EL ESTADO DE JALISCO

PERIÓDICO OFICIAL

Jalisco
GOBIERNO DEL ESTADO
PODER EJECUTIVO

SECRETARÍA GENERAL
DE GOBIERNO

DIRECCIÓN DE PUBLICACIONES

GOBERNADOR CONSTITUCIONAL
DEL ESTADO DE JALISCO
JESÚS PABLO LEMUS NAVARRO

SECRETARIO GENERAL DE
GOBIERNO
SALVADOR ZAMORA ZAMORA

OFICIAL MAYOR DE LA SECRETARÍA
GENERAL DE GOBIERNO
HÉCTOR GUILLERMO HERNÁNDEZ AGUAYO

DIRECTOR DE PUBLICACIONES Y
PERIÓDICO OFICIAL
JANIO SOTELO GONZÁLEZ

Registrado desde el 3 de
Septiembre de 1921.
Trisemanal:
martes, jueves y sábados.
Franqueo pagado.
Publicación periódica.
Permiso número: 0080921.
Características: 117252816.
Autorizado por SEPOMEX

periodicooficial.jalisco.gob.mx

MARTES 17 DE DICIEMBRE DE 2024

GUADALAJARA, JALISCO
TOMO CDXII

EL ESTADO DE JALISCO

PERIÓDICO OFICIAL

GOBERNADOR CONSTITUCIONAL
DEL ESTADO DE JALISCO
JESÚS PABLO LEMUS NAVARRO

SECRETARIO GENERAL DE
GOBIERNO
SALVADOR ZAMORA ZAMORA

OFICIAL MAYOR DE LA SECRETARÍA
GENERAL DE GOBIERNO
HÉCTOR GUILLERMO HERNÁNDEZ AGUAYO

DIRECTOR DE PUBLICACIONES Y
PERIÓDICO OFICIAL
JANIO SOTELO GONZÁLEZ

Registrado desde el 3 de
Septiembre de 1921.
Trisemanal:
martes, jueves y sábados.
Franqueo pagado.
Publicación periódica.
Permiso número: 0080921.
Características: 117252816.
Autorizado por SEPOMEX

periodicooficial.jalisco.gob.mx

Jalisco

GOBIERNO DEL ESTADO

Al margen un sello que dice: Estados Unidos Mexicanos. Gobierno del Estado de Jalisco. Poder Ejecutivo. Secretaría General de Gobierno.
Jesús Pablo Lemus Navarro, Gobernador Constitucional del Estado Libre y Soberano de Jalisco, a los habitantes del mismo hago saber, que por conducto de la Secretaría del H. Congreso de esta Entidad Federativa, se me ha comunicado el siguiente decreto

NÚMERO 29822/LXIV/24 EL CONGRESO DEL ESTADO DECRETA:

SE APRUEBA EL PRESUPUESTO DE EGRESOS DEL ESTADO DE JALISCO, PARA EL PERÍODO COMPRENDIDO DEL 1 DE ENERO AL 31 DE DICIEMBRE DEL AÑO 2025, SUS ANEXOS Y SU PLANTILLA DE PERSONAL".

Artículo Único. Se aprueba el Presupuesto de Egresos del Gobierno del Estado de Jalisco para el año 2025 por un monto de**$174,460,330,567.00 (ciento setenta y cuatro mil cuatrocientos sesenta millones trescientos treinta mil quinientos sesenta y siete pesos 00/100 M.N.)**, y su plantilla de personal anexa para quedar como sigue:

CAPÍTULO I

Disposiciones Generales

Artículo 1. El ejercicio, control, seguimiento y la evaluación del gasto público para el ejercicio fiscal de 2025 correspondiente a este Presupuesto de Egresos, así como la contabilidad y presentación de información financiera correspondiente, se realizarán de conformidad a lo establecido en las disposiciones aplicables contenidas en los ordenamientos estatales y federales vigentes.

En atención a lo dispuesto por el artículo 5° de la Ley de Disciplina Financiera de las Entidades Federativas y los Municipios, así como lo establecido en el artículo 27 de la Ley del Presupuesto, Contabilidad y Gasto Público del Estado de Jalisco, para mantener sostenible el balance presupuestario, el importe del Presupuesto de Egresos se sustenta en los ingresos contemplados en la Ley de Ingresos del Estado para el ejercicio fiscal 2025.

Para efectos administrativos, y exclusivamente en el ámbito de competencia del Ejecutivo Estatal, la interpretación de este Presupuesto de Egresos, corresponde a la Secretaría de la Hacienda Pública, en el ámbito de sus atribuciones, y de conformidad a las disposiciones y definiciones que establece la Ley del Presupuesto, Contabilidad y Gasto Público del Estado de Jalisco, la Ley de

Disciplina Financiera de las Entidades Federativas y los Municipios, la Ley Generalde Contabilidad Gubernamental y demás normatividad aplicable vigente.

En el presente presupuesto se identifica un gasto no programable por la cantidad de $40,370'584,821.00 (cuarenta mil trescientos setenta millones quinientos ochenta y cuatro mil ochocientos veintiún pesos 00/100 M.N.) considera los recursos que por su naturaleza no financian la operación de las Instituciones, Dependenciasy Entidades del Gobierno Estatal, integra conceptos de gasto tales como los intereses, gastos de la deuda, participaciones y aportaciones a municipios; y un gasto programable por un monto de $134,089'745,746.00 (Ciento treinta y cuatro mil ochenta y nueve millones, setecientos cuarenta y cinco mil setecientos cuarenta y seis pesos 00/100 M.N.) que incluye los recursos destinados al cumplimiento de las atribuciones de las Instituciones, Dependencias y Entidades delPoder Ejecutivo, así como del Poder Legislativo y de los Organismos Públicos Autónomos.

Artículo 2. Las previsiones presupuestales asignadas a las Dependencias del Poder Ejecutivo, a los Poderes Legislativo y Judicial, a los Organismos Públicos Autónomos, así como a los organismos públicos descentralizados del Poder Ejecutivo, estarán sujetas a la obtención de los ingresos y a la disponibilidad financiera correspondiente, por lo que pueden sufrir variaciones.

Artículo 3. Las erogaciones con cargo al Presupuesto de Egresos del Estado de Jalisco y la Plantilla de Personal para el ejercicio fiscal 2025 se regirán por las disposiciones contenidas en este Decreto, la Ley del Presupuesto, Contabilidad y Gasto Público del Estado de Jalisco, la Ley de Disciplina Financiera de las Entidades Federativas y los Municipios, la Ley General de Contabilidad Gubernamental y las demás leyes y normatividad aplicables en la materia.

Artículo 4. Para los efectos de este Presupuesto se considerarán días hábiles los que contempla el Código Fiscal del Estado de Jalisco.

Artículo 5. En tanto no se contravenga lo dispuesto por la Ley de Disciplina Financiera de las Entidades Federativas y los Municipios, y por la Ley General de Contabilidad Gubernamental de conformidad a la Ley del Presupuesto

Contabilidad y Gasto Público y en particular con fundamento en el artículo 52, para el ejercicio fiscal 2025 serán consideradas de ampliación automática las siguientes partidas presupuestales:

Partida	Concepto
1521	Indemnizaciones por separación.
1531	Fondo de Retiro.
1611	Impacto al salario en el transcurso del año.
1612	Otras medidas de carácter laboral y económico.
2182	Registro e Identificación Vehicular.
2211	Productos alimenticios para los efectivos que participen en programas de seguridad pública.
2212	Productos alimenticios para personas, derivado de la prestación de servicios públicos en unidades de salud, educativas, de readaptación social y otras.
2215	Productos alimenticios para la población en caso de desastres naturales.
3112	Servicio de alumbrado público.
3131	Servicio de agua.
3362	Servicios de impresión de documentos y papelería oficial. (Exclusivo para la Secretaría de Hacienda Pública, Secretaría de Transporte y Secretaría de Seguridad).
3411	Servicios financieros y bancarios. (Exclusivo para la Secretaría dela Hacienda Pública).
3431	Servicios de recaudación, traslado y custodia de valores. (Exclusivo para la Secretaría de la Hacienda Pública).
3551	Mantenimiento y conservación de vehículos terrestres, aéreos, marítimos, lacustres y fluviales. (Exclusivo para la Secretaría de Seguridad y la Fiscalía Estatal).
3711	Pasajes aéreos nacionales. (Exclusivo para la Secretaría de Seguridad y la Fiscalía Estatal).

Partida	Concepto
3721	Pasajes terrestres nacionales. (Exclusivo para la Secretaría de Seguridad y la Fiscalía Estatal).
3751	Viáticos en el país. (Exclusivo para la Secretaría de Seguridad y la Fiscalía Estatal).
3911	Servicios funerarios y cementerios.
3943	Responsabilidad patrimonial.
3944	Otras erogaciones por resoluciones por autoridad competente.
3951	Penas, multas, accesorios y actualizaciones.
3995	Otros servicios generales (Exclusivo para la Secretaría de Seguridad, la Fiscalía Estatal y Secretaría de Administración)
4111	Fortalecimiento y mejora de programas y proyectos.
4112	Fortalecimiento de los servicios de salud.
4153	Transferencias internas otorgadas a entidades paraestatales no empresariales y no financieras para servicios generales.
4154	Transferencias internas otorgadas a entidades paraestatales no empresariales y no financieras para transferencias, asignaciones, subsidios y otras ayudas.
4157	Transferencias internas otorgadas a entidades paraestatales no empresariales y no financieras para inversiones financieras y otras provisiones
4246	Programas y Conceptos Complementarios.
4331	Subsidio a la Promoción Económica del Estado.
4332	Subsidio a la Promoción Turística del Estado.
4381	Subsidio a Municipios.
4382	Subsidio a Municipios para Inversión Pública Par y Par.
4383	Subsidio a Municipios para Servicios Públicos Par y Par.
4416	Ayuda para el Bienestar de los Jalisciense s.
4418	Ayuda para erogaciones imprevistas.
4431	Ayuda para el desarrollo de programas educativos.
4441	Apoyos a actividades académicas o científicas, el desarrollo tecnológico y la innovación Fondo de Ciencia y Tecnología.

Partida	Concepto
4451	Ayudas Sociales a Instituciones sin fines de lucro. (Exclusivo para Secretaría del Sistema de Asistencia Social y Secretaría de Igualdad Sustantiva entre Mujeres y Hombres).
4481	Ayudas por desastres naturales.
5411	Vehículos y equipo terrestres, destinados a servicios públicos y la operación de programas públicos (Exclusivo para la Secretaría de Seguridad y la Fiscalía Estatal).
5491	Otros equipos de transporte.
5811	Terrenos.
5821	Viviendas.
5831	Edificios no residenciales.
5894	Otros bienes inmuebles.

De igual manera, se considerarán de ampliación automática las siguientes particas:

I. Las contenidas en los capítulos 4000 "Transferencias, Asignaciones, Subsidios yOtras Ayudas", que en los conceptos del Clasificador por Objeto y Tipo de Gasto sedestinen a la inversión pública; las del capítulo 6000, las del capítulo 8000 "Participaciones y Aportaciones" y las del capítulo 9000 "Deuda Pública";

II. Las que contengan previsiones de programas, o Convenios con Dependencias y Organismos Públicos Descentralizados, que comprometan recursos concurrentes del Estado y la Federación que requieran incrementarse como consecuencia de las aportaciones federales y por el compromiso de la contraparte estatal correspondiente destinados a cualquier sector y en cualquier proporción acordada;

III. Aquellas que deban ser creadas e incrementadas por aportaciones que por cualquier tipo de concepto realice la Federación al Estado, considerando los recursos etiquetados y no etiquetados.

IV. Las destinadas a subsidios a la producción, a la distribución y a la inversión de diversos sectores productivos, exceptuando las relativas al capítulo 1000;

V. Las del capítulo 4000 que permitan otorgar subsidios que mitiguen los efectos derivados de desastres naturales y contingencias sanitarias;

VI. Las del capítulo 7000, relativas al concepto de gasto de provisiones para contingencias y otras erogaciones especiales;

VII. Todas las que tengan modificación en función de las aportaciones a instituciones de seguridad social (Instituto de Pensiones del Estado, ISSSTE, IMSS, pagos de impuestos que se deriven de la relación laboral y otros) que a su vez se relacionan con las partidas de salarios;

VIII. Las de adeudos de ejercicios fiscales anteriores por concepto de bienes, servicios personales y obra pública;

IX. Las que se destinen a los Poderes Legislativo y Judicial, en cumplimiento a lo establecido en el último párrafo del artículo 17 de la Ley del Presupuesto, Contabilidad y Gasto Público del Estado de Jalisco;

X. Las partidas 3341 Capacitación Institucional, 3342 Capacitación Especializada, y aquellas relacionadas al cumplimiento del artículo 37 de la Ley de Austeridad y Ahorro del Estado de Jalisco y sus Municipios;

XI. Las relativas al cumplimiento de sentencias laborales definitivas emitidas por laautoridad competente, en los términos que establecen los artículos 10 y 13 de la Ley de Disciplina Financiera de las Entidades Federativas y los Municipios, y los artículos 29 Bis y 46 de la Ley del Presupuesto, Contabilidad y Gasto Público del Estado de Jalisco; y

XII. Las de gasto operativo relacionadas con seguridad pública. Excepto las relacionadas con el pago de servicios personales que no pueden incrementarse, en el marco de lo establecido en la Ley de Disciplina Financiera de las Entidades Federativas y los Municipios.

Para la aplicación de las ampliaciones automáticas se requerirá de las autorizaciones establecidas en el artículo 49 de la Ley del Presupuesto, Contabilidad y Gasto Público (LPCGP).

CAPÍTULO II

De las erogaciones

Artículo 6. El gasto total previsto en el presente Presupuesto de Egresos podrá ser ejercido por las Dependencias y Entidades del Poder Ejecutivo, los Organismos Públicos Autónomos, el Poder Legislativo y el Poder Judicial, se estima en la cantidad de: **$174,460,330,567.00 (ciento setenta y cuatro mil cuatrocientos sesenta millones trescientos treinta mil quinientos sesenta y siete pesos 00/100 M.N.)**y se sustenta con los ingresos previstos en la Ley de Ingresos del Estado para el ejercicio fiscal **2025** por el mismo importe.

CAPÍTULO III

Transferencias, Asignaciones, Subsidios y Otras Ayudas.

Artículo 7. El Titular de la Secretaría de la Hacienda Pública, podrá realizar las transferencias necesarias entre partidas que deriven de las aportaciones federales señaladas en las fracciones del capítulo primero del presente Decreto, siempre y cuando se encuentren previstas en la normatividad de cada uno de los programas.

Artículo 8. El Titular del Poder Ejecutivo del Estado podrá proporcionar subsidios a los ayuntamientos de la entidad, quienes deberán tramitar solicitud en la cual justifiquen plenamente el motivo de la petición. El trámite anterior se realizará a través de la Secretaría de la Hacienda Pública, la cual lo someterá a consideración del Titular del Poder Ejecutivo. Asimismo, podrá otorgar subsidios a los sectores social y privado cuando los recursos se canalicen al bienestar común, promuevan la cultura de Jalisco, o bien para cubrir sus propias contingencias, de conformidad con la legislación aplicable.

Artículo 9 La Secretaría de la Hacienda Pública podrá entregar a los ayuntamientos, en calidad de anticipo y a cuenta de sus participaciones, las cantidades que, previo análisis de su capacidad de pago, estime conveniente, previa solicitud del ayuntamiento, de conformidad con la legislación de la materia y las disposiciones que resulten aplicables, se faculta a la Secretaría de la Hacienda Pública para realizar con alguna institución financiera autorizada para operar en México, el descuento, cesión de derechos de cobro, factoraje sin recurso o la cesión de flujos, así como a transmitir conjuntamente el derecho a afectar, descontar y/o direccionar los ingresos de los Municipios apoyados, que constituyan su fuente de pago. Lo anterior, como mecanismo financiero para recuperar anticipadamente los recursos erogados en apoyo a municipios.

CAPÍTULO IV

De los Servicios Personales y las Percepciones de los Servidores Públicos

Artículo 10. Los tabuladores de sueldos de los Poderes Ejecutivo, Legislativo y Judicial, organismos con autonomía constitucional, así como cualquier otra entidad y organismo público estatal, deberán sujetarse a las bases establecidas por los artículos 12, fracción V, párrafo tercero, 57 y 111 de la Constitución Política del Estado de Jalisco, y 46 de la Ley para los Servidores Públicos del Estado de Jalisco y sus Municipios, a efecto de que las remuneraciones que perciban los servidores públicos, no sean iguales o mayores que las percibidas por su superior jerárquico o las establecidas para el Gobernador del Estado.

Artículo 11. A efecto de continuar con el sistema de política salarial basada en percepciones salariales dignas, asignadas conforme a la proporcionalidad entre trabajo desempeñado, naturaleza e importancia de la función, el riesgo de sufrir daño físico y atendiendo a la disponibilidad presupuestal, se autoriza al Titular del Poder Ejecutivo a:

I. Modificar y actualizar, por conducto de la Secretaría de la Hacienda Pública y la Secretaría de Administración en el marco de sus respectivas atribuciones, el tabulador de sueldos, conforme a los requerimientos laborales, las

negociaciones salariales o de servicios de las áreas de seguridad y procuración de justicia, las repercusiones y ajustes que se generen de dicha negociación, cuidando la equidaden los 34 niveles.

De igual manera, se le faculta para que, por conducto de las Secretarías antes señaladas, a partir de la expedición de nuevos nombramientos de personal en los términos de la Ley para los Servidores Públicos del Estado de Jalisco y sus Municipios, se establezca el sueldo de manera proporcional conforme a la carga horaria requerida, sobre la base del Tabulador de Sueldos vigente.

En los nombramientos se deberá garantizar la concordancia de género con el que se ostenta la persona que sea titular de la plaza de que se trate.

II. Efectuar por conducto de la Secretaría de la Hacienda Pública y la Secretaría de Administración en el marco de sus respectivas atribuciones, la conversión de plazaspor: cambio de nivel, jornada, nomenclatura, centro de trabajo y sueldo, de conformidad con las políticas y lineamientos administrativos vigentes y los siguientes requisitos:

a) Petición expresa, por la Dependencia de adscripción de las plazas a modificar;

b) Que los movimientos planteados se encuentren justificados por necesidades deservicio a la ciudadanía; y

c) No se podrán realizar modificaciones para incrementar plazas de los niveles 31 al 34, en cuyo caso se requerirá autorización previa del Congreso del Estado.

III. Dada la necesidad de establecer estructuras óptimas organizacionales de la plantilla de la Secretaría de Educación, se autoriza las adecuaciones que cumplan este propósito; y

IV. Llevar a cabo las modificaciones presupuestales que los incisos anteriores exijan y resulten necesarias, exclusivamente entre partidas comprendidas del Capítulo 1000 "Servicios Personales".

Artículo 12. En el caso de la partida 1715 "Estímulo por el día del Servidor Público", deberá apegarse a la política de pago emitida por las Secretarías de la Hacienda Pública y de Administración, misma que establece los lineamientos para su aplicación y ésta será de observancia para la administración pública centralizada y paraestatal del Poder Ejecutivo, así como los equivalentes para los Poderes Legislativo, Judicial y Organismos Públicos Autónomos.

Artículo 13. Se autoriza al Titular del Poder Ejecutivo, por conducto de la Secretaría de la Hacienda Pública, que en caso de otorgarse nuevas facultades recaudatorias a la Entidad, respecto de impuestos federales ya existentes o por la creación de nuevos impuestos, lleve a cabo las modificaciones o adecuaciones presupuestales que resulten de la incorporación a la plantilla de personal de la Secretaría de la Hacienda Pública, las plazas necesarias para ejercer dichas atribuciones, cumpliendo con los requisitos que se establecen en la normatividad administrativa.

El Poder Ejecutivo comunicará al Congreso del Estado el uso que haya dado a la presente autorización.

Artículo 14. Se autoriza al Titular del Poder Ejecutivo del Estado para que por conducto de las Secretarías de la Hacienda Pública y de Administración, en el marco de sus respectivas atribuciones:

I. Se incorpore o modifique a la plantilla de personal de la Secretaría de Educación,las plazas y horas catedráticas, así como plazas de apoyo y asistencia a laeducación adscritas a los centros de trabajo de sostenimiento estatal, que sean necesarias para la atención de las necesidades educativas de los ciclos escolares 2024-2025 y 2025-2026; atendiendo previamente la disponibilidad presupuestal y a lo establecido en la Ley de Disciplina Financiera de las Entidades Federativas y los Municipios.

Asimismo, se faculta a la Secretaría de la Hacienda Pública para que realice las transferencias presupuestales que solicite la Secretaría de Educación derivadas de la presente autorización. Dichas transferencias se realizarán dentro de la Unidad Presupuestal "04 Secretaría de Educación", tomando siempre como origen los

recursos previstos en sus partidas 1548 "Sueldos, demás percepciones y gratificación anual" y 1611 "Impacto al salario en el transcurso de año".

II. Se incorporen o se modifique las plazas de la plantilla de personal; así como paraemitir los estímulos, compensaciones, indemnizaciones o programas de retiro a los elementos operativos de las Dependencias de Seguridad Pública y Procuración deJusticia; atendiendo las necesidades del servicio en apego a la Ley General del Sistema Nacional de Seguridad Pública, la Ley del Sistema de Seguridad Pública para el Estado de Jalisco y la Ley de Control de Confianza del Estado de Jalisco y sus Municipios; conforme la disponibilidad presupuestal. Asimismo, se faculta a la Secretaría de la Hacienda Pública para cue realice las transferencias presupuestales que soliciten y que se deriven de la presente autorización y establezca las políticas que apliquen; las transferencias se realizarán tomando como origen los recursos previstos en sus partidas, 1548 "Sueldos, demás percepciones y gratificación anual", y 4151 "Transferencias internas otorgadas a entidades paraestatales no empresariales y no financieras para serviciospersonales";

III. Se autoriza dar continuidad al pago mensual de sueldo por "Carrera Ministerial" para el personal operativo que ostente un nombramiento o instrumento jurídico equivalente, expedido por autoridad competente y que se encuentre adscrito a la Fiscalía Estatal, Fiscalía Especializada en Combate a la Corrupción y a la Fiscalía Especializada en Materia de Delitos Electorales, conforme a los importes asignacosa cada nombramiento en relación al nivel salarial, sujeto a la disponibilidad presupuestal y en apego a los lineamientos cue para tal efecto apliquen, validados por la Secretaría dc Administración y la Secretaria dc la Hacienda Pública en el ámbito de sus competencias.

IV. Se implemente el Programa de Retiro de Personal de ser necesario en el resto de las dependencias del Poder Ejecutivo; sujeto a disponibilidad presupuestal y realizando las transferencias que correspondan a la partida 1531 "Fondo de Retiro".

V. Se autoriza dar continuidad al pago de Sueldo por Carrera Policial a los elementos operativos de las áreas de seguridad y procuración de justicia, que ostenten un nombramiento o instrumento jurídico equivalente de Policía u homólogo, expedido por autoridad competente conforme a los importes y nombramientos establecidos en la política de pago; sujeto a la disponibilidad presupuestal y de conformidad a los lineamientos que para tal efecto apliquen, validados por la Secretaría de Administración y la Secretaría de la Hacienda Pública en el ámbito de sus competencias.

VI. Previa solicitud por parte de la Secretaría de Salud, se incorporen o modifiquen, plazas de la plantilla de personal, así como las adecuaciones presupuestales necesarias para continuar con el proceso de basificación del personal eventual adscrito al OPD Servicios de Salud Jalisco, el cual estará sujeto a la disponibilidad presupuestaria y tendrá que ser validado por la Secretaría de Administración y la Secretaría de la Hacienda Pública en el ámbito de sus competencias.

Artículo 15. Los recursos correspondientes a la partida 1718 "Gratificaciones de la Secretaría de Trabajo y Previsión Social para el Reconocimiento al Desempeño Laboral", se destinarán a cubrir las erogaciones correspondientes al fortalecimiento y desarrollo del Programa del Desempeño Laboral, en beneficio de los servidores públicos con plazas de nivel del tabulador 1 al 16, con base en la aplicación de un Sistema de Indicadores al Desempeño Personal, en proporción a los niveles salariales, será la Secretaría del Trabajo y Previsión Social quien conforme al desarrollo de sus funciones, con base a sus atribuciones y obligaciones propondrá a la Secretaría de Administración para su autorización, los lineamientos y política de aplicación de los indicadores al desempeño en apego a la normatividad, así como el monto del pago por nivel y quien realice todos los trámites y gestiones necesarias conforme a sus atribuciones para su validación y aplicación, sujeto a disponibilidad presupuestal.

Artículo 16.-Para efectos del cumplimiento a lo establecido en la Ley de Disciplina Financiera de las Entidades Federativas y los Municipios, el monto correspondiente a la previsión de recursos provenientes del Fondo de Aportaciones para la Nómina

Educativa (FONE), destinados al pago de servicios personales considerados para Jalisco en el Presupuesto de Egresos de la Federación, se reflejarán en su totalidad en la partida 1612 "Otras Medidas de Carácter Laboral y Económico" de la Unidad Presupuestal 04 Secretaría de Educación.

Los recursos serán distribuidos mediante registros contables y presupuestales al resto de las partidas de gasto del mismo capítulo 1000 "Servicios Personales" de manera mensual, de conformidad con la información que remita la Secretaría de Educación Pública, respecto a los pagos que realizó a la nómina federalizada, y en base a los lineamientos federales para el registro de dicho fondo.

Por tratarse de recursos federales Etiquetados no aplican los límites establecidos en el artículo 49, fracción I, de la Ley del Presupuesto, Contabilidad y Gasto Público del Estado de Jalisco.

CAPÍTULO V

Disposiciones Presupuestales y Del Ejercicio del Gasto Público.

Artículo 17. Las asignaciones autorizadas en el capítulo de Servicios Personales, no podrán ser incrementadas en el transcurso del ejercicio, de conformidad a las disposiciones de la Ley de Disciplina Financiera de las Entidades Federativas y los Municipios.

Las disponibilidades financieras generadas por economías en el capítulo de Servicios Personales, solamente podrán ser dispuestas por la Secretaría de la Hacienda Pública, las cuales podrán destinarse al propio capítulo de la dependencia o de la dependencia que pudiera requerirlo, de igual manera podrán ser utilizadas para la atención de necesidades de Gobierno o en su caso, para mantener el Balance Presupuestario sostenible.

Los Organismos Públicos Descentralizados y Fideicomisos con Estructura, deberán reintegrar a la Secretaría de Hacienda Pública las economías generadas en el capítulo de Servicios Personales y solamente podrán disponer de los mismos.

previa solicitud justificada y autorización que, en su caso, emita la Secretaría de la Hacienda Pública.

Los Fideicomisos sin Estructura, diseñados para la operación de programas sujetos a reglas de operación y/o lineamientos anuales y multianuales, deberán reintegrar a la Secretaría de la Hacienda Pública los remanentes no ejercidos de los programas y los productos financieros respectivos a más tardar en los treinta días posteriores a la conclusión de los mismos.

Artículo 18. Los recursos asignados a la partida 3342 "Capacitación Especializada" de todas las Unidades Presupuestales del Poder Ejecutivo del Estado de Jalisco, no podrán ser partidas de origen de recursos para transferencias.

Artículo 19. El ejercicio de los recursos destinados a "Estudios Diversos" considerados en las partidas 3311 "Servicios legales, de Contabilidad Auditoría y relacionados", 3321 "Servicios de Diseño, Arquitectura, Ingeniería y actividades relacionadas", 3331 "Servicios de Consultoría Administrativa e Informática", 3351 "Servicios de Investigación Científica y Desarrollo" y 3391 "Servicios Profesionales Científicos y Técnicos Integrales"; tendrá el enfoque de abonar al cumplimiento de los objetivos establecidos en el Plan Estatal de Gobernanza y Desarrollo de Jalisco, por lo que será obligatorio solicitar, previo a su contratación, validación presupuestal en el formato que para ello establezca la Secretaría de la Hacienda Pública.

Artículo 20. Los recursos contenidos en la partida 4431 "Ayuda para el desarrollo de programas educativos" de la Secretaría de Educación, se destinarán a instituciones educativas, con el objeto de desarrollar mejores programas educativos en educación básica, dando preferencia a las escuelas ubicadas en zonas con media, alta y muy alta marginación. Lo anterior adicionalmente a los conceptos previstos en el Clasificador por objeto del gasto. Estos recursos no podrán ser utilizados bajo ninguna circunstancia para conceptos de pago de estímulos económicos o sobresueldos a directivos, profesores o empleados.

Artículo 21. Los recursos de la partida 4332 "Subsidio a la promoción turística del Estado", de la Secretaría de Turismo, cuyo fin es el sostenimiento y desarrollo de

diversas activicades de la promoción y fomento turístico del Estado, serán ejercidos como ayuda social o subvención preferentemente para proyectos vinculados a Planes Municipales de Desarrollo que consideren el desarrollo económico y turístico local como actividad pricritaria y encaminados a fortalecer en el corto plazo circuitos, corredores o rutas turísticas comercializables que deriven en inversión privada o social. Dando prioridad a aquellos programas turísticos vinculados con los programas que lleve a cabo la Secretaría de Turismo.

Artículo 22. Los recursos asignados a la partida 3943 "Responsabilidad Patrimonial", para todas las unidades presupuestales del Poder Ejecutivo, los Poderes Legislativo y Judicial, los Organismos Públicos Autónomos y Entidades Paraestatales, no podrán ser partidas de origen de recursos para transferencias.

Los recursos contemplados en esta partida solamente podrán ser afectados presupuestalmente derivado de una resolución o sentencia de la entidad competente, de conformidad con lo establecido en la Ley de Responsabilidad Patrimonial del Estado de Jalisco y sus Municipios.

Artículo 23. Las Dependencias o Entidades del Poder Ejecutivo deberán elaborar, aprobar, publicar y poner a disposición de los posibles beneficiarios, a más tardar el día 31 de marzo de 2025, las Reglas de Operación (ROP) de los programas públicos contenidos en este Presupuesto de Egresos, atendiendo lo establecido en el artículo 57 de la Ley del Presupuesto, Contabilidad y Gasto Público del Estado de Jalisco, el artículo 77 de la Ley Federal de Presupuesto y Responsabilidad Hacendaria, y el artículo 10 de la Ley del Procedimiento Administrativo del Estado de Jalisco. Es responsabilidad de las Dependencias y Entidades, la formulación oportuna de las reglas de operación de los programas a su cargo. Para el caso de los programas sociales a cargo de los Organismos Públicos Descentralizados, deberán apegarse a la guía emitida por la Secretaría de Planeación y Participación Ciudadana y ser autorizadas por su órgano máximo de gobierno, así como, ser publicadas en el periódico oficial "El Estado de Jalisco" y el portal oficial de su Organismo.

Todo programa que brinde apoyos públicos, que no se contemplen en el presente Presupuesto de Egresos, deberá contar con acuerdo de autorización del Titular del Ejecutivo en los términos que establece el artículo 57 de la Ley del Presupuesto, Contabilidad y Gasto Público del Estado de Jalisco, y expedir las Reglas de Operación correspondientes para su operación, las cuales, deberán estar publicadas en el periódico oficial del Estado de Jalisco, previamente al inicio de la erogación de los recursos asignados.

Artículo 24. Los lineamientos para el ejercicio de los recursos del Fondo Común Concursable para la Infraestructura (FOCOCI) y el Fondo Complementario para el Desarrollo Regional (FONDEREG), deberán emitirse por la Secretaría de Infraestructura y Obra Pública a más tardar el 31 de marzo de 2025.

Artículo 25. Con el objeto de contribuir al desarrollo de proyectos realizados por la Sociedad Civil Organizada de Jalisco, se constituirá con recursos de la partida 4451 "Ayudas sociales a instituciones sin fines de lucro", de la Secretaría del Sistema de Asistencia Social, el "Programa de Apoyos a OSC – sujetos a regla de operación", de conformidad a lo estipulado en la Ley para el Fomento y Participación de las Organizaciones de la Sociedad Civil en el Estado de Jalisco, mismas que deberán publicarse en el periódico Oficial del Estado. La Secretaría del Sistema de Asistencia Social, expedirá las Reglas de Operación y deberá emitir una convocatoria pública en la que de manera clara queden establecidas las bases en las que las Organizaciones de la Sociedad Civil podrán participar.

Artículo 26. Los recursos asignados al Fondo Estatal de Ciencia y Tecnología serán sujetos a regla de operación, y deberán destinarse a financiar o complementar el financiamiento de proyectos específicos de investigación científica y tecnológica, equipo, instrumentos y materiales, apoyos de formación y capacitación de recursos humanos altamente especializados que no excedan el término de dos años, proyectos de modernización, innovación y desarrollo tecnológico, divulgación de la ciencia y tecnología, así como apoyo a los investigadores, y a otorgar estímulos y reconocimientos a investigadores y tecnólogos que destaquen en áreas de ciencia y tecnología.

Artículo 27. Previo a la celebración de convenios, entre el Gobierno Estatal y las Dependencias o Entidaces de la Administración Pública Federal o Municipal, o con el Sector Privado, que comprometan la aportación de recursos estatales, con independencia de su temática, se deberá solicitar validación y autorización presupuestal por parte de la Secretaría de la Hacienda Pública.

Artículo 28. Para dar cumplimiento a las disposiciones en Materia de Presupuesto Participativo y en el marco de la Ley del Sistema de Participación Ciudadana y Popular para la Gobernanza del Estado de Jalisco y la Ley de Planeación Participativa para el Estado de Jalisco y sus Municipios, se podrán elegir acciones bajo este mecanismo, que deberán estar vinculadas a las siguientes partidas presupuestales:

Partida	Concepto
4155	Transferencias internas a entidades paraestatales no empresariales y no financieras para bienes muebles, inmuebles e intangibles.
4156	Transferencias internas a entidades paraestatales no empresariales y no financieras para inversión pública.
4157	Transferencias internas a entidades paraestatales no empresariales y no financieras para Inversiones financieras yotras provisiones.
4242	Desarrollo de obra pública en los municipios.
4311	Apoyo a proyectos productivos rurales.
4312	Fomento de actividades pesqueras y acuícolas.
4313	Fomento de actividades productivas y agroindustriales.
4314	Apoyo a la agricultura.

Partida	Concepto
4615	Transferencias a fideicomisos del Poder Ejecutivo para bienes muebles, inmuebles e intangibles.
4616	Transferencias a fideicomiscs del Poder Ejecutivo para inversión pública.
4617	Transferencias a fideicomiscs del Poder Ejecutivo para Inversiones financieras y otras provisiones.
5611	Maquinaria y equipo agropecuario.
5694	Maquinaria y equipo diverso
5894	Otros bienes inmuebles.
6126	Edificaciones para servicio médico y asistencial.
6151	Construcción de carreteras, puentes y similares.
7111	Créditos para adquisición de bienes muebles e inmuebles.
7511	Inversiones en fideicomisos del Poder Ejecutivo.
7991	Provisiones para erogaciones especiales.
7997	Provisiones para erogaciones por mecanismos de gobernanza.

Asimismo, podrán afectarse partidas del capítulo 4000, 5000 y 6000 no incluidas enla tabla anterior, siempre que se trate de proyectos, acciones o apoyos seleccionados mediante el mecanismo de presupuesto participativo.

En atención a lo que señala en el artículo 11 de la Constitución Política del Estado de Jalisco, el monto total comprometido mediante el mecanismo de presupuesto participativo, al cierre del ejercicio 2025, no podrá ser menor a **$678´916,500.00 (Seiscientos setenta y ocho millones novecientos dieciséis mil quinientos pesos 00/100 M.N.)** y deberá quedar

comprometido a más tardar el 31 de diciembre del 2025, concluyendo su ejecución como fecha límite, el 31 de marzo del 2026 salvo que se trate de obras multianuales, recursos federales o existan calendarios de ejecución que justifiquen un plazo mayor desde su autorización.

Artículo 29. De conformidad con este Decreto y la Ley del Presupuesto, Contabilidad y Gasto Público del Estado de Jalisco, la Secretaría de la Hacienda Pública, deberá incluir en la normatividad presupuestal para el ejercicio de gasto del año 2025, la clasificación de partidas para las adquisiciones y contratación de servicios, respecto de los capítulos de gasto 2000 "Materiales y Suministros", 3000 "Servicios Generales", 4000 Transferencias, Asignaciones, Subsidios y Otras Ayudas" y 5000 "Bienes Muebles, Inmuebles e Intangibles", especificando la siguiente clasificación:

I. Partidas Regulares;

II. Partidas Especiales;

III. Partidas para su ejercicio a través de la Secretaría de Administración; y

IV. Partidas de Programas Estatales.

Dicha clasificación sólo aplica para las Dependencias a las Entidades del Sector Paraestatal del Poder Ejecutivo.

CAPÍTULO VI

De los Poderes Legislativo y Judicial, Organismos Públicos Autónomos y Entidades Paraestatales.

Artículo 30. Las Entidades Paraestatales, que reciban subsidio estatal a través del Presupuesto de Egresos cuando aplique, deberán abrir dos cuentas bancarias productivas específicas por medio de las cuales se ministrará el subsidio estatal. A una de ellas se transferirá el subsidio que se destine al pago de servicios personales, en la otra el resto de los subsidios autorizados. Lo anterior sin limitación de que, en su caso, los apoyos extraordinarios que pudieran recibir, o la fuente de

financiamiento que se asigne a su subsidio, requiera que sean administrados en cuentas bancarias independientes en razón de la normatividad aplicable.

Los Organismos Públicos Descentralizados que destinan recursos estatales como contraparte ce un convenio celebrado con la Federación, deberán observar para su ejercicio el objeto y destino del recurso y las disposiciones federales que le apliquen.

Los subsidios autorizados en el presente Presupuesto de Egresos, podrán ser suspendidos o reducidos si el Organismo Público Descentralizado, incumple con las obligaciones de información financiera presupuestal y contable requerida por la Secretaría de la Hacienda Pública, o con los criterios de austeridad, disciplina y transparencia en el manejo de los recursos.

Artículo 31. Los recursos asignados al "Sistema para el Desarrollo Integral de la Familia Jalisco (DIF)" adscrito a la Secretaría del Sistema de Asistencia Social, destinados a los Centros de Desarrollo Infantil, deberán ser priorizados para los municipios con media, alta y muy alta marginación, de acuerdo con la información del Instituto Nacional de Estadística, Geografía e Informática (INEGI) y el Instituto de Información, Estadística y Geográfica del Estado de Jalisco (IIEG).

Artículo 32. En virtud de las reformas Constitucionales que garantizan las asignaciones para operación del Poder Judicial y la Universidad de Guadalajara, integradas en el Presupuesto de Egresos autorizado mediante el presente Decreto en el capítulo ce transferencias, para su ejercicio de gasto, deberá desagregarse en las partidas presupuestales establecidas en el Clasificador por Objeto del Gasto, así como en los demás clasificadores determinados en la Ley General de Contabilidad Gubernamental.

En la desagregación de su presupuesto para operación en partidas presupuestales, deberán considerar, las asignaciones correspondientes para hacer frente a sus obligaciones contingentes, derivadas de sus responsabilidades jurídicas tales cómo pago de laudos, haberes por retiro y demás resoluciones judiciales, entre otros. Así mismo podrán realizar las acecuaciones necesarias para su atención, en el marco de la Ley ce Disciplina Financiera de las Entidades Federativas y los Municipios,

Ley del Presupuesto Contabilidad y Gasto Público del estado de Jalisco y demás normatividad aplicable.

Respecto a las asignaciones destinadas a Proyectos de Inversión y Proyectos de Infraestructura deberá presentar y registrar ante la Secretaría de la Hacienda Pública, los proyectos debidamente documentados a través del Banco de Proyectos, cumpliendo con los requisitos, procedimientos y normativas aplicables a la Fuente de Financiamiento que les sea asignada y en los calendarios establecidos por la Secretaría, a fin de que se consideren autorizadas y sea susceptible programar la disposición de los recursos.

Artículo 33. Los criterios normativos para fideicomisos públicos del Poder Ejecutivo serán los siguientes:

En los términos del artículo 10 de la Ley del Presupuesto, Contabilidad y Gasto Público del Estado, sólo se podrán constituir Fideicomisos Públicos con autorización del Titular del Poder Ejecutivo del Estado, por conducto de la Secretaría de la Hacienda Pública, la cual, en su caso, propondrá al propio Titular del Ejecutivo, la modificación a disolución de los mismos cuando así convenga al interés público

I. Atendiendo a la forma de su administración, los fideicomisos públicos se clasificancomo:

a) Fideicomisos sin estructura, los cuales serán aquellos que carezcan de una estructura administrativa propia para su operación, sin perjuicio de que cuenten con un comité técnico;

b) Fideicomisos con estructura, los cuales serán aquellos que cuenten con una estructura administrativa interna propia para su operación, además de un comité técnico.

II. A los Fideicomisos Públicos que cuenten con estructura, les son aplicables las disposiciones legales y reglamentarias de los Organismos Públicos Descentralizados, relativas a la integración, atribuciones y funcionamiento de los

comités técnicos y directores generales, que no contravenga lo dispuesto por la legislación mercantil.

III. La Secretaría de la Hacienda Pública será el único fideicomitente de la Administración Pública Centralizada.

IV. Los Organismos Públicos Descentralizados y Empresas de Participación Estatalpodrán actuar como fideicomitentes contando con la autorización expresa de la Secretaría de la Hacienda Pública. De igual forma, para la constitución de fideicomisos secundarios por parte de los Fideicomisos Públicos Estatales se deberá contar con la correspondiente autorización de la referida Secretaria.

V. Los fideicomisos deberán solicitar de manera formal a la Secretaría de la Hacienda Pública, los recursos autorizados en el presente decreto, con base en la calendarización que se requiera para su ejercicio.

Los ingresos a Fideicomisos que provengan de ingresos etiquetados en la Ley de Ingresos están sujetos a la recaudación efectiva de los mismos.

A los fideicomisos con estructura, les resultan aplicables las disposiciones normativas en materia de presupuesto y contabilidad gubernamental establecidas para los Organismos Públicos Descentralizados.

Los Fideicomisos sin estructura deberán dar cuenta a la Secretaría de la Hacienda Pública de manera mensual del ejercicio de los recursos asignados y la integración de sus saldos bancarios.

Los recursos transferidos a fideicomiso con y sin estructura que no se encuentren comprometidos al 31 de diciembre de 2025, se deberán reintegrar a la Secretaría de la Hacienda Pública a más tardar el 15 de enero de 2026, el capital más los rendimientos financieros que correspondan. No aplica reintegro de recursos a los Fideicomisos que administran fondos establecidos en otros ordenamientos legales.

Artículo 34. Los ingresos que se reciban por el pago de Derechos por concepto de verificación vehicular deberán ser canalizados al Fideicomiso Fondo Estatal de

Protección al Ambiente del Estado de Jalisco, en los términos que establece el Decreto número 27260/LXII/19, del Congreso del Estado publicado en el Periódico Oficial "El Estado de Jalisco" el día 09 nueve de abril de 2019 dos mil diecinueve, para que sean destinados al pago de la operación del programa, al gasto de operación del fideicomiso y a los compromisos asumidos en materia de programas de preservación y cuidado del medio ambiente. En caso de que dicho ingreso no sea suficiente para cubrirlos derivado de lo establecido en el artículo transitorio Décimo Noveno del a Ley de Ingresos del Estado de Jalisco para el Ejercicio 2025, la Secretaría de la Hacienda Pública, deberá proporcionar los recursos necesarios que garanticen la operación del Programa de Verificación Responsable en los términos de la Normatividad aplicable.

Artículo 35. Con base en el presupuesto aprobado en el presente Decreto para las entidades públicas del Sector Paraestatal del Poder Ejecutivo, Organismos Públicos Autónomos, Poder Legislativo y Poder Judicial, dichos entes tendrán las obligaciones de implementar las medidas establecidas en la Ley de Disciplina Financiera de las Entidades Federativas y los Municipios, para tal efecto, a fin de que se mantenga un balance presupuestario sostenible sólo podrán comprometer recursos con cargo al presupuesto autorizado, verificando previamente contar con la suficiencia presupuestaria, igualmente tendrán la obligación de cumplir con lo establecido por la Ley General de Contabilidad Gubernamental.

Artículo 36. Las previsiones presupuestales asignadas a las Dependencias del Poder Ejecutivo, a los Poderes Legislativo y Judicial, a los Organismos Públicos Autónomos, así como a los organismos públicos descentralizados del Poder Ejecutivo, estarán sujetas a la obtención de los ingresos y a la disponibilidad financiera correspondiente, por lo que pueden sufrir variaciones.

CAPITULO VII

De la Transparencia y Austeridad en el Ejercicio del Gasto.

Artículo 37. Con el objeto de mejorar la transparencia de la información presupuestal, el Poder Ejecutivo, a través de la Secretaría de la Hacienda Pública, deberá publicar una guía ciudadana que explique de manera sencilla la

información presupuestal e incluya enlaces electrónicos que permitan acceder a las publicaciones en medios oficiales de difusión. A fin de facilitar a los ciudadanos la comprensión de los conceptos contenidos en el Presupuesto de Egresos del Estadode Jalisco para el ejercicio fiscal 2025.

CAPITULO VIII

Disposiciones Para Adquisiciones de Bienes y Servicios.

Artículo 38. Para efecto de lo establecido en la Ley de Compras Gubernamentales, Enajenaciones y Contratación de Servicios del Estado de Jalisco y sus Municipios, y su Reglamento, se establecen los montos mínimos y máximos para los diversos procedimientos de adquisición de bienes, servicios y arrendamientos, mismos que deberán aplicar de conformidad a la clasificación de las partidas, siendo dichos montos los siguientes:

De	Hasta	Fondo Revolvente	Licitación sin Concurrencia del Comité	Licitación con Concurrencia del Comité
$0	$75,000.00	X		
$75,000.01	$7,500,000.00		X	
$7,500,000.01	En adelante			X

Para determinar los procedimientos de contratación de obra pública o servicios relacionados con la misma, con cargo al erario público, se sujetarán a los montos mínimos y máximos que para tal efecto se establecen en la Ley de Obra Pública del Estado de Jalisco y sus Municipios.

Con fundamento en el artículo 15 del Reglamento de la Ley de Compras Gubernamentales, Enajenaciones y Contratación de Servicios del Estado de Jalisco, las Entidades (Organismos Públicos Descentralizados, las Empresas de Participación Estatal y los Fideicomisos Públicos del Estado), por acuerdo de sus

Comités de Adquisiciones, podrán establecer montos más bajos a los definidos en la tabla anterior.

TRANSITORIOS

PRIMERO. El presente Decreto entrará en vigor el día 1 de enero de 2025 previa su publicación en el periódico oficial "El Estado de Jalisco".

SEGUNDO. La Secretaría de la Hacienda Pública, con la información contenida en este Decreto y el dictamen de la Comisión de Hacienda, deberá generar los diversos volúmenes y anexos que integran el Presupuesto de Egresos del Gobierno del Estado de Jalisco para el ejercicio fiscal 2025 incluyendo su plantilla de personal para ser publicados en el Periódico Oficial "El Estado de Jalisco" a más tardar el 31de diciembre del año 2024 de acuerdo a lo señalado en el artículo 45 último párrafo de la Ley del Presupuesto, Contabilidad y Gasto Público del Estado de Jalisco, los cuales una vez publicados, formarán parte del presente decreto y serán remitidos al Congreso del Estado para adjuntarlos al expediente del Decreto, así como para ser publicados en la página de internet del Congreso del Estado. Los reportes deberán considerar las recomendaciones y los criterios de medición del Instituto Mexicano para la Competitividad (IMCO).

TERCERO. En apego a lo establecido por el artículo 12 fracciones IV y VIII inciso a) de la Constitución Política del Estado de Jalisco, artículos 120, 134 fracciones IX, XXXVI, LI y LII del Código Electoral del Estado de Jalisco, el Consejo General determinará los montos asignados a los partidos políticos con derecho a financiamiento público, el Instituto Electoral y de Participación Ciudadana de Jalisco deberá remitir al Congreso del Estado, así como a la Secretaría de la Hacienda Pública, el desglose por conceptos, respecto a la desagregación determinada de las prerrogativas de cada partido político, para que sean reflejados de manera desagregada en el reporte correspondiente al subsidio que recibirá el Instituto Electoral y de Participación Ciudadana de Jalisco y cuyo importe global se autorizaen el presente decreto. Lo anterior deberá realizarse

en el mismo tiempo señalado en el artículo anterior, para su integración en la publicación de los diversos volúmenes y anexos que integran el Presupuesto de Egresos del Gobierno del Estado de Jalisco para el ejercicio fiscal 2025.

CUARTO. En el caso de haber modificaciones durante el ejercicio fiscal 2025 en la Administración Pública Central o Paraestatal del Poder Ejecutivo, de las dependencias o entidades contenidas en el presente decreto, derivado de un Acuerdo del Poder Ejecutivo o de un Decreto del Poder Legislativo, la Secretaría de la Hacienda Pública en coordinación con la Secretaría de Administración, en el ámbito de sus competencias podrá llevar a cabo las adecuaciones programáticas, presupuestarias y de plantilla de personal necesarias para su reasignación respetado el techo presupuestal del Capítulo de Servicios Personales y demás disposiciones de la Ley de Disciplina Financiera, así como la metodología del Presupuesto basado en Resultados, a fin de darle certeza jurídica al ejercicio del gasto bajo los principios de austeridad, transparencia, eficiencia y eficacia. Deberá coordinar su aplicación con las Dependencias involucradas y las citadas modificaciones tendrán que ser informadas al Congreso del Estado para su conocimiento.

QUINTO. Las plazas de las Secretarías y Dependencias del Poder Ejecutivo que contiene la plantilla de personal autorizada en el presente Presupuesto de Egresos se utilizarán durante el ejercicio fiscal 2025, conforme sean requeridas de acuerdo a las necesidades del servicio y de conformidad a la disponibilidad presupuestal.

SEXTO. Se autoriza al Poder Ejecutivo a través de la Secretaría de la Hacienda Pública o a la dependencia que corresponda conforme a sus facultades, a realizar durante el ejercicio fiscal de 2025, los ajustes necesarios respecto de las erogaciones en seguridad social de los trabajadores al servicio del estado, derivados del incremento en el salario mínimo o la Unidad de Medida y Actualización (UMA), que se publique en el Diario Oficial de la Federación.

SÉPTIMO. En concordancia con lo que se establezca en la Iniciativa de la Ley de Ingresos de la Federación, y en el Presupuesto de Egreso Federal, para el ejercicio2025, se autoriza el incremento en el capítulo de servicios personales superior a loestablecido en los artículos 1C, fracción I, y 13, fracción V de la Ley de Disciplina Financiera de las Entidades Federativas y los Municipios, con base en los registrosde ingresos que realicen, respecto de los recursos destinados a cubrir las medidas salariales y económicas correspondientes al Fondo de Aportaciones para la Nómina Educativa y Gasto Operativo, a cue se refieren los artículos 26-A, fracción VIII, y 49, segundo párrafo, parte final de la Ley de Coordinación Fiscal.

OCTAVO. Para el óptimo aprovechamiento de los recursos autorizados en el presente Decreto, vigilando los principios de austeridad, honradez, eficiencia, eficacia, economía, transparencia y legalidad, el Ejecutivo del Estado, por conductode la Secretaría de Administración y la Secretaría de Infraestructura y Obra Pública, en el ámbito de sus atribuciones, podrán realizar contrataciones multianuales, que no excedan el periodo constitucional 2024-2030, cumpliendo las disposiciones de la Ley del Presupuesto, Contabilidad y Gasto Público del Estadc de Jalisco, Ley de Compras Gubernamentales, Enajenaciones y Contratación de Servicios del Estadc de Jalisco y sus Municipios, Ley de Obra Pública para el Estado de Jalisco y sus Municipios, Ley de Disciplina Financiera para las Entidades Federativas y Municipios y demás normatividad aplicable.

NOVENO. Respecto a la autorización otorgada a la Secretaría de Hacienda Pública, en el artículo 17 del presente decreto, será aplicable por el monto total de las disponibilidades determinadas, las cuales como ya se refirió, podrán destinarse al propic capitulo de la dependencia o de la dependencia que pudiera requerirlo, de igual manera pocrán ser utilizadas para la atención de necesidades de Gobierno o en su caso, para mantener el Balance Presupuestario sostenible.

DÉCIMO. Se autoriza al Poder Ejecutivo del Estado, para que, a través de la Secretaría de la Hacienda Pública, realice las adecuaciones programáticas y presupuestales que puedan requerir, derivado del Acuerdo de Coordinación con el Gobierno Federal, para garantizar la Prestación Gratuita de Servicios de Salud, medicamentos y demás insumos asociados a las personas sin seguridad social.

DÉCIMO PRIMERO. Las Dependencias y Entidades ejecutoras de gasto, con cargo a sus respectivos presupuestos y de conformidad con las disposiciones generales aplicables, deberán cubrir las obligaciones de cualquier índole que se deriven de resoluciones definitivas emitidas por autoridad competente.

Las adecuaciones presupuestarias que, en su caso, sean necesarias para el pago de las obligaciones a que se refiere el párrafo anterior, no podrán afectar el cumplimiento de los objetivos y las metas de los programas prioritarios aprobados en el Presupuesto de Egresos.

Las Dependencias y Entidades que no puedan cubrir la totalidad de las obligaciones conforme a lo previsto en el párrafo anterior, sujetándose al techo presupuestal asignado en cada anualidad, presentarán ante la autoridad competente un programa de cumplimiento de pago que deberá ser considerado para todos los efectos legales en vía de ejecución respecto de la resolución que se hubiese emitido, con la finalidad de cubrir las obligaciones hasta por un monto que no afectelos objetivos y metas de los programas prioritarios, sin perjuicio de que el resto de la obligación deberá pagarse en los ejercicios fiscales subsecuentes conforme a dicho programa.

Los Poderes Legislativo y Judicial, y los Organismos Públicos Autónomos, en caso de ser necesario, establecerán una propuesta de cumplimiento de obligaciones a su cargo, observando en lo conducente lo dispuesto en los párrafos segundo y tercero de este artículo.

Para efectos de lo anterior, los ejecutores de gasto deberán realizar las adecuaciones presupuestales que requieran para el cumplimiento de sus obligaciones, sin que ello implique ampliaciones a los mismos, para poder mantenerun Balance Presupuestario conforme a Ley de Disciplina Financiera.

DÉCIMO SEGUNDO. La Secretaría de la Hacienda del Estado de Jalisco, en conjunto con la Unidad Responsable del Gasto, durante el primer trimestre de 2025, convocará a una o varias mesas de trabajo con Centro de Justicia para la Paz y el Desarrollo (CEPAD) y con quien se considere necesario, con el objeto de analizar la pertinencia de realizar ajustes en la vinculación de componentes que se integran en el Anexo Transversal sobre Personas Desaparecidas. Se autoriza a la Secretaría de la Hacienda Pública a la aplicación de las adecuaciones presupuestales y programáticas que resulten de los ajustes acordados en el citado proceso. Asimismo, se deberá publicar en el portal de presupuesto ciudadano los Anexos Transversales Modificados.

Para el caso de que se apliquen las reasignaciones establecidas en el párrafo anterior, el titular de la Secretaría de la Hacienda deberá remitir un informe al Congreso del Estado Jalisco a más tardar 60 días posteriores a la realización de la reasignación.

DÉCIMO TERCERO: Se autoriza a la Secretaria de la Hacienda Pública a realizar las adecuaciones presupuestales correspondientes para dar cumplimiento al Acuerdo, emitido por el Gobernador Jesús Pablo Lemus Navarro, publicado el 09 de diciembre de 2024, mediante el cual se agrupan diversas dependencias públicas a las respectivas coordinaciones generales estratégicas de la administración pública centralizada en términos de las modificaciones y ajustes de las Unidades Presupuestales, Unidades Responsables y Unidades Ejecutoras del Gasto. En caso de que el titular del ejecutivo, en uso de las facultades que le confiere la fracción XX del artículo 50 de la Constitución Política del Estado de Jalisco, expida un nuevo acuerdo se

autoriza su cumplimiento en los mismos términos.

DÉCIMO CUARTO: El programa Anual de Evaluación de los Programas Públicos del Gobierno de Jalisco, a cargo de la Secretaría de Planeación y Participación Ciudadana, incluirá la evaluación externa del impacto, en términos educativos, respecto de la aplicación de los recursos que conforman el Fideicomiso para la infraestructura y equipamiento educativo.

DÉCIMO QUINTO: La Secretaría de Hacienda del Gobierno del Estado de Jalisco, deberá informar de forma semestral al Congreso del Estado, la obtención y aplicación de recursos de los siguientes fideicomisos:

I. El Fideicomiso para la infraestructura y equipamiento educativo;
II. Fideicomiso de Turismo de la Zona Metropolitana de Guadalajara;
III. Fideicomiso de Turismo de los Municipios del Interior del Estado de Jalisco;
IV. Fideicomiso de Turismo para la promoción y publicidad del Municipio de Puerto Vallarta y
V. Fideicomiso público de Turismo de Costalegre Jalisco.

SALÓN DE SESIONES DEL CONGRESO DEL ESTADO
GUADALAJARA, JALISCO, 13 DE DICIEMBRE DE 2024

Diputada Presidenta
MÓNICA PAOLA MAGAÑA MENDOZA
(RÚBRICA)

Diputada Secretaria
VERÓNICA MAGDALENA JIMÉNEZ VÁZQUEZ
(RÚBRICA)

Diputado Secretario
CÉSAR OCTAVIO MADRIGAL DÍAZ
(RÚBRICA)

Esta hoja corresponde a la minuta de Decreto cue aprueba el Presupuesto de Egresos del Estado de Jalisco, para el periodo comprendido del 1° de enero al 31 de Diciembre del año 2025 sus anexos y su Plantilla de Personal.

PROMULGACIÓN DEL DECRETO NÚMERO 29822/LXIV/24 DEL CONGRESO DEL ESTADO MEDIANTE EL CUAL SE APRUEBA EL PRESUPUESTO DE EGRESOS DEL ESTADO DE JALISCO, PARA EL PERIODO COMPRENDIDIO DEL 1 DE ENERO AL 31 DE DICIEMBRE DEL AÑO 2025, SUS ANEXOS Y SU PLANTILLA DE PERSONAL.

En mérito de lo anterior y con fundamento en el artículo 50 fracción I de la Constitución Política del Estado de Jalisco, mando se imprima, publique, divulgue y se le dé el debido cumplimiento.

Emitido en Palacio de Gobierno, sede del Poder Ejecutivo del Estado Libre y Soberano de Jalisco, al día 17 del mes de diciembre de 2024.

JESÚS PABLO LEMUS NAVARRO
Gobernador Constitucional del Estado de Jalisco
(RÚBRICA)

SALVADOR ZAMORA ZAMORA
Secretario General de Gobierno
(RÚBRICA)

Al margen un sello que dice: Estados Unidos Mexicanos. Gobierno del Estado de Jalisco. Poder Ejecutivo. Secretaría General de Gobierno.
Jesús Pablo Lemus Navarro, Gobernador Constitucional del Estado Libre y Soberano de Jalisco, a los habitantes del mismo hago saber, que por conducto de la Secretaría del H. Congreso de esta Entidad Federativa, se me ha comunicado el siguiente decreto

NÚMERO 29823/LXIV/24 **EL CONGRESO DEL ESTADO DECRETA:**

SE APRUEBA AL ORGANISMO PÚBLICO DESCENTRALIZADO SISTEMA DE TREN ELÉCTRICO URBANO "SITEUR", A LLEVAR A CABO LA REESTRUCTURA, MODIFICACIÓN O ADECUACIÓN DEL CONTRATO DE ASOCIACIÓN PÚBLICO PRIVADA EN MODALIDAD DE COINVERSIÓN DE FECHA 25 DE OCTUBRE DE 2022, PARA LA REALIZACIÓN DEL PROYECTO DENOMINADO *"MODELO INTEGRAL DE MOVILIDAD DE LA ZONA SUR DEL ÁREA METROPOLITANA DE GUADALAJARA LÍNEA 4"*.

ARTÍCULO PRIMERO. Se autoriza al Organismo Público Descentralizado del Estado de Jalisco Sistema del Tren Eléctrico Urbano ("SITEUR") en compañía de la Secretaría de la Hacienda Pública del Estado de Jalisco, para que por conducto de los servidores públicos facultados realicen las gestiones para la celebración de los actos jurídicos necesarios para reestructurar, modificar o adecuar el Contrato de Asociación Público Privada bajo la Modalidad de Coinversión cuyo monto de inversión es de $9,725,000,000.00 (nueve mil setecientos veinticinco millones de pesos 00/100 M.N) y el monto de inversión pública productiva a valor presente asciende a la cantidad de $9,083,485,349.47 (nueve mil ochenta y tres millones cuatrocientos ochenta y cinco mil trescientos cuarenta y nueve pesos 47/100 M.N) a valores de septiembre 2022 (el Contrato APP), para la realización del Proyecto denominado "Modelo Integral de Movilidad de la Zona Sur del Área Metropolitana de Guadalajara (Línea 4)", mismo que fue inscrito en el Registro Estatal de Obligaciones de los Entes Públicos del Estado de Jalisco y sus Municipios que tiene a su cargo la Secretaría de la Hacienda Pública del Estado de Jalisco con el número de inscripción 022/2022 y en el Registro Público Único de Financiamientos y Obligaciones de Entidades Federativas y Municipios que tiene a su cargo la Unidad de Coordinación con Entidades Federativas (UCEF) de la Secretaría de Hacienda y Crédito Público (SHCP) con la clave de inscripción IL14-0123001, pudiendo modificar de manera enunciativa, más no limitativa, en las siguientes condiciones las cláusulas relativas a:

I. Los plazos del proyecto en días y fecha de vencimiento;

II. El pago mensual del servicio, identificando la parte correspondiente al pago de inversión; y,

III. Las erogaciones pendientes de pago.

Asimismo, se autoriza la modificación de cualquier condición especificada o todas aquellas cláusulas en el referido contrato que sean necesarias a efecto de realizar las modificaciones o ajustes al periodo de Inversión, y periodo de Recuperación, que consta en la etapa de operación y mantenimiento.

ARTÍCULO SEGUNDO. Se autoriza al SITEUR y al Gobierno del Estado de Jalisco para que por conducto de los servidores públicos facultados realicen las gestiones para la celebración de los actos jurídicos necesarios para reestructurar, modificar o adecuar el Contrato de Apertura de Crédito, en Cuenta Corriente, Irrevocable, Contingente y Revolvente por la cantidad de hasta $150'100,000.00 (ciento cincuenta millones cien mil pesos 00/100 M.N) (el Crédito), mismo que fue inscrito en el Registro Estatal de Obligaciones de los Entes Públicos del Estado de Jalisco y sus Municipios que tiene a su cargo la Secretaría de la Hacienda Pública del Estado de Jalisco con el número de inscripción 022/2022_1 y en el Registro Público Único de Financiamientos y Obligaciones de Entidades Federativas y Municipios que tiene a su cargo la Unidad de Coordinación con Entidades Federativas (UCEF) de la Secretaría de Hacienda y Crédito Público (SHCP) con la clave de inscripción IL14-0123001_CC, pudiendo modificar de manera enunciativa, más no limitativa las cláusulas relativas a plazos, Intereses, Fuente de Pago, Fuente Alterna de Pago, Garantías o todas aquellas cláusulas que sean necesarias de cualquier condición especificada o todas aquellas cláusulas necesarias.

Asimismo, se autoriza al Estado de Jalisco, por conducto de sus funcionarios facultados, para que afecten el porcentaje necesario de los recursos de participaciones federales o ingresos locales como Fuente Alterna de Pago del Crédito, para que, en su calidad de aval, obligado solidario, obligado subsidiario o similar, respalden las modificaciones realizadas por el SITEUR y que estos sirvan como Fuente Alterna de Pago o Garantía.

ARTÍCULO TERCERO. Se autoriza al Ejecutivo del Estado, para que sin perjuicio de afectaciones previas y en su caso conviniendo el esquema de desafectación y de las nuevas afectaciones, afecte los recursos y el derecho a recibirlos, derivados de participaciones que en ingresos federales correspondan al Estado de Jalisco del Fondo General de Participaciones, para ser tomadas como fuente alterna de pago o garantía a uno o varios

fideicomisos que se encuentren constituidos o los que, en su caso, también en este acto se autoriza a constituir al efecto o modificar e incluso reexpresar los existentes. Cualquier afectación será por el porcentaje que resulte necesario y suficiente, para hacer frente a las obligaciones derivadas de las reestructuras, modificaciones o adecuaciones del financiamiento que deriven o en su caso, se formalicen, de conformidad con lo autorizado en el presente Decreto.

Al efecto, también se autoriza al Ejecutivo del Estado, para que se instruya de manera irrevocable a la Secretaría de Hacienda y Crédito Público, a través de la Unidad de Coordinación con Entidades Federativas y/o la dependencia que corresponda, para que el flujo de las participaciones federales afectadas sea transferido de manera irrevocable al fideicomiso correspondiente, hasta el pago total de los créditos, financiamientos u obligaciones de las cuales se pretende llevar a cabo la reestructura, modificación o adecuación conforme a lo autorizado en el presente Decreto, de conformidad con los términos de los instrumentos que los documenten.

Asimismo, podrá convenirse con los acreedores actuales, así como con los fiduciarios correspondientes, los mecanismos e instrumentos de desafectación de participaciones vinculadas al pago o fuente alterna de pago de las reestructuras que se formalicen, a fin de poderse afectar como garantía y/o fuente de pago y/o fuente alterna de pago de las operaciones que se formalicen al amparo de este Decreto.

ARTÍCULO CUARTO. Las operaciones realizadas conforme al presente Decreto, según corresponda, deberán inscribirse en el Registro Estatal de Obligaciones de los Entes Públicos del Estado de Jalisco y sus Municipios que tiene a su cargo la Secretaría de la Hacienda Pública del Estado de Jalisco y en el Registro Público Único de Financiamientos y Obligaciones de Entidades Federativas y Municipios que lleva la Secretaría de Hacienda y Crédito Público.

ARTÍCULO QUINTO. Se autoriza al Ejecutivo del Estado, para que en el supuesto de que resulte necesario o conveniente, celebre, con sujeción a lo previsto en el Ley de Disciplina Financiera de las Entidades Federativas y los Municipios y su normativa secundaria y la Ley de Deuda Pública y Disciplina Financiera del Estado de Jalisco y sus Municipios y su normativa secundaria, los instrumentos legales que se requieran para reestructurar, adecuar o

modificar el financiamiento y la obligación mencionados en el artículo primero y segundo de la presente autorización.

ARTÍCULO SEXTO. El presente decreto fue aprobado por el voto de las dos terceras partes de los miembros integrantes presentes del Congreso del Estado, previo análisis del destino, de la capacidad de pago del Estado y del Organismo Público Descentralizado del Estado de Jalisco Sistema del Tren Eléctrico Urbano, del otorgamiento de garantías y del establecimiento de la fuente de pago, fuente alterna de pago y/o garantía conforme a lo dispuesto en los artículos 117, fracción VIII, tercer párrafo, de la Constitución Política de los Estados Unidos Mexicanos, 23 de la Ley de Disciplina Financiera de las Entidades Federativas y los Municipios y 14 de la Ley de Deuda Pública y Disciplina Financiera del Estado de Jalisco y sus Municipios.

ARTÍCULO SÉPTIMO. Las autorizaciones concedidas conforme al presente Decreto estarán vigentes y podrán ser ejercidas durante los ejercicios fiscales 2024 y 2025.

TRANSITORIOS

PRIMERO. El presente Decreto entrará en vigor al día siguiente de su publicación en el Periódico Oficial "El Estado de Jalisco".

SEGUNDO. Se derogan todas las disposiciones que se opongan a lo dispuesto en el presente Decreto.

SALÓN DE SESIONES DEL CONGRESO DEL ESTADO
GUADALAJARA, JALISCO, 13 DE DICIEMBRE DE 2024

Diputada Presidenta
MÓNICA PAOLA MAGAÑA MENDOZA
(RÚBRICA)

Diputada Secretaria
VERÓNICA MAGDALENA JIMÉNEZ VÁZQUEZ
(RÚBRICA)

Diputado Secretario
CÉSAR OCTAVIO MADRIGAL DÍAZ
(RÚBRICA)

Esta hoja corresponde a la minuta de Decreto que autoriza al organismo público descentralizado Sistema de Tren Eléctrico Urbano "SITEUR" a llevar a cabo la reestructuración, modificación o adecuación del contrato de asociación público privada en modalidad de conversión de fecha 25 de octubre de 2022, para la realización del proyecto denominado modelo integral de movilidad de la zona sur del área metropolitana de Guadalajara "Línea 4".

PROMULGACIÓN DEL DECRETO NÚMERO 29823/LXIV/24 DEL CONGRESO DEL ESTADO MEDIANTE EL CUAL SE APRUEBA AL ORGANISMO PÚBLICO DESCENTRALIZADO SISTEMA DE TREN ELÉCTRICO URBANO "SITEUR", A LLEVAR A CABO LA REESTRUCTURA, MODIFICACIÓN O ADECUACIÓN DEL CONTRATO DE ASOCIACIÓN PÚBLICO PRIVADA EN MODALIDAD DE COINVERSIÓN DE FECHA 25 DE OCTUBRE DE 2022, PARA LA REALIZACIÓN DEL PROYECTO DENOMINADO "MODELO INTEGRAL DE MOVILIDAD DE LA ZONA SUR DEL ÁREA METROPOLITANA DE GUADALJARA LÍNEA 4".

En mérito de lo anterior y con fundamento en el artículo 50 fracción I de la Constitución Política del Estado de Jalisco, mando se imprima, publique, divulgue y se le dé el debido cumplimiento.

Emitido en Palacio de Gobierno, sede del Poder Ejecutivo del Estado Libre y Soberano de Jalisco, al día 17 del mes de diciembre de 2024.

JESÚS PABLO LEMUS NAVARRO
Gobernador Constitucional del Estado de Jalisco
(RÚBRICA)

SALVADOR ZAMORA ZAMORA
Secretario General de Gobierno
(RÚBRICA)



REQUISITOS PARA PUBLICAR EN EL PERIÓDICO OFICIAL

Los días de publicación son martes, jueves y sábado

Para convocatorias, estados financieros, balances y avisos

1. Que sean originales
2. Que estén legibles
3. Copia del RFC de la empresa
4. Firmados (con nombre y rúbrica)
5. Pago con cheque a nombre de la Secretaría de la Hacienda Pública, que esté certificado.

Para edictos

1. Que sean originales
2. Que el sello y el edicto estén legibles
3. Que estén sellados (que el sello no invada las letras del contenido del edicto)
4. Firmados (con nombre y rúbrica)

Para los dos casos

- Que no estén escritos por la parte de atrás con ningún tipo de tinta ni lápiz.
- Que la letra sea tamaño normal.
- Que los Balances o Estados Financieros, si son varios, vengan uno en cada hoja.
- La información de preferencia deberá venir en cd o usb, en el programa Word u otro formato editable.

Por falta de alguno de los requisitos antes mencionados, no se aceptará ningún documento para su publicación.

PARA VENTA Y PUBLICACIÓN

Venta

1. Constancia de publicación	$119.00
2. Edición especial	$224.00

Publicaciones

1. Balances, estados financieros y demás publicaciones especiales, por cada página	$1,551.00
2. Fracción 1/2 página en letra normal	$1,035.00
3. Mínima fracción de 1/4 de página en letra normal	$669.00

Tarifas válidas desde el día 1 de enero al 31 de diciembre de 2024
Estas tarifas varían de acuerdo a la Ley de Ingresos del Estado de Jalisco

A t e n t a m e n t e

Punto de Venta y Contratación
Av. Prolongación Alcalde 1855, planta baja, Edificio Archivos Generales, esquina Chihuahua
Teléfono 3819 2476, Extensiones 47306 y 47307
periodicooficial.jalisco.gob.mx

EL ESTADO DE JALISCO
PERIÓDICO OFICIAL

S U M A R I O

MARTES 17 DE DICIEMBRE DE 2024
NÚMERO 19 . SECCIÓN IX
TOMO CDXII

DECRETO 29822/LXIV/24 que aprueba el Presupuesto de Egresos del Estado de Jalisco, para el período comprendido del 1 de enero al 31 de diciembre del año 2025, "sus anexos y su plantilla de personal". **Pág. 3**

DECRETO 29823/LXIV/24 que aprueba al organismo público descentralizado Sistema de Tren Eléctrico Urbano "SITEUR", a llevar a cabo la reestructura, modificación o adecuación del contrato de asociación público privada en modalidad de coinversión de fecha 25 de octubre de 2022, para la realización del proyecto denominado "Modelo Integral de Movilidad de la Zona Sur del Área Metropolitana de Guadalajara Línea 4". **Pág. 34**

Secretaría General de Gobierno
periodicooficial.jalisco.gob.mx

EL ESTADO DE JALISCO

PERIÓDICO OFICIAL

Jalisco
GOBIERNO DEL ESTADO
PODER EJECUTIVO

SECRETARÍA GENERAL
DE GOBIERNO

DIRECCIÓN DE PUBLICACIONES

GOBERNADOR CONSTITUCIONAL
DEL ESTADO DE JALISCO
JESÚS PABLO LEMUS NAVARRO

SECRETARIO GENERAL DE
GOBIERNO
SALVADOR ZAMORA ZAMORA

OFICIAL MAYOR DE LA SECRETARÍA
GENERAL DE GOBIERNO
HÉCTOR GUILLERMO HERNÁNDEZ AGUAYO

DIRECTOR DE PUBLICACIONES Y
PERIÓDICO OFICIAL
JANIO SOTELO GONZÁLEZ

Registrado desde el 3 de
Septiembre de 1921.
Trisemanal:
martes, jueves y sábados.
Franqueo pagado.
Publicación periódica.
Permiso número: 0080921.
Características: 117252816.
Autorizado por SEPOMEX

periodicooficial.jalisco.gob.mx

VOLUMEN II

MARTES 31 DE DICIEMBRE DE 2024

25
SECCIÓN
IV

GUADALAJARA, JALISCO
TOMO CDXII

EL ESTADO DE JALISCO

PERIÓDICO OFICIAL

GOBERNADOR CONSTITUCIONAL
DEL ESTADO DE JALISCO
JESÚS PABLO LEMUS NAVARRO

SECRETARIO GENERAL DE
GOBIERNO
SALVADOR ZAMORA ZAMORA

OFICIAL MAYOR DE LA SECRETARÍA
GENERAL DE GOBIERNO
HÉCTOR GUILLERMO HERNÁNDEZ AGUAYO

DIRECTOR DE PUBLICACIONES Y
PERIÓDICO OFICIAL
JANIO SOTELO GONZÁLEZ

Registrado desde el 3 de
Septiembre de 1921.
Trisemanal:
martes, jueves y sábados.
Franqueo pagado.
Publicación periódica.
Permiso número: 0080921.
Características: 117252816.
Autorizado por SEPOMEX

periodicooficial.jalisco.gob.mx

Jalisco

GOBIERNO DEL ESTADO

.

Presupuesto de Egresos 2025 VOLUMEN II

1. Seguridad ciudadana, justicia y estado de derecho

1.1. Gobernabilidad

Objetivo Sectorial Gobernabilidad

Garantizar la estabilidad social y política de Jalisco atendiendo las demandas sociales y fortaleciendo la observancia del derecho como mecanismo de prevención sobre la conflictividad social, a través de una eficiente coordinación entre los poderes públicos

Resultados Específicos y Objetivos de Desarrollo Sostenible

1.1.1 El número y la calidad de atenciones a grupos sociales organizados que presentan demandas en oficinas públicas estatales en todo el estado, son fortalecidas de forma significativa, abordando de manera oportuna las conflictividades sociales evitando su escalamiento.

ODS 16 Promover sociedades justas, pacíficas e inclusivas.

Meta: 16.3. Promover el estado de derecho en los planos nacional e internacional y garantizar la igualdad de acceso a la justicia para todos.

1.1.2 Las personas desarrollan conciencia de su responsabilidad y obediencia al derecho en sus distintos entornos (familiares, sociales, ambientales, etc.).

ODS 16 Promover sociedades justas, pacíficas e inclusivas.

Meta: 16.3. Promover el estado de derecho en los planos nacional e internacional y garantizar la igualdad de acceso a la justicia para todos.

1.1.3 Se incrementa la coordinación entre las oficinas de enlace de los poderes públicos, lo que permite un mejor análisis de las problemáticas y una coordinación más eficiente para la búsqueda de soluciones

ODS 16 Promover sociedades justas, pacíficas e inclusivas.

Meta: 16.3. Promover el estado de derecho en los planos nacional e internacional y garantizar la igualdad de acceso a la justicia para todos.

1.1.4 El fortalecimiento y mejora de los servicios públicos otorgados por el estado aumenta el nivel de satisfacción de los ciudadanos en todo el territorio estatal.

ODS 11 Lograr que las ciudades y los asentamientos humanos sean más inclusivos, seguros, resilientes y sostenibles.

Meta: 11.1. De aquí a 2030, asegurar el acceso de todas las personas a viviendas y servicios básicos adecuados, seguros y asequibles y mejorar los barrios marginales.

Meta: 11.3. De aquí a 2030, aumentar la urbanización inclusiva y sostenible y la capacidad para la planificación y la gestión participativas, integradas y sostenibles de los asentamientos humanos en todos los países.

1.1.5 El fortalecimiento de los esquemas y mecanismos de participación ciudadana en el estado mejora la comunicación y el trabajo en conjunto del gobierno estatal con otros sectores sociales.

ODS 16 Promover sociedades justas, pacíficas e inclusivas.

Meta: 16.3. Promover el estado de derecho en los planos nacional e internacional y garantizar la igualdad de acceso a la justicia para todos.

Unidades Responsables

Despacho del Gobernador	7,642,174.00
Secretaría General de Gobierno	101,449,923.00
Poder Legislativo del Estado de Jalisco	986,418,217.00
Instituto Electoral y de Participación Ciudadana	620,686,676.00
Consejería Jurídica del Poder Ejecutivo del Estado	33,513,626.00

1.2. Seguridad Ciudadana

Objetivo Sectorial Seguridad Ciudadana

Generar mejoras en la seguridad ciudadana que redunden en la calidad de vida de todos los sectores de la población, promoviendo una cultura policial de proximidad con perspectiva de derechos humanos y enfoques diferenciados, apoyándose en el desarrollo, uso y aprovechamiento de las tecnologías de la información y comunicación (TICs), la participación ciudadana y la coordinación entre dependencias de los distintos órdenes de gobierno, para el diseño, implementación y seguimiento de políticas, programas, proyectos y acciones para la prevención y reinserción social.

Resultados Específicos y Objetivos de Desarrollo Sostenible

1.2.1 Los índices de inseguridad en sectores específicos se reducen significativamente redundando en la mejora de la calidad de vida de la ciudadanía.

ODS 16 Promover sociedades justas, pacíficas e inclusivas.

Meta: 16.1. Reducir significativamente todas las formas de violencia y las correspondientes tasas de mortalidad en todo el mundo.

Meta: 16.a. Fortalecer las instituciones nacionales pertinentes, incluso mediante la cooperación internacional, para crear a todos los niveles, particularmente en los países en desarrollo, la capacidad de prevenir la violencia y combatir el terrorismo y la delincuencia

1.2.2 Se promueve y prevalece una cultura institucional para erradicar prácticas abusivas en la actuación policial, promoviendo el respeto a los derechos humanos de la ciudadanía.

ODS 16 Promover sociedades justas, pacíficas e inclusivas.

Meta: 16.3. Promover el estado de derecho en los planos nacional e internacional y garantizar la igualdad de acceso a la justicia para todos.

Meta: 16.7. Garantizar la adopción en todos los niveles de decisiones inclusivas, participativas y representativas que respondan a las necesidades.

Meta: 16.b. Promover y aplicar leyes y políticas no discriminatorias en favor del desarrollo sostenible.

1.2.3 El desarrollo, uso y aprovechamiento de las TICs para la eficiencia e inteligencia en materia de seguridad aumenta considerablemente.

ODS 16 Promover sociedades justas, pacíficas e inclusivas.

Meta: 16.10. Garantizar el acceso público a la información y proteger las libertades fundamentales, de conformidad con las leyes nacionales y los acuerdos internacionales.

1.2.4 Se observa un incremento de la participación ciudadana en la construcción, implementación y seguimiento de políticas de prevención social.

ODS 16 Promover sociedades justas, pacíficas e inclusivas.

Meta: 16.3. Promover el estado de derecho en los planos nacional e internacional y garantizar la igualdad de acceso a la justicia para todos.

1.2.5 Hay una mayor participación y coordinación entre dependencias de los distintos órdenes de gobierno y la sociedad civil para la creación e implementación de programas de reinserción social.

ODS 16 Promover sociedades justas, pacíficas e inclusivas.

Meta: 16.6. Crear a todos los niveles instituciones eficaces y transparentes que rindan cuentas.

Unidades Responsables

Secretaría de Seguridad	4,969,016,944.00
Universidad Policial de Jalisco	13,088,862.00
Coordinación General Estratégica de Seguridad	215,000,000.00
Industria Jalisciense de Rehabilitación Social	9,175,566.00
Consejo Estatal de Seguridad Pública	578,469,692.00
Centro de Coordinación, Comando, Control, Comunicacion	937,358,843.00

1.3. Procuración de Justicia

Objetivo Sectorial Procuración de Justicia

Hacer eficientes y eficaces los actos de procuración de justicia, centrada la atención en las personas con transparencia y garantía a los derechos humanos.

Resultados Específicos y Objetivos de Desarrollo Sostenible

1.3.1 La elaboración de protocolos de investigación y litigación penal que tutelan en favor de las víctimas la atención, asesoría legal, el derecho a coadyuvar y obtener la reparación integral del daño en los delitos de violencia familiar, sexuales, trata y feminicidio.

ODS 16 Promover sociedades justas, pacíficas e inclusivas.

Meta: 16.10. Garantizar el acceso público a la información y proteger las libertades fundamentales, de conformidad con las leyes nacionales y los acuerdos internacionales.

Meta: 16.6. Crear a todos los niveles instituciones eficaces y transparentes que rindan cuentas.

1.3.2 La aplicación de programas en materia de salud de prevención y mejora de las condiciones físicas, psicológicas y psiquiátricas del personal a través de la intervención y canalización oportuna del área especializada.

ODS 16 Promover sociedades justas, pacíficas e inclusivas.

Meta: 16.10. Garantizar el acceso público a la información y proteger las libertades fundamentales, de conformidad con las leyes nacionales y los acuerdos internacionales.

Meta: 16.6. Crear a todos los niveles instituciones eficaces y transparentes que rindan cuentas.

1.3.3 El uso de las Tecnologías de la información y comunicación en la Fiscalía Estatal permite la sistematización de procesos y digitalización de documentos, dando lugar a la consulta, localización y acceso efectivo a la información que genera la dependencia.

ODS 16 Promover sociedades justas, pacíficas e inclusivas.

Meta: 16.3. Promover el estado de derecho en los planos nacional e internacional y garantizar la igualdad de acceso a la justicia para todos.

Meta: 16.7. Garantizar la adopción en todos los niveles de decisiones inclusivas, participativas y representativas que respondan a las necesidades.

1.3.4 La congestión de casos en las áreas de investigación de la Fiscalía del Estado disminuye significativamente mediante la distribución de casos.

ODS 16 Promover sociedades justas, pacíficas e inclusivas.

Meta: 16.a. Fortalecer las instituciones nacionales pertinentes, incluso mediante la cooperación internacional, para crear a todos los niveles, particularmente en los países en desarrollo, la capacidad de prevenir la violencia y combatir el terrorismo y la delincuencia

Meta: 16.b. Promover y aplicar leyes y políticas no discriminatorias en favor del desarrollo sostenible.

1.3.5 El uso de las salidas alternas en la Fiscalía del Estado de Jalisco se incrementa.

ODS 16 Promover sociedades justas, pacíficas e inclusivas.

Meta: 16.b. Promover y aplicar leyes y políticas no discriminatorias en favor del desarrollo sostenible.

Meta: 16.5. Reducir considerablemente la corrupción y el soborno en todas sus formas.

1.3.6 La formación y profesionalización con enfoque en Derechos Humanos del personal administrativo, ministerial y de investigación.

ODS 16 Promover sociedades justas, pacíficas e inclusivas.

Meta: 16.3. Promover el estado de derecho en los planos nacional e internacional y garantizar la igualdad de acceso a la justicia para todos.

Meta: 16.6. Crear a todos los niveles instituciones eficaces y transparentes que rindan cuentas.

1.3.7 La percepción de corrupción en Jalisco se reduce considerablemente.

ODS 16 Promover sociedades justas, pacíficas e inclusivas.

Meta: 16.3. Promover el estado de derecho en los planos nacional e internacional y garantizar la igualdad de acceso a la justicia para todos.

Unidades Responsables

Secretaría del Trabajo y Previsión Social	25,333,005.00
Fiscalía Estatal	2,906,318,612.00
Procuraduría Social	195,570,923.00
Instituto Jalisciense de Ciencias Forenses	492,000,000.00
Fiscalía Especializada en Materia de Delitos Electorales	10,670,132.00

1.4. Impartición de Justicia

Objetivo Sectorial Impartición de Justicia

Fortalecer el Sistema de Impartición de Justicia mediante la coordinación institucional y entre poderes, el fomento de la colaboración social y la promoción de los mecanismos alternativos de solución de controversias y así garantizar el derecho al acceso a la justicia de manera eficaz, eficiente, innovadora, responsable, transparente, pronta y expedita, al tiempo que se observan los protocolos de atención hacia las personas en condición de vulnerabilidad; y en consecuencia, aumentar la confianza ciudadana en los órganos jurisdiccionales.

Resultados Específicos y Objetivos de Desarrollo Sostenible

1.4.1 Las personas en condición de vulnerabilidad cuentan con un trato digno e igualitario en la protección de sus derechos.

ODS 16 Promover sociedades justas, pacíficas e inclusivas.

Meta: 16.7. Garantizar la adopción en todos los niveles de decisiones inclusivas, participativas y representativas que respondan a las necesidades.

1.4.2 La población identifica tanto sus derechos como sus obligaciones y los ejerce de manera efectiva ante las instituciones y los órganos jurisdiccionales.

ODS 16 Promover sociedades justas, pacíficas e inclusivas.

Meta: 16.6. Crear a todos los niveles instituciones eficaces y transparentes que rindan cuentas.

1.4.3 El derecho al acceso a la justicia se brinda de manera eficaz, eficiente, pronta, expedita y transparente

ODS 16 Promover sociedades justas, pacíficas e inclusivas.

Meta: 16.3. Promover el estado de derecho en los planos nacional e internacional y garantizar la igualdad de acceso a la justicia para todos.

Meta: 16.7. Garantizar la adopción en todos los niveles de decisiones inclusivas, participativas y representativas que respondan a las necesidades.

1.4.4 Las y los justiciables, así como la población en general identifican los beneficios de los mecanismos alternativos de solución de controversias.

ODS 16 Promover sociedades justas, pacíficas e inclusivas.

Meta: 16.7. Garantizar la adopción en todos los niveles de decisiones inclusivas, participativas y representativas que respondan a las necesidades.

Meta: 16.6. Crear a todos los niveles instituciones eficaces y transparentes que rindan cuentas.

1.4.5 Los servicios de defensoría pública son de calidad y atienden de manera prioritaria a personas en condiciones de vulnerabilidad.

ODS 16 Promover sociedades justas, pacíficas e inclusivas.

Meta: 16.3. Promover el estado de derecho en los planos nacional e internacional y garantizar la igualdad de acceso a la justicia para todos.

Meta: 16.6. Crear a todos los niveles instituciones eficaces y transparentes que rindan cuentas.

1.4.6 Las cargas de trabajo de los órganos jurisdiccionales se ajustan a las necesidades de las regiones y se implementa la justicia digital en las diferentes instituciones.

ODS 16 Promover sociedades justas, pacíficas e inclusivas.

Meta: 16.3. Promover el estado de derecho en los planos nacional e internacional y garantizar la igualdad de acceso a la justicia para todos.

1.4.7 Se incrementa la percepción de confianza ciudadana en los órganos jurisdiccionales como resultado del impulso a la transparencia y la rendición de cuentas, la implementación de la justicia digital y la promoción de la justicia abierta.

ODS 16 Promover sociedades justas, pacíficas e inclusivas.

Meta: 16.10. Garantizar el acceso público a la información y proteger las libertades fundamentales, de conformidad con las leyes nacionales y los acuerdos internacionales.

Meta: 16.6. Crear a todos los niveles instituciones eficaces y transparentes que rindan cuentas.

1.4.8 El funcionariado jurisdiccional está en permanente capacitación respecto de los protocolos de atención hacia las personas en condición de vulnerabilidad.

ODS 16 Promover sociedades justas, pacíficas e inclusivas.

Meta: 16.6. Crear a todos los niveles instituciones eficaces y transparentes que rindan cuentas.

1.4.9 La coordinación institucional, la colaboración social y los medios alternativos de resolución de controversias mejoran el funcionamiento de los órganos jurisdiccionales.

ODS 16 Promover sociedades justas, pacíficas e inclusivas.

Meta: 16.7. Garantizar la adopción en todos los niveles de decisiones inclusivas, participativas y representativas que respondan a las necesidades.

ODS 17 Revitalizar la Alianza Mundial para el Desarrollo Sostenible

Meta: 17.17. Fomentar y promover la constitución de alianzas eficaces en las esferas pública, público-privada y de la sociedad civil, aprovechando la experiencia y las estrategias de obtención de recursos de las alianzas.

Unidades Responsables

Secretaría del Trabajo y Previsión Social	210,968,489.00
Centro de Conciliación Laboral	136,201,647.00
Tribunal de Arbitraje y Escalafón	80,024,820.00
Poder Judicial	872,301,653.00
Supremo Tribunal de Justicia	654,226,238.00
Instituto de Justicia Alternativa	130,845,249.00
Consejo de la Judicatura	1,831,833,471.00
Tribunal Electoral del Estado de Jalisco	71,932,146.00
Tribunal de Justicia Administrativa del Estado de Jalisco	233,161,726.00

1.5. Protección Civil

Objetivo Sectorial Protección Civil

Reducir las afectaciones causadas por los fenómenos naturales y antropogénicos a través de la Gestión Integral de Riesgos como elemento sustancial en la construcción del estado.

Resultados Específicos y Objetivos de Desarrollo Sostenible

1.5.1 Los planes y programas de desarrollo urbano adoptan e incorporan el modelo de Gestión Integral de Riesgos

ODS 11 Lograr que las ciudades y los asentamientos humanos sean más inclusivos, seguros, resilientes y sostenibles.

Meta: 11.3. De aquí a 2030, aumentar la urbanización inclusiva y sostenible y la capacidad para la planificación y la gestión participativas, integradas y sostenibles de los asentamientos humanos en todos los países.

Meta: 11.5. De aquí a 2030, reducir significativamente el número de muertes causadas por los desastres, incluidos los relacionados con el agua, y de personas afectadas por ellos, y reducir considerablemente las pérdidas económicas directas provocadas por los desastres en comparación con el producto interno bruto mundial, haciendo especial hincapié en la protección de los pobres y las personas en situaciones de vulnerabilidad.

1.5.2 La percepción del riesgo por la población y actores públicos del interior del estado aumenta significativamente.

ODS 01 Poner fin a la pobreza en todas sus formas en todo el mundo

Meta: 1.5. Para 2030, fomentar la resiliencia de los pobres y las personas que se encuentran en situaciones vulnerables y reducir su exposición y vulnerabilidad a los fenómenos extremos relacionados con el clima y otras crisis y desastres económicos, sociales y ambientales.

ODS 03 Garantizar una vida sana y promover el bienestar para todos en todas las edades.

Meta: 3.d. Reforzar la capacidad de todos los países, en particular los países en desarrollo, en materia de alerta temprana, reducción de riesgos y gestión de los riesgos para la salud nacional y mundial.

ODS 11 Lograr que las ciudades y los asentamientos humanos sean más inclusivos, seguros, resilientes y sostenibles.

Meta: 11.5. De aquí a 2030, reducir significativamente el número de muertes causadas por los desastres, incluidos los relacionados con el agua, y de personas

afectadas por ellos, y reducir considerablemente las pérdidas económicas directas provocadas por los desastres en comparación con el producto interno bruto mundial, haciendo especial hincapié en la protección de los pobres y las personas en situaciones de vulnerabilidad.

ODS 13 Adoptar medidas urgentes para combatir el cambio climático y sus efectos.

Meta: 13.1. Fortalecer la resiliencia y la capacidad de adaptación a los riesgos relacionados con el clima y los desastres naturales en todos los países.

Meta: 13.3. Mejorar la educación, la sensibilización y la capacidad humana e institucional respecto de la mitigación del cambio climático, la adaptación a él, la reducción de sus efectos y la alerta temprana.

1.5.3 El sector público, las industrias y las comunidades vecinales se han involucrado y se han apropiado de la Gestión Integral de Riesgos.

ODS 11 Lograr que las ciudades y los asentamientos humanos sean más inclusivos, seguros, resilientes y sostenibles.

Meta: 11.3. De aquí a 2030, aumentar la urbanización inclusiva y sostenible y la capacidad para la planificación y la gestión participativas, integradas y sostenibles de los asentamientos humanos en todos los países.

Meta: 11.5. De aquí a 2030, reducir significativamente el número de muertes causadas por los desastres, incluidos los relacionados con el agua, y de personas afectadas por ellos, y reducir considerablemente las pérdidas económicas directas provocadas por los desastres en comparación con el producto interno bruto mundial, haciendo especial hincapié en la protección de los pobres y las personas en situaciones de vulnerabilidad.

ODS 16 Promover sociedades justas, pacíficas e inclusivas.

Meta: 16.7. Garantizar la adopción en todos los niveles de decisiones inclusivas, participativas y representativas que respondan a las necesidades.

1.5.4 El Estado a través de los poderes y organismos autónomos participan de manera amplia en la prevención y Gestión Integral de Riesgos

ODS 01 Poner fin a la pobreza en todas sus formas en todo el mundo

Meta: 1.5. Para 2030, fomentar la resiliencia de los pobres y las personas que se encuentran en situaciones vulnerables y reducir su exposición y vulnerabilidad a los fenómenos extremos relacionados con el clima y otras crisis y desastres económicos, sociales y ambientales.

ODS 11 Lograr que las ciudades y los asentamientos humanos sean más inclusivos, seguros, resilientes y sostenibles.

Meta: 11.3. De aquí a 2030, aumentar la urbanización inclusiva y sostenible y la capacidad para la planificación y la gestión participativas, integradas y sostenibles de los asentamientos humanos en todos los países.

1.5.5 La Gestión Integral de Riesgos se ha considerado en los marcos normativos pertinentes del estado.

ODS 01 Poner fin a la pobreza en todas sus formas en todo el mundo

Meta: 1.5. Para 2030, fomentar la resiliencia de los pobres y las personas que se encuentran en situaciones vulnerables y reducir su exposición y vulnerabilidad a los fenómenos extremos relacionados con el clima y otras crisis y desastres económicos, sociales y ambientales.

ODS 11 Lograr que las ciudades y los asentamientos humanos sean más inclusivos, seguros, resilientes y sostenibles.

Meta: 11.b. De aquí a 2020, aumentar considerablemente el número de ciudades y asentamientos humanos que adoptan e implementan políticas y planes integrados para promover la inclusión, el uso eficiente de los recursos, la mitigación del cambio climático y la adaptación a él y la resiliencia ante los desastres, y desarrollar y poner en práctica, en consonancia con el Marco de Sendai para la Reducción del Riesgo de Desastres 2015-2030, la gestión integral de los riesgos de desastre a todos los niveles.

Unidades Responsables

Unidad Estatal de Protección Civil y Bomberos	285,109,929.00

1. Seguridad ciudadana, justicia y estado de derecho

1.6. Prevención Social de las Violencias y la Delincuencia

Objetivo Sectorial Prevención Social de las Violencias y la Delincuencia

Reducir los factores de riesgo asociados con la delincuencia en Jalisco, mediante la colaboración intersectorial, la coordinación de acciones, el fortalecimiento de capacidades de los actores involucrados, y las acciones y estrategias de planeación, implementación, monitoreo y evaluación necesarias para prevenir y reducir las violencias y la delincuencia, con un enfoque de cultura de paz, legalidad, convivencia y participación ciudadana.

Resultados Específicos y Objetivos de Desarrollo Sostenible

1.6.1 Las condiciones de vulnerabilidad de los grupos de atención prioritaria son objeto de acciones específicas que promueven sus derechos con relación a la seguridad ciudadana y la prevención social de las violencias y el delito.

ODS 16 Promover sociedades justas, pacíficas e inclusivas.

Meta: 16.3. Promover el estado de derecho en los planos nacional e internacional y garantizar la igualdad de acceso a la justicia para todos.

Meta: 16.7. Garantizar la adopción en todos los niveles de decisiones inclusivas, participativas y representativas que respondan a las necesidades.

1.6.2 En Jalisco se promueve la convivencia segura, democrática y libre para niñas, niños, adolescentes y personas adultas en espacios comunitarios seguros y pacíficos

ODS 11 Lograr que las ciudades y los asentamientos humanos sean más inclusivos, seguros, resilientes y sostenibles.

Meta: 11.7. De aquí a 2030, proporcionar acceso universal a zonas verdes y espacios públicos seguros, inclusivos y accesibles, en particular para las mujeres y los niños, las personas de edad y las personas con discapacidad.

Meta: 11.a. Apoyar los vínculos económicos, sociales y ambientales positivos entre las zonas urbanas, periurbanas y rurales fortaleciendo la planificación del desarrollo nacional y regional.

1.6.3 La coordinación estratégica entre municipios, el estado, la federación y diversos actores de la sociedad civil se fortalece con el desarrollo de capacidades técnicas y operativas de todos los actores, y la planeación, implementación, monitoreo y evaluación de políticas, programas, proyectos y acciones públicas para prevenir y reducir las violencias y la delincuencia

ODS 16 Promover sociedades justas, pacíficas e inclusivas.

Meta: 16.1. Reducir significativamente todas las formas de violencia y las correspondientes tasas de mortalidad en todo el mundo.

Meta: 16.7. Garantizar la adopción en todos los niveles de decisiones inclusivas, participativas y representativas que respondan a las necesidades.

ODS 17 Revitalizar la Alianza Mundial para el Desarrollo Sostenible

Meta: 17.17. Fomentar y promover la constitución de alianzas eficaces en las esferas pública, público-privada y de la sociedad civil, aprovechando la experiencia y las estrategias de obtención de recursos de las alianzas.

1.6.4 La atención interinstitucional coordinada y el uso y aprovechamiento de capacidades técnicas, humanas y materiales contribuye a la promoción de iniciativas de reinserción social que inhiben la repetición de conductas delictivas que victimizan y dañan a individuos, grupos y comunidades

ODS 16 Promover sociedades justas, pacíficas e inclusivas.

Meta: 16.3. Promover el estado de derecho en los planos nacional e internacional y garantizar la igualdad de acceso a la justicia para todos.

Meta: 16.1. Reducir significativamente todas las formas de violencia y las correspondientes tasas de mortalidad en todo el mundo.

1.6.5 La participación ciudadana se fortalece mediante la apertura de espacios para la gestión de soluciones comunitarias a los problemas asociados con las violencias y la delincuencia.

ODS 16 Promover sociedades justas, pacíficas e inclusivas.

Meta: 16.7. Garantizar la adopción en todos los niveles de decisiones inclusivas, participativas y representativas que respondan a las necesidades.

Meta: 16.10. Garantizar el acceso público a la información y proteger las libertades fundamentales, de conformidad con las leyes nacionales y los acuerdos internacionales.

1.6.6 Los derechos humanos de las personas víctimas están garantizados.

ODS 16 Promover sociedades justas, pacíficas e inclusivas.

Meta: 16.7. Garantizar la adopción en todos los niveles de decisiones inclusivas, participativas y representativas que respondan a las necesidades.

Unidades Responsables

Consejo Ciudadano de Seguridad	5,064,090.00
Secretaría de Seguridad	7,612,234.00
Consejo Estatal de Seguridad Pública	10,724,874.00

1. Seguridad ciudadana, justicia y estado de derecho

1.A. Derechos Humanos

Objetivo Sectorial Derechos Humanos

Fortalecer las capacidades institucionales e incrementar su efectividad para prevenir y atender las violaciones de derechos humanos; integrando mecanismos de gobernanza que favorezcan la coordinación interinstitucional y desarrollando acciones con enfoque victimal y enfoque biopsicosocial.

Resultados Específicos y Objetivos de Desarrollo Sostenible

1.A.1 Se han incrementado y fortalecido los mecanismos integrales, políticas e instituciones de protección a los derechos humanos y atención integral a las víctimas, en ámbitos como el financiero, recursos humanos y recursos materiales.

ODS 16 Promover sociedades justas, pacíficas e inclusivas.

Meta: 16.6. Crear a todos los niveles instituciones eficaces y transparentes que rindan cuentas.

1.A.2 Mayor eficacia en la aplicación de reparaciones integrales a las víctimas de delitos y violaciones de derechos humanos.

ODS 16 Promover sociedades justas, pacíficas e inclusivas.

Meta: 16.a. Fortalecer las instituciones nacionales pertinentes, incluso mediante la cooperación internacional, para crear a todos los niveles, particularmente en los países en desarrollo, la capacidad de prevenir la violencia y combatir el terrorismo y la delincuencia

1.A.3 Se han fortalecido las capacidades institucionales y la coordinación entre los poderes y organismos autónomos en materia de derechos humanos.

ODS 16 Promover sociedades justas, pacíficas e inclusivas.

Meta: 16.a. Fortalecer las instituciones nacionales pertinentes, incluso mediante la cooperación internacional, para crear a todos los niveles, particularmente en los países en desarrollo, la capacidad de prevenir la violencia y combatir el terrorismo y la delincuencia

1.A.4 Se incrementó la eficiencia y eficacia en la aplicabilidad del presupuesto con enfoque de derechos humanos y perspectiva de género.

ODS 16 Promover sociedades justas, pacíficas e inclusivas.

Meta: 16.6. Crear a todos los niveles instituciones eficaces y transparentes que rindan cuentas.

1.A.5 Hay un incremento en el nivel de cumplimiento de las recomendaciones emitidas por parte de la CEDHJ.

ODS 16 Promover sociedades justas, pacíficas e inclusivas.

Meta: 16.6. Crear a todos los niveles instituciones eficaces y transparentes que rindan cuentas.

Unidades Responsables

Secretaría General de Gobierno	28,973,001.00
Comisión Ejecutiva Estatal de Atención a Víctimas	90,510,250.00
Comisión Estatal de Derechos Humanos de Jalisco	177,990,147.00

1. Seguridad ciudadana, justicia y estado de derecho

1.B. Igualdad de Género

Objetivo Sectorial Igualdad de Género

Los sectores público, social y privado incorporan la perspectiva de género en su quehacer y generan acciones afirmativas en torno a la empleabilidad, corresponsabilidad y proyectos de vida para disminuir las desigualdades entre mujeres y hombres en Jalisco.

Resultados Específicos y Objetivos de Desarrollo Sostenible

1.B.1 Las mujeres jalisciense aumentan su participación en la fuerza de trabajo formal.

ODS 05 Lograr la igualdad entre los géneros y empoderar a todas las mujeres y las niñas

Meta: 5.c. Mejorar el uso de la tecnología instrumental, en particular la tecnología de la información y las comunicaciones, para promover el empoderamiento de las mujeres.

1.B.2 El Gobierno del Estado contribuye en el cierre de la brecha salarial entre mujeres y hombres.

ODS 10 Reducir la desigualdad en y entre los países.

Meta: 10.4. Adoptar políticas, especialmente fiscales, salariales y de protección social, y lograr progresivamente una mayor igualdad.

1.B.3 En Jalisco se promueve la corresponsabilidad de los cuidados en los sectores sociales, públicos y privados

ODS 05 Lograr la igualdad entre los géneros y empoderar a todas las mujeres y las niñas

Meta: 5.4. Reconocer y valorar los cuidados y el trabajo doméstico no remunerados mediante servicios públicos, infraestructuras y políticas de protección social, y promoviendo la responsabilidad compartida en el hogar y la familia, según proceda en cada país.

1.B.4 El índice de embarazo adolescente se reduce en el estado de Jalisco, permitiendo a las y los adolescentes continuar con sus proyectos de vida.

ODS 05 Lograr la igualdad entre los géneros y empoderar a todas las mujeres y las niñas

Meta: 5.3. Eliminar todas las prácticas nocivas, como el matrimonio infantil, precoz y forzado y la mutilación genital femenina.

1.B.5 Los programas públicos que atienden problemáticas sociales incorporan la perspectiva de género en su diseño y operación, para el beneficio de las y los jalisciense.

ODS 05 Lograr la igualdad entre los géneros y empoderar a todas las mujeres y las niñas

Meta: 5.c. Mejorar el uso de la tecnología instrumental, en particular la tecnología de la información y las comunicaciones, para promover el empoderamiento de las mujeres.

1.B.6 El Gobierno del Estado contribuye en el cierre de las brechas en salud y salud reproductiva, prevención del embarazo adolescente, educación, ingresos económicos y acceso al poder político de las mujeres jalisciense.

ODS 05 Lograr la igualdad entre los géneros y empoderar a todas las mujeres y las niñas

Meta: 5.1. Poner fin a todas las formas de discriminación contra todas las mujeres y las niñas en todo el mundo.

1.B.7 El trabajo del hogar se reconoce y remunera en el estado de Jalisco

ODS 05 Lograr la igualdad entre los géneros y empoderar a todas las mujeres y las niñas

Meta: 5.4. Reconocer y valorar los cuidados y el trabajo doméstico no remunerados mediante servicios públicos, infraestructuras y políticas de protección social, y promoviendo la responsabilidad compartida en el hogar y la familia, según proceda en cada país.

Unidades Responsables

Secretaría de Igualdad Sustantiva entre Mujeres y Hombres	159,946,590.00

1. Seguridad ciudadana, justicia y estado de derecho

1.D. Cultura de Paz

Objetivo Sectorial Cultura de Paz

Fortalecer las capacidades institucionales e incrementar su efectividad para identificar y atender las violencias, así como para desarrollar competencias sociales para la construcción de paz, atendiendo de manera prioritaria a víctimas y personas que integran grupos en situación de vulnerabilidad.

Resultados Específicos y Objetivos de Desarrollo Sostenible

1.D.1 Se disminuyen las cifras de desapariciones forzadas, lo cual incrementa las condiciones de paz del estado.

ODS 16 Promover sociedades justas, pacíficas e inclusivas.

Meta: 16.3. Promover el estado de derecho en los planos nacional e internacional y garantizar la igualdad de acceso a la justicia para todos.

1.D.2 Se disminuyen los niveles de corrupción e impunidad en el estado, lo cual mejora la posición del estado respecto a los pilares de paz positiva del IEP de Buen funcionamiento de gobierno y al de Bajos niveles de corrupción.

ODS 16 Promover sociedades justas, pacíficas e inclusivas.

Meta: 16.5. Reducir considerablemente la corrupción y el soborno en todas sus formas.

1.D.3 Se han fortalecido las capacidades de organización comunitaria, lo cual mejora la posición del estado respecto al pilar de paz positiva del IEP de Buenas relaciones con los vecinos.

ODS 16 Promover sociedades justas, pacíficas e inclusivas.

Meta: 16.1. Reducir significativamente todas las formas de violencia y las correspondientes tasas de mortalidad en todo el mundo.

1.D.4 Se han implementado estrategias integrales efectivas para atender las violencias generadas por las condiciones de la pandemia hacia los grupos en situación de vulnerabilidad

ODS 10 Reducir la desigualdad en y entre los países.

Meta: 10.2. De aquí a 2030, potenciar y promover la inclusión social, económica y política de todas las personas, independientemente de su edad, sexo, discapacidad, raza, etnia, origen, religión o situación económica u otra condición.

1.D.5 Se han implementado estrategias efectivas para la visibilización y medición de las violencias, lo cual incide en que éstas no se normalicen.

ODS 16 Promover sociedades justas, pacíficas e inclusivas.

Meta: 16.1. Reducir significativamente todas las formas de violencia y las correspondientes tasas de mortalidad en todo el mundo.

Unidades Responsables

Secretaría General de Gobierno	3,731,877.00
Comisión de Arbitraje Médico del Estado de Jalisco	11,292,089.00

1. Seguridad ciudadana, justicia y estado de derecho

1.G. Mujeres Libres de Violencia

Objetivo Sectorial Mujeres Libres de Violencia

Generar las condiciones institucionales para garantizar, proteger, promover y respetar el derecho humano a una vida libre de violencia de todas las mujeres, adolescentes y niñas que habitan y transitan el Estado de Jalisco a través del trabajo conjunto, coordinado y articulado de todas las dependencias de gobierno involucradas en la prevención, atención, sanción y erradicación de la violencia por razón de género y el cumplimiento de la Alerta de Violencia de Género contra las Mujeres (AVGM).

Resultados Específicos y Objetivos de Desarrollo Sostenible

1.G.1 Las instancias encargadas de la atención integral y especializada a las mujeres, adolescentes y niñez víctimas de violencia por razón de género trabajan de manera articulada, efectiva, homologada y cumpliendo con los más altos estándares internacionales en materia de derechos humanos.

ODS 16 Promover sociedades justas, pacíficas e inclusivas.

Meta: 16.7. Garantizar la adopción en todos los niveles de decisiones inclusivas, participativas y representativas que respondan a las necesidades.

Meta: 16.10. Garantizar el acceso público a la información y proteger las libertades fundamentales, de conformidad con las leyes nacionales y los acuerdos internacionales.

Meta: 16.6. Crear a todos los niveles instituciones eficaces y transparentes que rindan cuentas.

1.G.2 Se previene de manera temprana la violencia por razón de género a través de programas y proyectos suficientes, robustos, constantes y focalizados en las mujeres, adolescentes y niñez con mayor nivel de riesgo, así como en los generadores de violencia.

ODS 05 Lograr la igualdad entre los géneros y empoderar a todas las mujeres y las niñas

Meta: 5.c. Mejorar el uso de la tecnología instrumental, en particular la tecnología de la información y las comunicaciones, para promover el empoderamiento de las mujeres.

Meta: 5.3. Eliminar todas las prácticas nocivas, como el matrimonio infantil, precoz y forzado y la mutilación genital femenina.

Meta: 5.1. Poner fin a todas las formas de discriminación contra todas las mujeres y las niñas en todo el mundo.

Meta: 5.2. Eliminar todas las formas de violencia contra todas las mujeres y las niñas en los ámbitos público y privado, incluidas la trata y la explotación sexual y otros tipos de explotación.

Meta: 5.5. Asegurar la participación plena y efectiva de las mujeres y la igualdad de oportunidades de liderazgo a todos los niveles decisorios en la vida política, económica y pública.

Meta: 5.6. Asegurar el acceso universal a la salud sexual y reproductiva y los derechos reproductivos según lo acordado de conformidad con el Programa de Acción de la Conferencia Internacional sobre la Población y el Desarrollo, la Plataforma de Acción de Beijing y los documentos finales de sus conferencias de examen.

1.G.3 Las mujeres, adolescentes y niñez que fueron víctimas directas o indirectas de algún delito por razón de género, tienen acceso a la justicia y a la reparación integral del daño

ODS 16 Promover sociedades justas, pacíficas e inclusivas.

Meta: 16.3. Promover el estado de derecho en los planos nacional e internacional y garantizar la igualdad de acceso a la justicia para todos.

1.G.4 Las normas locales (leyes, Código Civil y Penal, reglamentos, protocolos, etc) están actualizadas y armonizadas de conformidad con los estándares internacionales

ODS 05 Lograr la igualdad entre los géneros y empoderar a todas las mujeres y las niñas

Meta: 5.c. Mejorar el uso de la tecnología instrumental, en particular la tecnología de la información y las comunicaciones, para promover el empoderamiento de las mujeres.

Meta: 5.a. Emprender reformas que otorguen a las mujeres igualdad de derechos a los recursos económicos, así como acceso a la propiedad y al control de la tierra y otros tipos de bienes, los servicios financieros, la herencia y los recursos naturales, de conformidad con las leyes nacionales.

ODS 16 Promover sociedades justas, pacíficas e inclusivas.

Meta: 16.3. Promover el estado de derecho en los planos nacional e internacional y garantizar la igualdad de acceso a la justicia para todos.

1.G.5 Disminuyen las muertes violentas y desapariciones de mujeres, adolescentes y niñas.

ODS 05 Lograr la igualdad entre los géneros y empoderar a todas las mujeres y las niñas

Meta: 5.3. Eliminar todas las prácticas nocivas, como el matrimonio infantil, precoz y forzado y la mutilación genital femenina.

Meta: 5.2. Eliminar todas las formas de violencia contra todas las mujeres y las niñas en los ámbitos público y privado, incluidas la trata y la explotación sexual y otros tipos de explotación.

ODS 16 Promover sociedades justas, pacíficas e inclusivas.

Meta: 16.1. Reducir significativamente todas las formas de violencia y las correspondientes tasas de mortalidad en todo el mundo.

Meta: 16.2. Poner fin al maltrato, la explotación, la trata y todas las formas de violencia y tortura contra los niños.

Unidades Responsables

Secretaria de Igualdad Sustantiva entre Mujeres y Hombres	97,429,107.00
Red de Centros de Justicia para las Mujeres	345,634,696.00

1. Seguridad ciudadana, justicia y estado de derecho

1.H. Personas Desaparecidas

Objetivo Sectorial Personas Desaparecidas

Incrementar las capacidades institucionales presupuestales, de personal, capacitación, tecnología, coordinación, difusión y de vinculación procesal para disminuir la incidencia de la problemática de personas desaparecidas.

Resultados Específicos y Objetivos de Desarrollo Sostenible

1.H.1 Las capacidades institucionales son suficientes para atender la mayoría de las dimensiones de la problemática de personas desaparecidas en todo el estado de Jalisco.

ODS 16 Promover sociedades justas, pacíficas e inclusivas.

Meta: 16.a. Fortalecer las instituciones nacionales pertinentes, incluso mediante la cooperación internacional, para crear a todos los niveles, particularmente en los países en desarrollo, la capacidad de prevenir la violencia y combatir el terrorismo y la delincuencia

1.H.2 Alto nivel de coordinación entre las instituciones responsables de la atención a la problemática de personas desaparecidas

ODS 16 Promover sociedades justas, pacíficas e inclusivas.

Meta: 16.a. Fortalecer las instituciones nacionales pertinentes, incluso mediante la cooperación internacional, para crear a todos los niveles, particularmente en los países en desarrollo, la capacidad de prevenir la violencia y combatir el terrorismo y la delincuencia

1.H.3 La herramienta de análisis y contexto es clave en la generación de políticas públicas y estrategias de abordaje.

ODS 16 Promover sociedades justas, pacíficas e inclusivas.

Meta: 16.a. Fortalecer las instituciones nacionales pertinentes, incluso mediante la cooperación internacional, para crear a todos los niveles, particularmente en los países en desarrollo, la capacidad de prevenir la violencia y combatir el terrorismo y la delincuencia

1.H.4 Carpetas de investigación muy bien integradas de acuerdo al marco normativo.

ODS 16 Promover sociedades justas, pacíficas e inclusivas.

Meta: 16.a. Fortalecer las instituciones nacionales pertinentes, incluso mediante la cooperación internacional, para crear a todos los niveles, particularmente en los países en desarrollo, la capacidad de prevenir la violencia y combatir el terrorismo y la delincuencia

1.H.5 Baja tendencia del delito de desaparición de personas en el Estado de Jalisco así como alto conocimiento por parte de la sociedad de las instituciones encargadas de atender la problemática.

ODS 16 Promover sociedades justas, pacíficas e inclusivas.

Meta: 16.a. Fortalecer las instituciones nacionales pertinentes, incluso mediante la cooperación internacional, para crear a todos los niveles, particularmente en los países en desarrollo, la capacidad de prevenir la violencia y combatir el terrorismo y la delincuencia

Unidades Responsables

Comisión para la búsqueda de personas	82,504,991.00
Fiscalía Especial en Personas Desaparecidas	144,372,700.00
Secretaría de Inteligencia y Busqueda de Personas	65,264,240.00

2. Desarrollo social

2.1. Pobreza y Desigualdad

Objetivo Sectorial Pobreza y Desigualdad

Reducir los niveles de pobreza multidimensional, dando prioridad a la atención de la pobreza extrema y por ingresos en la población jalisciense, a través de la articulación entre gobierno, sociedad civil e iniciativa privada.

Resultados Específicos y Objetivos de Desarrollo Sostenible

2.1.1 Disminuye el nivel de desigualdad distributiva de los ingresos económicos en Jalisco, agravado por la pandemia COVID-19.

ODS 10 Reducir la desigualdad en y entre los países.

Meta: 10.1. De aquí a 2030, lograr progresivamente y mantener el crecimiento de los ingresos del 40% más pobre de la población a una tasa superior a la media nacional.

2.1.2 Bajo porcentaje de la población en situación de pobreza multidimensional en el estado de Jalisco.

ODS 01 Poner fin a la pobreza en todas sus formas en todo el mundo

Meta: 1.2. Para 2030, reducir al menos a la mitad la proporción de hombres, mujeres y niños de todas las edades que viven en la pobreza en todas sus dimensiones con arreglo a las definiciones nacionales.

2.1.3 Bajo porcentaje de la población en situación de pobreza extrema en Jalisco.

ODS 01 Poner fin a la pobreza en todas sus formas en todo el mundo

Meta: 1.1. Para 2030, erradicar la pobreza extrema para todas las personas en el mundo, actualmente medida por un ingreso por persona inferior a 1,25 dólares de los Estados Unidos al día.

2.1.4 Bajo porcentaje de la población en situación de pobreza por ingresos (ingresos inferiores a la LB) en Jalisco

ODS 01 Poner fin a la pobreza en todas sus formas en todo el mundo

Meta: 1.2. Para 2030, reducir al menos a la mitad la proporción de hombres, mujeres y niños de todas las edades que viven en la pobreza en todas sus dimensiones con arreglo a las definiciones nacionales.

2.1.5 Alto nivel de articulación entre gobierno, sociedad civil e iniciativa privada para reducir el porcentaje de población en situación de pobreza multidimensional en Jalisco

ODS 01 Poner fin a la pobreza en todas sus formas en todo el mundo

Meta: 1.a. Garantizar una movilización importante de recursos procedentes de diversas fuentes, incluso mediante la mejora de la cooperación para el desarrollo, a fin de proporcionar medios suficientes y previsibles a los países en desarrollo, en particular los países menos adelantados, para poner en práctica programas y políticas encaminados a poner fin a la pobreza en todas sus dimensiones

Unidades Responsables

Secretaría de Infraestructura y Obra Pública	1,393,500,000.00
Secretaría de Agricultura y Desarrollo Rural	345,351,640.00
Secretaría del Sistema de Asistencia Social	1,437,701,500.00
Fondo Estatal de Desastres Naturales (FOEDEN)	50,000,000.00
Fideicomiso de Apoyo de Seguridad Social (FIASS)	5,500,000.00
Secretaría de Planeación y Participación Ciudadana	1,742,359.00
Coordinación General Estratégica de Desarrollo Social	18,911,149.00
(DIF)	809,446,909.00
Fondo Estatal para la Atención de Desastres Naturales de Municipios del Estado de Jalisco	250,000,000.00

2.2. Educación

Objetivo Sectorial Educación

Incrementar la calidad y pertinencia educativa hacia la excelencia de la misma, con un enfoque integral en beneficio de las y los estudiantes del estado de Jalisco, para formar una ciudadanía responsable que enfrente de manera positiva los desafíos personales y colectivos durante su trayecto de vida.

Resultados Específicos y Objetivos de Desarrollo Sostenible

2.2.1 Los estudiantes del estado de Jalisco reciben una formación integral a través del trabajo colaborativo que mejora sus aprendizajes e incide favorablemente en sus entornos familiares.

ODS 04 Garantizar una educación inclusiva equitativa y de calidad y promover oportunidades de aprendizaje durante toda la vida para todos.

Meta: 4.1. De aquí a 2030, asegurar que todas las niñas y todos los niños terminen la enseñanza primaria y secundaria, que ha de ser gratuita, equitativa y de calidad y producir resultados de aprendizaje pertinentes y efectivos.

Meta: 4.2. De aquí a 2030, asegurar que todas las niñas y todos los niños tengan acceso a servicios de atención y desarrollo

2.2.2 La infraestructura educativa en el estado de Jalisco cuenta con equipamiento y espacios seguros, inclusivos y óptimos que favorecen las acciones pedagógicas.

ODS 04 Garantizar una educación inclusiva equitativa y de calidad y promover oportunidades de aprendizaje durante toda la vida para todos.

Meta: 4.a. Construir y adecuar instalaciones educativas que tengan en cuenta las necesidades de los niños y las personas con discapacidad y las diferencias de género, y que ofrezcan entornos de aprendizaje seguros, no violentos, inclusivos y eficaces para todos.

2.2.3 El sistema educativo estatal cuenta con los recursos tecnológicos para la incorporación y desarrollo de la cultura digital que permite mejorar los procesos de gestión escolar y administrativa.

ODS 04 Garantizar una educación inclusiva equitativa y de calidad y promover oportunidades de aprendizaje durante toda la vida para todos.

Meta: 4.1. De aquí a 2030, asegurar que todas las niñas y todos los niños terminen la enseñanza primaria y secundaria, que ha de ser gratuita, equitativa y de calidad y producir resultados de aprendizaje pertinentes y efectivos.

2.2.4 Los estudiantes del estado de Jalisco incrementan sus aprendizajes.

ODS 04 Garantizar una educación inclusiva equitativa y de calidad y promover oportunidades de aprendizaje durante toda la vida para todos.

Meta: 4.7. De aquí a 2030, asegurar que todos los alumnos adquieran los conocimientos teóricos y prácticos necesarios para promover el desarrollo sostenible, entre otras cosas mediante la educación para el desarrollo sostenible y los estilos de vida sostenibles, los derechos humanos, la igualdad de género, la promoción de una cultura de paz y no violencia, la ciudadanía mundial y la valoración de la diversidad cultural y la contribución de la cultura al desarrollo sostenible.

2.2.5 El personal docente del estado de Jalisco desarrolla habilidades y competencias didácticas, tecnológicas y socioemocionales que fortalecen su desempeño

ODS 04 Garantizar una educación inclusiva equitativa y de calidad y promover oportunidades de aprendizaje durante toda la vida para todos.

Meta: 4.c. De aquí a 2030, aumentar considerablemente la oferta de docentes calificados, incluso mediante la cooperación internacional para la formación de docentes en los países en desarrollo, especialmente los países menos adelantados y los pequeños Estados insulares en desarrollo.

2.2.6 Los niveles educativos en el estado de Jalisco se articulan y vinculan estratégicamente a otros sectores para generar proyectos educativos innovadores e incrementar la permanencia de los estudiantes

ODS 04 Garantizar una educación inclusiva equitativa y de calidad y promover oportunidades de aprendizaje durante toda la vida para todos.

Meta: 4.7. De aquí a 2030, asegurar que todos los alumnos adquieran los conocimientos teóricos y prácticos necesarios para promover el desarrollo sostenible, entre otras cosas mediante la educación para el desarrollo sostenible y los estilos de vida sostenibles, los derechos humanos, la igualdad de género, la promoción de una cultura de paz y no violencia, la ciudadanía mundial y la valoración de la diversidad cultural y la contribución de la cultura al desarrollo sostenible.

2.2.7 La Comisión Estatal para la Planeación de la Educación Superior (COEPES) ha operado regularmente y desarrollado actividades de planeación que han coadyuvado a que la SICyT cree el Programa Estatal de Educación Superior

ODS 04 Garantizar una educación inclusiva equitativa y de calidad y promover oportunidades de aprendizaje durante toda la vida para todos.

Meta: 4.3. De aquí a 2030, asegurar el acceso igualitario de todos los hombres y las mujeres a una formación técnica, profesional y superior de calidad, incluida la enseñanza universitaria

Meta: 4.7. De aquí a 2030, asegurar que todos los alumnos adquieran los conocimientos teóricos y prácticos necesarios para promover el desarrollo sostenible, entre otras cosas mediante la educación para el desarrollo sostenible y los estilos de vida sostenibles, los derechos humanos, la igualdad de género, la promoción de una cultura de paz y no violencia, la ciudadanía mundial y la valoración de la diversidad cultural y la contribución de la cultura al desarrollo sostenible.

Meta: 4.c. De aquí a 2030, aumentar considerablemente la oferta de docentes calificados, incluso mediante la cooperación internacional para la formación de docentes en los países en desarrollo, especialmente los países menos adelantados y los pequeños Estados insulares en desarrollo.

Meta: 4.a. Construir y adecuar instalaciones educativas que tengan en cuenta las necesidades de los niños y las personas con discapacidad y las diferencias de género, y que ofrezcan entornos de aprendizaje seguros, no violentos, inclusivos y eficaces para todos.

2.2.8 La proporción de oferta educativa pertinente, actualizada y de excelencia ha incrementado.

ODS 04 Garantizar una educación inclusiva equitativa y de calidad y promover oportunidades de aprendizaje durante toda la vida para todos.

Meta: 4.7. De aquí a 2030, asegurar que todos los alumnos adquieran los conocimientos teóricos y prácticos necesarios para promover el desarrollo sostenible, entre otras cosas mediante la educación para el desarrollo sostenible y los estilos de vida sostenibles, los derechos humanos, la igualdad de género, la promoción de una cultura de paz y no violencia, la ciudadanía mundial y la valoración de la diversidad cultural y la contribución de la cultura al desarrollo sostenible.

Meta: 4.5. De aquí a 2030, eliminar las disparidades de género en la educación y asegurar el acceso igualitario a todos los niveles de la enseñanza y la formación profesional para las personas vulnerables, incluidas las personas con discapacidad, los pueblos indígenas y los niños en situaciones de vulnerabilidad.

Meta: 4.4. De aquí a 2030, aumentar considerablemente el número de jóvenes y adultos que tienen las competencias necesarias, en particular técnicas y profesionales, para acceder al empleo, el trabajo decente y el emprendimiento.

2.2.9 Las acciones de vinculación de oferta educativa, orientación vocacional y atracción de alumnos entre los actores públicos de la educación media superior y los actores públicos de la educación superior han incrementado

ODS 04 Garantizar una educación inclusiva equitativa y de calidad y promover oportunidades de aprendizaje durante toda la vida para todos.

Meta: 4.3. De aquí a 2030, asegurar el acceso igualitario de todos los hombres y las mujeres a una formación técnica, profesional y superior de calidad, incluida la enseñanza universitaria

Meta: 4.5. De aquí a 2030, eliminar las disparidades de género en la educación y asegurar el acceso igualitario a todos los niveles de la enseñanza y la formación profesional para las personas vulnerables, incluidas las personas con discapacidad, los pueblos indígenas y los niños en situaciones de vulnerabilidad.

2.2.10 Los nuevos programas de educación superior en las Instituciones de Educación Superior del estado de Jalisco con reconocimiento de validez oficial de estudios del estado de Jalisco, incluyen actividades y/o contenidos relacionados con los Objetivos de Desarrollo Sostenible.

ODS 04 Garantizar una educación inclusiva equitativa y de calidad y promover oportunidades de aprendizaje durante toda la vida para todos.

Meta: 4.3. De aquí a 2030, asegurar el acceso igualitario de todos los hombres y las mujeres a una formación técnica, profesional y superior de calidad, incluida la enseñanza universitaria

Meta: 4.7. De aquí a 2030, asegurar que todos los alumnos adquieran los conocimientos teóricos y prácticos necesarios para promover el desarrollo sostenible, entre otras cosas mediante la educación para el desarrollo sostenible y los estilos de vida sostenibles, los derechos humanos, la igualdad de género, la promoción de una cultura de paz y no violencia, la ciudadanía mundial y la valoración de la diversidad cultural y la contribución de la cultura al desarrollo sostenible.

2.2.11 La tasa bruta de cobertura en educación superior en el rango de edad 18-22 años en el estado de Jalisco ha incrementado.

ODS 04 Garantizar una educación inclusiva equitativa y de calidad y promover oportunidades de aprendizaje durante toda la vida para todos.

Meta: 4.3. De aquí a 2030, asegurar el acceso igualitario de todos los hombres y las mujeres a una formación técnica, profesional y superior de calidad, incluida la enseñanza universitaria

Meta: 4.7. De aquí a 2030, asegurar que todos los alumnos adquieran los conocimientos teóricos y prácticos necesarios para promover el desarrollo sostenible, entre otras cosas mediante la educación para el desarrollo sostenible y los estilos de vida sostenibles, los derechos humanos, la igualdad de género, la promoción de una cultura de paz y no violencia, la ciudadanía mundial y la valoración de la diversidad cultural y la contribución de la cultura al desarrollo sostenible.

Meta: 4.5. De aquí a 2030, eliminar las disparidades de género en la educación y asegurar el acceso igualitario a todos los niveles de la enseñanza y la formación

profesional para las personas vulnerables, incluidas las personas con discapacidad, los pueblos indígenas y los niños en situaciones de vulnerabilidad.

2.2.12 El dominio de directivos académicos y profesorado en sus habilidades directivas y competencias docentes respectivamente en las Instituciones de Educación Superior del estado de Jalisco ha incrementado.

ODS 04 Garantizar una educación inclusiva equitativa y de calidad y promover oportunidades de aprendizaje durante toda la vida para todos.

Meta: 4.c. De aquí a 2030, aumentar considerablemente la oferta de docentes calificados, incluso mediante la cooperación internacional para la formación de docentes en los países en desarrollo, especialmente los países menos adelantados y los pequeños Estados insulares en desarrollo.

Unidades Responsables

Secretaría de Educación	40,913,661,078.00
Colegio Nacional de Educación Profesional Técnica del Estado de Jalisco	391,700,595.00
Colegio de Estudios Científicos y Tecnológicos del Estado de Jalisco	645,628,217.00
Colegio de Bachilleres del Estado de Jalisco	841,923,543.00
Instituto de Formación para el Trabajo del Estado de Jalisco (IDEFT)	163,133,071.00
Instituto Estatal para la Educación de Jóvenes y Adultos (INEEJAD)	204,418,078.00
Secretaría de Innovación, Ciencia y Tecnología	67,401,484.00
Universidad Tecnológica de Jalisco	141,920,688.00
Universidad Tecnológica de la Zona Metropolitana de Guadalajara	47,774,180.00
Universidad Intercultural de Jalisco	4,000,000.00
Universidad Politécnica de la Zona Metropolitana de Guadalajara	33,893,816.00
Instituto Tecnológico José Mario Molina Pasquel y Henríquez	689,242,819.00
Universidad de Guadalajara	16,104,800,800.00
Instituto de la Infraestructura Física Educativa del Estado de Jalisco	638,422,721.00

2.3. Protección a la Salud

Objetivo Sectorial Protección a la Salud

Proteger y mejorar en el estado la salud de toda la población con la participación de las y los jalisciense**s.**

Resultados Específicos y Objetivos de Desarrollo Sostenible

2.3.1 Se incrementa la capacidad de conducción y coordinación de la Secretaria de Salud dentro y fuera del sector

ODS 03 Garantizar una vida sana y promover el bienestar para todos en todas las edades.

Meta: 3.1. Para 2030, reducir la tasa mundial de mortalidad materna a menos de 70 por cada 100.000 nacidos vivos.

Meta: 3.2. Para 2030, poner fin a las muertes evitables de recién nacidos y de niños menores de 5 años, logrando que todos los países intenten reducir la mortalidad neonatal al menos hasta 12 por cada 1.000 nacidos vivos, y la mortalidad de niños menores de 5 años al menos hasta 25 por cada 1.000 nacidos vivos.

Meta: 3.5. Fortalecer la prevención y el tratamiento del abuso de sustancias adictivas, incluido el uso indebido de estupefacientes y el consumo nocivo de alcohol

Meta: 3.7. Para 2030, garantizar el acceso universal a los servicios de salud sexual y reproductiva, incluidos los de planificación de la familia, información y educación, y la integración de la salud reproductiva en las estrategias y los programas nacionales.

2.3.1 Se incrementa la capacidad de conducción y coordinación de la Secretaría de Salud dentro y fuera del sector.

ODS 03 Garantizar una vida sana y promover el bienestar para todos en todas las edades.

Meta: 3.1. Para 2030, reducir la tasa mundial de mortalidad materna a menos de 70 por cada 100.000 nacidos vivos.

Meta: 3.2. Para 2030, poner fin a las muertes evitables de recién nacidos y de niños menores de 5 años, logrando que todos los países intenten reducir la mortalidad neonatal al menos hasta 12 por cada 1.000 nacidos vivos, y la mortalidad de niños menores de 5 años al menos hasta 25 por cada 1.000 nacidos vivos.

Meta: 3.5. Fortalecer la prevención y el tratamiento del abuso de sustancias adictivas, incluido el uso indebido de estupefacientes y el consumo nocivo de alcohol

Meta: 3.7. Para 2030, garantizar el acceso universal a los servicios de salud sexual y reproductiva, incluidos los de planificación de la familia, información y educación, y la integración de la salud reproductiva en las estrategias y los programas nacionales.

2.3.2 Se atiende la demanda en salud debida a emergencias y desastres, mediante despliegue de medidas de prevención, promoción, vacunación, participación social-ciudadana, atención médica y asignación extraordinaria de recursos, dichas medidas controlan los casos por COVID-19 como enfermedad emergente, reduciendo la presión al sistema de salud y a la sociedad en su conjunto.

ODS 03 Garantizar una vida sana y promover el bienestar para todos en todas las edades.

Meta: 3.b. Apoyar las actividades de investigación y desarrollo de vacunas y medicamentos para las enfermedades transmisibles y no transmisibles que afectan primordialmente a los países en desarrollo y facilitar el acceso a medicamentos y vacunas esenciales asequibles de conformidad con la Declaración de Doha relativa al Acuerdo sobre los ADPIC y la Salud Pública, en la que se afirma el derecho de los países en desarrollo a utilizar al máximo las disposiciones del Acuerdo sobre los Aspectos de los Derechos de Propiedad Intelectual Relacionados con el Comercio en lo relativo a la flexibilidad para proteger la salud pública y, en particular, proporcionar acceso a los medicamentos para todos.

2.3.3 La población sin seguridad social accede de manera efectiva y con equidad a servicios integrales de salud de calidad y medicamentos gratuitos en todo el estado.

ODS 03 Garantizar una vida sana y promover el bienestar para todos en todas las edades.

Meta: 3.8. Lograr la cobertura sanitaria universal, en particular la protección contra los riesgos financieros, el acceso a servicios de salud esenciales de calidad y el acceso a medicamentos y vacunas seguros, eficaces, asequibles y de calidad para todos.

ODS 09 Construir infraestructuras resilientes, promover la industrialización sostenible y fomentar la innovación.

Meta: 9.4. De aquí a 2030, modernizar la infraestructura y reconvertir las industrias para que sean sostenibles, utilizando los recursos con mayor eficacia y promoviendo la adopción de tecnologías y procesos industriales limpios y ambientalmente racionales, y logrando que todos los países tomen medidas de acuerdo con sus capacidades respectivas.

Meta: 9.5. Aumentar la investigación científica y mejorar la capacidad tecnológica de los sectores industriales de todos los países, en particular los países en desarrollo, entre otras cosas fomentando la innovación y aumentando considerablemente, de aquí a 2030, el número de personas que trabajan en investigación y desarrollo por millón de habitantes y los gastos de los sectores público y privado en investigación y desarrollo.

2.3.4 La contención de los condicionantes sociales, económicos y medioambientales incrementan la protección de la salud e integridad física de la población.

ODS 03 Garantizar una vida sana y promover el bienestar para todos en todas las edades.

Meta: 3.9. Para 2030, reducir sustancialmente el número de muertes y enfermedades producidas por productos químicos peligrosos y la contaminación del aire, el agua y el suelo.

2.3.5 El incremento de la participación y corresponsabilidad de la población en el autocuidado, es más homogéneo y efectivo, redundando en su nivel de salud.

ODS 03 Garantizar una vida sana y promover el bienestar para todos en todas las edades.

Meta: 3.4. Para 2030, reducir en un tercio la mortalidad prematura por enfermedades no transmisibles mediante la prevención y el tratamiento y promover la salud mental y el bienestar.

2.3.6 Grupos de población con mayor riesgo y vulnerabilidad al VIH, Enfermedades de Transmisión Sexual y Hepatitis C, cuentan con mayor protección, atención y control de su enfermedad en Jalisco.

ODS 03 Garantizar una vida sana y promover el bienestar para todos en todas las edades.

Meta: 3.3. Para 2030, poner fin a las epidemias del SIDA, la tuberculosis, la malaria y las enfermedades tropicales desatendidas y combatir la hepatitis, las enfermedades transmitidas por el agua y otras enfermedades transmisibles

2.3.7 Se mejora la atención de la alerta de violencia de género en contra de las mujeres y el servicio de Interrupción Legal del Embarazo (ILE), en los organismos públicos prestadores de servicios de salud.

ODS 03 Garantizar una vida sana y promover el bienestar para todos en todas las edades.

Meta: 3.4. Para 2030, reducir en un tercio la mortalidad prematura por enfermedades no transmisibles mediante la prevención y el tratamiento y promover la salud mental y el bienestar.

ODS 05 Lograr la igualdad entre los géneros y empoderar a todas las mujeres y las niñas

Meta: 5.2. Eliminar todas las formas de violencia contra todas las mujeres y las niñas en los ámbitos público y privado, incluidas la trata y la explotación sexual y otros tipos de explotación.

Unidades Responsables

Secretaría de Salud Jalisco	125,552,576.00
O.P.D. Servicios de Salud Jalisco	13,401,089,997.00
O.P.D. Hospital Civil de Guadalajara	5,821,429,479.00
Instituto Jalisciense de Cancerología	789,236,742.00
Centro de Trasplantes de Órganos y Tejidos del Estado de Jalisco	10,870,267.00
Consejo Estatal de Salud Mental y Adicciones	32,623,170.00
Consejo Estatal para la Prevención de Accidentes	6,520,311.00
Consejo Estatal para la Prevención del Síndrome de Inmunodeficiencia Adquirida (VIH)	16,283,954.00
O.P.D. Servicios de Salud Jalisco (Comisión para la Protección contra Riesgos Sanitarios del Estado de Jalisco)	38,755,265.00
Sistema de Atención Médica de Urgencias	43,046,541.00
Secretaría de Infraestructura y Obra Pública	380,000,000.00

2.4. Grupos Prioritarios

Objetivo Sectorial Grupos Prioritarios

Consolidar condiciones igualitarias para el acceso a derechos sociales, servicios integrales y oportunidades para la inclusión en la movilidad social ascendente y a una vida digna de los grupos prioritarios en Jalisco, con dignidad, inclusión, diversidad, igualdad y no discriminación.

Resultados Específicos y Objetivos de Desarrollo Sostenible

2.4.1 Condiciones igualitarias en el acceso a los derechos sociales y servicios integrales con oportunidad, calidad y calidez para los grupos prioritarios en Jalisco.

ODS 10 Reducir la desigualdad en y entre los países.

Meta: 10.2. De aquí a 2030, potenciar y promover la inclusión social, económica y política de todas las personas, independientemente de su edad, sexo, discapacidad, raza, etnia, origen, religión o situación económica u otra condición.

2.4.2 Oportunidades para la inclusión de los grupos prioritarios en la movilidad social ascendente y el acceso a una vida digna en Jalisco.

ODS 10 Reducir la desigualdad en y entre los países.

Meta: 10.2. De aquí a 2030, potenciar y promover la inclusión social, económica y política de todas las personas, independientemente de su edad, sexo, discapacidad, raza, etnia, origen, religión o situación económica u otra condición.

2.4.3 Normatividad en Jalisco que asegure la igualdad y no discriminación para la protección de los grupos prioritarios.

ODS 10 Reducir la desigualdad en y entre los países.

Meta: 10.3. Garantizar la igualdad de oportunidades y reducir la desigualdad de resultados, incluso eliminando las leyes, políticas y prácticas discriminatorias y promoviendo legislaciones, políticas y medidas adecuadas a ese respecto.

2.4.4 Acceso a oportunidades para el disfrute pleno e igualitario de los derechos humanos de los grupos prioritarios en Jalisco.

ODS 10 Reducir la desigualdad en y entre los países.

Meta: 10.3. Garantizar la igualdad de oportunidades y reducir la desigualdad de resultados, incluso eliminando las leyes, políticas y prácticas discriminatorias y promoviendo legislaciones, políticas y medidas adecuadas a ese respecto.

2.4.5 Grupos prioritarios reconocidos con dignidad, inclusión y diversidad.

ODS 10 Reducir la desigualdad en y entre los países.

Meta: 10.2. De aquí a 2030, potenciar y promover la inclusión social, económica y política de todas las personas, independientemente de su edad, sexo, discapacidad, raza, etnia, origen, religión o situación económica u otra condición.

Unidades Responsables

Secretaria General de Gobierno	23,636,824.00
Comisión Estatal Indígena	100,000,000.00
Fideicomiso Atención a Jalisciense en el Extranjero	5,000,000.00
Sistema para el Desarrollo Integral de la Familia Jalisco (DIF)	188,792,580.00

2. Desarrollo social

2.5. Cultura

Objetivo Sectorial Cultura

Consolidar una política cultural en beneficio de las y los jalisciense, el desarrollo de las comunidades culturales, artísticas y creativas del estado para la generación de cambios sociales.

Resultados Específicos y Objetivos de Desarrollo Sostenible

2.5.1 Las acciones que promueven el acceso a la cultura en la sociedad jalisciense se adaptaron y fortalecieron, tras los agravios de la pandemia COVID-19

ODS 04 Garantizar una educación inclusiva equitativa y de calidad y promover oportunidades de aprendizaje durante toda la vida para todos.

Meta: 10.2. De aquí a 2030, potenciar y promover la inclusión social, económica y política de todas las personas, independientemente de su edad, sexo, discapacidad, raza, etnia, origen, religión o situación económica u otra condición.

ODS 08 Promover el crecimiento económico inclusivo y sostenible el empleo y el trabajo decente para todos

Meta: 10.2. De aquí a 2030, potenciar y promover la inclusión social, económica y política de todas las personas, independientemente de su edad, sexo, discapacidad, raza, etnia, origen, religión o situación económica u otra condición.

2.5.2 En los municipios fuera del Área Metropolitana de Guadalajara se distribuyen de manera más equitativa acciones artísticas y culturales.

ODS 03 Garantizar una vida sana y promover el bienestar para todos en todas las edades.

Meta: 3.4. Para 2030, reducir en un tercio la mortalidad prematura por enfermedades no transmisibles mediante la prevención y el tratamiento y promover la salud mental y el bienestar.

ODS 04 Garantizar una educación inclusiva equitativa y de calidad y promover oportunidades de aprendizaje durante toda la vida para todos.

Meta: 4.7. De aquí a 2030, asegurar que todos los alumnos adquieran los conocimientos teóricos y prácticos necesarios para promover el desarrollo sostenible, entre otras cosas mediante la educación para el desarrollo sostenible y los estilos de vida sostenibles, los derechos humanos, la igualdad de género, la promoción de una cultura de paz y no violencia, la ciudadanía mundial y la valoración de la diversidad cultural y la contribución de la cultura al desarrollo sostenible.

ODS 16 Promover sociedades justas, pacíficas e inclusivas.

Meta: 16.7. Garantizar la adopción en todos los niveles de decisiones inclusivas, participativas y representativas que respondan a las necesidades.

2.5.3 Los derechos culturales de los grupos prioritarios y específicos se garantizan con acciones de accesibilidad, diversidad e inclusión.

ODS 04 Garantizar una educación inclusiva equitativa y de calidad y promover oportunidades de aprendizaje durante toda la vida para todos.

Meta: 4.2. De aquí a 2030, asegurar que todas las niñas y todos los niños tengan acceso a servicios de atención y desarrollo

Meta: 4.3. De aquí a 2030, asegurar el acceso igualitario de todos los hombres y las mujeres a una formación técnica, profesional y superior de calidad, incluida la enseñanza universitaria

Meta: 4.7. De aquí a 2030, asegurar que todos los alumnos adquieran los conocimientos teóricos y prácticos necesarios para promover el desarrollo sostenible, entre otras cosas mediante la educación para el desarrollo sostenible y los estilos de vida sostenibles, los derechos humanos, la igualdad de género, la promoción de una cultura de paz y no violencia, la ciudadanía mundial y la valoración de la diversidad cultural y la contribución de la cultura al desarrollo sostenible.

Meta: 4.a. Construir y adecuar instalaciones educativas que tengan en cuenta las necesidades de los niños y las personas con discapacidad y las diferencias de género, y que ofrezcan entornos de aprendizaje seguros, no violentos, inclusivos y eficaces para todos.

ODS 05 Lograr la igualdad entre los géneros y empoderar a todas las mujeres y las niñas

Meta: 5.1. Poner fin a todas las formas de discriminación contra todas las mujeres y las niñas en todo el mundo.

Meta: 5.2. Eliminar todas las formas de violencia contra todas las mujeres y las niñas en los ámbitos público y privado, incluidas la trata y la explotación sexual y otros tipos de explotación.

ODS 10 Reducir la desigualdad en y entre los países.

Meta: 10.2. De aquí a 2030, potenciar y promover la inclusión social, económica y política de todas las personas, independientemente de su edad, sexo, discapacidad, raza, etnia, origen, religión o situación económica u otra condición.

2.5.4 Las condiciones para el desarrollo de las comunidades culturales y artísticas se vieron favorecidas

ODS 04 Garantizar una educación inclusiva equitativa y de calidad y promover oportunidades de aprendizaje durante toda la vida para todos.

Meta: 4.5. De aquí a 2030, eliminar las disparidades de género en la educación y asegurar el acceso igualitario a todos los niveles de la enseñanza y la formación profesional para las personas vulnerables, incluidas las personas con discapacidad, los pueblos indígenas y los niños en situaciones de vulnerabilidad.

Meta: 4.4. De aquí a 2030, aumentar considerablemente el número de jóvenes y adultos que tienen las competencias necesarias, en particular técnicas y profesionales, para acceder al empleo, el trabajo decente y el emprendimiento.

Meta: 4.b. De aquí a 2020, aumentar considerablemente a nivel mundial el número de becas disponibles para los países en desarrollo, en particular los países menos adelantados, los pequeños Estados insulares en desarrollo y los países africanos, a fin de que sus estudiantes puedan matricularse en programas de enseñanza superior, incluidos programas de formación profesional y programas técnicos, científicos, de ingeniería y de tecnología de la información y las comunicaciones, de países desarrollados y otros países en desarrollo.

ODS 09 Construir infraestructuras resilientes, promover la industrialización sostenible y fomentar la innovación.

Meta: 9.3. Aumentar el acceso de las pequeñas industrias y otras empresas, particularmente en los países en desarrollo, a los servicios financieros, incluidos créditos asequibles, y su integración en las cadenas de valor y los mercados.

ODS 11 Lograr que las ciudades y los asentamientos humanos sean más inclusivos, seguros, resilientes y sostenibles.

Meta: 11.4. Redoblar los esfuerzos para proteger y salvaguardar el patrimonio cultural y natural del mundo.

2.5.5 La infraestructura cultural administrada por el estado se ha vocacionado y se ha adecuado, optimizando su uso

ODS 10 Reducir la desigualdad en y entre los países.

Meta: 10.2. De aquí a 2030, potenciar y promover la inclusión social, económica y política de todas las personas, independientemente de su edad, sexo, discapacidad, raza, etnia, origen, religión o situación económica u otra condición.

2.5.6 Los jalisciense cuentan con acciones culturales que propician la apropiación de espacios públicos y fomentan una cultura de paz.

ODS 03 Garantizar una vida sana y promover el bienestar para todos en todas las edades.

Meta: 3.5. Fortalecer la prevención y el tratamiento del abuso de sustancias adictivas, incluido el uso indebido de estupefacientes y el consumo nocivo de alcohol

ODS 04 Garantizar una educación inclusiva equitativa y de calidad y promover oportunidades de aprendizaje durante toda la vida para todos.

Meta: 4.7. De aquí a 2030, asegurar que todos los alumnos adquieran los conocimientos teóricos y prácticos necesarios para promover el desarrollo sostenible, entre otras cosas mediante la educación para el desarrollo sostenible y los estilos de vida sostenibles, los derechos humanos, la igualdad de género, la promoción de una cultura de paz y no violencia, la ciudadanía mundial y la valoración de la diversidad cultural y la contribución de la cultura al desarrollo sostenible.

ODS 16 Promover sociedades justas, pacíficas e inclusivas.

Meta: 16.1. Reducir significativamente todas las formas de violencia y las correspondientes tasas de mortalidad en todo el mundo.

Meta: 16.7. Garantizar la adopción en todos los niveles de decisiones inclusivas, participativas y representativas que respondan a las necesidades.

Meta: 16.b. Promover y aplicar leyes y políticas no discriminatorias en favor del desarrollo sostenible.

Unidades Responsables

Secretaría de Cultura	386,246,541.00
Escuela de Conservación y Restauración de Occidente	13,563,618.00
Instituto Cultural Cabañas	32,284,147.00
Fideicomiso Orquesta Filarmónica de Jalisco (FOFJ)	66,449,827.00
Fideicomiso Fondo Estatal de Fomento para la Cultura y las Artes (FEFCA)	67,880,746.00
Museos, Exposiciones y Galerías de Jalisco	140,965,905.00
Sistema Jalisciense de Radio y Televisión	74,953,197.00

2.6. Deporte y Activación Física

Objetivo Sectorial Deporte y Activación Física

Aumentar la calidad de vida de los jalisciense a través de la promoción de la actividad física y el deporte con oportunidades de acceso incluyentes, diversas y bajo la perspectiva de igualdad de género; que propicien la práctica cotidiana, el desarrollo del talento deportivo y su proyección nacional e internacional, así como la generación de espacios y programas de recreación, ocio, esparcimiento y espectáculo, promoviendo los resultados que influyan en la sociedad.

Resultados Específicos y Objetivos de Desarrollo Sostenible

2.6.1 Niveles óptimos de participación de la población en programas de deporte y activación física incrementando así la práctica de hábitos saludables.

ODS 03 Garantizar una vida sana y promover el bienestar para todos en todas las edades.

Meta: 3.c. Aumentar sustancialmente la financiación de la salud y la contratación, el desarrollo, la capacitación y la retención del personal sanitario en los países en desarrollo, especialmente en los países menos adelantados y los pequeños Estados insulares en desarrollo.

2.6.2 Optimización de las condiciones y apoyos para los atletas jalisciense de alto rendimiento que contribuyan al desarrollo del deporte competitivo

ODS 03 Garantizar una vida sana y promover el bienestar para todos en todas las edades.

Meta: 3.c. Aumentar sustancialmente la financiación de la salud y la contratación, el desarrollo, la capacitación y la retención del personal sanitario en los países en desarrollo, especialmente en los países menos adelantados y los pequeños Estados insulares en desarrollo.

2.6.3 Incremento en la captación de talentos deportivos del interior del estado y fortalecimiento del deporte municipal.

ODS 03 Garantizar una vida sana y promover el bienestar para todos en todas las edades.

Meta: 3.c. Aumentar sustancialmente la financiación de la salud y la contratación, el desarrollo, la capacitación y la retención del personal sanitario en los países en desarrollo, especialmente en los países menos adelantados y los pequeños Estados insulares en desarrollo.

2.6.4 Nivel efectivo de colaboración de instituciones deportivas a través del Sistema Estatal de Cultura Física y Deporte que promueva la práctica deportiva y activación física en el estado

ODS 03 Garantizar una vida sana y promover el bienestar para todos en todas las edades.

Meta: 3.c. Aumentar sustancialmente la financiación de la salud y la contratación, el desarrollo, la capacitación y la retención del personal sanitario en los países en

desarrollo, especialmente en los países menos adelantados y los pequeños Estados insulares en desarrollo.

2.6.5 Incremento en proyectos de colaboración con la iniciativa pública o privada que permitan sostener el mantenimiento de la infraestructura deportiva panamericana.

ODS 03 Garantizar una vida sana y promover el bienestar para todos en todas las edades.

Meta: 3.c. Aumentar sustancialmente la financiación de la salud y la contratación, el desarrollo, la capacitación y la retención del personal sanitario en los países en desarrollo, especialmente en los países menos adelantados y los pequeños Estados insulares en desarrollo.

Unidades Responsables

Consejo Estatal para el Fomento Deportivo (CODE Jalisco)	561,955,669.00

2. Desarrollo social

2.I. Desarrollo Integral de las Niñas, los Niños y los Adolescentes

Objetivo Sectorial Desarrollo Integral de las Niñas, los Niños y los Adolescentes

Promover y garantizar el pleno desarrollo de las niñas, niños y adolescentes que habitan o se encuentran en territorio jalisciense, a través del fortalecimiento de las condiciones de su entorno humano y colectivo, así como de sus capacidades personales, anteponiendo el interés superior de la niñez.

Resultados Específicos y Objetivos de Desarrollo Sostenible

2.I.1 Se han consolidado acciones específicas para garantizar el derecho de niñas, niños y adolescentes a una vida libre de violencia, mediante intervenciones de prevención, atención, protección y respuesta efectiva ante la violencia en la entidad.

ODS 04 Garantizar una educación inclusiva equitativa y de calidad y promover oportunidades de aprendizaje durante toda la vida para todos.

Meta: 4.a. Construir y adecuar instalaciones educativas que tengan en cuenta las necesidades de los niños y las personas con discapacidad y las diferencias de género, y que ofrezcan entornos de aprendizaje seguros, no violentos, inclusivos y eficaces para todos.

ODS 05 Lograr la igualdad entre los géneros y empoderar a todas las mujeres y las niñas

Meta: 5.3. Eliminar todas las prácticas nocivas, como el matrimonio infantil, precoz y forzado y la mutilación genital femenina.

Meta: 5.1. Poner fin a todas las formas de discriminación contra todas las mujeres y las niñas en todo el mundo.

Meta: 5.2. Eliminar todas las formas de violencia contra todas las mujeres y las niñas en los ámbitos público y privado, incluidas la trata y la explotación sexual y otros tipos de explotación.

ODS 08 Promover el crecimiento económico inclusivo y sostenible el empleo y el trabajo decente para todos

Meta: 8.7. Adoptar medidas inmediatas y eficaces para erradicar el trabajo forzoso, poner fin a las formas contemporáneas de esclavitud y la trata de personas y asegurar la prohibición y eliminación de las peores formas de trabajo infantil, incluidos el reclutamiento y la utilización de niños soldados, y, de aquí a 2025, poner fin al trabajo infantil en todas sus formas.

ODS 16 Promover sociedades justas, pacíficas e inclusivas.

Meta: 16.1. Reducir significativamente todas las formas de violencia y las correspondientes tasas de mortalidad en todo el mundo.

Meta: 16.7. Garantizar la adopción en todos los niveles de decisiones inclusivas, participativas y representativas que respondan a las necesidades.

Meta: 16.b. Promover y aplicar leyes y políticas no discriminatorias en favor del desarrollo sostenible.

Meta: 16.2. Poner fin al maltrato, la explotación, la trata y todas las formas de violencia y tortura contra los niños.

2.I.2 Se cuenta con un Sistema de Información a nivel estatal, que proporciona datos desagregados para monitorear los progresos alcanzados en el cumplimiento de los derechos de niñas, niños y adolescentes, incluyendo indicadores cualitativos y cuantitativos

ODS 16 Promover sociedades justas, pacíficas e inclusivas.

Meta: 16.7. Garantizar la adopción en todos los niveles de decisiones inclusivas, participativas y representativas que respondan a las necesidades.

Meta: 16.10. Garantizar el acceso público a la información y proteger las libertades fundamentales, de conformidad con las leyes nacionales y los acuerdos internacionales.

Meta: 16.6. Crear a todos los niveles instituciones eficaces y transparentes que rindan cuentas.

ODS 17 Revitalizar la Alianza Mundial para el Desarrollo Sostenible

Meta: 17.18. De aquí a 2020, mejorar el apoyo a la creación de capacidad prestado a los países en desarrollo, incluidos los países menos adelantados y los pequeños Estados insulares en desarrollo, para aumentar significativamente la disponibilidad de datos oportunos, fiables y de gran calidad desglosados por ingresos, sexo, edad, raza, origen étnico, estatus migratorio, discapacidad, ubicación geográfica y otras características pertinentes en los contextos nacionales.

Meta: 17.19. De aquí a 2030, aprovechar las iniciativas existentes para elaborar indicadores que permitan medir los progresos en materia de desarrollo sostenible y complementen el producto interno bruto, y apoyar la creación de capacidad estadística en los países en desarrollo.

2.I.3 La igualdad sustantiva entre niñas, niños y adolescentes en todos los ámbitos, especialmente las poblaciones indígenas, con discapacidad y que viven en zonas rurales ha avanzado sustantivamente

ODS 01 Poner fin a la pobreza en todas sus formas en todo el mundo

Meta: 1.2. Para 2030, reducir al menos a la mitad la proporción de hombres, mujeres y niños de todas las edades que viven en la pobreza en todas sus dimensiones con arreglo a las definiciones nacionales.

Meta: 1.1. Para 2030, erradicar la pobreza extrema para todas las personas en el mundo, actualmente medida por un ingreso por persona inferior a 1,25 dólares de los Estados Unidos al día.

Meta: 1.a. Garantizar una movilización importante de recursos procedentes de diversas fuentes, incluso mediante la mejora de la cooperación para el desarrollo, a fin de proporcionar medios suficientes y previsibles a los países en desarrollo, en particular los países menos adelantados, para poner en práctica programas y políticas encaminados a poner fin a la pobreza en todas sus dimensiones

Meta: 1.3. Poner en práctica a nivel nacional sistemas y medidas apropiadas de protección social para todos, incluidos niveles mínimos, y, para 2030, lograr una amplia cobertura de los pobres y los vulnerables.

Meta: 1.b. Crear marcos normativos sólidos en los planos nacional, regional e internacional, sobre la base de estrategias de desarrollo en favor de los pobres que tengan en cuenta las cuestiones de género, a fin de apoyar la inversión acelerada en medidas para erradicar la pobreza.

ODS 02 Poner fin al hambre, lograr la seguridad alimentaria y la mejora de la nutrición y promover la agricultura sostenible

Meta: 2.2. Para 2030, poner fin a todas las formas de malnutrición, incluso logrando, a más tardar en 2025, las metas convenidas internacionalmente sobre el retraso del crecimiento y la emaciación de los niños menores de 5 años, y abordar las necesidades de nutrición de las adolescentes, las mujeres embarazadas y lactantes y las personas de edad.

ODS 10 Reducir la desigualdad en y entre los países.

Meta: 10.2. De aquí a 2030, potenciar y promover la inclusión social, económica y política de todas las personas, independientemente de su edad, sexo, discapacidad, raza, etnia, origen, religión o situación económica u otra condición.

Meta: 10.1. De aquí a 2030, lograr progresivamente y mantener el crecimiento de los ingresos del 40% más pobre de la población a una tasa superior a la media nacional.

Meta: 10.3. Garantizar la igualdad de oportunidades y reducir la desigualdad de resultados, incluso eliminando las leyes, políticas y prácticas discriminatorias y promoviendo legislaciones, políticas y medidas adecuadas a ese respecto.

2.I.4 La población en edad escolar del Estado de Jalisco obtiene servicios educativos con enfoque de estrategias innovadoras que contribuyen a elevar la calidad del servicio, privilegiando la Gestión Educativa en un marco amplio de la promoción y de distribución igualitaria de oportunidades para todos impactando en el abandono escolar

ODS 04 Garantizar una educación inclusiva equitativa y de calidad y promover oportunidades de aprendizaje durante toda la vida para todos.

Meta: 4.1. De aquí a 2030, asegurar que todas las niñas y todos los niños terminen la enseñanza primaria y secundaria, que ha de ser gratuita, equitativa y de calidad y producir resultados de aprendizaje pertinentes y efectivos.

Meta: 4.2. De aquí a 2030, asegurar que todas las niñas y todos los niños tengan acceso a servicios de atención y desarrollo

Meta: 4.3. De aquí a 2030, asegurar el acceso igualitario de todos los hombres y las mujeres a una formación técnica, profesional y superior de calidad, incluida la enseñanza universitaria

Meta: 4.a. Construir y adecuar instalaciones educativas que tengan en cuenta las necesidades de los niños y las personas con discapacidad y las diferencias de género, y que ofrezcan entornos de aprendizaje seguros, no violentos, inclusivos y eficaces para todos.

Meta: 4.4. De aquí a 2030, aumentar considerablemente el número de jóvenes y adultos que tienen las competencias necesarias, en particular técnicas y profesionales, para acceder al empleo, el trabajo decente y el emprendimiento.

Meta: 4.b. De aquí a 2020, aumentar considerablemente a nivel mundial el número de becas disponibles para los países en desarrollo, en particular los países menos adelantados, los pequeños Estados insulares en desarrollo y los países africanos, a fin de que sus estudiantes puedan matricularse en programas de enseñanza superior, incluidos programas de formación profesional y programas técnicos, científicos, de ingeniería y de tecnología de la información y las comunicaciones, de países desarrollados y otros países en desarrollo.

ODS 05 Lograr la igualdad entre los géneros y empoderar a todas las mujeres y las niñas

Meta: 5.1. Poner fin a todas las formas de discriminación contra todas las mujeres y las niñas en todo el mundo.

ODS 11 Lograr que las ciudades y los asentamientos humanos sean más inclusivos, seguros, resilientes y sostenibles.

Meta: 11.1. De aquí a 2030, asegurar el acceso de todas las personas a viviendas y servicios básicos adecuados, seguros y asequibles y mejorar los barrios marginales.

Meta: 11.7. De aquí a 2030, proporcionar acceso universal a zonas verdes y espacios públicos seguros, inclusivos y accesibles, en particular para las mujeres y los niños, las personas de edad y las personas con discapacidad.

Meta: 11.2. De aquí a 2030, proporcionar acceso a sistemas de transporte seguros, asequibles, accesibles y sostenibles para todos y mejorar la seguridad vial, en particular mediante la ampliación del transporte público, prestando especial atención a las necesidades de las personas en situación de vulnerabilidad, las mujeres, los niños, las personas con discapacidad y las personas de edad.

2.I.5 Las tasas de embarazo infantil y adolescente en la entidad han disminuido significativamente.

ODS 03 Garantizar una vida sana y promover el bienestar para todos en todas las edades.

Meta: 3.7. Para 2030, garantizar el acceso universal a los servicios de salud sexual y reproductiva, incluidos los de planificación de la familia, información y educación, y la integración de la salud reproductiva en las estrategias y los programas nacionales.

ODS 05 Lograr la igualdad entre los géneros y empoderar a todas las mujeres y las niñas

Meta: 5.c. Mejorar el uso de la tecnología instrumental, en particular la tecnología de la información y las comunicaciones, para promover el empoderamiento de las mujeres.

Meta: 5.3. Eliminar todas las prácticas nocivas, como el matrimonio infantil, precoz y forzado y la mutilación genital femenina.

Meta: 5.1. Poner fin a todas las formas de discriminación contra todas las mujeres y las niñas en todo el mundo.

Meta: 5.2. Eliminar todas las formas de violencia contra todas las mujeres y las niñas en los ámbitos público y privado, incluidas la trata y la explotación sexual y otros tipos de explotación.

Meta: 5.6. Asegurar el acceso universal a la salud sexual y reproductiva y los derechos reproductivos según lo acordado de conformidad con el Programa de Acción de la Conferencia Internacional sobre la Población y el Desarrollo, la Plataforma de Acción de Beijing y los documentos finales de sus conferencias de examen.

2.I.6 Se ha puesto en marcha una Política para garantizar el acceso a los derechos de las niñas y niños de cero a cinco años en la entidad, la cual tiene como marco metodológico rector una Ruta Integral de Atenciones (RIA), frente a las desigualdades presentes en el desarrollo infantil temprano.

ODS 02 Poner fin al hambre, lograr la seguridad alimentaria y la mejora de la nutrición y promover la agricultura sostenible

Meta: 2.2. Para 2030, poner fin a todas las formas de malnutrición, incluso logrando, a más tardar en 2025, las metas convenidas internacionalmente sobre el retraso del crecimiento y la emaciación de los niños menores de 5 años, y abordar las necesidades de nutrición de las adolescentes, las mujeres embarazadas y lactantes y las personas de edad.

ODS 03 Garantizar una vida sana y promover el bienestar para todos en todas las edades.

Meta: 3.1. Para 2030, reducir la tasa mundial de mortalidad materna a menos de 70 por cada 100.000 nacidos vivos.

Meta: 3.2. Para 2030, poner fin a las muertes evitables de recién nacidos y de niños menores de 5 años, logrando que todos los países intenten reducir la

mortalidad neonatal al menos hasta 12 por cada 1.000 nacidos vivos, y la mortalidad de niños menores de 5 años al menos hasta 25 por cada 1.000 nacidos vivos.

ODS 16 Promover sociedades justas, pacíficas e inclusivas.

Meta: 16.9. De aquí a 2030, proporcionar acceso a una identidad jurídica para todos, en particular mediante el registro de nacimientos

Unidades Responsables

Secretaría General de Gobierno	4,281,890.00
Hogar Cabañas	78,354,990.00
Sistema para el Desarrollo Integral de la Familia Jalisco (DIF)	45,259,385.00

3. Desarrollo y crecimiento económico

3.1 Desarrollo Rural

Objetivo Sectorial Desarrollo Rural

Incrementar la tecnificación y el valor agregado de las actividades productivas primarias en el estado destacando la conservación de los recursos naturales y la competitividad.

Resultados Específicos y Objetivos de Desarrollo Sostenible

3.1.2 Mejora de los recursos naturales y fuentes hídricas utilizadas en las actividades productivas primarias considerando las necesidades que marca el cambio climático

ODS 02 Poner fin al hambre, lograr la seguridad alimentaria y la mejora de la nutrición y promover la agricultura sostenible

Meta: 2.4. Para 2030, asegurar la sostenibilidad de los sistemas de producción de alimentos y aplicar prácticas agrícolas resilientes que aumenten la productividad y la producción, contribuyan al mantenimiento de los ecosistemas, fortalezcan la capacidad de adaptación al cambio climático, los fenómenos meteorológicos extremos, las sequías, las inundaciones y otros desastres, y mejoren progresivamente la calidad del suelo y la tierra.

ODS 12 Garantizar modalidades de consumo y producción sostenibles.

Meta: 12.2. De aquí a 2030, lograr la gestión sostenible y el uso eficiente de los recursos naturales.

3.1.3 El estatus sanitario de las actividades productivas primarias se eleva para ofrecer mayores garantías sobre los alimentos sanos e inocuos.

ODS 02 Poner fin al hambre, lograr la seguridad alimentaria y la mejora de la nutrición y promover la agricultura sostenible

Meta: 2.5. Para 2020, mantener la diversidad genética de las semillas, las plantas cultivadas y los animales de granja y domesticados y sus especies silvestres conexas, entre otras cosas mediante una buena gestión y diversificación de los bancos de semillas y plantas a nivel nacional, regional e internacional, y promover el acceso a los beneficios que se deriven de la utilización de los recursos genéticos y los conocimientos tradicionales y su distribución justa y equitativa, como se ha convenido internacionalmente.

Meta: 2.a. Aumentar las inversiones, incluso mediante una mayor cooperación internacional, en la infraestructura rural, la investigación agrícola y los servicios de extensión, el desarrollo tecnológico y los bancos de genes de plantas y ganado a fin de mejorar la capacidad de producción agrícola en los países en desarrollo, en particular en los países menos adelantados.

3.1.4 Las tasas de participación de grupos vulnerables en el sector rural se incrementan significativamente.

ODS 02 Poner fin al hambre, lograr la seguridad alimentaria y la mejora de la nutrición y promover la agricultura sostenible

Meta: 2.3. Para 2030, duplicar la productividad agrícola y los ingresos de los productores de alimentos en pequeña escala, en particular las mujeres, los pueblos indígenas, los agricultores familiares, los pastores y los pescadores, entre otras cosas mediante un acceso seguro y equitativo a las tierras, a otros recursos de producción e insumos, conocimientos, servicios financieros, mercados y oportunidades para la generación de valor añadido y empleos no agrícolas.

3.1.5 Comercialización y valor agregado de productos del campo jalisciense se incrementan.

ODS 02 Poner fin al hambre, lograr la seguridad alimentaria y la mejora de la nutrición y promover la agricultura sostenible

Meta: 2.c. Adoptar medidas para asegurar el buen funcionamiento de los mercados de productos básicos alimentarios y sus derivados y facilitar el acceso oportuno a información sobre los mercados, en particular sobre las reservas de alimentos, a fin de ayudar a limitar la extrema volatilidad de los precios de los alimentos.

ODS 08 Promover el crecimiento económico inclusivo y sostenible el empleo y el trabajo decente para todos

Meta: 8.3. Promover políticas orientadas al desarrollo que apoyen las actividades productivas, la creación de puestos de trabajo decentes, el emprendimiento, la creatividad y la innovación, y fomentar la formalización y el crecimiento de las microempresas y las pequeñas y medianas empresas, incluso mediante el acceso a servicios financieros.

3.1.6 Mantenimiento y atención de caminos rurales, bordos y desazolve de cauces en el Estado constante.

ODS 02 Poner fin al hambre, lograr la seguridad alimentaria y la mejora de la nutrición y promover la agricultura sostenible

Meta: 2.a. Aumentar las inversiones, incluso mediante una mayor cooperación internacional, en la infraestructura rural, la investigación agrícola y los servicios de extensión, el desarrollo tecnológico y los bancos de genes de plantas y ganado a fin de mejorar la capacidad de producción agrícola en los países en desarrollo, en particular en los países menos adelantados.

Unidad Responsable	
Secretaría de Agricultura y Desarrollo Rural	1,084,507,945.00
Fideicomiso Alianza para el Campo en el Estado de Jalisco (FACEJ)	25,000,200.00
Fideicomiso de cobertura de precios de maíz	80,000,000.00
Agencia Estatal de Sanidad, Inocuidad y Calidad Agroalimentaria en Jalisco	107,106,817.00

3. Desarrollo y crecimiento económico

3.2. Industria, Comercio y Servicios

Objetivo Sectorial Industria, Comercio y Servicios

Incrementar el nivel de especialización de los sectores económicos y la productividad de las MiPyMEs con la finalidad de atraer mayor inversión y generar más y mejores empleos en la entidad, con énfasis en el interior del estado.

Resultados Específicos y Objetivos de Desarrollo Sostenible

3.2.1 La proporción de los empleos formales al interior del estado aumenta luego del impacto de la pandemia por el COVID-19.

ODS 08 Promover el crecimiento económico inclusivo y sostenible el empleo y el trabajo decente para todos

Meta: 8.3. Promover políticas orientadas al desarrollo que apoyen las actividades productivas, la creación de puestos de trabajo decentes, el emprendimiento, la creatividad y la innovación, y fomentar la formalización y el crecimiento de las microempresas y las pequeñas y medianas empresas, incluso mediante el acceso a servicios financieros.

3.2.2 Las regiones del interior del estado consolidan su especialización económica.

ODS 08 Promover el crecimiento económico inclusivo y sostenible el empleo y el trabajo decente para todos

Meta: 8.3. Promover políticas orientadas al desarrollo que apoyen las actividades productivas, la creación de puestos de trabajo decentes, el emprendimiento, la creatividad y la innovación, y fomentar la formalización y el crecimiento de las microempresas y las pequeñas y medianas empresas, incluso mediante el acceso a servicios financieros.

3.2.3 Las empresas de comercio al por menor del estado aumentan su productividad superando la contracción observada por la pandemia por COVID-19.

ODS 08 Promover el crecimiento económico inclusivo y sostenible el empleo y el trabajo decente para todos

Meta: 8.3. Promover políticas orientadas al desarrollo que apoyen las actividades productivas, la creación de puestos de trabajo decentes, el emprendimiento, la creatividad y la innovación, y fomentar la formalización y el crecimiento de las microempresas y las pequeñas y medianas empresas, incluso mediante el acceso a servicios financieros.

3.2.4 La captación de nueva inversión extranjera directa en la entidad se mantiene a un ritmo creciente

ODS 08 Promover el crecimiento económico inclusivo y sostenible el empleo y el trabajo decente para todos

Meta: 8.1. Mantener el crecimiento económico per cápita de conformidad con las circunstancias nacionales y, en particular, un crecimiento del producto interno bruto de al menos el 7% anual en los países menos adelantados.

3.2.5 Las micro, pequeñas y medianas empresas del estado, una vez superada la crisis provocada por la pandemia por COVID-19, aumentan su competitividad al lograr un mayor nivel de especialización y estandarización.

ODS 08 Promover el crecimiento económico inclusivo y sostenible el empleo y el trabajo decente para todos

Meta: 8.2. Lograr niveles más elevados de productividad económica mediante la diversificación, la modernización tecnológica y la innovación, entre otras cosas centrándose en los sectores con gran valor añadido y un uso intensivo de la mano de obra

Unidad Responsable

Secretaría de Desarrollo Económico	106,500,000.00
Agencia de Coinversión para el Desarrollo Sostenible de Jalisco	20,086,106.00
Agencia Estatal de Entretenimiento de Jalisco	14,000,000.00

3.3. Energía

Objetivo Sectorial Energía

Alcanzar la suficiencia energética de Jalisco, mediante el diseño e implementación incentivos a la inversión en infraestructura que incremente la producción y capacidad logística, entorno a fuentes de energía tradicionales y renovables, así como sistemas de eficiencia energética, brindando insumos energéticos competitivos, sustentables y dentro del marco de la COP21 de París sobre cambio climático

Resultados Específicos y Objetivos de Desarrollo Sostenible

3.3.1 Pago competitivo por concepto de electricidad para todo Gobierno del estado, tanto edificaciones como servicios públicos.

ODS 07 Garantizar el acceso a una energía asequible segura sostenible y moderna para todos.

Meta: 7.1. De aquí a 2030, garantizar el acceso universal a servicios energéticos asequibles, fiables y modernos

3.3.2 Incremento en el aprovechamiento del potencial energético renovable de Jalisco.

ODS 07 Garantizar el acceso a una energía asequible segura sostenible y moderna para todos.

Meta: 7.2. De aquí a 2030, aumentar considerablemente la proporción de energía renovable en el conjunto de fuentes energéticas

3.3.3 Aumento en la generación de energía eléctrica con cogeneración en el estado.

ODS 07 Garantizar el acceso a una energía asequible segura sostenible y moderna para todos.

Meta: 7.b De aquí a 2030, ampliar la infraestructura y mejorar la tecnología para prestar servicios energéticos modernos y sostenibles para todos en los países en desarrollo, en particular los países menos adelantados, los pequeños Estados insulares en desarrollo y los países en desarrollo sin litoral, en consonancia con sus respectivos programas de apoyo

3.3.4 Puesta en marcha de medidas de eficiencia energética en el estado, sobre todo en el sector público

ODS 07 Garantizar el acceso a una energía asequible segura sostenible y moderna para todos.

Meta: 7.3. De aquí a 2030, duplicar la tasa mundial de mejora de la eficiencia energética.

3.3.5 Soberanía eléctrica para el estado de Jalisco, con miras a vender excedentes a otros estados

ODS 07 Garantizar el acceso a una energía asequible segura sostenible y moderna para todos.

Meta: 7.a. De aquí a 2030, aumentar la cooperación internacional para facilitar el acceso a la investigación y la tecnología relativas a la energía limpia, incluidas las fuentes renovables, la eficiencia energética y las tecnologías avanzadas y menos contaminantes de combustibles fósiles, y promover la inversión en infraestructura energética y tecnologías limpias.

Unidad Responsable

Agencia de Energía del Estado de Jalisco	15,582,728.00
Secretaría de Desarrollo Energético Sustentable	7,476,240.00

3.4. Turismo

Objetivo Sectorial Turismo

Incrementar la afluencia y la derrama económica proveniente del turismo, de manera incluyente y sustentable, tomando en cuenta los retos a los que se enfrenta el turismo por la pandemia COVID 19.

Resultados Específicos y Objetivos de Desarrollo Sostenible

3.4.1 Se ha generado la promoción de los destinos turísticos de Jalisco al interior y exterior del país gracias a la suficiencia presupuestal y a la identificación de estrategias de recuperación pandémica de la industria turística

ODS 08 Promover el crecimiento económico inclusivo y sostenible el empleo y el trabajo decente para todos

Meta: 8.2. Lograr niveles más elevados de productividad económica mediante la diversificación, la modernización tecnológica y la innovación, entre otras cosas centrándose en los sectores con gran valor añadido y un uso intensivo de la mano de obra

3.4.2 Vasta infraestructura de servicios en destinos potencialmente turísticos en el interior del estado.

ODS 08 Promover el crecimiento económico inclusivo y sostenible el empleo y el trabajo decente para todos

Meta: 8.2. Lograr niveles más elevados de productividad económica mediante la diversificación, la modernización tecnológica y la innovación, entre otras cosas centrándose en los sectores con gran valor añadido y un uso intensivo de la mano de obra

3.4.3 Alto rendimiento de los recursos orientados al sector turístico.

ODS 08 Promover el crecimiento económico inclusivo y sostenible el empleo y el trabajo decente para todos

Meta: 8.2. Lograr niveles más elevados de productividad económica mediante la diversificación, la modernización tecnológica y la innovación, entre otras cosas centrándose en los sectores con gran valor añadido y un uso intensivo de la mano de obra

3.4.4 Aprovechamiento de los recursos naturales y culturales en regiones del interior del estado con potencial turístico

ODS 11 Lograr que las ciudades y los asentamientos humanos sean más inclusivos, seguros, resilientes y sostenibles.

Meta: 11.4. Redoblar los esfuerzos para proteger y salvaguardar el patrimonio cultural y natural del mundo.

3.4.5 Imagen turística del estado de Jalisco asociada a la confianza y seguridad.

ODS 11 Lograr que las ciudades y los asentamientos humanos sean más inclusivos, seguros, resilientes y sostenibles.

Meta: 11.a. Apoyar los vínculos económicos, sociales y ambientales positivos entre las zonas urbanas, periurbanas y rurales fortaleciendo la planificación del desarrollo nacional y regional.

Unidad Responsable

Secretaría de Turismo	343,673,014.00
Fideicomiso de Turismo de la Zona Metropolitana de Guadalajara	196,633,464.00
Fideicomiso de Turismo de los Municipios del Interior del Estado de Jalisco	56,973,834.00
Fideicomiso de Turismo para la Promoción y Publicidad del Municipio de Puerto Vallarta	308,252,172.00
Fideicomiso Público de Turismo de Costalegre Jalisco	17,336,413.00
Agencia Estatal de Entretenimiento de Jalisco	48,138,794.00

3. Desarrollo y crecimiento económico

3.5. Competencias y Capacidades del Capital Humano

Objetivo Sectorial Competencias y Capacidades del Capital Humano

Incrementar el empleo formal para la población económicamente activa, fomentando la mejora en los entornos económico y social del estado de Jalisco.

Resultados Específicos y Objetivos de Desarrollo Sostenible

3.5.1 Los empleos formales generados en el estado de Jalisco incrementan significativamente

ODS 08 Promover el crecimiento económico inclusivo y sostenible el empleo y el trabajo decente para todos

Meta: 8.5. De aquí a 2030, lograr el empleo pleno y productivo y el trabajo decente para todas las mujeres y los hombres, incluidos los jóvenes y las personas con discapacidad, así como la igualdad de remuneración por trabajo de igual valor.

3.5.2 La población económicamente activa de 15 años y más que reside en la entidad disminuye su tasa de desocupación.

ODS 08 Promover el crecimiento económico inclusivo y sostenible el empleo y el trabajo decente para todos

Meta: 8.6. De aquí a 2020, reducir considerablemente la proporción de jóvenes que no están empleados y no cursan estudios ni reciben capacitación.

3.5.3 Los empleadores en el estado de Jalisco aumentan su cumplimiento de los derechos y obligaciones laborales, de salud, higiene y seguridad en el trabajo.

ODS 08 Promover el crecimiento económico inclusivo y sostenible el empleo y el trabajo decente para todos

Meta: 8.8. Proteger los derechos laborales y promover un entorno de trabajo seguro y sin riesgos para todos los trabajadores, incluidos los trabajadores migrantes, en particular las mujeres migrantes y las personas con empleos precarios.

Unidad Responsable

Secretaría del Trabajo y Previsión Social	154,115,055.00

3.6. Innovación, Ciencia y Tecnología

Objetivo Sectorial Innovación, Ciencia y Tecnología

Fomentar el desarrollo científico y tecnológico, a través de la vinculación entre la academia, industria, sociedad y gobierno para la formación de capital humano especializado en áreas estratégicas, así como la inversión científica y tecnológica para alcanzar un desarrollo sostenible y sustentable en todas las regiones del estado.

Resultados Específicos y Objetivos de Desarrollo Sostenible

3.6.1 La inversión del gobierno aumenta para el impulso de estrategias de innovación como son la Plataforma Abierta de Innovación y la Red de Centros de Innovación, así como en Instituciones de Educación Superior, posgrados de Ciencia y Tecnología y Centros de Investigación para el desarrollo tecnológico y la innovación en el estado de Jalisco

ODS 09 Construir infraestructuras resilientes, promover la industrialización sostenible y fomentar la innovación.

Meta: 9.1. Desarrollar infraestructuras fiables, sostenibles, resilientes y de calidad, incluidas infraestructuras regionales y transfronterizas, para apoyar el desarrollo económico y el bienestar humano, haciendo especial hincapié en el acceso asequible y equitativo para todos

3.6.2 Los incentivos gubernamentales como la Red de Centros de Innovación y la Plataforma Abierta de Innovación cuentan con mayor presupuesto para el desarrollo e impulso de proyectos de emprendimiento de base tecnológica en el estado de Jalisco.

ODS 09 Construir infraestructuras resilientes, promover la industrialización sostenible y fomentar la innovación.

Meta: 9.3. Aumentar el acceso de las pequeñas industrias y otras empresas, particularmente en los países en desarrollo, a los servicios financieros, incluidos créditos asequibles, y su integración en las cadenas de valor y los mercados.

3.6.3 La Secretaría de Innovación, Ciencia y Tecnología cuenta con mayor presupuesto a través del Fondo de Desarrollo Científico de Jalisco (FODECIJAL) para la promoción y apoyo de proyectos de alto impacto, en colaboración con otras dependencias y la iniciativa privada, para la solución de retos sociales a través de ciencia y tecnología del estado de Jalisco.

ODS 09 Construir infraestructuras resilientes, promover la industrialización sostenible y fomentar la innovación.

Meta: 9.1. Desarrollar infraestructuras fiables, sostenibles, resilientes y de calidad, incluidas infraestructuras regionales y transfronterizas, para apoyar el desarrollo económico y el bienestar humano, haciendo especial hincapié en el acceso asequible y equitativo para todos

3.6.4 Marco regulatorio que fomenta la Cultura de Innovación, Ciencia y Tecnología en el estado de Jalisco a través de una nueva Ley de Innovación, Ciencia y Tecnología que promueva, facilite recursos y fortalezca incentivos para proyectos de Innovación, Ciencia y Tecnología

ODS 09 Construir infraestructuras resilientes, promover la industrialización sostenible y fomentar la innovación.

Meta: 9.b. Apoyar el desarrollo de tecnologías, la investigación y la innovación nacionales en los países en desarrollo, incluso garantizando un entorno normativo propicio a la diversificación industrial y la adición de valor a los productos básicos, entre otras cosas.

3.6.5 Se establecen los mecanismos para que la iniciativa privada del estado de Jalisco incremente su vinculación y participación para la solución de problemáticas vigentes a través de los programas que ofrece la Secretaría de Innovación, Ciencia y Tecnología como el Programa de Propiedad Intelectual (PROPIN), Ciencia al Mercado y el Programa de Innovación en Jalisco (PROINNJAL) para generar startups, spin-offs de base científica y tecnológica con niveles de IRL y TRL avanzado.

ODS 09 Construir infraestructuras resilientes, promover la industrialización sostenible y fomentar la innovación.

Meta: 9.5. Aumentar la investigación científica y mejorar la capacidad tecnológica de los sectores industriales de todos los países, en particular los países en desarrollo, entre otras cosas fomentando la innovación y aumentando considerablemente, de aquí a 2030, el número de personas que trabajan en investigación y desarrollo por millón de habitantes y los gastos de los sectores público y privado en investigación y desarrollo.

Unidad Responsable

Secretaría de Innovación, Ciencia y Tecnología	83,687,039.00
Consejo Estatal de Ciencia y Tecnología del Estado de Jalisco	145,167,890.00
Fideicomiso Ciudad Creativa Digital	13,422,317.00
Agencia para el Desarrollo de Industrias Creativas y Digitales del Estado de Jalisco	17,277,108.00
Plataforma Abierta de Innovación y Desarrollo de Jalisco	30,766,198.00

3.7. Financiamiento para el Desarrollo

Objetivo Sectorial Financiamiento para el Desarrollo

Detonar el emprendimiento, crecimiento y consolidación de las MiPyMEs de Jalisco, a través de la estructuración de servicios de desarrollo empresarial y esquemas que promuevan el acceso al crédito, el impulso a fondos de capital para la atracción de inversión nacional y extranjera, así como los fondos de inversión para financiar proyectos estratégicos.

Resultados Específicos y Objetivos de Desarrollo Sostenible

3.7.1 Accesibilidad a servicios de desarrollo empresarial y productos de financiamiento bajo las mejores condiciones en el medio financiero.

ODS 08 Promover el crecimiento económico inclusivo y sostenible el empleo y el trabajo decente para todos

Meta: 8.2. Lograr niveles más elevados de productividad económica mediante la diversificación, la modernización tecnológica y la innovación, entre otras cosas centrándose en los sectores con gran valor añadido y un uso intensivo de la mano de obra

3.7.2 Incremento en la cultura financiera de las MiPyMEs

ODS 08 Promover el crecimiento económico inclusivo y sostenible el empleo y el trabajo decente para todos

Meta: 8.3. Promover políticas orientadas al desarrollo que apoyen las actividades productivas, la creación de puestos de trabajo decentes, el emprendimiento, la creatividad y la innovación, y fomentar la formalización y el crecimiento de las microempresas y las pequeñas y medianas empresas, incluso mediante el acceso a servicios financieros.

3.7.3 La accesibilidad a productos financieros se ha incrementado sustantivamente.

ODS 08 Promover el crecimiento económico inclusivo y sostenible el empleo y el trabajo decente para todos

Meta: 8.3. Promover políticas orientadas al desarrollo que apoyen las actividades productivas, la creación de puestos de trabajo decentes, el emprendimiento, la creatividad y la innovación, y fomentar la formalización y el crecimiento de las microempresas y las pequeñas y medianas empresas, incluso mediante el acceso a servicios financieros.

3.7.4 Se han desarrollado las habilidades y competencias de gestión empresarial, impulsando los emprendimientos en Jalisco.

ODS 08 Promover el crecimiento económico inclusivo y sostenible el empleo y el trabajo decente para todos

Meta: 8.2. Lograr niveles más elevados de productividad económica mediante la diversificación, la modernización tecnológica y la innovación, entre otras cosas centrándose en los sectores con gran valor añadido y un uso intensivo de la mano de obra

Unidad Responsable

Fideicomiso para la Infraestructura y Equipamiento Educativo	3,424,280,894.00
Fondo Jalisco de Fomento Empresarial (FOJAL)	100,000,000.00
Fondo Impulso Jalisco	60,000,000.00

4. Desarrollo sostenible del territorio

4.1. Desarrollo Metropolitano

Objetivo Sectorial Desarrollo Metropolitano

Incrementar la coordinación metropolitana en todas las áreas metropolitanas del estado.

Resultados Específicos y Objetivos de Desarrollo Sostenible

4.1.1 Todas las áreas metropolitanas legalmente constituidas del estado han instalado las instancias y órganos auxiliares de coordinación metropolitana.

ODS 17 Revitalizar la Alianza Mundial para el Desarrollo Sostenible

Meta: 17.14. Mejorar la coherencia de las políticas para el desarrollo sostenible.

4.1.2 El marco legal e institucional del desarrollo metropolitano se construye con una visión integral

ODS 17 Revitalizar la Alianza Mundial para el Desarrollo Sostenible

Meta: 17.15. Respetar el margen normativo y el liderazgo de cada país para establecer y aplicar políticas de erradicación de la pobreza y desarrollo sostenible.

4.1.3 La planeación, coordinación e implementación de acciones de desarrollo metropolitano se llevan a cabo con el presupuesto e impulso adecuado del Gobierno del Estado

ODS 17 Revitalizar la Alianza Mundial para el Desarrollo Sostenible

Meta: 17.17. Fomentar y promover la constitución de alianzas eficaces en las esferas pública, público-privada y de la sociedad civil, aprovechando la experiencia y las estrategias de obtención de recursos de las alianzas.

4.1.4 Las instancias de planeación municipales, estatales y metropolitanas aumentan su nivel de vinculación.

ODS 17 Revitalizar la Alianza Mundial para el Desarrollo Sostenible

Meta: 17.17. Fomentar y promover la constitución de alianzas eficaces en las esferas pública, público-privada y de la sociedad civil, aprovechando la experiencia y las estrategias de obtención de recursos de las alianzas.

4.1.5 La sistematización y actualización de la información necesaria para la planeación del desarrollo metropolitano se incrementa considerablemente.

ODS 17 Revitalizar la Alianza Mundial para el Desarrollo Sostenible

Meta: 17.19. De aquí a 2030, aprovechar las iniciativas existentes para elaborar indicadores que permitan medir los progresos en materia de desarrollo sostenible y complementen el producto interno bruto, y apoyar la creación de capacidad estadística en los países en desarrollo.

4.1.6 Los municipios que conforman una misma área metropolitana disminuyen su desigualdad de desarrollo metropolitano.

ODS 17 Revitalizar la Alianza Mundial para el Desarrollo Sostenible

Meta: 17.18. De aquí a 2020, mejorar el apoyo a la creación de capacidad prestado a los países en desarrollo, incluidos los países menos adelantados y los pequeños Estados insulares en desarrollo, para aumentar significativamente la disponibilidad de datos oportunos, fiables y de gran calidad desglosados por ingresos, sexo, edad, raza, origen étnico, estatus migratorio, discapacidad, ubicación geográfica y otras características pertinentes en los contextos nacionales.

Unidad Responsable

Fideicomiso de Desarrollo Urbano de Jalisco	853,139.00

4.2. Gestión Integral del Agua

Objetivo Sectorial Gestión Integral del Agua

Garantizar el derecho humano al agua y al saneamiento, a través de la gestión integral del recurso hídrico con visión de cuenca, que asegure un aprovechamiento sustentable y equitativo del agua superficial y subterránea, y permita la conservación de la biodiversidad y los procesos ecosistémicos.

Resultados Específicos y Objetivos de Desarrollo Sostenible

4.2.1 Mantenimiento preventivo oportuno y renovación de la infraestructura hidráulica existente, que incorpora la modernización tecnológica y las ampliaciones necesarias.

ODS 06 Garantizar la disponibilidad de agua y su gestión sostenible y el saneamiento para todos

Meta: 6.2. De aquí a 2030, lograr el acceso a servicios de saneamiento e higiene adecuados y equitativos para todos y poner fin a la defecación al aire libre, prestando especial atención a las necesidades de las mujeres y las niñas y las personas en situaciones de vulnerabilidad.

4.2.2 Adecuada cobertura de los servicios de agua a la población por contar con la infraestructura necesaria.

ODS 06 Garantizar la disponibilidad de agua y su gestión sostenible y el saneamiento para todos

Meta: 6.2. De aquí a 2030, lograr el acceso a servicios de saneamiento e higiene adecuados y equitativos para todos y poner fin a la defecación al aire libre, prestando especial atención a las necesidades de las mujeres y las niñas y las personas en situaciones de vulnerabilidad.

4.2.3 Disponibilidad y abastecimiento continuo de las fuentes de suministro de agua.

ODS 06 Garantizar la disponibilidad de agua y su gestión sostenible y el saneamiento para todos

Meta: 6.1. De aquí a 2030, lograr el acceso universal y equitativo al agua potable a un precio asequible para todos

4.2.4 Responsabilidad ambiental de todas las partes que utilizamos el agua y sistemas de tratamiento operados adecuadamente con el mínimo impacto ecológico.

ODS 06 Garantizar la disponibilidad de agua y su gestión sostenible y el saneamiento para todos

Meta: 6.4. De aquí a 2030, aumentar considerablemente el uso eficiente de los recursos hídricos en todos los sectores y asegurar la sostenibilidad de la extracción

y el abastecimiento de agua dulce para hacer frente a la escasez de agua y reducir considerablemente el número de personas que sufren falta de agua

4.2.5 Acceso equitativo al agua, con base en una normatividad adecuada, campañas de cultura del agua, e infraestructura hídrica necesaria que disminuya los riesgos de los factores naturales y geográficos.

ODS 06 Garantizar la disponibilidad de agua y su gestión sostenible y el saneamiento para todos

Meta: 6.4. De aquí a 2030, aumentar considerablemente el uso eficiente de los recursos hídricos en todos los sectores y asegurar la sostenibilidad de la extracción y el abastecimiento de agua dulce para hacer frente a la escasez de agua y reducir considerablemente el número de personas que sufren falta de agua

4.2.6 Uso eficiente del recurso hídrico en las actividades de uso doméstico, industrial y agrícola.

ODS 06 Garantizar la disponibilidad de agua y su gestión sostenible y el saneamiento para todos

Meta: 6.4. De aquí a 2030, aumentar considerablemente el uso eficiente de los recursos hídricos en todos los sectores y asegurar la sostenibilidad de la extracción y el abastecimiento de agua dulce para hacer frente a la escasez de agua y reducir considerablemente el número de personas que sufren falta de agua.

Unidad Responsable

Secretaría de Gestión Integral del Agua	5,745,277.00
Comisión Estatal del Agua de Jalisco (CEA)	762,309,495.00

4. Desarrollo sostenible del territorio

4.3. Infraestructura para el Desarrollo

Objetivo Sectorial Infraestructura para el Desarrollo

Incrementar y ampliar la infraestructura pública y el equipamiento urbano mediante una planeación ordenada, sostenible e incluyente en los municipios de Jalisco, para fortalecer su desarrollo social y reducir las desigualdades.

Resultados Específicos y Objetivos de Desarrollo Sostenible

4.3.1 Las y los habitantes de los municipios de Jalisco se benefician del incremento de inversión en infraestructura proveniente de recursos públicos.

ODS 11 Lograr que las ciudades y los asentamientos humanos sean más inclusivos, seguros, resilientes y sostenibles.

Meta: 11.1. De aquí a 2030, asegurar el acceso de todas las personas a viviendas y servicios básicos adecuados, seguros y asequibles y mejorar los barrios marginales.

Meta: 11.7. De aquí a 2030, proporcionar acceso universal a zonas verdes y espacios públicos seguros, inclusivos y accesibles, en particular para las mujeres y los niños, las personas de edad y las personas con discapacidad.

Meta: 11.a. Apoyar los vínculos económicos, sociales y ambientales positivos entre las zonas urbanas, periurbanas y rurales fortaleciendo la planificación del desarrollo nacional y regional.

4.3.2 La población de estudiantes de nivel básico de Jalisco cuentan con centros educativos con instalaciones renovadas y adecuadas para su desarrollo y formación.

ODS 04 Garantizar una educación inclusiva equitativa y de calidad y promover oportunidades de aprendizaje durante toda la vida para todos.

Meta: 4.a. Construir y adecuar instalaciones educativas que tengan en cuenta las necesidades de los niños y las personas con discapacidad y las diferencias de género, y que ofrezcan entornos de aprendizaje seguros, no violentos, inclusivos y eficaces para todos.

ODS 11 Lograr que las ciudades y los asentamientos humanos sean más inclusivos, seguros, resilientes y sostenibles.

Meta: 11.2. De aquí a 2030, proporcionar acceso a sistemas de transporte seguros, asequibles, accesibles y sostenibles para todos y mejorar la seguridad vial, en particular mediante la ampliación del transporte público, prestando especial atención a las necesidades de las personas en situación de vulnerabilidad, las mujeres, los niños, las personas con discapacidad y las personas de edad.

4.3.3 Los centros de servicios de salud estatales tienen instalaciones renovadas y modernizadas para beneficio de las y los habitantes que utilizan los servicios públicos de salud estatal en Jalisco.

ODS 03 Garantizar una vida sana y promover el bienestar para todos en todas las edades.

Meta: 3.8. Lograr la cobertura sanitaria universal, en particular la protección contra los riesgos financieros, el acceso a servicios de salud esenciales de calidad y el acceso a medicamentos y vacunas seguros, eficaces, asequibles y de calidad para todos.

ODS 11 Lograr que las ciudades y los asentamientos humanos sean más inclusivos, seguros, resilientes y sostenibles.

Meta: 11.1. De aquí a 2030, asegurar el acceso de todas las personas a viviendas y servicios básicos adecuados, seguros y asequibles y mejorar los barrios marginales.

4.3.4 La red carretera estatal es amplia, segura y tiene una alta conectividad para impulsar el desarrollo regional de Jalisco

ODS 08 Promover el crecimiento económico inclusivo y sostenible el empleo y el trabajo decente para todos

Meta: 8.2. Lograr niveles más elevados de productividad económica mediante la diversificación, la modernización tecnológica y la innovación, entre otras cosas centrándose en los sectores con gran valor añadido y un uso intensivo de la mano de obra

4.3.5 Los municipios de Jalisco cuentan con infraestructura de internet gratuito a lo largo del territorio para disminuir la brecha digital y para mejorar la competitividad del estado y sus regiones

ODS 09 Construir infraestructuras resilientes, promover la industrialización sostenible y fomentar la innovación.

Meta: 9.4. De aquí a 2030, modernizar la infraestructura y reconvertir las industrias para que sean sostenibles, utilizando los recursos con mayor eficacia y promoviendo la adopción de tecnologías y procesos industriales limpios y ambientalmente racionales, y logrando que todos los países tomen medidas de acuerdo con sus capacidades respectivas.

Meta: 9.5. Aumentar la investigación científica y mejorar la capacidad tecnológica de los sectores industriales de todos los países, en particular los países en desarrollo, entre otras cosas fomentando la innovación y aumentando considerablemente, de aquí a 2030, el número de personas que trabajan en investigación y desarrollo por millón de habitantes y los gastos de los sectores público y privado en investigación y desarrollo.

4.3.6 La población del AMG cuenta con infraestructura y equipamiento urbano para ampliar y mejorar los servicios de movilidad integral.

ODS 11 Lograr que las ciudades y los asentamientos humanos sean más inclusivos, seguros, resilientes y sostenibles.

Meta: 11.2. De aquí a 2030, proporcionar acceso a sistemas de transporte seguros, asequibles, accesibles y sostenibles para todos y mejorar la seguridad vial, en particular mediante la ampliación del transporte público, prestando especial atención a las necesidades de las personas en situación de vulnerabilidad, las mujeres, los niños, las personas con discapacidad y las personas de edad.

4.3.7 Los municipios con mayor densidad de vivienda, tienen un incremento en la inversión de obras sociales y en espacios públicos en torno al transporte.

ODS 11 Lograr que las ciudades y los asentamientos humanos sean más inclusivos, seguros, resilientes y sostenibles.

Meta: 11.a. Apoyar los vínculos económicos, sociales y ambientales positivos entre las zonas urbanas, periurbanas y rurales fortaleciendo la planificación del desarrollo nacional y regional.

Unidad Responsable

Secretaría de Infraestructura y Obra Pública	6,213,725,774.00
Instituto Jalisciense de la Vivienda	50,000,000.00

4.4. Desarrollo Integral de Movilidad

Objetivo Sectorial Desarrollo Integral de Movilidad

Consolidar un modelo integral de movilidad que garantice el desplazamiento de personas con calidad, seguridad, accesibilidad, oportunidad y eficiencia, procurando un sistema integrado y multimodal, que considere la movilidad activa y un esquema de reducción de emisiones.

Resultados Específicos y Objetivos de Desarrollo Sostenible

4.4.1 Implementación de una política de movilidad urbana sustentable que integre todos los modelos de transporte y seguridad vial, considerando criterios de accesibilidad universal.

ODS 11 Lograr que las ciudades y los asentamientos humanos sean más inclusivos, seguros, resilientes y sostenibles.

Meta: 11.2. De aquí a 2030, proporcionar acceso a sistemas de transporte seguros, asequibles, accesibles y sostenibles para todos y mejorar la seguridad vial, en particular mediante la ampliación del transporte público, prestando especial atención a las necesidades de las personas en situación de vulnerabilidad, las mujeres, los niños, las personas con discapacidad y las personas de edad.

4.4.2 Operación de un sistema integrado eficiente y accesible de transporte público en el Estado, para ampliar la cobertura, mejorar su articulación y calidad del servicio brindado.

ODS 11 Lograr que las ciudades y los asentamientos humanos sean más inclusivos, seguros, resilientes y sostenibles.

Meta: 11.6. De aquí a 2030, reducir el impacto ambiental negativo per cápita de las ciudades, incluso prestando especial atención a la calidad del aire y la gestión de los desechos municipales y de otro tipo.

4.4.3 Regulación de un sistema de vehículos de alquiler y redes de transporte que garantice la calidad y la seguridad de la población.

ODS 11 Lograr que las ciudades y los asentamientos humanos sean más inclusivos, seguros, resilientes y sostenibles.

Meta: 11.6. De aquí a 2030, reducir el impacto ambiental negativo per cápita de las ciudades, incluso prestando especial atención a la calidad del aire y la gestión de los desechos municipales y de otro tipo.

4.4.4 Se reducen en Jalisco las muertes y lesiones por hechos de tránsito.

ODS 11 Lograr que las ciudades y los asentamientos humanos sean más inclusivos, seguros, resilientes y sostenibles.

Meta: 11.6. De aquí a 2030, reducir el impacto ambiental negativo per cápita de las ciudades, incluso prestando especial atención a la calidad del aire y la gestión de los desechos municipales y de otro tipo.

4.4.5 Se incrementa en Jalisco la oferta de alternativas de movilidad sustentable.

ODS 15 Gestionar sosteniblemente los bosques luchar contra la desertificación detener e invertir la degradación de las tierras detener la pérdida de biodiversidad.

Meta: 15.1. Para 2020, velar por la conservación, el restablecimiento y el uso sostenible de los ecosistemas terrestres y los ecosistemas interiores de agua dulce y los servicios que proporcionan, en particular los bosques, los humedales, las montañas y las zonas áridas, en consonancia con las obligaciones contraídas en virtud de acuerdos internacionales.

4.4.6 Los dispositivos de control de tráfico contribuyen a la mejora de la seguridad vial

ODS 11 Lograr que las ciudades y los asentamientos humanos sean más inclusivos, seguros, resilientes y sostenibles.

Meta: 11.6. De aquí a 2030, reducir el impacto ambiental negativo per cápita de las ciudades, incluso prestando especial atención a la calidad del aire y la gestión de los desechos municipales y de otro tipo.

Unidad Responsable

Fideicomiso de Administración para la mejora c	1,043,766,185.00
Secretaría de Transporte	720,318,659.00
Sistema de Tren Eléctrico Urbano (SITEUR)	1,535,426,064.00
Secretaría de Seguridad	994,590,465.00
Agencia Metropolitana de Servicios de Infraestr	215,921,620.00

4.5. Protección y Gestión Ambiental

Objetivo Sectorial Protección y Gestión Ambiental

Consolidar y fortalecer los mecanismos, instrumentos y las capacidades institucionales para garantizar una protección y gestión del medio ambiente que fomente prácticas sustentables en los sectores de la economía y reduzca los niveles de contaminación en el medio ambiente.

Resultados Específicos y Objetivos de Desarrollo Sostenible

4.5.1 Marco legal y normativo para la protección y gestión ambiental consolidado y con mayores niveles de cumplimiento.

ODS 15 Gestionar sosteniblemente los bosques luchar contra la desertificación detener e invertir la degradación de las tierras detener la pérdida de biodiversidad.

Meta: 15.6. Promover la participación justa y equitativa en los beneficios que se deriven de la utilización de los recursos genéticos y promover el acceso adecuado a esos recursos, como se ha convenido internacionalmente.

4.5.2 Mecanismos e instrumentos para la protección y gestión ambiental ejecutados con eficiencia y recursos suficientes.

ODS 12 Garantizar modalidades de consumo y producción sostenibles.

Meta: 12.5. De aquí a 2030, reducir considerablemente la generación de desechos mediante actividades de prevención, reducción, reciclado y reutilización.

4.5.3 Capacidades institucionales fortalecidas y consolidadas, con dinámicas para la prevención y adecuada gestión socioambiental.

ODS 12 Garantizar modalidades de consumo y producción sostenibles.

Meta: 12.7. Promover prácticas de adquisición pública que sean sostenibles, de conformidad con las políticas y prioridades nacionales.

4.5.4 Gestión integral de los residuos con enfoque en la economía circular y producción y consumo responsables.

ODS 11 Lograr que las ciudades y los asentamientos humanos sean más inclusivos, seguros, resilientes y sostenibles.

Meta: 11.a. Apoyar los vínculos económicos, sociales y ambientales positivos entre las zonas urbanas, periurbanas y rurales fortaleciendo la planificación del desarrollo nacional y regional.

4.5.5 Prácticas sustentables y de economía circular consolidadas y en aumento en los procesos de producción y prestación de servicios en sectores de la economía estatal.

ODS 11 Lograr que las ciudades y los asentamientos humanos sean más inclusivos, seguros, resilientes y sostenibles.

Meta: 11.4. Redoblar los esfuerzos para proteger y salvaguardar el patrimonio cultural y natural del mundo.

4.5.6 Disminución de la contaminación del agua, del aire y del territorio, mediante colaboración y corresponsabilidad entre gobierno y sociedad.

ODS 11 Lograr que las ciudades y los asentamientos humanos sean más inclusivos, seguros, resilientes y sostenibles.

Meta: 11.4. Redoblar los esfuerzos para proteger y salvaguardar el patrimonio cultural y natural del mundo.

Unidad Responsable

Secretaria de Medio Ambiente y Desarrollo Territorial	61,830,793.00
Agencia Integral de Regulación de Emisiones	69,042,498.00
Fondo Estatal de Protección al Ambiente del Estado de Jalisco	900,000,000.00

4.6. Gestión de Ecosistemas y Biodiversidad

Objetivo Sectorial Gestión de Ecosistemas y Biodiversidad

Reducir la pérdida de Capital Natural, conservando la biodiversidad y funcionalidad de los ecosistemas y sus servicios ambientales, asegurando el uso sustentable de los recursos naturales en beneficio social.

Resultados Específicos y Objetivos de Desarrollo Sostenible

4.6.1 La biodiversidad y servicios ambientales del estado han disminuido sus tendencias de pérdida y/o degradación.

ODS 11 Lograr que las ciudades y los asentamientos humanos sean más inclusivos, seguros, resilientes y sostenibles.

Meta: 11.4. Redoblar los esfuerzos para proteger y salvaguardar el patrimonio cultural y natural del mundo.

4.6.2 La población en el estado cuenta con instrumentos y herramientas para el fomento y fortalecimiento de una educación y cultura ambiental.

ODS 11 Lograr que las ciudades y los asentamientos humanos sean más inclusivos, seguros, resilientes y sostenibles.

Meta: 11.4. Redoblar los esfuerzos para proteger y salvaguardar el patrimonio cultural y natural del mundo.

4.6.3 La tasa de crecimiento de superficie deforestada y/o degradada disminuye significativamente.

ODS 11 Lograr que las ciudades y los asentamientos humanos sean más inclusivos, seguros, resilientes y sostenibles.

Meta: 11.4. Redoblar los esfuerzos para proteger y salvaguardar el patrimonio cultural y natural del mundo.

4.6.4 Los sistemas agropecuarios y forestales cuentan con una adecuada gestión del fuego.

ODS 12 Garantizar modalidades de consumo y producción sostenibles.

Meta: 12.1. Aplicar el Marco Decenal de Programas sobre Modalidades de Consumo y Producción Sostenibles, con la participación de todos los países y bajo el liderazgo de los países desarrollados, teniendo en cuenta el grado de desarrollo y las capacidades de los países en desarrollo.

4.6.5 El cambio de uso de suelo en el territorio Jalisciense se realiza bajo el cumplimiento de la normativa correspondiente y lineamientos de conservación de ecosistemas.

ODS 12 Garantizar modalidades de consumo y producción sostenibles.

Meta: 12.1. Aplicar el Marco Decenal de Programas sobre Modalidades de Consumo y Producción Sostenibles, con la participación de todos los países y bajo el liderazgo de los países desarrollados, teniendo en cuenta el grado de desarrollo y las capacidades de los países en desarrollo.

Unidad Responsable

Secretaria de Medio Ambiente y Desarrollo Territorial	92,528,963.00
OPD Bosque La Primavera	28,046,278.00
Fideicomiso para la Administración del Programa de Desarrollo Forestal del Estado de Jalisco (FIPRODEFO)	21,599,874.00
Agencia de Bosques Urbanos	167,281,346.00

4.7. Gobernanza Territorial y Desarrollo Regional

Objetivo Sectorial Gobernanza Territorial y Desarrollo Regional

Impulsar una gestión integral y transversal del territorio de Jalisco, que valore justamente el capital natural, promueva una economía ambientalmente responsable y una planeación urbana sustentable que consideren las potencialidades y límites de las regiones, áreas metropolitanas y localidades, a través de la implementación de una política descentralizada de gestión territorial basada en esquemas efectivos de gobernanza.

Resultados Específicos y Objetivos de Desarrollo Sostenible

4.7.1 Los recursos naturales y servicios ambientales al interior del Estado son justamente valorados económica, social y ambientalmente.

ODS 12 Garantizar modalidades de consumo y producción sostenibles.

Meta: 12.2. De aquí a 2030, lograr la gestión sostenible y el uso eficiente de los recursos naturales.

4.7.2 Las actividades económicas en el territorio del Estado se desarrollan de manera ambientalmente responsable

ODS 12 Garantizar modalidades de consumo y producción sostenibles.

Meta: 12.2. De aquí a 2030, lograr la gestión sostenible y el uso eficiente de los recursos naturales.

4.7.3 La perspectiva de sustentabilidad se encuentra consolidada e implementada en la gobernanza territorial del estado.

ODS 12 Garantizar modalidades de consumo y producción sostenibles.

Meta: 12.2. De aquí a 2030, lograr la gestión sostenible y el uso eficiente de los recursos naturales.

4.7.4 Incremento de la superficie con cambio de suelo bajo autorización y reglamentación adecuada sujeta al ordenamiento territorial

ODS 12 Garantizar modalidades de consumo y producción sostenibles.

Meta: 12.2. De aquí a 2030, lograr la gestión sostenible y el uso eficiente de los recursos naturales.

4.7.5 El desarrollo en el estado permea de manera equitativa en el territorio.

ODS 11 Lograr que las ciudades y los asentamientos humanos sean más inclusivos, seguros, resilientes y sostenibles.

Meta: 11.b. De aquí a 2020, aumentar considerablemente el número de ciudades y asentamientos humanos que adoptan e implementan políticas y planes

integrados para promover la inclusión, el uso eficiente de los recursos, la mitigación del cambio climático y la adaptación a él y la resiliencia ante los desastres, y desarrollar y poner en práctica, en consonancia con el Marco de Sendai para la Reducción del Riesgo de Desastres 2015-2030, la gestión integral de los riesgos de desastre a todos los niveles.

4.7.6 Transversalidad en la visión y gestión de territorio entre los diferentes niveles de gobierno, academia y ciudadanía

ODS 16 Promover sociedades justas, pacíficas e inclusivas.

Meta: 16.6. Crear a todos los niveles instituciones eficaces y transparentes que rindan cuentas.

4.7.7 El crecimiento urbano y poblacional se planifica de manera armoniosa con el medio ambiente.

ODS 16 Promover sociedades justas, pacíficas e inclusivas.

Meta: 16.6. Crear a todos los niveles instituciones eficaces y transparentes que rindan cuentas.

Unidad Responsable

Secretaría General de Gobierno	23,153,862.00
Secretaría de Medio Ambiente y Desarrollo Territorial	20,646,891.00
Procuraduría de Desarrollo Urbano	29,026,844.00

4.8. Procuración de la Justicia Ambiental

Objetivo Sectorial Procuración de la Justicia Ambiental

Incrementar el acceso a la justicia ambiental a través del fortalecimiento de la normatividad ambiental estatal vigente con énfasis en su alineación con la legislación federal; consolidando tanto la colaboración interinstitucional como la corresponsabilidad ciudadana y mejorando la capacidad de aplicación de la normatividad ambiental en los distintos órdenes de gobierno.

Resultados Específicos y Objetivos de Desarrollo Sostenible

4.8.1 La población en el estado de Jalisco incrementa significativamente su acceso a la justicia ambiental.

ODS 16 Promover sociedades justas, pacíficas e inclusivas.

Meta: 16.6. Crear a todos los niveles instituciones eficaces y transparentes que rindan cuentas.

ODS 17 Revitalizar la Alianza Mundial para el Desarrollo Sostenible

Meta: 17.14. Mejorar la coherencia de las políticas para el desarrollo sostenible.

4.8.2 El nivel de especialización de los tribunales en el estado de Jalisco en materias relacionadas con el medio ambiente es más alto.

ODS 16 Promover sociedades justas, pacíficas e inclusivas.

Meta: 16.b. Promover y aplicar leyes y políticas no discriminatorias en favor del desarrollo sostenible.

Meta: 16.6. Crear a todos los niveles instituciones eficaces y transparentes que rindan cuentas.

4.8.3 La colaboración institucional entre las dependencias y entidades de los tres órdenes de gobierno, relacionadas con el medio ambiente es eficiente.

ODS 16 Promover sociedades justas, pacíficas e inclusivas.

Meta: 16.b. Promover y aplicar leyes y políticas no discriminatorias en favor del desarrollo sostenible.

Meta: 16.6. Crear a todos los niveles instituciones eficaces y transparentes que rindan cuentas.

4.8.4 Las instituciones en el estado de Jalisco incrementan sus capacidades en materia de aplicación de la normatividad, así como de inspección y vigilancia ambiental.

ODS 16 Promover sociedades justas, pacíficas e inclusivas.

Meta: 16.3. Promover el estado de derecho en los planos nacional e internacional y garantizar la igualdad de acceso a la justicia para todos.

Meta: 16.b. Promover y aplicar leyes y políticas no discriminatorias en favor del desarrollo sostenible.

4.8.5 El nivel de alineación entre la legislación estatal y federal en materia de reparación y compensación de daños ambientales es mayor.

ODS 16 Promover sociedades justas, pacíficas e inclusivas.

Meta: 16.3. Promover el estado de derecho en los planos nacional e internacional y garantizar la igualdad de acceso a la justicia para todos.

Meta: 16.b. Promover y aplicar leyes y políticas no discriminatorias en favor del desarrollo sostenible.

Unidad Responsable

Procuraduría Estatal de Protección al Ambiente	26,987,618.00

4.E. Cambio Climático

Objetivo Sectorial Cambio Climático

Consolidar en Jalisco la Acción Climática, a través de la aplicación transversal de las políticas de mitigación y adaptación al cambio climático y el establecimiento de mecanismos de gobernanza, para transitar al desarrollo bajo en carbono, mejorar los sumideros y reducir la vulnerabilidad de los ecosistemas, la infraestructura, los sistemas productivos y las sociedades; para incrementar la resiliencia del territorio y contribuir al cumplimiento de los compromisos internacionales de México (Objetivos Desarrollo Sostenible y Acuerdo de París, entre otros).

Resultados Específicos y Objetivos de Desarrollo Sostenible

4.E.1 Esquemas de transversalidad, interseccionalidad y gobernanza de cambio climático eficientes entre los diferentes actores (gubernamental y no gubernamental) aumentando la interacción y mejorando la toma de decisiones para la acción climática

ODS 04 Garantizar una educación inclusiva equitativa y de calidad y promover oportunidades de aprendizaje durante toda la vida para todos.

Meta: 4.7. De aquí a 2030, asegurar que todos los alumnos adquieran los conocimientos teóricos y prácticos necesarios para promover el desarrollo sostenible, entre otras cosas mediante la educación para el desarrollo sostenible y los estilos de vida sostenibles, los derechos humanos, la igualdad de género, la promoción de una cultura de paz y no violencia, la ciudadanía mundial y la valoración de la diversidad cultural y la contribución de la cultura al desarrollo sostenible.

ODS 13 Adoptar medidas urgentes para combatir el cambio climático y sus efectos.

Meta: 13.b. Promover mecanismos para aumentar la capacidad para la planificación y gestión eficaces en relación con el cambio climático en los países menos adelantados y los pequeños Estados insulares en desarrollo, haciendo particular hincapié en las mujeres, los jóvenes y las comunidades locales y marginadas.

ODS 16 Promover sociedades justas, pacíficas e inclusivas.

Meta: 16.7. Garantizar la adopción en todos los niveles de decisiones inclusivas, participativas y representativas que respondan a las necesidades.

Meta: 16.6. Crear a todos los niveles instituciones eficaces y transparentes que rindan cuentas.

4.E.2 Territorios resilientes y sociedades con capacidades para la adaptación ante los efectos del cambio climático en Jalisco, a través de la educación, la cultura, la innovación social y tecnológica, para reducir la vulnerabilidad, las brechas de desigualdad y los riesgos climáticos, salvaguardando el bienestar, la salud de las personas y la infraestructura estratégica

ODS 02 Poner fin al hambre, lograr la seguridad alimentaria y la mejora de la nutrición y promover la agricultura sostenible

Meta: 2.4. Para 2030, asegurar la sostenibilidad de los sistemas de producción de alimentos y aplicar prácticas agrícolas resilientes que aumenten la productividad y la producción, contribuyan al mantenimiento de los ecosistemas, fortalezcan la capacidad de adaptación al cambio climático, los fenómenos meteorológicos extremos, las sequías, las inundaciones y otros desastres, y mejoren progresivamente la calidad del suelo y la tierra.

Meta: 2.5. Para 2020, mantener la diversidad genética de las semillas, las plantas cultivadas y los animales de granja y domesticados y sus especies silvestres conexas, entre otras cosas mediante una buena gestión y diversificación de los bancos de semillas y plantas a nivel nacional, regional e internacional, y promover el acceso a los beneficios que se deriven de la utilización de los recursos genéticos y los conocimientos tradicionales y su distribución justa y equitativa, como se ha convenido internacionalmente.

Meta: 2.1. Para 2030, poner fin al hambre y asegurar el acceso de todas las personas, en particular los pobres y las personas en situaciones vulnerables, incluidos los lactantes, a una alimentación sana, nutritiva y suficiente durante todo el año

ODS 03 Garantizar una vida sana y promover el bienestar para todos en todas las edades.

Meta: 3.4. Para 2030, reducir en un tercio la mortalidad prematura por enfermedades no transmisibles mediante la prevención y el tratamiento y promover la salud mental y el bienestar.

ODS 06 Garantizar la disponibilidad de agua y su gestión sostenible y el saneamiento para todos

Meta: 6.1. De aquí a 2030, lograr el acceso universal y equitativo al agua potable a un precio asequible para todos

Meta: 6.4. De aquí a 2030, aumentar considerablemente el uso eficiente de los recursos hídricos en todos los sectores y asegurar la sostenibilidad de la extracción y el abastecimiento de agua dulce para hacer frente a la escasez de agua y reducir considerablemente el número de personas que sufren falta de agua

ODS 09 Construir infraestructuras resilientes, promover la industrialización sostenible y fomentar la innovación.

Meta: 9.1. Desarrollar infraestructuras fiables, sostenibles, resilientes y de calidad, incluidas infraestructuras regionales y transfronterizas, para apoyar el desarrollo económico y el bienestar humano, haciendo especial hincapié en el acceso asequible y equitativo para todos

ODS 11 Lograr que las ciudades y los asentamientos humanos sean más inclusivos, seguros, resilientes y sostenibles.

Meta: 11.3. De aquí a 2030, aumentar la urbanización inclusiva y sostenible y la capacidad para la planificación y la gestión participativas, integradas y sostenibles de los asentamientos humanos en todos los países.

Meta: 11.5. De aquí a 2030, reducir significativamente el número de muertes causadas por los desastres, incluidos los relacionados con el agua, y de personas afectadas por ellos, y reducir considerablemente las pérdidas económicas directas provocadas por los desastres en comparación con el producto interno bruto mundial, haciendo especial hincapié en la protección de los pobres y las personas en situaciones de vulnerabilidad.

Meta: 11.b. De aquí a 2020, aumentar considerablemente el número de ciudades y asentamientos humanos que adoptan e implementan políticas y planes integrados para promover la inclusión, el uso eficiente de los recursos, la mitigación del cambio climático y la adaptación a él y la resiliencia ante los desastres, y desarrollar y poner en práctica, en consonancia con el Marco de Sendai para la Reducción del Riesgo de Desastres 2015-2030, la gestión integral de los riesgos de desastre a todos los niveles.

Meta: 11.4. Redoblar los esfuerzos para proteger y salvaguardar el patrimonio cultural y natural del mundo.

Meta: 11.2. De aquí a 2030, proporcionar acceso a sistemas de transporte seguros, asequibles, accesibles y sostenibles para todos y mejorar la seguridad vial, en particular mediante la ampliación del transporte público, prestando especial atención a las necesidades de las personas en situación de vulnerabilidad, las mujeres, los niños, las personas con discapacidad y las personas de edad.

ODS 13 Adoptar medidas urgentes para combatir el cambio climático y sus efectos.

Meta: 13.1. Fortalecer la resiliencia y la capacidad de adaptación a los riesgos relacionados con el clima y los desastres naturales en todos los países.

Meta: 13.b. Promover mecanismos para aumentar la capacidad para la planificación y gestión eficaces en relación con el cambio climático en los países menos adelantados y los pequeños Estados insulares en desarrollo, haciendo particular hincapié en las mujeres, los jóvenes y las comunidades locales y marginadas.

ODS 14 Conservar y utilizar sosteniblemente los océanos, los mares y los recursos marinos.

Meta: 14.1. De aquí a 2025, prevenir y reducir significativamente la contaminación marina de todo tipo, en particular la producida por actividades realizadas en tierra, incluidos los detritos marinos y la polución por nutrientes.

Meta: 14.c. Mejorar la conservación y el uso sostenible de los océanos y sus recursos aplicando el derecho internacional reflejado en la Convención de las Naciones Unidas sobre el Derecho del Mar, que constituye el marco jurídico para la conservación y la utilización sostenible de los océanos y sus recursos, como se recuerda en el párrafo 158 del documento "El futuro que queremos".

ODS 15 Gestionar sosteniblemente los bosques luchar contra la desertificación detener e invertir la degradación de las tierras detener la pérdida de biodiversidad.

Meta: 15.1. Para 2020, velar por la conservación, el restablecimiento y el uso sostenible de los ecosistemas terrestres y los ecosistemas interiores de agua dulce y los servicios que proporcionan, en particular los bosques, los humedales, las montañas y las zonas áridas, en consonancia con las obligaciones contraídas en virtud de acuerdos internacionales.

Meta: 15.2. Para 2020, promover la gestión sostenible de todos los tipos de bosques, poner fin a la deforestación, recuperar los bosques degradados e incrementar la forestación y la reforestación a nivel mundial.

Meta: 15.3. Para 2030, luchar contra la desertificación, rehabilitar las tierras y los suelos degradados, incluidas las tierras afectadas por la desertificación, la sequía y las inundaciones, y procurar lograr un mundo con una degradación neutra del suelo.

4.E.3 Política climática integrada con alianzas estratégicas e instrumentos económicos y arreglos sociales consolidados para garantizar la justicia y transparencia climática, a fin de ser un referente nacional e internacional en la materia

ODS 13 Adoptar medidas urgentes para combatir el cambio climático y sus efectos.

Meta: 13.b. Promover mecanismos para aumentar la capacidad para la planificación y gestión eficaces en relación con el cambio climático en los países menos adelantados y los pequeños Estados insulares en desarrollo, haciendo particular hincapié en las mujeres, los jóvenes y las comunidades locales y marginadas.

Meta: 13.2. Incorporar medidas relativas al cambio climático en las políticas, estrategias y planes nacionales

ODS 16 Promover sociedades justas, pacíficas e inclusivas.

Meta: 16.7. Garantizar la adopción en todos los niveles de decisiones inclusivas, participativas y representativas que respondan a las necesidades.

Meta: 16.6. Crear a todos los niveles instituciones eficaces y transparentes que rindan cuentas.

ODS 17 Revitalizar la Alianza Mundial para el Desarrollo Sostenible

Meta: 17.17. Fomentar y promover la constitución de alianzas eficaces en las esferas pública, público-privada y de la sociedad civil, aprovechando la experiencia y las estrategias de obtención de recursos de las alianzas.

Meta: 17.19. De aquí a 2030, aprovechar las iniciativas existentes para elaborar indicadores que permitan medir los progresos en materia de desarrollo sostenible y complementen el producto interno bruto, y apoyar la creación de capacidad estadística en los países en desarrollo.

Meta: 17.14. Mejorar la coherencia de las políticas para el desarrollo sostenible.

Meta: 17.16. Mejorar la Alianza Mundial para el Desarrollo Sostenible, complementada por alianzas entre múltiples interesados que movilicen e intercambien conocimientos, especialización, tecnología y recursos financieros, a fin de apoyar el logro de los Objetivos de Desarrollo Sostenible en todos los países, particularmente los países en desarrollo.

4.E.4 Ambiente sano y conservado que provee de las contribuciones de la naturaleza, servicios ambientales y cobeneficios a los sistemas productivos, a través de la gestión integral del agua, el suelo, las cuencas y la reducción de la degradación y deforestación

ODS 04 Garantizar una educación inclusiva equitativa y de calidad y promover oportunidades de aprendizaje durante toda la vida para todos.

Meta: 4.7. De aquí a 2030, asegurar que todos los alumnos adquieran los conocimientos teóricos y prácticos necesarios para promover el desarrollo sostenible, entre otras cosas mediante la educación para el desarrollo sostenible y los estilos de vida sostenibles, los derechos humanos, la igualdad de género, la promoción de una cultura de paz y no violencia, la ciudadanía mundial y la valoración de la diversidad cultural y la contribución de la cultura al desarrollo sostenible.

ODS 05 Lograr la igualdad entre los géneros y empoderar a todas las mujeres y las niñas

Meta: 5.1. Poner fin a todas las formas de discriminación contra todas las mujeres y las niñas en todo el mundo.

Meta: 5.5. Asegurar la participación plena y efectiva de las mujeres y la igualdad de oportunidades de liderazgo a todos los niveles decisorios en la vida política, económica y pública.

Meta: 5.a. Emprender reformas que otorguen a las mujeres igualdad de derechos a los recursos económicos, así como acceso a la propiedad y al control de la tierra y otros tipos de bienes, los servicios financieros, la herencia y los recursos naturales, de conformidad con las leyes nacionales.

ODS 11 Lograr que las ciudades y los asentamientos humanos sean más inclusivos, seguros, resilientes y sostenibles.

Meta: 14.a. Aumentar los conocimientos científicos, desarrollar la capacidad de investigación y transferir tecnología marina, teniendo en cuenta los Criterios y Directrices para la Transferencia de Tecnología Marina de la Comisión Oceanográfica Intergubernamental, a fin de mejorar la salud de los océanos y potenciar la contribución de la biodiversidad marina al desarrollo de los países en desarrollo, en particular los pequeños Estados insulares en desarrollo y los países menos adelantados.

ODS 14 Conservar y utilizar sosteniblemente los océanos, los mares y los recursos marinos.

Meta: 15.1. Para 2020, velar por la conservación, el restablecimiento y el uso sostenible de los ecosistemas terrestres y los ecosistemas interiores de agua dulce y los servicios que proporcionan, en particular los bosques, los humedales, las montañas y las zonas áridas, en consonancia con las obligaciones contraídas en virtud de acuerdos internacionales.

ODS 15 Gestionar sosteniblemente los bosques luchar contra la desertificación detener e invertir la degradación de las tierras detener la pérdida de biodiversidad.

Meta: 15.6. Promover la participación justa y equitativa en los beneficios que se deriven de la utilización de los recursos genéticos y promover el acceso adecuado a esos recursos, como se ha convenido internacionalmente.

Meta: 15.2. Para 2020, promover la gestión sostenible de todos los tipos de bosques, poner fin a la deforestación, recuperar los bosques degradados e incrementar la forestación y la reforestación a nivel mundial.

Meta: 15.5. Adoptar medidas urgentes y significativas para reducir la degradación de los hábitats naturales, detener la pérdida de la diversidad biológica y, para 2020, proteger las especies amenazadas y evitar su extinción.

Meta: 15.9. Para 2020, integrar los valores de los ecosistemas y la diversidad biológica en la planificación nacional y local, los procesos de desarrollo, las estrategias de reducción de la pobreza y la contabilidad.

Meta: 15.a. Movilizar y aumentar de manera significativa los recursos financieros procedentes de todas las fuentes para conservar y utilizar de forma sostenible la diversidad biológica y los ecosistemas.

4.E.5 Equilibrio en el balance entre emisiones y absorciones de los gases y compuestos de efecto invernadero, logrando revertir las trayectorias inerciales a través de la descarbonización de la economía (transporte, ganadería, agricultura, minería, industria, turismo, construcción) y del proceso de consumo de la población, así como el incremento de la producción y uso de la energía renovable.

ODS 06 Garantizar la disponibilidad de agua y su gestión sostenible y el saneamiento para todos

Meta: 6.4. De aquí a 2030, aumentar considerablemente el uso eficiente de los recursos hídricos en todos los sectores y asegurar la sostenibilidad de la extracción y el abastecimiento de agua dulce para hacer frente a la escasez de agua y reducir considerablemente el número de personas que sufren falta de agua

ODS 07 Garantizar el acceso a una energía asequible segura sostenible y moderna para todos.

Meta: 7.1. De aquí a 2030, garantizar el acceso universal a servicios energéticos asequibles, fiables y modernos

Meta: 7.2. De aquí a 2030, aumentar considerablemente la proporción de energía renovable en el conjunto de fuentes energéticas

ODS 08 Promover el crecimiento económico inclusivo y sostenible el empleo y el trabajo decente para todos

Meta: 8.4. Mejorar progresivamente, de aquí a 2030, la producción y el consumo eficientes de los recursos mundiales y procurar desvincular el crecimiento económico de la degradación del medio ambiente, conforme al Marco Decenal de Programas sobre modalidades de Consumo y Producción Sostenibles, empezando por los países desarrollados.

Meta: 8.9. De aquí a 2030, elaborar y poner en práctica políticas encaminadas a promover un turismo sostenible que cree puestos de trabajo y promueva la cultura y los productos locales.

ODS 09 Construir infraestructuras resilientes, promover la industrialización sostenible y fomentar la innovación.

Meta: 9.3. Aumentar el acceso de las pequeñas industrias y otras empresas, particularmente en los países en desarrollo, a los servicios financieros, incluidos créditos asequibles, y su integración en las cadenas de valor y los mercados.

Meta: 9.1. Desarrollar infraestructuras fiables, sostenibles, resilientes y de calidad, incluidas infraestructuras regionales y transfronterizas, para apoyar el desarrollo económico y el bienestar humano, haciendo especial hincapié en el acceso asequible y equitativo para todos

Meta: 9.a. Facilitar el desarrollo de infraestructuras sostenibles y resilientes en los países en desarrollo mediante un mayor apoyo financiero, tecnológico y técnico a los países africanos, los países menos adelantados, los países en desarrollo sin litoral y los pequeños Estados insulares en desarrollo

ODS 11 Lograr que las ciudades y los asentamientos humanos sean más inclusivos, seguros, resilientes y sostenibles.

Meta: 11.1. De aquí a 2030, asegurar el acceso de todas las personas a viviendas y servicios básicos adecuados, seguros y asequibles y mejorar los barrios marginales.

Meta: 11.a. Apoyar los vínculos económicos, sociales y ambientales positivos entre las zonas urbanas, periurbanas y rurales fortaleciendo la planificación del desarrollo nacional y regional.

Meta: 11.2. De aquí a 2030, proporcionar acceso a sistemas de transporte seguros, asequibles, accesibles y sostenibles para todos y mejorar la seguridad vial, en particular mediante la ampliación del transporte público, prestando especial atención a las necesidades de las personas en situación de vulnerabilidad, las mujeres, los niños, las personas con discapacidad y las personas de edad.

ODS 12 Garantizar modalidades de consumo y producción sostenibles.

Meta: 12.2. De aquí a 2030, lograr la gestión sostenible y el uso eficiente de los recursos naturales.

Meta: 12.7. Promover prácticas de adquisición pública que sean sostenibles, de conformidad con las políticas y prioridades nacionales.

Meta: 12.6. Alentar a las empresas, en especial las grandes empresas y las empresas transnacionales, a que adopten prácticas sostenibles e incorporen información sobre la sostenibilidad en su ciclo de presentación de informes.

ODS 13 Adoptar medidas urgentes para combatir el cambio climático y sus efectos.

Meta: 13.b. Promover mecanismos para aumentar la capacidad para la planificación y gestión eficaces en relación con el cambio climático en los países menos adelantados y los pequeños Estados insulares en desarrollo, haciendo particular hincapié en las mujeres, los jóvenes y las comunidades locales y marginadas.

Meta: 13.2. Incorporar medidas relativas al cambio climático en las políticas, estrategias y planes nacionales

ODS 15 Gestionar sosteniblemente los bosques luchar contra la desertificación detener e invertir la degradación de las tierras detener la pérdida de biodiversidad.

Meta: 15.1. Para 2020, velar por la conservación, el restablecimiento y el uso sostenible de los ecosistemas terrestres y los ecosistemas interiores de agua dulce y los servicios que proporcionan, en particular los bosques, los humedales, las montañas y las zonas áridas, en consonancia con las obligaciones contraídas en virtud de acuerdos internacionales.

Meta: 15.6. Promover la participación justa y equitativa en los beneficios que se deriven de la utilización de los recursos genéticos y promover el acceso adecuado a esos recursos, como se ha convenido internacionalmente.

Meta: 15.2. Para 2020, promover la gestión sostenible de todos los tipos de bosques, poner fin a la deforestación, recuperar los bosques degradados e incrementar la forestación y la reforestación a nivel mundial.

Meta: 15.3. Para 2030, luchar contra la desertificación, rehabilitar las tierras y los suelos degradados, incluidas las tierras afectadas por la desertificación, la sequía y las inundaciones, y procurar lograr un mundo con una degradación neutra del suelo.

Meta: 15.5. Adoptar medidas urgentes y significativas para reducir la degradación de los hábitats naturales, detener la pérdida de la diversidad biológica y, para 2020, proteger las especies amenazadas y evitar su extinción.

Meta: 15.a. Movilizar y aumentar de manera significativa los recursos financieros procedentes de todas las fuentes para conservar y utilizar de forma sostenible la diversidad biológica y los ecosistemas.

Meta: 15.4. Para 2030, velar por la conservación de los ecosistemas montañosos, incluida su diversidad biológica, a fin de mejorar su capacidad de proporcionar beneficios esenciales para el desarrollo sostenible.

Meta: 15.7. Adoptar medidas urgentes para poner fin a la caza furtiva y el tráfico de especies protegidas de flora y fauna y abordar la demanda y la oferta ilegales de productos silvestres.

Meta: 15.b. Movilizar un volumen apreciable de recursos procedentes de todas las fuentes y a todos los niveles para financiar la gestión forestal sostenible y proporcionar incentivos adecuados a los países en desarrollo para que promuevan dicha gestión, en particular con miras a la conservación y la reforestación.

Meta: 15.c. Aumentar el apoyo mundial a la lucha contra la caza furtiva y el tráfico de especies protegidas, en particular aumentando la capacidad de las comunidades locales para promover oportunidades de subsistencia sostenibles.

Unidad Responsable

Secretaría de Medio Ambiente y Desarrollo Territorial	68,389,565.00

4.J. Recuperación Integral del Río Santiago

Objetivo Sectorial Recuperación Integral del Río Santiago

Mejorar las condiciones ecológicas, ambientales y sociales del Área de Intervención Prioritaria del Rio Santiago, por medio de acciones estratégicas, integradas y articuladas y una visión de sustentabilidad y respeto a los derechos humanos, reduzcan la contaminación presente en la cuenca y así mejorar la calidad de vida de sus habitantes.

Resultados Específicos y Objetivos de Desarrollo Sostenible

4.J.1 Reducir la contaminación presente en el río Santiago y sus afluentes para mejorar la calidad de vida de los pobladores de las comunidades aledañas al río y recuperar el ecosistema acuático.

ODS 15 Gestionar sosteniblemente los bosques luchar contra la desertificación detener e invertir la degradación de las tierras detener la pérdida de biodiversidad.

Meta: 15.1. Para 2020, velar por la conservación, el restablecimiento y el uso sostenible de los ecosistemas terrestres y los ecosistemas interiores de agua dulce y los servicios que proporcionan, en particular los bosques, los humedales, las montañas y las zonas áridas, en consonancia con las obligaciones contraídas en virtud de acuerdos internacionales.

4.J.2 Impulsar la actualización y complementación del marco legal y normativo y fortalecer las acciones de inspección y vigilancia para fomentar de manera efectiva su cumplimiento.

ODS 16 Promover sociedades justas, pacíficas e inclusivas.

Meta: 16.7. Garantizar la adopción en todos los niveles de decisiones inclusivas, participativas y representativas que respondan a las necesidades.

4.J.3 Promover un modelo de producción y consumo sostenible que genere mayor conciencia y reconozca el valor de los servicios que proveen los ecosistemas y los co-beneficios del desarrollo sostenible

ODS 12 Garantizar modalidades de consumo y producción sostenibles.

Meta: 12.4. De aquí a 2020, lograr la gestión ecológicamente racional de los productos químicos y de todos los desechos a lo largo de su ciclo de vida, de conformidad con los marcos internacionales convenidos, y reducir significativamente su liberación a la atmósfera, el agua y el suelo a fin de minimizar sus efectos adversos en la salud humana y el medio ambiente.

4.J.4 Proteger el patrimonio natural de la cuenca, fomentando la conservación de Áreas Naturales prioritarias.

ODS 11 Lograr que las ciudades y los asentamientos humanos sean más inclusivos, seguros, resilientes y sostenibles.

Meta: 11.4. Redoblar los esfuerzos para proteger y salvaguardar el patrimonio cultural y natural del mundo.

4.J.5 Consolidar un modelo de gestión de residuos sustentable basado en un esquema de economía circular.

ODS 12 Garantizar modalidades de consumo y producción sostenibles.

Meta: 12.5. De aquí a 2030, reducir considerablemente la generación de desechos mediante actividades de prevención, reducción, reciclado y reutilización.

4.J.6 Favorecer el cumplimiento del derecho humano a la salud, a través de mejorar las condiciones de salud y calidad en la atención médica

ODS 03 Garantizar una vida sana y promover el bienestar para todos en todas las edades.

Meta: 3.9. Para 2030, reducir sustancialmente el número de muertes y enfermedades producidas por productos químicos peligrosos y la contaminación del aire, el agua y el suelo.

4.J.7 Fortalecer las capacidades institucionales de los organismos y dependencias a cargo de la recuperación del Río Santiago

ODS 15 Gestionar sosteniblemente los bosques luchar contra la desertificación detener e invertir la degradación de las tierras detener la pérdida de biodiversidad.

Meta: 15.9. Para 2020, integrar los valores de los ecosistemas y la diversidad biológica en la planificación nacional y local, los procesos de desarrollo, las estrategias de reducción de la pobreza y la contabilidad.

4.J.8 Fomentar esquemas de gobernanza efectiva y participación ciudadana para la construcción de soluciones en torno a la problemática del río

ODS 15 Gestionar sosteniblemente los bosques luchar contra la desertificación detener e invertir la degradación de las tierras detener la pérdida de biodiversidad.

Meta: 15.9. Para 2020, integrar los valores de los ecosistemas y la diversidad biológica en la planificación nacional y local, los procesos de desarrollo, las estrategias de reducción de la pobreza y la contabilidad.

4.J.9 Coordinar de manera efectiva las estrategias de intervención y atención a la problemática del río Santiago a nivel interinstitucional e intersectorial.

ODS 15 Gestionar sosteniblemente los bosques luchar contra la desertificación detener e invertir la degradación de las tierras detener la pérdida de biodiversidad.

Meta: 15.1. Para 2020, velar por la conservación, el restablecimiento y el uso sostenible de los ecosistemas terrestres y los ecosistemas interiores de agua dulce y los servicios que proporcionan, en particular los bosques, los humedales, las montañas y las zonas áridas, en consonancia con las obligaciones contraídas en virtud de acuerdos internacionales

Unidad Responsable	
Comisión Estatal del Agua de Jalisco (CEA)	2,295,200,000.00

5. Gobierno efectivo e integridad pública

5.1. Hacienda Pública

Objetivo Sectorial Hacienda Pública

Fomentar el cumplimiento y la aplicación de normas y criterios en materia fiscal y hacendaria, manteniendo el balance presupuestal con disciplina financiera, propiciando que las Dependencias, Entidades Públicas, Gobiernos Municipales y/o Proveedores del Estado, cumplan los resultados esperados.

Resultados Específicos y Objetivos de Desarrollo Sostenible

5.1.1 Contar con un pacto fiscal que favorezca el diseño de una política fiscal y hacendaria integral que permita planear, dirigir y evaluar la hacienda pública estatal con enfoque en derechos humanos y perspectiva de género para contribuir de manera eficaz y eficiente al logro de los objetivos de desarrollo, el progreso del estado de Jalisco y el bienestar de sus habitantes

ODS 10 Reducir la desigualdad en y entre los países.

Meta: 10.4. Adoptar políticas, especialmente fiscales, salariales y de protección social, y lograr progresivamente una mayor igualdad.

ODS 15 Gestionar sosteniblemente los bosques luchar contra la desertificación detener e invertir la degradación de las tierras detener la pérdida de biodiversidad.

Meta: 15.a. Movilizar y aumentar de manera significativa los recursos financieros procedentes de todas las fuentes para conservar y utilizar de forma sostenible la diversidad biológica y los ecosistemas.

ODS 16 Promover sociedades justas, pacíficas e inclusivas.

Meta: 16.7. Garantizar la adopción en todos los niveles de decisiones inclusivas, participativas y representativas que respondan a las necesidades.

Meta: 16.4. De aquí a 2030, reducir significativamente las corrientes financieras y de armas ilícitas, fortalecer la recuperación y devolución de los activos robados y luchar contra todas las formas de delincuencia organizada.

5.1.2 Incrementar la disponibilidad de recursos financieros en el Estado, mediante el fortalecimiento patrimonial de la administración centralizada, descentralizada y municipal, la diversificación de esquemas de financiamiento del desarrollo, y la modernización de los sistemas de recaudación

ODS 17 Revitalizar la Alianza Mundial para el Desarrollo Sostenible

Meta: 17.1. Fortalecer la movilización de recursos internos, incluso mediante la prestación de apoyo internacional a los países en desarrollo, con el fin de mejorar la capacidad nacional para recaudar ingresos fiscales y de otra índole.

5.1.3 Los gobiernos municipales del Estado de Jalisco incrementan y fortalecen su capacidad institucional en materia de armonización contable, recaudación, rendición de cuentas, y profesionalización de sus servidores públicos.

ODS 16 Promover sociedades justas, pacíficas e inclusivas.

Meta: 16.6. Crear a todos los niveles instituciones eficaces y transparentes que rindan cuentas.

5.1.4 Marco jurídico estatal alineado a la normativa federal que favorece el desarrollo de los procesos relativos al gasto público en todas las dependencias, entidades públicas, proveedores y/o contratistas para el ejercicio correcto y oportuno del recurso, cumpliendo los resultados esperados, evitando subejercicios y observaciones de órganos de fiscalización en las Cuentas Públicas del estado.

ODS 12 Garantizar modalidades de consumo y producción sostenibles.

Meta: 12.7. Promover prácticas de adquisición pública que sean sostenibles, de conformidad con las políticas y prioridades nacionales.

ODS 16 Promover sociedades justas, pacíficas e inclusivas.

Meta: 16.7. Garantizar la adopción en todos los niveles de decisiones inclusivas, participativas y representativas que respondan a las necesidades.

ODS 17 Revitalizar la Alianza Mundial para el Desarrollo Sostenible

Meta: 17.4. Ayudar a los países en desarrollo a lograr la sostenibilidad de la deuda a largo plazo con políticas coordinadas orientadas a fomentar la financiación, el alivio y la reestructuración de la deuda, según proceda, y hacer frente a la deuda externa de los países pobres muy endeudados a fin de reducir el endeudamiento excesivo.

5.1.5 El Presupuesto basado en Resultados y el Sistema de Evaluación del Desempeño (PbR-SED) en la administración pública estatal se consolida, integrando los elementos que aporta la evaluación del desempeño del gasto público para que la asignación y el ejercicio del gasto, sea eficiente, eficaz, con economía, calidad, austero y enfocado a resultados, en el marco de la cultura de respeto a los derechos humanos y la equidad de género, para mejorar la calidad de vida de las y los habitantes del estado de Jalisco.

ODS 01 Poner fin a la pobreza en todas sus formas en todo el mundo

Meta: 1.b. Crear marcos normativos sólidos en los planos nacional, regional e internacional, sobre la base de estrategias de desarrollo en favor de los pobres que tengan en cuenta las cuestiones de género, a fin de apoyar la inversión acelerada en medidas para erradicar la pobreza.

ODS 10 Reducir la desigualdad en y entre los países.

Meta: 10.6. Asegurar una mayor representación e intervención de los países en desarrollo en las decisiones adoptadas por las instituciones económicas y

financieras internacionales para aumentar la eficacia, fiabilidad, rendición de cuentas y legitimidad de esas instituciones.

ODS 16 Promover sociedades justas, pacíficas e inclusivas.

Meta: 16.7. Garantizar la adopción en todos los niveles de decisiones inclusivas, participativas y representativas que respondan a las necesidades.

Meta: 16.b. Promover y aplicar leyes y políticas no discriminatorias en favor del desarrollo sostenible.

ODS 17 Revitalizar la Alianza Mundial para el Desarrollo Sostenible

Meta: 17.19. De aquí a 2030, aprovechar las iniciativas existentes para elaborar indicadores que permitan medir los progresos en materia de desarrollo sostenible y complementen el producto interno bruto, y apoyar la creación de capacidad estadística en los países en desarrollo.

Unidad Responsable

Secretaría de la Hacienda Pública	649,921,970.00
Servicio Estatal Tributario de Jalisco	1,356,364,673.00
Deuda Pública	3,759,215,853.00
Participaciones	26,268,654,815.00
Aportaciones, Transferencias y Subsidios a Municipios	10,272,714,153.00

5.2. Administración Pública

Objetivo Sectorial Administración Pública

Consolidar el desempeño eficiente de las instituciones públicas a partir del incremento del uso de las tecnologías de la información en las políticas públicas y proyectos del gobierno del estado de Jalisco.

Resultados Específicos y Objetivos de Desarrollo Sostenible

5.2.1 Sostenibilidad financiera del IPEJAL para garantizar los derechos y servicios a los pensionados y beneficiarios, así como, de los afiliados en el corto y mediano plazo

ODS 08 Promover el crecimiento económico inclusivo y sostenible el empleo y el trabajo decente para todos

Meta: 8.8. Proteger los derechos laborales y promover un entorno de trabajo seguro y sin riesgos para todos los trabajadores, incluidos los trabajadores migrantes, en particular las mujeres migrantes y las personas con empleos precarios.

5.2.2 Las dependencias cuentan con metas concretas, factibles y medibles, permitiendo un seguimiento oportuno y transparente para una evaluación objetiva del desempeño institucional y de las políticas públicas bajo la óptica de resultados

ODS 16 Promover sociedades justas, pacíficas e inclusivas.

Meta: 16.b. Promover y aplicar leyes y políticas no discriminatorias en favor del desarrollo sostenible.

Meta: 16.6. Crear a todos los niveles instituciones eficaces y transparentes que rindan cuentas.

ODS 17 Revitalizar la Alianza Mundial para el Desarrollo Sostenible

Meta: 17.19. De aquí a 2030, aprovechar las iniciativas existentes para elaborar indicadores que permitan medir los progresos en materia de desarrollo sostenible y complementen el producto interno bruto, y apoyar la creación de capacidad estadística en los países en desarrollo.

Meta: 17.14. Mejorar la coherencia de las políticas para el desarrollo sostenible.

Meta: 17.16. Mejorar la Alianza Mundial para el Desarrollo Sostenible, complementada por alianzas entre múltiples interesados que movilicen e intercambien conocimientos, especialización, tecnología y recursos financieros, a fin de apoyar el logro de los Objetivos de Desarrollo Sostenible en todos los países, particularmente los países en desarrollo.

Meta: 17.7. Promover el desarrollo de tecnologías ecológicamente racionales y su transferencia, divulgación y difusión a los países en desarrollo en condiciones favorables, incluso en condiciones concesionarias y preferenciales, según lo convenido de mutuo acuerdo.

5.2.3 La infraestructura física, los recursos humanos y los servicios tecnológicos gubernamentales contribuyen al correcto resguardo de información y archivos, sin pérdida de información en caso de algún desastre

ODS 09 Construir infraestructuras resilientes, promover la industrialización sostenible y fomentar la innovación.

Meta: 9.1. Desarrollar infraestructuras fiables, sostenibles, resilientes y de calidad, incluidas infraestructuras regionales y transfronterizas, para apoyar el desarrollo económico y el bienestar humano, haciendo especial hincapié en el acceso asequible y equitativo para todos

5.2.4 El número de datasets disponibles en el Poder Ejecutivo del estado de Jalisco ha incrementado debido a la apertura de datos de las dependencias y entidades.

ODS 16 Promover sociedades justas, pacíficas e inclusivas.

Meta: 16.10. Garantizar el acceso público a la información y proteger las libertades fundamentales, de conformidad con las leyes nacionales y los acuerdos internacionales.

Meta: 16.6. Crear a todos los niveles instituciones eficaces y transparentes que rindan cuentas.

Meta: 16.5. Reducir considerablemente la corrupción y el soborno en todas sus formas.

Meta: 16.9. De aquí a 2030, proporcionar acceso a una identidad jurídica para todos, en particular mediante el registro de nacimientos

ODS 17 Revitalizar la Alianza Mundial para el Desarrollo Sostenible

Meta: 17.7. Promover el desarrollo de tecnologías ecológicamente racionales y su transferencia, divulgación y difusión a los países en desarrollo en condiciones favorables, incluso en condiciones concesionarias y preferenciales, según lo convenido de mutuo acuerdo.

Meta: 17.6. Mejorar la cooperación regional e internacional Norte-Sur, Sur-Sur y triangular en materia de ciencia, tecnología e innovación y el acceso a estas, y aumentar el intercambio de conocimientos en condiciones mutuamente convenidas, incluso mejorando la coordinación entre los mecanismos existentes, en particular a nivel de las Naciones Unidas, y mediante un mecanismo mundial de facilitación de la tecnología.

5.2.5 Políticas y proyectos relacionados con la infraestructura de TI y telecomunicaciones en el Poder Ejecutivo del Estado de Jalisco se impulsan con el objetivo de garantizar su estabilidad, seguridad y confiabilidad

ODS 09 Construir infraestructuras resilientes, promover la industrialización sostenible y fomentar la innovación.

Meta: 9.4. De aquí a 2030, modernizar la infraestructura y reconvertir las industrias para que sean sostenibles, utilizando los recursos con mayor eficacia y promoviendo la adopción de tecnologías y procesos industriales limpios y ambientalmente racionales, y logrando que todos los países tomen medidas de acuerdo con sus capacidades respectivas.

Meta: 9.5. Aumentar la investigación científica y mejorar la capacidad tecnológica de los sectores industriales de todos los países, en particular los países en desarrollo, entre otras cosas fomentando la innovación y aumentando considerablemente, de aquí a 2030, el número de personas que trabajan en investigación y desarrollo por millón de habitantes y los gastos de los sectores público y privado en investigación y desarrollo.

Meta: 9.c. Aumentar significativamente el acceso a la tecnología de la información y las comunicaciones y esforzarse por proporcionar acceso universal y asequible a Internet en los países menos adelantados de aquí a 2

ODS 11 Lograr que las ciudades y los asentamientos humanos sean más inclusivos, seguros, resilientes y sostenibles.

Meta: 11.b. De aquí a 2020, aumentar considerablemente el número de ciudades y asentamientos humanos que adoptan e implementan políticas y planes integrados para promover la inclusión, el uso eficiente de los recursos, la mitigación del cambio climático y la adaptación a él y la resiliencia ante los desastres, y desarrollar y poner en práctica, en consonancia con el Marco de Sendai para la Reducción del Riesgo de Desastres 2015-2030, la gestión integral de los riesgos de desastre a todos los niveles.

ODS 16 Promover sociedades justas, pacíficas e inclusivas.

Meta: 16.10. Garantizar el acceso público a la información y proteger las libertades fundamentales, de conformidad con las leyes nacionales y los acuerdos internacionales.

Meta: 16.9. De aquí a 2030, proporcionar acceso a una identidad jurídica para todos, en particular mediante el registro de nacimientos

ODS 17 Revitalizar la Alianza Mundial para el Desarrollo Sostenible

Meta: 17.7. Promover el desarrollo de tecnologías ecológicamente racionales y su transferencia, divulgación y difusión a los países en desarrollo en condiciones

favorables, incluso en condiciones concesionarias y preferenciales, según lo convenido de mutuo acuerdo.

Meta: 17.6. Mejorar la cooperación regional e internacional Norte-Sur, Sur-Sur y triangular en materia de ciencia, tecnología e innovación y el acceso a estas, y aumentar el intercambio de conocimientos en condiciones mutuamente convenidas, incluso mejorando la coordinación entre los mecanismos existentes, en particular a nivel de las Naciones Unidas, y mediante un mecanismo mundial de facilitación de la tecnología.

Unidad Responsable

Secretaría General de Gobierno	72,584,576.00
Secretaría de la Hacienda Pública	34,982,899.00
Secretaría de Desarrollo Económico	101,810,304.00
Secretaría del Sistema de Asistencia Social	300,255,221.00
Contraloría del Estado	25,853,767.00
Unidades Administrativas de Apoyo	114,288,020.00
Instituto de Transparencia, Información Pública y Protección de Datos Personales del Estado de Jalisco	17,938,130.00
Secretaría de Administración	1,083,100,202.00
Fideicomiso Plan Múltiple de Beneficios para los Trabajadores del Gobierno del Estado	20,000,000.00
Agencia de Conectividad y Acceso a Internet	635,594,628.00
Jefatura de Gabinete	42,449,532.00
Coordinación General Estratégica de Seguridad	31,081,694.00
Sistema para el Desarrollo Integral de la Familia Jalisco (DIF)	630,473,950.00
Coordinación General Estratégica de Crecimiento y Desarrollo Económico	8,399,176.00
Coordinación General Estratégica de Gestión del Territorio	216,786,369.00
Unidad de Enlace Federal y Asuntos Internacionales	25,459,331.00
Archivo General del Estado	20,049,515.00
Instituto de Información Estadística y Geográfica del Estado de Jalisco	37,699,460.00
Instituto de la Infraestructura Física Educativa del Estado de Jalisco	64,948,528.00

5. Gobierno efectivo e integridad pública

5.3. Acceso a la Información, Transparencia y Protección de Datos

Personales Objetivo Sectorial Acceso a la Información, Transparencia y Protección de Datos

Personales

Posicionar a Jalisco como un estado más transparente, abierto y que rinde cuentas que garantiza la transparencia y el derecho de acceso a la información pública y la protección de datos personales.

Resultados Específicos y Objetivos de Desarrollo Sostenible

5.3.1 La sociedad tiene certeza del tratamiento a sus datos personales en posesión de los sujetos obligados.

ODS 05 Lograr la igualdad entre los géneros y empoderar a todas las mujeres y las niñas

Meta: 5.c. Mejorar el uso de la tecnología instrumental, en particular la tecnología de la información y las comunicaciones, para promover el empoderamiento de las mujeres.

ODS 10 Reducir la desigualdad en y entre los países.

Meta: 10.3. Garantizar la igualdad de oportunidades y reducir la desigualdad de resultados, incluso eliminando las leyes, políticas y prácticas discriminatorias y promoviendo legislaciones, políticas y medidas adecuadas a ese respecto.

ODS 16 Promover sociedades justas, pacíficas e inclusivas.

Meta: 16.10. Garantizar el acceso público a la información y proteger las libertades fundamentales, de conformidad con las leyes nacionales y los acuerdos internacionales.

Meta: 16.6. Crear a todos los niveles instituciones eficaces y transparentes que rindan cuentas.

5.3.2 Aprovechamiento y uso de las herramientas de acceso a la información pública y protección de datos personales para resolver las problemáticas cotidianas y como mecanismo de participación ciudadana

ODS 05 Lograr la igualdad entre los géneros y empoderar a todas las mujeres y las niñas

Meta: 5.c. Mejorar el uso de la tecnología instrumental, en particular la tecnología de la información y las comunicaciones, para promover el empoderamiento de las mujeres.

ODS 10 Reducir la desigualdad en y entre los países.

Meta: 10.3. Garantizar la igualdad de oportunidades y reducir la desigualdad de resultados, incluso eliminando las leyes, políticas y prácticas discriminatorias y promoviendo legislaciones, políticas y medidas adecuadas a ese respecto.

ODS 16 Promover sociedades justas, pacíficas e inclusivas.

Meta: 16.10. Garantizar el acceso público a la información y proteger las libertades fundamentales, de conformidad con las leyes nacionales y los acuerdos internacionales.

Meta: 16.6. Crear a todos los niveles instituciones eficaces y transparentes que rindan cuentas.

5.3.3 Nivel de cumplimiento idóneo de las obligaciones de transparencia y protección de datos personales por parte de los sujetos obligados del estado de Jalisco

ODS 05 Lograr la igualdad entre los géneros y empoderar a todas las mujeres y las niñas

Meta: 5.c. Mejorar el uso de la tecnología instrumental, en particular la tecnología de la información y las comunicaciones, para promover el empoderamiento de las mujeres.

ODS 10 Reducir la desigualdad en y entre los países.

Meta: 10.3. Garantizar la igualdad de oportunidades y reducir la desigualdad de resultados, incluso eliminando las leyes, políticas y prácticas discriminatorias y promoviendo legislaciones, políticas y medidas adecuadas a ese respecto.

ODS 16 Promover sociedades justas, pacíficas e inclusivas.

Meta: 16.10. Garantizar el acceso público a la información y proteger las libertades fundamentales, de conformidad con las leyes nacionales y los acuerdos internacionales.

Meta: 16.6. Crear a todos los niveles instituciones eficaces y transparentes que rindan cuentas.

5.3.4 La información que publican los sujetos obligados en su portal de Internet y/o en su portal de transparencia, es vigente, se encuentra actualizada y accesible a la ciudadanía.

ODS 05 Lograr la igualdad entre los géneros y empoderar a todas las mujeres y las niñas

Meta: 5.c. Mejorar el uso de la tecnología instrumental, en particular la tecnología de la información y las comunicaciones, para promover el empoderamiento de las mujeres.

ODS 10 Reducir la desigualdad en y entre los países.

Meta: 10.3. Garantizar la igualdad de oportunidades y reducir la desigualdad de resultados, incluso eliminando las leyes, políticas y prácticas discriminatorias y promoviendo legislaciones, políticas y medidas adecuadas a ese respecto.

ODS 13 Adoptar medidas urgentes para combatir el cambio climático y sus efectos.

Meta: 13.1. Fortalecer la resiliencia y la capacidad de adaptación a los riesgos relacionados con el clima y los desastres naturales en todos los países.

ODS 16 Promover sociedades justas, pacíficas e inclusivas.

Meta: 16.6. Crear a todos los niveles instituciones eficaces y transparentes que rindan cuentas.

5.3.4 La información que publican los sujetos obligados en su portal de Internet y/o en su portal de transparencia, es vigente, se encuentra actualizada y accesible a la ciudadanía.

ODS 05 Lograr la igualdad entre los géneros y empoderar a todas las mujeres y las niñas

Meta: 5.c. Mejorar el uso de la tecnología instrumental, en particular la tecnología de la información y las comunicaciones, para promover el empoderamiento de las mujeres.

ODS 10 Reducir la desigualdad en y entre los países.

Meta: 10.3. Garantizar la igualdad de oportunidades y reducir la desigualdad de resultados, incluso eliminando las leyes, políticas y prácticas discriminatorias y promoviendo legislaciones, políticas y medidas adecuadas a ese respecto.

ODS 16 Promover sociedades justas, pacíficas e inclusivas.

Meta: 16.6. Crear a todos los niveles instituciones eficaces y transparentes que rindan cuentas.

5.3.5 Los sujetos obligados del estado de Jalisco, cuentan con las herramientas necesarias (presupuestales, humanas y técnicas) para atender las obligaciones de transparencia y en materia de datos personales.

ODS 05 Lograr la igualdad entre los géneros y empoderar a todas las mujeres y las niñas

Meta: 5.3. Eliminar todas las prácticas nocivas, como el matrimonio infantil, precoz y forzado y la mutilación genital femenina.

ODS 10 Reducir la desigualdad en y entre los países.

Meta: 10.3. Garantizar la igualdad de oportunidades y reducir la desigualdad de resultados, incluso eliminando las leyes, políticas y prácticas discriminatorias y promoviendo legislaciones, políticas y medidas adecuadas a ese respecto.

ODS 16 Promover sociedades justas, pacíficas e inclusivas.

Meta: 16.10. Garantizar el acceso público a la información y proteger las libertades fundamentales, de conformidad con las leyes nacionales y los acuerdos internacionales.

Meta: 16.6. Crear a todos los niveles instituciones eficaces y transparentes que rindan cuentas.

Unidad Responsable

Secretaría de Medio Ambiente y Desarrollo Territorial	47,640,965.00
Procuraduría Social	4,176,975.00
Unidades Administrativas de Apoyo	89,938,751.00
Instituto de Transparencia, Información Pública y Protección de Datos Personales del Estado de Jalisco	48,870,129.00

5. Gobierno efectivo e integridad pública

5.4. Política de Integridad y Control Interno

Objetivo Sectorial Política de Integridad y Control Interno

Incrementar la efectividad de la administración pública con la correcta designación de los recursos humanos y económicos y la correcta aplicación del Sistema de Control Interno para lograr los objetivos comunes.

Resultados Específicos y Objetivos de Desarrollo Sostenible

5.4.1 Las instituciones de la administración pública del poder ejecutivo incrementan su eficacia en el cumplimiento de sus objetivos.

ODS 16 Promover sociedades justas, pacíficas e inclusivas.

Meta: 16.5. Reducir considerablemente la corrupción y el soborno en todas sus formas.

5.4.2 Las instituciones de la administración pública del poder ejecutivo incrementan su eficacia en la designación de los recursos humanos y económicos.

ODS 16 Promover sociedades justas, pacíficas e inclusivas.

Meta: 16.5. Reducir considerablemente la corrupción y el soborno en todas sus formas.

5.4.3 Las dependencias del poder ejecutivo ejecutan correctamente las funciones del Sistema de Control Interno.

ODS 16 Promover sociedades justas, pacíficas e inclusivas.

Meta: 16.6. Crear a todos los niveles instituciones eficaces y transparentes que rindan cuentas.

5.4.4 Las Instituciones del Poder Ejecutivo se coordinan creando sinergia para alcanzar los objetivos comunes.

ODS 16 Promover sociedades justas, pacíficas e inclusivas.

Meta: 16.6. Crear a todos los niveles instituciones eficaces y transparentes que rindan cuentas.

5.4.5 Las dependencias u organismos cuentan con procesos eficientes en su administración interna.

ODS 16 Promover sociedades justas, pacíficas e inclusivas.

Meta: 16.6. Crear a todos los niveles instituciones eficaces y transparentes que rindan cuentas.

Unidad Responsable

Secretaría General de Gobierno	261,202,660.00
Contraloría del Estado	86,039,610.00

5.C. Gobernanza para el Desarrollo

Objetivo Sectorial Gobernanza para el Desarrollo

Mejorar la gobernanza en todos los poderes públicos y autónomos del estado de Jalisco mediante la promoción e implementación de mecanismos de participación ciudadana y redes para la incidencia e involucramiento de la ciudadanía en asuntos y temas de interés público para el desarrollo sostenible.

Resultados Específicos y Objetivos de Desarrollo Sostenible

5.C.1 Los niveles de inclusión de la ciudadanía en los procesos de procuración e impartición de justicia han crecido en todo el estado.

ODS 16 Promover sociedades justas, pacíficas e inclusivas.

Meta: 16.3. Promover el estado de derecho en los planos nacional e internacional y garantizar la igualdad de acceso a la justicia para todos.

5.C.2 Los procesos y continuidad de participación ciudadana y gobernanza (sector privado y OSC'S) en las etapas de planeación, monitoreo y evaluación en clave agenda 2030 se han diversificado y mejorado

ODS 17 Revitalizar la Alianza Mundial para el Desarrollo Sostenible

Meta: 17.17. Fomentar y promover la constitución de alianzas eficaces en las esferas pública, público-privada y de la sociedad civil, aprovechando la experiencia y las estrategias de obtención de recursos de las alianzas.

5.C.3 El impulso de las redes de los diferentes actores y sectores de la población para que se constituyan como polo de desarrollo sostenible y gobernanza estatal se ha incrementado.

ODS 17 Revitalizar la Alianza Mundial para el Desarrollo Sostenible

Meta: 17.16. Mejorar la Alianza Mundial para el Desarrollo Sostenible, complementada por alianzas entre múltiples interesados que movilicen e intercambien conocimientos, especialización, tecnología y recursos financieros, a fin de apoyar el logro de los Objetivos de Desarrollo Sostenible en todos los países, particularmente los países en desarrollo.

5.C.4 Las iniciativas y reformas de ley propuestas a partir de mecanismos de participación ciudadana han aumentado.

ODS 16 Promover sociedades justas, pacíficas e inclusivas.

Meta: 16.7. Garantizar la adopción en todos los niveles de decisiones inclusivas, participativas y representativas que respondan a las necesidades.

5.C.5 La incidencia en los mecanismos de participación ciudadana utilizados es alta en todos los municipios y sectores de la población.

ODS 16 Promover sociedades justas, pacíficas e inclusivas.

Meta: 16.7. Garantizar la adopción en todos los niveles de decisiones inclusivas, participativas y representativas que respondan a las necesidades.

5.C.6 El nivel de desempeño en el ejercicio pleno de gobierno abierto estatal ha aumentado

ODS 16 Promover sociedades justas, pacíficas e inclusivas.

Meta: 16.7. Garantizar la adopción en todos los niveles de decisiones inclusivas, participativas y representativas que respondan a las necesidades.

Unidad Responsable

Unidades Administrativas de Apoyo	185,495,098.00
Secretaría de Planeación y Participación Ciudadana	92,706,096.00
Fideicomiso Fondo Evalúa Jalisco	4,500,000.00
Coordinación General Estratégica de Crecimiento y Desarrollo Económico	19,981,458.00

5.F. Corrupción e Impunidad

Objetivo Sectorial Corrupción e Impunidad

Aumentar las capacidades de control de la corrupción del gobierno tanto estatal como municipal, la sociedad civil e iniciativa privada en el estado de Jalisco.

Resultados Específicos y Objetivos de Desarrollo Sostenible

5.F.1 Los márgenes de discrecionalidad en las decisiones de las personas servidoras públicas derivadas de sus atribuciones legales y de los puntos de contacto con los particulares tienen controles suficientes y efectivos

ODS 16 Promover sociedades justas, pacíficas e inclusivas.

Meta: 16.6. Crear a todos los niveles instituciones eficaces y transparentes que rindan cuentas.

Meta: 16.5. Reducir considerablemente la corrupción y el soborno en todas sus formas.

5.F.2 La procuración e impartición de justicia en materia de faltas administrativas y delitos por hechos de corrupción en Jalisco tienen mecanismos de acceso eficientes.

ODS 16 Promover sociedades justas, pacíficas e inclusivas.

Meta: 16.5. Reducir considerablemente la corrupción y el soborno en todas sus formas.

5.F.3 Las instituciones públicas y privadas funcionan con alta integridad pública, social y familiar, respectivamente.

ODS 16 Promover sociedades justas, pacíficas e inclusivas.

Meta: 16.5. Reducir considerablemente la corrupción y el soborno en todas sus formas.

5.F.4 Los ciudadanos, iniciativa privada e instituciones públicas se involucran eficazmente en el control de la corrupción.

ODS 16 Promover sociedades justas, pacíficas e inclusivas.

Meta: 16.7. Garantizar la adopción en todos los niveles de decisiones inclusivas, participativas y representativas que respondan a las necesidades.

Unidad Responsable

Secretaría General de Gobierno	10,721,399.00
Contraloría del Estado	28,439,900.00
Auditoría Superior del Estado	362,833,864.00
Secretaría Ejecutiva del Sistema Estatal Anti-Corrupción	41,177,702.00
Comité de Participación Social del Sistema Estatal Anticorrupción Jalisco	6,155,076.00
Fiscalía Especializada en Combate a la Corrupción	78,970,984.00

GOBIERNO DEL ESTADO DE JALISCO
PRESUPUESTO DE EGRESOS PARA EL EJERCICIO FISCAL 2025
SECTOR CENTRAL
Presupuesto por Eje, Tema Central y Unidad Presupuestal

Eje / Temática / Unidad Presupuestal	Importe	%Eje	%Tem/Eje/Up
1 Seguridad ciudadana, justicia y estado de derecho	**10,043,201,156**	**9.09 %**	
1 Gobernabilidad	142,605,723		
01 Despacho de Gobernador	7,642,174		0.08%
02 Secretaría General de Gobierno	101,449,923		1.01%
41 Consejería Jurídica del Poder Ejecutivo del Estado	33,513,626		0.33%
2 Seguridad Ciudadana	5,775,575,498		
37 Secretaría de Seguridad	4,982,105,806		49.61%
42 Coordinación General Estratégica de Seguridad	794,469,692		7.90%
3 Procuración de Justicia	3,137,892,672		
14 Secretaría del Trabajo y Previsión Social	25,333,005		0.25%
16 Fiscalía Estatal	2,906,318,612		28.94%
17 Procuraduría Social	195,570,923		1.95%
48 Fiscalía Especializada en Materia de Delitos Electorales	10,670,132		0.11%
4 Impartición de Justicia	290,993,309		
14 Secretaría del Trabajo y Previsión Social	210,968,489		2.10%
20 Tribunal de Arbitraje y Escalafón	80,024,820		0.80%
6 Prevención Social de las Violencias y la Delincuencia	28,401,198		
02 Secretaría General de Gobierno	5,064,090		0.05%
37 Secretaría de Seguridad	7,612,244		0.08%
42 Coordinación General Estratégica de Seguridad	10,724,874		0.11%
A Derechos Humanos	119,483,251		
02 Secretaría General de Gobierno	119,483,251		1.19%
B Igualdad de Género	159,946,590		
39 Secretaría de Igualdad Sustantiva entre Mujeres y Hombres	159,946,590		1.59%
D Cultura de Paz	3,731,877		
02 Secretaría General de Gobierno	3,731,877		0.04%
G Mujeres Libres de Violencia	97,429,107		
39 Secretaría de Igualdad Sustantiva entre Mujeres y Hombres	97,429,107		0.97%
H Personas Desaparecidas	292,141,931		
02 Secretaría General de Gobierno	82,504,991		0.82%
16 Fiscalía Estatal	144,372,700		1.44%
49 Secretaría de Inteligencia y Búsqueda de Personas	65,264,240		0.65%
2 Desarrollo social	**45,207,331,284**	**40.90 %**	
1 Pobreza y Desigualdad	3,197,206,648		
08 Secretaría de Infraestructura y Obra Pública	1,398,500,000		3.09%
09 Secretaría de Agricultura y Desarrollo Rural	345,351,640		0.76%
11 Secretaría del Sistema de Asistencia Social	1,437,701,500		3.18%
36 Secretaría de Planeación y Participación Ciudadana	1,742,359		0.00%
43 Coordinación General Estratégica de Desarrollo Social	18,911,149		0.04%

GOBIERNO DEL ESTADO DE JALISCO
PRESUPUESTO DE EGRESOS PARA EL EJERCICIO FISCAL 2025
SECTOR CENTRAL
Presupuesto por Eje, Tema Central y Unidad Presupuestal

Eje / Temática / Unidad Presupuestal	Importe	%Eje	%Tem/Eje/Up
2 Educación	40,981,062,562		
04 Secretaría de Educación	40,913,661,078		90.50%
12 Secretaría de Innovación, Ciencia y Tecnología	67,401,484		0.15%
3 Protección a la Salud	614,896,819		
05 Secretaría de Salud Jalisco	234,896,819		0.52%
06 Secretaría de Infraestructura y Obra Pública	380,000,000		0.84%
4 Grupos Prioritarios	23,636,824		
02 Secretaría General de Gobierno	23,636,824		0.05%
5 Cultura	386,246,541		
13 Secretaría de Cultura	386,246,541		0.85%
1 Desarrollo Integral de las Niñas, los Niños y los Adolescentes	4,281,890		
02 Secretaría General de Gobierno	4,281,890		0.01%
3 Desarrollo y crecimiento económico	**1,779,959,293**	**1.61 %**	
1 Desarrollo Rural	1,084,507,945		
09 Secretaría de Agricultura y Desarrollo Rural	1,084,507,945		60.93%
2 Industria, Comercio y Servicios	106,500,000		
07 Secretaría de Desarrollo Económico	106,500,000		5.98%
3 Energía	7,476,240		
51 Secretaría de Desarrollo Energético Sustentable	7,476,240		0.42%
4 Turismo	343,673,014		
08 Secretaría de Turismo	343,673,014		19.31%
5 Competencias y Capacidades del Capital Humano	154,115,055		
14 Secretaría del Trabajo y Previsión Social	154,115,055		8.66%
6 Innovación, Ciencia y Tecnología	83,687,039		
12 Secretaría de Innovación, Ciencia y Tecnología	83,687,039		4.70%
4 Desarrollo sostenible del territorio	**8,227,917,857**	**7.44 %**	
2 Gestión Integral del Agua	5,745,277		
38 Secretaría de Gestión Integral del Agua	5,745,277		0.07%
3 Infraestructura para el Desarrollo	6,213,725,774		
06 Secretaría de Infraestructura y Obra Pública	6,213,725,774		75.52%
4 Desarrollo Integral de Movilidad	1,714,909,124		
15 Secretaría del Transporte	720,318,659		8.75%
37 Secretaría de Seguridad	994,590,465		12.09%
5 Protección y Gestión Ambiental	61,830,793		
10 Secretaría de Medio Ambiente y Desarrollo Territorial	61,830,793		0.75%
6 Gestión de Ecosistemas y Biodiversidad	92,528,963		
10 Secretaría de Medio Ambiente y Desarrollo Territorial	92,528,963		1.12%
7 Gobernanza Territorial y Desarrollo Regional	43,800,753		
02 Secretaría General de Gobierno	23,153,862		0.28%

GOBIERNO DEL ESTADO DE JALISCO
PRESUPUESTO DE EGRESOS PARA EL EJERCICIO FISCAL 2025
SECTOR CENTRAL
Presupuesto por Eje, Tema Central y Unidad Presupuestal

Eje / Temática / Unidad Presupuestal	Importe	%Eje	%Tem/Eje/Up
10 Secretaría de Medio Ambiente y Desarrollo Territorial	20,646,891		0.25%
8 Procuración de la Justicia Ambiental	26,987,618		
10 Secretaría de Medio Ambiente y Desarrollo Territorial	26,987,618		0.33%
E Cambio Climático	68,389,555		
10 Secretaría de Medio Ambiente y Desarrollo Territorial	68,389,555		0.83%
5 Gobierno efectivo e integridad pública	**45,269,236,451**	**40.96 %**	
1 Hacienda Pública	42,306,871,464		
03 Secretaría de la Hacienda Pública	2,006,286,643		4.43%
21 Deuda Pública	3,759,215,853		8.30%
22 Participaciones	26,268,654,815		58.03%
23 Aportaciones, Transferencias y Subsidios a Municipios	10,272,714,153		22.69%
2 Administración Pública	2,057,051,091		
02 Secretaría General de Gobierno	72,584,576		0.16%
03 Secretaría de la Hacienda Pública	34,982,899		0.08%
07 Secretaría de Desarrollo Económico	101,810,304		0.22%
11 Secretaría del Sistema de Asistencia Social	300,255,221		0.66%
18 Contraloría del Estado	25,853,767		0.06%
19 Unidades Administrativas de Apoyo	114,288,020		0.25%
35 Secretaría de Administración	1,083,100,202		2.39%
40 Jefatura de Gabinete	42,449,532		0.09%
42 Coordinación General Estratégica de Seguridad	31,081,694		0.07%
44 Coordinación General Estratégica de Crecimiento y Desarrollo Económico	8,399,176		0.02%
45 Coordinación General Estratégica de Gestión del Territorio	216,786,369		0.48%
46 Unidad de Enlace Federal y Asuntos Internacionales	25,459,431		0.06%
3 Acceso a la Información, Transparencia y Protección de Datos Personales	141,756,691		
10 Secretaría de Medio Ambiente y Desarrollo Territorial	47,640,965		0.11%
17 Procuraduría Social	4,176,975		0.01%
19 Unidades Administrativas de Apoyo	89,938,751		0.20%
4 Política de Integridad y Control Interno	347,242,270		
02 Secretaría General de Gobierno	261,202,660		0.58%
18 Contraloría del Estado	86,039,610		0.19%
C Gobernanza para el Desarrollo	298,182,652		
19 Unidades Administrativas de Apoyo	185,495,098		0.41%
36 Secretaría de Planeación y Participación Ciudadana	92,706,096		0.20%
44 Coordinación General Estratégica de Crecimiento y Desarrollo Económico	19,981,458		0.04%
F Corrupción e Impunidad	118,132,283		
02 Secretaría General de Gobierno	10,721,399		0.02%
18 Contraloría del Estado	28,439,900		0.06%

GOBIERNO DEL ESTADO DE JALISCO
PRESUPUESTO DE EGRESOS PARA EL EJERCICIO FISCAL 2025
SECTOR CENTRAL
Presupuesto por Eje, Tema Central y Unidad Presupuestal

Eje / Temática / Unidad Presupuestal	Importe	%Eje	%Tem/Eje/Up
47 Fiscalía Especializada en Combate a la Corrupción	78,970,984		0.17%
TOTAL	**110,527,646,041**	**100%**	

GOBIERNO DEL ESTADO DE JALISCO
PRESUPUESTO DE EGRESOS PARA EL EJERCICIO FISCAL 2025
SECTOR PARAESTATAL
Presupuesto por Eje, Tema Central y Unidad Presupuestal

Eje / Temática / Unidad Presupuestal	Importe	%Eje	%Tem/Eje/Up
1 Seguridad ciudadana, justicia y estado de derecho	**2,216,772,769**	**3.83 %**	
2 Seguridad Ciudadana	946,534,409		
42 Coordinación General Estratégica de Seguridad	946,534,409		42.70%
3 Procuración de Justicia	492,000,000		
42 Coordinación General Estratégica de Seguridad	492,000,000		22.19%
4 Impartición de Justicia	136,201,647		
14 Secretaría del Trabajo y Previsión Social	136,201,647		6.14%
5 Protección Civil	285,109,929		
02 Secretaría General de Gobierno	285,109,929		12.86%
D Cultura de Paz	11,292,089		
05 Secretaría de Salud Jalisco	11,292,089		0.51%
G Mujeres Libres de Violencia	345,634,695		
39 Secretaría de Igualdad Sustantiva entre Mujeres y Hombres	345,634,695		15.59%
2 Desarrollo social	**42,447,776,984**	**73.28 %**	
1 Pobreza y Desigualdad	1,114,946,909		
11 Secretaría del Sistema de Asistencia Social	55,500,000		0.13%
43 Coordinación General Estratégica de Desarrollo Social	809,446,909		1.91%
58 Fondo Estatal para la Atención de Desastres Naturales de Municipios del Estado de Jalisco	250,000,000		0.59%
2 Educación	19,906,858,528		
04 Secretaría de Educación	2,246,803,504		5.29%
12 Secretaría de Innovación, Ciencia y Tecnología	916,831,503		2.16%
29 Universidad de Guadalajara	16,104,800,800		37.94%
53 Instituto de la Infraestructura Física Educativa del Estado de Jalisco	638,422,721		1.50%
3 Protección a la Salud	20,050,511,483		
05 Secretaría de Salud Jalisco	20,050,511,483		47.24%
4 Grupos Prioritarios	293,792,580		
02 Secretaría General de Gobierno	105,000,000		0.25%
43 Coordinación General Estratégica de Desarrollo Social	188,792,580		0.44%
5 Cultura	396,097,440		
13 Secretaría de Cultura	321,144,243		0.76%
57 Sistema Jalisciense de Radio y Televisión	74,953,197		0.18%
6 Deporte y Activación Física	561,955,669		
43 Coordinación General Estratégica de Desarrollo Social	561,955,669		1.32%
I Desarrollo Integral de las Niñas, los Niños y los Adolescentes	123,614,375		
11 Secretaría del Sistema de Asistencia Social	78,354,990		0.18%
43 Coordinación General Estratégica de Desarrollo Social	45,259,385		0.11%
3 Desarrollo y crecimiento económico	**4,680,024,935**	**8.08 %**	
1 Desarrollo Rural	212,107,017		

GOBIERNO DEL ESTADO DE JALISCO
PRESUPUESTO DE EGRESOS PARA EL EJERCICIO FISCAL 2025
SECTOR PARAESTATAL
Presupuesto por Eje, Tema Central y Unidad Presupuestal

Eje / Tematica / Unidad Presupuestal	Importe	%Eje	%Tem/Eje/Up
09 Secretaría de Agricultura y Desarrollo Rural	212,107,017		4.53%
2 Industria, Comercio y Servicios	34,086,106		
44 Coordinación General Estratégica de Crecimiento y Desarrollo Económico	34,086,106		0.73%
3 Energía	15,582,728		
07 Secretaría de Desarrollo Económico	15,582,728		0.33%
4 Turismo	627,334,677		
08 Secretaría de Turismo	579,195,883		12.38%
44 Coordinación General Estratégica de Crecimiento y Desarrollo Económico	48,138,794		1.03%
6 Innovación, Ciencia y Tecnología	206,633,513		
12 Secretaría de Innovación, Ciencia y Tecnología	206,633,513		4.42%
7 Financiamiento para el Desarrollo	3,584,280,894		
04 Secretaría de Educación	3,424,280,894		73.17%
07 Secretaría de Desarrollo Económico	160,000,000		3.42%
4 Desarrollo sostenible del territorio	**7,118,473,343**	**12.29 %**	
1 Desarrollo Metropolitano	853,139		
10 Secretaría de Medio Ambiente y Desarrollo Territorial	853,139		0.01%
2 Gestión Integral del Agua	762,309,495		
38 Secretaría de Gestión Integral del Agua	762,309,495		10.71%
3 Infraestructura para el Desarrollo	50,000,000		
54 Instituto Jalisciense de la Vivienda	50,000,000		0.70%
4 Desarrollo Integral de Movilidad	2,795,113,869		
03 Secretaría de la Hacienda Pública	1,043,766,185		14.66%
15 Secretaría del Transporte	1,535,426,064		21.57%
45 Coordinación General Estratégica de Gestión del Territorio	215,921,620		3.03%
5 Protección y Gestión Ambiental	969,042,498		
10 Secretaría de Medio Ambiente y Desarrollo Territorial	969,042,498		13.61%
6 Gestión de Ecosistemas y Biodiversidad	216,927,498		
10 Secretaría de Medio Ambiente y Desarrollo Territorial	49,646,152		0.70%
45 Coordinación General Estratégica de Gestión del Territorio	167,281,346		2.35%
7 Gobernanza Territorial y Desarrollo Regional	29,026,844		
10 Secretaría de Medio Ambiente y Desarrollo Territorial	29,026,844		0.41%
J Recuperación Integral del Río Santiago	2,295,200,000		
38 Secretaría de Gestión Integral del Agua	2,295,200,000		32.24%
5 Gobierno efectivo e integridad pública	**1,460,598,859**	**2.52 %**	
2 Administración Pública	1,408,766,081		
35 Secretaría de Administración	655,594,628		44.89%
43 Coordinación General Estratégica de Desarrollo Social	630,473,950		43.17%
50 Archivo General del Estado	20,049,515		1.37%

GOBIERNO DEL ESTADO DE JALISCO
PRESUPUESTO DE EGRESOS PARA EL EJERCICIO FISCAL 2025
SECTOR PARAESTATAL
Presupuesto por Eje, Tema Central y Unidad Presupuestal

Eje / Temática / Unidad Presupuestal		Importe	%Eje	%Tem/Eje/Up
52	Instituto de Información Estadística y Geográfica del Estado de Jalisco	37,699,460		2.58%
53	Instituto de la Infraestructura Física Educativa del Estado de Jalisco	64,948,528		4.45%
C	Gobernanza para el Desarrollo	4,500,000		
36	Secretaría de Planeación y Participación Ciudadana	4,500,000		0.31%
F	Corrupción e Impunidad	47,332,778		
33	Secretaría Ejecutiva del Sistema Estatal Anti-Corrupción	47,332,778		3.24%
	TOTAL	**57,923,646,890**	**100%**	

GOBIERNO DEL ESTADO DE JALISCO
PRESUPUESTO DE EGRESOS PARA EL EJERCICIO FISCAL 2025
PODERES Y ÓRGANOS AUTÓNOMOS
Presupuesto por Eje, Tema Central y Unidad Presupuestal

Eje / Temática / Unidad Presupuestal	Importe	%Eje	%Tem/Eje/Up
1 Seguridad ciudadana, justicia y estado de derecho	**7,796,168,292**	**12.19 %**	
1 Gobernabilidad	1,607,104,893		
24 Poder Legislativo del Estado de Jalisco	986,418,217		12.65%
27 Instituto Electoral y de Participación Ciudadana	620,686,676		7.96%
2 Seguridad Ciudadana	946,534,409		
42 Coordinación General Estratégica de Seguridad	946,534,409		12.14%
3 Procuración de Justicia	492,000,000		
42 Coordinación General Estratégica de Seguridad	492,000,000		6.31%
4 Impartición de Justicia	3,930,502,130		
14 Secretaría del Trabajo y Previsión Social	136,201,647		1.75%
25 Poder Judicial	3,489,206,611		44.76%
31 Tribunal Electoral del Estado de Jalisco	71,932,146		0.92%
32 Tribunal de Justicia Administrativa del Estado de Jalisco	233,161,726		2.99%
5 Protección Civil	285,109,929		
02 Secretaría General de Gobierno	285,109,929		3.66%
A Derechos Humanos	177,990,147		
26 Comisión Estatal de Derechos Humanos de Jalisco	177,990,147		2.28%
D Cultura de Paz	11,292,089		
05 Secretaría de Salud Jalisco	11,292,089		0.14%
G Mujeres Libres de Violencia	345,634,695		
39 Secretaría de Igualdad Sustantiva entre Mujeres y Hombres	345,634,695		4.43%
2 Desarrollo social	**42,447,776,984**	**66.39 %**	
1 Pobreza y Desigualdad	1,114,946,909		
11 Secretaría del Sistema de Asistencia Social	55,500,000		0.13%
43 Coordinación General Estratégica de Desarrollo Social	809,446,909		1.91%
58 Fondo Estatal para la Atención de Desastres Naturales de Municipios del Estado de Jalisco	250,000,000		0.59%
2 Educación	19,906,858,528		
04 Secretaría de Educación	2,246,803,504		5.29%
12 Secretaría de Innovación, Ciencia y Tecnología	916,831,503		2.16%
29 Universidad de Guadalajara	16,104,800,800		37.94%
53 Instituto de la Infraestructura Física Educativa del Estado de Jalisco	638,422,721		1.50%
3 Protección a la Salud	20,050,511,483		
05 Secretaría de Salud Jalisco	20,050,511,483		47.24%
4 Grupos Prioritarios	293,792,580		
02 Secretaría General de Gobierno	105,000,000		0.25%
43 Coordinación General Estratégica de Desarrollo Social	188,792,580		0.44%
5 Cultura	396,097,440		
13 Secretaría de Cultura	321,144,243		0.76%

GOBIERNO DEL ESTADO DE JALISCO
PRESUPUESTO DE EGRESOS PARA EL EJERCICIO FISCAL 2025
PODERES Y ÓRGANOS AUTÓNOMOS
Presupuesto por Eje, Tema Central y Unidad Presupuestal

Eje / Tematica / Unidad Presupuestal	Importe	%Eje	%Tem/Eje/Up
57 Sistema Jalisciense de Radio y Televisión	74,953,197		0.18%
6 Deporte y Activación Física	561,955,669		
43 Coordinación General Estratégica de Desarrollo Social	561,955,669		1.32%
1 Desarrollo Integral de las Niñas, los Niños y los Adolescentes	123,614,375		
11 Secretaría del Sistema de Asistencia Social	78,354,990		0.18%
43 Coordinación General Estratégica de Desarrollo Social	45,259,385		0.11%
3 Desarrollo y crecimiento económico	**4,680,024,935**	**7.32 %**	
1 Desarrollo Rural	212,107,017		
09 Secretaría de Agricultura y Desarrollo Rural	212,107,017		4.53%
2 Industria, Comercio y Servicios	34,086,106		
44 Coordinación General Estratégica de Crecimiento y Desarrollo Económico	34,086,106		0.73%
3 Energía	15,582,728		
07 Secretaría de Desarrollo Económico	15,582,728		0.33%
4 Turismo	627,334,677		
08 Secretaría de Turismo	579,195,883		12.38%
44 Coordinación General Estratégica de Crecimiento y Desarrollo Económico	48,138,794		1.03%
6 Innovación, Ciencia y Tecnología	206,633,513		
12 Secretaría de Innovación, Ciencia y Tecnología	206,633,513		4.42%
7 Financiamiento para el Desarrollo	3,584,280,894		
04 Secretaría de Educación	3,424,280,894		73.17%
07 Secretaría de Desarrollo Económico	160,000,000		3.42%
4 Desarrollo sostenible del territorio	**7,118,473,343**	**11.13 %**	
1 Desarrollo Metropolitano	853,139		
10 Secretaría de Medio Ambiente y Desarrollo Territorial	853,139		0.01%
2 Gestión Integral del Agua	762,309,495		
38 Secretaría de Gestión Integral del Agua	762,309,495		10.71%
3 Infraestructura para el Desarrollo	50,000,000		
54 Instituto Jalisciense de la Vivienda	50,000,000		0.70%
4 Desarrollo Integral de Movilidad	2,795,113,869		
03 Secretaría de la Hacienda Pública	1,043,766,185		14.66%
15 Secretaría del Transporte	1,535,426,064		21.57%
45 Coordinación General Estratégica de Gestión del Territorio	215,921,620		3.03%
5 Protección y Gestión Ambiental	969,042,498		
10 Secretaría de Medio Ambiente y Desarrollo Territorial	969,042,498		13.61%
6 Gestión de Ecosistemas y Biodiversidad	216,927,498		
10 Secretaría de Medio Ambiente y Desarrollo Territorial	49,646,152		0.70%
45 Coordinación General Estratégica de Gestión del Territorio	167,281,346		2.35%
7 Gobernanza Territorial y Desarrollo Regional	29,026,844		

GOBIERNO DEL ESTADO DE JALISCO
PRESUPUESTO DE EGRESOS PARA EL EJERCICIO FISCAL 2025
PODERES Y ÓRGANOS AUTÓNOMOS
Presupuesto por Eje, Tema Central y Unidad Presupuestal

Eje / Tematica / Unidad Presupuestal	Importe	%Eje	%Tem/Eje/Up
10 Secretaría de Medio Ambiente y Desarrollo Territorial	29,026,844		0.41%
J Recuperación Integral del Río Santiago	2,295,200,000		
38 Secretaría de Gestión Integral del Agua	2,295,200,000		32.24%
5 Gobierno efectivo e integridad pública	**1,890,240,972**	**2.96 %**	
2 Administración Pública	1,426,704,211		
28 Instituto de Transparencia, Información Pública y Protección de Datos Personales del Estado de Jalisco	17,938,130		0.95%
35 Secretaría de Administración	655,594,628		34.68%
43 Coordinación General Estratégica de Desarrollo Social	630,473,950		33.35%
50 Archivo General del Estado	20,049,515		1.06%
52 Instituto de Información Estadística y Geográfica del Estado de Jalisco	37,699,460		1.99%
53 Instituto de la Infraestructura Física Educativa del Estado de Jalisco	64,948,528		3.44%
3 Acceso a la Información, Transparencia y Protección de Datos Personales	48,870,129		
28 Instituto de Transparencia, Información Pública y Protección de Datos Personales del Estado de Jalisco	48,870,129		2.59%
C Gobernanza para el Desarrollo	4,500,000		
36 Secretaría de Planeación y Participación Ciudadana	4,500,000		0.24%
F Corrupción e Impunidad	410,166,632		
24 Poder Legislativo del Estado de Jalisco	362,833,854		19.20%
33 Secretaría Ejecutiva del Sistema Estatal Anti-Corrupción	47,332,778		2.50%
TOTAL	**63,932,684,526**	**100%**	

GOBIERNO DEL ESTADO DE JALISCO
PRESUPUESTO DE EGRESOS PARA EL EJERCICIO FISCAL 2025
Presupuesto por Eje, Tema Central , Unidad Responsable y Programa Presupuestario

Eje / Tema Central / UR / PP	Importe	% Eje	%Tem/Eje/UR
1 Seguridad ciudadana, justicia y estado de derecho	**17,839,369,448**	**10.23 %**	
11 Gobernabilidad	**1,749,710,616**		**9.81 %**
Despacho del Gobernador	**7,642,174**		**0.04 %**
Atención Integral del Despacho del C. Gobernador	7,642,174		0.04 %
Secretaría General de Gobierno	**101,449,923**		**0.57 %**
Atención a los Asuntos y Conflictos Agrarios en el Estado de Jalisco	28,265,265		0.16 %
Red de Atención, Seguimiento y Generación de Acuerdos de la Secretaría General de Gobierno	45,191,622		0.25 %
Conducción entre los poderes y Entidades Federativas con el Poder Ejecutivo del Estado	20,636,787		0.12 %
Seguridad, certeza en los Actos jurídicos, administración y certificación de la Firma Electrónica Avanzada	7,356,249		0.04 %
Poder Legislativo del Estado de Jalisco	**986,418,217**		**5.53 %**
Poder Legislativo	986,418,217		5.53 %
Instituto Electoral y de Participación Ciudadana	**620,686,676**		**3.48 %**
Administración de Recursos IEPC	132,516,491		0.74 %
Prerrogativas a Partidos Políticos IEPC	486,995,973		2.73 %
Mecanismos de Participación Social	1,174,212		0.01 %
Consejería Jurídica del Poder Ejecutivo del Estado	**33,513,626**		**0.19 %**
Atención y Seguimiento de los Asuntos Jurídicos del Gobierno del Estado	33,513,626		0.19 %
12 Seguridad Ciudadana	**6,722,109,907**		**37.68 %**
Secretaría de Seguridad	**4,969,016,944**		**27.85 %**
Fortalecimiento Institucional de la Secretaría de Seguridad	488,584,404		2.74 %
Operaciones de vigilancia aérea y terrestre	169,089,040		0.95 %
Información Estratégica para la Toma de Decisiones de la Secretaría de Seguridad	16,889,481		0.09 %
Profesionalización de personal operativo del interior del Estado	57,146,232		0.32 %
Mecanismos y Coordinación para la Seguridad, el Orden y la Paz Pública en el Estado	1,666,403,562		9.34 %
Reinserción de los Adultos y Adolescentes a la Sociedad	1,053,609,232		5.91 %
Atención Integral para Centros Penitenciarios Mayores	430,013,532		2.41 %
Atención Integral a Centros con Capacidad Media y CEINJURES	547,027,321		3.07 %
Atención Integral para Centros de Adolescentes y Adultos Jóvenes	183,416,482		1.03 %
Atención Integral a Preliberados y Liberados	55,318,636		0.31 %
Custodia y Vigilancia Penitenciaria	12,437,698		0.07 %
Operación de la Vigilancia de Caminos Estatales	289,081,324		1.62 %
Universidad Policial de Jalisco	**13,088,862**		**0.07 %**
Profesionalización en Seguridad Ciudadana en los niveles de: técnico superior, educación continua, educación superior y posgrados (maestría y doctorado)	13,088,862		0.07 %
Coordinación General Estratégica de Seguridad	**215,000,000**		**1.21 %**

GOBIERNO DEL ESTADO DE JALISCO
PRESUPUESTO DE EGRESOS PARA EL EJERCICIO FISCAL 2025
Presupuesto por Eje, Tema Central , Unidad Responsable y Programa Presupuestario

Eje / Tema Central / UR / PP	Importe	% Eje	%Tem/Eje/UR
Fortalecimiento institucional para la coordinación metropolitana de la seguridad pública	215,000,000		1.21 %
Industria Jalisciense de Rehabilitación Social	**9,175,566**		**0.05 %**
Capacitación y talleres en Centros de Readaptación Social del Estado de Jalisco	9,175,566		0.05 %
Consejo Estatal de Seguridad Pública	**578,469,692**		**3.24 %**
Gestión de los recursos federales para el fortalecimiento de la Seguridad Pública en el Estado de Jalisco	433,641,695		2.43 %
Fortalecimiento de las Capacidades del Centro Estatal de Evaluación y Control de Confianza	12,470,568		0.07 %
Fortalecimiento institucional del Consejo Estatal de Seguridad Pública	132,357,429		0.74 %
Centro de Coordinación, Comando, Control, Comunicaciones y Computo del Estado de Jalisco (C5)	**937,358,843**		**5.25 %**
Gestiones administrativas, financieras, legales y de control interno	123,800,693		0.69 %
Análisis, Videovigilancia y Participación Ciudadana	813,558,150		4.56 %
13 Procuración de Justicia	**3,629,892,672**		**20.35 %**
Secretaría del Trabajo y Previsión Social	**25,333,005**		**0.14 %**
Procuración de Justicia Laboral y Conciliación Laboral Administrativa en el Estado	25,333,005		0.14 %
Fiscalía Estatal	**2,906,318,612**		**16.29 %**
Fortalecimiento Institucional de la Fiscalía Estatal	540,584,123		3.03 %
Implementar el sistema Institucional de Archivo de la Fiscalía Estatal.	2,691,381		0.02 %
Actualización del marco Legal Aplicable a la Fiscalía Estatal	61,066,967		0.34 %
Procedimientos Administrativos para los y las Servidores Públicos y Elementos Operativos	16,432,537		0.09 %
Representación Jurídica en la Procuración de Justicia	45,620,009		0.26 %
Atención Integral a Víctimas del Delito	33,832,772		0.19 %
Estrategias de Inteligencia para la Investigación, Integración y Persecución de los Delitos	5,371,253		0.03 %
Justicia Restaurativa en Favor de la Víctima	42,102,255		0.24 %
Fortalecimiento de la Procuración de Justicia, Humanitaria, Pronta, Expedita con Estricto Apego a la Ley	355,550,324		1.99 %
Fortalecimiento de la Fiscalía Regional en la Procuración de Justicia	43,622,244		0.24 %
Procuración de Justicia Pronta, Eficiente y Eficaz	147,457,629		0.83 %
Fortalecer el Modelo Estratégico de Persecución Penal	166,017,995		0.93 %
Fortalecer la Atención Temprana y la Investigación Especializada de Delitos de la Fiscalía Estatal	256,321,793		1.44 %
Garantizar la Legalidad en Atención, Seguimiento y Conclusión de Procesos Penales Competencia de la Fiscalía	113,162,112		0.63 %
Fortalecer el Estado de Derecho y salvaguardar la Integridad Social en la Entidad	807,476,395		4.53 %
Investigación de Delitos Cometidos por Servidores Públicos y Notarios Públicos	21,950,694		0.12 %

GOBIERNO DEL ESTADO DE JALISCO
PRESUPUESTO DE EGRESOS PARA EL EJERCICIO FISCAL 2025
Presupuesto por Eje, Tema Central , Unidad Responsable y Programa Presupuestario

Eje / Tema Central / UR / PP	Importe	% Eje	%Tem/Eje/UR
Obtención de bienes a favor del estado.	2,917,029		0.02 %
Fortalecimiento en la Investigación y Persecución de Delitos contra Mujeres, Niñas, Niños y Adolescentes	158,490,782		0.89 %
Fortalecimiento de las Investigaciones de Índole Patrimonial en la Procuración de Justicia en el Estado	66,046,846		0.37 %
Fortalecimiento en la Procuración de Justicia, con la Elaboración de Productos Inteligentes	6,813,524		0.04 %
Difusión de Logros y Resultados de la Fiscalía Estatal	12,789,948		0.07 %
Procuraduría Social	**195,570,923**		**1.10 %**
Te Respaldamos	3,908,395		0.02 %
Procuración de Justicia Social en regiones y municipios del Estado de Jalisco	53,823,026		0.30 %
Apoyo jurídico gratuito y de calidad para la tranquilidad jurídica de los jaliscienses.	44,904,536		0.25 %
Defensa humana y eficiente a todos los Jaliscienses	48,701,127		0.27 %
Gobierno efectivo y eficiente	23,552,104		0.13 %
Observancia de la legalidad y el respeto de los derechos fundamentales de la ciudadanía.	14,369,460		0.08 %
Vigilancia y cumplimiento de los derechos patrimoniales y personales de los Jaliscienses.	6,312,275		0.04 %
Instituto Jalisciense de Ciencias Forenses	**492,000,000**		**2.76 %**
Sistema de Ciencias Forenses para la Dictaminación Pericial	326,747,350		1.83 %
Fortalecimiento integral a las áreas sustantivas	165,252,650		0.93 %
Fiscalía Especializada en Materia de Delitos Electorales	**10,670,132**		**0.06 %**
Investigar y Perseguir los Delitos Electorales de Orden Estatal	10,670,132		0.06 %
14 Impartición de Justicia	**4,221,495,439**		**23.66 %**
Secretaría del Trabajo y Previsión Social	**210,968,489**		**1.18 %**
Impartición de Justicia Laboral en el Estado	210,968,489		1.18 %
Centro de Conciliación Laboral	**136,201,647**		**0.76 %**
Centro de conciliación laboral del Estado de Jalisco	80,463,186		0.45 %
Gestión de acciones para fomentar la cultura de paz	55,738,461		0.31 %
Tribunal de Arbitraje y Escalafón	**80,024,820**		**0.45 %**
Administración Transparente y eficiente.	6,456,481		0.04 %
Impartición de Justicia Laboral de los Servidores Públicos y Entidades Públicas del Estado y Municipios	73,568,339		0.41 %
Poder Judicial	**872,301,653**		**4.89 %**
Infraestructura del Poder Judicial	872,301,653		4.89 %
Supremo Tribunal de Justicia	**654,226,238**		**3.67 %**
Proyectos prioritarios del Supremo Tribunal de Justicia	654,226,238		3.67 %
Instituto de Justicia Alternativa	**130,845,249**		**0.73 %**
Prestación, Promoción y Regulación de los Métodos Alternos para la solución de conflictos	130,845,249		0.73 %

GOBIERNO DEL ESTADO DE JALISCO
PRESUPUESTO DE EGRESOS PARA EL EJERCICIO FISCAL 2025
Presupuesto por Eje, Tema Central , Unidad Responsable y Programa Presupuestario

Eje / Tema Central / UR / PP	Importe	% Eje	%Tem/Eje/UR
Consejo de la Judicatura	**1,831,833,471**		**10.27 %**
Consejo de la Judicatura	1,831,833,471		10.27 %
Tribunal Electoral del Estado de Jalisco	**71,932,146**		**0.40 %**
Impartición de justicia electoral a la ciudadanía e investigación y capacitación en la materia	71,932,146		0.40 %
Tribunal de Justicia Administrativa del Estado de Jalisco	**233,161,726**		**1.31 %**
Tribunal de Justicia Administrativa del Estado de Jalisco	233,161,726		1.31 %
15 Protección Civil	**285,109,929**		**1.60 %**
Unidad Estatal de Protección Civil y Bomberos	**285,109,929**		**1.60 %**
Prevención y Atención de Emergencias	254,177,527		1.42 %
Fortalecimiento de la Cultura de la Protección Civil	18,153,066		0.10 %
Fortalecimiento del Sistema Estatal de Protección Civil	2,893,608		0.02 %
Brigadistes Comunitarios	8,071,976		0.05 %
Atlas Estatal de Riesgos	1,813,752		0.01 %
16 Prevención Social de las Violencias y la Delincuencia	**23,401,198**		**0.13 %**
Consejo Ciudadano de Seguridad	**5,064,090**		**0.03 %**
Gobernanza para la seguridad ciudadana	5,064,090		0.03 %
Secretaría de Seguridad	**7,612,234**		**0.04 %**
Prevención del Delito	7,612,234		0.04 %
Consejo Estatal de Seguridad Pública	**10,724,874**		**0.06 %**
Prevención social de la violencia y la delincuencia	10,724,874		0.06 %
1A Derechos Humanos	**297,473,398**		**1.67 %**
Secretaría General de Gobierno	**28,973,001**		**0.16 %**
Atención a Familias de Personas Desaparecidas en Jalisco	3,209,799		0.02 %
Programa de atención y apoyo a los derechos humanos rumbo a una sociedad de iguales.	7,662,500		0.04 %
Fortalecimiento Institucional para la Atención a Víctimas de Discriminación	2,228,550		0.01 %
Articulación de la política integral y transversal de Derechos Humanos	15,872,152		0.09 %
Comisión Ejecutiva Estatal de Atención a Víctimas	**90,510,250**		**0.51 %**
Modelo Integral de Atención a Víctimas	90,510,250		0.51 %
Comisión Estatal de Derechos Humanos de Jalisco	**177,990,147**		**1.00 %**
Vinculación de los Derechos Humanos	15,261,694		0.09 %
Educación de los Derechos Humanos	26,308,153		0.15 %
Protección y Defensa de los Derechos Humanos	136,420,300		0.76 %
1B Igualdad de Género	**159,946,590**		**0.90 %**
Secretaría de Igualdad Sustantiva entre Mujeres y Hombres	**159,946,590**		**0.90 %**
Centro de Reunión y Atención para las Mujeres	10,248,286		0.06 %
Empresarias de Alto Impacto	20,000,000		0.11 %

GOBIERNO DEL ESTADO DE JALISCO
PRESUPUESTO DE EGRESOS PARA EL EJERCICIO FISCAL 2025
Presupuesto por Eje, Tema Central , Unidad Responsable y Programa Presupuestario

Eje / Tema Central / UR / PP	Importe	% Eje	%Tem/Eje/UR
Mecanismos de vinculación estatal, nacional e internacional	3,859,253		0.02 %
Fortalecimiento territorial y municipal	6,258,933		0.04 %
Fortalecimiento de recursos humanos, financieros, materiales e informáticos	42,759,650		0.24 %
Fortalecimiento Institucional del Mecanismo para el Adelanto de las Mujeres	18,846,118		0.11 %
Fuerza Mujeres	40,000,000		0.22 %
Transversalización e Institucionalización de la Perspectiva de Género	14,974,350		0.08 %
Asociaciones por la Igualdad	3,000,000		0.02 %
1D Cultura de Paz	**15,023,966**		**0.08 %**
Secretaría General de Gobierno	**3,731,877**		**0.02 %**
Construcción de la Cultura de Paz en el Estado de Jalisco	3,731,877		0.02 %
Comisión de Arbitraje Médico del Estado de Jalisco	**11,292,089**		**0.06 %**
Atención del conflicto médico paciente	11,292,089		0.06 %
1G Mujeres Libres de Violencia	**443,063,802**		**2.48 %**
Secretaría de Igualdad Sustantiva entre Mujeres y Hombres	**97,429,107**		**0.55 %**
Estrategia ALE	19,800,000		0.11 %
Barrios de Paz	11,940,000		0.07 %
Apoyo Económico para las Hijas e Hijos de Mujeres Víctimas de Feminicidio	13,000,000		0.07 %
Prevención, atención y acceso a la justicia para mujeres, adolescentes y niñas en situación de violencia	52,689,107		0.30 %
Red de Centros de Justicia para las Mujeres	**345,634,695**		**1.94 %**
Administración y fortalecimiento de los Centros de Justicia para las Mujeres	345,634,695		1.94 %
1H Personas Desaparecidas	**292,141,931**		**1.64 %**
Comisión para la búsqueda de personas	**82,504,991**		**0.46 %**
Comisión de Búsqueda de Personas	82,504,991		0.46 %
Fiscalía Especial en Personas Desaparecidas	**144,372,700**		**0.81 %**
Búsqueda, Localización e Investigación de Personas Desaparecidas en el Estado de Jalisco	144,372,700		0.81 %
Secretaría de Inteligencia y Búsqueda de Personas	**65,264,240**		**0.37 %**
Mecanismos de Inteligencia y Coordinación para la Búsqueda de Personas Desaparecidas	65,264,240		0.37 %
2 Desarrollo social	**87,655,108,268**	**50.24 %**	
21 Pobreza y Desigualdad	**4,312,153,557**		**4.92 %**
Secretaría de Infraestructura y Obra Pública	**1,393,500,000**		**1.59 %**
Fondo Complementario para el Desarrollo Regional (FONDEREG)	696,000,000		0.79 %
Fondo Común Concursable para la Infraestructura (FOCOCI)	697,500,000		0.80 %
Secretaría de Agricultura y Desarrollo Rural	**345,351,640**		**0.39 %**
Fondo de Infraestructura Social para las Entidades (FISE)	345,351,640		0.39 %

GOBIERNO DEL ESTADO DE JALISCO
PRESUPUESTO DE EGRESOS PARA EL EJERCICIO FISCAL 2025
Presupuesto por Eje, Tema Central , Unidad Responsable y Programa Presupuestario

Eje / Tema Central / UR / PP	Importe	% Eje	%Tem/Eje/UR
Secretaría del Sistema de Asistencia Social	**1,437,701,500**		**1.64 %**
Polos de Desarrollo Comunitario	50,000,000		0.06 %
Apoyo al Transporte para Grupos Prioritarios	50,000,000		0.06 %
Jalisco Te Cuida	71,934,400		0.08 %
Fondo Estatal Especial para la Educación	737,500,000		0.84 %
Apoyo a las Organizaciones de la Sociedad Civil	90,000,000		0.10 %
Reconstrucción del Tejido Social	100,000,000		0.11 %
Acceso a oportunidades de desarrollo social	55,000,000		0.06 %
Mi Pasaje	159,267,100		0.18 %
Servicio Estatal para el Cuidado Infantil Jalisco	100,000,000		0.11 %
Centros Comunitarios de Inclusión y Emprendimiento COLMENAS del Estado de Jalisco	14,000,000		0.02 %
Mujeres Líderes del Hogar	10,000,000		0.01 %
Fondo Estatal de Desastres Naturales (FOEDEN)	**50,000,000**		**0.06 %**
Atención a los efectos derivados por los percances de fenómenos naturales	50,000,000		0.06 %
Fideicomiso de Apoyo de Seguridad Social (FIASS)	**5,500,000**		**0.01 %**
Apoyo a personas lesionadas por las explosiones del 22 de abril de 1992 en Guadalajara	5,500,000		0.01 %
Secretaría de Planeación y Participación Ciudadana	**1,742,359**		**0.00 %**
Conversión Social	1,742,359		0.00 %
Coordinación General Estratégica de Desarrollo Social	**18,911,149**		**0.02 %**
Fortalecimiento institucional de la política social.	18,911,149		0.02 %
Sistema para el Desarrollo Integral de la Familia Jalisco (DIF)	**809,446,909**		**0.92 %**
Seguridad Comunitaria	8,037,786		0.01 %
Atención Alimentaria a Grupos Prioritarios	340,382,003		0.39 %
Alimentación Escolar	359,350,400		0.41 %
Seguridad Alimentaria	4,344,620		0.00 %
Atención Alimentaria en los Primeros 1000 Días	62,332,100		0.07 %
Salud y Bienestar Comunitario	35,000,000		0.04 %
Fondo Estatal para la Atención de Desastres Naturales de Municipios del Estado de Jalisco	**250,000,000**		**0.29 %**
Atención a la rehabilitación de la infraestructura dañada por desastres naturales en el Estado de Jalisco	250,000,000		0.29 %
22 Educación	**60,887,921,090**		**69.46 %**
Secretaría de Educación	**40,913,661,078**		**46.68 %**
Impartición de la Educación Preescolar	6,036,341,833		6.89 %
Impartición de la Educación Primaria	15,226,613,029		17.37 %
Impartición de la Educación Secundaria	12,352,786,412		14.09 %
Programa Nacional de Inglés	114,520		0.00 %
Acciones de Apoyo a la Currícula de Educación Básica	137,126,699		0.16 %

GOBIERNO DEL ESTADO DE JALISCO
PRESUPUESTO DE EGRESOS PARA EL EJERCICIO FISCAL 2025
Presupuesto por Eje, Tema Central , Unidad Responsable y Programa Presupuestario

Eje / Tema Central / UR / PP	Importe	% Eje	%Tem/Eje/UR
Programa Escuelas de Tiempo Completo	29,675,761		0.03 %
Tecnologías aplicadas en el proceso de Enseñanza Aprendizaje en la Educación Básica	102,003,715		0.12 %
Impulso y fortalecimiento a la articulación entre niveles de educación básica y con media superior	174,131,045		0.20 %
Programa Becas Jalisco	19,429,300		0.02 %
Programa Fortalecimiento de los Servicios de Educación Especial	200		0.00 %
Centros de Desarrollo Infantil	226,661,587		0.26 %
Actualización y Capacitación Continua de Profesionales de la educación	172,595,374		0.20 %
Becas para hijas e hijos de policías	1,401,000		0.00 %
Becas para hijas e hijos de militares	701,000		0.00 %
Fomento de la Participación Social en la Educación Básica	24,389,814		0.03 %
RECREA Inglés	125,000,000		0.14 %
Impartición de la Educación Media Superior y la Capacitación para el Trabajo	44,420,225		0.05 %
Conducción de la Política Educativa	62,273,763		0.07 %
Administración Educativa Regional	376,286,220		0.43 %
Administración del Sistema Educativo Estatal	2,034,468,367		2.32 %
Planeación y Evaluación del Sistema Educativo Estatal	150,833,152		0.17 %
Apoyos educativos para grupos vulnerables y la formación integral	2,819,101,865		3.22 %
Formación inicial y de posgrado para los docentes de educación básica	751,384,045		0.86 %
Fomento de la salud de los alumnos de Educación Básica	45,922,152		0.05 %
Colegio Nacional de Educación Profesional Técnica del Estado de Jalisco	**391,700,595**		**0.45 %**
Gestión de Administración de Recursos	1,958,302		0.00 %
Formación Profesional Técnica y Técnica Bachiller	389,742,293		0.44 %
Colegio de Estudios Científicos y Tecnológicos del Estado de Jalisco	**645,628,217**		**0.74 %**
Oferta de Bachillerato Tecnológico con Calidad y Pertinencia en Jalisco	322,015,174		0.37 %
Administración para el Desarrollo Institucional	323,613,043		0.37 %
Colegio de Bachilleres del Estado de Jalisco	**841,923,543**		**0.96 %**
Administración Central para la Educación Media Superior	50,000		0.00 %
Oferta de Bachillerato General en el estado de Jalisco en sus diferentes Opciones	841,873,543		0.96 %
Instituto de Formación para el Trabajo del Estado de Jalisco (IDEFT)	**163,133,071**		**0.19 %**
Formación y Capacitación para el Trabajo	125,975,886		0.14 %
Administración para los servicios de Capacitación para el Trabajo	37,157,185		0.04 %
Instituto Estatal para la Educación de Jóvenes y Adultos (INEEJAD)	**204,418,078**		**0.23 %**

GOBIERNO DEL ESTADO DE JALISCO
PRESUPUESTO DE EGRESOS PARA EL EJERCICIO FISCAL 2025
Presupuesto por Eje, Tema Central , Unidad Responsable y Programa Presupuestario

Eje / Tema Central / UR / PP	Importe	% Eje	%Tem/Eje/UR
Abatimiento del rezago educativo de Jóvenes y Adultos	185,605,011		0.21 %
Operación para la Educación de Jóvenes y Adultos	18,813,067		0.02 %
Secretaría de Innovación, Ciencia y Tecnología	**67,401,484**		**0.08 %**
Educación Superior Innovadora con Calidad, Pertinencia y Amplia Cobertura	67,401,484		0.08 %
Universidad Tecnológica de Jalisco	**141,920,688**		**0.16 %**
Educación Superior Tecnológica en las Regiones (UTJ)	141,920,688		0.16 %
Universidad Tecnológica de la Zona Metropolitana de Guadalajara	**47,774,180**		**0.05 %**
Educación Superior Tecnológica en las Regiones (UTZMG)	47,774,180		0.05 %
Universidad Intercultural de Jalisco	**4,000,000**		**0.00 %**
Educación Superior Intercultural	4,000,000		0.00 %
Universidad Politécnica de la Zona Metropolitana de Guadalajara	**33,893,816**		**0.04 %**
Educación Superior Tecnológica en la Región Centro (UPZMG)	33,893,816		0.04 %
Instituto Tecnológico José Mario Molina Pasquel y Henríquez	**689,242,819**		**0.79 %**
Educación Superior Tecnológica en las Regiones	689,242,819		0.79 %
Universidad de Guadalajara	**16,104,800,800**		**18.37 %**
Servicios de Educación Media Superior y Superior	16,104,800,800		18.37 %
Instituto de la Infraestructura Física Educativa del Estado de Jalisco	**638,422,721**		**0.73 %**
Operación de los programas de infraestructura escolar en el Estado	638,422,721		0.73 %
23 Protección a la Salud	**20,665,408,302**		**23.58 %**
Secretaría de Salud Jalisco	**125,552,576**		**0.14 %**
Rectoría del Sistema Estatal de Salud	125,552,576		0.14 %
O.P.D. Servicios de Salud Jalisco	**13,401,089,997**		**15.29 %**
Promoción, Prevención y Atención oportuna de la Salud Mental y Adicciones en la población Jalisciense	289,407,743		0.33 %
Fortalecimiento a la promoción y atención de la salud con enfoque comunitario	3,508,950,200		4.00 %
Generación de recursos para la salud	255,546,106		0.29 %
Atención medica con calidad a pacientes con dolor crónico o fase terminal, en el Estado de Jalisco.	8,720,365		0.01 %
Acceso efectivo a los servicios de salud	8,198,038,589		9.35 %
Fortalecimiento del Sistema Integral de Salud	1,140,426,994		1.30 %
O.P.D. Hospital Civil de Guadalajara	**5,821,429,479**		**6.64 %**
Formación de recursos humanos para la salud y generación de conocimiento científico	24,805,500		0.03 %
Fortalecimiento de la gestión Institucional para la Operación del Hospital Civil de Guadalajara	183,164,000		0.21 %
Servicios Integrales de Especialidad y Alta Especialidad a nuestra Población Usuaria.	5,613,459,979		6.40 %
Instituto Jalisciense de Cancerología	**789,236,742**		**0.90 %**

GOBIERNO DEL ESTADO DE JALISCO
PRESUPUESTO DE EGRESOS PARA EL EJERCICIO FISCAL 2025
Presupuesto por Eje, Tema Central , Unidad Responsable y Programa Presupuestario

Eje / Tema Central / UR / PP	Importe	% Eje	%Tem/Eje/UR
Fortalecimiento y gestión de los recursos para la atención de la población que presenta neoplasias.	116,381,118		0.13 %
Atención integral y especializada a toda la población que presenta neoplasias.	672,855,624		0.77 %
Centro de Trasplantes de Órganos y Tejidos del Estado de Jalisco	**10,870,267**		**0.01 %**
Fortalecimiento de la cultura integral de trasplante de órganos y tejidos	10,870,267		0.01 %
Consejo Estatal de Salud Mental y Adicciones	**32,623,170**		**0.04 %**
Rectoría para la Prevención y la Atención de la Salud Mental y Adicciones	32,623,170		0.04 %
Consejo Estatal para la Prevención de Accidentes	**6,520,311**		**0.01 %**
Prevención de Riesgos y Lesiones	6,520,311		0.01 %
Consejo Estatal para la Prevención del Síndrome de Inmunodeficiencia Adquirida (VIH)	**16,283,954**		**0.02 %**
Rectoría para la prevención y control del VIH-sida y otras ITS en Jalisco	16,283,954		0.02 %
O.P.D. Servicios de Salud Jalisco (Comisión para la Protección contra Riesgos Sanitarios del Estado de Jalisco)	**38,755,265**		**0.04 %**
Programa de Protección contra Riesgos Sanitarios	38,755,265		0.04 %
Sistema de Atención Médica de Urgencias	**43,046,541**		**0.05 %**
Atención prehospitalaria especializada	43,046,541		0.05 %
Secretaría de Infraestructura y Obra Pública	**380,000,000**		**0.43 %**
Infraestructura para la salud	380,000,000		0.43 %
24 Grupos Prioritarios	**317,429,404**		**0.36 %**
Secretaría General de Gobierno	**23,636,824**		**0.03 %**
Desarrollo e Inclusión de Personas con Discapacidad	4,224,680		0.00 %
Atención a Grupos Prioritarios	19,412,144		0.02 %
Comisión Estatal Indígena	**100,000,000**		**0.11 %**
Desarrollo integral e intercultural de los pueblos y comunidades indígenas	100,000,000		0.11 %
Fideicomiso Atención a Jaliscienses en el Extranjero	**5,000,000**		**0.01 %**
Atención a Jaliscienses en el Extranjero	5,000,000		0.01 %
Sistema para el Desarrollo Integral de la Familia Jalisco (DIF)	**188,792,580**		**0.22 %**
Atención a Grupos Prioritarios	49,611,300		0.06 %
Seguridad Social	117,658,280		0.13 %
Apoyos Asistenciales a personas en Situación Prioritaria	21,523,000		0.02 %
25 Cultura	**782,343,981**		**0.89 %**
Secretaría de Cultura	**386,246,541**		**0.44 %**
Fomento a las comunidades culturales y artísticas	13,542,388		0.02 %
Programa Cultura con Enfoque	925,200		0.00 %
Programa Cultura para la Paz	20,336,831		0.02 %

GOBIERNO DEL ESTADO DE JALISCO
PRESUPUESTO DE EGRESOS PARA EL EJERCICIO FISCAL 2025
Presupuesto por Eje, Tema Central , Unidad Responsable y Programa Presupuestario

Eje / Tema Central / UR / PP	Importe	% Eje	%Tem/Eje/UR
Programa de fortalecimiento de los medios, servicios e instalaciones de la Secretaría de Cultura	231,536,222		0.26 %
Programa Productos Culturales Jalisco	56,680,741		0.06 %
Programa Profesionalización de la comunidad artística y cultural	7,855,011		0.01 %
Cultura Cardinal	37,163,707		0.04 %
Programa de rehabilitación y restauración de los espacios culturales, escénicos y del patrimonio cultural	18,206,441		0.02 %
Escuela de Conservación y Restauración de Occidente	**13,563,618**		**0.02 %**
Educación Superior en Restauración de Bienes Muebles (ECRO)	13,563,618		0.02 %
Instituto Cultural Cabañas	**32,284,147**		**0.04 %**
Programa de conservación, desarrollo de contenido y divulgación del Instituto Cultural Cabañas	32,284,147		0.04 %
Fideicomiso Orquesta Filarmónica de Jalisco (FOFJ)	**66,449,827**		**0.08 %**
Programa de Operación, Promoción y Difusión de la Orquesta Filarmónica de Jalisco	66,449,827		0.08 %
Fideicomiso Fondo Estatal de Fomento para la Cultura y las Artes (FEFCA)	**67,880,746**		**0.08 %**
Programa de Fomento a la Cultura y las Artes en el Estado de Jalisco	41,368,113		0.05 %
ECOS Música para la paz	26,512,633		0.03 %
Museos, Exposiciones y Galerías de Jalisco	**140,965,905**		**0.16 %**
Museos, exposiciones y galerías de Jalisco operando con calidad y eficiencia	51,164,231		0.06 %
Museo JAPI Jalisco Paseo Interactivo	89,801,674		0.10 %
Sistema Jalisciense de Radio y Televisión	**74,953,197**		**0.09 %**
Radio y Televisión Jalisciense	74,953,197		0.09 %
26 Deporte y Activación Física	**561,955,669**		**0.64 %**
Consejo Estatal para el Fomento Deportivo (CODE Jalisco)	**561,955,669**		**0.64 %**
Gestión interinstitucional que impulse la integración del Sistema Estatal y el fomento deportivo en el Estado.	81,028,300		0.09 %
Promoción de la activación física.	23,210,000		0.03 %
Deporte de alto rendimiento y el desarrollo competitivo.	119,154,840		0.14 %
Gestión Administrativa y Operativa del CODE	299,642,529		0.34 %
Proyectos deportivos que promueven la profesionalización del deporte municipal a beneficio de los jaliscienses.	3,920,000		0.00 %
Academias Deportivas, Estadios para la Paz	35,000,000		0.04 %
2I Desarrollo Integral de las Niñas, los Niños y los Adolescentes	**127,896,265**		**0.15 %**
Secretaría General de Gobierno	**4,281,890**		**0.00 %**
Programa Estatal de Protección de Niñas, Niños, y Adolescentes	4,281,890		0.00 %
Hogar Cabañas	**78,354,990**		**0.09 %**
Atención integral de niñas, niños y adolescentes en situación de vulnerabilidad	76,659,245		0.09 %
Gestión administrativa y de servicios	1,695,745		0.00 %

GOBIERNO DEL ESTADO DE JALISCO
PRESUPUESTO DE EGRESOS PARA EL EJERCICIO FISCAL 2025
Presupuesto por Eje, Tema Central , Unidad Responsable y Programa Presupuestario

Eje / Tema Central / UR / PP	Importe	% Eje	%Tem/Eje/UR
Sistema para el Desarrollo Integral de la Familia Jalisco (DIF)	**45,259,385**		**0.05 %**
Protección de Niñas, Niños y Adolescentes	45,259,385		0.05 %
3 Desarrollo y crecimiento económico	**6,459,984,228**	**3.70 %**	
31 Desarrollo Rural	**1,296,614,962**		**20.07 %**
Secretaría de Agricultura y Desarrollo Rural	**1,084,507,945**		**16.79 %**
Fortalecimiento de la Infraestructura Rural	397,203,504		6.15 %
Vinculación Institucional para el Desarrollo Productivo	7,035,316		0.11 %
Desarrollo de capacidades productivas rurales	11,755,934		0.18 %
Programa de Apoyo a Cooperativas de la Laguna de Cajititlán	15,000,000		0.23 %
Programa Integral de Capacitación y Extensionismo Rural	15,765,966		0.24 %
Fomento a la producción agropecuaria y pesquera	65,426,718		1.01 %
Innovación, comercialización, valor agregado y financiamiento	8,796,394		0.14 %
Mujeres por el campo	50,000,000		0.77 %
Empedrados para la reactivación económica en los municipios	100,000,000		1.55 %
Sustentabilidad y saneamiento de cuerpos de agua	168,099		0.00 %
Administración y Operación de Recursos de la Secretaría de Agricultura y Desarrollo Rural	101,416,014		1.57 %
Programa Estratégico de Remodelación y Equipamiento de Centros de Capacitación Ejidales	15,000,000		0.23 %
Programa Estatal para la Mecanización de cultivo de Caña de Azúcar	20,000,000		0.31 %
Programa de proyectos estratégicos agropecuarios, pesqueros y acuícolas	43,000,000		0.67 %
Fondo Especial para la Ganadería y el Sector Lechero	50,000,000		0.77 %
Programa de acción del campo para el cambio climático	100,000,000		1.55 %
Programa para el fomento a la producción y tecnificación del campo de Jalisco	64,000,000		0.99 %
Fondo emergente para la atención del efecto del cambio climático y los desastres naturales en el campo	20,000,000		0.31 %
Fideicomiso Alianza para el Campo en el Estado de Jalisco (FACEJ)	**25,000,200**		**0.39 %**
Desarrollo de Obras Hidrológicas en el Estado	25,000,000		0.39 %
Programa de Concurrencia	200		0.00 %
Fideicomiso de cobertura de precios de maíz	**80,000,000**		**1.24 %**
Programa de comercialización de granos	80,000,000		1.24 %
Agencia Estatal de Sanidad, Inocuidad y Calidad Agroalimentaria en Jalisco	**107,106,817**		**1.66 %**
Programa Estatal de Sanidad, Inocuidad y Calidad Agroalimentaria	20,000,000		0.31 %
Sanidad e Inocuidad Agropecuaria, Acuícola y Pesquera	87,106,817		1.35 %
32 Industria, Comercio y Servicios	**140,586,106**		**2.18 %**
Secretaría de Desarrollo Económico	**106,500,000**		**1.65 %**
Jalisco Atrae	47,000,000		0.73 %

GOBIERNO DEL ESTADO DE JALISCO
PRESUPUESTO DE EGRESOS PARA EL EJERCICIO FISCAL 2025
Presupuesto por Eje, Tema Central , Unidad Responsable y Programa Presupuestario

Eje / Tema Central / UR / PP	Importe	% Eje	%Tem/Eje/UR
Desarrollo Empresarial Artesanías	6,000,000		0.09 %
Jalisco Crece Comercio Exterior	10,000,000		0.15 %
Emprendimiento y Desarrollo Empresarial	43,500,000		0.67 %
Agencia de Coinversión para el Desarrollo Sostenible de Jalisco	**20,086,106**		**0.31 %**
Gestión de los bienes/activos y desarrollo de planes, proyectos y programas de coinversión	20,086,106		0.31 %
Agencia Estatal de Entretenimiento de Jalisco	**14,000,000**		**0.22 %**
Apoyos a la Industria Cinematográfica, Audiovisual y Fotográfica	14,000,000		0.22 %
33 Energía	**23,058,968**		**0.36 %**
Agencia de Energía del Estado de Jalisco	**15,582,728**		**0.24 %**
Desarrollo y ejecución de la política y estrategia energética del Estado	15,582,728		0.24 %
Secretaría de Desarrollo Energético Sustentable	**7,476,240**		**0.12 %**
Administración y gestión energética del estado de Jalisco	7,476,240		0.12 %
34 Turismo	**971,007,691**		**15.03 %**
Secretaría de Turismo	**343,673,014**		**5.32 %**
Acciones para el fomento del Turismo de Playa en Jalisco	5,326,548		0.08 %
Programa para apoyo e impulso a Pueblos Mágicos	101,053,558		1.56 %
Programa de Apoyo y Difusión de las Rutas Turísticas	27,403,154		0.42 %
Conducción de la Política Turística Estatal	39,339,087		0.61 %
Promoción Turística del Estado de Jalisco	151,201,361		2.34 %
Planeación y Desarrollo de Producto	4,124,001		0.06 %
Recorridos turísticos	2,400,000		0.04 %
Programa para el desarrollo de Conectividad Marítima de la Costa de Jalisco.	9,311,450		0.14 %
Profesionalización de servicios turísticos	3,513,855		0.05 %
Fideicomiso de Turismo de la Zona Metropolitana de Guadalajara	**196,633,464**		**3.04 %**
Programa para el Fomento del Turismo de la Zona Metropolitana de Guadalajara	196,633,464		3.04 %
Fideicomiso de Turismo de los Municipios del Interior del Estado de Jalisco	**56,973,834**		**0.88 %**
Programa para el Fomento del Turismo en los Municipios del Interior del Estado de Jalisco	56,973,834		0.88 %
Fideicomiso de Turismo para la Promoción y Publicidad del Municipio de Puerto Vallarta	**308,252,172**		**4.77 %**
Programa para el Fomento del Turismo en el Municipio de Puerto Vallarta	308,252,172		4.77 %
Fideicomiso Público de Turismo de Costalegre Jalisco	**17,336,413**		**0.27 %**
Programa para el Fomento del Turismo en los Municipios de Costalegre Jalisco	17,336,413		0.27 %
Agencia Estatal de Entretenimiento de Jalisco	**48,138,794**		**0.75 %**

GOBIERNO DEL ESTADO DE JALISCO
PRESUPUESTO DE EGRESOS PARA EL EJERCICIO FISCAL 2025
Presupuesto por Eje, Tema Central , Unidad Responsable y Programa Presupuestario

Eje / Tema Central / UR / PP	Importe	% Eje	%Tem/Eje/UR
Promoción a los eventos de entretenimiento al interior del estado de Jalisco	48,138,794		0.75 %
35 Competencias y Capacidades del Capital Humano	**154,115,055**		**2.39 %**
Secretaría del Trabajo y Previsión Social	**154,115,055**		**2.39 %**
Programa de Vinculación Laboral, Jalisco Trabaja	3,500,000		0.05 %
Programa de Crecimiento Laboral	2,500,000		0.04 %
Programa Apoyo al Empleo	8,500,000		0.13 %
Desarrollo y planeación de mejores prácticas laborales	6,442,379		0.10 %
Conducción de la Secretaría del Trabajo y Previsión Social	18,317,576		0.28 %
Programa de Apoyo para el fortalecimiento del Empleo en el Estado	26,151,199		0.40 %
Resolución de asuntos de competencia laboral	29,480,108		0.46 %
Fomentar el Cumplimiento de la Normatividad Laboral y de Seguridad y Salud en el Trabajo	30,057,913		0.47 %
Administración de recursos de la Secretaría del Trabajo y Previsión Social	29,165,880		0.45 %
36 Innovación, Ciencia y Tecnología	**290,320,552**		**4.49 %**
Secretaría de Innovación, Ciencia y Tecnología	**83,687,039**		**1.30 %**
Programa de Impulso a la Ciencia y Desarrollo Tecnológico	8,716,821		0.13 %
Fortalecimiento de la Cultura de Innovación	2,000,000		0.03 %
Gestión Administrativa y Jurídica	23,302,412		0.36 %
Fortalecimiento de ecosistemas regionales a través de la innovación y emprendimiento	20,644,087		0.32 %
Conducción de la Política de Innovación, Ciencia y Tecnología.	29,023,719		0.45 %
Consejo Estatal de Ciencia y Tecnología del Estado de Jalisco	**145,167,890**		**2.25 %**
Operación del Fondo de Ciencia y Tecnología de Jalisco	62,100,000		0.96 %
Gestión Administrativa de Ciencia, Tecnología e Innovación	13,245,120		0.21 %
Gestión de Fondos y Programas de Apoyo de Ciencia, Tecnología e Innovación	58,535,000		0.91 %
Fortalecimiento de la cultura científica y la apropiación social de la ciencia Lunaria	11,287,770		0.17 %
Fideicomiso Ciudad Creativa Digital	**13,422,317**		**0.21 %**
Ciudad Creativa Digital Guadalajara	13,422,317		0.21 %
Agencia para el Desarrollo de Industrias Creativas y Digitales del Estado de Jalisco	**17,277,108**		**0.27 %**
Programa de capacitación para industrias creativas	592,900		0.01 %
Desarrollo de Industrias Creativas y Digitales de Jalisco	16,684,208		0.26 %
Plataforma Abierta de Innovación y Desarrollo de Jalisco	**30,766,198**		**0.48 %**
Desarrollo de Talento	27,614,066		0.43 %
Ampliación y desarrollo de servicios tecnológicos	3,152,132		0.05 %
37 Financiamiento para el Desarrollo	**3,584,280,894**		**55.48 %**
Fideicomiso para la Infraestructura y Equipamiento Educativo	**3,424,280,894**		**53.01 %**

GOBIERNO DEL ESTADO DE JALISCO
PRESUPUESTO DE EGRESOS PARA EL EJERCICIO FISCAL 2025
Presupuesto por Eje, Tema Central , Unidad Responsable y Programa Presupuestario

Eje / Tema Central / UR / PP	Importe	% Eje	%Tem/Eje/UR
Operación Fideicomiso para la Infraestructura y Equipamiento Educativo	3,424,280,894		53.01 %
Fondo Jalisco de Fomento Empresarial (FOJAL)	**100,000,000**		**1.55 %**
Financiamiento	100,000,000		1.55 %
Fondo Impulso Jalisco	**60,000,000**		**0.93 %**
Promoción y procuración del crecimiento económico del Estado	60,000,000		0.93 %
4 Desarrollo sostenible del territorio	**15,346,391,200**	**8.80 %**	
41 Desarrollo Metropolitano	**853,139**		**0.01 %**
Fideicomiso de Desarrollo Urbano de Jalisco	**853,139**		**0.01 %**
Desarrollo Urbano Sustentable en el Estado de Jalisco	853,139		0.01 %
42 Gestión Integral del Agua	**768,054,772**		**5.00 %**
Secretaría de Gestión Integral del Agua	**5,745,277**		**0.04 %**
Administración y gestión de los recursos hídricos	5,745,277		0.04 %
Comisión Estatal del Agua de Jalisco (CEA)	**762,309,495**		**4.97 %**
Gestión integral de los recursos hídricos	431,538,425		2.81 %
Infraestructura Hidráulica para el Estado de Jalisco	250,771,070		1.63 %
Nidos de Lluvia	80,000,000		0.52 %
43 Infraestructura para el Desarrollo	**6,263,725,774**		**40.82 %**
Secretaría de Infraestructura y Obra Pública	**6,213,725,774**		**40.49 %**
Conservación, reconstrucción y construcción de la red carretera estatal.	2,403,651,082		15.66 %
Infraestructura y equipamiento social de proyectos estratégicos	2,194,008,127		14.30 %
Planeación, gestión y proyección de obra pública.	558,319,371		3.64 %
Infraestructura para la movilidad sustentable	1,057,747,194		6.89 %
Instituto Jalisciense de la Vivienda	**50,000,000**		**0.33 %**
Fortalecimiento de la política pública de vivienda adecuada	50,000,000		0.33 %
44 Desarrollo Integral de Movilidad	**4,510,022,993**		**29.39 %**
Fideicomiso de Administración para la mejora de la Seguridad Vial	**1,043,766,185**		**6.80 %**
Programa de apoyo para la renovación del parque vehicular de transporte de pasajeros	77,000,000		0.50 %
Programa de mejora de la Seguridad Vial	966,766,185		6.30 %
Secretaría de Transporte	**720,318,659**		**4.69 %**
Operación del Transporte Público en el Estado de Jalisco	207,017,796		1.35 %
Gestión de Seguridad Vial con Enfoque de Sistema Seguro	224,988,989		1.47 %
Atención jurídica en materia de Transporte en el Estado	76,111,607		0.50 %
Administración eficiente de los Recursos Humanos, Financieros y Materiales de la SETRAN	203,168,955		1.32 %
Supervisión al Transporte Público	3,919,705		0.03 %
Transporte Escolar	5,111,607		0.03 %
Sistema de Tren Eléctrico Urbano (SITEUR)	**1,535,426,064**		**10.01 %**

GOBIERNO DEL ESTADO DE JALISCO
PRESUPUESTO DE EGRESOS PARA EL EJERCICIO FISCAL 2025
Presupuesto por Eje, Tema Central , Unidad Responsable y Programa Presupuestario

Eje / Tema Central / UR / PP	Importe	% Eje	%Tem/Eje/UR
Desarrollo Integral Sistema de Tren Eléctrico Urbano.	605,426,084		3.95 %
Proyectos de Inversión Pública	930,000,000		6.06 %
Secretaría de Seguridad	**994,590,465**		**6.48 %**
Operación de la vigilancia vial.	858,093,978		5.59 %
Operativo Salvando Vidas	136,496,487		0.89 %
Agencia Metropolitana de Servicios de Infraestructura Para La Movilidad del Área Metropolitana de Guadalajara	**215,921,620**		**1.41 %**
Administración y operación de los recursos financieros, materiales y humanos	53,653,434		0.35 %
Servicios de Infraestructura para la Movilidad	162,268,186		1.06 %
45 Protección y Gestión Ambiental	**1,030,873,291**		**6.72 %**
Secretaría de Medio Ambiente y Desarrollo Territorial	**61,830,793**		**0.40 %**
Gestión Sustentable del Territorio	30,435,712		0.20 %
Gestión de la Calidad del Aire	31,395,081		0.20 %
Agencia Integral de Regulación de Emisiones	**69,042,498**		**0.45 %**
Control y Vigilancia de Emisiones Vehiculares	69,042,498		0.45 %
Fondo Estatal de Protección al Ambiente del Estado de Jalisco	**900,000,000**		**5.86 %**
Gestión financiera y estratégica garantizando el derecho humano a un medio ambiente sano	900,000,000		5.86 %
46 Gestión de Ecosistemas y Biodiversidad	**309,456,461**		**2.02 %**
Secretaría de Medio Ambiente y Desarrollo Territorial	**92,528,963**		**0.60 %**
Acción Climática, Manejo, Conservación, Restauración y Protección de los ecosistemas del Estado	92,528,963		0.60 %
OPD Bosque La Primavera	**28,046,278**		**0.18 %**
Subsidios para la implementación de actividades dirigidas a la conservación y la restauración del Área de Protección de Flora y Fauna La Primavera, a través de la participación comunitaria	2,650,200		0.02 %
Administración y Manejo del Área de Protección de Flora y Fauna La Primavera	25,396,078		0.17 %
Fideicomiso para la Administración del Programa de Desarrollo Forestal del Estado de Jalisco (FIPRODEFO)	**21,599,874**		**0.14 %**
Fortalecimiento de capacidades técnicas e instrumentos económicos para el desarrollo sustentable del paisaje forestal de Jalisco.	6,895,474		0.04 %
Desarrollo Forestal Sustentable del Estado de Jalisco	14,704,400		0.10 %
Agencia de Bosques Urbanos	**167,281,346**		**1.09 %**
Administración y operación de los ecosistemas de bosques urbanos del Área Metropolitana de Guadalajara	167,281,346		1.09 %
47 Gobernanza Territorial y Desarrollo Regional	**72,827,597**		**0.47 %**
Secretaría General de Gobierno	**23,153,862**		**0.15 %**
Guía Consultiva de Desempeño Municipal	23,153,862		0.15 %
Secretaría de Medio Ambiente y Desarrollo Territorial	**20,646,891**		**0.13 %**
Dirección General de Ordenamiento Territorial	20,646,891		0.13 %

GOBIERNO DEL ESTADO DE JALISCO
PRESUPUESTO DE EGRESOS PARA EL EJERCICIO FISCAL 2025
Presupuesto por Eje, Tema Central , Unidad Responsable y Programa Presupuestario

Eje / Tema Central / UR / PP	Importe	% Eje	%Tem/Eje/UR
Procuraduría de Desarrollo Urbano	**29,026,844**		**0.19 %**
Planeación Urbana con enfoque de Ciudades y Territorio	416,700		0.00 %
Desarrollo urbano equilibrado y ordenado con enfoque en Derechos Humanos	28,610,144		0.19 %
48 Procuración de la Justicia Ambiental	**26,987,618**		**0.18 %**
Procuraduría Estatal de Protección al Ambiente	**26,987,618**		**0.18 %**
Normatividad, Seguridad y Justicia Ambiental	26,987,618		0.18 %
4E Cambio Climático	**68,389,555**		**0.45 %**
Secretaría de Medio Ambiente y Desarrollo Territorial	**68,389,555**		**0.45 %**
Gestión Ambiental en el Estado de Jalisco	25,716,191		0.17 %
Acción climática y gobernanza hacia la sustentabilidad	42,673,364		0.28 %
4J Recuperación Integral del Río Santiago	**2,295,200,000**		**14.96 %**
Comisión Estatal del Agua de Jalisco (CEA)	**2,295,200,000**		**14.96 %**
Potabilización Y Saneamiento del Agua en el Estado de Jalisco	2,295,200,000		14.96 %
5 Gobierno efectivo e Integridad pública	**47,159,477,423**	**27.03 %**	
51 Hacienda Pública	**42,306,871,464**		**89.71 %**
Secretaría de la Hacienda Pública	**649,921,970**		**1.38 %**
Salvaguarda de los Intereses Jurídicos, Fiscales y Hacendarios del Estado	73,725,203		0.16 %
Obligaciones Financieras del Gobierno del Estado	7,864,488		0.02 %
Apoyo Técnico y Administrativo a los Procesos de la Secretaría de la Hacienda Pública del Estado	285,614,377		0.61 %
Mejora de la Calidad del Gasto Público del Estado	112,547,826		0.24 %
Formulación, Integración, Ejercicio, Seguimiento, Control y Difusión del Presupuesto basado en Resultados (PbR) y SED	43,227,312		0.09 %
Fortalecimiento de la Hacienda Estatal y Municipal	126,942,764		0.27 %
Servicio Estatal Tributario de Jalisco	**1,356,364,673**		**2.88 %**
Gestión de Ingresos del Estado	1,271,099,869		2.70 %
Atención y Servicios de Calidad al Contribuyente	85,264,804		0.18 %
Deuda Pública	**3,759,215,853**		**7.97 %**
Deuda Pública del Gobierno del Estado de Jalisco	3,759,215,853		7.97 %
Participaciones	**26,268,654,815**		**55.70 %**
Participaciones a Municipios del Estado de Jalisco	26,268,654,815		55.70 %
Aportaciones, Transferencias y Subsidios a Municipios	**10,272,714,153**		**21.78 %**
Fondo de Aportaciones para la Infraestructura Social Municipal (FAISM)	2,503,730,893		5.31 %
Fondo de Aportaciones para el Fortalecimiento de los Municipios (FORTAMUN)	7,768,983,260		16.47 %
52 Administración Pública	**3,483,755,302**		**7.39 %**
Secretaría General de Gobierno	**72,584,576**		**0.15 %**
Gobierno digital en línea, innovación y crecimiento en cobertura de servicios	4,707,743		0.01 %

GOBIERNO DEL ESTADO DE JALISCO
PRESUPUESTO DE EGRESOS PARA EL EJERCICIO FISCAL 2025
Presupuesto por Eje, Tema Central , Unidad Responsable y Programa Presupuestario

Eje / Tema Central / UR / PP	Importe	% Eje	%Tem/Eje/UR
Modernización del Registro Civil	40,775,468		0.09 %
Atención de Asuntos dirigidos al C. Gobernador	6,906,614		0.01 %
Programa de promoción, impulso, apoyo y fomento para el desarrollo de los municipios del Estado de Jalisco	1,868,803		0.00 %
Evaluación y Monitoreo de la Problemática Social en el Estado	18,325,948		0.04 %
Secretaría de la Hacienda Pública	**34,982,899**		**0.07 %**
Integración de la Cuenta Pública del Estado	34,982,899		0.07 %
Secretaría de Desarrollo Económico	**101,810,304**		**0.22 %**
Fundamentos para un buen Gobierno y Desarrollo Institucional	101,810,304		0.22 %
Secretaría del Sistema de Asistencia Social	**300,255,221**		**0.64 %**
Fortalecimiento institucional en la Operación de Acciones y Programas Sociales	300,255,221		0.64 %
Contraloría del Estado	**25,853,767**		**0.05 %**
Fortalecimiento Administrativo y de Recursos Humanos	25,853,767		0.05 %
Unidades Administrativas de Apoyo	**114,288,020**		**0.24 %**
Atención de Agenda y Coordinación de Actividades del C. Gobernador del Estado de Jalisco	114,288,020		0.24 %
Instituto de Transparencia, Información Pública y Protección de Datos Personales del Estado de Jalisco	**17,938,130**		**0.04 %**
Planeación, proyectos y gestión administrativa	17,938,130		0.04 %
Secretaría de Administración	**1,083,100,202**		**2.30 %**
Representación, asesoría e instrumentación jurídica de la Secretaría de Administración	24,141,183		0.05 %
Desarrollo de la administración pública para la operación eficiente de las dependencias del Gobierno del Estado de Jalisco	35,361,470		0.07 %
Máxima exposición pública y eficiencia en las compras gubernamentales	30,745,523		0.07 %
Liquidación de entidades paraestatales	18,056,999		0.04 %
Servicios generales del Gobierno del Estado de Jalisco	135,304,839		0.29 %
Bienes inmuebles a cargo del Gobierno del Estado de Jalisco	300,961,514		0.64 %
Bienes muebles a cargo del Gobierno del Estado de Jalisco	98,224,645		0.21 %
Formación y capacitación de los servidores del Gobierno del Estado de Jalisco	7,778,484		0.02 %
Política salarial del Gobierno del Estado de Jalisco	5,943,990		0.01 %
Gestionar los recursos humanos del Gobierno del Estado de Jalisco	95,442,409		0.20 %
Estrategias de Gestión Gubernamental impulsadas para la contribución en el desarrollo e innovación tecnológica	60,155,822		0.13 %
Tecnologías de la información y comunicación	218,155,638		0.46 %
Guarda y custodia realizada en los depósitos vehiculares del Estado de Jalisco	52,827,686		0.11 %
Fideicomiso Plan Múltiple de Beneficios para los Trabajadores del Gobierno del Estado	**20,000,000**		**0.04 %**

GOBIERNO DEL ESTADO DE JALISCO
PRESUPUESTO DE EGRESOS PARA EL EJERCICIO FISCAL 2025
Presupuesto por Eje, Tema Central , Unidad Responsable y Programa Presupuestario

Eje / Tema Central / UR / PP	Importe	% Eje	%Tem/Eje/UR
Programa para Inversión y Administración del Plan Múltiple de Beneficios para los trabajadores del Gobierno de Estado de Jalisco	20,000,000		0.04 %
Agencia de Conectividad y Acceso a Internet	**635,594,628**		**1.35 %**
Conectividad y acceso de telecomunicaciones en el Estado de Jalisco	635,594,628		1.35 %
Jefatura de Gabinete	**42,449,532**		**0.09 %**
Desarrollo de la Gestión Gubernamental, Eficaz y Eficiente	42,449,532		0.09 %
Coordinación General Estratégica de Seguridad	**31,081,694**		**0.07 %**
Estrategias coordinadas de gestión pública y mejora continua	16,765,777		0.04 %
Estrategias coordinadas en materia de seguridad pública y procuración de justicia	14,315,917		0.03 %
Sistema para el Desarrollo Integral de la Familia Jalisco (DIF)	**630,473,950**		**1.34 %**
Gestión Administrativa Eficiente, Integra y Transparente	630,473,950		1.34 %
Coordinación General Estratégica de Crecimiento y Desarrollo Económico	**8,399,176**		**0.02 %**
Administración en la gestión de la Política de Desarrollo Económico	8,399,176		0.02 %
Coordinación General Estratégica de Gestión del Territorio	**216,786,369**		**0.46 %**
Fortalecimiento Estratégico de la Política de Desarrollo Territorial	216,786,369		0.46 %
Unidad de Enlace Federal y Asuntos Internacionales	**25,459,331**		**0.05 %**
Gestión, administración y vinculación de programas y acciones para el desempeño de la UEFAI	10,607,863		0.02 %
Gestión, promoción, desarrollo de acciones vinculadas con la Federación, Estados y misiones extranjeras	14,851,468		0.03 %
Archivo General del Estado	**20,049,515**		**0.04 %**
Coordinación oportuna de la gestión documental y de los archivos del Poder Ejecutivo del Estado	20,049,515		0.04 %
Instituto de Información Estadística y Geográfica del Estado de Jalisco	**37,699,460**		**0.08 %**
Decisiones estratégicas con información estratégica	27,826,628		0.06 %
Administración eficiente, legal, íntegra y transparente	9,872,832		0.02 %
Instituto de la Infraestructura Física Educativa del Estado de Jalisco	**64,948,528**		**0.14 %**
Administración del gasto de operación	64,948,528		0.14 %
53 Acceso a la Información, Transparencia y Protección de Datos Personales	**190,626,820**		**0.40 %**
Secretaría de Medio Ambiente y Desarrollo Territorial	**47,640,965**		**0.10 %**
Transparencia, Eficiencia y Gestión Administrativa en la Secretaría del Medio Ambiente y Desarrollo Territorial	47,640,965		0.10 %
Procuraduría Social	**4,176,975**		**0.01 %**
Avisos Notariales	4,176,975		0.01 %
Unidades Administrativas de Apoyo	**88,938,751**		**0.19 %**

GOBIERNO DEL ESTADO DE JALISCO
PRESUPUESTO DE EGRESOS PARA EL EJERCICIO FISCAL 2025
Presupuesto por Eje, Tema Central , Unidad Responsable y Programa Presupuestario

Eje / Tema Central / UR / PP	Importe	% Eje	%Tem/Eje/UR
Programa de Apoyo Logístico, Técnico, de Evaluación y Difusión de las actividades del C. Gobernador y la Proyección del Estado de Jalisco.	52,853,848		0.11 %
Coordinación del cumplimiento a las obligaciones en materia de Transparencia y Protección de Datos Personales	37,084,903		0.08 %
Instituto de Transparencia, Información Pública y Protección de Datos Personales del Estado de Jalisco	**48,870,129**		**0.10 %**
Promoción de la cultura de la transparencia, rendición de cuentas y participación ciudadana.	8,914,745		0.02 %
Apoyo a la función pública y desempeño organizacional	6,872,039		0.01 %
Garantizar el derecho de acceso a la información pública y la protección de datos personales	33,083,345		0.07 %
5A Política de Integridad y Control Interno	**347,242,270**		**0.74 %**
Secretaría General de Gobierno	**261,202,660**		**0.55 %**
Atención y seguimiento a los recursos financieros, humanos, informáticos, servicios generales, publicaciones oficiales y productos gráficos	117,035,674		0.25 %
Actos registrales y mercantiles	144,166,986		0.31 %
Contraloría del Estado	**86,039,610**		**0.18 %**
Auditorías a Entidades Paraestatales	18,930,409		0.04 %
Órgano Interno de Control	8,020,666		0.02 %
Auditorías a Dependencias, Organismos Públicos Descentralizados, Sector Salud y Entidades Desconcentradas del Ejecutivo.	22,994,895		0.05 %
Verificación de Obra Pública del Estado	28,660,170		0.06 %
Prevención de las Prácticas de Corrupción en la Administración Pública del Estado de Jalisco	7,433,470		0.02 %
5C Gobernanza para el Desarrollo	**302,682,652**		**0.64 %**
Unidades Administrativas de Apoyo	**185,495,098**		**0.39 %**
Coordinación y fortalecimiento de las políticas de comunicación social del Gobierno del Estado.	185,495,098		0.39 %
Secretaría de Planeación y Participación Ciudadana	**92,706,096**		**0.20 %**
Planeación, monitoreo y evaluación de políticas públicas	22,548,856		0.05 %
Cultura de Paz, Gobernanza, igualdad y derechos humanos	36,489,510		0.08 %
Vinculación entre instancias gubernamentales con la participación ciudadana y la igualdad de género	9,343,496		0.02 %
Gobernanza y Desarrollo incorporando procesos de participación ciudadana	24,324,234		0.05 %
Fideicomiso Fondo Evalúa Jalisco	**4,500,000**		**0.01 %**
Fondo Evalúa Jalisco	4,500,000		0.01 %
Coordinación General Estratégica de Crecimiento y Desarrollo Económico	**19,981,458**		**0.04 %**
Gestión de la política de Desarrollo Económico	19,981,458		0.04 %
5F Corrupción e Impunidad	**528,298,915**		**1.12 %**
Secretaría General de Gobierno	**10,721,389**		**0.02 %**

GOBIERNO DEL ESTADO DE JALISCO
PRESUPUESTO DE EGRESOS PARA EL EJERCICIO FISCAL 2025
Presupuesto por Eje, Tema Central , Unidad Responsable y Programa Presupuestario

Eje / Tema Central / UR / PP	Importe	% Eje	%Tem/Eje/UR
Certificación de documentos e instrumentos públicos dando certeza y seguridad jurídica a los ciudadanos	10,721,399		0.02 %
Contraloría del Estado	**28,439,900**		**0.06 %**
Prosecución de faltas Administrativas y Hechos de Corrupción	18,394,442		0.04 %
Control Preventivo, Transparencia y Fiscalización de los Recursos Públicos	10,045,458		0.02 %
Auditoría Superior del Estado	**362,833,854**		**0.77 %**
Fiscalización de la calidad de las cuentas públicas de las entidades fiscalizables	362,833,854		0.77 %
Secretaría Ejecutiva del Sistema Estatal Anti-Corrupción	**41,177,702**		**0.09 %**
Programa de desarrollo institucional	17,345,250		0.04 %
Programa de fortalecimiento a la coordinación y eficacia del Sistema Estatal Anticorrupción	23,832,452		0.05 %
Comité de Participación Social del Sistema Estatal Anticorrupción Jalisco	**6,155,076**		**0.01 %**
Vinculación institucional, formación, investigación y divulgación en materia anticorrupción	6,155,076		0.01 %
Fiscalía Especializada en Combate a la Corrupción	**78,970,984**		**0.17 %**
Innovación integral en la administración y gestión para la gobernanza con perspectiva de género	9,762,696		0.02 %
Prevención del delito y combate a la corrupción e impunidad para las y los ciudadanos	69,208,288		0.15 %
TOTAL	**174,460,330,567**	**100%**	



REQUISITOS PARA PUBLICAR EN EL PERIÓDICO OFICIAL

Los días de publicación son martes, jueves y sábado

Para convocatorias, estados financieros, balances y avisos

1. Que sean originales
2. Que estén legibles
3. Copia del RFC de la empresa
4. Firmados (con nombre y rúbrica)
5. Pago con cheque a nombre de la Secretaría de la Hacienda Pública, que esté certificado.

Para edictos

1. Que sean originales
2. Que el sello y el edicto estén legibles
3. Que estén sellados (que el sello no invada las letras del contenido del edicto)
4. Firmados (con nombre y rúbrica)

Para los dos casos

- Que no estén escritos por la parte de atrás con ningún tipo de tinta ni lápiz.
- Que la letra sea tamaño normal.
- Que los Balances o Estados Financieros, si son varios, vengan uno en cada hoja.
- La información de preferencia deberá venir en cd o usb, en el programa Word u otro formato editable.

Por falta de alguno de los requisitos antes mencionados, no se aceptará ningún documento para su publicación.

PARA VENTA Y PUBLICACIÓN

Venta

1. Constancia de publicación	$119.00
2. Edición especial	$224.00

Publicaciones

1. Balances, estados financieros y demás publicaciones especiales, por cada página	$1,551.00
2. Fracción 1/2 página en letra normal	$1,035.00
3. Mínima fracción de 1/4 de página en letra normal	$669.00

Tarifas válidas desde el día 1 de enero al 31 de diciembre de 2024
Estas tarifas varían de acuerdo a la Ley de Ingresos del Estado de Jalisco

A t e n t a m e n t e

Punto de Venta y Contratación
Av. Prolongación Alcalde 1855, planta baja, Edificio Archivos Generales, esquina Chihuahua
Teléfono 3819 2476, Extensiones 47306 y 47307
periodicooficial.jalisco.gob.mx

EL ESTADO DE JALISCO
PERIÓDICO OFICIAL

S U M A R I O

MARTES 31 DE DICIEMBRE DE 2024
NÚMERO 25 . SECCIÓN IV
VOLUMEN II
TOMO CDXII

DECRETO 29822/LXIV/24 que aprueba el Presupuesto de Egresos del Estado de Jalisco, para el período comprendido del 1 de enero al 31 de diciembre del año 2025, "sus anexos y su plantilla de personal". **Pág. 3**

Secretaría General de Gobierno
periodicooficial.jalisco.gob.mx

EL ESTADO DE JALISCO

PERIÓDICO OFICIAL

Jalisco
GOBIERNO DEL ESTADO
PODER EJECUTIVO

SECRETARÍA GENERAL
DE GOBIERNO

DIRECCIÓN DE PUBLICACIONES

GOBERNADOR CONSTITUCIONAL
DEL ESTADO DE JALISCO
JESÚS PABLO LEMUS NAVARRO

SECRETARIO GENERAL DE
GOBIERNO
SALVADOR ZAMORA ZAMORA

OFICIAL MAYOR DE LA SECRETARÍA
GENERAL DE GOBIERNO
HÉCTOR GUILLERMO HERNÁNDEZ AGUAYO

DIRECTOR DE PUBLICACIONES Y
PERIÓDICO OFICIAL
JANIO SOTELO GONZÁLEZ

Registrado desde el 3 de
Septiembre de 1921.
Trisemanal:
martes, jueves y sábados.
Franqueo pagado.
Publicación periódica.
Permiso número: 0080921.
Características: 117252816.
Autorizado por SEPOMEX

periodicooficial.jalisco.gob.mx

VOLUMEN III

MARTES 31 DE DICIEMBRE DE 2024

25
SECCIÓN
IV

GUADALAJARA, JALISCO
TOMO CDXII

EL ESTADO DE JALISCO

PERIÓDICO OFICIAL

GOBERNADOR CONSTITUCIONAL
DEL ESTADO DE JALISCO
JESÚS PABLO LEMUS NAVARRO

SECRETARIO GENERAL DE
GOBIERNO
SALVADOR ZAMORA ZAMORA

OFICIAL MAYOR DE LA SECRETARÍA
GENERAL DE GOBIERNO
HÉCTOR GUILLERMO HERNÁNDEZ AGUAYO

DIRECTOR DE PUBLICACIONES Y
PERIÓDICO OFICIAL
JANIO SOTELO GONZÁLEZ

Registrado desde el 3 de
Septiembre de 1921.
Trisemanal:
martes, jueves y sábados.
Franqueo pagado.
Publicación periódica.
Permiso número: 0080921.
Características: 117252816.
Autorizado por SEPOMEX

periodicooficial.jalisco.gob.mx

Jalisco

GOBIERNO DEL ESTADO

.

Presupuesto de Egresos 2025 Volúmen III

GOBIERNO DEL ESTADO DE JALISCO
PRESUPUESTO DE EGRESOS PARA EL EJERCICIO FISCAL 2025
Clasificación Administrativa

Clasificación Administrativa	Importe
Poder Ejecutivo	110,527,646,041
Poder Legislativo	1,349,252,071
Poder Judicial	3,489,206,611
Órgano Autónomo Comisión Estatal de Derechos Humanos de Jalisco	177,990,147
Órgano Autónomo Instituto Electoral y de Participación Ciudadana	620,686,676
Órgano Autónomo Instituto de Transparencia, Información Pública y Protección de Datos Personales del Estado de Jalisco	66,808,259
Órgano Autónomo Tribunal Electoral del Estado de Jalisco	71,932,146
Órgano Autónomo Tribunal de Justicia Administrativa del Estado de Jalisco	233,161,726
Otras Entidades Paraestatales y Organismos	51,206,197,825
Fideicomisos No Empresariales y No Financieros	6,717,449,065
Total	174,460,330,567

GOBIERNO DEL ESTADO DE JALISCO
PRESUPUESTO DE EGRESOS PARA EL EJERCICIO FISCAL 2025
Clasificación Administrativa (Poderes y Autónomos)

Nombre Sector	Importe
Nombre Sector	**116,536,683,677**
Poder Ejecutivo	110,577,646,047
Poder Legislativo	1,349,252,071
Poder Judicial	3,489,206,611
Órgano Autónomo: Comisión Estatal de Derechos Humanos de Jalisco	177,990,147
Órgano Autónomo: Instituto Electoral y de Participación Ciudadana	620,686,676
Órgano Autónomo Instituto de Transparencia, Información Pública y Protección de Datos Personales del Estado de Jalisco	66,808,259
Órgano Autónomo Tribunal Electoral del Estado de Jalisco	71,932,746
Órgano Autónomo Tribunal de Justicia Administrativa del Estado de Jalisco	233,161,726
Total	**116,536,683,677**

GOBIERNO DEL ESTADO DE JALISCO
PRESUPUESTO DE EGRESOS PARA EL EJERCICIO FISCAL 2025
Clasificación Administrativa (Sector Paraestatal)

Nombre Sector	Importe
Otras Entidades Paraestatales y Organismos	**51,206,197,825**
Fideicomisos No Empresariales y No Financieros	**6,717,449,065**
nst tuciones Públ cas de Segur dad Social	0
Ent dades Paraestatales Empresariales No Financieras con partic pac ón Estatal Mayoritar a	0
Fideicomisos Empresar a es No Financ eros con Participación Es.atal Mayori.aria	0
Ent dades Paraes.atales Empresariales Finan ieras Monetarias con Par Cipación Es.atal Mayoritaria	0
Ent dades Paraestatales Empresariales Financieras No Monetarias con Participación Estatal Mayoritaria	0
Fideicomisos F nancieros Públicos con Partic pac ón Estata Mayoritaria	0
Total	**57,923,646,890**

GOBIERNO DEL ESTADO DE JALISCO
PRESUPUESTO DE EGRESOS PARA EL EJERCICIO FISCAL 2025
Presupuesto por Unidad Presupuestal

No	Unidad Presupuestal	Importe
01	Despacho del Gobernador	7,647,174
02	Secretaría General de Gobierno	1,087,925,272
03	Secretaría de la Hacienda Pública	3,085,035,727
04	Secretaría de Educación	46,584,745,476
05	Secretaría de Salud Jalisco	20,296,760,391
06	Secretaría de Infraestructura y Obra Pública	7,987,225,774
07	Secretaría de Desarrollo Económico	383,893,032
08	Secretaría de Turismo	822,868,897
09	Secretaría de Agricultura y Desarrollo Rural	1,641,966,602
10	Secretaría de Medio Ambiente y Desarrollo Territorial	1,386,593,418
11	Secretaría del Sistema de Asistencia Social	1,871,811,711
12	Secretaría de Innovación, Ciencia y Tecnología	1,274,553,539
13	Secretaría de Cultura	707,390,784
14	Secretaría del Trabajo y Previsión Social	526,618,196
15	Secretaría del Transporte	2,255,744,723
16	Fiscalía Estatal	3,050,691,312
17	Procuraduría Social	199,747,898
18	Contraloría del Estado	140,333,277
19	Unidades Administrativas de Apoyo	389,721,869
20	Tribunal de Arbitraje y Escalafón	80,024,820
21	Deuda Pública	3,759,215,853
	Amortización de la Deuda Pública	941,618,939
	Adeudos de Ejercicios Fiscales Anteriores (ADEFAS)	30,328,300
22	Participaciones	26,268,654,815
23	Aportaciones, Transferencias y Subsidios a Municipios	10,272,714,153
24	Poder Legislativo del Estado de Jalisco	1,349,252,071
25	Poder Judicial	3,489,206,611
26	Comisión Estatal de Derechos Humanos de Jalisco	177,990,147
27	Instituto Electoral y de Participación Ciudadana	620,686,676
28	Instituto de Transparencia, Información Pública y Protección de Datos Personales del Estado de Jalisco	66,808,259
29	Universidad de Guadalajara	16,104,800,800
31	Tribunal Electoral del Estado de Jalisco	71,932,146
32	Tribunal de Justicia Administrativa del Estado de Jalisco	233,161,726
33	Secretaría Ejecutiva del Sistema Estatal Anticorrupción	47,332,778
35	Secretaría de Administración	1,738,694,830
36	Secretaría de Planeación y Participación Ciudadana	88,948,455
37	Secretaría de Seguridad	5,984,308,505
38	Secretaría de Gestión Integral de Agua	3,083,254,772

GOBIERNO DEL ESTADO DE JALISCO
PRESUPUESTO DE EGRESOS PARA EL EJERCICIO FISCAL 2025
Presupuesto por Unidad Presupuestal

No	Unidad Presupuestal	Importe
39	Secretaría de Igualdad Sustantiva entre Mujeres y Hombres	603,010,392
40	Jefatura de Gabinete	42,449,532
41	Consejería Jurídica del Poder Ejecutivo del Estado	38,513,626
42	Coordinación General Estratégica de Seguridad	2,273,816,669
43	Coordinación General Estratégica de Desarrollo Social	3,254,838,642
44	Coordinación General Estratégica de Crecimiento y Desarrollo Económico	110,605,534
45	Coordinación General Estratégica de Gestión del Territorio	599,989,335
46	Unidad de Enlace Federal y Asuntos Internacionales	25,459,331
47	Fiscalía Especializada en Combate a la Corrupción	78,970,984
48	Fiscalía Especializada en Materia de Delitos Electorales	10,670,132
49	Secretaría de Inteligencia y Búsqueda de Personas	65,264,240
50	Archivo General del Estado	20,049,515
51	Secretaría de Desarrollo Energético Sustentable	7,476,240
52	Instituto de Información Estadística y Geográfica del Estado de Jalisco	37,699,460
53	Instituto de la Infraestructura Física Educativa del Estado de Jalisco	703,371,249
54	Instituto Jalisciense de la Vivienda	50,000,000
57	Sistema Jalisciense de Radio y Televisión	74,953,197
58	Fondo Estatal para la Atención de Desastres Naturales de Municipios del Estado de Jalisco	250,000,000
	TOTAL	**174,460,330,567**

GOBIERNO DEL ESTADO DE JALISCO
PRESUPUESTO DE EGRESOS PARA EL EJERCICIO FISCAL 2025
Unidad Presupuestal - Unidad Responsable y Programa Presupuestario

UP	UR	PP	Programa Presupuestario	Importe
GASTO PROGRAMABLE				
DESPACHO DEL GOBERNADOR				
	Despacho del Gobernador			
01	600	636	Atención Integral del Despacho del C. Gobernador	7,642,174
	Total Unidad Responsable Despacho del Gobernador			**7,642,174**
Total Unidad Prespuestal Despacho del Gobernador				**7,642,174**
SECRETARÍA GENERAL DE GOBIERNO				
	Secretaría General de Gobierno			
02	600	016	Gobierno digital en línea, innovación y crecimiento en cobertura de servicios	4,767,743
02	600	015	Modernización del Registro Civil	40,775,468
02	600	019	Atención y seguimiento a los recursos financieros, humanos, informáticos, servicios generales, publicaciones oficiales y productos gráficos	117,035,674
02	600	026	Atencion a los Asuntos y Conflictos Agrarios en el Estado de Jalisco	28,265,265
02	600	027	Guía Consultiva de Desempeño Municipal	23,153,862
02	600	036	Certificación de documentos e instrumentos públicos dando certeza y seguridad jurídica a los ciudadanos	10,721,399
02	600	045	Actos registrales y mercantiles	144,166,986
02	600	605	Atención de Asuntos dirigidos al C. Gobernador	6,966,614
02	600	711	Red de Atención, Seguimiento y Generación de Acuerdos de la Secretaría General de Gobierno	45,191,622
02	600	712	Conducción entre los poderes y Entidades Federativas con el Poder Ejecutivo del Estado	20,636,787
02	600	714	Construcción de la Cultura de Paz en el Estado de Jalisco	3,731,877
02	600	717	Atención a Familias de Personas Desaparecidas en Jalisco	3,269,799
02	600	719	Programa de promoción, impulso, apoyo y fomento para el desarrollo de los municipios del Estado de Jalisco	1,868,803
02	600	726	Programa de atención y apoyo a los derechos humanos rumbo a una sociedad de iguales.	7,662,500
02	600	739	Evaluación y Monitoreo de la Problemática Social en el Estado	18,325,948
02	600	742	Fortalecimiento Institucional para la Atención a Víctimas de Discriminación	2,228,550
02	600	804	Programa Estatal de Protección de Niñas, Niños, y Adolescentes	4,781,896
02	600	805	Seguridad, certeza en los Actos jurídicos, administración y certificación de la Firma Electrónica Avanzada	7,356,749
02	600	949	Articulación de la política integral y transversal de Derechos Humanos	15,872,152
02	600	961	Desarrollo e Inclusión de Personas con Discapacidad	4,224,686
02	600	962	Atención a Grupos Prioritarios	19,412,144
	Total Unidad Responsable Secretaría General de Gobierno			**529,736,012**
	Unidad Estatal de Protección Civil y Bomberos			
02	117	580	Prevención y Atención de Emergencias	254,177,527
02	117	581	Fortalecimiento de la Cultura de la Protección Civil	18,153,066
02	117	582	Fortalecimiento del Sistema Estatal de Protección Civil	2,893,608
02	117	583	Brigadistas Comunitarios	8,071,976

GOBIERNO DEL ESTADO DE JALISCO
PRESUPUESTO DE EGRESOS PARA EL EJERCICIO FISCAL 2025
Unidad Presupuestal - Unidad Responsable y Programa Presupuestario

UP	UR	PP	Programa Presupuestario	Importe
02	117	584	Atlas Estatal de Riesgos	1,813,752
	Total Unidad Responsable Unidad Estatal de Protección Civil y Bomberos			**285,189,929**
	Comisión Estatal Indígena			
02	172	963	Desarrollo integral e intercultural de los pueblos y comunidades indígenas	100,000,000
	Total Unidad Responsable Comisión Estatal Indígena			**100,000,000**
	Fideicomiso Atención a Jaliscienses en el Extranjero			
02	173	964	Atención a Jaliscienses en el Extranjero	5,000,000
	Total Unidad Responsable Fideicomiso Atención a Jaliscienses en el Extranjero			**5,000,000**
	Consejo Ciudadano de Seguridad			
02	178	749	Gobernanza para la seguridad ciudadana	5,064,090
	Total Unidad Responsable Consejo Ciudadano de Seguridad			**5,064,090**
	Comisión para la búsqueda de personas			
02	801	928	Comisión de Búsqueda de Personas	82,504,991
	Total Unidad Responsable Comisión para la búsqueda de personas			**82,504,991**
	Comisión Ejecutiva Estatal de Atención a Víctimas			
02	805	733	Modelo Integral de Atención a Víctimas	90,510,250
	Total Unidad Responsable Comisión Ejecutiva Estatal de Atención a Víctimas			**90,510,250**
Total Unidad Prespuestal Secretaría General de Gobierno				**1,097,925,272**
SECRETARÍA DE LA HACIENDA PÚBLICA				
	Secretaría de la Hacienda Pública			
03	000	066	Salvaguarda de los intereses jurídicos, Fiscales y Hacendarios del Estado	73,725,203
03	000	075	Obligaciones Financieras del Gobierno del Estado	7,864,488
03	000	076	Integración de la Cuenta Pública del Estado	34,982,899
03	000	088	Apoyos Técnicos y Administrativos a los Procesos de la Secretaría de la Hacienda Pública del Estado	285,614,377
03	000	089	Mejora de la Calidad del Gasto Público del Estado	112,547,826
03	000	104	Formulación, Integración, Ejercicio, Seguimiento, Control y Difusión del Presupuesto basado en Resultados (PbR) y SED	43,727,312
03	000	987	Fortalecimiento de la Hacienda Estatal y Municipal	126,942,764
	Total Unidad Responsable Secretaría de la Hacienda Pública			**684,904,869**
	Servicio Estatal Tributario de Jalisco			
03	183	054	Gestión de Ingresos del Estado	1,271,098,869
03	183	056	Atención y Servicios de Calidad al Contribuyente	85,264,804
	Total Unidad Responsable Servicio Estatal Tributario de Jalisco			**1,356,364,673**
	Fideicomiso de Administración para la mejora de la Seguridad Vial			
03	729	458	Programa de apoyo para la renovación del parque vehicular de transporte de pasajeros	77,000,000
03	729	924	Programa de mejora de la Seguridad Vial	866,766,185
	Total Unidad Responsable Fideicomiso de Administración para la mejora de la Seguridad Vial			**1,043,766,185**
Total Unidad Prespuestal Secretaría de la Hacienda Pública				**3,085,035,727**
SECRETARÍA DE EDUCACIÓN				

GOBIERNO DEL ESTADO DE JALISCO
PRESUPUESTO DE EGRESOS PARA EL EJERCICIO FISCAL 2025
Unidad Presupuestal - Unidad Responsable y Programa Presupuestario

UP	UR	PP	Programa Presupuestario	Importe
	Secretaría de Educación			
04	000	111	Impartición de la Educación Preescolar	6,036,341,833
04	000	112	Impartición de la Educación Primaria	15,226,613,029
04	000	113	Impartición de la Educación Secundaria	12,352,786,412
04	000	119	Programa Nacional de Inglés	114,520
04	000	121	Acciones de Apoyo a la Currícula de Educación Básica	137,126,699
04	000	129	Programa Escuelas de Tiempo Completo	29,675,761
04	000	131	Tecnologías aplicadas en el proceso de Enseñanza Aprendizaje en la Educación Básica	102,063,725
04	000	132	Impulso y fortalecimiento a la articulación entre niveles de educación básica y con media superior	174,131,045
04	000	133	Programa Becas Jalisco	19,429,300
04	000	134	Programa Fortalecimiento de los Servicios de Educación Especial	200
04	000	136	Centros de Desarrollo Infantil	226,661,587
04	000	137	Actualización y Capacitación Continua de Profesionales de la educación	172,595,374
04	000	138	Becas para hijas e hijos de policías	1,401,000
04	000	139	Becas para hijas e hijos de militares	701,000
04	000	147	Fomento de la Participación Social en la Educación Básica	74,389,814
04	000	644	RECREA Inglés	125,000,000
04	000	649	Impartición de la Educación Media Superior y la Capacitacion para el Trabajo	44,420,225
04	000	652	Conducción de la Política Educativa	62,273,763
04	000	655	Administración Educativa Regional	376,286,220
04	000	807	Administración del Sistema Educativo Estatal	1,964,468,367
04	000	808	Planeación y Evaluación del Sistema Educativo Estatal	150,833,152
04	000	809	Apoyos educativos para grupos vulnerables y la formación integral	2,819,101,865
04	000	810	Formación inicial y de posgrado para las docentes de educación básica	751,384,045
04	000	811	Fomento de la salud de los alumnos de Educación Básica	45,922,152
	Total Unidad Responsable Secretaría de Educación			**40,843,661,078**
	Colegio Nacional de Educación Profesional Técnica del Estado de Jalisco			
04	009	146	Gestión de Administración de Recursos	1,958,302
04	009	148	Formación Profesional Tecnica y Tecnica Bachiller	389,742,293
	Total Unidad Responsable Colegio Nacional de Educación Profesional Técnica del Estado de Jalisco			**391,700,595**
	Colegio de Estudios Científicos y Tecnológicos del Estado de Jalisco			
04	010	149	Oferta de Bachillerato Tecnológico con Calidad y Pertinencia en Jalisco	322,015,174
04	010	154	Administración para el Desarrollo Institucional	323,613,043
	Total Unidad Responsable Colegio de Estudios Científicos y Tecnológicos del Estado de Jalisco			**645,628,217**
	Colegio de Bachilleres del Estado de Jalisco			
04	011	140	Administración Central para la Educación Media Superior	50,000
04	011	150	Oferta de Bachillerato General en el estado de Jalisco en sus diferentes Opciones	841,873,543
	Total Unidad Responsable Colegio de Bachilleres del Estado de Jalisco			**841,923,543**

GOBIERNO DEL ESTADO DE JALISCO
PRESUPUESTO DE EGRESOS PARA EL EJERCICIO FISCAL 2025
Unidad Presupuestal - Unidad Responsable y Programa Presupuestario

UP	UR	PP	Programa Presupuestario	Importe
	Instituto de Formación para el Trabajo del Estado de Jalisco (IDEFT)			
04	013	151	Formación y Capacitación para el Trabajo	125,975,886
04	013	158	Administración para los servicios de Capacitación para el Trabajo	37,157,185
	Total Unidad Responsable Instituto de Formación para el Trabajo del Estado de Jalisco (IDEFT)			**163,133,071**
	Instituto Estatal para la Educación de Jóvenes y Adultos (INEEJAD)			
04	014	152	Abatimiento del rezago educativo de Jóvenes y Adultos	185,605,011
04	014	153	Operación para la Educación de Jóvenes y Adultos	18,813,067
	Total Unidad Responsable Instituto Estatal para la Educación de Jóvenes y Adultos (INEEJAD)			**204,418,078**
	Fideicomiso para la Infraestructura y Equipamiento Educativo			
04	268	114	Operación Fideicomiso para la Infraestructura y Equipamiento Educativo	3,424,280,894
	Total Unidad Responsable Fideicomiso para la Infraestructura y Equipamiento Educativo			**3,424,280,894**
Total Unidad Presupuestal Secretaría de Educación				**46,514,745,476**
SECRETARÍA DE SALUD JALISCO				
	Secretaría de Salud Jalisco			
05	000	667	Rectoría del Sistema Estatal de Salud	125,552,576
	Total Unidad Responsable Secretaría de Salud Jalisco			**125,552,576**
	O.P.D. Servicios de Salud Jalisco			
05	016	167	Promoción, Prevención y Atención oportuna de la Salud Mental y Adicciones en la población Jalisciense	289,407,743
05	016	182	Fortalecimiento a la promoción y atención de la salud con enfoque comunitario	3,508,950,200
05	016	183	Generación de recursos para la salud	255,546,106
05	016	189	Atención medica con calidad a pacientes con dolor crónico en fase terminal, en el Estado de Jalisco.	8,720,365
05	016	190	Acceso efectivo a los servicios de salud	8,138,038,589
05	016	193	Fortalecimiento del Sistema Integral de Salud	1,140,426,994
	Total Unidad Responsable O.P.D. Servicios de Salud Jalisco			**13,401,089,997**
	O.P.D. Hospital Civil de Guadalajara			
05	017	157	Formación de recursos humanos para la salud y generación de conocimiento científico	24,805,500
05	017	903	Fortalecimiento de la gestión institucional para la Operación del Hospital Civil de Guadalajara	188,164,000
05	017	909	Servicios Integrales de Especialidad y Alta Especialidad a nuestra Población Usuaria.	5,618,459,979
	Total Unidad Responsable O.P.D. Hospital Civil de Guadalajara			**5,821,429,479**
	Instituto Jalisciense de Cancerología			
05	018	800	Fortalecimiento y gestión de los recursos para la atención de la población que presenta neoplasias.	116,381,118
05	018	801	Atención integral y especializada a toda la población que presenta neoplasias.	672,855,624
	Total Unidad Responsable Instituto Jalisciense de Cancerología			**789,236,742**
	Centro de Trasplantes de Órganos y Tejidos del Estado de Jalisco			
05	019	164	Fortalecimiento de la cultura integral de trasplante de órganos y tejidos	10,870,267
	Total Unidad Responsable Centro de Trasplantes de Órganos y Tejidos del Estado de Jalisco			**10,870,267**

GOBIERNO DEL ESTADO DE JALISCO
PRESUPUESTO DE EGRESOS PARA EL EJERCICIO FISCAL 2025
Unidad Presupuestal - Unidad Responsable y Programa Presupuestario

UP	UR	PP	Programa Presupuestario	Importe
	Comisión de Arbitraje Médico del Estado de Jalisco			
05	022	191	Atención del conflicto médico paciente	11,292,089
	Total Unidad Responsable Comisión de Arbitraje Médico del Estado de Jalisco			**11,292,089**
	Consejo Estatal de Salud Mental y Adicciones			
05	149	637	Rectoría para la Prevención y la Atención de la Salud Mental y Adicciones	32,623,170
	Total Unidad Responsable Consejo Estatal de Salud Mental y Adicciones			**32,623,170**
	Consejo Estatal para la Prevención de Accidentes			
05	150	171	Prevención de Riesgos y Lesiones	6,520,311
	Total Unidad Responsable Consejo Estatal para la Prevención de Accidentes			**6,520,311**
	Consejo Estatal para la Prevención del Síndrome de Inmunodeficiencia Adquirida (VIH)			
05	151	178	Rectoría para la prevención y control del VIH-sida y otras ITS en Jalisco	16,283,954
	Total Unidad Responsable Consejo Estatal para la Prevención del Síndrome de Inmunodeficiencia Adquirida (VIH)			**16,283,954**
	O.P.D. Servicios de Salud Jalisco (Comisión para la Protección contra Riesgos Sanitarios del Estado de Jalisco)			
05	155	715	Programa de Protección contra Riesgos Sanitarios	38,755,265
	Total Unidad Responsable O.P.D. Servicios de Salud Jalisco (Comisión para la Protección contra Riesgos Sanitarios del Estado de Jalisco)			**38,755,265**
	Sistema de Atención Médica de Urgencias			
05	185	172	Atención prehospitalaria especializada	43,046,541
	Total Unidad Responsable Sistema de Atención Médica de Urgencias			**43,046,541**
Total Unidad Prespuestal Secretaría de Salud Jalisco				**20,296,700,391**
SECRETARÍA DE INFRAESTRUCTURA Y OBRA PÚBLICA				
	Secretaría de Infraestructura y Obra Pública			
06	000	214	Conservación, reconstrucción y construcción de la red carretera estatal	2,463,651,082
06	000	754	Fondo Complementario para el Desarrollo Regional (FONDEREG)	696,060,060
06	000	755	Fondo Común Concursable para la Infraestructura (FOCOCI)	697,500,000
06	000	756	Infraestructura y equipamiento social de proyectos estratégicos	2,184,008,127
06	000	983	Planeación, gestión y proyección de obra pública.	558,319,371
06	000	985	Infraestructura para la movilidad sustentable	1,057,747,194
06	000	988	Infraestructura para la salud	380,000,000
	Total Unidad Responsable Secretaría de Infraestructura y Obra Pública			**7,987,225,774**
Total Unidad Prespuestal Secretaría de Infraestructura y Obra Pública				**7,987,225,774**
SECRETARÍA DE DESARROLLO ECONÓMICO				
	Secretaría de Desarrollo Económico			
07	000	228	Jalisco Activa	47,000,000
07	000	231	Fundamentos para un buen Gobierno y Desarrollo Institucional	107,810,304
07	000	821	Desarrollo Empresarial Artesanías	6,000,000
07	000	823	Jalisco Crece Comercio Exterior	10,000,000
07	000	825	Emprendimiento y Desarrollo Empresarial	43,500,000
	Total Unidad Responsable Secretaría de Desarrollo Económico			**208,310,304**

GOBIERNO DEL ESTADO DE JALISCO
PRESUPUESTO DE EGRESOS PARA EL EJERCICIO FISCAL 2025
Unidad Presupuestal - Unidad Responsable y Programa Presupuestario

UP	UR	PP	Programa Presupuestario	Importe
	Fondo Jalisco de Fomento Empresarial (FOJAL)			
07	031	250	Financiamiento	100,000,000
	Total Unidad Responsable Fondo Jalisco de Fomento Empresarial (FOJAL)			**100,000,000**
	Agencia de Energía del Estado de Jalisco			
07	247	818	Desarrollo y ejecución de la política y estrategia energética del Estado	15,582,728
	Total Unidad Responsable Agencia de Energía del Estado de Jalisco			**15,582,728**
	Fondo Impulso Jalisco			
07	244	870	Promoción y procuración del crecimiento económico del estado	60,000,000
	Total Unidad Responsable Fondo Impulso Jalisco			**60,000,000**
Total Unidad Prespuestal Secretaría de Desarrollo Económico				**383,893,032**
SECRETARÍA DE TURISMO				
	Secretaria de Turismo			
08	600	244	Acciones para el fomento del Turismo de Playa en Jalisco	5,326,548
08	600	245	Programa para apoyo e impulso a Pueblos Mágicos	107,053,558
08	600	247	Programa de Apoyo y Difusión de las Rutas Turísticas	27,403,154
08	600	253	Conducción de la Política Turística Estatal	39,339,087
08	600	254	Promoción Turística del Estado de Jalisco	152,201,361
08	600	256	Planeación y Desarrollo de Producto	4,124,001
08	600	257	Recorridos turísticos	2,460,006
08	600	263	Programa para el desarrollo de Conectividad Marítima de la Costa de Jalisco.	9,311,456
08	600	659	Profesionalizacion de servicios turísticos	3,513,855
	Total Unidad Responsable Secretaria de Turismo			**343,673,014**
	Fideicomiso de Turismo de la Zona Metropolitana de Guadalajara			
08	634	268	Programa para el Fomento de Turismo de la Zona Metropolitana de Guadalajara	196,633,464
	Total Unidad Responsable Fideicomiso de Turismo de la Zona Metropolitana de Guadalajara			**196,633,464**
	Fideicomiso de Turismo de los Municipios del Interior del Estado de Jalisco			
08	635	267	Programa para el Fomento de Turismo en los Municipios del Interior del Estado de Jalisco	56,973,834
	Total Unidad Responsable Fideicomiso de Turismo de los Municipios del Interior del Estado de Jalisco			**56,973,834**
	Fideicomiso de Turismo para la Promoción y Publicidad del Municipio de Puerto Vallarta			
08	636	265	Programa para el Fomento de Turismo en el Municipio de Puerto Vallarta	308,252,172
	Total Unidad Responsable Fideicomiso de Turismo para la Promoción y Publicidad del Municipio de Puerto Vallarta			**308,252,172**
	Fideicomiso Público de Turismo de Costalegre Jalisco			
08	715	266	Programa para el Fomento de Turismo en los Municipios de Costalegre Jalisco	17,336,413
	Total Unidad Responsable Fideicomiso Público de Turismo de Costalegre Jalisco			**17,336,413**
Total Unidad Prespuestal Secretaría de Turismo				**922,868,897**
SECRETARÍA DE AGRICULTURA Y DESARROLLO RURAL				
	Secretaría de Agricultura y Desarrollo Rural			
09	600	275	Fortalecimiento de la Infraestructura Rural	397,263,564

GOBIERNO DEL ESTADO DE JALISCO
PRESUPUESTO DE EGRESOS PARA EL EJERCICIO FISCAL 2025
Unidad Presupuestal - Unidad Responsable y Programa Presupuestario

UP	UR	PP	Programa Presupuestario	Importe
09	000	276	Vinculación nstitucional para e Desarrollo Productivo	7,035,316
09	000	279	Desarrollo de capacidades produc vas rurales	11,755,934
09	000	297	Programa de Apoyo a Cooperativas de la Laguna de Cajit Jén	15,000,000
09	000	299	Programa Integral de Capacitación y Extension smo Rural	15,705,966
09	000	304	Fomento a la producción agropecuaria y pesquera	65,426,718
09	000	305	Innovación, comercial zación, valor agregado y financ amiento	8,796,394
09	000	308	Mujeres por e campo	50,000,000
09	000	310	Empedrados para a reactivación económica en los municipios	100,000,000
09	000	319	Sustentabil dad y saneamiento de cuerpos de agua	168,099
09	000	326	Admin stración y Operación de Recursos de la Secretaría de Agricultura y Desarrollo Rural	107,416,074
09	000	753	Fondo de Infraestructura Social para las Entidades (F SE)	345,351,640
09	000	760	Programa Estratégico de Remode acion y Equ pamiento de Centros de Capacitación Ejidales	15,000,000
09	000	765	Programa Estatal para e mecanización de cultivo de Caña de Azúcar	20,000,000
09	000	766	Programa de proyectos estratégicos agropecuarios, pesqueros y acuíco as	43,000,000
09	000	769	Fondo Espec a para la Ganadería y e Sector Lechero	50,000,000
09	000	772	Programa de acción de campo para el cambio climático	100,000,000
09	000	773	Programa para e fomento a la producción y tecn ficación del campo de Ja isco	64,000,000
09	000	777	Fondo emergente para la atención del efecto del camb o climático y los desastres naturales en el campo	20,000,000
	Total Unidad Responsable Secretaría de Agricultura y Desarrollo Rural			**1,429,859,585**
	Fideicomiso Alianza para el Campo en el Estado de Jalisco (FACEJ)			
09	038	200	Desarrollo de Obras Hidrológ cas en el Estado	25,000,000
09	038	318	Programa de Concurrencia	200
	Total Unidad Responsable Fideicomiso Alianza para el Campo en el Estado de Jalisco (FACEJ)			**25,000,200**
	Fideicomiso de cobertura de precios de maíz			
09	190	980	Programa de comerc a izac on de granos	80,000,000
	Total Unidad Responsable Fideicomiso de cobertura de precios de maíz			**80,000,000**
	Agencia Estatal de Sanidad, Inocuidad y Calidad Agroalimentaria en Jalisco			
09	225	316	Programa Estatal de Sanidad, Inocuidad y Calidad Agroalimentaria	20,000,000
09	225	317	Sanidad e Inocu dad Agropecuaria, Acuícola y Pesquera	87,106,817
	Total Unidad Responsable Agencia Estatal de Sanidad, Inocuidad y Calidad Agroalimentaria en Jalisco			**107,106,817**
Total Unidad Prespuestal Secretaría de Agricultura y Desarrollo Rural				**1,641,966,602**
SECRETARÍA DE MEDIO AMBIENTE Y DESARROLLO TERRITORIAL				
	Secretaría de Medio Ambiente y Desarrollo Territorial			
10	000	321	Gestión Sustentable de Territor o	30,435,712
10	000	323	Gest ón de la Calidad de Aire	31,395,081
10	000	326	Dirección General de Ordenamiento Territorial	20,646,891
10	000	328	Gest ón Ambiental en el Estado de Ja isco	25,716,191

GOBIERNO DEL ESTADO DE JALISCO
PRESUPUESTO DE EGRESOS PARA EL EJERCICIO FISCAL 2025
Unidad Presupuestal - Unidad Responsable y Programa Presupuestario

UP	UR	PP	Programa Presupuestario	Importe
10	000	329	Acción climática y gobernanza hacia la sustentabilidad	42,673,364
10	000	330	Acción Climática, Manejo, Conservación, Restauración y Protección de los ecosistemas del Estado	92,528,969
10	000	333	Transparencia, Eficiencia y Gestión Administrativa en la Secretaría del Medio Ambiente y Desarrollo Territorial	47,640,965
	Total Unidad Responsable Secretaría de Medio Ambiente y Desarrollo Territorial			**291,037,167**
	Fideicomiso de Desarrollo Urbano de Jalisco			
10	C25	745	Desarrollo Urbano Sustentable en el Estado de Jalisco	853,139
	Total Unidad Responsable Fideicomiso de Desarrollo Urbano de Jalisco			**853,139**
	OPD Bosque La Primavera			
10	C42	315	Subsidios para la implementación de actividades dirigidas a la conservación y o restauración del Área de Protección de Flora y Fauna La Primavera, a través de la participación comunitaria	2,650,200
10	C42	324	Administración y Manejo de Área de Protección de Flora y Fauna La Primavera	25,396,078
	Total Unidad Responsable OPD Bosque La Primavera			**28,046,278**
	Fideicomiso para la Administración del Programa de Desarrollo Forestal del Estado de Jalisco (FIPRODEFO)			
10	C43	314	Fortalecimiento de capacidades técnicas e instrumentos económicos para el desarrollo sustentable del paisaje forestal de Jalisco.	6,895,474
10	C43	325	Desarrollo Forestal Sustentable del Estado de Jalisco	14,704,400
	Total Unidad Responsable Fideicomiso para la Administración del Programa de Desarrollo Forestal del Estado de Jalisco (FIPRODEFO)			**21,599,874**
	Procuraduría de Desarrollo Urbano			
10	C82	918	Planeación Urbana con enfoque de Ciudades y Territorio	416,700
10	C82	927	Desarrollo urbano equilibrado y ordenado con enfoque en Derechos Humanos	28,610,144
	Total Unidad Responsable Procuraduría de Desarrollo Urbano			**29,026,844**
	Procuraduría Estatal de Protección al Ambiente			
10	156	322	Normatividad, Seguridad y Justicia Ambiental	26,987,618
	Total Unidad Responsable Procuraduría Estatal de Protección al Ambiente			**26,987,618**
	Agencia Integral de Regulación de Emisiones			
10	174	976	Control y Vigilancia de Emisiones Vehiculares	69,042,498
	Total Unidad Responsable Agencia Integral de Regulación de Emisiones			**69,042,498**
	Fondo Estatal de Protección al Ambiente del Estado de Jalisco			
10	799	926	Gestión financiera y estratégica para garantizar el derecho humano a un medio ambiente sano	900,000,000
	Total Unidad Responsable Fondo Estatal de Protección al Ambiente del Estado de Jalisco			**900,000,000**
Total Unidad Presupuestal Secretaría de Medio Ambiente y Desarrollo Territorial				**1,366,593,418**
SECRETARÍA DEL SISTEMA DE ASISTENCIA SOCIAL				
	Secretaría del Sistema de Asistencia Social			
11	000	336	Polos de Desarrollo Comunitario	50,000,000
11	000	338	Apoyo al Transporte para Grupos Prioritarios	50,000,000
11	000	340	Jalisco Te Cuida	71,934,400
11	000	345	Fondo Estatal Especial para la Educación	737,560,000

GOBIERNO DEL ESTADO DE JALISCO
PRESUPUESTO DE EGRESOS PARA EL EJERCICIO FISCAL 2025
Unidad Presupuestal - Unidad Responsable y Programa Presupuestario

UP	UR	PP	Programa Presupuestario	Importe
11	C00	346	Apoyo a las Organizaciones de la Sociedad Civil	80,000,000
11	C00	351	Fortalecimiento institucional en la Operación de Acciones y Programas Sociales	300,255,221
11	C00	352	Reconstrucción del Tejido Social	100,000,000
11	C00	368	Acceso a oportunidades de desarrollo social	55,000,000
11	C00	371	Mi Pasaje	159,267,100
11	C00	377	Servicio estatal para el Cuidado Infantil Jalisco	100,000,000
11	C00	379	Centros Comunitarios de Inclusión y Emprendimiento COLMENAS del Estado de Jalisco	14,000,000
11	C00	913	Mujeres Líderes del Hogar	10,000,000
	Total Unidad Responsable Secretaría del Sistema de Asistencia Social			**1,737,956,721**
	Hogar Cabañas			
11	C46	372	Atención integral de niñas, niños y adolescentes en situación de vulnerabilidad	76,658,245
11	C46	374	Gestión administrativa y de servicios	1,695,745
	Total Unidad Responsable Hogar Cabañas			**78,354,990**
	Fondo Estatal de Desastres Naturales (FOEDEN)			
11	C75	971	Atención a los efectos derivados por los percances de fenómenos naturales	50,000,000
	Total Unidad Responsable Fondo Estatal de Desastres Naturales (FOEDEN)			**50,000,000**
	Fideicomiso de Apoyo de Seguridad Social (FIASS)			
11	192	350	Apoyo a personas lesionadas por las explosiones del 22 de abril de 1992 en Guadalajara	5,500,000
	Total Unidad Responsable Fideicomiso de Apoyo de Seguridad Social (FIASS)			**5,500,000**
Total Unidad Presupuestal Secretaría del Sistema de Asistencia Social				**1,871,811,711**
SECRETARÍA DE INNOVACIÓN, CIENCIA Y TECNOLOGÍA				
	Secretaría de Innovación, Ciencia y Tecnología			
12	C00	391	Programa de Impulso a la Ciencia y Desarrollo Tecnológico	8,716,821
12	C00	392	Educación Superior Innovadora con Calidad, Pertinencia y Amplia Cobertura	67,401,484
12	C00	394	Fortalecimiento de la Cultura de Innovación	2,060,006
12	C00	396	Gestión Administrativa y Jurídica	23,302,412
12	C00	437	Fortalecimiento de ecosistemas regionales a través de la innovación y emprendimiento	20,644,087
12	C00	692	Conducción de la Política de Innovación, Ciencia y Tecnología.	29,023,719
	Total Unidad Responsable Secretaría de Innovación, Ciencia y Tecnología			**151,088,523**
	Universidad Tecnológica de Jalisco			
12	C50	395	Educación Superior Tecnológica en las Regiones (UTJ)	141,920,688
	Total Unidad Responsable Universidad Tecnológica de Jalisco			**141,920,688**
	Universidad Tecnológica de la Zona Metropolitana de Guadalajara			
12	C58	406	Educación Superior Tecnológica en las Regiones (UTZMG)	47,774,180
	Total Unidad Responsable Universidad Tecnológica de la Zona Metropolitana de Guadalajara			**47,774,180**
	Universidad Intercultural de Jalisco			
12	C60	785	Educación Superior Intercultural	4,000,000
	Total Unidad Responsable Universidad Intercultural de Jalisco			**4,000,000**
	Universidad Politécnica de la Zona Metropolitana de Guadalajara			

GOBIERNO DEL ESTADO DE JALISCO
PRESUPUESTO DE EGRESOS PARA EL EJERCICIO FISCAL 2025
Unidad Presupuestal - Unidad Responsable y Programa Presupuestario

UP	UR	PP	Programa Presupuestario	Importe
12	063	420	Educación Superior Tecnológica en la Región Centro (UPZMG)	33,893,816
	Total Unidad Responsable Universidad Politécnica de la Zona Metropolitana de Guadalajara			**33,893,816**
	Consejo Estatal de Ciencia y Tecnología del Estado de Jalisco			
12	067	657	Operación del Fondo de Ciencia y Tecnología de Jalisco	62,100,000
12	067	658	Gestión Administrativa de Ciencia, Tecnología e Innovación	13,245,120
12	067	660	Gestión de Fondos y Programas de Apoyo de Ciencia, Tecnología e Innovación	58,535,000
12	067	663	Fortalecimiento de la cultura científica y la apropiación social de la ciencia Lunaria	11,287,770
	Total Unidad Responsable Consejo Estatal de Ciencia y Tecnología del Estado de Jalisco			**145,167,890**
	Fideicomiso Ciudad Creativa Digital			
12	115	226	Ciudad Creativa Digital Guadalajara	13,422,317
	Total Unidad Responsable Fideicomiso Ciudad Creativa Digital			**13,422,317**
	Instituto Tecnológico José Mario Molina Pasquel y Henríquez			
12	116	401	Educación Superior Tecnológica en las Regiones	689,242,819
	Total Unidad Responsable Instituto Tecnológico José Mario Molina Pasquel y Henríquez			**689,242,819**
	Agencia para el Desarrollo de Industrias Creativas y Digitales del Estado de Jalisco			
12	202	385	Programa de capacitación para industrias creativas	592,900
12	202	946	Desarrollo de Industrias Creativas y Digitales de Jalisco	16,684,208
	Total Unidad Responsable Agencia para el Desarrollo de Industrias Creativas y Digitales del Estado de Jalisco			**17,277,108**
	Plataforma Abierta de Innovación y Desarrollo de Jalisco			
12	210	386	Desarrollo de Talento	27,614,066
12	210	387	Ampliación y desarrollo de servicios tecnológicos	3,152,132
	Total Unidad Responsable Plataforma Abierta de Innovación y Desarrollo de Jalisco			**30,766,198**
Total Unidad Prespuestal Secretaría de Innovación, Ciencia y Tecnología				**1,274,553,539**
SECRETARÍA DE CULTURA				
	Secretaría de Cultura			
13	000	434	Fomento a las comunidades culturales y artísticas	13,547,388
13	000	439	Programa Cultura con Enfoque	925,200
13	000	440	Programa Cultura para la Paz	20,336,831
13	000	441	Programa de fortalecimiento de los medios, servicios e instalaciones de la Secretaría de Cultura	231,536,222
13	000	442	Programa Productos Culturales Jalisco	56,680,741
13	000	443	Programa Profesionalización de la comunidad artística y cultural	7,855,011
13	000	447	Cultura Cardinal	37,169,707
13	000	455	Programa de rehabilitación y restauración de los espacios culturales, escénicos y de patrimonio cultural	18,206,441
	Total Unidad Responsable Secretaría de Cultura			**386,246,541**
	Escuela de Conservación y Restauración de Occidente			
13	056	795	Educación Superior en Restauración de Bienes Muebles (ECRO)	13,563,618
	Total Unidad Responsable Escuela de Conservación y Restauración de Occidente			**13,563,618**

GOBIERNO DEL ESTADO DE JALISCO
PRESUPUESTO DE EGRESOS PARA EL EJERCICIO FISCAL 2025
Unidad Presupuestal - Unidad Responsable y Programa Presupuestario

UP	UR	PP	Programa Presupuestario	Importe
	Instituto Cultural Cabañas			
13	669	428	Programa de conservación, desarrollo de contenidos y divulgación del Instituto Cultural Cabañas	32,284,147
	Total Unidad Responsable Instituto Cultural Cabañas			**32,284,147**
	Fideicomiso Orquesta Filarmónica de Jalisco (FOFJ)			
13	672	465	Programa de Operación, Promoción y Difusión de la Orquesta Filarmónica de Jalisco	66,449,827
	Total Unidad Responsable Fideicomiso Orquesta Filarmónica de Jalisco (FOFJ)			**66,449,827**
	Fideicomiso Fondo Estatal de Fomento para la Cultura y las Artes (FEFCA)			
13	683	445	Programa de Fomento a la Cultura y las Artes en el Estado de Jalisco	41,368,113
13	683	448	ECOS Música para la paz	26,512,633
	Total Unidad Responsable Fideicomiso Fondo Estatal de Fomento para la Cultura y las Artes (FEFCA)			**67,880,746**
	Museos, Exposiciones y Galerías de Jalisco			
13	684	662	Museos, exposiciones y galerías de Jalisco operando con calidad y eficiencia	51,164,231
13	684	704	Museo JAPI Jalisco Paseo Interactivo	89,801,674
	Total Unidad Responsable Museos, Exposiciones y Galerías de Jalisco			**140,965,905**
Total Unidad Prespuestal Secretaría de Cultura				**707,390,784**
SECRETARÍA DEL TRABAJO Y PREVISIÓN SOCIAL				
	Secretaría del Trabajo y Previsión Social			
14	600	421	Programa de Vinculación Laboral, Jalisco Trabaja	3,560,000
14	600	422	Programa de Crecimiento Laboral	2,560,000
14	600	424	Programa Apoyo al Empleo	8,560,000
14	600	460	Desarrollo y plancación de mejores prácticas laborales	6,442,379
14	600	466	Conducción de la Secretaría del Trabajo y Previsión Social	18,317,376
14	600	467	Impartición de Justicia Laboral en el Estado	210,968,489
14	600	468	Procuración de Justicia Laboral y Conciliación Laboral Administrativa en el Estado	25,333,005
14	600	469	Programa de Apoyo para el fortalecimiento del Empleo en el Estado	26,151,199
14	600	470	Resolución de asuntos de competencia laboral	29,480,208
14	600	471	Fomentar el Cumplimiento de la Normatividad Laboral y de Seguridad y Salud en el Trabajo	30,057,913
14	600	639	Administración de recursos de la Secretaría de Trabajo y Previsión Social	29,165,880
	Total Unidad Responsable Secretaría del Trabajo y Previsión Social			**390,416,549**
	Centro de Conciliación Laboral			
14	681	425	Centro de conciliación laboral del estado de Jalisco	80,463,186
14	681	426	Gestión de acciones para fomentar la cultura de paz	55,738,461
	Total Unidad Responsable Centro de Conciliación Laboral			**136,201,647**
Total Unidad Prespuestal Secretaría del Trabajo y Previsión Social				**526,618,196**
SECRETARÍA DEL TRANSPORTE				
	Secretaría de Transporte			
15	600	462	Operación del Transporte Público en el Estado de Jalisco	207,017,796
15	600	463	Gestión de Seguridad Vial con Enfoque de Sistema Seguro	224,988,389

GOBIERNO DEL ESTADO DE JALISCO
PRESUPUESTO DE EGRESOS PARA EL EJERCICIO FISCAL 2025
Unidad Presupuestal - Unidad Responsable y Programa Presupuestario

UP	UR	PP	Programa Presupuestario	Importe
15	000	472	Atencion Jurídica en materia de Transporte en e Estado	76,111,607
15	000	475	Administración eficiente de los Recursos Humanos, Financieros y Materiales de la SETRAN	203,168,955
15	000	492	Supervisión al Transporte Público	3,919,705
15	000	499	Transporte Escolar	5,111,607
	Total Unidad Responsable Secretaría de Transporte			**720,318,659**
	Sistema de Tren Eléctrico Urbano (SITEUR)			
15	075	488	Desarrollo ntegral Sistema de Tren Eléctrico Urbano.	605,426,064
15	075	491	Proyectos de Inversión Pública	930,000,000
	Total Unidad Responsable Sistema de Tren Eléctrico Urbano (SITEUR)			**1,535,426,064**
Total Unidad Prespuestal Secretaría del Transporte				**2,255,744,723**
FISCALÍA ESTATAL				
	Fiscalía Estatal			
16	000	502	Fortalecimiento Institucional de la Fiscalía Estatal	540,581,123
16	000	505	Implementar el sistema Institucional de Archivo de la Fiscalía Estatal.	2,691,387
16	000	508	Actualización del marco Legal Aplicable a la Fiscalía Estatal	61,066,967
16	000	511	Procedimientos Administrativos para las y los Servidores Públicos y Elementos Operativos	16,432,537
16	000	520	Representación Jurídica en la Procuración de Justicia	45,620,009
16	000	545	Atención Integral a Víctimas del Delito	38,832,772
16	000	550	Estrategias de Inteligencia para la Investigación, Integración y Persecución de los Delitos	5,371,253
16	000	557	Justicia Restaurativa en Favor de la Víctima	42,102,255
16	000	558	Fortalecimiento de la Procuración de Justicia Humanitaria, Pronta, Expedita con Estricto Apego a la Ley	355,550,324
16	000	559	Fortalecimiento de la Fiscalía Regional en la Procuración de Justicia	43,622,244
16	000	560	Procuración de Justicia Pronta, Eficiente y Eficaz	147,457,629
16	000	565	Fortalecer el Modelo Estratégico de Persecución Penal	166,017,995
16	000	571	Fortalecer la Atención Temprana y la Investigación Especializada de Delitos de la Fiscalía Estatal	256,321,793
16	000	576	Garantizar la Legalidad en Atención, Seguimiento y Conclusión de Procesos Penales Competencia de la Fiscalía	113,162,112
16	000	952	Fortalecer el Estado de Derecho y salvaguardar la Integridad Social en la Entidad	807,476,395
16	000	953	Investigación de Delitos Cometidos por Servidores Públicos y Notarios Públicos	21,950,694
16	000	954	Obtención de bienes a favor del estado.	2,917,029
16	000	955	Fortalecimiento en la Investigación y Persecución de Delitos contra Mujeres, Niñas, Niños y Adolescentes	158,490,787
16	000	956	Fortalecimiento de las Investigaciones de Índole Patrimonial en la Procuración de Justicia en el Estado	66,046,846
16	000	957	Fortalecimiento en la Procuración de Justicia, con la Elaboración de Productos Inteligentes	6,813,524
16	000	958	Difusión de Logros y Resultados de la Fiscalía Estatal	12,789,948
	Total Unidad Responsable Fiscalía Estatal			**2,906,318,612**
	Fiscalía Especial en Personas Desaparecidas			
16	800	922	Búsqueda, Localización e Investigación de Personas Desaparecidas en el Estado de Jalisco	144,372,700

GOBIERNO DEL ESTADO DE JALISCO
PRESUPUESTO DE EGRESOS PARA EL EJERCICIO FISCAL 2025
Unidad Presupuestal - Unidad Responsable y Programa Presupuestario

UP	UR	PP	Programa Presupuestario	Importe
	Total Unidad Responsable Fiscalía Especial en Personas Desaparecidas			**144,372,700**
Total Unidad Prespuestal Fiscalía Estatal				**3,050,691,312**
PROCURADURÍA SOCIAL				
	Procuraduría Social			
17	000	586	Avisos Notariales	4,176,975
17	000	587	Te Respaldamos	3,908,395
17	000	590	Procuración de Justicia Social en regiones y municipios del Estado de Jalisco	53,823,026
17	000	591	Apoyo jurídico gratuito y de calidad para la tranquilidad jurídica de los jaliscienses.	44,304,536
17	000	592	Defensa humana y ética ente a todos los Jaliscienses	48,701,727
17	000	593	Gobierno efectivo y eficiente	25,552,704
17	000	594	Observancia de la legalidad y el respeto de los derechos fundamentales de la ciudadanía.	14,368,460
17	000	595	Vigilancia y cumplimiento de los derechos patrimoniales y personales de los jaliscienses.	6,312,275
	Total Unidad Responsable Procuraduría Social			**199,747,898**
Total Unidad Prespuestal Procuraduría Social				**199,747,898**
CONTRALORÍA DEL ESTADO				
	Contraloría del Estado			
18	000	597	Fortalecimiento Administrativo y de Recursos Humanos	25,853,767
18	000	598	Auditorías a Entidades Paraestatales	18,930,409
18	000	599	Órgano Interno de Control	8,020,666
18	000	600	Auditorías a Dependencias, Organismos Públicos Descentralizados, Sector Salud y Entidades Desconcentradas del Ejecutivo.	22,994,895
18	000	601	Verificación de Obra Pública del Estado	28,668,170
18	000	602	Prosecución de faltas Administrativas y Hechos de Corrupción	18,394,442
18	000	603	Control Preventivo, Transparencia y Fiscalización de los Recursos Públicos	10,045,458
18	000	923	Prevención de las Prácticas de Corrupción en la Administración Pública del Estado de Jalisco	7,433,470
	Total Unidad Responsable Contraloría del Estado			**140,333,277**
Total Unidad Prespuestal Contraloría del Estado				**140,333,277**
UNIDADES ADMINISTRATIVAS DE APOYO				
	Unidades Administrativas de Apoyo			
19	000	908	Programa de Apoyo Logístico, Técnico, de Evaluación y Difusión de las actividades del C. Gobernador y la Proyección del Estado de Jalisco.	52,853,848
19	000	917	Atención de Agenda y Coordinación de Actividades del C. Gobernador del Estado de Jalisco	114,788,020
19	000	981	Coordinación del cumplimiento a las obligaciones en materia de Transparencia y Protección de Datos Personales	37,084,903
19	000	982	Coordinación y fortalecimiento de las políticas de comunicación social del Gobierno del Estado.	185,495,098
	Total Unidad Responsable Unidades Administrativas de Apoyo			**389,721,869**
Total Unidad Prespuestal Unidades Administrativas de Apoyo				**389,721,869**
TRIBUNAL DE ARBITRAJE Y ESCALAFÓN				
	Tribunal de Arbitraje y Escalafón			

GOBIERNO DEL ESTADO DE JALISCO
PRESUPUESTO DE EGRESOS PARA EL EJERCICIO FISCAL 2025
Unidad Presupuestal - Unidad Responsable y Programa Presupuestario

UP	UR	PP	Programa Presupuestario	Importe
20	000	615	Administración Transparente y eficiente.	6,456,481
20	000	642	Impartición de Justicia Laboral de los Servidores Públicos y Entidades Públicas del Estado y Municipios	73,568,339
	Total Unidad Responsable Tribunal de Arbitraje y Escalafón			**80,024,820**
Total Unidad Prespuestal Tribunal de Arbitraje y Escalafón				**80,024,820**
PODER LEGISLATIVO DEL ESTADO DE JALISCO				
	Poder Legislativo del Estado de Jalisco			
24	000	690	Poder Legislativo	986,418,217
	Total Unidad Responsable Poder Legislativo del Estado de Jalisco			**986,418,217**
	Auditoria Superior del Estado			
24	146	691	Fiscalización de la calidad de las cuentas públicas de las entidades fiscalizables	362,833,854
	Total Unidad Responsable Auditoria Superior del Estado			**362,833,854**
Total Unidad Prespuestal Poder Legislativo del Estado de Jalisco				**1,349,252,071**
PODER JUDICIAL				
	Poder Judicial			
25	000	618	Infraestructura del Poder Judicial	872,301,653
	Total Unidad Responsable Poder Judicial			**872,301,653**
	Supremo Tribunal de Justicia			
25	142	664	Proyectos prioritarios del Supremo Tribunal de Justicia	654,226,238
	Total Unidad Responsable Supremo Tribunal de Justicia			**654,226,238**
	Instituto de Justicia Alternativa			
25	148	619	Prestación, Promoción y Regulación de los Métodos Alternos para la solución de conflictos	130,845,249
	Total Unidad Responsable Instituto de Justicia Alternativa			**130,845,249**
	Consejo de la Judicatura			
25	145	621	Consejo de la Judicatura	1,831,833,471
	Total Unidad Responsable Consejo de la Judicatura			**1,831,833,471**
Total Unidad Prespuestal Poder Judicial				**3,489,206,611**
COMISIÓN ESTATAL DE DERECHOS HUMANOS DE JALISCO				
	Comisión Estatal de Derechos Humanos de Jalisco			
26	000	624	Vinculación de los Derechos Humanos	15,261,694
26	000	625	Educación de los Derechos Humanos	26,308,153
26	000	626	Protección y Defensa de los Derechos Humanos	136,420,300
	Total Unidad Responsable Comisión Estatal de Derechos Humanos de Jalisco			**177,990,147**
Total Unidad Prespuestal Comisión Estatal de Derechos Humanos de Jalisco				**177,990,147**
INSTITUTO ELECTORAL Y DE PARTICIPACIÓN CIUDADANA				
	Instituto Electoral y de Participación Ciudadana			
27	000	632	Administración de Recursos IEPC	132,516,491
27	000	633	Prerrogativas a Partidos Políticos IEPC	486,993,978
27	000	803	Mecanismos de Participación Social	1,174,212

GOBIERNO DEL ESTADO DE JALISCO
PRESUPUESTO DE EGRESOS PARA EL EJERCICIO FISCAL 2025
Unidad Presupuestal - Unidad Responsable y Programa Presupuestario

UP	UR	PP	Programa Presupuestario	Importe
	Total Unidad Responsable Instituto Electoral y de Participación Ciudadana			**620,686,676**
Total Unidad Prespuestal Instituto Electoral y de Participación Ciudadana				**620,686,676**
INSTITUTO DE TRANSPARENCIA, INFORMACIÓN PÚBLICA Y PROTECCIÓN DE DATOS PERSONALES DEL ESTADO DE JALISCO				
	Instituto de Transparencia, Información Pública y Protección de Datos Personales del Estado de Jalisco			
28	000	627	Promoción de la cultura de la transparencia, rendición de cuentas y participación ciudadana.	8,914,745
28	000	628	Apoyo a la función pública y desempeño organizacional	6,877,039
28	000	629	Garantizar el derecho de acceso a la información pública y la protección de datos personales	33,083,345
28	000	640	Planeación, proyectos y gestión administrativa	17,938,130
	Total Unidad Responsable Instituto de Transparencia, Información Pública y Protección de Datos Personales del Estado de Jalisco			**66,808,259**
Total Unidad Prespuestal Instituto de Transparencia, Información Pública y Protección de Datos Personales del Estado de Jalisco				**66,808,259**
UNIVERSIDAD DE GUADALAJARA				
	Universidad de Guadalajara			
29	000	680	Servicios de Educación Media Superior y Superior	16,104,800,800
	Total Unidad Responsable Universidad de Guadalajara			**16,104,800,800**
Total Unidad Prespuestal Universidad de Guadalajara				**16,104,800,800**
TRIBUNAL ELECTORAL DEL ESTADO DE JALISCO				
	Tribunal Electoral del Estado de Jalisco			
31	000	617	Impartición de justicia electoral a la ciudadanía e investigación y capacitación en la materia	71,932,146
	Total Unidad Responsable Tribunal Electoral del Estado de Jalisco			**71,932,146**
Total Unidad Prespuestal Tribunal Electoral del Estado de Jalisco				**71,932,146**
TRIBUNAL DE JUSTICIA ADMINISTRATIVA DEL ESTADO DE JALISCO				
	Tribunal de Justicia Administrativa del Estado de Jalisco			
32	000	620	Tribunal de Justicia Administrativa del Estado de Jalisco	233,161,726
	Total Unidad Responsable Tribunal de Justicia Administrativa del Estado de Jalisco			**233,161,726**
Total Unidad Prespuestal Tribunal de Justicia Administrativa del Estado de Jalisco				**233,161,726**
SECRETARÍA EJECUTIVA DEL SISTEMA ESTATAL ANTI-CORRUPCIÓN				
	Secretaría Ejecutiva del Sistema Estatal Anti-Corrupción			
33	000	826	Programa de desarrollo institucional	17,345,250
33	000	926	Programa de fortalecimiento a la coordinación y eficacia del Sistema Estatal Anticorrupción	23,832,452
	Total Unidad Responsable Secretaría Ejecutiva del Sistema Estatal Anti-Corrupción			**41,177,702**
	Comité de Participación Social del Sistema Estatal Anticorrupción Jalisco			
33	830	827	Vinculación institucional, formación, investigación y divulgación en materia anticorrupción	6,155,076
	Total Unidad Responsable Comité de Participación Social del Sistema Estatal Anticorrupción Jalisco			**6,155,076**
Total Unidad Prespuestal Secretaría Ejecutiva del Sistema Estatal Anti-Corrupción				**47,332,778**
SECRETARÍA DE ADMINISTRACIÓN				
	Secretaría de Administración			

GOBIERNO DEL ESTADO DE JALISCO
PRESUPUESTO DE EGRESOS PARA EL EJERCICIO FISCAL 2025
Unidad Presupuestal - Unidad Responsable y Programa Presupuestario

UP	UR	PP	Programa Presupuestario	Importe
35	000	062	Representación, asesoría e instrumentación jurídica de la Secretaría de Administración	24,141,183
35	000	063	Desarrollo de la administración pública para la operación eficiente de las dependencias del Gobierno del Estado de Jalisco	95,361,470
35	000	070	Máxima exposición pública y eficiencia en las compras gubernamentales	30,745,523
35	000	090	Liquidación de entidades paraestatales	18,056,999
35	000	091	Servicios generales del Gobierno de Estado de Jalisco	133,364,839
35	000	092	Bienes inmuebles a cargo del Gobierno de Estado de Jalisco	300,961,514
35	000	095	Bienes muebles a cargo del Gobierno de Estado de Jalisco	98,224,645
35	000	097	Formación y capacitación de los servidores del Gobierno de Estado de Jalisco	7,778,484
35	000	098	Política salarial del Gobierno del Estado de Jalisco	5,943,990
35	000	099	Gestionar los recursos humanos del Gobierno del estado de Jalisco	95,442,409
35	000	851	Estrategias de Gestión Gubernamental impulsadas para la contribución en el desarrollo e innovación tecnológica	60,155,822
35	000	929	Tecnologías de la información y comunicación	218,155,638
35	000	930	Guarda y custodia realizada en los depósitos vehiculares del Estado de Jalisco	52,827,686
	Total Unidad Responsable Secretaría de Administración			**1,083,100,202**
	Fideicomiso Plan Múltiple de Beneficios para los Trabajadores del Gobierno del Estado			
35	112	122	Programa para Inversión y Administración del Plan Múltiple de Beneficios para los trabajadores del Gobierno del Estado de Jalisco	20,000,000
	Total Unidad Responsable Fideicomiso Plan Múltiple de Beneficios para los Trabajadores del Gobierno del Estado			**20,000,000**
	Agencia de Conectividad y Acceso a Internet			
35	288	284	Conectividad y acceso de telecomunicaciones en el Estado de Jalisco	635,594,628
	Total Unidad Responsable Agencia de Conectividad y Acceso a Internet			**635,594,628**
Total Unidad Prespuestal Secretaría de Administración				**1,738,694,830**
SECRETARIA DE PLANEACIÓN Y PARTICIPACIÓN CIUDADANA				
	Secretaría de Planeación y Participación Ciudadana			
36	000	072	Planeación, monitoreo y evaluación de políticas públicas	22,548,856
36	000	086	Cultura de Paz, Gobernanza, igualdad y derechos humanos	36,489,510
36	000	087	Vinculación entre instancias gubernamentales con la participación ciudadana y la igualdad de género	9,343,496
36	000	084	Gobernanza y Desarrollo incorporando procesos de participación ciudadana	24,324,234
36	000	932	Conversión Social	1,742,359
	Total Unidad Responsable Secretaría de Planeación y Participación Ciudadana			**94,448,455**
	Fideicomiso Fondo Evalúa Jalisco			
36	118	078	Fondo Evalúa Jalisco	4,500,000
	Total Unidad Responsable Fideicomiso Fondo Evalúa Jalisco			**4,500,000**
Total Unidad Prespuestal Secretaría de Planeación y Participación Ciudadana				**98,948,455**
SECRETARÍA DE SEGURIDAD				
	Secretaría de Seguridad			
37	000	484	Operación de la vigilancia vial.	858,093,978

GOBIERNO DEL ESTADO DE JALISCO
PRESUPUESTO DE EGRESOS PARA EL EJERCICIO FISCAL 2025
Unidad Presupuestal - Unidad Responsable y Programa Presupuestario

UP	UR	PP	Programa Presupuestario	Importe
37	000	487	Operativo Salvando Vidas	136,496,487
37	000	501	Fortalecimiento Institucional de la Secretaría de Seguridad	488,584,404
37	000	504	Prevención del Delito	7,612,234
37	000	507	Operaciones de vigilancia aérea y terrestre	169,089,040
37	000	509	Información Estratégica para la Toma de Decisiones de la Secretaría de Seguridad	16,889,481
37	000	510	Profesionalización de personal operativo del interior del Estado	57,146,232
37	000	530	Mecanismos y Coordinación para la Seguridad, el Orden y la Paz Pública en el estado	1,866,403,262
37	000	531	Reinserción de los Adultos y Adolescentes a la Sociedad	1,053,609,232
37	000	532	Atención Integral para Centros Penitenciarios Mayores	430,015,537
37	000	534	Atención Integral a Centros con Capacidad Media y CEINJURES	647,027,371
37	000	535	Atencion Integral para Centros de Adolescentes y Adultos Jóvenes	183,416,482
37	000	536	Atencion Integral a Preliberados y Liberados	55,318,636
37	000	537	Custodia y Vigilancia Penitenciaria	12,437,698
37	000	538	Operación de la Vigilancia de Caminos Estatales	289,087,324
	Total Unidad Responsable Secretaría de Seguridad			**5,971,219,643**
	Universidad Policial de Jalisco			
37	194	541	Profesionalización en Seguridad Ciudadana en los niveles de: técnico superior, educación continua, educación superior y posgrados (maestría y doctorado)	13,088,862
	Total Unidad Responsable Universidad Policial de Jalisco			**13,088,862**
Total Unidad Prespuestal Secretaría de Seguridad				**5,984,308,505**
SECRETARÍA DE GESTIÓN INTEGRAL DEL AGUA				
	Secretaría de Gestión Integral del Agua			
38	000	945	Administración y gestión de los recursos hídricos	5,745,277
	Total Unidad Responsable Secretaría de Gestión Integral del Agua			**5,745,277**
	Comisión Estatal del Agua de Jalisco (CEA)			
38	023	203	Gestión integral de los recursos hídricos	431,538,425
38	023	208	Potabilización Y Saneamiento del Agua en el Estado de Jalisco	2,735,200,000
38	023	210	Infraestructura Hidráulica para el Estado de Jalisco	250,771,070
38	023	259	Nidos de Lluvia	80,000,000
	Total Unidad Responsable Comisión Estatal del Agua de Jalisco (CEA)			**3,057,509,495**
Total Unidad Prespuestal Secretaría de Gestión Integral del Agua				**3,063,254,772**
SECRETARÍA DE IGUALDAD SUSTANTIVA ENTRE MUJERES Y HOMBRES				
	Secretaría de Igualdad Sustantiva entre Mujeres y Hombres			
39	000	834	Centro de Reunión y Atención para las Mujeres	10,248,286
39	000	835	Empresarias de Alto Impacto	20,000,000
39	000	836	Estrategia ALE	19,800,000
39	000	837	Barrios de Paz	11,940,000
39	000	838	Mecanismos de vinculación estatal, nacional e internacional	8,859,753
39	000	839	Fortalecimiento territorial y municipal	6,258,933

GOBIERNO DEL ESTADO DE JALISCO
PRESUPUESTO DE EGRESOS PARA EL EJERCICIO FISCAL 2025
Unidad Presupuestal - Unidad Responsable y Programa Presupuestario

UP	UR	PP	Programa Presupuestario	Importe
39	000	840	Fortalecimiento de recursos humanos, financieros, materiales e informáticos	42,758,650
39	000	841	Apoyo Económico para las Hijas e Hijos de Mujeres Víctimas de Feminicidio	13,000,000
39	000	948	Fortalecimiento Institucional del Mecanismo para el Adelanto de las Mujeres	18,846,118
39	000	965	Fuerza Mujeres	40,000,000
39	000	966	Prevención, atención y acceso a la justicia para mujeres, adolescentes y niñas en situación de violencia	52,689,107
39	000	967	Transversalización e Institucionalización de la Perspectiva de Género	14,974,350
39	000	968	Asociaciones por la Igualdad	3,000,000
	Total Unidad Responsable Secretaría de Igualdad Sustantiva entre Mujeres y Hombres			**257,375,697**
	Red de Centros de Justicia para las Mujeres			
39	096	842	Administración y Fortalecimiento de los Centros de Justicia para las Mujeres	345,634,695
	Total Unidad Responsable Red de Centros de Justicia para las Mujeres			**345,634,695**
Total Unidad Presupuestal Secretaría de Igualdad Sustantiva entre Mujeres y Hombres				**603,010,392**
JEFATURA DE GABINETE				
	Jefatura de Gabinete			
40	000	957	Desarrollo de la Gestión Gubernamental Eficaz y Eficiente	42,449,532
	Total Unidad Responsable Jefatura de Gabinete			**42,449,532**
Total Unidad Presupuestal Jefatura de Gabinete				**42,449,532**
CONSEJERÍA JURÍDICA DEL PODER EJECUTIVO DEL ESTADO				
	Consejería Jurídica del Poder Ejecutivo del Estado			
41	000	024	Atención y Seguimiento de los Asuntos Jurídicos de Gobierno del Estado	33,513,626
	Total Unidad Responsable Consejería Jurídica del Poder Ejecutivo del Estado			**33,513,626**
Total Unidad Presupuestal Consejería Jurídica del Poder Ejecutivo del Estado				**33,513,626**
COORDINACIÓN GENERAL ESTRATÉGICA DE SEGURIDAD				
	Coordinación General Estratégica de Seguridad			
42	000	542	Estrategias coordinadas de gestión pública y mejora continua	16,765,777
42	000	898	Fortalecimiento institucional para la coordinación metropolitana de la seguridad pública	215,000,000
42	000	937	Estrategias coordinadas en materia de seguridad pública y procuración de justicia	14,315,917
	Total Unidad Responsable Coordinación General Estratégica de Seguridad			**246,081,694**
	Industria Jalisciense de Rehabilitación Social			
42	078	579	Capacitación y talleres en Centros de Readaptación Social del Estado de Jalisco	9,175,566
	Total Unidad Responsable Industria Jalisciense de Rehabilitación Social			**9,175,566**
	Instituto Jalisciense de Ciencias Forenses			
42	079	577	Sistema de Ciencias Forenses para la Dictaminación Pericial	326,747,350
42	079	578	Fortalecimiento integral a las áreas sustantivas	165,252,650
	Total Unidad Responsable Instituto Jalisciense de Ciencias Forenses			**492,000,000**
	Consejo Estatal de Seguridad Pública			
42	167	046	Prevención social de la violencia y la delincuencia	10,724,874
42	167	736	Gestión de los recursos federales para el fortalecimiento de la Seguridad Pública en el Estado de Jalisco	433,641,695

GOBIERNO DEL ESTADO DE JALISCO
PRESUPUESTO DE EGRESOS PARA EL EJERCICIO FISCAL 2025
Unidad Presupuestal - Unidad Responsable y Programa Presupuestario

UP	UR	PP	Programa Presupuestario	Importe
42	167	746	Fortalecimiento de las Capacidades del Centro Estatal de Evaluación y Control de Confianza	12,470,568
42	167	747	Fortalecimiento Institucional del Consejo Estatal de Seguridad Pública	182,357,429
	Total Unidad Responsable Consejo Estatal de Seguridad Pública			**589,194,566**
	Centro de Coordinación, Comando, Control, Comunicaciones y Cómputo del Estado de Jalisco (C5)			
42	605	899	Gestiones administrativas, financieras, legales y de control interno	173,860,693
42	605	927	Análisis, Videovigilancia y Participación Ciudadana	813,558,150
	Total Unidad Responsable Centro de Coordinación, Comando, Control, Comunicaciones y Cómputo del Estado de Jalisco (C5)			**937,358,843**
Total Unidad Prespuestal Coordinación General Estratégica de Seguridad				**2,273,810,669**
COORDINACIÓN GENERAL ESTRATÉGICA DE DESARROLLO SOCIAL				
	Coordinación General Estratégica de Desarrollo Social			
43	600	896	Fortalecimiento institucional de la política social	18,911,149
	Total Unidad Responsable Coordinación General Estratégica de Desarrollo Social			**18,911,149**
	Consejo Estatal para el Fomento Deportivo (CODE Jalisco)			
43	612	105	Gestión interinstitucional que impulse la integración del Sistema Estatal y el fomento deportivo en el Estado.	81,028,300
43	612	106	Promoción de la activación física.	23,210,000
43	612	107	Deporte de alto rendimiento y el desarrollo competitivo.	119,154,840
43	612	108	Gestión Administrativa y Operativa del CODE	299,642,529
43	612	109	Proyectos deportivos que promueven la profesionalización del deporte municipal a beneficio de las jaliscienses.	8,920,000
43	612	370	Academias Deportivas, espacios para la Paz	35,000,000
	Total Unidad Responsable Consejo Estatal para el Fomento Deportivo (CODE Jalisco)			**561,955,669**
	Sistema para el Desarrollo Integral de la Familia Jalisco (DIF)			
43	645	341	Seguridad Comunitaria	8,037,786
43	645	353	Atención a Grupos Prioritarios	49,611,300
43	645	354	Atención Alimentaria a Grupos Prioritarios	340,382,003
43	645	355	Alimentación Escolar	359,350,460
43	645	356	Protección de Niñas, Niños y Adolescentes	45,259,385
43	645	357	Seguridad Alimentaria	4,344,626
43	645	358	Seguridad Social	117,658,280
43	645	359	Gestión Administrativa Eficiente, Integra y Transparente	630,473,950
43	645	364	Atención Alimentaria en los Primeros 1000 Días	62,332,100
43	645	365	Apoyos Asistenciales a personas en Situación Prioritaria	21,523,000
43	645	366	Salud y Bienestar Comunitario	35,000,000
	Total Unidad Responsable Sistema para el Desarrollo Integral de la Familia Jalisco (DIF)			**1,673,972,824**
Total Unidad Prespuestal Coordinación General Estratégica de Desarrollo Social				**2,254,839,642**
COORDINACIÓN GENERAL ESTRATÉGICA DE CRECIMIENTO Y DESARROLLO ECONÓMICO				
	Coordinación General Estratégica de Crecimiento y Desarrollo Económico			

GOBIERNO DEL ESTADO DE JALISCO
PRESUPUESTO DE EGRESOS PARA EL EJERCICIO FISCAL 2025
Unidad Presupuestal - Unidad Responsable y Programa Presupuestario

UP	UR	PP	Programa Presupuestario	Importe
44	000	859	Administración en la gestión de la Política de Desarrollo Económico	8,399,176
44	000	959	Gestión de la política de Desarrollo Económico	19,981,458
	Total Unidad Responsable Coordinación General Estratégica de Crecimiento y Desarrollo Económico			**28,380,634**
	Agencia de Coinversión para el Desarrollo Sostenible de Jalisco			
44	052	866	Gestión de los bienes/activos y desarrollo de planes, proyectos y programas de coinversión	20,086,106
	Total Unidad Responsable Agencia de Coinversión para el Desarrollo Sostenible de Jalisco			**20,086,106**
	Agencia Estatal de Entretenimiento de Jalisco			
44	033	869	Apoyos a la Industria Cinematográfica, Audiovisual y Fotográfica	14,000,000
44	033	914	Promoción a los eventos de entretenimiento al interior del estado de Jalisco	48,138,794
	Total Unidad Responsable Agencia Estatal de Entretenimiento de Jalisco			**62,138,794**
Total Unidad Presupuestal Coordinación General Estratégica de Crecimiento y Desarrollo Económico				**110,605,534**
COORDINACIÓN GENERAL ESTRATÉGICA DE GESTIÓN DEL TERRITORIO				
	Coordinación General Estratégica de Gestión del Territorio			
45	000	939	Fortalecimiento Estratégico de la Política de Desarrollo Territorial	216,786,369
	Total Unidad Responsable Coordinación General Estratégica de Gestión del Territorio			**216,786,369**
	Agencia de Bosques Urbanos			
45	176	834	Administración y operación de los ecosistemas de bosques urbanos del Área Metropolitana de Guadalajara	167,281,346
	Total Unidad Responsable Agencia de Bosques Urbanos			**167,281,346**
	Agencia Metropolitana de Servicios de Infraestructura Para La Movilidad del Área Metropolitana de Guadalajara			
45	180	459	Administración y operación de los recursos financieros, materiales y humanos	53,653,434
45	180	881	Servicios de Infraestructura para la Movilidad	162,268,186
	Total Unidad Responsable Agencia Metropolitana de Servicios de Infraestructura Para La Movilidad del Área Metropolitana de Guadalajara			**215,921,620**
Total Unidad Presupuestal Coordinación General Estratégica de Gestión del Territorio				**599,989,335**
UNIDAD DE ENLACE FEDERAL Y ASUNTOS INTERNACIONALES				
	Unidad de Enlace Federal y Asuntos Internacionales			
46	000	702	Gestión, administración y vinculación de programas y acciones para el desempeño de la UEFA	10,607,863
46	000	902	Gestión, promoción, desarrollo de acciones vinculadas con la Federación, Estados y misiones extranjeras	14,851,468
	Total Unidad Responsable Unidad de Enlace Federal y Asuntos Internacionales			**25,459,331**
Total Unidad Presupuestal Unidad de Enlace Federal y Asuntos Internacionales				**25,459,331**
FISCALIA ESPECIALIZADA EN COMBATE A LA CORRUPCION				
	Fiscalía Especializada en Combate a la Corrupción			
47	000	904	Innovación integral en la administración y gestión para la gobernanza con perspectiva de género	9,762,696
47	000	925	Prevención del delito y combate a la corrupción e impunidad para las y los ciudadanas	69,208,288
	Total Unidad Responsable Fiscalía Especializada en Combate a la Corrupción			**78,970,984**
Total Unidad Presupuestal Fiscalía Especializada en Combate a la Corrupción				**78,970,984**

GOBIERNO DEL ESTADO DE JALISCO
PRESUPUESTO DE EGRESOS PARA EL EJERCICIO FISCAL 2025
Unidad Presupuestal - Unidad Responsable y Programa Presupuestario

UP	UR	PP	Programa Presupuestario	Importe
FISCALÍA ESPECIALIZADA EN MATERIA DE DELITOS ELECTORALES				
	Fiscalía Especializada en Materia de Delitos Electorales			
48	C00	588	Investigar y Perseguir los Delitos electorales de Orden estata	10,670,132
	Total Unidad Responsable Fiscalía Especializada en Materia de Delitos Electorales			**10,670,132**
Total Unidad Prespuestal Fiscalía Especializada en Materia de Delitos Electorales				**10,670,132**
SECRETARÍA DE INTELIGENCIA Y BUSQUEDA DE PERSONAS				
	Secretaría de Intelligencia y Busqueda de Personas			
49	C00	670	Mecanismos de Inteligencia y Coordinación para la Búsqueda de Personas Desaparecidas	65,264,240
	Total Unidad Responsable Secretaría de Inteligencia y Busqueda de Personas			**65,264,240**
Total Unidad Prespuestal Secretaría de Inteligencia y Busqueda de Personas				**65,264,240**
ARCHIVO GENERAL DEL ESTADO				
	Archivo General del Estado			
50	C00	848	Coordinación oportuna de la gestión documental y de los archivos del Poder Ejecutivo del Estado	28,049,515
	Total Unidad Responsable Archivo General del Estado			**28,049,515**
Total Unidad Prespuestal Archivo General del Estado				**28,049,515**
SECRETARÍA DE DESARROLLO ENERGÉTICO SUSTENTABLE				
	Secretaria de Desarrollo Energético Sustentable			
51	C00	829	Administración y gestion energética del estado de Jalisco	7,476,240
	Total Unidad Responsable Secretaria de Desarrollo Energetico Sustentable			**7,476,240**
Total Unidad Prespuestal Secretaría de Desarrollo Energético Sustentable				**7,476,240**
INSTITUTO DE INFORMACIÓN ESTADÍSTICA Y GEOGRÁFICA DEL ESTADO DE JALISCO				
	Instituto de Información Estadística y Geográfica del Estado de Jalisco			
52	C00	079	Decisiones estratégicas con información estratégica	27,826,628
52	C00	083	Administración eficiente, legal, íntegra y transparente	9,872,832
	Total Unidad Responsable Instituto de Información Estadística y Geográfica del Estado de Jalisco			**37,699,460**
Total Unidad Prespuestal Instituto de Información Estadística y Geográfica del Estado de Jalisco				**37,699,460**
INSTITUTO DE LA INFRAESTRUCTURA FÍSICA EDUCATIVA DEL ESTADO DE JALISCO				
	Instituto de la Infraestructura Física Educativa del Estado de Jalisco			
53	C00	812	Operación de los programas de infraestructura escolar en el Estado	638,422,721
53	C00	817	Administración del gasto de operación	64,948,528
	Total Unidad Responsable Instituto de la Infraestructura Física Educativa del Estado de Jalisco			**703,371,249**
Total Unidad Prespuestal Instituto de la Infraestructura Física Educativa del Estado de Jalisco				**703,371,249**
INSTITUTO JALISCIENSE DE LA VIVIENDA				
	Instituto Jalisciense de la Vivienda			
54	C00	363	Fortalecimiento de la política pública de vivienda adecuada	50,000,000
	Total Unidad Responsable Instituto Jalisciense de la Vivienda			**50,000,000**
Total Unidad Prespuestal Instituto Jalisciense de la Vivienda				**50,000,000**
SISTEMA JALISCIENSE DE RADIO Y TELEVISIÓN				

GOBIERNO DEL ESTADO DE JALISCO
PRESUPUESTO DE EGRESOS PARA EL EJERCICIO FISCAL 2025
Unidad Presupuestal - Unidad Responsable y Programa Presupuestario

UP	UR	PP	Programa Presupuestario	Importe
	Sistema Jalisciense de Radio y Televisión			
57	000	436	Radio y Televisión Jalisciense	74,953,197
	Total Unidad Responsable Sistema Jalisciense de Radio y Televisión			**74,953,197**
Total Unidad Prespuestal Sistema Jalisciense de Radio y Televisión				**74,953,197**
FONDO ESTATAL PARA LA ATENCIÓN DE DESASTRES NATURALES DE MUNICIPIOS DEL ESTADO DE JALISCO				
	Fondo Estatal para la Atención de Desastres Naturales de Municipios del Estado de Jalisco			
58	000	703	Atención a la rehabilitación de infraestructura dañada por desastres naturales en el Estado de Jalisco	250,000,000
	Total Unidad Responsable Fondo Estatal para la Atención de Desastres Naturales de Municipios del Estado de Jalisco			**250,000,000**
Total Unidad Prespuestal Fondo Estatal para la Atención de Desastres Naturales de Municipios del Estado de Jalisco				**250,000,000**
			Total Gasto Programable	**134,089,745,746**

UP	UR	PP	Programa Presupuestario	Importe
GASTO NO PROGRAMABLE				
SECRETARÍA DE EDUCACIÓN				
	Secretaría de Educación			
04	000	807	Administración del Sistema Educativo Estatal	70,000,000
	Total Unidad Responsable Secretaría de Educación			**70,000,000**
Total Unidad Prespuestal Secretaría de Educación				**70,000,000**
DEUDA PÚBLICA				
	Deuda Pública			
21	000	696	Deuda Publica del Gobierno del Estado de Jalisco	3,759,215,853
	Total Unidad Responsable Deuda Pública			**3,759,215,853**
Total Unidad Prespuestal Deuda Pública				**3,759,215,853**
PARTICIPACIONES				
	Participaciones			
22	000	695	Participaciones a Municipios de Estado de Jalisco	26,268,654,815
	Total Unidad Responsable Participaciones			**26,268,654,815**
Total Unidad Prespuestal Participaciones				**26,268,654,815**
APORTACIONES, TRANSFERENCIAS Y SUBSIDIOS A MUNICIPIOS				
	Aportaciones, Transferencias y Subsidios a Municipios			
23	000	726	Fondo de Aportaciones para la Infraestructura Social Municipal (FAISM)	2,503,730,393
23	000	727	Fondo de Aportaciones para el Fortalecimiento de los Municipios (FORTAMUN)	7,768,983,260
	Total Unidad Responsable Aportaciones, Transferencias y Subsidios a Municipios			**10,272,714,153**
Total Unidad Prespuestal Aportaciones, Transferencias y Subsidios a Municipios				**10,272,714,153**

GOBIERNO DEL ESTADO DE JALISCO
PRESUPUESTO DE EGRESOS PARA EL EJERCICIO FISCAL 2025
Unidad Presupuestal - Unidad Responsable y Programa Presupuestario

UP	UR	PP	Programa Presupuestario	Importe
			Total Gasto No Programable	40,370,584,821
			Total General	174,460,330,567

GOBIERNO DEL ESTADO DE JALISCO
PRESUPUESTO DE EGRESOS PARA EL EJERCICIO FISCAL 2025
Programas Presupuestarios

Programas Presupuestarios	Importe
C16 Gobierno digital en línea, innovación y crecimiento en cobertura de servicios	4,767,743
C15 Modernización del Registro Civ	40,775,468
C19 Atención y seguimiento a los recursos financieros, humanos, informaticos, servicios generales, publicaciones oficiales y productos gráficos	117,035,674
C24 Atención y Seguimiento de los Asuntos Jurídicos del Gobierno de Estado	33,513,626
C26 Atención a los Asuntos y Conflictos Agrarios en e Estado de Jalisco	28,265,265
C27 Guía Consultiva de Desempeño Municipe	23,159,862
C36 Certificación de documentos e instrumentos públicos dando certeza y seguridad jurídica a los ciudadanos	10,721,399
C45 Actos registrales y mercantiles	144,166,986
C46 Prevención social de la violencia y la de incidencia	10,721,874
C54 Gestión de ingresos del Estado	1,271,099,369
C56 Atención y Servicios de Calidad al Contribuyente	85,264,304
C62 Representación, asesoría e instrumentación jurídica de la Secretaría de Administración	24,141,183
C63 Desarrollo de la administración pública para la operación eficiente de las dependencias de Gobierno de Estado de Jalisco	95,361,470
C68 Salvaguarda de los Intereses Jurídicos, Fiscales y Hacendarios del Estado	78,725,203
C70 Máxima exposición pública y eficiencia en las compras gubernamentales	30,745,523
C72 Planeación, monitoreo y evaluación de políticas públicas	22,548,356
C75 Obligaciones Financieras del Gobierno del Estado	7,864,488
C76 Integración de la Cuenta Pública de Estado	34,982,899
C78 Fondo Evolución Jalisco	4,500,000
C79 Decisiones estratégicas con información estratégica	27,826,628
C80 Cultura de Paz, Gobernanza, Igualdad y derechos humanos	36,489,310
C82 Vinculación entre instancias gubernamentales con la participación ciudadana y la igualdad de género	9,345,496
C83 Administración eficiente, legal, íntegra y transparente	9,872,832
C84 Gobernanza y Desarrollo incorporando procesos de participacion ciudadana	24,324,234
C88 Apoyo Técnico y Administrativo a los Procesos de la Secretaría de la Hacienda Pública de Estado	285,614,377
C89 Mejora de la Calidad del Gasto Público del Estado	112,547,826
C90 Liquidación de entidades paraestatales	18,056,999
C91 Servicios generales de Gobierno del Estado de Jalisco	133,364,839
C92 Bienes inmuebles a cargo del Gobierno del Estado de Jalisco	300,961,514
C95 Bienes muebles a cargo de Gobierno del Estado de Jalisco	98,224,645
C97 Formación y capacitación de los servidores de Gobierno del Estado de Jalisco	7,778,484
C98 Política salarial del Gobierno del Estado de Jalisco	5,945,996
C99 Gestionar los recursos humanos del Gobierno de Estado de Jalisco	85,442,409
103 Atención a la rehabilitación de la infraestructura dañada por desastres naturales en el Estado de Jalisco	250,000,000
104 Formulación, Integración, Ejercicio, Seguimiento, Control y Difusión del Presupuesto basado en Resultados (PbR) y SED	43,227,312

GOBIERNO DEL ESTADO DE JALISCO
PRESUPUESTO DE EGRESOS PARA EL EJERCICIO FISCAL 2025
Programas Presupuestarios

Programas Presupuestarios	Importe
105 Gestión Interinstitucional que impulse la integración del Sistema Estatal y el fomento deportivo en el Estado.	81,028,300
106 Promoción de la activación física.	23,210,000
107 Deporte de alto rendimiento y el desarrollo competitivo.	119,154,840
108 Gestión Administrativa y Operativa del CODE	299,642,529
109 Proyectos deportivos que promueven la profesionalización del deporte municipal a beneficio de los jaliscienses.	3,920,000
111 Impartición de la Educación Preescolar	6,036,341,833
112 Impartición de la Educación Primaria	15,226,613,029
113 Impartición de la Educación Secundaria	12,352,786,412
114 Operación Fideicomiso para la Infraestructura y Equipamiento Educativo	3,424,280,894
119 Programa Nacional de Inglés	114,520
121 Acciones de Apoyo a la Currícula de Educación Básica	137,126,699
122 Programa para Inversión y Administración del Plan Múltiple de Beneficios para los trabajadores del Gobierno del Estado de Jalisco	20,000,000
129 Programa Escuelas de Tiempo Completo	29,675,761
131 Tecnologías aplicadas en el proceso de Enseñanza Aprendizaje en la Educación Básica	102,063,715
132 Impulso y fortalecimiento a la articulación entre niveles de educación básica y con media superior	174,131,045
133 Programa Becas Jalisco	19,429,300
134 Programa Fortalecimiento de los Servicios de Educación Especial	200
136 Centros de Desarrollo Infantil	226,661,587
137 Actualización y Capacitación Continua de Profesionales de la educación	172,595,374
138 Becas para hijas e hijos de policías	1,401,000
139 Becas para hijas e hijos de militares	701,000
140 Administración Central para la Educación Media Superior	50,000
146 Gestión de Administración de Recursos	1,958,302
147 Fomento de la Participación Social en la Educación Básica	24,389,814
148 Formación Profesional Técnica y Técnica Bachiller	389,742,293
149 Oferta de Bachillerato Tecnológico con Calidad y Pertinencia en Jalisco	322,015,174
150 Oferta de Bachillerato General en el estado de Jalisco en sus diferentes Opciones	841,873,543
151 Formación y Capacitación para el Trabajo	125,975,886
152 Abatimiento del rezago educativo de Jóvenes y Adultos	185,605,011
153 Operación para la Educación de Jóvenes y Adultos	18,813,067
154 Administración para el Desarrollo Institucional	323,613,043
157 Formación de recursos humanos para la salud y generación de conocimiento científico	24,805,500
158 Administración para los servicios de Capacitación para el Trabajo	37,157,185
164 Fortalecimiento de la cultura integral de trasplante de órganos y tejidos	10,878,267
167 Promoción, Prevención y Atención oportuna de la Salud Mental y Adicciones en la población Jalisciense	289,407,743
171 Prevención de Riesgos y Lesiones	6,520,311
172 Atención prehospitalaria especializada	43,046,541

GOBIERNO DEL ESTADO DE JALISCO
PRESUPUESTO DE EGRESOS PARA EL EJERCICIO FISCAL 2025
Programas Presupuestarios

Programas Presupuestarios	Importe
178 Rectoría para la prevención y control del VIH-sida y otras ITS en Jalisco	16,283,954
182 Fortalecimiento a la promoción y atención de la salud con enfoque comunitario	3,508,950,200
183 Generación de recursos para la salud	253,546,106
188 Atención médica con calidad a pacientes con diabetes crónica en fase terminal, en el Estado de Jalisco.	8,720,365
190 Acceso efectivo a los servicios de salud	8,188,038,389
191 Atención del conflicto médico paciente	11,292,089
193 Fortalecimiento del Sistema Integral de Salud	1,140,426,994
200 Desarrollo de Obras Hidrológicas en el Estado	25,000,000
203 Gestión integral de los recursos hídricos	431,538,425
208 Potabilización Y Saneamiento de Agua en el Estado de Jalisco	2,285,200,000
210 Infraestructura Hidráulica para el Estado de Jalisco	250,771,070
214 Conservación, reconstrucción y construcción de la red carretera estatal.	2,403,651,082
220 Ciudad Creativa Digital Guadalajara	18,422,317
228 Parque Agrario	47,000,000
231 Fundamentos para un buen Gobierno y Desarrollo Institucional	107,810,304
244 Acciones para el fomento del Turismo de Playa en Jalisco	5,326,548
245 Programa para apoyo e impulso a Pueblos Mágicos	101,053,558
247 Programa de Apoyo y Difusión de las Rutas Turísticas	27,403,154
250 Financiamiento	100,000,000
253 Conducción de la Política Turística Estatal	39,339,087
254 Promoción Turística del Estado de Jalisco	151,261,361
256 Planeación y Desarrollo de Producto	4,124,001
257 Recorridos turísticos	2,400,000
258 Nidos de Luvia	80,000,000
263 Programa para el desarrollo de Conectividad Marítima de la Costa de Jalisco.	9,311,456
265 Programa para el Fomento del Turismo en el Municipio de Puerto Vallarta	308,257,172
266 Programa para el Fomento del Turismo en los Municipios de Costalegre Jalisco	17,336,413
267 Programa para el Fomento del Turismo en los Municipios del Interior del Estado de Jalisco	56,973,834
268 Programa para el Fomento del Turismo de la Zona Metropolitana de Guadalajara	196,633,164
275 Fortalecimiento de la Infraestructura Rural	397,203,504
276 Vinculación Institucional para el Desarrollo Productivo	7,035,316
279 Desarrollo de capacidades productivas rurales	11,755,934
284 Conectividad y acceso de telecomunicaciones en el Estado de Jalisco	635,594,628
297 Programa de Apoyo a Cooperativas de la Laguna de Cajititlán	15,000,000
299 Programa Integral de Capacitación y Extensionismo Rural	15,705,966
304 Fomento a la producción agropecuaria y pesquera	65,476,718
305 Innovación, comercialización, valor agregado y financiamiento	8,796,394
308 Mujeres por el campo	50,000,000
310 Empedradas para la reactivación económica en los municipios	100,000,000

GOBIERNO DEL ESTADO DE JALISCO
PRESUPUESTO DE EGRESOS PARA EL EJERCICIO FISCAL 2025
Programas Presupuestarios

Programas Presupuestarios	Importe
314 Fortalecimiento de capacidades técnicas e instrumentos económicos para el desarrollo sustentable del paisaje forestal de Jalisco.	6,895,474
315 Subsidios para la implementación de actividades dirigidas a la conservación y la restauración del Área de Protección de Flora y Fauna La Primavera, a través de la participación comunitaria	2,650,206
316 Programa Estatal de Sanidad, Inocuidad y Calidad Agroalimentaria	20,005,000
317 Sanidad e Inocuidad Agropecuaria, Acuícola y Pesquera	87,106,817
318 Programa de Concurrencia	200
319 Sustentabilidad y saneamiento de cuerpos de agua	168,099
320 Administración y Operación de Recursos de la Secretaría de Agricultura y Desarrollo Rural	101,416,014
321 Gestión Sustentable del Territorio	30,435,712
322 Normatividad, Seguridad y Justicia Ambiental	26,987,618
323 Gestión de la Calidad del Aire	31,395,081
324 Administración y Manejo del Área de Protección de Flora y Fauna La Primavera	25,396,078
325 Desarrollo Forestal Sustentable del Estado de Jalisco	14,704,400
326 Dirección General de Ordenamiento Territorial	20,646,891
328 Gestión Ambiental en el Estado de Jalisco	25,716,191
329 Acción climática y gobernanza hacia la sustentabilidad	42,673,364
330 Acción Climática, Manejo, Conservación, Restauración y Protección de los ecosistemas de Estado	92,528,963
333 Transparencia, Eficiencia y Gestión Administrativa en la Secretaría del Medio Ambiente y Desarrollo Territorial	47,646,965
334 Administración y operación de los ecosistemas de bosques urbanos de Área Metropolitana de Guadalajara	167,281,346
336 Polos de Desarrollo Comunitario	50,000,000
338 Apoyo al Transporte para Grupos Prioritarios	50,000,000
340 Casa de Cuida	71,931,400
341 Seguridad Comunitaria	8,037,786
345 Fondo Estatal Especial para la Educación	737,560,000
346 Apoyo a las Organizaciones de la Sociedad Civil	90,000,000
350 Apoyo a personas afectadas por las explosiones del 22 de abril de 1992 en Guadalajara	5,500,000
351 Fortalecimiento institucional en la Operación de Acciones y Programas Sociales	300,255,221
352 Reconstrucción del Tejido Social	100,000,000
353 Atención a Grupos Prioritarios	49,611,300
354 Atención Alimentaria a Grupos Prioritarios	340,382,003
355 Alimentación Escolar	359,350,400
356 Protección de Niñas, Niños y Adolescentes	45,259,385
357 Seguridad Alimentaria	4,344,626
358 Seguridad Social	117,658,280
359 Gestión Administrativa Eficiente, Integra y Transparente	630,473,950
363 Fortalecimiento de la política pública de vivienda adecuada	50,000,000
364 Atención Alimentaria en los Primeros 1000 Días	82,332,100

GOBIERNO DEL ESTADO DE JALISCO
PRESUPUESTO DE EGRESOS PARA EL EJERCICIO FISCAL 2025
Programas Presupuestarios

Programas Presupuestarios	Importe
365 Apoyos Asistenc a es a personas en Situación Prioritaria	21,523,000
366 Salud y Bienestar Comunitario	35.000,000
368 Acceso a oportunidades de desarro o social	55.000,000
370 Academias Deport vas, Espac os para la Paz	35.000,000
371 Mi Pasaje	159,267,100
372 Atenc ón integral de niñas, niños y adolescentes en situación de vulnerab lidad	76.659,245
374 Gestión admin strativa y de servicios	1,695.745
377 Serv cio Estatal para el Cuidado Infant l a sco	100,000,000
379 Centros Comunitarios de Inclus ón y Emprend mient COLMENAS de estado de a sco	14.000,000
385 Programa de capacitación para industr as creat vas	592,900
386 Desarrollo de Talento	27,614,066
387 Ampl ación y desarrollo de servicios tecno ógicos	8,152.132
391 Programa de Impulse a la C enc a y Desarro lo Tecnológico	8,716.821
392 Educación Superior Innovadora con Cal dad, Pert nencia y Amplia Cobertura	67,401,484
394 Fortalec miento de la Cultura de Innovación	2,060,006
395 Educación Superior Tecnológ ca en las Reg ones (UTJ)	147,920,688
396 Gestión Administrat va y ur dica	23.302,412
401 Educación Superior Tecnológ ca en las Reg ones	689,242,819
408 Educación Superior Tecnológ ca en las Reg ones (UTZMG)	47,771,180
420 Educación Superior Tecnológ ca en la Región Centro (UPZMG)	38.893,816
421 Programa de Vincu ación Laboral, Jalisco Traba a	3.500,000
422 Programa de Crecimiento Laboral	2.500,000
424 Programa Apoyo a Emp eo	8,500.000
425 Centro de conc liación l aboral del Estado de a isco	80.469,186
426 Gestión de acciones para fomentar la cultura de paz	55,738,461
428 Programa de conservación, desarro o de contenido y divulgación del Institute Cultural Cabañas	32,284,147
434 Fomento a las comunidades culturales y artísticas	13.542,388
436 Radio y Television Jalisciense	74.953,197
437 Fortalec miento de ecosistemas regionales a través de la innovac ón y emprend miento	20.644,087
438 Programa Cultura con Enfoque	925,200
440 Programa Cultura para la Paz	20.336,831
441 Programa de fortalecimiento de los medios, serv cios e insta aciones de la Secretaría de Cultura	231,536,222
442 Programa Productos Culturales Jalisco	56,680,741
443 Programa Profesiona zac ón de la comunidad artística y cultura	7,855.011
445 Programa de Fomento a la Cultura y las Artes en e Estado de Jalisco	41.368,113
447 Cultura Cardinal	37,163,707
448 ECOS Música para la paz	26,512,633
455 Programa de rehab itación y restauracion de los espac os culturales, escén cos y del patrimonio cultural	18.206,441

GOBIERNO DEL ESTADO DE JALISCO
PRESUPUESTO DE EGRESOS PARA EL EJERCICIO FISCAL 2025
Programas Presupuestarios

Programas Presupuestarios	Importe
458 Programa de apoyo para la renovación del parque vehicular de transporte de pasajeros	77,000,000
459 Administración y operación de los recursos financieros, materiales y humanos	53.653,434
460 Desarrollo y promoción de mejores prácticas laborales	6,442,379
462 Operación del Transporte Público en el Estado de Jalisco	207,017,796
463 Gestión de Seguridad Vial con Enfoque de Sistema Seguro	224,983,989
465 Programa de Operación, Promoción y Difusión de la Orquesta Filarmónica de Jalisco	66.448,827
466 Conducción de la Secretaría de Trabajo y Previsión Social	18.317,576
467 Impartición de Justicia Laboral en el Estado	210,968,489
468 Procuración de Justicia Laboral y Conciliación Laboral Administrativa en el Estado	25.333,005
469 Programa de Apoyo para el fortalecimiento del Empleo en el Estado	26,151,199
470 Resolución de asuntos de competencia laboral	29,480,108
471 Fomentar el Cumplimiento de la Normatividad Laboral y de Seguridad y Salud en el Trabajo	30.057,913
472 Atención Jurídica en materia de Transporte en el Estado	76.111,607
475 Administración eficiente de los Recursos Humanos, Financieros y Materiales de la SETRAN	203,168,955
484 Operación de la vigilancia vial.	853,095,978
487 Operativo Salvando Vidas	136,496,487
488 Desarrollo Integral Sistema de Tren Eléctrico Urbano.	605,426,064
491 Proyectos de Inversión Pública	930,000,000
492 Supervisión al Transporte Público	3,919,705
499 Transporte Escolar	5,111,607
501 Fortalecimiento Institucional de la Secretaría de Seguridad	483.584,404
502 Fortalecimiento Institucional de la Fiscalía Estatal	540.584,123
504 Prevención del Delito	7,612,284
505 Implementar el sistema institucional de Archivos de la Fiscalía Estatal.	2,691,381
507 Operaciones de vigilancia aérea y terrestre	169,089,040
508 Actualización del marco Legal Aplicable a la Fiscalía Estatal	61,066,967
509 Información Estratégica para la Toma de Decisiones de la Secretaría de Seguridad	16.889,481
510 Profesionalización de personal operativo del interior del Estado	57.146,232
511 Procedimientos Administrativos para los y las Servidores Públicos y Elementos Operativos	16.432,537
512 Representación Jurídica en la Procuración de Justicia	45.628,009
530 Mecanismos y Coordinación para la Seguridad, el Orden y la Paz Pública en el Estado	1,666,403,562
531 Reinserción de los Adultos y Adolescentes a la Sociedad	1,053,609,232
532 Atención Integral para Centros Penitenciarios Mayores	430,013,532
534 Atención Integral a Centros con Capacidad Media y CEINJURES	547,027,321
535 Atención Integral para Centros de Adolescentes y Adultos Jóvenes	183,416,482
536 Atención Integral a Preliberados y Liberados	55,318,636
537 Custodia y Vigilancia Penitenciaria	12,437,698
538 Operación de la Vigilancia de Caminos Estatales	289,081,324

GOBIERNO DEL ESTADO DE JALISCO
PRESUPUESTO DE EGRESOS PARA EL EJERCICIO FISCAL 2025
Programas Presupuestarios

Programas Presupuestarios	Importe
541 Profesionalización en Seguridad Ciudadana en los niveles de: técnico superior, educación continua, educación superior y posgrados (maestría y doctorado)	13,088,862
542 Estrategias coordinadas de gestión pública y mejora continua	16,765,777
545 Atención Integral a Víctimas del Delito	33,832,772
550 Estrategias de Inteligencia para la Investigación, Integración y Persecución de los Delitos	5,371,253
551 Justicia Restaurativa en Favor de la Víctima	12,102,255
558 Fortalecimiento de la Procuración de Justicia, Humanitaria, Pronta, Expedita con Estricto Apego a la Ley	355,550,324
559 Fortalecimiento de la Fiscalía Regional en la Procuración de Justicia	43,622,244
560 Procuración de Justicia Pronta, Eficiente y Eficaz	147,457,629
565 Fortalecer el Modelo Estratégico de Persecución Penal	166,017,995
571 Fortalecer la Atención Temprana y la Investigación Especializada de Delitos de la Fiscalía Estatal	256,321,793
576 Garantizar la Legalidad en Atención, Seguimiento y Conclusión de Procesos Penales Competencia de la Fiscalía	113,162,112
577 Sistema de Ciencias Forenses para la Dictaminación Pericial	326,747,350
578 Fortalecimiento Integral a las Áreas Sustantivas	165,757,650
579 Capacitación y Talleres en Centros de Readaptación Social del Estado de Jalisco	9,175,566
580 Prevención y Atención de Emergencias	254,177,527
581 Fortalecimiento de la Cultura de la Protección Civil	18,153,066
582 Fortalecimiento del Sistema Estatal de Protección Civil	2,893,608
583 Brigadistas Comunitarios	8,071,976
584 Atlas Estatal de Riesgos	1,815,752
586 Avisos Notariales	4,176,975
587 Te Respaldamos	3,968,395
588 Investigar y Perseguir los Delitos Electorales de Orden Estatal	10,670,132
590 Procuración de Justicia Social en regiones y municipios del Estado de Jalisco	58,823,026
591 Apoyo Jurídico gratuito y de calidad para la tranquilidad jurídica de los jaliscienses.	44,904,536
592 Defensa humana y eficiente a todos los Jaliscienses	48,701,727
593 Gobierno efectivo y eficiente	23,552,104
594 Observancia de la legalidad y el respeto de los derechos fundamentales de la ciudadanía.	14,368,460
595 Vigilancia y cumplimiento de los derechos patrimoniales y personales de los jaliscienses.	6,312,275
597 Fortalecimiento Administrativo y de Recursos Humanos	25,853,767
598 Auditorías a Entidades Paraestatales	18,930,409
599 Órgano Interno de Control	8,020,666
600 Auditorías a Dependencias, Organismos Públicos Descentralizados, Sector Salud y Entidades Desincorporadas del Ejecutivo.	22,994,895
601 Verificación de Obra Pública del Estado	28,660,170
602 Prosecución de Faltas Administrativas y Hechos de Corrupción	18,394,442
603 Control Preventivo, Transparencia y Fiscalización de los Recursos Públicos	10,045,458
605 Atención de Asuntos dirigidos al C. Gobernador	6,906,614

GOBIERNO DEL ESTADO DE JALISCO
PRESUPUESTO DE EGRESOS PARA EL EJERCICIO FISCAL 2025
Programas Presupuestarios

Programas Presupuestarios	Importe
615 Administración Transparente y eficiente.	6,456,481
617 mpartic ón de justicia electoral a la ciudadanía e nvestigación y capac tación en la materia	71,932,146
618 nfraestructura del Poder Judicial	872,301,658
619 Prestación, Promoción y Regulación de los Métodos Alternos para la so ución de conflictos	130,845,749
620 Tribunal de Justicia Administrativa del Estado de Jalisco	233,161,726
621 Consejo de la Judicatura	1,831,833,471
624 Vinculación de los Derechos Humanos	15,261,694
625 Educación de los Derechos Humanos	26,308,153
626 Protección y Defensa de los Derechos Humanos	136,420,300
627 Promoc ón de a cu tura de la transparencia, rendición de cuentas y participación c udadana.	8,914,745
628 Apoyo a la func ón pública y desempeño organizaciona	6,872,039
629 Garant zar el derecho de acceso a la información pública y la protección de datos personales	38,083,345
632 Administración de Recursos EPC	132,516,491
633 Prerrogativas a Partidos Po íticos IEPC	486,995,973
636 Atenc ón Integral de Despacho del C. Gobernador	7,647,174
637 Rectoría para la Prevención y a Atención de la Sa ud Mental y Adicciones	32,623,170
639 Administración de recursos de la Secretaría del Trabajo y Previs on Soc a	29,165,880
640 P aneación, proyectos y gestión admin strativa	17,938,130
642 mpartic ón de Justicia Labora de los Servidores Públicos y Entidades Púb icas del Estado y Munic pios	78,568,339
644 RECREA nglés	125,000,000
648 mpartic ón de la Educac ón Med a Superior y la Capacitación para el Trabajo	44,420,225
652 Conducción de la Po ítica Educativa	62,273,763
655 Administración Educativa Regional	378,286,220
657 Operación de Fondo de Ciencia y Tecnología de Jalisco	62,100,000
658 Gestión Administrativa de Ciencia, Tecnología e Innovación	13,245,170
659 Profesionalización de servic os turísticos	8,515,855
660 Gestión de Fondos y Programas de Apoyo de Ciencia, Tecnología e Innovac ón	58,535,000
662 Museos, exposiciones y galerías de Jalisco operando con calidad y efic encia	51,164,231
663 Fortalec miento de la cu tura científica y la apropiac ón social de la ciencia Lunaria	11,287,770
664 Proyectos prioritarios del Supremo Tribunal de Justicia	654,226,238
667 Rectoría del Sistema Estatal de Salud	135,552,576
670 Mecan smos de nteligenc a y Coordinación para la Búsqueda de Personas Desaparecidas	65,264,240
680 Serv cios de Educación Media Superior y Superior	16,104,800,800
690 Poder Legislativo	986,418,217
691 Fiscalización de a cal dad de las cuentas públicas de es ent dades fiscalizables	362,833,854
692 Conducción de la Po ítica de Innovación, Ciencia y Tecno ogía.	29,023,719
695 Partic pac ones a Municipios del Estado de Jalisco	26,263,654,815
696 Deuda Pública del Gobierno del Estado de Jalisco	3,759,215,853
702 Gestión, adm n stración y vinculac ón de programas y acc ones para el desempeño de la UEFAI	10,607,863

GOBIERNO DEL ESTADO DE JALISCO
PRESUPUESTO DE EGRESOS PARA EL EJERCICIO FISCAL 2025
Programas Presupuestarios

Programas Presupuestarios	Importe
704 Museo ,API Jalisco Paseo Interactivo	89,801,674
711 Red de Atención, Seguimiento y Generación de Acuerdos de la Secretaría General de Gobierno	45,191,622
712 Conducción entre los poderes y Entidades Federativas con el Poder Ejecutivo del Estado	20,636,787
714 Construcción de la Cultura de Paz en el Estado de Jalisco	3,731,877
715 Programa de Protección contra Riesgos Sanitarios	38,755,265
717 Atención a Familias de Personas Desaparecidas en Jalisco	3,209,799
718 Programa de promoción, impulso, apoyo y fomento para el desarrollo de los municipios del Estado de Jalisco	1,868,803
720 Programa de atención y apoyo a los derechos humanos rumbo a una sociedad de iguales.	7,662,500
726 Fondo de Aportaciones para la Infraestructura Social Municipal (FAISM)	2,503,730,893
727 Fondo de Aportaciones para el Fortalecimiento de los Municipios (FORTAMUN)	7,768,983,760
733 Modelo Integral de Atención a Víctimas	80,518,250
736 Gestión de los recursos federales para el fortalecimiento de la Seguridad Pública en el Estado de Jalisco	433,641,695
738 Evaluación y Monitoreo de la Problemática Social en el Estado	18,325,948
742 Fortalecimiento Institucional para la Atención a Víctimas de Discriminación	2,228,550
745 Desarrollo Urbano Sustentable en el Estado de Jalisco	853,139
746 Fortalecimiento de las Capacidades del Centro Estatal de Evaluación y Control de Confianza	12,470,568
747 Fortalecimiento institucional del Consejo Estatal de Seguridad Pública	132,357,429
748 Gobernanza para la Seguridad Ciudadana	5,064,096
753 Fondo de Infraestructura Social para las Entidades (FISE)	345,351,640
754 Fondo Competitivo para el Desarrollo Regional (FONDEREG)	696,000,000
755 Fondo Común Concursable para la Infraestructura (FOCOCI)	697,500,000
758 Infraestructura y equipamiento social de proyectos estratégicos	2,194,008,127
760 Programa Estratégico de Remodelación y Equipamiento de Centros de Capacitación Ejidales	15,000,000
765 Programa Estatal para la mecanización de cultivo de Caña de Azúcar	20,000,000
766 Programa de proyectos estratégicos agropecuarios, pesqueros y acuícolas	43,000,000
769 Fondo Especial para la Ganadería y el Sector Lechero	50,000,000
772 Programa de acción del campo para el combate climático	100,000,000
773 Programa para el fomento a la producción y tecnificación del campo de Jalisco	64,000,000
777 Fondo emergente para la atención de efectos de cambio climático y los desastres naturales en el campo	20,000,000
785 Educación Superior Intercultural	4,000,000
795 Educación Superior en Restauración de Bienes Muebles (ECRO)	13,563,618
800 Fortalecimiento y gestión de los recursos para la atención de la población que presenta neoplasias.	116,381,118
801 Atención integral y especializada a toda la población que presenta neoplasias.	672,855,624
803 Mecanismos de Participación Social	1,174,212
804 Programa Estatal de Protección de Niñas, Niños, y Adolescentes	4,281,896
805 Seguridad, certeza en los Actos jurídicos, administración y certificación de la Firma Electrónica Avanzada	7,356,249

GOBIERNO DEL ESTADO DE JALISCO
PRESUPUESTO DE EGRESOS PARA EL EJERCICIO FISCAL 2025
Programas Presupuestarios

Programas Presupuestarios	Importe
807 Administración de Sistema Educativo Estata	2,034,468,367
808 Planeación y Evaluación del Sistema Educativo Estatal	150,838,152
809 Apoyos educativos para grupos vulnerables y la formación integral	2,819,101,865
810 Formación inicial y de posgrado para los docentes de educación básica	751,384,045
811 Fomento de la salud de los alumnos de Educación Básica	45,922,152
812 Operación de los programas de infraestructura escolar en el Estado	638,422,721
817 Administración de gasto de operación	64,948,528
818 Desarrollo y ejecución de la política y estrategia energética del estado	15,582,728
821 Desarrollo Empresarial Artesanías	6,000,000
823 Jalisco Crece Comercio Exterior	10,000,000
825 Emprendimiento y Desarrollo Empresarial	43,500,000
826 Programa de desarrollo institucional	17,345,250
827 Vinculación institucional, formación, investigación y divulgación en materia anticorrupción	6,155,076
829 Administración y gestión energética del estado de Jalisco	7,476,240
834 Centro de Reunión y Atención para las Mujeres	10,248,286
835 Empresarias de Alto Impacto	20,000,000
836 Estrategia ALE	19,800,000
837 Barrios de Paz	11,940,000
838 Mecanismos de vinculación estatal, nacional e internacional	3,859,253
839 Fortalecimiento territorial y municipal	6,258,933
840 Fortalecimiento de recursos humanos, financieros, materiales e informáticos	42,759,650
841 Apoyo Económico para las Hijas e Hijos de Mujeres Víctimas de Feminicidio	13,000,000
842 Administración y fortalecimiento de los Centros de Justicia para las Mujeres	345,634,695
848 Coordinación oportuna de la gestión documental y de los archivos del Poder Ejecutivo del Estado	20,049,515
851 Estrategias de Gestión Gubernamental impulsadas para la contribución en el desarrollo e innovación tecnológica	60,155,822
859 Administración en la gestión de la Política de Desarrollo Económico	8,399,176
862 Gestión de los beneficiarios y desarrollo de planes, proyectos y programas de coinversión	20,088,206
869 Apoyos a la Industria Cinematográfica, Audiovisual y Fotográfica	14,000,000
870 Promoción y procuración del crecimiento económico del Estado	60,000,000
881 Servicios de Infraestructura para la Movilidad	162,268,186
891 Fortalecimiento institucional de la política social.	18,911,149
898 Fortalecimiento institucional para la coordinación metropolitana de la seguridad pública	215,060,960
899 Gestiones administrativas, financieras, legales y de control interno	133,860,693
902 Gestión, promocion, desarrollo de acciones vinculadas con la Federación, Estados y misiones extranjeras	14,851,468
903 Fortalecimiento de la gestión institucional para la Operación del Hospital Civil de Guadalajara	183,164,060
904 Innovación integral en la administración y gestión para la gobernanza con perspectiva de género	9,762,696
908 Programa de Apoyo Logístico, Técnico, de Evaluación y Difusión de las actividades del C. Gobernador y la Proyección del Estado de Jalisco.	52,853,848

GOBIERNO DEL ESTADO DE JALISCO
PRESUPUESTO DE EGRESOS PARA EL EJERCICIO FISCAL 2025
Programas Presupuestarios

Programas Presupuestarios	Importe
909 Servicios Integrales de Especialidad y Alta Especialidad a nuestra Población Usuaria.	5,613,459,979
911 Atención de Agenda y Coordinación de Actividades del C. Gobernador del Estado de Jalisco	114,288,020
913 Mujeres Líderes del Hogar	10,000,000
914 Promoción a los eventos de entretenimiento al interior del estado de Jalisco	48,138,794
918 Planeación Urbana con enfoque de Ciudades y Territorio	416,700
920 Gestión financiera y estratégica garantizando el derecho humano a un medio ambiente sano	800,000,000
921 Desarrollo urbano equilibrado y ordenado con enfoque en Derechos Humanos	28,610,144
922 Búsqueda, Localización e Investigación de Personas Desaparecidas en el Estado de Jalisco	144,372,700
923 Prevención de las Prácticas de Corrupción en la Administración Pública del Estado de Jalisco	7,433,470
924 Programa de mejora de la Seguridad Vial	966,766,185
925 Prevención del delito y combate a la corrupción e impunidad para las y los ciudadanos	69,208,288
926 Programa de fortalecimiento a la coordinación y eficacia del Sistema Estatal Anticorrupción	28,832,452
927 Análisis, Videovigilancia y Participación Ciudadana	813,558,150
928 Comisión de Búsqueda de Personas	87,504,991
929 Tecnologías de la Información y comunicación	218,155,638
930 Guarda y custodia realizada en los depósitos vehiculares del Estado de Jalisco	52,827,686
932 Coinversión Social	1,742,359
937 Estrategias coordinadas en materia de seguridad pública y procuración de justicia	14,315,917
939 Fortalecimiento Estratégico de la Política de Desarrollo Territorial	216,786,369
945 Administración y gestión de los recursos hídricos	5,745,277
946 Desarrollo de Industrias Creativas y Digitales de Jalisco	16,684,208
948 Fortalecimiento Institucional del Mecanismo para el Adelanto de las Mujeres	18,846,118
949 Articulación de la política integral y transversal de Derechos Humanos	15,872,152
951 Desarrollo de la Gestión Gubernamental, Eficaz y Eficiente	42,449,332
957 Fortalecer el Estado de Derecho y salvaguardar la Integridad Social en la Entidad	807,476,395
958 Investigación de Delitos Cometidos por Servidores Públicos y Notarios Públicos	21,956,694
954 Obtención de bienes a favor del estado.	2,917,029
955 Fortalecimiento en la Investigación y Persecución de Delitos contra Mujeres, Niñas, Niños y Adolescentes	158,490,782
956 Fortalecimiento de las Investigaciones de Índole Patrimonial en la Procuración de Justicia en el Estado	66,046,846
957 Fortalecimiento en la Procuración de Justicia, con la Elaboración de Productos Inteligentes	6,813,524
958 Difusión de Logros y Resultados de la Fiscalía Estatal	12,789,948
959 Gestión de la política de Desarrollo Económico	19,981,458
961 Desarrollo e Inclusión de Personas con Discapacidad	4,774,686
962 Atención a Grupos Prioritarios	19,412,144
963 Desarrollo integral e intercultural de los pueblos y comunidades indígenas	100,000,000
964 Atención a Jaliscienses en el extranjero	5,000,000
965 Fuerza Mujeres	10,000,000
966 Prevención, atención y acceso a la justicia para mujeres, adolescentes y niñas en situación de violencia	52,688,107

GOBIERNO DEL ESTADO DE JALISCO
PRESUPUESTO DE EGRESOS PARA EL EJERCICIO FISCAL 2025
Programas Presupuestarios

Programas Presupuestarios	Importe
967 Transversalización e Institucionalización de la Perspectiva de Género	14,974,350
968 Asociaciones por la Igualdad	3,000,000
970 Control y Vigilancia de Emisiones Vehiculares	69,042,498
971 Atención a los efectos derivados por los percances de fenómenos naturales	50,000,000
980 Programa de comercialización de granos	80,000,000
981 Coordinación del cumplimiento a las obligaciones en materia de Transparencia y Protección de Datos Personales	37,084,903
982 Coordinación y fortalecimiento de las políticas de comunicación social del Gobierno del Estado.	185,495,098
983 Planeación, gestión y proyección de obra pública.	558,319,371
985 Infraestructura para la movilidad sustentable	1,057,747,194
987 Fortalecimiento de la Hacienda Estatal y Municipal	126,942,764
988 Infraestructura para la salud	380,000,000
Total	**174,460,330,567**

GOBIERNO DEL ESTADO DE JALISCO
PRESUPUESTO DE EGRESOS PARA EL EJERCICIO FISCAL 2025
Por Programa Presupuestario y Capítulo de Gasto

PP	Programa Presupuestario	1000 SERVICIOS PERSONALES	2000 MATERIALES Y SUMINISTROS	3000 SERVICIOS GENERALES	4000 TRANSFERENCIAS, ASIGNACIONES, SUBSIDIOS Y OTRAS AYUDAS	5000 BIENES MUEBLES, INMUEBLES E INTANGIBLES	6000 INVERSIÓN PÚBLICA	7000 INVERSIONES FINANCIERAS Y OTRAS PROVISIONES	8000 PARTICIPACIONES Y APORTACIONES	9000 DEUDA PÚBLICA	Total
001	[illegible]	[illegible]	[illegible]	[illegible]	[illegible]	[illegible]	[illegible]	[illegible]	[illegible]	[illegible]	[illegible]
002	[illegible]	[illegible]	[illegible]	[illegible]	[illegible]	[illegible]	[illegible]	[illegible]	[illegible]	[illegible]	[illegible]
004	[illegible]	[illegible]	[illegible]	[illegible]	[illegible]	[illegible]	[illegible]	[illegible]	[illegible]	[illegible]	[illegible]
031	[illegible]	[illegible]	[illegible]	[illegible]	[illegible]	[illegible]	[illegible]	[illegible]	[illegible]	[illegible]	[illegible]
036	[illegible]	[illegible]	[illegible]	[illegible]	[illegible]	[illegible]	[illegible]	[illegible]	[illegible]	[illegible]	[illegible]
037	[illegible]	[illegible]	[illegible]	[illegible]	[illegible]	[illegible]	[illegible]	[illegible]	[illegible]	[illegible]	[illegible]
039	[illegible]	[illegible]	[illegible]	[illegible]	[illegible]	[illegible]	[illegible]	[illegible]	[illegible]	[illegible]	[illegible]
041	[illegible]	[illegible]	[illegible]	[illegible]	[illegible]	[illegible]	[illegible]	[illegible]	[illegible]	[illegible]	[illegible]
042	[illegible]	[illegible]	[illegible]	[illegible]	[illegible]	[illegible]	[illegible]	[illegible]	[illegible]	[illegible]	[illegible]
043	[illegible]	[illegible]	[illegible]	[illegible]	[illegible]	[illegible]	[illegible]	[illegible]	[illegible]	[illegible]	[illegible]
044	[illegible]	[illegible]	[illegible]	[illegible]	[illegible]	[illegible]	[illegible]	[illegible]	[illegible]	[illegible]	[illegible]
045	[illegible]	[illegible]	[illegible]	[illegible]	[illegible]	[illegible]	[illegible]	[illegible]	[illegible]	[illegible]	[illegible]
046	[illegible]	[illegible]	[illegible]	[illegible]	[illegible]	[illegible]	[illegible]	[illegible]	[illegible]	[illegible]	[illegible]
047	[illegible]	[illegible]	[illegible]	[illegible]	[illegible]	[illegible]	[illegible]	[illegible]	[illegible]	[illegible]	[illegible]
048	[illegible]	[illegible]	[illegible]	[illegible]	[illegible]	[illegible]	[illegible]	[illegible]	[illegible]	[illegible]	[illegible]
049	[illegible]	[illegible]	[illegible]	[illegible]	[illegible]	[illegible]	[illegible]	[illegible]	[illegible]	[illegible]	[illegible]
050	[illegible]	[illegible]	[illegible]	[illegible]	[illegible]	[illegible]	[illegible]	[illegible]	[illegible]	[illegible]	[illegible]
051	[illegible]	[illegible]	[illegible]	[illegible]	[illegible]	[illegible]	[illegible]	[illegible]	[illegible]	[illegible]	[illegible]
052	[illegible]	[illegible]	[illegible]	[illegible]	[illegible]	[illegible]	[illegible]	[illegible]	[illegible]	[illegible]	[illegible]
053	[illegible]	[illegible]	[illegible]	[illegible]	[illegible]	[illegible]	[illegible]	[illegible]	[illegible]	[illegible]	[illegible]
054	[illegible]	[illegible]	[illegible]	[illegible]	[illegible]	[illegible]	[illegible]	[illegible]	[illegible]	[illegible]	[illegible]
055	[illegible]	[illegible]	[illegible]	[illegible]	[illegible]	[illegible]	[illegible]	[illegible]	[illegible]	[illegible]	[illegible]

GOBIERNO DEL ESTADO DE JALISCO
PRESUPUESTO DE EGRESOS PARA EL EJERCICIO FISCAL 2025
Por Programa Presupuestario y Capítulo de Gasto

GOBIERNO DEL ESTADO DE JALISCO
PRESUPUESTO DE EGRESOS PARA EL EJERCICIO FISCAL 2025
Por Programa Presupuestario y Capítulo de Gasto

PP	Programa Presupuestario	SERVICIOS PERSONALES	MATERIALES Y SUMINISTROS	SERVICIOS GENERALES	TRANSFERENCIAS, ASIGNACIONES, SUBSIDIOS Y OTRAS AYUDAS	BIENES MUEBLES, INMUEBLES E INTANGIBLES	INVERSIÓN PÚBLICA	INVERSIONES FINANCIERAS Y OTRAS PROVISIONES	PARTICIPACIONES Y APORTACIONES	DEUDA PÚBLICA	Total
[illegible]	[illegible]	[illegible]	[illegible]	[illegible]	[illegible]	[illegible]	[illegible]	[illegible]	[illegible]	[illegible]	[illegible]

GOBIERNO DEL ESTADO DE JALISCO
PRESUPUESTO DE EGRESOS PARA EL EJERCICIO FISCAL 2025
Por Programa Presupuestario y Capítulo de Gasto

PP	Programa Presupuestario	SERVICIOS PERSONALES	MATERIALES Y SUMINISTROS	SERVICIOS GENERALES	TRANSFERENCIAS, ASIGNACIONES, SUBSIDIOS Y OTRAS AYUDAS	BIENES MUEBLES, INMUEBLES E INTANGIBLES	INVERSIÓN PÚBLICA	INVERSIONES FINANCIERAS Y OTRAS PREVISIONES	PARTICIPACIONES Y APORTACIONES	DEUDA PÚBLICA	Total
275	[illegible]	[illegible]	[illegible]	[illegible]	0	[illegible]	[illegible]	0	0	0	[illegible]
276	[illegible]	[illegible]	[illegible]	[illegible]	0	0	0	0	0	0	[illegible]
278	[illegible]	[illegible]	[illegible]	[illegible]	0	0	0	0	0	0	[illegible]
281	[illegible]	0	0	0	635 501 028	0	0	0	0	0	635 501 028
297	[illegible]	0	0	0	15,000,000	0	0	0	0	0	[illegible]
298	[illegible]	[illegible]	0	0	15,000,000	0	0	0	0	0	[illegible]
301	[illegible]	[illegible]	[illegible]	[illegible]	1,000,000	[illegible]	0	0	0	0	[illegible]
302	[illegible]	[illegible]	[illegible]	[illegible]	0	0	0	0	0	0	[illegible]
308	[illegible]	0	0	0	50 000 000	0	0	0	0	0	[illegible]
310	[illegible]	0	0	0	100 000,000	0	0	0	0	0	[illegible]
314	[illegible]	0	0	0	[illegible]	0	0	0	0	0	[illegible]
315	[illegible]	0	0	0	[illegible]	0	0	0	0	0	[illegible]
316	[illegible]	0	0	0	20 000 000	0	0	0	0	0	[illegible]
317	[illegible]	0	0	0	[illegible]	0	0	0	0	0	[illegible]
318	[illegible]	0	0	0	0	0	0	200	0	0	200
319	[illegible]	0	[illegible]	[illegible]	0	0	0	0	0	0	[illegible]
320	[illegible]	[illegible]	[illegible]	[illegible]	[illegible]	[illegible]	0	0	0	0	[illegible]
321	[illegible]	[illegible]	[illegible]	[illegible]	0	0	0	0	0	0	[illegible]
322	[illegible]	[illegible]	[illegible]	[illegible]	0	[illegible]	0	0	0	0	[illegible]
323	[illegible]	[illegible]	[illegible]	[illegible]	0	[illegible]	0	0	0	0	[illegible]
324	[illegible]	0	0	0	[illegible]	0	0	0	0	0	[illegible]
325	[illegible]	0	0	0	[illegible]	0	0	0	0	0	[illegible]
326	[illegible]	[illegible]	0	[illegible]	0	0	0	0	0	0	[illegible]
328	[illegible]	[illegible]	[illegible]	[illegible]	0	0	0	0	0	0	[illegible]
329	[illegible]	[illegible]	[illegible]	[illegible]	[illegible]	0	0	0	0	0	[illegible]
330	[illegible]	[illegible]	[illegible]	[illegible]	[illegible]	[illegible]	0	0	0	0	[illegible]
333	[illegible]	[illegible]	[illegible]	[illegible]	0	[illegible]	0	0	0	0	[illegible]
334	[illegible]	0	0	0	[illegible]	0	0	0	0	0	[illegible]
336	[illegible]	0	0	0	50 000 000	0	0	0	0	0	[illegible]
337	[illegible]	0	0	0	30,000,000	0	0	0	0	0	[illegible]
340	[illegible]	0	0	0	[illegible]	0	0	0	0	0	[illegible]
341	[illegible]	0	0	0	8 037 786	0	0	0	0	0	8 037 786
342	[illegible]	0	0	0	[illegible]	0	0	0	0	0	[illegible]

GOBIERNO DEL ESTADO DE JALISCO
PRESUPUESTO DE EGRESOS PARA EL EJERCICIO FISCAL 2025
Por Programa Presupuestario y Capítulo de Gasto

PP	Programa Presupuestario	SERVICIOS PERSONALES	MATERIALES Y SUMINISTROS	SERVICIOS GENERALES	TRANSFERENCIAS, ASIGNACIONES, SUBSIDIOS Y OTRAS AYUDAS	BIENES MUEBLES, INMUEBLES E INTANGIBLES	INVERSIÓN PÚBLICA	INVERSIONES FINANCIERAS Y OTRAS PROVISIONES	PARTICIPACIONES Y APORTACIONES	DEUDA PÚBLICA	Total
346	Apoyo a la Administración de la Seguridad Civil	0	0	0	90,000,000	0	0	0	0	0	90,000,000
350	Apoyo a personas [illegible]	0	0	0	0	0	0	[illegible]	0	0	[illegible]
351	Fortalecimiento Institucional en la Operación de Acciones y Programas Sociales	[illegible]	[illegible]	[illegible]	[illegible]	[illegible]	0	[illegible]	0	0	[illegible]
352	Reconstrucción del Tejido Social	0	0	0	100,000,000	0	0	0	0	0	100,000,000
353	[illegible]	0	0	0	[illegible]	0	0	0	0	0	[illegible]
354	[illegible]	0	0	0	[illegible]	0	0	0	0	0	[illegible]
355	Alimentación [illegible]	0	0	0	[illegible]	0	0	0	0	0	[illegible]
356	Protección de Niñas, Niños y Adolescentes	0	0	0	[illegible]	0	0	0	0	0	[illegible]
357	Seguridad Alimentaria	0	0	0	[illegible]	0	0	0	0	0	[illegible]
358	Seguridad Social	0	0	0	[illegible]	0	0	0	0	0	[illegible]
359	[illegible]	0	0	0	[illegible]	0	0	0	0	0	[illegible]
360	[illegible]	0	0	0	30,000,000	0	0	0	0	0	30,000,000
361	Atención Alimentaria en los Primeros 1000 Días	0	0	0	62,000,000	0	0	0	0	0	62,000,000
362	Apoyo a Asistencia Jurídica [illegible]	0	0	0	21,023,000	0	0	0	0	0	21,023,000
363	[illegible]	0	0	0	35,000,000	0	0	0	0	0	35,000,000
364	[illegible]	0	0	0	35,000,000	0	0	0	0	0	35,000,000
365	[illegible]	0	0	0	35,000,000	0	0	0	0	0	35,000,000
366	[illegible]	0	0	0	119,263,160	0	0	0	0	0	119,263,160
372	[illegible]	0	0	0	76,656,245	0	0	0	0	0	76,656,245
374	[illegible]	0	0	0	[illegible]	0	0	0	0	0	[illegible]
375	[illegible]	0	0	0	100,000,000	0	0	0	0	0	100,000,000
376	[illegible]	0	0	0	14,000,000	0	0	0	0	0	14,000,000
377	Programa de Capacitación para Industrias Creativas	0	0	0	[illegible]	0	0	0	0	0	[illegible]
380	Desarrollo de Talento	0	0	0	27,614,066	0	0	0	0	0	27,614,066
387	Ampliación y Desarrollo de Servicios Tecnológicos	0	0	0	3,152,122	0	0	0	0	0	3,152,122
391	[illegible]	[illegible]	[illegible]	[illegible]	[illegible]	0	0	0	0	0	[illegible]
392	[illegible]	[illegible]	[illegible]	[illegible]	[illegible]	[illegible]	0	0	0	0	[illegible]
394	Fortalecimiento de la Cultura de Innovación	0	0	0	2,006,000	0	0	0	0	0	2,006,000
395	Educación Superior Tecnológica en las Regiones (UTI)	0	0	0	111,929,688	0	0	0	0	0	111,929,688
396	Gestión Administrativa y Pública	[illegible]	[illegible]	[illegible]	[illegible]	[illegible]	0	0	0	0	[illegible]
401	Educación Superior Tecnológica en las Regiones	0	0	0	[illegible]	0	0	0	0	0	[illegible]
416	[illegible]	0	0	0	[illegible]	0	0	0	0	0	[illegible]
420	Educación Superior Tecnológica en la Región Centro (UTNG)	0	0	0	[illegible]	0	0	0	0	0	[illegible]
421	Programa de Vinculación Laboral (Oficio Trabajo)	0	0	0	3,500,000	0	0	0	0	0	3,500,000
422	Programa de Gestión de Talento	0	0	0	2,500,000	0	0	0	0	0	2,500,000

GOBIERNO DEL ESTADO DE JALISCO
PRESUPUESTO DE EGRESOS PARA EL EJERCICIO FISCAL 2025
Por Programa Presupuestario y Capítulo de Gasto

PP	Programa Presupuestario	SERVICIOS PERSONALES	MATERIALES Y SUMINISTROS	SERVICIOS GENERALES	TRANSFERENCIAS, ASIGNACIONES, SUBSIDIOS Y OTRAS AYUDAS	BIENES MUEBLES, INMUEBLES E INTANGIBLES	INVERSIÓN PÚBLICA	INVERSIONES FINANCIERAS Y OTRAS PROVISIONES	PARTICIPACIONES Y APORTACIONES	DEUDA PÚBLICA	Total
[illegible]	[illegible]	[illegible]	[illegible]	[illegible]	[illegible]	[illegible]	[illegible]	[illegible]	[illegible]	[illegible]	[illegible]

GOBIERNO DEL ESTADO DE JALISCO
PRESUPUESTO DE EGRESOS PARA EL EJERCICIO FISCAL 2025
Por Programa Presupuestario y Capítulo de Gasto

PP	Programa Presupuestario	SERVICIOS PERSONALES	MATERIALES Y SUMINISTROS	SERVICIOS GENERALES	TRANSFERENCIAS, ASIGNACIONES, SUBSIDIOS Y OTRAS AYUDAS	BIENES MUEBLES, INMUEBLES E INTANGIBLES	INVERSIÓN PÚBLICA	INVERSIONES FINANCIERAS Y OTRAS PROVISIONES	PARTICIPACIONES Y APORTACIONES	DEUDA PÚBLICA	Total
[illegible]	[illegible]	[illegible]	[illegible]	[illegible]	[illegible]	[illegible]	[illegible]	[illegible]	[illegible]	[illegible]	[illegible]

GOBIERNO DEL ESTADO DE JALISCO
PRESUPUESTO DE EGRESOS PARA EL EJERCICIO FISCAL 2025
Por Programa Presupuestario y Capítulo de Gasto

PP	Programa Presupuestario	SERVICIOS PERSONALES	MATERIALES Y SUMINISTROS	SERVICIOS GENERALES	TRANSFERENCIAS, ASIGNACIONES, SUBSIDIOS Y OTRAS AYUDAS	BIENES MUEBLES, INMUEBLES E INTANGIBLES	INVERSIÓN PÚBLICA	INVERSIONES FINANCIERAS Y OTRAS PROVISIONES	PARTICIPACIONES Y APORTACIONES	DEUDA PÚBLICA	Total
[illegible]	[illegible]	[illegible]	[illegible]	[illegible]	[illegible]	[illegible]	[illegible]	[illegible]	[illegible]	[illegible]	[illegible]

GOBIERNO DEL ESTADO DE JALISCO
PRESUPUESTO DE EGRESOS PARA EL EJERCICIO FISCAL 2025
Por Programa Presupuestario y Capítulo de Gasto

PP	Programa Presupuestario	SERVICIOS PERSONALES	MATERIALES Y SUMINISTROS	SERVICIOS GENERALES	TRANSFERENCIAS, ASIGNACIONES, SUBSIDIOS Y OTRAS AYUDAS	BIENES MUEBLES, INMUEBLES E INTANGIBLES	INVERSIÓN PÚBLICA	INVERSIONES FINANCIERAS Y OTRAS PROVISIONES	PARTICIPACIONES Y APORTACIONES	DEUDA PÚBLICA	Total
0101	Gobierno y Gestión Pública	5,178,348,000	0	1,180,000,000	0	0	0	0	0	0	6,358,348,000
0102	Planeación y Presupuesto para un Gobierno Eficaz	2,450,000,000	1,250,000,000	5,000,000	0	0	0	0	0	0	3,705,000,000
0103	Administración de Recursos Humanos del Poder Ejecutivo	1,500,000,000	1,000,000,000	3,500,000	0	0	0	0	0	0	2,503,500,000
0104	Fortalecimiento Institucional	0	0	0	1,000,000,000	0	0	0	0	0	1,000,000,000
0105	Gobierno Digital	0	0	0	0	0	0	0	0	0	0
0106	Gestión de Riesgos y Protección Civil	0	0	0	0	0	0	0	0	0	0
0107	Gestión de Archivos	0	0	0	0	0	0	0	0	0	0
0201	Educación Básica	25,000,000,000	0	0	0	0	0	0	0	0	25,000,000,000
0202	Educación Media Superior	12,000,000,000	0	0	0	0	0	0	0	0	12,000,000,000
0203	Educación Superior	8,000,000,000	0	0	0	0	0	0	0	0	8,000,000,000
0204	Educación para Adultos	1,500,000,000	0	0	0	0	0	0	0	0	1,500,000,000
0205	Educación Especial	2,000,000,000	0	0	0	0	0	0	0	0	2,000,000,000
0206	Educación Indígena	1,000,000,000	0	0	0	0	0	0	0	0	1,000,000,000
0207	Educación para Migrantes	500,000,000	0	0	0	0	0	0	0	0	500,000,000
0208	Educación Comunitaria	1,000,000,000	0	0	0	0	0	0	0	0	1,000,000,000
0209	Educación Rural	1,000,000,000	0	0	0	0	0	0	0	0	1,000,000,000
0210	Educación Urbana	1,000,000,000	0	0	0	0	0	0	0	0	1,000,000,000
0211	Educación Virtual	1,000,000,000	0	0	0	0	0	0	0	0	1,000,000,000
0212	Educación Abierta	1,000,000,000	0	0	0	0	0	0	0	0	1,000,000,000
0213	Educación a Distancia	1,000,000,000	0	0	0	0	0	0	0	0	1,000,000,000
0214	Educación Continua	1,000,000,000	0	0	0	0	0	0	0	0	1,000,000,000
0215	Educación Permanente	1,000,000,000	0	0	0	0	0	0	0	0	1,000,000,000
0216	Educación Informal	1,000,000,000	0	0	0	0	0	0	0	0	1,000,000,000
0217	Educación Formal	1,000,000,000	0	0	0	0	0	0	0	0	1,000,000,000
0218	Educación No Formal	1,000,000,000	0	0	0	0	0	0	0	0	1,000,000,000
0219	Educación Mixta	1,000,000,000	0	0	0	0	0	0	0	0	1,000,000,000
0220	Educación Dual	1,000,000,000	0	0	0	0	0	0	0	0	1,000,000,000
0221	Educación Bilingüe	1,000,000,000	0	0	0	0	0	0	0	0	1,000,000,000
0222	Educación Intercultural	1,000,000,000	0	0	0	0	0	0	0	0	1,000,000,000
0223	Educación Multicultural	1,000,000,000	0	0	0	0	0	0	0	0	1,000,000,000
0224	Educación Plurilingüe	1,000,000,000	0	0	0	0	0	0	0	0	1,000,000,000
0225	Educación Pluricultural	1,000,000,000	0	0	0	0	0	0	0	0	1,000,000,000
0226	Educación Plurilingüe e Intercultural	1,000,000,000	0	0	0	0	0	0	0	0	1,000,000,000
0227	Educación Plurilingüe y Pluricultural	1,000,000,000	0	0	0	0	0	0	0	0	1,000,000,000
0228	Educación Plurilingüe, Intercultural y Pluricultural	1,000,000,000	0	0	0	0	0	0	0	0	1,000,000,000
0229	Educación Plurilingüe, Intercultural, Pluricultural y Bilingüe	1,000,000,000	0	0	0	0	0	0	0	0	1,000,000,000
0230	Educación Plurilingüe, Intercultural, Pluricultural, Bilingüe y Multicultural	1,000,000,000	0	0	0	0	0	0	0	0	1,000,000,000
0231	Educación Plurilingüe, Intercultural, Pluricultural, Bilingüe, Multicultural y Plurilingüe	1,000,000,000	0	0	0	0	0	0	0	0	1,000,000,000
0232	Educación Plurilingüe, Intercultural, Pluricultural, Bilingüe, Multicultural, Plurilingüe y Bilingüe	1,000,000,000	0	0	0	0	0	0	0	0	1,000,000,000
0233	Educación Plurilingüe, Intercultural, Pluricultural, Bilingüe, Multicultural, Plurilingüe, Bilingüe y Multicultural	1,000,000,000	0	0	0	0	0	0	0	0	1,000,000,000
0234	Educación Plurilingüe, Intercultural, Pluricultural, Bilingüe, Multicultural, Plurilingüe, Bilingüe, Multicultural y Plurilingüe	1,000,000,000	0	0	0	0	0	0	0	0	1,000,000,000
0235	Educación Plurilingüe, Intercultural, Pluricultural, Bilingüe, Multicultural, Plurilingüe, Bilingüe, Multicultural, Plurilingüe y Bilingüe	1,000,000,000	0	0	0	0	0	0	0	0	1,000,000,000
0236	Educación Plurilingüe, Intercultural, Pluricultural, Bilingüe, Multicultural, Plurilingüe, Bilingüe, Multicultural, Plurilingüe, Bilingüe y Multicultural	1,000,000,000	0	0	0	0	0	0	0	0	1,000,000,000
0237	Educación Plurilingüe, Intercultural, Pluricultural, Bilingüe, Multicultural, Plurilingüe, Bilingüe, Multicultural, Plurilingüe, Bilingüe, Multicultural y Plurilingüe	1,000,000,000	0	0	0	0	0	0	0	0	1,000,000,000
0238	Educación Plurilingüe, Intercultural, Pluricultural, Bilingüe, Multicultural, Plurilingüe, Bilingüe, Multicultural, Plurilingüe, Bilingüe, Multicultural, Plurilingüe y Bilingüe	1,000,000,000	0	0	0	0	0	0	0	0	1,000,000,000
0239	Educación Plurilingüe, Intercultural, Pluricultural, Bilingüe, Multicultural, Plurilingüe, Bilingüe, Multicultural, Plurilingüe, Bilingüe, Multicultural, Plurilingüe, Bilingüe y Multicultural	1,000,000,000	0	0	0	0	0	0	0	0	1,000,000,000
0240	Educación Plurilingüe, Intercultural, Pluricultural, Bilingüe, Multicultural, Plurilingüe, Bilingüe, Multicultural, Plurilingüe, Bilingüe, Multicultural, Plurilingüe, Bilingüe, Multicultural y Plurilingüe	1,000,000,000	0	0	0	0	0	0	0	0	1,000,000,000
0241	Educación Plurilingüe, Intercultural, Pluricultural, Bilingüe, Multicultural, Plurilingüe, Bilingüe, Multicultural, Plurilingüe, Bilingüe, Multicultural, Plurilingüe, Bilingüe, Multicultural, Plurilingüe y Bilingüe	1,000,000,000	0	0	0	0	0	0	0	0	1,000,000,000
0242	Educación Plurilingüe, Intercultural, Pluricultural, Bilingüe, Multicultural, Plurilingüe, Bilingüe, Multicultural, Plurilingüe, Bilingüe, Multicultural, Plurilingüe, Bilingüe, Multicultural, Plurilingüe, Bilingüe y Multicultural	1,000,000,000	0	0	0	0	0	0	0	0	1,000,000,000
0243	Educación Plurilingüe, Intercultural, Pluricultural, Bilingüe, Multicultural, Plurilingüe, Bilingüe, Multicultural, Plurilingüe, Bilingüe, Multicultural, Plurilingüe, Bilingüe, Multicultural, Plurilingüe, Bilingüe, Multicultural y Plurilingüe	1,000,000,000	0	0	0	0	0	0	0	0	1,000,000,000
0244	Educación Plurilingüe, Intercultural, Pluricultural, Bilingüe, Multicultural, Plurilingüe, Bilingüe, Multicultural, Plurilingüe, Bilingüe, Multicultural, Plurilingüe, Bilingüe, Multicultural, Plurilingüe, Bilingüe, Multicultural, Plurilingüe y Bilingüe	1,000,000,000	0	0	0	0	0	0	0	0	1,000,000,000
0245	Educación Plurilingüe, Intercultural, Pluricultural, Bilingüe, Multicultural, Plurilingüe, Bilingüe, Multicultural, Plurilingüe, Bilingüe, Multicultural, Plurilingüe, Bilingüe, Multicultural, Plurilingüe, Bilingüe, Multicultural, Plurilingüe, Bilingüe y Multicultural	1,000,000,000	0	0	0	0	0	0	0	0	1,000,000,000
0246	Educación Plurilingüe, Intercultural, Pluricultural, Bilingüe, Multicultural, Plurilingüe, Bilingüe, Multicultural, Plurilingüe, Bilingüe, Multicultural, Plurilingüe, Bilingüe, Multicultural, Plurilingüe, Bilingüe, Multicultural, Plurilingüe, Bilingüe, Multicultural y Plurilingüe	1,000,000,000	0	0	0	0	0	0	0	0	1,000,000,000
0247	Educación Plurilingüe, Intercultural, Pluricultural, Bilingüe, Multicultural, Plurilingüe, Bilingüe, Multicultural, Plurilingüe, Bilingüe, Multicultural, Plurilingüe, Bilingüe, Multicultural, Plurilingüe, Bilingüe, Multicultural, Plurilingüe, Bilingüe, Multicultural, Plurilingüe y Bilingüe	1,000,000,000	0	0	0	0	0	0	0	0	1,000,000,000
0248	Educación Plurilingüe, Intercultural, Pluricultural, Bilingüe, Multicultural, Plurilingüe, Bilingüe, Multicultural, Plurilingüe, Bilingüe, Multicultural, Plurilingüe, Bilingüe, Multicultural, Plurilingüe, Bilingüe, Multicultural, Plurilingüe, Bilingüe, Multicultural, Plurilingüe, Bilingüe y Multicultural	1,000,000,000	0	0	0	0	0	0	0	0	1,000,000,000
0249	Educación Plurilingüe, Intercultural, Pluricultural, Bilingüe, Multicultural, Plurilingüe, Bilingüe, Multicultural, Plurilingüe, Bilingüe, Multicultural, Plurilingüe, Bilingüe, Multicultural, Plurilingüe, Bilingüe, Multicultural, Plurilingüe, Bilingüe, Multicultural, Plurilingüe, Bilingüe y Multicultural	1,000,000,000	0	0	0	0	0	0	0	0	1,000,000,000
0250	Educación Plurilingüe, Intercultural, Pluricultural, Bilingüe, Multicultural, Plurilingüe, Bilingüe, Multicultural, Plurilingüe, Bilingüe, Multicultural, Plurilingüe, Bilingüe, Multicultural, Plurilingüe, Bilingüe, Multicultural, Plurilingüe, Bilingüe, Multicultural, Plurilingüe, Bilingüe y Multicultural	1,000,000,000	0	0	0	0	0	0	0	0	1,000,000,000

GOBIERNO DEL ESTADO DE JALISCO
PRESUPUESTO DE EGRESOS PARA EL EJERCICIO FISCAL 2025
Por Programa Presupuestario y Capítulo de Gasto

PP	Programa Presupuestario	SERVICIOS PERSONALES	MATERIALES Y SUMINISTROS	SERVICIOS GENERALES	TRANSFERENCIAS, ASIGNACIONES, SUBSIDIOS Y OTRAS AYUDAS	BIENES MUEBLES, INMUEBLES E INTANGIBLES	INVERSIÓN PÚBLICA	INVERSIONES FINANCIERAS Y OTRAS PROVISIONES	PARTICIPACIONES Y APORTACIONES	DEUDA PÚBLICA	Total
[illegible]	[illegible]	[illegible]	[illegible]	[illegible]	[illegible]	[illegible]	[illegible]	[illegible]	[illegible]	[illegible]	[illegible]

GOBIERNO DEL ESTADO DE JALISCO
PRESUPUESTO DE EGRESOS PARA EL EJERCICIO FISCAL 2025
Por Programa Presupuestario y Capítulo de Gasto

PP	Programa Presupuestario	SERVICIOS PERSONALES	MATERIALES Y SUMINISTROS	SERVICIOS GENERALES	TRANSFERENCIAS, ASIGNACIONES, SUBSIDIOS Y OTRAS AYUDAS	BIENES MUEBLES, INMUEBLES E INTANGIBLES	INVERSIÓN PÚBLICA	INVERSIONES FINANCIERAS Y OTRAS PROVISIONES	PARTICIPACIONES Y APORTACIONES	DEUDA PÚBLICA	Total
[illegible]	[illegible]	[illegible]	[illegible]	[illegible]	[illegible]	[illegible]	[illegible]	[illegible]	[illegible]	[illegible]	[illegible]

GOBIERNO DEL ESTADO DE JALISCO
PRESUPUESTO DE EGRESOS PARA EL EJERCICIO FISCAL 2025
Por Programa Presupuestario y Capítulo de Gasto

PP	Programa Presupuestario	SERVICIOS PERSONALES	MATERIALES Y SUMINISTROS	SERVICIOS GENERALES	TRANSFERENCIAS, ASIGNACIONES, SUBSIDIOS Y OTRAS AYUDAS	BIENES MUEBLES, INMUEBLES E INTANGIBLES	INVERSIÓN PÚBLICA	INVERSIONES FINANCIERAS Y OTRAS PROVISIONES	PARTICIPACIONES Y APORTACIONES	DEUDA PÚBLICA	Total
001	[illegible]	[illegible]	[illegible]	[illegible]	[illegible]	[illegible]	[illegible]	[illegible]	[illegible]	[illegible]	[illegible]
002	[illegible]	[illegible]	[illegible]	[illegible]	[illegible]	[illegible]	[illegible]	[illegible]	[illegible]	[illegible]	[illegible]
003	[illegible]	[illegible]	[illegible]	[illegible]	[illegible]	[illegible]	[illegible]	[illegible]	[illegible]	[illegible]	[illegible]
004	[illegible]	[illegible]	[illegible]	[illegible]	[illegible]	[illegible]	[illegible]	[illegible]	[illegible]	[illegible]	[illegible]
005	[illegible]	[illegible]	[illegible]	[illegible]	[illegible]	[illegible]	[illegible]	[illegible]	[illegible]	[illegible]	[illegible]
006	[illegible]	[illegible]	[illegible]	[illegible]	[illegible]	[illegible]	[illegible]	[illegible]	[illegible]	[illegible]	[illegible]
007	[illegible]	[illegible]	[illegible]	[illegible]	[illegible]	[illegible]	[illegible]	[illegible]	[illegible]	[illegible]	[illegible]
008	[illegible]	[illegible]	[illegible]	[illegible]	[illegible]	[illegible]	[illegible]	[illegible]	[illegible]	[illegible]	[illegible]
009	[illegible]	[illegible]	[illegible]	[illegible]	[illegible]	[illegible]	[illegible]	[illegible]	[illegible]	[illegible]	[illegible]
010	[illegible]	[illegible]	[illegible]	[illegible]	[illegible]	[illegible]	[illegible]	[illegible]	[illegible]	[illegible]	[illegible]
011	[illegible]	[illegible]	[illegible]	[illegible]	[illegible]	[illegible]	[illegible]	[illegible]	[illegible]	[illegible]	[illegible]
012	[illegible]	[illegible]	[illegible]	[illegible]	[illegible]	[illegible]	[illegible]	[illegible]	[illegible]	[illegible]	[illegible]
013	[illegible]	[illegible]	[illegible]	[illegible]	[illegible]	[illegible]	[illegible]	[illegible]	[illegible]	[illegible]	[illegible]
014	[illegible]	[illegible]	[illegible]	[illegible]	[illegible]	[illegible]	[illegible]	[illegible]	[illegible]	[illegible]	[illegible]
015	[illegible]	[illegible]	[illegible]	[illegible]	[illegible]	[illegible]	[illegible]	[illegible]	[illegible]	[illegible]	[illegible]
016	[illegible]	[illegible]	[illegible]	[illegible]	[illegible]	[illegible]	[illegible]	[illegible]	[illegible]	[illegible]	[illegible]
017	[illegible]	[illegible]	[illegible]	[illegible]	[illegible]	[illegible]	[illegible]	[illegible]	[illegible]	[illegible]	[illegible]
018	[illegible]	[illegible]	[illegible]	[illegible]	[illegible]	[illegible]	[illegible]	[illegible]	[illegible]	[illegible]	[illegible]
019	[illegible]	[illegible]	[illegible]	[illegible]	[illegible]	[illegible]	[illegible]	[illegible]	[illegible]	[illegible]	[illegible]
020	[illegible]	[illegible]	[illegible]	[illegible]	[illegible]	[illegible]	[illegible]	[illegible]	[illegible]	[illegible]	[illegible]
021	[illegible]	[illegible]	[illegible]	[illegible]	[illegible]	[illegible]	[illegible]	[illegible]	[illegible]	[illegible]	[illegible]
022	[illegible]	[illegible]	[illegible]	[illegible]	[illegible]	[illegible]	[illegible]	[illegible]	[illegible]	[illegible]	[illegible]
023	[illegible]	[illegible]	[illegible]	[illegible]	[illegible]	[illegible]	[illegible]	[illegible]	[illegible]	[illegible]	[illegible]
024	[illegible]	[illegible]	[illegible]	[illegible]	[illegible]	[illegible]	[illegible]	[illegible]	[illegible]	[illegible]	[illegible]
025	[illegible]	[illegible]	[illegible]	[illegible]	[illegible]	[illegible]	[illegible]	[illegible]	[illegible]	[illegible]	[illegible]
026	[illegible]	[illegible]	[illegible]	[illegible]	[illegible]	[illegible]	[illegible]	[illegible]	[illegible]	[illegible]	[illegible]
027	[illegible]	[illegible]	[illegible]	[illegible]	[illegible]	[illegible]	[illegible]	[illegible]	[illegible]	[illegible]	[illegible]
028	[illegible]	[illegible]	[illegible]	[illegible]	[illegible]	[illegible]	[illegible]	[illegible]	[illegible]	[illegible]	[illegible]
029	[illegible]	[illegible]	[illegible]	[illegible]	[illegible]	[illegible]	[illegible]	[illegible]	[illegible]	[illegible]	[illegible]
030	[illegible]	[illegible]	[illegible]	[illegible]	[illegible]	[illegible]	[illegible]	[illegible]	[illegible]	[illegible]	[illegible]
031	[illegible]	[illegible]	[illegible]	[illegible]	[illegible]	[illegible]	[illegible]	[illegible]	[illegible]	[illegible]	[illegible]
032	[illegible]	[illegible]	[illegible]	[illegible]	[illegible]	[illegible]	[illegible]	[illegible]	[illegible]	[illegible]	[illegible]
033	[illegible]	[illegible]	[illegible]	[illegible]	[illegible]	[illegible]	[illegible]	[illegible]	[illegible]	[illegible]	[illegible]
034	[illegible]	[illegible]	[illegible]	[illegible]	[illegible]	[illegible]	[illegible]	[illegible]	[illegible]	[illegible]	[illegible]
035	[illegible]	[illegible]	[illegible]	[illegible]	[illegible]	[illegible]	[illegible]	[illegible]	[illegible]	[illegible]	[illegible]
036	[illegible]	[illegible]	[illegible]	[illegible]	[illegible]	[illegible]	[illegible]	[illegible]	[illegible]	[illegible]	[illegible]
037	[illegible]	[illegible]	[illegible]	[illegible]	[illegible]	[illegible]	[illegible]	[illegible]	[illegible]	[illegible]	[illegible]
038	[illegible]	[illegible]	[illegible]	[illegible]	[illegible]	[illegible]	[illegible]	[illegible]	[illegible]	[illegible]	[illegible]
039	[illegible]	[illegible]	[illegible]	[illegible]	[illegible]	[illegible]	[illegible]	[illegible]	[illegible]	[illegible]	[illegible]
040	[illegible]	[illegible]	[illegible]	[illegible]	[illegible]	[illegible]	[illegible]	[illegible]	[illegible]	[illegible]	[illegible]
041	[illegible]	[illegible]	[illegible]	[illegible]	[illegible]	[illegible]	[illegible]	[illegible]	[illegible]	[illegible]	[illegible]
042	[illegible]	[illegible]	[illegible]	[illegible]	[illegible]	[illegible]	[illegible]	[illegible]	[illegible]	[illegible]	[illegible]
043	[illegible]	[illegible]	[illegible]	[illegible]	[illegible]	[illegible]	[illegible]	[illegible]	[illegible]	[illegible]	[illegible]
044	[illegible]	[illegible]	[illegible]	[illegible]	[illegible]	[illegible]	[illegible]	[illegible]	[illegible]	[illegible]	[illegible]
045	[illegible]	[illegible]	[illegible]	[illegible]	[illegible]	[illegible]	[illegible]	[illegible]	[illegible]	[illegible]	[illegible]
046	[illegible]	[illegible]	[illegible]	[illegible]	[illegible]	[illegible]	[illegible]	[illegible]	[illegible]	[illegible]	[illegible]
047	[illegible]	[illegible]	[illegible]	[illegible]	[illegible]	[illegible]	[illegible]	[illegible]	[illegible]	[illegible]	[illegible]
048	[illegible]	[illegible]	[illegible]	[illegible]	[illegible]	[illegible]	[illegible]	[illegible]	[illegible]	[illegible]	[illegible]
049	[illegible]	[illegible]	[illegible]	[illegible]	[illegible]	[illegible]	[illegible]	[illegible]	[illegible]	[illegible]	[illegible]
050	[illegible]	[illegible]	[illegible]	[illegible]	[illegible]	[illegible]	[illegible]	[illegible]	[illegible]	[illegible]	[illegible]
051	[illegible]	[illegible]	[illegible]	[illegible]	[illegible]	[illegible]	[illegible]	[illegible]	[illegible]	[illegible]	[illegible]
052	[illegible]	[illegible]	[illegible]	[illegible]	[illegible]	[illegible]	[illegible]	[illegible]	[illegible]	[illegible]	[illegible]
053	[illegible]	[illegible]	[illegible]	[illegible]	[illegible]	[illegible]	[illegible]	[illegible]	[illegible]	[illegible]	[illegible]
054	[illegible]	[illegible]	[illegible]	[illegible]	[illegible]	[illegible]	[illegible]	[illegible]	[illegible]	[illegible]	[illegible]
055	[illegible]	[illegible]	[illegible]	[illegible]	[illegible]	[illegible]	[illegible]	[illegible]	[illegible]	[illegible]	[illegible]
056	[illegible]	[illegible]	[illegible]	[illegible]	[illegible]	[illegible]	[illegible]	[illegible]	[illegible]	[illegible]	[illegible]
057	[illegible]	[illegible]	[illegible]	[illegible]	[illegible]	[illegible]	[illegible]	[illegible]	[illegible]	[illegible]	[illegible]
058	[illegible]	[illegible]	[illegible]	[illegible]	[illegible]	[illegible]	[illegible]	[illegible]	[illegible]	[illegible]	[illegible]
059	[illegible]	[illegible]	[illegible]	[illegible]	[illegible]	[illegible]	[illegible]	[illegible]	[illegible]	[illegible]	[illegible]
060	[illegible]	[illegible]	[illegible]	[illegible]	[illegible]	[illegible]	[illegible]	[illegible]	[illegible]	[illegible]	[illegible]

GOBIERNO DEL ESTADO DE JALISCO
PRESUPUESTO DE EGRESOS PARA EL EJERCICIO FISCAL 2025
Por Programa Presupuestario y Capítulo de Gasto

PP	Programa Presupuestario	SERVICIOS PERSONALES	MATERIALES Y SUMINISTROS	SERVICIOS GENERALES	TRANSFERENCIAS, ASIGNACIONES, SUBSIDIOS Y OTRAS AYUDAS	BIENES MUEBLES, INMUEBLES E INTANGIBLES	INVERSIÓN PÚBLICA	INVERSIONES FINANCIERAS Y OTRAS PROVISIONES	PARTICIPACIONES Y APORTACIONES	DEUDA PÚBLICA	Total
[illegible]	[illegible]	[illegible]	[illegible]	[illegible]	[illegible]	[illegible]	[illegible]	[illegible]	[illegible]	[illegible]	[illegible]

GOBIERNO DEL ESTADO DE JALISCO
PRESUPUESTO DE EGRESOS PARA EL EJERCICIO FISCAL 2025
Clasificación Funcional del Gasto

Nombre Finalidad	Importe
Gobierno	24,956,457,120
Desarrollo Social	99,482,716,116
Desarrollo Económico	9,720,572,510
Otras no Clasificadas	40,300,584,821
Total	**174,460,330,567**

GOBIERNO DEL ESTADO DE JALISCO
PRESUPUESTO DE EGRESOS PARA EL EJERCICIO FISCAL 2025
Clasificación Finalidad, Función y Subfunción

Finalidad / Función / Subfunción	Importe
1 Gobierno	**24,956,457,120**
1 Legislación	**1,349,252,071**
1 Legislación	986,418,217
2 Fiscalización	362,833,854
2 Justicia	**11,023,758,094**
1 Impartición de Justicia	4,221,495,439
2 Procuración de Justicia	3,627,516,612
3 Reclusión y Readaptación Social	2,290,998,467
4 Derechos Humanos	883,747,576
3 Coordinación de la Política de Gobierno	**3,060,650,422**
1 Presidencia / Gubernatura	411,504,688
2 Política Interior	95,733,514
3 Preservación y Cuidado del Patrimonio Público	300,961,514
4 Función Pública	822,640,005
5 Asuntos Jurídicos	749,437,611
6 Organización de Procesos Electorales	619,512,464
8 Territorio	239,940,231
9 Otros	420,921,594
5 Asuntos Financieros y Hacendarios	**1,932,561,440**
1 Asuntos Financieros	7,864,488
2 Asuntos Hacendarios	1,924,696,952
7 Asuntos de Orden Público y de Seguridad Interior	**6,175,449,258**
1 Policía	2,229,187,432
2 Protección Civil	585,109,929
3 Otros Asuntos de Orden Público y Seguridad	2,937,510,202
4 Sistema Nacional de Seguridad Pública	423,641,695
8 Otros Servicios Generales	**1,414,785,835**
1 Servicios Registrales, Administrativos y Patrimoniales	909,957,710
2 Servicios Estadísticos	27,826,628
4 Acceso a la Información Pública Gubernamental	206,566,541
5 Otros	270,434,956
2 Desarrollo Social	**99,482,716,116**
1 Protección Ambiental	**5,577,355,782**
2 Administración del Agua	3,063,254,772
4 Reducción de la Contaminación	1,185,172,391
5 Protección de la Diversidad Biológica y del Paisaje	309,456,461
6 Otros de Protección Ambiental	1,019,472,158
2 Vivienda y Servicios a la Comunidad	**4,542,032,277**
1 Urbanización	3,796,032,277

GOBIERNO DEL ESTADO DE JALISCO
PRESUPUESTO DE EGRESOS PARA EL EJERCICIO FISCAL 2025
Clasificación Finalidad, Función y Subfunción

Finalidad / Función / Subfunción	Importe
5 Vivienda	50,000,000
7 Desarrollo Regional	696,000,000
3 Salud	**20,676,700,391**
1 Prestación de Servicios de Salud a la Comunidad	3,622,723,332
2 Prestación de Servicios de Salud a la Persona	15,141,159,094
3 Generación de Recursos para la Salud	635,546,106
4 Rectoría del Sistema de Salud	1,277,271,659
4 Recreación, Cultura y Otras Manifestaciones Sociales	**1,330,736,032**
1 Deporte y Recreación	567,955,669
2 Cultura	693,827,166
3 Radio, Televisión y Editoriales	74,953,197
5 Educación	**64,398,714,130**
1 Educación Básica	36,865,311,732
2 Educación Media Superior	2,100,368,269
3 Educación Superior	17,089,033,787
5 Educación para Adultos	204,418,078
6 Otros Servicios Educativos y Actividades Inherentes	8,131,581,264
6 Protección Social	**1,926,553,255**
5 Alimentación y Nutrición	766,469,123
7 Indígenas	100,000,000
8 Otros Grupos Vulnerables	1,052,158,762
9 Otros de Seguridad Social y Asistencia Social	8,085,370
7 Otros Asuntos Sociales	**1,038,524,249**
1 Otros Asuntos Sociales	1,038,524,249
3 Desarrollo Económico	**9,720,572,510**
1 Asuntos Económicos, Comerciales y Laborales en General	**600,474,827**
1 Asuntos Económicos y Comerciales en General	446,359,772
2 Asuntos Laborales Generales	154,115,055
2 Agropecuaria, Silvicultura, Pesca y Caza	**1,296,614,962**
1 Agropecuaria	720,411,458
3 Acuacultura, Pesca y Caza	576,203,504
3 Combustibles y Energía	**7,476,240**
5 Electricidad	7,476,240
5 Transporte	**5,919,083,610**
1 Transporte por Carretera	3,370,417,267
3 Transporte por Ferrocarril	1,535,426,064
6 Otros Relacionados con Transporte	1,013,240,279
7 Turismo	**971,007,691**
1 Turismo	971,007,691

GOBIERNO DEL ESTADO DE JALISCO
PRESUPUESTO DE EGRESOS PARA EL EJERCICIO FISCAL 2025
Clasificación Finalidad, Función y Subfunción

Finalidad / Función / Subfunción	Importe
8 Ciencia, Tecnología e Innovación	**925,915,180**
3 Servicios Científicos y Tecnológicos	789,479,339
4 Innovación	136,435,841
4 Otras no Clasificadas	**40,300,584,821**
1 Transacciones de la Deuda Pública / Costo Financiero de la Deuda	**3,759,215,853**
1 Deuda Pública Interna	3,759,215,853
2 Transferencias, Participaciones y Aportaciones Entre Diferentes Niveles y Ordenes de Gobierno	**36,541,368,968**
2 Participaciones entre Diferentes Niveles y Órdenes de Gobierno	26,268,654,815
3 Aportaciones entre Diferentes Niveles y Órdenes de Gobierno	10,272,714,153
Total	**174,460,330,567**

GOBIERNO DEL ESTADO DE JALISCO
PRESUPUESTO DE EGRESOS PARA EL EJERCICIO FISCAL 2025
Clasificación Programática

Programas	PP	Importe
Programas		**144,432,459,899**
Subsidios: Sector Social y Privado o Entidades Federativas y Municipios		4,142,037,833
Sujetos a Reglas de Operación	S	3,269,586,977
Otros Subsidios	U	872,450,856
Desempeño de las Funciones		122,517,215,498
Funciones de las Fuerzas Armadas (Únicamente Gobierno Federal)	A	0
Provisión de Bienes Públicos	B	0
Prestación de Servicios Públicos	E	98,756,548,372
Promoción y Fomento	F	3,125,666,756
Regulación y Supervisión	G	2,732,987,680
Proyectos de Inversión	K	17,105,997,868
Planeación, seguimiento y evaluación de políticas públicas	P	771,972,223
Específicos	R	18,056,999
Administrativos y de Apoyo		7,060,997,930
Apoyo al proceso presupuestario y para mejorar la eficiencia institucional	M	4,409,679,798
Apoyo a la Función Pública y al Mejoramiento de la Gestión	O	2,651,312,132
Operaciones Ajenas	W	0
Compromisos		445,500,485
Obligaciones de Cumplimiento de Resolución Jurisdiccional	L	145,500,485
Desastres Naturales	N	300,000,000
Programas de Gasto Federalizado (Gobierno Federal)		10,272,714,153
Gasto Federalizado	I	10,272,714,153
Obligaciones		0
Pensiones y Jubilaciones	J	0
Aportaciones a la Seguridad Social	T	0
Aportaciones a Fondos de Estabilización	Y	0
Aportaciones a Fondos de Inversión y Reestructura de Pensiones	Z	0
Participaciones a Entidades Federativas y Municipios	**C**	**26,268,654,815**
Costo Financiero, Deuda o Apoyos a Deudores y Ahorradores de la Banca	**D**	**3,759,215,853**
Adeudos de Ejercicios Fiscales Anteriores	**H**	**0**
TOTAL		**174,460,330,567**

GOBIERNO DEL ESTADO DE JALISCO
PRESUPUESTO DE EGRESOS PARA EL EJERCICIO FISCAL 2025
Presupuesto por Unidad Presupuestal y por Partida Específica

Unidad Presupuestal	Unidad Responsable	Capítulo de Gasto	Concepto General	Partida Genérica	Partida Específica	Importe
01 DESPACHO DEL GOBERNADOR						7,642,174
01	000 DESPACHO DEL GOBERNADOR					7,642,174
01	000	1000 SERVICIOS PERSONALES				6,176,506
01	000	1000	1100 Remuneraciones al Personal de Caracter Permanente			4,021,020
01	000	1000	1100	1131 Sueldos base al personal permanente		4,021,020
01	000	1000	1100	1131 Sueldo base		4,021,020
01	000	1000	1300 Remuneraciones Adicionales y Especiales			665,847
01	000	1000	1300	1310 Primas por años de servicios efectivos prestados		41,223
01	000	1000	1300	1311 Prima quinquenal por años de servicios efectivos prestados		41,223
01	000	1000	1300	1320 Primas de vacaciones, dominical y gratificación de fin de año		614,424
01	000	1000	1300	1321 Prima vacacional y dominical		55,862
01	000	1000	1300	1322 Aguinaldo		555,562
01	000	1000	1400 Seguridad Social			1,071,055
01	000	1000	1400	1410 Aportaciones de seguridad social		156,594
01	000	1000	1400	1411 Cuotas al IMSS		156,594
01	000	1000	1400	1420 Aportaciones a fondos de vivienda		121,891
01	000	1000	1400	1421 Cuotas para la vivienda		121,891
01	000	1000	1400	1430 Aportaciones al sistema para el retiro		792,270
01	000	1000	1400	1431 Cuotas a pensiones		731,307
01	000	1000	1400	1432 Cuotas para el sistema de ahorro para el retiro		81,263
01	000	1000	1500 Previsiones			154,930
01	000	1000	1500	1510 Previsiones de caracter laboral, economica y de seguridad social		154,930
01	000	1000	1500	1511 Impacto al salario en el incremento del año (Personal Administrativo de base)		113,460
01	000	1000	1500	1512 Otras medidas de carácter laboral y económico (Valuación pasivos de Confianza)		41,470
01	000	1000	1700 Pago de Estímulos a Servidores Públicos			273,254
01	000	1000	1700	1710 Estímulos		273,254
01	000	1000	1700	1712 Ayuda para despensa		129,852
01	000	1000	1700	1713 Ayuda para pasajes		132,320

GOBIERNO DEL ESTADO DE JALISCO
PRESUPUESTO DE EGRESOS PARA EL EJERCICIO FISCAL 2025
Presupuesto por Unidad Presupuestal y por Partida Específica

Unidad Presupuestal	Unidad Responsable	Capítulo de Gasto	Concepto General	Partida Genérica	Partida Específica	Importe
01	000				1715 Estímulo por servicio público	21,082
01	000				1719 Otras asignaciones económicas y Ayuda de Anteojos Ortopédicos	10,000
01	**000**	**3000 SERVICIOS GENERALES**				**1,465,668**
01	000		3100 Servicios Básicos			1,057,366
01	000			3110 Energía eléctrica		1,057,016
01	000				3111 Servicio de energía eléctrica	1,057,016
01	000			3140 Telefonía tradicional		10,953
01	000				3141 Servicio telefónico tradicional	10,953
01	000		3700 Servicios de Traslado y Viáticos			251,995
01	000			3710 Pasajes aéreos		89,190
01	000				3711 Pasajes aéreos nacionales	34,707
01	000				3712 Pasajes aéreos internacionales	54,483
01	000			3750 Viáticos en el país		157,415
01	000				3751 Viáticos en el país	157,415
01	000			3760 Viáticos en el extranjero		19,385
01	000				3761 Viáticos en el extranjero	19,385
01	000		3900 Otros Servicios Generales			145,700
01	000			3940 Sentencias y resoluciones por autoridad competente		100
01	000				3941 Laudos laborales	100
01	000			3980 Impuesto sobre nóminas y otros que se deriven de una relación laboral		145,600
01	000				3981 Impuesto sobre nóminas y otros que se deriven de una relación laboral	145,600

GOBIERNO DEL ESTADO DE JALISCO
PRESUPUESTO DE EGRESOS PARA EL EJERCICIO FISCAL 2025
Presupuesto por Unidad Presupuestal y por Partida Específica

Unidad Presupuestal	Unidad Responsable	Capítulo de Gasto	Concepto General	Partida Genérica	Partida Específica	Importe
02 SECRETARÍA GENERAL DE GOBIERNO						1,097,925,272
02	000 SECRETARÍA GENERAL DE GOBIERNO					529,736,012
02	000	1000 SERVICIOS PERSONALES				408,314,051
02	000		1100 Remuneraciones al Personal de Carácter Permanente			234,469,046
02	000			1130 Sueldos base al personal permanente		227,469,846
02	000				1131 Sueldo base	227,314,922
02	000				1132 Sueldo base (Sueldo Excedente)	154,924
02	000		1200 Remuneraciones al Personal de Carácter Transitorio			6,900,000
02	000		1210 Honorarios asimilables a salarios			6,900,000
02	000			1211 Honorarios asimilables a salarios		6,900,000
02	000		1300 Remuneraciones Adicionales y Especiales			49,641,298
02	000			1310 Primas por años de servicios efectivos prestados		15,918,171
02	000			1311 Prima quinquenal por años de servicios efectivos prestados		15,918,171
02	000			1320 Primas de vacaciones, dominical y gratificación de fin de año		30,300,106
02	000			1321 Prima vacacional y dominical		7,703,478
02	000			1322 Aguinaldo		22,596,628
02	000		1340 Compensaciones			3,124,819
02	000			1345 Sobresueldos		3,124,819
02	000		1400 Seguridad Social			69,072,554
02	000			1410 Aportaciones de seguridad social		15,811,266
02	000			1411 Cuotas al IMSS		12,811,266
02	000		1420 Aportaciones a fondos de vivienda			7,764,751
02	000			1421 Cuotas para la vivienda		7,764,751
02	000		1430 Aportaciones al sistema para el retiro			47,886,937
02	000			1431 Cuotas a pensiones		42,955,191
02	000			1432 Cuotas para el ahorro para el retiro		4,902,746
02	000		1500 Previsiones			16,177,200

GOBIERNO DEL ESTADO DE JALISCO
PRESUPUESTO DE EGRESOS PARA EL EJERCICIO FISCAL 2025
Presupuesto por Unidad Presupuestal y por Partida Específica

Unidad Presupuestal	Unidad Responsable	Capítulo de Gasto	Concepto General	Partida Genérica	Partida Específica	Importe
02	050			1510 Prestaciones de carácter económico y de seguridad social		15,177,500
02	050				1511 Importe del sobresueldo del trabajador del servicio civil	17,825,540
02	050				1512 Otras medidas de carácter laboral y económico (Valoración plazas de confianza)	3,545,600
02	050		1700 Pago de Estímulos a Servidores Públicos			74,005,563
02	050			1710 Estímulos		34,086,554
02	050				1712 Ayuda para despensa	15,804,508
02	050				1713 Ayuda para pasajes	11,615,712
02	050				1714 Estímulo por el día de servidor público	8,642,233
02	050				1715 Gratificación por Ayuda de Textos, Ayuda de Apuntes Especiales	25,000
02	**000**	**2000 MATERIALES Y SUMINISTROS**				**21,186,780**
02	050		2100 Materiales de Administración, Emisión de Documentos y Artículos Oficiales			12,341,516
02	050			2110 Materiales, útiles y equipos menores de oficina		2,745,446
02	050				2111 Materiales, útiles y equipos menores de oficina	2,745,446
02	050			2150 Materiales, útiles y equipos menores de tecnologías de la información y comunicaciones		1,175,600
02	050				2151 Material impreso e información digital	97,000
02	050				2152 Material de limpieza	1,214,100
02	050				2161 Materiales, útiles y equipos menores de construcción	1,214,100
02	050			2170 Materiales, útiles y equipos menores de instrumental médico y de laboratorio		2,000
02	050				2171 Materiales, útiles y equipos menores de instrumental médico y de laboratorio	2,000
02	050		2200 Alimentos y Utensilios			1,015,700
02	050			2210 Productos alimenticios para personas		964,100
02	050				2211 Productos alimenticios para personas que participan en programas de seguridad pública	275,100
02	050				2214 Productos alimenticios para el personal en las instalaciones de las dependencias y entidades	391,500
02	050				2215 Productos alimenticios para el personal derivado de actividades extraordinarias	326,900
02	050		2230 Utensilios para el servicio de alimentación			24,300

GOBIERNO DEL ESTADO DE JALISCO
PRESUPUESTO DE EGRESOS PARA EL EJERCICIO FISCAL 2025
Presupuesto por Unidad Presupuestal y por Partida Específica

Unidad Presupuestal	Unidad Responsable	Capítulo de Gasto	Concepto General	Partida Genérica	Partida Específica	Importe
02	050				2231 Utensilios para el servicio de alimentación	24,300
03	050		2000 Materiales y Suministros de Productos y Comercialización			5,450
03	050			2070 Productos de cuero, piel, plástico y hule adquiridos como materia prima		1,650
03	050				2071 Productos de cuero, piel, plástico y hule adquiridos como materia prima	1,650
04	020			2080 Otros productos adquiridos como materia prima		3,800
03	050				2081 Otros productos adquiridos como materia prima	3,800
04	020		2100 Materiales y Artículos de Construcción y de Reparación			1,051,200
02	040			2110 Productos minerales no metálicos		2,750
03	050				2111 Productos minerales no metálicos	2,750
02	040			2120 Cemento y productos de concreto		7,750
03	050				2121 Cemento y productos de concreto	7,750
04	020			2140 Cal, yeso y productos de yeso		13,200
03	050				2141 Cal, yeso y productos de yeso	13,200
04	020			2160 Madera y productos de madera		6,800
04	020				2161 Madera y productos de madera	6,800
02	040			2150 Vidrio y productos de vidrio		7,650
02	020				2151 Vidrio y productos de vidrio	7,650
02	040			2460 Material eléctrico y electrónico		511,900
03	050				2461 Material eléctrico y electrónico	511,900
03	050			2470 Artículos metálicos para la construcción		23,700
03	050				2471 Artículos metálicos para la construcción	23,700
04	020			2480 Materiales complementarios		385,400
03	050				2481 Materiales complementarios	385,400
04	020			2490 Otros materiales y artículos de construcción y reparación		92,800
02	040			2491 Otros materiales y artículos de construcción y reparación		92,800
02	050		2500 Productos Químicos, Farmacéuticos y de Laboratorio			115,500
02	040			2520 Fibras sintéticas, hules, plásticos y otros similares		4,150
03	050				2521 Fibras sintéticas, hules, plásticos y otros similares	4,150

GOBIERNO DEL ESTADO DE JALISCO
PRESUPUESTO DE EGRESOS PARA EL EJERCICIO FISCAL 2025
Presupuesto por Unidad Presupuestal y por Partida Específica

Unidad Presupuestal	Unidad Responsable	Capítulo de Gasto	Concepto General	Partida Genérica	Partida Específica	Importe
02	000			2530 Medicinas y productos farmacéuticos		88,400
02	000				2531 Medicinas y productos farmacéuticos	88,400
02	000			2540 Materiales, accesorios y suministros médicos		23,500
02	000				2541 Materiales, accesorios y suministros médicos	23,500
02	000			2550 Materiales, accesorios y suministros de laboratorio		3,800
02	000				2551 Materiales, accesorios y suministros de laboratorio	3,800
02	000			2560 Fibras sintéticas, hules, plásticos y derivados		400
02	000				2561 Fibras sintéticas, hules, plásticos y derivados	400
02	000			2590 Otros productos químicos		700
02	000				2591 Otros productos químicos	700
02	000		2600 Combustibles, Lubricantes y Aditivos			6,112,964
02	000			2610 Combustibles, lubricantes y aditivos		6,112,964
02	000				2611 Combustibles, lubricantes y aditivos para vehículos destinados a servicios públicos y la operación de programas públicos	5,969,579
02	000				2612 Combustibles, lubricantes y aditivos para vehículos destinados a servicios administrativos	143,385
02	000		2700 Vestuario, Blancos, Prendas de Protección y Artículos Deportivos			120,400
02	000			2710 Vestuario y uniformes		14,000
02	000				2711 Vestuario y uniformes	14,000
02	000			2720 Prendas de seguridad y protección personal		56,800
02	000				2721 Prendas de seguridad y protección personal	56,000
02	000			2740 Productos textiles		38,000
02	000				2741 Productos textiles	38,000
02	000			2750 Blancos y otros productos textiles, excepto prendas de vestir		10,800
02	000				2751 Blancos y otros productos textiles, excepto prendas de vestir	10,000
02	000		2900 Herramientas, Refacciones y Accesorios Menores			417,400
02	000			2910 Herramientas menores		39,500
02	000				2911 Herramientas menores	39,500
02	000			2920 Refacciones y accesorios menores de edificios		24,100
02	000				2921 Refacciones y accesorios menores de edificios	24,100

GOBIERNO DEL ESTADO DE JALISCO
PRESUPUESTO DE EGRESOS PARA EL EJERCICIO FISCAL 2025
Presupuesto por Unidad Presupuestal y por Partida Específica

Unidad Presupuestal	Unidad Responsable	Capítulo de Gasto	Concepto General	Partida Genérica	Partida Específica	Importe
02	000			2970	Refacciones y accesorios menores de mobiliario y equipo de administración, educacional y recreativo	74,700
02	000				2971 Refacciones y accesorios menores de mobiliario y equipo de administración, educacional y recreativo	74,700
02	000			2940	Refacciones y accesorios menores de equipo de cómputo y tecnologías de la información	252,100
02	000				2941 Refacciones y accesorios menores para equipo de cómputo y telecomunicaciones	252,100
02	000			2950	Refacciones y accesorios menores de equipo e instrumental médico y de laboratorio	1,600
02	000				2951 Refacciones y accesorios menores de equipo e instrumental médico y de laboratorio	1,600
02	000			2960	Refacciones y accesorios menores de equipo de transporte	63,400
02	000				2961 Refacciones y accesorios menores de equipo de transporte	63,400
02	000			2990	Refacciones y accesorios menores otros bienes muebles	2,400
02	000				2991 Refacciones y accesorios menores otros bienes muebles	2,400
02	**000**	**3000 SERVICIOS GENERALES**				**78,884,906**
02	000		3100 Servicios Básicos			8,985,009
02	000			3110	Energía eléctrica	5,535,750
02	000				3111 Servicio de energía eléctrica	5,535,750
02	000			3140	Telefonía tradicional	235,926
02	000				3141 Servicio telefónico tradicional	235,926
02	000			3170	Servicios de acceso de internet, redes y procesamiento de información	763,133
02	000				3171 Servicios de acceso de internet, redes y procesamiento de información	763,133
02	000			3180	Servicios postales y telegráficos	159,300
02	000				3181 Servicio postal	159,300
02	000			3190	Servicios integrales y otros servicios	282,900
02	000				3192 Servicios integrales de infraestructura de cómputo	282,900
02	000		3200 Servicios de Arrendamiento			8,399,142
02	000			3220	Arrendamiento de edificios	5,560,263
02	000				3221 Arrendamiento de edificios	4,476,449
02	000				3221 Arrendamiento de edificios (Modernización del BPPyC)	1,081,014
02	000			3230	Arrendamiento de mobiliario y equipo de administración, educacional y recreativo	2,769,979
02	000				3232 Arrendamiento de equipo y bienes informáticos	2,769,979

GOBIERNO DEL ESTADO DE JALISCO
PRESUPUESTO DE EGRESOS PARA EL EJERCICIO FISCAL 2025
Presupuesto por Unidad Presupuestal y por Partida Específica

Unidad Presupuestal	Unidad Responsable	Capítulo de Gasto	Concepto General	Partida Genérica	Partida Específica	Importe
02	050			3250 Arrendamiento de equipo de transporte		65,000
02	050				3254 Arrendamiento de vehículos terrestres, aéreos, marítimos, lacustres y fluviales para servidores públicos	65,000
02	050		3350 Servicios Profesionales, Científicos, Técnicos y Otros Servicios			17,173,214
02	050			3310 Servicios legales, de contabilidad, auditoría y relacionados		3,331,000
02	050				3311 Servicios legales, de contabilidad, auditoría y relacionados	3,331,000
02	050			3340 Servicios de capacitación		22,540
02	050				3342 Capacitación especializada	22,540
02	050			3360 Servicios de investigación científica y desarrollo		61,000
02	050				3361 Servicios de investigación científica y desarrollo	61,000
02	050			3390 Servicios de apoyo administrativo, traducción, fotocopiado e impresión		1,250,300
02	050				3391 Servicios de apoyo administrativo	409,400
02	050				3392 Servicios de impresión de documentos y soporte oficial	555,500
02	050				3393 Servicios de impresión de material informativo derivado de la operación y administración	281,900
02	050			3700 Servicios de vigilancia		7,607,994
02	050				3381 Servicios de vigilancia	7,607,994
02	050			3390 Servicios profesionales, científicos y técnicos integrales		4,921,300
02	050				3391 Servicios profesionales, científicos y técnicos integrales	4,921,300
02	050		3430 Servicios Financieros, Bancarios y Comerciales			990,100
02	050			3410 Servicios financieros y bancarios		900
02	050				3411 Servicios financieros y bancarios	900
02	050			3440 Seguros de responsabilidad patrimonial y fianzas		985,500
02	050				3441 Seguros de responsabilidad patrimonial del Estado	985,500
02	050			3470 Fletes y maniobras		700
02	050				3471 Fletes y maniobras	700
02	050		3500 Servicios de reparación, Mantenimiento y Conservación			33,199,571
02	050			3510 Conservación y mantenimiento menor de inmuebles		6,424,021
02	050				3511 Mantenimiento y conservación menor de inmuebles para la prestación de servicios administrativos	4,857,041
02	050				3512 Mantenimiento y conservación menor de inmuebles para la prestación de servicios públicos	1,566,980
02	050			3520 Instalación, reparación y mantenimiento menor de mobiliario y equipo de administración, educacional y recreativo		105,500

GOBIERNO DEL ESTADO DE JALISCO
PRESUPUESTO DE EGRESOS PARA EL EJERCICIO FISCAL 2025
Presupuesto por Unidad Presupuestal y por Partida Específica

Unidad Presupuestal	Unidad Responsable	Capítulo de Gasto	Concepto General	Partida Genérica	Partida Específica	Importe
03	050				3571 Mantenimiento y conservación de maquinaria y equipo de administración, educacional y recreativo	107,200
03	050			3570 Instalación, reparación y mantenimiento de equipo de cómputo y tecnologías de la información		9,785,174
05	050				3571 Instalación, reparación y mantenimiento de equipo de cómputo y tecnologías de la información	6,073,569
04	050				3581 Instalación, reparación y mantenimiento de equipo de combustible y tecnologías de la información (Modernización del IIIPyC)	3,331,755
02	050			3550 Reparación y mantenimiento de equipo de transporte		2,272,822
04	050				3591 Mantenimiento y conservación de vehículos terrestres, aéreos, marítimos, lacustres y fluviales	2,272,822
02	050			3570 Instalación, reparación y mantenimiento de maquinaria, otros equipos y herramienta		4,907,449
03	050				3571 Instalación, reparación y mantenimiento de maquinaria y otros equipos	3,913,761
02	050				3572 Instalación, reparación y mantenimiento de maquinaria y otros equipos (Modernización del RPPyC)	1,158,539
03	050				3573 Instalación, reparación y mantenimiento de maquinaria y equipo de laboratorio	775,249
04	050			3580 Servicios de limpieza y manejo de desechos		9,081,154
03	050				3581 Servicios de limpieza y manejo de desechos	9,081,154
04	050			3590 Servicios de jardinería y fumigación		1,022,961
04	050				3591 Servicios de jardinería y fumigación	1,022,961
02	050		3600 Servicios de Comunicación Social y Publicidad			1,153,790
02	050			3610 Difusión por radio, televisión y otros medios de mensajes sobre programas y actividades gubernamentales		1,153,790
02	050				3611 Difusión por radio, televisión y otros medios de mensajes sobre programas y actividades gubernamentales	1,153,790
04	050		3700 Servicios de Traslado y Viáticos			1,956,320
02	020			3710 Pasajes aéreos		297,540
04	050				3711 Pasajes aéreos nacionales	253,480
04	050				3712 Pasajes aéreos internacionales	44,060
02	040			3720 Pasajes terrestres		225,400
04	020				3721 Pasajes terrestres nacionales	185,200
02	020				3722 Pasajes terrestres internacionales	40,000
02	050			3750 Viáticos en el país		1,134,320
02	020				3751 Viáticos en el país	1,134,320
03	050			3760 Viáticos en el extranjero		37,660
05	050				3761 Viáticos en el extranjero	37,660

GOBIERNO DEL ESTADO DE JALISCO
PRESUPUESTO DE EGRESOS PARA EL EJERCICIO FISCAL 2025
Presupuesto por Unidad Presupuestal y por Partida Específica

Unidad Presupuestal	Unidad Responsable	Capítulo de Gasto	Concepto General	Partida Genérica	Partida Específica	Importe
02	000			3790 Otros servicios de traslado y hospedaje		265,800
02	000				3791 Otros servicios de traslado y hospedaje	265,800
02	000		3830 Servicios Oficiales			82,760
02	000			3830 Congresos y convenciones		82,760
02	000				3831 Congresos y convenciones	82,760
02	000		3900 Otros Servicios Generales			8,036,700
02	000			3910 Servicios Lanchería y de Cafetería		303,500
02	000				3911 Servicios lanchería y de cafetería	303,500
02	000			3920 Impuestos y Derechos		225,600
02	000				3921 Otros impuestos y derechos	225,600
02	000			3940 Sentencias y resoluciones por autoridad competente		82,700
02	000				3941 Laudos laborales	100
02	000				3942 Responsabilidad patrimonial	52,200
02	000				3943 Otras erogaciones por resoluciones por autoridad competente	32,400
02	000			3980 Impuesto sobre nóminas y otros que se deriven de una relación laboral		8,320,050
02	000				3981 Impuesto sobre nóminas y otros que se deriven de una relación laboral	8,320,050
02	000			3990 Otros servicios generales		2,450
02	000				3991 Gastos menores	2,450
02	**000**	**4000 TRANSFERENCIAS, ASIGNACIONES, SUBSIDIOS Y OTRAS AYUDAS**				**19,318,100**
02	000		4350 Subsidios y Subvenciones			1,222,500
02	000			4390 Otros subsidios		1,222,500
02	000				4391 Otros subsidios	1,222,500
02	000		4400 Ayudas Sociales			15,095,600
02	000			4410 Ayudas sociales a personas		15,095,600
02	000				4412 Ayudas para gastos funerales de personas	115,100
02	000				4415 Ayuda para becas estudiantiles	7,977,500
02	000				4417 Ayuda para desarrollo social del Estado	7,003,000
02	**000**	**5000 BIENES MUEBLES, INMUEBLES E INTANGIBLES**				**1,428,175**

GOBIERNO DEL ESTADO DE JALISCO
PRESUPUESTO DE EGRESOS PARA EL EJERCICIO FISCAL 2025
Presupuesto por Unidad Presupuestal y por Partida Específica

Unidad Presupuestal	Unidad Responsable	Capítulo de Gasto	Concepto General	Partida Genérica	Partida Específica	Importe
02	000		5100 Mobiliario y Equipo de Administración			616,875
02	000			5150 Equipo de cómputo y de tecnología de la información		564,875
02	000				5151 Equipo de cómputo y de tecnología de la información	564,875
02	000			5190 Otros mobiliarios y equipos de administración		52,000
02	000				5191 Otros mobiliarios y equipos de administración	52,000
02	000		5400 Vehículos y Equipo de Transporte			25,000
02	000			5490 Otros equipos de transporte		25,000
02	000				5491 Otros equipos de transporte	25,000
02	000		5600 Maquinaria, Otros Equipos y Herramientas			708,300
02	000			5640 Sistemas de aire acondicionado, calefacción y de refrigeración industrial y comercial		413,500
02	000				5641 Sistemas de aire acondicionado, calefacción y de refrigeración	413,500
02	000			5650 Equipo de comunicación y telecomunicación		310,000
02	000				5651 Equipos de comunicación y telecomunicación	310,000
02	000			5670 Herramientas y máquinas-herramienta		62,500
02	000				5671 Herramientas y máquinas-herramienta	62,500
02	**000**	**7000 INVERSIONES FINANCIERAS Y OTRAS PROVISIONES**				**600,000**
02	000		7900 Provisiones para Contingencias y Otras Erogaciones Especiales			600,000
02	000			7990 Otras erogaciones especiales		600,000
02	000				7992 Provisiones para erogaciones complementarias para programas federales (Convenio Modernización Registro Civil)	600,000
02	**117 UNIDAD ESTATAL DE PROTECCIÓN CIVIL Y BOMBEROS**					**285,109,929**
02	**117**	**4000 TRANSFERENCIAS, ASIGNACIONES, SUBSIDIOS Y OTRAS AYUDAS**				**285,109,929**
02	117		4100 Transferencias Internas y Asignaciones al Sector Público			285,109,929
02	117			4150 Transferencias internas otorgadas a entidades paraestatales no empresariales y no financieras		285,109,929
02	117				4151 Transferencias internas otorgadas a entidades paraestatales no empresariales y no financieras para servicios personales	204,269,902
02	117				4151 Transferencias internas otorgadas a entidades paraestatales no empresariales y no financieras para servicios personales (Provisión para impacto al salario)	14,539,203
02	117				4151 Transferencias internas otorgadas a entidades paraestatales no empresariales y no financieras para servicios personales (Grupo de manejo de fuego)	22,952,691

GOBIERNO DEL ESTADO DE JALISCO
PRESUPUESTO DE EGRESOS PARA EL EJERCICIO FISCAL 2025
Presupuesto por Unidad Presupuestal y por Partida Específica

Unidad Presupuestal	Unidad Responsable	Capítulo de Gasto	Concepto General	Partida Genérica	Partida Específica	Importe
02	117				4151 Transferencias internas otorgadas a entidades paraestatales no empresariales y no financieras para servicios personales (Provisión Impacto al Salario Grupo de manejo de fuego)	1,777,161
02	117				4152 Transferencias internas otorgadas a entidades paraestatales no empresariales y no financieras para materiales y suministros	26,044,478
02	117				4153 Transferencias internas otorgadas a entidades paraestatales no empresariales y no financieras para servicios generales	9,272,772
02	117				4155 Transferencias internas otorgadas a entidades paraestatales no empresariales y no financieras para bienes muebles, inmuebles e intangibles	1,653,762
02	117				4157 Transferencias internas otorgadas a entidades paraestatales no empresariales y no financieras para inversiones financieras y otras provisiones	3,000,000
02	**172 COMISIÓN ESTATAL INDIGENA**					**100,000,000**
02	**172**	**4000 TRANSFERENCIAS, ASIGNACIONES, SUBSIDIOS Y OTRAS AYUDAS**				**100,000,000**
02	172		4100 Transferencias Internas y Asignaciones al Sector Público			100,000,000
02	172			4150 Transferencias internas otorgadas a entidades paraestatales no empresariales y no financieras		100,000,000
02	172				4151 Transferencias internas otorgadas a entidades paraestatales no empresariales y no financieras para servicios personales	5,094,186
02	172				4151 Transferencias internas otorgadas a entidades paraestatales no empresariales y no financieras para servicios personales (Provisión para impacto al salario)	299,551
02	172				4152 Transferencias internas otorgadas a entidades paraestatales no empresariales y no financieras para materiales y suministros	856,500
02	172				4153 Transferencias internas otorgadas a entidades paraestatales no empresariales y no financieras para servicios generales	2,264,213
02	172				4157 Transferencias internas otorgadas a entidades paraestatales no empresariales y no financieras para inversiones financieras y otras provisiones (Pueblos originarios)	91,5[illegible],550
02	**173 FIDEICOMISO ATENCION A JALISCIENSES EN EL EXTRANJERO**					**5,000,000**
02	**173**	**7000 INVERSIONES FINANCIERAS Y OTRAS PROVISIONES**				**5,000,000**
02	173		7500 Inversiones en Fideicomisos, Mandatos y Otros Análogos			5,000,000
02	173			7510 Inversiones en fideicomisos del Poder Ejecutivo		5,000,000
02	173				7511 Inversiones en fideicomisos del poder ejecutivo	5,000,000
02	**178 CONSEJO CIUDADANO DE SEGURIDAD**					**5,064,090**
02	**178**	**1000 SERVICIOS PERSONALES**				**4,278,718**
02	178		1100 Remuneraciones al Personal de Carácter Permanente			2,525,900
02	178			1130 Sueldos base al personal permanente		2,526,900
02	178				1131 Sueldo base	2,526,900
02	178		1300 Remuneraciones Adicionales y Especiales			492,355

GOBIERNO DEL ESTADO DE JALISCO
PRESUPUESTO DE EGRESOS PARA EL EJERCICIO FISCAL 2025
Presupuesto por Unidad Presupuestal y por Partida Específica

Unidad Presupuestal	Unidad Responsable	Capítulo de Gasto	Concepto General	Partida Genérica	Partida Específica	Importe
02	178			1310 Primas por años de servicios efectivos prestados		108,492
02	178				1311 Primas de antigüedad por años de servicios efectivos prestados	108,492
02	178			1320 Primas vacacional, dominical y gratificación de fin de año		305,563
02	178				1321 Prima vacacional y dominical	35,161
02	178				1322 Aguinaldo	350,562
02	178		1400 Seguridad Social			745,375
02	178			1410 Aportaciones de seguridad social		1'[illegible]36
02	178				1411 Cuotas al IMSS	1'[illegible]36
02	178			1420 Aportaciones a fondos de vivienda		75,079
02	178				1421 Cuotas para la vivienda	79,079
02	178			1470 Aportaciones a sistemas para el retiro		511,570
02	178				1471 Cuotas a pensiones	463,556
02	178				1472 Cuotas para el ahorro para el retiro	52,674
02	178		1500 Previsiones			175,390
02	178			1510 Previsiones de carácter laboral, económica y de seguridad social		175,249
02	178				1511 Impacto al salario por el incremento del salario mínimo y ajuste al tabulador del personal administrativo de base	94,060
02	178				1512 Cuotas mediadas de carácter laboral y económico Validación plazas de confianza	84,370
02	178		1700 Pago de Estímulos a Servidores Públicos			345,518
02	178			1710 Estímulos		345,518
02	178				1712 Ayuda para despensa	151,956
02	178				1713 Ayuda para pasajes	126,016
02	178				1715 Estímulo por calidad de servidor público	67,746
02	**178**	**2000 MATERIALES Y SUMINISTROS**				**260,837**
02	178		2150 Materiales de Administración, Emisión de Documentos y Artículos Oficiales			72,860
02	178			2110 Materiales, útiles y equipos menores de oficina		23,360
02	178				2111 Materiales, útiles y equipos menores de oficina	23,360
02	178			2120 Materiales y útiles de impresión y reproducción		7,420
02	178				2121 Materiales y útiles de impresión y reproducción	7,420
02	178			2140 Materiales, útiles y equipos menores de tecnologías de la información y comunicaciones		5,050

GOBIERNO DEL ESTADO DE JALISCO
PRESUPUESTO DE EGRESOS PARA EL EJERCICIO FISCAL 2025
Presupuesto por Unidad Presupuestal y por Partida Específica

Unidad Presupuestal	Unidad Responsable	Capítulo de Gasto	Concepto General	Partida Genérica	Partida Específica	Importe
02	178				2141 Materiales, útiles y equipos menores de tecnologías de la información y comunicaciones	5,000
02	178			2150 Material impreso e información digital		15,000
02	178				2151 Material impreso e información digital	15,000
02	178		2160 Material de limpieza			25,100
02	178			2161 Material de limpieza		25,100
02	178		2200 Alimentos y Utensilios			25,900
02	178			2210 Productos alimenticios para personas		22,900
02	178				2214 Productos alimenticios para el personal en las instalaciones que requieren cuidados especiales	13,500
02	178				2215 Productos alimenticios para el personal derivado de actividades extraordinarias	9,400
02	178			2230 Utensilios para el servicio de alimentación		3,000
02	178				2231 Utensilios para el servicio de alimentación	3,000
02	178		2400 Materiales y Artículos de Construcción y de Reparación			13,000
02	178			2450 Material eléctrico y electrónico		3,000
02	178				2461 Material eléctrico y electrónico	3,000
02	178			2480 Materiales complementarios		7,000
02	178				2481 Materiales complementarios	7,000
02	178		2500 Productos Químicos, Farmacéuticos y de Laboratorio			1,500
02	178			2530 Medicinas y productos farmacéuticos		1,500
02	178				2531 Medicinas y productos farmacéuticos	1,500
02	178		2600 Combustibles, Lubricantes y Aditivos			123,037
02	178			2610 Combustibles, lubricantes y aditivos		123,037
02	178				2611 Combustibles, lubricantes y aditivos para vehículos destinados a servicios públicos y operación de programas públicos	123,037
02	178		2900 Herramientas, Refacciones y Accesorios Menores			26,000
02	178			2920 Refacciones y accesorios menores de edificios		6,000
02	178				2921 Refacciones y accesorios menores de edificios	6,000
02	178			2940 Refacciones y accesorios menores de equipo de cómputo y tecnologías de la información		13,000
02	178				2941 Refacciones y accesorios menores para equipo de cómputo y de telecomunicaciones	13,000

GOBIERNO DEL ESTADO DE JALISCO
PRESUPUESTO DE EGRESOS PARA EL EJERCICIO FISCAL 2025
Presupuesto por Unidad Presupuestal y por Partida Específica

Unidad Presupuestal	Unidad Responsable	Capítulo de Gasto	Concepto General	Partida Genérica	Partida Específica	Importe
02	178			3960 Refacciones y accesorios menores de equipo de transporte		15,660
02	178			3961 Refacciones y accesorios menores de vehículos de transporte		15,660
02	**178**	**3000 SERVICIOS GENERALES**				**497,535**
02	178		3200 Servicios de Arrendamiento			334,335
02	178			3220 Arrendamiento de edificios		314,730
02	178				3221 Arrendamiento de edificios	314,730
02	178			3230 Arrendamiento de mobiliario y equipo de administración, educacional y recreativo		19,305
02	178				3232 Arrendamiento de equipo y bienes informáticos	19,305
02	178		3300 Servicios Profesionales, Científicos, Técnicos y Otros Servicios			13,560
02	178			3310 Servicios de consultoría administrativa, procesos, técnica y en tecnologías de la información		13,560
02	178				3331 Servicios de consultoría administrativa e informática	13,560
02	178		3500 Servicios de reparación, Mantenimiento y Conservación			96,000
02	178			3551 Reparación y mantenimiento de equipo de transporte		96,000
02	178				3551 Mantenimiento y conservación de vehículos terrestres, aéreos, marítimos, lacustres y fluviales	96,000
02	178		3700 Servicios de Traslado y Viáticos			25,000
02	178			3750 Viáticos en el país		14,000
02	178				3751 Viáticos en el país	12,000
02	178			3760 Otros servicios de transporte y hospedaje		8,000
02	178				3761 Otros servicios de transporte y hospedaje	8,000
02	178		3800 Servicios Oficiales			35,000
02	178			3820 Gastos de orden social y cultural		35,000
02	178				3821 Gastos de orden social	35,000
02	178		3900 Otros Servicios Generales			2,000
02	178			3920 Impuestos y derechos		2,000
02	178				3921 Otros impuestos y derechos	2,000
02	**178**	**5000 BIENES MUEBLES, INMUEBLES E INTANGIBLES**				**27,000**
02	178		5100 Mobiliario y Equipos de Administración			27,000
02	178			5110 Muebles de oficina y estantería		9,000

GOBIERNO DEL ESTADO DE JALISCO
PRESUPUESTO DE EGRESOS PARA EL EJERCICIO FISCAL 2025
Presupuesto por Unidad Presupuestal y por Partida Específica

Unidad Presupuestal	Unidad Responsable	Capítulo de Gasto	Concepto General	Partida Genérica	Partida Específica	Importe
02	178				5111 Muebles de oficina y estantería	9,050
02	178			5150 Equipo de cómputo y de tecnología de la información		14,060
02	178				5151 Equipo de cómputo y de tecnologías de la información	14,060
02	178			5930 Activos intangibles		4,050
02	178			5970 Licencias informáticas e intelectuales		4,050
02	178			5971 Licencias informáticas e intelectuales		4,050
02	**801**	**COMISIÓN PARA LA BÚSQUEDA DE PERSONAS**				**82,504,991**
02	**801**	**1000 SERVICIOS PERSONALES**				**39,646,263**
02	801		1100 Remuneraciones al Personal de Carácter Permanente			15,251,952
02	801			1130 Sueldos Base al Personal Permanente		15,251,952
02	801			1131 Sueldo Base		15,251,952
02	801		1200 Remuneraciones al Personal de Carácter Transitorio			12,965,076
02	801			1210 Honorarios Asimilables a Salarios		12,965,076
02	801				1211 Honorarios Asimilables a Salarios	12,965,076
02	801		1300 Remuneraciones Adicionales y Especiales			2,984,348
02	801			1310 Primas por años de servicios efectivos prestados		191,515
02	801				1311 Prima quinquenal por años de servicios efectivos prestados	191,515
02	801			1320 Primas de vacaciones, dominical y gratificación de fin de año		2,793,583
02	801				1321 Prima vacacional y dominical	255,329
02	801				1322 Aguinaldo	2,538,254
02	801		1400 Seguridad Social			5,107,611
02	801			1410 Aportaciones de seguridad social		995,754
02	801				1411 Cuotas al IMSS	995,754
02	801			1420 Aportaciones a fondos de vivienda		559,475
02	801				1421 Cuotas para la vivienda	559,475
02	801			1430 Aportaciones al sistema para el retiro		3,591,382
02	801				1431 Cuotas o pensiones	3,225,307
02	801				1434 Cuotas para el sistema de ahorro para el retiro	366,075

GOBIERNO DEL ESTADO DE JALISCO
PRESUPUESTO DE EGRESOS PARA EL EJERCICIO FISCAL 2025
Presupuesto por Unidad Presupuestal y por Partida Específica

Unidad Presupuestal	Unidad Responsable	Capítulo de Gasto	Concepto General	Partida Genérica	Partida Específica	Importe
02	801		1600 Previsiones			1,085,400
02	801			1610 Previsiones de carácter laboral, económica y de seguridad social		1,085,400
02	801				1611 Impacto al salario en el transcurso del año (Personal Administrativo de base)	229,420
02	801				1612 Otras medidas de carácter laboral y económico (Valoración plazas de Confianza)	855,980
02	801		1700 Pago de Estímulos a Servidores Públicos			1,856,076
02	801			1710 Estímulos		1,856,076
02	801				1712 Ayuda para despensa	1,022,172
02	801				1713 Ayuda para pasajes	833,904
02	**801**	**2000 MATERIALES Y SUMINISTROS**				**3,606,113**
02	801		2100 Materiales de Administración, Emisión de Documentos y Artículos Oficiales			351,200
02	801			2110 Materiales, útiles y equipos menores de oficina		156,600
02	801				2111 Materiales, útiles y equipos menores de oficina	156,600
02	801			2140 Materiales, útiles y equipos menores de tecnologías de la información y comunicaciones		52,600
02	801				2141 Materiales, útiles y equipos menores de tecnologías de la información y comunicaciones	52,600
02	801			2150 Material impreso e información digital		50,000
02	801				2151 Material impreso e información digital	50,000
02	801			2160 Material de limpieza		90,000
02	801				2161 Material de limpieza	90,000
02	801		2200 Alimentos y Utensilios			280,000
02	801			2210 Productos alimenticios para personas		280,000
02	801				2213 Productos alimenticios para el personal que realiza labores en campo o de supervisión	70,000
02	801				2214 Productos alimenticios para el personal en las instalaciones de las dependencias y entidades	140,000
02	801				2216 Productos alimenticios para el personal derivado de actividades extraordinarias	70,000
02	801		2500 Productos Químicos, Farmacéuticos y de Laboratorio			20,000
02	801			2530 Medicinas y productos farmacéuticos		20,000
02	801				2531 Medicinas y productos farmacéuticos	20,000
02	801		2600 Combustibles, Lubricantes y Aditivos			1,805,413
02	801			2610 Combustibles, lubricantes y aditivos		1,805,413

GOBIERNO DEL ESTADO DE JALISCO
PRESUPUESTO DE EGRESOS PARA EL EJERCICIO FISCAL 2025
Presupuesto por Unidad Presupuestal y por Partida Específica

Unidad Presupuestal	Unidad Responsable	Capítulo de Gasto	Concepto General	Partida Genérica	Partida Específica	Importe
02	801				2611 Combustibles, lubricantes y aditivos para vehículos destinados a servicios públicos y la operación de programas públicos	1,803,413
02	801		2700 Vestuario, Blancos, Prendas de Protección y Artículos Deportivos			819,500
02	801			2710 Vestuario y uniformes		516,500
02	801				2711 Vestuario y uniformes	516,500
02	801			2720 Prendas de seguridad y protección personal		301,000
02	801				2721 Prendas de seguridad y protección personal	301,000
02	801		2900 Herramientas, Refacciones y Accesorios Menores			330,000
02	801			2940 Refacciones y accesorios menores de equipo de cómputo y tecnologías de la información		60,000
02	801				2941 Refacciones y accesorios menores para equipo de cómputo y telecomunicaciones	60,000
02	801			2960 Refacciones y accesorios menores de equipo de transporte		270,000
02	801				2961 Refacciones y accesorios menores de equipo de transporte	270,000
02	**801**	**3000 SERVICIOS GENERALES**				**28,700,115**
02	801		3100 Servicios Básicos			660,959
02	801			3110 Energía eléctrica		296,367
02	801				3111 Servicio de energía eléctrica	296,367
02	801			3130 Agua		196,717
02	801				3131 Servicio de agua	196,717
02	801			3150 Telefonía celular		16,675
02	801				3151 Servicio de telefonía celular	16,675
02	801			3180 Servicios postales y telegráficos		6,000
02	801				3181 Servicio postal	6,000
02	801			3190 Servicios integrales y otros servicios		150,000
02	801				3192 Servicios integrales de infraestructura de cómputo	150,000
02	801		3200 Servicios de Arrendamiento			6,595,776
02	801			3220 Arrendamiento de edificios		6,595,776
02	801				3221 Arrendamiento de edificios	6,595,776
02	801		3300 Servicios Profesionales, Científicos, Técnicos y Otros Servicios			16,964,004
02	801			3310 Servicios legales, de contabilidad, auditoría y relacionados		55,400

GOBIERNO DEL ESTADO DE JALISCO
PRESUPUESTO DE EGRESOS PARA EL EJERCICIO FISCAL 2025
Presupuesto por Unidad Presupuestal y por Partida Específica

Unidad Presupuestal	Unidad Responsable	Capítulo de Gasto	Concepto General	Partida Genérica	Partida Específica	Importe
02	801				3511 Servicios legales, de contabilidad, auditoría y relacionados	56,400
02	801				3330 Servicios de consultoría administrativa, procesos, técnica y en tecnologías de la información	800,500
02	801				3331 Servicios de consultoría administrativa e informática	800,500
02	801				3340 Servicios de capacitación	700,000
02	801				3342 Capacitación especializada	700,000
02	801				3380 Servicios de vigilancia	545,516
02	801				3381 Servicios de vigilancia	545,516
02	801				3390 Servicios profesionales, científicos y técnicos integrales	14,859,388
02	801				3391 Servicios profesionales, científicos y técnicos integrales	14,859,388
02	801				3400 Servicios Financieros, Bancarios y Comerciales	106,948
02	801				3450 Seguro de bienes patrimoniales	106,948
02	801				3451 Seguros de bienes patrimoniales	106,948
02	801				3500 Servicios de Instalación, Reparación, Mantenimiento y Conservación	1,547,014
02	801				3510 Conservación y mantenimiento menor de inmuebles	375,558
02	801				3511 Mantenimiento y conservación menor de inmuebles para la prestación de servicios administrativos	375,558
02	801				3530 Instalación, reparación y mantenimiento de equipo de cómputo y tecnologías de la información	139,500
02	801				3531 Instalación, reparación y mantenimiento de equipo de cómputo y tecnologías de la información	139,500
02	801				3550 Reparación y mantenimiento de equipo de transporte	388,351
02	801				3551 Mantenimiento y conservación de vehículos terrestres, aéreos, marítimos, lacustres y fluviales	388,351
02	801				3570 Instalación, reparación y mantenimiento de maquinaria, otros equipos y herramienta	226,272
02	801				3571 Instalación, reparación y mantenimiento de maquinaria y otros equipos	226,272
02	801				3580 Servicios de limpieza y manejo de desechos	205,533
02	801				3581 Servicios de limpieza y manejo de desechos	205,533
02	801				3590 Servicios de jardinería y fumigación	212,000
02	801				3591 Servicios de jardinería y fumigación	212,000
02	801				3600 Servicios de Comunicación Social y Publicidad	1,209,450
02	801				3610 Difusión por radio, televisión y otros medios de mensajes sobre programas y actividades gubernamentales	1,209,450
02	801				3611 Difusión por radio, televisión y otros medios de mensajes sobre programas y actividades gubernamentales	1,209,450

GOBIERNO DEL ESTADO DE JALISCO
PRESUPUESTO DE EGRESOS PARA EL EJERCICIO FISCAL 2025
Presupuesto por Unidad Presupuestal y por Partida Específica

Unidad Presupuestal	Unidad Responsable	Capítulo de Gasto	Concepto General	Partida Genérica	Partida Específica	Importe
02	801		3700 Servicios de Traslado y Viáticos			1,491,764
02	801			3710 Pasajes aéreos		105,500
02	801				3711 Pasajes aéreos nacionales	105,500
02	801			3720 Pasajes terrestres		33,000
02	801				3721 Pasajes terrestres nacionales	33,000
02	801			3750 Viáticos en el país		965,564
02	801				3751 Viáticos en el país	965,564
02	801			3790 Otros servicios de traslado y hospedaje		400,600
02	801				3791 Otros servicios de traslado y hospedaje	400,600
02	801		3800 Servicios Oficiales			111,300
02	801			3830 Congresos y convenciones		111,300
02	801				3831 Congresos y convenciones	111,300
02	**801**	**4000 TRANSFERENCIAS, ASIGNACIONES, SUBSIDIOS Y OTRAS AYUDAS**				**500,000**
02	801		4100 Ayudas Sociales			500,000
02	801			4170 Ayudas para servicios personales		500,000
02	801				4417 Ayudas para gastos por servicios de traslado de personas	500,000
02	**801**	**5000 BIENES MUEBLES, INMUEBLES E INTANGIBLES**				**2,052,500**
02	801		5100 Mobiliario y Equipo de Administración			1,490,500
02	801			5110 Muebles de oficina y estantería		567,500
02	801				5111 Muebles de oficina y estantería	567,500
02	801			5150 Equipo de cómputo y de tecnología de la información		1,062,000
02	801				5151 Equipo de cómputo y de tecnología de la información	1,062,000
02	801		5300 Cámaras fotográficas de video vigilancia			85,000
02	801			5391 Otros mobiliarios y equipos de seguridad		85,000
02	801		5400 Mobiliario y Equipo Educacional y Recreativo			13,000
02	801			5410 Equipos y aparatos audiovisuales		13,000
02	801				5411 Equipos y aparatos audiovisuales	13,000
02	801		5400 Vehículos y Equipo de Transporte			22,000

GOBIERNO DEL ESTADO DE JALISCO
PRESUPUESTO DE EGRESOS PARA EL EJERCICIO FISCAL 2025
Presupuesto por Unidad Presupuestal y por Partida Específica

Unidad Presupuestal	Unidad Responsable	Capítulo de Gasto	Concepto General	Partida Genérica	Partida Específica	Importe
02	801			5420 Carrocerías y remolques		10,000
02	801				5421 Carrocerías, remolques y equipo auxiliar del transporte	10,000
02	801			5490 Otros equipos de transporte		10,000
02	801				5491 Otros equipos de transporte	10,000
02	801		5600 Maquinaria, Otros Equipos y Herramientas			315,000
02	801			5650 Equipo de comunicación y telecomunicación		315,000
02	801				5651 Equipos de comunicación y telecomunicación	315,000
02	**801**	**7000 INVERSIONES FINANCIERAS Y OTRAS PROVISIONES**				**8,000,000**
02	801		7900 Provisiones para Contingencias y Otras Erogaciones Especiales			8,000,000
02	801			7990 Otras erogaciones especiales		8,000,000
02	801				7991 Provisiones para erogaciones especiales	3,000,000
02	801				7992 Provisiones para erogaciones complementarias para programas federales (Convenio de Coordinación Comisión Nacional de Búsqueda)	5,000,000
02	**805 COMISIÓN EJECUTIVA ESTATAL DE ATENCIÓN A VÍCTIMAS**					**90,510,250**
02	**805**	**1000 SERVICIOS PERSONALES**				**47,090,571**
02	805		1100 Remuneraciones al Personal de Carácter Permanente			22,786,272
02	805			1130 Sueldos base al personal permanente		22,786,272
02	805				1131 Sueldo base	22,786,272
02	805		1200 Remuneraciones al Personal de Carácter Transitorio			9,009,666
02	805			1210 Honorarios asimilables a salarios		9,009,666
02	805				1211 Honorarios asimilables a salarios	9,009,666
02	805		1300 Remuneraciones Adicionales y Especiales			4,257,987
02	805			1310 Primas por años de servicios efectivos prestados		364,152
02	805				1311 Prima quinquenal por años de servicios efectivos prestados	364,152
02	805			1320 Primas de vacaciones, dominical y gratificación de fin de año		3,536,010
02	805				1321 Prima vacacional y dominical	321,503
02	805				1322 Aguinaldo	3,214,507
02	805			1340 Compensaciones		357,625
02	805				1346 Sobresueldos	357,625

GOBIERNO DEL ESTADO DE JALISCO
PRESUPUESTO DE EGRESOS PARA EL EJERCICIO FISCAL 2025
Presupuesto por Unidad Presupuestal y por Partida Específica

Unidad Presupuestal	Unidad Responsable	Capítulo de Gasto	Concepto General	Partida Genérica	Partida Específica	Importe
02	805		1400 Seguridad Social			6,543,237
02	805			1410 Aportaciones de seguridad social		1,334,197
02	805				1411 Cuotas al IMSS	1,334,197
02	805			1420 Aportaciones a fondos de vivienda		694,553
02	805				1421 Cuotas para la vivienda	694,553
02	805			1430 Aportaciones al sistema para el retiro		4,514,487
02	805				1431 Cuotas a pensiones	4,051,422
02	805				1432 Cuotas para el sistema de ahorro para el retiro	403,065
02	805		1600 Previsiones			1,861,860
02	805			1610 Previsiones de carácter laboral, económica y de seguridad social		1,861,860
02	805				1611 Impacto al salario en el transcurso del año (Personal Administrativo de base)	327,440
02	805				1612 Otras medidas de carácter laboral y económico (Valoración plazas de Confianza)	1,534,420
02	805		1700 Pago de Estímulos a Servidores Públicos			2,631,549
02	805			1710 Estímulos		2,631,549
02	805				1712 Ayuda para despensa	1,411,428
02	805				1713 Ayuda para pasajes	1,177,752
02	805				1715 Estímulo por el día del servidor público	42,369
02	**805**	**2000 MATERIALES Y SUMINISTROS**				**1,650,611**
02	805		2100 Materiales de Administración, Emisión de Documentos y Artículos Oficiales			811,500
02	805			2110 Materiales, útiles y equipos menores de oficina		510,000
02	805				2111 Materiales, útiles y equipos menores de oficina	510,000
02	805			2120 Materiales y útiles de impresión y reproducción		111,900
02	805				2121 Materiales y útiles de impresión y reproducción	111,900
02	805			2140 Materiales, útiles y equipos menores de tecnologías de la información y comunicaciones		86,600
02	805				2141 Materiales, útiles y equipos menores de tecnologías de la información y comunicaciones	86,600
02	805			2160 Material de limpieza		53,500
02	805				2161 Material de limpieza	53,500
02	805			2170 Materiales y útiles de enseñanza		49,500
02	805				2171 Materiales y útiles de enseñanza	49,500

GOBIERNO DEL ESTADO DE JALISCO
PRESUPUESTO DE EGRESOS PARA EL EJERCICIO FISCAL 2025
Presupuesto por Unidad Presupuestal y por Partida Específica

Unidad Presupuestal	Unidad Responsable	Capítulo de Gasto	Concepto General	Partida Genérica	Partida Específica	Importe
02	805	2000	2200 Alimentos y Utensilios			311,500
02	805			2210 Productos alimenticios para personas		311,500
02	805				2214 Productos alimenticios para el personal en las instalaciones de las dependencias y entidades	295,500
02	805				2215 Productos alimenticios para el personal derivado de actividades oficiales diversas	112,500
02	805		2300 Materias Primas y Materiales de Producción y Comercialización			13,500
02	805			2350 Productos de papel, cartón e impresos adquiridos como materia prima		8,930
02	805				2351 Productos de papel, cartón e impresos adquiridos como materia prima	8,930
02	805		2400 Materiales y Artículos de Construcción y de Reparación			1,650
02	805			2491 Otros productos adquiridos como materia prima		3,020
02	805		2500 Productos Químicos, Farmacéuticos y de Laboratorio			21,800
02	805			2530 Medicinas y productos farmacéuticos		21,800
02	805				2531 Medicinas y productos farmacéuticos	21,800
02	805		2600 Combustibles, Lubricantes y Aditivos			423,911
02	805			2610 Combustibles, lubricantes y aditivos		423,911
02	805				2611 Combustibles, lubricantes y aditivos para vehículos destinados a servicios públicos y la operación de programas públicos	423,911
02	805		2900 Herramientas, Refacciones y Accesorios Menores			25,100
02	805			2910 Herramientas menores		2,530
02	805				2911 Herramientas menores	2,530
02	805			2920 Refacciones y accesorios menores de edificios		12,270
02	805				2921 Refacciones y accesorios menores de edificios	12,270
02	805			2940 Refacciones y accesorios menores de equipo de cómputo y tecnologías de la información		11,450
02	805				2941 Refacciones y accesorios menores para equipo de cómputo y tecnologías de la información	11,450
02	**805**	**3000 SERVICIOS GENERALES**				**9,335,868**
02	805	3100 Servicios Básicos				52,000

GOBIERNO DEL ESTADO DE JALISCO
PRESUPUESTO DE EGRESOS PARA EL EJERCICIO FISCAL 2025
Presupuesto por Unidad Presupuestal y por Partida Específica

Unidad Presupuestal	Unidad Responsable	Capítulo de Gasto	Concepto General	Partida Genérica	Partida Específica	Importe
02	805			3180 Servicios postales y telegráficos		50,000
02	805				3181 Servicio postal	50,000
02	805		3200 Servicios de Arrendamiento			4,250,000
02	805			3220 Arrendamiento de edificios		4,250,000
02	805				3221 Arrendamiento de edificios	4,250,000
02	805		3300 Servicios Profesionales, Científicos, Técnicos y Otros Servicios			377,400
02	805			3340 Servicios de capacitación		277,500
02	805				3342 Capacitación especializada	277,500
02	805			3360 Servicios de apoyo administrativo, traducción, fotocopiado e impresión		99,900
02	805				3362 Servicio de impresión de documentos y papelería oficial	69,900
02	805				3363 Servicios de impresión de material informativo derivado de la operación y administración	30,000
02	805		3500 Servicios de Instalación, Reparación, Mantenimiento y Conservación			4,305,868
02	805			3510 Conservación y mantenimiento menor de inmuebles		943,400
02	805				3511 Mantenimiento y conservación menor de inmuebles para la prestación de servicios administrativos	943,400
02	805			3530 Instalación, reparación y mantenimiento de equipo de cómputo y tecnologías de la información		1,750,000
02	805				3531 Instalación, reparación y mantenimiento de equipo de cómputo y tecnologías de la información	1,750,000
02	805			3570 Instalación, reparación y mantenimiento de maquinaria, otros equipos y herramienta		1,613,468
02	805				3571 Instalación, reparación y mantenimiento de maquinaria y otros equipos	1,613,468
02	805		3700 Servicios de Traslado y Viáticos			351,100
02	805			3710 Pasajes aéreos		96,000
02	805				3711 Pasajes aéreos nacionales	95,800
02	805			3720 Pasajes terrestres		54,000
02	805				3721 Pasajes terrestres nacionales	54,000
02	805			3750 Viáticos en el país		160,500
02	805				3751 Viáticos en el país	160,500
02	805			3760 Viáticos en el extranjero		40,000
02	805				3761 Viáticos en el extranjero	40,000
02	805		3800 Servicios Oficiales			500

GOBIERNO DEL ESTADO DE JALISCO
PRESUPUESTO DE EGRESOS PARA EL EJERCICIO FISCAL 2025
Presupuesto por Unidad Presupuestal y por Partida Específica

Unidad Presupuestal	Unidad Responsable	Capítulo de Gasto	Concepto General	Partida Genérica	Partida Específica	Importe
02	805			3070 Congresos y convenciones		500
02	805				3671 Congresos y convenciones	500
02	**805**	**4000 TRANSFERENCIAS, ASIGNACIONES, SUBSIDIOS Y OTRAS AYUDAS**				**32,000,000**
02	805		4100 Transferencias Internas y Asignaciones al Sector Público			29,000,000
02	805			4110 Asignaciones presupuestarias al Poder Ejecutivo		29,000,000
02	805				4111 Fortalecimiento y mejora de programas y proyectos	29,000,000
02	805		4400 Ayudas Sociales			3,000,000
02	805			4410 Ayudas sociales a personas		3,000,000
02	805				4412 Ayudas para gastos por servicios de traslado de personas	3,000,000
02	**805**	**5000 BIENES MUEBLES, INMUEBLES E INTANGIBLES**				**433,200**
02	805		5100 Mobiliario y Equipo de Administración			333,200
02	805			5110 Muebles de oficina y estantería		220,000
02	805				5111 Muebles de oficina y estantería	220,000
02	805			5150 Equipo de cómputo y de tecnología de la información		50,000
02	805				5151 Equipo de cómputo y de tecnología de la información	50,000
02	805			5190 Otros mobiliarios y equipos de administración		63,200
02	805				5191 Otros mobiliarios y equipos de administración	63,200
02	805		5200 Mobiliario y Equipo Educacional y Recreativo			25,000
02	805			5210 Equipos y aparatos audiovisuales		25,000
02	805				5211 Equipos y aparatos audiovisuales	25,000
02	805		5600 Maquinaria, Otros Equipos y Herramientas			75,000
02	805			5640 Sistemas de aire acondicionado, calefacción y de refrigeración industrial y comercial		25,000
02	805				5641 Sistemas de aire acondicionado, calefacción y de refrigeración	25,000
02	805			5650 Equipo de comunicación y telecomunicación		50,000
02	805				5651 Equipos de comunicación y telecomunicación	50,000

GOBIERNO DEL ESTADO DE JALISCO
PRESUPUESTO DE EGRESOS PARA EL EJERCICIO FISCAL 2025
Presupuesto por Unidad Presupuestal y por Partida Específica

Unidad Presupuestal	Unidad Responsable	Capítulo de Gasto	Concepto General	Partida Genérica	Partida Específica	Importe
03 SECRETARÍA DE LA HACIENDA PÚBLICA						3,085,035,727
03	000 SECRETARÍA DE LA HACIENDA PÚBLICA					684,004,869
03	000	1000 SERVICIOS PERSONALES				343,892,441
03	000		1100 Remuneraciones al personal de Carácter Permanente			197,955,018
03	000			1130 Sueldos base al personal permanente		197,955,018
03	000				1131 Sueldo base	197,937,954
03	000				1132 Sueldo base (Sueldo Excedente)	17,064
03	000		1200 Remuneraciones al Personal de Carácter Transitorio			13,100,000
03	000			1210 Honorarios asimilables a salarios		13,000,000
03	000				1211 Honorarios asimilables a salarios	13,000,000
03	000			1220 Sueldos base al personal eventual		100,000
03	000				1221 Sueldos a personal eventual	100,000
03	000		1300 Remuneraciones Adicionales y Especiales			32,864,384
03	000			1310 Primas por años de servicios efectivos prestados		5,425,052
03	000				1311 Prima quinquenal por años de servicios efectivos prestados	5,425,052
03	000			1320 Primas de vacaciones, dominical y gratificación de fin de año		15,245,712
03	000				1321 Prima vacacional y dominical	2,742,712
03	000				1322 Aguinaldo	27,494,220
03	000		1400 Seguridad Social			55,582,407
03	000			1410 Aportaciones de seguridad social		13,837,766
03	000				1411 Cuotas al IMSS	13,837,766
03	000			1420 Aportaciones a fondos de vivienda		6,099,248
03	000				1421 Cuotas para la vivienda	6,099,248
03	000			1430 Aportaciones al sistema para el retiro		76,643,393
03	000				1431 Cuotas a pensiones	35,577,116
03	000				1432 Cuotas para el sistema de ahorro para el retiro	41,066,277
03	000		1500 Otras Prestaciones Sociales y Económicas			6,173,184
03	000			1520 Indemnizaciones		6,173,184

GOBIERNO DEL ESTADO DE JALISCO
PRESUPUESTO DE EGRESOS PARA EL EJERCICIO FISCAL 2025
Presupuesto por Unidad Presupuestal y por Partida Específica

Unidad Presupuestal	Unidad Responsable	Capítulo de Gasto	Concepto General	Partida Genérica	Partida Específica	Importe
03	000				1321 Indemnizaciones por separación	6,173,184
03	000		1600 Previsiones			11,702,460
03	000			1610 Previsiones de carácter laboral, económica y de seguridad social		11,702,460
03	000				1611 Impacto al salario en el transcurso del año (Personal Administrativo de base)	6,085,250
03	000				1612 Otras medidas de carácter laboral y económico (Valoración plazas de Confianza)	5,696,210
03	000		1700 Pago de Estímulos a Servidores Públicos			20,636,788
03	000			1710 Estímulos		20,636,788
03	000				1712 Ayuda para despensa	11,209,032
03	000				1713 Ayuda para pasajes	9,327,756
03	000				1719 Otros estímulos (Ayuda de Tesis, Ayuda de Aparatos Ortopédicos)	40,000
03	**000**	**2000 MATERIALES Y SUMINISTROS**				**21,099,361**
03	000		2100 Materiales de Administración, Emisión de Documentos y Artículos Oficiales			14,245,590
03	000			2110 Materiales, útiles y equipos menores de oficina		4,225,490
03	000				2111 Materiales, útiles y equipos menores de oficina	4,225,490
03	000			2120 Materiales y útiles de impresión y reproducción		61,500
03	000				2121 Materiales y útiles de impresión y reproducción	61,500
03	000			2140 Materiales, útiles y equipos menores de tecnologías de la información y comunicaciones		8,268,400
03	000				2141 Materiales, útiles y equipos menores de tecnologías de la información y comunicaciones	8,268,400
03	000			2150 Material impreso e información digital		229,500
03	000				2151 Material impreso e información digital	229,500
03	000			2160 Material de limpieza		1,455,000
03	000				2161 Material de limpieza	1,455,000
03	000			2170 Materiales y útiles de enseñanza		7,800
03	000				2171 Materiales y útiles de enseñanza	7,800
03	000		2200 Alimentos y Utensilios			1,168,250
03	000			2210 Productos alimenticios para personas		1,145,550
03	000				2214 Productos alimenticios para el personal en las instalaciones de las dependencias y entidades	832,350
03	000				2216 Productos alimenticios para el personal derivado de actividades extraordinarias	313,200
03	000			2230 Utensilios para el servicio de alimentación		22,700

GOBIERNO DEL ESTADO DE JALISCO
PRESUPUESTO DE EGRESOS PARA EL EJERCICIO FISCAL 2025
Presupuesto por Unidad Presupuestal y por Partida Específica

Unidad Presupuestal	Unidad Responsable	Capítulo de Gasto	Concepto General	Partida Genérica	Partida Específica	Importe
03	000				2231 Utensilios para el servicio de alimentación	22,700
03	000		2400 Materiales y Artículos de Construcción y de Reparación			1,775,000
03	000			2420 Cemento y productos de concreto		1,600
03	000				2421 Cemento y productos de concreto	1,600
03	000			2430 Cal, yeso y productos de yeso		2,000
03	000				2431 Cal, yeso y productos de yeso	2,000
03	000			2450 Vidrio y productos de vidrio		4,400
03	000				2451 Vidrio y productos de vidrio	4,400
03	000			2460 Material eléctrico y electrónico		1,629,800
03	000				2461 Material eléctrico y electrónico	1,629,800
03	000			2470 Artículos metálicos para la construcción		5,600
03	000				2471 Artículos metálicos para la construcción	5,600
03	000			2480 Materiales complementarios		69,200
03	000				2481 Materiales complementarios	69,200
03	000			2490 Otros materiales y artículos de construcción y reparación		63,400
03	000				2491 Otros materiales y artículos de construcción y reparación	63,400
03	000		2500 Productos Químicos, Farmacéuticos y de Laboratorio			241,400
03	000			2510 Productos químicos básicos		15,600
03	000				2511 Productos químicos básicos	15,600
03	000			2520 Fertilizantes, pesticidas y otros agroquímicos		3,200
03	000				2521 Fertilizantes, pesticidas y otros agroquímicos	3,200
03	000			2530 Medicinas y productos farmacéuticos		143,400
03	000				2531 Medicinas y productos farmacéuticos	143,400
03	000			2540 Materiales, accesorios y suministros médicos		77,500
03	000				2541 Materiales, accesorios y suministros médicos	77,500
03	000			2550 Materiales, accesorios y suministros de laboratorio		1,700
03	000				2551 Materiales, accesorios y suministros de laboratorio	1,700

GOBIERNO DEL ESTADO DE JALISCO
PRESUPUESTO DE EGRESOS PARA EL EJERCICIO FISCAL 2025
Presupuesto por Unidad Presupuestal y por Partida Específica

Unidad Presupuestal	Unidad Responsable	Capítulo de Gasto	Concepto General	Partida Genérica	Partida Específica	Importe
03	050		2000 Materiales, Suministros y Artículos			2,073,521
03	050			2610 Combustibles, lubricantes y aditivos		2,073,521
03	050				2611 Combustibles, lubricantes y aditivos para vehículos terrestres, aéreos, marítimos, lacustres y fluviales destinados a servicios públicos y la operación de programas especiales	2,073,521
03	050				2612 Combustibles, lubricantes y aditivos para vehículos terrestres, aéreos, marítimos, lacustres y fluviales destinados a servicios administrativos	63,000
03	050		2700 Vestuario, Blancos, Prendas de Protección y Artículos Deportivos			114,900
03	050			2710 Vestuario y uniformes		23,900
03	050				2711 Vestuario y uniformes	23,900
03	050			2720 Prendas de seguridad y protección personal		72,000
03	050				2721 Prendas de seguridad y protección personal	72,000
03	050			2740 Productos textiles		11,000
03	050				2741 Productos textiles	11,000
03	050		2900 Herramientas, Refacciones y Accesorios Menores			881,500
03	050			2910 Herramientas menores		35,500
03	050				2911 Herramientas menores	35,500
03	050			2920 Refacciones y accesorios menores de edificios		32,400
03	050				2921 Refacciones y accesorios menores de edificios	32,400
03	050			2930 Refacciones y accesorios menores de mobiliario y equipo de administración, educacional y recreativo		5,700
03	050				2931 Refacciones y accesorios menores de mobiliario y equipo de administración, educacional y recreativo	5,700
03	050			2940 Refacciones y accesorios menores de equipo de cómputo y tecnologías de la información		552,500
03	050				2941 Refacciones y accesorios menores para equipo de cómputo y de telecomunicaciones	552,500
03	050			2950 Refacciones y accesorios menores de equipo de transporte		94,700
03	050				2951 Refacciones y accesorios menores de equipo de transporte	94,700
03	050			2990 Refacciones y accesorios menores otros bienes muebles		2,500
03	050				2991 Refacciones y accesorios menores otros bienes muebles	2,500
03	**000**	**3000**	**SERVICIOS GENERALES**			**192,306,167**
03	050		3100 Servicios Básicos			17,498,319
03	050			3110 Energía eléctrica		9,341,545
03	050				3111 Servicio de energía eléctrica	9,341,545

GOBIERNO DEL ESTADO DE JALISCO
PRESUPUESTO DE EGRESOS PARA EL EJERCICIO FISCAL 2025
Presupuesto por Unidad Presupuestal y por Partida Específica

Unidad Presupuestal	Unidad Responsable	Capítulo de Gasto	Concepto General	Partida Genérica	Partida Específica	Importe
03	050			3170 Agua		513,241
03	050				3171 Servicios de agua	513,241
03	050			3140 Telefonía tradicional		965,771
03	050				3141 Servicio telefónico tradicional	965,771
02	020			3160 Servicios de telecomunicaciones y satélites		2,292,861
03	050				3161 Servicios de telecomunicaciones y satélites	2,292,861
02	020			3170 Servicios de acceso de internet, redes y procesamiento de información		2,199,099
02	020				3171 Servicios de acceso de internet, redes y procesamiento de información	2,199,099
03	050			3190 Servicios integrales y otros		105,500
02	020				3191 Servicio postal	183,500
03	050		3200 Servicios de Arrendamiento			7,774,063
03	020			3220 Arrendamiento de edificios		5,195,869
03	050				3221 Arrendamiento de edificios	5,195,869
03	020			3230 Arrendamiento de mobiliario y equipo de administración, educacional y recreativo		2,512,593
02	020				3232 Arrendamiento de equipo y bienes informáticos	2,512,593
03	050			3270 Arrendamiento de activos intangibles		11,600
02	020				3271 Patentes, regalías y otros	11,600
03	050		3300 Servicios Profesionales, Científicos, Técnicos y Otros Servicios			22,775,941
03	020			3310 Servicios legales, de contabilidad, auditoría y relacionados		12,997,400
03	050				3311 Servicios legales, de contabilidad, auditoría y relacionados	12,997,400
03	020			3320 Servicios de diseño, arquitectura, ingeniería y actividades relacionadas		11,000
03	020				3321 Servicios de diseño, arquitectura, ingeniería y actividades relacionadas	11,000
03	040			3340 Servicios de capacitación		183,000
02	020				3342 Capacitación especializada	183,000
03	040			3360 Servicios de apoyo administrativo, traducción, fotocopiado e impresión		53,500
03	050				3363 Servicios de impresión de material informativo derivado de la operación y administración	7,750
02	020				3362 Impresión en medios masivos derivada de la operación y administración de las dependencias y entidades	45,800
03	050			3190 Servicios integrales y otros		2,515,041
03	050				3191 Servicios integrales	2,515,041

GOBIERNO DEL ESTADO DE JALISCO
PRESUPUESTO DE EGRESOS PARA EL EJERCICIO FISCAL 2025
Presupuesto por Unidad Presupuestal y por Partida Específica

Unidad Presupuestal	Unidad Responsable	Capítulo de Gasto	Concepto General	Partida Genérica	Partida Específica	Importe
03	050		3450 Servicios Financieros, Bancarios y Comerciales			7,085,500
03	050			3470 Servicios Inmobiliarios y Hipotecarios		7,005,000
03	050				3471 Servicios inmobiliarios y hipotecarios	7,005,000
02	030		3460 Almacenaje, envase y embalaje			800
03	050			3461 Almacenaje, envase y embalaje		800
02	030		3470 Fletes y maniobras			84,700
02	040			3471 Fletes y maniobras		84,700
03	050		3500 Servicios de Instalación, Reparación, Mantenimiento y Conservación			81,197,575
03	040		3510 Conservación y mantenimiento menor de inmuebles			15,000,561
03	050			3511 Mantenimiento y conservación menor de inmuebles para la prestación de servicios públicos		15,000,561
03	050			3512 Mantenimiento y conservación menor de inmuebles para la prestación de servicios públicos		2,502,060
03	050		3520 Instalación, reparación y mantenimiento de maquinaria, otros equipos y herramienta			317,500
03	050			3521 Mantenimiento y conservación de maquinaria y equipo de administración, educacional y recreativo		317,500
02	030		3530 Instalación, reparación y mantenimiento de equipo de cómputo y tecnologías de la información			42,811,200
03	050			3531 Instalación, reparación y mantenimiento de equipo de cómputo y tecnologías de la información		42,811,200
02	030		3550 Reparación y mantenimiento de equipo de transporte			1,581,153
02	030			3551 Mantenimiento y conservación de vehículos terrestres, aéreos, marítimos, lacustres y fluviales		1,581,153
03	050		3570 Instalación, reparación y mantenimiento de maquinaria, otros equipos y herramienta			6,985,213
05	040			3571 Instalación, reparación y mantenimiento de maquinaria y otros equipos		6,985,213
03	050		3580 Servicios de limpieza y manejo de desechos			7,183,648
03	050			3581 Servicios de limpieza y manejo de desechos		7,183,648
03	050		3590 Servicios de jardinería y fumigación			305,500
03	050			3591 Servicios de jardinería y fumigación		305,500
02	040		3600 Servicios de Comunicación Social y Publicidad			801,980
03	050		3610 Difusión por radio, televisión y otros medios de mensajes sobre programas y actividades gubernamentales			853,490
02	030			3611 Difusión por radio, televisión y otros medios de mensajes sobre programas y actividades gubernamentales		853,490
03	050		3690 Otros servicios de información			7,650
03	050			3691 Otros servicios de información		7,650

GOBIERNO DEL ESTADO DE JALISCO
PRESUPUESTO DE EGRESOS PARA EL EJERCICIO FISCAL 2025
Presupuesto por Unidad Presupuestal y por Partida Específica

Unidad Presupuestal	Unidad Responsable	Capítulo de Gasto	Concepto General	Partida Genérica	Partida Específica	Importe
03	000		3700 Servicios de Traslado y Viáticos			1,281,940
03	000			3710 Pasajes aéreos		311,040
03	000				37111 Pasajes aéreos nacionales	311,040
03	000				37112 Pasajes aéreos internacionales	3,250
03	000			3720 Pasajes terrestres		454,300
03	000				37211 Pasajes terrestres nacionales	453,300
03	000				37212 Pasajes terrestres internacionales	1,000
03	000			3750 Viáticos en el país		455,800
03	000				37511 Viáticos en el país	453,600
03	000			3760 Viáticos en el extranjero		2,050
03	000				37611 Viáticos en el extranjero	2,050
03	000			3790 Otros servicios de traslados y hospedajes		55,000
03	000				37911 Otros servicios de traslados y hospedajes	55,000
03	000		3800 Servicios Oficiales			114,000
03	000			3830 Congresos y convenciones		114,000
03	000				38311 Congresos y convenciones	114,000
03	000		3900 Otros Servicios Generales			52,275,100
03	000			3910 Servicios funerarios y de cementerio		285,100
03	000				39111 Servicios funerarios y de cementerio	285,100
03	000			3920 Impuestos y derechos		101,900
03	000				39211 Otros impuestos y derechos	101,900
03	000			3940 Sentencias y resoluciones por autoridad competente		42,322,100
03	000				39411 Laudos laborales	100
03	000			3941 Responsabilidad patrimonial		5,322,000
03	000				39441 Otras erogaciones por reconocimientos por autoridad competente	42,000,000
03	000			3980 Impuesto sobre nóminas y otros que se deriven de una relación laboral		14,560,900
03	000				39811 Impuesto sobre nóminas y otros que se deriven de una relación laboral	14,560,900
03	000	4000 TRANSFERENCIAS, ASIGNACIONES, SUBSIDIOS Y OTRAS AYUDAS				21,710,980

GOBIERNO DEL ESTADO DE JALISCO
PRESUPUESTO DE EGRESOS PARA EL EJERCICIO FISCAL 2025
Presupuesto por Unidad Presupuestal y por Partida Específica

Unidad Presupuestal	Unidad Responsable	Capítulo de Gasto	Concepto General	Partida Genérica	Partida Específica	Importe
03	000		4200 Transferencias al Resto del Sector Público			1,300,000
03	000			4210 Transferencias otorgadas a organismos entidades paraestatales no empresariales y no financieras		1,300,000
03	000				4212 Instituto para el Desarrollo Técnico de las Haciendas Públicas (INDETEC)	1,300,000
03	000		4300 Subsidios y Subvenciones			10,000,000
03	000			4380 Subsidios a entidades federativas y municipios		10,000,000
03	000				4381 Subsidios a Municipios	10,000,000
03	000		4400 Ayudas Sociales			10,410,900
03	000			4410 Ayudas sociales a personas		5,020,900
03	000				4415 Ayuda para erogaciones imprevistas	5,020,900
03	000			4450 Ayudas sociales a instituciones sin fines de lucro		5,390,000
03	000				4451 Ayudas sociales a instituciones sin fines de lucro	1,390,000
03	000				4451 Ayudas sociales a instituciones sin fines de lucro (IAP) Instituto de Administración Pública del Estado de Jalisco y sus Municipios)	4,000,000
03	**000**	**5000 BIENES MUEBLES, INMUEBLES E INTANGIBLES**				**30,936,000**
03	000		5100 Mobiliario y Equipo de Administración			9,951,000
03	000			5110 Muebles de oficina y estantería		5,000,000
03	000				5111 Muebles de oficina y estantería	5,000,000
03	000			5150 Equipo de computo y de tecnología de la información		7,415,000
03	000				5151 Equipo de computo y de tecnología de la información	7,415,000
03	000			5190 Otros mobiliarios y equipos de administración		1,536,000
03	000				5191 Otros mobiliarios y equipos de administración	1,536,000
03	000		5200 Mobiliario y Equipo Educacional y Recreativo			150,000
03	000			5210 Equipos y aparatos audiovisuales		150,000
03	000				5211 Equipos y aparatos audiovisuales	150,000
03	000		5600 Maquinaria, Otros Equipos y Herramientas			805,000
03	000			5620 Maquinaria y equipo industrial		100,000
03	000				5621 Maquinaria y equipo industrial	100,000
03	000			5640 Sistemas de aire acondicionado, calefacción y de refrigeración industrial y comercial		500,000
03	000				5641 Sistemas de aire acondicionado, calefacción y de refrigeración	500,000

GOBIERNO DEL ESTADO DE JALISCO
PRESUPUESTO DE EGRESOS PARA EL EJERCICIO FISCAL 2025
Presupuesto por Unidad Presupuestal y por Partida Específica

Unidad Presupuestal	Unidad Responsable	Capítulo de Gasto	Concepto General	Partida Genérica	Partida Específica	Importe
03	000			5650	Equipo de comunicación y telecomunicación	183,000
03	000				5651 Equipos de comunicación y telecomunicación	183,000
03	000			5670	Herramientas y máquinas-herramienta	50,000
03	000				5671 Herramientas y máquinas herramienta	50,000
03	000		5900	Activos intangibles		20,000,000
03	000			5910	Software	20,000,000
03	000				5911 Software	20,000,000
03	**000**	**7000 INVERSIONES FINANCIERAS Y OTRAS PROVISIONES**				**74,460,000**
03	000		7900	Provisiones para Contingencias y Otras Erogaciones Especiales		74,460,000
03	000			7910	Contingencias por fenómenos naturales	20,000,000
03	000				7911 Contingencias por fenómenos naturales	20,000,000
03	000			7990	Otras erogaciones especiales	54,460,000
03	000				7991 Provisiones para erogaciones especiales	4,460,000
03	000				7991 Provisiones para erogaciones especiales (Aportación para la Organización del Mundial de Futbol)	50,000,000
03	**183 SERVICIO ESTATAL TRIBUTARIO DE JALISCO**					**1,356,364,673**
03	**183**	**1000 SERVICIOS PERSONALES**				**444,538,418**
03	183		1100	Remuneraciones al Personal de Carácter Permanente		280,313,477
03	183			1130	Sueldos base al personal permanente	280,313,477
03	183				1131 Sueldo base	280,045,253
03	183				1131 Sueldo base (Sueldo excedente)	268,224
03	183		1300	Remuneraciones Adicionales y Especiales		56,002,240
03	183			1310	Primas por años de servicios efectivos prestados	11,401,364
03	183				1311 Prima quinquenal por años de servicios efectivos prestados	11,401,364
03	183			1320	Primas de vacaciones, dominical y gratificación de fin de año	40,411,304
03	183				1321 Prima vacacional y dominical	3,674,264
03	183				1322 Aguinaldo	36,737,040
03	183			1340	Compensaciones	4,189,372
03	183				1345 Sobresueldos	4,189,372

GOBIERNO DEL ESTADO DE JALISCO
PRESUPUESTO DE EGRESOS PARA EL EJERCICIO FISCAL 2025
Presupuesto por Unidad Presupuestal y por Partida Específica

Unidad Presupuestal	Unidad Responsable	Capítulo de Gasto	Concepto General	Partida Genérica	Partida Específica	Importe
03	183		1400 Seguridad Social			77,720,533
03	183			1410 Aportaciones de seguridad social		18,134,813
03	183				1411 Cuotas al IMSS	18,134,813
03	183			1420 Aportaciones a fondos de vivienda		8,211,864
03	183				1421 Cuotas para la vivienda	8,211,864
03	183			1430 Aportaciones al sistema para el retiro		53,374,356
03	183				1431 Cuotas a pensiones	47,899,544
03	183				1432 Cuotas para el sistema de ahorro para el retiro	5,474,812
03	183		1600 Previsiones			20,648,540
03	183			1610 Previsiones de carácter laboral, económica y de seguridad social		20,648,540
03	183				1611 Impacto al salario en el transcurso del año (Personal Administrativo de base)	17,222,090
03	183				1612 Otras medidas de carácter laboral y económico (Valoración plazas de Confianza)	3,424,450
03	183		1700 Pago de Estímulos a Servidores Públicos			29,855,328
03	183			1710 Estímulos		29,855,328
03	183				1712 Ayuda para despensa	16,015,260
03	183				1713 Ayuda para pasajes	13,840,068
03	**183**	**2000 MATERIALES Y SUMINISTROS**				**785,493,200**
03	183		2100 Materiales de Administración, Emisión de Documentos y Artículos Oficiales			765,334,400
03	183			2110 Materiales, útiles y equipos menores de oficina		7,400
03	183				2111 Materiales, útiles y equipos menores de oficina	7,400
03	183			2150 Material impreso e información digital		323,400
03	183				2151 Material impreso e información digital	323,400
03	183			2170 Materiales y útiles de enseñanza		3,600
03	183				2171 Materiales y útiles de enseñanza	3,600
03	183			2180 Materiales para el registro e identificación de bienes y personas		765,000,000
03	183				2182 Registro e identificación vehicular (Tarjetas de circulación plastificadas)	85,000,000
03	183				2182 Registro e identificación vehicular (Placas de circulación)	700,000,000
03	183		2200 Alimentos y Utensilios			79,800

GOBIERNO DEL ESTADO DE JALISCO
PRESUPUESTO DE EGRESOS PARA EL EJERCICIO FISCAL 2025
Presupuesto por Unidad Presupuestal y por Partida Específica

Unidad Presupuestal	Unidad Responsable	Capítulo de Gasto	Concepto General	Partida Genérica	Partida Específica	Importe
03	167			2710 Prendas de vestir	2711 Vestuarios	61,000
03	167			2710 Prendas de vestir	2713 Prendas de protección para seguridad pública y nacional	113,170
03	183			2210 Productos alimenticios para el personal	2214 Productos alimenticios para el personal en las instalaciones de las dependencias y entidades	37,500
03	183			2210 Productos alimenticios para el personal	2215 Productos alimenticios para el personal durante la realización de actividades oficiales	11,250
03	183			2230 Utensilios para el servicio de alimentación		15,000
03	183			2230 Utensilios para el servicio de alimentación	2231 Utensilios para el servicio de alimentación	15,000
03	183		2400 Materiales y Artículos de Construcción y de Reparación			15,000
02	133			2460 Material eléctrico y electrónico		15,000
05	133			2461 Material eléctrico y electrónico		15,000
02	133		2700 Vestuario, Blancos, Prendas de Protección y Artículos Deportivos			57,000
03	167			2710 Vestuario y uniformes		57,000
03	167			2710 Vestuario y uniformes	2711 Vestuarios	57,000
03	167		2900 Herramientas, Refacciones y Accesorios Menores			5,430
05	133			2950 Refacciones y accesorios menores de equipo de transporte		5,430
05	133			2961 Refacciones y accesorios menores de equipo de transporte		5,430
03	**183**	**3000 SERVICIOS GENERALES**				**106,333,055**
03	183		3100 Servicios Básicos			617,873
03	167			3130 Agua		465,873
03	183			3130 Agua	3131 Servicio de agua	465,873
02	133		3150 Servicios básicos			152,000
05	133			3150 Servicios básicos	3181 Servicio postal	152,000
02	133		3200 Servicios de Arrendamiento			13,316,242
03	167			3220 Arrendamiento de edificios		13,073,342
05	133			3220 Arrendamiento de edificios	3221 Arrendamiento de edificios	13,073,342
03	167			3250 Arrendamiento de equipo de transporte		242,900
03	167			3250 Arrendamiento de equipo de transporte	3251 Arrendamiento de equipo de transporte	242,900
02	133		3300 Servicios Profesionales, Científicos, Técnicos y Otros Servicios			27,554,400
02	133			3360 Servicios de apoyo administrativo, traducción, fotocopiado e impresión		27,554,400

GOBIERNO DEL ESTADO DE JALISCO
PRESUPUESTO DE EGRESOS PARA EL EJERCICIO FISCAL 2025
Presupuesto por Unidad Presupuestal y por Partida Específica

Unidad Presupuestal	Unidad Responsable	Capítulo de Gasto	Concepto General	Partida Genérica	Partida Específica	Importe
03	183				3361 Servicios de apoyo administrativo	31,200
03	183				3362 Servicio de impresión de documentos y papelería oficial	27,522,000
03	183		3400 Servicios Financieros, Bancarios y Comerciales			43,113,600
03	183			3430 Servicios de recaudación, traslado y custodia de valores		45,057,600
03	183				3431 Servicios de recaudación, traslado y custodia de valores	45,057,600
03	183			3470 Fletes y maniobras		57,800
03	183				3471 Fletes y maniobras	57,800
03	183		3500 Servicios de Instalación, Reparación, Mantenimiento y Conservación			771,640
03	183			3580 Servicios de limpieza y manejo de desechos		771,640
03	183				3581 Servicios de limpieza y manejo de desechos	771,640
03	183		3700 Servicios de Traslado y Viáticos			1,953,700
03	183			3710 Pasajes aéreos		114,000
03	183				3711 Pasajes aéreos nacionales	114,000
03	183			3720 Pasajes terrestres		205,000
03	183				3721 Pasajes terrestres nacionales	205,000
03	183			3750 Viáticos en el país		1,566,100
03	183				3751 Viáticos en el país	1,566,100
03	183			3790 Otros servicios de traslado y hospedaje		63,600
03	183				3791 Otros servicios de traslado y hospedaje	46,600
03	183				3792 Gastos para operativos y trabajos de campo en áreas rurales	13,000
03	183		3900 Otros Servicios Generales			20,005,000
03	183			3940 Sentencias y resoluciones por autoridad competente		20,005,000
03	183				3944 Otras erogaciones por resoluciones por autoridad competente	20,005,000
03	183			3950 Penas, multas, accesorios y actualizaciones		5,000
03	183				3951 Penas, multas, accesorios y actualizaciones	5,000
03	**183**	**5000 BIENES MUEBLES, INMUEBLES E INTANGIBLES**				**20,000,000**
03	183		5900 Activos intangibles			20,000,000
03	183			5910 Software		20,000,000

GOBIERNO DEL ESTADO DE JALISCO
PRESUPUESTO DE EGRESOS PARA EL EJERCICIO FISCAL 2025
Presupuesto por Unidad Presupuestal y por Partida Específica

Unidad Presupuestal	Unidad Responsable	Capítulo de Gasto	Concepto General	Partida Genérica	Partida Específica	Importe
03	153				5911 Software	20,000,000
03	**729 FIDEICOMISO DE ADMINISTRACION PARA LA MEJORA DE LA SEGURIDAD VIAL**					**1,043,766,185**
03	**729**	**7000 INVERSIONES FINANCIERAS Y OTRAS PROVISIONES**				**1,043,766,185**
03	729		7500 Inversiones en fideicomisos, Mandatos y Otros Análogos			1,043,766,185
03	729			7510 Inversiones en fideicomisos del Poder Ejecutivo		1,043,766,185
03	729				7511 Inversiones en fideicomisos del poder ejecutivo	148,500,000
03	729				7511 Inversiones en fideicomisos del poder ejecutivo (Programa subsidio a las personas usuarias del transporte público)	895,266,185

GOBIERNO DEL ESTADO DE JALISCO
PRESUPUESTO DE EGRESOS PARA EL EJERCICIO FISCAL 2025
Presupuesto por Unidad Presupuestal y por Partida Específica

Unidad Presupuestal	Unidad Responsable	Capítulo de Gasto	Concepto General	Partida Genérica	Partida Específica	Importe
04 SECRETARÍA DE EDUCACIÓN						46,584,745,476
04	000 SECRETARÍA DE EDUCACIÓN					40,913,661,078
04	000	1000 SERVICIOS PERSONALES				38,909,896,055
04	000		1100 Remuneraciones al Personal de Carácter Permanente			5,716,057,031
04	000			1130 Sueldos base al personal permanente		5,716,057,031
04	000				1131 Sueldo base (Sueldo Base)	4,915,180,217
04	000				1131 Sueldo base (Excedente De Sueldo)	170,804
04	000				1131 Sueldo base (Subsidio Al Salario)	48,344,083
04	000				1131 Sueldo base (Sueldos Compactados Carrera Magisterial Nivel A)	224,983,275
04	000				1131 Sueldo base (Sueldos Compactados Carrera Magisterial Nivel B)	119,094,453
04	000				1131 Sueldo base (Sueldos Compactados Carrera Magisterial Nivel C)	70,239,606
04	000				1131 Sueldo base (Sueldos Compactados Carrera Magisterial Nivel D)	25,751,638
04	000				1131 Sueldo base (Sueldos Compactados Carrera Magisterial Nivel E)	32,891,021
04	000				1131 Sueldo base (Sueldo Base Subsidiado)	151,584,354
04	000				1131 Sueldo base (Sueldos Compactados Carrera Magisterial Nivel Bc)	4,221,803
04	000				1131 Sueldo base (Incentivo de Promoción Horizontal nivel 1)	124,615,477
04	000		1200 Remuneraciones al Personal de Carácter Transitorio			27,324,830
04	000			1210 Honorarios asimilables a salarios		4,600,000
04	000				1211 Honorarios asimilables a salarios (Honorarios Asimilables A Salarios)	4,600,000
04	000			1220 Sueldos base al personal eventual		22,603,440
04	000				1221 Salarios al personal eventual	22,603,440
04	000			1230 Retribuciones por servicios de carácter social		119,390
04	000				1232 Gratificados (Gratificación Rural)	119,390
04	000		1300 Remuneraciones Adicionales y Especiales			3,447,363,205
04	000			1310 Primas por años de servicios efectivos prestados		65,850,742
04	000				1311 Prima quinquenal por años de servicios efectivos prestados (Prima Quincenal Por Años De Serv. Efectivos Prestados N.1)	380,505
04	000				1311 Prima quinquenal por años de servicios efectivos prestados (Prima Quincenal Por Años De Serv. Efectivos Prestados N.2)	535,472
04	000				1311 Prima quinquenal por años de servicios efectivos prestados (Prima Quincenal Por Años De Serv. Efectivos Prestados N.3)	718,068

GOBIERNO DEL ESTADO DE JALISCO
PRESUPUESTO DE EGRESOS PARA EL EJERCICIO FISCAL 2025
Presupuesto por Unidad Presupuestal y por Partida Específica

Unidad Presupuestal	Unidad Responsable	Capítulo de Gasto	Concepto General	Partida Genérica	Partida Específica	Importe
04	050				1311 Prima quinquenal por años de servicios efectivos prestados (Prima Quinquenal Por Años De Serv. Efectivos Pres. años N.4)	715,706
04	050				1311 Prima quinquenal por años de servicios efectivos prestados (Prima Quinquenal Por Años De Serv. Efectivos Pres. años N.5)	927,563
04	050				1311 Prima quinquenal por años de servicios efectivos prestados (Acreditación Por Años De Serv. Efectivos Prestados N.1)	231,726
01	020				1311 Prima quinquenal por años de servicios efectivos prestados (Acreditación Por Años De Serv. Efectivos Prestados N.2 Año)	172,572
04	050				1311 Prima quinquenal por años de servicios efectivos prestados (Acreditación Por Años De Serv. Efectivos Prestados N.2 Años)	115,049
04	050				1311 Prima quinquenal por años de servicios efectivos prestados (Acreditación Por Años De Serv. Efectivos Prestados N.4 Año)	173,799
01	020				1311 Prima quinquenal por años de servicios efectivos prestados (Acreditación Por Años De Serv. Efectivos Prestados N.5 Años)	57,085
01	020				1311 Prima quinquenal por años de servicios efectivos prestados (Acreditación Por Años De Servicios Efectivos Prestados N.6)	54,564
04	050				1311 Prima quinquenal por años de servicios efectivos prestados (Acreditación Por Años De Serv. Efectivos Prestados N.7 Año)	307,495
04	050				1311 Prima quinquenal por años de servicios efectivos prestados (Acreditación Por Años De Serv. Efectivos Prestados N.8 Año)	237,853
01	020				1311 Prima quinquenal por años de servicios efectivos prestados (Acreditación Por Años De Serv. Efectivos Prestados N.9 Año)	298,707
01	020				1311 Prima quinquenal por años de servicios efectivos prestados (Acreditación Por Años De Serv. Efectivos Prestados N.11)	387,234
04	050				1311 Prima quinquenal por años de servicios efectivos prestados (Acreditación Por Años De Serv. Efectivos Prestados N.12 Año)	307,167
04	050				1311 Prima quinquenal por años de servicios efectivos prestados (Acreditación Por Años De Serv. Efectivos Prestados N.13 Años)	742,134
01	020				1311 Prima quinquenal por años de servicios efectivos prestados (Acreditación Por Años De Serv. Efectivos Prestados N.14 Año)	580,749
01	020				1311 Prima quinquenal por años de servicios efectivos prestados (Acreditación Por Años De Serv. Efectivos Prestados N.15 Año)	436,581
04	050				1311 Prima quinquenal por años de servicios efectivos prestados (Acreditación Por Años De Serv. Efectivos Prestados N.16 Año)	665,579
04	050				1311 Prima quinquenal por años de servicios efectivos prestados (Acreditación Por Años De Serv. Efectivos Prestados N.17 Año)	534,361
01	020				1311 Prima quinquenal por años de servicios efectivos prestados (Acreditación Por Años De Serv. Efectivos Prestados N.18 Año)	122,924
01	020				1311 Prima quinquenal por años de servicios efectivos prestados (Acreditación Por Años De Serv. Efectivos Prestados N.19 Año)	171,132
04	050				1311 Prima quinquenal por años de servicios efectivos prestados (Acreditación Por Años De Serv. Efectivos Prestados N.20 Año)	600,147
04	050				1311 Prima quinquenal por años de servicios efectivos prestados (Acreditación Por Años De Serv. Efectivos Prestados N.21 Año)	901,810
01	020				1311 Prima quinquenal por años de servicios efectivos prestados (Acreditación Por Años De Serv. Efectivos Prestados N.22 Años)	1,405,386
04	050				1311 Prima quinquenal por años de servicios efectivos prestados (Acreditación Por Años De Serv. Efectivos Prestados N.23 Años)	571,334
04	050				1311 Prima quinquenal por años de servicios efectivos prestados (Acreditación Por Años De Serv. Efectivos Prestados N.24 Años)	714,477
04	050				1311 Prima quinquenal por años de servicios efectivos prestados (Acreditación Por Años De Serv. Efectivos Prestados N.25 Años)	1,573,273
01	020				1311 Prima quinquenal por años de servicios efectivos prestados (Acreditación Por Años De Serv. Efectivos Prestados N.26 Años)	2,883,027

GOBIERNO DEL ESTADO DE JALISCO
PRESUPUESTO DE EGRESOS PARA EL EJERCICIO FISCAL 2025
Presupuesto por Unidad Presupuestal y por Partida Específica

Unidad Presupuestal	Unidad Responsable	Capítulo de Gasto	Concepto General	Partida Genérica	Partida Específica	Importe
04	050				1311 Prima quinquenal por años de servicios efectivos prestados (Formula Fijada Superviso a Titular De Carrera Magisterial de Nivel 3)	575,525
04	030				1311 Prima quinquenal por años de servicios efectivos prestados (Asignaciones No Aplica Leyes Vigentes Prestadores A)	865,209
04	040				1311 Prima quinquenal por años de servicios efectivos prestados (Acreditación Por Años De Servicios Efectivos Prestados A)	1,114,067
04	050				1311 Prima quinquenal por años de servicios efectivos prestados (Acreditación Por Años De Servicios Efectivos Prestados A)	275,500
04	030				1311 Prima quinquenal por años de servicios efectivos prestados (Asignaciones No Aplica Leyes Vigentes Prestadores A)	229,212
04	030				1311 Prima quinquenal por años de servicios efectivos prestados (Asignaciones No Aplica Leyes Vigentes Prestadores A)	476,580
04	040				1311 Prima quinquenal por años de servicios efectivos prestados (Acreditación Por Años De Servicios Efectivos Prestados A)	405,501
04	050				1311 Prima quinquenal por años de servicios efectivos prestados (Acreditación Por Años De Servicios Efectivos Prestados A)	967,457
04	030				1311 Prima quinquenal por años de servicios efectivos prestados (Asignaciones No Aplica Leyes Vigentes Prestadores A)	806,316
04	030				1311 Prima quinquenal por años de servicios efectivos prestados (Asignaciones No Aplica Leyes Vigentes Docencia N.1)	2,362,842
04	040				1311 Prima quinquenal por años de servicios efectivos prestados (Acreditación Por Años De Servicios En La Docencia N.2)	2,525,804
04	050				1311 Prima quinquenal por años de servicios efectivos prestados (Acreditación Por Años De Servicios En La Docencia N.3)	2,827,016
04	030				1311 Prima quinquenal por años de servicios efectivos prestados (Asignaciones No Aplica Leyes Vigentes Docencia N.4)	2,833,849
04	040				1311 Prima quinquenal por años de servicios efectivos prestados (Acreditación Por Años De Servicios En La Docencia N.5)	3,622,105
04	040				1311 Prima quinquenal por años de servicios efectivos prestados (Acreditación Por Años De Servicios Efectivos Prestados A)	590,506
04	050				1311 Prima quinquenal por años de servicios efectivos prestados (Acreditación Por Años De Servicios Efectivos Prestados A)	197,681
04	030				1311 Prima quinquenal por años de servicios efectivos prestados (Asignaciones No Aplica Leyes Vigentes Prestadores A)	269,434
04	040				1311 Prima quinquenal por años de servicios efectivos prestados (Acreditación Por Años De Servicios Efectivos Prestados A)	206,565
04	040				1311 Prima quinquenal por años de servicios efectivos prestados (Acreditación Por Años De Servicios Efectivos Prestados A)	151,757
04	050				1311 Prima quinquenal por años de servicios efectivos prestados (Acreditación Por Años De Servicios Efectivos Prestados A)	134,449
04	030				1311 Prima quinquenal por años de servicios efectivos prestados (Asignaciones No Aplica Leyes Vigentes Prestadores A)	561,031
04	040				1311 Prima quinquenal por años de servicios efectivos prestados (Acreditación Por Años De Servicios Efectivos Prestados A)	150,314
04	040				1311 Prima quinquenal por años de servicios efectivos prestados (Acreditación Por Años De Servicios Efectivos Prestados A)	220,942
04	050				1311 Prima quinquenal por años de servicios efectivos prestados (Acreditación Por Años De Servicios Efectivos Prestados A)	179,592
04	030				1311 Prima quinquenal por años de servicios efectivos prestados (Asignaciones No Aplica Leyes Vigentes Prestadores A)	201,428
04	040				1311 Prima quinquenal por años de servicios efectivos prestados (Acreditación Por Años De Servicios Efectivos Prestados A)	1,473,366
04	040				1311 Prima quinquenal por años de servicios efectivos prestados (Acreditación Por Años De Servicios Efectivos Prestados A)	1,176,665

GOBIERNO DEL ESTADO DE JALISCO
PRESUPUESTO DE EGRESOS PARA EL EJERCICIO FISCAL 2025
Presupuesto por Unidad Presupuestal y por Partida Específica

Unidad Presupuestal	Unidad Responsable	Capítulo de Gasto	Concepto General	Partida Genérica	Partida Específica	Importe
04	050				1311 Prima quinquenal por años de servicios efectivos prestados (Acreditación Por Años De Serv. Efectivos Prestados A.14)	964,739
04	050				1311 Prima quinquenal por años de servicios efectivos prestados (Acreditación Por Años De Serv. Efectivos Prestados A.15)	927,705
04	050				1311 Prima quinquenal por años de servicios efectivos prestados (Acreditación Por Años De Serv. Efectivos Prestados A.22)	2,384,332
01	020				1311 Prima quinquenal por años de servicios efectivos prestados (Acreditación Por Años De Serv. Efectivos Prestados A.17)	1,339,739
04	050				1311 Prima quinquenal por años de servicios efectivos prestados (Acreditación Por Años De Serv. Efectivos Prestados A.10)	1,195,674
04	050				1311 Prima quinquenal por años de servicios efectivos prestados (Acreditación Por Años De Serv. Efectivos Prestados A.19)	593,411
01	020				1311 Prima quinquenal por años de servicios efectivos prestados (Acreditación Por Años De Serv. Efectivos Prestados A.20)	1,582,315
01	020				1311 Prima quinquenal por años de servicios efectivos prestados (Acreditación Por Años De Serv. Efectivos Prestados A.22)	2,012,944
04	050				1311 Prima quinquenal por años de servicios efectivos prestados (Acreditación Por Años De Serv. Efectivos Prestados A.23)	1,981,706
04	030				1311 Prima quinquenal por años de servicios efectivos prestados (Acreditación Por Años De Serv. Efectivos Prestados A.24)	753,811
01	020				1311 Prima quinquenal por años de servicios efectivos prestados (Acreditación Por Años De Serv. Efectivos Prestados A.25)	3,813,918
01	020				1311 Prima quinquenal por años de servicios efectivos prestados (Acreditación Por Años De Serv. Efectivos Prestados A.26)	2,172,966
04	050				1311 Prima quinquenal por años de servicios efectivos prestados (Prima Quinquenal Por Años De Servicios 5)	75,077
04	050				1311 Prima quinquenal por años de servicios prestados (Prima Quinquenal Por Años De Servicios 10)	62,732
01	020				1311 Prima quinquenal por años de servicios prestados (Prima Quinquenal Por Años De Servicios 15)	107,538
01	020				1311 Prima quinquenal por años de servicios efectivos prestados (Acreditación Por Años De Serv. Efectivos Prestados A.32)	938,967
04	050				1311 Prima quinquenal por años de servicios efectivos prestados (Acreditación Por Años De Serv. Efectivos Prest. Adm. N78)	520,577
04	030				1311 Prima quinquenal por años de servicios prestados (Acreditación Por Años De Serv. Efectivos Prest. Adm. N41)	95,051
01	020				1311 Prima quinquenal por años de servicios prestados (Prima Quinquenal Por Años De Servicios 20)	14,936
01	020				1311 Prima quinquenal por años de servicios efectivos prestados (Acreditación Por Años De Serv. Efectivos Prestados A.10 Ajt)	571,121
04	050				1311 Prima quinquenal por años de servicios efectivos prestados (Acreditación Por Años De Serv. Efectivos Prestados A.18)	749,361
04	050			1326	Primas por vacaciones, dominical y gratificación de fin de año	1,224,764,712
04	030				1341 Prima vacacional y dominical	113,921,151
04	050				1341 Prima vacacional y dominical (Prima Dominical)	8,503,646
04	040				1341 Prima vacacional y dominical (Prima Vacacional Subsidiado)	4,472,478
04	050				1341 Prima vacacional y dominical (Prima Vacacional Por Carrera Magisterial)	9,718,073
04	050				1329 Aguinaldo (Gratificación Fin De Año Seguridad)	777,185,063
04	050				1329 Aguinaldo (Aguinaldo Subsidiado)	22,362,435

GOBIERNO DEL ESTADO DE JALISCO
PRESUPUESTO DE EGRESOS PARA EL EJERCICIO FISCAL 2025
Presupuesto por Unidad Presupuestal y por Partida Específica

Unidad Presupuestal	Unidad Responsable	Capítulo de Gasto	Concepto General	Partida Genérica	Partida Específica	Importe
04	050			1337 Aguinaldo (Aguinaldo De Carácter Magisterial)		45,505,176
04	050		1340 Compensaciones			2,355,767,831
04	050			1341 Compensaciones A Servidores Públicos Docentes Por Servicios Especiales	1341 Compensaciones A Servidores Públicos Docentes Por Servicios Especiales (Compensación Por Actividades Complementarias Del Docente)	13,653,287
04	050			1341 Compensaciones A Servidores Públicos Docentes Por Servicios Especiales	1341 Compensaciones A Servidores Públicos Docentes Por Servicios Especiales (Compensación Por Actividades Complementarias Del Docente Frente A Grupo)	13,904,895
04	050			1342 Compensaciones A Servidores Públicos Docentes Por Servicios Especiales	1342 Compensaciones A Servidores Públicos Docentes Por Servicios Especiales (Compensación Por Actividades Complementarias Del Docente)	87,179,977
01	010			1342 Compensaciones A Servidores Públicos Docentes Por Servicios Especiales	1342 Compensaciones A Servidores Públicos Docentes Por Servicios Especiales (Compensación Por Actividades Complementarias Del Docente Y Particular Interino)	5,063,578
04	030			1342 Compensaciones A Servidores Públicos Docentes Por Servicios Especiales	1342 Compensaciones A Servidores Públicos Docentes Por Servicios Especiales (Compensación Por Actividades Complementarias Del Docente Particular)	223,477
04	040			1342 Compensaciones A Servidores Públicos Docentes Por Servicios Especiales	1342 Compensaciones A Servidores Públicos Docentes Por Servicios Especiales (Compensación A Inspectores De Sector Material	2,535,545
01	020			1342 Compensaciones A Servidores Públicos Docentes Por Servicios Especiales	1342 Compensaciones A Servidores Públicos Docentes Por Servicios Especiales (Asignación De Apoyo A La Doc. Subsidiada)	2,011,928
04	040			1343 Compensaciones A Servidores Públicos Docentes Por Servicios Especiales	1343 Compensaciones A Servidores Públicos Docentes Por Servicios Especiales (Material Didáctico)	155,130,605
04	050			1343 Compensaciones A Servidores Públicos Docentes Por Servicios Especiales	1343 Compensaciones A Servidores Públicos Docentes Por Servicios Especiales (Material Didáctico Para Educación	9,053
04	040			1344 Compensaciones A Servidores Públicos Docentes Por Servicios Especiales	1344 Compensaciones A Servidores Públicos Docentes Por Servicios Especiales (Nivel Licenciatura T-3: 44 Y 20 (Doctorado)	108,648
04	030			1344 Compensaciones A Servidores Públicos Docentes Por Servicios Especiales	1344 Compensaciones A Servidores Públicos Docentes Por Servicios Especiales (Nivel Licenciatura T-3: 44 Y 20 (Acreditación Por 4 Años De Estudio De Licenciatura Y 1)	192
01	030			1344 Compensaciones A Servidores Públicos Docentes Por Servicios Especiales	1344 Compensaciones A Servidores Públicos Docentes Por Servicios Especiales (Nivel Licenciatura T-3: 44 Y 20 (Acreditación Por 4 Años De Estudio De Licenciatura Y 2)	720
04	040			1344 Compensaciones A Servidores Públicos Docentes Por Servicios Especiales	1344 Compensaciones A Servidores Públicos Docentes Por Servicios Especiales (Nivel Licenciatura T-3: 44 Y 20 (Acreditación Por 4 Años De Estudio De Licenciatura Y 3)	4,440
04	040			1344 Compensaciones A Servidores Públicos Docentes Por Servicios Especiales	1344 Compensaciones A Servidores Públicos Docentes Por Servicios Especiales (Nivel Licenciatura T-3: 44 Y 20 (Acreditación Por Título En Educación Superior)	422,544
04	030			1344 Compensaciones A Servidores Públicos Docentes Por Servicios Especiales	1344 Compensaciones A Servidores Públicos Docentes Por Servicios Especiales (Nivel Licenciatura T-3: 44 Y 20 (Maestría)	552,456
01	030			1344 Compensaciones A Servidores Públicos Docentes Por Servicios Especiales	1344 Compensaciones A Servidores Públicos Docentes Por Servicios Especiales (Nivel Licenciatura T-3: 44 Y 20 (Título En Educación Superior)	79,272
01	020			1345 Compensaciones Adicionales	1345 Compensaciones Adicionales (Compensación A Directores De Secundarias)	12,179,375
01	020			1345 Compensaciones Adicionales	1345 Compensaciones Adicionales (Compensación Garantizada)	65,556,564
02	050			1345 Compensaciones Adicionales	1345 Compensaciones Adicionales (Percepción Variable)	74,000
04	030			1345 Compensaciones Adicionales	1345 Compensaciones Adicionales (Compensación Garantizada Subsidiada)	1,582,438
01	020			1345 Compensaciones Adicionales	1345 Compensaciones Adicionales (Pérdida económica que contribuya a la Economía de las Maestras y los Maestros, por única vez en el ejercicio fiscal	59,547,600

GOBIERNO DEL ESTADO DE JALISCO
PRESUPUESTO DE EGRESOS PARA EL EJERCICIO FISCAL 2025
Presupuesto por Unidad Presupuestal y por Partida Específica

Unidad Presupuestal	Unidad Responsable	Capítulo de Gasto	Concepto General	Partida Genérica	Partida Específica	Importe
04	000				1347 Otras compensaciones (Compensaciones Por Nómina)	2,599,319
04	000				1347 Otras compensaciones (Compensación De Fin De Año Educ. Media Sup. Y Sup.)	7,485,248
04	000				1347 Otras compensaciones (Asignación A Supervisores Y Jefes De Sector)	129,000
04	000				1347 Otras compensaciones (MEPE)	5,455,221
04	000				1347 Otras compensaciones (Ajuste para la Medida del Bienestar)	334,906,523
04	000				1348 Sobresueldos (Compens. Prov. Compactable A)	19,427,643
04	000				1348 Sobresueldos (Compensación Provisional Compactable)	1,059,027,357
04	000				1348 Sobresueldos (Compensación Temporal Compactable)	100,744,416
04	000				1348 Sobresueldos (Equiparación Asig. Doc. Genérica)	17,709,621
04	000				1348 Sobresueldos (Fortalecimiento A La Cc)	294,411,491
04	000				1348 Sobresueldos (Fortalecimiento a la CT)	24,059,340
04	000				1348 Sobresueldos (Compensación Provisional Compactable Subsidiada)	44,755,563
04	000				1348 Sobresueldos (Equip. Asig. Docente Genérica Subsidiada)	851,090
04	000				1348 Sobresueldos (Compensación Temporal Compactable Subsidiada)	2,393,416
04	000		1400 Seguridad Social			1,604,979,169
04	000			1410 Aportaciones de seguridad social		991,103,941
04	000				1411 Cuotas al IMSS (Imss)	364,293,974
04	000				1411 Cuotas al IMSS (Imss CM)	24,354,785
04	000				1413 Cuotas al ISSSTE (Aportaciones Por Seguridad Social Al Issste)	2,455,182
04	000			1420 Aportaciones a fondos de vivienda		167,449,768
04	000				1421 Cuotas para la vivienda (Fondo De Vivienda)	136,956,471
04	000				1421 Cuotas para la vivienda (Fondo de Vivienda CM)	10,493,297
04	000			1430 Aportaciones al sistema para el retiro		1,086,425,460
04	000				1431 Cuotas a pensiones (Fondo De Pensiones)	915,581,000
04	000				1431 Cuotas a pensiones (Fondo de Pensiones CM)	61,211,020
04	000				1432 Cuotas para el sistema de ahorro para el retiro (Sedar)	104,637,629
04	000				1432 Cuotas para el sistema de ahorro para el retiro (SEDAR CM)	6,995,511
04	000			1440 Aportaciones para seguros		158,000,000

GOBIERNO DEL ESTADO DE JALISCO
PRESUPUESTO DE EGRESOS PARA EL EJERCICIO FISCAL 2025
Presupuesto por Unidad Presupuestal y por Partida Específica

Unidad Presupuestal	Unidad Responsable	Capítulo de Gasto	Concepto General	Partida Genérica	Partida Específica	Importe
04	050			1441	Cuotas para el seguro de vida del personal	158,000,000
04	050		1505		Otras Prestaciones Sociales y Económicas	3,775,305,572
04	050			1506	Previsiones y ahorros de retiro	1,027,208,274
04	050			1511	Fondo de retiro de Base Permanente	746,213,187
01	020			1512	Fondo de retiro (Fondo de Ahorro)	8,811,781
04	050			1513	Fondo de retiro (Gratificación por Jubilación De Educación Superior)	1,855,265
04	050			1514	Fondo de retiro (Gratificación De Fin De Año Jubilados Js)	351,090,326
04	050			1515	Fondo de retiro (Gratificación De Fin De Año Jubilados)	471,101,695
01	020		1520		Prestaciones contractuales	2,239,102,498
04	050			1521	Previsión social multiple para personal (Previsión Social Multiple)	137,200,056
01	020			1521	Previs ón social m ltiple para personal (Prevención Social Múltiple Subsidiada)	7,081,823
01	020			1542	Gratificación generales (Compensación Única Nacional)	259,289,710
04	050			1543	Gratificaciones generales (Bono Anual)	154,927,050
04	050			1542	Gratificación generales (Bono Extraordinario Académico Educ Superior)	2,626,285
04	050			1542	Gratificación generales (Bono Anual Docente Vacante)	16,163,700
04	050			1542	Gratificación generales (Gratificación por Terminación Académico Docente)	23,877,315
04	050			1543	Gratificaciones generales (Gratificación Anual)	25,753,500
04	050			1542	Gratificaciones generales (Gratificación Día Del Maestro)	364,152,906
04	050			1542	Gratificación generales (Gratificación Día Del Trabajo)	33,751,644
01	020			1542	Gratificación generales (Reconocimiento A Directores)	2,892,000
04	050			1543	Gratificaciones generales (Gratificación Anual Docente)	75,840,719
04	050			1542	Gratificaciones generales (Estímulo Al Personal Destacado Educación Básica)	23,258,500
04	050			1543	Gratificaciones generales (Bono)	1,965,000
04	050			1544	Homologación De Diferencia Pericia	429,507
01	020			1541	Homologación Homologación Final	17,436,671
04	020			1544	Homologación Homologación Gravable)	151,538
04	040			1544	Homologación Homologación No Jable Subsidiada)	305,013
04	050			1544	Homologación Homologación Variable)	13,646,332

GOBIERNO DEL ESTADO DE JALISCO
PRESUPUESTO DE EGRESOS PARA EL EJERCICIO FISCAL 2025
Presupuesto por Unidad Presupuestal y por Partida Específica

Unidad Presupuestal	Unidad Responsable	Capítulo de Gasto	Concepto General	Partida Genérica	Partida Específica	Importe
04	000				1545 Ayuda para actividades de organización y supervisión (Ayuda Para Actividades De Supervisión)	1,436,544
04	000				1545 Ayuda para actividades de organización y supervisión (Ayuda Por Servicios)	23,836,260
04	000				1545 Ayuda para actividades de organización y supervisión (Ayuda Por Servicios A La Docencia)	21,323,544
04	000				1545 Ayuda para actividades de organización y supervisión (Ayuda Por Servicios Subsidiada)	206,548
04	000				1545 Ayuda para actividades de organización y supervisión (Asignación Pedagógica Específica Supervisión De Doble Turno)	9,197,304
04	000				1545 Ayuda para actividades de organización y supervisión (Organización Ciclo Escolar)	361,152,956
04	000				1545 Ayuda para actividades de organización y supervisión (Ayuda Por Servicios A La Docencia Subsidiada)	492,948
04	000				1546 Asignación docente (Asignación Docente Genérica Subsidiada)	4,707,144
04	000				1546 Asignación docente (Compensación Plaza Complementaria De Inspector)	542,902
04	000				1546 Asignación docente (Asignación Genérica Nivel Bc De Carrera Magisterial)	21,779
04	000				1546 Asignación docente (Asignación Inspectores Preesc. Prim. Y Afines)	31,749,959
04	000				1546 Asignación docente (Asignación Pedagógica Específica)	224,300
04	000				1546 Asignación docente (Asignación Docente Genérica)	106,445,146
04	000				1546 Asignación docente (Asignación Docente De Carrera Magisterial Ea)	2,225,426
04	000				1546 Asignación docente (Asignación Docente De Carrera Magisterial Eb)	446,470
04	000				1546 Asignación docente (Asignación Docente De Carrera Magisterial Ec)	471,505
04	000				1546 Asignación docente (Asignación Docente De Carrera Magisterial Ed)	35,759
04	000				1546 Asignación docente (Asignación Docente De Carrera Magisterial Ee)	27,774
04	000				1546 Asignación docente (Excelencia Al Trabajo)	6,671,867
04	000				1546 Asignación docente (Gratificación Única)	8,051,400
04	000				1546 Asignación docente (Mejorar La Productividad)	5,066,842
04	000				1546 Asignación docente (Apoyo A La Integración Educativa Educación Especial)	5,210
04	000				1546 Asignación docente (Regularización Por Antigüedad)	83,434
04	000				1547 Servicios escurriculares (Servicios Escurriculares)	381,535,228
04	000		1600 Previsiones			24,138,808,707
04	000			1610 Previsiones de carácter laboral, económica y de seguridad social		24,138,808,707
04	000				1611 Impacto al salario en el transcurso del año (Impacto Al Salario En El Transcurso Del Año)	648,478,399
04	000				1612 Otras medidas de carácter laboral y económico	23,490,330,308

GOBIERNO DEL ESTADO DE JALISCO
PRESUPUESTO DE EGRESOS PARA EL EJERCICIO FISCAL 2025
Presupuesto por Unidad Presupuestal y por Partida Específica

Unidad Presupuestal	Unidad Responsable	Capítulo de Gasto	Concepto General	Partida Genérica	Partida Específica	Importe
04	050		1700 Pago de Remuneraciones a Servidores Públicos			457,053,531
04	050			1710 Estímulos		457,053,531
04	050				1711 Ayuda para despensa (Despensa)	135,497,758
04	050				1712 Ayuda para despensa (Despensa Sindicalizados)	2,401,848
04	050				1713 Ayuda para pasajes (Ayuda Transporte)	5,229,771
04	050				1714 Ayuda para actividades de capacitación (Capacitación Para Actividades Culturales)	11,213,471
04	050				1715 Estímulos por servicio del servidor público (Estímulo Por El Día Del Servidor Público)	1,204,125
04	050				1716 Estímulos de antigüedad (Estímulo A Los Trabajadores)	5,451,960
04	050				1716 Estímulos de antigüedad (Estímulo Al Personal Sindicalizado)	235,280
04	050				1716 Estímulos de antigüedad (Estímulo Por Antigüedad)	83,772,783
04	050				1716 Estímulos de antigüedad (Estímulo Manuel Gómez Morín)	41,193,477
04	050				1716 Estímulos de antigüedad (Estímulo De Antigüedad De Educación Superior)	2,993,514
04	050				1719 Otras prestaciones (Ayuda Adquisición De Juguetes Por Día Del Maestro)	13,794,500
04	050				1719 Otras prestaciones (Ayuda Calendario)	3,952,909
04	050				1719 Otras prestaciones (Días Económicos No Disfrutados)	5,971,208
04	050				1719 Otras prestaciones (Día De Servidores Públicos)	2,514,225
04	050				1719 Otras prestaciones (Fin De Año Para Sindicalizados)	9,425,782
04	050				1719 Otras prestaciones (Ayuda Para Adquisición De Anteojos O Lentes De Sol)	153,000
04	050				1719 Otras prestaciones (Electrodomésticos)	1,513,200
04	050				1719 Otras prestaciones (Reconocimiento Al Personal Docente Por Antigüedad Superior)	6,775,470
04	050				1719 Otras prestaciones (Ayuda Para Gastos Funerarios)	53,618,474
04	050				1719 Otras prestaciones (Ayuda Para Impresión De Tesis)	5,000
04	050				1719 Otras prestaciones (Ayuda Para Adquisición De Aparatos Ortopédicos, Auditivos O Lentes)	14,836
04	050				1719 Otras prestaciones (Previsión Y Asistencia Territorial Pedagógica)	23,454,561
04	050				1719 Otras prestaciones (Ayuda Para Útiles Escolares)	7,315,592
04	050				1719 Otras prestaciones (Prestación De Promoción En La Función De Educación Básica Nivel 1)	52,053,035
04	**000**	**2000 MATERIALES Y SUMINISTROS**				**241,131,888**
04	050		2100 Materiales de Administración, Emisión de Documentos y Artículos Oficiales			152,756,670

GOBIERNO DEL ESTADO DE JALISCO
PRESUPUESTO DE EGRESOS PARA EL EJERCICIO FISCAL 2025
Presupuesto por Unidad Presupuestal y por Partida Específica

Unidad Presupuestal	Unidad Responsable	Capítulo de Gasto	Concepto General	Partida Genérica	Partida Específica	Importe
04	050			2110 Materiales, útiles y equipos menores de oficina		5,755,940
04	050				2111 Materiales, útiles y equipos menores de oficina	5,755,940
04	050			2120 Materiales y útiles de impresión y reproducción		115,500
04	050				2121 Materiales, útiles y equipos menores de tecnologías de la información y comunicaciones	115,500
04	050			2140 Materiales, útiles y equipos menores de tecnologías de la información y comunicaciones		6,000,030
04	050				2141 Materiales, útiles y equipos menores de tecnologías de la información y comunicaciones	6,000,030
04	050			2150 Material impreso e información digital		12,382,500
04	050				2151 Material impreso e información digital	12,382,500
04	050			2160 Material de limpieza		12,555,580
04	050				2161 Material de limpieza	12,555,580
04	050			2170 Materiales, útiles y equipos menores de tecnologías de la información y comunicaciones		75,423,250
04	050				2171 Materiales, útiles y equipos menores de tecnologías de la información y comunicaciones	75,423,250
04	050				2172 Licencias informáticas e intelectuales	13,000
04	050	2000 Materiales y Suministros				44,382,320
04	050		2210 Productos alimenticios para personas			44,027,320
04	050			2212 Productos alimenticios para personas derivado de la prestación de servicios públicos en unidades de seguridad, educativas, centros de asistencia social y otros.		41,587,000
04	050			2214 Productos alimenticios para el personal en las instalaciones de las dependencias y entidades		2,273,170
04	050			2216 Productos alimenticios para el personal derivados de actividades extraordinarias		217,500
04	050			2230 Utensilios para el servicio de alimentación		345,000
04	050				2231 Utensilios para el servicio de alimentación	345,000
04	050	2300 Materias Primas y Materiales de Producción y Comercialización				153,000
04	050		2310 Productos alimenticios, agropecuarios y forestales adquiridos como materia prima			153,000
04	050			2311 Productos alimenticios, agropecuarios y forestales adquiridos como materia prima		153,000
04	050	2400 Materiales y Artículos de Construcción y de Reparación				49,701,500
04	050		2410 Productos minerales no metálicos			153,000
04	050			2411 Productos minerales no metálicos		153,000
04	050		2420 Cemento y productos de concreto			153,000
04	050			2421 Cemento y productos de concreto		153,000

GOBIERNO DEL ESTADO DE JALISCO
PRESUPUESTO DE EGRESOS PARA EL EJERCICIO FISCAL 2025
Presupuesto por Unidad Presupuestal y por Partida Específica

Unidad Presupuestal	Unidad Responsable	Capítulo de Gasto	Concepto General	Partida Genérica	Partida Específica	Importe
04	050			2470 Cal, yeso y productos de yeso		155,500
04	050				2471 Cal, yeso y productos de yeso	155,500
04	050			2480 Madera y productos de madera		105,500
04	050				2481 Madera y productos de madera	105,500
01	020			2490 Vidrio y productos de vidrio		13,000
04	050				2491 Vidrio y productos de vidrio	13,000
01	020			2510 Material eléctrico y electrónico		12,391,500
01	020				2511 Material eléctrico y electrónico	12,391,500
04	050			2470 Artículos metálicos para la construcción		105,500
01	020				2471 Artículos metálicos para la construcción	105,500
04	050			2480 Materiales complementarios		14,958,500
04	050				2481 Materiales complementarios	14,958,500
04	050			2490 Otros materiales y artículos de construcción y reparación		21,503,500
04	050				2491 Otros materiales y artículos de construcción y reparación	21,503,500
01	020			2520 Productos Químicos, Farmacéuticos y de Laboratorio		1,381,000
04	050			2520 Fertilizantes, pesticidas y otros agroquímicos		635,000
01	020				2521 Fertilizantes, pesticidas y otros agroquímicos	635,000
04	050			2530 Medicinas y productos farmacéuticos		345,000
04	050				2531 Medicinas y productos farmacéuticos	345,000
04	050			2540 Materiales, accesorios y suministros médicos		401,500
04	050				2541 Materiales, accesorios y suministros médicos	401,500
04	020			2550 Materiales, accesorios y suministros de laboratorio		5,000
04	050				2551 Materiales, accesorios y suministros de laboratorio	5,000
01	020			2610 Combustibles, Lubricantes y Aditivos		18,000,000
04	050			2610 Combustibles, lubricantes y aditivos		18,000,000
04	050				2611 Combustibles, lubricantes y aditivos para vehículos destinados a servicios públicos y la operación de programas públicos	18,000,000
04	050			2710 Vestuario, Blancos, Prendas de Protección y Artículos Deportivos		18,481,848
04	050				2711 Vestuario y uniformes	6,968,700

GOBIERNO DEL ESTADO DE JALISCO
PRESUPUESTO DE EGRESOS PARA EL EJERCICIO FISCAL 2025
Presupuesto por Unidad Presupuestal y por Partida Específica

Unidad Presupuestal	Unidad Responsable	Capítulo de Gasto	Concepto General	Partida Genérica	Partida Específica	Importe
04	000			2711	Vestuario y uniformes	6,965,700
04	000			2720	Prendas de seguridad y protección personal	1,105,000
04	000			2721	Prendas de seguridad y protección personal	1,105,000
04	000			2730	Artículos deportivos	12,156,848
04	000			2731	Artículos deportivos	12,156,848
04	000			2740	Productos textiles	1,570
04	000			2741	Productos textiles	1,570
04	000			2750	Blancos y otros productos textiles, excepto prendas de vestir	253,000
04	000			2751	Blancos y otros productos textiles, excepto prendas de vestir	253,000
04	000		2400	Herramientas. Refacciones y Accesorios Menores		6,287,500
04	000			2910	Herramientas menores	1,697,500
04	000			2911	Herramientas menores	1,697,500
04	000			2920	Refacciones y accesorios menores de edificios	175,000
04	000			2921	Refacciones y accesorios menores de edificios	175,000
04	000			2930	Refacciones y accesorios menores de mobiliario y equipo de administración, educacional y recreativo	75,000
04	000			2931	Refacciones y accesorios menores de mobiliario y equipo de administración, educacional y recreativo	75,000
04	000			2940	Refacciones y accesorios menores de equipo de cómputo y tecnologías de la información	1,882,000
04	000			2941	Refacciones y accesorios menores para equipo de cómputo y telecomunicaciones	1,882,000
04	000			2960	Refacciones y accesorios menores de equipo de transporte	2,000,000
04	000			2961	Refacciones y accesorios menores de equipo de transporte	2,000,000
04	000			2980	Refacciones y accesorios menores de maquinaria y otros equipos	303,500
04	000			2981	Refacciones y accesorios menores de maquinaria y otros equipos	303,500
04	000			2990	Refacciones y accesorios menores de herramientas	85,000
04	000			2991	Refacciones y accesorios menores de herramientas	85,000
04	**000**	**3000**	**SERVICIOS GENERALES**			**1,327,744,213**
04	000		3100	Servicios Básicos		351,397,041
04	000		3110	Energía eléctrica		251,318,037
04	000			3111	Servicios de energía eléctrica	251,318,037

GOBIERNO DEL ESTADO DE JALISCO
PRESUPUESTO DE EGRESOS PARA EL EJERCICIO FISCAL 2025
Presupuesto por Unidad Presupuestal y por Partida Específica

Unidad Presupuestal	Unidad Responsable	Capítulo de Gasto	Concepto General	Partida Genérica	Partida Específica	Importe
04	050			3190 Gas		615,500
04	050				3191 Servicios integrales	615,500
04	050			3194 Agua		93,017,242
04	050				3194 Servicio de agua	93,017,242
01	020			3196 Telefonía tradicional		974,497
04	050				3196 Servicio telefonía tradicional	974,497
01	020			3196 Servicios de telecomunicaciones y satélites		2,249,063
04	050				3196 Servicios de telecomunicaciones y satélites	2,249,063
01	020			3197 Servicios de acceso de Internet, redes y procesamiento de información		3,115,762
04	050				3197 Servicios de acceso de internet, redes y procesamiento de información	3,115,762
04	050			3198 Servicios postales y telegráficos		111,500
04	050				3198 Servicio postal	111,500
04	050		3200 Servicios de Arrendamiento			44,655,500
04	050			3220 Arrendamiento de edificios		21,056,500
01	020				3221 Arrendamiento de edificios	21,056,500
04	050			3230 Arrendamiento de mobiliario		4,100,000
01	020				3232 Arrendamiento de equipo y bienes informáticos	4,100,000
04	050			3250 Arrendamiento de equipo de transporte		14,200,500
04	050				3251 Arrendamiento de vehículos terrestres, aéreos, marítimos, lacustres y fluviales para servidores públicos y de operación de programas públicos	11,200,500
04	050				3252 Arrendamiento de vehículos terrestres, aéreos, marítimos, lacustres y fluviales para fines de administrativos	3,000,000
01	020			3290 Otros arrendamientos		1,300,000
04	050				3291 Arrendamientos especiales	1,300,000
01	020		3300 Servicios Profesionales, Científicos y Otros Servicios			123,985,890
04	050			3310 Servicios legales, de contabilidad, auditoría y relacionados		35,000
04	040				3311 Servicios legales, de contabilidad, auditoría y relacionados	35,000
04	050			3340 Servicios de capacitación		57,205,500
04	050				3341 Capacitación institucional	505,500
04	040				3342 Capacitación especializada	54,700,000

GOBIERNO DEL ESTADO DE JALISCO
PRESUPUESTO DE EGRESOS PARA EL EJERCICIO FISCAL 2025
Presupuesto por Unidad Presupuestal y por Partida Específica

Unidad Presupuestal	Unidad Responsable	Capítulo de Gasto	Concepto General	Partida Genérica	Partida Específica	Importe
04	000			3350	Servicios de investigación científica y desarrollo	9,850,000
04	000				3351 Servicios de investigación científica y desarrollo	9,850,000
04	000			3360	Servicios de apoyo administrativo, traducción, fotocopiado e impresión	15,497,590
04	000				3361 Servicios de apoyo administrativo	5,000
04	000				3362 Servicio de impresión de documentos y papelería oficial	9,225,000
04	000				3363 Servicios de impresión de material informativo derivado de la operación y administración	6,160,490
04	000				3365 Información en medios masivos derivada de la operación y administración de las dependencias y entidades	10,000
04	000				3366 Servicios de digitalización	1,097,100
04	000			3380	Servicios de vigilancia	23,500,000
04	000				3381 Servicios de vigilancia	23,500,000
04	000			3390	Servicios profesionales, científicos y técnicos integrales	24,403,300
04	000				3391 Servicios profesionales, científicos y técnicos integrales	24,403,300
04	000		3400	Servicios Financieros, Bancarios y Comerciales		1,823,920
04	000			3410	Servicios financieros y bancarios	60,000
04	000				3411 Servicios financieros y bancarios	60,000
04	000			3450	Seguro de bienes patrimoniales	1,763,920
04	000				3451 Seguros de bienes patrimoniales	1,763,920
04	000		3500	Servicios de Instalación, Reparación, Mantenimiento y Conservación		156,684,551
04	000			3510	Conservación y mantenimiento menor de inmuebles	25,202,728
04	000				3511 Mantenimiento y conservación menor de inmuebles para la prestación de servicios administrativos	21,780,000
04	000				3512 Mantenimiento y conservación menor de inmuebles para la prestación de servicios públicos	4,422,728
04	000			3520	Instalación, reparación y mantenimiento de mobiliario y equipo de administración, educacional y recreativo	250,000
04	000				3521 Mantenimiento y conservación de mobiliario y equipo de administración, educacional y recreativo	250,000
04	000			3530	Instalación, reparación y mantenimiento de equipo de cómputo y tecnologías de la información	85,708,973
04	000				3531 Instalación, reparación y mantenimiento de equipo de cómputo y tecnologías de la información	85,708,973
04	000			3550	Reparación y mantenimiento de equipo de transporte	5,744,900
04	000				3551 Mantenimiento y conservación de vehículos terrestres, aéreos, marítimos, lacustres y fluviales	5,744,900
04	000			3570	Instalación, reparación y mantenimiento de maquinaria, otros equipos y herramienta	24,930,000
04	000				3571 Instalación, reparación y mantenimiento de maquinaria y otros equipos	24,150,000

GOBIERNO DEL ESTADO DE JALISCO
PRESUPUESTO DE EGRESOS PARA EL EJERCICIO FISCAL 2025
Presupuesto por Unidad Presupuestal y por Partida Específica

Unidad Presupuestal	Unidad Responsable	Capítulo de Gasto	Concepto General	Partida Genérica	Partida Específica	Importe
04	040			3572	3572 Arrendamiento, operación y mantenimiento de maquinaria y equipo de trabajo específico	780,000
04	050			3590	3590 Servicios de limpieza y manejo de desechos	13,155,600
04	040				3591 Servicios de limpieza y manejo de desechos	13,155,600
04	050			3590	3590 Servicios de jardinería y fumigación	8,000,000
04	040				3591 Servicios de jardinería y fumigación	8,000,000
04	050		3500	Servicios de Conservación y Mantenimiento		13,705,460
01	020		3610	Difusión por radio, televisión y otros medios de mensajes sobre programas y actividades gubernamentales		12,786,460
01	040			3611	Difusión por radio, televisión y otros medios de mensajes sobre programas y actividades gubernamentales	12,786,460
04	050		3700	Servicios de Traslado y Viáticos		15,605,560
04	040		3710	Pasajes aéreos		1,043,360
04	050			3711	Pasajes aéreos nacionales	1,175,700
04	050			3712	Pasajes aéreos internacionales	815,500
04	050		3720	Pasajes terrestres		365,500
04	050			3721	Pasajes terrestres nacionales	245,500
04	050			3722	Pasajes terrestres internacionales	113,500
04	050		3730	Pasajes marítimos, lacustres y fluviales		5,650
04	050			3731	Pasajes marítimos, lacustres y fluviales	5,650
01	040		3750	Viáticos en el país		8,495,750
04	040			3751	Viáticos en el país	8,495,750
04	040		3760	Viáticos en el extranjero		1,350,000
04	040			3761	Viáticos en el extranjero	1,350,000
04	050		3790	Otros servicios de traslado y hospedaje		6,448,000
04	040			3791	Otros servicios de traslado y hospedaje	6,448,000
04	050		3800	Servicios Oficiales		97,313,591
01	040		3820	Gastos de ceremonial y cultural		9,082,191
04	040			3822	Gastos de ceremonial y cultural	9,682,191
01	020		3830	Congresos y convenciones		87,626,500
04	040			3831	Congresos y convenciones	87,626,500
04	050		3900	Otros Servicios Generales		510,010,750

GOBIERNO DEL ESTADO DE JALISCO
PRESUPUESTO DE EGRESOS PARA EL EJERCICIO FISCAL 2025
Presupuesto por Unidad Presupuestal y por Partida Específica

Unidad Presupuestal	Unidad Responsable	Capítulo de Gasto	Concepto General	Partida Genérica	Partida Específica	Importe
04	000			3910	Servicios funerarios y de cementerios	7,500,000
04	000				3911 Servicios funerarios y de cementerios	7,500,000
04	000			3920	Impuestos y derechos	160,000
04	000				3921 Otros impuestos y derechos	160,000
04	000			3940	Sentencias y resoluciones por autoridad competente	2,000,300
04	000				3941 Laudos laborales	100
04	000				3942 Indemnizaciones por expropiación de predios	100
04	000				3943 Responsabilidad patrimonial	2,000,000
04	000				3944 Otras erogaciones por resoluciones por autoridad competente	100
04	000			3980	Impuesto sobre nóminas y otros que se deriven de una relación laboral	500,000,000
04	000				3981 Impuesto sobre nóminas y otros que se deriven de una relación laboral	500,000,000
04	000			3990	Otros servicios generales	350,000
04	000				3992 Subcontratación de servicios con terceros	350,000
04	**000**	**4000 TRANSFERENCIAS, ASIGNACIONES, SUBSIDIOS Y OTRAS AYUDAS**				**179,621,887**
04	000		4100	Transferencias Internas y Asignaciones al Sector Público		8,583,457
04	000			4110	Asignaciones presupuestarias al Poder Ejecutivo	8,583,457
04	000				4111 Fortalecimiento y mejora de programas y proyectos (Apoyos en especie para personal Educativo)	8,583,457
04	000		4400	Ayudas Sociales		189,190,340
04	000			4410	Ayudas sociales a personas	10,000,000
04	000				4414 Ayuda al seguro escolar contra accidentes personales	3,000,000
04	000				4416 Ayuda para el bienestar de los jalisciensos	7,000,000
04	000			4420	Becas y otras ayudas para programas de capacitación	131,300,040
04	000				4421 Ayudas para capacitación y becas	112,050,840
04	000				4421 Ayudas para capacitación y becas (Programa Alternativas para la educación preescolar)	5,004,000
04	000				4421 Ayudas para capacitación y becas (Atención Educativa a Hijos de Jornaleros Migrantes)	5,925,000
04	000				4422 Ayudas a pre y premios	3,743,000
04	000				4422 Ayudas a pre y premios (Internado para niñas "Beatriz Fernández")	575,000

GOBIERNO DEL ESTADO DE JALISCO
PRESUPUESTO DE EGRESOS PARA EL EJERCICIO FISCAL 2025
Presupuesto por Unidad Presupuestal y por Partida Específica

Unidad Presupuestal	Unidad Responsable	Capítulo de Gasto	Concepto General	Partida Genérica	Partida Específica	Importe
04	000				4422 Ayudas a pre y premios (Apoyos económicos para alumnos de la escuela normal rural Miguel Hidalgo)	4,000,000
04	000			4430 Ayudas sociales a instituciones de enseñanza		2,139,000
04	000				4431 Ayuda para el desarrollo de programas educativos	80,000
04	000				4431 Ayuda para el desarrollo de programas educativos (Patronato de Fomento Educativo en el Estado de Jalisco, ACI	2,059,000
04	000			4450 Ayudas sociales a instituciones sin fines de lucro		23,750,000
04	000				4451 Ayudas sociales a instituciones sin fines de lucro (Aportación para Asociación Mutualista)	23,000,000
04	000				4451 Ayudas sociales a instituciones sin fines de lucro (Aportación estatal para la Benemérita Sociedad de Geografía y Estadística del Estado de Jalisco)	750,000
04	000				4451 Ayudas sociales a instituciones sin fines de lucro (Aportación estatal para la Casa de Jubilado)	500
04	000		4500 Pensiones y jubilaciones			1,843,090
04	000			4510 Pensiones		1,843,090
04	000				4511 Pensiones	1,843,090
04	**000**	**5000 BIENES MUEBLES, INMUEBLES E INTANGIBLES**				**171,099,274**
04	000		5100 Mobiliario y Equipo de Administración			164,979,274
04	000			5110 Muebles de oficina y estantería		9,530,000
04	000				5111 Muebles de oficina y estantería	9,530,000
04	000			5150 Equipo de cómputo y de tecnología de la información		139,774,274
04	000				5151 Equipo de cómputo y de tecnología de la información	139,774,274
04	000			5190 Otros mobiliarios y equipos de administración		5,675,000
04	000				5191 Otros mobiliarios y equipos de administración	5,675,000
04	000		5200 Mobiliario y Equipo Educacional y Recreativo			6,517,000
04	000			5210 Equipos y aparatos audiovisuales		442,000
04	000				5211 Equipos y aparatos audiovisuales	442,000
04	000			5230 Cámaras fotográficas y de video		60,000
04	000				5231 Cámaras fotográficas y de video	60,000
04	000			5290 Otro mobiliario y equipo educacional y recreativo		6,015,000
04	000				5291 Otro mobiliario y equipo educacional y recreativo	6,015,000
04	000		5300 Equipo e Instrumental Médico y de Laboratorio			526,000
04	000			5310 Equipo médico y de laboratorio		395,000

GOBIERNO DEL ESTADO DE JALISCO
PRESUPUESTO DE EGRESOS PARA EL EJERCICIO FISCAL 2025
Presupuesto por Unidad Presupuestal y por Partida Específica

Unidad Presupuestal	Unidad Responsable	Capítulo de Gasto	Concepto General	Partida Genérica	Partida Específica	Importe
04	000				5311 Equipo médico y de laboratorio	395,000
04	000			5320 Instrumental médico y de laboratorio		130,000
04	000				5321 Instrumental médico y de laboratorio	130,000
04	000		5400 Vehículos y Equipo de Transporte			3,700,000
04	000			5410 Vehículos y equipo terrestre		2,500,000
04	000				5412 Vehículos y equipo terrestres, destinados a servicios administrativos	2,500,000
04	000			5420 Carrocerías y remolques		1,200,000
04	000				5421 Carrocerías, remolques y equipo auxiliar de transporte	1,200,000
04	000		5800 Maquinaria, Otros Equipos y Herramientas			5,360,000
04	000			5610 Maquinaria y equipo agropecuario		30,000
04	000				5611 Maquinaria y equipo agropecuario	30,000
04	000			5620 Maquinaria y equipo industrial		600,000
04	000				5621 Maquinaria y equipo industrial	600,000
04	000			5640 Sistemas de aire acondicionado, calefacción y de refrigeración industrial y comercial		1,480,000
04	000				5641 Sistemas de aire acondicionado, calefacción y de refrigeración	1,480,000
04	000			5650 Equipo de comunicación y telecomunicación		2,500,000
04	000				5651 Equipos de comunicación y telecomunicación	2,500,000
04	000			5680 Equipos de generación eléctrica, aparatos y accesorios eléctricos		100,000
04	000				5681 Equipo de generación eléctrica, aparatos y accesorios eléctricos	100,000
04	000			5670 Herramientas y máquinas-herramienta		650,000
04	000				5671 Herramientas y máquinas herramienta	450,000
04	000				5672 Refacciones y accesorios mayores	200,000
04	000		5900 Activos Intangibles			15,000
04	000			5920 Patentes		15,000
04	000				5921 Patentes	15,000
04	**000**	**7000 INVERSIONES FINANCIERAS Y OTRAS PROVISIONES**				**14,167,761**
04	000		7900 Provisiones para Contingencias y Otras Erogaciones Especiales			14,167,761
04	000			7990 Otras erogaciones especiales		14,167,761

GOBIERNO DEL ESTADO DE JALISCO
PRESUPUESTO DE EGRESOS PARA EL EJERCICIO FISCAL 2025
Presupuesto por Unidad Presupuestal y por Partida Específica

Unidad Presupuestal	Unidad Responsable	Capítulo de Gasto	Concepto General	Partida Genérica	Partida Específica	Importe
04	C0C			3921 Provisiones para erogaciones especiales (Programa Escuela de Tiempo Completo)		14,167,761
04	**000**	**9000 DEUDA PUBLICA**				**70,000,000**
04	C0C		9900 Adeudos de Ejercicios Fiscales Anteriores (ADEFAS)			70,000,000
U4	C0C			9910 ADEFAS		70,000,000
U1	C0C				9911 Adeudos de ejercicios fiscales anteriores (Servicios Personales)	70,000,000
04	**009**	**COLEGIO NACIONAL DE EDUCACIÓN PROFESIONAL TÉCNICA DEL ESTADO DE JALISCO**				**391,700,595**
04	**009**	**4000 TRANSFERENCIAS, ASIGNACIONES, SUBSIDIOS Y OTRAS AYUDAS**				**391,700,595**
04	C09		4100 Transferencias internas y Asignaciones al Sector Público			391,700,595
U1	C09			4150 Transferencias internas otorgadas a entidades paraestatales no empresariales y no financieras		391,700,595
04	C09				4151 Transferencias internas otorgadas a entidades paraestatales no empresariales y no financieras para servicios personales	120,550,995
04	C09				4153 Transferencias internas otorgadas a entidades paraestatales no empresariales y no financieras para servicios generales	13,149,600
04	**010**	**COLEGIO DE ESTUDIOS CIENTÍFICOS Y TECNOLÓGICOS DEL ESTADO DE JALISCO**				**645,628,217**
04	**010**	**4000 TRANSFERENCIAS, ASIGNACIONES, SUBSIDIOS Y OTRAS AYUDAS**				**645,628,217**
04	C10		4100 Transferencias internas y Asignaciones al Sector Público			645,628,217
04	C10			4150 Transferencias internas otorgadas a entidades paraestatales no empresariales y no financieras		645,628,217
U4	C10				4151 Transferencias internas otorgadas a entidades paraestatales no empresariales y no financieras para servicios personales	629,918,157
04	C10				4152 Transferencias internas otorgadas a entidades paraestatales no empresariales y no financieras para materiales y suministros	2,185,060
01	C10				4153 Transferencias internas otorgadas a entidades paraestatales no empresariales y no financieras para servicios generales	11,025,214
04	**011**	**COLEGIO DE BACHILLERES DEL ESTADO DE JALISCO**				**841,923,543**
04	**011**	**4000 TRANSFERENCIAS, ASIGNACIONES, SUBSIDIOS Y OTRAS AYUDAS**				**841,923,543**
U4	C11		4100 Transferencias internas y Asignaciones al Sector Público			841,923,543
01	C11			4150 Transferencias internas otorgadas a entidades paraestatales no empresariales y no financieras		841,923,543
U4	C11				4151 Transferencias internas otorgadas a entidades paraestatales no empresariales y no financieras para servicios personales	658,842,321
04	C11				4153 Transferencias internas otorgadas a entidades paraestatales no empresariales y no financieras para servicios generales (Complemento de fortalecimiento a Bachilleres y gastos no condicionados con convenio)	82,711,346
04	C11				4152 Transferencias internas otorgadas a entidades paraestatales no empresariales y no financieras para materiales y suministros	9,812,138
U1	C11				4153 Transferencias internas otorgadas a entidades paraestatales no empresariales y no financieras para servicios generales	51,557,738
04	**013**	**INSTITUTO DE FORMACIÓN PARA EL TRABAJO DEL ESTADO DE JALISCO (IDEFT)**				**163,133,071**

GOBIERNO DEL ESTADO DE JALISCO
PRESUPUESTO DE EGRESOS PARA EL EJERCICIO FISCAL 2025
Presupuesto por Unidad Presupuestal y por Partida Específica

Unidad Presupuestal	Unidad Responsable	Capítulo de Gasto	Concepto General	Partida Genérica	Partida Específica	Importe
04	**013**	**4000 TRANSFERENCIAS, ASIGNACIONES, SUBSIDIOS Y OTRAS AYUDAS**				**163,133,071**
04	013		4100 Transferencias Internas y Asignaciones al Sector Público			153,133,071
04	013			4150 Transferencias Internas otorgadas a entidades paraestatales no empresariales y no financieras		153,133,071
04	013				4151 Transferencias internas otorgadas a entidades paraestatales no empresariales y no financieras para servicios personales	156,831,510
04	013				4152 Transferencias internas otorgadas a entidades paraestatales no empresariales y no financieras para materiales y suministros	2,085,973
04	013				4153 Transferencias internas otorgadas a entidades paraestatales no empresariales y no financieras para servicios generales	4,212,588
04	**014 INSTITUTO ESTATAL PARA LA EDUCACIÓN DE JÓVENES Y ADULTOS (INEEJAD)**					**204,418,078**
04	**014**	**4000 TRANSFERENCIAS, ASIGNACIONES, SUBSIDIOS Y OTRAS AYUDAS**				**204,418,078**
04	014		4100 Transferencias Internas y Asignaciones al Sector Público			204,418,078
04	014			4150 Transferencias Internas otorgadas a entidades paraestatales no empresariales y no financieras		204,418,078
04	014				4151 Transferencias internas otorgadas a entidades paraestatales no empresariales y no financieras para servicios personales	142,234,096
04	014				4151 Transferencias internas otorgadas a entidades paraestatales no empresariales y no financieras para servicios personales (Previsión para impacto al salario)	2,375,382
04	014				4152 Transferencias internas otorgadas a entidades paraestatales no empresariales y no financieras para materiales y suministros	5,831,299
04	014				4153 Transferencias internas otorgadas a entidades paraestatales no empresariales y no financieras para servicios generales	20,950,593
04	014				4154 Transferencias internas otorgadas a entidades paraestatales no empresariales y no financieras para transferencias, asignaciones, subsidios y otras ayudas	33,026,608
04	**268 FIDEICOMISO PARA LA INFRAESTRUCTURA Y EQUIPAMIENTO EDUCATIVO**					**3,424,280,894**
04	**268**	**7000 INVERSIONES FINANCIERAS Y OTRAS PROVISIONES**				**3,424,280,894**
04	268		7500 Inversiones en Fideicomisos, Mandatos y Otros Análogos			3,424,280,894
04	268			7510 Inversiones en fideicomisos del Poder Ejecutivo		3,424,280,894
04	268				7511 Inversiones en fideicomisos del poder ejecutivo	2,900,899,902
04	268				7511 Inversiones en fideicomisos del poder ejecutivo (Previsión Constitucional para Proyectos de Mejoramiento de Infraestructura Educativa y su Equipamiento de la Universidad de Guadalajara)	523,380,992

GOBIERNO DEL ESTADO DE JALISCO
PRESUPUESTO DE EGRESOS PARA EL EJERCICIO FISCAL 2025
Presupuesto por Unidad Presupuestal y por Partida Específica

Unidad Presupuestal	Unidad Responsable	Capítulo de Gasto	Concepto General	Partida Genérica	Partida Específica	Importe
05 SECRETARÍA DE SALUD JALISCO						20,296,700,391
05	000 SECRETARÍA DE SALUD JALISCO					125,552,576
05	000	1000 SERVICIOS PERSONALES				48,280,629
05	000		1100 Remuneración a Personal de Carácter Permanente			11,007,470
05	000			1120 Sueldos base a personal permanente		11,007,470
05	000				1121 Sueldo base	11,007,470
05	000		1300 Remuneraciones Adicionales y Especiales			5,003,545
05	000			1310 Primas por años de servicios efectivos prestados		261,508
05	000				1311 Primas quinquenios para pago de servicios efectivos prestados	261,508
05	000			1320 Primas de vacaciones, dominical y gratificación de fin de año		4,741,957
05	000				1321 Prima vacacional y dominical	471,777
05	000				1322 Aguinaldo	4,270,180
05	000		1400 Seguridad social			8,713,518
05	000			1410 Aportaciones de seguridad social		1,366,572
05	000				1411 Cuotas a IMSS	1,366,572
05	000			1420 Aportaciones a fondos de vivienda		965,296
05	000				1421 Cuotas para la vivienda	965,296
05	000			1430 Aportaciones al sistema para el retiro		6,111,680
05	000				1431 Cuotas para pensiones	5,484,015
05	000				1432 Cuotas para el sistema de ahorro para el retiro	627,665
05	000		1500 Previsiones			1,103,450
05	000			1510 Previsiones de carácter laboral, económica y de seguridad social		1,103,450
05	000				1511 Impacto a sueldos en el transcurso de año (Persona Administrativa de base)	15,110
05	000				1512 Otras medidas de carácter laboral y económico (Valoración plazas sin Confianza)	1,087,250
05	000		1700 Pago de Estímulos a Servidores Públicos			2,668,716
05	000			1710 Estímulos		2,668,716
05	000				1712 Ayuda para despensas	1,476,150
05	000				1713 Ayuda para pasajes	1,144,908

GOBIERNO DEL ESTADO DE JALISCO
PRESUPUESTO DE EGRESOS PARA EL EJERCICIO FISCAL 2025
Presupuesto por Unidad Presupuestal y por Partida Específica

Unidad Presupuestal	Unidad Responsable	Capítulo de Gasto	Concepto General	Partida Genérica	Partida Específica	Importe
02	040				1715 Estímulo por cumplimiento del servidor público	47,448
05	**000**	**2000 MATERIALES Y SUMINISTROS**				**1,890,574**
05	050		2100 Materiales de Administración, Emisión de Documentos y Artículos Oficiales			513,574
05	040			2110 Materiales, útiles y equipos menores de oficina		32,972
05	050				2111 Materiales, útiles y equipos menores de oficina	32,972
05	040			2140 Materiales, útiles y equipos menores de tecnologías de la información y comunicaciones		114,154
05	050				2141 Materiales, útiles y equipos menores de tecnologías de la información y comunicaciones	114,154
05	040			2150 Material impreso e información digital		11,000
05	050				2151 Material impreso e información digital	11,000
05	040			2180 Material de limpieza		55,508
05	050				2181 Material de limpieza	55,508
05	040		2200 Alimentos y Utensilios			135,047
05	040			2210 Productos alimenticios para personas		135,047
05	040				2214 Productos alimenticios para el personal en las instalaciones de las dependencias y entidades	135,047
05	040		2400 Materiales y Artículos de Construcción y de Reparación			4,550
05	050			2450 Material eléctrico y electrónico		2,050
05	040				2451 Material eléctrico y electrónico	2,050
05	050			2460 Materiales complementarios		1,550
05	040				2461 Materiales complementarios	1,550
05	050			2490 Otros materiales y artículos de construcción y reparación		1,050
05	040				2491 Otros materiales y artículos de construcción y reparación	1,050
05	050		2500 Productos Químicos, Farmacéuticos y de Laboratorio			105,600
05	040			2540 Materiales, accesorios y suministros médicos		2,050
05	050				2541 Materiales, accesorios y suministros médicos	2,050
05	040			2550 Materiales, accesorios y suministros de laboratorio		103,600
05	050				2551 Materiales, accesorios y suministros de laboratorio	103,600
05	050		2600 Combustibles, Lubricantes y Aditivos			919,231
05	040			2610 Combustibles, lubricantes y aditivos		919,231

GOBIERNO DEL ESTADO DE JALISCO
PRESUPUESTO DE EGRESOS PARA EL EJERCICIO FISCAL 2025
Presupuesto por Unidad Presupuestal y por Partida Específica

Unidad Presupuestal	Unidad Responsable	Capítulo de Gasto	Concepto General	Partida Genérica	Partida Específica	Importe
02	000				2612 Combustibles, lubricantes y aditivos para vehículos destinados a servicios administrativos	913,231
02	000			2961	Refacciones y Accesorios Menores	221,552
02	000			2911	Herramientas menores	1,650
02	000			2911	Herramientas menores	1,650
02	000			2920	Refacciones y accesorios menores de edificios	2,650
02	000			2921	Refacciones y accesorios menores de edificios	2,650
02	000			2930	Refacciones y accesorios menores de mobiliario y equipo de administración, educacional y recreativo	11,500
02	000			2931	Refacciones y accesorios menores de mobiliario y equipo de administración, educacional y recreativo	11,500
02	000			2960	Refacciones y accesorios menores de equipo de cómputo y tecnologías de la información	195,562
02	000			2941	Refacciones y accesorios menores para equipo de cómputo y telecomunicaciones	195,562
02	000			2961	Refacciones y accesorios menores de equipo de transporte	9,650
02	000			2961	Refacciones y accesorios menores de equipo de transporte	9,650
05	**000**	**3000 SERVICIOS GENERALES**				**34,361,273**
02	000	3100 Servicios básicos				884,472
02	000		3110 Energía eléctrica			501,240
02	000			3111	Servicio de energía eléctrica	501,240
02	000		3130 Agua			177,732
02	000			3131	Servicio de agua	177,732
02	000		3150 Servicios postales y telegráficos			1,550
02	000			3151	Servicio postal	1,550
02	000	3200 Servicios de arrendamiento				594,444
02	000		3220 Arrendamiento de mobiliario y equipo de administración, educacional y recreativo			564,244
02	000			3222	Arrendamiento de equipo y bienes informáticos	564,244
02	000		3270 Arrendamiento de activos intangibles			30,000
02	000			3271	Patentes, regalías y otros	30,000
02	000	3300 Servicios profesionales, científicos, técnicos y otros servicios				4,003,674
02	000		3340 Servicios de capacitación			73,500
02	000			3341	Capacitación institucional	3,500

GOBIERNO DEL ESTADO DE JALISCO
PRESUPUESTO DE EGRESOS PARA EL EJERCICIO FISCAL 2025
Presupuesto por Unidad Presupuestal y por Partida Específica

Unidad Presupuestal	Unidad Responsable	Capítulo de Gasto	Concepto General	Partida Genérica	Partida Específica	Importe
02	040				3342 Capacitación especializada	72,000
02	040			3360	Servicios de apoyo administrativo, traducción, fotocopiado e impresión	1,085,517
02	040				3361 Servicios de apoyo administrativo	3,542,000
02	040				3362 Servicio de impresión de documentos y papelería oficial	45,160
02	040				3363 Servicios de impresión de material informativo derivado de campañas y programas	305,477
02	040			3380	Servicios de vigilancia	562,987
02	040				3381 Servicios de vigilancia	562,987
02	040			3390	Servicios profesionales, científicos y técnicos integrales	275,400
02	040				3391 Servicios profesionales, científicos y técnicos integrales	275,400
02	040		3400	Servicios Financieros, Bancarios y Comerciales		54,574
02	040			3450	Seguro de bienes patrimoniales	54,574
02	040				3451 Seguro de bienes patrimoniales	54,574
02	040			3470	Fletes y maniobras	150
02	040				3471 Fletes y maniobras	150
02	040		3500	Servicios de Instalación, Reparación, Mantenimiento y Conservación		704,569
02	040			3510	Conservación y mantenimiento menor de inmuebles	32,500
02	040				3511 Mantenimiento y conservación menor de inmuebles para la prestación de servicios administrativos	32,500
02	040			3550	Reparación y mantenimiento de equipo de transporte	404,581
02	040				3551 Mantenimiento y conservación de vehículos terrestres, aéreos, marítimos, lacustres y fluviales	404,581
02	040			3570	Instalación, reparación y mantenimiento de maquinaria, otros equipos y herramienta	56,239
02	040				3571 Instalación, reparación y mantenimiento de mobiliario y equipo de oficina	52,918
02	040				3572 Instalación, reparación y mantenimiento de maquinaria y equipo de trabajo específico	3,321
02	040			3580	Servicios de limpieza y manejo de desechos	211,189
02	040				3581 Servicios de limpieza y manejo de desechos	211,189
02	040		3600	Servicios de Comunicación Social y Publicidad		22,735,210
02	040			3610	Difusión por radio, televisión y otros medios de mensajes sobre programas y actividades gubernamentales	23,461,810
02	040				3611 Difusión por radio, televisión y otros medios de mensajes sobre programas y actividades gubernamentales	23,461,810
02	040			3650	Servicios de la industria fílmica, del sonido y del video	776,400
02	040				3651 Servicios de la industria fílmica, del sonido y del video	776,400

GOBIERNO DEL ESTADO DE JALISCO
PRESUPUESTO DE EGRESOS PARA EL EJERCICIO FISCAL 2025
Presupuesto por Unidad Presupuestal y por Partida Específica

Unidad Presupuestal	Unidad Responsable	Capítulo de Gasto	Concepto General	Partida Genérica	Partida Específica	Importe
05	000			3660 Servicio de creación y difusión de contenido exclusivamente a través de internet		1,200,000
05	000				3661 Servicio de creación y difusión de contenido exclusivamente a través de internet	1,200,000
05	000		3700 Servicios de Traslado y Viáticos			372,640
05	000			3710 Pasajes aéreos		123,240
05	000				3711 Pasajes aéreos nacionales	123,240
05	000			3720 Pasajes terrestres		34,700
05	000				3721 Pasajes terrestres nacionales	30,500
05	000				3722 Pasajes terrestres internacionales	4,200
05	000			3750 Viáticos en el país		202,900
05	000				3751 Viáticos en el país	202,900
05	000			3790 Otros servicios de traslado y hospedaje		12,000
05	000				3791 Otros servicios de traslado y hospedaje	12,000
05	000		3800 Servicios Oficiales			207,700
05	000			3830 Congresos y convenciones		207,700
05	000				3831 Congresos y convenciones	207,700
05	000		3900 Otros Servicios Generales			4,224,000
05	000			3920 Impuestos y derechos		10,700
05	000				3921 Otros impuestos y derechos	10,700
05	000			3940 Sentencias y resoluciones por autoridad competente		53,300
05	000				3941 Laudos laborales	100
05	000				3943 Responsabilidad patrimonial	53,200
05	000			3950 Impuesto sobre nóminas y otros que se deriven de una relación laboral		4,160,000
05	000				3951 Impuesto sobre nóminas y otros que se deriven de una relación laboral	4,160,000
05	**000**	**4000 TRANSFERENCIAS, ASIGNACIONES, SUBSIDIOS Y OTRAS AYUDAS**				**41,000,000**
05	000		4400 Ayudas Sociales			41,000,000
05	000			4440 Ayudas sociales a actividades científicas o académicas		1,000,000
05	000				4441 Apoyos a actividades académicas o científicas, el desarrollo tecnológico y la innovación (Encuentro de innovación Jalisco Talent Land)	1,000,000
05	000			4430 Ayudas sociales a instituciones sin fines de lucro		40,000,000

GOBIERNO DEL ESTADO DE JALISCO
PRESUPUESTO DE EGRESOS PARA EL EJERCICIO FISCAL 2025
Presupuesto por Unidad Presupuestal y por Partida Específica

Unidad Presupuestal	Unidad Responsable	Capítulo de Gasto	Concepto General	Partida Genérica	Partida Específica	Importe
05	000				4431 Ayudas sociales a instituciones sin fines de lucro	40,000,000
05	**000**	**5000 BIENES MUEBLES, INMUEBLES E INTANGIBLES**				**20,100**
05	000		5100 Mobiliario y Equipo de Administración			100
05	000			5150 Equipo de cómputo y de tecnología de la información		100
05	000				5151 Equipo de cómputo y de tecnología de la información	100
05	000		5500 Maquinaria, Otros Equipos y Herramientas			20,000
05	000			5650 Equipo de comunicación y telecomunicación		20,000
05	000				5651 Equipos de comunicación y telecomunicación	20,000
05	**016 O.P.D. SERVICIOS DE SALUD JALISCO**					**13,401,089,997**
05	**016**	**4000 TRANSFERENCIAS, ASIGNACIONES, SUBSIDIOS Y OTRAS AYUDAS**				**13,401,089,997**
05	016		4100 Transferencias Internas y Asignaciones al Sector Público			13,401,089,997
05	016			4150 Transferencias internas otorgadas a entidades paraestatales no empresariales y no financieras		13,401,089,997
05	016				4151 Transferencias internas otorgadas a entidades paraestatales no empresariales y no financieras para servicios personales	8,014,917,856
05	016				4151 Transferencias internas otorgadas a entidades paraestatales no empresariales y no financieras para servicios personales (Regularización)	350,000,000
05	016				4152 Transferencias internas otorgadas a entidades paraestatales no empresariales y no financieras para materiales y suministros	1,529,931,541
05	016				4153 Transferencias internas otorgadas a entidades paraestatales no empresariales y no financieras para servicios generales	2,207,594,794
05	016				4153 Transferencias internas otorgadas a entidades paraestatales no empresariales y no financieras para servicios generales (Imagenología y mastografías)	55,000,000
05	016				4153 Transferencias internas otorgadas a entidades paraestatales no empresariales y no financieras para servicios generales (Hemodialisis Cuenca Río Santiago)	4,000,000
05	016				4154 Transferencias internas otorgadas a entidades paraestatales no empresariales y no financieras para transferencias, asignaciones, subsidios y otras ayudas	900,002,600
05	016				4155 Transferencias internas otorgadas a entidades paraestatales no empresariales y no financieras para bienes muebles, inmuebles e intangibles	11,643,306
05	016				4157 Transferencias internas otorgadas a entidades paraestatales no empresariales y no financieras para inversiones financieras y otras provisiones (Atención infantil para Diabetes Mellitus)	25,000,000
05	**017 O.P.D. HOSPITAL CIVIL DE GUADALAJARA**					**5,821,429,479**
05	**017**	**4000 TRANSFERENCIAS, ASIGNACIONES, SUBSIDIOS Y OTRAS AYUDAS**				**5,821,429,479**
05	017		4100 Transferencias Internas y Asignaciones al Sector Público			5,821,429,479

GOBIERNO DEL ESTADO DE JALISCO
PRESUPUESTO DE EGRESOS PARA EL EJERCICIO FISCAL 2025
Presupuesto por Unidad Presupuestal y por Partida Específica

Unidad Presupuestal	Unidad Responsable	Capítulo de Gasto	Concepto General	Partida Genérica	Partida Específica	Importe
05	017			4150	Transferencias internas otorgadas a entidades paraestatales no empresariales y no financieras	5,021,429,479
05	017				4151 Transferencias internas otorgadas a entidades paraestatales no empresariales y no financieras para servicios personales	4,009,522,379
05	017				4152 Transferencias internas otorgadas a entidades paraestatales no empresariales y no financieras para materiales y suministros	1,142,804,097
05	017				4152 Transferencias internas otorgadas a entidades paraestatales no empresariales y no financieras para materiales y suministros (Fondo para la Detección Oportuna y el Tratamiento del Cáncer en la Infancia y la Adolescencia)	10,600,000
05	017				4153 Transferencias internas otorgadas a entidades paraestatales no empresariales y no financieras para servicios generales	265,215,603
05	017				4155 Transferencias internas otorgadas a entidades paraestatales no empresariales y no financieras para bienes muebles, inmuebles e intangibles	93,287,400
05	**018 INSTITUTO JALISCIENSE DE CANCEROLOGÍA**					**789,236,742**
05	**018**	**4000 TRANSFERENCIAS, ASIGNACIONES, SUBSIDIOS Y OTRAS AYUDAS**				**789,236,742**
05	018		4100 Transferencias Internas y Asignaciones al Sector Público			789,236,742
05	018			4150	Transferencias internas otorgadas a entidades paraestatales no empresariales y no financieras	789,236,742
05	018				4151 Transferencias internas otorgadas a entidades paraestatales no empresariales y no financieras para servicios personales	310,204,573
05	018				4151 Transferencias internas otorgadas a entidades paraestatales no empresariales y no financieras para servicios personales (basificación)	32,200,000
05	018				4152 Transferencias internas otorgadas a entidades paraestatales no empresariales y no financieras para materiales y suministros	223,575,443
05	018				4153 Transferencias internas otorgadas a entidades paraestatales no empresariales y no financieras para servicios generales	59,468,731
05	018				4153 Transferencias internas otorgadas a entidades paraestatales no empresariales y no financieras para servicios generales (Contrato Multianual para Imagenología, laboratorio y alimentos)	150,500,000
05	018				4155 Transferencias internas otorgadas a entidades paraestatales no empresariales y no financieras para bienes muebles, inmuebles e intangibles	5,289,995
05	**019 CENTRO DE TRASPLANTES DE ÓRGANOS Y TEJIDOS DEL ESTADO DE JALISCO**					**10,870,267**
05	**019**	**1000 SERVICIOS PERSONALES**				**7,914,210**
05	019		1100 Remuneraciones al Personal de Carácter Permanente			4,934,604
05	019			1130	Sueldos base al personal permanente	4,934,604
05	019				1131 Sueldo base	4,934,604
05	019		1300 Remuneraciones Adicionales y Especiales			753,915
05	019			1320	Primas de vacaciones, dominical y gratificación de fin de año	753,915
05	019				1321 Prima vacacional y dominical	65,545

GOBIERNO DEL ESTADO DE JALISCO
PRESUPUESTO DE EGRESOS PARA EL EJERCICIO FISCAL 2025
Presupuesto por Unidad Presupuestal y por Partida Específica

Unidad Presupuestal	Unidad Responsable	Capítulo de Gasto	Concepto General	Partida Genérica	Partida Específica	Importe
05	019				1322 Aguinaldo	683,370
05	019		1400 Seguridad Social			1,085,005
05	019			1410 Aportaciones de seguridad social		276,500
05	019				1411 Cuotas a IMSS	276,500
05	019			1420 Aportaciones a fondos de vivienda		148,046
05	019				1421 Cuotas para la vivienda	148,046
05	019			1430 Aportaciones al sistema para el retiro		962,259
05	019				1431 Cuotas a pensiones	863,362
05	019				1432 Cuotas para el sistema de ahorro para el retiro	95,897
05	019		1600 Previsiones			291,730
05	019			1610 Previsiones de carácter laboral, económica y de seguridad social		291,730
05	019				1611 Impacto al salario en el transcurso del año (Personal Administrativo de base)	172,730
05	019				1612 Otras medidas de carácter laboral y económico (Valoración plazas de Confianza)	119,000
05	019		1700 Pago de Estímulos a Servidores Públicos			547,156
05	019			1710 Estímulos		547,156
05	019				1712 Ayuda para despensa	291,168
05	019				1713 Ayuda para pasajes	245,988
05	019				1719 Otros estímulos (Ayuda de Tesis, Ayuda de Aparatos Ortopédicos)	10,000
05	**019**	**2000 MATERIALES Y SUMINISTROS**				**609,894**
05	019		2100 Materiales de Administración, Emisión de Documentos y Artículos Oficiales			477,046
05	019			2110 Materiales, útiles y equipos menores de oficina		15,000
05	019				2111 Materiales, útiles y equipos menores de oficina	15,000
05	019			2120 Materiales y útiles de impresión y reproducción		15,000
05	019				2121 Materiales y útiles de impresión y reproducción	15,000
05	019			2140 Materiales, útiles y equipos menores de tecnologías de la información y comunicaciones		1,000
05	019				2141 Materiales, útiles y equipos menores de tecnologías de la información y comunicaciones	1,000
05	019			2150 Material impreso e información digital		431,046
05	019				2151 Material impreso e información digital	431,046
05	019			2160 Material de limpieza		15,000

GOBIERNO DEL ESTADO DE JALISCO
PRESUPUESTO DE EGRESOS PARA EL EJERCICIO FISCAL 2025
Presupuesto por Unidad Presupuestal y por Partida Específica

Unidad Presupuestal	Unidad Responsable	Capítulo de Gasto	Concepto General	Partida Genérica	Partida Específica	Importe
02	019				2151 Material impreso e información digital	15,000
02	019		2100 Materiales y suministros			7,500
02	019			2210 Productos alimenticios para personas		1,500
02	019				2211 Productos alimenticios para el personal en las instalaciones de las dependencias y entidades	1,000
02	019				2216 Productos alimenticios para el personal derivado de actividades extraordinarias	500
02	019		2400 Materiales y Artículos de Construcción y de Reparación			21,000
03	010			2410 Productos minerales no metálicos		1,500
02	019				2411 Productos minerales no metálicos	1,500
03	010			2420 Cemento y productos de concreto		1,000
02	019				2421 Cemento y productos de concreto	1,000
02	019			2430 Cal, yeso y productos de yeso		500
02	019				2431 Cal, yeso y productos de yeso	500
02	019			2460 Material eléctrico y electrónico		8,000
02	019				2461 Material eléctrico y electrónico	8,000
03	010			2470 Artículos metálicos para la construcción		1,000
02	019				2471 Artículos metálicos para la construcción	1,000
03	010			2480 Materiales complementarios		5,000
02	019				2481 Materiales complementarios	5,000
02	019			2490 Otros materiales y artículos de construcción y reparación		13,000
02	019				2491 Otros materiales y artículos de construcción y reparación	13,000
02	019		2500 Productos Químicos, Farmacéuticos y de Laboratorio			2,000
02	010			2530 Medicinas y productos farmacéuticos		1,000
02	019				2531 Medicinas y productos farmacéuticos	1,000
03	010			2540 Materiales, accesorios y suministros médicos		1,000
03	010				2541 Materiales, accesorios y suministros médicos	1,000
03	010		2600 Combustibles, Lubricantes y Aditivos			39,848
02	019			2610 Combustibles, lubricantes y aditivos		39,848

GOBIERNO DEL ESTADO DE JALISCO
PRESUPUESTO DE EGRESOS PARA EL EJERCICIO FISCAL 2025
Presupuesto por Unidad Presupuestal y por Partida Específica

Unidad Presupuestal	Unidad Responsable	Capítulo de Gasto	Concepto General	Partida Genérica	Partida Específica	Importe
05	019				2612 Combustibles, lubricantes y aditivos para vehículos destinados a servicios administrativos	33,848
05	019				2701 Vestuarios, Blancos, Prendas de Protección y Artículos Deportivos	27,000
05	019				2711 Vestuarios y uniformes	25,000
05	019				2721 Prendas de seguridad y protección personal	25,000
05	019				2731 Prendas de seguridad y protección personal	2,000
05	019				2911 Refacciones y accesorios menores de edificios	2,000
05	019				2921 Refacciones y accesorios menores de mobiliario y equipo de administración, educacional y recreativo	29,500
05	019				2931 Refacciones y accesorios menores de maquinaria y equipo de producción	1,000
05	019				2941 Refacciones y accesorios menores de equipo de cómputo y tecnologías de la información	1,000
05	019				2951 Refacciones y accesorios menores de equipo de comunicación y telecomunicaciones	5,000
05	019				2961 Refacciones y accesorios menores de equipo de seguridad pública y nacional	500
05	019				2971 Refacciones y accesorios menores de maquinaria y equipo agropecuario	500
05	019				2981 Refacciones y accesorios menores de equipo de defensa y seguridad	2,000
05	019				2991 Refacciones y accesorios menores de equipo de cómputo y tecnologías de la información	2,000
05	019				2051 Refacciones y accesorios menores de equipo médico y de laboratorio	1,000
05	019				2061 Refacciones y accesorios menores de instrumental médico y de laboratorio	1,000
05	019				2081 Refacciones y accesorios menores de equipo deportivo	20,000
05	019				2091 Refacciones y accesorios menores de equipo de seguridad	25,000
05	**019**	**3000**	**SERVICIOS GENERALES**			**2,243,163**
05	019		3100		Servicios básicos	45,486
05	019			3150	Telefonía celular	11,952
05	019			3161	Servicios de telefonía celular	11,952
05	019			3170	Servicios de acceso de Internet, redes y procesamiento de información	57,834
05	019			3171	Servicios de acceso de Internet, redes y procesamiento de información	57,834
05	019		3200		Servicios de arrendamiento	61,470
05	019			3201	Arrendamiento de mobiliario y equipo de administración, educacional y recreativo	21,470
05	019			3232	Arrendamiento de equipo de cómputo y de tecnologías de la información	21,420

GOBIERNO DEL ESTADO DE JALISCO
PRESUPUESTO DE EGRESOS PARA EL EJERCICIO FISCAL 2025
Presupuesto por Unidad Presupuestal y por Partida Específica

Unidad Presupuestal	Unidad Responsable	Capítulo de Gasto	Concepto General	Partida Genérica	Partida Específica	Importe
05	019			3270 Arrendamiento de activos intangibles		45,000
05	019				3271 Patentes, regalías y otros	45,000
05	019			3300 Servicios Profesionales, Científicos, Técnicos y Otros Servicios		36,491
05	019			3340 Servicios de capacitación		21,491
05	019				3342 Capacitación especializada	21,491
05	019			3360 Servicios de apoyo administrativo, traducción, fotocopiado e impresión		17,000
05	019				3362 Servicio de impresión de documentos y papelería oficial	7,000
05	019				3363 Servicios de impresión de material informativo derivado de la operación y administración	5,000
05	019				3355 Información en medios masivos derivada de la operación y administración de las dependencias y entidades	5,000
05	019			3400 Servicios Financieros, Bancarios y Comerciales		46,580
05	019			3440 Seguros de responsabilidad patrimonial y fianzas		5,000
05	019				3441 Seguro de responsabilidad patrimonial del Estado	5,000
05	019			3450 Seguro de bienes patrimoniales		43,500
05	019				3451 Seguros de bienes patrimoniales	43,500
05	019			3500 Servicios de Instalación, Reparación, Mantenimiento y Conservación		512,526
05	019			3510 Conservación y mantenimiento menor de inmuebles		25,000
05	019				3511 Mantenimiento y conservación menor de inmuebles para la prestación de servicios administrativos	25,000
05	019			3520 Instalación, reparación y mantenimiento de mobiliario y equipo de administración, educacional y recreativo		1,000
05	019				3521 Mantenimiento y conservación de mobiliario y equipo de administración, educacional y recreativo	1,000
05	019			3530 Instalación, reparación y mantenimiento de equipo de cómputo y tecnologías de la información		121,573
05	019				3531 Instalación, reparación y mantenimiento de equipo de cómputo y tecnologías de la información	121,573
05	019			3540 Instalación, reparación y mantenimiento de equipo e instrumental médico y de laboratorio		50,000
05	019				3541 Instalación, reparación y mantenimiento de equipo e instrumental médico y de laboratorio	50,000
05	019			3550 Reparación y mantenimiento de equipo de transporte		43,123
05	019				3551 Mantenimiento y conservación de vehículos terrestres, aéreos, marítimos, lacustres y fluviales	43,123
05	019			3570 Instalación, reparación y mantenimiento de maquinaria, otros equipos y herramienta		20,752
05	019				3571 Instalación, reparación y mantenimiento de maquinaria y otros equipos	20,752
05	019			3580 Servicios de limpieza y manejo de desechos		241,854
05	019				3581 Servicios de limpieza y manejo de desechos	241,854

GOBIERNO DEL ESTADO DE JALISCO
PRESUPUESTO DE EGRESOS PARA EL EJERCICIO FISCAL 2025
Presupuesto por Unidad Presupuestal y por Partida Específica

Unidad Presupuestal	Unidad Responsable	Capítulo de Gasto	Concepto General	Partida Genérica	Partida Específica	Importe
05	019			3590	Servicios de jardinería y fumigación	19,264
05	019				3591 Servicios de jardinería y fumigación	19,264
05	019		3600	Servicios de Comunicación Social y Publicidad		265,860
05	019			3610	Difusión por radio, televisión y otros medios de mensajes sobre programas y actividades gubernamentales	265,860
05	019				3611 Difusión por radio, televisión y otros medios de mensajes sobre programas y actividades gubernamentales	265,860
05	019		3700	Servicios de Traslado y Viáticos		34,000
05	019			3720	Pasajes terrestres	5,000
05	019				3721 Pasajes terrestres nacionales	5,000
05	019			3750	Viáticos en el país	24,000
05	019				3751 Viáticos en el país	24,000
05	019			3790	Otros servicios de traslado y hospedaje	5,000
05	019				3791 Otros servicios de traslado y hospedaje	5,000
05	019		3800	Servicios Oficiales		1,192,000
05	019			3830	Congresos y convenciones	1,192,000
05	019				3831 Congresos y convenciones	1,192,000
05	019		3900	Otros Servicios Generales		13,400
05	019			3920	Impuestos y derechos	3,000
05	019				3921 Otros impuestos y derechos	3,000
05	019			3940	Sentencias y resoluciones por autoridad competente	10,400
05	019				3941 Laudos laborales	100
05	019				3943 Responsabilidad patrimonial	10,300
05	**019**	**5000 BIENES MUEBLES, INMUEBLES E INTANGIBLES**				**103,000**
05	019		5100	Mobiliario y Equipo de Administración		43,000
05	019			5120	Muebles, excepto de oficina y estantería	0,000
05	019				5121 Muebles, excepto de oficina y estantería	0,000
05	019			5150	Equipo de cómputo y de tecnología de la información	35,000
05	019				5151 Equipo de cómputo y de tecnología de la información	35,000

GOBIERNO DEL ESTADO DE JALISCO
PRESUPUESTO DE EGRESOS PARA EL EJERCICIO FISCAL 2025
Presupuesto por Unidad Presupuestal y por Partida Específica

Unidad Presupuestal	Unidad Responsable	Capítulo de Gasto	Concepto General	Partida Genérica	Partida Específica	Importe
05	019		5300 Mobiliario y Equipo Educacional y Recreativo			15,000
05	019			5210 Equipos y aparatos audiovisuales		15,000
05	019		5200 Mobiliario y Equipo de Administración			15,000
05	019			5211 Equipos y aparatos audiovisuales		15,000
05	019		5900 Maquinaria, Otros Equipos y Herramientas			50,000
05	019			5940 Sistemas de aire acondicionado, calefacción y de refrigeración industrial y comercial		50,000
05	019			5941 Sistemas de aire acondicionado, calefacción y de refrigeración		50,000
05	**022**	**COMISIÓN DE ARBITRAJE MÉDICO DEL ESTADO DE JALISCO**				**11,292,089**
05	**022**	**4000 TRANSFERENCIAS, ASIGNACIONES, SUBSIDIOS Y OTRAS AYUDAS**				**11,292,089**
05	022		4100 Transferencias internas y asignaciones al sector público			11,292,089
05	022			4126 Transferencias internas otorgadas a entidades paraestatales no empresariales y no financieras		11,292,089
05	022				41211 Transferencias internas otorgadas a entidades paraestatales no empresariales y no financieras para servicios personales	10,815,196
05	022				41212 Transferencias internas otorgadas a entidades paraestatales no empresariales y no financieras para materiales y suministros	97,590
05	022			4123 Transferencias internas otorgadas a entidades paraestatales no empresariales y no financieras para servicios generales		875,703
05	**149**	**CONSEJO ESTATAL DE SALUD MENTAL Y ADICCIONES**				**32,623,170**
05	**149**	**1000 SERVICIOS PERSONALES**				**24,944,104**
05	149		1100 Remuneraciones al Personal de Carácter Permanente			8,785,177
05	140			1136 Sueldos base al personal permanente		8,485,177
05	140			1131 Sueldo base		8,285,876
05	149			1131 Sueldo base IMSS-Estado Excedente		199,301
05	149		1300 Remuneraciones Adicionales y Especiales			2,345,392
05	149			1316 Primas por años de servicios efectivos prestados		553,274
05	149			1311 Prima quinquenal por años de servicios efectivos prestados		553,274
05	149		1700 Prestaciones Laborales y Económicas			1,793,718
05	140			1321 Prima vacacional y dominical		102,546
05	140			1322 Aguinaldo		1,629,372
05	149		1400 Seguridad Social			1,705,647
05	149			1410 Aportaciones de seguridad social		715,911
05	149			1411 Cuotas al IMSS		715,911

GOBIERNO DEL ESTADO DE JALISCO
PRESUPUESTO DE EGRESOS PARA EL EJERCICIO FISCAL 2025
Presupuesto por Unidad Presupuestal y por Partida Específica

Unidad Presupuestal	Unidad Responsable	Capítulo de Gasto	Concepto General	Partida Genérica	Partida Específica	Importe
05	149			1439 Aportaciones a fondos de previsión		332,707
05	149				1421 Cuotas para el fondo de ahorro	332,707
05	149			1440 Aportaciones al sistema para el retiro		2,163,964
05	149				1431 Cuotas para pensiones	1,941,084
05	149				1432 Cuotas para el sistema de ahorro para el retiro	221,880
05	149		1500 Otras prestaciones sociales y económicas			5,063,738
05	149			1540 Prestaciones contractuales		5,063,738
05	149				1541 Previsión social múltiple para servidores	95,124
05	149				1544 Homologación - Compensación Global	3,243,139
05	149				1549 Homologación - Ayuda de Gastos de Actualización	1,724,475
05	149		1800 Previsiones			541,170
05	149			1810 Previsiones de carácter laboral, económica y de seguridad social		541,170
05	149				1611 Impuesto sobre nóminas con el fortalecimiento de Jalisco (Persona Jurídica con Fines de Lucro)	227,500
05	149				1612 Otras previsiones de carácter laboral y económico (Valoración Laboral Confianza)	313,670
05	149		1900 Pago de estímulos a servidores públicos			5,291,020
05	149			1910 Estímulos		5,291,020
05	149				1712 Ayuda para despensa	351,912
05	149				1713 Ayuda para pasajes	353,160
05	149				1715 Estímulos por servicio del servidor público	474,110
05	149				1719 Otros estímulos (Día del Maestro)	103,920
05	149				1719 Otros estímulos (Día del Padre)	104,500
05	149				1719 Otros estímulos (Fin de Periodo)	156,500
05	149				1719 Otros estímulos (Mejor Padre de Familia)	1,532,978
05	149				1719 Otros estímulos (Mejores de 10 años)	2,183,860
05	149				1719 Otros estímulos (Seguridad y apoyo de servicio)	35,060
05	149				1719 Otros estímulos (Ayuda de anteojos)	15,060
05	**149**	**2000 MATERIALES Y SUMINISTROS**				**1,772,847**
05	149		2100 Materiales de Administración, Emisión de Documentos y Artículos Oficiales			1,264,231

GOBIERNO DEL ESTADO DE JALISCO
PRESUPUESTO DE EGRESOS PARA EL EJERCICIO FISCAL 2025
Presupuesto por Unidad Presupuestal y por Partida Específica

Unidad Presupuestal	Unidad Responsable	Capítulo de Gasto	Concepto General	Partida Genérica	Partida Específica	Importe
01	149			2110 Materiales, útiles y equipos menores de oficina		115,100
01	149				2111 Materiales, útiles y equipos menores de oficina	115,100
01	149			2140 Materiales, útiles y equipos menores de tecnologías de la información y comunicaciones		115,500
01	149				2141 Materiales, útiles y equipos menores de tecnologías de la información y comunicaciones	115,500
01	149			2150 Material impreso e información digital		434,211
01	149				2151 Material impreso e información digital	434,211
01	149			2160 Material de limpieza		277,500
01	149				2161 Material de limpieza	277,500
01	149		2200 Alimentos y utensilios			96,650
05	140			2210 Productos alimenticios para personas		96,650
01	149				2212 Productos alimenticios para personas derivado de la prestación de servicios públicos en unidades de salud, educativas, de readaptación social y otras	63,000
01	149				2214 Productos alimenticios para el personal de las instalaciones de las dependencias y entidades	33,650
01	149		2500 Combustibles, Lubricantes y Aditivos			255,906
05	140			2510 Combustibles, lubricantes y aditivos		255,906
01	149				2511 Combustibles, lubricantes y aditivos para vehículos destinados a servicios públicos y la operación de programas públicos	255,906
01	149		2700 Vestuario, Blancos, Prendas de Protección y Artículos Deportivos			52,000
01	149			2710 Vestuario y uniformes		52,000
01	149				2711 Vestuario y uniformes	52,000
01	149		2900 Herramientas, Refacciones y Accesorios Menores			115,300
01	140			2930 Refacciones y accesorios menores de mobiliario y equipo de administración, educacional y recreativo		9,050
05	140				2931 Refacciones y accesorios menores de mobiliario y equipo de administración, educacional y recreativo	9,050
01	149			2940 Refacciones y accesorios menores de equipo de cómputo y de tecnologías de la información		47,950
05	140				2941 Refacciones y accesorios menores para equipo de cómputo y telecomunicaciones	47,950
01	149			2960 Refacciones y accesorios menores de equipo de transporte		58,100
01	149				2961 Refacciones y accesorios menores de equipo de transporte	58,100
05	**149**	**3000 SERVICIOS GENERALES**				**5,566,239**
01	149		3100 Servicios Básicos			284,718
01	149			3110 Energía eléctrica		15,075

GOBIERNO DEL ESTADO DE JALISCO
PRESUPUESTO DE EGRESOS PARA EL EJERCICIO FISCAL 2025
Presupuesto por Unidad Presupuestal y por Partida Específica

Unidad Presupuestal	Unidad Responsable	Capítulo de Gasto	Concepto General	Partida Genérica	Partida Específica	Importe
02	149				3111 Servicio de energía eléctrica	12,825
02	149			3130	Agua	25,703
02	149			3131	Servicio de agua	25,703
02	149			3150	Telefonía tradicional	55,112
02	149			3151	Servicio telefónico tradicional	55,112
02	149			3170	Servicios de acceso de Internet, redes y procesamiento de información	173,028
02	149			3171	Servicios de acceso de Internet, redes y procesamiento de información	173,028
02	149			3180	Servicios postales y telegráficos	12,000
02	149			3181	Servicio postal	12,000
02	149		3200	Servicios de Arrendamiento		777,266
02	149			3250	Arrendamiento de activos intangibles	575,400
02	149			3251	Arrendamiento de software	575,400
02	149			3254	Arrendamiento de mobiliario y equipo de administración, educacional y recreativo	197,566
02	149			3255	Arrendamiento de equipo y bienes informáticos	197,566
02	149		3300	Servicios Profesionales, Científicos, Técnicos y Otros Servicios		969,547
02	149			3340	Servicios de capacitación	2,000
02	149			3342	Capacitación especializada	2,000
02	149			3360	Servicios de apoyo administrativo, traducción, fotocopiado e impresión	325,500
02	149			3362	Servicio de impresión de documentos oficiales	225,500
02	149			3363	Servicios de impresión de material (no derivado de la operación) y administración	100,000
02	149			3750	Servicios de vigilancia	622,547
02	149			3751	Servicios de vigilancia	622,547
02	149		3400	Servicios Financieros, Bancarios y Comerciales		15,000
02	149			3450	Almacenaje, envase y embalaje	12,000
02	149			3451	Almacenaje, embalaje y envase	12,000
02	149		3500	Servicios de Instalación, Reparación, Mantenimiento y Conservación		2,345,608
02	149			3510	Conservación y mantenimiento menor de inmuebles	370,501
02	149			3511	Mantenimiento y conservación menor de inmuebles para la prestación de servicios administrativos	370,501

GOBIERNO DEL ESTADO DE JALISCO
PRESUPUESTO DE EGRESOS PARA EL EJERCICIO FISCAL 2025
Presupuesto por Unidad Presupuestal y por Partida Específica

Unidad Presupuestal	Unidad Responsable	Capítulo de Gasto	Concepto General	Partida Genérica	Partida Específica	Importe
02	149			3590 Instalación, reparación y mantenimiento de maquinaria, otros equipos y herramienta	3591 Mantenimiento y conservación de maquinaria, otros equipos y herramienta	104,500
02	149				3591 Mantenimiento y conservación de maquinaria, otros equipos y herramienta	104,500
02	149			3590 Instalación, reparación y mantenimiento de equipo de cómputo y tecnologías de la información		497,371
02	149				3531 Instalación, reparación y mantenimiento de equipo de cómputo y tecnologías de la información	497,371
02	149			3550 Reparación y mantenimiento de equipo de transporte		95,740
02	149				3551 Mantenimiento y conservación de vehículos terrestres, aéreos, marítimos, lacustres y fluviales	95,740
02	149			3570 Instalación, reparación y mantenimiento de maquinaria, otros equipos y herramienta		222,804
02	149				3571 Instalación, reparación y mantenimiento de maquinaria y otros equipos	66,822
02	149				3572 Instalación, reparación y mantenimiento de maquinaria y equipo de trabajo especializado	155,982
02	149			3580 Servicios de limpieza y manejo de desechos		904,220
02	149				3581 Servicios de limpieza y manejo de desechos	904,220
02	149			3590 Servicios de jardinería y fumigación		75,000
02	149				3591 Servicios de jardinería y fumigación	75,000
02	149		3700 Servicios de Traslado y Viáticos			471,500
02	149			3710 Pasajes aéreos		65,000
02	149				3711 Pasajes aéreos nacionales	65,000
02	149			3720 Pasajes terrestres		9,000
02	149				3721 Pasajes terrestres nacionales	9,000
02	149			3750 Viáticos en el país		354,500
02	149				3751 Viáticos en el país	354,500
02	149		3800 Servicios Oficiales			734,760
02	149			3850 Congresos y convenciones		734,760
02	149				3851 Congresos y convenciones	734,760
02	149		3900 Otros Servicios Generales			25,000
02	149			3920 Impuestos y derechos		25,000
02	149				3921 Otros impuestos y derechos	25,000
02	**149**	**5000 BIENES MUEBLES, INMUEBLES E INTANGIBLES**				**340,000**
02	149		5100 Mobiliario y Equipo de Administración			290,500

GOBIERNO DEL ESTADO DE JALISCO
PRESUPUESTO DE EGRESOS PARA EL EJERCICIO FISCAL 2025
Presupuesto por Unidad Presupuestal y por Partida Específica

Unidad Presupuestal	Unidad Responsable	Capítulo de Gasto	Concepto General	Partida Genérica	Partida Específica	Importe
01	149			5110 Muebles de oficina y estantería		103,500
01	149			5111 Muebles de oficina y estantería		103,500
01	149			5150 Equipo de computo y de tecnologías de la información		193,500
01	149			5151 Equipo de cómputo y de tecnologías de la información		193,500
01	149		5900 Activos Intangibles			52,000
01	149			5910 Software		52,000
01	149			5911 Software		52,000
05	**150**	**CONSEJO ESTATAL PARA LA PREVENCIÓN DE ACCIDENTES**				**6,520,311**
05	**150**	**1000 SERVICIOS PERSONALES**				**4,754,950**
01	150		1100 Remuneraciones al Personal de Carácter Permanente			2,779,670
01	150			1150 Sueldos base a personal permanente		2,779,620
01	150			1151 Sueldo base		2,779,620
01	150		1300 Remuneraciones Adicionales y Especiales			505,568
05	150		1310 Primas por años de servicios efectivos prestados			56,309
01	150			1311 Primas quinquenios por años de servicios efectivos prestados		55,799
01	150			1320 Primas de vacaciones, dominical y gratificación de fin de año		441,569
01	150			1321 Prima vacacional y dominical		43,157
01	150			1322 Aguinaldo		401,712
01	150		1400 Seguridad Social			805,995
05	150			1410 Aportaciones de seguridad social		156,897
02	150			1411 Cuotas al IMSS		156,687
05	150			1420 Aportaciones a fondos de vivienda		98,576
01	150			1421 Cuotas para la vivienda		98,576
01	150			1430 Aportaciones al sistema para el retiro		562,722
01	150			1431 Cuotas para el retiro		505,001
01	150			1432 Cuotas para el sistema de ahorro para el retiro		57,719
01	150		1500 Otras Prestaciones Sociales y Económicas			176,177
01	150			1501 Prestaciones contractuales		176,177

GOBIERNO DEL ESTADO DE JALISCO
PRESUPUESTO DE EGRESOS PARA EL EJERCICIO FISCAL 2025
Presupuesto por Unidad Presupuestal y por Partida Específica

Unidad Presupuestal	Unidad Responsable	Capítulo de Gasto	Concepto General	Partida Genérica	Partida Específica	Importe
05	150				1541 Previsión social múltiple para servidores	5,334
05	150				1544 Homologación: Compensación Anual	111,428
05	150				1544 Homologación: Ayuda de Gastos de Actualización	55,045
05	150		1500 Previsiones			105,170
05	150			1610 Previsiones de carácter laboral, económica y de seguridad social		105,120
05	150				1611 Impacto salarial en el ejercicio de años (Personal Administrativo de base)	19,010
05	150				1612 Otras previsiones de carácter laboral y económico (Valoración plazas de Confianza)	86,040
05	150		1700 Pago de Estímulos a Servidores Públicos			393,970
05	150			1710 Estímulos		391,970
05	150				1712 Ayuda para despensa	152,940
05	150				1713 Ayuda para anteojos	124,508
05	150				1715 Estímulo por desempeño del servidor público	13,122
05	150				1719 Otros estímulos (Día de Reyes)	6,530
05	150				1719 Otros estímulos (Día del Maestro)	6,530
05	150				1719 Otros estímulos (Día del Trabajador de Salud)	6,530
05	150				1719 Otros estímulos (Estímulo de Puntualidad)	13,000
05	150				1719 Otros estímulos (Medidas de fin de año)	53,000
05	150				1719 Otros estímulos (Puntualidad y Días de servicio)	13,000
05	150				1719 Otros estímulos (Ayuda de anteojos)	8,050
05	**150**	**2000 MATERIALES Y SUMINISTROS**				**367,026**
05	150		2100 Materiales de Administración, Emisión de Documentos y Artículos Oficiales			100,100
05	150			2110 Materiales, útiles y equipos menores de oficina		25,000
05	150				2111 Materiales, útiles y equipos menores de oficina	25,000
05	150			2150 Material eléctrico y electrónico		100
05	150				2151 Material eléctrico y electrónico	100
05	150			2160 Materiales, útiles y equipos menores de tecnologías de la información y comunicaciones		2,000
05	150				2161 Materiales, útiles y equipos menores de tecnologías de la información y comunicaciones	2,000
05	150			2170 Material impreso e información digital		62,000

GOBIERNO DEL ESTADO DE JALISCO
PRESUPUESTO DE EGRESOS PARA EL EJERCICIO FISCAL 2025
Presupuesto por Unidad Presupuestal y por Partida Específica

Unidad Presupuestal	Unidad Responsable	Capítulo de Gasto	Concepto General	Partida Genérica	Partida Específica	Importe
02	150			2161	Material de limpieza	65,000
02	150			2166	Material de limpieza	6,450
02	150			2161	Material de limpieza	6,450
02	150		2500	Medicinas y productos farmacéuticos		15,200
02	150			2210	Productos alimenticios para personas	15,100
02	150			2213	Productos alimenticios para el personal que realiza labores en campos o de supervisión	100
02	150			2214	Productos alimenticios para el personal de las instalaciones de las dependencias y entidades	3,000
02	150			2216	Productos alimenticios para el personal derivados de actividades extraordinarias	12,000
02	150			2250	Utensilios para el servicio de alimentación	100
02	150			2251	Utensilios para el servicio de alimentación	100
02	150		2400	Materiales y Artículos de Construcción y de Reparación		1,500
02	150			2466	Material eléctrico y electrónico	1,500
02	150			2481	Material eléctrico y electrónico	1,500
02	150		2500	Combustibles, Lubricantes y Aditivos		194,726
02	150			2610	Combustibles, lubricantes y aditivos	194,726
02	150			2611	Combustibles, lubricantes y aditivos para vehículos destinados a servicios públicos y la operación de programas públicos	123,426
02	150			2612	Combustibles, lubricantes y aditivos para vehículos destinados a servicios administrativos	64,800
02	150		2700	Vestuario, Blancos, Prendas de Protección y Artículos Deportivos		40,000
02	150			2710	Vestuario y uniformes	25,000
02	150			2711	Vestuario y uniformes	25,000
02	150			2720	Prendas de seguridad y protección personal	25,000
02	150			2721	Prendas de seguridad y protección personal	25,000
02	150		2900	Otros Materiales y Artículos Diversos		12,700
02	150			2910	Herramientas menores	500
02	150			2911	Herramientas menores	500
02	150			2920	Refacciones y accesorios menores de edificios	500
02	150			2921	Refacciones y accesorios menores de edificios	500
02	150			2930	Refacciones y accesorios menores de mobiliario y equipo de administración, educacional y recreativo	500
02	150			2931	Refacciones y accesorios menores de mobiliario y equipo de administración, educacional y recreativo	500

GOBIERNO DEL ESTADO DE JALISCO
PRESUPUESTO DE EGRESOS PARA EL EJERCICIO FISCAL 2025
Presupuesto por Unidad Presupuestal y por Partida Específica

Unidad Presupuestal	Unidad Responsable	Capítulo de Gasto	Concepto General	Partida Genérica	Partida Específica	Importe
01	150			2960	Refacciones y accesorios menores de equipo de cómputo y tecnologías de la información	2,250
01	150				2961 Refacciones y accesorios menores de equipo de cómputo y telecomunicaciones	2,250
01	150			2960	Refacciones y accesorios menores de equipo de transporte	9,000
01	150				2961 Refacciones y accesorios menores de equipo de transporte	9,000
05	**150**	**3000**	**SERVICIOS GENERALES**			**1,322,625**
05	150		3100	Servicios Básicos		100
05	150			3180	Servicios postales y telegráficos	100
05	150				3181 Servicio postal	100
05	150		3200	Servicios de Arrendamiento		57,942
05	150			3230	Arrendamiento de mobiliario y equipo de administración, educacional y recreativo	57,942
05	150				3232 Arrendamiento de equipo y bienes informáticos	57,942
05	150		3300	Servicios Profesionales, Científicos, Técnicos y Otros Servicios		14,855
05	150			3370	Servicios de capacitación	7,725
05	150				3372 Capacitación especializada	4,725
05	150			3360	Servicios de apoyo administrativo, traducción, fotocopiado e impresión	13,100
05	150				3361 Servicios de apoyo administrativo	100
05	150				3362 Servicios de impresión de documentos y publicación oficial	13,000
05	150		3400	Servicios Financieros, Bancarios y Comerciales		6,000
05	150			3460	Almacenaje, envase y embalaje	6,000
05	150				3461 Almacenaje, envase y embalaje	6,000
05	150		3500	Servicios de Instalación, Reparación, Mantenimiento y Conservación		822,138
05	150			3530	Instalación, reparación y mantenimiento de maquinaria, otros equipos y herramienta	500
05	150				3531 Mantenimiento y conservación de mobiliario y equipo de administración, educacional y recreativo	500
05	150			3590	Instalación, reparación y mantenimiento de equipo de cómputo y tecnologías de la información	493,371
05	150				3591 Instalación, reparación y mantenimiento de equipo de cómputo y tecnologías de la información	493,371
05	150			3560	Reparación y mantenimiento de equipo de transporte	95,000
05	150				3561 Mantenimiento y conservación de vehículos, aeronaves, marítimos, terrestres y aéreos	95,000

GOBIERNO DEL ESTADO DE JALISCO
PRESUPUESTO DE EGRESOS PARA EL EJERCICIO FISCAL 2025
Presupuesto por Unidad Presupuestal y por Partida Específica

Unidad Presupuestal	Unidad Responsable	Capítulo de Gasto	Concepto General	Partida Genérica	Partida Específica	Importe
05	150			3570	Mantenimiento y conservación de maquinaria, otros equipos y herramientas	21,751
05	150			3571	Mantenimiento y conservación de mobiliario y equipo de oficina	18,706
05	150			3572	Mantenimiento y conservación de maquinaria y equipo de trabajo específico	5,045
05	150			3580	Servicios de limpieza y manejo de desechos	213,554
05	150			3581	Servicios de limpieza y manejo de desechos	213,554
05	150		3600	Servicios de Comunicación Social y Publicidad		295,700
05	150			3610	Servicios de creación y difusión de contenido exclusivamente a través de internet	295,700
05	150			3661	Servicios de creación y difusión de contenido exclusivamente a través de internet	295,700
05	150		3700	Servicios de Traslado y Viáticos		42,500
05	150			3710	Pasajes aéreos	4,000
05	150			3711	Pasajes aéreos nacionales	4,000
05	150		3720	Pasajes terrestres		4,500
05	150			3721	Pasajes terrestres nacionales	4,500
05	150		3750	Viáticos en el país		21,000
05	150			3751	Viáticos en el país	21,000
05	150		3790	Otros servicios de traslado y hospedaje		9,000
05	150			3791	Otros servicios de traslado y hospedaje	9,000
05	150		3800	Servicios Oficiales		75,000
05	150			3850	Congresos y convenciones	75,000
05	150			3851	Congresos y convenciones	75,000
05	150		3900	Otros Servicios Generales		7,430
05	150			3910	Servicios funerarios y de cementerios	5,000
05	150			3911	Servicios funerarios y de cementerios	5,000
05	150			3920	Impuestos y derechos	2,430
05	150			3921	Otros impuestos y derechos	2,430
05	**150**	**5000**	**BIENES MUEBLES, INMUEBLES E INTANGIBLES**			**75,700**
05	150		5100	Mobiliario y Equipo de Administración		74,000
05	150			5110	Muebles de oficina y estantería	32,000

GOBIERNO DEL ESTADO DE JALISCO
PRESUPUESTO DE EGRESOS PARA EL EJERCICIO FISCAL 2025
Presupuesto por Unidad Presupuestal y por Partida Específica

Unidad Presupuestal	Unidad Responsable	Capítulo de Gasto	Concepto General	Partida Genérica	Partida Específica	Importe
05	150				21111 Muebles de oficina y estantería	30,000
05	150			51560 Equipo de computo y de tecnologías de la información		25,000
05	150				21211 Equipo de cómputo y de tecnologías de la información	22,000
05	150			51900 Otros mobiliarios y equipos de administración		15,000
05	150				21911 Otros mobiliarios y equipos de administración	12,000
05	150			54000 Vehículos y Equipo de Transporte		100
05	150				54010 Vehículos y equipo terrestres	100
05	150				54011 Vehículos y equipo terrestres, destinados a servicios públicos y a operación de programas públicos	100
05	150			59500 Maquinaria, Otros Equipos y Herramientas		1,650
05	150			59540 Sistemas de aire acondicionado, calefacción y de refrigeración industrial y comercial		1,650
05	150				59541 Sistemas de aire acondicionado, calefacción y de refrigeración	1,650
05	**151**	**CONSEJO ESTATAL PARA LA PREVENCIÓN DEL SINDROME DE INMUNODEFICIENCIA ADQUIRIDA (VIH)**				**16,283,954**
05	**151**	**1000 SERVICIOS PERSONALES**				**14,771,831**
05	151		11000 Remuneraciones al Personal de Carácter Permanente			5,190,383
05	151			11300 Sueldos base al personal permanente		5,190,383
05	151			11310 Sueldos base		4,678,068
05	151			11311 Sueldos base Personal Ley		511,595
05	151		13000 Remuneraciones Adicionales y Especiales			1,434,432
05	151			13100 Primas por años de servicios efectivos prestados		361,087
05	151				13110 Prima quinquenio por años de servicios efectivos prestados	361,087
05	151			13200 Primas de vacaciones, dominical y gratificación de fin de año		1,092,345
05	151				13201 Prima vacacional y dominical	92,312
05	151				13220 Aguinaldo	999,033
05	151		14000 Seguridad Social			2,093,108
05	151			14100 Aportaciones de seguridad social		435,835
05	151				14110 Cuotas al IMSS	435,835
05	151			14200 Aportaciones a fondos de vivienda		242,710
05	151				14201 Cuotas para la vivienda	242,710

GOBIERNO DEL ESTADO DE JALISCO
PRESUPUESTO DE EGRESOS PARA EL EJERCICIO FISCAL 2025
Presupuesto por Unidad Presupuestal y por Partida Específica

Unidad Presupuestal	Unidad Responsable	Capítulo de Gasto	Concepto General	Partida Genérica	Partida Específica	Importe
05	151			1430 Aportaciones al sistema para el retiro		1,382,543
05	151				1431 Cuotas a pensiones	1,240,734
05	151				1432 Cuotas para el sistema de ahorro para el retiro	141,809
05	151		1500 Otras Prestaciones Sociales y Económicas			3,104,725
05	151			1540 Prestaciones contractuales		3,104,725
05	151				1541 Previsión social múltiple para personal	63,648
05	151				1544 Homologación (Asignación Brutal)	1,959,336
05	151				1544 Homologación (Ayuda de Gastos de Actualización)	1,081,741
05	151		1600 Previsiones			277,330
05	151			1610 Previsiones de carácter laboral, económica y de seguridad social		277,330
05	151				1611 Impacto al salario en el transcurso del año (Personal Administrativo de base)	193,000
05	151				1612 Otras medidas de carácter laboral y económico (Valoración plazas de Confianza)	84,330
05	151		1700 Pago de Estímulos a Servidores Públicos			2,734,763
05	151			1710 Estímulos		2,734,763
05	151				1712 Ayuda para despensa	206,644
05	151				1713 Ayuda para pasajes	206,788
05	151				1715 Estímulo por el día del servidor público	255,778
05	151				1719 Otros estímulos (Día de Reyes)	25,000
05	151				1719 Otros estímulos (Día de la Madre)	25,000
05	151				1719 Otros estímulos (Día del trabajador de Salud)	40,000
05	151				1719 Otros estímulos (Estímulo de Puntualidad)	1,022,353
05	151				1719 Otros estímulos (Medidas de fin de año)	865,000
05	151				1719 Otros estímulos (Antigüedad y años de servicio)	80,000
05	151				1719 Otros estímulos (Ayuda de anteojos)	10,000
05	**151**	**2000 MATERIALES Y SUMINISTROS**				**432,380**
05	151		2100 Materiales de Administración, Emisión de Documentos y Artículos Oficiales			195,100
05	151			2110 Materiales, útiles y equipos menores de oficina		21,000
05	151				2111 Materiales, útiles y equipos menores de oficina	21,000

GOBIERNO DEL ESTADO DE JALISCO
PRESUPUESTO DE EGRESOS PARA EL EJERCICIO FISCAL 2025
Presupuesto por Unidad Presupuestal y por Partida Específica

Unidad Presupuestal	Unidad Responsable	Capítulo de Gasto	Concepto General	Partida Genérica	Partida Específica	Importe
05	151			2150 Materiales y útiles de impresión y reproducción		65,000
05	151				2151 Material de impresión y reproducción	65,000
05	151			2160 Material de limpieza		13,000
05	151				2161 Material de limpieza	13,000
05	151			2170 Materiales y útiles de enseñanza		15,000
05	151				2171 Materiales y útiles de enseñanza	15,000
05	151			2210 Productos alimenticios para personas		8,850
05	151				2211 Productos alimenticios para personas	8,850
05	151			2230 Utensilios para el servicio de alimentación		900
05	151				2231 Utensilios para el servicio de alimentación	900
05	151			2400 Materiales y Artículos de Construcción y de Reparación		22,300
05	151				2461 Material eléctrico y electrónico	5,300
05	151				2471 Materiales complementarios	5,750
05	151				2481 Materiales complementarios	15,000
05	151			2500 Combustibles, Lubricantes y Aditivos		13,250
05	151				2611 Combustibles, lubricantes y aditivos para vehículos destinados a servicios públicos y a operación de programas públicos	85,950
05	151				2612 Combustibles, lubricantes y aditivos para vehículos destinados a servicios administrativos	25,250
05	151			2700 Vestuarios, Blancos, Prendas de Protección y Artículos Deportivos		33,000
05	151			2710 Vestuarios y uniformes		33,000
05	151				2711 Vestuarios y uniformes	33,000

GOBIERNO DEL ESTADO DE JALISCO
PRESUPUESTO DE EGRESOS PARA EL EJERCICIO FISCAL 2025
Presupuesto por Unidad Presupuestal y por Partida Específica

Unidad Presupuestal	Unidad Responsable	Capítulo de Gasto	Concepto General	Partida Genérica	Partida Específica	Importe
05	151		2900 Herramientas, Refacciones y Accesorios Menores			54,200
05	151			2910 Herramientas menores		1,450
05	151				2911 Herramientas menores	1,450
05	151			2930 Refacciones y accesorios menores de mobiliario y equipo de administración, educacional y recreativo		15,000
05	151				2931 Refacciones y accesorios menores de mobiliario y equipo de administración, educacional y recreativo	15,000
05	151			2940 Refacciones y accesorios menores de equipo de cómputo y tecnologías de la información		7,700
05	151				2941 Refacciones y accesorios menores para equipo de cómputo y telecomunicaciones	7,700
05	151			2960 Refacciones y accesorios menores de equipo de transporte		30,100
05	151				2961 Refacciones y accesorios menores de equipo de transporte	30,100
05	**151**	**3000 SERVICIOS GENERALES**				**920,743**
05	151		3100 Servicios Básicos			68,729
05	151			3140 Telefonía tradicional		20,794
05	151				3141 Servicio telefónico tradicional	20,794
05	151			3170 Servicios de acceso de Internet, redes y procesamiento de información		44,035
05	151				3171 Servicios de acceso de internet, redes y procesamiento de información	44,035
05	151			3180 Servicios postales y telegráficos		3,300
05	151				3181 Servicio postal	3,300
05	151		3200 Servicios de Arrendamiento			116,758
05	151			3230 Arrendamiento de mobiliario y equipo de administración, educacional y recreativo		116,758
05	151				3232 Arrendamiento de equipo y bienes informáticos	116,758
05	151		3300 Servicios Profesionales, Científicos, Técnicos y Otros Servicios			53,800
05	151			3360 Servicios de apoyo administrativo, traducción, fotocopiado e impresión		53,800
05	151				3362 Servicio de impresión de documentos y papelería oficial	53,800
05	151		3500 Servicios de Instalación, Reparación, Mantenimiento y Conservación			648,816
05	151			3510 Conservación y mantenimiento menor de inmuebles		75,000
05	151				3511 Mantenimiento y conservación menor de inmuebles para la prestación de servicios administrativos	75,000
05	151			3520 Instalación, reparación y mantenimiento de mobiliario y equipo de administración, educacional y recreativo		4,500
05	151				3521 Mantenimiento y conservación de mobiliario y equipo de administración, educacional y recreativo	4,500

GOBIERNO DEL ESTADO DE JALISCO
PRESUPUESTO DE EGRESOS PARA EL EJERCICIO FISCAL 2025
Presupuesto por Unidad Presupuestal y por Partida Específica

Unidad Presupuestal	Unidad Responsable	Capítulo de Gasto	Concepto General	Partida Genérica	Partida Específica	Importe
05	151			3570 Mantenimiento y conservación de equipo de cómputo y tecnologías de la información		405,171
05	151			3571 Mantenimiento y conservación de equipo de cómputo y tecnologías de la información		405,171
05	151			3580 Servicio de limpieza y manejo de desechos		15,099
05	151			3581 Recolección y traslado de residuos peligrosos, sólidos, orgánicos, inorgánicos, industriales y biológico		15,099
05	151			3586 Servicio de fumigación		51,884
05	151			3591 Servicios de limpieza y manejo de desechos		51,884
05	151	3700		Servicios de traslado y viáticos		16,710
05	151		3710	Pasajes aéreos		4,050
05	151			3711 Pasajes aéreos nacionales		4,050
05	151		3720	Pasajes terrestres		3,000
05	151			3721 Pasajes terrestres nacionales		3,000
05	151		3750	Viáticos en el país		5,650
05	151			3751 Viáticos en el país		5,650
05	151		3790	Otros servicios de traslado y hospedaje		4,010
05	151			3791 Otros servicios de traslado y hospedaje		4,010
05	151	3800		Servicios Oficiales		15,000
05	151		3830	Congresos y convenciones		15,000
05	151			3831 Congresos y convenciones		15,000
05	151	3900		Otros Servicios Generales		1,150
05	151		3920	Impuestos y derechos		1,150
05	151			3921 Otros impuestos y derechos		1,150
05	**151**	**5000**		**BIENES MUEBLES, INMUEBLES E INTANGIBLES**		**159,000**
05	151	5100		Mobiliario y Equipo de Administración		93,000
05	151		5110	Muebles de oficina y estantería		75,000
05	151			5111 Muebles de oficina y estantería		75,000
05	151		5120	Muebles, excepto de oficina y estantería		6,000
05	151			5121 Muebles, excepto de oficina y estantería		6,000
05	151		5150	Equipo de cómputo y de tecnologías de la información		12,000

GOBIERNO DEL ESTADO DE JALISCO
PRESUPUESTO DE EGRESOS PARA EL EJERCICIO FISCAL 2025
Presupuesto por Unidad Presupuestal y por Partida Específica

Unidad Presupuestal	Unidad Responsable	Capítulo de Gasto	Concepto General	Partida Genérica	Partida Específica	Importe
02	151			5151	Equipo de cómputo y de tecnologías de la información	43,000
02	151		5200	Mobiliario y Equipo de Administración		11,000
02	151			5210	Equipos y aparatos audiovisuales	11,000
02	151			5211	Equipos y aparatos audiovisuales	11,000
02	151		5900	Activos Intangibles		35,000
02	151			5910	Software	35,000
02	151			5911	Software	35,000
05	155	O.P.D. SERVICIOS DE SALUD JALISCO (COMISION PARA LA PROTECCION CONTRA RIESGOS SANITARIOS DEL ESTADO DE JALISCO)				38,755,265
05	155	4000 TRANSFERENCIAS, ASIGNACIONES, SUBSIDIOS Y OTRAS AYUDAS				38,755,265
02	155		4100	Transferencias internas y asignaciones al sector público		15,755,265
02	155			4150	Transferencias internas otorgadas a entidades paraestatales no empresariales y no financieras	35,755,265
02	155				4152 Transferencias internas otorgadas a entidades paraestatales no empresariales y no financieras para materiales y suministros	12,315,500
05	155				4153 Transferencias internas otorgadas a entidades paraestatales no empresariales y no financieras para servicios generales	15,017,100
05	155				4155 Transferencias internas otorgadas a entidades paraestatales no empresariales y no financieras para bienes muebles, inmuebles e intangibles	2,514,000
05	155				4157 Transferencias internas otorgadas a entidades paraestatales no empresariales y no financieras para inversiones financieras y otras provisiones	11,905,765
05	185	SISTEMA DE ATENCION MEDICA DE URGENCIAS				43,046,841
05	185	1000 SERVICIOS PERSONALES				25,054,010
02	185		1100	Remuneraciones al Personal de Carácter Permanente		13,887,396
02	185			1130	Sueldos base a personal permanente	13,887,396
02	185			1131	Sueldo base	13,886,664
02	185			1132	Sueldo base Excedente	732
05	185		1300	Remuneraciones Adicionales y Especiales		2,467,763
02	185			1310	Primas por años de servicios efectivos prestados	414,227
05	185			1311	Prima quinquenio por años de servicios efectivos prestados	415,277
02	185			1320	Primas de vacaciones, dominical y gratificación de fin de año	2,052,136
02	185			1321	Prima vacacional y dominical	186,867
02	185			1322	Aguinaldo	1,866,269

GOBIERNO DEL ESTADO DE JALISCO
PRESUPUESTO DE EGRESOS PARA EL EJERCICIO FISCAL 2025
Presupuesto por Unidad Presupuestal y por Partida Específica

Unidad Presupuestal	Unidad Responsable	Capítulo de Gasto	Concepto General	Partida Genérica	Partida Específica	Importe
05	165		1400 Seguridad Social			9,693,625
05	165			1410 Aportaciones de seguridad social		801,126
05	165				1411 Cuotas al IMSS	801,126
05	165			1420 Aportaciones a fondos de vivienda		385,580
05	165				1421 Cuotas para la vivienda	385,580
05	165			1430 Aportaciones al sistema para el retiro		2,506,819
05	165				1431 Cuotas a pensiones	2,249,681
05	165				1432 Cuotas para el sistema de ahorro para el retiro	257,138
05	165		1500 Otras Prestaciones Sociales y Económicas			4,383,636
05	165			1540 Prestaciones contractuales		4,383,636
05	165				1541 Previsión social múltiple para personal	78,908
05	165				1544 Homologación (Asignación Bruta)	2,551,012
05	165				1544 Homologación (Ayuda de Gastos de Actualización)	1,755,716
05	165		1600 Previsiones			724,380
05	165			1610 Previsiones de carácter laboral, económico y de seguridad social		724,380
05	165				1611 Impacto al salario en el transcurso del año (Personal Administrativo de base)	406,320
05	165				1612 Otras medidas de carácter laboral y económico (Valoración plazas de Confianza)	316,060
05	165		1700 Pago de Estímulos a Servidores Públicos			2,899,610
05	165			1710 Estímulos		2,899,610
05	165				1712 Ayuda para despensa	525,996
05	165				1713 Ayuda para pasajes	477,132
05	165				1715 Estímulo por el día del servidor público	422,882
05	165				1719 Otros estímulos (Día de Reyes)	50,000
05	165				1719 Otros estímulos (Día de la Madre)	50,000
05	165				1719 Otros estímulos (Día del trabajador de Salud)	50,000
05	165				1719 Otros estímulos (Estímulo de Puntualidad)	606,000
05	165				1719 Otros estímulos (Medidas de fin de año)	610,000
05	165				1719 Otros estímulos (Antigüedad y años de servicio)	90,000

GOBIERNO DEL ESTADO DE JALISCO
PRESUPUESTO DE EGRESOS PARA EL EJERCICIO FISCAL 2025
Presupuesto por Unidad Presupuestal y por Partida Específica

Unidad Presupuestal	Unidad Responsable	Capítulo de Gasto	Concepto General	Partida Genérica	Partida Específica	Importe
05	185				1719 Otros estímulos (Ayuda de anteojos)	0,800
05	**185**	**2000 MATERIALES Y SUMINISTROS**				**3,340,665**
05	185		2100 Materiales de Administración, Emisión de Documentos y Artículos Oficiales			239,140
05	185			2110 Materiales, útiles y equipos menores de oficina		23,140
05	185				2111 Materiales, útiles y equipos menores de oficina	23,140
05	185			2120 Materiales y útiles de impresión y reproducción		25,000
05	185				2121 Materiales y útiles de impresión y reproducción	25,000
05	185			2130 Material estadístico y geográfico		8,000
05	185				2131 Material estadístico y geográfico	8,000
05	185			2140 Materiales, útiles y equipos menores de tecnologías de la información y comunicaciones		6,000
05	185				2141 Materiales, útiles y equipos menores de tecnologías de la información y comunicaciones	6,000
05	185			2150 Material impreso e información digital		150,000
05	185				2151 Material impreso e información digital	150,000
05	185			2160 Material de limpieza		20,000
05	185				2161 Material de limpieza	20,000
05	185			2170 Materiales y útiles de enseñanza		5,000
05	185				2171 Materiales y útiles de enseñanza	5,000
05	185		2200 Alimentos y Utensilios			46,050
05	185			2210 Productos alimenticios para personas		46,850
05	185				2213 Productos alimenticios para el personal que realiza labores en campo o de supervisión	1,000
05	185				2214 Productos alimenticios para el personal en las instalaciones de las dependencias y entidades	17,850
05	185				2216 Productos alimenticios para el personal derivado de actividades extraordinarias	30,000
05	185		2400 Materiales y Artículos de Construcción y de Reparación			51,200
05	185			2460 Material eléctrico y electrónico		50,000
05	185				2461 Material eléctrico y electrónico	50,000
05	185			2470 Artículos metálicos para la construcción		200
05	185				2471 Artículos metálicos para la construcción	200
05	185			2480 Materiales complementarios		500

GOBIERNO DEL ESTADO DE JALISCO
PRESUPUESTO DE EGRESOS PARA EL EJERCICIO FISCAL 2025
Presupuesto por Unidad Presupuestal y por Partida Específica

Unidad Presupuestal	Unidad Responsable	Capítulo de Gasto	Concepto General	Partida Genérica	Partida Específica	Importe
02	165				2451 Materiales complementarios	500
02	165			2490 Otros materiales y artículos de construcción y reparación		500
02	165				2491 Otros materiales y artículos de construcción y reparación	500
02	165		2500 Productos Químicos, Farmacéuticos y de Laboratorio			851,810
02	165			2530 Medicinas y productos farmacéuticos		403,200
02	165				2531 Medicinas y productos farmacéuticos	403,200
02	165			2540 Materiales, accesorios y suministros médicos		401,610
02	165				2541 Materiales, accesorios y suministros médicos	401,610
02	165			2550 Materiales, accesorios y suministros de laboratorio		55,000
02	165				2551 Materiales, accesorios y suministros de laboratorio	55,000
02	165		2600 Combustibles, Lubricantes y Aditivos			1,545,665
02	165			2610 Combustibles, lubricantes y aditivos		1,545,665
02	165				2611 Combustibles, lubricantes y aditivos para vehículos destinados a servidores públicos y la operación de programas públicos	1,533,752
02	165				2612 Combustibles, lubricantes y aditivos para vehículos destinados a servidores públicos de la administración	11,913
02	165		2700 Vestuario, Blancos, Prendas de Protección y Artículos Deportivos			493,200
02	165			2710 Vestuario y uniformes		403,200
02	165				2711 Vestuario y uniformes	403,200
02	165			2720 Prendas de seguridad y protección personal		40,000
02	165				2721 Prendas de seguridad y protección personal	40,000
02	165			2750 Refacciones y artículos menores de herramientas		50,000
02	165				2751 Refacciones y artículos menores de herramientas	50,000
02	165		2800 Materiales y Suministros para Seguridad			13,000
02	165			2840 Materiales de seguridad pública		13,000
02	165				2841 Materiales de seguridad pública	13,000
02	165		2900 Herramientas, Refacciones y Accesorios Menores			101,250
02	165			2910 Herramientas menores		1,500
02	165				2911 Herramientas menores	1,500
02	165			2920 Refacciones y accesorios menores de edificios		1,750

GOBIERNO DEL ESTADO DE JALISCO
PRESUPUESTO DE EGRESOS PARA EL EJERCICIO FISCAL 2025
Presupuesto por Unidad Presupuestal y por Partida Específica

Unidad Presupuestal	Unidad Responsable	Capítulo de Gasto	Concepto General	Partida Genérica	Partida Específica	Importe
05	155				2921 Refacciones y accesorios menores de edificios	1,750
05	155			2961	Refacciones y accesorios menores de mobiliario y equipo de administración, educacional y recreativo	1,050
05	155				2951 Refacciones y accesorios menores de mobiliario y equipo de administración, educacional y recreativo	1,050
05	155			2961	Refacciones y accesorios menores de equipo de cómputo y de tecnologías de la información	11,700
05	155				2941 Refacciones y accesorios menores para equipo de cómputo y telecomunicaciones	11,300
05	155			2951	Refacciones y accesorios menores de equipo médico y de laboratorio	15,000
05	155				2951 Refacciones y accesorios menores de equipo médico y de laboratorio	15,000
05	155			2961	Refacciones y accesorios menores de equipo de transporte	63,700
05	155				2961 Refacciones y accesorios menores de equipo de transporte	63,700
05	155			2981	Refacciones y accesorios menores de maquinaria y otros equipos	1,050
05	155				2981 Refacciones y accesorios menores de maquinaria y otros equipos	1,050
05	155			2961	Refacciones y accesorios menores de herramientas	2,050
05	155				2961 Refacciones y accesorios menores de otros bienes muebles	2,050
05	**155**	**3000 SERVICIOS GENERALES**				**9,408,866**
05	155	3100 Servicios básicos				495,990
05	155		3140 Telefonía tradicional			74,179
05	155			3141	Servicio telefónico tradicional	74,179
05	155		3150 Telefonía celular			202,463
05	155			3151	Servicio de telefonía celular	202,463
05	155		3160 Servicios de telecomunicaciones y satélites			65,503
05	155			3161	Servicios de telecomunicaciones y satélites	65,503
05	155		3170 Servicios de acceso de Internet, redes y procesamiento de información			153,555
05	155			3171	Servicios de acceso de internet, redes y procesamiento de información	153,555
05	155		3180 Servicios postales y telegráficos			1,230
05	155			3181	Servicio postal	1,230
05	155	3200 Servicios de Arrendamiento				135,264
05	155		3230 Arrendamiento de mobiliario y equipo de administración, educacional y recreativo			135,264
05	155			3232	Arrendamiento de equipo y bienes informáticos	135,264

GOBIERNO DEL ESTADO DE JALISCO
PRESUPUESTO DE EGRESOS PARA EL EJERCICIO FISCAL 2025
Presupuesto por Unidad Presupuestal y por Partida Específica

Unidad Presupuestal	Unidad Responsable	Capítulo de Gasto	Concepto General	Partida Genérica	Partida Específica	Importe
05	165			3270 Arrendamiento de activos intangibles		600
05	165				3271 Patentes, regalías y otros	600
05	165		3300 Servicios Profesionales, Científicos, Técnicos y Otros Servicios			6,087,250
05	165			3340 Servicios de capacitación		120,000
05	165				3342 Capacitación especializada	120,000
05	165			3360 Servicios de apoyo administrativo, traducción, fotocopiado e impresión		44,100
05	165				3361 Servicios de apoyo administrativo	4,000
05	165				3362 Servicio de impresión de documentos y papelería oficial	23,000
05	165				3363 Servicios de impresión de material informativo derivado de la operación y administración	18,100
05	165			3390 Servicios profesionales, científicos y técnicos integrales		5,923,150
05	165				3391 Servicios profesionales, científicos y técnicos integrales	5,923,150
05	165		3400 Servicios Financieros, Bancarios y Comerciales			10,000
05	165			3460 Almacenaje, envase y embalaje		10,000
05	165				3461 Almacenaje, embalaje y envase	10,000
05	165		3500 Servicios de Instalación, Reparación, Mantenimiento y Conservación			1,840,042
05	165			3510 Conservación y mantenimiento menor de inmuebles		114,340
05	165				3511 Mantenimiento y conservación menor de inmuebles para la prestación de servicios administrativos	114,340
05	165			3520 Instalación, reparación y mantenimiento de mobiliario y equipo de administración, educacional y recreativo		1,500
05	165				3521 Mantenimiento y conservación de mobiliario y equipo de administración, educacional y recreativo	1,500
05	165			3530 Instalación, reparación y mantenimiento de equipo de cómputo y tecnologías de la información		497,373
05	165				3531 Instalación, reparación y mantenimiento de equipo de cómputo y tecnologías de la información	497,373
05	165			3540 Instalación, reparación y mantenimiento de equipo e instrumental médico y de laboratorio		150,000
05	165				3541 Instalación, reparación y mantenimiento de equipo e instrumental médico y de laboratorio	150,000
05	165			3550 Reparación y mantenimiento de equipo de transporte		967,633
05	165				3551 Mantenimiento y conservación de vehículos terrestres, aéreos, marítimos, lacustres y fluviales	967,633
05	165			3570 Instalación, reparación y mantenimiento de maquinaria, otros equipos y herramienta		48,616
05	165				3571 Instalación, reparación y mantenimiento de maquinaria y otros equipos	33,411
05	165				3572 Instalación, reparación y mantenimiento de maquinaria y equipo de trabajo específico	15,205
05	165			3580 Servicios de limpieza y manejo de desechos		50,270

GOBIERNO DEL ESTADO DE JALISCO
PRESUPUESTO DE EGRESOS PARA EL EJERCICIO FISCAL 2025
Presupuesto por Unidad Presupuestal y por Partida Específica

Unidad Presupuestal	Unidad Responsable	Capítulo de Gasto	Concepto General	Partida Genérica	Partida Específica	Importe
05	185				3561 Servicios de limpieza y manejo de desechos	50,270
05	185			3590	Servicios de jardinería y fumigación	12,190
05	185				3591 Servicios de jardinería y fumigación	12,190
05	185		3600	Servicios de Comunicación Social y Publicidad		103,300
05	185			3660	Servicio de creación y difusión de contenido exclusivamente a través de internet	103,300
05	185				3661 Servicio de creación y difusión de contenido exclusivamente a través de internet	103,300
05	185		3700	Servicios de Traslado y Viáticos		310,720
05	185			3710	Pasajes aéreos	95,060
05	185				3711 Pasajes aéreos nacionales	15,060
05	185				3712 Pasajes aéreos internacionales	80,000
05	185			3720	Pasajes terrestres	15,600
05	185				3721 Pasajes terrestres nacionales	7,600
05	185				3722 Pasajes terrestres internacionales	8,000
05	185			3750	Viáticos en el país	75,060
05	185				3751 Viáticos en el país	75,060
05	185			3760	Viáticos en el extranjero	120,000
05	185				3761 Viáticos en el extranjero	120,000
05	185			3790	Otros servicios de traslado y hospedaje	5,000
05	185				3791 Otros servicios de traslado y hospedaje	5,000
05	185		3800	Servicios Oficiales		410,000
05	185			3830	Congresos y convenciones	410,000
05	185				3831 Congresos y convenciones	410,000
05	185		3900	Otros Servicios Generales		15,000
05	185			3920	Impuestos y derechos	15,000
05	185				3921 Otros impuestos y derechos	15,000
05	**185**	**4000 TRANSFERENCIAS, ASIGNACIONES, SUBSIDIOS Y OTRAS AYUDAS**				**12,000**
05	185		4400	Ayudas Sociales		12,000

GOBIERNO DEL ESTADO DE JALISCO
PRESUPUESTO DE EGRESOS PARA EL EJERCICIO FISCAL 2025
Presupuesto por Unidad Presupuestal y por Partida Específica

Unidad Presupuestal	Unidad Responsable	Capítulo de Gasto	Concepto General	Partida Genérica	Partida Específica	Importe
05	165			4417 Ayudas sociales a personas		12,000
05	165			4419 Ayudas para prestaciones culturales		12,000
05	**165**	**5000**	**BIENES MUEBLES, INMUEBLES E INTANGIBLES**			**5,231,000**
05	165	5100	Mobiliario y Equipo de Administración			52,500
05	165			5110 Muebles de oficina y estantería		22,400
					5111 Muebles de oficina y estantería	22,400
05	165			5150 Equipo de cómputo y de tecnologías de la información		5,100
					5151 Equipo de cómputo y de tecnologías de la información	5,100
05	165			5190 Otros mobiliarios y equipos de administración		30,000
					5191 Otros mobiliarios y equipos de administración	30,000
05	165	5300	Equipo médico y de Laboratorio			3,123,500
05	165			5310 Equipo médico y de laboratorio		3,100,500
					5311 Equipo médico y de laboratorio	3,100,500
05	165			5320 Instrumental médico y de laboratorio		23,000
					5321 Instrumental médico y de laboratorio	23,000
05	165	5400	Vehículos y Equipo de Transporte			1,600,000
05	165			5410 Vehículos y equipo terrestre		1,600,000
05	165				5411 Vehículos y equipo terrestre, destinado a servicios públicos y a la operación de programas públicos	1,600,000
05	165	5600	Maquinaria, Otros Equipos y Herramientas			45,000
05	165			5645 Sistemas de aire acondicionado, calefacción y de refrigeración industrial y comercial		15,000
					5641 Sistemas de aire acondicionado, calefacción y de refrigeración	15,000
05	165			5650 Equipo de comunicación y telecomunicación		402,500
05	165				5651 Equipos de comunicación y telecomunicación	402,500
05	165			5690 Otros mobiliarios y equipos diversos		45,000
05	165				5691 Equipo de generación eléctrica, aparatos y accesorios eléctricos	45,000

GOBIERNO DEL ESTADO DE JALISCO
PRESUPUESTO DE EGRESOS PARA EL EJERCICIO FISCAL 2025
Presupuesto por Unidad Presupuestal y por Partida Específica

Unidad Presupuestal	Unidad Responsable	Capítulo de Gasto	Concepto General	Partida Genérica	Partida Específica	Importe
06 SECRETARÍA DE INFRAESTRUCTURA Y OBRA PÚBLICA						7,987,225,774
06	000 SECRETARÍA DE INFRAESTRUCTURA Y OBRA PÚBLICA					7,987,225,774
06	000	1000 SERVICIOS PERSONALES				244,009,928
06	000		1100 Remuneraciones al Personal de Carácter Permanente			140,342,230
06	000			1130 Sueldos base al personal permanente		148,342,230
06	000				1131 Sueldo base	148,308,822
06	000				1131 Sueldo base (Sueldo Excedente)	33,408
06	000		1300 Remuneraciones Adicionales y Especiales			27,990,265
06	000			1310 Primas por años de servicios efectivos prestados		4,355,910
06	000				1311 Prima quinquenal por años de servicios efectivos prestados	4,355,910
06	000			1320 Primas de vacaciones, dominical y gratificación de fin de año		22,792,323
06	000				1321 Prima vacacional y dominical	2,072,272
06	000				1322 Aguinaldo	20,720,251
06	000			1340 Compensaciones		841,632
06	000				1345 Sobresueldos	841,632
06	000		1400 Seguridad Social			42,662,463
06	000			1410 Aportaciones de seguridad social		8,173,112
06	000				1411 Cuotas al IMSS	8,173,112
06	000			1420 Aportaciones a fondos de vivienda		4,595,747
06	000				1421 Cuotas para la vivienda	4,595,747
06	000			1430 Aportaciones al sistema para el retiro		29,890,604
06	000				1431 Cuotas a pensiones	25,824,569
06	000				1432 Cuotas para el sistema de ahorro para el retiro	3,066,935
06	000		1600 Previsiones			7,468,060
06	000			1610 Previsiones de carácter laboral, económica y de seguridad social		7,468,060
06	000				1611 Impacto al salario en el transcurso del año (Personal Administrativo de base)	5,939,250
06	000				1612 Otras medidas de carácter laboral y económico (Valuación plazas de Confianza)	1,528,810
06	000		1700 Pago de Estímulos a Servidores Públicos			17,546,910

GOBIERNO DEL ESTADO DE JALISCO
PRESUPUESTO DE EGRESOS PARA EL EJERCICIO FISCAL 2025
Presupuesto por Unidad Presupuestal y por Partida Específica

Unidad Presupuestal	Unidad Responsable	Capítulo de Gasto	Concepto General	Partida Genérica	Partida Específica	Importe
06	000			1710 Estímulos		17,546,910
06	000				1712 Ayuda para despensa	8,033,244
06	000				1713 Ayuda para pasajes	6,656,920
06	000				1715 Estímulo por el día del servidor público	2,856,746
06	**000**	**2000 MATERIALES Y SUMINISTROS**				**16,829,648**
06	000		2100 Materiales de Administración, Emisión de Documentos y Artículos Oficiales			418,520
06	000			2110 Materiales, útiles y equipos menores de oficina		162,520
06	000				2111 Materiales, útiles y equipos menores de oficina	162,520
06	000			2120 Materiales y útiles de impresión y reproducción		3,000
06	000				2121 Materiales y útiles de impresión y reproducción	3,000
06	000			2140 Materiales, útiles y equipos menores de tecnologías de la información y comunicaciones		40,000
06	000				2141 Materiales, útiles y equipos menores de tecnologías de la información y comunicaciones	40,000
06	000			2150 Material impreso e información digital		5,000
06	000				2151 Material impreso e información digital	5,000
06	000			2160 Material de limpieza		205,700
06	000				2161 Material de limpieza	205,700
06	000		2200 Alimentos y Utensilios			160,100
06	000			2210 Productos alimenticios para personas		160,100
06	000				2214 Productos alimenticios para el personal en las instalaciones de las dependencias y entidades	144,000
06	000				2216 Productos alimenticios para el personal derivado de actividades extraordinarias	16,100
06	000		2400 Materiales y Artículos de Construcción y de Reparación			95,000
06	000			2410 Productos minerales no metálicos		1,800
06	000				2411 Productos minerales no metálicos	1,800
06	000			2420 Cemento y productos de concreto		1,700
06	000				2421 Cemento y productos de concreto	1,700
06	000			2430 Cal, yeso y productos de yeso		4,400
06	000				2431 Cal, yeso y productos de yeso	4,400
06	000			2440 Madera y productos de madera		900
06	000				2441 Madera y productos de madera	900

GOBIERNO DEL ESTADO DE JALISCO
PRESUPUESTO DE EGRESOS PARA EL EJERCICIO FISCAL 2025
Presupuesto por Unidad Presupuestal y por Partida Específica

Unidad Presupuestal	Unidad Responsable	Capítulo de Gasto	Concepto General	Partida Genérica	Partida Específica	Importe
05	050			2460 Material eléctrico y electrónico		43,000
05	050				2461 Material eléctrico y electrónico	43,000
05	050			2470 Artículos metálicos para la construcción		9,000
05	050				2471 Artículos metálicos para la construcción	9,000
05	050			2490 Materiales complementarios		9,000
05	050				2491 Materiales complementarios	9,000
05	050			2700 Artículos textiles y artículos de construcción y reparación		22,500
05	050				2491 Otros materiales y artículos de construcción y reparación	22,500
05	050		2500 Productos Químicos, Farmacéuticos y de Laboratorio			15,000
05	050			2550 Materiales, accesorios y suministros de laboratorio		15,000
05	050				2551 Materiales, accesorios y suministros de laboratorio	15,000
05	050		2600 Combustibles, Lubricantes y Aditivos			11,861,328
05	050			2611 Combustibles, lubricantes y aditivos		11,861,328
05	050				2611 Combustibles, lubricantes y aditivos para vehículos destinados a servicios públicos y la operación de programas públicos	11,559,969
05	050			2612 Combustibles, lubricantes y aditivos para vehículos destinados a servicios administrativos		301,359
05	050		2900 Herramientas, Refacciones y Accesorios Menores			281,700
05	050			2910 Herramientas menores		3,000
05	050				2911 Herramientas menores	3,000
05	050			2920 Refacciones y accesorios menores de edificios		1,000
05	050				2921 Refacciones y accesorios menores de edificios	1,000
05	050			2940 Refacciones y accesorios menores de mobiliario y equipo de administración, educacional y recreativo		1,000
05	050				2941 Refacciones y accesorios menores de mobiliario y equipo de administración, educacional y recreativo	1,000
05	050			2940 Refacciones y accesorios menores de equipo de cómputo y tecnología de la información		50,000
05	050				2941 Refacciones y accesorios menores para equipo de cómputo y telecomunicaciones	50,000
05	050			2960 Refacciones y accesorios menores de equipo de transporte		225,500
05	050				2961 Refacciones y accesorios menores de equipo de transporte	225,500
05	**000**	**3000 SERVICIOS GENERALES**				**92,600,098**

GOBIERNO DEL ESTADO DE JALISCO
PRESUPUESTO DE EGRESOS PARA EL EJERCICIO FISCAL 2025
Presupuesto por Unidad Presupuestal y por Partida Específica

Unidad Presupuestal	Unidad Responsable	Capítulo de Gasto	Concepto General	Partida Genérica	Partida Específica	Importe
05	050	3000	Servicios Básicos			52,755,330
05	050	3100	Energía eléctrica			52,367,181
05	050			3111	Servicio de energía eléctrica	5,175,243
05	050			3111	Servicio de energía eléctrica Hospital Regional de Cancerología	8,981,961
05	050			3112	Servicio de alumbrado público	38,286,737
05	050	3120	Gas			8,198
05	050			3121	Servicio de gas	8,198
05	050	3130	Agua			221,170
05	050			3131	Servicio de agua	221,170
05	050	3140	Telefonía tradicional			45,212
05	050			3141	Servicios de telefonía tradicional	45,212
05	050	3170	Servicios de acceso de internet, redes y procesamiento de información			105,549
05	050			3171	Servicios de acceso de internet, redes y procesamiento de información	105,549
05	050	3180	Servicios postales y telegráficos			8,530
05	050			3181	Servicio postal	8,530
05	050	3200	Servicios de Arrendamiento			1,593,428
05	050	3220	Arrendamiento de edificios			173,536
05	050			3221	Arrendamiento de edificios	173,536
05	050	3230	Arrendamiento de mobiliario y equipo de administración, educacional y recreativo			1,419,892
05	050			3232	Arrendamiento de equipo y bienes informáticos	1,419,892
05	050	3300	Servicios Profesionales, Científicos, Técnicos y Otros Servicios			5,135,114
05	050	3340	Servicios de capacitación			79,010
05	050			3342	Capacitación especializada	79,010
05	050	3360	Servicios de apoyo administrativo, traducción, fotocopiado e impresión			4,205,460
05	050			3362	Servicio de impresión de documentos y especies oficial	22,000
05	050			3363	Servicios de impresión de material informativo derivado de la operación y administración	1,250,350
05	050			3364	Información en medios masivos derivada de la operación y administración de las dependencias y entidades	2,924,100
05	050	3900	Servicios Financieros, Bancarios y Comerciales			845,774
05	050			3981	Servicios de seguridad	845,774

GOBIERNO DEL ESTADO DE JALISCO
PRESUPUESTO DE EGRESOS PARA EL EJERCICIO FISCAL 2025
Presupuesto por Unidad Presupuestal y por Partida Específica

Unidad Presupuestal	Unidad Responsable	Capítulo de Gasto	Concepto General	Partida Genérica	Partida Específica	Importe
08	050			3190 Servicios profesionales, científicos y técnicos integrales		4,950
06	040				3591 Servicios profesionales, científicos y técnicos integrales	4,950
08	050					4,950
06	040		3400 Servicios financieros, bancarios y comerciales			6,830
06	040			3411 Servicios financieros y bancarios		6,830
08	050					6,830
06	040		3500 Servicios de instalación, reparación, mantenimiento y conservación			7,961,036
08	040			3510 Conservación y mantenimiento menor de inmuebles		393,950
08	050				3511 Mantenimiento y conservación menor de inmuebles para la prestación de servicios administrativos	393,950
08	040			3520 Instalación, reparación y mantenimiento de mobiliario y equipo de administración, educacional y recreativo		3,800
08	050				3521 Mantenimiento y conservación de mobiliario y equipo de administración, educacional y recreativo	3,800
06	040			3530 Instalación, reparación y mantenimiento de equipo de cómputo y tecnologías de la información		2,160,555
08	050				3531 Instalación, reparación y mantenimiento de equipo de cómputo y tecnologías de la información	2,160,555
06	040			3550 Reparación y mantenimiento de equipo de transporte		1,601,676
06	040				3551 Mantenimiento y conservación de vehículos terrestres, aéreos, marítimos, lacustres y fluviales	1,601,676
08	040			3570 Instalación, reparación y mantenimiento de maquinaria, otros equipos y herramienta		1,152,165
06	040				3571 Instalación, reparación y mantenimiento de maquinaria y otros equipos	1,077,029
06	040				3572 Instalación, reparación y mantenimiento de maquinaria y equipo de trabajo específico	72,136
08	050			3590 Servicios de limpieza y manejo de desechos		305,263
06	040				3591 Servicios de limpieza y manejo de desechos	305,263
08	050			3600 Servicios de jardinería y fumigación		147,567
08	050				3601 Servicios de jardinería y fumigación	147,567
08	050		3700 Servicios de comunicación social y publicidad			15,924,490
06	040			3710 Difusión por radio, televisión y otros medios de mensajes sobre programas y actividades gubernamentales		15,924,490
06	040				3711 Difusión por radio, televisión y otros medios de mensajes sobre programas y actividades gubernamentales	15,924,490
08	050		3750 Servicios de Traslado y Viáticos			2,781,620
08	040			3710 Pasajes aéreos		239,800
08	050				3711 Pasajes aéreos nacionales	239,800

GOBIERNO DEL ESTADO DE JALISCO
PRESUPUESTO DE EGRESOS PARA EL EJERCICIO FISCAL 2025
Presupuesto por Unidad Presupuestal y por Partida Específica

Unidad Presupuestal	Unidad Responsable	Capítulo de Gasto	Concepto General	Partida Genérica	Partida Específica	Importe
08	050			3720 Pasajes terrestres		7,950
08	050				3721 Pasajes terrestres nacionales	7,950
08	050			3750 Viáticos en el país		2,533,170
08	050				3751 Viáticos en el país	2,533,170
08	050			3790 Otros servicios de traslado y hospedaje		1,050
08	050				3791 Otros servicios de traslado y hospedaje	1,050
08	050		3900 Otros Servicios Generales			5,424,800
08	050			3910 Servicios funerarios y de cementerios		79,800
08	050				3911 Servicios funerarios y de cementerios	79,800
08	050			3920 Impuestos y derechos		265,800
08	050				3921 Otros impuestos y derechos	265,800
08	050			3940 Sentencias y resoluciones por autoridad competente		600
08	050				3941 Sentencias y resoluciones por autoridad competente	600
08	050			3947 Indemnizaciones por expropiación de predios		100
08	050				3947 Indemnizaciones por expropiación de predios	100
08	050			3948 Responsabilidad patrimonial		100
08	050				3948 Responsabilidad patrimonial	100
08	050			3949 Sentencias y resoluciones por autoridad competente		5,405,000
08	050				3949 Impuestos sobre nóminas y otros que se deriven de una relación laboral	5,405,000
08	**000**	**5000 BIENES MUEBLES, INMUEBLES E INTANGIBLES**				**30,606,100**
08	040		5100 Mobiliario y Equipo de Administración			600,050
08	050			5150 Equipo de computo y de tecnologías de la información		600,050
08	050				5151 Equipo de cómputo y de tecnologías de la información	600,050
08	050		5800 Bienes Inmuebles			15,000,000
08	050			5810 Terrenos		30,000,000
08	050				5811 Terrenos (Dirección de Catastro y Adquisición de Terrenos)	30,000,000
08	050		5900 Activos intangibles			6,050
08	040			5910 Software		6,050
08	050				5911 Software	6,050

GOBIERNO DEL ESTADO DE JALISCO
PRESUPUESTO DE EGRESOS PARA EL EJERCICIO FISCAL 2025
Presupuesto por Unidad Presupuestal y por Partida Específica

Unidad Presupuestal	Unidad Responsable	Capítulo de Gasto	Concepto General	Partida Genérica	Partida Específica	Importe
06	000	6000 INVERSION PUBLICA				4,363,600,000
06	000		6150 Obra Pública en Bienes de Dominio Público			4,363,600,000
06	000			6120 Edificación habitacional		665,000,000
06	000				6124 Edificación de unidades comerciales, industriales y de servicios (Fraccionamiento Industrial del Valle de Tesistán, Los Poderes de la Paz, Jocotepec, Jardín de Guadalajara)	50,000,000
06	000			6122 Edificaciones educativas y culturales (Construcción de Centros Culturales en el Estado de Jalisco.)		80,000,000
06	000			6123 Edificaciones educativas y culturales (Rehabilitación de Planteles Educativos con Daño Estructural en el Estado de Jalisco)		50,000,000
06	000			6124 Edificación de unidades comerciales, industriales y de servicios (Construcción y Rehabilitación de Espacios Deportivos y Recreativos en el Estado de Jalisco)		55,000,000
06	000			6125 Edificaciones para servicio médico y asistencial (Construcción de Centro de Atención para Personas con Autismo)		85,000,000
06	000			6125 Edificaciones para servicio médico y asistencial (Construcción, rehabilitación y mantenimiento de infraestructura de la Secretaría de Salud Jalisco)		100,000,000
06	000			6127 Edificaciones uso turístico (Modelo de Conectividad Marítima en el Estado de Jalisco.)		55,000,000
06	000		6150 Construcción de vías de comunicación			3,775,600,000
06	000			6151 Construcción de carreteras, puentes y similares (Construcción, rehabilitación y conservación de Nuevo Periférico en Zona Metropolitana de Guadalajara, Jalisco.)		50,000,000
06	000			6151 Construcción de carreteras, puentes y similares (Reconstrucción y conservación periódica y rutinaria de carreteras, puentes y alimentadores en el Estado de Jalisco)		1,745,000,000
06	000			6151 Construcción de carreteras, puentes y similares (Rehabilitación de imagen urbana, limpieza, alumbrado, riego y jardinería en banquetas, glorieta y camellón en las laterales de periférico Manuel Gómez Morín, en el Área Metropolitana de Guadalajara, Jalisco)	250,000,000
06	000			6151 Construcción de carreteras, puentes y similares (Construcción de Periférico Norte (Proyectos Millenial Corredor Norte))		710,000,000
06	000			6151 Construcción de carreteras, puentes y similares (Rehabilitación del Camino Real a Colonia, del Periférico Norte a San Agustín, en los municipios de Zapopan, Tlajomulco y San Pedro Tlaquepaque.)		382,600,000
06	000			6151 Construcción de carreteras, puentes y similares (Pavimentación de la Carretera a Chapala, para el Tránsito de la Zona Volcán Rana de Guadalajara, Jalisco)		510,000,000
06	000		6190 Trabajos de acabados en edificaciones y otros trabajos especializados			320,000,000
06	000			6190 Otros servicios relacionados con obras públicas (Supervisión, Control y Seguimiento de la Obra Pública)		120,000,000
06	000			6190 Otros servicios relacionados con obras públicas (Estudios, proyectos y Control de Calidad de la Red Carretera del Estado de Jalisco)		240,000,000
06	000	7000 INVERSIONES FINANCIERAS Y OTRAS PROVISIONES				3,239,500,000
06	000		7900 Provisiones para Contingencias y Otras Erogaciones Especiales			3,239,500,000

GOBIERNO DEL ESTADO DE JALISCO
PRESUPUESTO DE EGRESOS PARA EL EJERCICIO FISCAL 2025
Presupuesto por Unidad Presupuestal y por Partida Específica

Unidad Presupuestal	Unidad Responsable	Capítulo de Gasto	Concepto General	Partida Genérica	Partida Específica	Importe
05	000			7990 Otras erogaciones especiales		3,279,500,000
05	000				7991 Provisiones para erogaciones especiales	196,000,000
05	000				7991 Provisiones para erogaciones especiales (Fondo Común Concursable para la Infraestructura (FOCOCI))	697,500,000
05	000				7991 Provisiones para erogaciones especiales (Fondo Complementario para el Desarrollo Regional (FONDEREC))	696,000,000
05	000				7991 Provisiones para erogaciones especiales (Fondo para Inversiones Metropolitanas)	800,000,000
05	000				7991 Provisiones para erogaciones especiales (Obras Complementarias para el Sistema Integrado de Transporte de la Zona Metropolitana, Mi Macro Periférico.)	750,000,000
05	000				7991 Provisiones para erogaciones especiales (Acciones Complementarias Línea 4 del Tren Ligero de la Zona Metropolitana de Guadalajara.)	150,000,000

GOBIERNO DEL ESTADO DE JALISCO
PRESUPUESTO DE EGRESOS PARA EL EJERCICIO FISCAL 2025
Presupuesto por Unidad Presupuestal y por Partida Específica

Unidad Presupuestal	Unidad Responsable	Capítulo de Gasto	Concepto General	Partida Genérica	Partida Específica	Importe
07 SECRETARÍA DE DESARROLLO ECONÓMICO						**383,893,032**
07	**000 SECRETARÍA DE DESARROLLO ECONÓMICO**					**208,310,304**
07	**000**	**1000 SERVICIOS PERSONALES**				**76,841,870**
07	000		1100 Remuneraciones al Personal de Carácter Permanente			45,805,320
07	000			1130 Sueldos base al personal permanente		45,835,320
07	000				1131 Sueldo base	45,830,016
07	000				1131 Sueldo base (Sueldo Excedente)	5,304
07	000		1200 Remuneraciones al Personal de Carácter Transitorio			2,504,604
07	000			1210 Honorarios asimilables a salarios		2,504,604
07	000				1211 Honorarios asimilables a salarios	2,504,604
07	000		1300 Remuneraciones Adicionales y Especiales			8,343,930
07	000			1310 Primas por años de servicios efectivos prestados		1,343,190
07	000				1311 Prima quinquenal por años de servicios efectivos prestados	1,343,190
07	000			1320 Primas de vacaciones, dominical y gratificación de fin de año		7,002,740
07	000				1321 Prima vacacional y dominical	636,666
07	000				1322 Aguinaldo	6,368,074
07	000		1400 Seguridad Social			12,974,794
07	000			1410 Aportaciones de seguridad social		2,361,582
07	000				1411 Cuotas al IMSS	2,361,582
07	000			1420 Aportaciones a fondos de vivienda		1,413,143
07	000				1421 Cuotas para la vivienda	1,413,143
07	000			1430 Aportaciones al sistema para el retiro		9,196,069
07	000				1431 Cuotas a pensiones	8,254,614
07	000				1432 Cuotas para el sistema de ahorro para el retiro	943,455
07	000		1600 Previsiones			2,070,370
07	000			1610 Previsiones de carácter laboral, económica y de seguridad social		2,070,370
07	000				1611 Impacto al salario en el transcurso del año (Personal Administrativo de base)	1,185,920
07	000				1612 Otras medidas de carácter laboral y económico (Valoración plazas de Confianza)	803,450

GOBIERNO DEL ESTADO DE JALISCO
PRESUPUESTO DE EGRESOS PARA EL EJERCICIO FISCAL 2025
Presupuesto por Unidad Presupuestal y por Partida Específica

Unidad Presupuestal	Unidad Responsable	Capítulo de Gasto	Concepto General	Partida Genérica	Partida Especifica	Importe
07	050		1750 Prestación de servicios a Particulares			5,115,852
07	050			1715 Estímulos		5,115,852
07	050				1717 Ayudas por defunciones	2,477,774
07	050				1711 Ayudas para pasajes	1,972,004
07	050				1715 Estímulo por día del servidor público	665,744
07	050				1710 Otros estímulos (Ayuda de Tasa, Ayuda de Anteojos Grupal, etc)	22,000
07	000	2000 MATERIALES Y SUMINISTROS				836,496
07	050		2130 Materiales de Administración, Emisión de Documentos y Artículos Oficiales			253,640
07	050			2111 Materiales, útiles y equipos menores de oficina		58,250
07	050				2111 Materiales, útiles y equipos menores de oficina	58,250
07	050			2141 Materiales, útiles y equipos menores de tecnologías de la información y comunicaciones		15,170
07	050				2141 Materiales, útiles y equipos menores de tecnologías de la información y comunicaciones	15,170
07	050			2151 Material impreso e información digital		25,250
07	050				2151 Material impreso e información digital	25,250
07	050			2161 Material de limpieza		155,500
07	050				2161 Material de limpieza	155,500
07	050		2220 Alimentos y Utensilios			102,200
07	050			2212 Productos alimenticios para personas		102,200
07	050				2212 Productos alimenticios para el personal en las instalaciones de las dependencias y entidades	60,000
07	050				2216 Productos alimenticios para el personal derivado de actividades extraordinarias	42,000
07	050		2430 Materiales y Artículos de Construcción y de Reparación			45,500
07	050			2461 Material eléctrico y electrónico		12,180
07	050				2461 Material eléctrico y electrónico	12,180
07	050			2481 Materiales complementarios		21,400
07	050				2481 Materiales complementarios	21,400
07	050			2491 Otros materiales y artículos de construcción y reparación		8,620
07	050				2491 Otros materiales y artículos de construcción y reparación	8,620
07	050		2650 Combustibles, lubricantes y aditivos			305,116

GOBIERNO DEL ESTADO DE JALISCO
PRESUPUESTO DE EGRESOS PARA EL EJERCICIO FISCAL 2025
Presupuesto por Unidad Presupuestal y por Partida Específica

Unidad Presupuestal	Unidad Responsable	Capítulo de Gasto	Concepto General	Partida Genérica	Partida Específica	Importe
07	000			2610 Combustibles, lubricantes y aditivos		305,110
07	000				2612 Combustibles, lubricantes y aditivos para vehículos destinados a servicios administrativos	305,110
07	000		2900 Herramientas, Refacciones y Accesorios Menores			42,246
07	000			2910 Herramientas menores		5,000
07	000				2911 Herramientas menores	5,000
07	000			2920 Refacciones y accesorios menores de edificios		4,700
07	000				2921 Refacciones y accesorios menores de edificios	4,700
07	000			2940 Refacciones y accesorios menores de equipo de cómputo y tecnologías de la información		19,700
07	000				2941 Refacciones y accesorios menores para equipo de cómputo y telecomunicaciones	19,700
07	000			2960 Refacciones y accesorios menores de equipo de transporte		12,846
07	000				2961 Refacciones y accesorios menores de equipo de transporte	12,846
07	**000**	**3000 SERVICIOS GENERALES**				**21,427,896**
07	000		3100 Servicios Básicos			942,999
07	000			3110 Energía eléctrica		816,364
07	000				3111 Servicio de energía eléctrica	816,364
07	000			3140 Telefonía tradicional		34,190
07	000				3141 Servicio telefónico tradicional	34,190
07	000			3170 Servicios de acceso de Internet, redes y procesamiento de información		79,919
07	000				3171 Servicios de acceso de Internet, redes y procesamiento de información	79,919
07	000			3180 Servicios postales y telegráficos		10,526
07	000				3181 Servicio postal	10,526
07	000		3200 Servicios de Arrendamiento			311,540
07	000			3230 Arrendamiento de mobiliario y equipo de administración, educacional y recreativo		311,540
07	000				3232 Arrendamiento de equipo y bienes informáticos	311,540
07	000		3300 Servicios Profesionales, Científicos, Técnicos y Otros Servicios			1,108,028
07	000			3310 Servicios legales, de contabilidad, auditoría y relacionados		16,000
07	000				3311 Servicios legales, de contabilidad, auditoría y relacionados	16,000
07	000			3340 Servicios de capacitación		79,163

GOBIERNO DEL ESTADO DE JALISCO
PRESUPUESTO DE EGRESOS PARA EL EJERCICIO FISCAL 2025
Presupuesto por Unidad Presupuestal y por Partida Específica

Unidad Presupuestal	Unidad Responsable	Capítulo de Gasto	Concepto General	Partida Genérica	Partida Específica	Importe
07	040				3342 Capacitación especializada	73,163
07	050			1365 Servicios de apoyo administrativo, traducción, fotocopiado e impresión		55,590
07	040				3362 Servicios de impresión de documentos y papelería oficial	13,590
07	040				3363 Servicios de impresión de material informativo derivados de la operación y administración	32,000
07	050			1395 Información en medios masivos derivada de la operación y administración de dependencias y entidades		15,000
07	040			3380 Servicios de vigilancia		1,103,575
07	050				3381 Servicios de vigilancia	1,103,575
07	040			3390 Servicios profesionales, científicos y técnicos integrales		53,000
07	050				3391 Servicios profesionales, científicos y técnicos integrales	53,000
07	040		3400 Servicios Financieros, Bancarios y Comerciales			4,358
07	040			3450 Seguros de bienes patrimoniales		4,358
07	040				3451 Seguros de bienes patrimoniales	4,358
07	040		3500 Servicios de Instalación, Reparación, Mantenimiento y Conservación			2,814,719
07	050			1513 Conservación y mantenimiento menor de inmuebles		1,575,001
07	040			3511 Mantenimiento y conservación menor de inmuebles para la prestación de servicios administrativos		1,575,001
07	040			3520 Instalación, reparación y mantenimiento de mobiliario y equipo de administración, educacional y recreativo		2,450
07	040				3521 Mantenimiento y conservación de mobiliario y equipo de administración, educacional y recreativo	2,450
07	040			3530 Instalación, reparación y mantenimiento de equipo de computo y tecnologías de la información		5,197,268
07	040				3531 Instalación, reparación y mantenimiento de equipo de cómputo y tecnologías de la información	5,197,268
07	040			3550 Reparación y mantenimiento de equipo de transporte		215,454
07	040				3551 Mantenimiento y conservación de vehículos terrestres, aéreos, marítimos, lacustres y fluviales	215,454
07	050			1575 Instalación, reparación y mantenimiento de maquinaria, otros equipos y herramienta		1,743,664
07	040				3571 Instalación, reparación y mantenimiento de maquinaria y otros equipos	1,743,664
07	030			3583 Servicios de limpieza y manejo de desechos		1,047,942
07	030				3581 Servicios de limpieza y manejo de desechos	1,047,942
07	030			3590 Servicios de jardinería y fumigación		31,000
07	030				3591 Servicios de jardinería y fumigación	31,000
07	040		3600 Servicios de Comunicación Social y Publicidad			4,577,714
07	050			1615 Difusión por radio, televisión y otros medios de mensajes sobre programas y actividades gubernamentales		4,577,714

GOBIERNO DEL ESTADO DE JALISCO
PRESUPUESTO DE EGRESOS PARA EL EJERCICIO FISCAL 2025
Presupuesto por Unidad Presupuestal y por Partida Específica

Unidad Presupuestal	Unidad Responsable	Capítulo de Gasto	Concepto General	Partida Genérica	Partida Específica	Importe
07	050				3611 Difusión por radio, televisión y otros medios de mensajes sobre programas y actividades gubernamentales	2,577,714
07	050		3750 Servicios de Traslado y Viáticos			1,984,748
07	050			3721 Pasajes aéreos		894,548
07	050				3721 Pasajes aéreos nacionales	199,548
07	050				3722 Pasajes aéreos internacionales	503,500
07	050			3723 Pasajes terrestres		115,600
07	050				3723 Pasajes terrestres nacionales	33,000
07	050				3723 Pasajes terrestres internacionales	82,600
07	050			3751 Viáticos en el país		395,670
07	050				3751 Viáticos en el país	395,670
07	050			3761 Viáticos en el extranjero		725,600
07	050				3761 Viáticos en el extranjero	725,600
07	050			3791 Otros servicios de traslado y hospedaje		15,000
07	050				3791 Otros servicios de traslado y hospedaje	15,000
07	050		3820 Servicios Oficiales			593,500
07	050			3821 Gastos de orden social y cultural		103,200
07	050				3821 Gastos de orden social	103,200
07	050			3831 Congresos y convenciones		490,300
07	050				3831 Congresos y convenciones	490,300
07	050		3900 Otros Servicios Generales			1,095,540
07	050			3911 Servicios financieros y de cementerios		800
07	050				3911 Servicios financieros y bancarios	800
07	050			3921 Impuestos y derechos		22,580
07	050				3921 Otros impuestos y derechos	22,580
07	050			3941 Sentencias y resoluciones por autoridad competente		100
07	050				3941 Laudos laborales	100
07	050			3981 Impuestos sobre nóminas y otros que se deriven de una relación laboral		1,072,060
07	050				3981 Impuestos sobre nóminas y otros que se deriven de una relación laboral	1,072,060

GOBIERNO DEL ESTADO DE JALISCO
PRESUPUESTO DE EGRESOS PARA EL EJERCICIO FISCAL 2025
Presupuesto por Unidad Presupuestal y por Partida Específica

Unidad Presupuestal	Unidad Responsable	Capítulo de Gasto	Concepto General	Partida Genérica	Partida Específica	Importe
07	000	4000	TRANSFERENCIAS, ASIGNACIONES, SUBSIDIOS Y OTRAS AYUDAS			109,050,000
07	050		4150 Subsidios y Subvenciones			150,000,000
07	050			4330 Subsidios a la inversión		148,000,000
07	050				4331 Subsidio a la promoción económica del estado	61,000,000
07	050		4150 Otros subsidios para inversión			47,000,000
07	050	4400	Ayudas Sociales			1,050,000
07	050			4420 Becas y otras ayudas para programas de capacitación		600,000
07	050				4429 Ayudas a proyectos culturales y artísticos	600,000
07	050			4440 Ayudas sociales a actividades científicas o académicas		450,000
07	050				4441 Apoyos a actividades académicas científicas, de desarrollo tecnológico y la innovación	450,000
07	000	5000	BIENES MUEBLES, INMUEBLES E INTANGIBLES			154,042
07	050		5100 Mobiliario y Equipo de Administración			154,042
07	050			5110 Muebles de oficina y estantería		139,042
07	050				5111 Muebles de oficina y estantería	139,042
07	050			5150 Otros mobiliarios y equipos de administración		15,000
07	050				5151 Otros mobiliarios y equipos de administración	15,000
07	031	4000	FONDO JALISCO DE FOMENTO EMPRESARIAL (FOJAL)			100,000,000
07	031	4000	TRANSFERENCIAS, ASIGNACIONES, SUBSIDIOS Y OTRAS AYUDAS			100,000,000
07	031		4600 Transferencias a Fideicomisos y Mandatos			100,000,000
07	031			4610 Transferencias a Fideicomisos del Poder Ejecutivo		100,000,000
07	031				4617 Transferencias a Fideicomisos del Poder Ejecutivo para inversiones financieras y otras provisiones	100,000,000
07	147	4000	AGENCIA DE ENERGÍA DEL ESTADO DE JALISCO			15,582,728
07	147	4000	TRANSFERENCIAS, ASIGNACIONES, SUBSIDIOS Y OTRAS AYUDAS			15,582,728
07	147		4150 Transferencias Internas y Asignaciones al Sector Público			12,582,728
07	147			4151 Transferencias internas otorgadas a entidades paraestatales no empresariales y no financieras		12,582,728
07	147				4151 Transferencias internas otorgadas a entidades paraestatales no empresariales y no financieras para servicios personales	9,111,654
07	147				4152 Transferencias internas otorgadas a entidades paraestatales no empresariales y no financieras para materiales y suministros	2,470,400

GOBIERNO DEL ESTADO DE JALISCO
PRESUPUESTO DE EGRESOS PARA EL EJERCICIO FISCAL 2025
Presupuesto por Unidad Presupuestal y por Partida Específica

Unidad Presupuestal	Unidad Responsable	Capítulo de Gasto	Concepto General	Partida Genérica	Partida Específica	Importe
07	147			4153	Transferencias internas otorgadas a entidades paraestatales no empresariales y no financieras para servicios personales	1,953,674
07	147			4154	Transferencias internas otorgadas a entidades paraestatales no empresariales y no financieras para transferencias, asignaciones, subsidios y otras ayudas	100,000
07	147			4155	Transferencias internas otorgadas a entidades paraestatales no empresariales y no financieras para bienes muebles, inmuebles e intangibles	115,500
07	147			4157	Transferencias internas otorgadas a entidades paraestatales no empresariales y no financieras para inversiones financieras y otras provisiones	5,000,000
07	**244**	**FONDO IMPULSO JALISCO**				**60,000,000**
07	**244**	**7000 INVERSIONES FINANCIERAS Y OTRAS PROVISIONES**				**60,000,000**
07	244		7500	Inversiones en valores, fideicomisos y derivados		60,000,000
07	244			7510	Inversiones en fideicomisos del Poder Ejecutivo	60,000,000
07	244			7511	Inversiones en fideicomisos del poder ejecutivo	100
07	244			7511	Inversiones en fideicomisos del poder ejecutivo (incentivo para la promoción del empleo)	59,999,900

GOBIERNO DEL ESTADO DE JALISCO
PRESUPUESTO DE EGRESOS PARA EL EJERCICIO FISCAL 2025
Presupuesto por Unidad Presupuestal y por Partida Específica

Unidad Presupuestal	Unidad Responsable	Capítulo de Gasto	Concepto General	Partida Genérica	Partida Específica	Importe
08 SECRETARÍA DE TURISMO						**922,868,897**
08	**000 SECRETARÍA DE TURISMO**					**343,673,014**
08	**000**	**1000 SERVICIOS PERSONALES**				**63,517,333**
08	000		1100 Remuneraciones al Personal de Carácter Permanente			35,304,028
08	000			1130 Sueldos base al personal permanente		35,384,028
08	000				1131 Sueldo base	35,383,056
08	000				1131 Sueldo base (Sueldo Excedente)	972
08	000		1300 Remuneraciones Adicionales y Especiales			8,060,969
08	000			1310 Primas por años de servicios efectivos prestados		1,181,718
08	000				1311 Prima quinquenal por años de servicios efectivos prestados	1,181,718
08	000			1320 Primas de vacaciones, dominical y gratificación de fin de año		5,998,833
08	000				1321 Prima vacacional y dominical	545,395
08	000				1322 Aguinaldo	5,453,438
08	000			1340 Compensaciones		880,418
08	000				1348 Sobresueldos	880,418
08	000		1400 Seguridad Social			10,973,140
08	000			1410 Aportaciones de seguridad social		1,965,684
08	000				1411 Cuotas al IMSS	1,965,684
08	000			1420 Aportaciones a fondos de vivienda		1,201,041
08	000				1421 Cuotas para la vivienda	1,201,041
08	000			1430 Aportaciones al sistema para el retiro		7,806,415
08	000				1431 Cuotas a pensiones	7,006,715
08	000				1432 Cuotas para el sistema de ahorro para el retiro	800,700
08	000		1600 Previsiones			1,778,530
08	000			1610 Previsiones de carácter laboral, económica y de seguridad social		1,778,530
08	000				1611 Impacto al salario en el transcurso del año (Personal Administrativo de base)	963,320
08	000				1612 Otras medidas de carácter laboral y económico (Valoración plazas de Confianza)	815,210
08	000		1700 Pago de Estímulos a Servidores Públicos			4,322,666

GOBIERNO DEL ESTADO DE JALISCO
PRESUPUESTO DE EGRESOS PARA EL EJERCICIO FISCAL 2025
Presupuesto por Unidad Presupuestal y por Partida Específica

Unidad Presupuestal	Unidad Responsable	Capítulo de Gasto	Concepto General	Partida Genérica	Partida Específica	Importe
05	050			1715 Gratificación		4,723,666
05	050				1717 Ayuda para despensa	2,001,720
05	050				1718 Ayuda para pasajes	1,025,808
05	050				1719 Estímulo por desempeño público	673,076
05	050				1719 Otras prestaciones (Ayuda de Transporte, Ayuda por Aportación Quinquenio)	23,070
08	**000**	**2000 MATERIALES Y SUMINISTROS**				**2,184,148**
05	050		2150 Materiales de Administración, Emisión de Documentos y Artículos Oficiales			664,500
05	050			2111 Materiales, útiles y equipos menores de oficina		91,000
05	050			2111 Materiales, útiles y equipos menores de oficina		91,000
05	050			2141 Materiales, útiles y equipos menores de tecnologías de la información y comunicaciones		23,500
05	050			2141 Materiales, útiles y equipos menores de tecnologías de la información y comunicaciones		23,500
05	050			2151 Material impreso e información digital		400,500
05	050			2151 Material impreso e información digital		400,500
05	050			2161 Material de limpieza		122,500
05	050			2161 Material de limpieza		122,500
05	050			2171 Materiales y útiles de enseñanza		7,550
05	050			2171 Materiales y útiles de enseñanza		7,550
05	050		2210 Alimentos y Utensilios			205,900
05	050			2211 Productos alimenticios para personas		197,700
05	050			2211 Productos alimenticios para personas		197,700
05	050			2216 Productos alimenticios para el personal derivado de actividades extraordinarias		82,000
05	050			2216 Productos alimenticios para el personal derivado de actividades extraordinarias		82,000
05	050			2231 Utensilios para el servicio de alimentación		117,700
05	050			2231 Utensilios para el servicio de alimentación		117,700
05	050			2231 Utensilios para el servicio de alimentación		8,250
05	050		2450 Materiales y Artículos de Construcción y de Reparación			148,500
05	050			2461 Material eléctrico y electrónico		57,100
05	050			2461 Material eléctrico y electrónico		57,100
05	050		2480 Materiales complementarios			82,900
05	050			2481 Materiales complementarios		82,900
05	050			2491 Otros materiales y artículos de construcción y reparación		8,050

GOBIERNO DEL ESTADO DE JALISCO
PRESUPUESTO DE EGRESOS PARA EL EJERCICIO FISCAL 2025
Presupuesto por Unidad Presupuestal y por Partida Específica

Unidad Presupuestal	Unidad Responsable	Capítulo de Gasto	Concepto General	Partida Genérica	Partida Específica	Importe
05	050			2491	Otros materiales y artículos de construcción y reparación	0,050
05	050		2550	Productos Químicos, Farmacéuticos y de Laboratorio		6,750
05	050		2520	Fertilizantes, pesticidas y otros agroquímicos		1,200
05	050			2521	Fertilizantes, pesticidas y otros agroquímicos	1,200
05	050		2530	Medicinas y productos farmacéuticos		5,050
05	050			2531	Medicinas y productos farmacéuticos	5,050
05	050		2600	Combustibles, Lubricantes y Aditivos		833,948
05	050		2610	Combustibles, lubricantes y aditivos		833,948
05	050			2611	Combustibles, lubricantes y aditivos para vehículos destinados a servicios públicos y la operación de programas públicos	830,787
05	050			2612	Combustibles, lubricantes y aditivos para vehículos destinados a servicios administrativos	3,161
05	050		2700	Vestuario, Blancos, Prendas de Protección y Artículos Deportivos		3,050
05	050		2720	Prendas de seguridad y protección personal		3,050
05	050			2721	Prendas de seguridad y protección personal	3,050
05	050		2900	Herramientas, Refacciones y Accesorios Menores		342,200
05	050		2910	Herramientas menores		9,050
05	050			2911	Herramientas menores	9,050
05	050		2920	Refacciones y accesorios menores de edificios		22,200
05	050			2921	Refacciones y accesorios menores de edificios	22,200
05	050		2940	Refacciones y accesorios menores de equipo de cómputo y tecnologías de la información		42,200
05	050			2941	Refacciones y accesorios menores para equipo de cómputo y telecomunicaciones	42,200
05	050		2960	Refacciones y accesorios menores de equipo de transporte		261,500
05	050			2961	Refacciones y accesorios menores de equipo de transporte	261,500
08	**000**	**3000**	**SERVICIOS GENERALES**			**18,560,791**
05	050		3110	Servicios Básicos		515,301
05	050			3113	Energía eléctrica	334,425
05	050			3111	Servicio de energía eléctrica	102,195
05	050		3130	Agua		41,115

GOBIERNO DEL ESTADO DE JALISCO
PRESUPUESTO DE EGRESOS PARA EL EJERCICIO FISCAL 2025
Presupuesto por Unidad Presupuestal y por Partida Específica

Unidad Presupuestal	Unidad Responsable	Capítulo de Gasto	Concepto General	Partida Genérica	Partida Específica	Importe
05	040			3131	Servicio de agua	41,145
05	050			3141	Servicio telefónico tradicional	18,772
05	040			3141	Servicio telefónico tradicional	18,772
05	050			3171	Servicios de acceso de Internet, redes y procesamiento de información	105,569
05	050			3171	Servicios de acceso de Internet, redes y procesamiento de información	105,569
05	050			3181	Servicio postal y mensajería	23,000
05	050			3181	Servicio postal	23,000
05	040	3000	3230		Servicios de Arrendamientos	5,042,069
05	050			3220	Arrendamiento de edificios	504,592
05	040			3221	Arrendamiento de edificios	504,592
05	050			3230	Arrendamiento de mobiliario y equipo de administración, educacional y recreativo	115,577
05	050			3232	Arrendamiento de equipo y bienes informáticos	115,577
05	050			3250	Arrendamiento de equipo de transporte	13,660
05	050			3251	Arrendamiento de vehículos terrestres, aéreos, marítimos, lacustres y fluviales para servicios públicos y la operación de programas públicos	13,660
05	040			3270	Arrendamiento de activos intangibles	172,500
05	040			3271	Patentes, regalías y otros	172,500
05	050			3290	Otros arrendamientos	4,156,700
05	040			3291	Arrendamientos asociados	4,156,700
05	050	3000	Servicios Profesionales, Científicos, Técnicos y Otros Servicios			2,427,450
05	040			3320	Servicios de consultoría administrativa, procesos, técnica y en tecnologías de la información	17,850
05	040			3331	Servicios de consultoría administrativa e informática	17,850
05	040			3340	Servicios de capacitación	22,000
05	040			3342	Capacitación especializada	22,000
05	050			3360	Servicios de apoyo administrativo, fotocopiado e impresión	15,000
05	040			3362	Servicio de impresión de documentos y productos oficial	15,000
05	050			3380	Servicios de vigilancia	2,165,600
05	050			3381	Servicios de vigilancia	2,165,600
05	040			3390	Servicios profesionales, científicos y técnicos integrales	207,300

GOBIERNO DEL ESTADO DE JALISCO
PRESUPUESTO DE EGRESOS PARA EL EJERCICIO FISCAL 2025
Presupuesto por Unidad Presupuestal y por Partida Específica

Unidad Presupuestal	Unidad Responsable	Capítulo de Gasto	Concepto General	Partida Genérica	Partida Específica	Importe
05	000				3391 Servicios profesionales, científicos y técnicos integrales	200,000
05	000		3400 Servicios Financieros, Bancarios y Comerciales			84,000
05	000			3410 Servicios financieros y bancarios		9,000
05	000				3411 Servicios financieros y bancarios	9,000
05	000			3470 Fletes y maniobras		75,500
05	000				3471 Fletes y maniobras	75,500
05	000		3500 Servicios de Instalación, Reparación, Mantenimiento y Conservación			5,385,181
05	000			3510 Conservación y mantenimiento menor de inmuebles		2,000,000
05	000				3511 Mantenimiento y conservación menor de inmuebles para la prestación de servicios administrativos	2,000,000
05	000			3520 Instalación, reparación y mantenimiento de mobiliario y equipo de administración, educacional y recreativo		20,200
05	000				3521 Mantenimiento y conservación de mobiliario y equipo de administración, educacional y recreativo	20,200
05	000			3530 Instalación, reparación y mantenimiento de equipo de cómputo y tecnologías de la información		1,785,833
05	000				3531 Instalación, reparación y mantenimiento de equipo de cómputo y tecnologías de la información	1,785,833
05	000			3550 Reparación y mantenimiento de equipo de transporte		747,448
05	000				3551 Mantenimiento y conservación de vehículos terrestres, aéreos, marítimos, lacustres y fluviales	747,448
05	000			3570 Instalación, reparación y mantenimiento de maquinaria, otros equipos y herramienta		419,700
05	000				3571 Instalación, reparación y mantenimiento de maquinaria y otros equipos	419,700
05	000			3580 Servicios de limpieza y manejo de desechos		350,000
05	000				3581 Servicios de limpieza y manejo de desechos	350,000
05	000			3590 Servicios de jardinería y fumigación		62,000
05	000				3591 Servicios de jardinería y fumigación	62,000
05	000		3600 Servicios de Comunicación Social y Publicidad			1,960,090
05	000			3610 Difusión por radio, televisión y otros medios de mensajes sobre programas y actividades gubernamentales		1,960,090
05	000				3611 Difusión por radio, televisión y otros medios de mensajes sobre programas y actividades gubernamentales	1,960,090
05	000		3700 Servicios de Traslado y Viáticos			1,516,700
05	000			3710 Pasajes aéreos		420,000
05	000				3711 Pasajes aéreos nacionales	300,000
05	000				3712 Pasajes aéreos internacionales	120,000

GOBIERNO DEL ESTADO DE JALISCO
PRESUPUESTO DE EGRESOS PARA EL EJERCICIO FISCAL 2025
Presupuesto por Unidad Presupuestal y por Partida Específica

Unidad Presupuestal	Unidad Responsable	Capítulo de Gasto	Concepto General	Partida Genérica	Partida Específica	Importe
05	000			3720 Pasajes terrestres		245,400
05	000				3721 Pasajes terrestres nacionales	165,400
05	000				3722 Pasajes terrestres internacionales	80,000
05	000			3750 Viáticos en el país		700,300
05	000				3751 Viáticos en el país	700,300
05	000			3760 Viáticos en el extranjero		150,000
05	000				3761 Viáticos en el extranjero	150,000
05	000		3800 Servicios Oficiales			180,000
05	000			3830 Congresos y convenciones		180,000
05	000				3831 Congresos y convenciones	180,000
05	000		3900 Otros Servicios Generales			1,445,200
05	000			3920 Impuestos y derechos		23,200
05	000				3921 Otros impuestos y derechos	23,200
05	000			3940 Sentencias y resoluciones por autoridad competente		90,800
05	000				3941 Laudos laborales	100
05	000				3943 Responsabilidad patrimonial	53,200
05	000				3944 Otras erogaciones por resoluciones por autoridad competente	37,500
05	000			3980 Impuesto sobre nóminas y otros que se deriven de una relación laboral		1,331,200
05	000				3981 Impuesto sobre nóminas y otros que se deriven de una relación laboral	1,331,200
08	**000**	**4000 TRANSFERENCIAS, ASIGNACIONES, SUBSIDIOS Y OTRAS AYUDAS**				**149,112,600**
05	000		4000 Subsidios y Subvenciones			149,102,000
05	000			4330 Subsidios a la inversión		49,102,000
05	000				4332 Subsidio a la promoción turística del Estado	25,902,000
05	000				4332 Subsidio a la promoción turística del Estado (Participación en ferias y eventos especializados organizados por terceros para la promoción del estado)	2,120,000
05	000				4332 Subsidio a la promoción turística del Estado (Programas de promoción a nivel nacional e internacional realizados en conjunto con socios estratégicos (Programas Cooperativos))	3,000,000
05	000				4332 Subsidio a la promoción turística del Estado (Mantenimiento Playas incluyentes)	1,000,000
05	000				4332 Subsidio a la promoción turística del Estado (Cámara de Comercio)	17,000,000

GOBIERNO DEL ESTADO DE JALISCO
PRESUPUESTO DE EGRESOS PARA EL EJERCICIO FISCAL 2025
Presupuesto por Unidad Presupuestal y por Partida Específica

Unidad Presupuestal	Unidad Responsable	Capítulo de Gasto	Concepto General	Partida Genérica	Partida Específica	Importe
05	050			4361 Otras subsidios		150,000,050
05	050			4791 Otras subsidios		150,000,050
05	050		4450 Ayudas Sociales			13,670
05	050			4411 Ayudas sociales a personas		13,670
05	050			4419 Ayudas para erogaciones contingentes		13,670
08	000	5000 BIENES MUEBLES, INMUEBLES E INTANGIBLES				1,298,142
05	050		5150 Mobiliario y Equipo de Administración			852,500
05	050			5151 Muebles de oficina y estantería		652,500
05	050			5111 Muebles de oficina y estantería		652,500
05	050			5153 Equipo de cómputo y de tecnología de la información		150,500
05	050			5151 Equipo de cómputo y de tecnología de la información		150,500
05	050			5190 Otros mobiliarios y equipos de administración		52,000
05	050			5191 Otros mobiliarios y equipos de administración		52,000
05	050		5040 Maquinaria, Otros Equipos y Herramientas			278,142
05	050			5629 Maquinaria y equipo industrial		175,500
05	050			5629 Maquinaria y equipo industrial		175,500
05	050			5642 Sistemas de aire acondicionado, calefacción y de refrigeración industrial		75,142
05	050			5641 Equipos y aparatos de comunicaciones, telefonía y radiocomunicación		75,142
05	050		5970 Activos intangibles			200,500
05	050			5911 Software		200,500
05	050			5911 Software		200,500
08	000	6000 INVERSIÓN PÚBLICA				9,000,000
05	050		6150 Obra Pública en Bienes de Dominio Público			9,000,000
05	050			6151 Edificación habitacional		3,000,000
05	050			6151 Edificación habitacional	Trabajos de Mejoramiento de Vivienda en Diversas Localidades del Municipio de Tala, Jalisco. (Mejoramiento de Vivienda en Localidades que pertenecen a Tala, Tonilita y Huaxtla)	3,000,000
05	050			6153 Construcción de vías de comunicación		6,000,000
06	050			6152 Habilitación de vías urbanas y pavimentación de vías viales (Mejoramiento de Urbanización e Imagen Urbana en Municipio	que pertenecen a Tala, Tonilita y Huaxtla)	6,000,000

GOBIERNO DEL ESTADO DE JALISCO
PRESUPUESTO DE EGRESOS PARA EL EJERCICIO FISCAL 2025
Presupuesto por Unidad Presupuestal y por Partida Específica

Unidad Presupuestal	Unidad Responsable	Capítulo de Gasto	Concepto General	Partida Genérica	Partida Específica	Importe
08	**000**	**7000 INVERSIONES FINANCIERAS Y OTRAS PROVISIONES**				**100,000,000**
08	000		7900 Provisiones para Contingencias y Otras Erogaciones Especiales			100,000,000
08	000			7990 Otras erogaciones especiales		100,000,000
08	000				7991 Provisiones para erogaciones especiales (Mejoramiento de ordenamiento e imagen urbana en municipios con nombramiento de Pueblos Mágicos)	100,000,000
08	**034 FIDEICOMISO DE TURISMO DE LA ZONA METROPOLITANA DE GUADALAJARA**					**196,633,464**
08	**034**	**7000 INVERSIONES FINANCIERAS Y OTRAS PROVISIONES**				**196,633,464**
08	034		7500 Inversiones en fideicomisos, Mandatos y Otros Análogos			196,633,464
08	034			7510 Inversiones en fideicomisos del Poder Ejecutivo		196,633,464
08	034				7511 Inversiones en fideicomisos del poder ejecutivo (Marca Guadalajara-Guadalajara)	5,000,000
08	034				7511 Inversiones en fideicomisos del poder ejecutivo (Infraestructura Turística)	33,470,000
08	034				7511 Inversiones en fideicomisos del poder ejecutivo (Promoción Turística)	158,163,464
08	**035 FIDEICOMISO DE TURISMO DE LOS MUNICIPIOS DEL INTERIOR DEL ESTADO DE JALISCO**					**56,973,834**
08	**035**	**4000 TRANSFERENCIAS, ASIGNACIONES, SUBSIDIOS Y OTRAS AYUDAS**				**56,973,834**
08	035		4600 Transferencias a Fideicomisos, Mandatos y Otros Análogos			56,973,834
08	035			4610 Transferencias a fideicomisos del Poder Ejecutivo		56,973,834
08	035				4617 Transferencias a fideicomisos del Poder Ejecutivo para inversiones financieras y otras provisiones. (Promoción Turística)	47,273,834
08	035				4617 Transferencias a fideicomisos del Poder Ejecutivo para inversiones financieras y otras provisiones. (Infraestructura Turística)	9,700,000
08	**036 FIDEICOMISO DE TURISMO PARA LA PROMOCIÓN Y PUBLICIDAD DEL MUNICIPIO DE PUERTO VALLARTA**					**308,252,172**
08	**036**	**4000 TRANSFERENCIAS, ASIGNACIONES, SUBSIDIOS Y OTRAS AYUDAS**				**308,252,172**
08	036		4600 Transferencias a Fideicomisos, Mandatos y Otros Análogos			308,252,172
08	036			4610 Transferencias a fideicomisos del Poder Ejecutivo		308,252,172
08	036				4617 Transferencias a fideicomisos del Poder Ejecutivo para inversiones financieras y otras provisiones. (Promoción Turística)	256,622,172
08	036				4617 Transferencias a fideicomisos del Poder Ejecutivo para inversiones financieras y otras provisiones. (Infraestructura Turística)	51,630,000
08	**215 FIDEICOMISO PÚBLICO DE TURISMO DE COSTALEGRE JALISCO**					**17,336,413**
08	**215**	**4000 TRANSFERENCIAS, ASIGNACIONES, SUBSIDIOS Y OTRAS AYUDAS**				**17,336,413**
08	215		4600 Transferencias a Fideicomisos, Mandatos y Otros Análogos			17,336,413
08	215			4610 Transferencias a fideicomisos del Poder Ejecutivo		17,336,413
08	215				4617 Transferencias a fideicomisos del Poder Ejecutivo para inversiones financieras y otras provisiones. (Promoción Turística)	14,386,413

GOBIERNO DEL ESTADO DE JALISCO
PRESUPUESTO DE EGRESOS PARA EL EJERCICIO FISCAL 2025
Presupuesto por Unidad Presupuestal y por Partida Específica

Unidad Presupuestal	Unidad Responsable	Capítulo de Gasto	Concepto General	Partida Genérica	Partida Específica	Importe
05	215				4617 Transferencias a fideicomisos del Poder Ejecutivo para inversiones financieras y otras provisiones. (Infraestructura Turística)	2,950,000

GOBIERNO DEL ESTADO DE JALISCO
PRESUPUESTO DE EGRESOS PARA EL EJERCICIO FISCAL 2025
Presupuesto por Unidad Presupuestal y por Partida Específica

Unidad Presupuestal	Unidad Responsable	Capítulo de Gasto	Concepto General	Partida Genérica	Partida Específica	Importe
09 SECRETARÍA DE AGRICULTURA Y DESARROLLO RURAL						**1,641,966,602**
09	**000 SECRETARÍA DE AGRICULTURA Y DESARROLLO RURAL**					**1,429,859,585**
09	**000**	**1000 SERVICIOS PERSONALES**				**150,461,241**
09	000		1100 Remuneraciones al Personal de Carácter Permanente			87,655,350
09	000			1130 Sueldos base al personal permanente		87,655,350
09	000				1131 Sueldo base	87,630,510
09	000				1131 Sueldo base (Sueldo Excedente)	24,840
09	000		1200 Remuneraciones al Personal de Carácter Transitorio			3,206,739
09	000			1220 Sueldos base al personal eventual		3,206,739
09	000				1221 Salarios al personal eventual	3,206,739
09	000		1300 Remuneraciones Adicionales y Especiales			17,714,511
09	000			1310 Primas por años de servicios efectivos prestados		3,132,920
09	000				1311 Prima quinquenal por años de servicios efectivos prestados	3,132,920
09	000			1320 Primas de vacaciones, dominical y gratificación de fin de año		13,549,758
09	000				1321 Prima vacacional y dominical	1,231,936
09	000				1322 Aguinaldo	12,317,622
09	000			1340 Compensaciones		1,031,833
09	000				1346 Sobresueldos	1,031,833
09	000		1400 Seguridad Social			25,575,793
09	000			1410 Aportaciones de seguridad social		5,001,024
09	000				1411 Cuotas al IMSS	5,001,024
09	000			1420 Aportaciones a fondos de vivienda		2,743,412
09	000				1421 Cuotas para la vivienda	2,743,412
09	000			1430 Aportaciones al sistema para el retiro		17,831,357
09	000				1431 Cuotas a pensiones	16,002,360
09	000				1432 Cuotas para el sistema de ahorro para el retiro	1,826,997
09	000		1600 Previsiones			5,353,010
09	000			1610 Previsiones de carácter laboral, económica y de seguridad social		5,353,010

GOBIERNO DEL ESTADO DE JALISCO
PRESUPUESTO DE EGRESOS PARA EL EJERCICIO FISCAL 2025
Presupuesto por Unidad Presupuestal y por Partida Específica

Unidad Presupuestal	Unidad Responsable	Capítulo de Gasto	Concepto General	Partida Genérica	Partida Específica	Importe
04	040				1511 Impacto al salario c. el trabaj. reconocido por el Tribunal Administrativo de Estad	3,055,880
09	040				1514 Quinquenios de carácter laboral y económico (Valoración plazas de Seguridad Pú	2,294,130
04	040		1700 Pago de Estímulos a Servidores Públicos			12,955,538
05	040			1710 Estímulos		12,955,538
02	040				1712 Ayuda para despensa	5,007,372
03	040				1713 Ayuda para útiles	2,191,792
05	040				1715 Previsión social múltiple	1,714,674
06	040				1719 Otros estímulos (Ayuda de Tesis, Ayuda de Aguinaldo, Corresponden	52,000
09	**000**	**2000 MATERIALES Y SUMINISTROS**				**20,508,609**
09	040		2100 Materiales de Administración, Emisión de Documentos y Artículos Oficiales			2,239,500
04	040			2110 Materiales, útiles y equipos menores de oficina		841,600
09	040				2111 Materiales, útiles y equipos menores de oficina	841,600
03	040		2120 Materiales y útiles de impresión y reproducción			1,000
03	040			2121 Materiales y útiles de impresión y reproducción		1,000
02	040		2130 Material estadístico y geográfico			1,000
05	040			2131 Material estadístico y geográfico		1,000
09	040		2140 Materiales, útiles y equipos menores de tecnologías de la información y comunicaciones			1,000,130
09	040			2141 Materiales, útiles y equipos menores de tecnologías de la información y comunicaciones		1,000,130
09	040		2150 Material impreso e información digital			21,450
09	040			2151 Material impreso e información digital		21,450
03	040		2160 Material de limpieza			373,400
03	040			2161 Material de limpieza		373,400
03	040		2170 Materiales y útiles de enseñanza			1,000
05	040			2171 Materiales y útiles de enseñanza		1,000
09	040		2200 Alimentos y Utensilios			1,995,150
09	040		2210 Productos alimenticios para personas			168,350
09	040			2214 Productos alimenticios para el personal en las instalaciones de las dependencias y entidades		122,150
09	040		2220 Productos alimenticios para el personal derivado de actividades extraordinarias			22,200
09	040			2221 Productos alimenticios para animales		1,826,800

GOBIERNO DEL ESTADO DE JALISCO
PRESUPUESTO DE EGRESOS PARA EL EJERCICIO FISCAL 2025
Presupuesto por Unidad Presupuestal y por Partida Específica

Unidad Presupuestal	Unidad Responsable	Capítulo de Gasto	Concepto General	Partida Genérica	Partida Específica	Importe
09	050				2221 Productos alimenticios para animales	1,833,800
09	050			2270 Utensilios para el servicio de alimentación		5,050
09	050				2231 Utensilios para el servicio de alimentación	5,050
09	050		2700 Materias Primas y Materiales de Producción y Comercialización			2,402,050
09	050			2310 Productos alimenticios, agropecuarios y forestales adquiridos como materia prima		1,002,050
09	050				2311 Productos alimenticios, agropecuarios y forestales adquiridos como materia prima	1,002,050
09	050			2340 Combustibles, lubricantes, aditivos, carbón y sus derivados adquiridos como materia prima		1,050
09	050				2341 Combustibles, lubricantes, aditivos, carbón y sus derivados adquiridos como materia prima	1,050
09	050			2350 Productos químicos, farmacéuticos y de laboratorio adquiridos como materia prima		1,050
09	050				2351 Productos químicos, farmacéuticos y de laboratorio adquiridos como materia prima	1,050
09	050			2370 Productos de cuero, piel, plástico y hule adquiridos como materia prima		955,500
09	050				2371 Productos de cuero, piel, plástico y hule adquiridos como materia prima	955,500
09	050			2390 Otros productos adquiridos como materia prima		445,500
09	050				2391 Otros productos adquiridos como materia prima	445,500
09	050		2700 Materiales y Artículos de Construcción y de Reparación			521,200
09	050			2410 Productos minerales no metálicos		13,000
09	050				2411 Productos minerales no metálicos	13,000
09	050			2420 Cemento y productos de concreto		13,000
09	050				2421 Cemento y productos de concreto	13,000
09	050			2470 Cal, yeso y productos de yeso		26,000
09	050				2471 Cal, yeso y productos de yeso	26,000
09	050			2480 Madera y productos de madera		52,000
09	050				2481 Madera y productos de madera	52,000
09	050			2490 Vidrio y productos de vidrio		13,000
09	050				2491 Vidrio y productos de vidrio	13,000
09	050			2650 Materiales eléctricos y electrónicos		156,500
09	050				2661 Material eléctrico y electrónico	156,500
09	050			2670 Artículos metálicos para la construcción		15,000
09	050				2671 Artículos metálicos para la construcción	15,000

GOBIERNO DEL ESTADO DE JALISCO
PRESUPUESTO DE EGRESOS PARA EL EJERCICIO FISCAL 2025
Presupuesto por Unidad Presupuestal y por Partida Específica

Unidad Presupuestal	Unidad Responsable	Capítulo de Gasto	Concepto General	Partida Genérica	Partida Específica	Importe
09	050			2490 Materiales complementarios		105,500
09	050				2491 Materiales complementarios	105,500
09	050			2490 Materiales y artículos de construcción y reparación		150,500
09	050				2491 Materiales complementarios	150,500
09	050		2500 Productos Químicos, Farmacéuticos y de Laboratorio			1,115,500
09	050			2510 Productos químicos básicos		50,000
09	050				2511 Productos químicos básicos	50,000
09	050			2520 Fertilizantes, pesticidas y otros agroquímicos		904,500
09	050				2521 Fertilizantes, pesticidas y otros agroquímicos	904,500
09	050			2530 Medicinas y productos farmacéuticos		85,000
09	050				2531 Medicinas y productos farmacéuticos	85,000
09	050			2540 Materiales, accesorios y suministros médicos		25,000
09	050				2541 Materiales, accesorios y suministros médicos	25,000
09	050			2550 Materiales y suministros para laboratorio		50,000
09	050				2551 Materiales, accesorios y suministros de laboratorio	50,000
09	050			2560 Fibras sintéticas, hules, plásticos y derivados		1,000
09	050				2561 Fibras sintéticas, hules, plásticos y derivados	1,000
09	050			2590 Otros productos químicos		15,000
09	050				2591 Otros productos químicos	15,000
09	050		2600 Combustibles, Lubricantes y Aditivos			11,671,359
09	050			2610 Combustibles, lubricantes y aditivos		11,833,359
09	050				2611 Combustibles, lubricantes y aditivos para vehículos destinados a servicios de seguridad pública y la atención de seguridad nacional	11,511,379
09	050				2612 Combustibles, lubricantes y aditivos para vehículos destinados a servicios administrativos	55,834
09	050				2614 Combustibles, lubricantes y aditivos para maquinaria y equipo de producción	63,946
09	050		2700 Vestuario, Blancos, Prendas de Protección y Artículos Deportivos			23,000
09	050			2710 Vestuario y uniformes		13,000
09	050				2711 Vestuario y uniformes	13,000
09	050			2720 Prendas de seguridad y protección personal		200,000

GOBIERNO DEL ESTADO DE JALISCO
PRESUPUESTO DE EGRESOS PARA EL EJERCICIO FISCAL 2025
Presupuesto por Unidad Presupuestal y por Partida Específica

Unidad Presupuestal	Unidad Responsable	Capítulo de Gasto	Concepto General	Partida Genérica	Partida Específica	Importe
09	050				2721 Prendas de seguridad y protección personal	205,500
09	050			2740 Productos textiles		5,050
09	050			2741 Productos textiles		5,050
09	070		2970 Herramientas, refacciones y accesorios menores			395,400
09	070			2971 Herramientas menores		135,500
09	070			2911 Herramientas menores		135,500
09	040			2920 Refacciones y accesorios menores de edificios		5,050
09	050			2921 Refacciones y accesorios menores de edificios		5,050
09	040			2930 Refacciones y accesorios menores de mobiliario y equipo de administración, educacional y recreativo		10,050
09	050			2931 Refacciones y accesorios menores de mobiliario y equipos de administración, educacional y recreativo		15,050
09	070			2940 Refacciones y accesorios menores de equipo de cómputo y tecnologías de la información		94,450
09	050			2941 Refacciones y accesorios menores para equipo de cómputo y de tecnologías de la información		94,450
09	040			2950 Refacciones y accesorios menores de equipo e instrumental médico y de laboratorio		1,050
09	070			2951 Refacciones y accesorios menores de equipo e instrumental médico y de laboratorio		1,050
09	040			2960 Refacciones y accesorios menores de equipo de transporte		153,000
09	070			2961 Refacciones y accesorios menores de equipo de transporte		153,000
09	040			2980 Refacciones y accesorios menores de maquinaria y otros equipos		1,050
09	050			2981 Refacciones y accesorios menores de maquinaria y otros equipos		1,050
09	050			2990 Refacciones y accesorios menores diversos		1,050
09	050			2991 Refacciones y accesorios menores diversos		1,050
09	**000**	**3000 SERVICIOS GENERALES**				**255,102,775**
09	040		3110 Servicios Básicos			3,283,155
09	040			3110 Energía eléctrica		2,924,113
09	040			3111 Servicio de energía eléctrica		2,924,113
09	050			3120 Gas		52,863
09	040			3121 Servicio de gas		52,863
09	050			3140 Telefonía tradicional		53,614

GOBIERNO DEL ESTADO DE JALISCO
PRESUPUESTO DE EGRESOS PARA EL EJERCICIO FISCAL 2025
Presupuesto por Unidad Presupuestal y por Partida Específica

Unidad Presupuestal	Unidad Responsable	Capítulo de Gasto	Concepto General	Partida Genérica	Partida Específica	Importe
09	000				3141 Servicio telefónico tradicional	50,614
09	000			3170 Servicios de acceso de internet, redes y procesamiento de información		130,225
09	000				3171 Servicios de acceso de internet, redes y procesamiento de información	130,225
09	000			3180 Servicios postales y telegráficos		10,000
09	000				3181 Servicio postal	10,000
09	000			3190 Servicios integrales y otros servicios		107,400
09	000				3193 Contratación de otros servicios	107,400
09	000		3200 Servicios de Arrendamiento			219,678,294
09	000			3220 Arrendamiento de edificios		7,102,417
09	000				3221 Arrendamiento de edificios	7,102,417
09	000			3230 Arrendamiento de mobiliario y equipo de administración, educacional y recreativo		507,257
09	000				3231 Arrendamiento de mobiliario y equipo de administración, educacional y recreativo	10,000
09	000				3232 Arrendamiento de equipo y bienes informáticos	497,257
09	000			3260 Arrendamiento de maquinaria, otros equipos y herramientas		211,810,620
09	000				3261 Arrendamiento de maquinaria, otros equipos y herramientas	211,818,620
09	000			3270 Arrendamiento de activos intangibles		200,000
09	000				3271 Patentes, regalías y otros	200,000
09	000			3290 Otros arrendamientos		50,000
09	000				3291 Arrendamientos especiales	50,000
09	000		3300 Servicios Profesionales, Científicos, Técnicos y Otros Servicios			1,889,063
09	000			3330 Servicios de consultoría administrativa, procesos, técnica y en tecnologías de la información		21,000
09	000				3331 Servicios de consultoría administrativa e informática	21,000
09	000			3340 Servicios de capacitación		40,000
09	000				3342 Capacitación especializada	40,000
09	000			3350 Servicios de investigación científica y desarrollo		50,000
09	000				3351 Servicios de investigación científica y desarrollo	50,000
09	000			3360 Servicios de apoyo administrativo, traducción, fotocopiado e impresión		64,100
09	000				3362 Servicio de impresión de documentos y papelería oficial	12,100
09	000				3363 Servicios de impresión de material informativo derivado de la operación y administración	50,000

GOBIERNO DEL ESTADO DE JALISCO
PRESUPUESTO DE EGRESOS PARA EL EJERCICIO FISCAL 2025
Presupuesto por Unidad Presupuestal y por Partida Específica

Unidad Presupuestal	Unidad Responsable	Capítulo de Gasto	Concepto General	Partida Genérica	Partida Específica	Importe
04	050				3582 Información en medios masivos derivada de la operación y administración de las dependencias y entidades	2,000
04	050			3580	Servicios de difusión	1,686,063
04	050			3581	Servicios de vigilancia	1,083,063
04	050			3590	Servicios profesionales, científicos y técnicos integrales	25,000
04	050			3591	Servicios profesionales, científicos y técnicos integrales	25,000
04	050		3400	Servicios Financieros, Bancarios y Comerciales.		1,000
04	050			3410	Servicios financieros y bancarios	1,000
04	050			3411	Servicios financieros y bancarios	1,000
04	050			3470	Fletes y maniobras	2,000
04	050			3471	Fletes y maniobras	2,000
04	050		3500	Servicios de Instalación, Reparación, Mantenimiento y Conservación		17,011,371
04	050			3510	Conservación y mantenimiento menor de inmuebles	1,634,860
04	050			3511	Mantenimiento y conservación menor de inmuebles para la prestación de servicios administrativos	1,634,860
04	050			3520	Instalación, reparación y mantenimiento de mobiliario y equipo de administración, educacional y recreativo	30,000
04	050			3521	Mantenimiento y conservación de mobiliario y equipo de administración, educacional y recreativo	30,000
04	050			3530	Instalación, reparación y mantenimiento de equipo de cómputo y tecnologías de la información	1,339,510
04	050			3531	Instalación, reparación y mantenimiento de equipo de cómputo y tecnologías de la información	1,339,510
04	050			3550	Reparación y mantenimiento de equipo de transporte	1,555,867
04	050			3551	Mantenimiento y conservación de vehículos terrestres, aéreos, marítimos, lacustres y fluviales	1,555,867
04	050			3570	Instalación, reparación y mantenimiento de maquinaria, otros equipos y herramienta	7,995,679
04	050			3571	Instalación, reparación y mantenimiento de maquinaria y otros equipos	7,995,679
04	050			3580	Servicios de limpieza y manejo de desechos	2,312,545
04	050			3581	Servicios de limpieza y manejo de desechos	2,312,545
04	050			3590	Servicios de jardinería y fumigación	139,341
04	050			3591	Servicios de jardinería y fumigación	139,341
05	050		3600	Servicios de Comunicación Social y Publicidad		12,425,140
05	050			3610	Difusión por radio, televisión y otros medios de mensajes sobre programas y actividades gubernamentales	12,425,140
05	050			3611	Difusión por radio, televisión y otros medios de mensajes sobre programas y actividades gubernamentales	12,425,140

GOBIERNO DEL ESTADO DE JALISCO
PRESUPUESTO DE EGRESOS PARA EL EJERCICIO FISCAL 2025
Presupuesto por Unidad Presupuestal y por Partida Específica

Unidad Presupuestal	Unidad Responsable	Capítulo de Gasto	Concepto General	Partida Genérica	Partida Específica	Importe
09	000		3700 Servicios de Traslado y Viáticos			1,438,220
09	000			3710 Pasajes aéreos		67,820
09	000				3711 Pasajes aéreos nacionales	52,620
09	000				3712 Pasajes aéreos internacionales	15,200
09	000			3720 Pasajes terrestres		26,500
09	000				3721 Pasajes terrestres nacionales	26,500
09	000			3750 Viáticos en el país		1,096,900
09	000				3751 Viáticos en el país	1,096,900
09	000			3760 Viáticos en el extranjero		45,000
09	000				3761 Viáticos en el extranjero	45,000
09	000			3790 Otros servicios de traslado y hospedaje		200,000
09	000				3791 Otros servicios de traslado y hospedaje	200,000
09	000		3900 Otros Servicios Generales			3,379,600
09	000			3910 Servicios funerarios y de cementerios		160,300
09	000				3911 Servicios funerarios y de cementerios	160,300
09	000			3920 Impuestos y derechos		100,000
09	000				3921 Otros impuestos y derechos	100,000
09	000			3940 Sentencias y resoluciones por autoridad competente		103,300
09	000				3941 Laudos laborales	100
09	000				3943 Responsabilidad patrimonial	53,200
09	000				3944 Otras erogaciones por resoluciones por autoridad competente	50,000
09	000			3960 Impuesto sobre nóminas y otros que se deriven de una relación laboral		3,016,000
09	000				3981 Impuesto sobre nóminas y otros que se deriven de una relación laboral	3,016,000
09	**000**	**4000 TRANSFERENCIAS, ASIGNACIONES, SUBSIDIOS Y OTRAS AYUDAS**				**493,100,000**
09	000		4200 Transferencias al Resto del Sector Público			100,000,000
09	000			4240 Transferencias otorgadas a entidades federativas y municipios		100,000,000
09	000				4242 Desarrollo de obra pública en los municipios	100,000,000
09	000		4300 Subsidios y Subvenciones			393,000,000

GOBIERNO DEL ESTADO DE JALISCO
PRESUPUESTO DE EGRESOS PARA EL EJERCICIO FISCAL 2025
Presupuesto por Unidad Presupuestal y por Partida Específica

Unidad Presupuestal	Unidad Responsable	Capítulo de Gasto	Concepto General	Partida Genérica	Partida Específica	Importe
09	000			4310 Subsidios a la producción		393,000,000
09	000				4311 Apoyo a proyectos productivos rurales	307,000,000
09	000				4312 Fomento de actividades pesqueras y acuícolas	15,000,000
09	000				4313 Fomento de actividades productivas y agroindustriales	50,000,000
09	000				4313 Fomento de actividades productivas y agroindustriales (Cluster de Hule)	1,000,000
09	000				4314 Apoyo a la agricultura	20,000,000
09	000		4400 Ayudas Sociales			100,000
09	000			4410 Ayudas sociales a personas		100,000
09	000				4419 Ayudas para erogaciones contingentes	100,000
09	**000**	**5000 BIENES MUEBLES, INMUEBLES E INTANGIBLES**				**11,827,000**
09	000		5100 Mobiliario y Equipo de Administración			308,000
09	000			5110 Muebles de oficina y estantería		105,200
09	000				5111 Muebles de oficina y estantería	105,200
09	000			5150 Equipo de cómputo y de tecnología de la información		149,500
09	000				5151 Equipo de cómputo y de tecnología de la información	149,500
09	000			5190 Otros mobiliarios y equipos de administración		50,000
09	000				5191 Otros mobiliarios y equipos de administración	50,000
09	000		5200 Mobiliario y Equipo Educacional y Recreativo			75,000
09	000			5210 Equipos y aparatos audiovisuales		50,000
09	000				5211 Equipos y aparatos audiovisuales	50,000
09	000			5230 Cámaras fotográficas y de video		25,000
09	000				5231 Cámaras fotográficas y de video	25,000
09	000		5300 Equipo e Instrumental Médico y de Laboratorio			51,000
09	000			5310 Equipo médico y de laboratorio		50,000
09	000				5311 Equipo médico y de laboratorio	50,000
09	000			5320 Instrumental médico y de laboratorio		1,000
09	000				5321 Instrumental médico y de laboratorio	1,000
09	000		5400 Vehículos y Equipo de Transporte			10,935,000

GOBIERNO DEL ESTADO DE JALISCO
PRESUPUESTO DE EGRESOS PARA EL EJERCICIO FISCAL 2025
Presupuesto por Unidad Presupuestal y por Partida Específica

Unidad Presupuestal	Unidad Responsable	Capítulo de Gasto	Concepto General	Partida Genérica	Partida Específica	Importe
09	050			5210 Vehículos y equipo terrestre		15,915,500
09	050				5411 Vehículos y equipo terrestre, destinados a servicios públicos y la operación de programas públicos	15,915,500
09	050		5650 Maquinaria, Otros Equipos y Herramientas			265,500
09	050			5620 Maquinaria y equipo industrial		53,000
09	050				5621 Maquinaria y equipo industrial	53,000
09	050			5640 Sistemas de aire acondicionado, calefacción y de refrigeración industrial y comercial		103,500
09	050				5641 Sistemas de aire acondicionado, calefacción y de refrigeración	103,500
09	050			5650 Equipo de comunicación y telecomunicación		50,000
09	050				5651 Equipos de comunicación y telecomunicación	50,000
09	050			5660 Equipos de generación eléctrica, aparatos y accesorios eléctricos		25,000
09	050				5661 Equipos de generación eléctrica, aparatos y accesorios eléctricos	25,000
09	050			5670 Herramientas y máquinas-herramienta		43,000
09	050				5671 Herramientas y máquinas-herramienta	43,000
09	050		5700 Activos Biológicos			200,500
09	050			5750 Peces y acuicultura		200,500
09	050				5751 Peces y acuicultura	200,500
09	**000**	**6000 INVERSION PUBLICA**				**153,510,000**
09	050		6150 Obra Pública en Bienes de Dominio Público			153,510,000
09	050			6151 Construcción de obras para el abastecimiento de agua, petróleo, gas, electricidad y telecomunicaciones		31,000,000
09	050			6153 Construcción de obras para riego agrícola		33,000,000
09	050			6170 Construcción de vías de comunicación		120,510,000
09	050				6171 Construcción de carreteras, puentes y similares (Caminos Rurales)	120,510,000
09	**000**	**7000 INVERSIONES FINANCIERAS Y OTRAS PROVISIONES**				**345,349,950**
09	050		7950 Provisiones para Contingencias y Otras Erogaciones Especiales			345,349,950
09	050			7951 Provisiones para Contingencias y Otras Erogaciones Especiales		345,349,950
09	050				7952 Previsiones para erogaciones complementarias para programas federales (Obras y acciones para población con rezago social y pobreza extrema Jalisco)	345,349,950
09	**028**	**FIDEICOMISO ALIANZA PARA EL CAMPO EN EL ESTADO DE JALISCO (FACEJ)**				**25,000,200**
09	**088**	**7000 INVERSIONES FINANCIERAS Y OTRAS PROVISIONES**				**25,000,200**

GOBIERNO DEL ESTADO DE JALISCO
PRESUPUESTO DE EGRESOS PARA EL EJERCICIO FISCAL 2025
Presupuesto por Unidad Presupuestal y por Partida Específica

Unidad Presupuestal	Unidad Responsable	Capítulo de Gasto	Concepto General	Partida Genérica	Partida Específica	Importe
09	038		7500 Inversiones en Fideicomisos, Mandatos y Otros Análogos			25,000,000
09	038			7510 Inversiones en Fideicomisos del Poder Ejecutivo		25,000,000
09	038				7511 Inversiones en fideicomisos del poder ejecutivo	25,000,000
09	**190 FIDEICOMISO DE COBERTURA DE PRECIOS DE MAÍZ**					**80,000,000**
09	**190**	**7000 INVERSIONES FINANCIERAS Y OTRAS PROVISIONES**				**80,000,000**
09	190		7500 Inversiones en Fideicomisos, Mandatos y Otros Análogos			80,000,000
09	190			7510 Inversiones en Fideicomisos del Poder Ejecutivo		80,000,000
09	190				7511 Inversiones en fideicomisos del poder ejecutivo	80,000,000
09	**225 AGENCIA ESTATAL DE SANIDAD, INOCUIDAD Y CALIDAD AGROALIMENTARIA EN JALISCO**					**107,106,817**
09	**225**	**4000 TRANSFERENCIAS, ASIGNACIONES, SUBSIDIOS Y OTRAS AYUDAS**				**107,106,817**
09	225		4100 Transferencias Internas y Asignaciones al Sector Público			107,106,817
09	225			4150 Transferencias internas otorgadas a entidades paraestatales no empresariales y no financieras		107,106,817
09	225				4151 Transferencias internas otorgadas a entidades paraestatales no empresariales y no financieras para servicios personales	33,502,076
09	225				4151 Transferencias internas otorgadas a entidades paraestatales no empresariales y no financieras para servicios personales (Provisión para impacto al salario)	1,929,772
09	225				4152 Transferencias internas otorgadas a entidades paraestatales no empresariales y no financieras para materiales y suministros	11,196,688
09	225				4153 Transferencias internas otorgadas a entidades paraestatales no empresariales y no financieras para servicios generales	37,633,442
09	225				4154 Transferencias internas otorgadas a entidades paraestatales no empresariales y no financieras para transferencias, asignaciones, subsidios y otras ayudas	21,000,000
09	225				4155 Transferencias internas otorgadas a entidades paraestatales no empresariales y no financieras para bienes muebles, inmuebles e intangibles	1,842,839

GOBIERNO DEL ESTADO DE JALISCO
PRESUPUESTO DE EGRESOS PARA EL EJERCICIO FISCAL 2025
Presupuesto por Unidad Presupuestal y por Partida Específica

Unidad Presupuestal	Unidad Responsable	Capítulo de Gasto	Concepto General	Partida Genérica	Partida Específica	Importe
10 SECRETARÍA DE MEDIO AMBIENTE Y DESARROLLO TERRITORIAL						1,366,593,418
10	000	SECRETARÍA DE MEDIO AMBIENTE Y DESARROLLO TERRITORIAL				291,037,167
10	000	1000	SERVICIOS PERSONALES			133,442,967
10	000		1100	Remuneraciones al personal de Carácter Permanente		75,456,575
10	000			1130	Sueldos base al personal permanente	75,456,575
10	000				1131 Sueldo base	75,456,575
10	000		1200	Remuneraciones al Personal de Carácter Transitorio		22,002
10	000			1210	Honorarios asimilables a salarios	2,500,000
10	000				1211 Honorarios asimilables a salarios	2,500,000
10	000		1300	Remuneraciones Adicionales y Especiales		12,006,124
10	000			1310	Primas por años de servicios efectivos prestados	2,456,186
10	000				1311 Prima quinquenal por años de servicios efectivos prestados	2,456,186
10	000			1320	Primas de vacaciones, dominical y gratificación de fin de año	17,006,478
10	000				1321 Prima vacacional y dominical	1,097,338
10	000				1322 Aguinaldo	15,972,140
10	000			1340	Compensaciones	543,460
10	000				1346 Subsidios	543,460
10	000		1400	Seguridad Social		23,731,562
10	000			1410	Aportaciones de seguridad social	7,393,808
10	000				1411 Cuotas al IMSS	7,393,808
10	000			1420	Aportaciones a fondos de vivienda	2,442,036
10	000				1421 Cuotas para la vivienda	2,442,036
10	000			1430	Aportaciones al sistema para el retiro	15,075,758
10	000				1431 Cuotas a pensiones	14,249,311
10	000				1432 Cuotas para el sistema de ahorro para el retiro	1,826,447
10	000		1500	Otras Prestaciones Sociales y Económicas		205,500
10	000			1520	Indemnizaciones	205,500

GOBIERNO DEL ESTADO DE JALISCO
PRESUPUESTO DE EGRESOS PARA EL EJERCICIO FISCAL 2025
Presupuesto por Unidad Presupuestal y por Partida Específica

Unidad Presupuestal	Unidad Responsable	Capítulo de Gasto	Concepto General	Partida Genérica	Partida Específica	Importe
10	000				1322 Indemnizaciones por accidente en el trabajo	200,000
10	000		1600 Previsiones			4,900,214
10	000			1610 Previsiones de carácter laboral, económica y de seguridad social		4,900,214
10	000				1611 Impacto al salario en el transcurso del año (Personal Administrativo de base)	2,115,720
10	000				1612 Otras medidas de carácter laboral y económico (Brigadistas)	146,484
10	000				1612 Otras medidas de carácter laboral y económico (Valoración plazas de Confianza)	2,636,010
10	000		1700 Pago de Estímulos a Servidores Públicos			9,605,802
10	000			1710 Estímulos		9,605,802
10	000				1712 Ayuda para despensa	4,489,096
10	000				1713 Ayuda para pasajes	3,717,360
10	000				1713 Estímulo por el día del servidor público	1,375,546
10	000				1719 Otros estímulos (Ayuda de Tesis, Ayuda de Aparatos Ortopédicos)	20,000
10	**000**	**2000 MATERIALES Y SUMINISTROS**				**17,318,744**
10	000		2100 Materiales de Administración, Emisión de Documentos y Artículos Oficiales			675,009
10	000			2110 Materiales, útiles y equipos menores de oficina		292,069
10	000				2111 Materiales, útiles y equipos menores de oficina	292,069
10	000			2140 Materiales, útiles y equipos menores de tecnologías de la información y comunicaciones		216,800
10	000				2141 Materiales, útiles y equipos menores de tecnologías de la información y comunicaciones	216,800
10	000			2150 Material impreso e información digital		5,100
10	000				2151 Material impreso e información digital	5,100
10	000			2160 Material de limpieza		161,120
10	000				2161 Material de limpieza	161,120
10	000		2200 Alimentos y Utensilios			810,804
10	000			2210 Productos alimenticios para personas		795,500
10	000				2213 Productos alimenticios para el personal que realiza labores en campo o de supervisión	617,300
10	000				2214 Productos alimenticios para el personal en las instalaciones de las dependencias y entidades	119,500
10	000				2215 Productos alimenticios para el personal derivado de actividades extraordinarias	59,700
10	000			2230 Utensilios para el servicio de alimentación		13,804
10	000				2231 Utensilios para el servicio de alimentación	13,804

GOBIERNO DEL ESTADO DE JALISCO
PRESUPUESTO DE EGRESOS PARA EL EJERCICIO FISCAL 2025
Presupuesto por Unidad Presupuestal y por Partida Específica

Unidad Presupuestal	Unidad Responsable	Capítulo de Gasto	Concepto General	Partida Genérica	Partida Específica	Importe
15	050		2400 Materiales y artículos de Construcción y de Reparación			615,500
15	050			2410 Productos minerales no metálicos		17,000
15	050				2411 Productos minerales no metálicos	17,000
15	050			2420 Cemento y productos de concreto		43,800
15	050				2421 Cemento y productos de concreto	43,800
15	050			2430 Cal, yeso y productos de yeso		1,500
15	050				2431 Cal, yeso y productos de yeso	1,500
15	050			2450 Vidrio y productos de vidrio		20,000
15	050				2451 Vidrio y productos de vidrio	20,000
15	050			2460 Material eléctrico y electrónico		157,500
15	050				2461 Material eléctrico y electrónico	157,500
15	050			2470 Artículos metálicos para la construcción		157,500
15	050				2471 Artículos metálicos para la construcción	157,500
15	050			2480 Materiales complementarios		74,000
15	050				2481 Materiales complementarios	74,000
15	050			2490 Otros materiales y artículos de construcción y reparación		145,500
15	050				2491 Otros materiales y artículos de construcción y reparación	145,500
15	050		2500 Productos Químicos, Farmacéuticos y de Laboratorio			23,200
15	050			2530 Medicinas y productos farmacéuticos		23,100
15	050				2531 Medicinas y productos farmacéuticos	23,100
15	050			2540 Materiales, accesorios y suministros médicos		100
15	050				2541 Materiales, accesorios y suministros médicos	100
15	050		2600 Combustibles, Lubricantes y Aditivos			8,071,927
15	050			2610 Combustibles, lubricantes y aditivos		8,071,927
15	050				2611 Combustibles, lubricantes y aditivos para vehículos destinados a servicios públicos y la operación de programas públicos	8,807,971
15	050				2612 Combustibles, lubricantes y aditivos para vehículos destinados a servicios administrativos	52,080
15	050				2613 Combustibles, lubricantes y aditivos para vehículos asignados a servicios públicos	67,770
15	050				2614 Combustibles, lubricantes y aditivos para maquinaria y equipo de producción	47,456
15	050		2700 Vestuario, Blancos, Prendas de Protección y Artículos Deportivos			2,060,154

GOBIERNO DEL ESTADO DE JALISCO
PRESUPUESTO DE EGRESOS PARA EL EJERCICIO FISCAL 2025
Presupuesto por Unidad Presupuestal y por Partida Específica

Unidad Presupuestal	Unidad Responsable	Capítulo de Gasto	Concepto General	Partida Genérica	Partida Específica	Importe
15	050			2710 Vestuario y uniformes		1,935,324
15	050				2711 Vestuario y uniformes	1,935,324
15	050			2720 Prendas de seguridad y protección personal		2,929,860
15	050				2721 Prendas de seguridad y protección personal	2,929,860
15	050			2730 Herramientas, refacciones y accesorios menores		1,655,960
15	050			2910 Herramientas menores		637,600
15	050				2911 Herramientas menores	637,600
15	050			2920 Refacciones y accesorios menores de edificios		30,060
15	050				2921 Refacciones y accesorios menores de edificios	30,060
15	050			2930 Refacciones y accesorios menores de mobiliario y equipo de administración, educacional y recreativo		7,656
15	050				2931 Refacciones y accesorios menores de mobiliario y equipo de administración, educacional y recreativo	7,656
15	050			2940 Refacciones y accesorios menores de equipo de cómputo y tecnologías de la información		365,400
15	050				2941 Refacciones y accesorios menores para equipo de cómputo y telecomunicaciones	365,400
15	050			2960 Refacciones y accesorios menores de equipo de transporte		614,600
15	050				2961 Refacciones y accesorios menores de equipo de transporte	614,600
15	050			2970 Refacciones y accesorios menores de equipo de defensa y seguridad		100
15	050				2971 Refacciones y accesorios menores de equipo de defensa y seguridad	100
15	050			2980 Refacciones y accesorios menores de maquinaria y otros equipos		25,000
15	050				2981 Refacciones y accesorios menores de maquinaria y otros equipos	25,000
15	**050**	**3000**	**SERVICIOS GENERALES**			**78,199,256**
15	050		3100 Servicios Básicos			3,202,557
15	050			3110 Energía eléctrica		2,016,949
15	050				3111 Servicio de energía eléctrica	2,016,949
15	050			3120 Gas		5,118
15	050				3121 Servicio de gas	5,118
15	050			3140 Telefonía tradicional		15,771
15	050				3141 Servicio telefónico tradicional	15,771

GOBIERNO DEL ESTADO DE JALISCO
PRESUPUESTO DE EGRESOS PARA EL EJERCICIO FISCAL 2025
Presupuesto por Unidad Presupuestal y por Partida Específica

Unidad Presupuestal	Unidad Responsable	Capítulo de Gasto	Concepto General	Partida Genérica	Partida Específica	Importe
15	050			3150	Telefonía celular	7,747
15	050				3151 Telefonía celular	7,747
15	050			3170	Servicios de acceso de internet, redes y procesamiento de información	467,322
15	050				3171 Servicios de acceso de internet, redes y procesamiento de información	467,322
15	050			3180	Servicios postales y de mensajería	94,500
15	050				3181 Servicio postal	94,500
15	050		3200	Servicios de Arrendamiento		32,179,971
15	050			3220	Arrendamiento de edificios	1,027,206
15	050				3221 Arrendamiento de edificios	1,027,206
15	050			3230	Arrendamiento de mobiliario y equipo de administración, educacional y recreativo	1,085,563
15	050				3232 Arrendamiento de equipo y bienes informáticos	1,085,563
15	050			3250	Arrendamiento de equipo de transporte	31,000,142
15	050				3253 Arrendamiento de vehículos terrestres, aéreos, marítimos, lacustres y fluviales para desarrollo de actividades	31,000,142
15	050			3270	Arrendamiento de vestuarios, blancos, prendas de protección y artículos diversos	53,060
15	050				3271 Patentes, regalías y otros	53,060
15	050		3300	Servicios Profesionales, Científicos, Técnicos y Otros Servicios		12,034,989
15	050			3310	Servicios legales, de contabilidad, auditoría y relacionados	726,334
15	050				3311 Servicios legales, de contabilidad, auditoría y relacionados	726,334
15	050			3330	Servicios de desarrollo de sistemas de información	381,500
15	050				3331 Servicios de desarrollo de sistemas de información	381,500
15	050			3340	Servicios de capacitación	317,872
15	050				3342 Capacitación especializada	317,872
15	050			3350	Servicios de investigación científica y desarrollo	6,585,246
15	050				3351 Servicios de investigación científica y desarrollo	6,585,246
15	050			3360	Servicios de apoyo administrativo, traducción, fotocopiado e impresión	373,850
15	050				3362 Servicios de impresión de documentos oficiales y especiales oficial	105,500
15	050				3363 Servicios de impresión de material informativo derivado de la operación y administración	273,600
15	050			3750	Servicios de diplomacia	2,964,917
15	050				3751 Servicios diplomacia	2,964,917

GOBIERNO DEL ESTADO DE JALISCO
PRESUPUESTO DE EGRESOS PARA EL EJERCICIO FISCAL 2025
Presupuesto por Unidad Presupuestal y por Partida Específica

Unidad Presupuestal	Unidad Responsable	Capítulo de Gasto	Concepto General	Partida Genérica	Partida Específica	Importe
15	050			3100 Servicios básicos		2,045,000
15	050				3101 Servicios profesionales, científicos y técnicos integrales	2,045,000
15	050		3400 Servicios financieros, bancarios y Comerciales			10,108
15	050			3710 Servicios financieros y bancarios		5,892
15	050				3711 Servicios financieros y bancarios	5,892
15	050			3720 Seguros de bienes		4,296
15	050				3721 Seguros de bienes	4,296
15	050		3500 Servicios de instalación, Reparación, Mantenimiento y Conservación			10,405,549
15	050			3510 Conservación y mantenimiento menor de inmuebles		1,962,040
15	050				3511 Mantenimiento y conservación menor de inmuebles para la prestación de servicios administrativos	1,734,040
15	050				3512 Mantenimiento y conservación menor de inmuebles para la prestación de servicios públicos	228,000
15	050			3520 Instalación, reparación y mantenimiento de mobiliario y equipo de administración, educacional y recreativo		13,000
15	050				3521 Mantenimiento y conservación de mobiliario y equipo de administración, educacional y recreativo	13,000
15	050			3530 Instalación, reparación y mantenimiento de equipo de cómputo y tecnologías de la información		46,987
15	050				3531 Instalación, reparación y mantenimiento de equipo de cómputo y tecnologías de la información	763,287
15	050			3550 Reparación y mantenimiento de equipo de transporte		3,113,863
15	050				3551 Mantenimiento y conservación de vehículos terrestres, aéreos, marítimos, lacustres y fluviales	3,113,863
15	050			3570 Instalación, reparación y mantenimiento de maquinaria, otros equipos y herramienta		2,714,713
15	050				3571 Instalación, reparación y mantenimiento de maquinaria y otros equipos	455,700
15	050			3590 Instalación, reparación y mantenimiento de otros bienes muebles		1,874,613
15	050				3591 Instalación, reparación y mantenimiento de otros bienes muebles	1,874,613
15	050			3600 Servicios de limpieza y manejo de desechos		2,425,806
15	050				3601 Servicios de limpieza y manejo de desechos	2,425,806
15	050			3690 Servicios de jardinería y fumigación		105,500
15	050				3691 Servicios de jardinería y fumigación	105,500
15	050		3600 Servicios de Comunicación Social y Publicidad			13,571,230
15	050			3610 Difusión por radio, televisión y otros medios de mensajes sobre programas y actividades gubernamentales		12,671,230
15	050				3611 Difusión por radio, televisión y otros medios de mensajes sobre programas y actividades gubernamentales	12,671,230
15	050			3660 Servicios de creación y difusión de contenido exclusivamente a través de Internet		900,000

GOBIERNO DEL ESTADO DE JALISCO
PRESUPUESTO DE EGRESOS PARA EL EJERCICIO FISCAL 2025
Presupuesto por Unidad Presupuestal y por Partida Específica

Unidad Presupuestal	Unidad Responsable	Capítulo de Gasto	Concepto General	Partida Genérica	Partida Específica	Importe
15	050				3581 Servicios de creación y difusión de contenido exclusivamente a través de Internet	605,500
15	050		3750 Servicios de Traslado y Viáticos			871,586
15	050			3721 Pasajes aéreos		135,360
15	050				3721 Pasajes aéreos nacionales	95,060
15	050				3722 Pasajes aéreos internacionales	25,000
15	050			3723 Pasajes terrestres		104,160
15	050				3723 Pasajes terrestres nacionales	104,160
15	050				3724 Pasajes terrestres internacionales	13,000
15	050		3750 Viáticos en el país			532,786
15	050			3751 Viáticos en el país		532,786
15	050			3760 Viáticos en el extranjero		15,000
15	050				3761 Viáticos en el extranjero	15,000
15	050			3790 Otros servicios de traslado y hospedaje		31,200
15	050				3791 Otros servicios de traslado y hospedaje	31,200
15	050		3830 Servicios Oficiales			265,200
15	050			3830 Congresos y convenciones		265,200
15	050				3831 Congresos y convenciones	265,200
15	050		3950 Otros Servicios Generales			7,684,946
15	050			3971 Servicios funerarios y de cementerios		57,960
15	050				3971 Servicios funerarios y de cementerios	57,960
15	050			3972 Impuestos y derechos		123,300
15	050				3972 Impuestos y derechos	123,300
15	050			3981 Sentencias por resolución por autoridad competente		254,400
15	050				3981 Laudos laborales	100
15	050			3985 Responsabilidad patrimonial		254,400
15	050		3950 Pens. multas, accesorios y actualizaciones			2,530
15	050			3951 Pens. multas, accesorios y actualizaciones		2,530
15	050				3981 Impuestos sobre nóminas y otros que se deriven de una relación laboral	7,249,946

GOBIERNO DEL ESTADO DE JALISCO
PRESUPUESTO DE EGRESOS PARA EL EJERCICIO FISCAL 2025
Presupuesto por Unidad Presupuestal y por Partida Específica

Unidad Presupuestal	Unidad Responsable	Capítulo de Gasto	Concepto General	Partida Genérica	Partida Específica	Importe
15	050				3581 Impuesto sobre nóminas y otros que se originen con motivo de la relación laboral	7,249,946
10	000	4000 TRANSFERENCIAS, ASIGNACIONES, SUBSIDIOS Y OTRAS AYUDAS				89,720,200
15	050		4300 Subsidios y Subvenciones			56,222,200
15	050			4300 Otros subsidios		56,222,200
15	050				4301 Otros subsidios (Administración y Manejo del Área Natural Protegida Bosque de Quila)	7,102,200
15	050				4301 Otros subsidios (Implementación de los Programas de Conservación y Manejo del Paisaje Biocultural para la Junta Intermunicipal ISEC)	1,000,000
15	050				4301 Otros subsidios (Acciones y Estrategias para la Gestión Ambiental como Mecanismos de Gobernanza Territorial, a través de los Consejos Intermunicipales)	27,907,273
15	050				4301 Otros subsidios (Mantenimiento de las Unidades de Manejo Intermunicipal)	14,955,500
15	050				4301 Otros subsidios (Asociación Intermunicipal para la Protección del Medio Ambiente y Desarrollo Sustentable, AIPROMADES)	5,244,727
15	050		4450 Ayudas Sociales			3,500,000
15	050			4450 Ayudas sociales a instituciones sin fines de lucro		3,500,000
15	050				4451 Ayudas sociales a instituciones sin fines de lucro (Implementación de los programas de conservación y manejo de Nevado de Colima)	3,500,000
10	000	5000 BIENES MUEBLES, INMUEBLES E INTANGIBLES				2,356,000
15	050		5100 Mobiliario y Equipo de Administración			923,200
15	050			5110 Muebles de oficina y estantería		300,500
15	050				5111 Muebles de oficina y estantería	300,500
15	050			5150 Equipo de cómputo y de tecnologías de la información		600,500
15	050				5151 Equipo de cómputo y de tecnologías de la información	600,500
15	050		5300 Cámaras fotográficas y de video			23,000
15	050			5310 Cámaras fotográficas y de video		23,000
15	050				5311 Cámaras fotográficas y de video	23,000
15	050		5600 Maquinaria, Otros Equipos y Herramientas			1,433,000
15	050			5640 Sistemas de aire acondicionado, calefacción y de refrigeración		100,000
15	050				5641 Sistemas de aire acondicionado, calefacción y de refrigeración	100,000
15	050			5650 Equipo de comunicación y telecomunicación		122,000
15	050				5651 Equipos de comunicación y telecomunicación	122,000
15	050				5661 Cámaras fotográficas y de video	125,500

GOBIERNO DEL ESTADO DE JALISCO
PRESUPUESTO DE EGRESOS PARA EL EJERCICIO FISCAL 2025
Presupuesto por Unidad Presupuestal y por Partida Específica

Unidad Presupuestal	Unidad Responsable	Capítulo de Gasto	Concepto General	Partida Genérica	Partida Específica	Importe
15	050			5670 Herramientas, refacciones y accesorios menores		1,718,050
15	050			5672 Refacciones y accesorios menores		1,718,050
10	025	FIDEICOMISO DE DESARROLLO URBANO DE JALISCO				853,139
10	025	4000 TRANSFERENCIAS, ASIGNACIONES, SUBSIDIOS Y OTRAS AYUDAS				853,139
10	025		4650 Transferencias a Fideicomisos y Otros Análogos			855,139
10	025			4670 Transferencias a fideicomisos del Poder Ejecutivo		853,139
10	025				4611 Transferencias a fideicomisos del Poder Ejecutivo para servicios personales	638,502
10	025				4811 Transferencias a fideicomisos del Poder Ejecutivo para servicios personales (impuesto sobre nómi	43,637
10	025				4812 Transferencias a fideicomisos del Poder Ejecutivo para materiales y suministros	34,660
10	025				4813 Transferencias a fideicomisos del Poder Ejecutivo para servicios generales	142,300
10	042	OPD BOSQUE LA PRIMAVERA				28,046,278
10	042	4000 TRANSFERENCIAS, ASIGNACIONES, SUBSIDIOS Y OTRAS AYUDAS				28,046,278
15	042		4150 Transferencias Internas y Asignaciones al Sector Público			26,046,278
15	042			4151 Transferencias internas otorgadas a entidades paraestatales no empresariales y no financieras		26,046,278
15	042			4152 Transferencias internas otorgadas a entidades paraestatales no empresariales y no financieras para servicios personales		21,365,770
15	042			4153 Transferencias internas otorgadas a entidades paraestatales no empresariales y no financieras para materiales y suministros		1,975,768
15	042			4154 Transferencias internas otorgadas a entidades paraestatales no empresariales y no financieras para servicios generales		2,046,050
15	042			4155 Transferencias internas otorgadas a entidades paraestatales no empresariales y no financieras para transferencias, asignaciones, subsidios y otras ayudas		2,659,200
15	042			4156 Transferencias internas otorgadas a entidades paraestatales no empresariales y no financieras para bienes muebles, inmuebles e intangibles		171,500
10	043	FIDEICOMISO PARA LA ADMINISTRACION DEL PROGRAMA DE DESARROLLO FORESTAL DEL ESTADO DE JALISCO (FIPRODEFO)				21,599,874
10	043	4000 TRANSFERENCIAS, ASIGNACIONES, SUBSIDIOS Y OTRAS AYUDAS				21,599,874
15	043		4650 Transferencias a Fideicomisos y Otros Análogos			21,599,874
15	043			4610 Transferencias a fideicomisos del Poder Ejecutivo		21,599,874
15	043				4611 Transferencias a fideicomisos del Poder Ejecutivo para servicios personales	6,227,174
15	043				4812 Transferencias a fideicomisos del Poder Ejecutivo para materiales y suministros	342,900
15	043				4813 Transferencias a fideicomisos del Poder Ejecutivo para servicios generales	835,900
15	043				4814 Transferencias a fideicomisos del Poder Ejecutivo para transferencias, asignaciones, subsidios y otras ayudas	14,704,400

GOBIERNO DEL ESTADO DE JALISCO
PRESUPUESTO DE EGRESOS PARA EL EJERCICIO FISCAL 2025
Presupuesto por Unidad Presupuestal y por Partida Específica

Unidad Presupuestal	Unidad Responsable	Capítulo de Gasto	Concepto General	Partida Genérica	Partida Específica	Importe
10	082	PROCURADURÍA DE DESARROLLO URBANO				29,026,844
10	082	4000 TRANSFERENCIAS, ASIGNACIONES, SUBSIDIOS Y OTRAS AYUDAS				29,026,844
10	082		4150 Transferencias Internas y Asignaciones a Sector Público			23,026,844
10	082			4151 Transferencias internas otorgadas a entidades paraestatales no empresariales y no financieras		29,026,844
10	082			4152 Transferencias internas otorgadas a entidades paramunicipales no empresariales y no financieras para servicios personales		22,601,904
10	082			4153 Transferencias internas otorgadas a entidades paramunicipales no empresariales y no financieras para materiales y suministros		763,100
10	082			4154 Transferencias internas otorgadas a entidades paramunicipales no empresariales y no financieras para servicios generales		2,661,750
10	156	PROCURADURÍA ESTATAL DE PROTECCIÓN AL AMBIENTE				26,987,618
10	156	1000 SERVICIOS PERSONALES				21,355,598
10	156		1130 Remuneraciones al Personal de Carácter Permanente			12,704,568
10	156			1131 Sueldos base al personal permanente		12,704,568
10	156				1131 Sueldo base	12,704,596
10	156				1171 Sueldo base Sueldo Accidental	972
10	156		1330 Remuneraciones Adicionales y Especiales			2,473,503
10	156			1310 Primas por años de servicios efectivos prestados		532,466
10	156				1311 Prima quinquenal por años de servicios efectivos prestados	532,466
10	156			1320 Primas de vacaciones, dominical y gratificación de fin de año		1,941,037
10	156				1321 Prima vacacional y dominical	175,479
10	156				1322 Aguinaldo	1,765,558
10	156		1400 Seguridad Social			3,082,470
10	156			1410 Aportaciones de seguridad social		711,767
10	156				1411 Cuotas al IMSS	711,767
10	156			1420 Aportaciones a fondos de vivienda		397,545
10	156				1421 Cuotas para la vivienda	397,545
10	156			1430 Aportaciones al sistema para el retiro		2,582,858
10	156				1431 Cuotas a pensiones	2,312,954
10	156				1472 Cuotas para el seguro de ahorro para el retiro	264,704
10	156		1530 Previsiones			851,500

GOBIERNO DEL ESTADO DE JALISCO
PRESUPUESTO DE EGRESOS PARA EL EJERCICIO FISCAL 2025
Presupuesto por Unidad Presupuestal y por Partida Específica

Unidad Presupuestal	Unidad Responsable	Capítulo de Gasto	Concepto General	Partida Genérica	Partida Específica	Importe
10	156			1610 Previsiones de carácter laboral, económica y de seguridad social		851,500
10	156				1611 Impacto al salario en el transcurso del año (Personal Administrativo de base)	248,390
10	156				1612 Otras medidas de carácter laboral y económico (Valoración plazas de Confianza)	603,110
10	156		1700 Pago de Estímulos a Servidores Públicos			1,638,567
10	156			1710 Estímulos		1,638,567
10	156				1712 Ayuda para despensa	709,308
10	156				1713 Ayuda para pasajes	614,292
10	156				1715 Estímulo por el día del servidor público	282,967
10	**156**	**2000 MATERIALES Y SUMINISTROS**				**907,641**
10	156		2100 Materiales de Administración, Emisión de Documentos y Artículos Oficiales			152,680
10	156			2110 Materiales, útiles y equipos menores de oficina		44,000
10	156				2111 Materiales, útiles y equipos menores de oficina	44,000
10	156			2140 Materiales, útiles y equipos menores de tecnologías de la información y comunicaciones		100,000
10	156				2141 Materiales, útiles y equipos menores de tecnologías de la información y comunicaciones	100,000
10	156			2160 Material de limpieza		8,500
10	156				2161 Material de limpieza	8,500
10	156		2200 Alimentos y Utensilios			43,800
10	156			2210 Productos alimenticios para personas		35,800
10	156				2214 Productos alimenticios para el personal en las instalaciones de las dependencias y entidades	16,900
10	156				2216 Productos alimenticios para el personal derivado de actividades extraordinarias	16,900
10	156			2270 Utensilios para el servicio de alimentación		8,000
10	156				2271 Utensilios para el servicio de alimentación	8,000
10	156		2400 Materiales y Artículos de Construcción y de Reparación			26,500
10	156			2460 Material eléctrico y electrónico		16,500
10	156				2461 Material eléctrico y electrónico	16,500
10	156			2470 Artículos metálicos para la construcción		12,000
10	156				2471 Artículos metálicos para la construcción	12,000
10	156		2500 Productos Químicos, Farmacéuticos y de Laboratorio			5,100

GOBIERNO DEL ESTADO DE JALISCO
PRESUPUESTO DE EGRESOS PARA EL EJERCICIO FISCAL 2025
Presupuesto por Unidad Presupuestal y por Partida Específica

Unidad Presupuestal	Unidad Responsable	Capítulo de Gasto	Concepto General	Partida Genérica	Partida Específica	Importe
15	156			2510 Productos químicos básicos		100
15	156			2511 Productos químicos básicos		100
15	156			2530 Medicinas y productos farmacéuticos		5,000
15	156			2531 Medicinas y productos farmacéuticos		5,000
15	156		2600 Combustibles, Lubricantes y Aditivos			409,461
15	156		2610 Combustibles, lubricantes y aditivos			409,461
15	156			2611 Combustibles, lubricantes y aditivos para vehículos destinados a servicios públicos y la operación de programas públicos		409,461
15	156		2700 Vestuario, Blancos, Prendas de Protección y Artículos Deportivos			116,500
15	156		2710 Vestuario y uniformes			42,000
15	156			2711 Vestuario y uniformes		42,000
15	156		2720 Prendas de seguridad y protección personal			75,500
15	156			2721 Prendas de seguridad y protección personal		75,500
15	156		2740 Productos textiles			2,000
15	156			2741 Productos textiles		2,000
15	156		2900 Herramientas, Refacciones y Accesorios Menores			14,500
15	156		2910 Herramientas menores			9,750
15	156			2911 Herramientas menores		9,250
15	156		2940 Refacciones y accesorios menores de equipo de cómputo y tecnologías de la información			47,000
15	156			2941 Refacciones y accesorios menores para equipo de cómputo y telecomunicaciones		47,000
15	156		2960 Refacciones y accesorios menores de equipo de transporte			95,400
15	156			2961 Refacciones y accesorios menores de equipo de transporte		95,400
10	**156**	**3000 SERVICIOS GENERALES**				**4,651,279**
15	156	3100 Servicios Básicos				15,700
15	156		3150 Servicios básicos			15,700
15	156			3151 Telefonía tradicional		15,700
15	156	3200 Servicios de Arrendamiento				13,000
15	156		3220 Arrendamiento de activos intangibles			13,000
15	156			3221 Patentes, regalías y otros		13,000

GOBIERNO DEL ESTADO DE JALISCO
PRESUPUESTO DE EGRESOS PARA EL EJERCICIO FISCAL 2025
Presupuesto por Unidad Presupuestal y por Partida Específica

Unidad Presupuestal	Unidad Responsable	Capítulo de Gasto	Concepto General	Partida Genérica	Partida Específica	Importe
15	156		3700 Servicios Profesionales, Científicos, Técnicos y Otros Servicios			2,545,067
15	156			3310 Servicios legales, de contabilidad, auditoría y relacionados		1,123,067
15	156				3311 Servicios legales, de contabilidad, auditoría y relacionados	1,123,067
15	156			3330 Servicios de consultoría administrativa, procesos, técnica y tecnologías de la información		185,110
15	156				3331 Servicios de consultoría administrativa e informática	185,110
15	156			3340 Servicios de capacitación		4,500
15	156				3342 Capacitación especializada	4,500
15	156			3360 Servicios de apoyo administrativo, fotocopiado e impresión		105,600
15	156				3362 Fotocopiado e impresión de documentos y papelería oficial	78,600
15	156				3363 Servicios de impresión de material informativo derivado de la operación y administración	27,000
15	156				3365 Servicios de digitalización	1,200
15	156			3380 Servicios de vigilancia		204,480
15	156				3381 Servicios de vigilancia	204,480
15	156			3390 Servicios profesionales, científicos y técnicos integrales		855,500
15	156				3391 Servicios profesionales, científicos y técnicos integrales	855,500
15	156		3500 Servicios de Instalación, Reparación, Mantenimiento y Conservación			811,702
15	156			3510 Conservación y mantenimiento menor de inmuebles		284,900
15	156				3511 Mantenimiento y conservación menor de inmuebles para la prestación de servicios administrativos	284,900
15	156			3550 Reparación y mantenimiento de equipo de transporte		405,986
15	156				3551 Mantenimiento y conservación de vehículos terrestres, aéreos, marítimos, lacustres y fluviales	405,986
15	156			3570 Instalación, reparación y mantenimiento de maquinaria, otros equipos y herramienta		41,016
15	156				3572 Instalación, reparación y mantenimiento de maquinaria y equipo de laboratorio	41,016
15	156		3700 Servicios de Traslado y Viáticos			195,270
15	156			3710 Pasajes aéreo		15,000
15	156				3711 Pasajes aéreos nacionales	15,000
15	156			3720 Pasajes terrestres		35,100
15	156				3721 Pasajes terrestres nacionales	35,100
15	156			3750 Viáticos en el país		110,170
15	156				3751 Viáticos en el país	110,170

GOBIERNO DEL ESTADO DE JALISCO
PRESUPUESTO DE EGRESOS PARA EL EJERCICIO FISCAL 2025
Presupuesto por Unidad Presupuestal y por Partida Específica

Unidad Presupuestal	Unidad Responsable	Capítulo de Gasto	Concepto General	Partida Genérica	Partida Específica	Importe
15	156			3790 Otros servicios de traslado y hospedaje		15,000
15	156				3791 Otros servicios de traslado y hospedaje	15,000
15	156		3900 Otros servicios generales			1,064,100
15	156			3940 Sentencias y resoluciones por autoridad competente		1,064,100
15	156			3941 Indemnizaciones		100
15	156			3943 Responsabilidad patrimonial		1,064,000
15	156	5000	BIENES MUEBLES, INMUEBLES E INTANGIBLES			73,100
15	156		5100 Mobiliario y Equipo de Administración			65,700
15	156			5110 Muebles de oficina y estantería		5,850
15	156			5111 Muebles de oficina y estantería		5,700
15	156			5150 Equipo de cómputo y de tecnología de la información		53,000
15	156				5151 Equipo de computación y de tecnologías de la información	53,000
15	156		5200 Bienes artísticos y equipos de administración			11,000
15	156			5291 Otros mobiliarios y equipos de administración		11,000
15	156		5300 Equipo de instrumental Médico y de Laboratorio			6,850
15	156		5310 Equipo médico y de laboratorio			6,850
15	156			5311 Equipo médico y de laboratorio		6,850
10	174	AGENCIA INTEGRAL DE REGULACIÓN DE EMISIONES				69,042,498
10	174	4000	TRANSFERENCIAS, ASIGNACIONES, SUBSIDIOS Y OTRAS AYUDAS			69,042,498
10	174		4100 Transferencias Internas y Asignaciones al Sector Público			69,042,498
10	174			4150 Transferencias internas otorgadas a entidades paraestatales no empresariales y no financieras		69,042,498
15	174				4151 Transferencias internas otorgadas a entidades paraestatales no empresariales y no financieras para servicios personales	69,042,498
10	799	FONDO ESTATAL DE PROTECCIÓN AL AMBIENTE DEL ESTADO DE JALISCO				900,000,000
10	799	4000	TRANSFERENCIAS, ASIGNACIONES, SUBSIDIOS Y OTRAS AYUDAS			900,000,000
10	799		4600 Transferencias a Fideicomisos, Mandatos y Otros Análogos			900,000,000
15	799			4610 Transferencias a fideicomisos del Poder Ejecutivo		900,000,000
15	799				4611 Transferencias a fideicomisos del Poder Ejecutivo para inversiones financieras y otras provisiones.	900,000,000

GOBIERNO DEL ESTADO DE JALISCO
PRESUPUESTO DE EGRESOS PARA EL EJERCICIO FISCAL 2025
Presupuesto por Unidad Presupuestal y por Partida Específica

Unidad Presupuestal	Unidad Responsable	Capítulo de Gasto	Concepto General	Partida Genérica	Partida Específica	Importe
11 SECRETARÍA DEL SISTEMA DE ASISTENCIA SOCIAL						1,871,811,711
11	000 SECRETARÍA DEL SISTEMA DE ASISTENCIA SOCIAL					1,737,956,721
11	000	1000 SERVICIOS PERSONALES				212,275,724
11	000		1100 Remuneraciones al personal de Carácter Permanente			117,104,447
11	000			1130 Sueldos base al personal permanente		113,107,742
11	000				1131 Sueldo base	113,075,814
11	000				1132 Sueldo base (Sueldo Excedente)	25,628
11	000		1200 Remuneraciones al Personal de Carácter Transitorio			23,500,000
11	000			1210 Honorarios asimilables a salarios		23,500,000
11	000				1211 Honorarios asimilables a salarios	23,500,000
11	000		1300 Remuneraciones Adicionales y Especiales			21,082,424
11	000			1310 Primas por años de servicios efectivos prestados		3,062,448
11	000				1311 Prima quinquenal por años de servicios efectivos prestados	3,062,448
11	000			1320 Primas de vacaciones, dominical y gratificación de fin de año		17,377,569
11	000				1321 Prima vacacional y dominical	1,574,968
11	000				1322 Aguinaldo	15,797,961
11	000			1340 Compensaciones		632,167
11	000				1346 Subsidios	632,167
11	000		1400 Seguridad Social			33,783,215
11	000			1410 Aportaciones de seguridad social		6,432,359
11	000				1411 Cuotas al IMSS	6,432,359
11	000			1420 Aportaciones a fondos de vivienda		3,514,269
11	000				1421 Cuotas para la vivienda	3,514,269
11	000			1430 Aportaciones al sistema de ahorro para el retiro		23,841,587
11	000				1431 Cuotas a pensiones	20,405,886
11	000				1432 Cuotas para el sistema de ahorro para el retiro	2,342,961
11	000		1600 Previsiones			7,225,340
11	000			1610 Previsiones de carácter laboral, económica y de seguridad social		7,225,340

GOBIERNO DEL ESTADO DE JALISCO
PRESUPUESTO DE EGRESOS PARA EL EJERCICIO FISCAL 2025
Presupuesto por Unidad Presupuestal y por Partida Específica

Unidad Presupuestal	Unidad Responsable	Capítulo de Gasto	Concepto General	Partida Genérica	Partida Específica	Importe
11	000				1611 Impacto al salario en el transcurso del año (Personal Administrativo de base)	5,133,030
11	000				1512 Otras medidas de carácter laboral y económico (Valoración plazas de Confianza)	2,091,310
11	000		1700 Pago de Estímulos a Servidores Públicos			13,973,303
11	000			1710 Estímulos		13,973,303
11	000				1712 Ayuda para despensa	6,493,332
11	000				1713 Ayuda para pasajes	5,451,792
11	000				1715 Estímulo por el día del servidor público	2,006,179
11	000				1719 Otros estímulos (Ayuda de Tesis, Ayuda de Aparatos Ortopédicos)	20,000
11	**000**	**2000 MATERIALES Y SUMINISTROS**				**5,292,366**
11	000		2100 Materiales de Administración, Emisión de Documentos y Artículos Oficiales			600,730
11	000			2110 Materiales, útiles y equipos menores de oficina		211,330
11	000				2111 Materiales, útiles y equipos menores de oficina	211,330
11	000			2120 Materiales y útiles de impresión y reproducción		14,800
11	000				2121 Materiales y útiles de impresión y reproducción	14,800
11	000			2140 Materiales, útiles y equipos menores de tecnologías de la información y comunicaciones		190,200
11	000				2141 Materiales, útiles y equipos menores de tecnologías de la información y comunicaciones	190,200
11	000			2150 Material impreso e información digital		75,200
11	000				2151 Material impreso e información digital	75,200
11	000			2160 Material de limpieza		105,700
11	000				2161 Material de limpieza	105,700
11	000			2170 Materiales y útiles de enseñanza		500
11	000				2171 Materiales y útiles de enseñanza	500
11	000		2200 Alimentos y Utensilios			92,050
11	000			2210 Productos alimenticios para personas		86,650
11	000				2213 Productos alimenticios para el personal que realiza labores en campo o de supervisión	1,700
11	000				2214 Productos alimenticios para el personal en las instalaciones de las dependencias y entidades	37,950
11	000				2215 Productos alimenticios para la población en caso de desastres naturales	30,000
11	000				2216 Productos alimenticios para el personal derivado de actividades extraordinarias	19,000
11	000			2230 Utensilios para el servicio de alimentación		3,400

GOBIERNO DEL ESTADO DE JALISCO
PRESUPUESTO DE EGRESOS PARA EL EJERCICIO FISCAL 2025
Presupuesto por Unidad Presupuestal y por Partida Específica

Unidad Presupuestal	Unidad Responsable	Capítulo de Gasto	Concepto General	Partida Genérica	Partida Específica	Importe
11	050				2231 Utensilios para el servicio de alimentación	3,400
11	050				2450 Materiales y artículos de construcción y de reparación	26,450
11	050				2470 Artículos metálicos para la construcción	2,050
11	050				2471 Cemento y productos de concreto	2,050
11	050				2480 Material eléctrico y electrónico	13,060
11	050				2461 Material eléctrico y electrónico	13,060
11	050				2490 Otros materiales y artículos de construcción y reparación	14,400
11	050				2491 Otros materiales y artículos de construcción y reparación	14,400
11	050				2500 Productos Químicos, Farmacéuticos y de Laboratorio	7,850
11	050			2530	Medicinas y productos farmacéuticos	3,850
11	050				2531 Medicinas y productos farmacéuticos	3,850
11	050		2540	Combustibles, Lubricantes y Aditivos		3,955,186
11	050			2611	Combustibles, lubricantes y aditivos para vehículos destinados a servicios públicos y la operación de programas públicos	3,951,186
11	050			2612	Combustibles, lubricantes y aditivos para vehículos destinados a servicios administrativos	4,000
11	050		2550	Herramientas, Refacciones y Accesorios Menores		83,450
11	050			2910	Herramientas menores	80,250
11	050			2911	Herramientas menores	80,250
11	050			2920	Refacciones y accesorios menores de edificios	2,850
11	050			2921	Refacciones y accesorios menores de edificios	2,850
11	050			2940	Refacciones y accesorios menores de mobiliario y equipo de administración, educacional y recreativo	4,250
11	050			2941	Refacciones y accesorios menores de mobiliario y equipo de administración, educacional y recreativo	4,250
11	050			2960	Refacciones y accesorios menores de equipo de cómputo y tecnologías de la información	176,500
11	050			2961	Refacciones y accesorios menores para equipo de cómputo y telecomunicaciones	176,500
11	050			2980	Refacciones y accesorios menores de equipo de arrastre	346,300
11	050			2981	Refacciones y accesorios menores de equipo de transporte	346,300
11	050			2990	Refacciones y accesorios menores diversos	1,150
11	050			2991	Refacciones y accesorios menores diversos	1,150

GOBIERNO DEL ESTADO DE JALISCO
PRESUPUESTO DE EGRESOS PARA EL EJERCICIO FISCAL 2025
Presupuesto por Unidad Presupuestal y por Partida Específica

Unidad Presupuestal	Unidad Responsable	Capítulo de Gasto	Concepto General	Partida Genérica	Partida Específica	Importe
11	**000**	**3000 SERVICIOS GENERALES**				**36,044,720**
11	000		3100 Servicios Básicos			2,095,104
11	000			3110 Energía eléctrica		1,582,421
11	000				3111 Servicio de energía eléctrica	1,582,421
11	000			3140 Telefonía tradicional		49,128
11	000				3141 Servicio telefónico tradicional	49,128
11	000			3170 Servicios de acceso de internet, redes y procesamiento de información		456,355
11	000				3171 Servicios de acceso de internet, redes y procesamiento de información	456,355
11	000			3180 Servicios postales y telegráficos		6,200
11	000				3181 Servicio postal	6,200
11	000		3200 Servicios de Arrendamiento			8,184,786
11	000			3220 Arrendamiento de edificios		7,792,704
11	000				3221 Arrendamiento de edificios	7,792,704
11	000			3230 Arrendamiento de mobiliario y equipo de administración, educacional y recreativo		391,982
11	000				3232 Arrendamiento de equipo y bienes informáticos	391,982
11	000			3250 Arrendamiento de equipo de transporte		100
11	000				3251 Arrendamiento de vehículos terrestres, aéreos, marítimos, lacustres y fluviales para servicios públicos y la operación de programas públicos	100
11	000		3300 Servicios Profesionales, Científicos, Técnicos y Otros Servicios			2,949,844
11	000			3310 Servicios legales, de contabilidad, auditoría y relacionados		154,080
11	000				3311 Servicios legales, de contabilidad, auditoría y relacionados	154,080
11	000			3330 Servicios de consultoría administrativa, procesos, técnica y en tecnologías de la información		6,230
11	000				3331 Servicios de consultoría administrativa e informática	6,230
11	000			3340 Servicios de capacitación		44,000
11	000				3342 Capacitación especializada	44,000
11	000			3360 Servicios de apoyo administrativo, traducción, fotocopiado e impresión		13,200
11	000				3362 Servicio de impresión de documentos y papelería oficial	10,400
11	000				3363 Servicios de impresión de material informativo derivado de la operación y administración	3,500
11	000				3365 Servicios de digitalización	1,300

GOBIERNO DEL ESTADO DE JALISCO
PRESUPUESTO DE EGRESOS PARA EL EJERCICIO FISCAL 2025
Presupuesto por Unidad Presupuestal y por Partida Específica

Unidad Presupuestal	Unidad Responsable	Capítulo de Gasto	Concepto General	Partida Genérica	Partida Específica	Importe
11	050					2,771,674
11	050					2,771,674
11	050					14,400
11	050					14,400
11	050					12,960
11	050					400
11	050					400
11	050					13,500
11	050					13,500
11	050					14,400
11	050					14,400
11	050					6,214,627
11	050					6,214,627
11	050					1,558,062
11	050					1,516,719
11	050					35,283
11	050					207,120
11	050					207,120
11	050					2,111,897
11	050					2,111,897
11	050					325,500
11	050					325,500
11	050					7,554,650
11	050					7,539,950
11	050					7,539,950

GOBIERNO DEL ESTADO DE JALISCO
PRESUPUESTO DE EGRESOS PARA EL EJERCICIO FISCAL 2025
Presupuesto por Unidad Presupuestal y por Partida Específica

Unidad Presupuestal	Unidad Responsable	Capítulo de Gasto	Concepto General	Partida Genérica	Partida Específica	Importe
11	000			3660 Servicio de creación y difusión de contenido exclusivamente a través de interne		11,100
11	000				3661 Servicio de creación y difusión de contenido exclusivamente a través de interne	11,100
11	000			3690 Otros servicios de información		9,650
11	000				3691 Otros servicios de información	9,650
11	000		3700 Servicios de traslado y Viáticos			771,100
11	000			3710 Pasajes aéreos		63,480
11	000				3711 Pasajes aéreos nacionales	63,060
11	000				3712 Pasajes aéreos internacionales	2,420
11	000			3720 Pasajes terrestres		6,000
11	000				3722 Pasajes terrestres internacionales	6,000
11	000			3750 Viáticos en el país		249,420
11	000				3751 Viáticos en el país	249,420
11	000			3790 Otros servicios de traslado y hospedaje		450,200
11	000				3791 Otros servicios de traslado y hospedaje	450,200
11	000		3800 Servicios Oficiales			20,060
11	000			3820 Gastos de orden social y cultural		10,000
11	000				3822 Gastos de orden cultural	10,000
11	000			3830 Congresos y convenciones		10,060
11	000				3831 Congresos y convenciones	10,060
11	000		3900 Otros Servicios Generales			3,673,000
11	000			3910 Servicios funerarios y de cementerios		91,000
11	000				3911 Servicios funerarios y de cementerios	91,000
11	000			3920 Impuestos y derechos		111,300
11	000				3921 Otros impuestos y derechos	111,300
11	000			3940 Sentencias y resoluciones por autoridad competente		90,800
11	000				3941 Laudos laborales	100
11	000				3943 Responsabilidad patrimonial	53,200
11	000				3944 Otras erogaciones por resoluciones por autoridad competente	37,500
11	000			3960 Impuesto sobre nóminas y otros que se deriven de una relación laboral		3,380,000

GOBIERNO DEL ESTADO DE JALISCO
PRESUPUESTO DE EGRESOS PARA EL EJERCICIO FISCAL 2025
Presupuesto por Unidad Presupuestal y por Partida Específica

Unidad Presupuestal	Unidad Responsable	Capítulo de Gasto	Concepto General	Partida Genérica	Partida Específica	Importe
11	050				3581 Impuesto sobre nóminas y a las que se asimilen conforme a la legislación laboral	7,982,000
11	000	4000	TRANSFERENCIAS, ASIGNACIONES, SUBSIDIOS Y OTRAS AYUDAS			1,478,575,161
11	050		4400	Ayudas Sociales		1,478,575,161
11	050			4410	Ayudas para gastos por servicios de trabajo de personas	1,342,500,000
11	050				4412 Ayudas para gastos por servicios de trabajo de personas	42,400
11	050				4416 Ayuda para el bienestar de los jaliscienses	1,342,701,600
11	050				4417 Ayuda para el desarrollo social del Estado	235,000,000
11	050				4435 Ayuda para emergencias menores	800,000
11	050				4439 Ayudas para emergencias con migrantes	42,100
11	050			4450	Ayudas sociales a instituciones sin fines de lucro	128,985,161
11	050				4451 Ayudas sociales a instituciones sin fines de lucro	67,000,100
11	050				4451 Ayudas sociales a instituciones sin fines de lucro (Fundación para la Educación Opcional y el Trabajo Industrial del Estado con la Industria y la Adolescencia)	22,999,900
11	050				4451 Ayudas sociales a instituciones sin fines de lucro (Fundación Teletón - AC)	31,000,200
11	050				4451 Ayudas sociales a instituciones sin fines de lucro (Albergue Las Cuadritas "Fray Antonio Alcalde" (Gallinea 2000, A.C.))	7,985,161
11	000	5000	BIENES MUEBLES, INMUEBLES E INTANGIBLES			68,750
11	050		5100	Mobiliario y Equipo de Administración		65,750
11	050			5150	Equipo de computo y de tecnología de la información	65,750
11	050				5151 Equipo de cómputo y de tecnología de la información	65,750
11	000	7000	INVERSIONES FINANCIERAS Y OTRAS PROVISIONES			5,700,000
11	050		7900	Provisiones para Contingencias y Otras Erogaciones Especiales		5,700,000
11	050			7950	Otras erogaciones especiales	5,700,000
11	050				7951 Prevenciones para contingencias y otras erogaciones especiales para la Dirección de Operación y el Telebachillerato de la Industria y la Adolescencia	5,700,000
11	046	HOGAR CABAÑAS				78,354,990
11	046	4000	TRANSFERENCIAS, ASIGNACIONES, SUBSIDIOS Y OTRAS AYUDAS			78,354,990
11	046		4100	Transferencias Internas y Asignaciones al Sector Público		78,354,990
11	046			4150	Transferencias internas otorgadas a entidades paraestatales no empresariales y no financieras	78,354,990

GOBIERNO DEL ESTADO DE JALISCO
PRESUPUESTO DE EGRESOS PARA EL EJERCICIO FISCAL 2025
Presupuesto por Unidad Presupuestal y por Partida Específica

Unidad Presupuestal	Unidad Responsable	Capítulo de Gasto	Concepto General	Partida Genérica	Partida Específica	Importe
11	046			4151	Transferencias de instituciones públicas para actividades no empresariales y no financieras para servicios personales	74,354,000
11	046			4154	Transferencias de instituciones públicas para actividades no empresariales y no financieras para materiales y suministros	5,002,000
11	175	FONDO ESTATAL DE DESASTRES NATURALES (FOEDEN)				50,000,000
11	175	7000 INVERSIONES FINANCIERAS Y OTRAS PROVISIONES				50,000,000
11	175		7500 Inversiones en fideicomisos, mandatos y otros análogos			50,000,000
11	175			7510	Inversiones en fideicomisos del Poder Ejecutivo	50,000,000
11	175				7511 Inversiones en fideicomisos del poder ejecutivo	50,000,000
11	192	FIDEICOMISO DE APOYO DE SEGURIDAD SOCIAL (FIASS)				5,500,000
11	192	7000 INVERSIONES FINANCIERAS Y OTRAS PROVISIONES				5,500,000
11	192		7500 Inversiones en fideicomisos, mandatos y otros análogos			5,500,000
11	192			7510	Inversiones en fideicomisos del Poder Ejecutivo	5,500,000
11	192				7511 Inversiones en fideicomisos del poder ejecutivo	5,500,000

GOBIERNO DEL ESTADO DE JALISCO
PRESUPUESTO DE EGRESOS PARA EL EJERCICIO FISCAL 2025
Presupuesto por Unidad Presupuestal y por Partida Específica

Unidad Presupuestal	Unidad Responsable	Capítulo de Gasto	Concepto General	Partida Genérica	Partida Específica	Importe
12 SECRETARÍA DE INNOVACIÓN, CIENCIA Y TECNOLOGÍA						1,274,553,539
12	000 SECRETARÍA DE INNOVACIÓN, CIENCIA Y TECNOLOGÍA					151,088,523
12	000	1000 SERVICIOS PERSONALES				55,717,326
12	000		1100 Remuneraciones al personal de Carácter Permanente			29,902,720
12	000			1130 Sueldos base al personal permanente		29,902,720
12	000				1131 Sueldo base	29,981,478
12	000				1132 Sueldo base (Sueldo Excedente)	972
12	000		1200 Remuneraciones al Personal de Carácter Transitorio			8,711,706
12	000			1210 Honorarios asimilables a salarios		6,285,860
12	000				1211 Honorarios asimilables a salarios	6,285,860
12	000			1220 Sueldos base al personal eventual		2,433,998
12	000				1221 Salarios a personal eventual	2,433,998
12	000		1300 Remuneraciones Adicionales y Especiales			5,066,165
12	000			1310 Primas por años de servicios efectivos prestados		404,391
12	000				1311 Prima quinquenal por años de servicios efectivos prestados	484,391
12	000			1320 Primas de vacaciones, dominical y gratificación de fin de año		2,583,774
12	000				1321 Prima vacacional y dominical	416,465
12	000				1322 Aguinaldo	2,164,309
12	000		1400 Seguridad Social			8,277,283
12	000			1410 Aportaciones de seguridad social		1,422,063
12	000				1411 Cuotas al IMSS	1,422,063
12	000			1420 Aportaciones a fondos de vivienda		914,065
12	000				1421 Cuotas para la vivienda	914,065
12	000			1430 Aportaciones para sistemas de retiro		5,941,075
12	000				1431 Cuotas a pensiones	5,331,832
12	000				1432 Cuotas para el sistema de ahorro para el retiro	609,383
12	000		1600 Previsiones			889,720
12	000			1610 Previsiones de carácter laboral, económica y de seguridad social		889,720

GOBIERNO DEL ESTADO DE JALISCO
PRESUPUESTO DE EGRESOS PARA EL EJERCICIO FISCAL 2025
Presupuesto por Unidad Presupuestal y por Partida Específica

Unidad Presupuestal	Unidad Responsable	Capítulo de Gasto	Concepto General	Partida Genérica	Partida Específica	Importe
12	000				1511 Impacto al salario c. el trabajo. reconocido o de carácter personal Administrativo de base	377,700
12	000				1514 Quinquenios de carácter laboral y económico Valorización plazas de Confianza	521,220
12	000		1700 Pago de Estímulos a Servidores Públicos			2,799,642
12	000			1710 Estímulos		2,799,642
12	000				1712 Ayuda para despensa	1,525,412
12	000				1713 Ayuda para pasajes	1,198,640
12	000				1717 Reconocimiento por antigüedad en el servicio público	43,590
12	000				1719 Otros estímulos (Ayuda de Textil, Ayuda de Aguinaldo, Corresponsabilidad)	72,000
12	000	2000 MATERIALES Y SUMINISTROS				1,005,676
12	000		2100 Materiales de Administración, Emisión de Documentos y Artículos Oficiales			224,420
12	000			2110 Materiales, útiles y equipos menores de oficina		84,000
12	000				2111 Materiales, útiles y equipos menores de oficina	84,000
12	000			2120 Materiales y útiles de impresión y reproducción		52,000
12	000				2121 Materiales y útiles de impresión y reproducción	52,000
12	000			2140 Materiales, útiles y equipos menores de tecnologías de la información y comunicaciones		11,220
12	000				2141 Materiales, útiles y equipos menores de tecnologías de la información y comunicaciones	11,220
12	000			2150 Material impreso e información digital		35,000
12	000				2151 Material impreso e información digital	35,000
12	000			2160 Material de limpieza		42,000
12	000				2161 Material de limpieza	42,000
12	000		2200 Alimentos y Utensilios			255,060
12	000			2210 Productos alimenticios para personas		255,060
12	000				2214 Productos alimenticios para el personal en las instalaciones de las dependencias y entidades	95,850
12	000				2215 Productos alimenticios para el personal derivado de actividades oficiales	159,210
12	000			2240 Utensilios para el servicio de alimentación		3,000
12	000				2211 Utensilios para el servicio de alimentación	3,000
12	000		2400 Materiales y Artículos de Construcción y de Reparación			7,150
12	000			2460 Material eléctrico y electrónico		7,150
12	000				2461 Material eléctrico y electrónico	7,150

GOBIERNO DEL ESTADO DE JALISCO
PRESUPUESTO DE EGRESOS PARA EL EJERCICIO FISCAL 2025
Presupuesto por Unidad Presupuestal y por Partida Específica

Unidad Presupuestal	Unidad Responsable	Capítulo de Gasto	Concepto General	Partida Genérica	Partida Específica	Importe
12	000			2490 Otros materiales y artículos de construcción y reparación		500
12	000				2491 Otros materiales y artículos de construcción y reparación	500
12	000		2600 Combustibles, Lubricantes y Aditivos			429,106
12	000			2610 Combustibles, lubricantes y aditivos		429,106
12	000				2611 Combustibles, lubricantes y aditivos para vehículos destinados a servicios públicos y la operación de programas públicos	332,588
12	000				2612 Combustibles, lubricantes y aditivos para vehículos destinados a servicios administrativos	96,518
12	000		2900 Herramientas, Refacciones y Accesorios Menores			89,000
12	000			2910 Herramientas menores		2,400
12	000				2911 Herramientas menores	2,400
12	000			2920 Refacciones y accesorios menores de edificios		8,000
12	000				2921 Refacciones y accesorios menores de edificios	8,000
12	000			2940 Refacciones y accesorios menores de equipo de cómputo y tecnologías de la información		65,500
12	000				2941 Refacciones y accesorios menores para equipo de cómputo y telecomunicaciones	65,500
12	000			2950 Refacciones y accesorios menores de equipo de transporte		10,100
12	000				2961 Refacciones y accesorios menores de equipo de transporte	10,100
12	**000**	**3000 SERVICIOS GENERALES**				**16,110,521**
12	000		3100 Servicios Básicos			1,437,049
12	000			3110 Energía eléctrica		1,275,190
12	000				3111 Servicio de energía eléctrica	1,275,190
12	000			3140 Telefonía tradicional		11,821
12	000				3141 Servicio telefónico tradicional	11,821
12	000			3150 Telefonía celular		43,919
12	000				3151 Servicio de telefonía celular	43,919
12	000			3170 Servicios de acceso de internet, redes y procesamiento de información		90,719
12	000				3171 Servicios de acceso de internet, redes y procesamiento de información	90,719
12	000			3180 Servicios postales y telegráficos		15,400
12	000				3181 Servicio postal	15,400
12	000		3200 Servicios de Arrendamiento			216,412

GOBIERNO DEL ESTADO DE JALISCO
PRESUPUESTO DE EGRESOS PARA EL EJERCICIO FISCAL 2025
Presupuesto por Unidad Presupuestal y por Partida Específica

Unidad Presupuestal	Unidad Responsable	Capítulo de Gasto	Concepto General	Partida Genérica	Partida Específica	Importe
12	050			3210 Arrendamiento de terrenos		215,212
12	050			3212 Arrendamiento de equipo y bienes informáticos		215,212
12	050			3250 Arrendamiento de equipo de transporte		1,050
12	050				3251 Arrendamiento de vehículos terrestres, aéreos, marítimos, lacustres y fluviales para servicios públicos y la operación de programas públicos	1,050
12	050			3270 Arrendamiento de activos intangibles		6,730
12	050			3271 Patentes, regalías y otros		6,730
12	050		3000 Servicios Profesionales, Científicos, Técnicos y Otros Servicios			2,543,671
12	050			3310 Servicios legales, de contabilidad, auditoría y relacionados		2,750
12	050			3311 Servicios legales, de contabilidad, auditoría y relacionados		2,750
12	050			3330 Servicios de consultoría administrativa, procesos, técnica y tecnológicas de la información		803,303
12	050				3331 Servicios de consultoría administrativa e informática	803,303
12	050			3340 Servicios de capacitación		51,800
12	050			3342 Capacitación especializada		51,800
12	050			3350 Servicios de investigación científica y desarrollo		187,140
12	050			3351 Servicios de investigación científica y desarrollo		187,140
12	050			3360 Servicios de apoyo administrativo, fotocopiado, impresión		115,500
12	050			3362 Servicio de impresión de documentos oficiales y especializados		13,100
12	050			3363 Servicios de impresión de material informativo derivados de la operación y administración		92,900
12	050			3365 Información en medios masivos derivada de la operación y administración de las dependencias y entidades		12,050
12	050			3380 Servicios de vigilancia		824,871
12	050			3381 Servicios de vigilancia		824,871
12	050			3390 Servicios profesionales, científicos y técnicos integrales		561,350
12	050			3391 Servicios profesionales, científicos y técnicos integrales		561,350
12	050		3400 Servicios Financieros, Bancarios y Comerciales			31,700
12	050			3450 Seguro de bienes patrimoniales		21,700
12	050			3451 Seguros de bienes patrimoniales		21,700
12	050			3460 Almacenaje, envase y embalaje		10,000
12	050			3461 Almacenaje, envase y embalaje		10,000

GOBIERNO DEL ESTADO DE JALISCO
PRESUPUESTO DE EGRESOS PARA EL EJERCICIO FISCAL 2025
Presupuesto por Unidad Presupuestal y por Partida Específica

Unidad Presupuestal	Unidad Responsable	Capítulo de Gasto	Concepto General	Partida Genérica	Partida Específica	Importe
12	050		3500 Servicios de Instalación, Reparación, Mantenimiento y Conservación			2,775,559
12	050			3510 Conservación y mantenimiento menor de inmuebles		1,181,586
12	050				3511 Mantenimiento y conservación menor de inmuebles para la prestación de servicios administrativos	1,181,586
12	050			3530 Instalación, reparación y mantenimiento de equipo de cómputo y tecnologías de la información		924,579
12	050				3531 Instalación, reparación y mantenimiento de equipo de cómputo y tecnologías de la información	924,579
12	050			3550 Reparación y mantenimiento de equipo de transporte		84,965
12	050				3551 Mantenimiento y conservación de vehículos terrestres, aéreos, marítimos, lacustres y fluviales	84,965
12	050			3570 Instalación, reparación y mantenimiento de maquinaria, otros equipos y herramienta		5,811
12	050				3571 Instalación, reparación y mantenimiento de maquinaria y otros equipos	5,811
12	050			3580 Servicios de limpieza y manejo de desechos		51,319
12	050				3581 Servicios de limpieza y manejo de desechos	51,319
12	050			3590 Servicios de jardinería y fumigación		33,000
12	050				3591 Servicios de jardinería y fumigación	33,000
12	050		3600 Servicios de Comunicación Social y Publicidad			5,505,940
12	050			3610 Difusión por radio, televisión y otros medios de mensajes sobre programas y actividades gubernamentales		5,508,940
12	050				3611 Difusión por radio, televisión y otros medios de mensajes sobre programas y actividades gubernamentales	5,508,940
12	050		3700 Servicios de Traslado y Viáticos			1,202,850
12	050			3710 Pasajes aéreos		295,340
12	050				3711 Pasajes aéreos nacionales	167,320
12	050				3712 Pasajes aéreos internacionales	87,020
12	050			3720 Pasajes terrestres		132,400
12	050				3721 Pasajes terrestres nacionales	92,400
12	050				3722 Pasajes terrestres internacionales	25,000
12	050			3750 Viáticos en el país		322,580
12	050				3751 Viáticos en el país	322,580
12	050			3760 Viáticos en el extranjero		133,200
12	050				3761 Viáticos en el extranjero	133,200
12	050			3790 Otros servicios de traslado y hospedaje		377,770
12	050				3791 Otros servicios de traslado y hospedaje	377,770

GOBIERNO DEL ESTADO DE JALISCO
PRESUPUESTO DE EGRESOS PARA EL EJERCICIO FISCAL 2025
Presupuesto por Unidad Presupuestal y por Partida Específica

Unidad Presupuestal	Unidad Responsable	Capítulo de Gasto	Concepto General	Partida Genérica	Partida Específica	Importe
12	000		3800 Servicios Oficiales			1,559,100
12	000			3870 Congresos y convenciones		1,559,100
12	000				3871 Congresos y convenciones	1,559,100
12	000		3900 Otros Servicios Generales			1,323,200
12	000			3920 Impuestos y derechos		1,100
12	000				3921 Otros impuestos y derechos	1,100
12	000			3940 Sentencias y resoluciones por autoridad competente		53,300
12	000				3941 Laudos laborales	100
12	000				3943 Responsabilidad patrimonial	53,200
12	000			3980 Impuesto sobre nóminas y otros que se deriven de una relación laboral		1,266,000
12	000				3981 Impuesto sobre nóminas y otros que se deriven de una relación laboral	1,260,000
12	**000**	**4000 TRANSFERENCIAS, ASIGNACIONES, SUBSIDIOS Y OTRAS AYUDAS**				**77,706,150**
12	000		4400 Ayudas Sociales			77,705,150
12	000			4410 Ayudas sociales a personas		6,500
12	000				4419 Ayudas para erogaciones contingentes	6,500
12	000			4430 Ayudas sociales a instituciones de enseñanza		26,000,100
12	000				4431 Ayuda para el desarrollo de programas educativos (El Colegio de Jalisco A. C.)	26,000,100
12	000			4440 Ayudas sociales a actividades científicas o académicas		49,699,350
12	000				4441 Apoyos a actividades académicas o científicas, el desarrollo tecnológico y la innovación	3,023,050
12	000				4441 Apoyos a actividades académicas o científicas, el desarrollo tecnológico y la innovación (Red de Centros de Innovación)	12,504,000
12	000				4441 Apoyos a actividades académicas o científicas, el desarrollo tecnológico y la innovación (Encuentro de Innovación Jalisco Talent Land)	14,213,000
12	000				4441 Apoyos a actividades académicas o científicas, el desarrollo tecnológico y la innovación (Talento para el ecosistema de Tecnología (Talent Tech Hub))	19,957,550
12	**000**	**5000 BIENES MUEBLES, INMUEBLES E INTANGIBLES**				**548,850**
12	000		5100 Mobiliario y Equipo de Administración			311,450
12	000			5150 Equipo de cómputo y de tecnología de la información		309,450
12	000				5151 Equipo de cómputo y de tecnología de la información	309,450

GOBIERNO DEL ESTADO DE JALISCO
PRESUPUESTO DE EGRESOS PARA EL EJERCICIO FISCAL 2025
Presupuesto por Unidad Presupuestal y por Partida Específica

Unidad Presupuestal	Unidad Responsable	Capítulo de Gasto	Concepto General	Partida Genérica	Partida Específica	Importe
12	050			5190 Otros mobiliarios y equipos de administración		2,050
12	050				5191 Otros mobiliarios y equipos de administración	2,050
12	050		5900 Activos intangibles			237,400
12	050			5970 Licencias informáticas e intelectuales		237,400
12	050				5971 Licencias informáticas e intelectuales	237,400
12	**050 UNIVERSIDAD TECNOLÓGICA DE JALISCO**					**141,920,688**
12	**050**	**4000 TRANSFERENCIAS, ASIGNACIONES, SUBSIDIOS Y OTRAS AYUDAS**				**141,920,688**
12	050		4100 Transferencias Internas y Asignaciones al Sector Público			141,920,688
12	050			4150 Transferencias internas otorgadas a entidades paraestatales no empresariales y no financieras		141,920,688
12	050				4151 Transferencias internas otorgadas a entidades paraestatales no empresariales y no financieras para servicios personales	101,142,446
12	050				4151 Transferencias internas otorgadas a entidades paraestatales no empresariales y no financieras para servicios personales (Complemento de convenio federal y gastos no considerados en convenio)	22,894,319
12	050				4152 Transferencias internas otorgadas a entidades paraestatales no empresariales y no financieras para materiales y suministros	2,923,800
12	050				4153 Transferencias internas otorgadas a entidades paraestatales no empresariales y no financieras para servicios generales	11,852,442
12	050				4153 Transferencias internas otorgadas a entidades paraestatales no empresariales y no financieras para servicios generales (Complemento de convenio federal y gastos no considerados en convenio)	3,105,481
12	**058 UNIVERSIDAD TECNOLÓGICA DE LA ZONA METROPOLITANA DE GUADALAJARA**					**47,774,180**
12	**058**	**4000 TRANSFERENCIAS, ASIGNACIONES, SUBSIDIOS Y OTRAS AYUDAS**				**47,774,180**
12	058		4100 Transferencias Internas y Asignaciones al Sector Público			47,774,180
12	058			4150 Transferencias internas otorgadas a entidades paraestatales no empresariales y no financieras		47,774,180
12	058				4151 Transferencias internas otorgadas a entidades paraestatales no empresariales y no financieras para servicios personales	39,824,926
12	058				4152 Transferencias internas otorgadas a entidades paraestatales no empresariales y no financieras para materiales y suministros	2,743,922
12	058				4153 Transferencias internas otorgadas a entidades paraestatales no empresariales y no financieras para servicios generales	5,205,332
12	**060 UNIVERSIDAD INTERCULTURAL DE JALISCO**					**4,000,000**
12	**060**	**4000 TRANSFERENCIAS, ASIGNACIONES, SUBSIDIOS Y OTRAS AYUDAS**				**4,000,000**
12	060		4100 Transferencias Internas y Asignaciones al Sector Público			4,000,000
12	060			4150 Transferencias internas otorgadas a entidades paraestatales no empresariales y no financieras		4,000,000
12	060				4151 Transferencias internas otorgadas a entidades paraestatales no empresariales y no financieras para servicios personales	4,000,000
12	**063 UNIVERSIDAD POLITÉCNICA DE LA ZONA METROPOLITANA DE GUADALAJARA**					**33,893,816**

GOBIERNO DEL ESTADO DE JALISCO
PRESUPUESTO DE EGRESOS PARA EL EJERCICIO FISCAL 2025
Presupuesto por Unidad Presupuestal y por Partida Específica

Unidad Presupuestal	Unidad Responsable	Capítulo de Gasto	Concepto General	Partida Genérica	Partida Específica	Importe
12	053	4000	TRANSFERENCIAS, ASIGNACIONES, SUBSIDIOS Y OTRAS AYUDAS			33,893,816
12	053		4150	Transferencias Internas y Asignaciones a Sector Público		33,893,816
12	053			4150	Transferencias otorgadas a entidades paraestatales no empresariales y no financieras	33,893,816
12	053				41511 Transferencias internas otorgadas a entidades paraestatales no empresariales y no financieras para servicios personales	23,313,759
12	053				41512 Transferencias internas otorgadas a entidades paraestatales no empresariales y no financieras para materiales y suministros	1,709,516
12	053				41513 Transferencias internas otorgadas a entidades paraestatales no empresariales y no financieras para servicios generales	7,733,511
12	053				41514 Transferencias internas otorgadas a entidades paraestatales no empresariales y no financieras para ayudas, subsidios y otras ayudas	1,030
12	067	CONSEJO ESTATAL DE CIENCIA Y TECNOLOGÍA DEL ESTADO DE JALISCO				145,167,890
12	067	4000	TRANSFERENCIAS, ASIGNACIONES, SUBSIDIOS Y OTRAS AYUDAS			145,167,890
12	067		4150	Transferencias Internas y Asignaciones a Sector Público		145,167,890
12	067			4150	Transferencias otorgadas a entidades paraestatales no empresariales y no financieras	145,167,890
12	067				41511 Transferencias internas otorgadas a entidades paraestatales no empresariales y no financieras para servicios personales	12,282,484
12	067				41512 Transferencias internas otorgadas a entidades paraestatales no empresariales y no financieras para servicios personales (Previsión para el pago a Salarios)	2,445,686
12	067				41513 Transferencias internas otorgadas a entidades paraestatales no empresariales y no financieras para materiales y suministros	1,147,960
12	067				41514 Transferencias internas otorgadas a entidades paraestatales no empresariales y no financieras para servicios generales	7,903,970
12	067				41534 Transferencias internas otorgadas a entidades paraestatales no empresariales y no financieras para ayudas, subsidios y otras ayudas	120,635,050
12	067				41535 Transferencias internas otorgadas a entidades paraestatales no empresariales y no financieras para inversiones muebles, inmuebles e intangibles	250,000
12	067				41537 Transferencias internas otorgadas a entidades paraestatales no empresariales y no financieras para inversiones financieras y otras provisiones	522,600
12	115	FIDEICOMISO CIUDAD CREATIVA DIGITAL				13,422,317
12	115	4000	TRANSFERENCIAS, ASIGNACIONES, SUBSIDIOS Y OTRAS AYUDAS			13,422,317
12	115		4600	Transferencias a Fideicomisos y Otras Ayudas		13,422,317
12	115			4610	Transferencias a fideicomisos del Poder Ejecutivo	13,422,317
12	115				46111 Transferencias a fideicomisos del Poder Ejecutivo para servicios personales	1,155,779
12	115				46113 Transferencias a fideicomisos del Poder Ejecutivo para servicios generales	12,266,538
12	116	INSTITUTO TECNOLÓGICO JOSÉ MARIO MOLINA PASQUEL Y HENRÍQUEZ				689,242,819

GOBIERNO DEL ESTADO DE JALISCO
PRESUPUESTO DE EGRESOS PARA EL EJERCICIO FISCAL 2025
Presupuesto por Unidad Presupuestal y por Partida Específica

Unidad Presupuestal	Unidad Responsable	Capítulo de Gasto	Concepto General	Partida Genérica	Partida Específica	Importe
12	**116**	**4000 TRANSFERENCIAS, ASIGNACIONES, SUBSIDIOS Y OTRAS AYUDAS**				**689,242,819**
12	116		4100 Transferencias Internas y Asignaciones al Sector Público			689,242,819
12	116			4150 Transferencias internas otorgadas a entidades paraestatales no empresariales y no financieras		689,242,819
12	116				4151 Transferencias internas otorgadas a entidades paraestatales no empresariales y no financieras para servicios personales	548,408,458
12	116				4151 Transferencias internas otorgadas a entidades paraestatales no empresariales y no financieras para servicios personales (Complemento de convenio federal y gastos no considerados en convenio)	63,236,406
12	116				4152 Transferencias internas otorgadas a entidades paraestatales no empresariales y no financieras para materiales y suministros	17,068,718
12	116				4152 Transferencias internas otorgadas a entidades paraestatales no empresariales y no financieras para materiales y suministros (Complemento de Convenio Federal y Gastos no Considerados en Convenio)	503,927
12	116				4153 Transferencias internas otorgadas a entidades paraestatales no empresariales y no financieras para servicios generales	27,785,589
12	116				4153 Transferencias internas otorgadas a entidades paraestatales no empresariales y no financieras para servicios generales (Complemento de Convenio Federal y Gastos no Considerados en Convenio)	30,179,734
12	116				4154 Transferencias internas otorgadas a entidades paraestatales no empresariales y no financieras para transferencias, asignaciones, subsidios y otras ayudas	2,058,087
12	**202 AGENCIA PARA EL DESARROLLO DE INDUSTRIAS CREATIVAS Y DIGITALES DEL ESTADO DE JALISCO**					**17,277,108**
12	**202**	**4000 TRANSFERENCIAS, ASIGNACIONES, SUBSIDIOS Y OTRAS AYUDAS**				**17,277,108**
12	202		4100 Transferencias Internas y Asignaciones al Sector Público			17,277,108
12	202			4150 Transferencias internas otorgadas a entidades paraestatales no empresariales y no financieras		17,277,108
12	202				4151 Transferencias internas otorgadas a entidades paraestatales no empresariales y no financieras para servicios personales	11,892,691
12	202				4151 Transferencias internas otorgadas a entidades paraestatales no empresariales y no financieras para servicios personales (Provisión para impacto al salario)	469,517
12	202				4152 Transferencias internas otorgadas a entidades paraestatales no empresariales y no financieras para materiales y suministros	103,000
12	202				4153 Transferencias internas otorgadas a entidades paraestatales no empresariales y no financieras para servicios generales	819,000
12	202				4154 Transferencias internas otorgadas a entidades paraestatales no empresariales y no financieras para transferencias, asignaciones, subsidios y otras ayudas	3,992,900
12	**210 PLATAFORMA ABIERTA DE INNOVACIÓN Y DESARROLLO DE JALISCO**					**30,766,198**
12	**210**	**4000 TRANSFERENCIAS, ASIGNACIONES, SUBSIDIOS Y OTRAS AYUDAS**				**30,766,198**
12	210		4100 Transferencias Internas y Asignaciones al Sector Público			30,766,198
12	210			4150 Transferencias internas otorgadas a entidades paraestatales no empresariales y no financieras		30,766,198
12	210				4151 Transferencias internas otorgadas a entidades paraestatales no empresariales y no financieras para servicios personales	19,780,147

GOBIERNO DEL ESTADO DE JALISCO
PRESUPUESTO DE EGRESOS PARA EL EJERCICIO FISCAL 2025
Presupuesto por Unidad Presupuestal y por Partida Específica

Unidad Presupuestal	Unidad Responsable	Capítulo de Gasto	Concepto General	Partida Genérica	Partida Específica	Importe
12	210				4151 Transferencias internas otorgadas a entidades paraestatales no empresariales y no financieras para servicios personales (Provisión para impacto al salario)	1,100,002
12	210				4152 Transferencias internas otorgadas a entidades paraestatales no empresariales y no financieras para materiales y suministros	738,660
12	210				4153 Transferencias internas otorgadas a entidades paraestatales no empresariales y no financieras para servicios generales	9,149,189

GOBIERNO DEL ESTADO DE JALISCO
PRESUPUESTO DE EGRESOS PARA EL EJERCICIO FISCAL 2025
Presupuesto por Unidad Presupuestal y por Partida Específica

Unidad Presupuestal	Unidad Responsable	Capítulo de Gasto	Concepto General	Partida Genérica	Partida Específica	Importe
13 SECRETARÍA DE CULTURA						707,390,784
13	000 SECRETARÍA DE CULTURA					386,246,541
13	000	1000 SERVICIOS PERSONALES				235,177,611
13	000		1130 Remuneraciones al personal de Carácter Permanente			132,687,276
13	000			1132 Sueldos base a personal permanente		132,682,626
13	000				1131 Sueldo base	132,668,516
13	000				1141 Sueldo base (Sueldo Excedente)	14,110
13	000		1330 Remuneraciones Adicionales y Especiales			32,243,638
13	000			1313 Primas por años de servicios efectivos prestados		8,316,648
13	000				1311 Prima quinquenal por años de servicios efectivos prestados	8,316,648
13	000			1323 Primas de vacaciones, dominical y gratificación de fin de año		23,491,176
13	000				1321 Prima vacacional y dominical	1,862,134
13	000			1322 Aguinaldo		19,828,362
13	000		1360 Compensaciones			1,436,044
13	000			1348 Sobresueldos		1,436,044
13	000		1450 Seguridad Social			41,305,855
13	000			1413 Aportaciones de seguridad social		9,962,619
13	000			1411 Cuotas al IMSS		9,962,619
13	000			1423 Aportaciones a fondos de vivienda		4,244,256
13	000			1421 Cuotas para la vivienda		4,244,256
13	000			1433 Aportaciones al sistema para el retiro		27,098,980
13	000			1431 Cuotas a pensiones		24,755,110
13	000			1432 Cuotas para el sistema de ahorro para el retiro		2,829,820
13	000		1590 Previsiones			12,755,040
13	000			1510 Previsiones de carácter laboral, económica y de seguridad social		12,755,040
13	000				1511 Impacto salarial en el transcurso del año (Personal Administrativo de Base)	9,187,920
13	000				1512 Otras medidas de carácter laboral y económica (Movimientos de Confianza)	1,567,860
13	000		1750 Pagos de Defunciones a Servidores Públicos			25,005,977

GOBIERNO DEL ESTADO DE JALISCO
PRESUPUESTO DE EGRESOS PARA EL EJERCICIO FISCAL 2025
Presupuesto por Unidad Presupuestal y por Partida Específica

Unidad Presupuestal	Unidad Responsable	Capítulo de Gasto	Concepto General	Partida Genérica	Partida Específica	Importe
13	000			1710 Estímulos		20,095,972
13	000				1712 Ayuda para despensa	8,100,266
13	000				1713 Ayuda para pasajes	7,119,803
13	000				1715 Estímulo por el día del servidor público	4,856,903
13	000				1719 Otros estímulos (Ayuda de Tesis, Ayuda de Aparatos Ortopédicos)	20,000
13	**000**	**2000 MATERIALES Y SUMINISTROS**				**4,968,466**
13	000		2100 Materiales de Administración, Emisión de Documentos y Artículos Oficiales			1,903,050
13	000			2110 Materiales, útiles y equipos menores de oficina		361,350
13	000				2111 Materiales, útiles y equipos menores de oficina	361,350
13	000			2120 Materiales y útiles de impresión y reproducción		5,000
13	000				2121 Materiales y útiles de impresión y reproducción	5,000
13	000			2140 Materiales, útiles y equipos menores de tecnologías de la información y comunicaciones		73,000
13	000				2141 Materiales, útiles y equipos menores de tecnologías de la información y comunicaciones	73,000
13	000			2150 Material impreso e información digital		499,500
13	000				2151 Material impreso e información digital	499,500
13	000			2160 Material de limpieza		882,700
13	000				2161 Material de limpieza	882,700
13	000			2170 Materiales y útiles de enseñanza		82,000
13	000				2171 Materiales y útiles de enseñanza	82,000
13	000		2200 Alimentos y Utensilios			680,500
13	000			2210 Productos alimenticios para personas		668,500
13	000				2214 Productos alimenticios para el personal en las instalaciones de las dependencias y entidades	201,500
13	000				2216 Productos alimenticios para el personal derivado de actividades extraordinarias	467,000
13	000			2230 Utensilios para el servicio de alimentación		12,500
13	000				2231 Utensilios para el servicio de alimentación	12,500
13	000		2400 Materiales y Artículos de Construcción y de Reparación			368,000
13	000			2410 Productos minerales no metálicos		2,000
13	000				2411 Productos minerales no metálicos	2,000
13	000			2420 Cemento y productos de concreto		2,000

GOBIERNO DEL ESTADO DE JALISCO
PRESUPUESTO DE EGRESOS PARA EL EJERCICIO FISCAL 2025
Presupuesto por Unidad Presupuestal y por Partida Específica

Unidad Presupuestal	Unidad Responsable	Capítulo de Gasto	Concepto General	Partida Genérica	Partida Específica	Importe
13	050			2491 Cemento y productos de concreto		2,650
13	050			2470 Cal, yeso y productos de yeso		2,650
13	050			2491 Cal, yeso y productos de yeso		2,650
12	020			2492 Madera y productos de madera		7,650
13	050			2441 Madera y productos de madera		7,650
12	020			2452 Vidrio y productos de vidrio		12,000
12	020			2451 Vidrio y productos de vidrio		12,000
13	050			2461 Material eléctrico y electrónico		225,500
12	020			2161 Material eléctrico y electrónico		233,500
13	050			2471 Artículos metálicos para la construcción		25,000
13	050			2471 Artículos metálicos para la construcción		25,000
13	050			2401 Materiales complementarios		53,000
12	020			2401 Materiales complementarios		53,000
13	050			2492 Otros materiales y artículos de construcción y reparación		42,000
13	050			2493 Otros materiales y artículos de construcción y reparación		42,000
12	020		2520 Productos Químicos, Farmacéuticos y de Laboratorio			12,500
13	040			2529 Productos químicos, pesticidas y otros agroquímicos		5,000
13	050			2591 Tintas, pinturas y diluyentes		5,650
13	050			2515 Pinturas, recubrimientos y diluyentes		7,500
13	050			2531 Medicinas y productos farmacéuticos		7,500
15	020			2543 Materiales, accesorios y suministros médicos		7,650
13	050			2541 Materiales, accesorios y suministros médicos		7,650
12	020		2610 Combustibles, Lubricantes y Aditivos			1,434,416
13	040			2611 Combustibles, lubricantes y aditivos		1,434,416
12	020			2611 Combustibles, Lubricantes y aditivos para vehículos destinados a servicios públicos y la operación de programas públicos		1,405,183
12	020			2612 Combustibles, Lubricantes y aditivos para maquinaria y equipo de producción		29,233
13	050		2750 Materiales, Accesorios y Artículos Deportivos			405,500

GOBIERNO DEL ESTADO DE JALISCO
PRESUPUESTO DE EGRESOS PARA EL EJERCICIO FISCAL 2025
Presupuesto por Unidad Presupuestal y por Partida Específica

Unidad Presupuestal	Unidad Responsable	Capítulo de Gasto	Concepto General	Partida Genérica	Partida Específica	Importe
13	050			2710 Vestuario y uniformes		405,500
13	050				2711 Vestuario y uniformes	405,500
13	050		2950 Herramientas, Refacciones y Accesorios Menores			167,500
13	050			2911 Herramientas menores		1,000
13	050				2911 Herramientas menores	1,000
13	050			2921 Refacciones y accesorios menores de edificios		25,000
13	050				2921 Refacciones y accesorios menores de edificios	25,000
13	050			2931 Refacciones y accesorios menores de mobiliario y equipo de administración, educacional y recreativo		1,500
13	050				2931 Refacciones y accesorios menores de mobiliario y equipo de administración, educacional y recreativo	1,500
13	050			2941 Refacciones y accesorios menores de equipo de cómputo y tecnologías de la información		94,000
13	050				2941 Refacciones y accesorios menores para equipo de cómputo y tecnologías de la información	94,000
13	050			2961 Refacciones y accesorios menores de equipo de transporte		33,000
13	050				2961 Refacciones y accesorios menores de equipo de transporte	33,000
13	050			2991 Refacciones y accesorios menores otros bienes muebles		1,500
13	050				2991 Refacciones y accesorios menores otros bienes muebles	1,500
13	**000**	**3000 SERVICIOS GENERALES**				**65,732,897**
13	050		3140 Servicios Básicos			8,498,759
13	050			3141 Telefonía tradicional		8,141,963
13	050				3141 Telefonía tradicional	8,141,963
13	050			3142 Servicio telefónico celular		92,754
13	050				3142 Servicio telefónico celular	92,754
13	050			3172 Servicios de acceso de Internet, redes y procesamiento de información		239,052
13	050				3172 Servicios de acceso de Internet, redes y procesamiento de información	239,052
13	050			3182 Servicios postales y telegráficos		12,000
13	050				3182 Servicios postales y telegráficos	12,000
13	050		3220 Servicios de Arrendamiento			1,947,078
13	050			3220 Arrendamiento de edificios		1,125,191
13	050				3220 Arrendamiento de edificios	1,125,191

GOBIERNO DEL ESTADO DE JALISCO
PRESUPUESTO DE EGRESOS PARA EL EJERCICIO FISCAL 2025
Presupuesto por Unidad Presupuestal y por Partida Específica

Unidad Presupuestal	Unidad Responsable	Capítulo de Gasto	Concepto General	Partida Genérica	Partida Específica	Importe
13	000			3210 Arrendamiento de mobiliario y equipo de administración, educacional y recreativo		817,737
13	000				3232 Arrendamiento de equipo y bienes informáticos	817,737
13	000			3290 Otros arrendamientos		100
13	000				3291 Arrendamientos especiales	100
13	000		3300 Servicios Profesionales, Científicos, Técnicos y Otros Servicios			15,395,531
13	000			3310 Servicios legales, de contabilidad, auditoría y relacionados		384,500
13	000				3311 Servicios legales, de contabilidad, auditoría y relacionados	185,500
13	000				3311 Servicios legales, de contabilidad, auditoría y relacionados (Programa de Estímulo a la Creación y Desarrollo Artístico (PECDA))	199,000
13	000			3340 Servicios de capacitación		165,000
13	000				3342 Capacitación especializada	165,000
13	000			3360 Servicios de apoyo administrativo, traducción, fotocopiado e impresión		2,627,440
13	000				3362 Servicio de impresión de documentos y papelería oficial	92,400
13	000				3363 Servicios de impresión de material informativo derivado de la operación y administración	2,535,040
13	000			3380 Servicios de vigilancia		9,695,123
13	000				3381 Servicios de vigilancia	9,695,123
13	000			3390 Servicios profesionales, científicos y técnicos integrales		5,523,468
13	000				3391 Servicios profesionales, científicos y técnicos integrales	4,800,140
13	000				3391 Servicios profesionales, científicos y técnicos integrales (Operación Estaciones Cardinales)	635,328
13	000				3391 Servicios profesionales, científicos y técnicos integrales (Programa de Estímulo a la Creación y Desarrollo Artístico (PECDA))	88,000
13	000		3400 Servicios Financieros, Bancarios y Comerciales			3,000
13	000			3480 Comisiones por ventas		3,000
13	000				3481 Comisiones por ventas	3,000
13	000		3500 Servicios de Instalación, Reparación, Mantenimiento y Conservación			16,829,220
13	000			3510 Conservación y mantenimiento menor de inmuebles		7,742,067
13	000				3511 Mantenimiento y conservación menor de inmuebles para la prestación de servicios administrativos	7,742,067
13	000			3520 Instalación, reparación y mantenimiento de mobiliario y equipo de administración, educacional y recreativo		50,000
13	000				3521 Mantenimiento y conservación de mobiliario y equipo de administración, educacional y recreativo	50,000
13	000			3530 Instalación, reparación y mantenimiento de equipo de cómputo y tecnologías de la información		1,040,633

GOBIERNO DEL ESTADO DE JALISCO
PRESUPUESTO DE EGRESOS PARA EL EJERCICIO FISCAL 2025
Presupuesto por Unidad Presupuestal y por Partida Específica

Unidad Presupuestal	Unidad Responsable	Capítulo de Gasto	Concepto General	Partida Genérica	Partida Específica	Importe
15	040				3511 Instalación, reparación y mantenimiento de equipo de cómputo y tecnologías de la información	1,043,033
15	050			3550	Reparación y mantenimiento de equipo de transporte	397,597
15	040			3551	Mantenimiento y conservación de vehículos terrestres, aéreos, marítimos, lacustres y fluviales	397,597
15	050			3570	Instalación, reparación y mantenimiento de maquinaria, otros equipos y herramienta	2,593,755
15	050			3571	Instalación, reparación y mantenimiento de maquinaria y otros equipos	2,593,060
15	040			3572	Instalación, reparación y mantenimiento de maquinaria y equipo de trabajo específico	42,755
15	050			3580	Servicios de limpieza y manejo de desechos	6,755,068
15	050			3581	Servicios del intendente y mantenedor de desechos	6,755,068
15	050			3590	Servicios de jardinería y fumigación	253,300
15	050			3591	Servicios de jardinería y fumigación	253,300
15	040		3600	Servicios de Comunicación Social y Publicidad		1,973,460
15	050			3610	Difusión por radio, televisión y otros medios de mensajes sobre programas y actividades gubernamentales	1,962,060
15	040			3611	Difusión por radio, televisión y otros medios de mensajes sobre programas y actividades gubernamentales	1,962,060
15	050			3660	Servicios de creación y difusión de contenido exclusivamente a través de Internet	11,400
15	050			3661	Servicios de creación y difusión de contenido exclusivamente a través de Internet	11,400
15	050		3700	Servicios de Traslado y Viáticos		3,415,669
12	020			3710	Pasajes aéreos	65,700
12	020			3711	Pasajes aéreos nacionales	65,700
15	050			3720	Pasajes terrestres	94,799
15	040			3721	Pasajes terrestres nacionales	94,799
15	050			3750	Viáticos en el país	1,307,570
15	050			3751	Viáticos en el país	1,307,570
13	050			3760	Viáticos en el extranjero	15,000
13	050			3761	Viáticos en el extranjero	15,000
12	020			3790	Otros servicios de traslado y hospedaje	1,929,900
13	050			3791	Otros servicios de traslado y hospedaje	1,929,900
12	020		3800	Servicios Oficiales		12,081,320
13	050			3820	Gastos de ceremonial oficial	11,315,176
15	050			3821	Gastos de ceremonial oficial	110,300

GOBIERNO DEL ESTADO DE JALISCO
PRESUPUESTO DE EGRESOS PARA EL EJERCICIO FISCAL 2025
Presupuesto por Unidad Presupuestal y por Partida Específica

Unidad Presupuestal	Unidad Responsable	Capítulo de Gasto	Concepto General	Partida Genérica	Partida Específica	Importe
13	000				3822 Gastos de orden cultural	11,209,100
13	000			3830 Congresos y convenciones		641,920
13	000				3831 Congresos y convenciones	641,920
13	000			3840 Exposiciones		120,000
13	000				3841 Exposiciones	120,000
13	000		3900 Otros Servicios Generales			3,591,400
13	000			3910 Servicios funerarios y de cementerios		149,600
13	000				3911 Servicios funerarios y de cementerios	149,600
13	000			3920 Impuestos y derechos		23,000
13	000				3921 Otros impuestos y derechos	23,000
13	000			3940 Sentencias y resoluciones por autoridad competente		90,000
13	000				3941 Laudos laborales	100
13	000				3943 Responsabilidad patrimonial	53,200
13	000				3944 Otras erogaciones por resoluciones por autoridad competente	37,500
13	000			3980 Impuesto sobre nóminas y otros que se deriven de una relación laboral		3,326,000
13	000				3981 Impuesto sobre nóminas y otros que se deriven de una relación laboral	3,326,000
13	**000**	**4000 TRANSFERENCIAS, ASIGNACIONES, SUBSIDIOS Y OTRAS AYUDAS**				**63,123,400**
13	000		4100 Transferencias Internas y Asignaciones al Sector Público			11,000,000
13	000			4110 Asignaciones presupuestarias al Poder Ejecutivo		11,000,000
13	000				4111 Fortalecimiento y mejora de programas y proyectos (Festival Internacional de Cine en Guadalajara (FICG))	7,000,000
13	000				4111 Fortalecimiento y mejora de programas y proyectos (Festival Papirolas)	2,000,000
13	000				4111 Fortalecimiento y mejora de programas y proyectos (Feria Internacional del Libro (FIL))	2,000,000
13	000		4400 Ayudas Sociales			52,123,400
13	000			4410 Ayudas sociales a personas		45,000
13	000				4419 Ayudas para erogaciones contingentes	45,000
13	000			4420 Becas y otras ayudas para programas de capacitación		26,055,200
13	000				4424 Ayudas a proyectos culturales y artísticos	19,995,200

GOBIERNO DEL ESTADO DE JALISCO
PRESUPUESTO DE EGRESOS PARA EL EJERCICIO FISCAL 2025
Presupuesto por Unidad Presupuestal y por Partida Específica

Unidad Presupuestal	Unidad Responsable	Capítulo de Gasto	Concepto General	Partida Genérica	Partida Específica	Importe
13	000				4424 Ayudas a proyectos culturales y artísticos (Fondo Especial de Fomento a la Lectura del Estado de Jalisco)	600,000
13	000				4424 Ayudas a proyectos culturales y artísticos (Premio Nacional de la Cerámica)	400,000
13	000				4424 Ayudas a proyectos culturales y artísticos (Concurso de Labrado en Cantera)	100,000
13	000				4424 Ayudas a proyectos culturales y artísticos (Premio de la Cerámica Tonallan)	100,000
13	000				4424 Ayudas a proyectos culturales y artísticos (Premio de Literaturas Indígenas de América (PLIA))	60,000
13	000				4424 Ayudas a proyectos culturales y artísticos (Programa de Estímulo a la Creación y Desarrollo Artístico (PECDA))	4,800,000
13	000				4424 Ayudas a proyectos culturales y artísticos (Programa de Apoyo a las Culturas Municipales y Comunitarias (PACMyC))	2,000,000
13	000			4430 Ayudas sociales a instituciones de enseñanza		11,000,000
13	000				4432 Ayuda a la promoción de la cultura y las artes del Estado	11,000,000
13	000			4450 Ayudas sociales a instituciones sin fines de lucro		13,023,200
13	000				4451 Ayudas sociales a instituciones sin fines de lucro (FESTMAYO A.C.)	12,500,000
13	000				4451 Ayudas sociales a instituciones sin fines de lucro (Fundación de Arquitectura Tapatía Luis Barragán, A.C.)	523,200
13	**000**	**5000 BIENES MUEBLES, INMUEBLES E INTANGIBLES**				**5,695,550**
13	000		5100 Mobiliario y Equipo de Administración			5,002,550
13	000			5110 Muebles de oficina y estantería		52,000
13	000				5111 Muebles de oficina y estantería	52,000
13	000			5150 Equipo de cómputo y de tecnología de la información		4,630,000
13	000				5151 Equipo de cómputo y de tecnología de la información	4,630,000
13	000			5190 Otros mobiliarios y equipos de administración		320,550
13	000				5191 Otros mobiliarios y equipos de administración	320,550
13	000		5200 Mobiliario y Equipo Educacional y Recreativo			685,000
13	000			5290 Otro mobiliario y equipo educacional y recreativo		685,000
13	000				5291 Otro mobiliario y equipo educacional y recreativo	685,000
13	000		5600 Maquinaria, Otros Equipos y Herramientas			0,000
13	000			5650 Equipo de comunicación y telecomunicación		0,000
13	000				5651 Equipos de comunicación y telecomunicación	0,000
13	**000**	**7000 INVERSIONES FINANCIERAS Y OTRAS PROVISIONES**				**8,548,617**
13	000		7900 Provisiones para Contingencias y Otras Erogaciones Especiales			8,548,617

GOBIERNO DEL ESTADO DE JALISCO
PRESUPUESTO DE EGRESOS PARA EL EJERCICIO FISCAL 2025
Presupuesto por Unidad Presupuestal y por Partida Específica

Unidad Presupuestal	Unidad Responsable	Capítulo de Gasto	Concepto General	Partida Genérica	Partida Específica	Importe
13	056			7993 Gastos de ejercicios anteriores		0,545,617
13	056			7991 Provisiones para erogaciones especiales		1,745,617
13	056			7991 Provisiones para erogaciones especiales (Rehabilitar un Reparamiento, Mantenimiento y Equipamiento de Estancias de Desarrollo Cultura de las Dependencias de Gobierno de Estado)		6,905,000
13	056	ESCUELA DE CONSERVACIÓN Y RESTAURACION DE OCCIDENTE				13,563,618
13	056	4000 TRANSFERENCIAS, ASIGNACIONES, SUBSIDIOS Y OTRAS AYUDAS				13,563,618
13	056		4150 Transferencias Internas y Asignaciones al Sector Público			13,563,618
13	056			4152 Transferencias internas otorgadas a entidades paraestatales no empresariales y no financieras		12,582,618
13	056				4151 Transferencias internas otorgadas a entidades paraestatales no empresariales y no financieras para servicios personales	12,547,296
13	056				4151 Transferencias internas otorgadas a entidades paraestatales no empresariales y no financieras para servicios personales (Prestación para integrantes del salvavidas)	861,622
13	056			4152 Transferencias internas otorgadas a entidades paraestatales no empresariales y no financieras para materiales y suministros		295,500
13	056			4153 Transferencias internas otorgadas a entidades paraestatales no empresariales y no financieras para servicios generales		1,822,850
13	056			4154 Transferencias internas otorgadas a entidades paraestatales no empresariales y no financieras para transferencias, asignaciones, subsidios y otras ayudas		115,700
13	056			4155 Transferencias internas otorgadas a entidades paraestatales no empresariales y no financieras para bienes muebles, inmuebles e intangibles		71,550
13	069	INSTITUTO CULTURAL CABAÑAS				32,284,147
13	069	4000 TRANSFERENCIAS, ASIGNACIONES, SUBSIDIOS Y OTRAS AYUDAS				32,284,147
13	069		4150 Transferencias Internas y Asignaciones al Sector Público			32,284,147
13	069			4152 Transferencias internas otorgadas a entidades paraestatales no empresariales y no financieras		32,284,147
13	069				4151 Transferencias internas otorgadas a entidades paraestatales no empresariales y no financieras para servicios personales	24,854,442
13	069				4151 Transferencias internas otorgadas a entidades paraestatales no empresariales y no financieras para servicios personales (Prestación para integrantes del salvavidas)	1,292,805
13	069			4152 Transferencias internas otorgadas a entidades paraestatales no empresariales y no financieras para materiales y suministros		775,500
13	069			4153 Transferencias internas otorgadas a entidades paraestatales no empresariales y no financieras para servicios generales		5,361,400
13	072	FIDEICOMISO ORQUESTA FILARMÓNICA DE JALISCO (FOFJ)				66,449,827
13	072	4000 TRANSFERENCIAS, ASIGNACIONES, SUBSIDIOS Y OTRAS AYUDAS				66,449,827
17	072		4650 Transferencias a Fideicomisos, Mandatos y Otros Análogos			66,449,827
17	072			4610 Transferencias a Fideicomisos del Poder Ejecutivo		66,449,827

GOBIERNO DEL ESTADO DE JALISCO
PRESUPUESTO DE EGRESOS PARA EL EJERCICIO FISCAL 2025
Presupuesto por Unidad Presupuestal y por Partida Específica

Unidad Presupuestal	Unidad Responsable	Capítulo de Gasto	Concepto General	Partida Genérica	Partida Específica	Importe
13	072			4411	Transferencias a fideicomisos del Poder Ejecutivo para servicios personales	55,855,100
13	072			4511	Transferencias a fideicomisos del Poder Ejecutivo para servicios personales (Presupuesto Solidario)	1,037,117
13	072			4612	Transferencias a fideicomisos del Poder Ejecutivo para materiales y suministros	16,450
13	072			4613	Transferencias a fideicomisos del Poder Ejecutivo para servicios generales	2,618,160
13	072			4615	Transferencias a fideicomisos del Poder Ejecutivo para bienes muebles, inmuebles e intangibles	125,500
13	072			4617	Transferencias a fideicomisos del Poder Ejecutivo para inversiones financieras y otras provisiones	3,000,000
13	**083**	**FIDEICOMISO FONDO ESTATAL DE FOMENTO PARA LA CULTURA Y LAS ARTES (FEFCA)**				**67,880,746**
13	**083**	**7000 INVERSIONES FINANCIERAS Y OTRAS PROVISIONES**				**67,880,746**
13	083		7500	Inversiones en fideicomisos, Mandatos y Otros Análogos		67,880,746
13	083			7510	Inversiones en fideicomisos del Poder Ejecutivo	67,880,746
13	083			7511	Inversiones en fideicomisos del poder ejecutivo	67,880,746
13	**084**	**MUSEOS, EXPOSICIONES Y GALERÍAS DE JALISCO**				**140,965,905**
13	**084**	**4000 TRANSFERENCIAS, ASIGNACIONES, SUBSIDIOS Y OTRAS AYUDAS**				**140,965,905**
13	084		4150	Transferencias internas y asignaciones a entidades paraestatales y no empresariales y no financieras		140,965,905
13	084			4151	Transferencias internas otorgadas a entidades paraestatales no empresariales y no financieras para gastos corrientes	122,864,650
13	084			4151	Transferencias internas otorgadas a entidades paraestatales no empresariales y no financieras para gastos corrientes (Inversión para impacto al salario)	831,995
13	084			4152	Transferencias internas otorgadas a entidades paraestatales no empresariales y no financieras para materiales y suministros	7,465,760
13	084			4153	Transferencias internas otorgadas a entidades paraestatales no empresariales y no financieras para servicios generales	27,173,500
13	084			4155	Transferencias internas otorgadas a entidades paraestatales no empresariales y no financieras para bienes muebles, inmuebles e intangibles	2,630,000

GOBIERNO DEL ESTADO DE JALISCO
PRESUPUESTO DE EGRESOS PARA EL EJERCICIO FISCAL 2025
Presupuesto por Unidad Presupuestal y por Partida Específica

Unidad Presupuestal	Unidad Responsable	Capítulo de Gasto	Concepto General	Partida Genérica	Partida Específica	Importe
14 SECRETARÍA DEL TRABAJO Y PREVISIÓN SOCIAL						526,618,136
14	000 SECRETARÍA DEL TRABAJO Y PREVISIÓN SOCIAL					390,416,549
14	000	1000 SERVICIOS PERSONALES				296,626,504
14	000		1130 Remuneraciones al personal de Carácter Permanente			184,182,926
14	000			1131 Sueldos base a personal permanente		167,182,926
14	000			1131 Sueldo base		167,015,874
14	000			1131 Sueldo base (Sueldo Excedente)		137,052
14	000		1210 Remuneraciones al Personal de Carácter Transitorio			9,000,000
14	000			1211 Honorarios asimilables a salarios		9,000,000
14	000			1211 Honorarios asimilables a salarios		9,000,000
14	000		1310 Remuneraciones Adicionales y Especiales			35,522,592
14	000		1311 Primas por años de servicios efectivos prestados			6,454,851
14	000			1311 Prima quinquenal por años de servicios efectivos prestados		6,454,851
14	000		1320 Primas de vacaciones, dominical y gratificación de fin de año			25,617,168
14	000			1321 Prima vacacional y dominical		2,325,667
14	000			1322 Aguinaldo		23,283,501
14	000		1340 Compensaciones			3,455,873
14	000			1348 Subsecuelda		3,455,873
14	000		1410 Seguridad Social			45,044,357
14	000			1411 Aportaciones de seguridad social		12,171,278
14	000			1411 Cuotas a IMSS		12,171,278
14	000			1420 Aportaciones a fondos de vivienda		5,183,361
14	000			1421 Cuotas para la vivienda		5,183,361
14	000			1470 Aportaciones al sistema para el retiro		11,695,978
14	000			1431 Cuotas a pensiones		32,234,331
14	000			1432 Cuotas para el ahorro para el retiro		3,455,647
14	000		1530 Pensiones			12,465,770
14	000			1615 Pensiones de carácter laboral, económica y de seguridad social		12,465,770

GOBIERNO DEL ESTADO DE JALISCO
PRESUPUESTO DE EGRESOS PARA EL EJERCICIO FISCAL 2025
Presupuesto por Unidad Presupuestal y por Partida Específica

Unidad Presupuestal	Unidad Responsable	Capítulo de Gasto	Concepto General	Partida Genérica	Partida Específica	Importe
14	000				1611 Impacto al salario en el transcurso del año (Personal Administrativo de base)	5,499,410
14	000				1612 Otras medidas de carácter laboral y económico (Valoración plazas de Confianza)	6,961,360
14	000		1700 Pago de Estímulos a Servidores Públicos			26,413,359
14	000			1710 Estímulos		26,413,359
14	000				1712 Ayuda para despensa	9,766,180
14	000				1713 Ayuda para pasajes	8,088,284
14	000				1715 Estímulo por el día del servidor público	4,040,095
14	000				1718 Gratificaciones (Reconocimiento al Desempeño Laboral)	4,500,000
14	000				1719 Otros estímulos (Ayuda de Tesis, Ayuda de Aparatos Ortopédicos)	20,000
14	**000**	**2000 MATERIALES Y SUMINISTROS**				**6,497,998**
14	000		2100 Materiales de Administración, Emisión de Documentos y Artículos Oficiales			2,722,679
14	000			2110 Materiales, útiles y equipos menores de oficina		1,323,995
14	000				2111 Materiales, útiles y equipos menores de oficina	1,323,995
14	000			2120 Materiales y útiles de impresión y reproducción		5,000
14	000				2121 Materiales y útiles de impresión y reproducción	5,000
14	000			2140 Materiales, útiles y equipos menores de tecnologías de la información y comunicaciones		475,000
14	000				2141 Materiales, útiles y equipos menores de tecnologías de la información y comunicaciones	475,000
14	000			2150 Material impreso e información digital		145,284
14	000				2151 Material impreso e información digital	145,284
14	000			2160 Material de limpieza		771,400
14	000				2161 Material de limpieza	771,400
14	000		2200 Alimentos y Utensilios			121,404
14	000			2210 Productos alimenticios para personas		111,404
14	000				2214 Productos alimenticios para el personal en las instalaciones de las dependencias y entidades	111,404
14	000			2230 Utensilios para el servicio de alimentación		10,000
14	000				2231 Utensilios para el servicio de alimentación	10,000
14	000		2400 Materiales y Artículos de Construcción y de Reparación			519,500
14	000			2420 Cemento y productos de concreto		5,000
14	000				2421 Cemento y productos de concreto	5,000

GOBIERNO DEL ESTADO DE JALISCO
PRESUPUESTO DE EGRESOS PARA EL EJERCICIO FISCAL 2025
Presupuesto por Unidad Presupuestal y por Partida Específica

Unidad Presupuestal	Unidad Responsable	Capítulo de Gasto	Concepto General	Partida Genérica	Partida Específica	Importe
14	050			2470 Cal, yeso y productos de yeso		55,000
14	050				2471 Cal, yeso y productos de yeso	55,000
14	050			2460 Madera y productos de madera		25,000
14	050				2461 Madera y productos de madera	25,000
14	050			2450 Vidrio y productos de vidrio		15,000
14	050				2451 Vidrio y productos de vidrio	15,000
14	050			2160 Material eléctrico y electrónico		119,600
14	050				2161 Material eléctrico y electrónico	119,600
14	050			2170 Artículos metálicos para la construcción		85,000
14	050				2171 Artículos metálicos para la construcción	85,000
14	050			2400 Materiales complementarios		105,500
14	050				2401 Materiales complementarios	105,500
14	050			2490 Otros materiales y artículos de construcción y reparación		175,500
14	050				2491 Otros materiales y artículos de construcción y reparación	175,500
14	050		2530 Productos químicos, farmacéuticos y de laboratorio			82,000
14	050			2530 Medicinas y productos farmacéuticos		42,000
14	050				2531 Medicinas y productos farmacéuticos	42,000
14	050		2610 Combustibles, lubricantes y aditivos			2,706,715
14	050			2611 Combustibles, lubricantes y aditivos para vehículos destinados a servicios públicos y la operación de programas públicos		2,706,715
14	050		2700 Vestuario, Blancos, Prendas de Protección y Artículos Deportivos			112,500
14	050			2710 Vestuario y uniformes		50,000
14	050				2711 Vestuario y uniformes	50,000
14	050			2720 Prendas de seguridad y protección personal		62,000
14	050				2721 Prendas de seguridad y protección personal	62,000
14	050			2750 Artículos deportivos		5,000
14	050				2751 Blancos y otros productos textiles, excepto prendas de vestir	5,000
14	050		2830 Herramientas, Refacciones y Accesorios Menores			272,500

GOBIERNO DEL ESTADO DE JALISCO
PRESUPUESTO DE EGRESOS PARA EL EJERCICIO FISCAL 2025
Presupuesto por Unidad Presupuestal y por Partida Específica

Unidad Presupuestal	Unidad Responsable	Capítulo de Gasto	Concepto General	Partida Genérica	Partida Específica	Importe
14	000			2910 Herramientas menores		45,000
14	000			2911 Herramientas menores		45,000
14	000			2920 Refacciones y accesorios menores de edificios		15,000
14	000			2921 Refacciones y accesorios menores de edificios		15,000
14	000			2930 Refacciones y accesorios menores de mobiliario y equipo de administración, educacional y recreativo		9,000
14	000			2931 Refacciones y accesorios menores de mobiliario y equipo de administración, educacional y recreativo		9,000
14	000			2940 Refacciones y accesorios menores de equipo de cómputo y tecnologías de la información		100,000
14	000			2941 Refacciones y accesorios menos para equipo de cómputo y telecom. nicaciones		100,000
14	000			2960 Refacciones y accesorios menores de equipo de transporte		105,500
14	000			2961 Refacciones y accesorios menores de equipo de transporte		105,500
14	**000**	**3000 SERVICIOS GENERALES**				**72,444,047**
14	000		3100 Servicios Básicos			5,084,351
14	000			3111 Energía eléctrica		4,855,694
14	000			3111 Servicio de energía eléctrica		4,855,694
14	000			3141 Telefonía tradicional		75,033
14	000			3141 Servicio telefónico tradicional		75,033
14	000			3171 Servicios de acceso de Internet, redes y procesamiento de información		152,824
14	000			3171 Servicios de acceso de internet, redes y procesamiento de información		152,824
14	000			3185 Servicios postales y mensajería		400,500
14	000			3191 Servicio postal		400,500
14	000		3200 Servicios de Arrendamiento			42,994,863
14	000			3223 Arrendamiento de edificios		42,705,116
14	000			3221 Arrendamiento de edificios		2,514,102
14	000			3221 Arrendamiento de edificios (Inmueble Sec. Laboral)		40,265,324
14	000			3231 Arrendamiento de mobiliario y equipo de administración, educacional y recreativo		7,212,287
14	000			3231 Arrendamiento de mobiliario y equipo de administración, educacional y recreativo		105,171
14	000			3232 Arrendamiento de equipo y bienes informáticos		3,107,074
14	000			3295 Otros arrendamientos		23,000

GOBIERNO DEL ESTADO DE JALISCO
PRESUPUESTO DE EGRESOS PARA EL EJERCICIO FISCAL 2025
Presupuesto por Unidad Presupuestal y por Partida Específica

Unidad Presupuestal	Unidad Responsable	Capítulo de Gasto	Concepto General	Partida Genérica	Partida Específica	Importe
14	000			3241 Arrendamientos especiales		23,000
14	000		3150 Servicios Profesionales, Científicos, Técnicos y Otros Servicios			7,051,748
14	000			3345 Servicios de consultoría		12,570
14	000			3347 Capacitación especializada		12,570
14	000			3362 Servicios de apoyo administrativo, traducción, fotocopiado e impresión		1,041,160
14	000			3362 Servicios de impresión de documentos y papelería oficial		975,109
14	000			3363 Servicios de impresión de material informativo derivado de la operación y administración		53,000
14	000		3380 Servicios de vigilancia			1,974,128
14	000			3381 Servicios de vigilancia		1,974,128
14	000		3400 Servicios Financieros, Bancarios y Comerciales			5,000
14	000			3471 Fletes y maniobras		5,000
14	000		3500 Servicios de Instalación, Reparación, Mantenimiento y Conservación			13,015,355
14	000			3511 Conservación y mantenimiento menor de inmuebles		813,079
14	000			3511 Mantenimiento y conservación menor de inmuebles para la prestación de servicios administrativos		813,079
14	000		3520 Instalación, reparación y mantenimiento de mobiliario y equipo de administración, educacional y recreativo			64,000
14	000			3521 Mantenimiento y conservación de mobiliario y equipo de administración, educacional y recreativo		64,000
14	000		3530 Instalación, reparación y mantenimiento de equipo de cómputo y tecnologías de la información			2,151,149
14	000			3531 Instalación, reparación y mantenimiento de equipo de comunicación y telecomunicación		2,151,149
14	000			3550 Reparación y mantenimiento de equipo de transporte		625,506
14	000			3551 Mantenimiento y conservación de vehículos terrestres, aéreos, marítimos, lacustres y fluviales		625,506
14	000		3570 Instalación, reparación y mantenimiento de maquinaria, otros equipos y herramienta			1,645,681
14	000			3571 Instalación, reparación y mantenimiento de maquinaria y equipo industrial		1,563,600
14	000			3572 Instalación, reparación y mantenimiento de maquinaria y equipo de trabajo especializado		82,081
14	000		3580 Servicios de limpieza y manejo de desechos			7,855,740
14	000			3581 Servicios de limpieza y manejo de desechos		6,855,640
14	000		3590 Servicios de jardinería y fumigación			67,700
14	000			3591 Servicios de jardinería y fumigación		67,700
14	000		3600 Servicios de Comunicación Social y Publicidad			1,705,250

GOBIERNO DEL ESTADO DE JALISCO
PRESUPUESTO DE EGRESOS PARA EL EJERCICIO FISCAL 2025
Presupuesto por Unidad Presupuestal y por Partida Específica

Unidad Presupuestal	Unidad Responsable	Capítulo de Gasto	Concepto General	Partida Genérica	Partida Específica	Importe
14	000			3613	Difusión por radio, televisión y otros medios de mensajes sobre programas y actividades gubernamentales	1,705,250
14	000			3611	Difusión por radio, televisión y otros medios de mensajes sobre programas y actividades gubernamentales	1,705,250
14	000		3700	Servicios de traslado y viáticos		401,580
14	000			3711	Pasajes aéreos	61,200
14	000			3711	Pasajes aéreos nacionales	61,200
14	000			3721	Pasajes terrestres	15,000
14	000			3721	Pasajes terrestres nacionales	15,000
14	000			3751	Viáticos en el país	275,180
14	000			3751	Viáticos en el país	275,180
14	000			3791	Otros servicios de traslado y hospedaje	50,400
14	000			3791	Otros servicios de traslado y hospedaje	50,400
14	000		3800	Servicios Oficiales		83,000
11	000			3831	Congresos y convenciones	83,000
14	000			3831	Congresos y convenciones	83,000
14	000		3900	Otros servicios generales		6,101,100
14	000			3911	Servicios financieros y bancarios	55,600
14	000			3911	Servicios financieros y bancarios	55,600
11	000			3921	Impuestos y derechos	33,000
11	000			3921	Otros impuestos y derechos	33,000
11	000			3941	Sentencias y resoluciones por autoridad competente	83,500
11	000			3941	Laudos laborales	100
14	000			3943	Responsabilidades patrimoniales	55,400
11	000			3941	Otras erogaciones por resoluciones por autoridad competente	33,000
14	000			3981	Impuestos sobre nóminas y otros que se deriven de una relación laboral	5,925,000
14	000			3981	Impuestos sobre nóminas y otros que se deriven de una relación laboral	5,925,000
14	000	**4000**	**TRANSFERENCIAS, ASIGNACIONES, SUBSIDIOS Y OTRAS AYUDAS**			**14,500,000**
14	000		4450	Ayudas Sociales		14,500,000

GOBIERNO DEL ESTADO DE JALISCO
PRESUPUESTO DE EGRESOS PARA EL EJERCICIO FISCAL 2025
Presupuesto por Unidad Presupuestal y por Partida Específica

Unidad Presupuestal	Unidad Responsable	Capítulo de Gasto	Concepto General	Partida Genérica	Partida Específica	Importe
14	000			4420 Becas y otras ayudas para programas de capacitación		14,500,000
14	000				4420 Ayudas del programa estatal de apoyo al empleo	14,500,000
14	**000**	**5000 BIENES MUEBLES, INMUEBLES E INTANGIBLES**				**348,000**
14	000		5100 Mobiliario y Equipo de Administración			348,000
14	000			5110 Muebles de oficina y estantería		258,000
14	000				5111 Muebles de oficina y estantería	258,000
14	000			5190 Otros mobiliarios y equipos de administración		90,000
14	000				5191 Otros mobiliarios y equipos de administración	90,000
14	**181 CENTRO DE CONCILIACIÓN LABORAL**					**136,201,647**
14	**181**	**4000 TRANSFERENCIAS, ASIGNACIONES, SUBSIDIOS Y OTRAS AYUDAS**				**136,201,647**
14	181		4100 Transferencias Internas y Asignaciones al Sector Público			136,201,647
14	181			4150 Transferencias internas otorgadas a entidades paraestatales no empresariales y no financieras		136,201,647
14	181				4151 Transferencias internas otorgadas a entidades paraestatales no empresariales y no financieras para servicios personales	104,430,947
14	181				4152 Transferencias internas otorgadas a entidades paraestatales no empresariales y no financieras para materiales y suministros	5,384,578
14	181				4153 Transferencias internas otorgadas a entidades paraestatales no empresariales y no financieras para servicios generales	19,459,980
14	181				4155 Transferencias internas otorgadas a entidades paraestatales no empresariales y no financieras para bienes muebles, inmuebles e intangibles	5,100,000
14	181				4157 Transferencias internas otorgadas a entidades paraestatales no empresariales y no financieras para inversiones financieras y otras provisiones (Fortalecimiento de Gasto Operativo)	1,826,142

GOBIERNO DEL ESTADO DE JALISCO
PRESUPUESTO DE EGRESOS PARA EL EJERCICIO FISCAL 2025
Presupuesto por Unidad Presupuestal y por Partida Específica

Unidad Presupuestal	Unidad Responsable	Capítulo de Gasto	Concepto General	Partida Genérica	Partida Específica	Importe
15 SECRETARÍA DEL TRANSPORTE						2,235,784,723
15	000 SECRETARÍA DE TRANSPORTE					720,318,659
15	000	1000 SERVICIOS PERSONALES				342,125,231
15	000		1130 Remuneraciones al personal de Carácter Permanente			196,107,154
15	000			1131 Sueldos base al personal permanente		196,107,154
15	000				1131 Sueldo base	195,799,415
15	000				1132 Sueldo base (Sueldo Excedente)	307,739
15	000		1300 Remuneraciones Adicionales y Especiales			41,523,214
15	000			1310 Primas por años de servicios efectivos prestados		13,817,550
15	000				1311 Prima quinquenal por años de servicios efectivos prestados	13,817,550
15	000			1320 Primas de vacaciones, dominical y gratificación de fin de año		23,003,262
15	000				1321 Prima vacacional y dominical	2,735,161
15	000				1322 Aguinaldo	27,532,111
15	000		1340 Compensaciones			647,402
15	000			1345 Subvenciones		87,262
15	000		1400 Seguridad Social			52,217,418
15	000			1410 Aportaciones de seguridad social		12,695,515
15	000			1411 Cuotas al IMSS		12,695,515
15	000			1420 Aportaciones a fondos de vivienda		6,203,082
15	000				1421 Cuotas para la vivienda	6,203,082
15	000			1430 Aportaciones al sistema para el retiro		45,317,521
15	000				1431 Cuotas a pensiones	35,184,280
15	000				1432 Cuotas para el sistema de ahorro para el retiro	7,133,241
15	000		1500 Previsiones			15,634,240
15	000			1510 Previsiones de carácter laboral, económica y de seguridad social		15,634,240
15	000				1511 Impacto al salario por el trámite del Seguro de Personal Administrativo de Bases	13,863,450
15	000				1512 Otras previsiones de carácter laboral y económica (Mobiliario, plantas de Confianza)	1,770,790
15	000		1700 Pago de Estímulos a Servidores Públicos			29,663,155

GOBIERNO DEL ESTADO DE JALISCO
PRESUPUESTO DE EGRESOS PARA EL EJERCICIO FISCAL 2025
Presupuesto por Unidad Presupuestal y por Partida Específica

Unidad Presupuestal	Unidad Responsable	Capítulo de Gasto	Concepto General	Partida Genérica	Partida Específica	Importe
15	000			1710 Premios		25,641,195
15	000				1711 Ayuda para actividades	11,905,393
15	000				1715 Ayuda para premios	12,444,524
15	000				1715 Estímulo por cubrir la duración	7,182,033
15	000				1719 Premios (Ayuda de Texis, Ayuda de Apuntes Colaboradores)	25,000
15	**000**	**2000 MATERIALES Y SUMINISTROS**				**25,290,711**
15	000		2150 Materiales de Administración, Emisión de Documentos y Artículos Oficiales			3,592,210
15	000			2110 Materiales, útiles y equipos menores de oficina		1,461,010
15	000				2111 Materiales, útiles y equipos menores de oficina	1,461,010
15	000			2120 Materiales y útiles de impresión y reproducción		6,730
15	000				2121 Materiales y útiles de impresión y reproducción	6,730
15	000			2140 Materiales, útiles y equipos menores de tecnologías de la información y comunicaciones		318,100
15	000				2141 Materiales, útiles y equipos menores de tecnologías de la información y comunicaciones	318,100
15	000			2150 Material impreso e información digital		807,500
15	000				2151 Material impreso e información digital	807,500
15	000			2160 Material de limpieza		1,006,360
15	000				2161 Material de limpieza	1,006,360
15	000		2220 Alimentos y Utensilios			273,400
15	000			2210 Productos alimenticios para personas		245,800
15	000				2214 Productos alimenticios para el personal en las instalaciones de las dependencias y entidades	143,100
15	000				2218 Productos alimenticios para el personal derivado de actividades extraordinarias	102,500
15	000			2230 Utensilios para el servicio de alimentación		24,600
15	000				2231 Utensilios para el servicio de alimentación	24,600
15	000		2450 Materiales y Artículos de Construcción y de Reparación			6,602,760
15	000			2410 Productos minerales no metálicos		234,100
15	000				2411 Productos minerales no metálicos	234,100
15	000			2420 Cemento y productos de concreto		175,100
15	000				2421 Cemento y productos de concreto	175,100
15	000			2470 Cal, yeso y productos de yeso		175,500

GOBIERNO DEL ESTADO DE JALISCO
PRESUPUESTO DE EGRESOS PARA EL EJERCICIO FISCAL 2025
Presupuesto por Unidad Presupuestal y por Partida Específica

Unidad Presupuestal	Unidad Responsable	Capítulo de Gasto	Concepto General	Partida Genérica	Partida Específica	Importe
15	050				2411 Cal, yeso y productos de yeso	193,500
15	050			2440 Madera y productos de madera		174,500
15	050				2441 Madera y productos de madera	174,500
15	070			2460 Material eléctrico y electrónico		1,342,860
15	050				2461 Material eléctrico y electrónico	1,342,860
15	070			2470 Artículos metálicos para la construcción		1,025,060
15	040				2471 Artículos metálicos para la construcción	1,025,060
15	050			2480 Materiales complementarios		702,400
15	070				2481 Materiales complementarios	702,400
15	050			2490 Otros materiales y artículos de construcción y reparación		865,300
15	050				2491 Otros materiales y artículos de construcción y reparación	865,300
15	050		2500 Productos Químicos, Farmacéuticos y de Laboratorio			295,500
15	070			2520 Fertilizantes, pesticidas y otros agroquímicos		100
15	070				2521 Fertilizantes, pesticidas y otros agroquímicos	100
15	040			2530 Medicinas y productos farmacéuticos		153,000
15	070				2531 Medicinas y productos farmacéuticos	153,000
15	040			2540 Materiales, accesorios y suministros médicos		47,000
15	050				2541 Materiales, accesorios y suministros médicos	47,000
15	050			2550 Productos químicos, farmacéuticos y de laboratorio		33,700
15	050				2551 Materiales, accesorios y suministros de laboratorio	33,700
15	070		2600 Combustibles, Lubricantes y Aditivos			12,153,561
15	040			2610 Combustibles, lubricantes y aditivos		12,153,561
15	070				2614 Combustibles, Lubricantes y Aditivos para vehículos destinados a servicios administrativos	12,153,561
15	040		2700 Vestuario, Blancos, Prendas de Protección y Artículos Deportivos			1,144,500
15	050			2710 Vestuario y uniformes		523,400
15	040				2711 Vestuario y uniformes	523,400
15	050			2720 Prendas de seguridad y protección personal		567,100

GOBIERNO DEL ESTADO DE JALISCO
PRESUPUESTO DE EGRESOS PARA EL EJERCICIO FISCAL 2025
Presupuesto por Unidad Presupuestal y por Partida Específica

Unidad Presupuestal	Unidad Responsable	Capítulo de Gasto	Concepto General	Partida Genérica	Partida Específica	Importe
15	000				2221 Prendas de seguridad y protección personal	567,100
15	000			2740 Productos textiles		55,000
15	000			2741 Productos textiles		55,000
15	000		2900 Herramientas, Refacciones y Accesorios Menores			1,283,560
15	000			2910 Herramientas menores		347,460
15	000			2911 Herramientas menores		347,460
15	000			2920 Refacciones y accesorios menores de edificios		105,600
15	000			2921 Refacciones y accesorios menores de edificios		105,600
15	000			2930 Refacciones y accesorios menores de mobiliario y equipo de administración, educacional y recreativo		67,100
15	000			2931 Refacciones y accesorios menores de mobiliario y equipo de administración, educacional y recreativo		67,100
15	000			2940 Refacciones y accesorios menores de equipo de cómputo y tecnologías de la información		135,600
15	000			2941 Refacciones y accesorios menores para equipo de cómputo y tecnologías de la información		135,600
15	000			2960 Refacciones y accesorios menores de equipo de transporte		2,552,700
15	000			2961 Refacciones y accesorios menores de equipo de transporte		2,552,700
15	000			2990 Refacciones y accesorios menores otros bienes muebles		86,760
15	000			2991 Refacciones y accesorios menores otros bienes muebles		86,760
15	**000**	**3000 SERVICIOS GENERALES**				**352,397,717**
15	000		3100 Servicios Básicos			29,806,729
15	000			3110 Energía eléctrica		29,493,375
15	000			3111 Energía eléctrica		29,493,375
15	000			3120 Gas		13,848
15	000			3121 Servicio de gas		13,848
15	000			3140 Telefonía tradicional		175,424
15	000			3141 Servicio telefónico tradicional		175,424
15	000		3170 Servicios de acceso de internet, redes y procesamiento de información			103,782
15	000			3171 Servicios de acceso de internet, redes y procesamiento de información		103,782
15	000		3150 Servicios postales y telegráficos			25,360
15	000			3151 Servicio postal		25,360

GOBIERNO DEL ESTADO DE JALISCO
PRESUPUESTO DE EGRESOS PARA EL EJERCICIO FISCAL 2025
Presupuesto por Unidad Presupuestal y por Partida Específica

Unidad Presupuestal	Unidad Responsable	Capítulo de Gasto	Concepto General	Partida Genérica	Partida Específica	Importe
15	050		3200 Servicios de Arrendamiento			4,965,777
15	050			3220 Arrendamiento de edificios		2,087,001
15	050				3221 Arrendamiento de edificios	2,087,001
15	050			3230 Arrendamiento de mobiliario y equipo de administración, educacional y recreativo		2,351,326
15	050				3232 Arrendamiento de equipo y bienes informáticos	2,351,326
15	050			3290 Otros arrendamientos		527,450
15	050				3291 Arrendamientos especiales	527,450
15	050		3300 Servicios Profesionales, Científicos, Técnicos y Otros Servicios			261,072,058
15	050			3330 Servicios de desarrollo de sistemas, consultoría, asesoría, investigación y actualización de la información		131,872,853
15	050				3331 Servicios de consultoría administrativa, procesos y tecnologías de la información	3,093,710
15	050				3332 Servicios de consultoría administrativa e informática (Sistema de Recaudación Vehicular y Sistema de Transporte)	42,754,500
15	050				3333 Servicios de consultoría administrativa e informática (Sistema de Recaudado Mi Yacno)	50,000,000
15	050				3334 Servicios de capacitación (Sistema de Recaudación ARAS y Catastro)	36,023,643
15	050				3339 Servicios de consultoría administrativa e informática (Sistema de Recaudación Vehicular y Actualización Tarifaria)	1,024,000
15	050			3340 Servicios de capacitación		42,020
15	050				3341 Capacitación especializada	42,020
15	050			3360 Servicios de apoyo administrativo, traducción, fotocopiado e impresión		126,001,458
15	050				3362 Servicio de impresión de documentos y papelería oficial	1,500,000
15	050				3363 Servicio de impresión de documentos y papelería oficial (Licencias de conducir)	111,670,050
15	050				3364 Servicio de impresión de documentos y papelería oficial (Gaceta para coordinación)	3,502,000
15	050				3365 Servicio de impresión de documentos y papelería oficial (Compra de la jefatura para el	10,231,408
15	050			3380 Servicios de vigilancia		2,257,707
15	050				3381 Servicios de vigilancia	2,257,707
15	050		3400 Servicios Financieros, Bancarios y Comerciales			15,000,500
15	050			3410 Servicios financieros y bancarios		15,000,500
15	050				3411 Servicios financieros y bancarios (Comisión por recarga para Sistema de recaudación	15,000,500
15	050		3500 Servicios de instalación, reparación, Mantenimiento y Conservación			12,882,454
15	050			3510 Conservación y mantenimiento menor de inmuebles		4,037,110

GOBIERNO DEL ESTADO DE JALISCO
PRESUPUESTO DE EGRESOS PARA EL EJERCICIO FISCAL 2025
Presupuesto por Unidad Presupuestal y por Partida Específica

Unidad Presupuestal	Unidad Responsable	Capítulo de Gasto	Concepto General	Partida Genérica	Partida Específica	Importe
15	040				3511 Mantenimiento y conservación menor de inmuebles para la prestación de servicios administrativos	125,570
15	040				3512 Mantenimiento y conservación menor de inmuebles para la prestación de servicios públicos	3,005,240
15	040			3520	Instalación, reparación y mantenimiento menor de mobiliario y equipo de administración, educacional y recreativo	93,800
15	040				3521 Mantenimiento y conservación menor de mobiliario y equipo de administración, educacional y recreativo	93,800
15	040			3530	Instalación, reparación y mantenimiento menor de equipo de cómputo y tecnologías de la información	8,475,891
15	040				3531 Instalación, reparación y mantenimiento menor de equipo de cómputo y tecnologías de la información	8,475,891
15	040			3540	Instalación, reparación y mantenimiento menor de equipo médico y de laboratorio	600
15	040				3541 Instalación, reparación y mantenimiento menor de equipo e instrumental médico y de laboratorio	600
15	040			3550	Reparación y mantenimiento menor de equipo de transporte	2,615,241
15	040				3551 Mantenimiento y conservación de vehículos terrestres, aéreos, marítimos, lacustres y fluviales	2,615,241
15	040			3570	Instalación, reparación y mantenimiento menor de maquinaria, otros equipos y herramienta	1,234,704
15	040				3571 Instalación, reparación y mantenimiento menor de maquinaria y otros equipos	1,214,979
15	040				3572 Instalación, reparación y mantenimiento menor de maquinaria y equipo de taller y servicios	19,725
15	040			3580	Servicios de limpieza y manejo de desechos	2,553,067
15	040				3581 Servicios de limpieza y manejo de desechos	2,553,067
15	040			3600	Servicios de impresión y elaboración	795,900
15	040				3601 Servicios de impresión y elaboración	795,900
15	040		3610	Servicios de Comunicación Social y Publicidad		14,814,380
15	040			3610	Difusión por radio, televisión y otros medios de mensajes sobre programas y actividades gubernamentales	14,614,380
15	040				3611 Difusión por radio, televisión y otros medios de mensajes sobre programas y actividades gubernamentales	14,814,380
15	040		3700	Servicios de Traslado y Viáticos		1,053,560
15	040			3710	Pasajes aéreos	62,540
15	040				3711 Pasajes aéreos nacionales	54,060
15	040				3712 Pasajes aéreos internacionales	8,480
15	040			3720	Pasajes terrestres	23,200
15	040				3721 Pasajes terrestres nacionales	15,150
15	040				3722 Pasajes terrestres internacionales	1,150
15	040			3750	Viáticos en el país	953,820
15	040				3751 Viáticos en el país	953,820

GOBIERNO DEL ESTADO DE JALISCO
PRESUPUESTO DE EGRESOS PARA EL EJERCICIO FISCAL 2025
Presupuesto por Unidad Presupuestal y por Partida Específica

Unidad Presupuestal	Unidad Responsable	Capítulo de Gasto	Concepto General	Partida Genérica	Partida Específica	Importe
15	050			3760 Viáticos en el extranjero		11,140
15	050				3761 Viáticos en el extranjero	11,140
15	050			3790 Otros servicios de traslados y hospedaje		2,750
15	050				3791 Otros servicios de traslado y hospedaje	2,750
15	050		3800 Servicios Oficiales			224,500
15	050			3830 Congresos y convenciones		12,140
15	050				3831 Congresos y convenciones	12,140
15	050			3840 Exposiciones		204,700
15	050				3841 Exposiciones	204,700
15	050		3900 Otros Servicios Generales			305,200
15	050			3910 Servicios funerarios y de cementerios		104,500
15	050				3911 Servicios funerarios y de cementerios	104,500
15	050			3920 Impuestos y derechos		145,500
15	050				3921 Otros impuestos y derechos	145,500
15	050			3940 Sentencias y resoluciones por autoridad competente		55,300
15	050				3941 Sentencias y resoluciones por autoridad competente	100
15	050			3940 Responsabilidad patrimonial		55,200
15	050				3941 Responsabilidad patrimonial	55,200
15	050			3990 Otros servicios generales		5,000
15	050				3991 Otros servicios generales	5,000
15	**000**	**5000 BIENES MUEBLES, INMUEBLES E INTANGIBLES**				**5,000**
15	050		5100 Bienes inmuebles			5,000
15	050			5190 Otros bienes inmuebles		5,000
15	050				5194 Otros bienes inmuebles	5,000
15	**075**	**SISTEMA DE TREN ELÉCTRICO URBANO (SITEUR)**				**1,535,426,064**
15	**075**	**4000 TRANSFERENCIAS, ASIGNACIONES, SUBSIDIOS Y OTRAS AYUDAS**				**1,535,426,064**
15	075		4150 Transferencias internas y asignaciones al Sector Público			1,531,425,364
15	075			4151 Transferencias internas otorgadas a entidades paraestatales no empresariales y no financieras		1,531,425,364
15	075				4151 Transferencias internas otorgadas a entidades paraestatales no empresariales y no financieras para servicios personales	130,660,464
15	075				4153 Transferencias internas otorgadas a entidades paraestatales no empresariales y no financieras para gastos generales	354,765,630

GOBIERNO DEL ESTADO DE JALISCO
PRESUPUESTO DE EGRESOS PARA EL EJERCICIO FISCAL 2025
Presupuesto por Unidad Presupuestal y por Partida Específica

Unidad Presupuestal	Unidad Responsable	Capítulo de Gasto	Concepto General	Partida Genérica	Partida Específica	Importe
1[illegible]	075				4157 Transferencias internas otorgadas a entidades paraestatales no empresariales y no financieras para inversiones financieras y otras provisiones (Operación de la Línea 4)	260,000,000
1[illegible]	075				4157 Transferencias internas otorgadas a entidades paraestatales no empresariales y no financieras para inversiones financieras y otras provisiones (Pago de Recuperación de Inversión y Servicio de Recaudo del Modelo Integral de Movilidad de la Zona Sur del Área Metropolitana de Guadalajara, (Línea 4))	670,000,000

GOBIERNO DEL ESTADO DE JALISCO
PRESUPUESTO DE EGRESOS PARA EL EJERCICIO FISCAL 2025
Presupuesto por Unidad Presupuestal y por Partida Específica

Unidad Presupuestal	Unidad Responsable	Capítulo de Gasto	Concepto General	Partida Genérica	Partida Específica	Importe
16 FISCALÍA ESTATAL						**3,050,691,312**
16	**000 FISCALÍA ESTATAL**					**2,906,318,612**
16	**000**	**1000 SERVICIOS PERSONALES**				**2,262,243,249**
16	000		1100 Remuneraciones al Personal de Carácter Permanente			1,214,104,023
16	000			1130 Sueldos base al personal permanente		1,214,104,023
16	000				1131 Sueldo base	1,062,896,550
16	000				1131 Sueldo base (Sueldo Excedente)	676,129
16	000				1131 Sueldo base (Sueldo por carrera ministerial)	91,911,444
16	000				1131 Sueldo base (Sueldo por carrera policial)	58,617,800
16	000		1200 Remuneraciones al Personal de Carácter Transitorio			800,000
16	000			1210 Honorarios asimilables a salarios		500,000
16	000				1211 Honorarios asimilables a salarios	500,000
16	000			1220 Sueldos base al personal eventual		300,000
16	000				1221 Salarios al personal eventual	300,000
16	000		1300 Remuneraciones Adicionales y Especiales			290,506,928
16	000			1310 Primas por años de servicios efectivos prestados		39,667,102
16	000				1311 Prima quinquenal por años de servicios efectivos prestados	39,667,102
16	000			1320 Primas de vacaciones, dominical y gratificación de fin de año		159,768,296
16	000				1321 Prima vacacional y dominical	17,252,583
16	000				1322 Aguinaldo	172,515,713
16	000			1340 Compensaciones		61,071,530
16	000				1347 Otras compensaciones (Percepción Variable)	19,903,232
16	000				1346 Sobresueldos	29,197,498
16	000				1346 Sobresueldos (Apoyo para Manutención)	11,906,800
16	000		1400 Seguridad Social			359,111,100
16	000			1410 Aportaciones de seguridad social		73,615,501
16	000				1411 Cuotas al IMSS	73,615,501
16	000			1420 Aportaciones a fondos de vivienda		36,067,351

GOBIERNO DEL ESTADO DE JALISCO
PRESUPUESTO DE EGRESOS PARA EL EJERCICIO FISCAL 2025
Presupuesto por Unidad Presupuestal y por Partida Específica

Unidad Presupuestal	Unidad Responsable	Capítulo de Gasto	Concepto General	Partida Genérica	Partida Específica	Importe
16	000				1421 Cuotas para la vivienda	36,067,351
16	000			1430 Aportaciones al sistema para el retiro		247,426,948
16	000				1431 Cuotas a pensiones	222,048,117
16	000				1432 Cuotas para el sistema de ahorro para el retiro	25,376,631
16	000		1500 Otras Prestaciones Sociales y Económicas			12,750,000
16	000			1520 Indemnizaciones		12,500,000
16	000				1522 Indemnizaciones por accidente en el trabajo	1,500,000
16	000				1524 Indemnizaciones por riesgo de trabajo	11,000,000
16	000			1540 Prestaciones contractuales		250,000
16	000				1545 Sueldos, demás percepciones y gratificación anual (Previsión Social)	225,000
16	000				1546 Sueldos, demás percepciones y gratificación anual (Reconocimiento y/o Donaciones de Sociedad Civil)	25,000
16	000		1600 Previsiones			37,403,280
16	000			1610 Previsiones de carácter laboral, económica y de seguridad social		37,403,280
16	000				1611 Impacto al salario en el transcurso del año (Personal Administrativo de base)	22,709,740
16	000				1612 Otras medidas de carácter laboral y económico (Valoración plazas de Confianza)	14,693,540
16	000		1700 Pago de Estímulos a Servidores Públicos			347,567,918
16	000			1710 Estímulos		347,567,918
16	000				1712 Ayuda para despensa	63,634,020
16	000				1713 Ayuda para pasajes	52,836,384
16	000				1715 Estímulo por el día del servidor público	6,435,958
16	000				1716 Gratificaciones (Control y confianza)	217,620,000
16	000				1718 Gratificaciones (Día de Policía)	6,990,556
16	000				1719 Otros estímulos (Ayuda de Tesis, Ayuda de Aparatos Ortopédicos)	50,000
16	**000**	**2000 MATERIALES Y SUMINISTROS**				**316,846,632**
16	000		2100 Materiales de Administración, Emisión de Documentos y Artículos Oficiales			45,310,533
16	000			2110 Materiales, útiles y equipos menores de oficina		15,694,955
16	000				2111 Materiales, útiles y equipos menores de oficina	15,694,955
16	000			2120 Materiales y útiles de impresión y reproducción		5,000
16	000				2121 Materiales y útiles de impresión y reproducción	5,000

GOBIERNO DEL ESTADO DE JALISCO
PRESUPUESTO DE EGRESOS PARA EL EJERCICIO FISCAL 2025
Presupuesto por Unidad Presupuestal y por Partida Específica

Unidad Presupuestal	Unidad Responsable	Capítulo de Gasto	Concepto General	Partida Genérica	Partida Específica	Importe
15	050			2170 Material eléctrico y electrónico		100
15	050				2171 Material eléctrico y electrónico	100
15	050			2140 Materiales, útiles y equipos menores de tecnologías de la información y comunicaciones.		27,105,448
15	050				2141 Materiales, útiles y equipos menores de tecnologías de la información y comunicaciones.	27,105,448
15	050			2150 Material impreso e información digital		17,860
15	050				2151 Material impreso e información digital	17,860
15	050			2160 Material de limpieza		2,231,905
15	050				2161 Material de limpieza	2,231,905
15	050			2170 Materiales y útiles de enseñanza		265,525
15	050				2171 Materiales y útiles de enseñanza	265,525
15	050		2200 Alimentos y utensilios			7,774,570
15	050			2210 Productos alimenticios para personas		3,162,905
15	050				2211 Productos alimenticios para personas derivado de la prestación de servicios públicos en unidades de salud, educativos, de readaptación social y otros	1,053,063
15	050				2214 Productos alimenticios para el personal en las instalaciones de las dependencias y entidades	2,069,002
15	050			2215 Productos alimenticios para el personal derivado de actividades extraordinarias		52,000
15	050			2220 Productos alimenticios para animales		150,000
15	050				2221 Productos alimenticios para animales	150,000
15	050			2230 Utensilios para el servicio de alimentación		55,515
15	050				2231 Utensilios para el servicio de alimentación	55,515
15	050		2400 Materiales y Artículos de Construcción y de Reparación			2,436,642
15	050			2410 Productos minerales no metálicos		23,345
15	050				2411 Productos minerales no metálicos	23,345
15	050			2420 Cemento y productos de concreto		24,320
15	050				2421 Cemento y productos de concreto	24,320
15	050			2430 Cal, yeso y productos de yeso		10,000
15	050				2431 Cal, yeso y productos de yeso	10,000
15	050			2440 Madera y productos de madera		52,575
15	050				2441 Madera y productos de madera	52,575

GOBIERNO DEL ESTADO DE JALISCO
PRESUPUESTO DE EGRESOS PARA EL EJERCICIO FISCAL 2025
Presupuesto por Unidad Presupuestal y por Partida Específica

Unidad Presupuestal	Unidad Responsable	Capítulo de Gasto	Concepto General	Partida Genérica	Partida Específica	Importe
15	000			2450 Vidrio y productos de vidrio		100
15	000				2451 Vidrio y productos de vidrio	100
15	000			2460 Material eléctrico y electrónico		919,400
15	000				2461 Material eléctrico y electrónico	919,400
15	000			2470 Artículos metálicos para la construcción		447,406
15	000				2471 Artículos metálicos para la construcción	447,406
15	000			2480 Materiales complementarios		252,200
15	000				2481 Materiales complementarios	252,200
15	000			2490 Otros materiales y artículos de construcción y reparación		700,096
15	000				2491 Otros materiales y artículos de construcción y reparación	700,096
15	000		2500 Productos Químicos, Farmacéuticos y de Laboratorio			457,470
15	000			2510 Productos químicos básicos		10,000
15	000				2511 Productos químicos básicos	10,000
15	000			2520 Fertilizantes, pesticidas y otros agroquímicos		11,000
15	000				2521 Fertilizantes, pesticidas y otros agroquímicos	11,000
15	000			2530 Medicinas y productos farmacéuticos		366,100
15	000				2531 Medicinas y productos farmacéuticos	366,100
15	000			2540 Materiales, accesorios y suministros médicos		63,000
15	000				2541 Materiales, accesorios y suministros médicos	63,000
15	000			2550 Fibras sintéticas, hules, plásticos y derivados		0,070
15	000				2561 Fibras sintéticas, hules, plásticos y derivados	0,070
15	000			2590 Otros productos químicos		2,000
15	000				2591 Otros productos químicos	2,000
15	000		2600 Combustibles, Lubricantes y Aditivos			241,851,791
15	000			2610 Combustibles, lubricantes y aditivos		241,851,791
15	000				2611 Combustibles, lubricantes y aditivos para vehículos destinados a servicios públicos y la operación de programas públicos	236,725,774
15	000				2612 Combustibles, lubricantes y aditivos para vehículos destinados a servicios administrativos	2,578,137
15	000				2613 Combustibles, lubricantes y aditivos para vehículos asignados a servidores públicos	2,432,327
15	000				2614 Combustibles, lubricantes y aditivos para maquinaria y equipo de producción	115,533

GOBIERNO DEL ESTADO DE JALISCO
PRESUPUESTO DE EGRESOS PARA EL EJERCICIO FISCAL 2025
Presupuesto por Unidad Presupuestal y por Partida Específica

Unidad Presupuestal	Unidad Responsable	Capítulo de Gasto	Concepto General	Partida Genérica	Partida Específica	Importe
15	050		2000 Materiales, Suministros y Artículos Diversos			7,001,567
15	050			2710 Vestuario y uniformes		2,102,000
15	050				2711 Vestuario y uniformes	2,102,000
15	050			2720 Prendas de seguridad y protección personal		65,562
15	050				2721 Prendas de seguridad y protección personal	65,562
15	050			2740 Productos textiles		12,000
15	050				2741 Productos textiles	12,000
15	050			2750 Blancos y otros productos textiles, excepto prendas de vestir		825,600
15	050				2751 Blancos y otros productos textiles, excepto prendas de vestir	825,600
15	050		2800 Materiales y Suministros para Seguridad			1,248,800
15	050			2810 Sustancias y materiales explosivos		11,800
15	050				2811 Sustancias y materiales explosivos	11,800
15	050			2820 Materiales de seguridad pública		1,236,000
15	050				2821 Materiales de seguridad pública	1,236,000
15	050		2900 Herramientas, Refacciones y Accesorios Menores			12,105,214
15	050			2910 Herramientas menores		904,200
15	050				2911 Herramientas menores	904,200
15	050			2920 Refacciones y accesorios menores de edificios		127,500
15	050				2921 Refacciones y accesorios menores de edificios	127,500
15	050			2930 Refacciones y accesorios menores de mobiliario y equipo de administración, educacional y recreativo		5,000
15	050				2931 Refacciones y accesorios menores de mobiliario y equipo de administración, educacional y recreativo	5,000
15	050			2940 Refacciones y accesorios menores de equipo de cómputo y tecnologías de la información		1,000,000
15	050				2941 Refacciones y accesorios menores para equipo de cómputo y telecomunicaciones	1,000,000
15	050			2950 Refacciones y accesorios menores de equipo de transporte		16,345,064
15	050				2951 Refacciones y accesorios menores de equipo de transporte	16,345,064
15	050			2970 Refacciones y accesorios menores de equipo de defensa y seguridad		176,450
15	050				2971 Refacciones y accesorios menores de equipo de defensa y seguridad	126,450
15	050			2980 Refacciones y accesorios menores de maquinaria y otros equipos		5,000

GOBIERNO DEL ESTADO DE JALISCO
PRESUPUESTO DE EGRESOS PARA EL EJERCICIO FISCAL 2025
Presupuesto por Unidad Presupuestal y por Partida Específica

Unidad Presupuestal	Unidad Responsable	Capítulo de Gasto	Concepto General	Partida Genérica	Partida Específica	Importe
15	050				2981 Refacciones y accesorios menores de maquinaria y otros equipos	5,000
15	050			2990 Refacciones y accesorios menores otros bienes muebles		53,000
15	050				2991 Refacciones y accesorios menores otros bienes inmuebles	53,000
16	**000**	**3000 SERVICIOS GENERALES**				**304,534,374**
15	020		3100 Servicios básicos			32,783,103
15	050			3110 Energía eléctrica		22,987,104
15	020				3111 Servicio de energía eléctrica	22,987,104
15	050			3120 Gas		48,364
15	050				3121 Servicio de gas	48,364
15	050			3140 Telefonía tradicional		1,125,513
15	050				3141 Servicio telefónico tradicional	1,125,513
15	020			3150 Telefonía celular		433,062
15	050				3151 Servicio de telefonía celular	433,062
15	020			3160 Servicios de telecomunicaciones y satelitales		8,055,220
15	020				3161 Servicios de telecomunicaciones y satelitales	8,055,220
15	050			3170 Servicios de acceso de internet, redes y procesamiento de información		1,186,300
15	020				3171 Servicios de acceso de internet, redes y procesamiento de información	1,186,300
15	050			3180 Servicios postales y telegráficos		904,500
15	050				3181 Servicio postal	904,500
15	050			3190 Servicios integrales y otros servicios		17,600
15	050				3191 Servicios integrales de telecomunicación	17,600
15	020		3200 Servicios de Arrendamiento			35,990,521
15	040			3220 Arrendamiento de edificios		32,886,463
15	020				3221 Arrendamiento de edificios	32,886,463
15	040			3230 Arrendamiento de mobiliario y equipo de administración, educacional y recreativo		8,212,722
15	050				3232 Arrendamiento de equipo y bienes informáticos	8,212,722
15	040			3250 Arrendamiento de equipo de transporte		37,831,536
15	050				3251 Arrendamiento de vehículos terrestres, aéreos, marítimos, lacustres y fluviales para servicios públicos y la operación de programas públicos	17,911,736

GOBIERNO DEL ESTADO DE JALISCO
PRESUPUESTO DE EGRESOS PARA EL EJERCICIO FISCAL 2025
Presupuesto por Unidad Presupuestal y por Partida Específica

Unidad Presupuestal	Unidad Responsable	Capítulo de Gasto	Concepto General	Partida Genérica	Partida Específica	Importe
15	050			3260 Arrendamiento de maquinaria, otros equipos y herramientas		65,000
15	050				3261 Arrendamiento de maquinaria, otros equipos y herramientas	65,000
15	050			3290 Otros arrendamientos		100
15	050				3291 Arrendamientos especiales	100
15	050		3300 Servicios Profesionales, Científicos, Técnicos y Otros Servicios			17,164,716
15	050			3310 Servicios legales, de contabilidad, auditoría y relacionados		871,440
15	050				3311 Servicios legales, de contabilidad, auditoría y relacionados	871,440
15	050			3340 Servicios de capacitación		1,319,577
15	050				3341 Capacitación turística	905,566
15	050			3342 Capacitación especializada		330,621
15	050			3360 Servicios de apoyo administrativos, traducción, fotocopiado e impresión		1,245,099
15	050				3362 Servicios de impresión de documentos y papelería oficial	65,000
15	050				3363 Servicios de impresión de material informativo derivado de la operación y administración	1,135,150
15	050				3365 Información en medios masivos derivada de la operación y administración de las dependencias y entidades	49,999
15	050			3370 Servicios de protección y seguridad		975,900
15	050				3371 Servicios de protección y seguridad	975,900
15	050			3390 Servicios profesionales, científicos y técnicos integrales		12,764,900
15	050				3391 Servicios profesionales, científicos y técnicos integrales	12,764,900
16	040		3400 Servicios Financieros, Bancarios y Comerciales			652,374
16	040			3410 Servicios financieros y bancarios		85,200
16	040				3411 Servicios financieros y bancarios	85,200
18	050			3450 Seguros de bienes patrimoniales		54,474
18	040				3451 Seguros de bienes patrimoniales	54,474
15	050			3470 Fletes y maniobras		515,200
15	050				3471 Fletes y maniobras	515,200
15	050		3500 Servicios de Instalación, Reparación, Mantenimiento y Conservación			63,395,840
15	050			3510 Conservación y mantenimiento menor de inmuebles		5,149,150
16	040				3511 Mantenimiento y conservación menor de inmuebles para la prestación de servicios administrativos	4,823,159
18	040				3512 Mantenimiento y conservación menor de inmuebles para la prestación de servicios públicos	325,991

GOBIERNO DEL ESTADO DE JALISCO
PRESUPUESTO DE EGRESOS PARA EL EJERCICIO FISCAL 2025
Presupuesto por Unidad Presupuestal y por Partida Específica

Unidad Presupuestal	Unidad Responsable	Capítulo de Gasto	Concepto General	Partida Genérica	Partida Específica	Importe
15	050			3520 Instalación, reparación y mantenimiento de mobiliario y equipo de administración, educacional y recreativo		55,000
15	050				3521 Mantenimiento y conservación de mobiliario y equipo de administración, educacional y recreativo	55,000
15	050			3570 Instalación, reparación y mantenimiento de equipo de cómputo y tecnologías de la información		1,969,273
15	050				3571 Instalación, reparación y mantenimiento de equipo de cómputo y tecnologías de la información	1,969,273
15	050			3590 Reparación y mantenimiento de otro tipo de transporte		41,403,108
15	050				3591 Mantenimiento y conservación de vehículos terrestres, aéreos, marítimos, lacustres y fluviales	41,403,108
15	050			3670 Instalación, reparación y mantenimiento de maquinaria, otros equipos y herramienta		7,596,871
15	050				3671 Instalación, reparación y mantenimiento de maquinaria y otros equipos	7,072,810
15	050				3672 Instalación, reparación y mantenimiento de maquinaria y equipo de trabajo específicos	523,061
15	050			3680 Servicios de limpieza y manejo de desechos		7,131,878
15	050				3681 Servicios de limpieza y manejo de desechos	7,131,878
15	050			3690 Servicios de impresión y fotografía		105,500
15	050				3691 Servicios de fotografía y fotocopiado	105,500
15	050		3600 Servicios de Comunicación Social y Publicidad			1,549,660
15	050			3610 Servicios de revelado de fotografías		160
15	050				3641 Servicios de revelado de fotografías	160
15	050			3660 Servicio de creación y difusión de contenido exclusivamente a través de internet		1,549,500
15	050				3661 Servicio de creación y difusión de contenido exclusivamente a través de internet	1,549,500
15	050		3700 Servicios de Traslado y Viáticos			13,395,790
15	050			3710 Pasajes aéreos		7,007,160
15	050				3711 Pasajes aéreos nacionales	7,002,060
15	050				3712 Pasajes aéreos internacionales	5,100
15	050			3720 Pasajes terrestres		455,500
15	050				3721 Pasajes terrestres nacionales	455,500
15	050				3722 Pasajes terrestres internacionales	5,000
15	050			3750 Viáticos en el país		8,992,260
15	050				3751 Viáticos en el país	8,992,260
15	050			3760 Viáticos en el extranjero		12,060
15	050				3761 Viáticos en el extranjero	12,060

GOBIERNO DEL ESTADO DE JALISCO
PRESUPUESTO DE EGRESOS PARA EL EJERCICIO FISCAL 2025
Presupuesto por Unidad Presupuestal y por Partida Específica

Unidad Presupuestal	Unidad Responsable	Capítulo de Gasto	Concepto General	Partida Genérica	Partida Específica	Importe
15	000			3780 Servicios integrales de traslado y viáticos		60,000
15	000				3781 Servicios integrales de traslado y viáticos nacionales para servidores públicos en el desempeño de comisiones y funciones oficiales	60,000
15	000			3790 Otros servicios de traslado y hospedaje		865,300
15	000				3791 Otros servicios de traslado y hospedaje	765,300
15	000				3792 Gastos para operativos y trabajos de campo en áreas rurales	100,000
15	000		3800 Servicios Oficiales			210,000
15	000			3820 Gastos de orden social y cultural		200,000
15	000				3821 Gastos de orden social	200,000
15	000			3830 Congresos y convenciones		10,000
15	000				3831 Congresos y convenciones	10,000
15	000		3900 Otros Servicios Generales			90,413,500
15	000			3910 Servicios funerarios y de cementerios		2,044,100
15	000				3911 Servicios funerarios y de cementerios	2,044,100
15	000			3920 Impuestos y derechos		1,711,500
15	000				3921 Otros impuestos y derechos	1,711,500
15	000			3940 Sentencias y resoluciones por autoridad competente		3,075,000
15	000				3941 Laudos laborales	100
15	000				3943 Responsabilidad patrimonial	1,457,400
15	000				3944 Otras erogaciones por resoluciones por autoridad competente	1,619,300
15	000			3980 Impuesto sobre nóminas y otros que se deriven de una relación laboral		75,544,000
15	000				3981 Impuesto sobre nóminas y otros que se deriven de una relación laboral	41,184,000
15	000				3981 Impuesto sobre nóminas y otros que se deriven de una relación laboral (Personal Operativo)	35,360,000
15	000			3990 Otros servicios generales		7,037,200
15	000				3992 Subcontratación de servicios con terceros	2,960,000
15	000				3993 Otros servicios generales	32,200
15	000				3993 Otros servicios generales (Servicios de grúas)	4,000,000
15	000				3998 Otros servicios integrales	45,000
16	**000**	**4000 TRANSFERENCIAS, ASIGNACIONES, SUBSIDIOS Y OTRAS AYUDAS**				**7,700,000**

GOBIERNO DEL ESTADO DE JALISCO
PRESUPUESTO DE EGRESOS PARA EL EJERCICIO FISCAL 2025
Presupuesto por Unidad Presupuestal y por Partida Específica

Unidad Presupuestal	Unidad Responsable	Capítulo de Gasto	Concepto General	Partida Genérica	Partida Específica	Importe
15	050		4450 Ayudas Sociales			7,705,000
15	050			4420 Becas y otras ayudas para programas de capacitación		7,705,000
15	050				4421 Ayudas para actividades científicas y académicas	7,705,000
16	**000**	**5000**	**BIENES MUEBLES, INMUEBLES E INTANGIBLES**			**14,994,357**
16	040		5150 Mobiliario y Equipo de Administración			3,982,167
15	050			5120 Muebles, excepto de oficina y estantería		505,500
16	040				5121 Muebles, excepto de oficina y estantería	505,500
15	050			5150 Equipo de cómputo y de tecnología de la información		1,797,435
15	050				5151 Equipo de cómputo y de tecnología de la información	1,797,435
15	050			5190 Otros mobiliarios y equipos de administración		1,682,667
15	050				5191 Otros mobiliarios y equipos de administración	1,682,667
16	040		5230 Mobiliario y Equipo Educacional y Recreativo			153,200
15	050			5270 Artículos y aparatos deportivos		105,500
16	040				5211 Equipos y aparatos audiovisuales	100,200
15	050			5270 Cámaras fotográficas y de video		53,000
15	050				5271 Cámaras fotográficas y de video	53,000
15	050		5550 Equipo de Defensa y Seguridad			2,727,000
15	050			5510 Equipo de defensa y seguridad		2,727,000
15	040				5211 Equipo de defensa y seguridad	2,727,000
15	040		5650 Maquinaria, Otros Equipos y Herramientas			6,074,190
15	040			5620 Maquinaria y equipo industrial		25,000
15	040				5621 Maquinaria y equipo industrial	25,000
15	050			5640 Sistemas de aire acondicionado, calefacción y de refrigeración industrial y comercial		265,505
15	050				5641 Sistemas de aire acondicionado, calefacción y de refrigeración	265,505
15	050			5650 Equipo de comunicación y telecomunicación		5,803,000
15	050				5651 Equipos de comunicación y telecomunicación	5,803,000
16	040			5660 Equipos de generación eléctrica, aparatos y accesorios eléctricos		1,502,000
16	040				5661 Equipo de generación eléctrica, aparatos y accesorios eléctricos	1,502,000

GOBIERNO DEL ESTADO DE JALISCO
PRESUPUESTO DE EGRESOS PARA EL EJERCICIO FISCAL 2025
Presupuesto por Unidad Presupuestal y por Partida Específica

Unidad Presupuestal	Unidad Responsable	Capítulo de Gasto	Concepto General	Partida Genérica	Partida Específica	Importe
16	800			5670 Herramientas y máquinas-herramienta		75,000
16	800				5671 Herramientas y máquinas herramienta	75,000
16	800			5690 Otros equipos		9,190
16	800				5692 Equipo de ingeniería y diseño	9,190
16	800		5900 Activos Intangibles			1,463,000
16	800			5970 Licencias informáticas e intelectuales		1,463,000
16	800				5971 Licencias informáticas e intelectuales	1,463,000
16	**800 FISCALÍA ESPECIAL EN PERSONAS DESAPARECIDAS**					**144,372,700**
16	**800**	**1000 SERVICIOS PERSONALES**				**102,062,356**
16	800		1100 Remuneraciones al Personal de Carácter Permanente			46,301,133
16	800			1130 Sueldos base al personal permanente		46,301,133
16	800				1131 Sueldo base	44,592,429
16	800				1131 Sueldo base (Sueldo Excedente)	10,004
16	800				1131 Sueldo base (Sueldo por carrera ministerial)	1,697,820
16	800		1200 Remuneraciones al Personal de Carácter Transitorio			20,000,000
16	800			1220 Sueldos base al personal eventual		20,000,000
16	800				1221 Salarios al personal eventual	20,000,000
16	800		1300 Remuneraciones Adicionales y Especiales			7,912,141
16	800			1310 Primas por años de servicios efectivos prestados		806,276
16	800				1311 Prima quinquenal por años de servicios efectivos prestados	806,276
16	800			1320 Primas de vacaciones, dominical y gratificación de fin de año		7,079,905
16	800				1321 Prima vacacional y dominical	643,174
16	800				1322 Aguinaldo	6,430,771
16	800		1400 Seguridad Social			13,339,232
16	800			1410 Aportaciones de seguridad social		2,730,945
16	800				1411 Cuotas al IMSS	2,730,945
16	800			1420 Aportaciones a fondos de vivienda		1,414,502
16	800				1421 Cuotas para la vivienda	1,414,502

GOBIERNO DEL ESTADO DE JALISCO
PRESUPUESTO DE EGRESOS PARA EL EJERCICIO FISCAL 2025
Presupuesto por Unidad Presupuestal y por Partida Específica

Unidad Presupuestal	Unidad Responsable	Capítulo de Gasto	Concepto General	Partida Genérica	Partida Específica	Importe
15	800			1430 Aportaciones al sistema para el retiro		9,193,785
15	800				1431 Cuotas a pensiones	8,250,761
15	800				1432 Cuotas para el sistema de ahorro para el retiro	943,024
15	800		1600 Previsiones			2,757,080
15	800			1610 Previsiones de carácter laboral, económica y de seguridad social		2,757,080
15	800				1611 Impacto al salario en el transcurso del año (Personal Administrativo de base)	1,915,410
15	800				1612 Otras medidas de carácter laboral y económico (Valoración plazas de Confianza)	838,570
15	800		1700 Pago de Estímulos a Servidores Públicos			11,752,770
15	800			1710 Estímulos		11,752,770
15	800				1712 Ayuda para despensa	2,641,404
15	800				1713 Ayuda para pasajes	2,200,044
15	800				1715 Estímulo por el día del servidor público	71,322
15	800				1716 Gratificaciones (Control y confianza)	6,840,000
16	**800**	**2000 MATERIALES Y SUMINISTROS**				**6,138,000**
15	800		2100 Materiales de Administración, Emisión de Documentos y Artículos Oficiales			4,015,000
15	800			2110 Materiales, útiles y equipos menores de oficina		1,500,000
15	800				2111 Materiales, útiles y equipos menores de oficina	1,500,000
15	800			2140 Materiales, útiles y equipos menores de tecnologías de la información y comunicaciones		1,500,000
15	800				2141 Materiales, útiles y equipos menores de tecnologías de la información y comunicaciones	1,500,000
15	800			2160 Material de limpieza		1,000,000
15	800				2161 Material de limpieza	1,000,000
15	800			2170 Materiales y útiles de enseñanza		10,000
15	800				2171 Materiales y útiles de enseñanza	10,000
15	800		2200 Alimentos y Utensilios			345,000
15	800			2210 Productos alimenticios para personas		340,000
15	800				2211 Productos alimenticios para los efectivos que participen en programas de seguridad pública	70,000
15	800				2212 Productos alimenticios para personas derivado de la prestación de servicios públicos en unidades de salud, educativas, de readaptación social y otras	20,000
15	800				2214 Productos alimenticios para el personal en las instalaciones de las dependencias y entidades	150,000

GOBIERNO DEL ESTADO DE JALISCO
PRESUPUESTO DE EGRESOS PARA EL EJERCICIO FISCAL 2025
Presupuesto por Unidad Presupuestal y por Partida Específica

Unidad Presupuestal	Unidad Responsable	Capítulo de Gasto	Concepto General	Partida Genérica	Partida Específica	Importe
15	850				2216 Productos alimenticios para el personal derivado de actividades extraordinarias	100,000
15	850			2270 Utensilios para el servicio de alimentación		5,050
15	850			2231 Utensilios para el servicio de alimentación		5,050
15	850		2450 Materiales y artículos de construcción y de reparación			500,000
15	850			2461 Material eléctrico y electrónico		153,000
15	850			2461 Material eléctrico y electrónico		153,000
15	850			2470 Artículos metálicos para la construcción		92,000
15	850			2471 Artículos metálicos para la construcción		50,000
15	850		2480 Materiales complementarios			155,000
15	850			2481 Materiales complementarios		153,000
15	850			2490 Otros materiales y artículos de construcción y reparación		155,000
15	850			2490 Otros materiales y artículos de construcción y reparación		155,000
15	850		2530 Medicinas y productos farmacéuticos			255,000
15	850			2531 Medicinas y productos farmacéuticos		153,000
15	850			2540 Materiales, accesorios y suministros médicos		100,000
15	850			2541 Materiales, accesorios y suministros médicos		100,000
15	850		2550 Materiales, accesorios y suministros de laboratorio			2,050
15	850			2551 Materiales, accesorios y suministros de laboratorio		2,050
15	850		2700 Vestuario, Blancos, Prendas de Protección y Artículos Deportivos			155,000
15	850			2710 Vestuario y uniformes		100,000
15	850			2711 Vestuario y uniformes		100,000
15	850			2720 Prendas de seguridad y protección personal		50,000
15	850			2721 Prendas de seguridad y protección personal		50,000
15	850		2750 Blancos y otros artículos textiles, excepto prendas de vestir			5,000
15	850			2751 Blancos y otros artículos textiles, excepto prendas de vestir		5,000
15	850		2900 Herramientas, Refacciones y Accesorios Menores			878,000
15	850			2910 Herramientas menores		83,000

GOBIERNO DEL ESTADO DE JALISCO
PRESUPUESTO DE EGRESOS PARA EL EJERCICIO FISCAL 2025
Presupuesto por Unidad Presupuestal y por Partida Específica

Unidad Presupuestal	Unidad Responsable	Capítulo de Gasto	Concepto General	Partida Genérica	Partida Específica	Importe
16	800				2911 Herramientas menores	80,000
16	800			2920	Refacciones y accesorios menores de edificios	15,000
16	800				2921 Refacciones y accesorios menores de edificios	15,000
16	800			2930	Refacciones y accesorios menores de mobiliario y equipo de administración, educacional y recreativo	21,000
16	800				2931 Refacciones y accesorios menores de mobiliario y equipo de administración, educacional y recreativo	21,000
16	800			2940	Refacciones y accesorios menores de equipo de cómputo y tecnologías de la información	250,000
16	800				2941 Refacciones y accesorios menores para equipo de cómputo y telecomunicaciones	250,000
16	800			2960	Refacciones y accesorios menores de equipo de transporte	500,000
16	800				2961 Refacciones y accesorios menores de equipo de transporte	500,000
16	800			2990	Refacciones y accesorios menores otros bienes muebles	10,000
16	800				2991 Refacciones y accesorios menores otros bienes muebles	10,000
16	**800**	**3000 SERVICIOS GENERALES**				**24,648,444**
16	800		3200	Servicios de Arrendamiento		3,642,966
16	800			3220	Arrendamiento de edificios	3,642,966
16	800				3221 Arrendamiento de edificios	3,642,966
16	800		3300	Servicios Profesionales, Científicos, Técnicos y Otros Servicios		12,277,887
16	800			3340	Servicios de capacitación	257,443
16	800				3342 Capacitación especializada	257,443
16	800			3360	Servicios de apoyo administrativo, traducción, fotocopiado e impresión	900,000
16	800				3363 Servicios de impresión de material informativo derivado de la operación y administración	900,000
16	800			3390	Servicios profesionales, científicos y técnicos integrales	11,120,244
16	800				3391 Servicios profesionales, científicos y técnicos integrales	11,120,244
16	800		3400	Servicios Financieros, Bancarios y Comerciales		100
16	800			3470	Fletes y maniobras	100
16	800				3471 Fletes y maniobras	100
16	800		3500	Servicios de Instalación, Reparación, Mantenimiento y Conservación		7,007,691
16	800			3510	Conservación y mantenimiento menor de inmuebles	4,600,001
16	800				3512 Mantenimiento y conservación menor de inmuebles para la prestación de servicios públicos	4,600,001

GOBIERNO DEL ESTADO DE JALISCO
PRESUPUESTO DE EGRESOS PARA EL EJERCICIO FISCAL 2025
Presupuesto por Unidad Presupuestal y por Partida Específica

Unidad Presupuestal	Unidad Responsable	Capítulo de Gasto	Concepto General	Partida Genérica	Partida Específica	Importe
15	050			3570 Mantenimiento y conservación de maquinaria, otros equipos y herramienta		2,247,840
15	050				3571 Instalación, reparación y mantenimiento de maquinaria y otros equipos	2,131,025
15	040				3572 Instalación, reparación y mantenimiento de maquinaria y equipo electrónico específico	114,115
15	050			3580 Servicios de limpieza y manejo de desechos		105,500
15	050				3581 Servicios de limpieza y manejo de desechos	105,500
15	050			3590 Servicios de jardinería y fumigación		51,750
15	050				3591 Servicios de jardinería y fumigación	51,750
15	040		3700 Servicios Médicos			1,700,000
15	050			3710 Pasajes aéreos		105,500
15	040				3711 Pasajes aéreos nacionales	183,500
15	050			3720 Pasajes terrestres		155,500
15	050				3721 Pasajes terrestres nacionales	155,500
15	050			3750 Viáticos en el país		1,795,000
15	050				3751 Viáticos en el país	1,795,000
15	040			3790 Otros servicios de traslados y hospedaje		52,000
15	050				3791 Otros servicios relacionados con traslado y hospedaje	52,000
15	040		3800 Servicios Oficiales			22,000
15	040			3830 Congresos y convenciones		22,000
15	050				3831 Congresos y convenciones	22,000
16	**800**	**4000 TRANSFERENCIAS, ASIGNACIONES, SUBSIDIOS Y OTRAS AYUDAS**				**6,500,000**
15	050		4400 Ayudas Sociales			6,500,000
15	040			4410 Ayudas sociales a personas		6,500,000
15	040				4411 Ayudas para la asistencia social extraordinaria	6,500,000
16	**800**	**5000 BIENES MUEBLES, INMUEBLES E INTANGIBLES**				**5,023,900**
15	050		5100 Mobiliario y Equipo de Administración			2,003,000
15	050			5110 Muebles de oficina y estantería		1,003,000
15	050				5111 Muebles de oficina y estantería	1,003,000
15	050			5150 Equipo de cómputo y de tecnología de la información		1,003,000

GOBIERNO DEL ESTADO DE JALISCO
PRESUPUESTO DE EGRESOS PARA EL EJERCICIO FISCAL 2025
Presupuesto por Unidad Presupuestal y por Partida Específica

Unidad Presupuestal	Unidad Responsable	Capítulo de Gasto	Concepto General	Partida Genérica	Partida Específica	Importe
16	800				5151 Equipo de computo y de tecnología de la información	1,000,000
16	800		5400 Vehículos y Equipo de Transporte			2,996,400
16	800			5410 Vehículos y equipo terrestre		2,996,400
16	800				5411 Vehículos y equipo terrestres, destinados a servicios públicos y la operación de programas públicos	2,996,400
16	800		5600 Maquinaria, Otros Equipos y Herramientas			27,500
16	800			5620 Maquinaria y equipo industria		10,000
16	800				5621 Maquinaria y equipo industria	10,000
16	800			5670 Herramientas y máquinas-herramienta		17,500
16	800				5671 Herramientas y máquinas herramienta	17,500

GOBIERNO DEL ESTADO DE JALISCO
PRESUPUESTO DE EGRESOS PARA EL EJERCICIO FISCAL 2025
Presupuesto por Unidad Presupuestal y por Partida Específica

Unidad Presupuestal	Unidad Responsable	Capítulo de Gasto	Concepto General	Partida Genérica	Partida Específica	Importe
17 PROCURADURIA SOCIAL						199,747,898
17	000 PROCURADURIA SOCIAL					199,747,898
17	000	1000 SERVICIOS PERSONALES				182,997,393
17	000		1130 Remuneraciones al Personal de Carácter Permanente			137,770,759
17	000			1132 Sueldos base a personal permanente		137,770,759
17	000				1131 Sueldo base	136,234,123
17	000				1141 Sueldo base (Sueldo Excedente)	1,536,669
17	000		1200 Remuneraciones al Personal de Carácter Transitorio			703,500
17	000			1223 Sueldos base al personal eventual		703,500
17	000				1221 Salarios a personal eventual	703,500
17	000		1300 Remuneraciones Adicionales y Especiales			22,223,257
17	000			1313 Primas por años de servicios efectivos prestados		2,999,027
17	000				1311 Prima quinquenal por años de servicios efectivos prestados	2,999,027
17	000			1325 Primas de vacaciones, dominical y gratificación de fin de año		15,775,777
17	000				1321 Prima vacacional y dominical	1,522,483
17	000				1322 Aguinaldo	14,253,294
17	000		1340 Compensaciones			2,447,993
17	000			1348 Sobresueldos		2,447,993
17	000		1400 Seguridad Social			31,302,328
17	000			1413 Aportaciones de seguridad social		6,190,076
17	000				1411 Cuotas a IMSS	6,190,076
17	000			1423 Aportaciones a fondos de vivienda		3,345,367
17	000				1421 Cuotas para la vivienda	3,345,367
17	000			1473 Aportaciones al sistema para el retiro		21,767,885
17	000				1431 Cuotas a pensiones	19,534,972
17	000				1432 Cuotas para el ahorro para el retiro	2,232,913
17	000		1500 Previsiones			8,191,090
17	000			1513 Previsiones de carácter laboral, económica y de seguridad social		8,191,090

GOBIERNO DEL ESTADO DE JALISCO
PRESUPUESTO DE EGRESOS PARA EL EJERCICIO FISCAL 2025
Presupuesto por Unidad Presupuestal y por Partida Específica

Unidad Presupuestal	Unidad Responsable	Capítulo de Gasto	Concepto General	Partida Genérica	Partida Específica	Importe
17	000				1611 Impacto al salario en el transcurso del año (Personal Administrativo de base)	1,812,230
17	000				1612 Otras medidas de carácter laboral y económico (Valoración plazas de Confianza)	6,375,860
17	000		1700 Pago de Estímulos a Servidores Públicos			13,207,926
17	000			1710 Estímulos		13,207,926
17	000				1712 Ayuda para despensa	6,379,452
17	000				1713 Ayuda para pasajes	5,348,120
17	000				1715 Estímulo por el día del servidor público	1,462,054
17	000				1719 Otros estímulos (Ayuda de Tesis, Ayuda de Aparatos Ortopédicos)	20,000
17	**000**	**2000 MATERIALES Y SUMINISTROS**				**6,074,843**
17	000		2100 Materiales de Administración, Emisión de Documentos y Artículos Oficiales			1,465,110
17	000			2110 Materiales, útiles y equipos menores de oficina		588,110
17	000				2111 Materiales, útiles y equipos menores de oficina	588,110
17	000			2120 Materiales y útiles de impresión y reproducción		2,000
17	000				2121 Materiales y útiles de impresión y reproducción	2,000
17	000			2140 Materiales, útiles y equipos menores de tecnologías de la información y comunicaciones		758,000
17	000				2141 Materiales, útiles y equipos menores de tecnologías de la información y comunicaciones	756,000
17	000			2150 Material impreso e información digital		8,700
17	000				2151 Material impreso e información digital	8,700
17	000			2160 Material de limpieza		109,300
17	000				2161 Material de limpieza	109,300
17	000		2200 Alimentos y Utensilios			52,500
17	000			2210 Productos alimenticios para personas		52,000
17	000				2214 Productos alimenticios para el personal en las instalaciones de las dependencias y entidades	52,000
17	000			2230 Utensilios para el servicio de alimentación		500
17	000				2231 Utensilios para el servicio de alimentación	500
17	000		2400 Materiales y Artículos de Construcción y de Reparación			33,200
17	000			2460 Material eléctrico y electrónico		33,200
17	000				2461 Material eléctrico y electrónico	33,200
17	000		2500 Productos Químicos, Farmacéuticos y de Laboratorio			6,100

GOBIERNO DEL ESTADO DE JALISCO
PRESUPUESTO DE EGRESOS PARA EL EJERCICIO FISCAL 2025
Presupuesto por Unidad Presupuestal y por Partida Específica

Unidad Presupuestal	Unidad Responsable	Capítulo de Gasto	Concepto General	Partida Genérica	Partida Específica	Importe
17	000			2530	Medicinas y productos farmacéuticos	6,150
17	000			2531	Medicinas y productos farmacéuticos	6,150
17	000		2600	Combustibles, Lubricantes y Aditivos		2,442,433
17	000			2611	Combustibles, lubricantes y aditivos	2,442,433
17	000			2611	Combustibles, lubricantes y aditivos para vehículos destinados a servicios públicos y la operación de programas públicos	2,442,433
17	000		2900	Herramientas, Refacciones y Accesorios Menores		74,500
17	000			2920	Refacciones y accesorios menores de edificios	2,750
17	000			2921	Refacciones y accesorios menores de edificios	2,750
17	000			2940	Refacciones y accesorios menores de equipo de cómputo y tecnologías de la información	1,500
17	000			2941	Refacciones y accesorios menores para equipo de cómputo y telecomunicaciones	3,500
17	000			2960	Refacciones y accesorios menores de equipo de transporte	65,700
17	000			2961	Refacciones y accesorios menores de equipo de transporte	65,700
17	**000**	**3000**	**SERVICIOS GENERALES**			**10,630,362**
17	000		3100	Servicios Básicos		491,896
17	000			3110	Energía eléctrica	223,179
17	000			3111	Servicio de energía eléctrica	223,179
17	000			3140	Telefonía tradicional	125,320
17	000			3141	Servicio telefónico tradicional	125,320
17	000			3170	Servicios de acceso de Internet, redes y procesamiento de información	121,627
17	000			3171	Servicios de acceso de Internet, redes y procesamiento de información	121,627
17	000		3180	Servicios postales y telegráficos		4,350
17	000			3181	Servicio postal	4,750
17	000		3200	Servicios de Arrendamiento		1,065,797
17	000			3220	Arrendamiento de edificios	989,429
17	000			3221	Arrendamiento de edificios	989,429
17	000			3230	Arrendamiento de mobiliario y equipo de administración, educacional y recreativo	90,368
17	000			3231	Arrendamiento de equipo y bienes informáticos	90,368

GOBIERNO DEL ESTADO DE JALISCO
PRESUPUESTO DE EGRESOS PARA EL EJERCICIO FISCAL 2025
Presupuesto por Unidad Presupuestal y por Partida Específica

Unidad Presupuestal	Unidad Responsable	Capítulo de Gasto	Concepto General	Partida Genérica	Partida Específica	Importe
17	000		3300 Servicios Profesionales, Científicos, Técnicos y Otros Servicios			104,580
17	000			3340 Servicios de capacitación		2,650
17	000				3342 Capacitación especializada	2,650
17	000			3360 Servicios de apoyo administrativo, traducción, fotocopiado e impresión		182,200
17	000				3362 Servicio de impresión de documentos y papelería oficial	155,000
17	000				3363 Servicios de impresión de material informativo derivado de la operación y administración	27,200
17	000		3500 Servicios de Instalación, Reparación, Mantenimiento y Conservación			1,755,019
17	000			3510 Conservación y mantenimiento menor de inmuebles		1,200,001
17	000				3511 Mantenimiento y conservación menor de inmuebles para la prestación de servicios administrativos	1,200,001
17	000			3520 Instalación, reparación y mantenimiento de mobiliario y equipo de administración, educacional y recreativo		22,660
17	000				3521 Mantenimiento y conservación de mobiliario y equipo de administración, educacional y recreativo	22,660
17	000			3530 Instalación, reparación y mantenimiento de equipo de cómputo y tecnologías de la información		880,533
17	000				3531 Instalación, reparación y mantenimiento de equipo de cómputo y tecnologías de la información	880,533
17	000			3550 Reparación y mantenimiento de equipo de transporte		364,314
17	000				3551 Mantenimiento y conservación de vehículos terrestres, aéreos, marítimos, lacustres y fluviales	364,314
17	000			3570 Instalación, reparación y mantenimiento de maquinaria, otros equipos y herramienta		881,960
17	000				3571 Instalación, reparación y mantenimiento de maquinaria y otros equipos	881,960
17	000			3580 Servicios de limpieza y manejo de desechos		1,261,868
17	000				3581 Servicios de limpieza y manejo de desechos	1,261,868
17	000			3590 Servicios de jardinería y fumigación		144,383
17	000				3591 Servicios de jardinería y fumigación	144,383
17	000		3700 Servicios de Traslado y Viáticos			445,940
17	000			3710 Pasajes aéreos		13,260
17	000				3711 Pasajes aéreos nacionales	1,740
17	000				3712 Pasajes aéreos internacionales	11,520
17	000			3750 Viáticos en el país		409,080
17	000				3751 Viáticos en el país	409,080
17	000			3760 Viáticos en el extranjero		23,600
17	000				3761 Viáticos en el extranjero	23,600

GOBIERNO DEL ESTADO DE JALISCO
PRESUPUESTO DE EGRESOS PARA EL EJERCICIO FISCAL 2025
Presupuesto por Unidad Presupuestal y por Partida Específica

Unidad Presupuestal	Unidad Responsable	Capítulo de Gasto	Concepto General	Partida Genérica	Partida Específica	Importe
17	050		3000 Servicios Generales			74,100
17	050			3020 Gastos de representación y viáticos		4,150
17	050				3021 Gastos de orden social	4,150
17	050			3030 Congresos y convenciones		33,000
17	050				3031 Congresos y convenciones	33,000
17	050		3900 Otros Servicios Generales			3,692,000
17	050			3920 Impuestos y derechos		37,200
17	050				3921 Otros impuestos y derechos	37,200
17	050			3940 Sentencias y resoluciones por autoridad competente		75,800
17	050				3941 Laudos laborales	100
17	050				3943 Responsabilidad patrimonial	53,700
17	050				3944 Otras erogaciones por resoluciones por autoridad competente	22,500
17	050			3980 Impuestos sobre nóminas y otros que se deriven de una relación laboral		1,515,000
17	050				3981 Impuestos sobre nóminas y otros que se deriven de una relación laboral	3,515,000
17	**000**	**4000**	**TRANSFERENCIAS, ASIGNACIONES, SUBSIDIOS Y OTRAS AYUDAS**			**40,300**
17	020		4400 Ayudas Sociales			40,300
17	040			4410 Ayudas sociales a personas		40,300
17	050				4419 Ayudas para otras instituciones sin fines de lucro	40,300
17	**000**	**5000**	**BIENES MUEBLES, INMUEBLES E INTANGIBLES**			**5,000**
17	020		5800 Bienes Inmuebles			5,000
17	020			5890 Otros bienes inmuebles		5,000
17	040				5896 Otros bienes inmuebles	5,000

GOBIERNO DEL ESTADO DE JALISCO
PRESUPUESTO DE EGRESOS PARA EL EJERCICIO FISCAL 2025
Presupuesto por Unidad Presupuestal y por Partida Específica

Unidad Presupuestal	Unidad Responsable	Capítulo de Gasto	Concepto General	Partida Genérica	Partida Específica	Importe
18 CONTRALORÍA DEL ESTADO						**140,333,277**
18	**000 CONTRALORÍA DEL ESTADO**					**140,333,277**
18	**000**	**1000 SERVICIOS PERSONALES**				**127,010,310**
18	000		1100 Remuneraciones al Personal de Carácter Permanente			78,039,545
18	000			1130 Sueldos base al personal permanente		78,039,545
18	000				1131 Sueldo base	78,032,540
18	000				1131 Sueldo base (Sueldo Excedente)	6,705
18	000		1300 Remuneraciones Adicionales y Especiales			14,121,779
18	000			1310 Primas por años de servicios efectivos prestados		2,504,293
18	000				1311 Prima quinquenal por años de servicios efectivos prestados	2,504,293
18	000			1320 Primas de vacaciones, dominical y gratificación de fin de año		11,617,486
18	000				1321 Prima vacacional y dominical	1,055,274
18	000				1322 Aguinaldo	10,561,212
18	000		1400 Seguridad Social			21,954,681
18	000			1410 Aportaciones de seguridad social		4,289,578
18	000				1411 Cuotas al IMSS	4,289,578
18	000			1420 Aportaciones a fondos de vivienda		2,355,441
18	000				1421 Cuotas para la vivienda	2,355,441
18	000			1430 Aportaciones al sistema para el retiro		15,309,662
18	000				1431 Cuotas a pensiones	13,739,607
18	000				1432 Cuotas para el sistema de ahorro para el retiro	1,570,055
18	000		1600 Previsiones			5,359,130
18	000			1610 Previsiones de carácter laboral, económica y de seguridad social		5,359,130
18	000				1611 Impacto al salario en el transcurso del año (Personal Administrativo de base)	864,230
18	000				1612 Otras medidas de carácter laboral y económico (Valoración plazas de Confianza)	4,494,900
18	000		1700 Pago de Estímulos a Servidores Públicos			9,534,975
18	000			1710 Estímulos		9,534,975
18	000				1712 Ayuda para despensa	4,456,052

GOBIERNO DEL ESTADO DE JALISCO
PRESUPUESTO DE EGRESOS PARA EL EJERCICIO FISCAL 2025
Presupuesto por Unidad Presupuestal y por Partida Específica

Unidad Presupuestal	Unidad Responsable	Capítulo de Gasto	Concepto General	Partida Genérica	Partida Específica	Importe
15	000			1713	Ayuda para pasajes	3,091,068
15	000			1715	Estímulos por cumplimiento del servidor público	1,364,155
15	000			1719	Otras prestaciones (Ayuda de lentes, Ayuda de Aparatos Ortopédicos)	22,000
15	**000**	**2000**	**MATERIALES Y SUMINISTROS**			**4,449,117**
15	000		2150	Materiales de Administración, Emisión de Documentos y Artículos Oficiales		787,705
15	000			2151	Materiales, útiles y equipos menores de oficina	215,500
15	000			2111	Materiales, útiles y equipos menores de oficina	215,500
15	000		2120	Materiales y útiles de impresión y reproducción		42,700
15	000			2121	Materiales y útiles de empaque y reproducción	42,700
15	000		2130	Material estadístico y geográfico		500
15	000			2131	Material estadístico y geográfico	500
15	000		2140	Materiales, útiles y equipos menores de tecnologías de la información y comunicaciones		216,400
15	000			2141	Materiales, útiles y equipos menores de tecnologías de la información y comunicaciones	216,400
15	000		2150	Material impreso e información digital		12,100
15	000			2151	Material impreso e información digital	12,100
15	000		2160	Material de limpieza		300,500
15	000			2161	Material de limpieza	300,500
15	000		2200	Alimentos y Utensilios		123,500
15	000			2210	Productos alimenticios para personas	121,500
15	000			2214	Productos alimenticios para el personal en las instalaciones de las dependencias y entidades	22,000
18	000			2216	Productos alimenticios para el personal derivado de actividades extraordinarias	99,500
17	000		2500	Medicinas y Artículos Farmacéuticos		22,700
17	000			2420	Productos farmacéuticos	100
18	000			2421	Productos farmacéuticos	100
18	000		2400	Materiales eléctrico y electrónico		23,000
14	000			2461	Material eléctrico y electrónico	23,000
18	000		2470	Artículos metálicos para la construcción		1,000
18	000			2471	Artículos metálicos para la construcción	1,000
17	000		2400	Materiales complementarios		600

GOBIERNO DEL ESTADO DE JALISCO
PRESUPUESTO DE EGRESOS PARA EL EJERCICIO FISCAL 2025
Presupuesto por Unidad Presupuestal y por Partida Específica

Unidad Presupuestal	Unidad Responsable	Capítulo de Gasto	Concepto General	Partida Genérica	Partida Específica	Importe
15	050			2481 Materiales complementarios		600
15	050			2482 Otros materiales y artículos de construcción y reparación		500
15	050			2491 Otros materiales y artículos de construcción y reparación		500
15	050		2500 Productos Químicos, Farmacéuticos y de Laboratorio			1,300
15	050			2521 Fertilizantes, pesticidas y otros agroquímicos		1,400
15	050				2521 Fertilizantes, pesticidas y otros agroquímicos	1,400
15	050			2531 Medicinas y productos farmacéuticos		1,500
15	050				2531 Medicinas y productos farmacéuticos	1,500
15	050			2541 Materiales, accesorios y suministros médicos		500
15	050				2541 Materiales, accesorios y suministros médicos	500
15	050			2551 Materiales, accesorios y suministros de laboratorio		900
15	050				2551 Materiales, accesorios y suministros de laboratorio	900
15	050		2600 Combustibles, Lubricantes y Aditivos			3,433,117
15	050			2611 Combustibles, lubricantes y aditivos para vehículos destinados a servicios públicos y la operación de programas públicos		3,433,117
15	050				2611 Combustibles, lubricantes y aditivos para vehículos destinados a servicios públicos y la operación de programas públicos	3,104,175
15	050			2612 Combustibles, lubricantes y aditivos para vehículos destinados a servicios administrativos		325,942
15	050				2612 Combustibles, lubricantes y aditivos para vehículos destinados a servicios administrativos	81,000
15	050		2900 Herramientas, Refacciones y Accesorios Menores			25,000
15	050			2911 Herramientas menores		25,000
15	050				2911 Herramientas menores	25,000
15	050			2921 Refacciones y accesorios menores de edificios		5,000
15	050				2921 Refacciones y accesorios menores de edificios	5,000
15	050			2931 Refacciones y accesorios menores de mobiliario y equipo de administración, educacional y recreativo		500
15	050				2931 Refacciones y accesorios menores de mobiliario y equipo de administración, educacional y recreativo	500
15	050			2941 Refacciones y accesorios menores de equipo de cómputo y tecnologías de la información		50,000
15	050				2941 Refacciones y accesorios menores para equipo de cómputo y telecomunicaciones	50,000
15	050			2961 Refacciones y accesorios menores otros bienes muebles		500
15	050				2961 Refacciones y accesorios menores otros bienes muebles	500

GOBIERNO DEL ESTADO DE JALISCO
PRESUPUESTO DE EGRESOS PARA EL EJERCICIO FISCAL 2025
Presupuesto por Unidad Presupuestal y por Partida Específica

Unidad Presupuestal	Unidad Responsable	Capítulo de Gasto	Concepto General	Partida Genérica	Partida Específica	Importe
15	000	3000 SERVICIOS GENERALES				8,858,650
15	000		3130 Servicios Básicos			1,225,004
15	000			3131 Energía eléctrica		1,104,427
15	000				3131 Servicio de energía eléctrica	1,104,427
15	000			3141 Telefonía tradicional		14,384
15	000				3141 Servicio telefónico tradicional	14,384
15	000			3171 Servicios de acceso a internet, redes y procesamiento de información		106,188
15	000				3171 Servicios de acceso a internet, redes y procesamiento de información	106,188
15	000			3181 Servicio postal		4,050
15	000				3181 Servicio postal	4,050
15	000		3200 Servicios de Arrendamiento			1,513,760
15	000			3223 Arrendamiento de edificios		1,382,000
15	000				3223 Arrendamiento de edificios	1,382,000
15	000			3232 Arrendamiento de mobiliario y equipo de administración, educacional y recreativo		130,500
15	000				3232 Arrendamiento de equipo y bienes informáticos	130,500
15	000			3261 Arrendamiento de equipo terrestre, aéreo, marítimo y lacustre		260
15	000				3261 Arrendamiento de equipo terrestre, aéreo, marítimo y lacustre	260
15	000		3300 Servicios Profesionales, Científicos, Técnicos y Otros Servicios			53,670
15	000			3313 Servicios legales, de contabilidad, auditoría y relacionados		38,820
15	000				3313 Servicios legales, de contabilidad, auditoría y relacionados	15,620
15	000			3331 Servicios de consultoría administrativa, procesos, técnica y en tecnologías de la información		1,630
15	000				3331 Servicios de consultoría administrativa e informáticos	1,630
15	000			3345 Servicios de capacitación		24,000
15	000				3345 Capacitación especial para	24,000
15	000			3362 Servicios de apoyo administrativo, fotocopiado e impresión		1,750
15	000				3362 Servicio de impresión de documentos y papelería oficial	1,750
15	000		3400 Servicios Financieros, Bancarios y Comerciales			17,500
15	000			3412 Servicios financieros y bancarios		8,930

GOBIERNO DEL ESTADO DE JALISCO
PRESUPUESTO DE EGRESOS PARA EL EJERCICIO FISCAL 2025
Presupuesto por Unidad Presupuestal y por Partida Específica

Unidad Presupuestal	Unidad Responsable	Capítulo de Gasto	Concepto General	Partida Genérica	Partida Específica	Importe
15	050				3411 Servicios financieros y bancarios	8,000
15	050			3470 Fletes y maniobras		8,500
15	050			3471 Fletes y maniobras		8,500
15	050		3500 Servicios de Instalación, Reparación, Mantenimiento y Conservación			1,095,566
15	050			3511 Conservación y mantenimiento menor de inmuebles		15,000
15	050			3511 Mantenimiento y conservación menor de inmuebles para la prestación de servicios administrativos		15,000
15	050			3521 Instalación, reparación y mantenimiento de mobiliario y equipo de administración, educacional y recreativo		12,000
15	050			3521 Mantenimiento y conservación de mobiliario y equipo de administración, educacional y recreativo		12,000
15	050			3531 Instalación, reparación y mantenimiento de equipo de cómputo y tecnologías de la información		2,114,713
15	050			3531 Instalación, reparación y mantenimiento de equipo de cómputo y tecnologías de la información		2,114,713
15	050			3551 Reparación y mantenimiento de equipo de transporte		651,958
15	050			3551 Mantenimiento y conservación de vehículos terrestres, aéreos, marítimos, lacustres y fluviales		651,958
15	050			3571 Instalación, reparación y mantenimiento de maquinaria, otros equipos y herramientas		201,575
15	050			3571 Instalación, reparación y mantenimiento de maquinaria y otros equipos		201,575
15	050			3592 Servicios de jardinería y fumigación		12,000
15	050			3593 Servicios de jardinería y fumigación		12,000
15	050		3700 Servicios de Traslado y Viáticos			277,240
15	050			3710 Pasajes aéreos		38,480
15	050			3711 Pasajes aéreos nacionales		38,480
15	050			3721 Pasajes terrestres		14,500
15	050			3721 Pasajes terrestres nacionales		14,500
15	050			3751 Viáticos en el país		194,760
15	050			3751 Viáticos en el país		194,760
15	050			3791 Otros servicios de traslado y hospedaje		1,630
15	050			3791 Otros servicios de traslado y hospedaje		1,630
15	050		3900 Otros Servicios Generales			2,792,150
15	050			3911 Servicios funerarios y de cementerios		100,700
15	050			3911 Servicios funerarios y de cementerios		100,700

GOBIERNO DEL ESTADO DE JALISCO
PRESUPUESTO DE EGRESOS PARA EL EJERCICIO FISCAL 2025
Presupuesto por Unidad Presupuestal y por Partida Específica

Unidad Presupuestal	Unidad Responsable	Capítulo de Gasto	Concepto General	Partida Genérica	Partida Específica	Importe
15	000			3920 Impuestos y derechos		95,000
15	000				3921 Otros impuestos y derechos	95,000
15	000			3940 Sentencias y resoluciones por autoridad competente		91,100
15	000				3941 Laudos laborales	100
15	000				3943 Responsabilidad patrimonial	53,400
15	000				3944 Otras erogaciones por resoluciones por autoridad competente	37,600
15	000			3980 Impuesto sobre nóminas y otros que se deriven de una relación laboral		2,495,000
15	000				3981 Impuesto sobre nóminas y otros que se deriven de una relación laboral	2,495,000
18	**000**	**4000 TRANSFERENCIAS, ASIGNACIONES, SUBSIDIOS Y OTRAS AYUDAS**				**10,200**
15	000		4400 Ayudas Sociales			10,200
15	000			4410 Ayudas sociales a personas		10,200
15	000				4419 Ayudas para erogaciones contingentes	10,200
18	**000**	**5000 BIENES MUEBLES, INMUEBLES E INTANGIBLES**				**5,000**
15	000		5800 Bienes Inmuebles			5,000
15	000			5890 Otros bienes inmuebles		5,000
15	000				5894 Otros bienes inmuebles	5,000

GOBIERNO DEL ESTADO DE JALISCO
PRESUPUESTO DE EGRESOS PARA EL EJERCICIO FISCAL 2025
Presupuesto por Unidad Presupuestal y por Partida Específica

Unidad Presupuestal	Unidad Responsable	Capítulo de Gasto	Concepto General	Partida Genérica	Partida Específica	Importe
19 UNIDADES ADMINISTRATIVAS DE APOYO						389,721,869
19	000	UNIDADES ADMINISTRATIVAS DE APOYO				389,721,869
19	000	1000	SERVICIOS PERSONALES			220,928,361
19	000		1130 Remuneraciones al personal de Carácter Permanente			116,447,035
19	000			1132 Sueldos base personal permanente		116,447,825
19	000				1131 Sueldo base	116,433,466
19	000				1141 Sueldo base (Sueldo Excedente)	14,359
19	000		1210 Remuneraciones al Personal de Carácter Transitorio			3,502,000
19	000			1213 Honorarios asimilables a salarios		3,502,000
19	000				1211 Honorarios asimilables a salarios	3,502,000
19	000		1320 Remuneraciones Adicionales y Especiales			22,282,762
19	000			1312 Primas por años de servicios prestados		2,439,095
19	000				1311 Prima quinquenal por años de servicios efectivos prestados	2,439,095
19	000			1325 Primas de vacaciones, dominical y gratificación de fin de año		15,845,567
19	000				1321 Prima vacacional y dominical	1,892,335
19	000				1322 Aguinaldo	13,951,232
19	000		1410 Seguridad Social			37,981,173
19	000			1413 Aportaciones de seguridad social		6,733,812
19	000				1411 Cuotas al IMSS	6,733,812
19	000			1423 Aportaciones a fondos de vivienda		7,166,715
19	000				1421 Cuotas para la vivienda	7,166,715
19	000			1433 Aportaciones al sistema para el retiro		27,080,646
19	000				1431 Cuotas a pensiones	24,305,242
19	000				1432 Cuotas para el ahorro para el retiro	2,775,764
19	000		1540 Prestaciones			6,265,660
19	000			1513 Otras prestaciones sociales y económicas		6,265,660
19	000				1511 Pago de salarios con motivo de cambio de adscripción	2,237,470
19	000				1512 Otras medidas de carácter laboral y económico (Vacaciones pagadas por fallecimiento)	4,028,190

GOBIERNO DEL ESTADO DE JALISCO
PRESUPUESTO DE EGRESOS PARA EL EJERCICIO FISCAL 2025
Presupuesto por Unidad Presupuestal y por Partida Específica

Unidad Presupuestal	Unidad Responsable	Capítulo de Gasto	Concepto General	Partida Genérica	Partida Específica	Importe
19	000		1700 Pago de Estímulos a Servidores Públicos			13,447,991
19	000			1710 Estímulos		13,447,991
19	000				1712 Ayuda para despensa	7,072,096
19	000				1713 Ayuda para pasajes	5,685,004
19	000				1715 Estímulo por el día del servidor público	665,211
19	000				1719 Otros estímulos (Ayuda de Tesis, Ayuda de Aparatos Ortopédicos)	20,000
19	**000**	**2000 MATERIALES Y SUMINISTROS**				**18,298,535**
19	000		2100 Materiales de Administración, Emisión de Documentos y Artículos Oficiales			1,254,800
19	000			2110 Materiales, útiles y equipos menores de oficina		345,500
19	000				2111 Materiales, útiles y equipos menores de oficina	345,500
19	000			2120 Materiales y útiles de impresión y reproducción		37,000
19	000				2121 Materiales y útiles de impresión y reproducción	37,000
19	000			2140 Materiales, útiles y equipos menores de tecnologías de la información y comunicaciones		242,100
19	000				2141 Materiales, útiles y equipos menores de tecnologías de la información y comunicaciones	242,100
19	000			2150 Material impreso e información digital		118,500
19	000				2151 Material impreso e información digital	118,500
19	000			2160 Material de limpieza		507,300
19	000				2161 Material de limpieza	507,300
19	000		2200 Alimentos y Utensilios			2,415,000
19	000			2210 Productos alimenticios para personas		2,365,000
19	000				2216 Productos alimenticios para el personal derivado de actividades extraordinarias	2,365,000
19	000			2230 Utensilios para el servicio de alimentación		50,500
19	000				2231 Utensilios para el servicio de alimentación	50,500
19	000		2400 Materiales y Artículos de Construcción y de Reparación			142,200
19	000			2420 Cemento y productos de concreto		600
19	000				2421 Cemento y productos de concreto	600
19	000			2430 Cal, yeso y productos de yeso		900
19	000				2431 Cal, yeso y productos de yeso	900

GOBIERNO DEL ESTADO DE JALISCO
PRESUPUESTO DE EGRESOS PARA EL EJERCICIO FISCAL 2025
Presupuesto por Unidad Presupuestal y por Partida Específica

Unidad Presupuestal	Unidad Responsable	Capítulo de Gasto	Concepto General	Partida Genérica	Partida Específica	Importe
15	050			2450	Vidrio y productos de vidrio	500
15	050				2451 Vidrio y productos de vidrio	500
15	050			2460	Material eléctrico y electrónico	64,450
15	050				2461 Material eléctrico y electrónico	64,450
15	070			2480	Materiales complementarios	29,000
15	050				2481 Materiales complementarios	29,000
15	070			2490	Otros materiales y artículos de construcción y reparación	45,800
15	050				2491 Otros materiales y artículos de construcción y reparación	45,800
15	050		2500	Productos Químicos, Farmacéuticos y de Laboratorio		25,150
15	040			2520	Fertilizantes, pesticidas y otros agroquímicos	15,150
15	050			2521	Fertilizantes, pesticidas y otros agroquímicos	15,150
15	070			2530	Medicinas y productos farmacéuticos	9,550
15	050			2531	Medicinas y productos farmacéuticos	9,550
15	070			2540	Materiales, accesorios y suministros médicos	500
15	070			2541	Materiales, accesorios y suministros médicos	500
15	040		2600	Combustibles, Lubricantes y Aditivos		13,985,535
15	040			2610	Combustibles, lubricantes y aditivos	13,985,535
15	040				2611 Combustibles, lubricantes y aditivos para vehículos destinados a servicios públicos y la operación de programas públicos	12,852,129
15	050				2612 Combustibles, lubricantes y aditivos para vehículos destinados a servicios administrativos	1,133,406
15	050		2700	Vestuario, Blancos, Prendas de Protección y Artículos Deportivos		116,400
15	070			2710	Vestuario y uniformes	92,500
15	070				2711 Vestuario y uniformes	92,500
15	040			2720	Prendas de seguridad y protección personal	59,400
15	040				2721 Prendas de seguridad y protección personal	59,400
15	040			2740	Productos textiles	22,850
15	050				2741 Productos textiles	22,850
15	040			2750	Blancos y otros productos textiles, excepto prendas de vestir	6,750
15	050				2751 Blancos y otros productos textiles, excepto prendas de vestir	6,750

GOBIERNO DEL ESTADO DE JALISCO
PRESUPUESTO DE EGRESOS PARA EL EJERCICIO FISCAL 2025
Presupuesto por Unidad Presupuestal y por Partida Específica

Unidad Presupuestal	Unidad Responsable	Capítulo de Gasto	Concepto General	Partida Genérica	Partida Específica	Importe
19	050		2950 Herramientas, refacciones y accesorios menores			261,700
19	050			2911 Herramientas menores		35,600
19	050				2911 Herramientas menores	35,600
19	050		2920 Refacciones y accesorios menores de edificios			3,630
19	050			2921 Refacciones y accesorios menores de edificios		3,630
19	050		2940 Refacciones y accesorios menores de equipo de cómputo y tecnologías de la información			35,300
19	050			2941 Refacciones y accesorios menores para equipo de cómputo y telecomunicaciones		35,300
19	050		2960 Refacciones y accesorios menores de equipo de transporte			101,600
19	050			2961 Refacciones y accesorios menores de equipo de transporte		101,600
19	050		2990 Refacciones y accesorios menores otros bienes muebles			25,250
19	050			2991 Refacciones y accesorios menores otros bienes muebles		25,250
19	**000**	**3000 SERVICIOS GENERALES**				**149,765,173**
19	050	3100 Servicios Básicos				2,735,231
19	050		3110 Energía eléctrica			1,446,722
19	050			3111 Servicio de energía eléctrica		1,446,722
19	050		3120 Gas			497,624
19	050			3121 Servicio de gas		497,624
19	050		3130 Agua			106,543
19	050			3131 Servicio de agua		106,543
19	050		3140 Telefonía tradicional			41,068
19	050			3141 Servicio telefónico tradicional		41,068
19	050		3160 Servicios de telecomunicaciones y satélites			105,567
19	050			3161 Servicios de telecom. medianes y satelites		105,567
19	050		3170 Servicios de acceso de internet, redes y procesamiento de información			523,107
19	050			3171 Servicios de acceso de internet, redes y procesamiento de información		523,107
19	050		3180 Servicios postales y mensajería			21,000
19	050			3181 Servicio postal		21,000
19	050		3190 Servicios integrales y otros servicios			2,050

GOBIERNO DEL ESTADO DE JALISCO
PRESUPUESTO DE EGRESOS PARA EL EJERCICIO FISCAL 2025
Presupuesto por Unidad Presupuestal y por Partida Específica

Unidad Presupuestal	Unidad Responsable	Capítulo de Gasto	Concepto General	Partida Genérica	Partida Específica	Importe
19	000				3191 Servicios integrales de telecomunicación	1,000
19	000				3193 Contratación de otros servicios	1,000
19	000		3200 Servicios de Arrendamiento			4,170,540
19	000			3220 Arrendamiento de edificios		3,531,600
19	000				3221 Arrendamiento de edificios	3,531,600
19	000			3230 Arrendamiento de mobiliario y equipo de administración, educacional y recreativo		637,940
19	000				3231 Arrendamiento de mobiliario y equipo de administración, educacional y recreativo	9,000
19	000				3232 Arrendamiento de equipo y bienes informáticos	628,940
19	000			3250 Arrendamiento de equipo de transporte		1,000
19	000				3252 Arrendamiento de vehículos terrestres, aéreos, marítimos, lacustres y fluviales para servicios administrativos	1,000
19	000		3300 Servicios Profesionales, Científicos, Técnicos y Otros Servicios			6,099,740
19	000			3320 Servicios de diseño, arquitectura, ingeniería y actividades relacionadas		1,000
19	000				3321 Servicios de diseño, arquitectura, ingeniería y actividades relacionadas	1,000
19	000			3330 Servicios de consultoría administrativa, procesos, técnica y en tecnologías de la información		240,240
19	000				3331 Servicios de consultoría administrativa e informática	240,240
19	000			3340 Servicios de capacitación		3,750,400
19	000				3342 Capacitación especializada	3,750,400
19	000			3360 Servicios de apoyo administrativo, traducción, fotocopiado e impresión		2,106,100
19	000				3362 Servicio de impresión de documentos y papelería oficial	23,200
19	000				3363 Servicios de impresión de material informativo derivado de la operación y administración	1,034,800
19	000				3365 Información en medios masivos derivada de la operación y administración de las dependencias y entidades	1,050,100
19	000		3400 Servicios Financieros, Bancarios y Comerciales			11,795
19	000			3450 Seguro de bienes patrimoniales		10,895
19	000				3451 Seguros de bienes patrimoniales	10,895
19	000			3470 Fletes y maniobras		900
19	000				3471 Fletes y maniobras	900
19	000		3500 Servicios de Instalación, Reparación, Mantenimiento y Conservación			20,505,927
19	000			3510 Conservación y mantenimiento menor de inmuebles		342,590
19	000				3511 Mantenimiento y conservación menor de inmuebles para la prestación de servicios administrativos	342,590

GOBIERNO DEL ESTADO DE JALISCO
PRESUPUESTO DE EGRESOS PARA EL EJERCICIO FISCAL 2025
Presupuesto por Unidad Presupuestal y por Partida Específica

Unidad Presupuestal	Unidad Responsable	Capítulo de Gasto	Concepto General	Partida Genérica	Partida Específica	Importe
19	000			3520 Instalación, reparación y mantenimiento de mobiliario y equipo de administración, educacional y recreativo		44,000
19	000				3521 Mantenimiento y conservación de mobiliario y equipo de administración, educacional y recreativo	44,000
19	000			3530 Instalación, reparación y mantenimiento de equipo de cómputo y tecnologías de la información		3,067,914
19	000				3531 Instalación, reparación y mantenimiento de equipo de cómputo y tecnologías de la información	3,067,914
19	000			3550 Reparación y mantenimiento de equipo de transporte		15,691,281
19	000				3551 Mantenimiento y conservación de vehículos terrestres, aéreos, marítimos, lacustres y fluviales	15,691,281
19	000			3570 Instalación, reparación y mantenimiento de maquinaria, otros equipos y herramienta		1,126,315
19	000				3571 Instalación, reparación y mantenimiento de maquinaria y otros equipos	1,126,315
19	000			3580 Servicios de limpieza y manejo de desechos		164,988
19	000				3581 Servicios de limpieza y manejo de desechos	164,988
19	000			3590 Servicios de jardinería y fumigación		71,019
19	000				3591 Servicios de jardinería y fumigación	71,019
19	000		3600 Servicios de Comunicación Social y Publicidad			104,783,420
19	000			3610 Difusión por radio, televisión y otros medios de mensajes sobre programas y actividades gubernamentales		49,175,720
19	000				3611 Difusión por radio, televisión y otros medios de mensajes sobre programas y actividades gubernamentales	49,175,720
19	000			3650 Servicios de la industria fílmica, del sonido y del video		19,093,900
19	000				3651 Servicios de la industria fílmica, del sonido y del video	19,093,900
19	000			3660 Servicio de creación y difusión de contenido exclusivamente a través de internet		33,915,100
19	000				3661 Servicio de creación y difusión de contenido exclusivamente a través de internet	33,915,100
19	000			3690 Otros servicios de información		2,596,700
19	000				3691 Otros servicios de información	2,596,700
19	000		3700 Servicios de Traslado y Viáticos			3,663,320
19	000			3710 Pasajes aéreos		273,040
19	000				3711 Pasajes aéreos nacionales	193,032
19	000				3712 Pasajes aéreos internacionales	80,008
19	000			3720 Pasajes terrestres		103,100
19	000				3721 Pasajes terrestres nacionales	63,500
19	000				3722 Pasajes terrestres internacionales	37,600
19	000			3750 Viáticos en el país		2,004,505

GOBIERNO DEL ESTADO DE JALISCO
PRESUPUESTO DE EGRESOS PARA EL EJERCICIO FISCAL 2025
Presupuesto por Unidad Presupuestal y por Partida Específica

Unidad Presupuestal	Unidad Responsable	Capítulo de Gasto	Concepto General	Partida Genérica	Partida Específica	Importe
19	050				3751 Viáticos en el país	2,004,575
19	050			3760 Viáticos en el país		307,575
19	050				3761 Viáticos en el extranjero	307,575
19	050			3790 Otros servicios de traslado y hospedaje		974,700
19	050				3791 Otros servicios de traslado y hospedaje	974,700
19	050		3800 Servicios Oficiales			1,405,700
19	050			3810 Gastos de ceremonial		40,000
19	050				3811 Gastos de ceremonial	40,000
19	050			3820 Gastos de orden social y cultural		1,348,000
19	050				3821 Gastos de orden social	1,348,000
19	050		3830 Congresos y convenciones			17,700
19	050				3831 Congresos y convenciones	17,700
19	050		3900 Otros Servicios Generales			6,382,500
19	050			3920 Impuestos y derechos		572,700
19	050				3921 Otros impuestos y derechos	572,700
19	050			3940 Sentencias y resoluciones por autoridad competente		92,850
19	050				3941 Laudos laborales	100
19	050				3947 Responsabilidad patrimonial	55,250
19	050				3948 Otros erogaciones por responsabilidades por autoridad competente	37,500
19	050			3980 Impuestos sobre nóminas y otros que se deriven de una relación laboral		5,727,050
19	050				3981 Impuestos sobre nóminas y otros que se deriven de una relación laboral	5,727,050
19	**000**	**4000**	**TRANSFERENCIAS, ASIGNACIONES, SUBSIDIOS Y OTRAS AYUDAS**			**50,000**
19	050		4410 Ayudas sociales			55,000
19	050			4419 Ayudas sociales a personas		55,000
19	050				4419 Ayudas para capacitaciones científicas	55,000
19	**000**	**5000**	**BIENES MUEBLES, INMUEBLES E INTANGIBLES**			**671,800**
19	050		5150 Mobiliario y Equipo de Administración			126,800

GOBIERNO DEL ESTADO DE JALISCO
PRESUPUESTO DE EGRESOS PARA EL EJERCICIO FISCAL 2025
Presupuesto por Unidad Presupuestal y por Partida Específica

Unidad Presupuestal	Unidad Responsable	Capítulo de Gasto	Concepto General	Partida Genérica	Partida Específica	Importe
15	050			5179 Mobiliario diversos		25,000
15	050			5111 Muebles de oficina y estantería		25,000
15	050			5151 Equipo de computo y de tecnologías de la información		45,000
15	050			5151 Equipo de computo y de tecnologías de la información		45,000
15	050			5197 Otros mobiliarios y equipos de administración		52,000
15	050			5191 Otros mobiliarios y equipos de administración		52,000
15	050		5490 Mobiliario y Equipo Educacional y Recreativo			551,500
15	050		5490 Mobiliario y Equipo Educacional y Recreativo			551,500
15	050			5211 Equipos y aparatos audiovisuales		551,500

GOBIERNO DEL ESTADO DE JALISCO
PRESUPUESTO DE EGRESOS PARA EL EJERCICIO FISCAL 2025
Presupuesto por Unidad Presupuestal y por Partida Específica

Unidad Presupuestal	Unidad Responsable	Capítulo de Gasto	Concepto General	Partida Genérica	Partida Específica	Importe
20 TRIBUNAL DE ARBITRAJE Y ESCALAFÓN						**80,024,820**
20	**000 TRIBUNAL DE ARBITRAJE Y ESCALAFÓN**					**80,024,820**
20	**000**	**1000 SERVICIOS PERSONALES**				**58,822,305**
20	000		1100 Remuneraciones al Personal de Carácter Permanente			33,483,168
20	000			1130 Sueldos base al personal permanente		33,483,168
20	000				1131 Sueldo base	33,479,076
20	000				1131 Sueldo base (Sueldo Excedente)	4,092
20	000		1200 Remuneraciones al Personal de Carácter Transitorio			3,000,000
20	000			1210 Honorarios asimilables a salarios		3,000,000
20	000				1211 Honorarios asimilables a salarios	3,000,000
20	000		1300 Remuneraciones Adicionales y Especiales			6,353,753
20	000			1310 Primas por años de servicios efectivos prestados		1,240,136
20	000				1311 Prima quinquenal por años de servicios efectivos prestados	1,240,136
20	000			1320 Primas de vacaciones, dominical y gratificación de fin de año		5,115,617
20	000				1321 Prima vacacional y dominical	463,118
20	000				1322 Aguinaldo	4,650,499
20	000		1400 Seguridad Social			9,609,852
20	000			1410 Aportaciones de seguridad social		1,785,749
20	000				1411 Cuotas al IMSS	1,785,749
20	000			1420 Aportaciones a fondos de vivienda		1,043,106
20	000				1421 Cuotas para la vivienda	1,043,106
20	000			1430 Aportaciones al sistema para el retiro		6,779,997
20	000				1431 Cuotas a pensiones	6,084,563
20	000				1432 Cuotas para el sistema de ahorro para el retiro	695,434
20	000		1600 Previsiones			2,277,230
20	000			1610 Previsiones de carácter laboral, económica y de seguridad social		2,277,230
20	000				1611 Impacto al salario en el transcurso del año (Personal Administrativo de base)	875,580
20	000				1612 Otras medidas de carácter laboral y económico (Valoración plazas de Confianza)	1,400,650

GOBIERNO DEL ESTADO DE JALISCO
PRESUPUESTO DE EGRESOS PARA EL EJERCICIO FISCAL 2025
Presupuesto por Unidad Presupuestal y por Partida Específica

Unidad Presupuestal	Unidad Responsable	Capítulo de Gasto	Concepto General	Partida Genérica	Partida Específica	Importe
20	000		1700 Pago de Estímulos a Servidores Públicos			4,095,302
20	000			1710 Estímulos		4,095,302
20	000				1712 Ayuda para despensa	1,892,928
20	000				1713 Ayuda para pasajes	1,541,388
20	000				1715 Estímulo por el día del servidor público	642,586
20	000				1719 Otros estímulos (Ayuda de Tesis, Ayuda de Aparatos Ortopédicos)	20,000
20	**000**	**2000 MATERIALES Y SUMINISTROS**				**1,675,304**
20	000		2100 Materiales de Administración, Emisión de Documentos y Artículos Oficiales			671,300
20	000			2110 Materiales, útiles y equipos menores de oficina		518,300
20	000				2111 Materiales, útiles y equipos menores de oficina	518,300
20	000			2120 Materiales y útiles de impresión y reproducción		0,250
20	000				2121 Materiales y útiles de impresión y reproducción	0,250
20	000			2140 Materiales, útiles y equipos menores de tecnologías de la información y comunicaciones		81,000
20	000				2141 Materiales, útiles y equipos menores de tecnologías de la información y comunicaciones	81,000
20	000			2150 Material impreso e información digital		100
20	000				2151 Material impreso e información digital	100
20	000			2160 Material de limpieza		64,900
20	000				2161 Material de limpieza	64,900
20	000			2170 Materiales y útiles de enseñanza		200
20	000				2171 Materiales y útiles de enseñanza	200
20	000		2200 Alimentos y Utensilios			97,100
20	000			2210 Productos alimenticios para personas		97,100
20	000				2213 Productos alimenticios para el personal que realiza labores en campo o de supervisión	1,900
20	000				2214 Productos alimenticios para el personal en las instalaciones de las dependencias y entidades	95,200
20	000		2400 Materiales y Artículos de Construcción y de Reparación			33,300
20	000			2460 Material eléctrico y electrónico		33,300
20	000				2461 Material eléctrico y electrónico	33,300
20	000		2500 Productos Químicos, Farmacéuticos y de Laboratorio			7,700

GOBIERNO DEL ESTADO DE JALISCO
PRESUPUESTO DE EGRESOS PARA EL EJERCICIO FISCAL 2025
Presupuesto por Unidad Presupuestal y por Partida Específica

Unidad Presupuestal	Unidad Responsable	Capítulo de Gasto	Concepto General	Partida Genérica	Partida Específica	Importe
25	050			2530 Medicinas y productos farmacéuticos		7,150
25	050				2531 Medicinas y productos farmacéuticos	7,150
25	050		2600 Combustibles, lubricantes y aditivos			823,704
25	050			2610 Combustibles, lubricantes y aditivos		823,704
25	050				2611 Combustibles, lubricantes y aditivos para vehículos asignados a servidores públicos y la operación de programas públicos	774,199
25	050				2612 Combustibles, lubricantes y aditivos para vehículos destinados a servicios públicos	51,515
25	050		2900 Herramientas, refacciones y accesorios menores			42,450
25	050			2910 Herramientas menores		8,250
25	050				2911 Herramientas menores	8,250
25	050			2920 Refacciones y accesorios menores de edificios		12,950
25	050				2921 Refacciones y accesorios menores de edificios	12,950
25	050			2940 Refacciones y accesorios menores de equipo de cómputo y tecnologías de la información		21,250
25	050				2941 Refacciones y accesorios menores para equipos de cómputo y telecomunicaciones	21,250
25	050			2960 Refacciones y accesorios menores de equipo de transporte		100
25	050				2961 Refacciones y accesorios menores de equipo de transporte	100
25	**000**	**3000 SERVICIOS GENERALES**				**10,169,711**
25	050		3100 Servicios Básicos			683,225
25	050			3110 Energía eléctrica		495,269
25	050				3111 Servicio de energía eléctrica	495,269
25	050			3140 Telefonía tradicional		9,754
25	050				3141 Servicio telefónico tradicional	9,754
25	050			3170 Servicios de acceso de internet, redes y procesamiento de información		91,202
25	050				3171 Servicios de acceso de internet, redes y procesamiento de información	91,202
25	050			3180 Servicios postales y telegráficos		90,000
25	050				3181 Servicio postal	90,000
25	050		3200 Servicios de arrendamiento			5,851,135
25	050			3220 Arrendamiento de edificios		2,227,731
25	050				3221 Arrendamiento de edificios	2,227,731

GOBIERNO DEL ESTADO DE JALISCO
PRESUPUESTO DE EGRESOS PARA EL EJERCICIO FISCAL 2025
Presupuesto por Unidad Presupuestal y por Partida Específica

Unidad Presupuestal	Unidad Responsable	Capítulo de Gasto	Concepto General	Partida Genérica	Partida Específica	Importe
25	050			3390	Arrendamiento de mobiliario y equipo de administración, educacional y recreativo	1,771,674
25	050				3391 Arrendamiento de equipo y bienes informáticos	1,771,674
25	050		3400	Servicios Profesionales, Científicos, Técnicos y Otros Servicios		7,895,098
25	050			3440	Servicios de capacitación	200
25	050				3442 Capacitación especializada	200
25	050			3460	Servicios de apoyo administrativo, traducción, fotocopiado e impresión	265,400
25	050				3462 Servicios de fotocopiado documentos y papelería oficial	265,400
25	050			3480	Servicios de vigilancia	1,829,898
25	050				3481 Servicios de vigilancia	1,829,898
25	050			3490	Servicios profesionales, científicos y técnicos integrales	5,799,900
25	050				3491 Servicios profesionales, científicos y técnicos integrales	5,799,900
25	050		3500	Servicios de Instalación, Reparación, Mantenimiento y Conservación		3,935,523
25	050			3510	Conservación y mantenimiento menor de inmuebles	1,034,550
25	050				3511 Mantenimiento y conservación menor de inmuebles para la prestación de servicios administrativos	864,500
25	050				3512 Mantenimiento y conservación menor de inmuebles para la prestación de servicios públicos	169,750
25	050			3520	Instalación, reparación y mantenimiento de mobiliario y equipo de administración, educacional y recreativo	58,000
25	050				3521 Mantenimiento y conservación de mobiliario y equipo de administración, educacional y recreativo	58,000
25	050			3530	Instalación, reparación y mantenimiento de equipo de cómputo y tecnologías de la información	830,781
25	050				3531 Instalación, reparación y mantenimiento de equipo de cómputo y tecnologías de la información	815,781
25	050			3550	Reparación y mantenimiento de equipo de transporte	115,772
25	050				3551 Mantenimiento y conservación de vehículos terrestres, aéreos, marítimos, lacustres y fluviales	115,772
25	050			3570	Instalación, reparación y mantenimiento de maquinaria, otros equipos y herramienta	205,473
25	050				3571 Instalación, reparación y mantenimiento de maquinaria y equipo	155,540
25	050				3572 Instalación, reparación y mantenimiento de mobiliario y equipo de trabajo especializado	49,933
25	050			3580	Servicios de limpieza y manejo de desechos	1,055,948
25	050				3581 Servicios de limpieza y manejo de desechos	1,055,948
25	050			3590	Servicios de jardinería y fumigación	33,739
25	050				3591 Servicios de jardinería y fumigación	33,739
25	050		3600	Servicios de Comunicación Social y Publicidad		58,760

GOBIERNO DEL ESTADO DE JALISCO
PRESUPUESTO DE EGRESOS PARA EL EJERCICIO FISCAL 2025
Presupuesto por Unidad Presupuestal y por Partida Específica

Unidad Presupuestal	Unidad Responsable	Capítulo de Gasto	Concepto General	Partida Genérica	Partida Especifica	Importe
25	000			3510 Difusión por radio, televisión y otros medios de mensajes sobre programas y actividades gubernamentales	55,760	
25	000			3511 Difusión por radio, televisión y otros medios de mensajes sobre programas y actividades gubernamentales	55,760	
25	000		3700 Servicios de Traslado y Viáticos		34,800	
25	000			3750 Viáticos en el país	32,800	
25	000			3751 Viáticos en el país	32,800	
25	000		3900 Otros Servicios Generales		1,525,200	
25	000			3920 Impuestos y derechos	18,500	
25	000			3921 Cuotas, impuestos y derechos	18,500	
25	000			3940 Sentencias y resoluciones por autoridad competente	53,700	
25	000			3941 Laudos laborales	100	
25	000			3943 Indemnización por pérdida patrimonial	52,800	
25	000			3980 Impuesto sobre nóminas y otros que se deriven de una relación laboral	1,455,000	
25	000			3981 Impuesto sobre nóminas y otros que se deriven de una relación laboral	1,455,000	
25	**000**	**4000**	**TRANSFERENCIAS, ASIGNACIONES, SUBSIDIOS Y OTRAS AYUDAS**		**100**	
25	000		4400 Ayudas sociales		100	
25	000			4410 Ayudas sociales a personas	100	
25	000			4419 Ayudas para prestaciones contingentes	100	
25	**000**	**5000**	**BIENES MUEBLES, INMUEBLES E INTANGIBLES**		**357,400**	
25	000		5100 Mobiliario y Equipo de Administración		357,400	
25	000			5110 Muebles de oficina y estantería	125,000	
25	000			5111 Muebles de oficina y estantería	125,000	
25	000		5150 Equipo de cómputo y de tecnología de la información		232,400	
25	000			5151 Equipo de cómputo y de tecnología de la información	232,400	

GOBIERNO DEL ESTADO DE JALISCO
PRESUPUESTO DE EGRESOS PARA EL EJERCICIO FISCAL 2025
Presupuesto por Unidad Presupuestal y por Partida Específica

Unidad Presupuestal	Unidad Responsable	Capítulo de Gasto	Concepto General	Partida Genérica	Partida Específica	Importe
21 DEUDA PUBLICA						3,759,215,853
21	000 DEUDA PÚBLICA					3,759,215,853
21	000	9000 DEUDA PÚBLICA				3,759,215,853
21	000		9100 Amortización de la Deuda Pública			941,618,929
21	000			9110 Amortización de la deuda interna con instituciones de crédito		941,618,929
21	000				9111 Amortización de la deuda pública	941,618,929
21	000		9200 Intereses de la Deuda Pública			2,702,964,183
21	000			9210 Intereses de la deuda interna con instituciones de crédito		2,702,964,183
21	000				9211 Intereses de la deuda pública	2,702,964,183
21	000		9300 Comisiones de la Deuda Pública			100
21	000			9310 Comisiones de la deuda pública interna		100
21	000				9311 Comisiones de la deuda pública	100
21	000		9400 Gastos de la Deuda Pública			14,324,131
21	000			9410 Gastos de la deuda pública interna		14,324,131
21	000				9411 Gastos de la deuda pública	14,324,131
21	000		9500 Costos por Coberturas			12,000,000
21	000			9510 Costos por coberturas		12,000,000
21	000				9511 Costos por cobertura	12,000,000
21	000		9900 Adefas e Intereses Moratorios (ADEFAS)			80,325,500
21	000			9910 ADEFAS		80,325,500
21	000				9911 Adefas (Objeto del gasto no incluido en otras partidas de Presupuesto)	80,325,500

GOBIERNO DEL ESTADO DE JALISCO
PRESUPUESTO DE EGRESOS PARA EL EJERCICIO FISCAL 2025
Presupuesto por Unidad Presupuestal y por Partida Específica

Unidad Presupuestal	Unidad Responsable	Capítulo de Gasto	Concepto General	Partida Genérica	Partida Específica	Importe
22 PARTICIPACIONES						**26,268,654,815**
22	**000 PARTICIPACIONES**					**26,268,654,815**
22	**000**	**8000 PARTICIPACIONES Y APORTACIONES**				**26,268,654,815**
22	000		8100 Participaciones			26,131,090,049
22	000			8110 Fondo general de participaciones		23,395,063,531
22	000				8111 Participaciones a Municipios por ingresos Federales	23,395,063,531
22	000			8130 Participaciones de las entidades federativas a los municipios		2,736,034,518
22	000				8131 Participaciones a municipios por ingresos estatales	2,736,034,518
22	000		8500 Convenios			137,556,786
22	000			8530 Otros convenios		137,556,786
22	000				8531 Otros convenios (Potenciación de recursos a la Entidad Federativa por FF.EE. (75%))	137,556,786

GOBIERNO DEL ESTADO DE JALISCO
PRESUPUESTO DE EGRESOS PARA EL EJERCICIO FISCAL 2025
Presupuesto por Unidad Presupuestal y por Partida Específica

Unidad Presupuestal	Unidad Responsable	Capítulo de Gasto	Concepto General	Partida Genérica	Partida Específica	Importe
23 APORTACIONES, TRANSFERENCIAS Y SUBSIDIOS A MUNICIPIOS						10,272,714,153
23	000 APORTACIONES, TRANSFERENCIAS Y SUBSIDIOS A MUNICIPIOS					10,272,714,153
23	000	8000 PARTICIPACIONES Y APORTACIONES				10,272,714,153
23	000		8100 Aportaciones			10,272,714,153
23	000			8350 Aportaciones de las entidades federativas a los municipios		10,272,714,153
23	000				83511 Fondo de infraestructura social municipal	2,504,193,593
23	000				83512 Fondo de fortalecimiento municipa	7,768,520,560

GOBIERNO DEL ESTADO DE JALISCO
PRESUPUESTO DE EGRESOS PARA EL EJERCICIO FISCAL 2025
Presupuesto por Unidad Presupuestal y por Partida Específica

Unidad Presupuestal	Unidad Responsable	Capítulo de Gasto	Concepto General	Partida Genérica	Partida Específica	Importe
24 PODER LEGISLATIVO DEL ESTADO DE JALISCO						1,349,252,071
24	000 PODER LEGISLATIVO DEL ESTADO DE JALISCO					986,418,217
24	000	4000 TRANSFERENCIAS, ASIGNACIONES, SUBSIDIOS Y OTRAS AYUDAS				986,418,217
24	000		4130 Transferencias Internas y Asignaciones al Sector Público			956,418,217
24	000			4120 Asignaciones presupuestarias al Poder Legislativo		956,418,217
24	000				4121 Asignaciones presup. estales al Poder Legis at vo para servicios personales	924,614,928
24	000				4122 Asignaciones p esup. estales al Poder Legis at vo para mater ales y s. m nistros	10,002,993
24	000				4123 Asignaciones p esup. estales al Poder Legis at vo para servicios generales	34,288,296
24	000				4125 Asignaciones p esup. estales al Poder Legis at vo para servicios generales (Riesgo sabilidad Patrimon al)	712,304
24	000				4126 Asignaciones p esup. estales al Poder Legis at vo para bienes m. eales, i muebles e i tangibles	17,742,286
24	146 AUDITORIA SUPERIOR DEL ESTADO					362,833,854
24	146	4000 TRANSFERENCIAS, ASIGNACIONES, SUBSIDIOS Y OTRAS AYUDAS				362,833,854
24	146		4130 Transferencias Internas y Asignaciones al Sector Público			362,833,854
24	146			4120 Asignaciones presupuestarias al Poder Legislativo		362,833,854
24	146				4121 Asignaciones presup. estales al Poder Legis at vo para servicios personales	347,880,248
24	146				4122 Asignaciones p esup. estales al Poder Legis at vo para mater ales y s. m nistros	6,386,000
24	146				4123 Asignaciones p esup. estales al Poder Legis at vo para servicios generales	24,559,606
24	146				4124 Asignaciones p esup. estales al Poder Legis at vo para transferencias, asignaciones, subsidios y otras ayudas	824,000
24	146				4125 Asignaciones p esup. estales al Poder Legis at vo para bienes m. eales, i muebles e i tangibles	3,193,000
24	146				4127 Asignaciones p esup. estales al Poder Legis at vo para inversiones financieras y otras provisiones (Ajuste Sori llación)	1,053,730

GOBIERNO DEL ESTADO DE JALISCO
PRESUPUESTO DE EGRESOS PARA EL EJERCICIO FISCAL 2025
Presupuesto por Unidad Presupuestal y por Partida Específica

Unidad Presupuestal	Unidad Responsable	Capítulo de Gasto	Concepto General	Partida Genérica	Partida Específica	Importe
25 PODER JUDICIAL						**3,489,206,611**
25	**000 PODER JUDICIAL**					**872,301,653**
25	**000**	**4000 TRANSFERENCIAS, ASIGNACIONES, SUBSIDIOS Y OTRAS AYUDAS**				**872,301,653**
25	000		4100 Transferencias Internas y Asignaciones al Sector Público			872,301,653
25	000			4130 Asignaciones presupuestarias al Poder Judicial		872,301,653
25	000				4137 Asignaciones presupuestales al Poder Judicial para inversiones financieras y otras provisiones (Proyectos de Infraestructura 5% Constitucional)	872,301,653
25	**142 SUPREMO TRIBUNAL DE JUSTICIA**					**654,226,238**
25	**142**	**4000 TRANSFERENCIAS, ASIGNACIONES, SUBSIDIOS Y OTRAS AYUDAS**				**654,226,238**
25	142		4100 Transferencias Internas y Asignaciones al Sector Público			654,226,238
25	142			4130 Asignaciones presupuestarias al Poder Judicial		654,226,238
25	142				4131 Asignaciones presupuestales al Poder Judicial para servicios personales	546,147,520
25	142				4132 Asignaciones presupuestales al Poder Judicial para materiales y suministros	10,602,649
25	142				4133 Asignaciones presupuestales al Poder Judicial para servicios generales	40,093,248
25	142				4135 Asignaciones presupuestales al Poder Judicial para bienes muebles, inmuebles e intangibles	1,309,415
25	142				4137 Asignaciones presupuestales al Poder Judicial para inversiones financieras y otras provisiones	56,073,206
25	**143 INSTITUTO DE JUSTICIA ALTERNATIVA**					**130,845,249**
25	**143**	**4000 TRANSFERENCIAS, ASIGNACIONES, SUBSIDIOS Y OTRAS AYUDAS**				**130,845,249**
25	143		4100 Transferencias Internas y Asignaciones al Sector Público			130,845,249
25	143			4130 Asignaciones presupuestarias al Poder Judicial		130,845,249
25	143				4131 Asignaciones presupuestales al Poder Judicial para servicios personales	107,787,655
25	143				4132 Asignaciones presupuestales al Poder Judicial para materiales y suministros	3,020,868
25	143				4133 Asignaciones presupuestales al Poder Judicial para servicios generales	11,237,049
25	143				4134 Asignaciones presupuestales al Poder Judicial para transferencias, asignaciones, subsidios y otras ayudas	115,149
25	143				4135 Asignaciones presupuestales al Poder Judicial para bienes muebles, inmuebles e intangibles	3,273,813
25	143				4137 Asignaciones presupuestales al Poder Judicial para inversiones financieras y otras provisiones	5,407,857
25	**145 CONSEJO DE LA JUDICATURA**					**1,831,833,471**
25	**145**	**4000 TRANSFERENCIAS, ASIGNACIONES, SUBSIDIOS Y OTRAS AYUDAS**				**1,831,833,471**
25	145		4100 Transferencias Internas y Asignaciones al Sector Público			1,831,833,471

GOBIERNO DEL ESTADO DE JALISCO
PRESUPUESTO DE EGRESOS PARA EL EJERCICIO FISCAL 2025
Presupuesto por Unidad Presupuestal y por Partida Específica

Unidad Presupuestal	Unidad Responsable	Capítulo de Gasto	Concepto General	Partida Genérica	Partida Específica	Importe
25	145			4170 Asignaciones presupuestales del Poder Judicial		1,001,003,471
25	145				4171 Asignaciones presupuestales del Poder Judicial para servicios personales	1,496,153,378
25	145				4132 Asignaciones presupuestales del Poder Judicial para materiales y suministros	32,382,567
25	145				4133 Asignaciones presupuestales del Poder Judicial para servicios generales	185,282,836
25	145				4174 Asignaciones presupuestales del Poder Judicial para transferencias, asignaciones, subsidios y otras ayudas	118,148
25	145				4135 Asignaciones presupuestales del Poder Judicial para bienes muebles, inmuebles e intangibles	21,417,373
25	145				4137 Asignaciones presupuestales del Poder Judicial para inversiones financieras y otras provisiones	120,447,164

GOBIERNO DEL ESTADO DE JALISCO
PRESUPUESTO DE EGRESOS PARA EL EJERCICIO FISCAL 2025
Presupuesto por Unidad Presupuestal y por Partida Específica

Unidad Presupuestal	Unidad Responsable	Capítulo de Gasto	Concepto General	Partida Genérica	Partida Específica	Importe
26 COMISION ESTATAL DE DERECHOS HUMANOS DE JALISCO						177,990,147
26	000 COMISIÓN ESTATAL DE DERECHOS HUMANOS DE JALISCO					177,990,147
26	000	4000 TRANSFERENCIAS, ASIGNACIONES, SUBSIDIOS Y OTRAS AYUDAS				177,990,147
26	000		4150 Transferencias Internas y Asignaciones al Sector Público			177,990,147
26	000			4151 Asignaciones presupuestarias a Órganos Autónomos		177,990,147
26	000				4141 Aportaciones presupuestales a Órganos Autónomos para servicios personales	162,270,758
26	000				4142 Aportaciones presupuestales a Órganos Autónomos para materiales y suministros	3,231,091
26	000				4143 Aportaciones presupuestales a Órganos Autónomos para servicios generales	11,095,298
26	000				4144 Aportaciones presupuestales a Órganos Autónomos para transferencias, asignaciones, subsidios y otras ayudas	393,560
26	000				4145 Aportaciones presupuestales a Órganos Autónomos para bienes muebles, inmuebles e intangibles	567,100

GOBIERNO DEL ESTADO DE JALISCO
PRESUPUESTO DE EGRESOS PARA EL EJERCICIO FISCAL 2025
Presupuesto por Unidad Presupuestal y por Partida Específica

Unidad Presupuestal	Unidad Responsable	Capítulo de Gasto	Concepto General	Partida Genérica	Partida Específica	Importe
27 INSTITUTO ELECTORAL Y DE PARTICIPACIÓN CIUDADANA						620,686,676
27	000 INSTITUTO ELECTORAL Y DE PARTICIPACIÓN CIUDADANA					620,686,676
27	000	4000 TRANSFERENCIAS, ASIGNACIONES, SUBSIDIOS Y OTRAS AYUDAS				620,686,676
27	000		4150 Transferencias Internas y Asignaciones al Sector Público			620,686,676
27	000			4151 Asignaciones presupuestarias a Órganos Autónomos		620,686,676
27	000				4141 Aportaciones presupuestales a Órganos Autónomos para servicios personales	124,318,717
27	000				4142 Aportaciones presupuestales a Órganos Autónomos para materiales y suministros	3,453,383
27	000				4143 Aportaciones presupuestales a Órganos Autónomos para servicios generales	25,354,331
27	000				4143 Aportaciones presupuestales a Órganos Autónomos para servicios generales (Responsabilidad Patrimonial)	1,174,212
27	000				4145 Aportaciones presupuestales a Órganos Autónomos para bienes muebles, inmuebles e intangibles	1,399,060
27	000				4147 Aportaciones presupuestales a Órganos Autónomos para inversiones financieras y otras provisiones (Transferencias a particulares, Fideicomisos o Instituciones Públicas)	141,861,479
27	000				4149 Aportaciones presupuestales a Órganos Autónomos para inversiones inmobiliarias y otras provisiones (Transferencias a particulares, Fideicomisos o Instituciones Públicas - Actividades económicas)	472,811,824

GOBIERNO DEL ESTADO DE JALISCO
PRESUPUESTO DE EGRESOS PARA EL EJERCICIO FISCAL 2025
Presupuesto por Unidad Presupuestal y por Partida Específica

Unidad Presupuestal	Unidad Responsable	Capítulo de Gasto	Concepto General	Partida Genérica	Partida Específica	Importe
28 INSTITUTO DE TRANSPARENCIA, INFORMACIÓN PÚBLICA Y PROTECCIÓN DE DATOS PERSONALES DEL ESTADO DE JALISCO						66,808,259
28	000 INSTITUTO DE TRANSPARENCIA, INFORMACIÓN PÚBLICA Y PROTECCIÓN DE DATOS PERSONALES DEL ESTADO DE JALISCO					66,808,259
28	000	4000 TRANSFERENCIAS, ASIGNACIONES, SUBSIDIOS Y OTRAS AYUDAS				66,808,259
28	000		4100 Transferencias internas y Asignaciones al Sector Público			65,805,259
28	000			4140 Asignaciones presupuestarias a Órganos Autónomos		65,805,259
28	000				4141 Asignaciones presupuestarias a Órganos Autónomos para servicios personales	59,276,972
28	000				4142 Asignaciones presupuestarias a Órganos Autónomos para materiales y suministros	724,700
28	000				4143 Asignaciones presupuestarias a Órganos Autónomos para servicios generales	5,765,817
28	000				4145 Asignaciones presupuestarias a Órganos Autónomos para muebles, inmuebles e intangibles	37,000

GOBIERNO DEL ESTADO DE JALISCO
PRESUPUESTO DE EGRESOS PARA EL EJERCICIO FISCAL 2025
Presupuesto por Unidad Presupuestal y por Partida Específica

Unidad Presupuestal	Unidad Responsable	Capítulo de Gasto	Concepto General	Partida Genérica	Partida Específica	Importe
29 UNIVERSIDAD DE GUADALAJARA						16,104,800,800
29	000 UNIVERSIDAD DE GUADALAJARA					16,104,800,800
29	000	4000 TRANSFERENCIAS, ASIGNACIONES, SUBSIDIOS Y OTRAS AYUDAS				16,104,800,800
29	000		4100 Transferencias internas y asignaciones al Sector Público			16,104,800,850
29	000			4150 Transferencias internas otorgadas a entidades paraestatales no empresariales y no financieras		16,104,800,850
29	000				41511 Transferencias internas otorgadas a entidades paraestatales no empresariales y no financieras para servicios personales (Subsidio Ordinario Federal)	6,881,185,894
29	000				41521 Transferencias internas otorgadas a entidades paraestatales no empresariales y no financieras para servicios personales (Subsidio Ordinario Estatal)	5,176,992,940
29	000				41522 Transferencias internas otorgadas a entidades paraestatales no empresariales y no financieras para materiales y suministros (Fortalecimiento de la Madera Celulosa y Papel)	1,082,100
29	000				41529 Transferencias internas otorgadas a entidades paraestatales no empresariales y no financieras para materiales y suministros (Subsidio Ordinario Federal)	186,476,042
29	000				41532 Transferencias internas otorgadas a entidades paraestatales no empresariales y no financieras para materiales y suministros (Subsidio Ordinario Estatal)	622,752,913
29	000				41573 Transferencias internas otorgadas a entidades paraestatales no empresariales y no financieras para servicios generales (Fortalecimiento a Madera Celulosa y Papel)	1,000,000
29	000				41583 Transferencias internas otorgadas a entidades paraestatales no empresariales y no financieras para servicios generales (Subsidio Ordinario Federal)	415,303,712
29	000				41593 Transferencias internas otorgadas a entidades paraestatales no empresariales y no financieras para servicios generales (Subsidio Ordinario Estatal)	1,001,743,379
29	000				41641 Transferencias internas otorgadas a entidades paraestatales no empresariales y no financieras para transferencias, asignaciones, subsidios y otras ayudas (Subsidio Ordinario Federal)	55,885,174
29	000				41654 Transferencias internas otorgadas a entidades paraestatales no empresariales y no financieras para transferencias, asignaciones, subsidios y otras ayudas (Subsidio Ordinario Estatal)	223,787,078
29	000				41751 Transferencias internas otorgadas a entidades paraestatales no empresariales y no financieras para bienes muebles, inmuebles e intangibles (Instituto de la Madera Celulosa y Papel)	356,500
29	000				41751 Transferencias internas otorgadas a entidades paraestatales no empresariales y no financieras para bienes muebles, inmuebles e intangibles (Subsidio Ordinario Estatal)	150,941,058
29	000				41771 Transferencias internas otorgadas a entidades paraestatales no empresariales y no financieras para inversiones financieras y otras provisiones (Subsidio Ordinario Federal)	659,777,153
29	000				41777 Transferencias internas otorgadas a entidades paraestatales no empresariales y no financieras para inversiones financieras y otras provisiones (Subsidio Ordinario Estatal)	15,057,297

GOBIERNO DEL ESTADO DE JALISCO
PRESUPUESTO DE EGRESOS PARA EL EJERCICIO FISCAL 2025
Presupuesto por Unidad Presupuestal y por Partida Específica

Unidad Presupuestal	Unidad Responsable	Capítulo de Gasto	Concepto General	Partida Genérica	Partida Específica	Importe
31 TRIBUNAL ELECTORAL DEL ESTADO DE JALISCO						71,932,146
31	000 TRIBUNAL ELECTORAL DEL ESTADO DE JALISCO					71,932,146
31	000	4000 TRANSFERENCIAS, ASIGNACIONES, SUBSIDIOS Y OTRAS AYUDAS				71,932,146
31	000		4102 Transferencias Internas y Asignaciones al Sector Público			71,932,146
31	000			4140 Asignaciones presupuestarias a Órganos Autónomos		71,932,146
31	000				4141 Asignaciones presupuestarias a Órganos Autónomos para servicios personales	63,135,376
31	000				4143 Asignaciones presupuestarias a Órganos Autónomos para servicios generales	7,972,744
31	000				4143 Asignaciones presupuestarias a Órganos Autónomos para servicios generales (Responsabilidad Patrimonial)	824,026

GOBIERNO DEL ESTADO DE JALISCO
PRESUPUESTO DE EGRESOS PARA EL EJERCICIO FISCAL 2025
Presupuesto por Unidad Presupuestal y por Partida Específica

Unidad Presupuestal	Unidad Responsable	Capítulo de Gasto	Concepto General	Partida Genérica	Partida Específica	Importe
32 TRIBUNAL DE JUSTICIA ADMINISTRATIVA DEL ESTADO DE JALISCO						233,161,726
32	000 TRIBUNAL DE JUSTICIA ADMINISTRATIVA DEL ESTADO DE JALISCO					233,161,726
32	000	4000 TRANSFERENCIAS, ASIGNACIONES, SUBSIDIOS Y OTRAS AYUDAS				233,161,726
32	000		4150 Transferencias Internas y Asignaciones al Sector Público			233,161,726
32	000			4151 Asignaciones presupuestarias a Organos Autonomos		233,161,726
32	000				4141 Asignaciones presupuestales a Organos Autonomos para servicios personales	216,661,726
32	000				4142 Asignaciones presupuestales a Organos Autonomos para materiales y suministros	2,500,000
32	000				4143 Asignaciones presupuestales a Organos Autonomos para servicios generales	13,749,500
32	000				4143 Asignaciones presupuestales a Organos Autonomos para servicios generales (Responsabilidad Patrimonial)	1,250,000

GOBIERNO DEL ESTADO DE JALISCO
PRESUPUESTO DE EGRESOS PARA EL EJERCICIO FISCAL 2025
Presupuesto por Unidad Presupuestal y por Partida Específica

Unidad Presupuestal	Unidad Responsable	Capítulo de Gasto	Concepto General	Partida Genérica	Partida Específica	Importe
33 SECRETARÍA EJECUTIVA DEL SISTEMA ESTATAL ANTI-CORRUPCION						47,332,778
33	000 SECRETARÍA EJECUTIVA DEL SISTEMA ESTATAL ANTI-CORRUPCIÓN					41,177,702
33	000	4000 TRANSFERENCIAS, ASIGNACIONES, SUBSIDIOS Y OTRAS AYUDAS				41,177,702
33	000		4100 Transferencias internas y asignaciones al Sector Público			41,177,702
33	000			4150 Transferencias internas otorgadas a entidades paraestatales no empresariales y no financieras		41,177,702
33	000				41511 Transferencias internas otorgadas a entidades paraestatales no empresariales y no financieras para servicios personales	34,819,674
33	000				41512 Transferencias internas otorgadas a entidades paraestatales no empresariales y no financieras para materiales y suministros	272,300
33	000				41513 Transferencias internas otorgadas a entidades paraestatales no empresariales y no financieras para servicios generales	6,085,729
33	000				41514 Transferencias internas otorgadas a entidades paraestatales no empresariales y no financieras para muebles, inmuebles e intangibles	49,100
33	830 COMITÉ DE PARTICIPACIÓN SOCIAL DEL SISTEMA ESTATAL ANTICORRUPCIÓN JALISCO					6,155,076
33	830	4000 TRANSFERENCIAS, ASIGNACIONES, SUBSIDIOS Y OTRAS AYUDAS				6,155,076
33	830		4100 Transferencias internas y asignaciones al Sector Público			6,155,076
33	830			4150 Transferencias internas otorgadas a entidades paraestatales no empresariales y no financieras		6,155,076
33	830				41513 Transferencias internas otorgadas a entidades paraestatales no empresariales y no financieras para servicios generales	6,155,076

GOBIERNO DEL ESTADO DE JALISCO
PRESUPUESTO DE EGRESOS PARA EL EJERCICIO FISCAL 2025
Presupuesto por Unidad Presupuestal y por Partida Específica

Unidad Presupuestal	Unidad Responsable	Capítulo de Gasto	Concepto General	Partida Genérica	Partida Específica	Importe
35 SECRETARÍA DE ADMINISTRACIÓN						1,736,694,830
35	000 SECRETARÍA DE ADMINISTRACIÓN					1,083,100,202
35	000	1000 SERVICIOS PERSONALES				336,693,346
35	000		1100 Remuneraciones al personal de Carácter Permanente			189,189,537
35	000			1110 Sueldos base al personal permanente		162,189,537
35	000				1111 Sueldo base	162,175,809
35	000				1131 Sueldo base (Sueldo Excedente)	13,728
35	000		1200 Remuneraciones al Personal de Carácter Transitorio			14,000,000
35	000			1210 Honorarios asimilables a salarios		14,000,000
35	000				1211 Honorarios asimilables a salarios	14,000,000
35	000		1300 Remuneraciones Adicionales y Especiales			29,233,255
35	000			1310 Primas por años de servicios efectivos prestados		7,404,031
35	000				1311 Prima quinquenal por años de servicios efectivos prestados	7,404,031
35	000			1320 Primas de vacaciones, dominical y gratificación de fin de año		24,775,574
35	000				1321 Prima vacacional y dominical	2,252,943
35	000				1322 Aguinaldo	22,522,631
35	000			1330 Horas extraordinarias		53,650
35	000				1331 Remuneraciones por horas extraordinarias	53,650
35	000		1400 Seguridad Social			45,207,810
35	000			1410 Aportaciones de seguridad social		8,739,054
35	000				1411 Cuotas al IMSS	8,739,054
35	000			1420 Aportaciones a fondos de vivienda		7,995,895
35	000				1421 Cuotas para la vivienda	7,995,895
35	000			1430 Aportaciones al sistema para el retiro		19,471,961
35	000				1431 Cuotas a pensiones	20,141,288
35	000				1432 Cuotas para el sistema de ahorro para el retiro	3,330,673
35	000		1500 Otras Prestaciones Sociales y Económicas			57,300,500
35	000			1520 Indemnizaciones		56,800,000

GOBIERNO DEL ESTADO DE JALISCO
PRESUPUESTO DE EGRESOS PARA EL EJERCICIO FISCAL 2025
Presupuesto por Unidad Presupuestal y por Partida Específica

Unidad Presupuestal	Unidad Responsable	Capítulo de Gasto	Concepto General	Partida Genérica	Partida Específica	Importe
35	000				1521 Indemnizaciones por separación	53,000,000
35	000				1522 Indemnizaciones por accidente en el trabajo	1,000,000
35	000				1523 Prima por riesgo de trabajo	800,000
35	000			1530 Prestaciones y haberes de retiro		500,000
35	000				1531 Fondo de retiro	500,000
35	000		1600 Previsiones			9,115,180
35	000			1610 Previsiones de carácter laboral, económica y de seguridad social		9,115,180
35	000				1511 Impacto al salario en el transcurso del año (Personal Administrativo de base)	4,299,510
35	000				1512 Otras medidas de carácter laboral y económico (Valoración plazas de Confianza)	4,815,670
35	000		1700 Pago de Estímulos a Servidores Públicos			15,647,364
35	000			1710 Estímulos		15,647,364
35	000				1712 Ayuda para despensa	9,043,416
35	000				1713 Ayuda para pasajes	7,462,632
35	000				1713 Estímulo por el día del servidor público	2,071,516
35	000				1715 Gratificaciones (Diferencial Transitorio)	50,000
35	000				1719 Otros estímulos (Ayuda de Tesis, Ayuda de Aparatos Ortopédicos)	20,000
35	**000**	**2000 MATERIALES Y SUMINISTROS**				**13,494,375**
35	000		2100 Materiales de Administración, Emisión de Documentos y Artículos Oficiales			2,235,100
35	000			2110 Materiales, útiles y equipos menores de oficina		800,000
35	000				2111 Materiales, útiles y equipos menores de oficina	800,000
35	000			2140 Materiales, útiles y equipos menores de tecnologías de la información y comunicaciones		300,000
35	000				2141 Materiales, útiles y equipos menores de tecnologías de la información y comunicaciones	300,000
35	000			2150 Material impreso e información digital		30,000
35	000				2151 Material impreso e información digital	30,000
35	000			2160 Material de limpieza		1,100,000
35	000				2161 Material de limpieza	1,100,000
35	000			2170 Materiales y útiles de enseñanza		100
35	000				2171 Materiales y útiles de enseñanza	100
35	000		2200 Alimentos y Utensilios			589,150

GOBIERNO DEL ESTADO DE JALISCO
PRESUPUESTO DE EGRESOS PARA EL EJERCICIO FISCAL 2025
Presupuesto por Unidad Presupuestal y por Partida Específica

Unidad Presupuestal	Unidad Responsable	Capítulo de Gasto	Concepto General	Partida Genérica	Partida Específica	Importe
35	000			2210 Productos alimenticios para personas		409,150
35	000				2214 Productos alimenticios para el personal en las instalaciones de las dependencias y entidades	209,050
35	000				2216 Productos alimenticios para el personal derivado de actividades extraordinarias	200,100
35	000			2230 Utensilios para el servicio de alimentación		100,000
35	000				2231 Utensilios para el servicio de alimentación	100,000
35	000		2400 Materiales y Artículos de Construcción y de Reparación			254,100
35	000			2460 Material eléctrico y electrónico		100,100
35	000				2461 Material eléctrico y electrónico	100,100
35	000			2470 Artículos metálicos para la construcción		15,000
35	000				2471 Artículos metálicos para la construcción	15,000
35	000			2480 Materiales complementarios		39,000
35	000				2481 Materiales complementarios	39,000
35	000			2490 Otros materiales y artículos de construcción y reparación		100,000
35	000				2491 Otros materiales y artículos de construcción y reparación	100,000
35	000		2500 Productos Químicos, Farmacéuticos y de Laboratorio			100,000
35	000			2530 Medicinas y productos farmacéuticos		50,000
35	000				2531 Medicinas y productos farmacéuticos	50,000
35	000			2540 Materiales, accesorios y suministros médicos		50,000
35	000				2541 Materiales, accesorios y suministros médicos	50,000
35	000		2600 Combustibles, Lubricantes y Aditivos			8,056,965
35	000			2610 Combustibles, lubricantes y aditivos		8,056,965
35	000				2611 Combustibles, lubricantes y aditivos para vehículos destinados a servicios públicos y la operación de programas públicos	6,633,659
35	000				2612 Combustibles, lubricantes y aditivos para vehículos destinados a servicios administrativos	1,050,238
35	000				2614 Combustibles, lubricantes y aditivos para maquinaria y equipo de producción.	373,058
35	000		2700 Vestuario, Blancos, Prendas de Protección y Artículos Deportivos			153,000
35	000			2710 Vestuario y uniformes		105,000
35	000				2711 Vestuario y uniformes	105,000
35	000			2720 Prendas de seguridad y protección personal		50,000
35	000				2721 Prendas de seguridad y protección personal	50,000

GOBIERNO DEL ESTADO DE JALISCO
PRESUPUESTO DE EGRESOS PARA EL EJERCICIO FISCAL 2025
Presupuesto por Unidad Presupuestal y por Partida Específica

Unidad Presupuestal	Unidad Responsable	Capítulo de Gasto	Concepto General	Partida Genérica	Partida Específica	Importe
15	050				2950 Herramientas, Refacciones y Accesorios Menores	2,104,040
15	050			2910 Herramientas menores		105,100
15	050				2911 Herramientas menores	105,100
35	030			2920 Refacciones y accesorios menores de edificios		13,060
15	050				2921 Refacciones y accesorios menores de edificios	13,060
35	030			2940 Refacciones y accesorios menores de equipo de cómputo y tecnologías de la información		705,900
35	040				2941 Refacciones y accesorios menores para equipo de cómputo y telecomunicaciones	705,900
15	050			2960 Refacciones y accesorios menores de equipo de transporte		1,185,940
35	030				2961 Refacciones y accesorios menores de equipo de transporte	1,185,940
15	050			2970 Refacciones y accesorios menores de equipo de cómputo y seguridad		53,000
15	050				2971 Refacciones y accesorios menores de equipo de cómputo y seguridad	53,000
15	050			2980 Refacciones y accesorios menores de maquinaria y otros equipos		53,000
15	050				2981 Refacciones y accesorios menores de maquinaria y otros equipos	53,000
35	**000**	**3000 SERVICIOS GENERALES**				**586,839,593**
35	040		3100 Servicios Básicos			45,554,276
35	040			3110 Energía eléctrica		12,158,449
35	040				3111 Servicio de energía eléctrica	12,158,449
35	030			3130 Agua		31,752,464
15	050				3131 Servicio de agua	31,752,464
35	030			3140 Telefonía tradicional		424,546
35	030				3141 Servicio telefónico tradicional	424,546
35	040			3150 Telefonía celular		96,212
35	030				3151 Servicio de telefonía celular	96,212
35	040			3160 Servicios de telecomunicaciones y satélites		1,013,502
35	050				3161 Servicios de telecomunicaciones y satélites	1,013,502
35	040			3170 Servicios de acceso de internet, redes y procesamiento de información		3,064,013
15	050				3171 Servicios de acceso de internet, redes y procesamiento de información	3,064,013

GOBIERNO DEL ESTADO DE JALISCO
PRESUPUESTO DE EGRESOS PARA EL EJERCICIO FISCAL 2025
Presupuesto por Unidad Presupuestal y por Partida Específica

Unidad Presupuestal	Unidad Responsable	Capítulo de Gasto	Concepto General	Partida Genérica	Partida Específica	Importe
15	050			3190 Servicios profesionales y especiales		55,000
15	050				3191 Servicios postal	55,000
15	050		3250 Servicios de Arrendamiento			71,169,175
33	040			3210 Arrendamiento de terrenos		13,000,000
33	070				3211 Arrendamiento de terrenos	13,000,000
33	040			3220 Arrendamiento de edificios		4,961,161
33	070				3221 Arrendamiento de edificios para uso del Gobierno del estado	4,961,161
33	040			3230 Arrendamiento de mobiliario y equipo de administración, educacional y recreativo		6,203,834
15	050				3232 Arrendamiento de equipo y bienes informáticos	6,203,834
33	040			3250 Arrendamiento de equipo de transporte		12,000,100
15	050				3253 Arrendamiento de vehículos terrestres, aéreos, marítimos, lacustres y fluviales para servicios administrativos	100
15	050				3254 Arrendamiento de vehículos terrestres, aéreos, marítimos, lacustres y fluviales para servicios educativos	12,000,000
15	050		3260 Arrendamiento de maquinaria, otros equipos y herramientas			45,000,100
15	050			3261 Arrendamiento de maquinaria, otros equipos y herramientas		45,000,100
33	070		3290 Servicios profesionales, científicos, técnicos y otros servicios			35,929,122
33	040			3310 Servicios legales, de contabilidad, auditoría y relacionados		1,445,030
33	070				3311 Servicios legales, de contabilidad, auditoría y relacionados	1,445,030
33	040			3320 Servicios de diseño, arquitectónicos, ingeniería y actividades relacionadas		30,000
15	050				3321 Servicios de diseño, arquitectónicos, ingeniería y actividades relacionadas	15,000
15	050			3330 Servicios de consultoría administrativa, procesos, técnica y en tecnologías de la información		153,570
15	050				3331 Servicios de consultoría administrativa, procesos, técnica y en tecnologías de la información	153,570
33	070			3340 Servicios de capacitación		910,420
15	050				3341 Capacitación oficial	907,500
33	050				3342 Capacitación especializada	2,920
33	040			3360 Servicios de apoyo administrativo, traducción, fotocopiado e impresión		179,200
33	040				3362 Servicios de impresión de documentos y papelería oficial	163,200
33	070			3390 Servicios de vigilancia		32,955,932
33	070				3391 Servicios de vigilancia	32,955,932
15	050			3750 Servicios profesionales, científicos y técnicos integrales		205,400

GOBIERNO DEL ESTADO DE JALISCO
PRESUPUESTO DE EGRESOS PARA EL EJERCICIO FISCAL 2025
Presupuesto por Unidad Presupuestal y por Partida Específica

Unidad Presupuestal	Unidad Responsable	Capítulo de Gasto	Concepto General	Partida Genérica	Partida Específica	Importe
1E	050			3391 Servicios profesionales, científicos y técnicos integrales		205,400
1E	050		3450 Servicios Financieros, Bancarios y Comerciales			211,134,925
3E	030			3451 Seguro de bienes patrimoniales		211,134,925
3E	030			3451 Seguros de bienes patrimoniales		211,134,925
3E	030		3530 Instalación, Reparación, Mantenimiento y Conservación			1,182,260,532
3E	030			3510 Conservación y mantenimiento menor de inmuebles		17,287,200
3E	040			3511 Mantenimiento y conservación menor de inmuebles para la prestación de servicios administrativos		14,316,500
1E	050			3513 Mantenimiento y conservación menor de inmuebles para el desempeño de las funciones públicas		2,965,000
3E	040		3530 Instalación, Reparación y Mantenimiento Menor de Inmuebles			124,118,114
1E	050			3531 Instalación, reparación y mantenimiento menor de equipo de cómputo y tecnologías de la información		115,707,653
3E	030			3531 Instalación, reparación y mantenimiento de equipo de cómputo y tecnologías de la información (Hasta el Centro de Datos)		8,913,651
3E	030		3550 Reparación y Mantenimiento de Equipo de Transporte			5,961,212
3E	030			3551 Mantenimiento y conservación de vehículos terrestres, aéreos, marítimos, lacustres y fluviales		5,961,212
3E	040		3570 Instalación, Reparación y Mantenimiento de Maquinaria, otros Equipos y Herramienta			12,900,789
3E	040			3571 Instalación, reparación y mantenimiento de maquinaria y otros equipos		12,294,318
3E	030			3572 Instalación, reparación y mantenimiento de maquinaria y equipo de uso específico		611,471
3E	040		3580 Servicios de limpieza y manejo de desechos			14,706,787
1E	050			3581 Servicios de limpieza y manejo de desechos		14,706,787
1E	050		3590 Servicios profesionales y funcionales			275,100
1E	050			3591 Servicios de jardinería y fumigación		275,100
3E	030		3600 Servicios de Comunicación Social y Publicidad			22,600
3E	040			3620 Difusión por radio, televisión y otros medios de mensajes comerciales para promover la venta de bienes o servicios		22,600
3E	030			3621 Difusión por radio, televisión y otros medios de mensajes comerciales para promover la venta de bienes o servicios		22,600
3E	040		3700 Servicios de Traslado y Viáticos			902,350
1E	050			3710 Pasajes aéreos		63,750
3E	040			3711 Pasajes aéreos nacionales		55,250
1E	050			3713 Pasajes aéreos internacionales		8,500

GOBIERNO DEL ESTADO DE JALISCO
PRESUPUESTO DE EGRESOS PARA EL EJERCICIO FISCAL 2025
Presupuesto por Unidad Presupuestal y por Partida Específica

Unidad Presupuestal	Unidad Responsable	Capítulo de Gasto	Concepto General	Partida Genérica	Partida Específica	Importe
35	000			3720 Pasajes terrestres		85,700
35	000				3721 Pasajes terrestres nacionales	85,700
35	000			3750 Viáticos en el país		829,900
35	000				3751 Viáticos en el país	829,900
35	000			3760 Viáticos en el extranjero		3,000
35	000				3761 Viáticos en el extranjero	3,000
35	000			3790 Otros servicios de traslado y hospedaje		10,000
35	000				3791 Otros servicios de traslado y hospedaje	10,000
35	000		3800 Servicios Oficiales			20
35	000			3830 Congresos y convenciones		20
35	000				3831 Congresos y convenciones	20
35	000		3900 Otros Servicios Generales			40,775,403
35	000			3910 Servicios funerarios y de cementerios		640,000
35	000				3911 Servicios funerarios y de cementerios	640,000
35	000			3920 Impuestos y derechos		3,814,500
35	000				3921 Otros impuestos y derechos	3,814,500
35	000			3940 Sentencias y resoluciones por autoridad competente		4,626,100
35	000				3941 Laudos laborales	100
35	000				3943 Responsabilidad patrimonial	3,125,000
35	000				3944 Otras erogaciones por resoluciones por autoridad competente	1,500,000
35	000			3960 Impuesto sobre nóminas y otros que se deriven de una relación laboral		4,992,000
35	000				3961 Impuesto sobre nóminas y otros que se deriven de una relación laboral	4,992,000
35	000			3990 Otros servicios generales		25,701,503
35	000				3992 Subcontratación de servicios con terceros	15,701,503
35	000				3993 Otros servicios generales (Servicios de grúas)	8,000,000
35	**000**	**4000 TRANSFERENCIAS, ASIGNACIONES, SUBSIDIOS Y OTRAS AYUDAS**				**20,087,999**
35	000		4300 Subsidios y Subvenciones			17,987,999
35	000			4390 Otros subsidios		17,987,999
35	000				4391 Otros subsidios	17,987,999

GOBIERNO DEL ESTADO DE JALISCO
PRESUPUESTO DE EGRESOS PARA EL EJERCICIO FISCAL 2025
Presupuesto por Unidad Presupuestal y por Partida Específica

Unidad Presupuestal	Unidad Responsable	Capítulo de Gasto	Concepto General	Partida Genérica	Partida Específica	Importe
15	050		4450 Ayudas Sociales			2,105,050
15	050			4450 Ayudas sociales a instituciones de enseñanza		2,105,050
15	050				4451 Ayudas sociales a instituciones de enseñanza	2,105,050
35	**000**	**5000**	**BIENES MUEBLES, INMUEBLES E INTANGIBLES**			**25,984,889**
35	050		5100 Mobiliario y Equipo de Administración			1,500,050
35	050			5110 Muebles de oficina y estantería		500,050
35	050				5111 Muebles de oficina y estantería	500,050
35	050		5150 Equipo de cómputo y de tecnología de la información			1,000,050
35	050			5151 Equipo de cómputo y de tecnologías de la información		1,000,050
35	050		5400 Vehículos y Equipo de Transporte			24,134,539
35	050			5410 Vehículos y equipo terrestre		24,034,539
35	050				5411 Vehículos y equipo terrestres, destinados a servicios públicos y la operación de programas públicos	24,034,539
35	050		5490 Otros equipos de transporte			100,000
35	050			5491 Otros equipos de transporte		100,000
35	050		5600 Maquinaria, Otros Equipos y Herramientas			350,000
35	050			5640 Sistemas de aire acondicionado, calefacción y de ventilación industrial y comercial		250,000
35	050				5641 Sistemas de aire acondicionado, calefacción y de ventilación	250,000
35	050		5670 Herramientas y máquinas-herramienta			100,000
35	050			5671 Herramientas y máquinas-herramienta		100,000
35	**000**	**7000**	**INVERSIONES FINANCIERAS Y OTRAS PROVISIONES**			**100,000,000**
35	050		7900 Provisiones para Contingencias y Otras Erogaciones Especiales			100,000,000
35	050			7960 Otras erogaciones especiales		100,000,000
35	050				7961 Provisiones para erogaciones especiales	75,000,000
35	050				7991 Provisiones para erogaciones especiales (Ampliación de cobertura de red aliada)	25,000,000
35	**112**	**FIDEICOMISO PLAN MULTIPLE DE BENEFICIOS PARA LOS TRABAJADORES DEL GOBIERNO DEL ESTADO**				**20,000,000**
35	**112**	**7000**	**INVERSIONES FINANCIERAS Y OTRAS PROVISIONES**			**20,000,000**
35	112		7950 Inversiones en Fideicomisos, Mandatos y Otros Análogos			20,000,000

GOBIERNO DEL ESTADO DE JALISCO
PRESUPUESTO DE EGRESOS PARA EL EJERCICIO FISCAL 2025
Presupuesto por Unidad Presupuestal y por Partida Específica

Unidad Presupuestal	Unidad Responsable	Capítulo de Gasto	Concepto General	Partida Genérica	Partida Específica	Importe
35	112			7510 Inversiones en fideicomisos del Poder Ejecutivo		25,000,000
35	112				7511 Inversiones en fideicomisos del poder ejecutivo	25,000,000
35	**188 AGENCIA DE CONECTIVIDAD Y ACCESO A INTERNET**					**635,594,628**
35	**188**	**4000 TRANSFERENCIAS, ASIGNACIONES, SUBSIDIOS Y OTRAS AYUDAS**				**635,594,628**
35	168		4100 Transferencias Internas y Asignaciones al Sector Público			635,594,628
35	168			4150 Transferencias internas otorgadas a entidades paraestatales no empresariales y no financieras		635,594,628
35	168				4151 Transferencias internas otorgadas a entidades paraestatales no empresariales y no financieras para servicios personales	63,974,628
35	168				4152 Transferencias internas otorgadas a entidades paraestatales no empresariales y no financieras para materiales y suministros	6,290,000
35	168				4153 Transferencias internas otorgadas a entidades paraestatales no empresariales y no financieras para servicios generales	26,300,000
35	168				4153 Transferencias internas otorgadas a entidades paraestatales no empresariales y no financieras para servicios generales (Mantenimiento de Red Jalisco)	300,000,000
35	168				4155 Transferencias internas otorgadas a entidades paraestatales no empresariales y no financieras para bienes muebles, inmuebles e intangibles	34,950,000
35	168				4157 Transferencias internas otorgadas a entidades paraestatales no empresariales y no financieras para inversiones financieras y otras provisiones (Proyectos de Desarrollo, Redundancia, Estabilidad y Crecimiento de la Red Jalisco)	200,000,000

GOBIERNO DEL ESTADO DE JALISCO
PRESUPUESTO DE EGRESOS PARA EL EJERCICIO FISCAL 2025
Presupuesto por Unidad Presupuestal y por Partida Específica

Unidad Presupuestal	Unidad Responsable	Capítulo de Gasto	Concepto General	Partida Genérica	Partida Específica	Importe
36 SECRETARÍA DE PLANEACIÓN Y PARTICIPACIÓN CIUDADANA						98,918,455
36	000 SECRETARÍA DE PLANEACIÓN Y PARTICIPACIÓN CIUDADANA					94,448,455
36	000	1000 SERVICIOS PERSONALES				73,788,600
36	000		1100 Remuneraciones al Personal de Carácter Permanente			45,294,357
36	000			1130 Sueldos base al personal permanente		42,294,454
36	000				1131 Sueldo base	42,271,125
36	000				1151 Sueldo base Sueldo Excedente	22,628
36	000		1200 Remuneraciones al Personal de Carácter Transitorio			100,000
36	000			1210 Honorarios asimilables a salarios		100,000
36	000				1211 Honorarios asimilables a salarios	100,000
36	000		1300 Remuneraciones Adicionales y Especiales			8,482,088
36	000			1310 Primas por años de servicios efectivos prestados		1,455,113
36	000				1311 Prima quinquenal por años de servicios efectivos prestados	1,455,113
36	000			1320 Primas de vacaciones, dominical y gratificación de fin de año		6,975,104
36	000				1321 Prima vacacional y dominical	670,518
36	000				1322 Aguinaldo	6,304,586
36	000			1340 Compensaciones		95,871
36	000				1348 Sobresueldos	95,871
36	000		1400 Seguridad Social			11,822,550
36	000			1410 Aportaciones de seguridad social		2,294,243
36	000				1411 Cuotas al IMSS	2,294,243
36	000			1420 Aportaciones a fondos de vivienda		1,405,836
36	000				1421 Cuotas para la vivienda	1,405,836
36	000			1430 Aportaciones al sistema para el retiro		9,124,471
36	000				1431 Cuotas a pensiones	8,186,661
36	000				1432 Cuotas para el sistema de ahorro para el retiro	937,810
36	000		1500 Previsiones			1,973,760
36	000			1510 Previsiones de carácter laboral, económica y de seguridad social		1,973,760

GOBIERNO DEL ESTADO DE JALISCO
PRESUPUESTO DE EGRESOS PARA EL EJERCICIO FISCAL 2025
Presupuesto por Unidad Presupuestal y por Partida Específica

Unidad Presupuestal	Unidad Responsable	Capítulo de Gasto	Concepto General	Partida Genérica	Partida Específica	Importe
36	000				1611 Impacto al salario en el transcurso del año (Personal Administrativo de base)	712,480
36	000				1612 Otras medidas de carácter laboral y económico (Valoración plazas de Confianza)	1,261,280
36	000		1700 Pago de Estímulos a Servidores Públicos			5,111,349
36	000			1710 Estímulos		5,111,349
36	000				1712 Ayuda para despensa	2,405,856
36	000				1713 Ayuda para pasajes	1,918,088
36	000				1715 Estímulo por el día del servidor público	769,405
36	000				1719 Otros estímulos (Ayuda de Tesis, Ayuda de Aparatos Ortopédicos)	20,000
36	**000**	**2000 MATERIALES Y SUMINISTROS**				**1,540,250**
36	000		2100 Materiales de Administración, Emisión de Documentos y Artículos Oficiales			392,370
36	000			2110 Materiales, útiles y equipos menores de oficina		79,170
36	000				2111 Materiales, útiles y equipos menores de oficina	79,170
36	000			2120 Materiales y útiles de impresión y reproducción		5,000
36	000				2121 Materiales y útiles de impresión y reproducción	5,000
36	000			2140 Materiales, útiles y equipos menores de tecnologías de la información y comunicaciones		180,000
36	000				2141 Materiales, útiles y equipos menores de tecnologías de la información y comunicaciones	180,000
36	000			2150 Material impreso e información digital		32,000
36	000				2151 Material impreso e información digital	32,000
36	000			2160 Material de limpieza		85,400
36	000				2161 Material de limpieza	85,400
36	000			2170 Materiales y útiles de enseñanza		10,000
36	000				2171 Materiales y útiles de enseñanza	10,000
36	000		2200 Alimentos y Utensilios			104,500
36	000			2210 Productos alimenticios para personas		94,500
36	000				2214 Productos alimenticios para el personal en las instalaciones de las dependencias y entidades	44,500
36	000				2216 Productos alimenticios para el personal derivado de actividades extraordinarias	50,000
36	000			2230 Utensilios para el servicio de alimentación		10,000
36	000				2231 Utensilios para el servicio de alimentación	10,000
36	000		2400 Materiales y Artículos de Construcción y de Reparación			13,000

GOBIERNO DEL ESTADO DE JALISCO
PRESUPUESTO DE EGRESOS PARA EL EJERCICIO FISCAL 2025
Presupuesto por Unidad Presupuestal y por Partida Específica

Unidad Presupuestal	Unidad Responsable	Capítulo de Gasto	Concepto General	Partida Genérica	Partida Específica	Importe
15	050			2460	Materiales eléctricos y electrónicos	0,050
15	050				2461 Materiales eléctricos y electrónicos	0,050
15	050			2480	Materiales complementarios	2,050
15	050				2481 Materiales complementarios	2,050
35	070			2490	Otros materiales y artículos de construcción y reparación	3,030
15	050				2491 Otros materiales y artículos de construcción y reparación	1,030
35	070			2500	Productos químicos, farmacéuticos y de laboratorio	25,30
38	040			2520	Fertilizantes, pesticidas y otros agroquímicos	2,050
15	050				2521 Fertilizantes, pesticidas y otros agroquímicos	2,050
38	040			2530	Medicinas y productos farmacéuticos	500
15	050				2531 Medicinas y productos farmacéuticos	500
35	070			2600	Combustibles, Lubricantes y Aditivos	854,380
35	070			2610	Combustibles, lubricantes y aditivos	854,380
35	070				2611 Combustibles, lubricantes y aditivos para vehículos asignados a servidores públicos y la operación de programas públicos	772,675
35	070				2612 Combustibles, lubricantes y aditivos para vehículos asignados a servidores administrativos	82,005
38	040			2700	Vestuario, Blancos, Prendas de Protección y Artículos Deportivos	7,040
38	040			2710	Vestuario y uniformes	6,040
38	040				2711 Vestuario y uniformes	6,040
35	070			2750	Blancos y otros productos textiles, excepto prendas de vestir	1,000
15	050				2751 Blancos y otros productos textiles, excepto prendas de vestir	1,000
35	070			2900	Herramientas, Refacciones y Accesorios Menores	185,300
35	070			2910	Herramientas menores	3,730
35	070				2911 Herramientas menores	3,730
35	070			2920	Refacciones y accesorios menores de edificios	2,030
38	040				2921 Refacciones y accesorios menores de edificios	2,030
15	050			2940	Refacciones y accesorios menores de equipo de cómputo y tecnologías de la información	103,500
38	040				2941 Refacciones y accesorios menores de equipo de cómputo y tecnologías de la información	103,500
35	070			2960	Refacciones y accesorios menores de equipo de transporte	65,800

GOBIERNO DEL ESTADO DE JALISCO
PRESUPUESTO DE EGRESOS PARA EL EJERCICIO FISCAL 2025
Presupuesto por Unidad Presupuestal y por Partida Específica

Unidad Presupuestal	Unidad Responsable	Capítulo de Gasto	Concepto General	Partida Genérica	Partida Especifica	Importe
36	000				2961 Refacciones y accesorios menores de equipo de defensa y seguri	65,000
36	**000**	**3000 SERVICIOS GENERALES**				**15,288,105**
36	000		3100 Servicios Básicos			113,170
36	000			3140 Telefonía Celular		23,399
36	000				3141 Servicios telefónicos tradicional	23,399
36	000			3170 Servicios de acceso de Internet, redes y procesamiento de información		72,731
36	000				3171 Servicios de acceso de Internet, redes y procesamiento de información	72,731
36	000			3180 Servicios postales y telegráficos		20,000
36	000				3181 Servicio postal	20,000
36	000		3200 Servicios de Arrendamiento			1,082,815
36	000			3220 Arrendamiento de edificios		1,002,000
36	000				3221 Arrendamiento de edificios	1,002,000
36	000			3230 Arrendamiento de mobiliario y equipo de administración, educacional y recreativo		80,815
36	000				3231 Arrendamiento de mobiliario y equipo de administración, educacional y recreativo	8,000
36	000				3232 Arrendamiento de equipo y bienes informáticos	72,815
36	000		3300 Servicios Profesionales, Científicos, Técnicos y Otros Servicios			3,034,360
36	000			3310 Servicios legales, de contabilidad, auditoría y relacionados		252,500
36	000				3311 Servicios legales, de contabilidad, auditoría y relacionados	252,500
36	000			3340 Servicios de capacitación		715,300
36	000				3347 Capacitación especializada	715,300
36	000			3360 Servicios de apoyo administrativo, traducción, fotocopiado e impresión		1,212,960
36	000				3361 Servicios de apoyo administrativo	6,300
36	000				3362 Servicios de fotocopiado e impresión de documentos oficiales	11,160
36	000				3363 Servicios de impresión de material informativo derivado de la operación y administración	1,195,500
36	000			3390 Servicios profesionales, científicos y técnicos integrales		850,100
36	000				3391 Servicios profesionales, científicos y técnicos integrales	850,100
36	000		3500 Servicios de Instalación, Reparación, Mantenimiento y Conservación			3,337,810
36	000			3510 Conservación y mantenimiento menor de inmuebles		425,300
36	000				3511 Mantenimiento y conservación menor de inmuebles para la prestación de servicios administrativos	425,300

GOBIERNO DEL ESTADO DE JALISCO
PRESUPUESTO DE EGRESOS PARA EL EJERCICIO FISCAL 2025
Presupuesto por Unidad Presupuestal y por Partida Específica

Unidad Presupuestal	Unidad Responsable	Capítulo de Gasto	Concepto General	Partida Genérica	Partida Específica	Importe
15	050			3220 Arrendamiento de terrenos	3221 Arrendamiento de terrenos	15,000
35	040			3530 Mantenimiento y conservación de inmuebles para la prestación de servicios administrativos	3531 Mantenimiento y conservación de inmuebles para la prestación de servicios administrativos	15,000
15	050			3530 Mantenimiento y conservación de inmuebles para la prestación de servicios administrativos	3531 Mantenimiento y conservación de inmuebles para la prestación de servicios administrativos	2,183,362
35	050			3530 Mantenimiento y conservación de inmuebles para la prestación de servicios administrativos	3531 Mantenimiento y conservación de inmuebles para la prestación de servicios administrativos	2,183,362
15	050			3550 Reparación y mantenimiento de equipo de transporte	3551 Mantenimiento y conservación de vehículos terrestres, aéreos, marítimos, lacustres y fluviales	221,769
35	050			3550 Reparación y mantenimiento de equipo de transporte	3551 Mantenimiento y conservación de vehículos terrestres, aéreos, marítimos, lacustres y fluviales	221,769
35	040			3570 Instalación, reparación y mantenimiento de maquinaria, otros equipos y herramienta	3571 Instalación, reparación y mantenimiento de maquinaria y otros equipos	483,409
35	050			3570 Instalación, reparación y mantenimiento de maquinaria, otros equipos y herramienta	3571 Instalación, reparación y mantenimiento de maquinaria y otros equipos	483,409
35	040			3590 Servicios de jardinería y fumigación	3591 Servicios de jardinería y fumigación	51,000
35	050			3590 Servicios de jardinería y fumigación	3591 Servicios de jardinería y fumigación	51,000
15	050		3700 Servicios de Traslado y Viáticos			865,440
15	050			3710 Pasajes aéreos	3711 Pasajes aéreos nacionales	127,500
35	050			3710 Pasajes aéreos	3712 Pasajes aéreos internacionales	105,390
35	050			3720 Pasajes terrestres	3721 Pasajes terrestres nacionales	23,880
35	050			3720 Pasajes terrestres	3721 Pasajes terrestres nacionales	42,500
35	050			3720 Pasajes terrestres	3722 Pasajes terrestres internacionales	23,000
35	040			3750 Viáticos en el país	3751 Viáticos en el país	23,500
35	050			3750 Viáticos en el país	3751 Viáticos en el país	415,220
38	040			3760 Viáticos en el extranjero	3761 Viáticos en el extranjero	415,220
38	050			3760 Viáticos en el extranjero	3761 Viáticos en el extranjero	26,520
38	040			3790 Otros servicios de traslados y hospedaje	3791 Otros servicios de traslados y hospedaje	26,520
15	050			3790 Otros servicios de traslados y hospedaje	3791 Otros servicios de traslados y hospedaje	254,700
35	050			3800 Servicios Oficiales	3830 Congresos y convenciones	255,700
35	040			3830 Congresos y convenciones	3831 Congresos y convenciones	4,585,880
35	050			3830 Congresos y convenciones	3831 Congresos y convenciones	4,585,880
35	040			3900 Otros Servicios Generales	3910 Servicios funerarios y de cementerios	2,232,900
15	050			3910 Servicios funerarios y de cementerios		85,000

GOBIERNO DEL ESTADO DE JALISCO
PRESUPUESTO DE EGRESOS PARA EL EJERCICIO FISCAL 2025
Presupuesto por Unidad Presupuestal y por Partida Específica

Unidad Presupuestal	Unidad Responsable	Capítulo de Gasto	Concepto General	Partida Genérica	Partida Especifica	Importe
15	050				3911 Servicios financieros y bancarios	85,000
15	050			3920 Impuestos y derechos		11,600
15	050				3921 Impuestos y derechos	11,600
15	050			3940 Sentencias y resoluciones por autoridad competente		52,360
15	050				3941 Laudos laborales	100
15	050			3943 Responsabilidad patrimonial		53,260
15	050			3980 Impuesto sobre nóminas y otros que se deriven de una relación laboral		2,083,000
15	050				3981 Impuesto sobre nóminas y otros que se deriven de una relación laboral	2,083,000
36	**000**	**4000 TRANSFERENCIAS, ASIGNACIONES, SUBSIDIOS Y OTRAS AYUDAS**				**3,700,000**
15	050		4400 Ayudas sociales			1,700,000
15	050			4450 Ayudas sociales a instituciones sin fines de lucro		3,700,000
15	050				4451 Ayudas sociales a instituciones sin fines de lucro	1,700,000
36	**000**	**5000 BIENES MUEBLES, INMUEBLES E INTANGIBLES**				**131,500**
36	050		5100 Mobiliario y Equipo de Administración			27,500
15	050			5110 Muebles de oficina y estantería		7,500
38	050				5111 Muebles de oficina y estantería	7,500
15	050			5190 Otros mobiliarios y equipos de administración		20,000
36	050				5191 Otros mobiliarios y equipos de administración	20,000
36	050		5600 Maquinaria, Otros Equipos y Herramientas			104,000
36	050			5640 Sistemas de aire acondicionado, calefacción y de refrigeración industrial y comercial		100,000
36	050				5641 Sistemas de aire acondicionado, calefacción y de refrigeración industrial y comercial	100,000
15	050			5670 Herramientas y refacciones mayores		4,000
36	050				5671 Herramientas y refacciones mayores	4,000
36	**118**	**FIDEICOMISO FONDO EVALÚA JALISCO**				**4,500,000**
36	**118**	**7000 INVERSIONES FINANCIERAS Y OTRAS PROVISIONES**				**4,500,000**
36	118		7500 Inversiones en Fideicomisos, Mandatos y Otros Análogos			4,500,000
36	118			7510 Inversiones en fideicomisos del Poder Ejecutivo		4,500,000

GOBIERNO DEL ESTADO DE JALISCO
PRESUPUESTO DE EGRESOS PARA EL EJERCICIO FISCAL 2025
Presupuesto por Unidad Presupuestal y por Partida Específica

Unidad Presupuestal	Unidad Responsable	Capítulo de Gasto	Concepto General	Partida Genérica	Partida Específica	Importe
36	118				7511 Inversión en fideicomisos del poder ejecutivo	4,500,000

GOBIERNO DEL ESTADO DE JALISCO
PRESUPUESTO DE EGRESOS PARA EL EJERCICIO FISCAL 2025
Presupuesto por Unidad Presupuestal y por Partida Específica

Unidad Presupuestal	Unidad Responsable	Capítulo de Gasto	Concepto General	Partida Genérica	Partida Específica	Importe
37 SECRETARÍA DE SEGURIDAD						**5,984,308,505**
37	**000 SECRETARÍA DE SEGURIDAD**					**5,971,219,643**
37	**000**	**1000 SERVICIOS PERSONALES**				**3,839,741,735**
37	000		1100 Remuneraciones al Personal de Carácter Permanente			2,019,223,343
37	000			1130 Sueldos base al personal permanente		2,019,223,343
37	000				1131 Sueldo base	1,732,370,010
37	000				1131 Sueldo base (Sueldo Excedente)	1,024,733
37	000				1131 Sueldo base (Sueldo por carrera policial)	285,828,600
37	000		1200 Remuneraciones al Personal de Carácter Transitorio			4,500,000
37	000			1210 Honorarios asimilables a salarios		4,500,000
37	000				1211 Honorarios asimilables a salarios	4,500,000
37	000		1300 Remuneraciones Adicionales y Especiales			444,992,019
37	000			1310 Primas por años de servicios efectivos prestados		82,099,175
37	000				1311 Prima quinquenal por años de servicios efectivos prestados	82,099,175
37	000			1320 Primas de vacaciones, dominical y gratificación de fin de año		311,667,539
37	000				1321 Prima vacacional y dominical	25,305,524
37	000				1322 Aguinaldo	283,329,015
37	000			1340 Compensaciones		51,225,305
37	000				1347 Otras compensaciones (Percepción Variable)	30,500,996
37	000				1348 Sobresueldos	20,724,309
37	000		1400 Seguridad Social			612,510,105
37	000			1410 Aportaciones de seguridad social		139,238,177
37	000				1411 Cuotas al IMSS	139,238,177
37	000			1420 Aportaciones a fondos de vivienda		63,104,640
37	000				1421 Cuotas para la vivienda	63,104,640
37	000			1430 Aportaciones al sistema para el retiro		410,167,058
37	000				1431 Cuotas a pensiones	368,094,041
37	000				1432 Cuotas para el sistema de ahorro para el retiro	42,073,047

GOBIERNO DEL ESTADO DE JALISCO
PRESUPUESTO DE EGRESOS PARA EL EJERCICIO FISCAL 2025
Presupuesto por Unidad Presupuestal y por Partida Específica

Unidad Presupuestal	Unidad Responsable	Capítulo de Gasto	Concepto General	Partida Genérica	Partida Específica	Importe
37	050		1500 Cuotas, Prestaciones, Sueldos y Compensaciones			11,175,500
37	050			1520 Indemnizaciones		15,900,500
37	050				1522 Indemnizaciones por separación o retiro	1,505,000
37	050				1524 Indemnizaciones por riesgos de trabajo	9,400,000
37	050			1540 Prestaciones contractuales		275,200
37	050				1545 Sueldos, compensaciones y gratificación anual (Previsión Social)	253,500
37	050				1546 Sueldos, demás percepciones y gratificación anual (Reconocimiento y/o Jornaleros de Sociedad Civil)	21,700
37	050		1600 Previsiones			37,073,500
37	050			1610 Previsiones de carácter laboral, económica y de seguridad social		37,073,500
37	050				1611 Impuesto al salario del Trabajo Personal Administrativo (Base)	32,007,800
37	050				1613 Cuotas mensuales de Asistencia Social y Económica (Aportación patronal Confianza)	5,976,010
37	050		1700 Pago de Estímulos a Servidores Públicos			10,286,358
37	050			1710 Estímulos		10,286,358
37	050				1712 Ayuda para despensa	143,289,648
37	050				1713 Ayuda para pasajes	124,089,828
37	050				1715 Estímulo por el día del servidor público	13,785,264
37	050				1716 Gratificaciones (Aguinaldo) y Prima Vacacional	438,480,030
37	050				1718 Gratificaciones (Día de Reyes)	32,562,508
37	050				1719 Gratificaciones (Reconocimiento Estímulo y Incentivo Personal Docente)	1,005,000
37	050				1720 Otros estímulos (Ayuda de Tesis, Ayuda de Anteojos Ortopédicos)	100,000
37	**000**	**2000**	**MATERIALES Y SUMINISTROS**			**1,200,944,787**
37	050		2100 Materiales de Administración, Emisión de Documentos y Artículos Oficiales			12,700,374
37	050			2110 Materiales, útiles y equipos menores de oficina		6,501,950
37	050				2111 Materiales, útiles y equipos menores de oficina	6,501,950
37	050		2120 Materiales y útiles de impresión y reproducción			24,200
37	050			2121 Materiales y útiles de impresión y reproducción		24,200
37	050		2130 Material estadístico y geográfico			300
37	050			2131 Material estadístico y geográfico		300

GOBIERNO DEL ESTADO DE JALISCO
PRESUPUESTO DE EGRESOS PARA EL EJERCICIO FISCAL 2025
Presupuesto por Unidad Presupuestal y por Partida Específica

Unidad Presupuestal	Unidad Responsable	Capítulo de Gasto	Concepto General	Partida Genérica	Partida Específica	Importe
11	050			2140 Materiales, útiles y equipos menores de tecnologías de la información y comunicaciones		1,984,150
11	050			2141 Materiales, útiles y equipos menores de tecnologías de la información y comunicaciones		1,984,150
11	050			2150 Material impreso e información digital		205,590
11	050			2151 Material impreso e información digital		205,590
31	030			2160 Material de limpieza		3,867,254
11	050			2161 Material de limpieza		3,867,254
31	030			2170 Materiales y útiles de enseñanza		112,200
33	040			2171 Materiales y útiles de enseñanza		112,200
11	050		2200 Alimentos y utensilios			742,717,754
33	040			2210 Productos alimenticios para personas		740,604,954
11	050			2211 Productos alimenticios para personas derivado del suscrito por parte de empresas de seguridad pública		15,005,500
11	050			2212 Productos alimenticios para personas derivado de la prestación de servicios públicos en unidades de salud, educativas, de readaptación social y otras		722,799,154
31	030			2214 Productos alimenticios para el personal en las instalaciones de las dependencias y entidades		1,203,000
31	030			2215 Productos alimenticios para el personal derivado de actividades extraordinarias		5,810
31	030			2220 Productos alimenticios para animales		1,645,980
31	030			2221 Productos alimenticios para animales		1,645,980
33	040			2230 Utensilios para el servicio social incluido		63,840
31	030			2231 Utensilios para el servicio de alimentación		63,840
33	040		2300 Materias primas y Materiales de Producción y Comercialización			15,190
33	040			2390 Otros productos adquiridos como materia prima		15,190
31	030			2391 Otros productos adquiridos como materia prima		15,190
33	050		2400 Materiales y Artículos de Construcción y de Reparación			8,763,531
33	040			2410 Productos minerales no metálicos		307,360
33	040			2411 Productos minerales no metálicos		307,360
33	040			2420 Cemento y productos de concreto		633,600
33	040			2421 Cemento y productos de concreto		633,600
11	050			2430 Cal, yeso y productos de yeso		611,500
33	050			2431 Cal, yeso y productos de yeso		633,500

GOBIERNO DEL ESTADO DE JALISCO
PRESUPUESTO DE EGRESOS PARA EL EJERCICIO FISCAL 2025
Presupuesto por Unidad Presupuestal y por Partida Específica

Unidad Presupuestal	Unidad Responsable	Capítulo de Gasto	Concepto General	Partida Genérica	Partida Específica	Importe
37	000			2440 Madera y productos de madera		33,250
37	000				2441 Madera y productos de madera	33,250
37	000			2450 Vidrio y productos de vidrio		34,440
37	000				2451 Vidrio y productos de vidrio	34,440
37	000			2460 Material eléctrico y electrónico		4,125,481
37	000				2461 Material eléctrico y electrónico	4,125,481
37	000			2470 Artículos metálicos para la construcción		770,000
37	000				2471 Artículos metálicos para la construcción	770,000
37	000			2480 Materiales complementarios		840,000
37	000				2481 Materiales complementarios	840,000
37	000			2490 Otros materiales y artículos de construcción y reparación		1,330,000
37	000				2491 Otros materiales y artículos de construcción y reparación	1,330,000
37	000		2500 Productos Químicos, Farmacéuticos y de Laboratorio			20,054,630
37	000			2510 Productos químicos básicos		635,100
37	000				2511 Productos químicos básicos	635,100
37	000			2520 Fertilizantes, pesticidas y otros agroquímicos		205,030
37	000				2521 Fertilizantes, pesticidas y otros agroquímicos	205,030
37	000			2530 Medicinas y productos farmacéuticos		15,409,500
37	000				2531 Medicinas y productos farmacéuticos	15,409,500
37	000			2540 Materiales, accesorios y suministros médicos		3,000,000
37	000				2541 Materiales, accesorios y suministros médicos	3,000,000
37	000			2550 Materiales, accesorios y suministros de laboratorio		700,000
37	000				2551 Materiales, accesorios y suministros de laboratorio	700,000
37	000			2560 Fibras sintéticas, hules, plásticos y derivados		200
37	000				2561 Fibras sintéticas, hules, plásticos y derivados	200
37	000			2590 Otros productos químicos		105,000
37	000				2591 Otros productos químicos	105,000
37	000		2600 Combustibles, Lubricantes y Aditivos			355,326,253

GOBIERNO DEL ESTADO DE JALISCO
PRESUPUESTO DE EGRESOS PARA EL EJERCICIO FISCAL 2025
Presupuesto por Unidad Presupuestal y por Partida Específica

Unidad Presupuestal	Unidad Responsable	Capítulo de Gasto	Concepto General	Partida Genérica	Partida Específica	Importe
37	050			2610 Combustibles, lubricantes y aditivos		755,726,253
37	050			2611 Combustibles, lubricantes y aditivos para vehículos terrestres, aéreos, marítimos, lacustres y fluviales destinados a servicios públicos y la operación de programas públicos		159,991,177
37	050			2612 Combustibles, lubricantes y aditivos para vehículos destinados a servicios administrativos		2,385,028
37	050			2614 Combustibles, lubricantes y aditivos para maquinaria y equipo de producción		48,458
37	050		2700 Vestuario, Blancos, Prendas de Protección y Artículos Deportivos			32,597,185
37	050			2710 Vestuario y uniformes		27,303,309
37	050			2711 Vestuario y uniformes		27,203,309
37	050			2720 Prendas de seguridad y protección personal		2,803,060
37	050			2721 Prendas de seguridad y protección personal		2,803,060
37	050			2730 Artículos deportivos		101,280
37	050			2731 Artículos deportivos		101,280
37	050			2740 Productos textiles		1,503,060
37	050			2741 Productos textiles		1,503,060
37	050			2750 Blancos y otros artículos textiles, excepto prendas de vestir		991,500
37	050			2751 Blancos y otros productos textiles, excepto prendas de vestir		991,500
37	050		2800 Materiales y Suministros Para Seguridad			8,023,295
37	050			2820 Materiales de seguridad pública		560,200
37	050			2821 Materiales de seguridad pública		560,200
37	050			2870 Prendas de protección para seguridad pública y nacional		7,463,095
37	050			2871 Prendas de protección para seguridad pública		7,463,095
37	050		2900 Herramientas, Refacciones y Accesorios Menores			21,145,840
37	050			2910 Herramientas menores		574,450
37	050			2911 Herramientas menores		574,450
37	050			2920 Refacciones y accesorios menores de edificios		200,000
37	050			2921 Refacciones y accesorios menores de edificios		200,000
37	050			2930 Refacciones y accesorios menores de mobiliario y equipo de administración, educacional y recreativo		73,640
37	050			2931 Refacciones y accesorios menores de mobiliario y equipo de administración, educacional y recreativo		73,640
37	050			2940 Refacciones y accesorios menores de equipo de cómputo y tecnologías de la información		1,700,050
37	050			2941 Refacciones y accesorios menores para equipo de cómputo y tecnologías de la información		1,700,050

GOBIERNO DEL ESTADO DE JALISCO
PRESUPUESTO DE EGRESOS PARA EL EJERCICIO FISCAL 2025
Presupuesto por Unidad Presupuestal y por Partida Específica

Unidad Presupuestal	Unidad Responsable	Capítulo de Gasto	Concepto General	Partida Genérica	Partida Específica	Importe
37	050			2960 Refacciones y accesorios menores de equipo de cómputo y de tecnologías de la información	2961 Refacciones y accesorios menores de equipo de cómputo y de tecnologías de la información	201,510
37	050				2961 Refacciones y accesorios menores de equipo de cómputo y de tecnologías de la información	201,510
37	050			2960 Refacciones y accesorios menores de equipo de laboratorio	2961 Refacciones y accesorios menores de equipo de laboratorio	18,124,310
37	050				2961 Refacciones y accesorios menores de equipo de laboratorio	18,124,310
37	050			2970 Refacciones y accesorios menores de equipo de defensa y seguridad	2971 Refacciones y accesorios menores de equipo de defensa y seguridad	193,260
37	050				2971 Refacciones y accesorios menores de equipo de defensa y seguridad	193,260
37	050			2980 Refacciones y accesorios menores de maquinaria y otros equipos	2981 Refacciones y accesorios menores de maquinaria y otros equipos	103,900
37	050				2981 Refacciones y accesorios menores de maquinaria y otros equipos	103,900
37	050			2990 Refacciones y accesorios menores otros bienes muebles	2991 Refacciones y accesorios menores otros bienes muebles	384,370
37	050				2991 Refacciones y accesorios menores otros bienes muebles	384,370
37	**050**	**3000 SERVICIOS GENERALES**				**886,102,806**
37	050		3110 Servicios Básicos			89,755,173
37	050			3111 Energía eléctrica		73,894,945
37	050				3111 Servicio de energía eléctrica	73,894,945
37	050			3120 Gas		15,465,556
37	050				3121 Servicio de gas	15,465,556
37	050			3140 Telefonía tradicional		1,184,221
37	050				3141 Servicio telefónico tradicional	1,184,221
37	050			3150 Telefonía celular		215,825
37	050				3151 Servicio de telefonía celular	215,825
37	050			3160 Servicios de telecomunicaciones y satelitales		1,951,579
37	050				3161 Servicio de internet, telefonía y satelital	1,951,579
37	050			3170 Servicios de acceso de internet, redes y procesamiento de información		1,125,277
37	050				3171 Servicios de acceso de internet, redes y procesamiento de información	1,125,277
37	050			3180 Servicios postales y telegráficos		215,320
37	050				3181 Servicio postal	215,320
37	050			3190 Servicios integrales y otros servicios		1,692,900
37	050				3192 Servicios integrales de infraestructura de cómputo	1,692,900

GOBIERNO DEL ESTADO DE JALISCO
PRESUPUESTO DE EGRESOS PARA EL EJERCICIO FISCAL 2025
Presupuesto por Unidad Presupuestal y por Partida Específica

Unidad Presupuestal	Unidad Responsable	Capítulo de Gasto	Concepto General	Partida Genérica	Partida Específica	Importe
37	050	3000 Servicios de Arrendamiento				247,070,732
37	050		3200 Arrendamiento de edificios			7,707,167
37	050			3221 Arrendamiento de edificios		7,707,167
37	050		3230 Arrendamiento de mobiliario y equipo de administración, educacional y recreativo			4,711,047
37	050			3232 Arrendamiento de equipo y bienes informáticos		4,711,047
37	050		3240 Arrendamiento de equipo e instrumental médico y de laboratorio			493,200
37	050			3241 Arrendamiento de equipo e instrumental médico y de laboratorio		493,200
37	050		3250 Arrendamiento de equipo de transporte			231,990,568
37	050				3251 Arrendamiento de vehículos terrestres, aéreos, marítimos, lacustres y fluviales para servicios públicos y la operación de programas públicos	231,990,568
37	050		3260 Arrendamiento de maquinaria, otros equipos y herramientas			75,060
37	050			3261 Arrendamiento de maquinaria, otros equipos y herramientas		75,060
37	050		3290 Otros arrendamientos			2,102,060
37	050			3291 Arrendamientos especiales		2,102,060
37	050	3300 Servicios Profesionales, Científicos, Técnicos y Otros Servicios				16,084,126
37	050		3310 Servicios profesionales para la atención de programas de la información			75,077
37	050			3311 Servicios de consultoría administrativa, procesos, técnica y tecnología de la información		75,077
37	050		3340 Servicios de capacitación			2,392,840
37	050			3341 Capacitación especializada		91,570
37	050			3342 Capacitación especializada		2,266,320
37	050		3360 Servicios de apoyo administrativo, traducción, fotocopiado e impresión			12,106,340
37	050			3361 Servicios de apoyo administrativo		7,450
37	050			3362 Servicios de empresas de fotocopiado y impresión		12,098,890
37	050			3363 Servicios de impresión de manera informativa derivado de la operación y administración		92,050
37	050		3390 Servicios de protección y seguridad			103,060
37	050			3391 Servicios de protección y seguridad		103,060
37	050		3390 Servicios profesionales, científicos y técnicos integrales			1,433,659
37	050			3391 Servicios profesionales, científicos y técnicos integrales		1,433,659

GOBIERNO DEL ESTADO DE JALISCO
PRESUPUESTO DE EGRESOS PARA EL EJERCICIO FISCAL 2025
Presupuesto por Unidad Presupuestal y por Partida Específica

Unidad Presupuestal	Unidad Responsable	Capítulo de Gasto	Concepto General	Partida Genérica	Partida Específica	Importe
37	050		3400 Servicios Financieros, Bancarios y Comerciales.			195,850
37	050			3410 Servicios financieros y bancarios		54,100
37	050				3411 Servicios financieros y bancarios	54,100
37	050			3420 Fletes y maniobras		164,250
37	050			3421 Fletes y maniobras		164,250
37	050		3500 Servicios de Instalación, Reparación, Mantenimiento y Conservación			140,497,832
37	050			3510 Conservación y mantenimiento menor de inmuebles		21,025,033
37	050				3511 Mantenimiento y conservación menor de inmuebles para la prestación de servicios administrativos	21,025,033
37	050			3520 Instalación, reparación y mantenimiento de mobiliario y equipo de administración, educacional y recreativo		222,870
37	050				3521 Mantenimiento y conservación de mobiliario y equipo de administración, educacional y recreativo	222,870
37	050			3530 Instalación, reparación y mantenimiento de equipo de cómputo y tecnologías de la información		13,931,500
37	050				3531 Instalación, reparación y mantenimiento de equipo de cómputo y tecnologías de la información	12,931,500
37	050			3540 Instalación, reparación y mantenimiento de equipo e instrumental médico y de laboratorio		1,000,000
37	050				3541 Instalación, reparación y mantenimiento de equipo e instrumental médico y de laboratorio	1,000,000
37	050			3550 Reparación y mantenimiento de equipo de transporte		134,314,532
37	050				3551 Mantenimiento y conservación de vehículos terrestres, aéreos, marítimos, lacustres y fluviales	134,314,532
37	050			3560 Reparación y mantenimiento de equipo de defensa y seguridad		59,500
37	050				3561 Reparación y mantenimiento de equipo de defensa y seguridad	59,500
37	050			3570 Instalación, reparación y mantenimiento de maquinaria, otros equipos y herramienta		17,305,303
37	050				3571 Instalación, reparación y mantenimiento de maquinaria y otros equipos	9,154,776
37	050			3580 Servicios de limpieza y manejo de desechos		1,153,567
37	050				3581 Servicios de limpieza y manejo de desechos	1,153,567
37	050			3590 Servicios de jardinería y fumigación		9,143,170
37	050				3591 Servicios de jardinería y fumigación	9,143,170
37	050			3610 Difusión por radio, televisión y otros medios de mensajes sobre programas y actividades gubernamentales		196,134
37	050				3611 Difusión por radio, televisión y otros medios de mensajes sobre programas y actividades gubernamentales	196,134
37	050		3690 Servicios de Comunicación Social y Publicidad			25,113,566
37	050			3610 Difusión por radio, televisión y otros medios de mensajes sobre programas y actividades gubernamentales		22,116,566
37	050				3611 Difusión por radio, televisión y otros medios de mensajes sobre programas y actividades gubernamentales	22,116,566

GOBIERNO DEL ESTADO DE JALISCO
PRESUPUESTO DE EGRESOS PARA EL EJERCICIO FISCAL 2025
Presupuesto por Unidad Presupuestal y por Partida Específica

Unidad Presupuestal	Unidad Responsable	Capítulo de Gasto	Concepto General	Partida Genérica	Partida Específica	Importe
17	050			3540 Servicios de revelado de fotografías		1,950
17	050				3541 Servicios de revelado de fotografías	1,950
17	050			3550 Servicios de creación y difusión de contenidos exclusivamente a través de Internet		6,000,000
17	050				3551 Servicios de creación y difusión de contenido exclusivamente a través de Internet	6,000,000
37	050		3700 Servicios de traslados y viáticos			115,949,294
37	050			3710 Pasajes aéreos		272,208
37	050				3711 Pasajes aéreos nacionales	229,040
37	050				3712 Pasajes aéreos internacionales	43,168
17	050			3720 Pasajes terrestres		2,900,670
37	050				3721 Pasajes terrestres nacionales	2,877,050
37	050				3722 Pasajes terrestres internacionales	23,620
17	050			3750 Viáticos en el país		111,870,526
37	050				3751 Viáticos en el país	111,870,526
17	050			3760 Viáticos en el extranjero		102,500
37	050				3761 Viáticos en el extranjero	102,500
37	050			3790 Otros servicios de traslado y hospedaje		235,510
37	050				3791 Otros servicios de traslado y hospedaje	235,510
37	050		3800 Servicios Oficiales			58,156
17	050			3820 Gastos de orden social y cultural		75,750
37	050				3821 Gastos de orden social	25,000
37	050				3822 Gastos de orden cultural	7,350
17	050			3870 Congresos y convenciones		22,806
37	050				3871 Congresos y convenciones	22,806
37	050		3900 Otros Servicios Generales			232,923,927
37	050			3910 Servicios financieros y de cobranza		2,272,000
37	050				3911 Servicios financieros y de cobranza	2,272,000
37	050			3920 Impuestos y derechos		1,304,940
37	050				3921 Otros impuestos y derechos	1,304,940
17	050			3970 Impuestos y derechos de importación		65,000

GOBIERNO DEL ESTADO DE JALISCO
PRESUPUESTO DE EGRESOS PARA EL EJERCICIO FISCAL 2025
Presupuesto por Unidad Presupuestal y por Partida Específica

Unidad Presupuestal	Unidad Responsable	Capítulo de Gasto	Concepto General	Partida Genérica	Partida Específica	Importe
37	050				3911 Impuestos y derechos de importación	61,000
37	050			3940 Sentencias y resoluciones por autoridad competente		1,765,670
37	050				3941 Indemnizaciones	100
37	050				3943 Responsabilidad patrimonial	795,505
37	050				3944 Otras erogaciones por resoluciones por autoridad competente	502,500
37	050			3950 Pensiones, jubilaciones, haberes de retiro y asimilables		105,000
37	050				3951 Pensiones, jubilaciones, haberes de retiro y asimilables	105,000
37	050			3980 Impuesto sobre nóminas y otros que se deriven de una relación laboral		141,820,357
37	050				3981 Impuesto sobre nóminas y otros que se deriven de una relación laboral	56,823,357
37	050				3981 Impuesto sobre nóminas y otros que se deriven de una relación laboral (Personal Operativo)	83,200,000
37	050			3990 Otros servicios generales		55,000,500
37	050				3992 Subcontratación de servicios con terceros	25,000,500
37	050				3995 Otros servicios generales (Servicios de grúas)	25,000,000
37	**000**	**4000**	**TRANSFERENCIAS, ASIGNACIONES, SUBSIDIOS Y OTRAS AYUDAS**			**9,740,000**
37	050		4430 Ayudas Sociales			9,740,000
37	050			4410 Ayudas sociales a personas		140,000
37	050				4419 Ayudas para emergencias contingentes	140,000
37	050			4420 Becas y otras ayudas para programas de capacitación		9,600,000
37	050				4421 Ayudas para capacitación y becas	9,600,000
37	**000**	**5000**	**BIENES MUEBLES, INMUEBLES E INTANGIBLES**			**32,680,315**
37	050		5150 Mobiliario y Equipo de Administración			5,775,080
37	050			5110 Muebles de oficina y estantería		1,455,150
37	050				5111 Muebles de oficina y estantería	1,455,150
37	050			5120 Muebles, excepto de oficina y estantería		107,330
37	050				5121 Muebles, excepto de oficina y estantería	107,330
37	050			5150 Equipo de cómputo y de tecnología de la información		3,845,150
37	050				5151 Equipo de cómputo y de tecnologías de la información	3,845,150

GOBIERNO DEL ESTADO DE JALISCO
PRESUPUESTO DE EGRESOS PARA EL EJERCICIO FISCAL 2025
Presupuesto por Unidad Presupuestal y por Partida Específica

Unidad Presupuestal	Unidad Responsable	Capítulo de Gasto	Concepto General	Partida Genérica	Partida Específica	Importe
37	000			5190 Otros mobiliarios y equipos de administración		278,500
37	000				5191 Otros mobiliarios y equipos de administración	278,500
37	000		5200 Mobiliario y Equipo Educacional y Recreativo			101,500
37	000			5210 Equipos y aparatos audiovisuales		35,000
37	000				5211 Equipos y aparatos audiovisuales	35,000
37	000			5220 Aparatos deportivos		66,500
37	000				5221 Aparatos deportivos	66,500
37	000		5300 Equipo e Instrumental Médico y de Laboratorio			559,020
37	000			5310 Equipo médico y de laboratorio		268,450
37	000				5311 Equipo médico y de laboratorio	268,450
37	000			5320 Instrumental médico y de laboratorio		290,570
37	000				5321 Instrumental médico y de laboratorio	290,570
37	000		5400 Vehículos y Equipo de Transporte			700,000
37	000			5410 Vehículos y equipo terrestre		700,000
37	000				5411 Vehículos y equipo terrestres, destinados a servicios públicos y la operación de programas públicos	700,000
37	000		5500 Equipo de Defensa y Seguridad			21,679,675
37	000			5510 Equipo de defensa y seguridad		21,679,675
37	000				5511 Equipo de defensa y seguridad	21,679,675
37	000		5600 Maquinaria, Otros Equipos y Herramientas			3,512,480
37	000			5620 Maquinaria y equipo industria		105,000
37	000				5621 Maquinaria y equipo industria	105,000
37	000			5640 Sistemas de aire acondicionado, calefacción y de refrigeración industrial y comercial		500,000
37	000				5641 Sistemas de aire acondicionado, calefacción y de refrigeración	500,000
37	000			5650 Equipo de comunicación y telecomunicación		1,600,480
37	000				5651 Equipos de comunicación y telecomunicación	1,600,480
37	000			5660 Equipos de generación eléctrica, aparatos y accesorios eléctricos		446,210
37	000				5661 Equipo de generación eléctrica, aparatos y accesorios eléctricos	446,210
37	000			5670 Herramientas y máquinas-herramienta		477,500

GOBIERNO DEL ESTADO DE JALISCO
PRESUPUESTO DE EGRESOS PARA EL EJERCICIO FISCAL 2025
Presupuesto por Unidad Presupuestal y por Partida Específica

Unidad Presupuestal	Unidad Responsable	Capítulo de Gasto	Concepto General	Partida Genérica	Partida Específica	Importe
37	000			5671 Herramientas y máquinas herramienta		372,500
37	000			5674 Refacciones y accesorios mayores		100,000
37	000		5600 Otros equipos			381,290
37	000			5894 Paquetería y equipo diverso		381,290
37	000		5900 Activos intangibles			355,380
37	000			5910 Software		174,500
37	000			5911 Software		174,500
37	000		5970 Licencias informáticas e intelectuales			184,560
37	000			5971 Licencias informáticas e intelectuales		184,560
37	**194**	**UNIVERSIDAD POLICIAL DE JALISCO**				**13,088,862**
37	**194**	**1000 SERVICIOS PERSONALES**				**5,085,862**
37	194		1130 Remuneraciones al Personal de Carácter Permanente			3,385,560
37	194		1131 Sueldos base al personal permanente			3,385,560
37	194		1131 Sueldo base			3,385,560
37	194		1300 Remuneraciones adicionales y Especiales			517,243
37	194		1320 Primas de vacaciones, dominical y gratificación de fin de año			517,241
37	194			1321 Prima vacacional y dominical		47,023
37	194			1322 Aguinaldo		470,220
37	194		1400 Seguridad Social			905,819
37	194			1410 Aportaciones de seguridad social		167,153
37	194			1411 Cuotas al IMSS		167,153
37	194			1420 Aportaciones a fondos de vivienda		101,372
37	194			1421 Cuotas para la vivienda		101,372
37	194		1430 Aportaciones para el retiro			660,194
37	194			1431 Cuotas a pensiones		502,479
37	194			1432 Cuotas para el ahorro para el retiro		62,715
37	194		1700 Pago de Estímulos a Servidores Públicos			274,140
37	194			1710 Estímulos		274,140

GOBIERNO DEL ESTADO DE JALISCO
PRESUPUESTO DE EGRESOS PARA EL EJERCICIO FISCAL 2025
Presupuesto por Unidad Presupuestal y por Partida Específica

Unidad Presupuestal	Unidad Responsable	Capítulo de Gasto	Concepto General	Partida Genérica	Partida Específica	Importe
37	194			1212	Ayuda para despensa	155,604
37	194			1213	Ayuda para pasajes	111,336
37	**194**	**2000**	**MATERIALES Y SUMINISTROS**			**1,153,505**
37	194	2100	Materiales de Administración, Emisión de Documentos y Artículos Oficiales			827,477
37	194			2111	Materiales, útiles y equipos menores de oficina	311,235
37	194			2111	Materiales, útiles y equipos menores de oficina	311,235
37	194			2111	Materiales, útiles y equipos menores de tecnologías de la información y comunicaciones	179,490
37	194			2141	Materiales, útiles y equipos menores de tecnologías de la información y comunicaciones	179,490
37	194	2150	Material impreso e información digital			2,050
37	194			2151	Material impreso e información digital	2,050
37	194	2160	Material de limpieza			363,197
37	194			2161	Material de limpieza	363,197
37	194	2200	Alimentos y Utensilios			153,584
37	194			2211	Productos alimenticios para personas	154,434
37	194			2214	Productos alimenticios para el personal en las instalaciones de las dependencias y entidades	154,434
37	194			2230	Utensilios para el servicio de alimentación	5,450
37	194			2231	Utensilios para el servicio de alimentación	5,450
37	194	2400	Materiales y Artículos de Construcción y de Reparación			46,750
37	194			2461	Material eléctrico y electrónico	46,750
37	194			2461	Material eléctrico y electrónico	46,750
37	194	2700	Vestuario, Blancos, Prendas de Protección y Artículos Deportivos			31,963
37	194			2750	Blancos y otros productos textiles, excepto prendas de vestir	31,963
37	194			2751	Blancos y otros productos textiles, excepto prendas de vestir	31,963
37	194	2900	Herramientas, Refacciones y Accesorios Menores			85,736
37	194			2941	Refacciones y accesorios menores de equipo de cómputo y tecnologías de la información	83,716
37	194			2941	Refacciones y accesorios menores para equipo de cómputo y de telecomunicaciones	83,716
37	**194**	**3000**	**SERVICIOS GENERALES**			**4,731,535**
37	194	3200	Servicios de Arrendamiento			253,900

GOBIERNO DEL ESTADO DE JALISCO
PRESUPUESTO DE EGRESOS PARA EL EJERCICIO FISCAL 2025
Presupuesto por Unidad Presupuestal y por Partida Específica

Unidad Presupuestal	Unidad Responsable	Capítulo de Gasto	Concepto General	Partida Genérica	Partida Específica	Importe
37	194			3270 Arrendamiento de activos intangibles	3271 Arrendamiento de software	255,500
37	194				3272 Arrendamiento de licencias informáticas	255,500
37	194		3350 Servicios Profesionales, Científicos, Técnicos y Otros Servicios			1,047,564
37	194		3340 Servicios de capacitación			503,500
37	194			3342 Capacitación especializada		503,500
37	194		3360 Servicios de apoyo administrativo, traducción, fotocopiado e impresión			12,000
37	194			3362 Servicios de impresión de material informativo derivado de la operación y administración		12,000
37	194		3390 Servicios profesionales, científicos y técnicos integrales			2,532,564
37	194			3391 Servicios profesionales, científicos y técnicos integrales		2,532,564
37	194		3500 Servicios de reparación, Mantenimiento y Conservación			935,971
37	194		3510 Conservación y mantenimiento menor de inmuebles			535,971
37	194			3511 Mantenimiento y conservación menor de inmuebles para la prestación de servicios administrativos		535,971
37	194		3570 Instalación, reparación y mantenimiento de maquinaria, otros equipos y herramienta			400,000
37	194			3571 Instalación, reparación y mantenimiento de maquinaria y otros equipos		400,000
37	194		3590 Servicios Oficiales			500,000
37	194			3970 Honorarios y honorarios asimilables		500,000
37	194			3831 Congresos y convenciones		500,000
37	**194**	**5000 BIENES MUEBLES, INMUEBLES E INTANGIBLES**				**2,117,960**
37	194		5100 Mobiliario y Equipo de Administración			99,160
37	194			5110 Muebles de oficina y estantería		379,500
37	194			5111 Muebles de oficina y estantería		379,500
37	194		5120 Muebles, excepto de oficina y estantería			204,000
37	194			5121 Muebles, excepto de oficina y estantería		204,000
37	194		5150 Equipo de computo y de tecnologías de la información			194,160
37	194			5151 Equipo de computo y de tecnologías de la información		194,160
37	194		5190 Otros mobiliarios y equipos de administración			191,500
37	194			5191 Otros mobiliarios y equipos de administración		191,500
37	194		5200 Mobiliario y Equipo Educacional y Recreativo			22,500

GOBIERNO DEL ESTADO DE JALISCO
PRESUPUESTO DE EGRESOS PARA EL EJERCICIO FISCAL 2025
Presupuesto por Unidad Presupuestal y por Partida Específica

Unidad Presupuestal	Unidad Responsable	Capítulo de Gasto	Concepto General	Partida Genérica	Partida Específica	Importe
37	194			5210 Equipos y aparatos audiovisuales		15,000
37	194				5211 Equipos y aparatos audiovisuales	15,000
37	194			5270 Cámaras fotográficas y de video		6,500
37	194				5271 Cámaras fotográficas y de video	6,500
37	194		5100 Vehículos y equipo de transporte			1,050,000
37	194			5410 Vehículos y equipo terrestre		1,050,000
37	194				5411 Vehículos y equipo terrestres destinados a servicios públicos y la operación de programas públicos	1,050,000
37	194		5900 Activos intangibles			50,000
37	194			5910 Software		50,000
37	194				5911 Software	50,000

GOBIERNO DEL ESTADO DE JALISCO
PRESUPUESTO DE EGRESOS PARA EL EJERCICIO FISCAL 2025
Presupuesto por Unidad Presupuestal y por Partida Específica

Unidad Presupuestal	Unidad Responsable	Capítulo de Gasto	Concepto General	Partida Genérica	Partida Específica	Importe
38 SECRETARÍA DE GESTIÓN INTEGRAL DEL AGUA						3,063,254,772
38	000 SECRETARÍA DE GESTION INTEGRAL DEL AGUA					5,745,277
38	000	1000 SERVICIOS PERSONALES				4,919,525
35	000		1100 Remuneraciones al Personal de Carácter Permanente			3,183,156
35	000			1130 Sueldos base al personal permanente		3,183,156
35	000				1131 Sueldo base	3,183,156
35	000		1300 Remuneraciones Adicionales y Especiales			527,548
35	000			1310 Primas por años de servicios efectivos prestados		41,225
35	000				1311 Prima quinquenal por años de servicios efectivos prestados	41,225
35	000			1320 Primas de vacaciones, dominical y gratificación de fin de año		486,323
35	000				1321 Prima vacacional y dominical	44,215
35	000				1322 Aguinaldo	442,108
35	000		1400 Seguridad Social			836,083
35	000			1410 Aportaciones de seguridad social		119,564
35	000				1411 Cuotas al IMSS	119,564
35	000			1420 Aportaciones a fondos de vivienda		95,498
35	000				1421 Cuotas para la vivienda	95,498
35	000			1430 Aportaciones al sistema para el retiro		620,721
35	000				1431 Cuotas a pensiones	557,055
35	000				1432 Cuotas para el sistema de ahorro para el retiro	63,666
35	000		1600 Previsiones			105,310
35	000			1610 Previsiones de carácter laboral, económica y de seguridad social		105,310
35	000				1611 Impacto al salario en el transcurso del año (Personal Administrativo de base)	52,670
35	000				1612 Otras medidas de carácter laboral y económico (Valoración plazas de Confianza)	53,040
35	000		1700 Pago de Estímulos a Servidores Públicos			266,428
35	000			1710 Estímulos		266,428
35	000				1712 Ayuda para despensa	142,808
35	000				1713 Ayuda para pasajes	113,620

GOBIERNO DEL ESTADO DE JALISCO
PRESUPUESTO DE EGRESOS PARA EL EJERCICIO FISCAL 2025
Presupuesto por Unidad Presupuestal y por Partida Específica

Unidad Presupuestal	Unidad Responsable	Capítulo de Gasto	Concepto General	Partida Genérica	Partida Específica	Importe
35	000				1719 Otros estímulos (Ayuda de Tesis, Ayuda de Aparatos Ortopédicos)	10,000
38	**000**	**2000 MATERIALES Y SUMINISTROS**				**82,330**
35	000		2100 Materiales de Administración, Emisión de Documentos y Artículos Oficiales			44,970
35	000			2110 Materiales, útiles y equipos menores de oficina		25,530
35	000				2111 Materiales, útiles y equipos menores de oficina	25,530
35	000			2160 Material de limpieza		15,400
35	000				2161 Material de limpieza	15,400
35	000		2200 Alimentos y Utensilios			9,000
35	000			2210 Productos alimenticios para personas		9,000
35	000				2214 Productos alimenticios para el personal en las instalaciones de las dependencias y entidades	9,000
35	000		2400 Materiales y Artículos de Construcción y de Reparación			10,200
35	000			2460 Material eléctrico y electrónico		10,200
35	000				2461 Material eléctrico y electrónico	10,200
35	000		2700 Vestuario, Blancos, Prendas de Protección y Artículos Deportivos			16,200
35	000			2710 Vestuario y uniformes		8,400
35	000				2711 Vestuario y uniformes	8,400
35	000			2720 Prendas de seguridad y protección personal		9,800
35	000				2721 Prendas de seguridad y protección personal	9,800
38	**000**	**3000 SERVICIOS GENERALES**				**743,422**
35	000		3100 Servicios Básicos			37,591
35	000			3110 Energía eléctrica		38,061
35	000				3111 Servicio de energía eléctrica	38,061
35	000			3130 Agua		1,530
35	000				3131 Servicio de agua	1,530
35	000		3500 Servicios de Instalación, Reparación, Mantenimiento y Conservación			335,991
35	000			3530 Instalación, reparación y mantenimiento de equipo de cómputo y tecnologías de la información		243,233
35	000				3531 Instalación, reparación y mantenimiento de equipo de cómputo y tecnologías de la información	243,233
35	000			3550 Reparación y mantenimiento de equipo de transporte		29,156

GOBIERNO DEL ESTADO DE JALISCO
PRESUPUESTO DE EGRESOS PARA EL EJERCICIO FISCAL 2025
Presupuesto por Unidad Presupuestal y por Partida Específica

Unidad Presupuestal	Unidad Responsable	Capítulo de Gasto	Concepto General	Partida Genérica	Partida Específica	Importe
35	000				3551 Mantenimiento y conservación de vehículos terrestres, aéreos, marítimos, lacustres y fluviales	20,156
35	000			3570 Instalación, reparación y mantenimiento de maquinaria, otros equipos y herramienta		35,000
35	000				3572 Instalación, reparación y mantenimiento de maquinaria y equipo de trabajo específico	33,300
35	000			3590 Servicios de jardinería y fumigación		30,002
35	000				3591 Servicios de jardinería y fumigación	30,302
35	000		3600 Servicios de Comunicación Social y Publicidad			8,400
35	000			3690 Otros servicios de información		8,400
35	000				3691 Otros servicios de información	8,400
35	000		3700 Servicios de Traslado y Viáticos			104,640
35	000			3710 Pasajes aéreos		40,560
35	000				3711 Pasajes aéreos nacionales	40,560
35	000			3720 Pasajes terrestres		2,000
35	000				3721 Pasajes terrestres nacionales	2,000
35	000			3750 Viáticos en el país		62,280
35	000				3751 Viáticos en el país	62,280
35	000		3900 Otros Servicios Generales			261,800
35	000			3940 Sentencias y resoluciones por autoridad competente		53,600
35	000				3941 Laudos laborales	100
35	000				3943 Responsabilidad patrimonial	53,500
35	000			3980 Impuesto sobre nóminas y otros que se deriven de una relación laboral		205,000
35	000				3981 Impuesto sobre nóminas y otros que se deriven de una relación laboral	205,000
38	**023 COMISIÓN ESTATAL DEL AGUA DE JALISCO (CEA)**					**3,057,509,495**
38	**023**	**4000 TRANSFERENCIAS, ASIGNACIONES, SUBSIDIOS Y OTRAS AYUDAS**				**3,057,509,495**
35	023		4100 Transferencias Internas y Asignaciones al Sector Público			3,057,509,495
35	023			4150 Transferencias internas otorgadas a entidades paraestatales no empresariales y no financieras		3,057,509,495
35	023				4151 Transferencias internas otorgadas a entidades paraestatales no empresariales y no financieras para servicios personales	257,620,575
35	023				4152 Transferencias internas otorgadas a entidades paraestatales no empresariales y no financieras para materiales y suministros	41,528,900
35	023				4153 Transferencias internas otorgadas a entidades paraestatales no empresariales y no financieras para servicios generales	97,162,020

GOBIERNO DEL ESTADO DE JALISCO
PRESUPUESTO DE EGRESOS PARA EL EJERCICIO FISCAL 2025
Presupuesto por Unidad Presupuestal y por Partida Específica

Unidad Presupuestal	Unidad Responsable	Capítulo de Gasto	Concepto General	Partida Genérica	Partida Específica	Importe
35	023				4153 Transferencias internas otorgadas a entidades paraestatales no empresariales y no financieras para servicios generales (Operación de PTAR que descargan a Río Santiago)	25,270,000
35	023				4153 Transferencias internas otorgadas a entidades paraestatales no empresariales y no financieras para servicios generales (Operación de PTAR en el Estado)	103,730,000
35	023				4153 Transferencias internas otorgadas a entidades paraestatales no empresariales y no financieras para servicios generales (Operación del Sistema de Abastecimiento AYC Zapotillo - El Salto - La Red (Energía Eléctrica))	150,000,000
35	023				4153 Transferencias internas otorgadas a entidades paraestatales no empresariales y no financieras para servicios generales (Gasto de Operación de PTAR El Ahogado y Agua Prieta)	210,000,000
35	023				4153 Transferencias internas otorgadas a entidades paraestatales no empresariales y no financieras para servicios generales (Contraprestación de la ampliación de la PTAR El Ahogado T2 y T3)	157,533,100
35	023				4153 Transferencias internas otorgadas a entidades paraestatales no empresariales y no financieras para servicios generales (Contraprestación de la ampliación de la PTAR El Ahogado T1)	190,466,900
35	023				4154 Transferencias internas otorgadas a entidades paraestatales no empresariales y no financieras para transferencias, asignaciones, subsidios y otras ayudas (Programa de Nidos de Lluvia (Cobertura estatal))	80,000,000
35	023				4156 Transferencias internas otorgadas a entidades paraestatales no empresariales y no financieras para inversión pública (Aportación Estatal PROAGUA)	50,000,000
35	023				4157 Transferencias internas otorgadas a entidades paraestatales no empresariales y no financieras para inversiones financieras y otras provisiones (Línea de crédito Contingente de garantía de pago de la Ampliación de la PTAR el ahogado)	100,000,000
35	023				4157 Transferencias internas otorgadas a entidades paraestatales no empresariales y no financieras para inversiones financieras y otras provisiones (Infraestructura Hidráulica)	1,525,200,000

GOBIERNO DEL ESTADO DE JALISCO
PRESUPUESTO DE EGRESOS PARA EL EJERCICIO FISCAL 2025
Presupuesto por Unidad Presupuestal y por Partida Específica

Unidad Presupuestal	Unidad Responsable	Capítulo de Gasto	Concepto General	Partida Genérica	Partida Específica	Importe
39 SECRETARÍA DE IGUALDAD SUSTANTIVA ENTRE MUJERES Y HOMBRES						**603,010,392**
39	**000 SECRETARÍA DE IGUALDAD SUSTANTIVA ENTRE MUJERES Y HOMBRES**					**257,375,697**
39	**000**	**1000 SERVICIOS PERSONALES**				**107,391,104**
39	000		1100 Remuneraciones al Personal de Carácter Permanente			63,882,480
39	000			1130 Sueldos base al personal permanente		63,882,480
39	000				1131 Sueldo base	63,882,480
39	000		1200 Remuneraciones al Personal de Carácter Transitorio			3,984,000
39	000			1210 Honorarios asimilables a salarios		3,984,000
39	000				1211 Honorarios asimilables a salarios	3,984,000
39	000		1300 Remuneraciones Adicionales y Especiales			10,722,005
39	000			1310 Primas por años de servicios efectivos prestados		961,921
39	000				1311 Prima quinquenal por años de servicios efectivos prestados	961,921
39	000			1320 Primas de vacaciones, dominical y gratificación de fin de año		9,760,084
39	000				1321 Prima vacacional y dominical	887,397
39	000				1322 Aguinaldo	8,872,687
39	000		1400 Seguridad Social			17,808,415
39	000			1410 Aportaciones de seguridad social		3,432,469
39	000				1411 Cuotas al IMSS	3,432,469
39	000			1420 Aportaciones a fondos de vivienda		1,915,589
39	000				1421 Cuotas para la vivienda	1,915,589
39	000			1430 Aportaciones al sistema para el retiro		12,457,357
39	000				1431 Cuotas a pensiones	11,179,535
39	000				1432 Cuotas para el sistema de ahorro para el retiro	1,277,822
39	000		1600 Previsiones			4,226,200
39	000			1610 Previsiones de carácter laboral, económica y de seguridad social		4,226,200
39	000				1611 Impacto al salario en el transcurso del año (Personal Administrativo de base)	2,898,560
39	000				1612 Otras medidas de carácter laboral y económico (Valoración plazas de Confianza)	1,331,640
39	000		1700 Pago de Estímulos a Servidores Públicos			6,766,004

GOBIERNO DEL ESTADO DE JALISCO
PRESUPUESTO DE EGRESOS PARA EL EJERCICIO FISCAL 2025
Presupuesto por Unidad Presupuestal y por Partida Específica

Unidad Presupuestal	Unidad Responsable	Capítulo de Gasto	Concepto General	Partida Genérica	Partida Específica	Importe
39	000			1710 Estímulos		6,765,004
39	000				1712 Ayuda para despensa	3,708,392
39	000				1713 Ayuda para pasajes	3,051,612
39	000				1719 Otros estímulos (Ayuda de Tesis, Ayuda de Aparatos Ortopédicos)	10,000
39	**000**	**2000 MATERIALES Y SUMINISTROS**				**3,302,371**
39	000		2100 Materiales de Administración, Emisión de Documentos y Artículos Oficiales			665,500
39	000			2110 Materiales, útiles y equipos menores de oficina		108,500
39	000				2111 Materiales, útiles y equipos menores de oficina	108,500
39	000			2120 Materiales y útiles de impresión y reproducción		25,000
39	000				2121 Materiales y útiles de impresión y reproducción	25,000
39	000			2140 Materiales, útiles y equipos menores de tecnologías de la información y comunicaciones		100,000
39	000				2141 Materiales, útiles y equipos menores de tecnologías de la información y comunicaciones	100,000
39	000			2150 Material impreso e información digital		100,000
39	000				2151 Material impreso e información digital	100,000
39	000			2160 Material de limpieza		170,000
39	000				2161 Material de limpieza	170,000
39	000			2170 Materiales y útiles de enseñanza		80,000
39	000				2171 Materiales y útiles de enseñanza	80,000
39	000			2180 Materiales para el registro e identificación de bienes y personas		5,000
39	000				2181 Materiales para el registro e identificación de bienes y personas	5,000
39	000		2200 Alimentos y Utensilios			357,500
39	000			2210 Productos alimenticios para personas		323,500
39	000				2214 Productos alimenticios para el personal en las instalaciones de las dependencias y entidades	277,500
39	000				2216 Productos alimenticios para el personal derivado de actividades extraordinarias	50,000
39	000			2230 Utensilios para el servicio de alimentación		30,000
39	000				2231 Utensilios para el servicio de alimentación	30,000
39	000		2400 Materiales y Artículos de Construcción y de Reparación			120,000
39	000			2460 Material eléctrico y electrónico		50,000
39	000				2461 Material eléctrico y electrónico	50,000

GOBIERNO DEL ESTADO DE JALISCO
PRESUPUESTO DE EGRESOS PARA EL EJERCICIO FISCAL 2025
Presupuesto por Unidad Presupuestal y por Partida Específica

Unidad Presupuestal	Unidad Responsable	Capítulo de Gasto	Concepto General	Partida Genérica	Partida Específica	Importe
39	050			2481	Materiales complementarios	75,000
39	050			2481	Materiales complementarios	75,000
39	050		2500	Productos Químicos, Farmacéuticos y de Laboratorio		45,000
39	050			2532	Medicinas y productos farmacéuticos	23,000
39	050			2531	Medicinas y productos farmacéuticos	23,000
39	050			2552	Materiales, accesorios y suministros de laboratorio	22,000
39	050			2551	Materiales, accesorios y suministros de laboratorio	22,000
39	050		2600	Combustibles, Lubricantes y Aditivos		1,855,271
39	050			2611	Combustibles, lubricantes y aditivos para vehículos destinados a servicios públicos y los que realicen los programas públicos	1,774,440
39	050			2612	Combustibles, lubricantes y aditivos para vehículos destinados a servicios administrativos	110,831
39	050		2700	Vestuario, Blancos, Prendas de Protección y Artículos Deportivos		45,000
39	050			2721	Prendas de seguridad y protección personal	13,000
39	050			2721	Prendas de seguridad y protección personal	13,000
39	050			2751	Blancos y otros productos textiles, excepto prendas de vestir	30,000
39	050			2751	Blancos y otros productos textiles, excepto prendas de vestir	30,000
39	050		2900	Herramientas, Refacciones y Accesorios Menores		225,000
39	050			2911	Herramientas menores	30,000
39	050			2911	Herramientas menores	15,000
39	050			2921	Refacciones y accesorios menores de edificios	23,000
39	050			2921	Refacciones y accesorios menores de edificios	23,000
39	050			2961	Refacciones y accesorios menores de equipo de cómputo y tecnologías de la información	123,000
39	050			2941	Refacciones y accesorios menores para equipo de computo y telecomunicaciones	123,000
39	050			2962	Refacciones y accesorios menores de equipo de transporte	42,000
39	050			2961	Refacciones y accesorios menores de equipo de transporte	42,000
39	050			2991	Refacciones y accesorios menores otros bienes muebles	12,000
39	050			2991	Refacciones y accesorios menores otros bienes muebles	15,000

GOBIERNO DEL ESTADO DE JALISCO
PRESUPUESTO DE EGRESOS PARA EL EJERCICIO FISCAL 2025
Presupuesto por Unidad Presupuestal y por Partida Específica

Unidad Presupuestal	Unidad Responsable	Capítulo de Gasto	Concepto General	Partida Genérica	Partida Específica	Importe
39	000	3000 SERVICIOS GENERALES				20,139,172
39	000		3130 Servicios Básicos			1,025,265
39	000			3131 Energía eléctrica		593,754
39	000				3131 Servicio de energía eléctrica	593,754
39	000			3132 Agua		112,174
39	000				3132 Servicio de agua	112,174
39	000			3141 Telefonía tradicional		22,035
39	000				3141 Servicio telefónico tradicional	22,035
39	000			3171 Servicios de acceso de internet, redes y procesamiento de información		197,302
39	000				3171 Servicios de acceso de internet, redes y procesamiento de información	197,302
39	000			3183 Servicios postales y mensajería		106,500
39	000				3183 Servicio postal	106,500
39	000		3220 Servicios de Arrendamiento			4,813,703
39	000			3221 Arrendamiento de edificios		4,813,703
39	000				3221 Arrendamiento de edificios	4,813,703
39	000		3350 Servicios Profesionales, Científicos, Técnicos y Otros Servicios			7,407,748
39	000			3362 Servicios de impresión		63,000
39	000				3362 Servicio de impresión de documentos y papelería oficial	63,000
39	000			3363 Servicios de investigación científica y desarrollo		366,300
39	000				3363 Servicios de investigación científica y desarrollo	366,300
39	000			3369 Servicios de apoyo administrativo, fotocopiado e impresión		61,800
39	000				3369 Servicios de apoyo administrativo	25,200
39	000				3369 Servicio de impresión de documentos y papelería oficial	25,200
39	000				3369 Servicios de impresión de materiales informativos derivados de la operación y administración	11,400
39	000			3381 Servicios de vigilancia		2,462,948
39	000				3381 Servicios de vigilancia	2,462,948
39	000			3391 Servicios profesionales, científicos y técnicos integrales		462,500
39	000				3391 Servicios profesionales, científicos y técnicos integrales	462,500

GOBIERNO DEL ESTADO DE JALISCO
PRESUPUESTO DE EGRESOS PARA EL EJERCICIO FISCAL 2025
Presupuesto por Unidad Presupuestal y por Partida Específica

Unidad Presupuestal	Unidad Responsable	Capítulo de Gasto	Concepto General	Partida Genérica	Partida Específica	Importe
39	000		3400 Servicios Financieros, Bancarios y Comerciales			75,285
39	000			3450 Seguro de bienes patrimoniales		32,685
39	000				3451 Seguros de bienes patrimoniales	32,685
39	000			3470 Fletes y maniobras		42,600
39	000				3471 Fletes y maniobras	42,600
39	000		3500 Servicios de Instalación, Reparación, Mantenimiento y Conservación			6,444,939
39	000			3510 Conservación y mantenimiento menor de inmuebles		3,500,000
39	000				3512 Mantenimiento y conservación menor de inmuebles para la prestación de servicios públicos	3,500,000
39	000			3520 Instalación, reparación y mantenimiento de mobiliario y equipo de administración, educacional y recreativo		8,200
39	000				3521 Mantenimiento y conservación de mobiliario y equipo de administración, educacional y recreativo	8,200
39	000			3530 Instalación, reparación y mantenimiento de equipo de cómputo y tecnologías de la información		1,598,919
39	000				3531 Instalación, reparación y mantenimiento de equipo de cómputo y tecnologías de la información	1,598,919
39	000			3540 Instalación, reparación y mantenimiento de equipo e instrumental médico y de laboratorio		197,507
39	000				3541 Instalación, reparación y mantenimiento de equipo e instrumental médico y de laboratorio	197,507
39	000			3550 Reparación y mantenimiento de equipo de transporte		563,478
39	000				3551 Mantenimiento y conservación de vehículos terrestres, aéreos, marítimos, lacustres y fluviales	563,478
39	000			3570 Instalación, reparación y mantenimiento de maquinaria, otros equipos y herramienta		392,047
39	000				3571 Instalación, reparación y mantenimiento de maquinaria y otros equipos	392,047
39	000			3580 Servicios de limpieza y manejo de desechos		55,832
39	000				3581 Servicios de limpieza y manejo de desechos	55,832
39	000			3590 Servicios de jardinería y fumigación		129,456
39	000				3591 Servicios de jardinería y fumigación	129,456
39	000		3600 Servicios de Comunicación Social y Publicidad			150,000
39	000			3690 Otros servicios de información		150,000
39	000				3691 Otros servicios de información	150,000
39	000		3700 Servicios de Traslado y Viáticos			1,226,040
39	000			3710 Pasajes aéreos		201,720
39	000				3711 Pasajes aéreos nacionales	201,720

GOBIERNO DEL ESTADO DE JALISCO
PRESUPUESTO DE EGRESOS PARA EL EJERCICIO FISCAL 2025
Presupuesto por Unidad Presupuestal y por Partida Específica

Unidad Presupuestal	Unidad Responsable	Capítulo de Gasto	Concepto General	Partida Genérica	Partida Específica	Importe
39	000			3720 Pasajes terrestres		22,100
39	000				3721 Pasajes terrestres nacionales	22,100
39	000			3750 Viáticos en el país		715,220
39	000				3751 Viáticos en el país	715,220
39	000			3790 Otros servicios de traslado y hospedaje		285,300
39	000				3791 Otros servicios de traslado y hospedaje	285,300
39	000		3800 Servicios Oficiales			172,000
39	000			3830 Congresos y convenciones		172,000
39	000				3831 Congresos y convenciones	172,000
39	000		3900 Otros Servicios Generales			2,821,892
39	000			3920 Impuestos y derechos		29,000
39	000				3921 Otros impuestos y derechos	29,000
39	000			3940 Sentencias y resoluciones por autoridad competente		65,300
39	000				3941 Laudos laborales	100
39	000				3943 Responsabilidad patrimonial	53,200
39	000				3944 Otras erogaciones por resoluciones por autoridad competente	15,000
39	000			3980 Impuesto sobre nóminas y otros que se deriven de una relación laboral		2,704,000
39	000				3981 Impuesto sobre nóminas y otros que se deriven de una relación laboral	2,704,000
39	000			3990 Otros servicios generales		29,592
39	000				3992 Subcontratación de servicios con terceros	29,592
39	**000**	**4000 TRANSFERENCIAS, ASIGNACIONES, SUBSIDIOS Y OTRAS AYUDAS**				**125,420,300**
39	000		4100 Transferencias Internas y Asignaciones al Sector Público			14,680,300
39	000			4110 Asignaciones presupuestarias al Poder Ejecutivo		14,680,300
39	000				4111 Fortalecimiento y mejora de programas y proyectos	14,680,300
39	000		4400 Ayudas Sociales			110,740,000
39	000			4410 Ayudas sociales a personas		107,740,000
39	000				4416 Ayuda para el bienestar de los jaliscienses	107,740,000
39	000			4450 Ayudas sociales a instituciones sin fines de lucro		3,000,000

GOBIERNO DEL ESTADO DE JALISCO
PRESUPUESTO DE EGRESOS PARA EL EJERCICIO FISCAL 2025
Presupuesto por Unidad Presupuestal y por Partida Específica

Unidad Presupuestal	Unidad Responsable	Capítulo de Gasto	Concepto General	Partida Genérica	Partida Específica	Importe
39	096			4451	Ayudas sociales a instituciones sin fines de lucro Asociaciones por la Igualdad y Prevención de embarazo en adolescentes	3,000,000
39	**096**	**5000**	**BIENES MUEBLES, INMUEBLES E INTANGIBLES**			**1,122,750**
39	096		5150	Mobiliario y Equipo de Administracion		323,750
39	096			5153	Muebles de oficina y estantería	224,750
39	096			5151	Muebles de oficina y estantería	224,750
39	096		5120	Muebles, excepto de oficina y estantería		52,000
39	096			5121	Muebles, excepto de oficina y estantería	52,000
39	096		5190	Otros mobiliarios y equipos de administración		52,000
39	096			5191	Otros mobiliarios y equipos de administración	52,000
39	096		5490	Vehículos y Equipo de Transporte		800,000
39	096			5413	Vehículos y equipo terrestre	800,000
39	096			5411	Vehículos y equipo terrestre, destinados a servicios públicos y la operación de programas públicos	800,000
39	**096**	**RED DE CENTROS DE JUSTICIA PARA LAS MUJERES**				**345,634,695**
39	**096**	**4000**	**TRANSFERENCIAS, ASIGNACIONES, SUBSIDIOS Y OTRAS AYUDAS**			**345,634,695**
39	096		4150	Transferencias Internas y Asignaciones al Sector Publico		144,634,695
39	096		4153	Transferencias internas otorgadas a entidades paraestatales no empresariales y no financieras		345,634,695
39	096			4151	Transferencias internas otorgadas a entidades paraestatales no empresariales y no financieras para servicios personales	259,471,795
39	096			4152	Transferencias internas otorgadas a entidades paraestatales no empresariales y no financieras para materiales y suministros	73,743,500
39	096			4153	Transferencias internas otorgadas a entidades paraestatales no empresariales y no financieras para servicios generales	42,054,200
39	096			4154	Transferencias internas otorgadas a entidades paraestatales no empresariales y no financieras para transferencias, asignaciones, subsidios y otras ayudas	13,013,200
39	096			4155	Transferencias internas otorgadas a entidades paraestatales no empresariales y no financieras para bienes muebles, inmuebles e intangibles	7,403,000

GOBIERNO DEL ESTADO DE JALISCO
PRESUPUESTO DE EGRESOS PARA EL EJERCICIO FISCAL 2025
Presupuesto por Unidad Presupuestal y por Partida Específica

Unidad Presupuestal	Unidad Responsable	Capítulo de Gasto	Concepto General	Partida Genérica	Partida Específica	Importe
40 JEFATURA DE GABINETE						**42,449,532**
40	**000 JEFATURA DE GABINETE**					**42,449,532**
40	**000**	**1000 SERVICIOS PERSONALES**				**31,256,292**
40	000		1100 Remuneraciones al Personal de Carácter Permanente			20,505,360
40	000			1130 Sueldos base al personal permanente		20,505,360
40	000				1131 Sueldo base	20,505,360
40	000		1200 Remuneraciones al Personal de Carácter Transitorio			350,000
40	000			1210 Honorarios asimilables a salarios		350,000
40	000				1211 Honorarios asimilables a salarios	350,000
40	000		1300 Remuneraciones Adicionales y Especiales			3,287,848
40	000			1310 Primas por años de servicios efectivos prestados		154,394
40	000				1311 Prima quinquenal por años de servicios efectivos prestados	154,394
40	000			1320 Primas de vacaciones, dominical y gratificación de fin de año		3,133,254
40	000				1321 Prima vacacional y dominical	284,657
40	000				1322 Aguinaldo	2,845,397
40	000		1400 Seguridad Social			5,423,898
40	000			1410 Aportaciones de seguridad social		809,455
40	000				1411 Cuotas al IMSS	809,455
40	000			1420 Aportaciones a fondos de vivienda		615,276
40	000				1421 Cuotas para la vivienda	615,276
40	000			1430 Aportaciones al sistema para el retiro		3,999,167
40	000				1431 Cuotas a pensiones	3,585,981
40	000				1432 Cuotas para el sistema de ahorro para el retiro	410,186
40	000		1500 Previsiones			128,710
40	000			1510 Previsiones de carácter laboral, económica y de seguridad social		128,710
40	000				1611 Impacto al salario en el transcurso del año (Personal Administrativo de base)	59,480
40	000				1612 Otras medidas de carácter laboral y económico (Valoración plazas de Confianza)	67,230
40	000		1700 Pago de Estímulos a Servidores Públicos			1,559,476

GOBIERNO DEL ESTADO DE JALISCO
PRESUPUESTO DE EGRESOS PARA EL EJERCICIO FISCAL 2025
Presupuesto por Unidad Presupuestal y por Partida Específica

Unidad Presupuestal	Unidad Responsable	Capítulo de Gasto	Concepto General	Partida Genérica	Partida Específica	Importe
45	050			1310 Prima		1,553,476
45	050				1312 Ayuda para renovación	801,724
45	050				1713 Ayuda de pasajes	661,752
45	050				1719 Otras prestaciones Ayuda de Transporte Ayuda de Alimentos Otras prestaciones	12,000
45	**050**	**2000 MATERIALES Y SUMINISTROS**				**3,050,075**
45	050		2100 Materiales de Administración, Emisión de Documentos y Artículos Oficiales			243,290
45	050			2110 Materiales, útiles y equipos menores de oficina		115,290
45	050				2111 Materiales, útiles y equipos menores de oficina	115,290
45	050			2120 Materiales y útiles de impresión y reproducción		6,000
45	050				2121 Materiales y útiles de impresión y reproducción	6,000
45	050			2140 Materiales, útiles y equipos menores de tecnologías de la información y comunicaciones		71,000
45	050				2141 Materiales, útiles y equipos menores de tecnologías de la información y comunicaciones	71,000
45	050			2160 Material de limpieza		87,000
45	050				2161 Material de limpieza	87,000
45	050			2170 Materiales y útiles de enseñanza		700
45	050				2171 Materiales y útiles de enseñanza	700
45	050		2200 Alimentos y Utensilios			84,800
45	050			2210 Productos alimenticios para personas		44,300
45	050				2214 Productos alimenticios para personas en los Albergues de las dependencias y entidades	1,800
45	050				2216 Productos alimenticios para el personal derivado de actividades oficiales	42,500
45	050			2230 Utensilios para servicio de alimentación		40,500
45	050				2231 Utensilios para el servicio de alimentación	40,500
45	050		2400 Materiales y Artículos de Construcción y de Reparación			74,000
45	050			2460 Material eléctrico y electrónico		34,800
45	050				2461 Material eléctrico y electrónico	34,800
45	050		2500 Productos Químicos, Farmacéuticos y de Laboratorio			25,000
45	050			2530 Medicinas y productos farmacéuticos		25,000
45	050				2531 Medicinas y productos farmacéuticos	25,000

GOBIERNO DEL ESTADO DE JALISCO
PRESUPUESTO DE EGRESOS PARA EL EJERCICIO FISCAL 2025
Presupuesto por Unidad Presupuestal y por Partida Específica

Unidad Presupuestal	Unidad Responsable	Capítulo de Gasto	Concepto General	Partida Genérica	Partida Específica	Importe
45	000			2500 Productos minerales no metálicos		2,823,585
45	000				2510 Cemento y productos de concreto	2,823,585
45	000				2511 Cemento hidráulico, blancos y grises para uso en construcción, pigmentos, aditivos y productos similares	2,823,585
45	000			2700 Vestuario, blancos, prendas de protección y artículos deportivos		800
45	000				2710 Vestuario y uniformes	800
45	000				2711 Vestuario y uniformes	800
45	000			2900 Herramientas, refacciones y accesorios menores de activos fijos		41,300
45	000				2910 Herramientas menores	9,850
45	000				2911 Herramientas menores	9,850
45	000			2920 Refacciones y accesorios menores de mobiliario		9,650
45	000				2921 Refacciones y accesorios menores de mobiliario	9,650
45	000			2940 Refacciones y accesorios menores de equipo de cómputo y tecnologías de la información		22,500
45	000				2941 Refacciones y accesorios menores para equipo de cómputo y telecomunicaciones	22,500
45	**000**	**3000 SERVICIOS GENERALES**				**8,073,165**
45	000		3100 Servicios Básicos			84,707
45	000			3110 Energía eléctrica		63,594
45	000				3111 Servicio de energía eléctrica	63,594
45	000			3130 Agua		21,113
45	000				3131 Servicio de agua	21,113
45	000		3200 Servicios de Arrendamiento			3,266,457
45	000			3220 Arrendamiento de edificios		2,641,537
45	000				3221 Arrendamiento de edificios	2,641,537
45	000			3230 Arrendamiento de mobiliario y equipo de administración, educacional y recreativo		625,220
45	000				3231 Arrendamiento de mobiliario y equipo de administración, educacional y recreativo	35,000
45	000			3250 Arrendamiento de equipo y bienes informáticos		590,220
45	000		3400 Servicios Profesionales, Científicos, Técnicos y Otros Servicios			175,140
45	000			3540 Servicios de capacitación		31,140
45	000				3542 Capacitación especializada	31,140

GOBIERNO DEL ESTADO DE JALISCO
PRESUPUESTO DE EGRESOS PARA EL EJERCICIO FISCAL 2025
Presupuesto por Unidad Presupuestal y por Partida Específica

Unidad Presupuestal	Unidad Responsable	Capítulo de Gasto	Concepto General	Partida Genérica	Partida Específica	Importe
40	000			3350 Servicios de investigación científica y desarrollo		105,300
40	000				3351 Servicios de investigación científica y desarrollo	105,300
40	000			3360 Servicios de apoyo administrativo, traducción, fotocopiado e impresión		41,700
40	000				3361 Servicios de apoyo administrativo	8,000
40	000				3362 Servicio de impresión de documentos y papelería oficial	21,500
40	000				3363 Servicios de impresión de material informativo derivado de la operación y administración	12,200
40	000		3500 Servicios de Instalación, Reparación, Mantenimiento y Conservación			1,984,106
40	000			3510 Conservación y mantenimiento menor de inmuebles		35,290
40	000				3511 Mantenimiento y conservación menor de inmuebles para la prestación de servicios administrativos	35,290
40	000			3530 Instalación, reparación y mantenimiento de equipo de cómputo y tecnologías de la información		857,387
40	000				3531 Instalación, reparación y mantenimiento de equipo de cómputo y tecnologías de la información	857,387
40	000			3550 Reparación y mantenimiento de equipo de transporte		1,009,874
40	000				3551 Mantenimiento y conservación de vehículos terrestres, aéreos, marítimos, lacustres y fluviales	1,009,874
40	000			3570 Instalación, reparación y mantenimiento de maquinaria, otros equipos y herramienta		55,512
40	000				3571 Instalación, reparación y mantenimiento de maquinaria y otros equipos	55,512
40	000			3590 Servicios de jardinería y fumigación		22,843
40	000				3591 Servicios de jardinería y fumigación	22,843
40	000		3700 Servicios de Traslado y Viáticos			706,980
40	000			3710 Pasajes aéreos		106,940
40	000				3711 Pasajes aéreos nacionales	83,220
40	000				3712 Pasajes aéreos internacionales	25,720
40	000			3720 Pasajes terrestres		61,600
40	000				3721 Pasajes terrestres nacionales	31,600
40	000				3722 Pasajes terrestres internacionales	30,000
40	000			3750 Viáticos en el país		495,280
40	000				3751 Viáticos en el país	495,280
40	000			3760 Viáticos en el extranjero		15,860
40	000				3761 Viáticos en el extranjero	15,860
40	000			3790 Otros servicios de traslado y hospedaje		21,300

GOBIERNO DEL ESTADO DE JALISCO
PRESUPUESTO DE EGRESOS PARA EL EJERCICIO FISCAL 2025
Presupuesto por Unidad Presupuestal y por Partida Específica

Unidad Presupuestal	Unidad Responsable	Capítulo de Gasto	Concepto General	Partida Genérica	Partida Específica	Importe
45	000			3721	Otros servicios de traslado y hospedaje	21,300
45	000		3600	Servicios Oficiales		15,700
45	000			3630	Congresos y convenciones	15,700
45	000				3631 Congresos y convenciones	15,700
45	000		3900	Otros Servicios Generales		1,831,800
45	000			3920	Impuestos y derechos	12,500
45	000				3921 Otros impuestos y derechos	12,500
45	000			3940	Sentencias y resoluciones por autoridad competente	53,300
45	000				3941 Laudos laborales	100
45	000			3943	Responsabilidad patrimonial	53,200
45	000			3960	Impuesto sobre nóminas y otros que se deriven de una relación laboral	1,765,000
45	000				3961 Impuesto sobre nóminas y otros que se deriven de una relación laboral	1,765,000
45	**000**	**5000**	**BIENES MUEBLES, INMUEBLES E INTANGIBLES**			**70,000**
45	000		5100	Mobiliario y equipo de administración		23,000
45	000			5150	Otros mobiliarios y equipos de administración	23,000
45	000				5151 Otros mobiliarios y equipos de administración	23,000
45	000		5600	Activos intangibles		52,000
45	000			5670	Licencias informáticas e intelectuales	52,000
45	000				5671 Licencias informáticas e intelectuales	52,000

GOBIERNO DEL ESTADO DE JALISCO
PRESUPUESTO DE EGRESOS PARA EL EJERCICIO FISCAL 2025
Presupuesto por Unidad Presupuestal y por Partida Específica

Unidad Presupuestal	Unidad Responsable	Capítulo de Gasto	Concepto General	Partida Genérica	Partida Específica	Importe
41 CONSEJERÍA JURÍDICA DEL PODER EJECUTIVO DEL ESTADO						**33,513,626**
41	**000 CONSEJERÍA JURÍDICA DEL PODER EJECUTIVO DEL ESTADO**					**33,513,626**
41	**000**	**1000 SERVICIOS PERSONALES**				**27,686,091**
41	000		1100 Remuneraciones al Personal de Carácter Permanente			17,522,328
41	000			1130 Sueldos base al personal permanente		17,522,328
41	000				1131 Sueldo base	17,516,400
41	000				1131 Sueldo base (Sueldo Excedente)	5,928
41	000		1300 Remuneraciones Adicionales y Especiales			3,034,345
41	000			1310 Primas por años de servicios efectivos prestados		357,268
41	000				1311 Prima quinquenal por años de servicios efectivos prestados	357,268
41	000			1320 Primas de vacaciones, dominical y gratificación de fin de año		2,677,077
41	000				1321 Prima vacacional y dominical	243,395
41	000				1322 Aguinaldo	2,433,682
41	000		1400 Seguridad Social			4,774,544
41	000			1410 Aportaciones de seguridad social		831,950
41	000				1411 Cuotas al IMSS	831,950
41	000			1420 Aportaciones a fondos de vivienda		525,894
41	000				1421 Cuotas para la vivienda	525,894
41	000			1430 Aportaciones al sistema para el retiro		3,416,900
41	000				1431 Cuotas a pensiones	3,065,432
41	000				1432 Cuotas para el sistema de ahorro para el retiro	350,468
41	000		1600 Previsiones			671,730
41	000			1610 Previsiones de carácter laboral, económico y de seguridad social		671,730
41	000				1611 Impacto al salario en el transcurso del año (Personal Administrativo de base)	336,910
41	000				1612 Otras medidas de carácter laboral y económico (Valoración plazas de Confianza)	332,820
41	000		1700 Pago de Estímulos a Servidores Públicos			1,683,144
41	000			1710 Estímulos		1,683,144
41	000				1712 Ayuda para despensa	801,208

GOBIERNO DEL ESTADO DE JALISCO
PRESUPUESTO DE EGRESOS PARA EL EJERCICIO FISCAL 2025
Presupuesto por Unidad Presupuestal y por Partida Específica

Unidad Presupuestal	Unidad Responsable	Capítulo de Gasto	Concepto General	Partida Genérica	Partida Específica	Importe
41	000				1713 Ayuda para pasajes	700,248
41	000				1715 Estímulo por el día del servidor público	91,688
41	000				1719 Otros estímulos (Ayuda de Tesis, Ayuda de Aparatos Ortopédicos)	10,000
41	**000**	**2000 MATERIALES Y SUMINISTROS**				**703,709**
41	000		2100 Materiales de Administración, Emisión de Documentos y Artículos Oficiales			135,900
41	000			2110 Materiales, útiles y equipos menores de oficina		40,600
41	000				2111 Materiales, útiles y equipos menores de oficina	40,600
41	000			2120 Materiales y útiles de impresión y reproducción		43,300
41	000				2121 Materiales y útiles de impresión y reproducción	43,300
41	000			2130 Material estadístico y geográfico		8,100
41	000				2131 Material estadístico y geográfico	8,100
41	000			2150 Material impreso e información digital		23,000
41	000				2151 Material impreso e información digital	23,000
41	000			2160 Material de limpieza		16,900
41	000				2161 Material de limpieza	16,900
41	000		2200 Alimentos y Utensilios			27,300
41	000			2210 Productos alimenticios para personas		26,000
41	000				2214 Productos alimenticios para el personal en las instalaciones de las dependencias y entidades	4,700
41	000				2216 Productos alimenticios para el personal derivado de actividades extraordinarias	21,300
41	000			2230 Utensilios para el servicio de alimentación		1,300
41	000				2231 Utensilios para el servicio de alimentación	1,300
41	000		2300 Materias Primas y Materiales de Producción y Comercialización			7,200
41	000			2370 Productos de cuero, piel, plástico y hule adquiridos como materia prima		7,200
41	000				2371 Productos de cuero, piel, plástico y hule adquiridos como materia prima	7,200
41	000		2400 Materiales y Artículos de Construcción y de Reparación			23,100
41	000			2460 Material eléctrico y electrónico		6,700
41	000				2461 Material eléctrico y electrónico	6,700
41	000			2480 Materiales complementarios		11,000
41	000				2481 Materiales complementarios	11,000

GOBIERNO DEL ESTADO DE JALISCO
PRESUPUESTO DE EGRESOS PARA EL EJERCICIO FISCAL 2025
Presupuesto por Unidad Presupuestal y por Partida Específica

Unidad Presupuestal	Unidad Responsable	Capítulo de Gasto	Concepto General	Partida Genérica	Partida Específica	Importe
41	000			2490	Otros materiales y artículos de construcción y reparación	7,450
41	000			2491	Otros materiales y artículos de construcción y reparación	7,450
41	000		2500	Productos Químicos, Farmacéuticos y de Laboratorio		7,050
41	000			2580	Medicinas y productos farmacéuticos	3,030
41	000			2581	Medicinas y productos farmacéuticos	7,050
41	000		2600	Combustibles, Lubricantes y Aditivos		475,109
41	000			2610	Combustibles, lubricantes y aditivos	475,109
41	000			2612	Combustibles, lubricantes y aditivos para vehículos terrestres, aéreos, marítimos, lacustres y fluviales destinados a servicios administrativos	475,109
41	000		2900	Herramientas, Refacciones y Accesorios Menores		27,150
41	000			2910	Herramientas menores	360
41	000			2911	Herramientas menores	360
41	000		2920	Refacciones y accesorios menores de edificios		8,350
41	000			2921	Refacciones y accesorios menores de edificios	8,350
41	000		2930	Refacciones y accesorios menores de mobiliario y equipo de administración, educacional y recreativo		5,150
41	000			2931	Refacciones y accesorios menores de mobiliario y equipo de administración, educacional y recreativo	5,150
41	000		2940	Refacciones y accesorios menores de equipo de cómputo y tecnologías de la información		9,450
41	000			2941	Refacciones y accesorios menores para equipo de cómputo y telecomunicaciones	9,450
41	000		2960	Refacciones y accesorios menores de equipo de transporte		4,050
41	000			2961	Refacciones y accesorios menores de equipo de transporte	4,050
41	**000**	**3000**	**SERVICIOS GENERALES**			**3,618,826**
41	000		3100	Servicios Básicos		12,000
41	000			3160	Servicios postales y telegráficos	12,000
41	000			3161	Servicio postal	12,000
41	000		3200	Servicios de Arrendamiento		141,971
41	000			3230	Arrendamiento de maquinaria y equipo de administración, educacional y recreativo	141,971
41	000			3232	Arrendamiento de equipo y bienes informáticos	141,971
41	000		3500	Servicios Profesionales, Científicos, Técnicos y Otros Servicios		481,900

GOBIERNO DEL ESTADO DE JALISCO
PRESUPUESTO DE EGRESOS PARA EL EJERCICIO FISCAL 2025
Presupuesto por Unidad Presupuestal y por Partida Específica

Unidad Presupuestal	Unidad Responsable	Capítulo de Gasto	Concepto General	Partida Genérica	Partida Específica	Importe
41	050			3310 Servicios de asesoría, de contabilidad, auditoría y cobranza		705,500
41	050				3311 Servicios legales, de contabilidad, auditoría y relacionados	705,500
41	050			3340 Servicios de capacitación		13,700
41	050				3342 Capacitación a servidores públicos	13,700
41	050			3360 Servicios de investigación científica y desarrollo		1,920
41	050				3361 Servicios de investigación científica y desarrollo	1,920
41	050			3390 Servicios de apoyo administrativos, traducción, fotocopiado e impresión		67,200
41	050				3391 Servicios de apoyo administrativo	50,000
41	050				3392 Servicios de fotocopiado y papelería oficial	9,500
41	050				3393 Servicios de impresión de material informativo derivado de la operación y administración	7,700
41	050				3395 Impresión de documentos oficiales para la operación y administración de las dependencias y entidades	3,700
41	050			3500 Servicios de instalación, reparación, mantenimiento y conservación		982,355
41	050			3520 Instalación, reparación y mantenimiento de mobiliario y equipo de administración, educacional y recreativo		5,200
41	050			3521 Mantenimiento y conservación de mobiliario y equipo de administración, educacional y recreativo		5,200
41	050			3530 Instalación, reparación y mantenimiento de equipo de cómputo y tecnologías de la información		634,333
41	050				3531 Instalación, reparación y mantenimiento de equipo de cómputo y tecnologías de la información	634,333
41	050			3550 Reparación y mantenimiento de equipo de transporte		341,122
41	050				3551 Mantenimiento y conservación de vehículos terrestres, aéreos, marítimos, lacustres y fluviales	341,122
41	050		3700 Servicios de traslado y viáticos			95,700
41	050			3710 Pasajes aéreos		22,980
41	050				3711 Pasajes aéreos nacionales	22,980
41	050			3720 Pasajes terrestres		11,700
41	050				3721 Pasajes terrestres nacionales	11,700
41	050			3750 Viáticos en el país		23,920
41	050				3751 Viáticos en el país	23,920
41	050			3790 Otros servicios de traslado y hospedaje		13,500
41	050				3791 Otros servicios de traslado y hospedaje	13,500
41	050		3800 Servicios Oficiales			200
41	050			3830 Congresos y convenciones		200

GOBIERNO DEL ESTADO DE JALISCO
PRESUPUESTO DE EGRESOS PARA EL EJERCICIO FISCAL 2025
Presupuesto por Unidad Presupuestal y por Partida Específica

Unidad Presupuestal	Unidad Responsable	Capítulo de Gasto	Concepto General	Partida Genérica	Partida Específica	Importe
41	050				3971 Compensaciones	200
41	050		3900 Otros servicios generales			1,865,700
41	050			3920 Impuestas y derechos		13,400
41	050				3921 Otros impuestos y derechos	13,400
41	050			3940 Sentencias y resoluciones por autoridad competente		755,500
41	050				3941 Laudos laborales	100
41	050				3943 Responsabilidad patrimonial	55,200
41	050				3944 Otras erogaciones por resoluciones por autoridad competente	700,200
41	050			3950 Penas, multas, accesorios y actualizaciones		2,430
41	050				3951 Penas, multas, accesorios y actualizaciones	2,430
41	050			3980 Impuesto sobre nóminas y otros que se deriven de una relación laboral		805,500
41	050				3981 Impuesto sobre nóminas y otros que se deriven de una relación laboral	832,500
41	050			3990 Otros servicios generales		2,650
41	050				3995 Otros servicios generales	2,650
41	**000**	**5000 BIENES MUEBLES, INMUEBLES E INTANGIBLES**				**5,000**
41	020		5500 Bienes inmuebles			5,000
41	040			5590 Otros bienes inmuebles		5,000
41	050				5594 Otros bienes inmuebles	5,000
41	**000**	**7000 INVERSIONES FINANCIERAS Y OTRAS PROVISIONES**				**1,500,000**
41	030		7900 Inversiones para el fomento de actividades productivas			1,500,000
41	020			7990 Otras erogaciones especiales		1,500,000
41	040				7991 Provisiones para erogaciones especiales	1,500,000

GOBIERNO DEL ESTADO DE JALISCO
PRESUPUESTO DE EGRESOS PARA EL EJERCICIO FISCAL 2025
Presupuesto por Unidad Presupuestal y por Partida Específica

Unidad Presupuestal	Unidad Responsable	Capítulo de Gasto	Concepto General	Partida Genérica	Partida Específica	Importe
42 COORDINACION GENERAL ESTRATÉGICA DE SEGURIDAD						2,273,810,669
42	000 COORDINACION GENERAL ESTRATÉGICA DE SEGURIDAD					246,081,694
42	000	1000 SERVICIOS PERSONALES				19,784,806
42	000		1100 Remuneraciones al personal de Carácter Permanente			12,985,364
42	000			1131 Sueldos base al personal permanente		12,985,364
42	000		1300 Remuneraciones Adicionales y Especiales			2,081,610
42	000			1310 Primas por años de servicios efectivos prestados		98,102
42	000				1311 Prima quinquenal por años de servicios efectivos prestados	98,102
42	000			1320 Primas de vacaciones, dominical y gratificación de fin de año		1,985,418
42	000				1321 Prima vacacional y dominical	180,941
42	000				1325 Aguinaldo	1,804,917
42	000		1400 Seguridad Social			3,965,198
42	000			1410 Aportaciones de seguridad social		564,214
42	000				1411 Cuotas al IMSS	564,214
42	000			1420 Aportaciones a fondos de vivienda		389,875
42	000				1421 Cuotas para la vivienda	389,875
42	000			1430 Aportaciones al sistema para el retiro		2,534,159
42	000				1431 Cuotas a pensiones	2,534,159
42	000				1432 Cuotas para el sistema de ahorro para el retiro	296,917
42	000		1500 Previsiones			153,970
42	000			1510 Previsiones de carácter laboral, económica y de seguridad social		153,970
42	000				1511 Impacto al salario en el transcurso del año fiscal Administrativo de Base	67,960
42	000				1512 Otras medidas de carácter laboral y económico (Valoración plazas de Confianza)	85,970
42	000		1700 Pago de Estímulos a Servidores Públicos			1,095,764
42	000			1710 Estímulos		1,095,764
42	000				1712 Ayuda por Lentes	604,512
42	000				1715 Ayuda para pasajes	460,260

GOBIERNO DEL ESTADO DE JALISCO
PRESUPUESTO DE EGRESOS PARA EL EJERCICIO FISCAL 2025
Presupuesto por Unidad Presupuestal y por Partida Específica

Unidad Presupuestal	Unidad Responsable	Capítulo de Gasto	Concepto General	Partida Genérica	Partida Específica	Importe
42	000				1212 Estímulo por cuidado de servidor público	12,002
42	000				1214 Otros estímulos. Ayuda de Gastos Extraordinarios	22,000
42	**000**	**2000**	**MATERIALES Y SUMINISTROS**			**1,166,987**
42	000		2100 Materiales de Administración, Emisión de Documentos y Artículos Oficiales			215,300
42	000			2110 Materiales, útiles y equipos menores de oficina		84,000
42	000				2111 Materiales, útiles y equipos menores de oficina	84,000
42	000			2120 Materiales y útiles de impresión y reproducción		1,000
42	000				2121 Materiales y útiles de impresión y reproducción	1,000
42	000			2140 Materiales, útiles y equipos menores de tecnologías de la información y comunicaciones		5,000
42	000				2141 Materiales, útiles y equipos menores de tecnologías de la información y comunicaciones	5,000
42	000			2150 Material impreso e información digital		43,200
42	000				2151 Material impreso e información digital	43,200
42	000			2160 Material de limpieza		85,100
42	000				2161 Material de limpieza	85,100
42	000		2200 Alimentos y Utensilios			112,998
42	000			2210 Productos alimenticios para personas		103,998
42	000				2211 Productos alimenticios para el personal que realiza labores en campo o de supervisión	41,798
42	000				2214 Productos alimenticios para el personal en las instalaciones de las dependencias y entidades	62,200
42	000			2270 Utensilios para el servicio de alimentación		7,000
42	000				2231 Utensilios para el servicio de alimentación	3,000
42	000		2400 Materiales y Artículos de Construcción y de Reparación			15,000
42	000			2461 Material eléctrico y electrónico		5,000
42	000				2461 Material eléctrico y electrónico	5,000
42	000			2481 Materiales complementarios		5,000
42	000				2481 Materiales complementarios	5,000
42	000		2900 Otros materiales y artículos de construcción y reparación			5,000
42	000			2991 Otros materiales y artículos de construcción y reparación		5,000
42	000		3500 Productos Químicos, Farmacéuticos y de Laboratorio			1,000

GOBIERNO DEL ESTADO DE JALISCO
PRESUPUESTO DE EGRESOS PARA EL EJERCICIO FISCAL 2025
Presupuesto por Unidad Presupuestal y por Partida Específica

Unidad Presupuestal	Unidad Responsable	Capítulo de Gasto	Concepto General	Partida Genérica	Partida Específica	Importe
42	000			2570 Medicinas y productos farmacéuticos		1,050
42	000				2571 Medicinas y productos farmacéuticos	1,050
42	000		2650 Combustibles, Lubricantes y Aditivos			701,789
42	000			2611 Combustibles, lubricantes y aditivos		701,789
42	000				2611 Combustibles, lubricantes y aditivos para vehículos destinados a servicios públicos y la operación de programas públicos	701,789
42	000		2720 Vestuario, Blancos, Prendas de Protección y Artículos Deportivos			100
42	000			2720 Prendas de seguridad y protección personal		100
42	000				2721 Prendas de seguridad y protección personal	100
42	000		2940 Refacciones, Accesorios y Herramientas menores			34,960
42	000			2941 Herramientas menores		5,050
42	000				2941 Herramientas menores	5,050
42	000			2920 Refacciones y accesorios menores de edificios		14,000
42	000				2921 Refacciones y accesorios menores de edificios	14,000
42	000			2940 Refacciones y accesorios menores de equipo de cómputo y tecnologías de la información		2,130
42	000				2941 Refacciones y accesorios menores de equipo de cómputo y telecomunicaciones	2,130
42	000			2960 Refacciones y accesorios menores de equipo de transporte		13,860
42	000				2961 Refacciones y accesorios menores de equipo de transporte	13,860
42	**000**	**3000 SERVICIOS GENERALES**				**10,089,701**
42	000		3130 Servicios básicos			538,810
42	000			3110 Energía eléctrica		389,507
42	000				3111 Servicio de energía eléctrica	389,507
42	000		3140 Telefonía tradicional			32,384
42	000				3141 Servicio telefónico tradicional	32,384
42	000		3170 Servicios de acceso de internet, redes y procesamiento de información			98,719
42	000				3171 Servicios de acceso de internet, redes y procesamiento de información	98,719
42	000		3180 Servicios postales y telegráficos			3,030
42	000				3181 Servicio postal	3,030
42	000		3220 Servicios de Arrendamiento			7,899,778

GOBIERNO DEL ESTADO DE JALISCO
PRESUPUESTO DE EGRESOS PARA EL EJERCICIO FISCAL 2025
Presupuesto por Unidad Presupuestal y por Partida Específica

Unidad Presupuestal	Unidad Responsable	Capítulo de Gasto	Concepto General	Partida Genérica	Partida Específica	Importe
43	050			3220 Arrendamiento de edificios		1,054,740
43	050				3221 Arrendamiento de edificios	1,054,740
43	050			3270 Arrendamiento de vestuario, blancos, prendas de protección y artículos deportivos		615,646
43	050				3275 Arrendamiento de equipo y bienes informáticos	615,646
72	070			3250 Arrendamiento de equipo de transporte		3,227,892
43	050				3251 Arrendamiento de vehículos terrestres, aéreos, marítimos, lacustres y fluviales para servicios públicos y la operación de programas públicos	3,227,892
43	050		3700 Servicios Profesionales, Científicos, Técnicos y Otros Servicios			57,000
42	030			3340 Servicios de capacitación		13,000
43	050			3347 Capacitación especial para		13,000
42	030			3360 Servicios de apoyo administrativo, traducción, fotocopiado e impresión		47,800
72	070				3362 Servicio de impresión de documentos y papelería oficial	47,800
43	050				3363 Servicios de impresión de material informativo derivado de la operación y administración	700
72	070		3400 Servicios Financieros, Bancarios y Comerciales			22,790
42	030			3410 Servicios financieros y bancarios		1,000
72	070				3411 Servicios financieros y bancarios	1,000
43	050			3450 Seguros de bienes patrimoniales		21,790
43	050				3451 Seguros de bienes patrimoniales	21,790
42	030		3500 Servicios de Instalación, Reparación, Mantenimiento y Conservación			853,683
42	030			3510 Conservación y mantenimiento menor de inmuebles		53,062
72	070				3511 Mantenimiento y conservación menor de inmuebles para la prestación de servicios administrativos	53,062
42	030			3530 Instalación, reparación y mantenimiento de equipo de cómputo y tecnologías de la información		368,733
72	070				3531 Instalación, reparación y mantenimiento de equipo de cómputo y tecnologías de la información	368,733
42	030			3550 Reparación y mantenimiento de equipo de transporte		164,240
43	050				3551 Mantenimiento y conservación de vehículos terrestres, aéreos, marítimos, lacustres y fluviales	164,240
42	030			3570 Instalación, reparación y mantenimiento de maquinaria, otros equipos y herramienta		83,068
43	050				3571 Instalación, reparación y mantenimiento de maquinaria y otros equipos	83,068
42	030			3590 Servicios de jardinería y fumigación		12,000
72	070				3591 Servicios de jardinería y fumigación	12,000

GOBIERNO DEL ESTADO DE JALISCO
PRESUPUESTO DE EGRESOS PARA EL EJERCICIO FISCAL 2025
Presupuesto por Unidad Presupuestal y por Partida Específica

Unidad Presupuestal	Unidad Responsable	Capítulo de Gasto	Concepto General	Partida Genérica	Partida Específica	Importe
42	000	3000	Servicios de Traslado y Viáticos			571,520
42	000			3710	Pasajes aéreos	105,500
42	000				3711 Pasajes aéreos nacionales	93,000
42	000				3712 Pasajes aéreos internacionales	12,000
42	000			3720	Pasajes terrestres	52,000
42	000				3721 Pasajes terrestres nacionales	52,000
42	000				3722 Pasajes terrestres internacionales	5,000
42	000			3750	Viáticos en el país	396,520
42	000				3751 Viáticos en el país	396,520
42	000			3760	Viáticos en el extranjero	12,000
42	000				3761 Viáticos en el extranjero	12,000
42	000			3790	Otros servicios de traslado y hospedaje	12,000
42	000				3791 Otros servicios de traslado y hospedaje	12,000
42	000		3800	Servicios Oficiales		20
42	000			3830	Congresos y convenciones	20
42	000				3831 Congresos y convenciones	20
42	000		3900	Otros Servicios Generales		3,353,900
42	000			3920	Impuestos y derechos	12,000
42	000				3921 Otros impuestos y derechos	12,000
42	000			3940	Sentencias y resoluciones por autoridad competente	100
42	000				3941 Laudos laborales	100
42	000			3950	Impuestos sobre nóminas y otros que se deriven de una relación laboral	3,348,800
42	000				3951 Impuestos sobre nóminas y otros que se deriven de una relación laboral	3,348,800
42	**000**	**4000**	**TRANSFERENCIAS, ASIGNACIONES, SUBSIDIOS Y OTRAS AYUDAS**			**215,000,000**
42	000	4300	Subsidios y Subvenciones			215,000,000
42	000		4350	Subsidios a entidades federativas y municipios		200,000,000
42	000			4351	Subsidios a Municipios (Subsidio a los municipios que conforman la Policía Metropolitana de Guadalajara para sus erogaciones operativas.)	200,000,000
42	000		4300	Otros subsidios		15,000,000

GOBIERNO DEL ESTADO DE JALISCO
PRESUPUESTO DE EGRESOS PARA EL EJERCICIO FISCAL 2025
Presupuesto por Unidad Presupuestal y por Partida Específica

Unidad Presupuestal	Unidad Responsable	Capítulo de Gasto	Concepto General	Partida Genérica	Partida Específica	Importe
42	000				4501 Otros subsidios (CPU Folio Memorial ta de d. acala ara)	12,000,000
42	**000**	**5000 BIENES MUEBLES, INMUEBLES E INTANGIBLES**				**30,300**
42	000		5150 Mobiliario y Equipos de Administración			15,250
42	000			5151 Muebles de oficina y estanter a		7,500
42	000			5111 Muebles de oficina y estanter a		7,500
42	000		5150 Equipo de computo y de tecnologia de la inf rmación			17,850
42	000			5151 Equipo de cómputo y de tecnología de la inf rmación		17,850
42	000		5190 Otros mobiliarios y equipos de administración			5,400
42	000			5191 Otros mobiliarios y equipos de administración		5,400
42	000		5640 Maquinaria, Otros Equipos y Herramientas			50
42	000			5641 Sistemas de aire acondicionado, calefacción y de ventilación		50
42	000			5641 Sistemas de aire acondicionado, calefacción y de ventilación		50
42	**078**	**078 INDUSTRIA JALISCIENSE DE REHABILITACION SOCIAL**				**9,175,566**
42	**078**	**4000 TRANSFERENCIAS, ASIGNACIONES, SUBSIDIOS Y OTRAS AYUDAS**				**9,175,566**
42	078		4150 Transferencias Internas y Asignaciones al Sector Público			9,175,566
42	078			4151 Transferencias internas otorgadas a entidades paraestatales no empresariales y no financieras		9,175,566
42	078			4151 Transferencias internas otorgadas a entidades paraestatales no empresariales y no financieras para servicios personales		7,161,562
42	078				4151 Transferencias internas otorgadas a entidades paraestatales no empresariales y no financieras para servicios personales (Provisión para el incremento salarial)	455,404
42	078			4152 Transferencias internas otorgadas a entidades paraestatales no empresariales y no financieras para materiales y suministros		1,312,000
42	078			4153 Transferencias internas otorgadas a entidades paraestatales no empresariales y no financieras para servicios generales		241,500
42	**079**	**079 INSTITUTO JALISCIENSE DE CIENCIAS FORENSES**				**492,000,000**
42	**079**	**4000 TRANSFERENCIAS, ASIGNACIONES, SUBSIDIOS Y OTRAS AYUDAS**				**492,000,000**
42	079		4150 Transferencias Internas y Asignaciones al Sector Público			492,000,000
42	079			4150 Transferencias otorgadas a entidades paraestatales no empresariales y no financieras		492,000,000
42	079			4151 Transferencias internas otorgadas a entidades paraestatales no empresariales y no financieras para servicios personales		278,055,032
42	079			4151 Transferencias internas otorgadas a entidades paraestatales no empresariales y no financieras para servicios personales (Provisión para el incremento salarial)		23,423,606
42	079			4151 Transferencias internas otorgadas a entidades paraestatales no empresariales y no financieras para servicios personales (Previsión de aportación Humanal		22,431,518

GOBIERNO DEL ESTADO DE JALISCO
PRESUPUESTO DE EGRESOS PARA EL EJERCICIO FISCAL 2025
Presupuesto por Unidad Presupuestal y por Partida Específica

Unidad Presupuestal	Unidad Responsable	Capítulo de Gasto	Concepto General	Partida Genérica	Partida Específica	Importe
42	079				4152 Transferencias internas otorgadas a entidades paraestatales no empresariales y no financieras para materiales y suministros	7,108,100
42	079				4152 Transferencias internas otorgadas a entidades paraestatales no empresariales y no financieras para materiales y suministros (Laboratorio de genética)	1,000,000
42	079				4153 Transferencias internas otorgadas a entidades paraestatales no empresariales y no financieras para servicios generales	36,403,261
42	079				4153 Transferencias internas otorgadas a entidades paraestatales no empresariales y no financieras para servicios generales (Laboratorio de genética)	9,760,700
42	079				4155 Transferencias internas otorgadas a entidades paraestatales no empresariales y no financieras para bienes muebles, inmuebles e intangibles	4,435,000
42	079				4155 Transferencias internas otorgadas a entidades paraestatales no empresariales y no financieras para bienes muebles, inmuebles e intangibles (Equipamiento de Laboratorios y del Centro de Identificación Humana)	13,000,000
42	079				4157 Transferencias internas otorgadas a entidades paraestatales no empresariales y no financieras para inversiones financieras y otras provisiones (Proyectos Estratégicos Complementarios)	99,485,283
42	**167 CONSEJO ESTATAL DE SEGURIDAD PÚBLICA**					**589,194,566**
42	**167**	**1000 SERVICIOS PERSONALES**				**126,071,899**
42	167		1100 Remuneraciones al Personal de Carácter Permanente			75,175,778
42	167			1130 Sueldos base al personal permanente		75,175,778
42	167				1131 Sueldo base	75,135,948
42	167				1131 Sueldo base (Sueldo Excedente)	39,830
42	167		1300 Remuneraciones Adicionales y Especiales			13,800,278
42	167			1310 Primas por años de servicios efectivos prestados		2,394,401
42	167				1311 Prima quinquenal por años de servicios efectivos prestados	2,394,401
42	167			1320 Primas de vacaciones, dominical y gratificación de fin de año		11,483,837
42	167				1321 Prima vacacional y dominical	1,044,293
42	167				1322 Aguinaldo	10,441,544
42	167		1400 Seguridad Social			21,173,339
42	167			1410 Aportaciones de seguridad social		4,259,069
42	167				1411 Cuotas al IMSS	4,259,069
42	167			1420 Aportaciones a fondos de vivienda		2,255,577
42	167				1421 Cuotas para la vivienda	2,255,577

GOBIERNO DEL ESTADO DE JALISCO
PRESUPUESTO DE EGRESOS PARA EL EJERCICIO FISCAL 2025
Presupuesto por Unidad Presupuestal y por Partida Específica

Unidad Presupuestal	Unidad Responsable	Capítulo de Gasto	Concepto General	Partida Genérica	Partida Específica	Importe
42	167			1430 Aportaciones al sistema para el retiro		14,660,093
42	167				1431 Cuotas a pensiones	13,158,351
42	167				1432 Cuotas para el sistema de ahorro para el retiro	1,503,742
42	167		1500 Otras Prestaciones Sociales y Económicas			9,119
42	167			1540 Prestaciones contractuales		9,119
42	167				1541 Previsión social múltiple para personal	9,119
42	167		1600 Previsiones			6,145,720
42	167			1610 Previsiones de carácter laboral, económica y de seguridad social		6,145,720
42	167				1611 Impacto al salario en el transcurso del año (Personal Administrativo de base)	1,305,140
42	167				1612 Otras medidas de carácter laboral y económico (Valoración plazas de Confianza)	4,840,580
42	167		1700 Pago de Estímulos a Servidores Públicos			9,682,505
42	167			1710 Estímulos		9,682,505
42	167				1712 Ayuda para despensa	4,568,252
42	167				1713 Ayuda para pasajes	3,787,248
42	167				1715 Estímulo por el día del servidor público	1,329,005
42	**167**	**2000 MATERIALES Y SUMINISTROS**				**5,612,879**
42	167		2100 Materiales de Administración, Emisión de Documentos y Artículos Oficiales			1,720,030
42	167			2110 Materiales, útiles y equipos menores de oficina		410,130
42	167				2111 Materiales, útiles y equipos menores de oficina	410,130
42	167			2140 Materiales, útiles y equipos menores de tecnologías de la información y comunicaciones		895,500
42	167				2141 Materiales, útiles y equipos menores de tecnologías de la información y comunicaciones	895,500
42	167			2150 Material impreso e información digital		105,000
42	167				2151 Material impreso e información digital	105,000
42	167			2160 Material de limpieza		260,000
42	167				2161 Material de limpieza	260,000
42	167			2170 Materiales y útiles de enseñanza		50,000
42	167				2171 Materiales y útiles de enseñanza	50,000
42	167		2200 Alimentos y Utensilios			355,500

GOBIERNO DEL ESTADO DE JALISCO
PRESUPUESTO DE EGRESOS PARA EL EJERCICIO FISCAL 2025
Presupuesto por Unidad Presupuestal y por Partida Específica

Unidad Presupuestal	Unidad Responsable	Capítulo de Gasto	Concepto General	Partida Genérica	Partida Específica	Importe
42	187			2210 Productos alimenticios para personas		305,500
42	187				2214 Productos alimenticios para el personal en las instalaciones de las dependencias y entidades	230,000
42	187				2216 Productos alimenticios para el personal derivado de actividades extraordinarias	73,500
42	187			2230 Utensilios para el servicio de alimentación		50,000
42	187				2231 Utensilios para el servicio de alimentación	50,000
42	187		2400 Materiales y Artículos de Construcción y de Reparación			145,000
42	187			2460 Material eléctrico y electrónico		95,000
42	187				2461 Material eléctrico y electrónico	95,000
42	187			2480 Materiales complementarios		50,000
42	187				2481 Materiales complementarios	50,000
42	187		2500 Productos Químicos, Farmacéuticos y de Laboratorio			100,200
42	187			2510 Productos químicos básicos		100
42	187				2511 Productos químicos básicos	100
42	187			2530 Medicinas y productos farmacéuticos		30,000
42	187				2531 Medicinas y productos farmacéuticos	30,000
42	187			2540 Materiales, accesorios y suministros médicos		100,000
42	187				2541 Materiales, accesorios y suministros médicos	100,000
42	187			2550 Materiales, accesorios y suministros de laboratorio		50,000
42	187				2551 Materiales, accesorios y suministros de laboratorio	50,000
42	187			2590 Otros productos químicos		100
42	187				2591 Otros productos químicos	100
42	187		2600 Combustibles, Lubricantes y Aditivos			2,801,249
42	187			2610 Combustibles, lubricantes y aditivos		2,801,249
42	187				2611 Combustibles, lubricantes y aditivos para vehículos destinados a servicios públicos y la operación de programas públicos	2,799,563
42	187				2612 Combustibles, lubricantes y aditivos para vehículos destinados a servicios administrativos	1,686
42	187		2700 Vestuario, Blancos, Prendas de Protección y Artículos Deportivos			110,000
42	187			2710 Vestuario y uniformes		50,000
42	187				2711 Vestuario y uniformes	50,000

GOBIERNO DEL ESTADO DE JALISCO
PRESUPUESTO DE EGRESOS PARA EL EJERCICIO FISCAL 2025
Presupuesto por Unidad Presupuestal y por Partida Específica

Unidad Presupuestal	Unidad Responsable	Capítulo de Gasto	Concepto General	Partida Genérica	Partida Específica	Importe
42	167			2720 Prendas de seguridad y protección personal		55,000
42	167				2721 Prendas de seguridad y protección personal	55,000
42	167			2770 Artículos deportivos		15,000
42	167				2771 Artículos deportivos	15,000
42	167		2800 Materiales y Suministros Para Seguridad			200
42	167			2820 Materiales de seguridad pública		100
42	167				2821 Materiales de seguridad pública	100
42	167			2830 Prendas de protección para seguridad pública y nacional		100
42	167				2831 Prendas de protección para seguridad pública	100
42	167		2900 Herramientas, Refacciones y Accesorios Menores			300,100
42	167			2910 Herramientas menores		100
42	167				2911 Herramientas menores	100
42	167			2940 Refacciones y accesorios menores de equipo de cómputo y tecnologías de la información		100,000
42	167				2941 Refacciones y accesorios menores para equipo de cómputo y telecomunicaciones	100,000
42	167			2960 Refacciones y accesorios menores de equipo de transporte		200,000
42	167				2961 Refacciones y accesorios menores de equipo de transporte	200,000
42	**167**	**3000 SERVICIOS GENERALES**				**6,490,438**
42	167		3100 Servicios Básicos			13,315
42	167			3110 Energía eléctrica		6,315
42	167				3111 Servicio de energía eléctrica	6,315
42	167			3180 Servicios postales y telegráficos		24,000
42	167				3181 Servicio postal	24,000
42	167		3200 Servicios de Arrendamiento			903,573
42	167			3220 Arrendamiento de edificios		305,760
42	167				3221 Arrendamiento de edificios	305,760
42	167			3230 Arrendamiento de mobiliario y equipo de administración, educacional y recreativo		565,553
42	167				3232 Arrendamiento de equipo y bienes informáticos	511,851
42	167			3260 Arrendamiento de activos intangibles		100

GOBIERNO DEL ESTADO DE JALISCO
PRESUPUESTO DE EGRESOS PARA EL EJERCICIO FISCAL 2025
Presupuesto por Unidad Presupuestal y por Partida Específica

Unidad Presupuestal	Unidad Responsable	Capítulo de Gasto	Concepto General	Partida Genérica	Partida Específica	Importe
42	167				3271 Patentes, regalías y otros	100
42	167		3150 Servicios Profesionales, Científicos, Técnicos y Otros Servicios			1,144,043
42	167			3110 Servicios legales, de contabilidad, auditoría y relacionados		100
42	167				3111 Servicios legales, de contabilidad, auditoría y relacionados	100
42	167		3160 Servicios de capacitación			169,900
42	167			3162 Capacitación especializada		169,900
42	167		3360 Servicios de apoyo administrativo, traducción, fotocopiado e impresión			124,500
42	167			3362 Servicio de impresión de documentos y papelería oficial		32,500
42	167				3362 Servicio de impresión de material informativo derivado de la operación y administración	100,000
42	167		3380 Servicios de vigilancia			841,443
42	167			3381 Servicios de vigilancia		841,443
42	167		3390 Servicios profesionales, científicos y técnicos integrales			100
42	167			3391 Servicios profesionales, científicos y técnicos integrales		100
42	167		3550 Servicios de Instalación, Reparación, Mantenimiento y Conservación			1,775,687
42	167			3510 Conservación y mantenimiento menor de inmuebles		270,940
42	167			3511 Mantenimiento y conservación menor de inmuebles para la prestación de servicios administrativos		240,540
42	167		3520 Instalación, reparación y mantenimiento de mobiliario y equipo de administración, educacional y recreativo			32,000
42	167			3521 Instalación, reparación y mantenimiento de mobiliario y equipo de administración, educacional y recreativo		32,000
42	167		3540 Instalación, reparación y mantenimiento de equipo de transporte			15,000
42	167			3541 Instalación, reparación y mantenimiento de equipo de transporte		15,000
42	167		3550 Reparación y mantenimiento de equipo de transporte			293,716
42	167			3551 Mantenimiento y conservación de vehículos terrestres, aéreos, marítimos, lacustres y fluviales		293,716
42	167		3570 Instalación, reparación y mantenimiento de maquinaria, otros equipos y herramienta			990,493
42	167			3571 Instalación, reparación y mantenimiento de maquinaria y otros equipos		990,493
42	167		3580 Servicios de limpieza y manejo de desechos			1,089,518
42	167			3581 Servicios de limpieza y manejo de desechos		1,089,518
42	167		3590 Servicios de jardinería y fumigación			100,000
42	167			3591 Servicios de jardinería y fumigación		100,000
42	167		3720 Servicios de Traslado y Viáticos			917,360

GOBIERNO DEL ESTADO DE JALISCO
PRESUPUESTO DE EGRESOS PARA EL EJERCICIO FISCAL 2025
Presupuesto por Unidad Presupuestal y por Partida Específica

Unidad Presupuestal	Unidad Responsable	Capítulo de Gasto	Concepto General	Partida Genérica	Partida Específica	Importe
42	167			3710 Pasajes aéreos		105,500
42	167				37111 Pasajes aéreos nacionales	105,500
42	167			3720 Pasajes terrestres		31,000
42	167				37211 Pasajes terrestres nacionales	31,000
42	167			3750 Viáticos en el país		737,500
42	167				37511 Viáticos en el país	737,500
42	167			3790 Otros servicios de traslado y hospedaje		58,500
42	167				37911 Otros servicios de traslado y hospedaje	58,500
42	167		3800 Servicios Oficiales			15,000
42	167			3830 Congresos y convenciones		15,000
42	167				38311 Congresos y convenciones	15,000
42	167		3900 Otros Servicios Generales			62,500
42	167			3920 Impuestos y derechos		55,500
42	167				39211 Otros impuestos y derechos	55,500
42	167			3960 Otros servicios generales		5,000
42	167				39602 Subcontratación de servicios con terceros	5,000
42	**167**	**5000**	**BIENES MUEBLES, INMUEBLES E INTANGIBLES**			**295,000**
42	167		5100 Mobiliario y Equipo de Administración			200,000
42	167			5110 Muebles de oficina y estantería		50,000
42	167			5111 Muebles de oficina y estantería		50,000
42	167		5150 Equipo de cómputo y de tecnologías de la información			100,000
42	167			5151 Equipo de cómputo y de tecnologías de la información		100,000
42	167		5190 Otros muebles, maquinaria y equipo			50,000
42	167			5191 Otros muebles, maquinaria y equipo de administración		50,000
42	167		5200 Mobiliario y Equipo Educacional y Recreativo			25,000
42	167			5210 Equipos y aparatos audiovisuales		25,000
42	167				52111 Equipos y aparatos audiovisuales	25,000

GOBIERNO DEL ESTADO DE JALISCO
PRESUPUESTO DE EGRESOS PARA EL EJERCICIO FISCAL 2025
Presupuesto por Unidad Presupuestal y por Partida Específica

Unidad Presupuestal	Unidad Responsable	Capítulo de Gasto	Concepto General	Partida Genérica	Partida Específica	Importe
42	167		5600 Maquinaria, Otros Equipos y Herramientas			25,000
42	167			5640 Sistemas de aire acondicionado, calefacción y de refrigeración industrial y comercial		25,000
42	167				5641 Sistemas de aire acondicionado, calefacción y de refrigeración	25,000
42	167		5900 Activos Intangibles			50,000
42	167			5970 Licencias informáticas e intelectuales		50,000
42	167				5971 Licencias informáticas e intelectuales	50,000
42	**167**	**7000 INVERSIONES FINANCIERAS Y OTRAS PROVISIONES**				**450,724,370**
42	167		7900 Provisiones para Contingencias y Otras Erogaciones Especiales			450,724,370
42	167			7990 Otras erogaciones especiales		450,724,370
42	167				7992 Provisiones para erogaciones complementadas para programas federales	450,724,370
42	**605 CENTRO DE COORDINACIÓN, COMANDO, CONTROL, COMUNICACIONES Y COMPUTO DEL ESTADO DE JALISCO (C5)**					**937,358,843**
42	**605**	**4000 TRANSFERENCIAS, ASIGNACIONES, SUBSIDIOS Y OTRAS AYUDAS**				**937,358,843**
42	605		4100 Transferencias Internas y Asignaciones al Sector Público			937,358,843
42	605			4150 Transferencias internas otorgadas a entidades paraestatales no empresariales y no financieras		937,358,843
42	605				4151 Transferencias internas otorgadas a entidades paraestatales no empresariales y no financieras para servicios personales	151,222,931
42	605				4151 Transferencias internas otorgadas a entidades paraestatales no empresariales y no financieras para servicios personales (Provisión para impacto al salario)	13,512,096
42	605				4152 Transferencias internas otorgadas a entidades paraestatales no empresariales y no financieras para materiales y suministros	14,835,000
42	605				4153 Transferencias internas otorgadas a entidades paraestatales no empresariales y no financieras para servicios generales	83,917,680
42	605				4153 Transferencias internas otorgadas a entidades paraestatales no empresariales y no financieras para servicios generales (Mantenimiento integral del sistema de video vigilancia)	187,750,000
42	605				4153 Transferencias internas otorgadas a entidades paraestatales no empresariales y no financieras para servicios generales (Red Estatal de Radiocomunicación)	61,071,136
42	605				4155 Transferencias internas otorgadas a entidades paraestatales no empresariales y no financieras para bienes muebles, inmuebles e intangibles	2,550,000
42	605				4157 Transferencias internas otorgadas a entidades paraestatales no empresariales y no financieras para inversiones financieras y otras provisiones	422,500,000

GOBIERNO DEL ESTADO DE JALISCO
PRESUPUESTO DE EGRESOS PARA EL EJERCICIO FISCAL 2025
Presupuesto por Unidad Presupuestal y por Partida Específica

Unidad Presupuestal	Unidad Responsable	Capítulo de Gasto	Concepto General	Partida Genérica	Partida Específica	Importe
43 COORDINACION GENERAL ESTRATÉGICA DE DESARROLLO SOCIAL						2,294,839,642
43	000 COORDINACION GENERAL ESTRATÉGICA DE DESARROLLO SOCIAL					18,911,149
43	000	1000 SERVICIOS PERSONALES				16,634,486
43	000		1130 Remuneraciones al Personal de Carácter Permanente			13,007,498
43	000			1131 Sueldos base al personal permanente		13,007,498
43	000				1131 Sueldo base	13,007,498
43	000		1210 Remuneraciones al Personal de Carácter Transitorio			200,000
43	000			1211 Honorarios asimilables a salarios		200,000
43	000				1211 Honorarios asimilables a salarios	200,000
43	000		1310 Remuneraciones Adicionales y Especiales			1,778,275
43	000			1311 Primas por años de servicios efectivos prestados		127,111
43	000				1311 Primas quinquenal por años de servicios efectivos prestados	127,111
43	000			1321 Primas de vacaciones, dominical y gratificación de fin de año		1,051,164
43	000				1321 Prima vacacional y dominical	155,115
43	000			1322 Aguinaldo		1,501,079
43	000		1410 Seguridad Social			2,855,511
43	000			1411 Aportaciones de seguridad social		423,796
43	000				1411 Cuotas al IMSS	423,796
43	000			1420 Aportaciones a fondos de vivienda		324,437
43	000				1421 Cuotas para la vivienda	324,437
43	000		1430 Aportaciones al sistema para el retiro			2,107,478
43	000			1431 Cuotas a pensiones		1,891,321
43	000				1432 Cuotas para el sistema de ahorro para el retiro	216,157
43	000		1510 Previsiones			147,280
43	000			1510 Previsiones de carácter laboral, económica y de seguridad social		147,280
43	000				1512 Otras medidas de carácter laboral y económico (Valuación plazas de Confianza)	147,280
43	000		1700 Pago de Estímulos a Servidores Públicos			865,932
43	000			1710 Estímulos		865,932

GOBIERNO DEL ESTADO DE JALISCO
PRESUPUESTO DE EGRESOS PARA EL EJERCICIO FISCAL 2025
Presupuesto por Unidad Presupuestal y por Partida Específica

Unidad Presupuestal	Unidad Responsable	Capítulo de Gasto	Concepto General	Partida Genérica	Partida Específica	Importe
43	000				1712 Ayuda para despensa	476,496
43	000				1713 Ayuda para pasajes	359,436
43	000				1719 Otros estímulos (Ayuda de Tesis, Ayuda de Aparatos Ortopédicos)	19,000
43	**000**	**2000 MATERIALES Y SUMINISTROS**				**368,600**
43	000		2100 Materiales de Administración, Emisión de Documentos y Artículos Oficiales			136,200
43	000			2110 Materiales, útiles y equipos menores de oficina		25,900
43	000				2111 Materiales, útiles y equipos menores de oficina	25,900
43	000			2120 Materiales y útiles de impresión y reproducción		100
43	000				2121 Materiales y útiles de impresión y reproducción	100
43	000			2130 Material estadístico y geográfico		100
43	000				2131 Material estadístico y geográfico	100
43	000			2140 Materiales, útiles y equipos menores de tecnologías de la información y comunicaciones		4,400
43	000				2141 Materiales, útiles y equipos menores de tecnologías de la información y comunicaciones	4,400
43	000			2150 Material impreso e información digital		61,700
43	000				2151 Material impreso e información digital	61,700
43	000			2160 Material de limpieza		44,000
43	000				2161 Material de limpieza	44,000
43	000		2200 Alimentos y Utensilios			20,700
43	000			2210 Productos alimenticios para personas		19,000
43	000				2216 Productos alimenticios para el personal derivado de actividades extraordinarias	19,800
43	000			2230 Utensilios para el servicio de alimentación		900
43	000				2231 Utensilios para el servicio de alimentación	900
43	000		2400 Materiales y Artículos de Construcción y de Reparación			17,000
43	000			2450 Vidrio y productos de vidrio		200
43	000				2451 Vidrio y productos de vidrio	200
43	000			2460 Material eléctrico y electrónico		6,100
43	000				2461 Material eléctrico y electrónico	6,100
43	000			2480 Materiales complementarios		11,000
43	000				2481 Materiales complementarios	11,000

GOBIERNO DEL ESTADO DE JALISCO
PRESUPUESTO DE EGRESOS PARA EL EJERCICIO FISCAL 2025
Presupuesto por Unidad Presupuestal y por Partida Específica

Unidad Presupuestal	Unidad Responsable	Capítulo de Gasto	Concepto General	Partida Genérica	Partida Específica	Importe
43	050		2650 Combustibles, lubricantes y aditivos			162,500
43	050			2650 Combustibles, lubricantes y aditivos		162,500
43	050				2651 Combustibles, lubricantes y aditivos para vehículos terrestres, aéreos, marítimos, lacustres y fluviales destinados a servicios administrativos	162,500
43	050		2900 Herramientas, refacciones y accesorios menores			34,700
43	050			2910 Herramientas menores		5,350
43	050				2911 Herramientas menores	5,350
43	050		2930 Refacciones y accesorios menores de mobiliario y equipo de administración, educacional y recreativo			1,400
43	050			2931 Refacciones y accesorios menores de mobiliario y equipo de administración, educacional y recreativo		1,400
43	050		2940 Refacciones y accesorios menores de equipo de cómputo y tecnologías de la información			9,950
43	050			2941 Refacciones y accesorios menores para equipo de cómputo y tecnologías de la información		9,950
43	050		2960 Refacciones y accesorios menores de equipo de seguridad			15,800
43	050			2961 Refacciones y accesorios menores de equipo de seguridad		15,800
43	**000**	**3000**	**SERVICIOS GENERALES**			**1,649,213**
43	050		3130 Servicios Básicos			74,232
43	050			3170 Servicios de acceso de internet, redes y procesamiento de información		72,732
43	050				3171 Servicios de acceso de internet, redes y procesamiento de información	72,732
43	050		3180 Servicios postales y telegráficos			1,500
43	050			3181 Servicio postal		1,500
43	050		3230 Servicios de Arrendamiento			34,927
43	050			3230 Arrendamiento de mobiliario y equipo de administración, educacional y recreativo		34,927
43	050				3232 Arrendamiento de equipo y bienes informáticos	34,927
43	050		3150 Servicios Profesionales, Científicos, Técnicos y Otros Servicios			91,500
43	050			3150 Servicios de apoyo administrativo, fotocopiado, impresión		45,450
43	050				3163 Servicios de impresión de documentos y papelería oficial	11,600
43	050			3163 Servicios de impresión de material informativo derivados de la operación y administración		17,050
43	050		3190 Servicios profesionales, científicos y técnicos integrales			42,100
43	050			3191 Servicios profesionales, científicos y técnicos integrales		42,100

GOBIERNO DEL ESTADO DE JALISCO
PRESUPUESTO DE EGRESOS PARA EL EJERCICIO FISCAL 2025
Presupuesto por Unidad Presupuestal y por Partida Específica

Unidad Presupuestal	Unidad Responsable	Capítulo de Gasto	Concepto General	Partida Genérica	Partida Específica	Importe
43	000		3500 Servicios de Instalación, Reparación, Mantenimiento y Conservación			546,674
43	000			3520 Instalación, reparación y mantenimiento de mobiliario y equipo de administración, educacional y recreativo		3,500
43	000				3521 Mantenimiento y conservación de mobiliario y equipo de administración, educacional y recreativo	3,500
43	000			3530 Instalación, reparación y mantenimiento de equipo de cómputo y tecnologías de la información		281,033
43	000				3531 Instalación, reparación y mantenimiento de equipo de cómputo y tecnologías de la información	281,033
43	000			3550 Reparación y mantenimiento de equipo de transporte		53,152
43	000				3551 Mantenimiento y conservación de vehículos terrestres, aéreos, marítimos, lacustres y fluviales	53,152
43	000			3580 Servicios de limpieza y manejo de desechos		211,189
43	000				3581 Servicios de limpieza y manejo de desechos	211,189
43	000		3700 Servicios de Traslado y Viáticos			220,820
43	000			3710 Pasajes aéreos		87,720
43	000				3711 Pasajes aéreos nacionales	87,720
43	000			3720 Pasajes terrestres		14,700
43	000				3721 Pasajes terrestres nacionales	14,700
43	000			3750 Viáticos en el país		92,700
43	000				3751 Viáticos en el país	92,700
43	000			3790 Otros servicios de traslado y hospedaje		25,500
43	000				3791 Otros servicios de traslado y hospedaje	25,500
43	000		3800 Servicios Oficiales			660
43	000			3830 Congresos y convenciones		660
43	000				3831 Congresos y convenciones	660
43	000		3900 Otros Servicios Generales			676,400
43	000			3920 Impuestos y derechos		1,100
43	000				3921 Otros impuestos y derechos	1,100
43	000			3940 Sentencias y resoluciones por autoridad competente		53,000
43	000				3941 Laudos laborales	100
43	000				3943 Responsabilidad patrimonial	53,200
43	000			3960 Impuesto sobre nóminas y otros que se deriven de una relación laboral		624,000

GOBIERNO DEL ESTADO DE JALISCO
PRESUPUESTO DE EGRESOS PARA EL EJERCICIO FISCAL 2025
Presupuesto por Unidad Presupuestal y por Partida Específica

Unidad Presupuestal	Unidad Responsable	Capítulo de Gasto	Concepto General	Partida Genérica	Partida Específica	Importe
43	000				3981 Impuesto sobre nóminas y otros que se deriven de una relación laboral	624,000
43	**000**	**5000 BIENES MUEBLES, INMUEBLES E INTANGIBLES**				**258,850**
43	000		5100 Mobiliario y Equipo de Administración			256,850
43	000			5110 Muebles de oficina y estantería		165,550
43	000				5111 Muebles de oficina y estantería	165,550
43	000			5150 Equipo de cómputo y de tecnología de la información		50,000
43	000				5151 Equipo de cómputo y de tecnología de la información	50,000
43	000			5190 Otros mobiliarios y equipos de administración		40,000
43	000				5191 Otros mobiliarios y equipos de administración	40,000
43	**012 CONSEJO ESTATAL PARA EL FOMENTO DEPORTIVO (CODE JALISCO)**					**561,955,669**
43	**012**	**4000 TRANSFERENCIAS, ASIGNACIONES, SUBSIDIOS Y OTRAS AYUDAS**				**561,955,669**
43	012		4100 Transferencias Internas y Asignaciones al Sector Público			561,955,669
43	012			4150 Transferencias internas otorgadas a entidades paraestatales no empresariales y no financieras		561,955,669
43	012				4151 Transferencias internas otorgadas a entidades paraestatales no empresariales y no financieras para servicios personales	231,151,723
43	012				4151 Transferencias internas otorgadas a entidades paraestatales no empresariales y no financieras para servicios personales (Provisión para impacto al salario)	13,609,846
43	012				4152 Transferencias internas otorgadas a entidades paraestatales no empresariales y no financieras para materiales y suministros	25,146,560
43	012				4153 Transferencias internas otorgadas a entidades paraestatales no empresariales y no financieras para servicios generales	93,105,300
43	012				4154 Transferencias internas otorgadas a entidades paraestatales no empresariales y no financieras para transferencias, asignaciones, subsidios y otras ayudas	51,000,000
43	012				4154 Transferencias internas otorgadas a entidades paraestatales no empresariales y no financieras para transferencias, asignaciones, subsidios y otras ayudas (Apoyos y estímulos en Proyecto o Impacto)	10,400,000
43	012				4154 Transferencias internas otorgadas a entidades paraestatales no empresariales y no financieras para transferencias, asignaciones, subsidios y otras ayudas (Apoyo para necesidades para la participación en etapa regional, juegos Nacionales y Paranacionales)	29,444,000
43	012				4154 Transferencias internas otorgadas a entidades paraestatales no empresariales y no financieras para transferencias, asignaciones, subsidios y otras ayudas (Apoyo para necesidades de la Selección Jalisco en su preparación)	45,785,840
43	012				4155 Transferencias internas otorgadas a entidades paraestatales no empresariales y no financieras para bienes muebles, inmuebles e intangibles	12,279,500
43	**045 SISTEMA PARA EL DESARROLLO INTEGRAL DE LA FAMILIA JALISCO (DIF)**					**1,673,972,824**
43	**045**	**4000 TRANSFERENCIAS, ASIGNACIONES, SUBSIDIOS Y OTRAS AYUDAS**				**1,673,972,824**

GOBIERNO DEL ESTADO DE JALISCO
PRESUPUESTO DE EGRESOS PARA EL EJERCICIO FISCAL 2025
Presupuesto por Unidad Presupuestal y por Partida Específica

Unidad Presupuestal	Unidad Responsable	Capítulo de Gasto	Concepto General	Partida Genérica	Partida Específica	Importe
43	045		4150 Transferencias Internas y Asignaciones al Sector Público			1,673,973,624
43	045		4150 Transferencias internas otorgadas a entidades paraestatales no empresariales y no financieras			1,673,973,624
43	045			4151 Transferencias internas otorgadas a entidades paraestatales no empresariales y no financieras para servicios personales		537,351,774
43	045				4151 Transferencias internas otorgadas a entidades paraestatales no empresariales y no financieras para servicios personales (Proyección para el impacto al salario)	42,763,582
43	045			4152 Transferencias internas otorgadas a entidades paraestatales no empresariales y no financieras para materiales y suministros		41,063,620
43	045			4153 Transferencias internas otorgadas a entidades paraestatales no empresariales y no financieras para servicios generales		52,234,305
43	045			4154 Transferencias internas otorgadas a entidades paraestatales no empresariales y no financieras para transferencias, asignaciones, subsidios y otras ayudas		994,124,453
43	045			4155 Transferencias internas otorgadas a entidades paraestatales no empresariales y no financieras para bienes muebles, inmuebles e intangibles		6,417,750
43	045			4157 Transferencias internas otorgadas a entidades paraestatales no empresariales y no financieras para inversiones públicas y otras provisiones (Fondo para la Detección Oportuna y el Tratamiento del Cáncer en la Infancia y la Adolescencia)		6,143,040

GOBIERNO DEL ESTADO DE JALISCO
PRESUPUESTO DE EGRESOS PARA EL EJERCICIO FISCAL 2025
Presupuesto por Unidad Presupuestal y por Partida Específica

Unidad Presupuestal	Unidad Responsable	Capítulo de Gasto	Concepto General	Partida Genérica	Partida Específica	Importe
44 COORDINACION GENERAL ESTRATÉGICA DE CRECIMIENTO Y DESARROLLO ECONÓMICO						110,605,534
44	000 COORDINACION GENERAL ESTRATÉGICA DE CRECIMIENTO Y DESARROLLO ECONÓMICO					28,380,634
44	000	1000 SERVICIOS PERSONALES				12,210,191
44	000		1100 Remuneraciones al Personal de Carácter Permanente			8,027,544
44	000			1130 Sueldos base al personal permanente		8,027,544
44	000				1131 Sueldo base	8,027,544
44	000		1200 Remuneraciones al Personal de Carácter Transitorio			100,000
44	000			1220 Sueldos base al personal eventual		100,000
44	000				1221 Salarios al personal eventual	100,000
44	000		1300 Remuneraciones Adicionales y Especiales			1,274,539
44	000			1310 Primas por años de servicios efectivos prestados		45,097
44	000				1311 Prima quinquenal por años de servicios efectivos prestados	45,097
44	000			1320 Primas de vacaciones, dominical y gratificación de fin de año		1,226,442
44	000				1321 Prima vacacional y dominical	111,300
44	000				1322 Aguinaldo	1,114,942
44	000		1400 Seguridad Social			2,113,533
44	000			1410 Aportaciones de seguridad social		307,315
44	000				1411 Cuotas al IMSS	307,315
44	000			1420 Aportaciones a fondos de vivienda		240,534
44	000				1421 Cuotas para la vivienda	240,534
44	000			1430 Aportaciones al sistema para el retiro		1,563,384
44	000				1431 Cuotas a pensiones	1,404,827
44	000				1432 Cuotas para el sistema de ahorro para el retiro	160,557
44	000		1600 Previsiones			64,030
44	000			1610 Previsiones de carácter laboral, económica y de seguridad social		64,030
44	000				1611 Importe al salario en el transcurso del año (Personal Administrativo de base)	20,110
44	000				1612 Otras medidas de carácter laboral y económico (Valoración plazas de Confianza)	43,920
44	000		1700 Pago de Estímulos a Servidores Públicos			600,545

GOBIERNO DEL ESTADO DE JALISCO
PRESUPUESTO DE EGRESOS PARA EL EJERCICIO FISCAL 2025
Presupuesto por Unidad Presupuestal y por Partida Específica

Unidad Presupuestal	Unidad Responsable	Capítulo de Gasto	Concepto General	Partida Genérica	Partida Específica	Importe
44	000			1710 Estímulos		610,545
44	000				1712 Ayuda para despensa	346,652
44	000				1713 Ayuda para pasajes	261,204
44	000				1715 Estímulo por el día del servidor público	10,489
44	000				1719 Otros estímulos (Ayuda de Tesis, Ayuda de Aparatos Ortopédicos)	10,000
44	**000**	**2000 MATERIALES Y SUMINISTROS**				**613,137**
44	000		2100 Materiales de Administración, Emisión de Documentos y Artículos Oficiales			175,850
44	000			2110 Materiales, útiles y equipos menores de oficina		138,350
44	000				2111 Materiales, útiles y equipos menores de oficina	138,350
44	000			2120 Materiales y útiles de impresión y reproducción		10,500
44	000				2121 Materiales y útiles de impresión y reproducción	10,500
44	000			2140 Materiales, útiles y equipos menores de tecnologías de la información y comunicaciones		4,900
44	000				2141 Materiales, útiles y equipos menores de tecnologías de la información y comunicaciones	4,900
44	000			2160 Material de limpieza		22,000
44	000				2161 Material de limpieza	22,000
44	000			2170 Materiales y útiles de enseñanza		100
44	000				2171 Materiales y útiles de enseñanza	100
44	000		2200 Alimentos y Utensilios			53,100
44	000			2210 Productos alimenticios para personas		45,100
44	000				2214 Productos alimenticios para el personal en las instalaciones de las dependencias y entidades	43,000
44	000				2216 Productos alimenticios para el personal derivado de actividades extraordinarias	100
44	000			2230 Utensilios para el servicio de alimentación		8,000
44	000				2231 Utensilios para el servicio de alimentación	8,000
44	000		2400 Materiales y Artículos de Construcción y de Reparación			34,800
44	000			2460 Material eléctrico y electrónico		4,800
44	000				2461 Material eléctrico y electrónico	4,800
44	000			2480 Materiales complementarios		30,000
44	000				2481 Materiales complementarios	30,000
44	000		2500 Productos Químicos, Farmacéuticos y de Laboratorio			1,000

GOBIERNO DEL ESTADO DE JALISCO
PRESUPUESTO DE EGRESOS PARA EL EJERCICIO FISCAL 2025
Presupuesto por Unidad Presupuestal y por Partida Específica

Unidad Presupuestal	Unidad Responsable	Capítulo de Gasto	Concepto General	Partida Genérica	Partida Específica	Importe
44	000			2530 Medicinas y productos farmacéuticos		500
44	000			2531 Medicinas y productos farmacéuticos		500
44	000			2540 Materiales, accesorios y suministros médicos		500
44	000			2541 Materiales, accesorios y suministros médicos		500
44	000		2600 Combustibles, Lubricantes y Aditivos			306,787
44	000			2610 Combustibles, lubricantes y aditivos		306,787
44	000			2612 Combustibles, lubricantes y aditivos para vehículos destinados a servicios administrativos		306,787
44	000		2900 Herramientas, Refacciones y Accesorios Menores			41,600
44	000			2910 Herramientas menores		1,450
44	000			2911 Herramientas menores		1,450
44	000			2920 Refacciones y accesorios menores de edificios		22,000
44	000			2921 Refacciones y accesorios menores de edificios		22,000
44	000			2930 Refacciones y accesorios menores de mobiliario y equipo de administración, educacional y recreativo		3,000
44	000			2931 Refacciones y accesorios menores de mobiliario y equipo de administración, educacional y recreativo		3,000
44	000			2960 Refacciones y accesorios menores de equipo de cómputo y tecnologías de la información		6,650
44	000			2961 Refacciones y accesorios menores de equipo de cómputo y telecomunicaciones		6,650
44	000			2960 Refacciones y accesorios menores de equipo de transporte		13,000
44	000			2961 Refacciones y accesorios menores de equipo de transporte		13,000
44	**000**	**3000 SERVICIOS GENERALES**				**5,507,206**
44	000		3110 Servicios Básicos			122,919
44	000			3111 Energía eléctrica		45,188
44	000			3111 Servicio de energía eléctrica		45,188
44	000			3170 Servicio de internet, redes y procesamiento de información		72,771
44	000			3171 Servicio de internet, redes y procesamiento de información		72,771
44	000			3180 Servicios postales y telegráficos		2,030
44	000			3181 Servicio postal		2,030
44	000		3200 Servicios de Arrendamiento			1,241,521

GOBIERNO DEL ESTADO DE JALISCO
PRESUPUESTO DE EGRESOS PARA EL EJERCICIO FISCAL 2025
Presupuesto por Unidad Presupuestal y por Partida Específica

Unidad Presupuestal	Unidad Responsable	Capítulo de Gasto	Concepto General	Partida Genérica	Partida Específica	Importe
44	050					1,002,060
44	050			3291	Arrendamiento de edificios	1,002,060
44	050					215,371
44	050			3232	Arrendamiento de equipo y bienes informáticos	215,371
44	050			3253	Arrendamiento de equipo de transporte	12,060
44	050			3251	Arrendamiento de edificios, inmuebles, muebles, maquinaria y equipo para servicios sub sico y la asistencia social de programas públicos	15,060
44	050	3000	Servicios Personales, Generales, Financieros, Tecnológicos y Otros Servicios			1,958,760
44	050			3362	Servicios de capacitación	342,360
44	050			3142	Cuotas de afiliación a organismos del sector	52,360
44	050			3362	Servicios de apoyo administrativo, traducción, fotocopiado e impresión	4,230
44	050			3382	Servicios de impresión de documentos y papelería oficial	4,230
44	050			3392	Servicios profesionales, científicos y técnicos integrales	1,602,060
44	050			3391	Servicios profesionales, científicos y técnicos integrales	1,602,060
44	050	3000	Servicios de Instalación, Reparación, Mantenimiento y Conservación			632,286
44	050			3513	Conservación y mantenimiento menor de inmuebles	132,719
44	050			3511	Mantenimiento y conservación menor de inmuebles para la prestación de servicios administrativos	132,719
44	050			3531	Instalación, reparación y mantenimiento de equipo de cómputo y tecnologías de la información	253,233
44	050			3531	Instalación, reparación y mantenimiento de equipo de cómputo y tecnologías de la información	253,233
44	050			3551	Reparación y mantenimiento de equipo de transporte	31,798
44	050			3551	Mantenimiento y conservación de vehículos terrestres, aéreos, marítimos, lacustres y fluviales	31,798
44	050			3571	Instalación, reparación y mantenimiento de maquinaria, otros equipos y herramientas	100
44	050			3571	Instalación, reparación y mantenimiento de maquinaria y otros equipos	100
44	050			3581	Servicios de limpieza y manejo de desechos	212,446
44	050			3581	Servicios de limpieza y manejo de desechos	212,446
44	050	3700	Servicios de Traslado y Viáticos			901,140
44	050			3711	Pasajes aéreos	201,020
44	050			3711	Pasajes aéreos nacionales	61,020
44	050			3712	Pasajes aéreos internacionales	140,000

GOBIERNO DEL ESTADO DE JALISCO
PRESUPUESTO DE EGRESOS PARA EL EJERCICIO FISCAL 2025
Presupuesto por Unidad Presupuestal y por Partida Específica

Unidad Presupuestal	Unidad Responsable	Capítulo de Gasto	Concepto General	Partida Genérica	Partida Específica	Importe
44	050			3720 Pasajes terrestres		75,160
44	050				3721 Pasajes aéreos nacionales	15,000
44	050				3722 Pasajes aéreos internacionales	45,160
44	050			3750 Viáticos en el país		105,360
44	050				3751 Viáticos en el país	185,360
44	050			3760 Viáticos en el extranjero		405,320
44	050				3761 Viáticos en el extranjero	405,320
44	050			3790 Otros servicios de traslado y hospedaje		50,000
44	050				3791 Otros servicios de traslado y hospedaje	50,000
44	050		3800 Servicios Oficiales			270,580
44	050			3810 Gastos de ceremonial		245,580
44	050				3811 Congresos y convenciones	245,580
44	050		3900 Otros servicios generales			713,300
44	050			3920 Impuestos y derechos		6,030
44	050				3921 Otros impuestos y derechos	6,030
44	050			3940 Sentencias y resoluciones por autoridad competente		83,360
44	050				3941 Laudos laborales	100
44	050				3943 Responsabilidad patrimonial	83,260
44	050			3960 Impuestos sobre nóminas y otros que se deriven de una relación laboral		624,500
44	050				3961 Impuestos sobre nóminas y otros que se deriven de una relación laboral	624,500
44	**000**	**4000 TRANSFERENCIAS, ASIGNACIONES, SUBSIDIOS Y OTRAS AYUDAS**				**10,000,000**
44	050		4330 Subsidios y Subvenciones			10,000,000
44	050			4331 Subsidios a la inversión		10,000,000
44	050				4331 Subsidio a la promoción económica del estado	10,000,000
44	**000**	**5000 BIENES MUEBLES, INMUEBLES E INTANGIBLES**				**50,100**
44	050		5150 Mobiliario y Equipo de Administración			25,000
44	050			5151 Equipo de cómputo y de tecnología de la información		15,000
44	050				5151 Equipo de cómputo y de tecnología de la información	15,000

GOBIERNO DEL ESTADO DE JALISCO
PRESUPUESTO DE EGRESOS PARA EL EJERCICIO FISCAL 2025
Presupuesto por Unidad Presupuestal y por Partida Específica

Unidad Presupuestal	Unidad Responsable	Capítulo de Gasto	Concepto General	Partida Genérica	Partida Específica	Importe
44	050			5190	Otros mobiliarios y equipos de administración	15,000
44	050				5191 Otros mobiliarios y equipos de administración	15,000
44	050		5650	Maquinaria, Otros Equipos y Herramientas		5,150
44	050			5650	Sistemas de aire acondicionado, calefacción y de refrigeración industrial y comercia	5,000
44	050				5651 Sistemas de aire acondicionado, calefacción y de refrigeración	5,000
44	050			5690	Otros equipos	100
44	050				5691 Maquinaria y equipos diversos	100
44	050		5900	Activos intangibles		20,000
44	050			5970	Licencias informáticas e intelectuales	20,000
44	050				5971 Licencias informáticas e intelectuales	20,000
44	**050**	**AGENCIA DE COINVERSIÓN PARA EL DESARROLLO SOSTENIBLE DE JALISCO**				**20,086,106**
44	**050**	**4000**	**TRANSFERENCIAS, ASIGNACIONES, SUBSIDIOS Y OTRAS AYUDAS**			**20,086,106**
44	050		4150	Transferencias Internas y Asignaciones al Sector Público		20,086,106
44	050			4153	Transferencias internas otorgadas a entidades paraestatales no empresariales y no financieras	20,086,106
44	050				4157 Transferencias internas otorgadas a entidades paraestatales no empresariales y no financieras para inversiones financieras y otras provisiones (Proyecto para Plantas de Tratamiento de Aguas Residuales en Parques Industriales)	20,086,106
44	**033**	**AGENCIA ESTATAL DE ENTRETENIMIENTO DE JALISCO**				**62,138,794**
44	**033**	**4000**	**TRANSFERENCIAS, ASIGNACIONES, SUBSIDIOS Y OTRAS AYUDAS**			**62,138,794**
44	033		4150	Transferencias Internas y Asignaciones al Sector Público		62,138,794
44	033			4153	Transferencias internas otorgadas a entidades paraestatales no empresariales y no financieras	62,138,794
44	033				4151 Transferencias internas otorgadas a entidades paraestatales no empresariales y no financieras para servicios personales	35,488,794
44	033				4152 Transferencias internas otorgadas a entidades paraestatales no empresariales y no financieras para materiales y suministros	42,000
44	033				4153 Transferencias internas otorgadas a entidades paraestatales no empresariales y no financieras para servicios generales	17,583,000
44	033				4154 Transferencias internas otorgadas a entidades paraestatales no empresariales y no financieras para transferencias, asignaciones, subsidios y otras ayudas	14,007,000
44	033				4155 Transferencias internas otorgadas a entidades paraestatales no empresariales y no financieras para bienes muebles, inmuebles e intangibles	25,000

GOBIERNO DEL ESTADO DE JALISCO
PRESUPUESTO DE EGRESOS PARA EL EJERCICIO FISCAL 2025
Presupuesto por Unidad Presupuestal y por Partida Específica

Unidad Presupuestal	Unidad Responsable	Capítulo de Gasto	Concepto General	Partida Genérica	Partida Específica	Importe
45 COORDINACION GENERAL ESTRATÉGICA DE GESTIÓN DEL TERRITORIO						599,989,335
45	000 COORDINACION GENERAL ESTRATÉGICA DE GESTIÓN DEL TERRITORIO					216,786,369
45	000	1000 SERVICIOS PERSONALES				14,045,166
45	000		1100 Remuneraciones al personal de Carácter Permanente			9,743,795
45	000			1131 Sueldo base al personal permanente		9,243,795
45	000			1141 Sueldo base		9,243,795
45	000		1300 Remuneraciones Adicionales y Especiales			1,468,774
45	000			1311 Primas por años de servicios efectivos prestados		54,967
45	000			1711 Primas quinquenales por años de servicios efectivos prestados		54,967
45	000			1321 Primas de vacaciones, dominical y gratificación de fin de año		1,411,807
45	000			1721 Primas vacacional y dominical		125,355
45	000			1722 Aguinaldo		1,286,452
45	000		1400 Seguridad Social			2,756,285
45	000			1411 Aportaciones de seguridad social		373,575
45	000			1311 Cuotas a IMSS		373,575
45	000			1421 Aportaciones a fondos de vivienda		277,235
45	000			1421 Cuotas para la vivienda		277,235
45	000			1431 Aportaciones al sistema para el retiro		1,801,975
45	000			1411 Cuotas a pensiones		1,611,150
45	000			1412 Cuotas para el sistema de ahorro para el retiro		104,825
45	000		1500 Previsiones			196,500
45	000			1511 Previsiones de carácter laboral, económica y de seguridad social		196,500
45	000			1611 Impacto al salario en el transcurso del año (Personal Administrativo de base)		93,690
45	000			1612 Otras medidas de carácter laboral y económico (Valoración plazas de Confianza)		42,310
45	000		1700 Pago de Estímulos a Servidores Públicos			745,312
45	000			1716 Estímulos		745,312
45	000			1712 Ayuda para despensa		416,184
45	000			1713 Ayuda para pasajes		310,128

GOBIERNO DEL ESTADO DE JALISCO
PRESUPUESTO DE EGRESOS PARA EL EJERCICIO FISCAL 2025
Presupuesto por Unidad Presupuestal y por Partida Específica

Unidad Presupuestal	Unidad Responsable	Capítulo de Gasto	Concepto General	Partida Genérica	Partida Específica	Importe
45	000				1710 Otros estím. los (Ayuda de Tesis, Ayuda de Aparatos Ortopédicos)	12,000
45	**000**	**2000**	**MATERIALES Y SUMINISTROS**			**522,997**
45	000		2150 Materiales de Administración, Emisión de Documentos y Artículos Oficiales			57,000
45	000			2151 Materiales, útiles y equipos menores de oficina		33,000
45	000				2111 Materiales, útiles y equipos menores de oficina	33,000
45	000		2140 Materiales, útiles y equipos menores de tecnologías de la información y comunicaciones			12,000
45	000			2141 Materiales, útiles y equipos menores de tecnologías de la información y comunicaciones		12,000
45	000		2160 Material de limpieza			17,000
45	000			2161 Material de limpieza		17,000
45	000		2200 Alimentos y Utensilios			39,450
45	000			2211 Productos alimenticios para personas		36,960
45	000				2214 Productos alimenticios para el personal en las instalaciones de las dependencias y entidades	31,500
45	000				2216 Productos alimenticios para el personal derivado de actividades extraordinarias	5,460
45	000			2231 Utensilios para el servicio de alimentación		2,490
45	000				2231 Utensilios para el servicio de alimentación	2,490
45	000		2400 Materiales y Artículos de Construcción y de Reparación			3,250
45	000			2461 Material eléctrico y electrónico		3,050
45	000				2461 Material eléctrico y electrónico	3,050
45	000		2480 Materiales complementarios			100
45	000			2481 Materiales complementarios		100
45	000			2491 Otros materiales y artículos de construcción y reparación		100
45	000				2491 Otros materiales y artículos de construcción y reparación	100
45	000		2500 Productos Químicos, Farmacéuticos y de Laboratorio			3,050
45	000			2530 Medicinas y productos farmacéuticos		3,050
45	000				2531 Medicinas y productos farmacéuticos	3,050
45	000		2600 Combustibles, Lubricantes y Aditivos			407,797
45	000			2612 Combustibles, lubricantes y aditivos para vehículos destinados a servicios administrativos		407,797

GOBIERNO DEL ESTADO DE JALISCO
PRESUPUESTO DE EGRESOS PARA EL EJERCICIO FISCAL 2025
Presupuesto por Unidad Presupuestal y por Partida Específica

Unidad Presupuestal	Unidad Responsable	Capítulo de Gasto	Concepto General	Partida Genérica	Partida Específica	Importe
42	050		2950 Herramientas, refacciones y accesorios menores			12,660
42	050			2951 Herramientas menores		2,550
42	050				2911 Herramientas menores	2,550
42	050			2930 Refacciones y accesorios menores de mobiliario y equipo de administración, educacional y recreativo		100
42	050				2931 Refacciones y accesorios menores de mobiliario y equipo de administración, educacional y recreativo	100
42	050			2960 Refacciones y accesorios menores de equipo de transporte		10,000
42	050				2961 Refacciones y accesorios menores de equipo de transporte	10,000
42	**000**	**3000 SERVICIOS GENERALES**				**2,148,206**
42	050		3130 Servicios Básicos			155,284
42	050			3110 Energía eléctrica		27,684
42	050				3111 Servicio de energía eléctrica	27,684
42	050			3130 Agua		9,453
42	050				3131 Servicio de agua	9,453
42	050			3170 Servicios de acceso de internet, redes y procesamiento de información		117,107
42	050				3171 Servicios de acceso de internet, redes y procesamiento de información	117,107
42	050			3180 Servicios postales y mensajería		1,050
42	050				3181 Servicio postal	1,050
42	050		3220 Servicios de Arrendamiento			664,795
42	050			3220 Arrendamiento de edificios		99,240
42	050				3221 Arrendamiento de edificios	793,440
42	050			3230 Arrendamiento de mobiliario y equipo de administración, educacional y recreativo		51,095
42	050				3232 Arrendamiento de equipo y bienes informáticos	51,095
42	050		3250 Servicios Profesionales, Científicos, Técnicos y Otros Servicios			49,700
42	050			3260 Servicios de traslado y viáticos		25,900
42	050				3261 Gastos de representación	25,900
42	050			3270 Gastos de ceremonial		2,050
42	050				3272 Gastos de ceremonial para	2,050
42	050			3360 Servicios de apoyo administrativo, traducción, fotocopiado e impresión		8,750
42	050				3362 Servicio de impresión de documentos oficiales y papelería oficial	3,350

GOBIERNO DEL ESTADO DE JALISCO
PRESUPUESTO DE EGRESOS PARA EL EJERCICIO FISCAL 2025
Presupuesto por Unidad Presupuestal y por Partida Específica

Unidad Presupuestal	Unidad Responsable	Capítulo de Gasto	Concepto General	Partida Genérica	Partida Específica	Importe
42	040				3363 Servicios de impresión de material informativo derivados de la operación y administración	5,000
42	040			3390	Servicios profesionales, científicos y técnicos integrales	12,000
42	040			3391	Servicios profesionales, científicos y técnicos integrales	12,020
42	040		3500	Servicios de Instalación, Reparación, Mantenimiento y Conservación		113,377
42	040			3511	Conservación y mantenimiento menor de inmuebles	24,010
42	040			3511	Mantenimiento y conservación menor de inmuebles para la prestación de servicios administrativos	24,010
42	040			3521	Instalación, reparación y mantenimiento de mobiliario y equipo de administración, educacional y recreativo	100
42	040			3521	Mantenimiento y conservación de mobiliario y equipo de administración, educacional y recreativo	100
42	040			3531	Instalación, reparación y mantenimiento de equipo de cómputo y tecnologías de la información	243,377
42	040			3531	Instalación, reparación y mantenimiento de equipo de cómputo y tecnologías de la información	243,377
42	040			3551	Reparación y mantenimiento de equipo de transporte	15,066
42	040			3551	Mantenimiento y conservación de vehículos terrestres, aéreos, marítimos, lacustres y fluviales	15,066
42	040			3581	Servicios de limpieza y manejo de desperdicios	5,913
42	040			3581	Servicios de limpieza y manejo de desechos	5,913
42	040			3592	Servicios de jardinería y fumigación	17,105
42	040			3591	Servicios de jardinería y fumigación	17,105
42	040		3700	Servicios de Traslado y Viáticos		101,240
42	040			3710	Pasajes aéreos	40,000
42	040			3711	Pasajes aéreos nacionales	15,000
42	040			3712	Pasajes aéreos internacionales	12,000
42	040			3720	Pasajes terrestres	15,000
42	040			3721	Pasajes terrestres nacionales	15,000
42	040			3722	Pasajes terrestres internacionales	3,000
42	040			3750	Viáticos en el país	33,540
42	040			3751	Viáticos en el país	33,540
42	040			3760	Viáticos en el extranjero	3,000
42	040			3761	Viáticos en el extranjero	3,000
42	040			3790	Otros servicios de traslado y hospedaje	12,000
42	040			3791	Otros servicios de traslado y hospedaje	12,000

GOBIERNO DEL ESTADO DE JALISCO
PRESUPUESTO DE EGRESOS PARA EL EJERCICIO FISCAL 2025
Presupuesto por Unidad Presupuestal y por Partida Específica

Unidad Presupuestal	Unidad Responsable	Capítulo de Gasto	Concepto General	Partida Genérica	Partida Específica	Importe
45	000		3800 Servicios Oficiales			7,120
45	000			3830 Congresos y convenciones		7,120
45	000				3831 Congresos y convenciones	7,120
45	000		3900 Otros Servicios Generales			677,300
45	000			3940 Sentencias y resoluciones por autoridad competente		53,300
45	000				3941 Laudos laborales	100
45	000				3943 Responsabilidad patrimonial	53,200
45	000			3980 Impuesto sobre nóminas y otros que se deriven de una relación laboral		624,000
45	000				3981 Impuesto sobre nóminas y otros que se deriven de una relación laboral	624,000
45	**000**	**4000 TRANSFERENCIAS, ASIGNACIONES, SUBSIDIOS Y OTRAS AYUDAS**				**50,000,000**
45	000		4300 Subsidios y Subvenciones			50,000,000
45	000			4390 Otros subsidios		50,000,000
45	000				4391 Otros subsidios (Instituto de Planeación y Gestión del Desarrollo del Área Metropolitana de Guadalajara (IMEPLAN))	50,000,000
45	**000**	**5000 BIENES MUEBLES, INMUEBLES E INTANGIBLES**				**70,000**
45	000		5100 Mobiliario y Equipo de Administración			70,000
45	000			5110 Muebles de oficina y estantería		25,000
45	000				5111 Muebles de oficina y estantería	25,000
45	000			5120 Muebles, excepto de oficina y estantería		15,000
45	000				5121 Muebles, excepto de oficina y estantería	15,000
45	000			5150 Equipo de cómputo y de tecnología de la información		15,000
45	000				5151 Equipo de cómputo y de tecnología de la información	15,000
45	000			5190 Otros mobiliarios y equipos de administración		15,000
45	000				5191 Otros mobiliarios y equipos de administración	15,000
45	**000**	**7000 INVERSIONES FINANCIERAS Y OTRAS PROVISIONES**				**150,000,000**
45	000		7900 Provisiones para Contingencias y Otras Erogaciones Especiales			150,000,000
45	000			7990 Otras erogaciones especiales		150,000,000
45	000				7991 Provisiones para erogaciones especiales (Gestión de Residuos)	150,000,000
45	**176 AGENCIA DE BOSQUES URBANOS**					**167,281,346**

GOBIERNO DEL ESTADO DE JALISCO
PRESUPUESTO DE EGRESOS PARA EL EJERCICIO FISCAL 2025
Presupuesto por Unidad Presupuestal y por Partida Específica

Unidad Presupuestal	Unidad Responsable	Capítulo de Gasto	Concepto General	Partida Genérica	Partida Específica	Importe
45	176	4000	TRANSFERENCIAS, ASIGNACIONES, SUBSIDIOS Y OTRAS AYUDAS			167,281,346
45	176		4150	Transferencias Internas y Asignaciones al Sector Público		167,281,346
45	176			4153	Transferencias internas otorgadas a entidades paraestatales no empresariales y no financieras	167,281,346
45	176				4153 Transferencias internas otorgadas a entidades paraestatales no empresariales y no financieras para servicios personales	91,085,584
45	176				4153 Transferencias internas otorgadas a entidades paraestatales no empresariales y no financieras por servicios personales (Provisión para impuesto sobre el salario)	2,362,912
45	176				4153 Transferencias internas otorgadas a entidades paraestatales no empresariales y no financieras para materiales y suministros	6,415,750
45	176				4153 Transferencias internas otorgadas a entidades paraestatales no empresariales y no financieras para servicios generales	67,414,560
45	180	AGENCIA METROPOLITANA DE SERVICIOS DE INFRAESTRUCTURA PARA LA MOVILIDAD DEL ÁREA METROPOLITANA DE GUADALAJARA				215,921,620
45	180	4000	TRANSFERENCIAS, ASIGNACIONES, SUBSIDIOS Y OTRAS AYUDAS			215,921,620
45	180		4150	Transferencias Internas y Asignaciones al Sector Público		215,921,620
45	180			4153	Transferencias internas otorgadas a entidades paraestatales no empresariales y no financieras	215,921,620
45	180				4153 Transferencias internas otorgadas a entidades paraestatales no empresariales y no financieras por servicios personales	42,247,387
45	180				4153 Transferencias internas otorgadas a entidades paraestatales no empresariales y no financieras para materiales y suministros	32,251,027
45	180				4153 Transferencias internas otorgadas a entidades paraestatales no empresariales y no financieras para servicios generales	130,000,045
45	180				4155 Transferencias internas otorgadas a entidades paraestatales no empresariales y no financieras para bienes muebles, inmuebles e intangibles	9,522,961

GOBIERNO DEL ESTADO DE JALISCO
PRESUPUESTO DE EGRESOS PARA EL EJERCICIO FISCAL 2025
Presupuesto por Unidad Presupuestal y por Partida Específica

Unidad Presupuestal	Unidad Responsable	Capítulo de Gasto	Concepto General	Partida Genérica	Partida Específica	Importe
46 UNIDAD DE ENLACE FEDERAL Y ASUNTOS INTERNACIONALES						**25,459,331**
46	**000 UNIDAD DE ENLACE FEDERAL Y ASUNTOS INTERNACIONALES**					**25,459,331**
46	**000**	**1000 SERVICIOS PERSONALES**				**20,314,485**
46	000		1100 Remuneraciones al Personal de Carácter Permanente			11,831,412
46	000			1130 Sueldos base al personal permanente		11,831,412
46	000				1131 Sueldo base	11,831,412
46	000		1200 Remuneraciones al Personal de Carácter Transitorio			2,222,712
46	000			1210 Honorarios asimilables a salarios		2,222,712
46	000				1211 Honorarios asimilables a salarios	2,222,712
46	000		1300 Remuneraciones Adicionales y Especiales			1,879,745
46	000			1310 Primas por años de servicios efectivos prestados		72,143
46	000				1311 Prima quinquenal por años de servicios efectivos prestados	72,143
46	000			1320 Primas de vacaciones, dominical y gratificación de fin de año		1,807,602
46	000				1321 Prima vacacional y dominical	164,338
46	000				1322 Aguinaldo	1,643,264
46	000		1400 Seguridad Social			3,148,554
46	000			1410 Aportaciones de seguridad social		484,451
46	000				1411 Cuotas al IMSS	484,451
46	000			1420 Aportaciones a fondos de vivienda		354,953
46	000				1421 Cuotas para la vivienda	354,953
46	000			1430 Aportaciones al sistema para el retiro		2,307,150
46	000				1431 Cuotas a pensiones	2,070,508
46	000				1432 Cuotas para el sistema de ahorro para el retiro	236,642
46	000		1600 Previsiones			287,990
46	000			1610 Previsiones de carácter laboral, económica y de seguridad social		287,990
46	000				1611 Impacto al salario en el transcurso del año (Personal Administrativo de base)	83,580
46	000				1612 Otras medidas de carácter laboral y económico (Valoración plazas de Confianza)	204,410
46	000		1700 Pago de Estímulos a Servidores Públicos			945,072

GOBIERNO DEL ESTADO DE JALISCO
PRESUPUESTO DE EGRESOS PARA EL EJERCICIO FISCAL 2025
Presupuesto por Unidad Presupuestal y por Partida Específica

Unidad Presupuestal	Unidad Responsable	Capítulo de Gasto	Concepto General	Partida Genérica	Partida Específica	Importe
46	000			1710 Estímulos		948,072
46	000				1712 Ayuda para despensa	529,164
46	000				1713 Ayuda para pasajes	406,908
46	000				1719 Otros estímulos (Ayuda de Tesis, Ayuda de Aparatos Ortopédicos)	10,000
46	**000**	**2000 MATERIALES Y SUMINISTROS**				**1,006,001**
46	000		2100 Materiales de Administración, Emisión de Documentos y Artículos Oficiales			207,500
46	000			2110 Materiales, útiles y equipos menores de oficina		50,400
46	000				2111 Materiales, útiles y equipos menores de oficina	50,400
46	000			2140 Materiales, útiles y equipos menores de tecnologías de la información y comunicaciones		71,200
46	000				2141 Materiales, útiles y equipos menores de tecnologías de la información y comunicaciones	71,200
46	000			2150 Material impreso e información digital		14,200
46	000				2151 Material impreso e información digital	14,200
46	000			2160 Material de limpieza		72,000
46	000				2161 Material de limpieza	72,000
46	000		2200 Alimentos y Utensilios			285,000
46	000			2210 Productos alimenticios para personas		280,300
46	000				2216 Productos alimenticios para el personal derivado de actividades extraordinarias	280,300
46	000			2230 Utensilios para el servicio de alimentación		7,700
46	000				2231 Utensilios para el servicio de alimentación	7,700
46	000		2400 Materiales y Artículos de Construcción y de Reparación			117,100
46	000			2460 Material eléctrico y electrónico		11,300
46	000				2451 Material eléctrico y electrónico	11,300
46	000			2480 Materiales complementarios		40,500
46	000				2481 Materiales complementarios	40,500
46	000			2490 Otros materiales y artículos de construcción y reparación		65,300
46	000				2491 Otros materiales y artículos de construcción y reparación	65,300
46	000		2500 Productos Químicos, Farmacéuticos y de Laboratorio			3,000
46	000			2530 Medicinas y productos farmacéuticos		3,000

GOBIERNO DEL ESTADO DE JALISCO
PRESUPUESTO DE EGRESOS PARA EL EJERCICIO FISCAL 2025
Presupuesto por Unidad Presupuestal y por Partida Específica

Unidad Presupuestal	Unidad Responsable	Capítulo de Gasto	Concepto General	Partida Genérica	Partida Específica	Importe
45	000				2551 Medicinas y productos farmacéuticos	3,000
45	000			2560 Combustibles, lubricantes y aditivos		205,567
45	000			2610 Combustibles, lubricantes y aditivos		205,567
45	000				2612 Combustibles, lubricantes y aditivos para vehículos terrestres, aéreos, marítimos, lacustres y fluviales	205,567
45	000		2900 Herramientas, Refacciones y Accesorios Menores			105,100
45	000			2910 Herramientas menores		9,450
45	000				2911 Herramientas menores	9,450
45	000			2920 Refacciones y accesorios menores de edificios		39,600
45	000				2921 Refacciones y accesorios menores de edificios	39,600
45	000			2930 Refacciones y accesorios menores de mobiliario y equipo de administración, educacional y recreativo		11,700
45	000				2931 Refacciones y accesorios menores de mobiliario y equipo de administración, educacional y recreativo	11,700
45	000			2940 Refacciones y accesorios menores de equipo de cómputo y tecnologías de la información		21,200
45	000				2941 Refacciones y accesorios menores para equipos de cómputo y tecnologías de la información	21,200
45	000			2960 Refacciones y accesorios menores de equipo de transporte		34,200
45	000				2961 Refacciones y accesorios menores de equipo de transporte	34,200
46	**000**	**3000 SERVICIOS GENERALES**				**4,091,845**
45	000		3100 Servicios Básicos			92,005
45	000			3130 Agua		31,662
45	000				3131 Servicio de Agua	31,662
45	000			3140 Telefonía Tradicional		7,857
45	000				3141 Servicio telefónico tradicional	7,857
45	000			3170 Servicios de acceso de Internet, redes y procesamiento de información		33,356
45	000				3171 Servicios de acceso de Internet, redes y procesamiento de información	33,356
45	000			3180 Servicios postales y telegráficos		12,000
45	000				3181 Servicio postal	12,000
45	000			3190 Servicios Profesionales, Científicos, Técnicos y Otros Servicios		1,731,548
45	000				3360 Servicios de apoyo administrativo, traducción, fotocopiado e impresión	43,000
45	000				3362 Servicios de impresión de documentos oficiales y papelería oficial	33,000

GOBIERNO DEL ESTADO DE JALISCO
PRESUPUESTO DE EGRESOS PARA EL EJERCICIO FISCAL 2025
Presupuesto por Unidad Presupuestal y por Partida Específica

Unidad Presupuestal	Unidad Responsable	Capítulo de Gasto	Concepto General	Partida Genérica	Partida Específica	Importe
45	040				3364 Servicios relacionados con monitoreo de pozos	15,000
45	050			3380	Servicios de vigilancia	1,690,548
45	040			3381	Servicios de vigilancia	1,090,548
45	050		3500	Servicios de instalación, reparación, mantenimiento y conservación		345,152
45	030			3510	Conservación y mantenimiento menor de inmuebles	57,820
45	050			3511	Mantenimiento y conservación menor de inmuebles para la prestación de servicios administrativos	57,820
45	030			3520	Instalación, reparación y mantenimiento mayor de equipo de administración, educacional y recreativo	13,000
45	040			3521	Mantenimiento y conservación de mobiliario y equipo de administración, educacional y recreativo	13,000
45	050			3530	Instalación, reparación y mantenimiento mayor de equipo de cómputo y tecnologías de la información	167,575
45	040			3531	Instalación, reparación y mantenimiento mayor de equipo de cómputo y tecnologías de la información	167,495
45	050			3550	Reparación y mantenimiento de equipo de transporte	75,664
45	050			3551	Mantenimiento y conservación de vehículos terrestres, aéreos, marítimos, lacustres y fluviales	75,664
45	050			3590	Servicios de jardinería y fumigación	35,773
45	030			3591	Servicios de jardinería y fumigación	35,773
45	030		3700	Servicios de traslado y viáticos		725,540
45	040			3710	Pasajes aéreos	265,700
45	040			3711	Pasajes aéreos nacionales	214,380
45	040			3712	Pasajes aéreos internacionales	51,320
45	050			3720	Pasajes terrestres	115,500
45	040			3721	Pasajes terrestres nacionales	62,000
45	040			3722	Pasajes terrestres internacionales	53,500
45	050			3750	Viáticos en el país	115,500
45	040			3751	Viáticos en el país	115,500
45	030			3760	Viáticos en el extranjero	92,640
45	030			3761	Viáticos en el extranjero	92,640
45	030			3790	Otros servicios de traslado y hospedaje	185,300
45	030			3791	Otros servicios de traslado y hospedaje	185,300
45	040		3800	Servicios Oficiales		125,700
45	050			3830	Congresos y convenciones	125,700

GOBIERNO DEL ESTADO DE JALISCO
PRESUPUESTO DE EGRESOS PARA EL EJERCICIO FISCAL 2025
Presupuesto por Unidad Presupuestal y por Partida Específica

Unidad Presupuestal	Unidad Responsable	Capítulo de Gasto	Concepto General	Partida Genérica	Partida Específica	Importe
46	000				3811 Compensaciones y convenciones	129,700
46	000		3900 Otros Servicios Generales			1,021,900
46	000			3920 Impuestos y derechos		122,000
46	000				3921 Otros impuestos y derechos	122,000
46	000			3940 Sentencias y resoluciones por autoridad competente		53,300
46	000				3941 Laudos laborales	100
46	000				3943 Responsabilidad patrimonial	53,200
46	000			3980 Impuesto sobre nóminas y otros que se deriven de una relación laboral		832,000
46	000				3981 Impuesto sobre nóminas y otros que se deriven de una relación laboral	832,000
46	000			3990 Otros servicios generales		14,600
46	000				3993 Gastos menores	14,600
46	**000**	**5000 BIENES MUEBLES, INMUEBLES E INTANGIBLES**				**47,000**
46	000		5100 Mobiliario y equipo de Administración			47,000
46	000			5150 Equipo de cómputo y de tecnología de la información		40,000
46	000				5151 Equipo de cómputo y de tecnología de la información	40,000
46	000			5190 Otros mobiliarios y equipos de administración		7,000
46	000				5191 Otros mobiliarios y equipos de administración	7,000

GOBIERNO DEL ESTADO DE JALISCO
PRESUPUESTO DE EGRESOS PARA EL EJERCICIO FISCAL 2025
Presupuesto por Unidad Presupuestal y por Partida Específica

Unidad Presupuestal	Unidad Responsable	Capítulo de Gasto	Concepto General	Partida Genérica	Partida Específica	Importe
47 FISCALÍA ESPECIALIZADA EN COMBATE A LA CORRUPCIÓN						78,970,984
47	000 FISCALÍA ESPECIALIZADA EN COMBATE A LA CORRUPCIÓN					78,970,984
47	000	1000 SERVICIOS PERSONALES				58,458,452
47	000		1102 Remuneración del Personal de Carácter Permanente			12,909,364
47	000			1130 Sueldos base al personal permanente		12,909,364
47	000				1131 Sueldo base	29,205,284
47	000				1151 Sueldo base: Sueldo por carrera magisterial	2,153,880
47	000				1131 Sueldo base: Sueldo por carrera judicial	1,555,450
47	000		1302 Remuneraciones Adicionales y Especiales			6,877,064
47	000			1310 Primas por años de servicios efectivos prestados		893,210
47	000				1311 Prima quinquenal por años de servicios efectivos prestados	693,210
47	000			1320 Primas de vacaciones, dominical y gratificación de fin de año		5,148,573
47	000				1321 Prima vacacional y dominical	405,982
47	000				1322 Aguinaldo	4,082,491
47	000			1340 Compensaciones		1,037,921
47	000				1348 Sobresueldos	789,921
47	000				1348 Sobresueldos: Apoyo para Manutención	248,000
47	000		1402 Seguridad Social			9,316,822
47	000			1410 Aportaciones de seguridad social		1,906,572
47	000				1411 Cuotas al IMSS	1,906,572
47	000			1420 Aportaciones a fondos de vivienda		993,040
47	000				1421 Cuotas para la vivienda	993,040
47	000			1430 Aportaciones al sistema para el retiro		6,446,010
47	000				1431 Cuentas de pensiones	5,785,671
47	000				1432 Cuotas para el sistema de ahorro para el retiro	661,379
47	000		1503 Otras Prestaciones Sociales y Económicas			265,866
47	000			1520 Indemnizaciones		215,866
47	000				1524 Indemnizaciones por riesgo de trabajo	215,866

GOBIERNO DEL ESTADO DE JALISCO
PRESUPUESTO DE EGRESOS PARA EL EJERCICIO FISCAL 2025
Presupuesto por Unidad Presupuestal y por Partida Específica

Unidad Presupuestal	Unidad Responsable	Capítulo de Gasto	Concepto General	Partida Genérica	Partida Específica	Importe
47	050			1540 Previsiones salariales y económicas		55,000
47	050				1540 Gastos, demás prestaciones y gral Ingresos netos (Previsión Social)	35,000
47	050				1540 Gastos, demás prestaciones y gral Ingresos netos (Reconocimiento por Quinquenios con Sindicato Civil)	35,000
47	050		1600 Prestaciones			1,134,840
47	050			1610 Previsiones de carácter laboral económico y de seguridad social		1,137,840
47	050				1611 Impuesto a salarios en el transcurso del año (Personal administrativo de base)	639,590
47	050				1612 Otras prestaciones de carácter laboral y económico (Valoración plazas de Confianza)	501,450
47	050		1700 Pago de Estímulos a Servidores Públicos			8,321,356
47	050			1710 Estímulos		8,321,356
47	050				1712 Ayudas para despensas	1,742,148
47	050				1713 Ayudas para canastas	1,444,777
47	050				1715 Reconocimiento del servidor público	11,017
47	050				1718 Gratificaciones (Control y certificación)	4,922,000
47	050				1719 Gratificación Día del Padre	105,544
47	050				1719 Gratificaciones (Ayuda de Útiles y Ayuda de Anteojos)	23,000
47	**000**	**2000 MATERIALES Y SUMINISTROS**				**3,799,768**
47	050		2100 Materiales de Administración, Emisión de Documentos y Artículos Oficiales			509,200
47	050			2110 Materiales, útiles y equipos menores de oficina		269,500
47	050				2111 Materiales, útiles y equipos menores de oficina	269,500
47	050			2140 Materiales, útiles y equipos menores de tecnologías de la información y comunicaciones		205,700
47	050				2141 Materiales, útiles y equipos menores de tecnologías de la información y comunicaciones	205,700
47	050			2160 Material de limpieza		42,800
47	050				2161 Material de limpieza	42,800
47	050		2200 Alimentos y Utensilios			54,200
47	050			2210 Productos alimenticios para personas		54,200
47	050				2214 Productos alimenticios para el personal en las instalaciones de las dependencias y entidades	24,600
47	050				2216 Productos alimenticios para el personal derivado de actividades extraordinarias	29,600
47	050		2400 Materiales y Artículos de Construcción y de Reparación			55,000

GOBIERNO DEL ESTADO DE JALISCO
PRESUPUESTO DE EGRESOS PARA EL EJERCICIO FISCAL 2025
Presupuesto por Unidad Presupuestal y por Partida Específica

Unidad Presupuestal	Unidad Responsable	Capítulo de Gasto	Concepto General	Partida Genérica	Partida Específica	Importe
47	050			2460 Materiales eléctricos y electrónicos		55,000
47	050				2461 Materiales eléctricos y electrónicos	55,000
47	050		2500 Productos Químicos, Farmacéuticos y de Laboratorio			9,930
47	050			2530 Medicinas y productos farmacéuticos		9,930
47	050				2531 Medicinas y productos farmacéuticos	9,930
47	050		2600 Combustibles, Lubricantes y Aditivos			2,885,185
47	050			2610 Combustibles, lubricantes y aditivos		2,885,185
47	050				2612 Combustibles, lubricantes y aditivos para vehículos destinados a servicios administrativos	82,716
47	050				2613 Combustibles, lubricantes y aditivos para vehículos, maquinaria y equipos médicos	2,802,469
47	050		2700 Vestuario, Blancos, Prendas de Protección y Artículos Deportivos			45,000
47	050			2710 Vestuarios y uniformes		33,000
47	050				2711 Vestuarios y uniformes	33,000
47	050			2720 Prendas de seguridad y protección personal		15,000
47	050				2721 Prendas de seguridad y protección personal	15,000
47	050		2800 Materiales y Suministros Para Seguridad			81,483
47	050			2830 Prendas de protección para seguridad pública y nacional		81,483
47	050				2831 Prendas de protección para seguridad pública	81,483
47	050		2900 Herramientas, Refacciones y Accesorios Menores			164,500
47	050			2910 Refacciones y accesorios menores de equipo de cómputo y tecnologías de la información		52,000
47	050				2911 Refacciones y accesorios menores para equipo de cómputo y telecomunicaciones	52,000
47	050			2960 Refacciones y accesorios menores de equipo de transporte		114,000
47	050				2961 Refacciones y accesorios menores de equipo de transporte	114,000
47	**000**	**3000 SERVICIOS GENERALES**				**15,955,118**
47	050		3100 Servicios Básicos			671,855
47	050			3110 Energía eléctrica		515,898
47	050				3111 Servicio de energía eléctrica	515,898
47	050			3130 Agua		24,004
47	050				3131 Servicio de agua	24,004

GOBIERNO DEL ESTADO DE JALISCO
PRESUPUESTO DE EGRESOS PARA EL EJERCICIO FISCAL 2025
Presupuesto por Unidad Presupuestal y por Partida Específica

Unidad Presupuestal	Unidad Responsable	Capítulo de Gasto	Concepto General	Partida Genérica	Partida Específica	Importe
47	050			3140 Telefonía Tradicional		7,857
47	050				3141 Servicio telefónico tradicional	7,857
47	050			3170 Servicios de acceso de internet, redes y procesamiento de información		105,796
47	050				3171 Servicios de acceso de internet, redes y procesamiento de información	105,796
47	050			3180 Servicios postales y telegráficos		1,030
47	050				3181 Servicio postal	1,030
47	050		3400 Servicios de arrendamiento			3,273,581
47	050			3220 Arrendamiento de edificios		3,082,740
47	050				3221 Arrendamiento de edificios	3,082,740
47	050			3230 Arrendamiento de mobiliario y equipo educacional, recreativo y recreativo		190,841
47	050				3233 Arrendamiento de equipo y bienes informáticos	190,841
47	050		3500 Servicios Profesionales, Científicos, Técnicos y Otros Servicios			2,433,118
47	050			3510 Servicios legales, de contabilidad, auditoría y relacionados		307,560
47	050				3511 Servicios legales, de contabilidad, auditoría y relacionados	307,560
47	050			3530 Servicios de consultoría administrativa, procesos, técnica y en tecnologías de la información		600,880
47	050				3531 Servicios de consultoría administrativa, procesos y técnica	600,880
47	050			3540 Servicios de capacitación		125,580
47	050				3541 Capacitación institucional	100,000
47	050				3542 Capacitación especializada	25,580
47	050			3560 Servicios de apoyo administrativo, traducción, fotocopiado e impresión		15,600
47	050				3562 Servicios de fotocopiado e impresión de documentos oficial	2,850
47	050			3580 Servicios de impresión de material informativo derivado de la operación y administración		15,000
47	050				3581 Servicios de vigilancia	3,381,098
47	050		3600 Servicios Financieros, Bancarios y Comerciales			203,497
47	050			3650 Seguros de bienes patrimoniales		203,497
47	050				3651 Seguros de bienes patrimoniales	203,497
47	050		3900 Servicios de Instalación, Reparación, Mantenimiento y Conservación			2,165,427

GOBIERNO DEL ESTADO DE JALISCO
PRESUPUESTO DE EGRESOS PARA EL EJERCICIO FISCAL 2025
Presupuesto por Unidad Presupuestal y por Partida Específica

Unidad Presupuestal	Unidad Responsable	Capítulo de Gasto	Concepto General	Partida Genérica	Partida Específica	Importe
47	050			3510 Conservación y mantenimiento menor de inmuebles		62,170
47	050				3511 Mantenimiento y conservación menor de inmuebles para la prestación de servicios administrativos	62,170
47	050			3520 Instalación, reparación y mantenimiento de mobiliario y equipo de administración, educacional y recreativo		15,000
47	050				3521 Mantenimiento y conservación de mobiliario y equipo de administración, educacional y recreativo	15,000
47	050			3530 Instalación, reparación y mantenimiento de equipo de cómputo y tecnologías de la información		152,133
47	050				3531 Instalación, reparación y mantenimiento de equipo de cómputo y tecnologías de la información	152,133
47	050			3550 Reparación y mantenimiento de equipo de transporte		1,011,784
47	050				3551 Mantenimiento y conservación de vehículos terrestres, aéreos, marítimos, lacustres y fluviales	1,011,784
47	050			3570 Instalación, reparación y mantenimiento de maquinaria, otros equipos y herramientas		654,189
47	050				3571 Instalación, reparación y mantenimiento de maquinaria y otros equipos	654,189
47	050			3580 Servicios de limpieza y manejo de desechos		423,361
47	050				3581 Servicios de limpieza y manejo de desechos	423,361
47	050			3590 Servicios de jardinería y fumigación		22,070
47	050				3591 Servicios de jardinería y fumigación	22,070
47	050		3600 Servicios de Comunicación Social y Publicidad			1,092,850
47	050			3610 Difusión por radio, televisión y otros medios de mensajes sobre programas y actividades gubernamentales		882,450
47	050				3611 Difusión por radio, televisión y otros medios de mensajes sobre programas y actividades gubernamentales	882,450
47	050			3660 Servicios de creación y difusión de contenido exclusivamente a través de internet		210,400
47	050				3661 Servicios de creación y difusión de contenido exclusivamente a través de internet	210,400
47	050		3700 Servicios de Traslado y Viáticos			417,600
47	050			3710 Pasajes aéreos		21,000
47	050				3711 Pasajes aéreos nacionales	21,000
47	050			3720 Pasajes terrestres		13,000
47	050				3721 Pasajes terrestres nacionales	13,000
47	050			3750 Viáticos en el país		375,380
47	050				3751 Viáticos en el país	375,380
47	050			3790 Otros servicios de traslado y hospedaje		7,500
47	050				3791 Otros servicios de traslado y hospedaje	7,500

GOBIERNO DEL ESTADO DE JALISCO
PRESUPUESTO DE EGRESOS PARA EL EJERCICIO FISCAL 2025
Presupuesto por Unidad Presupuestal y por Partida Específica

Unidad Presupuestal	Unidad Responsable	Capítulo de Gasto	Concepto General	Partida Genérica	Partida Específica	Importe
47	000		3000 Servicios Generales			45,000
47	000			3330 Congresos y convenciones		45,000
47	000				3331 Congresos y convenciones	45,000
47	000		3900 Otros servicios generales			3,404,100
47	000			3920 Impuestos y derechos		61,000
47	000				3921 Otros impuestos y derechos	61,000
47	000			3940 Sentencias y resoluciones por autoridad competente		100
47	000				3941 Laudos laborales	100
47	000			3960 Impuesto sobre nóminas y otros que se deriven de una relación laboral		3,325,000
47	000				3961 Impuestos sobre nóminas y otros que se deriven de una relación laboral	1,450,000
47	000			3981 Impuestos sobre nóminas y otros que se deriven de una relación laboral (Personal Operativo)		1,872,000
47	000			3990 Otros servicios generales		15,000
47	000				3992 Subcontratación de servicios con terceros	15,000
47	**000**	**5000 BIENES MUEBLES, INMUEBLES E INTANGIBLES**				**354,246**
47	000		5100 Mobiliario y Equipo de Administración			214,596
47	000			5110 Muebles de oficina y estantería		25,000
47	000				5111 Muebles de oficina y estantería	25,000
47	000			5120 Muebles, excepto de oficina y estantería		7,200
47	000				5121 Muebles, excepto de oficina y estantería	7,200
47	000			5150 Equipo de cómputo y de tecnología de la información		151,596
47	000				5151 Equipo de cómputo y de tecnología de la información	151,596
47	000			5190 Otros mobiliarios y equipos de administración		52,000
47	000				5191 Otros mobiliarios y equipos de administración	52,000
47	000		5200 Mobiliario y Equipo Educacional y Recreativo			25,000
47	000			5210 Equipos y aparatos audiovisuales		25,000
47	000				5211 Equipos y aparatos audiovisuales	25,000
47	000		5400 Vehículos y Equipo de Transporte			30
47	000			5410 Vehículos y equipo terrestre		30

GOBIERNO DEL ESTADO DE JALISCO
PRESUPUESTO DE EGRESOS PARA EL EJERCICIO FISCAL 2025
Presupuesto por Unidad Presupuestal y por Partida Específica

Unidad Presupuestal	Unidad Responsable	Capítulo de Gasto	Concepto General	Partida Genérica	Partida Específica	Importe
47	040				2414 Vehículos y equipo terrestres, destinados a servidores públicos	0
47	050			5500 Equipo de Defensa y Seguridad		0
47	050			5510 Equipo de sistemas y seguridad		0
47	050				5511 Equipo de defensa y seguridad	0
47	070		5600 Maquinaria, Otros Equipos y Herramientas			0
47	040			5660 Otros equipos		0
47	070				5694 Maquinaria y equipo diverso	0
47	040		5900 Activos Intangibles			100,000
47	050			5970 Licencias informáticas e intelectuales		100,000
47	040				5971 Licencias informáticas e intelectuales	100,000

GOBIERNO DEL ESTADO DE JALISCO
PRESUPUESTO DE EGRESOS PARA EL EJERCICIO FISCAL 2025
Presupuesto por Unidad Presupuestal y por Partida Específica

Unidad Presupuestal	Unidad Responsable	Capítulo de Gasto	Concepto General	Partida Genérica	Partida Específica	Importe
48 FISCALÍA ESPECIALIZADA EN MATERIA DE DELITOS ELECTORALES						10,670,132
48	000 FISCALÍA ESPECIALIZADA EN MATERIA DE DELITOS ELECTORALES					10,670,132
48	000	1000 SERVICIOS PERSONALES				7,127,922
48	000		1100 Remuneraciones al Personal de Carácter Permanente			4,096,972
48	000			1130 Sueldos base al personal permanente		4,096,972
48	000				1131 Sueldo base	3,843,468
48	000				1131 Sueldo base (Sueldo por carrera ministerial)	255,504
48	000		1300 Remuneraciones Adicionales y Especiales			677,774
48	000			1310 Primas por años de servicios efectivos prestados		51,532
48	000				1311 Prima quinquenal por años de servicios efectivos prestados	51,532
48	000			1320 Primas de vacaciones, dominical y gratificación de fin de año		626,242
48	000				1321 Prima vacacional y dominical	55,935
48	000				1322 Aguinaldo	569,307
48	000		1400 Seguridad Social			1,122,768
48	000			1410 Aportaciones de seguridad social		200,484
48	000				1411 Cuotas al IMSS	200,484
48	000			1420 Aportaciones a fondos de vivienda		122,975
48	000				1421 Cuotas para la vivienda	122,975
48	000			1430 Aportaciones al sistema para el retiro		799,309
48	000				1431 Cuotas a pensiones	717,324
48	000				1432 Cuotas para el sistema de ahorro para el retiro	81,985
48	000		1500 Otras Prestaciones Sociales y Económicas			265,566
48	000			1520 Indemnizaciones		216,666
48	000				1524 Indemnizaciones por riesgo de trabajo	216,666
48	000			1540 Prestaciones contractuales		50,000
48	000				1548 Sueldos, demás percepciones y gratificación anual (Previsión Social)	25,000
48	000				1548 Sueldos, demás percepciones y gratificación anual (Reconocimiento y/o Donaciones de Sociedad Civil)	25,000
48	000		1600 Previsiones			154,990

GOBIERNO DEL ESTADO DE JALISCO
PRESUPUESTO DE EGRESOS PARA EL EJERCICIO FISCAL 2025
Presupuesto por Unidad Presupuestal y por Partida Específica

Unidad Presupuestal	Unidad Responsable	Capítulo de Gasto	Concepto General	Partida Genérica	Partida Específica	Importe
45	050			1510 P		154,590
45	050			1611 Incentivos	Salario en el Concepto del año (Previsión Administrativa)	75,670
45	050			1612 Otras	Cuotas de carácter laboral y económico (Valoración plazas de Confianza)	81,390
45	050			1700 Pago por		805,752
45	050			1710 Estímulos		805,752
45	050			1712 Ayuda para		207,504
45	050			1713 Ayuda para		166,768
45	050			1718 Otras		423,360
45	050			1719 Otros		13,000
45	**000**	**2000 MATERIALES Y SUMINISTROS**				**624,040**
45	050		2100 Materiales de Administración, Emisión de Documentos y Artículos Oficiales			63,400
45	050			2110 Materiales		9,750
45	050				2111 Material	9,350
45	050		2140 Materiales			14,000
45	050			2141 Materiales		34,000
45	050		2150 Materiales			13,000
45	050			2151 Material		14,000
45	050		2160 Material de limpieza			14,100
45	050			2161 Material de limpieza		14,100
45	050		2200 Alimentos y Utensilios			32,000
45	050			2210 Productos		25,000
45	050			2214 Productos		25,000
45	050		2230 Utensilios			15,000
45	050			2231 Utensilios		15,000
45	050		2400 Materiales y Artículos de Construcción y de Reparación			23,000
45	050			2480 Materiales		25,000
45	050			2481 Materiales		23,000
45	050		2600 Combustibles, Lubricantes y Aditivos			404,140

GOBIERNO DEL ESTADO DE JALISCO
PRESUPUESTO DE EGRESOS PARA EL EJERCICIO FISCAL 2025
Presupuesto por Unidad Presupuestal y por Partida Específica

Unidad Presupuestal	Unidad Responsable	Capítulo de Gasto	Concepto General	Partida Genérica	Partida Específica	Importe
45	000			3610 Difusión, propaganda y publicidad		404,140
45	000				3611 Gastos de difusión, publicidad y propaganda de los programas públicos y las acciones de gobierno	404,140
45	000			3700 Servicios de Traslado y Viáticos		15,500
45	000				3710 Pasajes aéreos nacionales para servidores públicos en el desempeño de comisiones y funciones oficiales	15,500
45	000			3720 Pasajes terrestres nacionales para servidores públicos en el desempeño de comisiones y funciones oficiales		1,500
45	000				3721 Pasajes terrestres nacionales para servidores públicos en el desempeño de comisiones y funciones oficiales	1,500
45	000			3750 Viáticos en el país		1,500
45	000				3751 Viáticos en el país	1,500
45	000	3000 SERVICIOS GENERALES				2,758,070
45	000		3200 Servicios de Arrendamiento			874,659
45	000			3220 Arrendamiento de edificios		815,200
45	000				3221 Arrendamiento de edificios	815,200
45	000			3230 Arrendamiento de mobiliario y equipo de administración, educacional y recreativo		59,459
45	000				3232 Arrendamiento de equipo y bienes informáticos	59,459
45	000		3300 Servicios Profesionales, Científicos, Técnicos y Otros Servicios			901,355
45	000			3340 Servicios de capacitación		2,000
45	000				3341 Capacitación instructorial	1,000
45	000				3342 Capacitación especializada	1,000
45	000			3360 Servicios de apoyo administrativo, traducción, fotocopiado e impresión		15,000
45	000				3362 Servicios de impresión de documentos y papelería oficial	2,500
45	000				3363 Servicios de impresión de material informativo derivado de la operación y administración	12,500
45	000			3380 Servicios de vigilancia		885,355
45	000				3381 Servicios de vigilancia	885,355
45	000		3400 Servicios Financieros, Bancarios y Comerciales			141,833
45	000			3410 Servicios financieros y bancarios		0,000
45	000				3411 Servicios financieros y bancarios	0,000
45	000			3450 Seguro de bienes patrimoniales		141,833
45	000				3451 Seguro de bienes patrimoniales	141,833
45	000		3500 Servicios de Instalación, Reparación, Mantenimiento y Conservación			359,361
45	000			3510 Conservación y mantenimiento menor de inmuebles		43,000
45	000				3511 Mantenimiento y conservación menor de inmuebles para la prestación de servicios administrativos	43,000

GOBIERNO DEL ESTADO DE JALISCO
PRESUPUESTO DE EGRESOS PARA EL EJERCICIO FISCAL 2025
Presupuesto por Unidad Presupuestal y por Partida Específica

Unidad Presupuestal	Unidad Responsable	Capítulo de Gasto	Concepto General	Partida Genérica	Partida Específica	Importe
45	050			3550 Reparación y mantenimiento de equipo de transporte		107,498
45	050				3551 Mantenimiento y conservación de vehículos terrestres, aéreos, marítimos, lacustres y fluviales	107,498
45	050			3560 Servicios de limpieza y manejo de desechos		218,585
45	050				3561 Servicios de limpieza y manejo de desechos	218,585
45	050	3000 Servicios Generales				114,760
45	050			3710 Pasajes aéreos		22,400
45	050				3711 Pasajes aéreos nacionales	22,400
45	050			3720 Pasajes terrestres		29,400
45	050				3721 Pasajes terrestres nacionales	29,400
45	050			3750 Viáticos en el país		63,960
45	050				3751 Viáticos en el país	63,960
45	050		3900 Otros Servicios Generales			395,500
45	050			3920 Impuestos y derechos		12,500
45	050				3921 Multas, impuestos y derechos	12,500
45	050			3940 Sentencias y resoluciones por autoridad competente		100
45	050				3941 Laudos laborales	100
45	050			3980 Impuesto sobre nóminas y otros que se deriven de una relación laboral		345,200
45	050				3981 Impuesto sobre nóminas y otros que se deriven de una relación laboral	266,600
45	050				3982 Impuestos sobre nóminas y otros que se deriven de una relación laboral (Personal Operativo)	83,250
48	**000**	**5000 BIENES MUEBLES, INMUEBLES E INTANGIBLES**				**160,100**
48	000	5100 Mobiliario y Equipo de Administración				92,200
45	050			5110 Muebles de oficina y estantería		18,450
45	050				5111 Muebles de oficina y estantería	18,450
45	050			5120 Muebles, excepto de oficina y estantería		25,000
45	050				5121 Muebles, excepto de oficina y estantería	25,000
45	050			5150 Equipo de cómputo y de tecnología de la información		15,750
45	050				5151 Equipo de cómputo y de tecnología de la información	15,750
45	050			5190 Otros mobiliarios y equipos de administración		32,000

GOBIERNO DEL ESTADO DE JALISCO
PRESUPUESTO DE EGRESOS PARA EL EJERCICIO FISCAL 2025
Presupuesto por Unidad Presupuestal y por Partida Específica

Unidad Presupuestal	Unidad Responsable	Capítulo de Gasto	Concepto General	Partida Genérica	Partida Específica	Importe
45	000				5191 Otros mobiliarios y equipos de administración	49,000
45	000		5200 Mobiliario y Equipo Educacional y Recreativo			15,000
45	000			5210 Equipos y aparatos audiovisuales		15,000
45	000				5211 Equipos y aparatos audiovisuales	15,000
45	000		5600 Maquinaria, Otros Equipos y Herramientas			49,900
45	000			5640 Sistemas de aire acondicionado, calefacción y de refrigeración industrial y comercial		49,900
45	000				5641 Sistemas de aire acondicionado, calefacción y de refrigeración	49,900

GOBIERNO DEL ESTADO DE JALISCO
PRESUPUESTO DE EGRESOS PARA EL EJERCICIO FISCAL 2025
Presupuesto por Unidad Presupuestal y por Partida Específica

Unidad Presupuestal	Unidad Responsable	Capítulo de Gasto	Concepto General	Partida Genérica	Partida Específica	Importe
49 SECRETARÍA DE INTELIGENCIA Y BUSQUEDA DE PERSONAS						**65,264,240**
49	**000 SECRETARÍA DE INTELIGENCIA Y BUSQUEDA DE PERSONAS**					**65,264,240**
49	**000**	**1000 SERVICIOS PERSONALES**				**19,757,808**
49	000		1100 Remuneraciones al Personal de Carácter Permanente			12,443,112
49	000			1130 Sueldos base al personal permanente		12,443,112
49	000				1131 Sueldo base	12,443,112
49	000		1200 Remuneraciones al Personal de Carácter Transitorio			450,000
49	000			1210 Honorarios asimilables a salarios		450,000
49	000				1211 Honorarios asimilables a salarios	450,000
49	000		1300 Remuneraciones Adicionales y Especiales			1,901,064
49	000			1320 Primas de vacaciones, dominical y gratificación de fin de año		1,901,064
49	000				1321 Prima vacacional y dominical	172,541
49	000				1322 Aguinaldo	1,725,223
49	000		1400 Seguridad Social			3,369,758
49	000			1410 Aportaciones de seguridad social		561,019
49	000				1411 Cuotas al IMSS	561,019
49	000			1420 Aportaciones a fondos de vivienda		373,310
49	000				1421 Cuotas para la vivienda	373,310
49	000			1430 Aportaciones al sistema para el retiro		2,425,429
49	000				1431 Cuotas a pensiones	2,177,557
49	000				1432 Cuotas para el sistema de ahorro para el retiro	245,572
49	000		1500 Previsiones			520,250
49	000			1610 Previsiones de carácter laboral, económica y de seguridad social		520,250
49	000				1611 Impacto al salario en el transcurso del año (Personal Administrativo de base)	90,860
49	000				1612 Otras medidas de carácter laboral y económico (Valoración plazas de Confianza)	429,390
49	000		1700 Pago de Estímulos a Servidores Públicos			1,082,624
49	000			1710 Estímulos		1,082,624
49	000				1712 Ayuda para despensa	602,532

GOBIERNO DEL ESTADO DE JALISCO
PRESUPUESTO DE EGRESOS PARA EL EJERCICIO FISCAL 2025
Presupuesto por Unidad Presupuestal y por Partida Específica

Unidad Presupuestal	Unidad Responsable	Capítulo de Gasto	Concepto General	Partida Genérica	Partida Específica	Importe
49	000				1713 Ayudas para sepelios	474,702
49	000				1714 Ayudas a estudiantes (Ayudas de Asistencia Orto-protésicas)	5,000
49	**000**	**2000**	**MATERIALES Y SUMINISTROS**			**8,190,000**
49	000		2100 Materiales de Administración, Emisión de Documentos y Artículos Oficiales			1,700,000
49	000			2110 Materiales, útiles y equipos menores de oficina		1,200,000
49	000				2111 Materiales, útiles y equipos menores de oficina	1,200,000
49	000			2140 Materiales, útiles y equipos menores de tecnologías de la información y comunicaciones		1,600,000
49	000				2141 Materiales, útiles y equipos menores de tecnologías de la información y comunicaciones	1,600,000
49	000			2160 Material de limpieza		400,000
49	000				2161 Material de limpieza	400,000
49	000			2170 Materiales y útiles de enseñanza		500,000
49	000				2171 Materiales y útiles de enseñanza	500,000
49	000		2200 Alimentos y Utensilios			500,000
49	000			2210 Productos alimenticios para personas		450,000
49	000				2211 Productos alimenticios para los efectivos que participen en programas de seguridad pública	450,000
49	000			2230 Utensilios para el servicio de alimentación		50,000
49	000				2231 Utensilios para el servicio de alimentación	50,000
49	000		2400 Materiales y Artículos de Construcción y de Reparación			650,000
49	000			2460 Material eléctrico y electrónico		200,000
49	000				2461 Material eléctrico y electrónico	200,000
49	000			2470 Artículos metálicos para la construcción		150,000
49	000				2471 Artículos metálicos para la construcción	150,000
49	000			2480 Materiales complementarios		150,000
49	000				2481 Materiales complementarios	150,000
49	000			2490 Otros materiales y artículos de construcción y reparación		150,000
49	000				2491 Otros materiales y artículos de construcción y reparación	150,000
49	000		2500 Productos Químicos, Farmacéuticos y de Laboratorio			450,000
49	000			2530 Medicinas y productos farmacéuticos		200,000

GOBIERNO DEL ESTADO DE JALISCO
PRESUPUESTO DE EGRESOS PARA EL EJERCICIO FISCAL 2025
Presupuesto por Unidad Presupuestal y por Partida Específica

Unidad Presupuestal	Unidad Responsable	Capítulo de Gasto	Concepto General	Partida Genérica	Partida Específica	Importe
49	050				2531 Medicinas y productos farmacéuticos	200,000
49	050			2540 Materiales, accesorios y suministros médicos		200,000
49	050			2541 Materiales, accesorios y suministros médicos		200,000
49	050			2550 Materiales, accesorios y suministros de laboratorio		50,000
49	050			2551 Materiales, accesorios y suministros de laboratorio		50,000
49	050		2600 Combustibles, lubricantes y aditivos			1,500,000
49	050			2610 Combustibles, lubricantes y aditivos		1,500,000
49	050			2611 Combustibles, lubricantes y aditivos para vehículos destinados a servicios públicos y la operación de programas públicos		1,500,000
49	050		2700 Vestuario, Blancos, Prendas de Protección y Artículos Deportivos			505,000
49	050			2710 Vestuario y uniformes		500,000
49	050			2711 Vestuarios y uniformes		500,000
49	050			2720 Prendas de seguridad y protección personal		50,000
49	050			2721 Prendas de seguridad y protección personal		50,000
49	050			2750 Blancos y otros productos textiles, excepto prendas de vestir		10,000
49	050			2751 Blancos y otros productos textiles, excepto prendas de vestir		10,000
49	050		2900 Herramientas, Refacciones y Accesorios Menores			830,000
49	050			2910 Herramientas menores		100,000
49	050			2911 Herramientas menores		100,000
49	050			2920 Refacciones y accesorios menores de edificios		25,000
49	050			2921 Refacciones y accesorios menores de edificios		25,000
49	050			2930 Refacciones y accesorios menores de mobiliario y equipo de administración, educacional y recreativo		25,000
49	050			2931 Refacciones y accesorios menores de mobiliario y equipo de administración, educacional y recreativo		25,000
49	050			2940 Refacciones y accesorios menores de equipo de computo y tecnologías de la información		100,000
49	050			2941 Refacciones y accesorios menores para equipo de computo y telecomunicaciones		100,000
49	050			2960 Refacciones y accesorios menores de equipo de transporte		500,000
49	050			2961 Refacciones y accesorios menores de equipo de transporte		500,000
49	050			2990 Refacciones y accesorios menores otros bienes muebles		25,000
49	050			2991 Refacciones y accesorios menores otros bienes muebles		25,000

GOBIERNO DEL ESTADO DE JALISCO
PRESUPUESTO DE EGRESOS PARA EL EJERCICIO FISCAL 2025
Presupuesto por Unidad Presupuestal y por Partida Específica

Unidad Presupuestal	Unidad Responsable	Capítulo de Gasto	Concepto General	Partida Genérica	Partida Especifica	Importe
49	000	3000	SERVICIOS GENERALES			22,544,442
49	000		3200 Servicios de Arrendamiento			9,544,442
49	000			3220 Arrendamiento de edificios		4,100,000
49	000				3221 Arrendamiento de edificios	4,100,000
49	000			3250 Arrendamiento de equipo de transporte		5,444,442
49	000				3251 Arrendamiento de vehículos terrestres, aéreos, marítimos, lacustres y fluviales para servicios públicos y la operación de actividades administrativas	5,444,442
49	000		3300 Servicios Profesionales, Científicos, Técnicos y Otros Servicios			6,235,000
49	000			3340 Servicios de capacitación		30,000
49	000				3341 Capacitación institucional	30,000
49	000			3360 Servicios de apoyo administrativo, traducción, fotocopiado e impresión		1,200,000
49	000				3363 Servicios de impresión de material informativo derivado de la operación y administración	1,200,000
49	000			3390 Servicios profesionales, científicos y técnicos integrales		5,000,000
49	000				3391 Servicios profesionales, científicos y técnicos integrales	5,000,000
49	000		3400 Servicios financieros, bancarios y comerciales			10,000
49	000			3470 Fletes y maniobras		10,000
49	000				3471 Fletes y maniobras	10,000
49	000		3500 Servicios de instalación, reparación, Mantenimiento y Conservación			7,960,000
49	000			3510 Conservación y mantenimiento menor de inmuebles		1,500,000
49	000				3512 Mantenimiento y conservación menor de inmuebles para la prestación de servicios públicos	1,500,000
49	000			3550 Reparación y mantenimiento de equipo de transporte		205,500
49	000				3551 Mantenimiento y conservación de vehículos terrestres, aéreos, marítimos, lacustres y fluviales	205,500
49	000			3570 Instalación, reparación y mantenimiento de maquinaria, otros equipos y herramienta		400,000
49	000				3571 Instalación, reparación y mantenimiento de maquinaria y herramientas	700,000
49	000			3580 Servicios de limpieza y manejo de desechos		2,500,000
49	000				3581 Servicios de limpieza y manejo de desechos	2,500,000
49	000			3590 Servicios de jardinería y fumigación		60,000
49	000				3591 Servicios de jardinería y fumigación	60,000
49	000		3700 Servicios de Traslado y Viáticos			1,550,000

GOBIERNO DEL ESTADO DE JALISCO
PRESUPUESTO DE EGRESOS PARA EL EJERCICIO FISCAL 2025
Presupuesto por Unidad Presupuestal y por Partida Específica

Unidad Presupuestal	Unidad Responsable	Capítulo de Gasto	Concepto General	Partida Genérica	Partida Específica	Importe
49	000			3210 Pasajes aéreos		255,500
49	000				3211 Pasajes aéreos nacionales	255,500
49	000			3220 Pasajes terrestres		153,500
49	000				3221 Pasajes terrestres nacionales	153,500
49	000			3250 Viáticos en el país		1,203,060
49	000				3251 Viáticos en el país	1,203,060
49	000			3290 Otros servicios de traslado y hospedaje		93,060
49	000				3291 Otros servicios de traslado y hospedaje	93,060
49	000			3850 Gastos de representación		153,500
49	000				3851 Gastos de representación	153,500
49	000	**4000**	**TRANSFERENCIAS, ASIGNACIONES, SUBSIDIOS Y OTRAS AYUDAS**			**4,771,990**
49	000		4400	Ayudas sociales a personas		4,771,990
49	000			4410	Ayudas sociales a personas	4,771,990
49	000			4413	Ayudas para asistencia social extraordinaria	4,771,990
49	000	**5000**	**BIENES MUEBLES, INMUEBLES E INTANGIBLES**			**2,000,000**
49	000		5100	Mobiliario y equipo de administración		1,944,444
49	000			5110	Muebles de oficina y estantería	1,111,111
49	000				5111 Muebles de oficina y estantería	1,111,111
49	000		5150	Equipo de cómputo y de tecnología de la información		833,333
49	000				5151 Equipo de cómputo y de tecnología de la información	833,333
49	000		5600	Maquinaria, otros equipos y herramientas		55,556
49	000			5620	Maquinaria y equipo industrial	27,778
49	000				5621 Maquinaria y equipo industrial	27,778
49	000			5670	Herramientas y máquinas-herramienta	27,778
49	000				5671 Herramientas y máquinas-herramienta	27,778
49	000	**7000**	**INVERSIONES FINANCIERAS Y OTRAS PROVISIONES**			**8,000,000**
49	000		7900	Provisiones para contingencias y otras erogaciones especiales		8,000,000

GOBIERNO DEL ESTADO DE JALISCO
PRESUPUESTO DE EGRESOS PARA EL EJERCICIO FISCAL 2025
Presupuesto por Unidad Presupuestal y por Partida Específica

Unidad Presupuestal	Unidad Responsable	Capítulo de Gasto	Concepto General	Partida Genérica	Partida Específica	Importe
49	050			7990 Otras erogaciones especiales		0,000,000
49	050				7991 Provisiones para erogaciones especiales (Complemento Operativo de la Secretaría)	0,000,000

GOBIERNO DEL ESTADO DE JALISCO
PRESUPUESTO DE EGRESOS PARA EL EJERCICIO FISCAL 2025
Presupuesto por Unidad Presupuestal y por Partida Específica

Unidad Presupuestal	Unidad Responsable	Capítulo de Gasto	Concepto General	Partida Genérica	Partida Específica	Importe
50 ARCHIVO GENERAL DEL ESTADO						20,049,515
50	000 ARCHIVO GENERAL DEL ESTADO					20,049,515
50	000	4000	TRANSFERENCIAS, ASIGNACIONES, SUBSIDIOS Y OTRAS AYUDAS			20,049,515
50	000		4100 Transferencias internas y asignaciones al sector público			20,049,515
50	000			4150 Transferencias internas otorgadas a entidades paraestatales no empresariales y no financieras		20,049,515
50	000				41511 Transferencias internas otorgadas a entidades paraestatales no empresariales y no financieras para servicios personales	16,029,215
50	000				41512 Transferencias internas otorgadas a entidades paraestatales no empresariales y no financieras para materiales y suministros	703,300
50	000				41513 Transferencias internas otorgadas a entidades paraestatales no empresariales y no financieras para servicios generales	1,675,145
50	000				41515 Transferencias internas otorgadas a entidades paraestatales no empresariales y no financieras para muebles, inmuebles e intangibles	1,641,855

GOBIERNO DEL ESTADO DE JALISCO
PRESUPUESTO DE EGRESOS PARA EL EJERCICIO FISCAL 2025
Presupuesto por Unidad Presupuestal y por Partida Específica

Unidad Presupuestal	Unidad Responsable	Capítulo de Gasto	Concepto General	Partida Genérica	Partida Específica	Importe
51 SECRETARÍA DE DESARROLLO ENERGÉTICO SUSTENTABLE						7,476,240
51	000 SECRETARÍA DE DESARROLLO ENERGÉTICO SUSTENTABLE					7,476,240
51	000	1000 SERVICIOS PERSONALES				6,752,907
51	000		1100 Remuneraciones al Personal de Carácter Permanente			4,089,456
51	000			1131 Sueldos base al personal permanente		4,089,456
51	000		1200 Remuneraciones al Personal de Carácter Transitorio			450,000
51	000			1210 Honorarios asimilables a salarios		450,000
51	000			1211 Honorarios asimilables a salarios		450,000
51	000		1300 Remuneraciones Adicionales y Especiales			624,789
51	000			1320 Primas de vacaciones, dominical y gratificación de fin de año		324,789
51	000			1321 Prima vacacional y dominical		95,804
51	000			1322 Aguinaldo		567,985
51	000	1400 Seguridad Social				1,083,368
51	000		1410 Aportaciones de seguridad social			107,226
51	000			1411 Cuotas al IMSS		107,226
51	000		1420 Aportaciones a fondos de vivienda			122,588
51	000			1421 Cuotas para la vivienda		122,588
51	000		1430 Aportaciones al sistema para el retiro			797,454
51	000			1431 Cuotas a pensiones		715,560
51	000			1432 Cuotas para el sistema de ahorro para el retiro		81,794
51	000	1500 Pensiones				167,350
51	000		1510 Previsiones de carácter laboral, económica y de seguridad social			167,350
51	000			1511 Impuesto al salario en el Aguinaldo del año (Personal Administrativo de base)		52,670
51	000			1512 Otras medidas de carácter laboral y económico (Vacaciones de Confianza)		94,880
51	000	1700 Pago de Estímulos a Servidores Públicos				353,744
51	000		1710 Estímulos			353,744
51	000			1713 Ayudas para despensa		184,160

GOBIERNO DEL ESTADO DE JALISCO
PRESUPUESTO DE EGRESOS PARA EL EJERCICIO FISCAL 2025
Presupuesto por Unidad Presupuestal y por Partida Específica

Unidad Presupuestal	Unidad Responsable	Capítulo de Gasto	Concepto General	Partida Genérica	Partida Específica	Importe
51	000			1711	Ayuda para pasajes	154,284
51	000			1712	Ayudas para libros y útiles escolares	5,000
51	**000**	**2000**	**MATERIALES Y SUMINISTROS**			**82,330**
51	000	2100	Materiales de Administración, Emisión de Documentos y Artículos Oficiales			44,970
51	000		2110	Materiales, útiles y equipos menores de oficina		26,530
51	000			2111	Materiales, útiles y equipos menores de oficina	26,530
51	000		2150	Material de limpieza		18,440
51	000			2161	Material de limpieza	18,440
51	000		2200	Alimentos y utensilios		9,850
51	000		2210	Productos alimenticios para personas		9,850
51	000			2211	Productos alimenticios para personas	9,850
51	000	2400	Materiales y Artículos de Construcción y de Reparación			13,200
51	000		2460	Material eléctrico y electrónico		13,200
51	000			2461	Material eléctrico y electrónico	13,200
51	000	2700	Vestuario, Blancos, Prendas de Protección y Artículos Deportivos			15,200
51	000		2710	Vestuario y uniformes		6,450
51	000			2711	Vestuario y uniformes	8,450
51	000		2720	Prendas de seguridad y protección personal		8,750
51	000			2721	Prendas de seguridad y protección personal	8,750
51	**000**	**3000**	**SERVICIOS GENERALES**			**641,003**
51	000	3100	Servicios básicos			32,280
51	000		3110	Energía eléctrica		34,180
51	000			3111	Servicio de energía eléctrica	34,180
51	000		3130	Agua		1,190
51	000			3131	Servicio de agua	1,190
51	000	3500	Servicios de instalación, reparación, mantenimiento y conservación			243,283
51	000		3550	Instalación, reparación y mantenimiento de equipo de cómputo y sistemas de información		142,353
51	000			3551	Instalación, reparación y mantenimiento de equipo de cómputo y tecnologías de la información	142,353

GOBIERNO DEL ESTADO DE JALISCO
PRESUPUESTO DE EGRESOS PARA EL EJERCICIO FISCAL 2025
Presupuesto por Unidad Presupuestal y por Partida Específica

Unidad Presupuestal	Unidad Responsable	Capítulo de Gasto	Concepto General	Partida Genérica	Partida Específica	Importe
51	050			3550	Reparación y mantenimiento de equipo de transporte	22,170
51	050				3551 Mantenimiento y conservación de vehículos terrestres, aéreos, marítimos, lacustres y fluviales	22,170
51	050			3570	Instalación, reparación y mantenimiento de maquinaria, otros equipos y herramienta	32,000
51	050				3572 Instalación, reparación y mantenimiento de maquinaria y equipo con fecha de vencimiento	32,000
51	050			3590	Servicios de jardinería y fumigación	33,510
51	050				3591 Servicios de jardinería y fumigación	33,510
51	050		3600	Servicios de Comunicación Social y Publicidad		8,400
51	050			3690	Otros servicios de información	8,400
51	050				3691 Otros servicios de información	8,400
51	050		3700	Servicios de Traslado y Viáticos		104,640
51	050			3710	Pasajes aéreos	42,560
51	050				3711 Pasajes aéreos nacionales	42,560
51	050			3720	Pasajes terrestres	2,000
51	050				3721 Pasajes terrestres nacionales	2,000
51	050			3750	Viáticos en el país	62,280
51	050				3751 Viáticos en el país	62,280
51	050		3900	Otros Servicios Generales		261,500
51	050			3940	Sentencias y resoluciones por autoridad competente	53,500
51	050				3943 Responsabilidad patrimonial	53,500
51	050			3950	Impuesto sobre nóminas y otros que se deriven de una relación laboral	205,000
51	050				3951 Impuesto sobre nóminas y otros que se deriven de una relación laboral	205,000

GOBIERNO DEL ESTADO DE JALISCO
PRESUPUESTO DE EGRESOS PARA EL EJERCICIO FISCAL 2025
Presupuesto por Unidad Presupuestal y por Partida Específica

Unidad Presupuestal	Unidad Responsable	Capítulo de Gasto	Concepto General	Partida Genérica	Partida Específica	Importe
52 INSTITUTO DE INFORMACIÓN ESTADÍSTICA Y GEOGRÁFICA DEL ESTADO DE JALISCO						37,699,460
52	000 INSTITUTO DE INFORMACIÓN ESTADÍSTICA Y GEOGRÁFICA DEL ESTADO DE JALISCO					37,699,460
52	000	4000 TRANSFERENCIAS, ASIGNACIONES, SUBSIDIOS Y OTRAS AYUDAS				37,699,460
52	000		4150 Transferencias internas y asignaciones al sector público			37,699,460
52	000			4151 Transferencias internas otorgadas a entidades paraestatales no empresariales y no financieras		37,699,460
52	000				41511 Transferencias internas otorgadas a entidades paraestatales no empresariales y no financieras para servicios personales	32,536,460
52	000				41512 Transferencias internas otorgadas a entidades paraestatales no empresariales y no financieras para materiales y suministros	484,200
52	000				41513 Transferencias internas otorgadas a entidades paraestatales no empresariales y no financieras para servicios generales	3,614,300
52	000				41514 Transferencias internas otorgadas a entidades paraestatales no empresariales y no financieras para transferencias, asignaciones, subsidios y otras ayudas	1,064,500

GOBIERNO DEL ESTADO DE JALISCO
PRESUPUESTO DE EGRESOS PARA EL EJERCICIO FISCAL 2025
Presupuesto por Unidad Presupuestal y por Partida Específica

Unidad Presupuestal	Unidad Responsable	Capítulo de Gasto	Concepto General	Partida Genérica	Partida Específica	Importe
53 INSTITUTO DE LA INFRAESTRUCTURA FISICA EDUCATIVA DEL ESTADO DE JALISCO						703,371,249
53	000 INSTITUTO DE LA INFRAESTRUCTURA FISICA EDUCATIVA DEL ESTADO DE JALISCO					703,371,249
53	000	4000	TRANSFERENCIAS, ASIGNACIONES, SUBSIDIOS Y OTRAS AYUDAS			703,371,249
53	000		4150 Transferencias Internas y Asignaciones al Sector Público			703,371,249
53	000			4151 Transferencias internas otorgadas a entidades paraestatales no empresariales y no financieras		703,371,249
53	000				4151 Transferencias internas otorgadas a entidades paraestatales no empresariales y no financieras para servicios personales	39,813,402
53	000				4151 Transferencias internas otorgadas a entidades paraestatales no empresariales y no financieras para adquisición de bienes muebles, inmuebles e intangibles	2,132,276
53	000				4152 Transferencias internas otorgadas a entidades paraestatales no empresariales y no financieras para materiales y suministros	2,045,170
53	000				4153 Transferencias internas otorgadas a entidades paraestatales no empresariales y no financieras para servicios generales	12,557,450
53	000				4155 Transferencias internas otorgadas a entidades paraestatales no empresariales y no financieras para bienes muebles, inmuebles e intangibles	8,402,200
53	000				4157 Transferencias internas otorgadas a entidades paraestatales no empresariales y no financieras para inversiones financieras y otras provisiones (Inf estructura Ed. Cabina IFEJAL)	638,422,751

GOBIERNO DEL ESTADO DE JALISCO
PRESUPUESTO DE EGRESOS PARA EL EJERCICIO FISCAL 2025
Presupuesto por Unidad Presupuestal y por Partida Específica

Unidad Presupuestal	Unidad Responsable	Capítulo de Gasto	Concepto General	Partida Genérica	Partida Específica	Importe
54 INSTITUTO JALISCIENSE DE LA VIVIENDA						50,000,000
54	000 INSTITUTO JALISCIENSE DE LA VIVIENDA					50,000,000
54	000	4000 TRANSFERENCIAS, ASIGNACIONES, SUBSIDIOS Y OTRAS AYUDAS				50,000,000
54	000		4150 Transferencias internas y asignaciones al sector público			50,000,000
54	000			4151 Transferencias internas otorgadas a entidades paraestatales no empresariales y no financieras		50,000,000
54	000				41511 Transferencias internas otorgadas a entidades paraestatales no empresariales y no financieras para inversiones financieras y otras provisiones	50,000,000

GOBIERNO DEL ESTADO DE JALISCO
PRESUPUESTO DE EGRESOS PARA EL EJERCICIO FISCAL 2025
Presupuesto por Unidad Presupuestal y por Partida Específica

Unidad Presupuestal	Unidad Responsable	Capítulo de Gasto	Concepto General	Partida Genérica	Partida Específica	Importe
57 SISTEMA JALISCIENSE DE RADIO Y TELEVISIÓN						**74,953,197**
57	**000 SISTEMA JALISCIENSE DE RADIO Y TELEVISIÓN**					**74,953,197**
57	**000**	**4000 TRANSFERENCIAS, ASIGNACIONES, SUBSIDIOS Y OTRAS AYUDAS**				**74,953,197**
57	000		4100 Transferencias Internas y Asignaciones al Sector Público			74,953,197
57	000			4150 Transferencias internas otorgadas a entidades paraestatales no empresariales y no financieras		74,953,197
57	000				4151 Transferencias internas otorgadas a entidades paraestatales no empresariales y no financieras para servicios personales	49,825,738
57	000				4151 Transferencias internas otorgadas a entidades paraestatales no empresariales y no financieras para servicios personales (Provisión para impacto al salario)	2,699,464
57	000				4152 Transferencias internas otorgadas a entidades paraestatales no empresariales y no financieras para materiales y suministros	1,707,197
57	000				4153 Transferencias internas otorgadas a entidades paraestatales no empresariales y no financieras para servicios generales	20,717,748
57	000				4155 Transferencias internas otorgadas a entidades paraestatales no empresariales y no financieras para bienes muebles, inmuebles e intangibles	50

GOBIERNO DEL ESTADO DE JALISCO
PRESUPUESTO DE EGRESOS PARA EL EJERCICIO FISCAL 2025
Presupuesto por Unidad Presupuestal y por Partida Específica

Unidad Presupuestal	Unidad Responsable	Capítulo de Gasto	Concepto General	Partida Genérica	Partida Específica	Importe
58 FONDO ESTATAL PARA LA ATENCIÓN DE DESASTRES NATURALES DE MUNICIPIOS DEL ESTADO DE JALISCO						250,000,000
58	000 FONDO ESTATAL PARA LA ATENCIÓN DE DESASTRES NATURALES DE MUNICIPIOS DEL ESTADO DE JALISCO					250,000,000
58	000	7000 INVERSIONES FINANCIERAS Y OTRAS PROVISIONES				250,000,000
58	000		7500 Inversiones en fideicomisos, Mandatos y Otros Análogos			250,000,000
58	000			7510 Inversiones en fideicomisos del Poder Ejecutivo		250,000,000
58	000				75111 Inversiones en fideicomisos del poder ejecutivo, Fondo Estatal de Atención a Desastres Naturales en Municipios FOEANEM)	250,000,000
TOTAL						174,460,330,567

GOBIERNO DEL ESTADO DE JALISCO
PRESUPUESTO DE EGRESOS PARA EL EJERCICIO FISCAL 2025
Clasificación por Fuente de Financiamiento

Categorías	Importe
NO ETIQUETADO	**114,221,894,596**
11 Recursos Fiscales	23,463,240,558
15 Recursos Federales	90,758,654,038
ETIQUETADO	**60,238,435,971**
25 Recursos Federales	60,238,435,971
Total	**174,460,330,567**

GOBIERNO DEL ESTADO DE JALISCO
PRESUPUESTO DE EGRESOS PARA EL EJERCICIO FISCAL 2025
Fuente y Subfuente de Financiamiento

Fuente de Financiamiento / Sub-fuente de Financiamiento	Importe
Recursos Fiscales	**23,463,240,558**
Recursos Fiscales	17,091,954,795
Aportac ón Estata , FASP Fondo de Aportaciones para la Seguridad Púb ica	90,144,874
Aportac ón Estata , Subs dios para organismos descentral zados estatales (Institutos Tecnológicos y Univers dades Tecnológ cas y Politécnica)	2,307,344
Aportac ón Estatal, Programa para el Desarrollo de la Industr a de Software (PROSOFT) y la Innovación	1,150,000
Aportac ón Estata , Serv cios de Educac ón Superior y Posgrado (FCRO)	2,754,650
Aportac ón Estatal, Programa de Apoyos a la Cultura (Programa de Apoyo a las Culturas Mun cipales y Comunitar as (PACMYC))	1,300,000
Aportac ón Estata , Desarrollo Cultura (Premio Nac onal Joven Elías Nandino)	80,000
Aportac ón Estata , Desarrollo Cultura (Programa Fomento a la Lectura)	500,000
Aportac ón Estata , Desarrollo Cultura (Programa de Estímulo a la Creacion y Desarrollo Artistico)	4,609,100
Aportac ón Estata , Desarrollo Cultura (Programa Cultura Infant l)	600,200
Aportac ón Solidar a Estatal en ESPEC F para Serv cios de Salud	612,497,753
Programa de Verif cac ón Vehicular Responsable	900,000,000
Recursos Fiscales Condic onados Impuesto Sobre Hospedaje	574,295,883
Programa Fotoinfracc ones	660,315,855
Fondo para a Infraestructura educativa del Estado de Ja isco	3,424,280,894
Fondo Económico Empresas de Redes de Transporte	97,149,210
Recursos Federales	**90,758,654,038**
Fondos de Partic paciones No Condic onadas	80,617,409,572
Aportac ón Estata , Subs dios para organismos descentral zados estatales (CECYTEJ)	322,814,108
Aportac ón Estata , Subs dios para organismos descentral zados estatales (COBAEJ)	438,108,668
Aportac ón Estata , Subs dios para organismos descentral zados estatales (IDEFT)	65,258,210
Aportac ón Estata , Subs dios para organismos descentral zados estatales (Institutos Tecnológicos y Univers dades Tecnológ cas y Politécnica) (ITyUTP)	534,880,326
Aportac ón Estata , Serv cios de Educac ón Superior y Posgrado	11,408,968
Aportac ón Solidar a Estatal FORTAMUNDA para Servicios de Salud	1,363,709,885
Aportac ón Estata , Subs dios para organismos descentral zados estatales (Telebachillerato Comunitario TBC)	77,853,108
Recaudación de ISR que se entera a la Federac ón (ISR Municipal)	2,158,069,876
Incentivos derivados de la Colaboración Fiscal	5,210,146,322
Recursos Federales	**60,288,435,971**
FONE Fondo de Aportaciones de Nómina Educativa y Gasto Operat vo (Otros de Gasto Corrien.e)	774,362,476
FONE Fondo de Aportaciones de Nómina Educativa y Gasto Operat vo (Gasto de Operación)	975,560,514
Fondo de Aportación para Educación Tecnológica (FAETA-FAET)	339,775,293
Fondo de Aportación para Educación de Adultos (FAETA-FAEA)	157,385,394
Fondo de Aportación para Seguridad Pública (FASP)	360,579,496
Fondo de Aportación para el Fortalecimiento de Entidades Federativas (FAFE)	3,776,004,401
FONE Fondo de Aportaciones de Nómina Educativa y Gasto Operat vo (Serv cios Persona es)	23,490,330,308
Fondo de Aportaciones para los Servic os de Salud (FASSA)	6,579,373,003

GOBIERNO DEL ESTADO DE JALISCO
PRESUPUESTO DE EGRESOS PARA EL EJERCICIO FISCAL 2025
Fuente y Subfuente de Financiamiento

Fuente de Financiamiento / Sub-fuente de Financiamiento	Importe
Fondo de Aportaciones para la Infraestructura Social Entidades Ejercicio Fiscal 2025	345,349,960
Fondo de Aportaciones para la Infraestructura Social Municipal y de las Demarcaciones Territoriales del Distrito Federal ejercicio fiscal 2025	2,503,730,893
Fondo para el Fortalecimiento Municipal (FORTAMUN)	7,768,983,260
Fondo de Aportación para Asistencia Social (FAM--AS)	850,498,803
Fondo de Aportación para Infraestructura Educativa Básica (FAM-FAIEB)	426,317,474
Fondo de Aportación para Infraestructura Educativa Media Superior (FAM-FAIEMS)	45,266,837
Fondo de Aportación para Infraestructura Educativa Superior (FAM-FAIES)	166,838,465
Subsidios para organismos descentralizados Estatales (UDG)	7,381,784,272
Subsidios para organismos descentralizados estatales (CECYTEJ)	322,814,109
Subsidios para organismos descentralizados estatales (COBAEJ)	352,393,317
Subsidios para organismos descentralizados estatales (CDEFT)	97,879,861
Protección Contra Riesgos Sanitarios	8,805,365
IMSS Bienestar Prestación Gratuita de Servicios de Salud, Medicamentos y demás insumos asociados 2025	3,615,190,237
UTZMG UTJ	23,887,090
Universidad Politécnica, Subsidios Federales para Organismos descentralizados estatales (U)	16,946,899
Subsidios para organismos descentralizados estatales (Instituto Tecnológico José Mario Molina Pasquel y Henríquez)	276,849,500
Universidad Tecnológica de Jalisco, Universidad Tecnológica de la Zona Metropolitana de Guadalajara	57,960,344
Subsidios para organismos descentralizados estatales (Telebachillerato Comunitario TBC)	23,568,455
Total	**174,460,330,567**

GOBIERNO DEL ESTADO DE JALISCO
PRESUPUESTO DE EGRESOS PARA EL EJERCICIO FISCAL 2025
Programas Presupuestarios por Fuente de Financiamiento

Programas Presupuestarios / Fuente de Financiamiento	Importe
010 Gobierno digital en línea, innovación y crecimiento en cobertura de servicios	**4,707,743**
11 Recursos Fiscales	117,520
15 Recursos Federales	4,590,223
015 Modernización del Registro Civil	**40,775,468**
11 Recursos Fiscales	218,880
15 Recursos Federales	40.556.588
019 Atención y seguimiento a los recursos financieros, humanos, informáticos, servicios generales, publicaciones oficiales y productos gráficos	**117,035,874**
11 Recursos Fiscales	23.583.205
15 Recursos Federales	93.452.469
024 Atención y Seguimiento de los Asuntos Jurídicos del Gobierno del Estado	**33,513,626**
11 Recursos Fiscales	1,954,113
15 Recursos Federales	31.559.513
026 Atención a los Asuntos y Conflictos Agrarios en el Estado de Jalisco	**28,265,265**
11 Recursos Fiscales	114.440
15 Recursos Federales	28,150,825
027 Guía Consultiva de Desempeño Municipal	**23,153,862**
11 Recursos Fiscales	105.980
15 Recursos Federales	23.047.882
036 Certificación de documentos e instrumentos públicos dando certeza y seguridad jurídica a los ciudadanos	**10,721,399**
11 Recursos Fiscales	253,440
15 Recursos Federales	10,467,959
045 Actos registrales y mercantiles	**144,166,986**
11 Recursos Fiscales	5,586,648
15 Recursos Federales	138,580,338
046 Prevención social de la violencia y la delincuencia	**10,724,874**
11 Recursos Fiscales	10.724.874
054 Gestión de Ingresos del Estado	**1,271,099,869**
11 Recursos Fiscales	795,331,013
15 Recursos Federales	475,768,856
056 Atención y Servicios de Calidad al Contribuyente	**85,264,804**
11 Recursos Fiscales	769,069
15 Recursos Federales	84,495,735
062 Representación, asesoría e instrumentación jurídica de la Secretaría de Administración	**24,141,183**
11 Recursos Fiscales	1,530,100
15 Recursos Federales	22,611,083
063 Desarrollo de la administración pública para la operación eficiente de las dependencias del Gobierno del Estado de Jalisco	**35,361,470**
11 Recursos Fiscales	13.844.870

GOBIERNO DEL ESTADO DE JALISCO
PRESUPUESTO DE EGRESOS PARA EL EJERCICIO FISCAL 2025
Programas Presupuestarios por Fuente de Financiamiento

Programas Presupuestarios / Fuente de Financiamiento	Importe
15 Recursos Federales	21,516,600
066 Salvaguarda de los Intereses Jurídicos, Fiscales y Hacendarios del Estado	**73,725,203**
11 Recursos Fiscales	56,240,000
15 Recursos Federales	17,485,203
070 Máxima exposición pública y eficiencia en las compras gubernamentales	**30,745,523**
11 Recursos Fiscales	25,600
15 Recursos Federales	30,719,923
072 Planeación, monitoreo y evaluación de políticas públicas	**22,548,856**
11 Recursos Fiscales	8,998,000
15 Recursos Federales	13,550,856
075 Obligaciones Financieras del Gobierno del Estado	**7,864,488**
15 Recursos Federales	7,864,488
076 Integración de la Cuenta Pública del Estado	**34,982,899**
15 Recursos Federales	34,982,899
078 Fondo Evalúa Jalisco	**4,500,000**
11 Recursos Fiscales	4,500,000
079 Decisiones estratégicas con información estratégica	**27,826,628**
15 Recursos Federales	27,826,628
080 Cultura de Paz, Gobernanza, igualdad y derechos humanos	**36,489,510**
11 Recursos Fiscales	7,629,461
15 Recursos Federales	28,860,049
082 Vinculación entre instancias gubernamentales con la participación ciudadana y la igualdad de género	**9,343,496**
11 Recursos Fiscales	165,480
15 Recursos Federales	9,178,016
083 Administración eficiente, legal, íntegra y transparente	**9,872,832**
15 Recursos Federales	9,872,832
084 Gobernanza y Desarrollo incorporando procesos de participación ciudadana	**24,324,234**
11 Recursos Fiscales	223,900
15 Recursos Federales	24,100,334
088 Apoyo Técnico y Administrativo a los Procesos de la Secretaría de la Hacienda Pública del Estado	**285,614,377**
11 Recursos Fiscales	61,032,747
15 Recursos Federales	224,581,630
089 Mejora de la Calidad del Gasto Público del Estado	**112,547,826**
11 Recursos Fiscales	2,510,000
15 Recursos Federales	110,037,826
090 Liquidación de entidades paraestatales	**18,056,999**
11 Recursos Fiscales	8,069,000
15 Recursos Federales	9,987,999

GOBIERNO DEL ESTADO DE JALISCO
PRESUPUESTO DE EGRESOS PARA EL EJERCICIO FISCAL 2025
Programas Presupuestarios por Fuente de Financiamiento

Programas Presupuestarios / Fuente de Financiamiento	Importe
091 Servicios generales del Gobierno del Estado de Jalisco	**135,304,839**
11 Recursos Fiscales	111,372,703
15 Recursos Federales	23,932,136
092 Bienes inmuebles a cargo del Gobierno del Estado de Jalisco	**300,961,514**
11 Recursos Fiscales	255,215,414
15 Recursos Federales	45,746,100
095 Bienes muebles a cargo del Gobierno del Estado de Jalisco	**98,224,645**
11 Recursos Fiscales	79,766,974
15 Recursos Federales	18,457,671
097 Formación y capacitación de los servidores del Gobierno del Estado de Jalisco	**7,778,484**
11 Recursos Fiscales	938,363
15 Recursos Federales	6,840,121
098 Política salarial del Gobierno del Estado de Jalisco	**5,943,990**
11 Recursos Fiscales	3,000
15 Recursos Federales	5,940,990
099 Gestionar los recursos humanos del Gobierno del Estado de Jalisco	**95,442,409**
11 Recursos Fiscales	6,000
15 Recursos Federales	95,436,409
103 Atención a la rehabilitación de la infraestructura dañada por desastres naturales en el Estado de Jalisco	**250,000,000**
15 Recursos Federales	250,000,000
104 Formulación, integración, Ejercicio, Seguimiento, Control y Difusión del Presupuesto basado en Resultados (PbR) y SED	**43,227,312**
11 Recursos Fiscales	500,000
15 Recursos Federales	42,727,312
105 Gestión interinstitucional que impulse la integración del Sistema Estatal y el fomento deportivo en el Estado.	**81,028,300**
15 Recursos Federales	81,028,300
106 Promoción de la activación física.	**23,210,000**
15 Recursos Federales	23,210,000
107 Deporte de alto rendimiento y el desarrollo competitivo.	**119,154,840**
15 Recursos Federales	119,154,840
108 Gestión Administrativa y Operativa del CODE	**299,642,529**
15 Recursos Federales	299,642,529
109 Proyectos deportivos que promueven la profesionalización del deporte municipal a beneficio de los Jalisciense.	**3,920,000**
15 Recursos Federales	3,920,000
111 Impartición de la Educación Preescolar	**6,036,341,833**
11 Recursos Fiscales	5,604,000

GOBIERNO DEL ESTADO DE JALISCO
PRESUPUESTO DE EGRESOS PARA EL EJERCICIO FISCAL 2025
Programas Presupuestarios por Fuente de Financiamiento

Programas Presupuestarios / Fuente de Financiamiento	Importe
15 Recursos Federales	2,192,309,638
25 Recursos Federales	3,839,028,195
112 Impartición de la Educación Primaria	**15,226,613,029**
11 Recursos Fiscales	6,504,000
15 Recursos Federales	6,756,678,843
25 Recursos Federales	8,463,430,186
113 Impartición de la Educación Secundaria	**12,352,786,412**
15 Recursos Federales	3,854,515,224
25 Recursos Federales	8,498,271,188
114 Operación Fideicomiso para la Infraestructura y Equipamiento Educativo	**3,424,280,894**
11 Recursos Fiscales	3,424,280,894
119 Programa Nacional de Inglés	**114,520**
25 Recursos Federales	114,520
121 Acciones de Apoyo a la Currícula de Educación Básica	**137,126,699**
11 Recursos Fiscales	135,000
15 Recursos Federales	114,470,024
25 Recursos Federales	22,521,675
122 Programa para Inversión y Administración del Plan Múltiple de Beneficios para los trabajadores del Gobierno del Estado de Jalisco	**20,000,000**
15 Recursos Federales	20,000,000
129 Programa Escuelas de Tiempo Completo	**29,675,761**
15 Recursos Federales	29,675,761
131 Tecnologías aplicadas en el proceso de Enseñanza Aprendizaje en la Educación Básica	**102,003,715**
15 Recursos Federales	18,200,162
25 Recursos Federales	83,803,553
132 Impulso y fortalecimiento a la articulación entre niveles de educación básico y con media superior	**174,131,045**
15 Recursos Federales	13,522,204
25 Recursos Federales	160,608,841
133 Programa Becas Jalisco	**19,429,300**
11 Recursos Fiscales	19,347,300
25 Recursos Federales	82,000
134 Programa Fortalecimiento de los Servicios de Educación Especial	**200**
25 Recursos Federales	200
136 Centros de Desarrollo Infantil	**226,661,587**
11 Recursos Fiscales	384,800
15 Recursos Federales	92,577,756
25 Recursos Federales	133,689,031
137 Actualización y Capacitación Continua de Profesionales de la educación	**172,595,374**
15 Recursos Federales	95,883,641

GOBIERNO DEL ESTADO DE JALISCO
PRESUPUESTO DE EGRESOS PARA EL EJERCICIO FISCAL 2025
Programas Presupuestarios por Fuente de Financiamiento

Programas Presupuestarios / Fuente de Financiamiento	Importe
25 Recursos Federales	76,711,733
138 Becas para hijas e hijos de policías	**1,401,000**
11 Recursos Fiscales	1,400,000
25 Recursos Federales	1,000
139 Becas para hijas e hijos de militares	**701,000**
11 Recursos Fiscales	700,000
25 Recursos Federales	1,000
140 Administración Central para la Educación Media Superior	**50,000**
15 Recursos Federales	50,000
146 Gestión de Administración de Recursos	**1,958,302**
15 Recursos Federales	259,602
25 Recursos Federales	1,698,700
147 Fomento de la Participación Social en la Educación Básica	**24,389,814**
15 Recursos Federales	23,083,072
25 Recursos Federales	1,306,742
148 Formación Profesional Técnica y Técnica Bachiller	**389,742,293**
15 Recursos Federales	51,665,700
25 Recursos Federales	338,076,593
149 Oferta de Bachillerato Tecnológico con Calidad y Pertinencia en Jalisco	**322,015,174**
15 Recursos Federales	162,984,883
25 Recursos Federales	159,030,291
150 Oferta de Bachillerato General en el estado de Jalisco en sus diferentes Opciones	**841,873,543**
15 Recursos Federales	466,911,771
25 Recursos Federales	374,961,772
151 Formación y Capacitación para el Trabajo	**125,975,886**
15 Recursos Federales	35,314,310
25 Recursos Federales	90,661,576
152 Abatimiento del rezago educativo de Jóvenes y Adultos	**185,605,011**
15 Recursos Federales	28,219,617
25 Recursos Federales	157,385,394
153 Operación para la Educación de Jóvenes y Adultos	**18,813,067**
15 Recursos Federales	18,813,067
154 Administración para el Desarrollo Institucional	**323,613,043**
15 Recursos Federales	159,829,225
25 Recursos Federales	163,783,818
157 Formación de recursos humanos para la salud y generación de conocimiento científico	**24,805,500**
11 Recursos Fiscales	57,000
15 Recursos Federales	20,495,100

GOBIERNO DEL ESTADO DE JALISCO
PRESUPUESTO DE EGRESOS PARA EL EJERCICIO FISCAL 2025
Programas Presupuestarios por Fuente de Financiamiento

Programas Presupuestarios / Fuente de Financiamiento	Importe
25 Recursos Federales	4,253,400
158 Administración para los servicios de Capacitación para el Trabajo	**37,157,185**
15 Recursos Federales	29,938,900
25 Recursos Federales	7,218,285
164 Fortalecimiento de la cultura integral de trasplante de órganos y tejidos	**10,870,267**
11 Recursos Fiscales	1,681,529
15 Recursos Federales	9,188,738
167 Promoción, Prevención y Atención oportuna de la Salud Mental y Adicciones en la población Jalisciense	**289,407,743**
15 Recursos Federales	289,407,743
171 Prevención de Riesgos y Lesiones	**6,520,311**
11 Recursos Fiscales	1,715,010
15 Recursos Federales	4,805,301
172 Atención prehospitalaria especializada	**43,046,541**
11 Recursos Fiscales	6,672,719
15 Recursos Federales	36,373,822
178 Rectoría para la prevención y control del VIH-sida y otras ITS en Jalisco	**16,283,954**
11 Recursos Fiscales	914,005
15 Recursos Federales	15,369,949
182 Fortalecimiento a la promoción y atención de la salud con enfoque comunitario	**3,508,950,200**
15 Recursos Federales	331,597,900
25 Recursos Federales	3,177,352,300
183 Generación de recursos para la salud	**255,546,106**
15 Recursos Federales	83,268,906
25 Recursos Federales	172,277,200
189 Atención medica con calidad a pacientes con dolor crónico o fase terminal, en el Estado de Jalisco.	**8,720,365**
15 Recursos Federales	8,720,365
190 Acceso efectivo a los servicios de salud	**8,198,038,589**
15 Recursos Federales	2,935,923,252
25 Recursos Federales	5,262,115,337
191 Atención del conflicto médico paciente	**11,292,089**
11 Recursos Fiscales	973,293
15 Recursos Federales	10,318,796
193 Fortalecimiento del Sistema Integral de Salud	**1,140,426,994**
15 Recursos Federales	970,755,394
25 Recursos Federales	169,671,600
200 Desarrollo de Obras Hidrológicas en el Estado	**25,000,000**
11 Recursos Fiscales	25,000,000
203 Gestión integral de los recursos hídricos	**431,538,425**

GOBIERNO DEL ESTADO DE JALISCO
PRESUPUESTO DE EGRESOS PARA EL EJERCICIO FISCAL 2025
Programas Presupuestarios por Fuente de Financiamiento

Programas Presupuestarios / Fuente de Financiamiento	Importe
11 Recursos Fiscales	204,139,212
15 Recursos Federales	227,399,213
208 Potabilización Y Saneamiento del Agua en el Estado de Jalisco	**2,295,200,000**
11 Recursos Fiscales	720,000,000
15 Recursos Federales	1,575,200,000
210 Infraestructura Hidráulica para el Estado de Jalisco	**250,771,070**
11 Recursos Fiscales	94,549,708
15 Recursos Federales	156,221,362
214 Conservación, reconstrucción y construcción de la red carretera estatal.	**2,403,651,082**
11 Recursos Fiscales	850,561,752
15 Recursos Federales	951,303,868
25 Recursos Federales	601,785,462
220 Ciudad Creativa Digital Guadalajara	**13,422,317**
11 Recursos Fiscales	13,422,317
228 Jalisco Atrae	**47,000,000**
11 Recursos Fiscales	47,000,000
231 Fundamentos para un buen Gobierno y Desarrollo Institucional	**101,818,304**
11 Recursos Fiscales	11,669,298
15 Recursos Federales	90,148,006
244 Acciones para el fomento del Turismo de Playa en Jalisco	**5,326,548**
15 Recursos Federales	5,326,548
245 Programa para apoyo e Impulso a Pueblos Mágicos	**101,053,558**
11 Recursos Fiscales	100,000,000
15 Recursos Federales	1,053,558
247 Programa de Apoyo y Difusión de las Rutas Turísticas	**27,403,154**
11 Recursos Fiscales	16,359,557
15 Recursos Federales	11,043,597
250 Financiamiento	**100,000,000**
11 Recursos Fiscales	100,000,000
253 Conducción de la Política Turística Estatal	**39,339,087**
11 Recursos Fiscales	6,290,062
15 Recursos Federales	33,049,025
254 Promoción Turística del Estado de Jalisco	**151,201,361**
11 Recursos Fiscales	30,365,217
15 Recursos Federales	120,836,144
256 Planeación y Desarrollo de Producto	**4,124,001**
11 Recursos Fiscales	339,992
15 Recursos Federales	3,784,009

GOBIERNO DEL ESTADO DE JALISCO
PRESUPUESTO DE EGRESOS PARA EL EJERCICIO FISCAL 2025
Programas Presupuestarios por Fuente de Financiamiento

Programas Presupuestarios / Fuente de Financiamiento	Importe
257 Recorridos turísticos	**2,400,000**
11 Recursos Fiscales	2,400,000
259 Nidos de Lluvia	**80,000,000**
11 Recursos Fiscales	80,000,000
263 Programa para el desarrollo de Conectividad Marítima de la Costa de Jalisco.	**9,311,450**
11 Recursos Fiscales	2,607,178
15 Recursos Federales	6,704,272
265 Programa para el Fomento del Turismo en el Municipio de Puerto Vallarta	**308,252,172**
11 Recursos Fiscales	308,252,172
266 Programa para el Fomento del Turismo en los Municipios de Costalegre Jalisco	**17,336,413**
11 Recursos Fiscales	17,336,413
267 Programa para el Fomento del Turismo en los Municipios del Interior del Estado de Jalisco	**56,973,834**
11 Recursos Fiscales	56,973,834
268 Programa para el Fomento del Turismo de la Zona Metropolitana de Guadalajara	**196,633,464**
11 Recursos Fiscales	196,633,464
275 Fortalecimiento de la Infraestructura Rural	**397,203,504**
11 Recursos Fiscales	230,488,438
15 Recursos Federales	166,715,066
276 Vinculación Institucional para el Desarrollo Productivo	**7,035,316**
11 Recursos Fiscales	127,300
15 Recursos Federales	6,908,016
279 Desarrollo de capacidades productivas rurales	**11,755,934**
11 Recursos Fiscales	461,622
15 Recursos Federales	11,294,312
284 Conectividad y acceso de telecomunicaciones en el Estado de Jalisco	**635,594,628**
15 Recursos Federales	635,594,628
297 Programa de Apoyo a Cooperativas de la Laguna de Cajititlán	**15,000,000**
11 Recursos Fiscales	15,000,000
299 Programa Integral de Capacitación y Extensionismo Rural	**15,705,966**
11 Recursos Fiscales	15,000,000
15 Recursos Federales	705,966
304 Fomento a la producción agropecuaria y pesquera	**65,426,718**
11 Recursos Fiscales	12,574,226
15 Recursos Federales	53,852,492
305 Innovación, comercialización, valor agregado y financiamiento	**8,796,394**
11 Recursos Fiscales	747,852
15 Recursos Federales	8,048,542
308 Mujeres por el campo	**50,000,000**
11 Recursos Fiscales	50,000,000

GOBIERNO DEL ESTADO DE JALISCO
PRESUPUESTO DE EGRESOS PARA EL EJERCICIO FISCAL 2025
Programas Presupuestarios por Fuente de Financiamiento

Programas Presupuestarios / Fuente de Financiamiento	Importe
310 Empedrados para la reactivación económica en los municipios	**100,000,000**
11 Recursos Fiscales	100,000,000
314 Fortalecimiento de capacidades técnicas e instrumentos económicos para el desarrollo sustentable del paisaje forestal de Jalisco.	**6,895,474**
11 Recursos Fiscales	668,300
15 Recursos Federales	6,227,174
315 Subsidios para la implementación de actividades dirigidas a la conservación y la restauración del Área de Protección de Flora y Fauna La Primavera, a través de la participación comunitaria	**2,650,200**
11 Recursos Fiscales	2,650,200
316 Programa Estatal de Sanidad, Inocuidad y Calidad Agroalimentaria	**20,000,000**
11 Recursos Fiscales	20,000,000
317 Sanidad e Inocuidad Agropecuaria, Acuícola y Pesquera	**87,106,817**
11 Recursos Fiscales	1,000,000
15 Recursos Federales	86,106,817
318 Programa de Concurrencia	**200**
11 Recursos Fiscales	200
319 Sustentabilidad y saneamiento de cuerpos de agua	**168,099**
11 Recursos Fiscales	168,099
320 Administración y Operación de Recursos de la Secretaría de Agricultura y Desarrollo Rural	**101,416,014**
11 Recursos Fiscales	18,546,164
15 Recursos Federales	82,869,850
321 Gestión Sustentable del Territorio	**30,435,712**
11 Recursos Fiscales	1,629,100
15 Recursos Federales	28,806,612
322 Normatividad, Seguridad y Justicia Ambiental	**26,987,618**
11 Recursos Fiscales	5,604,830
15 Recursos Federales	21,382,788
323 Gestión de la Calidad del Aire	**31,395,081**
11 Recursos Fiscales	1,969,646
15 Recursos Federales	29,425,435
324 Administración y Manejo del Área de Protección de Flora y Fauna La Primavera	**25,396,078**
15 Recursos Federales	25,396,078
325 Desarrollo Forestal Sustentable del Estado de Jalisco	**14,704,400**
11 Recursos Fiscales	14,704,400
326 Dirección General de Ordenamiento Territorial	**20,646,891**
11 Recursos Fiscales	6,041,762
15 Recursos Federales	14,605,129
328 Gestión Ambiental en el Estado de Jalisco	**25,716,191**
11 Recursos Fiscales	2,737,000
15 Recursos Federales	22,979,191

GOBIERNO DEL ESTADO DE JALISCO
PRESUPUESTO DE EGRESOS PARA EL EJERCICIO FISCAL 2025
Programas Presupuestarios por Fuente de Financiamiento

Programas Presupuestarios / Fuente de Financiamiento	Importe
329 Acción climática y gobernanza hacía la sustentabilidad	**42,673,364**
11 Recursos Fiscales	31,959,400
15 Recursos Federales	10,713,964
330 Acción Climática, Manejo, Conservación, Restauración y Protección de los ecosistemas del Estado	**92,528,963**
11 Recursos Fiscales	74,605,699
15 Recursos Federales	17,923,264
333 Transparencia, Eficiencia y Gestión Administrativa en la Secretaria del Medio Ambiente y Desarrollo Territorial	**47,640,965**
11 Recursos Fiscales	15,629,608
15 Recursos Federales	32,011,357
334 Administración y operación de los ecosistemas de bosques urbanos del Área Metropolitana de Guadalajara	**167,281,346**
11 Recursos Fiscales	69,829,750
15 Recursos Federales	97,451,596
336 Polos de Desarrollo Comunitario	**50,000,000**
11 Recursos Fiscales	50,000,000
338 Apoyo al Transporte para Grupos Prioritarios	**50,000,000**
11 Recursos Fiscales	50,000,000
340 Jalisco Te Cuida	**71,934,400**
11 Recursos Fiscales	71,934,400
341 Seguridad Comunitaria	**8,037,786**
11 Recursos Fiscales	6,231,340
15 Recursos Federales	1,806,446
345 Fondo Estatal Especial para la Educación	**737,500,000**
11 Recursos Fiscales	737,500,000
346 Apoyo a las Organizaciones de la Sociedad Civil	**90,000,000**
11 Recursos Fiscales	90,000,000
350 Apoyo a personas lesionadas por las explosiones del 22 de abril de 1992 en Guadalajara	**5,500,000**
15 Recursos Federales	5,500,000
351 Fortalecimiento institucional en la Operación de Acciones y Programas Sociales	**300,255,221**
11 Recursos Fiscales	71,393,091
15 Recursos Federales	228,862,130
352 Reconstrucción del Tejido Social	**100,000,000**
15 Recursos Federales	100,000,000
353 Atención a Grupos Prioritarios	**49,611,300**
11 Recursos Fiscales	17,700,000
25 Recursos Federales	31,911,300
354 Atención Alimentaria a Grupos Prioritarios	**340,382,083**

GOBIERNO DEL ESTADO DE JALISCO
PRESUPUESTO DE EGRESOS PARA EL EJERCICIO FISCAL 2025
Programas Presupuestarios por Fuente de Financiamiento

Programas Presupuestarios / Fuente de Financiamiento	Importe
25 Recursos Federales	340,382,603
355 Alimentación Escolar	**359,350,400**
25 Recursos Federales	359,350,400
356 Protección de Niñas, Niños y Adolescentes	**45,259,385**
11 Recursos Fiscales	44,204,780
15 Recursos Federales	1,054,605
357 Seguridad Alimentaria	**4,344,620**
11 Recursos Fiscales	3,792,400
15 Recursos Federales	552,220
358 Seguridad Social	**117,658,280**
11 Recursos Fiscales	97,297,030
15 Recursos Federales	20,361,250
359 Gestión Administrativa Eficiente, Integra y Transparente	**630,473,950**
11 Recursos Fiscales	16,460,670
15 Recursos Federales	614,013,280
363 Fortalecimiento de la política pública de vivienda adecuada	**50,000,000**
15 Recursos Federales	50,000,000
364 Atención Alimentaria en los Primeros 1000 Días	**62,332,100**
25 Recursos Federales	62,332,100
365 Apoyos Asistenciales a personas en Situación Prioritaria	**21,523,000**
25 Recursos Federales	21,523,000
366 Salud y Bienestar Comunitario	**35,000,000**
25 Recursos Federales	35,000,000
368 Acceso a oportunidades de desarrollo social	**55,000,000**
11 Recursos Fiscales	55,000,000
370 Academias Deportivas, Espacios para la Paz	**35,000,000**
15 Recursos Federales	35,000,000
371 Mi Pasaje	**159,267,100**
11 Recursos Fiscales	159,267,100
372 Atención integral de niñas, niños y adolescentes en situación de vulnerabilidad	**76,659,245**
11 Recursos Fiscales	4,000,000
15 Recursos Federales	72,659,245
374 Gestión administrativa y de servicios	**1,695,745**
15 Recursos Federales	1,695,745
377 Servicio Estatal para el Cuidado Infantil Jalisco	**100,000,000**
11 Recursos Fiscales	100,000,000
379 Centros Comunitarios de Inclusión y Emprendimiento COLMENAS del Estado de Jalisco	**14,000,000**
11 Recursos Fiscales	14,000,000
385 Programa de capacitación para industrias creativas	**592,900**

GOBIERNO DEL ESTADO DE JALISCO
PRESUPUESTO DE EGRESOS PARA EL EJERCICIO FISCAL 2025
Programas Presupuestarios por Fuente de Financiamiento

Programas Presupuestarios / Fuente de Financiamiento	Importe
11 Recursos Fiscales	582,900
386 Desarrollo de Talento	**27,614,066**
11 Recursos Fiscales	6,223,057
15 Recursos Federales	21,391,009
387 Ampliación y desarrollo de servicios tecnológicos	**3,152,132**
11 Recursos Fiscales	2,926,132
15 Recursos Federales	226,000
391 Programa de Impulso a la Ciencia y Desarrollo Tecnológico	**8,716,821**
11 Recursos Fiscales	838,719
15 Recursos Federales	7,878,102
392 Educación Superior Innovadora con Calidad, Pertinencia y Amplia Cobertura	**67,401,484**
11 Recursos Fiscales	50,169,460
15 Recursos Federales	17,232,024
394 Fortalecimiento de la Cultura de Innovación	**2,000,000**
15 Recursos Federales	2,000,000
395 Educación Superior Tecnológica en las Regiones (UTJ)	**141,920,688**
15 Recursos Federales	83,960,344
25 Recursos Federales	57,960,344
396 Gestión Administrativa y jurídica	**23,302,412**
11 Recursos Fiscales	2,909,619
15 Recursos Federales	20,392,793
401 Educación Superior Tecnológica en las Regiones	**689,242,819**
15 Recursos Federales	412,393,319
25 Recursos Federales	276,849,500
406 Educación Superior Tecnológica en las Regiones (UTZMG)	**47,774,180**
15 Recursos Federales	23,887,090
25 Recursos Federales	23,887,090
420 Educación Superior Tecnológica en la Región Centro (UPZMG)	**33,893,816**
11 Recursos Fiscales	2,307,344
15 Recursos Federales	14,639,573
25 Recursos Federales	16,946,899
421 Programa de Vinculación Laboral, Jalisco Trabaja	**3,500,000**
11 Recursos Fiscales	3,500,000
422 Programa de Crecimiento Laboral	**2,500,000**
11 Recursos Fiscales	2,500,000
424 Programa Apoyo al Empleo	**8,500,000**
11 Recursos Fiscales	8,500,000
425 Centro de conciliación laboral del Estado de Jalisco	**80,463,186**
15 Recursos Federales	80,463,186

GOBIERNO DEL ESTADO DE JALISCO
PRESUPUESTO DE EGRESOS PARA EL EJERCICIO FISCAL 2025
Programas Presupuestarios por Fuente de Financiamiento

Programas Presupuestarios / Fuente de Financiamiento	Importe
426 Gestión de acciones para fomentar la cultura de paz	**55,738,461**
15 Recursos Federales	55,738,461
428 Programa de conservación, desarrollo de contenido y divulgación del Instituto Cultural Cabañas	**32,284,147**
15 Recursos Federales	32,284,147
434 Fomento a las comunidades culturales y artísticas	**13,542,388**
11 Recursos Fiscales	13,000,000
15 Recursos Federales	542,388
436 Radio y Televisión Jalisciense	**74,953,197**
15 Recursos Federales	74,953,197
437 Fortalecimiento de ecosistemas regionales a través de la innovación y emprendimiento	**20,644,087**
11 Recursos Fiscales	103,740
15 Recursos Federales	20,540,347
439 Programa Cultura con Enfoque	**925,200**
11 Recursos Fiscales	925,200
440 Programa Cultura para la Paz	**20,336,831**
11 Recursos Fiscales	4,210,430
15 Recursos Federales	16,126,401
441 Programa de fortalecimiento de los medios, servicios e instalaciones de la Secretaría de Cultura	**231,536,222**
11 Recursos Fiscales	29,709,325
15 Recursos Federales	201,826,897
442 Programa Productos Culturales Jalisco	**56,680,741**
11 Recursos Fiscales	33,019,800
15 Recursos Federales	23,660,941
443 Programa Profesionalización de la comunidad artística y cultural	**7,855,011**
11 Recursos Fiscales	216,600
15 Recursos Federales	7,638,411
445 Programa de Fomento a la Cultura y las Artes en el Estado de Jalisco	**41,368,113**
11 Recursos Fiscales	41,368,113
447 Cultura Cardinal	**37,163,707**
11 Recursos Fiscales	13,655,351
15 Recursos Federales	23,508,356
448 ECOS Música para la paz	**26,512,633**
11 Recursos Fiscales	26,512,633
455 Programa de rehabilitación y restauración de los espacios culturales, escénicos y del patrimonio cultural	**18,206,441**
11 Recursos Fiscales	662,218
15 Recursos Federales	17,544,223
458 Programa de apoyo para la renovación del parque vehicular de transporte de pasajeros	**77,000,000**
11 Recursos Fiscales	77,000,000

GOBIERNO DEL ESTADO DE JALISCO
PRESUPUESTO DE EGRESOS PARA EL EJERCICIO FISCAL 2025
Programas Presupuestarios por Fuente de Financiamiento

Programas Presupuestarios / Fuente de Financiamiento	Importe
459 Administración y operación de los recursos financieros, materiales y humanos	**53,653,434**
11 Recursos Fiscales	10,405,847
15 Recursos Federales	43,247,587
460 Desarrollo y planeación de mejores prácticas laborales	**6,442,379**
11 Recursos Fiscales	227,620
15 Recursos Federales	6,214,759
462 Operación del Transporte Público en el Estado de Jalisco	**207,017,796**
11 Recursos Fiscales	167,399,464
15 Recursos Federales	39,618,332
463 Gestión de Seguridad Vial con Enfoque de Sistema Seguro	**224,988,989**
11 Recursos Fiscales	117,168,241
15 Recursos Federales	107,820,748
465 Programa de Operación, Promoción y Difusión de la Orquesta Filarmónica de Jalisco	**66,449,827**
11 Recursos Fiscales	5,757,550
15 Recursos Federales	60,692,277
466 Conducción de la Secretaría del Trabajo y Previsión Social	**18,317,576**
11 Recursos Fiscales	476,297
15 Recursos Federales	17,841,279
467 Impartición de Justicia Laboral en el Estado	**210,968,489**
11 Recursos Fiscales	46,756,003
15 Recursos Federales	164,212,486
468 Procuración de Justicia Laboral y Conciliación Laboral Administrativa en el Estado	**25,333,005**
11 Recursos Fiscales	3,578,402
15 Recursos Federales	21,754,603
469 Programa de Apoyo para el fortalecimiento del Empleo en el Estado	**26,151,199**
11 Recursos Fiscales	1,924,588
15 Recursos Federales	24,226,611
470 Resolución de asuntos de competencia laboral	**29,480,108**
11 Recursos Fiscales	107,540
15 Recursos Federales	29,372,568
471 Fomentar el Cumplimiento de la Normatividad Laboral y de Seguridad y Salud en el Trabajo	**30,057,913**
11 Recursos Fiscales	1,287,153
15 Recursos Federales	28,770,760
472 Atención Jurídica en materia de Transporte en el Estado	**76,111,607**
11 Recursos Fiscales	1,476,820
15 Recursos Federales	74,634,787
475 Administración eficiente de los Recursos Humanos, Financieros y Materiales de la SETRAN	**203,168,955**
11 Recursos Fiscales	50,246,156

GOBIERNO DEL ESTADO DE JALISCO
PRESUPUESTO DE EGRESOS PARA EL EJERCICIO FISCAL 2025
Programas Presupuestarios por Fuente de Financiamiento

Programas Presupuestarios / Fuente de Financiamiento	Importe
15 Recursos Federales	152,922,799
484 Operación de la vigilancia vial.	**858,093,978**
11 Recursos Fiscales	72,873,381
15 Recursos Federales	785,220,597
487 Operativo Salvando Vidas	**136,496,487**
11 Recursos Fiscales	6,319,175
15 Recursos Federales	130,177,312
488 Desarrollo Integral Sistema de Tren Eléctrico Urbano.	**605,426,064**
11 Recursos Fiscales	304,765,600
15 Recursos Federales	300,660,464
491 Proyectos de Inversión Pública	**930,000,000**
11 Recursos Fiscales	930,000,000
492 Supervisión al Transporte Público	**3,919,705**
11 Recursos Fiscales	702,150
15 Recursos Federales	3,217,555
499 Transporte Escolar	**5,111,607**
11 Recursos Fiscales	1,300,990
15 Recursos Federales	3,810,617
501 Fortalecimiento Institucional de la Secretaría de Seguridad	**488,584,404**
11 Recursos Fiscales	305,744,316
15 Recursos Federales	182,840,088
502 Fortalecimiento Institucional de la Fiscalía Estatal	**540,584,123**
11 Recursos Fiscales	308,605,108
15 Recursos Federales	231,979,015
504 Prevención del Delito	**7,612,234**
11 Recursos Fiscales	2,664,779
15 Recursos Federales	4,947,455
505 Implementar el sistema institucional de Archivo de la Fiscalía Estatal.	**2,691,381**
11 Recursos Fiscales	717,106
15 Recursos Federales	1,974,275
507 Operaciones de vigilancia aérea y terrestre	**169,089,040**
11 Recursos Fiscales	73,730,290
15 Recursos Federales	95,358,750
508 Actualización del marco Legal Aplicable a la Fiscalía Estatal	**61,066,967**
11 Recursos Fiscales	21,831,487
15 Recursos Federales	39,235,480
509 Información Estratégica para la Toma de Decisiones de la Secretaría de Seguridad	**16,889,481**
11 Recursos Fiscales	1,736,125
15 Recursos Federales	15,153,356

GOBIERNO DEL ESTADO DE JALISCO
PRESUPUESTO DE EGRESOS PARA EL EJERCICIO FISCAL 2025
Programas Presupuestarios por Fuente de Financiamiento

Programas Presupuestarios / Fuente de Financiamiento	Importe
510 Profesionalización de personal operativo del interior del Estado	**57,146,232**
11 Recursos Fiscales	10,876,789
15 Recursos Federales	46,269,443
511 Procedimientos Administrativos para las y los Servidores Públicos y Elementos Operativos	**16,432,537**
11 Recursos Fiscales	1,477,000
15 Recursos Federales	14,955,537
520 Representación Jurídica en la Procuración de Justicia	**45,620,009**
11 Recursos Fiscales	6,639,326
15 Recursos Federales	38,980,683
530 Mecanismos y Coordinación para la Seguridad, el Orden y la Paz Pública en el Estado	**1,666,403,562**
11 Recursos Fiscales	430,143,276
15 Recursos Federales	1,236,260,286
531 Reinserción de los Adultos y Adolescentes a la Sociedad	**1,053,609,232**
11 Recursos Fiscales	696,797,253
15 Recursos Federales	357,411,979
532 Atención Integral para Centros Penitenciarios Mayores	**430,013,532**
11 Recursos Fiscales	14,459,644
15 Recursos Federales	415,553,888
534 Atención Integral a Centros con Capacidad Media y CEINJURES	**547,027,321**
11 Recursos Fiscales	165,325,757
15 Recursos Federales	381,701,564
535 Atención Integral para Centros de Adolescentes y Adultos Jóvenes	**183,416,482**
11 Recursos Fiscales	4,056,779
15 Recursos Federales	179,359,703
536 Atención Integral a Preliberados y Liberados	**55,318,636**
11 Recursos Fiscales	6,958,294
15 Recursos Federales	48,360,342
537 Custodia y Vigilancia Penitenciaria	**12,437,698**
11 Recursos Fiscales	8,090,622
15 Recursos Federales	4,347,076
538 Operación de la Vigilancia de Caminos Estatales	**289,081,324**
15 Recursos Federales	289,081,324
541 Profesionalización en Seguridad Ciudadana en los niveles de: técnico superior, educación continua, educación superior y posgrados (maestría y doctorado)	**13,088,862**
15 Recursos Federales	13,088,862
542 Estrategias coordinadas de gestión pública y mejora continua	**16,765,777**
11 Recursos Fiscales	9,660,465
15 Recursos Federales	7,105,312
545 Atención Integral a Víctimas del Delito	**33,832,772**

GOBIERNO DEL ESTADO DE JALISCO
PRESUPUESTO DE EGRESOS PARA EL EJERCICIO FISCAL 2025
Programas Presupuestarios por Fuente de Financiamiento

Programas Presupuestarios / Fuente de Financiamiento	Importe
11 Recursos Fiscales	3,714,844
15 Recursos Federales	30,117,928
550 Estrategias de Inteligencia para la Investigación, Integración y Persecución de los Delitos	**5,371,253**
11 Recursos Fiscales	4,099,057
15 Recursos Federales	1,272,196
551 Justicia Restaurativa en Favor de la Víctima	**42,102,255**
11 Recursos Fiscales	251,100
15 Recursos Federales	41,851,155
558 Fortalecimiento de la Procuración de Justicia, Humanitaria, Pronta, Expedita con Estricto Apego a la Ley	**355,550,324**
11 Recursos Fiscales	7,358,795
15 Recursos Federales	348,191,529
559 Fortalecimiento de la Fiscalía Regional en la Procuración de Justicia	**43,622,244**
11 Recursos Fiscales	96,750
15 Recursos Federales	43,525,494
560 Procuración de Justicia Pronta, Eficiente y Eficaz	**147,457,629**
11 Recursos Fiscales	88,394,390
15 Recursos Federales	59,063,239
565 Fortalecer el Modelo Estratégico de Persecución Penal	**166,017,995**
11 Recursos Fiscales	25,692,942
15 Recursos Federales	140,325,053
571 Fortalecer la Atención Temprana y la Investigación Especializada de Delitos de la Fiscalía Estatal	**256,321,793**
11 Recursos Fiscales	1,475,307
15 Recursos Federales	254,846,491
576 Garantizar la Legalidad en Atención, Seguimiento y Conclusión de Procesos Penales Competencia de la Fiscalía	**113,162,112**
11 Recursos Fiscales	717,550
15 Recursos Federales	112,444,562
577 Sistema de Ciencias Forenses para la Dictaminación Pericial	**326,747,350**
11 Recursos Fiscales	57,364,000
15 Recursos Federales	269,383,350
578 Fortalecimiento integral a las áreas sustantivas	**165,252,650**
11 Recursos Fiscales	109,826,344
15 Recursos Federales	55,426,306
579 Capacitación y talleres en Centros de Readaptación Social del Estado de Jalisco	**9,175,566**
11 Recursos Fiscales	1,553,600
15 Recursos Federales	7,621,966
580 Prevención y Atención de Emergencias	**254,177,527**
15 Recursos Federales	254,177,527

GOBIERNO DEL ESTADO DE JALISCO
PRESUPUESTO DE EGRESOS PARA EL EJERCICIO FISCAL 2025
Programas Presupuestarios por Fuente de Financiamiento

Programas Presupuestarios / Fuente de Financiamiento	Importe
581 Fortalecimiento de la Cultura de la Protección Civil	**18,153,066**
15 Recursos Federales	18,153,066
582 Fortalecimiento del Sistema Estatal de Protección Civil	**2,893,608**
15 Recursos Federales	2,893,608
583 Brigadistas Comunitarios	**8,071,976**
15 Recursos Federales	8,071,976
584 Atlas Estatal de Riesgos	**1,813,752**
15 Recursos Federales	1,813,752
586 Avisos Notariales	**4,176,975**
11 Recursos Fiscales	125,232
15 Recursos Federales	4,051,743
587 Te Respaldamos	**3,908,395**
11 Recursos Fiscales	1,262,938
15 Recursos Federales	2,645,457
588 Investigar y Perseguir los Delitos Electorales de Orden Estatal	**10,670,132**
11 Recursos Fiscales	3,199,010
15 Recursos Federales	7,471,122
590 Procuración de Justicia Social en regiones y municipios del Estado de Jalisco	**53,823,026**
11 Recursos Fiscales	951,810
15 Recursos Federales	52,871,216
591 Apoyo jurídico gratuito y de calidad para la tranquilidad jurídica de los jaliscienses.	**44,904,536**
11 Recursos Fiscales	769,486
15 Recursos Federales	44,135,050
592 Defensa humana y eficiente a todos los Jaliscienses	**48,701,127**
11 Recursos Fiscales	765,685
15 Recursos Federales	47,935,442
593 Gobierno efectivo y eficiente	**23,552,104**
11 Recursos Fiscales	8,364,010
15 Recursos Federales	15,188,094
594 Observancia de la legalidad y el respeto de los derechos fundamentales de la ciudadanía.	**14,369,460**
11 Recursos Fiscales	370,296
15 Recursos Federales	13,999,164
595 Vigilancia y cumplimiento de los derechos patrimoniales y personales de los Jalisciense.	**6,312,275**
11 Recursos Fiscales	504,442
15 Recursos Federales	5,807,833
597 Fortalecimiento Administrativo y de Recursos Humanos	**25,853,767**
11 Recursos Fiscales	7,619,109
15 Recursos Federales	18,234,658
598 Auditorías a Entidades Paraestatales	**18,930,409**

GOBIERNO DEL ESTADO DE JALISCO
PRESUPUESTO DE EGRESOS PARA EL EJERCICIO FISCAL 2025
Programas Presupuestarios por Fuente de Financiamiento

Programas Presupuestarios / Fuente de Financiamiento	Importe
11 Recursos Fiscales	613,469
15 Recursos Federales	18,316,940
599 Órgano Interno de Control	**8,020,666**
11 Recursos Fiscales	399,711
15 Recursos Federales	7,620,955
600 Auditorías a Dependencias, Organismos Públicos Descentralizados, Sector Salud y Entidades Desconcentradas del Ejecutivo.	**22,994,895**
11 Recursos Fiscales	532,620
15 Recursos Federales	22,462,275
601 Verificación de Obra Pública del Estado	**28,660,170**
11 Recursos Fiscales	435,890
15 Recursos Federales	28,224,280
602 Prosecución de faltas Administrativas y Hechos de Corrupción	**18,394,442**
11 Recursos Fiscales	469,824
15 Recursos Federales	17,924,618
603 Control Preventivo, Transparencia y Fiscalización de los Recursos Públicos	**10,045,458**
11 Recursos Fiscales	342,662
15 Recursos Federales	9,702,796
605 Atención de Asuntos dirigidos al C. Gobernador	**6,906,614**
11 Recursos Fiscales	8,680
15 Recursos Federales	6,897,934
615 Administración Transparente y eficiente.	**6,456,481**
11 Recursos Fiscales	2,494,535
15 Recursos Federales	3,961,946
617 Impartición de Justicia electoral a la ciudadanía e investigación y capacitación en la materia	**71,932,146**
15 Recursos Federales	71,932,146
618 Infraestructura del Poder Judicial	**872,301,653**
15 Recursos Federales	872,301,653
619 Prestación, Promoción y Regulación de los Métodos Alternos para la solución de conflictos	**130,845,249**
15 Recursos Federales	130,845,249
620 Tribunal de Justicia Administrativa del Estado de Jalisco	**233,161,726**
15 Recursos Federales	233,161,726
621 Consejo de la Judicatura	**1,831,833,471**
15 Recursos Federales	1,831,833,471
624 Vinculación de los Derechos Humanos	**15,261,694**
15 Recursos Federales	15,261,694
625 Educación de los Derechos Humanos	**26,308,153**
15 Recursos Federales	26,308,153
626 Protección y Defensa de los Derechos Humanos	**136,420,300**

GOBIERNO DEL ESTADO DE JALISCO
PRESUPUESTO DE EGRESOS PARA EL EJERCICIO FISCAL 2025
Programas Presupuestarios por Fuente de Financiamiento

Programas Presupuestarios / Fuente de Financiamiento	Importe
15 Recursos Federales	136,420,300
627 Promoción de la cultura de la transparencia, rendición de cuentas y participación ciudadana.	**8,914,745**
15 Recursos Federales	8,914,745
628 Apoyo a la función pública y desempeño organizacional	**6,872,039**
15 Recursos Federales	6,872,039
629 Garantizar el derecho de acceso a la información pública y la protección de datos personales	**33,083,345**
15 Recursos Federales	33,083,345
632 Administración de Recursos IEPC	**132,516,491**
15 Recursos Federales	132,516,491
633 Prerrogativas a Partidos Políticos IEPC	**486,995,973**
15 Recursos Federales	486,995,973
636 Atención Integral del Despacho del C. Gobernador	**7,642,174**
11 Recursos Fiscales	1,465,668
15 Recursos Federales	6,176,506
637 Rectoría para la Prevención y la Atención de la Salud Mental y Adicciones	**32,623,170**
11 Recursos Fiscales	4,213,361
15 Recursos Federales	28,409,809
639 Administración de recursos de la Secretaría del Trabajo y Previsión Social	**29,165,880**
11 Recursos Fiscales	2,914,435
15 Recursos Federales	26,251,445
640 Planeación, proyectos y gestión administrativa	**17,938,130**
11 Recursos Fiscales	134,299
15 Recursos Federales	17,803,831
642 Impartición de Justicia Laboral de los Servidores Públicos y Entidades Públicas del Estado y Municipios	**73,568,339**
11 Recursos Fiscales	10,948,983
15 Recursos Federales	62,619,356
644 RECREA Inglés	**125,000,000**
11 Recursos Fiscales	125,000,000
649 Impartición de la Educación Media Superior y la Capacitación para el Trabajo	**44,420,225**
11 Recursos Fiscales	6,375,985
15 Recursos Federales	38,044,240
652 Conducción de la Política Educativa	**62,273,763**
11 Recursos Fiscales	3,489,300
15 Recursos Federales	56,026,363
25 Recursos Federales	2,758,100
655 Administración Educativa Regional	**376,286,220**
15 Recursos Federales	114,164,421
25 Recursos Federales	262,121,799

GOBIERNO DEL ESTADO DE JALISCO
PRESUPUESTO DE EGRESOS PARA EL EJERCICIO FISCAL 2025
Programas Presupuestarios por Fuente de Financiamiento

Programas Presupuestarios / Fuente de Financiamiento	Importe
657 Operación del Fondo de Ciencia y Tecnología de Jalisco	**62,100,000**
11 Recursos Fiscales	62,100,000
658 Gestión Administrativa de Ciencia, Tecnología e Innovación	**13,245,120**
11 Recursos Fiscales	1,150,000
15 Recursos Federales	12,095,120
659 Profesionalización de servicios turísticos	**3,513,855**
11 Recursos Fiscales	1,712,075
15 Recursos Federales	1,801,780
660 Gestión de Fondos y Programas de Apoyo de Ciencia, Tecnología e Innovación	**58,535,000**
11 Recursos Fiscales	58,535,000
662 Museos, exposiciones y galerías de Jalisco operando con calidad y eficiencia	**51,164,231**
11 Recursos Fiscales	8,542,170
15 Recursos Federales	42,622,061
663 Fortalecimiento de la cultura científica y la apropiación social de la ciencia Lunaria	**11,287,770**
15 Recursos Federales	11,287,770
664 Proyectos prioritarios del Supremo Tribunal de Justicia	**654,226,238**
15 Recursos Federales	654,226,238
667 Rectoría del Sistema Estatal de Salud	**125,552,576**
11 Recursos Fiscales	42,915,309
15 Recursos Federales	82,637,267
670 Mecanismos de Inteligencia y Coordinación para la Búsqueda de Personas Desaparecidas	**65,264,240**
11 Recursos Fiscales	1,500,000
15 Recursos Federales	63,764,240
680 Servicios de Educación Media Superior y Superior	**16,104,800,800**
15 Recursos Federales	8,773,016,528
25 Recursos Federales	7,331,784,272
690 Poder Legislativo	**986,418,217**
15 Recursos Federales	986,418,217
691 Fiscalización de la calidad de las cuentas públicas de las entidades fiscalizables	**362,833,854**
15 Recursos Federales	362,833,854
692 Conducción de la Política de Innovación, Ciencia y Tecnología.	**29,023,719**
11 Recursos Fiscales	14,417,300
15 Recursos Federales	14,606,419
695 Participaciones a Municipios del Estado de Jalisco	**26,268,654,815**
11 Recursos Fiscales	2,873,591,284
15 Recursos Federales	23,395,063,531
696 Deuda Pública del Gobierno del Estado de Jalisco	**3,759,215,853**
11 Recursos Fiscales	114,652,731
15 Recursos Federales	2,702,944,183

GOBIERNO DEL ESTADO DE JALISCO
PRESUPUESTO DE EGRESOS PARA EL EJERCICIO FISCAL 2025
Programas Presupuestarios por Fuente de Financiamiento

Programas Presupuestarios / Fuente de Financiamiento	Importe
25 Recursos Federales	941,618,939
702 Gestión, administración y vinculación de programas y acciones para el desempeño de la UEFAI	**10,607,863**
11 Recursos Fiscales	757,958
15 Recursos Federales	9,849,905
704 Museo JAPI Jalisco Paseo Interactivo	**89,801,674**
11 Recursos Fiscales	18,631,330
15 Recursos Federales	71,170,344
711 Red de Atención, Seguimiento y Generación de Acuerdos de la Secretaría General de Gobierno	**45,191,622**
11 Recursos Fiscales	4,514,260
15 Recursos Federales	40,677,362
712 Conducción entre los poderes y Entidades Federativas con el Poder Ejecutivo del Estado	**20,636,787**
11 Recursos Fiscales	144,190
15 Recursos Federales	20,492,597
714 Construcción de la Cultura de Paz en el Estado de Jalisco	**3,731,877**
11 Recursos Fiscales	99,880
15 Recursos Federales	3,631,997
715 Programa de Protección contra Riesgos Sanitarios	**38,755,265**
15 Recursos Federales	398,300
25 Recursos Federales	38,356,965
717 Atención a Familias de Personas Desaparecidas en Jalisco	**3,209,799**
11 Recursos Fiscales	3,209,799
719 Programa de promoción, impulso, apoyo y fomento para el desarrollo de los municipios del Estado de Jalisco	**1,868,803**
15 Recursos Federales	1,868,803
720 Programa de atención y apoyo a los derechos humanos rumbo a una sociedad de iguales.	**7,662,500**
11 Recursos Fiscales	7,662,500
726 Fondo de Aportaciones para la Infraestructura Social Municipal (FAISM)	**2,503,730,893**
25 Recursos Federales	2,503,730,893
727 Fondo de Aportaciones para el Fortalecimiento de los Municipios (FORTAMUN)	**7,768,983,260**
25 Recursos Federales	7,768,983,260
733 Modelo Integral de Atención a Víctimas	**90,510,250**
11 Recursos Fiscales	39,309,015
15 Recursos Federales	51,201,235
736 Gestión de los recursos federales para el fortalecimiento de la Seguridad Pública en el Estado de Jalisco	**433,641,695**
11 Recursos Fiscales	77,062,199
25 Recursos Federales	356,579,496
739 Evaluación y Monitoreo de la Problemática Social en el Estado	**18,325,948**
11 Recursos Fiscales	43,200
15 Recursos Federales	18,282,748

GOBIERNO DEL ESTADO DE JALISCO
PRESUPUESTO DE EGRESOS PARA EL EJERCICIO FISCAL 2025
Programas Presupuestarios por Fuente de Financiamiento

Programas Presupuestarios / Fuente de Financiamiento	Importe
742 Fortalecimiento Institucional para la Atención a Víctimas de Discriminación	**2,228,550**
11 Recursos Fiscales	2,116,800
15 Recursos Federales	111,750
745 Desarrollo Urbano Sustentable en el Estado de Jalisco	**853,139**
11 Recursos Fiscales	176,900
15 Recursos Federales	676,239
746 Fortalecimiento de las Capacidades del Centro Estatal de Evaluación y Control de Confianza	**12,470,568**
11 Recursos Fiscales	8,468,568
15 Recursos Federales	7,600
25 Recursos Federales	4,000,000
747 Fortalecimiento institucional del Consejo Estatal de Seguridad Pública	**132,357,429**
11 Recursos Fiscales	6,223,460
15 Recursos Federales	126,133,969
749 Gobernanza para la seguridad ciudadana	**5,064,090**
11 Recursos Fiscales	777,272
15 Recursos Federales	4,286,818
753 Fondo de Infraestructura Social para las Entidades (FISE)	**345,351,840**
11 Recursos Fiscales	1,680
25 Recursos Federales	345,349,960
754 Fondo Complementario para el Desarrollo Regional (FONDEREG)	**696,000,000**
15 Recursos Federales	696,000,000
755 Fondo Común Concursable para la Infraestructura (FOCOCI)	**697,500,000**
15 Recursos Federales	697,500,000
756 Infraestructura y equipamiento social de proyectos estratégicos	**2,194,008,127**
11 Recursos Fiscales	60,325,707
15 Recursos Federales	431,682,420
25 Recursos Federales	1,702,000,000
760 Programa Estratégico de Remodelación y Equipamiento de Centros de Capacitación Ejidales	**15,000,000**
11 Recursos Fiscales	15,000,000
765 Programa Estatal para la mecanización de cultivo de Caña de Azúcar	**20,000,000**
11 Recursos Fiscales	20,000,000
766 Programa de proyectos estratégicos agropecuarios, pesqueros y acuícolas	**43,000,000**
11 Recursos Fiscales	43,000,000
769 Fondo Especial para la Ganadería y el Sector Lechero	**50,000,000**
11 Recursos Fiscales	50,000,000
772 Programa de acción del campo para el cambio climático	**100,000,000**
11 Recursos Fiscales	100,000,000
773 Programa para el fomento a la producción y tecnificación del campo de Jalisco	**64,000,000**

GOBIERNO DEL ESTADO DE JALISCO
PRESUPUESTO DE EGRESOS PARA EL EJERCICIO FISCAL 2025
Programas Presupuestarios por Fuente de Financiamiento

Programas Presupuestarios / Fuente de Financiamiento	Importe
11 Recursos Fiscales	64,000,000
777 Fondo emergente para la atención del efecto del cambio climático y los desastres naturales en el campo	**20,000,000**
15 Recursos Federales	20,000,000
785 Educación Superior Intercultural	**4,000,000**
11 Recursos Fiscales	4,000,000
795 Educación Superior en Restauración de Bienes Muebles (ECRO)	**13,563,618**
11 Recursos Fiscales	2,154,650
15 Recursos Federales	11,408,968
800 Fortalecimiento y gestión de los recursos para la atención de la población que presenta neoplasias.	**116,381,118**
15 Recursos Federales	116,381,118
801 Atención integral y especializada a toda la población que presenta neoplasias.	**672,855,624**
11 Recursos Fiscales	158,500,000
15 Recursos Federales	514,355,624
803 Mecanismos de Participación Social	**1,174,212**
15 Recursos Federales	1,174,212
804 Programa Estatal de Protección de Niñas, Niños, y Adolescentes	**4,281,890**
11 Recursos Fiscales	334,170
15 Recursos Federales	3,947,720
805 Seguridad, certeza en los Actos jurídicos, administración y certificación de la Firma Electrónica Avanzada	**7,356,249**
11 Recursos Fiscales	56,320
15 Recursos Federales	7,299,929
807 Administración del Sistema Educativo Estatal	**2,034,468,367**
11 Recursos Fiscales	111,636,673
15 Recursos Federales	1,152,440,046
25 Recursos Federales	770,391,648
808 Planeación y Evaluación del Sistema Educativo Estatal	**150,833,152**
15 Recursos Federales	70,096,478
25 Recursos Federales	80,736,674
809 Apoyos educativos para grupos vulnerables y la formación integral	**2,819,101,865**
15 Recursos Federales	883,019,607
25 Recursos Federales	1,936,082,258
810 Formación inicial y de posgrado para los docentes de educación básica	**751,384,045**
11 Recursos Fiscales	4,000,000
15 Recursos Federales	362,625,690
25 Recursos Federales	384,758,355
811 Fomento de la salud de los alumnos de Educación Básica	**45,922,152**
11 Recursos Fiscales	7,028,000

GOBIERNO DEL ESTADO DE JALISCO
PRESUPUESTO DE EGRESOS PARA EL EJERCICIO FISCAL 2025
Programas Presupuestarios por Fuente de Financiamiento

Programas Presupuestarios / Fuente de Financiamiento	Importe
15 Recursos Federales	15,059,552
25 Recursos Federales	23,834,600
812 Operación de los programas de infraestructura escolar en el Estado	**638,422,721**
25 Recursos Federales	638,422,721
817 Administración del gasto de operación	**64,948,528**
15 Recursos Federales	64,948,528
818 Desarrollo y ejecución de la política y estrategia energética del Estado	**15,582,728**
15 Recursos Federales	15,582,728
821 Desarrollo Empresarial Artesanías	**6,000,000**
11 Recursos Fiscales	6,000,000
823 Jalisco Crece Comercio Exterior	**10,000,000**
11 Recursos Fiscales	10,000,000
825 Emprendimiento y Desarrollo Empresarial	**43,500,000**
11 Recursos Fiscales	43,500,000
826 Programa de desarrollo institucional	**17,345,250**
11 Recursos Fiscales	3,698,859
15 Recursos Federales	13,646,391
827 Vinculación Institucional, formación, investigación y divulgación en materia anticorrupción	**6,155,076**
11 Recursos Fiscales	6,155,076
829 Administración y gestión energética del estado de Jalisco	**7,476,240**
15 Recursos Federales	7,476,240
834 Centro de Reunión y Atención para las Mujeres	**10,248,286**
11 Recursos Fiscales	398,407
15 Recursos Federales	9,849,879
835 Empresarias de Alto Impacto	**20,000,000**
11 Recursos Fiscales	20,000,000
836 Estrategia ALE	**19,800,000**
11 Recursos Fiscales	19,800,000
837 Barrios de Paz	**11,940,000**
11 Recursos Fiscales	11,940,000
838 Mecanismos de vinculación estatal, nacional e internacional	**3,859,253**
11 Recursos Fiscales	201,160
15 Recursos Federales	3,658,093
839 Fortalecimiento territorial y municipal	**6,258,933**
11 Recursos Fiscales	80,040
15 Recursos Federales	6,178,893
840 Fortalecimiento de recursos humanos, financieros, materiales e informáticos	**42,759,650**
11 Recursos Fiscales	17,730,828
15 Recursos Federales	25,028,822

GOBIERNO DEL ESTADO DE JALISCO
PRESUPUESTO DE EGRESOS PARA EL EJERCICIO FISCAL 2025
Programas Presupuestarios por Fuente de Financiamiento

Programas Presupuestarios / Fuente de Financiamiento	Importe
841 Apoyo Económico para las Hijas e Hijos de Mujeres Víctimas de Feminicidio	**13,000,000**
11 Recursos Fiscales	13,000,000
842 Administración y fortalecimiento de los Centros de Justicia para las Mujeres	**345,634,695**
11 Recursos Fiscales	86,212,900
15 Recursos Federales	259,421,795
848 Coordinación oportuna de la gestión documental y de los archivos del Poder Ejecutivo del Estado	**20,049,515**
15 Recursos Federales	20,049,515
851 Estrategias de Gestión Gubernamental impulsadas para la contribución en el desarrollo e innovación tecnológica	**60,155,822**
11 Recursos Fiscales	36,441,505
15 Recursos Federales	23,714,317
859 Administración en la gestión de la Política de Desarrollo Económico	**8,399,176**
11 Recursos Fiscales	4,146,906
15 Recursos Federales	4,253,270
860 Gestión de los bienes/activos y desarrollo de planes, proyectos y programas de coinversión	**20,086,106**
15 Recursos Federales	20,086,106
869 Apoyos a la Industria Cinematográfica, Audiovisual y Fotográfica	**14,000,000**
11 Recursos Fiscales	14,000,000
870 Promoción y procuración del crecimiento económico del Estado	**60,000,000**
11 Recursos Fiscales	60,000,000
881 Servicios de Infraestructura para la Movilidad	**162,268,186**
11 Recursos Fiscales	162,268,186
890 Fortalecimiento institucional de la política social.	**18,911,149**
11 Recursos Fiscales	1,555,163
15 Recursos Federales	17,355,986
898 Fortalecimiento institucional para la coordinación metropolitana de la seguridad pública	**215,000,000**
11 Recursos Fiscales	15,000,000
15 Recursos Federales	200,000,000
899 Gestiones administrativas, financieras, legales y de control interno	**123,800,693**
11 Recursos Fiscales	59,432,500
15 Recursos Federales	64,368,193
902 Gestión, promoción, desarrollo de acciones vinculadas con la Federación, Estados y misiones extranjeras	**14,851,468**
11 Recursos Fiscales	2,304,989
15 Recursos Federales	12,546,479
903 Fortalecimiento de la gestión institucional para la Operación del Hospital Civil de Guadalajara	**183,164,000**
15 Recursos Federales	183,164,000
904 Innovación integral en la administración y gestión para la gobernanza con perspectiva de género	**9,762,696**

GOBIERNO DEL ESTADO DE JALISCO
PRESUPUESTO DE EGRESOS PARA EL EJERCICIO FISCAL 2025
Programas Presupuestarios por Fuente de Financiamiento

Programas Presupuestarios / Fuente de Financiamiento	Importe
11 Recursos Fiscales	1,525,211
15 Recursos Federales	8,287,485
908 Programa de Apoyo Logístico, Técnico, de Evaluación y Difusión de las actividades del C. Gobernador y la Proyección del Estado de Jalisco.	**52,853,848**
11 Recursos Fiscales	28,818,136
15 Recursos Federales	24,035,712
909 Servicios Integrales de Especialidad y Alta Especialidad a nuestra Población Usuaria.	**5,613,459,979**
11 Recursos Fiscales	612,440,753
15 Recursos Federales	3,621,677,423
25 Recursos Federales	1,379,341,803
911 Atención de Agenda y Coordinación de Actividades del C. Gobernador del Estado de Jalisco	**114,288,020**
11 Recursos Fiscales	30,765,584
15 Recursos Federales	83,522,436
913 Mujeres Lideres del Hogar	**10,000,000**
11 Recursos Fiscales	10,000,000
914 Promoción a los eventos de entretenimiento al interior del estado de Jalisco	**48,138,794**
15 Recursos Federales	48,138,794
918 Planeación Urbana con enfoque de Ciudades y Territorio	**416,700**
11 Recursos Fiscales	416,700
920 Gestión financiera y estratégica garantizando el derecho humano a un medio ambiente sano	**900,000,000**
11 Recursos Fiscales	900,000,000
921 Desarrollo urbano equilibrado y ordenado con enfoque en Derechos Humanos	**28,610,144**
11 Recursos Fiscales	3,008,150
15 Recursos Federales	25,601,994
922 Búsqueda, Localización e Investigación de Personas Desaparecidas en el Estado de Jalisco	**144,372,700**
11 Recursos Fiscales	30,848,079
15 Recursos Federales	113,524,621
923 Prevención de las Prácticas de Corrupción en la Administración Pública del Estado de Jalisco	**7,433,470**
11 Recursos Fiscales	346,297
15 Recursos Federales	7,087,173
924 Programa de mejora de la Seguridad Vial	**966,766,185**
11 Recursos Fiscales	966,766,185
925 Prevención del delito y combate a la corrupción e impunidad para las y los ciudadanos	**69,208,288**
11 Recursos Fiscales	14,252,901
15 Recursos Federales	54,955,387
926 Programa de fortalecimiento a la coordinación y eficacia del Sistema Estatal Anticorrupción	**23,832,452**
11 Recursos Fiscales	3,159,270
15 Recursos Federales	20,673,182
927 Análisis, Videovigilancia y Participación Ciudadana	**813,558,150**

GOBIERNO DEL ESTADO DE JALISCO
PRESUPUESTO DE EGRESOS PARA EL EJERCICIO FISCAL 2025
Programas Presupuestarios por Fuente de Financiamiento

Programas Presupuestarios / Fuente de Financiamiento	Importe
11 Recursos Fiscales	713,191,316
15 Recursos Federales	100,366,834
928 Comisión de Búsqueda de Personas	**82,504,991**
11 Recursos Fiscales	12,253,553
15 Recursos Federales	70,251,438
929 Tecnologías de la Información y comunicación	**218,155,838**
11 Recursos Fiscales	168,206,404
15 Recursos Federales	49,949,234
930 Guarda y custodia realizada en los depósitos vehiculares del Estado de Jalisco	**52,827,686**
11 Recursos Fiscales	21,138,000
15 Recursos Federales	31,689,686
932 Coinversión Social	**1,742,359**
11 Recursos Fiscales	23,680
15 Recursos Federales	1,718,679
937 Estrategias coordinadas en materia de seguridad pública y procuración de justicia	**14,315,917**
11 Recursos Fiscales	1,453,483
15 Recursos Federales	12,862,434
939 Fortalecimiento Estratégico de la Política de Desarrollo Territorial	**216,786,369**
11 Recursos Fiscales	137,251,578
15 Recursos Federales	79,534,791
945 Administración y gestión de los recursos hídricos	**5,745,277**
11 Recursos Fiscales	249,083
15 Recursos Federales	5,496,194
946 Desarrollo de Industrias Creativas y Digitales de Jalisco	**16,684,208**
11 Recursos Fiscales	3,400,000
15 Recursos Federales	13,284,208
948 Fortalecimiento Institucional del Mecanismo para el Adelanto de las Mujeres	**18,846,118**
11 Recursos Fiscales	1,222,940
15 Recursos Federales	17,623,178
949 Articulación de la política integral y transversal de Derechos Humanos	**15,872,152**
11 Recursos Fiscales	9,776,226
15 Recursos Federales	6,095,926
951 Desarrollo de la Gestión Gubernamental, Eficaz y Eficiente	**42,449,532**
11 Recursos Fiscales	11,193,240
15 Recursos Federales	31,256,292
952 Fortalecer el Estado de Derecho y salvaguardar la Integridad Social en la Entidad	**807,476,395**
11 Recursos Fiscales	6,285,479
15 Recursos Federales	801,190,916
953 Investigación de Delitos Cometidos por Servidores Públicos y Notarios Públicos	**21,950,694**

GOBIERNO DEL ESTADO DE JALISCO
PRESUPUESTO DE EGRESOS PARA EL EJERCICIO FISCAL 2025
Programas Presupuestarios por Fuente de Financiamiento

Programas Presupuestarios / Fuente de Financiamiento	Importe
11 Recursos Fiscales	2,896,259
15 Recursos Federales	19,054,135
954 Obtención de bienes a favor del estado.	**2,917,029**
11 Recursos Fiscales	2,917,029
955 Fortalecimiento en la Investigación y Persecución de Delitos contra Mujeres, Niñas, Niños y Adolescentes	**158,490,782**
11 Recursos Fiscales	14,665,735
15 Recursos Federales	143,825,047
956 Fortalecimiento de las Investigaciones de Índole Patrimonial en la Procuración de Justicia en el Estado	**66,046,846**
11 Recursos Fiscales	5,219,045
15 Recursos Federales	60,827,801
957 Fortalecimiento en la Procuración de Justicia, con la Elaboración de Productos Inteligentes	**6,813,524**
11 Recursos Fiscales	188,250
15 Recursos Federales	6,625,274
958 Difusión de Logros y Resultados de la Fiscalía Estatal	**12,789,948**
11 Recursos Fiscales	168,795
15 Recursos Federales	12,621,153
959 Gestión de la política de Desarrollo Económico	**19,981,458**
11 Recursos Fiscales	11,271,937
15 Recursos Federales	8,709,521
961 Desarrollo e Inclusión de Personas con Discapacidad	**4,224,680**
11 Recursos Fiscales	9,800
15 Recursos Federales	4,214,880
962 Atención a Grupos Prioritarios	**19,412,144**
11 Recursos Fiscales	634,603
15 Recursos Federales	18,777,541
963 Desarrollo integral e intercultural de los pueblos y comunidades indígenas	**100,000,000**
11 Recursos Fiscales	94,666,263
15 Recursos Federales	5,333,737
964 Atención a Jaliscienses en el Extranjero	**5,000,000**
11 Recursos Fiscales	5,000,000
965 Fuerza Mujeres	**40,000,000**
11 Recursos Fiscales	40,000,000
966 Prevención, atención y acceso a la justicia para mujeres, adolescentes y niñas en situación de violencia	**52,689,107**
11 Recursos Fiscales	18,180,380
15 Recursos Federales	34,508,727
967 Transversalización e Institucionalización de la Perspectiva de Género	**14,974,350**
11 Recursos Fiscales	447,560

GOBIERNO DEL ESTADO DE JALISCO
PRESUPUESTO DE EGRESOS PARA EL EJERCICIO FISCAL 2025
Programas Presupuestarios por Fuente de Financiamiento

Programas Presupuestarios / Fuente de Financiamiento	Importe
15 Recursos Federales	14,526,790
968 Asociaciones por la Igualdad	**3,000,000**
11 Recursos Fiscales	3,000,000
970 Control y Vigilancia de Emisiones Vehiculares	**69,042,498**
15 Recursos Federales	69,042,498
971 Atención a los efectos derivados por los percances de fenómenos naturales	**50,000,000**
11 Recursos Fiscales	50,000,000
980 Programa de comercialización de granos	**80,000,000**
15 Recursos Federales	80,000,000
981 Coordinación del cumplimiento a las obligaciones en materia de Transparencia y Protección de Datos Personales	**37,084,903**
11 Recursos Fiscales	393,400
15 Recursos Federales	36,691,503
982 Coordinación y fortalecimiento de las políticas de comunicación social del Gobierno del Estado.	**185,495,098**
11 Recursos Fiscales	108,816,388
15 Recursos Federales	76,678,710
983 Planeación, gestión y proyección de obra pública.	**558,319,371**
11 Recursos Fiscales	45,514,724
15 Recursos Federales	512,804,647
985 Infraestructura para la movilidad sustentable	**1,057,747,194**
11 Recursos Fiscales	1,077,402
15 Recursos Federales	906,669,792
25 Recursos Federales	150,000,000
987 Fortalecimiento de la Hacienda Estatal y Municipal	**126,942,764**
11 Recursos Fiscales	56,192,800
15 Recursos Federales	70,749,964
988 Infraestructura para la salud	**380,000,000**
25 Recursos Federales	380,000,000
Total	**174,460,330,567**

GOBIERNO DEL ESTADO DE JALISCO
PRESUPUESTO DE EGRESOS PARA EL EJERCICIO FISCAL 2025
Clasificación por Tipo de Gasto

Tipo de Gasto	Importe
1 Gasto Corriente	124,995,591,977
2 Gasto de Capital	22,390,178,512
3 Amortización de la Deuda y Disminución de Pasivos	941,618,930
4 Pensiones y Jubilaciones	1,843,090
5 Participaciones	26,131,098,049
Total	**174,460,330,567**

GOBIERNO DEL ESTADO DE JALISCO
PRESUPUESTO DE EGRESOS PARA EL EJERCICIO FISCAL 2025
Gasto Programable y No Programable

Concepto	Importe
Gasto Programable	**134,089,745,746**
SERVICIOS PERSONALES	49,843,303,741
MATERIALES Y SUMINISTROS	2,784,223,151
SERVICIOS GENERALES	4,933,463,983
TRANSFERENCIAS, ASIGNACIONES, SUBSIDIOS Y OTRAS AYUDAS	61,892,202,324
BIENES MUEBLES, INMUEBLES E INTANGIBLES	371,330,950
INVERSIÓN PÚBLICA	4,526,110,000
INVERSIONES FINANCIERAS Y OTRAS PROVISIONES	9,739,112,197
Gasto No Programable	**40,370,584,821**
PARTICIPACIONES Y APORTACIONES	36,541,368,968
DEUDA PUBLICA	3,829,215,853
Total	**174,460,330,567**

GOBIERNO DEL ESTADO DE JALISCO
PRESUPUESTO DE EGRESOS PARA EL EJERCICIO FISCAL 2025
Calendario de Presupuesto de Egresos del Ejercicio Fiscal 2025

Rubro	Anual	Enero	Febrero	Marzo	Abril	Mayo	Junio	Julio	Agosto	Septiembre	Octubre	Noviembre	Diciembre
	172,588,730,647	13,975,654,482	13,975,654,482	30,666,670,852	14,271,198,710	13,975,654,482	13,975,654,482	13,975,654,482	13,975,654,482	13,975,654,482	13,975,654,482	13,975,654,482	13,784,646,491
SERVICIOS PERSONALES	40,562,814,494	4,254,909,905	4,254,909,905	4,254,909,905	4,254,909,905	4,254,909,905	4,254,909,905	4,254,909,905	4,254,909,905	4,254,909,905	4,254,909,905	4,254,909,905	4,254,909,904
	11,609,329,988	971,578,181	971,578,181	971,578,181	971,578,181	971,578,181	971,578,181	971,578,181	971,578,181	971,578,181	971,578,181	971,578,181	971,578,163
	1,206,606	1,206,606	1,206,606	1,206,606	1,206,606	1,206,606	1,206,606	1,206,606	1,206,606	1,206,606	1,206,606	1,206,606	1,206,606
	4,726,580,177	393,881,681	393,881,681	393,881,681	393,881,681	393,881,681	393,881,681	393,881,681	393,881,681	393,881,681	393,881,681	393,881,681	393,881,676
	21,225,098,723	1,768,758,227	1,768,758,227	1,768,758,227	1,768,758,227	1,768,758,227	1,768,758,227	1,768,758,227	1,768,758,227	1,768,758,227	1,768,758,227	1,768,758,227	1,768,758,208
	3,139,599,004	261,633,250	261,633,250	261,633,250	261,633,250	261,633,250	261,633,250	261,633,250	261,633,250	261,633,250	261,633,250	261,633,250	261,633,254
	25,355,213,804	2,112,934,484	2,112,934,484	2,112,934,484	2,112,934,484	2,112,934,484	2,112,934,484	2,112,934,484	2,112,934,484	2,112,934,484	2,112,934,484	2,112,934,484	2,112,934,484
	1,206,606	1,206,606	1,206,606	1,206,606	1,206,606	1,206,606	1,206,606	1,206,606	1,206,606	1,206,606	1,206,606	1,206,606	1,206,606
	1,629,660,144	135,805,012	135,805,012	135,805,012	135,805,012	135,805,012	135,805,012	135,805,012	135,805,012	135,805,012	135,805,012	135,805,012	135,805,020
MATERIALES Y SUMINISTROS	7,782,239,161	602,869,965	602,869,965	903,519,965	754,388,762	755,623,447	755,623,447	754,388,762	754,388,762	754,388,762	754,388,762	754,388,762	754,388,684
	1,081,161,481	90,096,790	90,096,790	90,096,790	90,096,790	90,096,790	90,096,790	90,096,790	90,096,790	90,096,790	90,096,790	90,096,790	90,096,791
	11,804,673	983,723	983,723	983,723	983,723	983,723	983,723	983,723	983,723	983,723	983,723	983,723	983,710
	1,206,606	100,551	100,551	100,551	100,551	100,551	100,551	100,551	100,551	100,551	100,551	100,551	100,554
	2,412,606	201,051	201,051	201,051	201,051	201,051	201,051	201,051	201,051	201,051	201,051	201,051	201,096
	23,000,000	1,916,667	1,916,667	1,916,667	1,916,667	1,916,667	1,916,667	1,916,667	1,916,667	1,916,667	1,916,667	1,916,667	1,916,666
	4,824,606	402,051	402,051	402,051	402,051	402,051	402,051	402,051	402,051	402,051	402,051	402,051	402,096
	2,412,606	201,051	201,051	201,051	201,051	201,051	201,051	201,051	201,051	201,051	201,051	201,051	201,096
	1,206,606	100,551	100,551	100,551	100,551	100,551	100,551	100,551	100,551	100,551	100,551	100,551	100,554

GOBIERNO DEL ESTADO DE JALISCO
PRESUPUESTO DE EGRESOS PARA EL EJERCICIO FISCAL 2025
Calendario de Presupuesto de Egresos del Ejercicio Fiscal 2025

	Anual	Enero	Febrero	Marzo	Abril	Mayo	Junio	Julio	Agosto	Septiembre	Octubre	Noviembre	Diciembre
[illegible]	[illegible]	[illegible]	[illegible]	[illegible]	[illegible]	[illegible]	[illegible]	[illegible]	[illegible]	[illegible]	[illegible]	[illegible]	[illegible]

GOBIERNO DEL ESTADO DE JALISCO
PRESUPUESTO DE EGRESOS PARA EL EJERCICIO FISCAL 2025
Presupuesto por Unidad Presupuestal y Partida Específica
Ingresos Propios

Unidad Presupuestal	Unidad Responsable	Capítulo de Gasto	Concepto General	Partida Genérica	Partida Específica	Importe
02 SECRETARÍA GENERAL DE GOBIERNO						7,370,600
02	117 UNIDAD ESTATAL DE PROTECCIÓN CIVIL Y BOMBEROS					7,370,600
02	117	4000 TRANSFERENCIAS, ASIGNACIONES, SUBSIDIOS Y OTRAS AYUDAS				7,370,600
02	117		4100 Transferencias internas y asignaciones al Sector Público			2,370,600
02	117			4150 Transferencias internas otorgadas a entidades paraestatales no empresariales y no financieras		2,370,600
02	117				4153 Transferencias internas otorgadas a entidades paraestatales no empresariales y no financieras para servicios generales	2,784,137
02	117				4155 Transferencias internas otorgadas a entidades paraestatales no empresariales y no financieras para bienes muebles, inmuebles e intangibles	4,586,463

GOBIERNO DEL ESTADO DE JALISCO
PRESUPUESTO DE EGRESOS PARA EL EJERCICIO FISCAL 2025
Presupuesto por Unidad Presupuestal y Partida Específica
Ingresos Propios

Unidad Presupuestal	Unidad Responsable	Capítulo de Gasto	Concepto General	Partida Genérica	Partida Específica	Importe
04 SECRETARÍA DE EDUCACIÓN						160,000,000
04	009 COLEGIO NACIONAL DE EDUCACIÓN PROFESIONAL TÉCNICA DEL ESTADO DE JALISCO					47,000,000
04	009	4000 TRANSFERENCIAS, ASIGNACIONES, SUBSIDIOS Y OTRAS AYUDAS				47,000,000
04	009	4100 Transferencias internas y asignaciones al Sector Público				47,000,000
04	009	4150 Transferencias internas otorgadas a entidades paraestatales no empresariales y no financieras				47,000,000
04	009		4151 Transferencias internas otorgadas a entidades paraestatales no empresariales y no financieras para servicios personales			14,050,000
04	009		4152 Transferencias internas otorgadas a entidades paraestatales no empresariales y no financieras para materiales y suministros			4,556,500
04	009		4153 Transferencias internas otorgadas a entidades paraestatales no empresariales y no financieras para servicios generales			26,025,000
04	009		4154 Transferencias internas otorgadas a entidades paraestatales no empresariales y no financieras para transferencias, asignaciones, subsidios y otras ayudas			2,425,500
04	010 COLEGIO DE ESTUDIOS CIENTÍFICOS Y TECNOLÓGICOS DEL ESTADO DE JALISCO					40,000,000
04	010	4000 TRANSFERENCIAS, ASIGNACIONES, SUBSIDIOS Y OTRAS AYUDAS				40,000,000
04	010	4100 Transferencias internas y Asignaciones al Sector Público				40,000,000
04	010	4150 Transferencias internas otorgadas a entidades paraestatales no empresariales y no financieras				40,000,000
04	010		4151 Transferencias internas otorgadas a entidades paraestatales no empresariales y no financieras para servicios personales			21,715,035
04	010		4152 Transferencias internas otorgadas a entidades paraestatales no empresariales y no financieras para materiales y suministros			4,191,300
04	010		4153 Transferencias internas otorgadas a entidades paraestatales no empresariales y no financieras para servicios generales			8,876,310
04	010		4154 Transferencias internas otorgadas a entidades paraestatales no empresariales y no financieras para transferencias, asignaciones, subsidios y otras ayudas			170,000
04	010		4155 Transferencias internas otorgadas a entidades paraestatales no empresariales y no financieras para bienes muebles, inmuebles e intangibles			4,046,355
04	011 COLEGIO DE BACHILLERES DEL ESTADO DE JALISCO					58,000,000
04	011	4000 TRANSFERENCIAS, ASIGNACIONES, SUBSIDIOS Y OTRAS AYUDAS				58,000,000
04	011	4100 Transferencias internas y Asignaciones al Sector Público				38,000,000
04	011	4150 Transferencias internas otorgadas a entidades paraestatales no empresariales y no financieras				38,000,000
04	011		4151 Transferencias internas otorgadas a entidades paraestatales no empresariales y no financieras para servicios personales			16,200,002
04	011		4152 Transferencias internas otorgadas a entidades paraestatales no empresariales y no financieras para materiales y suministros			1,489,556
04	011		4153 Transferencias internas otorgadas a entidades paraestatales no empresariales y no financieras para servicios generales			34,351,864
04	011		4154 Transferencias internas otorgadas a entidades paraestatales no empresariales y no financieras para transferencias, asignaciones, subsidios y otras ayudas			7,777,580

GOBIERNO DEL ESTADO DE JALISCO
PRESUPUESTO DE EGRESOS PARA EL EJERCICIO FISCAL 2025
Presupuesto por Unidad Presupuestal y Partida Específica
Ingresos Propios

Unidad Presupuestal	Unidad Responsable	Capítulo de Gasto	Concepto General	Partida Genérica	Partida Específica	Importe
04	013				**013 INSTITUTO DE FORMACION PARA EL TRABAJO DEL ESTADO DE JALISCO (IDEFT)**	**15,000,000**
04	013				**4000 TRANSFERENCIAS, ASIGNACIONES, SUBSIDIOS Y OTRAS AYUDAS**	**15,000,000**
04	013		4100		Transferencias internas y asignaciones al Sector Público	15,000,000
04	013			4110	Transferencias internas otorgadas a entidades paraestatales no empresariales y no financieras	15,000,000
04	013				4111 Transferencias internas otorgadas a entidades paraestatales no empresariales y no financieras para servicios personales	11,850,000
04	013				4154 Transferencias internas otorgadas a entidades paraestatales no empresariales y no financieras para transferencias, asignaciones, subsidios y otras ayudas	120,000

GOBIERNO DEL ESTADO DE JALISCO
PRESUPUESTO DE EGRESOS PARA EL EJERCICIO FISCAL 2025
Presupuesto por Unidad Presupuestal y Partida Específica
Ingresos Propios

Unidad Presupuestal	Unidad Responsable	Capítulo de Gasto	Concepto General	Partida Genérica	Partida Específica	Importe
05 SECRETARÍA DE SALUD JALISCO						1,182,035,000
05	016 O.P.D. SERVICIOS DE SALUD JALISCO					42,000,000
05	**016**	**4000 TRANSFERENCIAS, ASIGNACIONES, SUBSIDIOS Y OTRAS AYUDAS**				**42,000,000**
05	016		4100 Transferencias internas y asignaciones al Sector Público			42,000,000
05	016			4153 Transferencias internas otorgadas a entidades paraestatales no empresariales y no financieras		42,000,000
05	016				4157 Transferencias internas otorgadas a entidades paraestatales no empresariales y no financieras para el fortalecimiento financiero y cobertura de provisiones	42,000,000
05	017 O.P.D. HOSPITAL CIVIL DE GUADALAJARA					1,080,000,000
05	**017**	**4000 TRANSFERENCIAS, ASIGNACIONES, SUBSIDIOS Y OTRAS AYUDAS**				**1,080,000,000**
05	017		4100 Transferencias internas y asignaciones al Sector Público			1,080,000,000
05	017			4153 Transferencias internas otorgadas a entidades paraestatales no empresariales y no financieras		1,080,000,000
05	017				4151 Transferencias internas otorgadas a entidades paraestatales no empresariales y no financieras para servicios personales	10,000,000
05	017				4152 Transferencias internas otorgadas a entidades paraestatales no empresariales y no financieras para materiales y suministros	917,305,100
05	017				4153 Transferencias internas otorgadas a entidades paraestatales no empresariales y no financieras para servicios generales	132,124,700
05	017				4155 Transferencias internas otorgadas a entidades paraestatales no empresariales y no financieras para bienes muebles, inmuebles e intangibles	20,570,200
05	017				4156 Transferencias internas otorgadas a entidades paraestatales no empresariales y no financieras para la inversión pública	10,000,000
05	**018 INSTITUTO JALISCIENSE DE CANCEROLOGÍA**					**60,000,000**
05	**018**	**4000 TRANSFERENCIAS, ASIGNACIONES, SUBSIDIOS Y OTRAS AYUDAS**				**60,000,000**
05	018		4100 Transferencias internas y asignaciones al Sector Público			60,000,000
05	018			4153 Transferencias internas otorgadas a entidades paraestatales no empresariales y no financieras		60,000,000
05	018				4152 Transferencias internas otorgadas a entidades paraestatales no empresariales y no financieras para materiales y suministros	1,000,000
05	018				4153 Transferencias internas otorgadas a entidades paraestatales no empresariales y no financieras para servicios generales	59,000,000
05	**022 COMISIÓN DE ARBITRAJE MÉDICO DEL ESTADO DE JALISCO**					**35,000**
05	**022**	**4000 TRANSFERENCIAS, ASIGNACIONES, SUBSIDIOS Y OTRAS AYUDAS**				**35,000**
05	022		4100 Transferencias internas y asignaciones al Sector Público			35,000
05	022			4153 Transferencias internas otorgadas a entidades paraestatales no empresariales y no financieras		35,000
05	022				4154 Transferencias internas otorgadas a entidades paraestatales no empresariales y no financieras para servicios generales	35,000

GOBIERNO DEL ESTADO DE JALISCO
PRESUPUESTO DE EGRESOS PARA EL EJERCICIO FISCAL 2025
Presupuesto por Unidad Presupuestal y Partida Específica
Ingresos Propios

Unidad Presupuestal	Unidad Responsable	Capítulo de Gasto	Concepto General	Partida Genérica	Partida Específica	Importe
07 SECRETARÍA DE DESARROLLO ECONÓMICO						250,000,000
07	031 FONDO JALISCO DE FOMENTO EMPRESARIAL (FOJAL)					250,000,000
07	031	4000 TRANSFERENCIAS, ASIGNACIONES, SUBSIDIOS Y OTRAS AYUDAS				250,000,000
07	031		4800 Transferencias a Fideicomisos, Mandatos y Otros Análogos			250,000,000
07	031			4810 Transferencias a fideicomisos del Poder Ejecutivo		243,005,500
07	031				4811 Transferencias a fideicomisos del Poder Ejecutivo para servicios personales	41,624,228
07	031				4812 Transferencias a fideicomisos del Poder Ejecutivo para materiales y suministros	1,464,500
07	031				4813 Transferencias a fideicomisos del Poder Ejecutivo para servicios generales	72,660,000
07	031				4814 Transferencias a fideicomisos del Poder Ejecutivo para transferencias, asignaciones, subsidios y otras ayudas	250,000
07	031				4815 Transferencias a fideicomisos del Poder Ejecutivo para bienes muebles, inmuebles e intangibles	3,971,772
07	031				4817 Transferencias a fideicomisos del Poder Ejecutivo para inversiones públicas	175,005,500

GOBIERNO DEL ESTADO DE JALISCO
PRESUPUESTO DE EGRESOS PARA EL EJERCICIO FISCAL 2025
Presupuesto por Unidad Presupuestal y Partida Específica
Ingresos Propios

Unidad Presupuestal	Unidad Responsable	Capítulo de Gasto	Concepto General	Partida Genérica	Partida Específica	Importe
10 SECRETARÍA DE MEDIO AMBIENTE Y DESARROLLO TERRITORIAL						32,513,000
10	174 AGENCIA INTEGRAL DE REGULACION DE EMISIONES					32,513,000
10	174	4000 TRANSFERENCIAS, ASIGNACIONES, SUBSIDIOS Y OTRAS AYUDAS				32,513,000
10	174		4100 Transferencias Internas y Asignaciones al Sector Público			32,513,000
10	174			4153 Transferencias internas otorgadas a entidades paraestatales no empresariales y no financieras		32,513,000
10	174				4151 Transferencias internas otorgadas a entidades paraestatales no empresariales y no financieras para servidores públicos	1,352,500
10	174				4152 Transferencias internas otorgadas a entidades paraestatales no empresariales y no financieras para materiales y suministros	5,481,500
10	174				4153 Transferencias internas otorgadas a entidades paraestatales no empresariales y no financieras para servicios generales	24,857,000
10	174				4155 Transferencias internas otorgadas a entidades paraestatales y no financieras para bienes muebles, inmuebles e intangibles	750,000

GOBIERNO DEL ESTADO DE JALISCO
PRESUPUESTO DE EGRESOS PARA EL EJERCICIO FISCAL 2025
Presupuesto por Unidad Presupuestal y Partida Específica
Ingresos Propios

Unidad Presupuestal	Unidad Responsable	Capítulo de Gasto	Concepto General	Partida Genérica	Partida Específica	Importe
11 SECRETARÍA DEL SISTEMA DE ASISTENCIA SOCIAL						80,499,000
11	046 HOGAR CABAÑAS					80,499,000
11	046	4000 TRANSFERENCIAS, ASIGNACIONES, SUBSIDIOS Y OTRAS AYUDAS				80,499,000
11	046		4100 Transferencias internas y asignaciones al Sector Público			80,499,000
11	046			4151 Transferencias internas otorgadas a entidades paraestatales no empresariales y no financieras		80,499,000
11	046				4151 Transferencias internas otorgadas a entidades paraestatales no empresariales y no financieras para actividades productivas (Aportación para el Hogar Cabañas, derivada del pago del remanente anual de las partidas particulares)	23,534,816
11	046				4152 Transferencias internas otorgadas a entidades paraestatales no empresariales y no financieras para maquinaria y suministros	1,731,100
11	046				4153 Transferencias internas otorgadas a entidades paraestatales no empresariales y no financieras para servicios generales	2,004,605
11	046				4155 Transferencias internas otorgadas a entidades paraestatales no empresariales y no financieras para bienes muebles, inmuebles e intangibles	100,000
11	046				4157 Transferencias internas otorgadas a entidades paraestatales no empresariales y no financieras para inversiones financieras y otras provisiones	2,828,395
11	046				4159 Transferencias internas otorgadas a entidades paraestatales no empresariales y no financieras para inversiones financieras y otras provisiones (Aportación para el Hogar Cabañas, derivada del pago del remanente anual de las partidas particulares)	25,249,884

GOBIERNO DEL ESTADO DE JALISCO
PRESUPUESTO DE EGRESOS PARA EL EJERCICIO FISCAL 2025
Presupuesto por Unidad Presupuestal y Partida Específica
Ingresos Propios

Unidad Presupuestal	Unidad Responsable	Capítulo de Gasto	Concepto General	Partida Genérica	Partida Específica	Importe
12 SECRETARÍA DE INNOVACIÓN, CIENCIA Y TECNOLOGÍA						166,689,300
12	050 UNIVERSIDAD TECNOLÓGICA DE JALISCO					27,000,000
12	050	4000 TRANSFERENCIAS, ASIGNACIONES, SUBSIDIOS Y OTRAS AYUDAS				27,000,000
12	050		4100 Transferencias internas y asignaciones al Sector Público			27,000,000
12	050			4150 Transferencias internas otorgadas a entidades paraestatales no empresariales y no financieras		27,000,000
12	050				4152 Transferencias internas otorgadas a entidades paraestatales no empresariales y no financieras para gasto corriente	1,800,000
12	050				4153 Transferencias internas otorgadas a entidades paraestatales no empresariales y no financieras para inversión	19,751,115
12	050				4155 Transferencias internas otorgadas a entidades paraestatales no empresariales y no financieras para bienes muebles e inmuebles	5,800,585
12	058 UNIVERSIDAD TECNOLÓGICA DE LA ZONA METROPOLITANA DE GUADALAJARA					5,600,000
12	058	4000 TRANSFERENCIAS, ASIGNACIONES, SUBSIDIOS Y OTRAS AYUDAS				5,600,000
12	058		4100 Transferencias internas y asignaciones al Sector Público			5,600,000
12	058			4120 Transferencias internas otorgadas a entidades paraestatales no empresariales y no financieras		5,600,000
12	058				4153 Transferencias internas otorgadas a entidades paraestatales no empresariales y no financieras para gasto corriente	150,000
12	058				4155 Transferencias internas otorgadas a entidades paraestatales no empresariales y no financieras para bienes muebles e inmuebles	5,450,000
12	060 UNIVERSIDAD INTERCULTURAL DE JALISCO					164,800
12	060	4000 TRANSFERENCIAS, ASIGNACIONES, SUBSIDIOS Y OTRAS AYUDAS				164,800
12	060		4100 Transferencias internas y asignaciones al Sector Público			164,800
12	060			4150 Transferencias internas otorgadas a entidades paraestatales no empresariales y no financieras		164,800
12	060				4155 Transferencias internas otorgadas a entidades paraestatales no empresariales y no financieras para bienes muebles e inmuebles	164,800
12	063 UNIVERSIDAD POLITÉCNICA DE LA ZONA METROPOLITANA DE GUADALAJARA					3,693,600
12	063	4000 TRANSFERENCIAS, ASIGNACIONES, SUBSIDIOS Y OTRAS AYUDAS				3,693,600
12	063		4100 Transferencias internas y asignaciones al Sector Público			3,693,600
12	063			4150 Transferencias internas otorgadas a entidades paraestatales no empresariales y no financieras		3,693,600
12	063				4153 Transferencias internas otorgadas a entidades paraestatales no empresariales y no financieras para gasto corriente	3,167,200
12	063				4155 Transferencias internas otorgadas a entidades paraestatales no empresariales y no financieras para bienes muebles e inmuebles	526,400
12	067 CONSEJO ESTATAL DE CIENCIA Y TECNOLOGÍA DEL ESTADO DE JALISCO					29,600,000

GOBIERNO DEL ESTADO DE JALISCO
PRESUPUESTO DE EGRESOS PARA EL EJERCICIO FISCAL 2025
Presupuesto por Unidad Presupuestal y Partida Específica
Ingresos Propios

Unidad Presupuestal	Unidad Responsable	Capítulo de Gasto	Concepto General	Partida Genérica	Partida Específica	Importe
12	067	4000 TRANSFERENCIAS, ASIGNACIONES, SUBSIDIOS Y OTRAS AYUDAS				29,650,000
12	067		4100 Transferencias internas y asignaciones al Sector Público			29,650,000
12	067			4150 Transferencias internas otorgadas a entidades paraestatales no empresariales y no financieras		29,650,000
12	067				4151 Transferencias internas otorgadas a entidades paraestatales no empresariales y no financieras para gasto corriente	652,400
12	067				4153 Transferencias internas otorgadas a entidades paraestatales no empresariales y no financieras para servicios generales	3,626,200
12	067				4154 Transferencias internas otorgadas a entidades paraestatales no empresariales y no financieras para transferencias, asignaciones, subsidios y otras ayudas	13,000,000
12	067				4155 Transferencias internas otorgadas a entidades paraestatales no empresariales y no financieras para inversiones financieras y otras provisiones	12,371,400
12	115	FIDEICOMISO CIUDAD CREATIVA DIGITAL				12,000,000
12	115	4000 TRANSFERENCIAS, ASIGNACIONES, SUBSIDIOS Y OTRAS AYUDAS				12,000,000
12	115		4600 Transferencias a Fideicomisos, Mandatos y Otros Análogos			12,000,000
12	115			4610 Transferencias a fideicomisos del Poder Ejecutivo		12,000,000
12	115				4611 Transferencias a fideicomisos del Poder Ejecutivo para servicios personales	4,212,561
12	115				4612 Transferencias a fideicomisos del Poder Ejecutivo para materiales y suministros	7,500,000
12	115				4613 Transferencias a fideicomisos del Poder Ejecutivo para servicios generales	2,294,322
12	115				4614 Transferencias a fideicomisos del Poder Ejecutivo para transferencias, asignaciones, subsidios y otras ayudas	1,788,117
12	116	INSTITUTO TECNOLOGICO JOSE MARIO MOLINA PASQUEL Y HENRIQUEZ				78,630,900
12	116	4000 TRANSFERENCIAS, ASIGNACIONES, SUBSIDIOS Y OTRAS AYUDAS				78,630,900
12	116		4100 Transferencias internas y asignaciones al Sector Público			78,630,900
12	116			4150 Transferencias internas otorgadas a entidades paraestatales no empresariales y no financieras		78,630,900
12	116				4153 Transferencias internas otorgadas a entidades paraestatales no empresariales y no financieras para servicios generales	3,000,200
12	116				4154 Transferencias internas otorgadas a entidades paraestatales no empresariales y no financieras para bienes muebles, inmuebles e intangibles	21,221,346
12	116				4155 Transferencias internas otorgadas a entidades paraestatales no empresariales y no financieras para inversiones financieras y otras provisiones	24,479,574
12	210	PLATAFORMA ABIERTA DE INNOVACION Y DESARROLLO DE JALISCO				10,000,000
12	210	4000 TRANSFERENCIAS, ASIGNACIONES, SUBSIDIOS Y OTRAS AYUDAS				10,000,000
12	210		4100 Transferencias internas y asignaciones al Sector Público			10,000,000
12	210			4150 Transferencias internas otorgadas a entidades paraestatales no empresariales y no financieras		10,000,000

GOBIERNO DEL ESTADO DE JALISCO
PRESUPUESTO DE EGRESOS PARA EL EJERCICIO FISCAL 2025
Presupuesto por Unidad Presupuestal y Partida Especifica
Ingresos Propios

Unidad Presupuestal	Unidad Responsable	Capitulo de Gasto	Concepto General	Partida Genérica	Partida Especifica	Importe
12	210			4152	Transferencias internas otorgadas a entidades paraestatales no empresariales y no financieras para materiales y suministros	120,000
12	210			4153	Transferencias internas otorgadas a entidades paraestatales no empresariales y no financieras para servicios generales	9,880,000

GOBIERNO DEL ESTADO DE JALISCO
PRESUPUESTO DE EGRESOS PARA EL EJERCICIO FISCAL 2025
Presupuesto por Unidad Presupuestal y Partida Específica
Ingresos Propios

Unidad Presupuestal	Unidad Responsable	Capítulo de Gasto	Concepto General	Partida Genérica	Partida Específica	Importe
13 SECRETARÍA DE CULTURA						68,047,000
13	056 ESCUELA DE CONSERVACIÓN Y RESTAURACIÓN DE OCCIDENTE					4,300,000
13	056	4000 TRANSFERENCIAS, ASIGNACIONES, SUBSIDIOS Y OTRAS AYUDAS				4,300,000
13	056		4100 Transferencias internas y asignaciones al Sector Público			4,300,000
13	056			4153 Transferencias internas otorgadas a entidades paraestatales no empresariales y no financieras		4,300,000
13	056				4151 Transferencias internas otorgadas a entidades paraestatales no empresariales y no financieras para servicios personales	2,302,232
13	056				4152 Transferencias internas otorgadas a entidades paraestatales no empresariales y no financieras para materiales y suministros	527,100
13	056				4153 Transferencias internas otorgadas a entidades paraestatales no empresariales y no financieras para servicios generales	1,345,560
13	056				4154 Transferencias internas otorgadas a entidades paraestatales no empresariales y no financieras para transferencias, asignaciones, subsidios y otras ayudas	20,000
13	Ubh				4155 Transferencias internas otorgadas a entidades paraestatales no empresariales y no financieras para bienes muebles, inmuebles e intangibles	4,100
13	069 INSTITUTO CULTURAL CABAÑAS					21,580,000
13	069	4000 TRANSFERENCIAS, ASIGNACIONES, SUBSIDIOS Y OTRAS AYUDAS				21,580,000
13	069		4100 Transferencias internas y asignaciones al Sector Público			21,580,000
13	069			4151 Transferencias internas otorgadas a entidades paraestatales no empresariales y no financieras		21,580,000
13	069				4151 Transferencias internas otorgadas a entidades paraestatales no empresariales y no financieras para servicios personales	3,616,300
13	069				4152 Transferencias internas otorgadas a entidades paraestatales no empresariales y no financieras para materiales y suministros	1,703,400
13	069				4153 Transferencias internas otorgadas a entidades paraestatales no empresariales y no financieras para servicios generales	12,796,500
13	069				4154 Transferencias internas otorgadas a entidades paraestatales no empresariales y no financieras para transferencias, asignaciones, subsidios y otras ayudas	24,300
13	069				4155 Transferencias internas otorgadas a entidades paraestatales no empresariales y no financieras para bienes muebles, inmuebles e intangibles	1,139,500
13	072 FIDEICOMISO ORQUESTA FILARMÓNICA DE JALISCO (FOFJ)					7,945,000
13	072	4000 TRANSFERENCIAS, ASIGNACIONES, SUBSIDIOS Y OTRAS AYUDAS				7,945,000
13	072		4600 Transferencias a fideicomisos, mandatos y otros análogos			7,945,000
13	072			4611 Transferencias internas otorgadas a fideicomisos del Poder Ejecutivo		7,945,000
13	072				4611 Transferencias a fideicomisos del Poder Ejecutivo para servicios personales	1,534,103
13	072				4612 Transferencias a fideicomisos del Poder Ejecutivo para materiales y suministros	516,900
13	072				4613 Transferencias a fideicomisos del Poder Ejecutivo para servicios generales	5,894,397

GOBIERNO DEL ESTADO DE JALISCO
PRESUPUESTO DE EGRESOS PARA EL EJERCICIO FISCAL 2025
Presupuesto por Unidad Presupuestal y Partida Específica
Ingresos Propios

Unidad Presupuestal	Unidad Responsable	Capítulo de Gasto	Concepto General	Partida Genérica	Partida Específica	Importe
13	072				[illegible] Transferencias a hide comisos del Poder Ejecutivo para bienes muebles, inmuebles e intangibles	825,000
13	**083**	**FIDEICOMISO FONDO ESTATAL DE FOMENTO PARA LA CULTURA Y LAS ARTES (FEFCA)**				**5,000,000**
13	**083**	**7000 INVERSIONES FINANCIERAS Y OTRAS PROVISIONES**				**5,000,000**
13	083		7500 Inversiones en Fideicomisos, Mandatos y Otros Análogos			5,000,000
13	084			7511 Inversiones en fideicomisos del Poder Ejecutivo		5,000,000
13	083				7511 Inversiones en fideicomisos del Poder Ejecutivo	5,000,000
13	**084**	**MUSEOS, EXPOSICIONES Y GALERIAS DE JALISCO**				**29,222,000**
13	**084**	**4000 TRANSFERENCIAS, ASIGNACIONES, SUBSIDIOS Y OTRAS AYUDAS**				**29,222,000**
13	084		4100 Transferencias Internas y Asignaciones al Sector Público			29,222,000
13	084			4153 Transferencias internas otorgadas a entidades paraestatales no empresariales y no financieras		29,222,000
13	084				4153 Transferencias internas otorgadas a entidades paraestatales no empresariales y no financieras para servicios generales	29,222,000

GOBIERNO DEL ESTADO DE JALISCO
PRESUPUESTO DE EGRESOS PARA EL EJERCICIO FISCAL 2025
Presupuesto por Unidad Presupuestal y Partida Específica
Ingresos Propios

Unidad Presupuestal	Unidad Responsable	Capítulo de Gasto	Concepto General	Partida Genérica	Partida Específica	Importe
15 SECRETARÍA DEL TRANSPORTE						
15	**075**	**SISTEMA DE TREN ELÉCTRICO URBANO (SITEUR)**				**1,515,258,500**
15	**075**	**4000**	**TRANSFERENCIAS, ASIGNACIONES, SUBSIDIOS Y OTRAS AYUDAS**			**1,515,258,500**
15	075		4100 Transferencias internas y asignaciones al Sector Público			1,515,258,500
15	075			4151 Transferencias internas otorgadas a entidades paraestatales no empresariales y no financieras		1,515,258,500
15	075				4151 Transferencias internas otorgadas a entidades paraestatales no empresariales y no financieras para servicios personales	336,597,700
15	075				4152 Transferencias internas otorgadas a entidades paraestatales no empresariales y no financieras para materiales y suministros	157,463,100
15	075				4153 Transferencias internas otorgadas a entidades paraestatales no empresariales y no financieras para servicios generales	553,105,700
15	075				4154 Transferencias internas otorgadas a entidades paraestatales no empresariales y no financieras para transferencias, asignaciones, subsidios y otras ayudas	126,000
15	075				4155 Transferencias internas otorgadas a entidades paraestatales no empresariales y no financieras para bienes muebles, inmuebles e intangibles	123,893,200
15	075				4156 Transferencias internas otorgadas a entidades paraestatales no empresariales y no financieras para inversión pública	29,423,900
15	075				4159 Transferencias internas otorgadas a entidades paraestatales no empresariales y no financieras para deuda pública	2,728,340

GOBIERNO DEL ESTADO DE JALISCO
PRESUPUESTO DE EGRESOS PARA EL EJERCICIO FISCAL 2025
Presupuesto por Unidad Presupuestal y Partida Específica
Ingresos Propios

Unidad Presupuestal	Unidad Responsable	Capítulo de Gasto	Concepto General	Partida Genérica	Partida Específica	Importe
29 UNIVERSIDAD DE GUADALAJARA						1,875,878,600
29	000 UNIVERSIDAD DE GUADALAJARA					1,875,878,600
29	000	4000 TRANSFERENCIAS, ASIGNACIONES, SUBSIDIOS Y OTRAS AYUDAS				1,875,878,600
29	000		4150 Transferencias internas y asignaciones al Sector Público			1,875,878,600
29	000			4153 Transferencias internas otorgadas a entidades paraestatales no empresariales y no financieras		1,875,878,600
29	000				4151 Transferencias internas otorgadas a entidades paraestatales no empresariales y no financieras para servicios personales	227,885,700
29	000				4152 Transferencias internas otorgadas a entidades paraestatales no empresariales y no financieras para materiales y suministros	155,615,500
29	000				4153 Transferencias internas otorgadas a entidades paraestatales no empresariales y no financieras para servicios generales	705,119,200
29	000				4154 Transferencias internas otorgadas a entidades paraestatales no empresariales y no financieras para transferencias, asignaciones, subsidios y otras ayudas	87,576,300
29	U00				4155 Transferencias internas otorgadas a entidades paraestatales no empresariales y no financieras para bienes muebles, inmuebles e intangibles	115,134,500
29	000				4156 Transferencias internas otorgadas a entidades paraestatales no empresariales y no financieras para inversión pública	132,965,200
29	000				4157 Transferencias internas otorgadas a entidades paraestatales no empresariales y no financieras para inversiones financieras y otras provisiones	146,504,300

GOBIERNO DEL ESTADO DE JALISCO
PRESUPUESTO DE EGRESOS PARA EL EJERCICIO FISCAL 2025
Presupuesto por Unidad Presupuestal y Partida Específica
Ingresos Propios

Unidad Presupuestal	Unidad Responsable	Capítulo de Gasto	Concepto General	Partida Genérica	Partida Específica	Importe
35 SECRETARÍA DE ADMINISTRACIÓN						7,221,000
35	188 AGENCIA DE CONECTIVIDAD Y ACCESO A INTERNET					7,221,000
35	188	4000 TRANSFERENCIAS, ASIGNACIONES, SUBSIDIOS Y OTRAS AYUDAS				7,221,000
35	188		4100 Transferencias internas y asignaciones al Sector Público			7,221,500
35	188			4150 Transferencias internas otorgadas a entidades paraestatales no empresariales y no financieras		7,221,500
35	188				4153 Transferencias internas otorgadas a entidades paraestatales no empresariales y no financieras para servicios generales	7,221,500

GOBIERNO DEL ESTADO DE JALISCO
PRESUPUESTO DE EGRESOS PARA EL EJERCICIO FISCAL 2025
Presupuesto por Unidad Presupuestal y Partida Específica
Ingresos Propios

Unidad Presupuestal	Unidad Responsable	Capítulo de Gasto	Concepto General	Partida Genérica	Partida Específica	Importe
38 SECRETARÍA DE GESTIÓN INTEGRAL DEL AGUA						**1,001,661,000**
38	**023 COMISIÓN ESTATAL DEL AGUA DE JALISCO (CEA)**					**1,001,661,000**
38	**023**	**4000 TRANSFERENCIAS, ASIGNACIONES, SUBSIDIOS Y OTRAS AYUDAS**				**1,001,661,000**
38	023		4150 Transferencias internas y asignaciones al Sector Público			1,001,661,000
38	023			4151 Transferencias internas otorgadas a entidades paraestatales no empresariales y no financieras		1,001,661,000
38	023				4152 Transferencias internas otorgadas a entidades paraestatales no empresariales y no financieras para materiales y suministros	53,951,000
38	023				4153 Transferencias internas otorgadas a entidades paraestatales no empresariales y no financieras para servicios generales	765,005,000
38	023				4154 Transferencias internas otorgadas a entidades paraestatales no empresariales y no financieras para transferencias, asignaciones, subsidios y otras ayudas	165,005,000
38	023				4155 Transferencias internas otorgadas a entidades paraestatales no empresariales y no financieras para bienes muebles, inmuebles e intangibles	5,700,000

GOBIERNO DEL ESTADO DE JALISCO
PRESUPUESTO DE EGRESOS PARA EL EJERCICIO FISCAL 2025
Presupuesto por Unidad Presupuestal y Partida Específica
Ingresos Propios

Unidad Presupuestal	Unidad Responsable	Capítulo de Gasto	Concepto General	Partida Genérica	Partida Específica	Importe
42 COORDINACIÓN GENERAL ESTRATÉGICA DE SEGURIDAD						79,140,000
42	078	**INDUSTRIA JALISCIENSE DE REHABILITACIÓN SOCIAL**				34,490,000
42	**078**	**4000 TRANSFERENCIAS, ASIGNACIONES, SUBSIDIOS Y OTRAS AYUDAS**				**34,490,000**
42	078	4100 Transferencias internas y asignaciones al Sector Público				34,490,000
42	078			4153 Transferencias internas otorgadas a entidades paraestatales no empresariales y no financieras		34,490,000
42	078				4151 Transferencias internas otorgadas a entidades paraestatales no empresariales y no financieras para servidores personales	5,209,397
42	078				4152 Transferencias internas otorgadas a entidades paraestatales no empresariales y no financieras para materiales y suministros	5,737,500
42	078				4153 Transferencias internas otorgadas a entidades paraestatales no empresariales y no financieras para servicios generales	1,950,507
42	078				4154 Transferencias internas otorgadas a entidades paraestatales no empresariales y no financieras para transferencias, asignaciones, subsidios y otras ayudas	12,823,337
42	078				4155 Transferencias internas otorgadas a entidades paraestatales no empresariales y no financieras para bienes muebles, inmuebles e intangibles	4,227,259
42	**079**	**INSTITUTO JALISCIENSE DE CIENCIAS FORENSES**				**44,650,000**
42	**079**	**4000 TRANSFERENCIAS, ASIGNACIONES, SUBSIDIOS Y OTRAS AYUDAS**				**44,650,000**
42	079	4100 Transferencias internas y asignaciones al Sector Público				44,650,000
42	079			4152 Transferencias internas otorgadas a entidades paraestatales no empresariales y no financieras		4,650,000
42	079				4153 Transferencias internas otorgadas a entidades paraestatales no empresariales y no financieras para servicios generales	9,988,700
42	079				4154 Transferencias internas otorgadas a entidades paraestatales no empresariales y no financieras para bienes muebles, inmuebles e intangibles	10,617,300
42	079				4155 Transferencias internas otorgadas a entidades paraestatales no empresariales y no financieras para bienes muebles, inmuebles e intangibles	18,994,000

GOBIERNO DEL ESTADO DE JALISCO
PRESUPUESTO DE EGRESOS PARA EL EJERCICIO FISCAL 2025
Presupuesto por Unidad Presupuestal y Partida Específica
Ingresos Propios

Unidad Presupuestal	Unidad Responsable	Capítulo de Gasto	Concepto General	Partida Genérica	Partida Específica	Importe
43 COORDINACIÓN GENERAL ESTRATÉGICA DE DESARROLLO SOCIAL						129,704,700
	43	**012 CONSEJO ESTATAL PARA EL FOMENTO DEPORTIVO (CODE JALISCO)**				65,500,000
	43	**012**	**4000 TRANSFERENCIAS, ASIGNACIONES, SUBSIDIOS Y OTRAS AYUDAS**			65,500,000
43	012	4100 Transferencias internas y asignaciones al Sector Público				65,500,000
43	012	4150 Transferencias internas otorgadas a entidades paraestatales no empresariales y no financieras				65,500,000
43	012		4151 Transferencias internas otorgadas a entidades paraestatales no empresariales y no financieras para servicios personales			22,838,177
43	012		4152 Transferencias internas otorgadas a entidades paraestatales no empresariales y no financieras para materiales y suministros			11,561,700
43	012		4153 Transferencias internas otorgadas a entidades paraestatales no empresariales y no financieras para servicios generales			13,916,123
43	012		4154 Transferencias internas otorgadas a entidades paraestatales no empresariales y no financieras para transferencias, asignaciones, subsidios y otras ayudas			7,921,000
43	012		4155 Transferencias internas otorgadas a entidades paraestatales no empresariales y no financieras para bienes muebles, inmuebles e intangibles			4,241,000
43	012		4159 Transferencias internas otorgadas a entidades paraestatales no empresariales y no financieras para deuda pública			1,000,000
	43	**045 SISTEMA PARA EL DESARROLLO INTEGRAL DE LA FAMILIA JALISCO (DIF)**				64,204,700
	43	**045**	**4000 TRANSFERENCIAS, ASIGNACIONES, SUBSIDIOS Y OTRAS AYUDAS**			64,204,700
43	045	4100 Transferencias internas y Asignaciones al Sector Público				64,204,700
43	045		4150 Transferencias internas otorgadas a entidades paraestatales no empresariales y no financieras			54,204,700
43	045			4152 Transferencias internas otorgadas a entidades paraestatales no empresariales y no financieras para materiales y suministros		450,400
43	045			4153 Transferencias internas otorgadas a entidades paraestatales no empresariales y no financieras para servicios generales		2,600,500
43	045			4154 Transferencias internas otorgadas a entidades paraestatales no empresariales y no financieras para transferencias, asignaciones, subsidios y otras ayudas		25,210,200
43	045			4155 Transferencias internas otorgadas a entidades paraestatales no empresariales y no financieras para bienes muebles, inmuebles e intangibles		250,000
43	045			4157 Transferencias internas otorgadas a entidades paraestatales no empresariales y no financieras para inversiones financieras y otras provisiones		25,545,100

GOBIERNO DEL ESTADO DE JALISCO
PRESUPUESTO DE EGRESOS PARA EL EJERCICIO FISCAL 2025
Presupuesto por Unidad Presupuestal y Partida Específica
Ingresos Propios

Unidad Presupuestal	Unidad Responsable	Capítulo de Gasto	Concepto General	Partida Genérica	Partida Específica	Importe
44 COORDINACIÓN GENERAL ESTRATÉGICA DE CRECIMIENTO Y DESARROLLO ECONÓMICO						**211,102,000**
44	**032 AGENCIA DE COINVERSION PARA EL DESARROLLO SOSTENIBLE DE JALISCO**					**66,100,000**
44	**032**	**4000 TRANSFERENCIAS, ASIGNACIONES, SUBSIDIOS Y OTRAS AYUDAS**				**66,100,000**
44	032		4100 Transferencias Internas y Asignaciones al Sector Público			66,100,000
44	032			4150 Transferencias internas otorgadas a entidades paraestatales no empresariales y no financieras		66,100,000
44	032				4151 Transferencias internas otorgadas a entidades paraestatales no empresariales y no financieras para servicios personales	33,729,200
44	032				4152 Transferencias internas otorgadas a entidades paraestatales no empresariales y no financieras para materiales y suministros	710,000
44	032				4153 Transferencias internas otorgadas a entidades paraestatales no empresariales y no financieras para servicios generales	11,920,000
44	032				4155 Transferencias internas otorgadas a entidades paraestatales no empresariales y no financieras para bienes muebles, inmuebles e intangibles	1,135,000
44	032				4157 Transferencias internas otorgadas a entidades paraestatales no empresariales y no financieras para inversiones financieras y otras provisiones	16,599,800
44	**033 AGENCIA ESTATAL DE ENTRETENIMIENTO DE JALISCO**					**145,002,000**
44	**033**	**4000 TRANSFERENCIAS, ASIGNACIONES, SUBSIDIOS Y OTRAS AYUDAS**				**145,002,000**
44	033		4100 Transferencias Internas y Asignaciones al Sector Público			145,002,000
44	033			4150 Transferencias internas otorgadas a entidades paraestatales no empresariales y no financieras		145,002,000
44	033				4151 Transferencias internas otorgadas a entidades paraestatales no empresariales y no financieras para servicios personales	3,122,330
44	033				4152 Transferencias internas otorgadas a entidades paraestatales no empresariales y no financieras para materiales y suministros	6,624,000
44	033				4153 Transferencias internas otorgadas a entidades paraestatales no empresariales y no financieras para servicios generales	132,870,670
44	033				4155 Transferencias internas otorgadas a entidades paraestatales no empresariales y no financieras para bienes muebles, inmuebles e intangibles	385,000

GOBIERNO DEL ESTADO DE JALISCO
PRESUPUESTO DE EGRESOS PARA EL EJERCICIO FISCAL 2025
Presupuesto por Unidad Presupuestal y Partida Específica
Ingresos Propios

Unidad Presupuestal	Unidad Responsable	Capítulo de Gasto	Concepto General	Partida Genérica	Partida Específica	Importe
45 COORDINACIÓN GENERAL ESTRATÉGICA DE GESTIÓN DEL TERRITORIO						**21,609,500**
45	**176 AGENCIA DE BOSQUES URBANOS**					**21,109,500**
45	**176**	**4000 TRANSFERENCIAS, ASIGNACIONES, SUBSIDIOS Y OTRAS AYUDAS**				**21,109,500**
45	176		4100 Transferencias Internas y Asignaciones al Sector Público			21,109,500
45	176			4153 Transferencias internas otorgadas a entidades paraestatales no empresariales y no financieras		21,109,500
45	176				4151 Transferencias internas otorgadas a entidades paraestatales no empresariales y no financieras para servicios personales	3,222,561
45	176				4152 Transferencias internas otorgadas a entidades paraestatales no empresariales y no financieras para materiales y suministros	5,147,151
45	176				4153 Transferencias internas otorgadas a entidades paraestatales no empresariales y no financieras para servicios generales	11,739,686
45	**180 AGENCIA METROPOLITANA DE SERVICIOS DE INFRAESTRUCTURA PARA LA MOVILIDAD DEL ÁREA METROPOLITANA DE GUADALAJARA**					**500,000**
45	**180**	**4000 TRANSFERENCIAS, ASIGNACIONES, SUBSIDIOS Y OTRAS AYUDAS**				**500,000**
45	180		4100 Transferencias Internas y Asignaciones al Sector Público			500,000
45	180			4153 Transferencias internas otorgadas a entidades paraestatales no empresariales y no financieras		500,000
45	180				4152 Transferencias internas otorgadas a entidades paraestatales y no financieras para materiales y suministros	150,000
45	180				4153 Transferencias internas otorgadas a entidades paraestatales no empresariales y no financieras para servicios generales	100,000
45	180				4155 Transferencias internas otorgadas a entidades paraestatales no empresariales y no financieras para bienes muebles, inmuebles e intangibles	250,000

GOBIERNO DEL ESTADO DE JALISCO
PRESUPUESTO DE EGRESOS PARA EL EJERCICIO FISCAL 2025
Presupuesto por Unidad Presupuestal y Partida Específica
Ingresos Propios

Unidad Presupuestal	Unidad Responsable	Capítulo de Gasto	Concepto (General)	Partida (Genérica	Partida Específica	Importe
52 INSTITUTO DE INFORMACIÓN ESTADÍSTICA Y GEOGRÁFICA DEL ESTADO DE JALISCO						240,000
52	000 INSTITUTO DE INFORMACIÓN ESTADÍSTICA Y GEOGRÁFICA DEL ESTADO DE JALISCO					240,000
52	000	4000 TRANSFERENCIAS, ASIGNACIONES, SUBSIDIOS Y OTRAS AYUDAS				240,000
52	000		4100 Transferencias internas y asignaciones al sector público			240,000
52	000			4150 Transferencias internas otorgadas a entidades paraestatales no empresariales y no financieras		240,000
52	000				4157 Transferencias internas otorgadas a entidades paraestatales no empresariales y no financieras para inversiones financieras y otras provisiones	240,000

GOBIERNO DEL ESTADO DE JALISCO
PRESUPUESTO DE EGRESOS PARA EL EJERCICIO FISCAL 2025
Presupuesto por Unidad Presupuestal y Partida Específica
Ingresos Propios

Unidad Presupuestal	Unidad Responsable	Capítulo de Gasto	Concepto (General)	Partida (Genérica	Partida Específica	Importe
53 INSTITUTO DE LA INFRAESTRUCTURA FÍSICA EDUCATIVA DEL ESTADO DE JALISCO						500,000
53	000 INSTITUTO DE LA INFRAESTRUCTURA FÍSICA EDUCATIVA DEL ESTADO DE JALISCO					500,000
53	000	4000 TRANSFERENCIAS, ASIGNACIONES, SUBSIDIOS Y OTRAS AYUDAS				500,000
53	000		4100 Transferencias internas y asignaciones al Sector Público			500,000
53	000			4150 Transferencias internas otorgadas a entidades paraestatales no empresariales y no financieras		500,000
53	000				4152 Transferencias internas otorgadas a entidades paraestatales no empresariales y no financieras para servicios personales	150,700
53	000				4153 Transferencias internas otorgadas a entidades paraestatales no empresariales y no financieras para servicios generales	267,000
53	000				4155 Transferencias internas otorgadas a entidades paraestatales no empresariales y no financieras para subsidios, transferencias y otras ayudas	77,300

GOBIERNO DEL ESTADO DE JALISCO
PRESUPUESTO DE EGRESOS PARA EL EJERCICIO FISCAL 2025
Presupuesto por Unidad Presupuestal y Partida Específica
Ingresos Propios

Unidad Presupuestal	Unidad Responsable	Capítulo de Gasto	Concepto General	Partida Genérica	Partida Específica	Importe
54 INSTITUTO JALISCIENSE DE LA VIVIENDA						111,826,100
54	**000 INSTITUTO JALISCIENSE DE LA VIVIENDA**					111,826,100
54	**000**	**4000 TRANSFERENCIAS, ASIGNACIONES, SUBSIDIOS Y OTRAS AYUDAS**				111,826,100
54	000	4100 Transferencias internas otorgadas al Sector Público				111,826,100
54	000		4150 Transferencias internas otorgadas a entidades paraestatales no empresariales y no financieras			111,826,100
54	000			4151 Transferencias internas otorgadas a entidades paraestatales no empresariales y no financieras para servicios personales		29,332,287
54	000			4152 Transferencias internas otorgadas a entidades paraestatales no empresariales y no financieras para materiales y suministros		1,417,500
54	000			4153 Transferencias internas otorgadas a entidades paraestatales no empresariales y no financieras para servicios generales		14,672,731
54	000			4154 Transferencias internas otorgadas a entidades paraestatales no empresariales y no financieras para transferencias, asignaciones, subsidios y otras ayudas		5,500,000
54	000			4155 Transferencias internas otorgadas a entidades paraestatales no empresariales y no financieras para bienes muebles, inmuebles e intangibles		2,800,000
54	000			4156 Transferencias internas otorgadas a entidades paraestatales empresariales y no financieras para inversión pública		37,500,000
54	000			4157 Transferencias internas otorgadas a entidades paraestatales empresariales y no financieras para inversiones financieras y otras provisiones		3,404,375

GOBIERNO DEL ESTADO DE JALISCO
PRESUPUESTO DE EGRESOS PARA EL EJERCICIO FISCAL 2025
Presupuesto por Unidad Presupuestal y Partida Específica
Ingresos Propios

Unidad Presupuestal	Unidad Responsable	Capítulo de Gasto	Concepto General	Partida Genérica	Partida Específica	Importe
57 SISTEMA JALISCIENSE DE RADIO Y TELEVISIÓN						600,000
57	000 SISTEMA JALISCIENSE DE RADIO Y TELEVISIÓN					600,000
57	000	**4000 TRANSFERENCIAS, ASIGNACIONES, SUBSIDIOS Y OTRAS AYUDAS**				600,000
57	000		4150 Transferencias Internas y Asignaciones al Sector Público			650,000
57	000			4150 Transferencias Internas otorgadas a entidades paraestatales no empresariales y financieras		650,000
57	000				4153 Transferencias internas otorgadas a entidades paraestatales no empresariales y financieras para gastos de operación	650,000
					TOTAL	6,901,925,300



REQUISITOS PARA PUBLICAR EN EL PERIÓDICO OFICIAL

Los días de publicación son martes, jueves y sábado

Para convocatorias, estados financieros, balances y avisos

1. Que sean originales
2. Que estén legibles
3. Copia del RFC de la empresa
4. Firmados (con nombre y rúbrica)
5. Pago con cheque a nombre de la Secretaría de la Hacienda Pública, que esté certificado.

Para edictos

1. Que sean originales
2. Que el sello y el edicto estén legibles
3. Que estén sellados (que el sello no invada las letras del contenido del edicto)
4. Firmados (con nombre y rúbrica)

Para los dos casos

- Que no estén escritos por la parte de atrás con ningún tipo de tinta ni lápiz.
- Que la letra sea tamaño normal.
- Que los Balances o Estados Financieros, si son varios, vengan uno en cada hoja.
- La información de preferencia deberá venir en cd o usb, en el programa Word u otro formato editable.

Por falta de alguno de los requisitos antes mencionados, no se aceptará ningún documento para su publicación.

PARA VENTA Y PUBLICACIÓN

Venta

1. Constancia de publicación	$119.00
2. Edición especial	$224.00

Publicaciones

1. Balances, estados financieros y demás publicaciones especiales, por cada página	$1,551.00
2. Fracción 1/2 página en letra normal	$1,035.00
3. Mínima fracción de 1/4 de página en letra normal	$669.00

Tarifas válidas desde el día 1 de enero al 31 de diciembre de 2024
Estas tarifas varían de acuerdo a la Ley de Ingresos del Estado de Jalisco

A t e n t a m e n t e

Punto de Venta y Contratación
Av. Prolongación Alcalde 1855, planta baja, Edificio Archivos Generales, esquina Chihuahua
Teléfono 3819 2476, Extensiones 47306 y 47307
periodicooficial.jalisco.gob.mx

EL ESTADO DE JALISCO
PERIÓDICO OFICIAL

S U M A R I O

MARTES 31 DE DICIEMBRE DE 2024
NÚMERO 25 . SECCIÓN IV
VOLUMEN III
TOMO CDXII

DECRETO 29822/LXIV/24 que aprueba el Presupuesto de Egresos del Estado de Jalisco, para el período comprendido del 1 de enero al 31 de diciembre del año 2025, "sus anexos y su plantilla de personal". **Pág. 3**

Secretaría General de Gobierno
periodicooficial.jalisco.gob.mx

EL ESTADO DE JALISCO

PERIÓDICO OFICIAL

Jalisco
GOBIERNO DEL ESTADO
PODER EJECUTIVO

SECRETARÍA GENERAL
DE GOBIERNO

DIRECCIÓN DE PUBLICACIONES

GOBERNADOR CONSTITUCIONAL
DEL ESTADO DE JALISCO
JESÚS PABLO LEMUS NAVARRO

SECRETARIO GENERAL DE
GOBIERNO
SALVADOR ZAMORA ZAMORA

OFICIAL MAYOR DE LA SECRETARÍA
GENERAL DE GOBIERNO
HÉCTOR GUILLERMO HERNÁNDEZ AGUAYO

DIRECTOR DE PUBLICACIONES Y
PERIÓDICO OFICIAL
JANIO SOTELO GONZÁLEZ

Registrado desde el 3 de
Septiembre de 1921.
Trisemanal:
martes, jueves y sábados.
Franqueo pagado.
Publicación periódica.
Permiso número: 0080921.
Características: 117252816.
Autorizado por SEPOMEX

periodicooficial.jalisco.gob.mx

VOLUMEN IV

MARTES 31 DE DICIEMBRE DE 2024

25
SECCIÓN
IV

GUADALAJARA, JALISCO
TOMO CDXII

EL ESTADO DE JALISCO

PERIÓDICO OFICIAL

GOBERNADOR CONSTITUCIONAL
DEL ESTADO DE JALISCO
JESÚS PABLO LEMUS NAVARRO

SECRETARIO GENERAL DE
GOBIERNO
SALVADOR ZAMORA ZAMORA

OFICIAL MAYOR DE LA SECRETARÍA
GENERAL DE GOBIERNO
HÉCTOR GUILLERMO HERNÁNDEZ AGUAYO

DIRECTOR DE PUBLICACIONES Y
PERIÓDICO OFICIAL
JANIO SOTELO GONZÁLEZ

Registrado desde el 3 de
Septiembre de 1921.
Trisemanal:
martes, jueves y sábados.
Franqueo pagado.
Publicación periódica.
Permiso número: 0080921.
Características: 117252816.
Autorizado por SEPOMEX

periodicooficial.jalisco.gob.mx

Jalisco

GOBIERNO DEL ESTADO

,

Presupuesto de Egresos
2025
VOLUMEN IV

Jalisco
Poder Ejecutivo

Proyecciones de Ingresos - LDF

(PESOS)

Concepto (b)	2025	2026	2027	2028	2029	2030
1. Ingresos de Libre Disposición (1=A+B+C+D+E+F+G+H+I+J+K+L)	**114,221,894,596**	**117,991,217,118**	**121,884,927,283**	**125,907,129,883**	**130,062,065,169**	**134,354,113,320**
A. Impuestos	13,719,999,957	14,172,759,956	14,640,461,034	15,123,596,248	15,622,674,924	16,138,223,197
B. Cuotas y Aportaciones de Seguridad Social	0	0	0	0	0	0
C. Contribuciones de Mejoras	0	0	0	0	0	0
D. Derechos	7,475,647,780	7,722,344,157	7,977,181,514	8,240,428,504	8,512,362,644	8,793,270,612
E. Productos	984,582,941	1,017,074,178	1,050,637,026	1,085,308,668	1,121,123,854	1,158,120,941
F. Aprovechamientos	1,725,256,510	1,782,189,975	1,841,002,244	1,901,755,318	1,964,513,244	2,029,342,181
G. Ingresos por Venta de Bienes y Prestación de Servicios	0	0	0	0	0	0
H. Participaciones	85,097,261,086	87,905,470,702	90,806,351,235	93,802,960,826	96,898,458,533	100,096,107,665
I. Incentivos Derivados de la Colaboración Fiscal	5,219,146,322	5,391,378,151	5,569,293,630	5,753,080,319	5,942,931,970	6,139,048,725
J. Transferencias y Asignaciones	0	0	0	0	0	0
K. Convenios	0	0	0	0	0	0
L. Otros Ingresos de Libre Disposición	0	0	0	0	0	0
2. Transferencias Federales Etiquetadas (2=A+B+C+D+E)	**60,238,435,971**	**62,226,304,358**	**64,279,772,402**	**66,401,004,891**	**68,592,238,053**	**70,855,781,908**
A. Aportaciones	48,060,356,522	49,646,348,287	51,284,677,781	52,977,072,147	54,725,315,528	56,531,250,941
B. Convenios	4,796,295,177	4,954,572,918	5,118,073,824	5,286,970,260	5,461,440,279	5,641,867,808
C. Fondos Distintos de Aportaciones	0	0	0	0	0	0
D. Transferencias, Asignaciones, Subsidios y Subvenciones, y Pensiones y Jubilaciones	7,381,784,272	7,625,383,153	7,877,020,797	8,136,962,483	8,405,482,245	8,682,863,159
E. Otras Transferencias Federales Etiquetadas	0	0	0	0	0	0
			0	0	0	0
3. Ingresos Derivados de Financiamientos (3=A)	0	0	0	0	0	0
A. Ingresos Derivados de Financiamientos	0	0	0	0	0	0
4. Total de Ingresos Proyectados (4=1+2+3)	**174,460,330,567**	**180,217,521,476**	**186,164,699,684**	**192,308,134,774**	**198,654,303,222**	**205,209,895,228**

Datos Informativos

1. Ingresos Derivados de Financiamientos con Fuente de Pago de Recursos de Libre Disposición

2. Ingresos Derivados de Financiamientos con Fuente de Pago de Transferencias Federales Etiquetadas

3. Ingresos Derivados de Financiamiento (3 = 1 + 2)

Formato 7 b) **Proyecciones de Egresos -LDF**

GOBIERNO DEL ESTADO DE JALISCO
Proyecciones de Egresos - LDF
(PESOS)
(CIFRAS NOMINALES)

Concepto (b)	Año (2025)	Año (2026)	Año (2027)	Año (2028)	Año (2029)	Año (2030)
1. Gasto No Etiquetado (1=A+B+C+D+E+F+G+H+I)	**114.221,894,596**	**116,441.717,106**	**120,284,293,778**	**124.253,675.480**	**128.354,046.765**	**132,589.730,302**
A. Servicios Personales	26 078,610,357	26,939 204,183	27,826,198,216	28 746,528 636	29 695 164,253	30,675 104,506
B. Materiales y Suministros	2 561,001,353	2,644 481,587	2,731,749,327	2 821,897 017	2,915 019,600	3,011 215,353
C. Servicios Generales	4 181,125,237	4,304 641,795	4,443,694,883	4 593,435 500	4,745 019,224	4,901 604,897
D. Transferencias, Asignaciones, Subsidios y Otras Ayudas	41 146,667,661	41,586 687,210	42,959,047,874	44 376,696 447	45 841 127,424	47,353 884,630
E. Bienes Mueble, Inmuebles e Intangibles	371,330,950	383 584,883	395,243,162	409,319 195	422,826,734	435 780,021
F. Inversión Pública	2 641,724,538	2,728 901,448	2,818,955,198	2 911,980 717	3,008 076,083	3,107 342,593
G. Inversiones Financieras y Otras Provisiones	8 083,182,741	7,735 807,941	7,991,059,613	8 254,795 559	8,527 203,814	8,805 601,545
H. Participaciones y Aportaciones	26 268,654,515	27,135 520,447	28,030,992,601	28 956,015 351	29 911 563,857	30,895 645,468
I. Deuda Pública	2 687,596,914	2,982 887,612	3,081,322,904	3 183,006 558	3,288 045,776	3,396 551,287
2. Gasto Etiquetado (2=A+B+C+D+E+F+G+H+I)	**60,238,435,971**	**62,226,304,369**	**64,279,772,408**	**66,401,004,888**	**68,592,238,055**	**70,855,781,917**
A. Servicios Personales	23 764,692,754	24,521 339,116	25,330,543,311	26 166,451 241	27 029 944,131	27,921 932,284
B. Materiales y Suministros	223,221,788	230 588,088	238,197,493	246,058 010	254,177,926	262 565,794
C. Servicios Generales	752,335,746	804 754,449	831,311,351	858,744 516	887,083,196	916 356,954
D. Transferencias, Asignaciones, Subsidios y Otras Ayudas	20 743,534,553	21,428 071,308	22,135,197,658	22 865,659 181	23 620 225,939	24,399 693,390
E. Bienes Mueble, Inmuebles e Intangibles	0	0	0	0	0	0
F. Inversión Pública	1 884,385,462	1,946 570,182	2,010,806,998	2 077,163 529	2,145 710,028	2,216 518,460
G. Inversiones Financieras y Otras Provisiones	1 655,929,456	1,710 575,129	1,767,024,110	1 825,335 903	1,885 571,987	1,947 795,864
H. Participaciones y Aportaciones	10 272,714,153	10,611 713,733	10,961,900,275	11 323,642 986	11 697 323,198	12,083 334,867
I. Deuda Pública	941,615,939	972 692,364	1,004,791,212	1 037,949 322	1 072,201,850	1,107 584,304
3. Total de Egresos Proyectados (3=1+2)	**174,460,330,587**	**178,668,021,475**	**184,564,066,184**	**190,854,680,368**	**196,946,284,820**	**203,445,512,219**

ANEXO C

JALISCO
Poder Ejecutivo
Resultados de Ingresos - LDF
(PESOS)

Concepto	2019 [1]	2020 [1]	2021 [1]	2022 [1]	2023 [1]	2024 [2]
1. Ingresos de Libre Disposición	**70,703,003,112**	**71,679,078,816**	**75,126,346,968**	**88,059,436,328**	**104,263,059,717**	**107,039,355,635**
A. Impuestos	5,604,491,329	5,581,876,837	6,425,163,594	8,815,574,152	11,798,586,571	13,569,941,397
B. Cuotas y Aportaciones de Seguridad Social	-	-	-	-	-	-
C. Contribuciones de Mejoras	-	-	-	-	-	-
D. Derechos	3,838,764,945	3,773,527,873	4,727,150,709	5,249,887,646	5,776,677,972	5,827,146,075
E. Productos	892,719,918	657,728,973	526,546,348	856,104,282	1,094,231,692	1,113,657,774
F. Aprovechamientos	956,578,140	1,176,215,970	1,545,647,334	1,906,165,978	4,031,152,349	2,448,129,221
G. Ingresos por Venta de Bienes y Prestación de Servicios						
H. Participaciones	56,264,814,293	58,292,031,771	58,848,394,599	67,492,839,802	77,127,694,551	79,283,028,242
I. Incentivos Derivados de la Colaboración Fiscal	3,145,834,487	2,197,697,392	3,053,152,384	3,739,064,468	4,434,716,581	4,777,451,926
J. Transferencias y Asignaciones	-	-	-	-	-	-
K. Convenios	-	-	-	-	-	-
L. Otros Ingresos de Libre Disposición	-	-	-	-	-	-
2. Transferencias Federales Etiquetadas	**49,382,695,023**	**49,360,148,545**	**49,332,610,656**	**53,159,050,064**	**59,239,196,871**	**61,511,964,649**
A. Aportaciones	36,290,075,825	37,505,659,993	38,085,222,982	41,471,525,608	46,114,610,192	48,221,180,593
B. Convenios	6,960,203,459	5,134,366,964	4,418,576,663	4,920,306,006	5,501,293,320	5,969,190,990
C. Fondos Distintos de Aportaciones						
D. Transferencias, Asignaciones, Subsidios y Subvenciones, y Pensiones y Jubilaciones	6,105,577,790	6,726,775,842	6,828,379,005	6,759,138,370	7,323,293,360	7,321,505,050
E. Otras Transferencias Federales Etiquetadas	18,837,941	1,325,746	431,906			
3. Ingresos Derivados de Financiamientos	**484,200,000**	**10,271,700,000**	**2,294,100,000**	-	-	-
A. Ingresos Derivados de Financiamientos	484,200,000	10,271,700,000	2,294,100,000	-	-	-
4. Total de Resultados de Ingresos	**120,569,898,135**	**131,318,927,361**	**126,753,057,623**	**141,218,486,392**	**163,502,256,588**	**168,551,320,284**
Datos Informativos						
1. Ingresos Derivados de Financiamientos con Fuente de Pago de Recursos de Libre Disposición **						
2. Ingresos Derivados de Financiamientos con Fuente de Pago de Transferencias Federales Etiquetadas	-	-	-	-	-	-
3. Ingresos Derivados de Financiamiento						

[1]. Los importes corresponden al momento contable de los ingresos devengados.

[2]. Los importes corresponden a los ingresos devengados al cierre trimestral más reciente disponible y estimados para el resto del ejercicio

Formato 7 d) **Resultados de Egresos -LDF**

GOBIERNO DEL ESTADO DE JALISCO
Resultados de Egresos - LDF
(PESOS)

Concepto (b)	2019	2020	2021	2022	2023	2024
1. Gasto No Etiquetado (1=A+B+C+D+E+F+G+H+I)	**69,943,747,869**	**81,536,332,482**	**81,012,287,059**	**88,362,428,405**	**104,500,198,626**	**107,039,355,635**
A. Servicios Personales	17 185 954,253	18,883,715,603	19,152 196 032	20,389,519,968	22,150 535 911	23,933,275,125
B. Materiales y Suministros	1 241 569,796	1,355,375,794	1,343 290 578	1,476,696,072	1,541 426 716	1,668,610,917
C. Servicios Generales	3 271 061,241	3,580,169,019	3,898 584 251	4,576,543,966	5,065 482 675	4,151,840,761
D. Transferencias, Asignaciones, Subsidios y Otras Ayudas	25 735 088,554	31,610,799,087	28,146 556 521	29,894,555,093	34,309 295 875	34,199,947,848
E. Bienes Mueble, Inmuebles e Intangibles	1 037 008,085	341,236,744	416 838 655	901,092,280	1,618 275 947	1,050,612,363
F. Inversión Pública	2 097 116,825	5,581,917,807	6,333 488 562	6,230,132,244	8,838 357 769	7,165,854,115
G. Inversiones Financieras y Otras Provisiones	0	0	475 518,503	1,382,860,308	3,524 266 039	4,461,773,933
H. Participaciones y Aportaciones	17 322 107,578	17,830,098,313	18,458 660 730	20,808,003,380	23,954 564 358	25,821,589,057
I. Deuda Pública	2 053 851,546	2,353,020,036	2,787 355 205	2,703,017,094	3,697 987 318	4,585,851,518
2. Gasto Etiquetado (2=A+B+C+D+E+F+G+H+I)	**47,676,166,970**	**49,272,373,251**	**49,203,591,974**	**52,922,544,975**	**59,233,980,193**	**61,511,964,649**
A. Servicios Personales	18 582 998,906	18,013,055,207	18,536 986 566	19,819,577,579	21,703 737 690	23,085,484,884
B. Materiales y Suministros	264 349,828	299,604,513	170 908 015	369,638,999	315 204 470	482,082,057
C. Servicios Generales	1 876 954,550	1,570,021,907	1,826 870 999	1,906,380,914	1,988 542 702	1,702,712,104
D. Transferencias, Asignaciones, Subsidios y Otras Ayudas	18 443 172,801	18,056,185,357	18,305 428 374	19,485,708,732	21,262 616 847	22,254,864,677
E. Bienes Mueble, Inmuebles e Intangibles	293 892,115	231,900,600	186 741 959	346,348,989	252 565 206	344,577,374
F. Inversión Pública	775 722,828	2,987,067,180	2,698 036 341	2,369,498,587	3,294 467 769	2,971,332,328
G. Inversiones Financieras y Otras Provisiones	0	0	28 592,505	30,661,699	38 681 799	34,496,436
H. Participaciones y Aportaciones	7 073 652,174	7,467,839,913	7,371 303 139	8,250,108,112	9,871 039 497	9,800,228,920
I. Deuda Pública	565 425,788	646,690,574	278 424 085	344,621,364	506 625 214	836,185,868
3. Total de Resultado de Egresos (3=1+2)	**117,619,914,839**	**130,808,705,733**	**130,215,879,033**	**141,284,973,380**	**163,734,178,819**	**168,551,320,284**

Jalisco
GOBIERNO DEL ESTADO

Informe Analítico de la Deuda Pública y Otros Pasivos - LDF

SECRETARÍA DE LA HACIENDA PÚBLICA
Informe Analítico de la Deuda Pública y Otros Pasivos - LDF
Del 1 de Enero al 31 de Diciembre de 2024 (b)**
(PESOS)

Denominación de la Deuda Pública y Otros Pasivos (c)	Saldo al 31 de Diciembre de 2023 (d)	Disposiciones del Periodo (e)	Amortizaciones del Periodo (f)	Revaluaciones, Reclasificaciones y Otros Ajustes (g)	Saldo Final del Periodo (h) h=d+e-f+g	Pago de Intereses del Periodo (i)	Pago de Comisiones y demás costos asociados durante el Periodo (j)
1. Deuda Pública (1=A+B)	**$ 29,326,203,358**	**$ -**	**$ 833,918,336**	**$ -**	**$ 28,492,285,022**	**$3,397,977,679**	**$ 17,919,407**
A. Corto Plazo (A=a1+a2+a3)	**$ -**	**$ -**	**$ -**	**$ -**	**$ -**	**$ -**	**$ -**
a1) Instituciones de Crédito	$ -	$ -	$ -	$ -	$ -	$ -	$ -
a2)	$ -	$ -	$ -	$ -	$ -	$ -	$ -
A.Títulos y Valores 1	$ -	$ -	$ -	$ -	$ -	$ -	$ -
B.Títulos y Valores 2	$ -	$ -	$ -	$ -	$ -	$ -	$ -
C.Títulos y Valores 3	$ -	$ -	$ -	$ -	$ -	$ -	$ -
a3) Arrendamientos Financieros	$ -	$ -	$ -	$ -	$ -	$ -	$ -
A. Arrendamientos Financieros 1	$ -	$ -	$ -	$ -	$ -	$ -	$ -
B. Arrendamientos Financieros 2	$ -	$ -	$ -	$ -	$ -	$ -	$ -
C. Arrendamientos Financieros 3	$ -	$ -	$ -	$ -	$ -	$ -	$ -
B. Largo Plazo (B=b1+b2+b3)	**$ 29,326,203,358**	**$ -**	**$ 833,918,336**	**$ -**	**$ 28,492,285,022**	**$3,397,977,679**	**$ 17,919,407**
b1) Instituciones de Crédito	**$ 29,326,203,358**	**$ -**	**$ 833,918,336**	**$ -**	**$ 28,492,285,022**	**$3,397,977,679**	**$ 17,919,407**
Banorte	$ 4,895,896,211	$ -	$ 90,644,137	$ -	$ 4,805,252,074	$ 565,636,220	
Santander	$ 2,873,368,630	$ -	$ 54,618,925	$ -	$ 2,818,749,704	$ 331,897,907	
BBVA	$ 1,916,704,000	$ -	$ 36,434,000	$ -	$ 1,880,270,000	$ 222,748,002	
BBVA	$ 958,352,000	$ -	$ 18,217,000	$ -	$ 940,135,000	$ 111,567,257	
Banorte	$ 2,229,687,000	$ -	$ 32,599,939	$ -	$ 2,197,087,061	$ 258,211,573	
BBVA	$ 955,905,773	$ -	$ 15,475,523	$ -	$ 940,430,250	$ 109,872,367	
Banamex	$ 780,087,309	$ -	$ 12,629,131	$ -	$ 767,458,178	$ 89,821,191	
Bajío	$ 1,090,369,080	$ -	$ 103,708,800	$ -	$ 986,660,280	$ 126,212,308	
Bajío	$ 287,430,940	$ -	$ 8,031,900	$ -	$ 279,399,040	$ 34,235,797	
Banamex	$ 671,023,160	$ -	$ 18,741,100	$ -	$ 652,282,060	$ 79,858,416	
Banamex	$ 973,804,810	$ -	$ 13,523,000	$ -	$ 960,281,810	$ 116,565,406	
BBVA	$ 959,411,966	$ -	$ 26,773,000	$ -	$ 932,638,966	$ 114,277,066	
BBVA	$ 974,345,240	$ -	$ 13,523,000	$ -	$ 960,822,240	$ 117,024,319	

BBVA	$ 973,214,357	$ -	-	$ 13,523,000	$ -	-	$ 919,691,357	$ 117,084,367				
Santander	$ 981,960,428	$ -	-	$ 23,188,684	$ -	-	$ 956,771,744	$ 112,568,326				
Santander	$ 295,890,000	$ -	-	$ 7,590,000	$ -	-	$ 288,300,000	$ 33,919,740				
Banobras	$ 610,606,546	$ -	-	$ 49,845,432	$ -	-	$ 560,761,113	$ 67,028,055				
Banobras	$ 2,389,947,512	$ -	-	$ 46,649,327	$ -	-	$ 2,343,298,185	$ 278,889,058				
Banobras	$ 543,280,978	$ -	-	$ 10,604,288	$ -	-	$ 532,676,689	$ 63,670,667				
Banobras	$ 2,170,255,214	$ -	-	$ 42,054,750	$ -	-	$ 2,128,200,464	$ 251,955,281				
Banobras	$ 672,890,098	$ -	-	$ 13,083,700	$ -	-	$ 659,806,398	$ 78,055,768				
Banobras	$ 288,672,531	$ -	-	$ 14,214,708	$ -	-	$ 274,457,823	$ 32,965,218				
Banobras	$ 205,762,215	$ -	-	$ 8,013,406	$ -	-	$ 197,748,809	$ 23,617,716				
Banobras	$ 486,719,134	$ -	-	$ 17,613,358	$ -	-	$ 469,105,776	$ 56,133,425				
Banobras	$ 85,374,227	$ -	-	$ 83,374,227	$ -	-	$ -	$ 2,526,765				
Banobras	$ 55,244,000	$ -	-	$ 53,244,000	$ -	-	$ -	$ 1,635,464				
b2) Títulos y Valores	$ -	$ -	$ -	$ -	$ -	$ -	$ -	$ -	$ -	$ -	$ -	17,919,407
A. Títulos y Valores 1	$ -	$ -	$ -	$ -	$ -	$ -	$ -	$ -	$ -	$ -	$ -	-
B. Títulos y Valores 2	$ -	$ -	$ -	$ -	$ -	$ -	$ -	$ -	$ -	$ -	$ -	-
C. Títulos y Valores 3	$ -	$ -	$ -	$ -	$ -	$ -	$ -	$ -	$ -	$ -	$ -	-
b3) Arrendamientos Financieros	$ -	$ -	$ -	$ -	$ -	$ -	$ -	$ -	$ -	$ -	$ -	-
A. Arrendamiento Financiero	$ -	$ -	$ -	$ -	$ -	$ -	$ -	$ -	$ -	$ -	$ -	-
B. Arrendamiento Financiero	$ -	$ -	$ -	$ -	$ -	$ -	$ -	$ -	$ -	$ -	$ -	-
C. Arrendamiento Financiero	$ -	$ -	$ -	$ -	$ -	$ -	$ -	$ -	$ -	$ -	$ -	-
2. Otros	$ -	$ -	$ -	$ -	$ -	$ -	$ -	$ -	$ -	$ -	$ -	-
3. Total de la Deuda Pública y Otros Pasivos	**$ 29,326,203,358**	**$ -**	**-**	**$ 833,918,336**	**$ -**	**-**	**$ 28,492,285,022**	**$3,397,977,679**	**$ -**	**$ -**	**$ -**	**17,919,407**
4. Deuda Contingente 1 (informativo)	**$ 4,058,432,531**	**$ -**	**-**	**$ 225,990,468**	**$ -**	**-**	**$ 3,832,442,063**	**$ 477,127,369**	**$ -**	**$ -**		
SIAPA 1,074 mdp	$ 948,122,799	$ -		$ 26,355,590	$ -		$ 921,767,209	$ 111,908,863	$ -			
SIAPA 800 mdp	$ 729,184,274			$ 21,212,262			$ 707,972,012	$ 84,283,159				
SIAPA 1,200 mdp	$ 597,346,531			$ 67,010,723			$ 530,335,808	$ 65,418,671				
LCGM*	$ 1,783,778,927	$ -	-	$ 111,411,893	$ -	-	$ 1,672,367,034	$ 215,516,677	$ -			
5. Valor de Instrumentos Bono Cupón Cero 2	**$ -**	**$ -**	**-**	**$ -**	**$ -**	**-**	**$ -**	**$ -**	**$ -**	**$ -**		

1 Se refiere a cualquier Financiamiento sin fuente o garantía de pago definida, que sea asumida de manera solidaria o subsidiaria por las Entidades Federativas con sus Municipios.

* Es la Deuda de los Municipios que se encuentran bajo el programa de la Línea de Crédito Global Municipal

** Elaborado con información al cierre de octubre 2024

Obligaciones a	Monto	Plazo	Tasa de Interés	Comisiones y	Tasa Efectiva
Corto Plazo (k)	Contratado (l)	Pactado (m)	(n)	(o)	(p)

6. Obligaciones a Corto Plazo (informativo)						

FUENTE: Elaboración propia con datos de la Dirección de Deuda Pública y Control de Obligaciones Institucionales de la Secretaría de la Hacienda Pública
NOTA: Elaborado de acuerdo a los Criterios para la elaboración y presentación homogénea de la información financiera y de los formatos a que hace referencia la Ley de Disciplina
NOTA 2: Elaborados con información al mes de diciembre de 2024

GOBIERNO DEL ESTADO DE JALISCO
INFORME GENERAL DE OBLIGACIONES DE LA DEUDA PÚBLICA 2024
(Cifras Preliminares)

ACREEDOR	DESTINO	FECHA	IMPORTE	INTERÉS	SALDOS	DECRETO	TASA DE INTERES	FECHA DE	OBSV.	GARANTIA	TIPO DE	FONDEADO	INSTRUMENTO DE
Banco Mercantil del Norte, S.A. Institución de Banca Múltiple, Grupo Financiero Banorte	Refinanciamiento	31-dic-2014	5,761,246,231	5,761,246,231	4,600,454,674	27214-LXII-19	TIIE 28 + 0.25 Pts.	30/07/2038		42.42%	Quirografo PARTICIPABLE	Participable 75%	Contrato de Apertura de Crédito Simple
Banco Mercantil del Norte, S.A. Institución de Banca Múltiple, Grupo Financiero Banorte	Refinanciamiento	31-dic-2014	3,000,000,000	3,000,000,000	2,815,249,754	27214-LXII-19	TIIE 28 + 0.25 Pts.	30/07/2038		41.27%	Quirografo PARTICIPABLE	Estatal FEIEF 25.00%	Contrato de Apertura de Crédito Simple
BBVA Bancomer, Institución de Banca Múltiple, Grupo Financiero BBVA Bancomer (Bancomer)	Refinanciamiento	31-dic-2014	2,000,000,000	2,000,000,000	1,880,249,918	27214-LXII-19	TIIE 28 + 0.25 Pts.	30/07/2038		27.53%	Quirografo PARTICIPABLE	Estatal FEIEF 25.00%	Contrato de Apertura de Crédito Simple
BBVA Bancomer, Institución de Banca Múltiple, Grupo Financiero BBVA Bancomer (Bancomer)	Refinanciamiento	30-dic-2015	1,600,000,000	1,600,000,000	1,505,199,934	27214-LXII-19	TIIE 28 + 0.25 Pts.	30/07/2038		14.42%	Quirografo PARTICIPABLE	Estatal FEIEF 25.00%	Contrato de Apertura de Crédito Simple
Banco Mercantil del Norte, S.A. Institución de Banca Múltiple, Grupo Financiero Banorte (Banorte)	Obra pública: Construcción del Tramo Carretero de 18 Kilómetros de Longitud, Entre la Cabecera Municipal de Tapalpa y el Entronque con la Carretera Federal 54 (Tramo Tapalpa - Entronque Carretera Federal 54)	31-dic-2014	2,200,000,000	2,200,000,000	2,199,665,661	27214-LXII-19	TIIE 28 + 0.25 Pts.	30/07/2038	Fuente de Pago: Participaciones presentes y futuras que le corresponden al Estado de Jalisco	18.96%	Quirografo PARTICIPABLE	Participable 75%/Estatal FEIEF 25.00%	Contrato de Apertura de Crédito Simple
BBVA Bancomer, Institución de Banca Múltiple, Grupo Financiero BBVA Bancomer (Bancomer) y Banco Mercantil del Norte, S.A. Institución de Banca Múltiple, Grupo Financiero Banorte	Refinanciamiento	31-dic-2014	876,955,315	876,955,315	345,498,258	27214-LXII-19	TIIE 28 + 0.27 Pts.	30/07/2033		4.14%	Quirografo PARTICIPABLE	Estatal FEIEF 25.00%	Contrato de Apertura de Crédito Simple
	Refinanciamiento	31-dic-2014	856,978,237	856,978,237	767,450,719		TIIE 28 + 0.25 Pts.	30/07/2033		12.12%	Quirografo PARTICIPABLE	Estatal FEIEF 25.00%	Contrato de Apertura de Crédito Simple
Unión de Crédito, S.A. Institución de Banca Múltiple	Proyectos de Infraestructura Productiva Municipal para la Construcción del Libramiento Poniente de la Cabecera Municipal de Tepatitlán de Morelos, Jalisco	30-dic-2022	1,200,000,000	1,200,000,000	868,869,259		TIIE28 + 0.75%	30/06/2030		20.65%	Quirografo PARTICIPABLE	Ingresos TID 25.00%	Contrato de Apertura de Crédito Simple
Banco Mercantil del Norte, S.A. Institución de Banca Múltiple, Grupo Financiero Banorte	Proyectos de Infraestructura Productiva Municipal para la Construcción del Libramiento Poniente de la Cabecera Municipal de Tepatitlán de Morelos, Jalisco	30-dic-2022	350,000,000	350,000,000	273,280,000		TIIE28 + 0.75%	30/06/2035		6.44%	Quirografo PARTICIPABLE	Ingresos TID 25.00%	Contrato de Apertura de Crédito Simple
Banco Mercantil del Norte, S.A. Institución de Banca Múltiple, Grupo Financiero Banorte	Proyectos de Infraestructura Productiva Municipal para la Construcción del Libramiento Poniente de la Cabecera Municipal de Tepatitlán de Morelos, Jalisco	30-dic-2022	720,000,000	720,000,000	562,372,000		TIIE28 + 0.75%	30/06/2035		13.26%	Quirografo PARTICIPABLE	Ingresos TID 25.00%	Contrato de Apertura de Crédito Simple
Banco Mercantil del Norte, S.A. Institución de Banca Múltiple, Grupo Financiero Banorte	Proyectos de Infraestructura Productiva Municipal para la Construcción del Libramiento Poniente de la Cabecera Municipal de Tepatitlán de Morelos, Jalisco	30-dic-2022	600,000,000	600,000,000	468,731,000	27214-LXII-19	TIIE28 + 0.75%	30/06/2033		11.05%	Quirografo PARTICIPABLE	Ingresos TID 25.00%	Contrato de Apertura de Crédito Simple
HSBC Bank México, S.A. Institución de Banca Múltiple, Grupo Financiero HSBC (HSBC)	Proyectos de Infraestructura Productiva Municipal para la Construcción del Libramiento Poniente de la Cabecera Municipal de Tepatitlán de Morelos, Jalisco	30-dic-2022	600,000,000	600,000,000	507,874,896		TIIE28 + 0.75%	30/06/2035		11.97%	Quirografo PARTICIPABLE	Ingresos TID 25.00%	Contrato de Apertura de Crédito Simple
HSBC Bank México, S.A. Institución de Banca Múltiple, Grupo Financiero HSBC (HSBC)	Proyectos de Infraestructura Productiva Municipal para la Construcción del Libramiento Poniente de la Cabecera Municipal de Tepatitlán de Morelos, Jalisco	30-dic-2022	600,000,000	600,000,000	469,932,700		TIIE28 + 0.75%	30/06/2033		11.07%	Quirografo PARTICIPABLE	Ingresos TID 25.00%	Contrato de Apertura de Crédito Simple
HSBC Bank México, S.A. Institución de Banca Múltiple, Grupo Financiero HSBC (HSBC)	Proyectos de Infraestructura Productiva Municipal para la Construcción del Libramiento Poniente de la Cabecera Municipal de Tepatitlán de Morelos, Jalisco	31-dic-2023	200,000,000	200,000,000	199,999,997		TIIE28 + 0.75%	30/06/2033		3.93%	Quirografo PARTICIPABLE	Ingresos TID 25.00%	Contrato de Apertura de Crédito Simple
Banco Mercantil del Norte, S.A. Institución de Banca Múltiple, Grupo Financiero Banorte y Banco Nacional de México, S.A. Integrante del Grupo Financiero Banamex	Refinanciamiento	04/07/2023	869,000,000	869,000,000	696,611,644	27214-LXII-19	TIIE28 + 0.25%	30/06/2038		13.67%	Quirografo PARTICIPABLE	Ingresos TID 25.00%	Contrato de Apertura de Crédito Simple
	Refinanciamiento	04/07/2023	2,469,069,249.65			27382-LXII-23							
Banco Nacional de México, S.A. Integrante del Grupo Financiero Banamex	Refinanciamiento	04/07/2023	300,000,000	300,000,000	240,540,000		TIIE28 + 0.25%	30/06/2038		4.72%	Quirografo PARTICIPABLE	Ingresos TID 25.00%	Contrato de Apertura de Crédito Simple
Banco Nacional de México, S.A. Integrante del Grupo Financiero Banamex	Financiamiento a 20 años para el Proyecto Vallarta Limpio	30-dic-2020	800,000,000	800,000,000	780,000,000	27214-LXII-19	Diferencial de TIIE + 2.50% Diferencial de TIIE + 3.40%	30/12/2040		15.30%	Quirografo PARTICIPABLE	Banco Nacional de Obras y Servicios Públicos, S.N.C. Institución de Banca de Desarrollo	Contrato de Apertura de Crédito Simple
Banco Nacional de Obras y Servicios Públicos, S.N.C. Institución de Banca de Desarrollo	Refinanciamiento	31-dic-2014	2,500,000,000	2,500,000,000	2,343,250,000	27214-LXII-19	TIIE28 + 0.30 Pts.	30/07/2038		45.97%	Quirografo PARTICIPABLE	Estatal FEIEF 25.00%	Contrato de Apertura de Crédito Simple
Banco Nacional de Obras y Servicios Públicos, S.N.C. Institución de Banca de Desarrollo	Refinanciamiento	30-dic-2015	1,000,000,000	937,397,222	878,749,999		TIIE28 + 0.30 Pts.	30/07/2038		18.39%	Quirografo PARTICIPABLE	Estatal FEIEF 25.00%	Contrato de Apertura de Crédito Simple
Banco Nacional de Obras y Servicios Públicos, S.N.C. Institución de Banca de Desarrollo	Construcción, Equipamiento y Modernización de Tramos Carreteros que Forman Parte de la Red Estatal de Transporte Regional y Rural	31-dic-2015	2,250,000,000	2,250,000,000	1,757,812,497		TIIE28 + 0.34%	30/07/2038		34.51%	Quirografo PARTICIPABLE	Estatal FEIEF 25.00%	Contrato de Apertura de Crédito Simple
Banco Nacional de Obras y Servicios Públicos, S.N.C. Institución de Banca de Desarrollo	Obras de Equipamiento, Infraestructura Carretera y Servicios Públicos	30-dic-2014	5,000,000,000.00	4,700,000,000	4,699,856,358	27214-LXII-19	TIIE28 + 0.34%	30/07/2038	Fuente de Pago: Participaciones presentes y futuras que le corresponden al Estado de Jalisco del Fondo de Fortalecimiento (FOFEF)	91.42%	Quirografo PARTICIPABLE	Ingresos de Libre Disposición 75%/Estatal FEIEF 25.00%	Contrato de Apertura de Crédito Simple
Banco Mercantil del Norte, S.A. Institución de Banca Múltiple, Grupo Financiero Banorte y Banco Nacional de México, S.A. Integrante del Grupo Financiero Banamex	Refinanciamiento	04/07/2023	759,000,000	759,000,000	274,487,828		TIIE 28 + 0.25 Pts.	30/07/2033		11.42%	Quirografo PARTICIPABLE	Ingresos TID 25.00%	Contrato de Apertura de Crédito Simple
Banco Mercantil del Norte, S.A. Institución de Banca Múltiple, Grupo Financiero Banorte y Banco Nacional de México, S.A. Integrante del Grupo Financiero Banamex	Refinanciamiento	04/07/2023	211,995,864	211,995,864	167,760,859	27214-LXII-19	TIIE28 + 0.25 Pts.	30/07/2033		6.25%	Quirografo PARTICIPABLE	Ingresos TID 25.00%	Contrato de Apertura de Crédito Simple

GOBIERNO DEL ESTADO DE JALISCO
PROYECCIÓN PAGO DEUDA DOCUMENTADA CIERRE 2024
(PESOS)

DESTINO	DECRETO	MONTO DEL CRÉDITO	CAPITAL	INTERÉS	COMISIONES	TOTAL	GARANTÍA_1	TIPO DE GARANTÍA	FIDEICOMISO	INSTRUMENTO DE CONTRATACIÓN
Refinanciamiento	27248/LXII/19	5,115,348,231	90,644,137	565,636,220	-	656,280,356	7.29%	Garantía Fiduciaria	Banorte FID. 751607	Contrato de Apertura de Crédito Simple
Refinanciamiento	27248/LXII/19	3,000,000,000	54,618,925	331,897,907	-	386,516,832	4.27%	Garantía Fiduciaria	Banorte FID. 751607	Contrato de Apertura de Crédito Simple
Refinanciamiento	27248/LXII/19	2,000,000,000	36,434,000	222,748,002	-	259,182,002	2.86%	Garantía Fiduciaria	Banorte FID. 751607	Contrato de Apertura de Crédito Simple
Refinanciamiento	27248/LXII/19	1,000,000,000	18,217,000	111,567,257	-	129,784,257	1.43%	Garantía Fiduciaria	Banorte FID. 751607	Contrato de Apertura de Crédito Simple
Construcción, Reconstrucción y Modernización de Tramos Carreteros en el Estado. Plantas de tratamiento de Aguas Residuales. Corredores de Movilidad Inteligente en el Área Metropolitana de Guadalajara (Intersecciones Semaforizadas). Infraestructura en Comunicaciones para los Municipios del Estado (Red Jalisco).	27248/LXII/19	2,300,000,000	32,599,939	258,211,573	-	290,811,512	18.76%	Garantía Fiduciaria	Santander F/2004423 1	Contrato de Apertura de Crédito Simple
Refinanciamiento	27248/LXII/19	1,000,000,000	15,475,523	109,872,367	-	125,347,890	1.42%	Garantía Fiduciaria	Banorte FID. 751607	Contrato de Apertura de Crédito Simple
Refinanciamiento	27248/LXII/19	882,581,090	12,629,131	89,821,191	-	102,450,322	1.25%	Garantía Fiduciaria	Banorte FID. 751607	Contrato de Apertura de Crédito Simple
Plan de Inversión Pública Productiva Integral para la Reactivación Económica del Estado de Jalisco, conforme a los rubros de inversión autorizados en Decreto 27913/LXII/20.	27913/LXII/20	1,200,000,000	103,708,800	125,212,308	-	229,921,108	2.06%	Garantía Fiduciaria	Banorte FID. 751607	Contrato de Apertura de Crédito Simple
Plan de Inversión Pública Productiva Integral para la Reactivación Económica del Estado de Jalisco, conforme a los rubros de inversión autorizados en Decreto 27913/LXII/20.	27913/LXII/20	300,000,000	8,031,900	34,235,797	-	42,267,697	0.44%	Garantía Fiduciaria	Banorte FID. 751607	Contrato de Apertura de Crédito Simple

Plan de Inversión Pública Productiva Integral para la Reactivación Económica del Estado de Jalisco, conforme a los rubros de inversión autorizados en Decreto 27913/LXII/20.	27913/LXII/20	700,000,000	18,741,100	79,858,416	-	98,599,516	1.04%	Garantía Fiduciaria	Banorte FID. 751607	Contrato de Apertura de Crédito Simple
Plan de Inversión Pública Productiva Integral para la Reactivación Económica del Estado de Jalisco, conforme a los rubros de inversión autorizados en Decreto 27913/LXII/20.	27913/LXII/20	1,000,000,000	13,523,000	116,565,406		130,088,406	1.23%	Garantía Fiduciaria	Banorte FID. 751607	Contrato de Apertura de Crédito Simple
Plan de Inversión Pública Productiva Integral para la Reactivación Económica del Estado de Jalisco, conforme a los rubros de inversión autorizados en Decreto 27913/LXII/20.	27913/LXII/20	1,000,000,000	26,773,000	114,277,066	-	141,050,066	1.47%	Garantía Fiduciaria	Banorte FID. 751607	Contrato de Apertura de Crédito Simple
Plan de Inversión Pública Productiva Integral para la Reactivación Económica del Estado de Jalisco, conforme a los rubros de inversión autorizados en Decreto 27913/LXII/20.	27913/LXII/20	1,000,000,000	13,523,000	117,024,319		130,547,319	1.22%	Garantía Fiduciaria	Banorte FID. 751607	Contrato de Apertura de Crédito Simple
Plan de Inversión Pública Productiva Integral para la Reactivación Económica del Estado de Jalisco, conforme a los rubros de inversión autorizados en Decreto 27913/LXII/20.	27913/LXII/20	1,000,000,000	13,523,000	117,084,367	-	130,607,367	1.22%	Garantía Fiduciaria	Banorte FID. 751607	Contrato de Apertura de Crédito Simple
Refinanciamiento	28724/LXIII/21	995,600,150	25,188,684	112,568,326	-	137,757,010	1.91%	Garantía Fiduciaria	Banorte FID. 751607	Contrato de Apertura de Crédito Simple
Refinanciamiento	28724/LXIII/21	300,000,000	7,590,000	33,919,740	-	41,509,740	0.58%	Garantía Fiduciaria	Banorte FID. 751607	Contrato de Apertura de Crédito Simple
Adquisición de 12 vagones para Línea 1 (SITEUR)	25528/LX/15	1,000,000,000	49,845,432	67,028,055	-	116,873,488	2.18%	Garantía Fiduciaria	Banamex: FID 106648-8	Contrato de Apertura de Crédito Simple
Refinanciamiento	27248/LXII/19	2,500,000,000	46,649,327	278,889,058	-	325,538,385	3.58%	Garantía Fiduciaria	Banorte FID. 751607	Contrato de Apertura de Crédito Simple
Refinanciamiento	27248/LXII/19	569,432,473	10,604,288	63,670,667	-	74,274,955	0.82%	Garantía Fiduciaria	Banorte FID. 751607	Contrato de Apertura de Crédito Simple

Construcción, Reconstrucción y Modernización de Tramos Carreteros en el Estado, y el Proyecto denominado "Sistema Integrado de Transporte Colectivo Peribús	27248/LXII/19	2,250,000,000	42,054,750	231,955,281	-	294,010,031	3.21%	Garantía Fiduciaria	Banorte FID. 751607	Contrato de Apertura de Crédito Simple
Sistema Integrado de Transporte Colectivo Peribús	27248/LXII/19	700,000,000	13,083,700	78,055,768	-	91,139,468	5.72%	Garantía Fiduciaria	Santander F/20044423-1	Contrato de Apertura de Crédito Simple
Refinanciamiento	28724/LXIII/21	799,808,355	14,274,408	32,965,218	-	47,179,976	0.47%	Garantía Fiduciaria	Banorte FID. 751607	Contrato de Apertura de Crédito Simple
Refinanciamiento	28724/LXIII/21	211,934,864	8,013,405	23,617,716	-	31,631,122	0.33%	Garantía Fiduciaria	Banorte FID. 751607	Contrato de Apertura de Crédito Simple
Refinanciamiento	28724/LXIII/21	500,379,494	17,613,358	56,133,425	-	73,746,783	0.79%	Garantía Fiduciaria	Banorte FID. 751607	Contrato de Apertura de Crédito Simple
Refinanciamiento	28724/LXIII/21	86,788,885	85,374,227	2,526,755	-	87,900,982	0.14%	Garantía Fiduciaria	Banorte FID. 751607	Contrato de Apertura de Crédito Simple
Refinanciamiento	28724/LXIII/21	56,000,000	55,244,000	1,635,454	-	56,879,464	0.09%	Garantía Fiduciaria	Banorte FID. 751607	Contrato de Apertura de Crédito Simple
TOTAL DEUDA CONTRATADA			**833,918,836**	**3,397,977,680**	**0.00**	**4,231,896,015**				

1 Es el porcentaje de Participaciones o Aportaciones, según corresponda, que en ingresos federales corresponden al Gobierno del Estado de Jalisco, afectas como fuente y garantía de pago
FUENTE: Elaboración propia con datos de la Dirección de Deuda Pública y Control de Obligaciones Institucionales de la Secretaría de la Hacienda Pública del Estado de Jalisco
NOTA: Elaborado con información al mes de diciembre 2024.

GOBIERNO DEL ESTADO DE JALISCO
PROYECCIÓN PAGO DEUDA DOCUMENTADA 2025
(pesos)

ACREEDOR	DESTINO	DECRETO	MONTO DEL CRÉDITO	CAPITAL	INTERESES	COMISIONES	GASTOS	COBERTURAS	TOTAL	GARANTÍA_1	TIPO DE GARANTÍA	FIDEICOMISO	INSTRUMENTO DE CONTRATACIÓN
Banco Mercantil de Norte, S.A., Institución de Banca Múltiple, Grupo Financiero Banorte (Banorte)	Refinanciamiento	27284LXIII16	6,115,348,221.00	123,330,216.76	47,026,344.81	0.00	0.00	0.00	320,220,941	7.38%	Garantía Fiduciaria	Banorte FID 75167	Contrato de Apertura de Crédito Simple
Banco Santander México, S.A., Institución de Banca Múltiple, Grupo Financiero Santander México (Santander)	Refinanciamiento	27284LXIII16	3,000,300,000.00	76,323,356.78	240,864,861.06	0.00	0.00	0.00	318,185,217	6.27%	Garantía Fiduciaria	Banorte FID 75167	Contrato de Apertura de Crédito Simple
BBVA Bancomer, Institución de Banca Múltiple, Grupo Financiero BBVA Bancomer (Bancomer)	Refinanciamiento	27284LXIII16	2,000,300,000.00	49,975,030.88	165,991,336.68	0.00	0.00	0.00	213,667,266	2.86%	Garantía Fiduciaria	Banorte FID 75167	Contrato de Apertura de Crédito Simple
Banco Multiple, Grupo Financiero BBVA Bancomer (Bancomer)	Refinanciamiento	27284LXIII16	1,000,300,000.00	25,499,030.00	84,196,394.16	0.00	0.00	0.00	109,695,424	1.53%	Garantía Fiduciaria	Banorte FID 75167	Contrato de Apertura de Crédito Simple
Banco Mercantil de Norte, S.A., Institución de Banca Múltiple, Grupo Financiero Banorte (Banorte)	Construcción, Mantenimiento y Modernización de Tramos Carreteros en el Estado / Temas de Desarrollo de Infraestructura Carretera / Movilidad Integral en el Área Metropolitana de Guadalajara (Infraestructura Semaforización)	27284LXIII16	2,330,300,000.00	44,326,600.00	231,564,511.45	0.00	0.00	0.00	275,891,407	10.75%	Garantía Fiduciaria	Santander 02208422-1	Contrato de Apertura de Crédito Simple
BBVA Bancomer, Institución de Banca Múltiple, Grupo Financiero BBVA Bancomer (Bancomer)	Refinanciamiento	27284LXIII16	1,000,300,000.00	21,323,938.18	100,161,355.82	0.00	0.00	0.00	121,165,054	1.42%	Garantía Fiduciaria	Banorte FID 75167	Contrato de Apertura de Crédito Simple
Banco Nacional de México, S.A., Integrante del Grupo Financiero Citi Banamex	Refinanciamiento	27284LXIII16	830,585,659.62	17,707,677.06	81,692,789.69	0.00	0.00	0.00	99,649,764	1.25%	Garantía Fiduciaria	Banorte TID 75167	Contrato de Apertura de Crédito Simple
Banco de Bajío, S.A., Institución de Banca Múltiple	Plan de Inversión Pública Productiva integral para la Reactivación Económica del Estado de Jalisco, conforme a los rubros de inversión autorizados en Decreto 27915/LXII/22	27813/LXII/21	1,970,300,000.00	145,542,807.60	100,903,478.87	0.00	0.00	0.00	246,461,409	2.98%	Garantía Fiduciaria	Banorte FID 75167	Contrato de Apertura de Crédito Simple
Banco de Bajío, S.A., Institución de Banca Múltiple	Plan de Inversión Pública Productiva integral para la Reactivación Económica del Estado de Jalisco, conforme a los rubros de inversión autorizados en Decreto 27915/LXII/22	27813/LXII/21	330,300,000.00	12,300,000.00	23,495,903.31	0.00	0.00	0.00	35,466,000	3.64%	Garantía Fiduciaria	Banorte FID 75167	Contrato de Apertura de Crédito Simple
Banco Nacional de México, S.A., Integrante del Grupo Financiero Citi Banamex	Plan de Inversión Pública Productiva integral para la Reactivación Económica del Estado de Jalisco, conforme a los rubros de inversión autorizados en Decreto 27915/LXII/22	27813/LXII/21	730,300,000.00	28,301,400.00	54,771,229.73	0.00	0.00	0.00	82,772,629	1.34%	Garantía Fiduciaria	Banorte FID 75167	Contrato de Apertura de Crédito Simple
Banco Nacional de México, S.A., Integrante del Grupo Financiero Citi Banamex	Plan de Inversión Pública Productiva integral para la Reactivación Económica del Estado de Jalisco, conforme a los rubros de inversión autorizados en Decreto 27915/LXII/22	27813/LXII/21	1,030,300,000.00	19,217,000.00	61,033,374.91	0.00	0.00	0.00	80,250,375	1.23%	Garantía Fiduciaria	Banorte FID 75167	Contrato de Apertura de Crédito Simple
BBVA Bancomer, Institución de Banca Múltiple, Grupo Financiero BBVA Bancomer (Bancomer)	Plan de Inversión Pública Productiva integral para la Reactivación Económica del Estado de Jalisco, conforme a los rubros de inversión autorizados en Decreto 27915/LXII/22	27813/LXII/21	1,030,300,000.00	43,202,000.00	76,533,173.71	0.00	0.00	0.00	119,422,171	1.47%	Garantía Fiduciaria	Banorte FID 75167	Contrato de Apertura de Crédito Simple
BBVA Bancomer, Institución de Banca Múltiple, Grupo Financiero BBVA Bancomer (Bancomer)	Plan de Inversión Pública Productiva integral para la Reactivación Económica del Estado de Jalisco, conforme a los rubros de inversión autorizados en Decreto 27915/LXII/22	27813/LXII/21	1,030,300,000.00	18,217,000.00	60,665,382.43	0.00	0.00	0.00	108,882,382	1.22%	Garantía Fiduciaria	Banorte FID 75167	Contrato de Apertura de Crédito Simple
Banco Multiple, Grupo Financiero BBVA Bancomer (Bancomer)	Plan de Inversión Pública Productiva integral para la Reactivación Económica del Estado de Jalisco, conforme a los rubros de inversión autorizados en Decreto 27915/LXII/22	27813/LXII/21	1,030,300,000.00	18,217,000.00	86,163,878.43	0.00	0.00	0.00	108,377,878	1.22%	Garantía Fiduciaria	Banorte FID 75167	Contrato de Apertura de Crédito Simple
Banco Santander México, S.A., Institución de Banca Múltiple, Grupo Financiero Santander México (Santander)	Refinanciamiento	29724LXIII21	945,900,150.00	15,797,808.94	101,053,159.78	0.00	0.00	0.00	146,850,967	1.91%	Garantía Fiduciaria	Banorte FID 75167	Contrato de Apertura de Crédito Simple

Banco Santander México, S.A., Institución de Banca Múltiple, Grupo Financiero Santander México (Santander)	Refinanciamiento	297244/LX/07	533,300,000.00	13,300,000.00	30,443,393.51	3.33	3.33	3.33	442,243,397	3.58%	Garantía Fiduciaria	Banca FID 75187	Contrato de Apertura de Crédito Simple
Banobras Nacional de Obras y Servicios Públicos, S.N.C. Institución de Banca de Desarrollo	Adquisición de Vagones para Metro (SITEUR)	2952/BL/XIV/16	1,000,300,000.00	49,985,002.24	66,642,501.45	3.33	3.33	3.33	908,417,964	2.18%	Garantía Fiduciaria	Banorte FID 1063-8	Contrato de Apertura de Crédito Simple
Banobras Nacional de Obras y Servicios Públicos, S.N.C. Institución de Banca de Desarrollo	Refinanciamiento	2724/BANOBRAS/16	2,533,200,000.00	53,249,577.86	225,463,571.65	3.33	3.33	3.33	286,626,247	3.58%	Garantía Fiduciaria	Banca FID 75187	Contrato de Apertura de Crédito Simple
Banobras Nacional de Obras y Servicios Públicos, S.N.C. Institución de Banca de Desarrollo	Refinanciamiento	2729/BANOBRAS/16	698,450,472.58	14,729,102.66	61,513,395.77	3.33	3.33	3.33	85,649,158	3.92%	Garantía Fiduciaria	Banca FID 75187	Contrato de Apertura de Crédito Simple
Banobras Nacional de Obras y Servicios Públicos, S.N.C. Institución de Banca de Desarrollo	Optimización, Reconstrucción y Modernización de Tramos Carreteros en Corredores Troncales Federales "Sistema Integrado de Transporte Colectivo Periférico"	2724/BANOBRAS/16	2,533,200,000.00	53,249,577.86	247,158,720.65	3.33	3.33	3.33	304,250,229	3.21%	Garantía Fiduciaria	Banca FID 75187	Contrato de Apertura de Crédito Simple
Banobras Nacional de Obras y Servicios Públicos, S.N.C. Institución de Banca de Desarrollo	Sistemas Integrados de Transporte Convencional Parciales	2729/BANOBRAS/16	733,300,000.00	15,706,400.00	67,793,353.33	3.33	3.33	3.33	76,983,459	5.72%	Garantía Fiduciaria	Santander 9207184479-1	Contrato de Apertura de Crédito Simple
Banobras Nacional de Obras y Servicios Públicos, S.N.C. Institución de Banca de Desarrollo	Refinanciamiento	2972/LX/XIII/07	733,300,000.00	15,584,150.09	30,915,165.34	3.33	3.33	3.33	45,659,307	3.47%	Garantía Fiduciaria	Banorte FID 75187	Contrato de Apertura de Crédito Simple
Banobras Nacional de Obras y Servicios Públicos, S.N.C. Institución de Banca de Desarrollo	Refinanciamiento	2972/LX/XIII/07	211,864,854.00	9,052,186.58	22,230,233.51	3.33	3.33	3.33	31,348,412	3.33%	Garantía Fiduciaria	Banorte FID 75187	Contrato de Apertura de Crédito Simple
Banobras Nacional de Obras y Servicios Públicos, S.N.C. Institución de Banca de Desarrollo	Refinanciamiento	2972/LX/XIII/07	533,300,854.00	23,115,288.00	65,734,880.24	3.33	3.33	3.33	72,850,061	3.78%	Garantía Fiduciaria	Banorte FID 75187	Contrato de Apertura de Crédito Simple
	Costos y Gastos para esta Deuda					100	59,226,135	16,000,000	24,274,931				
TOTAL DEUDA CONTRATADA			**30,026,324,056**	**845,676,838**	**2,792,844,193**	**100**	**59,904,531**	**16,000,000**	**3,670,007,955**				

1 El saldo para esta deuda se refiere a la suma de los saldos de las 3 disposiciones que se han realizado a la fecha.

FUENTE: Elaborado por la coordinadora de la Dirección de Deuda Pública y Control de Obligaciones, con información de la Secretaría de la Hacienda Pública del Estado de Jalisco.

NOTA: Elaborado con información al cierre de diciembre 2024

Secretaría de la Hacienda Pública

Pedro Moreno #281,
Col. Centro C.P. 44100
Guadalajara, Jalisco.

Techo de Financiamiento Neto del Estado de Jalisco para el ejercicio fiscal 2025

Guadalajara, Jalisco a 27 de diciembre de 2024

Para acreditar el artículo 23 de la Ley de Disciplina Financiera de las Entidades Federativas y los Municipios (*La Ley de Disciplina*) el cual dice:

> *"**La Legislatura local, por el voto de las dos terceras partes de sus miembros presentes, autorizará los montos máximos para la contratación de Financiamientos y Obligaciones.** Para el otorgamiento de dicha autorización, la Legislatura local deberá realizar previamente, un análisis de la capacidad de pago del Ente Público a cuyo cargo estaría la Deuda Pública u Obligaciones correspondientes, del destino del Financiamiento u Obligación y, en su caso, del otorgamiento de recursos como Fuente o Garantía de pago. Lo anterior no será aplicable para la Ciudad de México, en cuyo caso, estará obligado al cumplimiento de lo establecido en el Capítulo III del presente Título."*

y el Artículo 14 de la Ley de Deuda Pública y Disciplina Financiera del Estado de Jalisco y sus Municipios (*Ley de Deuda Pública Estatal*) que a la letra dice:

> *"**Artículo 14.** Corresponde al Congreso del Estado autorizar, por el voto de las dos terceras partes de sus miembros presentes, los montos y conceptos por los cuales los Entes Públicos Estatales o Municipales podrán contratar financiamientos o asumir obligaciones, **dentro del Techo de Financiamiento Neto.**"*

y con la finalidad de obtener los montos máximos para la contratación de Deuda Pública del Estado de Jalisco para el ejercicio fiscal 2025, se debe acreditar el **Techo de Financiamiento Neto** de la Entidad dentro de los términos de La Ley de Disciplina Financiera, el Reglamento del Registro Público Único de Financiamientos y Obligaciones de Entidades Federativas y Municipios, el Reglamento del Sistema de Alertas, la Ley de Deuda Pública Estatal, el Reglamento del Registro Estatal de Obligaciones de los Entes Públicos del Estado de Jalisco y sus Municipios y demás disposiciones jurídicas aplicables, para ello en el artículo 2, fracción XXXIX de la Ley de Disciplina Financiera se define el Techo de Financiamiento Neto de la siguiente manera:

Techo de Financiamiento Neto	***El límite de Financiamiento Neto anual que podrá contratar un Ente Público**, con Fuente de pago de Ingresos de libre disposición. Dicha Fuente de pago podrá estar afectada a un vehículo específico de pago, o provenir directamente del Presupuesto de Egresos.*

y dentro de la Ley de Deuda Pública Estatal en su artículo 2, fracción XIX:

Techo de Financiamiento Neto	***El monto límite de financiamiento anual al que podrá acceder un Ente Público Estatal o Municipal**, previa autorización del Congreso del Estado, **calculado por la Secretaría de Hacienda y Crédito Público** federal conforme al **Sistema de alertas** establecido en el Capítulo V del Título Tercero de la Ley de Disciplina.*

Jalisco
GOBIERNO DEL ESTADO

Secretaría de la Hacienda Pública

Pedro Moreno #281
Col. Centro C.P. 44100.
Guadalajara, Jalisco.

Así como el artículo 46 de la Ley de Disciplina y el cual es con el que se obtiene la clasificación del Sistema de Alertas y sus rangos **con los que se obtendrá los Techos de Financiamiento Neto** y que se cita a continuación:

> ***"Artículo 46:*** *De acuerdo a la clasificación del Sistema de Alertas, cada Ente Público tendrá los siguientes Techos de Financiamiento Neto:*
>
> ***I. Bajo un endeudamiento sostenible, corresponderá un Techo de Financiamiento Neto de hasta el equivalente al 15 por ciento de sus Ingresos de libre disposición;***
>
> *II. Un endeudamiento en observación tendrá como Techo de Financiamiento Neto el equivalente al 5 por ciento de sus Ingresos de libre disposición, y*
>
> *III. Un nivel de endeudamiento elevado tendrá un Techo de Financiamiento Neto igual a cero.*
>
> *Para los casos previstos en el artículo 7, fracciones I, II y III de esta Ley, se autorizará Financiamiento Neto adicional al Techo de Financiamiento Neto contemplado en este artículo, hasta por el monto de Financiamiento Neto necesario para solventar las causas que generaron el Balance presupuestario de recursos disponible negativo.*
>
> *Para efectos de la determinación del Techo de Financiamiento Neto de aquellos Entes Públicos que no tengan contratados Financiamientos y Obligaciones inscritos en el Registro Público Único, que den lugar a la evaluación que deberá realizar la Secretaría sobre los indicadores del Sistema de Alertas de acuerdo a los artículos 43 y 44 de esta Ley, tendrán que entregar la información requerida por la Secretaría de acuerdo al Reglamento del Registro Público Único para la evaluación correspondiente. "*

Así como el Reglamento del Sistema de Alertas dentro del artículo 7, fracción X, último párrafo se menciona que para efectos de la medición del nivel de endeudamiento que **determina el Techo de Financiamiento Neto,** el cálculo de este indicador deberá realizarse con base en el monto correspondiente de Deuda Pública y Obligaciones de la Cuenta Pública del ejercicio fiscal anterior y el artículo 14 da a conocer los indicadores y rangos con los cuales se clasificará a cada Entidad Federativa y Municipios en su nivel de Endeudamiento y los cuales se describen a continuación:

> ***"Artículo 14.*** *Con base en la medición realizada a través de los indicadores del Sistema de Alertas, conforme a los rangos señalados en el artículo 13 del presente Reglamento, se clasificará a cada Entidad Federativa y Municipio de acuerdo con los niveles de endeudamiento siguientes:*
>
> ***I.*** *Nivel de endeudamiento sostenible, cuando el indicador de Deuda Pública y de Obligaciones sobre Ingresos de Libre Disposición se ubique en el rango bajo y se presente alguna de las situaciones siguientes:*
>
> *a) Los indicadores restantes se ubiquen en el rango bajo, o*
>
> *b) Los indicadores restantes se ubiquen, uno en el rango medio y el otro en el rango bajo;*
>
> ***II.*** *Nivel de endeudamiento en observación, cuando:*
>
> *a) El indicador de Deuda Pública y de Obligaciones sobre Ingresos de Libre Disposición se ubique en el rango bajo y se presente alguna de las situaciones siguientes:*

Jalisco
GOBIERNO DEL ESTADO

Secretaría de la Hacienda Pública

Pedro Moreno #281,
Col. Centro, C.P. 44100,
Guadalajara, Jalisco.

i. Los indicadores restantes se ubiquen en el rango medio, o
ii. Los indicadores restantes se ubiquen, uno en el rango alto, y el otro en un rango medio o bajo, y

b) El indicador de Deuda Pública y de Obligaciones sobre Ingresos de Libre Disposición se ubique en el rango medio y los dos indicadores restantes se ubiquen en un rango medio o bajo, y

III. *Nivel de endeudamiento elevado, cuando:*

a) El indicador de Deuda Pública y de Obligaciones sobre Ingresos de Libre Disposición se ubique en el rango alto, o

b) El indicador de Deuda Pública y de Obligaciones sobre Ingresos de Libre Disposición se ubique en rango bajo o medio y los dos indicadores restantes se ubiquen en el rango alto."

Límites de endeudamiento

A continuación, se presentan los valores que determinan los límites de los rangos bajo, medio y alto de los indicadores del nivel de endeudamiento del Sistema de Alertas que aplican a las Entidades Federativas:

Indicador	Bajo	Medio	Alto
Deuda Pública y Obligaciones sobre Ingresos de libre disposición	<= 100%	<= 200%	> 200%
Servicio de la Deuda y Obligaciones sobre Ingresos de libre disposición	<= 7.5%	<= 15%	> 15%
Obligaciones a Corto Plazo y Proveedores y Contratistas sobre Ingresos totales	<= 7.5%	<= 12.5%	> 12.5%

De acuerdo con la medición del Sistema de Alertas publicada el día 28 de junio de 2024 por la Secretaría de Hacienda y Crédito Público mediante la cual el Estado de Jalisco obtuvo los siguientes resultados:

Indicador	Resultado de Jalisco obtenido del Sistema de Alertas para Cuenta Pública 2023
Deuda Pública y Obligaciones sobre Ingresos de libre disposición	32.8%
Servicio de la Deuda y Obligaciones sobre Ingresos de libre disposición	4.5%
Obligaciones a Corto Plazo y Proveedores y Contratistas sobre Ingresos totales	1.3%
Resultado del Sistema de Alertas:	**Nivel de endeudamiento sostenible (Verde)**

Jalisco
GOBIERNO DEL ESTADO

Secretaría de la Hacienda Pública

Pedro Moreno #281
Col. Centro, C.P. 44100.
Guadalajara, Jalisco.

Con base en los resultados del Sistema de Alertas de la Cuenta Pública 2023, los cuales determinan el Techo de Financiamiento Neto para el ejercicio fiscal 2025, el cual corresponde hasta el 15% de los Ingresos de Libre Disposición. **El Techo de Financiamiento Neto para Jalisco en el ejercicio 2025 asciende a $13,732,935,197.58 (Trece mil setecientos treinta y dos millones novecientos treinta y cinco mil ciento noventa y siete pesos 58/100 M.N) de acuerdo a la información de la Cuenta Pública 2023, y la Ley de Ingresos del Estado de Jalisco para el Ejercicio fiscal 2025.**

Adicionalmente y de acuerdo al artículo 30, fracción I de la Ley de Disciplina Financiera, las obligaciones de Corto Plazo no deberán ser superiores al 6% de los Ingresos Totales autorizados en la Ley de Ingresos para el ejercicio fiscal vigente, por lo que de acuerdo con los ingresos totales de la cuenta pública 2023, **el límite de saldo insoluto de obligaciones de corto plazo para el ejercicio fiscal 2025 asciende a $10,467,619,834.02 (Diez mil cuatrocientos sesenta y siete millones seiscientos diecinueve mil ochocientos treinta y cuatro pesos 02/100 M.N).**

Atentamente
"2024, Año del Bicentenario del Nacimiento del Federalismo Mexicano, Así como de la Libertad y Soberanía de los Estados"

Secretaría de la Hacienda Pública

Andrés Fabian Muñiz Olivares
Director de Deuda Pública y Control de Obligaciones Institucionales

Jalisco
GOBIERNO DEL ESTADO

Gobierno del Estado de Jalisco

Presupuesto de Egresos para el Ejercicio Fiscal 2025

Estimación de la Distribución por Municipio del Fondo Municipal de Participaciones

Municipio	Importe por Municipio
TOTAL	**16,264,081,845**
ACATIC	55,773,154
ACATLAN DE JUAREZ	42,715,183
AHUALULCO DE MERCADO	44,014,372
AMACUECA	27,450,122
AMATITAN	33,782,089
AMECA	110,141,648
ARANDAS	143,477,236
ARENAL, EL	40,874,144
ATEMAJAC DE BRIZUELA	31,411,232
ATENGO	33,100,014
ATENGUILLO	30,503,378
ATOTONILCO EL ALTO	110,378,569
ATOYAC	34,888,048
AUTLAN DE NAVARRO	125,599,567
AYOTLAN	78,847,630
AYUTLA	47,051,643
BARCA, LA	113,858,280
BOLAÑOS	78,515,918
CABO CORRIENTES	64,971,559
CASIMIRO CASTILLO	52,525,291
CAÑADAS DE OBREGON	30,384,484
CHAPALA	118,746,123
CHIMALTITAN	48,389,430
CHIQUILISTLAN	30,267,054
CIHUATLAN	80,357,225
COCULA	57,674,473
COLOTLAN	48,444,419
CONCEPCION DE BUENOS AIRES	25,302,052
CUAUTITLAN DE GARCIA BARRAGAN	75,953,720
CUAUTLA	25,117,187
CUQUIO	59,679,909
DEGOLLADO	53,725,131
EJUTLA	22,068,519
ENCARNACION DE DIAZ	121,273,261
ETZATLAN	43,759,251
GOMEZ FARIAS	38,398,129

Gobierno del Estado de Jalisco

Presupuesto de Egresos para el Ejercicio Fiscal 2025

Estimación de la Distribución por Municipio del Fondo Municipal de Participaciones

Municipio	Importe por Municipio
GRULLO, EL	52,894,130
GUACHINANGO	37,145,756
GUADALAJARA	2,875,422,299
HOSTOTIPAQUILLO	42,103,687
HUEJUCAR	31,086,801
HUEJUQUILLA EL ALTO	45,416,028
HUERTA, LA	85,763,816
IXTLAHUACAN DE LOS MEMBRILLOS	88,843,723
IXTLAHUACAN DEL RIO	63,943,044
JALOSTOTITLAN	72,645,954
JAMAY	47,194,070
JESUS MARIA	61,709,376
JILOTLAN DE LOS DOLORES	61,837,599
JOCOTEPEC	89,708,827
JUANACATLAN	42,400,115
JUCHITLAN	28,416,072
LAGOS DE MORENO	304,445,734
LIMON, EL	23,922,530
MAGDALENA	44,154,390
MANZANILLA DE LA PAZ, LA	20,883,748
MASCOTA	60,174,645
MAZAMITLA	38,811,018
MEXTICACAN	31,800,044
MEZQUITIC	169,382,127
MIXTLAN	28,937,551
OCOTLAN	157,766,019
OJUELOS DE JALISCO	74,026,849
PIHUAMO	52,505,830
PONCITLAN	99,006,497
PUERTO VALLARTA	600,200,779
QUITUPAN	51,021,598
SALTO, EL	280,305,696
SAN CRISTOBAL DE LA BARRANCA	37,722,626
SAN DIEGO DE ALEJANDRIA	31,783,944
SAN GABRIEL	49,464,224
SAN IGNACIO CERRO GORDO	43,122,090
SAN JUAN DE LOS LAGOS	131,947,459

Gobierno del Estado de Jalisco

Presupuesto de Egresos para el Ejercicio Fiscal 2025

Estimación de la Distribución por Municipio del Fondo Municipal de Participaciones

Municipio	Importe por Municipio
SAN JUANITO ESCOBEDO	26,613,773
SAN JULIAN	40,680,530
SAN MARCOS	24,424,982
SAN MARTIN DE BOLAÑOS	40,506,686
SAN MARTIN HIDALGO	61,689,262
SAN MIGUEL EL ALTO	74,771,698
SAN PEDRO TLAQUEPAQUE	911,858,081
SAN SEBASTIAN DEL OESTE	44,949,925
SANTA MARIA DE LOS ANGELES	28,194,028
SANTA MARIA DEL ORO	45,889,778
SAYULA	66,362,577
TALA	128,007,033
TALPA DE ALLENDE	68,886,882
TAMAZULA DE GORDIANO	97,341,913
TAPALPA	61,235,697
TECALITLAN	68,566,967
TECHALUTA DE MONTENEGRO	22,106,976
TECOLOTLAN	48,502,682
TENAMAXTLAN	29,962,749
TEOCALTICHE	92,633,763
TEOCUITATLAN DE CORONA	36,987,595
TEPATITLAN DE MORELOS	257,969,894
TEQUILA	108,760,127
TEUCHITLAN	29,349,358
TIZAPAN EL ALTO	51,155,919
TLAJOMULCO DE ZUÑIGA	929,136,620
TOLIMAN	42,874,042
TOMATLAN	109,746,999
TONALA	712,647,586
TONAYA	28,427,524
TONILA	30,756,802
TOTATICHE	35,290,552
TOTOTLAN	54,020,844
TUXCACUESCO	29,861,331
TUXCUECA	27,293,526
TUXPAN	78,770,517
UNION DE SAN ANTONIO	60,492,302

Gobierno del Estado de Jalisco

Presupuesto de Egresos para el Ejercicio Fiscal 2025

Estimación de la Distribución por Municipio del Fondo Municipal de Participaciones

Municipio	Importe por Municipio
UNION DE TULA	37,955,604
VALLE DE GUADALUPE	32,897,304
VALLE DE JUAREZ	29,521,968
VILLA CORONA	44,235,859
VILLA GUERRERO	45,337,141
VILLA HIDALGO	50,463,305
VILLA PURIFICACION	64,603,809
YAHUALICA DE GONZALEZ GALLO	65,004,555
ZACOALCO DE TORRES	64,327,230
ZAPOPAN	2,518,933,431
ZAPOTILTIC	58,421,412
ZAPOTITLAN DE VADILLO	36,732,288
ZAPOTLAN DEL REY	46,898,093
ZAPOTLAN EL GRANDE	190,229,235
ZAPOTLANEJO	134,456,947

Nota: Cifras aprobadas Ley de Ingresos del Estado de Jalisco, 13 de diciembre 2024.
Las estimaciones aquí presentadas están sujetas a la variación de los ingresos efectivamente recibidos, asimismo su distribución esta supeditada a los coeficientes dictaminados por el Congreso del Estado. Aunado a lo anterior se deben considerar los ajustes determinados en el ejercicio, por tanto esta estimación no significa compromiso de pago.

Gobierno del Estado de Jalisco

Presupuesto de Egresos para el Ejercicio Fiscal 2025

Estimación de la Distribución por Municipio del Fondo de Fomento Municipal

Municipio	Importe por Municipio
TOTAL	**2,985,741,150**
ACATIC	13,945,440
ACATLAN DE JUAREZ	2,699,392
AHUALULCO DE MERCADO	25,651,820
AMACUECA	3,708,821
AMATITAN	2,927,238
AMECA	9,311,146
ARANDAS	60,982,829
ARENAL, EL	5,487,528
ATEMAJAC DE BRIZUELA	20,954,449
ATENGO	6,063,627
ATENGUILLO	3,617,671
ATOTONILCO EL ALTO	15,862,546
ATOYAC	4,626,997
AUTLAN DE NAVARRO	14,764,134
AYOTLAN	7,960,769
AYUTLA	8,195,721
BARCA, LA	26,896,644
BOLAÑOS	7,736,142
CABO CORRIENTES	13,416,124
CASIMIRO CASTILLO	31,480,962
CAÑADAS DE OBREGON	4,745,016
CHAPALA	46,219,293
CHIMALTITAN	7,260,867
CHIQUILISTLAN	3,970,295
CIHUATLAN	8,728,810
COCULA	6,688,442
COLOTLAN	7,909,257
CONCEPCION DE BUENOS AIRES	4,575,524
CUAUTITLAN DE GARCIA BARRAGAN	6,906,519
CUAUTLA	3,629,991
CUQUIO	6,997,356
DEGOLLADO	28,042,021
EJUTLA	3,178,005
ENCARNACION DE DIAZ	13,524,441
ETZATLAN	11,315,337
GOMEZ FARIAS	43,579,849

Gobierno del Estado de Jalisco

Presupuesto de Egresos para el Ejercicio Fiscal 2025

Estimación de la Distribución por Municipio del Fondo de Fomento Municipal

Municipio	Importe por Municipio
GRULLO, EL	14,212,098
GUACHINANGO	16,309,665
GUADALAJARA	436,988,013
HOSTOTIPAQUILLO	4,661,615
HUEJUCAR	6,433,036
HUEJUQUILLA EL ALTO	20,932,479
HUERTA, LA	47,524,924
IXTLAHUACAN DE LOS MEMBRILLOS	9,148,823
IXTLAHUACAN DEL RIO	6,868,297
JALOSTOTITLAN	8,009,327
JAMAY	17,681,161
JESUS MARIA	22,156,826
JILOTLAN DE LOS DOLORES	6,171,133
JOCOTEPEC	24,409,650
JUANACATLAN	39,183,079
JUCHITLAN	3,651,725
LAGOS DE MORENO	50,237,729
LIMON, EL	8,391,010
MAGDALENA	4,576,354
MANZANILLA DE LA PAZ, LA	11,753,511
MASCOTA	16,529,026
MAZAMITLA	12,879,265
MEXTICACAN	4,037,407
MEZQUITIC	11,678,961
MIXTLAN	3,948,084
OCOTLAN	37,712,375
OJUELOS DE JALISCO	7,315,807
PIHUAMO	16,166,887
PONCITLAN	42,121,597
PUERTO VALLARTA	100,643,851
QUITUPAN	5,742,820
SALTO, EL	65,272,566
SAN CRISTOBAL DE LA BARRANCA	4,582,919
SAN DIEGO DE ALEJANDRIA	4,225,453
SAN GABRIEL	11,758,773
SAN IGNACIO CERRO GORDO	4,166,227
SAN JUAN DE LOS LAGOS	27,759,505

Gobierno del Estado de Jalisco

Presupuesto de Egresos para el Ejercicio Fiscal 2025

Estimación de la Distribución por Municipio del Fondo de Fomento Municipal

Municipio	Importe por Municipio
SAN JUANITO ESCOBEDO	13,914,481
SAN JULIAN	16,717,052
SAN MARCOS	3,183,154
SAN MARTIN DE BOLAÑOS	4,542,695
SAN MARTIN HIDALGO	17,375,480
SAN MIGUEL EL ALTO	10,838,119
SAN PEDRO TLAQUEPAQUE	92,169,050
SAN SEBASTIAN DEL OESTE	5,679,260
SANTA MARIA DE LOS ANGELES	4,158,536
SANTA MARIA DEL ORO	5,985,148
SAYULA	18,992,703
TALA	35,614,342
TALPA DE ALLENDE	20,891,007
TAMAZULA DE GORDIANO	8,489,663
TAPALPA	9,561,801
TECALITLAN	6,592,020
TECHALUTA DE MONTENEGRO	10,612,058
TECOLOTLAN	5,058,568
TENAMAXTLAN	12,071,931
TEOCALTICHE	9,338,359
TEOCUITATLAN DE CORONA	5,563,684
TEPATITLAN DE MORELOS	26,793,312
TEQUILA	13,075,088
TEUCHITLAN	3,577,296
TIZAPAN EL ALTO	6,263,999
TLAJOMULCO DE ZUÑIGA	201,136,898
TOLIMAN	6,356,423
TOMATLAN	8,030,186
TONALA	95,999,902
TONAYA	4,029,424
TONILA	3,863,809
TOTATICHE	4,812,786
TOTOTLAN	11,161,924
TUXCACUESCO	48,092,223
TUXCUECA	15,240,737
TUXPAN	13,499,534
UNION DE SAN ANTONIO	6,992,537

Gobierno del Estado de Jalisco

Presupuesto de Egresos para el Ejercicio Fiscal 2025

Estimación de la Distribución por Municipio del Fondo de Fomento Municipal

Municipio	Importe por Municipio
UNION DE TULA	8,932,971
VALLE DE GUADALUPE	4,294,212
VALLE DE JUAREZ	28,210,019
VILLA CORONA	5,442,150
VILLA GUERRERO	9,982,187
VILLA HIDALGO	6,197,989
VILLA PURIFICACION	5,606,430
YAHUALICA DE GONZALEZ GALLO	9,340,057
ZACOALCO DE TORRES	7,577,270
ZAPOPAN	389,931,760
ZAPOTILTIC	15,012,505
ZAPOTITLAN DE VADILLO	5,023,806
ZAPOTLAN DEL REY	18,400,376
ZAPOTLAN EL GRANDE	27,891,790
ZAPOTLANEJO	28,219,440

Nota: Cifras aprobadas Ley de Ingresos del Estado de Jalisco, 13 de diciembre 2024.
Las estimaciones aquí presentadas están sujetas a la variación de los ingresos efectivamente recibidos, asimismo su distribución esta supeditada a los coeficientes dictaminados por el Congreso del Estado. Aunado a lo anterior se deben considerar los ajustes determinados en el ejercicio, por tanto esta estimación no significa compromiso de pago.

Gobierno del Estado de Jalisco

Presupuesto de Egresos para el Ejercicio Fiscal 2025

Estimación de la Distribución por Municipio del Fondo de Fiscalización y Recaudación

Municipio	Importe por Municipio
TOTAL	**1,444,770,984**
ACATIC	1,910,347
ACATLAN DE JUAREZ	1,043,384
AHUALULCO DE MERCADO	1,680,845
AMACUECA	390,561
AMATITAN	470,102
AMECA	4,089,309
ARANDAS	6,266,731
ARENAL, EL	1,868,732
ATEMAJAC DE BRIZUELA	453,536
ATENGO	380,901
ATENGUILLO	483,051
ATOTONILCO EL ALTO	4,682,252
ATOYAC	362,129
AUTLAN DE NAVARRO	8,421,762
AYOTLAN	1,610,619
AYUTLA	1,113,885
BARCA, LA	6,244,894
BOLAÑOS	268,749
CABO CORRIENTES	1,490,645
CASIMIRO CASTILLO	2,688,732
CAÑADAS DE OBREGON	437,861
CHAPALA	12,193,578
CHIMALTITAN	77,694
CHIQUILISTLAN	64,234
CIHUATLAN	7,827,368
COCULA	2,880,825
COLOTLAN	1,103,721
CONCEPCION DE BUENOS AIRES	376,635
CUAUTITLAN DE GARCIA BARRAGAN	253,641
CUAUTLA	331,048
CUQUIO	1,533,315
DEGOLLADO	1,529,106
EJUTLA	326,488
ENCARNACION DE DIAZ	4,485,483
ETZATLAN	2,032,219
GOMEZ FARIAS	560,262

Gobierno del Estado de Jalisco

Presupuesto de Egresos para el Ejercicio Fiscal 2025

Estimación de la Distribución por Municipio del Fondo de Fiscalización y Recaudación

Municipio	Importe por Municipio
GRULLO, EL	2,696,431
GUACHINANGO	320,016
GUADALAJARA	523,467,615
HOSTOTIPAQUILLO	869,518
HUEJUCAR	300,422
HUEJUQUILLA EL ALTO	529,577
HUERTA, LA	3,527,209
IXTLAHUACAN DE LOS MEMBRILLOS	4,310,886
IXTLAHUACAN DEL RIO	2,617,601
JALOSTOTITLAN	2,729,779
JAMAY	1,537,693
JESUS MARIA	1,224,988
JILOTLAN DE LOS DOLORES	204,844
JOCOTEPEC	5,096,049
JUANACATLAN	1,269,849
JUCHITLAN	297,616
LAGOS DE MORENO	15,330,006
LIMON, EL	627,404
MAGDALENA	2,306,613
MANZANILLA DE LA PAZ, LA	252,773
MASCOTA	1,594,498
MAZAMITLA	1,379,821
MEXTICACAN	350,845
MEZQUITIC	216,659
MIXTLAN	445,251
OCOTLAN	9,848,530
OJUELOS DE JALISCO	1,180,764
PIHUAMO	595,762
PONCITLAN	1,967,686
PUERTO VALLARTA	133,222,997
QUITUPAN	337,502
SALTO, EL	24,441,783
SAN CRISTOBAL DE LA BARRANCA	224,491
SAN DIEGO DE ALEJANDRIA	417,153
SAN GABRIEL	1,090,216
SAN IGNACIO CERRO GORDO	1,863,063
SAN JUAN DE LOS LAGOS	4,794,369

Gobierno del Estado de Jalisco

Presupuesto de Egresos para el Ejercicio Fiscal 2025

Estimación de la Distribución por Municipio del Fondo de Fiscalización y Recaudación

Municipio	Importe por Municipio
SAN JUANITO ESCOBEDO	486,577
SAN JULIAN	1,249,322
SAN MARCOS	208,423
SAN MARTIN DE BOLAÑOS	205,136
SAN MARTIN HIDALGO	3,763,447
SAN MIGUEL EL ALTO	1,906,090
SAN PEDRO TLAQUEPAQUE	71,395,226
SAN SEBASTIAN DEL OESTE	608,259
SANTA MARIA DE LOS ANGELES	247,968
SANTA MARIA DEL ORO	73,127
SAYULA	2,205,777
TALA	5,940,892
TALPA DE ALLENDE	988,496
TAMAZULA DE GORDIANO	3,154,530
TAPALPA	3,701,190
TECALITLAN	1,404,712
TECHALUTA DE MONTENEGRO	501,836
TECOLOTLAN	2,054,950
TENAMAXTLAN	799,116
TEOCALTICHE	3,062,120
TEOCUITATLAN DE CORONA	365,817
TEPATITLAN DE MORELOS	13,716,992
TEQUILA	6,270,363
TEUCHITLAN	567,287
TIZAPAN EL ALTO	1,346,531
TLAJOMULCO DE ZUÑIGA	82,862,991
TOLIMAN	364,574
TOMATLAN	2,457,460
TONALA	62,517,252
TONAYA	761,601
TONILA	330,881
TOTATICHE	222,071
TOTOTLAN	1,846,879
TUXCACUESCO	211,312
TUXCUECA	256,176
TUXPAN	2,818,509
UNION DE SAN ANTONIO	2,081,256

Gobierno del Estado de Jalisco

Presupuesto de Egresos para el Ejercicio Fiscal 2025

Estimación de la Distribución por Municipio del Fondo de Fiscalización y Recaudación

Municipio	Importe por Municipio
UNION DE TULA	878,854
VALLE DE GUADALUPE	1,597,254
VALLE DE JUAREZ	541,777
VILLA CORONA	1,862,918
VILLA GUERRERO	308,942
VILLA HIDALGO	3,384,613
VILLA PURIFICACION	401,806
YAHUALICA DE GONZALEZ GALLO	1,801,717
ZACOALCO DE TORRES	2,578,563
ZAPOPAN	280,452,469
ZAPOTILTIC	1,189,697
ZAPOTITLAN DE VADILLO	206,210
ZAPOTLAN DEL REY	986,704
ZAPOTLAN EL GRANDE	20,068,219
ZAPOTLANEJO	10,133,167

Nota: Cifras aprobadas Ley de Ingresos del Estado de Jalisco, 13 de diciembre 2024.
Las estimaciones aquí presentadas están sujetas a la variación de los ingresos efectivamente recibidos, asimismo su distribución esta supeditada a los coeficientes dictaminados por el Congreso del Estado. Aunado a lo anterior se deben considerar los ajustes determinados en el ejercicio, por tanto esta estimación no significa compromiso de pago.

Gobierno del Estado de Jalisco

Presupuesto de Egresos para el Ejercicio Fiscal 2025

Estimación de la Distribución por Municipio de las Participaciones por Ingresos sobre Nómina

Municipio	Importe por Municipio
TOTAL	**2,873,591,284**
ACATIC	7,264,965
ACATLAN DE JUAREZ	8,635,328
AHUALULCO DE MERCADO	1,222,256
AMACUECA	89,144
AMATITAN	5,919,459
AMECA	4,467,108
ARANDAS	15,373,074
ARENAL, EL	1,719,929
ATEMAJAC DE BRIZUELA	44,850
ATENGO	35,402
ATENGUILLO	56,649
ATOTONILCO EL ALTO	17,723,658
ATOYAC	233,411
AUTLAN DE NAVARRO	8,346,075
AYOTLAN	4,461,359
AYUTLA	204,053
BARCA, LA	5,519,774
BOLAÑOS	869,005
CABO CORRIENTES	346,804
CASIMIRO CASTILLO	1,763,585
CAÑADAS DE OBREGON	611,304
CHAPALA	6,194,439
CHIMALTITAN	1,705
CHIQUILISTLAN	82,543
CIHUATLAN	1,572,097
COCULA	3,361,976
COLOTLAN	560,709
CONCEPCION DE BUENOS AIRES	66,294
CUAUTITLAN DE GARCIA BARRAGAN	53,101
CUAUTLA	64,511
CUQUIO	218,459
DEGOLLADO	1,037,105
EJUTLA	11,542
ENCARNACION DE DIAZ	2,934,195
ETZATLAN	537,633
GOMEZ FARIAS	2,087,188

Gobierno del Estado de Jalisco

Presupuesto de Egresos para el Ejercicio Fiscal 2025

Estimación de la Distribución por Municipio de las Participaciones por Ingresos sobre Nómina

Municipio	Importe por Municipio
GRULLO, EL	2,264,015
GUACHINANGO	197,976
GUADALAJARA	920,757,885
HOSTOTIPAQUILLO	233,460
HUEJUCAR	88,616
HUEJUQUILLA EL ALTO	88,993
HUERTA, LA	4,722,487
IXTLAHUACAN DE LOS MEMBRILLOS	12,714,144
IXTLAHUACAN DEL RIO	333,096
JALOSTOTITLAN	2,601,599
JAMAY	1,204,271
JESUS MARIA	2,111,445
JILOTLAN DE LOS DOLORES	822,294
JOCOTEPEC	6,845,472
JUANACATLAN	1,577,488
JUCHITLAN	45,696
LAGOS DE MORENO	47,777,062
LIMON, EL	67,184
MAGDALENA	637,808
MANZANILLA DE LA PAZ, LA	238,741
MASCOTA	288,539
MAZAMITLA	887,395
MEXTICACAN	12,156
MEZQUITIC	259,851
MIXTLAN	28,696
OCOTLAN	21,477,707
OJUELOS DE JALISCO	1,006,128
PIHUAMO	453,393
PONCITLAN	6,502,063
PUERTO VALLARTA	98,006,545
QUITUPAN	5,305
SALTO, EL	161,983,707
SAN CRISTOBAL DE LA BARRANCA	21,879
SAN DIEGO DE ALEJANDRIA	172,998
SAN GABRIEL	2,880,650
SAN IGNACIO CERRO GORDO	3,133,269
SAN JUAN DE LOS LAGOS	30,803,455

Gobierno del Estado de Jalisco

Presupuesto de Egresos para el Ejercicio Fiscal 2025

Estimación de la Distribución por Municipio de las Participaciones por Ingresos sobre Nómina

Municipio	Importe por Municipio
SAN JUANITO DE ESCOBEDO	213,436
SAN JULIAN	655,613
SAN MARCOS	45,220
SAN MARTIN DE BOLAÑOS	21,815
SAN MARTIN HIDALGO	576,312
SAN MIGUEL EL ALTO	3,552,662
SAN PEDRO TLAQUEPAQUE	234,171,959
SAN SEBASTIAN DEL OESTE	1,103,849
SANTA MARIA DE LOS ANGELES	20,258
SANTA MARIA DEL ORO	484
SAYULA	4,189,273
TALA	14,360,750
TALPA DE ALLENDE	354,653
TAMAZULA DE GORDIANO	5,001,135
TAPALPA	2,409,309
TECALITLAN	413,145
TECHALUTA DE MONTENEGRO	1,137,887
TECOLOTLAN	866,383
TENAMAXTLAN	77,053
TEOCALTICHE	1,335,319
TEOCUITATLAN DE CORONA	400,065
TEPATITLAN DE MORELOS	41,434,236
TEQUILA	10,351,432
TEUCHITLAN	213,118
TIZAPAN EL ALTO	253,056
TLAJOMULCO DE ZUÑIGA	221,186,853
TOLIMAN	4,095,818
TOMATLAN	1,045,376
TONALA	28,748,038
TONAYA	511,766
TONILA	150,043
TOTATICHE	29,774
TOTOTLAN	1,764,699
TUXCACUESCO	4,265,904
TUXCUECA	71,285
TUXPAN	3,461,048
UNION DE SAN ANTONIO	1,663,656

Gobierno del Estado de Jalisco

Presupuesto de Egresos para el Ejercicio Fiscal 2025

Estimación de la Distribución por Municipio de las Participaciones por Ingresos sobre Nómina

Municipio	Importe por Municipio
UNION DE TULA	462,982
VALLE DE GUADALUPE	2,760,899
VALLE DE JUAREZ	200,219
VILLA CORONA	919,104
VILLA GUERRERO	33,909
VILLA HIDALGO	624,060
VILLA PURIFICACION	165,305
YAHUALICA DE GONZALEZ GALLO	872,859
ZACOALCO DE TORRES	4,120,620
ZAPOPAN	788,108,173
ZAPOTILTIC	5,388,323
ZAPOTITLAN DE VADILLO	48,131
ZAPOTLAN DEL REY	2,850,158
ZAPOTLAN EL GRANDE	32,739,251
ZAPOTLANEJO	7,200,453

Nota: Cifras aprobadas Ley de Ingresos del Estado de Jalisco, 13 de diciembre 2024.
Las estimaciones aquí presentadas están sujetas a la variación de los ingresos efectivamente recibidos, asimismo su distribución esta supeditada a los coeficientes dictaminados por el Congreso del Estado. Aunado a lo anterior se deben considerar los ajustes determinados en el ejercicio, por tanto esta estimación no significa compromiso de pago.

Gobierno del Estado de Jalisco

Presupuesto de Egresos para el Ejercicio Fiscal 2025

Estimación de la Distribución por Municipio de las Participaciones por Ingresos sobre Hospedaje

Municipio	Importe por Municipio
TOTAL	**574,195,883**
ACATIC	118,828
ACATLAN DE JUAREZ	144,120
AHUALULCO DE MERCADO	295,601
AMACUECA	5,883
AMATITAN	49,632
AMECA	85,578
ARANDAS	1,058,166
ARENAL, EL	91,562
ATEMAJAC DE BRIZUELA	464,988
ATENGO	-
ATENGUILLO	5,712
ATOTONILCO EL ALTO	613,626
ATOYAC	4,270
AUTLAN DE NAVARRO	898,299
AYOTLAN	117,336
AYUTLA	17,515
BARCA, LA	194,988
BOLAÑOS	21,488
CABO CORRIENTES	1,223,359
CASIMIRO CASTILLO	83,165
CAÑADAS DE OBREGON	1,273
CHAPALA	4,458,322
CHIMALTITAN	6,361
CHIQUILISTLAN	34,254
CIHUATLAN	3,856,424
COCULA	84,128
COLOTLAN	331,089
CONCEPCION DE BUENOS AIRES	7,704
CUAUTITLAN DE GARCIA BARRAGAN	27,156
CUAUTLA	180
CUQUIO	23,866
DEGOLLADO	41,624
EJUTLA	10,168
ENCARNACION DE DIAZ	53,985
ETZATLAN	66,900
GOMEZ FARIAS	2,889

Gobierno del Estado de Jalisco

Presupuesto de Egresos para el Ejercicio Fiscal 2025

Estimación de la Distribución por Municipio de las Participaciones por Ingresos sobre Hospedaje

Municipio	Importe por Municipio
GRULLO, EL	403,611
GUACHINANGO	5,413
GUADALAJARA	119,953,301
HOSTOTIPAQUILLO	10,005
HUEJUCAR	5,314
HUEJUQUILLA EL ALTO	53,564
HUERTA, LA	19,690,317
IXTLAHUACAN DE LOS MEMBRILLOS	322,168
IXTLAHUACAN DEL RIO	23,189
JALOSTOTITLAN	260,975
JAMAY	83,607
JESUS MARIA	14,243
JILOTLAN DE LOS DOLORES	1,084
JOCOTEPEC	2,096,757
JUANACATLAN	11,874
JUCHITLAN	477
LAGOS DE MORENO	2,534,429
LIMON, EL	-
MAGDALENA	64,576
MANZANILLA DE LA PAZ, LA	63,840
MASCOTA	410,564
MAZAMITLA	6,027,533
MEXTICACAN	-
MEZQUITIC	12,955
MIXTLAN	4,501
OCOTLAN	897,197
OJUELOS DE JALISCO	46,004
PIHUAMO	6,632
PONCITLAN	46,565
PUERTO VALLARTA	290,431,598
QUITUPAN	1,507
SALTO, EL	11,037,126
SAN CRISTOBAL DE LA BARRANCA	-
SAN DIEGO DE ALEJANDRIA	1,056
SAN GABRIEL	78,657
SAN IGNACIO CERRO GORDO	163,117
SAN JUAN DE LOS LAGOS	2,134,731

Gobierno del Estado de Jalisco

Presupuesto de Egresos para el Ejercicio Fiscal 2025

Estimación de la Distribución por Municipio de las Participaciones por Ingresos sobre Hospedaje

Municipio	Importe por Municipio
SAN JUANITO DE ESCOBEDO	-
SAN JULIAN	46,031
SAN MARCOS	2,103
SAN MARTIN DE BOLAÑOS	1,038
SAN MARTIN HIDALGO	18,182
SAN MIGUEL EL ALTO	86,396
SAN PEDRO TLAQUEPAQUE	9,220,158
SAN SEBASTIAN DEL OESTE	218,841
SANTA MARIA DE LOS ANGELES	-
SANTA MARIA DEL ORO	1,202
SAYULA	155,443
TALA	183,105
TALPA DE ALLENDE	333,852
TAMAZULA DE GORDIANO	206,724
TAPALPA	2,613,924
TECALITLAN	19,834
TECHALUTA DE MONTENEGRO	-
TECOLOTLAN	66,527
TENAMAXTLAN	11,708
TEOCALTICHE	19,488
TEOCUITATLAN DE CORONA	-
TEPATITLAN DE MORELOS	1,878,599
TEQUILA	4,640,039
TEUCHITLAN	29,663
TIZAPAN EL ALTO	39,821
TLAJOMULCO DE ZUÑIGA	8,909,381
TOLIMAN	19,984
TOMATLAN	240,074
TONALA	1,683,729
TONAYA	15,452
TONILA	984
TOTATICHE	2,553
TOTOTLAN	6,970
TUXCACUESCO	-
TUXCUECA	158,986
TUXPAN	46,662
UNION DE SAN ANTONIO	19,138

Gobierno del Estado de Jalisco

Presupuesto de Egresos para el Ejercicio Fiscal 2025

Estimación de la Distribución por Municipio de las Participaciones por Ingresos sobre Hospedaje

Municipio	Importe por Municipio
UNION DE TULA	203,165
VALLE DE GUADALUPE	1,624
VALLE DE JUAREZ	61,700
VILLA CORONA	443,865
VILLA GUERRERO	757
VILLA HIDALGO	39,016
VILLA PURIFICACION	14,115
YAHUALICA DE GONZALEZ GALLO	93,304
ZACOALCO DE TORRES	49,044
ZAPOPAN	68,292,623
ZAPOTILTIC	192,836
ZAPOTITLAN DE VADILLO	1,739
ZAPOTLAN DEL REY	29,735
ZAPOTLAN EL GRANDE	2,169,638
ZAPOTLANEJO	307,211

Nota: Cifras aprobadas Ley de Ingresos del Estado de Jalisco, 13 de diciembre 2024.
Las estimaciones aquí presentadas están sujetas a la variación de los ingresos efectivamente recibidos, asimismo su distribución esta supeditada a los coeficientes dictaminados por el Congreso del Estado. Aunado a lo anterior se deben considerar los ajustes determinados en el ejercicio, por tanto esta estimación no significa compromiso de pago.

Gobierno del Estado de Jalisco
Presupuesto de Egresos para el Ejercicio Fiscal 2025
Estimación de la Distribución por Municipio de IEPS a las Gasolinas

Municipio	Importe por Municipio
TOTAL	**490,431,029**
ACATIC	2,055,396
ACATLAN DE JUAREZ	1,645,887
AHUALULCO DE MERCADO	1,464,917
AMACUECA	1,477,669
AMATITAN	1,408,027
AMECA	3,185,840
ARANDAS	4,134,824
ARENAL, EL	1,461,484
ATEMAJAC DE BRIZUELA	1,612,537
ATENGO	1,936,712
ATENGUILLO	1,103,960
ATOTONILCO EL ALTO	3,386,426
ATOYAC	1,625,288
AUTLAN DE NAVARRO	3,294,225
AYOTLAN	2,911,689
AYUTLA	1,510,037
BARCA, LA	3,684,118
BOLAÑOS	5,615,435
CABO CORRIENTES	2,081,389
CASIMIRO CASTILLO	1,776,832
CAÑADAS DE OBREGON	1,565,946
CHAPALA	2,805,265
CHIMALTITAN	3,194,668
CHIQUILISTLAN	1,831,269
CIHUATLAN	2,655,194
COCULA	2,044,607
COLOTLAN	1,512,980
CONCEPCION DE BUENOS AIRES	1,061,293
CUAUTITLAN DE GARCIA BARRAGAN	3,808,197
CUAUTLA	1,454,128
CUQUIO	2,104,440
DEGOLLADO	1,953,387
EJUTLA	1,262,369
ENCARNACION DE DIAZ	3,152,491
ETZATLAN	1,416,365
GOMEZ FARIAS	1,662,071

Gobierno del Estado de Jalisco
Presupuesto de Egresos para el Ejercicio Fiscal 2025
Estimación de la Distribución por Municipio de IEPS a las Gasolinas

Municipio	Importe por Municipio
GRULLO, EL	1,696,891
GUACHINANGO	1,574,774
GUADALAJARA	57,044,485
HOSTOTIPAQUILLO	1,936,712
HUEJUCAR	1,475,707
HUEJUQUILLA EL ALTO	2,135,337
HUERTA, LA	2,103,459
IXTLAHUACAN DE LOS MEMBRILLOS	3,551,702
IXTLAHUACAN DEL RIO	2,076,975
JALOSTOTITLAN	2,093,650
JAMAY	1,912,681
JESUS MARIA	2,094,140
JILOTLAN DE LOS DOLORES	2,332,000
JOCOTEPEC	2,872,945
JUANACATLAN	1,696,401
JUCHITLAN	1,501,700
LAGOS DE MORENO	7,974,409
LIMON, EL	1,245,695
MAGDALENA	1,646,377
MANZANILLA DE LA PAZ, LA	1,138,290
MASCOTA	1,339,858
MAZAMITLA	1,431,078
MEXTICACAN	1,536,030
MEZQUITIC	8,888,572
MIXTLAN	1,410,480
OCOTLAN	4,963,162
OJUELOS DE JALISCO	2,728,758
PIHUAMO	1,724,846
PONCITLAN	3,417,323
PUERTO VALLARTA	12,335,321
QUITUPAN	2,142,693
SALTO, EL	10,210,284
SAN CRISTOBAL DE LA BARRANCA	1,898,459
SAN DIEGO DE ALEJANDRIA	1,266,783
SAN GABRIEL	1,952,406
SAN IGNACIO CERRO GORDO	1,690,516
SAN JUAN DE LOS LAGOS	3,699,321

Gobierno del Estado de Jalisco
Presupuesto de Egresos para el Ejercicio Fiscal 2025
Estimación de la Distribución por Municipio de IEPS a las Gasolinas

Municipio	Importe por Municipio
SAN JUANITO ESCOBEDO	1,206,460
SAN JULIAN	1,418,327
SAN MARCOS	1,277,573
SAN MARTIN DE BOLAÑOS	2,174,571
SAN MARTIN HIDALGO	2,090,217
SAN MIGUEL EL ALTO	2,221,653
SAN PEDRO TLAQUEPAQUE	28,500,418
SAN SEBASTIAN DEL OESTE	1,729,260
SANTA MARIA DE LOS ANGELES	1,726,317
SANTA MARIA DEL ORO	2,858,722
SAYULA	2,135,827
TALA	4,262,336
TALPA DE ALLENDE	1,668,446
TAMAZULA DE GORDIANO	2,538,961
TAPALPA	2,064,715
TECALITLAN	1,775,360
TECHALUTA DE MONTENEGRO	1,528,183
TECOLOTLAN	1,528,674
TENAMAXTLAN	1,387,920
TEOCALTICHE	2,682,658
TEOCUITATLAN DE CORONA	1,785,659
TEPATITLAN DE MORELOS	6,680,651
TEQUILA	2,639,009
TEUCHITLAN	1,390,862
TIZAPAN EL ALTO	2,006,844
TLAJOMULCO DE ZUÑIGA	30,209,080
TOLIMAN	2,319,739
TOMATLAN	3,030,373
TONALA	23,802,580
TONAYA	1,398,709
TONILA	1,485,025
TOTATICHE	1,607,142
TOTOTLAN	1,826,856
TUXCACUESCO	1,925,432
TUXCUECA	1,562,513
TUXPAN	2,356,521
UNION DE SAN ANTONIO	2,192,227

Gobierno del Estado de Jalisco
Presupuesto de Egresos para el Ejercicio Fiscal 2025
Estimación de la Distribución por Municipio de IEPS a las Gasolinas

Municipio	Importe por Municipio
UNION DE TULA	1,242,752
VALLE DE GUADALUPE	1,279,535
VALLE DE JUAREZ	1,518,865
VILLA CORONA	1,737,107
VILLA GUERRERO	2,344,751
VILLA HIDALGO	1,738,088
VILLA PURIFICACION	1,806,257
YAHUALICA DE GONZALEZ GALLO	1,873,447
ZACOALCO DE TORRES	2,225,576
ZAPOPAN	60,790,397
ZAPOTILTIC	2,062,262
ZAPOTITLAN DE VADILLO	2,284,918
ZAPOTLAN DEL REY	2,223,614
ZAPOTLAN EL GRANDE	5,018,581
ZAPOTLANEJO	3,691,474

Nota: Cifras aprobadas Ley de Ingresos del Estado de Jalisco, 13 de diciembre 2024.
Las estimaciones aquí presentadas están sujetas a la variación de los ingresos efectivamente recibidos, asimismo su distribución esta supeditada a los coeficientes dictaminados por el Congreso del Estado. Aunado a lo anterior se deben considerar los ajustes determinados en el ejercicio, por tanto esta estimación no significa compromiso de pago.

Gobierno del Estado de Jalisco

Presupuesto de Egresos para el Ejercicio Fiscal 2025

Estimación de la Distribución por Municipio del Fondo de Aportaciones para la Infraestructura Social Municipal y de las Demarcaciones Territoriales del Distrito Federal FAISMUN-DF

Municipio	Importe por Municipio
TOTAL	**2,503,730,893**
ACATIC	7,742,979
ACATLAN DE JUAREZ	6,423,010
AHUALULCO DE MERCADO	9,413,326
AMACUECA	4,608,164
AMATITAN	5,626,633
AMECA	35,664,544
ARANDAS	33,691,381
ARENAL, EL	5,904,222
ATEMAJAC DE BRIZUELA	10,284,411
ATENGO	12,171,860
ATENGUILLO	4,919,991
ATOTONILCO EL ALTO	23,076,572
ATOYAC	11,816,676
AUTLAN DE NAVARRO	22,670,669
AYOTLAN	30,659,925
AYUTLA	16,914,423
BARCA, LA	19,326,153
BOLAÑOS	25,583,845
CABO CORRIENTES	15,977,451
CASIMIRO CASTILLO	13,831,112
CAÑADAS DE OBREGON	4,296,214
CHAPALA	14,194,529
CHIMALTITAN	10,782,169
CHIQUILISTLAN	12,337,959
CIHUATLAN	19,937,535
COCULA	12,239,568
COLOTLAN	14,405,923
CONCEPCION DE BUENOS AIRES	5,100,517
CUAUTITLAN DE GARCIA BARRAGAN	42,123,840
CUAUTLA	3,949,069
CUQUIO	21,771,033
DEGOLLADO	20,867,731
EJUTLA	2,533,097

Gobierno del Estado de Jalisco
Presupuesto de Egresos para el Ejercicio Fiscal 2025
Estimación de la Distribución por Municipio del Fondo de Aportaciones para la Infraestructura Social Municipal y de las Demarcaciones Territoriales del Distrito Federal FAISMUN-DF

Municipio	Importe por Municipio
ENCARNACION DE DIAZ	24,741,793
ETZATLAN	11,180,458
GOMEZ FARIAS	8,975,997
GRULLO, EL	5,973,791
GUACHINANGO	6,557,597
GUADALAJARA	161,236,467
HOSTOTIPAQUILLO	27,260,683
HUEJUCAR	9,567,407
HUEJUQUILLA EL ALTO	12,993,504
HUERTA, LA	22,275,168
IXTLAHUACAN DE LOS MEMBRILLOS	9,050,975
IXTLAHUACAN DEL RIO	15,317,271
JALOSTOTITLAN	14,813,738
JAMAY	11,264,889
JESUS MARIA	14,935,423
JILOTLAN DE LOS DOLORES	9,389,427
JOCOTEPEC	19,769,926
JUANACATLAN	4,144,485
JUCHITLAN	5,796,071
LAGOS DE MORENO	69,943,907
LIMON, EL	3,579,744
MAGDALENA	9,378,898
MANZANILLA DE LA PAZ, LA	3,340,854
MASCOTA	7,935,320
MAZAMITLA	8,629,042
MEXTICACAN	5,838,661
MEZQUITIC	87,435,851
MIXTLAN	7,569,059
OCOTLAN	26,282,212
OJUELOS DE JALISCO	29,788,577
PIHUAMO	13,144,782
PONCITLAN	51,092,446
PUERTO VALLARTA	47,344,592
QUITUPAN	20,001,647

Gobierno del Estado de Jalisco

Presupuesto de Egresos para el Ejercicio Fiscal 2025

Estimación de la Distribución por Municipio del Fondo de Aportaciones para la Infraestructura Social Municipal y de las Demarcaciones Territoriales del Distrito Federal FAISMUN-DF

Municipio	Importe por Municipio
SALTO, EL	41,959,566
SAN CRISTOBAL DE LA BARRANCA	6,013,496
SAN DIEGO DE ALEJANDRIA	4,416,572
SAN GABRIEL	12,989,363
SAN IGNACIO CERRO GORDO	9,572,671
SAN JUAN DE LOS LAGOS	22,194,938
SAN JUANITO DE ESCOBEDO	6,788,980
SAN JULIAN	5,611,113
SAN MARCOS	4,395,728
SAN MARTIN DE BOLAÑOS	4,727,312
SAN MARTIN HIDALGO	11,353,098
SAN MIGUEL EL ALTO	14,418,721
SAN PEDRO TLAQUEPAQUE	127,256,161
SAN SEBASTIAN DEL OESTE	12,873,370
SANTA MARIA DE LOS ANGELES	5,960,729
SANTA MARIA DEL ORO	10,654,419
SAYULA	9,142,891
TALA	16,409,143
TALPA DE ALLENDE	27,618,935
TAMAZULA DE GORDIANO	16,185,159
TAPALPA	11,570,835
TECALITLAN	23,854,078
TECHALUTA DE MONTENEGRO	3,664,385
TECOLOTLAN	15,876,559
TENAMAXTLAN	5,866,965
TEOCALTICHE	36,735,972
TEOCUITATLAN DE CORONA	17,460,641
TEPATITLAN DE MORELOS	32,489,119
TEQUILA	30,397,706
TEUCHITLAN	5,009,349
TIZAPAN EL ALTO	17,689,572
TLAJOMULCO DE ZUÑIGA	75,304,602
TOLIMAN	15,735,670
TOMATLAN	53,404,087

Gobierno del Estado de Jalisco

Presupuesto de Egresos para el Ejercicio Fiscal 2025

Estimación de la Distribución por Municipio del Fondo de Aportaciones para la Infraestructura Social Municipal y de las Demarcaciones Territoriales del Distrito Federal FAISMUN-DF

Municipio	Importe por Municipio
TONALA	110,810,094
TONAYA	4,319,914
TONILA	5,774,020
TOTATICHE	6,110,919
TOTOTLAN	10,213,142
TUXCACUESCO	7,371,566
TUXCUECA	4,642,759
TUXPAN	16,738,531
UNION DE SAN ANTONIO	9,250,370
UNION DE TULA	7,258,326
VALLE DE GUADALUPE	3,273,769
VALLE DE JUAREZ	5,759,636
VILLA CORONA	5,785,161
VILLA GUERRERO	7,802,028
VILLA HIDALGO	9,118,796
VILLA PURIFICACION	25,656,255
YAHUALICA DE GONZALEZ GALLO	15,714,674
ZACOALCO DE TORRES	21,210,260
ZAPOPAN	140,612,544
ZAPOTILTIC	7,390,434
ZAPOTITLAN DE VADILLO	13,025,945
ZAPOTLAN DEL REY	15,102,002
ZAPOTLAN EL GRANDE	14,998,382
ZAPOTLANEJO	32,792,269

Nota: Cifras aprobadas Ley de Ingresos del Estado de Jalisco, 13 de diciembre 2024.
Las estimaciones aquí presentadas están sujetas a la variación de los ingresos efectivamente recibidos, asimismo su distribución esta supeditada a los coeficientes dictaminados por el Congreso del Estado. Aunado a lo anterior se deben considerar los ajustes determinados en el ejercicio, por tanto esta estimación no significa compromiso de pago.

Gobierno del Estado de Jalisco
Presupuesto de Egresos para el Ejercicio Fiscal 2025
Estimación de la Distribución por Municipio del Fondo de Aportaciones para el Fortalecimiento de los Municipios y de las Demarcaciones Territoriales del Distrito Federal FORTAMUN-DF

Municipio	Importe por Municipio
TOTAL	**7,768,983,260**
ACATIC	21,567,193
ACATLAN DE JUAREZ	23,498,237
AHUALULCO DE MERCADO	21,990,627
AMACUECA	5,344,569
AMATITAN	15,345,977
AMECA	56,196,614
ARANDAS	75,016,608
ARENAL, EL	19,650,110
ATEMAJAC DE BRIZUELA	7,219,775
ATENGO	5,210,559
ATENGUILLO	3,886,283
ATOTONILCO EL ALTO	59,568,262
ATOYAC	8,086,185
AUTLAN DE NAVARRO	60,426,297
AYOTLAN	38,669,257
AYUTLA	11,986,427
BARCA, LA	63,223,750
BOLAÑOS	6,554,379
CABO CORRIENTES	10,181,018
CASIMIRO CASTILLO	19,122,446
CAÑADAS DE OBREGON	4,083,575
CHAPALA	51,366,680
CHIMALTITAN	3,043,138
CHIQUILISTLAN	5,567,919
CIHUATLAN	37,354,286
COCULA	27,236,550
COLOTLAN	18,323,041
CONCEPCION DE BUENOS AIRES	5,894,568
CUAUTITLAN DE GARCIA BARRAGAN	17,095,549
CUAUTLA	2,015,730
CUQUIO	16,583,706
DEGOLLADO	19,753,409
EJUTLA	1,843,565

Gobierno del Estado de Jalisco
Presupuesto de Egresos para el Ejercicio Fiscal 2025
Estimación de la Distribución por Municipio del Fondo de Aportaciones para el Fortalecimiento de los Municipios y de las Demarcaciones Territoriales del Distrito Federal FORTAMUN-DF

Municipio	Importe por Municipio
ENCARNACION DE DIAZ	49,359,326
ETZATLAN	18,622,701
GOMEZ FARIAS	15,291,070
GRULLO, EL	24,121,754
GUACHINANGO	3,907,687
GUADALAJARA	1,289,498,538
HOSTOTIPAQUILLO	8,126,202
HUEJUCAR	5,509,290
HUEJUQUILLA EL ALTO	9,320,192
HUERTA, LA	21,644,435
IXTLAHUACAN DE LOS MEMBRILLOS	63,253,530
IXTLAHUACAN DEL RIO	19,045,204
JALOSTOTITLAN	30,410,906
JAMAY	23,166,935
JESUS MARIA	17,665,090
JILOTLAN DE LOS DOLORES	8,771,124
JOCOTEPEC	43,837,007
JUANACATLAN	28,714,380
JUCHITLAN	5,150,069
LAGOS DE MORENO	160,442,237
LIMON, EL	4,995,586
MAGDALENA	20,269,905
MANZANILLA DE LA PAZ, LA	3,814,625
MASCOTA	13,448,436
MAZAMITLA	13,068,742
MEXTICACAN	4,938,817
MEZQUITIC	20,550,953
MIXTLAN	3,385,607
OCOTLAN	98,692,594
OJUELOS DE JALISCO	31,257,773
PIHUAMO	10,596,076
PONCITLAN	49,936,312
PUERTO VALLARTA	271,592,153
QUITUPAN	7,197,440

Gobierno del Estado de Jalisco
Presupuesto de Egresos para el Ejercicio Fiscal 2025
Estimación de la Distribución por Municipio del Fondo de Aportaciones para el Fortalecimiento de los Municipios y de las Demarcaciones Territoriales del Distrito Federal FORTAMUN-DF

Municipio	Importe por Municipio
SALTO, EL	216,697,481
SAN CRISTOBAL DE LA BARRANCA	2,721,142
SAN DIEGO DE ALEJANDRIA	7,081,112
SAN GABRIEL	15,399,953
SAN IGNACIO CERRO GORDO	17,068,561
SAN JUAN DE LOS LAGOS	67,218,916
SAN JUANITO DE ESCOBEDO	8,778,569
SAN JULIAN	15,627,025
SAN MARCOS	3,527,993
SAN MARTIN DE BOLAÑOS	2,880,279
SAN MARTIN HIDALGO	26,152,374
SAN MIGUEL EL ALTO	29,747,372
SAN PEDRO TLAQUEPAQUE	639,456,349
SAN SEBASTIAN DEL OESTE	4,733,150
SANTA MARIA DE LOS ANGELES	3,271,141
SANTA MARIA DEL ORO	1,689,081
SAYULA	34,606,155
TALA	81,606,351
TALPA DE ALLENDE	13,956,557
TAMAZULA DE GORDIANO	36,252,428
TAPALPA	19,771,091
TECALITLAN	15,546,061
TECHALUTA DE MONTENEGRO	3,789,498
TECOLOTLAN	15,451,138
TENAMAXTLAN	6,795,411
TEOCALTICHE	37,075,099
TEOCUITATLAN DE CORONA	10,273,150
TEPATITLAN DE MORELOS	139,770,303
TEQUILA	41,275,932
TEUCHITLAN	8,977,722
TIZAPAN EL ALTO	21,179,124
TLAJOMULCO DE ZUÑIGA	677,261,057
TOLIMAN	10,440,662
TOMATLAN	33,796,513

Gobierno del Estado de Jalisco
Presupuesto de Egresos para el Ejercicio Fiscal 2025
Estimación de la Distribución por Municipio del Fondo de Aportaciones para el Fortalecimiento de los Municipios y de las Demarcaciones Territoriales del Distrito Federal FORTAMUN-DF

Municipio	Importe por Municipio
TONALA	530,374,278
TONAYA	5,547,445
TONILA	7,040,165
TOTATICHE	3,890,005
TOTOTLAN	21,937,581
TUXCACUESCO	5,101,677
TUXCUECA	6,237,037
TUXPAN	34,915,122
UNION DE SAN ANTONIO	17,746,054
UNION DE TULA	12,841,670
VALLE DE GUADALUPE	6,167,240
VALLE DE JUAREZ	5,724,263
VILLA CORONA	17,740,471
VILLA GUERRERO	5,141,693
VILLA HIDALGO	18,694,359
VILLA PURIFICACION	10,518,834
YAHUALICA DE GONZALEZ GALLO	20,840,377
ZACOALCO DE TORRES	28,357,951
ZAPOPAN	1,374,056,826
ZAPOTILTIC	31,374,101
ZAPOTITLAN DE VADILLO	6,948,033
ZAPOTLAN DEL REY	17,941,485
ZAPOTLAN EL GRANDE	107,152,889
ZAPOTLANEJO	60,309,969

Nota: Cifras aprobadas Ley de Ingresos del Estado de Jalisco, 13 de diciembre 2024.
Las estimaciones aquí presentadas están sujetas a la variación de los ingresos efectivamente recibidos, asimismo su distribución esta supeditada a los coeficientes dictaminados por el Congreso del Estado. Aunado a lo anterior se deben considerar los ajustes determinados en el ejercicio, por tanto esta estimación no significa compromiso de pago.

Gobierno del Estado de Jalisco

PROYECTO DE PRESUPUESTO DE EGRESOS PARA EL EJERCICIO FISCAL 2025

Programa Anual de Inversión Pública

UP	UR	Unidad Responsable	Partida	Concepto	Ubicación	Habitantes Beneficiados	Importe
03	000	Secretaría de la Hacienda Pública	7911	Contingencias por fenómenos naturales.	Cobertura Estatal.	8,348,151	20,000,000
Total Secretaría de la Hacienda Pública							**20,000,000**
04	268	Fideicomiso Fondo para la Infraestructura Educativa del Estado de Jalisco	7511	Inversiones en Fideicomisos del Poder Ejecutivo (Fideicomiso Fondo para la Infraestructura Educativa del Estado de Jalisco).	Cobertura Estatal.	8,348,151	2,900,893,902
04	268	Fideicomiso Fondo para la Infraestructura Educativa del Estado de Jalisco	7511	Inversiones en Fideicomisos del Poder Ejecutivo (Asignación Constitucional para proyectos de mejoramiento de infraestructura educativa y su equipamiento, de la Universidad de Guadalajara).	Cobertura Estatal.	336,455	523,380,992
Total Secretaría de Educación Jalisco							**3,424,280,894**
06	000	Secretaría de Infraestructura y Obra Pública	5811	Terrenos (Derechos de vía y adquisición de terrenos).	Cobertura Estatal.	8,348,151	30,000,000
06	000	Secretaría de Infraestructura y Obra Pública	6122	Edificaciones de inmuebles comerciales, institucionales y de servicios (Reforzamiento estructural del estacionamiento subterráneo Tres Poderes de la Plaza Liberación, en Guadalajara).	Guadalajara.	1,385,621	50,000,000
06	000	Secretaría de Infraestructura y Obra Pública	6123	Edificación de recreación y esparcimiento (Construcción de Centros Colmena en el Estado de Jalisco).	Cobertura Estatal.	8,348,151	80,000,000
06	000	Secretaría de Infraestructura y Obra Pública	6123	Edificación de recreación y esparcimiento (Rehabilitación de planteles educativos con daño estructural en el estado).	Cobertura Estatal.	8,348,151	50,000,000
06	000	Secretaría de Infraestructura y Obra Pública	6124	Edificación de recreación y esparcimiento (Construcción y rehabilitación de espacios deportivos y recreativos en el Estado).	Cobertura Estatal.	93,492	50,000,000
06	000	Secretaría de Infraestructura y Obra Pública	6126	Edificaciones para servicio médico y asistencial (Construcción de Centro de Atención para personas con Autismo).	Tepatitlán de Morelos.	107,444	80,000,000
06	000	Secretaría de Infraestructura y Obra Pública	6126	Edificaciones para servicio médico y asistencial (Construcción, rehabilitación y mantenimiento de infraestructura de Salud, en el Estado de Jalisco).	Cobertura Estatal.	8,348,151	300,000,000
06	000	Secretaría de Infraestructura y Obra Pública	6127	Edificaciones de Uso Turístico (Modelo de Conectividad Marítima en el Estado de Jalisco).	Cobertura Estatal.	8,348,151	55,000,000
06	000	Secretaría de Infraestructura y Obra Pública	6151	Construcción de carreteras, puentes y similares (Construcción, reconstrucción y conservación periódica y rutinaria de carreteras, puentes y viabilidades en el Estado de Jalisco).	Cobertura Estatal.	8,348,151	1,448,000,000
06	000	Secretaría de Infraestructura y Obra Pública	6151	Construcción de carreteras, puentes y similares (Conservación periódica de carreteras (Programa Multianual Carretero)).	Cobertura Estatal.	8,348,151	778,000,000
06	000	Secretaría de Infraestructura y Obra Pública	6151	Construcción de carreteras, puentes y similares (Construcción, rehabilitación y conservación del Nuevo Periférico en el Área Metropolitana de Guadalajara, Jalisco.).	Zona Metropolitana de Guadalajara.	3,871,791	50,000,000

Gobierno del Estado de Jalisco
PROYECTO DE PRESUPUESTO DE EGRESOS PARA EL EJERCICIO FISCAL 2025
Programa Anual de Inversión Pública

UP	UR	Unidad Responsable	Partida	Concepto	Ubicación	Habitantes Beneficiados	Importe
06	000	Secretaría de Infraestructura y Obra Pública	6151	Construcción de carreteras, puentes y similares (Rehabilitación de imagen urbana, limpieza, alumbrado, riego y jardinería en banquetas, ciclovía y camellones, carriles laterales y centrales, de las laterales de periférico Manuel Gómez Morín, en el Área Metropolitana de Guadalajara, Jalisco).	Zona Metropolitana de Guadalajara.	3,871,291	200,000,000
06	000	Secretaría de Infraestructura y Obra Pública	6151	Construcción de carreteras, puentes y similares (Rehabilitación de Camino Real a Colima, de Periférico Sur a San Agustín, en los municipios de Zapopan, Tlajomulco y San Pedro Tlaquepaque).	Tlajomulco de Zúñiga, San Pedro Tlaquepaque, Zapopan.	2,853,873	892,600,000
06	000	Secretaría de Infraestructura y Obra Pública	6151	Construcción de carreteras, puentes y similares (Pavimentación de la Carretera a Chapala, para el Sistema Integrado de Transporte de la Zona Metropolitana de Guadalajara, Jalisco).	Zona Metropolitana de Guadalajara.	5,268,642	510,000,000
06	000	Secretaría de Infraestructura y Obra Pública	6195	Otros servicios relacionados con obras públicas (Estudios, proyectos, control de calidad de obra pública en el Estado).	Cobertura Estatal.	8,348,151	200,000,000
06	000	Secretaría de Infraestructura y Obra Pública	6195	Otros servicios relacionados con obras públicas (Supervisión, Control y Seguimiento de la Obra Pública).	Cobertura Estatal.	8,348,151	120,000,000
06	000	Secretaría de Infraestructura y Obra Pública	7991	Provisiones para erogaciones especiales (Fondo Común Concursable para la Infraestructura - FOCOCI).	Cobertura Estatal.	8,348,151	**697,500,000**
06	000	Secretaría de Infraestructura y Obra Pública	7991	Provisiones para erogaciones especiales (Fondo Complementario para el Desarrollo Regional - FONDEREG).	Cobertura Estatal.	8,348,151	696,000,000
06	000	Secretaría de Infraestructura y Obra Pública	7991	Provisiones para erogaciones especiales (Fondo para Inversiones Metropolitanas).	Guadalajara, Ixtlahuacán de los Membrillos, Juanacatlán, El Salto, Tlajomulco de Zúñiga, San Pedro Tlaquepaque, Tonalá, Zapopan, Zapotlanejo.	5,268,642	996,000,000
06	000	Secretaría de Infraestructura y Obra Pública	7991	Provisiones para erogaciones especiales (Acciones complementarias Línea 4 del Tren Ligero de la Zona Metropolitana de Guadalajara).	Guadalajara, Tlajomulco de Zúñiga, San Pedro Tlaquepaque, Tonalá, Zapopan.	5,268,642	150,000,000
06	000	Secretaría de Infraestructura y Obra Pública	7991	Provisiones para erogaciones especiales (Obras complementarias para el Sistema Integrado de Transporte de la Zona Metropolitana, Mi Macro Periférico).	Zona Metropolitana de Guadalajara.	5,268,642	700,000,000
Total Secretaría de Infraestructura y Obra Pública							**7,633,100,000**
08	000	Secretaría de Turismo	6127	Edificaciones uso turístico (Mejoramiento de ordenamiento e imagen urbana en municipios que pertenecen a Rutas Turísticas prioritarias).	Cobertura Estatal.	10,000	3,000,000
08	000	Secretaría de Turismo	6152	Instalación de señalamientos y protecciones de obras viales (Mejoramiento de ordenamiento e imagen urbana en municipios que pertenecen a Rutas Turísticas prioritarias).	Cobertura Estatal.	55,000	6,000,000

Gobierno del Estado de Jalisco
PROYECTO DE PRESUPUESTO DE EGRESOS PARA EL EJERCICIO FISCAL 2025
Programa Anual de Inversión Pública

UP	UR	Unidad Responsable	Partida	Concepto	Ubicación	Habitantes Beneficiados	Importe
08	000	Secretaría de Turismo	7991	Provisiones para erogaciones Especiales (Mejoramiento de ordenamiento e imagen urbana de municipios con nombramiento de Pueblos Mágicos).	Cobertura Estatal.	100,000	100,000,000
08	084	Fideicomiso de Turismo de la Zona Metropolitana de Guadalajara	7511	Inversiones en fideicomisos del poder ejecutivo (Mejoramiento de la Infraestructura Turística).	Guadalajara, Ixtlahuacán de los Membrillos, Juanacatlán, El Salto, Tlajomulco de Zúñiga, San Pedro Tlaquepaque, Tonalá, Zapopan, Zapotlanejo.	5,288,642	33,470,000
08	035	Fideicomiso de Turismo de los Municipios del Interior del Estado de Jalisco	4617	Transferencias a fideicomisos del Poder Ejecutivo para inversiones financieras y otras provisiones (Mejoramiento de la Infraestructura Turística).	Ahualulco de Mercado, Amatitán, Ameca, Arandas, Atotonilco el Alto, Autlán de Navarro, Bolaños, Zapotlán el Grande, Cocula, Colotlán, Chapala, Etzatlán, Ixtlahuacán, Jamay, Jocotepec, Lagos de Moreno, Mascota, Mazamitla, Ocotlán, San Juan de los Lagos, San Miguel el Alto, San Sebastián del Oeste, Sayula, Talpa de Allende, Tamazula de Gordiano, Tapalpa, Tequila, Tuchitlán, Tuxcueca, Villa Corona, Cañadas de Obregón.	1,000,000	9,700,000
08	036	Fideicomiso de Turismo para la Promoción y Publicidad del Municipio de Puerto Vallarta	4617	Transferencias a fideicomisos del Poder Ejecutivo para inversiones financieras y otras provisiones (Mejoramiento de la Infraestructura Turística).	Puerto Vallarta.	291,839	51,630,000
08	215	Fideicomiso Público de Turismo de Costalegre Jalisco	4617	Transferencias a fideicomisos del Poder Ejecutivo para inversiones financieras y otras provisiones (Mejoramiento de la Infraestructura Turística).	Cabo Corrientes, Cihuatlán, La Huerta, Tomatlán.	161,775	2,950,000
Total Secretaría de Turismo							**206,750,000**
09	000	Secretaría de Agricultura y Desarrollo Rural	4249	Desarrollo de obra pública en los municipios (Empedrados).	Cobertura Estatal.	65,000	100,000,000
09	000	Secretaría de Agricultura y Desarrollo Rural	4311	Apoyo a proyectos productivos rurales.	Cobertura estatal.	9,161	257,000,000
09	000	Secretaría de Agricultura y Desarrollo Rural	4312	Fomento de actividades pesqueras y acuícolas.	Cobertura Estatal, Tlajomulco de Zúñiga.	193	15,000,000
09	000	Secretaría de Agricultura y Desarrollo Rural	6113	Construcción de sistemas de riego agrícola.	Cobertura Estatal.	10,750	33,000,000
09	000	Secretaría de Agricultura y Desarrollo Rural	6151	Construcción de carreteras, puentes y similares (Caminos rurales).	Cobertura Estatal.	1,142,300	120,510,000
09	000	Secretaría de Agricultura y Desarrollo Rural	7992	Provisiones para erogaciones complementarias para programas federales (Obras y acciones para población con rezago social y pobreza extrema (FISE)).	Cobertura Estatal.	8,348,151	345,349,960
09	018	Fideicomiso Alianza para el Campo en el Estado de Jalisco (FACEJ)	7511	Inversiones en fideicomisos del Poder Ejecutivo.	Cobertura Estatal.	1,013	75,000,200
09	190	Fideicomiso para Coberturas de Precio del Maíz del Estado de Jalisco - FICOPREM	7511	Inversiones en fideicomisos del Poder Ejecutivo.	Cobertura Estatal.	2,000	80,000,000
Total Secretaría de Agricultura y Desarrollo Rural							**975,860,160**
10	000	Secretaría de Medio Ambiente y Desarrollo Territorial	4391	Otros Subsidios (Manejo de Fuego a través de las Juntas Intermunicipales).	Cobertura estatal.	8,348,151	14,950,000

Gobierno del Estado de Jalisco
PROYECTO DE PRESUPUESTO DE EGRESOS PARA EL EJERCICIO FISCAL 2025
Programa Anual de Inversión Pública

UP	UR	Unidad Responsable	Partida	Concepto	Ubicación	Habitantes Beneficiados	Importe
10	000	Secretaría de Medio Ambiente y Desarrollo Territorial	4391	Otros Subsidios (Asociación Intermunicipal para la Protección del Medio Ambiente y Desarrollo Sustentable, AIPROVADES).	Atotonilco el Alto, Ayotlán, La Barca, Chapala, Degollado, Ixtlahuacán de los Membrillos, Jamay, Jocotepec, Juanacatlán, La Manzanilla de la Paz, Ocotlán, Poncitlán, Tizapán el Alto, Tototlán, Tuxcueca, Zapotlán del Rey.	5,000,000	5,242,727
10	000	Secretaría de Medio Ambiente y Desarrollo Territorial	4391	Otros Subsidios (Administración y Manejo del Área Natural Protegida Sierra de Quila).	Tecolotlán.	61,990	7,100,200
10	000	Secretaría de Medio Ambiente y Desarrollo Territorial	4391	Otros Subsidios (Implementación de los programas de conservación y manejo del Paisaje Biocultural para la Junta Intermunicipal JISOC).	Atenguillo, Cabo Corrientes, Guachinango, Mascota, Mixtlán, Puerto Vallarta, San Sebastián del Oeste, Talpa de Allende.	38,710	1,000,000
10	000	Secretaría de Medio Ambiente y Desarrollo Territorial	4391	Otros Subsidios (Acciones y estrategias para la gestión ambiental como mecanismos de gobernanza territorial, a través de las Juntas Intermunicipales).	Cobertura Estatal.	8,348,151	27,927,273
Total Secretaría de Medio Ambiente y Desarrollo Territorial							**56,220,200**
11	000	Secretaría del Sistema de Asistencia Social	4417	Ayuda para el desarrollo social del Estado (Reconstrucción del Tejido Social).	Cobertura Estatal.	20,000	100,000,000
11	175	Fondo Estatal de Desastres Naturales (FOEDEN)	7511	Inversiones en fideicomisos del poder ejecutivo.	Cobertura Estatal.	8,348,151	50,000,000
Total Secretaría del Sistema de Asistencia Social							**150,000,000**
13	000	Secretaría de Cultura	7991	Provisiones para Erogaciones Especiales (Rehabilitación, Reparación, Mantenimiento, Reconstrucción y Equipamiento de espacios de promoción cultural de las Dependencias del Gobierno del Estado).	Cobertura Estatal.	8,348,151	6,800,000
Total Secretaría de Cultura							**6,800,000**
15	075	Sistema de Tren Eléctrico Urbano (SITEUR)	4157	Transferencias internas a entidades paraestatales no empresariales y no financieras para inversiones financieras y otras provisiones (Pago de Recuperación de Inversión y Servicio de Recaudo del Modelo Integral de Movilidad de la Zona Sur del Área Metropolitana de Guadalajara, (Línea 4).	Guadalajara.	1,103,758	670,000,000
Total Secretaría del Transporte							**670,000,000**
23	000	Aportaciones, Transferencias y Subsidios a Municipios	8331	Fondo de Infraestructura Social Municipal (FISM-FAIS MUNICIPAL).	Cobertura Estatal.	7,100,000	2,503,730,893
Total Aportaciones, Transferencias y Subsidios a Municipios							**2,503,730,893**
25	000	Poder Judicial	4137	Asignaciones presupuestales al Poder Judicial para inversiones financieras y otras provisiones. (Proyectos de Infraestructura .5% Constitucional).	Cobertura Estatal.	8,348,151	872,301,653
Total Poder Judicial							**872,301,653**

Gobierno del Estado de Jalisco
PROYECTO DE PRESUPUESTO DE EGRESOS PARA EL EJERCICIO FISCAL 2025
Programa Anual de Inversión Pública

UP	UR	Unidad Responsable	Partida	Concepto	Ubicación	Habitantes Beneficiados	Importe
35	188	Agencia de Conectividad y Acceso a Internet	4153	Transferencias internas a entidades paraestatales no empresariales y no financieras para servicios generales (Mantenimiento de Red Jalisco).	Cobertura Estatal.	8,348,151	300,000,000
35	188	Agencia de Conectividad y Acceso a Internet	4157	Provisiones para erogaciones especiales (Proyectos de desarrollo, redundancia, estabilidad y crecimiento de la red).	Cobertura Estatal.	8,348,151	200,000,000
Total Secretaría de Administración							**500,000,000**
38	023	Comisión Estatal del Agua de Jalisco (CEA)	4153	Transferencias internas a entidades paraestatales no empresariales y no financieras para servicios generales (Operación de PTAR que descargan a Río Santiago).	Arandas, Lagos de Moreno.	4,700,000	25,270,000
38	023	Comisión Estatal del Agua de Jalisco (CEA)	4153	Transferencias internas a entidades paraestatales no empresariales y no financieras para servicios generales (Operación de PTAR en el Estado).	Cobertura Estatal.	4,700,000	108,730,000
38	023	Comisión Estatal del Agua de Jalisco (CEA)	4153	Transferencias internas a entidades paraestatales no empresariales y no financieras para servicios generales (Gasto de Operación de PTAR El Ahogado y Agua Prieta).	Guadalajara, San Pedro Tlaquepaque, Tonalá, Zapopan.	4,119,160	210,000,000
38	023	Comisión Estatal del Agua de Jalisco (CEA)	4153	Transferencias internas a entidades paraestatales no empresariales y no financieras para servicios generales (Contraprestación de la Ampliación de la PTAR El Ahogado T1).	Guadalajara, El Salto, Tlajomulco de Zúñiga, San Pedro Tlaquepaque, Tonalá, Zapopan.	1,500,000	190,466,900
38	023	Comisión Estatal del Agua de Jalisco (CEA)	4153	Transferencias internas a entidades paraestatales no empresariales y no financieras para servicios generales (Contraprestación de la Ampliación de la PTAR El Ahogado T2 y T3)).	Guadalajara, El Salto, Tlajomulco de Zúñiga, San Pedro Tlaquepaque, Tonalá, Zapopan.	1,500,000	187,533,100
38	023	Comisión Estatal del Agua de Jalisco (CEA)	4154	Transferencias internas a entidades paraestatales no empresariales y no financieras para transferencias, asignaciones, subsidios y otras ayudas (Programa Nidos de Lluvia (Cobertura estatal)).	Cobertura Estatal.	4,500,000	80,000,000
38	023	Comisión Estatal del Agua de Jalisco (CEA)	4157	Transferencias internas a entidades paraestatales no empresariales y no financieras para inversiones financieras y otras provisiones (Infraestructura Hidráulica).	Cobertura Estatal.	90,000	1,525,200,000
38	023	Comisión Estatal del Agua de Jalisco (CEA)	4156	Transferencias internas a entidades paraestatales no empresariales y no financieras para inversión pública (Aportación Estatal Proagua).	Cobertura Estatal.	50,000	50,000,000
38	023	Comisión Estatal del Agua de Jalisco (CEA)	4157	Transferencias internas a entidades paraestatales no empresariales y no financieras para inversiones financieras y otras provisiones (Línea de Crédito Contingente Revolvente de Garantía de Pago de la Ampliación de la PTAR El Ahogado).	Guadalajara.	1,500,000	100,000,000

Gobierno del Estado de Jalisco
PROYECTO DE PRESUPUESTO DE EGRESOS PARA EL EJERCICIO FISCAL 2025
Programa Anual de Inversión Pública

UP	UR	Unidad Responsable	Partida	Concepto	Ubicación	Habitantes Beneficiados	Importe
Total Secretaría de Gestión Integral del Agua							**2,475,200,000**
47	079	Instituto Jalisciense de Ciencias Forenses	4155	Transferencias internas a entidades paraestatales no empresariales y no financieras para bienes muebles, inmuebles e intangibles (Equipamiento de laboratorios y del Centro de Identificación Humana).	Cobertura Estatal.	687,127	13,000,000
Total Coordinación General Estratégica de Seguridad							**13,000,000**
43	012	Consejo Estatal para el Fomento Deportivo (CODE Jalisco)	4155	Transferencias internas a entidades paraestatales no empresariales y no financieras para bienes muebles, inmuebles e intangibles.	Cobertura Estatal.	2,477	12,000,000
Total Coordinación General Estratégica de Desarrollo Social							**12,000,000**
53	000	Instituto de la Infraestructura Física Educativa de Jalisco	4157	Transferencias internas otorgadas a entidades paraestatales no empresariales y no financieras para inversiones financieras y otras provisiones (Infraestructura Educativa [LAM]).	Cobertura Estatal.	17,814	638,422,721
Total Instituto de la Infraestructura Física Educativa de Jalisco							**638,422,721**
54	000	Instituto Jalisciense de la Vivienda	4157	Transferencias internas otorgadas a entidades paraestatales no empresariales y no financieras para inversiones financieras y otras provisiones.	Ahualulco de Mercado, San Juanito de Escobedo, Cabo Corrientes, Etzatlán, Guadalajara, La Huerta, Villa Purificación, San Marcos, Tala, San Pedro Tlaquepaque, Tomatlán, Zapopan.	2,916	50,000,000
Total Instituto Jalisciense de la Vivienda							**50,000,000**
58	000	Fondo Estatal para la Atención de Desastres Naturales de Municipios del Estado de Jalisco	7511	Inversiones en Fideicomisos del Poder Ejecutivo. Fondo Estatal de Atención a Desastres Naturales en Municipios FOEADENM.	Cobertura Estatal.	8,348,151	250,000,000
Total Fondo Estatal para la Atención de Desastres Naturales de Municipios del Estado de Jalisco							**250,000,000**
				Totales			**20,457,666,521**

Notas:
1. Se incluyen las asignaciones para el Poder Judicial, (proyectos específicos de infraestructura del Poder Judicial que será el equivalente al punto cinco por ciento del presupuesto de egresos del Estado) así como la asignación para la Universidad de Guadalajara (punto tres por ciento para proyectos específicos de mejoramiento de infraestructura y su equipamiento).

GOBIERNO DEL ESTADO DE JALISCO
PRESUPUESTO DE EGRESOS PARA EL EJERCICIO FISCAL 2025
TABULADOR DE SUELDOS
SERVIDORES PÚBLICOS

	JORNADA LABORAL DE 6 HORAS				JORNADA LABORAL DE 8 HORAS			
NIVEL	SUELDO BASE	DESPENSA	PASAJE	PERCEPCIÓN MENSUAL BRUTA	SUELDO BASE	DESPENSA	PASAJE	PERCEPCIÓN MENSUAL BRUTA
1	10,330.00	628.00	590.00	11,548.00	13,773.00	837.00	787.00	15,397.00
2	10,644.00	643.00	597.00	11,884.00	14,191.00	857.00	795.00	15,843.00
3	10,973.75	681.00	606.00	12,260.75	14,630.00	908.00	808.00	16,346.00
4	11,284.00	691.00	616.00	12,591.00	15,044.00	922.00	822.00	16,788.00
5	11,417.50	702.00	627.00	12,746.50	15,222.00	935.00	836.00	16,993.00
6	11,806.25	777.00	717.00	13,300.25	15,740.00	1,035.00	956.00	17,731.00
7	12,225.25	785.00	728.00	13,738.25	16,300.00	1,046.00	970.00	18,316.00
8	12,606.00	796.00	739.00	14,141.00	16,806.00	1,061.00	985.00	18,852.00
9	13,178.25	808.00	751.00	14,737.25	17,571.00	1,077.00	1,001.00	19,649.00
10	13,447.25	874.00	754.00	15,075.25	17,928.00	1,166.00	1,006.00	20,100.00
11	14,060.50	910.00	765.00	15,735.50	18,746.00	1,213.00	1,019.00	20,978.00
12	14,353.00	914.00	772.00	16,039.00	19,136.00	1,219.00	1,029.00	21,384.00
13	14,830.00	936.00	782.00	16,548.00	19,772.00	1,248.00	1,043.00	22,063.00
14	15,469.00	962.00	797.00	17,228.00	20,624.00	1,283.00	1,062.00	22,969.00
15	16,116.75	995.00	821.00	17,932.75	21,489.00	1,326.00	1,095.00	23,910.00
16	17,124.00	935.00	749.00	18,808.00	22,832.00	1,367.00	1,119.00	25,318.00
17	19,297.00	965.00	793.00	21,055.00	25,729.00	1,406.00	1,177.00	28,312.00
18	22,286.00	1,099.00	830.00	24,215.00	29,714.00	1,585.00	1,227.00	32,526.00
19	25,103.00	1,182.00	852.00	27,117.00	33,470.00	1,669.00	1,256.00	36,395.00
20	26,986.00	1,260.00	894.00	29,140.00	35,981.00	1,800.00	1,311.00	39,092.00
21	29,267.00	1,356.00	975.00	31,598.00	39,023.00	1,928.00	1,419.00	42,370.00
22	31,664.00	1,399.00	1,009.00	34,072.00	42,219.00	1,985.00	1,465.00	45,669.00
23	-	-	-	-	47,094.00	2,040.00	1,496.00	50,630.00
24	-	-	-	-	55,131.00	2,057.00	1,457.00	58,645.00
25	-	-	-	-	62,968.00	2,288.00	1,617.00	66,873.00
26	-	-	-	-	69,445.00	2,544.00	1,794.00	73,783.00
27	-	-	-	-	77,296.00	2,832.00	1,992.00	82,120.00
28	-	-	-	-	84,998.00	3,202.00	2,238.00	90,438.00
29	-	-	-	-	101,422.00	3,676.00	2,571.00	107,669.00
30	-	-	-	-	114,551.00	4,097.00	2,860.00	121,508.00
31	-	-	-	-	129,827.00	4,256.00	3,060.00	137,143.00
32	-	-	-	-	134,375.00	4,445.00	3,463.00	142,283.00
33	-	-	-	-	138,307.00	5,082.00	3,953.00	147,342.00
34	-	-	-	-	157,885.00	-	-	157,885.00

GOBIERNO DEL ESTADO DE JALISCO
PRESUPUESTO DE EGRESOS PARA EL EJERCICIO FISCAL 2025
TABULADOR DE SUELDOS

PERSONAL DE SECRETARÍA DE SALUD

NIVEL	JORNADA LABORAL	SUELDO BASE	DESPENSA	PASAJE	PERCEPCIÓN MENSUAL BRUTA
1	40	8,360.00	274.00	357.00	8,991.00
2	40	8,420.00	275.00	359.00	9,054.00
3	40	8,478.00	275.00	359.00	9,112.00
4	40	8,550.00	278.00	361.00	9,189.00
5	40	8,617.00	280.00	364.00	9,261.00
6	40	8,637.00	280.00	364.00	9,281.00
7	40	8,691.00	280.00	364.00	9,335.00
8	40	9,009.00	302.00	380.00	9,691.00
9	40	9,504.00	302.00	380.00	10,186.00
10	40	10,963.00	302.00	380.00	11,645.00
11	40	11,441.00	280.00	364.00	12,085.00
12	40	12,487.00	280.00	364.00	13,131.00
13	40	14,941.00	426.00	468.00	15,835.00
15	40	16,938.00	426.00	468.00	17,832.00
19	40	19,223.00	426.00	368.00	20,017.00

*El presente tabulador se actualizará con base en los incrementos autorizados por la federación que correspondan, conforme a la disponibilidad presupuestal, debiéndose de realizar las modificaciones que procedan para el tabulador 2025.

GOBIERNO DEL ESTADO DE JALISCO
PRESUPUESTO DE EGRESOS PARA EL EJERCICIO FISCAL 2025
TABULADOR DE SUELDOS

ELEMENTOS OPERATIVOS DE SEGURIDAD

NIVEL	JORNADA LABORAL	SUELDO BASE	DESPENSA	PASAJE	PERCEPCIÓN MENSUAL BRUTA
1	40	-	-	-	-
2	40	-	-	-	-
3	40	-	-	-	-
4	40	9,653.00	802.00	702.00	11,157.00
5	40	10,532.00	815.00	716.00	12,063.00
6	40	11,411.00	915.00	836.00	13,162.00
7	40	12,594.00	926.00	850.00	14,370.00
8	40	12,969.00	941.00	865.00	14,775.00
9	40	13,354.00	957.00	881.00	15,192.00
10	40	13,663.00	1,046.00	886.00	15,595.00
11	40	14,497.00	1,093.00	899.00	16,489.00
12	40	15,080.00	1,099.00	909.00	17,088.00
13	30	12,185.00	846.00	692.00	13,723.00
13	40	16,246.00	1,128.00	923.00	18,297.00
14	40	17,654.00	1,163.00	942.00	19,759.00
15	40	20,272.00	1,206.00	975.00	22,453.00
16	40	22,832.00	1,247.00	999.00	25,078.00
17	40	25,729.00	1,266.00	1,057.00	28,072.00
18	40	28,954.00	1,465.00	1,107.00	31,526.00
19	40	31,052.00	1,549.00	1,136.00	33,737.00
20	40	33,452.00	1,680.00	1,191.00	36,323.00
21	40	37,061.00	1,808.00	1,299.00	40,168.00
22	40	41,011.00	1,865.00	1,345.00	44,221.00
23	40	45,692.00	1,920.00	1,376.00	48,988.00
24	40	51,002.00	2,057.00	1,457.00	54,516.00
25	40	56,996.00	2,288.00	1,617.00	60,901.00
26	40	62,395.00	2,544.00	1,794.00	66,733.00
27	40	69,740.00	2,832.00	1,992.00	74,564.00
28	40	78,845.00	3,202.00	2,238.00	84,285.00
29	40	90,495.00	3,676.00	2,571.00	96,742.00
30	40	106,561.00	4,097.00	2,880.00	113,538.00
31	40	129,827.00	4,256.00	3,060.00	137,143.00
32	40	134,375.00	4,445.00	3,463.00	142,283.00
33	40	138,764.00	5,082.00	3,953.00	147,799.00

GOBIERNO DEL ESTADO DE JALISCO
PRESUPUESTO DE EGRESOS PARA EL EJERCICIO FISCAL 2025
CATÁLOGO DE PUESTOS POR NIVEL Y NOMENCLATURA DEL PODER EJECUTIVO SIN INCLUIR EDUCACIÓN

NIVEL	NOMENCLATURA
1	APOYO ADMINISTRATIVO EN SALUD A1
	AUXILIAR DE INTENDENCIA
	AYUDANTE GENERAL
	MENSAJERO DE HOLOGRAMAS
	TECNICO ADMINISTRATIVO A
2	APOYO ADMINISTRATIVO
	APOYO ADMINISTRATIVO EN SALUD A2
	AUXILIAR DE JARDINERIA
	AYUDANTE
	AYUDANTE DE COCINA
	AYUDANTE DE MECANICO
	INTENDENCIA
	MENSAJERO
	PELUQUERO
	VELADOR
	VIGILANTE
	VISOR DE CAMPAMENTO
3	ALBANIL
	APOYO ADMINISTRATIVO A
	APOYO ADMINISTRATIVO EN SALUD A3
	ARCHIVISTA
	AUXILIAR ADMINISTRATIVO A
	AYUDANTE DE SERVICIO
	CADIO
	CHECADOR DE ESTACIONAMIENTO
	CHOFER
	CHOFER MENSAJERO
	ENCARGADO DE INTENDENCIA
	JARDINERO
	NOTIFICADOR
	PEON
	SOBRESTANTE
	TECNICO DE VIVEROS
4	APOYO ADMINISTRATIVO EN SALUD A4
	AUXILIAR ADMINISTRATIVO
	AUXILIAR ADMINISTRATIVO DE RESIDENCIA
	AUXILIAR DE ALMACEN
	CHOFER DE CARGA
	COCINERO
	CONDUCTOR DE CAMION
	ENCARGADO DE AREA D
	ENCARGADO DE CUADRILLA
	INTENDENTE C
	MECANICO
	OFICIAL DE PARTES
	RECEPCIONISTA
	SECRETARIA AUXILIAR
	TECNICO B
	TECNICO BIBLIOTECARIO
	TECNICO EN SALUD
	VERIFICADOR
5	APOYO ADMINISTRATIVO EN SALUD A5

GOBIERNO DEL ESTADO DE JALISCO
PRESUPUESTO DE EGRESOS PARA EL EJERCICIO FISCAL 2025
CATÁLOGO DE PUESTOS POR NIVEL Y NOMENCLATURA DEL PODER EJECUTIVO SIN INCLUIR EDUCACIÓN

NIVEL	NOMENCLATURA
5	
	AUXILIAR ADMINISTRATIVO L
	AUXILIAR CONTABLE
	AUXILIAR DE COMPRAS
	AUXILIAR DE COMUNICACION
	CAPTURISTA
	CATALOGADOR
	ENFERMERA B
	SECRETARIA AUXILIAR A
	TECNICO A
	TECNICO ADMINISTRATIVO
	TECNICO AUXILIAR
6	
	ADMINISTRATIVO DE RESIDENCIA
	ANALISTA B
	APOYO ADMINISTRATIVO EN SALUD A5
	ASESOR
	ASISTENTE B
	BARITONO
	CAJERO
	CONTRALTO
	DIBUJANTE
	ENCARGADO DE AREA C
	ENFERMERA
	MECANICO DE MAQUINARIA PESADA
	SOPRANO
	SUPERVISOR B
	SUPERVISOR DE ALIMENTOS
	TECNICO BIBLIOTECARIO B
	TECNICO DE OFICIALIA DE PARTES
	TECNICO EN DISEÑO
	TECNICO ESPECIALISTA
	TECNICO PSICOLOGA
	TENOR
7	
	ADMINISTRATIVO ESPECIALIZADO B
	ANALISTA A
	ANALISTA ADMINISTRATIVO
	ANALISTA CONTABLE
	ANALISTA DE CARTERA DE CREDITOS
	ANALISTA DE PROGRAMACION DE APOYO A
	APOYO ADMINISTRATIVO EN SALUD A7
	ASISTENTE A
	AUXILIAR ACCESO A LA INFORMACION DE LA COORDINACION DE GABINETE SOCIAL
	CAJERO RECEPTOR
	CAPTURISTA A
	CAPTURISTA DIGITALIZADOR
	CHOFER B
	CHOFER ESPECIALIZADO
	CHOFER TRANSPORTISTA
	COORDINADOR DE ACCESO A LA INFORMACION
	COORDINADOR E
	DISEÑADOR
	ENLACE DE COMUNICACION
	ESPECIALISTA C
	FOTOGRAFO B
	INSTRUCTOR INTERNO C
	REGISTRADOR ANALISTA
	SECRETARIA DE DIRECCION
	SECRETARIA DE DIRECCION DE AREA
	SUPERVISOR
	SUPERVISOR DE ALMACEN

GOBIERNO DEL ESTADO DE JALISCO
PRESUPUESTO DE EGRESOS PARA EL EJERCICIO FISCAL 2025
CATÁLOGO DE PUESTOS POR NIVEL Y NOMENCLATURA DEL PODER EJECUTIVO SIN INCLUIR EDUCACIÓN

NIVEL	NOMENCLATURA
7	
	SUPERVISOR DE CAJEROS
	SUPERVISOR DE SECCION
	TECNICO ADMINISTRATIVO B
	TECNICO BIBLIOTECARIO A
8	
	ALMACENISTA
	ANALISTA DE PROGRAMACION DE APOYO
	APOYO ADMINISTRATIVO EN SALUD A8
	ASISTENTE ADMINISTRATIVO D
	AUXILIAR DE ACCESO A LA INFORMACION DE LA COORDINACION DE GABINETE DE SEGURIDAD PUBLICA A
	AUXILIAR DE ARCHIVO
	AUXILIAR DE INTENDENCIA DEL TRIBUNAL
	AUXILIAR LOGISTICO
	CITAS
	COORDINADOR E1
	CORRECTOR TIPOGRAFICO
	ENCARGADO DE ALMACEN
	ENCARGADO DE AREA B
	ENCARGADO DE COMBUSTIBLES
	ENCARGADO DE CONTROL DE VEHICULOS
	ENCARGADO DE MANTENIMIENTO CARRETERO
	ENCARGADO DE VIVERO
	ESPECIALISTA B
	INSTRUCTOR INTERNO B
	INVITADOR A METODOS ALTERNOS DE SOLUCION DE CONFLICTOS
	NOTIFICADOR JURIDICO
	OPERADOR DE CABINA
	ORIENTADOR TURISTICO
	PALEOGRAFO
	REVISOR
	REVISOR DE TRANSPORTES
	SECRETARIO DE LA POLICIA INVESTIGADORA
9	
	ACTUARIO DEL MINISTERIO PUBLICO A
	ADMINISTRATIVO ESPECIALIZADO
	ADMINISTRATIVO ESPECIALIZADO EN CONTROL DE CREDITOS
	AGENTE DE ATENCION VEHICULAR
	ANALISTA C
	APOYO ADMINISTRATIVO EN SALUD A9
	ASESOR FISCAL
	AUXILIAR ESPECIALIZADO
	AUXILIAR PORTAL Y PLATAFORMA DE LA COORDINACION DEL GABINETE DE GESTION DE TERRITORIO C
	AUXILIAR SOCIAL
	AUXILIAR TECNICO A
	CHOFER C
	CHOFER DEL DIRECTOR GENERAL
	COCINERO A
	DISEÑADOR GRAFICO C
	EJECUTIVO JURIDICO
	ENCARGADO DE AREA A
	ENCARGADO DE CASA DE LAS ARTESANIAS EN JOCOTEPEC
	ENCARGADO DE SECCION
	FOTOGRAFO A
	MENSAJERO DEL TRIBUNAL
	OPERADOR DE EQUIPO DE COMPUTO
	OPERADOR DE MAQUINARIA PESADA
	PAGADOR
	PROMOTOR B
	REVISOR TIPOGRAFICO
	SECRETARIA DE DIRECCION GENERAL

GOBIERNO DEL ESTADO DE JALISCO
PRESUPUESTO DE EGRESOS PARA EL EJERCICIO FISCAL 2025
CATÁLOGO DE PUESTOS POR NIVEL Y NOMENCLATURA DEL PODER EJECUTIVO SIN INCLUIR EDUCACIÓN

NIVEL	NOMENCLATURA
9	
	SUPERVISOR GDL 2
	TECNICO DE TURISMO
	TRABAJADORA SOCIAL A
	VERIFICADOR EN TURISMO
10	
	ACTUARIO DEL MINISTERIO PUBLICO
	ACTUARIO ESPECIALIZADO DEL MINISTERIO PUBLICO
	ACTUARIO FISCAL
	ADMINISTRATIVO DE CONTROL DE CONFIANZA
	ARQUITECTO
	ASISTENTE C
	AUXILIAR TECNICO
	CHOFER D
	CONSEJERO DE EMPLEO
	CONTADOR B
	COORDINADOR E3
	EJECUTOR FISCAL
	ENCARGADO DEL CENTRO DE INFORMACION DOCUMENTAL
	ESPECIALISTA OPERATIVO
	EVALUADOR DE MEDIDAS CAUTELARES
	GESTOR
	GESTOR SOCIAL
	INGENIERO
	INSTRUCTOR A
	INSTRUCTOR EXTERNO A
	MECANICO DE EQUIPO DE IMPRENTA
	MUSICO B
	OPERADOR DE EQUIPO DE IMPRENTA
	OPERADOR DE UNIDAD DE ARRASTRE VEHICULAR
	PERITO B
	POLICIA
	POLICIA CUSTODIO
	POLICIA ESTATAL DE CAMINOS
	POLICIA PROCESAL
	POLICIA VIAL
	PREceptor TECNICO
	PROMOTOR A
	PROYECTISTA
	REDACTOR EDITOR
	SECRETARIA DE DIRECCION GENERAL BILINGUE
	SOPORTE ADMINISTRATIVO DE SALUD
	SUBJEFE DE OFICINA B
	SUPERVISOR DE MEDIDAS CAUTELARES
	SUPERVISOR DE OBRA PUBLICA B
	SUPERVISOR J
	TECNICO ADMINISTRATIVO C
	TECNICO DE ESCUADRON VERDE
	TECNICO EN INFORMATICA
	TECNICO ESPECIALIZADO A
	TOPOGRAFO
	TRABAJADORA SOCIAL EN AREA MEDICA A
	TRAMOYISTA
11	
	ABOGADO
	ABOGADO ESPECIALIZADO
	ADMINISTRADOR
	ADMINISTRATIVO ESPECIALIZADO F

GOBIERNO DEL ESTADO DE JALISCO
PRESUPUESTO DE EGRESOS PARA EL EJERCICIO FISCAL 2025
CATÁLOGO DE PUESTOS POR NIVEL Y NOMENCLATURA DEL PODER EJECUTIVO SIN INCLUIR EDUCACIÓN

NIVEL	NOMENCLATURA
11	
	ANALISTA DE COMUNICACION
	ANALISTA DE CONTRALORIA SOCIAL
	ANALISTA ESPECIALIZADO
	ASESOR DE ATENCION AL CONTRIBUYENTE
	ASISTENTE H
	ASISTENTE LEGAL
	ASISTENTE TECNICO
	AUDITOR
	AUDITOR FISCAL
	AUXILIAR ACCESO A LA INFORMACION DE LA COORDINACION DE GABINETE DE ECONOMIA
	AUXILIAR ACCESO A LA INFORMACION DE LA COORDINACION DE GABINETE SOCIAL A
	AUXILIAR ACCESO A LA INFORMACION DE LA COORDINACION DEL GABINETE DE GESTION DE TERRITORIO A
	AUXILIAR ADMINISTRATIVO C
	AUXILIAR ADMINISTRATIVO DE CONCILIACION Y ARBITRAJE
	AUXILIAR ADMINISTRATIVO DEL TRIBUNAL
	AUXILIAR DATOS PERSONALES DE LA COORDINACION DE GABINETE SOCIAL
	AUXILIAR DATOS PERSONALES DE LA COORDINACION DEL GABINETE DE GESTION DE TERRITORIO
	AUXILIAR DE ACCESO A LA INFORMACION DE LA COORDINACION DE GABINETE DE SEGURIDAD PUBLICA
	AUXILIAR DE ACCESO A LA INFORMACION DE LA FISCALIA
	AUXILIAR ESPECIALIZADO B
	AUXILIAR PORTAL Y PLATAFORMA DE LA COORDINACION DE GABINETE DE ECONOMIA
	AUXILIAR PORTAL Y PLATAFORMA DE LA COORDINACION DE GABINETE SOCIAL
	AUXILIAR PORTAL Y PLATAFORMA DE LA COORDINACION DEL GABINETE DE GESTION DE TERRITORIO
	CAMAROGRAFO
	CHOFER DEL SECRETARIO
	COMUNICACION DIGITAL
	CONSEJERO DE EMPLEO ESPECIALIZADO
	CONTADOR A
	CONTENIDOS
	COORDINADOR ADMINISTRATIVO J
	COORDINADOR B
	COORDINADOR C
	COORDINADOR DE ANALISIS Y PROYECTOS D
	COORDINADOR DE ARCHIVO DE CONCENTRACION
	COORDINADOR DE ARCHIVO DE LA SECRETARIA DE CULTURA
	COORDINADOR DE COMUNICACION Y APOYO
	COORDINADOR DE INVESTIGACION F
	COORDINADOR DE PROYECTOS A
	COORDINADOR DEL VOLUNTARIADO
	COORDINADOR GENERAL DE PROYECTOS ESTRATEGICOS E
	DISEÑADOR GRAFICO A
	EJECUTIVO DE CUENTAS DE PAE
	ENCARGADO DE AREA SUBSTANCIADORA Y RESOLUTORA
	ENCARGADO DE MODALIDADES
	ENCARGADO DE PROMOCION Y SUPERVISION
	ENCARGADO DE ZONA A
	ENFERMERA GENERAL TITULADA A
	ENLACE ADMINISTRATIVO
	ENLACE DE COMUNICACION D
	ENLACE DE TLAJOMULCO
	FOTOGRAFO Y VIDEO
	INSPECTOR
	INSTRUCTOR ESCOLAR B
	JEFE DE DEPARTAMENTO A
	JEFE DE OFICINA A
	JEFE DE OFICINA DE RECAUDACION FISCAL C
	MEDICO A
	MENSAJERO A
	MUSICO A
	OFICIAL MAYOR NOTIFICADOR
	OPERADOR TECNICO DE URGENCIAS MEDICAS

GOBIERNO DEL ESTADO DE JALISCO
PRESUPUESTO DE EGRESOS PARA EL EJERCICIO FISCAL 2025
CATÁLOGO DE PUESTOS POR NIVEL Y NOMENCLATURA DEL PODER EJECUTIVO SIN INCLUIR EDUCACIÓN

NIVEL	NOMENCLATURA
11	
	PERITO A
	PERITO EN LENGUAS MATERNAS Y CULTURA INDIGENA DE JALISCO
	PERITO ITINERANTE
	POLICIA CUSTODIO 3O
	POLICIA TERCERO
	POLICIA TERCERO VIAL
	PRECEPTOR TECNICO ESPECIALIZADO
	PROMOTOR DE DESARROLLO MUNICIPAL
	PROMOTOR REGIONAL
	PSICOLOGO
	PSICOLOGO A
	REGISTRADOR ANALISTA ESPECIALIZADO
	REPORTERO DE COMUNICACION
	SECRETARIA
	SECRETARIA DEL TRIBUNAL
	SECRETARIA PRIVADA
	SECRETARIO DEL CONSEJO DIRECTIVO DEL CECA
	SOPORTE TECNICO EN SISTEMAS
	SOPORTE TECNICO EN SISTEMAS Y SERVICIOS
	SUBDIRECTOR DE COMUNICACION SOCIAL
	SUBJEFE DE OFICINA A
	SUPERVISOR DE AREA TECNICA
	SUPERVISOR DE CUADRILLA
	SUPERVISOR DE OBRA PUBLICA A
	SUPERVISOR DE OFICIALIA DE PARTES
	SUPERVISOR DE OPERACION
	SUPERVISOR PROYECTISTA
	TECNICO CONTABLE
	TECNICO EN CONTROL DE CONFIANZA A
	TECNICO EN DESARROLLO SOCIAL Y CULTURAL C
	TECNICO EN SEGURIDAD LABORAL
	TECNICO ESPECIALIZADO
	TECNICO PROGRAMADOR
	TRABAJADORA SOCIAL
12	
	ABOGADO DE INSTRUMENTOS JURIDICOS
	ABOGADO DE INVESTIGACION
	ABOGADO DE RESPONSABILIDADES
	ADMINISTRADOR DE ESPACIOS CULTURALES
	ADMINISTRADOR DEL ARCHIVO
	ANALISTA DE CONTROL DE OBLIGACIONES
	ANALISTA DE PROYECTOS DE SALUD
	ANALISTA DE SISTEMAS B
	ANALISTA FINANCIERO
	ANALISTA POLITICO
	ASISTENTE DE LOGISTICA
	ASISTENTE DEL ORGANO INTERNO DE CONTROL
	ASISTENTE E
	AUDITOR B
	CHOFER DEL SECRETARIO E
	CONTADOR
	COORDINADOR A
	COORDINADOR ADMINISTRATIVO K
	COORDINADOR DE CAPACITACION C
	COORDINADOR DE CENTRO PSICOLA
	COORDINADOR DE COMPRAS
	COORDINADOR DE CONTROL DEL PADRON VEHICULAR
	COORDINADOR DE DISEÑO
	COORDINADOR DE ENLACE INTERINSTITUCIONAL
	COORDINADOR DE EVENTOS A

GOBIERNO DEL ESTADO DE JALISCO
PRESUPUESTO DE EGRESOS PARA EL EJERCICIO FISCAL 2025
CATÁLOGO DE PUESTOS POR NIVEL Y NOMENCLATURA DEL PODER EJECUTIVO SIN INCLUIR EDUCACIÓN

NIVEL	NOMENCLATURA
12	
	COORDINADOR DE MANTENIMIENTO VEHICULAR
	COORDINADOR DE MEDICS DE COMUNICACION DEL CECAJ
	COORDINADOR DE PROGRAMAS Y PROYECTOS
	COORDINADOR DE PROMOCION COMUNITARIA
	COORDINADOR DE PROMOCION ECONOMICA REGIONAL
	COORDINADOR DE REGISTROS A
	COORDINADOR DE SEGUIMIENTO A
	COORDINADOR DEL PROCEDIMIENTO ADMINISTRATIVO DE EJECUCION
	COORDINADOR GENERAL DE PLANEACION Y SEGUIMIENTO DE DISEÑO GESTION Y RESULTADOS DE PROGRAMAS PUBLICOS
	COORDINADOR JURIDICO DEL CECAJ
	COORDINADOR JURIDICO DEL CONSEJO CIUDADANO DE SEGURIDAD
	DEFENSOR DE OFICIO
	ENCARGADO DE COMPRAS
	ENCARGADO DE SUPERVISION Y COSTOS
	ENFERMERA ESPECIALISTA A
	ENLACE DE TRANSPARENCIA
	INSTRUCTOR ESCOLAR A
	JEFE C DE UNIDAD DEPARTAMENTAL
	JEFE DE ALMACEN DE EVIDENCIAS
	JEFE DE OFICINA DE RECAUDACION FISCAL B
	PERITO C
	POLICIA SEGUNDO
	POLICIA SEGUNDO VIAL
	PROMOTOR DE INVERSION
	PROYECTISTA DE LA JTA DE CONC Y ARBITRAJE
	SECRETARIA A
	SECRETARIO DE AGENCIA DEL MINISTERIO PUBLICO
	SOLISTA
	SUPERVISOR C
	SUPERVISOR DE AUDITORES
	SUPERVISOR DE SEGUIMIENTO DE ACUERDOS REPARATORIOS
	SUPERVISOR GDL I
	SUPERVISOR INGENIERO RESIDENTE DE OBRA
	TECNICO EN CONTROL DE CONFIANZA
	TECNICO ESPECIALISTA AMBIENTAL
	TECNICO ESPECIALISTA J
	TRADUCTOR
	VALIDADOR DE ACUERDOS REPARATORIOS
13	
	ABOGADO DE LA PROCURADURIA SOCIAL
	AGENTE DE CASO
	AGENTE SOCIAL
	ANALISTA DE MOVIMIENTOS DE PERSONAL A
	ANALISTA ESPECIALIZADO B
	ANALISTA ESPECIALIZADO EN INFORMACION GEOGRAFICA
	ASESOR JURIDICO DE LA CEEAVJ
	AUDITOR DE CONTRALORIA
	AUDITOR FISCAL A
	AYUDANTE DE MECANICO AEREO DE SECRETARIA
	COORD DE CONSERVACION DE EDIFICIOS Y MONUMENTOS
	COORDINADOR ADMINISTRATIVO A
	COORDINADOR DE ANALISIS DE PROCESOS
	COORDINADOR DE ANALISIS EVALUACION Y SEGUIMIENTO B
	COORDINADOR DE ARCHIVO DE LA PROCURADURIA SOCIAL
	COORDINADOR DE AREA MEDICA
	COORDINADOR DE AREA TECNICA
	COORDINADOR DE ATENCION A LAS PROPUESTAS DE LA CIUDADANIA
	COORDINADOR DE ATENCION CIUDADANA
	COORDINADOR DE CAPACITACION B
	COORDINADOR DE COMPRAS A
	COORDINADOR DE CONSTRUCCION
	COORDINADOR DE CONTROL DE LA GESTION

GOBIERNO DEL ESTADO DE JALISCO
PRESUPUESTO DE EGRESOS PARA EL EJERCICIO FISCAL 2025
CATÁLOGO DE PUESTOS POR NIVEL Y NOMENCLATURA DEL PODER EJECUTIVO SIN INCLUIR EDUCACIÓN

NIVEL	NOMENCLATURA
13	
	COORDINADOR DE DESARROLLO RURAL C
	COORDINADOR DE ESTADISTICA Y POLITICA CRIMINAL
	COORDINADOR DE EVALUACION Y SEGUIMIENTO
	COORDINADOR DE INFORMACION ESTRATEGICA
	COORDINADOR DE INFORMACION REGIONAL
	COORDINADOR DE INFORMATICA
	COORDINADOR DE INFRAESTRUCTURA RURAL
	COORDINADOR DE MANTENIMIENTO
	COORDINADOR DE NOTIFICACION FISCAL
	COORDINADOR DE PROYECTO Y EVALUACION
	COORDINADOR DE RECURSOS FINANCIEROS
	COORDINADOR DE RECURSOS HUMANOS
	COORDINADOR DE RECURSOS MATERIALES
	COORDINADOR DE SEGUIMIENTO
	COORDINADOR DE SEGUIMIENTO DE IP
	COORDINADOR DE TRANSPARENCIA
	COORDINADOR DE VINCULACION CON DEPENDENCIAS
	COORDINADOR DE ZONA C
	COORDINADOR ESPECIALIZADO E
	COORDINADOR FINANCIERO
	COORDINADOR I
	COORDINADOR INTERNO
	COORDINADOR JURIDICO B
	COORDINADOR LOGISTICO DE SEMADET
	COORDINADOR OPERATIVO
	COORDINADOR REGIONAL
	COORDINADOR TECNICO
	DELEGADO REGIONAL
	DIRECTOR DE AREA DE ATENCION CIUDADANA
	ENCARGADO DE ZONA C
	ENLACE DEL ORGANO INTERNO DE CONTROL
	ENLACE ORGANO INTERNO DE CONTROL
	FACILITADOR DE METODOS ALTERNOS DE SOLUCION DE CONFLICTOS
	INVESTIGADOR DE PROYECTOS ESPECIALES
	JEFE B DE UNIDAD DEPARTAMENTAL
	JEFE DE ACCESO A LA INFORMACION
	JEFE DE DEPARTAMENTO DE INTEGRACION SOCIAL
	JEFE DE DEPARTAMENTO JURIDICO
	JEFE DE DEPARTAMENTO TECNICO
	JEFE DE DPTO DE SERV PRIVADOS DE SEGURIDAD
	JEFE DE INFORMACION
	JEFE DE OFICINA DE RECAUDACION FISCAL A
	JEFE DE PORTAL Y PLATAFORMA NACIONAL DE TRANSPARENCIA
	JEFE DE PROTECCION A DATOS
	JEFE DE SELECCION DE PERSONAL Y TRABAJO SOCIAL
	JEFE DE VINCULACION REGIONAL ALTOS NORTE
	JEFE DE VINCULACION REGIONAL ALTOS SUR
	JEFE DE VINCULACION REGIONAL CIENEGA
	JEFE DE VINCULACION REGIONAL COSTA SUR
	JEFE DE VINCULACION REGIONAL NORTE
	JEFE DE VINCULACION REGIONAL SIERRA DE AMULA
	JEFE DE VINCULACION REGIONAL SUR
	JEFE DE VINCULACION REGIONAL SURESTE
	JEFE DE VINCULACION REGIONAL VALLES
	MEDICO
	PERITO DE FISCALIA
	POLICIA CUSTODIO 1O
	POLICIA ESPECIALIZADO EN INVESTIGACION
	POLICIA INVESTIGADOR B
	POLICIA PRIMERO
	POLICIA PRIMERO VIAL
	PSICOLOGO CLINICO
	RESIDENTE DE ZONA

GOBIERNO DEL ESTADO DE JALISCO
PRESUPUESTO DE EGRESOS PARA EL EJERCICIO FISCAL 2025
CATÁLOGO DE PUESTOS POR NIVEL Y NOMENCLATURA DEL PODER EJECUTIVO SIN INCLUIR EDUCACIÓN

NIVEL	NOMENCLATURA
13	
	SRIO ESPECIALIZADO DE LA AGENCIA DEL MINISTERIO PUBLICO
	SUPERVISOR D
	SUPERVISOR DE AUDITORES A
	TECNICO EN DESARROLLO SOCIAL Y CULTURAL B
	TECNICO ESPECIALIZADO F
14	
	ACTUARIO DE CONCILIACION Y ARBITRAJE DE LA JUNTA
	ADMINISTRADOR DE SISTEMAS
	ANALISTA CRIMINAL
	ANALISTA DE EVALUACION DE PROYECTOS
	ANALISTA DE PROYECTOS DE SALUD A
	ANALISTA DE SISTEMAS A
	ANALISTA EN POLITICA SALARIAL
	ANALISTA ESPECIALIZADO D
	ANALISTA ESTADISTICO DE LA FISCALIA ESTATAL
	ANALISTA FINANCIERO A
	ANALISTA GEOGRAFO DE LA FISCALIA ESTATAL
	ASISTENTE ADMINISTRATIVO
	ASISTENTE DE SECRETARIO
	AUDITOR A DEPENDENCIAS INTERNAS
	AUDITOR FISCAL B
	AUXILIAR TECNICO C
	CHOFER ESPECIALIZADO A
	CONTENIDOS A
	COORDINADOR ADMINISTRATIVO B
	COORDINADOR DE ANALISIS Y PROYECTOS E
	COORDINADOR DE APOYO
	COORDINADOR DE ARCHIVO DE SADER
	COORDINADOR DE ARCHIVO DE SEDECO
	COORDINADOR DE ASUNTOS AGRARIOS
	COORDINADOR DE CAPACITACION A
	COORDINADOR DE CAPACITACION E INVESTIGACION
	COORDINADOR DE COMPROBACION DE GASTOS
	COORDINADOR DE COMUNICACION INTERNA
	COORDINADOR DE CONTROL Y SEGUIMIENTO A
	COORDINADOR DE COSTOS Y CONSTRUCCION
	COORDINADOR DE DESARROLLO RURAL B
	COORDINADOR DE INFORMATICA B
	COORDINADOR DE INGRESOS DIVERSOS Y FINANCIAMIENTO
	COORDINADOR DE INVESTIGACION Y PROYECTOS
	COORDINADOR DE LA COMISION DE ADQUISICIONES
	COORDINADOR DE MANTENIMIENTO A
	COORDINADOR DE NORMATIVIDAD ADMINISTRATIVA
	COORDINADOR DE OPERACION DEL SISTEMA
	COORDINADOR DE OPTIMIZACION DE RECURSOS A
	COORDINADOR DE OPTIMIZACION DE RECURSOS HUMANOS
	COORDINADOR DE ORDENAMIENTO ECOLOGICO
	COORDINADOR DE PROGRAMAS SOCIALES
	COORDINADOR DE PROTECCION DE RECURSOS NATURALES
	COORDINADOR DE PROYECTOS
	COORDINADOR DE RECURSOS HUMANOS A
	COORDINADOR DE RECURSOS MATERIALES A
	COORDINADOR DE RED INTERMUNICIPAL DE GOBERNANZA
	COORDINADOR DE SOPORTE TECNICO
	COORDINADOR EJECUTIVO
	COORDINADOR ESPECIALIZADO
	COORDINADOR ESPECIALIZADO DEL CECAJ
	COORDINADOR GENERAL DE PLANEACION DEL DESARROLLO EN GESTION REGIONAL
	COORDINADOR J
	COORDINADOR JURIDICO A
	COORDINADOR LOGISTICO
	COORDINADOR NORMATIVO

GOBIERNO DEL ESTADO DE JALISCO
PRESUPUESTO DE EGRESOS PARA EL EJERCICIO FISCAL 2025
CATÁLOGO DE PUESTOS POR NIVEL Y NOMENCLATURA DEL PODER EJECUTIVO SIN INCLUIR EDUCACIÓN

NIVEL	NOMENCLATURA
14	
	COORDINADOR REGIONAL A
	DELEGADO REGIONAL A
	ENCARGADO DE AREA F
	FOTOGRAFO G
	INGENIERO DEL AREA DE INCLUSION A PERSONAS CON DISCAPACIDAD
	INSTRUCTOR ESCOLAR
	JEFE A DE UNIDAD DEPARTAMENTAL
	JEFE DE ACCESO A LA INFORMACION DE LA CONTRALORIA
	JEFE DE ACCESO A LA INFORMACION DE LA COORDINACION DE GABINETE ECONOMICA
	JEFE DE ACCESO A LA INFORMACION DE LA COORDINACION DE GABINETE SOCIAL
	JEFE DE ACCESO A LA INFORMACION DE LAS UNIDADES AUXILIARES
	JEFE DE ARCHIVO Y TRANSPARENCIA DEL SAMU
	JEFE DE COMUNICACION DIGITAL
	JEFE DE DESARROLLO DE PLATAFORMAS TECNOLOGICAS
	JEFE DE PLANEACION E
	JEFE DE PORTAL Y PLATAFORMA NACIONAL DE LA FISCALIA
	JEFE DE PORTAL Y PLATAFORMA NACIONAL DE TRANSPARENCIA DE LA CONTRALORIA
	JEFE DE PORTAL Y PLATAFORMA NACIONAL DE TRANSPARENCIA DE LA COORDINACION DE GABINETE DE GESTION DEL TERRITORIO
	JEFE DE PORTAL Y PLATAFORMA NACIONAL DE TRANSPARENCIA DE LA COORDINACION DE GABINETE DE SEGURIDAD PUBLICA
	JEFE DE PORTAL Y PLATAFORMA NACIONAL DE TRANSPARENCIA DE LA COORDINACION DE GABINETE ECONOMICA
	JEFE DE PORTAL Y PLATAFORMA NACIONAL DE TRANSPARENCIA DE LA COORDINACION DE GABINETE SOCIAL
	JEFE DE PROTECCION DE DATOS DE LA CONTRALORIA
	JEFE DE PROTECCION DE DATOS DE LA COORDINACION DE GABINETE DE GESTION DEL TERRITORIO
	JEFE DE PROTECCION DE DATOS DE LA COORDINACION DE GABINETE ECONOMICA
	JEFE DE PROTECCION DE DATOS DE LA COORDINACION DE GABINETE SOCIAL
	JEFE DE PROTECCION DE DATOS PERSONALES DE LA COORDINACION DE GABINETE DE SEGURIDAD PUBLICA
	JEFE DE PROTECCION DE DATOS PERSONALES DE LA FISCALIA
	JEFE DE RECURSOS FINANCIEROS DEL SAMU
	JEFE DE RECURSOS HUMANOS DEL SAMU
	JEFE DE RECURSOS MATERIALES DEL SAMU
	JEFE DE SOPORTE TECNICO
	JEFE DE TRANSPARENCIA PROACTIVA Y BUEN GOBIERNO
	JEFE DE UNIDAD DEPARTAMENTAL DE ASESORIA FORMACION Y PROYECTOS
	JEFE DE UNIDAD DEPARTAMENTAL DE ESTADISTICA VALUACION Y CARTOGRAFIA
	JEFE U DEPTAL DE NORMATIVIDAD Y VINCULACION
	LIDER DE PROYECTO DE INVESTIGACION
	MEDICO ESPECIALISTA EN MEDICINA DEL TRABAJO
	SECRETARIA DE DIRECCION GENERAL F
	SUBDELEGADO REGIONAL A
	SUBOFICIAL
	SUBOFICIAL DE VIALIDAD
	SUPERVISOR G
	TECNICO DE ARTICULACION DE PROGRAMAS DE INNOVACION
	TECNICO EN COMUNICACION F
	TECNICO EN DESARROLLO SOCIAL Y CULTURAL A
	TECNICO ESPECIALIZADO EN SEGURIDAD
	TECNICO JUDICIAL
15	
	ABOGADO ESPECIALIZADO A
	ABOGADO ESPECIALIZADO DE TRABAJO Y PREVISION SOC
	ADMINISTRADOR DE RED GLOBAL DIGITAL
	ANALISTA D
	ANALISTA DE PROYECTOS DE INVERSION
	ANALISTA DE SISTEMAS
	ANALISTA EN POLITICA SALARIAL A
	ANALISTA RELATOR DE LA FISCALIA ESTATAL
	AUXILIAR ADMINISTRATIVO G
	COLABORADOR ESPECIALIZADO
	CONSULTOR HACENDARIO
	COORDINADOR ADMINISTRATIVO C
	COORDINADOR DE ANALISIS EVALUACION Y SEGUIMIENTO
	COORDINADOR DE ANALISIS Y SEGUIMIENTO
	COORDINADOR DE ARCHIVOS DE LA SECRETARIA DE SALUD
	COORDINADOR DE ASISTENCIA SOCIAL
	COORDINADOR DE CONTROL DE INVERSION PUBLICA

GOBIERNO DEL ESTADO DE JALISCO
PRESUPUESTO DE EGRESOS PARA EL EJERCICIO FISCAL 2025
CATÁLOGO DE PUESTOS POR NIVEL Y NOMENCLATURA DEL PODER EJECUTIVO SIN INCLUIR EDUCACIÓN

NIVEL	NOMENCLATURA
15	
	COORDINADOR DE DESARROLLO RURAL A
	COORDINADOR DE FOMENTO CULTURA
	COORDINADOR DE ENLACE
	COORDINADOR DE ENLACES UNIDAD DE PRESUPUESTO PARTICIPATIVO
	COORDINADOR DE EVALUACION DEL GASTO PUBLICO
	COORDINADOR DE GESTION REGIONAL
	COORDINADOR DE INFORMATICA A
	COORDINADOR DE NOMINA FORANEA DE EDUCACION ESTATAL
	COORDINADOR DE NOMINA LOCAL DE EDUCACION ESTATAL
	COORDINADOR DE NORMATIVIDAD DE CAPACITACION
	COORDINADOR DE NORMATIVIDAD DE SELECCION
	COORDINADOR DE OPTIMIZACION DE RECURSOS
	COORDINADOR DE PLANEACION SEGUIMIENTO Y EVALUACION A
	COORDINADOR DE POLITICA CULTURAL Y COMUNITARIA
	COORDINADOR DE PROYECTOS D
	COORDINADOR DE RECAUDACION FORANEA
	COORDINADOR DE RECURSOS FEDERALES AL EMPLEO
	COORDINADOR DE REGION
	COORDINADOR DE SERVICIOS GENERALES
	COORDINADOR DE SOCIALIZACION DE LA INFORMACION MUNICIPIOS REGIONALES
	COORDINADOR DE VINCULACION Y GESTION
	COORDINADOR DE ZONA A
	COORDINADOR EJECUTIVO A
	COORDINADOR EJECUTIVO DE RECURSOS HUMANOS
	COORDINADOR EN MANTENIMIENTO DE AREAS DE SEGURIDAD
	COORDINADOR ESPECIALIZADO EN ORDENAMIENTO ECOLOGICO
	COORDINADOR ESPECIALIZADO F
	COORDINADOR ESPECIALIZADO ISO 9000
	COORDINADOR FINANCIERO CONTABLE
	COORDINADOR GENERAL DE EVALUACION DE LA GESTION PUBLICA ESPECIALIDAD SECTORIAL
	COORDINADOR GENERAL DE EVALUACION INSTITUCIONAL
	COORDINADOR GENERAL DE PLANEACION DEL DESARROLLO DEL PODER EJECUTIVO
	COORDINADOR GENERAL DE PLANEACION Y SEGUIMIENTO INSTITUCIONAL DEL PODER EJECUTIVO
	COORDINADOR GENERAL DE SEGUIMIENTO DE INDICADORES DE SEGURIDAD PUBLICA GOBIERNO Y DESARROLLO TERRITORIAL
	COORDINADOR GENERAL DE SEGUIMIENTO DE INDICADORES DEL DESARROLLO SOCIAL Y ECONOMICO
	COORDINADOR GENERAL DE SEGUIMIENTO DE INDICADORES INSTITUCIONALES
	COORDINADOR GENERAL Y SEGUIMIENTO INSTITUCIONAL DE ACCIONES Y SERVICIOS
	COORDINADOR JURIDICO
	COORDINADOR ORGANIZACIONAL A
	COORDINADOR TECNICO B
	DEFENSOR PUBLICO
	DISEÑADOR E
	ENCARGADO DE ZONA D
	ESPECIALISTA EN GESTION Y FOMENTO DE INFRAESTRUCTURA
	ESPECIALISTA EN REDES Y TELECOMUNICACIONES
	EVALUADOR EN CONTROL DE CONFIANZA
	INSPECTOR JEFE DEL CENTRO INTEGRAL DE JUSTICIA REGIONAL
	JEFE A DE UNIDAD DEPARTAMENTAL A
	JEFE B DE UNIDAD DEPARTAMENTAL C
	JEFE DE AREA DE SERVICIOS GENERALES Y RECURSOS MATERIALES
	JEFE DE ATENCION A JALISCIENSES EN EL EXTRANJERO
	JEFE DE AUDITORIA PROMOCION EVALUACION FORTALECIMIENTO Y CONTROL INTERNO
	JEFE DE DEPARTAMENTO ADMINISTRATIVO Y DE SERVICIOS DE PUBLICACIONES
	JEFE DE DEPARTAMENTO DE CONTROL DEL INGRESO
	JEFE DE DESARROLLO DE SISTEMAS
	JEFE DE ESTACIONAMIENTOS
	JEFE DE OFICINA
	JEFE DE OFICINA RECAUDADORA
	JEFE DE PLATAFORMA NACIONAL DE TRANSPARENCIA E INFORMACION FUNDAMENTAL DE LAS UNIDADES AUXILIARES
	JEFE DE PROYECTOS ESPECIALES
	JEFE DE UNIDAD DEPARTAMENTAL DE ARCHIVOS DOCUMENTOS AGRARIOS
	JEFE DE VINCULACION METROPOLITANA

GOBIERNO DEL ESTADO DE JALISCO
PRESUPUESTO DE EGRESOS PARA EL EJERCICIO FISCAL 2025
CATÁLOGO DE PUESTOS POR NIVEL Y NOMENCLATURA DEL PODER EJECUTIVO SIN INCLUIR EDUCACIÓN

NIVEL	NOMENCLATURA
15	
	JEFE DE VINCULACION METROPOLITANA GUADALAJARA
	JEFE DE VINCULACION METROPOLITANA TLAJOMULCO
	JEFE DE VINCULACION METROPOLITANA TONALA
	JEFE DE VINCULACION METROPOLITANA ZAPOPAN
	JEFE DE VINCULACION REGIONAL COSTA SIERRA MADRE OCCIDENTAL
	JEFE DE VINCULACION REGIONAL LAGUNAS
	JEFE DEPARTAMENTAL DE INFORMATICA
	JEFE U DEPTAL DE INGRESOS Y EGRESOS EN DEPEND DEL EJEC
	JEFE UNIDAD DEPTAL DE MONITOREO Y ATN A MANIFESTACIONES
	MEDICO GENERAL A
	OFICIAL DE SEGURIDAD PUBLICA
	PROCURADOR AUXILIAR
	SECRETARIA D
	SECRETARIO PARTICULAR G
	SEGUIMIENTO A PROYECTOS
	TECNICO DE GRUPO ESPECIALIZADO DE BUSQUEDA A
	TECNICO EN DESARROLLO SOCIAL Y CULTURAL
	TITULAR DE LA UNIDAD DE MEJORA CONTINUA
16	
	ABOGADO ESPECIALIZADO B
	ANALISTA MULTIDISCIPLINARIO DE LA FISCALIA GENERAL
	ANALISTA RELATOR DE LA FISCALIA GENERAL A
	ANALISTA TECNICO
	ASESOR DE ATENCION A MUNICIPIOS
	AUXILIAR DE INSTRUCCION
	COMUNICACION DIGITAL B
	COORDINADOR ADMINISTRATIVO
	COORDINADOR ADMINISTRATIVO FINANCIERO
	COORDINADOR DE ARCHIVO DE SEMADET
	COORDINADOR DE ATENCION TEMPRANA
	COORDINADOR DE AUDITORIA
	COORDINADOR DE CAPACITACION
	COORDINADOR DE ENLACE DE SALAS EN PENAL DE PUENTE GRANDE
	COORDINADOR DE FINANCIAMIENTO RURAL
	COORDINADOR DE INFORMATICA C
	COORDINADOR DE INSTALACIONES ELECTROMECANICAS
	COORDINADOR DE INVESTIGACION A
	COORDINADOR DE LOS CENTROS INTEGRALES DE SERVICIO DEL ESTADO DE JALISCO
	COORDINADOR DE MOVIMIENTOS AL IMSS
	COORDINADOR DE OBRA
	COORDINADOR DE OBRA CIVIL
	COORDINADOR DE PLANEACION
	COORDINADOR DE PLANEACION SEGUIMIENTO Y EVALUACION
	COORDINADOR DE PROYECTOS ARQUITECTONICOS
	COORDINADOR DE RACIONALIZACION DE ESPACIOS
	COORDINADOR DE RECURSOS HUMANOS DE SEMADET
	COORDINADOR DE SEGUIMIENTO Y EVALUACION DE PROYECTOS
	COORDINADOR DE SEGUROS
	COORDINADOR DE VISITADURIA A
	COORDINADOR DE ZONA
	COORDINADOR EJECUTIVO DE AREA NATURAL PROTEGIDA
	COORDINADOR ESPECIALIZADO A
	COORDINADOR ESPECIALIZADO DE INFORMACION Y ESTADISTICAS A
	COORDINADOR ESPECIALIZADO DE OBRAS PUBLICAS
	COORDINADOR ESTATAL DE REDES Y TELECOMUNICACIONES
	COORDINADOR FINANCIERO C

GOBIERNO DEL ESTADO DE JALISCO
PRESUPUESTO DE EGRESOS PARA EL EJERCICIO FISCAL 2025
CATÁLOGO DE PUESTOS POR NIVEL Y NOMENCLATURA DEL PODER EJECUTIVO SIN INCLUIR EDUCACIÓN

NIVEL	NOMENCLATURA
16	
	COORDINADOR JURIDICO C
	COORDINADOR JURIDICO PARA EL ORDENAMIENTO TERRITORIAL
	DIRECTOR TITULAR DE LA BANDA DE MUSICA DEL ESTADO
	DISEÑADOR F
	ENCARGADO DE ZONA F
	ESPECIALISTA DE PROYECTOS ESPECIALES
	ESPECIALISTA EN RELACIONES LABORALES
	ESPECIALISTA EN SISTEMAS
	JEFE C
	JEFE DE ALMACEN
	JEFE DE AREA C
	JEFE DE AREA DE DEFENSA DE ADOLESCENTES
	JEFE DE AREA DE PROCESOS
	JEFE DE AREA SUBSTANCIADORA
	JEFE DE ARTES AUDIOVISUALES
	JEFE DE ATENCION A MEDIOS Y MONITOREO
	JEFE DE ATENCION CIUDADANA
	JEFE DE CAPACITACION Y PROYECTOS ESPECIALES
	JEFE DE COMUNICACION DIGITAL B
	JEFE DE CONSULTIVO Y CONTENCIOSO LABORAL
	JEFE DE CONTENIDOS
	JEFE DE DEPARTAMENTO DE ANALISIS DE LA OPERACION
	JEFE DE DEPARTAMENTO DE ATENCION Y ENLACE
	JEFE DE DEPARTAMENTO DE DECLARACIONES Y PAGOS
	JEFE DE DEPARTAMENTO DE DEVOLUCIONES
	JEFE DE DEPARTAMENTO DE EJECUCION FISCAL
	JEFE DE DEPARTAMENTO DE EVALUACIONES Y VALIDACIONES
	JEFE DE DEPARTAMENTO DE GABINETE ESTATAL
	JEFE DE DEPARTAMENTO DE MASIVOS
	JEFE DE DEPARTAMENTO DE ORIENTACION TRAMITES Y SERVICIOS
	JEFE DE DEPARTAMENTO DE PROCEDIMIENTOS LEGALES
	JEFE DE DEPARTAMENTO DE PROGRAMACION ESTATAL
	JEFE DE DEPARTAMENTO DE PROGRAMACION FEDERAL
	JEFE DE DEPARTAMENTO DE RECAUDADORAS METROPOLITANAS
	JEFE DE DEPARTAMENTO DE REGISTRO Y CONTROL
	JEFE DE DEPARTAMENTO DE REMATES GARANTIAS PARCIALIDADES Y MULTAS
	JEFE DE DEPARTAMENTO DE SEGUIMIENTO AL INGRESO
	JEFE DE DEPARTAMENTO DE SEGURIDAD VEHICULAR
	JEFE DE DEPARTAMENTO DE SOPORTE TECNICO
	JEFE DE DEPARTAMENTO DE SUPERVISION E INDICADORES
	JEFE DE DEPARTAMENTO DE TRAMITES VEHICULARES
	JEFE DE DEPARTAMENTO DE TRANSPARENCIA
	JEFE DE DEPARTAMENTO DE VIGILANCIA Y CONTROL DE OBLIGACIONES
	JEFE DE DEPARTAMENTO DE VISITAS ESTATALES I
	JEFE DE DEPARTAMENTO DE VISITAS FEDERALES I
	JEFE DE DEPARTAMENTO DE VISITAS FEDERALES II
	JEFE DE DEPARTAMENTO DE VISITAS FORANEAS I
	JEFE DE DEPARTAMENTO DEL SERVICIO FISCAL DE CARRERA
	JEFE DE DEPARTAMENTO PAMAS
	JEFE DE DEPARTAMENTO REGIONAL
	JEFE DE DEPARTAMENTO SUSTANTIVO
	JEFE DE DIFUSION Y SEGUIMIENTO DE POLITICA FISCAL
	JEFE DE DISEÑO
	JEFE DE EVALUACION Y SEGUIMIENTO
	JEFE DE FESTIVALES Y GRUPOS ARTISTICOS
	JEFE DE FOTO Y VIDEO
	JEFE DE INFORMACION C
	JEFE DE LENGUA Y LITERATURA DE CULTURA
	JEFE DE MULTIDISCIPLINA Y DISEÑO
	JEFE DE MULTITRAMITE
	JEFE DE MUSICA Y ARTE SONORO
	JEFE DE OFICINA DE PUBLICACIONES
	JEFE DE PADRON DE PROVEEDORES

GOBIERNO DEL ESTADO DE JALISCO
PRESUPUESTO DE EGRESOS PARA EL EJERCICIO FISCAL 2025
CATÁLOGO DE PUESTOS POR NIVEL Y NOMENCLATURA DEL PODER EJECUTIVO SIN INCLUIR EDUCACIÓN

NIVEL	NOMENCLATURA
16	
	JEFE DE PARTICIPACION SOCIAL
	JEFE DE RECURSOS MATERIALES
	JEFE DE SEGUIMIENTO DE SOLICITUDES DE INFORMACION
	JEFE DE UNIDAD DEPARTAMENTAL ATENCION A ENTES FISCALIZADOS DE REC ESTATALES
	JEFE DE UNIDAD DEPARTAMENTAL DE AUDITORIA DE FONDOS Y PROG FEDERALES
	JEFE DE UNIDAD DEPARTAMENTAL DE RECURSOS MAT Y SERVICIOS
	JEFE DE UNIDAD DEPTAL DE CONCILIACION Y ARBITRAJE
	JEFE DE UNIDAD DEPTAL DE CONCILIACIONES BANCARIAS
	JEFE DE UNIDAD DEPTAL DE GLOSA DE CUENTAS
	JEFE DE VEHICULOS
	JEFE DE VERIFICACION DE COMPROBANTES FISCALES
	JEFE DE VINCULACION CON OSC
	JEFE DE ZONA
	JEFE JURIDICO
	JURIDICO ESPECIALIZADO
	OFICIAL DE REINSERCION SOCIAL
	PERITO VALUADOR
	PERSONAL DE MONTAJE
	POLICIA INVESTIGADOR A
	PRESIDENTE AUXILIAR
	PRESIDENTE DEL CONSEJO DIRECTIVO DEL CECA
	PROCURADOR AUXILIAR A
	REPRESENTANTE OBRERO
	REPRESENTANTE PATRONAL
	SECRETARIA E
	SECRETARIO PARTICULAR DE DIGPRES
	SUBINSPECTOR DE SEGURIDAD PUBLICA
	SUBINSPECTOR DE VIALIDAD
	TECNICO EN SEGURIDAD LABORAL F
	TECNICO ESPECIALIZADO K
	TECNICOS DE MEDIOS Y MONITOREO
	TITULAR DEL AREA DE INVESTIGACION
	TITULAR DEL AREA DE RESPONSABILIDADES
17	
	AGENTE DEL MINISTERIO PUBLICO
	AGENTE ESPECIALIZADO DEL MINISTERIO PUBLICO
	CAPITAN D
	CONSULTOR HACENDARIO A
	COORDINADOR DE ARCHIVO
	COORDINADOR DE ASESORIA JURIDICA METROPOLITANA
	COORDINADOR DE ASUNTOS LABORALES E
	COORDINADOR DE ATENCION MULTIDISCIPLINARIA
	COORDINADOR DE AUDITORIA Y EVALUACION
	COORDINADOR DE DESARROLLO POLITICO Y ATENCION A LA PROBLEMATICA DEL ESTADO
	COORDINADOR DE DESARROLLO SOCIAL A
	COORDINADOR DE ENTORNO SOCIOECONOMICO
	COORDINADOR DE GABINETE
	COORDINADOR DE INFORMACION SEGUIMIENTO Y EVALUACION DE PROGRAMAS A
	COORDINADOR DE INVESTIGACION
	COORDINADOR DE LOS CONSEJOS REGIONALES DE SEG PUBLICA
	COORDINADOR DE OFICIALIA DE PARTES
	COORDINADOR DE PLANEACION E INFORMACION A
	COORDINADOR DE POLIGRAFIA
	COORDINADOR DE PROCESO PRESUPUESTALES A

GOBIERNO DEL ESTADO DE JALISCO
PRESUPUESTO DE EGRESOS PARA EL EJERCICIO FISCAL 2025
CATÁLOGO DE PUESTOS POR NIVEL Y NOMENCLATURA DEL PODER EJECUTIVO SIN INCLUIR EDUCACIÓN

NIVEL	NOMENCLATURA
17	
	COORDINADOR DE PROCURADURIA
	COORDINADOR DE PROYECTOS DE SALUD
	COORDINADOR DE PROYECTOS ESTRATEGICOS
	COORDINADOR DE PSICOLOGIA
	COORDINADOR DE RECURSOS ADMINISTRATIVOS FISCALES DEL SERVICIO ESTATAL TRIBUTARIO
	COORDINADOR DE RESPONSABILIDADES
	COORDINADOR DE SISTEMAS Y TRANSPARENCIA
	COORDINADOR DE UNIDAD DE TRANSPARENCIA E INFORMACION
	COORDINADOR ESPECIALIZADO DE INFORMACION Y ESTADISTICAS
	COORDINADOR ESPECIALIZADO EN INFORMATICA A
	COORDINADOR ESPECIALIZADO EN MEDIO AMBIENTE
	COORDINADOR ESPECIALIZADO H
	COORDINADOR JURIDICO D
	COORDINADOR JURIDICO Y DE INTEGRACION DE RESULTADOS
	COORDINADOR M
	COORDINADOR MEDICO Y TOXICOLOGICO
	DISEÑADOR G
	ENCARGADO DE AREA DE AUDITORIA PROMOCION EVALUACION FORTALECIMIENTO Y CONTROL INTERNO
	ENCARGADO DE ZONA G
	ENLACE ADMINISTRATIVO G
	ESPECIALISTA DE PROYECTOS ESPECIALES A
	ESPECIALISTA EN POLITICA SALARIAL
	INSPECTOR DE SEGURIDAD PUBLICA
	INSPECTOR JEFE DEL CENTRO DE ATENCION INTEGRAL JUVENIL
	INSPECTOR JEFE DEL CENTRO DE REINSERCION FEMENIL
	INSPECTOR JEFE DEL CENTRO DE REINSERCION SOCIAL
	INSPECTOR JEFE DEL CTRO DE OBSERV CLASIF Y DIAGNOSTICO
	INSPECTOR JEFE DEL RECLUSORIO PUERTO VALLARTA
	INVESTIGADOR
	JEFE A DE UNIDAD DEPARTAMENTAL C
	JEFE ADMINISTRATIVO DEL TRIBUNAL
	JEFE B
	JEFE DE ACCESIBILIDAD UNIVERSAL
	JEFE DE ACREDITACION
	JEFE DE ANALISIS
	JEFE DE ANALISIS DE INFORMACION
	JEFE DE ANALISIS ESTADISTICO
	JEFE DE AREA B
	JEFE DE AREA DE ADMINISTRACION DE ESPACIOS CULTURALES
	JEFE DE AREA DE AUDITORIAS Y CONTROL PREVENTIVO
	JEFE DE AREA DE EVENTOS Y LOGISTICA
	JEFE DE AREA DE RECURSOS HUMANOS B
	JEFE DE AREA DE RESPONSABILIDADES
	JEFE DE AREA INVESTIGADORA
	JEFE DE ASESORIA Y CONSULTA
	JEFE DE ATENCION A MEDIOS Y MONITOREO A
	JEFE DE BIBLIOTECAS
	JEFE DE COBERTURA
	JEFE DE COMUNICACION DIGITAL A
	JEFE DE CONSERVACION Y RESTAURACION
	JEFE DE CONSULTIVO LABORAL
	JEFE DE CONTENCIOSO
	JEFE DE CONTENIDOS A
	JEFE DE CONVENIOS Y CONTRATOS
	JEFE DE COORDINACION SECTORIAL
	JEFE DE CULTURAS POPULARES Y URBANAS
	JEFE DE DANZA
	JEFE DE DEPARTAMENTO DE GABINETE FORANEO
	JEFE DE DESARROLLO MUNICIPAL DE CULTURA
	JEFE DE DESCENTRALIZACION CULTURAL
	JEFE DE DISEÑO A
	JEFE DE ECONOMIA CREATIVA
	JEFE DE ECOS

GOBIERNO DEL ESTADO DE JALISCO
PRESUPUESTO DE EGRESOS PARA EL EJERCICIO FISCAL 2025
CATÁLOGO DE PUESTOS POR NIVEL Y NOMENCLATURA DEL PODER EJECUTIVO SIN INCLUIR EDUCACIÓN

NIVEL	NOMENCLATURA
17	
	JEFE DE ESPACIOS ESCENICOS
	JEFE DE FIDEICOMISO TECDA
	JEFE DE FONDOS PARA EL DESARROLLO CULTURAL
	JEFE DE FOTO Y VIDEO A
	JEFE DE IMPLEMENTACION
	JEFE DE INSPECCION
	JEFE DE LO CONTENCIOSO
	JEFE DE PATRIMONIO ARTISTICO E HISTORICO
	JEFE DE PATRIMONIO INTANGIBLE
	JEFE DE PLANEACION DE TRANSPORTE ESCOLAR
	JEFE DE PLANEACION ESTRATEGICA AMBIENTAL
	JEFE DE PLANEACION Y EVALUACION ESTRATEGICA
	JEFE DE PRENSA
	JEFE DE PROCEDIMIENTOS ADMINISTRATIVOS
	JEFE DE PROGRAMACION Y PRESUPUESTACION
	JEFE DE PROYECTOS DE PROPIEDAD INTELECTUAL
	JEFE DE PUBLICACIONES DE CULTURA
	JEFE DE RECURSOS FINANCIEROS
	JEFE DE RECURSOS HUMANOS
	JEFE DE RECURSOS HUMANOS A
	JEFE DE RECURSOS MATERIALES A
	JEFE DE REGISTRO ESTATAL DE OPD
	JEFE DE REGISTROS EN SALUD
	JEFE DE SUPERVISION PARA LA FISCALIZACION
	JEFE DE TEATRO DE CULTURA
	JEFE DE UNIDAD DE FAUNA SILVESTRE
	JEFE DE UNIDAD DEPARTAMENTAL DE EVALUACION DEL PRESUPUESTO
	JEFE DE UNIDAD DEPARTAMENTAL DE INFORMATICA
	JEFE DE UNIDAD DEPTAL DE CONCILIACION Y ARBITRAJE A
	JEFE DE VINCULACION Y POLITICAS PUBLICAS
	JEFE DEL REGISTRO UNICO ESTATAL DE DIRECTRICES ANTICIPADAS
	JEFE EN COMERCIO EXTERIOR
	JEFE EN COMPETITIVIDAD INTERNACIONAL
	JEFE EN MERCADOS ASIA - PACIFICO
	JEFE JURIDICO A
	POLICIA INVESTIGADOR
	PROCURADOR AUXILIAR B
	SECRETARIO DE ESTUDIO Y CUENTA
	SECRETARIO DE JUNTA ESPECIAL
	SECRETARIO DE PROCEDIMIENTOS Y NEGOCIACION COLECTIVA
	SECRETARIO EJECUTOR
	SECRETARIO PARTICULAR DE LA FISCALIA ESPECIAL REGIONAL
18	
	ANALISTA ESPACIAL
	AUXILIAR DE GESTION DE GOBIERNO
	CONTROL DE INFORMACION Y GESTION DOCUMENTAL
	COORDINADOR ADMINISTRATIVO DE LA CEAVJ
	COORDINADOR ADMINISTRATIVO F
	COORDINADOR DE ACCESO A LA INFORMACION D
	COORDINADOR DE ACUACULTURA DE AGUAS INTERIORES
	COORDINADOR DE ANALISIS Y PROYECTOS I
	COORDINADOR DE ATENCION AL SECTOR CENTRAL
	COORDINADOR DE DESARROLLO INSTITUCIONAL
	COORDINADOR DE DIVISION
	COORDINADOR DE ENLACE INTERNACIONAL
	COORDINADOR DE FISCALIZACION ESTRATEGICA

GOBIERNO DEL ESTADO DE JALISCO
PRESUPUESTO DE EGRESOS PARA EL EJERCICIO FISCAL 2025
CATÁLOGO DE PUESTOS POR NIVEL Y NOMENCLATURA DEL PODER EJECUTIVO SIN INCLUIR EDUCACIÓN

NIVEL	NOMENCLATURA
18	
	COORDINADOR DE FORTALECIMIENTO DE FINANZAS PUBLICAS ESTATALES
	COORDINADOR DE INFORMACION
	COORDINADOR DE INFORMACION SEGUIMIENTO Y EVALUACION DE PROYECTOS
	COORDINADOR DE INFORMATICA DE RURAL
	COORDINADOR DE PERITOS A
	COORDINADOR DE PLANEACION E INFORMACION B
	COORDINADOR DE PLANEACION Y SEGUIMIENTOS DE LOS INGRESOS
	COORDINADOR DE POLITICA Y PROSPECTIVA
	COORDINADOR DE POLITICAS PUBLICAS
	COORDINADOR DE POLITICAS PUBLICAS DEL CEPAJ
	COORDINADOR DE POLITICAS PUBLICAS DEL CETRAJAL
	COORDINADOR DE POLITICAS PUBLICAS DEL COESIDA
	COORDINADOR DE PROGRAMAS Y PROYECTOS AMBIENTALES
	COORDINADOR DE PROYECTOS ESTRATEGICOS D
	COORDINADOR DE RECURSOS HUMANOS C
	COORDINADOR DE RECURSOS HUMANOS Y LABORAL
	COORDINADOR DE TIMBRADO DE ISR NOMINA
	COORDINADOR DE VINCULACION INTERINSTITUCIONAL
	COORDINADOR DE VINCULACION INTERINSTITUCIONAL DEL CEPAJ
	COORDINADOR DE VINCULACION INTERINSTITUCIONAL DEL COESIDA
	COORDINADOR DE VINCULACION SOCIAL
	COORDINADOR DEL REGISTRO DE ORGANOS
	COORDINADOR ESPECIALIZADO EN INFORMATICA
	COORDINADOR ESPECIALIZADO I
	COORDINADOR GENERAL DE PLANEACION DEL DESARROLLO EN GESTION MUNICIPAL
	COORDINADOR GENERAL JURIDICO
	COORDINADOR OPERATIVO DE PROYECCION GUBERNAMENTAL
	COORDINADOR OPERATIVO DE TELECOMUNICACIONES
	COORDINADOR REGIONAL NORTE
	COORDINADOR REGIONAL ORIENTE
	COORDINADOR TECNICO PARA EL ORDENAMIENTO TERRITORIAL
	DESARROLLADOR
	DIRECTOR DE AREA DE INFORMATICA Y SISTEMAS ORGANIZAC
	DIRECTOR DE AREA DE PROFESIONALIZACION
	DIRECTOR DE CENTRO DE DISEÑO E INNOVACION ARTESANAL CEDINART
	DIRECTOR DEL SISTEMA ESTATAL DE INFORM SOBRE SEG
	ENLACE ADMINISTRATIVO CECAJ
	ENLACE ADMINISTRATIVO DEL CEPAJ
	ENLACE ADMINISTRATIVO DEL CETRAJAL
	ENLACE ADMINISTRATIVO DEL COESIDA
	INSPECTOR JEFE DE SEGURIDAD PUBLICA
	JEFE
	JEFE DE ADQUISICIONES DE CULTURA
	JEFE DE AREA DE ATN A GARDELES Y ORG DE ASISTENCIA
	JEFE DE AREA DE CONCILIACION
	JEFE DE AREA DE INFORMATICA
	JEFE DE AREA DE LO CIVIL MERCANTIL Y SEGUNDA INSTANCIA
	JEFE DE AREA DE LO CIVIL Y MERCANTIL
	JEFE DE AREA DE LO LABORAL BUROCRATICO
	JEFE DE AREA DE RECURSOS FINANCIEROS MATERIALES Y SERVICIOS GENERALES B
	JEFE DE AREA DE RECURSOS HUMANOS A
	JEFE DE AREA DE REPRESENTACION SOCIAL EN MATERIA FAMILIAR
	JEFE DE AREA DE SEGUNDA INSTANCIA Y AMPARO
	JEFE DE AREA DE TRABAJO SOCIAL
	JEFE DE AREA PENAL
	JEFE DE ASUNTOS INTERNACIONALES
	JEFE DE CENTRO OFICIAL DE MEDICION
	JEFE DE CERTIFICACIONES
	JEFE DE COORDINACION OPERATIVA
	JEFE DE DEPARTAMENTO DE ADMINISTRACION DE BASES DE DATOS
	JEFE DE DIFUSION Y DIVULGACION DE LA CIENCIA
	JEFE DE DIVULGACION DE LA CULTURA DE PROPIEDAD INTELECTUAL
	JEFE DE ENLACE CON MUNICIPIOS E INSTANCIAS GUBERNAMENTALES

GOBIERNO DEL ESTADO DE JALISCO
PRESUPUESTO DE EGRESOS PARA EL EJERCICIO FISCAL 2025
CATÁLOGO DE PUESTOS POR NIVEL Y NOMENCLATURA DEL PODER EJECUTIVO SIN INCLUIR EDUCACIÓN

NIVEL	NOMENCLATURA
18	
	JEFE DE ESTRATEGIA DIGITAL
	JEFE DE EVALUACION DICTAMINACION Y SEGUIMIENTO
	JEFE DE FOMENTO ARTISTICO
	JEFE DE FORMACION DE CAPACIDADES
	JEFE DE FOTO Y VIDEO B
	JEFE DE GESTION DE GOBIERNO
	JEFE DE INFORMACION Y ESTADISTICA
	JEFE DE INFORMATICA
	JEFE DE INSTRUMENTOS JURIDICOS
	JEFE DE INVESTIGACION APLICADA
	JEFE DE OPERACIONES
	JEFE DE PLANEACION A
	JEFE DE PLANEACION E INFORMACION DE CULTURA
	JEFE DE PROCEDIMIENTOS Y PROCESOS ADMINISTRATIVOS
	JEFE DE PROGRAMAS DE INNOVACION SOCIAL
	JEFE DE RELACIONES INSTITUCIONALES
	JEFE DEL SISTEMA ESTATAL DE EMPRENDIMIENTO
	JEFE ESCOLAR
	JEFE UNIDAD DEPTAL DE REC FINANCIEROS Y CONTROL PRESUP
	SECRETARIA PARTICULAR B
	SUPERVISOR DE AUDITORES G
19	
	COORDINADOR ADMINISTRATIVO F
	COORDINADOR DE AGUAS DEL INTERIOR
	COORDINADOR DE ANALISIS Y PROYECTOS A
	COORDINADOR DE APOYO FINANCIERO A LA CAPACITACION
	COORDINADOR DE ARCHIVO DE LA SECRETARIA DE TRABAJO Y PREVISION SOCIAL
	COORDINADOR DE AREA D
	COORDINADOR DE AREA JURIDICA
	COORDINADOR DE ATENCION CIUDADANA DE LA FISCALIA ESTATAL
	COORDINADOR DE CAPACITACION METROPOLITANA
	COORDINADOR DE CAPITAL HUMANO Y BECAS
	COORDINADOR DE CONCILIACION
	COORDINADOR DE DESARROLLO POLITICO Y ATENCION A LA PROBLEMATICA DEL ESTADO B
	COORDINADOR DE ENLACE DE COMUNICACION
	COORDINADOR DE INFORMACION A
	COORDINADOR DE INFORMACION SEGUIMIENTO Y EVALUACION
	COORDINADOR DE MEDICINA DEL TRABAJO
	COORDINADOR DE MEDIOS DIGITALES
	COORDINADOR DE PLANEACION Y PROGRAMACION
	COORDINADOR DE PROCESOS CONSULTIVOS
	COORDINADOR DE PROCESOS FISCALES
	COORDINADOR DE PROCESOS JURIDICOS
	COORDINADOR DE PROCESOS SISTEMATIZACION Y COMUNICACION DE INFORMACION DE CONSULTA
	COORDINADOR DE PROYECTOS F
	COORDINADOR DE SISTEMAS E INFORMATICA
	COORDINADOR DE TURISMO RELIGIOSO
	COORDINADOR DE UNIDAD DE INVESTIGACION
	COORDINADOR DE VINCULACION INTERNACIONAL
	COORDINADOR DE VINCULACION LABORAL
	COORDINADOR DE VINCULACION MULTISECTORIAL
	COORDINADOR DEL SISTEMA DE INFORMACION Y GESTION EDUCATIVA
	COORDINADOR ESPECIAL EN MATERIA JURIDICA
	COORDINADOR ESPECIALIZADO I
	COORDINADOR JURIDICO F
	COORDINADOR O
	DIRECTOR DE AMPAROS DE LA FISCALIA ESTATAL
	DIRECTOR DE AREA DE ANALISIS Y ESTADISTICAS
	DIRECTOR DE AREA DE COOPERACION INTERNACIONAL
	DIRECTOR DE AREA DE CUMPLIMIENTO DE MANDAMIENTOS JUDICIALES
	DIRECTOR DE AREA DE ESTRATEGIAS EDUCATIVAS
	DIRECTOR DE AREA DE FOMENTO AVICOLA
	DIRECTOR DE AREA DE INNOVACION AGROALIMENTARIA

GOBIERNO DEL ESTADO DE JALISCO
PRESUPUESTO DE EGRESOS PARA EL EJERCICIO FISCAL 2025
CATÁLOGO DE PUESTOS POR NIVEL Y NOMENCLATURA DEL PODER EJECUTIVO SIN INCLUIR EDUCACIÓN

NIVEL	NOMENCLATURA
19	
	DIRECTOR DE AREA DE INVESTIGACION Y CULTURA VIAL
	DIRECTOR DE AREA DE PLANEACION Y ESTADISTICA
	DIRECTOR DE AREA DE PROG Y ACCIO DE PART CIUDADA Y COMUN
	DIRECTOR DE AREA DE RECMAT Y SERVS GRALES DE LA SECRETARIA DE TRANSPORTE
	DIRECTOR DE AREA DE RECURSOS FINANCIEROS DE LA SECRETARIA DE TRANSPORTE
	DIRECTOR DE AREA DE RECURSOS HUMANOS DE LA SECRETARIA DE TRANSPORTE
	DIRECTOR DE AREA DE SEGEN EL TRABAJO Y PROMOCION DE LA SALUD
	DIRECTOR DE AREA DE SITIOS PLATAFORMAS Y TRANSPORTE ESPECIALIZADO
	DIRECTOR DE AREA DE TRANSPORTE DE PASAJEROS
	DIRECTOR DE AUDITORIA PREVENTIVA Y ORIENTACION ADMINISTRATIVA
	DIRECTOR DE COMERCIO LOCAL
	DIRECTOR DE EXPOSICIONES NACIONALES
	DIRECTOR DE INSPECCION
	DIRECTOR DE INTELIGENCIA
	DIRECTOR DE LO CONSULTIVO Y LEGISLATIVO
	DIRECTOR DE LO CONTENCIOSO DE LA FISCALIA ESTATAL
	DIRECTOR DE POLITICA CRIMINAL
	DIRECTOR DE PREVENCION DEL DELITO
	DIRECTOR DE RESPONSABILIDAD ADMINISTRATIVA
	DIRECTOR DE TECNOLOGIAS DE LA INFORMACION SETRAN
	DIRECTOR JURIDICO DEL SISTEMA PENITENCIARIO
	ENCARGADO DE ZONA I
	ESPECIALISTA ADMINISTRATIVO
	INSPECTOR GENERAL DEL CTRO INTEGRAL DE JUSTICIA REGIONAL B
	INSPECTOR JEFE DE VIALIDAD
	JEFE D
	JEFE DE AREA DE PROCEDIMIENTOS
	JEFE DE CONTROL DE SERVICIOS PERSONALES
	JEFE DE DEPARTAMENTO DE LO CONTENCIOSO
	JEFE DE DEPARTAMENTO DE TOPOGRAFIA Y ESTUDIOS BASICOS
	JEFE DE PROGRAMAS COMPENSATORIOS Y DE APOYO
	JEFE DE RECURSOS FINANCIEROS DE CULTURA
	JEFE DE ZONA C
	SECRETARIO PARTICULAR C
	SECRETARIO TECNICO DE EDUC MEDICA Y SOCIAL DE SEGURIDAD
	SUBDELEGADO REGIONAL
	SUBDIRECTOR DE POLICIA INVESTIGADORA
	SUPERVISOR ESPECIALIZADO
20	
	ASESOR DE ATENCION A QUEJAS INSPECCION Y VIGILANCIA
	COLABORADOR ESPECIALIZADO B
	CONTRALOR INTERNO
	COORD DE DESARROLLO TECNOLOGICO Y DIVULGACION DE LA CIENCIA
	COORDINADOR ADMINISTRATIVO G
	COORDINADOR DE ANALISIS Y PROYECTOS
	COORDINADOR DE AUDITORIA Y SEGURIDAD DE LA INFORMACION FINANCIERA
	COORDINADOR DE BUSQUEDA FORENSE DE LA COLUFED
	COORDINADOR DE CONTROL DOCUMENTAL
	COORDINADOR DE CONTROL INSTITUCIONAL
	COORDINADOR DE DATOS ABIERTOS
	COORDINADOR DE ENLACE DE PUEBLOS INDIGENAS
	COORDINADOR DE GESTION DE INNOVACION Y EMPRENDIMIENTO
	COORDINADOR DE INFORMACION B
	COORDINADOR DE INFRAESTRUCTURA TECNOLOGICA Y COMUNICACIONES
	COORDINADOR DE INNOVACION SOCIAL Y SECTORIAL
	COORDINADOR DE MEJORA ORGANIZACIONAL
	COORDINADOR DE MERCADOTECNIA

GOBIERNO DEL ESTADO DE JALISCO
PRESUPUESTO DE EGRESOS PARA EL EJERCICIO FISCAL 2025
CATÁLOGO DE PUESTOS POR NIVEL Y NOMENCLATURA DEL PODER EJECUTIVO SIN INCLUIR EDUCACIÓN

NIVEL	NOMENCLATURA
20	
	COORDINADOR DE MESA DE SERVICIO
	COORDINADOR DE PLANTACION E INNOVACION TECNOLOGICA
	COORDINADOR DE PLANTACION PROGRAMACION Y PRESUPUESTO
	COORDINADOR DE PROTOCOLO ALBA
	COORDINADOR DE PROYECTOS ESTRATEGICOS DE LA COBUPEJ
	COORDINADOR DE PROYECTOS ESTRATEGICOS P
	COORDINADOR DE PROYECTOS P
	COORDINADOR DE RASTREO REMOTO DE LA COBUPEJ
	COORDINADOR DE RECURSOS FINANCIEROS Y MATERIALES A
	COORDINADOR DE SEGUIMIENTO REGIONAL
	COORDINADOR DE SERVICIO SOCIAL Y BECAS
	COORDINADOR DE SOPORTE TECNICO A
	COORDINADOR DEL CENTRO REGULADOR DE URGENCIAS MEDICAS
	COORDINADOR ESPECIALIZADO K
	COORDINADOR GENERAL A
	COORDINADOR GENERAL DE ATENCION A JUDITORIAS
	COORDINADOR GENERAL DE NORMATIVIDAD Y ESPECIFICACIONES TECNICAS
	COORDINADOR GENERAL DE PROYECTOS D
	COORDINADOR P
	DIRECTOR ACADEMICO DE LA UNIVERSIDAD POLICIAL DE JALISCO
	DIRECTOR ADMINISTRATIVO DE LA UNIVERSIDAD POLICIAL DE JALISCO
	DIRECTOR DE AREA DE ASISTENCIA SOCIAL Y PSICOLOGIA
	DIRECTOR DE AREA DE LO CONTENCIOSO DE LA SECRETARIA DE TRANSPORTE
	DIRECTOR DE AREA DEL CENTRO DE ATN INTEGRAL JUVENIL
	DIRECTOR DE AREA DEL CENTRO DE OBSERVACION CLASIFICACION Y DIAGNOSTICO
	DIRECTOR DE AREA TECNICA PENITENCIARIA
	DIRECTOR DE AREA TECNICA Y DE SEGUIMIENTO
	DIRECTOR DE ATENCION A MUNICIPIOS E INSPECCION
	DIRECTOR DE ATRACCION DE INVERSION Y SEGUIMIENTO
	DIRECTOR DE CADENAS COMERCIALES
	DIRECTOR DE CONTROL ESCOLAR
	DIRECTOR DE DIFUSION DE LA CULTURA Y LAS ARTES
	DIRECTOR DE EDUCACION Y CULTURA PARA LA SUSTENTABILIDAD
	DIRECTOR DE EVALUACION Y SEGUIMIENTO DE PROGRAMAS PUBLICOS
	DIRECTOR DE FINIQUITO Y CIERRE DE OBRAS
	DIRECTOR DE FOMENTO A LA PEQUEÑA Y MEDIANA EMPRESA
	DIRECTOR DE GEOMATICA E INFORMACION AMBIENTAL TERRITORIAL
	DIRECTOR DE GESTION DE TRANSPORTE ESCOLAR
	DIRECTOR DE GESTION TRANSVERSAL ANTE EL CAMBIO CLIMATICO
	DIRECTOR DE INCORPORACION
	DIRECTOR DE INGRESO DE PERSONAL
	DIRECTOR DE INTEGRACION A CADENAS PRODUCTIVAS
	DIRECTOR DE INTEGRACION Y CONTROL DE EXPEDIENTES TECNICOS
	DIRECTOR DE INVESTIGACION Y VINCULACION
	DIRECTOR DE LO CONSULTIVO DE LA SECRETARIA DE DESARROLLO ECONOMICO
	DIRECTOR DE PROFESIONALIZACION
	DIRECTOR DE PROFESIONALIZACION Y CAPACITACION
	DIRECTOR DE PROMOCION INTERNACIONAL E INTELIGENCIA
	DIRECTOR DE PRORROGAS Y CONVENIOS
	DIRECTOR DE PUEBLOS MAGICOS
	DIRECTOR DE RECURSOS FINANCIEROS DE LA SECRETARIA DE DESARROLLO ECONOMICO
	DIRECTOR DE SERVICIOS ESCOLARES
	DIRECTOR DE SERVICIOS UNIVERSITARIOS
	DIRECTOR EN MERCADOS EUROPA
	DIRECTOR EN MERCADOS LATINOAMERICA
	DIRECTOR EN MERCADOS NORTEAMERICA
	DIRECTOR VIAL METROPOLITANO
	ENLACE ADMINISTRATIVO DEL SAMU
	ENLACE ADMINISTRATIVO H
	ESPECIALISTA EN INTELIGENCIA DE MERCADOS Y EVALUACION
	ESPECIALISTA JURIDICO

GOBIERNO DEL ESTADO DE JALISCO
PRESUPUESTO DE EGRESOS PARA EL EJERCICIO FISCAL 2025
CATÁLOGO DE PUESTOS POR NIVEL Y NOMENCLATURA DEL PODER EJECUTIVO SIN INCLUIR EDUCACIÓN

NIVEL	NOMENCLATURA
20	
	INSPECTOR GENERAL DE RECLUSORIO PUERTO VALLARTA
	INSPECTOR GENERAL DEL RECLUSORIO ZONA SUR
	JEFE DE ANALISIS Y EVALUACION DEL GASTO PUBLICO
	JEFE DE AREA DE RECURSOS FINANCIEROS MATERIALES Y SERVICIOS GENERALES
	JEFE DE CONTROL DE INVERSION PUBLICA
	JEFE DE DEPARTAMENTO
	JEFE DE EVALUACION DE PROYECTOS
	JEFE DE LA UNIDAD DEPARTAMENTAL DE EVALUACION DEL GASTO PUBLICO
	JEFE DE RECURSOS HUMANOS D
	JEFE DE SISTEMAS
	JEFE DE UNIDAD DEPARTAMENTAL DE BANCA ELECTRONICA
	JEFE DE UNIDAD DEPARTAMENTAL DE CHEQUES Y VALORES
	JEFE DE UNIDAD DEPARTAMENTAL DE PARTICIPACIONES Y APORTACIONES A MUNICIPIOS
	JEFE DE UNIDAD DEPARTAMENTAL DE SUBSIDIOS Y PROGRAMAS ESPECIALES
	JEFE DE UNIDAD DEPARTAMENTAL DISPERSION PROTECCION Y PAGOS A TERCEROS
	JEFE DE UNIDAD DEPTAL DE ANALISIS Y EVALUACION PRESUPUESTAL
	JEFE DE UNIDAD DEPTAL DE CUENTA PUBLICA E IMPUESTOS
	JEFE DE UNIDAD DEPTAL DE GASTO E INVERSION PUBLICA
	JEFE DE UNIDAD DEPTAL DE NOMINA EDUCACION SUBSIST ESTATAL
	JEFE DE UNIDAD DEPTAL DE NOMINA RESTO DEL EJECUTIVO
	JEFE DE UNIDAD DEPTAL DE PAGOS CORPORATIVOS
	JEFE DE UNIDAD DEPTAL DE POLITICAS Y CONTROL PRESUPUESTAL
	JEFE DE VINCULACION CON OPD
	JEFE DEPTO INGRESOS FEDERALES COORDINADOS
	MECANICO AEREO DE SECRETARIA
	SECRETARIO PARTICULAR
	SECRETARIO TECNICO D
	SUBDIRECTOR DE POLICIA INVESTIGADORA A
	SUBDIRECTOR DE UNIDAD DE INVESTIGACION
	TITULAR DE LA CONSULTORIA JURIDICA
	TITULAR DE LA UNIDAD DE VINCULACION Y ACOMPAÑAMIENTO
	TITULAR DEL AREA DE AUDITORIA Y CONTROL PREVENTIVO
	TITULAR DEL ORGANO INTERNO DE CONTROL DE LA PROCURADURIA SOCIAL
	TITULAR DEL ORGANO INTERNO DE CONTROL DE LA SECRETARIA DE DESARROLLO ENERGETICO SUSTENTABLE
	TITULAR DEL ORGANO INTERNO DE CONTROL DE LA SECRETARIA DE IGUALDAD SUSTANTIVA ENTRE MUJERES Y HOMBRES
	TITULAR DEL ORGANO INTERNO DE CONTROL DE LA SECRETARIA DE TURISMO
21	
	COMISARIO DE REINSERCION FEMENIL
	COORDINADOR ADMINISTRATIVO II
	COORDINADOR DE ACCESO A LA INFORMACION G
	COORDINADOR DE CAPACITACION FUNCIONARIOS
	COORDINADOR DE CAPACITACION MUNICIPIOS
	COORDINADOR DE CONTROL DE GESTION A
	COORDINADOR DE DESARROLLO Y ARQUITECTURA DE DATOS
	COORDINADOR DE EVALUACION Y SEGUIMIENTO A
	COORDINADOR DE LICIAS Y MENSAJES
	COORDINADOR DE LA RED NACIONAL DE GOBERNANZA Y REDES INTERNACIONALES DE PARTICIPACION CIUDADANA
	COORDINADOR DE PROYECTOS ESTRATEGICOS G
	COORDINADOR DE PROYECTOS TRANSVERSALES Y ESTRATEGICOS
	COORDINADOR DE SISTEMATIZACION DE INFORMACION DEL GOBIERNO Y LOS MUNICIPIOS
	COORDINADOR DE SOPORTE TECNICO D
	COORDINADOR ESPECIALIZADO I
	COORDINADOR GENERAL CIUDADES MEDIAS
	COORDINADOR GENERAL DE GOBERNANZA Y PAZ
	COORDINADOR GENERAL DE MUNICIPIOS METROPOLITANOS
	COORDINADOR GENERAL DE MUNICIPIOS REGIONAL
	COORDINADOR GENERAL DE PROYECTOS B
	COORDINADOR JURIDICO H
	COORDINADOR Q
	DIRECTOR
	DIRECTOR ACADEMICO
	DIRECTOR DE APOYO A LA COMERCIALIZACION
	DIRECTOR DE AREA DE APOY INST COMB A LA CORRUP
	DIRECTOR DE AREA DE APOYO A OFICIALIAS
	DIRECTOR DE AREA DE AUDITORIA DE DEPEND DEL EJECUTIVO
	DIRECTOR DE AREA DE AUDITORIA DE ENTIDADES PARAESTATALES
	DIRECTOR DE AREA DE CADENAS PRODUCTIVAS Y SUSTENTABILIDAD
	DIRECTOR DE AREA DE CERTIFICADOS DE REGISTRO DE PROPIEDAD

GOBIERNO DEL ESTADO DE JALISCO
PRESUPUESTO DE EGRESOS PARA EL EJERCICIO FISCAL 2025
CATÁLOGO DE PUESTOS POR NIVEL Y NOMENCLATURA DEL PODER EJECUTIVO SIN INCLUIR EDUCACIÓN

NIVEL	NOMENCLATURA
21	
	DIRECTOR DE AREA DE CONSEJOS MUNICIPALES DE DESARROLLO RURAL
	DIRECTOR DE AREA DE CONTRALORIA SOCIAL
	DIRECTOR DE AREA DE DENUNCIAS
	DIRECTOR DE AREA DE EXTENSIONISMO Y CAPACITACION RURAL
	DIRECTOR DE AREA DE FINANCIAMIENTO RURAL
	DIRECTOR DE AREA DE FIRMA ELECTRONICA AVANZADA
	DIRECTOR DE AREA DE FOMENTO AGRICOLA Y RECONVERSION DE CULTIVOS
	DIRECTOR DE AREA DE FOMENTO FRUTICOLA Y HORTICOLA
	DIRECTOR DE AREA DE FOMENTO PECUARIO
	DIRECTOR DE AREA DE FOMENTO PORCICOLA
	DIRECTOR DE AREA DE INFORMATICA
	DIRECTOR DE AREA DE INFORMATICA DEL REGISTRO PUBLICO
	DIRECTOR DE AREA DE JURIDICO Y DE COMERCIO
	DIRECTOR DE AREA DE LICENCIAS Y REGISTRO DE CONDUCTORES
	DIRECTOR DE AREA DE LOGISTICA
	DIRECTOR DE AREA DE MAQUINARIA RURAL
	DIRECTOR DE AREA DE MEDIACION EN HECHOS DE TRANSITO TERRESTRE LIBERTAD DE VEHICULOS Y PRELACION DE PASO
	DIRECTOR DE AREA DE MODERNIZACION Y GESTION DE LA CALIDAD
	DIRECTOR DE AREA DE OFICINAS FORANEAS Y DEPENDENCIAS PUBLICAS
	DIRECTOR DE AREA DE PROFESIONES DEL ESTADO
	DIRECTOR DE AREA DE PROMOCION COMERCIAL
	DIRECTOR DE AREA DE PROPIEDAD
	DIRECTOR DE AREA DE PROYECTOS ESTRATEGICOS
	DIRECTOR DE AREA DE PROYECTOS REGIONALES
	DIRECTOR DE AREA DE RECURSOS DIGITALES DE SABER
	DIRECTOR DE AREA DE RECURSOS HUMANOS DE SABER
	DIRECTOR DE AREA DE REGIONES PRIORITARIAS
	DIRECTOR DE AREA DE RESPONSABILIDADES Y CONTENCIOSO
	DIRECTOR DE AREA DE SERVICIOS GENERALES
	DIRECTOR DE AREA DE VERIFICACION DE OBRA CONVENIDA
	DIRECTOR DE AREA DE VERIFICACION DE OBRA DIRECTA
	DIRECTOR DE AREA DE VINCULACION ESTRATEGICA
	DIRECTOR DE AREA DE VINCULACION INSTITUCIONAL
	DIRECTOR DE AREA DEL ARCHIVO GENERAL DEL REGISTRO CIVIL
	DIRECTOR DE AREA JURIDICA DEL TRANSPORTE
	DIRECTOR DE AREA TECNICA
	DIRECTOR DE AREA TECNICA Y SITUACION PATRIMONIAL
	DIRECTOR DE ATENCION A CONFLICTOS SOCIO AMBIENTALES
	DIRECTOR DE AUDITORIAS Y ATENCION A ENTES FISCALIZADORES ESTATALES
	DIRECTOR DE CARRERA POLICIAL
	DIRECTOR DE COMPROBACION DE PROGRAMAS Y SUBSIDIOS
	DIRECTOR DE CORREDORES BIOLOGICOS Y CUENCAS
	DIRECTOR DE ESTUDIOS Y PROYECTO DE MEJORA REGULATORIA
	DIRECTOR DE EVALUACION SOCIECONOMICA
	DIRECTOR DE FOMENTO ACUICOLA Y PESQUERO
	DIRECTOR DE GESTION DE LA CALIDAD DEL AIRE
	DIRECTOR DE GESTION INTEGRAL DE RESIDUOS
	DIRECTOR DE GOBERNANZA TERRITORIAL
	DIRECTOR DE INSTRUMENTOS DE PLANEACION
	DIRECTOR DE LO CONTENCIOSO D
	DIRECTOR DE ORDENAMIENTO ECOLOGICO Y TERRITORIAL
	DIRECTOR DE PATRIMONIO INMOBILIARIO
	DIRECTOR DE PLANEACION B
	DIRECTOR DE PLANEACION Y ESTADISTICA CRIMINAL
	DIRECTOR DE PROPIEDAD INTELECTUAL
	DIRECTOR DE PROYECTOS DE INFRAESTRUCTURA ELECTRICA Y MECANICA
	DIRECTOR DE PROYECTOS DE INVERSION PUBLICA Y PRIVADA
	DIRECTOR DE PROYECTOS ESTRATEGICOS DE LA SECRETARIA DE DESARROLLO ECONOMICO
	DIRECTOR DE PROYECTOS HIDRAULICOS
	DIRECTOR DE REC HUMANOS Y FINANCIEROS
	DIRECTOR DE RECURSOS FINANCIEROS

GOBIERNO DEL ESTADO DE JALISCO
PRESUPUESTO DE EGRESOS PARA EL EJERCICIO FISCAL 2025
CATÁLOGO DE PUESTOS POR NIVEL Y NOMENCLATURA DEL PODER EJECUTIVO SIN INCLUIR EDUCACIÓN

NIVEL	NOMENCLATURA
21	
	DIRECTOR DE RECURSOS MATERIALES
	DIRECTOR DE RECURSOS NATURALES
	DIRECTOR DE SUSTENTABILIDAD DEL SECTOR PRODUCTIVO
	DIRECTOR DE VISITADURIA
	DIRECTOR JURIDICO DE LA SECRETARIA DE INNOVACION CIENCIA Y TECNOLOGIA
	DIRECTOR JURIDICO DE LO CONSULTIVO Y CONTENCIOSO
	DIRECTOR OPERATIVO DE GESTION
	ESPECIALISTA ADMINISTRATIVO A
	GERENTE TECNICO DEL PLANETARIO Y CENTRO INTERACTIVO DE JALISCO LUNARIA
	INSPECTOR GENERAL DE VIGILANCIA DE LA ACADEMIA
	INSPECTOR GENERAL DEL CTRO INTEGRAL DE JUSTICIA REGIONAL
	JEFE DE AREA DE LO FAMILIAR
	JEFE DE ENLACE INSTITUCIONAL
	MECANICO AEREO
	PRESIDENTE DE LA 11AVA JUNTA
	PRESIDENTE DE LA JUNTA ESPECIAL
	SECRETARIO PARTICULAR D
	SECRETARIO TECNICO DEL CONSEJO ESTATAL CIUDADANO DEL COMITE COORDINADOR DEL SISTEMA ESTATAL DE BUSQUEDA
	TECNICO ESPECIALISTA M
	TITULAR DE UNIDAD DE PROCESOS
	TITULAR DEL ORGANO INTERNO DE CONTROL
	TITULAR DEL ORGANO INTERNO DE CONTROL DE SECRETARIA DE AGRICULTURA Y DESARROLLO RURAL
	TITULAR DEL ORGANO INTERNO DE CONTROL DE SEDECO
22	
	COMISARIO DE PRISION PREVENTIVA
	COMISARIO DE SENTENCIADOS
	COORDINADOR ADMINISTRATIVO DE LA COORD GRAL ESTRAT DE CREC Y DE DES ECO
	COORDINADOR DE ATENCION MEDICA
	COORDINADOR DE CAPACITACION HACENDARIA
	COORDINADOR DE DISEÑO ESTRATEGICO
	COORDINADOR DE INFRAESTRUCTURA Y TECNOLOGIA DE LA INFORMACION
	COORDINADOR DE INSTRUMENTOS DE PLANEACION
	COORDINADOR DE INTEGRACION CONCILIACION Y DEPURACION
	COORDINADOR DE RECURSOS Y SERVICIOS
	COORDINADOR DE REGULACION DE ESPACIOS
	COORDINADOR DE REPRESENTACIONES VISUALES
	COORDINADOR DE VINCULACION Y APOYO INSTITUCIONAL
	COORDINADOR GENERAL DE PROYECTOS
	COORDINADOR GENERAL DE PROYECTOS AMBIENTALES Y CULTURALES
	COORDINADOR JURIDICO DE LA COORDINACION GENERAL ESTRATEGICA DE CRECIMIENTO Y DESARROLLO ECONOMICO
	DIRECTOR DE AREA DE RECURSOS MATERIALES
	DIRECTOR DE ATENCION A ENTES FISCALIZADORES DE RECURSOS FEDERALES
	DIRECTOR DE AUDITORIA Y EVALUACION
	DIRECTOR DE CONTROL FINANCIERO DE SERVICIOS PERSONALES
	DIRECTOR DE DIVERSIDAD SEXUAL
	DIRECTOR DE EVALUACION DE IMPACTO AMBIENTAL
	DIRECTOR DE INCLUSION A PERSONAS CON DISCAPACIDAD
	DIRECTOR DE INSPECTORIA
	DIRECTOR DE INVESTIGACION
	DIRECTOR DE PLANEACION Y COORDINACION FISCAL
	DIRECTOR DE RECURSOS FINANCIEROS Y CONTROL PRESUPUESTAL
	DIRECTOR DE RECURSOS HUMANOS DE SEMADET
	DIRECTOR DE RESPONSABILIDADES
	DIRECTOR GENERAL DE CEPAJ
	DIRECTOR GENERAL DE COESIDA
	DIRECTOR GENERAL DEL CETRAJAL
	INSPECTOR GENERAL DE AGRUPAMIENTOS
	INSPECTOR GENERAL DE CUSTODIA DE INSTALACIONES VITALES
	INSPECTOR GENERAL DE LA POLICIA REGIONAL
	INSPECTOR GRAL DE INTELIGENCIA TACTICA Y ESTRATEGIAS POLICIA
	JEFE DE VINCULACION A
	SECRETARIO EJECUTIVO DEL CONSEJO CIUDADANO DE SEGURIDAD

GOBIERNO DEL ESTADO DE JALISCO
PRESUPUESTO DE EGRESOS PARA EL EJERCICIO FISCAL 2025
CATÁLOGO DE PUESTOS POR NIVEL Y NOMENCLATURA DEL PODER EJECUTIVO SIN INCLUIR EDUCACIÓN

NIVEL	NOMENCLATURA
22	
	SECRETARIO GENERAL DEL TRIBUNAL
	SECRETARIO PARTICULAR II
	TITULAR DE LA UNIDAD DE EVALUACION Y SEGUIMIENTO
	TITULAR DEL ORGANO INTERNO DE CONTROL DE LA SECRETARIA DE SALUD
23	
	COMISARIO DE JUSTICIA PARA ADOLESCENTES
	CONTRALOR INTERNO A
	COORDINADOR ADMINISTRATIVO I
	COORDINADOR DE ANALISIS DE POLITICAS PUBLICAS
	COORDINADOR DE ANALISIS Y PROYECTOS M
	COORDINADOR DE ASESORES DEL DE LA UNIVERSIDAD POLICIAL
	COORDINADOR DE CONTENIDOS Y MENSAJES
	COORDINADOR DE DESARROLLO INFORMATICO
	COORDINADOR DE FINANCIAMIENTO VERDE
	COORDINADOR DE GESTION DE ASUNTOS FEDERALES
	COORDINADOR DE GESTION URBANA
	COORDINADOR DE LA UNIDAD DE INVESTIG DE HOMICIDIOS DOLOSOS
	COORDINADOR DE PLANEACION OPERATIVA DE LA POLICIA INVESTIG
	COORDINADOR DE PROYECTOS H
	COORDINADOR ESPECIALIZADO DE INFORMACION Y ESTADISTICAS B
	COORDINADOR GENERAL DE PROYECTOS F
	COORDINADOR R
	COORDINADOR REGIONAL PONIENTE
	DIRECTOR C
	DIRECTOR DE ACCESO DE LAS MUJERES A LA JUSTICIA
	DIRECTOR DE ADMINISTRACION
	DIRECTOR DE ADMINISTRACION DE LA PROCURAD SOCIAL
	DIRECTOR DE ALMACEN
	DIRECTOR DE AMPAROS Y PROCESOS DEL SERVICIO ESTATAL TRIBUTARIO
	DIRECTOR DE ANALISIS DE PROCESOS
	DIRECTOR DE ANALISIS Y VISUALIZACION DE DATOS
	DIRECTOR DE APOYO A PROYECTOS DE CONECTIVIDAD
	DIRECTOR DE AREA DE ATENCION A MUNICIPIOS DEL AREA METROPOLITANA DE GDL
	DIRECTOR DE AREA DE CATASTRO DEL ESTADO
	DIRECTOR DE AREA DE DESARROLLO INSTITUCIONAL
	DIRECTOR DE AREA DE ESTUDIOS LEGISLATIVOS
	DIRECTOR DE AREA DE GESTION Y PLANEACION ESTRATEGICA
	DIRECTOR DE AREA DE INFORMACION Y DOCUMENTACION
	DIRECTOR DE AREA DE LA ANTIG ESTACION CTRAL DE AUTO TRANSP
	DIRECTOR DE AREA DE MULTITRAMITE
	DIRECTOR DE AREA DE PLANEACION Y ADMINISTRACION DE RECURSOS Y PROYECTOS
	DIRECTOR DE AREA DE PROYECTOS ESTRATEGICOS Y TRANSVERSALES
	DIRECTOR DE AREA DE PUBLICACIONES DE SECRETARIA GENERAL
	DIRECTOR DE AREA DE RECURSOS HUMANOS DE LA HACIENDA PUBLICA
	DIRECTOR DE AREA DE RECURSOS MATERIALES DE LA HACIENDA PUBLICA
	DIRECTOR DE AREA DE RECURSOS MATERIALES Y FINANCIEROS
	DIRECTOR DE AREA DE SERV PRIVADOS DE SEGURIDAD
	DIRECTOR DE AREA DE SERVICIOS GENERALES DE SRIA GENERAL
	DIRECTOR DE AREA DE SERVICIOS INFORMATICOS
	DIRECTOR DE AREA DEL ARCHIVO DE INSTRUMENTOS PUBLICOS
	DIRECTOR DE AREA DEL REGISTRO ESTATAL DE MOVILIDAD Y TRANSP
	DIRECTOR DE AREA JURIDICA DE LA SRIA DEL TRAB Y PREV SOC
	DIRECTOR DE AREA JURIDICA DEL CONSEJO ESTATAL DE SEG PUB
	DIRECTOR DE AREA REGISTRO ESTATAL DE MOVILIDAD Y TRANSPORTE
	DIRECTOR DE ATENCION A MUJERES VICTIMAS DE VIOLENCIAS
	DIRECTOR DE AUDITORIA Y RECEPCION A SISTEMAS DE TRANSPORTE
	DIRECTOR DE BIENES MUEBLES
	DIRECTOR DE CALIDAD EN SALUD
	DIRECTOR DE COMERCIO EXTERIOR
	DIRECTOR DE CONSERVACION Y RACIONALIZACION DE ESPACIOS
	DIRECTOR DE CONTROL DE RIESGOS
	DIRECTOR DE CONTROL VEHICULAR
	DIRECTOR DE CONTROL Y SEGUIMIENTO A BENEFICIARIOS
	DIRECTOR DE CONTROL Y SUPERVISION

GOBIERNO DEL ESTADO DE JALISCO
PRESUPUESTO DE EGRESOS PARA EL EJERCICIO FISCAL 2025
CATÁLOGO DE PUESTOS POR NIVEL Y NOMENCLATURA DEL PODER EJECUTIVO SIN INCLUIR EDUCACIÓN

NIVEL	NOMENCLATURA
23	
	DIRECTOR DE COOPERACION Y GESTION
	DIRECTOR DE DESARROLLO DE CAPACIDADES DE LAS MUJERES
	DIRECTOR DE DESARROLLO DE PRODUCTOS TURISTICOS
	DIRECTOR DE DEUDA PUBLICA
	DIRECTOR DE ENLACE Y AUTORIDADES
	DIRECTOR DE ENTIDADES PARAESTATALES
	DIRECTOR DE ESTIMACIONES Y PAGOS
	DIRECTOR DE EVALUACION PARA LA MEJORA PUBLICA
	DIRECTOR DE EVALUACIONES ECONOMICAS
	DIRECTOR DE FIDEICOMISOS
	DIRECTOR DE FINANZAS Y PROYECTOS ESTRATEGICOS
	DIRECTOR DE FORTALECIMIENTO Y DESARROLLO INSTITUCIONAL
	DIRECTOR DE GABINETE Y DICTAMENES
	DIRECTOR DE GESTION INTEGRAL DE PROYECTOS
	DIRECTOR DE GESTION TERRITORIAL
	DIRECTOR DE GESTION Y ORIENTACION CIUDADANA
	DIRECTOR DE INFORMATICA Y SISTEMAS ORGANIZACIONALES
	DIRECTOR DE INTEGRACION Y VINCULACION PROGRAMATICA
	DIRECTOR DE INTERNET DE LAS COSAS IOT
	DIRECTOR DE LO CONSULTIVO B
	DIRECTOR DE LO CONSULTIVO DE LA SECRETARIA DE ADMINISTRACION
	DIRECTOR DE LO CONSULTIVO DE LA SECRETARIA DE SALUD
	DIRECTOR DE LO CONTENCIOSO DE LA HACIENDA ESTATAL
	DIRECTOR DE LO CONTENCIOSO DE LA SECRETARIA DE ADMINISTRACION
	DIRECTOR DE LO CONTENCIOSO DE LA SECRETARIA DE SALUD
	DIRECTOR DE MAQUINARIA Y BIENES PUBLICOS E INFRAESTRUCTURA HIDROLOGICA
	DIRECTOR DE MONITOREO ABIERTO DEL DESARROLLO
	DIRECTOR DE MONITOREO Y SEGUIMIENTO
	DIRECTOR DE NOTIFICACION Y EJECUCION FISCAL
	DIRECTOR DE OPERACION PROGRAMATICA
	DIRECTOR DE ORGANISMOS PUBLICOS DESCENTRALIZADOS DE EDUCACION SUPERIOR
	DIRECTOR DE ORGANIZACION TERRITORIAL
	DIRECTOR DE ORGANIZACION Y NORMATIVA
	DIRECTOR DE PLANEACION
	DIRECTOR DE PLANEACION DE SABER
	DIRECTOR DE PLANEACION ESTRATEGICA Y MEJORA CONTINUA
	DIRECTOR DE PLANEACION INSTITUCIONAL POR RESULTADOS
	DIRECTOR DE PLANEACION PARTICIPATIVA PARA EL DESARROLLO
	DIRECTOR DE PLANEACION PROGRAMATICA DE LA SECRETARIA DE IGUALDAD SUSTANTIVA ENTRE MUJERES Y HOMBRES
	DIRECTOR DE PLANEACION URBANA
	DIRECTOR DE PREVENCION DE LAS VIOLENCIAS
	DIRECTOR DE PROCEDIMIENTOS LEGALES DE FISCALIZACION
	DIRECTOR DE PROGRAMACION DE FISCALIZACION
	DIRECTOR DE PROGRAMAS ESTATALES
	DIRECTOR DE PROGRAMAS Y PRESUPUESTOS
	DIRECTOR DE PROMOCION NACIONAL E INTERNACIONAL
	DIRECTOR DE RECAUDACION TRIBUTARIA
	DIRECTOR DE RECURSOS ADMINISTRATIVOS FISCALES DEL SERVICIO ESTATAL TRIBUTARIO
	DIRECTOR DE RECURSOS FINANCIEROS A
	DIRECTOR DE RECURSOS HUMANOS B
	DIRECTOR DE RELACIONES LABORALES
	DIRECTOR DE SERVICIOS AL CONTRIBUYENTE
	DIRECTOR DE SERVICIOS GENERALES
	DIRECTOR DE SISTEMAS Y TECNOLOGIAS DE INFORMACION
	DIRECTOR DE SUPERVISION DE ALBERGUES
	DIRECTOR DE TENENCIA DE LA TIERRA CONVENIOS Y REGULARIZACION
	DIRECTOR DE TRANSVERSALIZACION E INSTITUCIONALIZACION DE LA PERSPECTIVA DE GENERO
	DIRECTOR DE TURISMO DE PLAYA DE LA COSTALEGRE
	DIRECTOR DE TURISMO DE PLAYA DE PUERTO VALLARTA
	DIRECTOR DE UNIDAD DE VINCULACION Y SEGUIMIENTO EN LA DEFENSA DE LOS DERECHOS HUMANOS
	DIRECTOR DE UNIDAD DEL CENTRO DE ATENCION Y PROTECCION A OFENDIDOS VICTIMAS Y TESTIGOS DEL DELITO

GOBIERNO DEL ESTADO DE JALISCO
PRESUPUESTO DE EGRESOS PARA EL EJERCICIO FISCAL 2025
CATÁLOGO DE PUESTOS POR NIVEL Y NOMENCLATURA DEL PODER EJECUTIVO SIN INCLUIR EDUCACIÓN

NIVEL	NOMENCLATURA
23	
	DIRECTOR DE VEHICULOS Y COMBUSTIBLES
	DIRECTOR DE VIGILANCIA Y CUMPLIMIENTO DE OBLIGACIONES
	DIRECTOR DE VIGILANCIA Y SEGUIMIENTO A ENTIDADES PARAESTATALES
	DIRECTOR DE VINCULACION CIUDADANA
	DIRECTOR DE VINCULACION GESTION METROPOLITANA PROGRAMAS ESPECIALES Y ENLACE DE PROGRAMAS GUBERNAMENTALES E INFRAESTRUC
	DIRECTOR DE VISITADURIA NOTARIAL
	DIRECTOR DE VISITAS DOMICILIARIAS I
	DIRECTOR DE VISITAS DOMICILIARIAS II
	DIRECTOR DEL SISTEMA INTEGRADO DE RECAUDO
	DIRECTOR GENERAL DE TRANSPORTE ESCOLAR
	DIRECTOR JURIDICO E
	DIRECTOR JURIDICO CONSULTIVO DEL SERVICIO ESTATAL TRIBUTARIO
	DIRECTOR JURIDICO DE CULTURA
	DIRECTOR JURIDICO Y DE PROCEDIMIENTOS AMBIENTALES
	DIRECTOR OPERATIVO AMBIENTAL
	JEFE DE COBERTURAS Y ATENCION A MEDIOS
	JEFE DE VINCULACION Y EXTENSION
	PROCURADOR GENERAL DE LA DEFENSA DEL TRABAJO
	SECRETARIA EJECUTIVA DEL SISTEMA ESTATAL PARA LA PROTECCION INTEGRAL DE LOS DERECHOS DE LAS NIÑAS NIÑOS Y ADOLESCENTES
	SECRETARIO GENERAL DE LA JUNTA LOCAL DE CONCILIACION Y ARBITRAJE
	SECRETARIO PARTICULAR DE TRABAJO Y PREVISION SOCIAL
	SECRETARIO PARTICULAR DEL SECRETARIO DE TRANSPORTE
	SECRETARIO PARTICULAR E
	TITULAR DEL ORGANO INTERNO DE CONTROL A
24	
	COMISARIO DE AGRUPAMIENTOS
	COMISARIO DE ATENCION A PRELIBERADOS Y LIBERADOS
	COMISARIO DE LA POLICIA REGIONAL
	COMISARIO DE SEGURIDAD PENITENCIARIA
	COMISARIO JEFE DE LA COORD GENERAL DE PLANEACION OPERAT
	COMISARIO JEFE DE LA SUPERVISION GENERAL
	COMISARIO PREVENTIVO
	COMISARIO SUBJEFE DE LA POLICIA
	CONTRALOR INTERNO DE LA FISCALIA ESTATAL
	COORDINADOR ADMINISTRATIVO DE LA COORDINACION GENERAL ESTRATEGICA DE SEGURIDAD
	COORDINADOR DE EVENTOS E
	COORDINADOR DE GIRAS
	COORDINADOR DE LOGISTICA
	COORDINADOR DE PROYECTO
	COORDINADOR DE SEGUIMIENTO DE AUDITORIAS
	COORDINADOR GENERAL DE ANALISIS Y PROSPECTIVA SOCIAL
	COORDINADOR GENERAL DE PLANEACION EVALUACION Y SEGUIMIENTO
	COORDINADOR GENERAL DEL SERVICIO ESTATAL TRIBUTARIO
	COORDINADOR JURIDICO K
	DELEGADO GENERAL REGIONAL
	DIRECTOR ADMINISTRATIVO DE COMUNICACION
	DIRECTOR ADMINISTRATIVO E
	DIRECTOR ADMINISTRATIVO REINSERCION SOCIAL
	DIRECTOR B
	DIRECTOR DE AGRAVIOS
	DIRECTOR DE AMPAROS PROCESALES SALIDAS ALTERNAS Y FORMAS DE TERMINACION ANTICIPADA
	DIRECTOR DE ANALISIS JURIDICO
	DIRECTOR DE ANALISIS Y CONTEXTO DE LA COMISION DE BUSQUEDA DE PERSONAS
	DIRECTOR DE AREA DE ATENCION A MUNICIPIOS
	DIRECTOR DE AREA DE CONTROL DE PROCESOS Y AUDIENCIAS AGENCIAS DEL MP FOCC
	DIRECTOR DE AREA DE DEPOSITOS VEHICULARES
	DIRECTOR DE AREA DE ESTUDIOS LEGISLATIVOS Y ACUERDOS GUBERNAMENTALES
	DIRECTOR DE AREA DE INTELIGENCIA
	DIRECTOR DE AREA DE INVERSION PUBLICA
	DIRECTOR DE AREA DE MEDIOS ALTER DE SOLUC DE CONFLICTOS
	DIRECTOR DE AREA DE RECURSOS HUMANOS Y FINANCIEROS
	DIRECTOR DE AREA DE TECNOLOGIA DE LA INFORMACION FINANCIERA
	DIRECTOR DE AREA DE VINCULACION
	DIRECTOR DE AREA OPERATIVA

GOBIERNO DEL ESTADO DE JALISCO
PRESUPUESTO DE EGRESOS PARA EL EJERCICIO FISCAL 2025
CATÁLOGO DE PUESTOS POR NIVEL Y NOMENCLATURA DEL PODER EJECUTIVO SIN INCLUIR EDUCACIÓN

NIVEL	NOMENCLATURA
24	
	DIRECTOR DE AREAS NATURALES PROTEGIDAS Y ESPECIES PRIORITARIAS
	DIRECTOR DE ARMONIZACION CONTABLE
	DIRECTOR DE ASUNTOS CONTENCIOSOS Y RESOLUCIONES DEL SERVICIO ESTATAL TRIBUTARIO
	DIRECTOR DE ASUNTOS JURIDICOS C
	DIRECTOR DE ATENCION A PERSONAS MIGRANTES
	DIRECTOR DE ATENCION FORENSE
	DIRECTOR DE BUSQUEDA
	DIRECTOR DE BUSQUEDA DE PERSONAS DE LA COBUPEJ
	DIRECTOR DE CAJA GENERAL
	DIRECTOR DE CAPACITACION
	DIRECTOR DE COMUNICACION DE LA COORDINACION GENERAL ESTRATEGICA DE CRECIMIENTO Y DESARROLLO ECONOMICO
	DIRECTOR DE COMUNICACION DE LA COORDINACION GENERAL ESTRATEGICA DE DESARROLLO SOCIAL
	DIRECTOR DE COMUNICACION DE LA COORDINACION GENERAL ESTRATEGICA DE GESTION DEL TERRITORIO
	DIRECTOR DE COMUNICACION DE LA COORDINACION GENERAL ESTRATEGICA DE SEGURIDAD
	DIRECTOR DE COMUNICACION DE ORGANISMOS TRANSVERSALES DEL PODER EJECUTIVO
	DIRECTOR DE CONSERVACION
	DIRECTOR DE CONSTRUCCION INFRAESTRUCTURA ZONA 1
	DIRECTOR DE CONSULTAS CIUDADANAS
	DIRECTOR DE CONTABILIDAD
	DIRECTOR DE CONTACTO EMPRESARIAL JALISCO
	DIRECTOR DE CONTRATACION
	DIRECTOR DE CONTROL DE PROCESOS Y AUDIENCIAS
	DIRECTOR DE CONTROL PRESUPUESTAL A
	DIRECTOR DE CONTROL PRESUPUESTAL B
	DIRECTOR DE COOPERACION INTERINSTITUCIONAL
	DIRECTOR DE CUMPLIMIENTO A MANDAMIENTOS JUDICIALES
	DIRECTOR DE DESARROLLO DE SISTEMAS E INFORMATICA
	DIRECTOR DE EDUCACION EN SALUD
	DIRECTOR DE ENLACE ADMINISTRATIVO
	DIRECTOR DE ESTRATEGIA Y COORDINACION SECTORIAL
	DIRECTOR DE EVALUACION DE DESEMPEÑO DEL GASTO PUBLICO
	DIRECTOR DE EVIDENCIA E INTELIGENCIA EN SALUD
	DIRECTOR DE EXTINCION DE DOMINIO
	DIRECTOR DE FORMACION Y CAPACITACION
	DIRECTOR DE FORTALECIMIENTO MUNICIPAL
	DIRECTOR DE FOTOGRAFIA
	DIRECTOR DE GASTOS DE OPERACION Y DE OBRA
	DIRECTOR DE GERENCIA EN POLITICAS PUBLICAS
	DIRECTOR DE GESTION DE GOBIERNO DE INTERIOR
	DIRECTOR DE GESTION DE PROCESAMIENTO DE INFORMACION
	DIRECTOR DE INCLUSION DIGITAL
	DIRECTOR DE INFRAESTRUCTURA Y CONSTRUCCION
	DIRECTOR DE INTEGRACION CONCILIACION DEL GASTO FEDERALIZADO
	DIRECTOR DE JUVENTUDES
	DIRECTOR DE LA UNIDAD DE INVESTIGACION CONTRA LA CORRUPCION
	DIRECTOR DE LICITACION
	DIRECTOR DE LO CONSULTIVO A
	DIRECTOR DE MANEJO DE FUEGO
	DIRECTOR DE MANTENIMIENTO A OBRAS METROPOLITANAS
	DIRECTOR DE PADRON DE PROVEEDORES
	DIRECTOR DE PLANEACION ADMINISTRACION Y FINANZAS
	DIRECTOR DE PLANEACION ESTRATEGICA Y CONTROL DE GESTION GUBERNAMENTAL
	DIRECTOR DE PLANEACION PROGRAMATICA
	DIRECTOR DE PLANETARIO Y CENTRO INTERACTIVO DE JALISCO LUNARIA
	DIRECTOR DE POLITICA SALARIAL
	DIRECTOR DE PRECIOS UNITARIOS
	DIRECTOR DE PRESUPUESTO DE OBRA

GOBIERNO DEL ESTADO DE JALISCO
PRESUPUESTO DE EGRESOS PARA EL EJERCICIO FISCAL 2025
CATÁLOGO DE PUESTOS POR NIVEL Y NOMENCLATURA DEL PODER EJECUTIVO SIN INCLUIR EDUCACIÓN

NIVEL	NOMENCLATURA
24	
	DIRECTOR DE PROSPECTIVA SECTORIAL
	DIRECTOR DE PROYECTOS A
	DIRECTOR DE PROYECTOS CARRETEROS
	DIRECTOR DE PROYECTOS MUNICIPALES
	DIRECTOR DE RECURSOS FINANCIEROS C
	DIRECTOR DE RECURSOS HUMANOS C
	DIRECTOR DE RECURSOS MATERIALES Y SERVICIOS GENERALES
	DIRECTOR DE REDES DE GOBERNANZA
	DIRECTOR DE REINGENIERIA
	DIRECTOR DE RUTAS TURISTICAS Y TURISMO RURAL
	DIRECTOR DE SISTEMAS
	DIRECTOR DE SOCIALIZACION
	DIRECTOR DE SUPERVISION Y ATENCION
	DIRECTOR DE TECNOLOGIAS DE LA INFORM Y COMUNIC
	DIRECTOR DE UNIDAD DE ATENCION TEMPRANA
	DIRECTOR DE UNIDAD DE DELITOS VARIOS
	DIRECTOR DE UNIDAD DE HECHOS DE SANGRE DE TRANSITO Y TRANSPORTE PUBLICO
	DIRECTOR DE UNIDAD DE INTELIGENCIA PATRIMONIAL Y ECONOMICA
	DIRECTOR DE UNIDAD DE INVESTIGACION CONTRA RECURSOS DE PROCEDENCIA ILICITA
	DIRECTOR DE UNIDAD DE INVESTIGACION DE DELITOS AMBIENTALES
	DIRECTOR DE UNIDAD DE INVESTIGACION DE DELITOS PATRIMONIALES NO VIOLENTOS
	DIRECTOR DE UNIDAD DE TRAMITACION MASIVA DE CASOS
	DIRECTOR DE UNIDAD ESPECIALIZADA EN INVESTIGACION DEL DELITO DE TORTURA
	DIRECTOR DE UNIDAD ESPECIALIZADA PARA LA ATENCION DE DELITOS POR DIVERSIDAD SEXUAL
	DIRECTOR DE VINCULACION Y ATENCION A FAMILIARES DE LA COBUPEJ
	DIRECTOR DE VINCULACION Y COMUNICACION SOCIAL
	DIRECTOR DE VINCULACION Y RELACIONES ESTRATEGICAS
	DIRECTOR DEL AREA JURIDICA Y TRANSPARENCIA
	DIRECTOR DEL INSTITUTO DE FORMACION Y PROFESIONALIZACION
	DIRECTOR DEL ORGANO INTERNO DE CONTROL
	DIRECTOR GENERAL ADMINISTRATIVO
	DIRECTOR GENERAL CECAJ
	DIRECTOR GENERAL DE LA UNIVERSIDAD POLICIAL DE JALISCO
	DIRECTOR GENERAL DE SAMU
	DIRECTOR GENERAL DE VISITADURIA
	DIRECTOR GENERAL DEL CENTRO DE PREVENCION
	DIRECTOR GENERAL JURIDICO DE SEDECO
	DIRECTOR GRAL DEL CTRO ESTATAL DE EVAL Y CONTROL DE CONF
	DIRECTOR JURIDICO CONTENCIOSO
	DIRECTOR JURIDICO CONTENCIOSO DE SEGURIDAD
	DIRECTOR JURIDICO DE LA SECRETARIA DE TURISMO
	DIRECTOR JURIDICO Y DE TRANSPARENCIA
	DIRECTOR OPERATIVO
	ENLACE DE PLANEACION EDUCACION
	JEFE DE MONITOREO
	SECRETARIO PARTICULAR DE LA HACIENDA PUBLICA
	SECRETARIO PARTICULAR DEL FISCAL ESTATAL
	SECRETARIO PARTICULAR DEL SECRETARIO GENERAL DE GOBIERNO
	SECRETARIO PARTICULAR F
	SECRETARIO TECNICO DE LA COMISION EJECUTIVA ESTATAL DE ATENCION A VICTIMAS
	SUBDIRECTOR METROPOLITANO
	SUBDIRECTOR REGIONAL
25	
	ABOGADO ESPECIALISTA EN ESTUDIOS CONSTITUCIONALES
	COORDINADOR DE ASUNTOS INTERNACIONALES
	COORDINADOR DE COOPERACION INTERNACIONAL
	COORDINADOR DEL SERVICIO DE PROTECCION ESTATAL
	COORDINADOR GENERAL B
	COORDINADOR GENERAL DE LA OFICINA DEL GOBERNADOR
	COORDINADOR GENERAL DE PROYECTOS ESTRATEGICOS B
	COORDINADOR JURIDICO DE UAA
	DIRECTOR ADMINISTRATIVO DE CULTURA
	DIRECTOR ADMINISTRATIVO DE LA SECRETARIA DE IGUALDAD SUSTANTIVA ENTRE MUJERES Y HOMBRES

GOBIERNO DEL ESTADO DE JALISCO
PRESUPUESTO DE EGRESOS PARA EL EJERCICIO FISCAL 2025
CATÁLOGO DE PUESTOS POR NIVEL Y NOMENCLATURA DEL PODER EJECUTIVO SIN INCLUIR EDUCACIÓN

NIVEL	NOMENCLATURA
25	
	DIRECTOR DE ADMINISTRACION A
	DIRECTOR DE ADMINISTRACION EVALUACION Y SEGUIMIENTO
	DIRECTOR DE ADQUISICIONES
	DIRECTOR DE AMPAROS A
	DIRECTOR DE AREA DE DESARROLLO CULTURAL Y ARTISTICO
	DIRECTOR DE AREA DE OPERACION Y PROGRAMACION CULTURAL
	DIRECTOR DE AREA DE PLANEACION VINCULACION Y DESARROLLO SECTORIAL
	DIRECTOR DE AREA DEL ARCHIVO HISTORICO
	DIRECTOR DE ASUNTOS INTERNOS
	DIRECTOR DE COMITE DE ADQUISICIONES Y ENAJENACIONES
	DIRECTOR DE CONTROL DE PERSONAL
	DIRECTOR DE DESARROLLO
	DIRECTOR DE ENFERMERIA
	DIRECTOR DE ENLACE INTEERINSTITUCIONAL
	DIRECTOR DE EVALUACION Y SEGUIMIENTO
	DIRECTOR DE GEOMATICA
	DIRECTOR DE GESTION DE GOBIERNO DE ZMG
	DIRECTOR DE INFRAESTRUCTURA Y COMUNICACIONES
	DIRECTOR DE INTELIGENCIA ARTIFICIAL
	DIRECTOR DE INVESTIGACION EN SALUD
	DIRECTOR DE JURIDICO LABORAL DE LA CONSEJERIA JURIDICA
	DIRECTOR DE LA OPERACION Y EJECUCION DE PROGRAMAS
	DIRECTOR DE LO CONSULTIVO
	DIRECTOR DE PATRIMONIO CULTURAL
	DIRECTOR DE PLANEACION Y CONTROL
	DIRECTOR DE PROYECTOS ESTRATEGICOS
	DIRECTOR DE SEGUIMIENTO A ACUERDOS
	DIRECTOR DE UNIDADES REGIONALES DE SERVICIOS ESTATALES CIUDAD GUZMAN
	DIRECTOR DE UNIDADES REGIONALES DE SERVICIOS ESTATALES CIUDAD GUZMAN
	DIRECTOR DE UNIDADES REGIONALES DE SERVICIOS ESTATALES COLOTLAN
	DIRECTOR DE UNIDADES REGIONALES DE SERVICIOS ESTATALES LAGOS DE MORENO
	DIRECTOR DE UNIDADES REGIONALES DE SERVICIOS ESTATALES OCOTLAN
	DIRECTOR DE UNIDADES REGIONALES DE SERVICIOS ESTATALES PUERTO VALLARTA
	DIRECTOR DE UNIDADES REGIONALES DE SERVICIOS ESTATALES TEPATITLAN
	DIRECTOR DE VINCULACION
	DIRECTOR DE VINCULACION METROPOLITANA
	DIRECTOR DE VINCULACION REGIONAL
	DIRECTOR DE VINCULACION Y OPERACION
	DIRECTOR GENERAL ADMINISTRATIVO DE LA CONTRALORIA
	DIRECTOR GENERAL ADMINISTRATIVO DE LA SECRETARIA DE TRANSPORTE
	DIRECTOR GENERAL DE ADMINISTRACION DE LA SECRETARIA DE DESARROLLO ECONOMICO
	DIRECTOR GENERAL DE ANALISIS Y POLITICAS PUBLICAS
	DIRECTOR GENERAL DE CALIDAD DEL AIRE
	DIRECTOR GENERAL DE CONTRALORIA SOCIAL Y VINCULACION INSTITUCIONAL
	DIRECTOR GENERAL DE CONTROL Y EVALUACION A DEPENDENCIAS DEL EJECUTIVO
	DIRECTOR GENERAL DE CONTROL Y EVALUACION A ENTIDADES PARAESTATALES
	DIRECTOR GENERAL DE ORDENAMIENTO TERRITORIAL
	DIRECTOR GENERAL DE PREVISION SOCIAL
	DIRECTOR GENERAL DE PROMOCION Y SEGUIMIENTO AL COMBATE A LA CORRUPCION
	DIRECTOR GENERAL DE PROTECCION Y GESTION AMBIENTAL
	DIRECTOR GENERAL DE RECURSOS NATURALES
	DIRECTOR GENERAL DE TRANSVERSALIDAD Y GOBERNANZA TERRITORIAL
	DIRECTOR GENERAL DE VERIFICACION Y CONTROL DE OBRA
	DIRECTOR GENERAL JURIDICO DE LA CONTRALORIA
	DIRECTOR GENERAL JURIDICO DE SEMADET
	DIRECTOR JURIDICO CONSULTIVO
	ENLACE ADMINISTRATIVO DE LA SECRETARIA DE ADMINISTRACION
	PILOTO DE SECRETARIA
	PRESIDENTE DE LA JUNTA LOCAL DE CONCILIACION Y ARBITRAJE
	SECRETARIO TECNICO G
	TITULAR DEL ORGANO INTERNO DE CONTROL DE LA SECRETARIA DE ADMINISTRACION
	TITULAR DEL ORGANO INTERNO DE CONTROL DE LA SECRETARIA DE LA HACIENDA PUBLICA
	TITULAR DEL ORGANO INTERNO DE CONTROL DE LA SECRETARIA DEL SISTEMA DE ASISTENCIA SOCIAL

GOBIERNO DEL ESTADO DE JALISCO
PRESUPUESTO DE EGRESOS PARA EL EJERCICIO FISCAL 2025
CATÁLOGO DE PUESTOS POR NIVEL Y NOMENCLATURA DEL PODER EJECUTIVO SIN INCLUIR EDUCACIÓN

NIVEL	NOMENCLATURA
26	
	COMISARIO JEFE DE ESTADISTICA
	COMISARIO JEFE DE LA SUPERVISION GENERAL A
	COORDINADOR DE SALUD MUNICIPAL
	COORDINADOR GENERAL DE PROYECTOS ESTRATEGICOS A
	COORDINADOR GENERAL OPERATIVO DE LA FISCALIA ESPECIAL EN PERSONAS DESAPARECIDAS
	COORDINADOR OPERATIVO DE SEGURIDAD A FUNCIONARIOS
	COORDINADOR OPERATIVO DEL ESCUADRON TACTICO AEREO
	COORDINADOR TECNICO DE INTERFASES LINEA 4
	DIRECTOR ADMINISTRATIVO Y DE AUDITORIA
	DIRECTOR DE ANALISIS Y CONTEXTO
	DIRECTOR DE ANALISIS Y DISCURSOS
	DIRECTOR DE AYUDANTIA
	DIRECTOR DE BUSQUEDA DE PERSONAS DESAPARECIDAS
	DIRECTOR DE DESARROLLO INSTITUCIONAL
	DIRECTOR DE ESTRATEGIA Y CONTENIDOS
	DIRECTOR DE ESTUDIOS Y ANALISIS JURIDICOS
	DIRECTOR DE GESTION Y SEGUIMIENTO
	DIRECTOR DE INFORMACION Y DIFUSION
	DIRECTOR DE INSPECTORIA A
	DIRECTOR DE INTELIGENCIA GUBERNAMENTAL
	DIRECTOR DE INVESTIGACION DE PERSONAS DESAPARECIDAS
	DIRECTOR DE LO CONSULTIVO Y ENLACE JURIDICO DE LA CONSEJERIA JURIDICA
	DIRECTOR DE LO CONTENCIOSO DE LA CONSEJERIA JURIDICA
	DIRECTOR DE NUEVAS TECNOLOGIAS
	DIRECTOR DE PLANEACION A
	DIRECTOR DE PLANEACION EVALJACION Y SEGUIMIENTO DE LA COORD CRAL ESTRAT DE CREC Y DE DES ECO
	DIRECTOR DE PLANEACION TECNOLOGICA
	DIRECTOR DE PROYECTOS TRANSVERSALES Y ESTRATEGICOS A
	DIRECTOR DE SEGURIDAD DE PATRIMONIO INMOBILIARIO
	DIRECTOR DE UNIDAD DE ANALISIS Y CONTEXTO
	DIRECTOR DE UNIDAD DE DELITOS EN MATERIA DE TRATA DE PERSONAS
	DIRECTOR DE UNIDAD DE DETENIDOS
	DIRECTOR DE UNIDAD DE IMPUTADO DESCONOCIDO
	DIRECTOR DE UNIDAD DE INVESTIGACION DE DELITOS COMETIDOS EN AGRAVIO DE NIÑAS NIÑOS Y ADOLESCENTES
	DIRECTOR DE UNIDAD DE INVESTIGACION DE DELITOS COMETIDOS POR ADOLESCENTES EN CONFLICTO CON LA LEY
	DIRECTOR DE UNIDAD DE INVESTIGACION DE EXTORSIONES
	DIRECTOR DE UNIDAD DE INVESTIGACION DE HOMICIDIOS INTENCIONALES
	DIRECTOR DE UNIDAD DE INVESTIGACION DE NARCOMENUDEO
	DIRECTOR DE UNIDAD DE INVESTIGACION DE ROBO A INSTITUCIONES BANCARIAS Y DE VALORES
	DIRECTOR DE UNIDAD DE INVESTIGACION DE ROBO DE VEHICULOS
	DIRECTOR DE UNIDAD DE INVESTIGACION DE ROBO DE VEHICULOS DE CARGA PESADA
	DIRECTOR DE UNIDAD DE INVESTIGACION DE SECUESTROS
	DIRECTOR DE UNIDAD DE LITIGACION
	DIRECTOR DE UNIDAD DE PUESTOS DE SOCORROS
	DIRECTOR DE UNIDAD DE ROBOS
	DIRECTOR DE UNIDAD ESPECIALIZADA EN INVESTIGACION DE FEMINICIDIOS
	DIRECTOR DE UNIDAD PARA LA INVESTIGACION DE DELITOS CONTRA MUJERES Y DELITOS EN RAZON DE GENERO
	DIRECTOR DE VINCULACION DE SECRETARIA DE ADMINISTRACION
	DIRECTOR GENERAL ADMINISTRATIVO B
	DIRECTOR GENERAL ADMINISTRATIVO DE INFRAESTRUCTURA
	DIRECTOR GENERAL ADMINISTRATIVO DE LA FISCALIA ESTATAL
	DIRECTOR GENERAL ADMINISTRATIVO DE LA JEFATURA DE GABINETE
	DIRECTOR GENERAL DE ADMINISTRACION DE SADER
	DIRECTOR GENERAL DE APOYOS SOCIALES BECAS UTILES Y UNIFORMES
	DIRECTOR GENERAL DE ASUNTOS AGRARIOS
	DIRECTOR GENERAL DE ASUNTOS JURIDICOS
	DIRECTOR GENERAL DE ATENCION CIUDADANA
	DIRECTOR GENERAL DE CASA JALISCO
	DIRECTOR GENERAL DE CIENCIA Y DESARROLLO TECNOLOGICO
	DIRECTOR GENERAL DE COMERCIO EXTERIOR
	DIRECTOR GENERAL DE COMERCIO INTERNO

GOBIERNO DEL ESTADO DE JALISCO
PRESUPUESTO DE EGRESOS PARA EL EJERCICIO FISCAL 2025
CATÁLOGO DE PUESTOS POR NIVEL Y NOMENCLATURA DEL PODER EJECUTIVO SIN INCLUIR EDUCACIÓN

NIVEL	NOMENCLATURA
26	
	DIRECTOR GENERAL DE COMPETITIVIDAD AGROALIMENTARIA
	DIRECTOR GENERAL DE CONSTRUCCION
	DIRECTOR GENERAL DE CONTABILIDAD GUBERNAMENTAL
	DIRECTOR GENERAL DE CULTURA DE PAZ
	DIRECTOR GENERAL DE DESARROLLO EMPRESARIAL Y ATRACCION DE INVERSION
	DIRECTOR GENERAL DE DESARROLLO MUNICIPAL
	DIRECTOR GENERAL DE DESARROLLO REGIONAL
	DIRECTOR GENERAL DE DESARROLLO RURAL
	DIRECTOR GENERAL DE DEUDA PUB Y CTRL DE OBLIGACIONES INSTITUCIONALES
	DIRECTOR GENERAL DE ESTUDIOS ESTRATEGICOS Y DESARROLLO POLITICO
	DIRECTOR GENERAL DE EVALUACION Y SEGUIMIENTO
	DIRECTOR GENERAL DE FISCALIZACION
	DIRECTOR GENERAL DE FOMENTO AGROPECUARIO Y SUSTENTABILIDAD
	DIRECTOR GENERAL DE FOMENTO ARTESANAL
	DIRECTOR GENERAL DE GASTO DE SERVICIOS PERSONALES
	DIRECTOR GENERAL DE GASTOS DE OPERACION E INVERSION
	DIRECTOR GENERAL DE GESTION Y FOMENTO A LA INFRAESTRUCTURA
	DIRECTOR GENERAL DE GESTORIA
	DIRECTOR GENERAL DE GOBIERNO
	DIRECTOR GENERAL DE INCORPORACION Y SERVICIOS ESCOLARES
	DIRECTOR GENERAL DE INFRAESTRUCTURA RURAL
	DIRECTOR GENERAL DE INGENIERIA DE COSTOS PRESUPUESTO Y EVALUACION
	DIRECTOR GENERAL DE INGRESOS COORDINADOS
	DIRECTOR GENERAL DE INNOVACION DESARROLLO EMPRESARIAL Y SOCIAL
	DIRECTOR GENERAL DE INTELIGENCIA
	DIRECTOR GENERAL DE INTELIGENCIA POLITICA CRIMINAL Y PREVENCION DEL DELITO
	DIRECTOR GENERAL DE LA ACADEMIA
	DIRECTOR GENERAL DE LICITACION Y CONTRATACION
	DIRECTOR GENERAL DE MECANISMOS ALTERNATIVOS DE SOLUCION DE CONFLICTOS
	DIRECTOR GENERAL DE MEJORA REGULATORIA
	DIRECTOR GENERAL DE ORIENTACION Y SERVICIOS
	DIRECTOR GENERAL DE PLANEACION
	DIRECTOR GENERAL DE PLANEACION ESTRATEGICA DEL SERVICIO ESTATAL TRIBUTARIO
	DIRECTOR GENERAL DE PLANEACION Y DESARROLLO DE PRODUCTOS TURISTICOS
	DIRECTOR GENERAL DE PLANEACION Y EVALUACION PARTICIPATIVA
	DIRECTOR GENERAL DE PRESUPUESTO
	DIRECTOR GENERAL DE PREVENCION DEL DELITO
	DIRECTOR GENERAL DE PROGRAMACION
	DIRECTOR GENERAL DE PROMOCION TURISTICA
	DIRECTOR GENERAL DE PROYECTOS DE INGENIERIA
	DIRECTOR GENERAL DE PROYECTOS ESPECIALES
	DIRECTOR GENERAL DE PROYECTOS ESTRATEGICOS
	DIRECTOR GENERAL DE REGALIDACION
	DIRECTOR GENERAL DE SEGURIDAD VIAL
	DIRECTOR GENERAL DE SUPERVISION AL TRANSPORTE PUBLICO
	DIRECTOR GENERAL DE TURISMO DE PLAYA
	DIRECTOR GENERAL DE TURISMO REGIONAL
	DIRECTOR GENERAL DE UNIDADES REGIONALES DE SERVICIOS ESTATALES
	DIRECTOR GENERAL DE VINCULACION
	DIRECTOR GENERAL DE VINCULACION INSTITUCIONAL
	DIRECTOR GENERAL DE VINCULACION Y DESARROLLO INSTITUCIONAL
	DIRECTOR GENERAL DEL REGISTRO CIVIL DEL ESTADO
	DIRECTOR GENERAL DEL REGISTRO PUBLICO DE LA PROPIEDAD Y DEL COMERCIO
	DIRECTOR GENERAL JURIDICA
	DIRECTOR GENERAL JURIDICO DE INFRAESTRUCTURA
	DIRECTOR GENERAL JURIDICO DE LA FISCALIA ESTATAL
	DIRECTOR GENERAL JURIDICO DEL SERVICIO ESTATAL TRIBUTARIO
	DIRECTOR GENERAL JURIDICO H
	DIRECTOR GENERAL RED JALISCO
	DIRECTOR VINCULACION Y GIRAS
	OFICIAL MAYOR DE GOBIERNO
	PILOTO
	SECRETARIO PARTICULAR ADJUNTO
	SECRETARIO PRIVADO DE UNIDADES ADMINISTRATIVAS DE APOYO

GOBIERNO DEL ESTADO DE JALISCO
PRESUPUESTO DE EGRESOS PARA EL EJERCICIO FISCAL 2025
CATÁLOGO DE PUESTOS POR NIVEL Y NOMENCLATURA DEL PODER EJECUTIVO SIN INCLUIR EDUCACIÓN

NIVEL	NOMENCLATURA
27	
	CAPITAN
	COORDINADOR GENERAL DE AREAS AUXILIARES
	COORDINADOR GENERAL DE TRANSPARENCIA
	DIRECTOR GENERAL DE ADMINISTRACION Y SISTEMAS
	DIRECTOR GENERAL DE AUDITORIAS
	PROCURADOR FISCAL DEL ESTADO
28	
	COMISARIO DE LA POLICIA ESTATAL
	COMISARIO POLICIA ESTATAL DE CAMINOS
	COMISARIO VIAL
	COMISIONADO ESTATAL DE BUSQUEDA DE PERSONAS DESAPARECIDAS
	COORDINADOR GENERAL DE PLANIFICACION GUBERNAMENTAL JURIDICA Y ADMINISTRATIVA
	COORDINADOR OPERATIVO DE DELITOS COMETIDOS EN CONTRA DE MUJERES POR RAZON DE GENERO TRATA DE PERSONAS Y FEMINICIDIOS
	DIRECTOR DE AUDITORIA INTERNA DE LA SECRETARIA DE ADMINISTRACION
	DIRECTOR GENERAL
	DIRECTOR GENERAL DE ABASTECIMIENTOS
	DIRECTOR GENERAL DE ADMINISTRACION Y DESARROLLO DE PERSONAL
	DIRECTOR GENERAL DE ASUNTOS INTERNACIONALES
	DIRECTOR GENERAL DE DEPOSITO Y CUSTODIA VEHICULAR
	DIRECTOR GENERAL DE DESARROLLO ECONOMICO
	DIRECTOR GENERAL DE DESARROLLO ESTRATEGICO DEL SECTOR SALUD
	DIRECTOR GENERAL DE EDUCACION INVESTIGACION Y CALIDAD EN SALUD
	DIRECTOR GENERAL DE GESTION DE GOBIERNO
	DIRECTOR GENERAL DE GESTION TRANSVERSAL
	DIRECTOR GENERAL DE INFRAESTRUCTURA CARRETERA
	DIRECTOR GENERAL DE INNOVACION GUBERNAMENTAL
	DIRECTOR GENERAL DE INVESTIGACION DE ZONA SUR
	DIRECTOR GENERAL DE INVESTIGACION ZONA NORTE
	DIRECTOR GENERAL DE OPERACION
	DIRECTOR GENERAL DE PARTICIPACION CIUDADANA
	DIRECTOR GENERAL DE REGIONES
	DIRECTOR GENERAL DE REINGENIERIA ADMINISTRATIVA
	DIRECTOR GENERAL DE RELACIONES INSTITUCIONALES
	DIRECTOR GENERAL DE SALUD PUBLICA
	DIRECTOR GENERAL DE TECNOLOGIAS DE LA INFORMACION
	DIRECTOR GENERAL DE TRANSPORTE PUBLICO
	DIRECTOR GENERAL DEL SERVICIO NACIONAL DEL EMPLEO JALISCO
	DIRECTOR GENERAL DEL TRABAJO
	DIRECTOR GENERAL JURIDICO DE ADMINISTRACION
	DIRECTOR GENERAL JURIDICO DE LA CONSEJERIA JURIDICA
	DIRECTOR GENERAL JURIDICO DE LA SECRETARIA DE TRANSPORTE
	DIRECTOR GRAL DE DESARROLLO COMUNITARIO PARA LOS CUIDADOS Y ESPACIO PUBLICO
	DIRECTOR JURIDICO Y DE TRANSPARENCIA A
	DIRECTOR GENERAL DE LA POLICIA INVESTIGADORA
	MAGISTRADO
	PROCURADOR ESTATAL DE PROTECCION AL AMBIENTE
	SECRETARIO PARTICULAR DEL JEFE DE LA OFICINA DEL GOBERNADOR
	SECRETARIO TECNICO DE JEFATURA DE GABINETE
	SRIO EJECUTIVO DEL CONSEJO ESTATAL DE SEGURIDAD PUBLICA
	SUBPROCURADOR DE DEFENSORIA PUBLICA
	SUBPROCURADOR DE REPRESENTACION SOCIAL
	SUBPROCURADOR DE SERVICIOS JURIDICOS ASISTENCIALES
29	
	COORDINADOR GENERAL DE ASESORES
	COORDINADOR GENERAL DE PROYECTOS LINEA 4
	DIRECTOR DEL CENTRO DE REUNION Y ATENCION PARA MUJERES
	DIRECTOR GENERAL DE PREVENCION Y REINSERCION SOCIAL
	DIRECTOR GENERAL DE SEGUIMIENTO A PROCESOS
	FISCAL ESPECIALIZADO EN MATERIA DE DELITOS ELECTORALES
	JEFE DEL SERVICIO ESTATAL TRIBUTARIO
	SUBSECRETARIO DE ACCESO DE LAS MUJERES A UNA VIDA LIBRE DE VIOLENCIA
	SUBSECRETARIO DE ASUNTOS DEL INTERIOR
	SUBSECRETARIO DE CONTABILIDAD PRESUPUESTO Y GESTION PUBLICA
	SUBSECRETARIO DE DERECHOS HUMANOS
	SUBSECRETARIO DE EDUCACION SUPERIOR

GOBIERNO DEL ESTADO DE JALISCO
PRESUPUESTO DE EGRESOS PARA EL EJERCICIO FISCAL 2025
CATÁLOGO DE PUESTOS POR NIVEL Y NOMENCLATURA DEL PODER EJECUTIVO SIN INCLUIR EDUCACIÓN

NIVEL	NOMENCLATURA
29	
	SUBSECRETARIO DE GESTION INTEGRAL DE RECURSOS Y PROGRAMAS SOCIALES
	SUBSECRETARIO DE HACIENDA
	SUBSECRETARIO DE IGUALDAD DE GENERO
	SUBSECRETARIO DE INFRAESTRUCTURA SOCIAL
	SUBSECRETARIO DE TURISMO DE PLAYA
	SUBSECRETARIO GENERAL DE GOBIERNO
	SUBSECRETARIO PARA EL DESARROLLO Y VINCULACION DE ORGANIZACIONES DE LA SOCIEDAD CIVIL OSC
	TESORERO GENERAL
	VICEFISCAL EN DERECHOS HUMANOS Y DE INVESTIGACION PARA PREVENIR Y SANCIONAR EL DELITO DE TORTURA
	VICEFISCAL EN INVESTIGACION ESPECIALIZADA DE CONCERTACION SOCIAL
30	
	COORDINADOR GENERAL JURIDICO DEL GOBERNADOR
	FISCAL ESPECIALIZADO EN COMBATE A LA CORRUPCION
	SECRETARIO DE INTELIGENCIA Y BUSQUEDA DE PERSONAS
	VICEFISCAL EN INVESTIGACION ESPECIALIZADA EN DELITOS PATRIMONIALES
	VICEFISCAL EN INVESTIGACION REGIONAL
	VICEFISCAL EN PERSONAS DESAPARECIDAS
	VICEFISCAL EN INVESTICACION CRIMINAL ESPECIALIZADA
	VICEFISCAL EN INVESTIGACION ESPECIALIZADA EN ATENCION A MUJERES, NIÑAS, NIÑOS Y ADOLESCENTES, RAZON DE GENERO Y LA FAMILIA
31	
	CONSEJERO JURIDICO
	CONTRALOR DEL ESTADO
	COORDINADOR GENERAL DE ANALISIS ESTRATEGICO Y COMUNICACION
	FISCAL ESTATAL
	JEFE DE LA UNIDAD DE ENLACE FEDERAL Y ASUNTOS INTERNACIONALES
	PROCURADOR SOCIAL
	SECRETARIO DE ADMINISTRACION
	SECRETARIO DE AGRICULTURA Y DESARROLLO RURAL
	SECRETARIO DE CULTURA
	SECRETARIO DE DESARROLLO ECONOMICO
	SECRETARIO DE DESARROLLO ENERGETICO SUSTENTABLE
	SECRETARIO DE GESTION INTEGRAL DEL AGUA
	SECRETARIO DE IGUALDAD SUSTANTIVA ENTRE MUJERES Y HOMBRES
	SECRETARIO DE INFRAESTRUCTURA Y OBRA PUBLICA
	SECRETARIO DE INNOVACION CIENCIA Y TECNOLOGIA
	SECRETARIO DE LA HACIENDA PUBLICA
	SECRETARIO DE MEDIO AMBIENTE Y DESARROLLO TERRITORIAL
	SECRETARIO DE PLANEACION Y PARTICIPACION CIUDADANA
	SECRETARIO DE SALUD
	SECRETARIO DE SEGURIDAD
	SECRETARIO DE TRABAJO Y PREVISION SOCIAL
	SECRETARIO DE TRANSPORTE
	SECRETARIO DE TURISMO
	SECRETARIO DEL SISTEMA DE ASISTENCIA SOCIAL
	SECRETARIO PARTICULAR DEL GOBERNADOR
32	
	COORDINADOR GENERAL ESTRATEGICO DE CRECIMIENTO Y DESARROLLO ECONOMICO
	COORDINADOR GENERAL ESTRATEGICO DE DESARROLLO SOCIAL
	COORDINADOR GENERAL ESTRATEGICO DE GESTION DEL TERRITORIO
	COORDINADOR GENERAL ESTRATEGICO DE SEGURIDAD
	JEFE DE OFICINA DEL GOBERNADOR
33	
	JEFE DE GABINETE
	SECRETARIO GENERAL DE GOBIERNO
34	
	GOBERNADOR DEL ESTADO

GOBIERNO DEL ESTADO DE JALISCO
PRESUPUESTO DE EGRESOS PARA EL EJERCICIO FISCAL 2025
Catálogo de Puestos por Nivel y Nomenclatura del Poder Ejecutivo sin Incluir Educación (Inclusión de Género)

El presente catálogo se emite en atención a las recomendaciones del comité para la eliminación de todas las formas de discriminación contra la mujer de naciones unidas y se podrá modificar durante el ejercicio, a fin de implementar un lenguaje incluyente y no sexista para la emisión de nombramientos del personal que ocupe el cargo.

NIVEL	NOMENCLATURA (SEXO/HOMBRE)	NOMENCLATURA (SEXO/MUJER)
1		
	APOYO ADMINISTRATIVO EN SALUD A1	APOYO ADMINISTRATIVO EN SALUD A1
	AUXILIAR DE INTENDENCIA	AUXILIAR DE INTENDENCIA
	AYUDANTE GENERAL	AYUDANTE GENERAL
	MENSAJERO DE HOLOGRAMAS	MENSAJERA DE HOLOGRAMAS
	TECNICO ADMINISTRATIVO A	TECNICA ADMINISTRATIVA A
2		
	APOYO ADMINISTRATIVO	APOYO ADMINISTRATIVO
	APOYO ADMINISTRATIVO EN SALUD A2	APOYO ADMINISTRATIVO EN SALUD A2
	AUXILIAR DE JARDINERIA	AUXILIAR DE JARDINERIA
	AYUDANTE	AYUDANTE
	AYUDANTE DE COCINA	AYUDANTE DE COCINA
	AYUDANTE DE MECANICO	AYUDANTE DE MECANICA
	INTENDENCIA	INTENDENCIA
	MENSAJERO	MENSAJERA
	PELUQUERO	PELUQUERA
	VELADOR	VELADORA
	VIGILANTE	VIGILANTE
	VISOR DE CAMPAMENTO	VISORA DE CAMPAMENTO
3		
	ALBAÑIL	ALBAÑIL
	APOYO ADMINISTRATIVO A	APOYO ADMINISTRATIVO A
	APOYO ADMINISTRATIVO EN SALUD A3	APOYO ADMINISTRATIVO EN SALUD A3
	ARCHIVISTA	ARCHIVISTA
	AUXILIAR ADMINISTRATIVO A	AUXILIAR ADMINISTRATIVA A
	AYUDANTE DE SERVICIO	AYUDANTE DE SERVICIO
	CABO	CABO
	CHECADOR DE ESTACIONAMIENTO	CHECADORA DE ESTACIONAMIENTO
	CHOFER	CHOFER
	CHOFER MENSAJERO	CHOFER MENSAJERA
	ENCARGADO DE INTENDENCIA	ENCARGADA DE INTENDENCIA
	JARDINERO	JARDINERA
	NOTIFICADOR	NOTIFICADORA
	PEON	PEONA
	SOBRESTANTE	SOBRESTANTE
	TECNICO DE VIVEROS	TECNICA DE VIVEROS
4		
	APOYO ADMINISTRATIVO EN SALUD A4	APOYO ADMINISTRATIVO EN SALUD A4
	AUXILIAR ADMINISTRATIVO	AUXILIAR ADMINISTRATIVA
	AUXILIAR ADMINISTRATIVO DE RESIDENCIA	AUXILIAR ADMINISTRATIVA DE RESIDENCIA
	AUXILIAR DE ALMACEN	AUXILIAR DE ALMACEN
	CHOFER DE CARGA	CHOFER DE CARGA
	COCINERO	COCINERA
	CONDUCTOR DE CAMION	CONDUCTORA DE CAMION
	ENCARGADO DE AREA D	ENCARGADA DE AREA D
	ENCARGADO DE CUADRILLA	ENCARGADA DE CUADRILLA
	INTENDENTE C	INTENDENTE C
	MECANICO	MECANICA
	OFICIAL DE PARTES	OFICIAL DE PARTES
	RECEPCIONISTA	RECEPCIONISTA
	SECRETARIA AUXILIAR	SECRETARIA AUXILIAR
	TECNICO B	TECNICA B
	TECNICO BIBLIOTECARIO	TECNICA BIBLIOTECARIA

GOBIERNO DEL ESTADO DE JALISCO
PRESUPUESTO DE EGRESOS PARA EL EJERCICIO FISCAL 2025
Catálogo de Puestos por Nivel y Nomenclatura del Poder Ejecutivo sin Incluir Educación (Inclusión de Género)

El presente catálogo se emite en atención a las recomendaciones del comité para la eliminación de todas las formas de discriminación contra la mujer de naciones unidas y se podrá modificar durante el ejercicio, a fin de implementar un lenguaje incluyente y no sexista para la emisión de nombramientos del personal que ocupe el cargo.

NIVEL	NOMENCLATURA (SEXO/HOMBRE)	NOMENCLATURA (SEXO/MUJER)
4		
	TECNICO EN SALUD	TECNICA EN SALUD
	VERIFICADOR	VERIFICADORA
5		
	APOYO ADMINISTRATIVO EN SALUD A5	APOYO ADMINISTRATIVO EN SALUD A5
	AUXILIAR ADMINISTRATIVO E	AUXILIAR ADMINISTRATIVA E
	AUXILIAR CONTABLE	AUXILIAR CONTABLE
	AUXILIAR DE COMPRAS	AUXILIAR DE COMPRAS
	AUXILIAR DE COMUNICACION	AUXILIAR DE COMUNICACION
	CAPTURISTA	CAPTURISTA
	CATALOGADOR	CATALOGADORA
	ENFERMERA B	ENFERMERA B
	SECRETARIA AUXILIAR A	SECRETARIA AUXILIAR A
	TECNICO A	TECNICA A
	TECNICO ADMINISTRATIVO	TECNICA ADMINISTRATIVA
	TECNICO AUXILIAR	TECNICA AUXILIAR
6		
	ADMINISTRATIVO DE RESIDENCIA	ADMINISTRATIVA DE RESIDENCIA
	ANALISTA B	ANALISTA B
	APOYO ADMINISTRATIVO EN SALUD A6	APOYO ADMINISTRATIVO EN SALUD A6
	ASESOR	ASESORA
	ASISTENTE B	ASISTENTE B
	BARITONO	BARITONO
	CAJERO	CAJERA
	CONTRALTO	CONTRALTO
	DIBUJANTE	DIBUJANTE
	ENCARGADO DE AREA C	ENCARGADA DE AREA C
	ENFERMERA	ENFERMERA
	MECANICO DE MAQUINARIA PESADA	MECANICA DE MAQUINARIA PESADA
	SOPRANO	SOPRANO
	SUPERVISOR B	SUPERVISORA B
	SUPERVISOR DE ALIMENTOS	SUPERVISORA DE ALIMENTOS
	TECNICO BIBLIOTECARIO B	TECNICA BIBLIOTECARIA B
	TECNICO DE OFICIALIA DE PARTES	TECNICA DE OFICIALIA DE PARTES
	TECNICO EN DISEÑO	TECNICA EN DISEÑO
	TECNICO ESPECIALISTA	TECNICA ESPECIALISTA
	TECNICO PISCICOLA	TECNICA PISCICOLA
	TENOR	TENOR
7		
	ADMINISTRATIVO ESPECIALIZADO B	ADMINISTRATIVA ESPECIALIZADA B
	ANALISTA A	ANALISTA A
	ANALISTA ADMINISTRATIVO	ANALISTA ADMINISTRATIVA
	ANALISTA CONTABLE	ANALISTA CONTABLE
	ANALISTA DE CARTERA DE CREDITOS	ANALISTA DE CARTERA DE CREDITOS
	ANALISTA DE PROGRAMACION DE APOYO A	ANALISTA DE PROGRAMACION DE APOYO A
	APOYO ADMINISTRATIVO EN SALUD A7	APOYO ADMINISTRATIVO EN SALUD A7
	ASISTENTE A	ASISTENTE A
	AUXILIAR ACCESO A LA INFORMACION DE LA COORDINACION DE GABINETE SOCIAL	AUXILIAR ACCESO A LA INFORMACION DE LA COORDINACION DE GABINETE SOCIAL
	CAJERO RECEPTOR	CAJERA RECEPTORA
	CAPTURISTA A	CAPTURISTA A

GOBIERNO DEL ESTADO DE JALISCO
PRESUPUESTO DE EGRESOS PARA EL EJERCICIO FISCAL 2025
Catálogo de Puestos por Nivel y Nomenclatura del Poder Ejecutivo sin Incluir Educación (Inclusión de Género)

El presente catálogo se emite en atención a las recomendaciones del comité para la eliminación de todas las formas de discriminación contra la mujer de naciones unidas y se podrá modificar durante el ejercicio, a fin de implementar un lenguaje incluyente y no sexista para la emisión de nombramientos del personal que ocupe el cargo.

NIVEL	NOMENCLATURA (SEXO/HOMBRE)	NOMENCLATURA (SEXO/MUJER)
7		
	CAPTURISTA DIGITALIZADOR	CAPTURISTA DIGITALIZADORA
	CHOFER B	CHOFER B
	CHOFER ESPECIALIZADO	CHOFER ESPECIALIZADA
	CHOFER TRANSPORTISTA	CHOFER TRANSPORTISTA
	COORDINADOR DE ACCESO A LA INFORMACION	COORDINADORA DE ACCESO A LA INFORMACION
	COORDINADOR F	COORDINADORA F
	DISEÑADOR	DISEÑADORA
	ENLACE DE COMUNICACION	ENLACE DE COMUNICACION
	ESPECIALISTA C	ESPECIALISTA C
	FOTOGRAFO B	FOTOGRAFA B
	INSTRUCTOR INTERNO C	INSTRUCTORA INTERNA C
	REGISTRADOR ANALISTA	REGISTRADORA ANALISTA
	SECRETARIA DE DIRECCION	SECRETARIA DE DIRECCION
	SECRETARIA DE DIRECCION DE AREA	SECRETARIA DE DIRECCION DE AREA
	SUPERVISOR	SUPERVISORA
	SUPERVISOR DE ALMACEN	SUPERVISORA DE ALMACEN
	SUPERVISOR DE CAJEROS	SUPERVISORA DE CAJEROS/AS
	SUPERVISOR DE SECCION	SUPERVISORA DE SECCION
	TECNICO ADMINISTRATIVO B	TECNICA ADMINISTRATIVA B
	TECNICO BIBLIOTECARIO A	TECNICA BIBLIOTECARIA A
8		
	ALMACENISTA	ALMACENISTA
	ANALISTA DE PROGRAMACION DE APOYO	ANALISTA DE PROGRAMACION DE APOYO
	APOYO ADMINISTRATIVO EN SALUD A8	APOYO ADMINISTRATIVO EN SALUD A8
	ASISTENTE ADMINISTRATIVO D	ASISTENTE ADMINISTRATIVA D
	AUXILIAR DE ACCESO A LA INFORMACION DE LA COORDINACION DE GABINETE DE SEGURIDAD PUBLICA A	AUXILIAR DE ACCESO A LA INFORMACION DE LA COORDINACION DE GABINETE DE SEGURIDAD PUBLICA A
	AUXILIAR DE ARCHIVO	AUXILIAR DE ARCHIVO
	AUXILIAR DE INTENDENCIA DEL TRIBUNAL	AUXILIAR DE INTENDENCIA DEL TRIBUNAL
	AUXILIAR LOGISTICO	AUXILIAR LOGISTICA
	CITAS	CITAS
	COORDINADOR F1	COORDINADORA F1
	CORRECTOR TIPOGRAFICO	CORRECTORA TIPOGRAFICA
	ENCARGADO DE ALMACEN	ENCARGADA DE ALMACEN
	ENCARGADO DE AREA B	ENCARGADA DE AREA B
	ENCARGADO DE COMBUSTIBLES	ENCARGADA DE COMBUSTIBLES
	ENCARGADO DEL CONTROL DE VEHICULOS	ENCARGADA DEL CONTROL DE VEHICULOS
	ENCARGADO DE MANTENIMIENTO CARRETERO	ENCARGADA DE MANTENIMIENTO CARRETERO
	ENCARGADO DE VIVERO	ENCARGADA DE VIVERO
	ESPECIALISTA B	ESPECIALISTA B
	INSTRUCTOR INTERNO B	INSTRUCTORA INTERNA B
	INVITADOR A METODOS ALTERNOS DE SOLUCION DE CONFLICTOS	INVITADORA A METODOS ALTERNOS DE SOLUCION DE CONFLICTOS
	NOTIFICADOR JURIDICO	NOTIFICADORA JURIDICA
	OPERADOR DE CABINA	OPERADORA DE CABINA
	ORIENTADOR TURISTICO	ORIENTADORA TURISTICA
	PALEOGRAFO	PALEOGRAFA
	REVISOR	REVISORA
	REVISOR DE TRANSPORTES	REVISORA DE TRANSPORTES
	SECRETARIO DE LA POLICIA INVESTIGADORA	SECRETARIA DE LA POLICIA INVESTIGADORA

GOBIERNO DEL ESTADO DE JALISCO
PRESUPUESTO DE EGRESOS PARA EL EJERCICIO FISCAL 2025
Catálogo de Puestos por Nivel y Nomenclatura del Poder Ejecutivo sin Incluir Educación (Inclusión de Género)

El presente catálogo se emite en atención a las recomendaciones del comité para la eliminación de todas las formas de discriminación contra la mujer de naciones unidas y se podrá modificar durante el ejercicio, a fin de implementar un lenguaje incluyente y no sexista para la emisión de nombramientos del personal que ocupe el cargo.

NIVEL	NOMENCLATURA (SEXO/HOMBRE)	NOMENCLATURA (SEXO/MUJER)
9		
	ACTUARIO DEL MINISTERIO PUBLICO A	ACTUARIA DEL MINISTERIO PUBLICO A
	ADMINISTRATIVO ESPECIALIZADO	ADMINISTRATIVA ESPECIALIZADA
	ADMINISTRATIVO ESPECIALIZADO EN CONTROL DE CREDITOS	ADMINISTRATIVA ESPECIALIZADA EN CONTROL DE CREDITOS
	AGENTE DE ATENCION VEHICULAR	AGENTE DE ATENCION VEHICULAR
	ANALISTA C	ANALISTA C
	APOYO ADMINISTRATIVO EN SALUD A9	APOYO ADMINISTRATIVO EN SALUD A9
	ASESOR FISCAL	ASESORA FISCAL
	AUXILIAR ESPECIALIZADO	AUXILIAR ESPECIALIZADA
	AUXILIAR PORTAL Y PLATAFORMA DE LA COORDINACION DEL GABINETE DE GESTION DE TERRITORIO C	AUXILIAR PORTAL Y PLATAFORMA DE LA COORDINACION DEL GABINETE DE GESTION DE TERRITORIO C
	AUXILIAR SOCIAL	AUXILIAR SOCIAL
	AUXILIAR TECNICO A	AUXILIAR TECNICA A
	CHOFER C	CHOFER C
	CHOFER DEL DIRECTOR GENERAL	CHOFER DE LA DIRECTORA GENERAL
	COCINERO A	COCINERA A
	DISEÑADOR GRAFICO C	DISEÑADORA GRAFICA C
	EJECUTIVO JURIDICO	EJECUTIVA JURIDICA
	ENCARGADO DE ARLA A	ENCARGADA DE ARLA A
	ENCARGADO DE CASA DE LAS ARTESANIAS EN JOCOTEPEC	ENCARGADA DE CASA DE LAS ARTESANIAS EN JOCOTEPEC
	ENCARGADO DE SECCION	ENCARGADA DE SECCION
	FOTOGRAFO A	FOTOGRAFA A
	MENSAJERO DEL TRIBUNAL	MENSAJERA DEL TRIBUNAL
	OPERADOR DE EQUIPO DE COMPUTO	OPERADORA DE EQUIPO DE COMPUTO
	OPERADOR DE MAQUINARIA PESADA	OPERADORA DE MAQUINARIA PESADA
	PAGADOR	PAGADORA
	PROMOTOR B	PROMOTORA B
	REVISOR TIPOGRAFICO	REVISORA TIPOGRAFICA
	SECRETARIA DE DIRECCION GENERAL	SECRETARIA DE DIRECCION GENERAL
	SUPERVISOR GDL 2	SUPERVISORA GDL 2
	TECNICO DE TURISMO	TECNICA DE TURISMO
	TRABAJADORA SOCIAL A	TRABAJADORA SOCIAL A
	VERIFICADOR EN TURISMO	VERIFICADORA EN TURISMO
10		
	ACTUARIO DEL MINISTERIO PUBLICO	ACTUARIA DEL MINISTERIO PUBLICO
	ACTUARIO ESPECIALIZADO DEL MINISTERIO PUBLICO	ACTUARIA ESPECIALIZADA DEL MINISTERIO PUBLICO
	ACTUARIO FISCAL	ACTUARIA FISCAL
	ADMINISTRATIVO DE CONTROL DE CONFIANZA	ADMINISTRATIVA DE CONTROL DE CONFIANZA
	ARQUITECTO	ARQUITECTA
	ASISTENTE G	ASISTENTE G
	AUXILIAR TECNICO	AUXILIAR TECNICA
	CHOFER D	CHOFER D
	CONSEJERO DE EMPLEO	CONSEJERA DE EMPLEO
	CONTADOR B	CONTADORA B
	COORDINADOR E3	COORDINADORA E3
	EJECUTOR FISCAL	EJECUTORA FISCAL
	ENCARGADO DEL CENTRO DE INFORMACION DOCUMENTAL	ENCARGADA DEL CENTRO DE INFORMACION DOCUMENTAL
	ESPECIALISTA OPERATIVO	ESPECIALISTA OPERATIVA
	EVALUADOR DE MEDIDAS CAUTELARES	EVALUADORA DE MEDIDAS CAUTELARES

GOBIERNO DEL ESTADO DE JALISCO
PRESUPUESTO DE EGRESOS PARA EL EJERCICIO FISCAL 2025
Catálogo de Puestos por Nivel y Nomenclatura del Poder Ejecutivo sin Incluir Educación (Inclusión de Género)

El presente catálogo se emite en atención a las recomendaciones del comité para la eliminación de todas las formas de discriminación contra la mujer de naciones unidas y se podrá modificar durante el ejercicio, a fin de implementar un lenguaje incluyente y no sexista para la emisión de nombramientos del personal que ocupe el cargo.

NIVEL	NOMENCLATURA (SEXO/HOMBRE)	NOMENCLATURA (SEXO/MUJER)
10		
	GESTOR	GESTORA
	GESTOR SOCIAL	GESTORA SOCIAL
	INGENIERO	INGENIERA
	INSTRUCTOR A	INSTRUCTORA A
	INSTRUCTOR EXTERNO A	INSTRUCTORA EXTERNA A
	MECANICO DE EQUIPO DE IMPRENTA	MECANICA DE EQUIPO DE IMPRENTA
	MUSICO B	MUSICA B
	OPERADOR DE EQUIPO DE IMPRENTA	OPERADORA DE EQUIPO DE IMPRENTA
	OPERADOR DE UNIDAD DE ARRASTRE VEHICULAR	OPERADORA DE UNIDAD DE ARRASTRE VEHICULAR
	PERITO B	PERITA B
	POLICIA	POLICIA
	POLICIA CUSTODIO	POLICIA CUSTODIA
	POLICIA ESTATAL DE CAMINOS	POLICIA ESTATAL DE CAMINOS
	POLICIA PROCESAL	POLICIA PROCESAL
	POLICIA VIAL	POLICIA VIAL
	PRECEPTOR TECNICO	PRECEPTORA TECNICA
	PROMOTOR A	PROMOTORA A
	PROYECTISTA	PROYECTISTA
	REDACTOR EDITOR	REDACTORA EDITORA
	SECRETARIA DE DIRECCION GENERAL BILINGUE	SECRETARIA DE DIRECCION GENERAL BILINGUE
	SOPORTE ADMINISTRATIVO DE SALUD	SOPORTE ADMINISTRATIVA DE SALUD
	SUBJEFE DE OFICINA B	SUBJEFA DE OFICINA B
	SUPERVISOR DE MEDIDAS CAUTELARES	SUPERVISORA DE MEDIDAS CAUTELARES
	SUPERVISOR DE OBRA PUBLICA B	SUPERVISORA DE OBRA PUBLICA B
	SUPERVISOR J	SUPERVISORA J
	TECNICO ADMINISTRATIVO C	TECNICA ADMINISTRATIVA C
	TECNICO DE ESCUADRON VERDE	TECNICA DE ESCUADRON VERDE
	TECNICO EN INFORMATICA	TECNICA EN INFORMATICA
	TECNICO ESPECIALIZADO A	TECNICA ESPECIALIZADA A
	TOPOGRAFO	TOPOGRAFA
	TRABAJADORA SOCIAL EN AREA MEDICA A	TRABAJADORA SOCIAL EN AREA MEDICA A
	TRAMOYISTA	TRAMOYISTA
11		
	ABOGADO	ABOGADA
	ABOGADO ESPECIALIZADO	ABOGADA ESPECIALIZADA
	ADMINISTRADOR	ADMINISTRADORA
	ADMINISTRATIVO ESPECIALIZADO I	ADMINISTRATIVA ESPECIALIZADA I
	ANALISTA DE COMUNICACION	ANALISTA DE COMUNICACION
	ANALISTA DE CONTRALORIA SOCIAL	ANALISTA DE CONTRALORIA SOCIAL
	ANALISTA ESPECIALIZADO	ANALISTA ESPECIALIZADA
	ASESOR DE ATENCION AL CONTRIBUYENTE	ASESORA DE ATENCION AL CONTRIBUYENTE
	ASISTENTE H	ASISTENTE H
	ASISTENTE LEGAL	ASISTENTE LEGAL
	ASISTENTE TECNICO	ASISTENTE TECNICA
	AUDITOR	AUDITORA
	AUDITOR FISCAL	AUDITORA FISCAL
	AUXILIAR ACCESO A LA INFORMACION DE LA COORDINACION DE GABINETE DE ECONOMIA	AUXILIAR ACCESO A LA INFORMACION DE LA COORDINACION DE GABINETE DE ECONOMIA
	AUXILIAR ACCESO A LA INFORMACION DE LA COORDINACION DE GABINETE SOCIAL A	AUXILIAR ACCESO A LA INFORMACION DE LA COORDINACION DE GABINETE SOCIAL A
	AUXILIAR ACCESO A LA INFORMACION DE LA COORDINACION DEL GABINETE DE GESTION DE TERRITORIO A	AUXILIAR ACCESO A LA INFORMACION DE LA COORDINACION DEL GABINETE DE GESTION DE TERRITORIO A
	AUXILIAR ADMINISTRATIVO C	AUXILIAR ADMINISTRATIVA C

GOBIERNO DEL ESTADO DE JALISCO
PRESUPUESTO DE EGRESOS PARA EL EJERCICIO FISCAL 2025
Catálogo de Puestos por Nivel y Nomenclatura del Poder Ejecutivo sin Incluir Educación (Inclusión de Género)

El presente catálogo se emite en atención a las recomendaciones del comité para la eliminación de todas las formas de discriminación contra la mujer de naciones unidas y se podrá modificar durante el ejercicio, a fin de implementar un lenguaje incluyente y no sexista para la emisión de nombramientos del personal que ocupe el cargo.

NIVEL	NOMENCLATURA (SEXO/HOMBRE)	NOMENCLATURA (SEXO/MUJER)
11		
	AUXILIAR ADMINISTRATIVO DE CONCILIACION Y ARBITRAJE	AUXILIAR ADMINISTRATIVA DE CONCILIACION Y ARBITRAJE
	AUXILIAR ADMINISTRATIVO DEL TRIBUNAL	AUXILIAR ADMINISTRATIVA DEL TRIBUNAL
	AUXILIAR DATOS PERSONALES DE LA COORDINACION DE GABINETE SOCIAL	AUXILIAR DATOS PERSONALES DE LA COORDINACION DE GABINETE SOCIAL
	AUXILIAR DATOS PERSONALES DE LA COORDINACION DEL GABINETE DE GESTION DE TERRITORIO	AUXILIAR DATOS PERSONALES DE LA COORDINACION DEL GABINETE DE GESTION DE TERRITORIO
	AUXILIAR DE ACCESO A LA INFORMACION DE LA COORDINACION DE GABINETE DE SEGURIDAD PUBLICA	AUXILIAR DE ACCESO A LA INFORMACION DE LA COORDINACION DE GABINETE DE SEGURIDAD PUBLICA
	AUXILIAR DE ACCESO A LA INFORMACION DE LA FISCALIA	AUXILIAR DE ACCESO A LA INFORMACION DE LA FISCALIA
	AUXILIAR ESPECIALIZADO D	AUXILIAR ESPECIALIZADA D
	AUXILIAR PORTAL Y PLATAFORMA DE LA COORDINACION DE GABINETE DE ECONOMIA	AUXILIAR PORTAL Y PLATAFORMA DE LA COORDINACION DE GABINETE DE ECONOMIA
	AUXILIAR PORTAL Y PLATAFORMA DE LA COORDINACION DE GABINETE SOCIAL	AUXILIAR PORTAL Y PLATAFORMA DE LA COORDINACION DE GABINETE SOCIAL
	AUXILIAR PORTAL Y PLATAFORMA DE LA COORDINACION DEL GABINETE DE GESTION DE TERRITORIO	AUXILIAR PORTAL Y PLATAFORMA DE LA COORDINACION DEL GABINETE DE GESTION DE TERRITORIO
	CAMAROGRAFO	CAMAROGRAFA
	CHOFER DEL SECRETARIO	CHOFER DEL SECRETARIO/A
	COMUNICACION DIGITAL	COMUNICACION DIGITAL
	CONSEJERO DE EMPLEO ESPECIALIZADO	CONSEJERA DE EMPLEO ESPECIALIZADA
	CONTADOR A	CONTADORA A
	CONTENIDOS	CONTENIDOS
	COORDINADOR ADMINISTRATIVO J	COORDINADORA ADMINISTRATIVA J
	COORDINADOR D	COORDINADORA D
	COORDINADOR C	COORDINADORA C
	COORDINADOR DE ANALISIS Y PROYECTOS D	COORDINADORA DE ANALISIS Y PROYECTOS D
	COORDINADOR DE ARCHIVO DE CONCENTRACION	COORDINADORA DE ARCHIVO DE CONCENTRACION
	COORDINADOR DEL ARCHIVO DE LA SECRETARIA DE CULTURA	COORDINADORA DEL ARCHIVO DE LA SECRETARIA DE CULTURA
	COORDINADOR DE COMUNICACION Y APOYO	COORDINADORA DE COMUNICACION Y APOYO
	COORDINADOR DE INVESTIGACION I	COORDINADORA DE INVESTIGACION I
	COORDINADOR DE PROYECTOS A	COORDINADORA DE PROYECTOS A
	COORDINADOR DEL VOLUNTARIADO	COORDINADORA DEL VOLUNTARIADO
	COORDINADOR GENERAL DE PROYECTOS ESTRATEGICOS F	COORDINADORA GENERAL DE PROYECTOS ESTRATEGICOS F
	DISEÑADOR GRAFICO A	DISEÑADORA GRAFICA A
	EJECUTIVO DE CUENTAS DE PAE	EJECUTIVA DE CUENTAS DE PAE
	ENCARGADO DE AREA SUBSTANCIADORA Y RESOLUTORA	ENCARGADA DE AREA SUBSTANCIADORA Y RESOLUTORA
	ENCARGADO DE MODALIDADES	ENCARGADA DE MODALIDADES
	ENCARGADO DE PROMOCION Y SUPERVISION	ENCARGADA DE PROMOCION Y SUPERVISION
	ENCARGADO DE ZONA A	ENCARGADA DE ZONA A
	ENFERMERA GENERAL TITULADA A	ENFERMERA GENERAL TITULADA A
	ENLACE ADMINISTRATIVO	ENLACE ADMINISTRATIVA
	ENLACE DE COMUNICACION D	ENLACE DE COMUNICACION D
	ENLACE DE TRAMOYA	ENLACE DE TRAMOYA
	FOTOGRAFO Y VIDEO	FOTOGRAFA Y VIDEO
	INSPECTOR	INSPECTORA
	INSTRUCTOR ESCOLAR B	INSTRUCTORA ESCOLAR B
	JEFE DE DEPARTAMENTO A	JEFA DE DEPARTAMENTO A
	JEFE DE OFICINA A	JEFA DE OFICINA A
	JEFE DE OFICINA DE RECAUDACION FISCAL C	JEFA DE OFICINA DE RECAUDACION FISCAL C
	MEDICO A	MEDICA A

GOBIERNO DEL ESTADO DE JALISCO
PRESUPUESTO DE EGRESOS PARA EL EJERCICIO FISCAL 2025
Catálogo de Puestos por Nivel y Nomenclatura del Poder Ejecutivo sin Incluir Educación (Inclusión de Género)

El presente catálogo se emite en atención a las recomendaciones del comité para la eliminación de todas las formas de discriminación contra la mujer de naciones unidas y se podrá modificar durante el ejercicio, a fin de implementar un lenguaje incluyente y no sexista para la emisión de nombramientos del personal que ocupe el cargo.

NIVEL	NOMENCLATURA (SEXO/HOMBRE)	NOMENCLATURA (SEXO/MUJER)
11		
	MENSAJERO A	MENSAJERA A
	MUSICO A	MUSICA A
	OFICIAL MAYOR NOTIFICADOR	OFICIAL MAYOR NOTIFICADORA
	OPERADOR TECNICO DE URGENCIAS MEDICAS	OPERADORA TECNICA DE URGENCIAS MEDICAS
	PERITO A	PERITA A
	PERITO EN LENGUAS MATERNAS Y CULTURA INDIGENA DE JALISCO	PERITA EN LENGUAS MATERNAS Y CULTURA INDIGENA DE JALISCO
	PERITO ITINERANTE	PERITA ITINERANTE
	POLICIA CUSTODIO 3C	POLICIA CUSTODIA 3A
	POLICIA TERCERO	POLICIA TERCERA
	POLICIA TERCERO VIAL	POLICIA TERCERA VIAL
	PREFECTOR TECNICO ESPECIALIZADO	PREFECTORA TECNICA ESPECIALIZADA
	PROMOTOR DE DESARROLLO MUNICIPAL	PROMOTORA DE DESARROLLO MUNICIPAL
	PROMOTOR REGIONAL	PROMOTORA REGIONAL
	PSICOLOGO	PSICOLOGA
	PSICOLOGO A	PSICOLOGA A
	REGISTRADOR ANALISTA ESPECIALIZADO	REGISTRADORA ANALISTA ESPECIALIZADA
	REPORTERO DE COMUNICACION	REPORTERA DE COMUNICACION
	SECRETARIA	SECRETARIA
	SECRETARIA DEL TRIBUNAL	SECRETARIA DEL TRIBUNAL
	SECRETARIA PRIVADA	SECRETARIA PRIVADA
	SECRETARIO DEL CONSEJO DIRECTIVO DEL CECA	SECRETARIA DEL CONSEJO DIRECTIVO DEL CECA
	SOPORTE TECNICO EN SISTEMAS	SOPORTE TECNICA EN SISTEMAS
	SOPORTE TECNICO EN SISTEMAS Y SERVICIOS	SOPORTE TECNICA EN SISTEMAS Y SERVICIOS
	SUBDIRECTOR DE COMUNICACION SOCIAL	SUBDIRECTORA DE COMUNICACION SOCIAL
	SUBJEFE DE OFICINA A	SUBJEFA DE OFICINA A
	SUPERVISOR DE AREA TECNICA	SUPERVISORA DE AREA TECNICA
	SUPERVISOR DE CUADRILLA	SUPERVISORA DE CUADRILLA
	SUPERVISOR DE OBRA PUBLICA A	SUPERVISORA DE OBRA PUBLICA A
	SUPERVISOR DE OFICIALIA DE PARTES	SUPERVISORA DE OFICIALIA DE PARTES
	SUPERVISOR DE OPERACION	SUPERVISORA DE OPERACION
	SUPERVISOR PROYECTISTA	SUPERVISORA PROYECTISTA
	TECNICO CONTABLE	TECNICA CONTABLE
	TECNICO EN CONTROL DE CONFIANZA A	TECNICA EN CONTROL DE CONFIANZA A
	TECNICO EN DESARROLLO SOCIAL Y CULTURAL C	TECNICA EN DESARROLLO SOCIAL Y CULTURAL C
	TECNICO EN SEGURIDAD LABORAL	TECNICA EN SEGURIDAD LABORAL
	TECNICO ESPECIALIZADO	TECNICA ESPECIALIZADA
	TECNICO PROGRAMADOR	TECNICA PROGRAMADORA
	TRABAJADORA SOCIAL	TRABAJADORA SOCIAL
12		
	ABOGADO DE INSTRUMENTOS JURIDICOS	ABOGADA DE INSTRUMENTOS JURIDICOS
	ABOGADO DE INVESTIGACION	ABOGADA DE INVESTIGACION
	ABOGADO DE RESPONSABILIDADES	ABOGADA DE RESPONSABILIDADES
	ADMINISTRADOR DE ESPACIOS CULTURALES	ADMINISTRADORA DE ESPACIOS CULTURALES
	ADMINISTRADOR DEL ARCHIVO	ADMINISTRADORA DEL ARCHIVO
	ANALISTA DE CONTROL DE OBLIGACIONES	ANALISTA DE CONTROL DE OBLIGACIONES
	ANALISTA DE PROYECTOS DE SALUD	ANALISTA DE PROYECTOS DE SALUD
	ANALISTA DE SISTEMAS B	ANALISTA DE SISTEMAS B
	ANALISTA FINANCIERO	ANALISTA FINANCIERA
	ANALISTA POLITICO	ANALISTA POLITICA
	ASISTENTE DE LOGISTICA	ASISTENTE DE LOGISTICA
	ASISTENTE DEL ORGANO INTERNO DE CONTROL	ASISTENTE DEL ORGANO INTERNO DE CONTROL
	ASISTENTE F	ASISTENTE F

GOBIERNO DEL ESTADO DE JALISCO
PRESUPUESTO DE EGRESOS PARA EL EJERCICIO FISCAL 2025
Catálogo de Puestos por Nivel y Nomenclatura del Poder Ejecutivo sin Incluir Educación (Inclusión de Género)

El presente catálogo se emite en atención a las recomendaciones del comité para la eliminación de todas las formas de discriminación contra la mujer de naciones unidas y se podrá modificar durante el ejercicio, a fin de implementar un lenguaje incluyente y no sexista para la emisión de nombramientos del personal que ocupe el cargo.

NIVEL	NOMENCLATURA (SEXO/HOMBRE)	NOMENCLATURA (SEXO/MUJER)
12		
	AUDITOR B	AUDITORA B
	CHOFER DEL SECRETARIO E	CHOFER DEL SECRETARIO/A E
	CONTADOR	CONTADORA
	COORDINADOR A	COORDINADORA A
	COORDINADOR ADMINISTRATIVO K	COORDINADORA ADMINISTRATIVA K
	COORDINADOR DE CAPACITACION C	COORDINADORA DE CAPACITACION C
	COORDINADOR DE CENTRO PSICOCOI A	COORDINADORA DE CENTRO PSICOCOI A
	COORDINADOR DE COMPRAS	COORDINADORA DE COMPRAS
	COORDINADOR DL CONTROL DLL PADRON VLHICULAR	COORDINADORA DL CONTROL DLL PADRON VLHICULAR
	COORDINADOR DE DISEÑO	COORDINADORA DE DISEÑO
	COORDINADOR DE ENLACE INTERINSTITUCIONAL	COORDINADORA DE ENLACE INTERINSTITUCIONAL
	COORDINADOR DE EVENTOS A	COORDINADORA DE EVENTOS A
	COORDINADOR DL MANTENIMILNTO VLHICULAR	COORDINADORA DL MANTENIMILNTO VLHICULAR
	COORDINADOR DE MEDIOS DE COMUNCACION DEL CECAJ	COORDINADORA DE MEDIOS DE COMUNCACION DEL CECAJ
	COORDINADOR DE PROGRAMAS Y PROYECTOS	COORDINADORA DE PROGRAMAS Y PROYECTOS
	COORDINADOR DE PROMOCION COMUNITARIA	COORDINADORA DE PROMOCION COMUNITARIA
	COORDINADOR DE PROMOCION ECONOMICA REGIONAL	COORDINADORA DE PROMOCION ECONOMICA REGIONAL
	COORDINADOR DE REGISTROS A	COORDINADORA DE REGISTROS A
	COORDINADOR DE SEGUIMIENTO A	COORDINADORA DE SEGUIMIENTO A
	COORDINADOR DLL PROCLDIMILNTO ADMINISTRATIVO DL LJLCUCION	COORDINADORA DLL PROCLDIMILNTO ADMINISTRATIVA DL LJLCUCION
	COORDINADOR GENERAL DE PLANEACION Y SEGUIMIENTO DE DISEÑO GESTION Y RESULTADOS DE PROGRAMAS PUBLICOS	COORDINADORA GENERAL DE PLANEACION Y SEGUIMIENTO DE DISEÑO GESTION Y RESULTADOS DE PROGRAMAS PUBLICOS
	COORDINADOR JURIDICO DEL CECAJ	COORDINADORA JURIDICA DEL CECAJ
	COORDINADOR JURIDICO DLL CONSEJO CIUDADANO DL SLGURIDAD	COORDINADORA JURIDICA DLL CONSEJO CIUDADANO DL SLGURIDAD
	DEFENSOR DE OFICIO	DEFENSORA DE OFICIO
	ENCARGADO DE COMPRAS	ENCARGADA DE COMPRAS
	ENCARGADO DE SUPERVISION Y COSTOS	ENCARGADA DE SUPERVISION Y COSTOS
	ENFERMERA ESPECIALISTA A	ENFERMERA ESPECIALISTA A
	ENLACE DE TRANSPARENCIA	ENLACE DE TRANSPARENCIA
	INSTRUCTOR LSCOLAR A	INSTRUCTORA LSCOLAR A
	JEFE C DE UNIDAD DEPARTAMENTAL	JEFA C DE UNIDAD DEPARTAMENTAL
	JEFE DE ALMACEN DE EVIDENCIAS	JEFA DE ALMACEN DE EVIDENCIAS
	JEFE DE OFICINA DE RECAUDACION FISCAL B	JEFA DE OFICINA DE RECAUDACION FISCAL B
	PERITO C	PERITA C
	POLICIA SLGUNDO	POLICIA SLGUNDA
	POLICIA SEGUNDO VIAL	POLICIA SEGUNDA VIAL
	PROMOTOR DE INVERSION	PROMOTORA DE INVERSION
	PROYECTISTA DE LA JTA DE CONC Y ARBITRAJE	PROYECTISTA DE LA JTA DE CONC Y ARBITRAJE
	SECRETARIA A	SECRETARIA A
	SECRETARIO DE AGENCIA DEL MINISTERIO PUBLICO	SECRETARIA DE AGENCIA DEL MINISTERIO PUBLICO
	SOLISTA	SOLISTA
	SUPERVISOR C	SUPERVISORA C
	SUPERVISOR DE AUDITORES	SUPERVISORA DE AUDITORES/AS
	SUPERVISOR DE SEGUIMIENTO DE ACUERDOS REPARATORIOS	SUPERVISORA DE SEGUIMIENTO DE ACUERDOS REPARATORIOS
	SUPLRVISOR GDL 1	SUPLRVISORA GDL 1
	SUPERVISOR INGENIERO RESIDENTE DE OBRA	SUPERVISORA INGENIERA RESIDENTE DE OBRA
	TECNICO EN CONTROL DE CONFIANZA	TECNICA EN CONTROL DE CONFIANZA
	TECNICO ESPECIALISTA AMBIENTAL	TECNICA ESPECIALISTA AMBIENTAL
	TECNICO ESPECIALISTA J	TECNICA ESPECIALISTA J

GOBIERNO DEL ESTADO DE JALISCO
PRESUPUESTO DE EGRESOS PARA EL EJERCICIO FISCAL 2025
Catálogo de Puestos por Nivel y Nomenclatura del Poder Ejecutivo sin Incluir Educación (Inclusión de Género)

El presente catálogo se emite en atención a las recomendaciones del comité para la eliminación de todas las formas de discriminación contra la mujer de naciones unidas y se podrá modificar durante el ejercicio, a fin de implementar un lenguaje incluyente y no sexista para la emisión de nombramientos del personal que ocupe el cargo.

NIVEL	NOMENCLATURA (SEXO/HOMBRE)	NOMENCLATURA (SEXO/MUJER)
12		
	TRADUCTOR	TRADUCTORA
	VALIDADOR DE ACUERDOS REPARATORIOS	VALIDADORA DE ACUERDOS REPARATORIOS
13		
	ABOGADO DE LA PROCURADURIA SOCIAL	ABOGADA DE LA PROCURADURIA SOCIAL
	AGENTE DE CASO	AGENTE DE CASO
	AGENTE SOCIAL	AGENTE SOCIAL
	ANALISTA DE MOVIMIENTOS DE PERSONAL A	ANALISTA DE MOVIMIENTOS DE PERSONAL A
	ANALISTA ESPECIALIZADO B	ANALISTA ESPECIALIZADA B
	ANALISTA ESPECIALIZADO EN INFORMACION GEOGRAFICA	ANALISTA ESPECIALIZADA EN INFORMACION GEOGRAFICA
	ASESOR JURIDICO DE LA CEEAVJ	ASESORA JURIDICA DE LA CEEAVJ
	AUDITOR DE CONTRALORIA	AUDITORA DE CONTRALORIA
	AUDITOR FISCAL A	AUDITORA FISCAL A
	AYUDANTE DE MECANICO AEREO DE SECRETARIA	AYUDANTE DE MECANICO AEREO DE SECRETARIA
	COORD DE CONSERVACION DE EDIFICIOS Y MONUMENTOS	COORD DE CONSERVACION DE EDIFICIOS Y MONUMENTOS
	COORDINADOR ADMINISTRATIVO A	COORDINADORA ADMINISTRATIVA A
	COORDINADOR DE ANALISIS DE PROCESOS	COORDINADORA DE ANALISIS DE PROCESOS
	COORDINADOR DE ANALISIS EVALUACION Y SEGUIMIENTO B	COORDINADORA DE ANALISIS EVALUACION Y SEGUIMIENTO B
	COORDINADOR DE ARCHIVO DE LA PROCURADURIA SOCIAL	COORDINADORA DE ARCHIVO DE LA PROCURADURIA SOCIAL
	COORDINADOR DE AREA MEDICA	COORDINADORA DE AREA MEDICA
	COORDINADOR DE AREA TECNICA	COORDINADORA DE AREA TECNICA
	COORDINADOR DE ATENCION A LAS PROPUESTAS DE LA CIUDADANIA	COORDINADORA DE ATENCION A LAS PROPUESTAS DE LA CIUDADANIA
	COORDINADOR DE ATENCION CIUDADANA	COORDINADORA DE ATENCION CIUDADANA
	COORDINADOR DE CAPACITACION B	COORDINADORA DE CAPACITACION B
	COORDINADOR DE COMPRAS A	COORDINADORA DE COMPRAS A
	COORDINADOR DE CONSTRUCCION	COORDINADORA DE CONSTRUCCION
	COORDINADOR DE CONTROL DE LA GESTION	COORDINADORA DE CONTROL DE LA GESTION
	COORDINADOR DE DESARROLLO RURAL C	COORDINADORA DE DESARROLLO RURAL C
	COORDINADOR DE ESTADISTICA Y POLITICA CRIMINAL	COORDINADORA DE ESTADISTICA Y POLITICA CRIMINAL
	COORDINADOR DE EVALUACION Y SEGUIMIENTO	COORDINADORA DE EVALUACION Y SEGUIMIENTO
	COORDINADOR DE INFORMACION ESTRATEGICA	COORDINADORA DE INFORMACION ESTRATEGICA
	COORDINADOR DE INFORMACION REGIONAL	COORDINADORA DE INFORMACION REGIONAL
	COORDINADOR DE INFORMATICA	COORDINADORA DE INFORMATICA
	COORDINADOR DE INFRAESTRUCTURA RURAL	COORDINADORA DE INFRAESTRUCTURA RURAL
	COORDINADOR DE MANTENIMIENTO	COORDINADORA DE MANTENIMIENTO
	COORDINADOR DE NOTIFICACION FISCAL	COORDINADORA DE NOTIFICACION FISCAL
	COORDINADOR DE PROYECTO Y EVALUACION	COORDINADORA DE PROYECTO Y EVALUACION
	COORDINADOR DE RECURSOS FINANCIEROS	COORDINADORA DE RECURSOS FINANCIEROS
	COORDINADOR DE RECURSOS HUMANOS	COORDINADORA DE RECURSOS HUMANOS
	COORDINADOR DE RECURSOS MATERIALES	COORDINADORA DE RECURSOS MATERIALES
	COORDINADOR DE SEGUIMIENTO	COORDINADORA DE SEGUIMIENTO
	COORDINADOR DE SEGUIMIENTO DE IP	COORDINADORA DE SEGUIMIENTO DE IP
	COORDINADOR DE TRANSPARENCIA	COORDINADORA DE TRANSPARENCIA
	COORDINADOR DE VINCULACION CON DEPENDENCIAS	COORDINADORA DE VINCULACION CON DEPENDENCIAS
	COORDINADOR DE ZONA C	COORDINADORA DE ZONA C
	COORDINADOR ESPECIALIZADO E	COORDINADORA ESPECIALIZADA E
	COORDINADOR FINANCIERO	COORDINADORA FINANCIERA

GOBIERNO DEL ESTADO DE JALISCO
PRESUPUESTO DE EGRESOS PARA EL EJERCICIO FISCAL 2025
Catálogo de Puestos por Nivel y Nomenclatura del Poder Ejecutivo sin Incluir Educación (Inclusión de Género)

El presente catálogo se emite en atención a las recomendaciones del comité para la eliminación de todas las formas de discriminación contra la mujer de naciones unidas y se podrá modificar durante el ejercicio, a fin de implementar un lenguaje incluyente y no sexista para la emisión de nombramientos del personal que ocupe el cargo.

NIVEL	NOMENCLATURA (SEXO/HOMBRE)	NOMENCLATURA (SEXO/MUJER)
13		
	COORDINADOR I	COORDINADORA I
	COORDINADOR INTERNO	COORDINADORA INTERNA
	COORDINADOR JURIDICO B	COORDINADORA JURIDICA B
	COORDINADOR LOGISTICO DE SEMADET	COORDINADORA LOGISTICA DE SEMADET
	COORDINADOR OPERATIVO	COORDINADORA OPERATIVA
	COORDINADOR REGIONAL	COORDINADORA REGIONAL
	COORDINADOR TECNICO	COORDINADORA TECNICA
	DELEGADO REGIONAL	DELEGADA REGIONAL
	DIRECTOR DE AREA DE ATENCION CIUDADANA	DIRECTORA DE AREA DE ATENCION CIUDADANA
	ENCARGADO DE ZONA C	ENCARGADA DE ZONA C
	ENLACE DEL ORGANO INTERNO DE CONTROL	ENLACE DEL ORGANO INTERNO DE CONTROL
	ENLACE ORGANO INTERNO DE CONTROL	ENLACE ORGANO INTERNO DE CONTROL
	FACILITADOR DE METODOS ALTERNOS DE SOLUCION DE CONFLICTOS	FACILITADORA DE METODOS ALTERNOS DE SOLUCION DE CONFLICTOS
	INVESTIGADOR DE PROYECTOS ESPECIALES	INVESTIGADORA DE PROYECTOS ESPECIALES
	JEFE B DE UNIDAD DEPARTAMENTAL	JEFA B DE UNIDAD DEPARTAMENTAL
	JEFE DE ACCESO A LA INFORMACION	JEFA DE ACCESO A LA INFORMACION
	JEFE DE DEPARTAMENTO DE INTEGRACION SOCIAL	JEFA DE DEPARTAMENTO DE INTEGRACION SOCIAL
	JEFE DE DEPARTAMENTO JURIDICO	JEFA DE DEPARTAMENTO JURIDICO
	JEFE DE DEPARTAMENTO TECNICO	JEFA DE DEPARTAMENTO TECNICA
	JEFE DE DPTO DE SERV PRIVADOS DE SEGURIDAD	JEFA DE DPTO DE SERV PRIVADOS DE SEGURIDAD
	JEFE DE INFORMACION	JEFA DE INFORMACION
	JEFE DE OFICINA DE RECAUDACION FISCAL A	JEFA DE OFICINA DE RECAUDACION FISCAL A
	JEFE DE PORTAL Y PLATAFORMA NACIONAL DE TRANSPARENCIA	JEFA DE PORTAL Y PLATAFORMA NACIONAL DE TRANSPARENCIA
	JEFE DE PROTECCION A DATOS	JEFA DE PROTECCION A DATOS
	JEFE DE SELECCION DE PERSONAL Y TRABAJO SOCIAL	JEFA DE SELECCION DE PERSONAL Y TRABAJO SOCIAL
	JEFE DE VINCULACION REGIONAL ALTOS NORTE	JEFA DE VINCULACION REGIONAL ALTOS NORTE
	JEFE DE VINCULACION REGIONAL ALTOS SUR	JEFA DE VINCULACION REGIONAL ALTOS SUR
	JEFE DE VINCULACION REGIONAL CIENEGA	JEFA DE VINCULACION REGIONAL CIENEGA
	JEFE DE VINCULACION REGIONAL COSTA SUR	JEFA DE VINCULACION REGIONAL COSTA SUR
	JEFE DE VINCULACION REGIONAL NORTE	JEFA DE VINCULACION REGIONAL NORTE
	JEFE DE VINCULACION REGIONAL SIERRA DE AMULA	JEFA DE VINCULACION REGIONAL SIERRA DE AMULA
	JEFE DE VINCULACION REGIONAL SUR	JEFA DE VINCULACION REGIONAL SUR
	JEFE DE VINCULACION REGIONAL SURESTE	JEFA DE VINCULACION REGIONAL SURESTE
	JEFE DE VINCULACION REGIONAL VALLES	JEFA DE VINCULACION REGIONAL VALLES
	MEDICO	MEDICA
	PERITO DE FISCALIA	PERITA DE FISCALIA
	POLICIA CUSTODIO 1C	POLICIA CUSTODIA 1C
	POLICIA ESPECIALIZADO EN INVESTIGACION	POLICIA ESPECIALIZADA EN INVESTIGACION
	POLICIA INVESTIGADOR B	POLICIA INVESTIGADORA B
	POLICIA PRIMERO	POLICIA PRIMERA
	POLICIA PRIMERO VIAL	POLICIA PRIMERA VIAL
	PSICOLOGO CLINICO	PSICOLOGA CLINICA
	RESIDENTE DE ZONA	RESIDENTE DE ZONA
	SRIO ESPECIALIZADO DE LA AGENCIA DEL MINISTERIO PUBLICO	SRIA ESPECIALIZADA DE LA AGENCIA DEL MINISTERIO PUBLICO
	SUPERVISOR D	SUPERVISORA D
	SUPERVISOR DE AUDITORES A	SUPERVISORA DE AUDITORES/AS A
	TECNICO EN DESARROLLO SOCIAL Y CULTURAL B	TECNICA EN DESARROLLO SOCIAL Y CULTURAL B
	TECNICO ESPECIALIZADO F	TECNICA ESPECIALIZADA F
14		
	ACTUARIO DE CONCILIACION Y ARBITRAJE DE LA JUNTA	ACTUARIA DE CONCILIACION Y ARBITRAJE DE LA JUNTA
	ADMINISTRADOR DE SISTEMAS	ADMINISTRADORA DE SISTEMAS

GOBIERNO DEL ESTADO DE JALISCO
PRESUPUESTO DE EGRESOS PARA EL EJERCICIO FISCAL 2025
Catálogo de Puestos por Nivel y Nomenclatura del Poder Ejecutivo sin Incluir Educación (Inclusión de Género)

El presente catálogo se emite en atención a las recomendaciones del comité para la eliminación de todas las formas de discriminación contra la mujer de naciones unidas y se podrá modificar durante el ejercicio, a fin de implementar un lenguaje incluyente y no sexista para la emisión de nombramientos del personal que ocupe el cargo.

NIVEL	NOMENCLATURA (SEXO/HOMBRE)	NOMENCLATURA (SEXO/MUJER)
14		
	ANALISTA CRIMINAL	ANALISTA CRIMINAL
	ANALISTA DE EVALUACION DE PROYECTOS	ANALISTA DE EVALUACION DE PROYECTOS
	ANALISTA DE PROYECTOS DE SALUD A	ANALISTA DE PROYECTOS DE SALUD A
	ANALISTA DE SISTEMAS A	ANALISTA DE SISTEMAS A
	ANALISTA EN POLITICA SALARIAL	ANALISTA EN POLITICA SALARIAL
	ANALISTA ESPECIALIZADO D	ANALISTA ESPECIALIZADA D
	ANALISTA ESTADISTICO DE LA FISCALIA ESTATAL	ANALISTA ESTADISTICA DE LA FISCALIA ESTATAL
	ANALISTA FINANCIERO A	ANALISTA FINANCIERA A
	ANALISTA GLOGRAFICO DE LA FISCALIA ESTATAL	ANALISTA GLOGRAFICA DE LA FISCALIA ESTATAL
	ASISTENTE ADMINISTRATIVO	ASISTENTE ADMINISTRATIVA
	ASISTENTE DEL SECRETARIO	ASISTENTE DEL SECRETARIO/A
	AUDITOR A DEPENDENCIAS INTERNAS	AUDITORA A DEPENDENCIAS INTERNAS
	AUDITOR FISCAL B	AUDITORA FISCAL B
	AUXILIAR TECNICO C	AUXILIAR TECNICA C
	CHOFER ESPECIALIZADO A	CHOFER ESPECIALIZADA A
	CONTENIDOS A	CONTENIDOS A
	COORDINADOR ADMINISTRATIVO B	COORDINADORA ADMINISTRATIVA B
	COORDINADOR DE ANALISIS Y PROYECTOS F	COORDINADORA DE ANALISIS Y PROYECTOS F
	COORDINADOR DE APOYO	COORDINADORA DE APOYO
	COORDINADOR DE ARCHIVO DE SADER	COORDINADORA DE ARCHIVO DE SADER
	COORDINADOR DE ARCHIVO DE SEDECO	COORDINADORA DE ARCHIVO DE SEDECO
	COORDINADOR DE ASUNTOS AGRARIOS	COORDINADORA DE ASUNTOS AGRARIOS
	COORDINADOR DE CAPACITACION A	COORDINADORA DE CAPACITACION A
	COORDINADOR DE CAPACITACION E INVESTIGACION	COORDINADORA DE CAPACITACION E INVESTIGACION
	COORDINADOR DE COMPROBACION DE GASTOS	COORDINADORA DE COMPROBACION DE GASTOS
	COORDINADOR DE COMUNICACION INTERNA	COORDINADORA DE COMUNICACION INTERNA
	COORDINADOR DE CONTROL Y SEGUIMIENTO A	COORDINADORA DE CONTROL Y SEGUIMIENTO A
	COORDINADOR DE COSTOS Y CONSTRUCCION	COORDINADORA DE COSTOS Y CONSTRUCCION
	COORDINADOR DE DESARROLLO RURAL B	COORDINADORA DE DESARROLLO RURAL B
	COORDINADOR DE INFORMATICA B	COORDINADORA DE INFORMATICA B
	COORDINADOR DE INGRESOS DIVERSOS Y FINANCIAMIENTO	COORDINADORA DE INGRESOS DIVERSOS Y FINANCIAMIENTO
	COORDINADOR DE INVESTIGACION Y PROYECTOS	COORDINADORA DE INVESTIGACION Y PROYECTOS
	COORDINADOR DE LA COMISION DE ADQUISICIONES	COORDINADORA DE LA COMISION DE ADQUISICIONES
	COORDINADOR DE MANTENIMIENTO A	COORDINADORA DE MANTENIMIENTO A
	COORDINADOR DE NORMATIVIDAD ADMINISTRATIVA	COORDINADORA DE NORMATIVIDAD ADMINISTRATIVA
	COORDINADOR DE OPERACION DEL SISTEMA	COORDINADORA DE OPERACION DEL SISTEMA
	COORDINADOR DE OPTIMIZACION DE RECURSOS A	COORDINADORA DE OPTIMIZACION DE RECURSOS A
	COORDINADOR DE OPTIMIZACION DE RECURSOS HUMANOS	COORDINADORA DE OPTIMIZACION DE RECURSOS HUMANOS
	COORDINADOR DE ORDENAMIENTO ECOLOGICO	COORDINADORA DE ORDENAMIENTO ECOLOGICO
	COORDINADOR DE PROGRAMAS SOCIALES	COORDINADORA DE PROGRAMAS SOCIALES
	COORDINADOR DE PROTECCION DE RECURSOS NATURALES	COORDINADORA DE PROTECCION DE RECURSOS NATURALES
	COORDINADOR DE PROYECTOS	COORDINADORA DE PROYECTOS
	COORDINADOR DE RECURSOS HUMANOS A	COORDINADORA DE RECURSOS HUMANOS A
	COORDINADOR DE RECURSOS MATERIALES A	COORDINADORA DE RECURSOS MATERIALES A
	COORDINADOR DE RED INTERMUNICIPAL DE GOBERNANZA	COORDINADORA DE RED INTERMUNICIPAL DE GOBERNANZA
	COORDINADOR DE SOPORTE TECNICO	COORDINADORA DE SOPORTE TECNICO
	COORDINADOR EJECUTIVO	COORDINADORA EJECUTIVA
	COORDINADOR ESPECIALIZADO	COORDINADORA ESPECIALIZADA
	COORDINADOR ESPECIALIZADO DEL CECAJ	COORDINADORA ESPECIALIZADA DEL CECAJ
	COORDINADOR GENERAL DE PLANEACION DEL DESARROLLO EN GESTION REGIONAL	COORDINADORA GENERAL DE PLANEACION DEL DESARROLLO EN GESTION REGIONAL

GOBIERNO DEL ESTADO DE JALISCO
PRESUPUESTO DE EGRESOS PARA EL EJERCICIO FISCAL 2025
Catálogo de Puestos por Nivel y Nomenclatura del Poder Ejecutivo sin Incluir Educación (Inclusión de Género)

El presente catálogo se emite en atención a las recomendaciones del comité para la eliminación de todas las formas de discriminación contra la mujer de naciones unidas y se podrá modificar durante el ejercicio, a fin de implementar un lenguaje incluyente y no sexista para la emisión de nombramientos del personal que ocupe el cargo.

NIVEL	NOMENCLATURA (SEXO/HOMBRE)	NOMENCLATURA (SEXO/MUJER)
14		
	COORDINADOR J	COORDINADORA J
	COORDINADOR JURIDICO A	COORDINADORA JURIDICA A
	COORDINADOR LOGISTICO	COORDINADORA LOGISTICA
	COORDINADOR NORMATIVO	COORDINADORA NORMATIVA
	COORDINADOR REGIONAL A	COORDINADORA REGIONAL A
	DELEGADO REGIONAL A	DELEGADA REGIONAL A
	ENCARGADO DE AREA F	ENCARGADA DE AREA F
	FOTOGRAFO G	FOTOGRAFA G
	INGENIERO DEL AREA DE INCLUSION A PERSONAS CON DISCAPACIDAD	INGENIERA DEL AREA DE INCLUSION A PERSONAS CON DISCAPACIDAD
	INSTRUCTOR ESCOLAR	INSTRUCTORA ESCOLAR
	JEFE A DE UNIDAD DEPARTAMENTAL	JEFA A DE UNIDAD DEPARTAMENTAL
	JEFE DE ACCESO A LA INFORMACION DE LA CONTRALORIA	JEFA DE ACCESO A LA INFORMACION DE LA CONTRALORIA
	JEFE DE ACCESO A LA INFORMACION DE LA COORDINACION DE GABINETE ECONOMICA	JEFA DE ACCESO A LA INFORMACION DE LA COORDINACION DE GABINETE ECONOMICA
	JEFE DE ACCESO A LA INFORMACION DE LA COORDINACION DE GABINETE SOCIAL	JEFA DE ACCESO A LA INFORMACION DE LA COORDINACION DE GABINETE SOCIAL
	JEFE DE ACCESO A LA INFORMACION DE LAS UNIDADES AUXILIARES	JEFA DE ACCESO A LA INFORMACION DE LAS UNIDADES AUXILIARES
	JEFE DE ARCHIVO Y TRANSPARENCIA DEL SAMU	JEFA DE ARCHIVO Y TRANSPARENCIA DEL SAMU
	JEFE DE COMUNICACION DIGITAL	JEFA DE COMUNICACION DIGITAL
	JEFE DE DESARROLLO DE PLATAFORMAS TECNOLOGICAS	JEFA DE DESARROLLO DE PLATAFORMAS TECNOLOGICAS
	JEFE DE PLANEACION F	JEFA DE PLANEACION F
	JEFE DE PORTAL Y PLATAFORMA NACIONAL DE LA FISCALIA	JEFA DE PORTAL Y PLATAFORMA NACIONAL DE LA FISCALIA
	JEFE DE PORTAL Y PLATAFORMA NACIONAL DE TRANSPARENCIA DE LA CONTRALORIA	JEFA DE PORTAL Y PLATAFORMA NACIONAL DE TRANSPARENCIA DE LA CONTRALORIA
	JEFE DE PORTAL Y PLATAFORMA NACIONAL DE TRANSPARENCIA DE LA COORDINACION DE GABINETE DE GESTION DEL TERRITORIO	JEFA DE PORTAL Y PLATAFORMA NACIONAL DE TRANSPARENCIA DE LA COORDINACION DE GABINETE DE GESTION DEL TERRITORIO
	JEFE DE PORTAL Y PLATAFORMA NACIONAL DE TRANSPARENCIA DE LA COORDINACION DE GABINETE DE SEGURIDAD PUBLICA	JEFA DE PORTAL Y PLATAFORMA NACIONAL DE TRANSPARENCIA DE LA COORDINACION DE GABINETE DE SEGURIDAD PUBLICA
	JEFE DE PORTAL Y PLATAFORMA NACIONAL DE TRANSPARENCIA DE LA COORDINACION DE GABINETE ECONOMICA	JEFA DE PORTAL Y PLATAFORMA NACIONAL DE TRANSPARENCIA DE LA COORDINACION DE GABINETE ECONOMICA
	JEFE DE PORTAL Y PLATAFORMA NACIONAL DE TRANSPARENCIA DE LA COORDINACION DE GABINETE SOCIAL	JEFA DE PORTAL Y PLATAFORMA NACIONAL DE TRANSPARENCIA DE LA COORDINACION DE GABINETE SOCIAL
	JEFE DE PROTECCION DE DATOS DE LA CONTRALORIA	JEFA DE PROTECCION DE DATOS DE LA CONTRALORIA
	JEFE DE PROTECCION DE DATOS DE LA COORDINACION DE GABINETE DE GESTION DEL TERRITORIO	JEFA DE PROTECCION DE DATOS DE LA COORDINACION DE GABINETE DE GESTION DEL TERRITORIO
	JEFE DE PROTECCION DE DATOS DE LA COORDINACION DE GABINETE ECONOMICA	JEFA DE PROTECCION DE DATOS DE LA COORDINACION DE GABINETE ECONOMICA
	JEFE DE PROTECCION DE DATOS DE LA COORDINACION DE GABINETE SOCIAL	JEFA DE PROTECCION DE DATOS DE LA COORDINACION DE GABINETE SOCIAL
	JEFE DE PROTECCION DE DATOS PERSONALES DE LA COORDINACION DE GABINETE DE SEGURIDAD PUBLICA	JEFA DE PROTECCION DE DATOS PERSONALES DE LA COORDINACION DE GABINETE DE SEGURIDAD PUBLICA
	JEFE DE PROTECCION DE DATOS PERSONALES DE LA FISCALIA	JEFA DE PROTECCION DE DATOS PERSONALES DE LA FISCALIA
	JEFE DE RECURSOS FINANCIEROS DEL SAMU	JEFA DE RECURSOS FINANCIEROS DEL SAMU
	JEFE DE RECURSOS HUMANOS DEL SAMU	JEFA DE RECURSOS HUMANOS DEL SAMU
	JEFE DE RECURSOS MATERIALES DEL SAMU	JEFA DE RECURSOS MATERIALES DEL SAMU

GOBIERNO DEL ESTADO DE JALISCO
PRESUPUESTO DE EGRESOS PARA EL EJERCICIO FISCAL 2025
Catálogo de Puestos por Nivel y Nomenclatura del Poder Ejecutivo sin Incluir Educación (Inclusión de Género)

El presente catálogo se emite en atención a las recomendaciones del comité para la eliminación de todas las formas de discriminación contra la mujer de naciones unidas y se podrá modificar durante el ejercicio, a fin de implementar un lenguaje incluyente y no sexista para la emisión de nombramientos del personal que ocupe el cargo.

NIVEL	NOMENCLATURA (SEXO/HOMBRE)	NOMENCLATURA (SEXO/MUJER)
14		
	JEFE DE SOPORTE TECNICO	JEFA DE SOPORTE TECNICO
	JLI L DL TRANSPARLNCIA PROACTIVA Y BULN GOBILRNO	JLI A DL TRANSPARLNCIA PROACTIVA Y BULN GOBILRNO
	JEFE DE UNIDAD DEPARTAMENTAL DE ASESORIA FORMACION Y PROYECTOS	JEFA DE UNIDAD DEPARTAMENTAL DE ASESORIA FORMACION Y PROYECTOS
	JLI L DL UNIDAD DLPARTAMLNTAL DL LSTADISTICA VALUACION Y CARTOGRAHIA	JLI A DL UNIDAD DLPARTAMLNTAL DL LSTADISTICA VALUACION Y CARTOGRAHIA
	JLI L U DLPTAL DL NORMATIVIDAD Y VINCULACION	JLI A U DLPTAL DL NORMATIVIDAD Y VINCULACION
	LIDER DE PROYECTO DE INVESTIGACION	LIDER DE PROYECTO DE INVESTIGACION
	MEDICO ESPECIALISTA EN MEDICINA DEL TRABAJO	MEDICA ESPECIALISTA EN MEDICINA DEL TRABAJO
	SECRETARIA DE DIRECCION GENERAL F	SECRETARIA DE DIRECCION GENERAL F
	SUBDLLLGADO RLGIONAL A	SUBDLLLGADA RLGIONAL A
	SUBOFICIAL	SUBOFICIAL
	SUBOFICIAL DE VIALIDAD	SUBOFICIAL DE VIALIDAD
	SUPERVISOR G	SUPERVISORA G
	TLCNICO DL ARTICULACION DL PROGRAMAS DL INNOVACION	TLCNICA DL ARTICULACION DL PROGRAMAS DL INNOVACION
	TLCNICO LN COMUNICACION I	TLCNICA LN COMUNICACION I
	TECNICO EN DESARROLLO SOCIAL Y CULTURAL A	TECNICA EN DESARROLLO SOCIAL Y CULTURAL A
	TECNICO ESPECIALIZADO EN SEGURIDAD	TECNICA ESPECIALIZADA EN SEGURIDAD
	TECNICO JUDICIAL	TECNICA JUDICIAL
15		
	ABOGADO ESPECIALIZADO A	ABOGADA ESPECIALIZADA A
	ABOGADO ESPECIALIZADO DE TRABAJO Y PREVISION SOC	ABOGADA ESPECIALIZADA DE TRABAJO Y PREVISION SOC
	ADMINISTRADOR DL RLD GLOBAL DIGITAL	ADMINISTRADORA DL RLD GLOBAL DIGITAL
	ANALISTA D	ANALISTA D
	ANALISTA DE PROYECTOS DE INVERSION	ANALISTA DE PROYECTOS DE INVERSION
	ANALISTA DE SISTEMAS	ANALISTA DE SISTEMAS
	ANALISTA EN POLITICA SALARIAL A	ANALISTA EN POLITICA SALARIAL A
	ANALISTA RLLATOR DL LA FISCALIA LSTATAL	ANALISTA RLLATORA DL LA FISCALIA LSTATAL
	AUXILIAR ADMINISTRATIVO G	AUXILIAR ADMINISTRATIVA G
	COLABORADOR ESPECIALIZADO	COLABORADORA ESPECIALIZADA
	CONSULTOR HACENDARIO	CONSULTORA HACENDARIA
	COORDINADOR ADMINISTRATIVO C	COORDINADORA ADMINISTRATIVA C
	COORDINADOR DL ANALISIS LVALUACION Y SLGUIMILNTO	COORDINADORA DL ANALISIS LVALUACION Y SLGUIMILNTO
	COORDINADOR DL ANALISIS Y SEGUIMIENTO	COORDINADORA DL ANALISIS Y SEGUIMIENTO
	COORDINADOR DE ARCHIVOS DE LA SECRETARIA DE SALUD	COORDINADORA DE ARCHIVOS DE LA SECRETARIA DE SALUD
	COORDINADOR DE ASISTENCIA SOCIAL	COORDINADORA DE ASISTENCIA SOCIAL
	COORDINADOR DL CONTROL DL INVERSION PUBLICA	COORDINADORA DL CONTROL DL INVERSION PUBLICA
	COORDINADOR DE DESARROLLO RURAL A	COORDINADORA DE DESARROLLO RURAL A
	COORDINADOR DL LCOS CULTURA	COORDINADORA DL LCOS CULTURA
	COORDINADOR DE ENLACE	COORDINADORA DE ENLACE
	COORDINADOR DL ENLACES UNIDAD DL PRESUPUESTO PARTICIPATIVO	COORDINADORA DL ENLACES UNIDAD DL PRESUPUESTO PARTICIPATIVO
	COORDINADOR DL LVALUACION DLL GASTO PUBLICO	COORDINADORA DL LVALUACION DLL GASTO PUBLICO
	COORDINADOR DE GESTION REGIONAL	COORDINADORA DE GESTION REGIONAL
	COORDINADOR DL INFORMATICA A	COORDINADORA DL INFORMATICA A
	COORDINADOR DE NOMINA FORANEA DE EDUCACION ESTATAL	COORDINADORA DE NOMINA FORANEA DE EDUCACION ESTATAL

GOBIERNO DEL ESTADO DE JALISCO
PRESUPUESTO DE EGRESOS PARA EL EJERCICIO FISCAL 2025
Catálogo de Puestos por Nivel y Nomenclatura del Poder Ejecutivo sin Incluir Educación (Inclusión de Género)

El presente catálogo se emite en atención a las recomendaciones del comité para la eliminación de todas las formas de discriminación contra la mujer de naciones unidas y se podrá modificar durante el ejercicio, a fin de implementar un lenguaje incluyente y no sexista para la emisión de nombramientos del personal que ocupe el cargo.

NIVEL	NOMENCLATURA (SEXO/HOMBRE)	NOMENCLATURA (SEXO/MUJER)
15		
	COORDINADOR DE NOMINA LOCAL DE EDUCACION ESTATAL	COORDINADORA DE NOMINA LOCAL DE EDUCACION ESTATAL
	COORDINADOR DE NORMATIVIDAD DE CAPACITACION	COORDINADORA DE NORMATIVIDAD DE CAPACITACION
	COORDINADOR DE NORMATIVIDAD DE SELECCION COORDINADOR DE OPTIMIZACION DE RECURSOS COORDINADOR DE PLANEACION SEGUIMIENTO Y EVALUACION A	COORDINADORA DE NORMATIVIDAD DE SELECCION COORDINADORA DE OPTIMIZACION DE RECURSOS COORDINADORA DE PLANEACION SEGUIMIENTO Y EVALUACION A
	COORDINADOR DE POLITICA CULTURAL Y COMUNITARIA	COORDINADORA DE POLITICA CULTURAL Y COMUNITARIA
	COORDINADOR DE PROYECTOS D COORDINADOR DE RECAUDACION FORANEA	COORDINADORA DE PROYECTOS D COORDINADORA DE RECAUDACION FORANEA
	COORDINADOR DE RECURSOS FEDERALES AL EMPLEO	COORDINADORA DE RECURSOS FEDERALES AL EMPLEO
	COORDINADOR DE REGION COORDINADOR DE SERVICIOS GENERALES COORDINADOR DE SOCIALIZACION DE LA INFORMACION MUNICIPIOS REGIONALES COORDINADOR DE VINCULACION Y GESTION COORDINADOR DE ZONA A COORDINADOR EJECUTIVO A	COORDINADORA DE REGION COORDINADORA DE SERVICIOS GENERALES COORDINADORA DE SOCIALIZACION DE LA INFORMACION MUNICIPIOS REGIONALES COORDINADORA DE VINCULACION Y GESTION COORDINADORA DE ZONA A COORDINADORA EJECUTIVA A
	COORDINADOR EJECUTIVO DE RECURSOS HUMANOS	COORDINADORA EJECUTIVA DE RECURSOS HUMANOS
	COORDINADOR EN MANTENIMIENTO DE AREAS DE SEGURIDAD COORDINADOR ESPECIALIZADO EN ORDENAMIENTO ECOLOGICO	COORDINADORA EN MANTENIMIENTO DE AREAS DE SEGURIDAD COORDINADORA ESPECIALIZADA EN ORDENAMIENTO ECOLOGICO
	COORDINADOR ESPECIALIZADO F COORDINADOR ESPECIALIZADO ISO 9000 COORDINADOR FINANCIERO CONTABLE COORDINADOR GENERAL DE EVALUACION DE LA GESTION PUBLICA ESPECIALIDAD SECTORIAL	COORDINADORA ESPECIALIZADA F COORDINADORA ESPECIALIZADA ISO 9000 COORDINADORA FINANCIERA CONTABLE COORDINADORA GENERAL DE EVALUACION DE LA GESTION PUBLICA ESPECIALIDAD SECTORIAL
	COORDINADOR GENERAL DE EVALUACION INSTITUCIONAL	COORDINADORA GENERAL DE EVALUACION INSTITUCIONAL
	COORDINADOR GENERAL DE PLANEACION DEL DESARROLLO DEL PODER EJECUTIVO	COORDINADORA GENERAL DE PLANEACION DEL DESARROLLO DEL PODER EJECUTIVO
	COORDINADOR GENERAL DE PLANEACION Y SEGUIMIENTO INSTITUCIONAL DEL PORDER EJECUTIVO	COORDINADORA GENERAL DE PLANEACION Y SEGUIMIENTO INSTITUCIONAL DEL PORDER EJECUTIVO
	COORDINADOR GENERAL DE SEGUIMIENTO DE INDICADORES DE SEGURIDAD PUBLICA GOBIERNO Y DESARROLLO TERRITORIAL	COORDINADORA GENERAL DE SEGUIMIENTO DE INDICADORES DE SEGURIDAD PUBLICA GOBIERNO Y DESARROLLO TERRITORIAL
	COORDINADOR GENERAL DE SEGUIMIENTO DE INDICADORES DEL DESARROLLO SOCIAL Y ECONOMICO	COORDINADORA GENERAL DE SEGUIMIENTO DE INDICADORES DEL DESARROLLO SOCIAL Y ECONOMICO
	COORDINADOR GENERAL DE SEGUIMIENTO DE INDICADORES INSTITUCIONALES COORDINADOR GENERAL Y SEGUIMIENTO INSTITUCIONAL DE ACCIONES Y SERVICIOS	COORDINADORA GENERAL DE SEGUIMIENTO DE INDICADORES INSTITUCIONALES COORDINADORA GENERAL Y SEGUIMIENTO INSTITUCIONAL DE ACCIONES Y SERVICIOS
	COORDINADOR JURIDICO COORDINADOR ORGANIZACIONAL A COORDINADOR TECNICO B DEFENSOR PUBLICO DISENADOR E ENCARGADO DE ZONA D ESPECIALISTA EN GESTION Y FOMENTO DE INFRAESTRUCTURA ESPECIALISTA EN REDES Y TELECOMUNICACIONES	COORDINADORA JURIDICA COORDINADORA ORGANIZACIONAL A COORDINADORA TECNICA B DEFENSORA PUBLICA DISENADORA E ENCARGADA DE ZONA D ESPECIALISTA EN GESTION Y FOMENTO DE INFRAESTRUCTURA ESPECIALISTA EN REDES Y TELECOMUNICACIONES

GOBIERNO DEL ESTADO DE JALISCO
PRESUPUESTO DE EGRESOS PARA EL EJERCICIO FISCAL 2025
Catálogo de Puestos por Nivel y Nomenclatura del Poder Ejecutivo sin Incluir Educación (Inclusión de Género)

El presente catálogo se emite en atención a las recomendaciones del comité para la eliminación de todas las formas de discriminación contra la mujer de naciones unidas y se podrá modificar durante el ejercicio, a fin de implementar un lenguaje incluyente y no sexista para la emisión de nombramientos del personal que ocupe el cargo.

NIVEL	NOMENCLATURA (SEXO/HOMBRE)	NOMENCLATURA (SEXO/MUJER)
15		
	EVALUADOR EN CONTROL DE CONFIANZA	EVALUADORA EN CONTROL DE CONFIANZA
	INSPECTOR JEFE DEL CENTRO INTEGRAL DE JUSTICIA REGIONAL	INSPECTORA JEFA DEL CENTRO INTEGRAL DE JUSTICIA REGIONAL
	JEFE A DE UNIDAD DEPARTAMENTAL A	JEFA A DE UNIDAD DEPARTAMENTAL A
	JEFE B DE UNIDAD DEPARTAMENTAL C	JEFA B DE UNIDAD DEPARTAMENTAL C
	JEFE DE AREA DE SERVICIOS GENERALES Y RECURSOS MATERIALES	JEFA DE AREA DE SERVICIOS GENERALES Y RECURSOS MATERIALES
	JEFE DE ATENCION A JALISCIENSES EN EL EXTRANJERO	JEFA DE ATENCION A JALISCIENSES EN EL EXTRANJERO
	JEFE DE AUDITORIA PROMOCION EVALUACION FORTALECIMIENTO Y CONTROL INTERNO	JEFA DE AUDITORIA PROMOCION EVALUACION FORTALECIMIENTO Y CONTROL INTERNO
	JEFE DE DEPARTAMENTO ADMINISTRATIVO Y DE SERVICIOS DE PUBLICACIONES	JEFA DE DEPARTAMENTO ADMINISTRATIVA Y DE SERVICIOS DE PUBLICACIONES
	JEFE DE DEPARTAMENTO DE CONTROL DEL INGRESO	JEFA DE DEPARTAMENTO DE CONTROL DEL INGRESO
	JEFE DE DESARROLLO DE SISTEMAS	JEFA DE DESARROLLO DE SISTEMAS
	JEFE DE ESTACIONAMIENTOS	JEFA DE ESTACIONAMIENTOS
	JEFE DE OFICINA	JEFA DE OFICINA
	JEFE DE OFICINA RECAUDADORA	JEFA DE OFICINA RECAUDADORA
	JEFE DE PLATAFORMA NACIONAL DE TRANSPARENCIA E INFORMACION FUNDAMENTAL DE LAS UNIDADES AUXILIARES	JEFA DE PLATAFORMA NACIONAL DE TRANSPARENCIA E INFORMACION FUNDAMENTAL DE LAS UNIDADES AUXILIARES
	JEFE DE PROYECTOS ESPECIALES	JEFA DE PROYECTOS ESPECIALES
	JEFE DE UNIDAD DEPARTAMENTAL DE ARCHIVOS DOCUMENTOS AGRARIOS	JEFA DE UNIDAD DEPARTAMENTAL DE ARCHIVOS DOCUMENTOS AGRARIOS
	JEFE DE VINCULACION METROPOLITANA	JEFA DE VINCULACION METROPOLITANA
	JEFE DE VINCULACION METROPOLITANA GUADALAJARA	JEFA DE VINCULACION METROPOLITANA GUADALAJARA
	JEFE DE VINCULACION METROPOLITANA TLAJOMULCO	JEFA DE VINCULACION METROPOLITANA TLAJOMULCO
	JEFE DE VINCULACION METROPOLITANA TONALA	JEFA DE VINCULACION METROPOLITANA TONALA
	JEFE DE VINCULACION METROPOLITANA ZAPOPAN	JEFA DE VINCULACION METROPOLITANA ZAPOPAN
	JEFE DE VINCULACION REGIONAL COSTA SIERRA MADRE OCCIDENTAL	JEFA DE VINCULACION REGIONAL COSTA SIERRA MADRE OCCIDENTAL
	JEFE DE VINCULACION REGIONAL LAGUNAS	JEFA DE VINCULACION REGIONAL LAGUNAS
	JEFE DEPARTAMENTAL DE INFORMATICA	JEFA DEPARTAMENTAL DE INFORMATICA
	JEFE U DEPTAL DE INGRESOS Y EGRESOS EN DEPEND DEL EJEC	JEFA U DEPTAL DE INGRESOS Y EGRESOS EN DEPEND DEL EJEC
	JEFE UNIDAD DEPTAL DE MONITORIO Y ATENCION MANIFESTACIONES	JEFA UNIDAD DEPTAL DE MONITORIO Y ATENCION MANIFESTACIONES
	MEDICO GENERAL A	MEDICA GENERAL A
	OFICIAL DE SEGURIDAD PUBLICA	OFICIAL DE SEGURIDAD PUBLICA
	PROCURADOR AUXILIAR	PROCURADORA AUXILIAR
	SECRETARIA D	SECRETARIA D
	SECRETARIO PARTICULAR G	SECRETARIA PARTICULAR G
	SEGUIMIENTO A PROYECTOS	SEGUIMIENTO A PROYECTOS
	TECNICO DE GRUPO ESPECIALIZADO DE BUSQUEDA A	TECNICA DE GRUPO ESPECIALIZADA DE BUSQUEDA A
	TECNICO EN DESARROLLO SOCIAL Y CULTURAL	TECNICA EN DESARROLLO SOCIAL Y CULTURAL
	TITULAR DE LA UNIDAD DE MEJORA CONTINUA	TITULAR DE LA UNIDAD DE MEJORA CONTINUA

GOBIERNO DEL ESTADO DE JALISCO
PRESUPUESTO DE EGRESOS PARA EL EJERCICIO FISCAL 2025
Catálogo de Puestos por Nivel y Nomenclatura del Poder Ejecutivo sin Incluir Educación (Inclusión de Género)

El presente catálogo se emite en atención a las recomendaciones del comité para la eliminación de todas las formas de discriminación contra la mujer de naciones unidas y se podrá modificar durante el ejercicio, a fin de implementar un lenguaje incluyente y no sexista para la emisión de nombramientos del personal que ocupe el cargo.

NIVEL	NOMENCLATURA (SEXO/HOMBRE)	NOMENCLATURA (SEXO/MUJER)
16		
	ABOGADO ESPECIALIZADO B	ABOGADA ESPECIALIZADA B
	ANALISTA MULTIDISCIPLINARIO DE LA FISCALIA GENERAL	ANALISTA MULTIDISCIPLINARIA DE LA FISCALIA GENERAL
	ANALISTA RELATOR DE LA FISCALIA GENERAL A	ANALISTA RELATORA DE LA FISCALIA GENERAL A
	ANALISTA TECNICO	ANALISTA TECNICA
	ASESOR DE ATENCION A MUNICIPIOS	ASESORA DE ATENCION A MUNICIPIOS
	AUXILIAR DE INSTRUCCION	AUXILIAR DE INSTRUCCION
	COMUNICACION DIGITAL B	COMUNICACION DIGITAL B
	COORDINADOR ADMINISTRATIVO	COORDINADORA ADMINISTRATIVA
	COORDINADOR ADMINISTRATIVO FINANCIERO	COORDINADORA ADMINISTRATIVA FINANCIERA
	COORDINADOR DE ARCHIVO DE SEMADET	COORDINADORA DE ARCHIVO DE SEMADET
	COORDINADOR DE ATENCION TEMPRANA	COORDINADORA DE ATENCION TEMPRANA
	COORDINADOR DE AUDITORIA	COORDINADORA DE AUDITORIA
	COORDINADOR DE CAPACITACION	COORDINADORA DE CAPACITACION
	COORDINADOR DE ENLACE DE SALAS EN PENAL DE PUENTE GRANDE	COORDINADORA DE ENLACE DE SALAS EN PENAL DE PUENTE GRANDE
	COORDINADOR DE FINANCIAMIENTO RURAL	COORDINADORA DE FINANCIAMIENTO RURAL
	COORDINADOR DE INFORMATICA C	COORDINADORA DE INFORMATICA C
	COORDINADOR DE INSTALACIONES ELECTROMECANICAS	COORDINADORA DE INSTALACIONES ELECTROMECANICAS
	COORDINADOR DE INVESTIGACION A	COORDINADORA DE INVESTIGACION A
	COORDINADOR DE LOS CENTROS INTEGRALES DE SERVICIO DEL ESTADO DE JALISCO	COORDINADORA DE LOS CENTROS INTEGRALES DE SERVICIO DEL ESTADO DE JALISCO
	COORDINADOR DE MOVIMIENTOS AL IMSS	COORDINADORA DE MOVIMIENTOS AL IMSS
	COORDINADOR DE OBRA	COORDINADORA DE OBRA
	COORDINADOR DE OBRA CIVIL	COORDINADORA DE OBRA CIVIL
	COORDINADOR DE PLANEACION	COORDINADORA DE PLANEACION
	COORDINADOR DE PLANEACION SEGUIMIENTO Y EVALUACION	COORDINADORA DE PLANEACION SEGUIMIENTO Y EVALUACION
	COORDINADOR DE PROYECTOS ARQUITECTONICOS	COORDINADORA DE PROYECTOS ARQUITECTANICOS
	COORDINADOR DE RACIONALIZACION DE ESPACIOS	COORDINADORA DE RACIONALIZACION DE ESPACIOS
	COORDINADOR DE RECURSOS HUMANOS DE SEMADET	COORDINADORA DE RECURSOS HUMANOS DE SEMADET
	COORDINADOR DE SEGUIMIENTO Y EVALUACION DE PROYECTOS	COORDINADORA DE SEGUIMIENTO Y EVALUACION DE PROYECTOS
	COORDINADOR DE SEGUROS	COORDINADORA DE SEGUROS
	COORDINADOR DE VISITADURIA A	COORDINADORA DE VISITADURIA A
	COORDINADOR DE ZONA	COORDINADORA DE ZONA
	COORDINADOR EJECUTIVO DE AREA NATURAL PROTEGIDA	COORDINADORA EJECUTIVA DE AREA NATURAL PROTEGIDA
	COORDINADOR ESPECIALIZADO A	COORDINADORA ESPECIALIZADA A
	COORDINADOR ESPECIALIZADO DE INFORMACION Y ESTADISTICAS A	COORDINADORA ESPECIALIZADA DE INFORMACION Y ESTADISTICAS A
	COORDINADOR ESPECIALIZADO DE OBRAS PUBLICAS	COORDINADORA ESPECIALIZADA DE OBRAS PUBLICAS
	COORDINADOR ESTATAL DE REDES Y TELECOMUNICACIONES	COORDINADORA ESTATAL DE REDES Y TELECOMUNICACIONES
	COORDINADOR FINANCIERO C	COORDINADORA FINANCIERA C
	COORDINADOR JURIDICO C	COORDINADORA JURIDICA C
	COORDINADOR JURIDICO PARA EL ORDENAMIENTO TERRITORIAL	COORDINADORA JURIDICA PARA EL ORDENAMIENTO TERRITORIAL
	DIRECTOR TITULAR DE LA BANDA DE MUSICA DEL ESTADO	DIRECTORA TITULAR DE LA BANDA DE MUSICA DEL ESTADO
	DISEÑADOR F	DISEÑADORA F
	ENCARGADO DE ZONA I	ENCARGADA DE ZONA I

GOBIERNO DEL ESTADO DE JALISCO
PRESUPUESTO DE EGRESOS PARA EL EJERCICIO FISCAL 2025
Catálogo de Puestos por Nivel y Nomenclatura del Poder Ejecutivo sin Incluir Educación (Inclusión de Género)

El presente catálogo se emite en atención a las recomendaciones del comité para la eliminación de todas las formas de discriminación contra la mujer de naciones unidas y se podrá modificar durante el ejercicio, a fin de implementar un lenguaje incluyente y no sexista para la emisión de nombramientos del personal que ocupe el cargo.

NIVEL	NOMENCLATURA (SEXO/HOMBRE)	NOMENCLATURA (SEXO/MUJER)
16		
	ESPECIALISTA DE PROYECTOS ESPECIALES	ESPECIALISTA DE PROYECTOS ESPECIALES
	ESPECIALISTA EN RELACIONES LABORALES	ESPECIALISTA EN RELACIONES LABORALES
	ESPECIALISTA EN SISTEMAS	ESPECIALISTA EN SISTEMAS
	JEFE C	JEFA C
	JEFE DE ALMACEN	JEFA DE ALMACEN
	JEFE DE AREA C	JEFA DE AREA C
	JEFE DE AREA DE DEFENSA DE ADOLESCENTES	JEFA DE AREA DE DEFENSA DE ADOLESCENTES
	JEFE DE AREA DE PROCESOS	JEFA DE AREA DE PROCESOS
	JEFE DE AREA SUBSTANCIADORA	JEFA DE AREA SUBSTANCIADORA
	JEFE DE ARTES AUDIOVISUALES	JEFA DE ARTES AUDIOVISUALES
	JEFE DE ATENCION A MEDIOS Y MONITOREO	JEFA DE ATENCION A MEDIOS Y MONITOREO
	JEFE DE ATENCION CIUDADANA	JEFA DE ATENCION CIUDADANA
	JEFE DE CAPACITACION Y PROYECTOS ESPECIALES	JEFA DE CAPACITACION Y PROYECTOS ESPECIALES
	JEFE DE COMUNICACION DIGITAL B	JEFA DE COMUNICACION DIGITAL B
	JEFE DE CONSULTIVO Y CONTENCIOSO LABORAL	JEFA DE CONSULTIVO Y CONTENCIOSO LABORAL
	JEFE DE CONTENIDOS	JEFA DE CONTENIDOS
	JEFE DE DEPARTAMENTO DE ANALISIS DE LA OPERACION	JEFA DE DEPARTAMENTO DE ANALISIS DE LA OPERACION
	JEFE DE DEPARTAMENTO DE ATENCION Y ENLACE	JEFA DE DEPARTAMENTO DE ATENCION Y ENLACE
	JEFE DE DEPARTAMENTO DE DECLARACIONES Y PAGOS	JEFA DE DEPARTAMENTO DE DECLARACIONES Y PAGOS
	JEFE DE DEPARTAMENTO DE DEVOLUCIONES	JEFA DE DEPARTAMENTO DE DEVOLUCIONES
	JEFE DE DEPARTAMENTO DE EJECUCION FISCAL	JEFA DE DEPARTAMENTO DE EJECUCION FISCAL
	JEFE DE DEPARTAMENTO DE EVALUACIONES Y VALIDACIONES	JEFA DE DEPARTAMENTO DE EVALUACIONES Y VALIDACIONES
	JEFE DE DEPARTAMENTO DE GABINETE ESTATAL	JEFA DE DEPARTAMENTO DE GABINETE ESTATAL
	JEFE DE DEPARTAMENTO DE MASIVOS	JEFA DE DEPARTAMENTO DE MASIVOS
	JEFE DE DEPARTAMENTO DE ORIENTACION TRAMITES Y SERVICIOS	JEFA DE DEPARTAMENTO DE ORIENTACION TRAMITES Y SERVICIOS
	JEFE DE DEPARTAMENTO DE PROCEDIMIENTOS LEGALES	JEFA DE DEPARTAMENTO DE PROCEDIMIENTOS LEGALES
	JEFE DE DEPARTAMENTO DE PROGRAMACION ESTATAL	JEFA DE DEPARTAMENTO DE PROGRAMACION ESTATAL
	JEFE DE DEPARTAMENTO DE PROGRAMACION FEDERAL	JEFA DE DEPARTAMENTO DE PROGRAMACION FEDERAL
	JEFE DE DEPARTAMENTO DE RECAUDADORAS METROPOLITANAS	JEFA DE DEPARTAMENTO DE RECAUDADORAS METROPOLITANAS
	JEFE DE DEPARTAMENTO DE REGISTRO Y CONTROL	JEFA DE DEPARTAMENTO DE REGISTRO Y CONTROL
	JEFE DE DEPARTAMENTO DE REMATES GARANTIAS PARCIALIDADES Y MULTAS	JEFA DE DEPARTAMENTO DE REMATES GARANTIAS PARCIALIDADES Y MULTAS
	JEFE DE DEPARTAMENTO DE SEGUIMIENTO AL INGRESO	JEFA DE DEPARTAMENTO DE SEGUIMIENTO AL INGRESO
	JEFE DE DEPARTAMENTO DE SEGURIDAD VEHICULAR	JEFA DE DEPARTAMENTO DE SEGURIDAD VEHICULAR
	JEFE DE DEPARTAMENTO DE SOPORTE TECNICO	JEFA DE DEPARTAMENTO DE SOPORTE TECNICO
	JEFE DE DEPARTAMENTO DE SUPERVISION E INDICADORES	JEFA DE DEPARTAMENTO DE SUPERVISION E INDICADORES
	JEFE DE DEPARTAMENTO DE TRAMITES VEHICULARES	JEFA DE DEPARTAMENTO DE TRAMITES VEHICULARES
	JEFE DE DEPARTAMENTO DE TRANSPARENCIA	JEFA DE DEPARTAMENTO DE TRANSPARENCIA
	JEFE DE DEPARTAMENTO DE VIGILANCIA Y CONTROL DE OBLIGACIONES	JEFA DE DEPARTAMENTO DE VIGILANCIA Y CONTROL DE OBLIGACIONES
	JEFE DE DEPARTAMENTO DE VISITAS ESTATALES I	JEFA DE DEPARTAMENTO DE VISITAS ESTATALES I
	JEFE DE DEPARTAMENTO DE VISITAS FEDERALES I	JEFA DE DEPARTAMENTO DE VISITAS FEDERALES I
	JEFE DE DEPARTAMENTO DE VISITAS FEDERALES II	JEFA DE DEPARTAMENTO DE VISITAS FEDERALES II
	JEFE DE DEPARTAMENTO DE VISITAS FORANEAS I	JEFA DE DEPARTAMENTO DE VISITAS FORANEAS I
	JEFE DE DEPARTAMENTO DEL SERVICIO FISCAL DE CARRERA	JEFA DE DEPARTAMENTO DEL SERVICIO FISCAL DE CARRERA

GOBIERNO DEL ESTADO DE JALISCO
PRESUPUESTO DE EGRESOS PARA EL EJERCICIO FISCAL 2025
Catálogo de Puestos por Nivel y Nomenclatura del Poder Ejecutivo sin Incluir Educación (Inclusión de Género)

El presente catálogo se emite en atención a las recomendaciones del comité para la eliminación de todas las formas de discriminación contra la mujer de naciones unidas y se podrá modificar durante el ejercicio, a fin de implementar un lenguaje incluyente y no sexista para la emisión de nombramientos del personal que ocupe el cargo.

NIVEL	NOMENCLATURA (SEXO/HOMBRE)	NOMENCLATURA (SEXO/MUJER)
16		
	JEFE DE DEPARTAMENTO DAMAS	JEFA DE DEPARTAMENTO DAMAS
	JEFE DE DEPARTAMENTO REGIONAL	JEFA DE DEPARTAMENTO REGIONAL
	JLI L DL DLPARTAMLNTO SUSTANTIVO	JLI A DL DLPARTAMLNTO SUSTANTIVO
	JEFE DE DIFUSION Y SEGUIMIENTO DE POLITICA FISCAL	JEFA DE DIFUSION Y SEGUIMIENTO DE POLITICA FISCAL
	JEFE DE DISEÑO	JEFA DE DISEÑO
	JEFE DE EVALUACION Y SEGUIMIENTO	JEFA DE EVALUACION Y SEGUIMIENTO
	JEFE DE FESTIVALES Y GRUPOS ARTISTICOS	JEFA DE FESTIVALES Y GRUPOS ARTISTICOS
	JLI L DL I OTO Y VIDLO	JLI A DL I OTO Y VIDLO
	JEFE DE INFORMACION C	JEFA DE INFORMACION C
	JEFE DE LENGUA Y LITERATURA DE CULTURA	JEFA DE LENGUA Y LITERATURA DE CULTURA
	JEFE DE MUI TIDISCIPLINA Y DISEÑO	JEFA DE MUI TIDISCIPLINA Y DISEÑO
	JEFE DE MULTITRAMITE	JEFA DE MULTITRAMITE
	JLI L DL MUSICA Y ARTL SONORO	JLI A DL MUSICA Y ARTL SONORO
	JEFE DE OFICINA DE PUBLICACIONES	JEFA DE OFICINA DE PUBLICACIONES
	JLI L DL PADRON DL PROVLLDORLS	JLI A DL PADRON DL PROVLLDORLS
	JEFE DE PARTICIPACION SOCIAL	JEFA DE PARTICIPACION SOCIAL
	JEFE DE RECURSOS MATERIALES	JEFA DE RECURSOS MATERIALES
	JEFE DE SEGUIMIENTO DE SOLICITUDES DE INFORMACION	JEFA DE SEGUIMIENTO DE SOLICITUDES DE INFORMACION
	JEFE DE UNIDAD DEPARTAMENTAL ATN A ENTES FISCALIZAD DE REC EST CTA PUB	JEFA DE UNIDAD DEPARTAMENTAL ATN A ENTES FISCALIZAD DE REC EST CTA PUB
	JLI L DL UNIDAD DLPARTAMLNTAL DL AUDITORIA DL I ONDOS Y PROG I DLRALLS	JLI A DL UNIDAD DLPARTAMLNTAL DL AUDITORIA DL I ONDOS Y PROG I DLRALLS
	JEFE DE UNIDAD DEPARTAMENTAL DE RECURSOS MAT Y SERVICIOS	JEFA DE UNIDAD DEPARTAMENTAL DE RECURSOS MAT Y SERVICIOS
	JEFE DE UNIDAD DEPTAL DE CONCILIACION Y ARBITRAJE	JEFA DE UNIDAD DEPTAL DE CONCILIACION Y ARBITRAJE
	JEFE DE UNIDAD DEPTAL DE CONCILIACIONES BANCARIAS	JEFA DE UNIDAD DEPTAL DE CONCILIACIONES BANCARIAS
	JEFE DE UNIDAD DEPTAL DE GLOSA DE CUENTAS	JEFA DE UNIDAD DEPTAL DE GLOSA DE CUENTAS
	JLI L DL VLI ICULOS	JLI A DL VLI ICULOS
	JEFE DE VERIFICACION DE COMPROBANTES FISCALES	JEFA DE VERIFICACION DE COMPROBANTES FISCALES
	JEFE DE VINCULACION CON OSC	JEFA DE VINCULACION CON OSC
	JEFE DE ZONA	JEFA DE ZONA
	JEFE JURIDICO	JEFA JURIDICA
	JURIDICO LSPLCIALIZADO	JURIDICA LSPLCIALIZADA
	OFICIAL DE RLINSERCION SOCIAL	OFICIAL DE RLINSERCION SOCIAL
	PERITO VALUADOR	PERITA VALUADORA
	PERSONAL DE MONTAJE	PERSONAL DE MONTAJE
	POLICIA INVESTIGADOR A	POLICIA INVESTIGADORA A
	PRLSIDLNTL AUXILIAR	PRLSIDLNTA AUXILIAR
	PRESIDENTE DEL CONSEJO DIRECTIVO DEL CECA	PRESIDENTA DEL CONSEJO DIRECTIVO DEL CECA
	PROCURADOR AUXILIAR A	PROCURADORA AUXILIAR A
	REPRESENTANTE OBRERO	REPRESENTANTE OBRERA
	REPRESENTANTE PATRONAL	REPRESENTANTE PATRONAL
	SECRETARIA E	SECRETARIA E
	SLCRLTARIO PARTICULAR DL DIGPRLS	SLCRLTARIA PARTICULAR DL DIGPRLS
	SUBINSPECTOR DE SEGURIDAD PUBLICA	SUBINSPECTORA DE SEGURIDAD PUBLICA
	SUBINSPLCTOR DL VIALIDAD	SUBINSPLCTORA DL VIALIDAD
	TECNICO EN SEGURIDAD LABORAL F	TECNICA EN SEGURIDAD LABORAL F
	TECNICO ESPECIALIZADO K	TECNICA ESPECIALIZADA K
	TECNICOS DE MEDIOS Y MONITOREO	TECNICAS DE MEDIOS Y MONITOREO
	TITULAR DLL ARLA DL INVLSTIGACION	TITULAR DLL ARLA DL INVLSTIGACION
	TITULAR DLL ARLA DL RLSPONSABILIDADLS	TITULAR DLL ARLA DL RLSPONSABILIDADLS
17		
	AGLNTL DLL MINISTLRIO PUBLICO	AGLNTL DLL MINISTLRIO PUBLICO
	AGENTE ESPECIALIZADO DEL MINISTERIO PUBLICO CAPITAN D	AGENTE ESPECIALIZADA DEL MINISTERIO PUBLICO CAPITANA D
	CONSULTOR HACENDARIO A	CONSULTORA HACENDARIA A
	COORDINADOR DE ARCHIVO	COORDINADORA DE ARCHIVO
	COORDINADOR DL ASLSORIA JURIDICA MLTROPOLITANA	COORDINADORA DL ASLSORIA JURIDICA MLTROPOLITANA

GOBIERNO DEL ESTADO DE JALISCO
PRESUPUESTO DE EGRESOS PARA EL EJERCICIO FISCAL 2025
Catálogo de Puestos por Nivel y Nomenclatura del Poder Ejecutivo sin Incluir Educación (Inclusión de Género)

El presente catálogo se emite en atención a las recomendaciones del comité para la eliminación de todas las formas de discriminación contra la mujer de naciones unidas y se podrá modificar durante el ejercicio, a fin de implementar un lenguaje incluyente y no sexista para la emisión de nombramientos del personal que ocupe el cargo.

NIVEL	NOMENCLATURA (SEXO/HOMBRE)	NOMENCLATURA (SEXO/MUJER)
17		
	COORDINADOR DE ASUNTOS LABORALES F	COORDINADORA DE ASUNTOS LABORALES F
	COORDINADOR DE ATENCION MULTIDISCIPLINARIA	COORDINADORA DE ATENCION MULTIDISCIPLINARIA
	COORDINADOR DE AUDITORIA Y EVALUACION	COORDINADORA DE AUDITORIA Y EVALUACION
	COORDINADOR DE DESARROLLO POLITICO Y ATENCION A LA PROBLEMATICA DEL ESTADO	COORDINADORA DE DESARROLLO POLITICO Y ATENCION A LA PROBLEMATICA DEL ESTADO
	COORDINADOR DE DESARROLLO SOCIAL A	COORDINADORA DE DESARROLLO SOCIAL A
	COORDINADOR DE ENTORNO SOCIOECONOMICO	COORDINADORA DE ENTORNO SOCIOECONOMICO
	COORDINADOR DE GABINETE	COORDINADORA DE GABINETE
	COORDINADOR DE INFORMACION SEGUIMIENTO Y EVALUACION DE PROGRAMAS A	COORDINADORA DE INFORMACION SEGUIMIENTO Y EVALUACION DE PROGRAMAS A
	COORDINADOR DE INVESTIGACION	COORDINADORA DE INVESTIGACION
	COORDINADOR DE LOS CONSEJOS REGIONALES DE SEG PUBLICA	COORDINADORA DE LOS CONSEJOS REGIONALES DE SEG PUBLICA
	COORDINADOR DE OFICIALIA DE PARTES	COORDINADORA DE OFICIALIA DE PARTES
	COORDINADOR DE PLANEACION E INFORMACION A	COORDINADORA DE PLANEACION E INFORMACION A
	COORDINADOR DE POLIGRAFIA	COORDINADORA DE POLIGRAFIA
	COORDINADOR DE PROCESO PRESUPUESTALES A	COORDINADORA DE PROCESO PRESUPUESTALES A
	COORDINADOR DE PROCURADURIA	COORDINADORA DE PROCURADURIA
	COORDINADOR DE PROYECTOS DE SALUD	COORDINADORA DE PROYECTOS DE SALUD
	COORDINADOR DE PROYECTOS ESTRATEGICOS	COORDINADORA DE PROYECTOS ESTRATEGICOS
	COORDINADOR DE PSICOLOGIA	COORDINADORA DE PSICOLOGIA
	COORDINADOR DE RECURSOS ADMINISTRATIVOS FISCALES DEL SERVICIO ESTATAL TRIBUTARIO	COORDINADORA DE RECURSOS ADMINISTRATIVOS FISCALES DEL SERVICIO ESTATAL TRIBUTARIO
	COORDINADOR DE RESPONSABILIDADES	COORDINADORA DE RESPONSABILIDADES
	COORDINADOR DE SISTEMAS Y TRANSPARENCIA	COORDINADORA DE SISTEMAS Y TRANSPARENCIA
	COORDINADOR DE UNIDAD DE TRANSPARENCIA E INFORMACION	COORDINADORA DE UNIDAD DE TRANSPARENCIA E INFORMACION
	COORDINADOR ESPECIALIZADO DE INFORMACION Y ESTADISTICAS	COORDINADORA ESPECIALIZADA DE INFORMACION Y ESTADISTICAS
	COORDINADOR ESPECIALIZADO EN INFORMATICA A	COORDINADORA ESPECIALIZADA EN INFORMATICA A
	COORDINADOR ESPECIALIZADO EN MEDIO AMBIENTE	COORDINADORA ESPECIALIZADA EN MEDIO AMBIENTE
	COORDINADOR ESPECIALIZADO H	COORDINADORA ESPECIALIZADA H
	COORDINADOR JURIDICO D	COORDINADORA JURIDICA D
	COORDINADOR JURIDICO Y DE INTEGRACION DE RESULTADOS	COORDINADORA JURIDICA Y DE INTEGRACION DE RESULTADOS
	COORDINADOR M	COORDINADORA M
	COORDINADOR MEDICO Y TOXICOLOGICO	COORDINADORA MEDICA Y TOXICOLOGICA
	DISEÑADOR G	DISEÑADORA G
	ENCARGADO DE AREA DE AUDITORIA PROMOCION EVALUACION FORTALECIMIENTO Y CONTROL INTERNO	ENCARGADA DE AREA DE AUDITORIA PROMOCION EVALUACION FORTALECIMIENTO Y CONTROL INTERNO
	ENCARGADO DE ZONA G	ENCARGADA DE ZONA G
	ENLACE ADMINISTRATIVO G	ENLACE ADMINISTRATIVA G
	ESPECIALISTA DE PROYECTOS ESPECIALES A	ESPECIALISTA DE PROYECTOS ESPECIALES A
	ESPECIALISTA EN POLITICA SALARIAL	ESPECIALISTA EN POLITICA SALARIAL
	INSPECTOR DE SEGURIDAD PUBLICA	INSPECTORA DE SEGURIDAD PUBLICA
	INSPECTOR JEFE DEL CENTRO DE ATENCION INTEGRAL JUVENIL	INSPECTORA JEFA DEL CENTRO DE ATENCION INTEGRAL JUVENIL
	INSPECTOR JEFE DEL CENTRO DE REINSERCION FEMENIL	INSPECTORA JEFA DEL CENTRO DE REINSERCION FEMENIL
	INSPECTOR JEFE DEL CENTRO DE REINSERCION SOCIAL	INSPECTORA JEFA DEL CENTRO DE REINSERCION SOCIAL
	INSPECTOR JEFE DEL CENTRO DE OBSERV CLASIF Y DIAGNOSTICO	INSPECTORA JEFA DEL CENTRO DE OBSERV CLASIF Y DIAGNOSTICO
	INSPECTOR JEFE DEL RECLUSORIO PUERTO VALLARTA	INSPECTORA JEFA DEL RECLUSORIO PUERTO VALLARTA
	INVESTIGADOR	INVESTIGADORA
	JEFE A DE UNIDAD DEPARTAMENTAL C	JEFA A DE UNIDAD DEPARTAMENTAL C
	JEFE ADMINISTRATIVO DEL TRIBUNAL	JEFA ADMINISTRATIVA DEL TRIBUNAL
	JEFE B	JEFA B
	JEFE DE ACCESIBILIDAD UNIVERSAL	JEFA DE ACCESIBILIDAD UNIVERSAL
	JEFE DE ACREDITACION	JEFA DE ACREDITACION

GOBIERNO DEL ESTADO DE JALISCO
PRESUPUESTO DE EGRESOS PARA EL EJERCICIO FISCAL 2025
Catálogo de Puestos por Nivel y Nomenclatura del Poder Ejecutivo sin Incluir Educación (Inclusión de Género)

El presente catálogo se emite en atención a las recomendaciones del comité para la eliminación de todas las formas de discriminación contra la mujer de naciones unidas y se podrá modificar durante el ejercicio, a fin de implementar un lenguaje incluyente y no sexista para la emisión de nombramientos del personal que ocupe el cargo.

NIVEL	NOMENCLATURA (SEXO/HOMBRE)	NOMENCLATURA (SEXO/MUJER)
17		
	JEFE DE ANALISIS	JEFA DE ANALISIS
	JEFE DE ANALISIS DE INFORMACION	JEFA DE ANALISIS DE INFORMACION
	JLI L DL ANALISIS LSTADISTICO	JLI A DL ANALISIS LSTADISTICO
	JEFE DE AREA B	JEFA DE AREA B
	JFFE DF AREA DF ADMINISTRACION DF ESPACIOS CULTURALES	JFFA DF AREA DF ADMINISTRACION DF ESPACIOS CULTURALES
	JLI L DL ARLA DL AUDITORIAS Y CONTROL PRLVLNTIVO	JLI A DL ARLA DL AUDITORIAS Y CONTROL PRLVLNTIVO
	JEFE DE AREA DE EVENTOS Y LOGISTICA	JEFA DE AREA DE EVENTOS Y LOGISTICA
	JFFE DF AREA DF RECURSOS HUMANOS B	JFFA DF AREA DF RECURSOS HUMANOS B
	JEFE DE AREA DE RESPONSABILIDADES	JEFA DE AREA DE RESPONSABILIDADES
	JEFE DE AREA INVESTIGADORA	JEFA DE AREA INVESTIGADORA
	JEFE DE ASESORIA Y CONSULTA	JEFA DE ASESORIA Y CONSULTA
	JLI L DL ATLNCION A MLDIOS Y MONITORLO A	JLI A DL ATLNCION A MLDIOS Y MONITORLO A
	JFFE DF BIBLIOTECAS	JFFA DF BIBLIOTECAS
	JEFE DE COBERTURA	JEFA DE COBERTURA
	JFFE DF COMUNICACION DIGITAL A	JFFA DF COMUNICACION DIGITAL A
	JEFE DE CONSERVACION Y RESTAURACION	JEFA DE CONSERVACION Y RESTAURACION
	JLI L DL CONSULTIVO LABORAL	JLI A DL CONSULTIVO LABORAL
	JEFE DE CONTENCIOSO	JEFA DE CONTENCIOSO
	JFFE DF CONTENIDOS A	JFFA DF CONTENIDOS A
	JEFE DE CONVENIOS Y CONTRATOS	JEFA DE CONVENIOS Y CONTRATOS
	JFFE DF COORDINACION SECTORIAL	JFFA DF COORDINACION SECTORIAL
	JEFE DE CULTURAS POPULARES Y URBANAS	JEFA DE CULTURAS POPULARES Y URBANAS
	JLI L DL DANZA	JLI A DL DANZA
	JEFE DE DEPARTAMENTO DE GABINETE FORANEO	JEFA DE DEPARTAMENTO DE GABINETE FORANEO
	JLI L DL DLSARROLLO MUNICIPAL DL CULTURA	JLI A DL DLSARROLLO MUNICIPAL DL CULTURA
	JFFE DF DESCENTRALIZACION CULTURAL	JFFA DF DESCENTRALIZACION CULTURAL
	JEFE DE DISEÑO A	JEFA DE DISEÑO A
	JEFE DE ECONOMIA CREATIVA	JEFA DE ECONOMIA CREATIVA
	JLI L DL LCOS	JLI A DL LCOS
	JLI L DL LSPACIOS LSCLNICOS	JLI A DL LSPACIOS LSCLNICOS
	JEFE DE FIDEICOMISO FEFCA	JEFA DE FIDEICOMISO FEFCA
	JFFE DF FONDOS PARA EL DESARROLLO CULTURAL	JFFA DF FONDOS PARA EL DESARROLLO CULTURAL
	JEFE DE FOTO Y VIDEO A	JEFA DE FOTO Y VIDEO A
	JEFE DE IMPLEMENTACION	JEFA DE IMPLEMENTACION
	JEFE DE INSPECCION	JEFA DE INSPECCION
	JLI L DL LO CONTLNCIOSO	JLI A DL LO CONTLNCIOSO
	JEFE DE PATRIMONIO ARTISTICO E HISTORICO	JEFA DE PATRIMONIO ARTISTICO E HISTORICO
	JFFE DF PATRIMONIO INTANGIBLE	JFFA DF PATRIMONIO INTANGIBLE
	JEFE DE PLANEACION DE TRANSPORTE ESCOLAR	JEFA DE PLANEACION DE TRANSPORTE ESCOLAR
	JEFE DE PLANEACION ESTRATEGICA AMBIENTAL	JEFA DE PLANEACION ESTRATEGICA AMBIENTAL
	JEFE DE PLANEACION Y EVALUACION ESTRATEGICA	JEFA DE PLANEACION Y EVALUACION ESTRATEGICA
	JLI L DL PRLNSA	JLI A DL PRLNSA
	JFFE DF PROCEDIMIENTOS ADMINISTRATIVOS	JFFA DF PROCEDIMIENTOS ADMINISTRATIVOS
	JEFE DE PROGRAMACION Y PRESUPUESTACION	JEFA DE PROGRAMACION Y PRESUPUESTACION
	JFFE DF PROYECTOS DE PROPIEDAD INTELECTUAL	JFFA DF PROYECTOS DE PROPIEDAD INTELECTUAL
	JEFE DE PUBLICACIONES DE CULTURA	JEFA DE PUBLICACIONES DE CULTURA
	JEFE DE RECURSOS FINANCIEROS	JEFA DE RECURSOS FINANCIEROS
	JLI L DL RLCURSOS HUMANOS	JLI A DL RLCURSOS HUMANOS
	JFFE DF RECURSOS HUMANOS A	JFFA DF RECURSOS HUMANOS A
	JEFE DE RECURSOS MATERIALES A	JEFA DE RECURSOS MATERIALES A
	JFFE DF REGISTRO ESTATAL DE OPD	JFFA DF REGISTRO ESTATAL DE OPD
	JEFE DE REGISTROS EN SALUD	JEFA DE REGISTROS EN SALUD
	JLI L DL SUPLRVISION PARA LA FISCALIZACION	JLI A DL SUPLRVISION PARA LA FISCALIZACION
	JEFE DE TEATRO DE CULTURA	JEFA DE TEATRO DE CULTURA
	JLI L DL UNIDAD DL FAUNA SILVLSTRL	JLI A DL UNIDAD DL FAUNA SILVLSTRL
	JEFE DE UNIDAD DEPARTAMENTAL DE EVALUACION DEL PRESUPUESTO	JEFA DE UNIDAD DEPARTAMENTAL DE EVALUACION DEL PRESUPUESTO
	JLI L DL UNIDAD DLPARTAMLNTAL DL INFORMATICA	JLI A DL UNIDAD DLPARTAMLNTAL DL INFORMATICA
	JEFE DE UNIDAD DEPTAL DE CONCILIACION Y ARBITRAJE A	JEFA DE UNIDAD DEPTAL DE CONCILIACION Y ARBITRAJE A
	JFFE DF VINCULACION Y POLITICAS PUBLICAS	JFFA DF VINCULACION Y POLITICAS PUBLICAS
	JLI L DLL RLGISTRO UNICO LSTATAL DL DIRLCTRICLS ANTICIPADAS	JLI A DLL RLGISTRO UNICO LSTATAL DL DIRLCTRICLS ANTICIPADAS

GOBIERNO DEL ESTADO DE JALISCO
PRESUPUESTO DE EGRESOS PARA EL EJERCICIO FISCAL 2025
Catálogo de Puestos por Nivel y Nomenclatura del Poder Ejecutivo sin Incluir Educación (Inclusión de Género)

El presente catálogo se emite en atención a las recomendaciones del comité para la eliminación de todas las formas de discriminación contra la mujer de naciones unidas y se podrá modificar durante el ejercicio, a fin de implementar un lenguaje incluyente y no sexista para la emisión de nombramientos del personal que ocupe el cargo.

NIVEL	NOMENCLATURA (SEXO/HOMBRE)	NOMENCLATURA (SEXO/MUJER)
17		
	JEFE EN COMERCIO EXTERIOR	JEFA EN COMERCIO EXTERIOR
	JEFE EN COMPETITIVIDAD INTERNACIONAL	JEFA EN COMPETITIVIDAD INTERNACIONAL
	JLI L LN MLRCADOS ASIA - PACII ICO	JLI A LN MLRCADOS ASIA - PACII ICO
	JEFE JURIDICO A	JEFA JURIDICA A
	POLICIA INVLSTIGADOR	POLICIA INVLSTIGADORA
	PROCURADOR AUXILIAR B	PROCURADORA AUXILIAR B
	SECRETARIO DE ESTUDIO Y CUENTA	SECRETARIA DE ESTUDIO Y CUENTA
	SECRETARIO DE JUNTA ESPECIAL	SECRETARIA DE JUNTA ESPECIAL
	SECRETARIO DE PROCEDIMIENTOS Y NEGOCIACION COLLCTIVA	SECRETARIA DE PROCEDIMIENTOS Y NEGOCIACION COLLCTIVA
	SECRETARIO EJECUTOR	SECRETARIA EJECUTORA
	SECRETARIO PARTICULAR DE LA FISCALIA ESPECIAL REGIONAL	SECRETARIA PARTICULAR DE LA FISCALIA ESPECIAL REGIONAL
18		
	ANALISTA ESPACIAL	ANALISTA ESPACIAL
	AUXILIAR DL GLSTION DL GOBILRNO	AUXILIAR DL GLSTION DL GOBILRNO
	CONTROL DE INFORMACION Y GESTION DOCUMENTAL	CONTROL DE INFORMACION Y GESTION DOCUMENTAL
	COORDINADOR ADMINISTRATIVO DE LA CEEAVJ	COORDINADORA ADMINISTRATIVA DE LA CEEAVJ
	COORDINADOR ADMINISTRATIVO E	COORDINADORA ADMINISTRATIVA E
	COORDINADOR DL ACCLSO A LA INFORMACION D	COORDINADORA DL ACCLSO A LA INFORMACION D
	COORDINADOR DE ACUACULTURA DE AGUAS INTERIORES	COORDINADORA DE ACUACULTURA DE AGUAS INTERIORES
	COORDINADOR DE ANALISIS Y PROYECTOS I	COORDINADORA DE ANALISIS Y PROYECTOS I
	COORDINADOR DE ATENCION AL SECTOR CENTRAL	COORDINADORA DE ATENCION AL SECTOR CENTRAL
	COORDINADOR DL DLSARROLLO INSTITUCIONAL	COORDINADORA DL DLSARROLLO INSTITUCIONAL
	COORDINADOR DE DIVISION	COORDINADORA DE DIVISION
	COORDINADOR DL LNLACL INTLRNACIONAL	COORDINADORA DL LNLACL INTLRNACIONAL
	COORDINADOR DE FISCALIZACION ESTRATLGICA	COORDINADORA DE FISCALIZACION ESTRATLGICA
	COORDINADOR DL FORTALLCIMILNTO DL LAS ILS PUBLICAS LSTATALLS	COORDINADORA DL FORTALLCIMILNTO DL LAS ILS PUBLICAS LSTATALLS
	COORDINADOR DE INFORMACION	COORDINADORA DE INFORMACION
	COORDINADOR DE INFORMACION SEGUIMIENTO Y EVALUACION DE PROYECTOS	COORDINADORA DE INFORMACION SEGUIMIENTO Y EVALUACION DE PROYECTOS
	COORDINADOR DE INFORMATICA DE RURAL	COORDINADORA DE INFORMATICA DE RURAL
	COORDINADOR DE PERITOS A	COORDINADORA DE PERITOSIAS A
	COORDINADOR DL PLANLACION L INFORMACION B	COORDINADORA DL PLANLACION L INFORMACION B
	COORDINADOR DE PLANEACION Y SEGUIMIENTOS DE LOS INGRESOS	COORDINADORA DE PLANEACION Y SEGUIMIENTOS DE LOS INGRESOS
	COORDINADOR DL POLITICA Y PROSPLCTIVA	COORDINADORA DL POLITICA Y PROSPLCTIVA
	COORDINADOR DE POLITICAS PUBLICAS	COORDINADORA DE POLITICAS PUBLICAS
	COORDINADOR DL POLITICAS PUBLICAS DLL CEPAJ	COORDINADORA DL POLITICAS PUBLICAS DLL CEPAJ
	COORDINADOR DE POLITICAS PUBLICAS DEL CETRAJAL	COORDINADORA DE POLITICAS PUBLICAS DEL CETRAJAL
	COORDINADOR DL POLITICAS PUBLICAS DLL COLSIDA	COORDINADORA DL POLITICAS PUBLICAS DLL COLSIDA
	COORDINADOR DE PROGRAMAS Y PROYECTOS AMBIENTALES	COORDINADORA DE PROGRAMAS Y PROYECTOS AMBIENTALES
	COORDINADOR DE PROYECTOS ESTRATEGICOS D	COORDINADORA DE PROYECTOS ESTRATEGICOS D
	COORDINADOR DL RLCURSOS HUMANOS C	COORDINADORA DL RLCURSOS HUMANOS C
	COORDINADOR DE RECURSOS HUMANOS Y LABORAL	COORDINADORA DE RECURSOS HUMANOS Y LABORAL
	COORDINADOR DE TIMBRADO DE ISR NOMINA	COORDINADORA DE TIMBRADO DE ISR NOMINA
	COORDINADOR DL VINCULACION INTLRINSTITUCIONAL	COORDINADORA DL VINCULACION INTLRINSTITUCIONAL
	COORDINADOR DE VINCULACION INTERINSTITUCIONAL DEL CEPAJ	COORDINADORA DE VINCULACION INTERINSTITUCIONAL DEL CEPAJ
	COORDINADOR DE VINCULACION INTERINSTITUCIONAL DLL COLSIDA	COORDINADORA DE VINCULACION INTERINSTITUCIONAL DLL COLSIDA
	COORDINADOR DE VINCULACION SOCIAL	COORDINADORA DE VINCULACION SOCIAL
	COORDINADOR DEL REGISTRO DE ORGANOS	COORDINADORA DEL REGISTRO DE ORGANOS
	COORDINADOR ESPECIALIZADO EN INFORMATICA	COORDINADORA ESPECIALIZADA EN INFORMATICA
	COORDINADOR ESPECIALIZADO I	COORDINADORA ESPECIALIZADA I

GOBIERNO DEL ESTADO DE JALISCO
PRESUPUESTO DE EGRESOS PARA EL EJERCICIO FISCAL 2025
Catálogo de Puestos por Nivel y Nomenclatura del Poder Ejecutivo sin Incluir Educación (Inclusión de Género)

El presente catálogo se emite en atención a las recomendaciones del comité para la eliminación de todas las formas de discriminación contra la mujer de naciones unidas y se podrá modificar durante el ejercicio, a fin de implementar un lenguaje incluyente y no sexista para la emisión de nombramientos del personal que ocupe el cargo.

NIVEL	NOMENCLATURA (SEXO/HOMBRE)	NOMENCLATURA (SEXO/MUJER)
18		
	COORDINADOR GENERAL DE PLANEACION DE L DESARROLLO EN GESTION MUNICIPAL	COORDINADORA GENERAL DE PLANEACION DE L DESARROLLO EN GESTION MUNICIPAL
	COORDINADOR GENERAL JURIDICO	COORDINADORA GENERAL JURIDICA
	COORDINADOR OPERATIVO DE PROYECCION GUBERNAMENTAL	COORDINADORA OPERATIVA DE PROYECCION GUBERNAMENTAL
	COORDINADOR OPERATIVO DE TELECOMUNICACIONES	COORDINADORA OPERATIVA DE TELECOMUNICACIONES
	COORDINADOR REGIONAL NORTE	COORDINADORA REGIONAL NORTE
	COORDINADOR REGIONAL ORIENTE	COORDINADORA REGIONAL ORIENTE
	COORDINADOR TECNICO PARA EL ORDENAMIENTO TERRITORIAL	COORDINADORA TECNICA PARA EL ORDENAMIENTO TERRITORIAL
	DESARROLLADOR	DESARROLLADORA
	DIRECTOR DE AREA DE INFORMATICA Y SISTEMAS ORGANIZAC	DIRECTORA DE AREA DE INFORMATICA Y SISTEMAS ORGANIZAC
	DIRECTOR DE AREA DE PROFESIONALIZACION	DIRECTORA DE AREA DE PROFESIONALIZACION
	DIRECTOR DEL CENTRO DE DISEÑO E INNOVACION ARTESANAL CUDINART	DIRECTORA DEL CENTRO DE DISEÑO E INNOVACION ARTESANAL CUDINART
	DIRECTOR DEL SISTEMA ESTATAL DE INFORM SOBRE SEG	DIRECTORA DEL SISTEMA ESTATAL DE INFORM SOBRE SEG
	ENLACE ADMINISTRATIVO CECAJ	ENLACE ADMINISTRATIVO CECAJ
	ENLACE ADMINISTRATIVO DEL CEPAJ	ENLACE ADMINISTRATIVA DEL CEPAJ
	ENLACE ADMINISTRATIVO DEL CETRAJAL	ENLACE ADMINISTRATIVA DEL CETRAJAL
	ENLACE ADMINISTRATIVO DEL COLSIDA	ENLACE ADMINISTRATIVA DEL COLSIDA
	INSPECTOR JEFE DE SEGURIDAD PUBLICA	INSPECTORA JEFA DE SEGURIDAD PUBLICA
	JEFE	JEFA
	JEFE DE ADQUISICIONES DE CULTURA	JEFA DE ADQUISICIONES DE CULTURA
	JEFE DE AREA DE ATENCION CAROLLES Y ORG DE ASISTENCIA	JEFA DE AREA DE ATENCION CAROLLES Y ORG DE ASISTENCIA
	JEFE DE AREA DE CONCILIACION	JEFA DE AREA DE CONCILIACION
	JEFE DE AREA DE INFORMATICA	JEFA DE AREA DE INFORMATICA
	JEFE DE AREA DE LO CIVIL MERCANTIL Y SEGUNDA INSTANCIA	JEFA DE AREA DE LO CIVIL MERCANTIL Y SEGUNDA INSTANCIA
	JEFE DE AREA DE LO CIVIL Y MERCANTIL	JEFA DE AREA DE LO CIVIL Y MERCANTIL
	JEFE DE AREA DE LO LABORAL BUROCRATICO	JEFA DE AREA DE LO LABORAL BUROCRATICO
	JEFE DE AREA DE RECURSOS FINANCIEROS MATERIALES Y SERVICIOS GENERALES B	JEFA DE AREA DE RECURSOS FINANCIEROS MATERIALES Y SERVICIOS GENERALES B
	JEFE DE AREA DE RECURSOS HUMANOS A	JEFA DE AREA DE RECURSOS HUMANOS A
	JEFE DE AREA DE REPRESENTACION SOCIAL EN MATERIA FAMILIAR	JEFA DE AREA DE REPRESENTACION SOCIAL EN MATERIA FAMILIAR
	JEFE DE AREA DE SEGUNDA INSTANCIA Y AMPARO	JEFA DE AREA DE SEGUNDA INSTANCIA Y AMPARO
	JEFE DE AREA DE TRABAJO SOCIAL	JEFA DE AREA DE TRABAJO SOCIAL
	JEFE DE AREA PENAL	JEFA DE AREA PENAL
	JEFE DE ASUNTOS INTERNACIONALES	JEFA DE ASUNTOS INTERNACIONALES
	JEFE DE CENTRO OFICIAL DE MEDICION	JEFA DE CENTRO OFICIAL DE MEDICION
	JEFE DE CERTIFICACIONES	JEFA DE CERTIFICACIONES
	JEFE DE COORDINACION OPERATIVA	JEFA DE COORDINACION OPERATIVA
	JEFE DE DEPARTAMENTO DE ADMINISTRACION DE BASES DE DATOS	JEFA DE DEPARTAMENTO DE ADMINISTRACION DE BASES DE DATOS
	JEFE DE DIFUSION Y DIVULGACION DE LA CIENCIA	JEFA DE DIFUSION Y DIVULGACION DE LA CIENCIA
	JEFE DE DIVULGACION DE LA CULTURA DE PROPIEDAD INTELECTUAL	JEFA DE DIVULGACION DE LA CULTURA DE PROPIEDAD INTELECTUAL
	JEFE DE ENLACE CON MUNICIPIOS E INSTANCIAS GUBERNAMENTALES	JEFA DE ENLACE CON MUNICIPIOS E INSTANCIAS GUBERNAMENTALES
	JEFE DE ESTRATEGIA DIGITAL	JEFA DE ESTRATEGIA DIGITAL
	JEFE DE EVALUACION DICTAMINACION Y SEGUIMIENTO	JEFA DE EVALUACION DICTAMINACION Y SEGUIMIENTO
	JEFE DE FOMENTO ARTISTICO	JEFA DE FOMENTO ARTISTICO
	JEFE DE FORMACION DE CAPACIDADES	JEFA DE FORMACION DE CAPACIDADES
	JEFE DE FOTO Y VIDEO B	JEFA DE FOTO Y VIDEO B
	JEFE DE GESTION DE GOBIERNO	JEFA DE GESTION DE GOBIERNO
	JEFE DE INFORMACION Y ESTADISTICA	JEFA DE INFORMACION Y ESTADISTICA
	JEFE DE INFORMATICA	JEFA DE INFORMATICA
	JEFE DE INSTRUMENTOS JURIDICOS	JEFA DE INSTRUMENTOS JURIDICOS
	JEFE DE INVESTIGACION APLICADA	JEFA DE INVESTIGACION APLICADA
	JEFE DE OPERACIONES	JEFA DE OPERACIONES
	JEFE DE PLANEACION A	JEFA DE PLANEACION A

GOBIERNO DEL ESTADO DE JALISCO
PRESUPUESTO DE EGRESOS PARA EL EJERCICIO FISCAL 2025
Catálogo de Puestos por Nivel y Nomenclatura del Poder Ejecutivo sin Incluir Educación (Inclusión de Género)

El presente catálogo se emite en atención a las recomendaciones del comité para la eliminación de todas las formas de discriminación contra la mujer de naciones unidas y se podrá modificar durante el ejercicio, a fin de implementar un lenguaje incluyente y no sexista para la emisión de nombramientos del personal que ocupe el cargo.

NIVEL	NOMENCLATURA (SEXO/HOMBRE)	NOMENCLATURA (SEXO/MUJER)
18		
	JEFE DE PLANEACION E INFORMACION DE CULTURA	JEFA DE PLANEACION E INFORMACION DE CULTURA
	JEFE DE PROCEDIMIENTOS Y PROCESOS ADMINISTRATIVOS	JEFA DE PROCEDIMIENTOS Y PROCESOS ADMINISTRATIVOS
	JEFE DE PROGRAMAS DE INNOVACION SOCIAL	JEFA DE PROGRAMAS DE INNOVACION SOCIAL
	JEFE DE RELACIONES INSTITUCIONALES	JEFA DE RELACIONES INSTITUCIONALES
	JEFE DEL SISTEMA ESTATAL DE EMPRENDIMIENTO	JEFA DEL SISTEMA ESTATAL DE EMPRENDIMIENTO
	JEFE ESCOLAR	JEFA ESCOLAR
	JEFE UNIDAD DEPTAL DE REC FINANCIEROS Y CONTROL PRESUP	JEFA UNIDAD DEPTAL DE REC FINANCIEROS Y CONTROL PRESUP
	SECRETARIA PARTICULAR B	SECRETARIA PARTICULAR B
	SUPERVISOR DE AUDITORES G	SUPERVISORA DE AUDITORES/AS G
19		
	COORDINADOR ADMINISTRATIVO F	COORDINADORA ADMINISTRATIVA F
	COORDINADOR DE AGUAS DEL INTERIOR	COORDINADORA DE AGUAS DEL INTERIOR
	COORDINADOR DE ANALISIS Y PROYECTOS A	COORDINADORA DE ANALISIS Y PROYECTOS A
	COORDINADOR DE APOYO FINANCIERO A LA CAPACITACION	COORDINADORA DE APOYO FINANCIERO A LA CAPACITACION
	COORDINADOR DE ARCHIVO DE LA SECRETARIA DE TRABAJO Y PREVISION SOCIAL	COORDINADORA DE ARCHIVO DE LA SECRETARIA DE TRABAJO Y PREVISION SOCIAL
	COORDINADOR DE AREA D	COORDINADORA DE AREA D
	COORDINADOR DE AREA JURIDICA	COORDINADORA DE AREA JURIDICA
	COORDINADOR DE ATENCION CIUDADANA DE LA FISCALIA ESTATAL	COORDINADORA DE ATENCION CIUDADANA DE LA FISCALIA ESTATAL
	COORDINADOR DE CAPACITACION METROPOLITANA	COORDINADORA DE CAPACITACION METROPOLITANA
	COORDINADOR DE CAPITAL HUMANO Y BECAS	COORDINADORA DE CAPITAL HUMANO Y BECAS
	COORDINADOR DE CONCILIACION	COORDINADORA DE CONCILIACION
	COORDINADOR DE DESARROLLO POLITICO Y ATENCION A LA PROBLEMATICA DEL ESTADO B	COORDINADORA DE DESARROLLO POLITICO Y ATENCION A LA PROBLEMATICA DEL ESTADO B
	COORDINADOR DE ENLACE DE COMUNICACION	COORDINADORA DE ENLACE DE COMUNICACION
	COORDINADOR DE INFORMACION A	COORDINADORA DE INFORMACION A
	COORDINADOR DE INFORMACION SEGUIMIENTO Y EVALUACION	COORDINADORA DE INFORMACION SEGUIMIENTO Y EVALUACION
	COORDINADOR DE MEDICINA DEL TRABAJO	COORDINADORA DE MEDICINA DEL TRABAJO
	COORDINADOR DE MEDIOS DIGITALES	COORDINADORA DE MEDIOS DIGITALES
	COORDINADOR DE PLANEACION Y PROGRAMACION	COORDINADORA DE PLANEACION Y PROGRAMACION
	COORDINADOR DE PROCESOS CONSULTIVOS	COORDINADORA DE PROCESOS CONSULTIVOS
	COORDINADOR DE PROCESOS FISCALES	COORDINADORA DE PROCESOS FISCALES
	COORDINADOR DE PROCESOS JURIDICOS	COORDINADORA DE PROCESOS JURIDICOS
	COORDINADOR DE PROCESOS SISTEMATIZACION Y COMUNICACION DE INFORMACION DE CONSULTA	COORDINADORA DE PROCESOS SISTEMATIZACION Y COMUNICACION DE INFORMACION DE CONSULTA
	COORDINADOR DE PROYECTOS E	COORDINADORA DE PROYECTOS E
	COORDINADOR DE SISTEMAS E INFORMATICA	COORDINADORA DE SISTEMAS E INFORMATICA
	COORDINADOR DE TURISMO RELIGIOSO	COORDINADORA DE TURISMO RELIGIOSO
	COORDINADOR DE UNIDAD DE INVESTIGACION	COORDINADORA DE UNIDAD DE INVESTIGACION
	COORDINADOR DE VINCULACION INTERNACIONAL	COORDINADORA DE VINCULACION INTERNACIONAL
	COORDINADOR DE VINCULACION LABORAL	COORDINADORA DE VINCULACION LABORAL
	COORDINADOR DE VINCULACION MULTISECTORIAL	COORDINADORA DE VINCULACION MULTISECTORIAL
	COORDINADOR DEL SISTEMA DE INFORMACION Y GESTION EDUCATIVA	COORDINADORA DEL SISTEMA DE INFORMACION Y GESTION EDUCATIVA
	COORDINADOR ESPECIAL EN MATERIA JURIDICA	COORDINADORA ESPECIAL EN MATERIA JURIDICA
	COORDINADOR ESPECIALIZADO J	COORDINADORA ESPECIALIZADA J
	COORDINADOR JURIDICO I	COORDINADORA JURIDICA I
	COORDINADOR O	COORDINADORA O
	DIRECTOR DE AMPAROS DE LA FISCALIA ESTATAL	DIRECTORA DE AMPAROS DE LA FISCALIA ESTATAL
	DIRECTOR DE AREA DE ANALISIS Y ESTADISTICAS	DIRECTORA DE AREA DE ANALISIS Y ESTADISTICAS

GOBIERNO DEL ESTADO DE JALISCO
PRESUPUESTO DE EGRESOS PARA EL EJERCICIO FISCAL 2025
Catálogo de Puestos por Nivel y Nomenclatura del Poder Ejecutivo sin Incluir Educación (Inclusión de Género)

El presente catálogo se emite en atención a las recomendaciones del comité para la eliminación de todas las formas de discriminación contra la mujer de naciones unidas y se podrá modificar durante el ejercicio, a fin de implementar un lenguaje incluyente y no sexista para la emisión de nombramientos del personal que ocupe el cargo.

NIVEL	NOMENCLATURA (SEXO/HOMBRE)	NOMENCLATURA (SEXO/MUJER)
19		
	DIRECTOR DE AREA DE COOPERACION INTERNACIONAL	DIRECTORA DE AREA DE COOPERACION INTERNACIONAL
	DIRECTOR DE AREA DE CUMPLIMIENTO DE MANDAMIENTOS JUDICIALES	DIRECTORA DE AREA DE CUMPLIMIENTO DE MANDAMIENTOS JUDICIALES
	DIRECTOR DE AREA DE ESTRATEGIAS EDUCATIVAS	DIRECTORA DE AREA DE ESTRATEGIAS EDUCATIVAS
	DIRECTOR DEL AREA DEL COMUNITO AVICOLA	DIRECTORA DEL AREA DEL COMUNITO AVICOLA
	DIRECTOR DEL AREA DE INNOVACION AGROALIMENTARIA	DIRECTORA DEL AREA DE INNOVACION AGROALIMENTARIA
	DIRECTOR DE AREA DE INVESTIGACION Y CULTURA VIAL	DIRECTORA DE AREA DE INVESTIGACION Y CULTURA VIAL
	DIRECTOR DE AREA DE PLANEACION Y ESTADISTICA	DIRECTORA DE AREA DE PLANEACION Y ESTADISTICA
	DIRECTOR DEL AREA DEL PROG Y ACCION DEL PART CIUDADA Y COMUN	DIRECTORA DEL AREA DEL PROG Y ACCION DEL PART CIUDADA Y COMUN
	DIRECTOR DE AREA DE REC MAT Y SERVS GRALES DE LA SECRETARIA DE TRANSPORTE	DIRECTORA DE AREA DE REC MAT Y SERVS GRALES DE LA SECRETARIA DE TRANSPORTE
	DIRECTOR DE AREA DE RECURSOS FINANCIEROS DE LA SECRETARIA DE TRANSPORTE	DIRECTORA DE AREA DE RECURSOS FINANCIEROS DE LA SECRETARIA DE TRANSPORTE
	DIRECTOR DE AREA DE RECURSOS HUMANOS DE LA SECRETARIA DE TRANSPORTE	DIRECTORA DE AREA DE RECURSOS HUMANOS DE LA SECRETARIA DE TRANSPORTE
	DIRECTOR DEL AREA DE SEG EN EL TRABAJO Y PROMOCION DE LA SALUD	DIRECTORA DEL AREA DE SEG EN EL TRABAJO Y PROMOCION DE LA SALUD
	DIRECTOR DE AREA DE SITIOS PLATAFORMAS Y TRANSPORTE ESPECIALIZADO	DIRECTORA DE AREA DE SITIOS PLATAFORMAS Y TRANSPORTE ESPECIALIZADA
	DIRECTOR DE AREA DE TRANSPORTE DE PASAJEROS	DIRECTORA DE AREA DE TRANSPORTE DE PASAJEROS
	DIRECTOR DE AUDITORIA PREVENTIVA Y ORIENTACION ADMINISTRATIVA	DIRECTORA DE AUDITORIA PREVENTIVA Y ORIENTACION ADMINISTRATIVA
	DIRECTOR DE COMERCIO LOCAL	DIRECTORA DE COMERCIO LOCAL
	DIRECTOR DE EXPOSICIONES NACIONALES	DIRECTORA DE EXPOSICIONES NACIONALES
	DIRECTOR DE INSPECCION	DIRECTORA DE INSPECCION
	DIRECTOR DE INTELIGENCIA	DIRECTORA DE INTELIGENCIA
	DIRECTOR DE LO CONSULTIVO Y LEGISLATIVO	DIRECTORA DE LO CONSULTIVO Y LEGISLATIVO
	DIRECTOR DE LO CONTENCIOSO DE LA FISCALIA ESTATAL	DIRECTORA DE LO CONTENCIOSO DE LA FISCALIA ESTATAL
	DIRECTOR DE POLITICA CRIMINAL	DIRECTORA DE POLITICA CRIMINAL
	DIRECTOR DE PREVENCION DEL DELITO	DIRECTORA DE PREVENCION DEL DELITO
	DIRECTOR DE RESPONSABILIDAD ADMINISTRATIVA	DIRECTORA DE RESPONSABILIDAD ADMINISTRATIVA
	DIRECTOR DE TECNOLOGIAS DE LA INFORMACION SETRAN	DIRECTORA DE TECNOLOGIAS DE LA INFORMACION SETRAN
	DIRECTOR JURIDICO DEL SISTEMA PENITENCIARIO	DIRECTORA JURIDICA DEL SISTEMA PENITENCIARIO
	ENCARGADO DE ZONA I	ENCARGADA DE ZONA I
	ESPECIALISTA ADMINISTRATIVO	ESPECIALISTA ADMINISTRATIVA
	INSPECTOR GENERAL DEL CTRO INTEGRAL DE JUSTICIA REGIONAL B	INSPECTORA GENERAL DEL CTRO INTEGRAL DE JUSTICIA REGIONAL B
	INSPECTOR JEFE DE VIALIDAD	INSPECTORA JEFA DE VIALIDAD
	JEFE D	JEFA D
	JEFE DE AREA DE PROCEDIMIENTOS	JEFA DE AREA DE PROCEDIMIENTOS
	JEFE DE CONTROL DE SERVICIOS PERSONALES	JEFA DE CONTROL DE SERVICIOS PERSONALES
	JEFE DE DEPARTAMENTO DE LO CONTENCIOSO	JEFA DE DEPARTAMENTO DE LO CONTENCIOSO
	JEFE DE DEPARTAMENTO DE TOPOGRAFIA Y ESTUDIOS BASICOS	JEFA DE DEPARTAMENTO DE TOPOGRAFIA Y ESTUDIOS BASICOS
	JEFE DE PROGRAMAS COMPENSATORIOS Y DE APOYO	JEFA DE PROGRAMAS COMPENSATORIOS Y DE APOYO
	JEFE DE RECURSOS FINANCIEROS DE CULTURA	JEFA DE RECURSOS FINANCIEROS DE CULTURA
	JEFE DE ZONA C	JEFA DE ZONA C
	SECRETARIO PARTICULAR C	SECRETARIA PARTICULAR C

GOBIERNO DEL ESTADO DE JALISCO
PRESUPUESTO DE EGRESOS PARA EL EJERCICIO FISCAL 2025
Catálogo de Puestos por Nivel y Nomenclatura del Poder Ejecutivo sin Incluir Educación (Inclusión de Género)

El presente catálogo se emite en atención a las recomendaciones del comité para la eliminación de todas las formas de discriminación contra la mujer de naciones unidas y se podrá modificar durante el ejercicio, a fin de implementar un lenguaje incluyente y no sexista para la emisión de nombramientos del personal que ocupe el cargo.

NIVEL	NOMENCLATURA (SEXO/HOMBRE)	NOMENCLATURA (SEXO/MUJER)
19		
	SECRETARIO TECNICO DE EDUC MEDICA Y SOCIAL DE SEGURIDAD	SECRETARIA TECNICA DE EDUC MEDICA Y SOCIAL DE SEGURIDAD
	SUBDELLEGADO REGIONAL	SUBDELLEGADA REGIONAL
	SUBDIRECTOR DE POLICIA INVESTIGADORA	SUBDIRECTORA DE POLICIA INVESTIGADORA
	SUPERVISOR ESPECIALIZADO	SUPERVISORA ESPECIALIZADA
20		
	ASESOR DE ATENCION A QUEJAS INSPECCION Y VIGILANCIA	ASESORA DE ATENCION A QUEJAS INSPECCION Y VIGILANCIA
	COLABORADOR ESPECIALIZADO B	COLABORADORA ESPECIALIZADA B
	CONTRALOR INTERNO	CONTRALORA INTERNA
	COORD DE DESARROLLO TECNOLOGICO Y DIVULGACION DE LA CIENCIA	COORD DE DESARROLLO TECNOLOGICO Y DIVULGACION DE LA CIENCIA
	COORDINADOR ADMINISTRATIVO G	COORDINADORA ADMINISTRATIVA G
	COORDINADOR DE ANALISIS Y PROYECTOS	COORDINADORA DE ANALISIS Y PROYECTOS
	COORDINADOR DE AUDITORIA Y SEGURIDAD DE LA INFORMACION FINANCIERA	COORDINADORA DE AUDITORIA Y SEGURIDAD DE LA INFORMACION FINANCIERA
	COORDINADOR DE BUSQUEDA FORENSE DE LA COBUPEJ	COORDINADORA DE BUSQUEDA FORENSE DE LA COBUPEJ
	COORDINADOR DE CONTROL DOCUMENTAL	COORDINADORA DE CONTROL DOCUMENTAL
	COORDINADOR DE CONTROL INSTITUCIONAL	COORDINADORA DE CONTROL INSTITUCIONAL
	COORDINADOR DE DATOS ABIERTOS	COORDINADORA DE DATOS ABIERTOS
	COORDINADOR DE ENLACE DE PUEBLOS INDIGENAS	COORDINADORA DE ENLACE DE PUEBLOS INDIGENAS
	COORDINADOR DE GESTION DE INNOVACION Y EMPRENDIMIENTO	COORDINADORA DE GESTION DE INNOVACION Y EMPRENDIMIENTO
	COORDINADOR DE INFORMACION B	COORDINADORA DE INFORMACION B
	COORDINADOR DE INFRAESTRUCTURA TECNOLOGICA Y COMUNICACIONES	COORDINADORA DE INFRAESTRUCTURA TECNOLOGICA Y COMUNICACIONES
	COORDINADOR DE INNOVACION SOCIAL Y SECTORIAL	COORDINADORA DE INNOVACION SOCIAL Y SECTORIAL
	COORDINADOR DE MEJORA ORGANIZACIONAL	COORDINADORA DE MEJORA ORGANIZACIONAL
	COORDINADOR DE MERCADOTECNIA	COORDINADORA DE MERCADOTECNIA
	COORDINADOR DE MESA DE SERVICIO	COORDINADORA DE MESA DE SERVICIO
	COORDINADOR DE PLANEACION E INNOVACION TECNOLOGICA	COORDINADORA DE PLANEACION E INNOVACION TECNOLOGICA
	COORDINADOR DE PLANEACION PROGRAMACION Y PRESUPUESTO	COORDINADORA DE PLANEACION PROGRAMACION Y PRESUPUESTO
	COORDINADOR DE PROTOCOLO ALBA	COORDINADORA DE PROTOCOLO ALBA
	COORDINADOR DE PROYECTOS ESTRATEGICOS DE LA COBUPEJ	COORDINADORA DE PROYECTOS ESTRATEGICOS DE LA COBUPEJ
	COORDINADOR DE PROYECTOS ESTRATEGICOS F	COORDINADORA DE PROYECTOS ESTRATEGICOS F
	COORDINADOR DE PROYECTOS I	COORDINADORA DE PROYECTOS I
	COORDINADOR DE RASTREO REMOTO DE LA COBUPEJ	COORDINADORA DE RASTREO REMOTO DE LA COBUPEJ
	COORDINADOR DE RECURSOS FINANCIEROS Y MATERIALES A	COORDINADORA DE RECURSOS FINANCIEROS Y MATERIALES A
	COORDINADOR DE SEGUIMIENTO REGIONAL	COORDINADORA DE SEGUIMIENTO REGIONAL
	COORDINADOR DE SERVICIO SOCIAL Y BECAS	COORDINADORA DE SERVICIO SOCIAL Y BECAS
	COORDINADOR DE SOPORTE TECNICO A	COORDINADORA DE SOPORTE TECNICO A
	COORDINADOR DEL CENTRO REGULADOR DE URGENCIAS MEDICAS	COORDINADORA DEL CENTRO REGULADOR DE URGENCIAS MEDICAS
	COORDINADOR ESPECIALIZADO K	COORDINADORA ESPECIALIZADA K
	COORDINADOR GENERAL A	COORDINADORA GENERAL A
	COORDINADOR GENERAL DE ATENCION AUDITORIAS	COORDINADORA GENERAL DE ATENCION AUDITORIAS
	COORDINADOR GENERAL DE NORMATIVIDAD Y ESPECIFICACIONES TECNICAS	COORDINADORA GENERAL DE NORMATIVIDAD Y ESPECIFICACIONES TECNICAS

GOBIERNO DEL ESTADO DE JALISCO
PRESUPUESTO DE EGRESOS PARA EL EJERCICIO FISCAL 2025
Catálogo de Puestos por Nivel y Nomenclatura del Poder Ejecutivo sin Incluir Educación (Inclusión de Género)

El presente catálogo se emite en atención a las recomendaciones del comité para la eliminación de todas las formas de discriminación contra la mujer de naciones unidas y se podrá modificar durante el ejercicio, a fin de implementar un lenguaje incluyente y no sexista para la emisión de nombramientos del personal que ocupe el cargo.

NIVEL	NOMENCLATURA (SEXO/HOMBRE)	NOMENCLATURA (SEXO/MUJER)
20		
	COORDINADOR GENERAL DE PROYECTOS D	COORDINADORA GENERAL DE PROYECTOS D
	COORDINADOR F	COORDINADORA F
	DIRECTOR ACADEMICO DE LA UNIVERSIDAD POLICIAL DE JALISCO	DIRECTORA ACADEMICA DE LA UNIVERSIDAD POLICIAL DE JALISCO
	DIRECTOR ADMINISTRATIVO DE LA UNIVERSIDAD POLICIAL DE JALISCO	DIRECTORA ADMINISTRATIVA DE LA UNIVERSIDAD POLICIAL DE JALISCO
	DIRECTOR DE AREA DE ASISTENCIA SOCIAL Y PSICOLOGIA	DIRECTORA DE AREA DE ASISTENCIA SOCIAL Y PSICOLOGIA
	DIRECTOR DE AREA DE LO CONTENCIOSO DE LA SECRETARIA DE TRANSPORTE	DIRECTORA DE AREA DE LO CONTENCIOSO DE LA SECRETARIA DE TRANSPORTE
	DIRECTOR DE AREA DEL CENTRO DE ATN INTEGRAL JUVENIL	DIRECTORA DE AREA DEL CENTRO DE ATN INTEGRAL JUVENIL
	DIRECTOR DE AREA DEL CENTRO DE OBSERVACION CLASIFICACION Y DIAGNOSTICO	DIRECTORA DE AREA DEL CENTRO DE OBSERVACION CLASIFICACION Y DIAGNOSTICO
	DIRECTOR DE AREA TECNICA PENITENCIARIA	DIRECTORA DE AREA TECNICA PENITENCIARIA
	DIRECTOR DE AREA TECNICA Y DE SEGUIMIENTO	DIRECTORA DE AREA TECNICA Y DE SEGUIMIENTO
	DIRECTOR DE ATENCION A MUNICIPIOS E INSPECCION	DIRECTORA DE ATENCION A MUNICIPIOS E INSPECCION
	DIRECTOR DE ATRACCION DE INVERSION Y SEGUIMIENTO	DIRECTORA DE ATRACCION DE INVERSION Y SEGUIMIENTO
	DIRECTOR DE CADENAS COMERCIALES	DIRECTORA DE CADENAS COMERCIALES
	DIRECTOR DE CONTROL ESCOLAR	DIRECTORA DE CONTROL ESCOLAR
	DIRECTOR DE DIFUSION DE LA CULTURA Y LAS ARTES	DIRECTORA DE DIFUSION DE LA CULTURA Y LAS ARTES
	DIRECTOR DE EDUCACION Y CULTURA PARA LA SUSTENTABILIDAD	DIRECTORA DE EDUCACION Y CULTURA PARA LA SUSTENTABILIDAD
	DIRECTOR DE EVALUACION Y SEGUIMIENTO DE PROGRAMAS PUBLICOS	DIRECTORA DE EVALUACION Y SEGUIMIENTO DE PROGRAMAS PUBLICOS
	DIRECTOR DE FINIQUITO Y CIERRE DE OBRAS	DIRECTORA DE FINIQUITO Y CIERRE DE OBRAS
	DIRECTOR DE FOMENTO A LA PEQUEÑA Y MEDIANA EMPRESA	DIRECTORA DE FOMENTO A LA PEQUEÑA Y MEDIANA EMPRESA
	DIRECTOR DE GEOMATICA E INFORMACION AMBIENTAL TERRITORIAL	DIRECTORA DE GEOMATICA E INFORMACION AMBIENTAL TERRITORIAL
	DIRECTOR DE GESTION DE TRANSPORTE ESCOLAR	DIRECTORA DE GESTION DE TRANSPORTE ESCOLAR
	DIRECTOR DE GESTION TRANSVERSAL ANTE EL CAMBIO CLIMATICO	DIRECTORA DE GESTION TRANSVERSAL ANTE EL CAMBIO CLIMATICO
	DIRECTOR DE INCORPORACION	DIRECTORA DE INCORPORACION
	DIRECTOR DE INGRESO DE PERSONAL	DIRECTORA DE INGRESO DE PERSONAL
	DIRECTOR DE INTEGRACION A CADENAS PRODUCTIVAS	DIRECTORA DE INTEGRACION A CADENAS PRODUCTIVAS
	DIRECTOR DE INTEGRACION Y CONTROL DE EXPEDIENTES TECNICOS	DIRECTORA DE INTEGRACION Y CONTROL DE EXPEDIENTES TECNICOS
	DIRECTOR DE INVESTIGACION Y VINCULACION	DIRECTORA DE INVESTIGACION Y VINCULACION
	DIRECTOR DE LO CONSULTIVO DE LA SECRETARIA DE DESARROLLO ECONOMICO	DIRECTORA DE LO CONSULTIVO DE LA SECRETARIA DE DESARROLLO ECONOMICO
	DIRECTOR DE PROFESIONALIZACION	DIRECTORA DE PROFESIONALIZACION
	DIRECTOR DE PROFESIONALIZACION Y CAPACITACION	DIRECTORA DE PROFESIONALIZACION Y CAPACITACION
	DIRECTOR DE PROMOCION INTERNACIONAL DE INTELIGENCIA	DIRECTORA DE PROMOCION INTERNACIONAL DE INTELIGENCIA
	DIRECTOR DE PRORROGAS Y CONVENIOS	DIRECTORA DE PRORROGAS Y CONVENIOS
	DIRECTOR DE PUEBLOS MAGICOS	DIRECTORA DE PUEBLOS MAGICOS
	DIRECTOR DE RECURSOS FINANCIEROS DE LA SECRETARIA DE DESARROLLO ECONOMICO	DIRECTORA DE RECURSOS FINANCIEROS DE LA SECRETARIA DE DESARROLLO ECONOMICO
	DIRECTOR DE SERVICIOS ESCOLARES	DIRECTORA DE SERVICIOS ESCOLARES
	DIRECTOR DE SERVICIOS UNIVERSITARIOS	DIRECTORA DE SERVICIOS UNIVERSITARIOS
	DIRECTOR EN MERCADOS EUROPA	DIRECTORA EN MERCADOS EUROPA
	DIRECTOR EN MERCADOS LATINOAMERICA	DIRECTORA EN MERCADOS LATINOAMERICA
	DIRECTOR EN MERCADOS NORTEAMERICA	DIRECTORA EN MERCADOS NORTEAMERICA

GOBIERNO DEL ESTADO DE JALISCO
PRESUPUESTO DE EGRESOS PARA EL EJERCICIO FISCAL 2025
Catálogo de Puestos por Nivel y Nomenclatura del Poder Ejecutivo sin Incluir Educación (Inclusión de Género)

El presente catálogo se emite en atención a las recomendaciones del comité para la eliminación de todas las formas de discriminación contra la mujer de naciones unidas y se podrá modificar durante el ejercicio, a fin de implementar un lenguaje incluyente y no sexista para la emisión de nombramientos del personal que ocupe el cargo.

NIVEL	NOMENCLATURA (SEXO/HOMBRE)	NOMENCLATURA (SEXO/MUJER)
20		
	DIRECTOR VIAL METROPOLITANO	DIRECTORA VIAL METROPOLITANO
	ENLACE ADMINISTRATIVO DEL SAMU	ENLACE ADMINISTRATIVA DEL SAMU
	ENLACE ADMINISTRATIVO II	ENLACE ADMINISTRATIVO II
	ESPECIALISTA EN INTELIGENCIA DE MERCADOS Y EVALUACION	ESPECIALISTA EN INTELIGENCIA DE MERCADOS Y EVALUACION
	ESPECIALISTA JURIDICO	ESPECIALISTA JURIDICA
	INSPECTOR GENERAL DEL RECLUSORIO PUERTO VALLARTA	INSPECTORA GENERAL DEL RECLUSORIO PUERTO VALLARTA
	INSPECTOR GENERAL DEL RECLUSORIO ZONA SUR	INSPECTORA GENERAL DEL RECLUSORIO ZONA SUR
	JEFE DE ANALISIS Y EVALUACION DEL GASTO PUBLICO	JEFA DE ANALISIS Y EVALUACION DEL GASTO PUBLICO
	JEFE DE AREA DE RECURSOS FINANCIEROS MATERIALES Y SERVICIOS GENERALES	JEFA DE AREA DE RECURSOS FINANCIEROS MATERIALES Y SERVICIOS GENERALES
	JEFE DE CONTROL DE INVERSION PUBLICA	JEFA DE CONTROL DE INVERSION PUBLICA
	JEFE DE DEPARTAMENTO	JEFA DE DEPARTAMENTO
	JEFE DE EVALUACION DE PROYECTOS	JEFA DE EVALUACION DE PROYECTOS
	JEFE DE LA UNIDAD DEPARTAMENTAL DE EVALUACION DEL GASTO PUBLICO	JEFA DE LA UNIDAD DEPARTAMENTAL DE EVALUACION DEL GASTO PUBLICO
	JEFE DE RECURSOS HUMANOS D	JEFA DE RECURSOS HUMANOS D
	JEFE DE SISTEMAS	JEFA DE SISTEMAS
	JEFE DE UNIDAD DEPARTAMENTAL DE BANCA ELECTRONICA	JEFA DE UNIDAD DEPARTAMENTAL DE BANCA ELECTRONICA
	JEFE DE UNIDAD DEPARTAMENTAL DE CHEQUES Y VALORES	JEFA DE UNIDAD DEPARTAMENTAL DE CHEQUES Y VALORES
	JEFE DE UNIDAD DEPARTAMENTAL DE PARTICIPACIONES Y APORTACIONES A MUNICIPIOS	JEFA DE UNIDAD DEPARTAMENTAL DE PARTICIPACIONES Y APORTACIONES A MUNICIPIOS
	JEFE DE UNIDAD DEPARTAMENTAL DE SUBSIDIOS Y PROGRAMAS ESPECIALES	JEFA DE UNIDAD DEPARTAMENTAL DE SUBSIDIOS Y PROGRAMAS ESPECIALES
	JEFE DE UNIDAD DEPARTAMENTAL DISPERSION PROTECCION Y PAGOS A TERCEROS	JEFA DE UNIDAD DEPARTAMENTAL DISPERSION PROTECCION Y PAGOS A TERCEROS
	JEFE DE UNIDAD DEPTAL DE ANALISIS Y EVALUACION PRESUPUESTAL	JEFA DE UNIDAD DEPTAL DE ANALISIS Y EVALUACION PRESUPUESTAL
	JEFE DE UNIDAD DEPTAL DE CUENTA PUBLICA E IMPUESTOS	JEFA DE UNIDAD DEPTAL DE CUENTA PUBLICA E IMPUESTOS
	JEFE DE UNIDAD DEPTAL DE GASTO E INVERSION PUBLICA	JEFA DE UNIDAD DEPTAL DE GASTO E INVERSION PUBLICA
	JEFE DE UNIDAD DEPTAL DE NOMINA EDUCACION SUBSIST ESTATAL	JEFA DE UNIDAD DEPTAL DE NOMINA EDUCACION SUBSIST ESTATAL
	JEFE DE UNIDAD DEPTAL DE NOMINA RESTO DEL EJECUTIVO	JEFA DE UNIDAD DEPTAL DE NOMINA RESTO DEL EJECUTIVO
	JEFE DE UNIDAD DEPTAL DE PAGOS CORPORATIVOS	JEFA DE UNIDAD DEPTAL DE PAGOS CORPORATIVOS
	JEFE DE UNIDAD DEPTAL DE POLITICAS Y CONTROL PRESUPUESTAL	JEFA DE UNIDAD DEPTAL DE POLITICAS Y CONTROL PRESUPUESTAL
	JEFE DE VINCULACION CON OPD	JEFA DE VINCULACION CON OPD
	JEFE DEPTO INGRESOS FEDERALES COORDINADOS	JEFA DEPTO INGRESOS FEDERALES COORDINADOS
	MECANICO ALRLO DE SECRETARIA	MECANICA ALRLA DE SECRETARIA
	SECRETARIO PARTICULAR	SECRETARIA PARTICULAR
	SECRETARIO TECNICO D	SECRETARIA TECNICA D
	SUBDIRECTOR DE POLICIA INVESTIGADORA A	SUBDIRECTORA DE POLICIA INVESTIGADORA A
	SUBDIRECTOR DE UNIDAD DE INVESTIGACION	SUBDIRECTORA DE UNIDAD DE INVESTIGACION
	TITULAR DE LA CONSULTORIA JURIDICA	TITULAR DE LA CONSULTORIA JURIDICA
	TITULAR DE LA UNIDAD DE VINCULACION Y ACOMPAÑAMIENTO	TITULAR DE LA UNIDAD DE VINCULACION Y ACOMPAÑAMIENTO
	TITULAR DEL AREA DE AUDITORIA Y CONTROL PREVENTIVO	TITULAR DEL AREA DE AUDITORIA Y CONTROL PREVENTIVO
	TITULAR DEL ORGANO INTERNO DE CONTROL DE LA PROCURADURIA SOCIAL	TITULAR DEL ORGANO INTERNO DE CONTROL DE LA PROCURADURIA SOCIAL

GOBIERNO DEL ESTADO DE JALISCO
PRESUPUESTO DE EGRESOS PARA EL EJERCICIO FISCAL 2025
Catálogo de Puestos por Nivel y Nomenclatura del Poder Ejecutivo sin Incluir Educación (Inclusión de Género)

El presente catálogo se emite en atención a las recomendaciones del comité para la eliminación de todas las formas de discriminación contra la mujer de naciones unidas y se podrá modificar durante el ejercicio, a fin de implementar un lenguaje incluyente y no sexista para la emisión de nombramientos del personal que ocupe el cargo.

NIVEL	NOMENCLATURA (SEXO/HOMBRE)	NOMENCLATURA (SEXO/MUJER)
20		
	TITULAR DEL ORGANO INTERNO DE CONTROL DE LA SECRETARIA DE DESARROLLO ENERGETICO SUSTENTABLE	TITULAR DEL ORGANO INTERNO DE CONTROL DE LA SECRETARIA DE DESARROLLO ENERGETICO SUSTENTABLE
	TITULAR DEL ORGANO INTERNO DE CONTROL DE LA SECRETARIA DE IGUALDAD SUSTANTIVA ENTRE MUJERES Y HOMBRES	TITULAR DEL ORGANO INTERNO DE CONTROL DE LA SECRETARIA DE IGUALDAD SUSTANTIVA ENTRE MUJERES Y HOMBRES
	TITULAR DEL ORGANO INTERNO DE CONTROL DE LA SECRETARIA DE TURISMO	TITULAR DEL ORGANO INTERNO DE CONTROL DE LA SECRETARIA DE TURISMO
21		
	COMISARIO DE REINSERCION FEMENIL	COMISARIA DE REINSERCION FEMENIL
	COORDINADOR ADMINISTRATIVO H	COORDINADORA ADMINISTRATIVA H
	COORDINADOR DE ACCESO A LA INFORMACION G	COORDINADORA DE ACCESO A LA INFORMACION G
	COORDINADOR DE CAPACITACION FUNCIONARIOS	COORDINADORA DE CAPACITACION FUNCIONARIOS
	COORDINADOR DE CAPACITACION MUNICIPIOS	COORDINADORA DE CAPACITACION MUNICIPIOS
	COORDINADOR DE CONTROL DE GESTION A	COORDINADORA DE CONTROL DE GESTION A
	COORDINADOR DE DESARROLLO Y ARQUITECTURA DE DATOS	COORDINADORA DE DESARROLLO Y ARQUITECTURA DE DATOS
	COORDINADOR DE EVALUACION Y SEGUIMIENTO A	COORDINADORA DE EVALUACION Y SEGUIMIENTO A
	COORDINADOR DE FICHAS Y MENSAJES	COORDINADORA DE FICHAS Y MENSAJES
	COORDINADOR DE LA RED NACIONAL DE GOBERNANZA Y REDES INTERNACIONALES DE PARTICIPACION CIUDADANA	COORDINADORA DE LA RED NACIONAL DE GOBERNANZA Y REDES INTERNACIONALES DE PARTICIPACION CIUDADANA
	COORDINADOR DE PROYECTOS ESTRATEGICOS G	COORDINADORA DE PROYECTOS ESTRATEGICOS G
	COORDINADOR DE PROYECTOS TRANSVERSALES Y ESTRATEGICOS	COORDINADORA DE PROYECTOS TRANSVERSALES Y ESTRATEGICOS
	COORDINADOR DE SISTEMATIZACION DE INFORMACION DEL GOBIERNO Y LOS MUNICIPIOS	COORDINADORA DE SISTEMATIZACION DE INFORMACION DEL GOBIERNO Y LOS MUNICIPIOS
	COORDINADOR DE SOPORTE TECNICO D	COORDINADORA DE SOPORTE TECNICO D
	COORDINADOR ESPECIALIZADO E	COORDINADORA ESPECIALIZADA E
	COORDINADOR GENERAL CIUDADES MEDIAS	COORDINADORA GENERAL CIUDADES MEDIAS
	COORDINADOR GENERAL DE GOBERNANZA Y PAZ	COORDINADORA GENERAL DE GOBERNANZA Y PAZ
	COORDINADOR GENERAL DE MUNICIPIOS METROPOLITANOS	COORDINADORA GENERAL DE MUNICIPIOS METROPOLITANOS
	COORDINADOR GENERAL DE MUNICIPIOS REGIONAL	COORDINADORA GENERAL DE MUNICIPIOS REGIONAL
	COORDINADOR GENERAL DE PROYECTOS B	COORDINADORA GENERAL DE PROYECTOS B
	COORDINADOR JURIDICO H	COORDINADORA JURIDICA H
	COORDINADOR Q	COORDINADORA Q
	DIRECTOR	DIRECTORA
	DIRECTOR ACADEMICO	DIRECTORA ACADEMICA
	DIRECTOR DE APOYO A LA COMERCIALIZACION	DIRECTORA DE APOYO A LA COMERCIALIZACION
	DIRECTOR DE AREA DE APOY INST COMB A LA CORRUP	DIRECTORA DE AREA DE APOY INST COMB A LA CORRUP
	DIRECTOR DE AREA DE APOYO A OFICIALIAS	DIRECTORA DE AREA DE APOYO A OFICIALIAS
	DIRECTOR DE AREA DE AUDITORIA DE DESPACHO DEL EJECUTIVO	DIRECTORA DE AREA DE AUDITORIA DE DESPACHO DEL EJECUTIVO
	DIRECTOR DE AREA DE AUDITORIA DE ENTIDADES PARAESTATALES	DIRECTORA DE AREA DE AUDITORIA DE ENTIDADES PARAESTATALES
	DIRECTOR DE AREA DE CADENAS PRODUCTIVAS Y SUSTENTABILIDAD	DIRECTORA DE AREA DE CADENAS PRODUCTIVAS Y SUSTENTABILIDAD
	DIRECTOR DE AREA DE CERTIFICADOS DE REGISTRO DE PROPIEDAD	DIRECTORA DE AREA DE CERTIFICADOS DE REGISTRO DE PROPIEDAD
	DIRECTOR DE AREA DE CONSEJOS MUNICIPALES DE DESARROLLO RURAL	DIRECTORA DE AREA DE CONSEJOS MUNICIPALES DE DESARROLLO RURAL
	DIRECTOR DE AREA DE CONTRALORIA SOCIAL	DIRECTORA DE AREA DE CONTRALORIA SOCIAL
	DIRECTOR DE AREA DE DENUNCIAS	DIRECTORA DE AREA DE DENUNCIAS
	DIRECTOR DE AREA DE EXTENSIONISMO Y CAPACITACION RURAL	DIRECTORA DE AREA DE EXTENSIONISMO Y CAPACITACION RURAL
	DIRECTOR DE AREA DE FINANCIAMIENTO RURAL	DIRECTORA DE AREA DE FINANCIAMIENTO RURAL
	DIRECTOR DE AREA DE FIRMA ELECTRONICA AVANZADA	DIRECTORA DE AREA DE FIRMA ELECTRONICA AVANZADA
	DIRECTOR DE AREA DE FOMENTO AGRICOLA Y RECONVERSION DE CULTIVOS	DIRECTORA DE AREA DE FOMENTO AGRICOLA Y RECONVERSION DE CULTIVOS
	DIRECTOR DE AREA DE FOMENTO FRUTICOLA Y HORTICOLA	DIRECTORA DE AREA DE FOMENTO FRUTICOLA Y HORTICOLA

GOBIERNO DEL ESTADO DE JALISCO
PRESUPUESTO DE EGRESOS PARA EL EJERCICIO FISCAL 2025
Catálogo de Puestos por Nivel y Nomenclatura del Poder Ejecutivo sin Incluir Educación (Inclusión de Género)

El presente catálogo se emite en atención a las recomendaciones del comité para la eliminación de todas las formas de discriminación contra la mujer de naciones unidas y se podrá modificar durante el ejercicio, a fin de implementar un lenguaje incluyente y no sexista para la emisión de nombramientos del personal que ocupe el cargo.

NIVEL	NOMENCLATURA (SEXO/HOMBRE)	NOMENCLATURA (SEXO/MUJER)
21		
	DIRECTOR DE AREA DE FOMENTO PECUARIO	DIRECTORA DE AREA DE FOMENTO PECUARIO
	DIRECTOR DE AREA DE FOMENTO PORCICOLA	DIRECTORA DE AREA DE FOMENTO PORCICOLA
	DIRECTOR DE AREA DE INFORMATICA	DIRECTORA DE AREA DE INFORMATICA
	DIRECTOR DE AREA DE INFORMATICA DEL REGISTRO PUBLICO	DIRECTORA DE AREA DE INFORMATICA DEL REGISTRO PUBLICO
	DIRECTOR DE AREA DE JURIDICO Y DE COMERCIO	DIRECTORA DE AREA DE JURIDICO Y DE COMERCIO
	DIRECTOR DE AREA DE LICENCIAS Y REGISTRO DE CONDUCTORES	DIRECTORA DE AREA DE LICENCIAS Y REGISTRO DE CONDUCTORES
	DIRECTOR DE AREA DE LOGISTICA	DIRECTORA DE AREA DE LOGISTICA
	DIRECTOR DE AREA DE MAQUINARIA RURAL	DIRECTORA DE AREA DE MAQUINARIA RURAL
	DIRECTOR DE AREA DE MEDIACION EN HECHOS DE TRANSITO TERRESTRE LIBERTAD DE VEHICULOS Y PRELACION DE PASO	DIRECTORA DE AREA DE MEDIACION EN HECHOS DE TRANSITO TERRESTRE LIBERTAD DE VEHICULOS Y PRELACION DE PASO
	DIRECTOR DE AREA DE MODERNIZACION Y GESTION DE LA CALIDAD	DIRECTORA DE AREA DE MODERNIZACION Y GESTION DE LA CALIDAD
	DIRECTOR DE AREA DE OFICINAS FORANEAS Y DEPENDENCIAS PUBLICAS	DIRECTORA DE AREA DE OFICINAS FORANEAS Y DEPENDENCIAS PUBLICAS
	DIRECTOR DE AREA DE PROFESIONES DEL ESTADO	DIRECTORA DE AREA DE PROFESIONES DEL ESTADO
	DIRECTOR DE AREA DE PROMOCION COMERCIAL	DIRECTORA DE AREA DE PROMOCION COMERCIAL
	DIRECTOR DE AREA DE PROPIEDAD	DIRECTORA DE AREA DE PROPIEDAD
	DIRECTOR DE AREA DE PROYECTOS ESTRATEGICOS	DIRECTORA DE AREA DE PROYECTOS ESTRATEGICOS
	DIRECTOR DE AREA DE PROYECTOS REGIONALES	DIRECTORA DE AREA DE PROYECTOS REGIONALES
	DIRECTOR DE AREA DE RECURSOS DIGITALES DE SADER	DIRECTORA DE AREA DE RECURSOS DIGITALES DE SADER
	DIRECTOR DE AREA DE RECURSOS HUMANOS DE SADER	DIRECTORA DE AREA DE RECURSOS HUMANOS DE SADER
	DIRECTOR DE AREA DE REGIONES PRIORITARIAS	DIRECTORA DE AREA DE REGIONES PRIORITARIAS
	DIRECTOR DE AREA DE RESPONSABILIDADES Y CONTENCIOSO	DIRECTORA DE AREA DE RESPONSABILIDADES Y CONTENCIOSO
	DIRECTOR DE AREA DE SERVICIOS GENERALES	DIRECTORA DE AREA DE SERVICIOS GENERALES
	DIRECTOR DE AREA DE VERIFICACION DE OBRA CONVENIDA	DIRECTORA DE AREA DE VERIFICACION DE OBRA CONVENIDA
	DIRECTOR DE AREA DE VERIFICACION DE OBRA DIRECTA	DIRECTORA DE AREA DE VERIFICACION DE OBRA DIRECTA
	DIRECTOR DE AREA DE VINCULACION ESTRATEGICA	DIRECTORA DE AREA DE VINCULACION ESTRATEGICA
	DIRECTOR DE AREA DE VINCULACION INSTITUCIONAL	DIRECTORA DE AREA DE VINCULACION INSTITUCIONAL
	DIRECTOR DE AREA DEL ARCHIVO GENERAL DEL REGISTRO CIVIL	DIRECTORA DE AREA DEL ARCHIVO GENERAL DEL REGISTRO CIVIL
	DIRECTOR DE AREA JURIDICA DEL TRANSPORTE	DIRECTORA DE AREA JURIDICA DEL TRANSPORTE
	DIRECTOR DE AREA TECNICA	DIRECTORA DE AREA TECNICA
	DIRECTOR DE AREA TECNICA Y SITUACION PATRIMONIAL	DIRECTORA DE AREA TECNICA Y SITUACION PATRIMONIAL
	DIRECTOR DE ATENCION A CONFLICTOS SOCIO AMBIENTALES	DIRECTORA DE ATENCION A CONFLICTOS SOCIO AMBIENTALES
	DIRECTOR DE AUDITORIAS Y ATENCION A ENTES FISCALIZADORES ESTATALES	DIRECTORA DE AUDITORIAS Y ATENCION A ENTES FISCALIZADORES ESTATALES
	DIRECTOR DE CARRERA POLICIAL	DIRECTORA DE CARRERA POLICIAL
	DIRECTOR DE COMPROBACION DE PROGRAMAS Y SUBSIDIOS	DIRECTORA DE COMPROBACION DE PROGRAMAS Y SUBSIDIOS
	DIRECTOR DE CORREDORES BIOLOGICOS Y CUENCAS	DIRECTORA DE CORREDORES BIOLOGICOS Y CUENCAS
	DIRECTOR DE ESTUDIOS Y PROYECTO DE MEJORA REGULATORIA	DIRECTORA DE ESTUDIOS Y PROYECTO DE MEJORA REGULATORIA
	DIRECTOR DE EVALUACION SOCIECONOMICA	DIRECTORA DE EVALUACION SOCIECONOMICA
	DIRECTOR DE FOMENTO ACUICOLA Y PESQUERO	DIRECTORA DE FOMENTO ACUICOLA Y PESQUERO
	DIRECTOR DE GESTION DE LA CALIDAD DEL AIRE	DIRECTORA DE GESTION DE LA CALIDAD DEL AIRE
	DIRECTOR DE GESTION INTEGRAL DE RESIDUOS	DIRECTORA DE GESTION INTEGRAL DE RESIDUOS
	DIRECTOR DE GOBERNANZA TERRITORIAL	DIRECTORA DE GOBERNANZA TERRITORIAL
	DIRECTOR DE INSTRUMENTOS DE PLANEACION	DIRECTORA DE INSTRUMENTOS DE PLANEACION
	DIRECTOR DE LO CONTENCIOSO D	DIRECTORA DE LO CONTENCIOSO D
	DIRECTOR DE ORDENAMIENTO ECOLOGICO Y TERRITORIAL	DIRECTORA DE ORDENAMIENTO ECOLOGICO Y TERRITORIAL
	DIRECTOR DE PATRIMONIO INMOBILIARIO	DIRECTORA DE PATRIMONIO INMOBILIARIO

GOBIERNO DEL ESTADO DE JALISCO
PRESUPUESTO DE EGRESOS PARA EL EJERCICIO FISCAL 2025
Catálogo de Puestos por Nivel y Nomenclatura del Poder Ejecutivo sin Incluir Educación (Inclusión de Género)

El presente catálogo se emite en atención a las recomendaciones del comité para la eliminación de todas las formas de discriminación contra la mujer de naciones unidas y se podrá modificar durante el ejercicio, a fin de implementar un lenguaje incluyente y no sexista para la emisión de nombramientos del personal que ocupe el cargo.

NIVEL	NOMENCLATURA (SEXO/HOMBRE)	NOMENCLATURA (SEXO/MUJER)
21		
	DIRECTOR DE PLANEACION B	DIRECTORA DE PLANEACION B
	DIRECTOR DE PLANEACION Y ESTADISTICA CRIMINAL	DIRECTORA DE PLANEACION Y ESTADISTICA CRIMINAL
	DIRECTOR DE PROPIEDAD INTELECTUAL	DIRECTORA DE PROPIEDAD INTELECTUAL
	DIRECTOR DE PROYECTOS DE INFRAESTRUCTURA ELECTRICA Y MECANICA	DIRECTORA DE PROYECTOS DE INFRAESTRUCTURA ELECTRICA Y MECANICA
	DIRECTOR DE PROYECTOS DE INVERSION PUBLICA Y PRIVADA	DIRECTORA DE PROYECTOS DE INVERSION PUBLICA Y PRIVADA
	DIRECTOR DE PROYECTOS ESTRATEGICOS DE LA SECRETARIA DE DESARROLLO ECONOMICO	DIRECTORA DE PROYECTOS ESTRATEGICOS DE LA SECRETARIA DE DESARROLLO ECONOMICO
	DIRECTOR DE PROYECTOS HIDRAULICOS	DIRECTORA DE PROYECTOS HIDRAULICOS
	DIRECTOR DE REC HUMANOS Y FINANCIEROS	DIRECTORA DE REC HUMANOS Y FINANCIEROS
	DIRECTOR DE RECURSOS FINANCIEROS	DIRECTORA DE RECURSOS FINANCIEROS
	DIRECTOR DE RECURSOS MATERIALES	DIRECTORA DE RECURSOS MATERIALES
	DIRECTOR DE RECURSOS NATURALES	DIRECTORA DE RECURSOS NATURALES
	DIRECTOR DE SUSTENTABILIDAD DEL SECTOR PRODUCTIVO	DIRECTORA DE SUSTENTABILIDAD DEL SECTOR PRODUCTIVO
	DIRECTOR DE VISITADURIA	DIRECTORA DE VISITADURIA
	DIRECTOR JURIDICO DE LA SECRETARIA DE INNOVACION CIENCIA Y TECNOLOGIA	DIRECTORA JURIDICA DE LA SECRETARIA DE INNOVACION CIENCIA Y TECNOLOGIA
	DIRECTOR JURIDICO DE LO CONSULTIVO Y CONTENCIOSO	DIRECTORA JURIDICA DE LO CONSULTIVO Y CONTENCIOSO
	DIRECTOR OPERATIVO DE GESTION	DIRECTORA OPERATIVA DE GESTION
	ESPECIALISTA ADMINISTRATIVO A	ESPECIALISTA ADMINISTRATIVA A
	GERENTE TECNICO DEL PLANETARIO Y CENTRO INTERACTIVO DE JALISCO LUNARIA	GERENTA TECNICA DEL PLANETARIO Y CENTRO INTERACTIVO DE JALISCO LUNARIA
	INSPECTOR GENERAL DE VIGILANCIA DE LA ACADEMIA	INSPECTORA GENERAL DE VIGILANCIA DE LA ACADEMIA
	INSPECTOR GENERAL DEL CTRO INTEGRAL DE JUSTICIA REGIONAL	INSPECTORA GENERAL DEL CTRO INTEGRAL DE JUSTICIA REGIONAL
	JEFE DE AREA DE LO FAMILIAR	JEFA DE AREA DE LO FAMILIAR
	JEFE DE ENLACE INSTITUCIONAL	JEFA DE ENLACE INSTITUCIONAL
	MECANICO AEREO	MECANICA AEREA
	PRESIDENTE DE LA 11AVA JUNTA	PRESIDENTA DE LA 11AVA JUNTA
	PRESIDENTE DE LA JUNTA ESPECIAL	PRESIDENTA DE LA JUNTA ESPECIAL
	SECRETARIO PARTICULAR D	SECRETARIA PARTICULAR D
	SECRETARIO TECNICO DEL CONSEJO ESTATAL	SECRETARIA TECNICA DEL CONSEJO ESTATAL
	CIUDADANO DEL COMITE COORDINADOR DEL SISTEMA ESTATAL DE BUSQUEDA	CIUDADANO DEL COMITE COORDINADOR DEL SISTEMA ESTATAL DE BUSQUEDA
	TECNICO ESPECIALISTA M	TECNICA ESPECIALISTA M
	TITULAR DE UNIDAD DE PROCESOS	TITULAR DE UNIDAD DE PROCESOS
	TITULAR DEL ORGANO INTERNO DE CONTROL	TITULAR DEL ORGANO INTERNO DE CONTROL
	TITULAR DEL ORGANO INTERNO DE CONTROL DE SECRETARIA DE AGRICULTURA Y DESARROLLO RURAL	TITULAR DEL ORGANO INTERNO DE CONTROL DE SECRETARIA DE AGRICULTURA Y DESARROLLO RURAL
	TITULAR DEL ORGANO INTERNO DE CONTROL DE SEDECO	TITULAR DEL ORGANO INTERNO DE CONTROL DE SEDECO
22		
	COMISARIO DE PRISION PREVENTIVA	COMISARIA DE PRISION PREVENTIVA
	COMISARIO DE SENTENCIADOS	COMISARIA DE SENTENCIADOS/AS
	COORDINADOR ADMINISTRATIVO DE LA COORD GRAL ESTRAT DE CREC Y DE DES ECO	COORDINADORA ADMINISTRATIVA DE LA COORD GRAL ESTRAT DE CREC Y DE DES ECO

GOBIERNO DEL ESTADO DE JALISCO
PRESUPUESTO DE EGRESOS PARA EL EJERCICIO FISCAL 2025
Catálogo de Puestos por Nivel y Nomenclatura del Poder Ejecutivo sin Incluir Educación (Inclusión de Género)

El presente catálogo se emite en atención a las recomendaciones del comité para la eliminación de todas las formas de discriminación contra la mujer de naciones unidas y se podrá modificar durante el ejercicio, a fin de implementar un lenguaje incluyente y no sexista para la emisión de nombramientos del personal que ocupe el cargo.

NIVEL	NOMENCLATURA (SEXO/HOMBRE)	NOMENCLATURA (SEXO/MUJER)
22		
	COORDINADOR DE ATENCION MEDICA	COORDINADORA DE ATENCION MEDICA
	COORDINADOR DE CAPACITACION HACENDARIA	COORDINADORA DE CAPACITACION HACENDARIA
	COORDINADOR DEL DISEÑO ESTRATEGICO	COORDINADORA DEL DISEÑO ESTRATEGICO
	COORDINADOR DE INFRAESTRUCTURA Y TECNOLOGIA DE LA INFORMACION	COORDINADORA DE INFRAESTRUCTURA Y TECNOLOGIA DE LA INFORMACION
	COORDINADOR DE INSTRUMENTOS DE PLANEACION	COORDINADORA DE INSTRUMENTOS DE PLANEACION
	COORDINADOR DE INTEGRACION CONCILIACION Y DEPURACION	COORDINADORA DE INTEGRACION CONCILIACION Y DEPURACION
	COORDINADOR DE RECURSOS Y SERVICIOS	COORDINADORA DE RECURSOS Y SERVICIOS
	COORDINADOR DE REGULACION DE ESPACIOS	COORDINADORA DE REGULACION DE ESPACIOS
	COORDINADOR DE REPRESENTACIONES VISUALES	COORDINADORA DE REPRESENTACIONES VISUALES
	COORDINADOR DE VINCULACION Y APOYO INSTITUCIONAL	COORDINADORA DE VINCULACION Y APOYO INSTITUCIONAL
	COORDINADOR GENERAL DE PROYECTOS	COORDINADORA GENERAL DE PROYECTOS
	COORDINADOR GENERAL DE PROYECTOS AMBIENTALES Y CULTURALES	COORDINADORA GENERAL DE PROYECTOS AMBIENTALES Y CULTURALES
	COORDINADOR JURIDICO DE LA COORDINACION GENERAL ESTRATEGICA DE CRECIMIENTO Y DESARROLLO ECONOMICO	COORDINADORA JURIDICA DE LA COORDINACION GENERAL ESTRATEGICA DE CRECIMIENTO Y DESARROLLO ECONOMICO
	DIRECTOR DE AREA DE RECURSOS MATERIALES	DIRECTORA DE AREA DE RECURSOS MATERIALES
	DIRECTOR DE ATENCION A ENTES FISCALIZADORES DE RECURSOS FEDERALES	DIRECTORA DE ATENCION A ENTES FISCALIZADORES DE RECURSOS FEDERALES
	DIRECTOR DE AUDITORIA Y EVALUACION	DIRECTORA DE AUDITORIA Y EVALUACION
	DIRECTOR DE CONTROL FINANCIERO DE SERVICIOS PERSONALES	DIRECTORA DE CONTROL FINANCIERO DE SERVICIOS PERSONALES
	DIRECTOR DE DIVERSIDAD SEXUAL	DIRECTORA DE DIVERSIDAD SEXUAL
	DIRECTOR DE EVALUACION DE IMPACTO AMBIENTAL	DIRECTORA DE EVALUACION DE IMPACTO AMBIENTAL
	DIRECTOR DE INCLUSION A PERSONAS CON DISCAPACIDAD	DIRECTORA DE INCLUSION A PERSONAS CON DISCAPACIDAD
	DIRECTOR DE INSPECTORIA	DIRECTORA DE INSPECTORIA
	DIRECTOR DE INVESTIGACION	DIRECTORA DE INVESTIGACION
	DIRECTOR DE PLANEACION Y COORDINACION FISCAL	DIRECTORA DE PLANEACION Y COORDINACION FISCAL
	DIRECTOR DE RECURSOS FINANCIEROS Y CONTROL PRESUPUESTAL	DIRECTORA DE RECURSOS FINANCIEROS Y CONTROL PRESUPUESTAL
	DIRECTOR DE RECURSOS HUMANOS DE SEMADET	DIRECTORA DE RECURSOS HUMANOS DE SEMADET
	DIRECTOR DE RESPONSABILIDADES	DIRECTORA DE RESPONSABILIDADES
	DIRECTOR GENERAL DE CEPAJ	DIRECTORA GENERAL DE CEPAJ
	DIRECTOR GENERAL DE COESIDA	DIRECTORA GENERAL DE COESIDA
	DIRECTOR GENERAL DEL CETRAJAL	DIRECTORA GENERAL DEL CETRAJAL
	INSPECTOR GENERAL DE AGRUPAMIENTOS	INSPECTORA GENERAL DE AGRUPAMIENTOS
	INSPECTOR GENERAL DE CUSTODIA DE INSTALACIONES VITALES	INSPECTORA GENERAL DE CUSTODIA DE INSTALACIONES VITALES
	INSPECTOR GENERAL DE LA POLICIA REGIONAL	INSPECTORA GENERAL DE LA POLICIA REGIONAL
	INSPECTOR GRAL DE INTELIGENCIA TACTICA Y ESTRATEGIAS POLICIA	INSPECTORA GRAL DE INTELIGENCIA TACTICA Y ESTRATEGIAS POLICIA
	JEFE DE VINCULACION A	JEFA DE VINCULACION A
	SECRETARIO EJECUTIVO DEL CONSEJO CIUDADANO DE SEGURIDAD	SECRETARIA EJECUTIVA DEL CONSEJO CIUDADANO DE SEGURIDAD
	SECRETARIO GENERAL DEL TRIBUNAL	SECRETARIA GENERAL DEL TRIBUNAL
	SECRETARIO PARTICULAR H	SECRETARIA PARTICULAR H
	TITULAR DE LA UNIDAD DE EVALUACION Y SEGUIMIENTO	TITULAR DE LA UNIDAD DE EVALUACION Y SEGUIMIENTO
	TITULAR DEL ORGANO INTERNO DE CONTROL DE LA SECRETARIA DE SALUD	TITULAR DEL ORGANO INTERNO DE CONTROL DE LA SECRETARIA DE SALUD

GOBIERNO DEL ESTADO DE JALISCO
PRESUPUESTO DE EGRESOS PARA EL EJERCICIO FISCAL 2025
Catálogo de Puestos por Nivel y Nomenclatura del Poder Ejecutivo sin Incluir Educación (Inclusión de Género)

El presente catálogo se emite en atención a las recomendaciones del comité para la eliminación de todas las formas de discriminación contra la mujer de naciones unidas y se podrá modificar durante el ejercicio, a fin de implementar un lenguaje incluyente y no sexista para la emisión de nombramientos del personal que ocupe el cargo.

NIVEL	NOMENCLATURA (SEXO/HOMBRE)	NOMENCLATURA (SEXO/MUJER)
23		
	COMISARIO DE JUSTICIA PARA ADOLESCENTES	COMISARIA DE JUSTICIA PARA ADOLESCENTES
	CONTRALOR INTERNO A	CONTRALORA INTERNA A
	COORDINADOR ADMINISTRATIVO I	COORDINADORA ADMINISTRATIVA I
	COORDINADOR DE ANALISIS DE POLITICAS PUBLICAS	COORDINADORA DE ANALISIS DE POLITICAS PUBLICAS
	COORDINADOR DE ANALISIS Y PROYECTOS M	COORDINADORA DE ANALISIS Y PROYECTOS M
	COORDINADOR DE ASESORES DEL DE LA UNIVERSIDAD POLICIAL	COORDINADORA DE ASESORES DEL DE LA UNIVERSIDAD POLICIAL
	COORDINADOR DE CONTENIDOS Y MENSAJES	COORDINADORA DE CONTENIDOS Y MENSAJES
	COORDINADOR DE DESARROLLO INFORMATICO	COORDINADORA DE DESARROLLO INFORMATICO
	COORDINADOR DE FINANCIAMIENTO VERDE	COORDINADORA DE FINANCIAMIENTO VERDE
	COORDINADOR DE GESTION DE ASUNTOS FEDERALES	COORDINADORA DE GESTION DE ASUNTOS FEDERALES
	COORDINADOR DE GESTION URBANA	COORDINADORA DE GESTION URBANA
	COORDINADOR DE LA UNIDAD DE INVESTIG DE HOMICIDIOS DOLOSOS	COORDINADORA DE LA UNIDAD DE INVESTIG DE HOMICIDIOS DOLOSOS
	COORDINADOR DE PLANEACION OPERATIVA DE LA POLICIA INVESTIG	COORDINADORA DE PLANEACION OPERATIVA DE LA POLICIA INVESTIG
	COORDINADOR DE PROYECTOS H	COORDINADORA DE PROYECTOS H
	COORDINADOR ESPECIALIZADO DE INFORMACION Y ESTADISTICAS B	COORDINADORA ESPECIALIZADA DE INFORMACION Y ESTADISTICAS B
	COORDINADOR GENERAL DE PROYECTOS I	COORDINADORA GENERAL DE PROYECTOS I
	COORDINADOR R	COORDINADORA R
	COORDINADOR REGIONAL PONIENTE	COORDINADORA REGIONAL PONIENTE
	DIRECTOR C	DIRECTORA C
	DIRECTOR DE ACCESO DE LAS MUJERES A LA JUSTICIA	DIRECTORA DE ACCESO DE LAS MUJERES A LA JUSTICIA
	DIRECTOR DE ADMINISTRACION	DIRECTORA DE ADMINISTRACION
	DIRECTOR DE ADMINISTRACION DE LA PROCURAD SOCIAL	DIRECTORA DE ADMINISTRACION DE LA PROCURAD SOCIAL
	DIRECTOR DE ALMACEN	DIRECTORA DE ALMACEN
	DIRECTOR DE AMPAROS Y PROCESOS DEL SERVICIO ESTATAL TRIBUTARIO	DIRECTORA DE AMPAROS Y PROCESOS DEL SERVICIO ESTATAL TRIBUTARIO
	DIRECTOR DE ANALISIS DE PROCESOS	DIRECTORA DE ANALISIS DE PROCESOS
	DIRECTOR DE ANALISIS Y VISUALIZACION DE DATOS	DIRECTORA DE ANALISIS Y VISUALIZACION DE DATOS
	DIRECTOR DE APOYO A PROYECTOS DE CONECTIVIDAD	DIRECTORA DE APOYO A PROYECTOS DE CONECTIVIDAD
	DIRECTOR DE AREA DE ATENCION A MUNICIPIOS DEL AREA METROPOLITANA DE GDL	DIRECTORA DE AREA DE ATENCION A MUNICIPIOS DEL AREA METROPOLITANA DE GDL
	DIRECTOR DE AREA DE CATASTRO DEL ESTADO	DIRECTORA DE AREA DE CATASTRO DEL ESTADO
	DIRECTOR DE AREA DE DESARROLLO INSTITUCIONAL	DIRECTORA DE AREA DE DESARROLLO INSTITUCIONAL
	DIRECTOR DE AREA DE ESTUDIOS LEGISLATIVOS	DIRECTORA DE AREA DE ESTUDIOS LEGISLATIVOS
	DIRECTOR DE AREA DE GESTION Y PLANEACION ESTRATEGICA	DIRECTORA DE AREA DE GESTION Y PLANEACION ESTRATEGICA
	DIRECTOR DE AREA DE INFORMACION Y DOCUMENTACION	DIRECTORA DE AREA DE INFORMACION Y DOCUMENTACION
	DIRECTOR DE AREA DE LA ANTIC ESTACION CTRAL DE AUTOTRANSP	DIRECTORA DE AREA DE LA ANTIC ESTACION CTRAL DE AUTOTRANSP
	DIRECTOR DE AREA DE MULTITRAMITE	DIRECTORA DE AREA DE MULTITRAMITE
	DIRECTOR DE AREA DE PLANEACION Y ADMINISTRACION DE RECURSOS Y PROYECTOS	DIRECTORA DE AREA DE PLANEACION Y ADMINISTRACION DE RECURSOS Y PROYECTOS
	DIRECTOR DE AREA DE PROYECTOS ESTRATEGICOS Y TRANSVERSALES	DIRECTORA DE AREA DE PROYECTOS ESTRATEGICOS Y TRANSVERSALES
	DIRECTOR DE AREA DE PUBLICACIONES DE SECRETARIA GENERAL	DIRECTORA DE AREA DE PUBLICACIONES DE SECRETARIA GENERAL
	DIRECTOR DE AREA DE RECURSOS HUMANOS DE LA HACIENDA PUBLICA	DIRECTORA DE AREA DE RECURSOS HUMANOS DE LA HACIENDA PUBLICA
	DIRECTOR DE AREA DE RECURSOS MATERIALES DE LA HACIENDA PUBLICA	DIRECTORA DE AREA DE RECURSOS MATERIALES DE LA HACIENDA PUBLICA

GOBIERNO DEL ESTADO DE JALISCO
PRESUPUESTO DE EGRESOS PARA EL EJERCICIO FISCAL 2025
Catálogo de Puestos por Nivel y Nomenclatura del Poder Ejecutivo sin Incluir Educación (Inclusión de Género)

El presente catálogo se emite en atención a las recomendaciones del comité para la eliminación de todas las formas de discriminación contra la mujer de naciones unidas y se podrá modificar durante el ejercicio, a fin de implementar un lenguaje incluyente y no sexista para la emisión de nombramientos del personal que ocupe el cargo.

NIVEL	NOMENCLATURA (SEXO/HOMBRE)	NOMENCLATURA (SEXO/MUJER)
23		
	DIRECTOR DE AREA DE RECURSOS MATERIALES Y FINANCIEROS	DIRECTORA DE AREA DE RECURSOS MATERIALES Y FINANCIEROS
	DIRECTOR DE AREA DE SERV PRIVADOS DE SEGURIDAD	DIRECTORA DE AREA DE SERV PRIVADOS DE SEGURIDAD
	DIRECTOR DEL AREA DE SERVICIOS GENERALES DE SRIA GENERAL	DIRECTORA DEL AREA DE SERVICIOS GENERALES DE SRIA GENERAL
	DIRECTOR DE AREA DE SERVICIOS INFORMATICOS	DIRECTORA DE AREA DE SERVICIOS INFORMATICOS
	DIRECTOR DE AREA DEL ARCHIVO DE INSTRUMENTOS PUBLICOS	DIRECTORA DE AREA DEL ARCHIVO DE INSTRUMENTOS PUBLICOS
	DIRECTOR DEL AREA DEL REGISTRO ESTATAL DE MOVILIDAD Y TRANSP	DIRECTORA DEL AREA DEL REGISTRO ESTATAL DE MOVILIDAD Y TRANSP
	DIRECTOR DE AREA JURIDICA DE LA SRIA DEL TRAB Y PREV SOC	DIRECTORA DE AREA JURIDICA DE LA SRIA DEL TRAB Y PREV SOC
	DIRECTOR DEL AREA JURIDICA DEL CONSEJO ESTATAL DE SEG PUB	DIRECTORA DEL AREA JURIDICA DEL CONSEJO ESTATAL DE SEG PUB
	DIRECTOR DE AREA REGISTRO ESTATAL DE MOVILIDAD Y TRANSPORTE	DIRECTORA DE AREA REGISTRO ESTATAL DE MOVILIDAD Y TRANSPORTE
	DIRECTOR DE ATENCION A MUJERES VICTIMAS DE VIOLENCIAS	DIRECTORA DE ATENCION A MUJERES VICTIMAS DE VIOLENCIAS
	DIRECTOR DE AUDITORIA Y RECEPCION A SISTEMAS DE TRANSPORTE	DIRECTORA DE AUDITORIA Y RECEPCION A SISTEMAS DE TRANSPORTE
	DIRECTOR DE BIENES MUEBLES	DIRECTORA DE BIENES MUEBLES
	DIRECTOR DE CALIDAD EN SALUD	DIRECTORA DE CALIDAD EN SALUD
	DIRECTOR DE COMERCIO EXTERIOR	DIRECTORA DE COMERCIO EXTERIOR
	DIRECTOR DE CONSERVACION Y RACIONALIZACION DE ESPACIOS	DIRECTORA DE CONSERVACION Y RACIONALIZACION DE ESPACIOS
	DIRECTOR DE CONTROL DE RIESGOS	DIRECTORA DE CONTROL DE RIESGOS
	DIRECTOR DE CONTROL VEHICULAR	DIRECTORA DE CONTROL VEHICULAR
	DIRECTOR DE CONTROL Y SEGUIMIENTO A BENEFICIARIOS	DIRECTORA DE CONTROL Y SEGUIMIENTO A BENEFICIARIOS
	DIRECTOR DE CONTROL Y SUPERVISION	DIRECTORA DE CONTROL Y SUPERVISION
	DIRECTOR DE COOPERACION Y GESTION	DIRECTORA DE COOPERACION Y GESTION
	DIRECTOR DE DESARROLLO DE CAPACIDADES DE LAS MUJERES	DIRECTORA DE DESARROLLO DE CAPACIDADES DE LAS MUJERES
	DIRECTOR DE DESARROLLO DE PRODUCTOS TURISTICOS	DIRECTORA DE DESARROLLO DE PRODUCTOS TURISTICOS
	DIRECTOR DE DEUDA PUBLICA	DIRECTORA DE DEUDA PUBLICA
	DIRECTOR DE ENLACE Y AUTORIDADES	DIRECTORA DE ENLACE Y AUTORIDADES
	DIRECTOR DE ENTIDADES PARAESTATALES	DIRECTORA DE ENTIDADES PARAESTATALES
	DIRECTOR DE ESTIMACIONES Y PAGOS	DIRECTORA DE ESTIMACIONES Y PAGOS
	DIRECTOR DE EVALUACION PARA LA MEJORA PUBLICA	DIRECTORA DE EVALUACION PARA LA MEJORA PUBLICA
	DIRECTOR DE EVALUACIONES ECONOMICAS	DIRECTORA DE EVALUACIONES ECONOMICAS
	DIRECTOR DE FIDEICOMISOS	DIRECTORA DE FIDEICOMISOS
	DIRECTOR DE FINANZAS Y PROYECTOS ESTRATEGICOS	DIRECTORA DE FINANZAS Y PROYECTOS ESTRATEGICOS
	DIRECTOR DE FORTALECIMIENTO Y DESARROLLO INSTITUCIONAL	DIRECTORA DE FORTALECIMIENTO Y DESARROLLO INSTITUCIONAL
	DIRECTOR DE GABINETE Y DICTAMENES	DIRECTORA DE GABINETE Y DICTAMENES
	DIRECTOR DE GESTION INTEGRAL DE PROYECTOS	DIRECTORA DE GESTION INTEGRAL DE PROYECTOS
	DIRECTOR DE GESTION TERRITORIAL	DIRECTORA DE GESTION TERRITORIAL
	DIRECTOR DE GESTION Y ORIENTACION CIUDADANA	DIRECTORA DE GESTION Y ORIENTACION CIUDADANA
	DIRECTOR DE INFORMATICA Y SISTEMAS ORGANIZACIONALES	DIRECTORA DE INFORMATICA Y SISTEMAS ORGANIZACIONALES
	DIRECTOR DE INTEGRACION Y VINCULACION PROGRAMATICA	DIRECTORA DE INTEGRACION Y VINCULACION PROGRAMATICA
	DIRECTOR DE INTERNET DE LAS COSAS IOT	DIRECTORA DE INTERNET DE LAS COSAS IOT

GOBIERNO DEL ESTADO DE JALISCO
PRESUPUESTO DE EGRESOS PARA EL EJERCICIO FISCAL 2025
Catálogo de Puestos por Nivel y Nomenclatura del Poder Ejecutivo sin Incluir Educación (Inclusión de Género)

El presente catálogo se emite en atención a las recomendaciones del comité para la eliminación de todas las formas de discriminación contra la mujer de naciones unidas y se podrá modificar durante el ejercicio, a fin de implementar un lenguaje incluyente y no sexista para la emisión de nombramientos del personal que ocupe el cargo.

NIVEL	NOMENCLATURA (SEXO/HOMBRE)	NOMENCLATURA (SEXO/MUJER)
23		
	DIRECTOR DE LO CONSULTIVO B	DIRECTORA DE LO CONSULTIVO B
	DIRECTOR DE LO CONSULTIVO DE LA SECRETARIA DE ADMINISTRACION	DIRECTORA DE LO CONSULTIVO DE LA SECRETARIA DE ADMINISTRACION
	DIRECTOR DE LO CONSULTIVO DE LA SECRETARIA DE SALUD	DIRECTORA DE LO CONSULTIVO DE LA SECRETARIA DE SALUD
	DIRECTOR DE LO CONTENCIOSO DE LA HACIENDA ESTATAL	DIRECTORA DE LO CONTENCIOSO DE LA HACIENDA ESTATAL
	DIRECTOR DE LO CONTENCIOSO DE LA SECRETARIA DE ADMINISTRACION	DIRECTORA DE LO CONTENCIOSO DE LA SECRETARIA DE ADMINISTRACION
	DIRECTOR DE LO CONTENCIOSO DE LA SECRETARIA DE SALUD	DIRECTORA DE LO CONTENCIOSO DE LA SECRETARIA DE SALUD
	DIRECTOR DE MAQUINARIA Y BIENES PUBLICOS E INFRAESTRUCTURA HIDROLOGICA	DIRECTORA DE MAQUINARIA Y BIENES PUBLICOS E INFRAESTRUCTURA HIDROLOGICA
	DIRECTOR DE MONITORIO ABIERTO DEL DESARROLLO	DIRECTORA DE MONITORIO ABIERTO DEL DESARROLLO
	DIRECTOR DE MONITOREO Y SEGUIMIENTO	DIRECTORA DE MONITOREO Y SEGUIMIENTO
	DIRECTOR DE NOTIFICACION Y EJECUCION FISCAL	DIRECTORA DE NOTIFICACION Y EJECUCION FISCAL
	DIRECTOR DE OPERACION PROGRAMATICA	DIRECTORA DE OPERACION PROGRAMATICA
	DIRECTOR DE ORGANISMOS PUBLICOS DESCENTRALIZADOS DE EDUCACION SUPERIOR	DIRECTORA DE ORGANISMOS PUBLICOS DESCENTRALIZADOS DE EDUCACION SUPERIOR
	DIRECTOR DE ORGANIZACION TERRITORIAL	DIRECTORA DE ORGANIZACION TERRITORIAL
	DIRECTOR DE ORGANIZACION Y NORMATIVA	DIRECTORA DE ORGANIZACION Y NORMATIVA
	DIRECTOR DE PLANEACION	DIRECTORA DE PLANEACION
	DIRECTOR DE PLANEACION DE SADER	DIRECTORA DE PLANEACION DE SADER
	DIRECTOR DE PLANEACION ESTRATEGICA Y MEJORA CONTINUA	DIRECTORA DE PLANEACION ESTRATEGICA Y MEJORA CONTINUA
	DIRECTOR DE PLANEACION INSTITUCIONAL POR RESULTADOS	DIRECTORA DE PLANEACION INSTITUCIONAL POR RESULTADOS
	DIRECTOR DE PLANEACION PARTICIPATIVA PARA EL DESARROLLO	DIRECTORA DE PLANEACION PARTICIPATIVA PARA EL DESARROLLO
	DIRECTOR DE PLANEACION PROGRAMATICA DE LA SECRETARIA DE IGUALDAD SUSTANTIVA ENTRE MUJERES Y HOMBRES	DIRECTORA DE PLANEACION PROGRAMATICA DE LA SECRETARIA DE IGUALDAD SUSTANTIVA ENTRE MUJERES Y HOMBRES
	DIRECTOR DE PLANEACION URBANA	DIRECTORA DE PLANEACION URBANA
	DIRECTOR DE PREVENCION DE LAS VIOLENCIAS	DIRECTORA DE PREVENCION DE LAS VIOLENCIAS
	DIRECTOR DE PROCEDIMIENTOS LEGALES DE FISCALIZACION	DIRECTORA DE PROCEDIMIENTOS LEGALES DE FISCALIZACION
	DIRECTOR DE PROGRAMACION DE FISCALIZACION	DIRECTORA DE PROGRAMACION DE FISCALIZACION
	DIRECTOR DE PROGRAMAS ESTATALES	DIRECTORA DE PROGRAMAS ESTATALES
	DIRECTOR DE PROGRAMAS Y PRESUPUESTOS	DIRECTORA DE PROGRAMAS Y PRESUPUESTOS
	DIRECTOR DE PROMOCION NACIONAL E INTERNACIONAL	DIRECTORA DE PROMOCION NACIONAL E INTERNACIONAL
	DIRECTOR DE RECAUDACION TRIBUTARIA	DIRECTORA DE RECAUDACION TRIBUTARIA
	DIRECTOR DE RECURSOS ADMINISTRATIVOS FISCALES DEL SERVICIO ESTATAL TRIBUTARIO	DIRECTORA DE RECURSOS ADMINISTRATIVOS FISCALES DEL SERVICIO ESTATAL TRIBUTARIO
	DIRECTOR DE RECURSOS FINANCIEROS A	DIRECTORA DE RECURSOS FINANCIEROS A
	DIRECTOR DE RECURSOS HUMANOS B	DIRECTORA DE RECURSOS HUMANOS B
	DIRECTOR DE RELACIONES LABORALES	DIRECTORA DE RELACIONES LABORALES
	DIRECTOR DE SERVICIOS AL CONTRIBUYENTE	DIRECTORA DE SERVICIOS AL CONTRIBUYENTE
	DIRECTOR DE SERVICIOS GENERALES	DIRECTORA DE SERVICIOS GENERALES
	DIRECTOR DE SISTEMAS Y TECNOLOGIAS DE INFORMACION	DIRECTORA DE SISTEMAS Y TECNOLOGIAS DE INFORMACION
	DIRECTOR DE SUPERVISION DE ALBERGUES	DIRECTORA DE SUPERVISION DE ALBERGUES
	DIRECTOR DE TENENCIA DE LA TIERRA CONVENIOS Y REGULARIZACION	DIRECTORA DE TENENCIA DE LA TIERRA CONVENIOS Y REGULARIZACION
	DIRECTOR DE TRANSVERSALIZACION E INSTITUCIONALIZACION DE LA PERSPECTIVA DE GENERO	DIRECTORA DE TRANSVERSALIZACION E INSTITUCIONALIZACION DE LA PERSPECTIVA DE GENERO
	DIRECTOR DE TURISMO DE PLAYA DE LA COSTALEGRE	DIRECTORA DE TURISMO DE PLAYA DE LA COSTALEGRE

GOBIERNO DEL ESTADO DE JALISCO
PRESUPUESTO DE EGRESOS PARA EL EJERCICIO FISCAL 2025
Catálogo de Puestos por Nivel y Nomenclatura del Poder Ejecutivo sin Incluir Educación (Inclusión de Género)

El presente catálogo se emite en atención a las recomendaciones del comité para la eliminación de todas las formas de discriminación contra la mujer de naciones unidas y se podrá modificar durante el ejercicio, a fin de implementar un lenguaje incluyente y no sexista para la emisión de nombramientos del personal que ocupe el cargo.

NIVEL	NOMENCLATURA (SEXO/HOMBRE)	NOMENCLATURA (SEXO/MUJER)
23		
	DIRECTOR DE TURISMO DE PLAYA DE PUERTO VALLARTA	DIRECTORA DE TURISMO DE PLAYA DE PUERTO VALLARTA
	DIRECTOR DE UNIDAD DE VINCULACION Y SEGUIMIENTO EN LA DELEGACION DE LOS DERECHOS HUMANOS	DIRECTORA DE UNIDAD DE VINCULACION Y SEGUIMIENTO EN LA DELEGACION DE LOS DERECHOS HUMANOS
	DIRECTOR DE UNIDAD DEL CENTRO DE ATENCION Y PROTECCION A OFENDIDOS VICTIMAS Y TESTIGOS DEL DELITO	DIRECTORA DE UNIDAD DEL CENTRO DE ATENCION Y PROTECCION A OFENDIDOS VICTIMAS Y TESTIGOS DEL DELITO
	DIRECTOR DE VEHICULOS Y COMBUSTIBLES	DIRECTORA DE VEHICULOS Y COMBUSTIBLES
	DIRECTOR DE VIGILANCIA Y CUMPLIMIENTO DE OBLIGACIONES	DIRECTORA DE VIGILANCIA Y CUMPLIMIENTO DE OBLIGACIONES
	DIRECTOR DE VIGILANCIA Y SEGUIMIENTO A ENTIDADES PARAESTATALES	DIRECTORA DE VIGILANCIA Y SEGUIMIENTO A ENTIDADES PARAESTATALES
	DIRECTOR DE VINCULACION CIUDADANA	DIRECTORA DE VINCULACION CIUDADANA
	DIRECTOR DE VINCULACION GESTION METROPOLITANA PROGRAMAS ESPECIALES Y ENLACE DE PROGRAMAS GUBERNAMENTALES E INFRAESTRUC	DIRECTORA DE VINCULACION GESTION METROPOLITANA PROGRAMAS ESPECIALES Y ENLACE DE PROGRAMAS GUBERNAMENTALES E INFRAESTRUC
	DIRECTOR DE VISITADURIA NOTARIAL	DIRECTORA DE VISITADURIA NOTARIAL
	DIRECTOR DE VISITAS DOMICILIARIAS I	DIRECTORA DE VISITAS DOMICILIARIAS I
	DIRECTOR DE VISITAS DOMICILIARIAS II	DIRECTORA DE VISITAS DOMICILIARIAS II
	DIRECTOR DEL SISTEMA INTEGRADO DE RECAUDO	DIRECTORA DEL SISTEMA INTEGRADO DE RECAUDO
	DIRECTOR GENERAL DE TRANSPORTE ESCOLAR	DIRECTORA GENERAL DE TRANSPORTE ESCOLAR
	DIRECTOR JURIDICO B	DIRECTORA JURIDICA B
	DIRECTOR JURIDICO CONSULTIVO DEL SERVICIO ESTATAL TRIBUTARIO	DIRECTORA JURIDICA CONSULTIVA DEL SERVICIO ESTATAL TRIBUTARIO
	DIRECTOR JURIDICO DE CULTURA	DIRECTORA JURIDICA DE CULTURA
	DIRECTOR JURIDICO Y DE PROCEDIMIENTOS AMBIENTALES	DIRECTORA JURIDICA Y DE PROCEDIMIENTOS AMBIENTALES
	DIRECTOR OPERATIVO AMBIENTAL	DIRECTORA OPERATIVA AMBIENTAL
	JEFE DE COBERTURAS Y ATENCION A MEDIOS	JEFA DE COBERTURAS Y ATENCION A MEDIOS
	JEFE DE VINCULACION Y EXTENSION	JEFA DE VINCULACION Y EXTENSION
	PROCURADOR GENERAL DE LA DEFENSA DEL TRABAJO	PROCURADORA GENERAL DE LA DEFENSA DEL TRABAJO
	SECRETARIA EJECUTIVA DEL SISTEMA ESTATAL PARA LA PROTECCION INTEGRAL DE LOS DERECHOS DE LAS NIÑAS NIÑOS Y ADOLESCENTES	SECRETARIA EJECUTIVA DEL SISTEMA ESTATAL PARA LA PROTECCION INTEGRAL DE LOS DERECHOS DE LAS NIÑAS NIÑOS Y ADOLESCENTES
	SECRETARIO GENERAL DE LA JUNTA LOCAL DE CONCILIACION Y ARBITRAJE	SECRETARIA GENERAL DE LA JUNTA LOCAL DE CONCILIACION Y ARBITRAJE
	SECRETARIO PARTICULAR DE TRABAJO Y PREVISION SOCIAL	SECRETARIA PARTICULAR DE TRABAJO Y PREVISION SOCIAL
	SECRETARIO PARTICULAR DEL SECRETARIO DE TRANSPORTE	SECRETARIA PARTICULAR DEL SECRETARIO DE TRANSPORTE
	SECRETARIO PARTICULAR E	SECRETARIA PARTICULAR E
	TITULAR DEL ORGANO INTERNO DE CONTROL A	TITULAR DEL ORGANO INTERNO DE CONTROL A
24		
	COMISARIO DE AGRUPAMIENTOS	COMISARIA DE AGRUPAMIENTOS
	COMISARIO DE ATENCION A PRELIBERADOS Y LIBERADOS	COMISARIA DE ATENCION A PRELIBERADOS/AS Y LIBERADOS/AS
	COMISARIO DE LA POLICIA REGIONAL	COMISARIA DE LA POLICIA REGIONAL
	COMISARIO DE SEGURIDAD PENITENCIARIA	COMISARIA DE SEGURIDAD PENITENCIARIA

GOBIERNO DEL ESTADO DE JALISCO
PRESUPUESTO DE EGRESOS PARA EL EJERCICIO FISCAL 2025
Catálogo de Puestos por Nivel y Nomenclatura del Poder Ejecutivo sin Incluir Educación (Inclusión de Género)

El presente catálogo se emite en atención a las recomendaciones del comité para la eliminación de todas las formas de discriminación contra la mujer de naciones unidas y se podrá modificar durante el ejercicio, a fin de implementar un lenguaje incluyente y no sexista para la emisión de nombramientos del personal que ocupe el cargo.

NIVEL	NOMENCLATURA (SEXO/HOMBRE)	NOMENCLATURA (SEXO/MUJER)
24		
	COMISARIO JEFE DE LA COORD GENERAL DE PLANEACION OPERAT	COMISARIA JEFA DE LA COORD GENERAL DE PLANEACION OPERAT
	COMISARIO JEFE DE LA SUPERVISION GENERAL	COMISARIA JEFA DE LA SUPERVISION GENERAL
	COMISARIO PREVENTIVO	COMISARIA PREVENTIVA
	COMISARIO SUBJEFE DE LA POLICIA	COMISARIA SUBJEFA DE LA POLICIA
	CONTRALOR INTERNO DE LA FISCALIA ESTATAL	CONTRALORA INTERNA DE LA FISCALIA ESTATAL
	COORDINADOR ADMINISTRATIVO DE LA COORDINACION GENERAL ESTRATEGICA DE SEGURIDAD	COORDINADORA ADMINISTRATIVA DE LA COORDINACION GENERAL ESTRATEGICA DE SEGURIDAD
	COORDINADOR DE EVENTOS F	COORDINADORA DE EVENTOS F
	COORDINADOR DE GIRAS	COORDINADORA DE GIRAS
	COORDINADOR DE LOGISTICA	COORDINADORA DE LOGISTICA
	COORDINADOR DE PROYECTO	COORDINADORA DE PROYECTO
	COORDINADOR DE SEGUIMIENTO DE AUDITORIAS	COORDINADORA DE SEGUIMIENTO DE AUDITORIAS
	COORDINADOR GENERAL DE ANALISIS Y PROSPECTIVA SOCIAL	COORDINADORA GENERAL DE ANALISIS Y PROSPECTIVA SOCIAL
	COORDINADOR GENERAL DE PLANEACION EVALUACION Y SEGUIMIENTO	COORDINADORA GENERAL DE PLANEACION EVALUACION Y SEGUIMIENTO
	COORDINADOR GENERAL DEL SERVICIO ESTATAL TRIBUTARIO	COORDINADORA GENERAL DEL SERVICIO ESTATAL TRIBUTARIO
	COORDINADOR JURIDICO K	COORDINADORA JURIDICA K
	DELEGADO GENERAL REGIONAL	DELEGADA GENERAL REGIONAL
	DIRECTOR ADMINISTRATIVO DE COMUNICACION	DIRECTORA ADMINISTRATIVA DE COMUNICACION
	DIRECTOR ADMINISTRATIVO E	DIRECTORA ADMINISTRATIVA E
	DIRECTOR ADMINISTRATIVO REINSERCION SOCIAL	DIRECTORA ADMINISTRATIVA REINSERCION SOCIAL
	DIRECTOR B	DIRECTORA B
	DIRECTOR DE AGRAVIOS	DIRECTORA DE AGRAVIOS
	DIRECTOR DE AMPAROS PROCESALES SALIDAS ALTERNAS Y FORMAS DE TERMINACION ANTICIPADA	DIRECTORA DE AMPAROS PROCESALES SALIDAS ALTERNAS Y FORMAS DE TERMINACION ANTICIPADA
	DIRECTOR DE ANALISIS JURIDICO	DIRECTORA DE ANALISIS JURIDICO
	DIRECTOR DE ANALISIS Y CONTEXTO DE LA COMISION DE BUSQUEDA DE PERSONAS	DIRECTORA DE ANALISIS Y CONTEXTO DE LA COMISION DE BUSQUEDA DE PERSONAS
	DIRECTOR DE AREA DE ATENCION A MUNICIPIOS	DIRECTORA DE AREA DE ATENCION A MUNICIPIOS
	DIRECTOR DE AREA DE CONTROL DE PROCESOS Y AUDIENCIAS AGENCIAS DEL MP FECC	DIRECTORA DE AREA DE CONTROL DE PROCESOS Y AUDIENCIAS AGENCIAS DEL MP FECC
	DIRECTOR DE AREA DE DEPOSITOS VEHICULARES	DIRECTORA DE AREA DE DEPOSITOS VEHICULARES
	DIRECTOR DE AREA DE ESTUDIOS LEGISLATIVOS Y ACUERDOS GUBERNAMENTALES	DIRECTORA DE AREA DE ESTUDIOS LEGISLATIVOS Y ACUERDOS GUBERNAMENTALES
	DIRECTOR DE AREA DE INTELIGENCIA	DIRECTORA DE AREA DE INTELIGENCIA
	DIRECTOR DE AREA DE INVERSION PUBLICA	DIRECTORA DE AREA DE INVERSION PUBLICA
	DIRECTOR DE AREA DE MEDIOS ALTER DE SOLUC DE CONFLICTOS	DIRECTORA DE AREA DE MEDIOS ALTER DE SOLUC DE CONFLICTOS
	DIRECTOR DE AREA DE RECURSOS HUMANOS Y FINANCIEROS	DIRECTORA DE AREA DE RECURSOS HUMANOS Y FINANCIEROS
	DIRECTOR DE AREA DE TECNOLOGIA DE LA INFORMACION FINANCIERA	DIRECTORA DE AREA DE TECNOLOGIA DE LA INFORMACION FINANCIERA
	DIRECTOR DE AREA DE VINCULACION	DIRECTORA DE AREA DE VINCULACION
	DIRECTOR DE AREA OPERATIVA	DIRECTORA DE AREA OPERATIVA
	DIRECTOR DE AREAS NATURALES PROTEGIDAS Y ESPECIES PRIORITARIAS	DIRECTORA DE AREAS NATURALES PROTEGIDAS Y ESPECIES PRIORITARIAS
	DIRECTOR DE ARMONIZACION CONTABLE	DIRECTORA DE ARMONIZACION CONTABLE
	DIRECTOR DE ASUNTOS CONTENCIOSOS Y RESOLUCIONES DEL SERVICIO ESTATAL TRIBUTARIO	DIRECTORA DE ASUNTOS CONTENCIOSOS Y RESOLUCIONES DEL SERVICIO ESTATAL TRIBUTARIO
	DIRECTOR DE ASUNTOS JURIDICOS C	DIRECTORA DE ASUNTOS JURIDICOS C
	DIRECTOR DE ATENCION A PERSONAS MIGRANTES	DIRECTORA DE ATENCION A PERSONAS MIGRANTES
	DIRECTOR DE ATENCION FORENSE	DIRECTORA DE ATENCION FORENSE

GOBIERNO DEL ESTADO DE JALISCO
PRESUPUESTO DE EGRESOS PARA EL EJERCICIO FISCAL 2025
Catálogo de Puestos por Nivel y Nomenclatura del Poder Ejecutivo sin Incluir Educación (Inclusión de Género)

El presente catálogo se emite en atención a las recomendaciones del comité para la eliminación de todas las formas de discriminación contra la mujer de naciones unidas y se podrá modificar durante el ejercicio, a fin de implementar un lenguaje incluyente y no sexista para la emisión de nombramientos del personal que ocupe el cargo.

NIVEL	NOMENCLATURA (SEXO/HOMBRE)	NOMENCLATURA (SEXO/MUJER)
24		
	DIRECTOR DE BUSQUEDA	DIRECTORA DE BUSQUEDA
	DIRECTOR DE BUSQUEDA DE PERSONAS DE LA COBUPEJ	DIRECTORA DE BUSQUEDA DE PERSONAS DE LA COBUPEJ
	DIRECTOR DE CAJA GENERAL	DIRECTORA DE CAJA GENERAL
	DIRECTOR DE CAPACITACION	DIRECTORA DE CAPACITACION
	DIRECTOR DE COMUNICACION DE LA COORDINACION GENERAL ESTRATEGICA DE CRECIMIENTO Y DESARROLLO ECONOMICO	DIRECTORA DE COMUNICACION DE LA COORDINACION GENERAL ESTRATEGICA DE CRECIMIENTO Y DESARROLLO ECONOMICO
	DIRECTOR DE COMUNICACION DE LA COORDINACION GENERAL ESTRATEGICA DE DESARROLLO SOCIAL	DIRECTORA DE COMUNICACION DE LA COORDINACION GENERAL ESTRATEGICA DE DESARROLLO SOCIAL
	DIRECTOR DE COMUNICACION DE LA COORDINACION GENERAL ESTRATEGICA DE GESTION DEL TERRITORIO	DIRECTORA DE COMUNICACION DE LA COORDINACION GENERAL ESTRATEGICA DE GESTION DEL TERRITORIO
	DIRECTOR DE COMUNICACION DE LA COORDINACION GENERAL ESTRATEGICA DE SEGURIDAD	DIRECTORA DE COMUNICACION DE LA COORDINACION GENERAL ESTRATEGICA DE SEGURIDAD
	DIRECTOR DE COMUNICACION DE ORGANISMOS TRANSVERSALES DEL PODER EJECUTIVO	DIRECTORA DE COMUNICACION DE ORGANISMOS TRANSVERSALES DEL PODER EJECUTIVO
	DIRECTOR DE CONSERVACION	DIRECTORA DE CONSERVACION
	DIRECTOR DE CONSTRUCCION INFRAESTRUCTURA ZONA 1	DIRECTORA DE CONSTRUCCION INFRAESTRUCTURA ZONA 1
	DIRECTOR DE CONSULTAS CIUDADANAS	DIRECTORA DE CONSULTAS CIUDADANAS
	DIRECTOR DE CONTABILIDAD	DIRECTORA DE CONTABILIDAD
	DIRECTOR DE CONTACTO EMPRESARIAL JALISCO	DIRECTORA DE CONTACTO EMPRESARIAL JALISCO
	DIRECTOR DE CONTRATACION	DIRECTORA DE CONTRATACION
	DIRECTOR DE CONTROL DE PROCESOS Y AUDIENCIAS	DIRECTORA DE CONTROL DE PROCESOS Y AUDIENCIAS
	DIRECTOR DE CONTROL PRESUPUESTAL A	DIRECTORA DE CONTROL PRESUPUESTAL A
	DIRECTOR DE CONTROL PRESUPUESTAL B	DIRECTORA DE CONTROL PRESUPUESTAL B
	DIRECTOR DE COOPERACION INTERINSTITUCIONAL	DIRECTORA DE COOPERACION INTERINSTITUCIONAL
	DIRECTOR DE CUMPLIMIENTO A MANDAMIENTOS JUDICIALES	DIRECTORA DE CUMPLIMIENTO A MANDAMIENTOS JUDICIALES
	DIRECTOR DE DESARROLLO DE SISTEMAS E INFORMATICA	DIRECTORA DE DESARROLLO DE SISTEMAS E INFORMATICA
	DIRECTOR DE EDUCACION EN SALUD	DIRECTORA DE EDUCACION EN SALUD
	DIRECTOR DE ENLACE ADMINISTRATIVO	DIRECTORA DE ENLACE ADMINISTRATIVO
	DIRECTOR DE ESTRATEGIA Y COORDINACION SECTORIAL	DIRECTORA DE ESTRATEGIA Y COORDINACION SECTORIAL
	DIRECTOR DE EVALUACION DE DESEMPEÑO DEL GASTO PUBLICO	DIRECTORA DE EVALUACION DE DESEMPEÑO DEL GASTO PUBLICO
	DIRECTOR DE EVIDENCIA E INTELIGENCIA EN SALUD	DIRECTORA DE EVIDENCIA E INTELIGENCIA EN SALUD
	DIRECTOR DE EXTINCION DE DOMINIO	DIRECTORA DE EXTINCION DE DOMINIO
	DIRECTOR DE FORMACION Y CAPACITACION	DIRECTORA DE FORMACION Y CAPACITACION
	DIRECTOR DE FORTALECIMIENTO MUNICIPAL	DIRECTORA DE FORTALECIMIENTO MUNICIPAL
	DIRECTOR DE FOTOGRAFIA	DIRECTORA DE FOTOGRAFIA
	DIRECTOR DE GASTOS DE OPERACION Y DE OBRA	DIRECTORA DE GASTOS DE OPERACION Y DE OBRA
	DIRECTOR DE GERENCIA EN POLITICAS PUBLICAS	DIRECTORA DE GERENCIA EN POLITICAS PUBLICAS
	DIRECTOR DE GESTION DE GOBIERNO DE INTERIOR	DIRECTORA DE GESTION DE GOBIERNO DE INTERIOR
	DIRECTOR DE GESTION DE PROCESAMIENTO DE INFORMACION	DIRECTORA DE GESTION DE PROCESAMIENTO DE INFORMACION
	DIRECTOR DE INCLUSION DIGITAL	DIRECTORA DE INCLUSION DIGITAL
	DIRECTOR DE INFRAESTRUCTURA Y CONSTRUCCION	DIRECTORA DE INFRAESTRUCTURA Y CONSTRUCCION
	DIRECTOR DE INTEGRACION CONCILIACION DEL GASTO FEDERALIZADO	DIRECTORA DE INTEGRACION CONCILIACION DEL GASTO FEDERALIZADO

GOBIERNO DEL ESTADO DE JALISCO
PRESUPUESTO DE EGRESOS PARA EL EJERCICIO FISCAL 2025
Catálogo de Puestos por Nivel y Nomenclatura del Poder Ejecutivo sin Incluir Educación (Inclusión de Género)

El presente catálogo se emite en atención a las recomendaciones del comité para la eliminación de todas las formas de discriminación contra la mujer de naciones unidas y se podrá modificar durante el ejercicio, a fin de implementar un lenguaje incluyente y no sexista para la emisión de nombramientos del personal que ocupe el cargo.

NIVEL	NOMENCLATURA (SEXO/HOMBRE)	NOMENCLATURA (SEXO/MUJER)
24		
	DIRECTOR DE JUVENTUDES	DIRECTORA DE JUVENTUDES
	DIRECTOR DE LA UNIDAD DE INVESTIGACION CONTRA LA CORRUPCION	DIRECTORA DE LA UNIDAD DE INVESTIGACION CONTRA LA CORRUPCION
	DIRECTOR DE LICITACION	DIRECTORA DE LICITACION
	DIRECTOR DE LO CONSULTIVO A	DIRECTORA DE LO CONSULTIVO A
	DIRECTOR DE MANEJO DE FUEGO	DIRECTORA DE MANEJO DE FUEGO
	DIRECTOR DE MANTENIMIENTO A OBRAS METROPOLITANAS	DIRECTORA DE MANTENIMIENTO A OBRAS METROPOLITANAS
	DIRECTOR DE PADRON DE PROVEEDORES	DIRECTORA DE PADRON DE PROVEEDORES
	DIRECTOR DE PLANEACION ADMINISTRACION Y FINANZAS	DIRECTORA DE PLANEACION ADMINISTRACION Y FINANZAS
	DIRECTOR DE PLANEACION ESTRATEGICA Y CONTROL DE GESTION GUBERNAMENTAL	DIRECTORA DE PLANEACION ESTRATEGICA Y CONTROL DE GESTION GUBERNAMENTAL
	DIRECTOR DE PLANEACION PROGRAMATICA	DIRECTORA DE PLANEACION PROGRAMATICA
	DIRECTOR DEL PLANETARIO Y CENTRO INTERACTIVO DE JALISCO LUNARIA	DIRECTORA DEL PLANETARIO Y CENTRO INTERACTIVO DE JALISCO LUNARIA
	DIRECTOR DE POLITICA SALARIAL	DIRECTORA DE POLITICA SALARIAL
	DIRECTOR DE PRECIOS UNITARIOS	DIRECTORA DE PRECIOS UNITARIOS
	DIRECTOR DE PRESUPUESTO DE OBRA	DIRECTORA DE PRESUPUESTO DE OBRA
	DIRECTOR DE PROSPECTIVA SECTORIAL	DIRECTORA DE PROSPECTIVA SECTORIAL
	DIRECTOR DE PROYECTOS A	DIRECTORA DE PROYECTOS A
	DIRECTOR DE PROYECTOS CARRETEROS	DIRECTORA DE PROYECTOS CARRETEROS
	DIRECTOR DE PROYECTOS MUNICIPALES	DIRECTORA DE PROYECTOS MUNICIPALES
	DIRECTOR DE RECURSOS FINANCIEROS C	DIRECTORA DE RECURSOS FINANCIEROS C
	DIRECTOR DE RECURSOS HUMANOS C	DIRECTORA DE RECURSOS HUMANOS C
	DIRECTOR DE RECURSOS MATERIALES Y SERVICIOS GENERALES	DIRECTORA DE RECURSOS MATERIALES Y SERVICIOS GENERALES
	DIRECTOR DE REDES DE GOBERNANZA	DIRECTORA DE REDES DE GOBERNANZA
	DIRECTOR DE REINGENIERIA	DIRECTORA DE REINGENIERIA
	DIRECTOR DE RUTAS TURISTICAS Y TURISMO RURAL	DIRECTORA DE RUTAS TURISTICAS Y TURISMO RURAL
	DIRECTOR DE SISTEMAS	DIRECTORA DE SISTEMAS
	DIRECTOR DE SOCIALIZACION	DIRECTORA DE SOCIALIZACION
	DIRECTOR DE SUPERVISION Y ATENCION	DIRECTORA DE SUPERVISION Y ATENCION
	DIRECTOR DE TECNOLOGIAS DE LA INFORM Y COMUNIC	DIRECTORA DE TECNOLOGIAS DE LA INFORM Y COMUNIC
	DIRECTOR DE UNIDAD DE ATENCION TEMPRANA	DIRECTORA DE UNIDAD DE ATENCION TEMPRANA
	DIRECTOR DE UNIDAD DE DELITOS VARIOS	DIRECTORA DE UNIDAD DE DELITOS VARIOS
	DIRECTOR DE UNIDAD DE HECHOS DE SANGRE DE TRANSITO Y TRANSPORTE PUBLICO	DIRECTORA DE UNIDAD DE HECHOS DE SANGRE DE TRANSITO Y TRANSPORTE PUBLICO
	DIRECTOR DE UNIDAD DE INTELIGENCIA PATRIMONIAL Y ECONOMICA	DIRECTORA DE UNIDAD DE INTELIGENCIA PATRIMONIAL Y ECONOMICA
	DIRECTOR DE UNIDAD DE INVESTIGACION CONTRA RECURSOS DE PROCEDENCIA ILICITA	DIRECTORA DE UNIDAD DE INVESTIGACION CONTRA RECURSOS DE PROCEDENCIA ILICITA
	DIRECTOR DE UNIDAD DE INVESTIGACION DE DELITOS AMBIENTALES	DIRECTORA DE UNIDAD DE INVESTIGACION DE DELITOS AMBIENTALES
	DIRECTOR DE UNIDAD DE INVESTIGACION DE DELITOS PATRIMONIALES NO VIOLENTOS	DIRECTORA DE UNIDAD DE INVESTIGACION DE DELITOS PATRIMONIALES NO VIOLENTOS
	DIRECTOR DE UNIDAD DE TRAMITACION MASIVA DE CASOS	DIRECTORA DE UNIDAD DE TRAMITACION MASIVA DE CASOS
	DIRECTOR DE UNIDAD ESPECIALIZADA EN INVESTIGACION DEL DELITO DE TORTURA	DIRECTORA DE UNIDAD ESPECIALIZADA EN INVESTIGACION DEL DELITO DE TORTURA
	DIRECTOR DE UNIDAD ESPECIALIZADA PARA LA ATENCION DE DELITOS POR DIVERSIDAD SEXUAL	DIRECTORA DE UNIDAD ESPECIALIZADA PARA LA ATENCION DE DELITOS POR DIVERSIDAD SEXUAL
	DIRECTOR DE VINCULACION Y ATENCION A FAMILIARES DE LA COBUPEJ	DIRECTORA DE VINCULACION Y ATENCION A FAMILIARES DE LA COBUPEJ
	DIRECTOR DE VINCULACION Y COMUNICACION SOCIAL	DIRECTORA DE VINCULACION Y COMUNICACION SOCIAL

GOBIERNO DEL ESTADO DE JALISCO
PRESUPUESTO DE EGRESOS PARA EL EJERCICIO FISCAL 2025
Catálogo de Puestos por Nivel y Nomenclatura del Poder Ejecutivo sin Incluir Educación (Inclusión de Género)

El presente catálogo se emite en atención a las recomendaciones del comité para la eliminación de todas las formas de discriminación contra la mujer de naciones unidas y se podrá modificar durante el ejercicio, a fin de implementar un lenguaje incluyente y no sexista para la emisión de nombramientos del personal que ocupe el cargo.

NIVEL	NOMENCLATURA (SEXO/HOMBRE)	NOMENCLATURA (SEXO/MUJER)
24		
	DIRECTOR DE VINCULACION Y RELACIONES ESTRATEGICAS	DIRECTORA DE VINCULACION Y RELACIONES ESTRATEGICAS
	DIRECTOR DEL AREA JURIDICA Y TRANSPARENCIA	DIRECTORA DEL AREA JURIDICA Y TRANSPARENCIA
	DIRECTOR DEL INSTITUTO DE FORMACION Y PROFESIONALIZACION	DIRECTORA DEL INSTITUTO DE FORMACION Y PROFESIONALIZACION
	DIRECTOR DEL ORGANO INTERNO DE CONTROL	DIRECTORA DEL ORGANO INTERNO DE CONTROL
	DIRECTOR GENERAL ADMINISTRATIVO	DIRECTORA GENERAL ADMINISTRATIVA
	DIRECTOR GENERAL CECAJ	DIRECTORA GENERAL CECAJ
	DIRECTOR GENERAL DE LA UNIVERSIDAD POLICIAL DE JALISCO	DIRECTORA GENERAL DE LA UNIVERSIDAD POLICIAL DE JALISCO
	DIRECTOR GENERAL DE SAMU	DIRECTORA GENERAL DE SAMU
	DIRECTOR GENERAL DE VISITADURIA	DIRECTORA GENERAL DE VISITADURIA
	DIRECTOR GENERAL DEL CENTRO DE PREVENCION	DIRECTORA GENERAL DEL CENTRO DE PREVENCION
	DIRECTOR GENERAL JURIDICO DE SEDECO	DIRECTORA GENERAL JURIDICA DE SEDECO
	DIRECTOR GRAL DEL CTRO ESTATAL DE EVAL Y CONTROL DE CONF	DIRECTORA GRAL DEL CTRO ESTATAL DE EVAL Y CONTROL DE CONF
	DIRECTOR JURIDICO CONTENCIOSO	DIRECTORA JURIDICA CONTENCIOSO
	DIRECTOR JURIDICO CONTENCIOSO DE SEGURIDAD	DIRECTORA JURIDICA CONTENCIOSA DE SEGURIDAD
	DIRECTOR JURIDICO DE LA SECRETARIA DE TURISMO	DIRECTORA JURIDICA DE LA SECRETARIA DE TURISMO
	DIRECTOR JURIDICO Y DE TRANSPARENCIA	DIRECTORA JURIDICA Y DE TRANSPARENCIA
	DIRECTOR OPERATIVO	DIRECTORA OPERATIVA
	ENLACE DE PLANEACION EDUCACION	ENLACE DE PLANEACION EDUCACION
	JEFE DE MONITOREO	JEFA DE MONITOREO
	SECRETARIO PARTICULAR DE LA HACIENDA PUBLICA	SECRETARIA PARTICULAR DE LA HACIENDA PUBLICA
	SECRETARIO PARTICULAR DEL FISCAL ESTATAL	SECRETARIA PARTICULAR DEL FISCAL ESTATAL
	SECRETARIO PARTICULAR DEL SECRETARIO GENERAL DE GOBIERNO	SECRETARIA PARTICULAR DEL SECRETARIO GENERAL DE GOBIERNO
	SECRETARIO PARTICULAR F	SECRETARIA PARTICULAR F
	SECRETARIO TECNICO DE LA COMISION EJECUTIVA ESTATAL DE ATENCION A VICTIMAS	SECRETARIA TECNICA DE LA COMISION EJECUTIVA ESTATAL DE ATENCION A VICTIMAS
	SUBDIRECTOR METROPOLITANO	SUBDIRECTORA METROPOLITANA
	SUBDIRECTOR REGIONAL	SUBDIRECTORA REGIONAL
25		
	ABOGADO ESPECIALISTA EN ESTUDIOS CONSTITUCIONALES	ABOGADA ESPECIALISTA EN ESTUDIOS CONSTITUCIONALES
	COORDINADOR DE ASUNTOS INTERNACIONALES	COORDINADORA DE ASUNTOS INTERNACIONALES
	COORDINADOR DE COOPERACION INTERNACIONAL	COORDINADORA DE COOPERACION INTERNACIONAL
	COORDINADOR DEL SERVICIO DE PROTECCION ESTATAL	COORDINADORA DEL SERVICIO DE PROTECCION ESTATAL
	COORDINADOR GENERAL B	COORDINADORA GENERAL B
	COORDINADOR GENERAL DE LA OFICINA DEL GOBERNADOR	COORDINADORA GENERAL DE LA OFICINA DEL GOBERNADOR
	COORDINADOR GENERAL DE PROYECTOS ESTRATEGICOS B	COORDINADORA GENERAL DE PROYECTOS ESTRATEGICOS B
	COORDINADOR JURIDICO DE UAA	COORDINADORA JURIDICA DE UAA
	DIRECTOR ADMINISTRATIVO DE CULTURA	DIRECTORA ADMINISTRATIVA DE CULTURA
	DIRECTOR ADMINISTRATIVO DE LA SECRETARIA DE IGUALDAD SUSTANTIVA ENTRE MUJERES Y HOMBRES	DIRECTORA ADMINISTRATIVA DE LA SECRETARIA DE IGUALDAD SUSTANTIVA ENTRE MUJERES Y HOMBRES
	DIRECTOR DE ADMINISTRACION A	DIRECTORA DE ADMINISTRACION A
	DIRECTOR DE ADMINISTRACION EVALUACION Y SEGUIMIENTO	DIRECTORA DE ADMINISTRACION EVALUACION Y SEGUIMIENTO
	DIRECTOR DE ADQUISICIONES	DIRECTORA DE ADQUISICIONES
	DIRECTOR DE AMPAROS A	DIRECTORA DE AMPAROS A
	DIRECTOR DE AREA DE DESARROLLO CULTURAL Y ARTISTICO	DIRECTORA DE AREA DE DESARROLLO CULTURAL Y ARTISTICO

GOBIERNO DEL ESTADO DE JALISCO
PRESUPUESTO DE EGRESOS PARA EL EJERCICIO FISCAL 2025
Catálogo de Puestos por Nivel y Nomenclatura del Poder Ejecutivo sin Incluir Educación (Inclusión de Género)

El presente catálogo se emite en atención a las recomendaciones del comité para la eliminación de todas las formas de discriminación contra la mujer de naciones unidas y se podrá modificar durante el ejercicio, a fin de implementar un lenguaje incluyente y no sexista para la emisión de nombramientos del personal que ocupe el cargo.

NIVEL	NOMENCLATURA (SEXO/HOMBRE)	NOMENCLATURA (SEXO/MUJER)
25		
	DIRECTOR DE AREA DE OPERACION Y PROGRAMACION CULTURAL	DIRECTORA DE AREA DE OPERACION Y PROGRAMACION CULTURAL
	DIRECTOR DE AREA DE PLANEACION VINCULACION Y DESARROLLO SECTORIAL	DIRECTORA DE AREA DE PLANEACION VINCULACION Y DESARROLLO SECTORIAL
	DIRECTOR DE AREA DEL ARCHIVO HISTORICO	DIRECTORA DE AREA DEL ARCHIVO HISTORICO
	DIRECTOR DE ASUNTOS INTERNOS	DIRECTORA DE ASUNTOS INTERNOS
	DIRECTOR DE COMITE DE ADQUISICIONES Y ENAJENACIONES	DIRECTORA DE COMITE DE ADQUISICIONES Y ENAJENACIONES
	DIRECTOR DE CONTROL DE PERSONAL	DIRECTORA DE CONTROL DE PERSONAL
	DIRECTOR DE DESARROLLO	DIRECTORA DE DESARROLLO
	DIRECTOR DE ENFERMERIA	DIRECTORA DE ENFERMERIA
	DIRECTOR DE ENLACE INTERINSTITUCIONAL	DIRECTORA DE ENLACE INTERINSTITUCIONAL
	DIRECTOR DE EVALUACION Y SEGUIMIENTO	DIRECTORA DE EVALUACION Y SEGUIMIENTO
	DIRECTOR DE GEOMATICA	DIRECTORA DE GEOMATICA
	DIRECTOR DE GESTION DE GOBIERNO DE ZMG	DIRECTORA DE GESTION DE GOBIERNO DE ZMG
	DIRECTOR DE INFRAESTRUCTURA Y COMUNICACIONES	DIRECTORA DE INFRAESTRUCTURA Y COMUNICACIONES
	DIRECTOR DE INTELIGENCIA ARTIFICIAL	DIRECTORA DE INTELIGENCIA ARTIFICIAL
	DIRECTOR DE INVESTIGACION EN SALUD	DIRECTORA DE INVESTIGACION EN SALUD
	DIRECTOR DE JURIDICO LABORAL DE LA CONSEJERIA JURIDICA	DIRECTORA DE JURIDICO LABORAL DE LA CONSEJERIA JURIDICA
	DIRECTOR DE LA OPERACION Y EJECUCION DE PROGRAMAS	DIRECTORA DE LA OPERACION Y EJECUCION DE PROGRAMAS
	DIRECTOR DE LO CONSULTIVO	DIRECTORA DE LO CONSULTIVO
	DIRECTOR DE PATRIMONIO CULTURAL	DIRECTORA DE PATRIMONIO CULTURAL
	DIRECTOR DE PLANEACION Y CONTROL	DIRECTORA DE PLANEACION Y CONTROL
	DIRECTOR DE PROYECTOS ESTRATEGICOS	DIRECTORA DE PROYECTOS ESTRATEGICOS
	DIRECTOR DE SEGUIMIENTO A ACUERDOS	DIRECTORA DE SEGUIMIENTO A ACUERDOS
	DIRECTOR DE UNIDADES REGIONALES DE SERVICIOS ESTATALES CIUDAD GUZMAN	DIRECTORA DE UNIDADES REGIONALES DE SERVICIOS ESTATALES CIUDAD GUZMAN
	DIRECTOR DE UNIDADES REGIONALES DE SERVICIOS ESTATALES CIUDAD GUZMAN	DIRECTORA DE UNIDADES REGIONALES DE SERVICIOS ESTATALES CIUDAD GUZMAN
	DIRECTOR DE UNIDADES REGIONALES DE SERVICIOS ESTATALES COLOTLAN	DIRECTORA DE UNIDADES REGIONALES DE SERVICIOS ESTATALES COLOTLAN
	DIRECTOR DE UNIDADES REGIONALES DE SERVICIOS ESTATALES LAGOS DE MORENO	DIRECTORA DE UNIDADES REGIONALES DE SERVICIOS ESTATALES LAGOS DE MORENO
	DIRECTOR DE UNIDADES REGIONALES DE SERVICIOS ESTATALES OCOTLAN	DIRECTORA DE UNIDADES REGIONALES DE SERVICIOS ESTATALES OCOTLAN
	DIRECTOR DE UNIDADES REGIONALES DE SERVICIOS ESTATALES PUERTO VALLARTA	DIRECTORA DE UNIDADES REGIONALES DE SERVICIOS ESTATALES PUERTO VALLARTA
	DIRECTOR DE UNIDADES REGIONALES DE SERVICIOS ESTATALES TEPATITLAN	DIRECTORA DE UNIDADES REGIONALES DE SERVICIOS ESTATALES TEPATITLAN
	DIRECTOR DE VINCULACION	DIRECTORA DE VINCULACION
	DIRECTOR DE VINCULACION METROPOLITANA	DIRECTORA DE VINCULACION METROPOLITANA
	DIRECTOR DE VINCULACION REGIONAL	DIRECTORA DE VINCULACION REGIONAL
	DIRECTOR DE VINCULACION Y OPERACION	DIRECTORA DE VINCULACION Y OPERACION
	DIRECTOR GENERAL ADMINISTRATIVO DE LA CONTRALORIA	DIRECTORA GENERAL ADMINISTRATIVA DE LA CONTRALORIA
	DIRECTOR GENERAL ADMINISTRATIVO DE LA SECRETARIA DE TRANSPORTE	DIRECTORA GENERAL ADMINISTRATIVA DE LA SECRETARIA DE TRANSPORTE
	DIRECTOR GENERAL DE ADMINISTRACION DE LA SECRETARIA DE DESARROLLO ECONOMICO	DIRECTORA GENERAL DE ADMINISTRACION DE LA SECRETARIA DE DESARROLLO ECONOMICO
	DIRECTOR GENERAL DE ANALISIS Y POLITICAS PUBLICAS	DIRECTORA GENERAL DE ANALISIS Y POLITICAS PUBLICAS
	DIRECTOR GENERAL DE CALIDAD DEL AIRE	DIRECTORA GENERAL DE CALIDAD DEL AIRE

GOBIERNO DEL ESTADO DE JALISCO
PRESUPUESTO DE EGRESOS PARA EL EJERCICIO FISCAL 2025
Catálogo de Puestos por Nivel y Nomenclatura del Poder Ejecutivo sin Incluir Educación (Inclusión de Género)

El presente catálogo se emite en atención a las recomendaciones del comité para la eliminación de todas las formas de discriminación contra la mujer de naciones unidas y se podrá modificar durante el ejercicio, a fin de implementar un lenguaje incluyente y no sexista para la emisión de nombramientos del personal que ocupe el cargo.

NIVEL	NOMENCLATURA (SEXO/HOMBRE)	NOMENCLATURA (SEXO/MUJER)
25		
	DIRECTOR GENERAL DE CONTRALORIA SOCIAL Y VINCULACION INSTITUCIONAL	DIRECTORA GENERAL DE CONTRALORIA SOCIAL Y VINCULACION INSTITUCIONAL
	DIRECTOR GENERAL DE CONTROL Y EVALUACION A DEPENDENCIAS DEL EJECUTIVO	DIRECTORA GENERAL DE CONTROL Y EVALUACION A DEPENDENCIAS DEL EJECUTIVO
	DIRECTOR GENERAL DE CONTROL Y EVALUACION A ENTIDADES PARAESTATALES	DIRECTORA GENERAL DE CONTROL Y EVALUACION A ENTIDADES PARAESTATALES
	DIRECTOR GENERAL DE ORDENAMIENTO TERRITORIAL	DIRECTORA GENERAL DE ORDENAMIENTO TERRITORIAL
	DIRECTOR GENERAL DE PREVISION SOCIAL	DIRECTORA GENERAL DE PREVISION SOCIAL
	DIRECTOR GENERAL DE PROMOCION Y SEGUIMIENTO AL COMBATE A LA CORRUPCION	DIRECTORA GENERAL DE PROMOCION Y SEGUIMIENTO AL COMBATE A LA CORRUPCION
	DIRECTOR GENERAL DE PROTECCION Y GESTION AMBIENTAL	DIRECTORA GENERAL DE PROTECCION Y GESTION AMBIENTAL
	DIRECTOR GENERAL DE RECURSOS NATURALES	DIRECTORA GENERAL DE RECURSOS NATURALES
	DIRECTOR GENERAL DE TRANSVERSALIDAD Y GOBERNANZA TERRITORIAL	DIRECTORA GENERAL DE TRANSVERSALIDAD Y GOBERNANZA TERRITORIAL
	DIRECTOR GENERAL DE VERIFICACION Y CONTROL DE OBRA	DIRECTORA GENERAL DE VERIFICACION Y CONTROL DE OBRA
	DIRECTOR GENERAL JURIDICO DE LA CONTRALORIA	DIRECTORA GENERAL JURIDICA DE LA CONTRALORIA
	DIRECTOR GENERAL JURIDICO DE SEMADET	DIRECTORA GENERAL JURIDICA DE SEMADET
	DIRECTOR JURIDICO CONSULTIVO	DIRECTORA JURIDICA CONSULTIVO
	ENLACE ADMINISTRATIVO DE LA SECRETARIA DE ADMINISTRACION	ENLACE ADMINISTRATIVA DE LA SECRETARIA DE ADMINISTRACION
	PILOTO DE SECRETARIA	PILOTA DE SECRETARIA
	PRESIDENTE DE LA JUNTA LOCAL DE CONCILIACION Y ARBITRAJE	PRESIDENTA DE LA JUNTA LOCAL DE CONCILIACION Y ARBITRAJE
	SECRETARIO TECNICO G	SECRETARIA TECNICA G
	TITULAR DEL ORGANO INTERNO DE CONTROL DE LA SECRETARIA DE ADMINISTRACION	TITULAR DEL ORGANO INTERNO DE CONTROL DE LA SECRETARIA DE ADMINISTRACION
	TITULAR DEL ORGANO INTERNO DE CONTROL DE LA SECRETARIA DE LA HACIENDA PUBLICA	TITULAR DEL ORGANO INTERNO DE CONTROL DE LA SECRETARIA DE LA HACIENDA PUBLICA
	TITULAR DEL ORGANO INTERNO DE CONTROL DE LA SECRETARIA DEL SISTEMA DE ASISTENCIA SOCIAL	TITULAR DEL ORGANO INTERNO DE CONTROL DE LA SECRETARIA DEL SISTEMA DE ASISTENCIA SOCIAL
26		
	COMISARIO JEFE DE ESTADISTICA	COMISARIA JEFA DE ESTADISTICA
	COMISARIO JEFE DE LA SUPERVISION GENERAL A	COMISARIA JEFA DE LA SUPERVISION GENERAL A
	COORDINADOR DE SALUD MUNICIPAL	COORDINADORA DE SALUD MUNICIPAL
	COORDINADOR GENERAL DE PROYECTOS ESTRATEGICOS A	COORDINADORA GENERAL DE PROYECTOS ESTRATEGICOS A
	COORDINADOR GENERAL OPERATIVO DE LA FISCALIA ESPECIAL EN PERSONAS DESAPARECIDAS	COORDINADORA GENERAL OPERATIVA DE LA FISCALIA ESPECIAL EN PERSONAS DESAPARECIDAS
	COORDINADOR OPERATIVO DE SEGURIDAD A FUNCIONARIOS	COORDINADORA OPERATIVA DE SEGURIDAD A FUNCIONARIOS
	COORDINADOR OPERATIVO DEL ESCUADRON TACTICO AEREO	COORDINADORA OPERATIVA DEL ESCUADRON TACTICO AEREO
	COORDINADOR TECNICO DE INTERFASES LINEA 4	COORDINADORA TECNICA DE INTERFASES LINEA 4
	DIRECTOR ADMINISTRATIVO Y DE AUDITORIA	DIRECTORA ADMINISTRATIVA Y DE AUDITORIA
	DIRECTOR DE ANALISIS Y CONTEXTO	DIRECTORA DE ANALISIS Y CONTEXTO
	DIRECTOR DE ANALISIS Y DISCURSOS	DIRECTORA DE ANALISIS Y DISCURSOS
	DIRECTOR DE AYUDANTIA	DIRECTORA DE AYUDANTIA
	DIRECTOR DE BUSQUEDA DE PERSONAS DESAPARECIDAS	DIRECTORA DE BUSQUEDA DE PERSONAS DESAPARECIDAS
	DIRECTOR DE DESARROLLO INSTITUCIONAL	DIRECTORA DE DESARROLLO INSTITUCIONAL
	DIRECTOR DE ESTRATEGIA Y CONTENIDOS	DIRECTORA DE ESTRATEGIA Y CONTENIDOS
	DIRECTOR DE ESTUDIOS Y ANALISIS JURIDICOS	DIRECTORA DE ESTUDIOS Y ANALISIS JURIDICOS
	DIRECTOR DE GESTION Y SEGUIMIENTO	DIRECTORA DE GESTION Y SEGUIMIENTO
	DIRECTOR DE INFORMACION Y DIFUSION	DIRECTORA DE INFORMACION Y DIFUSION

GOBIERNO DEL ESTADO DE JALISCO
PRESUPUESTO DE EGRESOS PARA EL EJERCICIO FISCAL 2025
Catálogo de Puestos por Nivel y Nomenclatura del Poder Ejecutivo sin Incluir Educación (Inclusión de Género)

El presente catálogo se emite en atención a las recomendaciones del comité para la eliminación de todas las formas de discriminación contra la mujer de naciones unidas y se podrá modificar durante el ejercicio, a fin de implementar un lenguaje incluyente y no sexista para la emisión de nombramientos del personal que ocupe el cargo.

NIVEL	NOMENCLATURA (SEXO/HOMBRE)	NOMENCLATURA (SEXO/MUJER)
26		
	DIRECTOR DE INSPECTORIA A	DIRECTORA DE INSPECTORIA A
	DIRECTOR DE INTELIGENCIA GUBERNAMENTAL	DIRECTORA DE INTELIGENCIA GUBERNAMENTAL
	DIRECTOR DE INVESTIGACION DE PERSONAS DESAPARECIDAS	DIRECTORA DE INVESTIGACION DE PERSONAS DESAPARECIDAS
	DIRECTOR DE LO CONSULTIVO Y ENLACE JURIDICO DE LA CONSEJERIA JURIDICA	DIRECTORA DE LO CONSULTIVO Y ENLACE JURIDICO DE LA CONSEJERIA JURIDICA
	DIRECTOR DE LO CONTENCIOSO DE LA CONSEJERIA JURIDICA	DIRECTORA DE LO CONTENCIOSO DE LA CONSEJERIA JURIDICA
	DIRECTOR DE NUEVAS TECNOLOGIAS	DIRECTORA DE NUEVAS TECNOLOGIAS
	DIRECTOR DE PLANEACION A	DIRECTORA DE PLANEACION A
	DIRECTOR DE PLANEACION EVALUACION Y SEGUIMIENTO DE LA COORD GRAL ESTRAT DE CREC Y DE DES ECO	DIRECTORA DE PLANEACION EVALUACION Y SEGUIMIENTO DE LA COORD GRAL ESTRAT DE CREC Y DE DES ECO
	DIRECTOR DE PLANEACION TECNOLOGICA	DIRECTORA DE PLANEACION TECNOLOGICA
	DIRECTOR DE PROYECTOS TRANSVERSALES Y ESTRATEGICOS A	DIRECTORA DE PROYECTOS TRANSVERSALES Y ESTRATEGICOS A
	DIRECTOR DE SEGURIDAD DE PATRIMONIO INMOBILIARIO	DIRECTORA DE SEGURIDAD DE PATRIMONIO INMOBILIARIO
	DIRECTOR DE UNIDAD DE ANALISIS Y CONTEXTO	DIRECTORA DE UNIDAD DE ANALISIS Y CONTEXTO
	DIRECTOR DE UNIDAD DE DELITOS EN MATERIA DE TRATA DE PERSONAS	DIRECTORA DE UNIDAD DE DELITOS EN MATERIA DE TRATA DE PERSONAS
	DIRECTOR DE UNIDAD DE DETENIDOS	DIRECTORA DE UNIDAD DE DETENIDOSAS
	DIRECTOR DE UNIDAD DE IMPUTADO DESCONOCIDO	DIRECTORA DE UNIDAD DE IMPUTADO DESCONOCIDO
	DIRECTOR DE UNIDAD DE INVESTIGACION DE DELITOS COMETIDOS EN AGRAVIO DE NIÑAS NIÑOS Y ADOLESCENTES	DIRECTORA DE UNIDAD DE INVESTIGACION DE DELITOS COMETIDOS EN AGRAVIO DE NIÑAS NIÑOS Y ADOLESCENTES
	DIRECTOR DE UNIDAD DE INVESTIGACION DE DELITOS COMETIDOS POR ADOLESCENTES EN CONFLICTO CON LA LEY	DIRECTORA DE UNIDAD DE INVESTIGACION DE DELITOS COMETIDOS POR ADOLESCENTES EN CONFLICTO CON LA LEY
	DIRECTOR DE UNIDAD DE INVESTIGACION DE EXTORSIONES	DIRECTORA DE UNIDAD DE INVESTIGACION DE EXTORSIONES
	DIRECTOR DE UNIDAD DE INVESTIGACION DE HOMICIDIOS INTENCIONALES	DIRECTORA DE UNIDAD DE INVESTIGACION DE HOMICIDIOS INTENCIONALES
	DIRECTOR DE UNIDAD DE INVESTIGACION DE NARCOMENUDEO	DIRECTORA DE UNIDAD DE INVESTIGACION DE NARCOMENUDEO
	DIRECTOR DE UNIDAD DE INVESTIGACION DE ROBO A INSTITUCIONES BANCARIAS Y DE VALORES	DIRECTORA DE UNIDAD DE INVESTIGACION DE ROBO A INSTITUCIONES BANCARIAS Y DE VALORES
	DIRECTOR DE UNIDAD DE INVESTIGACION DE ROBO DE VEHICULOS	DIRECTORA DE UNIDAD DE INVESTIGACION DE ROBO DE VEHICULOS
	DIRECTOR DE UNIDAD DE INVESTIGACION DE ROBO DE VEHICULOS DE CARGA PESADA	DIRECTORA DE UNIDAD DE INVESTIGACION DE ROBO DE VEHICULOS DE CARGA PESADA
	DIRECTOR DE UNIDAD DE INVESTIGACION DE SECUESTROS	DIRECTORA DE UNIDAD DE INVESTIGACION DE SECUESTROS
	DIRECTOR DE UNIDAD DE LITIGACION	DIRECTORA DE UNIDAD DE LITIGACION
	DIRECTOR DE UNIDAD DE PUESTOS DE SOCORROS	DIRECTORA DE UNIDAD DE PUESTOS DE SOCORROS
	DIRECTOR DE UNIDAD DE ROBOS	DIRECTORA DE UNIDAD DE ROBOS
	DIRECTOR DE UNIDAD ESPECIALIZADA EN INVESTIGACION DE FEMINICIDIOS	DIRECTORA DE UNIDAD ESPECIALIZADA EN INVESTIGACION DE FEMINICIDIOS
	DIRECTOR DE UNIDAD PARA LA INVESTIGACION DE DELITOS CONTRA MUJERES Y DELITOS EN RAZON DE GENERO	DIRECTORA DE UNIDAD PARA LA INVESTIGACION DE DELITOS CONTRA MUJERES Y DELITOS EN RAZON DE GENERO
	DIRECTOR DE VINCULACION DE SECRETARIA DE ADMINISTRACION	DIRECTORA DE VINCULACION DE SECRETARIA DE ADMINISTRACION
	DIRECTOR GENERAL ADMINISTRATIVO B	DIRECTORA GENERAL ADMINISTRATIVA B
	DIRECTOR GENERAL ADMINISTRATIVO DE INFRAESTRUCTURA	DIRECTORA GENERAL ADMINISTRATIVA DE INFRAESTRUCTURA
	DIRECTOR GENERAL ADMINISTRATIVO DE LA FISCALIA ESTATAL	DIRECTORA GENERAL ADMINISTRATIVA DE LA FISCALIA ESTATAL
	DIRECTOR GENERAL ADMINISTRATIVO DE LA JEFATURA DE GABINETE	DIRECTORA GENERAL ADMINISTRATIVA DE LA JEFATURA DE GABINETE

GOBIERNO DEL ESTADO DE JALISCO
PRESUPUESTO DE EGRESOS PARA EL EJERCICIO FISCAL 2025
Catálogo de Puestos por Nivel y Nomenclatura del Poder Ejecutivo sin Incluir Educación (Inclusión de Género)

El presente catálogo se emite en atención a las recomendaciones del comité para la eliminación de todas las formas de discriminación contra la mujer de naciones unidas y se podrá modificar durante el ejercicio, a fin de implementar un lenguaje incluyente y no sexista para la emisión de nombramientos del personal que ocupe el cargo.

NIVEL	NOMENCLATURA (SEXO/HOMBRE)	NOMENCLATURA (SEXO/MUJER)
26		
	DIRECTOR GENERAL DE ADMINISTRACION DE SADER	DIRECTORA GENERAL DE ADMINISTRACION DE SADER
	DIRECTOR GENERAL DE APOYOS SOCIALES BECAS UTILES Y UNIFORMES	DIRECTORA GENERAL DE APOYOS SOCIALES BECAS UTILES Y UNIFORMES
	DIRECTOR GENERAL DE ASUNTOS AGRARIOS	DIRECTORA GENERAL DE ASUNTOS AGRARIOS
	DIRECTOR GENERAL DE ASUNTOS JURIDICOS	DIRECTORA GENERAL DE ASUNTOS JURIDICOS
	DIRECTOR GENERAL DE ATENCION CIUDADANA	DIRECTORA GENERAL DE ATENCION CIUDADANA
	DIRECTOR GENERAL DE CASA JALISCO	DIRECTORA GENERAL DE CASA JALISCO
	DIRECTOR GENERAL DE CIENCIA Y DESARROLLO TECNOLOGICO	DIRECTORA GENERAL DE CIENCIA Y DESARROLLO TECNOLOGICO
	DIRECTOR GENERAL DE COMERCIO EXTERIOR	DIRECTORA GENERAL DE COMERCIO EXTERIOR
	DIRECTOR GENERAL DE COMERCIO INTERNO	DIRECTORA GENERAL DE COMERCIO INTERNO
	DIRECTOR GENERAL DE COMPETITIVIDAD AGROALIMENTARIA	DIRECTORA GENERAL DE COMPETITIVIDAD AGROALIMENTARIA
	DIRECTOR GENERAL DE CONSTRUCCION	DIRECTORA GENERAL DE CONSTRUCCION
	DIRECTOR GENERAL DE CONTABILIDAD GUBERNAMENTAL	DIRECTORA GENERAL DE CONTABILIDAD GUBERNAMENTAL
	DIRECTOR GENERAL DE CULTURA DE PAZ	DIRECTORA GENERAL DE CULTURA DE PAZ
	DIRECTOR GENERAL DE DESARROLLO EMPRESARIAL Y ATRACCION DE INVERSION	DIRECTORA GENERAL DE DESARROLLO EMPRESARIAL Y ATRACCION DE INVERSION
	DIRECTOR GENERAL DE DESARROLLO MUNICIPAL	DIRECTORA GENERAL DE DESARROLLO MUNICIPAL
	DIRECTOR GENERAL DE DESARROLLO REGIONAL	DIRECTORA GENERAL DE DESARROLLO REGIONAL
	DIRECTOR GENERAL DE DESARROLLO RURAL	DIRECTORA GENERAL DE DESARROLLO RURAL
	DIRECTOR GENERAL DE DEUDA PUB Y CTRL DE OBLIGACIONES INSTITUCIONALES	DIRECTORA GENERAL DE DEUDA PUB Y CTRL DE OBLIGACIONES INSTITUCIONALES
	DIRECTOR GENERAL DE ESTUDIOS ESTRATEGICOS Y DESARROLLO POLITICO	DIRECTORA GENERAL DE ESTUDIOS ESTRATEGICOS Y DESARROLLO POLITICO
	DIRECTOR GENERAL DE EVALUACION Y SEGUIMIENTO	DIRECTORA GENERAL DE EVALUACION Y SEGUIMIENTO
	DIRECTOR GENERAL DE FISCALIZACION	DIRECTORA GENERAL DE FISCALIZACION
	DIRECTOR GENERAL DE FOMENTO AGROPECUARIO Y SUSTENTABILIDAD	DIRECTORA GENERAL DE FOMENTO AGROPECUARIO Y SUSTENTABILIDAD
	DIRECTOR GENERAL DE FOMENTO ARTESANAL	DIRECTORA GENERAL DE FOMENTO ARTESANAL
	DIRECTOR GENERAL DE GASTO DE SERVICIOS PERSONALES	DIRECTORA GENERAL DE GASTO DE SERVICIOS PERSONALES
	DIRECTOR GENERAL DE GASTOS DE OPERACION E INVERSION	DIRECTORA GENERAL DE GASTOS DE OPERACION E INVERSION
	DIRECTOR GENERAL DE GESTION Y FOMENTO A LA INFRAESTRUCTURA	DIRECTORA GENERAL DE GESTION Y FOMENTO A LA INFRAESTRUCTURA
	DIRECTOR GENERAL DE GESTORIA	DIRECTORA GENERAL DE GESTORIA
	DIRECTOR GENERAL DE GOBIERNO	DIRECTORA GENERAL DE GOBIERNO
	DIRECTOR GENERAL DE INCORPORACION Y SERVICIOS ESCOLARES	DIRECTORA GENERAL DE INCORPORACION Y SERVICIOS ESCOLARES
	DIRECTOR GENERAL DE INFRAESTRUCTURA RURAL	DIRECTORA GENERAL DE INFRAESTRUCTURA RURAL
	DIRECTOR GENERAL DE INGENIERIA DE COSTOS PRESUPUESTO Y EVALUACION	DIRECTORA GENERAL DE INGENIERIA DE COSTOS PRESUPUESTO Y EVALUACION
	DIRECTOR GENERAL DE INGRESOS COORDINADOS	DIRECTORA GENERAL DE INGRESOS COORDINADOS
	DIRECTOR GENERAL DE INNOVACION DESARROLLO EMPRESARIAL Y SOCIAL	DIRECTORA GENERAL DE INNOVACION DESARROLLO EMPRESARIAL Y SOCIAL
	DIRECTOR GENERAL DE INTELIGENCIA	DIRECTORA GENERAL DE INTELIGENCIA
	DIRECTOR GENERAL DE INTELIGENCIA POLITICA CRIMINAL Y PREVENCION DEL DELITO	DIRECTORA GENERAL DE INTELIGENCIA POLITICA CRIMINAL Y PREVENCION DEL DELITO
	DIRECTOR GENERAL DE LA AGADEMIA	DIRECTORA GENERAL DE LA AGADEMIA
	DIRECTOR GENERAL DE LICITACION Y CONTRATACION	DIRECTORA GENERAL DE LICITACION Y CONTRATACION
	DIRECTOR GENERAL DE MECANISMOS ALTERNATIVOS DE SOLUCION DE CONFLICTOS	DIRECTORA GENERAL DE MECANISMOS ALTERNATIVOS DE SOLUCION DE CONFLICTOS
	DIRECTOR GENERAL DE MEJORA REGULATORIA	DIRECTORA GENERAL DE MEJORA REGULATORIA
	DIRECTOR GENERAL DE ORIENTACION Y SERVICIOS	DIRECTORA GENERAL DE ORIENTACION Y SERVICIOS
	DIRECTOR GENERAL DE PLANEACION	DIRECTORA GENERAL DE PLANEACION

GOBIERNO DEL ESTADO DE JALISCO
PRESUPUESTO DE EGRESOS PARA EL EJERCICIO FISCAL 2025
Catálogo de Puestos por Nivel y Nomenclatura del Poder Ejecutivo sin Incluir Educación (Inclusión de Género)

El presente catálogo se emite en atención a las recomendaciones del comité para la eliminación de todas las formas de discriminación contra la mujer de naciones unidas y se podrá modificar durante el ejercicio, a fin de implementar un lenguaje incluyente y no sexista para la emisión de nombramientos del personal que ocupe el cargo.

NIVEL	NOMENCLATURA (SEXO/HOMBRE)	NOMENCLATURA (SEXO/MUJER)
26		
	DIRECTOR GENERAL DE PLANEACION ESTRATEGICA DEL SERVICIO ESTATAL TRIBUTARIO	DIRECTORA GENERAL DE PLANEACION ESTRATEGICA DEL SERVICIO ESTATAL TRIBUTARIO
	DIRECTOR GENERAL DE PLANEACION Y DESARROLLO DE PRODUCTOS TURISTICOS	DIRECTORA GENERAL DE PLANEACION Y DESARROLLO DE PRODUCTOS TURISTICOS
	DIRECTOR GENERAL DE PLANEACION Y EVALUACION PARTICIPATIVA	DIRECTORA GENERAL DE PLANEACION Y EVALUACION PARTICIPATIVA
	DIRECTOR GENERAL DE PRESUPUESTO	DIRECTORA GENERAL DE PRESUPUESTO
	DIRECTOR GENERAL DE PREVENCION DEL DELITO	DIRECTORA GENERAL DE PREVENCION DEL DELITO
	DIRECTOR GENERAL DE PROGRAMACION	DIRECTORA GENERAL DE PROGRAMACION
	DIRECTOR GENERAL DE PROMOCION TURISTICA	DIRECTORA GENERAL DE PROMOCION TURISTICA
	DIRECTOR GENERAL DE PROYECTOS DE INGENIERIA	DIRECTORA GENERAL DE PROYECTOS DE INGENIERIA
	DIRECTOR GENERAL DE PROYECTOS ESPECIALES	DIRECTORA GENERAL DE PROYECTOS ESPECIALES
	DIRECTOR GENERAL DE PROYECTOS ESTRATEGICOS	DIRECTORA GENERAL DE PROYECTOS ESTRATEGICOS
	DIRECTOR GENERAL DE RECAUDACION	DIRECTORA GENERAL DE RECAUDACION
	DIRECTOR GENERAL DE SEGURIDAD VIAL	DIRECTORA GENERAL DE SEGURIDAD VIAL
	DIRECTOR GENERAL DE SUPERVISION AL TRANSPORTE PUBLICO	DIRECTORA GENERAL DE SUPERVISION AL TRANSPORTE PUBLICO
	DIRECTOR GENERAL DE TURISMO DE PLAYA	DIRECTORA GENERAL DE TURISMO DE PLAYA
	DIRECTOR GENERAL DE TURISMO REGIONAL	DIRECTORA GENERAL DE TURISMO REGIONAL
	DIRECTOR GENERAL DE UNIDADES REGIONALES DE SERVICIOS ESTATALES	DIRECTORA GENERAL DE UNIDADES REGIONALES DE SERVICIOS ESTATALES
	DIRECTOR GENERAL DE VINCULACION	DIRECTORA GENERAL DE VINCULACION
	DIRECTOR GENERAL DE VINCULACION INSTITUCIONAL	DIRECTORA GENERAL DE VINCULACION INSTITUCIONAL
	DIRECTOR GENERAL DE VINCULACION Y DESARROLLO INSTITUCIONAL	DIRECTORA GENERAL DE VINCULACION Y DESARROLLO INSTITUCIONAL
	DIRECTOR GENERAL DEL REGISTRO CIVIL DEL ESTADO	DIRECTORA GENERAL DEL REGISTRO CIVIL DEL ESTADO
	DIRECTOR GENERAL DEL REGISTRO PUBLICO DE LA PROPIEDAD Y DEL COMERCIO	DIRECTORA GENERAL DEL REGISTRO PUBLICO DE LA PROPIEDAD Y DEL COMERCIO
	DIRECTOR GENERAL JURIDICA	DIRECTORA GENERAL JURIDICA
	DIRECTOR GENERAL JURIDICO DE INFRAESTRUCTURA	DIRECTORA GENERAL JURIDICA DE INFRAESTRUCTURA
	DIRECTOR GENERAL JURIDICO DE LA FISCALIA ESTATAL	DIRECTORA GENERAL JURIDICA DE LA FISCALIA ESTATAL
	DIRECTOR GENERAL JURIDICO DEL SERVICIO ESTATAL TRIBUTARIO	DIRECTORA GENERAL JURIDICA DEL SERVICIO ESTATAL TRIBUTARIO
	DIRECTOR GENERAL JURIDICO H	DIRECTORA GENERAL JURIDICA H
	DIRECTOR GENERAL RED JALISCO	DIRECTORA GENERAL RED JALISCO
	DIRECTOR VINCULACION Y GIRAS	DIRECTORA VINCULACION Y GIRAS
	OFICIAL MAYOR DEL GOBIERNO	OFICIAL MAYOR DEL GOBIERNO
	PILOTO	PILOTA
	SECRETARIO PARTICULAR ADJUNTO	SECRETARIA PARTICULAR ADJUNTA
	SECRETARIO PRIVADO DE UNIDADES ADMINISTRATIVAS DE APOYO	SECRETARIA PRIVADA DE UNIDADES ADMINISTRATIVAS DE APOYO
27		
	CAPITAN	CAPITANA
	COORDINADOR GENERAL DE ARLAS AUXILIARES	COORDINADORA GENERAL DE ARLAS AUXILIARES
	COORDINADOR GENERAL DE TRANSPARENCIA	COORDINADORA GENERAL DE TRANSPARENCIA
	DIRECTOR GENERAL DE ADMINISTRACION Y SISTEMAS	DIRECTORA GENERAL DE ADMINISTRACION Y SISTEMAS
	DIRECTOR GENERAL DE AUDITORIAS	DIRECTORA GENERAL DE AUDITORIAS
	PROCURADOR FISCAL DEL ESTADO	PROCURADORA FISCAL DEL ESTADO
28		
	COMISARIO DE LA POLICIA ESTATAL	COMISARIA DE LA POLICIA ESTATAL
	COMISARIO POLICIA ESTATAL DE CAMINOS	COMISARIA POLICIA ESTATAL DE CAMINOS
	COMISARIO VIAL	COMISARIA VIAL
	COMISIONADO ESTATAL DE BUSQUEDA DE PERSONAS DESAPARECIDAS	COMISIONADA ESTATAL DE BUSQUEDA DE PERSONAS DESAPARECIDAS

GOBIERNO DEL ESTADO DE JALISCO
PRESUPUESTO DE EGRESOS PARA EL EJERCICIO FISCAL 2025
Catálogo de Puestos por Nivel y Nomenclatura del Poder Ejecutivo sin Incluir Educación (Inclusión de Género)

El presente catálogo se emite en atención a las recomendaciones del comité para la eliminación de todas las formas de discriminación contra la mujer de naciones unidas y se podrá modificar durante el ejercicio, a fin de implementar un lenguaje incluyente y no sexista para la emisión de nombramientos del personal que ocupe el cargo.

NIVEL	NOMENCLATURA (SEXO/HOMBRE)	NOMENCLATURA (SEXO/MUJER)
28		
	COORDINADOR GENERAL DE PLANIFICACION GUBERNAMENTAL JURIDICA Y ADMINISTRATIVA	COORDINADORA GENERAL DE PLANIFICACION GUBERNAMENTAL JURIDICA Y ADMINISTRATIVA
	COORDINADOR OPERATIVO DE DELITOS COMETIDOS EN CONTRA DE MUJERES POR RAZON DE GENERO TRATA DE PERSONAS Y FEMINICIDIOS	COORDINADORA OPERATIVA DE DELITOS COMETIDOS EN CONTRA DE MUJERES POR RAZON DE GENERO TRATA DE PERSONAS Y FEMINICIDIOS
	DIRECTOR DE AUDITORIA INTERNA DE LA SECRETARIA DE ADMINISTRACION	DIRECTORA DE AUDITORIA INTERNA DE LA SECRETARIA DE ADMINISTRACION
	DIRECTOR GENERAL	DIRECTORA GENERAL
	DIRECTOR GENERAL DE ABASTECIMIENTOS	DIRECTORA GENERAL DE ABASTECIMIENTOS
	DIRECTOR GENERAL DE ADMINISTRACION Y DESARROLLO DE PERSONAL	DIRECTORA GENERAL DE ADMINISTRACION Y DESARROLLO DE PERSONAL
	DIRECTOR GENERAL DE ASUNTOS INTERNACIONALES	DIRECTORA GENERAL DE ASUNTOS INTERNACIONALES
	DIRECTOR GENERAL DE DEPOSITO Y CUSTODIA VEHICULAR	DIRECTORA GENERAL DE DEPOSITO Y CUSTODIA VEHICULAR
	DIRECTOR GENERAL DE DESARROLLO ECONOMICO	DIRECTORA GENERAL DE DESARROLLO ECONOMICO
	DIRECTOR GENERAL DE DESARROLLO ESTRATEGICO DEL SECTOR SALUD	DIRECTORA GENERAL DE DESARROLLO ESTRATEGICO DEL SECTOR SALUD
	DIRECTOR GENERAL DE EDUCACION INVESTIGACION Y CALIDAD EN SALUD	DIRECTORA GENERAL DE EDUCACION INVESTIGACION Y CALIDAD EN SALUD
	DIRECTOR GENERAL DE GESTION DE GOBIERNO	DIRECTORA GENERAL DE GESTION DE GOBIERNO
	DIRECTOR GENERAL DE GESTION TRANSVERSAL	DIRECTORA GENERAL DE GESTION TRANSVERSAL
	DIRECTOR GENERAL DE INFRAESTRUCTURA CARRETERA	DIRECTORA GENERAL DE INFRAESTRUCTURA CARRETERA
	DIRECTOR GENERAL DE INNOVACION GUBERNAMENTAL	DIRECTORA GENERAL DE INNOVACION GUBERNAMENTAL
	DIRECTOR GENERAL DE INVESTIGACION DE ZONA SUR	DIRECTORA GENERAL DE INVESTIGACION DE ZONA SUR
	DIRECTOR GENERAL DE INVESTIGACION ZONA NORTE	DIRECTORA GENERAL DE INVESTIGACION ZONA NORTE
	DIRECTOR GENERAL DE OPERACION	DIRECTORA GENERAL DE OPERACION
	DIRECTOR GENERAL DE PARTICIPACION CIUDADANA	DIRECTORA GENERAL DE PARTICIPACION CIUDADANA
	DIRECTOR GENERAL DE REGIONES	DIRECTORA GENERAL DE REGIONES
	DIRECTOR GENERAL DE REINGENIERIA ADMINISTRATIVA	DIRECTORA GENERAL DE REINGENIERIA ADMINISTRATIVA
	DIRECTOR GENERAL DE RELACIONES INSTITUCIONALES	DIRECTORA GENERAL DE RELACIONES INSTITUCIONALES
	DIRECTOR GENERAL DE SALUD PUBLICA	DIRECTORA GENERAL DE SALUD PUBLICA
	DIRECTOR GENERAL DE TECNOLOGIAS DE LA INFORMACION	DIRECTORA GENERAL DE TECNOLOGIAS DE LA INFORMACION
	DIRECTOR GENERAL DE TRANSPORTE PUBLICO	DIRECTORA GENERAL DE TRANSPORTE PUBLICO
	DIRECTOR GENERAL DEL SERVICIO NACIONAL DEL EMPLEO JALISCO	DIRECTORA GENERAL DEL SERVICIO NACIONAL DEL EMPLEO JALISCO
	DIRECTOR GENERAL DEL TRABAJO	DIRECTORA GENERAL DEL TRABAJO
	DIRECTOR GENERAL JURIDICO DE ADMINISTRACION	DIRECTORA GENERAL JURIDICA DE ADMINISTRACION
	DIRECTOR GENERAL JURIDICO DE LA CONSEJERIA JURIDICA	DIRECTORA GENERAL JURIDICA DE LA CONSEJERIA JURIDICA
	DIRECTOR GENERAL JURIDICO DE LA SECRETARIA DE TRANSPORTE	DIRECTORA GENERAL JURIDICA DE LA SECRETARIA DE TRANSPORTE
	DIRECTOR GRAL DE DESARROLLO COMUNITARIO PARA LOS CUIDADOS Y ESPACIO PUBLICO	DIRECTORA GRAL DE DESARROLLO COMUNITARIO PARA LOS CUIDADOS Y ESPACIO PUBLICO
	DIRECTOR JURIDICO Y DE TRANSPARENCIA A	DIRECTORA JURIDICA Y DE TRANSPARENCIA A
	DIRECTOR GENERAL DE LA POLICIA INVESTIGADORA	DIRECTORA GENERAL DE LA POLICIA INVESTIGADORA
	MAGISTRADO	MAGISTRADA
	PROCURADOR ESTATAL DE PROTECCION AL AMBIENTE	PROCURADORA ESTATAL DE PROTECCION AL AMBIENTE
	SECRETARIO PARTICULAR DEL JEFE DE LA OFICINA DEL GOBERNADOR	SECRETARIA PARTICULAR DEL JEFE DE LA OFICINA DEL GOBERNADOR
	SECRETARIO TECNICO DE JEFATURA DE GABINETE	SECRETARIA TECNICA DE JEFATURA DE GABINETE
	SRIO EJECUTIVO DEL CONSEJO ESTATAL DE SEGURIDAD PUBLICA	SRIA EJECUTIVA DEL CONSEJO ESTATAL DE SEGURIDAD PUBLICA

GOBIERNO DEL ESTADO DE JALISCO
PRESUPUESTO DE EGRESOS PARA EL EJERCICIO FISCAL 2025
Catálogo de Puestos por Nivel y Nomenclatura del Poder Ejecutivo sin Incluir Educación (Inclusión de Género)

El presente catálogo se emite en atención a las recomendaciones del comité para la eliminación de todas las formas de discriminación contra la mujer de naciones unidas y se podrá modificar durante el ejercicio, a fin de implementar un lenguaje incluyente y no sexista para la emisión de nombramientos del personal que ocupe el cargo.

NIVEL	NOMENCLATURA (SEXO/HOMBRE)	NOMENCLATURA (SEXO/MUJER)
28		
	SUBPROCURADOR DE DEFENSORIA PUBLICA	SUBPROCURADORA DE DEFENSORIA PUBLICA
	SUBPROCURADOR DE REPRESENTACION SOCIAL	SUBPROCURADORA DE REPRESENTACION SOCIAL
	SUBPROCURADOR DE SERVICIOS JURIDICOS	SUBPROCURADORA DE SERVICIOS JURIDICOS
	ASISTENCIALES	ASISTENCIALES
29		
	COORDINADOR GENERAL DE ASESORES	COORDINADORA GENERAL DE ASESORES
	COORDINADOR GENERAL DE PROYECTOS LINEA 4	COORDINADORA GENERAL DE PROYECTOS LINEA 4
	DIRECTOR DEL CENTRO DE REUNION Y ATENCION PARA MUJERES	DIRECTORA DEL CENTRO DE REUNION Y ATENCION PARA MUJERES
	DIRECTOR GENERAL DE PREVENCION Y REINSERCION SOCIAL	DIRECTORA GENERAL DE PREVENCION Y REINSERCION SOCIAL
	DIRECTOR GENERAL DE SEGUIMIENTO A PROCESOS	DIRECTORA GENERAL DE SEGUIMIENTO A PROCESOS
	FISCAL ESPECIALIZADO EN MATERIA DE DELITOS ELECTORALES	FISCAL ESPECIALIZADA EN MATERIA DE DELITOS ELECTORALES
	JEFE DEL SERVICIO ESTATAL TRIBUTARIO	JEFA DEL SERVICIO ESTATAL TRIBUTARIO
	SUBSECRETARIO DE ACCESO DE LAS MUJERES A UNA VIDA LIBRE DE VIOLENCIA	SUBSECRETARIA DE ACCESO DE LAS MUJERES A UNA VIDA LIBRE DE VIOLENCIA
	SUBSECRETARIO DE ASUNTOS DEL INTERIOR	SUBSECRETARIA DE ASUNTOS DEL INTERIOR
	SUBSECRETARIO DE CONTABILIDAD PRESUPUESTO Y GESTION PUBLICA	SUBSECRETARIA DE CONTABILIDAD PRESUPUESTO Y GESTION PUBLICA
	SUBSECRETARIO DE DERECHOS HUMANOS	SUBSECRETARIA DE DERECHOS HUMANOS
	SUBSECRETARIO DE EDUCACION SUPERIOR	SUBSECRETARIA DE EDUCACION SUPERIOR
	SUBSECRETARIO DE GESTION INTEGRAL DE RECURSOS Y PROGRAMAS SOCIALES	SUBSECRETARIA DE GESTION INTEGRAL DE RECURSOS Y PROGRAMAS SOCIALES
	SUBSECRETARIO DE HACIENDA	SUBSECRETARIA DE HACIENDA
	SUBSECRETARIO DE IGUALDAD DE GENERO	SUBSECRETARIA DE IGUALDAD DE GENERO
	SUBSECRETARIO DE INFRAESTRUCTURA SOCIAL	SUBSECRETARIA DE INFRAESTRUCTURA SOCIAL
	SUBSECRETARIO DE TURISMO DE PLAYA	SUBSECRETARIA DE TURISMO DE PLAYA
	SUBSECRETARIO GENERAL DE GOBIERNO	SUBSECRETARIA GENERAL DE GOBIERNO
	SUBSECRETARIO PARA EL DESARROLLO Y VINCULACION DE ORGANIZACIONES DE LA SOCIEDAD CIVIL OSC	SUBSECRETARIA PARA EL DESARROLLO Y VINCULACION DE ORGANIZACIONES DE LA SOCIEDAD CIVIL OSC
	TESORERO GENERAL	TESORERA GENERAL
	VICEFISCAL EN DERECHOS HUMANOS Y DE INVESTIGACION PARA PREVENIR Y SANCIONAR EL DELITO DE TORTURA	VICEFISCAL EN DERECHOS HUMANOS Y DE INVESTIGACION PARA PREVENIR Y SANCIONAR EL DELITO DE TORTURA
	VICEFISCAL EN INVESTIGACION ESPECIALIZADA DE CONCERTACION SOCIAL	VICEFISCAL EN INVESTIGACION ESPECIALIZADA DE CONCERTACION SOCIAL
30		
	COORDINADOR GENERAL JURIDICO DEL GOBERNADOR	COORDINADORA GENERAL JURIDICA DEL GOBERNADOR
	FISCAL ESPECIALIZADO EN COMBATE A LA CORRUPCION	FISCAL ESPECIALIZADA EN COMBATE A LA CORRUPCION
	SECRETARIO DE INTELIGENCIA Y BUSQUEDA DE PERSONAS	SECRETARIA DE INTELIGENCIA Y BUSQUEDA DE PERSONAS
	VICEFISCAL EN INVESTIGACION ESPECIALIZADA EN DELITOS PATRIMONIALES	VICEFISCAL EN INVESTIGACION ESPECIALIZADA EN DELITOS PATRIMONIALES
	VICEFISCAL EN INVESTIGACION REGIONAL	VICEFISCAL EN INVESTIGACION REGIONAL
	VICEFISCAL EN PERSONAS DESAPARECIDAS	VICEFISCAL EN PERSONAS DESAPARECIDAS
	VICEFISCAL EN INVESTIGACION CRIMINAL ESPECIALIZADA	VICEFISCAL EN INVESTIGACION CRIMINAL ESPECIALIZADA
	VICEFISCAL EN INVESTIGACION ESPECIALIZADA EN ATENCION A MUJERES, NIÑAS, NIÑOS Y ADOLESCENTES, RAZON DE GENERO Y LA FAMILIA	VICEFISCAL EN INVESTIGACION ESPECIALIZADA EN ATENCION A MUJERES, NIÑAS, NIÑOS Y ADOLESCENTES, RAZON DE GENERO Y LA FAMILIA
31		
	CONSEJERO JURIDICO	CONSEJERA JURIDICA
	CONTRALOR DEL ESTADO	CONTRALORA DEL ESTADO
	COORDINADOR GENERAL DE ANALISIS ESTRATEGICO Y COMUNICACION	COORDINADORA GENERAL DE ANALISIS ESTRATEGICO Y COMUNICACION
	FISCAL ESTATAL	FISCAL ESTATAL
	JEFE DE LA UNIDAD DE ENLACE FEDERAL Y ASUNTOS INTERNACIONALES	JEFA DE LA UNIDAD DE ENLACE FEDERAL Y ASUNTOS INTERNACIONALES

GOBIERNO DEL ESTADO DE JALISCO
PRESUPUESTO DE EGRESOS PARA EL EJERCICIO FISCAL 2025
Catálogo de Puestos por Nivel y Nomenclatura del Poder Ejecutivo sin Incluir Educación (Inclusión de Género)

El presente catálogo se emite en atención a las recomendaciones del comité para la eliminación de todas las formas de discriminación contra la mujer de naciones unidas y se podrá modificar durante el ejercicio, a fin de implementar un lenguaje incluyente y no sexista para la emisión de nombramientos del personal que ocupe el cargo.

NIVEL	NOMENCLATURA (SEXO/HOMBRE)	NOMENCLATURA (SEXO/MUJER)
31		
	PROCURADOR SOCIAL	PROCURADORA SOCIAL
	SECRETARIO DE ADMINISTRACION	SECRETARIA DE ADMINISTRACION
	SECRETARIO DE AGRICULTURA Y DESARROLLO RURAL	SECRETARIA DE AGRICULTURA Y DESARROLLO RURAL
	SECRETARIO DE CULTURA	SECRETARIA DE CULTURA
	SECRETARIO DE DESARROLLO ECONOMICO	SECRETARIA DE DESARROLLO ECONOMICO
	SECRETARIO DE DESARROLLO ENERGETICO SUSTENTABLE	SECRETARIA DE DESARROLLO ENERGETICO SUSTENTABLE
	SECRETARIO DE GESTION INTEGRAL DEL AGUA	SECRETARIA DE GESTION INTEGRAL DEL AGUA
	SECRETARIO DE IGUALDAD SUSTANTIVA ENTRE MUJERES Y HOMBRES	SECRETARIA DE IGUALDAD SUSTANTIVA ENTRE MUJERES Y HOMBRES
	SECRETARIO DE INFRAESTRUCTURA Y OBRA PUBLICA	SECRETARIA DE INFRAESTRUCTURA Y OBRA PUBLICA
	SECRETARIO DE INNOVACION CIENCIA Y TECNOLOGIA	SECRETARIA DE INNOVACION CIENCIA Y TECNOLOGIA
	SECRETARIO DE LA HACIENDA PUBLICA	SECRETARIA DE LA HACIENDA PUBLICA
	SECRETARIO DE MEDIO AMBIENTE Y DESARROLLO TERRITORIAL	SECRETARIA DE MEDIO AMBIENTE Y DESARROLLO TERRITORIAL
	SECRETARIO DE PLANEACION Y PARTICIPACION CIUDADANA	SECRETARIA DE PLANEACION Y PARTICIPACION CIUDADANA
	SECRETARIO DE SALUD	SECRETARIA DE SALUD
	SECRETARIO DE SEGURIDAD	SECRETARIA DE SEGURIDAD
	SECRETARIO DE TRABAJO Y PREVISION SOCIAL	SECRETARIA DE TRABAJO Y PREVISION SOCIAL
	SECRETARIO DE TRANSPORTE	SECRETARIA DE TRANSPORTE
	SECRETARIO DE TURISMO	SECRETARIA DE TURISMO
	SECRETARIO DEL SISTEMA DE ASISTENCIA SOCIAL	SECRETARIA DEL SISTEMA DE ASISTENCIA SOCIAL
	SECRETARIO PARTICULAR DEL GOBERNADOR	SECRETARIA PARTICULAR DEL GOBERNADOR
32		
	COORDINADOR GENERAL ESTRATEGICO DE CRECIMIENTO Y DESARROLLO ECONOMICO	COORDINADORA GENERAL ESTRATEGICA DE CRECIMIENTO Y DESARROLLO ECONOMICO
	COORDINADOR GENERAL ESTRATEGICO DE DESARROLLO SOCIAL	COORDINADORA GENERAL ESTRATEGICA DE DESARROLLO SOCIAL
	COORDINADOR GENERAL ESTRATEGICO DE GESTION DEL TERRITORIO	COORDINADORA GENERAL ESTRATEGICA DE GESTION DEL TERRITORIO
	COORDINADOR GENERAL ESTRATEGICO DE SEGURIDAD	COORDINADORA GENERAL ESTRATEGICA DE SEGURIDAD
	JEFE DE OFICINA DEL GOBERNADOR	JEFA DE OFICINA DEL GOBERNADOR
33		
	JEFE DE GABINETE	JEFA DE GABINETE
	SECRETARIO GENERAL DE GOBIERNO	SECRETARIA GENERAL DE GOBIERNO
34		
	GOBERNADOR DEL ESTADO	GOBERNADORA DEL ESTADO

GOBIERNO DEL ESTADO DE JALISCO
PRESUPUESTO DE EGRESOS PARA EL EJERCICIO FISCAL 2025
PLANTILLA DE PERSONAL POR JORNADA Y POR NIVEL

Plazas	Jornada	Nivel	Tipo	Percepción Mensual Bruta
1.- DESPACHO DEL GOBERNADOR				
Confianza				
4	40	9	C	19,649.00
2	40	11	C	20,978.00
1	40	12	C	21,384.00
1	40	14	C	22,969.00
1	40	18	C	32,526.00
1	40	34	C	157,885.00
10				

GOBIERNO DEL ESTADO DE JALISCO
PRESUPUESTO DE EGRESOS PARA EL EJERCICIO FISCAL 2025
PLANTILLA DE PERSONAL POR JORNADA Y POR NIVEL

Plazas	Jornada	Nivel	Tipo	Percepción Mensual Bruta
2.- SECRETARÍA GENERAL DE GOBIERNO				
Base				
1	30	1	B	11,548.00
4	30	4	B	12,591.00
3	30	5	B	12,746.50
2	30	6	B	13,300.25
3	30	7	B	13,738.25
3	30	8	B	14,141.00
1	30	9	B	14,737.25
2	30	10	B	15,075.25
1	30	11	B	15,735.50
27	40	1	B	15,397.00
3	40	3	B	16,346.00
36	40	4	B	16,788.00
25	40	5	B	16,993.00
31	40	6	B	17,731.00
52	40	7	B	18,316.00
15	40	8	B	18,852.00
25	40	9	B	19,649.00
18	40	10	B	20,100.00
188	40	11	B	20,978.00
1	40	14	B	22,969.00
441				
Confianza				
1	30	7	C	13,738.25
1	30	8	C	14,141.00
1	30	9	C	14,737.25
3	30	11	C	15,735.50
1	40	1	C	15,397.00
5	40	3	C	16,346.00
8	40	4	C	16,788.00
4	40	6	C	17,731.00
25	40	7	C	18,316.00
4	40	8	C	18,852.00
22	40	9	C	19,649.00
10	40	10	C	20,100.00
193	40	11	C	20,978.00
50	40	12	C	21,384.00
103	40	13	C	22,063.00
36	40	14	C	22,969.00
60	40	15	C	23,910.00
17	40	16	C	25,318.00
12	40	17	C	28,312.00
25	40	18	C	32,526.00
1	40	19	C	36,395.00
8	40	20	C	39,092.00
13	40	21	C	42,370.00
4	40	22	C	45,669.00

GOBIERNO DEL ESTADO DE JALISCO
PRESUPUESTO DE EGRESOS PARA EL EJERCICIO FISCAL 2025
PLANTILLA DE PERSONAL POR JORNADA Y POR NIVEL

Plazas	Jornada	Nivel	Tipo	Percepción Mensual Bruta
2.- SECRETARÍA GENERAL DE GOBIERNO				
Confianza				
11	40	23	C	50,630.00
14	40	24	C	58,885.00
10	40	25	C	66,873.00
11	40	26	C	73,783.00
1	40	28	C	90,438.00
3	40	29	C	107,669.00
1	40	33	C	147,342.00
658				
1099				

GOBIERNO DEL ESTADO DE JALISCO
PRESUPUESTO DE EGRESOS PARA EL EJERCICIO FISCAL 2025
PLANTILLA DE PERSONAL POR JORNADA Y POR NIVEL

Plazas	Jornada	Nivel	Tipo	Percepción Mensual Bruta
3.- SECRETARÍA DE LA HACIENDA PÚBLICA				
Base				
10	30	1	B	11,548.00
1	30	3	B	12,260.75
5	30	4	B	12,591.00
1	30	5	B	12,746.50
2	30	6	B	13,300.25
1	30	7	B	13,738.25
1	30	9	B	14,737.25
1	30	10	B	15,075.25
8	40	1	B	15,397.00
7	40	2	B	15,843.00
4	40	3	B	16,346.00
254	40	4	B	16,788.00
29	40	5	B	16,993.00
33	40	6	B	17,731.00
81	40	7	B	18,316.00
10	40	8	B	18,852.00
36	40	9	B	19,649.00
61	40	10	B	20,100.00
38	40	11	B	20,978.00
1	40	14	B	22,969.00
584				
Confianza				
1	30	9	C	14,737.25
3	30	11	C	15,735.50
11	40	4	C	16,788.00
148	40	6	C	17,731.00
6	40	7	C	18,316.00
7	40	8	C	18,852.00
100	40	9	C	19,649.00
86	40	10	C	20,100.00
377	40	11	C	20,978.00
68	40	12	C	21,384.00
92	40	13	C	22,063.00
47	40	14	C	22,969.00
102	40	15	C	23,910.00
71	40	16	C	25,318.00
32	40	17	C	28,312.00
38	40	18	C	32,526.00
3	40	19	C	36,395.00
33	40	20	C	39,092.00
4	40	21	C	42,370.00
11	40	22	C	45,669.00
31	40	23	C	50,830.00
14	40	24	C	58,885.00

GOBIERNO DEL ESTADO DE JALISCO
PRESUPUESTO DE EGRESOS PARA EL EJERCICIO FISCAL 2025
PLANTILLA DE PERSONAL POR JORNADA Y POR NIVEL

Plazas	Jornada	Nivel	Tipo	Percepción Mensual Bruta
3.- SECRETARÍA DE LA HACIENDA PÚBLICA				
Confianza				
2	40	25	C	66,873.00
13	40	26	C	73,783.00
3	40	27	C	82,120.00
4	40	29	C	107,669.00
1	40	31	C	137,143.00
1308				
1892				

GOBIERNO DEL ESTADO DE JALISCO
PRESUPUESTO DE EGRESOS PARA EL EJERCICIO FISCAL 2025
PLANTILLA POR PLAZAS Y HORAS

04.- Secretaría de Educación (Subsistema Estatal)

Plazas	Horas	*Categoría Puesto	Nomenclatura	Zona Económica	Nivel Salarial	Nivel Tabulador	Percepción Mensual Bruta por Plaza/Hora
97	0	E0101	INSPECTORA DE JARDINES DE NINOS	2	5	07	27,039
2	0	E0101	INSPECTORA DE JARDINES DE NINOS	2	5	7B	40,309
1	0	E0101	INSPECTORA DE JARDINES DE NINOS	2	6	7C	48,801
1	0	E0101	INSPECTORA DE JARDINES DE NINOS	2	7	7C	53,293
2	0	E0101	INSPECTORA DE JARDINES DE NINOS	2	8	7D	68,290
4	0	E0101	INSPECTORA DE JARDINES DE NINOS	3	3	07	35,201
1	0	E0101	INSPECTORA DE JARDINES DE NINOS	3	4	7A	42,917
86	0	E0104	PLAZA COMPLEMENTARIA DE INSPECTOR JARDIN DE N FORANEO DOBLE T	2	3	07	18,105
3	0	E0104	PLAZA COMPLEMENTARIA DE INSPECTOR JARDIN DE N FORANEO DOBLE T	3	3	07	26,079
9	0	E0105	INSPECTOR GENERAL DE SECTOR DE JARDIN DE NINOS	2	3	07	30,203
1	0	E0105	INSPECTOR GENERAL DE SECTOR DE JARDIN DE NINOS	2	7	7C	59,529
1	0	E0105	INSPECTOR GENERAL DE SECTOR DE JARDIN DE NINOS	2	9	7I	97,025
1	0	E0105	INSPECTOR GENERAL DE SECTOR DE JARDIN DE NINOS	3	9	7I	127,515
11	0	E0106	PLAZA COMPLEM. INSPEC. GRAL. DE SECTOR JARDIN DE N. FOR. D/T	2	3	07	22,027
1	0	E0106	PLAZA COMPLEM. INSPEC. GRAL. DE SECTOR JARDIN DE N. FOR. D/T	3	3	07	24,032
456	0	E0121	DIRECTORA DE JARDIN DE NINOS	2	3	07	15,523
7	0	E0121	DIRECTORA DE JARDIN DE NINOS	2	4	7A	20,904
8	0	E0121	DIRECTORA DE JARDIN DE NINOS	2	5	7B	27,816
7	0	E0121	DIRECTORA DE JARDIN DE NINOS	2	7	7C	36,533
1	0	E0121	DIRECTORA DE JARDIN DE NINOS	2	8	7D	46,801
1	0	E0121	DIRECTORA DE JARDIN DE NINOS	2	9	7I	59,486
22	0	E0121	DIRECTORA DE JARDIN DE NINOS	3	3	07	18,868
1	0	E0121	DIRECTORA DE JARDIN DE NINOS	3	5	7B	36,038
5	0	E0125	DIRECTOR PARA CENTRO DE DESARROLLO INFANTIL	2	3	07	20,490
0	1185	E0165	PROFR DE ENSEÑAZAS MUSICALES ELEMENTALES PARA JARDIN DE NIÑOS	2	3	07	482
0	90	E0165	PROFR DE ENSEÑAZAS MUSICALES ELEMENTALES PARA JARDIN DE NIÑOS	3	3	07	618
268	0	E0167	PROF ENS MUSICAL	2	3	07	9,527
34	0	E0167	PROF ENS MUSICAL	2	4	7A	12,994
10	0	E0167	PROF ENS MUSICAL	2	5	7B	18,755
2	0	E0167	PROF ENS MUSICAL	2	7	7C	21,881
8	0	E0167	PROF ENS MUSICAL	3	3	07	12,158
1	0	E0167	PROF ENS MUSICAL	3	4	7A	16,323
2706	0	E0181	MAESTRA DE JARDIN DE NINOS	2	3	07	11,747
261	0	E0181	MAESTRA DE JARDIN DE NINOS	2	4	7A	15,718
58	0	E0181	MAESTRA DE JARDIN DE NINOS	2	5	7B	20,816
20	0	E0181	MAESTRA DE JARDIN DE NINOS	2	7	7C	27,247
3	0	E0181	MAESTRA DE JARDIN DE NINOS	2	8	7D	34,874
1	0	E0181	MAESTRA DE JARDIN DE NINOS	2	9	7I	44,181
119	0	E0181	MAESTRA DE JARDIN DE NINOS	3	3	07	15,081
15	0	E0181	MAESTRA DE JARDIN DE NINOS	3	4	7A	20,261
3	0	E0181	MAESTRA DE JARDIN DE NINOS	3	5	7B	26,914
4	0	E0181	MAESTRA DE JARDIN DE NINOS	3	7	7C	35,305
0	523	E0183	HORAS DE ACOMPAÑANTE DE MUSICA PARA JARDIN DE NIÑOS	2	3	07	533
0	37	E0183	HORAS DE ACOMPAÑANTE DE MUSICA PARA JARDIN DE NIÑOS	2	4	7A	714

* La columna denominada "Categoría [illegible]

GOBIERNO DEL ESTADO DE JALISCO
PRESUPUESTO DE EGRESOS PARA EL EJERCICIO FISCAL 2025
PLANTILLA POR PLAZAS Y HORAS

04.- Secretaría de Educación (Subsistema Estatal)

Plazas	Horas	*Categoría Puesto	Nomenclatura	Zona Económica	Nivel Salarial	Nivel Tabulador	Percepción Mensual Bruta por Plaza/Hora
0	16	E0183	HORAS DE ACOMPAÑANTE DE MUSICA PARA JARDIN DE NINOS	3	3	07	685
5	0	E0187	MTRA. JARD. DE N. NO. T. C.C.	2	3	07	11,240
1	0	E0187	MTRA. JARD. DE N. NO. T. C.C.	3	3	07	14,555
5	0	E0189	MTRA. JARD. DE NIÑOS NO. T.	2	3	07	11,240
38	0	E0195	EDUCADORA PARA CENDI	2	3	07	16,218
8	0	E0195	EDUCADORA PARA CENDI	2	4	7A	20,138
1	0	E0195	EDUCADORA PARA CENDI	2	5	7B	24,766
1	0	E0195	EDUCADORA PARA CENDI	2	7	7C	30,150
1560	0	E0197	NIÑERA	2	3	07	9,856
51	0	E0197	NIÑERA	3	3	07	11,523
113	0	E0198	ASIST. INTELEDUCATIVO	2	3	07	9,555
127	0	E0201	INSPECTOR DE ZONA DE ENSENANZA PRIMARIA	2	3	07	27,039
4	0	E0201	INSPECTOR DE ZONA DE ENSENANZA PRIMARIA	2	4	7A	32,890
2	0	E0201	INSPECTOR DE ZONA DE ENSENANZA PRIMARIA	2	5	7B	40,308
2	0	E0201	INSPECTOR DE ZONA DE ENSENANZA PRIMARIA	2	7	7C	53,293
5	0	E0201	INSPECTOR DE ZONA DE ENSENANZA PRIMARIA	2	8	7D	68,280
9	0	E0201	INSPECTOR DE ZONA DE ENSENANZA PRIMARIA	2	9	7E	87,487
8	0	E0201	INSPECTOR DE ZONA DE ENSENANZA PRIMARIA	3	3	07	35,201
1	0	E0201	INSPECTOR DE ZONA DE ENSENANZA PRIMARIA	3	8	BC	61,067
1	0	E0201	INSPECTOR DE ZONA DE ENSENANZA PRIMARIA	3	8	7D	89,108
150	0	E0202	PLAZA COMPLEM. INSPECTOR ZONA DE ENS. PRIMARIA DOBLE TURNO	2	3	07	19,105
7	0	E0202	PLAZA COMPLEM. INSPECTOR ZONA DE ENS. PRIMARIA DOBLE TURNO	3	3	07	26,079
10	0	E0205	JEFE DE SECTOR DE EDUCACION PRIMARIA	2	3	07	30,202
2	0	E0205	JEFE DE SECTOR DE EDUCACION PRIMARIA	2	5	7B	45,024
1	0	E0205	JEFE DE SECTOR DE EDUCACION PRIMARIA	2	8	BC	52,276
3	0	E0205	JEFE DE SECTOR DE EDUCACION PRIMARIA	2	8	7D	76,281
1	0	E0205	JEFE DE SECTOR DE EDUCACION PRIMARIA	2	9	7E	97,724
1	0	E0205	JEFE DE SECTOR DE EDUCACION PRIMARIA	3	3	07	39,409
24	0	E0206	PLAZA COMPLEM. JEFE DE SECTOR DE EDUC. PRIMARIA FORANEO D/T	2	3	07	22,627
1	0	E0206	PLAZA COMPLEM. JEFE DE SECTOR DE EDUC. PRIMARIA FORANEO D/T	3	3	07	24,032
2	0	E0211	INSP. DE ADIEST. PRIM.	2	3	07	18,404
1	0	E0215	INSP. DE BIBLIO Y MUSEOS	2	3	07	13,789
1	0	E0219	DIRECTOR DE PRIMARIA DE TIEMPO COMPLETO TITULADO EN LA LICEN	2	3	07	20,820
916	0	E0221	DIRECTOR DE PRIMARIA	2	3	07	15,523
30	0	E0221	DIRECTOR DE PRIMARIA	2	4	7A	20,904
20	0	E0221	DIRECTOR DE PRIMARIA	2	5	7B	27,816
9	0	E0221	DIRECTOR DE PRIMARIA	2	8	BC	32,175
14	0	E0221	DIRECTOR DE PRIMARIA	2	7	7C	38,533
5	0	E0221	DIRECTOR DE PRIMARIA	2	8	7D	46,801
12	0	E0221	DIRECTOR DE PRIMARIA	2	9	7E	59,408
50	0	E0221	DIRECTOR DE PRIMARIA	3	3	07	19,968
1	0	E0221	DIRECTOR DE PRIMARIA	3	4	7A	27,019
1	0	E0221	DIRECTOR DE PRIMARIA	3	8	BC	41,725
277	0	E0263	MTRO. DE ADIES. PRIM. 10 H.	2	3	07	6,003
3	0	E0263	MTRO. DE ADIES. PRIM. 10 H.	3	3	07	7,938

* La columna denominada "Categoría Puesto" se refiere únicamente a plazas de confianza, siendo estos niveles equivalentes que deben ser considerados por las Dependencias, Unidades de Adscripción y/o Entidades

GOBIERNO DEL ESTADO DE JALISCO
PRESUPUESTO DE EGRESOS PARA EL EJERCICIO FISCAL 2025
PLANTILLA POR PLAZAS Y HORAS

04.- Secretaría de Educación (Subsistema Estatal)

Plazas	Horas	*Categoría Puesto	Nomenclatura	Zona Económica	Nivel Salarial	Nivel Tabulador	Percepción Mensual Bruta por Plaza/Hora
5	0	E0271	MAESTRO DE PRIMARIA NOCTURNA	2	3	07	8,870
1	0	E0271	MAESTRO DE PRIMARIA NOCTURNA	2	4	7A	11,480
2	II	I 0273	MTRO. DE PRIM. NOCT. 3/4	2	3	07	8,915
4	II	I 0279	MTRO. DE PRIM. NOCT. NO. T.	2	3	07	8,777
9706	0	E0281	MAESTRO DE GRUPO DE PRIMARIA	2	3	07	11,747
2157	0	E0281	MAESTRO DE GRUPO DE PRIMARIA	2	4	7A	15,718
403	0	E0281	MAESTRO DE GRUPO DE PRIMARIA	2	5	7B	20,916
8	0	E0281	MAESTRO DE GRUPO DE PRIMARIA	2	6	BC	24,032
134	0	E0281	MAESTRO DE GRUPO DE PRIMARIA	2	7	7C	27,247
7	0	E0281	MAESTRO DE GRUPO DE PRIMARIA	2	8	7D	34,874
7	II	I 0281	MAESTRO DE GRUPO DE PRIMARIA	2	9	7I	44,181
426	0	E0281	MAESTRO DE GRUPO DE PRIMARIA	3	3	07	15,081
152	0	E0281	MAESTRO DE GRUPO DE PRIMARIA	3	4	7A	20,261
26	II	I 0281	MAESTRO DE GRUPO DE PRIMARIA	3	5	7B	26,814
2	II	I 0281	MAESTRO DE GRUPO DE PRIMARIA	3	8	7D	44,886
1	0	E0281	MAESTRO DE GRUPO DE PRIMARIA	3	9	7E	57,401
54	0	E0287	MTRO. DE PRIM. NO. T. C.C.	2	3	07	11,240
8	0	E0287	MTRO. DE PRIM. NO. T. C.C.	2	4	7A	15,888
5	0	E0287	MTRO. DE PRIM. NO. T. C.C.	3	3	07	14,555
1	0	E0287	MTRO. DE PRIM. NO. T. C.C.	3	4	7A	20,231
37	II	I 0289	MAESTRO DE PRIMARIA NO TITULADO	2	3	07	11,240
2	II	I 0289	MAESTRO DE PRIMARIA NO TITULADO	2	4	7A	15,888
1	0	E0289	MAESTRO DE PRIMARIA NO TITULADO	2	5	7B	20,706
3	0	E0299	MAESTRO DE GRUPO DE PRIMARIA DE 3/4 DE TIEMPO EN CURSO CCNT	2	3	07	15,287
22	0	E0302	INSPECTOR DE SECUNDARIA DT.	2	3	07	33,077
1	II	I 0302	INSPECTOR DE SECUNDARIA DT	2	4	7A	40,127
1	II	I 0302	INSPECTOR DE SECUNDARIA DT.	2	7	7C	65,765
3	0	E0302	INSPECTOR DE SECUNDARIA DT.	2	5	7D	64,143
1	0	E0302	INSPECTOR DE SECUNDARIA DT	3	3	07	43,168
23	II	I 0303	PLAZA COMPLEMENTARIA INSPECTOR DE SECUNDARIA DT	2	1	07	24,687
1	II	I 0303	PLAZA COMPLEMENTARIA INSPECTOR DE SECUNDARIA DT	2	2	07	22,807
2	0	E0303	PLAZA COMPLEMENTARIA INSPECTOR DE SECUNDARIA DT	2	3	07	28,134
1	II	I 0303	PLAZA COMPLEMENTARIA INSPECTOR DE SECUNDARIA DT	3	1	07	30,365
208	II	I 0322	DIRECTOR DE SEC. DE 2 TURNOS	2	3	07	22,136
10	0	E0322	DIRECTOR DE SEC. DE 2 TURNOS	2	4	7A	28,784
5	0	E0322	DIRECTOR DE SEC. DE 2 TURNOS	2	5	7B	36,200
2	II	I 0322	DIRECTOR DE SEC. DE 2 TURNOS	2	7	7C	53,487
2	0	E0322	DIRECTOR DE SEC. DE 2 TURNOS	2	8	7D	72,684
4	0	E0322	DIRECTOR DE SEC. DE 2 TURNOS	3	3	07	26,827
36	0	E0323	DIRECTOR DE SECUNDARIA DE 1 TURNO	2	3	07	21,936
1	0	E0323	DIRECTOR DE SECUNDARIA DE 1 TURNO	2	4	7A	28,582
4	0	E0323	DIRECTOR DE SECUNDARIA DE 1 TURNO	3	3	07	26,827
51	0	E0331	CONTRALOR	2	3	07	13,859
171	II	I 0342	SUBDIRECTOR DE SEC. GRAL. 2 TURNOS	2	3	07	21,304
1	II	I 0342	SUBDIRECTOR DE SEC. GRAL. 2 TURNOS	2	4	7A	27,700

* La columna denominada "Categoría Puesto" corresponde a plazas de base y de confianza, siendo estas últimas aquellas que deben contar con el respaldo por escrito del C. titular de la dependencia para la que labora.

GOBIERNO DEL ESTADO DE JALISCO
PRESUPUESTO DE EGRESOS PARA EL EJERCICIO FISCAL 2025
PLANTILLA POR PLAZAS Y HORAS

04.- Secretaría de Educación (Subsistema Estatal)

Plazas	Horas	*Categoría Puesto	Nomenclatura	Zona Económica	Nivel Salarial	Nivel Tabulador	Percepción Mensual Bruta por Plaza/Hora
1	0	E0342	SUBDIRECTOR DE SEC. GRAL. 2 TURNOS	2	5	7B	36,761
2	0	E0342	SUBDIRECTOR DE SEC. GRAL. 2 TURNOS	3	3	07	27,547
35	0	E0343	SUBDIRECTOR DE SEC. GRAL. DE 1 TURNO	2	5	07	21,310
1	0	E0343	SUBDIRECTOR DE SEC. GRAL. DE 1 TURNO	3	3	07	27,547
86	0	E0347	OFICIAL MAYOR DE ED. SEC.	2	3	07	13,705
2	0	E0347	OFICIAL MAYOR DE ED. SEC.	3	3	07	17,845
4	0	E0353	COORD. DE MODULO	2	3	07	13,173
10	0	E0355	COORD. ACADEMICO	2	3	07	13,437
0	84781	E0363	PROFESOR DE ENSEÑANZA SECUNDARIA	2	3	07	596
0	11218	E0363	PROFESOR DE ENSEÑANZA SECUNDARIA	2	4	7A	802
0	2379	E0363	PROFESOR DE ENSEÑANZA SECUNDARIA	2	5	7B	1,067
0	244	E0363	PROFESOR DE ENSEÑANZA SECUNDARIA	2	7	7C	1,401
0	0	E0363	PROFESOR DE ENSEÑANZA SECUNDARIA	2	5	7D	1,780
0	22	E0363	PROFESOR DE ENSEÑANZA SECUNDARIA	2	9	7I	2,282
0	1809	E0363	PROFESOR DE ENSEÑANZA SECUNDARIA	3	3	07	769
0	503	E0363	PROFESOR DE ENSEÑANZA SECUNDARIA	3	4	7A	1,030
0	55	E0363	PROFESOR DE ENSEÑANZA SECUNDARIA	3	5	7B	1,384
0	18714	E0365	PROFESOR DE ADIESTRAMIENTO, DE SECUNDARIA	2	3	07	596
0	998	E0365	PROFESOR DE ADIESTRAMIENTO, DE SECUNDARIA	2	4	7A	802
0	132	E0365	PROFESOR DE ADIESTRAMIENTO, DE SECUNDARIA	2	5	7B	1,067
0	48	E0365	PROFESOR DE ADIESTRAMIENTO, DE SECUNDARIA	2	7	7C	1,401
0	412	E0365	PROFESOR DE ADIESTRAMIENTO, DE SECUNDARIA	3	3	07	769
0	75	E0365	PROFESOR DE ADIESTRAMIENTO, DE SECUNDARIA	3	4	7A	1,030
0	12	E0392	HORAS DE ENSEÑANZA SECUNDARIA PARA FORTALECIMIENTO CURRICULA	2	3	07	603
59	0	E0465	PROFESOR DE ADIESTRAMIENTO DE TALLER CON 10 HORAS	2	3	07	6,039
5	0	E0465	PROFESOR DE ADIESTRAMIENTO DE TALLER CON 10 HORAS	2	4	7A	8,101
2	0	E0465	PROFESOR DE ADIESTRAMIENTO DE TALLER CON 10 HORAS	3	3	07	7,791
81	0	E0629	DIRECTOR DE ESCUELA DE EDUCACION ESPECIAL	2	3	07	15,709
1	0	E0629	DIRECTOR DE ESCUELA DE EDUCACION ESPECIAL	2	4	7A	21,159
1	0	E0629	DIRECTOR DE ESCUELA DE EDUCACION ESPECIAL	2	6	BC	32,573
3	0	E0629	DIRECTOR DE ESCUELA DE EDUCACION ESPECIAL	3	3	07	20,243
14	0	E0633	SUPERVISOR DE EDUCACION ESPECIAL	2	3	07	23,526
1	0	E0633	SUPERVISOR DE EDUCACION ESPECIAL	2	5	7B	34,468
1	0	E0633	SUPERVISOR DE EDUCACION ESPECIAL	3	3	07	29,752
10	0	E0634	PLAZA COMPLEM. SUPERVISOR DE EDUCACION ESPECIAL FORANEO D/T	2	3	07	22,950
1	0	E0634	PLAZA COMPLEM. SUPERVISOR DE EDUCACION ESPECIAL FORANEO D/T	3	3	07	28,079
475	0	E0687	MAESTRO DE EDUCACION ESPECIAL	2	3	07	12,221
195	0	E0687	MAESTRO DE EDUCACION ESPECIAL	2	4	7A	18,362
29	0	E0687	MAESTRO DE EDUCACION ESPECIAL	2	5	7B	21,880
11	0	E0687	MAESTRO DE EDUCACION ESPECIAL	2	7	7C	28,306
1	0	E0687	MAESTRO DE EDUCACION ESPECIAL	2	5	7D	36,132
20	0	E0687	MAESTRO DE EDUCACION ESPECIAL	3	3	07	15,700
9	0	E0687	MAESTRO DE EDUCACION ESPECIAL	3	4	7A	21,104
20	0	E0688	MTRO. ED. ESP. NO. T. C.C.	2	3	07	11,240
3	0	E0688	MTRO. ED. ESP. NO. T. C.C.	2	4	7A	15,888

* La columna denominada "Categoría Puesto" corresponde a plazas de base y de confianza, siendo estas últimas aquellas que deben contar con el respaldo por escrito del C. titular de la dependencia para la que labora.

GOBIERNO DEL ESTADO DE JALISCO
PRESUPUESTO DE EGRESOS PARA EL EJERCICIO FISCAL 2025
PLANTILLA POR PLAZAS Y HORAS

04.- Secretaría de Educación (Subsistema Estatal)

Plazas	Horas	*Categoría Puesto	Nomenclatura	Zona Económica	Nivel Salarial	Nivel Tabulador	Percepción Mensual Bruta por Plaza/Hora
1	0	E0688	MTRO. ED. ESP. NO. T. C.C.	2	5	7D	36,102
1	0	E0688	MTRO. ED. ESP. NO. T. C.C.	3	4	7A	20,231
88	0	E0689	MAESTRO PSICOLOGO ORIENTADOR PARA EDUCACION ESPECIAL	2	3	07	12,221
32	0	E0689	MAESTRO PSICOLOGO ORIENTADOR PARA EDUCACION ESPECIAL	2	4	7A	16,362
3	0	E0689	MAESTRO PSICOLOGO ORIENTADOR PARA EDUCACION ESPECIAL	2	5	7B	21,880
1	0	E0689	MAESTRO PSICOLOGO ORIENTADOR PARA EDUCACION ESPECIAL	2	5	7D	36,132
4	0	E0689	MAESTRO PSICOLOGO ORIENTADOR PARA EDUCACION ESPECIAL	3	3	07	15,700
8	0	E0701	INSPECTOR DE EDUCACION FISICA	2	3	07	38,984
47	0	E0758	PROMOTOR EDUC. FIS. 15/H.	2	3	07	7,838
1	0	E0758	PROMOTOR EDUC. FIS. 15/H.	3	3	07	10,013
0	10419	E0763	PROFESOR NORMALISTA DE EDUCACION FISICA	2	3	07	596
0	2431	E0763	PROFESOR NORMALISTA DE EDUCACION FISICA	2	4	7A	802
0	528	E0763	PROFESOR NORMALISTA DE EDUCACION FISICA	2	5	7B	1,067
0	66	E0763	PROFESOR NORMALISTA DE EDUCACION FISICA	2	7	7C	1,401
0	6	E0763	PROFESOR NORMALISTA DE EDUCACION FISICA	2	9	7E	2,282
0	470	E0763	PROFESOR NORMALISTA DE EDUCACION FISICA	3	3	07	769
0	118	E0763	PROFESOR NORMALISTA DE EDUCACION FISICA	3	4	7A	1,038
0	0	E0765	PROFESOR NORMALISTA DE EDUCACION FISICA	3	5	7B	1,384
2	0	E0767	SUBJEFE EDUC. FIS. DEPORTIVA	2	3	07	8,829
3	0	E1027	DIRECTOR DE ARTES Y OF.	2	3	07	13,167
1	0	E1029	DIR. DE ARTES GRAF.	2	3	07	10,293
12	0	E1051	MAESTRO TEC. ARTES Y OFIC.	2	3	07	11,003
6	0	E1053	MAESTRO TEC. ARTES GRAFIC.	2	3	07	8,570
152	0	E1055	PROMOTOR ACT. ART. ELEM. 15/H.	2	3	07	8,512
4	0	E1055	PROMOTOR ACT. ART. ELEM. 15/H.	3	3	07	10,889
0	2259	E1067	PROFESOR DE ARTES EN EDUCACIÓN BÁSICA	2	3	07	593
0	36	E1067	PROFESOR DE ARTES EN EDUCACIÓN BÁSICA	3	3	07	764
3	0	E1305	JEFE DE MISION CULTURAL	2	3	07	16,573
29	0	E1331	MAESTRO "A" DE MISION CULTURAL	2	3	07	14,178
869	0	E2335	PREFECTO C	2	3	07	12,045
20	0	E2335	PREFECTO C	3	3	07	16,263
5	0	E2411	AYUDANTE LABORATORIO.	2	3	07	10,915
677	II	E2413	TECNOLOGO G	2	3	07	12,005
12	II	E2413	TECNOLOGO G.	3	3	07	15,447
137	0	E2515	TRABAJADORA SOCIAL	2	3	07	11,266
2	0	E2515	TRABAJADORA SOCIAL	3	3	07	14,461
111	II	E2603	ASESOR TECNICO	2	3	07	10,882
134	0	E2605	ESPECIALISTA EDUCATIVO	2	3	07	13,664
1	0	E2610	SRIO. DE COMIS. ESC.	2	3	07	9,293
2	0	E2615	VOCAL	2	3	07	9,639
2	0	E2617	COORDINADOR COMUNITARIO	2	3	07	9,298
13	0	E2801	MAESTRO TÉCNICO COORD.	2	3	07	12,249
1	0	E2801	MAESTRO TÉCNICO COORD.	2	7	7C	20,457
375	II	E2803	MAESTRO TÉCNICO	2	3	07	11,068
14	II	E2803	MAESTRO TÉCNICO	2	4	7A	15,220

* La columna denominada "Categoría Puesto" contiene las plazas de base y de confianza, siendo estas últimas aquellas que deben contar con el respaldo por escrito del C. titular de la dependencia para la cual prestan sus servicios.

GOBIERNO DEL ESTADO DE JALISCO
PRESUPUESTO DE EGRESOS PARA EL EJERCICIO FISCAL 2025
PLANTILLA POR PLAZAS Y HORAS

04.- Secretaría de Educación (Subsistema Estatal)

Plazas	Horas	*Categoría Puesto	Nomenclatura	Zona Económica	Nivel Salarial	Nivel Tabulador	Percepción Mensual Bruta por Plaza/Hora
3	0	E2803	MAESTRO TÉCNICO	2	5	7B	21,242
2	0	E2803	MAESTRO TÉCNICO	2	7	7C	27,817
1	0	E2803	MAESTRO TÉCNICO	3	5	07	15,286
14	0	E2881	MAESTRO DE EDUCACION PARA JOVENES Y ADULTOS	2	5	07	11,713
1	0	E2881	MAESTRO DE EDUCACION PARA JOVENES Y ADULTOS	3	5	07	15,081
0	2857	E3001	PROFESOR DE INGLES DE SECUNDARIAS	2	5	07	596
0	0	E3001	PROFESOR DE INGLES DE SECUNDARIAS	3	5	07	760
0	4327	E8023	HORAS DE ASOCIADO A	2	5	07	493
0	1978	E8025	HORAS DE ASOCIADO B	2	5	07	547
0	2370	E8027	HORAS DE TITULAR A	2	5	07	706
0	1515	E8029	HORAS DE TITULAR B	2	5	07	818
0	1911	E8033	HORAS DE ASOCIADO C	2	5	07	613
0	3145	E8035	HORAS DE TITULAR C	2	5	07	968
10	0	E8061	SUBDIRECTOR DE ESCUELA NORMAL	2	5	07	23,633
12	0	E8063	SUBDIRECTOR DE INVESTIGACION	2	5	07	23,633
10	0	E8071	DIRECTOR DE ESCUELA NORMAL	2	5	07	27,215
1	0	E8081	INSPECTOR DE ESCUELA NORMAL	2	5	07	26,075
49	0	EM180	MEDICO E.I.I.P.	2	5	07	11,768
2	0	EM180	MEDICO E.I.I.P.	3	5	07	15,288
52	0	EP280	PEDAGOGO E.I.I.P.	2	5	07	11,768
2	0	EP280	PEDAGOGO E.I.I.P.	3	5	07	15,288
84	0	ES380	PSICOLOGO E.I.I.P.	2	5	07	11,768
4	0	ES380	PSICOLOGO E.I.I.P.	3	5	07	15,288
53	0	ET480	TRABAJADOR SOCIAL E.I.I.P.	2	5	07	11,768
4	0	ET480	TRABAJADOR SOCIAL E.I.I.P.	3	5	07	15,288
195	0	A01807	JEFE DE OFICINA	2	5	07	10,839
395	0	A01820	AYUDANTE ADMINISTRATIVO	2	5	07	9,324
12	0	A01820	AYUDANTE ADMINISTRATIVO	3	5	07	10,831
2	0	A02802	AGENTE DE INFORMACION	2	5	07	9,324
1402	0	A03803	SECRETARIA DE APOYO	2	5	07	9,321
10	0	A03803	SECRETARIA DE APOYO	3	5	07	10,831
43	0	A03814	SECRETARIA "G"	2	5	07	9,750
7	0	A03826	AUDITOR E	2	5	07	9,511
7	0	A06822	SUPERVISOR	2	5	07	9,324
5	0	EA2601	ASESOR TECNICO PEDAGOGICO DE EDUCACION PRIMARIA	2	5	07	18,464
3	0	EA2603	ASESOR TECNICO PEDAGOGICO DE EDUCACIÓN PREESCOLAR	2	5	07	18,464
1	0	EA2603	ASESOR TECNICO PEDAGOGICO DE EDUCACIÓN PREESCOLAR	3	5	07	23,022
10	0	EA2801	ASESOR TECNICO PEDAGOGICO DE EDUCACIÓN SECUNDARIA	2	5	07	29,758
1	0	EA2801	ASESOR TECNICO PEDAGOGICO DE EDUCACIÓN SECUNDARIA	3	5	07	37,046
10	0	P01801	ABOGADO	2	5	07	10,839
2	0	P02502	MEDICO	2	5	07	9,324
36	0	P02503	PROMOTOR DE SALUD	2	5	07	9,750
14	0	P04503	PSICOLOGO	2	5	07	10,839
1	0	S01811	ADMOR DE U DEPTIVAS	2	5	07	9,324
42	0	S01808	ASISTENTE DE SERVICIO Y MANTENIMIENTO	2	5	07	9,324

* La columna denominada "Categoría Puesto" contiene la clave de control, donde los últimos dígitos indican el tabulador por nivel C, ejemplo de 01 corresponde con la clave 07.

GOBIERNO DEL ESTADO DE JALISCO
PRESUPUESTO DE EGRESOS PARA EL EJERCICIO FISCAL 2025
PLANTILLA POR PLAZAS Y HORAS

04.- Secretaría de Educación (Subsistema Estatal)

Plazas	Horas	*Categoría Puesto	Nomenclatura	Zona Económica	Nivel Salarial	Nivel Tabulador	Percepción Mensual Bruta por Plaza/Hora
4509	0	S01812	AUXILIAR DE SERVICIOS Y MANTENIMIENTO EN PLANTEL	2	3	07	9,324
156	0	S01812	AUXILIAR DE SERVICIOS Y MANTENIMIENTO EN PLANTEL	3	3	07	10.831
35	II	S02804	COCINERA	2	3	07	9,511
1	II	S02805	ECONOMO	2	3	07	9,545
31	0	S03802	CHOFER	2	3	07	9,324
50	0	T03804	ESPECIALISTA TECNICO	2	3	07	10.860
30	0	T03805	ANALISTA PROGRAMADOR	2	3	07	10.356
1	0	T03805	ANALISTA PROGRAMADOR	3	3	07	11.507
54	0	T05808	TECNICO BIBLIOTECARIO	2	3	07	9,324
3	0	T09803	ENFERMERA ESPECIALIZADA	2	3	07	9,545
2	II	T13801	AUXILIAR DE FOTOGRAFO	2	3	07	9,324
2	0	T14805	PUERICULTOR	2	3	07	9,545
17	0	T26803	TRABAJADORA SOCIAL	2	3	07	9,545
1	II	CF06060	TECNICO ADMINISTRATIVO	2	3	05	15.222
1	II	CF06061	AUXILIAR CONTABLE	2	3	05	15.222
1	0	CF06052	APOYO ADMINISTRATIVO EN LA EDUCACION	2	3	05	15.222
3	0	CF06001	TECNICO ESPECIALISTA	2	3	06	15.740
1	0	CF06052	TECNICO SUPERVISOR	2	3	06	15.740
1	0	CF06053	TECNICO RECURSOS HUMANOS EN DELEGACION	2	3	06	15.740
1	0	CF06054	TECNICO INFORMATICO	2	3	06	15.740
1	II	CF06055	TECNICO LICITADOR	2	3	06	15.740
1	II	CF06057	ENCARGADO DEL ARCHIVO DE LA DRSE 3	2	3	06	15.740
1	0	CF06058	ANALISTA DE PROYECTOS	2	3	06	15.740
2	0	CF07050	ANALISTA ADMINISTRATIVO	2	3	07	16.300
1	0	CF07051	APOYO ADMINISTRATIVO EN EDUCACION	2	3	07	16.300
1	0	CF07052	ANALISTA COMUNITARIO	2	3	07	16.300
5	0	CF08001	ANALISTA ESPECIALIZADO	2	3	08	16.806
1	0	CF08052	ANALISTA DOCUMENTAL	2	3	08	16.806
10	II	CF11001	JEFE DE DEPARTAMENTO NIVEL 11	2	3	11	18.746
4	0	CF11002	ABOGADO ESPECIALISTA	2	3	11	18.746
2	0	CF11003	ANALISTA	2	3	11	18.746
1	II	CF11004	ANALISTA EDITORIAL	2	3	11	18.746
1	0	CF11005	ASESOR JURIDICO	2	3	11	18.746
1	0	CF11006	AUDITOR EDUCATIVO	2	3	11	18.746
1	0	CF11007	AUDITOR EDUCATIVO A	2	3	11	18.746
1	0	CF11008	AUDITOR EDUCATIVO B	2	3	11	18.746
3	0	CF11009	COORDINADOR B NIVEL 11	2	3	11	18.746
6	0	CF11010	COORDINADOR C	2	3	11	18.746
1	II	CF11012	COORDINADOR DE DICTAMINESTECNICOS	2	3	11	18.746
1	II	CF11013	COORDINADOR DE EQUIPOS DE COMUNICACIÓN	2	3	11	18.746
1	0	CF11014	COORDINADOR DE SEGUIMIENTO DE PROYECTOS	2	3	11	18.746
1	0	CF11015	COORDINADOR DE SERVICIOS ESPECIALIZADOS	2	3	11	18.746
2	0	CF11016	COORDINADOR EN TECNICAS DE COMUNICACION	2	3	11	18.746
3	0	CF11017	TECNICO DE ASISTENCIA SOCIAL	2	3	11	18.746
12	0	CF11018	TECNICO ESPECIALIZADO	2	3	11	18.746
1	II	CF11019	TECNICO ESPECIALIZADO EN PLANEACION	2	3	11	18.746
2	II	CF12001	ANALISTA DE PROGRAMAS DE EDUCACION	2	3	12	19.136
1	0	CF12050	AUDITOR EDUCATIVO A	2	3	12	18.746

* La columna denominada "Categoría

GOBIERNO DEL ESTADO DE JALISCO
PRESUPUESTO DE EGRESOS PARA EL EJERCICIO FISCAL 2025
PLANTILLA POR PLAZAS Y HORAS

04.- Secretaría de Educación (Subsistema Estatal)

Plazas	Horas	*Categoría Puesto	Nomenclatura	Zona Económica	Nivel Salarial	Nivel Tabulador	Percepción Mensual Bruta por Plaza/Hora
1	0	CF12057	COORDINADOR EN TECNICAS DE COMUNICACION	2	3	12	18.746
16	0	CF12063	COORDINADOR A	2	3	12	19.136
8	II	CI 12064	COORDINADOR B NIVEL 12	2	3	12	19.136
1	II	CI 12065	TECNICO DE RELACIONES INTERNACIONALES	2	3	12	19.136
1	0	CF12066	TECNICO EN MANTENIMIENTO	2	3	12	19.136
1	0	CF12067	COORDINADOR DE RECUPERACION DE CHEQUES	2	3	12	19.136
1	0	CF12068	ANALISTA DE PROGRAMAS DE EDUCACION	2	3	12	19.136
1	0	CF12069	ASISTENTE EN EDUCACION	2	3	12	19.136
1	0	CF12070	ANALISTA DE PROGRAMAS DE EDUCACION	2	3	12	19.136
1	0	CF12071	ANALISTA DE SISTEMAS	2	3	12	19.136
1	0	CF12072	ANALISTA DE RECLUTAMIENTO Y SELECCION DE PERSONAL	2	3	12	19.136
1	0	CF12073	ANALISTA DE SISITEMAS EDUCATIVOS	2	3	12	19.136
1	0	CF12075	COORDINADOR DE BASES DE LICITACION	2	3	12	19.136
1	0	CF12076	ASISTENTE EN EDUCACION	2	3	12	19.136
1	0	CF12077	ASISTENTE EN EDUCACION	2	3	12	19.136
1	II	CI 12078	ANALISTA DE EDUCACION A DISTANCIA	2	3	12	19.136
9	0	CF13001	COORDINADOR B NIVEL 13	2	3	13	13.214
34	0	CF13001	COORDINADOR NIVEL 13	2	3	13	19.772
9	II	CI 13065	JEFE DE DEPARTAMENTO NIVEL 13	2	3	13	19.772
1	0	CF13066	ASESOR ACADEMICO	2	3	13	19.772
1	0	CF13067	COORDINADOR DE EDUCACION INICIAL	2	3	13	19.772
1	0	CF13069	COORDINADOR DE CONTROL VEHICULAR	2	3	13	19.772
1	0	CF13070	SUPERVISOR DEL PROGRAMA DE ESCUELAS DE TIEMPO COMPLETO	2	3	13	19.772
3	0	CF14001	COORDINADOR B NIVEL 14	2	3	14	13.907
2	0	CF14001	COORDINADOR A	2	3	14	19.136
1	0	CF14056	ANALISTA DE PROGRAMAS DE EDUCACION	2	3	14	19.136
1	II	CI 14072	ANALISTA DE RECLUTAMIENTO Y SELECCION DE PERSONAL	2	3	14	19.136
21	II	CI 14075	JEFE DE DEPARTAMENTO NIVEL 14	2	3	14	20.824
1	0	CF14076	JEFE DE DEPARTAMENTO DE PROGRAMAS FEDERALES	2	3	14	20.824
1	0	CF14077	COORDINADOR DE PLANEACION	2	3	14	20.824
1	0	CF14078	JEFE DE DEPARTAMENTO DE MANTENIMIENTO	2	3	14	20.824
1	0	CF14080	JEFE DE UNIDAD DE COMPRAS	2	3	14	20.824
53	0	CF15005	JEFE DE DEPARTAMENTO NIVEL 15	2	3	15	21.489
1	0	CF15005	JEFE DE DEPARTAMENTO NIVEL 15	2	3	15	15.425
1	II	CI 15005	JEFE DE DEPARTAMENTO NIVEL 15	3	3	15	21.489
1	II	CI 15006	COORDINADOR	2	3	15	19.772
14	0	CF15006	COORDINADOR NIVEL 15	2	3	15	15.425
1	0	CF15062	COORDINADOR ASESOR DEL CONSEJO ESTATAL TECNICO DE EDUCACION	2	3	15	19.772
1	II	CI 15074	ASESOR ACADEMICO	2	3	15	19.772
2	II	CI 15075	COORDINADOR DE ENLACE	2	3	15	21.489
1	0	CF15076	JEFE DEL DEPTO. DE PLANEACION DE TECNOLOGIAS E INFORMACION	2	3	15	21.489
1	0	CF15077	COORDINADOR DE REDES	2	3	15	21.489
1	0	CF15078	COORDINADOR DE PROYECTOS DE RECURSOS MATERIALES	2	3	15	21.489
1	0	CF15079	COORDINADOR DE COTIZACIONES	2	3	15	21.489
1	0	CF15080	COORDINADOR DE AUDITORES	2	3	15	21.489

* La columna denominada "Categoría

GOBIERNO DEL ESTADO DE JALISCO
PRESUPUESTO DE EGRESOS PARA EL EJERCICIO FISCAL 2025
PLANTILLA POR PLAZAS Y HORAS

04.- Secretaría de Educación (Subsistema Estatal)

Plazas	Horas	*Categoría Puesto	Nomenclatura	Zona Económica	Nivel Salarial	Nivel Tabulador	Percepción Mensual Bruta por Plaza/Hora
1	0	CF16081	COORDINADOR EN DELEGACION REGIONAL	2	3	15	21.489
1	0	CF16082	COORDINADOR DE MANTENIMIENTO DE REDES	2	3	15	21.489
1	II	CI 16083	COORDINADOR DE ACOPIO DE INFORMACION	2	3	15	21.489
1	II	CI 16003	COORDINADOR DE APOYO NIVEL 16, JORNADA 30 HRS	2	3	16	17.985
17	0	CF16006	JEFE DE DEPARTAMENTO NIVEL 16	2	3	16	22.832
7	0	CF16006	JEFE DE DEPARTAMENTO NIVEL 16	2	3	16	17.213
1	0	CF16054	JEFE DE DEPARTAMENTO DE PROGRAMAS FEDERALES	2	3	16	20.624
4	0	CF16003	COORDINADOR NIVEL 16	2	3	16	22.832
2	0	CF16004	COORDINADOR TECNICO	2	3	16	22.832
1	0	CF16065	COORDINADOR DE PROGRAMAS EDUCATIVOS	2	3	16	22.832
1	II	CI 16088	JEFE DE LA UNIDAD DEPARTAMENTAL DE AUDITORIAS	2	3	16	22.832
1	0	CF16067	SECRETARIO TEC. CONSEJO INTERINSTIT. DE INVESTIG. EDUCATIVA	2	3	16	22.832
1	0	CF16068	COORDINADOR DE FOVIMAJAL	2	3	16	22.832
1	0	CF16069	COORDINADOR JURIDICO	2	3	16	22.832
1	0	CF17004	DIRECTOR DE AREA NIVEL 17	2	3	17	19.532
2	II	CI 17008	JEFE DE DEPARTAMENTO NIVEL 17	2	3	17	25.729
13	0	CF17008	JEFE DE DEPARTAMENTO NIVEL 17	2	3	17	19.532
1	0	CF17089	RESPONSABLE OPERATIVO DEL CENTRO DE CAPACITACION	2	3	17	25.729
1	0	CF17091	JEFE DE DEPARTAMENTO NIVEL 17	2	3	17	25.729
1	II	CI 17092	JEFE DE DEPARTAMENTO NIVEL 17	2	3	17	25.729
1	0	CF17093	JEFE DE DEPARTAMENTO NIVEL 17	2	3	17	25.729
1	0	CF17094	JEFE DE DEPARTAMENTO NIVEL 17	2	3	17	25.729
1	II	CI 17095	JEFE DE DEPARTAMENTO NIVEL 17	2	3	17	25.729
1	0	CF17096	JEFE DE DEPARTAMENTO NIVEL 17	2	3	17	25.729
1	0	CF17097	JEFE DE DEPARTAMENTO NIVEL 17	2	3	17	25.729
1	0	CF17098	JEFE DE DEPARTAMENTO NIVEL 17	2	3	17	25.729
1	II	CI 17099	COORDINADOR DE ANALISIS EVALUACION Y SEGUIMIENTO	2	3	17	25.729
1	II	CI 17100	COORDINADOR DEL PROGRAMA DE TURISMO ESCOLAR	2	3	17	25.729
1	0	CF17101	JEFE DE DEPARTAMENTO NIVEL 17	2	3	17	25.729
7	0	CF16006	JEFE DE DEPARTAMENTO NIVEL 16	2	3	18	22.106
1	0	CF18006	JEFE DE DEPARTAMENTO	2	3	18	22.832
1	0	CF18068	DIRECTOR DE INCORPORACION REVALIDACION Y EQUIVALENCIAS	2	3	18	29.714
1	0	CF18069	UNIDAD DE TRANSPARENCIA	2	3	18	29.714
1	0	CF18070	DIRECTOR DE EDUCACION COMUNITARIA	2	3	18	29.714
1	0	CF18072	JEFE DE ÁREA NIVEL 18	2	3	18	29.714
1	0	CF18073	JEFE DE MÓDULO NIVEL 18	2	3	18	29.714
2	0	CF18074	JEFE DE DEPARTAMENTO NIVEL 18	2	3	18	29.714
1	0	CF19006	JEFE DE DEPARTAMENTO	2	3	19	25.729
2	II	CI 19008	JEFE DE DEPARTAMENTO	2	3	19	24.533
1	II	CI 19007	COORDINADOR DE EVALUACION PARA EL COMUNICO EDUCATIVO	2	3	19	33.470
1	0	CF19008	COORDINACION DE EDUCACION INICIAL	2	3	19	33.470
1	0	CF19009	COORDINADOR DE CONTROL ESCOLAR DE EDUCACION BASICA	2	3	19	33.470
1	0	CF19010	COORDINADOR DE GESTION Y OPERACION DE EDUCACION PREESCOLAR	2	3	19	33.470
1	0	CF19011	COORDINADOR DE DESARROLLO EDUCATIVO PRIMARIA	2	3	19	33.470

* La columna denominada "Categoría [illegible]

GOBIERNO DEL ESTADO DE JALISCO
PRESUPUESTO DE EGRESOS PARA EL EJERCICIO FISCAL 2025
PLANTILLA POR PLAZAS Y HORAS

04.- Secretaría de Educación (Subsistema Estatal)

Plazas	Horas	*Categoría Puesto	Nomenclatura	Zona Económica	Nivel Salarial	Nivel Tabulador	Percepción Mensual Bruta por Plaza/Hora
1	0	CF19012	COORDINADOR DE SERVICIOS GENERALES	2	3	19	33,470
1	0	CF19013	COORDINADOR DE INCORPORACION REVALIDACION Y EQUIVALENCIA	2	3	19	33,470
2	0	CF19014	COORDINADOR NIVEL 19	2	3	19	33,470
1	0	CF19055	ESPECIALISTA DE PSICOPEDAGOGIA	2	3	19	25,729
2	0	CF20004	DIRECTOR DE AREA NIVEL 20	2	3	20	27,027
1	0	CF20005	SUBDIRECTOR DE AREA NIVEL 20	2	3	20	27,027
1	0	CF20050	SECRETARIA PRIVADA	2	3	20	35,981
1	II	CF20058	DIRECTOR DE EDUCACION COMUNITARIA	2	3	20	29,714
1	II	CF20059	AREA DE ARTICULACION CON EL SECTOR PRODUCTIVO	2	3	20	35,981
1	0	CF20060	AREA DE MANTENIMIENTO A LA INFRAESTRUCTURA TECNOLOGICA EN LAS ESCUELAS	2	3	20	35,981
1	0	CF20062	AREA DE GESTION Y OPERACION DE EDUCACION PRIMARIA	2	3	20	35,981
1	0	CF20063	AREA ACADEMICA DE EDUCACION MEDIA SUPERIOR	2	3	20	35,901
1	0	CF20064	AREA DE CONTROL ESCOLAR DE EDUCACION MEDIA SUPERIOR Y EDUCACION SUPERIOR DOCENTE	2	3	20	35,901
1	0	CF20065	AREA DE LO ADMINISTRATIVO LABORAL E INFRACCIONES ADMINISTRATIVAS	2	3	20	35,981
1	0	CF20066	AREA DE DESARROLLO EDUCATIVO PREESCOLAR	2	3	20	35,981
1	II	CF20067	AREA DE SISTEMAS INFORMATICOS	2	3	20	35,981
1	0	CF20068	AREA DE ESCUELAS PARTICULARES	2	3	20	35,981
1	0	CF20069	AREA DE CONTROL DE BIENES MUEBLES E INMUEBLES	2	3	20	35,901
1	II	CF20070	AREA DE CAPACITACION Y DESARROLLO	2	3	20	35,981
1	0	CF20072	AREA DE RELACIONES LABORALES	2	3	20	35,981
1	0	CF20073	AREA DE GESTION ESTRATEGICA DE EDUCACION MEDIA SUPERIOR	2	3	20	35,901
1	0	CF20074	AREA DE ADMINISTRACION DE PERSONAL	2	3	20	35,901
1	0	CF20075	AREA DE GESTION Y CONTROL DE PERSONAL	2	3	20	35,901
1	II	CF20076	AREA DE EDUCACION INDIGENA	2	3	20	35,981
1	0	CF20077	AREA DE ORGANIZACION Y NORMATIVIDAD	2	3	20	35,981
1	0	CF20078	DIRECTOR DEL CENTRO DE DESARROLLO DEL PERSONAL (CEDEP)	2	3	20	35,901
1	0	CF21004	DIRECTOR DE AREA	2	3	21	33,470
1	II	CF21011	DIRECTOR DE ATENCION AL REZAGO EDUCATIVO	2	3	21	33,470
1	II	CF21055	DIRECTOR DE INCORPORACIÓN, REVALIDACIÓN Y EQUIVALENCIAS	2	3	21	33,470
1	0	CF21058	DIRECTOR DE GESTION Y EVALUACION DE PROFESIONALES DE LA EDUCACION	2	3	21	39,023
1	0	CF21067	DIRECTOR DE LENGUAS EXTRANJERAS	2	3	21	39,023
1	0	CF21068	DIRECTOR DE AUDITORIA	2	3	21	39,023
1	0	CF21069	DIRECTOR PARA LA EQUIDAD Y PREVENCION DE LA VIOLENCIA	2	3	21	39,023
1	0	CF21070	DIRECTOR DE CIENCIAS EXACTAS Y HABILIDADES MENTALES	2	3	21	39,023
1	II	CF21071	RESPONSABLE DE LA COORDINACION DE AUDITORIA	2	3	21	39,023
1	II	CF21073	DIRECTOR DE SEGUIMIENTO Y CONTROL PRESUPUESTAL	2	3	21	39,023
1	0	CF21074	DIRECTOR DE PROGRAMAS COMPENSATORIOS Y DE APOYO	2	3	21	39,023
1	0	CF21075	DIRECTOR DE DESARROLLO ACADEMICO	2	3	21	39,023
1	0	CF21076	DIRECTOR DE CONTABILIDAD Y CONTROL FINANCIERO	2	3	21	39,023
1	0	CF21077	DIRECTOR DE ATENCION A LA INFRAESTRUCTURA ESCOLAR	2	3	21	39,023
1	0	CF21078	DIRECTOR DE EDUCACION FISICA Y DEPORTE	2	3	21	39,023

* La columna denominada "Categoría Puesto" contiene las claves de control, cuyo significado aparece en el catálogo correspondiente.

GOBIERNO DEL ESTADO DE JALISCO
PRESUPUESTO DE EGRESOS PARA EL EJERCICIO FISCAL 2025
PLANTILLA POR PLAZAS Y HORAS

04.- Secretaría de Educación (Subsistema Estatal)

Plazas	Horas	*Categoría Puesto	Nomenclatura	Zona Económica	Nivel Salarial	Nivel Tabulador	Percepción Mensual Bruta por Plaza/Hora
1	0	CF21079	DIRECTOR DE POSGRADO	2	3	21	39,023
1	0	CF21080	DIRECTOR DE EVALUACION DEL SISTEMA EDUCATIVO	2	3	21	39,023
1	II	CI 21081	DIRECTOR DE PSICOPEDAGOGIA	2	3	21	39,023
1	II	CI 21082	DIRECTOR ACADEMICO DE EDUCACION NORMAL	2	3	21	39,023
1	0	CF21083	DIRECTOR DE GESTION Y DESARROLLO INSTITUCIONAL	2	3	21	39,023
1	0	CF21084	DIRECTOR DE UNIDADES DE LA UNIVERSIDAD PEDAGOGICA NACIONAL	2	3	21	39,023
1	0	CF21085	DIRECTOR DE EDUCACION TELESECUNDARIA	2	3	21	39,023
1	II	CI 21086	DIRECTOR DE SECUNDARIA GENERAL	2	3	21	39,023
1	II	CI 21087	DIRECTOR DE SECUNDARIA TECNICA	2	3	21	39,023
1	0	CF21088	DIRECTOR DE EDUCACION ESPECIAL	2	3	21	39,023
1	0	CF21089	DIRECTOR DE PARTICIPACION SOCIAL	2	3	21	39,023
1	II	CI 21091	DIRECTOR DE PLANEACION Y PROGRAMACION DE INFRAESTRUCTURA	2	3	21	39,023
1	II	CI 21092	DELEGADO REGIONAL DE LA SEJ COSTA SUR AUTLAN DE NAVARRO	2	3	21	39,023
1	II	CI 21093	DIRECTOR DE EVALUACION DEL SISTEMA EDUCATIVO ESTATAL	2	3	21	39,023
3	II	CI 22001	DIRECTOR GENERAL NIVEL 22	2	3	22	34,487
1	0	CF22012	DIRECTOR DE INMUEBLES	2	3	22	34,487
1	0	CF22027	DIRECTOR DE LA UNIDAD MEDICA ODONTOLOGICA	2	3	22	35,981
1	0	CF22027	DIRECTOR DE LA UNIDAD MEDICA ODONTOLOGICA	2	3	22	34,487
1	0	CF22061	DIRECTOR DE PROYECTOS EDUCATIVOS	2	3	22	35,981
1	0	CF22069	DIRECTOR DE COMUNICACION SOCIAL	2	3	22	42,219
1	II	CI 22070	DIRECTOR DE RELACIONES PUBLICAS	2	3	22	42,219
1	II	CI 22071	DIRECTOR OPERATIVO DEL DESPACHO	2	3	22	42,219
1	0	CF22072	DIRECTOR DE ESTADISTICA Y SISTEMAS DE INFORMACION	2	3	22	42,219
1	0	CF22074	DIRECTOR DE EDUCACION MEDIA SUPERIOR TECNOLOGICA	2	3	22	42,219
1	0	CF22075	DIRECTOR DE ATENCION Y SEGUIMIENTO	2	3	22	42,219
1	0	CF22076	DIRECTOR DE PLANEACIÓN, PROGRAMACIÓN Y PRESUPUESTO NIVEL 22	2	3	22	42,219
1	0	CF22077	DIRECTOR DE ADQUISICIONES	2	3	22	42,219
1	II	CI 23017	DELEGADO REGIONAL DE LA SRIA. DE EDUCACION CIENEGA OCOTLÁN	2	3	23	58,208
1	II	CI 23025	DIRECTOR DE PLANEACION DE RECURSOS HUMANOS	2	3	23	47,094
1	II	CI 23026	AREA GESTION ESTRATEGICA EDUCACIÓN SUPERIOR	2	3	23	47,094
1	0	CF23055	DIRECTOR DE EVALUACIÓN DEL SISTEMA EDUCATIVO ESTATAL	2	3	23	39,023
1	0	CF23056	DIRECTOR DEL CENTRO DE DESARROLLO DEL PERSONAL (CEDEP)	2	3	23	39,023
1	0	CF23058	DIRECTOR DE REMUNERACION	2	3	23	47,094
1	0	CF23060	DELEGADO REGIONAL DE LA SEJ COSTA SUR AUTLÁN DE NAVARRO	2	3	23	39,023
1	0	CF23066	DIRECTOR DEL PROGRAMA PARA EL CUIDADO Y DESARROLLO INTEGRAL	2	3	23	47,094
1	0	CF23067	DIRECTOR DE LO CONSULTIVO	2	3	23	47,094
1	II	CI 23068	DIRECTOR DE LO CONTENCIOSO	2	3	23	47,094
1	0	CF23069	DELEGADO SIERRA DE AMULA	2	3	23	47,094
1	0	CF23070	DELEGADO SURESTE	2	3	23	47,094
1	II	CI 23071	DELEGADO ALTOS NORTE	2	3	23	47,094
1	II	CI 23072	DELEGADO LAGUNAS	2	3	23	47,094
1	0	CF23073	DELEGADO VALLES	2	3	23	47,094

* La columna denominada "Categoría [illegible]

GOBIERNO DEL ESTADO DE JALISCO
PRESUPUESTO DE EGRESOS PARA EL EJERCICIO FISCAL 2025
PLANTILLA POR PLAZAS Y HORAS

04.- Secretaría de Educación (Subsistema Estatal)

Plazas	Horas	*Categoría Puesto	Nomenclatura	Zona Económica	Nivel Salarial	Nivel Tabulador	Percepción Mensual Bruta por Plaza/Hora
1	0	CF23074	DELEGADO NORTE	2	3	23	47,084
1	0	CF23075	DELEGADO ALTOS SUR	2	3	23	47,084
1	II	CF23076	DELEGADO SUR	2	3	23	47,084
1	II	CF23077	DELEGADO COSTA SUR	2	3	23	47,084
1	0	CF23078	DELEGADO CIENEGA	2	3	23	47,084
1	0	CF23079	DIRECTOR DE POSGRADOS EN EDUCACION	2	3	23	47,084
1	0	CF23080	DIRECTOR DE EVALUACION EDUCATIVA	2	3	23	47,084
1	II	CF23081	DIRECTOR DE ACREDITACION INCORPORACION Y REVALIDACION EDUCATIVA	2	3	23	47,084
1	II	CF23082	DIRECTOR DE PLANEACION EDUCATIVA	2	3	23	47,084
1	0	CF23083	DIRECTOR DE AREA	2	3	23	47,084
1	0	CF23084	DIRECTOR GENERAL DE VINCULACION	2	3	23	47,084
1	0	CF23085	DIRECTOR DE ALFABETIZACION DIGITAL	2	3	23	47,084
1	0	CF24060	DELEGADO COSTA SIERRA OCCIDENTAL	2	3	24	55,131
1	0	CF24061	DELEGADO CENTRO DOS	2	3	24	55,131
1	0	CF24062	DELEGADO CENTRO TRES	2	3	24	55,131
1	II	CF24063	DIRECTOR DE FORMACION CONTINUA	2	3	24	55,131
1	0	CF24064	DIRECTOR DE EDUCACION NORMAL	2	3	24	55,131
1	0	CF24065	PRESIDENTE DEL CONSEJO EST. DE PARTICIPACION EN LA EDUCACION	2	3	24	55,131
1	0	CF24066	COORDINADOR NIVEL 24	2	3	24	55,131
1	II	CF24067	DIRECTOR DE FORMACION A PADRES DE FAMILIA	2	3	24	55,131
1	0	CF25052	DIRECTOR GENERAL DE VINCULACIÓN	2	3	25	47,084
1	0	CF25066	DIRECTOR DE UBR	2	3	25	62,968
1	II	CF25067	DIRECTOR DE CAPACITACION PARA EL TRABAJO	2	3	25	62,968
1	0	CF25068	DELEGADO CENTRO UNO	2	3	25	62,968
1	0	CF25069	DIRECTOR DE FORMACION INTEGRAL	2	3	25	62,968
1	0	CF25070	DIRECTOR DE EDUCACION PRIMARIA	2	3	25	62,968
1	0	CF25071	DIRECTOR DE EDUCACION PREESCOLAR	2	3	25	62,968
1	0	CF25073	TITULAR DEL ORGANO INTERNO DE CONTROL	2	3	25	62,968
1	0	CF25074	DIRECTOR DE EDUCACION MEDIA SUPERIOR	2	3	25	62,968
1	0	CF25076	DIRECTOR DE ARTICULACION DE PROGRAMAS ESTRATEGICOS	2	3	25	62,968
1	0	CF25077	DIRECTOR DE EDUCACION SECUNDARIA	2	3	25	62,968
1	0	CF25079	SECRETARIO PARTICULAR	2	3	25	62,968
1	0	CF26057	DIRECTOR GENERAL DE EDUCACION PARA LA VIDA	2	3	26	69,445
1	0	CF26058	DIRECTOR GENERAL DE ANALISIS Y CONTROL DEL GASTO PUBLICO	2	3	26	69,445
1	0	CF26060	DIRECTOR DE ASUNTOS JUÍDICOS NIVEL 26	2	3	26	69,445
1	II	CF26062	DIRECTOR DE RECURSOS MATERIALES Y SERV GENERALES	2	3	26	69,445
1	II	CF26063	DIRECTOR DE TECNOLOGIAS DE LA INFORMACIÓN	2	3	26	69,445
1	0	CF27059	DIRECTOR GENERAL DE PERSONAL	2	3	27	77,296
1	0	CF28050	DIRECTOR GENERAL DE PROGRAMAS ESTRATEGICOS	2	3	28	84,998
1	0	CF28059	DIRECTOR GENERAL DE DELEGACIONES REGIONALES	2	3	28	84,998
1	0	CF28060	DIRECTOR GENERAL DE PLANEACION	2	3	28	84,998
1	0	CF29052	SUBSECRETARIO DE FORMACION Y ATENCION AL MAGISTERIO	2	3	29	101,422
1	0	CF29053	SUBSECRETARIO DE EDUCACION BASICA	2	3	29	101,422
1	0	CF29054	SUBSECRETARIO DE EDUCACION MEDIA SUPERIOR	2	3	29	101,422
1	0	CF29055	SUBSECRETARIO DE ADMINISTRACION	2	3	29	101,422

* La columna denominada "Categoría Puesto" corresponde a plazas de base y de confianza, siendo estas últimas aquellas que deben contar con el respaldo por escrito del [illegible]

GOBIERNO DEL ESTADO DE JALISCO
PRESUPUESTO DE EGRESOS PARA EL EJERCICIO FISCAL 2025
PLANTILLA POR PLAZAS Y HORAS

04.- Secretaría de Educación (Subsistema Estatal)

Plazas	Horas	*Categoría Puesto	Nomenclatura	Zona Económica	Nivel Salarial	Nivel Tabulador	Percepción Mensual Bruta por Plaza/Hora
1	0	CF31001	SECRETARIO DE EDUCACION	2	3	31	129,527
11	0	JAC1020	PREFECTO B	2	3	07	14,489
18	0	JAC1022	PREFECTO C	2	3	07	14,508
2	0	JAC4005	ADMVO ESPECIALIZADO A	2	3	07	11,967
82	0	JAC4007	ADMVO ESPECIALIZADO B	2	3	07	11,967
114	0	JAC4009	ADMVO ESPECIALIZADO C	2	3	07	11,967
56	0	JSC5016	OFICIAL DE SERVICIOS C	2	3	07	11,967
42	0	JSC5018	OFICIAL DE SERVICIOS B	2	3	07	11,967
1	0	JT05005	BIBLIOTECARIO C	2	3	07	11,967
5	0	JT07003	TECNOLOGO B	2	3	07	13,536
11	0	JT07005	TECNOLOGO C	2	3	07	14,326
13	0	JT08003	MAESTRO TEC B	2	3	07	15,134
29	0	JT08005	MAESTRO TEC C	2	3	07	16,145
3	0	JT09005	MTRO COORD DE GABINETE C	2	3	07	17,122
33,485	**160,815**						

* La columna denominada "Categoría Puesto" se refiere a los niveles de base y de confianza, siendo estos últimos aquellos que deben contar con el respaldo por escrito del C. Titular de la Entidad para ocupar dicho puesto.

GOBIERNO DEL ESTADO DE JALISCO
PRESUPUESTO DE EGRESOS PARA EL EJERCICIO FISCAL 2025
PLANTILLA POR PLAZAS Y HORAS

04.- Secretaría de Educación (Subsistema Federal)

Plazas	Horas	*Categoria Puesto	Nomenclatura	Zona Económica	Nivel Salarial	Nivel Tabulador	Percepción Mensual Bruta por Plaza/Hora
88	0	E0101	INSPECTORA DE JARDINES DE NINOS FORANEA.	2	3	07	27,039
3	0	E0101	INSPECTORA DE JARDINES DE NINOS FORANEA.	3	3	07	35,281
10	0	E0101	INSPECTORA DE JARDINES DE NINOS FORANEA.	2	4	7A	32,858
1	0	L0101	INSPECTORA DE JARDINES DE NINOS FORANEA.	3	4	7A	42,914
10	0	E0101	INSPECTORA DE JARDINES DE NINOS FORANEA.	2	5	7B	40,303
1	0	E0101	INSPECTORA DE JARDINES DE NINOS FORANEA.	2	6	BC	46,793
26	0	E0101	INSPECTORA DE JARDINES DE NINOS FORANEA.	2	7	7C	53,253
2	0	L0101	INSPECTORA DE JARDINES DE NINOS FORANEA.	3	7	7C	69,526
21	0	L0101	INSPECTORA DE JARDINES DE NINOS FORANEA.	2	8	7D	60,275
4	0	E0101	INSPECTORA DE JARDINES DE NINOS FORANEA.	3	8	7D	89,068
27	0	E0101	INSPECTORA DE JARDINES DE NINOS FORANEA.	2	9	7E	87,465
3	0	L0101	INSPECTORA DE JARDINES DE NINOS FORANEA.	3	9	7L	114,127
1	0	L0102	INSPECTOR DE ENSEÑANZAS MUSICALES PARA JARDIN DE NINOS EN EL	2	3	07	12,575
155	0	E0104	INSPECTORA DE JARDINES DE NIÑOS FORANEA. 2DA PLAZA	2	3	07	24,699
11	0	E0104	INSPECTORA DE JARDINES DE NIÑOS FORANEA. 2DA PLAZA	3	3	07	31,673
11	0	E0105	INSPECTOR GENERAL DE SECTOR DE JARDIN DE NINOS FORANEO.	2	3	07	30,203
1	0	E0105	INSPECTOR GENERAL DE SECTOR DE JARDIN DE NINOS FORANEO.	3	3	07	39,410
1	0	E0105	INSPECTOR GENERAL DE SECTOR DE JARDIN DE NINOS FORANEO.	2	4	7A	36,738
1	0	E0105	INSPECTOR GENERAL DE SECTOR DE JARDIN DE NINOS FORANEO.	2	5	7B	45,020
1	0	E0105	INSPECTOR GENERAL DE SECTOR DE JARDIN DE NINOS FORANEO.	3	7	7C	77,663
4	0	E0105	INSPECTOR GENERAL DE SECTOR DE JARDIN DE NINOS FORANEO.	2	8	7D	76,286
3	0	E0105	INSPECTOR GENERAL DE SECTOR DE JARDIN DE NINOS FORANEO.	2	9	7E	97,702
18	0	E0106	INSPECTOR GENERAL DE SECTOR DE JARDIN DE NIÑOS FORANEO 2DA P	2	3	07	26,992
3	0	E0106	INSPECTOR GENERAL DE SECTOR DE JARDIN DE NIÑOS FORANEO 2DA P	3	3	07	34,932
703	0	E0121	DIRECTORA DE JARDIN DE NINOS FORANEA.	2	3	07	15,504
64	0	E0121	DIRECTORA DE JARDIN DE NINOS FORANEA.	3	3	07	20,021
47	0	E0121	DIRECTORA DE JARDIN DE NINOS FORANEA.	2	4	7A	20,854
1	0	L0121	DIRECTORA DE JARDIN DE NINOS FORANEA.	3	4	7A	27,010
50	0	E0121	DIRECTORA DE JARDIN DE NINOS FORANEA.	2	5	7B	27,793
6	0	E0121	DIRECTORA DE JARDIN DE NINOS FORANEA.	3	5	7B	36,056
30	0	E0121	DIRECTORA DE JARDIN DE NINOS FORANEA.	2	7	7C	38,607
2	0	L0121	DIRECTORA DE JARDIN DE NINOS FORANEA.	3	7	7C	47,428
19	0	E0121	DIRECTORA DE JARDIN DE NINOS FORANEA.	2	8	7D	46,571
2	0	E0121	DIRECTORA DE JARDIN DE NINOS FORANEA.	3	8	7D	60,558
33	0	E0121	DIRECTORA DE JARDIN DE NINOS FORANEA.	2	9	7E	59,454
2	0	L0121	DIRECTORA DE JARDIN DE NINOS FORANEA.	3	9	7L	77,368
4	0	E0125	DIRECTORA PARA CENTROS DE DESARROLLO INFANTIL	2	3	07	21,855
1	0	E0125	DIRECTORA PARA CENTROS DE DESARROLLO INFANTIL	3	3	07	28,616
1	0	E0125	DIRECTORA PARA CENTROS DE DESARROLLO INFANTIL.	2	4	7A	28,489

*La columna denominada "Categoría Puesto" comprende las plazas de confianza, identificadas con una categoría secuencial que inicia con la letra C, y el resto de las categorías con las demás letras.

GOBIERNO DEL ESTADO DE JALISCO
PRESUPUESTO DE EGRESOS PARA EL EJERCICIO FISCAL 2025
PLANTILLA POR PLAZAS Y HORAS

04.- Secretaría de Educación (Subsistema Federal)

Plazas	Horas	*Categoria Puesto	Nomenclatura	Zona Económica	Nivel Salarial	Nivel Tabulador	Percepción Mensual Bruta por Plaza/Hora
1	0	E0125	DIRECTORA PARA CENTROS DE DESARROLLO INFANTIL.	2	5	7B	38,115
1	0	E0125	DIRECTORA PARA CENTROS DE DESARROLLO INFANTIL.	2	8	7D	64,278
0	861	L0185	PROFESOR DE ENSENANZAS MUSICALES ELEMENTALES PARA JARDIN DE	2	3	07	402
0	21	E0185	PROFESOR DE ENSENANZAS MUSICALES ELEMENTALES PARA JARDIN DE	3	3	07	618
0	75	L0185	PROFESOR DE ENSENANZAS MUSICALES ELEMENTALES PARA JARDIN DE	2	4	7A	645
0	32	F0185	PROFESOR DE ENSENANZAS MUSICALES ELEMENTALES PARA JARDIN DE	2	5	7B	855
2	0	F0187	PROFESOR DE ENSEÑANZA MUSICAL	2	3	07	8,253
1	0	E0180	MAESTRA DE JARDIN DE NINOS EN EL DISTRITO FEDERAL.	2	3	07	11,747
1	0	L0180	MAESTRA DE JARDIN DE NINOS EN EL DISTRITO FEDERAL.	2	4	7A	15,716
5291	0	E0181	MAESTRA DE JARDIN DE NINOS FORANEA.	2	3	07	11,747
361	0	E0181	MAESTRA DE JARDIN DE NINOS FORANEA.	3	3	07	15,081
846	0	L0181	MAESTRA DE JARDIN DE NINOS FORANEA.	2	4	7A	15,716
56	0	F0181	MAESTRA DE JARDIN DE NINOS FORANEA	3	4	7A	20,258
312	0	E0181	MAESTRA DE JARDIN DE NINOS FORANEA.	2	5	7B	20,812
27	0	E0181	MAESTRA DE JARDIN DE NINOS FORANEA.	3	5	7B	26,909
126	0	E0181	MAESTRA DE JARDIN DE NINOS FORANEA.	2	7	7C	27,241
10	0	E0181	MAESTRA DE JARDIN DE NINOS FORANEA.	3	7	7C	35,297
46	0	L0181	MAESTRA DE JARDIN DE NINOS FORANEA.	2	8	7D	31,868
7	0	F0181	MAESTRA DE JARDIN DE NINOS FORANEA	3	8	7D	44,965
31	0	F0181	MAESTRA DE JARDIN DE NINOS FORANEA	2	9	7F	44,168
6	0	E0181	MAESTRA DE JARDIN DE NINOS FORANEA.	3	9	7E	57,385
0	2855	F0183	HORAS DE ACOMPANANTE DE MUSICA PARA JARDIN DE NINOS FORANEO	2	3	07	533
0	354	E0183	HORAS DE ACOMPANANTE DE MUSICA PARA JARDIN DE NINOS FORANEO	3	3	07	685
0	213	E0183	HORAS DE ACOMPANANTE DE MUSICA PARA JARDIN DE NINOS FORANEO	2	4	7A	714
0	37	L0183	HORAS DE ACOMPANANTE DE MUSICA PARA JARDIN DE NINOS FORANEO	2	5	7B	947
5	0	E0191	PROMOTOR DE COMUNIDAD RURAL TECNICO EN EDUCACION PREESCOLAR	2	3	07	11,342
1	0	L0191	PROMOTOR DE COMUNIDAD RURAL TECNICO EN EDUCACION PREESCOLAR	3	3	07	14,590
47	0	F0195	EDUCADORA PARA CENTROS DE DESARROLLO INFANTIL	2	3	07	18,258
7	0	L0195	EDUCADORA PARA CENTROS DE DESARROLLO INFANTIL.	3	3	07	21,059
9	0	F0195	EDUCADORA PARA CENTROS DE DESARROLLO INFANTIL	2	4	7A	20,177
7	0	E0195	EDUCADORA PARA CENTROS DE DESARROLLO INFANTIL.	2	5	7B	28,838
2	0	E0195	EDUCADORA PARA CENTROS DE DESARROLLO INFANTIL.	3	5	7B	34,903
3	0	L0195	EDUCADORA PARA CENTROS DE DESARROLLO INFANTIL.	2	7	7C	35,238
5	0	F0195	EDUCADORA PARA CENTROS DE DESARROLLO INFANTIL	2	8	7D	44,942
1	0	L0195	EDUCADORA PARA CENTROS DE DESARROLLO INFANTIL.	2	9	7L	57,962

*La columna denominada "Categoría Puesto" concentra los plazos de base de confianza, siendo estos 28 mismos que fueron con categoría señalada en "E", y el resto de las categorías son de base.

GOBIERNO DEL ESTADO DE JALISCO
PRESUPUESTO DE EGRESOS PARA EL EJERCICIO FISCAL 2025
PLANTILLA POR PLAZAS Y HORAS

04.- Secretaría de Educación (Subsistema Federal)

Plazas	Horas	*Categoria Puesto	Nomenclatura	Zona Económica	Nivel Salarial	Nivel Tabulador	Percepción Mensual Bruta por Plaza/Hora
76	0	E0197	NIÑERA	2	3	07	9,955
2	0	E0197	NIÑERA	3	3	07	11,563
50	0	E0198	NIÑERA ESPECIALIZADA	2	3	07	9,955
2	0	L0198	NIÑERA ESPECIALIZADA	3	3	07	11,529
1	0	E0199	MTRA DE JARDIN DE NINOS DE 3/4 DE TIEMPO EN CURSO CON PORTAL	2	3	07	15,302
128	0	L0201	INSPECTOR DE ZONA DE ENSENANZA PRIMARIA FORANEO.	2	3	07	27,039
9	0	E0201	INSPECTOR DE ZONA DE ENSENANZA PRIMARIA FORANEO	3	3	07	35,281
10	0	E0201	INSPECTOR DE ZONA DE ENSENANZA PRIMARIA FORANEO.	2	4	7A	32,888
2	0	E0201	INSPECTOR DE ZONA DE ENSENANZA PRIMARIA FORANEO.	3	4	7A	42,914
11	0	E0201	INSPECTOR DE ZONA DE ENSENANZA PRIMARIA FORANEO.	2	5	7B	40,303
2	0	E0201	INSPECTOR DE ZONA DE ENSENANZA PRIMARIA FORANEO.	3	5	7B	52,589
4	0	L0201	INSPECTOR DE ZONA DE ENSENANZA PRIMARIA FORANEO.	2	8	BC	46,789
26	0	E0201	INSPECTOR DE ZONA DE ENSENANZA PRIMARIA FORANEO	2	7	7C	53,283
2	0	L0201	INSPECTOR DE ZONA DE ENSENANZA PRIMARIA FORANEO.	3	7	7C	69,526
30	0	E0201	INSPECTOR DE ZONA DE ENSENANZA PRIMARIA FORANEO	2	8	7D	68,276
30	0	E0201	INSPECTOR DE ZONA DE ENSENANZA PRIMARIA FORANEO.	2	9	7E	87,466
226	0	E0202	INSPECTOR DE ZONA DE ENSEÑANZA PRIMARIA FORANEO. 2DA PLAZA	2	3	07	24,698
15	0	E0202	INSPECTOR DE ZONA DE ENSEÑANZA PRIMARIA FORANEO. 2DA PLAZA	3	3	07	31,673
15	0	E0205	JEFE DE SECTOR DE EDUCACION PRIMARIA FORANEO.	2	3	07	30,203
1	0	L0205	JEFE DE SECTOR DE EDUCACION PRIMARIA FORANEO.	3	3	07	39,410
1	0	E0205	JEFE DE SECTOR DE EDUCACION PRIMARIA FORANEO	2	4	7A	38,738
2	0	E0205	JEFE DE SECTOR DE EDUCACION PRIMARIA FORANEO.	2	5	7B	45,020
1	0	E0205	JEFE DE SECTOR DE EDUCACION PRIMARIA FORANEO.	3	5	7B	58,743
1	0	E0205	JEFE DE SECTOR DE EDUCACION PRIMARIA FORANEO.	2	6	BC	52,270
4	0	E0205	JEFE DE SECTOR DE EDUCACION PRIMARIA FORANEO.	2	8	7D	76,266
1	0	L0205	JEFE DE SECTOR DE EDUCACION PRIMARIA FORANEO.	2	9	7L	97,702
24	0	E0206	JEFE DE SECTOR DE EDUCACION PRIMARIA FORANEO. 2DA PLAZA	2	3	07	26,982
2	0	L0206	JEFE DE SECTOR DE EDUCACION PRIMARIA FORANEO 2DA PLAZA	3	3	07	34,932
1001	0	E0221	DIRECTOR DE PRIMARIA FORANEO	2	3	07	15,504
89	0	E0221	DIRECTOR DE PRIMARIA FORANEO.	3	3	07	20,021
13	0	L0221	DIRECTOR DE PRIMARIA FORANEO.	2	4	7A	20,894
2	0	E0221	DIRECTOR DE PRIMARIA FORANEO	3	4	7A	27,040
71	0	E0221	DIRECTOR DE PRIMARIA FORANEO	2	5	7B	27,793
5	0	E0221	DIRECTOR DE PRIMARIA FORANEO.	3	5	7B	36,056
4	0	E0221	DIRECTOR DE PRIMARIA FORANEO.	2	6	BC	32,150
99	0	E0221	DIRECTOR DE PRIMARIA FORANEO.	2	7	7C	36,607
9	0	E0221	DIRECTOR DE PRIMARIA FORANEO	3	7	7C	47,426

*La columna denominada "Categoría Puesto" concentra los plazos de base y de confianza, identificados de manera específica con la categoría correspondiente, y el resto de las categorías son de base.

GOBIERNO DEL ESTADO DE JALISCO
PRESUPUESTO DE EGRESOS PARA EL EJERCICIO FISCAL 2025
PLANTILLA POR PLAZAS Y HORAS

04.- Secretaría de Educación (Subsistema Federal)

Plazas	Horas	*Categoria Puesto	Nomenclatura	Zona Económica	Nivel Salarial	Nivel Tabulador	Percepción Mensual Bruta por Plaza/Hora
75	0	E0221	DIRECTOR DE PRIMARIA FORANEO.	2	8	7D	46,671
8	0	E0221	DIRECTOR DE PRIMARIA FORANEO.	3	8	7D	60,558
63	0	E0221	DIRECTOR DE PRIMARIA FORANEO.	2	9	7E	59,454
4	0	L0221	DIRECTOR DE PRIMARIA FORANEO.	3	9	7L	77,388
1	0	E0223	DIRECTOR DE INTERNADO DE PRIMARIA FORANEO.	2	3	07	21,192
1	0	E0247	SUBDIRECTOR ACADEMICO DE PRIMARIA, FORANEO	2	3	07	14,110
5	0	E0247	SUBDIRECTOR ACADEMICO DE PRIMARIA, FORANEO	3	3	07	18,173
12	0	E0249	SUBDIRECTOR DE GESTION ESCOLAR DE PRIMARIA. FORANEO	3	3	07	18,173
0	336	E0281	MAESTRO DE ADIESTRAMIENTO DE PRIMARIA FORANEO	2	3	07	469
0	97	E0285	MAESTRO DE ENSEÑANZAS ARTISTICAS DE INTERNADO DE PRIMARIA F	2	3	07	467
14377	0	L0201	MAESTRO DE GRUPO DE PRIMARIA FORANEO.	2	3	07	11,747
921	0	E0281	MAESTRO DE GRUPO DE PRIMARIA FORANEO.	3	3	07	15,061
2191	0	E0281	MAESTRO DE GRUPO DE PRIMARIA FORANEO.	2	4	7A	15,716
165	0	E0281	MAESTRO DE GRUPO DE PRIMARIA FORANEO.	3	4	7A	20,256
505	0	L0201	MAESTRO DE GRUPO DE PRIMARIA FORANEO.	2	5	7B	20,012
42	0	E0281	MAESTRO DE GRUPO DE PRIMARIA FORANEO.	3	5	7B	26,809
10	0	E0281	MAESTRO DE GRUPO DE PRIMARIA FORANEO.	2	6	BC	24,027
282	0	E0281	MAESTRO DE GRUPO DE PRIMARIA FORANEO.	2	7	7C	27,241
24	0	E0281	MAESTRO DE GRUPO DE PRIMARIA FORANEO.	3	7	7C	35,297
151	0	E0281	MAESTRO DE GRUPO DE PRIMARIA FORANEO.	2	8	7D	34,696
18	0	L0201	MAESTRO DE GRUPO DE PRIMARIA FORANEO.	3	8	7D	44,985
148	0	L0201	MAESTRO DE GRUPO DE PRIMARIA FORANEO.	2	9	7L	44,160
14	0	E0281	MAESTRO DE GRUPO DE PRIMARIA FORANEO.	3	9	7E	57,385
8	0	L0299	MAESTRO DE GRUPO DE PRIMARIA DE 3/4 DE TIEMPO EN CURSO CON I	2	3	07	15,100
1	0	E0299	MAESTRO DE GRUPO DE PRIMARIA DE 3/4 DE TIEMPO EN CURSO CON F	3	3	07	19,604
7	0	E0301	INSPECTOR GENERAL DE SEGUNDA ENSEÑANZA FORANEO.	2	3	07	38,964
1	0	E0301	INSPECTOR GENERAL DE SEGUNDA ENSEÑANZA FORANEO.	2	5	7B	60,082
5	0	F0301	INSPECTOR GENERAL DE SEGUNDA ENSEÑANZA FORANEO.	2	7	7C	79,428
5	0	E0301	INSPECTOR GENERAL DE SEGUNDA ENSEÑANZA FORANEO.	2	9	7E	130,374
1	0	L0301	INSPECTOR GENERAL DE SEGUNDA ENSEÑANZA FORANEO.	3	9	7L	170,200
82	0	E0321	DIRECTOR DE SECUNDARIA FORANEA.	2	3	07	36,009
6	0	E0321	DIRECTOR DE SECUNDARIA FORANEA.	3	3	07	45,705
18	0	E0321	DIRECTOR DE SECUNDARIA FORANEA.	2	4	7A	42,653
13	0	L0321	DIRECTOR DE SECUNDARIA FORANEA.	2	5	7B	59,963
12	0	L0321	DIRECTOR DE SECUNDARIA FORANEA.	2	7	7C	71,966
7	0	F0321	DIRECTOR DE SECUNDARIA FORANEA	2	8	7D	91,443
1	0	E0321	DIRECTOR DE SECUNDARIA FORANEA.	3	8	7D	119,381
6	0	L0321	DIRECTOR DE SECUNDARIA FORANEA.	2	9	7L	117,141
1	0	L0321	DIRECTOR DE SECUNDARIA FORANEA.	3	9	7L	152,931
144	0	F0341	SUBDIRECTOR SECRETARIO DE SECUNDARIA FORANEA	2	3	07	33,862
10	0	E0341	SUBDIRECTOR SECRETARIO DE SECUNDARIA FORANEA.	3	3	07	43,047

*La columna denominada "Categoría Puesto" muestra los plazos de confianza, identificados con un asterisco que inician con categoría secundaria C, y el resto de las categorías son de base.

GOBIERNO DEL ESTADO DE JALISCO
PRESUPUESTO DE EGRESOS PARA EL EJERCICIO FISCAL 2025
PLANTILLA POR PLAZAS Y HORAS

04.- Secretaría de Educación (Subsistema Federal)

Plazas	Horas	*Categoria Puesto	Nomenclatura	Zona Económica	Nivel Salarial	Nivel Tabulador	Percepción Mensual Bruta por Plaza/Hora
12	0	E0341	SUBDIRECTOR SECRETARIO DE SECUNDARIA FORANEA.	2	4	7A	40,945
2	0	E0341	SUBDIRECTOR SECRETARIO DE SECUNDARIA FORANEA.	3	4	7A	53,455
9	0	E0341	SUBDIRECTOR SECRETARIO DE SECUNDARIA FORANEA.	2	5	7B	51,907
7	0	L0341	SUBDIRECTOR SECRETARIO DE SECUNDARIA FORANEA.	2	7	7C	60,820
1	0	E0341	SUBDIRECTOR SECRETARIO DE SECUNDARIA FORANEA.	2	8	7D	87,025
1	0	E0341	SUBDIRECTOR SECRETARIO DE SECUNDARIA FORANEA.	2	9	7E	112,634
1	0	E0351	JEFE DE ENSENANZA SECUNDARIA FORANEO.	2	3	07	39,758
1	0	L0351	JEFE DE ENSEÑANZA SECUNDARIA FORANEO.	3	9	7L	160,573
0	494	E0361	PROFESOR DE ENSENANZAS DE ADIESTRAMIENTO DE SECUNDARIA FORA	2	3	07	584
0	34	E0361	PROFESOR DE ENSENANZAS DE ADIESTRAMIENTO DE SECUNDARIA FORA	2	4	7A	784
0	8	E0302	PROFESOR DE ENSEÑANZA SECUNDARIA EN EL DISTRITO FEDERAL.	2	3	07	603
0	4	E0362	PROFESOR DE ENSEÑANZA SECUNDARIA EN EL DISTRITO FEDERAL.	2	4	7A	792
0	50346	L0363	PROFESOR DE ENSEÑANZA SECUNDARIA FORANEA.	2	3	07	596
0	2332	E0363	PROFESOR DE ENSEÑANZA SECUNDARIA FORANEA.	3	3	07	769
0	9740	E0363	PROFESOR DE ENSEÑANZA SECUNDARIA FORANEA.	2	4	7A	802
0	597	E0363	PROFESOR DE ENSEÑANZA SECUNDARIA FORANEA.	3	4	7A	1,038
0	1604	E0363	PROFESOR DE ENSEÑANZA SECUNDARIA FORANEA.	2	5	7B	1,067
0	177	E0363	PROFESOR DE ENSEÑANZA SECUNDARIA FORANEA.	3	5	7B	1,384
0	219	E0363	PROFESOR DE ENSEÑANZA SECUNDARIA FORANEA.	2	7	7C	1,401
0	30	L0363	PROFESOR DE ENSEÑANZA SECUNDARIA FORANEA.	3	7	7C	1,820
0	96	E0363	PROFESOR DE ENSEÑANZA SECUNDARIA FORANEA.	2	8	7D	1,787
0	35	E0363	PROFESOR DE ENSEÑANZA SECUNDARIA FORANEA.	3	8	7D	2,324
0	87	E0363	PROFESOR DE ENSEÑANZA SECUNDARIA FORANEA.	2	9	7E	2,281
0	13661.5	E0365	PROFESOR DE ADIESTRAMIENTO DE SECUNDARIA FORANEO	2	3	07	586
0	446	E0365	PROFESOR DE ADIESTRAMIENTO DE SECUNDARIA FORANEO.	3	3	07	769
0	505	E0365	PROFESOR DE ADIESTRAMIENTO DE SECUNDARIA FORANEO.	2	4	7A	802
0	21	L0365	PROFESOR DE ADIESTRAMIENTO DE SECUNDARIA FORANEO.	3	4	7A	1,038
0	129	E0365	PROFESOR DE ADIESTRAMIENTO DE SECUNDARIA FORANEO	2	5	7B	1,067
0	2	L0365	PROFESOR DE ADIESTRAMIENTO DE SECUNDARIA FORANEO.	3	5	7B	1,384
0	76	E0365	PROFESOR DE ADIESTRAMIENTO DE SECUNDARIA FORANEO	2	7	7C	1,401
0	4	L0365	PROFESOR DE ADIESTRAMIENTO DE SECUNDARIA FORANEO.	3	7	7C	1,820
0	4	E0365	PROFESOR DE ADIESTRAMIENTO DE SECUNDARIA FORANEO	2	9	7F	2,281
0	10	E0366	HORAS DE ENSENANZA DE ADIESTRAMIENTO DE SECUNDARIAS GENERALE	2	3	07	604
0	12	E0366	HORAS DE ENSEÑANZA DE ADIESTRAMIENTO DE SECUNDARIAS GENERALE	2	5	7B	1,075
0	1179	L0371	PROFESOR ORIENTADOR DE ENSEÑANZA SECUNDARIA FORANEA.	2	3	07	604
0	25	E0371	PROFESOR ORIENTADOR DE ENSEÑANZA SECUNDARIA FORANEA.	3	3	07	769

GOBIERNO DEL ESTADO DE JALISCO
PRESUPUESTO DE EGRESOS PARA EL EJERCICIO FISCAL 2025
PLANTILLA POR PLAZAS Y HORAS

04.- Secretaría de Educación (Subsistema Federal)

Plazas	Horas	*Categoria Puesto	Nomenclatura	Zona Económica	Nivel Salarial	Nivel Tabulador	Percepción Mensual Bruta por Plaza/Hora
0	161	E0371	PROFESOR ORIENTADOR DE ENSENANZA SECUNDARIA FORANEA	2	4	7A	810
0	2	L0371	PROFESOR ORIENTADOR DE ENSENANZA SECUNDARIA FORANEA.	2	5	7B	1,075
0	62	F0371	PROFESOR ORIENTADOR DE ENSENANZA SECUNDARIA FORANEA	2	7	7C	1,409
0	14	L0371	PROFESOR ORIENTADOR DE ENSENANZA SECUNDARIA FORANEA.	2	8	7D	1,795
0	18	F0390	HORAS DE ENSENANZA DE ADIESTRAMIENTO DE SECUNDARIAS GENERALE	2	3	07	584
0	4	E0390	HORAS DE ENSENANZA DE ADIESTRAMIENTO DE SECUNDARIAS GENERALE	2	5	7B	1,040
0	39	E0392	HORAS DE ENSENANZA SECUNDARIA PARA FORTALECIMIENTO CURRICULA	2	3	07	604
0	28	L0392	HORAS DE ENSENANZA SECUNDARIA PARA FORTALECIMIENTO CURRICULA	2	4	7A	810
0	24	E0392	HORAS DE ENSENANZA SECUNDARIA PARA FORTALECIMIENTO CURRICULA	2	5	7B	1,075
0	11	L0392	HORAS DE ENSENANZA SECUNDARIA PARA FORTALECIMIENTO CURRICULA	2	7	7C	1,409
0	11	F0392	HORAS DE ENSENANZA SECUNDARIA PARA FORTALECIMIENTO CURRICULA	2	8	7D	1,795
0	3	L0392	HORAS DE ENSENANZA SECUNDARIA PARA FORTALECIMIENTO CURRICULA	3	8	7D	2,324
0	7	F0392	HORAS DE ENSENANZA SECUNDARIA PARA FORTALECIMIENTO CURRICULA	2	9	7E	2,289
11	0	F0401	INSPECTOR GENERAL DE SECUNDARIAS TECNICAS	2	3	07	38,964
5	0	E0401	INSPECTOR GENERAL DE SECUNDARIAS TECNICAS.	3	3	07	50,869
2	0	L0401	INSPECTOR GENERAL DE SECUNDARIAS TECNICAS.	2	4	7A	47,394
1	0	L0401	INSPECTOR GENERAL DE SECUNDARIAS TECNICAS.	2	5	7B	60,082
1	0	F0401	INSPECTOR GENERAL DE SECUNDARIAS TECNICAS	2	7	7C	79,428
1	0	E0401	INSPECTOR GENERAL DE SECUNDARIAS TECNICAS.	2	8	7D	101,773
4	0	L0401	INSPECTOR GENERAL DE SECUNDARIAS TECNICAS.	2	9	7L	130,374
93	0	L0421	DIRECTOR DE ESCUELA SECUNDARIA TECNICA FORANEO	2	3	07	35,009
9	0	F0421	DIRECTOR DE ESCUELA SECUNDARIA TECNICA FORANEO	3	3	07	45,706
24	0	E0421	DIRECTOR DE ESCUELA SECUNDARIA TECNICA FORANEO	2	4	7A	42,553
4	0	F0421	DIRECTOR DE ESCUELA SECUNDARIA TECNICA FORANEO	3	4	7A	55,593
20	0	E0421	DIRECTOR DE ESCUELA SECUNDARIA TECNICA FORANEO	2	5	7B	53,953
2	0	L0421	DIRECTOR DE ESCUELA SECUNDARIA TECNICA FORANEO	3	5	7B	70,477
7	0	E0421	DIRECTOR DE ESCUELA SECUNDARIA TECNICA FORANEO	2	7	7C	71,386
1	0	E0421	DIRECTOR DE ESCUELA SECUNDARIA TECNICA FORANEO	3	7	7C	93,170
7	0	E0421	DIRECTOR DE ESCUELA SECUNDARIA TECNICA FORANEO	2	8	7D	91,443
2	0	F0421	DIRECTOR DE ESCUELA SECUNDARIA TECNICA FORANEO	2	9	7E	117,141
88	0	E0441	SUBDIRECTOR SECRETARIO DE ESCUELA SECUNDARIA TECNICA FORANE	2	3	07	33,692
13	0	L0441	SUBDIRECTOR SECRETARIO DE ESCUELA SECUNDARIA TECNICA FORANE	3	3	07	43,947

*La columna denominada "Categoria Puesto" concentra los plazos de base y confianza, identificados con una letra "E" para aquellos que inician con categoría terminación en base "A", el resto de las categorías con base "B".

GOBIERNO DEL ESTADO DE JALISCO
PRESUPUESTO DE EGRESOS PARA EL EJERCICIO FISCAL 2025
PLANTILLA POR PLAZAS Y HORAS

04.- Secretaría de Educación (Subsistema Federal)

Plazas	Horas	*Categoria Puesto	Nomenclatura	Zona Económica	Nivel Salarial	Nivel Tabulador	Percepción Mensual Bruta por Plaza/Hora
10	0	E0441	SUBDIRECTOR SECRETARIO DE ESCUELA SECUNDARIA TECNICA FORANE	2	4	7A	40,945
6	0	L0441	SUBDIRECTOR SECRETARIO DE ESCUELA SECUNDARIA TECNICA FORANE	2	5	7B	51,907
1	0	F0441	SUBDIRECTOR SECRETARIO DE ESCUELA SECUNDARIA TECNICA FORANE	3	5	7B	67,786
1	0	L0441	SUBDIRECTOR SECRETARIO DE ESCUELA SECUNDARIA TECNICA FORANE	2	7	7C	68,620
1	0	F0441	SUBDIRECTOR SECRETARIO DE ESCUELA SECUNDARIA TECNICA FORANE	2	8	7D	87,626
1	0	E0441	SUBDIRECTOR SECRETARIO DE ESCUELA SECUNDARIA TECNICA FORANE	2	9	7E	112,634
14	0	L0451	JEFE DE ENSENANZA SECUNDARIA TECNICA I FORANEO	2	3	07	35,750
3	0	L0451	JEFE DE ENSENANZA SECUNDARIA TECNICA I FORANEO	3	3	07	47,969
1	0	F0451	JEFE DE ENSENANZA SECUNDARIA TECNICA FORANEO	2	4	7A	44,711
2	0	E0451	JEFE DE ENSENANZA SECUNDARIA TECNICA FORANEO	2	5	7B	58,651
1	0	E0451	JEFE DE ENSENANZA SECUNDARIA TECNICA FORANEO	2	7	7C	74,932
1	0	L0451	JEFE DE ENSENANZA SECUNDARIA TECNICA I FORANEO	3	7	7C	97,026
1	0	F0451	JEFE DE ENSENANZA SECUNDARIA TECNICA FORANEO	3	8	7D	125,347
0	40	F0460	PROFESOR DE ADIESTRAMIENTO DE SECUNDARIA TECNICA EN EL DISTR	2	3	07	584
0	615	E0461	PROFESOR DE ADIESTRAMIENTO DE SECUNDARIA TECNICA FORANEA.	2	3	07	584
0	6	F0461	PROFESOR DE ADIESTRAMIENTO DE SECUNDARIA TECNICA I FORANEA.	3	3	07	753
0	64	E0461	PROFESOR DE ADIESTRAMIENTO DE SECUNDARIA TECNICA FORANEA.	2	4	7A	784
0	19	E0461	PROFESOR DE ADIESTRAMIENTO DE SECUNDARIA TECNICA FORANEA.	3	7	7C	1,771
0	2	E0462	PROFESOR DE ENSENANZA SECUNDARIA TECNICA EN EL DISTRITO FEDE	2	3	07	603
0	81717	E0463	PROFESOR DE ENSENANZA SECUNDARIA TECNICA FORANEO.	2	3	07	596
0	7632	L0463	PROFESOR DE ENSENANZA SECUNDARIA TECNICA FORANEO.	3	3	07	769
0	10233	F0463	PROFESOR DE ENSENANZA SECUNDARIA TECNICA I FORANEO.	2	4	7A	802
0	1182	E0463	PROFESOR DE ENSENANZA SECUNDARIA TECNICA FORANEO.	3	4	7A	1,036
0	2910	F0463	PROFESOR DE ENSENANZA SECUNDARIA TECNICA I FORANEO.	2	5	7B	1,067
0	311	E0463	PROFESOR DE ENSENANZA SECUNDARIA TECNICA FORANEO	3	5	7B	1,384
0	727	L0463	PROFESOR DE ENSENANZA SECUNDARIA TECNICA I FORANEO.	2	7	7C	1,401
0	45	E0463	PROFESOR DE ENSENANZA SECUNDARIA TECNICA FORANEO	3	7	7C	1,820
0	602	E0463	PROFESOR DE ENSENANZA SECUNDARIA TECNICA FORANEO.	2	8	7D	1,787
0	53	E0463	PROFESOR DE ENSENANZA SECUNDARIA TECNICA FORANEO.	3	8	7D	2,324
0	243	F0463	PROFESOR DE ENSENANZA SECUNDARIA TECNICA I FORANEO.	2	9	7E	2,281
0	67	E0463	PROFESOR DE ENSENANZA SECUNDARIA TECNICA FORANEO	3	9	7E	2,968
0	31396	L0465	PROFESOR DE ADIESTRAMIENTO DE SECUNDARIA TECNICA I FORANEO I	2	3	07	596

* La columna denominada "Categoría de Puesto" muestra los plazos de confianza, siendo estos 28 municipalidades que inician con categoría secundaria C, y el resto de las categorías con base de datos.

GOBIERNO DEL ESTADO DE JALISCO
PRESUPUESTO DE EGRESOS PARA EL EJERCICIO FISCAL 2025
PLANTILLA POR PLAZAS Y HORAS

04.- Secretaría de Educación (Subsistema Federal)

Plazas	Horas	*Categoria Puesto	Nomenclatura	Zona Económica	Nivel Salarial	Nivel Tabulador	Percepción Mensual Bruta por Plaza/Hora
0	3699	E0485	PROFESOR DE ADIESTRAMIENTO DE SECUNDARIA TECNICA FORANEO T	3	3	07	769
0	2179	L0485	PROFESOR DE ADIESTRAMIENTO DE SECUNDARIA TECNICA FORANEO T	2	4	7A	802
0	426	F0485	PROFESOR DE ADIESTRAMIENTO DE SECUNDARIA TECNICA FORANEO T	3	4	7A	1,038
0	767	L0485	PROFESOR DE ADIESTRAMIENTO DE SECUNDARIA TECNICA FORANEO T	2	5	7B	1,067
0	89	F0485	PROFESOR DE ADIESTRAMIENTO DE SECUNDARIA TECNICA FORANEO T	3	5	7B	1,384
0	375	E0485	PROFESOR DE ADIESTRAMIENTO DE SECUNDARIA TECNICA FORANEO T	2	7	7C	1,401
0	51	E0485	PROFESOR DE ADIESTRAMIENTO DE SECUNDARIA TECNICA FORANEO T	2	8	7D	1,787
0	99	L0485	PROFESOR DE ADIESTRAMIENTO DE SECUNDARIA TECNICA FORANEO T	3	8	7D	2,324
0	122	E0485	PROFESOR DE ADIESTRAMIENTO DE SECUNDARIA TECNICA FORANEO T	2	9	7E	2,281
0	21	L0485	PROFESOR DE ADIESTRAMIENTO DE SECUNDARIA TECNICA FORANEO T	3	9	7L	2,988
0	48	F0486	HORAS DE ENSENANZA DE ADIESTRAMIENTO DE SECUNDARIAS TECNICAS	2	3	07	604
0	6	L0486	HORAS DE ENSENANZA DE ADIESTRAMIENTO DE SECUNDARIAS TECNICAS	3	3	07	769
0	18	F0486	HORAS DE ENSENANZA DE ADIESTRAMIENTO DE SECUNDARIAS TECNICAS	2	4	7A	810
0	25	E0486	HORAS DE ENSENANZA DE ADIESTRAMIENTO DE SECUNDARIAS TECNICAS	2	5	7B	1,075
0	20	E0486	HORAS DE ENSENANZA DE ADIESTRAMIENTO DE SECUNDARIAS TECNICAS	2	7	7C	1,409
0	7	L0486	HORAS DE ENSENANZA DE ADIESTRAMIENTO DE SECUNDARIAS TECNICAS	3	7	7C	1,820
0	3	E0486	HORAS DE ENSENANZA DE ADIESTRAMIENTO DE SECUNDARIAS TECNICAS	3	8	7D	2,324
0	12	L0486	HORAS DE ENSENANZA DE ADIESTRAMIENTO DE SECUNDARIAS TECNICAS	2	9	7L	2,209
0	6	F0490	HORAS DE ADIESTRAMIENTO DE SECUNDARIAS TECNICAS PARA FORTALL	2	3	07	584
0	121	E0492	HORAS DE ENSENANZA DE SECUNDARIA TECNICA PARA FORTALECIMIENT	2	3	07	604
0	13	F0492	HORAS DE ENSENANZA DE SECUNDARIA TECNICA PARA FORTALECIMIENT	3	3	07	769
0	41	E0492	HORAS DE ENSENANZA DE SECUNDARIA TECNICA PARA FORTALECIMIENT	2	4	7A	810
0	62	E0492	HORAS DE ENSENANZA DE SECUNDARIA TECNICA PARA FORTALECIMIENT	2	5	7B	1,075
0	6	E0492	HORAS DE ENSENANZA DE SECUNDARIA TECNICA PARA FORTALECIMIENT	3	5	7B	1,384
0	23	E0492	HORAS DE ENSENANZA DE SECUNDARIA TECNICA PARA FORTALECIMIENT	2	7	7C	1,409
0	09	L0492	HORAS DE ENSENANZA DE SECUNDARIA TECNICA PARA FORTALECIMIENT	2	8	7D	1,795
0	7	F0492	HORAS DE ENSENANZA DE SECUNDARIA TECNICA PARA FORTALECIMIENT	3	8	7D	2,324
0	42	E0492	HORAS DE ENSENANZA DE SECUNDARIA TECNICA PARA FORTALECIMIENT	2	9	7E	2,289
0	14	F0492	HORAS DE ENSENANZA DE SECUNDARIA TECNICA PARA FORTALECIMIENT	3	9	7F	2,988
149	0	E0629	DIRECTOR DE ESCUELA DE EDUCACION ESPECIAL	2	3	07	15,693
7	0	E0629	DIRECTOR DE ESCUELA DE EDUCACION ESPECIAL	3	3	07	20,270

*La columna denominada "Categoría Puesto" concentra los plazos de base y confianza, identificados 20 mismos que fueron con categoría secundaria C, y el resto de las categorías con base.

GOBIERNO DEL ESTADO DE JALISCO
PRESUPUESTO DE EGRESOS PARA EL EJERCICIO FISCAL 2025
PLANTILLA POR PLAZAS Y HORAS

04.- Secretaría de Educación (Subsistema Federal)

Plazas	Horas	*Categoria Puesto	Nomenclatura	Zona Económica	Nivel Salarial	Nivel Tabulador	Percepción Mensual Bruta por Plaza/Hora
9	0	E0629	DIRECTOR DE ESCUELA DE EDUCACION ESPECIAL	2	4	7A	21,141
9	0	E0629	DIRECTOR DE ESCUELA DE EDUCACION ESPECIAL	2	5	7B	28,138
9	0	E0629	DIRECTOR DE ESCUELA DE EDUCACION ESPECIAL	2	7	7C	38,963
1	0	L0629	DIRECTOR DE ESCUELA DE EDUCACION ESPECIAL	3	7	7C	40,027
9	0	E0629	DIRECTOR DE ESCUELA DE EDUCACION ESPECIAL	2	8	7D	47,155
6	0	E0629	DIRECTOR DE ESCUELA DE EDUCACION ESPECIAL	2	9	7E	60,202
2	0	E0633	SUPERVISOR DE EDUCACION ESPECIAL FORANEO.	2	3	07	27,478
1	0	L0633	SUPERVISOR DE EDUCACION ESPECIAL FORANEO.	2	4	7A	33,429
1	0	L0633	SUPERVISOR DE EDUCACION ESPECIAL FORANEO.	2	5	7B	40,950
1	0	E0633	SUPERVISOR DE EDUCACION ESPECIAL FORANEO	3	5	7B	53,447
2	0	E0633	SUPERVISOR DE EDUCACION ESPECIAL FORANEO.	2	8	7D	69,385
5	0	L0633	SUPERVISOR DE EDUCACION ESPECIAL FORANEO.	2	9	7E	89,887
11	0	L0634	SUPERVISOR DE EDUCACION ESPECIAL FORANEO. 2DA PLAZA	2	3	07	24,354
1	0	E0634	SUPERVISOR DE EDUCACION ESPECIAL FORANEO. 2DA PLAZA	3	3	07	31,485
0	4	L0663	PROFESOR DE ENSEÑANZA PREPARATORIA FORANEO.	2	3	07	604
0	21	L0671	PROFESOR ORIENTADOR PROFESIONAL DE ENSEÑANZA SUPERIOR FORAN	2	4	7A	810
30	0	E0681	MAESTRO DE ESCUELA DE EXPERIMENTACION PEDAGOGICA FORANEO	2	3	07	12,221
4	0	L0681	MAESTRO DE ESCUELA DE EXPERIMENTACION PEDAGOGICA FORANEO.	2	4	7A	16,360
1	0	E0681	MAESTRO DE ESCUELA DE EXPERIMENTACION PEDAGOGICA FORANEO	2	5	7B	21,676
1	0	E0681	MAESTRO DE ESCUELA DE EXPERIMENTACION PEDAGOGICA FORANEO.	3	8	7D	46,893
997	0	L0687	MAESTRO DE EDUCACION ESPECIAL	2	3	07	12,227
52	0	L0687	MAESTRO DE EDUCACION ESPECIAL	3	3	07	15,707
384	0	E0687	MAESTRO DE EDUCACION ESPECIAL	2	4	7A	16,360
21	0	E0687	MAESTRO DE EDUCACION ESPECIAL	3	4	7A	21,102
97	0	L0687	MAESTRO DE EDUCACION ESPECIAL	2	5	7B	21,676
5	0	L0687	MAESTRO DE EDUCACION ESPECIAL	3	5	7B	28,039
19	0	E0687	MAESTRO DE EDUCACION ESPECIAL	2	7	7C	28,380
2	0	E0687	MAESTRO DE EDUCACION ESPECIAL	3	7	7C	36,798
7	0	E0687	MAESTRO DE EDUCACION ESPECIAL	2	8	7D	36,123
10	0	E0687	MAESTRO DE EDUCACION ESPECIAL	2	9	7E	46,034
243	0	L0689	MAESTRO PSICOLOGO ORIENTADOR PARA EDUCACION ESPECIAL	2	3	07	12,221
9	0	E0689	MAESTRO PSICOLOGO ORIENTADOR PARA EDUCACION ESPECIAL	3	3	07	15,700
55	0	L0689	MAESTRO PSICOLOGO ORIENTADOR PARA EDUCACION ESPECIAL	2	4	7A	16,360
1	0	E0689	MAESTRO PSICOLOGO ORIENTADOR PARA EDUCACION ESPECIAL	3	4	7A	21,102
19	0	E0689	MAESTRO PSICOLOGO ORIENTADOR PARA EDUCACION ESPECIAL	2	5	7B	21,676
1	0	E0689	MAESTRO PSICOLOGO ORIENTADOR PARA EDUCACION ESPECIAL	3	5	7B	28,039
11	0	E0689	MAESTRO PSICOLOGO ORIENTADOR PARA EDUCACION ESPECIAL	2	7	7C	28,380
2	0	E0689	MAESTRO PSICOLOGO ORIENTADOR PARA EDUCACION ESPECIAL	2	8	7D	36,123

*La columna denominada "Categoría Puesto" concentra los plazos de base y confianza, identificados 20 mismos que coinciden con categoría semejante en base a C, el resto de las categorías son de base.

GOBIERNO DEL ESTADO DE JALISCO
PRESUPUESTO DE EGRESOS PARA EL EJERCICIO FISCAL 2025
PLANTILLA POR PLAZAS Y HORAS

04.- Secretaría de Educación (Subsistema Federal)

Plazas	Horas	*Categoria Puesto	Nomenclatura	Zona Económica	Nivel Salarial	Nivel Tabulador	Percepción Mensual Bruta por Plaza/Hora
1	0	E0689	MAESTRO PSICOLOGO ORIENTADOR PARA EDUCACION ESPECIAL	2	9	7E	46,034
1	0	L0692	MAESTRO DE EDUCACION ESPECIAL DE 3/4 DE TIEMPO EN CURSO CON	2	3	07	15,595
33	0	E0701	INSPECTOR NORMALISTA DE EDUCACION FISICA FORANEA	2	3	07	38,964
4	0	L0701	INSPECTOR NORMALISTA DE EDUCACION FISICA FORANEA	3	3	07	50,869
6	0	E0701	INSPECTOR NORMALISTA DE EDUCACION FISICA FORANEA	2	4	7A	47,394
5	0	E0701	INSPECTOR NORMALISTA DE EDUCACION FISICA FORANEA	2	5	7B	60,082
4	0	E0701	INSPECTOR NORMALISTA DE EDUCACION FISICA FORANEA	2	7	7C	79,428
6	0	L0701	INSPECTOR NORMALISTA DE EDUCACION FISICA FORANEA	2	8	7D	101,773
1	0	E0701	INSPECTOR NORMALISTA DE EDUCACION FISICA FORANEA	3	8	7D	132,868
1	0	L0701	INSPECTOR NORMALISTA DE EDUCACION FISICA FORANEA	2	9	7E	130,974
0	2	E0761	PROFESOR DE EDUCACION FISICA FORANEO	2	3	07	584
0	3	E0702	PROFESOR NORMALISTA DE EDUCACION FISICA EN EL DISTRITO FEDE	2	5	7B	1,024
0	33002	L0763	PROFESOR NORMALISTA DE EDUCACION FISICA FORANEO	2	3	07	596
0	2189	E0763	PROFESOR NORMALISTA DE EDUCACION FISICA FORANEO	3	3	07	769
0	5588	E0763	PROFESOR NORMALISTA DE EDUCACION FISICA FORANEO	2	4	7A	602
0	586	E0763	PROFESOR NORMALISTA DE EDUCACION FISICA FORANEO	3	4	7A	1,038
0	3709	E0763	PROFESOR NORMALISTA DE EDUCACION FISICA FORANEO	2	5	7B	1,087
0	238	E0763	PROFESOR NORMALISTA DE EDUCACION FISICA FORANEO	3	5	7B	1,384
0	1309	L0763	PROFESOR NORMALISTA DE EDUCACION FISICA FORANEO	2	7	7C	1,401
0	193	E0763	PROFESOR NORMALISTA DE EDUCACION FISICA FORANEO	3	7	7C	1,820
0	357	L0763	PROFESOR NORMALISTA DE EDUCACION FISICA FORANEO	2	8	7D	1,707
0	98	E0763	PROFESOR NORMALISTA DE EDUCACION FISICA FORANEO	3	8	7D	2,324
0	119	E0763	PROFESOR NORMALISTA DE EDUCACION FISICA FORANEO	2	9	7E	2,281
0	23	E0763	PROFESOR NORMALISTA DE EDUCACION FISICA FORANEO	3	9	7F	2,988
0	12	E0792	HORAS DE EDUCACION FISICA PARA FORTALECIMIENTO CURRICULAR	2	3	07	604
0	15	E0792	HORAS DE EDUCACION FISICA PARA FORTALECIMIENTO CURRICULAR	2	4	7A	810
0	1	L0792	HORAS DE EDUCACION FISICA PARA FORTALECIMIENTO CURRICULAR	3	4	7A	1,038
0	27	E0792	HORAS DE EDUCACION FISICA PARA FORTALECIMIENTO CURRICULAR	2	5	7B	1,075
0	14	L0792	HORAS DE EDUCACION FISICA PARA FORTALECIMIENTO CURRICULAR	2	7	7C	1,409
0	12	E0792	HORAS DE EDUCACION FISICA PARA FORTALECIMIENTO CURRICULAR	2	8	7D	1,785

*La columna denominada "Categoría Puesto" comprende las plazas de confianza, identificadas con una equis (X) aquellas que inician con categoría secundaria "A", el resto de las categorías son de base.

GOBIERNO DEL ESTADO DE JALISCO
PRESUPUESTO DE EGRESOS PARA EL EJERCICIO FISCAL 2025
PLANTILLA POR PLAZAS Y HORAS

04.- Secretaría de Educación (Subsistema Federal)

Plazas	Horas	*Categoria Puesto	Nomenclatura	Zona Económica	Nivel Salarial	Nivel Tabulador	Percepción Mensual Bruta por Plaza/Hora
0	13	E0792	HORAS DE EDUCACION FISICA PARA FORTALECIMIENTO CURRICULAR	2	9	7E	2,289
0	4	L0861	PROFESOR DE ADIESTRAMIENTO DE NORMAL DE PRIMARIA FORANEO	2	3	07	564
0	2	F0873	PROFESOR DE MATERIAS PROFESIONALES DE ENSENANZA NORMAL DE PR	2	3	07	604
1	0	L0809	PROFESOR C DE MATERIAS AGROPECUARIAS EN ESCUELA NORMAL DE PR	2	3	07	11,586
0	18	L0983	PROFESOR DE ENSENANZA TECNOLOGICA FORANEO.	2	3	07	604
0	34	F0989	PROFESOR DE ENSENANZA VOCACIONAL FORANEO	2	3	07	604
0	6	E1062	PROFESOR DE ENSENANZAS ARTISTICAS PARA POSTPRIMARIAS EN EL	2	3	07	603
0	2	E1063	PROFESOR DE ENSENANZAS ARTISTICAS PARA POSTPRIMARIAS FORANE	2	3	07	604
0	1267.5	L1067	PROFESOR DE ENSENANZAS ARTISTICAS PARA POSTPRIMARIAS FORANE	2	3	07	592
0	952	E1067	PROFESOR DE ENSENANZAS ARTISTICAS PARA POSTPRIMARIAS FORANE	3	3	07	762
0	837	L1067	PROFESOR DE ENSENANZAS ARTISTICAS PARA POSTPRIMARIAS FORANE	2	4	7A	794
0	125	F1067	PROFESOR DE ENSENANZAS ARTISTICAS PARA POSTPRIMARIAS FORANE	3	4	7A	1,026
0	221	L1067	PROFESOR DE ENSENANZAS ARTISTICAS PARA POSTPRIMARIAS FORANE	2	5	7B	1,054
0	51	F1067	PROFESOR DE ENSENANZAS ARTISTICAS PARA POSTPRIMARIAS FORANE	3	5	7B	1,365
0	44	E1067	PROFESOR DE ENSENANZAS ARTISTICAS PARA POSTPRIMARIAS FORANE	2	7	7C	1,381
0	3	E1067	PROFESOR DE ENSENANZAS ARTISTICAS PARA POSTPRIMARIAS FORANE	3	7	7C	1,793
0	32	E1087	PROFESOR DE ENSENANZAS ARTISTICAS PARA POSTPRIMARIAS FORANE	2	8	7D	1,760
0	18	E1092	HORAS DE ENSENANZAS ARTISTICAS Y MUSICALES DE POSTPRIMARIAS	2	3	07	604
1	0	L1303	INSPECTOR DE MISIONES CULTURALES MAESTRO NORMALISTA URBANO	2	3	07	26,492
6	0	F1305	JEFE DE MISION CULTURAL MAESTRO NORMALISTA URBANO TITULADO	2	3	07	18,991
1	0	L1305	JEFE DE MISION CULTURAL MAESTRO NORMALISTA URBANO TITULADO	2	5	7D	32,909
52	0	L1331	MAESTRO "A" DE MISION CULTURAL	2	3	07	14,173
2	0	L1333	MAESTRO "B" DE MISION CULTURAL	2	3	07	14,784
11	0	F1335	MAESTRO "C" DE MISION CULTURAL	2	3	07	15,513
1	0	E1335	MAESTRO "C" DE MISION CULTURAL	2	4	7A	19,462
1	0	F1411	JEFE DE ZONA DE SUPERVISION DE EDUCACION INDIGENA	2	3	07	30,203
6	0	E1441	PROFESOR A DE ADIESTRAMIENTO TECNICO PARA INDIGENAS FORANE	2	3	07	11,420
1	0	E1401	ORIENTADOR DE COMUNIDAD DE PROMOCION INDIGENA	2	3	07	11,713
3	0	E1477	ASPIRANTE "A" DE MAESTRO BILINGUE DE EDUCACION INDIGENA	2	3	07	13,177
3	0	F1476	ASPIRANTE "B" DE MAESTRO BILINGUE DE EDUCACION INDIGENA	2	3	07	13,177
6	0	E1481	INSPECTOR BILINGUE DE EDUCACION PRIMARIA INDIGENA	2	3	07	27,039
2	0	L1401	INSPECTOR BILINGUE DE EDUCACION PRIMARIA INDIGENA	2	5	7D	40,303

* La columna denominada "Categoría Puesto" muestra los plazos de base y de confianza, siendo estos últimos aquellos que inician con categoría secundaria con base, y el resto de las categorías con base.

GOBIERNO DEL ESTADO DE JALISCO
PRESUPUESTO DE EGRESOS PARA EL EJERCICIO FISCAL 2025
PLANTILLA POR PLAZAS Y HORAS

04.- Secretaría de Educación (Subsistema Federal)

Plazas	Horas	*Categoria Puesto	Nomenclatura	Zona Económica	Nivel Salarial	Nivel Tabulador	Percepción Mensual Bruta por Plaza/Hora
1	0	E1482	INSPECTOR BILINGUE DE EDUCACION PRIMARIA INDIGENA 2DA PLAZA	2	3	07	24,574
14	0	E1483	DIRECTOR BILINGUE DE EDUCACION PRIMARIA INDIGENA	2	3	07	15,504
1	0	L1483	DIRECTOR BILINGUE DE EDUCACION PRIMARIA INDIGENA	2	4	7A	20,084
2	0	E1483	DIRECTOR BILINGUE DE EDUCACION PRIMARIA INDIGENA	2	5	7B	27,793
1	0	E1483	DIRECTOR BILINGUE DE EDUCACION PRIMARIA INDIGENA	2	7	7C	38,507
298	0	E1485	MAESTRO BILINGUE DE EDUCACION PRIMARIA INDIGENA	2	3	07	11,747
1	0	L1485	MAESTRO BILINGUE DE EDUCACION PRIMARIA INDIGENA	3	3	07	15,081
23	0	L1485	MAESTRO BILINGUE DE EDUCACION PRIMARIA INDIGENA	2	4	7A	15,716
9	0	E1485	MAESTRO BILINGUE DE EDUCACION PRIMARIA INDIGENA	2	5	7B	20,812
1	0	E1485	MAESTRO BILINGUE DE EDUCACION PRIMARIA INDIGENA	3	5	7B	26,909
9	0	L1485	MAESTRO BILINGUE DE EDUCACION PRIMARIA INDIGENA	2	7	7C	27,241
4	0	L1485	MAESTRO BILINGUE DE EDUCACION PRIMARIA INDIGENA	2	8	7D	34,686
1	0	E1485	MAESTRO BILINGUE DE EDUCACION PRIMARIA INDIGENA	2	9	7E	44,168
18	0	E1487	PROMOTOR BILINGUE DE EDUCACION PRIMARIA INDIGENA	2	3	07	11,342
4	0	E1488	DIRECTOR BILINGUE DE EDUCACION PREESCOLAR INDIGENA	2	3	07	14,554
65	0	E1489	MAESTRO BILINGUE DE EDUCACION PREESCOLAR INDIGENA	2	3	07	11,747
16	0	E1489	MAESTRO BILINGUE DE EDUCACION PREESCOLAR INDIGENA	3	3	07	15,081
8	0	E1489	MAESTRO BILINGUE DE EDUCACION PREESCOLAR INDIGENA	2	4	7A	15,716
2	0	E1489	MAESTRO BILINGUE DE EDUCACION PREESCOLAR INDIGENA	2	5	7B	20,812
7	0	E1489	MAESTRO BILINGUE DE EDUCACION PREESCOLAR INDIGENA	2	7	7C	27,241
2	0	E1489	MAESTRO BILINGUE DE EDUCACION PREESCOLAR INDIGENA	2	8	7D	34,686
1	0	E1489	MAESTRO BILINGUE DE EDUCACION PREESCOLAR INDIGENA	2	9	7E	44,168
9	0	E1491	PROMOTOR BILINGUE DE EDUCACION PREESCOLAR INDIGENA	2	3	07	11,342
1	0	E1494	MAESTRO BILINGUE DE EDUCACION PRIMARIA DE 3/4 DE TIEMPO LN C	2	3	07	15,100
1	0	E1501	INSPECTOR DE EDUCACION BASICA PARA ADULTOS FORANEO	2	7	7C	15,454
1	0	L1525	DIRECTOR DE EDUCACION BASICA PARA ADULTOS NOCTURNA FORANEO.	2	3	07	8,118
1	0	E1525	DIRECTOR DE EDUCACION BASICA PARA ADULTOS NOCTURNA FORANEO	2	4	7A	10,787
1	0	L1525	DIRECTOR DE EDUCACION BASICA PARA ADULTOS NOCTURNA FORANEO.	2	7	7C	18,538
47	0	E1587	PROFESOR DE EDUCACION BASICA PARA ADULTOS NOCTURNA FORANEO	2	3	07	6,041
10	0	E1587	PROFESOR DE EDUCACION BASICA PARA ADULTOS NOCTURNA FORANEO.	2	4	7A	7,984
2	0	E1587	PROFESOR DE EDUCACION BASICA PARA ADULTOS NOCTURNA FORANEO.	2	5	7B	10,480
1	0	L1587	PROFESOR DE EDUCACION BASICA PARA ADULTOS NOCTURNA FORANEO.	2	7	7C	13,626
1	0	E1587	PROFESOR DE EDUCACION BASICA PARA ADULTOS NOCTURNA FORANEO	2	8	7D	17,251
1	0	L1589	PROFESOR DE CENTRO DE ENSEÑANZA OCUPACIONAL NOCTURNA FORANEO	2	3	07	5,422

*La columna denominada "Categoría Puesto" concentra los plazos de confianza, identificados con una categoría terminada en C, y el resto de las categorías son de base.

GOBIERNO DEL ESTADO DE JALISCO
PRESUPUESTO DE EGRESOS PARA EL EJERCICIO FISCAL 2025
PLANTILLA POR PLAZAS Y HORAS

04.- Secretaría de Educación (Subsistema Federal)

Plazas	Horas	*Categoria Puesto	Nomenclatura	Zona Económica	Nivel Salarial	Nivel Tabulador	Percepción Mensual Bruta por Plaza/Hora
4	0	E1606	PROFESOR DE EDUCACION BASICA PARA ADULTOS NOCTURNA CON FORTA	2	3	07	7,990
1	0	E1813	AYUDANTE B DE TALLER DE PRIMARIA FORANEO	2	3	07	6,775
1	0	E1817	AYUDANTE "D" DE TALLER DE INTERNADO DE PRIMARIA FORANEO.	2	3	07	7,621
2	0	E2233	AYUDANTE G DE TALLER FORANEO	3	3	07	20,025
362	0	E2331	PREFECTO A FORANEO	2	3	07	11,843
21	0	E2331	PREFECTO A FORANEO	3	3	07	15,393
294	0	L2333	PREFECTO B FORANEO	2	3	07	11,987
21	0	F2333	PREFECTO B FORANEO	3	3	07	15,385
1	0	E2334	PREFECTO C EN EL DISTRITO FEDERAL	2	3	07	12,122
109	0	E2335	PREFECTO C FORANEO	2	3	07	12,634
6	0	L2335	PREFECTO C FORANEO	3	3	07	16,247
342	0	F2338	TRABAJADORA SOCIAL	2	3	07	11,301
24	0	E2338	TRABAJADORA SOCIAL	3	3	07	15,128
0	3197	E2401	HORAS DE AYUDANTE A FORANEO.	2	3	07	499
0	36	L2401	HORAS DE AYUDANTE A FORANEO.	3	3	07	641
2	0	F2405	AYUDANTE C FORANEO	2	3	07	7,423
1	0	E2405	AYUDANTE C FORANEO	3	3	07	9,437
15	0	E2601	ASESOR TÉCNICO PEDAGÓGICO DE EDUCACIÓN PRIMARIA	2	3	07	18,464
10	0	L2603	ASESOR TÉCNICO PEDAGÓGICO DE EDUCACIÓN PREESCOLAR	2	3	07	18,464
2	0	F2605	ASESOR TÉCNICO PEDAGÓGICO DE EDUCACIÓN ESPECIAL	2	3	07	18,630
21	0	F2711	INSPECTOR DE ZONA DE TELESECUNDARIA FORANEO	2	3	07	38,758
2	0	E2711	INSPECTOR DE ZONA DE TELESECUNDARIA FORANEO	3	3	07	47,959
7	0	L2711	INSPECTOR DE ZONA DE TELESECUNDARIA FORANEO	2	4	7A	44,711
1	0	F2711	INSPECTOR DE ZONA DE TELESECUNDARIA FORANEO	3	4	7A	58,372
10	0	F2711	INSPECTOR DE ZONA DE TELESECUNDARIA FORANEO	2	5	7B	56,681
7	0	E2711	INSPECTOR DE ZONA DE TELESECUNDARIA FORANEO	2	7	7C	74,932
4	0	L2711	INSPECTOR DE ZONA DE TELESECUNDARIA FORANEO	2	8	7D	96,012
3	0	F2711	INSPECTOR DE ZONA DE TELESECUNDARIA FORANEO	2	9	7F	122,995
1	0	F2711	INSPECTOR DE ZONA DE TELESECUNDARIA FORANEO	3	9	7F	160,573
126	0	E2725	DIRECTOR MAESTRO DE TELESECUNDARIA FORANEO.	2	3	07	35,009
15	0	E2725	DIRECTOR MAESTRO DE TELESECUNDARIA FORANEO.	3	3	07	45,705
12	0	F2725	DIRECTOR MAESTRO DE TELESECUNDARIA FORANEO	2	4	7A	42,583
5	0	F2725	DIRECTOR MAESTRO DE TELESECUNDARIA FORANEO	3	4	7A	55,593
13	0	E2725	DIRECTOR MAESTRO DE TELESECUNDARIA FORANEO.	2	5	7B	53,983
1	0	E2725	DIRECTOR MAESTRO DE TELESECUNDARIA FORANEO.	3	5	7B	70,477
7	0	E2725	DIRECTOR MAESTRO DE TELESECUNDARIA FORANEO.	2	7	7C	71,366
2	0	E2725	DIRECTOR MAESTRO DE TELESECUNDARIA FORANEO.	3	7	7C	93,170
5	0	L2725	DIRECTOR MAESTRO DE TELESECUNDARIA FORANEO.	2	8	7D	91,443
2	0	F2725	DIRECTOR MAESTRO DE TELESECUNDARIA FORANEO	2	9	7F	117,141
0	46290	E2781	HORAS DE MAESTRO DE TELESECUNDARIA FORANEO	2	3	07	604
0	3810	E2781	HORAS DE MAESTRO DE TELESECUNDARIA FORANEO	3	3	07	769
0	13110	L2781	HORAS DE MAESTRO DE TELESECUNDARIA FORANEO	2	4	7A	610
0	1080	F2781	HORAS DE MAESTRO DE TELESECUNDARIA FORANEO	3	4	7A	1,038

* La columna denominada "Categoría Puesto" concentra los plazos de confianza, sindicalizados y de mando, que inician con la categoría señalada en C, y el resto de las categorías con base en tales.

GOBIERNO DEL ESTADO DE JALISCO
PRESUPUESTO DE EGRESOS PARA EL EJERCICIO FISCAL 2025
PLANTILLA POR PLAZAS Y HORAS

04.- Secretaría de Educación (Subsistema Federal)

Plazas	Horas	*Categoria Puesto	Nomenclatura	Zona Económica	Nivel Salarial	Nivel Tabulador	Percepción Mensual Bruta por Plaza/Hora
0	3330	E2781	HORAS DE MAESTRO DE TELESECUNDARIA FORANEO	2	5	7B	1,075
0	360	E2781	HORAS DE MAESTRO DE TELESECUNDARIA FORANEO	3	5	7B	1,384
0	1500	E2781	HORAS DE MAESTRO DE TELESECUNDARIA FORANEO	2	7	7C	1,409
0	150	L2701	HORAS DE MAESTRO DE TELESECUNDARIA FORANEO	3	7	7C	1,820
0	330	E2781	HORAS DE MAESTRO DE TELESECUNDARIA FORANEO	2	8	7D	1,795
0	180	E2781	HORAS DE MAESTRO DE TELESECUNDARIA FORANEO	2	9	7E	2,289
0	1518	E2783	HORAS DE ARRAIGO MAESTRO DE TELESECUNDARIA	2	3	07	579
0	60	L2703	HORAS DE ARRAIGO MAESTRO DE TELESECUNDARIA	3	3	07	743
0	72	E2792	HORAS DE TELESECUNDARIA PARA FORTALECIMIENTO CURRICULAR	2	3	07	604
0	36	E2792	HORAS DE TELESECUNDARIA PARA FORTALECIMIENTO CURRICULAR	2	4	7A	810
0	36	E2792	HORAS DE TELESECUNDARIA PARA FORTALECIMIENTO CURRICULAR	2	5	7B	1,075
0	6	E2792	HORAS DE TELESECUNDARIA PARA FORTALECIMIENTO CURRICULAR	3	5	7B	1,384
0	42	E2792	HORAS DE TELESECUNDARIA PARA FORTALECIMIENTO CURRICULAR	2	7	7C	1,409
0	30	E2792	HORAS DE TELESECUNDARIA PARA FORTALECIMIENTO CURRICULAR	2	8	7D	1,795
0	12	E2792	HORAS DE TELESECUNDARIA PARA FORTALECIMIENTO CURRICULAR	2	9	7E	2,289
13	0	L2801	ASESOR TÉCNICO PEDAGÓGICO DE EDUCACIÓN SECUNDARIA	2	3	07	29,758
1	0	E2801	ASESOR TÉCNICO PEDAGÓGICO DE EDUCACIÓN SECUNDARIA	3	3	07	37,046
11	0	E2803	ASESOR TÉCNICO PEDAGÓGICO DE EDUCACIÓN SECUNDARIA TÉCNICA	2	3	07	29,758
2	0	L2805	ASESOR TÉCNICO PEDAGÓGICO DE EDUCACIÓN FÍSICA	2	3	07	29,758
20	0	E2807	ASESOR TÉCNICO PEDAGÓGICO DE EDUCACIÓN TELESECUNDARIA	2	3	07	29,758
2	0	E2807	ASESOR TÉCNICO PEDAGÓGICO DE EDUCACIÓN TELESECUNDARIA	3	3	07	37,046
6	0	L2801	MAESTRO DE EDUCACION PARA JOVENES Y ADULTOS	2	3	07	11,747
0	1281	E3001	PROFESOR DE INGLES DE SECUNDARIAS	2	3	07	596
0	561	E3001	PROFESOR DE INGLES DE SECUNDARIAS	3	3	07	769
26	0	E7007	PROFESOR INVESTIGADOR DE ENSENANZA SUPERIOR ASOCIADO "A" 1	2	3	07	9,987
2	0	L7009	PROFESOR INVESTIGADOR DE ENSENANZA SUPERIOR ASOCIADO "B" 1	2	3	07	11,191
1	0	E7011	PROFESOR INVESTIGADOR DE ENSENANZA SUPERIOR ASOCIADO "C" 1	2	3	07	12,492
1	0	L7013	PROFESOR INVESTIGADOR DE ENSENANZA SUPERIOR TITULAR "A" 1/	2	3	07	14,264
1	0	E7015	PROFESOR INVESTIGADOR DE ENSENANZA SUPERIOR TITULAR "B" 1/	2	3	07	16,606
1	0	E7017	PROFESOR INVESTIGADOR DE ENSENANZA SUPERIOR TITULAR "C" 1/	2	3	07	19,588
3	0	E7107	PROFR. INV. DE ENS. SUP. ASOC "A" 3/4 TIEMP. FORANEO	2	3	07	14,761
1	0	L7109	PROFESOR INVESTIGADOR DE ENSENANZA SUPERIOR ASOCIADO "B" 3	2	3	07	16,585
9	0	E7207	PROFESOR INVESTIGADOR DE ENSENANZA SUPERIOR ASOCIADO "A" T	2	3	07	19,433
9	0	L7209	PROFESOR INVESTIGADOR DE ENSENANZA SUPERIOR ASOCIADO "B" T	2	3	07	21,827

* La columna denominada "Categoría Puesto" comprende las plazas de base de confianza, identificadas con una categoría específica para C., el resto de las categorías son de base.

GOBIERNO DEL ESTADO DE JALISCO
PRESUPUESTO DE EGRESOS PARA EL EJERCICIO FISCAL 2025
PLANTILLA POR PLAZAS Y HORAS

04.- Secretaría de Educación (Subsistema Federal)

Plazas	Horas	*Categoria Puesto	Nomenclatura	Zona Económica	Nivel Salarial	Nivel Tabulador	Percepción Mensual Bruta por Plaza/Hora
14	0	E7211	PROFESOR INVESTIGADOR DE ENSENANZA SUPERIOR ASOCIADO "C" T	2	3	07	24,093
14	0	L7213	PROFESOR INVESTIGADOR DE ENSENANZA SUPERIOR TITULAR "A" TI	2	3	07	27,772
16	0	E7215	PROFESOR INVESTIGADOR DE ENSENANZA SUPERIOR TITULAR "B" TI	2	3	07	32,388
47	0	L7217	PROFESOR INVESTIGADOR DE ENSENANZA SUPERIOR TITULAR "C" TI	2	3	07	38,296
1	0	E7245	TECNICO DOCENTE EN NORMAL SUPERIOR O BASICA ASOCIADO "B" T	2	3	07	18,337
0	18	E7305	PROFESOR INVESTIGADOR DE ENSENANZA SUPERIOR ASIGNATURA "B"	2	3	07	522
0	109	E7307	PROFESOR DE ENSENANZA SUPERIOR ASIGNATURA "A" FORANEO	2	3	07	459
0	19	L7309	PROFESOR DE ENSENANZA SUPERIOR ASIGNATURA "B" FORANEO	2	3	07	522
2	0	E7607	PROFESOR ASOCIADO "A" (E.S.) DE CAPACI- TACION Y MEJORAMIENT	2	3	07	9,967
1	0	L7609	ASOCIADO B (F.S.) CENTRO DE CAPACITACION Y MEJORAMIENTO	2	3	07	11,181
1	0	E7615	PROFESOR TITULAR "B" (E.S.) DE CAPACI- TACION Y MEJORAMIENTO	2	3	07	16,606
1	0	L7637	TECNICO DOCENTE ASOCIADO "A" (E.S.) DE CAPACITACION Y MEJORA	2	3	07	8,458
1	0	E7707	PROFESOR ASOCIADO "A" (E.S.) DE CAPACI- TACION Y MEJORAMIENT	2	3	07	14,761
1	0	E7709	PROFESOR ASOCIADO "B" (E.S.) DE CAPACI- TACION Y MEJORAMIENT	2	3	07	16,585
2	0	E7807	PROFR. ASOC. "A" DE CAP Y MEJ PROF DEL MAG TIEMPO COMP	2	3	07	19,433
4	0	L7809	PROFESOR ASOCIADO "B" (F.S.) DE CAPACI- TACION Y MEJORAMIENT	2	3	07	21,827
6	0	E7811	PROFESOR ASOCIADO "C" (E.S.) DE CAPACI- TACION Y MEJORAMIENT	2	3	07	24,093
6	0	L7813	PROFESOR TITULAR "A" (L.S.) DE CAPACI- TACION Y MEJORAMIENTO	2	3	07	27,772
12	0	E7815	PROFESOR TITULAR "B" (E.S.) DE CAPACI- TACION Y MEJORAMIENTO	2	3	07	32,388
16	0	E7817	PROFESOR TITULAR "C" (L.S.) DE CAPACI- TACION Y MEJORAMIENTO	2	3	07	38,296
0	66	E7903	PROFESOR ASIGNATURA "A" (F.S.) DE CAPA- CITACION Y MEJORAMIE	2	3	07	459
0	19	E7905	PROFESOR ASIGNATURA "B" (E.S.) DE CAPA- CITACION Y MEJORAMIE	2	3	07	522
0	25	E7907	TECNICO DOCENTE ASIGNATURA "A" (ES) DE CAPACITACION Y MEJOR	2	3	07	341
32	0	F8005	FORMADOR DE INGLES	2	3	07	38,296
22	0	E9007	PROFESOR ASOCIADO "A" 1/2 T	2	3	07	9,967
7	0	E9009	PROFESOR ASOSIADO "B" 1/2 T	2	3	07	11,181
11	0	L9011	PROFESOR ASOCIADO "C" 1/2 T	2	3	07	12,492
9	0	F9013	PROFESOR DE TITULAR "A" 1/2 T	2	3	07	14,284
6	0	F9015	PROFESOR TITULAR "B" 1/2 T	2	3	07	16,606
6	0	E9017	PROFESOR TITULAR "C" 1/2 T	2	3	07	19,588
23	0	E9207	PROFESOR ASOCIADO "A" T/C	2	3	07	19,433
3	0	E9209	PROFESOR ASOCIADO "B" T/C	2	3	07	21,827
12	0	F9211	PROFESOR ASOCIADO "C" T/C	2	3	07	24,093
1	0	E9213	PROFESOR TITULAR "A" T/C	2	3	07	27,772

*La columna denominada "Categoría Puesto" concentra los plazos de base y de confianza, siendo estos últimos aquellos que inician con categoría secundaria C, y el resto de las categorías son de base.

GOBIERNO DEL ESTADO DE JALISCO
PRESUPUESTO DE EGRESOS PARA EL EJERCICIO FISCAL 2025
PLANTILLA POR PLAZAS Y HORAS

04.- Secretaría de Educación (Subsistema Federal)

Plazas	Horas	*Categoría Puesto	Nomenclatura	Zona Económica	Nivel Salarial	Nivel Tabulador	Percepción Mensual Bruta por Plaza/Hora
5	0	E0216	PROFESOR TITULAR "B" T/C	2	3	07	32,358
33	0	E9217	PROFESOR TITULAR "C" T/C	2	3	07	38,286
0	122	E9303	PROFESOR ASIGNATURA "A"	2	3	07	459
0	1016	E9305	PROFESOR DE ASIGNATURA "B"	2	3	07	522
1882	0	A01803	ADMINISTRATIVO ESPECIALIZADO	2	3	07	9,324
104	0	A01803	ADMINISTRATIVO ESPECIALIZADO	3	3	07	10,631
76	0	A01805	AUXILIAR DE ADMINISTRADOR	2	3	07	9,324
5	0	A01805	AUXILIAR DE ADMINISTRADOR	3	3	07	10,631
315	0	A01806	ANALISTA ADMINISTRATIVO	2	3	07	10,356
6	0	A01806	ANALISTA ADMINISTRATIVO	3	3	07	11,507
197	0	A01807	JEFE DE OFICINA	2	3	07	10,839
10	0	A01807	JEFE DE OFICINA	3	3	07	11,697
443	0	A01820	AYUDANTE ADMINISTRATIVO	2	3	07	9,324
20	0	A01820	AYUDANTE ADMINISTRATIVO	3	3	07	10,631
354	0	A03803	SECRETARIA DE APOYO	2	3	07	9,324
25	0	A03803	SECRETARIA DE APOYO	3	3	07	10,631
47	0	A03804	SECRETARIA "C"	2	3	07	9,700
4	0	A03805	SECRETARIA EJECUTIVA "H"	2	3	07	10,660
1	0	A03806	SECRETARIA EJECUTIVA "G"	2	3	07	10,660
1	0	A03807	SECRETARIA EJECUTIVA "F"	2	3	07	10,045
4	0	A03808	SECRETARIA EJECUTIVA "E"	2	3	07	9,780
3	0	A03820	ANALISTA ESPECIALIZADO	2	3	07	10,356
2	0	C01008	LOCUTOR	2	3	07	9,700
1	0	C02802	OPERADOR DE EQUIPO DE COMUNICACIONES	2	3	07	9,324
14	0	P01801	ABOGADO	2	3	07	10,839
1	0	P01801	ABOGADO	3	3	07	11,697
7	0	P02802	MEDICO	2	3	07	10,839
28	0	P04803	PSICOLOGO	2	3	07	10,839
6	0	P04803	PSICOLOGO	3	3	07	11,697
296	0	S01803	OFICIAL DE SERVICIOS Y MANTENIMIENTO	2	3	07	9,324
12	0	S01803	OFICIAL DE SERVICIOS Y MANTENIMIENTO	3	3	07	10,631
3527	0	S01807	ASISTENTE DE SERVICIOS EN PLANTEL	2	3	07	9,324
273	0	S01807	ASISTENTE DE SERVICIOS EN PLANTEL	3	3	07	10,631
252	0	S01808	ASISTENTE DE SERVICIOS Y MANTENIMIENTO	2	3	07	9,324
16	0	S01808	ASISTENTE DE SERVICIOS Y MANTENIMIENTO	3	3	07	10,631
889	0	S01812	AUXILIAR DE SERVICIOS Y MANTENIMIENTO EN PLANTEL	2	3	07	9,324
69	0	S01812	AUXILIAR DE SERVICIOS Y MANTENIMIENTO EN PLANTEL	3	3	07	10,631
1	0	S01813	AUXILIAR DE SERVICIOS Y MANTENIMIENTO EN PLANTEL	2	3	07	9,324
30	0	S02804	COCINERA	2	3	07	9,324
2	0	S02804	COCINERA	3	3	07	10,682
5	0	S02805	ECONOMO (PARA USO EXCLUSIVO DE PLANTELES)	2	3	07	9,499
25	0	S02810	ASISTENTE DE COCINA	2	3	07	9,324
2	0	S02810	ASISTENTE DE COCINA	3	3	07	10,631
12	0	S03802	CHOFER	2	3	07	9,324
1	0	S05805	TECNICO MEDIO EN IMPRENTA	2	3	07	9,324

*La columna denominada "Categoría Puesto" concentra los plazos de confianza, sindicalizados y de mando, quedando especificado con categoría señalada con C, y el resto de las categorías con base sindical.

GOBIERNO DEL ESTADO DE JALISCO
PRESUPUESTO DE EGRESOS PARA EL EJERCICIO FISCAL 2025
PLANTILLA POR PLAZAS Y HORAS

04.- Secretaría de Educación (Subsistema Federal)

Plazas	Horas	*Categoria Puesto	Nomenclatura	Zona Económica	Nivel Salarial	Nivel Tabulador	Percepción Mensual Bruta por Plaza/Hora
1	0	S08802	OFICIAL DE MANTENIMIENTO MECANICO	2	3	07	9,516
180	0	T03803	TECNICO MEDIO	2	3	07	9,733
7	0	T03803	TECNICO MEDIO	3	3	07	10,883
66	0	T03804	ESPECIALISTA TECNICO	2	3	07	10,680
8	0	T03810	TECNICO DE APOYO	2	3	07	9,324
1	0	T03810	TECNICO DE APOYO	3	3	07	10,682
60	0	T03812	TECNICO SUPERIOR	2	3	07	10,838
2	0	T03812	TECNICO SUPERIOR	3	3	07	11,697
1	0	T03813	TECNICO SUPERIOR "A"	2	3	07	10,838
72	0	T05808	TECNICO BIBLIOTECARIO	2	3	07	9,324
6	0	T05808	TECNICO BIBLIOTECARIO	3	3	07	10,682
10	0	T06803	COORDINADOR DE TECNICOS EN COMPUTACION	2	3	07	10,045
11	0	T06806	OPERADOR DE EQUIPO	2	3	07	9,324
2	0	T08803	DIBUJANTE	2	3	07	9,545
4	0	T09802	ENFERMERA	2	3	07	9,324
4	0	T09803	ENFERMERA ESPECIALIZADA	2	3	07	10,045
1	0	T09803	ENFERMERA ESPECIALIZADA	3	3	07	11,244
1	0	T14806	PUERICULTOR (PARA USO EXCLUSIVO DE PLANTELES)	2	3	07	8,546
16	0	T14807	NINERA ESPECIALIZADA	2	3	07	9,780
2	0	T18804	ASISTENTE ESPECIALIZADO DE SERVICIO NAVAL	3	3	07	10,631
1	0	T18817	ESPECIALISTA DE SERVICIO NAVAL	3	3	07	10,866
2	0	T22828	OFICIAL TECNICO EN RADIO Y TELEVISION	2	3	07	9,324
68	0	T26803	TRABAJADORA SOCIAL	2	3	07	9,545
7	0	T26803	TRABAJADORA SOCIAL	3	3	07	10,866
1	0	CF04805	SECRETARIA EJECUTIVA "D"	2	3	07	9,324
1	0	CF04807	SECRETARIA EJECUTIVA "B"	2	3	07	10,356
1	0	CF04808	SECRETARIA EJECUTIVA "A"	2	3	07	10,680
6	0	CF06001	TECNICO ESPECIALISTA NIVEL 6	2	3	07	14,759
10	0	CF07001	ANALISTA ADMINISTRATIVO NIVEL 7	2	3	07	15,503
9	0	CF08001	ANALISTA ESPECIALIZADO NIVEL 8	2	3	07	16,208
3	0	CF09001	ADMINISTRATIVO ESPECIALIZADO NIVEL 9	2	3	07	17,224
29	0	CF10001	ASISTENTE EJECUTIVO NIVEL 10	2	3	07	18,151
1	0	CF10002	TECNICO ESPECIALIZADO	2	3	07	13,688
14	0	CF11001	ASISTENTE TECNICO NIVEL 11	2	3	07	19,311
1	0	CF11001	ASISTENTE TECNICO NIVEL 11	3	3	07	19,311
21	0	CF12001	JEFE DE DEPARTAMENTO NIVEL 12	2	3	07	19,407
1	0	CF12604	ANALISTA PROGRAMADOR "B"	2	3	07	10,356
7	0	CF12825	ANALISTA DE SISTEMAS MACROCOMPUTACIONALES	2	3	07	10,839
5	0	CF13002	TECNICO ESPECIALIZADO NIVEL 13	2	3	07	19,431
1	0	CF13003	TECNICO ASISTENTE NIVEL 13 JORNADA DE 30 HRS	2	3	07	14,653
1	0	CF21802	ABOGADO	2	3	07	9,780
1	0	CF21803	AUDITOR	2	3	07	10,045
2	0	CF34807	AUXILIAR DE ADMINISTRADOR	2	3	07	9,324
1	0	CF34810	ANALISTA ADMINISTRATIVO	2	3	07	9,780
1	0	CF34813	JEFE DE OFICINA	2	3	07	10,356

*La columna denominada "Categoría Puesto" concentra los plazos de base y de confianza, identificados 20 mismos que coinciden con categoría señalada en el C., el resto de las categorías son de base.

GOBIERNO DEL ESTADO DE JALISCO
PRESUPUESTO DE EGRESOS PARA EL EJERCICIO FISCAL 2025
PLANTILLA POR PLAZAS Y HORAS

04.- Secretaría de Educación (Subsistema Federal)

Plazas	Horas	*Categoria Puesto	Nomenclatura	Zona Económica	Nivel Salarial	Nivel Tabulador	Percepción Mensual Bruta por Plaza/Hora
1	0	CF34004	ASISTENTE DE ALMACEN	2	3	07	9,324
6	0	JA01005	JEFE DE MESA "A"	2	3	07	10,277
2	0	JA01024	PREFECTO	2	3	07	10,277
2	0	JA01025	PREFECTO "A"	2	3	07	10,277
8	0	JA01027	AUXILIAR ADMINISTRATIVO "A"	2	3	07	10,277
6	0	JA04005	ANALISTA DE SISTEMAS ADMINISTRATIVOS "A"	2	3	07	11,854
2	0	JA06006	MECANOGRAFA "A"	2	3	07	10,277
2	0	JA06007	TAQUIMECANOGRAFA "A"	2	3	07	10,277
18	0	JA06021	SECRETARIA DE JEFE DE DEPARTAMENTO "A"	2	3	07	10,277
4	0	JP07539	ANALISTA TECNICO ESPECIALIZADO	2	3	07	14,159
4	0	JP07541	ANALISTA TECNICO ESPECIALIZADO "A"	2	3	07	14,332
4	0	JS06006	AUXILIAR DE INTENDENCIA	2	3	07	10,277
48	0	JS06007	AUXILIAR DE INTENDENCIA "A"	2	3	07	10,277
2	0	JS07003	OFICIAL DE SERVICIOS ESPECIALIZADOS "A"	2	3	07	10,760
27	0	JS08013	OFICIAL DE SERVICIOS "A"	2	3	07	10,277
5	0	JT03005	AUXILIAR DE ANALISTA TECNICO "A"	2	3	07	10,760
2	0	JT05011	AUXILIAR DE BIBLIOTECA "A"	2	3	07	10,277
3	0	JT07505	TECNICO BIBLIOTECARIO "A"	2	3	07	11,307
3	0	KA01005	ADMINISTRATIVO ESPECIALIZADO	2	3	07	10,277
7	0	KA01006	ADMINISTRATIVO ESPECIALIZADO "A"	2	3	07	11,307
3	0	KA01027	AUXILIAR ADMINISTRATIVO "A"	2	3	07	10,277
2	0	KA08005	SECRETARIA EJECUTIVA	2	3	07	11,307
7	0	KA08006	SECRETARIA EJECUTIVA "A"	2	3	07	13,241
1	0	KA08025	SECRETARIA	2	3	07	10,277
7	0	KA08026	SECRETARIA "A"	2	3	07	11,854
5	0	KF34018	COORDINADOR DEPARTAMENTAL	2	3	07	14,332
1	0	KP01002	ANALISTA ESPECIALIZADO	2	3	07	12,455
5	0	KP01004	ANALISTA ESPECIALIZADO "A"	2	3	07	13,515
1	0	KP05006	CONTADOR "A" DE LA U.P.N.	2	3	07	14,332
1	0	KP05010	AUXILIAR DE CONTABILIDAD	2	3	07	10,277
2	0	KP05011	AUXILIAR DE CONTABILIDAD "A" DE LA U.P.N.	2	3	07	11,854
12	0	KS06003	INTENDENTE "A"	2	3	07	10,277
16	0	KS14013	GUARDIAN "A"	2	3	07	10,277
10	0	KT05012	TECNICO BIBLIOTECARIO ESPECIALIZADO "A"	2	3	07	13,241
2	0	MA01003	JEFE DE OFICINA "A"	2	3	07	14,159
5	0	MA01027	AUXILIAR ADMINISTRATIVO "A"	2	3	07	10,277
2	0	MA08017	SECRETARIA DE DIRECTOR DE PLANTEL "A"	2	3	07	11,307
1	0	MA08021	SECRETARIA DE JEFE DE DEPARTAMENTO "A"	2	3	07	10,277
2	0	MS05017	OPERADOR DE MAQUINAS DE REPRODUCCION "A"	2	3	07	10,277
2	0	MS06007	AUXILIAR DE INTENDENCIA "A"	2	3	07	10,277
1	0	MS07003	OFICIAL DE SERVICIOS ESPECIALIZADOS "A"	2	3	07	10,760
45,005	392,278						

*La columna denominada "Categoría Puesto" comprende los plazos de base y de confianza, siendo estos últimos aquellos que inician con categoría secundaria con "A", y el resto de las categorías son de base.

GOBIERNO DEL ESTADO DE JALISCO
PRESUPUESTO DE EGRESOS PARA EL EJERCICIO FISCAL 2025
PLANTILLA DE PERSONAL POR JORNADA Y POR NIVEL

Plazas	Jornada	Nivel	Tipo	Percepción Mensual Bruta
5.- SECRETARÍA DE SALUD JALISCO				
Base				
2	40	1	B	9,474.00
1	40	2	B	9,545.00
1	40	3	B	9,612.00
3	40	4	B	9,694.00
3	40	5	B	9,761.00
5	40	6	B	9,786.00
14	40	7	B	9,847.00
9	40	8	B	10,229.00
10	40	9	B	10,769.00
6	40	10	B	12,263.00
8	40	11	B	12,749.00
10	40	11	B	20,978.00
1	40	12	B	13,807.00
16	40	13	B	16,548.00
13	40	15	B	18,552.00
102				
Confianza				
1	40	4	C	15,788.00
1	40	6	C	17,731.00
7	40	7	C	18,316.00
2	40	10	C	20,100.00
3	40	12	C	21,384.00
16	40	14	C	22,969.00
20	40	15	C	23,910.00
5	40	16	C	25,318.00
19	40	17	C	28,312.00
14	40	18	C	32,526.00
6	40	20	C	39,092.00
1	40	21	C	42,370.00
6	40	22	C	45,669.00
4	40	23	C	50,630.00
9	40	24	C	58,885.00
2	40	25	C	66,873.00
2	40	26	C	73,783.00
4	40	28	C	90,438.00
1	40	31	C	137,143.00
123				
225				

Los Puestos con Mensual Bruto correspondientes a Subsidio de Sueldo Servidores Públicos, para el cumplimiento del Convenio de Salud Digna del Tabulador de Sueldos Personal de Secretaría de Salud, se agrega la nomenclatura señalada que sigue:

GOBIERNO DEL ESTADO DE JALISCO
PRESUPUESTO DE EGRESOS PARA EL EJERCICIO FISCAL 2025
PLANTILLA DE PERSONAL POR JORNADA Y POR NIVEL

Plazas	Jornada	Nivel	Tipo	Percepción Mensual Bruta
6.- SECRETARÍA DE INFRAESTRUCTURA Y OBRA PÚBLICA				
Base				
9	30	1	B	11,548.00
3	30	3	B	12,260.75
19	30	4	B	12,591.00
8	30	5	B	12,746.50
3	30	6	B	13,300.25
7	30	7	B	13,738.25
4	40	1	B	15,397.00
12	40	2	B	15,843.00
36	40	3	B	16,346.00
51	40	4	B	16,788.00
9	40	5	B	16,993.00
11	40	6	B	17,731.00
22	40	7	B	18,316.00
29	40	9	B	19,649.00
6	40	10	B	20,100.00
1	40	11	B	20,978.00
2	40	13	B	22,063.00
232				
Confianza				
1	30	8	C	14,141.00
4	30	9	C	14,737.25
1	30	10	C	15,075.25
3	30	11	C	15,735.50
1	30	13	C	16,548.00
2	40	4	C	15,788.00
3	40	6	C	17,731.00
1	40	7	C	18,316.00
2	40	8	C	18,852.00
34	40	9	C	19,649.00
2	40	10	C	20,100.00
70	40	11	C	20,978.00
15	40	12	C	21,384.00
2	40	13	C	22,063.00
5	40	14	C	22,969.00
3	40	15	C	23,910.00
24	40	16	C	25,318.00
14	40	17	C	28,312.00
3	40	18	C	32,526.00
39	40	19	C	36,395.00
6	40	20	C	39,092.00
10	40	21	C	42,370.00
1	40	22	C	45,669.00
26	40	23	C	50,630.00
17	40	24	C	58,885.00
9	40	26	C	73,783.00
2	40	28	C	90,438.00
2	40	29	C	107,669.00
1	40	31	C	137,143.00
303				
535				

GOBIERNO DEL ESTADO DE JALISCO
PRESUPUESTO DE EGRESOS PARA EL EJERCICIO FISCAL 2025
PLANTILLA DE PERSONAL POR JORNADA Y POR NIVEL

Plazas	Jornada	Nivel	Tipo	Percepción Mensual Bruta
7.- SECRETARÍA DE DESARROLLO ECONÓMICO				
Base				
1	30	4	B	12,591.00
1	30	8	B	14,141.00
3	40	1	B	15,397.00
1	40	2	B	15,843.00
4	40	4	B	16,788.00
2	40	5	B	16,993.00
1	40	6	B	17,731.00
7	40	7	B	18,316.00
4	40	8	B	18,852.00
8	40	9	B	19,649.00
8	40	10	B	20,100.00
12	40	11	B	20,978.00
1	40	12	B	21,384.00
53				
Confianza				
1	40	8	C	18,852.00
2	40	9	C	19,649.00
5	40	10	C	20,100.00
5	40	11	C	20,978.00
11	40	12	C	21,384.00
3	40	13	C	22,063.00
7	40	14	C	22,969.00
5	40	15	C	23,910.00
3	40	16	C	25,318.00
9	40	17	C	28,312.00
3	40	18	C	32,526.00
3	40	19	C	36,395.00
11	40	20	C	39,092.00
9	40	21	C	42,370.00
3	40	23	C	50,630.00
2	40	24	C	58,885.00
1	40	25	C	66,873.00
7	40	26	C	73,783.00
1	40	31	C	137,143.00
91				
144				

GOBIERNO DEL ESTADO DE JALISCO
PRESUPUESTO DE EGRESOS PARA EL EJERCICIO FISCAL 2025
PLANTILLA DE PERSONAL POR JORNADA Y POR NIVEL

Plazas	Jornada	Nivel	Tipo	Percepción Mensual Bruta
8.- SECRETARÍA DE TURISMO				
Base				
1	40	2	B	15,843.00
5	40	4	B	15,788.00
1	40	5	B	16,993.00
3	40	7	B	18,316.00
8	40	8	B	18,852.00
16	40	9	B	19,649.00
9	40	10	B	20,100.00
1	40	11	B	20,978.00
1	40	14	B	22,969.00
45				
Confianza				
1	40	10	C	20,100.00
7	40	11	C	20,978.00
6	40	12	C	21,384.00
3	40	13	C	22,063.00
5	40	14	C	22,969.00
7	40	15	C	23,910.00
3	40	16	C	25,318.00
10	40	17	C	28,312.00
4	40	18	C	32,526.00
1	40	19	C	36,395.00
7	40	20	C	39,092.00
1	40	21	C	42,370.00
6	40	23	C	50,630.00
3	40	24	C	58,885.00
2	40	25	C	66,873.00
4	40	26	C	73,783.00
1	40	29	C	107,669.00
1	40	31	C	137,143.00
72				
117				

GOBIERNO DEL ESTADO DE JALISCO
PRESUPUESTO DE EGRESOS PARA EL EJERCICIO FISCAL 2025
PLANTILLA DE PERSONAL POR JORNADA Y POR NIVEL

Plazas	Jornada	Nivel	Tipo	Percepción Mensual Bruta
9.- SECRETARÍA DE AGRICULTURA Y DESARROLLO RURAL				
Base				
1	30	3	B	12,260.75
3	30	4	B	12,591.00
1	30	6	B	13,300.25
4	30	7	B	13,738.25
1	30	9	B	14,737.25
3	40	1	B	15,397.00
27	40	2	B	15,843.00
7	40	3	B	16,346.00
13	40	4	B	16,788.00
1	40	5	B	16,993.00
15	40	6	B	17,731.00
16	40	7	B	18,316.00
3	40	9	B	19,649.00
3	40	11	B	20,978.00
98				
Confianza				
3	30	8	C	14,141.00
1	30	9	C	14,737.25
4	40	1	C	15,397.00
3	40	2	C	15,843.00
1	40	5	C	16,993.00
4	40	6	C	17,731.00
3	40	7	C	18,316.00
4	40	8	C	18,852.00
14	40	9	C	19,649.00
5	40	10	C	20,100.00
39	40	11	C	20,978.00
31	40	12	C	21,384.00
26	40	13	C	22,063.00
5	40	14	C	22,969.00
15	40	15	C	23,910.00
16	40	16	C	25,318.00
11	40	17	C	28,312.00
7	40	18	C	32,526.00
12	40	19	C	36,395.00
3	40	20	C	39,092.00
16	40	21	C	42,370.00
6	40	23	C	50,630.00
1	40	25	C	66,873.00
5	40	26	C	73,783.00
1	40	28	C	90,438.00
1	40	31	C	137,143.00
237				
335				

GOBIERNO DEL ESTADO DE JALISCO
PRESUPUESTO DE EGRESOS PARA EL EJERCICIO FISCAL 2025
PLANTILLA DE PERSONAL POR JORNADA Y POR NIVEL

Plazas	Jornada	Nivel	Tipo	Percepción Mensual Bruta
10.- SECRETARÍA DE MEDIO AMBIENTE Y DESARROLLO TERRITORIAL				
Base				
3	30	3	B	12,260.75
1	30	6	B	13,300.25
1	30	7	B	13,738.25
2	40	1	B	15,397.00
1	40	2	B	15,843.00
5	40	3	B	16,346.00
17	40	4	B	16,788.00
3	40	5	B	16,993.00
2	40	6	B	17,731.00
16	40	7	B	18,316.00
1	40	8	B	18,852.00
2	40	9	B	19,649.00
4	40	11	B	20,978.00
1	40	14	B	22,969.00
59				
Confianza				
1	40	3	C	16,346.00
3	40	4	C	16,788.00
2	40	8	C	18,852.00
10	40	9	C	19,649.00
43	40	10	C	20,100.00
16	40	11	C	20,978.00
89	40	12	C	21,384.00
12	40	13	C	22,063.00
28	40	14	C	22,969.00
3	40	15	C	23,910.00
9	40	16	C	25,318.00
10	40	17	C	28,312.00
13	40	18	C	32,526.00
1	40	19	C	36,395.00
7	40	20	C	39,092.00
9	40	21	C	42,370.00
5	40	22	C	45,669.00
5	40	23	C	50,630.00
3	40	24	C	58,885.00
6	40	25	C	66,873.00
1	40	26	C	73,783.00
1	40	28	C	90,438.00
1	40	31	C	137,143.00
278				
337				

GOBIERNO DEL ESTADO DE JALISCO
PRESUPUESTO DE EGRESOS PARA EL EJERCICIO FISCAL 2025
PLANTILLA DE PERSONAL POR JORNADA Y POR NIVEL

Plazas	Jornada	Nivel	Tipo	Percepción Mensual Bruta
11.- SECRETARÍA DEL SISTEMA DE ASISTENCIA SOCIAL				
Base				
5	30	4	B	12,591.00
4	30	5	B	12,746.50
4	30	6	B	13,300.25
3	30	7	B	13,738.25
3	30	8	B	14,141.00
1	30	10	B	15,075.25
3	40	3	B	16,346.00
51	40	4	B	16,788.00
2	40	5	B	16,993.00
14	40	6	B	17,731.00
27	40	7	B	18,316.00
3	40	8	B	18,852.00
6	40	9	B	19,649.00
2	40	10	B	20,100.00
15	40	11	B	20,978.00
1	40	14	B	22,969.00
144				
Confianza				
1	30	5	C	12,746.50
1	40	1	C	15,397.00
1	40	4	C	16,788.00
2	40	6	C	17,731.00
29	40	7	C	18,316.00
7	40	9	C	19,649.00
56	40	10	C	20,100.00
51	40	11	C	20,978.00
9	40	12	C	21,384.00
25	40	13	C	22,063.00
16	40	14	C	22,969.00
21	40	15	C	23,910.00
14	40	16	C	25,318.00
8	40	17	C	28,312.00
4	40	18	C	32,526.00
9	40	19	C	36,395.00
10	40	20	C	39,092.00
4	40	21	C	42,370.00
6	40	23	C	50,630.00
5	40	24	C	58,885.00
5	40	25	C	66,873.00
4	40	26	C	73,783.00
2	40	28	C	90,438.00
2	40	29	C	107,669.00
1	40	31	C	137,143.00
293				
437				

GOBIERNO DEL ESTADO DE JALISCO
PRESUPUESTO DE EGRESOS PARA EL EJERCICIO FISCAL 2025
PLANTILLA DE PERSONAL POR JORNADA Y POR NIVEL

Plazas	Jornada	Nivel	Tipo	Percepción Mensual Bruta
12.- SECRETARÍA DE INNOVACIÓN, CIENCIA Y TECNOLOGÍA				
Confianza				
4	40	1	C	15,397.00
2	40	6	C	17,731.00
1	40	7	C	18,316.00
8	40	10	C	20,100.00
6	40	11	C	20,978.00
3	40	12	C	21,384.00
12	40	14	C	22,969.00
6	40	16	C	25,318.00
2	40	17	C	28,312.00
11	40	18	C	32,526.00
2	40	19	C	35,395.00
13	40	20	C	39,092.00
3	40	21	C	42,370.00
1	40	23	C	50,630.00
1	40	24	C	58,885.00
2	40	25	C	66,873.00
3	40	26	C	73,783.00
1	40	29	C	107,669.00
1	40	31	C	137,143.00
82				

GOBIERNO DEL ESTADO DE JALISCO
PRESUPUESTO DE EGRESOS PARA EL EJERCICIO FISCAL 2025
PLANTILLA DE PERSONAL POR JORNADA Y POR NIVEL

Plazas	Jornada	Nivel	Tipo	Percepción Mensual Bruta
13.- SECRETARÍA DE CULTURA				
Base				
22	30	1	B	11,548.00
7	30	2	B	11,884.00
1	30	3	B	12,260.75
223	30	4	B	12,591.00
9	30	5	B	12,746.50
149	30	6	B	13,300.25
36	30	7	B	13,738.25
2	30	8	B	14,141.00
2	30	9	B	14,737.25
19	30	10	B	15,075.25
23	30	11	B	15,735.50
8	30	12	B	16,039.00
5	40	1	B	15,397.00
2	40	2	B	15,843.00
19	40	4	B	16,788.00
11	40	5	B	16,993.00
3	40	6	B	17,731.00
37	40	7	B	18,316.00
1	40	8	B	18,852.00
5	40	9	B	19,549.00
22	40	10	B	20,100.00
4	40	11	B	20,978.00
610				
Confianza				
1	3	12	C	1,069.21
2	4	14	C	1,531.25
4	5	11	C	1,748.17
1	5	12	C	1,782.02
1	6	11	C	2,097.80
1	6	14	C	2,296.88
1	7	12	C	2,494.82
2	8	12	C	2,851.23
4	9	14	C	3,445.32
2	10	12	C	3,564.03
1	10	14	C	3,828.13
1	11	12	C	3,920.44
1	14	11	C	4,894.87
1	14	12	C	4,989.65
1	15	14	C	5,742.20
1	16	11	C	5,594.13
1	16	14	C	6,125.01
1	21	12	C	7,484.47
3	21	14	C	8,039.08
1	25	11	C	8,740.83
1	28	12	C	9,979.29
1	30	6	C	13,300.25
1	30	7	C	13,738.25
1	30	9	C	14,737.25

GOBIERNO DEL ESTADO DE JALISCO
PRESUPUESTO DE EGRESOS PARA EL EJERCICIO FISCAL 2025
PLANTILLA DE PERSONAL POR JORNADA Y POR NIVEL

Plazas	Jornada	Nivel	Tipo	Percepción Mensual Bruta
13.- SECRETARÍA DE CULTURA				
Confianza				
1	30	12	C	15,039.00
1	30	14	C	11,484.40
1	40	4	C	16,788.00
1	40	5	C	16,993.00
1	40	6	C	18,852.00
11	40	9	C	19,649.00
8	40	10	C	20,100.00
32	40	11	C	20,978.00
7	40	12	C	21,384.00
7	40	13	C	22,063.00
3	40	14	C	22,969.00
10	40	15	C	23,910.00
11	40	16	C	25,318.00
18	40	17	C	28,312.00
7	40	18	C	32,526.00
1	40	19	C	36,395.00
2	40	20	C	39,092.00
2	40	21	C	42,370.00
3	40	23	C	50,630.00
5	40	25	C	66,873.00
1	40	31	C	137,143.00
168				
778				

GOBIERNO DEL ESTADO DE JALISCO
PRESUPUESTO DE EGRESOS PARA EL EJERCICIO FISCAL 2025
PLANTILLA DE PERSONAL POR JORNADA Y POR NIVEL

Plazas	Jornada	Nivel	Tipo	Percepción Mensual Bruta
14.- SECRETARÍA DEL TRABAJO Y PREVISIÓN SOCIAL				
Base				
2	30	11	B	15,735.50
12	40	1	B	15,397.00
1	40	3	B	16,346.00
9	40	4	B	16,788.00
2	40	5	B	16,993.00
13	40	7	B	18,316.00
11	40	9	B	19,649.00
5	40	10	B	20,100.00
129	40	11	B	20,978.00
1	40	12	B	21,384.00
1	40	14	B	22,969.00
186				
Confianza				
1	30	11	C	15,735.50
6	40	4	C	16,788.00
1	40	6	C	17,731.00
2	40	7	C	18,316.00
4	40	9	C	19,649.00
25	40	10	C	20,100.00
64	40	11	C	20,978.00
8	40	12	C	21,384.00
7	40	13	C	22,063.00
77	40	14	C	22,969.00
20	40	15	C	23,910.00
158	40	16	C	25,318.00
25	40	17	C	26,312.00
11	40	19	C	36,395.00
17	40	21	C	42,370.00
7	40	23	C	50,630.00
4	40	25	C	66,873.00
2	40	28	C	90,438.00
1	40	31	C	137,143.00
440				
626				

GOBIERNO DEL ESTADO DE JALISCO
PRESUPUESTO DE EGRESOS PARA EL EJERCICIO FISCAL 2025
PLANTILLA DE PERSONAL POR JORNADA Y POR NIVEL

Plazas	Jornada	Nivel	Tipo	Percepción Mensual Bruta
15.- SECRETARÍA DEL TRASPORTE				
Base				
9	30	1	B	11,548.00
61	30	4	B	12,591.00
23	30	5	B	12,746.50
7	30	6	B	13,300.25
20	30	7	B	13,738.25
4	30	8	B	14,141.00
8	30	10	B	15,075.25
2	30	11	B	15,735.50
1	30	12	B	16,039.00
16	40	1	B	15,397.00
4	40	2	B	15,843.00
18	40	3	B	16,346.00
132	40	4	B	16,788.00
82	40	5	B	16,993.00
86	40	6	B	17,731.00
53	40	7	B	18,316.00
15	40	8	B	18,852.00
5	40	9	B	19,649.00
53	40	10	B	20,100.00
5	40	11	B	20,978.00
1	40	12	B	21,384.00
1	40	14	B	22,969.00
606				
Confianza				
1	30	7	C	13,738.25
1	30	8	C	14,141.00
4	30	9	C	14,737.25
3	30	10	C	15,075.25
4	30	11	C	15,735.50
1	30	12	C	16,039.00
1	40	4	C	16,788.00
26	40	7	C	18,316.00
3	40	8	C	18,852.00
8	40	9	C	19,649.00
56	40	10	C	20,100.00
119	40	11	C	20,978.00
9	40	12	C	21,384.00
33	40	13	C	22,063.00
10	40	14	C	22,969.00
11	40	15	C	23,910.00
7	40	16	C	25,318.00
7	40	17	C	28,312.00
1	40	18	C	32,526.00
12	40	19	C	36,395.00
5	40	20	C	39,092.00
4	40	21	C	42,370.00

GOBIERNO DEL ESTADO DE JALISCO
PRESUPUESTO DE EGRESOS PARA EL EJERCICIO FISCAL 2025
PLANTILLA DE PERSONAL POR JORNADA Y POR NIVEL

Plazas	Jornada	Nivel	Tipo	Percepción Mensual Bruta
15.- SECRETARÍA DEL TRASPORTE				
Confianza				
7	40	23	C	50,630.00
2	40	25	C	66,873.00
2	40	26	C	73,783.00
2	40	28	C	90,438.00
1	40	31	C	137,143.00
340				
946				

GOBIERNO DEL ESTADO DE JALISCO
PRESUPUESTO DE EGRESOS PARA EL EJERCICIO FISCAL 2025
PLANTILLA DE PERSONAL POR JORNADA Y POR NIVEL

Plazas	Jornada	Nivel	Tipo	Percepción Mensual Bruta
16.- FISCALÍA ESTATAL				
Base				
9	30	1	B	11,548.00
6	30	3	B	12,260.75
12	30	4	B	12,591.00
5	30	5	B	12,746.50
8	30	7	B	13,738.25
2	30	9	B	14,737.25
30	40	1	B	15,397.00
12	40	3	B	16,346.00
38	40	4	B	16,788.00
22	40	5	B	16,993.00
20	40	7	B	18,316.00
10	40	8	B	18,852.00
2	40	9	B	19,649.00
204	40	10	B	20,100.00
380				
Confianza				
3	30	1	C	11,548.00
2	30	3	C	12,260.75
14	30	4	C	12,591.00
2	30	7	C	13,738.25
3	30	9	C	14,737.25
6	30	11	C	15,735.50
1	30	13	C	13,723.00
11	40	1	C	15,397.00
38	40	3	C	16,346.00
28	40	4	C	16,788.00
14	40	5	C	16,993.00
21	40	6	C	17,731.00
6	40	7	C	18,316.00
40	40	8	C	18,852.00
42	40	9	C	19,649.00
605	40	10	C	20,100.00
153	40	11	C	20,978.00
585	40	12	C	21,384.00
1299	40	13	C	18,297.00
122	40	13	C	22,063.00
4	40	14	C	19,759.00
28	40	14	C	22,969.00
8	40	15	C	23,910.00
188	40	15	C	25,078.00
17	40	16	C	25,318.00
789	40	17	C	28,072.00
2	40	17	C	28,312.00
29	40	18	C	31,526.00
1	40	18	C	32,526.00
28	40	19	C	33,737.00
12	40	19	C	35,395.00
10	40	20	C	36,323.00
6	40	20	C	39,092.00
1	40	21	C	40,168.00

GOBIERNO DEL ESTADO DE JALISCO
PRESUPUESTO DE EGRESOS PARA EL EJERCICIO FISCAL 2025
PLANTILLA DE PERSONAL POR JORNADA Y POR NIVEL

Plazas	Jornada	Nivel	Tipo	Percepción Mensual Bruta
2	40	21	C	42,370.00
3	40	22	C	45,669.00
4	40	23	C	48,988.00
31	40	24	C	54,516.00
10	40	24	C	58,885.00
24	40	25	C	66,733.00
3	40	26	C	73,783.00
4	40	28	C	84,285.00
16.- FISCALÍA ESTATAL				
Confianza				
3	40	29	C	96,742.00
1	40	29	C	107,669.00
5	40	30	C	113,538.00
1	40	31	C	137,143.00
4209				
4589				

Las Percepciones Mensuales Brutas corresponden al Tabulador de Sueldos Servidores Públicos, para el caso de elementos operativos de seguridad aplica el Tabulador de Sueldos Elementos Operativos de Seguridad, en apego a la normativa salarial que aplique.

GOBIERNO DEL ESTADO DE JALISCO
PRESUPUESTO DE EGRESOS PARA EL EJERCICIO FISCAL 2025
PLANTILLA DE PERSONAL POR JORNADA Y POR NIVEL

Plazas	Jornada	Nivel	Tipo	Percepción Mensual Bruta
17.- PROCURADURÍA SOCIAL				
Base				
1	30	4	B	12,591.00
17	30	9	B	14,737.25
4	40	7	B	18,316.00
29	40	9	B	19,649.00
51				
Confianza				
4	30	9	C	14,737.25
1	30	12	C	18,039.00
1	30	16	C	18,988.00
6	40	7	C	18,316.00
1	40	8	C	18,852.00
16	40	9	C	19,649.00
1	40	10	C	20,100.00
23	40	11	C	20,978.00
2	40	12	C	21,384.00
160	40	13	C	22,063.00
1	40	14	C	22,969.00
125	40	15	C	23,910.00
5	40	16	C	25,318.00
1	40	17	C	28,312.00
12	40	18	C	32,526.00
2	40	20	C	39,092.00
2	40	21	C	42,370.00
1	40	23	C	50,630.00
4	40	28	C	90,438.00
1	40	31	C	137,143.00
369				
420				

GOBIERNO DEL ESTADO DE JALISCO
PRESUPUESTO DE EGRESOS PARA EL EJERCICIO FISCAL 2025
PLANTILLA DE PERSONAL POR JORNADA Y POR NIVEL

Plazas	Jornada	Nivel	Tipo	Percepción Mensual Bruta
18.- CONTRALORÍA DEL ESTADO				
Base				
4	40	1	B	15,397.00
2	40	3	B	15,346.00
13	40	4	B	16,788.00
2	40	5	B	16,993.00
2	40	6	B	17,731.00
14	40	7	B	18,316.00
1	40	10	B	20,100.00
1	40	11	B	20,978.00
39				
Confianza				
1	30	1	C	11,548.00
2	40	8	C	18,852.00
9	40	9	C	19,649.00
144	40	13	C	22,063.00
37	40	14	C	22,969.00
11	40	15	C	23,910.00
16	40	16	C	25,318.00
2	40	17	C	28,312.00
1	40	18	C	32,526.00
1	40	20	C	39,092.00
15	40	21	C	42,370.00
1	40	22	C	45,669.00
7	40	25	C	66,873.00
1	40	31	C	137,143.00
248				
287				

GOBIERNO DEL ESTADO DE JALISCO
PRESUPUESTO DE EGRESOS PARA EL EJERCICIO FISCAL 2025
PLANTILLA DE PERSONAL POR JORNADA Y POR NIVEL

Plazas	Jornada	Nivel	Tipo	Percepción Mensual Bruta
19.- UNIDADES ADMINISTRATIVAS DE APOYO				
Base				
2	30	7	B	13,738.25
2	40	8	B	18,852.00
1	40	11	B	20,978.00
5				
Confianza				
1	30	7	C	13,738.25
1	30	9	C	14,737.25
1	30	11	C	15,735.50
8	40	1	C	15,397.00
1	40	2	C	15,843.00
6	40	3	C	16,346.00
2	40	5	C	16,993.00
4	40	6	C	17,731.00
11	40	7	C	18,316.00
5	40	8	C	18,852.00
33	40	9	C	19,649.00
4	40	10	C	20,100.00
42	40	11	C	20,978.00
21	40	12	C	21,384.00
9	40	13	C	22,063.00
23	40	14	C	22,969.00
7	40	15	C	23,910.00
70	40	16	C	25,318.00
41	40	17	C	28,312.00
4	40	18	C	32,526.00
21	40	19	C	36,395.00
4	40	20	C	39,092.00
22	40	21	C	42,370.00
3	40	22	C	45,669.00
9	40	23	C	50,630.00
13	40	24	C	58,885.00
10	40	25	C	66,873.00
11	40	26	C	73,783.00
4	40	27	C	82,120.00
1	40	28	C	90,438.00
1	40	30	C	121,508.00
2	40	31	C	137,143.00
1	40	32	C	142,283.00
396				
401				

GOBIERNO DEL ESTADO DE JALISCO
PRESUPUESTO DE EGRESOS PARA EL EJERCICIO FISCAL 2025
PLANTILLA DE PERSONAL POR JORNADA Y POR NIVEL

Plazas	Jornada	Nivel	Tipo	Percepción Mensual Bruta
20.- TRIBUNAL DE ARBITRAJE Y ESCALAFÓN				
Base				
2	40	8	B	18,852.00
1	40	9	B	19,649.00
36	40	11	B	20,978.00
39				
Confianza				
5	40	11	C	20,978.00
1	40	15	C	23,910.00
35	40	16	C	25,318.00
20	40	17	C	28,312.00
9	40	22	C	45,669.00
3	40	28	C	90,438.00
73				
112				

GOBIERNO DEL ESTADO DE JALISCO
PRESUPUESTO DE EGRESOS PARA EL EJERCICIO FISCAL 2025
PLANTILLA DE PERSONAL POR JORNADA Y POR NIVEL

Plazas	Jornada	Nivel	Tipo	Percepción Mensual Bruta
35.- SECRETARÍA DE ADMINISTRACIÓN				
Base				
1	30	1	B	11,548.00
1	30	3	B	12,260.75
1	30	5	B	12,746.50
7	40	1	B	15,397.00
1	40	2	B	15,843.00
4	40	3	B	16,346.00
11	40	4	B	16,788.00
8	40	5	B	16,993.00
6	40	6	B	17,731.00
17	40	7	B	18,316.00
7	40	8	B	18,852.00
15	40	9	B	19,649.00
8	40	10	B	20,100.00
16	40	11	B	20,978.00
1	40	12	B	21,384.00
104				
Confianza				
1	30	9	C	14,737.25
1	30	10	C	15,075.25
2	40	1	C	15,397.00
2	40	4	C	16,788.00
68	40	6	C	17,731.00
3	40	7	C	18,316.00
2	40	8	C	18,852.00
8	40	9	C	19,649.00
10	40	10	C	20,100.00
44	40	11	C	20,978.00
16	40	12	C	21,384.00
37	40	13	C	22,063.00
44	40	14	C	22,969.00
55	40	15	C	23,910.00
39	40	16	C	25,318.00
21	40	17	C	28,312.00
37	40	18	C	32,526.00
9	40	19	C	36,395.00
4	40	20	C	39,092.00
8	40	21	C	42,370.00
3	40	22	C	45,669.00
13	40	23	C	50,630.00
10	40	24	C	58,885.00
9	40	25	C	66,873.00
5	40	26	C	73,783.00
8	40	28	C	90,438.00
1	40	31	C	137,143.00
460				
564				

GOBIERNO DEL ESTADO DE JALISCO
PRESUPUESTO DE EGRESOS PARA EL EJERCICIO FISCAL 2025
PLANTILLA DE PERSONAL POR JORNADA Y POR NIVEL

Plazas	Jornada	Nivel	Tipo	Percepción Mensual Bruta
36.- SECRETARÍA DE PLANEACIÓN Y PARTICIPACIÓN CIUDADANA				
Base				
1	30	1	B	11,548.00
1	30	7	B	13,738.25
1	30	11	B	15,735.50
2	40	1	B	15,397.00
1	40	5	B	16,993.00
2	40	6	B	18,852.00
1	40	9	B	19,649.00
11	40	10	B	20,100.00
14	40	11	B	20,978.00
2	40	12	B	21,384.00
1	40	15	B	23,910.00
37				
Confianza				
4	40	11	C	20,978.00
12	40	12	C	21,384.00
1	40	13	C	22,063.00
8	40	14	C	22,969.00
21	40	15	C	23,910.00
6	40	16	C	25,318.00
5	40	17	C	28,312.00
3	40	18	C	32,526.00
8	40	19	C	36,395.00
3	40	20	C	39,092.00
10	40	21	C	42,370.00
8	40	23	C	50,630.00
6	40	24	C	58,885.00
2	40	26	C	73,783.00
1	40	28	C	90,438.00
1	40	31	C	137,143.00
99				
136				

GOBIERNO DEL ESTADO DE JALISCO
PRESUPUESTO DE EGRESOS PARA EL EJERCICIO FISCAL 2025
PLANTILLA DE PERSONAL POR JORNADA Y POR NIVEL

Plazas	Jornada	Nivel	Tipo	Percepción Mensual Bruta
37.- SECRETARÍA DE SEGURIDAD				
Base				
1	30	1	B	11,548.00
1	30	2	B	11,884.00
2	30	4	B	12,591.00
1	30	5	B	12,746.50
3	30	7	B	13,738.25
51	40	1	B	15,397.00
12	40	2	B	15,843.00
10	40	3	B	16,346.00
270	40	4	B	16,788.00
54	40	5	B	16,993.00
72	40	6	B	17,731.00
71	40	7	B	18,316.00
49	40	8	B	18,852.00
4	40	9	B	19,649.00
12	40	10	B	20,100.00
7	40	11	B	20,978.00
1	40	15	B	23,910.00
621				
Confianza				
2	30	1	C	11,548.00
1	30	2	C	11,884.00
2	30	4	C	12,591.00
1	30	7	C	13,738.25
16	40	1	C	15,397.00
4	40	2	C	15,843.00
6	40	3	C	16,346.00
136	40	4	C	16,788.00
17	40	5	C	16,993.00
31	40	6	C	17,731.00
88	40	7	C	18,316.00
37	40	8	C	18,852.00
50	40	9	C	19,649.00
5342	40	10	C	15,595.00
163	40	10	C	20,100.00
797	40	11	C	16,489.00
625	40	11	C	20,978.00
547	40	12	C	17,088.00
90	40	12	C	21,384.00
484	40	13	C	18,297.00
64	40	13	C	22,063.00
93	40	14	C	19,759.00
42	40	14	C	22,969.00
24	40	15	C	22,453.00
20	40	15	C	23,910.00
67	40	16	C	25,078.00
10	40	16	C	25,318.00

GOBIERNO DEL ESTADO DE JALISCO
PRESUPUESTO DE EGRESOS PARA EL EJERCICIO FISCAL 2025
PLANTILLA DE PERSONAL POR JORNADA Y POR NIVEL

Plazas	Jornada	Nivel	Tipo	Percepción Mensual Bruta
37.- SECRETARÍA DE SEGURIDAD				
Confianza				
11	40	17	C	28,072.00
7	40	17	C	28,312.00
5	40	18	C	31,526.00
9	40	18	C	32,526.00
17	40	19	C	33,737.00
4	40	19	C	36,395.00
10	40	20	C	36,323.00
12	40	20	C	39,092.00
2	40	21	C	40,168.00
3	40	21	C	42,370.00
9	40	22	C	44,221.00
1	40	23	C	48,988.00
2	40	23	C	50,630.00
10	40	24	C	54,516.00
7	40	24	C	58,885.00
7	40	25	C	60,901.00
2	40	25	C	66,873.00
5	40	26	C	66,733.00
3	40	26	C	73,783.00
1	40	27	C	82,120.00
3	40	28	C	84,285.00
1	40	29	C	96,742.00
1	40	31	C	137,143.00
8891				
9512				

Las Percepciones Mensuales Brutas corresponden al Tabulador de Sueldos Servidores Públicos, para el caso de elementos operativos de seguridad aplica el Tabulador de Sueldos de Fuerzas Operativas de Seguridad en apego a la norma homologada que aplique

GOBIERNO DEL ESTADO DE JALISCO
PRESUPUESTO DE EGRESOS PARA EL EJERCICIO FISCAL 2025
PLANTILLA DE PERSONAL POR JORNADA Y POR NIVEL

Plazas	Jornada	Nivel	Tipo	Percepción Mensual Bruta
38.- SECRETARÍA DE GESTIÓN INTEGRAL DE AGUA				
Confianza				
1	40	2	C	15,843.00
1	40	9	C	19,649.00
1	40	11	C	20,978.00
2	40	17	C	28,312.00
1	40	19	C	36,395.00
1	40	31	C	137,143.00
7				

GOBIERNO DEL ESTADO DE JALISCO
PRESUPUESTO DE EGRESOS PARA EL EJERCICIO FISCAL 2025
PLANTILLA DE PERSONAL POR JORNADA Y POR NIVEL

Plazas	Jornada	Nivel	Tipo	Percepción Mensual Bruta
39.- SECRETARÍA DE IGUALDAD SUSTANTIVA ENTRE MUJERES Y HOMBRES				
Confianza				
8	40	1	C	15,397.00
2	40	8	C	18,852.00
5	40	9	C	19,649.00
3	40	10	C	20,100.00
133	40	11	C	20,978.00
9	40	12	C	21,384.00
1	40	13	C	22,063.00
9	40	14	C	22,969.00
17	40	15	C	23,910.00
11	40	16	C	25,318.00
11	40	17	C	28,312.00
6	40	18	C	32,526.00
1	40	19	C	36,395.00
2	40	20	C	39,092.00
8	40	23	C	50,630.00
2	40	24	C	58,885.00
1	40	25	C	66,873.00
3	40	29	C	107,669.00
1	40	31	C	137,143.00
233				

GOBIERNO DEL ESTADO DE JALISCO
PRESUPUESTO DE EGRESOS PARA EL EJERCICIO FISCAL 2025
PLANTILLA DE PERSONAL POR JORNADA Y POR NIVEL

Plazas	Jornada	Nivel	Tipo	Percepción Mensual Bruta
40.- JEFATURA DE GABINETE				
Confianza				
1	30	1	C	11,548.00
1	40	1	C	15,397.00
1	40	2	C	15,843.00
1	40	11	C	20,978.00
3	40	15	C	23,910.00
7	40	18	C	32,526.00
1	40	19	C	36,395.00
1	40	20	C	39,092.00
3	40	21	C	42,370.00
1	40	22	C	45,869.00
4	40	23	C	50,630.00
3	40	24	C	58,885.00
2	40	25	C	66,873.00
4	40	26	C	73,783.00
3	40	28	C	90,438.00
1	40	33	C	147,342.00
37				

GOBIERNO DEL ESTADO DE JALISCO
PRESUPUESTO DE EGRESOS PARA EL EJERCICIO FISCAL 2025
PLANTILLA DE PERSONAL POR JORNADA Y POR NIVEL

Plazas	Jornada	Nivel	Tipo	Percepción Mensual Bruta
41.- CONSEJERÍA JURÍDICA DEL PODER EJECUTIVO DEL ESTADO				
Base				
1	30	4	B	12,591.00
2	40	4	B	15,788.00
1	40	7	B	18,316.00
1	40	9	B	19,649.00
5				
Confianza				
2	30	9	C	14,737.25
3	30	11	C	15,735.50
1	40	3	C	15,346.00
1	40	4	C	15,788.00
1	40	7	C	18,316.00
7	40	11	C	20,978.00
1	40	12	C	21,384.00
2	40	13	C	22,063.00
2	40	14	C	22,969.00
1	40	15	C	23,910.00
3	40	16	C	25,318.00
5	40	17	C	26,312.00
7	40	19	C	36,395.00
1	40	20	C	39,092.00
1	40	21	C	42,370.00
2	40	23	C	50,630.00
1	40	25	C	66,873.00
2	40	26	C	73,783.00
1	40	28	C	90,438.00
1	40	31	C	137,143.00
45				
50				

GOBIERNO DEL ESTADO DE JALISCO
PRESUPUESTO DE EGRESOS PARA EL EJERCICIO FISCAL 2025
PLANTILLA DE PERSONAL POR JORNADA Y POR NIVEL

Plazas	Jornada	Nivel	Tipo	Percepción Mensual Bruta
42.- COORDINACIÓN GENERAL ESTRATÉGICA DE SEGURIDAD				
Base				
1	40	3	B	16,346.00
3	40	4	B	15,788.00
1	40	5	B	16,993.00
5	40	7	B	18,316.00
3	40	8	B	18,852.00
1	40	9	B	19,649.00
14				
Confianza				
2	40	1	C	15,397.00
1	40	4	C	15,788.00
5	40	7	C	18,316.00
11	40	10	C	20,100.00
40	40	11	C	20,978.00
12	40	12	C	21,384.00
5	40	13	C	22,063.00
6	40	14	C	22,969.00
183	40	15	C	23,910.00
6	40	16	C	25,318.00
6	40	17	C	28,312.00
1	40	18	C	32,526.00
6	40	19	C	36,395.00
9	40	20	C	39,092.00
1	40	22	C	45,669.00
4	40	23	C	50,630.00
4	40	24	C	56,885.00
1	40	25	C	66,873.00
2	40	28	C	90,438.00
1	40	32	C	142,283.00
306				
320				

GOBIERNO DEL ESTADO DE JALISCO
PRESUPUESTO DE EGRESOS PARA EL EJERCICIO FISCAL 2025
PLANTILLA DE PERSONAL POR JORNADA Y POR NIVEL

Plazas	Jornada	Nivel	Tipo	Percepción Mensual Bruta
43.- COORDINACIÓN GENERAL ESTRATÉGICA DE DESARROLLO SOCIAL				
Confianza				
2	40	14	C	22,969.00
1	40	15	C	25,318.00
3	40	17	C	28,312.00
2	40	18	C	32,526.00
3	40	20	C	39,092.00
1	40	21	C	42,370.00
2	40	22	C	45,669.00
2	40	24	C	58,885.00
2	40	26	C	73,783.00
1	40	28	C	90,438.00
1	40	32	C	142,283.00
20				

GOBIERNO DEL ESTADO DE JALISCO
PRESUPUESTO DE EGRESOS PARA EL EJERCICIO FISCAL 2025
PLANTILLA DE PERSONAL POR JORNADA Y POR NIVEL

Plazas	Jornada	Nivel	Tipo	Percepción Mensual Bruta
44.- COORDINACIÓN GENERAL ESTRATÉGICA DE CRECIMIENTO Y DESARROLLO ECONÓMICO				
Base				
1	40	11	B	20,978.00
1				
Confianza				
1	40	14	C	22,969.00
1	40	15	C	23,910.00
1	40	20	C	39,092.00
3	40	21	C	42,370.00
3	40	22	C	45,669.00
1	40	24	C	58,885.00
2	40	26	C	73,783.00
1	40	32	C	142,283.00
13				
14				

GOBIERNO DEL ESTADO DE JALISCO
PRESUPUESTO DE EGRESOS PARA EL EJERCICIO FISCAL 2025
PLANTILLA DE PERSONAL POR JORNADA Y POR NIVEL

Plazas	Jornada	Nivel	Tipo	Percepción Mensual Bruta
45.- COORDINACIÓN GENERAL ESTRATÉGICA DE GESTIÓN DEL TERRITORIO				
Confianza				
1	30	9	C	14,737.25
1	40	9	C	19,649.00
3	40	11	C	20,978.00
1	40	14	C	22,969.00
1	40	16	C	25,318.00
1	40	18	C	32,526.00
2	40	19	C	36,395.00
1	40	20	C	39,092.00
1	40	21	C	42,370.00
2	40	22	C	45,669.00
2	40	24	C	58,885.00
2	40	26	C	73,783.00
1	40	32	C	142,283.00
19				

GOBIERNO DEL ESTADO DE JALISCO
PRESUPUESTO DE EGRESOS PARA EL EJERCICIO FISCAL 2025
PLANTILLA DE PERSONAL POR JORNADA Y POR NIVEL

Plazas	Jornada	Nivel	Tipo	Percepción Mensual Bruta
46.- UNIDAD DE ENLACE FEDERAL Y ASUNTOS INTERNACIONALES				
Confianza				
2	40	3	C	16,346.00
1	40	6	C	17,731.00
2	40	9	C	19,649.00
1	40	12	C	21,384.00
4	40	13	C	22,063.00
1	40	14	C	22,969.00
3	40	17	C	28,312.00
2	40	20	C	39,092.00
1	40	21	C	42,370.00
1	40	23	C	50,630.00
4	40	25	C	55,873.00
2	40	28	C	90,438.00
1	40	31	C	137,143.00
25				

GOBIERNO DEL ESTADO DE JALISCO
PRESUPUESTO DE EGRESOS PARA EL EJERCICIO FISCAL 2025
PLANTILLA DE PERSONAL POR JORNADA Y POR NIVEL

Plazas	Jornada	Nivel	Tipo	Percepción Mensual Bruta
47.- FISCALIA ESPECIALIZADA EN COMBATE A LA CORRUPCIÓN				
Confianza				
2	40	1	C	15,397.00
1	40	3	C	15,346.00
1	40	5	C	16,993.00
2	40	6	C	17,731.00
2	40	7	C	18,316.00
3	40	8	C	18,852.00
21	40	10	C	20,100.00
3	40	11	C	20,978.00
2	40	12	C	21,384.00
36	40	13	C	18,297.00
19	40	13	C	22,063.00
1	40	14	C	22,969.00
3	40	16	C	25,078.00
15	40	17	C	28,072.00
2	40	17	C	28,312.00
1	40	20	C	39,092.00
1	40	24	C	54,516.00
2	40	24	C	58,885.00
1	40	30	C	113,538.00
118				

Las Percepciones Mensuales Brutas corresponden al Tabulador de Sueldos Servidores Públicos, para el caso de elementos operativos de seguridad aplica el Tabulador de Sueldos Uniformados Operativos de Seguridad en apego a la norma homologada que aplique.

GOBIERNO DEL ESTADO DE JALISCO
PRESUPUESTO DE EGRESOS PARA EL EJERCICIO FISCAL 2025
PLANTILLA DE PERSONAL POR JORNADA Y POR NIVEL

Plazas	Jornada	Nivel	Tipo	Percepción Mensual Bruta
48.- FISCALIA ESPECIALIZADA EN MATERIA DE DELITOS ELECTORALES				
Confianza				
1	40	8	C	18,852.00
3	40	10	C	20,100.00
3	40	12	C	21,384.00
1	40	14	C	22,969.00
2	40	17	C	28,072.00
1	40	18	C	32,526.00
1	40	29	C	96,742.00
12				

Las Percepciones Mensuales Brutas corresponden a Tabulador de Sueldos Servidores Públicos, para el caso de elementos operativos deberán de aplicar el Tabulador de Sueldos Elementos operativos de Seguridad, en apego a la normativa salarial que aplique.

GOBIERNO DEL ESTADO DE JALISCO
PRESUPUESTO DE EGRESOS PARA EL EJERCICIO FISCAL 2025
PLANTILLA DE PERSONAL POR JORNADA Y POR NIVEL

Plazas	Jornada	Nivel	Tipo	Percepción Mensual Bruta
49.- SECRETARÍA DE INTELIGENCIA Y BÚSQUEDA DE PERSONAS				
Confianza				
1	40	3	C	16,346.00
1	40	7	C	18,316.00
3	40	11	C	20,978.00
5	40	14	C	22,969.00
12	40	17	C	28,312.00
2	40	20	C	39,092.00
1	40	23	C	50,630.00
3	40	24	C	58,885.00
2	40	26	C	73,783.00
1	40	30	C	121,508.00
31				

GOBIERNO DEL ESTADO DE JALISCO
PRESUPUESTO DE EGRESOS PARA EL EJERCICIO FISCAL 2025
PLANTILLA DE PERSONAL POR JORNADA Y POR NIVEL

Plazas	Jornada	Nivel	Tipo	Percepción Mensual Bruta
51.- SECRETARÍA DE DESARROLLO ENERGÉTICO SUSTENTABLE				
Confianza				
1	40	2	C	15,843.00
1	40	9	C	19,649.00
1	40	11	C	20,978.00
2	40	13	C	22,063.00
2	40	17	C	28,312.00
1	40	19	C	36,395.00
1	40	20	C	39,092.00
1	40	31	C	137,143.00
10				

GOBIERNO DEL ESTADO DE JALISCO
PRESUPUESTO DE EGRESOS PARA EL EJERCICIO FISCAL 2025
ANALÍTICO DE PLAZAS DEL GOBIERNO DEL ESTADO

PLAZAS / PUESTO	NÚMERO DE PLAZAS	REMUNERACIONES	
		DE	HASTA
ABOGADO	43	15,736	20,978
ABOGADO DE INSTRUMENTOS JURIDICOS	2	21,384	21,384
ABOGADO DE INVESTIGACION	2	21,384	21,384
ABOGADO DE LA PROCURADURIA SOCIAL	1	22,063	22,063
ABOGADO DE RESPONSABILIDADES	2	21,384	21,384
ABOGADO ESPECIALISTA EN ESTUDIOS CONSTITUCIONALES	4	66,873	66,873
ABOGADO ESPECIALIZADO	191	15,736	20,978
ABOGADO ESPECIALIZADO A	4	23,910	23,910
ABOGADO ESPECIALIZADO B	1	25,318	25,318
ABOGADO ESPECIALIZADO DE TRABAJO Y PREVISION SOC	13	23,910	23,910
ACTUARIO DE CONCILIACION Y ARBITRAJE DE LA JUNTA	66	22,969	22,969
ACTUARIO DEL MINISTERIO PUBLICO	770	20,100	20,100
ACTUARIO DEL MINISTERIO PUBLICO A	6	19,649	19,649
ACTUARIO ESPECIALIZADO DEL MINISTERIO PUBLICO	51	20,100	20,100
ACTUARIO FISCAL	26	20,100	20,100
ADMINISTRADOR	3	20,978	20,978
ADMINISTRADOR DE ESPACIOS CULTURALES	1	21,384	21,384
ADMINISTRADOR DE RED GLOBAL DIGITAL	4	23,910	23,910
ADMINISTRADOR DE SISTEMAS	5	22,969	22,969
ADMINISTRADOR DEL ARCHIVO	1	21,384	21,384
ADMINISTRATIVO DE CONTROL DE CONFIANZA	3	20,100	20,100
ADMINISTRATIVO DE RESIDENCIA	5	17,731	17,731
ADMINISTRATIVO ESPECIALIZADO	219	14,737	19,649
ADMINISTRATIVO ESPECIALIZADO B	9	18,316	18,316
ADMINISTRATIVO ESPECIALIZADO EN CONTROL DE CREDITOS	1	19,649	19,649
ADMINISTRATIVO ESPECIALIZADO F	6	20,978	20,978
AGENTE DE ATENCION VEHICULAR	16	19,649	19,649
AGENTE DE CASO	1	22,063	22,063
AGENTE DEL MINISTERIO PUBLICO	670	28,072	28,072
AGENTE ESPECIALIZADO DEL MINISTERIO PUBLICO	48	28,072	28,072
AGENTE SOCIAL	159	22,063	22,063
ALBAÑIL	2	16,316	16,316
ALMACENISTA	3	18,852	18,852
ANALISTA A	230	13,738	18,316
ANALISTA ADMINISTRATIVO	179	18,316	18,316
ANALISTA B	179	13,300	17,731
ANALISTA C	6	14,737	19,649
ANALISTA CONTABIL	17	18,316	18,316
ANALISTA CRIMINAL	4	19,759	19,759
ANALISTA D	20	23,910	23,910
ANALISTA DE CARTERA DE CREDITOS	2	18,316	18,316
ANALISTA DE COMUNICACION	9	20,978	20,978
ANALISTA DE CONTRALORIA SOCIAL	1	20,978	20,978
ANALISTA DE CONTROL DE OBLIGACIONES	3	21,384	21,384
ANALISTA DE EVALUACION DE PROYECTOS	5	22,969	22,969
ANALISTA DE MOVIMIENTOS DE PERSONAL A	4	22,063	22,063
ANALISTA DE PROGRAMACION DE APOYO	5	14,141	18,852
ANALISTA DE PROGRAMACION DE APOYO A	1	18,316	18,316
ANALISTA DE PROYECTOS DE INVERSION	2	23,910	23,910
ANALISTA DE PROYECTOS DE SALUD	1	21,384	21,384
ANALISTA DE PROYECTOS DE SALUD A	1	22,969	22,969
ANALISTA DE SISTEMAS	10	23,910	23,910
ANALISTA DE SISTEMAS A	35	22,969	22,969
ANALISTA DE SISTEMAS B	18	16,039	21,384
ANALISTA EN POLITICA SALARIAL	1	22,969	22,969
ANALISTA EN POLITICA SALARIAL A	1	23,910	23,910
ANALISTA ESPACIAL	1	37,526	37,526
ANALISTA ESPECIALIZADO	357	15,736	20,978
ANALISTA ESPECIALIZADO B	5	22,063	22,063
ANALISTA ESPECIALIZADO D	11	22,969	22,969
ANALISTA ESPECIALIZADO EN INFORMACION GEOGRAFICA	1	22,063	22,063
ANALISTA ESTADISTICO DE LA FISCALIA ESTATAL	2	22,969	22,969
ANALISTA FINANCIERO	2	21,384	21,384
ANALISTA FINANCIERO A	3	22,969	22,969
ANALISTA GEOGRAFO DE LA FISCALIA ESTATAL	1	22,969	22,969
ANALISTA MULTIDISCIPLINARIO DE LA FISCALIA GENERAL	11	25,318	25,318

GOBIERNO DEL ESTADO DE JALISCO
PRESUPUESTO DE EGRESOS PARA EL EJERCICIO FISCAL 2025
ANALÍTICO DE PLAZAS DEL GOBIERNO DEL ESTADO

PLAZAS / PUESTO	NÚMERO DE PLAZAS	REMUNERACIONES	
		DE	HASTA
ANALISTA POLITICO	5	21,384	21,384
ANALISTA RELATOR DE LA FISCALIA ESTATAL	1	23,910	23,910
ANALISTA RELATOR DE LA FISCALIA GENERAL A	1	25,318	25,318
ANALISTA TECNICO	8	25,318	25,318
APOYO ADMINISTRATIVO	3	15,843	15,843
APOYO ADMINISTRATIVO A	1	16,346	16,346
APOYO ADMINISTRATIVO EN SALUD A1	2	9,474	9,474
APOYO ADMINISTRATIVO EN SALUD A2	1	9,546	9,546
APOYO ADMINISTRATIVO EN SALUD A3	1	9,612	9,612
APOYO ADMINISTRATIVO EN SALUD A4	3	9,694	9,694
APOYO ADMINISTRATIVO EN SALUD A5	3	9,761	9,761
APOYO ADMINISTRATIVO EN SALUD A6	5	9,786	9,786
APOYO ADMINISTRATIVO EN SALUD A7	14	9,847	9,847
APOYO ADMINISTRATIVO EN SALUD A8	9	10,229	10,229
APOYO ADMINISTRATIVO EN SALUD A9	10	10,769	10,769
ARCHIVISTA	11	12,261	16,346
ARQUITECTO	1	15,073	15,073
ASESOR	1	17,731	17,731
ASESOR DE ATENCION A MUNICIPIOS	1	25,318	25,318
ASESOR DE ATENCION A QUEJAS INSPECCION Y VIGILANCIA	1	39,092	39,092
ASESOR DE ATENCION AL CONTRIBUYENTE	1	20,978	20,978
ASESOR FISCAL	3	19,649	19,649
ASESOR JURIDICO DE LA CEEAVJ	62	22,063	22,063
ASISTENTE A	39	13,738	18,316
ASISTENTE ADMINISTRATIVO	6	22,969	22,969
ASISTENTE ADMINISTRATIVO D	2	18,852	18,852
ASISTENTE B	38	13,300	17,731
ASISTENTE DE LOGISTICA	1	21,384	21,384
ASISTENTE DE SECRETARIO	1	22,969	22,969
ASISTENTE DEL ORGANO INTERNO DE CONTROL	1	21,384	21,384
ASISTENTE F	9	21,384	21,384
ASISTENTE G	5	20,100	20,100
ASISTENTE H	13	20,978	20,978
ASISTENTE LEGAL	3	15,736	20,978
ASISTENTE TECNICO	7	20,978	20,978
AUDITOR	22	15,736	20,978
AUDITOR A DEPENDENCIAS INTERNAS	7	22,969	22,969
AUDITOR B	5	21,384	21,384
AUDITOR DE CONTRALORIA	118	22,063	22,063
AUDITOR FISCAL	133	20,978	20,978
AUDITOR FISCAL A	11	22,063	22,063
AUDITOR FISCAL B	1	22,969	22,969
AUXILIAR ACCESO A LA INFORMACION DE LA COORDINACION DE GABINETE DE ECONOMIA	1	20,978	20,978
AUXILIAR ACCESO A LA INFORMACION DE LA COORDINACION DE GABINETE SOCIAL	1	18,316	18,316
AUXILIAR ACCESO A LA INFORMACION DE LA COORDINACION DE GABINETE SOCIAL A	1	20,978	20,978
AUXILIAR ACCESO A LA INFORMACION DE LA COORDINACION DEL GABINETE DE GESTION DE TERRITORIO A	1	20,978	20,978
AUXILIAR ADMINISTRATIVO	678	12,591	16,788
AUXILIAR ADMINISTRATIVO A	2	16,346	16,346
AUXILIAR ADMINISTRATIVO C	8	20,978	20,978
AUXILIAR ADMINISTRATIVO DE CONCILIACION Y ARBITRAJE	100	15,736	20,978
AUXILIAR ADMINISTRATIVO DE RESIDENCIA	7	16,788	16,788
AUXILIAR ADMINISTRATIVO DEL TRIBUNAL	8	20,978	20,978
AUXILIAR ADMINISTRATIVO E	3	16,993	16,993
AUXILIAR ADMINISTRATIVO G	6	23,910	23,910
AUXILIAR CONTABLE	22	16,993	16,993
AUXILIAR DATOS PERSONALES DE LA COORDINACION DE GABINETE SOCIAL	1	20,978	20,978
AUXILIAR DATOS PERSONALES DE LA COORDINACION DEL GABINETE DE GESTION DE TERRITORIO	1	20,978	20,978
AUXILIAR DE ACCESO A LA INFORMACION DE LA COORDINACION DE GABINETE DE SEGURIDAD PUBLICA	3	20,978	20,978
AUXILIAR DE ACCESO A LA INFORMACION DE LA COORDINACION DE GABINETE DE SEGURIDAD PUBLICA A	1	18,852	18,852
AUXILIAR DE ACCESO A LA INFORMACION DE LA FISCALIA	1	20,978	20,978
AUXILIAR DE ALMACEN	29	12,591	16,788
AUXILIAR DE ARCHIVO	1	18,852	18,852
AUXILIAR DE COMPRAS	7	16,993	16,993
AUXILIAR DE COMUNICACION	3	16,993	16,993
AUXILIAR DE GESTION DE GOBIERNO	1	32,526	32,526
AUXILIAR DE INSTRUCCION	35	25,318	25,318

GOBIERNO DEL ESTADO DE JALISCO
PRESUPUESTO DE EGRESOS PARA EL EJERCICIO FISCAL 2025
ANALÍTICO DE PLAZAS DEL GOBIERNO DEL ESTADO

PLAZAS / PUESTO	NÚMERO DE PLAZAS	REMUNERACIONES	
		DE	HASTA
AUXILIAR DE INTENDENCIA	284	11,548	15,397
AUXILIAR DE INTENDENCIA DEL TRIBUNAL	2	18,852	18,852
AUXILIAR DE JARDINERIA	28	15,843	15,843
AUXILIAR ESPECIALIZADO	2	19,649	19,649
AUXILIAR ESPECIALIZADO B	29	20,978	20,978
AUXILIAR LOGISTICO	10	18,852	18,852
AUXILIAR PORTAL Y PLATAFORMA DE LA COORDINACION DE GABINETE DE ECONOMIA	1	20,978	20,978
AUXILIAR PORTAL Y PLATAFORMA DE LA COORDINACION DE GABINETE SOCIAL	1	20,978	20,978
AUXILIAR PORTAL Y PLATAFORMA DE LA COORDINACION DEL GABINETE DE GESTION DE TERRITORIO	2	20,978	20,978
AUXILIAR PORTAL Y PLATAFORMA DE LA COORDINACION DEL GABINETE DE GESTION DE TERRITORIO C	1	19,649	19,649
AUXILIAR SOCIAL	60	14,737	19,649
AUXILIAR TECNICO	2	20,100	20,100
AUXILIAR TECNICO A	2	19,649	19,649
AUXILIAR TECNICO C	1	22,969	22,969
AYUDANTE	10	15,843	15,843
AYUDANTE DE COCINA	12	11,884	15,843
AYUDANTE DE MECANICO	1	15,843	15,843
AYUDANTE DE MECANICO AEREO DE SECRETARIA	1	18,297	18,297
AYUDANTE DE SERVICIO	59	12,261	16,346
AYUDANTE GENERAL	14	11,548	15,397
BARITONO	4	13,300	13,300
CABO	4	16,346	16,346
CAJERO	146	17,731	17,731
CAJERO RECEPTOR	9	13,738	18,316
CAMAROGRAFO	1	20,978	20,978
CAPITAN	3	82,120	82,120
CAPITAN D	1	28,312	28,312
CAPTURISTA	52	12,747	16,993
CAPTURISTA A	18	13,738	18,316
CAPTURISTA DIGITALIZADOR	9	18,316	18,316
CATALOGADOR	15	12,747	16,993
CHECADOR DE ESTACIONAMIENTO	1	12,261	12,261
CHOFER	13	16,346	16,346
CHOFER B	3	18,316	18,316
CHOFER C	6	19,649	19,649
CHOFER D	1	20,100	20,100
CHOFER DE CARGA	10	16,788	16,788
CHOFER DEL DIRECTOR GENERAL	6	19,649	19,649
CHOFER DEL SECRETARIO	7	20,978	20,978
CHOFER DEL SECRETARIO E	3	21,384	21,384
CHOFER ESPECIALIZADO	5	18,316	18,316
CHOFER ESPECIALIZADO A	2	22,969	22,969
CHOFER MENSAJERO	9	16,346	16,346
CHOFER TRANSPORTISTA	16	13,738	18,316
CIAS	1	14,141	14,141
COCINERO	56	16,788	16,788
COCINERO A	2	19,649	19,649
COLABORADOR ESPECIALIZADO	4	23,910	23,910
COLABORADOR ESPECIALIZADO B	3	39,092	39,092
COMISARIO DE AGRUPAMIENTOS	1	54,516	54,516
COMISARIO DE ATENCION A PROBABLES Y LIBERADOS	1	54,516	54,516
COMISARIO DE JUSTICIA PARA ADOLESCENTES	1	48,988	48,988
COMISARIO DE LA POLICIA ESTATAL	1	84,285	84,285
COMISARIO DE LA POLICIA REGIONAL	1	54,516	54,516
COMISARIO DE PRISION PREVENTIVA	1	44,221	44,221
COMISARIO DE REINSERCION FEMENIL	1	40,168	40,168
COMISARIO DE SEGURIDAD PENITENCIARIA	1	54,516	54,516
COMISARIO DE SENTENCIADOS	1	44,221	44,221
COMISARIO JEFE DE ESTADISTICA	1	66,733	66,733
COMISARIO JEFE DE LA COORD GENERAL DE PLANEACION OPERAT	1	54,516	54,516
COMISARIO JEFE DE LA SUPERVISION GENERAL	1	54,516	54,516
COMISARIO JEFE DE LA SUPERVISION GENERAL A	1	66,733	66,733
COMISARIO POLICIA ESTATAL DE CAMINOS	1	84,285	84,285
COMISARIO PREVENTIVO	2	54,516	54,516
COMISARIO SUBJEFE DE LA POLICIA	1	54,516	54,516
COMISARIO VIAL	1	84,285	84,285

GOBIERNO DEL ESTADO DE JALISCO
PRESUPUESTO DE EGRESOS PARA EL EJERCICIO FISCAL 2025
ANALÍTICO DE PLAZAS DEL GOBIERNO DEL ESTADO

PLAZAS / PUESTO	NÚMERO DE PLAZAS	REMUNERACIONES	
		DE	HASTA
COMISIONADO ESTATAL DE BUSQUEDA DE PERSONAS DESAPARECIDAS	1	90,438	90,438
COMUNICACION DIGITAL	2	20,978	20,978
COMUNICACION DIGITAL B	2	25,318	25,318
CONDUCTOR DE CAMION	10	16,788	16,788
CONSEJERO DE EMPLEO	17	20,100	20,100
CONSEJERO DE EMPLEO ESPECIALIZADO	11	20,978	20,978
CONSEJERO JURIDICO	1	137,143	137,143
CONSULTOR HACENDARIO	7	23,910	23,910
CONSULTOR HACENDARIO A	4	28,312	28,312
CONTADOR	1	21,384	21,384
CONTADOR A	2	20,978	20,978
CONTADOR B	2	15,075	20,100
CONTENIDOS	1	20,978	20,978
CONTENIDOS A	1	22,969	22,969
CONTRALOR DEL ESTADO	1	137,143	137,143
CONTRALOR INTERNO	2	39,092	39,092
CONTRALOR INTERNO A	1	50,630	50,630
CONTRALOR INTERNO DE LA FISCALIA ESTATAL	1	54,516	54,516
CONTRALTO	4	13,300	13,300
CONTROL DE INFORMACION Y GESTION DOCUMENTAL	1	32,526	32,526
COORD DE CONSERVACION DE EDIFICIOS Y MONUMENTOS	1	22,063	22,063
COORD DE DESARROLLO TECNOLOGICO Y DIVULGACION DE LA CIENCIA	1	39,092	39,092
COORDINADOR A	262	16,039	21,384
COORDINADOR ADMINISTRATIVO	31	25,318	25,318
COORDINADOR ADMINISTRATIVO A	33	22,063	22,063
COORDINADOR ADMINISTRATIVO B	11	22,969	22,969
COORDINADOR ADMINISTRATIVO C	44	23,910	23,910
COORDINADOR ADMINISTRATIVO DE LA CEEAVJ	1	32,526	32,526
COORDINADOR ADMINISTRATIVO DE LA COORD GRAL ESTRAT DE CREC Y DE DES ECO	1	45,669	45,669
COORDINADOR ADMINISTRATIVO DE LA COORDINACION GENERAL ESTRATEGICA DE SEGURIDAD	1	58,885	58,885
COORDINADOR ADMINISTRATIVO E	3	32,526	32,526
COORDINADOR ADMINISTRATIVO F	7	36,395	36,395
COORDINADOR ADMINISTRATIVO FINANCIERO	1	25,318	25,318
COORDINADOR ADMINISTRATIVO G	1	39,092	39,092
COORDINADOR ADMINISTRATIVO H	2	42,370	42,370
COORDINADOR ADMINISTRATIVO I	3	50,630	50,630
COORDINADOR ADMINISTRATIVO J	2	20,978	20,978
COORDINADOR ADMINISTRATIVO K	3	21,384	21,384
COORDINADOR B	259	15,735	20,978
COORDINADOR C	1	20,978	20,978
COORDINADOR DE ACCESO A LA INFORMACION	1	13,738	13,738
COORDINADOR DE ACCESO A LA INFORMACION D	1	32,526	32,526
COORDINADOR DE ACCESO A LA INFORMACION G	12	42,370	42,370
COORDINADOR DE ACUACULTURA DE AGUAS INTERIORES	1	32,526	32,526
COORDINADOR DE AGUAS DEL INTERIOR	1	36,395	36,395
COORDINADOR DE ANALISIS DE POLITICAS PUBLICAS	1	50,630	50,630
COORDINADOR DE ANALISIS DE PROCESOS	1	22,063	22,063
COORDINADOR DE ANALISIS EVALUACION Y SEGUIMIENTO	5	23,910	23,910
COORDINADOR DE ANALISIS EVALUACION Y SEGUIMIENTO B	2	22,063	22,063
COORDINADOR DE ANALISIS Y PROYECTOS	13	39,092	39,092
COORDINADOR DE ANALISIS Y PROYECTOS A	5	36,395	36,395
COORDINADOR DE ANALISIS Y PROYECTOS D	1	20,978	20,978
COORDINADOR DE ANALISIS Y PROYECTOS E	4	22,969	22,969
COORDINADOR DE ANALISIS Y PROYECTOS I	4	32,526	32,526
COORDINADOR DE ANALISIS Y PROYECTOS M	4	50,630	50,630
COORDINADOR DE ANALISIS Y SEGUIMIENTO	29	23,910	23,910
COORDINADOR DE APOYO	71	22,969	22,969
COORDINADOR DE APOYO FINANCIERO A LA CAPACITACION	1	36,395	36,395
COORDINADOR DE ARCHIVO	4	28,312	28,312
COORDINADOR DE ARCHIVO DE CONCENTRACION	1	20,978	20,978
COORDINADOR DE ARCHIVO DE LA PROCURADURIA SOCIAL	1	22,063	22,063
COORDINADOR DE ARCHIVO DE LA SECRETARIA DE CULTURA	1	20,978	20,978
COORDINADOR DE ARCHIVO DE LA SECRETARIA DE TRABAJO Y PREVISION SOCIAL	1	36,395	36,395
COORDINADOR DE ARCHIVO DE SADER	1	22,969	22,969
COORDINADOR DE ARCHIVO DE SEDECO	1	22,969	22,969
COORDINADOR DE ARCHIVO DE SEMADET	1	25,318	25,318

GOBIERNO DEL ESTADO DE JALISCO
PRESUPUESTO DE EGRESOS PARA EL EJERCICIO FISCAL 2025
ANALÍTICO DE PLAZAS DEL GOBIERNO DEL ESTADO

PLAZAS / PUESTO	NÚMERO DE PLAZAS	REMUNERACIONES	
		DE	HASTA
COORDINADOR DE ARCHIVOS DE LA SECRETARIA DE SALUD	1	23,910	23,910
COORDINADOR DE AREA D	5	36,395	36,395
COORDINADOR DE AREA JURIDICA	1	36,395	36,395
COORDINADOR DE AREA MEDICA	1	22,063	22,063
COORDINADOR DE AREA TECNICA	8	16,548	22,063
COORDINADOR DE ASESORES DEL DE LA UNIVERSIDAD POLICIAL	1	50,630	50,630
COORDINADOR DE ASESORIA JURIDICA METROPOLITANA	1	28,312	28,312
COORDINADOR DE ASISTENCIA SOCIAL	1	23,910	23,910
COORDINADOR DE ASUNTOS AGRARIOS	1	22,969	22,969
COORDINADOR DE ASUNTOS INTERNACIONALES	1	66,873	66,873
COORDINADOR DE ASUNTOS LABORALES F	1	28,312	28,312
COORDINADOR DE ATENCION A LAS PROPUESTAS DE LA CIUDADANIA	1	22,063	22,063
COORDINADOR DE ATENCION AL SECTOR CENTRAL	1	32,526	32,526
COORDINADOR DE ATENCION CIUDADANA	3	22,063	22,063
COORDINADOR DE ATENCION CIUDADANA DE LA FISCALIA ESTATAL	1	36,395	36,395
COORDINADOR DE ATENCION MEDICA	1	45,669	45,669
COORDINADOR DE ATENCION MULTIDISCIPLINARIA	1	28,312	28,312
COORDINADOR DE ATENCION TEMPRANA	1	18,988	18,988
COORDINADOR DE AUDITORIA	12	25,318	25,318
COORDINADOR DE AUDITORIA Y EVALUACION	2	28,312	28,312
COORDINADOR DE AUDITORIA Y SEGURIDAD DE LA INFORMACION FINANCIERA	1	39,092	39,092
COORDINADOR DE BUSQUEDA FORENSE DE LA COBUPEJ	1	39,092	39,092
COORDINADOR DE CAPACITACION	1	25,318	25,318
COORDINADOR DE CAPACITACION A	2	22,969	22,969
COORDINADOR DE CAPACITACION B	3	22,063	22,063
COORDINADOR DE CAPACITACION C	4	21,384	21,384
COORDINADOR DE CAPACITACION E INVESTIGACION	2	22,969	22,969
COORDINADOR DE CAPACITACION FUNCIONARIOS	1	42,370	42,370
COORDINADOR DE CAPACITACION HACENDARIA	1	45,669	45,669
COORDINADOR DE CAPACITACION METROPOLITANA	1	36,395	36,395
COORDINADOR DE CAPACITACION MUNICIPIOS	1	42,370	42,370
COORDINADOR DE CAPITAL HUMANO Y BECAS	1	36,395	36,395
COORDINADOR DE CENTRO PISCICOLA	6	21,384	21,384
COORDINADOR DE COMPRAS	5	21,384	21,384
COORDINADOR DE COMPRAS A	2	22,063	22,063
COORDINADOR DE COMPROBACION DE GASTOS	1	22,969	22,969
COORDINADOR DE COMUNICACION INTERNA	2	22,969	22,969
COORDINADOR DE COMUNICACION Y APOYO	1	20,978	20,978
COORDINADOR DE CONCILIACION	1	36,395	36,395
COORDINADOR DE CONSTRUCCION	1	22,063	22,063
COORDINADOR DE CONTENIDOS Y MENSAJES	1	50,630	50,630
COORDINADOR DE CONTROL DE GESTION A	1	42,370	42,370
COORDINADOR DE CONTROL DE INVERSION PUBLICA	2	23,910	23,910
COORDINADOR DE CONTROL DE LA GESTION	1	22,063	22,063
COORDINADOR DE CONTROL DE PADRON VEHICULAR	1	21,384	21,384
COORDINADOR DE CONTROL DOCUMENTAL	1	39,092	39,092
COORDINADOR DE CONTROL INSTITUCIONAL	1	39,092	39,092
COORDINADOR DE CONTROL Y SEGUIMIENTO A	8	22,969	22,969
COORDINADOR DE COOPERACION INTERNACIONAL	1	66,873	66,873
COORDINADOR DE COSTOS Y CONSTRUCCION	2	22,969	22,969
COORDINADOR DE DATOS ABIERTOS	1	39,092	39,092
COORDINADOR DE DESARROLLO INFORMATICO	1	50,630	50,630
COORDINADOR DE DESARROLLO INSTITUCIONAL	2	32,526	32,526
COORDINADOR DE DESARROLLO POLITICO Y ATENCION A LA PROBLEMATICA DEL ESTADO	1	28,312	28,312
COORDINADOR DE DESARROLLO POLITICO Y ATENCION A LA PROBLEMATICA DEL ESTADO B	1	36,395	36,395
COORDINADOR DE DESARROLLO RURAL A	13	23,910	23,910
COORDINADOR DE DESARROLLO RURAL B	3	22,969	22,969
COORDINADOR DE DESARROLLO RURAL C	16	22,063	22,063
COORDINADOR DE DESARROLLO SOCIAL A	1	28,312	28,312
COORDINADOR DE DISEÑO Y ARQUITECTURA DE DATOS	1	42,370	42,370
COORDINADOR DE DISEÑO	2	21,384	21,384
COORDINADOR DE DISEÑO ESTRATEGICO	1	45,669	45,669
COORDINADOR DE DIVISION	29	31,526	31,526
COORDINADOR DE ECOS CULTURA	1	23,910	23,910
COORDINADOR DE ENLACE	2	23,910	23,910
COORDINADOR DE ENLACE DE COMUNICACION	15	36,395	36,395

GOBIERNO DEL ESTADO DE JALISCO
PRESUPUESTO DE EGRESOS PARA EL EJERCICIO FISCAL 2025
ANALÍTICO DE PLAZAS DEL GOBIERNO DEL ESTADO

PLAZAS / PUESTO	NÚMERO DE PLAZAS	REMUNERACIONES	
		DE	HASTA
COORDINADOR DE ENLACE DE PUEBLOS INDIGENAS	1	39,092	39,092
COORDINADOR DE ENLACE DE SALAS EN PENAL DE PUENTE GRANDE	1	25,318	25,318
COORDINADOR DE ENLACE INTERINSTITUCIONAL	2	21,384	21,384
COORDINADOR DE ENLACE INTERNACIONAL	2	32,526	32,526
COORDINADOR DE ENLACES UNIDAD DE PRESUPUESTO PARTICIPATIVO	1	23,910	23,910
COORDINADOR DE ENTORNO SOCIOECONOMICO	1	28,312	28,312
COORDINADOR DE ESTADISTICA Y POLITICA CRIMINAL	1	22,063	22,063
COORDINADOR DE EVALUACION DEL GASTO PUBLICO	2	23,910	23,910
COORDINADOR DE EVALUACION Y SEGUIMIENTO	3	22,063	22,063
COORDINADOR DE EVALUACION Y SEGUIMIENTO A	2	42,370	42,370
COORDINADOR DE EVENTOS A	1	21,384	21,384
COORDINADOR DE EVENTOS F	1	58,885	58,885
COORDINADOR DE FICHAS Y MENSAJES	1	42,370	42,370
COORDINADOR DE FINANCIAMIENTO RURAL	1	25,318	25,318
COORDINADOR DE FINANCIAMIENTO VERDE	1	50,630	50,630
COORDINADOR DE FISCALIZACION ESTRATEGICA	1	32,526	32,526
COORDINADOR DE FORTALECIMIENTO DE LAS IES PUBLICAS ESTATALES	1	32,526	32,526
COORDINADOR DE GABINETE	1	28,312	28,312
COORDINADOR DE GESTION DE ASUNTOS FEDERALES	1	50,630	50,630
COORDINADOR DE GESTION DE INNOVACION Y EMPRENDIMIENTO	2	39,092	39,092
COORDINADOR DE GESTION REGIONAL	1	23,910	23,910
COORDINADOR DE GESTION URBANA	1	50,630	50,630
COORDINADOR DE GIRAS	1	58,885	58,885
COORDINADOR DE INFORMACION	3	32,526	32,526
COORDINADOR DE INFORMACION A	1	36,395	36,395
COORDINADOR DE INFORMACION B	1	39,092	39,092
COORDINADOR DE INFORMACION ESTRATEGICA	1	22,063	22,063
COORDINADOR DE INFORMACION REGIONAL	5	22,063	22,063
COORDINADOR DE INFORMACION SEGUIMIENTO Y EVALUACION	2	36,395	36,395
COORDINADOR DE INFORMACION SEGUIMIENTO Y EVALUACION DE PROGRAMAS A	3	28,312	28,312
COORDINADOR DE INFORMACION SEGUIMIENTO Y EVALUACION DE PROYECTOS	2	32,526	32,526
COORDINADOR DE INFORMATICA	3	22,063	22,063
COORDINADOR DE INFORMATICA A	16	23,910	23,910
COORDINADOR DE INFORMATICA B	12	22,969	22,969
COORDINADOR DE INFORMATICA C	2	25,318	25,318
COORDINADOR DE INFORMATICA DE RURAL	1	32,526	32,526
COORDINADOR DE INFRAESTRUCTURA RURAL	1	22,063	22,063
COORDINADOR DE INFRAESTRUCTURA TECNOLOGICA Y COMUNICACIONES	1	39,092	39,092
COORDINADOR DE INFRAESTRUCTURA Y TECNOLOGIA DE LA INFORMACION	1	45,669	45,669
COORDINADOR DE INGRESOS DIVERSOS Y FINANCIAMIENTO	1	22,969	22,969
COORDINADOR DE INNOVACION SOCIAL Y SECTORIAL	1	39,092	39,092
COORDINADOR DE INSTALACIONES ELECTROMECANICAS	1	25,318	25,318
COORDINADOR DE INSTRUMENTOS DE PLANEACION	1	45,669	45,669
COORDINADOR DE INTEGRACION CONCILIACION Y DEPURACION	1	45,669	45,669
COORDINADOR DE INVESTIGACION	1	28,312	28,312
COORDINADOR DE INVESTIGACION A	1	25,318	25,318
COORDINADOR DE INVESTIGACION I	1	20,978	20,978
COORDINADOR DE INVESTIGACION Y PROYECTOS	1	22,969	22,969
COORDINADOR DE LA COMISION DE ADQUISICIONES	5	22,969	22,969
COORDINADOR DE LA RED NACIONAL DE GOBERNANZA Y REDES INTERNACIONALES DE PARTICIPACION CIUDADANA	1	42,370	42,370
COORDINADOR DE LA UNIDAD DE INVESTIG DE HOMICIDIOS DOLOSOS	1	48,988	48,988
COORDINADOR DE LOGISTICA	1	58,885	58,885
COORDINADOR DE LOS CENTROS INTEGRALES DE SERVICIO DEL ESTADO DE JALISCO	1	25,318	25,318
COORDINADOR DE LOS CONSEJOS REGIONALES DE SEG PUBLICA	1	28,312	28,312
COORDINADOR DE MANTENIMIENTO	2	22,063	22,063
COORDINADOR DE MANTENIMIENTO A	2	22,969	22,969
COORDINADOR DE MANTENIMIENTO VEHICULAR	2	21,384	21,384
COORDINADOR DE MEDICINA DEL TRABAJO	1	36,395	36,395
COORDINADOR DE MEDIOS DE COMUNICACION DEL CECAJ	1	21,384	21,384
COORDINADOR DE MEDIOS DIGITALES	1	36,395	36,395
COORDINADOR DE MEJORA ORGANIZACIONAL	1	39,092	39,092
COORDINADOR DE MERCADOTECNIA	1	39,092	39,092
COORDINADOR DE MESA DE SERVICIO	1	39,092	39,092
COORDINADOR DE MOVIMIENTOS AL IMSS	1	25,318	25,318
COORDINADOR DE NOMINA FORANEA DE EDUCACION ESTATAL	1	23,910	23,910
COORDINADOR DE NOMINA LOCAL DE EDUCACION ESTATAL	1	23,910	23,910

GOBIERNO DEL ESTADO DE JALISCO
PRESUPUESTO DE EGRESOS PARA EL EJERCICIO FISCAL 2025
ANALÍTICO DE PLAZAS DEL GOBIERNO DEL ESTADO

PLAZAS / PUESTO	NÚMERO DE PLAZAS	REMUNERACIONES	
		DE	HASTA
COORDINADOR DE NORMATIVIDAD ADMINISTRATIVA	2	22,969	22,969
COORDINADOR DE NORMATIVIDAD DE CAPACITACION	1	23,910	23,910
COORDINADOR DE NORMATIVIDAD DE SELECCION	1	23,910	23,910
COORDINADOR DE NOTIFICACION FISCAL	1	22,063	22,063
COORDINADOR DE OBRA	6	25,318	25,318
COORDINADOR DE OBRA CIVIL	1	25,318	25,318
COORDINADOR DE OFICIALIA DE PARTES	1	28,312	28,312
COORDINADOR DE OPERACION DEL SISTEMA	1	22,969	22,969
COORDINADOR DE OPTIMIZACION DE RECURSOS	1	23,910	23,910
COORDINADOR DE OPTIMIZACION DE RECURSOS A	2	22,969	22,969
COORDINADOR DE OPTIMIZACION DE RECURSOS HUMANOS	1	22,969	22,969
COORDINADOR DE ORDENAMIENTO ECOLOGICO	1	22,969	22,969
COORDINADOR DE PERITOS A	1	32,526	32,526
COORDINADOR DE PLANEACION	1	25,318	25,318
COORDINADOR DE PLANEACION E INFORMACION A	5	28,312	28,312
COORDINADOR DE PLANEACION E INFORMACION B	3	32,526	32,526
COORDINADOR DE PLANEACION E INNOVACION TECNOLOGICA	1	39,092	39,092
COORDINADOR DE PLANEACION OPERATIVA DE LA POLICIA INVESTIG	1	48,988	48,988
COORDINADOR DE PLANEACION PROGRAMACION Y PRESUPUESTO	1	39,092	39,092
COORDINADOR DE PLANEACION SEGUIMIENTO Y EVALUACION	8	25,318	25,318
COORDINADOR DE PLANEACION SEGUIMIENTO Y EVALUACION A	3	23,910	23,910
COORDINADOR DE PLANEACION Y PROGRAMACION	2	36,395	36,395
COORDINADOR DE PLANEACION Y SEGUIMIENTOS DE LOS INGRESOS	1	32,526	32,526
COORDINADOR DE POLIGRAFIA	1	28,312	28,312
COORDINADOR DE POLITICA CULTURAL Y COMUNITARIA	1	23,910	23,910
COORDINADOR DE POLITICA Y PROSPECTIVA	1	32,526	32,526
COORDINADOR DE POLITICAS PUBLICAS	1	32,526	32,526
COORDINADOR DE POLITICAS PUBLICAS DEL CEPAJ	1	32,526	32,526
COORDINADOR DE POLITICAS PUBLICAS DEL CETRAJAL	1	32,526	32,526
COORDINADOR DE POLITICAS PUBLICAS DEL COESIDA	1	32,526	32,526
COORDINADOR DE PROCESO PRESUPUESTALES A	2	28,312	28,312
COORDINADOR DE PROCESOS CONSULTIVOS	2	36,395	36,395
COORDINADOR DE PROCESOS FISCALES	1	36,395	36,395
COORDINADOR DE PROCESOS JURIDICOS	2	36,395	36,395
COORDINADOR DE PROCESOS SISTEMATIZACION Y COMUNICACION DE INFORMACION DE CONSULTA	1	36,395	36,395
COORDINADOR DE PROCURADURIA	1	28,312	28,312
COORDINADOR DE PROGRAMAS SOCIALES	1	22,969	22,969
COORDINADOR DE PROGRAMAS Y PROYECTOS	1	21,384	21,384
COORDINADOR DE PROGRAMAS Y PROYECTOS AMBIENTALES	1	32,526	32,526
COORDINADOR DE PROMOCION COMUNITARIA	1	21,384	21,384
COORDINADOR DE PROMOCION ECONOMICA REGIONAL	1	21,384	21,384
COORDINADOR DE PROTECCION DE RECURSOS NATURALES	2	22,969	22,969
COORDINADOR DE PROTOCOLO ALBA	1	36,323	36,323
COORDINADOR DE PROYECTO	5	58,886	58,886
COORDINADOR DE PROYECTO Y EVALUACION	4	22,063	22,063
COORDINADOR DE PROYECTOS	1	22,969	22,969
COORDINADOR DE PROYECTOS A	1	20,978	20,978
COORDINADOR DE PROYECTOS ARQUITECTONICOS	1	25,318	25,318
COORDINADOR DE PROYECTOS D	14	23,910	23,910
COORDINADOR DE PROYECTOS DE SALUD	1	28,312	28,312
COORDINADOR DE PROYECTOS I	7	36,395	36,395
COORDINADOR DE PROYECTOS ESTRATEGICOS	8	28,312	28,312
COORDINADOR DE PROYECTOS ESTRATEGICOS D	10	32,526	32,526
COORDINADOR DE PROYECTOS ESTRATEGICOS DE LA COBUPEJ	1	39,092	39,092
COORDINADOR DE PROYECTOS ESTRATEGICOS F	3	39,092	39,092
COORDINADOR DE PROYECTOS ESTRATEGICOS G	2	42,370	42,370
COORDINADOR DE PROYECTOS I	4	39,092	39,092
COORDINADOR DE PROYECTOS H	1	50,630	50,630
COORDINADOR DE PROYECTOS TRANSVERSALES Y ESTRATEGICOS	1	42,370	42,370
COORDINADOR DE PSICOLOGIA	1	28,312	28,312
COORDINADOR DE RACIONALIZACION DE ESPACIOS	1	25,318	25,318
COORDINADOR DE RASTREO REMOTO DE LA COBUPEJ	1	39,092	39,092
COORDINADOR DE RECAUDACION FORANEA	1	23,910	23,910
COORDINADOR DE RECURSOS ADMINISTRATIVOS FISCALES DEL SERVICIO ESTATAL TRIBUTARIO	1	28,312	28,312
COORDINADOR DE RECURSOS FEDERALES AL EMPLEO	1	23,910	23,910
COORDINADOR DE RECURSOS FINANCIEROS	2	22,063	22,063

GOBIERNO DEL ESTADO DE JALISCO
PRESUPUESTO DE EGRESOS PARA EL EJERCICIO FISCAL 2025
ANALÍTICO DE PLAZAS DEL GOBIERNO DEL ESTADO

PLAZAS / PUESTO	NÚMERO DE PLAZAS	REMUNERACIONES	
		DE	HASTA
COORDINADOR DE RECURSOS FINANCIEROS Y MATERIALES A	1	39,092	39,092
COORDINADOR DE RECURSOS HUMANOS	6	22,063	22,063
COORDINADOR DE RECURSOS HUMANOS A	2	22,969	22,969
COORDINADOR DE RECURSOS HUMANOS C	1	32,526	32,526
COORDINADOR DE RECURSOS HUMANOS DE SEMADET	1	25,318	25,318
COORDINADOR DE RECURSOS HUMANOS Y LABORAL	2	32,526	32,526
COORDINADOR DE RECURSOS MATERIALES	3	22,063	22,063
COORDINADOR DE RECURSOS MATERIALES A	2	22,969	22,969
COORDINADOR DE RECURSOS Y SERVICIOS	1	45,669	45,669
COORDINADOR DE RED INTERMUNICIPAL DE GOBERNANZA	1	22,969	22,969
COORDINADOR DE REGION	9	23,910	23,910
COORDINADOR DE REGISTROS A	3	21,384	21,384
COORDINADOR DE REGULACION DE ESPACIOS	1	45,669	45,669
COORDINADOR DE REPRESENTACIONES VISUALES	1	45,669	45,669
COORDINADOR DE RESPONSABILIDADES	2	28,312	28,312
COORDINADOR DE SALUD MUNICIPAL	1	73,783	73,783
COORDINADOR DE SEGUIMIENTO	21	22,063	22,063
COORDINADOR DE SEGUIMIENTO A	3	21,384	21,384
COORDINADOR DE SEGUIMIENTO DE AUDITORIAS	1	58,885	58,885
COORDINADOR DE SEGUIMIENTO DE IP	2	22,063	22,063
COORDINADOR DE SEGUIMIENTO REGIONAL	1	39,092	39,092
COORDINADOR DE SEGUIMIENTO Y EVALUACION DE PROYECTOS	2	25,318	25,318
COORDINADOR DE SEGUROS	1	25,318	25,318
COORDINADOR DE SERVICIO SOCIAL Y BECAS	1	39,092	39,092
COORDINADOR DE SERVICIOS GENERALES	1	23,910	23,910
COORDINADOR DE SISTEMAS E INFORMATICA	2	36,395	36,395
COORDINADOR DE SISTEMAS Y TRANSPARENCIA	4	28,312	28,312
COORDINADOR DE SISTEMATIZACION DE INFORMACION DEL GOBIERNO Y LOS MUNICIPIOS	1	42,370	42,370
COORDINADOR DE SOCIALIZACION DE LA INFORMACION MUNICIPIOS REGIONALES	1	23,910	23,910
COORDINADOR DE SOPORTE TECNICO	1	22,969	22,969
COORDINADOR DE SOPORTE TECNICO A	1	39,092	39,092
COORDINADOR DE SOPORTE TECNICO D	1	42,370	42,370
COORDINADOR DE TIMBRADO DE ISR NOMINA	1	32,526	32,526
COORDINADOR DE TRANSPARENCIA	1	22,063	22,063
COORDINADOR DE TURISMO RELIGIOSO	1	36,395	36,395
COORDINADOR DE UNIDAD DE INVESTIGACION	6	33,737	33,737
COORDINADOR DE UNIDAD DE TRANSPARENCIA E INFORMACION	1	28,312	28,312
COORDINADOR DE VINCULACION CON DEPENDENCIAS	2	22,063	22,063
COORDINADOR DE VINCULACION INTERINSTITUCIONAL	1	32,526	32,526
COORDINADOR DE VINCULACION INTERINSTITUCIONAL DEL CEPAJ	1	32,526	32,526
COORDINADOR DE VINCULACION INTERINSTITUCIONAL DEL COESIDA	1	32,526	32,526
COORDINADOR DE VINCULACION INTERNACIONAL	1	36,395	36,395
COORDINADOR DE VINCULACION LABORAL	1	36,395	36,395
COORDINADOR DE VINCULACION MULTISECTORIAL	1	36,395	36,395
COORDINADOR DE VINCULACION SOCIAL	1	32,526	32,526
COORDINADOR DE VINCULACION Y APOYO INSTITUCIONAL	3	45,669	45,669
COORDINADOR DE VINCULACION Y GESTION	1	23,910	23,910
COORDINADOR DE VISITADURIA A	1	25,318	25,318
COORDINADOR DE ZONA	3	25,318	25,318
COORDINADOR DE ZONA A	4	23,910	23,910
COORDINADOR DE ZONA C	2	22,063	22,063
COORDINADOR DEL CENTRO REGULADOR DE URGENCIAS MEDICAS	1	39,092	39,092
COORDINADOR DEL PROCEDIMIENTO ADMINISTRATIVO DE EJECUCION	3	21,384	21,384
COORDINADOR DEL REGISTRO DE ORGANOS	1	32,526	32,526
COORDINADOR DEL SERVICIO DE PROTECCION ESTATAL	1	60,901	60,901
COORDINADOR DEL SISTEMA DE INFORMACION Y GESTION EDUCATIVA	1	36,395	36,395
COORDINADOR DEL VOLUNTARIADO	1	20,978	20,978
COORDINADOR E	4	18,316	18,316
COORDINADOR E1	1	18,852	18,852
COORDINADOR E3	3	20,110	20,110
COORDINADOR EJECUTIVO	17	22,969	22,969
COORDINADOR EJECUTIVO A	8	23,910	23,910
COORDINADOR EJECUTIVO DE AREA NATURAL PROTEGIDA	1	25,318	25,318
COORDINADOR EJECUTIVO DE RECURSOS HUMANOS	2	23,910	23,910
COORDINADOR EN MANTENIMIENTO DE AREAS DE SEGURIDAD	1	22,453	22,453
COORDINADOR ESPECIAL EN MATERIA JURIDICA	2	36,395	36,395

GOBIERNO DEL ESTADO DE JALISCO
PRESUPUESTO DE EGRESOS PARA EL EJERCICIO FISCAL 2025
ANALÍTICO DE PLAZAS DEL GOBIERNO DEL ESTADO

PLAZAS / PUESTO	NÚMERO DE PLAZAS	REMUNERACIONES	
		DE	HASTA
COORDINADOR ESPECIALIZADO	78	22,969	22,969
COORDINADOR ESPECIALIZADO A	82	25,318	25,318
COORDINADOR ESPECIALIZADO DE INFORMACION Y ESTADISTICAS	1	28,312	28,312
COORDINADOR ESPECIALIZADO DE INFORMACION Y ESTADISTICAS A	2	25,318	25,318
COORDINADOR ESPECIALIZADO DE INFORMACION Y ESTADISTICAS B	1	30,630	30,630
COORDINADOR ESPECIALIZADO DE OBRAS PUBLICAS	1	25,318	25,318
COORDINADOR ESPECIALIZADO DEL CECAJ	1	22,969	22,969
COORDINADOR ESPECIALIZADO E	12	22,063	22,063
COORDINADOR ESPECIALIZADO EN INFORMATICA	8	32,526	32,526
COORDINADOR ESPECIALIZADO EN INFORMATICA A	4	28,312	28,312
COORDINADOR ESPECIALIZADO EN MEDIO AMBIENTE	2	28,312	28,312
COORDINADOR ESPECIALIZADO EN ORDENAMIENTO ECOLOGICO	1	23,910	23,910
COORDINADOR ESPECIALIZADO F	33	23,910	23,910
COORDINADOR ESPECIALIZADO H	45	28,312	28,312
COORDINADOR ESPECIALIZADO I	38	32,526	32,526
COORDINADOR ESPECIALIZADO ISO 9000	1	23,910	23,910
COORDINADOR ESPECIALIZADO J	13	36,395	36,395
COORDINADOR ESPECIALIZADO K	13	39,092	39,092
COORDINADOR ESPECIALIZADO L	13	42,370	42,370
COORDINADOR ESTATAL DE REDES Y TELECOMUNICACIONES	4	25,318	25,318
COORDINADOR FINANCIERO	2	22,063	22,063
COORDINADOR FINANCIERO C	2	25,318	25,318
COORDINADOR FINANCIERO CONTABLE	8	23,910	23,910
COORDINADOR GENERAL A	5	39,092	39,092
COORDINADOR GENERAL B	1	66,873	66,873
COORDINADOR GENERAL CIUDADES MEDIAS	1	42,370	42,370
COORDINADOR GENERAL DE ANALISIS ESTRATEGICO Y COMUNICACION	1	137,143	137,143
COORDINADOR GENERAL DE ANALISIS Y PROSPECTIVA SOCIAL	2	58,885	58,885
COORDINADOR GENERAL DE AREAS AUXILIARES	1	82,120	82,120
COORDINADOR GENERAL DE ASESORES	1	107,669	107,669
COORDINADOR GENERAL DE ATENCION AUDITORIAS	1	39,092	39,092
COORDINADOR GENERAL DE EVALUACION DE LA GESTION PUBLICA ESPECIALIDAD SECTORIAL	1	23,910	23,910
COORDINADOR GENERAL DE EVALUACION INSTITUCIONAL	1	23,910	23,910
COORDINADOR GENERAL DE GOBERNANZA Y PAZ	1	42,370	42,370
COORDINADOR GENERAL DE LA OFICINA DEL GOBERNADOR	1	66,873	66,873
COORDINADOR GENERAL DE MUNICIPIOS METROPOLITANOS	1	42,370	42,370
COORDINADOR GENERAL DE MUNICIPIOS REGIONAL	1	42,370	42,370
COORDINADOR GENERAL DE NORMATIVIDAD Y ESPECIFICACIONES TECNICAS	1	39,092	39,092
COORDINADOR GENERAL DE PLANEACION DE DESARROLLO DEL PODER EJECUTIVO	1	23,910	23,910
COORDINADOR GENERAL DE PLANEACION DEL DESARROLLO EN GESTION MUNICIPAL	2	32,526	32,526
COORDINADOR GENERAL DE PLANEACION DEL DESARROLLO EN GESTION REGIONAL	1	22,969	22,969
COORDINADOR GENERAL DE PLANEACION EVALUACION Y SEGUIMIENTO	1	58,885	58,885
COORDINADOR GENERAL DE PLANEACION Y SEGUIMIENTO DE DISEÑO GESTION Y RESULTADOS DE PROGRAMAS PUBLICOS	1	71,384	71,384
COORDINADOR GENERAL DE PLANEACION Y SEGUIMIENTO INSTITUCIONAL DEL PODER EJECUTIVO	1	23,910	23,910
COORDINADOR GENERAL DE PLANIFICACION GUBERNAMENTAL JURIDICA Y ADMINISTRATIVA	1	90,438	90,438
COORDINADOR GENERAL DE PROYECTOS	11	45,669	45,669
COORDINADOR GENERAL DE PROYECTOS AMBIENTALES Y CULTURALES	1	45,669	45,669
COORDINADOR GENERAL DE PROYECTOS B	2	42,370	42,370
COORDINADOR GENERAL DE PROYECTOS D	1	39,092	39,092
COORDINADOR GENERAL DE PROYECTOS ESTRATEGICOS A	1	73,783	73,783
COORDINADOR GENERAL DE PROYECTOS ESTRATEGICOS B	1	66,873	66,873
COORDINADOR GENERAL DE PROYECTOS ESTRATEGICOS F	1	20,978	20,978
COORDINADOR GENERAL DE PROYECTOS F	1	30,630	30,630
COORDINADOR GENERAL DE PROYECTOS LINEA 4	1	107,669	107,669
COORDINADOR GENERAL DE SEGUIMIENTO DE INDICADORES DE SEGURIDAD PUBLICA GOBIERNO Y DESARROLLO TERRITORIAL	1	23,910	23,910
COORDINADOR GENERAL DE SEGUIMIENTO DE INDICADORES DEL DESARROLLO SOCIAL Y ECONOMICO	1	23,910	23,910
COORDINADOR GENERAL DE SEGUIMIENTO DE INDICADORES INSTITUCIONALES	1	23,910	23,910
COORDINADOR GENERAL DE TRANSPARENCIA	1	82,120	82,120
COORDINADOR GENERAL DEL SERVICIO ESTATAL TRIBUTARIO	1	58,885	58,885
COORDINADOR GENERAL ESTRATEGICO DE CRECIMIENTO Y DESARROLLO ECONOMICO	1	142,283	142,283
COORDINADOR GENERAL ESTRATEGICO DE DESARROLLO SOCIAL	1	142,283	142,283
COORDINADOR GENERAL ESTRATEGICO DE GESTION DEL TERRITORIO	1	142,283	142,283
COORDINADOR GENERAL ESTRATEGICO DE SEGURIDAD	1	142,283	142,283
COORDINADOR GENERAL JURDICO DEL GOBERNADOR	1	121,508	121,508

GOBIERNO DEL ESTADO DE JALISCO
PRESUPUESTO DE EGRESOS PARA EL EJERCICIO FISCAL 2025
ANALÍTICO DE PLAZAS DEL GOBIERNO DEL ESTADO

PLAZAS / PUESTO	NÚMERO DE PLAZAS	REMUNERACIONES	
		DE	HASTA
COORDINADOR GENERAL JURIDICO	1	32,526	32,526
COORDINADOR GENERAL OPERATIVO DE LA FISCALIA ESPECIAL EN PERSONAS DESAPARECIDAS	1	66,733	66,733
COORDINADOR GENERAL Y SEGUIMIENTO INSTITUCIONAL DE ACCIONES Y SERVICIOS	1	23,910	23,910
COORDINADOR I	5	22,063	22,063
COORDINADOR INTERNO	4	22,063	22,063
COORDINADOR J	8	22,969	22,969
COORDINADOR JURIDICO	20	23,910	23,910
COORDINADOR JURIDICO A	12	22,969	22,969
COORDINADOR JURIDICO B	45	22,063	22,063
COORDINADOR JURIDICO C	5	25,318	25,318
COORDINADOR JURIDICO D	10	28,312	28,312
COORDINADOR JURIDICO DE LA COORDINACION GENERAL ESTRATEGICA DE CRECIMIENTO Y DESARROLLO ECONOMICO	1	45,669	45,669
COORDINADOR JURIDICO DE UAA	2	66,873	66,873
COORDINADOR JURIDICO DEL CECAJ	1	21,384	21,384
COORDINADOR JURIDICO DEL CONSEJO CIUDADANO DE SEGURIDAD	1	21,384	21,384
COORDINADOR JURIDICO F	2	36,395	36,395
COORDINADOR JURIDICO H	3	42,370	42,370
COORDINADOR JURIDICO K	1	58,885	58,885
COORDINADOR JURIDICO PARA EL ORDENAMIENTO TERRITORIAL	1	25,318	25,318
COORDINADOR JURIDICO Y DE INTEGRACION DE RESULTADOS	1	28,312	28,312
COORDINADOR LOGISTICO	1	22,969	22,969
COORDINADOR LOGISTICO DE SEMADET	1	22,063	22,063
COORDINADOR M	29	28,312	28,312
COORDINADOR MEDICO Y TOXICOLOGICO	1	28,312	28,312
COORDINADOR NORMATIVO	1	22,969	22,969
COORDINADOR O	2	36,395	36,395
COORDINADOR OPERATIVO	5	22,063	22,063
COORDINADOR OPERATIVO DE DELITOS COMETIDOS EN CONTRA DE MUJERES POR RAZON DE GENERO TRATA DE PERSONAS Y FEMINICIDIOS	1	84,285	84,285
COORDINADOR OPERATIVO DE PROYECCION GUBERNAMENTAL	1	32,526	32,526
COORDINADOR OPERATIVO DE SEGURIDAD A FUNCIONARIOS	1	66,733	66,733
COORDINADOR OPERATIVO DE TECNOLOGIAS DE LA INFORMACION Y COMUNICACIONES	7	32,526	32,526
COORDINADOR OPERATIVO DEL ESCUADRON TACTICO AEREO	1	66,733	66,733
COORDINADOR ORGANIZACIONAL A	11	23,910	23,910
COORDINADOR P	11	39,092	39,092
COORDINADOR Q	2	42,370	42,370
COORDINADOR R	3	50,630	50,630
COORDINADOR REGIONAL	16	22,063	22,063
COORDINADOR REGIONAL A	11	22,969	22,969
COORDINADOR REGIONAL NORTE	1	32,526	32,526
COORDINADOR REGIONAL ORIENTE	1	32,526	32,526
COORDINADOR REGIONAL PONIENTE	1	50,630	50,630
COORDINADOR TECNICO	40	22,063	22,063
COORDINADOR TECNICO B	5	23,910	23,910
COORDINADOR TECNICO DE INTELIGENCIA FINANCIERA 4	1	73,783	73,783
COORDINADOR TECNICO PARA EL ORDENAMIENTO TERRITORIAL	2	32,526	32,526
CORRECTOR TIPOGRAFICO	1	18,857	18,857
DEFENSOR DE OFICIO	1	16,039	16,039
DEFENSOR PUBLICO	115	23,910	23,910
DELEGADO GENERAL REGIONAL	12	54,516	54,516
DELEGADO REGIONAL	1	22,063	22,063
DELEGADO REGIONAL A	2	22,969	22,969
DESARROLLADOR	23	32,526	32,526
DIBUJANTE	3	17,731	17,731
DIRECTOR	4	42,370	42,370
DIRECTOR ACADEMICO	1	42,370	42,370
DIRECTOR ACADEMICO DE LA UNIVERSIDAD POLICIAL DE JALISCO	1	39,092	39,092
DIRECTOR ADMINISTRATIVO DE COMUNICACION	1	58,885	58,885
DIRECTOR ADMINISTRATIVO DE CULTURA	1	66,873	66,873
DIRECTOR ADMINISTRATIVO DE LA SECRETARIA DE IGUALDAD SUSTANTIVA ENTRE MUJERES Y HOMBRES	1	66,873	66,873
DIRECTOR ADMINISTRATIVO DE LA UNIVERSIDAD POLICIAL DE JALISCO	1	39,092	39,092
DIRECTOR ADMINISTRATIVO E	1	58,885	58,885
DIRECTOR ADMINISTRATIVO REINSERCION SOCIAL	1	58,885	58,885
DIRECTOR ADMINISTRATIVO Y DE AUDITORIA	1	73,783	73,783
DIRECTOR B	6	58,885	58,885
DIRECTOR C	15	50,630	50,630

GOBIERNO DEL ESTADO DE JALISCO
PRESUPUESTO DE EGRESOS PARA EL EJERCICIO FISCAL 2025
ANALÍTICO DE PLAZAS DEL GOBIERNO DEL ESTADO

PLAZAS / PUESTO	NÚMERO DE PLAZAS	REMUNERACIONES	
		DE	HASTA
DIRECTOR DE ACCESO DE LAS MUJERES A LA JUSTICIA	1	50,630	50,630
DIRECTOR DE ADMINISTRACION	1	50,630	50,630
DIRECTOR DE ADMINISTRACION A	3	66,873	66,873
DIRECTOR DE ADMINISTRACION DE LA PROCURAD SOCIAL	1	50,630	50,630
DIRECTOR DE ADMINISTRACION EVALUACION Y SEGUIMIENTO	1	66,873	66,873
DIRECTOR DE ADQUISICIONES	1	66,873	66,873
DIRECTOR DE AGRAVIOS	1	54,516	54,516
DIRECTOR DE ALMACEN	1	50,630	50,630
DIRECTOR DE AMPAROS A	1	66,873	66,873
DIRECTOR DE AMPAROS DE LA FISCALIA ESTATAL	1	36,395	36,395
DIRECTOR DE AMPAROS PROCESALES SALIDAS ALTERNAS Y FORMAS DE TERMINACION ANTICIPADA	1	54,516	54,516
DIRECTOR DE AMPAROS Y PROCESOS DEL SERVICIO ESTATAL TRIBUTARIO	1	50,630	50,630
DIRECTOR DE ANALISIS DE PROCESOS	1	50,630	50,630
DIRECTOR DE ANALISIS JURIDICO	1	58,885	58,885
DIRECTOR DE ANALISIS Y CONTEXTO	1	66,733	66,733
DIRECTOR DE ANALISIS Y CONTEXTO DE LA COMISION DE BUSQUEDA DE PERSONAS	1	58,885	58,885
DIRECTOR DE ANALISIS Y DISCURSOS	1	73,783	73,783
DIRECTOR DE ANALISIS Y VISUALIZACION DE DATOS	1	50,630	50,630
DIRECTOR DE APOYO A LA COMERCIALIZACION	1	42,370	42,370
DIRECTOR DE APOYO A PROYECTOS DE CONECTIVIDAD	1	50,630	50,630
DIRECTOR DE AREA DE ANALISIS Y ESTADISTICAS	1	36,395	36,395
DIRECTOR DE AREA DE APOY INST COMB A LA CORRUP	1	42,370	42,370
DIRECTOR DE AREA DE APOYO A OFICIALIAS	1	42,370	42,370
DIRECTOR DE AREA DE ASISTENCIA SOCIAL Y PSICOLOGIA	1	39,092	39,092
DIRECTOR DE AREA DE ATENCION A MUNICIPIOS	1	58,885	58,885
DIRECTOR DE AREA DE ATENCION A MUNICIPIOS DEL AREA METROPOLITANA DE GDL	1	50,630	50,630
DIRECTOR DE AREA DE ATENCION CIUDADANA	1	22,063	22,063
DIRECTOR DE AREA DE AUDITORIA DE DEPEND DEL EJECUTIVO	2	42,370	42,370
DIRECTOR DE AREA DE AUDITORIA DE ENTIDADES PARAESTATALES	2	42,370	42,370
DIRECTOR DE AREA DE CADENAS PRODUCTIVAS Y SUSTENTABILIDAD	1	42,370	42,370
DIRECTOR DE AREA DE CATASTRO DEL ESTADO	1	50,630	50,630
DIRECTOR DE AREA DE CERTIFICADOS DE REGISTRO DE PROPIEDAD	1	42,370	42,370
DIRECTOR DE AREA DE CONSEJOS MUNICIPALES DE DESARROLLO RURAL	1	42,370	42,370
DIRECTOR DE AREA DE CONTRALORIA SOCIAL	1	42,370	42,370
DIRECTOR DE AREA DE CONTROL DE PROCESOS Y AUDIENCIAS AGENCIAS DEL MP TEPIC	1	54,516	54,516
DIRECTOR DE AREA DE COOPERACION INTERNACIONAL	1	36,395	36,395
DIRECTOR DE AREA DE CUMPLIMIENTO DE MANDAMIENTOS JUDICIALES	1	36,395	36,395
DIRECTOR DE AREA DE DE MUNICIAS	1	42,370	42,370
DIRECTOR DE AREA DE DE POSITOS VEHICULARES	1	58,885	58,885
DIRECTOR DE AREA DE DESARROLLO CULTURAL Y ARTISTICO	1	66,873	66,873
DIRECTOR DE AREA DE DESARROLLO INSTITUCIONAL	1	50,630	50,630
DIRECTOR DE AREA DE ESTRATEGIAS EDUCATIVAS	1	36,395	36,395
DIRECTOR DE AREA DE ESTUDIOS LEGISLATIVOS	1	50,630	50,630
DIRECTOR DE AREA DE ESTUDIOS LEGISLATIVOS Y ACUERDOS GUBERNAMENTALES	1	58,885	58,885
DIRECTOR DE AREA DE EXTENSIONISMO Y CAPACITACION RURAL	1	42,370	42,370
DIRECTOR DE AREA DE FINANCIAMIENTO RURAL	1	42,370	42,370
DIRECTOR DE AREA DE FIRMA ELECTRONICA AVANZADA	1	42,370	42,370
DIRECTOR DE AREA DE FOMENTO AGRICOLA Y DE CONVERSION DE CULTIVOS	1	42,370	42,370
DIRECTOR DE AREA DE FOMENTO AVICOLA	1	36,395	36,395
DIRECTOR DE AREA DE FOMENTO FRUTICOLA Y HORTICOLA	1	42,370	42,370
DIRECTOR DE AREA DE FOMENTO PECUARIO	1	42,370	42,370
DIRECTOR DE AREA DE FOMENTO PORCICOLA	1	42,370	42,370
DIRECTOR DE AREA DE GESTION Y PLANEACION ESTRATEGICA	1	50,630	50,630
DIRECTOR DE AREA DE INFORMACION Y DOCUMENTACION	1	50,630	50,630
DIRECTOR DE AREA DE INFORMATICA	1	42,370	42,370
DIRECTOR DE AREA DE INFORMATICA DEL REGISTRO PUBLICO	1	42,370	42,370
DIRECTOR DE AREA DE INFORMATICA Y SISTEMAS ORGANIZAC	1	37,526	37,526
DIRECTOR DE AREA DE INNOVACION AGROALIMENTARIA	1	36,395	36,395
DIRECTOR DE AREA DE INTELIGENCIA	1	58,885	58,885
DIRECTOR DE AREA DE INVERSION PUBLICA	1	58,885	58,885
DIRECTOR DE AREA DE INVESTIGACION Y CULTURA VIAL	1	36,395	36,395
DIRECTOR DE AREA DE JURIDICO Y DE COMERCIO	1	42,370	42,370
DIRECTOR DE AREA DE LA ANTIG ESTACION CTRAL DE AUTO TRANSP	1	50,630	50,630
DIRECTOR DE AREA DE LICENCIAS Y REGISTRO DE CONDUCTORES	1	42,370	42,370
DIRECTOR DE AREA DE LO CONTENCIOSO DE LA SECRETARIA DE TRANSPORTE	1	39,092	39,092
DIRECTOR DE AREA DE LOGISTICA	1	42,370	42,370

GOBIERNO DEL ESTADO DE JALISCO
PRESUPUESTO DE EGRESOS PARA EL EJERCICIO FISCAL 2025
ANALÍTICO DE PLAZAS DEL GOBIERNO DEL ESTADO

PLAZAS / PUESTO	NÚMERO DE PLAZAS	REMUNERACIONES	
		DE	HASTA
DIRECTOR DE AREA DE MAQUINARIA RURAL	1	42,370	42,370
DIRECTOR DE AREA DE MEDIACION EN HECHOS DE TRANSITO TERRESTRE LIBERTAD DE VEHICULOS Y PRELACION DE PASO	1	42,370	42,370
DIRECTOR DE AREA DE MEDIOS ALTER DE SOLUC DE CONFLICTOS	1	54,516	54,516
DIRECTOR DE AREA DE MODERNIZACION Y GESTION DE LA CALIDAD	1	42,370	42,370
DIRECTOR DE AREA DE MULTITRAMITE	1	50,630	50,630
DIRECTOR DE AREA DE OFICINAS FORANEAS Y DEPENDENCIAS PUBLICAS	1	42,370	42,370
DIRECTOR DE AREA DE OPERACION Y PROGRAMACION CULTURAL	1	66,873	66,873
DIRECTOR DE AREA DE PLANEACION VINCULACION Y DESARROLLO SECTORIAL	1	66,873	66,873
DIRECTOR DE AREA DE PLANEACION Y ADMINISTRACION DE RECURSOS Y PROYECTOS	1	50,630	50,630
DIRECTOR DE AREA DE PLANEACION Y ESTADISTICA	1	36,395	36,395
DIRECTOR DE AREA DE PROFESIONALIZACION	1	32,526	32,526
DIRECTOR DE AREA DE PROFESIONES DEL ESTADO	1	42,370	42,370
DIRECTOR DE AREA DE PROG Y ACCIO DE PART CIUDADA Y COMUN	1	36,395	36,395
DIRECTOR DE AREA DE PROMOCION COMERCIAL	1	42,370	42,370
DIRECTOR DE AREA DE PROPIEDAD	1	42,370	42,370
DIRECTOR DE AREA DE PROYECTOS ESTRATEGICOS	1	42,370	42,370
DIRECTOR DE AREA DE PROYECTOS ESTRATEGICOS Y TRANSVERSALES	1	50,630	50,630
DIRECTOR DE AREA DE PROYECTOS REGIONALES	1	42,370	42,370
DIRECTOR DE AREA DE PUBLICACIONES DE SECRETARIA GENERAL	1	50,630	50,630
DIRECTOR DE AREA DE REC MAT Y SERVS GRALES DE LA SECRETARIA DE TRANSPORTE	1	36,395	36,395
DIRECTOR DE AREA DE RECURSOS DIGITALES DE SADER	1	42,370	42,370
DIRECTOR DE AREA DE RECURSOS FINANCIEROS DE LA SECRETARIA DE TRANSPORTE	1	36,395	36,395
DIRECTOR DE AREA DE RECURSOS HUMANOS DE LA HACIENDA PUBLICA	1	50,630	50,630
DIRECTOR DE AREA DE RECURSOS HUMANOS DE LA SECRETARIA DE TRANSPORTE	1	36,395	36,395
DIRECTOR DE AREA DE RECURSOS HUMANOS DE SADER	1	42,370	42,370
DIRECTOR DE AREA DE RECURSOS HUMANOS Y FINANCIEROS	1	58,885	58,885
DIRECTOR DE AREA DE RECURSOS MATERIALES	1	45,669	45,669
DIRECTOR DE AREA DE RECURSOS MATERIALES DE LA HACIENDA PUBLICA	1	50,630	50,630
DIRECTOR DE AREA DE RECURSOS MATERIALES Y FINANCIEROS	2	50,630	50,630
DIRECTOR DE AREA DE REGIONES PRIORITARIAS	1	42,370	42,370
DIRECTOR DE AREA DE RESPONSABILIDADES Y CONTENCIOSO	1	42,370	42,370
DIRECTOR DE AREA DE SEG EN EL TRABAJO Y PROMOCION DE LA SALUD	1	36,395	36,395
DIRECTOR DE AREA DE SERV PRIVADOS DE SEGURIDAD	1	50,630	50,630
DIRECTOR DE AREA DE SERVICIOS GENERALES	1	42,370	42,370
DIRECTOR DE AREA DE SERVICIOS GENERALES DE SRIA GENERAL	1	50,630	50,630
DIRECTOR DE AREA DE SERVICIOS INFORMATICOS	1	50,630	50,630
DIRECTOR DE AREA DE SITIOS PLATAFORMAS Y TRANSPORTE ESPECIALIZADO	1	36,395	36,395
DIRECTOR DE AREA DE TECNOLOGIA DE LA INFORMACION FINANCIERA	1	58,885	58,885
DIRECTOR DE AREA DE TRANSPORTE DE PASAJEROS	1	36,395	36,395
DIRECTOR DE AREA DE VERIFICACION DE OBRA CONVENIDA	1	42,370	42,370
DIRECTOR DE AREA DE VERIFICACION DE OBRA DIRECTA	1	42,370	42,370
DIRECTOR DE AREA DE VINCULACION	1	58,885	58,885
DIRECTOR DE AREA DE VINCULACION ESTRATEGICA	1	42,370	42,370
DIRECTOR DE AREA DE VINCULACION INSTITUCIONAL	1	42,370	42,370
DIRECTOR DE AREA DEL ARCHIVO DE INSTRUMENTOS PUBLICOS	1	50,630	50,630
DIRECTOR DE AREA DEL ARCHIVO GENERAL DEL REGISTRO CIVIL	1	42,370	42,370
DIRECTOR DE AREA DEL ARCHIVO HISTORICO	1	66,873	66,873
DIRECTOR DE AREA DEL CENTRO DE ATENCION INTEGRAL JUVENIL	1	36,323	36,323
DIRECTOR DE AREA DEL CENTRO DE OBSERVACION CLASIFICACION Y DIAGNOSTICO	1	36,323	36,323
DIRECTOR DE AREA DEL REGISTRO ESTATAL DE MOVILIDAD Y TRANSP	1	50,630	50,630
DIRECTOR DE AREA JURIDICA DE LA SRIA DEL TRAB Y PREV SOC	1	50,630	50,630
DIRECTOR DE AREA JURIDICA DEL CONSEJO ESTATAL DE SEG PUB	1	50,630	50,630
DIRECTOR DE AREA JURIDICA DEL TRANSPORTE	1	42,370	42,370
DIRECTOR DE AREA OPERATIVA	1	58,885	58,885
DIRECTOR DE AREA REGISTRO ESTATAL DE MOVILIDAD Y TRANSPORTE	1	50,630	50,630
DIRECTOR DE AREA TECNICA	1	42,370	42,370
DIRECTOR DE AREA TECNICA PENITENCIARIA	1	39,092	39,092
DIRECTOR DE AREA TECNICA Y DE SEGUIMIENTO	1	39,092	39,092
DIRECTOR DE AREA TECNICA Y SITUACION PATRIMONIAL	1	42,370	42,370
DIRECTOR DE AREAS NATURALES PROTEGIDAS Y ESPECIES PRIORITARIAS	1	58,885	58,885
DIRECTOR DE ARMONIZACION CONTABLE	1	58,885	58,885
DIRECTOR DE ASUNTOS CONTENCIOSOS Y RESOLUCIONES DEL SERVICIO ESTATAL TRIBUTARIO	1	58,885	58,885
DIRECTOR DE ASUNTOS INTERNOS	1	66,873	66,873
DIRECTOR DE ASUNTOS JURIDICOS C	1	58,885	58,885
DIRECTOR DE ATENCION A CONFLICTOS SOCIO AMBIENTALES	1	42,370	42,370
DIRECTOR DE ATENCION A ENTES FISCALIZADORES DE RECURSOS FEDERALES	1	45,669	45,669

GOBIERNO DEL ESTADO DE JALISCO
PRESUPUESTO DE EGRESOS PARA EL EJERCICIO FISCAL 2025
ANALÍTICO DE PLAZAS DEL GOBIERNO DEL ESTADO

PLAZAS / PUESTO	NÚMERO DE PLAZAS	REMUNERACIONES	
		DE	HASTA
DIRECTOR DE ATENCION A MUJERES VICTIMAS DE VIOLENCIAS	1	50,630	50,630
DIRECTOR DE ATENCION A MUNICIPIOS E INSPECCION	1	36,323	36,323
DIRECTOR DE ATENCION A PERSONAS MIGRANTES	1	58,885	58,885
DIRECTOR DE ATENCION FORENSE	1	58,885	58,885
DIRECTOR DE ATRACCIÓN DE INVERSION Y SEGUIMIENTO	1	39,092	39,092
DIRECTOR DE AUDITORIA INTERNA DE LA SECRETARIA DE ADMINISTRACIÓN	1	90,438	90,438
DIRECTOR DE AUDITORIA PREVENTIVA Y ORIENTACION ADMINISTRATIVA	1	36,395	36,395
DIRECTOR DE AUDITORIA Y EVALUACION	1	45,669	45,669
DIRECTOR DE AUDITORIA Y RECEPCION A SISTEMAS DE TRANSPORTE	1	50,630	50,630
DIRECTOR DE AUDITORIAS Y ATENCION A ENTES FISCALIZADORES ESTATALES	1	42,370	42,370
DIRECTOR DE AYUDANTIA	1	73,783	73,783
DIRECTOR DE BIENES MUEBLES	1	50,630	50,630
DIRECTOR DE BUSQUEDA	1	58,885	58,885
DIRECTOR DE BUSQUEDA DE PERSONAS DE LA COBUPEJ	1	58,885	58,885
DIRECTOR DE BUSQUEDA DE PERSONAS DESAPARECIDAS	1	66,733	66,733
DIRECTOR DE CADENAS COMERCIALES	1	39,092	39,092
DIRECTOR DE CAJA GENERAL	1	58,885	58,885
DIRECTOR DE CALIDAD EN SALUD	1	50,630	50,630
DIRECTOR DE CAPACITACION	1	58,885	58,885
DIRECTOR DE CARRERA POLICIAL	1	42,370	42,370
DIRECTOR DE CENTRO DE DISEÑO E INNOVACIÓN ARTESANAL CEDINART	1	32,526	32,526
DIRECTOR DE COMERCIO EXTERIOR	1	50,630	50,630
DIRECTOR DE COMERCIO LOCAL	1	36,395	36,395
DIRECTOR DE COMITE DE ADQUISICIONES Y ENAJENACIONES	1	66,873	66,873
DIRECTOR DE COMPROBACION DE PROGRAMAS Y SUBSIDIOS	1	42,370	42,370
DIRECTOR DE COMUNICACION DE LA COORDINACION GENERAL ESTRATEGICA DE CRECIMIENTO Y DESARROLLO ECONOMICO	1	58,885	58,885
DIRECTOR DE COMUNICACION DE LA COORDINACION GENERAL ESTRATEGICA DE DESARROLLO SOCIAL	1	58,885	58,885
DIRECTOR DE COMUNICACION DE LA COORDINACION GENERAL ESTRATEGICA DE GESTION DEL TERRITORIO	1	58,885	58,885
DIRECTOR DE COMUNICACION DE LA COORDINACION GENERAL ESTRATEGICA DE SEGURIDAD	1	58,885	58,885
DIRECTOR DE COMUNICACION DE ORGANISMOS TRANSVERSALES DEL PODER EJECUTIVO	1	58,885	58,885
DIRECTOR DE CONSERVACION	1	58,885	58,885
DIRECTOR DE CONSERVACION Y RACIONALIZACION DE ESPACIOS	1	50,630	50,630
DIRECTOR DE CONSTRUCCION INFRAESTRUCTURA ZONA 1	1	58,885	58,885
DIRECTOR DE CONSULTAS CIUDADANAS	1	58,885	58,885
DIRECTOR DE CONTABILIDAD	1	58,885	58,885
DIRECTOR DE CONTACTO EMPRESARIAL JALISCO	1	58,885	58,885
DIRECTOR DE CONTRATACION	1	58,885	58,885
DIRECTOR DE CONTROL DE PERSONAL	1	66,873	66,873
DIRECTOR DE CONTROL DE PROCESOS Y AUDIENCIAS	1	54,516	54,516
DIRECTOR DE CONTROL DE RIESGOS	1	50,630	50,630
DIRECTOR DE CONTROL ESCOLAR	1	39,092	39,092
DIRECTOR DE CONTROL FINANCIERO DE SERVICIOS PERSONALES	1	45,669	45,669
DIRECTOR DE CONTROL PRESUPUESTAL A	1	58,885	58,885
DIRECTOR DE CONTROL PRESUPUESTAL B	1	58,885	58,885
DIRECTOR DE CONTROL VEHICULAR	1	50,630	50,630
DIRECTOR DE CONTROL Y SEGUIMIENTO A BENEFICIARIOS	1	50,630	50,630
DIRECTOR DE CONTROL Y SUPERVISION	1	50,630	50,630
DIRECTOR DE COOPERACION INTERINSTITUCIONAL	1	58,885	58,885
DIRECTOR DE COOPERACION Y GESTION	1	50,630	50,630
DIRECTOR DE CORREDORES BIOLOGICOS Y CUENCAS	1	42,370	42,370
DIRECTOR DE CUMPLIMIENTO A MANDAMIENTOS JUDICIALES	1	54,516	54,516
DIRECTOR DE DESARROLLO	1	66,873	66,873
DIRECTOR DE DESARROLLO DE CAPACIDADES DE LAS MUJERES	1	50,630	50,630
DIRECTOR DE DESARROLLO DE PRODUCTOS TURISTICOS	1	50,630	50,630
DIRECTOR DE DESARROLLO DE SISTEMAS E INFORMATICA	1	58,885	58,885
DIRECTOR DE DESARROLLO INSTITUCIONAL	1	73,783	73,783
DIRECTOR DE DEUDA PUBLICA	1	50,630	50,630
DIRECTOR DE DIFUSION DE LA CULTURA Y LAS ARTES	1	39,092	39,092
DIRECTOR DE DIVERSIDAD SEXUAL	1	45,669	45,669
DIRECTOR DE EDUCACION EN SALUD	1	58,885	58,885
DIRECTOR DE EDUCACION Y CULTURA PARA LA SUSTENTABILIDAD	1	39,092	39,092
DIRECTOR DE ENFERMERIA	1	66,873	66,873
DIRECTOR DE ENLACE ADMINISTRATIVO	1	58,885	58,885
DIRECTOR DE ENLACE INTEERINSTITUCIONAL	1	66,873	66,873
DIRECTOR DE ENLACE Y AUTORIDADES	1	50,630	50,630

GOBIERNO DEL ESTADO DE JALISCO
PRESUPUESTO DE EGRESOS PARA EL EJERCICIO FISCAL 2025
ANALÍTICO DE PLAZAS DEL GOBIERNO DEL ESTADO

PLAZAS / PUESTO	NÚMERO DE PLAZAS	REMUNERACIONES	
		DE	HASTA
DIRECTOR DE ENTIDADES PARAESTATALES	1	50,630	50,630
DIRECTOR DE ESTIMACIONES Y PAGOS	1	50,630	50,630
DIRECTOR DE ESTRATEGIA Y CONTENIDOS	1	73,783	73,783
DIRECTOR DE ESTRATEGIA Y COORDINACION SECTORIAL	1	58,885	58,885
DIRECTOR DE ESTUDIOS Y AVALISIS JURIDICOS	1	73,783	73,783
DIRECTOR DE ESTUDIOS Y PROYECTO DE MEJORA REGULATORIA	1	42,370	42,370
DIRECTOR DE EVALUACION DE DESEMPEÑO DEL GASTO PUBLICO	1	58,885	58,885
DIRECTOR DE EVALUACION DE IMPACTO AMBIENTAL	1	45,669	45,669
DIRECTOR DE EVALUACION PARA LA MEJORA PUBLICA	1	50,630	50,630
DIRECTOR DE EVALUACION SOCIECONOMICA	1	42,370	42,370
DIRECTOR DE EVALUACION Y SEGUIMIENTO	1	66,873	66,873
DIRECTOR DE EVALUACION Y SEGUIMIENTO DE PROGRAMAS PUBLICOS	1	39,092	39,092
DIRECTOR DE EVALUACIONES ECONOMICAS	1	50,630	50,630
DIRECTOR DE EVIDENCIA E INTELIGENCIA EN SALUD	1	58,885	58,885
DIRECTOR DE EXPOSICIONES NACIONALES	1	36,395	36,395
DIRECTOR DE EXTINCION DE DOMINIO	1	54,516	54,516
DIRECTOR DE FIDEICOMISOS	1	50,630	50,630
DIRECTOR DE FINANZAS Y PROYECTOS ESTRATEGICOS	1	50,630	50,630
DIRECTOR DE FINIQUITO Y CIERRE DE OBRAS	1	39,092	39,092
DIRECTOR DE FOMENTO A LA PEQUEÑA Y MEDIANA EMPRESA	1	39,092	39,092
DIRECTOR DE FOMENTO ACUICOLA Y PESQUERO	1	42,370	42,370
DIRECTOR DE FORMACION Y CAPACITACION	1	58,885	58,885
DIRECTOR DE FORTALECIMIENTO MUNICIPAL	1	58,885	58,885
DIRECTOR DE FORTALECIMIENTO Y DESARROLLO INSTITUCIONAL	1	50,630	50,630
DIRECTOR DE FOTOGRAFIA	1	58,885	58,885
DIRECTOR DE GABINETE Y DICTAMENES	1	50,630	50,630
DIRECTOR DE GASTOS DE OPERACION Y DE OBRA	1	58,885	58,885
DIRECTOR DE GEOMATICA	1	66,873	66,873
DIRECTOR DE GEOMATICA E INFORMACION AMBIENTAL TERRITORIAL	1	39,092	39,092
DIRECTOR DE GERENCIA EN POLITICAS PUBLICAS	1	58,885	58,885
DIRECTOR DE GESTION DE GOBIERNO DE INTERIOR	1	58,885	58,885
DIRECTOR DE GESTION DE GOBIERNO DE ZMG	1	66,873	66,873
DIRECTOR DE GESTION DE LA CALIDAD DEL AIRE	1	42,370	42,370
DIRECTOR DE GESTION DE PROCESAMIENTO DE INFORMACION	1	58,885	58,885
DIRECTOR DE GESTION DE TRANSPORTE ESCOLAR	1	39,092	39,092
DIRECTOR DE GESTION INTEGRAL DE PROYECTOS	1	50,630	50,630
DIRECTOR DE GESTION INTEGRAL DE RESIDUOS	1	42,370	42,370
DIRECTOR DE GESTION TERRITORIAL	1	50,630	50,630
DIRECTOR DE GESTION TRANSVERSAL ANTE EL CAMBIO CLIMATICO	1	39,092	39,092
DIRECTOR DE GESTION Y ORIENTACION CIUDADANA	1	50,630	50,630
DIRECTOR DE GESTION Y SEGUIMIENTO	1	73,783	73,783
DIRECTOR DE GOBERNANZA TERRITORIAL	1	42,370	42,370
DIRECTOR DE INCLUSION A PERSONAS CON DISCAPACIDAD	1	45,669	45,669
DIRECTOR DE INCLUSION DIGITAL	1	58,885	58,885
DIRECTOR DE INCORPORACION	1	39,092	39,092
DIRECTOR DE INFORMACION Y DIFUSION	1	73,783	73,783
DIRECTOR DE INFORMATICA Y SISTEMAS ORGANIZACIONALES	1	50,630	50,630
DIRECTOR DE INFRAESTRUCTURA Y COMUNICACIONES	1	66,873	66,873
DIRECTOR DE INFRAESTRUCTURA Y CONSTRUCCION	1	58,885	58,885
DIRECTOR DE INGRESO DE PERSONAL	1	39,092	39,092
DIRECTOR DE INSPECCION	1	36,395	36,395
DIRECTOR DE INSPECTORIA	1	44,221	44,221
DIRECTOR DE INSPECTORIA A	1	66,733	66,733
DIRECTOR DE INSTRUMENTOS DE PLANEACION	1	42,370	42,370
DIRECTOR DE INTEGRACION A CADENAS PRODUCTIVAS	1	39,092	39,092
DIRECTOR DE INTEGRACION COCILIACION DEL GASTO FEDERALIZADO	1	58,885	58,885
DIRECTOR DE INTEGRACION Y CONTROL DE EXPEDIENTES TECNICOS	1	39,092	39,092
DIRECTOR DE INTEGRACION Y VINCULACION PROGRAMATICA	1	50,630	50,630
DIRECTOR DE INTELIGENCIA	1	33,737	33,737
DIRECTOR DE INTELIGENCIA ARTIFICIAL	1	66,873	66,873
DIRECTOR DE INTELIGENCIA GUBERNAMENTAL	1	73,783	73,783
DIRECTOR DE INTERNET DE LAS COSAS IIOT	1	50,630	50,630
DIRECTOR DE INVESTIGACION	1	45,669	45,669
DIRECTOR DE INVESTIGACION DE PERSONAS DESAPARECIDAS	1	66,733	66,733
DIRECTOR DE INVESTIGACION EN SALUD	1	66,873	66,873
DIRECTOR DE INVESTIGACION Y VINCULACION	1	39,092	39,092

GOBIERNO DEL ESTADO DE JALISCO
PRESUPUESTO DE EGRESOS PARA EL EJERCICIO FISCAL 2025
ANALÍTICO DE PLAZAS DEL GOBIERNO DEL ESTADO

PLAZAS / PUESTO	NÚMERO DE PLAZAS	REMUNERACIONES	
		DE	HASTA
DIRECTOR DE JURIDICO LABORAL DE LA CONSEJERIA JURIDICA	1	66,873	66,873
DIRECTOR DE JUVENTUDES	1	58,885	58,885
DIRECTOR DE LA OPERACION Y EJECUCION DE PROGRAMAS	1	66,873	66,873
DIRECTOR DE LA UNIDAD DE INVESTIGACION CONTRA LA CORRUPCION	1	54,516	54,516
DIRECTOR DE LICITACION	1	58,885	58,885
DIRECTOR DE LO CONSULTIVO	1	66,873	66,873
DIRECTOR DE LO CONSULTIVO A	1	58,885	58,885
DIRECTOR DE LO CONSULTIVO B	1	50,630	50,630
DIRECTOR DE LO CONSULTIVO DE LA SECRETARIA DE ADMINISTRACION	1	50,630	50,630
DIRECTOR DE LO CONSULTIVO DE LA SECRETARIA DE DESARROLLO ECONOMICO	1	39,092	39,092
DIRECTOR DE LO CONSULTIVO DE LA SECRETARIA DE SALUD	1	50,630	50,630
DIRECTOR DE LO CONSULTIVO Y ENLACE JURIDICO DE LA CONSEJERIA JURIDICA	1	73,783	73,783
DIRECTOR DE LO CONSULTIVO Y LEGISLATIVO	1	36,395	36,395
DIRECTOR DE LO CONTENCIOSO D	1	42,370	42,370
DIRECTOR DE LO CONTENCIOSO DE LA CONSEJERIA JURIDICA	1	73,783	73,783
DIRECTOR DE LO CONTENCIOSO DE LA FISCALIA ESTATAL	1	36,395	36,395
DIRECTOR DE LO CONTENCIOSO DE LA HACIENDA ESTATAL	1	50,630	50,630
DIRECTOR DE LO CONTENCIOSO DE LA SECRETARIA DE ADMINISTRACION	1	50,630	50,630
DIRECTOR DE LO CONTENCIOSO DE LA SECRETARIA DE SALUD	1	50,630	50,630
DIRECTOR DE MANEJO DE FUEGO	1	58,885	58,885
DIRECTOR DE MANTENIMIENTO A OBRAS METROPOLITANAS	1	58,885	58,885
DIRECTOR DE MAQUINARIA Y BIENES PUBLICOS E INFRAESTRUCTURA HIDROLOGICA	1	50,630	50,630
DIRECTOR DE MONITOREO ABIERTO DEL DESARROLLO	1	50,630	50,630
DIRECTOR DE MONITOREO Y SEGUIMIENTO	1	50,630	50,630
DIRECTOR DE NOTIFICACION Y EJECUCION FISCAL	1	50,630	50,630
DIRECTOR DE NUEVAS TECNOLOGIAS	1	73,783	73,783
DIRECTOR DE OPERACION PROGRAMATICA	1	50,630	50,630
DIRECTOR DE ORDENAMIENTO ECOLOGICO Y TERRITORIAL	1	42,370	42,370
DIRECTOR DE ORGANISMOS PUBLICOS DESCENTRALIZADOS DE EDUCACION SUPERIOR	1	50,630	50,630
DIRECTOR DE ORGANIZACION TERRITORIAL	1	50,630	50,630
DIRECTOR DE ORGANIZACION Y NORMATIVA	1	50,630	50,630
DIRECTOR DE PADRON DE PROVEEDORES	1	58,885	58,885
DIRECTOR DE PATRIMONIO CULTURAL	1	66,873	66,873
DIRECTOR DE PATRIMONIO INMOBILIARIO	1	42,370	42,370
DIRECTOR DE PLANEACION	1	50,630	50,630
DIRECTOR DE PLANEACION A	1	73,783	73,783
DIRECTOR DE PLANEACION ADMINISTRACION Y FINANZAS	1	58,885	58,885
DIRECTOR DE PLANEACION B	1	42,370	42,370
DIRECTOR DE PLANEACION DE SALUD	1	50,630	50,630
DIRECTOR DE PLANEACION ESTRATEGICA Y CONTROL DE GESTION GUBERNAMENTAL	1	58,885	58,885
DIRECTOR DE PLANEACION ESTRATEGICA Y MEJORA CONTINUA	1	50,630	50,630
DIRECTOR DE PLANEACION EVALUACION Y SEGUIMIENTO DE LA COORDINACION GENERAL ESTRATEGICA DE SEGURIDAD	1	73,783	73,783
DIRECTOR DE PLANEACION INSTITUCIONAL POR RESULTADOS	1	50,630	50,630
DIRECTOR DE PLANEACION PARTICIPATIVA PARA EL DESARROLLO	1	50,630	50,630
DIRECTOR DE PLANEACION PROGRAMATICA	1	58,885	58,885
DIRECTOR DE PLANEACION PROGRAMATICA DE LA SECRETARIA DE IGUALDAD SUSTANTIVA ENTRE MUJERES Y HOMBRES	1	50,630	50,630
DIRECTOR DE PLANEACION TECNOLOGICA	1	73,783	73,783
DIRECTOR DE PLANEACION URBANA	1	50,630	50,630
DIRECTOR DE PLANEACION Y CONTROL	1	66,873	66,873
DIRECTOR DE PLANEACION Y COORDINACION FISCAL	1	45,669	45,669
DIRECTOR DE PLANEACION Y ESTADISTICA CRIMINAL	1	42,370	42,370
DIRECTOR DE PLANEARH Y CENTRO INTERACTIVO DE JALISCO LUNARIA	1	58,885	58,885
DIRECTOR DE POLITICA CRIMINAL	1	36,395	36,395
DIRECTOR DE POLITICA SALARIAL	1	58,885	58,885
DIRECTOR DE PRECIOS UNITARIOS	1	58,885	58,885
DIRECTOR DE PRESUPUESTO DE OBRA	1	58,885	58,885
DIRECTOR DE PREVENCION DE LAS VIOLENCIAS	1	50,630	50,630
DIRECTOR DE PREVENCION DEL DELITO	1	36,395	36,395
DIRECTOR DE PROCEDIMIENTOS LEGALES DE FISCALIZACION	1	50,630	50,630
DIRECTOR DE PROFESIONALIZACION	1	39,092	39,092
DIRECTOR DE PROFESIONALIZACION Y CAPACITACION	1	39,092	39,092
DIRECTOR DE PROGRAMACION DE FISCALIZACION	1	50,630	50,630
DIRECTOR DE PROGRAMAS ESTATALES	1	50,630	50,630
DIRECTOR DE PROGRAMAS Y PRESUPUESTOS	1	50,630	50,630
DIRECTOR DE PROMOCION INTERNACIONAL E INTELIGENCIA	1	39,092	39,092
DIRECTOR DE PROMOCION NACIONAL E INTERNACIONAL	1	50,630	50,630

GOBIERNO DEL ESTADO DE JALISCO
PRESUPUESTO DE EGRESOS PARA EL EJERCICIO FISCAL 2025
ANALÍTICO DE PLAZAS DEL GOBIERNO DEL ESTADO

PLAZAS / PUESTO	NÚMERO DE PLAZAS	REMUNERACIONES	
		DE	HASTA
DIRECTOR DE PROPIEDAD INTELECTUAL	1	42,370	42,370
DIRECTOR DE PRORROGAS Y CONVENIOS	1	39,092	39,092
DIRECTOR DE PROSPECTIVA SECTORIAL	1	58,885	58,885
DIRECTOR DE PROYECTOS A	1	58,885	58,885
DIRECTOR DE PROYECTOS CARRETEROS	1	58,885	58,885
DIRECTOR DE PROYECTOS DE INFRAESTRUCTURA ELECTRICA Y MECANICA	1	42,370	42,370
DIRECTOR DE PROYECTOS DE INVERSION PUBLICA Y PRIVADA	1	42,370	42,370
DIRECTOR DE PROYECTOS ESTRATEGICOS	1	66,873	66,873
DIRECTOR DE PROYECTOS ESTRATEGICOS DE LA SECRETARIA DE DESARROLLO ECONOMICO	1	42,370	42,370
DIRECTOR DE PROYECTOS HIDRAULICOS	1	42,370	42,370
DIRECTOR DE PROYECTOS MUNICIPALES	1	58,885	58,885
DIRECTOR DE PROYECTOS TRANSVERSALES Y ESTRATEGICOS A	1	73,783	73,783
DIRECTOR DE PUEBLOS MAGICOS	1	39,092	39,092
DIRECTOR DE REC HUMANOS Y FINANCIEROS	1	42,370	42,370
DIRECTOR DE RECAUDACION TRIBUTARIA	1	50,630	50,630
DIRECTOR DE RECURSOS ADMINISTRATIVOS FISCALES DEL SERVICIO ESTATAL TRIBUTARIO	1	50,630	50,630
DIRECTOR DE RECURSOS FINANCIEROS	1	42,370	42,370
DIRECTOR DE RECURSOS FINANCIEROS A	1	50,630	50,630
DIRECTOR DE RECURSOS FINANCIEROS C	2	58,885	58,885
DIRECTOR DE RECURSOS FINANCIEROS DE LA SECRETARIA DE DESARROLLO ECONOMICO	1	39,092	39,092
DIRECTOR DE RECURSOS FINANCIEROS Y CONTROL PRESUPUESTAL	1	45,669	45,669
DIRECTOR DE RECURSOS HUMANOS B	1	50,630	50,630
DIRECTOR DE RECURSOS HUMANOS C	2	58,885	58,885
DIRECTOR DE RECURSOS HUMANOS DE SEMADET	1	45,669	45,669
DIRECTOR DE RECURSOS MATERIALES	1	42,370	42,370
DIRECTOR DE RECURSOS MATERIALES Y SERVICIOS GENERALES	2	58,885	58,885
DIRECTOR DE RECURSOS NATURALES	1	42,370	42,370
DIRECTOR DE REDES DE GOBERNANZA	1	58,885	58,885
DIRECTOR DE REINGENIERIA	1	58,885	58,885
DIRECTOR DE RELACIONES LABORALES	2	50,630	50,630
DIRECTOR DE RESPONSABILIDAD ADMINISTRATIVA	1	33,737	33,737
DIRECTOR DE RESPONSABILIDADES	1	45,669	45,669
DIRECTOR DE RUTAS TURISTICAS Y TURISMO RURAL	1	58,885	58,885
DIRECTOR DE SEGUIMIENTO A ACUERDOS	1	66,873	66,873
DIRECTOR DE SEGURIDAD DE PATRIMONIO INMOBILIARIO	1	73,783	73,783
DIRECTOR DE SERVICIOS AL CONTRIBUYENTE	1	50,630	50,630
DIRECTOR DE SERVICIOS ESCOLARES	1	39,092	39,092
DIRECTOR DE SERVICIOS GENERALES	1	50,630	50,630
DIRECTOR DE SERVICIOS UNIVERSITARIOS	1	39,092	39,092
DIRECTOR DE SISTEMAS	1	58,885	58,885
DIRECTOR DE SISTEMAS Y TECNOLOGIAS DE LA INFORMACION	1	50,630	50,630
DIRECTOR DE SOCIALIZACION	1	58,885	58,885
DIRECTOR DE SUPERVISION DE ALBERGUES	1	50,630	50,630
DIRECTOR DE SUPERVISION Y ATENCION	1	58,885	58,885
DIRECTOR DE SUSTENTABILIDAD DEL SECTOR PRODUCTIVO	1	42,370	42,370
DIRECTOR DE TECNOLOGIAS DE LA INFORM Y COMUNIC	2	58,885	58,885
DIRECTOR DE TECNOLOGIAS DE LA INFORMACION SETRAN	1	36,395	36,395
DIRECTOR DE TENENCIA DE LA TIERRA CONVENIOS Y REGULARIZACION	1	50,630	50,630
DIRECTOR DE TRANSVERSALIZACION E INSTITUCIONALIZACION DE LA PERSPECTIVA DE GENERO	1	50,630	50,630
DIRECTOR DE TURISMO DE PLAYA DE LA COSTALEGRE	1	50,630	50,630
DIRECTOR DE TURISMO DE PLAYA DE PUERTO VALLARTA	1	50,630	50,630
DIRECTOR DE UNIDAD DE ANALISIS Y CONTEXTO	1	66,733	66,733
DIRECTOR DE UNIDAD DE ATENCION TEMPRANA	1	58,885	58,885
DIRECTOR DE UNIDAD DE DELITOS EN MATERIA DE TRATA DE PERSONAS	1	66,733	66,733
DIRECTOR DE UNIDAD DE DELITOS VARIOS	1	54,516	54,516
DIRECTOR DE UNIDAD DE DETENIDOS	1	66,733	66,733
DIRECTOR DE UNIDAD DE DELITOS DE SANGRE DE TRANSITO Y TRANSPORTE PUBLICO	1	54,516	54,516
DIRECTOR DE UNIDAD DE IMPUTADO DESCONOCIDO	1	66,733	66,733
DIRECTOR DE UNIDAD DE INTELIGENCIA PATRIMONIAL Y ECONOMICA	1	58,885	58,885
DIRECTOR DE UNIDAD DE INVESTIGACION CONTRA RECURSOS DE PROCEDENCIA ILICITA	1	54,516	54,516
DIRECTOR DE UNIDAD DE INVESTIGACION DE DELITOS AMBIENTALES	1	54,516	54,516
DIRECTOR DE UNIDAD DE INVESTIGACION DE DELITOS COMETIDOS EN AGRAVIO DE NIÑAS NIÑOS Y ADOLESCENTES	1	66,733	66,733
DIRECTOR DE UNIDAD DE INVESTIGACION DE DELITOS COMETIDOS POR ADOLESCENTES EN CONFLICTO CON LA LEY	1	66,733	66,733
DIRECTOR DE UNIDAD DE INVESTIGACION DE DELITOS PATRIMONIALES NO VIOLENTOS	1	54,516	54,516
DIRECTOR DE UNIDAD DE INVESTIGACION DE EXTORSIONES	1	66,733	66,733
DIRECTOR DE UNIDAD DE INVESTIGACION DE HOMICIDIOS INTENCIONALES	1	66,733	66,733

GOBIERNO DEL ESTADO DE JALISCO
PRESUPUESTO DE EGRESOS PARA EL EJERCICIO FISCAL 2025
ANALÍTICO DE PLAZAS DEL GOBIERNO DEL ESTADO

PLAZAS / PUESTO	NÚMERO DE PLAZAS	REMUNERACIONES DE	REMUNERACIONES HASTA
DIRECTOR DE UNIDAD DE INVESTIGACION DE NARCOMENUDEO	1	66,733	66,733
DIRECTOR DE UNIDAD DE INVESTIGACION DE ROBO A INSTITUCIONES BANCARIAS Y DE VALORES	1	66,733	66,733
DIRECTOR DE UNIDAD DE INVESTIGACION DE ROBO DE VEHICULOS	1	66,733	66,733
DIRECTOR DE UNIDAD DE INVESTIGACION DE ROBO DE VEHICULOS DE CARGA PESADA	1	66,733	66,733
DIRECTOR DE UNIDAD DE INVESTIGACION DE SECUESTROS	1	66,733	66,733
DIRECTOR DE UNIDAD DE LITIGACION	1	66,733	66,733
DIRECTOR DE UNIDAD DE PUESTOS DE SOCORROS	1	66,733	66,733
DIRECTOR DE UNIDAD DE ROBOS	1	66,733	66,733
DIRECTOR DE UNIDAD DE TRAMITACION MASIVA DE CASOS	1	54,516	54,516
DIRECTOR DE UNIDAD DE VINCULACION Y SEGUIMIENTO EN LA DEFENSA DE LOS DERECHOS HUMANOS	1	48,988	48,988
DIRECTOR DE UNIDAD DEL CENTRO DE ATENCION Y PROTECCION A OFENDIDOS VICTIMAS Y TESTIGOS DEL DELITO	1	48,988	48,988
DIRECTOR DE UNIDAD ESPECIALIZADA EN INVESTIGACION DE FEMINICIDIOS	1	66,733	66,733
DIRECTOR DE UNIDAD ESPECIALIZADA EN INVESTIGACION DEL DELITO DE TORTURA	1	54,516	54,516
DIRECTOR DE UNIDAD ESPECIALIZADA PARA LA ATENCION DE DELITOS POR DIVERSIDAD SEXUAL	1	54,516	54,516
DIRECTOR DE UNIDAD PARA LA INVESTIGACION DE DELITOS CONTRA MUJERES Y DELITOS EN RAZON DE GENERO	1	66,733	66,733
DIRECTOR DE UNIDADES REGIONALES DE SERVICIOS ESTATALES CIUDAD AUTLAN	1	66,873	66,873
DIRECTOR DE UNIDADES REGIONALES DE SERVICIOS ESTATALES CIUDAD GUZMAN	1	66,873	66,873
DIRECTOR DE UNIDADES REGIONALES DE SERVICIOS ESTATALES COLOTLAN	1	66,873	66,873
DIRECTOR DE UNIDADES REGIONALES DE SERVICIOS ESTATALES LAGOS DE MORENO	1	66,873	66,873
DIRECTOR DE UNIDADES REGIONALES DE SERVICIOS ESTATALES OCOTLAN	1	66,873	66,873
DIRECTOR DE UNIDADES REGIONALES DE SERVICIOS ESTATALES PUERTO VALLARTA	1	66,873	66,873
DIRECTOR DE UNIDADES REGIONALES DE SERVICIOS ESTATALES TEPATITLAN	1	66,873	66,873
DIRECTOR DE VEHICULOS Y COMBUSTIBLES	1	50,630	50,630
DIRECTOR DE VIGILANCIA Y CUMPLIMIENTO DE OBLIGACIONES	1	50,630	50,630
DIRECTOR DE VIGILANCIA Y SEGUIMIENTO A ENTIDADES PARAESTATALES	1	50,630	50,630
DIRECTOR DE VINCULACION	1	66,873	66,873
DIRECTOR DE VINCULACION CIUDADANA	1	50,630	50,630
DIRECTOR DE VINCULACION DE SECRETARIA DE ADMINISTRACION	1	73,783	73,783
DIRECTOR DE VINCULACION GESTION METROPOLITANA PROGRAMAS ESPECIALES Y ENLACE DE PROGRAMAS GUBERNAMENTALES E INFRAESTRUC	1	50,630	50,630
DIRECTOR DE VINCULACION METROPOLITANA	1	66,873	66,873
DIRECTOR DE VINCULACION REGIONAL	1	66,873	66,873
DIRECTOR DE VINCULACION Y ATENCION A FAMILIARES DE LA COBUPEJ	1	58,885	58,885
DIRECTOR DE VINCULACION Y COMUNICACION SOCIAL	1	58,885	58,885
DIRECTOR DE VINCULACION Y OPERACION	1	66,873	66,873
DIRECTOR DE VINCULACION Y RELACIONES ESTRATEGICAS	1	58,885	58,885
DIRECTOR DE VISITADURIA	1	42,370	42,370
DIRECTOR DE VISITADURIA NOTARIAL	1	50,630	50,630
DIRECTOR DE VISITAS DOMICILIARIAS I	1	50,630	50,630
DIRECTOR DE VISITAS DOMICILIARIAS II	1	50,630	50,630
DIRECTOR DE LA UNIDAD JURIDICA Y TRANSPARENCIA	1	58,885	58,885
DIRECTOR DEL CENTRO DE REUNION Y ATENCION PARA MUJERES	1	107,669	107,669
DIRECTOR DEL INSTITUTO DE FORMACION Y PROFESIONALIZACION	1	58,885	58,885
DIRECTOR DEL ORGANO INTERNO DE CONTROL	1	58,885	58,885
DIRECTOR DEL SISTEMA ESTATAL DE INFORMACION SOBRE SEG	1	32,526	32,526
DIRECTOR DEL SISTEMA INTEGRADO DE RECAUDO	1	50,630	50,630
DIRECTOR EN MERCADOS EUROPA	1	39,092	39,092
DIRECTOR EN MERCADOS LATINOAMERICA	1	39,092	39,092
DIRECTOR EN MERCADOS NORTEAMERICA	1	39,092	39,092
DIRECTOR GENERAL	2	90,438	90,438
DIRECTOR GENERAL ADMINISTRATIVO	1	58,885	58,885
DIRECTOR GENERAL ADMINISTRATIVO B	3	73,783	73,783
DIRECTOR GENERAL ADMINISTRATIVO DE INFRAESTRUCTURA	1	73,783	73,783
DIRECTOR GENERAL ADMINISTRATIVO DE LA CONTRALORIA	1	66,873	66,873
DIRECTOR GENERAL ADMINISTRATIVO DE LA FISCALIA ESTATAL	1	73,783	73,783
DIRECTOR GENERAL ADMINISTRATIVO DE LA JEFATURA DE GABINETE	1	73,783	73,783
DIRECTOR GENERAL ADMINISTRATIVO DE LA SECRETARIA DE TRANSPORTE	1	66,873	66,873
DIRECTOR GENERAL CECAJ	1	58,885	58,885
DIRECTOR GENERAL DE ABASTECIMIENTOS	1	90,438	90,438
DIRECTOR GENERAL DE ADMINISTRACION DE LA SECRETARIA DE DESARROLLO ECONOMICO	1	66,873	66,873
DIRECTOR GENERAL DE ADMINISTRACION DE SADER	1	73,783	73,783
DIRECTOR GENERAL DE ADMINISTRACION Y DESARROLLO DE PERSONAL	1	90,438	90,438
DIRECTOR GENERAL DE ADMINISTRACION Y SISTEMAS	1	82,120	82,120
DIRECTOR GENERAL DE ANALISIS Y POLITICAS PUBLICAS	1	66,873	66,873
DIRECTOR GENERAL DE APOYOS SOCIALES BECAS UTILES Y UNIFORMES	1	73,783	73,783
DIRECTOR GENERAL DE ASUNTOS AGRARIOS	1	73,783	73,783

GOBIERNO DEL ESTADO DE JALISCO
PRESUPUESTO DE EGRESOS PARA EL EJERCICIO FISCAL 2025
ANALÍTICO DE PLAZAS DEL GOBIERNO DEL ESTADO

PLAZAS / PUESTO	NÚMERO DE PLAZAS	REMUNERACIONES	
		DE	HASTA
DIRECTOR GENERAL DE ASUNTOS INTERNACIONALES	1	90,438	90,438
DIRECTOR GENERAL DE ASUNTOS JURIDICOS	1	73,783	73,783
DIRECTOR GENERAL DE ATENCION CIUDADANA	1	73,783	73,783
DIRECTOR GENERAL DE AUDITORIAS	1	82,120	82,120
DIRECTOR GENERAL DE CALIDAD DEL AIRE	1	66,873	66,873
DIRECTOR GENERAL DE CASA JALISCO	1	73,783	73,783
DIRECTOR GENERAL DE CEPAJ	1	45,669	45,669
DIRECTOR GENERAL DE CIENCIA Y DESARROLLO TECNOLOGICO	1	73,783	73,783
DIRECTOR GENERAL DE COESIDA	1	45,669	45,669
DIRECTOR GENERAL DE COMERCIO EXTERIOR	1	73,783	73,783
DIRECTOR GENERAL DE COMERCIO INTERNO	1	73,783	73,783
DIRECTOR GENERAL DE COMPETITIVIDAD AGROALIMENTARIA	1	73,783	73,783
DIRECTOR GENERAL DE CONSTRUCCION	1	73,783	73,783
DIRECTOR GENERAL DE CONTABILIDAD GUBERNAMENTAL	1	73,783	73,783
DIRECTOR GENERAL DE CONTRALORIA SOCIAL Y VINCULACION INSTITUCIONAL	1	66,873	66,873
DIRECTOR GENERAL DE CONTROL Y EVALUACION A DEPENDENCIAS DEL EJECUTIVO	1	66,873	66,873
DIRECTOR GENERAL DE CONTROL Y EVALUACION A ENTIDADES PARAESTATALES	1	66,873	66,873
DIRECTOR GENERAL DE CULTURA DE PAZ	1	73,783	73,783
DIRECTOR GENERAL DE DEPOSITO Y CUSTODIA VEHICULAR	1	90,438	90,438
DIRECTOR GENERAL DE DESARROLLO ECONOMICO	1	90,438	90,438
DIRECTOR GENERAL DE DESARROLLO EMPRESARIAL Y ATRACCION DE INVERSION	1	73,783	73,783
DIRECTOR GENERAL DE DESARROLLO ESTRATEGICO DEL SECTOR SALUD	1	90,438	90,438
DIRECTOR GENERAL DE DESARROLLO MUNICIPAL	1	73,783	73,783
DIRECTOR GENERAL DE DESARROLLO REGIONAL	1	73,783	73,783
DIRECTOR GENERAL DE DESARROLLO RURAL	1	73,783	73,783
DIRECTOR GENERAL DE DEUDA PUB Y CTRL DE OBLIGACIONES INSTITUCIONALES	1	73,783	73,783
DIRECTOR GENERAL DE EDUCACION INVESTIGACION Y CALIDAD EN SALUD	1	90,438	90,438
DIRECTOR GENERAL DE ESTUDIOS ESTRATEGICOS Y DESARROLLO POLITICO	1	73,783	73,783
DIRECTOR GENERAL DE EVALUACION Y SEGUIMIENTO	1	73,783	73,783
DIRECTOR GENERAL DE FISCALIZACION	1	73,783	73,783
DIRECTOR GENERAL DE FOMENTO AGROPECUARIO Y SUSTENTABILIDAD	1	73,783	73,783
DIRECTOR GENERAL DE FOMENTO ARTESANAL	1	73,783	73,783
DIRECTOR GENERAL DE GASTO DE SERVICIOS PERSONALES	1	73,783	73,783
DIRECTOR GENERAL DE GASTOS DE OPERACION E INVERSION	1	73,783	73,783
DIRECTOR GENERAL DE GESTION DE GOBIERNO	1	90,438	90,438
DIRECTOR GENERAL DE GESTION TRANSVERSAL	1	90,438	90,438
DIRECTOR GENERAL DE GESTION Y FOMENTO A LA INFRAESTRUCTURA	1	73,783	73,783
DIRECTOR GENERAL DE GESTORIA	1	73,783	73,783
DIRECTOR GENERAL DE GOBIERNO	1	73,783	73,783
DIRECTOR GENERAL DE INCORPORACION Y SERVICIOS ESCOLARES	1	73,783	73,783
DIRECTOR GENERAL DE INFRAESTRUCTURA CARRETERA	1	90,438	90,438
DIRECTOR GENERAL DE INFRAESTRUCTURA RURAL	1	73,783	73,783
DIRECTOR GENERAL DE INGENIERIA DE COSTOS PRESUPUESTO Y EVALUACION	1	73,783	73,783
DIRECTOR GENERAL DE INGRESOS COORDINADOS	1	73,783	73,783
DIRECTOR GENERAL DE INNOVACION DESARROLLO EMPRESARIAL Y SOCIAL	1	73,783	73,783
DIRECTOR GENERAL DE INNOVACION GUBERNAMENTAL	1	90,438	90,438
DIRECTOR GENERAL DE INTELIGENCIA	1	73,783	73,783
DIRECTOR GENERAL DE INTELIGENCIA POLITICA CRIMINAL Y PREVENCION DEL DELITO	1	66,873	66,873
DIRECTOR GENERAL DE INVESTIGACION DE ZONA SUR	1	84,285	84,285
DIRECTOR GENERAL DE INVESTIGACION ZONA NORTE	1	84,285	84,285
DIRECTOR GENERAL DE LA ACADEMIA	1	66,873	66,873
DIRECTOR GENERAL DE LA UNIVERSIDAD POLICIAL DE JALISCO	1	58,885	58,885
DIRECTOR GENERAL DE LICITACION Y CONTRATACION	1	73,783	73,783
DIRECTOR GENERAL DE MECANISMOS ALTERNATIVOS DE SOLUCION DE CONFLICTOS	1	73,783	73,783
DIRECTOR GENERAL DE MEJORA REGULATORIA	1	73,783	73,783
DIRECTOR GENERAL DE OPERACION	1	90,438	90,438
DIRECTOR GENERAL DE ORDENAMIENTO TERRITORIAL	1	66,873	66,873
DIRECTOR GENERAL DE ORIENTACION Y SERVICIOS	1	73,783	73,783
DIRECTOR GENERAL DE PARTICIPACION CIUDADANA	1	90,438	90,438
DIRECTOR GENERAL DE PLANEACION	1	73,783	73,783
DIRECTOR GENERAL DE PLANEACION ESTRATEGICA DEL SERVICIO ESTATAL TRIBUTARIO	1	73,783	73,783
DIRECTOR GENERAL DE PLANEACION Y DESARROLLO DE PRODUCTOS TURISTICOS	1	73,783	73,783
DIRECTOR GENERAL DE PLANEACION Y EVALUACION PARTICIPATIVA	1	73,783	73,783
DIRECTOR GENERAL DE PRESUPUESTO	1	73,783	73,783
DIRECTOR GENERAL DE PREVENCION DEL DELITO	1	73,783	73,783
DIRECTOR GENERAL DE PREVENCION Y REINSERCION SOCIAL	1	96,742	96,742

GOBIERNO DEL ESTADO DE JALISCO
PRESUPUESTO DE EGRESOS PARA EL EJERCICIO FISCAL 2025
ANALÍTICO DE PLAZAS DEL GOBIERNO DEL ESTADO

PLAZAS / PUESTO	NÚMERO DE PLAZAS	REMUNERACIONES	
		DE	HASTA
DIRECTOR GENERAL DE PREVISION SOCIAL	1	66,873	66,873
DIRECTOR GENERAL DE PROGRAMACION	1	73,783	73,783
DIRECTOR GENERAL DE PROMOCION TURISTICA	1	73,783	73,783
DIRECTOR GENERAL DE PROMOCION Y SEGUIMIENTO AL COMBATE A LA CORRUPCION	1	66,873	66,873
DIRECTOR GENERAL DE PROTECCION Y GESTION AMBIENTAL	1	66,873	66,873
DIRECTOR GENERAL DE PROYECTOS DE INGENIERIA	1	73,783	73,783
DIRECTOR GENERAL DE PROYECTOS ESPECIALES	1	73,783	73,783
DIRECTOR GENERAL DE PROYECTOS ESTRATEGICOS	1	73,783	73,783
DIRECTOR GENERAL DE RECAUDACION	1	73,783	73,783
DIRECTOR GENERAL DE RECURSOS NATURALES	1	66,873	66,873
DIRECTOR GENERAL DE REGIONES	1	90,438	90,438
DIRECTOR GENERAL DE REINGENIERIA ADMINISTRATIVA	1	90,438	90,438
DIRECTOR GENERAL DE RELACIONES INSTITUCIONALES	1	90,438	90,438
DIRECTOR GENERAL DE SALUD PUBLICA	1	90,438	90,438
DIRECTOR GENERAL DE SAMU	1	58,885	58,885
DIRECTOR GENERAL DE SEGUIMIENTO A PROCESOS	1	96,742	96,742
DIRECTOR GENERAL DE SEGURIDAD VIAL	1	73,783	73,783
DIRECTOR GENERAL DE SUPERVISION AL TRANSPORTE PUBLICO	1	73,783	73,783
DIRECTOR GENERAL DE TECNOLOGIAS DE LA INFORMACION	1	90,438	90,438
DIRECTOR GENERAL DE TRANSPORTE ESCOLAR	1	50,630	50,630
DIRECTOR GENERAL DE TRANSPORTE PUBLICO	1	90,438	90,438
DIRECTOR GENERAL DE TRANSVERSALIDAD Y GOBERNANZA TERRITORIAL	1	66,873	66,873
DIRECTOR GENERAL DE TURISMO DE PLAYA	1	73,783	73,783
DIRECTOR GENERAL DE TURISMO REGIONAL	1	73,783	73,783
DIRECTOR GENERAL DE UNIDADES REGIONALES DE SERVICIOS ESTATALES	1	73,783	73,783
DIRECTOR GENERAL DE VERIFICACION Y CONTROL DE OBRA	1	66,873	66,873
DIRECTOR GENERAL DE VINCULACION	1	73,783	73,783
DIRECTOR GENERAL DE VINCULACION INSTITUCIONAL	1	73,783	73,783
DIRECTOR GENERAL DE VINCULACION Y DESARROLLO INSTITUCIONAL	1	73,783	73,783
DIRECTOR GENERAL DE VISITADURIA	1	54,516	54,516
DIRECTOR GENERAL DEL CENTRO DE PREVENCION	1	58,885	58,885
DIRECTOR GENERAL DEL CETRAJAL	1	45,669	45,669
DIRECTOR GENERAL DEL REGISTRO CIVIL DEL ESTADO	1	73,783	73,783
DIRECTOR GENERAL DEL REGISTRO PUBLICO DE LA PROPIEDAD Y DEL COMERCIO	1	73,783	73,783
DIRECTOR GENERAL DEL SERVICIO NACIONAL DEL EMPLEO JALISCO	1	90,438	90,438
DIRECTOR GENERAL DEL TRABAJO	1	90,438	90,438
DIRECTOR GENERAL JURIDICA	1	73,783	73,783
DIRECTOR GENERAL JURIDICO DE ADMINISTRACION	1	90,438	90,438
DIRECTOR GENERAL JURIDICO DE INFRAESTRUCTURA	1	73,783	73,783
DIRECTOR GENERAL JURIDICO DE LA CONSEJERIA JURIDICA	1	90,438	90,438
DIRECTOR GENERAL JURIDICO DE LA CONTRALORIA	1	66,873	66,873
DIRECTOR GENERAL JURIDICO DE LA FISCALIA ESTATAL	1	73,783	73,783
DIRECTOR GENERAL JURIDICO DE LA SECRETARIA DE TRANSPORTE	1	90,438	90,438
DIRECTOR GENERAL JURIDICO DE SEDECO	1	58,885	58,885
DIRECTOR GENERAL JURIDICO DE SEMADET	1	66,873	66,873
DIRECTOR GENERAL JURIDICO DEL SERVICIO ESTATAL TRIBUTARIO	1	73,783	73,783
DIRECTOR GENERAL JURIDICO II	1	73,783	73,783
DIRECTOR GENERAL REGITRO JALISCO	1	73,783	73,783
DIRECTOR GRAL DE DESARROLLO COMUNITARIO PARA LOS CUIDADOS Y ESPACIO PUBLICO	1	90,438	90,438
DIRECTOR GRAL DEL CTRO ESTATAL DE EVAL Y CONTROL DE CONF	1	58,885	58,885
DIRECTOR JURIDICO II	2	50,630	50,630
DIRECTOR JURIDICO CONSULTIVO	1	60,901	60,901
DIRECTOR JURIDICO CONSULTIVO DEL SERVICIO ESTATAL TRIBUTARIO	1	50,630	50,630
DIRECTOR JURIDICO CONTENCIOSO	1	58,885	58,885
DIRECTOR JURIDICO CONTENCIOSO DE SEGURIDAD	1	54,516	54,516
DIRECTOR JURIDICO DE CULTURA	1	50,630	50,630
DIRECTOR JURIDICO DE LA SECRETARIA DE INNOVACION CIENCIA Y TECNOLOGIA	1	42,370	42,370
DIRECTOR JURIDICO DE LA SECRETARIA DE TURISMO	1	58,885	58,885
DIRECTOR JURIDICO DE LO CONSULTIVO Y CONTENCIOSO	1	42,370	42,370
DIRECTOR JURIDICO DEL SISTEMA PENITENCIARIO	1	36,395	36,395
DIRECTOR JURIDICO Y DE PROCEDIMIENTOS AMBIENTALES	1	50,630	50,630
DIRECTOR JURIDICO Y DE TRANSPARENCIA	1	58,885	58,885
DIRECTOR JURIDICO Y DE TRANSPARENCIA A	1	90,438	90,438
DIRECTOR OPERATIVO	1	58,885	58,885
DIRECTOR OPERATIVO AMBIENTAL	1	50,630	50,630
DIRECTOR OPERATIVO DE GESTION	1	42,370	42,370

GOBIERNO DEL ESTADO DE JALISCO
PRESUPUESTO DE EGRESOS PARA EL EJERCICIO FISCAL 2025
ANALÍTICO DE PLAZAS DEL GOBIERNO DEL ESTADO

PLAZAS / PUESTO	NÚMERO DE PLAZAS	REMUNERACIONES	
		DE	HASTA
DIRECTOR TITULAR DE LA BANDA DE MUSICA DEL ESTADO	1	25,318	25,318
DIRECTOR VIAL METROPOLITANO	1	36,323	36,323
DIRECTOR VINCULACION Y GIRAS	1	73,783	73,783
DIRECTOR GENERAL DE LA POLICIA INVESTIGADORA	1	84,285	84,285
DISEÑADOR	4	13,738	18,316
DISEÑADOR E	1	23,910	23,910
DISEÑADOR F	1	25,318	25,318
DISEÑADOR G	1	28,312	28,312
DISEÑADOR GRAFICO A	9	20,978	20,978
DISEÑADOR GRAFICO C	1	19,649	19,649
EJECUTIVO DE CUENTAS DE PAE	2	20,978	20,978
EJECUTIVO JURIDICO	1	19,649	19,649
EJECUTOR FISCAL	18	20,100	20,100
ENCARGADO DE ALMACEN	5	14,141	18,852
ENCARGADO DE AREA A	66	14,737	19,649
ENCARGADO DE AREA B	60	14,141	18,852
ENCARGADO DE AREA C	32	17,731	17,731
ENCARGADO DE AREA D	1	12,591	12,591
ENCARGADO DE AREA DE AUDITORIA PROMOCION EVALUACION FORTALECIMIENTO Y CONTROL INTERNO	1	28,312	28,312
ENCARGADO DE AREA E	1	22,969	22,969
ENCARGADO DE AREA SUBSTANCIADORA Y RESOLUTORA	1	20,978	20,978
ENCARGADO DE CASA DE LAS ARTESANIAS EN JOCOTEPEC	1	19,649	19,649
ENCARGADO DE COMBUSTIBLES	1	18,852	18,852
ENCARGADO DE COMPRAS	1	21,384	21,384
ENCARGADO DE CONTROL DE VEHICULOS	1	18,852	18,852
ENCARGADO DE CUADRILLA	4	16,788	16,788
ENCARGADO DE INTENDENCIA	3	16,346	16,346
ENCARGADO DE MANTENIMIENTO CARRETERO	2	18,852	18,852
ENCARGADO DE MODALIDADES	1	20,978	20,978
ENCARGADO DE PROMOCION Y SUPERVISION	2	20,978	20,978
ENCARGADO DE SECCION	71	14,737	19,649
ENCARGADO DE SUPERVISION Y COSTOS	1	21,384	21,384
ENCARGADO DE VIVERO	3	18,852	18,852
ENCARGADO DE ZONA A	2	20,978	20,978
ENCARGADO DE ZONA C	1	22,061	22,061
ENCARGADO DE ZONA D	1	23,910	23,910
ENCARGADO DE ZONA F	2	25,318	25,318
ENCARGADO DE ZONA G	1	28,312	28,312
ENCARGADO DE ZONA I	1	36,395	36,395
ENCARGADO DEL CENTRO DE INFORMACION DOCUMENTAL	2	20,100	20,100
ENFERMERA	56	17,731	17,731
ENFERMERA B	3	16,993	16,993
ENFERMERA ESPECIALISTA A	1	13,807	13,807
ENFERMERA GENERAL TITULADA A	8	12,749	12,749
ENLACE ADMINISTRATIVO	1	20,978	20,978
ENLACE ADMINISTRATIVO CECAJ	1	32,526	32,526
ENLACE ADMINISTRATIVO DE LA SECRETARIA DE ADMINISTRACION	1	66,871	66,871
ENLACE ADMINISTRATIVO DEL COPAJ	1	32,526	32,526
ENLACE ADMINISTRATIVO DEL CETRAJAL	1	32,526	32,526
ENLACE ADMINISTRATIVO DEL COESIDA	1	32,526	32,526
ENLACE ADMINISTRATIVO DEL SAMU	1	39,092	39,092
ENLACE ADMINISTRATIVO G	3	28,312	28,312
ENLACE ADMINISTRATIVO H	1	39,092	39,092
ENLACE DE COMUNICACION	1	13,738	13,738
ENLACE DE COMUNICACION D	1	15,736	15,736
ENLACE DE PLANEACION EDUCACION	1	58,885	58,885
ENLACE DE TRAMOYA	1	20,978	20,978
ENLACE DE TRANSPARENCIA	2	21,384	21,384
ENLACE DEL ORGANO INTERNO DE CONTROL	3	22,063	22,063
ENLACE ORGANO INTERNO DE CONTROL	2	22,061	22,061
ESPECIALISTA ADMINISTRATIVO	1	36,395	36,395
ESPECIALISTA ADMINISTRATIVO A	1	42,370	42,370
ESPECIALISTA B	112	14,141	18,852
ESPECIALISTA C	7	18,316	18,316
ESPECIALISTA DE PROYECTOS ESPECIALES	6	25,318	25,318
ESPECIALISTA DE PROYECTOS ESPECIALES A	3	28,312	28,312

GOBIERNO DEL ESTADO DE JALISCO
PRESUPUESTO DE EGRESOS PARA EL EJERCICIO FISCAL 2025
ANALÍTICO DE PLAZAS DEL GOBIERNO DEL ESTADO

PLAZAS / PUESTO	NÚMERO DE PLAZAS	REMUNERACIONES	
		DE	HASTA
ESPECIALISTA EN GESTION Y FOMENTO DE INFRAESTRUCTURA	1	23,910	23,910
ESPECIALISTA EN INTELIGENCIA DE MERCADOS Y EVALUACION	1	39,092	39,092
ESPECIALISTA EN POLITICA SALARIAL	6	28,312	28,312
ESPECIALISTA EN REDES Y TELECOMUNICACIONES	14	23,910	23,910
ESPECIALISTA EN RELACIONES LABORALES	2	25,318	25,318
ESPECIALISTA EN SISTEMAS	5	25,318	25,318
ESPECIALISTA JURIDICO	3	39,092	39,092
ESPECIALISTA OPERATIVO	57	20,100	20,100
EVALUADOR DE MEDIDAS CAUTELARES	7	15,595	15,595
EVALUADOR EN CONTROL DE CONFIANZA	179	23,910	23,910
FACILITADOR DE METODOS ALTERNOS DE SOLUCION DE CONFLICTOS	62	22,063	22,063
FISCAL ESPECIALIZADO EN COMBATE A LA CORRUPCION	1	113,538	113,538
FISCAL ESPECIALIZADO EN MATERIA DE DELITOS ELECTORALES	1	96,742	96,742
FISCAL ESTATAL	1	137,143	137,143
FOTOGRAFO A	2	19,649	19,649
FOTOGRAFO B	4	18,316	18,316
FOTOGRAFO G	1	22,969	22,969
FOTOGRAFO Y VIDEO	1	20,978	20,978
GERENTE TECNICO DEL PLANETARIO Y CENTRO INTERACTIVO DE JALISCO LUNARIA	1	42,370	42,370
GESTOR	3	20,100	20,100
GESTOR SOCIAL	49	20,100	20,100
GOBERNADOR DEL ESTADO	1	157,885	157,885
INGENIERO	4	20,100	20,100
INGENIERO DEL AREA DE INCLUSION A PERSONAS CON DISCAPACIDAD	1	22,969	22,969
INSPECTOR	38	15,736	20,978
INSPECTOR DE SEGURIDAD PUBLICA	6	28,072	28,072
INSPECTOR GENERAL DE AGRUPAMIENTOS	2	44,221	44,221
INSPECTOR GENERAL DE CUSTODIA DE INSTALACIONES VITALES	1	44,221	44,221
INSPECTOR GENERAL DE LA POLICIA REGIONAL	2	44,221	44,221
INSPECTOR GENERAL DE RECLUSORIO PUERTO VALLARTA	1	36,323	36,323
INSPECTOR GENERAL DE VIGILANCIA DE LA ACADEMIA	1	40,168	40,168
INSPECTOR GENERAL DEL CTRO INTEGRAL DE JUSTICIA REGIONAL	1	40,168	40,168
INSPECTOR GENERAL DEL CTRO INTEGRAL DE JUSTICIA REGIONAL B	9	33,737	33,737
INSPECTOR GENERAL DEL RECLUSORIO ZONA SUR	1	36,323	36,323
INSPECTOR GRAL DE INTELIGENCIA TACTICA Y ESTRATEGIAS POLICIA	1	44,221	44,221
INSPECTOR JEFE DE SEGURIDAD PUBLICA	5	31,526	31,526
INSPECTOR JEFE DE VIALIDAD	8	33,737	33,737
INSPECTOR JEFE DEL CENTRO DE ATENCION INTEGRAL JUVENIL	1	28,072	28,072
INSPECTOR JEFE DEL CENTRO DE REINSERCION JUVENIL	1	28,072	28,072
INSPECTOR JEFE DEL CENTRO DE REINSERCION SOCIAL	1	28,072	28,072
INSPECTOR JEFE DEL CENTRO INTEGRAL DE JUSTICIA REGIONAL	1	22,451	22,451
INSPECTOR JEFE DEL CTRO DE DIST RV CLASIF Y DIAGNOSTICO	1	28,072	28,072
INSPECTOR JEFE DEL RECLUSORIO PUERTO VALLARTA	1	28,072	28,072
INSTRUCTOR A	2	20,100	20,100
INSTRUCTOR ESCOLAR	14	1,531	11,484
INSTRUCTOR ESCOLAR A	11	1,069	9,979
INSTRUCTOR ESCOLAR B	8	1,748	8,741
INSTRUCTOR EXTERNO A	6	15,075	20,100
INSTRUCTOR INTERNO B	10	18,852	18,852
INSTRUCTOR INTERNO C	19	13,738	18,316
INTENDENCIA	1	15,841	15,841
INTENDENTE C	1	16,788	16,788
INVESTIGADOR	1	28,312	28,312
INVESTIGADOR DE PROYECTOS ESPECIALES	12	22,063	22,063
INVITADOR A METODOS ALTERNOS DE SOLUCION DE CONFLICTOS	9	18,852	18,852
JARDINERO	2	16,346	16,346
JEFE	23	32,526	32,526
JEFE A DE UNIDAD DEPARTAMENTAL	21	22,969	22,969
JEFE A DE UNIDAD DEPARTAMENTAL A	1	23,910	23,910
JEFE A DE UNIDAD DEPARTAMENTAL C	3	28,312	28,312
JEFE ADMINISTRATIVO DEL TRIBUNAL	1	28,312	28,312
JEFE B	14	28,312	28,312
JEFE B DE UNIDAD DEPARTAMENTAL	34	22,063	22,063
JEFE B DE UNIDAD DEPARTAMENTAL C	1	23,910	23,910
JEFE C	6	25,318	25,318
JEFE C DE UNIDAD DEPARTAMENTAL	12	21,384	21,384

GOBIERNO DEL ESTADO DE JALISCO
PRESUPUESTO DE EGRESOS PARA EL EJERCICIO FISCAL 2025
ANALÍTICO DE PLAZAS DEL GOBIERNO DEL ESTADO

PLAZAS / PUESTO	NÚMERO DE PLAZAS	REMUNERACIONES	
		DE	HASTA
JEFE D	3	36,395	36,395
JEFE DE ACCESIBILIDAD UNIVERSAL	1	28,312	28,312
JEFE DE ACCESO A LA INFORMACION	1	22,063	22,063
JEFE DE ACCESO A LA INFORMACIÓN DE LA CONTRALORIA	1	22,969	22,969
JEFE DE ACCESO A LA INFORMACIÓN DE LA COORDINACION DE GABINETE ECONOMICA	1	22,969	22,969
JEFE DE ACCESO A LA INFORMACIÓN DE LA COORDINACION DE GABINETE SOCIAL	1	22,969	22,969
JEFE DE ACCESO A LA INFORMACIÓN DE LAS UNIDADES AUXILIARES	1	22,969	22,969
JEFE DE ACREDITACION	2	28,312	28,312
JEFE DE ADQUISICIONES DE CULTURA	1	32,526	32,526
JEFE DE ALMACEN	1	25,318	25,318
JEFE DE ALMACEN DE EVIDENCIAS	4	21,384	21,384
JEFE DE ANALISIS	1	28,312	28,312
JEFE DE ANALISIS DE INFORMACION	3	28,312	28,312
JEFE DE ANALISIS ESTADISTICO	1	28,312	28,312
JEFE DE ANALISIS Y EVALUACION DEL GASTO PUBLICO	1	39,092	39,092
JEFE DE ARCHIVO Y TRANSPARENCIA DEL SAMU	1	22,969	22,969
JEFE DE AREA B	14	28,312	28,312
JEFE DE AREA C	18	25,318	25,318
JEFE DE AREA DE ADMINISTRACION DE ESPACIOS CULTURALES	1	28,312	28,312
JEFE DE AREA DE ATN A CARCELES Y ORG DE ASISTENCIA	1	32,526	32,526
JEFE DE AREA DE AUDITORIAS Y CONTROL PREVENTIVO	1	28,312	28,312
JEFE DE AREA DE CONCILIACION	1	32,526	32,526
JEFE DE AREA DE DEFENSA DE ADOLESCENTES	1	25,318	25,318
JEFE DE AREA DE EVENTOS Y LOGISTICA	1	28,312	28,312
JEFE DE AREA DE INFORMATICA	1	32,526	32,526
JEFE DE AREA DE LO CIVIL MERCANTIL Y SEGUNDA INSTANCIA	1	32,526	32,526
JEFE DE AREA DE LO CIVIL Y MERCANTIL	1	32,526	32,526
JEFE DE AREA DE LO FAMILIAR	1	42,370	42,370
JEFE DE AREA DE LO LABORAL BUROCRATICO	1	32,526	32,526
JEFE DE AREA DE PROCEDIMIENTOS	1	36,395	36,395
JEFE DE AREA DE PROCESOS	1	25,318	25,318
JEFE DE AREA DE RECURSOS FINANCIEROS MATERIALES Y SERVICIOS GENERALES	1	39,092	39,092
JEFE DE AREA DE RECURSOS FINANCIEROS MATERIALES Y SERVICIOS GENERALES B	1	32,526	32,526
JEFE DE AREA DE RECURSOS HUMANOS A	2	32,526	32,526
JEFE DE AREA DE RECURSOS HUMANOS B	1	28,312	28,312
JEFE DE AREA DE REPRESENTACION SOCIAL EN MATERIA FAMILIAR	1	32,526	32,526
JEFE DE AREA DE RESPONSABILIDADES	1	28,312	28,312
JEFE DE AREA DE SEGUNDA INSTANCIA Y AMPARO	1	32,526	32,526
JEFE DE AREA DE SERVICIOS GENERALES Y RECURSOS MATERIALES	2	23,910	23,910
JEFE DE AREA DE TRABAJO SOCIAL	1	32,526	32,526
JEFE DE AREA INVESTIGADORA	1	28,312	28,312
JEFE DE AREA PENAL	1	32,526	32,526
JEFE DE AREA SUBSTANCIADORA	1	25,318	25,318
JEFE DE ARTES AUDIOVISUALES	1	25,318	25,318
JEFE DE ASESORIA Y CONSULTA	1	28,312	28,312
JEFE DE ASUNTOS INTERNACIONALES	1	32,526	32,526
JEFE DE ATENCION A JALISCIENSES EN EL EXTRANJERO	1	23,910	23,910
JEFE DE ATENCION A MEDIOS Y MONITOREO	3	25,318	25,318
JEFE DE ATENCION A MEDIOS Y MONITOREO A	4	28,312	28,312
JEFE DE ATENCION CIUDADANA	2	25,318	25,318
JEFE DE AUDITORIA PROMOCION EVALUACION FORTALECIMIENTO Y CONTROL INTERNO	1	23,910	23,910
JEFE DE BIBLIOTECAS	1	28,312	28,312
JEFE DE CAPACITACION Y PROYECTOS ESPECIALES	1	25,318	25,318
JEFE DE CENTRO OFICIAL DE MEDICION	1	32,526	32,526
JEFE DE CERTIFICACIONES	1	32,526	32,526
JEFE DE COBERTURA	1	28,312	28,312
JEFE DE COBERTURAS Y ATENCION A MEDIOS	1	50,630	50,630
JEFE DE COMUNICACION DIGITAL	1	22,969	22,969
JEFE DE COMUNICACION DIGITAL A	6	28,312	28,312
JEFE DE COMUNICACION DIGITAL B	14	25,318	25,318
JEFE DE CONSERVACION Y RESTAURACION	1	28,312	28,312
JEFE DE CONSULTIVO LABORAL	1	28,312	28,312
JEFE DE CONSULTIVO Y CONTENCIOSO LABORAL	1	25,318	25,318
JEFE DE CONTENCIOSO	1	28,312	28,312
JEFE DE CONTENIDOS	15	25,318	25,318
JEFE DE CONTENIDOS A	5	28,312	28,312

GOBIERNO DEL ESTADO DE JALISCO
PRESUPUESTO DE EGRESOS PARA EL EJERCICIO FISCAL 2025
ANALÍTICO DE PLAZAS DEL GOBIERNO DEL ESTADO

PLAZAS / PUESTO	NÚMERO DE PLAZAS	REMUNERACIONES	
		DE	HASTA
JEFE DE CONTROL DE INVERSION PUBLICA	1	39,092	39,092
JEFE DE CONTROL DE SERVICIOS PERSONALES	1	36,395	36,395
JEFE DE CONVENIOS Y CONTRATOS	1	28,312	28,312
JEFE DE COORDINACION OPERATIVA	1	32,526	32,526
JEFE DE COORDINACION SECTORIAL	1	28,312	28,312
JEFE DE CULTURAS POPULARES Y URBANAS	1	28,312	28,312
JEFE DE DANZA	1	28,312	28,312
JEFE DE DEPARTAMENTO	4	39,092	39,092
JEFE DE DEPARTAMENTO A	9	20,978	20,978
JEFE DE DEPARTAMENTO ADMINISTRATIVO Y DE SERVICIOS DE PUBLICACIONES	1	23,910	23,910
JEFE DE DEPARTAMENTO DE ADMINISTRACION DE BASES DE DATOS	1	32,526	32,526
JEFE DE DEPARTAMENTO DE ANALISIS DE LA OPERACION	1	25,318	25,318
JEFE DE DEPARTAMENTO DE ATENCION Y ENLACE	1	25,318	25,318
JEFE DE DEPARTAMENTO DE CONTROL DEL INGRESO	1	23,910	23,910
JEFE DE DEPARTAMENTO DE DECLARACIONES Y PAGOS	1	25,318	25,318
JEFE DE DEPARTAMENTO DE DEVOLUCIONES	1	25,318	25,318
JEFE DE DEPARTAMENTO DE EJECUCION FISCAL	1	25,318	25,318
JEFE DE DEPARTAMENTO DE EVALUACIONES Y VALIDACIONES	1	25,318	25,318
JEFE DE DEPARTAMENTO DE GABINETE ESTATAL	1	25,318	25,318
JEFE DE DEPARTAMENTO DE GABINETE FORANEO	1	28,312	28,312
JEFE DE DEPARTAMENTO DE INTEGRACION SOCIAL	1	22,063	22,063
JEFE DE DEPARTAMENTO DE LO CONTENCIOSO	1	36,395	36,395
JEFE DE DEPARTAMENTO DE MASIVOS	1	25,318	25,318
JEFE DE DEPARTAMENTO DE ORIENTACION TRAMITES Y SERVICIOS	1	25,318	25,318
JEFE DE DEPARTAMENTO DE PROCEDIMIENTOS LEGALES	1	25,318	25,318
JEFE DE DEPARTAMENTO DE PROGRAMACION ESTATAL	2	25,318	25,318
JEFE DE DEPARTAMENTO DE PROGRAMACION FEDERAL	1	25,318	25,318
JEFE DE DEPARTAMENTO DE RECAUDADORAS METROPOLITANAS	1	25,318	25,318
JEFE DE DEPARTAMENTO DE REGISTRO Y CONTROL	1	25,318	25,318
JEFE DE DEPARTAMENTO DE REMATES GARANTIAS PARCIALIDADES Y MULTAS	1	25,318	25,318
JEFE DE DEPARTAMENTO DE SEGUIMIENTO AL INGRESO	1	25,318	25,318
JEFE DE DEPARTAMENTO DE SEGURIDAD VEHICULAR	1	25,318	25,318
JEFE DE DEPARTAMENTO DE SOPORTE TECNICO	1	25,318	25,318
JEFE DE DEPARTAMENTO DE SUPERVISION E INDICADORES	1	25,318	25,318
JEFE DE DEPARTAMENTO DE TOPOGRAFIA Y ESTUDIOS BASICOS	1	36,395	36,395
JEFE DE DEPARTAMENTO DE TRAMITES VEHICULARES	1	25,318	25,318
JEFE DE DEPARTAMENTO DE TRANSPARENCIA	1	25,318	25,318
JEFE DE DEPARTAMENTO DE VIGILANCIA Y CONTROL DE OBLIGACIONES	1	25,318	25,318
JEFE DE DEPARTAMENTO DE VISITAS ESTATALES I	1	25,318	25,318
JEFE DE DEPARTAMENTO DE VISITAS FEDERALES I	1	25,318	25,318
JEFE DE DEPARTAMENTO DE VISITAS FORANEAS II	2	25,318	25,318
JEFE DE DEPARTAMENTO DE VISITAS FORANEAS I	1	25,318	25,318
JEFE DE DEPARTAMENTO DEL SERVICIO FISCAL DE CARRERA	1	25,318	25,318
JEFE DE DEPARTAMENTO JURIDICO	5	22,063	22,063
JEFE DE DEPARTAMENTO PAMAS	1	25,318	25,318
JEFE DE DEPARTAMENTO REGIONAL	1	25,318	25,318
JEFE DE DEPARTAMENTO SUSTANTIVO	1	25,318	25,318
JEFE DE DEPARTAMENTO TECNICO	5	22,063	22,063
JEFE DE DESARROLLO DE PLATAFORMAS TECNOLOGICAS	1	22,969	22,969
JEFE DE DESARROLLO DE SISTEMAS	6	23,910	23,910
JEFE DE DESARROLLO MUNICIPAL DE CULTURA	1	28,312	28,312
JEFE DE DESCENTRALIZACION CULTURAL	1	28,312	28,312
JEFE DE DIFUSION Y DIVULGACION DE LA CIENCIA	1	32,526	32,526
JEFE DE DIFUSION Y SEGUIMIENTO DE POLITICA FISCAL	1	25,318	25,318
JEFE DE DISEÑO	15	25,318	25,318
JEFE DE DISEÑO A	4	28,312	28,312
JEFE DE DIVULGACION DE LA CULTURA DE PROPIEDAD INTELECTUAL	1	32,526	32,526
JEFE DE DPTO DE SERV PRIVADOS DE SEGURIDAD	1	22,063	22,063
JEFE DE ECONOMIA CREATIVA	1	28,312	28,312
JEFE DE ECOS	1	28,312	28,312
JEFE DE ENLACE CON MUNICIPIOS E INSTANCIAS GUBERNAMENTALES	1	32,526	32,526
JEFE DE ENLACE INSTITUCIONAL	1	42,370	42,370
JEFE DE ESPACIOS ESCENICOS	1	28,312	28,312
JEFE DE ESTACIONAMIENTOS	1	23,910	23,910
JEFE DE ESTRATEGIA DIGITAL	1	32,526	32,526
JEFE DE EVALUACION DE PROYECTOS	1	39,092	39,092

GOBIERNO DEL ESTADO DE JALISCO
PRESUPUESTO DE EGRESOS PARA EL EJERCICIO FISCAL 2025
ANALÍTICO DE PLAZAS DEL GOBIERNO DEL ESTADO

PLAZAS / PUESTO	NÚMERO DE PLAZAS	REMUNERACIONES	
		DE	HASTA
JEFE DE EVALUACION DICTAMINACION Y SEGUIMIENTO	1	32,526	32,526
JEFE DE EVALUACION Y SEGUIMIENTO	1	25,318	25,318
JEFE DE FESTIVALES Y GRUPOS ARTISTICOS	1	25,318	25,318
JEFE DE FIDEICOMISO FECA	1	28,312	28,312
JEFE DE FOMENTO ARTISTICO	1	32,526	32,526
JEFE DE FONDOS PARA EL DESARROLLO CULTURAL	1	28,312	28,312
JEFE DE FORMACION DE CAPACIDADES	1	32,526	32,526
JEFE DE FOTO Y VIDEO	7	25,318	25,318
JEFE DE FOTO Y VIDEO A	3	28,312	28,312
JEFE DE FOTO Y VIDEO B	1	32,526	32,526
JEFE DE GABINETE	1	147,342	147,342
JEFE DE GESTION DE GOBIERNO	1	32,526	32,526
JEFE DE IMPLEMENTACION	1	28,312	28,312
JEFE DE INFORMACION	1	22,063	22,063
JEFE DE INFORMACION C	1	25,318	25,318
JEFE DE INFORMACION Y ESTADISTICA	1	32,526	32,526
JEFE DE INFORMATICA	1	32,526	32,526
JEFE DE INSPECCION	1	28,312	28,312
JEFE DE INSTRUMENTOS JURIDICOS	1	32,526	32,526
JEFE DE INVESTIGACION APLICADA	1	32,526	32,526
JEFE DE LA UNIDAD DE ENLACE FEDERAL Y ASUNTOS INTERNACIONALES	1	137,143	137,143
JEFE DE LA UNIDAD DEPARTAMENTAL DE EVALUACION DEL GASTO PUBLICO	1	39,092	39,092
JEFE DE LENGUA Y LITERATURA DE CULTURA	1	25,318	25,318
JEFE DE LO CONTENCIOSO	2	28,312	28,312
JEFE DE MONITOREO	1	58,885	58,885
JEFE DE MULTIDISCIPLINA Y DISEÑO	1	25,318	25,318
JEFE DE MULTITRAMITE	1	25,318	25,318
JEFE DE MUSICA Y ARTE SONORO	1	25,318	25,318
JEFE DE OFICINA	13	23,910	23,910
JEFE DE OFICINA A	67	15,736	20,978
JEFE DE OFICINA DE PUBLICACIONES	1	25,318	25,318
JEFE DE OFICINA DE RECAUDACION FISCAL A	12	22,063	22,063
JEFE DE OFICINA DE RECAUDACION FISCAL B	8	21,384	21,384
JEFE DE OFICINA DE RECAUDACION FISCAL C	83	20,978	20,978
JEFE DE OFICINA DEL GOBERNADOR	1	142,281	142,281
JEFE DE OFICINA RECAUDADORA	12	23,910	23,910
JEFE DE OPERACIONES	1	32,526	32,526
JEFE DE PADRON DE PROVEEDORES	1	25,318	25,318
JEFE DE PARTICIPACION SOCIAL	1	25,318	25,318
JEFE DE PATRIMONIO ARTISTICO E HISTORICO	1	28,312	28,312
JEFE DE PATRIMONIO INTANGIBLE	1	28,312	28,312
JEFE DE PLANEACION A	3	32,526	32,526
JEFE DE PLANEACION DE TRANSPORTE ESCOLAR	1	28,312	28,312
JEFE DE PLANEACION I	1	22,969	22,969
JEFE DE PLANEACION I INFORMACION DE CULTURA	1	32,526	32,526
JEFE DE PLANEACION ESTRATEGICA AMBIENTAL	2	28,312	28,312
JEFE DE PLANEACION Y EVALUACION ESTRATEGICA	1	28,312	28,312
JEFE DE PLATAFORMA NACIONAL DE TRANSPARENCIA E INFORMACION FUNDAMENTAL DE LAS UNIDADES AUXILIARES	2	23,910	23,910
JEFE DE PORTAL Y PLATAFORMA NACIONAL DE LA FISCALIA	1	22,969	22,969
JEFE DE PORTAL Y PLATAFORMA NACIONAL DE TRANSPARENCIA	1	22,063	22,063
JEFE DE PORTAL Y PLATAFORMA NACIONAL DE TRANSPARENCIA DE LA CONTRALORIA	1	22,969	22,969
JEFE DE PORTAL Y PLATAFORMA NACIONAL DE TRANSPARENCIA DE LA COORDINACION DE GABINETE DE GESTION DEL TERRITORIO	1	22,969	22,969
JEFE DE PORTAL Y PLATAFORMA NACIONAL DE TRANSPARENCIA DE LA COORDINACION DE GABINETE DE SEGURIDAD PUBLICA	1	22,969	22,969
JEFE DE PORTAL Y PLATAFORMA NACIONAL DE TRANSPARENCIA DE LA COORDINACION DE GABINETE ECONOMICA	1	22,969	22,969
JEFE DE PORTAL Y PLATAFORMA NACIONAL DE TRANSPARENCIA DE LA COORDINACION DE GABINETE SOCIAL	1	22,969	22,969
JEFE DE PRENSA	1	28,312	28,312
JEFE DE PROCEDIMIENTOS ADMINISTRATIVOS	1	28,312	28,312
JEFE DE PROCEDIMIENTOS Y PROCESOS ADMINISTRATIVOS	1	32,526	32,526
JEFE DE PROGRAMACION Y PRESUPUESTACION	1	28,312	28,312
JEFE DE PROGRAMAS COMPENSATORIOS Y DE APOYO	1	36,305	36,305
JEFE DE PROGRAMAS DE INNOVACION SOCIAL	1	32,526	32,526
JEFE DE PROTECCION A DATOS	2	22,063	22,063
JEFE DE PROTECCION DE DATOS DE LA CONTRALORIA	1	22,969	22,969
JEFE DE PROTECCION DE DATOS DE LA COORDINACION DE GABINETE DE GESTION DEL TERRITORIO	1	22,969	22,969

GOBIERNO DEL ESTADO DE JALISCO
PRESUPUESTO DE EGRESOS PARA EL EJERCICIO FISCAL 2025
ANALÍTICO DE PLAZAS DEL GOBIERNO DEL ESTADO

PLAZAS / PUESTO	NÚMERO DE PLAZAS	REMUNERACIONES	
		DE	HASTA
JEFE DE PROTECCION DE DATOS DE LA COORDINACION DE GABINETE ECONOMICA	1	22,969	22,969
JEFE DE PROTECCION DE DATOS DE LA COORDINACION DE GABINETE SOCIAL	1	22,969	22,969
JEFE DE PROTECCION DE DATOS PERSONALES DE LA COORDINACION DE GABINETE DE SEGURIDAD PUBLICA	1	22,969	22,969
JEFE DE PROTECCION DE DATOS PERSONALES DE LA FISCALIA	1	22,969	22,969
JEFE DE PROYECTOS DE PROPIEDAD INTELECTUAL	1	28,312	28,312
JEFE DE PROYECTOS ESPECIALES	1	23,910	23,910
JEFE DE PUBLICACIONES DE CULTURA	1	28,312	28,312
JEFE DE RECURSOS FINANCIEROS	2	28,312	28,312
JEFE DE RECURSOS FINANCIEROS DE CULTURA	1	36,395	36,395
JEFE DE RECURSOS FINANCIEROS DEL SAMU	1	22,969	22,969
JEFE DE RECURSOS HUMANOS	1	28,312	28,312
JEFE DE RECURSOS HUMANOS A	1	28,312	28,312
JEFE DE RECURSOS HUMANOS D	2	39,092	39,092
JEFE DE RECURSOS HUMANOS DEL SAMU	1	22,969	22,969
JEFE DE RECURSOS MATERIALES	1	25,318	25,318
JEFE DE RECURSOS MATERIALES A	2	28,312	28,312
JEFE DE RECURSOS MATERIALES DEL SAMU	1	22,969	22,969
JEFE DE REGISTRO ESTATAL DE OPD	1	28,312	28,312
JEFE DE REGISTROS EN SALUD	1	28,312	28,312
JEFE DE RELACIONES INSTITUCIONALES	1	32,526	32,526
JEFE DE SEGUIMIENTO DE SOLICITUDES DE INFORMACION	1	25,318	25,318
JEFE DE SELECCION DE PERSONAL Y TRABAJO SOCIAL	1	22,063	22,063
JEFE DE SISTEMAS	2	39,092	39,092
JEFE DE SOPORTE TECNICO	1	22,969	22,969
JEFE DE SUPERVISION PARA LA FISCALIZACION	1	28,312	28,312
JEFE DE TEATRO DE CULTURA	1	28,312	28,312
JEFE DE TRANSPARENCIA PROACTIVA Y BUEN GOBIERNO	1	22,969	22,969
JEFE DE UNIDAD DE FAUNA SILVESTRE	1	28,312	28,312
JEFE DE UNIDAD DEPARTAMENTAL ATN A ENTES FISCALIZAD DE REC EST CTA PUB	1	25,318	25,318
JEFE DE UNIDAD DEPARTAMENTAL DE ARCHIVOS DOCUMENTOS AGRARIOS	1	23,910	23,910
JEFE DE UNIDAD DEPARTAMENTAL DE ASESORIA FORMACION Y PROYECTOS	1	22,969	22,969
JEFE DE UNIDAD DEPARTAMENTAL DE AUDITORIA DE FONDOS Y PROG FEDERALES	1	25,318	25,318
JEFE DE UNIDAD DEPARTAMENTAL DE BANCA ELECTRONICA	1	39,092	39,092
JEFE DE UNIDAD DEPARTAMENTAL DE CHEQUES Y VALORES	1	39,092	39,092
JEFE DE UNIDAD DEPARTAMENTAL DE ESTADISTICA VALUACION Y CARTOGRAFIA	1	22,969	22,969
JEFE DE UNIDAD DEPARTAMENTAL DE EVALUACION DEL PRESUPUESTO	1	28,312	28,312
JEFE DE UNIDAD DEPARTAMENTAL DE INFORMATICA	1	28,312	28,312
JEFE DE UNIDAD DEPARTAMENTAL DE PARTICIPACIONES Y APORTACIONES A MUNICIPIOS	1	39,092	39,092
JEFE DE UNIDAD DEPARTAMENTAL DE RECURSOS MAT Y SERVICIOS	1	25,318	25,318
JEFE DE UNIDAD DEPARTAMENTAL DE SUBSIDIOS Y PROGRAMAS ESPECIALES	1	39,092	39,092
JEFE DE UNIDAD DEPARTAMENTAL DISPERSION PROTECCION Y PAGOS A TERCEROS	1	39,092	39,092
JEFE DE UNIDAD DEPTAL DE ANALISIS Y EVALUACION PRESUPUESTAL	1	39,092	39,092
JEFE DE UNIDAD DEPTAL DE CONCILIACION Y ARBITRAJE	1	25,318	25,318
JEFE DE UNIDAD DEPTAL DE CONCILIACION Y ARBITRAJE A	1	28,312	28,312
JEFE DE UNIDAD DEPTAL DE CONCILIACIONES BANCARIAS	1	25,318	25,318
JEFE DE UNIDAD DEPTAL DE CUENTA PUBLICA E IMPUESTOS	1	39,092	39,092
JEFE DE UNIDAD DEPTAL DE GASTO E INVERSION PUBLICA	1	39,092	39,092
JEFE DE UNIDAD DEPTAL DE GLOSA DE CUENTAS	1	25,318	25,318
JEFE DE UNIDAD DEPTAL DE NOMINA EDUCACION SUBSIST ESTATAL	1	39,092	39,092
JEFE DE UNIDAD DEPTAL DE NOMINA RESTO DEL EJECUTIVO	1	39,092	39,092
JEFE DE UNIDAD DEPTAL DE PAGOS CORPORATIVOS	1	39,092	39,092
JEFE DE UNIDAD DEPTAL DE POLITICAS Y CONTROL PRESUPUESTAL	1	39,092	39,092
JEFE DE VEHICULOS	1	25,318	25,318
JEFE DE VERIFICACION DE COMPROBANTES FISCALES	1	25,318	25,318
JEFE DE VINCULACION A	1	45,669	45,669
JEFE DE VINCULACION CON OPD	1	39,092	39,092
JEFE DE VINCULACION CON OSC	1	25,318	25,318
JEFE DE VINCULACION METROPOLITANA	2	23,910	23,910
JEFE DE VINCULACION METROPOLITANA GUADALAJARA	1	23,910	23,910
JEFE DE VINCULACION METROPOLITANA TLAQUEPAQUE	1	23,910	23,910
JEFE DE VINCULACION METROPOLITANA TONALA	1	23,910	23,910
JEFE DE VINCULACION METROPOLITANA ZAPOPAN	1	23,910	23,910
JEFE DE VINCULACION REGIONAL ALTOS NORTE	1	22,063	22,063
JEFE DE VINCULACION REGIONAL ALTOS SUR	1	22,063	22,063
JEFE DE VINCULACION REGIONAL CIENEGA	1	22,063	22,063
JEFE DE VINCULACION REGIONAL COSTA SIERRA MADRE OCCIDENTAL	1	23,910	23,910

GOBIERNO DEL ESTADO DE JALISCO
PRESUPUESTO DE EGRESOS PARA EL EJERCICIO FISCAL 2025
ANALÍTICO DE PLAZAS DEL GOBIERNO DEL ESTADO

PLAZAS / PUESTO	NÚMERO DE PLAZAS	REMUNERACIONES	
		DE	HASTA
JEFE DE VINCULACION REGIONAL COSTA SUR	1	22,063	22,063
JEFE DE VINCULACION REGIONAL LAGUNAS	1	23,910	23,910
JEFE DE VINCULACION REGIONAL NORTE	1	22,063	22,063
JEFE DE VINCULACION REGIONAL SIERRA DE AMULA	1	22,063	22,063
JEFE DE VINCULACION REGIONAL SUR	1	22,063	22,063
JEFE DE VINCULACION REGIONAL SURESTE	1	22,063	22,063
JEFE DE VINCULACION REGIONAL VALLES	1	22,063	22,063
JEFE DE VINCULACION Y EXTENSION	1	50,630	50,630
JEFE DE VINCULACION Y POLITICAS PUBLICAS	2	28,312	28,312
JEFE DE ZONA	1	25,318	25,318
JEFE DE ZONA C	1	36,395	36,395
JEFE DEL REGISTRO UNICO ESTATAL DE DIRECTRICES ANTICIPADAS	1	28,312	28,312
JEFE DEL SERVICIO ESTATAL TRIBUTARIO	1	107,669	107,669
JEFE DEL SISTEMA ESTATAL DE EMPRENDIMIENTO	1	32,526	32,526
JEFE DEPARTAMENTAL DE INFORMATICA	2	23,910	23,910
JEFE DEPTO INGRESOS FEDERALES COORDINADOS	1	39,092	39,092
JEFE EN COMERCIO EXTERIOR	1	28,312	28,312
JEFE EN COMPETITIVIDAD INTERNACIONAL	1	28,312	28,312
JEFE EN MERCADOS ASIA - PACIFICO	1	28,312	28,312
JEFE ESCOLAR	1	32,526	32,526
JEFE JURIDICO	2	25,318	25,318
JEFE JURIDICO A	1	28,312	28,312
JEFE U DEPTAL DE INGRESOS Y EGRESOS EN DEPEND DEL EJEC	1	23,910	23,910
JEFE U DEPTAL DE NORMATIVIDAD Y VINCULACION	1	22,969	22,969
JEFE UNIDAD DEPTAL DE MONITOREO Y ATN A MANIFESTACIONES	1	23,910	23,910
JEFE UNIDAD DEPTAL DE REC FINANCIEROS Y CONTROL PRESUP	1	32,526	32,526
JURIDICO ESPECIALIZADO	1	25,318	25,318
LIDER DE PROYECTO DE INVESTIGACION	7	22,969	22,969
MAGISTRADO	3	90,438	90,438
MECANICO	14	16,788	16,788
MECANICO AEREO	3	42,370	42,370
MECANICO AEREO DE SECRETARIA	4	36,323	36,323
MECANICO DE EQUIPO DE IMPRENTA	1	20,100	20,100
MECANICO DE MAQUINARIA PESADA	3	17,731	17,731
MEDICO	12	22,061	22,061
MEDICO A	7	15,736	20,978
MEDICO ESPECIALISTA EN MEDICINA DEL TRABAJO	1	22,969	22,969
MEDICO GENERAL A	13	18,552	18,552
MENSAJERO	12	11,884	15,841
MENSAJERO A	1	20,978	20,978
MENSAJERO DE HOLOGRAMAS	1	15,397	15,397
MENSAJERO DEL TRIBUNAL	1	19,649	19,649
MUSICO A	23	15,736	15,736
MUSICO B	15	15,075	15,075
NOTIFICADOR	59	12,261	16,346
NOTIFICADOR JURIDICO	20	18,852	18,852
OFICIAL DE PARTES	1	16,788	16,788
OFICIAL DE REINSERCION SOCIAL	12	25,078	25,078
OFICIAL DE SEGURIDAD PUBLICA	22	22,453	22,453
OFICIAL MAYOR DE GOBIERNO	1	73,783	73,783
OFICIAL MAYOR NOTIFICADOR	11	20,978	20,978
OPERADOR DE CABINA	2	18,852	18,852
OPERADOR DE EQUIPO DE COMPUTO	16	14,737	19,649
OPERADOR DE EQUIPO DE IMPRENTA	8	15,075	20,100
OPERADOR DE MAQUINARIA PESADA	26	19,649	19,649
OPERADOR DE UNIDAD DE ARRASTRE VEHICULAR	60	20,100	20,100
OPERADOR TECNICO DE URGENCIAS MEDICAS	11	20,978	20,978
ORIENTADOR TURISTICO	4	18,852	18,852
PAGADOR	4	19,649	19,649
PATOLOGISTA	2	14,141	18,852
PELUQUERO	1	15,843	15,843
PEON	7	16,346	16,346
PERITO A	400	20,978	20,978
PERITO B	9	15,075	20,100
PERITO C	2	21,384	21,384
PERITO DE FISCALIA	15	13,723	18,297

GOBIERNO DEL ESTADO DE JALISCO
PRESUPUESTO DE EGRESOS PARA EL EJERCICIO FISCAL 2025
ANALÍTICO DE PLAZAS DEL GOBIERNO DEL ESTADO

PLAZAS / PUESTO	NÚMERO DE PLAZAS	REMUNERACIONES	
		DE	HASTA
PERITO EN LENGUAS MATERNAS Y CULTURA INDIGENA DE JALISCO	4	20,978	20,978
PERITO ITINERANTE	36	20,978	20,978
PERITO VALUADOR	1	25,318	25,318
PERSONAL DE MONTAJE	7	25,318	25,318
PILOTO	2	73,783	73,783
PILOTO DE SECRETARIA	5	60,901	60,901
POLICIA	2103	15,595	15,595
POLICIA CUSTODIO	1790	15,595	15,595
POLICIA CUSTODIO 1O	48	18,297	18,297
POLICIA CUSTODIO 3O	165	16,489	16,489
POLICIA ESPECIALIZADO EN INVESTIGACION	1	18,297	18,297
POLICIA ESTATAL DE CAMINOS	100	15,595	15,595
POLICIA INVESTIGADOR	88	28,072	28,072
POLICIA INVESTIGADOR A	191	25,078	25,078
POLICIA INVESTIGADOR B	1320	18,297	18,297
POLICIA PRIMERO	198	18,297	18,297
POLICIA PRIMERO VIAL	237	18,297	18,297
POLICIA PROCESAL	120	15,595	15,595
POLICIA SEGUNDO	337	17,088	17,088
POLICIA SEGUNDO VIAL	210	17,088	17,088
POLICIA TERCERO	272	16,489	16,489
POLICIA TERCERO VIAL	360	16,489	16,489
POLICIA VIAL	1213	15,595	15,595
PRECEPTOR TECNICO	85	20,100	20,100
PRECEPTOR TECNICO ESPECIALIZADO	23	20,978	20,978
PRESIDENTE AUXILIAR	85	25,318	25,318
PRESIDENTE DE LA 11AVA JUNTA	1	42,370	42,370
PRESIDENTE DE LA JUNTA ESPECIAL	16	42,370	42,370
PRESIDENTE DE LA JUNTA LOCAL DE CONCILIACION Y ARBITRAJE	1	66,873	66,873
PRESIDENTE DEL CONSEJO DIRECTIVO DEL CECA	1	25,318	25,318
PROCURADOR AUXILIAR	1	23,910	23,910
PROCURADOR AUXILIAR A	29	25,318	25,318
PROCURADOR AUXILIAR B	1	28,312	28,312
PROCURADOR ESTATAL DE PROTECCION AL AMBIENTE	1	90,438	90,438
PROCURADOR FISCAL DEL ESTADO	1	82,120	82,120
PROCURADOR GENERAL DE LA DEFENSA DEL TRABAJO	1	50,630	50,630
PROCURADOR SOCIAL	1	137,143	137,143
PROMOTOR A	7	20,100	20,100
PROMOTOR B	10	14,737	19,649
PROMOTOR DE DESARROLLO MUNICIPAL	10	20,978	20,978
PROMOTOR DE INVERSION	2	21,384	21,384
PROMOTOR REGIONAL	11	20,978	20,978
PROYECTISTA	5	20,100	20,100
PROYECTISTA DE LA JUNTA DE CONCY ARBITRAJE	1	21,384	21,384
PSICOLOGO	47	20,978	20,978
PSICOLOGO A	4	20,978	20,978
PSICOLOGO CLINICO	16	16,548	16,548
RECEPCIONISTA	12	12,591	16,788
REDACTOR EDITOR	1	20,100	20,100
REGISTRADOR ANALISTA	1	18,316	18,316
REGISTRADOR ANALISTA ESPECIALIZADO	228	15,736	20,978
REPORTERO DE COMUNICACION	1	20,978	20,978
REPRESENTANTE OBRERO	17	25,318	25,318
REPRESENTANTE PATRONAL	17	25,318	25,318
RESIDENTE DE ZONA	6	22,063	22,063
REVISOR	2	14,141	14,141
REVISOR DE TRANSPORTES	7	14,141	18,857
REVISOR TIPOGRAFICO	2	19,649	19,649
SECRETARIA	3	20,978	20,978
SECRETARIA A	1	21,384	21,384
SECRETARIA AUXILIAR	319	12,591	16,788
SECRETARIA AUXILIAR A	2	16,993	16,993
SECRETARIA D	1	23,910	23,910
SECRETARIA DE DIRECCION	1	18,316	18,316
SECRETARIA DE DIRECCION DE AREA	191	13,738	18,316
SECRETARIA DE DIRECCION GENERAL	85	14,737	19,649

GOBIERNO DEL ESTADO DE JALISCO
PRESUPUESTO DE EGRESOS PARA EL EJERCICIO FISCAL 2025
ANALÍTICO DE PLAZAS DEL GOBIERNO DEL ESTADO

PLAZAS / PUESTO	NÚMERO DE PLAZAS	REMUNERACIONES	
		DE	HASTA
SECRETARIA DE DIRECCION GENERAL BILINGUE	1	20,100	20,100
SECRETARIA DE DIRECCION GENERAL F	1	22,969	22,969
SECRETARIA DEL TRIBUNAL	22	20,978	20,978
SECRETARIA E	1	25,318	25,318
SECRETARIA EJECUTIVA DEL SISTEMA ESTATAL PARA LA PROTECCION INTEGRAL DE LOS DERECHOS DE LAS NIÑAS NIÑOS Y ADOLESCENTES	1	50,630	50,630
SECRETARIA PARTICULAR B	1	32,526	32,526
SECRETARIA PRIVADA	6	20,978	20,978
SECRETARIO DE ADMINISTRACION	1	137,143	137,143
SECRETARIO DE AGENCIA DEL MINISTERIO PUBLICO	550	21,384	21,384
SECRETARIO DE AGRICULTURA Y DESARROLLO RURAL	1	137,143	137,143
SECRETARIO DE CULTURA	1	137,143	137,143
SECRETARIO DE DESARROLLO ECONOMICO	1	137,143	137,143
SECRETARIO DE DESARROLLO ENERGETICO SUSTENTABLE	1	137,143	137,143
SECRETARIO DE ESTUDIO Y CUENTA	14	28,312	28,312
SECRETARIO DE GESTION INTEGRAL DEL AGUA	1	137,143	137,143
SECRETARIO DE IGUALDAD SUSTANTIVA ENTRE MUJERES Y HOMBRES	1	137,143	137,143
SECRETARIO DE INFRAESTRUCTURA Y OBRA PUBLICA	1	137,143	137,143
SECRETARIO DE INNOVACION CIENCIA Y TECNOLOGIA	1	137,143	137,143
SECRETARIO DE INTELIGENCIA Y BUSQUEDA DE PERSONAS	1	121,508	121,508
SECRETARIO DE JUNTA ESPECIAL	18	28,312	28,312
SECRETARIO DE LA HACIENDA PUBLICA	1	137,143	137,143
SECRETARIO DE LA POLICIA INVESTIGADORA	1	18,852	18,852
SECRETARIO DE MEDIO AMBIENTE Y DESARROLLO TERRITORIAL	1	137,143	137,143
SECRETARIO DE PLANEACION Y PARTICIPACION CIUDADANA	1	137,143	137,143
SECRETARIO DE PRIMER DIVIDENDOS Y NEGOCIACION COLECTIVA	1	28,312	28,312
SECRETARIO DE SALUD	1	137,143	137,143
SECRETARIO DE SEGURIDAD	1	137,143	137,143
SECRETARIO DEL TRABAJO Y PREVISION SOCIAL	1	137,143	137,143
SECRETARIO DE TRANSPORTE	1	137,143	137,143
SECRETARIO DE TURISMO	1	137,143	137,143
SECRETARIO DEL CONSEJO DIRECTIVO DEL CECA	1	20,978	20,978
SECRETARIO DEL SISTEMA DE ASISTENCIA SOCIAL	1	137,143	137,143
SECRETARIO EJECUTIVO DEL CONSEJO CIUDADANO DE SEGURIDAD	1	45,669	45,669
SECRETARIO EJECUTOR	5	28,312	28,312
SECRETARIO GENERAL DE GOBIERNO	1	147,342	147,342
SECRETARIO GENERAL DE LA JUNTA LOCAL DE CONCILIACION Y ARBITRAJE	1	50,630	50,630
SECRETARIO GENERAL DEL TRIBUNAL	9	45,669	45,669
SECRETARIO PARTICULAR	7	39,092	39,092
SECRETARIO PARTICULAR ADJUNTO	1	73,783	73,783
SECRETARIO PARTICULAR C	3	36,396	36,396
SECRETARIO PARTICULAR D	1	42,370	42,370
SECRETARIO PARTICULAR DE DIGPRES	1	25,318	25,318
SECRETARIO PARTICULAR DE LA FISCALIA ESPECIAL REGIONAL	1	28,312	28,312
SECRETARIO PARTICULAR DE LA HACIENDA PUBLICA	1	58,885	58,885
SECRETARIO PARTICULAR DE TRABAJO Y PREVISION SOCIAL	1	50,630	50,630
SECRETARIO PARTICULAR DE FISCAL ESTATAL	1	58,885	58,885
SECRETARIO PARTICULAR DEL GOBERNADOR	1	137,143	137,143
SECRETARIO PARTICULAR DEL JEFE DE LA OFICINA DEL GOBERNADOR	1	90,438	90,438
SECRETARIO PARTICULAR DEL SECRETARIO DE TRANSPORTE	1	50,630	50,630
SECRETARIO PARTICULAR DEL SECRETARIO GENERAL DE GOBIERNO	1	58,885	58,885
SECRETARIO PARTICULAR E	6	50,630	50,630
SECRETARIO PARTICULAR F	2	58,885	58,885
SECRETARIO PARTICULAR G	1	23,910	23,910
SECRETARIO PARTICULAR H	1	45,669	45,669
SECRETARIO PRIVADO DE UNIDADES ADMINISTRATIVAS DE APOYO	1	73,783	73,783
SECRETARIO TECNICO D	3	39,092	39,092
SECRETARIO TECNICO DE EDUC MEDICA Y SOCIAL DE SEGURIDAD	1	36,396	36,396
SECRETARIO TECNICO DE JEFATURA DE GABINETE	1	90,438	90,438
SECRETARIO TECNICO DE LA COMISION EJECUTIVA ESTATAL DE ATENCION A VICTIMAS	1	58,885	58,885
SECRETARIO TECNICO DEL CONSEJO ESTATAL CIUDADANO DEL COMITE COORDINADOR DEL SISTEMA ESTATAL DE BUSQUEDA	1	42,370	42,370
SECRETARIO TECNICO G	4	66,873	66,873
SEGUIMIENTO A PROYECTOS	2	23,910	23,910
SOBRESTANTE	2	16,346	16,346
SOLISTA	8	16,039	16,039

GOBIERNO DEL ESTADO DE JALISCO
PRESUPUESTO DE EGRESOS PARA EL EJERCICIO FISCAL 2025
ANALÍTICO DE PLAZAS DEL GOBIERNO DEL ESTADO

PLAZAS / PUESTO	NÚMERO DE PLAZAS	REMUNERACIONES	
		DE	HASTA
SOPORTE ADMINISTRATIVO DE SALUD	2	12,263	12,263
SOPORTE TECNICO EN SISTEMAS	45	20,978	20,978
SOPORTE TECNICO EN SISTEMAS Y SERVICIOS	3	20,978	20,978
SOPRANO	5	13,300	13,300
SRIO EJECUTIVO DEL CONSEJO ESTATAL DE SEGURIDAD PUBLICA	1	90,438	90,438
SRIO ESPECIALIZADO DE LA AGENCIA DEL MINISTERIO PUBLICO	50	22,063	22,063
SUBDELEGADO REGIONAL	19	33,737	33,737
SUBDELEGADO REGIONAL A	3	22,969	22,969
SUBDIRECTOR DE COMUNICACION SOCIAL	1	20,978	20,978
SUBDIRECTOR DE POLICIA INVESTIGADORA	1	33,737	33,737
SUBDIRECTOR DE POLICIA INVESTIGADORA A	1	36,323	36,323
SUBDIRECTOR DE UNIDAD DE INVESTIGACION	8	36,323	36,323
SUBDIRECTOR METROPOLITANO	1	54,516	54,516
SUBDIRECTOR REGIONAL	1	54,516	54,516
SUBINSPECTOR DE SEGURIDAD PUBLICA	18	25,078	25,078
SUBINSPECTOR DE VIALIDAD	37	25,078	25,078
SUBJEFE DE OFICINA A	7	20,978	20,978
SUBJEFE DE OFICINA B	14	20,100	20,100
SUBOFICIAL	69	19,759	19,759
SUBOFICIAL DE VIALIDAD	24	19,759	19,759
SUBPROCURADOR DE DEFENSORIA PUBLICA	1	90,438	90,438
SUBPROCURADOR DE REPRESENTACION SOCIAL	1	90,438	90,438
SUBPROCURADOR DE SERVICIOS JURIDICOS ASISTENCIALES	1	90,438	90,438
SUBSECRETARIO DE ACCESO DE LAS MUJERES A UNA VIDA LIBRE DE VIOLENCIA	1	107,669	107,669
SUBSECRETARIO DE ASUNTOS DEL INTERIOR	1	107,669	107,669
SUBSECRETARIO DE CONTABILIDAD PRESUPUESTO Y GESTION PUBLICA	1	107,669	107,669
SUBSECRETARIO DE DERECHOS HUMANOS	1	107,669	107,669
SUBSECRETARIO DE EDUCACION SUPERIOR	1	107,669	107,669
SUBSECRETARIO DE GESTION INTEGRAL DE RECURSOS Y PROGRAMAS SOCIALES	1	107,669	107,669
SUBSECRETARIO DE HACIENDA	1	107,669	107,669
SUBSECRETARIO DE IGUALDAD DE GENERO	1	107,669	107,669
SUBSECRETARIO DE INFRAESTRUCTURA SOCIAL	1	107,669	107,669
SUBSECRETARIO DE TURISMO DE PLAYA	1	107,669	107,669
SUBSECRETARIO GENERAL DE GOBIERNO	1	107,669	107,669
SUBSECRETARIO PARA LA DIVERSIDAD Y VINCULACION DE ORGANIZACIONES DE LA SOCIEDAD CIVIL OSC	1	107,669	107,669
SUPERVISOR	21	13,738	18,316
SUPERVISOR B	1	17,731	17,731
SUPERVISOR C	13	21,384	21,384
SUPERVISOR D	4	22,063	22,063
SUPERVISOR DE ALIMENTOS	7	17,731	17,731
SUPERVISOR DE ALMACEN	10	18,316	18,316
SUPERVISOR DE AREA TECNICA	11	15,735	20,978
SUPERVISOR DE AUDITORES	6	21,384	21,384
SUPERVISOR DE AUDITORES A	15	22,063	22,063
SUPERVISOR DE AUDITORES G	1	32,526	32,526
SUPERVISOR DE CAJEROS	1	18,316	18,316
SUPERVISOR DE CUADRILLA	1	20,978	20,978
SUPERVISOR DE MEDIDAS CAUTELARES	7	15,595	15,595
SUPERVISOR DE OBRA PUBLICA A	31	20,978	20,978
SUPERVISOR DE OBRA PUBLICA B	3	20,100	20,100
SUPERVISOR DE OFICIALIA DE PARTES	1	20,978	20,978
SUPERVISOR DE OPERACION	6	20,978	20,978
SUPERVISOR DE SECCION	11	18,316	18,316
SUPERVISOR DE SEGUIMIENTO DE ACUERDOS REPARATORIOS	7	21,384	21,384
SUPERVISOR ESPECIALIZADO	39	36,393	36,393
SUPERVISOR G	34	22,969	22,969
SUPERVISOR GDL 1	1	21,384	21,384
SUPERVISOR GDL 2	6	19,649	19,649
SUPERVISOR INGENIERO RESIDENTE DE OBRA	1	21,384	21,384
SUPERVISOR I	1	20,100	20,100
SUPERVISOR PROYECTISTA	4	20,978	20,978
TECNICO A	107	12,747	16,993
TECNICO ADMINISTRATIVO	116	12,747	16,993
TECNICO ADMINISTRATIVO A	5	15,397	15,397
TECNICO ADMINISTRATIVO B	3	18,316	18,316
TECNICO ADMINISTRATIVO C	6	20,100	20,100

GOBIERNO DEL ESTADO DE JALISCO
PRESUPUESTO DE EGRESOS PARA EL EJERCICIO FISCAL 2025
ANALÍTICO DE PLAZAS DEL GOBIERNO DEL ESTADO

PLAZAS / PUESTO	NÚMERO DE PLAZAS	REMUNERACIONES	
		DE	HASTA
TECNICO AUXILIAR	17	12,747	16,993
TECNICO B	149	12,591	16,788
TECNICO BIBLIOTECARIO	188	12,591	16,788
TECNICO BIBLIOTECARIO A	11	13,738	13,738
TECNICO BIBLIOTECARIO B	124	13,300	13,300
TECNICO CONTABLE	3	20,978	20,978
TECNICO DE ARTICULACION DE PROGRAMAS DE INNOVACION	1	22,969	22,969
TECNICO DE ESCUADRON VERDE	39	20,100	20,100
TECNICO DE GRUPO ESPECIALIZADO DE BUSQUEDA A	28	23,910	23,910
TECNICO DE OFICIALIA DE PARTES	1	17,731	17,731
TECNICO DE TURISMO	5	19,649	19,649
TECNICO DE VIVEROS	10	12,261	16,348
TECNICO EN COMUNICACION F	1	22,969	22,969
TECNICO EN CONTROL DE CONFIANZA	1	21,384	21,384
TECNICO EN CONTROL DE CONFIANZA A	1	20,978	20,978
TECNICO EN DESARROLLO SOCIAL Y CULTURAL	3	23,910	23,910
TECNICO EN DESARROLLO SOCIAL Y CULTURAL A	3	22,969	22,969
TECNICO EN DESARROLLO SOCIAL Y CULTURAL B	2	22,063	22,063
TECNICO EN DESARROLLO SOCIAL Y CULTURAL C	2	20,978	20,978
TECNICO EN DISEÑO	7	13,300	17,731
TECNICO EN INFORMATICA	25	15,075	20,100
TECNICO EN SALUD	1	16,788	16,788
TECNICO EN SEGURIDAD LABORAL	7	20,978	20,978
TECNICO EN SEGURIDAD LABORAL F	1	25,318	25,318
TECNICO ESPECIALISTA	107	13,300	17,731
TECNICO ESPECIALISTA AMBIENTAL	50	21,384	21,384
TECNICO ESPECIALISTA J	23	21,384	21,384
TECNICO ESPECIALISTA M	1	42,370	42,370
TECNICO ESPECIALIZADO	72	15,736	20,978
TECNICO ESPECIALIZADO A	265	15,075	20,100
TECNICO ESPECIALIZADO EN SEGURIDAD	1	22,969	22,969
TECNICO ESPECIALIZADO F	14	22,063	22,063
TECNICO ESPECIALIZADO K	2	25,318	25,318
TECNICO JUDICIAL	5	22,969	22,969
TECNICO PSICOLOGA	13	17,731	17,731
TECNICO PROGRAMADOR	10	15,736	20,978
TECNICOS DE MEDIOS Y MONITOREO	1	25,318	25,318
TENOR	2	13,300	13,300
TESORERO GENERAL	1	107,669	107,669
TITULAR DE LA CONSULTORIA JURIDICA	1	39,092	39,092
TITULAR DE LA UNIDAD DE EVALUACION Y SEGUIMIENTO	1	45,669	45,669
TITULAR DE LA UNIDAD DE MEJORA CONTINUA	1	23,910	23,910
TITULAR DE LA UNIDAD DE VINCULACION Y ACOMPAÑAMIENTO	1	39,092	39,092
TITULAR DE UNIDAD DE PROCESOS	1	42,370	42,370
TITULAR DEL AREA DE AUDITORIA Y CONTROL PREVENTIVO	1	39,092	39,092
TITULAR DEL AREA DE INVESTIGACION	1	25,318	25,318
TITULAR DEL AREA DE RESPONSABILIDADES	1	25,318	25,318
TITULAR DEL ORGANO INTERNO DE CONTROL	2	42,370	42,370
TITULAR DEL ORGANO INTERNO DE CONTROL A	2	50,630	50,630
TITULAR DEL ORGANO INTERNO DE CONTROL DE LA PROCURADURIA SOCIAL	1	39,092	39,092
TITULAR DEL ORGANO INTERNO DE CONTROL DE LA SECRETARIA DE ADMINISTRACION	1	66,873	66,873
TITULAR DEL ORGANO INTERNO DE CONTROL DE LA SECRETARIA DE DESARROLLO ENERGETICO SUSTENTABLE	1	39,092	39,092
TITULAR DEL ORGANO INTERNO DE CONTROL DE LA SECRETARIA DE IGUALDAD SUSTANTIVA ENTRE MUJERES Y HOMBRES	1	39,092	39,092
TITULAR DEL ORGANO INTERNO DE CONTROL DE LA SECRETARIA DE LA HACIENDA PUBLICA	1	66,873	66,873
TITULAR DEL ORGANO INTERNO DE CONTROL DE LA SECRETARIA DE SALUD	1	45,669	45,669
TITULAR DEL ORGANO INTERNO DE CONTROL DE LA SECRETARIA DE TURISMO	1	39,092	39,092
TITULAR DEL ORGANO INTERNO DE CONTROL DE LA SECRETARIA DEL SISTEMA DE ASISTENCIA SOCIAL	1	66,873	66,873
TITULAR DEL ORGANO INTERNO DE CONTROL DE SECRETARIA DE AGRICULTURA Y DESARROLLO RURAL	1	42,370	42,370
TITULAR DEL ORGANO INTERNO DE CONTROL DE SEDECO	1	42,370	42,370
TOPOGRAFO	2	20,100	20,100
TRABAJADORA SOCIAL	94	15,736	20,978
TRABAJADORA SOCIAL A	1	19,649	19,649
TRABAJADORA SOCIAL EN AREA MEDICA A	4	12,263	12,263
TRADUCTOR	1	21,384	21,384
TRAMOYISTA	14	20,100	20,100

GOBIERNO DEL ESTADO DE JALISCO
PRESUPUESTO DE EGRESOS PARA EL EJERCICIO FISCAL 2025
ANALÍTICO DE PLAZAS DEL GOBIERNO DEL ESTADO

PLAZAS / PUESTO	NÚMERO DE PLAZAS	REMUNERACIONES	
		DE	HASTA
VALIDADOR DE ACUERDOS REPARATORIOS	5	21,381	21,381
VELADOR	6	15,843	15,843
VERIFICADOR	3	16,788	16,788
VERIFICADOR EN TURISMO	4	19,649	19,649
VICEFISCAL EN DERECHOS HUMANOS Y DE INVESTIGACION PARA PREVENIR Y SANCIONAR EL DELITO DE TORTURA	1	96,742	96,742
VICEFISCAL EN INVESTIGACION ESPECIALIZADA DE CONCERTACION SOCIAL	1	96,742	96,742
VICEFISCAL EN INVESTIGACION ESPECIALIZADA EN DELITOS PATRIMONIALES	1	113,538	113,538
VICEFISCAL EN INVESTIGACION REGIONAL	1	113,538	113,538
VICEFISCAL EN PERSONAS DESAPARECIDAS	1	113,538	113,538
VICEFISCAL EN INVESTIGACION CRIMINAL ESPECIALIZADA	1	113,538	113,538
VICEFISCAL EN INVESTIGACION ESPECIALIZADA EN ATENCION A MUJERES, NIÑAS, NIÑOS Y ADOLESCENTES, RAZON DE GENERO Y LA FAMILIA	1	113,538	113,538
VIGILANTE	10	11,881	15,843
VISOR DE CAMPAMENTO	4	15,843	15,843



REQUISITOS PARA PUBLICAR EN EL PERIÓDICO OFICIAL

Los días de publicación son martes, jueves y sábado

Para convocatorias, estados financieros, balances y avisos

1. Que sean originales
2. Que estén legibles
3. Copia del RFC de la empresa
4. Firmados (con nombre y rúbrica)
5. Pago con cheque a nombre de la Secretaría de la Hacienda Pública, que esté certificado.

Para edictos

1. Que sean originales
2. Que el sello y el edicto estén legibles
3. Que estén sellados (que el sello no invada las letras del contenido del edicto)
4. Firmados (con nombre y rúbrica)

Para los dos casos

- Que no estén escritos por la parte de atrás con ningún tipo de tinta ni lápiz.
- Que la letra sea tamaño normal.
- Que los Balances o Estados Financieros, si son varios, vengan uno en cada hoja.
- La información de preferencia deberá venir en cd o usb, en el programa Word u otro formato editable.

Por falta de alguno de los requisitos antes mencionados, no se aceptará ningún documento para su publicación.

PARA VENTA Y PUBLICACIÓN

Venta

1. Constancia de publicación	$119.00
2. Edición especial	$224.00

Publicaciones

1. Balances, estados financieros y demás publicaciones especiales, por cada página	$1,551.00
2. Fracción 1/2 página en letra normal	$1,035.00
3. Mínima fracción de 1/4 de página en letra normal	$669.00

Tarifas válidas desde el día 1 de enero al 31 de diciembre de 2024
Estas tarifas varían de acuerdo a la Ley de Ingresos del Estado de Jalisco

A t e n t a m e n t e

Punto de Venta y Contratación
Av. Prolongación Alcalde 1855, planta baja, Edificio Archivos Generales, esquina Chihuahua
Teléfono 3819 2476, Extensiones 47306 y 47307
periodicooficial.jalisco.gob.mx

EL ESTADO DE JALISCO
PERIÓDICO OFICIAL

S U M A R I O

MARTES 31 DE DICIEMBRE DE 2024
NÚMERO 25 . SECCIÓN IV
VOLUMEN IV
TOMO CDXII

DECRETO 29822/LXIV/24 que aprueba el Presupuesto de Egresos del Estado de Jalisco, para el período comprendido del 1 de enero al 31 de diciembre del año 2025, "sus anexos y su plantilla de personal". **Pág. 3**

Secretaría General de Gobierno
periodicooficial.jalisco.gob.mx

EL ESTADO DE JALISCO

PERIÓDICO OFICIAL

Jalisco
GOBIERNO DEL ESTADO
PODER EJECUTIVO

SECRETARÍA GENERAL
DE GOBIERNO

DIRECCIÓN DE PUBLICACIONES

GOBERNADOR CONSTITUCIONAL
DEL ESTADO DE JALISCO
JESÚS PABLO LEMUS NAVARRO

SECRETARIO GENERAL DE
GOBIERNO
SALVADOR ZAMORA ZAMORA

OFICIAL MAYOR DE LA SECRETARÍA
GENERAL DE GOBIERNO
HÉCTOR GUILLERMO HERNÁNDEZ AGUAYO

DIRECTOR DE PUBLICACIONES Y
PERIÓDICO OFICIAL
JANIO SOTELO GONZÁLEZ

Registrado desde el 3 de
Septiembre de 1921.
Trisemanal:
martes, jueves y sábados.
Franqueo pagado.
Publicación periódica.
Permiso número: 0080921.
Características: 117252816.
Autorizado por SEPOMEX

periodicooficial.jalisco.gob.mx

VOLUMEN V

MARTES 31 DE DICIEMBRE DE 2024

25
SECCIÓN
IV

GUADALAJARA, JALISCO
TOMO CDXII

EL ESTADO DE JALISCO

PERIÓDICO OFICIAL

GOBERNADOR CONSTITUCIONAL
DEL ESTADO DE JALISCO
JESÚS PABLO LEMUS NAVARRO

SECRETARIO GENERAL DE
GOBIERNO
SALVADOR ZAMORA ZAMORA

OFICIAL MAYOR DE LA SECRETARÍA
GENERAL DE GOBIERNO
HÉCTOR GUILLERMO HERNÁNDEZ AGUAYO

DIRECTOR DE PUBLICACIONES Y
PERIÓDICO OFICIAL
JANIO SOTELO GONZÁLEZ

Registrado desde el 3 de
Septiembre de 1921.
Trisemanal:
martes, jueves y sábados.
Franqueo pagado.
Publicación periódica.
Permiso número: 0080921.
Características: 117252816.
Autorizado por SEPOMEX

periodicooficial.jalisco.gob.mx

Jalisco

GOBIERNO DEL ESTADO

.

Presupuesto De Egresos
2025
VOLUMEN V

GOBIERNO DEL ESTADO DE JALISCO
PRESUPUESTO DE EGRESOS PARA EL EJERCICIO FISCAL 2025
Acciones Identificadas on Atención al derecho de Cuidar y ser Cuidado

Dentro del esquema del nuevo marco normativo, en el cual la Constitución garantiza el derecho a las personas en situación de dependencia, a fin de que puedan ser cuidadas de manera digna y recibir los elementos que sustenten su vida para vivir en sociedad. En este reforzamiento la Ley del Derecho de las Personas a cuidar y ser Cuidadas, están basados en leyes familiares, así como estar financiadas de manera pública o adquirirse en el mercado
Esta Ley contribuye a poner en su justa dimensión la enormidad que implican los cuidados, no desde un sesgo asistencialista, que es uno de los detrimentos que siempre enfrentará el abordaje de este tópico, sino desde la integralidad que implica el considerarlo como un nuevo paradigma de proyecciones, financiamiento, ejecución y fiscalización de acciones interrelacionadas, integrales e intersectoriales, emprendidas conjuntamente por gobiernos, sociedad y empresa.

Dada la importancia del tema se visibilizan las diferentes acciones, que como Gobierno del Estado lleva a cabo, con el fin de visibilizar y coadyuvar en el seguimiento del mismo.

Unidad Presupuestal	Unidad Responsable	Programa Presupuestario	Componente	Importe
Secretaría General de Gobierno	Secretaría General de Gobierno	720 Programa de atención y apoyo a los derechos humanos rumbo a una sociedad de iguales	A5 Apoyos Económicos entregados a Organizaciones de la sociedad civil beneficiadas por el Programa para Personas con Discapacidad	600,000.00
		742 Fortalecimiento Institucional para la Atención a Víctimas de Discriminación	I12 Herramientas para la igualdad y no discriminación desarrolladas	2,043,510.00
		804 Programa Estatal de Protección de Niñas, Niños, y Adolescentes	I2 Programa estatal desarrollado para la protección integral de niñas, niños y adolescentes	1,231,407.00
		961 Desarrollo e Inclusión de Personas con Discapacidad	A1 Atenciones otorgadas por la Dirección para la protección de los derechos humanos de las Personas con Discapacidad	4,184,390.00
			A2 Gestiones realizadas para lograr la protección y garantía de los derechos humanos de las Personas con Discapacidad	30,710.00
			A3 Proyectos estratégicos desarrollados para la protección de los derechos humanos de las Personas con Discapacidad	1,580.00
	Total Secretaría General de Gobierno			**8,099,597.00**
	Unidad Estatal de Protección Civil y Bomberos	583 Brigadistas Comunitarios	I2 Desarrollo integral de las niñas, los niños y adolescentes	5,114,462.00
	Total Unidad Estatal de Protección Civil y Bomberos			**5,114,462.00**
Total Secretaría General de Gobierno				**13,214,059.00**
Secretaría de Educación	Secretaría de Educación	111 Impartición de la Educación Preescolar	I1 Estrategias implementadas a la atención de la primera infancia, para fortalecer el desarrollo integral y la educación de la niñez que asiste a educación preescolar	850,000.00
			I4 Atención educativa otorgada para niñas y niños del Programa Alternativas para la Educación Preescolar	5,024,000.00
		112 Impartición de la Educación Primaria	A1 Atención educativa otorgada para niñas y niños en situación de migración	6,586,700.00
			I7 Programa de Promoción del Logro Educativo y permanencia implementado en escuelas de educación primaria.	15,209,824,229.00
		121 Acciones de Apoyo a la Currícula de Educación Básica	I2 Acciones de capacitación para las familias de alumnas y alumnos de educación básica para el fortalecimiento de la corresponsabilidad de las familias en la educación	85,487,185.00
		132 Impulso y fortalecimiento a la articulación entre niveles de educación básica y con media superior	I3 Acciones para fortalecer la cultura de inclusión y equidad implementadas en escuelas de Educación Primaria y Secundaria	173,216,045.00
		133 Programa Becas Jalisco	I1 Apoyos económicos otorgados para alumnos y alumnas de Educación Básica	19,155,800.00
		134 Programa Fortalecimiento de los Servicios de Educación Especial	I2 Atención educativa otorgada a niñas, niños y adolescentes con discapacidad o aptitudes sobresalientes	100.00
		138 Centros de Desarrollo Infantil	I1 Servicios de Educación Inicial otorgados a niñas y niños de 45 días a 5 años 11 meses, hijas e hijos de madres, padres o tutores, trabajadores de la Educación y población abierta en la modalidad escolarizada.	226,988,887.00
			I2 Educación Inicial para niñas y niños de 45 días a 4 años 11 meses de la modalidad escolarizada otorgada a hijos e hijas de madres y padres trabajadores de la Educación durante el receso escolar	394,800.00
			I3 Apoyos complementarios otorgados para la Educación Inicial	100.00
		139 Becas para hijas e hijos de policías	I1 Acciones de evaluación y seguimiento del impacto educativo realizadas con respecto al apoyo económico a alumnas y alumnos de educación básica hijas e hijos de policías	1,000.00
			I2 Apoyos económicos (beca) otorgados para alumnas y alumnos de educación básica hijas e hijos de policías caídos o en activo	1,400,000.00
		147 Fomento de la Participación Social en la Educación Básica	I6 Centros de Atención y Servicios operados en planteles públicos de Educación Básica	20,000.00

GOBIERNO DEL ESTADO DE JALISCO
PRESUPUESTO DE EGRESOS PARA EL EJERCICIO FISCAL 2025
Acciones Identificadas on Atención al derecho de Cuidar y ser Cuidado

Dentro del esquema del nuevo marco normativo, en el cual la Constitución garantiza el derecho a las personas en situación de dependencia, a fin de que puedan ser cuidadas de manera digna y recibir los elementos que sustenten su vida para vivir en sociedad. En este reforzamiento la Ley del Derecho de las Personas a cuidar y ser Cuidadas, están basados en lazos familiares, así como estar financiadas de manera pública o adquirirse en el mercado
Esta Ley contribuye a poner en su justa dimensión la enormidad que implican los cuidados, no desde un sesgo asistencialista, que es uno de los detrimentos que siempre enfrentará el abordaje de este tópico, sino desde la integralidad que implica el considerarlo como un nuevo paradigma de proyecciones, financiamiento, ejecución y fiscalización de acciones interrelacionadas, integrales e intersectoriales, emprendidas conjuntamente por gobiernos, sociedad y empresa.

Dada la importancia del tema se visibilizan las diferentes acciones, que como Gobierno del Estado lleva a cabo, con el fin de visibilizar y coadyuvar en el seguimiento del mismo.

Unidad Presupuestal	Unidad Responsable	Programa Presupuestario	Componente	Importe
		849 Impartición de la Educación Media Superior y la Capacitación para el Trabajo	A2 Cursos de capacitación ofertados a través de los Centros de Capacitación para el Trabajo oficiales	943,165.00
		809 Apoyos educativos para grupos vulnerables y la formación integral	I11 Gestion de actividades para procurar el desarrollo socioemocional y de autocuidado de niñas, niños y adolescentes realizadas en las escuelas de educación básica	1,020,000.00
			I1 Alumnos evaluados con discapacidad o aptitudes sobresalientes que cursan Educación Básica	1,702,000.00
			I5 Servicios de atención psicopedagógica otorgados a niñas, niños, adolescentes y personal docente de educación básica en beneficio de su desarrollo integral	95,020,100.00
		811 Fomento de la salud de los alumnos de Educación Básica	I3 Atención educativa otorgada a niños, niñas y adolescentes dentro de las aulas hospitalarias o en cama a través del Programa Sigamos Aprendiendo en el Hospital	70,000.00
	Total Secretaría de Educación			**15,807,681,411.00**
	Instituto de Formación para el Trabajo del Estado de Jalisco (IDEFT)	151 Formación y Capacitación para el Trabajo	B3 Formación para el trabajo realizada para desempeñar una actividad productiva	113,354,476.00
	Total Instituto de Formación para el Trabajo del Estado de Jalisco (IDEFT)			**113,354,476.00**
Total Secretaría de Educación				**15,921,035,887.00**
Secretaría de Salud Jalisco	Secretaría de Salud Jalisco	867 Rectoría del Sistema Estatal de Salud	J7 Personas derivadas para el seguimiento y atención de la enfermedad renal y padecimientos posiblemente asociados a la contaminación en municipios del Área de Intervención Prioritaria del Río Santiago y la Zona de Intervención Especial	1,532,885.00
	Total Secretaría de Salud Jalisco			**1,532,885.00**
	O.P.D. Servicios de Salud Jalisco	182 Fortalecimiento a la promoción y atención de la salud con enfoque comunitario	A4 Promoción y orientación de servicios de salud otorgados a la comunidad para una vida saludable.	2,726,201,500.00
			E1 Intervenciones de control realizadas para prevenir las enfermedades producidas por cambio climático.	405,716,900.00
		189 Atención medica con calidad a pacientes con dolor crónico o fase terminal, en el Estado de Jalisco.	A1 Consulta externa otorgada a paciente con dolor de difícil control y cuidados paliativos	8,595,785.00
			A2 Atención domiciliaria especializada a pacientes con dolor de difícil control y cuidados paliativos	124,800.00
		190 Acceso efectivo a los servicios de salud	A1 Servicios de salud otorgados a las personas para atención integral en las unidades de Salud	8,084,126,900.00
			A2 Atención médica y hospitalaria gratuita y de calidad otorgada a la población en zonas de alta y muy alta marginación.	7,343,100.00
			A6 Servicios de salud otorgados a las personas para atención integral mediante los programas operativos de Salud	7,986,100.00
			E2 Medidas de atención brindadas a la población vulnerable por el cambio climático	51,025,800.00
			C1 Atenciones especializadas otorgadas a niñas y mujeres víctimas de violencia	890,000.00
	Total O.P.D. Servicios de Salud Jalisco			**11,292,015,703.00**
	O.P.D. Hospital Civil de Guadalajara	909 Servicios Integrales de Especialidad y Alta Especialidad a nuestra Población Usuaria.	A1 Atenciones médicas de Especialidad y Alta especialidad otorgadas en servicios de urgencias, consulta externa, obstetricia, cirugía y hospitalización.	5,300,978,149.00
			A2 Atención y educación otorgada en programas de prevención, promoción y difusión en salud	20,833,000.00
			I1 Atenciones médicas otorgadas a recién nacidos niñas y niños en la Unidad de Cuidados Intensivos Neonatales (UCIN) para promover el desarrollo infantil temprano y prevenir muertes infantiles.	106,662,577.00
			I3 Atenciones integrales de niñas, niños y adolescentes con enfermedades Hematológicas y Oncológicas otorgadas	115,192,803.00

GOBIERNO DEL ESTADO DE JALISCO
PRESUPUESTO DE EGRESOS PARA EL EJERCICIO FISCAL 2025
Acciones Identificadas on Atención al derecho de Cuidar y ser Cuidado

Dentro del esquema del nuevo marco normativo, en el cual la Constitución garantiza el derecho a las personas en situación de dependencia, a fin de que puedan ser cuidadas de manera digna y recibir los elementos que sustenten su vida para vivir en sociedad. En este reforzamiento la Ley del Derecho de las Personas a cuidar y ser Cuidadas, están basados en lazos familiares, así como estar financiadas de manera pública o adquirirse en el mercado
Esta Ley contribuye a poner en su justa dimensión la enormidad que implican los cuidados, no desde un sesgo asistencialista, que es uno de los detrimentos que siempre enfrentará el abordaje de este tópico, sino desde la integralidad que implica el considerarlo como un nuevo paradigma de proyecciones, financiamiento, ejecución y fiscalización de acciones interrelacionadas, integrales e intersecionales, emprendidas conjuntamente por gobiernos, sociedad y empresa.

Dada la importancia del tema se visibilizan las diferentes acciones, que como Gobierno del Estado lleva a cabo, con el fin de visibilizar y coadyuvar en el seguimiento del mismo.

Unidad Presupuestal	Unidad Responsable	Programa Presupuestario	Componente	Importe
			I4 Atenciones integrales de niñas, niños y adolescentes con quemaduras otorgadas	69,793,450.00
	Total O.P.D. Hospital Civil de Guadalajara			**5,613,459,979.00**
	Consejo Estatal para la Prevención de Accidentes	171 Prevención de Riesgos y Lesiones	A3 Capacitación otorgada en Jalisco en materia de prevención de riesgos y lesiones.	13,900.00
	Total Consejo Estatal para la Prevención de Accidentes			**13,900.00**
Total Secretaría de Salud Jalisco				**16,907,022,467.00**
Secretaría de Infraestructura y Obra Pública	Secretaría de Infraestructura y Obra Pública	754 Fondo Complementario para el Desarrollo Regional (FONDEREG)	I5 Proyectos financiados para la construcción, ampliación o remodelación de infraestructura deportiva, cultural, recreativa y turística con recursos del FONDEREG	100,000,000.00
		755 Fondo Común Concursable para la Infraestructura (FOCOCI)	04 Porcentaje de obras públicas de la modalidad de infraestructura urbana y caminos municipales financiadas con recursos del FOCOCI.	322,500,000.00
			05 Porcentaje de obras públicas de la modalidad de infraestructura deportiva, cultural y recreativa financiadas con recursos del FOCOCI	75,000,000.00
			06 Porcentaje de obras públicas de la modalidad de infraestructura productiva financiadas con recursos del FOCOCI	125,000,000.00
			07 Porcentaje de obras públicas de la modalidad de infraestructura turística financiadas con recursos del FOCOCI	125,000,000.00
		756 Infraestructura y equipamiento social de proyectos estratégicos	06 Infraestructura y equipamiento construida mediante la urbanización y servicios básicos, para el desarrollo cultural, turístico, deportivo y de asistencia social, en beneficio de los Jaliscienses	2,183,660,870.00
		980 Infraestructura para la salud	A1 Hospitales generales, regionales y de especialidad construidos, rehabilitados o ampliados, para las y los habitantes de Jalisco	380,000,000.00
	Total Secretaría de Infraestructura y Obra Pública			**3,311,160,870.00**
Total Secretaría de Infraestructura y Obra Pública				**3,311,160,870.00**
Secretaría de Desarrollo Económico	Fondo Impulso Jalisco	570 Promoción y procuración del crecimiento económico del Estado	C7 Incentivos otorgados para impulsar el crecimiento económico del estado	59,999,800.00
	Total Fondo Impulso Jalisco			**59,999,800.00**
Total Secretaría de Desarrollo Económico				**59,999,800.00**
Secretaría del Sistema de Asistencia Social	Secretaría del Sistema de Asistencia Social	338 Polos de Desarrollo Comunitario	A1 Apoyos monetarios otorgados a instituciones para la implementación del Programa Polos de Desarrollo Comunitario.	44,240,000.00
			A2 Apoyos monetarios otorgados a personas y familias que habitan en los Polos de Desarrollo Comunitario, para favorecer su desarrollo social e integral.	4,000,000.00
			I14 Acciones encaminadas para acotar la brecha de género por motivo de ingresos económicos a través del Programa	960,000.00
		340 Jalisco Te Cuida	A1 Apoyos monetarios entregados a personas con discapacidad o discapacidad múltiple que requieren de un cuidador primario y/o monitor	71,057,000.00
		346 Apoyo a las Organizaciones de la Sociedad Civil	C4 Apoyo en servicios de capacitación otorgados a la Sociedad Civil Organizada mediante la modalidad de Capacitación, para el desarrollo y fortalecimiento de las organizaciones	700,000.00
			C5 Apoyos monetarios otorgados a la Sociedad Civil Organizada en la modalidad Oncológica	22,999,900.00
			C7 Apoyos monetarios otorgados a la Sociedad Civil Organizada en la modalidad de Conversión	23,050,100.00
		351 Fortalecimiento institucional en la Operación de Acciones y Programas Sociales	A1 Apoyos monetarios otorgados mediante convenios con Organizaciones de la Sociedad Civil para la atención de grupos prioritarios.	39,060,481.00
		368 Acceso a oportunidades de desarrollo social	A1 Apoyos monetarios entregados a población vulnerable y familias de pacientes con cáncer e insuficiencia renal que habita en el estado de Jalisco	54,700,000.00

GOBIERNO DEL ESTADO DE JALISCO
PRESUPUESTO DE EGRESOS PARA EL EJERCICIO FISCAL 2025
Acciones Identificadas on Atención al derecho de Cuidar y ser Cuidado

Dentro del esquema del nuevo marco normativo, en el cual la Constitución garantiza el derecho a las personas en situación de dependencia, a fin de que puedan ser cuidadas de manera digna y recibir los elementos que sustenten su vida para vivir en sociedad. En este reforzamiento la Ley del Derecho de las Personas a cuidar y ser Cuidadas, están basados en lazos familiares, así como estar financiadas de manera pública o adquirirse en el mercado
Esta Ley contribuye a poner en su justa dimensión la enormidad que implican los cuidados, no desde un sesgo asistencialista, que es uno de los detrimentos que siempre enfrentará el abordaje de este tópico, sino desde la integralidad que implica el considerarlo como un nuevo paradigma de proyecciones, financiamiento, ejecución y fiscalización de acciones interrelacionadas, integrales e intersecionales, emprendidas conjuntamente por gobiernos, sociedad y empresa.

Dada la importancia del tema se visibilizan las diferentes acciones, que como Gobierno del Estado lleva a cabo, con el fin de visibilizar y coadyuvar en el seguimiento del mismo.

Unidad Presupuestal	Unidad Responsable	Programa Presupuestario	Componente	Importe
		371 Mi Pasaje	A1 Subsidios para el transporte público (Boletos/Tarjeta) utilizados por las y los Estudiantes de los niveles secundaria, media superior, licenciatura o maestría, así como, durante sus prácticas profesionales y/o el servicio social	59,970,200.00
			A2 Subsidios para el transporte público (Boletos/Tarjeta) utilizados por las Personas Adultos Mayores de 60 años o más	59,500,000.00
			A3 Subsidios para el transporte público (Boletos/Tarjeta) utilizados por las Personas con Discapacidad y sus Personas Cuidadoras	9,296,800.00
			A5 Acciones realizadas para la operación, difusión y/o evaluación	100.00
			B4 Subsidios para el transporte público (Boletos/Tarjeta) utilizados por las mujeres de 25 a 59 años que son el sostén económico de una familia con dependientes económicos	30,500,000.00
		913 Mujeres Líderes del Hogar	B1 Apoyos monetarios entregados a hogares monoparentales, que tiene dependientes económicos menores de edad, para contribuir a cerrar la brecha por motivo de ingresos económicos	9,000,000.00
	Total Secretaría del Sistema de Asistencia Social			**429,834,561.00**
	Hogar Cabañas	372 Atención integral de niñas, niños y adolescentes en situación de vulnerabilidad	I1 Formación integral otorgada a niñas, niños y adolescentes residentes o a disposición del Hogar Cabañas.	43,273,214.00
			I2 Apoyos de vivienda, vestido y alimentación otorgados a niñas, niños y adolescentes residentes o a disposición del Hogar Cabañas	12,871,088.00
			I4 Atención otorgada para el bienestar físico y psicológico de las niñas, niños y adolescentes residentes o a disposición del Hogar Cabañas	18,638,432.00
	Total Hogar Cabañas			**74,782,732.00**
	Fideicomiso de Apoyo de Seguridad Social (FIASS)	350 Apoyo a personas lesionadas por las explosiones del 22 de abril de 1992 en Guadalajara	A1 Apoyos monetarios entregados a las personas lesionadas en las explosiones del 22 de abril de 1992.	5,100,000.00
			A2 Servicios de salud entregados a las personas lesionadas en las explosiones del 22 de abril de 1992	400,000.00
	Total Fideicomiso de Apoyo de Seguridad Social (FIASS)			**5,500,000.00**
Total Secretaría del Sistema de Asistencia Social				**510,117,293.00**
Secretaría de Innovación, Ciencia y Tecnología	Universidad Tecnológica de la Zona Metropolitana de Guadalajara	406 Educación Superior Tecnológica en las Regiones (UTZMG)	B1 Acciones realizadas encaminadas para contribuir a cerrar la brecha educativa en personas en situación de vulnerabilidad.	31,300.00
	Total Universidad Tecnológica de la Zona Metropolitana de Guadalajara			**31,300.00**
Total Secretaría de Innovación, Ciencia y Tecnología				**31,300.00**
Secretaría de Cultura	Secretaría de Cultura	439 Programa Cultura con Enfoque	A2 Conciertos realizados en espacios de atención y resguardo de grupos vulnerables	275,000.00
			I2 Acciones artísticas brindadas para niñas, niños y adolescentes a través del Programa de Desarrollo Cultural Infantil "Alas y raíces"	600,200.00
	Total Secretaría de Cultura			**875,200.00**
	Fideicomiso Fondo Estatal de Fomento para la Cultura y las Artes (FEFCA)	448 ECOS Música para la paz	I1 Núcleos ECOS de enseñanza musical operando para niñas, niños y adolescentes en los municipios	15,694,800.00
	Total Fideicomiso Fondo Estatal de Fomento para la Cultura y las Artes (FEFCA)			**15,694,800.00**
Total Secretaría de Cultura				**16,570,000.00**
Secretaría del Trabajo y Previsión Social	Secretaría del Trabajo y Previsión Social	421 Programa de Vinculación Laboral Jalisco Trabaja	A1 Apoyos económicos otorgados mediante Programa de Vinculación Laboral	3,360,000.00
			A2 Ejecución del gasto operación asignado al Programa de Vinculación Laboral	140,000.00

GOBIERNO DEL ESTADO DE JALISCO
PRESUPUESTO DE EGRESOS PARA EL EJERCICIO FISCAL 2025
Acciones Identificadas on Atención al derecho de Cuidar y ser Cuidado

Dentro del esquema del nuevo marco normativo, en el cual la Constitución garantiza el derecho a las personas en situación de dependencia, a fin de que puedan ser cuidadas de manera digna y recibir los elementos que sustenten su vida para vivir en sociedad. En este reforzamiento la Ley del Derecho de las Personas a cuidar y ser Cuidadas, están basados en lazos familiares, así como estar financiadas de manera pública o adquirirse en el mercado
Esta Ley contribuye a poner en su justa dimensión la enormidad que implican los cuidados, no desde un sesgo asistencialista, que es uno de los detrimentos que siempre enfrentará el abordaje de este tópico, sino desde la integralidad que implica el considerarlo como un nuevo paradigma de proyecciones, financiamiento, ejecución y fiscalización de acciones interrelacionadas, integrales e intersectoriales, emprendidas conjuntamente por gobiernos, sociedad y empresa.

Dada la importancia del tema se visibilizan las diferentes acciones, que como Gobierno del Estado lleva a cabo, con el fin de visibilizar y coadyuvar en el seguimiento del mismo.

Unidad Presupuestal	Unidad Responsable	Programa Presupuestario	Componente	Importe
		422 Programa de Crecimiento Laboral	A1 Ejecución del gasto operación asignado al Programa de Crecimiento Laboral	50,000.00
			A2 Apoyos otorgados a personas desempleadas o subempleadas mediante el Subprograma de Fomento al Autoempleo	2,450,000.00
		424 Programa Apoyo al Empleo	A1 Personas atendidas mediante el Programa de Apoyo al Empleo	4,250,000.00
			A2 Personas colocadas en un empleo mediante el programa Abriendo Espacios	4,250,000.00
	Total Secretaría del Trabajo y Previsión Social			**14,500,000.00**
Total Secretaría del Trabajo y Previsión Social				**14,500,000.00**
Comisión Estatal de Derechos Humanos de Jalisco	Comisión Estatal de Derechos Humanos de Jalisco	526 Protección y Defensa de los Derechos Humanos	A6 Programa de supervisión implementado a centros de descanso y de enfermedades mentales	6,563,931.00
	Total Comisión Estatal de Derechos Humanos de Jalisco			**6,563,931.00**
Total Comisión Estatal de Derechos Humanos de Jalisco				**6,563,931.00**
Secretaría de Seguridad	Secretaría de Seguridad	504 Prevención del Delito	C1 Acciones implementadas para la prevención de la violencia de género contra mujeres, adolescentes y niñez víctimas de violencia por razón de género	2,439,800.00
	Total Secretaría de Seguridad			**2,439,800.00**
Total Secretaría de Seguridad				**2,439,800.00**
Secretaría de Igualdad Sustantiva entre Mujeres y Hombres	Secretaría de Igualdad Sustantiva entre Mujeres y Hombres	534 Centro de Reunión y Atención para las Mujeres	B3 Servicio de mentoría, vinculación, capacitación y bolsa de trabajo otorgados a mujeres para el desarrollo de capacidades y autonomía económica	7,460,693.00
			B6 Acciones realizadas para la formación de niñas, niños y adolescentes en materia de derechos humanos y perspectiva de género	2,787,593.00
		535 Empresarias de Alto Impacto	D2 Apoyos económicos entregados para el fortalecimiento y promoción de la igualdad de género en los espacios de trabajo encaminados al aumento de la participación de las mujeres en la fuerza laboral formal a través del programa Empresarias de Alto Impacto	18,650,000.00
		537 Barrios de Paz	G1 Acciones realizadas para la entrega de los apoyos económicos a los proyectos de los municipios beneficiados.	11,701,200.00
			G2 Acciones operativas y de seguimiento realizadas para el cumplimiento de los objetivos del programa público Barrios de Paz	238,800.00
		538 Mecanismos de vinculación estatal, nacional o internacional	B1 Vinculaciones generadas para la promoción y el fortalecimiento de la igualdad de género y la no violencia contra las mujeres	2,041,840.00
			B3 Acciones realizadas para la promoción de la igualdad entre mujeres y hombres y la no violencia contra las mujeres.	1,317,313.00
		541 Apoyo Económico para las Hijas e Hijos de Mujeres Víctimas de Feminicidio	G1 Apoyos económicos entregados a personas beneficiarias a través del programa "Apoyo Económico para las Hijas e Hijos de Mujeres Víctimas de Feminicidio"	12,740,000.00
			G2 Acciones operativas realizadas para el cumplimiento de los objetivos del programa público Apoyos Económicos para las Hijas e Hijos de Mujeres Víctimas de Feminicidio	260,000.00
		948 Fortalecimiento Institucional del Mecanismo para el Adelanto de las Mujeres	B2 Acciones implementadas para favorecer el empoderamiento y eliminación de la violencia contra las mujeres	100.00
			B5 Acciones implementadas para contribuir a la igualdad de oportunidades y el ejercicio de los derechos de las mujeres	100.00
		965 Fuerza Mujeres	B1 Apoyos económicos entregados para el fortalecimiento de la autonomía económica de las mujeres jalisciense a través del programa Fuerza Mujeres	29,200,000.00
			B2 Dispositivos electrónicos entregados con contenidos para el desarrollo de capacidades y la reducción de la brecha digital a través del Programa Fuerza Mujeres	10,000,000.00
			B6 Acciones operativas realizadas para el cumplimiento de los objetivos del programa público Fuerza Mujeres	800,000.00

GOBIERNO DEL ESTADO DE JALISCO
PRESUPUESTO DE EGRESOS PARA EL EJERCICIO FISCAL 2025
Acciones Identificadas on Atención al derecho de Cuidar y ser Cuidado

Dentro del esquema del nuevo marco normativo, en el cual la Constitución garantiza el derecho a las personas en situación de dependencia, a fin de que puedan ser cuidadas de manera digna y recibir los elementos que sustenten su vida para vivir en sociedad. En este reforzamiento la Ley del Derecho de las Personas a cuidar y ser Cuidadas, están basados en lazos familiares, así como estar financiadas de manera pública o adquirirse en el mercado
Esta Ley contribuye a poner en su justa dimensión la enormidad que implican los cuidados, no desde un sesgo asistencialista, que es uno de los detrimentos que siempre enfrentará el abordaje de este tópico, sino desde la integralidad que implica el considerarlo como un nuevo paradigma de proyecciones, financiamiento, ejecución y fiscalización de acciones interrelacionadas, integrales e intersectoriales, emprendidas conjuntamente por gobiernos, sociedad y empresa.

Dada la importancia del tema se visibilizan las diferentes acciones, que como Gobierno del Estado lleva a cabo, con el fin de visibilizar y coadyuvar en el seguimiento del mismo.

Unidad Presupuestal	Unidad Responsable	Programa Presupuestario	Componente	Importe
		966 Prevención, atención y acceso a la justicia para mujeres, adolescentes y niñas en situación de violencia	G1 Acciones implementadas para el cumplimiento de los objetivos de Prevención, Atención, Sanción y Erradicación de la violencia contra las mujeres, adolescencias y niñez	171,606.00
			G7 Acciones implementadas para la prevención de las violencias contra las mujeres en el estado	18,382,922.00
			G8 Actividades emprendidas para fortalecer el acceso de las mujeres a la justicia y los procesos de sanción con perspectiva de género	7,772,331.00
			G9 Acciones implementadas para fortalecer la institucionalización de la política pública para el acceso de las mujeres a una vida libre de violencia y promover la erradicación de la violencia de género	4,725,318.00
	Total Secretaría de Igualdad Sustantiva entre Mujeres y Hombres			**129,749,911.00**
Total Secretaría de Igualdad Sustantiva entre Mujeres y Hombres				**129,749,911.00**
Coordinación General Estratégica de Desarrollo Social	Sistema para el Desarrollo Integral de la Familia Jalisco (DIF)	341 Seguridad Comunitaria	A1 Apoyos económicos otorgados a municipios, para favorecer a población con alta marginación	5,400,000.00
		353 Atención a Grupos Prioritarios	A3 Apoyos funcionales entregados a personas con discapacidad	6,911,300.00
			I5 Espacios generados para el desarrollo de actividades educativas y asistenciales en los Centros de Atención Infantil	42,700,000.00
		354 Atención Alimentaria a Grupos Prioritarios	A2 Apoyos alimentarios otorgados a Grupos Prioritarios.	340,382,003.00
		355 Alimentación Escolar	I2 Alimentación Escolar otorgada a niñas, niños y adolescentes.	399,350,400.00
		358 Protección de Niñas, Niños y Adolescentes	I1 Apoyos directos entregados a niñas, niños y adolescentes, que contribuyen a garantizar sus derechos.	4,377,820.00
			I5 Acompañamientos realizados a niñas, niños y adolescentes, que contribuyen a garantizar sus derechos.	287,910.00
			I4 Capacitaciones y acciones otorgadas, que favorecen la restitución de los derechos de niñas, niños y adolescentes.	1,187,655.00
		357 Seguridad Alimentaria	A2 Apoyos económicos otorgados a grupos, instituciones, bancos de alimentos y/o municipios	9,800,000.00
			C1 Servicios y apoyos otorgados para el fortalecimiento de grupos prioritarios, instituciones y/o municipios con carencia de acceso a la alimentación.	744,620.00
			I3 Equipamiento y Reequipamiento de Espacios Alimentarios otorgados a Planteles Escolares	20,000,000.00
		358 Seguridad Social	A1 Apoyos asistenciales entregados a beneficiarios de grupos prioritarios	37,146,240.00
			A2 Servicios y acciones de atención integral otorgados a beneficiarios de grupos prioritarios.	28,332,820.00
			C3 Apoyos económicos entregados a grupos, instituciones y/o municipios que fortalecen la atención de grupos prioritarios	5,055,810.00
			G1 Mecanismos implementados para la atención de la violencia de género contra mujeres, adolescencias, niñeces y otras identidades de género víctimas de violencia por razón de género.	2,298,220.00
			I1 Atención integral y alimentaria otorgada en los Centros Asistenciales de Desarrollo Infantil 24/7	5,000,000.00
		361 Atención Alimentaria en los Primeros 1000 Días	I2 Dotaciones/canastas alimentarias para mujeres embarazadas y/o lactando, y niñas niños de 6 a 24 meses de edad, entregadas en los Primeros 1000 Días.	62,332,100.00
		365 Apoyos Asistenciales a personas en Situación Prioritaria	A1 Apoyos asistenciales entregados a beneficiarios de grupos prioritarios.	21,523,000.00
		366 Salud y Bienestar Comunitario	B2 Apoyos sociales otorgados a personas , familias y prioritariamente mujeres con situación vulnerable en comunidades de alta marginación.	20,000,000.00
	Total Sistema para el Desarrollo Integral de la Familia Jalisco (DIF)			**962,629,896.00**

GOBIERNO DEL ESTADO DE JALISCO
PRESUPUESTO DE EGRESOS PARA EL EJERCICIO FISCAL 2025
Acciones Identificadas on Atención al derecho de Cuidar y ser Cuidado

Dentro del esquema del nuevo marco normativo, en el cual la Constitución garantiza el derecho a las personas en situación de dependencia, a fin de que puedan ser cuidadas de manera digna y recibir los elementos que sustenten su vida para vivir en sociedad. En este reforzamiento la Ley del Derecho de las Personas a cuidar y ser Cuidadas, están basados en lazos familiares, así como estar financiadas de manera pública o adquirirse en el mercado
Esta Ley contribuye a poner en su justa dimensión la enormidad que implican los cuidados, no desde un sesgo asistencialista, que es uno de los detrimentos que siempre enfrentará el abordaje de este tópico, sino desde la integralidad que implica el considerarlo como un nuevo paradigma de proyecciones, financiamiento, ejecución y fiscalización de acciones interrelacionadas, integrales e intersectoriales, emprendidas conjuntamente por gobiernos, sociedad y empresa.

Dada la importancia del tema se visibilizan las diferentes acciones, que como Gobierno del Estado lleva a cabo, con el fin de visibilizar y coadyuvar en el seguimiento del mismo.

Unidad Presupuestal	Unidad Responsable	Programa Presupuestario	Componente	Importe
Total Coordinación General Estratégica de Desarrollo Social				**962,629,896.00**
Instituto de la Infraestructura Física Educativa del Estado de Jalisco	Instituto de la Infraestructura Física Educativa del Estado de Jalisco	512 Operación de los programas de infraestructura escolar en el Estado	I2 Proyectos atendidos de construcción, rehabilitación y equipamiento en planteles educativos públicos de tipo básico	426,317,424.00
	Total Instituto de la Infraestructura Física Educativa del Estado de Jalisco			**426,317,424.00**
Total Instituto de la Infraestructura Física Educativa del Estado de Jalisco				**426,317,424.00**
			Total General	**38,281,352,440.00**

GOBIERNO DEL ESTADO DE JALISCO
PRESUPUESTO DE EGRESOS PARA EL EJERCICIO FISCAL 2025
Anexo Transversal / Derechos Humanos

UP / UR / PP / COMP	Importe
02 Secretaría General de Gobierno	**236,409,629**
000 Secretaría General de Gobierno	**51,088,393**
714 Construcción de la Cultura de Paz en el Estado de Jalisco	3,731,877
A1 Gestiones realizadas para el fortalecimiento institucional de las dependencias sectorizadas a la Subsecretaría de Derechos Humanos, que contribuyen a la garantía de derechos humanos en Jalisco	3,725,587
A2 Atenciones brindadas hacia organismos de derechos humanos	3,940
A3 Acciones realizadas para contribuir al fortalecimiento y mejora de la atención a víctimas en el estado	2,350
720 Programa de atención y apoyo a los derechos humanos rumbo a una sociedad de iguales.	7,662,500
A1 Apoyos económicos entregados a estudiantes indígenas beneficiados por el Programa para Becas por la Interculturalidad	5,000,000
A2 Apoyos económicos entregados a Organizaciones de la sociedad civil beneficiadas por el programa para la reinserción social de jóvenes en riesgo	600,000
A3 Apoyos Económicos entregados a Organizaciones de la sociedad civil beneficiadas por el programa para el fortalecimiento de la comunidad LGBT+ rumbo a un Jalisco de iguales	600,000
A4 Apoyos Económicos entregados a Organizaciones de la sociedad civil beneficiadas por el Programa para Prevención de las juventudes: Ruta 12	600,000
A5 Apoyos Económicos entregados a Organizaciones de la sociedad civil beneficiadas por el Programa para Personas con Discapacidad	600,000
A6 Porcentaje de gastos de operación ejecutado para apoyar en la implementación del Programa	262,500
742 Fortalecimiento Institucional para la Atención a Víctimas de Discriminación	185,040
A1 Casos de discriminación resueltos	185,040
949 Articulación de la política integral y transversal de Derechos Humanos	15,872,152
A1 Acciones de coordinación interinstitucional para el fortalecimiento de los derechos humanos en el estado realizadas	5,718,906
A2 Políticas públicas para el fortalecimiento de los derechos humanos en el estado realizadas	459,330
A3 Apoyos institucionales otorgados para contribuir a la resolución de conflictos que propician vulneraciones a derechos humanos	9,420
A4 Procesos administrativos realizados para el desarrollo integral de las áreas	9,679,176
A5 Acciones realizadas para contribuir en el desarrollo de proyectos estratégicos encaminados a la protección de los derechos humanos en el estado	5,320
961 Desarrollo e Inclusión de Personas con Discapacidad	4,224,680
A1 Atenciones otorgadas por la Dirección para la protección de los derechos humanos de las Personas con Discapacidad	4,184,390
A2 Gestiones realizadas para lograr la protección y garantía de los derechos humanos de las Personas con Discapacidad	38,710
A3 Proyectos estratégicos desarrollados para la protección de los derechos humanos de las Personas con Discapacidad	1,580
962 Atención a Grupos Prioritarios	19,412,144
A1 Apoyos brindados a la población migrante para la protección de sus derechos	3,080,045
A2 Apoyos otorgados para el traslado de personas migrantes para la protección de sus derechos durante sus trayectos	132,100
A3 Acciones de inclusión a la población de la diversidad Sexual y de Género desarrolladas	1,586,805

GOBIERNO DEL ESTADO DE JALISCO
PRESUPUESTO DE EGRESOS PARA EL EJERCICIO FISCAL 2025
Anexo Transversal / Derechos Humanos

UP / UR / PP / COMP	Importe
A4 Acciones de promoción en materia de prevención social de las violencias dirigidas a las juventudes jalisciense realizadas	4,217,224
A5 Apoyos entregados a las juventudes jalisciense para contribuir en la promoción de sus derechos humanos	10,015,800
A7 Acciones desarrolladas para la educación en Derechos Humanos de la población de la diversidad sexual	40,350
A8 Reconocimientos entregados a las juventudes como medida de promoción de sus derechos humanos	339,820
172 Comisión Estatal Indígena	**100,000,000**
963 Desarrollo integral e intercultural de los pueblos y comunidades indígenas	100,000,000
A1 Acciones de coordinación institucional realizadas para la protección de los derechos de los pueblos y comunidades indígenas en el estado de Jalisco	7,643,677
A5 Acciones realizadas para prevenir y contrarrestar la discriminación en la población indígena del Estado de Jalisco	267,497
A6 Acciones tendientes a la protección de sectores vulnerables de la población indígena	130,000
A7 Apoyos otorgados a personas indígenas encaminados a fortalecer la protección y respeto de sus derechos	91,958,826
173 Fideicomiso Atención a Jaliscienses en el Extranjero	**5,000,000**
964 Atención a Jaliscienses en el Extranjero	5,000,000
A1 Apoyos brindados a la población jalisciense en el extranjero por medio de las oficinas establecidas en los Estados Unidos para la protección de sus derechos	2,000,000
A9 Actividades culturales, deportivas, turísticas y académicas realizadas enfocadas a jaliscienses en el extranjero y sus familias	3,000,000
805 Comisión Ejecutiva Estatal de Atención a Víctimas	**80,321,236**
733 Modelo Integral de Atención a Víctimas	80,321,236
A1 Fondo de ayuda, asistencia y reparación integral otorgado a las víctimas del delito o de violaciones a derechos humanos.	36,801,160
A2 Víctimas atendidas en materia de delitos y de violaciones a derechos humanos.	43,520,076
04 Secretaría de Educación	**632,532,194**
000 Secretaría de Educación	**105,027,521**
112 Impartición de la Educación Primaria	6,586,200
A1 Atención educativa otorgada para niñas y niños en situación de migración	6,586,200
121 Acciones de Apoyo a la Currícula de Educación Básica	17,364,749
A8 Personas certificadas con servicios educativos de capacitación para el trabajo a través de las Misiones Culturales Rurales	17,364,749
131 Tecnologías aplicadas en el proceso de Enseñanza Aprendizaje en la Educación Básica	12,325,408
A3 Cursos realizados para el uso y aprovechamiento de las Tecnologías de la Información y Comunicación, programación, robótica, cultura maker, emprendimiento y técnicas audiovisuales	12,325,408
649 Impartición de la Educación Media Superior y la Capacitación para el Trabajo	7,341,165
A1 Capacitación realizada para fortalecer el perfil profesional del personal directivo, docente y de apoyo	6,398,000
A2 Cursos de capacitación ofertados a través de los Centros de Capacitación para el Trabajo oficiales	943,165
808 Planeación y Evaluación del Sistema Educativo Estatal	31,158,501

Página: 2 de 15

GOBIERNO DEL ESTADO DE JALISCO
PRESUPUESTO DE EGRESOS PARA EL EJERCICIO FISCAL 2025
Anexo Transversal / Derechos Humanos

UP / UR / PP / COMP	Importe
A4 Evaluaciones estatales y nacionales realizadas para la mejora de la calidad de la educación básica, media superior y superior docente	31,158,501
810 Formación inicial y de posgrade para los docentes de educación básica	30,251,498
A3 Docentes que son beneficiados con los programas de posgrado e investigaciones educativas a través de la Dirección de Posgrados en Educación	30,251,498
009 Colegio Nacional de Educación Profesional Técnica del Estado de Jalisco	**1,958,593**
148 Formación Profesional Técnica y Técnica Bachiller	1,958,593
A1 Servicios de Capacitación y Adiestramiento otorgados a usuarios internos y externos	1,958,593
010 Colegio de Estudios Científicos y Tecnológicos del Estado de Jalisco	**321,128,002**
149 Oferta de Bachillerato Tecnológico con Calidad y Pertinencia en Jalisco	321,128,002
A2 Procesos de Infraestructura, mantenimiento y equipamiento atendidos en los centros educativos	1,467,500
A5 Atención la demanda, cobertura y equidad aplicada a las y los estudiantes y miembros de la comunidad educativa	319,660,502
014 Instituto Estatal para la Educación de Jóvenes y Adultos (INEEJAD)	**204,418,078**
152 Abatimiento del rezago educativo de jóvenes y Adultos	185,605,011
A1 Alfabetización concluida de jóvenes y adultos.	15,701,553
A2 jóvenes y adultos con estudios concluidos de nivel primaria	55,039,405
A3 jóvenes y adultos con estudios concluidos de nivel secundaria	114,864,053
153 Operación para la Educación de Jóvenes y Adultos	18,813,067
A1 Reportes de avances del Órgano Interno de Control, elaborados	9,406,536
A2 Bienes, apoyos y servicios entregados para el desarrollo de las actividades institucionales de los centros de trabajo docentes y administrativos	9,406,531
05 Secretaría de Salud Jalisco	**18,825,093,711**
016 O.P.D. Servicios de Salud Jalisco	**12,438,220,903**
167 Promoción, Prevención y Atención oportuna de la Salud Mental y Adicciones en la población Jalisciense	250,806,243
A4 Investigación, capacitación y eventos realizados para la promoción y prevención en materia de salud mental y adicciones con impacto en niñas, niños y adolescentes.	250,806,243
182 Fortalecimiento a la promoción y atención de la salud con enfoque comunitario	2,726,204,500
A4 Promoción y orientación de servicios de salud otorgados a la comunidad para una vida saludable.	2,726,204,500
183 Generación de recursos para la salud	255,546,106
A1 Equipamiento, obra y mantenimiento realizado con el fin de mejorar y desarrollar la infraestructura de los servicios de salud.	237,546,106
A2 Acciones de fortalecimiento para la Red de salud a través de contratación y capacitación del recurso humano.	18,000,000
189 Atención medica con calidad a pacientes con dolor crónico o fase terminal, en el Estado de Jalisco.	8,720,365
A1 Consulta externa otorgada a paciente con dolor de difícil control y cuidados paliativos.	8,595,765
A2 Atención domiciliaria especializada a pacientes con dolor de difícil control y cuidados paliativos	124,600
190 Acceso efectivo a los servicios de salud	8,101,707,689
A1 Servicios de salud otorgados a las personas para atención integral en las unidades de Salud	8,084,128,938

GOBIERNO DEL ESTADO DE JALISCO
PRESUPUESTO DE EGRESOS PARA EL EJERCICIO FISCAL 2025
Anexo Transversal / Derechos Humanos

UP / UR / PP / COMP	Importe
A2 Atención médica y hospitalaria gratuita y de calidad otorgada a la población en zonas de alta y muy alta marginación.	7,343,100
A3 Atenciones realizadas a pacientes portadores de enfermedades oncológicas en unidades del OPD Servicios de Salud Jalisco	2,249,551
A6 Servicios de salud otorgados a las personas para atención integral mediante los programas operativos de Salud	7,986,100
193 Fortalecimiento del Sistema Integral de Salud	1,095,236,000
A1 Acciones de planeación, administración, gestión y evaluación realizadas para mejora de la calidad y efectividad de los servicios de salud	1,095,236,000
017 O.P.D. Hospital Civil de Guadalajara	**5,509,289,649**
157 Formación de recursos humanos para la salud y generación de conocimiento científico	24,805,500
A1 Médicas y médicos especialistas y subespecialistas formados para contribuir a mejorar la salud de la población	9,711,900
A2 Trabajos de investigación realizados	4,348,900
A3 Estudiantes internos de pregrado, prestadores de servicio social y estudiantes de prácticas profesionales y ciclos clínicos de pregrado formados	10,744,700
903 Fortalecimiento de la gestión institucional para la Operación del Hospital Civil de Guadalajara	162,673,000
A1 Sistema Institucional de Archivos implementado para el Hospital Civil de Guadalajara	2,537,300
A2 Atención y Capacitación en materia de Transparencia, acceso a la información , protección de datos y mejora regulatoria ejecutadas	6,265,200
A3 Acciones consultivas de carácter administrativo y de representación jurisdiccional ejecutadas	15,671,900
A4 Proyectos, acciones y programas públicos gestionados, desarrollados, ejecutados y evaluados alineados al Plan institucional, Plan Estatal de Gobernanza y Plan Nacional de Desarrollo para el fortalecimiento institucional	138,198,600
909 Servicios Integrales de Especialidad y Alta Especialidad a nuestra Población Usuaria.	5,321,811,149
A1 Atenciones médicas de Especialidad y Alta especialidad otorgadas en servicios de urgencias, consulta externa, obstetricia, cirugía y hospitalización.	5,300,978,149
A2 Atención y educación otorgada en programas de prevención, promoción y difusión en salud.	20,833,000
018 Instituto Jalisciense de Cancerología	**789,236,742**
800 Fortalecimiento y gestión de los recursos para la atención de la población que presenta neoplasias.	116,381,118
A1 Enseñanza, capacitación e investigación otorgadas al personal de salud en formación y adscrito a la Institución.	29,041,981
A2 Administración eficiente de los recursos realizada para la atención de las y los pacientes con neoplasias.	87,339,137
801 Atención integral y especializada a toda la población que presenta neoplasias.	672,855,624
A1 Atención especializada otorgada a las y los pacientes para el diagnóstico de neoplasias.	43,796,397
A2 Tratamiento integral y especializado otorgado a las y los pacientes con neoplasias.	584,638,709
A3 Rehabilitación otorgada a las y los pacientes con neoplasias.	24,983,123
A6 Reconstrucción mamaria realizada para mejorar la calidad de vida de las y los pacientes con cáncer de mama.	19,437,395
019 Centro de Trasplantes de Órganos y Tejidos del Estado de Jalisco	**3,508,763**
164 Fortalecimiento de la cultura integral de trasplante de órganos y tejidos	3,508,763

GOBIERNO DEL ESTADO DE JALISCO
PRESUPUESTO DE EGRESOS PARA EL EJERCICIO FISCAL 2025
Anexo Transversal / Derechos Humanos

UP / UR / PP / COMP	Importe
A6 Acciones de fomento realizadas para incrementar la cultura de donación.	3,508,763
022 Comisión de Arbitraje Médico del Estado de Jalisco	**13,600**
191 Atención del conflicto médico paciente	13,600
A2 Eventos realizados de la cultura de la mediación y conciliación para la resolución del conflicto médico - paciente	13,600
149 Consejo Estatal de Salud Mental y Adicciones	**27,582,329**
637 Rectoría para la Prevención y la Atención de la Salud Mental y Adicciones	27,582,329
A2 Procedimientos de supervisión técnicos y normativos realizados a establecimientos para la regulación de espacios en atención a la salud mental y adicciones.	27,582,329
150 Consejo Estatal para la Prevención de Accidentes	**6,520,311**
171 Prevención de Riesgos y Lesiones	6,520,311
A2 Procesos efectuados para el funcionamiento eficaz del observatorio de lesiones.	6,506,411
A3 Capacitación otorgada en Jalisco en materia de prevención de riesgos y lesiones.	13,900
151 Consejo Estatal para la Prevención del Síndrome de Inmunodeficiencia Adquirida (VIH)	**7,276,573**
178 Rectoría para la prevención y control del VIH-sida y otras ITS en Jalisco	7,276,573
A2 Políticas públicas generadas para la implementación de estrategias sectoriales para la prevención y control del VIH, SIDA y otras ITS	7,276,573
155 O.P.D. Servicios de Salud Jalisco (Comisión para la Protección contra Riesgos Sanitarios del Estado de Jalisco)	**398,300**
715 Programa de Protección contra Riesgos Sanitarios	398,300
A1 Vigilancia Sanitaria realizada a establecimientos, actividades, productos y servicios regulados por la Secretaría de Salud	398,300
185 Sistema de Atención Médica de Urgencias	**43,046,541**
172 Atención prehospitalaria especializada	43,046,541
A1 Procesos de atención médica de urgencias ejecutados oportunamente en el Estado de Jalisco	42,971,541
A2 Capacitaciones otorgadas a personal estratégico a través del Sistema de Atención Medica de Urgencias	75,000
06 Secretaría de Infraestructura y Obra Pública	**380,000,000**
000 Secretaría de Infraestructura y Obra Pública	**380,000,000**
988 Infraestructura para la salud	380,000,000
A1 Hospitales generales, regionales y de especialidad construidos, rehabilitados o ampliados para las y los habitantes de Jalisco	380,000,000
09 Secretaría de Agricultura y Desarrollo Rural	**345,351,640**
000 Secretaría de Agricultura y Desarrollo Rural	**345,351,640**
753 Fondo de Infraestructura Social para las Entidades (FISE)	345,351,640
A2 Proyectos financiados de infraestructura social básica en Zonas de Atención Prioritaria (ZAP) rurales para beneficio de la población con carencias sociales identificadas en la declaratoria anual	94,636,640
A3 Proyectos financiados de infraestructura social básica en Zonas de Atención Prioritaria (ZAP) urbanas para beneficio de la población con carencias sociales identificadas la declaratoria anual.	200,573,000
A4 Proyectos de infraestructura social básica financiados con recursos del FISE que acrediten situación de Pobreza Extrema conforme a la declaratoria anual financiados	50,142,000

GOBIERNO DEL ESTADO DE JALISCO
PRESUPUESTO DE EGRESOS PARA EL EJERCICIO FISCAL 2025
Anexo Transversal / Derechos Humanos

UP / UR / PP / COMP	Importe
10 Secretaría de Medio Ambiente y Desarrollo Territorial	**7,535,479**
156 Procuraduría Estatal de Protección al Ambiente	**7,535,479**
322 Normatividad, Seguridad y Justicia Ambiental	7,535,479
A1 Denuncias populares atendidas en tiempo y forma	7,535,479
11 Secretaría del Sistema de Asistencia Social	**795,105,354**
000 Secretaría del Sistema de Asistencia Social	**739,605,354**
336 Polos de Desarrollo Comunitario	49,040,000
A1 Apoyos monetarios otorgados a instituciones para la implementación del Programa Polos de Desarrollo Comunitario.	44,240,000
A2 Apoyos monetarios otorgados a personas y familias que habitan en los Polos de Desarrollo Comunitario, para favorecer su desarrollo social e integral.	4,000,000
A3 Acciones realizadas para la operación, difusión y/o evaluación	800,000
338 Apoyo al Transporte para Grupos Prioritarios	50,000,000
A1 Unidades de transporte motorizadas y no motorizadas entregadas para favorecer la movilidad de grupos prioritarios	49,500,000
A2 Acciones realizadas para la operación, difusión y/o evaluación	500,000
340 Jalisco Te Cuida	71,934,400
A1 Apoyos monetarios entregados a personas con discapacidad o discapacidad múltiple que requieren de un cuidador primario y/o monitor	71,057,000
A3 Acciones realizadas para la operación, difusión y/o evaluación	877,400
351 Fortalecimiento institucional en la Operación de Acciones y Programas Sociales	270,863,854
A1 Apoyos monetarios otorgados mediante convenios con Organizaciones de la Sociedad Civil para la atención de grupos prioritarios.	39,060,461
A2 Acciones implementadas para el Desarrollo de Programas Sociales	6,174,323
A3 Procesos de planeación, administración, jurídicos realizados para la eficiencia institucional por la Administración Central de la SSAS	123,898,513
A4 Acciones de coordinación implementadas en los municipios atendidos por la operación de programas sociales a cargo de la Subsecretaría de Gestión Integral de Recursos y Programas Sociales	88,774,779
A6 Acciones implementadas en los municipios para la gestión y realización de los programas sociales y estrategias a cargo de la Dirección General de Proyectos Estratégicos	12,955,778
352 Reconstrucción del Tejido Social	100,000,000
A1 Acciones de rehabilitación realizadas para mejora de la imagen urbana, en los municipios del estado de Jalisco que presentan zonas con índices de rezago social	99,000,000
A2 Acciones realizadas para la operación, difusión y/o evaluación	1,000,000
368 Acceso a oportunidades de desarrollo social	55,000,000
A1 Apoyos monetarios entregados a población vulnerable y familias de pacientes con cáncer o insuficiencia renal que habita en el estado de Jalisco	54,700,000
A2 Acciones realizadas para la operación, difusión y/o evaluación	300,000
371 Mi Pasaje	128,767,100
A1 Subsidios para el transporte público (Boletos/TarjeTa) utilizados por las y los Estudiantes de los niveles secundaria, media superior, licenciatura o maestría, así como, durante sus prácticas profesionales y/o el servicio social	59,970,200

GOBIERNO DEL ESTADO DE JALISCO
PRESUPUESTO DE EGRESOS PARA EL EJERCICIO FISCAL 2025
Anexo Transversal / Derechos Humanos

UP / UR / PP / COMP	Importe
A2 Subsidios para el transporte público (Boletos/Tarjeta) utilizados por las Personas Adultas Mayores de 60 años o más	59,500,000
A3 Subsidios para el transporte público (Boletos/Tarjeta) utilizados por las Personas con Discapacidad y sus Personas Cuidadoras	9,296,800
A5 Acciones realizadas para la operación, difusión y/o evaluación	100
379 Centros Comunitarios de Inclusión y Emprendimiento COLMENAS del Estado de Jalisco	14,000,000
A1 Centros Comunitarios COLMENAS habilitados en los municipios del estado de Jalisco	9,000,000
A2 Talleres, asesorías y/o eventos otorgados para favorecer el desarrollo e integración social de la población que habita las zonas aledañas a las COLMENAS	5,000,000
175 Fondo Estatal de Desastres Naturales (FOEDEN)	**50,000,000**
971 Atención a los efectos derivados por los percances de fenómenos naturales	50,000,000
A1 Acciones de infraestructura realizadas para la reparación, reconstrucción y/o reubicación de viviendas, escuelas, redes hidráulicas, carreteras o puentes derivado de fenómenos naturales en el estado de Jalisco	6,500,000
A2 Artículos de menaje otorgados a la población del estado de Jalisco afectada por fenómenos naturales	100
A3 Apoyos monetarios otorgados a la población del estado de Jalisco afectada por fenómenos naturales	43,499,900
192 Fideicomiso de Apoyo de Seguridad Social (FIASS)	**5,500,000**
350 Apoyo a personas lesionadas por las explosiones del 22 de abril de 1992 en Guadalajara	5,500,000
A1 Apoyos monetarios entregados a las personas lesionadas en las explosiones del 22 de abril de 1992.	5,100,000
A2 Servicios de salud entregados a las personas lesionadas en las explosiones del 22 de abril de 1992.	400,000
12 Secretaría de Innovación, Ciencia y Tecnología	**132,859,908**
000 Secretaría de Innovación, Ciencia y Tecnología	**29,652,269**
392 Educación Superior Innovadora con Calidad, Pertinencia y Amplia Cobertura	29,652,269
A1 Acciones implementadas para la Planeación del Sistema de Educación Superior	20,410,300
A3 Oferta educativa mejorada en las Instituciones de Educación Superior con Reconocimiento de Validez Oficial de Estudios de la Secretaría de Innovación, Ciencia y Tecnología, conforme a lo establecido en la Ley General de Educación Superior	9,241,969
050 Universidad Tecnológica de Jalisco	**68,441,441**
395 Educación Superior Tecnológica en las Regiones (UTJ)	68,441,441
A2 Competencias desarrolladas en estudiantes de educación superior tecnológica bajo el modelo de triple hélice.	39,939,662
A3 Atención otorgada a estudiantes con educación superior tecnológica de calidad.	28,501,779
060 Universidad Intercultural de Jalisco	**4,000,000**
785 Educación Superior Intercultural	4,000,000
A1 Oferta Educativa Intercultural impulsada para la cobertura de la Educación Superior	4,000,000
210 Plataforma Abierta de Innovación y Desarrollo de Jalisco	**30,766,198**
386 Desarrollo de Talento	27,614,066
A1 Talento humano capacitado para integrar, vincular y desarrollar tecnologías, habilidades y procesos que contribuyan a la competitividad de la cuádruple hélice del Estado	24,389,564

GOBIERNO DEL ESTADO DE JALISCO
PRESUPUESTO DE EGRESOS PARA EL EJERCICIO FISCAL 2025
Anexo Transversal / Derechos Humanos

UP / UR / PP / COMP	Importe
A2 Alianzas generadas por PLAI que permitan conectar al talento con las comunidades del ecosistema de innovación y los empleadores de Jalisco.	3,224,502
387 Ampliación y desarrollo de servicios tecnológicos	3,152,132
A1 Elementos del Campus Virtual actualizados y adaptados para la optimización de servicios.	2,992,132
A2 Información automatizada para la gestión académica y administrativa en Campus Virtual	160,000
13 Secretaría de Cultura	**45,998,065**
000 Secretaría de Cultura	**275,000**
439 Programa Cultura con Enfoque	275,000
A2 Conciertos realizados en espacios de atención y resguardo de grupos vulnerables	275,000
056 Escuela de Conservación y Restauración de Occidente	**13,563,618**
795 Educación Superior en Restauración de Bienes Muebles (ECRO)	13,563,618
A1 Programa de Licenciatura en restauración de bienes muebles impartido a las y los estudiantes inscritos.	11,303,352
A2 Proyectos de conservación, restauración e investigación realizados para las instituciones y comunidades que lo soliciten.	2,260,266
069 Instituto Cultural Cabañas	**32,159,447**
428 Programa de conservación, desarrollo de contenido y divulgación del Instituto Cultural Cabañas	32,159,447
A1 Exposiciones y funciones de cine realizadas para contribuir a las diversas manifestaciones culturales	32,159,447
14 Secretaría del Trabajo y Previsión Social	**294,231,428**
000 Secretaría del Trabajo y Previsión Social	**294,231,428**
421 Programa de Vinculación Laboral, Jalisco Trabaja	3,500,000
A1 Apoyos económicos otorgados mediante Programa de Vinculación Laboral	3,360,000
A2 Ejecución del gasto operación asignado al Programa de Vinculación Laboral	140,000
422 Programa de Crecimiento Laboral	2,500,000
A1 Ejecución del gasto operación asignado al Programa de Crecimiento Laboral	50,000
A2 Apoyos otorgados a personas desempleadas o sub empleados mediante el Subprograma de Fomento al Autoempleo	2,450,000
424 Programa Apoyo al Empleo	8,500,000
A1 Personas atendidas mediante el Programa de Apoyo al Empleo	4,250,000
A2 Personas colocadas en un empleo mediante el programa Abriendo Espacios	4,250,000
460 Desarrollo y planeación de mejores prácticas laborales	4,135,229
A1 Distintivos entregados para las empresas que fomentan la justicia laboral	4,135,229
467 Impartición de Justicia Laboral en el Estado	210,968,489
A1 Juicios laborales resueltos vía jurisdiccional y/o conciliatoria.	202,579,832
A2 Huelgas solucionadas en el Estado.	8,388,657
468 Procuración de Justicia Laboral y Conciliación Laboral Administrativa en el Estado	17,274,077
A3 Asesorías brindadas en materia laboral para procurar justicia en el Estado.	17,274,077
469 Programa de Apoyo para el fortalecimiento del Empleo en el Estado	26,151,199
A2 Personas capacitadas en el taller para buscadores de empleo para entrevista de trabajo	12,103,313
A3 Capacitación a personas realizadas para la búsqueda de su primer empleo	14,047,886

GOBIERNO DEL ESTADO DE JALISCO
PRESUPUESTO DE EGRESOS PARA EL EJERCICIO FISCAL 2025
Anexo Transversal / Derechos Humanos

UP / UR / PP / COMP	Importe
470 Resolución de asuntos de competencia laboral	1,667,025
A3 Solicitudes atendidas de transparencia para garantizar el acceso a la información	1,667,025
471 Fomentar el Cumplimiento de la Normatividad Laboral y de Seguridad y Salud en el Trabajo	19,535,409
A1 Inspección a fuentes de trabajo realizadas para que cumplan con las normas y prestaciones en materia laboral.	19,535,409
15 Secretaría del Transporte	**99,610,226**
000 Secretaría de Transporte	**99,610,226**
463 Gestión de Seguridad Vial con Enfoque de Sistema Seguro	45,911,946
A2 Diagnósticos realizados de las auditorías e inspecciones de seguridad vial	21,467,739
A3 Campañas de difusión implementadas de seguridad vial	24,444,207
472 Atención Jurídica en materia de Transporte en el Estado	48,622,419
A2 Procedimientos resueltos en materia de jurídica del transporte público	32,344,280
A5 Procedimientos atendidos en materia jurídica	16,278,139
475 Administración eficiente de los Recursos Humanos, Financieros y Materiales de la SETRAN	5,075,861
A1 Acciones con perspectiva transversal realizadas	5,075,861
16 Fiscalía Estatal	**111,542,407**
000 Fiscalía Estatal	**111,542,407**
520 Representación Jurídica en la Procuración de Justicia	267,473
A4 Programas operativos de salvaguarda realizados, planeados, ejecutados y evaluados, tendientes a evitar situaciones de riesgo.	267,473
545 Atención Integral a Víctimas del Delito	32,513,602
A1 Operativos preventivos ejecutados por la Unidad de Investigación del Delito de Tortura	1,339,285
A2 Seguimiento inmediato otorgado a quejas de los organismos protectores de Derechos Humanos.	21,469,337
A4 Carpetas en investigación aperturadas por el delito de tortura y tratos crueles, inhumanos y degradantes.	1,065,575
A5 Personas víctimas de delitos canalizadas a dependencias especializadas	8,480,610
A7 Atención jurídica, médica, psicológica y de trabajo social brindada a víctimas de delitos	750
A8 Terapia psicológica brindada a personas víctimas de un delito	158,045
550 Estrategias de Inteligencia para la Investigación, Integración y Persecución de los Delitos	5,370,503
A2 Justicia pronta y expedita realizada para garantizar la reparación del daño a víctimas del delito mediante investigaciones exhaustivas	5,370,503
559 Fortalecimiento de la Fiscalía Regional en la Procuración de Justicia	1,500
A1 Personal capacitado y sensible en derechos humanos, garantizando el respeto a víctimas del delito	750
A2 Peritajes solicitados para lograr investigaciones científicas eficientes, priorizando el respeto a los derechos humanos.	750
565 Fortalecer el Modelo Estratégico de Persecución Penal	153,400
A4 Medidas de protección dictadas en favor de las víctimas	53,300
A6 Mando y conducción atendidos del Ministerio Público al primer respondiente de las víctimas	5,100
A8 Operativos ejecutados como actos de investigación y acciones para combatir los delitos	95,000
571 Fortalecer la Atención Temprana y la Investigación Especializada de Delitos de la Fiscalía Estatal	52,590,157

GOBIERNO DEL ESTADO DE JALISCO
PRESUPUESTO DE EGRESOS PARA EL EJERCICIO FISCAL 2025
Anexo Transversal / Derechos Humanos

UP / UR / PP / COMP	Importe
A1 Medidas de protección otorgadas por el ministerio público a las víctimas del delito	5,794,312
A4 Carpetas de investigación iniciadas por el ministerio público, donde se presume la comisión de un delito, ya sea en forma presencial o por escrito.	46,795,845
952 Fortalecer el Estado de Derecho y salvaguardar la Integridad Social en la Entidad	2,485,850
A1 Registro de personas detenidas realizado por la Policía de Investigación de manera inmediata en base de datos nacional	750
A3 Custodia y traslado efectuados a Centros de Reinserción Social y nosocomios	750
A4 Personas relacionadas con un hecho delictivo detenidas en flagrancia y/o por orden del Ministerio Público	2,484,350
955 Fortalecimiento en la Investigación y Persecución de Delitos contra Mujeres, Niñas, Niños y Adolescentes	18,159,922
A3 Medidas de protección otorgadas en favor de las víctimas indirectas y/o testigos en Trata de Personas	18,159,922
17 Procuraduría Social	**105,364,456**
000 Procuraduría Social	**105,364,456**
587 Te Respaldamos	3,908,395
A1 Asesoría y asistencia jurídica otorgada a través del programa	3,771,353
A2 Acceso a la Justicia otorgado a las personas más vulnerables del Estado	137,042
591 Apoyo jurídico gratuito y de calidad para la tranquilidad jurídica de los jalisciense.	42,509,070
A1 Juicios nuevos patrocinados en materia Familiar	14,468,132
A2 Patrocinios jurídicos brindados a migrantes del estado de Jalisco	787,721
A3 Informes socioeconómicos, valoraciones socioeconómicas y localizaciones realizadas por trabajo social en beneficio de los usuarios	9,599,591
A4 Asesorías jurídicas otorgadas a grupos vulnerables por Atención Ciudadana	9,966,733
A5 Asesorías jurídicas brindadas a migrantes del estado de Jalisco	35,120
A6 Asesorías jurídicas realizadas en beneficio de la sociedad	553,695
A9 Patrocinio de juicios nuevos brindados a favor de la ciudadanía en materia civil, mercantil, laboral burocrático y familiar	7,098,078
592 Defensa humana y eficiente a todos los Jalisciense	43,945,798
A1 Juicios Patrocinados en Segunda Instancia y Amparo	6,448,518
A2 Juicios Patrocinados en Materia Penal para Adultos	37,497,280
594 Observancia de la legalidad y el respeto de los derechos fundamentales de la ciudadanía.	10,278,708
A4 Observancia de la legalidad otorgada en procedimientos jurisdiccionales en materia Familiar, Civil, Mercantil y Segunda Instancia en beneficio de la sociedad	10,278,708
595 Vigilancia y cumplimiento de los derechos patrimoniales y personales de los jalisciense.	4,722,485
A1 Observaciones realizadas en visitas a Organismos de Asistencia Social, Cárceles, Registros Civiles y Registros Públicos	1,573,724
A3 Visitas de inspección general y especial realizadas a oficialías del Registro Civil y Registro Público del estado de Jalisco	3,148,761
20 Tribunal de Arbitraje y Escalafón	**73,568,339**
000 Tribunal de Arbitraje y Escalafón	**73,568,339**

GOBIERNO DEL ESTADO DE JALISCO
PRESUPUESTO DE EGRESOS PARA EL EJERCICIO FISCAL 2025
Anexo Transversal / Derechos Humanos

UP / UR / PP / COMP	Importe
642 Impartición de Justicia Laboral de los Servidores Públicos y Entidades Públicas del Estado y Municipios	73,568,339
A1 Demandas laborales resueltas que garantizan el goce efectivo de los derechos humanos.	70,565,322
A2 Certeza jurídica otorgada a los convenios y renuncias fuera de juicio que garantiza el goce efectivo de los derechos humanos.	1,505,679
A3 Juicios colectivos resueltos y nuevos sindicatos solicitados que garantizan el goce efectivo de los derechos humanos.	1,497,338
23 Aportaciones, Transferencias y Subsidios a Municipios	**10,272,714,153**
000 Aportaciones, Transferencias y Subsidios a Municipios	**10,272,714,153**
726 Fondo de Aportaciones para la Infraestructura Social Municipal (FAISM)	2,503,730,893
A1 Transferencia de recursos de aportaciones federales realizadas en tiempo y forma a los municipios beneficiados del Estado	2,503,730,893
727 Fondo de Aportaciones para el Fortalecimiento de los Municipios (FORTAMUN)	7,768,983,260
A1 Transferencias de Recursos del FORTAMUN realizadas en tiempo y forma a los Municipios beneficiados del Estado.	7,768,983,260
25 Poder Judicial	**654,226,238**
142 Supremo Tribunal de Justicia	**654,226,238**
664 Proyectos prioritarios del Supremo Tribunal de Justicia	654,226,238
A1 Proyectos prioritarios desarrollados, encaminados a fortalecer la impartición de justicia en el Estado.	654,226,238
26 Comisión Estatal de Derechos Humanos de Jalisco	**156,436,470**
000 Comisión Estatal de Derechos Humanos de Jalisco	**156,436,470**
624 Vinculación de los Derechos Humanos	15,261,694
A2 Eventos realizados en cumplimiento a los convenios de coordinación y vinculación estratégica con instituciones públicas, privadas, académicas, sociedad civil, y entidades de derechos humanos para promover los Derechos Humanos	3,197,168
A3 Reuniones con mecanismos de coordinación o vinculación interinstitucional y multilateral con procesos permanentes realizadas	7,256,510
A4 Eventos de vinculación realizados con servidores públicos, sociedad civil y empresas, para fomentar el respeto a los derechos humanos	4,808,016
625 Educación de los Derechos Humanos	26,308,153
A2 Eventos de Capacitación en Derechos Humanos brindadas a personas, en actividades de cursos virtuales	1,721,117
A3 Eventos de Capacitación y Divulgación en Derechos Humanos, brindadas a personas en eventos presenciales y en línea	3,442,231
A4 Eventos de Capacitación en Derechos Humanos evaluados satisfactoriamente	1,721,115
A5 Educación en Derechos Humanos a través de programas de especialización con reconocimiento de validez oficial , concluida de forma satisfactoria	10,809,763
A6 Educación en Derechos Humanos impartida a través de eventos formativas de capacitación	8,614,927
626 Protección y Defensa de los Derechos Humanos	114,866,623
A2 Atención brindada a las personas para la protección y defensa de sus Derechos Humanos a través de las diferentes acciones de protección y defensa (quejas, orientaciones, gestiones, medidas cautelares y conciliaciones)	12,963,023
A3 Recomendaciones concluidas totalmente de forma satisfactoria	51,200,134

GOBIERNO DEL ESTADO DE JALISCO
PRESUPUESTO DE EGRESOS PARA EL EJERCICIO FISCAL 2025
Anexo Transversal / Derechos Humanos

UP / UR / PP / COMP	Importe
A4 Mecanismo estatal de prevención de la Tortura aplicado con un enfoque diferencial y especializado bajo los estándares internacionales y la documentación de posibles actos de tortura o de tratos crueles, inhumanos o degradantes	4,116,541
A5 Programa de supervisión penitenciaria implementado con enfoque especializado	4,116,541
A6 Programa de supervisión implementado a centros de descanso y de enfermedades mentales	6,563,931
A7 Informe emitido sobre la mesa de vinculación interinstitucional Seguridad Ciudadana	25,827,955
A8 Informes especiale emitidos con acciones para la protección y defensa del medio ambiente	10,078,498
27 Instituto Electoral y de Participación Ciudadana	**32,371,986**
000 Instituto Electoral y de Participación Ciudadana	**32,371,986**
632 Administración de Recursos IEPC	31,197,774
A2 Cultura cívico democrática, procesos electorales y participación ciudadana difundidas, promovidas y fomentadas.	31,197,774
803 Mecanismos de Participación Social	1,174,212
A1 Procesos solicitados en materia de participación ciudadana.	1,174,212
28 Instituto de Transparencia, Información Pública y Protección de Datos Personales del Estado de Jalisco	**19,287,876**
000 Instituto de Transparencia, Información Pública y Protección de Datos Personales del Estado de Jalisco	**19,287,876**
629 Garantizar el derecho de acceso a la información pública y la protección de datos personales	19,287,876
A2 Medios de impugnación en materia de derecho de acceso la información aprobados por el pleno del Instituto	7,846,554
A3 Acuerdos, dictámenes y convenios aprobados por el pleno.	6,827,870
A4 Plan de verificación y vigilancia en materia de publicación y actualización de información fundamental, aprobado por el Pleno del Instituto.	3,429,129
A5 Programas e Informes anuales de desarrollo archivístico presentados en términos de la Ley de Archivos del Estado de Jalisco y sus Municipios	365,360
A6 Unidad de Gestión Documental aprobada por el pleno del Institute	818,963
29 Universidad de Guadalajara	**16,104,800,800**
000 Universidad de Guadalajara	**16,104,800,800**
680 Servicios de Educación Media Superior y Superior	16,104,800,800
A1 Estudiantes de educación media superior y superior atendidos garantizando un entorno de paz, seguridad y el acceso a la educación en condiciones de igualdad.	16,102,465,700
A4 Transferencia del conocimiento impulsada para coadyuvar en la satisfacción de los derechos humanos económicos, sociales y culturales.	2,335,100
31 Tribunal Electoral del Estado de Jalisco	**71,932,146**
000 Tribunal Electoral del Estado de Jalisco	**71,932,146**
617 Impartición de justicia electoral a la ciudadanía e investigación y capacitación en la materia	71,932,146
A1 Resoluciones emitidas que tutelan la legalidad de los actos de autoridades electorales, agrupaciones y partidos políticos.	71,932,146
35 Secretaría de Administración	**635,594,628**
188 Agencia de Conectividad y Acceso a Internet	**635,594,628**
284 Conectividad y acceso de telecomunicaciones en el Estado de Jalisco	635,594,628
A1 Acceso a internet otorgado a dependencias del Gobierno del Estado de Jalisco dotando de servicios de conectividad a sus municipios	616,094,628

GOBIERNO DEL ESTADO DE JALISCO
PRESUPUESTO DE EGRESOS PARA EL EJERCICIO FISCAL 2025
Anexo Transversal / Derechos Humanos

UP / UR / PP / COMP	Importe
A2 Uso de la infraestructura de la Red Jalisco para ampliar la cobertura de conectividad hacia los usuarios No Gubernamentales	19,500,000
37 Secretaría de Seguridad	**829,984,043**
000 Secretaría de Seguridad	**829,984,043**
510 Profesionalización de personal operativo del interior del Estado	57,146,232
A1 Capacitaciones impartidas en la Academia de la Secretaría de Seguridad	57,137,745
A2 Certificados Únicos Policiales expedidos a elementos Operativos de la Secretaría de Seguridad	8,487
530 Mecanismos y Coordinación para la Seguridad, el Orden y la Paz Pública en el Estado	5,794,528
A2 Aseguramiento de armas de fuego y cartuchos realizados por el personal operativo	5,794,528
531 Reinserción de los Adultos y Adolescentes a la Sociedad	711,244,272
A6 Fortalecimiento otorgado a los ejes de reinserción social	711,244,272
536 Atención Integral a Preliberadas y Liberados	55,318,636
A2 Visitas de supervisión y seguimiento realizadas a personas preliberadas y liberadas.	14,858,099
A4 Servicios integrales para personas preliberadas y liberadas, y sus familiares realizadas.	33,895,714
A6 Evaluaciones de riesgos procesales a imputados e investigados realizadas.	47,250
A7 Visitas de supervisión de medidas cautelares y situación de la suspensión condicional del proceso realizadas	6,517,573
537 Custodia y Vigilancia Penitenciaria	480,375
A9 Seguridad en las audiencias en los recintos judiciales brindada	480,375
42 Coordinación General Estratégica de Seguridad	**316,741,001**
000 Coordinación General Estratégica de Seguridad	**203,595,433**
898 Fortalecimiento institucional para la coordinación metropolitana de la seguridad pública	200,000,000
A1 Subsidios otorgados a los municipios que conforman la Policía Metropolitana de Guadalajara, para sus elementos operativos	200,000,000
937 Estrategias coordinadas en materia de seguridad pública y procuración de justicia	3,595,433
A2 Propuestas de políticas públicas elaboradas en materia de seguridad pública y procuración de justicia	3,595,433
167 Consejo Estatal de Seguridad Pública	**113,145,568**
736 Gestión de los recursos federales para el fortalecimiento de la Seguridad Pública en el Estado de Jalisco	100,675,000
A1 Equipamiento otorgado a la Secretaría de Seguridad para el desempeño de las funciones de los elementos operativos y sus instalaciones	87,500,000
A2 Acciones de evaluación y profesionalización realizados en la Secretaría de Seguridad	7,625,000
A3 Evaluación y Capacitación realizada a los elementos de la Fiscalía Estatal para su especialización	3,800,000
A4 Acciones de evaluación en materia de control y confianza realizadas al personal del Centro de Coordinación, Comando, Control, Comunicaciones y Cómputo	500,000
A5 Evaluación de control de confianza otorgada al personal del Instituto Jalisciense de Ciencias Forenses	1,250,000
746 Fortalecimiento de las Capacidades del Centro Estatal de Evaluación y Control de Confianza	12,470,568

Página: 13 de 15

GOBIERNO DEL ESTADO DE JALISCO
PRESUPUESTO DE EGRESOS PARA EL EJERCICIO FISCAL 2025
Anexo Transversal / Derechos Humanos

UP / UR / PP / COMP	Importe
A1 Elementos de seguridad pública Estatales evaluados en materia de control y confianza para brindar un servicio confiable a los ciudadanos	9,582,675
A2 Elementos de seguridad pública Municipal evaluados en materia de control y confianza para brindar un servicio confiable a los ciudadanos	2,887,893
43 Coordinación General Estratégica de Desarrollo Social	**469,142,502**
000 Coordinación General Estratégica de Desarrollo Social	**18,911,149**
890 Fortalecimiento institucional de la política social.	18,911,149
A1 Política de desarrollo social articulada con el contexto local y nacional.	18,891,049
A2 Seguimiento y ejecución administrativa y jurídica de la política de desarrollo social reforzada	20,100
012 Consejo Estatal para el Fomento Deportivo (CODE Jalisco)	**10,680,000**
106 Promoción de la activación física.	7,210,000
A3 Eventos realizados del proyecto RETO para la promoción de la activación física, integración social y hábitos saludables en la población jalisciense.	5,420,000
A7 Eventos deportivos realizados para el fomento de la activación física y el deporte en el Estado de Jalisco.	1,790,000
109 Proyectos deportivos que promueven la profesionalización del deporte municipal a beneficio de los jaliscienses.	3,470,000
A1 Proyectos deportivos ofertados mediante los Coordinadores Regionales del CODE, para incrementar las acciones de promoción y desarrollo de la cultura física en el Estado.	3,470,000
045 Sistema para el Desarrollo Integral de la Familia Jalisco (DIF)	**439,551,353**
341 Seguridad Comunitaria	5,400,000
A1 Apoyos económicos otorgados a municipios, para favorecer a población con alta marginación.	5,400,000
353 Atención a Grupos Prioritarios	6,911,300
A3 Apoyos funcionales entregados a personas con discapacidad	6,911,300
354 Atención Alimentaria a Grupos Prioritarios	340,382,003
A2 Apoyos alimentarios otorgados a Grupos Prioritarios.	340,382,003
357 Seguridad Alimentaria	3,600,000
A2 Apoyos económicos otorgados a grupos, instituciones, bancos de alimentos y/o municipios.	3,600,000
358 Seguridad Social	61,735,050
A1 Apoyos asistenciales entregados a beneficiarios de grupos prioritarios.	32,146,240
A2 Servicios y acciones de atención integral otorgados a beneficiarios de grupos prioritarios.	29,332,820
A4 Acciones de fortalecimiento realizadas para beneficiarios y personal operativo de instituciones y municipios.	255,990
365 Apoyos Asistenciales a personas en Situación Prioritaria	21,523,000
A1 Apoyos asistenciales entregados a beneficiarios de grupos prioritarios.	21,523,000
44 Coordinación General Estratégica de Crecimiento y Desarrollo Económico	**6,914,986**
000 Coordinación General Estratégica de Crecimiento y Desarrollo Económico	**6,914,986**
859 Administración en la gestión de la Política de Desarrollo Económico	6,914,986
A3 Asesoría institucional brindada a las dependencias sectorizadas al Gabinete Económico	6,914,986
53 Instituto de la Infraestructura Física Educativa del Estado de Jalisco	**212,105,297**
000 Instituto de la Infraestructura Física Educativa del Estado de Jalisco	**212,105,297**

GOBIERNO DEL ESTADO DE JALISCO
PRESUPUESTO DE EGRESOS PARA EL EJERCICIO FISCAL 2025
Anexo Transversal / Derechos Humanos

UP / UR / PP / COMP	Importe
812 Operación de los programas de infraestructura escolar en el Estado	212,105,297
A3 Proyectos atendidos de construcción, rehabilitación y equipamiento en planteles educativos públicos de tipo medio superior	45,266,832
A4 Proyectos atendidos de construcción, rehabilitación y equipamiento en planteles educativos públicos de tipo superior	166,838,465
54 Instituto Jalisciense de la Vivienda	**50,000,000**
000 Instituto Jalisciense de la Vivienda	**50,000,000**
363 Fortalecimiento de la política pública de vivienda adecuada	50,000,000
A2 Programa realizado de política pública de vivienda	50,000,000
58 Fondo Estatal para la Atención de Desastres Naturales de Municipios del Estado de Jalisco	**250,000,000**
000 Fondo Estatal para la Atención de Desastres Naturales de Municipios del Estado de Jalisco	**250,000,000**
103 Atención a la rehabilitación de la infraestructura dañada por desastres naturales en el Estado de Jalisco	250,000,000
A1 Infraestructura Estatal reconstruida y restaurada para los municipios afectados por desastres naturales.	250,000,000
Total	**52,167,454,962**

GOBIERNO DEL ESTADO DE JALISCO
PRESUPUESTO DE EGRESOS PARA EL EJERCICIO FISCAL 2025
Anexo Transversal / Igualdad de Género

UP / UR / PP / COMP	Importe
02 Secretaría General de Gobierno	**9,815,901**
000 Secretaría General de Gobierno	**9,815,901**
015 Modernización del Registro Civil	3,347,208
B3 Acciones realizadas en apoyo a las personas de grupos LGBTTTQIA+	3,347,208
019 Atención y seguimiento a los recursos financieros, humanos, informáticos, servicios generales, publicaciones oficiales y productos gráficos	4,421,183
B3 Servidores públicos capacitados y especializados para contribuir a elevar su nivel de profesionalismo	4,421,183
711 Red de Atención, Seguimiento y Generación de Acuerdos de la SecreLaría General de Gobierno	4,000
B1 Unidad de Igualdad de Género Institucionalizada para garantizar la Igualdad Sustantiva en la Administración Pública Estatal	4,000
742 Fortalecimiento Institucional para la Atención a Víctimas de Discriminación	2,043,510
B2 Herramientas para la igualdad y no discriminación desarrolladas	2,043,510
03 Secretaría de la Hacienda Pública	**1,504,500**
000 Secretaría de la Hacienda Pública	**4,500**
987 Fortalecimiento de la Hacienda Estatal y Municipal	4,500
B7 Administración del Modelo de Equidad de Género, implementada bajo la certificación en la Norma 025 de igualdad laboral y no discriminación	4,500
729 Fideicomiso de Administración para la mejora de la Seguridad Vial	**1,500,000**
924 Programa de mejora de la Seguridad Vial	1,500,000
B1 Mujeres conductoras de transporte público beneficiadas	1,500,000
04 Secretaría de Educación	**149,483,436**
000 Secretaría de Educación	**14,300,000**
137 Actualización y Capacitación Continua de Profesionales de la educación	1,300,000
B3 Capacitación ofrecida a directivos y docentes para fomentar en los alumnos una formación cívica y ética con perspectiva de género desde la educación básica	1,300,000
811 Fomento de la salud de los alumnos de Educación Básica	13,000,000
B9 Alumnas de educación básica y media superior de Jalisco beneficiadas con acciones para una menstruación digna que contribuyan a reducir la brecha de salud y salud reproductiva	13,000,000
009 Colegio Nacional de Educación Profesional Técnica del Estado de Jalisco	**9,009,200**
146 Gestión de Administración de Recursos	1,175,000
B2 Capital humano capacitado para eficiencia del desempeño	1,175,000
148 Formación Profesional Técnica y Técnica Bachiller	7,834,200
B1 Vinculación fortalecida con instituciones públicas, privadas y sociales para apoyar a los alumnos y egresados	7,834,200
010 Colegio de Estudios Científicos y Tecnológicos del Estado de Jalisco	**198,350**
149 Oferta de Bachillerato Tecnológico con Calidad y Pertinencia en Jalisco	198,350
B1 Acciones de educación integral e inclusiva implementadas en los centros educativos	35,050
B2 Acciones de educación pertinente y de excelencia brindada a las y los estudiantes	163,300
013 Instituto de Formación para el Trabajo del Estado de Jalisco (IDEFT)	**125,975,886**
151 Formación y Capacitación para el Trabajo	125,975,886

GOBIERNO DEL ESTADO DE JALISCO
PRESUPUESTO DE EGRESOS PARA EL EJERCICIO FISCAL 2025
Anexo Transversal / Igualdad de Género

UP / UR / PP / COMP	Importe
B1 Acciones de vinculación realizadas para la capacitación para el Trabajo	9,197,066
B2 Seguimiento, capacitación y actualización efectuado para el personal en la mejora del servicio.	3,424,344
B3 Formación para el trabajo realizada para desempeñar una actividad productiva	113,354,476
05 Secretaría de Salud Jalisco	**44,740,100**
016 O.P.D. Servicios de Salud Jalisco	**43,261,800**
167 Promoción, Prevención y Atención oportuna de la Salud Mental y Adicciones en la población Jalisciense	30,306,100
B1 Atención Integral de Especialidad otorgada a Pacientes: con trastornos mentales agudos, crónicos y adicciones.	30,306,100
182 Fortalecimiento a la promoción y atención de la salud con enfoque comunitario	12,955,700
B3 Acciones sustantivas realizadas en salud encaminadas para la reducción del embarazo y ejercicio de los derechos sexuales y reproductivos de las y los adolescentes.	12,955,700
017 O.P.D. Hospital Civil de Guadalajara	**1,478,300**
903 Fortalecimiento de la gestión institucional para la Operación del Hospital Civil de Guadalajara	1,478,300
B1 Unidad de Igualdad de Género institucionalizada en el O.P.D. Hospital Civil de Guadalajara para garantizar la Igualdad Sustantiva en la Administración Pública Estatal	1,478,300
09 Secretaría de Agricultura y Desarrollo Rural	**50,000,000**
000 Secretaría de Agricultura y Desarrollo Rural	**50,000,000**
308 Mujeres por el campo	50,000,000
B1 Apoyo económico entregado a grupos de trabajo de mujeres del sector rural para la adquisición de productos tecnológicos para la producción de hortalizas (huertos familiares y herbolaria) en la modalidad A	24,750,000
B2 Apoyo económico entregado a grupos de trabajo de mujeres del sector rural para la adquisición de maquinaria, equipo, pie de cría y construcción de infraestructura en la modalidad B	24,750,000
B3 Acciones realizadas para la operación, difusión y/o evaluación	500,000
10 Secretaría de Medio Ambiente y Desarrollo Territorial	**620,000**
000 Secretaría de Medio Ambiente y Desarrollo Territorial	**620,000**
328 Gestión Ambiental en el Estado de Jalisco	620,000
B4 Acciones realizadas para la prevención y atención de la desigualdad de género, en materia de medio ambiente y al interior de la Secretaría	620,000
11 Secretaría del Sistema de Asistencia Social	**41,461,000**
000 Secretaría del Sistema de Asistencia Social	**41,461,000**
336 Polos de Desarrollo Comunitario	960,000
B4 Acciones encaminadas para acotar la brecha de género por motivo de ingresos económicos a través del Programa	960,000
351 Fortalecimiento institucional en la Operación de Acciones y Programas Sociales	1,000
B1 Unidad de Igualdad de Género Institucionalizada en la Secretaría del Sistema de Asistencia Social para garantizar la Igualdad Sustantiva en la Administración Pública Estatal.	1,000
371 Mi Pasaje	30,500,000
B4 Subsidios para el transporte público (Boletos/Tarjeta) utilizados por las mujeres de 25 a 59 años que son el sostén económico de una familia con dependientes económicos	30,500,000
913 Mujeres Líderes del Hogar	10,000,000

GOBIERNO DEL ESTADO DE JALISCO
PRESUPUESTO DE EGRESOS PARA EL EJERCICIO FISCAL 2025
Anexo Transversal / Igualdad de Género

UP / UR / PP / COMP	Importe
B1 Apoyos monetarios entregados a hogares monoparentales, que tiene dependientes económicos menores de edad, para contribuir a cerrar la brecha por motivo de ingresos económicos	9,000,000
B4 Acciones realizadas para la operación, difusión y/o evaluación	1,000,000
12 Secretaría de Innovación, Ciencia y Tecnología	**814,199,487**
050 Universidad Tecnológica de Jalisco	**73,479,247**
395 Educación Superior Tecnológica en las Regiones (UTJ)	73,479,247
B1 Matrícula de Alumnos de nuevo ingreso realizada.	73,433,047
B4 Unidad de Igualdad de Género institucionalizada en la Universidad Tecnológica de Jalisco para Garantizar la Igualdad Sustantiva en la Administración Pública	46,200
058 Universidad Tecnológica de la Zona Metropolitana de Guadalajara	**3,135,619**
406 Educación Superior Tecnológica en las Regiones (UTZMG)	3,135,619
B1 Acciones realizadas encaminadas para contribuir a cerrar la brecha educativa en personas en situación de vulnerabilidad.	31,300
B2 Matrícula de Alumnos de nuevo ingreso realizada.	3,090,519
B3 Unidad de Igualdad de Género institucionalizada en la Universidad Tecnológica de la Zona Metropolitana de Guadalajara para garantizar la Igualdad Sustantiva en la Administración Pública Estatal.	13,800
063 Universidad Politécnica de la Zona Metropolitana de Guadalajara	**28,036,333**
420 Educación Superior Tecnológica en la Región Centro (UPZMG)	28,036,333
B1 Programa de Cultura Institucional Instrumentado para la institucionalización y transversalización de la Perspectiva de Género.	1,013
B2 Matrícula atendida en los diferentes programas educativos	11,809,123
B3 Atención otorgada a estudiantes con educación superior tecnológica de calidad.	16,226,197
067 Consejo Estatal de Ciencia y Tecnología del Estado de Jalisco	**17,424,969**
658 Gestión Administrativa de Ciencia, Tecnología e Innovación	12,234,402
B1 Iniciativas gestionadas para el fomento de proyectos científicos, tecnológicos y de innovación.	12,234,402
663 Fortalecimiento de la cultura científica y la apropiación social de la ciencia Lunaria	5,190,567
B2 Iniciativas gestionadas para el fomento de la divulgación científica para las y los Jalisciense.	5,190,567
116 Instituto Tecnológico José Mario Molina Pasquel y Henríquez	**688,530,419**
401 Educación Superior Tecnológica en las Regiones	688,530,419
B2 Cobertura Educativa ampliada para que las y los jóvenes jalisciense tengan acceso a la educación	680,330,720
B3 Formación Integral ofertada para las y los jóvenes jalisciense	8,199,699
202 Agencia para el Desarrollo de Industrias Creativas y Digitales del Estado de Jalisco	**3,592,900**
385 Programa de capacitación para industrias creativas	592,900
B1 Capacitación para el desarrollo y atracción de talento en la industria creativa digital ejecutada	587,900
B2 Acciones de difusión y capacitación que brindan la Unidad de Igualdad de Género y Comité de Ética al personal de la ADICDEJ y FCCD realizadas	5,000
946 Desarrollo de Industrias Creativas y Digitales de Jalisco	3,000,000
B3 Actividades de vinculación y promoción estratégica de la Agencia con la industria creativa digital a nivel local, nacional e internacional realizadas	3,000,000
13 Secretaría de Cultura	**184,700**

Página: 3 de 7

GOBIERNO DEL ESTADO DE JALISCO
PRESUPUESTO DE EGRESOS PARA EL EJERCICIO FISCAL 2025
Anexo Transversal / Igualdad de Género

UP / UR / PP / COMP	Importe
000 Secretaría de Cultura	**60,000**
439 Programa Cultura con Enfoque	50,000
B2 Líneas de acción del PROIGUALDAD instrumentadas en beneficio de mujeres	50,000
441 Programa de fortalecimiento de los medios, servicios e instalaciones de la Secretaría de Cultura	10,000
B6 Unidad de Igualdad de Género institucionalizada en la Secretaría de Cultura para garantizar la igualdad sustantiva en la Administración Pública Estatal	10,000
069 Instituto Cultural Cabañas	**124,700**
428 Programa de conservación, desarrollo de contenido y divulgación del Instituto Cultural Cabañas	124,700
B2 Talleres culturales realizados con perspectiva de género y ejes transversales para los visitantes y los jaliscienses	124,700
15 Secretaría del Transporte	**602,390**
000 Secretaría de Transporte	**602,390**
475 Administración eficiente de los Recursos Humanos, Financieros y Materiales de la SETRAN	602,390
B1 Acciones de Mantenimiento de SETRAN	602,390
16 Fiscalía Estatal	**370,514,951**
000 Fiscalía Estatal	**370,514,951**
558 Fortalecimiento de la Procuración de Justicia, Humanitaria, Pronta, Expedita con Estricto Apego a la Ley	355,550,324
B1 Atención y calidad garantizada de los servicios brindados por la Fiscalía Regional	355,549,574
B2 Atención inmediata, eficiente, profesional e imparcial brindada por servidores públicos libres de estereotipos y discriminación	750
559 Fortalecimiento de la Fiscalía Regional en la Procuración de Justicia	750
B7 Personal empoderado en igualdad de género, capacitados para conducir la investigación con perspectiva de género	750
955 Fortalecimiento en la Investigación y Persecución de Delitos contra Mujeres, Niñas, Niños y Adolescentes	14,963,877
B1 Elementos de análisis contextuales realizados con enfoque diferenciado y perspectiva de género.	14,963,877
17 Procuraduría Social	**2,452,475**
000 Procuraduría Social	**2,452,475**
592 Defensa humana y eficiente a todos los Jaliscienses	2,452,475
B5 Juicios patrocinados en el Centro de Justicia para la Mujer	155,899
B6 Atenciones generadas en juicio en el Centro de Justicia para la Mujer	2,296,576
18 Contraloría del Estado	**6,272,674**
000 Contraloría del Estado	**6,272,674**
597 Fortalecimiento Administrativo y de Recursos Humanos	2,211,980
B1 Actividades de plantilla laboral realizadas en el área de Recursos Humanos	2,211,980
603 Control Preventivo, Transparencia y Fiscalización de los Recursos Públicos	4,060,694
B1 Programas y convenios implementados para la participación y vigilancia ciudadana y vinculación institucional bajo los principios de los derechos humanos.	4,060,694
26 Comisión Estatal de Derechos Humanos de Jalisco	**10,686,886**
000 Comisión Estatal de Derechos Humanos de Jalisco	**10,686,886**

Página: 4 de 7

GOBIERNO DEL ESTADO DE JALISCO
PRESUPUESTO DE EGRESOS PARA EL EJERCICIO FISCAL 2025
Anexo Transversal / Igualdad de Género

UP / UR / PP / COMP	Importe
626 Protección y Defensa de los Derechos Humanos	10,686,886
B2 Informe anual sobre la observancia de políticas públicas sobre igualdad entre mujeres y hombres y de acceso de las mujeres a una vida libre de violencia emitido	10,686,886
36 Secretaría de Planeación y Participación Ciudadana	**14,459,839**
000 Secretaría de Planeación y Participación Ciudadana	**14,459,839**
080 Cultura de Paz, Gobernanza, Igualdad y derechos humanos	360,285
B6 Informes realizados en cumplimiento al Programa Anual de Trabajo de la Unidad de Igualdad de Género para los servidores públicos la SPPC.	360,285
084 Gobernanza y Desarrollo incorporando procesos de participación ciudadana	14,099,554
B4 Capacidad institucional del Consejo Estatal de Participación Ciudadana y Popular fortalecida para la incidencia ciudadana ciudadano a través de la gobernanza, la igualdad de género y la cultura de paz.	14,099,554
39 Secretaría de Igualdad Sustantiva entre Mujeres y Hombres	**159,946,590**
000 Secretaría de Igualdad Sustantiva entre Mujeres y Hombres	**159,946,590**
834 Centro de Reunión y Atención para las Mujeres	10,248,286
B3 Servicio de mentoría, vinculación, capacitación y bolsa de trabajo otorgados a mujeres para el desarrollo de capacidades y autonomía económica	7,460,693
B5 Acciones realizadas para la formación de niñas, niños y adolescentes en materia de derechos humanos y perspectiva de género	2,787,593
835 Empresarias de Alto Impacto	20,000,000
B1 Acciones operativas y de seguimiento realizadas para el programa público Empresarias de Alto Impacto	350,000
B2 Apoyos económicos entregados para el fortalecimiento y promoción de la igualdad de género en los espacios de trabajo encaminados al aumento de la participación de las mujeres en la fuerza laboral formal a través del programa Empresarias de Alto Impacto	19,650,000
838 Mecanismos de vinculación estatal, nacional e internacional	3,859,253
B1 Vinculaciones generadas para la promoción y el fortalecimiento de la igualdad de género y la no violencia contra las mujeres	2,541,940
B3 Acciones realizadas para la promoción de la igualdad entre mujeres y hombres y la no violencia contra las mujeres.	1,317,313
839 Fortalecimiento territorial y municipal	6,258,933
B2 Mecanismos implementados para el fortalecimiento de la igualdad de género y el acceso de las mujeres a una vida libre de violencia en las administraciones públicas municipales	1,805,584
B8 Promoción y vinculación realizada de los programas, políticas y acciones de la SISEMH con los municipios	4,453,349
840 Fortalecimiento de recursos humanos, financieros, materiales e informáticos	42,759,650
B1 Acciones implementadas para el debido ejercicio de los recursos financieros y humanos de acuerdo al marco normativo aplicable	29,242,506
B2 Acciones implementadas para el debido ejercicio de los recursos materiales de acuerdo al marco normativo aplicable	13,517,144
948 Fortalecimiento Institucional del Mecanismo para el Adelanto de las Mujeres	18,846,118
B1 Acciones orientadas a la planeación y programación para el cumplimiento de los objetivos institucionales	18,845,818
B2 Acciones implementadas para favorecer al empoderamiento y eliminación de la violencia contra las mujeres	100

GOBIERNO DEL ESTADO DE JALISCO
PRESUPUESTO DE EGRESOS PARA EL EJERCICIO FISCAL 2025
Anexo Transversal / Igualdad de Género

UP / UR / PP / COMP	Importe
B5 Acciones implementadas para contribuir a la igualdad de oportunidades y el ejercicio de los derechos de las mujeres	100
B9 Acciones implementadas para el fortalecimiento de las redes de mujeres constructoras de paz	100
965 Fuerza Mujeres	40,000,000
B1 Apoyos económicos entregados para el fortalecimiento de la autonomía económica de las mujeres jaliscienses a través del programa Fuerza Mujeres	29,200,000
B2 Dispositivos electrónicos entregados con contenidos para el desarrollo de capacidades y la reducción de la brecha digital a través del Programa Fuerza Mujeres	10,000,000
B5 Acciones operativas realizadas para el cumplimiento de los objetivos del programa público Fuerza Mujeres	800,000
967 Transversalización e Institucionalización de la Perspectiva de Género	14,974,350
B1 Acciones emprendidas para la Transversalización e Institucionalización de la Perspectiva de Género en el Estado de Jalisco.	13,198,097
B7 Acciones realizadas para promover el reconocimiento, la reducción y la reorganización de los trabajos de cuidados en el estado de Jalisco	1,144,474
B8 Unidad de Igualdad de Género institucionalizada en la SISEMH para garantiza la igualdad sustantiva en la APE	631,779
968 Asociaciones por la Igualdad	3,000,000
B2 Acciones operativas y de seguimiento implementadas para el cumplimiento de los objetivos del programa público Asociaciones por la Igualdad	60,000
B4 Acciones realizadas para la prevención del embarazo en adolescentes.	2,940,000
42 Coordinación General Estratégica de Seguridad	**317,808,149**
605 Centro de Coordinación, Comando, Control, Comunicaciones y Computo del Estado de Jalisco (C5)	**317,808,149**
899 Gestiones administrativas, financieras, legales y de control interno	20,846,845
B1 Gestiones realizadas en materia de violencia contra la mujer y con perspectiva de genero (AVGM)	20,846,845
927 Análisis, Videovigilancia y Participación Ciudadana	296,961,304
B7 Mantenimientos implementados para la disponibilidad de los servicios tecnológicos del Escudo Urbano C5	296,961,304
43 Coordinación General Estratégica de Desarrollo Social	**36,000,000**
012 Consejo Estatal para el Fomento Deportivo (CODE Jalisco)	**16,000,000**
106 Promoción de la activación física.	16,000,000
B6 Torneo amateur de fútbol COPA Jalisco realizado a nivel estatal con perspectiva de género.	16,000,000
045 Sistema para el Desarrollo Integral de la Familia Jalisco (DIF)	**20,000,000**
366 Salud y Bienestar Comunitario	20,000,000
B2 Apoyos sociales otorgados a personas , familias y prioritariamente mujeres con situación vulnerable en comunidades de alta marginación.	20,000,000
47 Fiscalía Especializada en Combate a la Corrupción	**30,725**
000 Fiscalía Especializada en Combate a la Corrupción	**30,725**
904 Innovación integral en la administración y gestión para la gobernanza con perspectiva de género	30,725
B2 Acciones desarrolladas en la Unidad de Igualdad de Género	30,725
48 Fiscalía Especializada en Materia de Delitos Electorales	**51,092**
000 Fiscalía Especializada en Materia de Delitos Electorales	**51,092**

GOBIERNO DEL ESTADO DE JALISCO
PRESUPUESTO DE EGRESOS PARA EL EJERCICIO FISCAL 2025
Anexo Transversal / Igualdad de Género

UP / UR / PP / COMP	Importe
588 Investigar y Perseguir los Delitos Electorales de Orden Estatal	51,092
B1 Personas pertenecientes a sectores vulnerables fortalecidas y capacitadas para el ejercicio libre y pacífico del voto	51,092
Total	**2,030,834,895**

GOBIERNO DEL ESTADO DE JALISCO
PRESUPUESTO DE EGRESOS PARA EL EJERCICIO FISCAL 2025
Anexo Transversal / Gobernanza para el desarrollo

UP / UR / PP / COMP	Importe
01 Despacho del Gobernador	**7,642,174**
000 Despacho del Gobernador	**7,642,174**
636 Atención Integral del Despacho del C. Gobernador	7,642,174
C1 Ciudadanos y asuntos atendidos, orientados y/o canalizados a la dependencia pertinente, para solución de sus requerimientos y demandas.	7,642,174
02 Secretaría General de Gobierno	**263,376,795**
000 Secretaría General de Gobierno	**259,766,777**
010 Gobierno digital en línea, innovación y crecimiento en cobertura de servicios	4,707,743
C1 Cédulas expedidas a fin que los profesionistas ejerzan legalmente en el Estado.	1,597,999
C2 Servicio de expedición de cédulas brindado y mejorado a través del Sistema de Pre-registro en línea.	796,806
C3 Campaña de difusión realizada para la sociedad en general sobre la regulación del ejercicio profesional en Jalisco.	386,330
C4 Reconocimiento realizado en acto público presidido por el gobernador a profesionistas destacados a propuesta de los colegios de profesionistas	445,057
C5 Certificación otorgada	1,481,551
019 Atención y seguimiento a los recursos financieros, humanos, informáticos, servicios generales, publicaciones oficiales y productos gráficos	26,062,250
C1 Asesorías técnicas y administrativas realizadas para el mejoramiento en la organización y funcionamiento de las unidades ejecutoras del gasto de la Secretaría General de Gobierno.	26,062,250
026 Atención a los Asuntos y Conflictos Agrarios en el Estado de Jalisco	28,265,265
C1 Procedimientos agrarios ante órganos jurisdiccionales atendidos y asesoría jurídica otorgada en materia agraria a las dependencias municipales, estatales y federales así como al sector agrario.	14,858,223
C3 Archivo conservado, servicio de consultas de las acciones agrarias proporcionado, planos informativos modernizados, y predios rústicos regularizados conforme al Decreto 17114	13,407,042
027 Guía Consultiva de Desempeño Municipal	16,532,322
C1 Reconocimientos entregados a los municipios participantes en la Guía Consultiva de Desempeño Municipal.	8,456,003
C2 Municipios fortalecidos institucionalmente en reglamentación municipal	8,076,319
045 Actos registrales y mercantiles	144,166,986
C1 Programa de modernización del Registro Público de la Propiedad implementado para garantizar y agilizar los actos.	18,524,098
C2 Actos registrales entregados para brindar certeza jurídica a la ciudadanía en temas patrimoniales.	125,642,888
605 Atención de Asuntos dirigidos al C. Gobernador	5,734,873
C1 Ciudadanía atendida de manera presencial y en las giras de trabajo del Secretario General de Gobierno, en los municipios por la Dirección General de Atención Ciudadana	3,044,569
C2 Solicitudes tramitadas ante la dependencia que la sociedad expresa a través de los medios de comunicación.	2,690,304
711 Red de Atención, Seguimiento y Generación de Acuerdos de la Secretaría General de Gobierno	25,072,286
C1 Demandas atendidas de la Sociedad Civil y los Poderes Públicos	6,026,061
C2 Seguimiento a las actividades realizadas para la Estructura Orgánica de la Secretaría General de Gobierno	18,839,325
C3 Acuerdos efectuados con la Sociedad Civil y los Poderes Públicos	206,900

GOBIERNO DEL ESTADO DE JALISCO
PRESUPUESTO DE EGRESOS PARA EL EJERCICIO FISCAL 2025
Anexo Transversal / Gobernanza para el desarrollo

UP / UR / PP / COMP	Importe
719 Programa de promoción, impulso, apoyo y fomento para el desarrollo de los municipios del Estado de Jalisco	1,868,803
C1 Acuerdos y acciones realizadas para los municipios del Estado de Jalisco	1,819,403
C2 Capacitaciones realizadas para los servidores públicos de los Municipios del Estado de Jalisco	30,800
C3 Convenios y proyectos realizados con los municipios del Estado de Jalisco	18,600
805 Seguridad, certeza en los Actos jurídicos, administración y certificación de la Firma Electrónica Avanzada	7,356,249
C1 Leyes, Acuerdos y Reglamentos elaborados y publicados con el objetivo de propiciar el desarrollo del Estado de Jalisco	5,380,908
C2 Servicios y certificaciones electrónicas registradas para el uso de la Firma Electrónica Avanzada	793,205
C4 Asesorías y capacitaciones realizadas para el uso de Firma Electrónica Avanzada	1,182,136
178 Consejo Ciudadano de Seguridad	**3,610,018**
749 Gobernanza para la seguridad ciudadana	3,610,018
C1 Opiniones relacionadas en temas de participación ciudadana y seguridad entregadas a diversos entes de gobierno	1,158,442
C2 Acuerdos de colaboración firmados para la atención a la ciudadanía	437,251
C3 Capacitaciones impartidas a la ciudadanía y personas en el servicio público para promover la participación ciudadana en temas de seguridad.	1,230,243
C4 Acciones implementadas para la participación ciudadana y cultura de la denuncia	784,082
03 Secretaría de la Hacienda Pública	**46,580,529**
000 Secretaría de la Hacienda Pública	**46,580,529**
066 Salvaguarda de los Intereses Jurídicos, Fiscales y Hacendarios del Estado	2,173,065
C1 Representación de la Secretaría de la Hacienda Pública del Gobierno del Estado de Jalisco proporcionada en procedimientos jurisdiccionales y administrativos laborales	2,173,065
088 Apoyo Técnico y Administrativo a los Procesos de la Secretaría de la Hacienda Pública del Estado	35,043,897
C1 Recursos financieros asignados a la Secretaria de la Hacienda Pública gestionados para su correcta operación	7,352,898
C3 Presupuesto asignado a la Secretaria de la Hacienda Pública gestionado para su monitoreo, control y ejecución.	27,690,999
987 Fortalecimiento de la Hacienda Estatal y Municipal	9,363,567
C1 Estudios elaborados para mejorar la hacienda pública del Estado y sus municipios	9,363,567
04 Secretaría de Educación	**3,900,119,305**
000 Secretaría de Educación	**475,802,246**
649 Impartición de la Educación Media Superior y la Capacitación para el Trabajo	31,156,760
C1 Procesos implementados para la mejora de los procedimientos administrativos.	31,156,760
652 Conducción de la Política Educativa	62,028,763
C1 Sistema de Mejora Continua de la Educación operado a través del seguimiento de la Comisión Estatal de Mejora Continua en Jalisco para el fortalecimiento de los aprendizajes y la innovación educativa	43,331,813
C2 Acciones de vinculación interinstitucional establecidas para el fortalecimiento del desarrollo educativo.	17,287,650
C4 Propuestas educativas externas para el fortalecimiento del desarrollo educativo atendidas para su posible implementación	1,183,000

GOBIERNO DEL ESTADO DE JALISCO
PRESUPUESTO DE EGRESOS PARA EL EJERCICIO FISCAL 2025
Anexo Transversal / Gobernanza para el desarrollo

UP / UR / PP / COMP	Importe
C6 Difusión realizada de los bienes y servicios públicos que se ofrecen a la ciudadanía	133,300
C8 Propuestas y planteamientos de la comunidad educativa atendidos y derivados para su seguimiento	93,000
655 Administración Educativa Regional	367,691,220
C8 Servicios administrativos otorgados en las delegaciones regionales de la Secretaría de Educación	367,691,220
807 Administración del Sistema Educativo Estatal	5,000,000
C5 Procesos administrativos optimizados para la productividad y la calidad en la atención del servicio	5,000,000
808 Planeación y Evaluación del Sistema Educativo Estatal	9,925,503
C2 Herramientas tecnológicas de información estadística implementadas para la planeación.	9,925,503
010 Colegio de Estudios Científicos y Tecnológicos del Estado de Jalisco	**36,165**
149 Oferta de Bachillerato Tecnológico con Calidad y Pertinencia en Jalisco	36,165
C7 Acciones de gestión administrativa aplicadas en la evaluación de procesos	36,165
268 Fideicomiso para la Infraestructura y Equipamiento Educativo	**3,424,280,894**
114 Operación Fideicomiso para la Infraestructura y Equipamiento Educativo	3,424,280,894
C1 Acciones de construcción y rehabilitación de infraestructura realizadas.	2,900,899,902
C2 Acciones de equipamiento integrados realizadas para el mejoramiento de los inmuebles públicos educativos.	523,380,992
05 Secretaría de Salud Jalisco	**102,143,212**
000 Secretaría de Salud Jalisco	**86,742,587**
667 Rectoría del Sistema Estatal de Salud	86,742,587
C1 Mecanismos implementados para fortalecer la coordinación, integración funcional y transversalidad del Sistema Estatal de Salud.	46,113,931
C3 Sistemas y mecanismos implementados en el sector, para mejorar la educación, investigación y calidad de la atención sectorial	9,603,995
C4 Sistemas y mecanismos implementados en el sector, para mejorar la función rectora e incrementar la eficiencia administrativa y transparencia sin corrupción	25,130,556
C5 Procesos ejecutados por la Dirección General de Asuntos Jurídicos	5,894,105
019 Centro de Trasplantes de Órganos y Tejidos del Estado de Jalisco	**1,352,403**
164 Fortalecimiento de la cultura integral de trasplante de órganos y tejidos	1,352,403
C3 Administración del Registro de Trasplantes transparentando los procesos de donación.	1,352,403
149 Consejo Estatal de Salud Mental y Adicciones	**5,040,841**
637 Rectoría para la Prevención y la Atención de la Salud Mental y Adicciones	5,040,841
C1 Proyectos concluidos para la implementación de estrategias sectoriales para la prevención y tratamiento de la salud mental y adicciones.	5,040,841
151 Consejo Estatal para la Prevención del Síndrome de Inmunodeficiencia Adquirida (VIH)	**9,007,381**
178 Rectoría para la prevención y control del VIH-sida y otras ITS en Jalisco	9,007,381
C1 Vinculación interinstitucional realizada para la promoción y difusión de normas, políticas, programas, instrumentos y proyectos para la prevención y control del VIH, SIDA y otras ITS.	9,007,381
07 Secretaría de Desarrollo Económico	**167,781,800**
000 Secretaría de Desarrollo Económico	**106,500,000**

Página: 3 de 10

GOBIERNO DEL ESTADO DE JALISCO
PRESUPUESTO DE EGRESOS PARA EL EJERCICIO FISCAL 2025
Anexo Transversal / Gobernanza para el desarrollo

UP / UR / PP / COMP	Importe
228 Jalisco Atrae	47,000,000
C1 Apoyos económicos otorgados a empresas que fomenten la atracción de inversión.	46,060,000
C4 Acciones realizadas para la operación, difusión, seguimiento y/o evaluación.	940,000
821 Desarrollo Empresarial Artesanías	6,000,000
C1 Apoyos económicos otorgados a artesanos y/o aliados estratégicos jaliscienses	5,880,000
C2 Acciones realizadas para la operación, difusión, seguimiento y/o evaluación.	120,000
823 Jalisco Crece Comercio Exterior	10,000,000
C1 Incentivos económicos otorgados a empresas exportadoras y/o aliados estratégicos para fomentar su competitividad internacional.	9,800,000
C2 Acciones realizadas para la operación, difusión, seguimiento y/o evaluación	200,000
825 Emprendimiento y Desarrollo Empresarial	43,500,000
C1 Acciones realizadas para la operación, difusión, seguimiento y/o evaluación.	470,000
C2 Subsidio económico otorgado a empresas del sector de industria y/o aliados estratégicos que fomenten el encadenamiento productivo.	10,000,000
C3 Subsidio económico otorgado a empresas del sector comercio y servicios y/o aliados estratégicos que incentiven la competitividad de dicho sector.	10,000,000
C4 Subsidio económico otorgado a emprendedores y/o aliados estratégicos que fortalezcan el ecosistema empresarial	23,030,000
147 Agencia de Energía del Estado de Jalisco	**1,281,800**
818 Desarrollo y ejecución de la política y estrategia energética del Estado	1,281,800
C2 Acciones realizadas en materia de seguridad energética.	1,281,800
244 Fondo Impulso Jalisco	**60,000,000**
870 Promoción y procuración del crecimiento económico del Estado	60,000,000
C1 Acciones realizadas para impulsar el crecimiento económico del estado de Jalisco	100
C2 Incentivos otorgados para impulsar el crecimiento económico del estado	59,999,800
C4 Acciones de operación realizadas para la atracción de empresas al Programa Rostro Humano	100
08 Secretaría de Turismo	**17,682,538**
000 Secretaría de Turismo	**17,682,538**
253 Conducción de la Política Turística Estatal	17,671,938
C1 Acciones de fomento realizadas a las inversiones turísticas, de promoción y difusión de los destinos turísticos de Jalisco	10,198,428
C3 Solicitudes de transparencia y rendición de cuentas atendidas.	1,577,481
C6 Prestadores de servicios turísticos orientados en el trámite Registro Nacional de Turismo	5,896,029
254 Promoción Turística del Estado de Jalisco	10,600
C1 Atención proporcionada a profesionales de la industria de viajes, así como a influenciadores y representantes de medios que apoyan y potencializan la promoción, difusión y venta de los destinos turísticos de Jalisco	10,600
10 Secretaría de Medio Ambiente y Desarrollo Territorial	**47,457,813**
042 OPD Bosque La Primavera	**18,430,969**
324 Administración y Manejo del Área de Protección de Flora y Fauna La Primavera	18,430,969

GOBIERNO DEL ESTADO DE JALISCO
PRESUPUESTO DE EGRESOS PARA EL EJERCICIO FISCAL 2025
Anexo Transversal / Gobernanza para el desarrollo

UP / UR / PP / COMP	Importe
C2 Acciones implementadas de protección y vigilancia coordinada de los recursos naturales del área natural protegida Bosque La Primavera de manera permanente, para prevenir y detectar ilícitos ambientales	10,542,258
C3 Apoyos implementados para fomentar proyectos productivos al interior del área natural protegida compatibles con la conservación de los recursos naturales y el desarrollo comunitario	1,407,403
C4 Apoyos gestionados para la adecuada operación y desarrollo del organismo, con transparencia y rendición de cuentas, administrando los recursos humanos, materiales y financieros del Bosque La Primavera	5,020,070
C5 Cultura ambiental, conocimiento científico, así como participación social fomentada y divulgada para la conservación del capital natural del área protegida Bosque La Primavera	1,461,238
082 Procuraduría de Desarrollo Urbano	**29,026,844**
918 Planeación Urbana con enfoque de Ciudades y Territorio	416,700
C1 Acciones implementadas para la protección del patrimonio cultural edificado y urbano	138,600
C2 Asesorías brindadas a los municipios para alinear los planes, programas y reglamentos en materia urbanística a la Nueva Agenda Urbana.	278,100
921 Desarrollo urbano equilibrado y ordenado con enfoque en Derechos Humanos	28,610,144
C1 Predios en los municipios revisados de acuerdo al procedimiento de regulación	14,130,676
C2 Promoción realizada para la elaboración y actualización de los instrumentos de planificación y ordenación urbana para su alineación a la Nueva Agenda Urbana	1,440,450
C4 Planes y programas adecuados para el desarrollo urbano de los centros de población.	13,039,018
11 Secretaría del Sistema de Asistencia Social	**112,456,454**
000 Secretaría del Sistema de Asistencia Social	**112,456,454**
346 Apoyo a las Organizaciones de la Sociedad Civil	90,000,000
C1 Apoyos Monetarios otorgados a la Sociedad Civil organizada en la Modalidad de Cuidados	10,000,000
C2 Apoyos otorgados a la Sociedad Civil organizada en la modalidad de Salud Mental	10,000,000
C3 Apoyos monetarios otorgados a la Sociedad Civil Organizada en la modalidad Diabetes Infantil Tipo 1	10,000,000
C4 Apoyo en servicios de capacitación otorgados a la Sociedad Civil Organizada mediante la modalidad de Capacitación, para el desarrollo y fortalecimiento de las organizaciones	700,000
C5 Apoyos monetarios otorgados a la Sociedad Civil Organizada en la modalidad Oncológica	22,999,900
C7 Apoyos monetarios otorgados a la Sociedad Civil Organizada en la modalidad de Coinversión	23,850,100
C8 Acciones realizadas para la operación, difusión y/o evaluación	2,450,000
C9 Apoyos monetarios otorgados a la Sociedad Civil Organizada en la modalidad Insuficiencia Renal	10,000,000
351 Fortalecimiento institucional en la Operación de Acciones y Programas Sociales	22,456,454
C5 Acciones implementadas para el desarrollo, fortalecimiento y sustentabilidad de la Sociedad Civil Organizada a través de la SUBDEVOSC	22,456,454
12 Secretaría de Innovación, Ciencia y Tecnología	**43,606,698**
000 Secretaría de Innovación, Ciencia y Tecnología	**37,749,215**
392 Educación Superior Innovadora con Calidad, Pertinencia y Amplia Cobertura	37,749,215
C1 Infraestructura Tecnológica fortalecida en la Subsecretaría de Educación Superior para la optimización de procesos de las diferentes áreas de la Subsecretaría de Educación Superior	2,535,300
C2 Políticas públicas, lineamientos y reglamentos articulados para el fortalecimiento de la Educación Superior Tecnológica descentralizada y con Reconocimiento de Validez Oficial con el Estado de Jalisco.	3,454,185

GOBIERNO DEL ESTADO DE JALISCO
PRESUPUESTO DE EGRESOS PARA EL EJERCICIO FISCAL 2025
Anexo Transversal / Gobernanza para el desarrollo

UP / UR / PP / COMP	Importe
C5 Acciones implementadas para el fortalecimiento en Organismos Públicos Descentralizados de Educación Superior sectorizados a la Secretaría de Innovación, Ciencia y Tecnología, conforme a lo establecido en la Ley General de Educación Superior	31,759,730
063 Universidad Politécnica de la Zona Metropolitana de Guadalajara	**5,857,483**
420 Educación Superior Tecnológica en la Región Centro (UPZMG)	5,857,483
C3 Vinculaciones realizadas entre los sectores académico, empresarial, social y gubernamental	5,857,483
14 Secretaría del Trabajo y Previsión Social	**17,949,906**
000 Secretaría del Trabajo y Previsión Social	**17,949,906**
460 Desarrollo y planeación de mejores prácticas laborales	2,307,150
C2 Acciones implementadas para fomentar la modernización en la Secretaría	2,307,150
466 Conducción de la Secretaría del Trabajo y Previsión Social	15,642,756
C1 Acciones realizadas para comunicar instrucciones o disposiciones de la Secretaría	4,365,535
C2 Acciones implementadas para fomentar la estabilidad y el crecimiento laboral en el Estado.	11,277,221
15 Secretaría del Transporte	**528,333**
000 Secretaría de Transporte	**528,333**
462 Operación del Transporte Público en el Estado de Jalisco	528,333
C5 Solicitudes atendidas a la red de usuarios del Sistema Integrado de Recaudo	528,333
17 Procuraduría Social	**1,589,790**
000 Procuraduría Social	**1,589,790**
595 Vigilancia y cumplimiento de los derechos patrimoniales y personales de los jalisciense.	1,589,790
C2 Visitas realizadas a organismos de asistencia social, cárceles municipales y estatales	1,589,790
18 Contraloría del Estado	**14,005,430**
000 Contraloría del Estado	**14,005,430**
599 Órgano Interno de Control	8,020,666
C1 Acciones de control interno realizadas, para dar la atención y seguimiento a documentos de la Contraloría	1,552,306
C2 Acciones estratégicas de planeación, seguimiento, evaluación e innovación implementadas en las Direcciones y Organismos de la Contraloría.	1,422,721
C3 Acciones conjuntas con los Órganos Internos de Control municipales realizadas para el fortalecimiento del Sistema Municipal de Control y Evaluación Gubernamental.	2,061,502
C4 Atención otorgada por parte de la Contralora a los temas vinculados con la sociedad civil, las instituciones y ciudadanía.	2,401,483
C5 Acciones estratégicas de comunicación social implementadas en la Contraloría.	582,654
603 Control Preventivo, Transparencia y Fiscalización de los Recursos Públicos	5,984,764
C2 Acciones de Contraloría Social coordinadas en los términos de la normatividad aplicable.	5,984,764
19 Unidades Administrativas de Apoyo	**140,356,711**
000 Unidades Administrativas de Apoyo	**140,356,711**
908 Programa de Apoyo Logístico, Técnico, de Evaluación y Difusión de las actividades del C. Gobernador y la Proyección del Estado de Jalisco.	27,562,291
C7 Giras y eventos con participación del titular del Poder Ejecutivo del Estado coordinadas y atendidas.	18,491,942
C9 Eventos coordinados con participación del Ejecutivo Estatal o representación del mismo	9,070,349

GOBIERNO DEL ESTADO DE JALISCO
PRESUPUESTO DE EGRESOS PARA EL EJERCICIO FISCAL 2025
Anexo Transversal / Gobernanza para el desarrollo

UP / UR / PP / COMP	Importe
911 Atención de Agenda y Coordinación de Actividades del C. Gobernador del Estado de Jalisco	112,794,420
C0 Servicios de mantenimiento realizados a los bienes muebles e inmuebles y unidades vehiculares	2,476,091
C1 Capacitación especializada otorgada al personal adscrito a las UAA	22,120
C4 Solicitudes de bienes o servicios atendidos, para atención directa de la Dirección Administrativa de las UAA o de la Secretaría de Administración	38,849,067
C5 Solicitudes de recursos para el cumplimiento del servicio publico y pago a proveedores atendidas.	13,440
C6 Agenda del C. Gobernador atendida.	40,826,862
C7 Peticiones para el C. Gobernador atendidas o derivadas.	10,070,418
C8 Mantenimiento preventivo y correctivo realizado a instalaciones, equipo de trabajo y operación de Casa Jalisco	10,483,273
C9 Asuntos atendidos por la Coordinación de Análisis Estratégico	10,053,149
28 Instituto de Transparencia, Información Pública y Protección de Datos Personales del Estado de Jalisco	**25,392,152**
000 Instituto de Transparencia, Información Pública y Protección de Datos Personales del Estado de Jalisco	**25,392,152**
627 Promoción de la cultura de la transparencia, rendición de cuentas y participación ciudadana.	8,914,745
C1 Acciones de difusión y promoción de la cultura de transparencia, acceso a la información y la protección de datos personales otorgadas para las y los jalisciense s y sujetos obligados del Estado de Jalisco.	5,307,933
C2 Actividades de educación, formación, capacitación y alfabetización en materia de acceso a la información pública y protección de datos personales realizadas a la sociedad civil, así como a los sujetos obligados y sus servidores públicos.	3,606,812
629 Garantizar el derecho de acceso a la información pública y la protección de datos personales	13,106,399
C1 Medidas de apremio realizadas a los servidores públicos responsables, para garantizar el cumplimiento a las resoluciones del Pleno del Instituto	9,340,349
C7 Verificaciones realizadas a los responsables de los principios y deberes en materia de protección de datos.	2,652,694
C8 Asesorías en materia de protección de datos personales otorgadas para los responsables del Estado de Jalisco.	1,113,356
640 Planeación, proyectos y gestión administrativa	3,371,008
C2 Instrumentos de planeación, programación y evaluación elaborados para las y los jaliscienses	2,408,823
C9 Programas y proyectos estratégicos implementados en materia de apertura gubernamental.	962,185
35 Secretaría de Administración	**90,901,345**
000 Secretaría de Administración	**90,901,345**
070 Máxima exposición pública y eficiencia en las compras gubernamentales	30,745,523
C1 Procesos realizados para la adquisición de bienes y servicios para todo el Gobierno del Estado de Jalisco	25,554,551
C2 Integración de expedientes del padrón de proveedores realizado para las compras gubernamentales del Gobierno del Estado de Jalisco	5,190,972
851 Estrategias de Gestión Gubernamental impulsadas para la contribución en el desarrollo e innovación tecnológica	60,155,822
C1 Estrategias de Innovación Gubernamental impulsadas para la contribución en el desarrollo e innovación tecnológica del Poder Ejecutivo del Estado de Jalisco	24,267,405
C2 Proyectos de innovación desarrollados para la mejora de la gestión gubernamental	35,888,417

GOBIERNO DEL ESTADO DE JALISCO
PRESUPUESTO DE EGRESOS PARA EL EJERCICIO FISCAL 2025
Anexo Transversal / Gobernanza para el desarrollo

UP / UR / PP / COMP	Importe
36 Secretaría de Planeación y Participación Ciudadana	**74,928,961**
000 Secretaría de Planeación y Participación Ciudadana	**71,428,961**
072 Planeación, monitoreo y evaluación de políticas públicas	19,443,068
C1 Instrumentos de planeación estatal elaborados con mecanismos participativos funcionando	9,077,816
C2 Planes, programas y políticas públicas evaluadas	3,724,301
C3 Plataforma de formación a personas enlaces en dependencias y entidades de la Administración Pública Estatal en materia de planeación, monitoreo y evaluación, así como a ciudadanos y expertos del COPPLADE y Organismos técnicos auxiliares realizada	6,550,351
C4 Modelo de gestión, formación y operación de Redes, alianzas y convenios de colaboración técnica implementado	90,600
080 Cultura de Paz, Gobernanza, igualdad y derechos humanos	33,236,887
C1 Mesas de Gobernanza establecidas, para aplicación de la gobernanza y la cultura de paz.	16,084,195
C2 Servicios Administrativos proporcionados, en apoyo a las UEG de la SPPC para la realización de las metas institucionales.	13,050,521
C3 Servicios del área Jurídica proporcionados, en apoyo a la SPPC y su atención a la transparencia y rendición de cuentas.	2,395,843
C5 Informes realizados dentro del Programa Anual de Trabajo del Comité de Ética para prevención de conflictos de interés de la SPPC en cumplimiento a la operación.	456,093
C6 Informes realizados dentro del programa anual de trabajo de La Unidad de Prevención y Gobernanza para las Paces	397,238
C7 Sesiones realizadas del Consejo Académico Universitario de la Universidad Policial de Jalisco, mediante la validación de los procesos administrativos, académicos y financieros, garantizara el cumplimiento de los objetivos.	852,997
082 Vinculación entre instancias gubernamentales con la participación ciudadana y la igualdad de género	7,254,353
C1 Redes para la Gobernanza y vinculaciones consolidadas para fortalecer la participación ciudadana y cultura de paz	2,096,591
C3 Consultas Ciudadanas realizadas para la gobernanza	2,086,686
C4 Encuentros con sociedad civil, Planes de trabajo y agendas colaborativas entre sociedad civil y gobierno generadas para la cultura de paz y gobernanza	3,071,076
084 Gobernanza y Desarrollo incorporando procesos de participación ciudadana	10,224,680
C1 Procesos ciudadanos e institucionales fortalecidos para la participación ciudadana, la gobernanza y la cultura de paz	3,697,686
C2 Capacitación y formación en gobernanza y cultura de paz en el estado de Jalisco ofrecida para construir ciudadanía de participación ciudadana, la gobernanza y la cultura de paz.	3,546,897
C3 Procesos de diálogo implementados para la promoción de la cultura de paz en el estado de Jalisco	2,980,097
932 Coinversión Social	1,269,973
C1 Mecanismos de participación ciudadana implementados para la generación de espacios en los que la sociedad se entere, participa y decida sobre los proyectos para su municipio	849,081
C2 Recurso disponible destinado por el municipio para el presupuesto participativo distribuido con base en la información de consulta ciudadana	420,892
118 Fideicomiso Fondo Evalúa Jalisco	**3,500,000**
078 Fondo Evalúa Jalisco	3,500,000
C1 Políticas públicas y programas estatales evaluados.	3,500,000

Página: 8 de 10

GOBIERNO DEL ESTADO DE JALISCO
PRESUPUESTO DE EGRESOS PARA EL EJERCICIO FISCAL 2025
Anexo Transversal / Gobernanza para el desarrollo

UP / UR / PP / COMP	Importe
42 Coordinación General Estratégica de Seguridad	**12,220,568**
605 Centro de Coordinación, Comando, Control, Comunicaciones y Computo del Estado de Jalisco (C5)	**12,220,568**
899 Gestiones administrativas, financieras, legales y de control interno	7,113,149
C4 Procedimientos jurídicos efectuados para el debido funcionamiento del Escudo Urbano C5	7,113,149
927 Análisis, Videovigilancia y Participación Ciudadana	5,107,419
C8 Productos analíticos generados para coadyuvar en la toma de decisiones de las instancias de seguridad	5,107,419
43 Coordinación General Estratégica de Desarrollo Social	**308,959,324**
012 Consejo Estatal para el Fomento Deportivo (CODE Jalisco)	**299,625,939**
108 Gestión Administrativa y Operativa del CODE	299,625,939
C1 Recursos humanos y materiales optimizados para mejorar el desempeño institucional.	4,834,570
C3 Mejoras implementadas para la administración eficiente de los recursos humanos, materiales y financieros del CODE.	294,791,369
045 Sistema para el Desarrollo Integral de la Familia Jalisco (DIF)	**9,333,385**
341 Seguridad Comunitaria	2,637,786
C2 Acciones de fortalecimiento realizadas en los municipios del estado.	2,637,786
357 Seguridad Alimentaria	744,620
C1 Servicios y apoyos otorgados para el fortalecimiento de grupos prioritarios, instituciones y/o municipios con carencia de acceso a la alimentación.	744,620
358 Seguridad Social	5,055,810
C3 Apoyos económicos entregados a grupos, instituciones y/o municipios que fortalecen la atención de grupos prioritarios.	5,055,810
359 Gestión Administrativa Eficiente, Integra y Transparente	895,169
C1 Gestiones institucionales realizadas, para la toma de decisiones estratégicas.	895,169
44 Coordinación General Estratégica de Crecimiento y Desarrollo Económico	**5,685,362**
000 Coordinación General Estratégica de Crecimiento y Desarrollo Económico	**5,685,362**
959 Gestión de la política de Desarrollo Económico	5,685,362
C2 Acciones de coordinación implementadas con diversos actores de la sociedad civil y de la iniciativa privada, para el fortalecimiento de la Política de Desarrollo Económico	5,685,362
46 Unidad de Enlace Federal y Asuntos Internacionales	**15,095,048**
000 Unidad de Enlace Federal y Asuntos Internacionales	**15,095,048**
702 Gestión, administración y vinculación de programas y acciones para el desempeño de la UEFAI	10,607,863
C1 Acciones realizadas para el análisis, planeación, evaluación y seguimiento de programas presupuestarios, transparencia y acceso a la información	4,957,100
C2 Acciones realizadas para la administración y otorgamiento eficaz y eficiente de los recursos materiales, humanos, financieros, presupuestales y servicios generales	3,285,267
C3 Vinculación con organizaciones sociales y privadas realizadas para beneficio de los jaliscienses	1,560,800
C6 Acciones de gestión para la resolución de solicitudes recibidas de trámites y servicios ante dependencias estatales de ciudadanos jaliscienses radicados fuera de la Entidad	804,696

GOBIERNO DEL ESTADO DE JALISCO
PRESUPUESTO DE EGRESOS PARA EL EJERCICIO FISCAL 2025
Anexo Transversal / Gobernanza para el desarrollo

UP / UR / PP / COMP	Importe
902 Gestión, promoción, desarrollo de acciones vinculadas con la Federación, Estados y misiones extranjeras	4,487,185
C1 Proyectos estratégicos y prioritarios consolidados para el fortalecimiento de la internacionalización de Jalisco	2,989,197
C5 Acuerdos institucionales generados con poderes federales y entidades federativas	689,661
C6 Acuerdos de colaboración y coordinación generados en las giras nacionales e internacionales	36,700
C7 Informes técnico-jurídicos realizados para la celebración de convenios, acuerdos y proyectos entre el Gobierno Estatal, cámaras y grupos empresariales y otras instancias privadas	739,727
C8 Convenios de colaboración institucional celebrados entre organismos nacionales e internacionales	31,900
47 Fiscalía Especializada en Combate a la Corrupción	**9,731,971**
000 Fiscalía Especializada en Combate a la Corrupción	**9,731,971**
904 Innovación integral en la administración y gestión para la gobernanza con perspectiva de género	9,731,971
C1 Procesos jurídicos, administrativos, de gestión, transparencia y rendición de cuentas realizados para las y los ciudadanos del estado de Jalisco.	9,731,971
50 Archivo General del Estado	**16,379,765**
000 Archivo General del Estado	**16,379,765**
848 Coordinación oportuna de la gestión documental y de los archivos del Poder Ejecutivo del Estado	16,379,765
C1 Documentos históricos conservados para consulta de la ciudadanía	16,379,765
Total	**5,442,571,984**

GOBIERNO DEL ESTADO DE JALISCO
PRESUPUESTO DE EGRESOS PARA EL EJERCICIO FISCAL 2025
Anexo Transversal / Cultura de la Paz

UP / UR / PP / COMP	Importe
02 Secretaría General de Gobierno	**29,712,382**
000 Secretaría General de Gobierno	**18,325,948**
739 Evaluación y Monitoreo de la Problemática Social en el Estado	18,325,948
D1 Informes generados de la atención a conflictos y grupos sociales	10,852,135
D2 Derivación de la problemática de conflictos y/o grupos sociales a las autoridades competentes.	7,473,813
117 Unidad Estatal de Protección Civil y Bomberos	**9,932,362**
581 Fortalecimiento de la Cultura de la Protección Civil	7,038,754
D1 Capacitación otorgada a personas en materia de protección civil a través de los programas especializados y básicos.	7,038,754
582 Fortalecimiento del Sistema Estatal de Protección Civil	2,893,608
D1 Sistemas municipales de protección civil actualizados en los 125 municipios	486,596
D2 Campañas de difusión implementadas a la población en materia de protección civil.	2,407,012
178 Consejo Ciudadano de Seguridad	**1,454,072**
749 Gobernanza para la seguridad ciudadana	1,454,072
D3 Acciones de difusión realizadas en temas de seguridad para mantener informada a la ciudadanía	923,878
D5 Acuerdo de selección elaborado para la entrega de reconocimientos al desempeño sobresaliente de instituciones de seguridad pública y sus integrantes.	530,194
03 Secretaría de la Hacienda Pública	**12,087,072**
000 Secretaría de la Hacienda Pública	**12,087,072**
987 Fortalecimiento de la Hacienda Estatal y Municipal	12,087,072
D5 Estrategias de coordinación, vinculación y colaboración realizadas con Municipios y entidades públicas para el cuidado de las obligaciones de deuda y finanzas.	3,193,145
D6 Temas de capacitación en materia catastral impartidos a oficinas de catastros municipales	8,893,927
04 Secretaría de Educación	**85,723,311**
000 Secretaría de Educación	**85,723,311**
121 Acciones de Apoyo a la Currícula de Educación Básica	46,700,765
D3 Acciones de promoción y difusión en beneficio de alumnas y alumnos de educación básica para su acercamiento a las distintas manifestaciones del arte y la cultura	46,700,765
807 Administración del Sistema Educativo Estatal	18,883,754
D2 Capacitación institucional y especializada efectuada para mejora de los servicios educativos.	18,883,754
808 Planeación y Evaluación del Sistema Educativo Estatal	20,138,792
D5 Proceso para la autorización o reconocimiento de validez oficial de estudios implementado para la incorporación oficial al sistema educativo estatal	5,000
D6 Documentos electrónicos oficiales expedidos para acreditar y certificar la Educación Media Superior, Educación Superior Docente y Capacitación para el Trabajo	20,133,792
05 Secretaría de Salud Jalisco	**21,799,387**
016 O.P.D. Servicios de Salud Jalisco	**8,295,400**
167 Promoción, Prevención y Atención oportuna de la Salud Mental y Adicciones en la población Jalisciense	8,295,400
D1 Acciones específicas implementadas en atención a la salud mental y adicciones	8,295,400

GOBIERNO DEL ESTADO DE JALISCO
PRESUPUESTO DE EGRESOS PARA EL EJERCICIO FISCAL 2025
Anexo Transversal / Cultura de la Paz

UP / UR / PP / COMP	Importe
019 Centro de Trasplantes de Órganos y Tejidos del Estado de Jalisco	**2,225,498**
164 Fortalecimiento de la cultura integral de trasplante de órganos y tejidos	2,225,498
D5 Personal de Salud capacitado a través de actividades académicas.	2,225,498
022 Comisión de Arbitraje Médico del Estado de Jalisco	**11,278,489**
191 Atención del conflicto médico paciente	11,278,489
D1 Insatisfacciones y quejas resueltas	7,435,775
D3 Profesionales de la salud asesorados y capacitados.	3,842,714
07 Secretaría de Desarrollo Económico	**100,000,000**
031 Fondo Jalisco de Fomento Empresarial (FOJAL)	**100,000,000**
250 Financiamiento	100,000,000
D6 Municipios con Mipymes financiadas con productos de primer piso	100,000,000
12 Secretaría de Innovación, Ciencia y Tecnología	**96,084,405**
067 Consejo Estatal de Ciencia y Tecnología del Estado de Jalisco	**96,084,405**
657 Operación del Fondo de Ciencia y Tecnología de Jalisco	49,463,810
D1 Proyectos beneficiados de investigación, desarrollo tecnológico e innovación en el sector académico y privado	42,636,190
D3 Eventos de ciencia, tecnología e innovación realizados para los sectores académico-científico, sector privado y población en general.	1,961,667
D4 Acciones científicas y tecnológicas generadas para el desarrollo y crecimiento socio-económico del Estado.	4,865,953
660 Gestión de Fondos y Programas de Apoyo de Ciencia, Tecnología e Innovación	46,620,595
D3 Beneficiarios apoyados en proyectos de innovación a través del PROINNJAL para el sector privado, académico y científico.	46,620,595
13 Secretaría de Cultura	**268,783,762**
000 Secretaría de Cultura	**150,820,066**
434 Fomento a las comunidades culturales y artísticas	13,542,388
D1 Apoyos económicos entregados al sector cultural y artístico mediante el programa Proyecta Producción	9,042,388
D3 Apoyos económicos entregados al sector cultural y artístico mediante el programa de Proyecta Traslados	4,500,000
440 Programa Cultura para la Paz	20,336,831
D1 Festivales itinerantes realizados en los municipios de Jalisco	17,655,928
D2 Acciones realizadas para la promoción y difusión de la Cultura Popular y Urbana de Jalisco	2,680,903
447 Programa Productos Culturales Jalisco	53,715,688
D1 Premios, reconocimientos y estímulos entregados a proyectos destacados del sector cultural y artístico	5,100,051
D2 Contenidos culturales de Jalisco visibilizados en lo nacional y lo internacional	3,190,301
D3 Apoyos económicos entregados para el desarrollo de festivales con impacto internacional	23,550,000
D4 Estímulos económicos entregados para proyectos sobre apoyo a las culturas municipales y comunitarias	3,738,906
D5 Estímulos económicos entregados para la creación y el desarrollo artístico	5,594,765
D6 Festivales, encuentros y congresos realizados a favor de las artes de Jalisco	7,869,165

GOBIERNO DEL ESTADO DE JALISCO
PRESUPUESTO DE EGRESOS PARA EL EJERCICIO FISCAL 2025
Anexo Transversal / Cultura de la Paz

UP / UR / PP / COMP	Importe
D7 Acciones realizadas para la transmisión y promoción de las manifestaciones musicales populares y tradicionales en el Estado de Jalisco	4,672,500
443 Programa Profesionalización de la comunidad artística y cultural	7,855,011
D1 Individuos, colectivos, empresas y servidores públicos fortalecidos y profesionalizados	886,110
D3 Planes y programas de educación artística ofrecidos en la Escuela de artes de la Secretaría de Cultura	6,968,901
447 Cultura Cardinal	37,163,707
D1 Apoyos económicos entregados para fortalecer las capacidades municipales mediante el Fondo Talleres en Casas de la Cultura	8,853,667
D3 Presentaciones artísticas y culturales realizadas para la descentralización cultural.	12,335,273
D4 Acciones de fomento a la lectura realizadas con estrategias y actividades en espacios lectores del Estado de Jalisco	1,849,383
D5 Presentaciones artísticas, exposiciones y talleres realizadas como parte de la programación del Centro para la Cultura y las Artes de la Ribera	1,455,351
D6 Apoyos económicos entregados para el fortalecimiento de las capacidades municipales mediante el Fondo Jalisco de Animación Cultural	5,742,453
D7 Atención gubernamental realizada para la vinculación y gestión cultural de los municipios	6,927,580
455 Programa de rehabilitación y restauración de los espacios culturales, escénicos y del patrimonio cultural	18,206,441
D1 Acciones de conservación de infraestructura cultural rescatada, restaurada, construida y equipada	7,373,731
D2 Acciones de intervención y protección realizadas para la salvaguarda del patrimonio material, artístico e histórico de Jalisco	10,832,710
072 Fideicomiso Orquesta Filarmónica de Jalisco (FOFJ)	**56,371,071**
465 Programa de Operación, Promoción y Difusión de la Orquesta Filarmónica de Jalisco	56,371,071
D1 Conciertos en temporada y extraordinarios realizados en el teatro Degollado	27,980,899
D2 Conciertos y presentaciones artísticas realizadas fuera de sede.	15,002,234
D4 Clases de perfeccionamiento y apreciación musical realizadas para la comunidad artística	12,848,834
D5 Difusión y promoción de conciertos realizados a través de medios electrónicos.	539,104
083 Fideicomiso Fondo Estatal de Fomento para la Cultura y las Artes (FEFCA)	**16,146,454**
445 Programa de Fomento a la Cultura y las Artes en el Estado de Jalisco	16,146,454
D5 Presentaciones y exposiciones realizadas con las mejores condiciones de producción	11,712,374
D6 Proyectos estratégicos realizados para la contribución de declaratorias y al fortalecimiento de la cultura en Jalisco	4,434,080
084 Museos, Exposiciones y Galerías de Jalisco	**45,446,171**
662 Museos, exposiciones y galerías de Jalisco operando con calidad y eficiencia	45,446,171
D1 Gestiones administrativas y jurídicas realizadas para la conservación y difusión de los espacios museísticos	45,446,171
14 Secretaría del Trabajo y Previsión Social	**147,997,522**
000 Secretaría del Trabajo y Previsión Social	**11,795,875**
468 Procuración de Justicia Laboral y Conciliación Laboral Administrativa en el Estado	8,058,928
D2 Convenios elaborados y firmados para la terminación de la relación laboral a través del mutuo acuerdo.	3,721,959
D5 Representación Legal otorgada a personas en conflicto laboral.	4,336,969

Página: 3 de 6

GOBIERNO DEL ESTADO DE JALISCO
PRESUPUESTO DE EGRESOS PARA EL EJERCICIO FISCAL 2025
Anexo Transversal / Cultura de la Paz

UP / UR / PP / COMP	Importe
470 Resolución de asuntos de competencia laboral	3,736,947
D1 Solución de conflicto laboral promovido mediante conciliación	3,736,947
181 Centro de Conciliación Laboral	**136,201,647**
425 Centro de conciliación laboral del Estado de Jalisco	80,463,186
D1 Audiencias de conciliación celebradas entre las parte del conflicto laboral	48,887,295
D2 Convenios de conciliación laboral celebrados y ratificados entre las partes del conflicto laboral	31,575,891
426 Gestión de acciones para fomentar la cultura de paz	55,738,461
D1 Acciones implementadas en materia de conciliación laboral para fomentar la cultura de paz y justicia laboral en Jalisco	42,496,670
D2 Atención realizada de asuntos jurídicos del Centro de Conciliación Laboral	13,241,791
15 Secretaría del Transporte	**36,161,676**
000 Secretaría de Transporte	**36,161,676**
463 Gestión de Seguridad Vial con Enfoque de Sistema Seguro	15,380,086
D1 Capacitaciones realizadas de seguridad vial	15,380,086
472 Atención Jurídica en materia de Transporte en el Estado	19,126,683
D4 Servicios realizados de interlocución, conciliación y solución de conflictos	19,126,683
492 Supervisión al Transporte Público	1,654,907
D2 Quejas atendidas del Transporte Público	1,654,907
16 Fiscalía Estatal	**42,121,755**
000 Fiscalía Estatal	**42,121,755**
550 Estrategias de Inteligencia para la Investigación, Integración y Persecución de los Delitos	750
D3 Conflicto resuelto surgido por un delito garantizando el acceso a la justicia	750
551 Justicia Restaurativa en Favor de la Víctima	42,102,255
D1 Carpetas de investigación resueltas por acuerdo reparatorio cumplido, en zona metropolitana	41,613,056
D2 Carpetas de investigación resueltas por acuerdo reparatorio cumplido, en el interior del estado	339,199
D4 Sensibilización en métodos alternos promovida en la ciudadanía para la solución de conflictos.	75,000
D5 Expedientes supervisados para la mejora continua	75,000
571 Fortalecer la Atención Temprana y la Investigación Especializada de Delitos de la Fiscalía Estatal	750
D1 Carpetas de investigación remitidas a mecanismos alternos en solución de conflictos	750
957 Fortalecimiento en la Procuración de Justicia, con la Elaboración de Productos Inteligentes	18,000
D1 Diagnósticos criminológicos entregados a la Policía Investigadora para la detección de los factores criminógenos	9,000
D7 Estrategias orientadas a fortalecer las acciones preventivas, cultura de paz y legalidad.	9,000
17 Procuraduría Social	**2,395,466**
000 Procuraduría Social	**2,395,466**
591 Apoyo jurídico gratuito y de calidad para la tranquilidad jurídica de los jaliscienses.	2,395,466
D5 Sesiones de mediaciones y conciliaciones realizadas en materia civil, mercantil y familiar	2,395,466

GOBIERNO DEL ESTADO DE JALISCO
PRESUPUESTO DE EGRESOS PARA EL EJERCICIO FISCAL 2025
Anexo Transversal / Cultura de la Paz

UP / UR / PP / COMP	Importe
25 Poder Judicial	**130,845,249**
143 Instituto de Justicia Alternativa	**130,845,249**
619 Prestación, Promoción y Regulación de los Métodos Alternos para la solución de conflictos	130,845,249
D1 Asuntos atendidos para la solución de conflictos en materia mercantil, civil, familiar, penal o comunitaria	130,845,249
35 Secretaría de Administración	**3,801,887**
000 Secretaría de Administración	**3,801,887**
097 Formación y capacitación de los servidores del Gobierno del Estado de Jalisco	3,801,887
D1 Acciones de profesionalización a las y los servidores públicos realizadas para abonar al óptimo desarrollo de sus funciones	3,801,887
37 Secretaría de Seguridad	**42,050,474**
000 Secretaría de Seguridad	**28,961,612**
504 Prevención del Delito	225,554
D2 Modelos de Atención terapéutica implementadas para la atención a jóvenes en riesgo o en conflicto con la Ley	225,554
530 Mecanismos y Coordinación para la Seguridad, el Orden y la Paz Pública en el Estado	28,736,058
D1 Personas detenidas por delitos de alto impacto y otras actividades delictivas.	9,200,076
D2 Acompañamiento a primer respondiente realizado	3,105,410
D6 Atención otorgada a movimientos sociales.	16,430,572
194 Universidad Policial de Jalisco	**13,088,862**
541 Profesionalización en Seguridad Ciudadana en los niveles de: técnico superior, educación continua, educación superior y posgrados (maestría y doctorado)	13,088,862
D1 Educación superior otorgada a las y los actores que atienden temas de seguridad ciudadana	5,737,901
D2 Educación continua impartida en materia seguridad ciudadana a las y los actores que atienden temas de Seguridad Ciudadana	7,350,961
42 Coordinación General Estratégica de Seguridad	**171,076,549**
167 Consejo Estatal de Seguridad Pública	**171,076,549**
046 Prevención social de la violencia y la delincuencia	10,724,874
D1 Capacitaciones desarrolladas para el fortalecimiento de la prevención social de la violencia y la delincuencia	979,366
D3 Acciones realizadas para la disminución de factores de riesgo generadores de violencia y delincuencia	2,245,508
D5 Asistencias técnicas brindadas a los municipios que participan en la gestión para la Prevención Social de la Violencia y Delincuencia	7,500,000
736 Gestión de los recursos federales para el fortalecimiento de la Seguridad Pública en el Estado de Jalisco	159,963,112
D1 Equipamiento de cómputo y de tecnologías de la información y Vehículos y equipo terrestre realizado para los elementos de la Fiscalía Estatal	125,463,112
D2 Gestiones realizadas para el equipamiento tecnológico para el Centro de Coordinación, Comando, Control, Comunicaciones y Cómputo	34,500,000
747 Fortalecimiento institucional del Consejo Estatal de Seguridad Pública	388,563
D3 Acciones de vinculación realizadas para la formulación de acuerdos en materia de seguridad pública entre Estado y Municipios, así como el resto de las corporaciones de seguridad pública regional.	388,563

GOBIERNO DEL ESTADO DE JALISCO
PRESUPUESTO DE EGRESOS PARA EL EJERCICIO FISCAL 2025
Anexo Transversal / Cultura de la Paz

UP / UR / PP / COMP	Importe
43 Coordinación General Estratégica de Desarrollo Social	**15,450,000**
012 Consejo Estatal para el Fomento Deportivo (CODE Jalisco)	**450,000**
109 Proyectos deportivos que promueven la profesionalización del deporte municipal a beneficio de los jalisciense.	450,000
D2 Capacitación deportiva otorgada para incrementar el nivel de profesionalismo en los municipios del Estado.	450,000
045 Sistema para el Desarrollo Integral de la Familia Jalisco (DIF)	**15,000,000**
366 Salud y Bienestar Comunitario	15,000,000
D1 Acciones de fortalecimiento realizadas para el bienestar comunitario en municipios de alta marginación	15,000,000
48 Fiscalía Especializada en Materia de Delitos Electorales	**52,320**
000 Fiscalia Especializada en Materia de Delitos Electorales	**52,320**
588 Investigar y Perseguir los Delitos Electorales de Orden Estatal	52,320
D2 Ciudadanía, servidoras y servidores públicos capacitados en materia de delitos electorales	52,320
53 Instituto de la Infraestructura Física Educativa del Estado de Jalisco	**6,000**
000 Instituto de la Infraestructura Física Educativa del Estado de Jalisco	**6,000**
817 Administración del gasto de operación	6,000
D4 Constancias de dictaminación de infraestructura física educativa expedidas a escuelas particulares dentro del Estado de Jalisco	6,000
57 Sistema Jalisciense de Radio y Televisión	**74,953,197**
000 Sistema Jalisciense de Radio y Televisión	**74,953,197**
436 Radio y Televisión Jalisciense	74,953,197
D1 Señal de televisión digital terrestre transmitida en los hogares jalisciense.	55,113,488
D4 Contenidos informativos, culturales y educativos transmitidos en plataformas digitales	10,957,759
D5 Programas de radio transmitidos por Jalisco Radio	8,881,950
Total	**1,281,102,414**

GOBIERNO DEL ESTADO DE JALISCO
PRESUPUESTO DE EGRESOS PARA EL EJERCICIO FISCAL 2025
Anexo Transversal / Cambio climático

UP / UR / PP / COMP	Importe
02 Secretaría General de Gobierno	**268,060,951**
000 Secretaría General de Gobierno	**6,621,540**
027 Guía Consultiva de Desempeño Municipal	6,621,540
E3 Municipios fortalecidos institucionalmente en Planeación del Territorio y Desarrollo Ambiental	6,621,540
117 Unidad Estatal de Protección Civil y Bomberos	**261,439,411**
580 Prevención y Atención de Emergencias	254,177,527
E1 Acciones preventivas comunicadas en sitios de riesgo ante los fenómenos naturales o antropogénicos; incluyen monitoreo, recorridos, valoraciones en sitios de riesgo, eventos de concentración masiva, operativos vacacionales y especiales, entre otros.	222,343,448
E2 Emergencias atendidas por fenómenos naturales y/o entrópicos.	26,332,058
E5 Acciones realizadas del Programa Estatal para la Acción ante el Cambio Climático.	5,502,021
581 Fortalecimiento de la Cultura de la Protección Civil	2,490,618
E2 Estudios de riesgos y programas específicos de protección civil, evaluados mediante la verificación en campo, revisión documental.	2,490,618
583 Brigadistas Comunitarios	2,957,514
E1 Capacitación otorgada a personas dentro del programa brigadistas comunitarios en sus diferentes niveles: mediante cursos, talleres, platicas y conferencias.	2,957,514
584 Atlas Estatal de Riesgos	1,813,752
E1 Diagnósticos actualizados en los municipios del estado de Jalisco	1,187,686
E2 Atlas Estatal de Riesgos actualizado para su identificación y ordenamiento	626,066
03 Secretaría de la Hacienda Pública	**1,043,816,186**
000 Secretaría de la Hacienda Pública	**1,550,001**
088 Apoyo Técnico y Administrativo a los Procesos de la Secretaría de la Hacienda Pública del Estado	1,550,001
E1 Acciones realizadas por la SHP para mitigar el cambio climático.	1,550,001
729 Fideicomiso de Administración para la mejora de la Seguridad Vial	**1,042,266,185**
458 Programa de apoyo para la renovación del parque vehicular de transporte de pasajeros	77,000,000
E1 Apoyos económicos otorgados a prestadores de servicio de transporte pública para renovación de unidades	77,000,000
924 Programa de mejora de la Seguridad Vial	965,266,185
E1 Cédulas de notificación de infracción registrados en sistema	70,000,000
E3 Apoyos entregados a empresas concesionarias de transporte público	895,266,185
04 Secretaría de Educación	**32,195,219**
000 Secretaría de Educación	**32,195,219**
131 Tecnologías aplicadas en el proceso de Enseñanza Aprendizaje en la Educación Básica	1,091,000
E4 Productos tecnológicos y multimedia generados y entregados en apoyo a la labor docente y de las diversas áreas de la Secretaría de Educación	1,091,000
655 Administración Educativa Regional	700,000
E1 Capacitación ofrecida para la mejora de los servicios en Delegaciones Regionales	700,000
808 Planeación y Evaluación del Sistema Educativo Estatal	26,954,219
E1 Acciones de planeación realizadas para la prestación de los servicios de educación a cargo del Estado	26,954,219

Página: 1 de 6

GOBIERNO DEL ESTADO DE JALISCO
PRESUPUESTO DE EGRESOS PARA EL EJERCICIO FISCAL 2025
Anexo Transversal / Cambio climático

UP / UR / PP / COMP	Importe
811 Fomento de la salud de los alumnos de Educación Básica	3,450,000
E5 Acciones que contribuyen a la disminución de los efectos del cambio climático implementadas en las escuelas de educación básica a través de la estrategia Escuela Saludable y Sustentable	3,450,000
05 Secretaría de Salud Jalisco	**456,742,700**
016 O.P.D. Servicios de Salud Jalisco	**456,742,700**
182 Fortalecimiento a la promoción y atención de la salud con enfoque comunitario	405,716,900
E1 Intervenciones de control realizadas para prevenir las enfermedades producidas por cambio climático.	405,716,900
190 Acceso efectivo a los servicios de salud	51,025,800
E2 Medidas de atención brindadas a la población vulnerable por el cambio climático	51,025,800
06 Secretaría de Infraestructura y Obra Pública	**1,107,747,194**
000 Secretaría de Infraestructura y Obra Pública	**1,107,747,194**
755 Fondo Común Concursable para la Infraestructura (FOCOCI)	50,000,000
E3 Porcentaje de obras públicas de la modalidad de protección al medio ambiente financiadas con recursos del FOCOCI.	50,000,000
985 Infraestructura para la movilidad sustentable	1,057,747,194
E2 Proyectos especiales de infraestructura ejecutados para la movilidad y conectividad urbana	4,731,564
E3 Proyectos, planes y estudios de arquitectura y urbanismo, movilidad urbana, elaborados y/o validados, para la ejecución de la obra pública	2,170
E5 Construcción realizada de obras complementarias para el Modelo Integrado de Movilidad en Periférico	900,000,000
E6 Obras de infraestructura y equipamiento realizadas para el Modelo Integral de Movilidad de la Zona Sur del AMG Línea 4	153,013,460
07 Secretaría de Desarrollo Económico	**14,190,928**
147 Agencia de Energía del Estado de Jalisco	**14,190,928**
818 Desarrollo y ejecución de la política y estrategia energética del Estado	14,190,928
E1 Acciones realizadas en materia de ahorro y eficiencia energética.	13,133,654
E3 Acciones realizadas que promueven el aprovechamiento de energías renovables y la eficiencia energética.	1,057,274
09 Secretaría de Agricultura y Desarrollo Rural	**485,652,657**
000 Secretaría de Agricultura y Desarrollo Rural	**389,899,838**
275 Fortalecimiento de la Infraestructura Rural	389,203,504
E1 Revisión de caminos rurales rehabilitados para el fortalecimiento del desarrollo del campo del Estado de Jalisco	3,067,211
E4 Obras en municipios con módulos de maquinaria realizada para el desarrollo de la infraestructura rural	25,757,981
E5 Obras para el desarrollo rural con Maquinaria SADER realizadas	148,559,692
E6 Módulos de maquinaria agrícola otorgados en préstamo a municipios, organizaciones, pequeños y/o medianos productores, para aumentar la producción en zonas rurales y periurbanas del estado de Jalisco	211,818,620
276 Vinculación Institucional para el Desarrollo Productivo	600,020
E2 Proyectos productivos apoyados para el desarrollo regional	600,020
279 Desarrollo de capacidades productivas rurales	47,814

GOBIERNO DEL ESTADO DE JALISCO
PRESUPUESTO DE EGRESOS PARA EL EJERCICIO FISCAL 2025
Anexo Transversal / Cambio climático

UP / UR / PP / COMP	Importe
E1 Proyectos de desarrollo rural apoyados para incrementar el bienestar de las personas	47,814
319 Sustentabilidad y saneamiento de cuerpos de agua	48,500
E2 Proyectos estratégicos para el desarrollo sustentable implementados	48,500
038 Fideicomiso Alianza para el Campo en el Estado de Jalisco (FACEJ)	**25,000,200**
200 Desarrollo de Obras Hidrológicas en el Estado	25,000,000
E3 Hectáreas de riego tecnificadas en distritos de riego.	9,000,000
E4 Hectáreas de riego tecnificadas en las unidades de riego.	16,000,000
318 Programa de Concurrencia	200
E1 Acciones realizadas en coordinación con instancias ejecutoras del Programas de Sanidad e Inocuidad Agroalimentaria	100
E9 Acciones para la prevención, control y erradicación de plagas y enfermedades fitozoosanitarias implementadas	100
225 Agencia Estatal de Sanidad, Inocuidad y Calidad Agroalimentaria en Jalisco	**70,752,619**
316 Programa Estatal de Sanidad, Inocuidad y Calidad Agroalimentaria	20,000,000
E1 Proyectos de sanidad, inocuidad y calidad agroalimentaria apoyados en los diversos sectores que intervienen en la cadena de suministro.	19,700,000
E2 Acciones de revisión, organización y sistematización de expedientes realizados de los proyectos apoyados de sanidad, nocuidad y calidad agroalimentaria.	300,000
317 Sanidad e Inocuidad Agropecuaria, Acuícola y Pesquera	50,752,619
E4 Acciones realizadas para fomentar buenas prácticas pecuarias, agrícola y de manufactura en el sector agroalimentario del Estado de Jalisco	1,263,831
E5 Acciones realizadas para el control y erradicación de plagas y enfermedades que afectan al sector agrícola, pecuario, acuícola y pesquero.	22,547,301
E6 Acciones realizadas para identificar áreas de oportunidad en rastros municipales en el proceso de obtención de la carne, así como, el seguimiento a través de la verificación, evaluación e inspección.	2,774,738
E7 Campañas fitozoosanitarias realizadas para el control, erradicación de plagas y enfermedades	24,166,749
10 Secretaría de Medio Ambiente y Desarrollo Territorial	**1,240,933,002**
000 Secretaría de Medio Ambiente y Desarrollo Territorial	**233,793,779**
321 Gestión Sustentable del Territorio	30,435,712
E1 Proyectos apoyados que contribuyen a la disminución de la contaminación en el Estado	5,129,872
E2 Respuestas a solicitudes emitidas de planes y etapas del manejo de los residuos de manejo especial	6,148,268
E3 Sectores productivos con normatividad aplicada de conformidad con los lineamiento de generación de residuos y emisiones a la atmósfera	198,000
E5 Dictámenes de impacto ambiental dirigidos al público en general implementados para la ejecución de proyectos de obra pública y privada de competencia Estatal.	7,565,330
E7 Acciones realizadas a través de las Delegaciones Regionales para la gestión ambiental al interior del Estado	11,394,242
323 Gestión de la Calidad del Aire	31,395,081
E1 Información, modelación y predicción de la concentración de contaminantes atmosféricos generada para la toma de acciones de prevención por riesgo a la salud de la población del estado de Jalisco.	6,577,293
E2 Emisiones contaminantes a la atmósfera controladas para reducir el riesgo a la salud humana y los ecosistemas.	24,817,788

Página: 3 de 6

GOBIERNO DEL ESTADO DE JALISCO
PRESUPUESTO DE EGRESOS PARA EL EJERCICIO FISCAL 2025
Anexo Transversal / Cambio climático

UP / UR / PP / COMP	Importe
326 Dirección General de Ordenamiento Territorial	13,417,352
E2 Plataforma operando para la concentración de información Geográfica Estatal de Medio Ambiente y Territorio	3,656,257
E6 Cumplimiento de los compromisos derivados del Ordenamiento Territorial gestionados para las y los jalisciense	8,161,277
E8 Dictámenes emitidos de congruencia de los programas y/o planes de desarrollo urbano con base en los planes de desarrollo urbano y de ordenamiento ecológico y territorial	1,599,818
328 Gestión Ambiental en el Estado de Jalisco	23,343,307
E1 Servicios de comunicación social implementados para la difusión de los programas estratégicos de la Secretaría	18,978,391
E2 Acciones implementadas orientadas a la cooperación y vinculación interinstitucional de la Secretaría para el fortalecimiento de sus programas y recursos	2,604,735
E3 Herramientas implementadas de e-gobierno para la Planeación Estratégica Ambiental	1,760,181
329 Acción climática y gobernanza hacia la sustentabilidad	42,673,364
E1 Acciones y estrategias para la gestión ambiental impulsadas a través de mecanismos de gobernanza territorial como las juntas intermunicipales de Medio Ambiente	32,749,573
E2 Estrategias y acciones implementadas para la generación de instrumentos de planeación e investigación para la gestión y política ambiental.	3,354,631
E3 Educación y cultura para la sustentabilidad impulsada, con enfoque de género y derechos humanos, en coordinación con organismos públicos, juntas intermunicipales de medio ambiente, iniciativa privada, organizaciones de la sociedad civil e instituciones educativas	1,511,069
E6 Acciones y estrategias de mitigación, adaptación y resiliencia para la acción climática implementadas de manera transversal	2,698,429
E8 Estrategias para la atención de personas, comunidades y territorios afectados por conflictividad socioambiental en el Estado de Jalisco y sus municipios.	2,359,662
330 Acción Climática, Manejo, Conservación, Restauración y Protección de los ecosistemas del Estado	92,528,963
E1 Producción y productividad incrementada en el paisaje forestal del estado de Jalisco	23,853,954
E2 Estrategia estatal implementada para reducir la deforestación y degradación forestal en Jalisco	1,640,800
E3 Programa Estatal de Manejo del Fuego implementado en el contexto de cambio climático.	51,154,885
E6 Estrategia estatal implementada de biodiversidad en Jalisco	15,834,048
E7 Acciones implementadas para la gestión sustentable de humedales y manglares.	45,276
042 OPD Bosque La Primavera	**9,615,309**
315 Subsidios para la implementación de actividades dirigidas a la conservación y la restauración del Área de Protección de Flora y Fauna La Primavera, a través de la participación comunitaria	2,650,200
E1 Brigadas comunitarias conformadas para la implementación de acciones de restauración ecológica en áreas afectadas por fenómenos naturales o actividades humanas	600,000
E2 Acciones desarrolladas prescritas para el control y saneamiento de plaga por muérdago verdadero	1,250,200
E4 Promotores ambientales comunitarios convenidos para prevenir acciones que deterioran el área de Protección de Flora y Fauna la Primavera	350,000
E5 Conformación de grupos de monitores de flora y/o fauna con acciones dentro del área de protección de flora y fauna La Primavera	450,000
324 Administración y Manejo del Área de Protección de Flora y Fauna La Primavera	6,965,109

GOBIERNO DEL ESTADO DE JALISCO
PRESUPUESTO DE EGRESOS PARA EL EJERCICIO FISCAL 2025
Anexo Transversal / Cambio climático

UP / UR / PP / COMP	Importe
E1 Acciones implementadas de manejo del fuego y restauración de los ecosistemas en el área protegida para propiciar la protección y conservación de los recursos naturales del Bosque La Primavera	6,965,109
043 Fideicomiso para la Administración del Programa de Desarrollo Forestal del Estado de Jalisco (FIPRODEFO)	**21,599,874**
314 Fortalecimiento de capacidades técnicas e instrumentos económicos para el desarrollo sustentable del paisaje forestal de Jalisco.	6,895,474
E1 Capacidades locales fortalecidas, para la gestión sustentable del paisaje forestal de Jalisco	3,488,584
E2 Instrumentos de apoyo económico implementados para el desarrollo sustentable del paisaje forestal de Jalisco	3,406,890
325 Desarrollo Forestal Sustentable del Estado de Jalisco	14,704,400
E1 Mejores prácticas realizadas de manejo forestal, restauración de áreas degradadas y conservación de la biodiversidad.	8,845,402
E2 Protección realizada de bosques y selvas para el manejo y conservación	971,310
E4 Producción y mantenimiento realizado de planta forestal maderable, no maderable, multipropósito y forrajera.	4,593,600
E5 Acciones operativas y de seguimiento realizadas para el cumplimiento de los objetivos del Programa de Desarrollo Forestal del Estado de Jalisco	294,088
156 Procuraduría Estatal de Protección al Ambiente	**8,036,304**
322 Normatividad, Seguridad y Justicia Ambiental	8,036,304
E5 Requerimientos administrativos ambientales notificados a los obligados que fueron omisos en la presentación de trámites ambientales	8,036,304
174 Agencia Integral de Regulación de Emisiones	**67,887,736**
970 Control y Vigilancia de Emisiones Vehiculares	67,887,736
E1 Acciones de difusión implementadas para fortalecer el Programa de Verificación Responsable	105,000
E2 Acciones realizadas para la mejora en la organización y desarrollo del organismo y sus centros de verificación vehicular	61,600
E3 Verificaciones vehiculares realizadas a través de los Centros de Verificación Responsable	19,215,751
E4 Estrategias implementadas de mejora continua en el organismo y sus centros de verificación vehicular	48,505,385
799 Fondo Estatal de Protección al Ambiente del Estado de Jalisco	**900,000,000**
920 Gestión financiera y estratégica garantizando el derecho humano a un medio ambiente sano	900,000,000
E4 Estrategia integral implementada para la atención de la problemática ambiental en Jalisco	900,000,000
13 Secretaría de Cultura	**1,540,000**
083 Fideicomiso Fondo Estatal de Fomento para la Cultura y las Artes (FEFCA)	**1,540,000**
445 Programa de Fomento a la Cultura y las Artes en el Estado de Jalisco	1,540,000
E5 Acciones operativas realizadas para celebrar un acontecimiento histórico y conservar el proyecto Vías Verdes	1,540,000
15 Secretaría del Transporte	**1,535,426,064**
075 Sistema de Tren Eléctrico Urbano (SITEUR)	**1,535,426,064**
488 Desarrollo Integral Sistema de Tren Eléctrico Urbano.	605,426,064
E1 Viajes de pasajeros y pasajeras visitantes o residentes del Estado de Jalisco transportados por el Sistema de Tren Eléctrico Urbano	605,426,064
491 Proyectos de Inversión Pública	930,000,000

GOBIERNO DEL ESTADO DE JALISCO
PRESUPUESTO DE EGRESOS PARA EL EJERCICIO FISCAL 2025
Anexo Transversal / Cambio climático

UP / UR / PP / COMP	Importe
E2 Acciones realizadas para la operación de la Línea 4 del Tren Eléctrico del Área Metropolitana de Guadalajara	930,000,000
37 Secretaría de Seguridad	**1,361,494**
000 Secretaría de Seguridad	**1,361,494**
484 Operación de la vigilancia vial.	1,361,494
E3 Cédulas de notificación de infracción elaboradas a los conductores	1,361,494
38 Secretaría de Gestión Integral del Agua	**80,000,000**
023 Comisión Estatal del Agua de Jalisco (CEA)	**80,000,000**
259 Nidos de Lluvia	80,000,000
E1 Sistemas de captación de agua de lluvia instalados en viviendas en situación de vulnerabilidad hídrica prioritaria	79,000,000
E2 Acciones realizadas para la operación, difusión y/o evaluación	1,000,000
45 Coordinación General Estratégica de Gestión del Territorio	**233,140,771**
000 Coordinación General Estratégica de Gestión del Territorio	**52,741,103**
939 Fortalecimiento Estratégico de la Política de Desarrollo Territorial	52,741,103
E3 Acciones realizadas para la planeación, ejecución y seguimiento de proyectos para la movilidad urbana sustentable.	52,741,103
176 Agencia de Bosques Urbanos	**42,267,350**
334 Administración y operación de los ecosistemas de bosques urbanos del Área Metropolitana de Guadalajara	42,267,350
E1 Proyectos implementados para la conservación, restauración y mejoramiento del ecosistema y su biodiversidad biológica de los bosques urbanos	42,267,350
180 Agencia Metropolitana de Servicios de Infraestructura Para La Movilidad del Área Metropolitana de Guadalajara	**138,132,318**
881 Servicios de Infraestructura para la Movilidad	138,132,318
E1 Viajes realizados en el Sistema de Bicicletas Públicas MiBici.	132,433,918
E2 Red Metropolitana de Infraestructura Ciclista intervenida con mantenimiento preventivo	5,137,000
E3 Reportes atendidos de la Red Metropolitana de Infraestructura Ciclista	561,400
51 Secretaría de Desarrollo Energético Sustentable	**6,046,533**
000 Secretaría de Desarrollo Energético Sustentable	**6,046,533**
829 Administración y gestión energética del estado de Jalisco	6,046,533
E1 Estrategias desarrolladas para la eficiencia energética del estado	4,171,398
E2 Estrategias desarrolladas para la gestión del cambio climático	1,875,135
Total	**6,506,853,699**

Página: 6 de 6

GOBIERNO DEL ESTADO DE JALISCO
PRESUPUESTO DE EGRESOS PARA EL EJERCICIO FISCAL 2025
Anexo Transversal / Corrupción e impunidad

UP / UR / PP / COMP	Importe
02 Secretaría General de Gobierno	**12,883,477**
000 Secretaría General de Gobierno	**12,883,477**
036 Certificación de documentos e instrumentos públicos dando certeza y seguridad jurídica a los ciudadanos	10,721,399
F3 Testimonios expedidos ante notario público que no este en funciones, avisos de transmisión patrimonial, dotación de folios a notarios y recepción de avisos notariales	4,646,982
F4 Contestaciones de solicitudes de búsquedas testamentarias realizadas a la ciudadanía y juzgados.	6,074,417
712 Conducción entre los poderes y Entidades Federativas con el Poder Ejecutivo del Estado	2,162,078
F3 Inspección de visitas generales y especiales realizadas a las Notarías Públicas del Estado de Jalisco.	2,162,078
03 Secretaría de la Hacienda Pública	**85,487,325**
000 Secretaría de la Hacienda Pública	**85,487,325**
076 Integración de la Cuenta Pública del Estado	26,054,992
F1 Cuenta Pública Anual e Información financiera formulada y emitida de acuerdo a la normatividad vigente.	20,129,366
F2 Evaluaciones en Armonización Contable realizadas por el CONAC a los entes Públicos de Jalisco	5,893,996
F3 Cuenta Pública Consolidada de la Entidad Federativa	11,600
F5 Información Presupuestal y Contable validada y conciliada para su integración en la Cuenta Pública del Estado	2,150
F6 Información de Ingresos, validada y conciliada para su integración en la cuenta pública	17,880
089 Mejora de la Calidad del Gasto Público del Estado	34,045,685
F1 Reportes realizados dentro del Programa Anual de Trabajo en coordinación con la Contraloría del Estado de Jalisco	10,436,371
F2 Revisiones preventivas financieras y administrativas realizadas a Entidades Paraestatales	2,250
F3 Auditorías atendidas en correspondencia a las practicadas a dependencias del Poder Ejecutivo por entes fiscalizadores estatales.	14,120,372
F4 Auditorías atendidas en correspondencia a las practicadas a dependencias y entidades del Poder Ejecutivo por órganos fiscalizadores de recursos federales.	9,486,692
104 Formulación, integración, Ejercicio, Seguimiento, Control y Difusión del Presupuesto basado en Resultados (PbR) y SED	25,386,648
F1 Proyectos de Inversión Pública validados en cumplimiento a normativa vigente	5,607,784
F2 Presupuesto de Egresos aplicado con base en resultados.	212,800
F3 Atención de mecanismos de Rendición de cuentas realizados al Presupuesto de Egresos en sus diferentes modalidades, tiempos y medios o plataformas	3,267,016
F6 Control presupuestal realizado al presupuesto de egresos autorizado en apego a la normatividad vigente	16,299,048
04 Secretaría de Educación	**38,280,487**
000 Secretaría de Educación	**245,000**
652 Conducción de la Política Educativa	245,000
F1 Acciones para prevenir, detectar y sancionar actos u omisiones implementadas y realizadas en coordinación con la Contraloría del Estado de Jalisco	245,000
009 Colegio Nacional de Educación Profesional Técnica del Estado de Jalisco	**783,302**

Página: 1 de 8

GOBIERNO DEL ESTADO DE JALISCO
PRESUPUESTO DE EGRESOS PARA EL EJERCICIO FISCAL 2025
Anexo Transversal / Corrupción e impunidad

UP / UR / PP / COMP	Importe
146 Gestión de Administración de Recursos	783,302
F1 Reportes realizados dentro del Programa Anual de Trabajo en coordinación con la Contraloría del Estado de Jalisco	783,302
010 Colegio de Estudios Científicos y Tecnológicos del Estado de Jalisco	**70,000**
154 Administración para el Desarrollo Institucional	70,000
F1 Acciones de gestión administrativa del Programa Anual de Trabajo del OIC implementadas en coordinación con la Contraloría del Estado de Jalisco	70,000
011 Colegio de Bachilleres del Estado de Jalisco	**25,000**
140 Administración Central para la Educación Media Superior	25,000
F1 Reportes realizados dentro del Programa Anual de Trabajo en coordinación con la Contraloría del Estado de Jalisco	25,000
013 Instituto de Formación para el Trabajo del Estado de Jalisco (IDEFT)	**37,157,185**
158 Administracion para los servicios de Capacitación para el Trabajo	37,157,185
F1 Total de Informes trimestrales enviados a la Contraloria General del Estado.	25,080,864
F2 Total de Estados financieros publicados en plataformas de transparencia	12,076,321
05 Secretaría de Salud Jalisco	**72,011,796**
000 Secretaría de Salud Jalisco	**4,024,499**
667 Rectoría del Sistema Estatal de Salud	4,024,499
F6 Procesos efectuados por el órgano interno de control de la Secretaría de Salud.	4,024,499
016 O.P.D. Servicios de Salud Jalisco	**45,190,994**
193 Fortalecimiento del Sistema Integral de Salud	45,190,994
F2 Acciones jurídicas, de transparencia y de control interno realizadas para mejora de los servicios de salud	45,190,994
017 O.P.D. Hospital Civil de Guadalajara	**19,012,700**
903 Fortalecimiento de la gestión institucional para la Operación del Hospital Civil de Guadalajara	19,012,700
F1 Actos de corrupción o Faltas Administrativas prevenidos o sancionados	19,012,700
019 Centro de Trasplantes de Órganos y Tejidos del Estado de Jalisco	**3,783,603**
164 Fortalecimiento de la cultura integral de trasplante de órganos y tejidos	3,783,603
F2 Administración eficiente realizada de los recursos Financieros, materiales y humanos del organismo	3,783,603
06 Secretaría de Infraestructura y Obra Pública	**200**
000 Secretaría de Infraestructura y Obra Pública	**200**
983 Planeación, gestión y proyección de obra pública.	200
F5 Atención y respuestas brindadas dentro del término legal solicitado en cumplimiento con la normatividad aplicable	200
07 Secretaría de Desarrollo Económico	**8,443,845**
000 Secretaría de Desarrollo Económico	**8,443,845**
231 Fundamentos para un buen Gobierno y Desarrollo Institucional	8,443,845
F8 Base de datos actualizada de los prestadores de servicios inmobiliarios capacitados	8,443,845
09 Secretaría de Agricultura y Desarrollo Rural	**3,729,912**
000 Secretaría de Agricultura y Desarrollo Rural	**3,729,912**

GOBIERNO DEL ESTADO DE JALISCO
PRESUPUESTO DE EGRESOS PARA EL EJERCICIO FISCAL 2025
Anexo Transversal / Corrupción e impunidad

UP / UR / PP / COMP	Importe
320 Administración y Operación de Recursos de la Secretaría de Agricultura y Desarrollo Rural	3,729,912
F1 Auditorías internas realizadas para la fiscalización de los recursos públicos y mejora de la gestión pública	3,729,912
10 Secretaría de Medio Ambiente y Desarrollo Territorial	**2,907,646**
000 Secretaría de Medio Ambiente y Desarrollo Territorial	**1,752,884**
328 Gestión Ambiental en el Estado de Jalisco	1,752,884
F1 Reportes realizados dentro del Programa Anual de Trabajo en coordinación con la Contraloría del Estado de Jalisco	1,752,884
174 Agencia Integral de Regulación de Emisiones	**1,154,762**
970 Control y Vigilancia de Emisiones Vehiculares	1,154,762
F1 Reportes bimestrales realizados dentro del Programa Anual de Trabajo en coordinación con la Contraloría del Estado de Jalisco	1,154,762
11 Secretaría del Sistema de Asistencia Social	**5,933,913**
000 Secretaría del Sistema de Asistencia Social	**5,933,913**
351 Fortalecimiento Institucional en la Operación de Acciones y Programas Sociales	5,933,913
F1 Reportes realizados del Programa Anual de Trabajo para el Control Interno	5,933,913
14 Secretaría del Trabajo y Previsión Social	**2,674,820**
000 Secretaría del Trabajo y Previsión Social	**2,674,820**
466 Conducción de la Secretaría del Trabajo y Previsión Social	2,674,820
F1 Acciones realizadas para detectar posibles faltas administrativas y corrupción	2,674,820
15 Secretaría del Transporte	**3,855,509**
000 Secretaría de Transporte	**3,855,509**
472 Atención Jurídica en materia de Transporte en el Estado	3,855,509
F1 Auditorías realizadas por el Órgano Interno de Control	3,855,509
16 Fiscalía Estatal	**62,744,662**
000 Fiscalía Estatal	**62,744,662**
505 Implementar el sistema institucional de Archivo de la Fiscalía Estatal.	2,691,381
F1 Archivo de la Fiscalía Estatal estructurado y sistematizado en cumplimiento a la Ley de Archivos del Estado de Jalisco y sus Municipios	2,490,631
F2 Buenas prácticas nacionales e internacionales en materia de archivos implementadas en la Fiscalía Estatal	750
F3 Campañas de Promoción realizadas sobre la organización y conservación del Archivo de la Fiscalía Estatal	200,000
511 Procedimientos Administrativos para las y los Servidores Públicos y Elementos Operativos	16,432,537
F1 Visitas de supervisión realizadas a las diferentes áreas administrativas y/o operativas de la Fiscalía Estatal	308,525
F2 Informes de evaluación elaborados en materia de control interno	750
F3 Procedimientos administrativos resueltos en materia de responsabilidad administrativa contra las y los servidores públicos y elementos operativos.	11,435,871
F4 Auditorías preventivas realizadas en áreas administrativas, verificadas y apegadas a la normatividad aplicable	3,243,161
F7 Procesos de entrega recepción verificados y apegados a la normatividad aplicable	489,030

GOBIERNO DEL ESTADO DE JALISCO
PRESUPUESTO DE EGRESOS PARA EL EJERCICIO FISCAL 2025
Anexo Transversal / Corrupción e impunidad

UP / UR / PP / COMP	Importe
F9 Procedimientos de separación resueltos en contra de personal operativo	955,200
520 Representación Jurídica en la Procuración de Justicia	750
F5 Control de la certificación de los exámenes de control de confianza realizado, de los elementos de la institución evaluados.	750
559 Fortalecimiento de la Fiscalía Regional en la Procuración de Justicia	43,619,994
F4 Estrategias elaboradas para combatir los delitos en el interior del estado	43,570,494
F5 Estrategias implementadas en investigación de delitos utilizando protocolos, técnicas y herramientas, contribuyendo a procurar justicia.	49,500
17 Procuraduría Social	**7,865,825**
000 Procuraduría Social	**7,865,825**
593 Gobierno efectivo y eficiente	4,806,682
F2 Mecanismos implementados de controles financieros, materiales y humanos de la dependencia.	4,806,682
594 Observancia de la legalidad y el respeto de los derechos fundamentales de la ciudadanía.	3,059,143
F1 Observaciones realizadas por el área de Control Interno para dar cumplimiento a los lineamientos establecidos	2,285,994
F4 Acciones realizadas en materia de investigación para otorgar legalidad a las funciones desempeñadas	773,149
18 Contraloría del Estado	**77,482,977**
000 Contraloría del Estado	**77,482,977**
600 Auditorías a Dependencias, Organismos Públicos Descentralizados, Sector Salud y Entidades Desconcentradas del Ejecutivo.	22,994,895
F1 Auditorías realizadas de Control y Evaluación a las Dependencias del Gobierno, Organismos públicos descentralizados y Desconcentrados .	20,109,208
F2 Atención y asistencia otorgadas a Comités de Adquisiciones y Juntas de Gobierno.	2,885,687
601 Verificación de Obra Pública del Estado	28,660,170
F2 Verificaciones realizadas a la ejecución de la Obra Pública Estatal, así como a los servicios relacionados con la mismas.	7,761,037
F3 Auditorías a Fondos y programas federales convenidos, ejecutados y/o en proceso realizadas.	8,630,051
F4 Verificación realizada a la obra pública del Estado ejecutada y/o en proceso.	9,153,279
F5 Verificación realizada al proceso de adjudicación de contratos de obra pública con recursos estatales y federales conforme a lo establecido en la Ley.	1,906,761
F6 Capacitación realizada en los Instrumentos de Control mediante la Bitácora Electrónica y Seguimiento a Obra Pública	1,209,042
602 Prosecución de faltas Administrativas y Hechos de Corrupción	18,394,442
F1 Representación jurídica oportuna realizada de todos los actos, procedimientos y asuntos administrativos en contra y de la Contraloría del Estado.	7,450,462
F2 Documentos elaborados que fortalecen el Sistema de Control y Evaluación Gubernamental.	1,084,718
F3 Actividades registradas de los sistemas electrónicos o físicos de sanciones, denuncias y procedimientos de responsabilidad administrativa	3,875,305
F4 Declaraciones de Situación Patrimonial y de Intereses presentadas a la Contraloría del Estado.	5,910,766
F6 Capacitaciones brindadas a los servidores públicos de las dependencias y entidades de la administración pública del estado y a los particulares en el ámbito de competencia de la contraloría.	73,191

Página: 4 de 8

GOBIERNO DEL ESTADO DE JALISCO
PRESUPUESTO DE EGRESOS PARA EL EJERCICIO FISCAL 2025
Anexo Transversal / Corrupción e impunidad

UP / UR / PP / COMP	Importe
923 Prevención de las Prácticas de Corrupción en la Administración Pública del Estado de Jalisco	7,433,470
F1 Acciones implementadas en materia de Control Interno.	3,379,673
F2 Acciones realizadas para la implementación y seguimiento de los actos relativos al Sistema de Testigos Sociales.	1,168,224
F3 Acciones realizadas para la coordinación y seguimiento en materia de ética, conducta, prevención de conflictos de interés y reglas de integridad.	1,635,065
F4 Acciones realizadas para la correcta administración y control del Sistema de Manifiestos de Vínculos y Relaciones y Declaraciones de Integridad y No Colusión, y del Sistema de Registro de los Servidores Públicos	799,222
F5 Registros y distintivos entregados para empresas Pro Integridad del Estado de Jalisco	451,286
19 Unidades Administrativas de Apoyo	**144,220**
000 Unidades Administrativas de Apoyo	**144,220**
981 Coordinación del cumplimiento a las obligaciones en materia de Transparencia y Protección de Datos Personales	144,220
F2 Evaluaciones realizadas a la publicación de información fundamental de la Administración Pública Centralizada del Poder Ejecutivo	144,220
24 Poder Legislativo del Estado de Jalisco	**362,833,854**
146 Auditoria Superior del Estado	**362,833,854**
691 Fiscalización de la calidad de las cuentas públicas de las entidades fiscalizables	362,833,854
F1 Informes individuales de auditoría realizados	332,790,050
F3 Servicios de capacitación otorgados a los entes públicos	30,043,804
28 Instituto de Transparencia, Información Pública y Protección de Datos Personales del Estado de Jalisco	**22,128,231**
000 Instituto de Transparencia, Información Pública y Protección de Datos Personales del Estado de Jalisco	**22,128,231**
628 Apoyo a la función pública y desempeño organizacional	6,872,039
F1 Acuerdos en materia de la normatividad aprobados por el pleno del Instituto	3,767,762
F2 Defensa jurídica y atención de requerimientos realizados para el Instituto	1,078,301
F4 Resoluciones de los procedimientos de responsabilidad instaurados para las y los servidores públicos del Instituto.	1,476,342
F5 Investigaciones administrativas derivadas de oficio, denuncias o auditorías.	549,634
629 Garantizar el derecho de acceso a la información pública y la protección de datos personales	689,070
F1 Solicitudes de acceso a la información pública y ejercicio de derechos ARCO otorgadas para la ciudadanía.	689,070
640 Planeación, proyectos y gestión administrativa	14,567,122
F1 Proyectos de desarrollo tecnológico diseñados para los sistemas y plataformas del Instituto.	2,764,677
F2 Gestiones administrativas realizadas de los recursos materiales, financieros y humanos	11,802,445
32 Tribunal de Justicia Administrativa del Estado de Jalisco	**90,067,956**
000 Tribunal de Justicia Administrativa del Estado de Jalisco	**90,067,956**
620 Tribunal de Justicia Administrativa del Estado de Jalisco	90,067,956
F2 Sala Superior creada y en funcionamiento, conformada por tres ponencias y el Órgano Interno de Control	90,067,956
33 Secretaría Ejecutiva del Sistema Estatal Anti-Corrupción	**47,332,778**

GOBIERNO DEL ESTADO DE JALISCO
PRESUPUESTO DE EGRESOS PARA EL EJERCICIO FISCAL 2025
Anexo Transversal / Corrupción e impunidad

UP / UR / PP / COMP	Importe
000 Secretaría Ejecutiva del Sistema Estatal Anti-Corrupción	**41,177,702**
826 Programa de desarrollo institucional	17,345,250
F1 Instrumentos de presupuestación ejecutados y monitoreados para mejorar la calidad del gasto público.	10,249,310
F2 Instrumentos jurídicos dictaminados para la presentación pertinente de información	2,127,064
F3 Informes de planeación y programación elaborados conforme a la normativa aplicable	2,855,717
F4 Controles adecuados, específicos y suficientes aplicados para el logro eficaz y eficiente de los objetivos	2,113,159
926 Programa de fortalecimiento a la coordinación y eficacia del Sistema Estatal Anticorrupción	23,832,452
F1 Mecanismos propuestos para la coordinación entre las distintas autoridades de todos los órdenes de gobierno y sociedad civil en materia anticorrupción	8,170,771
F2 Herramientas tecnológicas desarrolladas para el intercambio y consulta de datos anticorrupción entre autoridades y/o ciudadanía	6,568,146
F3 Propuestas de proyectos eficaces desarrolladas y monitoreadas para la implementación de la Política Estatal Anticorrupción	6,147,449
F6 Instrumentos de seguimiento y evaluación implementados sobre los avances y retrocesos de la política, y en su caso, sus programas anticorrupción.	2,946,086
830 Comité de Participación Social del Sistema Estatal Anticorrupción Jalisco	**6,155,076**
827 Vinculación institucional, formación, investigación y divulgación en materia anticorrupción	6,155,076
F1 Organizaciones sociales y académicas vinculadas en las funciones del Sistema Estatal Anticorrupción	1,916,773
F2 Materiales elaborados en colaboración con instancias ciudadanas o académicas acerca de problemas asociados a la corrupción y su control	4,167,299
F3 Acciones realizadas para la eficiencia institucional y rendición de cuentas	71,004
35 Secretaría de Administración	**96,818,346**
000 Secretaría de Administración	**96,818,346**
063 Desarrollo de la administración pública para la operación eficiente de las dependencias del Gobierno del Estado de Jalisco	4,786,265
F4 Procesos de vigilancia y auditoría realizados en apoyo a los entes fiscalizadores estatales y federales	4,786,265
099 Gestionar los recursos humanos del Gobierno del Estado de Jalisco	92,032,081
F1 Recursos humanos del Gobierno del Estado de Jalisco gestionados mediante evaluaciones basadas en competencias	92,032,081
36 Secretaría de Planeación y Participación Ciudadana	**5,269,915**
000 Secretaría de Planeación y Participación Ciudadana	**4,269,915**
080 Cultura de Paz, Gobernanza, Igualdad y derechos humanos	2,180,772
F4 Reportes realizados dentro del Programa Anual de Trabajo (PAT 2021) en coordinación con la Contraloría del Estado de Jalisco	2,180,772
082 Vinculación entre instancias gubernamentales con la participación ciudadana y la igualdad de género	2,089,143
F2 Red intermunicipal, nacional y vinculación internacional establecidos en temas de cultura de paz y participación ciudadana para la gobernanza	2,089,143
118 Fideicomiso Fondo Evalúa Jalisco	**1,000,000**
078 Fondo Evalúa Jalisco	1,000,000

GOBIERNO DEL ESTADO DE JALISCO
PRESUPUESTO DE EGRESOS PARA EL EJERCICIO FISCAL 2025
Anexo Transversal / Corrupción e impunidad

UP / UR / PP / COMP	Importe
F2 Agendas de mejora concluidas	1,000,000
38 Secretaría de Gestión Integral del Agua	**4,416,698**
023 Comisión Estatal del Agua de Jalisco (CEA)	**4,416,698**
203 Gestión integral de los recursos hídricos	4,416,698
F1 Programa Anual de Trabajo realizado en coordinación con la Contraloría del Estado de Jalisco	4,416,698
42 Coordinación General Estratégica de Seguridad	**4,845,106**
079 Instituto Jalisciense de Ciencias Forenses	**2,666,900**
578 Fortalecimiento integral a las áreas sustantivas	2,666,900
F2 Reportes realizados dentro del Programa Anual de Trabajo en Coordinación con la Contraloría del Estado	2,666,900
605 Centro de Coordinación, Comando, Control, Comunicaciones y Computo del Estado de Jalisco (C5)	**2,178,206**
899 Gestiones administrativas, financieras, legales y de control interno	2,178,206
F1 Gestiones de control interno realizadas para el adecuado funcionamiento del Escudo Urbano C5	2,178,206
43 Coordinación General Estratégica de Desarrollo Social	**6,006,730**
012 Consejo Estatal para el Fomento Deportivo (CODE Jalisco)	**16,590**
108 Gestión Administrativa y Operativa del CODE	16,590
F1 Resultados reportados del desempeño del Órgano Interno de Control.	16,590
045 Sistema para el Desarrollo Integral de la Familia Jalisco (DIF)	**5,990,140**
359 Gestión Administrativa Eficiente, Integra y Transparente	5,990,140
F4 Acciones de control interno realizadas, para la promoción, fortalecimiento y combate a la corrupción.	5,990,140
44 Coordinación General Estratégica de Crecimiento y Desarrollo Económico	**1,484,190**
000 Coordinación General Estratégica de Crecimiento y Desarrollo Económico	**1,484,190**
859 Administración en la gestión de la Política de Desarrollo Económico	1,484,190
F1 Informes elaborados sobre la eficiencia del ejercicio del gasto por parte de las Dependencias sectorizadas al Gabinete Económico	1,484,190
45 Coordinación General Estratégica de Gestión del Territorio	**125,013,996**
176 Agencia de Bosques Urbanos	**125,013,996**
334 Administración y operación de los ecosistemas de bosques urbanos del Área Metropolitana de Guadalajara	125,013,996
F4 Actividades implementadas para una administración y ejercicio eficiente, correcto y transparente de recursos públicos, materiales, humanos, financieros, tecnológicos e intelectuales	125,013,996
47 Fiscalía Especializada en Combate a la Corrupción	**69,208,288**
000 Fiscalía Especializada en Combate a la Corrupción	**69,208,288**
925 Prevención del delito y combate a la corrupción e impunidad para las y los ciudadanos	69,208,288
F5 Denuncias resueltas por delitos de corrupción presentadas por las y los ciudadanos del Estado de Jalisco.	61,501,950
F6 Estrategias implementadas para la prevención y el combate a la corrupción.	7,706,338
48 Fiscalía Especializada en Materia de Delitos Electorales	**10,533,758**
000 Fiscalía Especializada en Materia de Delitos Electorales	**10,533,758**

GOBIERNO DEL ESTADO DE JALISCO
PRESUPUESTO DE EGRESOS PARA EL EJERCICIO FISCAL 2025
Anexo Transversal / Corrupción e impunidad

UP / UR / PP / COMP	Importe
588 Investigar y Perseguir los Delitos Electorales de Orden Estatal	10,533,758
F1 Carpetas de investigación en materia de delitos electorales recibidas.	8,837,486
F3 Acciones implementadas para la vinculación, difusión y divulgación en materia de delitos electorales	1,696,272
49 Secretaría de Inteligencia y Busqueda de Personas	**2,166,127**
000 Secretaría de Inteligencia y Busqueda de Personas	**2,166,127**
670 Mecanismos de Inteligencia y Coordinación para la Búsqueda de Personas Desaparecidas	2,166,127
F4 Resultados del Desempeño reportados del Órgano Interno de Control	2,166,127
51 Secretaría de Desarrollo Energético Sustentable	**1,429,707**
000 Secretaría de Desarrollo Energético Sustentable	**1,429,707**
829 Administración y gestión energética del estado de Jalisco	1,429,707
F3 Acciones implementadas en materia de control interno para el fortalecimiento de la gestión energética	1,429,707
52 Instituto de Información Estadística y Geográfica del Estado de Jalisco	**1,221,037**
000 Instituto de Información Estadística y Geográfica del Estado de Jalisco	**1,221,037**
083 Administración eficiente, legal, integra y transparente	1,221,037
F2 Acciones de seguimiento realizadas para fortalecer la integridad en la función del Instituto.	1,221,037
Total	**1,235,223,331**

GOBIERNO DEL ESTADO DE JALISCO
PRESUPUESTO DE EGRESOS PARA EL EJERCICIO FISCAL 2025
Anexo Transversal / Mujeres Libres de Violencia

UP / UR / PP / COMP	Importe
02 Secretaría General de Gobierno	**1,171,741**
000 Secretaría General de Gobierno	**1,171,741**
605 Atención de Asuntos dirigidos al C. Gobernador	1,171,741
G6 Capacitaciones impartidas de alerta de genero contra las mujeres	1,171,741
04 Secretaría de Educación	**2,070,000**
000 Secretaría de Educación	**2,070,000**
121 Acciones de Apoyo a la Currícula de Educación Básica	2,070,000
G1 Capacitaciones realizadas para la detección, prevención, atención y actuación en casos de violencia contra niñas, niños y adolescentes, dirigidas a la comunidad educativa	2,070,000
05 Secretaría de Salud Jalisco	**890,000**
016 O.P.D. Servicios de Salud Jalisco	**890,000**
190 Acceso efectivo a los servicios de salud	890,000
G1 Atenciones especializadas otorgadas a niñas y mujeres víctimas de violencia	890,000
16 Fiscalía Estatal	**96,323,696**
000 Fiscalía Estatal	**96,323,696**
545 Atención Integral a Víctimas del Delito	1,319,030
G6 Apoyo integral otorgado a mujeres, consistente en atención jurídica, médica, psicológica y de trabajo social.	1,319,030
955 Fortalecimiento en la Investigación y Persecución de Delitos contra Mujeres, Niñas, Niños y Adolescentes	95,004,666
G4 Mecanismos implementados para dar respuesta a la declaratoria de Violencia contra las Mujeres (AVGM).	11,789,000
G5 Carpetas de Investigación Judicializadas por el delito de feminicidio o muerte violenta de mujeres.	23,400,527
G6 Mecanismos implementados para la atención de violencia de género contra las mujeres, adolescentes y niñez victimas de violencias por razón de género.	480,000
G7 Medidas de protección otorgadas a las mujeres víctimas de violencia	59,335,139
37 Secretaría de Seguridad	**2,439,800**
000 Secretaría de Seguridad	**2,439,800**
504 Prevención del Delito	2,439,800
G1 Acciones implementadas para la prevención de la violencia de género contra mujeres, adolescentes y niñez víctimas de violencia por razón de género	2,439,800
39 Secretaría de Igualdad Sustantiva entre Mujeres y Hombres	**443,063,802**
000 Secretaría de Igualdad Sustantiva entre Mujeres y Hombres	**97,429,107**
836 Estrategia ALE	19,800,000
G1 Apoyos económicos entregados a los municipios a través del programa Estrategia ALE (AVGM) para la creación y fortalecimiento de Unidades Especializadas Policiales de Atención a Mujeres Víctimas de Violencia	19,404,000
G2 Acciones operativas y de seguimiento realizadas para el cumplimiento de los objetivos del programa público Estrategia ALE (AVGM)	396,000
837 Barrios de Paz	11,940,000
G1 Acciones realizadas para la entrega de los apoyos económicos a los proyectos de los municipios beneficiados.	11,701,200

GOBIERNO DEL ESTADO DE JALISCO
PRESUPUESTO DE EGRESOS PARA EL EJERCICIO FISCAL 2025
Anexo Transversal / Mujeres Libres de Violencia

UP / UR / PP / COMP	Importe
G2 Acciones operativas y de seguimiento realizadas para el cumplimiento de los objetivos del programa público Barrios de Paz	238,800
841 Apoyo Económico para las Hijas e Hijos de Mujeres Víctimas de Feminicidio	13,000,000
G1 Apoyos económicos entregados a personas beneficiarias a través del programa "Apoyo Económico para las Hijas e Hijos de Mujeres Víctimas de Feminicidio"	12,740,000
G2 Acciones operativas realizadas para el cumplimiento de los objetivos del programa público Apoyos Económicos para las Hijas e Hijos de Mujeres Víctimas de Feminicidio	260,000
966 Prevención, atención y acceso a la justicia para mujeres, adolescentes y niñas en situación de violencia	52,689,107
G1 Acciones implementadas para el cumplimiento de los objetivos de Prevención, Atención, Sanción y Erradicación de la violencia contra las mujeres, adolescencias y niñez.	171,606
G4 Acciones implementadas para la atención de niñez, adolescentes y mujeres víctimas de violencias por razón de género	17,988,795
G6 Acciones realizadas para el avance del Plan Estratégico de la Alerta de Violencia de Género contra las Mujeres (AVGM).	3,648,140
G7 Acciones implementadas para la prevención de las violencias contra las mujeres en el estado	18,382,922
G8 Actividades emprendidas para fortalecer el acceso de las mujeres a la justicia y los procesos de sanción con perspectiva de género	7,772,331
G9 Acciones implementadas para fortalecer la institucionalización de la política pública para el acceso de las mujeres a una vida libre de violencia y promover la erradicación de la violencia de género	4,725,313
096 Red de Centros de Justicia para las Mujeres	**345,634,695**
842 Administración y fortalecimiento de los Centros de Justicia para las Mujeres	345,634,695
G1 Gestión financiera de los recursos humanos, materiales y tecnológicos desarrollada para la optimización de la operatividad.	67,167,300
G2 Gestiones de planeación, administrativas, jurídicas y de seguimiento desarrolladas para el fortalecimiento institucional	23,970,900
G3 Atención Integral especializada brindada a mujeres víctimas de violencia de género en el CJM con sede en Guadalajara	91,508,900
G4 Atención Integral especializada brindada a mujeres víctimas de violencia de género en el CJM con sede en Puerto Vallarta	32,100,300
G5 Atención Integral especializada brindada a mujeres víctimas de violencia de género en el CJM con sede en Colotlán	19,566,400
G6 Atención Integral especializada brindada a mujeres víctimas de violencia de género en el CJM con sede en Tlajomulco de Zúñiga	57,569,600
G7 Atención Integral especializada brindada a mujeres víctimas de violencia de género en el CJM con sede en San Pedro Tlaquepaque	53,751,295
42 Coordinación General Estratégica de Seguridad	**106,453,902**
079 Instituto Jalisciense de Ciencias Forenses	**106,453,902**
577 Sistema de Ciencias Forenses para la Dictaminación Pericial	106,453,902
G1 Dictámenes e informes elaborados con perspectiva de género a petición de la autoridad competente (AVGM)	69,297,400
G2 Dictámenes e informes elaborados en medicina forense para la determinación de causa de muerte a petición de la autoridad competente	37,156,502
43 Coordinación General Estratégica de Desarrollo Social	**2,298,220**
045 Sistema para el Desarrollo Integral de la Familia Jalisco (DIF)	**2,298,220**

GOBIERNO DEL ESTADO DE JALISCO
PRESUPUESTO DE EGRESOS PARA EL EJERCICIO FISCAL 2025
Anexo Transversal / Mujeres Libres de Violencia

UP / UR / PP / COMP	Importe
358 Seguridad Social	2,298,220
G1 Mecanismos implementados para la atención de la violencia de género contra mujeres, adolescencias, niñeces y otras identidades de género víctimas de violencia por razón de género.	2,298,220
48 Fiscalía Especializada en Materia de Delitos Electorales	**32,962**
000 Fiscalía Especializada en Materia de Delitos Electorales	**32,962**
588 Investigar y Perseguir los Delitos Electorales de Orden Estatal	32,962
G2 Mujeres empoderadas y capacitadas para prevenir y erradicar la violencia política de género	32,962
Total	**654,744,123**

GOBIERNO DEL ESTADO DE JALISCO
PRESUPUESTO DE EGRESOS PARA EL EJERCICIO FISCAL 2025
Anexo Transversal / Personas desaparecidas

UP / UR / PP / COMP	Importe
02 Secretaría General de Gobierno	**95,903,804**
000 Secretaría General de Gobierno	**3,209,799**
717 Atención a Familias de Personas Desaparecidas en Jalisco	3,209,799
H1 Planes de atención implementados	609,799
H2 Familias atendidas bajo esquemas de atención integral en beneficio de sus derechos humanos	2,600,000
801 Comisión para la búsqueda de personas	**82,504,991**
928 Comisión de Búsqueda de Personas	82,504,991
H1 Atenciones otorgadas a los familiares de personas desaparecidas en el Estado de Jalisco	17,813,546
H2 Informes de características y patrones realizados bajo el principio de búsqueda especializada diferenciada	10,099,044
H3 Procesos de búsqueda de niñas, niños y adolescentes iniciados de conformidad al Protocolo Adicional	1,544,993
H4 Procesos de búsqueda iniciados de conformidad con los protocolos establecidos	25,657,416
H5 Acuerdos de coordinación Interinstitucional y acciones del Despacho	6,412,053
H6 Expedientes de Búsqueda, Colaboraciones y Búsqueda de familiares Registrados en el Sistema Interno de la Comisión	20,977,939
805 Comisión Ejecutiva Estatal de Atención a Víctimas	**10,189,014**
733 Modelo Integral de Atención a Víctimas	10,189,014
H3 Atención integral implementada para enfrentar la desaparición de personas	10,189,014
04 Secretaría de Educación	**1,024,000**
000 Secretaría de Educación	**1,024,000**
121 Acciones de Apoyo a la Currícula de Educación Básica	4,000
H1 Talleres de capacitación realizados en temáticas que previenen la desaparición de personas	4,000
809 Apoyos educativos para grupos vulnerables y la formación integral	1,020,000
H1 Gestión de actividades para procurar el desarrollo socioemocional y de autocuidado de niñas, niños y adolescentes realizadas en las escuelas de educación básica	1,020,000
16 Fiscalía Estatal	**144,372,700**
800 Fiscalía Especial en Personas Desaparecidas	**144,372,700**
922 Búsqueda, Localización e Investigación de Personas Desaparecidas en el Estado de Jalisco	144,372,700
H0 Localización de personas víctimas de desaparición realizada en el estado de Jalisco.	128,352,498
H9 Atención brindada a personas víctimas del delito de desaparición en Jalisco.	15,770,202
HR Opiniones técnicas emitidas para el fortalecimiento de los procesos de búsqueda e investigación de personas desaparecidas en el estado.	250,000
26 Comisión Estatal de Derechos Humanos de Jalisco	**4,116,541**
000 Comisión Estatal de Derechos Humanos de Jalisco	**4,116,541**
626 Protección y Defensa de los Derechos Humanos	4,116,541
H1 Acciones de atención, protección y defensa realizadas en materia de desaparición de personas	4,116,541
36 Secretaría de Planeación y Participación Ciudadana	**711,566**
000 Secretaría de Planeación y Participación Ciudadana	**711,566**
080 Cultura de Paz, Gobernanza, Igualdad y derechos humanos	711,566

GOBIERNO DEL ESTADO DE JALISCO
PRESUPUESTO DE EGRESOS PARA EL EJERCICIO FISCAL 2025
Anexo Transversal / Personas desaparecidas

UP / UR / PP / COMP	Importe
H4 Asesoría, gestión y acompañamiento brindados para los procesos ciudadanos e institucionales en materia de personas desaparecidas y seguridad ciudadana	711,566
42 Coordinación General Estratégica de Seguridad	**421,436,913**
000 Coordinación General Estratégica de Seguridad	**2,878,840**
937 Estrategias coordinadas en materia de seguridad pública y procuración de justicia	2,878,840
H1 Políticas de capacitación implementadas en materia de seguridad y procuración de justicia con enfoque de género y derechos humanos	2,878,840
079 Instituto Jalisciense de Ciencias Forenses	**381,807,498**
577 Sistema de Ciencias Forenses para la Dictaminación Pericial	220,293,448
H1 Dictámenes e informes elaborados en las especialidades de ingenierías a petición de la autoridad competente	26,665,200
H2 Dictámenes e informes elaborados en las especialidades de identificación de personas a petición de la autoridad competente	6,200,400
H3 Dictámenes e informes elaborados con fines de identificación humana en casos de larga data y con enfoque masivo a petición de la autoridad competente	27,644,648
H4 Dictámenes e informes elaborados para la identificación de personas fallecidas a petición de la autoridad competente	34,760,900
H5 Dictámenes e informes elaborados en las especialidades económico administrativas a petición de la autoridad competente	24,157,100
H6 Dictámenes e informes elaborados por laboratorios especializados a petición de la autoridad competente.	39,144,700
H7 Dictámenes e informes elaborados del procesamiento del lugar de intervención a petición de la autoridad competente	22,420,600
H8 Restitución otorgada a los familiares de las personas fallecidas identificadas recuperadas de fosas clandestinas.	4,146,700
H9 Dictámenes e informes elaborados en las especialidades de Medicina y Humanidades a petición de la autoridad competente	35,153,200
578 Fortalecimiento integral a las áreas sustantivas	161,514,050
H1 Acciones administrativas realizadas para fortalecer los recursos humanos, financieros y materiales	153,922,450
H3 Capacitación impartida para el desarrollo y/o actualización profesional del personal.	3,178,500
H4 Asuntos jurídicos atendidos para la eficiencia institucional	4,413,100
167 Consejo Estatal de Seguridad Pública	**29,925,000**
736 Gestión de los recursos federales para el fortalecimiento de la Seguridad Pública en el Estado de Jalisco	29,925,000
H3 Dictámenes e informes emitidos en materia forense para la investigación de hechos delictivos.	29,925,000
605 Centro de Coordinación, Comando, Control, Comunicaciones y Computo del Estado de Jalisco (C5)	**6,825,575**
927 Análisis, Videovigilancia y Participación Ciudadana	6,825,575
H1 Atenciones proporcionadas a la ciudadanía por la linea LOCATEL para la búsqueda de personas extraviadas	6,825,575
43 Coordinación General Estratégica de Desarrollo Social	**43,569,200**
045 Sistema para el Desarrollo Integral de la Familia Jalisco (DIF)	**43,569,200**
358 Seguridad Social	43,569,200

GOBIERNO DEL ESTADO DE JALISCO
PRESUPUESTO DE EGRESOS PARA EL EJERCICIO FISCAL 2025
Anexo Transversal / Personas desaparecidas

UP / UR / PP / COMP	Importe
H5 Acciones de fortalecimiento realizadas para la atención de personas y familiares víctimas de una desaparición.	43,569,200
49 Secretaría de Inteligencia y Busqueda de Personas	**63,098,113**
000 Secretaría de Inteligencia y Busqueda de Personas	**63,098,113**
670 Mecanismos de Inteligencia y Coordinación para la Búsqueda de Personas Desaparecidas	63,098,113
H1 Mecanismos de colaboración implementados con instituciones y dependencias nacionales e internacionales para la prevención, atención del delito y búsqueda de personas	37,763,099
H2 Vinculación institucional para la atención integral a la prevención y atención del delito así como a colectivos y familiares de personas desaparecidas	19,181,687
H3 Herramientas de análisis de datos inteligentes y estratégicas implementadas para la prevención, reacción e investigación en materia de búsqueda de personas	6,153,327
Total	**774,232,837**

GOBIERNO DEL ESTADO DE JALISCO
PRESUPUESTO DE EGRESOS PARA EL EJERCICIO FISCAL 2025
Anexo Transversal / Desarrollo integral de las niñas, los niños y adolescentes

UP / UR / PP / COMP	Importe
APARTADO: PRIMERA INFANCIA	**6,372,051,178**
02 Secretaría General de Gobierno	**2,385,181**
000 Secretaría General de Gobierno	**2,385,181**
015 Modernización del Registro Civil	2,385,181
I1 Registros de menores realizados extemporáneamente	2,385,181
04 Secretaría de Educación	**6,263,003,420**
000 Secretaría de Educación	**6,263,003,420**
111 Impartición de la Educación Preescolar	6,036,341,833
I1 Estrategias implementadas a la atención de la primera infancia, para fortalecer el desarrollo integral y la educación de la niñez que asiste a educación preescolar	850,000
I4 Atención educativa otorgada para niñas y niños del Programa Alternativas para la Educación Preescolar	5,024,000
I5 Proyectos implementados para el fortalecimiento de la función de gestión y técnico pedagógico a las figuras educativas del nivel de preescolar	6,030,467,833
136 Centros de Desarrollo Infantil	226,661,587
I1 Servicios de Educación Inicial otorgados a niñas y niños de 45 días a 5 años 11 meses, hijas e hijos de madres, padres o tutores, trabajadores de la Educación y población abierta en la modalidad escolarizada.	226,266,687
I2 Educación Inicial para niñas y niños de 45 días a 4 años 11 meses de la modalidad escolarizada otorgada a hijos e hijas de madres y padres trabajadores de la Educación durante el receso escolar	394,800
I3 Apoyos complementarios otorgados para la Educación Inicial	100
05 Secretaría de Salud Jalisco	**106,662,577**
017 O.P.D. Hospital Civil de Guadalajara	**106,662,577**
909 Servicios Integrales de Especialidad y Alta Especialidad a nuestra Población Usuaria.	106,662,577
I1 Atenciones médicas otorgadas a recién nacidos niñas y niños en la Unidad de Cuidados Intensivos Neonatales (UCIN) para promover el desarrollo infantil temprano y prevenir muertes infantiles.	106,662,577

UP / UR / PP / COMP	Importe
APARTADO: NIÑAS, NIÑOS Y ADOLESCENTES	**36,629,799,405**
02 Secretaría General de Gobierno	**15,341,054**
000 Secretaría General de Gobierno	**10,226,592**
015 Modernización del Registro Civil	5,944,702
I4 Actos constitutivos, modificativos y extintivos realizados del Estado Civil de los niñas, niños y adolescentes	5,944,702
804 Programa Estatal de Protección de Niñas, Niños, y Adolescentes	4,281,890
I1 Instrumentos jurídicos elaborados en alineación al dominio de Institucionalidad	1,209,338
I2 Programa estatal desarrollado para la protección integral de niñas, niños y adolescentes	1,231,407
I3 Sistema de información instalado.	549,780
I4 Instalación de los SIPINA S Municipales del estado de Jalisco	460,964

GOBIERNO DEL ESTADO DE JALISCO
PRESUPUESTO DE EGRESOS PARA EL EJERCICIO FISCAL 2025
Anexo Transversal / Desarrollo integral de las niñas, los niños y adolescentes

UP / UR / PP / COMP	Importe
I5 Instancias acompañadas para la implementación del PROESPINNA en alineación al dominio de Institucionalidad.	830,401
117 Unidad Estatal de Protección Civil y Bomberos	**5,114,462**
583 Brigadistas Comunitarios	5,114,462
I2 Desarrollo integral de las niñas, los niños y adolescentes	5,114,462
04 Secretaría de Educación	**33,627,861,108**
000 Secretaría de Educación	**32,082,470,022**
112 Impartición de la Educación Primaria	15,220,026,829
I1 Servicios asistenciales y educativos otorgados a niñas del Internado Beatriz Hernández.	9,646,000
I5 Acciones de mejora continua implementadas para el fortalecimiento de la calidad del servicio en educación primaria	708,600
I6 Comunidades de aprendizaje para la vida implementadas en escuelas de educación primaria	48,000
I7 Programa de Promoción del Logro Educativo y permanencia implementado en escuelas de educación primaria.	15,209,624,229
113 Impartición de la Educación Secundaria	12,352,786,412
I2 Estrategias implementadas para el desarrollo de competencias del personal de supervisión, directivo, docente y administrativo.	20,000
I5 Estrategias implementadas para la mejora y fortalecimiento de la educación secundaria.	12,352,751,412
I8 Estrategias de acompañamiento realizadas a los Consejos Técnicos de Zona y Escolares para la conformación de comunidades de aprendizaje para la vida.	15,000
119 Programa Nacional de Inglés	114,520
I5 Certificaciones internacionales otorgadas para las alumnas y alumnos, docentes y Asesores Externos Especializados en el idioma inglés como segunda lengua	114,320
I6 Paquetes de material didáctico entregados a escuelas para el fortalecimiento en la implementación de la enseñanza del inglés como segundo idioma	100
I7 Apoyos económicos otorgados a los Asesores Externos Especializados que laboran frente a grupo en la impartición de una lengua extranjera	100
121 Acciones de Apoyo a la Currícula de Educación Básica	70,987,185
I1 Acciones de apoyo a la práctica docente implementadas a través de excursiones didácticas para alumnas y alumnos de educación básica	5,500,000
I2 Acciones de capacitación para las familias de alumnas y alumnos de educación básica para el fortalecimiento de la corresponsabilidad de las familias en la educación	65,487,185
129 Programa Escuelas de Tiempo Completo	29,675,761
I1 Atención educativa otorgada a las y los alumnos de escuelas públicas de educación primaria que reciben atención a través de la jornada ampliada del Programa Escuelas de Tiempo Completo	15,508,000
I2 Compensación económica entregada a personas que fungen como figuras educativas brindando sus servicios en la jornada escolar ampliada de escuelas públicas de educación primaria con el Programa Escuelas de Tiempo Completo	14,167,761
131 Tecnologías aplicadas en el proceso de Enseñanza Aprendizaje en la Educación Básica	88,587,307
I1 Escuelas de educación básica beneficiadas con la implementación del Programa de Emprendimiento, para incentivar y propiciar el desarrollo de habilidades emprendedoras en las y los estudiantes	18,638,307

GOBIERNO DEL ESTADO DE JALISCO
PRESUPUESTO DE EGRESOS PARA EL EJERCICIO FISCAL 2025
Anexo Transversal / Desarrollo integral de las niñas, los niños y adolescentes

UP / UR / PP / COMP	Importe
I5 Eventos realizados en los que se participa para promover en la comunidad educativa el uso de la tecnología en los procesos de enseñanza y el desarrollo de habilidades digitales en apoyo al fortalecimiento de la calidad educativa	47,185,000
I6 Acciones educativas implementadas para el aprendizaje de una segunda (francés), para estudiantes de educación secundaria en escuelas públicas	3,404,000
I7 Programas de razonamiento y habilidades del pensamiento implementados para estudiantes	19,360,000
132 Impulso y fortalecimiento a la articulación entre niveles de educación básica y con media superior	174,131,045
I2 Programa implementado para atender a maestros y familias para el intercambio educativo México-Estados Unidos	565,000
I3 Acciones para fortalecer la cultura de inclusión y equidad implementadas en escuelas de Educación Primaria y Secundaria	173,216,045
I4 Acciones implementadas para el fortalecimiento de la articulación de los niveles básico y media superior	350,000
133 Programa Becas Jalisco	19,429,300
I1 Apoyos económicos otorgados para alumnos y alumnas de Educación Básica	19,155,800
I3 Comités Escolares de Becas integrados en escuelas Particulares para el otorgamiento de becas a estudiantes en cumplimiento del Acuerdo Administrativo vigente emitido por la autoridad educativa	80,000
I8 Estrategia implementada para la entrega de becas con aplicación de gastos indirectos	193,500
134 Programa Fortalecimiento de los Servicios de Educación Especial	200
I1 Acciones de actualización y fortalecimiento académico establecidas para la mejora y fortalecimiento de la educación especial	100
I2 Atención educativa otorgada a niñas, niños y adolescentes con discapacidad o aptitudes sobresalientes	100
137 Actualización y Capacitación Continua de Profesionales de la educación	171,295,374
I1 Capacitación realizada al personal de educación básica en el marco del Plan y Programas de estudio vigentes con énfasis en matemáticas, lenguaje y comunicación	2,218,000
I2 Capacitación ofrecida a directivos y docentes para su actualización Pedagógico-didáctica	169,077,374
138 Becas para hijas e hijos de policías	1,401,000
I1 Acciones de evaluación y seguimiento del impacto educativo realizadas con respecto al apoyo económico a alumnas y alumnos de educación básica hijas e hijos de policías	1,000
I2 Apoyos económicos (beca) otorgados para alumnas y alumnos de educación básica hijas e hijos de policías caídos o en activo	1,400,000
139 Becas para hijas e hijos de militares	701,000
I1 Apoyos económicos (beca) otorgados para alumnas y alumnos de educación básica hijas e hijos de militares caídos o en activo	700,000
I2 Acciones de evaluación y seguimiento del impacto educativo realizadas con respecto al apoyo económico a las alumnas y alumnos de educación básica hijas e hijos de militares	1,000
147 Fomento de la Participación Social en la Educación Básica	24,389,814
I1 Consejos de Participación Escolar constituidos en las escuelas públicas y particulares de Educación Básica	21,357,814
I4 Alumnos beneficiados por la operación del seguro escolar contra accidentes personales para educandos en las escuelas de educación básica	3,000,000
I6 Centros de Atención y Servicios operados en planteles públicos de Educación Básica	20,000

GOBIERNO DEL ESTADO DE JALISCO
PRESUPUESTO DE EGRESOS PARA EL EJERCICIO FISCAL 2025
Anexo Transversal / Desarrollo integral de las niñas, los niños y adolescentes

UP / UR / PP / COMP	Importe
I7 Mesas directivas constituidas en planteles educativos	12,000
644 RECREA Inglés	125,000,000
I1 Personas atendidas (inscritas) de los grados 5to y 6to de primaria, los tres grados de secundaria, media superior, superior docente y docentes en activo de educación básica, media superior y superior docente en el Programa Recrea Inglés para el aprendizaje del idioma a través de las modalidades presencial y virtual	104,155,300
I3 Atención educativa en la enseñanza del idioma inglés dirigida a alumnas y alumnos de los grados de 3ro de preescolar a 4to de primaria a través del Programa Recrea Inglés en su modalidad presencial	18,094,700
I4 Estudiantes beneficiados con la certificación de dominio del idioma inglés del programa Recrea Inglés	2,750,000
649 Impartición de la Educación Media Superior y la Capacitación para el Trabajo	5,922,300
I2 Convenios de colaboración firmados y en operación	5,922,300
655 Administración Educativa Regional	7,895,000
I6 Libros de texto gratuitos entregados en los almacenes de las Delegaciones Regionales por parte de la Comisión Nacional de Libros de Texto Gratuitos (CONALITEG) para estudiantes de Educación Básica	7,895,000
807 Administración del Sistema Educativo Estatal	158,784,274
I1 Proyectos de mejora a la conectividad e infraestructura de tecnologías de la información, comunicación, conocimiento y aprendizajes digitales (TICCAD) implementadas para dar mayor cobertura, mejorar la calidad educativa y los servicios administrativos.	13,400,000
I4 Proyectos educativos de TICCAD implementados para el fortalecimiento de modelos pedagógicos de enseñanza- aprendizaje para una gestión eficiente y segura de los procesos administrativos y análisis de datos para la toma de decisiones	145,384,274
808 Planeación y Evaluación del Sistema Educativo Estatal	62,656,137
I3 Programas de construcción, rehabilitación y equipamiento implementados para el mejoramiento de los planteles escolares	62,651,137
I5 Documentos electrónicos de acreditación y certificación de estudios expedidos a los alumnos que cursan o cursaron Educación Básica	5,000
809 Apoyos educativos para grupos vulnerables y la formación integral	2,818,081,865
I1 Alumnos evaluados con discapacidad o aptitudes sobresalientes que cursan Educación Básica	1,702,000
I2 Acciones de contextualización realizadas para el reforzamiento de la identidad indígena y la pertinencia cultural	2,800,000
I3 Educación cívica, física y deportiva otorgada a los alumnos de educación básica para su desarrollo integral	2,717,659,765
I5 Servicios de atención psicopedagógica otorgados a niñas, niños, adolescentes y personal docente de educación básica en beneficio de su desarrollo integral	95,920,100
810 Formación inicial y de posgrado para los docentes de educación básica	721,132,547
I1 Estudiantes formados como docentes en Educación Básica y beneficiados con los programas de formación inicial	566,427,662
I2 Programas de formación ofertados a estudiantes de las unidades de la Universidad Pedagógica Nacional para el desarrollo de la docencia, la investigación, la intervención y la difusión	154,704,885
811 Fomento de la salud de los alumnos de Educación Básica	29,472,152
I1 Pláticas de orientación realizadas para la promoción y preservación de la salud en escuelas de educación básica	15,177,552

Página: 4 de 9

GOBIERNO DEL ESTADO DE JALISCO
PRESUPUESTO DE EGRESOS PARA EL EJERCICIO FISCAL 2025
Anexo Transversal / Desarrollo integral de las niñas, los niños y adolescentes

UP / UR / PP / COMP	Importe
I3 Atención educativa otorgada a niños, niñas y adolescentes dentro de las aulas hospitalarias o en cama a través del Programa Sigamos Aprendiendo en el Hospital	70,000
I4 Visitas de orientación a escuelas de educación básica realizadas en temas de previsión de riesgos y seguridad escolar	3,000
I6 Acciones de acompañamiento formativo implementadas en escuelas de Educación Básica para mejora en la calidad del aprendizaje	14,221,600
009 Colegio Nacional de Educación Profesional Técnica del Estado de Jalisco	**379,949,500**
148 Formación Profesional Técnica y Técnica Bachiller	379,949,500
I4 Programas de atención temprana aplicados para aumentar el aprovechamiento escolar en los alumnos	62,672,100
I5 Atención educativa brindada a los alumnos a través del Modelo Académico presencial;. PT-PTB en la empresa y Formación Dual	317,277,400
010 Colegio de Estudios Científicos y Tecnológicos del Estado de Jalisco	**323,543,043**
154 Administración para el Desarrollo Institucional	323,543,043
I2 Acciones de gestión administrativa y desarrollo institucional concretadas en los procesos	323,543,043
011 Colegio de Bachilleres del Estado de Jalisco	**841,898,543**
140 Administración Central para la Educación Media Superior	25,000
I2 Capacitación del personal docente de base efectuada para mejora de los servicios educativos.	25,000
150 Oferta de Bachillerato General en el estado de Jalisco en sus diferentes Opciones	841,873,543
I1 Educación Media Superior impartida en planteles y centros de Educación Media Superior a Distancia (EMSaD)	790,174,580
I2 Educación Media Superior impartida en Telebachilleratos Comunitarios (TBC).	51,698,963
05 Secretaría de Salud Jalisco	**626,727,058**
000 Secretaría de Salud Jalisco	**33,252,605**
667 Rectoría del Sistema Estatal de Salud	33,252,605
I2 Estrategias promovidas dentro y fuera del sector, para impulsar la prevención, promoción y protección de la salud	33,252,605
016 O.P.D. Servicios de Salud Jalisco	**408,488,200**
182 Fortalecimiento a la promoción y atención de la salud con enfoque comunitario	364,073,100
I8 Inmunización aplicada con esquema completo de vacunación vigente en niñas y niños	364,073,100
190 Acceso efectivo a los servicios de salud	44,415,100
I4 Servicios de salud otorgados a niñas, niños y adolescentes para promover su desarrollo integral	44,415,100
017 O.P.D. Hospital Civil de Guadalajara	**184,986,253**
909 Servicios Integrales de Especialidad y Alta Especialidad a nuestra Población Usuaria.	184,986,253
I3 Atenciones Integrales de niñas, niños y adolescentes con enfermedades Hematológicas y Oncológicas otorgadas	115,192,803
I4 Atenciones Integrales de niñas, niños y adolescentes con quemaduras otorgadas	69,793,450
06 Secretaría de Infraestructura y Obra Pública	**100,000,000**
000 Secretaría de Infraestructura y Obra Pública	**100,000,000**
754 Fondo Complementario para el Desarrollo Regional (FONDEREG)	100,000,000

GOBIERNO DEL ESTADO DE JALISCO
PRESUPUESTO DE EGRESOS PARA EL EJERCICIO FISCAL 2025
Anexo Transversal / Desarrollo integral de las niñas, los niños y adolescentes

UP / UR / PP / COMP	Importe
I5 Proyectos financiados para la construcción, ampliación o remodelación de infraestructura deportiva, cultural, recreativa y turística con recursos del FONDEREG	100,000,000
11 Secretaría del Sistema de Asistencia Social	**916,854,990**
000 Secretaría del Sistema de Asistencia Social	**838,500,000**
345 Fondo Estatal Especial para la Educación	737,500,000
I1 Paquetes escolares (mochila, útiles, uniforme y calzado escolar) entregados a estudiantes de nivel preescolar, primaria y secundaria del sistema público educativo	702,000,000
I2 Acciones realizadas para la operación, difusión y/o evaluación.	35,500,000
351 Fortalecimiento institucional en la Operación de Acciones y Programas Sociales	1,000,000
I9 Apoyos otorgados para niños y niñas en condición de orfandad y vulnerabilidad, derivado de la pandemia por COVID-19	1,000,000
377 Servicio Estatal para el Cuidado Infantil Jalisco	100,000,000
I1 Becas otorgadas en la modalidad A para acceso al servicio de estancia infantil y/o guardería; a padres, madres y personas adultas responsables del cuidado de niñas y niños	50,000,000
I2 Apoyos monetarios otorgados en la modalidad B a estancias infantiles y guarderías para acciones de infraestructura, equipamiento o capacitación	49,999,900
I3 Acciones realizadas para la operación, difusión y/o evaluación	100
046 Hogar Cabañas	**78,354,990**
372 Atención integral de niñas, niños y adolescentes en situación de vulnerabilidad	76,659,245
I1 Formación integral otorgada a niñas, niños y adolescentes residentes o a disposición del Hogar Cabañas.	43,273,214
I2 Apoyos de vivienda, vestido y alimentación otorgados a niñas, niños y adolescentes residentes o a disposición del Hogar Cabañas	12,871,086
I3 Situación familiar, jurídica y/o institucional resuelta de niñas, niños y adolescentes a disposición del Hogar Cabañas.	1,876,513
I4 Atención otorgada para el bienestar físico y psicológico de las niñas, niños y adolescentes residentes o a disposición del Hogar Cabañas	18,638,432
374 Gestión administrativa y de servicios	1,695,745
I1 Procesos administrativos gestionados para la atención integral de niñas, niños y adolescentes albergados	1,695,745
13 Secretaría de Cultura	**132,711,323**
000 Secretaría de Cultura	**600,200**
439 Programa Cultura con Enfoque	600,200
I2 Acciones artísticas brindadas para niñas, niños y adolescentes a través del Programa de Desarrollo Cultural Infantil "Alas y raíces"	600,200
072 Fideicomiso Orquesta Filarmónica de Jalisco (FOFJ)	**10,078,756**
465 Programa de Operación, Promoción y Difusión de la Orquesta Filarmónica de Jalisco	10,078,756
I1 Conciertos, ensayos y contenidos didácticos realizados para niñas, niños y adolescentes del Estado de Jalisco	10,078,756
083 Fideicomiso Fondo Estatal de Fomento para la Cultura y las Artes (FEFCA)	**26,512,633**
448 ECOS Música para la paz	26,512,633
I1 Núcleos ECOS de enseñanza musical operando para niñas, niños y adolescentes en los municipios	15,694,800
I2 Presentaciones realizadas por ensambles comunitarios y orquestas especializadas	10,817,833

Página: 6 de 9

GOBIERNO DEL ESTADO DE JALISCO
PRESUPUESTO DE EGRESOS PARA EL EJERCICIO FISCAL 2025
Anexo Transversal / Desarrollo integral de las niñas, los niños y adolescentes

UP / UR / PP / COMP	Importe
084 Museos, Exposiciones y Galerías de Jalisco	**95,519,734**
662 Museos, exposiciones y galerías de Jalisco operando con calidad y eficiencia	5,718,060
I3 Servicios culturales proporcionados para una oferta cultural y educativa de calidad	5,718,060
704 Museo JAPI Jalisco Paseo Interactivo	89,801,674
I1 Servicios museísticos integrales realizados dentro y fuera del Museo Jalisco Paseo Interactivo JAPI	87,501,674
I2 Instalaciones equipadas para el desarrollo óptimo de los espacios comunes del Museo JAPI	2,300,000
14 Secretaría del Trabajo y Previsión Social	**1,281,659**
000 Secretaría del Trabajo y Previsión Social	**1,281,659**
471 Fomentar el Cumplimiento de la Normatividad Laboral y de Seguridad y Salud en el Trabajo	1,281,659
I5 Permisos de trabajo expedidos para personas menores de edad.	1,281,659
15 Secretaría del Transporte	**5,111,607**
000 Secretaría de Transporte	**5,111,607**
499 Transporte Escolar	5,111,607
I1 Acciones realizadas para la regularización del Transporte Escolar	2,544,435
I2 Escuelas capacitadas en patrulla escolar	2,567,172
16 Fiscalía Estatal	**30,362,457**
000 Fiscalía Estatal	**30,362,457**
545 Atención Integral a Víctimas del Delito	140
I7 Apoyo integral brindado a niñas, niños y adolescentes víctimas de un delito	140
955 Fortalecimiento en la Investigación y Persecución de Delitos contra Mujeres, Niñas, Niños y Adolescentes	30,362,317
I0 Resguardo otorgado a Niñas, Niños y Adolescentes para su cuidado y protección	8,695,693
I1 Protección garantizada a niñas, niños y adolescentes víctimas de delitos.	9,597,085
I2 Investigaciones de Campo realizadas por personal de Trabajo Social	1,952,455
I9 Denuncias recabadas y recibidas por el Ministerio Público en el área de Adolescentes.	10,117,084
17 Procuraduría Social	**3,334,463**
000 Procuraduría Social	**3,334,463**
592 Defensa humana y eficiente a todos los Jaliscienses	2,302,854
I4 Patrocinios otorgados en los juicios en materia penal y de justicia integral para adolescentes	2,302,854
594 Observancia de la legalidad y el respeto de los derechos fundamentales de la ciudadanía.	1,031,609
I1 Representación jurídica otorgada para vigilar que se respeten los derechos de las niñas, niños y adolescentes durante un proceso	1,031,609
26 Comisión Estatal de Derechos Humanos de Jalisco	**6,750,250**
000 Comisión Estatal de Derechos Humanos de Jalisco	**6,750,250**
626 Protección y Defensa de los Derechos Humanos	6,750,250
I9 Población de Niñas, niños y adolescentes institucionalizadas atendidas con enfoque especializado con acciones de observancia, protección y defensa de los derechos humanos	6,750,250
37 Secretaría de Seguridad	**3,406,759**
000 Secretaría de Seguridad	**3,406,759**

GOBIERNO DEL ESTADO DE JALISCO
PRESUPUESTO DE EGRESOS PARA EL EJERCICIO FISCAL 2025
Anexo Transversal / Desarrollo integral de las niñas, los niños y adolescentes

UP / UR / PP / COMP	Importe
504 Prevención del Delito	62,025
I3 Acciones de capacitación realizadas para la atención de niños, niñas y adolescentes víctimas de violencia familiar.	62,025
535 Atención Integral para Centros de Adolescentes y Adultos Jóvenes	3,344,734
I0 Medidas de tratamiento en internamiento, externación en zona metropolitana y foránea supervisadas	1,690,912
I5 Visitas domiciliarias / Investigación de campo a adolescentes y adultos jóvenes en conflicto con la Ley realizadas	437,740
I6 Visitas domiciliarias / Investigación de campo a víctimas u ofendidos realizadas.	991,900
I8 Acciones técnico-penitenciarias realizadas, dirigidas a Adolescentes y Adultos Jóvenes en Clasificación o Internamiento definitivo.	74,620
I9 Atención otorgada a visitantes para el fortalecimiento de los vínculos externos de Adolescentes y Adultos Jóvenes en Clasificación o Internamiento.	149,562
43 Coordinación General Estratégica de Desarrollo Social	**668,796,725**
012 Consejo Estatal para el Fomento Deportivo (CODE Jalisco)	**154,154,840**
107 Deporte de alto rendimiento y el desarrollo competitivo.	119,154,840
I2 Resultados alcanzados en la clasificación y participación de la selección Jalisco en competencias regionales y nacionales.	31,014,000
I3 Estrategias implementadas para la detección y retención de talentos deportivos en el estado.	77,740,840
I4 Apoyos entregados a los atletas jalisciense de alto rendimiento que participan en el ciclo olímpico.	10,400,000
370 Academias Deportivas, Espacios para la Paz	35,000,000
I2 Acciones realizadas para la operación, difusión y/o evaluación	300,000
I3 Apoyos monetarios otorgados a instituciones y/o personas físicas participantes para la implementación de la Estrategia Academias Deportivas	34,700,000
045 Sistema para el Desarrollo Integral de la Familia Jalisco (DIF)	**514,641,885**
353 Atención a Grupos Prioritarios	42,700,000
I5 Espacios generados para el desarrollo de actividades educativas y asistenciales en los Centros de Atención Infantil	42,700,000
355 Alimentación Escolar	359,350,400
I2 Alimentación Escolar otorgada a niñas, niños y adolescentes.	359,350,400
356 Protección de Niñas, Niños y Adolescentes	45,259,385
I1 Apoyos directos entregados a niñas, niños y adolescentes, que contribuyen a garantizar sus derechos.	4,377,820
I3 Acompañamientos realizados a niñas, niños y adolescentes, que contribuyen a garantizar sus derechos.	287,910
I4 Capacitaciones y acciones otorgadas, que favorecen la restitución de los derechos de niñas, niños y adolescentes.	1,187,655
I6 Apoyos económicos entregados a instituciones y/o municipios, para el fortalecimiento de la atención de niñas niños y adolescentes.	39,406,000
358 Seguridad Social	5,000,000
I1 Atención integral y alimentaria otorgada en los Centros Asistenciales de Desarrollo Infantil 24/7	5,000,000
364 Atención Alimentaria en los Primeros 1000 Días	62,332,100

Página: 8 de 9

GOBIERNO DEL ESTADO DE JALISCO
PRESUPUESTO DE EGRESOS PARA EL EJERCICIO FISCAL 2025
Anexo Transversal / Desarrollo integral de las niñas, los niños y adolescentes

UP / UR / PP / COMP	Importe
I2 Dotaciones/canastas alimentarias para mujeres embarazadas y/o lactando, y niñas niños de 6 a 24 meses de edad, entregadas en los Primeros 1000 Días.	62,332,100
53 Instituto de la Infraestructura Física Educativa del Estado de Jalisco	**491,259,952**
000 Instituto de la Infraestructura Física Educativa del Estado de Jalisco	**491,259,952**
812 Operación de los programas de infraestructura escolar en el Estado	426,317,424
I2 Proyectos atendidos de construcción, rehabilitación y equipamiento en planteles educativos públicos de tipo básico	426,317,424
817 Administración del gasto de operación	64,942,528
I1 Erogaciones efectuadas para la administración del Instituto de la Infraestructura Física Educativa del Estado de Jalisco	64,822,528
I3 Informes realizados por medio del Sistema de Recursos Federales Transferidos	120,000
Total	**43,001,850,583**

GOBIERNO DEL ESTADO DE JALISCO
PRESUPUESTO DE EGRESOS PARA EL EJERCICIO FISCAL 2025
Anexo Transversal / Recuperación integral del Río Santiago

UP / UR / PP / COMP	Importe
05 Secretaría de Salud Jalisco	**39,889,850**
000 Secretaría de Salud Jalisco	**1,532,885**
667 Rectoría del Sistema Estatal de Salud	1,532,885
J7 Personas derivadas para el seguimiento y atención de la enfermedad renal y padecimientos posiblemente asociados a la contaminación en municipios del Área de Intervención Prioritaria del Río Santiago y la Zona de Intervención Especial	1,532,885
155 O.P.D. Servicios de Salud Jalisco (Comisión para la Protección contra Riesgos Sanitarios del Estado de Jalisco)	**38,356,965**
715 Programa de Protección contra Riesgos Sanitarios	38,356,965
J2 Procedimientos de Fomento Sanitario desarrollados por la Coprisjal en el Estado.	38,356,965
09 Secretaría de Agricultura y Desarrollo Rural	**114,819,599**
000 Secretaría de Agricultura y Desarrollo Rural	**114,819,599**
297 Programa de Apoyo a Cooperativas de la Laguna de Cajititlán	14,700,000
J1 Apoyos económicos para la manutención de los miembros de las cooperativas entregados	12,500,000
J3 Proyecto sustentable apoyado para la recuperación de la Laguna de Cajititlán	2,200,000
319 SustenLabilidad y saneamiento de cuerpos de agua	119,599
J5 Acciones de revisión, organización y sistematización de expedientes realizadas	119,599
772 Programa de acción del campo para el cambio climático	100,000,000
J1 Proyectos productivos apoyados que favorezcan las acciones del cambio climático	69,400,000
J2 Apoyos económicos entregados para la adquisición de insumos biológicos, orgánicos y sustentables	30,000,000
J3 Acciones de revisión, organización y sistematización de expedientes realizadas	600,000
10 Secretaría de Medio Ambiente y Desarrollo Territorial	**18,645,374**
000 Secretaría de Medio Ambiente y Desarrollo Territorial	**7,229,539**
326 Dirección General de Ordenamiento Territorial	7,229,539
J7 Instrumentos de ordenamiento ecológico y territorial elaborados	7,229,539
156 Procuraduría Estatal de Protección al Ambiente	**11,415,835**
322 Normatividad, Seguridad y Justicia Ambiental	11,415,835
J2 Estrategias de coordinación y colaboración implementadas con los distintos órdenes de gobierno para el fortalecimiento de la inspección y vigilancia ambiental en el contexto estatal.	11,415,835
38 Secretaría de Gestión Integral del Agua	**2,978,838,074**
000 Secretaría de Gestión Integral del Agua	**5,745,277**
945 Administración y gestión de los recursos hídricos	5,745,277
J1 Estrategias desarrolladas para la Recuperación del Río Santiago	5,378,803
J3 Servicios, estudios e infraestructura hidráulica dotada a municipios del Estado de Jalisco	366,474
023 Comisión Estatal del Agua de Jalisco (CEA)	**2,973,092,797**
203 Gestión integral de los recursos hídricos	427,121,727
J7 Proyectos realizados en el Estado de Jalisco	427,121,727
208 Potabilización Y Saneamiento del Agua en el Estado de Jalisco	2,295,200,000
J1 Saneamiento realizado área de la cuenca del Río Santiago	342,000,000
J2 Saneamiento de las Aguas Residuales en el Estado de Jalisco	1,953,200,000

GOBIERNO DEL ESTADO DE JALISCO
PRESUPUESTO DE EGRESOS PARA EL EJERCICIO FISCAL 2025
Anexo Transversal / Recuperación integral del Río Santiago

UP / UR / PP / COMP	Importe
210 Infraestructura Hidráulica para el Estado de Jalisco	250,771,070
J2 Infraestructura Hidráulica realizada en el Estado	193,304,339
J3 Prestación de Servicios hidráulicos a Municipios	57,466,731
45 Coordinación General Estratégica de Gestión del Territorio	**164,045,266**
000 Coordinación General Estratégica de Gestión del Territorio	**164,045,266**
939 Fortalecimiento Estratégico de la Política de Desarrollo Territorial	164,045,266
J5 Mecanismos y acciones implementadas para el desarrollo integral del territorio.	164,045,266
Total	**3,316,238,163**

GOBIERNO DEL ESTADO DE JALISCO
PRESUPUESTO DE EGRESOS PARA EL EJERCICIO FISCAL 2025
Fondos de Aportaciones Federales

Aportaciones	Capítulo	Importe
Total FONE Fondo de Aportaciones de Nómina Educativa y Gasto Operativo (Otros de Gasto Corriente)		**274,362,476**
	1000	274,362,476
Total FONE Fondo de Aportaciones de Nómina Educativa y Gasto Operativo (Gasto de Operación)		**975,560,514**
	2000	223,221,768
	3000	752,338,746
Total Fondo de Aportación para Educación Tecnológica (FAETA-FAET)		**339,775,293**
	4000	339,775,293
Total Fondo de Aportación para Educación de Adultos (FAETA-FAEA)		**157,385,394**
	4000	157,385,394
Total Fondo de Aportación para Seguridad Pública (FASP)		**360,579,496**
	7000	360,579,496
Total Fondo de Aportación para el Fortalecimiento de Entidades Federativas (FAFEF)		**3,776,004,401**
	6000	1,884,385,462
	7000	950,000,000
	9000	941,618,939
Total FONE Fondo de Aportaciones de Nómina Educativa y Gasto Operativo (Servicios Personales)		**23,490,330,308**
	1000	23,490,330,308
Total Fondo de Aportaciones para los Servicios de Salud (FASSA)		**6,579,373,003**
	4000	6,579,373,003
Total Fondo de Aportaciones para la Infraestructura Social Entidades Ejercicio Fiscal 2025		**345,349,960**
	7000	345,349,960
Total Fondo de Aportaciones para la Infraestructura Social Municipal y de las Demarcaciones Territoriales del Distrito Federal ejercicio fiscal 2025		**2,503,730,893**
	8000	2,503,730,893
Total Fondo para el Fortalecimiento Municipal (FORTAMUN)		**7,768,983,260**
	8000	7,768,983,260
Total Fondo de Aportación para Asistencia Social (FAM-FAS)		**850,498,803**
	4000	850,498,803
Total Fondo de Aportación para Infraestructura Educativa Básica (FAM-FAIEB)		**426,317,424**
	4000	426,317,424
Total Fondo de Aportación para Infraestructura Educativa Media Superior (FAM-FAIEMS)		**45,266,832**
	4000	45,266,832
Total Fondo de Aportación para Infraestructura Educativa Superior (FAM-FAIES)		**166,838,465**
	4000	166,838,465
Total Subsidios para organismos descentralizados Estatales (UDG)		**7,381,784,272**
	4000	7,381,784,272
Total Subsidios para organismos descentralizados estatales (CECYTEJ)		**322,814,109**

GOBIERNO DEL ESTADO DE JALISCO
PRESUPUESTO DE EGRESOS PARA EL EJERCICIO FISCAL 2025
Fondos de Aportaciones Federales

Aportaciones	Capítulo	Importe
	4000	322,814,109
Total Subsidios para organismos descentralizados estatales (COBAEJ)		**352,393,317**
	4000	352,393,317
Total Subsidios para organismos descentralizados estatales (IDEFT)		**97,879,861**
	4000	97,879,861
Total Protección Contra Riesgos Sanitarios		**8,805,365**
	4000	8,805,365
Total IMSS Bienestar Prestación Gratuita de Servicios de Salud, Medicamentos y demás Insumos asociados 2025		**3,615,190,237**
	4000	3,615,190,237
Total UTZMG UTJ		**23,887,090**
	4000	23,887,090
Total Universidad Politécnica, Subsidios Federales para Organismos descentralizados estatales (U)		**16,946,899**
	4000	16,946,899
Total Subsidios para organismos descentralizados estatales (Instituto Tecnológico José Mario Molina Pasquel y Henríquez)		**276,849,500**
	4000	276,849,500
Total Universidad Tecnológica de Jalisco, Universidad Tecnológica de la Zona Metropolitana de Guadalajara		**57,960,344**
	4000	57,960,344
Total Subsidios para organismos descentralizados estatales (Telebachillerato Comunitario TBC)		**23,568,455**
	4000	23,568,455
TOTAL		**60,238,435,971**

GOBIERNO DEL ESTADO DE JALISCO
Presupuesto de Egresos para el Ejercicio Fiscal 2024
FIDEICOMISOS PÚBLICOS

CONSECUTIVO	Unidad Presupuestal UP	Unidad Responsable UR	FIDEICOMISO	CONTRATO	FIDUCIARIO	Saldo Actual (30/11/2024) Recursos Estatales	Saldo Actual (30/11/2024) Recursos Federales	RECURSOS MUNICIPALES O PROPIOS	SALDO TOTAL (30/11/2024)	PRESUPUESTO 2024 DECRETO 29511/LXIII/23	OBSERVACIONES
SECRETARIA GENERAL DE GOBIERNO											
1	02	173	FIDEICOMISO REVOCABLE DE ADMINISTRACIÓN, INVERSIÓN Y FUENTE DE PAGO "PARA LA ATENCIÓN DE LOS JALISCIENSES EN EL EXTRANJERO"	2303487-1	SANTANDER	$ 1,413,783.19	$ -		$ 1,413,783.19	$ 5,305,036	
SECRETARIA DE LA HACIENDA PÚBLICA											
2	03	120	FIDEICOMISO IRREVOCABLE DE ADMINISTRACIÓN DE PAGO CON BANAMEX	1066458	BANAMEX	$ -	$ 9,863,715.67		$ 9,863,715.67	$ -	
3	03	158	FIDEICOMISO IRREVOCABLE DE ADMINISTRACIÓN Y FUENTE DE PAGO SANTANDER (SHCP)	2303432-1	SANTANDER	$ -	$ 82,435,438.80		$ 82,435,438.80	$ -	
4	03	157	FIDEICOMISO IRREVOCABLE DE ADMINISTRACIÓN Y FUENTE DE PAGO	2387	BANCO MONEX, S.A.	$ -	$ 788,374,460.68		$ 788,374,460.68	$ -	
5	03	200	FIDEICOMISO IRREVOCABLE DE ADMINISTRACIÓN Y PAGO ¿FONDO DE APORTACIONES PARA LA INFRAESTRUCTURA SOCIAL MUNICIPAL	1388-13-164	BANCO DEL BAJIO	$ -	$ 17.40		$ 17.40	$ 2,533,733,693	
6	03	188	FIDEICOMISO IRREVOCABLE DE GARANTÍA, ADMINISTRACIÓN Y FUENTE ALTERNA DE PAGO	2487	INVEX	$ -	$ 8,534,282.21		$ 8,534,282.21	$ -	
7	15	230	FIDEICOMISO DE INVERSIÓN Y ADMINISTRACIÓN PARA LA REALIZACIÓN DE LA SEGUNDA VIAL	2303985-1	SAN ANDREAS	$ 7,264,840.67	$ -	$ 840,177.99	$ 7,935,830.23	$ 1,035,745,139	
8	03	130	FIDEICOMISO IRREVOCABLE DE ADMINISTRACIÓN Y FUENTE DE PAGO	756187	BANORTE	$ -	$ 647,209,026.61		$ 647,209,026.61	$ -	
9	03	153	FIDEICOMISO IRREVOCABLE DE ADMINISTRACIÓN Y FUENTE DE PAGO	2303423-1	SANTANDER	$ -	$ 123,605,212.21		$ 123,605,212.21	$ -	
SECRETARIA DE EDUCACIÓN											
10	06	206	FIDEICOMISO REVOCABLE DE INVERSIÓN Y ADMINISTRACIÓN DE RECURSOS "PROGRAMA ESCUELAS DE CALIDAD"	1060308	BANAMEX	$ 1,841,113.82	$ -		$ 1,841,113.82	$ -	En proceso de extinción
11	04	133	FIDEICOMISO PARA EL PROGRAMA ESPECIAL DE FINANCIAMIENTO A LA VIVIENDA PARA EL MAGISTERIO	1367	ACTINVER	$ 187,276,327.55	$ -		$ 187,276,327.55	$ -	
12	04	135	FIDEICOMISO REVOCABLE DE INVERSIÓN Y ADMINISTRACIÓN DEL PROGRAMA DE TECNOLOGÍAS EDUCATIVAS Y DE LA INFORMACIÓN	1333222/2	SCOTIABANK	$ 13,396,548.00	$ -		$ 13,396,548.00	$ -	
13	03	238	FIDEICOMISO IRREVOCABLE DE INVERSIÓN Y ADMINISTRACIÓN DENOMINADO FONDO PARA LA INFRAESTRUCTURA EDUCATIVA DEL ESTADO DE JALISCO	2460955-1	SANTANDER	$ 331,994,100.74	$ -	$ -	$ 331,994,100.74	$ 2,822,212,569	
SECRETARIA DE SALUD											
14	05	128	FIDEICOMISO DE ADMINISTRACIÓN E INVERSIÓN, PENSIONES E INDEMNIZACIONES DE LOS SERVIDORES PÚBLICOS DE BASE DEL ORGANISMO PÚBLICO DESCENTRALIZADO HOSPITAL CIVIL DE GUADALAJARA	2000972-IIC1	SAN ANDREAS	$ -	$ -	$ 108,072,660.72	$ 108,072,660.72	$ -	
SECRETARIA DE DESARROLLO ECONÓMICO											
15	07	231	FIDEICOMISO FONDO JALISCO DE FOMENTO EMPRESARIAL	80383	NAFIN	$ -	$ 239,997,327.32		$ 239,997,327.32	$ -	
16	07	244	FIDEICOMISO FONDO IMPULSO JALISCO	58158	BANCO DEL BAJIO	$ 6,727,442.34	$ -		$ 6,727,442.34	$ 63,383,038	
SECRETARIA DE TURISMO											
17	08	234	FIDEICOMISO DE TURISMO DE LA ZONA METROPOLITANA DE GUADALAJARA	1333231975	SCOTIABANK	$ 18,738,528.77	$ -		$ 18,738,528.77	$ 182,188,731	
18	08	235	FIDEICOMISO DE TURISMO DE LOS MUNICIPIOS DEL INTERIOR DEL ESTADO DE JALISCO	558 2	BANSI	$ 59,295,618.37	$ -		$ 59,295,618.37	$ 47,774,651	
19	08		FIDEICOMISO DE TURISMO DE COSTA ALEGRE	25471	BANCO DEL BAJIO	$ 34,089,468.30	$ -		$ 34,089,468.30	$ 14,305,678	
20	08	238	FIDEICOMISO DE TURISMO DE PUERTO VALLARTA	24877	BANCO DEL BAJIO	$ 44,226,435.81	$ -		$ 44,226,435.81	$ 251,028,751	
21	08		FIDEICOMISO IRREVOCABLE "FONDO MIXTO PARA EL DESARROLLO Y PUBLICIDAD TURÍSTICA DE CIUDADES COLONIALES"	113980	BANAMEX	$ -	$ -		$ -	$ -	En proceso de extinción

GOBIERNO DEL ESTADO DE JALISCO
Presupuesto de Egresos para el Ejercicio Fiscal 2024
FIDEICOMISOS PÚBLICOS

CONSECUTIVO	Unidad Presupuestal UP	Unidad Responsable UR	FIDEICOMISO	CONTRATO	FIDUCIARIO	Saldo Actual (30/11/2024) Recursos Estatales	Saldo Actual (30/11/2024) Recursos Federales	RECURSOS MUNICIPALES o PROPIOS	SALDO TOTAL (30/11/2024)	PRESUPUESTO 2024 DECRETO 29511/LXIII/23	OBSERVACIONES
SECRETARIA DE AGRICULTURA Y DESARROLLO RURAL											
22	09	038	FIDEICOMISO IRREVOCABLE DE ADMINISTRACIÓN E INVERSIÓN DE LA ALIANZA PARA EL CAMPO EN EL ESTADO DE JALISCO	473693	BBVA	$ 5,516,406.18	$ 8,414,763.95		$ 13,934,173.03	$ 29,300,000	
23	09	093	FIDEICOMISO IRREVOCABLE DE GARANTÍA Y ADMINISTRACIÓN "FONDO DE GARANTÍA AGROPECUARIA DEL ESTADO DE JALISCO"	2702-01-42	BANCO DEL BAJIO	$ -	$ -	$ 862,965.55	$ 862,965.55	$ -	
24	09	138	FIDEICOMISO REVOCABLE DE INVERSIÓN Y ADMINISTRACIÓN PARA COBERTURAS DE PRECIOS DE MAÍZ DEL ESTADO DE JALISCO	23842	BANCO DEL BAJIO	$ 114,572,578.99	$ -		$ 114,572,578.99	$ -	
SECRETARIA DE MEDIO AMBIENTE Y DESARROLLO TERRITORIAL											
25	13	025	FIDEICOMISO DE ADMINISTRACIÓN, INVERSIÓN, GARANTÍA Y TRASLADO DE DOMINIO PARA EL DESARROLLO URBANO DE JALISCO	26016-3	BBVA	$ 560,938.18	$ -		$ 560,938.18	$ 901,536	
26	13	040	FIDEICOMISO PARA LA ADMINISTRACIÓN DEL PROGRAMA DE DESARROLLO FORESTAL DE JALISCO	739975	NAFINSA BAJIO	$ 4,303,751.10	$ -		$ 4,303,751.10	$ 21,519,100	
27	13	042	FIDEICOMISO IRREVOCABLE DE ADMINISTRACIÓN DEL BOSQUE "LA PRIMAVERA"	293101	BBVA		$ -	$ 993,534.48	$ 993,534.48	$ -	En proceso de extinción
28	13		FIDEICOMISO PÚBLICO REVOCABLE PARA EL RELLENO SANITARIO DE LA ZONA METROPOLITANA DE GUADALAJARA	100009-000	SANTANDER	$ -	$ -		Inmueble	$ -	16MDP valor de inmueble
29	13	088	FIDEICOMISO DE INVERSIÓN Y ADMINISTRACIÓN DEL "FONDO ESTATAL DE PROTECCIÓN AL AMBIENTE DEL ESTADO DE JALISCO"	1828-0	BANCO DEL BAJIO	$ 100,812,875.11	$ -	$ 29,832,709.20	$ 130,776,668.31	$ 648,300,000	
SECRETARIA DEL SISTEMA DE ASISTENCIA SOCIAL											
30	11	176	FIDEICOMISO IRREVOCABLE DE INVERSIÓN Y FUENTE DE PAGO FONDO ESTATAL DE DESASTRES NATURALES JALISCO	2157	DANOBRAS	$ 10,157,226.68	$ -	$ 3,448,978.70	$ 13,606,204.58	$ 53,300,000	
31	11	192	FIDEICOMISO DE APOYO DE SEGURIDAD SOCIAL	284293	BBVA			$ 6,165,862.39	$ 6,165,862.39	$ 5,500,000	
SECRETARIA DE INNOVACIÓN, CIENCIA Y TECNOLOGÍA											
32	12	115	FIDEICOMISO MAESTRO CIUDAD CREATIVA DIGITAL	18216-03-295	BANCO DEL BAJIO	$ -	$ -	$ 89,924,620.64	$ 89,924,620.64	$ -	
SECRETARIA DE CULTURA											
33	13	072	FIDEICOMISO ORQUESTA FILARMONICA DE JALISCO	19935-000	SANTANDER	$ 9,742,112.25	$ -	$ 7,743,392.00	$ 16,485,504.25	$ 83,112,000	
34	13	083	FIDEICOMISO REVOCABLE DE INVERSIÓN Y ADMINISTRACIÓN FONDO ESTATAL DE FOMENTO A LA CULTURA Y LAS ARTES	295-7	BANSI	$ 13,923,440.66	$ -	$ 2,322,246.76	$ 16,245,687.42	$ 83,383,748	
SECRETARIA DE TRANSPORTE											
35	15		FIDEICOMISO SISTEMA INTEGRADO DE RECAUDO PARA LOS SISTEMAS DE TRANSPORTE PUBLICO MASIVO Y COLECTIVO	2463187-1	SANTANDER	$ 41,736,148.79	$ -	$ 92,530,283.53	$ 134,266,433.32		
SECRETARIA DE ADMINISTRACIÓN											
36	35	112	FIDEICOMISO DE INVERSIÓN Y ADMINISTRACIÓN (PLAN DE BENEFICIO DE LOS TRABAJADORES DEL GOBIERNO DEL ESTADO)	28805-8	SANTANDER	$ -	$ -	$ 114,297,163.35	$ 114,297,163.35	$ -	
SECRETARIA DE PLANEACION Y PARTICIPACION CIUDADANA											
37	36	118	FIDEICOMISO REVOCABLE DE INVERSION, ADMINISTRACION FONDO EVALUA JALISCO	10824	BANORTE INTERACCIONES	$ 3,813,572.77	$ -		$ 3,813,572.77	$ 2,300,000	
SECRETARIA DE GESTIÓN INTEGRAL DEL AGUA											
38	39	119	FIDEICOMISO DE ADMINISTRACION Y FUENTE DE PAGO PARA LA REESTRUCTURA DE DEUDA DEL SIAPA	01535-4	BANORTE	$ -	$ 26,504,233.03		$ 26,504,233.03	$ -	
NO SECTORIZADOS											
39	02		FIDEICOMISO IRREVOCABLE DE INVERSIÓN Y ADMINISTRACIÓN "FONDO ESTATAL PARA LA ATENCION DE DESASTRES NATURALES DE MUNICIPIOS DEL ESTADO DE JALISCO"	222	GRUPO BURSATIL MEXICANO, S.A. DE C.V.	$ 54,695,180.66	$ -	$ 30,411,964.85	$ 85,107,145.71	$ -	
40	15		FIDEICOMISO IRREVOCABLE DE ADMINISTRACIÓN, INVERSIÓN Y FUENTE DE PAGO TAXIS	2304156-1	SANTANDER	$ -	$ -		$ -	$ -	
									$ 3,466,439,139.84		

GOBIERNO DEL ESTADO DE JALISCO
PRESUPUESTO DE EGRESOS PARA EL EJERCICIO FISCAL 2025
Programa Atención a la Salud y Medicamentos Gratuitos para la Población sin Seguridad Social Laboral

UP / UR / Programa Presupuestario / Capítulo	Importe
05 Secretaría de Salud Jalisco	**3,615,190,237**
016 O.P.D. Servicios de Salud Jalisco	**3,615,190,237**
182 Fortalecimiento a la promoción y atención de la salud con enfoque comunitario	192,849,600
4000 TRANSFERENCIAS, ASIGNACIONES, SUBSIDIOS Y OTRAS AYUDAS	192,849,600
183 Generación de recursos para la salud	80,000,000
4000 TRANSFERENCIAS, ASIGNACIONES, SUBSIDIOS Y OTRAS AYUDAS	80,000,000
190 Acceso efectivo a los servicios de salud	3,342,340,637
4000 TRANSFERENCIAS, ASIGNACIONES, SUBSIDIOS Y OTRAS AYUDAS	3,342,340,637
Total	**3,615,190,237**

Página: 1 de 1

GOBIERNO DEL ESTADO DE JALISCO
PRESUPUESTO DE EGRESOS PARA EL EJERCICIO FISCAL 2025
Transferencias al Programa Impartición de Justicia Laboral en el Estado

UP / UR / Programa Presupuestario / Capítulo	Importe
14 Secretaría del Trabajo y Previsión Social	**136,201,647**
181 Centro de Conciliación Laboral	**136,201,647**
425 Centro de conciliación laboral del Estado de Jalisco	80,463,186
4000 TRANSFERENCIAS, ASIGNACIONES, SUBSIDIOS Y OTRAS AYUDAS	80,463,186
426 Gestión de acciones para fomentar la cultura de paz	55,738,461
4000 TRANSFERENCIAS, ASIGNACIONES, SUBSIDIOS Y OTRAS AYUDAS	55,738,461
Total	**136,201,647**

Página: 1 de 1

GOBIERNO DEL ESTADO DE JALISCO
PRESUPUESTO DE EGRESOS PARA EL EJERCICIO FISCAL 2025
Recursos Estatales y Federales para Educación

Unidad Presupuestal / Unidad Responsable / Concepto	Estatal	Federal	Importe
SECRETARÍA DE EDUCACIÓN	**20,550,675,749**	**26,034,069,727**	**46,584,745,476**
Secretaría de Educación	**16,173,407,780**	**24,740,253,298**	**40,913,661,078**
Servicios Personales	15,145,203,271	23,764,692,784	38,909,896,055
Gasto de Operación e Inversión	1,028,204,509	975,560,514	2,003,765,023
Colegio Nacional de Educación Profesional Técnica del Estado de Jalisco	**51,925,302**	**339,775,293**	**391,700,595**
Servicios Personales	0	0	0
Gasto de Operación e Inversión	51,925,302	339,775,293	391,700,595
Colegio de Estudios Científicos y Tecnológicos del Estado de Jalisco	**322,814,108**	**322,814,109**	**645,628,217**
Servicios Personales	0	0	0
Gasto de Operación e Inversión	322,814,108	322,814,109	645,628,217
Colegio de Bachilleres del Estado de Jalisco	**465,961,771**	**375,961,772**	**841,923,543**
Servicios Personales	0	0	0
Gasto de Operación e Inversión	465,961,771	375,961,772	841,923,543
Instituto de Formación para el Trabajo del Estado de Jalisco (IDEFT)	**65,253,210**	**97,879,861**	**163,133,071**
Servicios Personales	0	0	0
Gasto de Operación e Inversión	65,253,210	97,879,861	163,133,071
Instituto Estatal para la Educación de Jóvenes y Adultos (INEEJAD)	**47,032,684**	**157,385,394**	**204,418,078**
Servicios Personales	0	0	0
Gasto de Operación e Inversión	47,032,684	157,385,394	204,418,078
Fideicomiso para la Infraestructura y Equipamiento Educativo	**3,424,280,894**	**0**	**3,424,280,894**
Servicios Personales	0	0	0
Gasto de Operación e Inversión	3,424,280,894	0	3,424,280,894
SECRETARÍA DE INNOVACIÓN, CIENCIA Y TECNOLOGÍA	**898,909,706**	**375,643,833**	**1,274,553,539**
Secretaría de Innovación, Ciencia y Tecnología	**151,088,523**	**0**	**151,088,523**
Servicios Personales	55,717,326	0	55,717,326
Gasto de Operación e Inversión	95,371,197	0	95,371,197
Universidad Tecnológica de Jalisco	**83,960,344**	**57,960,344**	**141,920,688**
Servicios Personales	0	0	0
Gasto de Operación e Inversión	83,960,344	57,960,344	141,920,688

GOBIERNO DEL ESTADO DE JALISCO
PRESUPUESTO DE EGRESOS PARA EL EJERCICIO FISCAL 2025
Recursos Estatales y Federales para Educación

Unidad Presupuestal / Unidad Responsable / Concepto	Estatal	Federal	Importe
Universidad Tecnológica de la Zona Metropolitana de Guadalajara	**23,887,090**	**23,887,090**	**47,774,180**
Servicios Personales	0	0	0
Gasto de Operación e Inversión	23,887,090	23,887,090	47,774,180
Universidad Intercultural de Jalisco	**4,000,000**	**0**	**4,000,000**
Servicios Personales	0	0	0
Gasto de Operación e Inversión	4,000,000	0	4,000,000
Universidad Politécnica de la Zona Metropolitana de Guadalajara	**16,946,917**	**16,946,899**	**33,893,816**
Servicios Personales	0	0	0
Gasto de Operación e Inversión	16,946,917	16,946,899	33,893,816
Consejo Estatal de Ciencia y Tecnología del Estado de Jalisco	**145,167,890**	**0**	**145,167,890**
Servicios Personales	0	0	0
Gasto de Operación e Inversión	145,167,890	0	145,167,890
Fideicomiso Ciudad Creativa Digital	**13,422,317**	**0**	**13,422,317**
Servicios Personales	0	0	0
Gasto de Operación e Inversión	13,422,317	0	13,422,317
Instituto Tecnológico José Mario Molina Pasquel y Henríquez	**412,393,319**	**276,849,500**	**689,242,819**
Servicios Personales	0	0	0
Gasto de Operación e Inversión	412,393,319	276,849,500	689,242,819
Agencia para el Desarrollo de Industrias Creativas y Digitales del Estado de Jalisco	**17,277,108**	**0**	**17,277,108**
Servicios Personales	0	0	0
Gasto de Operación e Inversión	17,277,108	0	17,277,108
Plataforma Abierta de Innovación y Desarrollo de Jalisco	**30,766,198**	**0**	**30,766,198**
Servicios Personales	0	0	0
Gasto de Operación e Inversión	30,766,198	0	30,766,198
UNIVERSIDAD DE GUADALAJARA	**8,723,016,528**	**7,381,784,272**	**16,104,800,800**
Universidad de Guadalajara	**8,723,016,528**	**7,381,784,272**	**16,104,800,800**
Servicios Personales	0	0	0
Gasto de Operación e Inversión	8,723,016,528	7,381,784,272	16,104,800,800

GOBIERNO DEL ESTADO DE JALISCO
PRESUPUESTO DE EGRESOS PARA EL EJERCICIO FISCAL 2025
Recursos Estatales y Federales para Educación

Unidad Presupuestal / Unidad Responsable / Concepto	Estatal	Federal	Importe
TOTAL	30,172,601,983	33,791,497,832	63,964,099,815

GOBIERNO DEL ESTADO DE JALISCO
PRESUPUESTO DE EGRESOS PARA EL EJERCICIO FISCAL 2025
Programas Sujetos a Reglas de Operación

PP	Programa Presupuestario	Importe
119	Programa Nacional de Inglés	114,520
133	Programa Becas Jalisco	19,429,300
134	Programa Fortalecimiento de los Servicios de Educación Especial	200
138	Becas para hijas e hijos de policías	1,401,000
139	Becas para hijas e hijos de militares	701,000
228	Jalisco Atrae	47,000,000
257	Recorridos turísticos	2,400,000
259	Nidos de Lluvia	80,000,000
297	Programa de Apoyo a Cooperativas de la Laguna de Cajititlán	15,000,000
299	Programa Integral de Capacitación y Extensionismo Rural	15,705,966
308	Mujeres por el campo	50,000,000
315	Subsidios para la implementación de actividades dirigidas a la conservación y la restauración del Área de Protección de Flora y Fauna La Primavera, a través de la participación comunitaria	2,650,200
316	Programa Estatal de Sanidad, Inocuidad y Calidad Agroalimentaria	20,000,000
318	Programa de Concurrencia	200
325	Desarrollo Forestal Sustentable del Estado de Jalisco	14,704,400
336	Polos de Desarrollo Comunitario	50,000,000
338	Apoyo al Transporte para Grupos Prioritarios	50,000,000
340	Jalisco Te Cuida	71,934,400
345	Fondo Estatal Especial para la Educación	737,500,000
346	Apoyo a las Organizaciones de la Sociedad Civil	90,000,000
353	Atención a Grupos Prioritarios	49,611,300
354	Atención Alimentaria a Grupos Prioritarios	340,382,003
355	Alimentación Escolar	359,350,400
364	Atención Alimentaria en los Primeros 1000 Días	62,332,100
365	Apoyos Asistenciales a personas en Situación Prioritaria	21,523,000
366	Salud y Bienestar Comunitario	35,000,000
368	Acceso a oportunidades de desarrollo social	55,000,000
371	Mi Pasaje	159,267,100
377	Servicio Estatal para el Cuidado Infantil Jalisco	100,000,000
421	Programa de Vinculación Laboral, Jalisco Trabaja	3,500,000
422	Programa de Crecimiento Laboral	2,500,000
424	Programa Apoyo al Empleo	8,500,000
434	Fomento a las comunidades culturales y artísticas	13,542,388
458	Programa de apoyo para la renovación del parque vehicular de transporte de pasajeros	77,000,000
644	RECREA Inglés	125,000,000
657	Operación del Fondo de Ciencia y Tecnología de Jalisco	62,100,000
660	Gestión de Fondos y Programas de Apoyo de Ciencia, Tecnología e Innovación	58,535,000
720	Programa de atención y apoyo a los derechos humanos rumbo a una sociedad de iguales.	7,662,500

GOBIERNO DEL ESTADO DE JALISCO
PRESUPUESTO DE EGRESOS PARA EL EJERCICIO FISCAL 2025
Programas Sujetos a Reglas de Operación

PP	Programa Presupuestario	Importe
760	Programa Estratégico de Remodelación y Equipamiento de Centros de Capacitación Ejidales	15,000,000
765	Programa Estatal para la mecanización de cultivo de Caña de Azúcar	20,000,000
769	Fondo Especial para la Ganadería y el Sector Lechero	50,000,000
772	Programa de acción del campo para el cambio climático	100,000,000
773	Programa para el fomento a la producción y tecnificación del campo de Jalisco	64,000,000
777	Fondo emergente para la atención del efecto del cambio climático y los desastres naturales en el campo	20,000,000
821	Desarrollo Empresarial Artesanías	6,000,000
823	Jalisco Crece Comercio Exterior	10,000,000
825	Emprendimiento y Desarrollo Empresarial	43,500,000
835	Empresarias de Alto Impacto	20,000,000
836	Estrategia ALE	19,800,000
837	Barrios de Paz	11,940,000
841	Apoyo Económico para las Hijas e Hijos de Mujeres Víctimas de Feminicidio	13,000,000
869	Apoyos a la Industria Cinematográfica, Audiovisual y Fotográfica	14,000,000
913	Mujeres Líderes del Hogar	10,000,000
965	Fuerza Mujeres	40,000,000
968	Asociaciones por la Igualdad	3,000,000
	SUMA	**3,269,586,977**

Gobierno del Estado de Jalisco
PRESUPUESTO DE EGRESOS PARA EL EJERCICIO FISCAL 2025
Contratos de afectación multianual en pesos 2024-2030

# CONS.	UP	PARTIDA	DECRETO	CONCEPTO	PROVEEDOR	CONTRATO/ CONVENIO	INICIO	TERMINO	MONTO TOTAL	EJERCICIO 2025	EJERCICIO 2026	EJERCICIO 2027	EJERCICIO 2028	EJERCICIO 2029	EJERCICIO 2030
C1	03	3451	N/A	I. RECOLECCIÓN DE MONEDA NACIONAL O DÓLARES DE LOS ESTADOS UNIDOS DE AMÉRICA, EN EL CONJUNTO EL EFECTIVO EN LA REPÚBLICA MEXICANA A CARGO DEL CLIENTE, EFECTIVO RECIBIDO EN LAS CUENTAS DE DEPÓSITO QUE SERÁN EL CLIENTE III. TRASLADO DEL EFECTIVO A REMITAS DEL BANCO IV. IDENTIFICACIÓN DE BILLETES Y MONEDAS FALSOS Y ALERTAMIENTO DE LOS CLIENTES V. ABONO DE LAS CANTIDADES DE LA (S) DE DEPÓSITOS A LA VISTA EN MONEDA NACIONAL O PAGO DE LOS DE LOS ESTADOS UNIDOS DE AMÉRICA O MONEDA EXTRANJERA URBANA DE VALORES (MONEDA METÁLICA)	BANCO SANTANDER DE MÉXICO, S.A., INSTITUCIÓN DE BANCA MÚLTIPLE, GRUPO FINANCIERO SANTANDER MÉXICO	SIN	31/08/2020	31/08/2025	126,780,000.00	74,741,291.33	33,687,800.00	0.00	3.00	0.00	0.00	0.00	0.00
C2	06-010	4163	29SSNJ/XIII/24 28/10/2024	IMAGENOLOGÍA	EN PROCESO DE CONTRATACIÓN	OFICIO LC/DRA/529/2024	2025	2030	638,836,000.00	11,827,000.00	63,687,260.00	97,920,000.00	105,293,000.00	113,340,220.00	122,026,000.00	99,193,000.00
C3	06-010	4163	29SSNJ/XIII/24 28/10/2024	LABORATORIO	EN PROCESO DE CONTRATACIÓN	OFICIO LC/DRA/529/2024	2024	2030	231,459,000.00	4,170,000.00	32,600,260.00	35,420,000.00	38,123,000.00	41,340,220.00	44,170,000.00	35,660,000.00
C4	06-010	4163	29SSNJ/XIII/24 28/10/2024	ALIMENTOS	EN PROCESO DE CONTRATACIÓN	OFICIO LC/DRA/529/2024	2024	2030	239,619,000.00	1,250,000.00	34,700,260.00	40,110,000.00	41,593,000.00	42,360,220.00	44,170,000.00	34,620,000.00
C5	14	3221	28SSNJ_XII/21 13/11/2021	ARRENDAMIENTO DEL INMUEBLE UBICADO EN OFICINAS DEL CENTRO ESTATAL DE CONCILIACIÓN PARA EL ESTADO DE JALISCO Y JUZGADOS LABORALES	INSTITUTO DE PENSIONES DEL ESTADO DE JALISCO	38 M2022	31/10/2022	31/10/2042	9,690,021.750	87,766,863.34	40,245,924.00	40,245,924.00	40,245,924.00	40,245,924.00	40,245,924.00	40,245,924.00

NOTAS
1. LOS MONTOS DE LOS CONTRATOS RELATIVOS AL DECRETO 28SSNJ/XIII/24 AUTORIZADOS AL INSTITUTO JALISCIENSE DE CANCEROLOGÍA, PUEDEN VARIAR A LA BAJA AL DEFINIRSE EL MONTO CONTRATADO A LA SUSCRIPCIÓN DE LOS CONTRATOS Y DERIVADO DE LOS CONSUMOS REALES PARA CADA EJERCICIO
2. DEL CONTRATO 38/2022 A FAVOR DEL PROVEEDOR INSTITUTO DE PENSIONES DEL ESTADO DE JALISCO, ESTABLECE QUE LOS IMPORTES SERÁN ACTUALIZADOS ANUALMENTE EN EL MES DE OCTUBRE CONFORME A LOS IMPC

Gobierno del Estado de Jalisco

PRESUPUESTO DE EGRESOS PARA EL EJERCICIO FISCAL 2025

Contratos de Afectación Multianual de Inversión Pública en Pesos 2025 - 2030

Número Consecutivo	Concepto	Partida	Inicio de Contrato	Vencimiento de Contrato	Monto total	Ejercicio 2025	Ejercicio 2026	Ejercicio 2027	Ejercicio 2028	Ejercicio 2029	Ejercicio 2030
1	Construcción de carreteras, puentes y similares (Rehabilitación de Camino Real a Colima, en los municipios de Zapopan, Tlajomulco y San Pedro Tlaquepaque).	6151	01/01/2025	31/12/2029	1,963,000,000	392,600,000	392,600,000	392,600,000	392,600,000	392,600,000	-
2	Construcción de carreteras, puentes y similares (Pavimentación de la Carretera a Chapala, para el Sistema Integrado de Transporte de la Zona Metropolitana de Guadalajara, Jalisco).	6151	01/01/2025	31/12/2029	2,550,000,000	510,000,000	510,000,000	510,000,000	510,000,000	510,000,000	-

Notas:

1. Los importes multianuales 2025-2030 se ajustarán de acuerdo a los montos de los contratos adjudicados al licitante ganador, en su caso, podrán verse modificados en base a cambios que se aprueben en los calendarios de ejecución, en el marco de lo establecido en la Ley de Obras Publicas del Estado de Jalisco y sus Municipios.

1 de 1

Gobierno del Estado de Jalisco

PRESUPUESTO DE EGRESOS PARA EL EJERCICIO FISCAL 2025

Programa de Inversión Pública Multianual 2025 - 2030

UP	UR	Partida	Concepto	Municipio	Inicio de Contrato	Vencimiento de Contrato	Monto total	Ejercicio 2025	Ejercicio 2026	Ejercicio 2027	Ejercicio 2028	Ejercicio 2029	Ejercicio 2030
06	000	6151	Construcción de carreteras, puentes y similares *(Rehabilitación de Camino Real a Colima, en los municipios de Zapopan, Tlajomulco y San Pedro Tlaquepaque).*	Zapopan, Tlajomulco de Zúñiga y San Pedro Tlaquepaque.	01/01/2025	31/12/2025	1,963,000,000	392,600,000	392,600,000	392,600,000	392,600,000	392,600,000	
06	000	6151	Construcción de carreteras, puentes y similares *(Pavimentación de la Carretera a Chapala, para el Sistema Integrado de Transporte de la Zona Metropolitana de Guadalajara, Jalisco).*	Zona Metropolitana de Guadalajara.	01/01/2025	31/12/2025	2,550,000,000	510,000,000	510,000,000	510,000,000	510,000,000	510,000,000	

Notas:

1. Los importes multianuales 2025-2030 se ajustarán de acuerdo a los montos de los contratos adjudicados al licitante ganador, en su caso, podrán verse modificados en base a cambios que se aprueben en los calendarios de ejecución, en el marco de lo establecido en la Ley de Obras Publicas del Estado de Jalisco y sus Municipios.

Gobierno del Estado de Jalisco

PRESUPUESTO DE EGRESOS PARA EL EJERCICIO FISCAL 2025

Programación de Erogaciones Multianuales al amparo de la Ley de Proyectos de Inversión y de Prestación de Servicios.

Número Consecutivo	Proyecto	Organismo o Dependencia Contratante	Contrato	Vigencia	Periodo de Inversión	Año de Inversión	Estructura Financiera de las Erogaciones Periodo de Inversión				Periodo de Operación	Costo Anual de la Contraprestación	Monto Total de la Contraprestación
							Estatal	Federal	Privado	Total			
1	Contrato de Concesión para la realización del Proyecto Modelo Integral de Movilidad de la Zona Sur de Guadalajara (Línea 4)	OPD Sistema de Tren Eléctrico Urbano Sistecozo	APN 027/2022 CEAPSI EJAR-04	38 años	30 meses	2022	110.5	110.5	328	567	2024-2060	598	21,614
						2023	1,324	1,324	3,685	6,333			
						2024	656.5	595.5	1,421.9	2,673.5			
						2025	0.0	0.0	210.1	210.1			
						TOTAL	2,100	2,000	5,625	9,725			
2	Contrato de Prestación de Servicios de Tratamiento de Aguas Residuales a través de la Ampliación de la Planta de tratamiento "El Ahogado" con una capacidad de 1,000 litros por segundo (lps)	OPD Comisión Estatal de Agua de Jalisco CEA	APN 019/2023 CEAPSI CEA 04	19 años y seis meses	18 meses	2023	0	0	186	186	2026-2043	378	5,009
						2024	0	0	808	808			
						2025	378	0					
						TOTAL	378	0	1,064	1,064			

Notas Generales :

1. El presente reporte atiende a lo establecido en la fracción XVI del Art. 20 de la Ley de Presupuesto, Contabilidad y Gasto Público del Estado de Jalisco.
2. El inicio de las erogaciones están sujetas al cumplimiento de obligaciones de las partes, por lo que las erogaciones por ejercicio pueden modificarse sin que se amplíe el plazo y/o el monto autorizado por el decreto.
3. El monto total de los pagos inicia a partir del cumplimiento de las condiciones suspensivas.
4. El pago de la contraprestación se realizará hasta el ejercicio fiscal en el que inicia el concluir el periodo de inversión de los proyectos.
5. Los montos señalados no incluyen IVA.

Proyecto 1

1. El monto de Inversión Productiva es en pesos mexicanos, a precios de mayo del 2022, actualizables a lo señalado en la tarifa.
2. La aportación Federal se entregará en los términos del Convenio de Apoyo del Fondo Nacional de Infraestructura "FONADIN".
3. Los montos son en millones de pesos.

Gobierno del Estado de Jalisco

PRESUPUESTO DE EGRESOS PARA EL EJERCICIO FISCAL 2025

Obligaciones de contratos autorizados por el Congreso en ejercicios anteriores.

Número Consecutivo	Decreto y Fecha de Autorización	Proyecto	Organismo ó Dependencia Contratante	Tipo	Vigencia	Periodo	Monto Total	Periodo de Inversión	Monto Total de Inversión Productiva	Periodo de Operación	Notas
1	27260/LXII/19 9 de abril de 2019	Proveeduría Técnica para el Programa de Verificación Vehicular Obligatoria del Estado de Jalisco	Fondo Estatal de Protección al Ambiente del Estado de Jalisco	Contrato de Prestación de Servicios	15 años	2020-2038	7,962	N/A	N/A	N/A	1. El precio unitario por cada por cada verificación vehicular no será modificado durante la vigencia del contrato en tanto el porcentaje de cumplimiento del programa no sufra variaciones superiores al 5% (cinco porciento) respecto del porcentaje de verificación. 2. El precio unitario previsto en el contrato podrá ser actualizado de forma anual, con motivo de los cambios de precios en el país, de conformidad con el índice Nacional de Precios al Consumidor. 3. Los importes se actualizan en función de los ingresos durante cada ejercicio presupuestal.
2	28790/LXIII/22 18 de junio de 2022 y 29823/LXIV/24, 13 de diciembre del 2024	Proyecto Modelo Integral de Movilidad de la Zona Sur de Guadalajara (Línea 4)	OPD Sistema de Tren Eléctrico Urbano S TEUR	Contrato de Coinversión	38 años	2022-2060	N/A	2 años 6 meses	5,725	36 años	1. El inicio de las erogaciones están sujetas al cumplimiento de obligaciones de las partes, por lo que las erogaciones por ejercicio pueden modificarse, sin que se amplíen los plazos y/o montos autorizados. 2- El monto de la Inversión Productiva es a precios de mayo de 2022.
				Crédito en cuenta corriente, irrevocable, contingente y revolvente, con la deuda solidaria del Estado.	30 años	N/A	150	N/A	N/A	N/A	1. La Línea de Crédito estará vigente en el periodo de operación del Proyecto.
3	28791/LXIII/22 18 de junio de 2022	Proyecto de Prestación del Servicio de Tratamiento de Aguas Residuales a través de la Ampliación de La Planta De Tratamiento "El Ahogado" con una capacidad de 1,000 litros por segundo (lps).	OPD Comisión Estatal del Agua de Jalisco CEA	Contrato de Prestación de Servicios	20 años	N/A	N/A	2 años	1,064	18 años	1. El inicio de las erogaciones están sujetas al cumplimiento de obligaciones de las partes, por lo que las erogaciones por ejercicio pueden modificarse, sin que se amplíen los plazos y/o montos autorizados. 2- El monto de la Inversión Productiva es a precios de marzo de 2022.
				Crédito en cuenta corriente, irrevocable, contingente y revolvente, con la deuda solidaria del Estado.	20 años	N/A	100,000	N/A	N/A	N/A	1. La línea de crédito estará vigente en el periodo de operación del proyecto.

Notas Generales :

1. El presente reporte atiende a lo establecido en la Fracción XV del Art. 39 de la Ley de Presupuesto, Contabilidad y Gasto Público del Estado de Jalisco.
2. Los montos señalados no incluyen IVA.
3. Los montos son en millones de pesos.

Gobierno del Estado de Jalisco

PRESUPUESTO DE EGRESOS PARA EL EJERCICIO FISCAL 2025

Obligaciones de contratos de prestación de servicios Autorizados en ejercicios anteriores.

Número Consecutivo	Proyecto	Contrato	Monto Total	Periodo	Año	Estructura Financiera de las Erogaciones			TOTAL	Organismo ó Dependencia Contratante
						Estatal	Federal	Privado		
1	MODERNIZACIÓN CATASTRAL PROGRAMA DE VERIFICACIÓN VEHICULAR OBLIGATORIA EN EL ESTADO DE JALISCO	4842/19	7,691,581,232.00	2020-2038	2020 2038	7,691,581,232.00	0	0	7,691,581,232.00	10. Secretaría de Medio Ambiente y Desarrollo Territorial / Organismo Estatal de Protección al Ambiente del Estado de Jalisco
					TOTAL	7,691,581,232.00	-	-	7,691,581,232.00	

Notas :

1. El precio unitario por cada verificación no sufrirá modificación durante la vigencia del contrato en tanto el porcentaje de cumplimiento del programa no sufra variaciones superiores al 5% (cinco porciento).
2. El precio unitario pactado en el contrato podrá ser actualizado de forma anual, con motivo de los cambios de precios en el país, de conformidad con el Índice Nacional de Precios al Consumidor
3. Los importes se actualizan en función de los ingresos estimados para ejercicios presupuestal.

GOBIERNO DEL ESTADO DE JALISCO

PRESUPUESTO DE EGRESOS PARA EL EJERICICIO FISCAL 2025

Criterios para la Administración y Gasto de Ahorros, Economías e Ingresos Excedentes

I. De los Ingresos Extraordinarios y/o Excedentes.

Código Fiscal del Estado de Jalisco
Capítulo II, De la Hacienda Pública

Artículo 5.- Son ingresos extraordinarios: aquellos cuya percepción se decrete excepcionalmente, y los que se obtengan como apoyo del Gobierno Federal.

Ley de Hacienda del Estado de Jalisco
Título Primero, Disposiciones Generales
Capítulo único

Artículo 1°. Los ingresos que la Hacienda Pública del Estado tiene derecho a percibir de conformidad con las disposiciones fiscales, serán los que se obtengan por concepto de:

I. Impuestos.

1) Impuestos sobre los Ingresos:

a) Impuesto sobre Loterías, Rifas, Sorteos, Juegos con Apuesta y Concursos de toda clase;

b) Impuesto sobre Enajenación y Distribución de Boletos de Rifas y Sorteos;

c) Impuesto sobre Remuneraciones al Trabajo Personal no Subordinado; y

d) Impuesto a los Ingresos de Redes y Plataformas de Servicios de Empresas de Transporte Privado de Punto a Punto.

2) Impuestos sobre la Producción, el Consumo y las Transacciones:

a) Impuesto sobre Transmisiones Patrimoniales de Bienes Muebles;

b) Impuesto sobre la Adquisición de Vehículos Automotores usados;

c) Impuesto sobre Hospedaje; y

d) Impuesto Sobre Erogaciones de Juegos con Apuestas.

3) Impuesto sobre Nóminas y Asimilables:

a) Impuesto sobre Nóminas.

II. Derechos.

1) Derechos por la Prestación de Servicios:

a) Registro Público de la Propiedad y de Comercio;

b) Archivo de Instrumentos Públicos y Archivo General del Estado;

c) Autorizaciones para el Ejercicio Profesional y Notarial;

d) Servicios en los ramos de Movilidad y Transporte y su Registro;

e) Certificaciones, Expediciones de Constancias y otros Servicios; y

f) Servicios diversos fijados de conformidad con la presente ley o cualquier otra disposición fiscal estatal.

III. Productos;

IV. Aprovechamientos;

V. Participaciones y aportaciones federales;

VI. Ingresos extraordinarios; y

a) Impuesto sobre Transmisiones Patrimoniales de Bienes Muebles;

b) Impuesto sobre la Adquisición de Vehículos Automotores usados;

c) Impuesto sobre Hospedaje; y

d) Impuesto Sobre Erogaciones de Juegos con Apuestas.

3) Impuesto sobre Nóminas y Asimilables:

a) Impuesto sobre Nóminas.

II. Derechos.

1) Derechos por la Prestación de Servicios:

a) Registro Público de la Propiedad y de Comercio;

b) Archivo de Instrumentos Públicos y Archivo General del Estado;

c) Autorizaciones para el Ejercicio Profesional y Notarial;

d) Servicios en los ramos de Movilidad y Transporte y su Registro;

e) Certificaciones, Expediciones de Constancias y otros Servicios; y

f) Servicios diversos fijados de conformidad con la presente ley o cualquier otra disposición fiscal estatal.

III. Productos;

IV. Aprovechamientos;

V. Participaciones y aportaciones federales;

VI. Ingresos extraordinarios; y

VII. Ingresos por Financiamientos.

Título Séptimo, De los Ingresos Extraordinarios
Capítulo único, De los Ingresos Extraordinarios

Artículo 77.Los ingresos extraordinarios que tendrá derecho a recibir el Estado además de los señalados en la presente Ley o en cualquier otra ley fiscal estatal se obtendrán por:

I. Derechos que, no estando señalados en esta Ley, se establezcan de manera especial en la Ley de Ingresos del Estado; y

II. Aportaciones extraordinarias de entidades públicas o de los sectores social o privado.

Ley del Presupuesto, Contabilidad y Gasto Público del Estado de Jalisco
Título Segundo, del Presupuesto
Capítulo I, de la Coordinación con los Poderes del Estado, la Federación y los Municipios, en Relación al Presupuesto

Artículo 18. Los poderes Legislativo y Judicial, así como los organismos públicos autónomos, al formular sus respectivos proyectos de presupuesto, lo harán cumpliendo con los principios de equilibrio, sostenibilidad financiera, responsabilidad hacendaria, legalidad, honestidad, eficiencia, eficacia, economía, racionalidad, austeridad, transparencia, control, rendición de cuentas, disciplina presupuestal, motivación, certeza, equidad, proporcionalidad y perspectiva de género, atendiendo en todo momento las previsiones del ingreso y prioridades del Estado, quienes deberán enviar dichos proyectos al titular del Poder Ejecutivo en la fecha señalada por el artículo 29 de esta Ley, para su consideración en inclusión en la iniciativa de presupuesto de egresos del Estado.

Los proyectos de presupuestos a que se refiere el presente artículo deben contener las plantillas de personal, las cuales deberán sujetarse a lo dispuesto por la Ley de Disciplina Financiera de las Entidades Federativas y los Municipios, y en las que se especifiquen todos los empleos públicos, con inclusión de los diputados, magistrados y consejeros del Poder Judicial, según corresponda, así como

las remuneraciones que por concepto de salarios y prestaciones de ley, les sean asignadas a estos servidores públicos, las cuales deben ser acordes a lo dispuesto por el artículo 127 de la Constitución Política de los Estados Unidos Mexicanos y demás disposiciones legales aplicables.

Los proyectos de presupuestos deben contener el desglose de los diferentes componentes de las clasificaciones administrativa, funcional, programática, objeto del gasto y económico que representen las autorizaciones específicas del presupuesto.

Todos los entes públicos, contemplarán en los presupuestos correspondientes, de acuerdo a la disponibilidad de sus recursos, una asignación presupuestal destinada a cubrir las liquidaciones, indemnizaciones o finiquitos de ley; sin que, bajo ninguna circunstancia, pueda realizarse la incorporación de **ingresos extraordinarios** o por el fin del encargo, adicionales a la remuneración.

Capítulo III, De la Preparación del Presupuesto

Artículo 33. Los organismos descentralizados del Poder Ejecutivo aprobarán por conducto de sus propios órganos de gobierno sus respectivos presupuestos de egresos, considerando la totalidad de ingresos que estiman recibir cumpliendo con los criterios generales de responsabilidad hacendaria y financiera establecidos la LDFEFYM, así como principios de racionalidad, austeridad, disciplina presupuestal, motivación, certeza, equidad, proporcionalidad, y perspectiva de género, con apego a lo establecido en la presente ley.

Los presupuestos a que se refiere el presente artículo deben contener las plantillas de personal, en las que se especifiquen todos los empleos públicos, así como las remuneraciones que les sean asignadas a los servidores públicos, sin que se realice la incorporación, bajo ninguna circunstancia, de ingresos extraordinarios o por el fin del encargo, adicionales a la remuneración y atendiendo a lo dispuesto por la Ley de Disciplina Financiera de las Entidades Federativas y los Municipios.

Una vez aprobados los presupuestos, se remitirán copias de los mismos al titular del Poder Ejecutivo para su conocimiento y para la publicación en el periódico oficial del estado, de la parte relativa a las remuneraciones de los titulares de los organismos a que se refiere este artículo, atendiendo a lo dispuesto por las disposiciones legales aplicables.

Capítulo V, De la Iniciativa, Aprobación y Reformas al Presupuesto

Artículo 46 Bis. El Presupuesto de Egresos que apruebe el Congreso del Estado debe cumplir los criterios generales de responsabilidad hacendaria y financiera establecidos en la Ley de Disciplina Financiera de las Entidades Federativas y los Municipios y la Ley de Deuda Pública y Disciplina Financiera del Estado de Jalisco y sus Municipios, así como con los principios de racionalidad, austeridad, disciplina presupuestal, motivación, certeza, equidad y proporcionalidad y especificar la remuneración que les corresponda al Gobernador, diputados, magistrados y demás servidores públicos conforme al articulo 111 de la Constitución Política del Estado de Jalisco y demás normatividad legal aplicable sin que se realice la incorporación, bajo ninguna circunstancia, de **ingresos extraordinarios** o por el fin del encargo, adicionales a la remuneración.

Título Tercero, Del Gasto Público
Capítulo Único, Del Ejercicio del Gasto Público

Artículo 52. El ejercicio del gasto público estatal comprende el manejo y aplicación de los recursos, que para dar cumplimiento a los objetivos y metas de los programas aprobados, realicen las Dependencias y Entidades. Éste deberá ajustarse a las partidas y montos presupuestales autorizados, salvo que se trate de aquellas que se señalen en el Presupuesto de Egresos del Estado como de ampliación automática cuyo monto de erogación no sea posible prever. **Sin perjuicio de lo anterior, en caso de registrarse ingresos excedentes derivados de ingresos de libre disposición, estos ingresos se deberán destinar en términos de lo establecido por la Ley de Disciplina Financiera de las Entidades Federativas y los Municipios y la Ley de Deuda Pública y Disciplina Financiera del Estado de Jalisco y sus Municipios.**

Artículo 53. El ejercicio del gasto, deberá ajustarse a las siguientes disposiciones:

I. Ningún gasto podrá efectuarse sin partida presupuestal expresa. Para que proceda una erogación, ésta deberá sujetarse al texto de la partida contenida en el Clasificador por Objeto del Gasto que lo autorice y a la suficiencia presupuestal, identificando la fuente de ingresos. En caso de duda sobre la partida a afectar, la Secretaría resolverá lo conducente;

II. Sólo se podrán comprometer recursos con cargo al presupuesto autorizado, contando previamente con la suficiencia presupuestaria, identificando la Fuente de Financiamiento, para que proceda algún pago, deberá estar comprendido en el Presupuesto de Egresos, en ley o decreto posterior o con cargo a ingresos excedentes. Las erogaciones sólo podrán realizarse por los conceptos efectivamente devengados, siempre que se hubieren registrado y contabilizado debida y oportunamente las operaciones consideradas en éste;

III. Previa autorización de la Secretaría se podrán realizar erogaciones adicionales a las aprobadas en el Presupuesto de Egresos con cargo a ingresos excedentes;

IV. La Secretaría deberá revelar en la cuenta pública y en los informes que periódicamente entreguen al Congreso del Estado la Fuente de Financiamiento con la que se haya pagado el nuevo gasto, distinguiendo el gasto etiquetado y no etiquetado de acuerdo a lo dispuesto por la LDFEFYM y la Ley de Deuda y Disciplina Financiera del Estado de Jalisco y sus Municipios;

V. Los Ingresos excedentes derivados de Ingresos de libre disposición del Estado, deberán ser destinados a los siguientes conceptos:

a) Por lo menos el 50 por ciento para la amortización anticipada de la Deuda Pública, el pago de adeudos de ejercicios fiscales anteriores, pasivos circulantes y otras obligaciones, en cuyos contratos se haya pactado el pago anticipado sin incurrir en penalidades y representen una disminución del saldo registrado en la cuenta pública del cierre del ejercicio inmediato anterior, así como el pago de sentencias definitivas emitidas por la autoridad competente, la aportación a fondos para la atención de desastres naturales y de pensiones, y

b) En su caso, el remanente para:

1. Inversión pública productiva, a través de un fondo que se constituya para tal efecto, con el fin de que los recursos correspondientes se ejerzan a más tardar en el ejercicio inmediato siguiente, y

2. La creación de un fondo cuyo objetivo sea compensar la caída de Ingresos de libre disposición de ejercicios subsecuentes.

Los Ingresos excedentes derivados de Ingresos de libre disposición, podrán destinarse a los rubros mencionados en el presente artículo, sin limitación alguna, siempre y cuando el Estado se clasifique en un nivel de endeudamiento sostenible de acuerdo al Sistema de Alertas.
VI. Se deberán implementar medidas para racionalizar el gasto corriente.

Los ahorros y economías generados como resultado de la aplicación de medidas de racionalización del Gasto Corriente, así como los ahorros presupuestarios y las economías que resulten por concepto de un costo financiero de la Deuda Pública menor al presupuestado, deberán destinarse en primer lugar a corregir desviaciones del Balance presupuestario de recursos disponibles negativo, y en segundo lugar a los programas prioritarios del Estado;

VII. Con anterioridad al ejercicio o contratación de cualquier programa o proyecto de inversión cuyo monto rebase el equivalente a 10 millones de Unidades de Inversión, deberá realizarse un análisis costo y beneficio, en donde se muestre que dichos programas y proyectos son susceptibles de generar, en cada caso, un beneficio social neto bajo supuestos razonables. Dicho análisis no se requerirá en el caso del gasto de inversión que se destine a la atención prioritaria de desastres naturales declarados en los términos de la Ley General de Protección Civil;

VIII. Para los propósitos señalados en el párrafo anterior, el Titular del Poder Ejecutivo a través de la Secretaría deberá realizar la evaluación del análisis socioeconómico, conforme a los requisitos que, en su caso, se determinen para tales efectos; así como de integrar y administrar el registro de proyectos de Inversión pública productiva del Estado; y

IX. Tratándose de proyectos de Inversión pública productiva que se pretendan contratar bajo un esquema de Asociación Público-Privada, el Estado y sus Entidades deberán acreditar, por lo menos, un análisis de conveniencia para llevar a cabo el proyecto a través de dicho esquema, en comparación con un mecanismo de obra pública tradicional y un análisis de transferencia de riesgos al sector privado.

Dichas evaluaciones deberán ser públicas a través de las páginas oficiales de Internet de la Secretaría.

Ley de Disciplina Financiera de las Entidades Federativas y los Municipios

Título Segundo, Reglas de Disciplina Financiera
Capítulo I, Del Balance Presupuestario Sostenible y la Responsabilidad Hacendaria de las Entidades Federativas

Artículo 13.- Una vez aprobado el Presupuesto de Egresos, para el ejercicio del gasto, las Entidades Federativas deberán observar las disposiciones siguientes:
.....

IV. Sólo procederá hacer pagos con base en el Presupuesto de Egresos autorizado, y por los conceptos efectivamente devengados, siempre que se hubieren registrado y contabilizado debida y oportunamente las operaciones consideradas en éste;
.....

II.- DE LOS AHORROS Y ECONOMIAS

Ley del Presupuesto, Contabilidad y Gasto Público del Estado de Jalisco,
Título Primero, Disposiciones Generales
Capítulo Único

Artículo 1. La presente Ley tiene por objeto regular los principios de equilibrio, sostenibilidad financiera y responsabilidad hacendaria, así como regular las acciones relativas a la programación, presupuestación, ejercicio, contabilidad, control, vigilancia, transparencia y evaluación del desempeño del gasto público estatal; además los procedimientos de coordinación para el registro e información de estas materias, correspondiendo su aplicación al Poder Ejecutivo del Estado a través de la Secretaría de la Hacienda Pública.

Los entes públicos obligados a cumplir las disposiciones de esta Ley deberán observar que la administración de los recursos públicos del estado se realice con base en los criterios de legalidad, honestidad, eficiencia, eficacia, **economía,** racionalidad, austeridad, transparencia, control, rendición de cuentas y perspectiva de género.

El Titular del Poder Ejecutivo Estatal, por conducto de la Secretaría, dictará las normas para la aplicación e interpretación administrativa de esta Ley, lo anterior de conformidad con las demás disposiciones aplicables.

Título Segundo, del Presupuesto
Capítulo I, De la Coordinación con los Poderes del Estado, la Federación y los Municipios, en Relación al Presupuesto

Artículo 18. Los poderes Legislativo y Judicial, así como los organismos públicos autónomos, al formular sus respectivos proyectos de presupuesto, lo harán cumpliendo con los principios de equilibrio, sostenibilidad financiera, responsabilidad hacendaria, legalidad, honestidad, eficiencia, eficacia, **economía**, racionalidad, austeridad, transparencia, control, rendición de cuentas, disciplina presupuestal, motivación, certeza, equidad, proporcionalidad y perspectiva de género, atendiendo en todo momento las previsiones del ingreso y prioridades del Estado, quienes deberán enviar dichos proyectos al titular del Poder Ejecutivo en la fecha señalada por el artículo 29 de esta Ley, para su consideración en inclusión en la iniciativa de presupuesto de egresos del Estado.
.....

Título Tercero, del Gasto Público
Capítulo Único, Del Ejercicio del Gasto Público

Artículo 53. El ejercicio del gasto, deberá ajustarse a las siguientes disposiciones:
.....
VI. Se deberán implementar medidas para racionalizar el gasto corriente.

Los ahorros y economías generados como resultado de la aplicación de medidas de racionalización del Gasto Corriente, así como los ahorros presupuestarios y las economías que resulten por concepto de un costo financiero de la Deuda Pública menor al presupuestado, deberán destinarse en primer lugar a corregir desviaciones del Balance presupuestario de recursos disponibles negativo, y en segundo lugar a los programas prioritarios del Estado;

VII. Con anterioridad al ejercicio o contratación de cualquier programa o proyecto de inversión cuyo monto rebase el equivalente a 10 millones de Unidades de Inversión, deberá realizarse un análisis costo y beneficio, en donde se muestre que dichos programas y proyectos son susceptibles de generar, en cada caso, un beneficio social neto bajo supuestos razonables. Dicho análisis no se requerirá en el caso del gasto de inversión que se detine a la atención prioritaria de desastres naturales declarados en los términos de la Ley General de Protección Civil;

VIII. Para los propósitos señalados en el párrafo anterior, el Titular del Poder Ejecutivo a través de la Secretaría deberá realizar la evaluación del análisis socioeconómico, conforme a los requisitos que, en su caso, se determinen para tales efectos; así como de integrar y administrar el registro de proyectos de Inversión pública productiva del Estado; y

IX. Tratándose de proyectos de Inversión pública productiva que se pretendan contratar bajo un esquema de Asociación Público-Privada, el Estado y sus Entidades deberán acreditar, por lo menos, un análisis de conveniencia para llevar a cabo el proyecto a través de dicho esquema, en comparación con un mecanismo de obra pública tradicional y un análisis de transferencia de riesgos al sector privado.

Dichas evaluaciones deberán ser públicas a través de las páginas oficiales de Internet de la Secretaría.

Título Quinto, Del Control, Vigilancia y Evaluación del Gasto Público
Capítulo Único, Del Control, Vigilancia y Evaluación del Gasto Público

Artículo 107. La Secretaría y la Contraloría del Estado, en el ámbito de sus respectivas competencias, verificarán periódicamente, al menos cada trimestre, los resultados de y de ejecución de los programas y presupuestos de las dependencias, con base en las reglas y recomendaciones que emita la Secretaría a través del Sistema de Evaluación del Desempeño del estado de Jalisco, entre otros, para identificar la eficiencia, economía, eficacia, y la calidad en la Administración Pública y el impacto social del ejercicio del gasto público, así como aplicar las medidas conducentes.

Dicho Sistema de Evaluación del Desempeño a que se refiere el párrafo anterior del presente artículo será obligatorio para los ejecutores de gasto, e incorporará indicadores para evaluar los resultados presentados en los informes trimestrales, desglosados por mes, enfatizando en la calidad de los bienes y servicios públicos, la satisfacción del ciudadano y el cumplimiento de los criterios de legalidad, honestidad, eficiencia, eficacia, economía, racionalidad, austeridad, transparencia, control, rendición de cuentas y perspectiva de género.

La Secretaría emitirá las disposiciones para la aplicación y evaluación de los referidos indicadores en las dependencias y entidades; los Poderes Legislativo y Judicial y los entes autónomos emitirán sus respectivas disposiciones.

Los indicadores del Sistema de Evaluación del Desempeño deberán formar parte del Presupuesto de egresos de cada ejercicio fiscal e incorporar sus resultados en la Cuenta Pública, explicando en forma detallada las causas de las variaciones y su correspondiente efecto económico.

Los resultados a los que se refiere este artículo deberán ser considerados para efectos de la programación, presupuestación y ejercicio de los recursos.

Ley de Austeridad y Ahorro del Estado de Jalisco y sus Municipios
Capítulo I, Disposiciones generales

Artículo 1. Esta Ley es de orden e interés público, y tiene por objeto establecer reglas para el ahorro, gasto eficiente, racional y honesto que se deberá poner en práctica en el manejo de los recursos públicos de los sujetos regulados por la presente Ley.

Artículo 3. Los sujetos obligados que reciban recursos públicos estatales, deberán remitir en su anteproyecto de presupuesto un informe de austeridad donde se especificará el monto de lo ahorrado durante el ejercicio fiscal que corresponda del gasto operativo, informando a la Secretaría de la Hacienda Pública, para que ésta contemple el ahorro proyectado por los sujetos obligados en la elaboración del paquete presupuestal para el ejercicio fiscal siguiente, en los términos de la Ley del Presupuesto, Contabilidad y Gasto Público del Estado de Jalisco.

En el caso de los ayuntamientos, y en apego a su autonomía, se deberán elaborar estos informes de austeridad para ser considerados en el presupuesto de egresos de cada municipio, en los términos de esta Ley y su reglamento respectivo.

Artículo 4. En la elaboración de los Presupuestos de Egresos, y en los términos de la legislación aplicable, la Secretaría la (sic) Hacienda Pública, así como los municipios, deberán dirigir los recursos obtenidos a partir de las **políticas y lineamientos de austeridad y ahorro**, al Capítulo de Inversión Pública.

Artículo 5. Todos los sujetos obligados deberán establecer mecanismos de control y seguimiento del ejercicio presupuestal, bajo los principios de austeridad, racionalidad y disciplina en el manejo de los recursos.

Adicionalmente, será responsabilidad de los titulares de los sujetos obligados señalados en esta Ley promover medidas y acciones tendientes a eliminar los trámites innecesarios, agilizar los procesos internos y reducir los costos de operación y administración.

Artículo 6. El ejercicio del gasto se realizará bajo principios de austeridad, racionalidad y optimización de los recursos, ajustándose a los objetivos y metas de desarrollo, cumpliendo un fin determinado y sujetándose a los montos autorizados en los presupuestos de egresos.

Artículo 7. Los sujetos obligados deberán elaborar un Programa de Austeridad y Ahorro, así como un Reglamento. Dicha información y los resultados obtenidos a partir de su aplicación, serán considerados información pública fundamental en los términos del artículo 9 de la Constitución Política del Estado de Jalisco y su ley reglamentaria.

Artículo 8. Los responsables de las áreas de finanzas, administración, planeación, contraloría, oficialía mayor y las áreas o unidades de transparencia de cada ente público, en el ámbito de su competencia, aplicarán las políticas de **austeridad y ahorro** que se determinen a partir de esta Ley, así como sus Programas y Reglamentos internos.

Las responsabilidades a que se refiere esta ley se constituirán de manera directa a los sujetos auditables que hayan ejecutado los actos o incurran en las omisiones que las hayan originado; y, en su caso, subsidiariamente, al servidor público o elemento operativo jerárquicamente inmediato que por la índole de sus funciones haya omitido la revisión o autorizado tales actos, por causas que impliquen dolo, culpa o negligencia por parte de los mismos. En los órganos que sean colegiados, las responsabilidades que resulten se aplicarán de manera solidaria entre todos los integrantes que hayan incurrido en el acto u omisión generador.

Capítulo II, De los servicios personales

Artículo 9. Los salarios de los funcionarios de los sujetos obligados mencionados en la presente Ley, se ajustarán a las recomendaciones emitidas por el Comité Técnico de Transparencia y Valoración Salarial del Estado de Jalisco y sus Municipios, y en el caso de que recomiende aumentos, éstos estarán sujetos a la disponibilidad presupuestal; para los empleados públicos, servidores de base y elementos operativos se fijará un valor salarial correspondiente a las atribuciones y obligaciones de la entidad, la naturaleza e importancia de la función y al riesgo de sufrir daño físico; debiendo garantizar la equidad y proporcionalidad interna en las remuneraciones, atendiendo la disciplina presupuestal, todo lo anterior sin perjuicio de los dispuesto por el artículo 111 de la Constitución del Estado.

Artículo 10. Por ningún motivo se autorizarán bonos o percepciones extraordinarias, como lo señala el segundo párrafo del artículo 111 de la Constitución del Estado. No se autorizará la contratación de seguros de gastos médicos privado para ningún servidor público, salvo que por motivo de sus condiciones generales de trabajo u otro instrumento obligatorio, hayan convenido con sus trabajadores otorgar dicha prestación.

Artículo 11. Queda prohibida la contratación de secretarios privados. Sólo podrán contar con estos servicios los titulares de los Poderes y quienes encabezan las dependencias y entidades del Poder Ejecutivo, los presidentes municipales y los titulares de los organismos autónomos.

Artículo 12. Se optimizarán las estructuras orgánicas y ocupacionales de los sujetos obligados señalados en la presente Ley, en todos los niveles y categorías tabulares. Adicionalmente, se restringirán los servicios de consultoría y asesoría, la contratación de personal por honorarios.

Los sujetos obligados deberán elaborar un Programa de Optimización de las Estructuras Orgánicas y Ocupacionales, en cumplimiento de lo dispuesto por este artículo.

Capítulo III, De los gastos en servicios generales, en materiales y suministros y de las adquisiciones

Artículo 13. Los gastos en publicidad y comunicación de los sujetos obligados, por concepto de tiempos en radio y televisión, pautas en Internet y redes sociales, así como los espacios en prensa escrita y cualquier otra erogación equivalente de acuerdo al Clasificador por Objeto del Gasto, no podrán rebasar el cero punto tres por ciento de su presupuesto autorizado para el ejercicio fiscal correspondiente, con excepción de la difusión en materia de programas de protección civil, salud y seguridad pública.

En el caso del Poder Ejecutivo del Estado el porcentaje señalado en el párrafo anterior se aplicará al conjunto de la Administración Pública Centralizada.

Artículo 14. Los gastos en servicios profesionales, científicos, técnicos, de asesoría y otros equivalentes de acuerdo al Clasificador por Objeto del Gasto, no podrán rebasar el cero punto uno por ciento del presupuesto total del sujeto obligado.

Quedan exceptuados de lo señalado en el párrafo anterior, los gastos en servicios relativos a labores educativas y de salud, investigación académica y para la realización de proyectos de inversión y estratégicos.

Artículo 15. Las adquisiciones, arrendamientos y servicios se adjudicarán, por regla general, a través de licitaciones públicas, mediante convocatoria para que libremente se presenten propuestas y para asegurar a los sujetos obligados las mejores condiciones disponibles en cuanto a precio, calidad, financiamiento, oportunidad, sustentabilidad y demás circunstancias pertinentes.

Los sujetos obligados deberán proporcionar a todos los interesados igual acceso a la información relacionada con los procedimientos de licitación y adjudicación, a fin de evitar favorecer a algún participante.

Artículo 16. Las adquisiciones de bienes y servicios de uso generalizado deberán llevarse a cabo de manera fundada y reglamentada, bajo la supervisión de los responsables señalados en el artículo 8 de la presente Ley, buscando obtener las mejores condiciones en cuanto a precio, calidad y oportunidad de lo adquirido.

Artículo 17. Las adquisiciones sólo podrán autorizarse si el precio es igual o menor al precio de mercado de mayoreo, considerando la calidad, garantías y servicio, salvo causa justificada.

Artículo 18. En materia de adquisiciones, deberá publicarse mensualmente en las páginas de transparencia y acceso a la información pública de todos los sujetos obligados, el número de contratos y convenios que se hayan formalizado, mencionando los alcances y objetivos de los mismos, la temporalidad, el monto asignado, así como las empresas y personas proveedoras.

En el caso de las adquisiciones de manera directa se deberá publicar un registro en los mismos términos del párrafo anterior.

Artículo 19. Las áreas administrativas de los sujetos obligados, llevarán a cabo un análisis del catálogo de bienes, a efecto de que únicamente se adquieran y suministren los bienes indispensables para la operación de cada área, de acuerdo a la identificación de patrones de consumo. Para ello, las áreas de adquisiciones deberán realizar un programa anual de compras que permita adquirir suministros en mayores cantidades, de forma oportuna y a menor costo a más tardar el primer bimestre de cada año.

Artículo 20. Las erogaciones por conceptos de materiales y suministros deberán reducirse al mínimo indispensable en el caso de papelería, útiles de escritorio, fotocopiado, consumibles de equipo de cómputo, telefonía, combustibles y utensilios en general.

Artículo 21. Queda prohibida la compra de vestuario y uniformes para personal administrativo, con excepción del personal de los cuerpos de seguridad, salud, ciencias forenses y protección civil en todos sus niveles, así como los que se requieran por medidas de seguridad e higiene.

Así mismo, quedan exceptuados de dicha prohibición los sujetos obligados que, por motivo de sus condiciones generales de trabajo u otro instrumento obligatorio, hayan convenido con sus trabajadores otorgar uniformes y vestuario.

Artículo 22. Las adquisiciones de equipos de cómputo y comunicación se realizarán con base en planes de modernización. Se promoverá el uso de software abierto.

Artículo 23. El uso de los servicios de telefonía, tanto fija como móvil, se regulará mediante el establecimiento de un tabulador de cuotas que fije topes en función de las atribuciones, necesidades y responsabilidades de los servidores públicos, o elementos operativos.

Artículo 24. Los sujetos públicos deberán implementar programas tecnológicos para el desarrollo de trámites, actos y relaciones con los particulares, así como, en las comunicaciones internas, con el objetivo de economizar los recursos y proteger el medio ambiente.

Artículo 25. Los servidores públicos no podrán otorgar por ningún motivo regalos, obsequios o prebendas con cargo al erario público, salvo en el caso que por razones de protocolo así corresponda.

Artículo 26. El uso de vehículos se orientará exclusivamente a tareas oficiales y de servicio público, y por ningún motivo para el uso privado de ningún servidor público.

Artículo 27. Queda prohibida la compra de vehículos automotores de lujo en todos los sujetos obligados para labores administrativas. Sólo se autorizará la compra de vehículos utilitarios, austeros y funcionales.

La adquisición de nuevas unidades queda sujeta a la ampliación o sustitución de aquellas que ya no sean útiles para el servicio, o porque el costo de mantenimiento acumulado en un año sea igual o mayor al valor de venta o de mercado. En caso de robo o pérdida total, se podrá realizar una nueva compra una vez que sea reintegrado su valor por el seguro correspondiente, cuando sea procedente el pago de acuerdo con los términos de la póliza respectiva.

Sólo podrán aplicarse excepciones del presente artículo cuando se trate de vehículos especiales para labores operativas de seguridad pública, protección civil, salud, aseo público, obra pública, o para la seguridad de los servidores públicos, bajo la supervisión de los responsables señalados en el artículo 8 de la presente Ley.

Artículo 28. Se aplicarán programas específicos para racionalizar el uso de energía eléctrica, agua y gasolina, bajo la supervisión de los responsables señalados en el artículo 8 de la presente ley.

Capítulo IV, De los gastos en viáticos y viajes oficiales

Artículo 29. Por concepto de viajes, viáticos, gastos de representación, alimentos, gastos de transportación, casetas de autopista, y hospedaje que sean en destinos estatales, nacionales o internacionales, se restringe su autorización, validándose únicamente aquellos de carácter oficial, y para lo cual el funcionario público deberá entregar al término de su encomienda y al área correspondiente, un informe pormenorizado en el que se especifique el objetivo del viaje y sus resultados, así como la descripción de los gastos realizados, acompañados en su caso, de los comprobantes correspondientes, de acuerdo con la normativa interna aplicable.
Los servidores públicos o elementos operativos podrán realizar visitas oficiales con cargo al presupuesto, únicamente cuando exista invitación formal o para cumplir los fines de la institución a la que pertenecen.

Sólo pueden otorgarse viáticos al personal en servicio activo. En ningún caso pueden otorgarse viáticos a servidores públicos o elementos operativos que se encuentren disfrutando de su periodo vacacional o que cuenten con cualquier tipo de licencia.

Artículo 30. Para el control de los gastos en viáticos, los sujetos obligados deberán elaborar y publicar un Tabulador que contemple las erogaciones en el interior del Estado como en el resto de la República Mexicana, bajo criterios de austeridad y ahorro.

Para gastos en viáticos, sin incluir alimentos, en el interior del Estado, el tope máximo no podrá superar el equivalente a treinta veces el valor diario de la Unidad de Medida y Actualización, por día; y en el caso del resto de la República Mexicana, no podrán superar el equivalente a treinta y cinco veces el valor diario de la Unidad de Medida y Actualización, por día.

Por concepto exclusivamente de alimentos, los topes máximos que se establezcan en los Tabuladores de Viáticos no podrán superar el equivalente a quince veces el valor diario de la Unidad de Medida y Actualización, por día, cuando se justifiquen los tres alimentos.

Artículo 31. Por concepto de viajes, se prohíbe la adquisición de boletos en primera clase, salvo causa justificada; y se preferirán las tarifas de clase más económica, debiéndose reservar en tiempo y forma para asegurar lo anterior.

Sólo en aquellas situaciones de urgencia y de falta de tiempo oportuno para la reserva, podrá contratarse alguna otra tarifa, justificando debidamente los motivos por los cuales no se hizo con la planeación y el tiempo suficiente para asegurar la tarifa económica.

Artículo 32. En caso de requerir hospedaje, se evitará la contratación de hoteles de lujo o gran turismo, salvo causa justificada.

Artículo 33. Los servidores públicos o elementos operativos que realicen gastos por concepto de viáticos y no cumplan con estas disposiciones, deberán reembolsar al sujeto obligado los gastos que se le hubiesen cubierto o, en su caso, no tendrán derecho al reembolso.

Capítulo V, Denuncias, sanciones e incentivos

Artículo 34. Toda persona podrá denunciar ante la autoridad correspondiente, cualquier hecho, acto u omisión que contravenga las disposiciones de la presente Ley. Las autoridades conocedoras de las denuncias deberán turnarlas a las instancias competentes por la naturaleza de que se traten. La autoridad competente está obligada a realizar la investigación, instaurar el procedimiento y, en su caso, sancionar al servidor público o elemento operativo denunciado.

La denuncia podrá realizarse de manera anónima sin menoscabo de que la autoridad lleve a cabo lo señalado en el párrafo anterior.

Artículo 35. El incumplimiento de las disposiciones contenidas en la presente ley será sancionado de conformidad con lo dispuesto por la Ley de Responsabilidades Políticas y Administrativas del Estado de Jalisco, independientemente de las posibles responsabilidades de tipo penal en que, en su caso, hubiere incurrido con motivo del desempeño de su función

Artículo 36. Los sujetos obligados que incumplan con las disposiciones marcadas en la presente Ley, serán sancionados en sus asignaciones presupuestales, para lo cual la Secretaría de la Hacienda Pública, en la elaboración del proyecto de Presupuesto de Egresos para el ejercicio fiscal correspondiente, reducirá las asignaciones presupuestales en los Capítulos de Materiales y Suministros, Servicios Generales y Transferencias de la unidad presupuestal correspondiente.

En el caso de los municipios se estará a lo dispuesto en sus disposiciones reglamentarias.

Artículo 37. Los sujetos obligados que cumplan con lo dispuesto en esta ley y apliquen lineamientos y políticas de austeridad y ahorro exitosas, podrán ser beneficiados con programas de capacitación, becas y otros estímulos que definan la Secretaría de la Hacienda Pública.

En el caso de los municipios se estará a lo dispuesto en sus disposiciones reglamentarias.

Anexo 1

Instituto de Pensiones del Estado de Jalisco

Informe sobre Estudios Actuariales LDI

	Pensiones y Jubilaciones	Salud	Riesgos de trabajo	Invalidez y vida	Otras prestaciones sociales	Total
Tipo de Sistema						
Prestación laboral o fondo general para trabajadores del estado o municipio	Prestación Laboral	Prestación - ahora	Prestación Laboral	Prestación Laboral	Prestación Laboral	Prestación Laboral
Beneficio definido. Contribución definida o Mixto	Beneficio Definido	Beneficio Definido	Beneficio Definido	Beneficio Definido	Beneficio Definido	Beneficio Definido
Población afiliada						
Activos	123,227		123,227	123,227		123,227
Edad máxima	99.00		99.00	99.00		99.00
Edad mínima	17.00		17.00	17.00		17.00
Edad promedio	43.46		43.46	43.46		43.46
Pensionados y Jubilados	31,773		722	9,412		41,907
Edad máxima	118.00		98.00	96.00		118.00
Edad mínima	44.00		22.00	22.00		22.00
Edad promedio	65.26		58.54	62.90		65.26
Beneficiarios	0					0
Promedio de años de servicio (trabajadores activos)						13.62
Aportación individual al plan de pensión como % del salario						2009 5.00% 2010 - 5.50% 2011 6.50% 2012 7.50% 2013 - 8.50% 2014 9.50% 2015 - 10.50% 2016 - 11.50% 2017 11.50% 2009 3.00% 2010 - 9.00% 2011 - 10.50% 2012 12.00% 2013 - 13.50% 2014 15.00% 2015 - 16.50% 2016 18.00% 2017 20.50%
Aportación del ente público al plan de pensión como % del salario						0.00% 0.75% 57.66 23.64
Crecimiento esperado de los pensionados y jubilados (como %)	9.66%		5.97%	2.70%		
Crecimiento esperado de los activos (como %)	0.75%		0.75%	0.75%		
Edad de Jubilación o Pensión	57.70		58.54	57.61		
Esperanza de vida	23.46		25.25	24.04		
Ingresos del Fondo						
Ingresos Anuales al Fondo de Pensiones	7,751,352,028.42		7,751,352,028.42	7,751,352,028.42		7,751,352,028.42
Nómina anual						
Activos	28,984,690,675.79		28,984,690,675.79	28,984,690,675.79		28,984,690,675.79
Pensionados y Jubilados	7,918,510,659.00		91,229,515.64	958,986,992.10		6,958,423,699.74
Beneficiarios de Pensionados y Jubilados						
Monto mensual por pensión						
Máximo	207,155.11		175,956.47	116,7[illegible]3.37		207,155.11
Mínimo	716.74		806.51	707.51		707.51
Promedio	18,715.28		8,[illegible]8.51	7,9[illegible]2.64		15,053.89
Monto de la reserva	32,834,103,636.47	5,122,913,672.26	188,457,163.21	2,376,393,874.11	1,388,350,310.05	41,278,970,056.60
Valor presente de las obligaciones						
Pensiones y Jubilaciones en curso de pago	114,032,289,378.76	21,758,172,975.10	1,247,803,838.57	12,333,653,762.98	882,720,045.28	150,455,470,000.49
Generación actual	288,350,533,758.90	41,081,256,081.62	1,353,913,901.84	12,836,536,260.28	12,164,166,571.08	355,886,431,579.62
Generaciones futuras	188,826,764,298.57	24,888,400,727.19	3,[illegible]5,722,042.17	2[illegible]7,089,138.19	37,[illegible]6,886,093.48	288,[illegible]7,431,299.07
Valor presente de las contribuciones asociadas a los sueldos futuros de cotización 2.00%						
Generación actual	28,888,996,902.91	4,[illegible]3,771,658.09	156,078,357.64	1,829,770,475.41	858,563,700.17	36,967,080,189.69
Generaciones futuras	89,452,889,177.38	11,811,082,497.17	1,127,092,042.99	8,937,897,712.28	13,201,913,741.00	164,643,838,072.70
Valor presente de aportaciones futuras						
Generación actual	51,317,384,710.32	8,345,308,175.79	295,983,085.13	3,280,894,142.91	1,[illegible]6,749,09[illegible].01	64,629,294,612.06
Generaciones futuras	173,837,248,339.19	21,[illegible]2,763,481.90	2,[illegible]3,881,769.14	2[illegible]7,774,182.73	2[illegible]3,840,[illegible]8.07	188,[illegible]3,684,380.44
Otros Ingresos						0.00
Déficit/superávit actuarial						
Generación actual	(259,171,488,289.58)	(45,[illegible]8,906,251.58)	(1,661,268,639.23)	(18,[illegible]9,619,533.83)	(9,[illegible]1,324,604.45)	(363,[illegible]8,[illegible]40,421.76)
Generaciones futuras	(5,566,606,563.61)	(954,664,643.21)	(91,107,203.14)	(716,367,243.66)	(1,[illegible]0,125,613.01)	(9,[illegible]3,601,421.54)
Periodo de suficiencia						
Año de descapitalización	2029	2029	2029	2029	2029	2029
Tasa de rendimiento	2.00%	2.00%	2.00%	2.00%	2.00%	2.00%
Estudio actuarial						
Año de elaboración del estudio actuarial	2022	2022	2022	2022	2022	2022
Empresa que elaboró el estudio actuarial	Valuaciones Actuariales del Norte, S. C.	Valuaciones Actuariales de Norte, S. C.	Valuaciones Actuariales de Norte, S. C.	Valuaciones Actuariales de Norte, S. C.	Valuaciones Actuariales del Norte, S. C.	Valuaciones Actuariales de Norte, S. C.

VALUACIONES ACTUARIALES DEL NORTE
consultoría actuaria

C22-0100-3-3
Saltillo, Coahuila a 25 de febrero de 2022

Mtro. Héctor Pizano Ramos
Director General
Instituto de Pensiones del Estado de Jalisco
Guadalajara, Jalisco

Estimado Mtro. Pizano:

Presentamos los resultados de la Valuación Actuarial del Fondo de Pensiones y Servicio Médico del Instituto de Pensiones del Estado de Jalisco, con corte al 31 de diciembre de 2021. Los resultados se obtuvieron considerando los "Términos de referencia para la Valuación Actuarial emitidos por la Organización Nacional de Instituciones Estatales de Seguridad Social".

En la presente evaluación se utilizaron dos metodologías de financiamiento, la "Prima Media General" así como las "Primas Óptimas de Liquidez".

El contenido de este reporte es el siguiente:

I. Resumen Ejecutivo de Resultados
II. Características de las Prestaciones Evaluadas
III. Necesidad del Estudio Actuarial
IV. Reservas
V. Descripción de los Métodos de Financiamiento
   Prima Media General
   Primas Óptimas de Liquidez
VI. Hipótesis Actuariales
VII. Resultados de la Valuación Actuarial
   i. Datos y Promedios Generales
   ii. Gráficas de Distribución de Edades, Antigüedades y Sueldos Promedio
   iii. Proyección Demográfica de Activos y Pensionados
   iv. Jubilaciones Esperadas Aritméticas
   v. Jubilaciones Esperadas Actuariales
   vi. Valor Presente de las Obligaciones (Prima Media General) y Balances Actuariales
   vii. Primas Óptimas de Liquidez
   viii. Flujo esperado suponiendo que se considera únicamente la reserva contenida en inversiones en mercados financieros
VIII. Comentarios Generales y Recomendaciones
IX. Anexos
   1. Formato 8 de la Ley de Disciplina Financiera
   2. Índice de las Hojas de trabajo de los resultados actuariales complementarios

Blvd. Galerías #200 Col. Villa Olímpica Ote. Saltillo, Coah. C.P. 25250 Tels. 01 (844) 4.16.13.02 o 4.16.29.36 E Mail: valuaciones@actuariales.com.mx
Oficinas en: México, D.F. - San Luis Potosí, S.L.P. - Guadalajara, Jal.

I. RESUMEN EJECUTIVO DE RESULTADOS

a) Población Afiliada

Concepto	Activos	Pensionados
Número de Afiliados	123,227	41,907
Nómina promedio	16,219.86	16,053.89
Nómina anual[1]	23,984,690,675.79	8,958,420,866.74
Personal con derecho adquirido a pensión[2]	7,716	-
Proporción de la nómina promedio de pensionados[3]		98.98%
Proporción de la nómina anual de pensionados[3]		37.35%

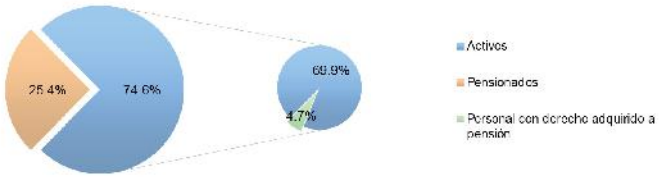

b) Monto de la Reserva: $ 41,279,925,056.60

c) Valor Presente de las Obligaciones

Concepto	Escenario 2.00%	Escenario 3.00%
Pensiones en curso de pago	150,465,450,000.49	135,521,311,783.39
Generación Actual		
Servicios Pasados	217,420,353,032.92	178,425,280,891.02
Servicios Futuros	138,476,138,546.70	103,092,085,420.46
Servicios Totales	355,896,491,579.62	281,517,366,311.48
Nuevas Generaciones	299,561,401,796.07	149,983,842,046.19
Total	805,923,343,376.18	567,022,520,141.06

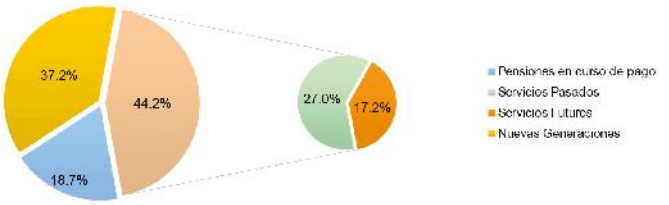

[1] Número de Afiliados x Nómina mensual promedio * 12. El personal pensionado incluye aguinaldo.
[2] Personal que cuenta con los requisitos para obtener una pensión por jubilación, vejéz o cesantía
[3] Nómina anual de pensionados / Nómina anual de activos

d) **Valor Presente de Sueldos Futuros**

Personal	Escenario 2.00%	Escenario 3.00%
Generación Actual	316,235,534,693.00	286,134,684,679.66
Nuevas Generaciones	909,920,313,670.42	587,441,882,758.05
Total	1,226,155,848,363.41	873,576,567,437.71

e) **Valor Presente de Aportaciones Futuras**

Personal	Escenario 2.00%	Escenario 3.00%
Activos		
i) Generación Actual	101,195,371,101.76	91,563,099,097.49
ii) Nuevas Generaciones	291,174,500,374.53	187,981,402,482.58
Pensionados		
i) En curso de pago	0.00	0.00
ii) De la generación actual	0.00	0.00
iii) De las nuevas generaciones	0.00	0.00
Total	392,369,871,476.29	279,544,501,580.07

f) **Déficit / Superávit Actuarial**

Personal	Escenario 2.00%	Escenario 3.00%
Generación Actual	(363,866,845,421.75)	(284,195,653,940.78)
Nuevas Generaciones	(8,386,901,421.54)	37,997,560,436.39
Total	(372,273,546,843.29)	(246,198,093,504.39)

g) **Situación Financiera - Activos vs Pasivos**

Personal	Escenario 2.00%	Escenario 3.00%
Generación Actual	28.14%	31.85%
Nuevas Generaciones	97.20%	125.33%
Total	53.81%	56.58%

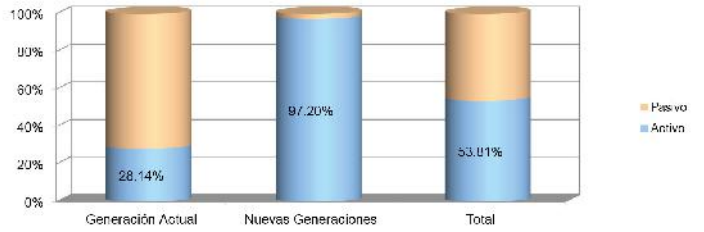

h) **Período de Suficiencia**

Escenario	Año de Descapitalización
Escenario 2.00%	2029
Escenario 3.00%	2029

i) **Cotizaciones recomendadas como porcentaje de la nómina de cotización de acuerdo a la metodología de Prima Media General**

Personal	Escenario 2.00%	Escenario 3.00%
Generación Actual (Activos y Pensionados)	147.07%	131.32%
Nuevas Generaciones	32.92%	25.53%
Total	82.36%	60.18%

j) **Cotizaciones recomendadas como porcentaje de la nómina de cotización de acuerdo a la metodología de Primas Óptimas de Liquidez**

Escenario Financiero	Prima	Periodo
Escenario 2.00%	63.00%	2022-2070
	53.79%	2071-2122
Escenario 3.00%	62.00%	2022-2065
	51.55%	2066-2122

k) **Cotizaciones recomendadas como porcentaje de la nómina de cotización de acuerdo a la metodología de Primas Óptimas de Liquidez Escalonadas**

Escenario Financiero	Prima	Periodo
Escenario 2.00%	48.00%	2022
	Δ3.00%	2023-2027
	66.00%	2028-2065
	53.22%	2066-2122
Escenario 3.00%	48.00%	2022
	Δ3.00%	2023-2026
	63.00%	2027-2070
	51.49%	2071-2122

Δ Representa el porcentaje de incremento anual durante el periodo señalado

l) **Flujo esperado de Egresos, Aportaciones y Costos Fiscales**

Instituto de Pensiones del Estado de Jalisco

Comportamiento esperado de egresos, aportaciones y aportaciones adicionales

Personal Total

Tasa de rendimiento del 2.00%
(Millones de pesos de 2021)

Año	Egresos	Aportaciones	Aportaciones Extraordinarias
2022	11,521.66	7,751.85	0.00
2023	12,211.15	7,790.62	0.00
2024	12,775.45	7,838.17	0.00
2025	13,541.35	7,895.26	0.00
2026	14,245.60	7,937.90	0.00
2027	14,868.23	7,982.63	0.00
2028	15,480.73	8,028.83	0.00
2029	16,025.79	8,078.73	2,387.29
2030	16,558.62	8,130.29	8,428.33
2035	19,239.71	8,330.97	10,908.74
2040	20,720.45	8,499.15	12,221.30
2045	19,771.43	8,701.34	11,070.09
2050	18,465.57	8,883.63	9,581.95
2055	17,782.45	8,950.73	8,831.72
2060	17,331.52	8,982.14	8,349.38
2065	16,839.03	9,008.60	7,830.43
2070	16,650.25	9,003.51	7,646.73
2075	16,941.49	8,940.03	8,001.46
2080	17,125.72	8,882.93	8,242.79
2085	16,940.85	8,862.48	8,078.37
2090	16,372.78	8,882.81	7,489.96
2095	15,783.68	8,913.16	6,870.52
2100	15,368.12	8,934.24	6,433.88
2105	15,200.85	8,944.58	6,256.27
2110	15,252.15	8,946.29	6,305.86
2115	15,442.23	8,944.38	6,497.85
2120	15,709.12	8,933.72	6,775.40
2122	15,803.04	8,928.33	6,874.71

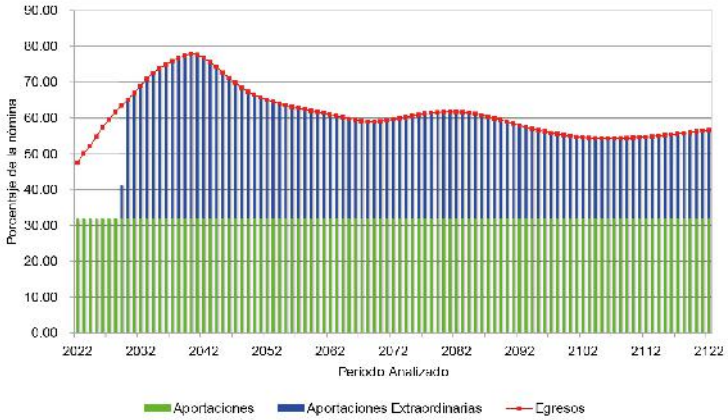

Instituto de Pensiones del Estado de Jalisco

Comportamiento esperado de egresos, aportaciones y aportaciones adicionales

Personal Total

Tasa de rendimiento del 3.00%
(Millones de pesos de 2021)

Año	Egresos	Aportaciones	Aportaciones Extraordinarias
2022	11,521.66	7,751.85	0.00
2023	12,211.15	7,790.62	0.00
2024	12,775.45	7,838.17	0.00
2025	13,541.35	7,895.26	0.00
2026	14,245.60	7,937.90	0.00
2027	14,868.23	7,982.63	0.00
2028	15,480.73	8,028.83	0.00
2029	16,025.79	8,078.73	288.14
2030	16,558.62	8,130.29	8,428.33
2035	19,239.71	8,330.97	10,908.74
2040	20,720.45	8,499.15	12,221.30
2045	19,771.43	8,701.34	11,070.09
2050	18,465.57	8,883.63	9,581.95
2055	17,782.45	8,950.73	8,831.72
2060	17,331.52	8,982.14	8,349.38
2065	16,839.03	9,008.60	7,830.43
2070	16,650.25	9,003.51	7,646.73
2075	16,941.49	8,940.03	8,001.46
2080	17,125.72	8,882.93	8,242.79
2085	16,940.85	8,862.48	8,078.37
2090	16,372.78	8,882.81	7,489.96
2095	15,783.68	8,913.16	6,870.52
2100	15,368.12	8,934.24	6,433.88
2105	15,200.85	8,944.58	6,256.27
2110	15,252.15	8,946.29	6,305.86
2115	15,442.23	8,944.38	6,497.85
2120	15,709.12	8,933.72	6,775.40
2122	15,803.04	8,928.33	6,874.71

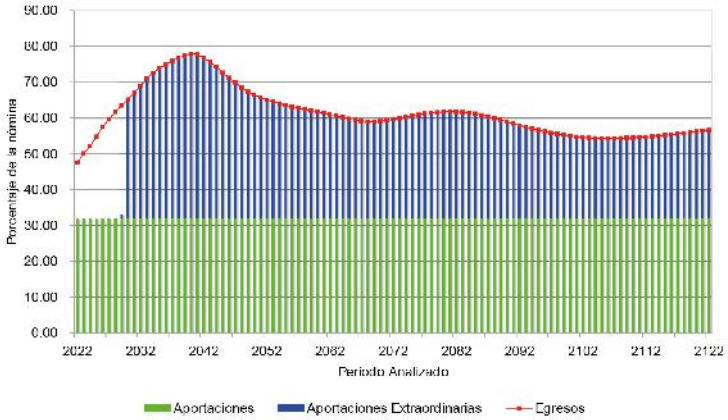

II. CARACTERÍSTICAS DE LAS PRESTACIONES EVALUADAS.

Generales

Pensión Mínima: El monto de la pensión no podrá ser en ningún caso menor al salario mínimo mensual vigente en la ciudad de Guadalajara.

Incremento a Pensiones: Al mismo tiempo y en la misma proporción en que aumente los sueldos de los servidores públicos en activo.

Aguinaldo: 40 días de pensión.

Cuotas y Aportaciones

Los trabajadores y patrones afiliados al Instituto deberán cubrir las siguientes cuotas y aportaciones al fondo de pensiones sobre el sueldo tabular y conforme a la siguiente tabla:

Año	Trabajador	Patrón				Total
		Regular	Vivienda	Adicional	Total	
2009	5.00%	5.00%	3.00%	0.00%	8.00%	13.00%
2010	5.50%	5.50%	3.00%	0.50%	9.00%	14.50%
2011	6.50%	6.50%	3.00%	1.00%	10.50%	17.00%
2012	7.50%	7.50%	3.00%	1.50%	12.00%	19.50%
2013	8.50%	8.50%	3.00%	2.00%	13.50%	22.00%
2014	9.50%	9.50%	3.00%	2.50%	15.00%	24.50%
2015	10.50%	10.50%	3.00%	3.00%	16.50%	27.00%
2016	11.50%	11.50%	3.00%	3.50%	18.00%	29.50%
2017	11.50%	11.50%	3.00%	6.00%	20.50%	32.00%

Personal con ingreso anterior al 20 de noviembre de 2009

Salario Pensionable: El salario base para calcular el monto de las pensiones será el promedio de sueldo, sobresueldo y compensación con el que hubiese cotizado el afiliado en el último año de servicio.

Pensión por Jubilación

Requisito : Contar con 30 años o más de servicio y haber contribuido al Fondo de Pensiones por lo menos durante 20 años.
Monto : 100% del Salario Pensionable.

Plazo : Vitalicia con transmisión a beneficiarios al 50% de la pensión original.

Pensión por Edad Avanzada

Requisito : Contar con 65 años de edad y al menos 20 años de servicio e igual tiempo de cotización al Fondo de Pensiones.
Monto : Un porcentaje del Salario Pensionable de acuerdo con la siguiente tabla:

Antigüedad	Porcentaje	Antigüedad	Porcentaje
20	60.00%	26	80.00%
21	63.00%	27	85.00%
22	66.00%	28	90.00%
23	69.00%	29	95.00%
24	72.00%	30 o más	100.00%
25	75.00%		

Plazo : Vitalicia con transmisión a beneficiarios al 50% de la pensión original.

Personal con ingreso a partir del 20 de noviembre de 2009

Salario Pensionable: El promedio del sueldo tabular disfrutado en los últimos 3 años de servicio.

Pensión Máxima: El monto máximo que se pague a una persona, independientemente de las plazas desempeñadas, no podrá ser superior a 35 veces el salario mínimo.

Pensión por Jubilación

Requisito : Contar con 65 años de edad y 30 años de servicio e igual tiempo de cotización al fondo de pensiones.
Monto : 100% del salario pensionable.
Plazo : Vitalicia con transmisión a beneficiarios al 50% de la pensión original.

Pensión por Edad Avanzada

Requisito : Contar con 65 años de edad y al menos 20 años de servicio e igual tiempo de cotización al Fondo de Pensiones.
Monto : Un porcentaje del Salario Pensionable de acuerdo con la siguiente tabla:

Antigüedad	Porcentaje	Antigüedad	Porcentaje
20	60.00%	26	80.00%
21	63.00%	27	85.00%
22	66.00%	28	90.00%
23	69.00%	29	95.00%
24	72.00%	30 o más	100.00%
25	75.00%		

Plazo : Vitalicia con transmisión a beneficiarios al 50% de la pensión original.

Todas las Generaciones

Pensión por Invalidez por Causas Ajenas al Trabajo

Requisito : Invalidarse por causas ajenas al trabajo y contar con al menos 10 años de servicio e igual tiempo de cotización al Fondo de Pensiones.
Monto : Un porcentaje del Salario Pensionable de acuerdo con la siguiente tabla:

Antigüedad	Porcentaje	Antigüedad	Porcentaje
10 a 20	60.00%	26	80.00%
21	63.00%	27	85.00%
22	66.00%	28	90.00%
23	69.00%	29	95.00%
24	72.00%	30 o más	100.00%
25	75.00%		

Plazo : Vitalicia con transmisión a beneficiarios al 50% de la pensión original.

Pensión por Incapacidad por Causas de Trabajo

Requisito : Incapacitarse por causas de trabajo independientemente de su antigüedad.
Monto : 100% del Salario Tabular.
Plazo : Vitalicia con transmisión a beneficiarios al 50% de la pensión original.

Pensión por Fallecimiento por Causas Ajenas al Trabajo

Requisito : Fallecer por causas ajenas al trabajo y contar con al menos 10 años de servicio e igual tiempo de cotización al Fondo de Pensiones.

Monto : Un porcentaje del Salario de Cotización de acuerdo con la siguiente tabla:

Antigüedad	Porcentaje	Antigüedad	Porcentaje
10	30.00%	21	41.00%
11	31.00%	22	42.00%
12	32.00%	23	43.00%
13	33.00%	24	44.00%
14	34.00%	25	45.00%
15	35.00%	26	46.00%
16	36.00%	27	47.00%
17	37.00%	28	48.00%
18	38.00%	29	49.00%
19	39.00%	30 o más	50.00%
20	40.00%		

Plazo : Vigencia de derechos.

Pensión por Fallecimiento por Causas de Trabajo

Requisito : Fallecer por causas de trabajo independientemente de su antigüedad.

Monto : Un porcentaje del Salario de Cotización de acuerdo con la siguiente tabla:

Antigüedad	Porcentaje	Antigüedad	Porcentaje
0 a 10	30.00%	21	41.00%
11	31.00%	22	42.00%
12	32.00%	23	43.00%
13	33.00%	24	44.00%
14	34.00%	25	45.00%
15	35.00%	26	46.00%
16	36.00%	27	47.00%
17	37.00%	28	48.00%
18	38.00%	29	49.00%
19	39.00%	30 o más	50.00%
20	40.00%		

Plazo : Vigencia de derechos.

Pagos Únicos

Devolución de Aportaciones

Requisito : Fallecer o separarse definitivamente del servicio sin tener derecho a pensión.

Monto : El total de las aportaciones efectuadas por el trabajador al fondo de pensiones, sin incluir intereses.

En caso de fallecimiento se entregará a los beneficiarios del trabajador el máximo entre las aportaciones efectuadas y 20 salarios mínimos elevados al mes.

Gastos Funerarios

Requisito :
- Fallecer siendo pensionado por jubilación, invalidez o edad avanzada;
- Fallecer siendo trabajador activo con más de 10 años de cotización o por riesgo de trabajo.

Monto : Dos meses de pensión que el pensionado percibía o que habrían percibido los beneficiarios por la muerte del afiliado en servicio activo.

Servicio Médico

Los empleados de la Dirección de Pensiones del Estado, jubilados, pensionados, sus beneficiarios y los beneficiarios del afiliado fallecido en activo que, al momento del deceso, ya tuviere derecho a una pensión por jubilación, por edad avanzada o por invalidez, gozarán de las prestaciones establecidas en el Ramo de Servicios Médicos para los Pensionados y sus Beneficiarios de la Ley del Instituto de Pensiones del Estado de Jalisco.

Los servicios médicos incluyen:

- Enfermedad general;
- Maternidad;
- Riesgos de Trabajo;
- Invalidez;
- Consulta Externa;
- Hospitalización;
- Urgencias;
- Farmacéutico;
- Servicios Auxiliares de Diagnóstico y Tratamiento;
- Traslado de Pacientes;
- Medicina Preventiva y Promoción de la Salud.

III. NECESIDAD DEL ESTUDIO ACTUARIAL

Debido a que la mayoría de las prestaciones que otorga la Ley, dependen de alguna contingencia, es necesario utilizar técnicas actuariales que, por medio de hipótesis de muerte, invalidez y rotación, así como de rendimientos bancarios, incrementos salariales, etc., nos permitan encontrar los ingresos, egresos y saldos del fondo del IPEJAL durante los próximos 100 años, de la manera más aproximada posible.

El cálculo actuarial es la única técnica que determina el costo actual y futuro de las obligaciones del Instituto, proporcionando una amplia información que deberá considerarse como fundamental para definir el rumbo de la institución y para la toma de decisiones cotidianas.

La situación económica del IPEJAL no se refleja en los estados financieros, pues estos no determinan el valor de los derechos adquiridos de sus afiliados ni en qué momento serán exigibles. Los estados financieros solamente indican la suficiencia de las reservas para el pago de pensiones actuales y para gastos de administración, lo cual no necesariamente implica una situación financiera correcta, pues debe considerarse la exigibilidad de las prestaciones en el mediano y largo plazo.

Cabe hacer notar que, en los Congresos Nacionales de Seguridad Social de los Estados, se concluyó que dichos organismos deberán basar sus decisiones en los resultados de estudios actuariales periódicos.

El no realizar estudios actuariales en el IPEJAL, podría propiciar la toma de decisiones incorrectas, que finalmente pondrían en riesgo la seguridad social y económica de los futuros pensionados.

IV. RESERVAS.

Al 31 de diciembre de 2021, las reservas técnicas disponibles del IPEJAL para hacer frente a las obligaciones establecidas en la Ley ascienden a $41,279,925,056.60.

V. DESCRIPCIÓN DE LOS MÉTODOS DE FINANCIAMIENTO.

Prima Media General (PMG)

Para determinar la aportación del año al fondo o costo normal, se utilizó un método de financiamiento colectivo a grupo cerrado y a grupo abierto con el siguiente procedimiento esquemático:

1. Con base en las Hipótesis Actuariales demográficas, se proyectó el número de personas que tendrá derecho a una pensión.

2. Con base en la Hipótesis Actuarial de mortalidad se proyectó el número de pensionados que año con año sobreviven.

3. Tomando en cuenta las características del plan se proyectó, con base en el resultado del punto anterior, el monto de los egresos anuales que deberán ser cubiertos por el fondo por concepto de Pensiones.

4. Considerando la Hipótesis Actuarial del rendimiento del fondo, se calculó el valor presente de los egresos mencionados en el punto anterior. A este concepto se le denomina valor presente de obligaciones.

5. Tomando en cuenta las Hipótesis Actuariales demográficas y de incremento salarial, se proyectó la nómina anual entre la fecha de evaluación y la fecha de jubilación del último empleado que la solicitó.

6. Considerando la Hipótesis Actuarial del rendimiento del fondo, se calculó el valor presente de los sueldos proyectados según el punto anterior. A este concepto se le denomina valor presente de sueldos futuros.

7. El resultado de dividir la diferencia entre el valor presente de obligaciones y la reserva existente a la fecha de evaluación, entre el valor presente de sueldos futuros, indica qué porcentaje de los sueldos representan las obligaciones.

8. Tomando en cuenta que se cumple el efecto conjunto de las Hipótesis Actuariales implicadas en el cálculo, el porcentaje mencionado en el punto anterior se mantendrá constante durante los años futuros y se aplicará a la nómina en curso para determinar el monto de las aportaciones anuales al fondo o costo normal.

En el caso de grupo abierto, se consideró como fecha límite de ingreso al trabajo el año 100 y se supone que habrá egresos hasta por 170 años; período considerado para cálculo de valor presente actuarial.

Las ganancias o pérdidas Actuariales provocadas por desviaciones en las Hipótesis empleadas en el cálculo se distribuyen uniformemente en los años futuros.

Primas Óptimas de Liquidez.

El Método de las Primas Optimas de Liquidez es un método que fue diseñado en nuestro despacho y consiste en determinar la menor o las menores primas expresadas en porcentaje de la nómina integrada del personal actualmente activo, que se estima garantice la liquidez perenne de las instituciones de seguridad social y que deberá ser igual para las actuales y futuras administraciones, evitando así caer en extremos, como la amortización anticipada de los pasivos contingentes o como el diferimiento de su pago.

Como ya se mencionó para determinar la Primas Optimas de Liquidez, es necesario calcular para los próximos 100 años, las erogaciones anuales que efectuará el sistema de seguridad social evaluado por concepto de prestaciones y de gastos de administración. Este cálculo debe elaborarse bajo el sistema de grupo abierto, es decir, suponiendo que los trabajadores que por cualquier causa se separen de su trabajo, serán sustituidos por nuevos trabajadores. Así mismo podrá suponerse el ingreso de nuevos trabajadores como crecimiento demográfico de la institución.

Obviamente, se calcularán las erogaciones que hará el sistema por concepto de prestaciones y gastos de administración para con los trabajadores sustitutos y para con los sustitutos de los sustitutos, las cuales serán agregadas a las erogaciones generadas por el personal actualmente activo y personal actualmente pensionado.

Una vez encontrados los egresos futuros por cada una de las causas de pago, se inicia un proceso de aproximación, suponiendo un porcentaje de las nóminas de cada año como aportación al fondo, mostrando así, tanto los egresos como los ingresos y los saldos futuros de la institución en porcentaje de dichas nóminas.

El proceso de aproximación concluirá cuando, en los años de madurez del sistema de seguridad social, se estabilicen los saldos del fondo como porcentaje de la nómina integrada del personal actualmente activo. Se puede dar el caso de que, en determinado año, los egresos disminuyan con respecto de la nómina de activos, requiriéndose una prima escalonada decreciente.

Nota: El valor presente de los egresos esperados de un sistema de pensiones, si la Primas Óptimas de Liquidez se calculara a un plazo determinado, debe ser igual al valor presente de las obligaciones.

VI. HIPOTESIS ACTUARIALES.

A continuación, se muestran las hipótesis utilizadas en este estudio, que coinciden con las señalas en el formato solicitado por la ONIESS, considerando dos escenarios financieros:

1) Tasa real de rendimiento: 2.0 % anual compuesto

2) Tasa real de rendimiento: 3.0 % anual compuesto.

La veracidad de los resultados del presente estudio actuarial dependerá del cumplimiento conjunto de las hipótesis utilizadas y de la calidad de la información que nos fue proporcionada.

Las hipótesis demográficas y biométricas se muestran a continuación.

Hipótesis

Edad	Biométricas										Financieras									
	Fallecimiento							Probabilidad	Edad Comodativa		Tasa Inc						Tasa de Inc. al salario			
	Unitices	Mujeres	Jubilados	Invalidos	Invalidez	Rotación	Promocion	de Casado	Unitices	Mujeres	Año	Poblacional	Año	Mínimo	Con Carrera Salarial	Sin Carrera Salarial	Inflación Médica			
15	0.000533	0.000150	0.000042	0.004391	0.000011	0.077470	0.002170	0.533586	15	15	2022	0.000000	2022	16.50	1.05	0.00	1.50			
16	0.000357	0.000150	0.000253	0.004387	0.000013	0.072770	0.002230	0.527258	15	15	2023	0.768365	2023	16.50	1.05	0.00	1.50			
17	0.000360	0.000160	0.000270	0.005517	0.000015	0.063110	0.003760	0.526176	15	15	2024	0.731734	2024	16.50	1.05	0.00	1.50			
18	0.000411	0.000170	0.000284	0.006302	0.000018	0.064210	0.005140	0.526826	16	16	2025	0.715111	2025	0.00	1.05	0.00	1.50			
19	0.000491	0.000180	0.000315	0.007237	0.000022	0.059400	0.011510	0.382825	19	17	2026	0.687103	2026	0.00	1.05	0.00	1.50			
20	0.000488	0.000190	0.000339	0.007818	0.000028	0.056850	0.028250	0.475345	20	17	2027	0.677285	2027	0.00	1.05	0.00	1.50			
21	0.000535	0.000210	0.000372	0.008546	0.000030	0.053570	0.049700	0.505310	21	18	2028	0.657222	2028	0.00	1.05	0.00	1.50			
22	0.000589	0.000220	0.000405	0.008518	0.000036	0.050360	0.074330	0.532274	22	18	2029	0.638881	2029	0.00	1.05	0.00	1.50			
23	0.000643	0.000240	0.000442	0.010432	0.000041	0.045990	0.114130	0.582239	23	22	2030	0.618194	2030	0.00	1.05	0.00	1.50			
24	0.000698	0.000250	0.000474	0.011387	0.000048	0.044790	0.172930	0.592253	24	21	2031	0.594889	2031	0.00	1.05	0.00	1.50			
25	0.000752	0.000260	0.000506	0.012378	0.000056	0.042190	0.229400	0.592138	25	22	2032	0.572363	2032	0.00	1.05	0.00	1.50			
26	0.000822	0.000270	0.000546	0.013404	0.000065	0.039720	0.314080	0.595133	26	23	2033	0.545436	2033	0.00	1.05	0.00	1.50			
27	0.000864	0.000280	0.000582	0.014428	0.000074	0.037470	0.402180	0.592696	27	24	2034	0.514549	2034	0.00	1.05	0.00	1.50			
28	0.000953	0.000300	0.000627	0.015538	0.000086	0.033390	0.516660	0.712053	28	25	2035	0.483314	2035	0.00	1.05	0.00	1.50			
29	0.001023	0.000310	0.000687	0.016937	0.000099	0.033410	0.654850	0.742027	29	25	2036	0.452629	2036	0.00	1.05	0.00	1.50			
30	0.001093	0.000330	0.000711	0.017792	0.000112	0.031490	0.748940	0.769952	30	27	2037	0.422011	2037	0.00	1.05	0.00	1.50			
31	0.001170	0.000350	0.000760	0.018915	0.000128	0.030760	0.902280	0.774616	31	28	2038	0.391186	2038	0.00	1.05	0.00	1.50			
32	0.001248	0.000360	0.000814	0.020134	0.000147	0.028330	0.986090	0.758640	32	28	2039	0.359610	2039	0.00	1.05	0.00	1.50			
33	0.001333	0.000380	0.000870	0.021372	0.000167	0.026950	1.067050	0.764454	33	29	2040	0.328006	2040	0.00	1.05	0.00	1.50			
34	0.001424	0.000410	0.000932	0.022745	0.000197	0.025360	1.167970	0.766345	34	31	2041	0.296354	2041	0.00	1.05	0.00	1.50			
35	0.001520	0.000430	0.000999	0.022348	0.000218	0.023880	1.552410	0.794115	35	32	2042	0.259350	2042	0.00	1.05	0.00	1.50			
36	0.001597	0.000530	0.001183	0.024432	0.000244	0.022580	1.660670	0.799356	36	33	2043	0.239658	2043	0.00	1.05	0.00	1.50			
37	0.001697	0.000600	0.001149	0.025486	0.000276	0.021490	1.768941	0.803781	37	34	2044	0.220647	2044	0.00	1.05	0.00	1.50			
38	0.001798	0.000670	0.001234	0.026511	0.000311	0.020330	1.898980	0.805585	38	35	2045	0.179985	2045	0.00	1.05	0.00	1.50			
39	0.001907	0.000750	0.001326	0.027501	0.000351	0.019300	1.977770	0.813429	39	36	2046	0.148000	2046	0.00	1.05	0.00	1.50			
40	0.002023	0.000850	0.001436	0.028492	0.000395	0.018340	2.061370	0.818974	40	37	2047	0.120025	2047	0.00	1.05	0.00	1.50			
41	0.002139	0.000960	0.001545	0.029362	0.000443	0.017490	2.046490	0.818233	41	38	2048	0.090152	2048	0.00	1.05	0.00	1.50			
42	0.002271	0.001070	0.001670	0.030223	0.000498	0.016820	2.006460	0.817430	42	38	2049	0.059873	2049	0.00	1.05	0.00	1.50			
43	0.002410	0.001190	0.001800	0.031030	0.000557	0.016130	1.959930	0.816746	43	40	2050	0.030387	2050	0.00	1.05	0.00	1.50			
44	0.002558	0.001340	0.001949	0.031808	0.000623	0.014960	1.904360	0.818005	44	41	2051	0.002362	2051	0.00	1.05	0.00	1.50			
45	0.002720	0.001490	0.002759	0.032525	0.000696	0.014180	1.847760	0.815254	45	42	2052	0.000000	2052	0.00	1.05	0.00	1.50			
46	0.002898	0.001665	0.003222	0.033204	0.000777	0.013570	1.762300	0.814522	46	43	2053	0.000000	2053	0.00	1.05	0.00	1.50			
47	0.003092	0.001860	0.003211	0.033835	0.000869	0.012880	1.708090	0.813779	47	44	2054	0.000000	2054	0.00	1.05	0.00	1.50			
48	0.003302	0.002060	0.003528	0.034422	0.000964	0.012290	1.642300	0.813038	48	45	2055	0.000000	2055	0.00	1.05	0.00	1.50			
49	0.003534	0.002290	0.003876	0.034971	0.001072	0.011770	1.566530	0.812256	49	46	2056	0.000000	2056	0.00	1.05	0.00	1.50			
50	0.003790	0.002540	0.004266	0.035485	0.001191	0.011290	1.478040	0.811653	50	47	2057	0.000000	2057	0.00	1.05	0.00	1.50			
51	0.004068	0.002810	0.004722	0.035962	0.001321	0.010870	1.383830	0.810911	51	48	2058	0.000000	2058	0.00	1.05	0.00	1.50			
52	0.004373	0.003100	0.005239	0.036405	0.001463	0.010510	1.284370	0.810277	52	48	2059	0.000000	2059	0.00	1.05	0.00	1.50			
53	0.004710	0.003430	0.005824	0.036814	0.001622	0.010210	1.181230	0.809744	53	49	2060	0.000000	2060	0.00	1.05	0.00	1.50			
54	0.005110	0.003780	0.006480	0.037202	0.001799	0.009940	1.082080	0.809316	54	50	2061	0.000000	2061	0.00	1.05	0.00	1.50			
55	0.005518	0.004170	0.006882	0.037707	0.001985	0.009810	0.913080	0.771477	55	52	2062	0.000000	2062	0.00	1.05	0.00	1.50			
56	0.006043	0.004590	0.007541	0.038128	0.002191	0.009600	0.806080	0.769045	56	53	2063	0.000000	2063	0.00	1.05	0.00	1.50			
57	0.006502	0.005060	0.008265	0.038581	0.002418	0.009300	0.748180	0.751829	57	54	2064	0.000000	2064	0.00	1.05	0.00	1.50			
58	0.007063	0.005550	0.009257	0.038592	0.002668	0.007950	0.678950	0.741975	56	55	2065	0.000000	2065	0.00	1.05	0.00	1.50			
59	0.007704	0.006100	0.010425	0.038497	0.002934	0.007840	0.611380	0.734141	59	58	2066	0.000000	2066	0.00	1.05	0.00	1.50			
60	0.008409	0.006720	0.011678	0.038335	0.003233	0.007300	0.557790	0.722339	60	57	2067	0.000000	2067	0.00	1.05	0.00	1.50			
61	0.009192	0.007400	0.011518	0.043494	0.003556	0.007050	0.495390	0.703639	61	58	2068	0.000000	2068	0.00	1.05	0.00	1.50			
62	0.010060	0.008150	0.013259	0.047394	0.003907	0.006920	0.449300	0.668021	62	59	2069	0.000000	2069	0.00	1.05	0.00	1.50			
63	0.011021	0.008990	0.014309	0.047135	0.004291	0.006490	0.400110	0.626520	63	62	2070	0.000000	2070	0.00	1.05	0.00	1.50			
64	0.012090	0.009910	0.015577	0.042462	0.004708	0.006280	0.372540	0.553532	64	61	2071	0.000000	2071	0.00	1.05	0.00	1.50			
65	0.013276	0.010920	0.017176	0.043475	0.005162	0.006060	0.344440	0.483927	65	62	2072	0.000000	2072	0.00	1.05	0.00	1.50			
66	0.014583	0.012060	0.018816	0.044777	0.005667	0.005900	0.310020	0.392016	66	63	2073	0.000000	2073	0.00	1.05	0.00	1.50			
67	0.016050	0.013290	0.020508	0.045195	0.006219	0.005900	0.287460	0.323415	67	64	2074	0.000000	2074	0.00	1.05	0.00	1.50			
68	0.017662	0.014670	0.022571	0.045343	0.006777	0.005900	0.274950	0.265349	68	65	2075	0.000000	2075	0.00	1.05	0.00	1.50			

Hipótesis

	Biométricas										Financieras						
	Fallecimiento					Probabilidad	Edad Conyuge		Tasa Inc		Tasa de Inc. al salario						
Edad	Hombres	Mujeres	Jubilados	Invalidos	Invalidez	Rotacion	Fallecimiento	de Casado	Hombres	Mujeres	Año	Poblacional	Año	Mínimo	Con Carrera Salarial	Sin Carrera Salarial	Inflación Médica
69	0.019453	0.016180	0.024716	0.048538	0.007241	0.000000	0.266329	0.266976	69	65	2076	0.000000	2076	0.00	1.05	0.00	0.00
70	0.021129	0.017570	0.027754	0.045294	0.008088	0.000000	0.235520	0.163477	70	67	2077	0.000000	2077	0.00	1.05	0.00	0.00
71	0.023823	0.019720	0.029524	0.052741	0.008345	0.000000	0.218640	0.125920	71	68	2078	0.000000	2078	0.00	1.05	0.00	0.00
72	0.026144	0.021170	0.032405	0.052940	0.009054	0.000000	0.197794	0.096529	72	69	2079	0.000000	2079	0.00	1.05	0.00	0.00
73	0.028729	0.024020	0.035478	0.054702	0.010530	0.000000	0.179021	0.072728	73	72	2080	0.000000	2080	0.00	1.05	0.00	0.00
74	0.031882	0.026520	0.038812	0.057385	0.011479	0.000000	0.160890	0.054153	74	71	2081	0.000000	2081	0.00	1.05	0.00	0.00
75	0.035445	0.029360	0.042447	0.059874	0.012500	0.000000	0.144790	0.039874	75	73	2082	0.000000	2082	0.00	1.05	0.00	0.00
76	0.038541	0.032380	0.046408	0.062825	0.013617	0.000000	0.132570	0.029873	76	73	2083	0.000000	2083	0.00	1.05	0.00	0.00
77	0.042501	0.035610	0.050722	0.065295	0.014819	0.000000	0.123120	0.022844	77	74	2084	0.000000	2084	0.00	1.05	0.00	0.00
78	0.046857	0.039270	0.055417	0.072228	0.016170	0.000000	0.119930	0.018654	78	75	2085	0.000000	2085	0.00	1.05	0.00	0.00
79	0.051646	0.043300	0.060521	0.074728	0.017623	0.000000	0.110389	0.015115	79	75	2086	0.000000	2086	0.00	1.05	0.00	0.00
80	0.056883	0.047720	0.066065	0.079545	0.019338	0.000000	0.104090	0.205929	80	77	2087	0.000000	2087	0.00	1.05	0.00	0.00
81	0.062643	0.052560	0.072061	0.085595	0.020975	0.000000	0.097441	0.204877	81	78	2088	0.000000	2088	0.00	1.05	0.00	0.00
82	0.068896	0.057870	0.078502	0.092392	0.022940	0.000000	0.090340	0.203110	82	79	2089	0.000000	2089	0.00	1.05	0.00	0.00
83	0.075803	0.063680	0.085362	0.100274	0.024345	0.000000	0.082940	0.202037	83	82	2090	0.000000	2090	0.00	1.05	0.00	0.00
84	0.083269	0.070000	0.093000	0.108304	0.026397	0.000000	0.078230	0.201314	84	81	2091	0.000000	2091	0.00	1.05	0.00	0.00
85	0.091366	0.076800	0.101400	0.116130	0.028670	0.000000	0.068320	0.200834	85	82	2092	0.000000	2092	0.00	1.05	0.00	0.00
86	0.100053	0.084240	0.110426	0.132397	0.030996	0.000000	0.058820	0.200521	86	83	2093	0.000000	2093	0.00	1.05	0.00	0.00
87	0.109352	0.092000	0.119900	0.144138	0.033570	0.000000	0.050100	0.200321	87	84	2094	0.000000	2094	0.00	1.05	0.00	0.00
88	0.119273	0.100210	0.130000	0.156770	0.036392	0.000000	0.040190	0.200195	88	85	2095	0.000000	2095	0.00	1.05	0.00	0.00
89	0.130045	0.112280	0.141250	0.170272	0.039393	0.000000	0.040190	0.200115	89	85	2096	0.000000	2096	0.00	1.05	0.00	0.00
90	0.142470	0.123350	0.153536	0.186275	0.042643	0.000000	0.034530	0.200115	90	87	2097	0.000000	2097	0.00	1.05	0.00	0.00
91	0.157894	0.135170	0.166686	0.203308	0.046193	0.000000	0.029330	0.200000	91	88	2098	0.000000	2098	0.00	1.05	0.00	0.00
92	0.174800	0.148000	0.179105	0.220752	0.050000	0.000000	0.022960	0.200000	92	89	2099	0.000000	2099	0.00	1.05	0.00	0.00
93	0.178340	0.178540	0.153366	0.232385	0.000000	0.000000	0.017450	0.200000	93	90	2100	0.000000	2100	0.00	1.05	0.00	0.00
94	0.193733	0.193730	0.220464	0.319238	0.000000	0.000000	0.014490	0.200000	94	91	2101	0.000000	2101	0.00	1.05	0.00	0.00
95	0.210480	0.210480	0.224460	0.335515	0.000000	0.000000	0.007350	0.200000	95	92	2102	0.000000	2102	0.00	1.05	0.00	0.00
96	0.228700	0.228700	0.241294	0.403384	0.000000	0.000000	0.004380	0.200000	96	93	2103	0.000000	2103	0.00	1.05	0.00	0.00
97	0.248630	0.248630	0.258677	0.465177	0.000000	0.000000	0.001190	0.200000	97	94	2104	0.000000	2104	0.00	1.05	0.00	0.00
98	0.270090	0.270090	0.277460	0.503262	0.000000	0.000000	0.000000	0.200000	98	95	2105	0.000000	2105	0.00	1.05	0.00	0.00
99	0.293560	0.293560	0.293560	1.000000	0.000000	0.000000	0.000000	0.200000	99	95	2106	0.000000	2106	0.00	1.05	0.00	0.00
100	1.000000	1.000000	1.000000	1.000000	0.000000	0.000000	0.000000	0.200000	100	95	2107	0.000000	2107	0.00	1.05	0.00	0.00

Factor de incapacidad por riesgos de trabajo 0.30051210
Factor de fallecimiento por riesgos de trabajo 0.30039930

Nota: Los factores anteriores son los aplicados por el IMSS al 75% debido a que el riesgo de las burocratas y de los maestros tecnicamente es menor que el de los afiliados al IMSS que en su mayoria son obreros

VII. RESULTADOS DE LA VALUACIÓN ACTUARIAL.

Los trabajos que se llevaron a cabo son:

1) Análisis de la información del personal activo.
2) Análisis de la información del personal jubilado o pensionado.
3) Establecimiento de las hipótesis actuariales.
4) Estudio de promedios y datos generales del personal.
5) Distribución de edades, antigüedades y sueldos promedio.
6) Proyección de jubilaciones esperadas del personal.
7) Cálculo del Pasivo contingente de la IPEJAL generado por cada una de las prestaciones.
8) Proyección de los ingresos, egresos y saldos mensuales del fondo de la IPEJAL durante los próximos 100 años, bajo diferentes opciones.

Los resultados de la valuación actuarial fueron obtenidos proyectando los datos de cada uno de los trabajadores y pensionados, de acuerdo con las prestaciones evaluadas y utilizando las hipótesis ya mencionadas.

En la primera parte de este apartado, se presentan las gráficas y las proyecciones demográficas y financieras. Esta primera parte será denominada **FORMATOS**.

En este caso, los **FORMATOS** se entregan como anexo en medios magnéticos, pues en papel representarían aproximadamente 450 páginas.

No obstante, los datos estadísticos y los resultados más relevantes de los formatos como son: la prima media general, los balances actuariales, el período de suficiencia, entre otros, se incluyen en el capítulo denominado "RESULTADOS DE LA VALUACION ACTUARIAL". Así mismo, en esta presentación se incluyen las gráficas y cuadros más relevantes de los **FORMATOS**.

En la segunda parte, denominada **PRIMAS OPTIMAS DE LIQUIDEZ**, se presentan los resultados y las gráficas de egresos, ingresos y saldos futuros del sistema evaluado mediante este método actuarial de financiamiento.

i) DATOS Y PROMEDIOS GENERALES.

Los siguientes cuadros muestran los promedios de edades de ingreso, edades actuales, antigüedades, y sueldos, así como las nóminas mensuales del personal actualmente activo.

Instituto de Pensiones del Estado de Jalisco

Promedios y Datos Generales

Personal Total

Activos

		ombres	Mujeres	Total
Número de empleados	:	63,304	59,923	123,227
Edad menor	:	17.00	18.00	17.00
Edad mayor	:	98.00	99.00	99.00
Edad promedio actual	:	44.10	42.83	43.48
Edad de ingreso promedio	:	30.21	29.48	29.86
Antig edad promedio	:	13.88	13.35	13.62
Salario menor	:	156.52	156.52	156.52
Salario mayor	:	267,951.30	173,744.00	267,951.30
Sueldo mensual promedio	:	17,274.10	15,106.13	16,219.86
Nómina mensual	:	1,093,519,876.56	905,204,346.42	1,998,724,222.98
Nómina anual	:	13,122,238,518.71	10,862,452,157.08	23,984,690,675.79
Trabajadores con derecho a pensión	:	4,098	3,618	7,716

Jubilado y Pensionado

		ombres	Mujeres	Total
Número de Pensionados	:	16,368	25,539	41,907
Edad menor	:	22.00	22.00	22.00
Edad mayor	:	99.00	116.00	116.00
Edad promedio actual	:	65.54	65.28	65.38
Pensión menor	:	1,124.16	707.51	707.51
Pensión mayor	:	207,156.41	182,374.98	207,156.41
Pensión Mensual promedio	:	17,960.81	14,831.75	16,053.89
Nómina Mensual de Pensiones	:	293,982,473.55	378,768,063.94	672,770,537.49
Nómina Anual de Pensiones. Incluye aguinaldo	:	3,914,589,002.50	5,043,831,864.24	8,958,420,866.74
Población Total	:			
Proporción de Activos	:	79.46%	70.12%	74.62%
Proporción de Pensionados	:	20.54%	29.88%	25.38%
Activos / Pensionados	:	3.87	2.35	2.94
Pensionados / Activos	:	0.26	0.43	0.34
Pensión promedio / Nómina promedio	:	103.98%	98.18%	98.98%
Nómina anual de pensionados / Nómina anual de activos	:	29.83%	46.43%	37.35%

Instituto de Pensiones del Estado de Jalisco

Distribución de pensionados por tipo de pensión

Personal Total

		Antig edad, Vejez o Cesantía	Invalidez y Vida	Riesgos de Trabajo	eneficiarios	Total
Número de pensionados	:	31,773	9,412	722		41,907
Edad menor		44.00	22.00	22.00		22.00
Edad mayor	:	116.00	99.00	98.00		116.00
Edad promedio	:	65.28	65.90	63.15		65.36
Edad de pensión promedio	:	57.70	57.61	56.34		57.66
Esperanza de vida promedio	:	23.48	24.04	25.23		23.64
Pensión menor	:	716.74	707.51	809.51	-	707.51
Pensión mayor	:	207,156.41	118,743.37	175,950.47		207,156.41
Pensión promedio	:	18,716.28	7,649.64	8,448.51		16,053.89
Nómina Mensual de Pensiones	:	594,672,328.71	71,998,382.91	6,099,825.87	-	672,770,537.49
Nómina Anual de Pensiones. Incluye aguinaldo	:	7,916,510,669.00	958,686,692.10	81,223,515.64		8,958,420,866.74
Porcentaje de la población	:	75.82%	22.46%	1.72%	-	100.00%

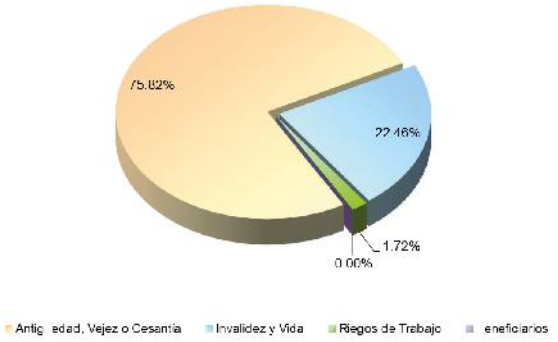

ii) GRÁFICAS DE DISTRIBUCIÓN DE EDADES, ANTIGÜEDADES Y SUELDOS PROMEDIO.

Las gráficas que a continuación se presentan muestran la distribución por edad, antigüedad y sueldos promedio del personal actualmente activo.

Instituto de Pensiones del Estado de Jalisco

Número de Trabajadores Activos por Edad y Antig edad

Personal Total

	Antig edad								
Edad	0-4	5-9	10-14	15-19	20-24	25-29	30-34	35 o más	Total
15-19	101								101
20-24	2,738	42							2,781
25-29	8,781	2,491	102						11,374
30-34	7,492	5,045	2,386	157					15,070
35-39	4,816	3,089	5,628	3,004	388				17,724
40-44	2,846	2,552	4,263	5,940	4,016	650			20,267
45-49	1,778	1,606	2,839	3,565	5,300	4,636	701		20,315
50-54	1,086	847	1,803	2,220	3,099	4,145	1,582	112	14,873
55-59	576	481	1,153	1,482	1,965	2,625	1,145	483	9,910
60-64	298	261	696	939	1,260	1,801	588	493	6,336
65-69	136	127	320	520	552	849	232	276	2,812
70-74	68	47	132	232	206	219	71	92	1,070
75-79	24	19	64	102	77	77	36	30	429
80-84	10	1	18	34	26	28	6	7	126
85-89		1	6	7	4	4	2	3	27
90-94		1		1	1	2		2	13
95 o más									
Total	30,741	17,309	19,408	18,199	16,969	14,830	4,373	1,498	123,227

Nómina Mensual de Activos por Edad y Antig edad

	Antig edad								
Edad	0-4	5-9	10-14	15-19	20-24	25-29	30-34	35 o más	Total
15-19	1,185,186								1,185,186
20-24	33,957,150	526,974							34,484,124
25-29	123,991,915	33,923,844	1,365,234						159,280,993
30-34	111,062,127	75,624,654	37,841,521	2,178,626					226,806,929
35-39	74,652,808	60,210,518	90,892,120	52,931,298	6,650,518				285,537,261
40-44	43,392,095	41,217,699	69,020,742	103,529,022	75,668,160	10,855,546			343,683,264
45-49	27,604,909	24,050,745	44,486,521	58,203,472	97,795,600	96,306,502	12,312,317		360,842,229
50-54	16,584,802	13,572,504	27,420,298	35,119,754	53,004,963	77,076,401	30,462,573	2,197,864	255,629,279
55-59	9,393,854	7,253,991	16,406,595	21,347,367	32,880,747	45,574,603	21,760,035	11,072,009	166,290,201
60-64	5,035,604	4,037,933	10,061,472	12,532,295	19,618,573	29,818,624	10,617,397	13,115,663	104,737,562
65-69	2,532,741	1,914,092	4,333,091	7,165,689	8,385,419	9,801,644	3,714,744	7,497,834	45,345,255
70-74	1,062,898	682,425	1,939,381	3,031,895	2,985,751	2,902,693	1,143,018	2,454,051	16,202,112
75-79	385,034	254,984	792,389	1,205,350	1,133,769	1,005,204	608,152	947,680	6,332,441
80-84	111,265	37,203	156,580	361,723	427,546	367,160	89,253	201,059	1,750,810
85-89		12,242	62,148	59,337	76,961	70,333	26,846	58,606	368,471
90-94		26,348		43,771	10,710	18,808		53,940	151,577
95 o más									
Total	451,332,589	263,346,034	304,909,093	297,909,599	298,720,747	283,785,909	90,614,336	38,197,916	1,990,724,223

Nómina Mensual Promedio de Activos por Edad y Antig edad

	Antig edad								
Edad	0-4	5-9	10-14	15-19	20-24	25-29	30-34	35 o más	Total
15-19	11,735								11,735
20-24	12,399	12,547							12,400
25-29	14,120	13,619	13,385						14,004
30-34	14,841	14,990	15,902	13,877					15,050
35-39	15,543	15,486	16,150	17,620	17,141				16,110
40-44	15,247	16,151	16,191	17,446	18,842	16,701			16,963
45-49	15,562	15,970	15,670	16,372	18,452	18,621	17,564		17,770
50-54	15,370	16,024	15,208	15,820	17,100	18,595	19,135	19,624	17,187
55-59	16,309	15,081	14,229	14,404	16,733	17,362	19,004	24,166	16,780
60-64	16,898	15,471	14,456	13,346	15,570	16,557	17,887	26,603	16,530
65-69	18,623	15,072	13,541	13,780	15,191	15,103	16,012	27,156	16,126
70-74	15,631	14,520	14,692	13,068	14,266	13,254	16,089	26,674	15,142
75-79	16,043	13,419	12,381	11,817	14,724	13,056	16,893	31,583	14,761
80-84	11,130	37,203	11,599	10,639	16,270	13,528	14,542	28,729	14,008
85-89		12,242	10,358	8,477	19,240	17,583	13,423	19,535	13,573
90-94		26,348		6,253	10,710	9,404		26,970	11,660
95 o más									
Total	14,682	15,214	15,710	16,364	17,709	17,787	18,435	25,498	16,220

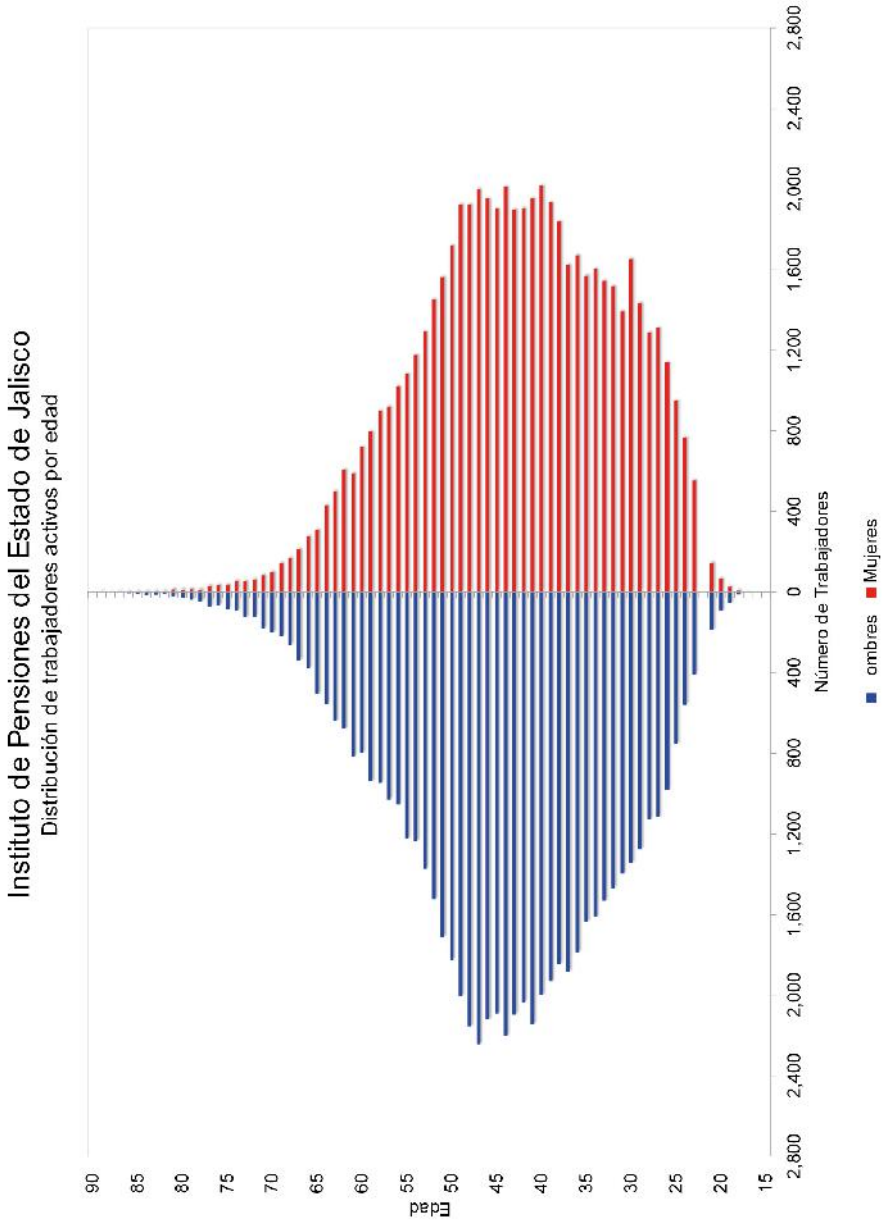
Instituto de Pensiones del Estado de Jalisco
Distribución de trabajadores activos por edad
Edad
90
85
80
75
70
65
60
55
50
45
40
35
30
25
20
15
2,800
2,400
2,000
1,600
1,200
800
400
0
400
800
1,200
1,600
2,000
2,400
2,800
Número de Trabajadores
ombres
Mujeres

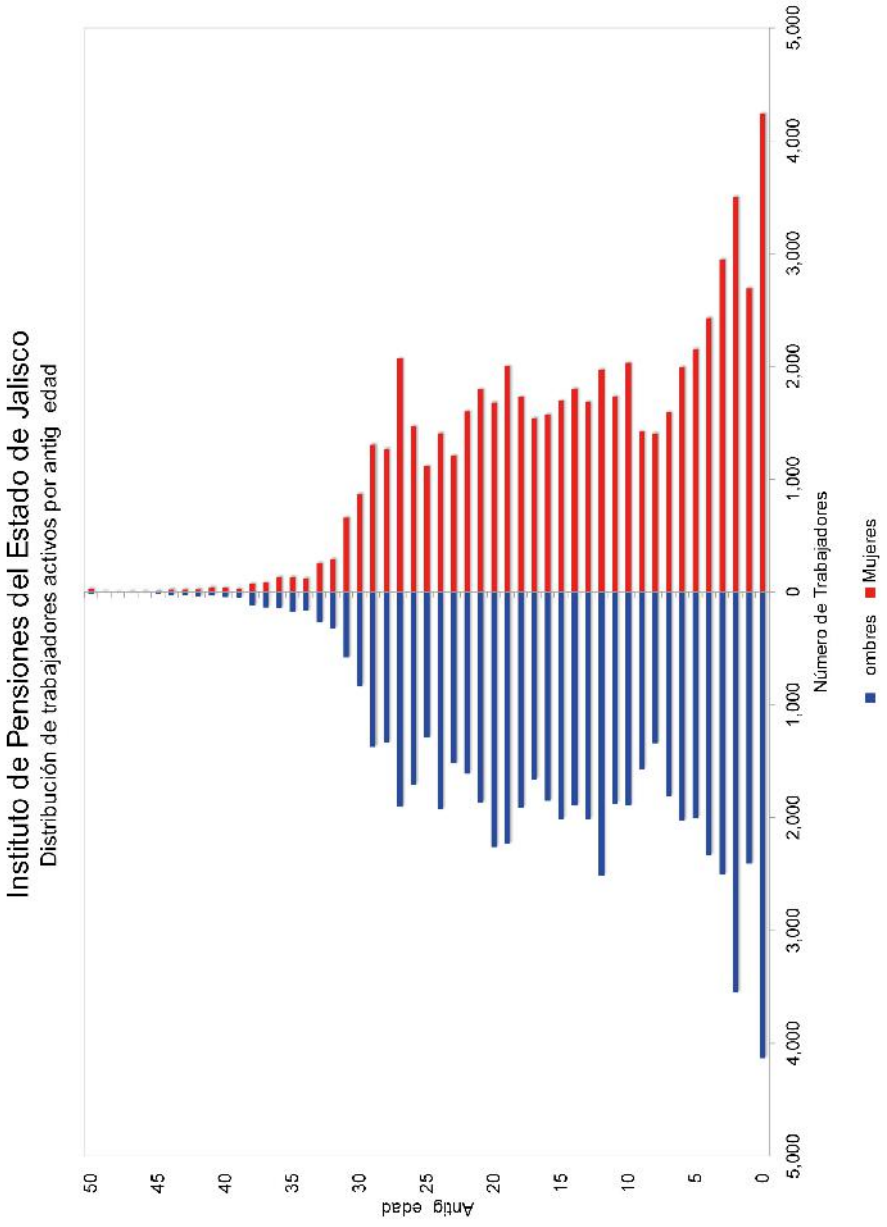
Instituto de Pensiones del Estado de Jalisco
Distribución de trabajadores activos por antig edad
Antig edad
50
45
40
35
30
25
20
15
10
5
0
5,000
4,000
3,000
2,000
1,000
0
1,000
2,000
3,000
4,000
5,000
Número de Trabajadores
ombres
Mujeres

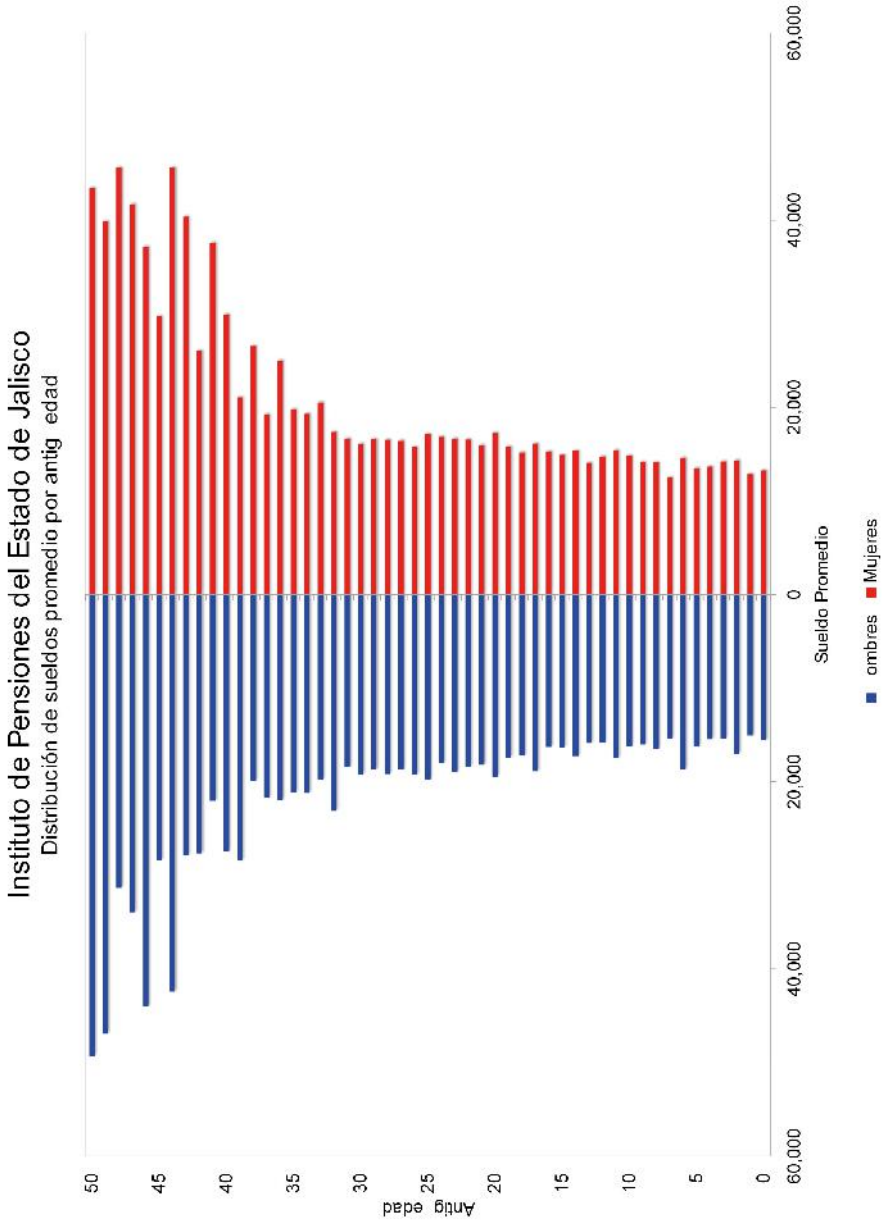
Instituto de Pensiones del Estado de Jalisco
Distribución de sueldos promedio por antig edad
Antig edad
50
45
40
35
30
25
20
15
10
5
0
60,000
40,000
20,000
0
20,000
40,000
60,000
Sueldo Promedio
ombres
Mujeres

iii) PROYECCIÓN DEMOGRÁFICA DE ACTIVOS Y PENSIONADOS

A continuación, se muestra una proyección del comportamiento esperado de los trabajadores activos y los pensionados.

En el caso del personal activo, se refiere a las hipótesis que se consideran para medir los cambios poblacionales, tales como el incremento poblacional y las probabilidades de permanecer en activo.

Las que corresponden al personal pensionado, se considera la sobrevivencia de las pensiones en curso de pago y se adiciona el número de pensiones esperadas futuras provenientes tanto de la generación actual de trabajadores como de las nuevas generaciones.

Instituto de Pensiones del Estado de Jalisco

Proyección Demográfica de Activos y Pensionados

Personal Total

Año	Activos	Pensionados	Activos / Pensionados	Pensionados / Activos
2022	123,227	44,507	2.77	36.12%
2023	124,149	46,920	2.65	37.79%
2024	125,058	48,863	2.56	39.07%
2025	125,952	51,535	2.44	40.92%
2026	126,830	53,989	2.35	42.57%
2027	127,689	56,047	2.28	43.89%
2028	128,528	58,096	2.21	45.20%
2029	129,347	59,876	2.16	46.29%
2030	130,144	61,550	2.11	47.29%
2035	133,710	69,439	1.93	51.93%
2040	136,348	73,953	1.84	54.24%
2045	137,986	71,496	1.93	51.81%
2050	138,611	67,908	2.04	48.99%
2055	138,615	65,918	2.10	47.56%
2060	138,615	64,624	2.14	46.62%
2065	138,615	63,076	2.20	45.50%
2070	138,615	62,107	2.23	44.81%
2075	138,615	62,705	2.21	45.24%
2080	138,615	63,022	2.20	45.47%
2085	138,615	62,138	2.23	44.83%
2090	138,615	60,059	2.31	43.33%
2095	138,615	58,005	2.39	41.85%
2100	138,615	56,618	2.45	40.85%
2105	138,615	56,103	2.47	40.47%
2110	138,615	56,342	2.46	40.65%
2115	138,615	57,002	2.43	41.12%
2120	138,615	57,889	2.39	41.76%
2122	138,615	58,197	2.38	41.98%

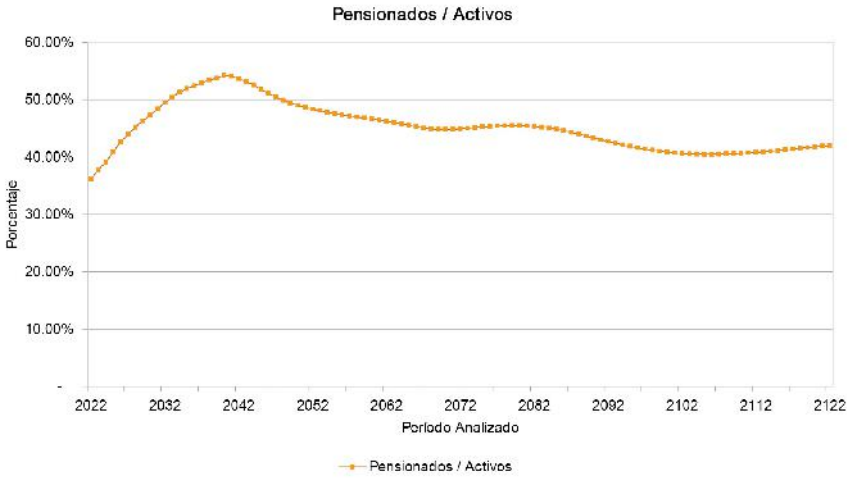

iv) JUBILACIONES ESPERADAS ARITMÉTICAS.

La siguiente proyección muestra el número de personas que adquiere su derecho a pensionarse por antigüedad y por retiro por edad y tiempo de servicio en cada año.

Cabe aclarar que las proyecciones que a continuación se presentan son resultado de cálculos aritméticos que no involucran probabilidades. Obviamente en los resultados de las proyecciones actuariales si se incluyen las probabilidades que se mencionan en las hipótesis del estudio.

Instituto de Pensiones del Estado de Jalisco

Jubilaciones Esperadas Aritméticas

Generación Actual

Personal Total

Año	Personas	Porcentaje	Acumulado	
			Personas	Porcentaje
2022	7,716	6.26%	7,716	6.26%
2023	3,230	2.62%	10,946	8.88%
2024	3,165	2.57%	14,111	11.45%
2025	4,291	3.48%	18,402	14.93%
2026	3,426	2.78%	21,828	17.71%
2027	2,845	2.31%	24,673	20.02%
2028	3,699	3.00%	28,372	23.02%
2029	3,086	2.50%	31,458	25.53%
2030	3,662	2.97%	35,120	28.50%
2031	4,048	3.28%	39,168	31.79%
2032	4,113	3.34%	43,281	35.12%
2033	4,129	3.35%	47,410	38.47%
2034	3,697	3.00%	51,107	41.47%
2035	3,352	2.72%	54,459	44.19%
2036	3,572	2.90%	58,031	47.09%
2037	3,715	3.01%	61,746	50.11%
2038	3,793	3.08%	65,539	53.19%
2039	3,968	3.22%	69,507	56.41%
2040	4,326	3.51%	73,833	59.92%
2041	1,251	1.02%	75,084	60.93%
2042	2,093	1.70%	77,177	62.63%
2043	1,169	0.95%	78,346	63.58%
2044	1,256	1.02%	79,602	64.60%
2045	1,354	1.10%	80,956	65.70%
2046	1,558	1.26%	82,514	66.96%
2047	1,732	1.41%	84,246	68.37%
2048	1,834	1.49%	86,080	69.85%
2049	2,052	1.67%	88,132	71.52%
2050	2,152	1.75%	90,284	73.27%
2051	2,399	1.95%	92,683	75.21%
2052	2,417	1.96%	95,100	77.17%
2053	2,674	2.17%	97,774	79.34%
2054	2,752	2.23%	100,526	81.58%
2055	2,793	2.27%	103,319	83.84%
2056	2,691	2.18%	106,010	86.03%
2057	2,966	2.41%	108,976	88.44%
2058	2,709	2.20%	111,685	90.63%
2059	2,415	1.96%	114,100	92.59%
2060	2,425	1.97%	116,525	94.56%
2061	2,119	1.72%	118,644	96.28%
2062	1,701	1.38%	120,345	97.66%
2063	1,326	1.08%	121,671	98.74%
2064	961	0.78%	122,632	99.52%
2065	1	0.00%	122,633	99.52%
2066	333	0.27%	122,966	99.79%
2067	160	0.13%	123,126	99.92%
2068	80	0.06%	123,206	99.98%
2069	19	0.02%	123,225	100.00%
2070	2	0.00%	123,227	100.00%

v) JUBILACIONES ESPERADAS ACTUARIALES.

La siguiente proyección muestra el número de personas que hará efectivo su derecho a pensionarse por vejez y por tiempo de servicios en cada año.

Instituto de Pensiones del Estado de Jalisco

Jubilaciones Esperadas Actuariales

Generación Actual

Personal Total

Año	Personas	Porcentaje	Acumulado	
			Personas	Porcentaje
2022	3,069	3.51%	3,069	3.51%
2023	3,015	3.45%	6,084	6.96%
2024	2,686	3.07%	8,770	10.03%
2025	3,490	3.99%	12,261	14.02%
2026	3,349	3.83%	15,610	17.85%
2027	3,112	3.56%	18,722	21.40%
2028	3,103	3.55%	21,825	24.95%
2029	2,899	3.31%	24,725	28.27%
2030	2,960	3.38%	27,684	31.65%
2031	3,148	3.60%	30,833	35.25%
2032	3,218	3.68%	34,051	38.93%
2033	3,288	3.76%	37,339	42.69%
2034	3,108	3.55%	40,447	46.24%
2035	2,895	3.31%	43,342	49.55%
2036	2,822	3.23%	46,164	52.77%
2037	2,798	3.20%	48,962	55.97%
2038	2,745	3.14%	51,706	59.11%
2039	2,734	3.13%	54,441	62.24%
2040	2,821	3.22%	57,262	65.46%
2041	1,924	2.20%	59,186	67.66%
2042	1,621	1.85%	60,807	69.51%
2043	1,337	1.53%	62,143	71.04%
2044	1,064	1.22%	63,207	72.26%
2045	1,014	1.16%	64,222	73.42%
2046	954	1.09%	65,176	74.51%
2047	1,037	1.19%	66,212	75.69%
2048	1,090	1.25%	67,302	76.94%
2049	1,211	1.38%	68,513	78.32%
2050	1,343	1.54%	69,856	79.86%
2051	1,427	1.63%	71,283	81.49%
2052	1,558	1.78%	72,841	83.27%
2053	1,503	1.72%	74,344	84.99%
2054	1,467	1.68%	75,811	86.67%
2055	1,451	1.66%	77,262	88.33%
2056	1,382	1.58%	78,644	89.91%
2057	1,392	1.59%	80,036	91.50%
2058	1,314	1.50%	81,350	93.00%
2059	1,192	1.36%	82,542	94.36%
2060	1,117	1.28%	83,659	95.64%
2061	997	1.14%	84,656	96.78%
2062	843	0.96%	85,499	97.74%
2063	686	0.78%	86,185	98.53%
2064	530	0.61%	86,716	99.13%
2065	293	0.34%	87,009	99.47%
2066	199	0.23%	87,208	99.70%
2067	133	0.15%	87,341	99.85%
2068	70	0.08%	87,411	99.93%
2069	37	0.04%	87,448	99.97%
2070	12	0.01%	87,460	99.98%
2071	9	0.01%	87,469	99.99%
2072	4	0.00%	87,473	100.00%
2073	1	0.00%	87,474	100.00%

vi) VALOR PRESENTE DE LAS OBLIGACIONES (PRIMA MEDIA GENERAL) Y BALANCES ACTUARIALES.

Los siguientes cuadros muestran el monto de los pasivos contingentes generados por el grupo total de trabajadores del IPEJAL. Así mismo, se hace la distinción entre los siguientes grupos de personal:

a. Activos actuales
b. Pensionados actuales
c. Nuevas generaciones.

Además, se muestran los balances actuariales utilizando la prima actual y las primas resultantes de los métodos de Prima Media General y Primas Optimas de Liquidez.

El comportamiento futuro de los ingresos, egresos y saldos futuros de los fondos suponiendo las aportaciones recomendadas bajo el método de **Prima Media General** se muestra en las gráficas indicadas.

Personal	Prima Media General	Tasas de rendimiento	Cuadros	Gráficas
Total	62.36%	2.00%	1a, 1b	1a, 1b
	60.18%	3.00%	2a, 2b	2a, 2b

Cabe hacer notar que tanto los cuadros como las gráficas tienen un subíndice. En el caso de los cuadros el subíndice a representa el valor presente de las obligaciones y el subíndice b representa el balance actuarial, mientras que en las gráficas el subíndice a representa el comportamiento de los ingresos y egresos y el subíndice b representa el comportamiento de las reservas.

Nota: El método de primas medias generales no debe utilizarse para evaluar esquemas en donde se reforman las prestaciones de las nuevas generaciones, pues arroja reservas negativas. En todo caso debería establecerse una prima para la generación actual y otra para las nuevas generaciones.

Cuadro 1a

Instituto de Pensiones del Estado de Jalisco

Personal Total

Valor presente de las obligaciones

Tasa de Rendimiento del 2.00%

	Activo			Pensionado	Nuevas Gen	Total
	Servicios Pasados	Servicios Futuros	Servicios Totales	Servicios Totales	Servicios Totales	Servicios Totales
Antig. edad. Vejez y Cesantía	173,827,289,930.40	101,810,571,356.89	275,437,841,287.08	110,967,819,977.04	194,237,097,332.88	580,642,758,597.00
a).- Titular	8,967,248,335.46	3,955,544,136.36	12,922,792,471.82	3,064,469,401.73	4,589,668,964.00	20,576,928,837.54
b).- beneficiario						
Invalidez por causas ajenas al trabajo	2,033,608,186.10	3,489,939,236.37	5,523,547,422.47	5,873,041,257.68	11,074,476,604.57	22,468,065,284.63
a).- Titular	338,407,662.42	588,181,181.13	927,588,873.55	385,191,876.47	1,901,323,937.82	3,214,103,786.84
b).- beneficiario						
Viudez, Orfandad y Ascendencia por causas ajenas al trabajo	2,424,104,608.02	4,064,268,361.23	6,488,372,964.25	6,275,430,529.83	12,611,236,583.57	25,375,040,087.74
Incapacidad por causas del trabajo	136,905,832.93	318,600,526.42	455,506,359.36	482,566,324.20	1,470,452,113.38	2,408,524,796.94
a).- Titular	26,600,724.33	62,685,526.66	89,286,251.29	59,200,630.15	301,432,727.77	449,919,609.22
b).- beneficiario						
Viudez, Orfandad y Ascendencia por causas del trabajo	186,689,062.46	352,452,208.74	519,121,291.20	708,036,884.01	1,483,337,201.02	2,708,495,476.23
Pagos unicos	2,397,003,096.30	6,443,497,207.16	8,840,500,303.47	892,520,045.28	27,396,087,218.78	37,129,117,567.52
beneficiarios actuales	0.00	0.00	0.00	0.00	0.00	0.00
Sub Total	180,115,817,453.42	121,085,739,741.06	311,201,557,224.48	128,706,277,025.39	255,085,122,693.78	694,872,956,943.65
Gtos. de administración			3,613,668,270.62		10,397,788,374.71	14,011,456,645.32
Costo de Servicio Médico			41,081,266,084.52	21,759,172,075.10	34,068,460,727.59	96,038,629,787.21
Total			355,896,491,579.62	150,465,450,000.49	299,551,401,796.07	805,923,043,376.18
Reserva			41,279,925,056.60			41,279,925,056.60
Aportaciones de pensionados			0.00	0.00	0.00	0.00
Valor pto. de Sdos. Fut.			316,235,534,693.00		909,920,313,670.42	1,226,155,848,363.41
Aportación en porcentaje de la nomina activos			99.49 %	47.58 %		
Aportación en porcentaje de la nomina de nuevas generaciones					32.92 %	
Aportación en porcentaje de la nomina global						62.35 %

Cuadro 1b

Instituto de Pensiones del Estado de Jalisco

Personal Total

alance actuarial al 31 de Diciembre de 2021

Tasa de Rendimiento del 2.09%

	Grupo Cerrado		Grupo Abierto		
	Aportación Actua	Prima Media General	Aportación Actual	Prima Media General	Prima Optima Liquidez
Aportación activos	32.00	147.07	32.00	62.36	32
Aportación pensionados	0.00	0.00	0.00	0.00	0.00
Activo actuarial					
Reserva	41,279,925,056.60	41,279,925,056.60	41,279,925,056.60	41,279,925,056.60	41,279,925,056.60
Valor presente de aportaciones futuras de los activos					
a).- De la generación actual	101,195,371,101.76	465,082,016,523.51	101,195,371,101.76	197,207,737,144.12	199,228,213,373.62
i) Trabajador	36,367,085,485.68		36,367,085,485.68		
ii) Patrón	64,828,284,612.08		64,828,284,612.08		
b).- De las nuevas generaciones	0.00	0.00	291,174,500,374.53	557,435,681,175.46	536,878,234,008.23
i) Trabajador	0.00		104,840,820,072.10		
ii) Patrón	0.00		186,333,680,302.44		
Valor presente de aportaciones futuras de los pensionados					
a).- En curso de pago	0.00	0.00	0.00	0.00	0.00
i) Trabajador	0.00	0.00	0.00	0.00	0.00
ii) Patrón	0.00	0.00	0.00	0.00	0.00
b).- De la generación actual	0.00	0.00	0.00	0.00	0.00
i) Trabajador	0.00	0.00	0.00	0.00	0.00
ii) Patrón	0.00	0.00	0.00	0.00	0.00
c).- De las nuevas generaciones	0.00	0.00	0.00	0.00	0.00
i) Trabajador	0.00	0.00	0.00	0.00	0.00
ii) Patrón	0.00	0.00	0.00	0.00	0.00
Total activo	142,475,296,158.36	506,361,941,580.10	433,649,796,632.89	505,923,343,376.18	777,494,372,438.45
Pasivo actuarial					
Valor pre. de colgaciones					
a).- Personal actualmente pensionado	150,465,450,000.49	150,465,450,000.49	150,465,450,000.49	150,465,450,000.49	150,465,450,000.49
b).- Personal actua mente activo	355,896,491,579.62	355,896,491,579.62	355,896,491,579.62	355,896,491,579.62	355,896,491,579.62
c).- Personal nuevas generaciones	0.00	0.00	299,561,401,796.07	299,561,401,796.07	299,561,401,796.07
Total pasivo	506,361,941,580.11	506,361,941,580.11	805,923,343,376.18	805,923,343,376.18	805,923,343,376.18
(Déficit)/superavit actuarial	(363,886,645,421.75)	0.00	(372,273,546,743.29)	0.00	(28,429,970,937.73)

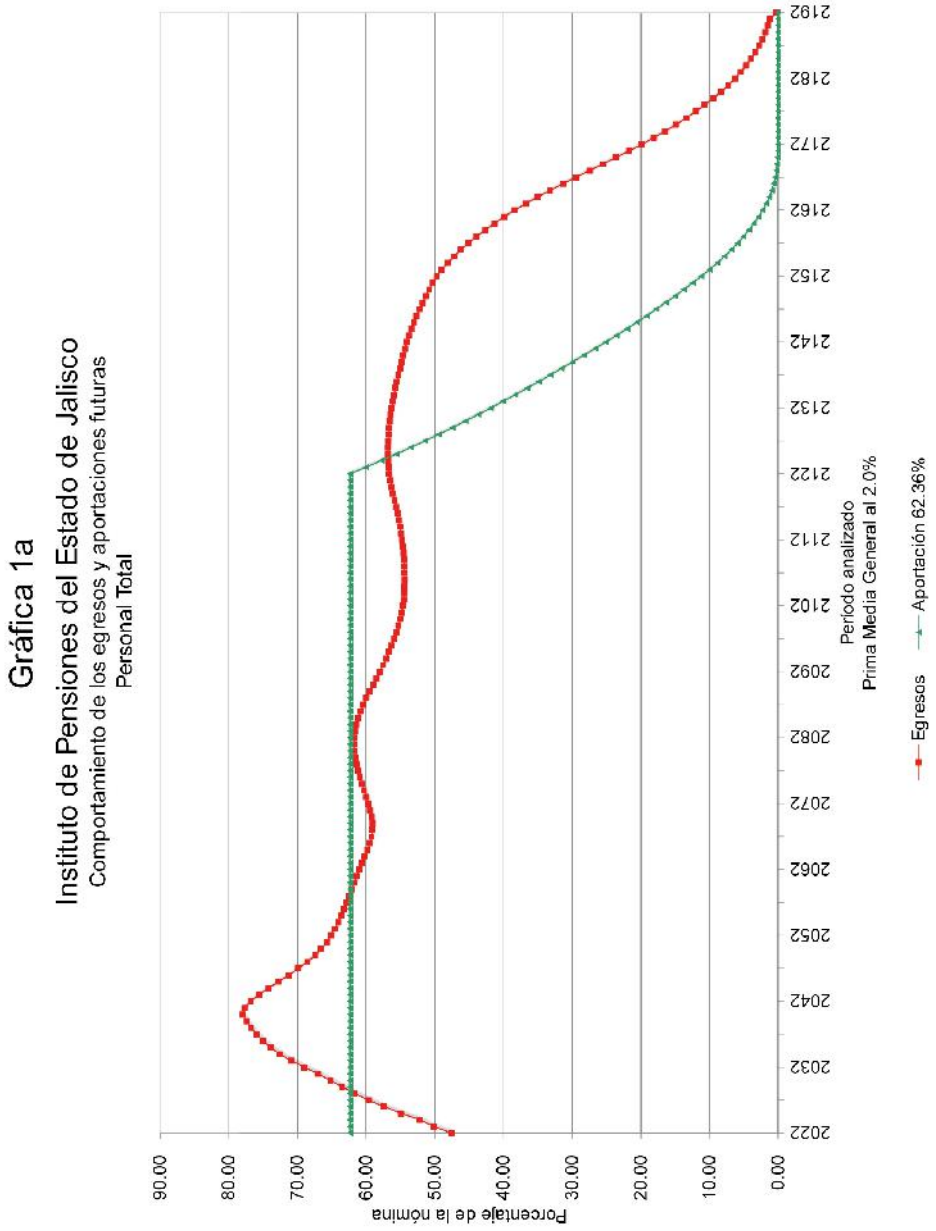
Gráfica 1a
Instituto de Pensiones del Estado de Jalisco
Comportamiento de los egresos y aportaciones futuras
Personal Total
Porcentaje de la nómina
90.00
80.00
70.00
60.00
50.00
40.00
30.00
20.00
10.00
0.00
2022
2032
2042
2052
2062
2072
2082
2092
2102
2112
2122
2132
2142
2152
2162
2172
2182
2192
Período analizado
Prima Media General al 2.0%
Egresos
Aportación 62.36%

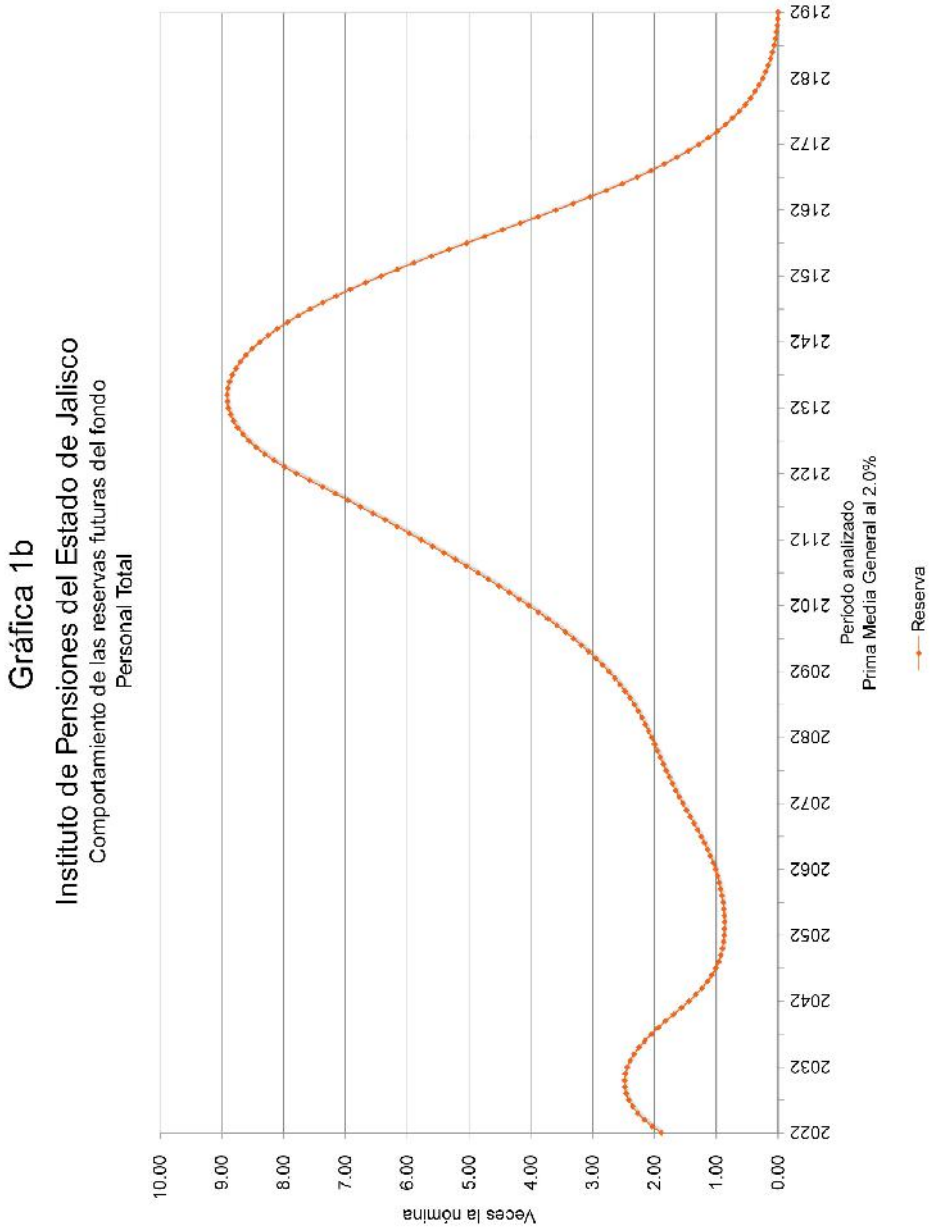
Gráfica 1b
Instituto de Pensiones del Estado de Jalisco
Comportamiento de las reservas futuras del fondo
Personal Total
Veces la nómina
10.00
9.00
8.00
7.00
6.00
5.00
4.00
3.00
2.00
1.00
0.00
2022
2032
2042
2052
2062
2072
2082
2092
2102
2112
2122
2132
2142
2152
2162
2172
2182
2192
Periodo analizado
Prima Media General al 2.0%
Reserva

Cuadro 2a

Instituto de Pensiones del Estado de Jalisco

Personal Total

Valor presente de las obligaciones

Tasa de Rendimiento del 3.00%

	Activo			Pensionado	Nuevas Gen.	Total
	Servicios Pasados	Servicios Futuros	Servicios Totales	Servicios Totales	Servicios Totales	Servicios Totales
Antig. edad, Vejez y Cesantía	142,729,825,481.47	74,977,272,443.30	217,707,097,934.77	100,450,749,524.02	92,473,706,137.27	410,631,552,596.07
a).- Titular	6,724,079,164.65	2,766,551,727.21	9,490,630,921.87	2,566,371,723.92	2,099,088,188.79	14,156,070,844.58
b).- enefiiciario						
Invalidez por causas ajenas al trabajo	1,702,488,720.59	2,664,422,487.55	4,366,891,208.14	5,376,609,072.06	5,753,095,475.47	15,496,595,755.68
a). Titular	257,245,071.74	407,917,874.96	665,162,946.70	330,818,057.94	895,915,703.44	1,891,896,708.08
b).- enefiiciario						
Viudez, Orfandad y Ascendencia por causas ajenas al trabajo	1,974,129,355.63	3,053,891,159.00	5,028,020,514.63	5,808,178,802.80	6,447,831,677.84	17,084,131,095.08
Incapacidad por causas del trabajo	115,453,960.47	256,395,654.02	371,849,614.50	431,812,968.87	854,943,375.94	1,658,705,959.30
a).- Titular	20,075,268.15	44,807,591.36	64,882,848.52	49,438,958.50	153,113,483.29	267,435,291.31
b).- enefiiciario						
Viudez, Orfandad y Ascendencia por causas del trabajo	135,569,892.75	272,002,100.25	407,601,993.01	831,535,830.48	815,365,568.21	1,854,503,421.68
Pagos unicos	2,207,865,052.70	5,614,758,757.84	7,822,623,810.54	775,279,900.12	17,045,702,120.02	25,643,605,740.68
enefiiciarios actuales	0.00	0.00	0.00	0.00	0.00	0.00
Sub total	155,806,741,968.19	80,058,018,805.50	245,924,751,803.68	116,220,893,838.50	126,539,841,770.28	498,684,487,412.45
Gtos. de administración			3,266,701,561.74		6,712,781,644.27	9,982,483,206.01
Costo de Servicio Médico			32,322,902,916.06	19,300,417,644.90	16,732,218,631.84	68,355,539,492.80
Total			281,517,393,311.46	135,521,311,783.39	149,983,842,046.19	587,022,520,141.06
Reserva			41,279,925,056.60			41,279,925,056.60
Aportaciones de pensionados			0.00	0.00	0.00	0.00
Valor plte. de Sdos. Fut.			286,134,684,678.66		587,441,882,758.05	873,576,567,437.71
			63.96 %	47.36 %	25.53 %	
Aportacion en porcentaje de la nomina activos						
Aportacion en porcentaje de la nomina de nuevas generaciones						
Aportacion en porcentaje de la nomina global						50.16 %

Cuadro 2b

Instituto de Pensiones del Estado de Jalisco

Personal Total

alance actuarial al 31 de Diciembre de 2021

Tasa de Rendimiento del 3.05%

	Grupo Cerrado		Grupo Abierto		
	Aportación Actual	Prima Media General	Aportación Actual	Prima Media General	Prima Óptima Linquidez
Aportación activos	32.00	131.32	32.00	60.18	32
Aportación pensionados	0.00	0.00	0.00	0.00	0.00
Activo actuarial					
Reserva	41,279,925,056.00	41,279,925,056.00	41,279,925,056.00	41,279,925,056.00	41,279,925,056.00
Valor presente de aportaciones futuras de los activos					
a).- De la generación actual	91,583,096,097.49	375,758,753,038.27	91,583,096,097.49	172,203,785,305.73	177,397,467,440.96
i) Trabajador	32,505,460,738.16		32,505,460,738.16		
i) Patrón	58,657,610,359.33		58,657,610,359.33		
b).- De las nuevas generaciones	0.00	0.00	187,981,402,482.58	353,538,808,778.73	340,537,332,320.03
i) Trabajador	0.00		67,555,816,517.18		
i) Patrón	0.00		120,425,585,965.40		
Valor presente de aportaciones futuras de los pensionados					
a).- En curso de pago	0.00	0.00	0.00	0.00	0.00
i) Trabajador	0.00	0.00	0.00	0.00	0.00
i) Patrón	0.00	0.00	0.00	0.00	0.00
b).- De la generación actual	0.00	0.00	0.00	0.00	0.00
i) Trabajador	0.00	0.00	0.00	0.00	0.00
i) Patrón	0.00	0.00	0.00	0.00	0.00
c).- De las nuevas generaciones	0.00	0.00	0.00	0.00	0.00
i) Trabajador	0.00	0.00	0.00	0.00	0.00
i) Patrón	0.00	0.00	0.00	0.00	0.00
Total activo	132,843,021,154.09	417,038,678,094.87	320,824,426,936.07	567,022,520,141.06	559,214,964,817.68
Pasivo actuarial					
Valor pte. de obligaciones					
a).- Personal actualmente pensionado	135,521,311,783.39	135,521,311,783.39	135,521,311,783.39	135,521,311,783.39	135,521,311,783.39
b).- Personal actualmente activo	281,517,366,311.48	281,517,366,311.48	281,517,366,311.48	281,517,366,311.48	281,517,366,311.48
c).- Personal nuevas generaciones	0.00	0.00	149,980,842,048.19	149,980,842,048.19	149,953,842,046.19
Total pasivo	417,038,678,094.87	417,038,678,094.87	567,022,520,141.06	567,022,520,141.06	567,022,520,141.06
(Déficit)/superavit actuarial	(284,195,656,940.78)	0.00	(246,198,093,204.99)	0.00	(7,807,555,323.48)

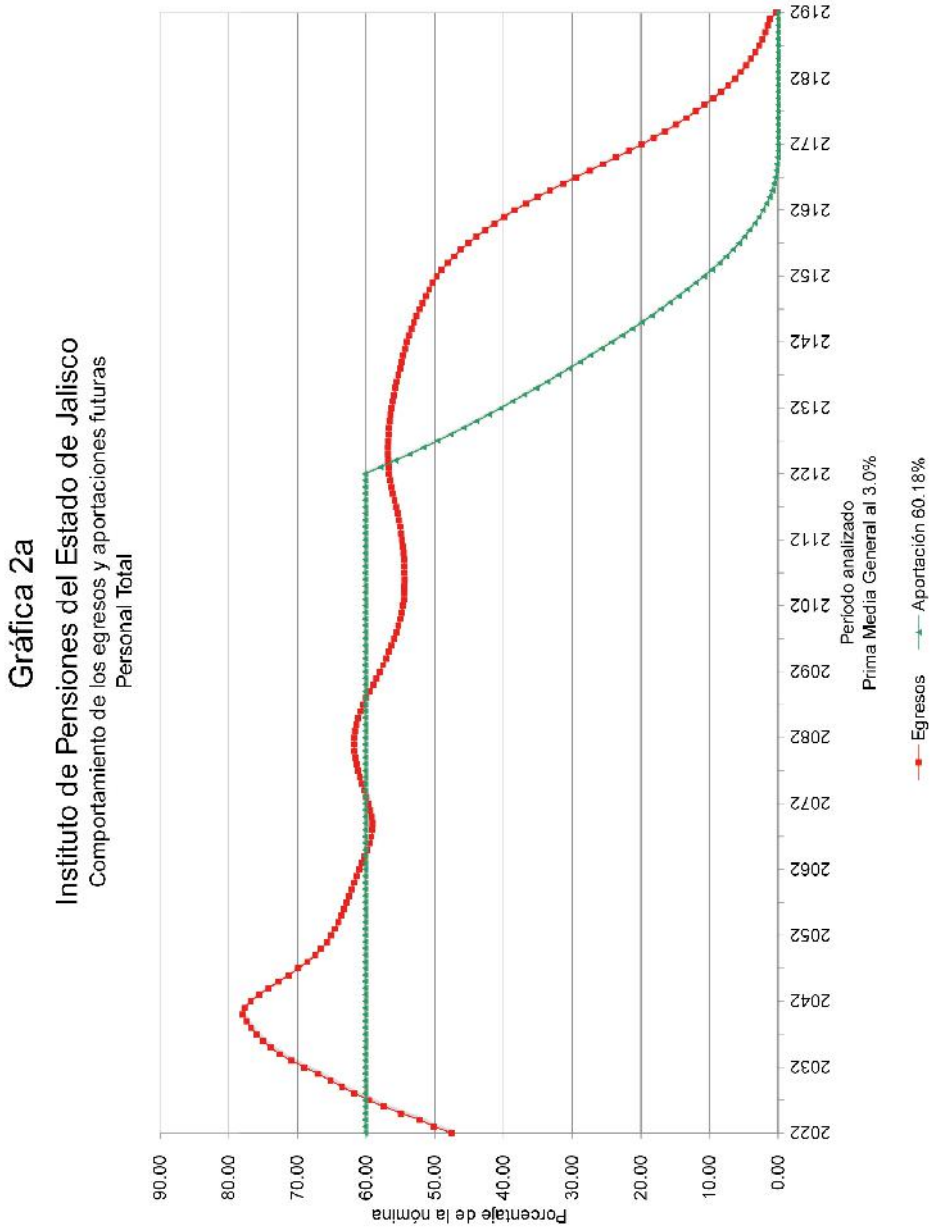
Gráfica 2a
Instituto de Pensiones del Estado de Jalisco
Comportamiento de los egresos y aportaciones futuras
Personal Total
Porcentaje de la nómina
90.00
80.00
70.00
60.00
50.00
40.00
30.00
20.00
10.00
0.00
2022
2032
2042
2052
2062
2072
2082
2092
2102
2112
2122
2132
2142
2152
2162
2172
2182
2192
Período analizado
Prima Media General al 3.0%
Egresos
Aportación 60.18%

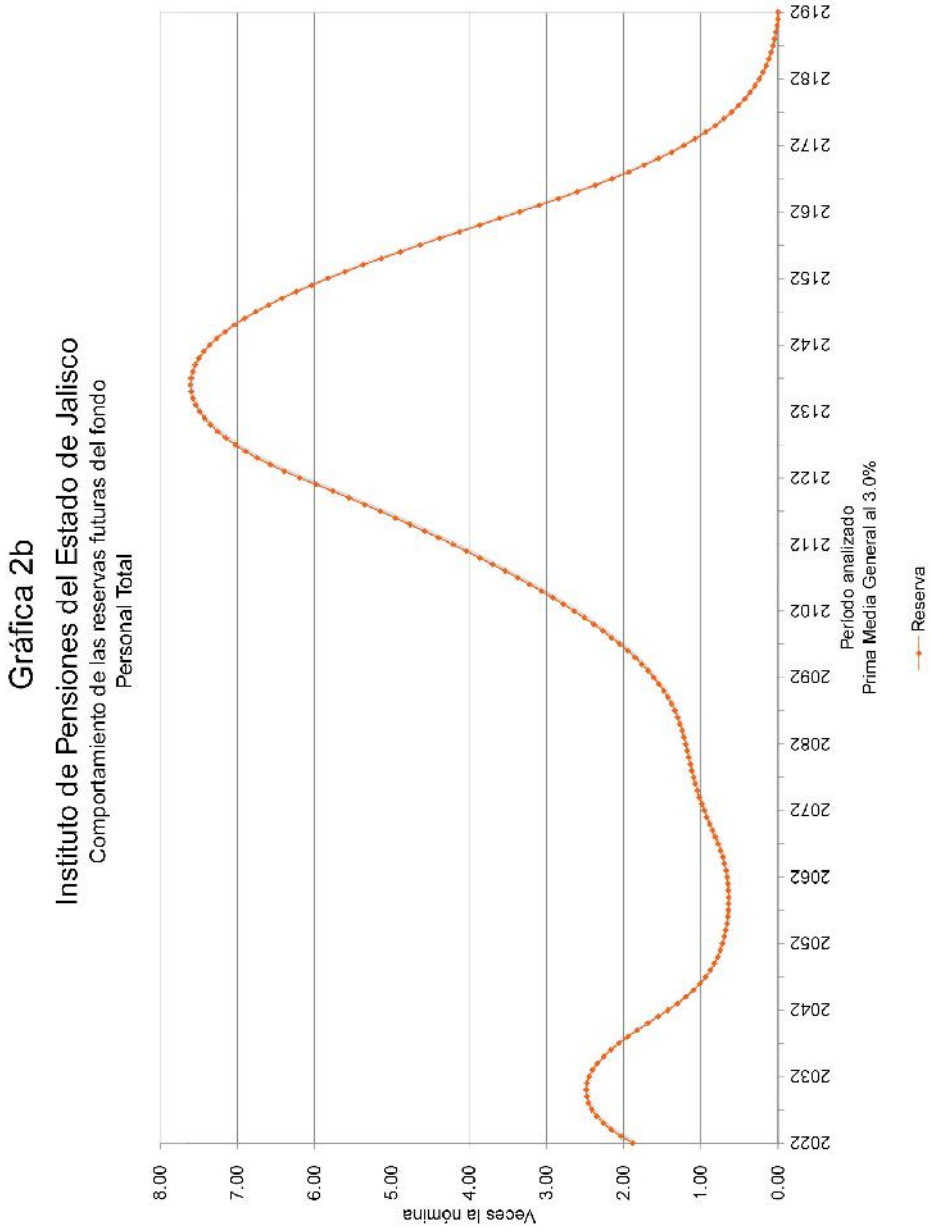
Gráfica 2b
Instituto de Pensiones del Estado de Jalisco
Comportamiento de las reservas futuras del fondo
Personal Total
Veces la nómina
8.00
7.00
6.00
5.00
4.00
3.00
2.00
1.00
0.00
2022
2032
2042
2052
2062
2072
2082
2092
2102
2112
2122
2132
2142
2152
2162
2172
2182
2192
Período analizado
Prima Media General al 3.0%
Reserva

vii) PRIMAS ÓPTIMAS DE LIQUIDEZ.

El siguiente es un resumen de los resultados obtenidos de las proyecciones actuariales mediante otro método actuarial.

El método de Primas Óptimas de Liquidez utiliza prácticamente toda la información contenida en los formatos. Sin embargo, solo se muestra un resumen de los resultados financiero-actuariales obtenidos mediante este método.

Las gráficas muestran el comportamiento futuro de los ingresos y egresos del fondo. Asimismo, muestran el comportamiento de las reservas técnicas futuras que se generarían con algunas de las aportaciones resultantes del método de Primas Óptimas de Liquidez:

Personal Total					
Escenario	Aportación	Año de Descapitalización	Período	Cuadros	Gráficas
2.00%	32.00%	2029	2022-2122	3a	3a, 3b
	63.00% 53.79%		2022-2070 2071-2122		4a, 4b
	48.00% Δ3.00% 66.00% 53.22%		2022 2023-2027 2028-2065 2066-2122		5a, 5b
3.00%	32.00%	2029	2022-2122	4a	6a, 6b
	62.00% 51.55%		2022-2065 2066-2122		7a, 7b
	48.00% Δ3.00% 63.00% 51.49%		2022 2023-2026 2027-2070 2071-2122		8a, 8b

Cuadro 3a

Instituto de Pensiones del Estado de Jalisco

Flujo de Egresos, Ingresos y Saldos

Personal Total

Tasa de Rendimiento del 2.00%
Millones de Pesos de 2021

		Cuotas	Aportaciones			
Año	Egresos	Activos	Patrón	Extraordinarias	Total	Saldos
2022	11,521.66	2,785.82	4,966.03	0.00	4,966.03	38,298.21
2023	12,211.15	2,799.76	4,990.87	0.00	4,990.87	34,599.66
2024	12,775.45	2,816.84	5,021.33	0.00	5,021.33	30,305.24
2025	13,541.35	2,837.36	5,057.90	0.00	5,057.90	25,209.08
2026	14,245.60	2,852.68	5,085.22	0.00	5,085.22	19,342.79
2027	14,868.23	2,868.76	5,113.87	0.00	5,113.87	12,775.54
2028	15,480.73	2,885.36	5,143.47	0.00	5,143.47	5,505.00
2029	16,025.79	2,903.29	5,175.43	2,387.29	7,562.72	0.00
2030	16,558.62	2,921.82	5,208.46	8,428.33	13,636.80	0.00
2035	19,239.71	2,993.94	5,337.03	10,908.74	16,245.76	0.00
2040	20,720.45	3,054.38	5,444.77	12,221.30	17,666.06	0.00
2045	19,771.43	3,127.04	5,574.29	11,070.09	16,644.39	0.00
2050	18,465.57	3,192.55	5,691.07	9,581.95	15,273.02	0.00
2055	17,782.45	3,216.67	5,734.06	8,831.72	14,565.78	0.00
2060	17,331.52	3,227.95	5,754.18	8,349.38	14,103.56	0.00
2065	16,839.03	3,237.47	5,771.14	7,830.43	13,601.57	0.00
2070	16,650.25	3,235.64	5,767.88	7,646.73	13,414.61	0.00
2075	16,941.49	3,212.82	5,727.20	8,001.46	13,728.67	0.00
2080	17,125.72	3,192.30	5,690.63	8,242.79	13,933.42	0.00
2085	16,940.85	3,184.95	5,677.53	8,078.37	13,755.89	0.00
2090	16,372.78	3,192.26	5,690.55	7,489.96	13,180.51	0.00
2095	15,783.68	3,203.17	5,710.00	6,870.52	12,580.52	0.00
2100	15,368.12	3,210.74	5,723.50	6,433.88	12,157.38	0.00
2105	15,200.85	3,214.46	5,730.12	6,256.27	11,986.39	0.00
2110	15,252.15	3,215.07	5,731.21	6,305.86	12,037.08	0.00
2115	15,442.23	3,214.39	5,730.00	6,497.85	12,227.84	0.00
2120	15,709.12	3,210.55	5,723.16	6,775.40	12,498.56	0.00
2122	15,803.04	3,208.62	5,719.71	6,874.71	12,594.42	0.00

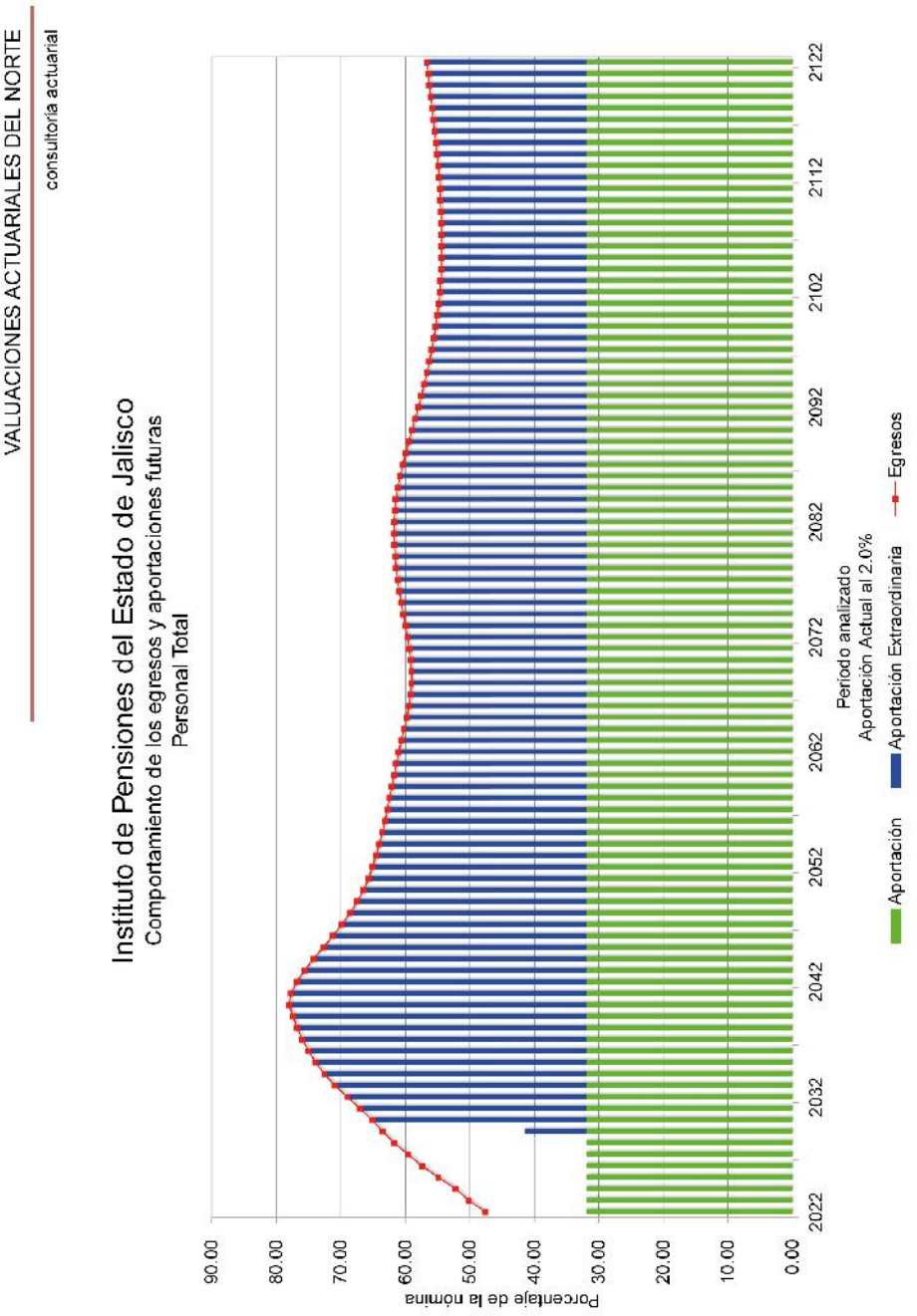
VALUACIONES ACTUARIALES DEL NORTE
consultoría actuarial
Instituto de Pensiones del Estado de Jalisco
Comportamiento de los egresos y aportaciones futuras
Personal Total
Porcentaje de la nómina
90.00
80.00
70.00
60.00
50.00
40.00
30.00
20.00
10.00
0.00
2022
2032
2042
2052
2062
2072
2082
2092
2102
2112
2122
Período analizado
Aportación Actual al 2.0%
Aportación
Aportación Extraordinaria
Egresos

Gráfica 3b
Instituto de Pensiones del Estado de Jalisco
Comportamiento de las reservas futuras del fondo
Personal Total

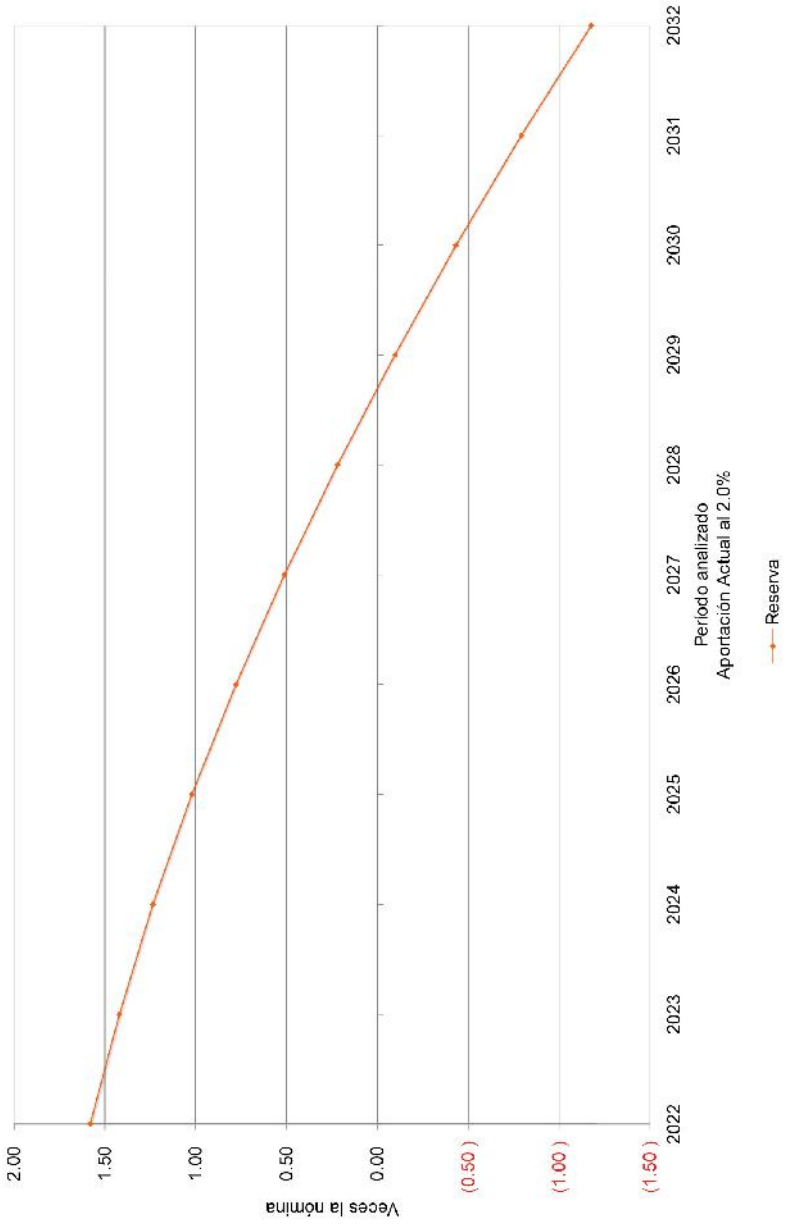

Gráfica 4a

Instituto de Pensiones del Estado de Jalisco

Comportamiento de los egresos y aportaciones futuras

Personal Total

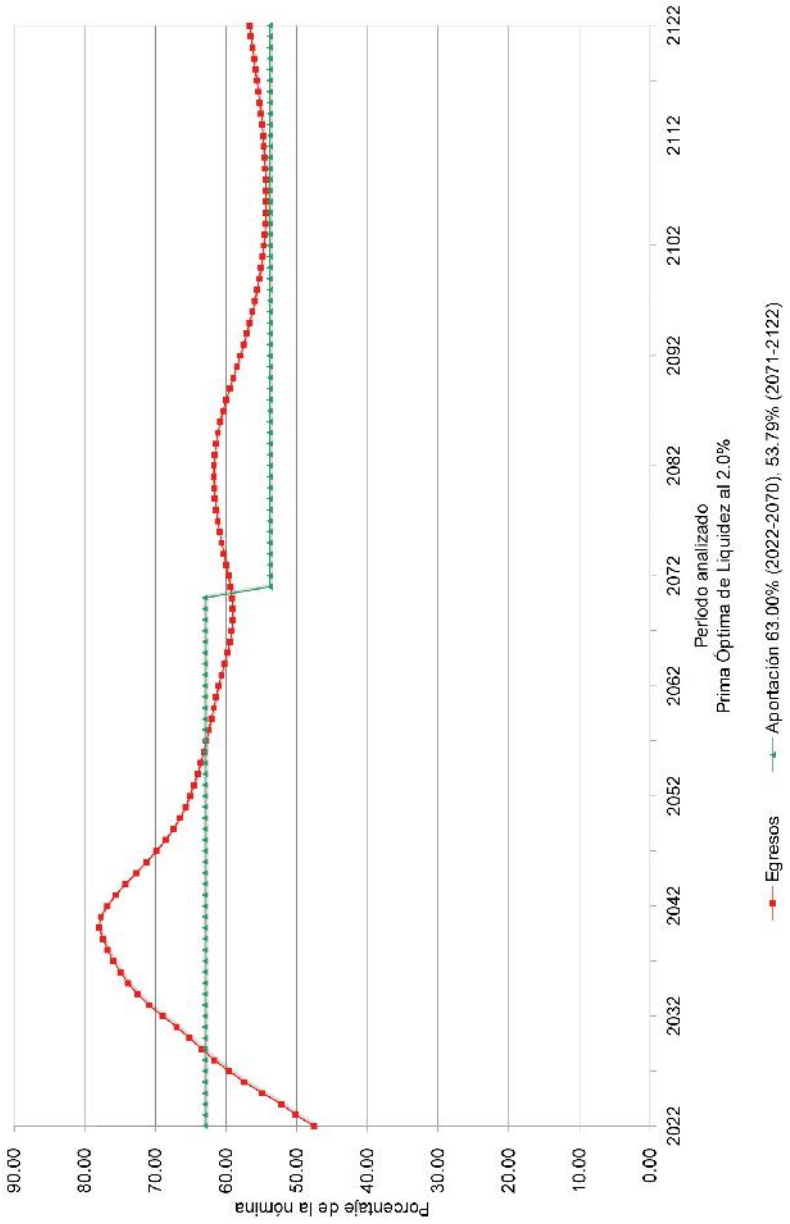


Gráfica 4b
Instituto de Pensiones del Estado de Jalisco
Comportamiento de las reservas futuras del fondo
Personal Total
Veces la nómina
3.00
2.50
2.00
1.50
1.00
0.50
0.00
2022
2032
2042
2052
2062
2072
2082
2092
2102
2112
2122
Período analizado
Prima Óptima de Liquidez al 2.0%
Reserva

Gráfica 5a

Instituto de Pensiones del Estado de Jalisco

Comportamiento de los egresos y aportaciones futuras

Personal Total

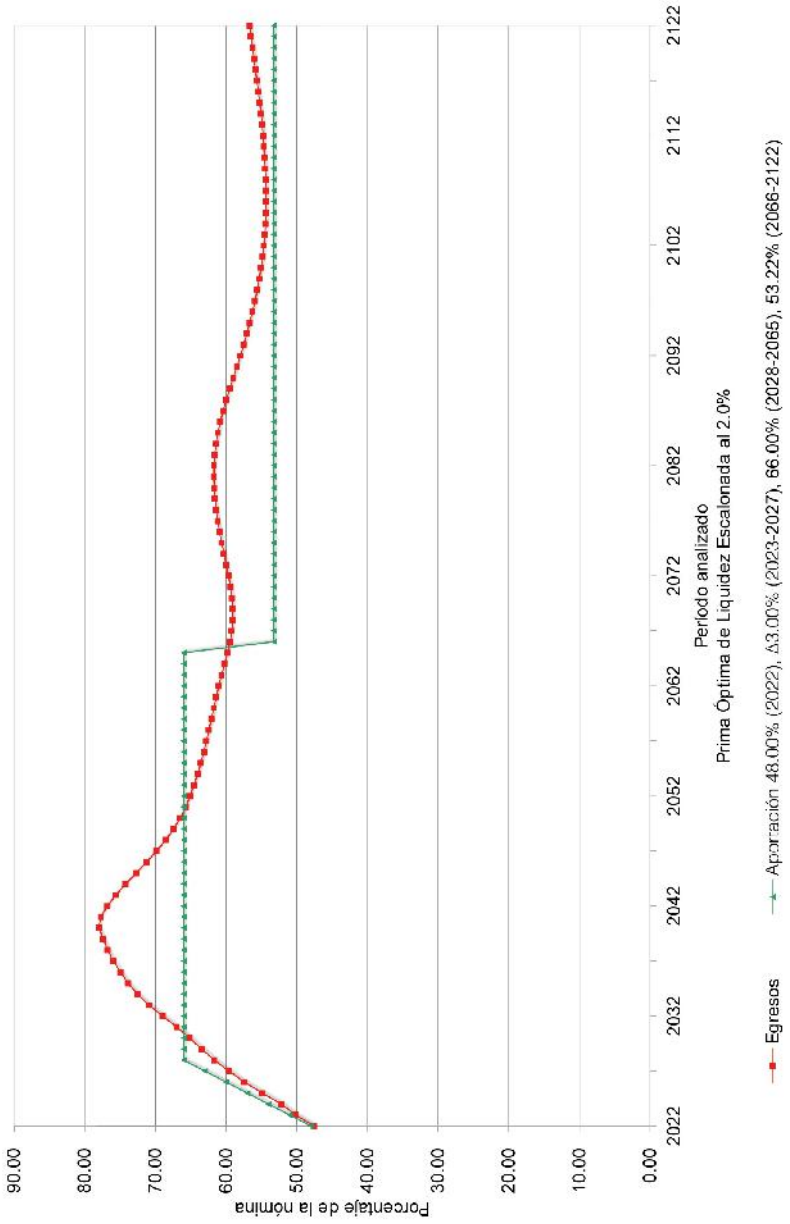


Gráfica 5b
Instituto de Pensiones del Estado de Jalisco
Comportamiento de las reservas futuras del fondo
Personal Total
Veces la nómina
2.50
2.00
1.50
1.00
0.50
0.00
2022
2032
2042
2052
2062
2072
2082
2092
2102
2112
2122
Período analizado
Prima Óptima de Liquidez Escalonada al 2.0%
Reserva

Cuadro 4a

Instituto de Pensiones del Estado de Jalisco

Flujo de Egresos, Ingresos y Saldos

Personal Total

Tasa de Rendimiento del 3.00%
Millones de Pesos de 2021

Año	Egresos	Cuotas	Aportaciones			Saldos
		Activos	Patrón	Extraordinarias	Total	
2022	11,521.66	2,785.82	4,966.03	0.00	4,966.03	38,692.39
2023	12,211.15	2,799.76	4,990.87	0.00	4,990.87	35,366.81
2024	12,775.45	2,816.84	5,021.33	0.00	5,021.33	31,417.03
2025	13,541.35	2,837.36	5,057.90	0.00	5,057.90	26,629.38
2026	14,245.60	2,852.68	5,085.22	0.00	5,085.22	21,026.65
2027	14,868.23	2,868.76	5,113.87	0.00	5,113.87	14,669.34
2028	15,480.73	2,885.36	5,143.47	0.00	5,143.47	7,546.56
2029	16,025.79	2,903.29	5,175.43	288.14	5,463.58	0.00
2030	16,558.62	2,921.82	5,208.46	8,428.33	13,636.80	0.00
2035	19,239.71	2,993.94	5,337.03	10,908.74	16,245.76	0.00
2040	20,720.45	3,054.38	5,444.77	12,221.30	17,666.06	0.00
2045	19,771.43	3,127.04	5,574.29	11,070.09	16,644.39	0.00
2050	18,465.57	3,192.55	5,691.07	9,581.95	15,273.02	0.00
2055	17,782.45	3,216.67	5,734.06	8,831.72	14,565.78	0.00
2060	17,331.52	3,227.95	5,754.18	8,349.38	14,103.56	0.00
2065	16,839.03	3,237.47	5,771.14	7,830.43	13,601.57	0.00
2070	16,650.25	3,235.64	5,767.88	7,646.73	13,414.61	0.00
2075	16,941.49	3,212.82	5,727.20	8,001.46	13,728.67	0.00
2080	17,125.72	3,192.30	5,690.63	8,242.79	13,933.42	0.00
2085	16,940.85	3,184.95	5,677.53	8,078.37	13,755.89	0.00
2090	16,372.78	3,192.26	5,690.55	7,489.96	13,180.51	0.00
2095	15,783.68	3,203.17	5,710.00	6,870.52	12,580.52	0.00
2100	15,368.12	3,210.74	5,723.50	6,433.88	12,157.38	0.00
2105	15,200.85	3,214.46	5,730.12	6,256.27	11,986.39	0.00
2110	15,252.15	3,215.07	5,731.21	6,305.86	12,037.08	0.00
2115	15,442.23	3,214.39	5,730.00	6,497.85	12,227.84	0.00
2120	15,709.12	3,210.55	5,723.16	6,775.40	12,498.56	0.00
2122	15,803.04	3,208.62	5,719.71	6,874.71	12,594.42	0.00

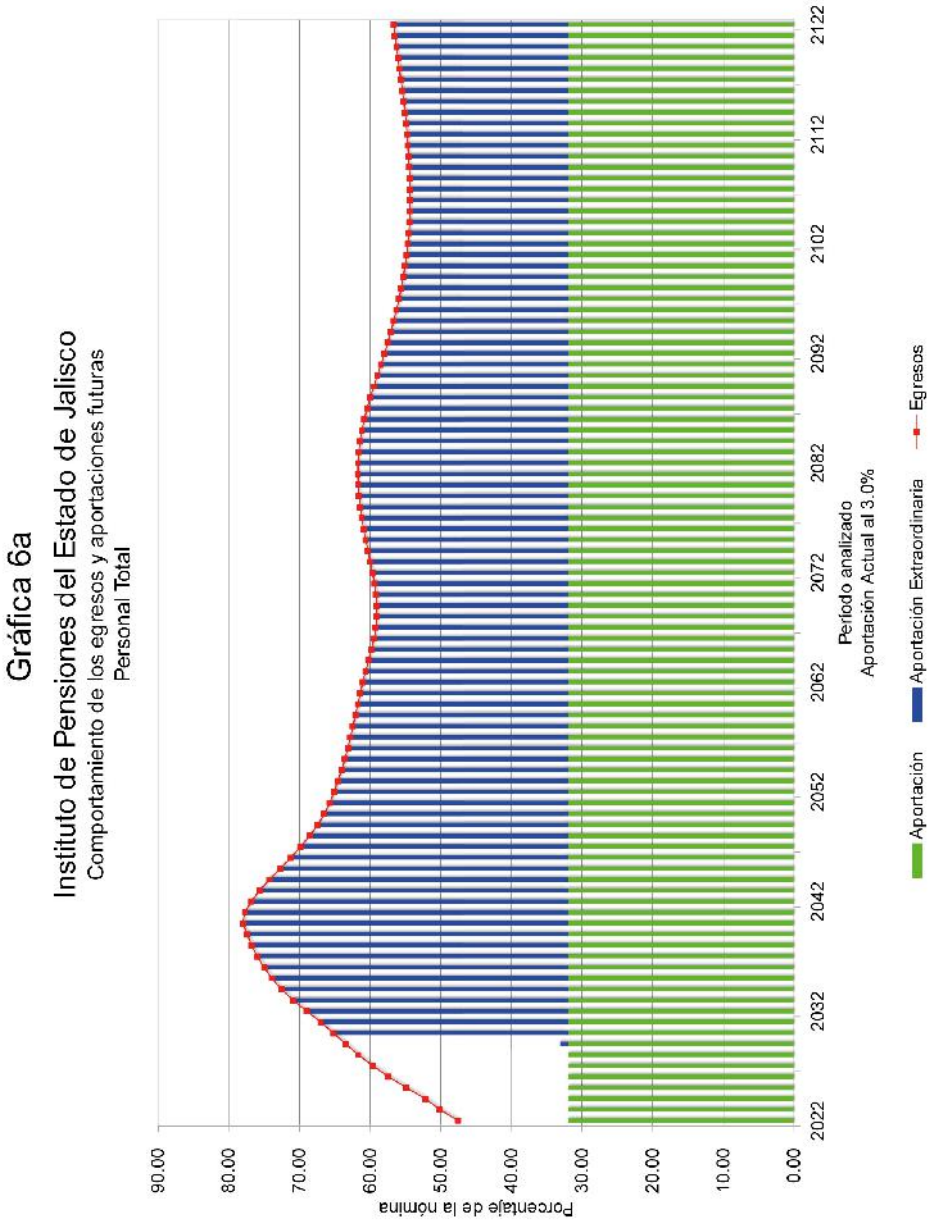
Gráfica 6a
Instituto de Pensiones del Estado de Jalisco
Comportamiento de los egresos y aportaciones futuras
Personal Total
Porcentaje de la nómina
90.00
80.00
70.00
60.00
50.00
40.00
30.00
20.00
10.00
0.00
2022
2032
2042
2052
2062
2072
2082
2092
2102
2112
2122
Período analizado
Aportación Actual al 3.0%
Aportación
Aportación Extraordinaria
Egresos

Gráfica 6b
Instituto de Pensiones del Estado de Jalisco
Comportamiento de las reservas futuras del fondo
Personal Total

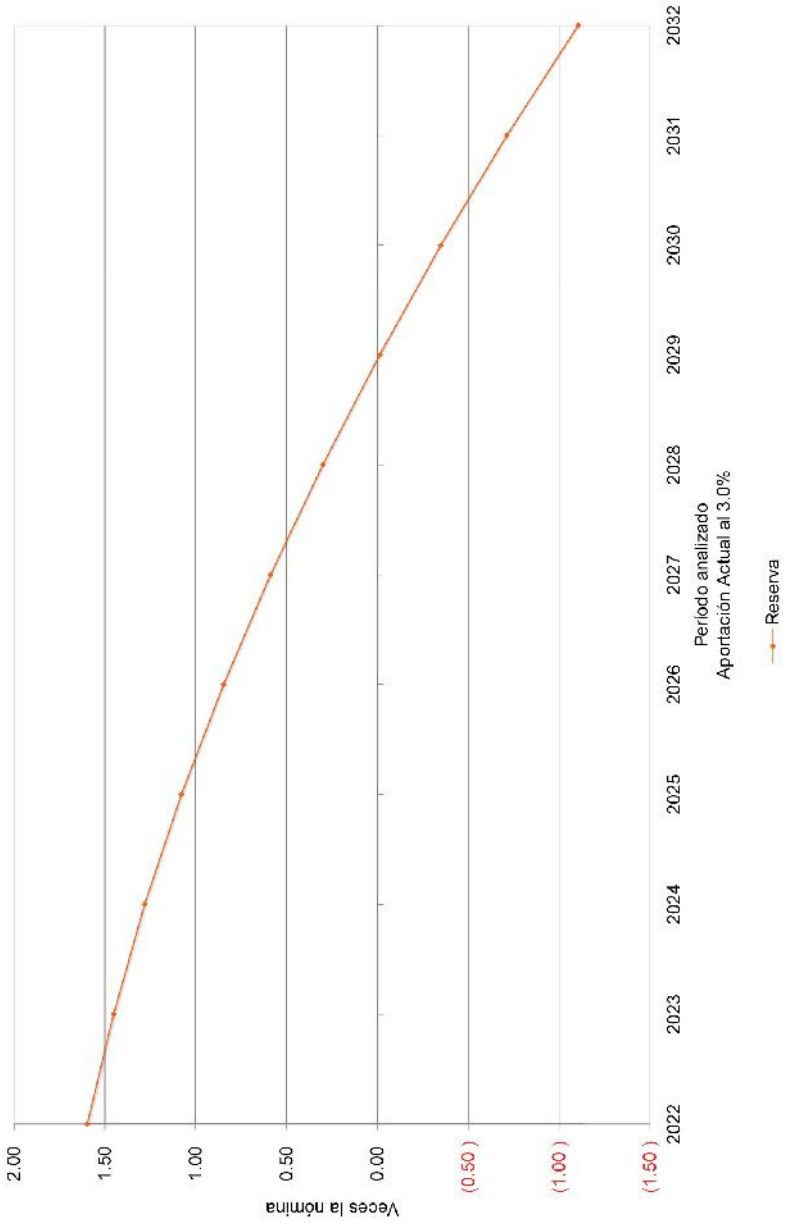

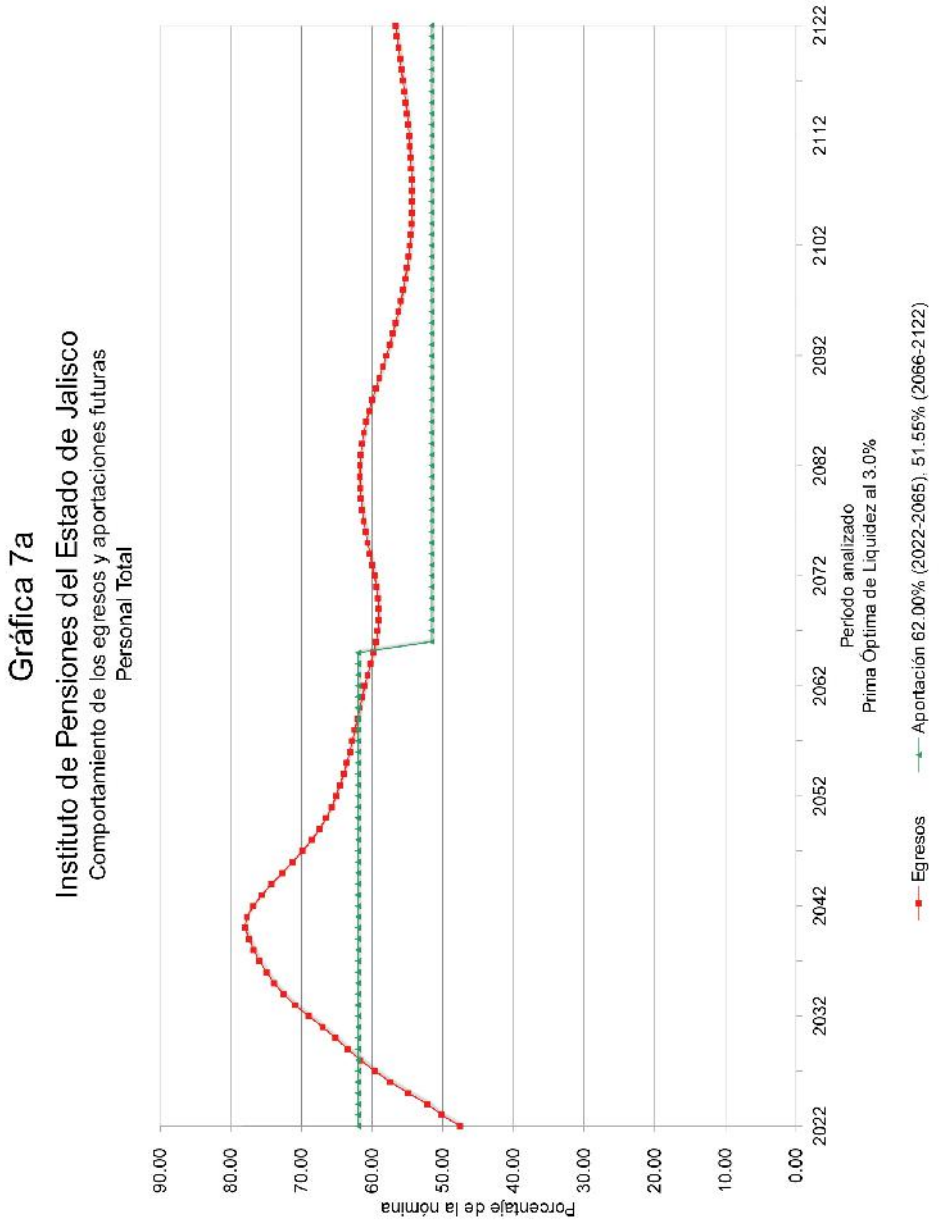
Gráfica 7a
Instituto de Pensiones del Estado de Jalisco
Comportamiento de los egresos y aportaciones futuras
Personal Total
Porcentaje de la nómina
90.00
80.00
70.00
60.00
50.00
40.00
30.00
20.00
10.00
0.00
2022
2032
2042
2052
2062
2072
2082
2092
2102
2112
2122
Período analizado
Prima Óptima de Liquidez al 3.0%
Egresos
Aportación 62.00% (2022-2065), 51.55% (2066-2122)


Gráfica 7b
Instituto de Pensiones del Estado de Jalisco
Comportamiento de las reservas futuras del fondo
Personal Total
Veces la nómina
3.00
2.50
2.00
1.50
1.00
0.50
0.00
2022
2032
2042
2052
2062
2072
2082
2092
2102
2112
2122
Período analizado
Prima Óptima de Liquidez al 3.0%
Reserva

Gráfica 8a

Instituto de Pensiones del Estado de Jalisco

Comportamiento de los egresos y aportaciones futuras

Personal Total

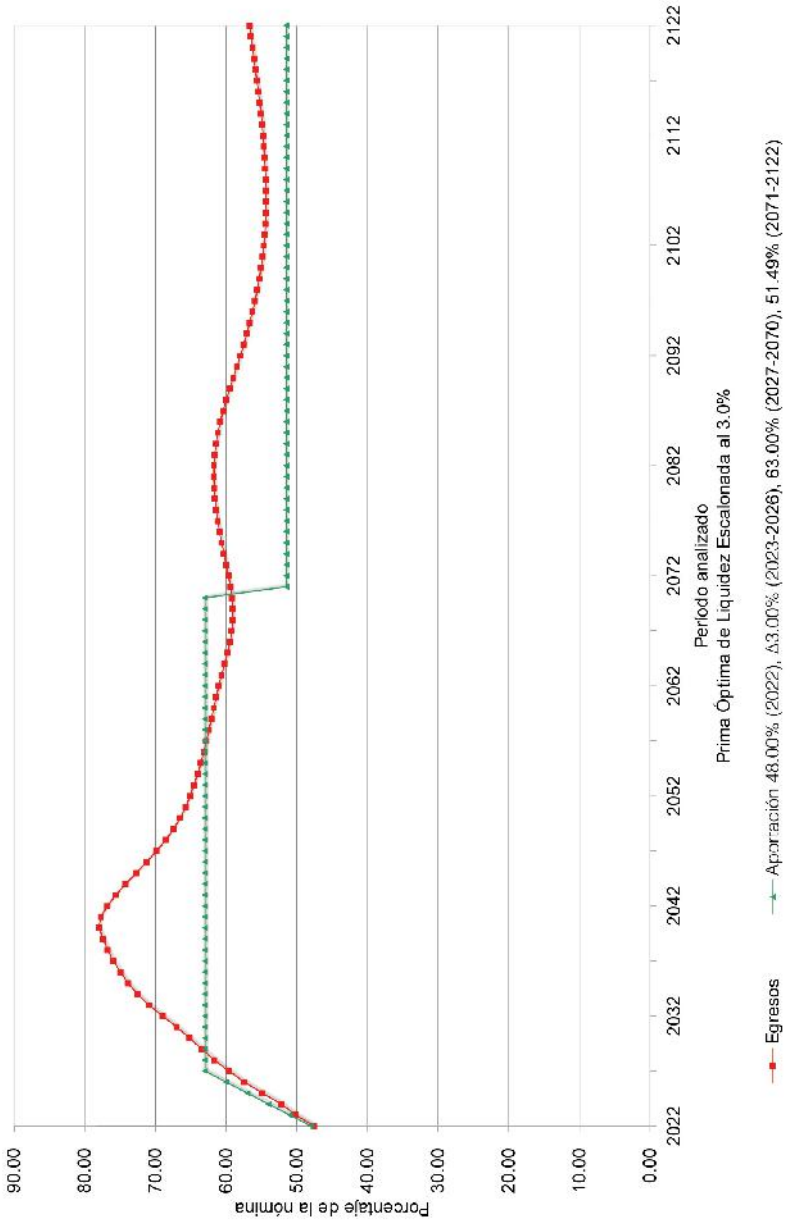


Gráfica 8b
Instituto de Pensiones del Estado de Jalisco
Comportamiento de las reservas futuras del fondo
Personal Total
Veces la nómina
2.50
2.00
1.50
1.00
0.50
0.00
2022
2032
2042
2052
2062
2072
2082
2092
2102
2112
2122
Período analizado
Prima Óptima de Liquidez Escalonada al 3.0%
Reserva

viii) FLUJO ESPERADO SUPONIENDO QUE SE CONSIDERA ÚNICAMENTE LA RESERVA CONTENIDA EN INVERSIONES EN MERCADOS FINANCIEROS

A continuación, se muestran las aportaciones extraordinarias esperadas en pesos constantes de 2021 (cuadros) y como porcentaje de la nómina del personal activo (gráficas) que requeriría el Instituto en caso de que sólo se utilizaran las reservas contenicas en inversiones en mercados financieros.

Personal	Tasa de Rendimiento	Valor Presente de Aportaciones Extraordinarias (Millones de Pesos)	Periodo de Suficiencia	Cuadros	Gráficas
Total	2.00%	$ 392,031.47	2026	13a	25a
	3.00%	$ 265,956.02	2026	14a	26a

Cuadro 5a

Instituto de Pensiones del Estado de Jalisco

Flujo de Egresos, Ingresos y Saldos

Personal Total

Tasa de Rendimiento del 2.00%
Millones de Pesos de 2021

Año	Egresos	Cuotas	Aportaciones			Saldos
		Activos	Patrón	Extraordinarias	Total	
2022	11,521.66	2,785.82	4,966.03	0.00	4,966.03	18,145.12
2023	12,211.15	2,799.76	4,990.87	0.00	4,990.87	14,043.51
2024	12,775.45	2,816.84	5,021.33	0.00	5,021.33	9,337.97
2025	13,541.35	2,837.36	5,057.90	0.00	5,057.90	3,822.46
2026	14,245.60	2,852.68	5,085.22	2,447.20	7,532.42	0.00
2027	14,868.23	2,868.76	5,113.87	6,885.59	11,999.47	0.00
2028	15,480.73	2,885.36	5,143.47	7,451.90	12,595.37	0.00
2029	16,025.79	2,903.29	5,175.43	7,947.07	13,122.50	0.00
2030	16,558.62	2,921.82	5,208.46	8,428.33	13,636.80	0.00
2035	19,239.71	2,993.94	5,337.03	10,908.74	16,245.76	0.00
2040	20,720.45	3,054.38	5,444.77	12,221.30	17,666.06	0.00
2045	19,771.43	3,127.04	5,574.29	11,070.09	16,644.39	0.00
2050	18,465.57	3,192.55	5,691.07	9,581.95	15,273.02	0.00
2055	17,782.45	3,216.67	5,734.06	8,831.72	14,565.78	0.00
2060	17,331.52	3,227.95	5,754.18	8,349.38	14,103.56	0.00
2065	16,839.03	3,237.47	5,771.14	7,830.43	13,601.57	0.00
2070	16,650.25	3,235.64	5,767.88	7,646.73	13,414.61	0.00
2075	16,941.49	3,212.82	5,727.20	8,001.46	13,728.67	0.00
2080	17,125.72	3,192.30	5,690.63	8,242.79	13,933.42	0.00
2085	16,940.85	3,184.95	5,677.53	8,078.37	13,755.89	0.00
2090	16,372.78	3,192.26	5,690.55	7,489.96	13,180.51	0.00
2095	15,783.68	3,203.17	5,710.00	6,870.52	12,580.52	0.00
2100	15,368.12	3,210.74	5,723.50	6,433.88	12,157.38	0.00
2105	15,200.85	3,214.46	5,730.12	6,256.27	11,986.39	0.00
2110	15,252.15	3,215.07	5,731.21	6,305.86	12,037.08	0.00
2115	15,442.23	3,214.39	5,730.00	6,497.85	12,227.84	0.00
2120	15,709.12	3,210.55	5,723.16	6,775.40	12,498.56	0.00
2122	15,803.04	3,208.62	5,719.71	6,874.71	12,594.42	0.00

Gráfica 9a

Instituto de Pensiones del Estado de Jalisco

Comportamiento de los egresos y aportaciones futuras

Personal Total

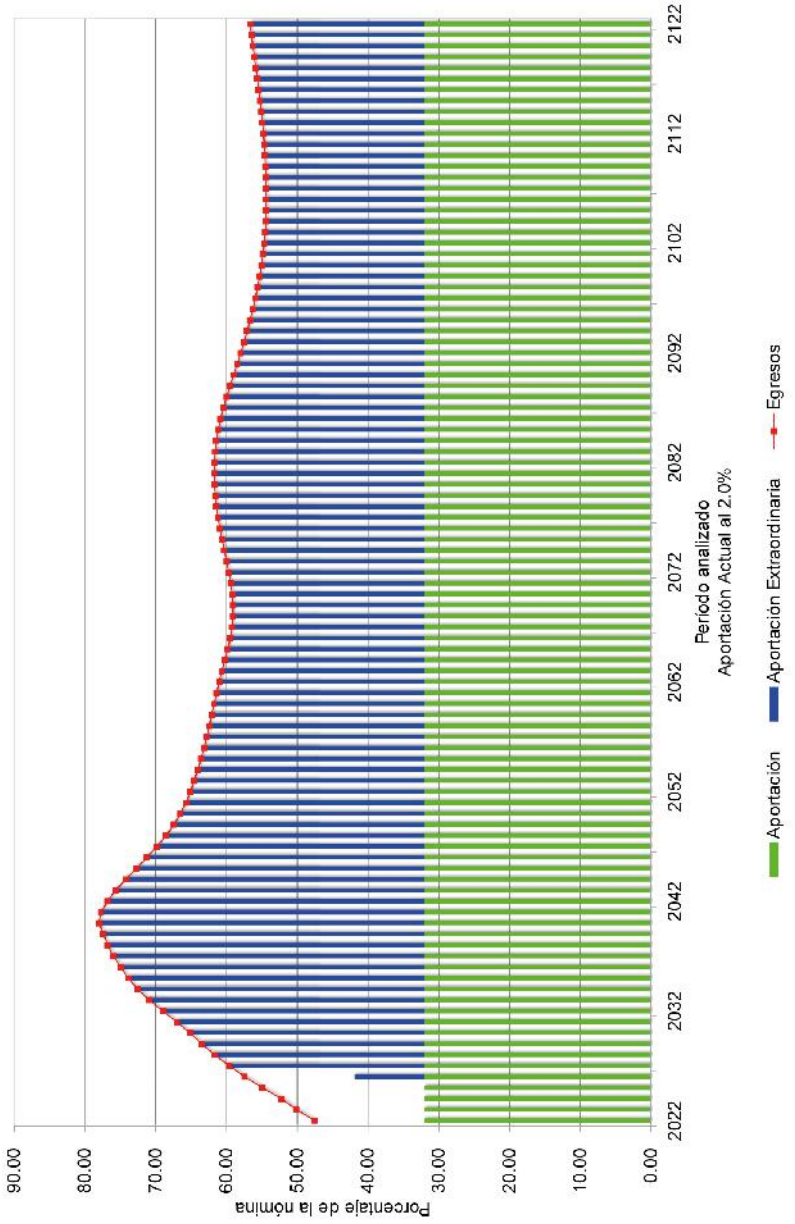

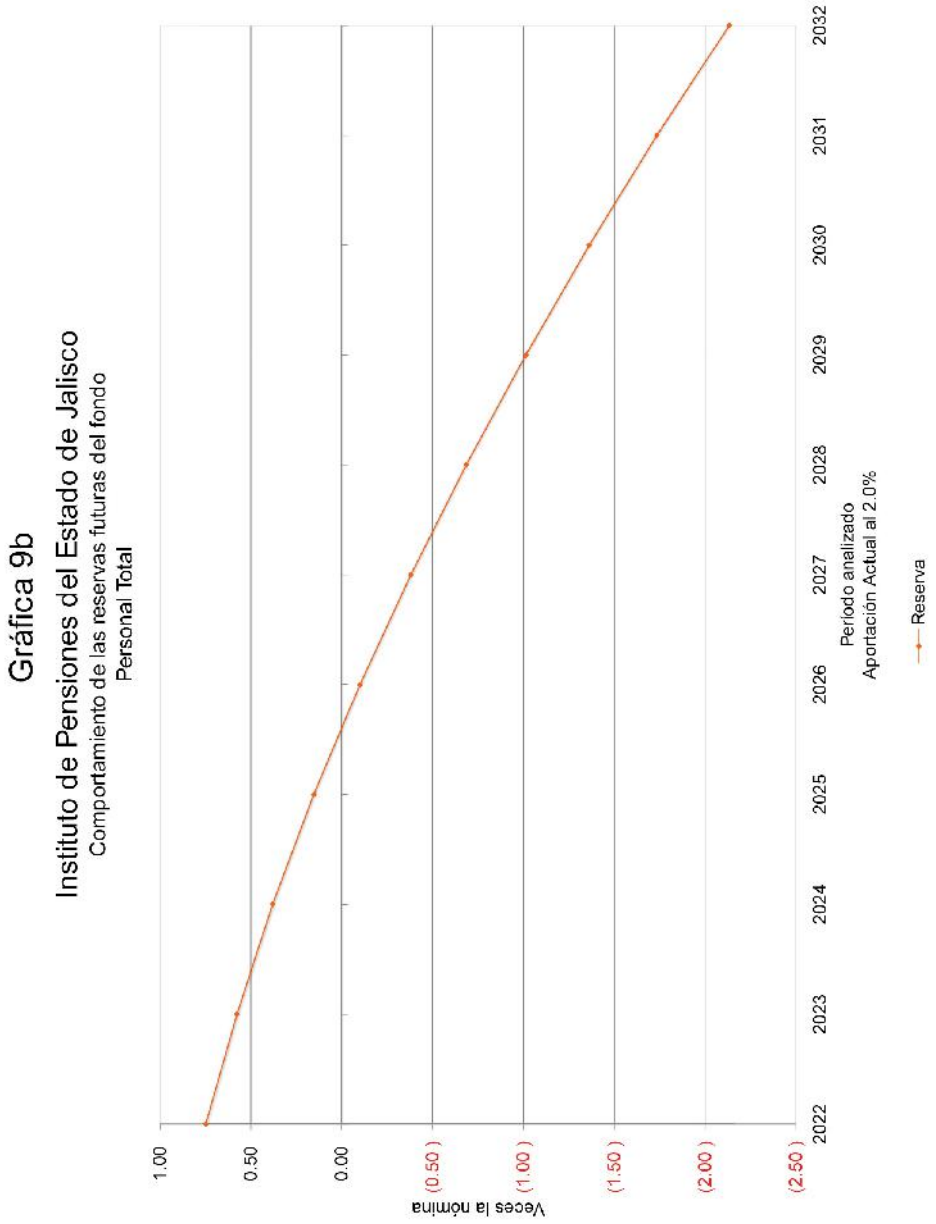
Gráfica 9b
Instituto de Pensiones del Estado de Jalisco
Comportamiento de las reservas futuras del fondo
Personal Total
Veces la nómina
1.00
0.50
0.00
(0.50)
(1.00)
(1.50)
(2.00)
(2.50)
2022
2023
2024
2025
2026
2027
2028
2029
2030
2031
2032
Período analizado
Aportación Actual al 2.0%
Reserva

Cuadro 6a

Instituto de Pensiones del Estado de Jalisco

Flujo de Egresos, Ingresos y Saldos

Personal Total

Tasa de Rendimiento del 3.00%
Millones de Pesos de 2021

Año	Egresos	Cuotas	Aportaciones			Saldos
		Activos	Patrón	Extraordinarias	Total	
2022	11,521.66	2,785.82	4,966.03	0.00	4,966.03	18,341.72
2023	12,211.15	2,799.76	4,990.87	0.00	4,990.87	14,405.63
2024	12,775.45	2,816.84	5,021.33	0.00	5,021.33	9,827.01
2025	13,541.35	2,837.36	5,057.90	0.00	5,057.90	4,391.66
2026	14,245.60	2,852.68	5,085.22	1,850.65	6,935.86	0.00
2027	14,868.23	2,868.76	5,113.87	6,885.59	11,999.47	0.00
2028	15,480.73	2,885.36	5,143.47	7,451.90	12,595.37	0.00
2029	16,025.79	2,903.29	5,175.43	7,947.07	13,122.50	0.00
2030	16,558.62	2,921.82	5,208.46	8,428.33	13,636.80	0.00
2035	19,239.71	2,993.94	5,337.03	10,908.74	16,245.76	0.00
2040	20,720.45	3,054.38	5,444.77	12,221.30	17,666.06	0.00
2045	19,771.43	3,127.04	5,574.29	11,070.09	16,644.39	0.00
2050	18,465.57	3,192.55	5,691.07	9,581.95	15,273.02	0.00
2055	17,782.45	3,216.67	5,734.06	8,831.72	14,565.78	0.00
2060	17,331.52	3,227.95	5,754.18	8,349.38	14,103.56	0.00
2065	16,839.03	3,237.47	5,771.14	7,830.43	13,601.57	0.00
2070	16,650.25	3,235.64	5,767.88	7,646.73	13,414.61	0.00
2075	16,941.49	3,212.82	5,727.20	8,001.46	13,728.67	0.00
2080	17,125.72	3,192.30	5,690.63	8,242.79	13,933.42	0.00
2085	16,940.85	3,184.95	5,677.53	8,078.37	13,755.89	0.00
2090	16,372.78	3,192.26	5,690.55	7,489.96	13,180.51	0.00
2095	15,783.68	3,203.17	5,710.00	6,870.52	12,580.52	0.00
2100	15,368.12	3,210.74	5,723.50	6,433.88	12,157.38	0.00
2105	15,200.85	3,214.46	5,730.12	6,256.27	11,986.39	0.00
2110	15,252.15	3,215.07	5,731.21	6,305.86	12,037.08	0.00
2115	15,442.23	3,214.39	5,730.00	6,497.85	12,227.84	0.00
2120	15,709.12	3,210.55	5,723.16	6,775.40	12,498.56	0.00
2122	15,803.04	3,208.62	5,719.71	6,874.71	12,594.42	0.00

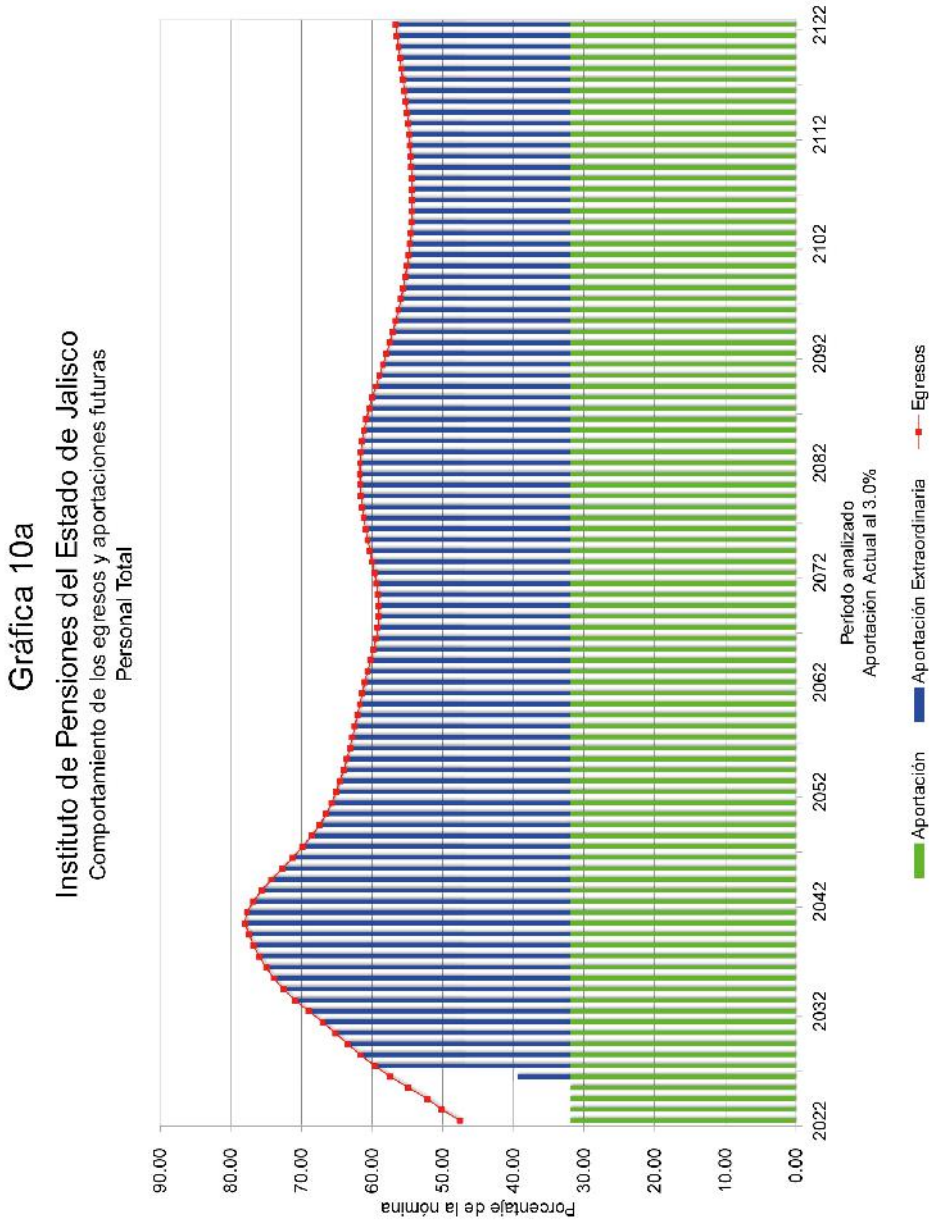
Gráfica 10a
Instituto de Pensiones del Estado de Jalisco
Comportamiento de los egresos y aportaciones futuras
Personal Total
Porcentaje de la nómina
90.00
80.00
70.00
60.00
50.00
40.00
30.00
20.00
10.00
0.00
2022
2032
2042
2052
2062
2072
2082
2092
2102
2112
2122
Período analizado
Aportación Actual al 3.0%
Aportación
Aportación Extraordinaria
Egresos

Gráfica 10b
Instituto de Pensiones del Estado de Jalisco
Comportamiento de las reservas futuras del fondo
Personal Total

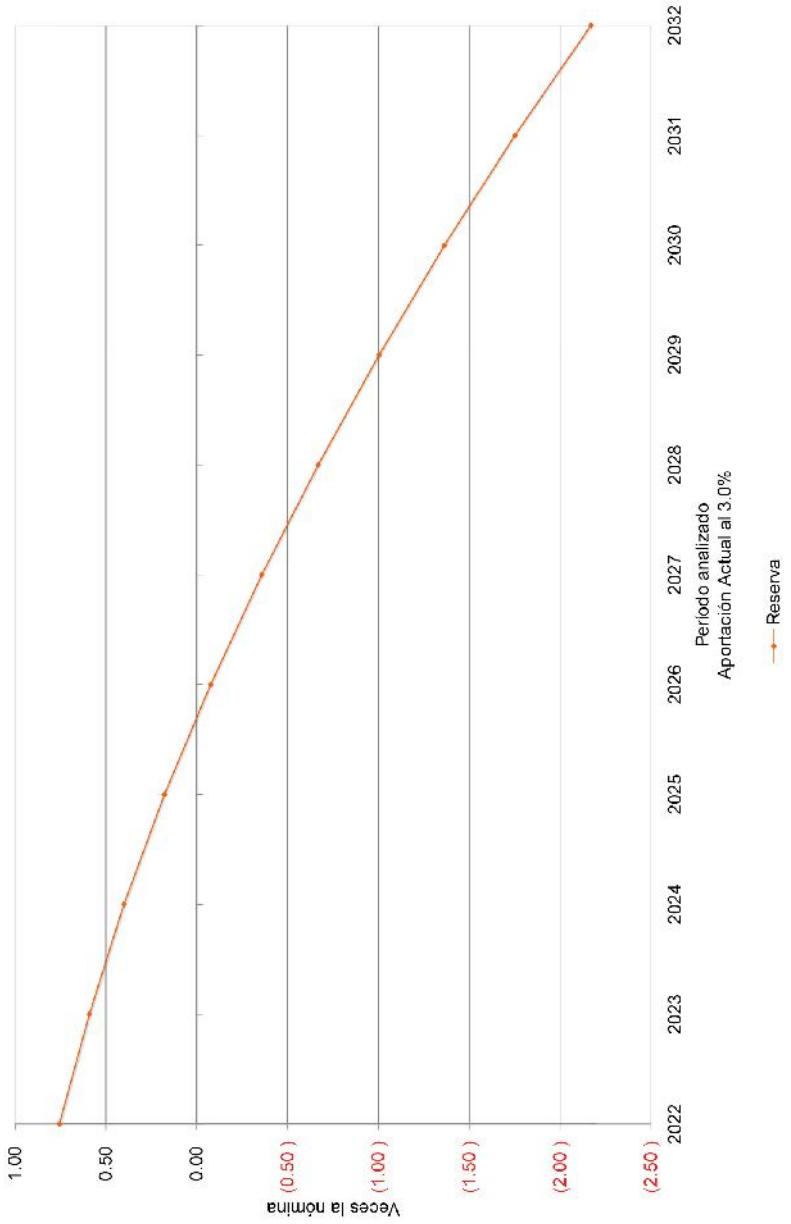

VIII. COMENTARIOS GENERALES Y RECOMENDACIONES.

La reforma a la Ley del Instituto de Pensiones del Estado de Jalisco implica ahorros en los flujos de egresos, por lo que disminuyen los déficits actuariales, aunque no libera al Instituto de ser inviable financieramente en el mediano plazo.

De los resultados actuariales se puede concluir que la reforma disminuye la presión hacia las finanzas del Instituto y da mayores esperanzas a los trabajadores de recibir una pensión digna y de conservar su fuente de trabajo.

Algunos de los datos más relevantes de la valuación actuarial, considerando una tasa real de rendimiento anual del 2.0%, son:

- El número de trabajadores con derecho a pensión por Jubilación, vejez o cesantía es de 7,716 personas, lo que representa el 18.41% del número total de pensionados existentes y el 6.26% del número de trabajadores activos al 31 de diciembre de 2021.

- Se estima que el período de suficiencia del fondo de pensiones (período durante el cual los gastos se podrán cubrir con recursos propios) abarque hasta el año 2029.

El análisis efectuado permite concluir, en su conjunto, que:

- La Prima Media General requerida para hacer frente a las prestaciones debería ser de al menos del 62.36% de la nómina de cotización del personal activo.

- El Valor Presente de Obligaciones para la generación actual de activos y pensionados considerando una tasa real de rendimiento del 2.00% anual, es el siguiente:

Personal	Monto (Millones de Pesos)
Pensiones en Curso de Pago	$ 150,465 45
Generación Actual	$ 355,896 49
Total	$ 506,361 94

- El déficit Actuarial de la generación actual de trabajadores y pensionados asciende a $363,886.65 millones.

Dado lo anterior, el no tomar medidas correctivas condena a la Institución a una descapitalización, pues el monto de los egresos por concepto de pensiones seguirá creciendo hasta alcanzar niveles económicamente inaceptables, poniendo en peligro la seguridad económica de los actuales y futuros pensionados e incluso la fuente de trabajo que da origen al sistema de pensiones.

Es necesario recordar que independientemente de la reforma, los pasivos tanto del personal actualmente pensionado como del personal activo son incluidibles, por lo que es recomendable buscar medidas adicionales que ayuden al Instituto a contener costos y presupuestar de manera clara los subsidios requeridos para evitar poner en peligro la seguridad económica de los actuales y futuros pensionados.

No obstante, conforme al estudio actuarial, de acuerdo con los resultados del escenario del 2.0%, para equilibrar los ingresos y los egresos de dicho sistema, es recomendable llevar a cabo nuevas reformas, o bien, establecer las cotizaciones de la nómina del personal activo del 63.00% del año 2022 al 2070 y del 53.79% en adelante, en lugar de las cuotas y aportaciones que se establecen en la Ley.

Sobre las Reformas

En todo el mundo se buscan soluciones al problema de la seguridad social, que garanticen al mismo tiempo los derechos de los trabajadores, la viabilidad de las instituciones y el equilibrio de las finanzas públicas.

En general, los temas materia de análisis, discusión y reforma son los siguientes:

i. Garantizar el financiamiento futuro de la seguridad social mediante el equilibrio financiero y actuarial;

ii. Reformar la estructura de beneficios de los sistemas para responder a la realidad social, epidemiológica y demográfica de cada país o estado;

Es necesario señalar que normalmente se hace alusión a las reformas efectuadas en los sistemas nacionales de pensiones, sin embargo, poco se mencionan las reformas a los esquemas que amparan a los servidores públicos, mismos que normalmente tienen un tratamiento preferencial.

Con el objeto de que se inicien los trabajos para reformar el sistema de pensiones, a continuación, se describen los esquemas generales de pensiones y los tipos de reforma que están basados en los esquemas mencionados

Esquemas generales de pensiones:

- *Esquema de beneficio definido*: Es aquel en el que el trabajador conoce el monto de los beneficios a que tendrá derecho desde que ingresa a trabajar, normalmente financiados mediante el método de reparto y solidaridad intergeneracional.

- *Esquema de contribución definida*: Es aquel en el que el trabajador solamente conoce el monto de sus aportaciones y no conoce el monto de los beneficios, pues

éstos dependerán del capital constitutivo acumulado en su cuenta individual a la fecha en que se otorgue la pensión.

- *Esquemas mixtos*: Los dos esquemas anteriores han evolucionado en diferentes sistemas que pueden ser "puros" (de beneficio definido o de aportación definida) o mixtos: que combinan características de ambos.

Grado de viabilidad financiera de los tipos de reforma.

- El sistema de cuentas individuales puras es el único sistema que garantiza viabilidad financiera; sin embargo, transfiere el riesgo a los trabajadores y para mantener las tasas de reemplazo se requieren ajustes importantes en las contribuciones y años de servicio.

- Los sistemas mixtos o híbridos representan un riesgo relativamente pequeño de inviabilidad financiera, ya que el déficit actuarial se podría presentar exclusivamente en las pensiones garantizadas.

- Las reformas paramétricas, aunque disminuyen sustancialmente los riesgos de inviabilidad financiera, éstos dependen de los cambios demográficos del futuro.

Tratamientos de distintas generaciones de derechohabientes.

La formulación de las reformas y la modificación de los sistemas de pensiones obliga a considerar, de manera independiente, respuestas para tres grupos de derechohabientes:

- *Nuevas generaciones*: Para los trabajadores que ingresen a partir del inicio de la reforma se pueden implementar de manera directa reformas o modificaciones de alto impacto, para crear un nuevo sistema que sea financieramente sano, lo cual implica iniciar una nueva relación laboral y de prestaciones al momento de su incorporación.

- *Generación de pensionados actuales*: Para la generación actual de pensionados y jubilados puede revisarse la vigencia de derechos, trátese de los casos de sobrevivencia, invalidez, incapacidad, viudez y orfandad. También se puede establecer o elevar las aportaciones de los pensionados.

- *Generación de Trabajadores Activos*: Para los trabajadores actuales es necesario diseñar un sistema de transición del sistema vigente al sistema reformado. Estas reformas buscan generar un menor impacto sobre los trabajadores que están más cerca de jubilarse bajo las condiciones del sistema vigente. Las modificaciones tienen mayor repercusión sobre los trabajadores que se encuentran más alejados a la fecha de su jubilación.

Es necesario recordar que independientemente de la modificación de la ley, los pasivos generados, tanto por el personal actualmente pensionado, como por el personal actualmente activo, son ineludibles.

Agradecemos la confianza depositada en nuestro despacho para el desarrollo de este trabajo.

Atentamente

Act. Francisco Miguel Aguirre Villarreal
Cédula Prof. 5508498
Actuario Certificado en Pasivos Contingentes No. 91
CNSAR/VJ/DGNC/RA/095/2014/R-2017

C22-0103-3-3

Anexo 1

Instituto de Pensiones del Estado de Jalisco

Informe sobre Estudios Actuariales LDI

	Pensiones y Jubilaciones	Salud	Riesgos de Trabajo	Invalidez y Vida	Otras prestaciones sociales	Total
Tipo de Sistema						
Prestación laboral o fondo general para trabajadores del estado o municipio beneficio definido. Contribución definida o Mixto	Prestación Laboral beneficio Definido	Prestación Laboral beneficio Definido	Prestación Laboral beneficio Definido	Prestación Laboral beneficio Definido	Prestación Laboral beneficio Definido	Prestación Laboral beneficio Definido
Población afiliada						
Activos	123,227		123,227	123,227		123,227
Edad máxima	99.00		99.00	99.00		99.00
Edad mínima	17.00		17.00	17.00		17.00
Edad promedio	43.46		43.46	43.46		43.46
Pensionados y Jubilados	31,773		722	9,412		41,907
Edad máxima	118.00		98.00	96.00		118.00
Edad mínima	44.00		22.00	22.00		22.00
Edad promedio	65.26		58.54	62.90		65.26
beneficiarios	0					0
Promedio de años de servicio (trabajadores activos)						13.62
Aportación individual al plan de pensión como % del salario						2009 5.00% 2010 - 5.50% 2011 6.50% 2012 7.50% 2013 - 8.50% 2014 9.50% 2015 - 10.50% 2016 - 11.50% 2017 11.50% 2009 3.00% 2010 - 9.00% 2011 - 10.50% 2012 12.00% 2013 - 13.50% 2014 15.00% 2015 - 16.50% 2016 18.00% 2017 20.50%
Aportación del ente público al plan de pensión como % del salario						
Crecimiento esperado de los pensionados y jubilados (como %)	9.66%		5.97%	2.70%		8.02%
Crecimiento esperado de los activos (como %)	0.75%		0.75%	0.75%		0.75%
Edad de Jubilación o Pensión	57.70		58.54	57.61		57.66
Esperanza de vida	23.46		25.25	24.04		23.64
Ingresos del Fondo						
Ingresos Anuales al Fondo de Pensiones	7,751,352,028.42		7,751,352,028.42	7,751,352,028.42		7,751,352,028.42
Nómina anual						
Activos	28,984,690,675.79		28,984,690,675.79	28,984,690,675.79		28,984,690,675.79
Pensionados y Jubilados	7,918,510,659.00		91,229,515.64	958,986,992.10		6,958,423,699.74
beneficiarios de Pensionados y Jubilados						
Monto mensual por pensión						
Máximo	207,155.11		175,956.47	116,7[illegible]3.37		207,155.11
Mínimo	716.74		806.51	707.51		707.51
Promedio	18,715.28		8,[illegible]5.51	7,9[illegible]5.64		15,053.89
Monto de la reserva	32,834,103,638.47	5,122,913,672.26	188,457,163.21	2,376,393,874.11	1,388,350,310.05	41,278,970,056.60
Valor presente de las obligaciones						
Pensiones y Jubilaciones en curso de pago	114,032,289,378.76	21,758,172,975.10	1,247,803,838.57	12,333,653,762.98	882,720,045.28	150,455,470,000.49
Generación actual	288,350,533,758.90	41,381,256,081.62	1,353,913,901.84	12,836,536,260.28	12,154,166,571.08	355,896,431,579.62
Generaciones futuras	188,826,764,298.57	24,388,400,727.19	3,[illegible]2,[illegible]2.17	2[illegible]7,[illegible]8.48	2[illegible]7,[illegible]7.07	[illegible]7,[illegible]7.07
Valor presente de las contribuciones asociadas a los sueldos futuros de cotización 2.00%						
Generación actual	78,888,996,902.91	4,913,771,658.09	156,078,357.64	1,829,770,475.41	858,563,700.17	36,367,080,189.69
Generaciones futuras	89,452,889,177.38	11,811,082,497.17	1,137,092,042.99	8,937,897,712.28	13,201,913,741.00	104,643,838,072.10
Valor presente de aportaciones futuras						
Generación actual	51,017,384,710.32	8,345,308,175.79	295,983,085.13	3,280,894,142.01	1,716,749,091.01	64,629,294,812.06
Generaciones futuras	179,837,248,339.19	21,702,763,481.90	2,276,[illegible]9,769.14	2[illegible]7,774,182.73	2[illegible]5,840,[illegible]7	1[illegible]3,694,307.44
Otros Ingresos						0.00
Déficit/superávit actuarial						
Generación actual	(289,171,488,289.58)	(45,108,906,251.58)	(1,661,268,639.23)	(18,903,619,533.83)	(9,031,324,604.45)	(363,886,840,421.75)
Generaciones futuras	(5,566,606,563.61)	(954,664,643.21)	(91,107,203.14)	(716,367,243.66)	(1,050,125,613.01)	(9,368,601,421.54)
Periodo de suficiencia						
Año de descapitalización	2029	2029	2029	2029	2029	2029
Tasa de rendimiento	2.00%	2.00%	2.00%	2.00%	2.00%	2.00%
Estudio actuarial						
Año de elaboración del estudio actuarial	2022	2022	2022	2022	2022	2022
Empresa que elaboró el estudio actuarial	Valuaciones Actuariales del Norte, S. C.	Valuaciones Actuariales de Norte, S. C.	Valuaciones Actuariales de Norte, S. C.	Valuaciones Actuariales de Norte, S. C.	Valuaciones Actuariales del Norte, S. C.	Valuaciones Actuariales de Norte, S. C.

Anexo 2

Índice de las hojas de trabajo de los resultados actuariales complementarios

Formato	Descripción
Formato 1	Datos y promedios generales del personal activo
Formato 2	Matriz de edades y antigüedades del personal activo
Formato 2 - 1	Gráfica de distribución de trabajadores por antigüedad
Formato 2 - 2	Gráfica de distribución de trabajadores por edad
Formato 3	Matriz de sueldos por edad y antigüedad
Formato 3 - 1	Gráfica de distribución de sueldos por antigüedad
Formato 3 - 2	Gráfica de distribución de sueldos por edad
Formato 4	Datos y promedios generales de las pensiones en curso de pago
Formato 5	Número de pensiones en curso de pago por edad y tipo de pensión por causas ajenas al trabajo
Formato 6	Número de pensiones en curso de pago por edad y tipo de pensión por causas del trabajo
Formato 7	Resultados de las Proyecciones Demográficas - Número de Trabajadores
Formato 7 - 1	Gráfica de número de trabajadores por generación
Formato 7 - 2	Gráfica de número de trabajadores que ingresan y salen en el año
Formato 8	Número de trabajadores de las cinco primeras generaciones de nuevos integrantes
Formato 8 - 1	Gráfica de número de trabajadores de las cinco primeras generaciones de nuevos integrantes
Formato 9	Edad y antigüedad promedio de los trabajadores
Formato 9 - 1	Gráfica de edad y antigüedad promedio de los trabajadores
Formato 9 - 2	Gráfica de edad y antigüedad promedio de los trabajadores que salen en el año
Formato 10	Número de trabajadores con derecho adquirido a pensión
Formato 10 - 1	Gráfica del número de trabajadores con derecho adquirido a pensión
Formato 11	Jubilaciones esperadas aritméticas de la generación actual
Formato 12	Jubilaciones esperadas aritméticas de las nuevas generaciones
Formato 13	Jubilaciones esperadas actuariales de la generación actual
Formato 14	Jubilaciones esperadas actuariales de las nuevas generaciones
Formato 15	Número de pensiones en curso de pago
Formato 15 - 1	Gráfica de pensiones por Antigüedad, edad y antigüedad, cesantía, vejez o similares
Formato 15 - 2	Gráfica de pensiones por causas ajenas al trabajo
Formato 15 - 3	Gráfica de pensiones por causas del trabajo
Formato 15 - 4	Gráfica de pagos únicos
Formato 16	Número de pensiones de la generación actual
Formato 16 - 1	Gráfica de pensiones por Antigüedad, edad y antigüedad, cesantía, vejez o similares
Formato 16 - 2	Gráfica de pensiones por causas ajenas al trabajo
Formato 16 - 3	Gráfica de pensiones por causas del trabajo
Formato 16 - 4	Gráfica de pagos únicos

Formato	Descripción
Formato 17	Número de pensiones de las nuevas generaciones
Formato 17 - 1	Gráfica de pensiones por Antigüedad, edad y antigüedad, cesantía, vejez o similares
Formato 17 - 2	Gráfica de pensiones por causas ajenas al trabajo
Formato 17 - 3	Gráfica de pensiones por causas del trabajo
Formato 17 - 4	Gráfica de pagos únicos
Formato 18	Número de pensiones de todas las generaciones
Formato 18 - 1	Gráfica de pensiones por Antigüedad, edad y antigüedad, cesantía, vejez o similares
Formato 18 - 2	Gráfica de pensiones por causas ajenas al trabajo
Formato 18 - 3	Gráfica de pensiones por causas del trabajo
Formato 18 - 4	Gráfica de pagos únicos
Formato 19	Número de pensionados con derecho a gastos médicos
Formato 19 - 1	Gráfica del número de pensionados con derecho a gastos médicos por generación
Formato 19 - 2	Gráfica del número de pensionados con derecho a gastos médicos totales
Formato 20	Número de trabajadores activos por cada pensionado
Formato 21	Número de pensionados por generación
Formato 21 - 1	Gráfica del número de pensionados por generación sin beneficiarios
Formato 21 - 2	Gráfica del número de pensionados por generación con beneficiarios
Formato 22	Número de pensiones de la primera generación derivadas de la generación actual
Formato 23	Número de pensiones de la segunda generación derivadas de la generación actual
Formato 24	Número de pensiones de la tercera generación derivadas de la generación actual
Formato 25	Número de pensiones de la cuarta generación derivadas de la generación actual
Formato 26	Número de pensiones de la quinta generación derivadas de la generación actual
Formato 27	Número de pensiones de la primera generación derivadas de las nuevas generaciones
Formato 28	Número de pensiones de la segunda generación derivadas de las nuevas generaciones
Formato 29	Número de pensiones de la tercera generación derivadas de las nuevas generaciones
Formato 30	Número de pensiones de la cuarta generación derivadas de las nuevas generaciones
Formato 31	Número de pensiones de la quinta generación derivadas de las nuevas generaciones
Formato 32	Resultados de las Proyecciones Financieras - Monto de los salarios de cotización de los trabajadores
Formato 32 - 1	Gráfica del monto de los salarios de cotización de los trabajadores por generación
Formato 32 - 2	Gráfica de monto de los salarios de cotización de los trabajadores que ingresan y salen en el año
Formato 33	Monto de los salarios de cotización de los trabajadores de las primeras cinco generaciones de nuevos ingresantes

Formato	Descripción
Formato 33 - 1	Gráfica del monto de los salarios de cotización de los trabajadores de las primeras cinco generaciones de nuevos ingresantes
Formato 34	Monto de las pensiones de los trabajadores con derecho adquirido a pensión
Formato 34 - 1	Gráfica del monto de las pensiones de los trabajadores con derecho adquirido a pensión
Formato 35	Monto de las pensiones en curso de pago
Formato 35 - 1	Gráfica de pensiones por Antigüedad, edad y antigüedac, cesantía, vejez o similares
Formato 35 - 2	Gráfica de pensiones por causas ajenas al trabajo
Formato 35 - 3	Gráfica de pensiones por causas del trabajo
Formato 35 - 4	Gráfica de pagos únicos
Formato 36	Monto de las pensiones de la generación actual
Formato 36 - 1	Gráfica de pensiones por Antigüedad, edad y antigüedac, cesantía, vejez o similares
Formato 36 - 2	Gráfica de pensiones por causas ajenas al trabajo
Formato 36 - 3	Gráfica de pensiones por causas del trabajo
Formato 36 - 4	Gráfica de pagos únicos
Formato 37	Monto de las pensiones de las nuevas generaciones
Formato 37 - 1	Gráfica de pensiones por Antigüedad, edad y antigüedac, cesantía, vejez o similares
Formato 37 - 2	Gráfica de pensiones por causas ajenas al trabajo
Formato 37 - 3	Gráfica de pensiones por causas del trabajo
Formato 37 - 4	Gráfica de pagos únicos
Formato 38	Monto de las pensiones de todas las generaciones
Formato 38 - 1	Gráfica de pensiones por Antigüedad, edad y antigüedad, cesantía, vejez o similares
Formato 38 - 2	Gráfica de pensiones por causas ajenas al trabajo
Formato 38 - 3	Gráfica de pensiones por causas del trabajo
Formato 38 - 4	Gráfica de pagos únicos
Formato 39	Monto de los gastos médicos de pensionados
Formato 39 - 1	Gráfica del monto de los gastos médicos de pensionados por generación
Formato 39 - 2	Gráfica del monto de los gastos médicos de pensionados totales
Formato 40	Monto de las pensiones de la primera generación derivadas de la generación actual
Formato 41	Monto de las pensiones de la segunda generación derivadas de la generación actual
Formato 42	Monto de las pensiones de la tercera generación derivadas de la generación actual
Formato 43	Monto de las pensiones de la cuarta generación derivadas de la generación actual
Formato 44	Monto de las pensiones de la quinta generación derivadas de la generación actual
Formato 45	Monto de las pensiones de la primera generación derivadas de las nuevas generaciones
Formato 46	Monto de las pensiones de la segunda generación derivadas de las nuevas generaciones

Formato	Descripción
Formato 47	Monto de las pensiones de la tercera generación derivadas de las nuevas generaciones
Formato 48	Monto de las pensiones de la cuarta generación derivadas de las nuevas generaciones
Formato 49	Monto de las pensiones de la quinta generación derivadas de las nuevas generaciones
Formato 50	Monto anual de los sueldos futuros
Formato 51	Monto de los egresos futuros de pensionados
Formato 51 - 1	Gráfica del monto de los egresos futuros de pensionados por generación
Formato 51 - 2	Gráfica del monto de los egresos futuros de pensionados totales
Formato 52	Monto de los egresos y aportaciones futuras
Formato 52 - 1	Gráfica del monto de los egresos y aportaciones futuras
Formato 53	Monto anual de las reservas futuras
Formato 53 - 1	Gráfica del monto anual de las reservas futuras Escenario 1
Formato 53 - 2	Gráfica del monto anual de las reservas futuras Escenario 2
Formato 54	Monto anual de las aportaciones extraordinarias
Formato 55	Flujo de esperado de egresos, aportaciones y aportaciones adicionales Escenario 1
Formato 56	Flujo de esperado de egresos, aportaciones y aportaciones adicionales Escenario 2

GOBIERNO DEL ESTADO DE JALISCO
PRESUPUESTO DE EGRESOS PARA EL EJERCICIO FISCAL 2025
Clasificación Prioridad del Gasto

Prioridad	Importe
Legislación	1,349,252,071
Protección Ambiental	5,577,355,782
Asuntos Económicos, Comerciales y Laborales en General	600,474,827
Transacciones de la Deuda Pública / Costo Financiero de la Deuda	3,759,215,853
Justicia	11,023,758,094
Vivienda y Servicios a la Comunidad	4,542,032,277
Agropecuaria, Silvicultura, Pesca y Caza	1,296,614,962
Transferencias, Participaciones y Aportaciones Entre Diferentes Niveles y Ordenes de Gobierno	36,541,368,968
Coordinación de la Política de Gobierno	3,060,650,422
Salud	20,676,700,391
Combustibles y Energía	7,476,240
Recreación, Cultura y Otras Manifestaciones Sociales	1,330,736,032
Asuntos Financieros y Hacendarios	1,932,561,440
Educación	64,390,714,130
Transporte	5,919,083,610
Protección Social	1,926,653,255
Asuntos de Orden Público y de Seguridad Interior	6,175,449,258
Otros Asuntos Sociales	1,038,524,249
Turismo	971,007,691
Otros Servicios Generales	1,414,785,835
Ciencia, Tecnología e Innovación	925,915,180
Total	**174,460,330,567**

Gobierno del Estado de Jalisco

PRESUPUESTO DE EGRESOS PARA EL EJERCICIO FISCAL 2025

Asignaciones Presupuestales para el cumplimiento de obligaciones contraídas en Contratos de Asociaciones Público Privadas

Ley	UR	Nombre	No. De contrato	Partida	Concepto	importe
38	23	Comisión Estatal del Agua de Jalisco (CEA)	LPN 01/2022-CEAP-CEA-AH	4153	Transferencias internas otorgadas a entidades paraestatales no empresariales y no financieras para servicios generales (Contraprestación de la ampliación de la PTAR El Ahogado T2 y T3)	187,533,100
38	23	Comisión Estatal del Agua de Jalisco (CEA)	LPN 01/2022-CEAP-CEA-AH	4153	Transferencias internas otorgadas a entidades paraestatales no empresariales y no financieras para servicios generales (Contraprestación de la ampliación de la PTAR El Ahogado T1)	190,465,900
38	23	Comisión Estatal del Agua de Jalisco (CEA)	Contrato de crédito en cuenta corriente, irrevocable, contingente y revolvente, con la deuda solidaria del Estado.	4157	Transferencias internas otorgadas a entidades paraestatales no empresariales y no financieras para inversiones financieras y otras provisiones (Línea de crédito Contingente de garantía de pago de la Ampliación de la PTAR el ahogado)	100,000,000
15	075	Sistema de Tren Eléctrico Urbano (S TEUR)	LPN 02/2022-CEAP-S TEUR-L4	4157	Transferencias internas otorgadas a entidades paraestatales no empresariales y no financieras para inversiones financieras y otras provisiones (Pago de la contraprestación al Inversionista)	670,000,000

Notas Generales :

1. El presente reporte atiende a lo establecido en la Fracción XV del Art. 39 de la Ley de Presupuesto, Contabilidad y Gasto Público del Estado de Jalisco.
2. Los montos señalados no incluyen IVA.
3. Los montos son en millones de pesos.


Clasificador por Objeto y Tipo de Gasto 2025
Secretaría de la Hacienda Pública
Jalisco
Subsecretaría de Contabilidad, Presupuesto y Gestión Pública

Clasificador por Objeto y Tipo de Gasto 2025

Subsecretaría de Contabilidad, Presupuesto y Gestión Pública

Secretaría de la Hacienda Pública
Gobierno del Estado de Jalisco

Pedro Moreno 281, Col. Centro C.P. 44100
Guadalajara, Jalisco, México

ACUERDO POR EL QUE SE EXPIDE EL CLASIFICADOR POR OBJETO Y TIPO DE GASTO

Guadalajara, Jalisco a 25 de noviembre 2024

En ejercicio de las atribuciones de los artículos 46, 50 fracciones XXII de la Constitución Política del Estado de Jalisco; 5º fracciones I, VII, XII y demás relativos de la Ley Orgánica del Poder Ejecutivo; así como los artículos 24, 41 Bis y 53 de la Ley del Presupuesto, Contabilidad y Gasto Público; ordenamientos de esta entidad federativa.

CONSIDERANDO

I. Que el 31 de diciembre de 2008 se publicó en el Diario Oficial de la Federación la Ley General de Contabilidad Gubernamental (Ley de Contabilidad), donde se establecen los criterios generales que regirán la Contabilidad Gubernamental y la emisión de información financiera de los entes públicos. Con el fin de lograr su adecuada armonización, facilitar el registro y la fiscalización de los activos, pasivos, ingresos y gastos en general; así como contribuir a medir la eficacia, economía y eficiencia del gasto e ingresos públicos. Asociado que la Ley General de Contabilidad Gubernamental establece la obligatoriedad para la armonización presupuestaria y contable, se adapta y homologa el Clasificador por Objeto y Tipo del Gasto del Estado de Jalisco, al Clasificador por Objeto del Gasto que ha emitido el Consejo Nacional de Armonización Contable (CONAC), en su primera publicación el pasado 09 de diciembre de 2009 a nivel de capítulo concepto. El 10 de junio de 2010 se emitió a tercer nivel partida genérica, sus adecuaciones publicadas el 19 de noviembre del 2010 y, por último, el 22 de diciembre 2014. Adaptándose y homologándose además al Clasificador por Tipo de Gasto publicado el día 10 de junio de 2010, y 30 de septiembre 2015, todos los anteriores en el Diario Oficial de la Federación.

II. Además, el Consejo Nacional de Armonización Contable (CONAC) tiene por objeto la emisión de las Normas Contables y Lineamientos para la generación de información financiera que aplicarán los entes públicos. Aunado a ello, el Sistema de Contabilidad Gubernamental (SCG) que cada ente público utilizará como instrumento de la administración financiera gubernamental, registrará de manera armónica, delimitada y específica, operaciones contables y presupuestarias derivadas de la gestión pública, así como otros flujos económicos.

En virtud de lo anterior, se emiten los siguientes puntos de:

ACUERDO

PRIMERO.- El presente Acuerdo es de observancia obligatoria para la Administración Pública Estatal.

SEGUNDO.- Para efectos del presente Clasificador por Objeto y Tipo de Gasto se entenderá por:

I. **ADMINISTRACIÓN PÚBLICA CENTRALIZADA:** La Jefatura de Gabinete, Coordinaciones Generales Estratégicas, Secretarías, Fiscalía Estatal, Procuraduría Social del Estado, Consejería Jurídica del Poder Ejecutivo del Estado, Unidad de Enlace Federal y Asuntos Internacionales, Contraloría del Estado, los Órganos Desconcentrados y los Órganos Auxiliares.

II. **ADMINISTRACIÓN PÚBLICA PARAESTATAL:** Organismos Públicos Descentralizados, las Empresas de Participación Estatal y los Fideicomisos Públicos.

III. **CLASIFICADOR:** El Clasificador por Objeto del Gasto.

IV. **CAPÍTULO DE GASTO:** Es el mayor nivel de agregación del Clasificador por Objeto del Gasto, que identifica el conjunto homogéneo y ordenado de los bienes y servicios requeridos por el Gobierno Estatal para la consecución de sus objetivos y metas.

V. **CONCEPTO DE GASTO:** Son subconjuntos homogéneos y ordenados en forma específica, producto de la desagregación de los bienes y servicios, incluidos en cada capítulo.

VI. **PARTIDA DE GASTO:** El nivel de agregación más específico de este Clasificador que describe los bienes o servicios de un mismo género, requeridos para la consecución de los programas y metas autorizados. A este nivel de agregación se registra el ejercicio del Presupuesto de Egresos del Estado.

   a) PARTIDA GENÉRICA. Es el tercer nivel de desagregación del Clasificador por Objeto del Gasto, que permite describir las expresiones concretas y detalladas de los bienes y servicios que se adquieren, el cual logrará la armonización a todos los niveles de gobierno.

   b) PARTIDA ESPECÍFICA. Corresponde al cuarto dígito integrado en el Clasificador por Objeto del Gasto del Estado de Jalisco, el cual permitirá que las unidades administrativas o instancias competentes de una mayor especificidad a la clasificación de sus gastos, en base a sus necesidades. Conservan la estructura básica (capítulo, concepto y partida genérica), con el fin de mantener la armonización con el Plan de Cuentas.

VII. **PRESUPUESTO DE EGRESOS:** Es aquella estructuración detallada de las prioridades y acciones que lleva a cabo el gobierno a través de la efectiva asignación de recursos al proceso de creación de valor, a los costos de producción y, a los bienes y servicios que se producen.

VIII. **SECRETARÍA:** Secretaría de la Hacienda Pública.

TERCERO. - La naturaleza por tipo de gasto público se define por:

I. **GASTO CORRIENTE:** Son las erogaciones que no tienen como contrapartida la creación de un activo, incluyendo, de manera enunciativa, el gasto en servicios personales, materiales y suministros, y los servicios generales, así como las transferencias, asignaciones, subsidios, donativos y apoyos.

II. **GASTO DE CAPITAL:** Son los gastos destinados a la inversión de capital y las transferencias a los otros componentes institucionales del sistema económico que se efectúan para financiar gastos de éstos con tal propósito.

III. **AMORTIZACIÓN DE LA DEUDA Y DISMINUCIÓN DE PASIVOS:** Comprende la amortización de la deuda adquirida y disminución de pasivos con el sector privado, público y externo.

IV. **PENSIONES Y JUBILACIONES**: Son los gastos destinados para el pago a pensionistas y jubilados o a sus familiares, que cubren los gobiernos Federal, Estatal y Municipal, o bien el Instituto de Seguridad Social correspondiente.

V. **PARTICIPACIONES:** Recursos que corresponden a los estados y municipios que se derivan del Sistema Nacional de Coordinación Fiscal, de conformidad a lo establecido por los capítulos I, II, III y IV de la Ley de Coordinación Fiscal, así como las que correspondan a sistemas estatales de coordinación fiscal determinados por las leyes correspondientes.

VI. **TRANSITORIA:** Provisiones presupuestarias consideradas como transitorias en tanto se distribuye su monto entre las partidas específicas necesarias, por lo que su asignación se afectará una vez ubicada en las partidas correspondientes, según la naturaleza de las erogaciones que correspondan, y previa aprobación, de acuerdo con lineamientos específicos, por las autoridades facultadas para ello en la Administración Pública Centralizada y por el Órgano Máximo de Decisión en las Entidades Públicas Paraestatales, Poderes Legislativo y Judicial, así como Órganos Autónomos Constitucionales.

CUARTO.- El Clasificador por Objeto del Gasto se diseñó con un nivel de desagregación que permite que sus cuentas faciliten el registro único de todas las transacciones con incidencia económica-financiera, es por ello que la armonización se realiza al tercer dígito conforme al Clasificador emitido por el Consejo Nacional de Armonización Contable (CONAC), adecuándose a la partida específica al cuarto dígito para la Administración Pública Estatal, formándose la siguiente estructura:

CODIFICACIÓN			
Capítulo	Concepto	Partida	
		Genérica	Específica
X000	XX00	XXX0	XXXX

QUINTO.- La clasificación por Tipo de Gasto por partida específica se detalla a continuación:

OBJETO DEL GASTO	TIPO DE GASTO
1000 SERVICIOS PERSONALES	
1100 REMUNERACIONES AL PERSONAL DE CARÁCTER PERMANENTE	
111 Dietas	
1111 Dietas	1
112 Haberes	
113 Sueldos base al personal permanente	
1131 Sueldo base	1
114 Remuneraciones por adscripción laboral en el extranjero	
1141 Remuneraciones por adscripción laboral en el extranjero	1
1200 REMUNERACIONES AL PERSONAL DE CARÁCTER TRANSITORIO	
121 Honorarios asimilables a salarios	
1211 Honorarios asimilables a salarios	1
122 Sueldos base al personal eventual	
1221 Salarios al personal eventual	1
123 Retribuciones por servicios de carácter social	
1231 Retribuciones por servicios de carácter social	1
1232 Gratificados	1
124 Retribución a los representantes de los trabajadores y de los patrones en la Junta de Conciliación y Arbitroje	
1241 Retribución a los representantes de los trabajadores y de los patrones en la Junta Local de Conciliación y Arbitraje	1
1300 REMUNERACIONES ADICIONALES Y ESPECIALES	
131 Primas por años de servicios efectivos prestados	
1311 Prima quinquenal por años de servicios efectivos prestados	1
132 Primas de vacaciones, dominical y gratificación de fin de año	
1321 Prima vacacional y dominical	1
1322 Aguinaldo	1
133 Horas extraordinarios	
1331 Remuneraciones por horas extraordinarias	1
1332 Remuneraciones por horas extraordinarias específicas para personal docente	1
134 Compensaciones	
1341 Compensaciones a sustitutos de profesores en estado grávido y personal docente con licencia prejubilatoria.	1
1342 Compensaciones a directores de preescolar, primaria y secundaria, inspectores, prefectos y F.C.	1
1343 Compensaciones para material didáctico	1
1344 Compensaciones por titulación a nivel licenciatura T-3, MA Y DO	1
1345 Compensaciones adicionales	1
1346 Compensaciones por servicios de justicia	1
1347 Otras compensaciones	1
1348 Sobresueldos	1

Secretaría de la Hacienda Pública

Clasificador por Objeto y Tipo de Gasto
para la Administración Pública del Estado de Jalisco 2025

Jalisco

OBJETO DEL GASTO	TIPO DE GASTO
135 Sobrehaberes	
136 Asignaciones de técnico, de mando, por comisión, de vuelo y de técnico especial	
137 Honorarios especiales	
1371 Honorarios especiales	1
138 Participaciones por vigilancia en el cumplimiento de las leyes y custodia de valores	
1400 SEGURIDAD SOCIAL	
141 Aportaciones de seguridad social	
1411 Cuotas al IMSS	1
1413 Cuotas al ISSSTE	1
142 Aportaciones a fondos de vivienda	
1421 Cuotas para la vivienda	1
143 Aportaciones al sistema para el retiro	
1431 Cuotas a pensiones	1
1432 Cuotas para el sistema de ahorro para el retiro	1
144 Aportaciones para seguros	
1441 Cuotas para el seguro de vida del personal	1
1442 Cuotas para el seguro de gastos médicos	1
1500 OTRAS PRESTACIONES SOCIALES Y ECONÓMICAS	
151 Cuotas para el fondo de ahorro y fondo de trabajo	
152 Indemnizaciones	
1521 Indemnizaciones por separación	1
1522 Indemnizaciones por accidente en el trabajo	1
1523 Prima por riesgo de trabajo	1
1524 Indemnizaciones por riesgo de trabajo	1
153 Prestaciones y haberes de retiro	
1531 Fondo de retiro	1
154 Prestaciones contractuales	
1541 Previsión social múltiple para personal	1
1542 Gratificaciones genéricas	1
1543 Estímulos al personal	1
1544 Homologación	1
1545 Ayuda para actividades de organización y supervisión	1
1546 Asignación docente	1
1547 Servicios cocurriculares	1
1548 Sueldos, demás percepciones y gratificación anual	1
155 Apoyos a la capacitación de los servidores públicos	
1551 Apoyos a la capacitación específica de los servidores públicos	1
159 Otras prestaciones sociales y económicas	
1591 Servicios médicos y hospitalarios	1
1592 Prima de insalubridad	1
1593 Prestación salarial complementaria por fallecimiento	1

5

Subsecretaría de Contabilidad, Presupuesto y Gestión Pú
fecha de actualización 25 de noviembre

OBJETO DEL GASTO	TIPO DE GASTO
1594 Ajuste para las Medidas del Bienestar	1
1600 PREVISIONES	
161 Previsiones de carácter laboral, económica y de seguridad social	
1611 Impacto al salario en el transcurso del año	TRANSITORIA
1612 Otras medidas de carácter laboral y económico	TRANSITORIA
1700 PAGO DE ESTÍMULOS A SERVIDORES PÚBLICOS	
171 Estímulos	
1711 Acreditación por años de estudios en licenciatura	1
1712 Ayuda para despensa	1
1713 Ayuda para pasajes	1
1714 Ayuda para actividades de esparcimiento	1
1715 Estímulo por el día del servidor público	1
1716 Estímulos de antigüedad	1
1717 Acreditación por años de servicio en educación superior	1
1718 Gratificaciones	1
1719 Otros estímulos	1
172 Recompensas	
2000 MATERIALES Y SUMINISTROS	
2100 MATERIALES DE ADMINISTRACIÓN, EMISIÓN DE DOCUMENTOS Y ARTÍCULOS OFICIALES	
211 Materiales, útiles y equipos menores de oficina	
2111 Materiales, útiles y equipos menores de oficina	1
212 Materiales y útiles de impresión y reproducción	
2121 Materiales y útiles de impresión y reproducción	1
213 Material estadístico y geográfico	
2131 Material estadístico y geográfico	1
214 Materiales, útiles y equipos menores de tecnologías de la información y comunicaciones	
2141 Materiales, útiles y equipos menores de tecnologías de la información y comunicaciones	1
215 Material impreso e información digital	
2151 Material impreso e información digital	1
216 Material de limpieza	
2161 Material de limpieza	1
217 Materiales y útiles de enseñanza	
2171 Materiales y útiles de enseñanza	1
218 Materiales para el registro e identificación de bienes y personas	
2181 Materiales para el registro e identificación de bienes y personas	1
2182 Registro e identificación vehicular	1
2183 Adquisición de formas valoradas	1
2200 ALIMENTOS Y UTENSILIOS	
221 Productos alimenticios para personas	
2211 Productos alimenticios para los efectivos que participen en programas de seguridad pública	1

OBJETO DEL GASTO	TIPO DE GASTO
2212 Productos alimenticios para personas derivado de la prestación de servicios públicos en unidades de salud, educativas, de readaptación social y otras	1
2213 Productos alimenticios para el personal que realiza labores en campo o de supervisión	1
2214 Productos alimenticios para el personal en las instalaciones de las dependencias y entidades	1
2215 Productos alimenticios para la población en caso de desastres naturales	1
2216 Productos alimenticios para el personal derivado de actividades extraordinarias	1
222 Productos alimenticios para animales	
2221 Productos alimenticios para animales	1
223 Utensilios para el servicio de alimentación	
2231 Utensilios para el servicio de alimentación	1
2300 MATERIAS PRIMAS Y MATERIALES DE PRODUCCIÓN Y COMERCIALIZACIÓN	
231 Productos alimenticios, agropecuarios y forestales adquiridos como materia prima	
2311 Productos alimenticios, agropecuarios y forestales adquiridos como materia prima	1
232 Insumos textiles adquiridos como materia prima	
2321 Insumos textiles adquiridos como materia prima	1
233 Productos de papel, cartón e impresos adquiridos como materia prima	
2331 Productos de papel, cartón e impresos adquiridos como materia prima	1
234 Combustibles, lubricantes, aditivos, carbón y sus derivados adquiridos como materia prima	
2341 Combustibles, lubricantes, aditivos, carbón y sus derivados adquiridos como materia prima	1
235 Productos químicos, farmacéuticos y de laboratorio adquiridos como materia prima	
2351 Productos químicos, farmacéuticos y de laboratorio adquiridos como materia prima	1
236 Productos metálicos y a base de minerales no metálicos adquiridos como materia prima	
2361 Productos metálicos y a base de minerales no metálicos adquiridos como materia prima	1
237 Productos de cuero, piel, plástico y hule adquiridos como materia prima	
2371 Productos de cuero, piel, plástico y hule adquiridos como materia prima	1
238 Mercancías adquiridas para su comercialización	
2381 Mercancías adquiridas para su comercialización	1
239 Otros productos adquiridos como materia prima	
2391 Otros productos adquiridos como materia prima	1
2400 MATERIALES Y ARTÍCULOS DE CONSTRUCCIÓN Y DE REPARACIÓN	
241 Productos minerales no metálicos	
2411 Productos minerales no metálicos	1
242 Cemento y productos de concreto	
2421 Cemento y productos de concreto	1
243 Cal, yeso y productos de yeso	
2431 Cal, yeso y productos de yeso	1
244 Madera y productos de madera	
2441 Madera y productos de madera	1
245 Vidrio y productos de vidrio	
2451 Vidrio y productos de vidrio	1
246 Material eléctrico y electrónico	

OBJETO DEL GASTO	TIPO DE GASTO
2461 Material eléctrico y electrónico	1
247 Artículos metálicos para la construcción	
2471 Artículos metálicos para la construcción	1
248 Materiales complementarios	
2481 Materiales complementarios	1
249 Otros materiales y artículos de construcción y reparación	
2491 Otros materiales y artículos de construcción y reparación	1
2500 PRODUCTOS QUÍMICOS, FARMACÉUTICOS Y DE LABORATORIO	
251 Productos químicos básicos	
2511 Productos químicos básicos	1
252 Fertilizantes, pesticidas y otros agroquímicos	
2521 Fertilizantes, pesticidas y otros agroquímicos	1
253 Medicinas y productos farmacéuticos	
2531 Medicinas y productos farmacéuticos	1
254 Materiales, accesorios y suministros médicos	
2541 Materiales, accesorios y suministros médicos	1
255 Materiales, accesorios y suministros de laboratorio	
2551 Materiales, accesorios y suministros de laboratorio	1
256 Fibras sintéticas, hules, plásticos y derivados	
2561 Fibras sintéticas, hules, plásticos y derivados	1
259 Otros productos químicos	
2591 Otros productos químicos	1
2600 COMBUSTIBLES, LUBRICANTES Y ADITIVOS	
261 Combustibles, lubricantes y aditivos	
2611 Combustibles, lubricantes y aditivos para vehículos destinados a servicios públicos y la operación de programas públicos	1
2612 Combustibles, lubricantes y aditivos para vehículos destinados a servicios administrativos	1
2613 Combustibles, lubricantes y aditivos para vehículos, asignados a servidores públicos	1
2614 Combustibles, lubricantes y aditivos para maquinaria y equipo de producción.	1
262 Carbón y sus derivados	
2700 VESTUARIO, BLANCOS, PRENDAS DE PROTECCIÓN Y ARTÍCULOS DEPORTIVOS	
271 Vestuario y uniformes	
2711 Vestuario y uniformes	1
272 Prendas de seguridad y protección personal	
2721 Prendas de seguridad y protección personal	1
273 Artículos deportivos	
2731 Artículos deportivos	1
274 Productos textiles	
2741 Productos textiles	1
275 Blancos y otros productos textiles, excepto prendas de vestir	
2751 Blancos y otros productos textiles, excepto prendas de vestir	1

OBJETO DEL GASTO	TIPO DE GASTO
2800 MATERIALES Y SUMINISTROS PARA SEGURIDAD	
281 Sustancias y materiales explosivos	
2811 Sustancias y materiales explosivos	2
282 Materiales de seguridad pública	
2821 Materiales de seguridad pública	1-2
283 Prendas de protección para seguridad pública y nacional	
2831 Prendas de protección para seguridad pública	1
2900 HERRAMIENTAS, REFACCIONES Y ACCESORIOS MENORES	
291 Herramientas menores	
2911 Herramientas menores	1
292 Refacciones y accesorios menores de edificios	
2921 Refacciones y accesorios menores de edificios	1
293 Refacciones y accesorios menores de mobiliario y equipo de administración, educacional y recreativo	
2931 Refacciones y accesorios menores de mobiliario y equipo de administración, educacional y recreativo	1
294 Refacciones y accesorios menores de equipo de cómputo y tecnologías de la información	
2941 Refacciones y accesorios menores para equipo de cómputo y telecomunicaciones	1
295 Refacciones y accesorios menores de equipo e instrumental médico y de laboratorio	
2951 Refacciones y accesorios menores de equipo e instrumental médico y de laboratorio	1
296 Refacciones y accesorios menores de equipo de transporte	
2961 Refacciones y accesorios menores de equipo de transporte	1
297 Refacciones y accesorios menores de equipo de defensa y seguridad	
2971 Refacciones y accesorios menores de equipo de defensa y seguridad	1
298 Refacciones y accesorios menores de maquinaria y otros equipos	
2981 Refacciones y accesorios menores de maquinaria y otros equipos	1
299 Refacciones y accesorios menores otros bienes muebles	
2991 Refacciones y accesorios menores otros bienes muebles	1
3000 SERVICIOS GENERALES	
3100 SERVICIOS BÁSICOS	
311 Energía eléctrica	
3111 Servicio de energía eléctrica	1
3112 Servicio de alumbrado público	1
3113 Servicio de energía eléctrica para bombeo y tratamiento de agua	1
312 Gas	
3121 Servicio de gas	1
313 Agua	
3131 Servicio de agua	1
314 Telefonía tradicional	
3141 Servicio telefónico tradicional	1
315 Telefonía celular	
3151 Servicio de telefonía celular	1
316 Servicios de telecomunicaciones y satélites	

OBJETO DEL GASTO	TIPO DE GASTO
3161 Servicios de telecomunicaciones y satelitales	1
317 Servicios de acceso de internet, redes y procesamiento de información	
3171 Servicios de acceso de internet, redes y procesamiento de información	1
318 Servicios postales y telegráficos	
3181 Servicio postal	1
3182 Servicio telegráfico	1
319 Servicios integrales y otros servicios	
3191 Servicios integrales de telecomunicación	1
3192 Servicios integrales de infraestructura de cómputo	1
3193 Contratación de otros servicios	1
3200 SERVICIOS DE ARRENDAMIENTO	
321 Arrendamiento de terrenos	
3211 Arrendamiento de terrenos	1
322 Arrendamiento de edificios	
3221 Arrendamiento de edificios	1
323 Arrendamiento de mobiliario y equipo de administración, educacional y recreativo	
3231 Arrendamiento de mobiliario y equipo de administración, educacional y recreativo	1
3232 Arrendamiento de equipo y bienes informáticos	1
3233 Arrendamiento de equipo de telecomunicaciones	1
324 Arrendamiento de equipo e instrumental médico y de laboratorio	
3241 Arrendamiento de equipo e instrumental médico y de laboratorio	1
325 Arrendamiento de equipo de transporte	
3251 Arrendamiento de vehículos terrestres, aéreos, marítimos, lacustres y fluviales para servicios públicos y la operación de programas públicos	1
3252 Arrendamiento de vehículos terrestres, aéreos, marítimos, lacustres y fluviales para servicios administrativos	1
3253 Arrendamiento de vehículos terrestres, aéreos, marítimos, lacustres y fluviales para desastres naturales	1
3254 Arrendamiento de vehículos terrestres, aéreos, marítimos, lacustres y fluviales para servidores públicos	1
326 Arrendamiento de maquinaria, otros equipos y herramientas	
3261 Arrendamiento de maquinaria, otros equipos y herramientas	1
327 Arrendamiento de activos intangibles	
3271 Patentes, regalías y otros	1
328 Arrendamiento financiero	
3281 Arrendamiento Financiero	1
329 Otros arrendamientos	
3291 Arrendamientos especiales	1
3292 Arrendamiento de sustancias y productos químicos	1
3293 Otros Arrendamientos	1
3300 SERVICIOS PROFESIONALES, CIENTÍFICOS, TÉCNICOS Y OTROS SERVICIOS	
331 Servicios legales, de contabilidad, auditoría y relacionados	
3311 Servicios legales, de contabilidad, auditoría y relacionados	1

Secretaría de la Hacienda Pública

Clasificador por Objeto y Tipo de Gasto
para la Administración Pública del Estado de Jalisco 2025

Jalisco

OBJETO DEL GASTO	TIPO DE GASTO
332 Servicios de diseño, arquitectura, ingeniería y actividades relacionadas	
3321 Servicios de diseño, arquitectura, ingeniería y actividades relacionadas	1
333 Servicios de consultoría administrativa, procesos, técnica y en tecnologías de la información	
3331 Servicios de consultoría administrativa e informática	1
334 Servicios de capacitación	
3341 Capacitación institucional	1
3342 Capacitación especializada	1
335 Servicios de investigación científica y desarrollo	
3351 Servicios de investigación científica y desarrollo	1
336 Servicios de apoyo administrativo, traducción, fotocopiado e impresión	
3361 Servicios de apoyo administrativo	1
3362 Servicio de impresión de documentos y papelería oficial	1
3363 Servicios de impresión de material informativo derivado de la operación y administración	1
3364 Servicios relacionados con transcripciones	1
3365 Información en medios masivos derivada de la operación y administración de las dependencias y entidades	1
3366 Servicios de digitalización	1
337 Servicios de protección y seguridad	
3371 Servicios de protección y seguridad	1
338 Servicios de vigilancia	
3381 Servicios de vigilancia	1
339 Servicios profesionales, científicos y técnicos integrales	
3391 Servicios profesionales, científicos y técnicos integrales	1
3400 SERVICIOS FINANCIEROS, BANCARIOS Y COMERCIALES	
341 Servicios financieros y bancarios	
3411 Servicios financieros y bancarios	1
342 Servicios de cobranza, investigación crediticia y similar	
3421 Servicios de cobranza, investigación crediticia y similar	1
343 Servicios de recaudación, traslado y custodia de valores	
3431 Servicios de recaudación, traslado y custodia de valores	1
344 Seguros de responsabilidad patrimonial y fianzas	
3441 Seguro de responsabilidad patrimonial del Estado	1
345 Seguro de bienes patrimoniales	
3451 Seguros de bienes patrimoniales	1
346 Almacenaje, envase y embalaje	
3461 Almacenaje, embalaje y envase	1
347 Fletes y maniobras	
3471 Fletes y maniobras	1
348 Comisiones por ventas	
3481 Comisiones por ventas	1
349 Servicios financieros, bancarios y comerciales integrales	

11

Subsecretaría de Contabilidad, Presupuesto y Gestión Pú
fecha de actualización 25 de noviembre

OBJETO DEL GASTO	TIPO DE GASTO
3491 Servicios financieros, bancarios y comerciales integrales	1
3500 SERVICIOS DE INSTALACIÓN, REPARACIÓN, MANTENIMIENTO Y CONSERVACIÓN	
351 Conservación y mantenimiento menor de inmuebles	
3511 Mantenimiento y conservación menor de inmuebles para la prestación de servicios administrativos	1
3512 Mantenimiento y conservación menor de inmuebles para la prestación de servicios públicos	1
352 Instalación, reparación y mantenimiento de mobiliario y equipo de administración, educacional y recreativo	
3521 Mantenimiento y conservación de mobiliario y equipo de administración, educacional y recreativo	1
353 Instalación, reparación y mantenimiento de equipo de cómputo y tecnología de la información	
3531 Instalación, reparación y mantenimiento de equipo de cómputo y tecnologías de la información	1
354 Instalación, reparación y mantenimiento de equipo e instrumental médico y de laboratorio	
3541 Instalación, reparación y mantenimiento de equipo e instrumental médico y de laboratorio	1
355 Reparación y mantenimiento de equipo de transporte	
3551 Mantenimiento y conservación de vehículos terrestres, aéreos, marítimos, lacustres y fluviales	1
356 Reparación y mantenimiento de equipo de defensa y seguridad	
3561 Reparación y mantenimiento de equipo de defensa y seguridad	1
357 Instalación, reparación y mantenimiento de maquinaria, otros equipos y herramienta	
3571 Instalación, reparación y mantenimiento de maquinaria y otros equipos	1
3572 Instalación, reparación y mantenimiento de maquinaria y equipo de trabajo específico	1
3573 Instalación, reparación y mantenimiento de plantas e instalaciones productivas	1
358 Servicios de limpieza y manejo de desechos	
3581 Servicios de limpieza y manejo de desechos	1
359 Servicios de jardinería y fumigación	
3591 Servicios de jardinería y fumigación	1
3600 SERVICIOS DE COMUNICACIÓN SOCIAL Y PUBLICIDAD	
361 Difusión por radio, televisión y otros medios de mensajes sobre programas y actividades gubernamentales	
3611 Difusión por radio, televisión y otros medios de mensajes sobre programas y actividades gubernamentales	1
362 Difusión por radio, televisión y otros medios de mensajes comerciales para promover la venta de bienes o servicios	
3621 Difusión por radio, televisión y otros medios de mensajes comerciales para promover la venta de bienes o servicios	1
363 Servicios de creatividad, preproducción y producción de publicidad, excepto internet	
3631 Servicios de creatividad, preproducción y producción de publicidad, excepto internet	1
364 Servicios de revelado de fotografías	
3641 Servicios de revelado de fotografías	1
365 Servicios de la industria fílmica, del sonido y del video	
3651 Servicios de la industria fílmica, del sonido y del video	1
366 Servicio de creación y difusión de contenido exclusivamente a través de internet	
3661 Servicio de creación y difusión de contenido exclusivamente a través de internet	1
369 Otros servicios de información	

OBJETO DEL GASTO	TIPO DE GASTO
3691 Otros servicios de información	1
3700 SERVICIOS DE TRASLADO Y VIÁTICOS	
371 Pasajes aéreos	
3711 Pasajes aéreos nacionales	1
3712 Pasajes aéreos internacionales	1
372 Pasajes terrestres	
3721 Pasajes terrestres nacionales	1
3722 Pasajes terrestres internacionales	1
373 Pasajes marítimos, lacustres y fluviales	
3731 Pasajes marítimos, lacustres y fluviales	1
374 Autotransporte	
3741 Autotransporte	1
375 Viáticos en el país	
3751 Viáticos en el país	1
376 Viáticos en el extranjero	
3761 Viáticos en el extranjero	1
377 Gastos de instalación y traslado de menaje	
3771 Gastos de instalación del personal estatal y traslado de menaje	1
378 Servicios integrales de traslado y viáticos	
3781 Servicios integrales de traslado y viáticos nacionales para servidores públicos en el desempeño de comisiones y funciones oficiales	1
3782 Servicios integrales traslado y viáticos en el extranjero para servidores públicos en el desempeño de comisiones y funciones oficiales	1
379 Otros servicios de traslado y hospedaje	
3791 Otros servicios de traslado y hospedaje	1
3792 Gastos para operativos y trabajos de campo en áreas rurales	1
3800 SERVICIOS OFICIALES	
381 Gastos de ceremonial	
3811 Gastos de ceremonial	1
382 Gastos de orden social y cultural	
3821 Gastos de orden social	1
3822 Gastos de orden cultural	1
383 Congresos y convenciones	
3831 Congresos y convenciones	1
384 Exposiciones	
3841 Exposiciones	1
385 Gastos de representación	
3851 Gastos de representación	1
3900 OTROS SERVICIOS GENERALES	
391 Servicios funerarios y de cementerios	
3911 Servicios funerarios y de cementerios	1
392 Impuestos y derechos	

OBJETO DEL GASTO	TIPO DE GASTO
3921 Otros impuestos y derechos	1
3922 Impuestos y derechos de exportación	1
393 Impuestos y derechos de importación	
3931 Impuestos y derechos de importación	1
394 Sentencias y resoluciones por autoridad competente	
3941 Laudos laborales	1
3942 Indemnizaciones por expropiación de predios	1
3943 Responsabilidad patrimonial	1
3944 Otras erogaciones por resoluciones por autoridad competente	1
395 Penas, multas, accesorios y actualizaciones	
3951 Penas, multas, accesorios y actualizaciones	1
396 Otros gastos por responsabilidades	
3961 Pérdidas del erario estatal	1
3962 Otros gastos por responsabilidades	1
397 Utilidades	
398 Impuesto sobre nóminas y otros que se deriven de una relación laboral	
3981 Impuesto sobre nóminas y otros que se deriven de una relación laboral	1
399 Otros servicios generales	
3991 Gastos del Gobernador electo y su equipo	1
3992 Subcontratación de servicios con terceros	1
3993 Gastos menores	1
3994 Programa de tarifa especial	1
3995 Otros servicios generales	1
3996 Otros servicios integrales	1
4000 TRANSFERENCIAS, ASIGNACIONES, SUBSIDIOS Y OTRAS AYUDAS	
4100 TRANSFERENCIAS INTERNAS Y ASIGNACIONES AL SECTOR PÚBLICO	
411 Asignaciones presupuestarias al Poder Ejecutivo	
4111 Fortalecimiento y mejora de programas y proyectos	1
4112 Fortalecimiento de los Servicios de Salud	1
4113 Fondo Único General Art. 112 Código Fiscal del Estado de Jalisco	1
4114 Fondo Estatal de Ayuda, Asistencia y Reparación Integral de Víctimas	1
412 Asignaciones presupuestarias al Poder Legislativo	
4121 Asignaciones presupuestales al Poder Legislativo para servicios personales	1
4122 Asignaciones presupuestales al Poder Legislativo para materiales y suministros	1
4123 Asignaciones presupuestales al Poder Legislativo para servicios generales	1
4124 Asignaciones presupuestales al Poder Legislativo para transferencias, asignaciones, subsidios y otras ayudas	1
4125 Asignaciones presupuestales al Poder Legislativo para bienes muebles, inmuebles e intangibles	1
4126 Asignaciones presupuestales al Poder Legislativo para inversión pública	1
4127 Asignaciones presupuestales al Poder Legislativo para inversiones financieras y otras provisiones	TRANSITORIA

OBJETO DEL GASTO	TIPO DE GASTO
4128 Asignaciones presupuestales al Poder Legislativo para cubrir el déficit de operación y los gastos de administración	1
4129 Asignaciones presupuestales al Poder Legislativo para deuda pública	1
413 Asignaciones presupuestarias al Poder Judicial	
4131 Asignaciones presupuestales al Poder Judicial para servicios personales	1
4132 Asignaciones presupuestales al Poder Judicial para materiales y suministros	1
4133 Asignaciones presupuestales al Poder Judicial para servicios generales	1
4134 Asignaciones presupuestales al Poder Judicial para transferencias, asignaciones, subsidios y otras ayudas	1
4135 Asignaciones presupuestales al Poder Judicial para bienes muebles, inmuebles e intangibles	1
4136 Asignaciones presupuestales al Poder Judicial para inversión pública	1
4137 Asignaciones presupuestales al Poder Judicial para inversiones financieras y otras provisiones	TRANSITORIA
4138 Asignaciones presupuestales al Poder Judicial para cubrir el déficit de operación y los gastos de administración	1
4139 Asignaciones presupuestales al Poder Judicial para deuda pública	1
414 Asignaciones presupuestarias a Órganos Autónomos	
4141 Asignaciones presupuestales a Órganos Autónomos para servicios personales	1
4142 Asignaciones presupuestales a Órganos Autónomos para materiales y suministros	1
4143 Asignaciones presupuestales a Órganos Autónomos para servicios generales	1
4144 Asignaciones presupuestales a Órganos Autónomos para transferencias, asignaciones, subsidios y otras ayudas	1
4145 Asignaciones presupuestales a Órganos Autónomos para bienes muebles, inmuebles e intangibles	1
4146 Asignaciones presupuestales a Órganos Autónomos para inversión pública	1
4147 Asignaciones presupuestales a Órganos Autónomos para inversiones financieras y otras provisiones	TRANSITORIA
4148 Asignaciones presupuestales a Órganos Autónomos para cubrir el déficit de operación y los gastos de administración	1
4149 Asignaciones presupuestales a Órganos Autónomos para deuda pública	1
415 Transferencias internas otorgadas a entidades paraestatales no empresariales y no financieras	
4151 Transferencias internas otorgadas a entidades paraestatales no empresariales y no financieras para servicios personales	1
4152 Transferencias internas otorgadas a entidades paraestatales no empresariales y no financieras para materiales y suministros	1
4153 Transferencias internas otorgadas a entidades paraestatales no empresariales y no financieras para servicios generales	1
4154 Transferencias internas otorgadas a entidades paraestatales no empresariales y no financieras para transferencias, asignaciones, subsidios y otras ayudas	1
4155 Transferencias internas otorgadas a entidades paraestatales no empresariales y no financieras para bienes muebles, inmuebles e intangibles	1
4156 Transferencias internas otorgadas a entidades paraestatales no empresariales y no financieras para inversión pública	1
4157 Transferencias internas otorgadas a entidades paraestatales no empresariales y no financieras para inversiones financieras y otras provisiones	TRANSITORIA
4158 Transferencias otorgadas a entidades paraestatales no empresariales y no financieras para cubrir el déficit de operación y los gastos de administración	1

OBJETO DEL GASTO	TIPO DE GASTO
4159 Transferencias internas otorgadas a entidades paraestatales no empresariales y no financieras para deuda pública	1
416 Transferencias internas otorgadas a entidades paraestatales empresariales y no financieras	
417 Transferencias internas otorgadas a fideicomisos públicos empresariales y no financieros	
418 Transferencias internas otorgadas a instituciones paraestatales públicas financieras	
419 Transferencias internas otorgadas a fideicomisos públicos financieros	
4191 Transferencias internas otorgadas a fideicomisos públicos financieros	1
4200 TRANSFERENCIAS AL RESTO DEL SECTOR PÚBLICO	
421 Transferencias otorgadas a entidades paraestatales no empresariales y no financieras	
4211 Procuraduría Federal del Consumidor (PROFECO)	1
4212 Instituto para el Desarrollo Técnico de las Haciendas Públicas (INDETEC)	1
4213 Universidad de Guadalajara (UdeG)	1
422 Transferencias otorgadas para entidades paraestatales empresariales y no financieras	
423 Transferencias otorgadas para instituciones paraestatales públicas financieras	
424 Transferencias otorgadas a entidades federativas y municipios	
4241 Fondo Complementario para el Desarrollo Regional (FONDEREG)	1
4242 Desarrollo de obra pública en los municipios	1
4246 Programas y conceptos complementarios	1
4247 Fondo común concursable para la infraestructura (FOCOCI)	1
425 Transferencias a fideicomisos de entidades federativas y municipios	
4251 Transferencias a fideicomisos de entidades federativas y municipios	1
4300 SUBSIDIOS Y SUBVENCIONES	
431 Subsidios a la producción	
4311 Apoyo a proyectos productivos rurales	1
4312 Fomento de actividades pesqueras y acuícolas	1
4313 Fomento de actividades productivas y agroindustriales	1
4314 Apoyo a la agricultura	1
4315 Apoyo para el fomento y protección pecuario	1
4316 Otros subsidios a la producción	1
432 Subsidios a la distribución	
4321 Fomento a proyectos de comercialización y distribución	1
433 Subsidios a la inversión	
4331 Subsidio a la promoción económica del Estado	1
4332 Subsidio a la promoción turística del Estado	1
4333 Otros subsidios para inversión	1
434 Subsidios a la prestación de servicios públicos	
4341 Subsidios a la prestación de servicios públicos	1
435 Subsidios para cubrir diferenciales de tasas de interés	
436 Subsidios a la vivienda	
4361 Subsidio para la adquisición de vivienda de interés social	1
437 Subvenciones al consumo	

OBJETO DEL GASTO	TIPO DE GASTO
4371 Subvenciones al consumo	1
438 Subsidios a entidades federativas y municipios	
4381 Subsidios a Municipios	1
4382 Subsidios a Municipios para inversión pública par y par	1
4383 Subsidios a Municipios para servicios públicos par y par	1
4384 Subsidios a Municipios para Inversión Pública	1
439 Otros subsidios	
4391 Otros subsidios	1
4400 AYUDAS SOCIALES	
441 Ayudas sociales a personas	
4411 Ayuda a preliberados y menores infractores	1
4412 Ayudas para gastos por servicios de traslado de personas	1
4413 Ayuda para la asistencia social extraordinaria	1
4414 Ayuda al seguro escolar contra accidentes personales	1
4415 Ayuda para el pago a los ahorradores defraudados por las cajas de ahorro	1
4416 Ayuda para el bienestar de los Jalisciense	1
4417 Ayuda para el desarrollo social del Estado	1
4418 Ayuda para erogaciones imprevistas	1
4419 Ayudas para erogaciones contingentes	1
442 Becas y otras ayudas para programas de capacitación	
4421 Ayudas para capacitación y becas	1
4422 Ayudas a pre y premios	1
4423 Ayudas del programa estatal de apoyo al empleo	1
4424 Ayudas a proyectos culturales y artísticos	1
443 Ayudas sociales a instituciones de enseñanza	
4431 Ayuda para el desarrollo de programas educativos	1
4432 Ayuda a la promoción de la cultura y las artes del Estado	1
444 Ayudas sociales a actividades científicas o académicas	
4441 Apoyos a actividades académicas o científicas, el desarrollo tecnológico y la innovación	1
4442 Apoyos para la investigación y conservación del patrimonio cultural	1
445 Ayudas sociales a instituciones sin fines de lucro	
4451 Ayudas sociales a instituciones sin fines de lucro	1
446 Ayudas sociales a cooperativos	
4461 Ayudas sociales a cooperativas	1
447 Ayudas sociales a entidades de interés público	
4471 Prerrogativas a partidos políticos	1
448 Ayudas por desastres naturales y otros siniestros	
4481 Ayudas por desastres naturales	1-2
4482 Ayudas por otros siniestros	1-2
4500 PENSIONES Y JUBILACIONES	
451 Pensiones	

OBJETO DEL GASTO	TIPO DE GASTO
4511 Pensiones	4
452 Jubilaciones	
4521 Jubilaciones	4
459 Otras pensiones y jubilaciones	
4591 Otras pensiones y jubilaciones	4
4600 TRANSFERENCIAS A FIDEICOMISOS, MANDATOS Y OTROS ANÁLOGOS	
461 Transferencias a fideicomisos del Poder Ejecutivo	
4611 Transferencias a fideicomisos del Poder Ejecutivo para servicios personales	1
4612 Transferencias a fideicomisos del Poder Ejecutivo para materiales y suministros	1
4613 Transferencias a fideicomisos del Poder Ejecutivo para servicios generales	1
4614 Transferencias a fideicomisos del Poder Ejecutivo para transferencia, asignaciones, subsidios y otras ayudas	1
4615 Transferencias a fideicomisos del Poder Ejecutivo para bienes muebles, inmuebles e intangibles	1
4616 Transferencias a fideicomisos del Poder Ejecutivo para inversión pública	1
4617 Transferencias a fideicomisos del Poder Ejecutivo para Inversiones financieras y otras provisiones.	1
4618 Transferencias a fideicomisos del Poder Ejecutivo para cubrir el déficit de operación y los gastos de administración.	1
4619 Transferencias a fideicomisos del Poder Ejecutivo para deuda pública	1
462 Transferencias a fideicomisos del Poder Legislativo	
4621 Transferencias a fideicomisos del Poder Legislativo estatales	1
463 Transferencias a fideicomisos del Poder Judicial	
4631 Transferencias a fideicomisos del Poder Judicial estatales	1
464 Transferencias a fideicomisos públicos de entidades paraestatales no empresariales y no financieras	
4641 Transferencias a fideicomisos públicos de entidades paraestatales no empresariales y no financieras	1
465 Transferencias a fideicomisos públicos de entidades paraestatales empresariales y no financieras	
4651 Transferencias a fideicomisos públicos de entidades paraestatales empresariales y no financieras	1
466 Transferencias a fideicomisos de instituciones públicas financieras	
4661 Transferencias a fideicomisos de instituciones públicas financieras	1
469 Otras transferencias a fideicomisos	
4691 Otras transferencias a fideicomisos	1
4700 TRANSFERENCIAS A LA SEGURIDAD SOCIAL	
471 Transferencias por obligación de ley	
4711 Transferencias por obligación de ley	1
4800 DONATIVOS	
481 Donativos a instituciones sin fines de lucro	
4811 Donativos a instituciones sin fines de lucro	1
482 Donativos a entidades federativas	
4821 Donativos a entidades federativas o municipios	1
4822 Donativos a Municipios en especie de Obra Pública ejecutada por el Gobierno del Estado	1
483 Donativos a fideicomisos privados	
4831 Donativos a fideicomisos privados	1
484 Donativos a fideicomisos estatales	

OBJETO DEL GASTO	TIPO DE GASTO
4841 Donativos a fideicomisos estatales	1
485 Donativos internacionales	
4851 Donativos internacionales	1
4900 TRANSFERENCIAS AL EXTERIOR	
491 Transferencias para gobiernos extranjeros	
492 Transferencias para organismos internacionales	
4921 Cuotas y aportaciones a organismos internacionales	1
4922 Otras aportaciones internacionales	1
493 Transferencias para el sector privado externo	
4931 Transferencias para el sector privado externo	1
5000 BIENES MUEBLES, INMUEBLES E INTANGIBLES	
5100 MOBILIARIO Y EQUIPO DE ADMINISTRACIÓN	
511 Muebles de oficina y estantería	
5111 Muebles de oficina y estantería	2
512 Muebles, excepto de oficina y estantería	
5121 Muebles, excepto de oficina y estantería	2
513 Bienes artísticos, culturales y científicos	
5131 Bienes artísticos y culturales	2
514 Objetos de valor	
515 Equipo de cómputo y de tecnologías de la información	
5151 Equipo de cómputo y de tecnología de la información	2
519 Otros mobiliarios y equipos de administración	
5191 Otros mobiliarios y equipos de administración	2
5192 Adjudicaciones, indemnizaciones y expropiaciones de bienes muebles	2
5200 MOBILIARIO Y EQUIPO EDUCACIONAL Y RECREATIVO	
521 Equipos y aparatos audiovisuales	
5211 Equipos y aparatos audiovisuales	2
522 Aparatos deportivos	
5221 Aparatos deportivos	2
523 Cámaras fotográficas y de video	
5231 Cámaras fotográficas y de video	2
529 Otro mobiliario y equipo educacional y recreativo	
5291 Otro mobiliario y equipo educacional y recreativo	2
5300 EQUIPO E INSTRUMENTAL MÉDICO Y DE LABORATORIO	
531 Equipo médico y de laboratorio	
5311 Equipo médico y de laboratorio	2
532 Instrumental médico y de laboratorio	
5321 Instrumental médico y de laboratorio	2
5400 VEHÍCULOS Y EQUIPO DE TRANSPORTE	
541 Vehículos y equipo terrestre	
5411 Vehículos y equipo terrestres, destinados a servicios públicos y la operación de programas públicos	2

OBJETO DEL GASTO	TIPO DE GASTO
5412 Vehículos y equipo terrestres, destinados a servicios administrativos	2
5413 Vehículos y equipo terrestres, destinados exclusivamente para desastres naturales	2
5414 Vehículos y equipo terrestres, destinados a servidores públicos	2
542 Carrocerías y remolques	
5421 Carrocerías, remolques y equipo auxiliar de transporte	2
543 Equipo aeroespacial	
5431 Vehículos y equipo aéreos, destinados a servicios públicos y la operación de programas públicos	2
5432 Vehículos y equipo aéreos, destinados exclusivamente para desastres naturales	2
544 Equipo ferroviario	
5441 Equipo ferroviario	2
545 Embarcaciones	
5451 Embarcaciones destinadas a servicios públicos y la operación de programas públicos	2
5452 Construcción de embarcaciones	2
549 Otros equipos de transporte	
5491 Otros equipos de transporte	2
5500 EQUIPO DE DEFENSA Y SEGURIDAD	
551 Equipo de defensa y seguridad	
5511 Equipo de defensa y seguridad	2
5600 MAQUINARIA, OTROS EQUIPOS Y HERRAMIENTAS	
561 Maquinaria y equipo agropecuario	
5611 Maquinaria y equipo agropecuario	2
562 Maquinaria y equipo industrial	
5621 Maquinaria y equipo industrial	2
563 Maquinaria y equipo de construcción	
5631 Maquinaria y equipo de construcción	2
564 Sistemas de aire acondicionado, calefacción y de refrigeración industrial y comercial	
5641 Sistemas de aire acondicionado, calefacción y de refrigeración	2
565 Equipo de comunicación y telecomunicación	
5651 Equipos de comunicación y telecomunicación	2
566 Equipos de generación eléctrica, aparatos y accesorios eléctricos	
5661 Equipo de generación eléctrica, aparatos y accesorios eléctricos	2
567 Herramientas y máquinas-herramienta	
5671 Herramientas y máquinas herramienta	2
5672 Refacciones y accesorios mayores	2
569 Otros equipos	
5691 Equipo para semaforización	2
5692 Equipo de ingeniería y diseño	2
5693 Bienes muebles por arrendamiento financiero	2
5694 Maquinaria y equipo diverso	2
5700 ACTIVOS BIOLÓGICOS	
571 Bovinos	

OBJETO DEL GASTO	TIPO DE GASTO
5711 Bovinos	2
572 Porcinos	
5721 Porcinos	2
573 Aves	
5731 Aves	2
574 Ovinos y caprinos	
5741 Ovinos y caprinos	2
575 Peces y acuicultura	
5751 Peces y acuicultura	2
576 Equinos	
5761 Equinos	2
577 Especies menores y de zoológico	
5771 Especies menores y de zoológico	2
578 Árboles y plantas	
5781 Árboles y plantas	2
579 Otros activos biológicos	
5791 Otros activos biológicos	2
5800 BIENES INMUEBLES	
581 Terrenos	
5811 Terrenos	2
582 Viviendas	
5821 Viviendas	2
583 Edificios no residenciales	
5831 Edificios no residenciales	2
589 Otros bienes inmuebles	
5891 Adjudicaciones, expropiaciones e indemnizaciones de inmuebles	2
5892 Bienes inmuebles en la modalidad de proyectos de infraestructura productiva de largo plazo	2
5893 Bienes inmuebles por arrendamiento financiero	2
5894 Otros bienes inmuebles	2
5900 ACTIVOS INTANGIBLES	
591 Software	
5911 Software	2
592 Patentes	
5921 Patentes	2
593 Marcas	
5931 Marcas	2
594 Derechos	
5941 Derechos	2
595 Concesiones	
5951 Concesiones	2
596 Franquicias	

OBJETO DEL GASTO	TIPO DE GASTO
5961 Franquicias	2
597 Licencias informáticas e intelectuales	
5971 Licencias informáticas e intelectuales	2
598 Licencias industriales, comerciales y otras	
5981 Licencias industriales, comerciales y otras	2
599 Otros activos intangibles	
5991 Otros activos intangibles	2
6000 INVERSIÓN PÚBLICA	
6100 OBRA PÚBLICA EN BIENES DE DOMINIO PÚBLICO	
611 Edificación habitacional	
6111 Obras de construcción nueva y ampliación de edificios habitacionales	2
6112 Mantenimiento, remodelación y reparación integral de edificaciones habitacionales	2
612 Edificación no habitacional	
6121 Edificación de naves y plantas industriales	2
6122 Edificación de inmuebles comerciales, institucionales y de servicios	2
6123 Edificaciones educativas y culturales	2
6124 Edificación de recreación y esparcimiento	2
6125 Edificaciones de seguridad pública	2
6126 Edificaciones para servicio médico y asistencial	2
6127 Edificaciones uso turístico	2
6128 Otras edificaciones no residenciales	2
613 Construcción de obras para el abastecimiento de agua, petróleo, gas, electricidad y telecomunicaciones	
6131 Obras de generación y conducción de energía eléctrica	2
6132 Obras para el tratamiento, distribución y suministro de agua y drenaje	2
6133 Construcción de sistemas de riego agrícola	2
6134 Obras para telecomunicaciones	2
614 División de terrenos y construcción de obras de urbanización	
6141 Obras de pre-edificación y división de terrenos	2
6142 Construcción de obras de urbanización	2
615 Construcción de vías de comunicación	
6151 Construcción de carreteras, puentes y similares	2
6152 Instalación de señalamientos y protecciones de obras viales	2
6153 Construcción aeroportuaria	2
616 Otras construcciones de ingeniería civil u obra pesada	
6161 Construcción presas y represas	2
6162 Obras marítimas, fluviales y subacuáticas	2
6163 Obras para transporte eléctrico y ferroviario	2
6164 Otras obras de ingeniería civil u obra pesada	2
617 Instalaciones y equipamiento en construcciones	
6171 Instalaciones y equipamiento en construcciones	2
619 Trabajos de acabados en edificaciones y otros trabajos especializados	

OBJETO DEL GASTO	TIPO DE GASTO
6191 Ensamble y edificación de construcciones prefabricadas	2
6192 Obras de terminación y acabado de edificios	2
6193 Servicios de supervisión de obras	2
6194 Servicios para la liberación de derechos de vía	2
6195 Otros servicios relacionados con obras públicas	2
6200 OBRA PÚBLICA EN BIENES PROPIOS	
621 Edificación habitacional	
6211 Obras de construcción nueva y ampliación de edificios habitacionales	2
6212 Mantenimiento, remodelación y reparación integral de edificaciones habitacionales	2
622 Edificación no habitacional	
6221 Edificación de naves y plantas industriales	2
6222 Edificación de inmuebles comerciales, institucionales y de servicios	2
6223 Edificaciones educativas y culturales	2
6224 Edificación de recreación y esparcimiento	2
6225 Edificaciones de seguridad pública	2
6226 Edificaciones para servicio médico y asistencial	2
6227 Edificaciones uso turístico	2
6228 Otras edificaciones no residenciales	2
6229 Otras obras de construcción para edificios no habitacionales	2
623 Construcción de obras para el abastecimiento de agua, petróleo, gas, electricidad y telecomunicaciones	
6231 Obras de generación y conducción de energía eléctrica	2
6232 Obras para el tratamiento, distribución y suministro de agua y drenaje	2
6233 Construcción de sistemas de riego agrícola	2
6234 Obras para telecomunicaciones	2
624 División de terrenos y construcción de obras de urbanización	
6241 Obras de pre-edificación y división de terrenos	2
6242 Construcción de obras de urbanización	2
625 Construcción de vías de comunicación	
6251 Construcción de carreteras, puentes y similares	2
6252 Instalación de señalamientos y protecciones de obras viales	2
6253 Construcciones aeroportuarias	2
626 Otras construcciones de ingeniería civil u obra pesada	
6261 Construcción presas y represas	2
6262 Obras marítimas, fluviales y subacuáticas	2
6263 Obras para transporte eléctrico y ferroviario	2
6264 Otras obras de ingeniería civil u obra pesada	2
627 Instalaciones y equipamiento en construcciones	
6271 Instalaciones y equipamiento en construcciones	2
629 Trabajos de acabados en edificaciones y otros trabajos especializados	
6291 Ensamble y edificación de construcciones prefabricadas	2

OBJETO DEL GASTO	TIPO DE GASTO
6292 Obras de terminación y acabado de edificios	2
6293 Servicios de supervisión de obras	2
6294 Servicios para la liberación de derechos de vía	2
6295 Otros servicios relacionados con obras públicas	2
6300 PROYECTOS PRODUCTIVOS Y ACCIONES DE FOMENTO	
631 Estudios, formulación y evaluación de proyectos productivos no incluidos en conceptos anteriores de este capítulo	
6311 Estudios, formulación y evaluación de proyectos (PPS)	2
632 Ejecución de proyectos productivos no incluidos en conceptos anteriores de este capítulo	
6321 Otros de proyectos productivos (PPS)	2
6322 Fondo complementario para el desarrollo regional (FONDEREG)	2
6323 Fondo común concursable para la infraestructura (FOCOCI)	2
6324 Proyectos estratégicos de desarrollo regional	2
7000 INVERSIONES FINANCIERAS Y OTRAS PROVISIONES	
7100 INVERSIONES PARA EL FOMENTO DE ACTIVIDADES PRODUCTIVAS	
711 Créditos otorgados por entidades federativas y municipios al sector social y privado para el fomento de actividades productivas.	
7111 Créditos para adquisición de bienes muebles e inmuebles	2
7112 Créditos para la construcción y reconstrucción de obras e instalaciones	2
712 Créditos otorgados por las entidades federativas a municipios para el fomento de actividades productivas	
7121 Créditos otorgados por las entidades federativas a municipios para el fomento de actividades productivas	2
7200 ACCIONES Y PARTICIPACIONES DE CAPITAL	
721 Acciones y participaciones de capital en entidades paraestatales no empresariales y no financieras con fines de política económica.	
7211 Acciones y participaciones de capital en entidades paraestatales no empresariales y no financieras con fines de política económica	2
722 Acciones y participaciones de capital en entidades paraestatales empresariales y no financieras con fines de política económica	
7221 Acciones y participaciones de capital en entidades paraestatales empresariales y no financieras con fines de política económica	2
723 Acciones y participaciones de capital en instituciones paraestatales públicas financieras con fines de política económica	
7231 Acciones y participaciones de capital en instituciones paraestatales públicas financieras con fines de política económica	2
724 Acciones y participaciones de capital en el sector privado con fines de política económica	
7241 Acciones y participaciones de capital en el sector privado con fines de política económica	2
725 Acciones y participaciones de capital en organismos internacionales con fines de política económica	
7251 Acciones y participaciones de capital en organismos internacionales con fines de política económica	2
726 Acciones y participaciones de capital en el sector externo con fines de política económica	
7261 Acciones y participaciones de capital en el sector externo con fines de política económica	2
727 Acciones y participaciones de capital en el sector público con fines de gestión de liquidez	
7271 Acciones y participaciones de capital en el sector público con fines de gestión de liquidez	2

OBJETO DEL GASTO	TIPO DE GASTO
728 Acciones y participaciones de capital en el sector privado con fines de gestión de liquidez	
7281 Acciones y participaciones de capital en el sector privado con fines de gestión de liquidez	2
729 Acciones y participaciones de capital en el sector externo con fines de gestión de liquidez	
7291 Acciones y participaciones de capital en el sector externo con fines de gestión de liquidez	2
7300 COMPRA DE TÍTULOS Y VALORES	
731 Bonos	
732 Valores representativos de deuda adquiridos con fines de política económica	
733 Valores representativos de deuda adquiridos con fines de gestión de liquidez	
734 Obligaciones negociables adquiridas con fines de política económica	
735 Obligaciones negociables adquiridas con fines de gestión de liquidez	
739 Otros valores	
7400 CONCESIÓN DE PRÉSTAMOS	
741 Concesión de préstamos a entidades paraestatales no empresariales y no financieras con fines de política económica	
7411 Concesión de préstamos a entidades paraestatales no empresariales y no financieras con fines de política económica	2
742 Concesión de préstamos a entidades paraestatales empresariales y no financieras con fines de política económica	
7421 Concesión de préstamos a entidades paraestatales empresariales y no financieras con fines de política económica	2
743 Concesión de préstamos a instituciones paraestatales públicas financieras con fines de política económica	
7431 Concesión de préstamos a instituciones paraestatales públicas financieras con fines de política económica	2
744 Concesión de préstamos a entidades federativas y municipios con fines de política económica	
7441 Concesión de préstamos a entidades federativas y municipios con fines de política económica	2
745 Concesión de préstamos al sector privado con fines de política económica	
7451 Concesión de préstamos al sector privado con fines de política económica	2
746 Concesión de préstamos al sector externo con fines de política económica	
7461 Concesión de préstamos al sector externo con fines de política económica	2
747 Concesión de préstamos al sector público con fines de gestión de liquidez	
7471 Concesión de préstamos al sector público con fines de gestión de liquidez	2
748 Concesión de préstamos al sector privado con fines de gestión de liquidez	
7481 Concesión de préstamos al sector privado con fines de gestión de liquidez	2
749 Concesión de préstamos al sector externo con fines de gestión de liquidez	
7491 Concesión de préstamos al sector externo con fines de gestión de liquidez	2
7500 INVERSIONES EN FIDEICOMISOS, MANDATOS Y OTROS ANÁLOGOS	
751 Inversiones en fideicomisos del Poder Ejecutivo	
7511 Inversiones en fideicomisos del Poder Ejecutivo	2
752 Inversiones en fideicomisos del Poder Legislativo	
7521 Inversiones en fideicomisos del Poder Legislativo	2
753 Inversiones en fideicomisos del Poder Judicial	

OBJETO DEL GASTO	TIPO DE GASTO
7531 Inversiones en fideicomisos del Poder Judicial	2
754 Inversiones en fideicomisos públicos no empresariales y no financieros	
7541 Inversiones en fideicomisos públicos no empresariales y no financieros	2
755 Inversiones en fideicomisos públicos empresariales y no financieros	
7551 Inversiones en fideicomisos públicos empresariales y no financieros considerados entidades paraestatales	2
756 Inversiones en fideicomisos públicos financieros	
7561 Inversiones en fideicomisos públicos considerados entidades paraestatales o paramunicipales	2
7562 Inversiones en mandatos y otros análogos	2
757 Inversiones en fideicomisos de entidades federativas	
7571 Inversiones en fideicomisos de entidades federativas	2
758 Inversiones en fideicomisos de municipios	
7581 Inversiones en fideicomisos de municipios	2
759 Otras inversiones en fideicomisos	
7591 Otras inversiones en fideicomisos	2
7600 OTRAS INVERSIONES FINANCIERAS	
761 Depósitos a largo plazo en moneda nacional	
762 Depósitos a largo plazo en moneda extranjera	
7900 PROVISIONES PARA CONTINGENCIAS Y OTRAS EROGACIONES ESPECIALES	
791 Contingencias por fenómenos naturales	
7911 Contingencias por fenómenos naturales	TRANSITORIA
792 Contingencias socioeconómicas	
7921 Contingencias socioeconómicas	TRANSITORIA
799 Otras erogaciones especiales	
7991 Provisiones para erogaciones especiales	TRANSITORIA
7992 Provisiones para erogaciones complementarias para programas federales	TRANSITORIA
7993 Provisiones para erogaciones por presupuestos participativos	TRANSITORIA
7994 Provisiones para erogaciones convenidas a entidades paraestatales no empresariales y no financieras	TRANSITORIA
7995 Provisiones para erogaciones a los fideicomisos	TRANSITORIA
7996 Provisiones para erogaciones por convenios	TRANSITORIA
7997 Provisiones para erogaciones por mecanismos de gobernanza	TRANSITORIA
7998 Fondo para Inversión Pública Productiva	TRANSITORIA
8000 PARTICIPACIONES Y APORTACIONES	
8100 PARTICIPACIONES	
811 Fondo general de participaciones	
8111 Participaciones a Municipios por Ingresos Federales	5
812 Fondo de fomento municipal	
8121 Fondo de fomento municipal	5
813 Participaciones de las entidades federativas a los municipios	
8131 Participaciones a municipios por ingresos estatales	5
8132 Fondo compensatorio a municipios	5

OBJETO DEL GASTO	TIPO DE GASTO
814 Otros conceptos participables de la Federación a entidades federativas	
815 Otros conceptos participables de la Federación a municipios	
816 Convenios de colaboración administrativa	
8300 APORTACIONES	
831 Aportaciones de la Federación a las entidades federativas	
832 Aportaciones de la Federación a municipios	
833 Aportaciones de las entidades federativas a los municipios	
8331 Fondo de infraestructura social municipal	2
8332 Fondo de fortalecimiento municipal	1-2
834 Aportaciones previstas en leyes y decretos al sistema de protección social	
835 Aportaciones previstas en leyes y decretos compensatorias a entidades federativas y municipios	
8500 CONVENIOS	
851 Convenios de reasignación	
852 Convenios de descentralización	
853 Otros convenios	
8531 Otros convenios	1
9000 DEUDA PÚBLICA	
9100 AMORTIZACIÓN DE LA DEUDA PÚBLICA	
911 Amortización de la deuda interna con instituciones de crédito	
9111 Amortización de la deuda pública	3
912 Amortización de la deuda interna por emisión de títulos y valores	
9121 Amortización de la deuda interna por emisión de títulos y valores	3
913 Amortización de arrendamientos financieros nacionales	
914 Amortización de la deuda externa con instituciones de crédito	
915 Amortización de deuda externa con organismos financieros internacionales	
916 Amortización de la deuda bilateral	
917 Amortización de la deuda externa por emisión de títulos y valores	
918 Amortización de arrendamientos financieros internacionales	
9200 INTERESES DE LA DEUDA PÚBLICA	
921 Intereses de la deuda interna con instituciones de crédito	
9211 Intereses de la deuda pública	1
922 Intereses derivados de la colocación de títulos y valores	
923 Intereses por arrendamientos financieros nacionales	
924 Intereses de la deuda externa con instituciones de crédito	
925 Intereses de la deuda con organismos financieros internacionales	
926 Intereses de la deuda bilateral	
927 Intereses derivados de la colocación de títulos y valores en el exterior	
928 Intereses por arrendamientos financieros internacionales	
9300 COMISIONES DE LA DEUDA PÚBLICA	
931 Comisiones de la deuda pública interna	
9311 Comisiones de la deuda pública	1

OBJETO DEL GASTO	TIPO DE GASTO
932 Comisiones de la deuda pública externa	
9400 GASTOS DE LA DEUDA PÚBLICA	
941 Gastos de la deuda pública interna	
9411 Gastos de la deuda pública	1
942 Gastos de la deuda pública externa	
9500 COSTO POR COBERTURAS	
951 Costos por coberturas	
9511 Costos por cobertura	1
9600 APOYOS FINANCIEROS	
961 Apoyos a intermediarios financieros	
962 Apoyos a ahorradores y deudores del Sistema Financiero Nacional	
9900 ADEUDOS DE EJERCICIOS FISCALES ANTERIORES (ADEFAS)	
991 ADEFAS	
9911 Adeudos de ejercicios fiscales anteriores	1

SEXTO.- El Clasificador por Objeto de Gasto Armonizado es el documento diseñado para el análisis y seguimiento de la gestión financiera gubernamental, permite conocer en qué se gasta para el desarrollo de las atribuciones propias de las Entidades y Administración Pública Centralizada, a su vez, permite cuantificar la demanda de bienes y servicios que realiza el Sector Público, registra las transacciones con incidencia económica-financiera en el marco del presupuesto. Además, es el instrumento que ordena en forma homogénea y sistemática todos los conceptos de gasto descritos en el Presupuesto de Egresos, de acuerdo con la naturaleza de los bienes, servicios, activos y pasivos financieros; elementos que permiten obtener información para la planeación, programación, ejercicio, seguimiento y control del presupuesto, detallándose a continuación:

1000 SERVICIOS PERSONALES

Agrupa las remuneraciones del personal al servicio de los entes públicos, tales como: sueldos, salarios, dietas, honorarios asimilables al salario, prestaciones y gastos de seguridad social, obligaciones laborales y otras prestaciones derivadas de una relación laboral; pudiendo ser de carácter permanente o transitorio.

1100 REMUNERACIONES AL PERSONAL DE CARÁCTER PERMANENTE
Asignaciones destinadas a cubrir las percepciones correspondientes al personal de carácter permanente.

111 Dietas
Asignaciones para remuneraciones a los Diputados, Senadores, Asambleístas, Regidores y Síndicos.

1111 Dietas
Asignaciones para el pago de remuneraciones a los Diputados del H. Congreso del Estado, Regidores y Síndicos.

112 Haberes

Asignaciones para remuneraciones al personal que desempeña sus servicios en el ejército, fuerza aérea y armada nacionales.

113 Sueldos base al personal permanente

Asignaciones para remuneraciones al personal civil, de base o de confianza, de carácter permanente que preste sus servicios en los entes públicos. Los montos que importen estas remuneraciones serán fijados de acuerdo con los catálogos institucionales de puestos de los entes públicos.

1131 Sueldo base

Sueldo al personal de base o de confianza, de carácter permanente en las Entidades o Dependencias. El monto del sueldo base será establecido en los tabuladores vigentes que resulten aplicables de acuerdo al nombramiento/nomenclatura o categoría puesto, que se asigne a los servidores públicos; así como a los establecidos por acuerdos, decretos, convenios o que deriven de sentencias jurídicas.

Partida modificada 01 Enero 2023

114 Remuneraciones por adscripción laboral en el extranjero

Asignaciones destinadas a cubrir las remuneraciones del personal al Servicio Exterior Mexicano y de Servicios Especiales en el Extranjero, así como representaciones estatales y municipales en el extranjero. Incluye las variaciones del factor de ajuste: importancia relativa de la oficina de adscripción; costo de la vida en el lugar de adscripción y condiciones de dificultad de la vida en cada adscripción. Dichas remuneraciones son cubiertas exclusivamente al personal que labore en esas representaciones en el exterior.

1141 Remuneraciones por adscripción laboral en el extranjero

Asignaciones destinadas a cubrir las remuneraciones del personal de Servicios Especiales de representación estatal y municipal en el extranjero. Incluye las variaciones del factor de ajuste: importancia relativa de la oficina de adscripción; costo de la vida en el lugar de adscripción y condiciones de dificultad de la vida en cada adscripción. Dichas remuneraciones son cubiertas exclusivamente al personal que labore en esas representaciones en el exterior.

1200 REMUNERACIONES AL PERSONAL DE CARÁCTER TRANSITORIO

Asignaciones destinadas a cubrir las percepciones correspondientes al personal de carácter eventual.

121 Honorarios asimilables a salarios

Asignaciones destinadas a cubrir el pago por la prestación de servicios contratados con personas físicas, como profesionistas, técnicos, expertos y peritos, entre otros, por estudios, obras o trabajos determinados que correspondan a su especialidad. El pago de honorarios deberá sujetarse a las disposiciones aplicables. Esta partida excluye los servicios profesionales contratados con personas físicas o morales previstos en el Capítulo 3000 Servicios Generales.

1211 Honorarios asimilables a salarios

Asignaciones destinadas a cubrir el pago por la prestación de servicios contratados con personas físicas, como profesionistas, técnicos, expertos y peritos, entre otros, por estudios, obras o trabajos determinados que correspondan a su especialidad. El pago de honorarios deberá sujetarse a las disposiciones de la legislación común; así como a las que determine la Secretaría de Administración. Esta partida excluye los servicios profesionales contratados con personas físicas o morales previstos en el concepto 3300 Servicios profesionales.

Partida modificada 01 Enero 2023

122 Sueldos base al personal eventual

Asignaciones destinadas a cubrir las remuneraciones para el pago al personal de carácter transitorio que preste sus servicios en los entes públicos.

1221 Salarios al personal eventual

Asignaciones destinadas a cubrir el pago al personal de carácter transitorio que preste sus servicios en las Entidades y Dependencias, cuyos contratos son de carácter temporal, los cuales se clasifican en: tiempo determinado y por obra determinada. El pago deberá sujetarse a las disposiciones de la legislación común aplicable; así como a los Tabuladores Autorizados y las Políticas y Normatividad Aplicable.

Partida modificada 01 Enero 2023

123 Retribuciones por servicios de carácter social

Asignaciones destinadas a cubrir las remuneraciones a profesionistas de las diversas carreras o especialidades técnicas que presten su servicio social en los entes públicos.

1231 Retribuciones por servicios de carácter social

Remuneraciones a estudiantes, pasantes y profesionistas, así como médicos residentes en periodo de formación académica, entre otros, de las diversas carreras o especialidades técnicas que presten su servicio social en las dependencias y entidades.

1232 Gratificados

Asignaciones destinadas a retribuir a las personas voluntarias que cooperen con las Entidades y Dependencias en diversas actividades sin que exista una obligación y relación laboral. (Para uso exclusivo de Secretaria de Educación).

124 Retribución a los representantes de los trabajadores y de los patrones en la Junta de Conciliación y Arbitraje

Asignaciones destinadas a cubrir las retribuciones de los representantes de los trabajadores y de los patrones en la Junta de Conciliación y Arbitraje, durante el tiempo por el cual fueron elegidos por la convención correspondiente, conforme a lo dispuesto por la Ley Federal del Trabajo. Esta partida no estará sujeta al pago de las cuotas y aportaciones por concepto de seguridad social.

1241 Retribución a los representantes de los trabajadores y de los patrones en la Junta Local de Conciliación y Arbitraje

Asignaciones destinadas a cubrir las retribuciones de los representantes de los trabajadores y de los patrones en la Junta Local de Conciliación y Arbitraje, durante el tiempo por el cual fueron elegidos por la convención correspondiente, conforme a lo dispuesto por la Ley Federal del Trabajo; sin que exista una obligación y relación laboral. Esta retribución no estará sujeta al pago de las cuotas y aportaciones por concepto de seguridad social.

Partida modificada 01 Enero 2023

1300 REMUNERACIONES ADICIONALES Y ESPECIALES

Asignaciones destinadas a cubrir percepciones adicionales y especiales, así como las gratificaciones que se otorgan tanto al personal de carácter permanente como transitorio.

131 Primas por años de servicios efectivos prestados

Asignaciones adicionales como complemento al sueldo del personal al servicio de los entes públicos, por años de servicios efectivos prestados, de acuerdo con la legislación aplicable.

1311 Prima quinquenal por años de servicios efectivos prestados
Asignaciones destinadas a cubrir la prima como complemento al salario una vez transcurridos los primeros cinco años de servicios efectivos prestados.

132 Primas de vacaciones, dominical y gratificación de fin de año
Asignaciones al personal que tenga derecho a vacaciones o preste sus servicios en domingo; aguinaldo o gratificación de fin de año al personal civil y militar al servicio de los entes públicos.

1321 Prima vacacional y dominical
Asignaciones adicionales destinadas a cubrir la prima vacacional y dominical; en proporción del sueldo y en su caso a las remuneraciones equivalentes a sueldo; al personal que tenga derecho a vacaciones o al que preste sus servicios en día domingo, de acuerdo a los porcentajes establecidos para cada caso, de conformidad a la normatividad aplicable.

Partida modificada 01 Enero 2023

1322 Aguinaldo
Asignaciones destinadas a cubrir el aguinaldo o gratificación de fin de año del personal al servicio de las Entidades y Dependencias, conforme a las normas establecidas para fijar las proporciones y el procedimiento para su pago.

133 Horas extraordinarias
Asignaciones por remuneraciones a que tenga derecho el personal de los entes públicos por servicios prestados en horas que se realizan excediendo la duración máxima de la jornada de trabajo, guardias o turnos opcionales.

1331 Remuneraciones por horas extraordinarias
Asignaciones por remuneraciones a que tenga derecho el personal de los entes públicos por servicios prestados en horas que se realizan excediendo la duración máxima de la jornada de trabajo; cuando por circunstancias especiales deban aumentarse las horas de jornada máxima.

Partida modificada 01 Enero 2023

1332 Remuneraciones por horas extraordinarias específicas para personal docente
Asignación destinada a cubrir cada hora trabajada después de la hora 19 al personal docente de educación otorgada por convenio.

134 Compensaciones
Asignaciones destinadas a cubrir las percepciones que se otorgan a los servidores públicos bajo el esquema de compensaciones que determinen las disposiciones aplicables.

1341 Compensaciones a sustitutos de profesores en estado grávido y personal docente con licencia prejubilatoria
Remuneraciones destinadas a favor de sustitutos de: profesoras y personal médico en estado de gravidez; profesores con licencia pre-jubilatoria; profesores que obtengan una beca comisión o tengan permiso especial, mediante los Convenios y Acuerdos autorizados. (Solo aplica para el personal de Secretaria de Educación Jalisco).

1342 Compensaciones a directores de preescolar, primaria y secundaria, inspectores, prefectos y F.C.
Asignaciones destinadas a cubrir las diferencias de percepciones respecto al nivel federal para su homologación. Para prefectos cantidad adicional dada en convenio y la F.C. cantidad otorgada para los docentes en categoría de ¾ de tiempo hacia adelante. (Solo aplica para el personal de Secretaria de Educación Jalisco).

1343 Compensaciones para material didáctico
Asignaciones destinadas a compensar a profesores e investigadores al servicio de los sistemas educativos y de salud por los gastos que se efectúen en lo personal, referente a la adquisición de material didáctico con motivo de sus labores docentes, de acuerdo con las cuotas establecidas. (Solo aplica para el personal de Secretaría de Educación Jalisco).

1344 Compensaciones por titulación a nivel licenciatura T-3, MA Y DO
Asignaciones destinadas a cubrir las remuneraciones al personal docente por concepto de titulación en educación preescolar, primaria y afines; así como estudios con maestrías y/o doctorado. (Solo aplica para el personal de Secretaría de Educación Jalisco).

1345 Compensaciones adicionales
Asignaciones destinadas a cubrir retribuciones eventuales por servicios especiales, tales como: trabajos y servicios extraordinarios. Esta partida no crea derechos laborales.

1346 Compensaciones por servicios de justicia
Asignaciones destinadas a cubrir compensaciones al personal Magistrado en el desempeño de sus funciones.

1347 Otras compensaciones
Asignaciones destinadas al pago de compensaciones no comprendidas en las partidas anteriores, por el desempeño de las labores encomendadas de acuerdo a la normatividad y lineamientos aplicables. Para su identificación, deberá asignarse al menos un destino de gasto.

Partida modificada 02 Octubre 2023

1348 Sobresueldos
Remuneraciones adicionales al personal en atención al incremento en el costo de la vida del lugar donde preste sus servicios, así como adscripción en delegación foránea.

Partida modificada 01 Enero 2023

135 Sobrehaberes
Remuneraciones adicionales que se cubre al personal militar en activo en atención al incremento en el costo de la vida o insalubridad del lugar donde preste sus servicios.

136 Asignaciones de técnico, de mando, por comisión, de vuelo y de técnico especial
Remuneraciones a los miembros del Ejército, Fuerza Aérea y Armada Nacionales, titulados en profesiones de los distintos servicios militares, por el desempeño de comisiones dentro del Ramo y que pertenezcan a la milicia permanente; remuneraciones a generales, jefes y oficiales investidos conforme a las leyes y ordenanzas del mando militar, de una corporación del ejército o de una unidad de la armada. Su cuota no podrá variar durante el ejercicio fiscal respectivo. Remuneraciones a los miembros del ejército y la armada por el desempeño de una comisión que no sea la propia de su cargo, como en los Estados Mayores de los Secretarios y Subsecretarios, Ayudantía del Oficial Mayor y Jefes de Sección de los diversos Departamentos de la Secretaría de la Defensa Nacional y ayudantía de los funcionarios superiores de la Secretaría de Marina; remuneraciones a los miembros del ejército y la armada, que habitualmente desempeñan servicios en unidades aéreas de las Fuerzas Armadas Mexicanas remuneraciones complementarias a los haberes de los generales del ejército y fuerza aérea, así como de los almirantes de la armada que sean autorizadas por el titular del Ramo y las que éste mismo autorice en casos especiales para los jefes y oficiales del ejército y fuerza aérea, capitanes y oficiales de la armada.

137 Honorarios especiales

Asignaciones destinadas a cubrir los honorarios que correspondan a los representantes de la Hacienda Pública por su intervención en los juicios sucesorios, siempre y cuando el impuesto se hubiere determinado con base en la liquidación formulada por los mismos; a los notificadores especiales en el cobro de impuestos, derechos, multas y arrendamientos, así como a los agentes y subagentes fiscales y postales. Comprende las remuneraciones y gastos del personal designado para realizar inspecciones o intervenciones especiales, así como los programas de presencia fiscal. Estas asignaciones se cubrirán por compromisos devengados durante el año y no se aceptarán los compromisos de ejercicios anteriores.

1371 Honorarios especiales

Asignaciones destinadas a cubrir los honorarios que correspondan a los representantes de las Entidades y Dependencias por la intervención en los juicios sucesorios, siempre y cuando el impuesto se hubiere determinado con base en la liquidación formulada por los mismos; a los notificadores especiales en el cobro de los impuestos y derechos, multas y arrendamientos y a los agentes y subagentes fiscales conforme a las cuotas que en cada caso se fijen; así como las remuneraciones y gastos del personal designado con el fin de realizar inspecciones o intervenciones especiales. Esta partida sólo podrá ejercerse con los compromisos devengados durante la propia anualidad, no se aceptarán compromisos devengados en ejercicios anteriores.

138 Participaciones por vigilancia en el cumplimiento de las leyes y custodia de valores

Incluye retribución a los empleados de los entes públicos por su participación en la vigilancia del cumplimiento de las leyes y custodia de valores.

1400 SEGURIDAD SOCIAL

Asignaciones destinadas a cubrir la parte que corresponde a los entes públicos por concepto de prestaciones de seguridad social y primas de seguros, en beneficio del personal a su servicio, tanto de carácter permanente como transitorio.

141 Aportaciones de seguridad social

Asignaciones destinadas a cubrir la aportación de los entes públicos, por concepto de seguridad social, en los términos de la legislación vigente.

1411 Cuotas al IMSS

Asignaciones destinadas a cubrir las cuotas al IMSS, por enfermedades, maternidad y riesgo de trabajo, en los términos que marque el Convenio respectivo.

Partida modificada 01 Enero 2023

1413 Cuotas al ISSSTE

Asignaciones destinadas a cubrir la aportación del Gobierno, por concepto de seguridad social, derivada de los servicios proporcionados por el ISSSTE a los servidores públicos de las Entidades y Dependencias, en los términos de la legislación vigente y el convenio respectivo.

142 Aportaciones a fondos de vivienda

Asignaciones destinadas a cubrir las aportaciones que corresponden a los entes públicos para proporcionar vivienda a su personal, de acuerdo con las disposiciones legales vigentes.

1421 Cuotas para la vivienda
Asignaciones destinadas a cubrir las cuotas que corresponden a las Entidades y Dependencias para proporcionar vivienda a su personal; en los términos de las leyes respectivas.

Partida modificada 01 Enero 2023

143 Aportaciones al sistema para el retiro
Asignaciones destinadas a cubrir los montos de las aportaciones de los entes públicos a favor del Sistema para el Retiro, correspondientes a los trabajadores al servicio de los mismos.

1431 Cuotas a pensiones
Asignaciones destinadas a cubrir las cuotas que corresponden en los términos de la Ley del Instituto de Pensiones del Estado de Jalisco, por los servicios que proporciona al personal que desarrolla funciones en las Entidades y Dependencias.

Partida modificada 01 Enero 2023

1432 Cuotas para el sistema de ahorro para el retiro
Asignaciones destinadas a cubrir las cuotas que corresponden a las Entidades y Dependencias para beneficio de su personal.

Partida modificada 01 Enero 2023

144 Aportaciones para seguros
Asignaciones destinadas a cubrir las primas que corresponden a los entes públicos por concepto de seguro de vida, seguro de gastos médicos del personal a su servicio; así como, los seguros de responsabilidad civil y asistencia legal, en los términos de la legislación vigente. Incluye las primas que corresponden al Gobierno Federal por concepto de seguro de vida del personal militar.

1441 Cuotas para el seguro de vida del personal
Asignaciones destinadas a cubrir las coberturas por fallecimiento que se presenten en las Dependencias por concepto de seguro de vida del personal a su servicio, efectuando el pago por evento, conforme a las disposiciones legales vigentes.

1442 Cuotas para el seguro de gastos médicos
Asignaciones destinadas a cubrir las primas que corresponden a las Entidades y Dependencias por concepto de seguro de gastos médicos mayores del personal a su servicio, afectables solamente cuando así se encuentre establecido, en las condiciones generales de trabajo u otro instrumento obligatorio, que hayan convenido con sus trabajadores otorgar dicha prestación, previamente a la entrada en vigor de la Ley de Austeridad y Ahorro del Estado de Jalisco; no aplicable a contrataciones posteriores.

Partida modificada 01 Enero 2023

1500 OTRAS PRESTACIONES SOCIALES Y ECONÓMICAS
Asignaciones destinadas a cubrir otras prestaciones sociales y económicas, a favor del personal, de acuerdo con las disposiciones legales vigentes y/o acuerdos contractuales respectivos.

151 Cuotas para el fondo de ahorro y fondo de trabajo
Asignaciones destinadas a cubrir las cuotas que corresponden a los entes públicos para la constitución del fondo de ahorro del personal civil, según acuerdos contractuales establecidos. Incluye cuotas para la constitución del fondo de ahorro, y cuotas para el fondo de trabajo del personal del Ejército, Fuerza Aérea y Armada Mexicanos que corresponden al Gobierno Federal para la constitución de este fondo, en los términos de la Ley del ISSFAM.

152 Indemnizaciones

Asignaciones destinadas a cubrir indemnizaciones al personal conforme a la legislación aplicable; tales como: por accidente de trabajo, por despido, entre otros.

1521 Indemnizaciones por separación

Asignaciones destinadas a cubrir remuneraciones que las Entidades y Dependencias realizan en beneficio de sus trabajadores por la terminación de la relación de trabajo, así como por jubilaciones, pensiones, liquidaciones, convenio por separación, entre otros; que se cubran en apego a la normativa que para cada caso competa, durante el ejercicio vigente.

Partida modificada 22 Diciembre 2022

1522 Indemnizaciones por accidente en el trabajo

Asignaciones destinadas a cubrir las indemnizaciones por riesgo de trabajo y enfermedades profesionales a los servidores públicos que desarrollen funciones en las Entidades y Dependencias en apego a la normativa que competa.

Partida modificada 01 Enero 2023

1523 Prima por riesgo de trabajo

Asignaciones destinadas a cubrir las remuneraciones adicionales al sueldo del personal de las Entidades y Dependencias que corren riesgos físicos por incendios forestales, así como el manejo cotidiano de maquinaria y equipos peligrosos, tales como: grúas, perforadoras de pozos, cepillado de pozo profundo, maquinaria para desarrollar actividades de retiro de equipo de bombeo, equipo de limpieza de colectores, maniobras de tuberías y barrenas, reparación e instalación de equipo electromecánico, y traslado de equipo pesado, entre otras.

Partida modificada 01 Enero 2023

1524 Indemnizaciones por riesgo de trabajo

Asignación destinada a cubrir las indemnizaciones por riesgo de trabajo y enfermedad profesional al personal operativo de las áreas de seguridad pública y procuración de justicia, la cual se otorgará conforme a las normas y disposiciones aplicables.

Partida modificada 01 Enero 2023

153 Prestaciones y haberes de retiro

Erogaciones que los entes públicos realizan en beneficio de sus empleados por jubilaciones, haberes de retiro, pensiones, retiro voluntario entre otros, cuando estas prestaciones no sean cubiertas por las instituciones de seguridad social. Incluye las asignaciones por concepto de aguinaldo a favor de pensionistas, cuyo pago se realice con cargo al erario. Incluye compensaciones de retiro a favor del personal del Servicio Exterior Mexicano, en los términos de la ley de la materia.

1531 Fondo de retiro

Asignaciones destinadas a cubrir erogaciones por la terminación de la relación laboral, que las Entidades y Dependencias realizan en beneficio de sus trabajadores por jubilaciones, pensiones, liquidaciones, retiro voluntario, entre otros; a que tengan derecho a pago en el ejercicio, conforme los contratos colectivos o condiciones generales de trabajo.

Partida modificada 01 Enero 2023

154 Prestaciones contractuales

Asignaciones destinadas a cubrir el costo de las prestaciones que los entes públicos otorgan en beneficio de sus empleados, de conformidad con las condiciones generales de trabajo o los contratos colectivos de trabajo.

1541 Previsión social múltiple para personal
Asignación adicional otorgada al personal según acuerdos contractuales establecidos.
Partida modificada 01 Enero 2023

1542 Gratificaciones genéricas
Asignaciones destinadas a retribuir económicamente en fechas predeterminadas dentro de cada ejercicio, al personal adscrito a la Secretaría de Educación, que se haya desempeñado conforme a los lineamientos expedidos para cada caso. Integra el pago de bonos y gratificaciones aprobados vía Convenio Sindical o por autorización del Titular del Poder Ejecutivo y siempre por motivos específicos.

1543 Estímulos al personal
Asignaciones para el pago de todos aquellos gastos derivados de las relaciones contractuales preestablecidos, como: Becas, Pagos por Calificación de Méritos, Pago Extraordinario por horarios discontinuos, Guardias, etc.

1544 Homologación
Asignaciones destinadas a cubrir a favor de los trabajadores las diferencias de percepciones que se registran entre personal, que bajo criterios predefinidos desempeña funciones equivalentes. Se aprueban en base a autorizaciones del Titular del Poder Ejecutivo, Convenios Sindicales o acuerdos con las diversas instancias oficiales.

1545 Ayuda para actividades de organización y supervisión
Asignaciones destinadas a compensar al personal adscrito a la Secretaría de Educación, tanto las actividades extraordinarias como los desembolsos recurrentes que implica la supervisión de labores en centros escolares y la organización del inicio de programas. Se establecen en base a Convenios Sindicales, o mediante la autorización del Titular del Poder Ejecutivo.

1546 Asignación docente
Asignaciones adicionales a las percepciones normales del personal docente y directivo de preescolar, primaria, secundaria y grupos afines, dichos importes serán cubiertos en los términos y montos que establezcan los convenios respectivos.

1547 Servicios cocurriculares
Asignaciones adicionales a las percepciones normales del personal docente y directivo de preescolar, primaria, secundaria y grupos afines; dichos importes serán cubiertos en los términos y montos que establezcan los convenios respectivos.

1548 Sueldos, demás percepciones y gratificación anual
Asignaciones destinadas a cubrir las remuneraciones al personal de base y de confianza que presten sus servicios en las Dependencias y Entidades.

155 Apoyos a la capacitación de los servidores públicos
Erogaciones destinadas a apoyar la capacitación orientada al desarrollo personal o profesional de los servidores públicos que determinen los entes públicos o que en forma individual se soliciten, de conformidad con las disposiciones que se emitan para su otorgamiento. Excluye las erogaciones por capacitación comprendidas en el capítulo 3000 Servicios Generales.

1551 Apoyos a la capacitación específica de los servidores públicos
Asignaciones destinadas a apoyar la capacitación orientada al desarrollo personal o profesional de los servidores públicos que determinen las dependencias y entidades o que en forma individual se soliciten, de conformidad con las disposiciones que se emitan para su otorgamiento. Excluye las erogaciones por capacitación comprendidas en la partida 334 Servicios para capacitación a servidores públicos.

159 Otras prestaciones sociales y económicas
Asignaciones destinadas a cubrir el costo de otras prestaciones que los entes públicos otorgan en beneficio de sus empleados, siempre que no correspondan a las prestaciones a que se refiere la partida 154 Prestaciones contractuales.

1591 Servicios médicos y hospitalarios
Asignaciones destinadas a cubrir las cuotas que corresponden a las Entidades y Dependencias para beneficio de sus empleados.

1592 Prima de insalubridad
Asignaciones destinadas a cubrir las remuneraciones adicionales al sueldo o salario al personal que corre riesgos de contraer diversas enfermedades por el desarrollo de actividades laborales asignadas.

1593 Prestación salarial complementaria por fallecimiento
Asignaciones destinadas en caso de muerte del servidor público, pagarán a la persona, preferentemente familiar del fallecido que presente copia del acta de defunción y la cuenta original de los gastos de funeral, dos meses de sueldo como ayuda para estos gastos y para cubrir el pago completo de la quincena y demás prestaciones, en que ocurra el deceso o fallecimiento de los servidores públicos en activo, según la normatividad aplicable.

1594 Ajuste para las Medidas del Bienestar
Asignaciones destinadas a cubrir las remuneraciones con relación a los ajustes por las medidas del Bienestar, siendo aplicable solo al personal de la Secretaria de Educación Jalisco, en apego a los acuerdos celebrados por la federación, siempre y cuando no correspondan a las prestaciones que se refieren a la partida genérica 154.

Partida adicionada 08 noviembre 2023

1600 PREVISIONES
Asignaciones destinadas a cubrir las medidas de incremento en percepciones, prestaciones económicas, creación de plazas y, en su caso, otras medidas salariales y económicas que se aprueben en el Presupuesto de Egresos. Las partidas de este concepto no se ejercerán en forma directa, sino a través de las partidas que correspondan a los demás conceptos del capítulo 1000 Servicios Personales, que sean objeto de traspaso de estos recursos.

161 Previsiones de carácter laboral, económica y de seguridad social
Asignaciones destinadas a cubrir las medidas de incremento en percepciones, creación de plazas, aportaciones en términos de seguridad social u otras medidas de carácter laboral o económico de los servidores públicos que se aprueben en el Presupuesto de Egresos. Esta partida no se ejercerá en forma directa, sino a través de las partidas que correspondan a los demás conceptos del capítulo 1000 Servicios Personales, que sean objeto de traspaso de estos recursos. Estas se considerarán como transitorias en tanto se distribuye su monto entre las partidas específicas necesarias para los programas, por lo que su asignación se afectará una vez ubicada en las partidas correspondientes, según la naturaleza de las erogaciones y previa aprobación, de acuerdo con lineamientos específicos.

1611 Impacto al salario en el transcurso del año
Asignaciones destinadas a cubrir los incrementos salariales al personal de las Entidades y Dependencias que se autoricen; así como otros compromisos referentes al capítulo 1000 que no estén contemplados en el resto de las partidas y por acuerdo del Ejecutivo. Esta partida no se ejercerá en forma directa, sino a través de las partidas que correspondan a los demás conceptos del capítulo 1000 Servicios Personales, que sean objeto de traspaso de estos recursos. Estas se considerarán como transitorias en tanto se distribuye su monto entre las partidas específicas necesarias para los programas, por lo que su asignación se afectará una vez ubicada en las partidas correspondientes, según la naturaleza de las erogaciones y previa aprobación, de acuerdo con lineamientos específicos.

1612 Otras medidas de carácter laboral y económico
Asignaciones destinadas a cubrir las medidas salariales y económicas no incluidas en la partida anterior que se aprueben en el Presupuesto de Egresos. Esta partida no se ejercerá en forma directa, sino a través de las partidas que correspondan a los demás conceptos del capítulo 1000 Servicios Personales, que sean objeto de traspaso de estos recursos. Estas se considerarán como transitorias en tanto se distribuye su monto entre las partidas específicas necesarias para los programas, por lo que su asignación se afectará una vez ubicada en las partidas correspondientes, según la naturaleza de las erogaciones y previa aprobación, de acuerdo con lineamientos específicos.

1700 PAGO DE ESTÍMULOS A SERVIDORES PÚBLICOS
Asignaciones destinadas a cubrir estímulos económicos a los servidores públicos de mando, enlace y operativos de los entes públicos, que establezcan las disposiciones aplicables, derivado del desempeño de sus funciones.

171 Estímulos
Asignaciones destinadas a cubrir los estímulos al personal de los entes públicos por productividad, desempeño, calidad, acreditación por titulación de licenciatura, años de servicio, puntualidad y asistencia, entre otros; de acuerdo con la normatividad aplicable.

1711 Acreditación por años de estudios en licenciatura
Asignaciones destinadas a cubrir las remuneraciones al personal docente que acredite años determinados en estudios de licenciatura.

1712 Ayuda para despensa
Asignación destinada a cubrir la ayuda de despensas establecidas en los tabuladores vigentes correspondientes que resulten aplicables a las Entidades y Dependencias del Estado de Jalisco.
Partida modificada 01 Enero 2023

1713 Ayuda para pasajes
Asignación destinada a cubrir la ayuda de pasaje establecido en los tabuladores vigentes correspondientes que resulten aplicables a las Entidades y Dependencias del Estado de Jalisco.
Partida modificada 01 Enero 2023

1714 Ayuda para actividades de esparcimiento
Asignaciones destinadas a cubrir a favor de los Servidores Públicos adscritos a la Secretaría de Educación, importes que les permitan incursionar en actividades de esparcimiento y recreativas, como en aquellas que les permitan el desarrollo armónico de sus aptitudes artísticas. Se establecen en base a Convenios Sindicales, o mediante la autorización del Titular del Poder Ejecutivo.

1715 Estímulo por el día del servidor público
Erogaciones destinadas para el pago del estímulo del Día del Servidor Público al servicio administrativo de las Entidades y Dependencias.

1716 Estímulos de antigüedad
Asignaciones destinadas a otorgar estímulos económicos al personal adscrito a la Secretaría de Educación, por el desempeño en sus funciones, por única vez y por períodos acumulados de servicio, previo al cumplimiento de requisitos establecidos en cada caso, inherentes a la relación laboral de los beneficiarios. Se sustentan en Convenios Sindicales o en autorizaciones expedidas por el Titular del Poder Ejecutivo.

1717 Acreditación por años de servicio en educación superior
Asignaciones para el pago de estímulos al personal docente y de investigación de las instituciones educativas, así como al administrativo de las de educación superior, por los años de servicios prestados.

1718 Gratificaciones
Asignaciones destinadas a premiar el heroísmo, capacidad profesional a cierto personal de áreas de Seguridad, en el ejercicio de determinadas funciones de riesgo en beneficio de la seguridad ciudadana. Así como al pago de estímulos al personal de las Dependencias y Entidades por el desempeño de las labores encomendadas. Esta partida no crea derechos laborales.

1719 Otros estímulos
Asignaciones destinadas a colaborar con el costo de otras prestaciones derivadas de Convenios y Acuerdos que se otorgan por la autoridad competente, en beneficio de sus empleados, tales como: anteojos, guarderías, útiles escolares, aparatos ortopédicos, gastos por días especiales y tesis o titulación, etc.
Partida modificada 01 Enero 2023

172 Recompensas
Asignaciones destinadas a premiar el heroísmo, capacidad profesional, servicios a la Patria o demás hechos meritorios; así como a la distinguida actuación del personal militar o civil, que redunde en beneficio de la Armada de México, se otorgarán de acuerdo con la legislación vigente.

2000 MATERIALES Y SUMINISTROS

Agrupa las asignaciones destinadas a la adquisición de toda clase de insumos y suministros requeridos para la prestación de bienes y servicios y para el desempeño de las actividades administrativas.

2100 MATERIALES DE ADMINISTRACIÓN, EMISIÓN DE DOCUMENTOS Y ARTÍCULOS OFICIALES
Asignaciones destinadas a la adquisición de materiales y útiles de oficina, limpieza, impresión y reproducción, para el procesamiento en equipos y bienes informáticos; materiales estadísticos, geográficos, de apoyo informativo y didáctico para centros de enseñanza e investigación; materiales requeridos para el registro e identificación en trámites oficiales y servicios a la población.

211 Materiales, útiles y equipos menores de oficina
Asignaciones destinadas a la adquisición de materiales, artículos diversos y equipos menores propios para el uso de las oficinas tales como: papelería, formas, libretas, carpetas y cualquier tipo de papel, vasos y servilletas desechables, limpia-tipos; útiles de escritorio como engrapadoras, perforadoras manuales, sacapuntas; artículos de dibujo, correspondencia y archivo; cestos de basura y otros productos similares. Incluye la adquisición de artículos de envoltura, sacos y valijas, entre otros.

2111 Materiales, útiles y equipos menores de oficina
Asignaciones destinadas a la adquisición de materiales, artículos diversos y equipos menores propios para el uso de las oficinas, tales como: papelería en general, formas, libretas, carpetas y cualquier tipo de papel; artículos y útiles de escritorio como lápices de todo tipo, plumas, broches, clips, quita grapas, cutter, tijeras, reglas, engrapadoras, perforadoras manuales; artículos de dibujo, de correspondencia y archivo; artículos de envoltura, vasos y servilletas desechables, limpiatipos, valijas, agendas, directorios telefónicos, cestos de basura, cordones para gafetes, entre otros.

212 Materiales y útiles de impresión y reproducción
Asignaciones destinadas a la adquisición de materiales utilizados en la impresión, reproducción y encuadernación, tales como: fijadores, tintas, pastas, logotipos y demás materiales y útiles para el mismo fin. Incluye rollos fotográficos.

2121 Materiales y útiles de impresión y reproducción
Asignaciones destinadas a la adquisición de materiales utilizados en la impresión, reproducción y encuadernación, tales como: fijadores, tintas, pastas para encuadernación, logotipos, acetatos, arillo para engargolar, cartuchos de tóner para fax, cartuchos de tóner para fotocopiadoras, cilindro para fotocopiadora, papel (bond para mimeógrafos, heliográficos, revelador, cartoncillo, fax, etc.), rollos fotográficos, sedas, entintadoras, tintas para serigrafía, tóner para reloj checador, entre otros, y demás materiales y útiles para el mismo fin.

NO PUEDE CARGARSE A ESTA PARTIDA:
Equipos y máquinas de impresión, grabados, rodillos.

213 Material estadístico y geográfico
Asignaciones destinadas a la adquisición de publicaciones relacionadas con información estadística y geográfica. Se incluye la cartografía y publicaciones tales como: las relativas a indicadores económicos y socio-demográficos, cuentas nacionales, estudios geográficos y geodésicos, mapas, planos, fotografías aéreas y publicaciones relacionadas con información estadística y geográfica.

2131 Material estadístico y geográfico
Asignaciones destinadas a la adquisición de publicaciones relacionadas con información estadística y geográfica. Se incluye la cartografía y publicaciones, tales como: las relativas a indicadores económicos y sociodemográficos; cuentas nacionales; estudios geográficos y geodésicos; mapas, planos y fotografías aéreas, y publicaciones relacionadas con información estadística y geográfica, entre otros.

214 Materiales, útiles y equipos menores de tecnologías de la información y comunicaciones
Asignaciones destinadas a la adquisición de insumos y equipos menores utilizados en el procesamiento, grabación e impresión de datos, así como los materiales para la limpieza y protección de los equipos tales como: tóner, medios ópticos y magnéticos, apuntadores y protectores, entre otros.

2141 Materiales, útiles y equipos menores de tecnologías de la información y comunicaciones
Asignaciones destinadas a la adquisición insumos y equipos menores utilizados en el procesamiento, grabación e impresión de datos, como son: USB, CD, DVD, blu-ray, entre otros, así como los materiales para la limpieza y protección de los equipos, tales como: medios ópticos y magnéticos, adaptadores para equipo de cómputo, administradores de cables, apuntadores, cables para transmisión de datos, protectores de vídeo, fundas, solventes, cartuchos de tinta, cintas y tóner para impresoras, así como recargas de cartuchos y tóner para impresora, entre otros.

215 Material impreso e información digital

Asignaciones destinadas a la adquisición de toda clase de libros, revistas, periódicos, publicaciones, diarios oficiales, gacetas, material audiovisual, cassettes, discos compactos distintos a la adquisición de bienes intangibles (software). Incluye la suscripción a revistas y publicaciones especializadas, folletos, catálogos, formatos y otros productos mediante cualquier técnica de impresión y sobre cualquier tipo de material. Incluye impresión sobre prendas de vestir, producción de formas continuas, impresión rápida, elaboración de placas, clichés y grabados. Excluye conceptos considerados en la partida 213 Material estadístico y geográfico.

2151 Material impreso e información digital

Asignaciones destinadas a la adquisición de artículos y materiales que se requieran en cumplimiento de la función institucional de las dependencias y entidades, tales como: libros, revistas, periódicos, publicaciones, diarios oficiales impresos o por medios remotos, gacetas, material audiovisual, casettes, discos compactos, DVD, Blu-ray, USB, con información digital distintos al software señalado en la partida 327 ARRENDAMIENTO DE ACTIVOS INTANGIBLES, y en general todo tipo de material didáctico distinto al señalado en la partida 213 MATERIAL ESTADÍSTICO Y GEOGRÁFICO y 217 MATERIALES Y ÚTILES DE ENSEÑANZA. Incluye la suscripción a revistas y publicaciones especializadas, folletos, catálogos, formatos y otros productos mediante cualquier técnica de impresión y sobre cualquier tipo de material. Incluye impresión sobre prendas de vestir, producción de formas continuas, impresión rápida, elaboración de placas, clichés, grabados, entre otros materiales y artículos promocionales.

216 Material de limpieza

Asignaciones destinadas a la adquisición de materiales, artículos y enseres para el aseo, limpieza e higiene, tales como: escobas, jergas, detergentes, jabones y otros productos similares.

2161 Material de limpieza

Asignaciones destinadas a la adquisición de materiales, artículos y enseres para el aseo, limpieza e higiene, tales como: escobas, jergas, detergentes, jabones de todo tipo, aceites limpiadores, abrillantadores, aromatizantes, bolsas de polietileno de toda clase para basura y desperdicios, botes de plástico de toda clase para basura y desperdicios, cubetas (metálicas y de plástico), esponjas, fibras, franelas, guantes de hule para aseo, mops y trapeadores, papel sanitario, recogedores, blanqueadores, jabón líquido para manos, toallas de papel interdobladas, toallas sanitarias, y otros productos similares.

NO PUEDE CARGARSE A ESTA PARTIDA:

Refacciones y accesorios para aspiradoras, pulidoras, etc.

217 Materiales y útiles de enseñanza

Asignaciones destinadas a la adquisición de todo tipo de material didáctico así como materiales y suministros necesarios para las funciones educativas.

2171 Materiales y útiles de enseñanza

Asignaciones destinadas a la adquisición de todo tipo de material didáctico, así como para materiales y suministros necesarios para las funciones educativas, de información, de enseñanza e investigación, que se requieran en los planteles educativos de la Administración Pública Estatal, bibliotecas, centros de investigación científica y tecnológica, tales como: borradores de pizarrón, cartas murales, cassettes (grabados), discos compactos y DVD'S (grabados), cuerpos geométricos (de madera o plástico), diccionarios, gises, hilos de toda clase (confección, gobelina, lino, telas, etc.), juegos geométricos para pizarrón y escolares, juegos didácticos, pinceles, pinturas (para material didáctico), plastilinas, señalador láser, y otros productos similares.

218 Materiales para el registro e identificación de bienes y personas

Asignaciones destinadas a la adquisición de materiales requeridos para el registro e identificación en trámites oficiales y servicios a la población, tales como: pasaportes, certificados especiales, formas valoradas, placas de tránsito, licencias de conducir, entre otras.

2181 Materiales para el registro e identificación de bienes y personas

Asignaciones destinadas a la adquisición de bienes y materiales requeridos para el registro e identificación de bienes y personas en trámites oficiales y servicios a la población, de acuerdo a las disposiciones legales relativas, tales como: licencias de conducir, entre otras.

2182 Registro e identificación vehicular

Asignaciones destinadas a la adquisición de bienes y materiales requeridos para el registro e identificación en trámites oficiales y servicios a la población, de acuerdo a las disposiciones legales relativas, tales como placas, engomados, tarjetas de circulación y sello de seguridad que se ministren para los vehículos, tarjetones, entre otros.

2183 Adquisición de formas valoradas

Asignaciones destinadas a la adquisición de bienes y materiales requeridos para el registro e identificación en formas valoradas para trámites oficiales y servicios a la población, de acuerdo a las disposiciones legales relativas, tales como: recibos oficiales, órdenes de pago con o sin recibo, entre otras.

2200 ALIMENTOS Y UTENSILIOS

Asignaciones destinadas a la adquisición de productos alimenticios y utensilios necesarios para el servicio de alimentación en apoyo de las actividades de los servidores públicos y los requeridos en la prestación de servicios públicos en unidades de salud, educativas y de readaptación social, entre otras. Excluye los gastos por alimentación previstos en los conceptos 3700 Servicios de Traslado y Viáticos y 3800 Servicios Oficiales.

221 Productos alimenticios para personas

Asignaciones destinadas a la adquisición de todo tipo de productos alimenticios y bebidas manufacturados o no, independiente de la modalidad de compra o contratación, derivado de la ejecución de los programas institucionales tales como: salud, seguridad social, educativos, militares, culturales y recreativos, cautivos y reos en proceso de readaptación social, repatriados y extraditados, personal que realiza labores de campo o supervisión dentro del lugar de adscripción; derivado de programas que requieren permanencia de servidores públicos en instalaciones del ente público, así como en el desempeño de actividades extraordinarias en el cumplimiento de la función pública. Excluye Viáticos (partidas 375 y 376), gastos derivados del concepto 3800 Servicios Oficiales y 133 Horas Extraordinarias no justificadas.

2211 Productos alimenticios para los efectivos que participen en programas de seguridad pública

Asignaciones destinadas a la adquisición de todo tipo de productos alimenticios y bebidas para la alimentación del personal de seguridad pública, derivado de la ejecución de los programas institucionales correspondientes.

2212 Productos alimenticios para personas derivado de la prestación de servicios públicos en unidades de salud, educativas, de readaptación social y otras

Asignaciones destinadas a la adquisición de todo tipo de productos alimenticios y bebidas para la alimentación de personas, derivado de la ejecución de los programas institucionales de salud, seguridad social, educativos, culturales y recreativos, así como para cautivos y reos en proceso de readaptación social. Incluye la adquisición de alimentos y complementos nutricionales para su distribución a la población, así como la alimentación para repatriados y extraditados.

2213 Productos alimenticios para el personal que realiza labores en campo o de supervisión
Asignaciones destinadas a la adquisición de todo tipo de productos alimenticios y bebidas para la alimentación de los servidores públicos de las dependencias y entidades, derivado de la ejecución de actividades de supervisión, inspección o de labores en campo, dentro del área geográfica o lugar de su adscripción. Excluye los viáticos, gastos de alimentación de los servidores públicos por requerimientos de su cargo, o derivado de la supervisión y labores en campo, previstos en el concepto 3700 Servicios de traslado y viáticos.

2214 Productos alimenticios para el personal en las instalaciones de las dependencias y entidades
Asignaciones destinadas a la adquisición de todo tipo de productos alimenticios y bebidas para la alimentación de los servidores públicos de las dependencias y entidades, derivado de la ejecución de programas distintos a los contenidos en las demás partidas de esta partida genérica. Excluye los gastos de alimentación de los servidores públicos por requerimientos de su cargo o derivado de la supervisión y labores en campo, previstos en el concepto 3700 Servicios de traslado y viáticos.

2215 Productos alimenticios para la población en caso de desastres naturales
Asignaciones destinadas a la adquisición de todo tipo de productos alimenticios y bebidas para la alimentación de la población en caso de desastres naturales.

2216 Productos alimenticios para el personal derivado de actividades extraordinarias
Asignaciones destinadas a la adquisición de todo tipo de productos alimenticios y bebidas, para la alimentación de los servidores públicos de las dependencias, entidades y terceros, cuando dichos servidores públicos requieran del apoyo de éstos dentro de las instalaciones, así como del área geográfica o lugar de adscripción de los servidores públicos, derivado de actividades extraordinarias requeridas en el cumplimiento de la función pública. Excluye los gastos de alimentación de los servidores públicos por requerimientos de su cargo o derivado de la supervisión y labores en campo, previstos en el concepto 3700 Servicios de traslado y viáticos.

222 Productos alimenticios para animales
Asignaciones destinadas a la adquisición de productos alimenticios para la manutención de animales propiedad o bajo el cuidado de los entes públicos, tales como: forrajes frescos y achicalados, alimentos preparados, entre otros, así como los demás gastos necesarios para la alimentación de los mismos.

2221 Productos alimenticios para animales
Asignaciones destinadas a la adquisición de productos alimenticios para la manutención de animales propiedad o bajo el cuidado de las entidades y dependencias, tales como: forrajes frescos y achicalados, alimentos preparados, alimentos balanceados, alimento seco para ganado, alfalfa, alpiste, bloques de sal, maíz, pasta de cártamo y/o soya, sorgo, entre otros, así como los demás gastos necesarios para la alimentación de los mismos.

NO PUEDE CARGARSE A ESTA PARTIDA:
El costo de servicios a la posta o granjas tales como: jornales y reparación de las instalaciones.

223 Utensilios para el servicio de alimentación
Asignaciones destinadas a la adquisición de todo tipo de utensilios necesarios para proporcionar este servicio, tales como: vajillas, cubiertos, baterías de cocina, licuadoras, tostadoras, cafeteras, básculas y demás electrodomésticos y bienes consumibles en operaciones a corto plazo.

2231 Utensilios para el servicio de alimentación
Asignaciones destinadas a la adquisición de todo tipo de utensilios necesarios para proporcionar este servicio, tales como: vajillas, cubiertos, vasos de vidrio, baterías de cocina, cacerolas, sartenes, cazos, olla de peltre y de vapor, coladeras, charolas para alimentos, refractarios, escurridores de alambre, espumadores, filtros para alimentos, jarras, juego de té, licuadoras, moldeadores, tostadoras, cafeteras, básculas, paletas (para manejar alimentos en la lumbre), termos, tostadora, tanques de precalentamiento, y demás electrodomésticos y bienes consumibles en operaciones a corto plazo.

NO PUEDE CARGARSE A ESTA PARTIDA:
Conceptos considerados en la partida 5191 (Otros mobiliarios y equipos de administración).

2300 MATERIAS PRIMAS Y MATERIALES DE PRODUCCION Y COMERCIALIZACION
Asignaciones destinadas a la adquisición de toda clase de materias primas en estado natural, transformadas o semi-transformadas de naturaleza vegetal, animal y mineral que se utilizan en la operación de los entes públicos, así como las destinadas a cubrir el costo de los materiales, suministros y mercancías diversas que los entes adquieren para su comercialización.

231 Productos alimenticios, agropecuarios y forestales adquiridos como materia prima
Asignaciones destinadas a la adquisición de productos alimenticios como materias primas en estado natural, transformadas o semi-transformadas, de naturaleza vegetal y animal que se utilizan en los procesos productivos, diferentes a las contenidas en las demás partidas de este Clasificador.

2311 Productos alimenticios, agropecuarios y forestales adquiridos como materia prima
Asignaciones destinadas a la adquisición de productos alimenticios como materias primas en estado natural, transformadas o semi-transformadas, de naturaleza vegetal y animal que se utilizan en los procesos productivos, diferentes a las contenidas en las demás partidas de este Clasificador.

232 Insumos textiles adquiridos como materia prima
Asignaciones destinadas a la adquisición de insumos textiles como materias primas en estado natural, transformadas o semi-transformadas, que se utilizan en los procesos productivos, diferentes a las contenidas en las demás partidas de este Clasificador.

2321 Insumos textiles adquiridos como materia prima
Asignaciones destinadas a la adquisición de insumos textiles como materias primas en estado natural, transformadas o semi-transformadas, que se utilizan en los procesos productivos, diferentes a las contenidas en las demás partidas de este Clasificador.

233 Productos de papel, cartón e impresos adquiridos como materia prima
Asignaciones destinadas a la adquisición de papel, cartón e impresos como materias primas en estado natural, transformadas o semi-transformadas, que se utilizan en los procesos productivos, diferentes a las contenidas en las demás partidas de este Clasificador.

2331 Productos de papel, cartón e impresos adquiridos como materia prima
Asignaciones destinadas a la adquisición de papel, cartón e impresos como materias primas en estado natural, transformadas o semi-transformadas, que se utilizan en los procesos productivos, diferentes a las contenidas en las demás partidas de este Clasificador.

234 Combustibles, lubricantes, aditivos, carbón y sus derivados adquiridos como materia prima
Asignaciones destinadas a la adquisición de combustibles, lubricantes y aditivos como materias primas en estado natural, transformadas o semi-transformadas, que se utilizan en los procesos productivos, diferentes a las contenidas en las demás partidas del concepto 2600 Combustibles, lubricantes y aditivos este Clasificador.

2341 Combustibles, lubricantes, aditivos, carbón y sus derivados adquiridos como materia prima
Asignaciones destinadas a la adquisición de combustibles, lubricantes y aditivos como materias primas en estado natural, transformadas o semi-transformadas, que se utilizan en los procesos productivos, diferentes a las contenidas en las demás partidas del concepto 2600 Combustibles, lubricantes y aditivos de este Clasificador.

235 Productos químicos, farmacéuticos y de laboratorio adquiridos como materia prima
Asignaciones destinadas a la adquisición de medicamentos farmacéuticos y botánicos, productos antisépticos de uso farmacéutico, sustancias para diagnóstico, complementos alimenticios, plasmas y otros derivados de la sangre y productos médicos veterinarios, entre otros, como materias primas en estado natural, transformadas o semi-transformadas, que se utilizan en los procesos productivos, diferentes a las contenidas en las demás partidas de este Clasificador.

2351 Productos químicos, farmacéuticos y de laboratorio adquiridos como materia prima
Asignaciones destinadas a la adquisición de medicamentos farmacéuticos y botánicos, productos antisépticos de uso farmacéutico, sustancias para diagnóstico, complementos alimenticios, plasmas y otros derivados de la sangre y productos médicos veterinarios, entre otros, como materias primas en estado natural, transformadas o semi-transformadas, que se utilizan en los procesos productivos, diferentes a las contenidas en las demás partidas de este Clasificador.

236 Productos metálicos y a base de minerales no metálicos adquiridos como materia prima
Asignaciones destinadas a la adquisición de productos metálicos y a base de minerales no metálicos como materias primas en estado natural, transformadas o semi-transformadas, que se utilizan en los procesos productivos, diferentes a las contenidas en las demás partidas de este Clasificador.

2361 Productos metálicos y a base de minerales no metálicos adquiridos como materia prima
Asignaciones destinadas a la adquisición de productos metálicos y a base de minerales no metálicos como materias primas en estado natural, transformadas o semi-transformadas, que se utilizan en los procesos productivos, diferentes a las contenidas en las demás partidas de este Clasificador.

237 Productos de cuero, piel, plástico y hule adquiridos como materia prima
Asignaciones destinadas a la adquisición de cuero, piel, plástico y hule como materias primas en estado natural, transformadas o semi-transformadas, que se utilizan en los procesos productivos, diferentes a las contenidas en las demás partidas de este Clasificador.

2371 Productos de cuero, piel, plástico y hule adquiridos como materia prima
Asignaciones destinadas a la adquisición de cuero, piel, plástico y hule como materias primas en estado natural, transformadas o semi-transformadas, que se utilizan en los procesos productivos, diferentes a las contenidas en las demás partidas de este Clasificador.

238 Mercancías adquiridas para su comercialización
Artículos o bienes no duraderos que adquiere la entidad para destinarlos a la comercialización de acuerdo con el giro normal de actividades del ente público.

2381 Mercancías adquiridas para su comercialización
Asignaciones destinadas a cubrir el costo de las mercancías diversas que las entidades adquieran conforme a las disposiciones aplicables para su comercialización de acuerdo con el giro normal de actividades del ente público.

239 Otros productos adquiridos como materia prima
Asignaciones destinadas a la adquisición de otros productos no considerados en las partidas anteriores de este concepto, como materias primas en estado natural, transformadas o semi-transformadas, que se utilizan en los procesos productivos, diferentes a las contenidas en las demás partidas de este Clasificador.

2391 Otros productos adquiridos como materia prima
Asignaciones destinadas a la adquisición de otros productos no considerados en las partidas anteriores de este concepto, como materias primas en estado natural, transformadas o semi-transformadas, que se utilizan en los procesos productivos, diferentes a las contenidas en las demás partidas de este Clasificador.

2400 MATERIALES Y ARTÍCULOS DE CONSTRUCCIÓN Y DE REPARACIÓN
Asignaciones destinadas a la adquisición de materiales y artículos utilizados en la construcción, reconstrucción, ampliación, adaptación, mejora, conservación, reparación y mantenimiento de bienes inmuebles.

241 Productos minerales no metálicos
Asignaciones destinadas a la adquisición de productos de arena, grava, mármol, piedras calizas, piedras de cantera, otras piedras dimensionadas, arcillas refractarias y no refractarias y cerámica como ladrillos, bloques, tejas, losetas, pisos, azulejos, mosaicos y otros similares para la construcción; cerámica utilizada en la agricultura; loza y porcelana para diversos usos como inodoros, lavamanos, mingitorios y otros similares.

2411 Productos minerales no metálicos
Asignaciones destinadas a la adquisición de productos de arena, grava, mármol, piedras calizas, piedras de cantera, otras piedras dimensionadas, arcillas refractarias y no refractarias y cerámica como ladrillos, bloques, tejas, losetas, pisos, azulejos, mosaicos y otros similares para la construcción; cerámica utilizada en la agricultura; loza y porcelana para diversos usos como inodoros, lavamanos, mingitorios y otros similares.

242 Cemento y productos de concreto
Asignaciones destinadas a la adquisición de cemento blanco, gris y especial, pega azulejo y productos de concreto.

2421 Cemento y productos de concreto
Asignaciones destinadas a la adquisición de cemento blanco, gris y especial, pega azulejo y productos de concreto.

243 Cal, yeso y productos de yeso
Asignaciones destinadas a la adquisición de tabla roca, plafones, paneles acústicos, columnas, molduras, estatuillas, figuras decorativas de yeso y otros productos arquitectónicos de yeso de carácter ornamental. Incluye dolomita calcinada. Cal viva, hidratada o apagada y cal para usos específicos a partir de piedra caliza triturada.

2431 Cal, yeso y productos de yeso
Asignaciones destinadas a la adquisición de tabla roca, plafones, paneles acústicos, columnas, molduras, estatuillas, figuras decorativas de yeso y otros productos arquitectónicos de yeso de carácter ornamental. Incluye dolomita calcinada. Cal viva, hidratada o apagada y cal para usos específicos a partir de piedra caliza triturada.

244 Madera y productos de madera
Asignaciones destinadas a la adquisición de madera y sus derivados.

2441 Madera y productos de madera
Asignaciones destinadas a la adquisición de madera y sus derivados.

245 Vidrio y productos de vidrio
Asignaciones destinadas a la adquisición de vidrio plano, templado, inastillable y otros vidrios laminados; espejos; envases y artículos de vidrio y fibra de vidrio.

2451 Vidrio y productos de vidrio
Asignaciones destinadas a la adquisición de vidrio plano, templado, inastillable y otros vidrios laminados; espejos; envases y artículos de vidrio y fibra de vidrio.

246 Material eléctrico y electrónico
Asignaciones destinadas a la adquisición de todo tipo de material eléctrico y electrónico tales como: cables, interruptores, tubos fluorescentes, focos, aislantes, electrodos, transistores, alambres, lámparas, entre otros, que requieran las líneas de transmisión telegráfica, telefónica y de telecomunicaciones, sean aéreas, subterráneas o submarinas; igualmente para la adquisición de materiales necesarios en las instalaciones radiofónicas, radiotelegráficas, entre otras.

2461 Material eléctrico y electrónico
Asignaciones destinadas a la adquisición de todo tipo de material eléctrico y electrónico, tales como: cables, interruptores, tubos fluorescentes, focos, aislantes, electrodos, transistores, alambres, lámpara, baterías o pilas, entre otros, que requieran las líneas de transmisión telegráfica, telefónica y de telecomunicaciones, sean aéreas, subterráneas o submarinas; igualmente para la adquisición de materiales necesarios en las instalaciones radiofónicas, radiotelegráficas, entre otras.

247 Artículos metálicos para la construcción
Asignaciones destinadas a cubrir los gastos por adquisición de productos para construcción hechos de hierro, acero, aluminio, cobre, zinc, bronce y otras aleaciones, tales como: lingotes, planchas, planchones, hojalata, perfiles, alambres, varillas, ventanas y puertas metálicas, clavos, tornillos y tuercas de todo tipo; mallas ciclónicas y cercas metálicas, etc.

2471 Artículos metálicos para la construcción
Asignaciones destinadas a cubrir los gastos por adquisición de productos para construcción, reparación y mantenimiento hechos de hierro, acero, aluminio, cobre, zinc, bronce y otras aleaciones, tales como: lingotes, planchas, planchones, hojalata, perfiles, alambres, varillas, ventanas y puertas metálicas, clavos, tornillos y tuercas de todo tipo; mallas ciclónicas y cercas metálicas, etc.

248 Materiales complementarios
Asignaciones destinadas a la adquisición de materiales para el acondicionamiento de las obras públicas y bienes inmuebles, tales como: tapices, pisos, persianas y demás accesorios.

2481 Materiales complementarios
Asignaciones destinadas a la adquisición de materiales de cualquier naturaleza para el acondicionamiento de las obras públicas y bienes inmuebles, tales como: tapices, pisos, persianas, cortineros; coladeras, fregadores, llaves mezcladoras, regaderas, mangueras, plantas, tierra para plantas, entre otros.

249 Otros materiales y artículos de construcción y reparación
Asignaciones destinadas a cubrir la adquisición de otros materiales para construcción y reparación no considerados en las partidas anteriores tales como: Productos de fricción o abrasivos a partir de polvos minerales sintéticos o naturales para obtener productos como piedras amolares, esmeriles de rueda, abrasivos en polvo, lijas, entre otros; pinturas, recubrimientos, adhesivos y selladores, como barnices, lacas y esmaltes; adhesivos o pegamento, impermeabilizantes, masillas, resanadores, gomas-cemento y similares, thinner y removedores de pintura y barniz, entre otros.

2491 Otros materiales y artículos de construcción y reparación
Asignaciones destinadas a cubrir la adquisición de otros materiales para construcción y reparación no considerados en las partidas anteriores tales como: Productos de fricción o abrasivos a partir de polvos minerales sintéticos o naturales para obtener productos como piedras amolares, esmeriles de rueda, abrasivos en polvo, lijas, entre otros; pinturas, recubrimientos, adhesivos y selladores, como barnices, resinas, lacas y esmaltes; adhesivos o pegamento, impermeabilizantes, masillas, resanadores, gomas-cemento y similares, thinner y removedores de pintura y barniz, entre otros.

2500 PRODUCTOS QUÍMICOS, FARMACÉUTICOS Y DE LABORATORIO
Asignaciones destinadas a la adquisición de sustancias, productos químicos y farmacéuticos de aplicación humana o animal; así como toda clase de materiales y suministros médicos y de laboratorio.

251 Productos químicos básicos
Asignaciones destinadas a la adquisición de productos químicos básicos: petroquímicos como benceno, tolueno, xileno, etileno, propileno, estireno a partir del gas natural, del gas licuado del petróleo y de destilados y otras fracciones posteriores a la refinación del petróleo; reactivos, fluoruros, fosfatos, nitratos, óxidos, alquinos, marcadores genéticos, entre otros.

2511 Productos químicos básicos
Asignaciones destinadas a la adquisición de productos químicos básicos: petroquímicos como benceno, tolueno, xileno, etileno, propileno, estireno a partir del gas natural, del gas licuado del petróleo y de destilados y otras fracciones posteriores a la refinación del petróleo; reactivos, fluoruros, fosfatos, nitratos, óxidos, alquinos, marcadores genéticos, entre otros.

NO PUEDE CARGARSE A ESTA PARTIDA:
Recargas de extinguidores, fumigaciones, desinfección, desratización, etc.

252 Fertilizantes, pesticidas y otros agroquímicos
Asignaciones destinadas a la adquisición de fertilizantes nitrogenados, fosfatados, biológicos procesados o de otro tipo, mezclas, fungicidas, herbicidas, plaguicidas, raticidas, antigerminantes, reguladores del crecimiento de las plantas y nutrientes de suelos, entre otros. Incluye los abonos que se comercializan en estado natural.

2521 Fertilizantes, pesticidas y otros agroquímicos
Asignaciones destinadas a la adquisición de este tipo de productos cuyo estado de fabricación se encuentre terminado, tales como: fertilizantes complejos e inorgánicos, fertilizantes nitrogenados, fosfatados, biológicos procesados o de otro tipo, mezclas, fungicidas, herbicidas, plaguicidas, raticidas, antigerminantes, reguladores del crecimiento de las plantas y nutrientes de suelos, entre otros. Incluye los abonos que se comercializan en estado natural.

253 Medicinas y productos farmacéuticos
Asignaciones destinadas a la adquisición de medicinas y productos farmacéuticos de aplicación humana o animal, tales como: vacunas, drogas, medicinas de patente, medicamentos, sueros, plasma, oxígeno, entre otros. Incluye productos fármaco-químicos como alcaloides, antibióticos, hormonas y otros compuestos y principios activos.

2531 Medicinas y productos farmacéuticos
Asignaciones destinadas a la adquisición de medicinas y productos farmacéuticos de aplicación humana o animal, tales como: vacunas, drogas, medicinas de patente, medicamentos, sueros, plasma, oxígeno, botiquín completo, agua (destilada, oxigenada), alcohol, antiséptico, entre otros. Incluye productos fármaco-químicos como alcaloides, antibióticos, hormonas y otros compuestos.

254 Materiales, accesorios y suministros médicos
Asignaciones destinadas a la adquisición de toda clase de materiales y suministros médicos que se requieran en hospitales, unidades sanitarias, consultorios, clínicas veterinarias, etc., tales como: jeringas, gasas, agujas, vendajes, material de sutura, espátulas, lentes, lancetas, hojas de bisturí y prótesis en general.

2541 Materiales, accesorios y suministros médicos
Asignaciones destinadas a la adquisición de toda clase de materiales y suministros médicos que se requieran en hospitales, unidades sanitarias, consultorios, clínicas veterinarias, etc., tales como: jeringas, bandas, gasas, agujas, vendajes, material de sutura, espátulas, lentes, lancetas, hojas de bisturí, prótesis en general, termómetros, Bolsa para cadáveres, hieleras, cortina antibacteriana, entre otros.
Partida modificada 01 Enero 2023

NO PUEDE CARGARSE A ESTA PARTIDA:
Equipo de cirugía, estetoscopios, estuches de disección, etc.

255 Materiales, accesorios y suministros de laboratorio
Asignaciones destinadas a la adquisición de toda clase de materiales y suministros, tales como: cilindros graduados, matraces, probetas, mecheros, tanques de revelado, materiales para radiografía, electrocardiografía, medicina nuclear y demás materiales y suministros utilizados en los laboratorios médicos, químicos, de investigación, fotográficos, cinematográficos, entre otros. Esta partida incluye animales para experimentación.

2551 Materiales, accesorios y suministros de laboratorio
Asignaciones destinadas a la adquisición de toda clase de materiales y suministros utilizados en los laboratorios médicos, químicos, de investigación, fotográficos, cinematográficos, audio-visión, entre otros, tales como: cilindros graduados, matraces, probetas, mecheros, campanas de cultivo, cápsulas de porcelana, embudos de vidrio o de polietileno, tubos de cultivo, vidrio de cobalto, tanques de revelado, materiales para radiografía, electrocardiografía, medicina nuclear; artículos para el revelado e impresión de fotografías. Esta partida incluye animales para experimentación.

NO PUEDE CARGARSE A ESTA PARTIDA:
Aparatos de fotografía o cinematografía, cassettes, video cassettes, CD'S y DVD'S grabados, herramientas, Instrumentos de aparatos médicos, muebles, partes y refacciones de maquinaria y equipo. Tampoco el servicio de revelado e impresión de fotografía partida 364.

256 Fibras sintéticas, hules, plásticos y derivados
Asignaciones destinadas a cubrir erogaciones por adquisición de productos a partir del hule o de resinas plásticas, perfiles, tubos y conexiones, productos laminados, placas espumas, envases y contenedores, entre otros productos. Incluye P.V.C.

2561 Fibras sintéticas, hules, plásticos y derivados
Asignaciones destinadas a cubrir erogaciones por adquisición de productos a partir del hule o de resinas plásticas, perfiles, tubos y conexiones, productos laminados, placas espumas, envases y contenedores, entre otros productos. Incluye P.V.C.

259 Otros productos químicos
Asignaciones destinadas a la adquisición de productos químicos básicos inorgánicos tales como: ácidos, bases y sales inorgánicas, cloro, negro de humo y el enriquecimiento de materiales radiactivos. Así como productos químicos básicos orgánicos, tales como: ácidos, anhídridos, alcoholes de uso industrial, cetonas, aldehídos, ácidos grasos, aguarrás, colofonia, colorantes naturales no comestibles, materiales sintéticos para perfumes y cosméticos, edulcorantes sintéticos, entre otros.

2591 Otros productos químicos
Asignaciones destinadas a la adquisición de productos químicos básicos inorgánicos tales como: ácidos, bases y sales inorgánicas, cloro, negro de humo y el enriquecimiento de materiales radiactivos. Así como productos químicos básicos orgánicos, tales como: ácidos, anhídridos, alcoholes de uso industrial, cetonas, aldehídos, ácidos grasos, aguarrás, colofonia, colorantes naturales no comestibles, materiales sintéticos para perfumes y cosméticos, edulcorantes sintéticos, entre otros.

2600 COMBUSTIBLES, LUBRICANTES Y ADITIVOS
Asignaciones destinadas a la adquisición de combustibles, lubricantes y aditivos de todo tipo, necesarios para el funcionamiento de vehículos de transporte terrestres, aéreos, marítimos, lacustres y fluviales; así como de maquinaria y equipo.

261 Combustibles, lubricantes y aditivos
Asignaciones destinadas a la adquisición de productos derivados del petróleo (como gasolina, diésel, leña, etc.), aceites y grasas lubricantes para el uso en equipo de transporte e industrial y regeneración de aceite usado. Incluye etanol y biogás, entre otros. Excluye el petróleo crudo y gas natural, así como los combustibles utilizados como materia prima.

2611 Combustibles, lubricantes y aditivos para vehículos destinados a servicios públicos y la operación de programas públicos
Asignaciones destinadas a la adquisición de toda clase de combustibles para combustión de diferentes tipos de motores o equipos especiales a base de gasolina, diésel y gas natural vehicular (GNV) ya sea en estado líquido o gaseoso, crudos o refinados, así como de lubricantes, aditivos y anticongelantes, requeridos para el funcionamiento de vehículos y equipo de transporte, terrestres, aéreos, marítimos, lacustres y fluviales, tales como: ambulancias, grúas, bomberos, patrullas, barredoras, recolectores de basura y desechos, autobuses, trolebuses, helicópteros, aviones, avionetas, lanchas, barcos, entre otros, destinados a la prestación de servicios públicos y la operación de programas públicos, incluidas las labores en campo, de supervisión y las correspondientes a desastres naturales.

2612 Combustibles, lubricantes y aditivos para vehículos destinados a servicios administrativos
Asignaciones destinadas a la adquisición de toda clase de combustibles para combustión de diferentes tipos de motores o equipos especiales a base de gasolina, diésel y gas natural vehicular (GNV) ya sea en estado líquido o gaseoso, crudos o refinados, así como de lubricantes aditivos y anticongelantes, requeridos para el funcionamiento de vehículos y equipo de transporte, terrestres, aéreos, marítimos, lacustres y fluviales, destinados al desempeño de actividades de apoyo administrativo o supervisión de programas que se requieran en las dependencias y entidades, tales como: recolección y reparto de mensajería y traslado de materiales y suministros, entre otros.

2613 Combustibles, lubricantes y aditivos para vehículos asignados a servidores públicos
Asignaciones destinadas a la adquisición de toda clase de combustibles para combustión de diferentes tipos de motores o equipos especiales a base de gasolina, diésel y gas natural vehicular (GNV) ya sea en estado líquido o gaseoso, crudos o refinados, así como de lubricantes, aditivos y anticongelantes, requeridos para el funcionamiento de vehículos y equipo de transporte, terrestres, aéreos, marítimos, lacustres y fluviales, asignados a los servidores públicos de mando por requerimientos de su cargo en el desempeño de funciones oficiales.

2614 Combustibles, lubricantes y aditivos para maquinaria y equipo de producción
Asignaciones destinadas a la adquisición de toda clase de combustibles para combustión de diferentes tipos de motores o equipos especiales a base de gasolina, diésel y gas natural vehicular (GNV) ya sea en estado líquido o gaseoso, crudos o refinados, así como de lubricantes, aditivos y anticongelante, requeridos para el funcionamiento de maquinaria y equipo para la producción de bienes y servicios, tales como: aplanadoras, excavadoras, perforadoras de suelo, tractocamiones, tractores, despulpadoras, ordeñadoras, cocinetas en las dependencias y entidades, entre otros.

262 Carbón y sus derivados
Asignaciones destinadas a la adquisición de productos químicos derivados de la coquización del carbón y las briquetas de carbón. Excluye el carbón utilizado como materia prima.

2700 VESTUARIO, BLANCOS, PRENDAS DE PROTECCIÓN Y ARTÍCULOS DEPORTIVOS
Asignaciones destinadas a la adquisición de vestuario y sus accesorios, blancos, artículos deportivos; así como prendas de protección personal diferentes a las de seguridad.

271 Vestuario y uniformes
Asignaciones destinadas a la adquisición de toda clase de prendas de vestir: de punto, ropa de tela, cuero y piel y a la fabricación de accesorios de vestir: camisas, pantalones, trajes, calzado; uniformes y sus accesorios: insignias, distintivos, emblemas, banderas, banderines, uniformes y ropa de trabajo, calzado.

2711 Vestuario y uniformes
Asignaciones destinadas a la adquisición de toda clase de prendas de vestir: de punto, ropa de tela, cuero y piel y a la fabricación de accesorios de vestir: camisas, pantalones, trajes, calzado; uniformes y sus accesorios: insignias, distintivos, emblemas, bordados, banderas, banderines, uniformes y ropa de trabajo.

272 Prendas de seguridad y protección personal
Asignaciones destinadas a la adquisición de ropa y equipo de máxima seguridad, prendas especiales de protección personal, tales como: guantes, botas de hule y asbesto, de tela o materiales especiales, cascos, caretas, lentes, cinturones y demás prendas distintas de las prendas de protección para seguridad pública y nacional.

2721 Prendas de seguridad y protección personal
Asignaciones destinadas a la adquisición de ropa y equipo de máxima seguridad, prendas especiales de protección personal, tales como: guantes, botas de hule y asbesto, de tela o materiales especiales, cascos, caretas, lentes, cinturones, impermeables, zapatos con casquillo, paraguas, y demás prendas distintas de las señaladas en la partida 2831 Prendas de protección para seguridad pública.

273 Artículos deportivos
Asignaciones destinadas a la adquisición de todo tipo de artículos deportivos, tales como: balones, redes, trofeos, raquetas, guantes, entre otros, que los entes públicos realizan en cumplimiento de su función pública.

2731 Artículos deportivos
Asignaciones destinadas a la adquisición de todo tipo de artículos deportivos, tales como: balones, redes, trofeos, medallas, raquetas, guantes, caretas deportivas, calzado deportivo, espadas de esgrima, peras y petos deportivos, pesas, entre otros, que las dependencias y entidades realizan en cumplimiento de su función pública.

NO PUEDE CARGARSE A ESTA PARTIDA:
Alquiler de instalaciones deportivas y pago de arbitrajes.

274 Productos textiles
Asignaciones destinadas a la adquisición de fibras naturales como lino, seda, algodón, ixtle y henequén; hilados e hilos de fibras naturales o sintéticas; telas, acabados y recubrimientos; alfombras, tapetes, cortinas, costales, redes y otros productos textiles que no sean prendas de vestir.

2741 Productos textiles
Asignaciones destinadas a la adquisición de fibras naturales como lino, seda, algodón, ixtle y henequén; hilados e hilos de fibras naturales o sintéticas; telas, acabados y recubrimientos; alfombras, tapetes, cortinas, costales, redes y otros productos textiles que no sean prendas de vestir.

275 Blancos y otros productos textiles, excepto prendas de vestir
Asignaciones destinadas a la adquisición todo tipo de blancos: batas, colchas, sábanas, fundas, almohadas, toallas, cobertores, colchones y colchonetas, entre otros.

2751 Blancos y otros productos textiles, excepto prendas de vestir
Asignaciones destinadas a la adquisición todo tipo de blancos: batas, colchas, sábanas, fundas, almohadas, toallas, cobertores, colchones y colchonetas, entre otros.

2800 MATERIALES Y SUMINISTROS PARA SEGURIDAD
Asignaciones destinadas a la adquisición de materiales, sustancias explosivas y prendas de protección personal necesarias en los programas de seguridad.

281 Sustancias y materiales explosivos
Asignaciones destinadas a la adquisición de sustancias explosivas y sus accesorios (fusibles de seguridad y detonantes) tales como: pólvora, dinamita, cordita, trinitrotolueno, amatol, tetril, fulminantes, entre otros.

2811 Sustancias y materiales explosivos
Asignaciones destinadas a la adquisición de sustancias explosivas tales como: pólvora, dinamita, cordita, trinitrotolueno, amatol, tetril, fulminantes, entre otros.

282 Materiales de seguridad pública
Asignaciones destinadas a la adquisición de toda clase de suministros propios de la industria militar y de seguridad pública tales como: municiones, espoletas, cargas, granadas, cartuchos, balas, entre otros.

2821 Materiales de seguridad pública
Asignaciones destinadas a la adquisición de toda clase de suministros propios de la industria militar y de seguridad pública tales como: accesorios, municiones, espoletas, cargas, granadas, cartuchos, balas, kit de primer respondiente, bomba de humo, entre otros.

Partida modificada 01 Enero 2023

283 Prendas de protección para seguridad pública y nacional
Asignaciones destinadas a la adquisición de toda clase de prendas de protección propias para el desempeño de las funciones de seguridad pública y nacional, tales como: escudos, protectores, macanas, cascos policiales y militares, chalecos blindados, máscaras y demás prendas para el mismo fin.

2831 Prendas de protección para seguridad pública
Asignaciones destinadas a la adquisición de toda clase de prendas de protección propias para el desempeño de las funciones de seguridad pública, tales como: escudos, protectores, macanas, cascos policiales, chalecos blindados, máscaras, y demás prendas para el mismo fin.

2900 HERRAMIENTAS, REFACCIONES Y ACCESORIOS MENORES
Asignaciones destinadas a la adquisición de toda clase de refacciones, accesorios, herramientas menores y demás bienes de consumo del mismo género, necesarios para la conservación de los bienes muebles e inmuebles.

291 Herramientas menores
Asignaciones destinadas a la adquisición de herramientas auxiliares de trabajo, utilizadas en carpintería, silvicultura, horticultura, ganadería, agricultura y otras industrias, tales como: desarmadores, martillos, llaves para tuercas, carretillas de mano, cuchillos, navajas, tijeras de mano, sierras de mano, alicates, hojas para seguetas, micrómetros, cintas métricas, pinzas, martillos, prensas, berbiquíes, garlopas, taladros, zapapicos, escaleras, micrófonos, detectores de metales manuales y demás bienes de consumo similares. Excluye las refacciones y accesorios señalados en este capítulo; así como herramientas y máquinas herramienta consideradas en el capítulo 5000 Bienes muebles, inmuebles e intangibles.

2911 Herramientas menores
Asignaciones destinadas a la adquisición de herramientas auxiliares de trabajo, utilizadas en carpintería, silvicultura, horticultura, ganadería, agricultura y otras industrias, tales como: desarmadores, martillos, llaves para tuercas, carretillas de mano, cuchillos, navajas, tijeras de mano, sierras de mano, alicates, hojas para seguetas, micrómetros, cintas métricas, pinzas, prensas, berbiquíes, garlopas, taladros, zapapicos, escaleras, detectores de metales manuales y demás bienes de consumo similares.

NO PUEDE CARGARSE A ESTA PARTIDA:
Refacciones y accesorios señalados en este capítulo; así como herramientas y máquinas herramienta consideradas en el capítulo 5000 Bienes muebles, inmuebles e intangibles.

292 Refacciones y accesorios menores de edificios
Asignaciones destinadas a la adquisición de instrumental complementario y repuesto de edificios, tales como: candados, cerraduras, pasadores, chapas, llaves, manijas para puertas, herrajes y bisagras.

2921 Refacciones y accesorios menores de edificios
Asignaciones destinadas a la adquisición de instrumental complementario y repuesto de edificios, tales como: candados, cerraduras, pasadores, chapas, llaves, manijas para puertas, herrajes, bisagras, entre otros.

293 Refacciones y accesorios menores de mobiliario y equipo de administración, educacional y recreativo
Asignaciones destinadas a la adquisición de refacciones y accesorios de escritorios, sillas, sillones, archiveros, máquinas de escribir, calculadoras, fotocopiadoras, entre otros. Tales como: bases de 5 puntas, rodajas (para sillas y muebles), estructuras de sillas, pistones, brazos asientos y respaldos, tornillos, soleras, regatones, estructuras de muebles, entre otros.

2931 Refacciones y accesorios menores de mobiliario y equipo de administración, educacional y recreativo
Asignaciones destinadas a la adquisición de refacciones y accesorios de escritorios, sillas, sillones, archiveros, máquinas de escribir, calculadoras, fotocopiadoras, entre otros. Tales como: bases de 5 puntas, rodajas (para sillas y muebles), estructuras de sillas, pistones, brazos asientos y respaldos, tornillos, soleras, regatones, estructuras de muebles, entre otros.

294 Refacciones y accesorios menores de equipo de cómputo y tecnologías de la información
Asignaciones destinadas a la adquisición de componentes o dispositivos internos o externos que se integran al equipo de cómputo, con el objeto de conservar o recuperar su funcionalidad y que son de difícil control de inventarios, tales como: tarjetas electrónicas, unidades de discos internos, circuitos, bocinas, pantallas y teclados, entre otros.

2941 Refacciones y accesorios menores para equipo de cómputo y telecomunicaciones
Asignaciones destinadas a la adquisición de componentes y dispositivos internos o externos que se integran al equipo de cómputo y/o telecomunicaciones, con el objeto de conservar o recuperar su funcionalidad y que son de difícil control de inventarios, tales como: tarjetas electrónicas, unidades de discos internos (Duros, CD, DVD y Blueray), batería para laptop, puertos USB, puertos HDMI, circuitos, bocinas, pantallas, ratones, teclados, cámaras, entre otros.

295 Refacciones y accesorios menores de equipo e instrumental médico y de laboratorio
Asignaciones destinadas a la adquisición de refacciones y accesorios para todo tipo de aparatos e instrumentos médicos y de laboratorio.

2951 Refacciones y accesorios menores de equipo e instrumental médico y de laboratorio
Asignaciones destinadas a la adquisición de refacciones y accesorios para todo tipo de aparatos e instrumentos médicos y de laboratorio.

296 Refacciones y accesorios menores de equipo de transporte
Asignaciones destinadas a la adquisición de autopartes de equipo de transporte tales como: llantas, suspensiones, sistemas de frenos, partes eléctricas, alternadores, distribuidores, partes de suspensión y dirección, marchas, embragues, retrovisores, limpiadores, volantes, tapetes, reflejantes, bocinas, auto estéreos, gatos hidráulicos o mecánicos.

2961 Refacciones y accesorios menores de equipo de transporte
Asignaciones destinadas a la adquisición de autopartes de equipo de transporte tales como: llantas, suspensiones, sistemas de frenos, partes eléctricas, alternadores, distribuidores, partes de suspensión y dirección, marchas, embragues, retrovisores, limpiadores, volantes, tapetes, reflejantes, bocinas, auto estéreos, gatos hidráulicos o mecánicos, entre otros.

297 Refacciones y accesorios menores de equipo de defensa y seguridad
Asignaciones destinadas a cubrir la adquisición de refacciones para todo tipo de equipos de defensa y seguridad referidos en la partida 551 Equipo de defensa y seguridad, entre otros.

2971 Refacciones y accesorios menores de equipo de defensa y seguridad
Asignaciones destinadas a cubrir la adquisición de refacciones para todo tipo de equipos de defensa y seguridad referidos en la partida 551 Equipo de defensa y seguridad, entre otros.

298 Refacciones y accesorios menores de maquinaria y otros equipos
Asignaciones destinadas a la adquisición de piezas, partes, componentes, aditamentos, implementos y reemplazos de maquinaria pesada, agrícola y de construcción, entre otros. Excluye refacciones y accesorios mayores contemplados en el capítulo 5000 Bienes Muebles, Inmuebles e Intangibles.

2981 Refacciones y accesorios menores de maquinaria y otros equipos
Asignaciones destinadas a la adquisición de piezas, partes, componentes, aditamentos, implementos y reemplazos de maquinaria pesada, agrícola y de construcción, entre otros. Excluye refacciones y accesorios mayores contemplados en el capítulo 5000 Bienes Muebles, Inmuebles e Intangibles.

299 Refacciones y accesorios menores otros bienes muebles
Asignaciones destinadas a la adquisición de instrumental complementario y repuestos menores no considerados en las partidas anteriores.

2991 Refacciones y accesorios menores otros bienes muebles
Asignaciones destinadas a la adquisición de instrumental complementario y repuestos menores no considerados en las partidas anteriores.

3000 SERVICIOS GENERALES

Asignaciones destinadas a cubrir el costo de todo tipo de servicios que se contraten con particulares o instituciones del propio sector público; así como los servicios oficiales requeridos para el desempeño de actividades vinculadas con la función pública.

3100 SERVICIOS BÁSICOS
Asignaciones destinadas a cubrir erogaciones por concepto de servicios básicos necesarios para el funcionamiento de los entes públicos. Comprende servicios tales como: postal, telegráfico, telefónico, energía eléctrica, agua, transmisión de datos, radiocomunicaciones y otros análogos.

311 Energía eléctrica
Asignaciones destinadas a cubrir el importe de la contratación, instalación y consumo de energía eléctrica, necesarias para el funcionamiento de las instalaciones oficiales. Incluye alumbrado público.

3111 Servicio de energía eléctrica
Asignaciones destinadas a cubrir el importe por la contratación del servicio y del consumo de energía eléctrica, necesarios para el funcionamiento de las instalaciones oficiales.

3112 Servicio de alumbrado público
Asignaciones destinadas a cubrir el importe por consumo de energía eléctrica de alumbrado público en obras de infraestructura, que no se han entregado a los gobiernos municipales.

3113 Servicio de energía eléctrica para bombeo y tratamiento de agua
Asignaciones destinadas a cubrir el importe por consumo de energía eléctrica de las bombas de agua y plantas de tratamiento de aguas residuales, para bombeo y tratamiento de agua.

312 Gas
Asignaciones destinadas al suministro de gas al consumidor final por ductos, tanque estacionario o de cilindros.

3121 Servicio de gas
Asignaciones destinadas al suministro de gas al consumidor final por ductos, tanque estacionario o de cilindros.

313 Agua
Asignaciones destinadas a cubrir el importe del consumo de agua potable y para riego, necesarios para el funcionamiento de las instalaciones oficiales.

3131 Servicio de agua
Asignaciones destinadas a cubrir el importe del consumo de agua potable y para riego, necesarios para el funcionamiento de las instalaciones oficiales. Incluye también la adquisición del servicio de pipa de agua potable por emergencia.

314 Telefonía tradicional
Asignaciones destinadas al pago de servicio telefónico convencional nacional e internacional, mediante redes alámbricas, incluido el servicio de fax, requerido en el desempeño de funciones oficiales.

3141 Servicio telefónico tradicional
Asignaciones destinadas al pago de servicio telefónico convencional nacional e internacional (llamadas locales, llamadas de larga distancia, llamadas a celular, rentas en todas sus modalidades, su puesta a punto (gastos de instalación, aparato básico y cable), servicios digitales (identificadores de llamadas, sígueme, etc.), videollamada analógico, incluye tarjetas prepagadas, entre otros), requerido en el desempeño de funciones oficiales.

315 Telefonía celular
Asignaciones destinadas al pago de servicios de telecomunicaciones inalámbricas o telefonía celular, requeridos para el desempeño de funciones oficiales.

3151 Servicio de telefonía celular
Asignaciones destinadas al pago de servicios de telefonía celular o de telecomunicaciones inalámbricas, tales como: renta y seguro de líneas celulares en todas sus modalidades, servicio de llamadas a celular, datos (servicio de mensajería dos vías), videollamada, roaming en todas sus modalidades, incluye tarjetas prepagadas, requerido en el desempeño de funciones oficiales.

316 Servicios de telecomunicaciones y satélites

Asignaciones destinadas a cubrir el pago de servicios de la red de telecomunicaciones nacional e internacional, requeridos en el desempeño de funciones oficiales. Incluye la radiolocalización unidireccional o sistema de comunicación personal y selectiva de alerta, sin mensaje, o con un mensaje definido compuesto por caracteres numéricos o alfanuméricos. Incluye servicios de conducción de señales de voz, datos e imagen requeridos en el desempeño de funciones oficiales, tales como: servicios satelitales, red digital integrada y demás servicios no considerados en las redes telefónicas y de telecomunicaciones nacional e internacional.

3161 Servicios de telecomunicaciones y satelitales

Asignaciones destinadas a cubrir el pago de servicios de la red de telecomunicaciones nacional e internacional, requeridos en el desempeño de funciones oficiales. Incluye la radio localización unidireccional o sistema de comunicación personal y selectiva de alerta, sin mensaje, o con un mensaje definido compuesto por caracteres numéricos o alfanuméricos (líneas NEXTEL en todas sus modalidades), servicios de conducción de señales de voz, datos e imagen, requeridos en el desempeño de funciones oficiales, tales como: servicios satelitales, rentas troncales, red de telefonía digital integrada, televisión de paga y demás servicios no considerados en las redes telefónicas y de telecomunicaciones nacional e internacional.

NO PUEDE CARGARSE A ESTA PARTIDA:

La adquisición de aparatos telefónicos, teléfonos celulares y radio localizadores (5651 Equipo de comunicación y Telecomunicación). El mantenimiento de aparatos telefónicos (3521 Instalación, reparación y mantenimiento de mobiliario y equipo de administración, educacional y recreativo).

317 Servicios de acceso de Internet, redes y procesamiento de información

Asignaciones destinadas a cubrir el servicio de acceso a Internet y servicios de búsqueda en la red. Provisión de servicios electrónicos, como hospedaje y diseño de páginas web y correo. Incluye procesamiento electrónico de información, como captura y procesamiento de datos, preparación de reportes, impresión y edición de archivos, respaldo de información, lectura óptica; manejo y administración de otras aplicaciones en servidores dedicados o compartidos, como tiendas virtuales, servicios de reservaciones, entre otras. Incluye microfilmación.

3171 Servicios de acceso de internet, redes y procesamiento de información

Asignaciones destinadas a cubrir el servicio de acceso a Internet y servicios de búsqueda en la red. Provisión de servicios electrónicos, como hospedaje y diseño de páginas web y correo. Incluye procesamiento electrónico de información, como captura y procesamiento de datos, preparación de reportes, impresión y edición de archivos, renta de transporte especializado de internet, renta de enlace de consulta, respaldo de información, lectura óptica; manejo y administración de otras aplicaciones en servidores dedicados o compartidos, como tiendas virtuales, microfilmación, servicios de reservaciones, servicio de internet analógico, entre otras.

318 Servicios postales y telegráficos

Asignaciones destinadas al pago del servicio postal nacional e internacional, gubernamental y privado a través de los establecimientos de mensajería y paquetería y servicio telegráfico nacional e internacional, requeridos en el desempeño de funciones oficiales.

3181 Servicio postal

Asignaciones destinadas al pago del servicio postal nacional e internacional, así como los pagos por servicios de mensajería y paquetería, requeridos en el desempeño de funciones oficiales. Incluye la adquisición de timbres postales y guías prepagadas para mensajería.

3182 Servicio telegráfico
Asignaciones destinadas al pago del servicio telegráfico nacional e internacional requerido en el desempeño de funciones oficiales.

319 Servicios integrales y otros servicios
Asignaciones destinadas a cubrir el pago de servicios integrales en materia de telecomunicaciones requeridos en el desempeño de funciones oficiales tales como: telefonía celular, radiocomunicación y radiolocalización, entre otros, cuando no sea posible su desagregación en las demás partidas de este concepto. Incluye servicios de telecomunicaciones especializadas no clasificadas en otra parte, como rastreo de satélites, telemetría de comunicaciones, operación de estaciones de radar, telecomunicaciones transoceánicas.

3191 Servicios integrales de telecomunicación
Asignaciones destinadas a cubrir el pago de servicios integrales en materia de telecomunicaciones requeridos en el desempeño de funciones oficiales, tales como: telefonía celular, radiocomunicación y radiolocalización, Call Center, entre otros, cuando no sea posible su desagregación en las demás partidas de este concepto. No incluye los servicios integrales de cómputo ni servicios de informática.

3192 Servicios integrales de infraestructura de cómputo
Asignaciones destinadas a cubrir los servicios de centros de datos principales y/o alternos incluyendo hospedaje, instalaciones físicas tales como: eléctricas, contra incendio, de video vigilancia y monitoreo, aire acondicionado, jaulas, así como servidores físicos y/o virtuales, esquemas y equipos de almacenamiento y respaldo de información, red local, y administración de aplicaciones, y otros servicios relacionados.

3193 Contratación de otros servicios
Asignaciones destinadas a cubrir el pago de servicios integrales básicos cuando no sea posible su desagregación en las demás partidas de este concepto.

3200 SERVICIOS DE ARRENDAMIENTO
Asignaciones destinadas a cubrir erogaciones por concepto de arrendamiento de: edificios, locales, terrenos, maquinaria y equipo, vehículos, intangibles y otros análogos.

321 Arrendamiento de terrenos
Asignaciones destinadas a cubrir el alquiler de terrenos.

3211 Arrendamiento de terrenos
Asignaciones destinadas a cubrir el alquiler de terrenos.

322 Arrendamiento de edificios
Asignaciones destinadas a cubrir el alquiler de toda clase de edificios e instalaciones como: viviendas y edificaciones no residenciales, salones para convenciones, oficinas y locales comerciales, teatros, estadios, auditorios, bodegas, entre otros.

3221 Arrendamiento de edificios
Asignaciones destinadas a cubrir el alquiler de toda clase de edificios e instalaciones como: viviendas y edificaciones no residenciales, salones para convenciones, oficinas y locales comerciales, teatros, estadios, auditorios, bodegas, aulas de capacitación, entre otros. Incluye también el mantenimiento de las áreas comunes de las fincas arrendadas siempre y cuando lo especifique el contrato.

323 Arrendamiento de mobiliario y equipo de administración, educacional y recreativo

Asignaciones destinadas a cubrir el alquiler de toda clase de mobiliario requerido en el cumplimiento de las funciones oficiales. Incluye bienes y equipos de tecnologías de la información, tales como: equipo de cómputo, impresoras y fotocopiadoras, entre otras.

3231 Arrendamiento de mobiliario y equipo de administración, educacional y recreativo

Asignaciones destinadas a cubrir el alquiler de toda clase de mobiliario y equipo de administración, educacional y recreativo para oficinas o instalaciones educativas o culturales, requerido en el cumplimiento de las funciones oficiales.

3232 Arrendamiento de equipo y bienes informáticos

Asignaciones destinadas a cubrir el alquiler de toda clase de equipo de cómputo y bienes informáticos, tales como: equipo de cómputo, computadoras portátiles (laptops), impresoras, multifuncionales, fotocopiadoras, entre otros.

3233 Arrendamiento de equipo de telecomunicaciones

Asignaciones destinadas a cubrir el alquiler de toda clase de equipo de Telecomunicaciones, excluye los gastos descritos en las partidas 3191 Servicios Integrales de Telecomunicación.

324 Arrendamiento de equipo e instrumental médico y de laboratorio

Asignaciones destinadas a cubrir el alquiler de toda clase de equipo e instrumental médico y de laboratorio.

3241 Arrendamiento de equipo e instrumental médico y de laboratorio

Asignaciones destinadas a cubrir el alquiler de toda clase de equipo e instrumental médico y de laboratorio.

325 Arrendamiento de equipo de transporte

Asignaciones destinadas a cubrir el alquiler de toda clase de equipo de transporte, ya sea terrestre, aeroespacial, marítimo, lacustre y fluvial.

3251 Arrendamiento de vehículos terrestres, aéreos, marítimos, lacustres y fluviales para servicios públicos y la operación de programas públicos

Asignaciones destinadas a cubrir el alquiler de toda clase de vehículos y equipo de transporte, terrestres, aéreos, marítimos, lacustres y fluviales, tales como: ambulancias, grúas, bomberos, patrullas, barredoras, recolectores de basura y desechos, autobuses, trolebuses, helicópteros, aviones, avionetas, lanchas, barcos, entre otros, para la prestación de servicios públicos y la operación de programas públicos, así como para la realización de labores en campo o de supervisión. Incluye el pago de operadores o cualquier otro gasto adicional que se genere por la utilización de este servicio.

3252 Arrendamiento de vehículos terrestres, aéreos, marítimos, lacustres y fluviales para servicios administrativos

Asignaciones destinadas a cubrir el alquiler de toda clase de vehículos y equipo de transporte, terrestre, aéreo, marítimo, lacustre y fluvial, tales como: recolección y reparto de mensajería y traslado de materiales y suministros, entre otros, destinados al desempeño de actividades de apoyo administrativo que se requieran en las dependencias y entidades. Incluye el pago de operadores o cualquier otro gasto adicional que se genere por la utilización de este servicio.

3253 Arrendamiento de vehículos terrestres, aéreos, marítimos, lacustres y fluviales para desastres naturales
Asignaciones destinadas a cubrir el alquiler de toda clase de vehículos y equipo de transporte, terrestre, aéreo, marítimo, lacustre y fluvial, para su utilización en caso de desastres naturales. Incluye el pago de operadores o cualquier otro gasto adicional que se genere por la utilización de este servicio.

3254 Arrendamiento de vehículos terrestres, aéreos, marítimos, lacustres y fluviales para servidores públicos
Asignaciones destinadas a cubrir el alquiler de toda clase de vehículos y equipo de transporte, terrestre, aéreo, marítimo, lacustre y fluvial, para su uso por servidores públicos de mando por requerimientos de su cargo en el desempeño de funciones oficiales. Incluye el pago de operadores o cualquier otro gasto adicional que se genere por la utilización de este servicio.

326 Arrendamiento de maquinaria, otros equipos y herramientas
Asignaciones destinadas a cubrir el alquiler de toda clase de maquinaria para la construcción, la minería, actividades forestales, entre otras. Ejemplo: cribadoras, demoledoras, excavadoras, mezcladoras, revolvedoras, perforadoras, barrenadoras, grúas para la construcción, equipo para la extracción de petróleo y gas, sierras para corte de árboles y transportadores de bienes silvícolas, entre otros.

3261 Arrendamiento de maquinaria, otros equipos y herramientas
Asignaciones destinadas a cubrir el alquiler de toda clase de maquinaria para la construcción, la minería, actividades forestales, entre otras. Ejemplo: cribadoras, demoledoras, excavadoras, mezcladoras, revolvedoras, perforadoras, barrenadoras, grúas para la construcción, sierras para corte de árboles y transportadores de bienes silvícolas, planta de energía eléctrica móvil, entre otros.

327 Arrendamiento de activos intangibles
Asignaciones destinadas a cubrir el importe que corresponda por el uso de patentes y marcas, representaciones comerciales e industriales, regalías por derechos de autor, membresías, así como licencias de uso de programas de cómputo y su actualización.

3271 Patentes, regalías y otros
Asignaciones destinadas a cubrir el importe que corresponda por el uso de patentes y marcas, representaciones comerciales e industriales, regalías por derechos de autor, membresías, así como licencias de uso de programas de cómputo y su actualización.

328 Arrendamiento financiero
Asignaciones destinadas a cubrir el importe que corresponda por los derechos sobre bienes en régimen de arrendamiento financiero.

3281 Arrendamiento financiero
Asignaciones destinadas a cubrir el importe que corresponda por los derechos sobre bienes en régimen de arrendamiento financiero.

329 Otros arrendamientos
Asignaciones destinadas a cubrir el alquiler de toda clase de elementos no contemplados en las partidas anteriores, sustancias y productos químicos, sillas, mesas, utensilios de cocina, mantelería, lonas, carpas y similares para ocasiones especiales. Instrumentos musicales. Equipo médico como muletas y tanques de oxígeno. Equipo y vehículos recreativos y deportivos requeridos en el cumplimiento de las funciones oficiales.

3291 Arrendamientos especiales
Asignaciones destinadas a cubrir el alquiler de toda clase de elementos no contemplados en las partidas anteriores, tales como: sillas, mesas, utensilios de cocina, mantelería, lonas, carpas y similares para ocasiones y eventos especiales, instrumentos musicales, equipo y vehículos recreativos y deportivos, alquiler de casetas móviles, alquiler de instalaciones deportivas, servicio de arrendamiento de linaje, así como el servicio de arbitraje, equipo médico como muletas y tanques de oxígeno, entre otros, requeridos en el cumplimiento de la función pública.

3292 Arrendamiento de sustancias y productos químicos
Asignaciones destinadas a cubrir el alquiler de toda clase de elementos, sustancias y productos químicos requeridos en el cumplimiento de la función pública.

3293 Otros Arrendamientos
Asignaciones destinadas a cubrir servicios de arrendamiento no contemplados en las partidas específicas anteriores, requeridos en el cumplimiento de la función pública.

3300 SERVICIOS PROFESIONALES, CIENTIFICOS, TECNICOS Y OTROS SERVICIOS
Asignaciones destinadas a cubrir erogaciones por contratación de personas físicas y morales para la prestación de servicios profesionales independientes tales como informáticos, de asesoría, consultoría, capacitación, estudios e investigaciones, protección y seguridad; excluyen los estudios de pre-inversión previstos en el Capítulo 6000 Inversión Pública, así como los honorarios asimilables a salarios considerados en el capítulo 1000 Servicios Personales.

331 Servicios legales, de contabilidad, auditoría y relacionados
Asignaciones destinadas a cubrir servicios legales, notariales y servicios de apoyo para efectuar trámites legales; la contratación de servicios de contabilidad, auditoría y asesoría contable y fiscal y servicios técnicos de contabilidad como cálculo de impuestos, elaboración de nóminas, llenado de formatos fiscales y otros no clasificados en otra parte. Excluye: servicios de mecanografía, elaboración de programas computacionales de contabilidad.

3311 Servicios legales, de contabilidad, auditoría y relacionados
Asignaciones destinadas a cubrir servicios legales, notariales, aduanales y servicios de apoyo para efectuar trámites legales; la contratación de servicios de contabilidad, auditoría y asesoría contable y fiscal y servicios técnicos de contabilidad como cálculo de impuestos, elaboración de nóminas, llenado de formatos fiscales, testigos sociales y otros no clasificados en otra parte.
Excluye: servicios de mecanografía, elaboración de programas computacionales de contabilidad.

332 Servicios de diseño, arquitectura, ingeniería y actividades relacionadas
Asignaciones destinadas a cubrir servicios de arquitectura, arquitectura de paisaje, urbanismo, ingeniería civil, mecánica, electrónica, en proceso de producción y a actividades relacionadas como servicios de dibujo, inspección de edificios, levantamiento geofísico, elaboración de mapas, servicios prestados por laboratorios de pruebas. Creación y desarrollo de diseños para optimizar el uso, valor y apariencia de productos como maquinaria, muebles, automóviles, herramientas y gráfico. Excluye: diseño de sistemas de cómputo y confección de modelos de vestir para reproducción masiva.

3321 Servicios de diseño, arquitectura, ingeniería y actividades relacionadas
Asignaciones destinadas a cubrir servicios de arquitectura, arquitectura de paisaje, urbanismo, ingeniería civil, mecánica, electrónica, en proceso de producción y a actividades relacionadas como servicios de dibujo, inspección de edificios, levantamiento geofísico, elaboración de mapas, servicios prestados por laboratorios de pruebas. Creación y desarrollo de diseños para optimizar el uso, valor y apariencia de productos como maquinaria, muebles, automóviles, herramientas y gráfico. Excluye: diseño de sistemas de cómputo y confección de modelos de vestir para reproducción masiva.

333 Servicios de consultoría administrativa, procesos, técnica y en tecnologías de la información
Asignaciones destinadas a cubrir los servicios en el campo de las tecnologías de información a través de actividades como planeación y diseño de sistemas de cómputo que integran hardware y software y tecnologías de comunicación, asesoría en la instalación de equipo y redes informáticas, administración de centros de cómputo y servicios de instalación de software, consultoría administrativa (administración general, financiera, organizacional, recursos humanos), científica y técnica (en biología, química, economía, sociología, estadística, geografía, matemáticas, física, agricultura, desarrollos turísticos, seguridad, comercio exterior, desarrollo industrial y otros no clasificados en otra parte). Incluye planeación, diseño y desarrollo de programas computacionales. Excluye: Servicios de investigación de mercados y encuestas de opinión pública, servicios de investigación y desarrollo científico, servicios de administración de negocios, consultoría en psicología, educación y servicios de empleo.

3331 Servicios de consultoría administrativa e informática
Asignaciones destinadas a cubrir los servicios en el campo de las tecnologías de información a través de actividades como planeación y diseño de sistemas de cómputo que integran hardware y software y tecnologías de comunicación, asesoría en la instalación de equipo y redes informáticas, administración de centros de cómputo y servicios de instalación de software, consultoría administrativa (administración general, financiera, timbrado, organizacional, recursos humanos) de calidad y certificaciones en calidad (ISO, distintivo H, OHSAS, entre otras), científica y técnica (en biología, química, economía, sociología, estadística, geografía, matemáticas, física, agricultura, desarrollos turísticos, seguridad, comercio exterior, desarrollo industrial y otros no clasificados en otra parte). Incluye planeación, diseño y desarrollo de programas computacionales. Excluye: Servicios de investigación de mercados y encuestas de opinión pública, servicios de investigación y desarrollo científico, servicios de administración de negocios, consultoría en psicología, educación y servicios de empleo.

334 Servicios de capacitación
Asignaciones destinadas a cubrir el costo de los servicios profesionales que se contraten con personas físicas y morales por concepto de preparación e impartición de cursos de capacitación y/o actualización de los servidores públicos, en territorio nacional o internacional, en cumplimiento de los programas anuales de capacitación que establezcan los entes públicos. Excluye las erogaciones por capacitación correspondientes a las prestaciones comprendidas en el capítulo 1000 Servicios Personales.

3341 Capacitación institucional
Asignaciones destinadas a cubrir el costo de los servicios profesionales que se contraten con personas físicas y morales, por concepto de preparación e impartición de cursos de capacitación y/o actualización, para promover el mejoramiento, desarrollo y superación de los servidores públicos en forma general adscrito a las Entidades y Dependencias, en cumplimiento de los programas anuales de capacitación establecidos por la Secretaría de la Hacienda Pública (área de capacitación de Recursos Humanos), con el objeto de alcanzar una mayor optimización tanto de los recursos humanos, como de los materiales encomendados a cada uno de ellos.

3342 Capacitación especializada
Asignaciones destinadas a cubrir el costo de los servicios profesionales que se contraten con personas físicas y morales, por concepto de preparación e impartición de cursos de capacitación y/o actualización, como alternativa encaminadas a promover la especialización profesional en cada una de las Entidades y Dependencias, siempre y cuando los programas o eventos propuestos, no sean cubiertos por la Capacitación Institucional, a fin de promover el mejoramiento y superación del personal adscrito a las Entidades y Dependencias.

335 Servicios de investigación científica y desarrollo
Asignaciones destinadas a cubrir la investigación y desarrollo en ciencias físicas, de la vida (biología, botánica, biotecnología, medicina, farmacéutica, agricultura), ingeniería, química, oceanografía, geología y matemáticas, ciencias sociales y humanidades (economía, sociología, derecho, educación, lenguaje y psicología).

3351 Servicios de investigación científica y desarrollo
Asignaciones destinadas a cubrir el costo de los servicios profesionales que se contraten con personas físicas y morales por concepto de investigación y desarrollo en ciencias físicas, de la vida (biología, botánica, biotecnología, medicina, farmacéutica, agricultura), ingeniería, química, oceanografía, geología y matemáticas, ciencias sociales y humanidades (economía, sociología, derecho, educación, lenguaje y psicología), así como por concepto de estudios e investigaciones de carácter socioeconómico, científico, en ordenación territorial, desarrollo urbano, jurídico, diseño de estrategias de mercadotecnia, análisis de mercado, evaluación de los programas sociales y de fondos federales, entre otros.

336 Servicios de apoyo administrativo, traducción, fotocopiado e impresión
Asignaciones destinadas a cubrir el costo de la contratación de servicios de fotocopiado y preparación de documentos; digitalización de documentos oficiales, fax, engargolado, enmicado, encuadernación, corte de papel, recepción de correspondencia y otros afines. Incluye servicios de apoyo secretarial, servicios de estenografía en los tribunales, transcripción simultánea de diálogos para la televisión, reuniones y conferencias; servicios comerciales no previstos en las demás partidas anteriores. Incluye servicios de impresión de documentos oficiales necesarios tales como: pasaportes, certificados especiales, títulos de crédito, formas fiscales y formas valoradas, y demás documentos para la identificación, trámites oficiales y servicios a la población; servicios de impresión y elaboración de material informativo, tales como: padrones de beneficiarios, reglas de operación, programas sectoriales, regionales, especiales; informes de labores, manuales de organización, de procedimientos y de servicios al público; decretos, convenios, acuerdos, instructivos, proyectos editoriales (libros, revistas y gacetas periódicas), folletos, trípticos, dípticos, carteles, mantas, rótulos, y demás servicios de impresión y elaboración de material informativo. Incluye gastos como: avisos, precisiones, convocatorias, edictos, bases, licitaciones, diario oficial, concursos y aclaraciones, y demás información en medios masivos. Excluye las inserciones derivadas de campañas publicitarias y de comunicación social, las cuales se deberán registrar en las partidas correspondientes al concepto 3600 Servicios de Comunicación Social y Publicidad.

3361 Servicios de apoyo administrativo
Asignaciones destinadas a cubrir el costo de la contratación de servicios de fotocopiado y preparación de documentos; fax, engargolado, enmicado, encuadernación, corte de papel, recepción de correspondencia y otros afines. Incluye servicios de apoyo secretarial, servicios de estenografía en los tribunales; servicios comerciales no previstos en las demás partidas anteriores.

3362 Servicio de impresión de documentos y papelería oficial
Asignaciones destinadas a cubrir los gastos por servicios de impresión de documentos oficiales necesarios para la prestación de servicios públicos y de operaciones relacionadas con la función pública, tales como: pasaportes, certificados especiales, títulos de crédito, formas fiscales y formas valoradas, y demás documentos necesarios para la identificación, trámites oficiales y servicios a la población; así como papelería oficial que requieran las dependencias y entidades, tales como: oficios, memorándums, formas, formatos, tarjetas de presentación, impresión de gafetes y/o tarjetas de identificación, impresiones de logotipos en carpetas de todo tipo, reconocimientos, etc., y, en general, los documentos necesarios para trámites oficiales que forman parte del quehacer gubernamental.

3363 Servicios de impresión de material informativo derivado de la operación y administración
Asignaciones destinadas al cubrir el costo de servicios de impresión y elaboración de material informativo, tales como: padrones de beneficiarios, reglas de operación, programas sectoriales, regionales, especiales; informes de labores, manuales de organización, de procedimientos y de servicios al público; decretos, convenios, acuerdos, instructivos, proyectos editoriales (libros, revistas y gacetas periódicas), folletos, trípticos, dípticos, carteles, mantas, rótulos, y demás servicios de impresión y elaboración de material informativo.

3364 Servicios relacionados con transcripciones
Asignaciones destinadas a cubrir el costo de la contratación de servicios con personas físicas o morales, para realizar transcripción simultánea de diálogos para la televisión, reuniones y conferencias.

3365 Información en medios masivos derivada de la operación y administración de las dependencias y entidades
Asignaciones destinadas a cubrir los gastos de difusión, en medios impresos y/o complementarios, de información, incluyendo aquellas que se realicen en cumplimiento de disposiciones jurídicas, como: avisos, precisiones, convocatorias, edictos, bases, licitaciones, padrones de beneficiarios, reglas de operación, diario oficial, concursos y aclaraciones, y demás información en medios masivos, distinta de las inserciones derivadas de campañas publicitarias y de comunicación social, las cuales se deberán registrar en la partida que corresponda del concepto 3600 Servicios de comunicación social y publicidad.

3366 Servicios de digitalización
Asignaciones destinadas a cubrir el pago de servicios de digitalización, incluyendo la preparación de los documentos físicos, su escaneo, clasificación y captura en sistemas de cómputo.

337 Servicios de protección y seguridad
Asignaciones destinadas a la realización de programas, investigaciones, acciones y actividades en materia de seguridad pública y nacional, en cumplimiento de funciones y actividades oficiales, cuya realización implique riesgo, urgencia y confidencialidad extrema. Incluye los recursos para la contratación temporal de personas y la adquisición de materiales y servicios necesarios para tales efectos. En ningún caso se podrán sufragar con cargo a esta partida, erogaciones previstas en otros capítulos, conceptos y partidas de este clasificador cuando corresponda a programas, investigaciones, acciones y actividades diferentes de los especiales sujetos a esta partida.

3371 Servicios de protección y seguridad
Asignaciones destinadas a la realización de programas, investigaciones, acciones, arraigos de indiciados y actividades en materia de seguridad pública, en cumplimiento de funciones y actividades oficiales, cuya realización implique riesgo, urgencia y confidencialidad extrema. Incluye los gastos para la contratación temporal de personas y la adquisición de materiales y servicios necesarios para tales efectos, tales como: servicio de hospedaje, alimentación para indiciados, arraigados y policías en vigilancia, alimentación para personal operativo que por la naturaleza de sus funciones no les sea posible presentar comprobación, servicios de telefonía tradicional y telefonía celular, entre otros. En ningún caso se podrán sufragar con cargo a esta partida, erogaciones previstas en otros capítulos, conceptos y partidas de este clasificador cuando corresponda a programas, investigaciones, acciones y actividades diferentes de los especiales sujetos a esta partida. Se incluyen las recompensas otorgadas a aquellos ciudadanos que auxilien eficientemente para la prevención, localización y aprehensión de un delito considerado como grave.

338 Servicios de vigilancia
Asignaciones destinadas a cubrir las erogaciones por servicios de monitoreo de personas, objetos o procesos tanto de inmuebles de los entes públicos como de lugares de dominio público prestados por instituciones de seguridad.

3381 Servicios de vigilancia
Asignaciones destinadas a cubrir las erogaciones por servicios de monitoreo de personas, objetos o procesos tanto de inmuebles de los entes públicos como de lugares de dominio público prestados por instituciones de seguridad.

339 Servicios profesionales, científicos y técnicos integrales
Servicios profesionales de investigación de mercados, de fotografía, todo tipo de traducciones escritas o verbales, veterinarios, de valuación de metales, piedras preciosas, obras de arte y antigüedades, y otros servicios profesionales, científicos y técnicos no clasificados en otra parte.

3391 Servicios profesionales, científicos y técnicos integrales
Asignaciones destinadas a cubrir los gastos por servicios profesionales de investigación de mercados, de fotografía, todo tipo de traducciones escritas o verbales, redacción o corrección de estilo, veterinarios, de valuación de metales, piedras preciosas, obras de arte y antigüedades, así como otros servicios profesionales, científicos y técnicos no clasificados en partidas anteriores de este concepto de gasto.

3400 SERVICIOS FINANCIEROS, BANCARIOS Y COMERCIALES
Asignaciones destinadas a cubrir el costo de servicios tales como: fletes y maniobras; almacenaje, embalaje y envase; así como servicios bancarios y financieros; seguros patrimoniales; comisiones por ventas.

341 Servicios financieros y bancarios
Asignaciones destinadas a cubrir el pago de servicios financieros y bancarios, tales como: el pago de comisiones, intereses por adeudos de los entes públicos, descuentos e intereses devengados con motivo de la colocación de empréstitos, certificados u otras obligaciones a cargo de la Tesorería, de acuerdo con tratados, contratos, convenios o leyes. Incluye los gastos por la realización de avalúo de bienes muebles e inmuebles o por justipreciación.

3411 Servicios financieros y bancarios
Asignaciones destinadas a cubrir el pago de servicios financieros y bancarios, honorarios para fiduciarios, tales como: el pago de comisiones, intereses, descuentos e intereses devengados con motivo de la colocación de empréstitos, certificados u otras obligaciones a cargo de la dependencias y entidades facultadas para ello, de acuerdo con tratados, contratos, convenios o leyes, siempre y cuando no sean a plazo mayor de un año y no sea necesaria la aprobación o ratificación del H. Congreso del Estado; así como los gastos que se generen por la adquisición de tarjetas de pago o monederos electrónicos de programas gubernamentales. Incluye los gastos de peritos por la realización de avalúo de bienes e inmuebles o por justipreciación.

342 Servicios de cobranza, investigación crediticia y similar
Asignaciones destinadas a cubrir los gastos por servicios de cobranza, investigación crediticia y recopilación de información sobre solvencia financiera de personas o negocios.

3421 Servicios de cobranza, investigación crediticia y similar
Asignaciones destinadas a cubrir los gastos por servicios de cobranza, investigación crediticia y recopilación de información sobre solvencia financiera de personas o negocios.

343 Servicios de recaudación, traslado y custodia de valores
Asignaciones destinadas a cubrir el pago de servicios financieros por guarda, custodia, traslado de valores y otros gastos inherentes a la recaudación.

3431 Servicios de recaudación, traslado y custodia de valores
Asignaciones destinadas a cubrir el pago de servicios financieros por guarda, custodia, traslado de valores y otros gastos inherentes a la recaudación, tales como: el pago de comisiones a tiendas de autoservicio por la recepción de pago de impuestos y derechos que realizan los contribuyentes, entre otros.

344 Seguros de responsabilidad patrimonial y fianzas
Asignaciones destinadas a cubrir las primas con cargo al presupuesto autorizado de los entes públicos, por concepto de la contratación del seguro de responsabilidad patrimonial del Estado, que permita con la suma asegurada cubrir el monto equivalente a las indemnizaciones y que corresponderán a la reparación integral del daño y, en su caso, por el daño personal y moral, que se ocasionen como consecuencia de la actividad administrativa irregular del Estado. Excluye el monto de las erogaciones que resulten por insuficiencia de la suma asegurada contra el costo de la indemnización y, en su caso, los deducibles correspondientes. Estas erogaciones deberán cubrirse con cargo a la partida: Otros gastos por responsabilidades, de este Clasificador.

3441 Seguro de responsabilidad patrimonial del Estado
Asignaciones destinadas a cubrir las primas con cargo al presupuesto autorizado de las dependencias y entidades, por concepto de la contratación del seguro de responsabilidad patrimonial del Estado, que permita con la suma asegurada cubrir el monto equivalente a las indemnizaciones y que corresponderán a la reparación integral del daño y, en su caso, por el daño personal y moral, que se ocasionen como consecuencia de la actividad administrativa irregular del Estado. Excluye el monto de las erogaciones que resulten por insuficiencia de la suma asegurada contra el costo de la indemnización y, en su caso, los deducibles correspondientes. Estas erogaciones deberán cubrirse con cargo a la partida 3962 Otros gastos por responsabilidades, de este Clasificador.

345 Seguro de bienes patrimoniales

Asignaciones destinadas a cubrir las primas por concepto de seguros contra robos, incendios, y demás riesgos o contingencias a que pueden estar sujetos los materiales, bienes muebles e inmuebles y todo tipo de valores registrados en los activos. Excluye el pago de deducibles previstos en el concepto: Servicios de instalación, reparación, mantenimiento y conservación, así como los seguros de vida del personal civil y militar o de gastos médicos, previstos en el capítulo 1000 Servicios Personales.

3451 Seguros de bienes patrimoniales

Asignaciones destinadas a cubrir las primas por concepto de seguros contra robos, incendios, y demás riesgos o contingencias a que pueden estar sujetos, así como los seguros de vida del personal y de gastos médicos, previstos en el capítulo 1000 Servicios Personales.

346 Almacenaje, envase y embalaje

Asignaciones destinadas a cubrir el costo de los servicios de almacenamiento, embalaje, desembalaje, envase y desenvase de toda clase de objetos, artículos, materiales, mobiliario, entre otros.

3461 Almacenaje, embalaje y envase

Asignaciones destinadas a cubrir el costo de los servicios de almacenamiento, embalaje, desembalaje, envase y desenvase de toda clase de objetos, artículos, materiales, mobiliario, gastos generados por la envoltura y empaque de cajas de cartón, cajas de madera o cajas metálicas, flejes, etc., entre otros.

347 Fletes y maniobras

Asignaciones destinadas a cubrir el costo de traslado, maniobras, embarque y desembarque de toda clase de objetos, artículos, materiales, mobiliario, entre otros, que no requieren de equipo especializado (camiones de redilas, tipo caja, con contenedor, plataforma para carga general), como de aquellos productos que por sus características (líquidos, gases) requieren ser transportados en camiones con equipo especializado (equipo de refrigeración, equipo para transportar materiales y residuos peligrosos, plataformas para carga especializada y mudanzas).

3471 Fletes y maniobras

Asignaciones destinadas a cubrir el costo de traslado, maniobras, embarque y desembarque de toda clase de objetos, artículos, materiales, mobiliario, servicio de grúa para arrastre de vehículos particulares que incumplan con obligaciones fiscales (Uso exclusivo de la Secretaría de la Hacienda Pública) o por recuperación por reporte de robo (Uso exclusivo de la Fiscalía General), entre otros. Excluye fletes y maniobras en equipo especializado (camiones de redilas, tipo caja, con contenedor, plataforma para carga general), así como de aquellos productos que por sus características (líquidos, gases) requieren ser transportados en camiones con equipo especializado (equipo de refrigeración, equipo para transportar materiales y residuos peligrosos, plataformas para carga especializada y mudanzas).

348 Comisiones por ventas

Asignaciones destinadas a cubrir el pago de comisiones a personas físicas, ya sean: profesionistas, técnico, expertos o peritos, así como a las personas morales, con las cuáles se tenga celebrado contrato respectivo, por los servicios de venta prestados a los entes públicos.

3481 Comisiones por ventas

Asignaciones destinadas a cubrir el pago de comisiones a personas físicas, ya sean: profesionistas, técnicos, expertos o peritos, así como a las personas morales, con las cuales se tenga celebrado contrato respectivo, por los servicios de venta prestados a las dependencias y entidades.

349 Servicios financieros, bancarios y comerciales integrales

Otros servicios financieros, bancarios y comerciales no previstos en las demás partidas anteriores de este concepto. Incluye casetas telefónicas sin operar las redes alámbricas, recepción de llamadas telefónicas y promoción por teléfono de bienes y servicios, de recepción de llamadas telefónicas en nombre de los clientes. Excluye: cálculo de impuestos y preparación de formatos para la declaración de impuestos, al procesamiento de datos, a la operación de redes de telefonía tradicional, venta de productos por teléfono y a los servicios de correo electrónico.

3491 Servicios financieros, bancarios y comerciales integrales

Otros servicios financieros, bancarios y comerciales no previstos en las demás partidas anteriores de este concepto. Incluye casetas telefónicas sin operar las redes alámbricas, recepción de llamadas telefónicas y promoción por teléfono de bienes y servicios, de recepción de llamadas telefónicas en nombre de los clientes. Excluye: cálculo de impuestos y preparación de formatos para la declaración de impuestos, al procesamiento de datos, a la operación de redes de telefonía tradicional, venta de productos por teléfono y a los servicios de correo electrónico.

3500 SERVICIOS DE INSTALACIÓN, REPARACIÓN, MANTENIMIENTO Y CONSERVACIÓN

Asignaciones destinadas a cubrir erogaciones no capitalizables por contratación de servicios para la instalación, mantenimiento, reparación y conservación de toda clase de bienes muebles e inmuebles. Incluye los deducibles de seguros, así como los servicios de lavandería, limpieza, jardinería, higiene y fumigación. Excluye los gastos por concepto de mantenimiento y rehabilitación de la obra pública.

351 Conservación y mantenimiento menor de inmuebles

Asignaciones destinadas a cubrir los gastos por servicios de conservación y mantenimiento menor de edificios, locales, terrenos, predios, áreas verdes y caminos de acceso, propiedad de la Nación o al servicio de los entes públicos, cuando se efectúen por cuenta de terceros, incluido el pago de deducibles de seguros.

3511 Mantenimiento y conservación menor de inmuebles para la prestación de servicios administrativos

Asignaciones destinadas a cubrir los gastos de conservación y mantenimiento menor (no incremente el valor de activo, no obra pública) de edificios, locales, terrenos y predios, áreas verdes y caminos de acceso, propiedad del Gobierno del Estado o al servicio de las Entidades y Dependencias, dedicados a la prestación de servicios administrativos cuando se efectúen por cuenta de terceros, incluido el pago de deducibles de seguros.

3512 Mantenimiento y conservación menor de inmuebles para la prestación de servicios públicos

Asignaciones destinadas a cubrir los gastos de conservación y mantenimiento menor (no incremente el valor de activo, no obra pública) de edificios, locales, terrenos y predios, áreas verdes y caminos de acceso, propiedad del Gobierno del Estado o al servicio de las Entidades y Dependencias, dedicados a la prestación de servicios públicos cuando se efectúen por cuenta de terceros, incluido el pago de deducibles de seguros.

352 Instalación, reparación y mantenimiento de mobiliario y equipo de administración, educacional y recreativo

Asignaciones destinadas a cubrir los gastos por servicios de instalación, reparación y mantenimiento de toda clase de mobiliario y equipo de administración, tales como: escritorios, sillas, sillones, archiveros, máquinas de escribir, calculadoras, fotocopiadoras, entre otros. Incluye el pago de deducibles de seguros.

3521 Mantenimiento y conservación de mobiliario y equipo de administración, educacional y recreativo
Asignaciones destinadas a cubrir el costo de los servicios de mantenimiento y conservación de toda clase de mobiliario y equipo de administración, tales como: escritorios, sillas, sillones, archiveros, máquinas de escribir, calculadoras, fotocopiadoras, equipo de sonido, de video, cámaras fotográficas, proyectores, pantallas, pizarrones, mesas, aparatos deportivos, entre otros. Incluye el pago de deducibles de seguros. Excluye: Lavado de cortinas, pisos y escaleras, pulido de pisos y escaleras.

353 Instalación, reparación y mantenimiento de equipo de cómputo y tecnología de la información
Asignaciones destinadas a cubrir los gastos por servicios que se contraten con terceros para la instalación, reparación y mantenimiento de equipos de cómputo y tecnologías de la información, tales como: computadoras, impresoras, dispositivos de seguridad, reguladores, fuentes de potencia ininterrumpida, entre otros. Incluye el pago de deducibles de seguros.

3531 Instalación, reparación y mantenimiento de equipo de cómputo y tecnologías de la información
Asignaciones destinadas a cubrir los gastos por servicios que se contraten con terceros para la instalación, reparación y mantenimiento de equipos de cómputo y tecnologías de la información, tales como: computadoras, impresoras, dispositivos de seguridad, reguladores, fuentes de potencia ininterrumpida, servidores de información, drones, entre otros, así como el mantenimiento en general. Incluye el pago de deducibles de seguros.

Partida modificada 01 Enero 2023

354 Instalación, reparación y mantenimiento de equipo e instrumental médico y de laboratorio
Asignaciones destinadas a cubrir los gastos por servicios de instalación, reparación y mantenimiento de equipo e instrumental médico y de laboratorio.

3541 Instalación, reparación y mantenimiento de equipo e instrumental médico y de laboratorio
Asignaciones destinadas a cubrir los gastos por servicios de instalación, reparación y mantenimiento de equipo e instrumental médico y de laboratorio.

355 Reparación y mantenimiento de equipo de transporte
Asignaciones destinadas a cubrir los gastos por servicios de reparación y mantenimiento del equipo de transporte terrestre, aeroespacial, marítimo, lacustre y fluvial e instalación de equipos en los mismos, propiedad o al servicio de los entes públicos.

3551 Mantenimiento y conservación de vehículos terrestres, aéreos, marítimos, lacustres y fluviales
Asignaciones destinadas a cubrir los gastos por servicios de reparación, mantenimiento y conservación del equipo de transporte terrestre, aéreo, marítimo, lacustre y fluvial e instalación de equipos, duplicados de llaves, adaptación de accesorios en los mismos y equipo para la conversión de vehículos, propiedad o al servicio de las dependencias y entidades, así como el servicio de grúa para traslado de dichos vehículos descompuestos, pago de pensión de vehículos descompuestos y/o siniestrados, maniobras etc. Incluye el pago de deducibles de seguros.

356 Reparación y mantenimiento de equipo de defensa y seguridad
Asignaciones destinadas a cubrir los gastos por servicios de reparación y mantenimiento del equipo de defensa y seguridad.

3561 Reparación y mantenimiento de equipo de defensa y seguridad
Asignaciones destinadas a cubrir los gastos por servicios de reparación y mantenimiento del equipo de defensa y seguridad.

357 Instalación, reparación y mantenimiento de maquinaria, otros equipos y herramienta
Asignaciones destinadas a cubrir los gastos por servicios de instalación, reparación y mantenimiento de la maquinaria, otros equipos y herramienta, propiedad o al servicio de los entes públicos tales como: tractores, palas mecánicas, dragas, fertilizadoras, vehículos, embarcaciones, aeronaves, equipo especializado instalado en los inmuebles, entre otros, cuando se efectúen por cuenta de terceros. Incluye el mantenimiento de plantas e instalaciones productivas y el pago de deducibles de seguros.

3571 Instalación, reparación y mantenimiento de maquinaria y otros equipos
Asignaciones destinadas a cubrir los gastos por servicios de instalación, reparación y mantenimiento de la maquinaria, otros equipos y herramientas, propiedad o al servicio de las dependencias y entidades, tales como: tractores, palas mecánicas, dragas, fertilizadoras, equipo especializado instalado en los inmuebles (aire acondicionado de cualquier tipo, contraincendios, de calefacción, de refrigeración, calderas, plantas de energía eléctrica, elevadores, circuito cerrado), así como servicio de grúa para traslado de maquinaria pesada, pago de pensión en caso de siniestro, maniobras, entre otros, cuando se efectúen por cuenta de terceros. Incluye recarga de extinguidores y el pago de deducibles de seguros.

3572 Instalación, reparación y mantenimiento de maquinaria y equipo de trabajo específico
Asignaciones destinadas a cubrir los gastos por servicios de instalación, reparación y mantenimiento de la maquinaria y equipo de trabajo especial, propiedad o al servicio de las Entidades y Dependencias, tales como: compresor, cargador de energía de montacargas eléctrico, equipo de fumigación, equipo de radiocomunicación, sala de tiro, secadora industrial, cárcamo, de tratamiento de agua, máquina soldadora, transformador y el pago de deducibles de seguros, entre otras.

3573 Instalación, reparación y mantenimiento de plantas e instalaciones productivas
Asignaciones destinadas a cubrir el gasto de los servicios de mantenimiento y conservación de plantas e instalaciones para la producción. Incluye el pago de deducibles de seguros.

358 Servicios de limpieza y manejo de desechos
Asignaciones destinadas a cubrir los gastos por servicios de lavandería, limpieza, desinfección, higiene en los bienes muebles e inmuebles propiedad o al cuidado de los entes públicos. Servicios de manejo de desechos y remediación, como recolección y manejo de desechos, operación de sitios para enterrar desechos (confinamiento), la recuperación y clasificación de materiales reciclables y rehabilitación de limpieza de zonas contaminadas.

3581 Servicios de limpieza y manejo de desechos
Asignaciones destinadas a cubrir los gastos por servicios de lavandería, limpieza, desinfección e higiene en los bienes muebles e inmuebles propiedad o al cuidado de las dependencias y entidades, así como los servicios de recolección, traslado y tratamiento final de desechos tóxicos; recolección de desechos, escombro y maleza, operación de sitios para enterrar desechos (confinamiento), la recuperación y clasificación de materiales reciclables, trituración de diversos materiales y rehabilitación de limpieza de zonas contaminadas.

359 Servicios de jardinería y fumigación
Asignaciones destinadas a cubrir los gastos por control y exterminación de plagas, instalación y mantenimiento de áreas verdes como la plantación, fertilización y poda de árboles, plantas e hierbas.

3591 Servicios de jardinería y fumigación
Asignaciones destinadas a cubrir los gastos por control y exterminación de plagas, instalación y mantenimiento de áreas verdes como la plantación, fertilización y poda de árboles, plantas y hierbas, en los bienes muebles e inmuebles propiedad o al cuidado de las dependencias o entidades.

3600 SERVICIOS DE COMUNICACION SOCIAL Y PUBLICIDAD
Asignaciones destinadas a cubrir los gastos de realización y difusión de mensajes y campañas para informar a la población sobre los programas, servicios públicos y el quehacer gubernamental en general; así como la publicidad comercial de los productos y servicios que generan ingresos para los entes públicos. Incluye la contratación de servicios de impresión y publicación de información.

361 Difusión por radio, televisión y otros medios de mensajes sobre programas y actividades gubernamentales
Asignaciones destinadas a cubrir el costo de difusión del quehacer gubernamental y de los bienes y servicios públicos que prestan los entes públicos, la publicación y difusión masiva de las mismas a un público objetivo determinado a través de televisión abierta y restringida, radio, cine, prensa, encartes, espectaculares, mobiliario urbano, tarjetas telefónicas, medios electrónicos e impresos internacionales, folletos, trípticos, dípticos, carteles, mantas, rótulos, producto integrado y otros medios complementarios; estudios para medir la pertinencia y efectividad de las campañas, así como los gastos derivados de la contratación de personas físicas y/o morales que presten servicios afines para la elaboración, difusión y evaluación de dichas campañas.

3611 Difusión por radio, televisión y otros medios de mensajes sobre programas y actividades gubernamentales
Asignaciones destinadas a cubrir el costo de difusión del quehacer gubernamental y de los bienes y servicios públicos que prestan las dependencias o entidades, la publicación y difusión masiva de las mismas a un público objetivo determinado a través de televisión abierta y restringida, radio, cine, prensa, encartes, espectaculares, mobiliario urbano, tarjetas telefónicas, Internet, medios electrónicos e impresos internacionales, folletos, trípticos, dípticos, carteles, mantas, rótulos, producto integrado y otros medios complementarios; estudios para medir la pertinencia y efectividad de las campañas, así como los gastos derivados de la contratación de personas físicas y/o morales que presten servicios afines para la elaboración, difusión y evaluación de dichas campañas.

362 Difusión por radio, televisión y otros medios de mensajes comerciales para promover la venta de bienes o servicios
Asignaciones destinadas a cubrir el costo de la publicidad derivada de la comercialización de los productos o servicios de los entes públicos que generan un ingreso para el Estado. Incluye el diseño y conceptualización de campañas publicitarias; preproducción, producción, postproducción y copiado; publicación y difusión masiva de las mismas a un público objetivo determinado a través de televisión abierta y restringida, radio, cine, prensa, encartes, espectaculares, mobiliario urbano, tarjetas telefónicas, Internet, medios electrónicos e impresos internacionales, folletos, trípticos, dípticos, carteles, mantas, rótulos, producto integrado, puntos de venta, artículos promocionales, servicios integrales de promoción y otros medios complementarios, estudios para medir la pertinencia y efectividad de campañas; así como los gastos derivados de la contratación de personas físicas y/o morales que presenten servicios afines para la elaboración, difusión y evaluación de dichas campañas publicitarias. Excluye los gastos de difusión de mensajes que no comercializan productos o servicios.

3621 Difusión por radio, televisión y otros medios de mensajes comerciales para promover la venta de bienes o servicios
Asignaciones destinadas a cubrir el costo de la publicidad derivada de la comercialización de los productos o servicios de las dependencias y entidades que generan un ingreso para el Estado. Incluye el diseño y conceptualización de campañas publicitarias; preproducción, producción, postproducción y copiado; publicación y difusión masiva de las mismas a un público objetivo determinado a través de televisión abierta y restringida, radio, cine, prensa, encartes, espectaculares, mobiliario urbano, tarjetas telefónicas, Internet, medios electrónicos e impresos internacionales, folletos, trípticos, dípticos, carteles, mantas, rótulos, producto integrado, puntos de venta, artículos promocionales, servicios integrales de promoción y otros medios complementarios, estudios para medir la pertinencia y efectividad de campañas; así como los gastos derivados de la contratación de personas físicas y/o morales que presenten servicios afines para la elaboración, difusión y evaluación de dichas campañas publicitarias. Excluye los gastos de difusión de mensajes que no comercializan productos o servicios, los cuales deben registrarse en la partida 3611 Difusión de mensajes sobre programas y actividades gubernamentales.

363 Servicios de creatividad, preproducción y producción de publicidad, excepto internet
Asignaciones destinadas a cubrir los gastos por diseño y conceptualización de campañas de comunicación, preproducción, producción y copiado.

3631 Servicios de creatividad, preproducción y producción de publicidad, excepto internet
Asignaciones destinadas a cubrir los gastos por diseño y conceptualización de campañas de comunicación, preproducción, producción y copiado.

364 Servicios de revelado de fotografías
Asignaciones destinadas a cubrir gastos por concepto de revelado o impresión de fotografías.

3641 Servicios de revelado de fotografías
Asignaciones destinadas a cubrir gastos por concepto de revelado o impresión de fotografías.

365 Servicios de la industria fílmica, del sonido y del video
Asignaciones destinadas a cubrir el costo por postproducción (doblaje, titulaje, subtitulaje, efectos visuales, animación, edición, conversión de formato, copiado de videos, entre otros) y otros servicios para la industria fílmica y del video (crestomatía y servicios prestados por laboratorios fílmicos).

3651 Servicios de la industria fílmica, del sonido y del video
Asignaciones destinadas a cubrir el costo por postproducción (doblaje, titulaje, subtitulaje, efectos visuales, animación, edición, conversión de formato, copiado de videos, entre otros) y otros servicios para la industria fílmica y del video (crestomatía y servicios prestados por laboratorios fílmicos).

366 Servicio de creación y difusión de contenido exclusivamente a través de internet
Asignaciones destinadas a cubrir el gasto por creación, difusión y transmisión de contenido de interés general o específico a través de internet exclusivamente.

3661 Servicio de creación y difusión de contenido exclusivamente a través de internet
Asignaciones destinadas a cubrir el gasto por creación, difusión y transmisión de contenido de interés general o específico a través de internet exclusivamente.

369 Otros servicios de información

Asignaciones destinadas a cubrir el costo de la contratación de servicios profesionales con personas físicas o morales, por concepto de monitoreo de información en medios masivos de comunicación, de las actividades de los entes públicos, que no se encuentren comprendidas en las demás partidas de este Capítulo.

3691 Otros servicios de información

Asignaciones destinadas a cubrir el costo de la contratación de servicios profesionales con personas físicas o morales, por concepto de monitoreo de opinión con la población en general y/o de información en medios masivos de comunicación, de las actividades de las dependencias y entidades, que no se encuentren comprendidas en las demás partidas de este Capítulo.

3700 SERVICIOS DE TRASLADO Y VIÁTICOS

Asignaciones destinadas a cubrir los servicios de traslado, instalación y viáticos del personal, cuando por el desempeño de sus labores propias o comisiones de trabajo, requieran trasladarse a lugares distintos al de su adscripción.

371 Pasajes aéreos

Asignaciones destinadas a cubrir los gastos por concepto de traslado de personal por vía aérea en cumplimiento de sus funciones públicas. Incluye gastos por traslado de presos, reparto y entrega de mensajería. Excluye los pasajes por concepto de becas y arrendamiento de equipo de transporte.

3711 Pasajes aéreos nacionales

Asignaciones destinadas a cubrir los gastos por concepto de traslado de personal dentro del país por vía aérea en cumplimiento de sus comisiones y funciones públicas. Incluye gastos por traslado de presos, reparto y entrega de mensajería. Excluye los pasajes por concepto de becas y arrendamiento de equipo de transporte.

3712 Pasajes aéreos internacionales

Asignaciones destinadas a cubrir los gastos por concepto de traslado de personal fuera del país por vía aérea en cumplimiento de sus comisiones y funciones públicas. Incluye gastos por traslado de presos, reparto y entrega de mensajería. Excluye los pasajes por concepto de becas y arrendamiento de equipo de transporte.

372 Pasajes terrestres

Asignaciones destinadas a cubrir los gastos por concepto de traslado de personal por vía terrestre urbana y suburbana, interurbana y rural, taxis y ferroviario, en cumplimiento de sus funciones públicas. Incluye gastos por traslado de presos, reparto y entrega de mensajería. Excluye pasajes por concepto de becas y arrendamiento de equipo de transporte.

3721 Pasajes terrestres nacionales

Asignaciones destinadas a cubrir los gastos por concepto de traslado de personal dentro del país por vía terrestre urbana y suburbana, interurbana y rural, taxis y ferroviario, en cumplimiento de sus comisiones y funciones públicas. Incluye gastos por traslado de presos, reparto y entrega de mensajería. Excluye pasajes por concepto de becas y arrendamiento de equipo de transporte.

3722 Pasajes terrestres internacionales
Asignaciones destinadas a cubrir los gastos por concepto de traslado de personal fuera del país por vía terrestre urbana y suburbana, interurbana y rural, taxis y ferroviario, en cumplimiento de sus comisiones y funciones públicas. Incluye gastos por traslado de presos, reparto y entrega de mensajería. Excluye pasajes por concepto de becas y arrendamiento de equipo de transporte.

373 Pasajes marítimos, lacustres y fluviales
Asignaciones destinadas a cubrir los gastos por concepto de traslado de personal por vía marítima, lacustre y fluvial en cumplimiento de sus funciones públicas. Incluye gastos por traslado de presos reparto y entrega de mensajería. Excluye los pasajes por concepto de becas y arrendamiento de equipo de transporte.

3731 Pasajes marítimos, lacustres y fluviales
Asignaciones destinadas a cubrir los gastos por concepto de traslado de personal por vía marítima, lacustre y fluvial en cumplimiento de sus comisiones y funciones públicas. Incluye gastos por traslado de presos, reparto y entrega de mensajería. Excluye los pasajes por concepto de becas y arrendamiento de equipo de transporte.

374 Autotransporte
Asignaciones destinadas al autotransporte tanto de mercancías que no requieren de equipo especializado y que normalmente se transportan en camiones de caja o en contenedores, como de aquellos productos que por sus características (líquidos, gases, etc.) requieren ser transportados en camiones con equipo especializado.

3741 Autotransporte
Asignaciones destinadas al autotransporte tanto de mercancías que no requieren de equipo especializado y que normalmente se transportan en camiones de caja o en contenedores, como de aquellos productos que por sus características (líquidos, gases, etc.) requieren ser transportados en camiones con equipo especializado.

375 Viáticos en el país
Asignaciones destinadas a cubrir los gastos por concepto de alimentación, hospedaje y arrendamiento de vehículos en el desempeño de comisiones temporales dentro del país, derivado de la realización de labores en campo o de supervisión e inspección, en lugares distintos a los de su adscripción. Esta partida aplica las cuotas diferenciales que señalen los tabuladores respectivos. Excluye los gastos de pasajes.

3751 Viáticos en el país
Asignaciones destinadas a cubrir los gastos por concepto de alimentación, hospedaje y arrendamiento de vehículos en el desempeño de comisiones temporales dentro del país, derivado de la realización de labores en campo o de supervisión e inspección, en lugares distintos a los de su adscripción. Esta partida aplica las cuotas diferenciales que señalen los tabuladores respectivos. Excluye los gastos de pasajes.

376 Viáticos en el extranjero
Asignaciones destinadas a cubrir los gastos por concepto de alimentación, hospedaje y arrendamiento de vehículos en el desempeño de comisiones temporales fuera del país, derivado de la realización de labores en campo o de supervisión e inspección, en lugares distintos a los de su adscripción. Esta partida aplica las cuotas diferenciales que señalen los tabuladores respectivos. Excluye los gastos de pasajes.

3761 Viáticos en el extranjero
Asignaciones destinadas a cubrir los gastos por concepto de alimentación, hospedaje y arrendamiento de vehículos en el desempeño de comisiones temporales fuera del país, derivado de la realización de labores en campo o de supervisión e inspección, en lugares distintos a los de su adscripción. Esta partida aplica las cuotas diferenciales que señalen los tabuladores respectivos, así como, diferencias por variaciones en el tipo de cambio de la moneda nacional respecto a monedas extranjeras, derivado de la compraventa de moneda extranjera. Excluye los gastos de pasajes.

377 Gastos de instalación y traslado de menaje
Asignaciones destinadas a cubrir los gastos que ocasione la instalación del personal civil o militar, diplomático y consular al servicio de los entes públicos, cuando en el desempeño de funciones oficiales dentro o fuera del país, se requiera su permanencia fuera de su residencia en forma transitoria o permanente. Incluye, en su caso, el traslado de menaje de casa. Excluye los pagos de viáticos y pasajes.

3771 Gastos de instalación del personal estatal y traslado de menaje
Asignaciones destinadas a cubrir los gastos que ocasione la instalación del personal al servicio de las entidades y dependencias, cuando en el desempeño de funciones oficiales dentro o fuera del país, se requiera su permanencia fuera de su residencia en forma transitoria o permanente. Incluye, en su caso, el traslado de menaje de casa. Excluye los pagos de viáticos y pasajes.

378 Servicios integrales de traslado y viáticos
Asignaciones destinadas a cubrir las erogaciones que realicen los entes públicos por la contratación con personas físicas y morales de servicios diversos cuya desagregación no es realizable en forma específica para cada una de las partidas de gasto de este concepto, por tratarse de una combinación de servicios relacionados cuya prestación se estipula en forma integral y que en términos del costo total resulta en condiciones menos onerosas para los entes públicos.

3781 Servicios integrales de traslado y viáticos nacionales para servidores públicos en el desempeño de comisiones y funciones oficiales
Asignaciones destinadas a cubrir los gastos que realicen las dependencias y entidades por la contratación con personas físicas y morales de servicios integrales por concepto de transporte, alimentación y hospedaje para servidores públicos en el desempeño de comisiones temporales dentro del país, en lugares distintos a los de su adscripción, cuya desagregación no es realizable en forma específica para cada una de las partidas de gasto de este concepto, por tratarse de una combinación de servicios relacionados cuya prestación se estipula en forma integral y que en términos del costo total resulta en condiciones menos onerosas para los entes públicos. Esta partida incluye paquetes de viaje aplicándose las cuotas diferenciales que señalen los tabuladores respectivos. Excluye los arrendamientos de vehículos terrestres, aéreos, marítimos, lacustres y fluviales, comprendidos en el concepto 3200 Servicios de arrendamiento.

3782 Servicios integrales traslado y viáticos en el extranjero para servidores públicos en el desempeño de comisiones y funciones oficiales
Asignaciones destinadas a cubrir los gastos que realicen las dependencias y entidades por la contratación con personas físicas y morales de servicios integrales por concepto de transporte, alimentación y hospedaje para servidores públicos en el desempeño de comisiones temporales fuera del país, en lugares distintos a los de su adscripción, cuya desagregación no es realizable en forma específica para cada una de las partidas de gasto de este concepto, por tratarse de una combinación de servicios relacionados cuya prestación se estipula en forma integral y que en términos del costo total resulta en condiciones menos onerosas para los entes públicos. Esta partida incluye paquetes de viaje aplicándose las cuotas diferenciales que señalen los tabuladores respectivos. Excluye los arrendamientos de vehículos terrestres, aéreos, marítimos, lacustres y fluviales, comprendidos en el concepto 3200 Servicios de arrendamiento.

379 Otros servicios de traslado y hospedaje

Asignaciones destinadas a cubrir el pago de servicios básicos distintos de los señalados en las partidas de este concepto, tales como pensiones de estacionamiento, entre otros, requeridos en el desempeño de funciones oficiales.

3791 Otros servicios de traslado y hospedaje

Asignaciones destinadas a cubrir el pago de servicios básicos distintos de los señalados en las partidas de este concepto, tales como: pago de estacionamientos, pensión de estacionamiento para vehículos en buen estado, guías de carreteras y caminos, seguro de viajero, entre otros, que se requieran en el desempeño de funciones oficiales. De la misma manera, pagos de traslado, alimentación y hospedaje, así como también pago de guías, entradas a museos, pago de choferes, alquileres de vehículos, combustibles, entre otros, a personal externo que participa y coadyuva con las dependencias y entidades, en sus programas y/o actividades oficiales o en el cumplimiento de los acuerdos o convenios celebrados con el Gobierno del Estado, siendo personal del ejército, reporteros, traductores, entre otros.

3792 Gastos para operativos y trabajos de campo en áreas rurales

Asignaciones destinadas a cubrir los gastos que realizan las dependencias y entidades, por la estadía de personal, que se origina con motivo del levantamiento de censos, encuestas y en general trabajos en campo para el desempeño de funciones oficiales, cuando se desarrollen en localidades que no cuenten con establecimientos que brinden servicios de hospedaje y alimentación, y no sea posible cumplir con los requisitos para el otorgamiento de viáticos y pasajes previstos en la normatividad aplicable.

3800 SERVICIOS OFICIALES

Asignaciones destinadas a cubrir los servicios relacionados con la celebración de actos y ceremonias oficiales realizadas por los entes públicos; así como los gastos de representación y los necesarios para las oficinas establecidas en el exterior.

381 Gastos de ceremonial

Asignaciones destinadas a cubrir los servicios integrales que se contraten con motivo de organización y ejecución de recepciones de los titulares de los entes públicos al personal del Cuerpo Diplomático acreditado y personalidades nacionales o extranjeras residentes o de visita en el territorio nacional, así como para cubrir dichos gastos en eventos que se realicen en el extranjero; siempre y cuando que por tratarse de servicios integrales no puedan desagregarse en otras partidas de los capítulos 2000 Materiales y Suministros y 3000 Servicios Generales. Incluye bienes y servicios tales como: organización y ejecución de recepciones, adornos, escenografía, entre otros.

3811 Gastos de ceremonial (Sólo cuando se contrate un servicio integral)

Asignaciones destinadas a cubrir los servicios integrales que se contraten con motivo de organización y ejecución de recepciones del C. Gobernador del Estado, al personal del Cuerpo Diplomático acreditado y personalidades nacionales o extranjeras residentes o de visita en el territorio estatal, así como para cubrir dichos gastos en eventos que se realicen en el extranjero; siempre y cuando que por tratarse de servicios integrales no puedan desagregarse en otras partidas de los capítulos 2000 Materiales y Suministros y 3000 Servicios Generales. Incluye bienes y servicios tales como: organización y ejecución de recepciones, adornos, escenografía, entre otros.

382 Gastos de orden social y cultural

Asignaciones destinadas a cubrir los servicios integrales que se contraten con motivo de la celebración de actos conmemorativos, de orden social y cultural; siempre y cuando que por tratarse de servicios integrales no puedan desagregarse en otras partidas de los capítulos 2000 Materiales y Suministros y 3000 Servicios Generales. Incluye la realización de ceremonias patrióticas y oficiales, desfiles, la adquisición de ofrendas florales y luctuosas, conciertos, entre otros.

3821 Gastos de orden social (Sólo cuando se contrate un servicio integral)

Asignaciones destinadas a cubrir los servicios integrales que se contraten con motivo de la celebración de actos conmemorativos y de orden social, siempre y cuando que por tratarse de servicios integrales no puedan desagregarse en otras partidas de los capítulos 2000 Materiales y Suministros y 3000 Servicios Generales, tales como: la realización de ceremonias patrióticas y oficiales, desfiles, la adquisición de presentes y ofrendas florales y luctuosas, entre otros.

3822 Gastos de orden cultural (Sólo cuando se contrate un servicio integral)

Asignaciones destinadas a cubrir los servicios integrales que se contraten con personas físicas o morales, para la celebración de actos de orden cultural, tales como: audiciones, conciertos, obras de teatro, festivales, ferias tecnológicas y culturales, encuentros académicos, concursos culturales, celebración de eventos cívicos, así como toda clase de eventos culturales, entre otros; así como las destinadas a la contratación de servicios técnicos integrales para la operación de la mecánica teatral, el montaje, maniobra, iluminación, limpieza, soporte, mantenimiento, supervisión y/o apoyos logísticos en los espacios escénicos culturales, en la preparación y realización del acto o evento, siempre y cuando que por tratarse de servicios integrales no puedan desagregarse en otras partidas de los capítulos 2000 Materiales y Suministros y 3000 Servicios Generales, como: adaptaciones y decoraciones de instalaciones, alquileres de local y equipo, gastos de invitaciones, honorarios y ratificaciones (maestros de ceremonias, artistas, edecanes y otros), contratación de mariachi y grupos musicales, refrigerios y alimentación otorgados durante la realización de los espectáculos, así como los gastos generados por los reconocimientos otorgados durante el evento, entre otros gastos necesarios para la realización de los mismos. Excluye la adquisición de todo tipo de muebles, equipo de maquinaria, aún y cuando sean necesarios para la realización del evento, en caso de ser indispensable la adquisición de éstos, deberá gravar la partida específica correspondiente. (Partida para uso exclusivo de las áreas de Educación y de Cultura).

383 Congresos y convenciones

Asignaciones destinadas a cubrir el costo del servicio integral que se contrate para la celebración de congresos, convenciones, seminarios, simposios y cualquier otro tipo de foro análogo o de características similares, que se organicen en cumplimiento de lo previsto en los programas de los entes públicos, o con motivo de las atribuciones que les corresponden; siempre y cuando que por tratarse de servicios integrales no puedan desagregarse en otras partidas de los capítulos 2000 Materiales y Suministros y 3000 Servicios Generales. Incluye los gastos estrictamente indispensables que se ocasionen con motivo de la participación en dichos eventos de servidores públicos federales o locales, ponentes y conferencistas, entre otros.

3831 Congresos y convenciones (Sólo cuando se contrate un servicio integral)

Asignaciones destinadas a cubrir el costo del servicio integral que se contrate con personas físicas o morales para la celebración de congresos, convenciones, seminarios, simposios, asambleas, reuniones de trabajo con externos del servicio público del Gobierno Estatal y cualquier otro tipo de foro análogo o de características similares, que se organicen en cumplimiento de lo previsto en los programas de las dependencias y entidades, o con motivo de las atribuciones que les corresponden, siempre y cuando no puedan desagregarse en otras partidas de los capítulos 2000 Materiales y Suministros y 3000 Servicios Generales. Esta partida incluye los gastos estrictamente indispensables que se ocasionen con motivo de la participación en dichos eventos de servidores públicos federales o locales, ponentes y conferencistas, entre otros. Excluye la adquisición de todo tipo de muebles, equipo y maquinaria, aún y cuando sea necesario para la realización de los eventos; en caso de ser indispensable la adquisición, ésta deberá afectar la partida específica correspondiente, así como gastos por atenciones personales a funcionarios o personalidades, a menos que se efectúen dentro de la realización de los eventos y como parte de los mismos.

384 Exposiciones

Asignaciones destinadas a cubrir el costo del servicio integral que se contrate con personas físicas y morales para la instalación y sostenimiento de exposiciones y cualquier otro tipo de muestra análoga o de características similares, que se organicen en cumplimiento de lo previsto en los programas de los entes públicos, o con motivo de las atribuciones que les corresponden, siempre y cuando no puedan desagregarse en otras partidas de los capítulos 2000 Materiales y Suministros y 3000 Servicios Generales. Incluye el pago de indemnizaciones por los daños que sufran los bienes expuestos.

3841 Exposiciones (Sólo cuando se contrate un servicio integral)

Asignaciones destinadas a cubrir el costo del servicio integral que se contrate con personas físicas y morales para la instalación y sostenimiento de exposiciones y cualquier otro tipo de muestra análoga o de características similares, que se organicen en cumplimiento de lo previsto en los programas de los entes públicos, o con motivo de las atribuciones que les corresponden, siempre y cuando no puedan desagregarse en otras partidas de los capítulos 2000 Materiales y Suministros y 3000 Servicios Generales. Incluye el pago de indemnizaciones por los daños que sufran los bienes expuestos.

385 Gastos de representación

Asignaciones destinadas a cubrir gastos autorizados a los servidores públicos de mandos medios y superiores por concepto de atención a actividades institucionales originadas por el desempeño de las funciones encomendadas para la consecución de los objetivos de los entes públicos a los que estén adscritos.

3851 Gastos de representación

Asignaciones destinadas a cubrir gastos autorizados a los servidores públicos de mandos medios y superiores por concepto de atención a actividades institucionales originadas por el desempeño de las funciones encomendadas para la consecución de los objetivos de las dependencias y entidades a las que estén adscritas.

3900 OTROS SERVICIOS GENERALES

Asignaciones destinadas a cubrir los servicios que correspondan a este capítulo, no previstos expresamente en las partidas antes descritas.

391 Servicios funerarios y de cementerios

Asignaciones destinadas a cubrir servicios y pagos de defunción como traslado de cuerpos, velación, apoyo para trámites legales, cremación y embalsamamiento y ataúdes, a los familiares de servidores públicos, civiles y militares al servicio de los entes públicos, así como de pensionistas directos, cuyo pago es con cargo al Erario, a excepción de los miembros del servicio exterior que perezcan fuera del país. Asimismo, con cargo a esta partida se cubrirán apoyos a los militares en activo o retirados para gastos de sepelio en caso de fallecimiento de sus dependientes económicos. Incluye los gastos por concepto de honores póstumos a quienes por sus méritos o servicios se considere conveniente tributar; gastos de inhumación de los alumnos internos en las escuelas de la federación y, en los casos de que los cuerpos no sean reclamados, de los militares que fallezcan en prisión cumpliendo sentencia condenatoria.

3911 Servicios funerarios y de cementerios

Asignaciones destinadas a cubrir servicios y pagos de defunción como traslado de cuerpos, velación, apoyo para trámites legales, cremación y embalsamamiento y ataúdes. Familiares de servidores públicos al servicio de las entidades y dependencias, así como de pensionistas directos, cuyo pago es con cargo al Erario. Incluye los gastos por concepto de honores póstumos a quienes por sus méritos o servicios se considere conveniente tributar; gastos de inhumación de los alumnos internos en las escuelas del Gobierno del Estado, entre otros.

392 Impuestos y derechos

Asignaciones destinadas a cubrir los impuestos y/o derechos que cause la venta de productos y servicios al extranjero, gastos de escrituración, legalización de exhortos notariales, de registro público de la propiedad, tenencias y canje de placas de vehículos oficiales, diligencias judiciales; derechos y gastos de navegación, de aterrizaje y despegue de aeronaves, de verificación, certificación, y demás impuestos y derechos conforme a las disposiciones aplicables. Excluye impuestos y derechos de importación.

3921 Otros impuestos y derechos

Asignaciones destinadas a cubrir otra clase de impuestos y derechos tales como: pago de tenencia, verificación vehicular, gastos de escrituración, legalización de exhortos notariales, de registro público de la propiedad, contribuciones al IMPI, canje de placas de vehículos oficiales, peaje (tag), cuota vecinal, Contribuciones por mejoras, diligencias judiciales; derechos y gastos de navegación, de aterrizaje y despegue de aeronaves, certificación, predial y demás impuestos y derechos conforme a las disposiciones aplicables. Excluye el Impuesto Sobre la Renta que las dependencias retienen y registran contra las partidas correspondientes del capítulo 1000 Servicios Personales y los impuestos y derechos de importación.

Partida modificada 01 Enero 2023

3922 Impuestos y derechos de exportación

Asignaciones destinadas a cubrir los impuestos y/o derechos causados por el envío de productos y servicios al extranjero.

393 Impuestos y derechos de importación

Asignaciones destinadas a cubrir los impuestos y/o derechos que cause la adquisición de toda clase de bienes o servicios en el extranjero

3931 Impuestos y derechos de importación

Asignaciones destinadas a cubrir los impuestos y/o derechos que cause la adquisición de toda clase de bienes o servicios en el extranjero.

394 Sentencias y resoluciones por autoridad competente

Asignaciones destinadas a cubrir el pago de obligaciones o indemnizaciones derivadas de resoluciones emitidas por autoridad competente.

3941 Laudos laborales

Asignaciones destinadas a cubrir el pago de laudos por sueldos y salarios caídos, indemnización constitucional, y demás prestaciones laborales, por resolución jurisdiccional o autoridad competente, derivados de demandas laborales.

3942 Indemnizaciones por expropiación de predios

Asignaciones destinadas a cubrir las indemnizaciones por concepto de la expropiación de predios, terrenos o bienes inmuebles, que realiza el Gobierno con fines de interés público. Esta partida sólo se afectará por resolución jurisdiccional o de autoridad competente. Las erogaciones que se realicen bajo este rubro de gasto no deben implicar modificaciones a los activos fijos de las dependencias y entidades que realice la erogación.

3943 Responsabilidad Patrimonial

Asignaciones destinadas al cumplimiento de la Ley de Responsabilidad Patrimonial del Estado de Jalisco, para indemnizar a quienes sin obligación jurídica de soportarlo, sufran daños en cualquiera de sus bienes o derechos como consecuencia de la actividad administrativa irregular de los Poderes del Estado, sus Entidades y Dependencias, organismos públicos, fideicomisos públicos estatales y de las empresas de participación mayoritaria estatal.

3944 Otras erogaciones por resoluciones por autoridad competente
Asignaciones destinadas a cubrir el pago de obligaciones o indemnizaciones derivadas de resoluciones emitidas por autoridad competente, por reformas constitucionales, modificaciones de ley o mandatos de leyes específicas, con excepción de las previstas en materia de seguridad social y las relativas al capítulo de servicios personales, que no se encuentren clasificadas en partidas anteriores.

395 Penas, multas, accesorios y actualizaciones
Asignaciones destinadas a cubrir las erogaciones derivadas del pago extemporáneo de pasivos fiscales, adeudos u obligaciones de pago, como multas, actualizaciones, intereses y demás accesorios por dichos pagos. Incluye los gastos financieros por pago extemporáneo de estimaciones y de ajuste de costos de obra pública, así como los gastos no recuperables derivados de la terminación anticipada de contratos de adquisiciones u obras públicas. Excluye causas imputables a servidores públicos.

3951 Penas, multas, accesorios y actualizaciones
Asignaciones destinadas a cubrir las erogaciones derivadas del pago extemporáneo de pasivos fiscales, adeudos u obligaciones de pago, como multas, actualizaciones, intereses y demás accesorios por dichos pagos. Incluye los gastos financieros por pago extemporáneo de estimaciones y de ajuste de costos de obra pública, así como los gastos no recuperables derivados de la terminación anticipada de contratos de adquisiciones u obras públicas. Excluye causas imputables a servidores públicos.

396 Otros gastos por responsabilidades
Asignaciones destinadas a cubrir las erogaciones de los entes públicos que deriven del robo o extravío de recursos públicos que no sean recuperables e impliquen afectar su presupuesto disponible. Incluye erogaciones de los entes públicos que se deriven de la responsabilidad civil, montos diferenciales de las indemnizaciones que no cubran las sumas aseguradas, los importes deducibles del seguro de responsabilidad patrimonial del Estado, así como aquellas erogaciones distintas de las consideradas en las demás partidas de este concepto, que impliquen afectar el presupuesto disponible del ente público. Excluye las recuperaciones de recursos que se realicen por los diversos medios establecidos por las disposiciones aplicables, como es el Fondo de Garantía para Reintegros al Erario en el caso de los entes públicos.

3961 Pérdidas del erario estatal
Asignaciones destinadas a cubrir las erogaciones de las dependencias y entidades que deriven del robo o extravío de recursos públicos que no sean recuperables e impliquen afectar su presupuesto disponible. Excluye las recuperaciones de recursos que se realicen por los diversos medios establecidos por las disposiciones aplicables.

3962 Otros gastos por responsabilidades
Asignaciones destinadas a cubrir las erogaciones de las dependencias y entidades que se deriven de la responsabilidad civil del Estado, en cumplimiento de la Ley de Responsabilidad Patrimonial del Estado de Jalisco, para indemnizar a quienes sin obligación jurídica de soportarlo, sufran daños en cualquiera de sus bienes o derechos como consecuencia de la actividad administrativa irregular de los Poderes del Estado, sus entidades y dependencias, organismos públicos, fideicomisos públicos estatales y de las empresas de participación mayoritaria estatal. Incluye los montos diferenciales de las indemnizaciones que no cubran las sumas aseguradas y los importes deducibles del seguro de responsabilidad patrimonial del Estado, así como aquellas erogaciones distintas de las consideradas en las demás partidas de este concepto, que impliquen afectar el presupuesto disponible de la dependencia o entidad.

397 Utilidades
Asignaciones destinadas por las empresas de participación estatal al pago de utilidades, en los términos de las disposiciones aplicables.

398 Impuesto sobre nóminas y otros que se deriven de una relación laboral
Asignaciones destinadas a cubrir los pagos del impuesto sobre nóminas y otros que se deriven de una relación laboral a cargo de los entes públicos en los términos de las leyes correspondientes.

3981 Impuesto sobre nóminas y otros que se deriven de una relación laboral
Asignaciones destinadas a cubrir los pagos del impuesto sobre nóminas y otros que se deriven de una relación laboral a cargo de los entes públicos en los términos de las leyes correspondientes.

399 Otros servicios generales
Asignaciones destinadas a cubrir otros servicios no contemplados en las partidas anteriores y por realización de actividades propias de la función pública, entre otros. Incluye también con motivo de las actividades de coordinación del Ejecutivo Federal con el Presidente Electo, durante la segunda mitad del año en que termine el periodo presidencial, para el desarrollo de los trabajos cuya aplicación tendrá repercusiones para la nueva administración, como la participación en la elaboración de la iniciativa de la Ley de Ingresos y el proyecto de Presupuesto de Egresos de la Federación, así como otras actividades durante la etapa de transición.

3991 Gastos del Gobernador electo y su equipo
Asignaciones destinadas a cubrir las erogaciones con motivo de las actividades de coordinación del Ejecutivo Estatal con el Gobernador Electo, para el desarrollo de los trabajos cuya aplicación tendrá repercusiones para la nueva administración, como la participación en la elaboración de la iniciativa de la Ley de Ingresos y el proyecto de Presupuesto de Egresos del Estado, así como otras actividades durante la etapa de transición. Los recursos previstos en esta partida se aplicarán por gastos que se originen por el equipo de transición en el marco de la transparencia.

3992 Subcontratación de servicios con terceros
Asignaciones destinadas a cubrir el costo de los servicios provenientes de la subcontratación que las dependencias y entidades lleven a cabo con personas físicas o morales especializadas, que resulten más convenientes o generen ahorros en la prestación de bienes o servicios públicos, tales como: medicamentos; servicio médico; hospitalario; de laboratorio; exámenes antidoping; suministro y operación del equipamiento de sistemas de detección de exceso de velocidad; operación, conservación y mantenimiento de plantas de tratamiento de aguas residuales, entre otros. Lo anterior, cuando no sea posible atenderlos de manera directa por la propia dependencia o entidad, de conformidad a las disposiciones aplicables.

3993 Gastos menores
Asignaciones destinadas a cubrir erogaciones urgentes y de poca cuantía que requieran las unidades de administrativas de apoyo del despacho del Gobernador.

3994 Programa de Tarifa Especial
Asignaciones destinadas a cubrir el costo de la impresión, distribución y comercialización de cupones de descuento para el programa de tarifa especial, derivado del convenio de colaboración y coordinación para el pago del costo del transvale para estudiantes, personas con capacidades diferentes, pensionados y personas de la tercera edad.

3995 Otros servicios generales
Asignaciones destinadas a cubrir otros servicios no contemplados en las partidas anteriores y por realización de actividades propias de la función pública, entre otros.

3996 Otros servicios integrales
Asignaciones destinadas a cubrir las erogaciones que realicen las dependencias y entidades derivado de la contratación de bienes y servicios diversos, cuya desagregación no es realizable en forma directa para cada una de las partidas de gasto de los capítulos 2000 Materiales y Suministros y 3000 Servicios Generales, por tratarse de una combinación de bienes y servicios relacionados en forma integral y que resulten más convenientes o generen ahorros al contratarlos de manera integral, tales como: tarjetas de descuento para transporte público (Bienevales), entre otros.

4000 TRANSFERENCIAS, ASIGNACIONES, SUBSIDIOS Y OTRAS AYUDAS

Asignaciones destinadas en forma directa o indirecta a los sectores público, privado y externo, organismos y empresas paraestatales y apoyos como parte de su política económica y social, de acuerdo con las estrategias y prioridades de desarrollo para el sostenimiento y desempeño de sus actividades.

4100 TRANSFERENCIAS INTERNAS Y ASIGNACIONES AL SECTOR PÚBLICO
Asignaciones destinadas, en su caso, a los entes públicos contenidos en el Presupuesto de Egresos con el objeto de sufragar gastos inherentes a sus atribuciones.

411 Asignaciones presupuestarias al Poder Ejecutivo
Asignaciones presupuestarias destinadas al Poder Ejecutivo, con el objeto de financiar gastos inherentes a sus atribuciones.

4111 Fortalecimiento y mejora de programas y proyectos
Asignaciones presupuestarias destinadas a las Entidades y Dependencias, con el objeto de sufragar gastos complementarios a sus programas presupuestarios a fin de fortalecerlos y mejorar sus resultados.

4112 Fortalecimiento de los Servicios de Salud
Asignaciones presupuestarias destinadas al fortalecimiento de los servicios de salud mediante convenios para la atención médica.

Partida modificada 01 Enero 2023

4113 Fondo Único General Art. 112 Código Fiscal del Estado de Jalisco
Fondo integrado con fundamento en el artículo 112 del Código Fiscal del Estado de Jalisco con los ingresos que el Estado obtenga efectivamente de multas por infracción a las leyes fiscales, cuyo destino se encuentra especificado en artículo 113 del citado Código.

Partida adicionada 30 de marzo 2020

4114 Fondo Estatal de Ayuda, Asistencia y Reparación Integral de Víctimas
Asignaciones presupuestarias destinadas al cumplimiento de la Ley de Atención a Víctimas del Estado de Jalisco, de conformidad con lo establecido a las medidas de "Reparación Integral, Restitución, Rehabilitación y de Compensación" derivado de los daños, perjuicios y pérdidas entre otras, derivadas de la afectación generada por delitos de competencia local o de la violación de derechos humanos a los que se refiere esta Ley y su Reglamento.

412 Asignaciones presupuestarias al Poder Legislativo
Asignaciones presupuestarias destinadas al Poder Legislativo, con el objeto de financiar gastos inherentes a sus atribuciones.

4121 Asignaciones presupuestales al Poder Legislativo para servicios personales
Asignaciones presupuestales, que no implican las contraprestaciones de bienes o servicios, destinadas al Poder Legislativo, con el objeto de financiar gastos inherentes a sus atribuciones por concepto de remuneraciones del personal al servicio de las entidades, tales como: sueldos, salarios, dietas, honorarios asimilables al salario, prestaciones y gastos de seguridad social, obligaciones laborales y otras prestaciones derivadas de una relación laboral; pudiendo ser de carácter permanente o transitorio.

4122 Asignaciones presupuestales al Poder Legislativo para materiales y suministros
Asignaciones presupuestales, que no implican las contraprestaciones de bienes o servicios, destinadas al Poder Legislativo, con el objeto de financiar gastos inherentes a sus atribuciones por concepto de adquisición de toda clase de insumos y suministros para la prestación de bienes y servicios para el desempeño de las actividades administrativas.

4123 Asignaciones presupuestales al Poder Legislativo para servicios generales
Asignaciones presupuestales, que no implican las contraprestaciones de bienes o servicios, destinadas al Poder Legislativo, con el objeto de financiar gastos inherentes a sus atribuciones por concepto de servicios generales que se contraten con particulares o instituciones del propio sector público; así como los servicios oficiales requeridos para el desempeño de actividades vinculadas con la función pública.

4124 Asignaciones presupuestales al Poder Legislativo para transferencias, asignaciones, subsidios y otras ayudas
Asignaciones presupuestales, que no implican las contraprestaciones de bienes o servicios, destinadas al Poder Legislativo, con el objeto de financiar gastos inherentes a sus atribuciones para transferencias, asignaciones, subsidios y otras ayudas en forma directa o indirecta, a los sectores público, privado y apoyos como parte de su política económica y social, de acuerdo con las estrategias y prioridades de desarrollo para el sostenimiento y desempeño de sus actividades.

4125 Asignaciones presupuestales al Poder Legislativo para bienes muebles, inmuebles e intangibles
Asignaciones presupuestales, que no implican las contraprestaciones de bienes o servicios, destinadas al Poder Legislativo, con el objeto de financiar gastos inherentes a sus atribuciones para la adquisición de toda clase de bienes muebles e inmuebles requeridos en el desempeño de las actividades. Incluye los pagos por adjudicación, expropiación e indemnización de bienes muebles e inmuebles a favor del Gobierno.

4126 Asignaciones presupuestales al Poder Legislativo para inversión pública
Asignaciones presupuestales, que no implican las contraprestaciones de bienes o servicios, destinadas al Poder Legislativo, con el objeto de financiar gastos inherentes a sus atribuciones destinadas a obras por contrato, proyectos productivos y acciones de fomento, tales como obras que están en el capítulo 6000.

4127 Asignaciones presupuestales al Poder Legislativo para Inversiones financieras y otras provisiones.
Asignaciones presupuestales, que no implican las contraprestaciones de bienes o servicios, destinadas al Poder Legislativo, con el objeto de financiar gastos inherentes a sus atribuciones en la adquisición de acciones, bonos y otros títulos y valores; así como en préstamos otorgados a diversos agentes económicos. Se incluyen las aportaciones de capital a las entidades públicas; así como las erogaciones contingentes e imprevistas para el cumplimiento de obligaciones.

4128 Asignaciones presupuestales al Poder Legislativo para cubrir el déficit de operación y los gastos de administración
Asignaciones del Gobierno Estatal destinadas al apoyo de las entidades para cubrir el déficit de operación y los gastos de administración.

4129 Asignaciones presupuestales al Poder Legislativo para deuda pública
Asignaciones presupuestales, que no implican las contraprestaciones de bienes o servicios, destinadas al Poder Judicial, con el objeto de financiar gastos inherentes a sus atribuciones destinadas a cubrir obligaciones por concepto de deuda pública que contraigan las entidades. Incluye la amortización, los intereses, gastos y comisiones de la deuda pública.

413 Asignaciones presupuestarias al Poder Judicial
Asignaciones presupuestarias destinadas al Poder Judicial, con el objeto de financiar gastos inherentes a sus atribuciones.

4131 Asignaciones presupuestales al Poder Judicial para servicios personales
Asignaciones presupuestales, que no implican las contraprestaciones de bienes o servicios, destinadas al Poder Judicial, con el objeto de financiar gastos inherentes a sus atribuciones por concepto de remuneraciones del personal al servicio de las entidades, tales como: sueldos, salarios, dietas, honorarios asimilables al salario, prestaciones y gastos de seguridad social, obligaciones laborales y otras prestaciones derivadas de una relación laboral; pudiendo ser de carácter permanente o transitorio.

4132 Asignaciones presupuestales al Poder Judicial para materiales y suministros
Asignaciones presupuestales, que no implican las contraprestaciones de bienes o servicios, destinadas al Poder Judicial, con el objeto de financiar gastos inherentes a sus atribuciones por concepto de adquisición de toda clase de insumos y suministros para la prestación de bienes y servicios para el desempeño de las actividades administrativas.

4133 Asignaciones presupuestales al Poder Judicial para servicios generales
Asignaciones presupuestales, que no implican las contraprestaciones de bienes o servicios, destinadas al Poder Judicial, con el objeto de financiar gastos inherentes a sus atribuciones por concepto de servicios generales que se contraten con particulares o instituciones del propio sector público; así como los servicios oficiales requeridos para el desempeño de actividades vinculadas con la función pública.

4134 Asignaciones presupuestales al Poder Judicial para transferencias, asignaciones, subsidios y otras ayudas
Asignaciones presupuestales, que no implican las contraprestaciones de bienes o servicios, destinadas al Poder Judicial, con el objeto de financiar gastos inherentes a sus atribuciones para transferencias, asignaciones, subsidios y otras ayudas en forma directa o indirecta, a los sectores público, privado y apoyos como parte de su política económica y social, de acuerdo con las estrategias y prioridades de desarrollo para el sostenimiento y desempeño de sus actividades.

4135 Asignaciones presupuestales al Poder Judicial para bienes muebles, inmuebles e intangibles
Asignaciones presupuestales, que no implican las contraprestaciones de bienes o servicios, destinadas al Poder Judicial, con el objeto de financiar gastos inherentes a sus atribuciones para la adquisición de toda clase de bienes muebles e inmuebles requeridos en el desempeño de las actividades. Incluye los pagos por adjudicación, expropiación e indemnización de bienes muebles e inmuebles a favor del Gobierno.

4136 Asignaciones presupuestales al Poder Judicial para inversión pública
Asignaciones presupuestales, que no implican las contraprestaciones de bienes o servicios, destinadas al Poder Judicial, con el objeto de financiar gastos inherentes a sus atribuciones destinadas a obras por contrato, proyectos productivos y acciones de fomento, tales como obras que están en el capítulo 6000.

4137 Asignaciones presupuestales al Poder Judicial para Inversiones financieras y otras provisiones
Asignaciones presupuestales, que no implican las contraprestaciones de bienes o servicios, destinadas al Poder Judicial, con el objeto de financiar gastos inherentes a sus atribuciones en la adquisición de acciones, bonos y otros títulos y valores; así como en préstamos otorgados a diversos agentes económicos. Se incluyen las aportaciones de capital a las entidades públicas; así como las erogaciones contingentes e imprevistas para el cumplimiento de obligaciones.

4138 Asignaciones presupuestales al Poder Judicial para cubrir el déficit de operación y los gastos de administración
Asignaciones del Gobierno Estatal destinadas al apoyo de las entidades para cubrir el déficit de operación y los gastos de administración.

4139 Asignaciones presupuestales al Poder Judicial para deuda pública
Asignaciones presupuestales, que no implican las contraprestaciones de bienes o servicios, destinadas al Poder Judicial, con el objeto de financiar gastos inherentes a sus atribuciones destinadas a cubrir obligaciones por concepto de deuda pública que contraigan las entidades. Incluye la amortización, los intereses, gastos y comisiones de la deuda pública.

414 Asignaciones presupuestarias a Órganos Autónomos
Asignaciones presupuestarias destinadas a Órganos Autónomos, con el objeto de financiar gastos inherentes a sus atribuciones.

4141 Asignaciones presupuestales a Órganos Autónomos para servicios personales
Asignaciones presupuestales, que no implican las contraprestaciones de bienes o servicios, destinadas a Órganos Autónomos, con el objeto de financiar gastos inherentes a sus atribuciones por concepto de remuneraciones del personal al servicio de las entidades, tales como: sueldos, salarios, dietas, honorarios asimilables al salario, prestaciones y gastos de seguridad social, obligaciones laborales y otras prestaciones derivadas de una relación laboral; pudiendo ser de carácter permanente o transitorio.

4142 Asignaciones presupuestales a Órganos Autónomos para materiales y suministros
Asignaciones presupuestales, que no implican las contraprestaciones de bienes o servicios, destinadas a Órganos Autónomos, con el objeto de financiar gastos inherentes a sus atribuciones por concepto de adquisición de toda clase de insumos y suministros para la prestación de bienes y servicios para el desempeño de las actividades administrativas.

4143 Asignaciones presupuestales a Órganos Autónomos para servicios generales
Asignaciones presupuestales, que no implican las contraprestaciones de bienes o servicios, destinadas a Órganos Autónomos, con el objeto de financiar gastos inherentes a sus atribuciones por concepto de servicios generales que se contraten con particulares o instituciones del propio sector público; así como los servicios oficiales requeridos para el desempeño de actividades vinculadas con la función pública.

4144 Asignaciones presupuestales a Órganos Autónomos para transferencias, asignaciones, subsidios y otras ayudas
Asignaciones presupuestales, que no implican las contraprestaciones de bienes o servicios, destinadas a Órganos Autónomos, con el objeto de financiar gastos inherentes a sus atribuciones para transferencias, asignaciones, subsidios y otras ayudas en forma directa o indirecta, a los sectores público, privado y apoyos como parte de su política económica y social, de acuerdo con las estrategias y prioridades de desarrollo para el sostenimiento y desempeño de sus actividades.

4145 Asignaciones presupuestales a Órganos Autónomos para bienes muebles, inmuebles e intangibles
Asignaciones presupuestales, que no implican las contraprestaciones de bienes o servicios, destinadas a Órganos Autónomos, con el objeto de financiar gastos inherentes a sus atribuciones para la adquisición de toda clase de bienes muebles e inmuebles requeridos en el desempeño de las actividades. Incluye los pagos por adjudicación, expropiación e indemnización de bienes muebles e inmuebles a favor del Gobierno.

4146 Asignaciones presupuestales a Órganos Autónomos para inversión pública
Asignaciones presupuestales, que no implican las contraprestaciones de bienes o servicios, destinadas a Órganos Autónomos, con el objeto de financiar gastos inherentes a sus atribuciones destinadas a obras por contrato, proyectos productivos y acciones de fomento, tales como obras que están en el capítulo 6000.

4147 Asignaciones presupuestales a Órganos Autónomos para Inversiones financieras y otras provisiones
Asignaciones presupuestales, que no implican las contraprestaciones de bienes o servicios, destinadas a Órganos Autónomos, con el objeto de financiar gastos inherentes a sus atribuciones en la adquisición de acciones, bonos y otros títulos y valores; así como en préstamos otorgados a diversos agentes económicos. Se incluyen las aportaciones de capital a las entidades públicas; así como las erogaciones contingentes e imprevistas para el cumplimiento de obligaciones.

4148 Asignaciones presupuestales a Órganos Autónomos para cubrir el déficit de operación y los gastos de administración
Asignaciones del Gobierno Estatal destinadas al apoyo de las entidades para cubrir el déficit de operación y los gastos de administración.

4149 Asignaciones presupuestales a Órganos Autónomos para deuda pública
Asignaciones presupuestales, que no implican las contraprestaciones de bienes o servicios, destinadas a Órganos Autónomos, con el objeto de financiar gastos inherentes a sus atribuciones destinadas a cubrir obligaciones por concepto de deuda pública que contraigan las entidades. Incluye la amortización, los intereses, gastos y comisiones de la deuda pública.

415 Transferencias internas otorgadas a entidades paraestatales no empresariales y no financieras
Asignaciones internas, que no implican las contraprestaciones de bienes o servicios, destinadas a entidades paraestatales no empresariales y no financieras, con el objeto de financiar gastos inherentes a sus funciones. Estas entidades cuentan con personalidad jurídica propia y en general se les asignó la responsabilidad de proveer bienes y servicios a la comunidad en su conjunto o a los hogares individualmente en términos no de mercado; financian sus actividades principalmente mediante impuestos y/o transferencias que reciben de otros sectores gubernamentales; distribuyen sus productos gratuitamente o a precios económicamente no significativos con relación a sus costos de producción.

4151 Transferencias internas otorgadas a entidades paraestatales no empresariales y no financieras para servicios personales
Asignaciones internas, que no implican las contraprestaciones de bienes o servicios, destinadas a entidades paraestatales no empresariales y no financieras, con el objeto de financiar gastos inherentes a sus funciones por concepto de remuneraciones del personal al servicio de las entidades, tales como: sueldos, salarios, dietas, honorarios asimilables al salario, prestaciones y gastos de seguridad social, obligaciones laborales y otras prestaciones derivadas de una relación laboral; pudiendo ser de carácter permanente o transitorio.

4152 Transferencias internas otorgadas a entidades paraestatales no empresariales y no financieras para materiales y suministros
Asignaciones internas, que no implican las contraprestaciones de bienes o servicios, destinadas a entidades paraestatales no empresariales y no financieras, con el objeto de financiar gastos inherentes a sus funciones por concepto de adquisición de toda clase de insumos y suministros para la prestación de bienes y servicios y para el desempeño de las actividades administrativas.

4153 Transferencias internas otorgadas a entidades paraestatales no empresariales y no financieras para servicios generales
Asignaciones internas, que no implican las contraprestaciones de bienes o servicios, destinadas a entidades paraestatales no empresariales y no financieras, con el objeto de financiar gastos inherentes a sus funciones por concepto de servicios generales que se contraten con particulares o instituciones del propio sector público; así como los servicios oficiales requeridos para el desempeño de actividades vinculadas con la función pública.

4154 Transferencias internas otorgadas a entidades paraestatales no empresariales y no financieras para transferencias, asignaciones, subsidios y otras ayudas
Asignaciones internas, que no implican las contraprestaciones de bienes o servicios, destinadas a entidades paraestatales no empresariales y no financieras, con el objeto de financiar gastos inherentes a sus funciones, para transferencias, asignaciones, subsidios y otras ayudas en forma directa o indirecta, a los sectores público, privado y apoyos como parte de su política económica y social, de acuerdo con las estrategias y prioridades de desarrollo para el sostenimiento y desempeño de sus actividades.

4155 Transferencias internas otorgadas a entidades paraestatales no empresariales y no financieras para bienes muebles, inmuebles e intangibles
Asignaciones internas, que no implican las contraprestaciones de bienes o servicios, destinadas a entidades paraestatales no empresariales y no financieras, con el objeto de financiar gastos inherentes a sus funciones para la adquisición de toda clase de bienes muebles e inmuebles requeridos en el desempeño de las actividades. Incluye los pagos por adjudicación, expropiación e indemnización de bienes muebles e inmuebles a favor del Gobierno.

4156 Transferencias internas otorgadas a entidades paraestatales no empresariales y no financieras para inversión pública
Asignaciones internas, que no implican las contraprestaciones de bienes o servicios, destinadas a entidades paraestatales no empresariales y no financieras, con el objeto de financiar gastos inherentes a sus funciones destinadas a obras por contrato, proyectos productivos y acciones de fomento, que realicen las entidades paraestatales no empresariales no financieras, tales como obras que están en el capítulo 6000.

4157 Transferencias internas otorgadas a entidades paraestatales no empresariales y no financieras para Inversiones financieras y otras provisiones
Asignaciones internas, que no implican las contraprestaciones de bienes o servicios, destinadas a entidades paraestatales no empresariales y no financieras, con el objeto de financiar gastos inherentes a sus funciones en la adquisición de acciones, bonos y otros títulos y valores; así como en préstamos otorgados a diversos agentes económicos. Se incluyen las aportaciones de capital a las entidades públicas; así como las erogaciones contingentes e imprevistas para el cumplimiento de obligaciones de las Entidades paraestatales.

4158 Transferencias otorgadas a entidades paraestatales no empresariales y no financieras para cubrir el déficit de operación y los gastos de administración
Asignaciones del Gobierno Estatal destinadas al apoyo de las entidades para cubrir el déficit de operación y los gastos de administración.

4159 Transferencias internas otorgadas a entidades paraestatales no empresariales y no financieras para deuda pública
Asignaciones internas, que no implican las contraprestaciones de bienes o servicios, destinadas a entidades paraestatales no empresariales y no financieras, con el objeto de financiar gastos inherentes a sus funciones destinadas a cubrir obligaciones por concepto de deuda pública que contraigan las entidades. Incluye la amortización, los intereses, gastos y comisiones de la deuda pública.

416 Transferencias internas otorgadas a entidades paraestatales empresariales y no financieras
Asignaciones internas, que no implican la contraprestación de bienes o servicios, destinada a entidades paraestatales empresariales y no financieras, con el objeto de financiar parte de los gastos inherentes a sus funciones. Estas entidades producen bienes y servicios para el mercado a precios económicamente significativos con relación a sus costos de producción.

417 Transferencias internas otorgadas a fideicomisos públicos empresariales y no financieros
Asignaciones internas, que no implican la contraprestación de bienes o servicios, destinada a fideicomisos públicos empresariales y no financieros, con el objeto de financiar parte de los gastos inherentes a sus funciones. Estos fideicomisos producen bienes y servicios para el mercado a precios económicamente significativos con relación a sus costos de producción.

418 Transferencias internas otorgadas a instituciones paraestatales públicas financieras
Asignaciones internas, que no implican la contraprestación de bienes o servicios, destinada a instituciones públicas financieras, para financiar parte de los gastos inherentes a sus funciones. Estas entidades realizan labores de intermediación financiera o actividades financieras auxiliares relacionadas con la misma. Comprende las instituciones públicas monetarias y las instituciones financieras no monetarias.

419 Transferencias internas otorgadas a fideicomisos públicos financieros
Asignaciones internas, que no implican la contraprestación de bienes o servicios, destinada a fideicomisos públicos financieros, con el objeto de financiar gastos inherentes a sus funciones. Estos fideicomisos realizan labores de intermediación financiera o actividades financieras auxiliares relacionadas con la misma.

4191 Transferencias internas otorgadas a fideicomisos públicos financieros
Asignaciones internas, que no implican la contraprestación de bienes o servicios, destinada a fideicomisos públicos financieros, con el objeto de financiar gastos inherentes a sus funciones Estos fideicomisos realizan labores de intermediación financiera o actividades financieras auxiliares relacionadas con la misma.

4200 TRANSFERENCIAS AL RESTO DEL SECTOR PÚBLICO
Asignaciones destinadas, en su caso, a entes públicos, otorgados por otros, con el objeto de sufragar gastos inherentes a sus atribuciones.

421 Transferencias otorgadas a entidades paraestatales no empresariales y no financieras
Asignaciones a entidades, que no presuponen la contraprestación de bienes o servicios, destinada a entidades paraestatales no empresariales y no financieras de control presupuestario indirecto, con el objeto de financiar gastos inherentes a sus funciones. Estas entidades cuentan con personalidad jurídica propia y en general se les asignó la responsabilidad de proveer bienes y servicios a la comunidad en su conjunto o a los hogares individualmente en términos no de mercado; financian sus actividades principalmente mediante impuestos y/o transferencias que reciben de otros sectores gubernamentales; distribuyen sus productos gratuitamente o a precios económicamente no significativos con relación a sus costos de producción.

4211 Procuraduría Federal del Consumidor (PROFECO)
Asignaciones destinadas a la Procuraduría Federal del Consumidor (PROFECO) como entidad paraestatal no empresarial del Gobierno Federal, que no presuponen la contraprestación de bienes o servicios, de control presupuestario indirecto con el objeto de financiar gastos inherentes a sus funciones.

4212 Instituto para el Desarrollo Técnico de las Haciendas Públicas (INDETEC)
Asignaciones destinadas al Instituto de Desarrollo Técnico para las Haciendas Públicas (INDETEC) como entidad paraestatal no empresarial del Gobierno Federal, que no presuponen la contraprestación de bienes o servicios, de control presupuestario indirecto con el objeto de financiar gastos inherentes a sus funciones.

4213 Universidad de Guadalajara (UdeG)
Aportación para el sostenimiento y desarrollo de las actividades de la Universidad de Guadalajara, cuyo fin es impartir educación media superior y superior, crear y difundir conocimientos, así como coadyuvar al desarrollo de la cultura de la Entidad.

422 Transferencias otorgadas para entidades paraestatales empresariales y no financieras
Asignaciones internas, que no suponen la contraprestación de bienes o servicios, destinada a entidades paraestatales empresariales y no financieras de control presupuestario indirecto, con el objeto de financiar parte de los gastos inherentes a sus funciones. Estas entidades producen bienes y servicios para el mercado a precios económicamente significativos con relación a sus costos de producción.

423 Transferencias otorgadas para instituciones paraestatales públicas financieras
Asignaciones internas que no suponen la contraprestación de bienes o servicios, destinada a instituciones públicas financieras de control presupuestario indirecto, para financiar parte de los gastos inherentes a sus funciones. Estas entidades realizan labores de intermediación financiera o actividades financieras auxiliares relacionadas con la misma. Comprende las instituciones públicas monetarias y las instituciones financieras no monetarias.

424 Transferencias otorgadas a entidades federativas y municipios
Asignaciones que no suponen la contraprestación de bienes o servicios, destinados a favor de los estados, municipios y Distrito Federal, con la finalidad de apoyarlos en sus funciones y que no corresponden a conceptos incluidos en el Capítulo 8000 Participaciones y Aportaciones.

4241 Fondo complementario para el desarrollo regional (FONDEREG)
Asignaciones que no suponen la contraprestación de bienes o servicios, destinados a favor de los municipios, con la finalidad de apoyarlos en sus funciones respecto a la ejecución y operación de obras de inversión pública que impulsen de manera equilibrada y sustentable el desarrollo regional del Estado, para el impulso equilibrado y sustentable de las regiones del Estado en materia de desarrollo urbano, infraestructura rural, infraestructura vial, infraestructura educativa, proyectos productivos y acciones encaminadas al desarrollo regional del Estado.

4242 Desarrollo de obra pública en los municipios
Asignaciones que no suponen la contraprestación de bienes o servicios, destinados a favor de los municipios, con la finalidad de apoyarlos en sus funciones respecto a la ejecución y operación de obras de inversión pública.

4246 Programas y conceptos complementarios
Asignaciones destinadas a cubrir las erogaciones designadas al fortalecimiento y desarrollo de programas y proyectos específicos e integrales de las Entidades y Dependencias.

4247 Fondo común concursable para la infraestructura (FOCOCI)
Asignaciones destinadas a los Gobiernos Municipales, para financiar obras de inversión pública y acciones que beneficien el desarrollo de su región, a fin de propiciar y generar un impulso equilibrado y sustentable en el desarrollo regional del Estado.

425 Transferencias a fideicomisos de entidades federativas y municipios
Asignaciones que no suponen la contraprestación de bienes o servicios, que se otorgan a fideicomisos de entidades federativas y municipios para que ejecuten acciones que se les han encomendado.

4251 Transferencias a fideicomisos de entidades federativas y municipios
Asignaciones que no suponen la contraprestación de bienes o servicios, que se otorgan a fideicomisos de entidades federativas y municipios para que ejecuten acciones que se les han encomendado.

4300 SUBSIDIOS Y SUBVENCIONES
Asignaciones que se otorgan para el desarrollo de actividades prioritarias de interés general a través de los entes públicos a los diferentes sectores de la sociedad, con el propósito de: apoyar sus operaciones; mantener los niveles en los precios; apoyar el consumo, la distribución y comercialización de los bienes; motivar la inversión; cubrir impactos financieros; promover la innovación tecnológica; así como para el fomento de las actividades agropecuarias, industriales o de servicios.

431 Subsidios a la producción
Asignaciones destinadas a promover y fomentar la producción y transformación de bienes y servicios.

4311 Apoyo a proyectos productivos rurales
Aportación para apoyar la creación, el sostenimiento, fortalecimiento y desarrollo de proyectos productivos y de servicios básicos del sector rural.

4312 Fomento de actividades pesqueras y acuícolas
Asignaciones destinadas a cubrir la inversión pública, para el fomento y desarrollo de las actividades pesqueras y acuícolas, mediante acciones en materia de capacitación y tecnologías para el desarrollo del Estado.

4313 Fomento de actividades productivas y agroindustriales
Asignaciones destinadas a cubrir la inversión pública para el fomento, articulación y consolidación de los procesos productivos y agroindustriales del sector rural.

4314 Apoyo a la agricultura
Aportación para apoyar la creación, sostenimiento, fortalecimiento, desarrollo, así como por siniestros en actividades agropecuarias.

4315 Apoyo para el fomento y protección pecuario
Aportación para el sostenimiento y desarrollo de las actividades cuyo objetivo es el control, inspección y traslado de ganado en el Estado.

4316 Otros subsidios a la producción
Asignaciones destinadas a promover y fomentar la producción y transformación de bienes, así como la prestación de servicios básicos estratégicos, no incluidos en las partidas anteriores, en los sectores económicos, a fin de apoyar su generación, sin alterar el precio de mercado.

432 Subsidios a la distribución
Asignaciones destinadas a las empresas para promover la comercialización y distribución de los bienes y servicios básicos.

4321 Fomento a proyectos de comercialización y distribución
Asignaciones destinadas a las empresas para promover la comercialización y distribución de los bienes y servicios básicos, buscando que no impacten en el precio de los mismos.

433 Subsidios a la inversión
Asignaciones destinadas a las empresas para mantener y promover la inversión de los sectores social y privado en actividades económicas estratégicas.

4331 Subsidio a la promoción económica del Estado
Asignaciones destinadas a Promoción Económica del Estado para mantener y promover la inversión de los sectores social y privado en actividades económicas estratégicas.

4332 Subsidio a la promoción turística del Estado
Asignaciones destinadas a Promoción Turística del Estado para mantener y promover la inversión de los sectores social y privado en actividades turísticas estratégicas

4333 Otros subsidios para inversión
Asignaciones destinadas a otros subsidios para mantener y promover la inversión de los sectores social y privado en actividades económicas estratégicas, no incluidas en las partidas anteriores.

434 Subsidios a la prestación de servicios públicos
Asignaciones destinadas a las empresas para promover la prestación de servicios públicos.

4341 Subsidios a la prestación de servicios públicos
Asignaciones destinadas al otorgamiento de subsidios a favor de la población a través de la prestación de servicios públicos en materia de salud, educación, laboral, entre otros.

435 Subsidios para cubrir diferenciales de tasas de interés

Asignaciones destinadas a las instituciones financieras para cubrir los diferenciales generados en las operaciones financieras realizadas para el desarrollo y fomento de actividades prioritarias; mediante la aplicación de tasas preferenciales en los créditos otorgados, cuando el fondeo se realiza a tasas de mercado.

436 Subsidios a la vivienda

Asignaciones destinadas a otorgar subsidios a través de sociedades hipotecarias, fondos y fideicomisos, para la construcción y adquisición de vivienda, preferentemente a tasas de interés social.

4361 Subsidio para la adquisición de vivienda de interés social

Asignaciones del gobierno estatal destinadas a otorgar subsidios a través de sociedades hipotecarias, fondos y fideicomisos, para la construcción y adquisición de vivienda, preferentemente a tasas de interés social.

437 Subvenciones al consumo

Asignaciones destinadas a las empresas para mantener un menor nivel en los precios de bienes y servicios de consumo básico que distribuyen los sectores económicos.

4371 Subvenciones al consumo

Asignaciones destinadas a mantener un menor nivel en los precios de bienes y servicios de consumo básico que distribuyen los sectores económicos.

438 Subsidios a entidades federativas y municipios

Asignaciones destinadas a favor de entidades federativas y municipios con la finalidad de apoyarlos en su fortalecimiento financiero y, en caso de desastres naturales o contingencias económicas, así como para dar cumplimiento a convenios suscritos.

4381 Subsidios a Municipios

Asignaciones destinadas a favor de municipios con la finalidad de apoyarlos en su fortalecimiento financiero para sufragar los gastos inherentes a la operación o para la atención de los servicios tradicionales, para cubrir gastos derivados de programas de apoyo para el saneamiento, contratación o reestructura de la deuda pública municipal, cuando los propios recursos de los Municipios no puedan cubrirlos y, en caso de desastres naturales, contingencias económicas, así como para dar cumplimiento a convenios suscritos.

4382 Subsidios a Municipios para inversión pública par y par

Asignaciones destinadas a favor de municipios bajo la modalidad par y par previa suscripción de un convenio, a fin sufragar gastos inherentes para el desarrollo de inversión pública e impulsar el desarrollo de infraestructura municipal en sus diferentes modalidades, entre otros.

4383 Subsidios a Municipios para servicios públicos par y par

Asignaciones destinadas a favor de municipios bajo la modalidad par y par previa suscripción de un convenio, con la finalidad de apoyarlos en la prestación de servicios públicos de su competencia, en materias de Salud, Desarrollo Económico y Desarrollo Social, entre otros.

4384 Subsidios a Municipios para inversión pública

Asignaciones destinadas a favor de municipios con la finalidad de apoyarlos en su fortalecimiento financiero para sufragar gastos inherentes para el desarrollo de inversión pública e impulsar el desarrollo de infraestructura municipal en sus diferentes modalidades.

439 Otros subsidios
Asignaciones otorgadas para el desarrollo de actividades prioritarias de interés general a través de los entes públicos a los diferentes sectores de la sociedad, cuyo objeto no haya sido considerado en las partidas anteriores de este concepto.

4391 Otros subsidios
Asignaciones otorgadas para el desarrollo de actividades prioritarias de interés general a través de los entes públicos a los diferentes sectores de la sociedad, cuyo objeto no haya sido considerado en las partidas anteriores de este concepto.

4400 AYUDAS SOCIALES
Asignaciones que los entes públicos otorgan a personas, instituciones y diversos sectores de la población para propósitos sociales.

441 Ayudas sociales a personas
Asignaciones destinadas al auxilio o ayudas especiales que no revisten carácter permanente, que los entes públicos otorgan a personas u hogares para propósitos sociales.

4411 Ayuda a preliberados y menores infractores
Asignaciones destinadas al auxilio o ayudas especiales que no revisten carácter permanente, que se otorgan a personas que han egresado de los centros de prevención y readaptación social.

4412 Ayuda para gastos por servicios de traslado de personas
Asignaciones destinadas a ayudas especiales que no revisten carácter permanente para cubrir los gastos de traslado de enfermos, extranjeros, heridos, cadáveres, así como gastos de repatriación de mexicanos radicados en el extranjero. Incluye los pasajes de alumnos de escuelas estatales en prácticas, servicio social, actividades deportivas, exploraciones y excursiones con fines de estudio o de carácter científico, así como los diversos gastos, tales como: traslado, hospedaje, alimentación y otros gastos para apoyar a los becarios, investigadores o expositores que participen en ponencias, seminarios, congresos o cursos de capacitación nacionales o internacionales. Además, gastos de alimentación, traslado o pasaje, gastos de hospedaje y los relacionados en atención a migrantes deportados, personas víctimas del delito y de sus familiares dentro de la Zona Metropolitana de Guadalajara, el Estado de Jalisco o al interior de la República. Excluye el pago de honorarios previstos en la partida 3341 Servicios para capacitación a servidores públicos, y los gastos de traslado de los servidores públicos de las dependencias y entidades, previsto en el concepto 3800 Servicios oficiales.

4413 Ayuda para la asistencia social extraordinaria
Asignaciones destinadas a ayudas especiales que no revisten carácter permanente para cubrir los servicios de asistencia económica extraordinaria o de salud, personas recluidas privadas de su libertad en centros de rehabilitación social para conclusión de estudios, búsqueda de personas desaparecidas, violencia intrafamiliar y víctimas del delito, que los entes otorgan en dinero o en especie a la población en general, destinadas al auxilio que no revisten carácter permanente, así como para casos extraordinarios de personas que por su condición de necesidad y mérito en la sociedad se justifique reciban ayuda social, distintas de las prestaciones laborales de los servidores públicos y de los subsidios para la población, con la finalidad de contribuir a su mejoramiento y desarrollo, incluye servicios como: ayuda de maternidad, matrimonio, viudez y orfandad; servicios funerarios, fianzas por buena conducta, campañas de vacunación masiva y prevención de la salud, entre otros.

Partida modificada 01 Enero 2023

4414 Ayuda seguro escolar contra accidentes personales
Asignaciones destinadas a ayudas especiales que no revisten carácter permanente para contribuir a la preservación de la integridad física de los menores matriculados y que cursen la educación básica (Preescolar, primaria y secundaria), a través de la contratación de un seguro escolar contra accidentes personales por parte de Asociaciones de Padres de Familia, debidamente constituidas y registradas, con personalidad jurídica y capacidad legal para celebrar contratos para la adquisición de seguros. Así como la atención médica necesaria de los menores que cursen educación básica en planteles que no haya cobertura de las compañías aseguradoras, en caso de que sufran un accidente escolar.

4415 Ayuda para el pago a los ahorradores defraudados por las cajas de ahorro
Asignaciones destinadas a ayudas especiales que no revisten carácter permanente para el pago a personas ahorradoras afectadas por las Cajas de Ahorro en los términos que establece la Ley que crea el Fideicomiso que administrará el fondo para el fortalecimiento de sociedades cooperativas de ahorro y préstamo y de apoyo a sus ahorradores, el cual tiene como objeto fortalecer el esquema financiero de las Sociedades de Ahorro y Préstamo y Cooperativas mencionadas, que cumplan con los requisitos que establece dicha Ley, para fomentar la cultura del ahorro popular, así como apoyar a los ahorradores de dichas sociedades y cooperativas que se encuentren en esta insolvencia comprobada.

4416 Ayuda para el Bienestar de los Jaliscienses
Asignaciones destinadas a ayudas especiales que no revisten carácter permanente para el bienestar de los jaliscienses mediante apoyos directos, a través de los programas atención a los adultos mayores, becas que se otorga a los pueblos y comunidades indígenas y afromexicanas, Jalisco incluyente, apoyo a mujeres jefas de familia, mochilas para alumnos de educación básica, seguridad alimentaria, apoyo al transporte para estudiantes, entre otros, cuyo objetivo es promover el desarrollo integral de las personas, comunidades y familias, la generación de ingresos y empleos, el desarrollo local y regional.
Partida modificada 25 Noviembre 2024

4417 Ayuda para el desarrollo social del Estado
Asignaciones destinadas a ayudas especiales que no revisten carácter permanente para el sostenimiento y desarrollo de las actividades del Estado encaminadas a mejorar las condiciones del entorno para reducir la pobreza, fomentar la integración social, aumentar el empleo productivo, mediante las políticas y acciones de ordenación territorial, desarrollo urbano y vivienda, mejorando las condiciones sociales, económicas y políticas en los espacios rurales y urbanos del Estado.

4418 Ayuda erogaciones imprevistas
Asignaciones destinadas a ayudas especiales que no revisten carácter permanente para cubrir las erogaciones que por su carácter de imprevisible no pudieron especificarse en el presupuesto respectivo de las Dependencias y Organismos del Gobierno a instituciones, personas, así como a diversos sectores públicos y privados a los que el Ejecutivo autoriza los apoyos económicos solicitados para propósitos sociales, entre otros; Se considera también en esta partida las erogaciones destinadas a cubrir o apoyar eventos circunstanciales en el Estado que pudieran presentarse en el ejercicio fiscal correspondiente.

4419 Ayudas para erogaciones contingentes
Asignaciones presupuestarias, destinadas a cubrir erogaciones de gastos que por su naturaleza y objeto corresponden a otras partidas y que las mismas no estén contemplados en los presupuestos autorizados de las Dependencias y Entidades, Aplica sólo para partidas de gasto de operación.

442 Becas y otras ayudas para programas de capacitación

Asignaciones destinadas a becas y otras ayudas para programas de formación o capacitación acordadas con personas.

4421 Ayudas para capacitación y becas

Asignaciones destinadas a becas y otras ayudas para programas de formación o capacitación a estudiantes y personas que realicen estudios e investigaciones en planteles e instituciones educativas y de investigación del país o del extranjero, así como programas de capacitación para el empleo. Incluye los gastos de capacitación a productores, así como los asociados a programas de capacitación financiados por organismos internacionales.

4422 Ayudas a pre y premios

Asignaciones destinadas a gastos personales de alumnos internos en las escuelas estatales, así como para premiar a alumnos de las escuelas oficiales y vencedores en exposiciones o certámenes que organicen o patrocinen las Entidades y Dependencias.

4423 Ayudas del programa estatal de apoyo al empleo

Asignaciones destinadas a apoyos económicos a personas desempleadas como compensación a la ocupación temporal, capacitación para el trabajo a corto plazo apoyando con una beca, así como apoyos en especie para las iniciativas de ocupación en cuenta propia, entre otros, cuyo propósito es promover el incremento de la productividad en el Estado.

4424 Ayudas a proyectos culturales y artísticos

Asignaciones destinadas a becas, estímulos y otras ayudas a personas para financiar y reconocer proyectos de creación, investigación, preservación, promoción y difusión artística y cultural, que fomenten y desarrollen la cultura en sus manifestaciones artísticas, artesanales, costumbres y tradiciones populares.

443 Ayudas sociales a instituciones de enseñanza

Asignaciones destinadas para la atención de gastos corrientes de establecimientos de enseñanza.

4431 Ayuda para el desarrollo de programas educativos

Asignaciones destinadas para la atención de gastos corrientes de establecimientos de enseñanza para el sostenimiento y desarrollo de programas educativos para el mejoramiento y fortalecimiento de la educación que se ofrece en las instituciones educativas privadas y públicas.

4432 Ayuda a la promoción de la cultura y las artes del Estado

Asignaciones destinadas para la atención de gastos corrientes a instituciones o agrupaciones culturales y artísticas que fomenten y desarrollen la cultura en sus manifestaciones artísticas, artesanales, costumbres y tradiciones populares, así como de acceso Universal a la información y el conocimiento, entre otras.

444 Ayudas sociales a actividades científicas o académicas

Asignaciones destinadas al desarrollo de actividades científicas o académicas. Incluye las erogaciones corrientes de los investigadores.

4441 Apoyos a actividades académicas o científicas, el desarrollo tecnológico y la innovación

Asignaciones destinadas al desarrollo de actividades académicas o científicas, tecnológicas y de innovación para apoyar y reconocer la capacidad científica y tecnológica en todas las áreas del conocimiento en universidades e instituciones de educación superior, centros de investigación y en general a personas físicas y morales e instituciones públicas y privadas, así mismo, para apoyar las acciones relacionadas con la generación, difusión y aplicación del conocimiento científico, tecnológico y de innovación; y el fortalecimiento de la infraestructura y equipamiento científico, tecnológico e innovación, en términos de la Ley de Ciencia, Desarrollo Tecnológico e Innovación del Estado de Jalisco.

4442 Apoyo para la investigación y conservación del patrimonio cultural
Asignaciones destinadas al desarrollo de actividades científicas o académicas, así como erogaciones corrientes para investigadores que realicen acciones tendientes a proteger, conservar y mantener el patrimonio cultural, así como el de fomentar la investigación científica de alta calidad en materias de antropología, arqueología, historia, restauración, museología, paleontología, y áreas afines.

445 Ayudas sociales a instituciones sin fines de lucro
Asignaciones destinadas al auxilio y estímulo de acciones realizadas por instituciones sin fines de lucro que contribuyan a la consecución de los objetivos del ente público otorgante.

4451 Ayudas sociales a instituciones sin fines de lucro
Asignaciones destinadas en dinero o especie al auxilio y estímulo de acciones realizadas por instituciones sin fines de lucro que desarrollen actividades sociales, ambientales, de salud, comunitarias, de asistencia, entre otros, para la continuación de su labor social y que contribuyen a la consecución de los objetivos del ente público otorgante.

446 Ayudas sociales a cooperativas
Asignaciones destinadas a promover el cooperativismo.

4461 Ayudas sociales a cooperativas
Asignaciones destinadas a promover el cooperativismo.

447 Ayudas sociales a entidades de interés público
Asignaciones destinadas a cubrir erogaciones que realizan los institutos electorales a los partidos políticos.

4471 Prerrogativas a partidos políticos
Asignaciones destinadas a cubrir erogaciones que realiza el Instituto Electoral y de Participación Ciudadana del Estado de Jalisco para destinarlas al financiamiento público para el sostenimiento de actividades ordinarias y específicas de los partidos políticos.

448 Ayudas por desastres naturales y otros siniestros
Asignaciones destinadas a atender a la población por contingencias y desastres naturales, así como las actividades relacionadas con su prevención, operación y supervisión.

4481 Ayudas por desastres naturales
Asignaciones destinadas a atender a la población por desastres naturales, que pudieran presentarse en el ejercicio fiscal correspondiente, así como llevar a cabo acciones relacionadas con su prevención, operación y supervisión, así como la atención oportuna a la población por los daños ocasionados por los citados fenómenos.

4482 Ayudas por otros siniestros
Asignaciones destinadas a atender a la población por contingencias o siniestros, que pudieran presentarse en el ejercicio fiscal correspondiente, así como llevar a cabo acciones relacionadas con su prevención, operación y supervisión, así como la atención oportuna a la población por los daños ocasionados por dichas situaciones.

4500 PENSIONES Y JUBILACIONES
Asignaciones para el pago a pensionistas y jubilados o a sus familiares, que cubre el Gobierno Federal, Estatal y Municipal, o bien el Instituto de Seguridad Social correspondiente, conforme al régimen legal establecido, así como los pagos adicionales derivados de compromisos contractuales a personal retirado.

451 Pensiones
Asignaciones para el pago a pensionistas o a sus familiares, que cubre el Gobierno Federal, Estatal y Municipal, o bien el Instituto de Seguridad Social correspondiente, conforme al régimen legal establecido, así como los pagos adicionales derivados de compromisos contractuales a personal retirado.

4511 Pensiones
Asignaciones para el pago a pensionistas o a sus familiares, que cubre el Gobierno, Estatal o bien el Instituto de Seguridad Social correspondiente, (Instituto de Pensiones del Estado de Jalisco, Instituto Mexicano del Seguro Social, etc.), conforme al régimen legal establecido, así como los pagos adicionales derivados de compromisos contractuales a personal retirado.

452 Jubilaciones
Asignaciones para el pago a jubilados, que cubre el Gobierno Federal, Estatal y Municipal, o bien el Instituto de Seguridad Social correspondiente, conforme al régimen legal establecido, así como los pagos adicionales derivados de compromisos contractuales a personal retirado.

4521 Jubilaciones
Asignaciones para el pago a jubilados, que cubre el Gobierno Estatal o bien el Instituto de Seguridad Social correspondiente (Instituto de Pensiones del Estado de Jalisco, Instituto Mexicano del Seguro Social, etc.), conforme al régimen legal establecido, así como los pagos adicionales derivados de compromisos contractuales a personal retirado.

459 Otras pensiones y jubilaciones
Asignaciones destinadas a cubrir erogaciones que no estén consideradas en las partidas anteriores de este concepto como son: el pago de sumas aseguradas y prestaciones económicas no consideradas en los conceptos anteriores.

4591 Otras pensiones y jubilaciones
Asignaciones destinadas a cubrir erogaciones que no estén consideradas en las partidas anteriores de este concepto como son: el pago de sumas aseguradas y prestaciones económicas no consideradas en los conceptos anteriores.

4600 TRANSFERENCIAS A FIDEICOMISOS, MANDATOS Y OTROS ANÁLOGOS
Asignaciones que se otorgan a fideicomisos, mandatos y otros análogos para que por cuenta de los entes públicos ejecuten acciones que éstos les han encomendado.

461 Transferencias a fideicomisos del Poder Ejecutivo
Asignaciones que no suponen la contraprestación de bienes o servicios que se otorgan a fideicomisos del Poder Ejecutivo no incluidos en el Presupuesto de Egresos para que por cuenta de los entes públicos ejecuten acciones que éstos les han encomendado.

4611 Transferencias a fideicomisos del Poder Ejecutivo para servicios personales
Asignaciones que no implican las contraprestaciones de bienes o servicios, destinadas a fideicomisos del Poder Ejecutivo, con el objeto de financiar gastos inherentes a sus funciones por concepto de remuneraciones del personal al servicio de las entidades, tales como: sueldos, salarios, dietas, honorarios asimilables al salario, prestaciones y gastos de seguridad social, obligaciones laborales y otras prestaciones derivadas de una relación laboral; pudiendo ser de carácter permanente o transitorio.

4612 Transferencias a fideicomisos del Poder Ejecutivo para materiales y suministros
Asignaciones que no implican las contraprestaciones de bienes o servicios, destinadas a fideicomisos del Poder Ejecutivo, con el objeto de financiar gastos inherentes a sus funciones por concepto de adquisición de toda clase de insumos y suministros para la prestación de bienes y servicios y para el desempeño de las actividades administrativas.

4613 Transferencias a fideicomisos del Poder Ejecutivo para servicios generales
Asignaciones que no implican las contraprestaciones de bienes o servicios, destinadas a fideicomisos del Poder Ejecutivo, con el objeto de financiar gastos inherentes a sus funciones por concepto de servicios generales que se contraten con particulares o instituciones del propio sector público; así como los servicios oficiales requeridos para el desempeño de actividades vinculadas con la función pública.

4614 Transferencias a fideicomisos del Poder Ejecutivo para transferencia, asignaciones, subsidios y otras ayudas
Asignaciones que no implican las contraprestaciones de bienes o servicios, destinadas a fideicomisos del Poder Ejecutivo, con el objeto de financiar gastos inherentes a sus funciones, para Transferencias, Asignaciones, Subsidios y Otras Ayudas en forma directa o indirecta, a los sectores público, privado y apoyos como parte de su política económica y social, de acuerdo con las estrategias y prioridades de desarrollo para el sostenimiento y desempeño de sus actividades.

4615 Transferencias a fideicomisos del Poder Ejecutivo para bienes muebles, inmuebles e intangibles
Asignaciones que no implican las contraprestaciones de bienes o servicios, destinadas a fideicomisos del Poder Ejecutivo, con el objeto de financiar gastos inherentes a sus funciones para la adquisición de toda clase de bienes muebles e inmuebles requeridos en el desempeño de las actividades. Incluye los pagos por adjudicación, expropiación e indemnización de bienes muebles e inmuebles a favor del Gobierno.

4616 Transferencias a fideicomisos del Poder Ejecutivo para inversión pública
Asignaciones que no implican las contraprestaciones de bienes o servicios, destinadas a fideicomisos del Poder Ejecutivo, con el objeto de financiar gastos inherentes a sus funciones destinadas a obras por contrato, proyectos productivos y acciones de fomento, que realicen las entidades paraestatales no empresariales no financieras, tales como obras que están en el capítulo 6000.

4617 Transferencias a fideicomisos del Poder Ejecutivo para Inversiones financieras y otras provisiones
Asignaciones que no implican las contraprestaciones de bienes o servicios, destinadas a fideicomisos del Poder Ejecutivo, con el objeto de financiar gastos inherentes a sus funciones en la adquisición de acciones, bonos y otros títulos y valores; así como en préstamos otorgados a diversos agentes económicos. Se incluyen las aportaciones de capital a las entidades públicas; así como las erogaciones contingentes e imprevistas para el cumplimiento de obligaciones de las Entidades paraestatales.

4618 Transferencias a fideicomisos del Poder Ejecutivo para cubrir el déficit de operación y los gastos de administración
Asignaciones del Gobierno Estatal destinadas al apoyo de los fideicomisos del Poder Ejecutivo para cubrir el déficit de operación y los gastos de administración.

4619 Transferencias a fideicomisos del Poder Ejecutivo para deuda pública
Asignaciones que no implican las contraprestaciones de bienes o servicios, destinadas a fideicomisos del Poder Ejecutivo, con el objeto de financiar gastos inherentes a sus funciones destinadas a cubrir obligaciones por concepto de deuda pública que contraigan las entidades. Incluye la amortización, los intereses, gastos y comisiones de la deuda pública.

462 Transferencias a fideicomisos del Poder Legislativo
Asignaciones que no suponen la contraprestación de bienes o servicios que se otorgan a fideicomisos del Poder Legislativo no incluidos en el Presupuesto de Egresos para que por cuenta de los entes públicos ejecuten acciones que éstos les han encomendado.

4621 Transferencias a fideicomisos del Poder Legislativo estatales
Asignaciones que no suponen la contraprestación de bienes o servicios que se otorgan a fideicomisos del Poder Legislativo para que por cuenta de los entes públicos ejecuten acciones que éstos les han encomendado.

463 Transferencias a fideicomisos del Poder Judicial
Asignaciones que no suponen la contraprestación de bienes o servicios que se otorgan a Fideicomisos del Poder Judicial no incluidos en el Presupuesto de Egresos para que por cuenta de los entes públicos ejecuten acciones que éstos les han encomendado.

4631 Transferencias a fideicomisos del Poder Judicial estatales
Asignaciones que no suponen la contraprestación de bienes o servicios que se otorgan a Fideicomisos del Poder Judicial para que por cuenta de los entes públicos ejecuten acciones que éstos les han encomendado.

464 Transferencias a fideicomisos públicos de entidades paraestatales no empresariales y no financieras
Asignaciones internas, que no suponen la contraprestación de bienes o servicios, destinada a fideicomisos no empresariales y no financieros, con el objeto de financiar gastos inherentes a sus funciones. Estas entidades cuentan con personalidad jurídica propia y en general se les asignó la responsabilidad de proveer bienes y servicios a la comunidad en su conjunto o a los hogares individualmente en términos no de mercado.

4641 Transferencias a fideicomisos públicos de entidades paraestatales no empresariales y no financieras
Asignaciones internas, que no suponen la contraprestación de bienes o servicios, destinada a fideicomisos no empresariales y no financieros, con el objeto de financiar gastos inherentes a sus funciones. Estas entidades cuentan con personalidad jurídica propia y en general se les asignó la responsabilidad de proveer bienes y servicios a la comunidad en su conjunto o a los hogares individualmente en términos no de mercado.

465 Transferencias a fideicomisos públicos de entidades paraestatales empresariales y no financieras
Asignaciones internas, que no suponen la contraprestación de bienes o servicios, destinada a fideicomisos empresariales y no financieros, con el objeto de financiar parte de los gastos inherentes a sus funciones.

4651 Transferencias a fideicomisos públicos de entidades paraestatales empresariales y no financieras
Asignaciones internas, que no suponen la contraprestación de bienes o servicios, destinada a fideicomisos empresariales y no financieros, con el objeto de financiar parte de los gastos inherentes a sus funciones.

466 Transferencias a fideicomisos de instituciones públicas financieras
Asignaciones internas, que no suponen la contraprestación de bienes o servicios, destinada a fideicomisos públicos financieros, para financiar parte de los gastos inherentes a sus funciones. Estas entidades realizan labores de intermediación financiera o actividades financieras auxiliares relacionadas con la misma.

4661 Transferencias a fideicomisos de instituciones públicas financieras
Asignaciones internas, que no suponen la contraprestación de bienes o servicios, destinada a fideicomisos públicos financieros, para financiar parte de los gastos inherentes a sus funciones. Estas entidades realizan labores de intermediación financiera o actividades financieras auxiliares relacionadas con la misma.

469 Otras transferencias a fideicomisos
Asignaciones internas, que no suponen la contraprestación de bienes o servicios, destinada a otros fideicomisos no clasificados en las partidas anteriores, con el objeto de financiar parte de los gastos inherentes a sus funciones.

4691 Otras transferencias a fideicomisos
Asignaciones internas, que no suponen la contraprestación de bienes o servicios, destinada a otros fideicomisos no clasificados en las partidas anteriores, con el objeto de financiar parte de los gastos inherentes a sus funciones.

4700 TRANSFERENCIAS A LA SEGURIDAD SOCIAL
Asignaciones destinadas a cubrir las aportaciones de seguridad social que por obligación de ley los entes públicos deben transferir a los organismos de seguridad social en su carácter de responsable solidario, distintas a las consideradas en el capítulo 1000 "Servicios Personales" o en el concepto 4500 "Pensiones y Jubilaciones".

471 Transferencias por obligación de ley
Asignaciones destinadas a cuotas y aportaciones de seguridad social que aporta el Estado de carácter estatutario y para seguros de retiro, cesantía en edad avanzada y vejez distintas a las consideradas en el capítulo 1000 "Servicios Personales".

4711 Transferencias por obligación de ley
Asignaciones destinadas a cuotas y aportaciones de seguridad social que aporta el Estado de carácter estatutario y para seguros de retiro, cesantía en edad avanzada y vejez distintas a las consideradas en el capítulo 1000 "Servicios Personales".

4800 DONATIVOS
Asignaciones que los entes públicos destinan por causa de utilidad social para otorgar donativos a instituciones no lucrativas destinadas a actividades educativas, culturales, de salud, de investigación científica, de aplicación de nuevas tecnologías o de beneficencia, en términos de las disposiciones aplicables.

481 Donativos a instituciones sin fines de lucro

Asignaciones destinadas a instituciones privadas que desarrollen actividades sociales, culturales, de beneficencia o sanitarias sin fines de lucro, para la continuación de su labor social. Incluye las asignaciones en dinero o en especie destinadas a instituciones, tales como: escuelas, institutos, universidades, centros de investigación, hospitales, museos, fundaciones, entre otros.

4811 Donativos a instituciones sin fines de lucro

Asignaciones destinadas a instituciones privadas que desarrollen actividades sociales, culturales, de beneficencia o sanitarias sin fines de lucro, para la continuación de su labor social. Incluye las asignaciones en dinero o en especie destinadas a instituciones, tales como: escuelas, institutos, universidades, centros de investigación, hospitales, museos, fundaciones, entre otros.

482 Donativos a entidades federativas

Asignaciones que los entes públicos otorgan, en los términos del Presupuesto de Egresos y las demás disposiciones aplicables, por concepto de donativos en dinero y donaciones en especie a favor de las entidades federativas o sus municipios para contribuir a la consecución de objetivos de beneficio social y cultural.

4821 Donativos a entidades federativas o municipios

Asignaciones que las dependencias y entidades otorgan como donativos o donaciones del Estado, en los términos del Presupuesto de Egresos y las demás disposiciones aplicables, por concepto de donativos en dinero y donaciones en especie a favor de las entidades federativas o municipios para contribuir a la consecución de objetivos de beneficio social y cultural.

4822 Donativos a municipios en especie de obra pública ejecutada por Gobierno del Estado

Asignaciones que las dependencias y entidades destinan a obra pública, para otorgarla como donaciones del Estado, por concepto de donaciones en especie a favor de los municipios para contribuir a la inversión pública municipal.

483 Donativos a fideicomisos privados

Asignaciones que los entes públicos otorgan, en los términos del Presupuesto de Egresos y las demás disposiciones aplicables, por concepto de donativos en dinero y donaciones en especie a favor de fideicomisos privados, que desarrollen actividades administrativas, sociales, culturales, de beneficencia o sanitarias, para la continuación de su labor social.

4831 Donativos a fideicomisos privados

Asignaciones que las dependencias y entidades otorgan como donativos o donaciones del Estado, en los términos del Presupuesto de Egresos y las demás disposiciones aplicables, por concepto de donativos en dinero y donaciones en especie a favor de fideicomisos privados que desarrollen actividades administrativas, sociales, culturales, de beneficencia o sanitarias, para la continuación de su labor social.

484 Donativos a fideicomisos estatales

Asignaciones que los entes públicos otorgan en los términos del Presupuesto de Egresos y las demás disposiciones aplicables, por concepto de donativos en dinero y donaciones en especie a favor de fideicomisos constituidos por las entidades federativas, que desarrollen actividades administrativas, sociales, culturales, de beneficencia o sanitarias, para la continuación de su labor social.

4841 Donativos a fideicomisos estatales
Asignaciones que las dependencias y entidades otorgan como donativos o donaciones del Estado, en los términos del Presupuesto de Egresos y las demás disposiciones aplicables, por concepto de donativos en dinero y donaciones en especie a favor de fideicomisos constituidos por las entidades federativas, que desarrollen actividades administrativas, sociales, culturales, de beneficencia o sanitarias, para la continuación de su labor social.

485 Donativos internacionales
Asignaciones que los entes públicos otorgan, en los términos del Presupuesto de Egresos y las demás disposiciones aplicables, por concepto de donativos en dinero y donaciones en especie a favor de instituciones internacionales gubernamentales o privadas sin fines de lucro que contribuyan a la consecución de objetivos de beneficio social y cultural.

4851 Donativos internacionales
Asignaciones que las dependencias y entidades otorgan como donativos o donaciones del Estado, en los términos del Presupuesto de Egresos y las demás disposiciones aplicables, por concepto de donativos en dinero y donaciones en especie a favor de instituciones internacionales gubernamentales o privadas sin fines de lucro que contribuyan a la consecución de objetivos de beneficio social y cultural.

4900 TRANSFERENCIAS AL EXTERIOR
Asignaciones que se otorgan para cubrir cuotas y aportaciones a instituciones y órganos internacionales. Derivadas de acuerdos, convenios o tratados celebrados por los entes públicos.

491 Transferencias para gobiernos extranjeros
Asignaciones que no suponen la contraprestación de bienes o servicio, se otorgan para cubrir cuotas y aportaciones a gobiernos extranjeros, derivadas de acuerdos, convenios o tratados celebrados por los entes públicos.

492 Transferencias para organismos internacionales
Asignaciones que no suponen la contraprestación de bienes o servicio, se otorgan para cubrir cuotas y aportaciones a organismos internacionales, derivadas de acuerdos, convenios o tratados celebrados por los entes públicos.

4921 Cuotas y aportaciones a organismos internacionales
Asignaciones que no suponen las contraprestaciones de bienes o servicio, destinadas a instituciones y organismos internacionales, derivadas de Acuerdos, Convenios o Tratados celebrados por el Gobierno Estatal.

4922 Otras aportaciones internacionales
Asignaciones que no suponen las contraprestaciones de bienes o servicio, destinadas a instituciones u organismos internacionales derivadas de obligaciones asumidas por el Gobierno Estatal.

493 Transferencias para el sector privado externo
Asignaciones que no suponen la contraprestación de bienes o servicio, se otorgan para cubrir cuotas y aportaciones al sector privado externo, derivadas de acuerdos, convenios o tratados celebrados por los entes públicos.

4931 Transferencias para el sector privado externo
Asignaciones que no suponen la contraprestación de bienes o servicio, se otorgan para cubrir cuotas y aportaciones al sector privado externo, derivadas de acuerdos, convenios o tratados celebrados por los entes públicos.

5000 BIENES MUEBLES, INMUEBLES E INTANGIBLES

Agrupa las asignaciones destinadas a la adquisición de toda clase de bienes muebles, inmuebles e intangibles requeridos en el desempeño de las actividades de los entes públicos. Incluye los pagos por adjudicación, expropiación e indemnización de bienes muebles e inmuebles a favor del Gobierno.

5100 MOBILIARIO Y EQUIPO DE ADMINISTRACIÓN
Asignaciones destinadas a la adquisición de toda clase de mobiliario y equipo de administración; bienes informáticos y equipo de cómputo; a bienes artísticos, obras de arte, objetos valiosos y otros elementos coleccionables. Así como también las refacciones y accesorios mayores correspondientes a este concepto. Incluye los pagos por adjudicación, expropiación e indemnización de bienes muebles a favor del Gobierno.

511 Muebles de oficina y estantería
Asignaciones destinadas a la adquisición de bienes muebles y sistemas modulares que requieran los entes públicos para el desempeño de sus funciones, tales como: estantes, ficheros, percheros, escritorios, sillas, sillones, anaqueles, archiveros, libreros, mesas, pupitres, caballetes, restiradores, entre otros.

5111 Muebles de oficina y estantería
Asignaciones destinadas a la adquisición de bienes muebles y sistemas modulares que requieran las Entidades y Dependencias para el desempeño de sus funciones, tales como: anaqueles y estantes de madera o acero, archiveros, credenzas, escritorios de todo tipo, mamparas, mesas, pintarrón, pizarrones, sillas, sillones, ficheros, percheros, libreros, pupitres, caballetes, restiradores, entre otros.

512 Muebles, excepto de oficina y estantería
Asignaciones destinadas a todo tipo de muebles ensamblados, tapizados, sofás-cama, sillones reclinables, muebles de mimbre, ratán y bejuco y materiales similares, cocinas y sus partes. Excepto muebles de oficina y estantería.

5121 Muebles, excepto de oficina y estantería
Asignaciones destinadas a la adquisición de todo tipo de muebles ensamblados y tapizados, que requieran Entidades y Dependencias para el desempeño de sus funciones, tales como: muebles (mimbre, ratán, bejuco y materiales similares), cocinas y sus partes, comedores, salas, lockers, pódium, portagarrafones, vitrinas, así como stands y exhibidores, tanto fijos como móviles, entre otros.

NO PUEDE CARGARSE A ESTA PARTIDA
Los conceptos incluidos en la partida 5111.

513 Bienes artísticos, culturales y científicos
Asignaciones destinadas a cubrir adquisición de obras y colecciones de carácter histórico y cultural de manera permanente de bienes artísticos y culturales como colecciones de pinturas, esculturas, cuadros, etc.

5131 Bienes artísticos y culturales
Asignaciones destinadas a cubrir adquisición de obras y colecciones de carácter histórico y cultural, de manera permanente de bienes artísticos y culturales, tales como: colecciones de pinturas, esculturas, cuadros, colecciones diversas, ediciones históricas, entre otras, en general, todos los bienes que constituyan acervo patrimonial artístico y cultural para el estado.

514 Objetos de valor
Asignaciones destinadas a cubrir la adquisición de bienes producidos de considerable valor que se adquieren y se mantienen como depósitos de valor y no se usan primordialmente para fines de producción o consumo, comprenden: piedras y metales preciosos como diamantes, el oro no monetario, el platino y la plata, que no se pretende utilizar como insumos intermedios en procesos de producción.

515 Equipo de cómputo y de tecnologías de la información
Asignaciones destinadas a la adquisición de equipos y aparatos de uso informático, para el procesamiento electrónico de datos y para el uso de redes, así como sus refacciones y accesorios mayores, tales como: servidores, computadoras, lectoras, terminales, monitores, procesadores, tableros de control, equipos de conectividad, unidades de almacenamiento, impresoras, lectores ópticos y magnéticos, monitores y componentes electrónicos como tarjetas simples o cargadas; circuitos, modem para computadora, fax y teléfono y arneses, entre otras.

5151 Equipo de cómputo y de tecnología de la información
Asignaciones destinadas a la adquisición de equipos y aparatos de uso informático, para el procesamiento electrónico de datos y para el uso de redes, así como sus refacciones y accesorios mayores, tales como: servidores, computadoras, lectoras, terminales, monitores, procesadores, tableros de control, equipos de conectividad, unidades de almacenamiento, impresoras, lectores ópticos y magnéticos, monitores y componentes electrónicos como tarjetas simples o cargadas; circuitos, modem para computadora, y arneses, entre otros. Sin incluir los "equipos y aparatos de comunicaciones y telecomunicaciones" señalados en la partida 5651.

519 Otros mobiliarios y equipos de administración
Asignaciones destinadas a la adquisición de equipos propios para el desarrollo de las actividades administrativas, productivas y demás instalaciones de los entes públicos, tales como: máquinas de escribir, sumar, calcular y registrar; equipo de fotocopiadoras, aspiradoras, enceradoras, grabadoras, radios, televisores, microfilmadoras, circuito cerrado de T.V., equipos de detección de fuego, alarma y voceo, lavadoras, hornos de microondas y demás bienes considerados en los activos fijos de los entes públicos. Incluye los utensilios para el servicio de alimentación, cuya adquisición incremente los activos fijos de las mismas.

5191 Otros mobiliarios y equipos de administración
Asignaciones destinadas a la adquisición de equipos propios para el desarrollo de las actividades administrativas, productivas y demás instalaciones de las dependencias y entidades, tales como: máquinas de escribir, sumar, calcular y registrar; equipo de fotocopiadoras, aspiradoras, calentadores, enceradoras, grabadoras, radios, televisores y pantallas, microfilmadoras, circuito cerrado de T.V., equipos de detección de fuego, alarma y voceo, estufas, refrigeradores, lavadoras, hornos de microondas y demás bienes considerados en los activos fijos de las dependencias y entidades. Incluye los utensilios para el servicio de alimentación destinados al equipamiento de unidades administrativas de las dependencias y entidades especializadas en el servicio de alimentación, cuya adquisición incremente los activos fijos de las mismas.

5192 Adjudicaciones, indemnizaciones y expropiaciones de bienes muebles
Asignaciones destinadas a cubrir los gastos originados por la adjudicación, expropiación e indemnización de este tipo de bienes, cuando las necesidades propias de las dependencias y entidades, o del estado lo ameriten, en los términos de las disposiciones generales aplicables.

5200 MOBILIARIO Y EQUIPO EDUCACIONAL Y RECREATIVO
Asignaciones destinadas a la adquisición de equipos educacionales y recreativos, tales como: equipos y aparatos audiovisuales, aparatos de gimnasia, proyectores, cámaras fotográficas, entre otros. Incluye refacciones y accesorios mayores correspondientes a este concepto.

521 Equipos y aparatos audiovisuales
Asignaciones destinadas a la adquisición de equipos, tales como: proyectores, micrófonos, grabadores, televisores, entre otros.

5211 Equipos y aparatos audiovisuales
Asignaciones destinadas a la adquisición de equipos, para uso educacional y recreativo, tales como: proyectores, video reproductores, micrófonos, grabadores, televisores, amplificadores de sonido, equipos audiovisuales, bafles, consola de iluminación, decodificadores, ecualizador de sonidos, mezcladora de sonidos, sintetizador, entre otros.

522 Aparatos deportivos
Asignaciones destinadas a la adquisición de aparatos, tales como: aparatos y equipos de gimnasia y prácticas deportivas, entre otros.

5221 Aparatos deportivos
Asignaciones destinadas a la adquisición de aparatos y equipos, tales como: de gimnasia y prácticas deportivas, entre otros.

523 Cámaras fotográficas y de video
Asignaciones destinadas a la adquisición de cámaras fotográficas, equipos y accesorios fotográficos y aparatos de proyección y de video, entre otros.

5231 Cámaras fotográficas y de video
Asignaciones destinadas a la adquisición de cámaras fotográficas, equipos y accesorios fotográficos y aparatos de proyección y de video, entre otros.

529 Otro mobiliario y equipo educacional y recreativo
Asignaciones destinadas a la adquisición de mobiliario y equipo educacional y recreativo, tales como: muebles especializados para uso escolar, aparatos para parques infantiles, mesas especiales de juegos, instrumentos musicales y otros equipos destinados a la educación y recreación.

5291 Otro mobiliario y equipo educacional y recreativo
Asignaciones destinadas a la adquisición de mobiliario y equipo educacional y recreativo, tales como: muebles especializados para uso escolar, aparatos para parques infantiles, mesas especiales de juegos, instrumentos musicales para bandas y orquestas y otros equipos destinados a la educación y recreación, tales como: Juego de ajedrez, maniquíes y marionetas, carruseles, botargas, entre otros.

NO PUEDE CARGARSE A ESTA PARTIDA
Amplificadores, Equipos de Sonido y Tocadiscos.

5300 EQUIPO E INSTRUMENTAL MÉDICO Y DE LABORATORIO
Asignaciones destinadas a la adquisición de equipo e instrumental médico y de laboratorio requerido para proporcionar los servicios médicos, hospitalarios y demás actividades de salud e investigación científica y técnica. Incluye refacciones y accesorios mayores correspondientes a esta partida.

531 Equipo médico y de laboratorio
Asignaciones destinadas a la adquisición de equipos, refacciones y accesorios mayores, utilizados en hospitales, unidades sanitarias, consultorios, servicios veterinarios y en los laboratorios auxiliares de las ciencias médicas y de investigación científica, tales como: rayos X, ultrasonido, equipos de diálisis e inhaloterapia, máquinas esterilizadoras, sillas dentales, mesas operatorias, incubadoras, microscopios y toda clase de aparatos necesarios para equipar salas de rehabilitación, de emergencia, de hospitalización y de operación médica y equipo de rescate y salvamento.

5311 Equipo médico y de laboratorio
Asignaciones destinadas a la adquisición de equipos, refacciones y accesorios mayores, utilizados en hospitales, unidades sanitarias, consultorios, servicios veterinarios, acuicultura y en los laboratorios auxiliares de las ciencias médicas y de investigación científica, toda clase de aparatos necesarios para equipar salas de rehabilitación, de emergencia, de hospitalización y de operación médica, así como equipo de rescate y salvamento, tales como: aparatos funke pulmotores para demostrar el mecanismo de la respiración, camillas, discos de sechee, equipos para análisis clínicos, espectroscopios, estuches de física y química, flujómetro con humidificador, incubadoras, laboratorio portátil, lámparas de rayos ultravioleta, manijas autoclaves, máquinas esterilizadoras, medidor de ph, mesas para operación, microscopios, oxímetro, psicómetros, rayos X, ultrasonido, equipos de diálisis e inhaloterapia, sillas dentales, entre otros.
Partida modificada 01 Enero 2023

532 Instrumental médico y de laboratorio
Asignaciones destinadas a la adquisición de instrumentos, refacciones y accesorios mayores utilizados en la ciencia médica, en general todo tipo de instrumentos médicos necesarios para operaciones quirúrgicas, dentales y oftalmológicas, entre otros. Incluye el instrumental utilizado en los laboratorios de investigación científica e instrumental de medición.

5321 Instrumental médico y de laboratorio
Asignaciones destinadas a la adquisición de instrumentos, refacciones y accesorios mayores utilizados en la ciencia médica, tales como: estetoscopios, máscaras para oxígeno, bisturís, tijeras, pinzas, separadores, equipos de cirugía mayor o menor, estuche de diagnóstico, estuche de disección, linterna (tipo pluma), y en general todo tipo de instrumentos médicos necesarios para operaciones quirúrgicas, dentales, y oftalmológicas, entre otros. Incluye el instrumental utilizado en los laboratorios de investigación científica e instrumental de medición.

5400 VEHÍCULOS Y EQUIPO DE TRANSPORTE
Asignaciones destinadas a la adquisición de toda clase de equipo de transporte terrestre, ferroviario, aéreo, aeroespacial, marítimo, lacustre, fluvial y auxiliar de transporte. Incluye refacciones y accesorios mayores correspondientes a este concepto.

541 Vehículos y equipo terrestre
Asignaciones destinadas a la adquisición de automóviles, camionetas de carga ligera, furgonetas, minivans, autobuses y microbuses de pasajeros, camiones de carga, de volteo, revolvedores y tracto-camiones, entre otros.

5411 Vehículos y equipo terrestres, destinados a servicios públicos y la operación de programas públicos
Asignaciones destinadas a la adquisición de vehículos y equipo de transporte terrestre motorizado, para el transporte de personas y carga, tales como: automóviles, autobuses, camiones, camionetas, tractocamiones, trolebuses, ambulancias, carros para bomberos, bicicleta eléctrica equipada para patrulla de ciclopolicía, entre otros, destinados a la prestación de servicios públicos y la operación de programas públicos, incluidas las labores en campo y de supervisión.

5412 Vehículos y equipo terrestres, destinados a servicios administrativos
Asignaciones destinadas a la adquisición de vehículos y equipo de transporte terrestre motorizado, para el transporte de personas y carga, que se requieran para el desempeño de funciones administrativas, tales como: automóviles, autobuses, camiones, camionetas, tractocamiones, trolebuses, ambulancias, carros para bomberos, entre otros.

5413 Vehículos y equipo terrestres, destinados exclusivamente para desastres naturales
Asignaciones destinadas a la adquisición de vehículos y equipo de transporte terrestre motorizado, para el transporte de personas y carga, tales como: automóviles, autobuses, camiones, camionetas, tractocamiones, entre otros, requeridos en el apoyo a la población, en caso de desastres naturales.

5414 Vehículos y equipo terrestres, destinados a servidores públicos
Asignaciones destinadas a la adquisición de vehículos terrestres, que se otorgan a los servidores públicos de mando de las dependencias y entidades, por requerimientos de su cargo, para el desempeño de las funciones oficiales.

542 Carrocerías y remolques
Asignaciones destinadas a la adquisición de carrocerías ensambladas sobre chasises producidos en otro establecimiento, remolques y semi-remolques para usos diversos, campers, casetas y toldos para camionetas, carros dormitorios, remolques para automóviles y camionetas; adaptación de vehículos para usos especiales, mecanismos de levantamiento de camiones de volteo, compuertas de camiones de carga y la quinta rueda.

5421 Carrocerías, remolques y equipo auxiliar de transporte
Asignaciones destinadas a la adquisición de carrocerías ensambladas sobre chasises producidos en otro establecimiento, remolques y semi-remolques para usos diversos, campers, casetas y toldos para camionetas, carros dormitorios, remolques para automóviles y camionetas; mecanismos de levantamiento de camiones de volteo, compuertas de camiones de carga y la quinta rueda, así como vehículos y equipo auxiliar de transporte, necesarios para maniobras en puertos y aeropuertos, almacenes, patios de recepción y despacho, tales como: ascensores, grúas para remolcar vehículos, barra de arrastre para desplazamiento, montacargas, vehículos de balizamiento, grúa telescópica, etc.

543 Equipo aeroespacial
Asignaciones destinadas a la adquisición de aviones y demás objetos que vuelan, incluso motores, excluye navegación y medición.

5431 Vehículos y equipo aéreos, destinados a servicios públicos y la operación de programas públicos
Asignaciones destinadas a la adquisición de vehículos y equipo aéreo para el transporte de personas y carga, incluso motores, equipo aéreo no tripulado, entre otros, destinados a la prestación de servicios públicos y la operación de programas públicos, incluidas las labores en campo y de supervisión.

5432 Vehículos y equipo aéreos, destinados exclusivamente para desastres naturales
Asignaciones destinadas a la adquisición de vehículos y equipo aéreo, para el transporte de personas y carga, incluso motores, requeridos en el apoyo a la población, en caso de desastres naturales.

544 Equipo ferroviario
Asignaciones destinadas a la adquisición de equipo para el transporte ferroviario, tales como: locomotoras, vagones de pasajeros y de carga, transporte urbano en vías (metro y tren ligero), vehículos ferroviarios para mantenimiento. Excluye equipo de señalización férrea.

5441 Equipo ferroviario
Asignaciones destinadas a la adquisición de equipo para el transporte ferroviario, tales como: locomotoras, vagones de pasajeros y de carga, transporte urbano en vías (metro y tren ligero), vehículos ferroviarios para mantenimiento, así como material rodante. Excluye equipo de señalización férrea.

545 Embarcaciones
Asignaciones destinadas a la adquisición de buques, yates, submarinos, embarcaciones de recreo y deportes, canoas y en general, embarcaciones, con o sin motor, diseñadas para la navegación marítima, costera, fluvial y lacustre, plataformas no diseñadas para la navegación pero que son de uso marítimo, tales como: dragas, buques faro, plataformas flotantes para la perforación de pozos petroleros. Incluye material para construcción de embarcaciones. Excluye motores fuera de borda, de sistema eléctrico y electrónico, de balsas de hule, de plástico no rígido.

5451 Embarcaciones destinadas a servicios públicos y la operación de programas públicos
Asignaciones destinadas a la adquisición de vehículos y equipo marítimo, para el transporte de personas y carga, destinados a la prestación de servicios públicos y la operación de programas públicos, incluidas las labores en campo y de supervisión. Así como embarcaciones de recreo y deportes, canoas y en general, embarcaciones, con o sin motor, diseñadas para la navegación costera, fluvial y lacustre. Excluye motores fuera de borda, de sistema eléctrico y electrónico, de balsas de hule, de plástico no rígido.

5452 Construcción de embarcaciones
Asignaciones destinadas a la adquisición de todo tipo de bienes requeridos para la construcción de embarcaciones.

549 Otros equipos de transporte
Asignaciones destinadas a la adquisición de otros equipos de transporte no clasificados en las partidas anteriores, tales como: bicicletas, motocicletas, entre otros.

5491 Otros equipos de transporte
Asignaciones destinadas a la adquisición de otros equipos de transporte no clasificados en las partidas anteriores, tales como: bicicletas, motocicletas, entre otros.

5500 EQUIPO DE DEFENSA Y SEGURIDAD
Asignaciones destinadas a la adquisición de maquinaria y equipo necesario para el desarrollo de las funciones de seguridad pública. Incluye refacciones y accesorios mayores correspondientes a este concepto.

551 Equipo de defensa y seguridad

Asignaciones destinadas a la adquisición de equipo y maquinaria para las funciones de defensa y seguridad pública y demás bienes muebles instrumentales de inversión, requeridos durante la ejecución de programas, investigaciones, acciones y actividades en materia de seguridad pública y nacional, cuya realización implique riesgo, urgencia y confidencialidad extrema, en cumplimiento de funciones y actividades oficiales, tales como: tanques, lanzacohetes, cañones, fusiles, pistolas, metralletas, morteros, lanza llamas, espadas, bayonetas, cargadores, cureñas, entre otros.

5511 Equipo de defensa y seguridad

Asignaciones destinadas a la adquisición de equipo y maquinaria para las funciones seguridad pública y demás bienes muebles instrumentales de inversión, requeridos durante la ejecución de programas, investigaciones, acciones y actividades en la materia, cuya realización implique riesgo, urgencia y confidencialidad extrema, en cumplimiento de funciones y actividades oficiales, tales como: fusiles, pistolas, espadas, bayonetas, cargadores, cureñas, metralletas, morteros, lanza llamas, equipo antibombas, sistema anti-drones, antiexplosivos, protección antibombas, kit de eliminación de artefactos explosivos, inhibidores de señales y frecuencia, entre otros.

Partida modificada 01 Enero 2024

5600 MAQUINARIA, OTROS EQUIPOS Y HERRAMIENTAS

Asignaciones destinadas a la adquisición de toda clase de maquinaria y equipo no comprendidas en los conceptos anteriores tales como: los de uso agropecuario, industrial, construcción, aeroespacial, de comunicaciones y telecomunicaciones y demás maquinaria y equipo eléctrico y electrónico. Incluye la adquisición de herramientas y máquinas-herramientas. Adicionalmente comprende las refacciones y accesorios mayores correspondientes a este concepto.

561 Maquinaria y equipo agropecuario

Asignaciones destinadas a la adquisición de todo tipo de maquinaria y equipo, refacciones y accesorios mayores utilizados en actividades agropecuarias, tales como: tractores agrícolas, cosechadoras, segadoras, incubadoras, trilladoras, fertilizadoras, desgranadoras, equipo de riego, fumigadoras, roturadoras, sembradoras, cultivadoras, espolveadoras, aspersores e implementos agrícolas, entre otros. Incluye maquinaria y equipo pecuario, tales como: ordeñadoras, equipo para la preparación de alimentos para el ganado, para la avicultura y para la cría de animales.

5611 Maquinaria y equipo agropecuario

Asignaciones destinadas a la adquisición de todo tipo de maquinaria y equipo, refacciones y accesorios mayores utilizados en actividades agropecuarias, tales como: tractores agrícolas, cosechadoras, segadoras, incubadoras, trilladoras, fertilizadoras, desgranadoras, equipo de riego, fumigadoras, roturadoras, sembradoras, cultivadoras, espolveadoras, aspersores e implementos agrícolas entre otros. Incluye maquinaria y equipo pecuario, tales como: ordeñadoras, equipo para la preparación de alimentos para el ganado, para la avicultura y para la cría de animales.

562 Maquinaria y equipo industrial

Asignaciones destinadas a la adquisición de todo tipo de maquinaria y equipo industrial, así como sus refacciones y accesorios mayores, tales como: molinos industriales, calderas, hornos eléctricos, motores, bombas industriales, despulpadoras, pasteurizadoras, envasadoras, entre otros. Incluye la adquisición de toda clase de maquinaria y equipo de perforación y exploración de suelos.

5621 Maquinaria y equipo industrial
Asignaciones destinadas a la adquisición de todo tipo de maquinaria y equipo industrial, así como sus refacciones y accesorios mayores, tales como: Molinos industriales, calderas, hornos eléctricos, motores, bombas industriales, despulpadoras, pasteurizadoras, envasadoras, entre otros. Incluye la adquisición de toda clase de maquinaria y equipo de perforación y exploración de suelos.

563 Maquinaria y equipo de construcción
Asignaciones destinadas a la adquisición de maquinaria y equipo, refacciones y accesorios mayores utilizados en la construcción, tales como: quebradoras, revolvedoras, palas mecánicas, tractores oruga, moto-conformadoras, aplanadoras, excavadoras, grúas, dragas, máquinas para movimiento de tierra, bulldozers, mezcladoras de concreto, entre otros.

5631 Maquinaria y equipo de construcción
Asignaciones destinadas a la adquisición de maquinaria y equipo, refacciones y accesorios mayores utilizados en la construcción, tales como: Quebradoras, revolvedoras, palas mecánicas, tractores oruga, motoconformadoras, aplanadoras, excavadoras, grúas, dragas, máquinas para movimiento de tierra, bulldozers, mezcladoras de concreto, entre otros.

564 Sistemas de aire acondicionado, calefacción y de refrigeración industrial y comercial
Asignaciones destinadas a la adquisición de sistemas de aire acondicionado, calefacción de ambiente, ventilación y de refrigeración comercial e industrial. Incluye: estufas para calefacción, las torres de enfriamiento, sistemas de purificación de aire ambiental y compresores para refrigeración y aire acondicionado. Excluye los calentadores industriales de agua, calentadores de agua domésticos, radiadores eléctricos, ventiladores domésticos y sistemas de aire acondicionado para equipo de transporte.

5641 Sistemas de aire acondicionado, calefacción y de refrigeración
Asignaciones destinadas a la adquisición de sistemas de aire acondicionado, calefacción de ambiente, ventilación y de refrigeración comercial e industrial. Incluye: estufas para calefacción, las torres de enfriamiento, sistemas de purificación de aire ambiental y compresores para refrigeración y aire acondicionado. Excluye los calentadores industriales de agua, calentadores de agua domésticos, radiadores eléctricos, ventiladores domésticos y sistemas de aire acondicionado para equipo de transporte.

565 Equipo de comunicación y telecomunicación
Asignaciones destinadas a la adquisición de equipos y aparatos de comunicaciones y telecomunicaciones, refacciones y accesorios mayores, tales como: comunicación satelital, microondas, transmisores, receptores; equipos de telex, radar, sonar, radionavegación y video; amplificadores, equipos telefónicos, telegráficos, fax y demás equipos y aparatos para el mismo fin.

5651 Equipos de comunicación y telecomunicación
Asignaciones destinadas a la adquisición de equipos y aparatos de comunicaciones y Telecomunicaciones, refacciones y accesorios mayores, tales como: comunicación satelital, equipo GPS, microondas, transmisores, receptores, drones de transmisión de voz y datos, equipos de telex, radar, sonar, radionavegación y video; amplificadores, equipos telefónicos, telegráficos, fax y demás equipos y aparatos para el mismo fin. Sin incluir los bienes informáticos a que se refiere la partida 5151.

Partida modificada 01 Enero 2023

566 Equipos de generación eléctrica, aparatos y accesorios eléctricos

Asignaciones destinadas a la adquisición de equipo de generación eléctrica, aparatos y accesorios electrónicos, tales como: generadoras de energía, plantas, moto-generadoras de energía eléctrica, transformadores, reguladores, equipo electrónico, equipo electrónico nuclear, tableros de transferencias, entre otros. Excluye los bienes señalados en la partida 515 Equipo de cómputo y de tecnología de la información.

5661 Equipo de generación eléctrica, aparatos y accesorios eléctricos

Asignaciones destinadas a la adquisición de equipo de generación eléctrica, aparatos y accesorios electrónicos, tales como: generadoras de energía, plantas, motogeneradoras de energía eléctrica, transformadores, reguladores, equipo electrónico, equipo electrónico nuclear, tableros de transferencias, entre otros. Excluye los bienes señalados en la partida 5151 Equipo de cómputo y de tecnología de la información.

567 Herramientas y máquinas-herramienta

Asignaciones destinadas a la adquisición de herramientas eléctricas, neumáticas, máquinas-herramienta, refacciones y accesorios mayores, tales como: rectificadoras, cepilladoras, mortajadoras, pulidoras, lijadoras, sierras, taladros, martillos eléctricos, ensambladoras, fresadoras, encuadernadoras y demás herramientas consideradas en los activos fijos de los entes públicos.

5671 Herramientas y máquinas herramienta

Asignaciones destinadas a la adquisición de herramientas eléctricas, neumáticas y máquinas herramienta, tales como: oruga salvaescalera mecánica, rectificadoras, cepilladoras, mortajadoras, pulidoras, lijadoras, sierras, taladros y martillos eléctricos, ensambladoras, fresadoras, encuadernadoras y demás herramientas consideradas en los activos fijos de las dependencias y entidades.

Partida modificada 01 Enero 2023

5672 Refacciones y accesorios mayores

Asignaciones destinadas a la adquisición de refacciones mayores de uso diverso, tales como: Bombas de combustión, caja de velocidades, casetas para vehículos, cofres, discos agrícolas, motores de repuesto para vehículos, motores de repuesto para maquinaria y torretas, entre otras.

569 Otros equipos

Asignaciones destinadas a cubrir el costo de los bienes muebles o maquinaria y equipos especializados adquiridos por los entes públicos, no incluidos o especificados en los conceptos y partidas del presente capítulo, tales como: equipo científico e investigación, equipo contra incendio y maquinaria para protección al ambiente, entre otros.

5691 Equipo para semaforización

Asignaciones destinadas a la adquisición de los equipos, refacciones y accesorios para operar los semáforos susceptibles de ser inventariables, así como de los servicios necesarios para el adecuado funcionamiento de los mismos.

5692 Equipo de ingeniería y diseño

Asignaciones destinadas a la adquisición de equipos de ingeniería y diseño, tales como: tableta digitalizadora, estación total topográfica, estadales, colectora de datos, esclerómetro, peachimetro digital, niveles ópticos, entre otros.

5693 Bienes muebles por arrendamiento financiero
Asignaciones destinadas a cubrir el costo de los bienes muebles o maquinaria y equipos especializados adquiridos por las dependencias y entidades con arrendamiento financiero o bajo la modalidad de arrendamiento financiero especial, (BLT o BOT), entre otras figuras análogas.

5694 Maquinaria y equipo diverso
Asignaciones destinadas a la adquisición de cualquier otro tipo de bienes muebles o maquinaria y equipo no incluidos o especificados en los conceptos y partidas del presente capítulo, tales como: equipo científico e investigación, equipo contra incendio, amortiguadores de contención y maquinaria para protección al ambiente, entre otros.

5700 ACTIVOS BIOLÓGICOS
Asignaciones destinadas a la adquisición de toda clase de especies animales y otros seres vivos, tanto para su utilización en el trabajo como para su fomento, exhibición y reproducción.

571 Bovinos
Asignaciones destinadas a la adquisición de ganado bovino en todas sus fases: producción de carne, cría y explotación de ganado bovino para reemplazos de ganado bovino lechero.

5711 Bovinos
Asignaciones destinadas a la adquisición de ganado bovino en todas sus fases: producción de carne, cría y explotación de ganado bovino para reemplazos de ganado bovino lechero.

572 Porcinos
Asignaciones destinadas a la adquisición de cerdos en todas sus fases en granjas, patios y azoteas.

5721 Porcinos
Asignaciones destinadas a la adquisición de cerdos en todas sus fases en granjas, patios y azoteas.

573 Aves
Asignaciones destinadas a la adquisición de aves para carne, aves para producción de huevo fértil y para plato, gallinas productoras de huevo fértil y para plato; pollos en la fase de engorda para carne; guajolotes o pavos para carne y producción de huevo; y otras aves productoras de carne y huevo como: patos, gansos, codornices, faisanes, palomas, avestruces, emúes y otras.

5731 Aves
Asignaciones destinadas a la adquisición de aves para carne, aves para producción de huevo fértil y para plato, gallinas productoras de huevo fértil y para plato; pollos en la fase de engorda para carne; guajolotes o pavos para carne y producción de huevo; y otras aves productoras de carne y huevo como: patos, gansos, codornices, faisanes, palomas, avestruces, emúes y otras.

574 Ovinos y caprinos
Asignaciones destinadas a la adquisición de ovinos y caprinos.

5741 Ovinos y caprinos
Asignaciones destinadas a la adquisición de ovinos y caprinos.

575 Peces y acuicultura
Asignaciones destinadas a la adquisición de peces y acuicultura, tales como: animales acuáticos en ambientes controlados (peces, moluscos, crustáceos, camarones y reptiles). Excluye acuicultura vegetal.

5751 Peces y acuicultura
Asignaciones destinadas a la adquisición de peces y acuicultura, tales como: animales acuáticos en ambientes controlados (peces, moluscos, crustáceos, camarones y reptiles). Excluye acuicultura vegetal.

576 Equinos
Asignaciones destinadas a la adquisición de equinos, tales como: caballos, mulas, burros y otros. Excluye servicio de pensión para equinos.

5761 Equinos
Asignaciones destinadas a la adquisición de equinos, tales como: caballos, mulas, burros y otros. Excluye servicio de pensión para equinos.

577 Especies menores y de zoológico
Asignaciones destinadas a la adquisición de especies menores y de zoológico, tales como: abejas, colmenas, conejos, chinchillas, zorros, perros, gatos, gallos de pelea, aves de ornato, cisnes, pavos reales, flamencos, gusanos de seda, llamas, venados, animales de laboratorio, entre otros.

5771 Especies menores y de zoológico
Asignaciones destinadas a la adquisición de especies menores y de zoológico, tales como: abejas, colmenas, conejos, chinchillas, zorros, perros, gatos, gallos de pelea, aves de ornato, cisnes, pavos reales, flamencos, gusanos de seda, llamas, venados, animales de laboratorio, entre otros.

578 Árboles y plantas
Asignaciones destinadas a la adquisición de árboles y plantas que se utilizan repetida o continuamente durante más de un año para producir otros bienes.

5781 Árboles y plantas
Asignaciones destinadas a la adquisición de árboles y plantas que se utilizan repetida o continuamente durante más de un año para producir otros bienes.

579 Otros activos biológicos
Asignaciones destinadas a la adquisición de otros activos biológicos, tales como: semen como material reproductivo y todos los que sean capaces de experimentar transformaciones biológicas para convertirlos en otros activos biológicos.

5791 Otros activos biológicos
Asignaciones destinadas a la adquisición de otros activos biológicos, tales como: semen como material reproductivo y todos los que sean capaces de experimentar transformaciones biológicas para convertirlos en otros activos biológicos.

5800 BIENES INMUEBLES
Asignaciones destinadas a la adquisición de todo tipo de bienes inmuebles, así como los gastos derivados de actos de su adquisición, adjudicación, expropiación e indemnización, incluye las asignaciones destinadas a los Proyectos de Prestación de Servicios relativos cuando se realicen por causas de interés público.

581 Terrenos
Asignaciones destinadas a la adquisición de tierras, terrenos y predios urbanos baldíos, campos con o sin mejoras necesarios para los usos propios de los entes públicos.

5811 Terrenos
Asignaciones destinadas a la adquisición de tierras, terrenos y predios urbanos baldíos, campos con o sin mejoras necesarios para los usos propios de las Entidades y Dependencias.
Partida modificada 25 Noviembre 2024

582 Viviendas
Asignaciones destinadas a la adquisición de viviendas que son edificadas principalmente como residencias requeridos por los entes públicos para sus actividades. Incluye: garajes y otras estructuras asociadas requeridas.

5821 Viviendas
Asignaciones destinadas a la adquisición de viviendas que son edificadas principalmente como residencias requeridos por las Entidades y Dependencias para sus actividades. Incluye: garajes y otras estructuras asociadas requeridas.

583 Edificios no residenciales
Asignaciones destinadas a la adquisición de edificios, tales como: oficinas, escuelas, hospitales, edificios industriales, comerciales y para la recreación pública, almacenes, hoteles y restaurantes que requieren los entes públicos para desarrollar sus actividades. Excluye viviendas.

5831 Edificios no residenciales
Asignaciones destinadas a la adquisición de edificios, tales como: oficinas, escuelas, hospitales, edificios industriales, comerciales y para la recreación pública, almacenes, locales, hoteles y restaurantes que requieren las dependencias y entidades para desarrollar sus actividades. Excluye viviendas.

589 Otros bienes inmuebles
Asignaciones destinadas a cubrir el costo de los bienes inmuebles adquiridos por los entes públicos no incluidos o especificados en los conceptos y partidas del presente capítulo.

5891 Adjudicaciones, expropiaciones e indemnizaciones de inmuebles
Asignaciones destinadas al pago de adjudicaciones, expropiaciones e indemnizaciones de todo tipo de bienes inmuebles, cuando por razones de interés público se requiera su afectación, en los términos de las disposiciones generales aplicables. Comprende bienes tales como: edificios no residenciales, viviendas y terrenos.

5892 Bienes inmuebles en la modalidad de proyectos de infraestructura productiva de largo plazo
Asignaciones destinadas a cubrir el costo de los bienes inmuebles adquiridos por las entidades bajo la modalidad de proyectos de infraestructura productiva de largo plazo.

5893 Bienes inmuebles por arrendamiento financiero
Asignaciones destinadas a cubrir el costo de los bienes inmuebles adquiridos por las dependencias y entidades, con arrendamiento financiero o bajo la modalidad de arrendamiento financiero especial, (BLT o BOT), entre otras figuras análogas.

5894 Otros bienes inmuebles
Asignaciones destinadas a cubrir el costo de los bienes inmuebles adquiridos por las dependencias y entidades no incluidos o especificados en los conceptos y partidas del presente capítulo.

5900 ACTIVOS INTANGIBLES
Asignaciones para la adquisición de derechos por el uso de activos de propiedad industrial, comercial, intelectual y otros, como por ejemplo: software, licencias, patentes, marcas, derechos, concesiones y franquicias.

591 Software
Asignaciones destinadas en la adquisición de paquetes y programas de informática, para ser aplicados en los sistemas administrativos y operativos computarizados de los entes públicos, su descripción y los materiales de apoyo de los sistemas y las aplicaciones informáticas que se espera utilizar.

5911 Software
Asignaciones destinadas en la adquisición de paquetes y programas de informática, para ser aplicados en los sistemas administrativos y operativos computarizados de los entes públicos, su descripción y los materiales de apoyo de los sistemas y las aplicaciones informáticas que se espera utilizar.
Excluye adquisición de permisos informáticos e intelectuales.

592 Patentes
Asignaciones destinadas a la protección para los inventos, ya sea mediante una norma legal o un fallo judicial. Los ejemplos de inventos susceptibles de protección incluyen las constituciones de materiales, procesos, mecanismos, circuitos y aparatos eléctricos y electrónicos, fórmulas farmacéuticas y nuevas variedades de seres vivientes producidos en forma artificial, entre otros.

5921 Patentes
Asignaciones destinadas a la protección para los inventos, ya sea mediante una norma legal o un fallo judicial. Los ejemplos de inventos susceptibles de protección incluyen las constituciones de materiales, procesos, mecanismos, circuitos y aparatos eléctricos y electrónicos, fórmulas farmacéuticas y nuevas variedades de seres vivientes producidos en forma artificial, entre otros.

593 Marcas
Asignaciones destinadas a cubrir los gastos generados por el uso de nombres comerciales, símbolos o emblemas que identifiquen un producto o conjunto de productos, que otorgan derechos de exclusividad para su uso o explotación, por parte de los entes públicos.

5931 Marcas
Asignaciones destinadas a cubrir los gastos generados por el uso de nombres comerciales, símbolos o emblemas que identifiquen un producto o conjunto de productos, que otorgan derechos de exclusividad para su uso o explotación, por parte de las Entidades y Dependencias.

594 Derechos
Asignaciones destinadas para atender los gastos generados por el uso de obras técnicas, culturales, de arte o musicales, u otras pertenecientes a personas jurídicas o naturales, nacionales o extranjeras.

5941 Derechos
Asignaciones destinadas para atender los gastos generados por el uso de obras técnicas, culturales, de arte o musicales, u otras pertenecientes a personas jurídicas o naturales, nacionales o extranjeras.

595 Concesiones
Asignaciones destinadas a cubrir la adquisición del derecho de explotación por un lapso de tiempo determinado de bienes y servicios por parte de una empresa a otra.

5951 Concesiones
Asignaciones destinadas a cubrir la adquisición del derecho de explotación por un lapso de tiempo determinado de bienes y servicios por parte de una empresa a otra.

596 Franquicias
Asignaciones destinadas a la adquisición de franquicias que constituye un tipo de relación contractual entre dos personas jurídicas: franquiciante y el franquiciatario. Mediante el contrato de franquicia, el franquiciante cede al franquiciatario la licencia de una marca así como los métodos y el saber hacer lo necesario (know-how) de su negocio a cambio de una cuota periódica).

5961 Franquicias
Asignaciones destinadas a la adquisición de franquicias que constituye un tipo de relación contractual entre dos personas jurídicas: franquiciante y el franquiciatario. Mediante el contrato de franquicia, el franquiciante cede al franquiciatario la licencia de una marca así como los métodos y el saber hacer lo necesario (know-how) de su negocio a cambio de una cuota periódica.

597 Licencias informáticas e intelectuales
Asignaciones destinadas a la adquisición de permisos informáticos e intelectuales.

5971 Licencias informáticas e intelectuales
Asignaciones destinadas a la adquisición de permisos informáticos e intelectuales.
Excluye adquisición de conceptos considerados en la partida 5911.

598 Licencias industriales, comerciales y otras
Asignaciones destinadas a la adquisición de permisos para realizar negocios en general o un negocio o profesión en particular.

5981 Licencias industriales, comerciales y otras
Asignaciones destinadas a la adquisición de permisos para realizar negocios en general o un negocio o profesión en particular.

599 Otros activos intangibles
Asignaciones destinadas atenderá cubrir los gastos generados por concepto de otros activos intangibles, no incluidos en partidas específicas anteriores.

5991 Otros activos intangibles
Asignaciones destinadas a cubrir gastos generados por concepto de otros activos intangibles, no incluidos en partidas específicas anteriores.

6000 INVERSIÓN PÚBLICA

Asignaciones destinadas a obras por contrato y proyectos productivos y acciones de fomento. Incluye los gastos en estudios de pre-inversión y preparación del proyecto.

6100 OBRA PÚBLICA EN BIENES DE DOMINIO PÚBLICO
Asignaciones destinadas para construcciones en bienes de dominio público de acuerdo con lo establecido en el art. 7 de la Ley General de Bienes Nacionales y otras leyes aplicables. Incluye los gastos en estudios de pre-inversión y preparación del proyecto.

611 Edificación habitacional
Asignaciones destinadas a obras para vivienda, ya sean unifamiliares o multifamiliares. Incluye construcción nueva, ampliación, remodelación, mantenimiento o reparación integral de las construcciones, así como los gastos en estudios de pre-inversión y preparación del proyecto.

6111 Obras de construcción nueva y ampliación de edificios habitacionales
Asignaciones destinadas para construcción nueva y ampliación para obras de vivienda, ya sean unifamiliares o multifamiliares. Incluye los gastos en estudios de pre-inversión y preparación del proyecto.

6112 Mantenimiento, remodelación y reparación integral de edificaciones habitacionales
Asignaciones destinadas a la conservación y mantenimiento, rehabilitación, remozamiento y remodelación de las obras para vivienda, ya sean unifamiliares o multifamiliares al cuidado o bajo la administración de las dependencias y entidades. Incluye los gastos en estudios de pre-inversión y preparación del proyecto.

612 Edificación no habitacional
Asignaciones destinadas para la construcción de edificios no residenciales para fines industriales, comerciales, institucionales y de servicios. Incluye construcción nueva, ampliación, remodelación, mantenimiento o reparación integral de las construcciones, así como, los gastos en estudios de pre-inversión y preparación del proyecto.

6121 Edificación de naves y plantas industriales
Asignaciones destinadas para la construcción nueva, ampliación, remodelación, mantenimiento o reparación integral de edificios no residenciales para fines de agroindustrias, tales como: granjas, inmuebles utilizados para almacén de granos, almacén herbario, caballeriza, centro de fomento ganadero, establo, infraestructura acuícola (estanques y piscigranjas), vivero de cría de peces, infraestructura agroindustrial, apícola, forestal; granja (avícola, porcícola, cunícola, etc.); hacienda agropecuaria, huerta (frutícola, hortícola, florícola, etc.), infraestructura de invernaderos, jardín botánico, plantación, reforestación y cultivos varios, rancho (ganado ovino, caprino, bovino, etc.), rastro, infraestructura para la explotación agropecuaria; otros usos relacionados con el desarrollo de infraestructura acuícola y otros usos relacionados con el fomento de infraestructura agropecuario); ingenios; laboratorios químicos (Inmuebles utilizados para: Reproducción pecuaria (inseminación), campo experimental, análisis de plaguicidas, baño garrapaticida, cuarentena de semovientes, destrucción e incineración, laboratorio fitozoosanitario, reproducción de organismos benéficos, infraestructura para el mejoramiento genético, otros usos relacionados con sanidad fitozoosanitaria); así como también para fines de manejo integral de residuos, tales como: vertederos, tiraderos, rellenos sanitarios, entre otras similares; asimismo para fines de naves industriales, tales como: plantas industriales (Complejos industriales, empacadoras alimenticias, plantas siderúrgicas, ladrilleras, aserraderos, fábricas, beneficio de minerales (planta experimental); casa de moneda; explotación de minerales metálicos y no metálicos; fábrica de tableros; fábrica textil; fabricación de productos alimenticios, bebidas y tabaco; fabricación de productos metálicos, maquinaria y equipo, incluye instrumentos quirúrgicos de precisión; fabricación de productos minerales no metálicos (excepto, los derivados del petróleo y del carbón); fabricación de sustancias químicas, productos derivados de petróleo, carbón, hule y plástico; industria de la madera y productos de madera; industria del papel y productos de papel, imprentas y editoriales; industrialización de sólidos; industrias metálicas básicas (hierro, acero, etc.); planta de asfalto y otras edificaciones con usos relacionados con la industria. Incluye los gastos en estudios de pre-inversión y preparación del proyecto. No incluye la adquisición de maquinaria pesada, por lo que se deberá considerar la partida 5631 (Maquinaria y equipo de construcción).

6122 Edificación de inmuebles comerciales, institucionales y de servicios
Asignaciones destinada para la construcción nueva, ampliación, remodelación, mantenimiento o reparación integral de edificios no habitacionales para fines comerciales, institucionales y de servicios, tales como: estacionamientos, baños públicos, almacén, bodega, centro de acopio (concentración de productos agrícolas), depósitos, silos, tanques, pilas, filtro, tolvas y otros usos relacionados con el abasto, almacenamiento y depósito; centros comerciales, locales comerciales, mercados, talleres en general, oficinas, monumentos; así como para fines de terminales para transporte tales como: terminales aéreas, centrales de autobuses (terminal de autobuses foráneos, urbanos, de camiones de carga), casetas de comunicaciones, caseta pesadora, edificio técnico, encierro de vehículos, servicio postal, entre otros. Incluye los gastos en estudios de pre-inversión y preparación del proyecto.

6123 Edificaciones educativas y culturales
Asignaciones destinada para la construcción nueva, ampliación, remodelación, mantenimiento o reparación integral de las edificaciones no habitacionales para fines educativos y culturales, tales como: auditorios, bibliotecas (Bibliotecas, hemeroteca, ludoteca, mapoteca, sala de lectura), escuelas (Bachillerato general; Bachillerato terminal (técnico en diversas áreas); centro de capacitación; centro de investigación; centro de orientación vocacional; centro para estudios de postgrado; enseñanza de música, danza, manejo de vehículos y otras enseñanzas; escuela de capacitación para el trabajo; escuela de educación especial; escuela de enseñanza comercial y de idiomas; escuela de policía; escuela militarizada; escuela para invidentes; escuela técnica (agropecuaria, comercial, industrial, pesquera, etc.); instituciones que combinan diferentes niveles de enseñanza; instituto de investigación y experimentación (física, química, biológica, etc.); internado; jardín de niños; centros de desarrollo infantil, laboratorios con fines educativos; normal; normal superior; plantel universitario; preparatoria; primaria para adultos; primaria para niños; secundaria general y para trabajadores; secundaria técnica (agropecuaria, comercial, industrial, pesquera, etc.); taller de adiestramiento, telesecundaria; otros usos relacionados con la educación), observatorios (centro de observación meteorológica, astronómica, cosmográfica, etc.) centro de convenciones, estaciones meteorológicas (instalaciones federales compartidas estaciones hidrométricas y climatológicas) entre otros. Incluye los gastos en estudios de pre-inversión y preparación del proyecto.

6124 Edificación de recreación y esparcimiento
Asignaciones destinadas a cubrir la construcción nueva, ampliación, remodelación, mantenimiento o reparación integral de las edificaciones no habitacionales para fines de recreación y esparcimiento, tales como: estadios, instalaciones deportivas y recreativas (centros deportivos integrales, autódromos, palenques, hipódromos, parques de diversión, de juegos mecánicos, parques, jardines ecológicos y paraderos), alberca, áreas verdes, autódromo, velódromo, hipódromo, campo de tiro, cancha deportiva, centro social, centros comunitarios, club, gimnasio, centros integrales de la vida silvestre, lienzo charro, parque ecológico, parque nacional, parque urbano (área arbolada con juegos infantiles), pista de equitación, pista de patinaje, unidad deportiva, zoológico, jardín, otros usos relacionados con el desarrollo de la vida silvestre y otros usos relacionados con la recreación y deporte, plazas públicas (ágora, plaza cívica o explanada) salas de cine, teatros y anfiteatros (cineteca, sala cinematográfica, teatro, teatro al aire libre), centros culturales (casas de la cultura, museos, galerías de arte, archivo cultural, casa de cultura, galería de arte, pinacoteca y otros usos relacionados con la cultura), salones de usos múltiples (instalaciones para exhibiciones, salón para banquetes), entre otros. Incluye los gastos en estudios de pre-inversión y preparación del proyecto.

6125 Edificaciones de seguridad pública
Asignaciones destinadas a cubrir la construcción nueva, ampliación, remodelación, mantenimiento o reparación integral de las edificaciones no habitacionales para fines de seguridad pública, tales como: centros de readaptación social o cárceles (colonia penal, reclusorio, reformatorio), módulos y casetas de vigilancia (agencia del ministerio público, campamento de policía estatal, caseta de control y vigilancia, central de ambulancias, centro de retención migratoria, centro práctico operativo de policía estatal, comandancia de policía, destacamento de policía estatal, centrales y estaciones de bomberos, procuración de justicia, puesto de socorro, retén de policía estatal, tribunal o juzgado, entre otras edificaciones con usos relacionados con la seguridad y justicia). Incluye los gastos en estudios de pre-inversión y preparación del proyecto.

6126 Edificaciones para servicio médico y asistencial
Asignaciones destinadas a cubrir la construcción nueva, ampliación, remodelación, mantenimiento o reparación integral de las edificaciones no habitacionales para fines de servicio médico y asistencial, tales como: centros de rehabilitación (Centro de bienestar social, centro de integración juvenil, centro de orientación, casas de salud para convalecientes, leprosario, manicomio) clínicas y consultorios (Clínica de especialidades y módulo dental, clínica de urgencias, clínica general, consultorio, dispensario, enfermería), hospitales (Casa de salud, centro de detección del sida, centro de neurología, centro de rehabilitación, centro de salud con hospital, centro de salud híbrido, centro de salud periférico, centro de salud rural concentrado, centro de salud rural disperso, centro de salud urbano, centro materno-infantil, hospital básico, hospital de especialidades, hospital dental, hospital general, hospital infantil, hospital materno infantil, hospital regional, instituto de cirugía reconstructiva, instituto dermatológico, módulo optoaudiométrico, transmisión sanguínea, unidad auxiliar de salud, unidad de medicina familiar y otros usos relacionados con la salud), asilos, guarderías, orfelinatos (casa cuna, hospicio, orfanatorio), laboratorios (excepto químicos), albergues y refugios temporales (Casa hogar, dormitorio público, dormitorio y comedor para visitantes), centros de desarrollo comunitario (desarrollo Integral de la Familia), velatorios, crematorios, cementerios, mausoleos y otros usos relacionados con la asistencia social, entre otros. Incluye los gastos en estudios de pre-inversión y preparación del proyecto.

6127 Edificaciones uso turístico
Asignaciones destinadas a cubrir la construcción nueva, ampliación, remodelación, mantenimiento o reparación integral de las edificaciones no habitacionales para fines de uso turístico tales como: ruinas y sitios arqueológicos, sitios históricos, bellezas naturales, hoteles (casa club, casa de huéspedes, hotel, posada, parador, campamentos turísticos y otros usos relacionados con el hospedaje), templos (y otros inmuebles usos relacionados con la religión), entre otros. Incluye los gastos en estudios de pre-inversión y preparación del proyecto.

6128 Otras edificaciones no residenciales
Asignaciones destinadas a cubrir la construcción nueva, ampliación, remodelación, mantenimiento o reparación integral de otras edificaciones no habitacionales no incluidas en las partidas anteriores. Incluye los gastos en estudios de pre-inversión y preparación del proyecto.

613 Construcción de obras para el abastecimiento de agua, petróleo, gas, electricidad y telecomunicaciones
Asignaciones destinadas a la construcción de obras para el abastecimiento de agua, petróleo y gas y a la construcción de obras para la generación y construcción de energía eléctrica y para las telecomunicaciones. Incluye los gastos en estudios de pre-inversión y preparación del proyecto.

6131 Obras de generación y conducción de energía eléctrica
Asignaciones destinadas a la construcción de obras para la generación y conducción de energía eléctrica, tales como: plantas de generación eléctrica (geoeléctricas, hidroeléctricas, nucleoeléctricas, termoeléctricas, eoloeléctricas y helioeléctricas, instalación de generadores de vapor, instalación de turbogeneradores y turbomotores, instalación de plantas de luz automáticas y manuales y otras con usos relacionados con la generación de energía), líneas de transmisión y distribución de energía tales como: redes de conducción eléctrica (línea de transmisión eléctrica), redes de distribución de energía aérea, redes de distribución de energía terrestre (torre de alta tensión, zona de protección), subestaciones eléctricas, alumbrado público en obras de urbanización, entre otras. Incluye los gastos en estudios de pre-inversión y preparación del proyecto.

6132 Obras para el tratamiento, distribución y suministro de agua y drenaje
Asignaciones destinadas a la construcción de obras para tratamiento, distribución y suministro de agua y drenaje, tales como: plantas de tratamiento para aguas negras o residuales (Obras para abastecimiento, tratamiento y/o enfriamiento de agua) potabilizadoras de agua (Planta desalinizadora de agua, Planta de bombeo de agua) redes hidráulicas para plantas tratadoras de agua (torre de descarga),instalaciones para clasificación y almacenamiento de agua (Depósito de agua), lagunas de oxidación, redes de drenaje y tuberías incluye: desazolve (cárcamos, sistema de alcantarillado, etc.), redes para conducción y distribución de agua potable incluye: túneles para conducción de agua, redes de alcantarillado y drenaje en obras de urbanización (Distritos de drenaje y de temporal), redes para conducción y distribución de agua potable en obras de urbanización, entre otras obras de uso relacionado con el tratamiento, distribución y suministro de agua y drenaje; así como obras de perforación de pozos de agua (prospección, explotación y extracción, entre otras). Incluye los gastos en estudios de preinversión y preparación del proyecto.

6133 Construcción de sistemas de riego agrícola
Asignaciones destinadas a la construcción de obras de sistemas de riego agrícola, tales como: canales, sistemas de riego incluye: estaciones de bombeo para riego agrícola (chimeneas de presas derivadoras y de distrito de riego, distrito y unidades de riego, etc.), entre otras. Incluye los gastos en estudios de preinversión y preparación del proyecto.

6134 Obras para telecomunicaciones
Asignaciones destinadas a la construcción de obras para telecomunicaciones tales como: telefonía (estación y oficina de radiotelefonía), telegrafía (estación y oficina de radiotelegrafía), televisión (estación televisora), radio (estación radioemisora), sistemas microondas incluye: instalación de antenas parabólicas (antenas en general, estación terrena), centrales telefónicas, estación de radio marítima, estación radio monitora, estación radiogoniométrica (estación de transmisión continua), estación receptora, estación repetidora de microondas, estación terminal de microondas, torre de telecomunicaciones, entre otras para usos relacionados con comunicaciones. Incluye los gastos en estudios de preinversión y preparación del proyecto.

614 División de terrenos y construcción de obras de urbanización
Asignaciones destinadas a la división de terrenos y construcción de obras de urbanización en lotes, construcción de obras integrales para la dotación de servicios, tales como: guarniciones, banquetas, redes de energía, agua potable y alcantarillado. Incluye construcción nueva, ampliación, remodelación, mantenimiento o reparación integral de las construcciones y los gastos en estudios de pre inversión y preparación del proyecto.

6141 Obras de pre-edificación y división de terrenos
Asignaciones destinadas a la contratación de obras de pre-edificación y división de terrenos, tales como: obras de investigación de campo, demolición, limpieza y preparación de terrenos, lotes con infraestructura urbana (incluye: deslinde y marcación de terrenos), excavación y remoción de tierra, preparación del terreno para la minería, obras de andamiaje, obras complementarias para estos fines, entre otros. Incluye los gastos en estudios de pre inversión y preparación del proyecto.

6142 Construcción de obras de urbanización
Asignaciones destinadas a la construcción nueva, ampliación, remodelación, mantenimiento o reparación integral de obras de urbanización, tales como: trazo de calles y avenidas y urbanización integral (guarniciones, banquetas, redes de energía, agua potable y alcantarillado). Incluye los gastos en estudios de pre inversión y preparación del proyecto.

615 Construcción de vías de comunicación

Asignaciones destinadas a la construcción de carreteras, autopistas, terracerías, puentes, pasos a desnivel y aeropistas. Incluye construcción nueva, ampliación, remodelación, mantenimiento o reparación integral de las construcciones y los gastos en estudios de pre inversión y preparación del proyecto.

6151 Construcción de carreteras, puentes y similares

Asignaciones destinadas a la construcción nueva, ampliación, remodelación, mantenimiento o reparación integral de vías de comunicación terrestre, tales como: carreteras y autopistas (autopista, carretera - incluye tramos carreteros -, reserva de conservación), terracerías, brechas y caminos (camino, servidumbre de paso), viaductos, calles y ejes viales, libramientos, pavimentación, banquetas y guarniciones incluye rampas, puentes y pasos a desnivel peatonales, puentes y pasos a desnivel vehiculares, nodos viales, paraderos de transporte urbano, entre otras. Incluye los gastos en estudios de pre inversión y preparación del proyecto.

6152 Instalación de señalamientos y protecciones de obras viales

Asignaciones destinadas a la construcción nueva, ampliación, remodelación, mantenimiento o reparación integral de instalación de señalamientos y protecciones de obras viales, tales como: instalación de defensas viales de acero o concreto, protecciones en carreteras (fantasmas y barras de contención), semáforos, señalización vial, entre otras. Incluye los gastos en estudios de pre inversión y preparación del proyecto.

6153 Construcción aeroportuaria

Asignaciones destinadas a la construcción nueva, ampliación, remodelación, mantenimiento o reparación integral obras aeroportuarias, tales como: aeropistas (aeródromo, aeropuerto, pista de aterrizaje), señalización de aeropistas (incluye: ayudas visuales en pistas aéreas e instalación de señalamientos de navegación, baliza), entre otros. Incluye los gastos en estudios de pre inversión y preparación del proyecto.

616 Otras construcciones de ingeniería civil u obra pesada

Asignaciones destinadas a la construcción de presas y represas, obras marítimas, fluviales y subacuáticas, obras para el transporte eléctrico y ferroviario y otras construcciones de ingeniería civil u obra pesada no clasificada en otra parte. Incluye los gastos en estudios de pre inversión y preparación del proyecto.

6161 Construcción presas y represas

Asignaciones destinadas a la construcción nueva, ampliación, remodelación, mantenimiento o reparación integral de presas y represas, bordos para almacenamiento de agua, entre otros obras de uso relacionado. Incluye los gastos en estudios de pre-inversión y preparación del proyecto.

6162 Obras marítimas, fluviales y subacuáticas

Asignaciones destinadas a la construcción nueva, ampliación, remodelación, mantenimiento o reparación integral de obras marítimas y fluviales, tales como: embarcaderos, malecones, muelles y atracaderos, estación marítima, estación fluvial, transbordo marítimo, entre otros; también obras subacuáticas, tales como: reparación y mantenimiento de plataformas marinas, reparación y mantenimiento de ductos submarinos, señalización vial (baliza, faro, guarda faro), rompeolas, escolleras, espigones y diques, muros de contención, dragados, entre otras. Incluye los gastos en estudios de pre-inversión y preparación del proyecto.

6163 Obras para transporte eléctrico y ferroviario
Asignaciones destinadas a la construcción nueva, ampliación, remodelación, mantenimiento o reparación integral de obras para el transporte eléctrico, tales como: metro, tren ligero, trolebús y teleférico, estaciones y terminales, tendido de vías para el metro y tren ligero, colocación de vías aéreas para teleférico, tendido de redes eléctricas para el sistema de transporte, plataforma para cambio de vía, túneles y puentes, señalización vial, entre otras; así como obras para el transporte ferroviario, tales como: túneles y puentes, estaciones, colocación de vías y durmientes, instalaciones eléctricas en vías férreas, colocación de balasto, plataformas para cambio de vía, entre otras. Incluye los gastos en estudios de pre inversión y preparación del proyecto.

6164 Otras obras de ingeniería civil u obra pesada
Asignaciones destinadas a la construcción nueva, ampliación, remodelación, mantenimiento o reparación integral de otras obras de ingeniería civil u obra pesada no clasificada en otras partidas, tales como: instalaciones mineras a cielo abierto, excavaciones a cielo abierto (banco de materiales, depósito de materiales), excavaciones subterráneas, perforación de pozos para minería no petrolera, preparación de galeras, canteras y similares, reservas minerales y energéticas, recursos hídricos, entre otras de usos relacionados con la infraestructura en general. Incluye los gastos en estudios de pre inversión y preparación del proyecto.

617 Instalaciones y equipamiento en construcciones
Asignaciones destinadas a la realización de instalaciones eléctricas, hidrosanitarias, de gas, aire acondicionado, calefacción, instalaciones electromecánicas y otras instalaciones de construcciones, Incluye los gastos en estudios de pre-inversión y preparación del proyecto.

6171 Instalaciones y equipamiento en construcciones
Asignaciones destinadas a la realización de instalaciones eléctricas, hidrosanitarias, de gas, aire acondicionado, calefacción, instalaciones electromecánicas y otras instalaciones de construcciones. Incluye los gastos en estudios de pre-inversión y preparación del proyecto.

619 Trabajos de acabados en edificaciones y otros trabajos especializados
Asignaciones destinadas a la preparación de terrenos para la construcción, excavación, demolición de edificios y estructuras; alquiler de maquinaria y equipo para la construcción con operador, colocación de muros falsos, trabajos de enyesado, pintura y otros cubrimientos de paredes, colocación de pisos y azulejos, instalación de productos de carpintería, cancelería de aluminio e impermeabilización. Incluye los gastos en estudios de pre inversión y preparación del proyecto.

6191 Ensamble y edificación de construcciones prefabricadas
Asignaciones destinadas a la contratación con los sectores social y privado, de obras de ensamble y edificación de construcciones prefabricadas de bienes inmuebles.

6192 Obras de terminación y acabado de edificios
Asignaciones destinadas a la contratación de obras, tales como: instalación de ventanas de vidrio, enyesado y pintado; embaldosado y colocación de pisos; colocación de azulejos o tapizado de paredes; obras de madera o metal y carpintería; decoración de interiores y ornamentación, entre otros.

6193 Servicios de supervisión de obras
Asignaciones destinadas a la contratación de servicios de supervisión de obras públicas.

6194 Servicios para la liberación de derechos de vía
Asignaciones destinadas a la contratación de servicios para la liberación de derechos de vía.

6195 Otros servicios relacionados con obras públicas
Asignaciones destinadas a la contratación de otros servicios relacionados con la obra pública para los cuales no existe partida específica tales como: diseños arquitectónicos, artísticos y de ingeniería industrial y electromecánica; estudios técnicos, ecológicos y de impacto ambiental; estudios técnicos de agronomía y desarrollo pecuario; mecánica de suelos; estudios de hidrología, topografía, geología, geotecnia, geofísica y geotermia; aerofotogrametría, oceanografía y meteorología; estudios de ingeniería de tránsito; de tenencia de la tierra y de restitución de la eficiencia de las instalaciones; control de calidad, resistencia de materiales y radiografías industriales; trabajos de organización, informática y sistemas; arrendamientos relacionados con equipos para la construcción o demolición de edificios u obras de ingeniería civil, estudios de preinversión y demás servicios relacionados con las obras públicas.

6200 OBRA PÚBLICA EN BIENES PROPIOS
Asignaciones para construcciones en bienes inmuebles propiedad de los entes públicos. Incluye los gastos en estudios de pre inversión y preparación del proyecto.

621 Edificación habitacional
Asignaciones destinadas a obras para vivienda, ya sean unifamiliares o multifamiliares. Incluye construcción nueva, ampliación, remodelación, mantenimiento o reparación integral de las construcciones, así como los gastos en estudios de pre-inversión y preparación del proyecto.

6211 Obras de construcción nueva y ampliación de edificios habitacionales
Asignaciones destinadas para construcción nueva y ampliación para obras de vivienda, ya sean unifamiliares o multifamiliares. Incluye los gastos en estudios de pre-inversión y preparación del proyecto.

6212 Mantenimiento, remodelación y reparación integral de edificaciones habitacionales
Asignaciones destinadas a la conservación y mantenimiento, rehabilitación, remozamiento y remodelación de las obras para vivienda, ya sean unifamiliares o multifamiliares al cuidado o bajo la administración de las dependencias y entidades. Incluye los gastos en estudios de pre-inversión y preparación del proyecto.

622 Edificación no habitacional
Asignaciones destinadas para la construcción de edificios no residenciales para fines industriales, comerciales, institucionales y de servicios. Incluye construcción nueva, ampliación, remodelación, mantenimiento o reparación integral de las construcciones, así como, los gastos en estudios de pre-inversión y preparación del proyecto.

6221 Edificación de naves y plantas industriales
Asignaciones destinadas para la construcción nueva, ampliación, remodelación, mantenimiento o reparación integral de edificios no residenciales para fines de agroindustrias, tales como: granjas, inmuebles utilizados para almacén de granos, almacén herbario, caballeriza, centro de fomento ganadero, establo, infraestructura acuícola (estanques y piscigranjas), vivero de cría de peces, infraestructura agroindustrial, apícola, forestal; granja (avícola, porcícola, cunícola, etc.); hacienda agropecuaria, huerta (frutícola, hortícola, florícola, etc.), infraestructura de invernaderos, jardín botánico, plantación, reforestación y cultivos varios, rancho (ganado ovino, caprino, bovino, etc.), rastro, infraestructura para la explotación agropecuaria; otros usos relacionados con el desarrollo de infraestructura acuícola y otros usos relacionados con el fomento de infraestructura agropecuario); ingenios; laboratorios químicos (Inmuebles utilizados para: Reproducción pecuaria (inseminación), campo experimental, análisis de plaguicidas, baño garrapaticida, cuarentena de semovientes, destrucción e incineración, laboratorio fitozoosanitario, reproducción de organismos benéficos, infraestructura para el mejoramiento genético, otros usos relacionados con sanidad fitozoosanitaria); así como también para fines de manejo integral de residuos, tales como: vertederos, tiraderos, rellenos sanitarios, entre otras similares; asimismo para fines de naves industriales, tales como: plantas industriales (Complejos industriales, empacadoras alimenticias, plantas siderúrgicas, aserraderos, fábricas, beneficio de minerales (planta experimental); casa de moneda; explotación de minerales metálicos y no metálicos; fábrica de tableros; fábrica textil; fabricación de productos alimenticios, bebidas y tabaco; fabricación de productos metálicos, maquinaria y equipo, incluye instrumentos quirúrgicos de precisión; fabricación de productos minerales no metálicos (excepto, los derivados del petróleo y del carbón); fabricación de sustancias químicas, productos derivados de petróleo, carbón, hule y plástico; industria de la madera y productos de madera; industria del papel y productos de papel, imprentas y editoriales; industrialización de sólidos; industrias metálicas básicas (hierro, acero, etc.); planta de asfalto y otras edificaciones con usos relacionados con la industria. Incluye los gastos en estudios de pre-inversión y preparación del proyecto. No incluye la adquisición de maquinaria pesada, por lo que se deberá considerar la partida 5631 (Maquinaria y equipo de construcción).

6222 Edificación de inmuebles comerciales, institucionales y de servicios
Asignaciones destinada para la construcción nueva, ampliación, remodelación, mantenimiento o reparación integral de edificios no habitacionales para fines comerciales, institucionales y de servicios, tales como: estacionamientos, baños públicos, almacén, bodega, centro de acopio (concentración de productos agrícolas), depósitos, silos, tanques, pilas, filtro, tolvas y otros usos relacionados con el abasto, almacenamiento y depósito; centros comerciales, locales comerciales, mercados, talleres en general, oficinas, monumentos; así como para fines de terminales para transporte tales como: terminales aéreas, centrales de autobuses (terminal de autobuses foráneos, urbanos, de camiones de carga), casetas de comunicaciones, caseta pesadora, edificio técnico, encierro de vehículos, servicio postal, entre otros. Incluye los gastos en estudios de pre-inversión y preparación del proyecto.

6223 Edificaciones educativas y culturales
Asignaciones destinada para la construcción nueva, ampliación, remodelación, mantenimiento o reparación integral de las edificaciones no habitacionales para fines educativos y culturales, tales como: auditorios, bibliotecas (Bibliotecas, hemeroteca, ludoteca, mapoteca, sala de lectura), escuelas (Bachillerato general; Bachillerato terminal (técnico en diversas áreas); centro de capacitación; centro de investigación; centro de orientación vocacional; centro para estudios de postgrado; enseñanza de música, danza, manejo de vehículos y otras enseñanzas; escuela de capacitación para el trabajo; escuela de educación especial; escuela de enseñanza comercial y de idiomas; escuela de policía; escuela militarizada; escuela para invidentes; escuela técnica (agropecuaria, comercial, industrial, pesquera, etc.); instituciones que combinan diferentes niveles de enseñanza; instituto de investigación y experimentación (física, química, biológica, etc.); internado; jardín de niños; centros de desarrollo infantil, laboratorios con fines educativos; normal; normal superior; plantel universitario; preparatoria; primaria para adultos; primaria para niños; secundaria general y para trabajadores; secundaria técnica (agropecuaria, comercial, industrial, pesquera, etc.); taller de adiestramiento, telesecundaria; otros usos relacionados con la educación), observatorios (centro de observación meteorológica, astronómica, cosmográfica, etc.) centro de convenciones, estaciones meteorológicas (instalaciones federales compartidas estaciones hidrométricas y climatológicas) entre otros. Incluye los gastos en estudios de pre-inversión y preparación del proyecto.

6224 Edificación de recreación y esparcimiento
Asignaciones destinadas a cubrir la construcción nueva, ampliación, remodelación, mantenimiento o reparación integral de las edificaciones no habitacionales para fines de recreación y esparcimiento, tales como: estadios, instalaciones deportivas y recreativas (centros deportivos integrales, autódromos, palenques, hipódromos, parques de diversión, de juegos mecánicos, parques, jardines ecológicos y paraderos), alberca, áreas verdes, autódromo, velódromo, hipódromo, campo de tiro, cancha deportiva, centro social, centros comunitarios, club, gimnasio, centros integrales de la vida silvestre, lienzo charro, parque ecológico, parque nacional, parque urbano (área arbolada con juegos infantiles), pista de equitación, pista de patinaje, unidad deportiva, zoológico, jardín, otros usos relacionados con el desarrollo de la vida silvestre y otros usos relacionados con la recreación y deporte, plazas públicas (ágora, plaza cívica o explanada) salas de cine, teatros y anfiteatros (cineteca, sala cinematográfica, teatro, teatro al aire libre), centros culturales (casas de la cultura, museos, galerías de arte, archivo cultural, casa de cultura, galería de arte, pinacoteca y otros usos relacionados con la cultura), salones de usos múltiples (instalaciones para exhibiciones, salón para banquetes), entre otros. Incluye los gastos en estudios de pre-inversión y preparación del proyecto.

6225 Edificaciones de seguridad pública
Asignaciones destinadas a cubrir la construcción nueva, ampliación, remodelación, mantenimiento o reparación integral de las edificaciones no habitacionales para fines de seguridad pública, tales como: centros de readaptación social o cárceles (colonia penal, reclusorio, reformatorio), módulos y casetas de vigilancia (agencia del ministerio público, campamento de policía estatal, caseta de control y vigilancia, central de ambulancias, centro de retención migratoria, centro práctico operativo de policía estatal, comandancia de policía, destacamento de policía estatal, centrales y estaciones de bomberos, procuración de justicia, puesto de socorro, retén de policía estatal, tribunal o juzgado, entre otras edificaciones con usos relacionados con la seguridad y justicia). Incluye los gastos en estudios de pre-inversión y preparación del proyecto.

6226 Edificaciones para servicio médico y asistencial
Asignaciones destinadas a cubrir la construcción nueva, ampliación, remodelación, mantenimiento o reparación integral de las edificaciones no habitacionales para fines de servicio médico y asistencial, tales como: centros de rehabilitación (Centro de bienestar social, centro de integración juvenil, centro de orientación, casas de salud para convalecientes, leprosario, manicomio) clínicas y consultorios (Clínica de especialidades y módulo dental, clínica de urgencias, clínica general, consultorio, dispensario, enfermería), hospitales (Casa de salud, centro de detección del sida, centro de neurología, centro de rehabilitación, centro de salud con hospital, centro de salud híbrido, centro de salud periférico, centro de salud rural concentrado, centro de salud rural disperso, centro de salud urbano, centro materno-infantil, hospital básico, hospital de especialidades, hospital dental, hospital general, hospital infantil, hospital materno infantil, hospital regional, instituto de cirugía reconstructiva, instituto dermatológico, módulo optoaudiométrico, transmisión sanguínea, unidad auxiliar de salud, unidad de medicina familiar y otros usos relacionados con la salud), asilos, guarderías, orfelinatos (casa cuna, hospicio, orfanatorio), laboratorios (excepto químicos), albergues y refugios temporales (Casa hogar, dormitorio público, dormitorio y comedor para visitantes), centros de desarrollo comunitario (desarrollo Integral de la Familia), velatorios, crematorios, cementerios, mausoleos y otros usos relacionados con la asistencia social, entre otros. Incluye los gastos en estudios de pre-inversión y preparación del proyecto.

6227 Edificaciones uso turístico
Asignaciones destinadas a cubrir la construcción nueva, ampliación, remodelación, mantenimiento o reparación integral de las edificaciones no habitacionales para fines de uso turístico tales como: ruinas y sitios arqueológicos, sitios históricos, bellezas naturales, hoteles (casa club, casa de huéspedes, hotel, posada, parador, campamentos turísticos y otros usos relacionados con el hospedaje), templos (y otros inmuebles usos relacionados con la religión), entre otros. Incluye los gastos en estudios de pre-inversión y preparación del proyecto.

6228 Otras edificaciones no residenciales
Asignaciones destinadas a cubrir la construcción nueva, ampliación, remodelación, mantenimiento o reparación integral de otras edificaciones no habitacionales no incluidas en las partidas anteriores. Incluye los gastos en estudios de pre-inversión y preparación del proyecto.

6229 Otras obras de construcción para edificios no habitacionales
Asignaciones destinadas a la contratación de otras obras de construcción, conservación y mantenimiento, rehabilitación, remozamiento y ampliación de las edificaciones no habitacionales de: edificios, almacenes, edificios industriales, comerciales, de entretenimiento público, educativos y de salud, entre otros, al cuidado o bajo la administración de las dependencias y entidades.

623 Construcción de obras para el abastecimiento de agua, petróleo, gas, electricidad y telecomunicaciones

Asignaciones destinadas a la construcción de obras para el abastecimiento de agua, petróleo y gas y a la construcción de obras para la generación y construcción de energía eléctrica y para las telecomunicaciones. Incluye los gastos en estudios de pre-inversión y preparación del proyecto.

6231 Obras de generación y conducción de energía eléctrica

Asignaciones destinadas a la construcción de obras para la generación y conducción de energía eléctrica, tales como: plantas de generación eléctrica (geoeléctricas, hidroeléctricas, nucleoeléctricas, termoeléctricas, eoeléctricas y helioeléctricas, instalación de generadores de vapor, instalación de turbogeneradores y turbomotores, instalación de plantas de luz automáticas y manuales y otras con usos relacionados con la generación de energía), líneas de transmisión y distribución de energía tales como: redes de conducción eléctrica (línea de transmisión eléctrica), redes de distribución de energía aérea, redes de distribución de energía terrestre (torre de alta tensión, zona de protección), subestaciones eléctricas, alumbrado público en obras de urbanización, entre otras. Incluye los gastos en estudios de pre-inversión y preparación del proyecto.

6232 Obras para el tratamiento, distribución y suministro de agua y drenaje

Asignaciones destinadas a la construcción de obras para tratamiento, distribución y suministro de agua y drenaje, tales como: plantas de tratamiento para aguas negras o residuales (Obras para abastecimiento, tratamiento y/o enfriamiento de agua) potabilizadoras de agua (Planta desalinizadora de agua, Planta de bombeo de agua) redes hidráulicas para plantas tratadoras de agua (torre de descarga),instalaciones para clasificación y almacenamiento de agua (Depósito de agua), lagunas de oxidación, redes de drenaje y tuberías incluye: desazolve (cárcamos, sistema de alcantarillado, etc.), redes para conducción y distribución de agua potable incluye: túneles para conducción de agua, redes de alcantarillado y drenaje en obras de urbanización (Distritos de drenaje y de temporal), redes para conducción y distribución de agua potable en obras de urbanización, entre otras obras de uso relacionado con el tratamiento, distribución y suministro de agua y drenaje; así como obras de perforación de pozos de agua (prospección, explotación y extracción, entre otras). Incluye los gastos en estudios de preinversión y preparación del proyecto.

6233 Construcción de sistemas de riego agrícola

Asignaciones destinadas a la construcción de obras de sistemas de riego agrícola, tales como: canales, sistemas de riego incluye: estaciones de bombeo para riego agrícola (chimeneas de presas derivadoras y de distrito de riego, distrito y unidades de riego, etc.), entre otras. Incluye los gastos en estudios de preinversión y preparación del proyecto.

6234 Obras para telecomunicaciones

Asignaciones destinadas a la construcción de obras para telecomunicaciones tales como: telefonía (estación y oficina de radiotelefonía), telegrafía (estación y oficina de radiotelegrafía), televisión (estación televisora), radio (estación radioemisora), sistemas microondas incluye: instalación de antenas parabólicas (antenas en general, estación terrena), centrales telefónicas, estación de radio marítima, estación radio monitora, estación radiogonométrica (estación de transmisión continua), estación receptora, estación repetidora de microondas, estación terminal de microondas, torre de **telecomunicaciones**, entre otras para usos relacionados con comunicaciones. Incluye los gastos en estudios de preinversión y preparación del proyecto.

624 División de terrenos y construcción de obras de urbanización

Asignaciones destinadas a la división de terrenos y construcción de obras de urbanización en lotes, construcción de obras integrales para la dotación de servicios, tales como: guarniciones, banquetas, redes de energía, agua potable y alcantarillado. Incluye construcción nueva, ampliación, remodelación, mantenimiento o reparación integral de las construcciones y los gastos en estudios de pre inversión y preparación del proyecto.

6241 Obras de pre-edificación y división de terrenos

Asignaciones destinadas a la contratación de obras de pre-edificación y división de terrenos, tales como: obras de investigación de campo, demolición, limpieza y preparación de terrenos, lotes con infraestructura urbana (incluye: deslinde y marcación de terrenos), excavación y remoción de tierra, preparación del terreno para la minería, obras de andamiaje, entre otros. Incluye los gastos en estudios de pre inversión y preparación del proyecto.

6242 Construcción de obras de urbanización

Asignaciones destinadas a la construcción nueva, ampliación, remodelación, mantenimiento o reparación integral de obras de urbanización, tales como: trazo de calles y avenidas y urbanización integral (guarniciones, banquetas, redes de energía, agua potable y alcantarillado). Incluye los gastos en estudios de pre inversión y preparación del proyecto.

625 Construcción de vías de comunicación

Asignaciones destinadas a la construcción de carreteras, autopistas, terracerías, puentes, pasos a desnivel y aeropistas. Incluye construcción nueva, ampliación, remodelación, mantenimiento o reparación integral de las construcciones y los gastos en estudios de pre inversión y preparación del proyecto.

6251 Construcción de carreteras, puentes y similares

Asignaciones destinadas a la construcción nueva, ampliación, remodelación, mantenimiento o reparación integral de vías de comunicación terrestre, tales como: carreteras y autopistas (autopista, carretera - incluye tramos carreteros -, reserva de conservación), terracerías, brechas y caminos (camino, servidumbre de paso), viaductos, calles y ejes viales, libramientos, pavimentación, banquetas y guarniciones incluye rampas, puentes y pasos a desnivel peatonales, puentes y pasos a desnivel vehiculares, nodos viales, paraderos de transporte urbano, entre otras. Incluye los gastos en estudios de pre inversión y preparación del proyecto.

6252 Instalación de señalamientos y protecciones de obras viales

Asignaciones destinadas a la construcción nueva, ampliación, remodelación, mantenimiento o reparación integral de instalación de señalamientos y protecciones de obras viales, tales como: instalación de defensas viales de acero o concreto, protecciones en carreteras (fantasmas y barras de contención), semáforos, señalización vial, entre otras. Incluye los gastos en estudios de pre inversión y preparación del proyecto.

6253 Construcciones aeroportuarias

Asignaciones destinadas a la construcción nueva, ampliación, remodelación, mantenimiento o reparación integral obras aeroportuarias, tales como: aeropistas (aeródromo, aeropuerto, pista de aterrizaje), señalización de aeropistas (incluye: ayudas visuales en pistas aéreas e instalación de señalamientos de navegación, baliza), entre otros. Incluye los gastos en estudios de pre inversión y preparación del proyecto.

626 Otras construcciones de ingeniería civil u obra pesada

Asignaciones destinadas a la construcción de presas y represas, obras marítimas, fluviales y subacuáticas, obras para el transporte eléctrico y ferroviario y otras construcciones de ingeniería civil u obra pesada no clasificada en otra parte. Incluye los gastos en estudios de pre inversión y preparación del proyecto.

6261 Construcción presas y represas

Asignaciones destinadas a la construcción nueva, ampliación, remodelación, mantenimiento o reparación integral de presas y represas, bordos para almacenamiento de agua, entre otras obras de uso relacionado. Incluye los gastos en estudios de pre-inversión y preparación del proyecto.

6262 Obras marítimas, fluviales y subacuáticas

Asignaciones destinadas a la construcción nueva, ampliación, remodelación, mantenimiento o reparación integral de obras marítimas y fluviales, tales como: embarcaderos, malecones, muelles y atracaderos, estación marítima, estación fluvial, transbordo marítimo, entre otros; también obras subacuáticas, tales como: reparación y mantenimiento de plataformas marinas, reparación y mantenimiento de ductos submarinos, señalización vial (baliza, faro, guarda faro), rompeolas, escolleras, espigones y diques, muros de contención, dragados, entre otras. Incluye los gastos en estudios de pre-inversión y preparación del proyecto.

6263 Obras para transporte eléctrico y ferroviario

Asignaciones destinadas a la construcción nueva, ampliación, remodelación, mantenimiento o reparación integral de obras para el transporte eléctrico, tales como: metro, tren ligero, trolebús y teleférico, estaciones y terminales, tendido de vías para el metro y tren ligero, colocación de vías aéreas para teleférico, tendido de redes eléctricas para el sistema de transporte, plataforma para cambio de vía, túneles y puentes, señalización vial, entre otras; así como obras para el transporte ferroviario, tales como: túneles y puentes, estaciones, colocación de vías y durmientes, instalaciones eléctricas en vías férreas, colocación de balasto, plataformas para cambio de vía, entre otras. Incluye los gastos en estudios de pre inversión y preparación del proyecto.

6264 Otras obras de ingeniería civil u obra pesada

Asignaciones destinadas a la construcción nueva, ampliación, remodelación, mantenimiento o reparación integral de otras obras de ingeniería civil u obra pesada no clasificada en otras partidas, tales como: instalaciones mineras a cielo abierto, excavaciones a cielo abierto (banco de materiales, depósito de materiales), excavaciones subterráneas, perforación de pozos para minería no petrolera, preparación de galeras, canteras y similares, reservas minerales y energéticas, recursos hídricos, entre otras de usos relacionados con la infraestructura en general. Incluye los gastos en estudios de pre inversión y preparación del proyecto.

627 Instalaciones y equipamiento en construcciones

Asignaciones destinadas a la realización de instalaciones eléctricas, hidro-sanitarias, de gas, aire acondicionado, calefacción, instalaciones electromecánicas y otras instalaciones de construcciones, Incluye los gastos en estudios de pre-inversión y preparación del proyecto.

6271 Instalaciones y equipamiento en construcciones

Asignaciones destinadas a la realización de instalaciones eléctricas, hidro-sanitarias, de gas, aire acondicionado, calefacción, instalaciones electromecánicas y otras instalaciones de construcciones. Incluye los gastos en estudios de pre-inversión y preparación del proyecto.

629 Trabajos de acabados en edificaciones y otros trabajos especializados
Asignaciones destinadas a la preparación de terrenos para la construcción, excavación, demolición de edificios y estructuras; alquiler de maquinaria y equipo para la construcción con operador, colocación de muros falsos, trabajos de enyesado, pintura y otros cubrimientos de paredes, colocación de pisos y azulejos, instalación de productos de carpintería, cancelería de aluminio e impermeabilización Incluye los gastos en estudios de pre inversión y preparación del proyecto.

6291 Ensamble y edificación de construcciones prefabricadas
Asignaciones destinadas a la contratación con los sectores social y privado, de obras de ensamble y edificación de construcciones prefabricadas de bienes inmuebles.

6292 Obras de terminación y acabado de edificios
Asignaciones destinadas a la contratación de obras, tales como: instalación de ventanas de vidrio, enyesado y pintado; embaldosado y colocación de pisos; colocación de azulejos o tapizado de paredes; obras de madera o metal y carpintería; decoración de interiores y ornamentación, entre otros.

6293 Servicios de supervisión de obras
Asignaciones destinadas a la contratación de servicios de supervisión de obras públicas.

6294 Servicios para la liberación de derechos de vía
Asignaciones destinadas a la contratación de servicios para la liberación de derechos de vía.

6295 Otros servicios relacionados con obras públicas
Asignaciones destinadas a la contratación de otros servicios relacionados con la obra pública para los cuales no existe partida específica tales como: diseños arquitectónicos, artísticos y de ingeniería industrial y electromecánica; estudios técnicos, ecológicos y de impacto ambiental; estudios técnicos de agronomía y desarrollo pecuario; mecánica de suelos; estudios de hidrología, topografía, geología, geotecnia, geofísica y geotermia; aerofotogrametría, oceanografía y meteorología; estudios de ingeniería de tránsito; de tenencia de la tierra y de restitución de la eficiencia de las instalaciones; control de calidad, resistencia de materiales y radiografías industriales; trabajos de organización, informática y sistemas; arrendamientos relacionados con equipos para la construcción o demolición de edificios u obras de ingeniería civil, estudios de preinversión y demás servicios relacionados con las obras públicas.

6300 PROYECTOS PRODUCTIVOS Y ACCIONES DE FOMENTO
Erogaciones realizadas por los entes públicos con la finalidad de ejecutar proyectos de desarrollo productivo, económico y social y otros. Incluye el costo de la preparación de proyectos.

631 Estudios, formulación y evaluación de proyectos productivos no incluidos en conceptos anteriores de este capítulo
Asignaciones destinadas a los estudios, formulación y evaluación de proyectos productivos no incluidos en conceptos anteriores de este capítulo (PPS), denominados, esquemas de inversión donde participan los sectores público y privado, desde las concesiones que se otorgan a particulares, hasta los proyectos de infraestructura productiva de largo plazo, en los sectores de energía eléctrica, de carretera y de agua potable, entre otros.

6311 Estudios, formulación y evaluación de proyectos (PPS)
Asignaciones destinadas a los estudios, formulación y evaluación de proyectos productivos (PPS), denominados, esquemas de inversión donde participan los sectores público y privado, desde las concesiones que se otorgan a particulares, hasta los proyectos de infraestructura productiva de largo plazo, en los sectores de energía eléctrica, de carretera y de agua potable, entre otros.

632 Ejecución de proyectos productivos no incluidos en conceptos anteriores de este capítulo
Asignaciones destinadas a la Ejecución de Proyectos Productivos no incluidos en conceptos anteriores de este capítulo PPS, denominados, esquemas de inversión donde participan los sectores público y privado, desde las concesiones que se otorgan a particulares hasta los proyectos de infraestructura productiva de largo plazo, en los sectores de energía eléctrica, de carretera y de agua potable, entre otros.

6321 Otros de proyectos productivos (PPS)
Asignaciones destinadas a la ejecución de proyectos productivos (PPS), denominados, esquemas de inversión donde participan los sectores público y privado, desde las concesiones que se otorgan a particulares hasta los proyectos de infraestructura productiva de largo plazo, en los sectores de energía eléctrica, de carretera y de agua potable, entre otros.

6322 Fondo complementario para el desarrollo regional (FONDEREG)
Asignaciones a favor de los municipios, con la finalidad de apoyarlos en sus funciones respecto a la ejecución y operación de obras de inversión pública que impulsen de manera equilibrada y sustentable el desarrollo regional del Estado, para el impulso equilibrado y sustentable de las regiones del Estado en materia de desarrollo urbano, infraestructura rural, infraestructura vial, infraestructura educativa, proyectos productivos y acciones encaminadas al desarrollo regional del Estado.
Partida adicionada 06 de agosto 2019

6323 Fondo común concursable para la infraestructura (FOCOCI)
Asignaciones sujetas a reglas de operación, a favor de los Gobiernos Municipales, para financiar obras de inversión pública y acciones que beneficien el desarrollo de su región, a fin de propiciar y generar un impulso equilibrado y sustentable en el desarrollo regional del Estado.
Partida adicionada 06 de agosto 2019

6324 Proyectos estratégicos de desarrollo regional
Asignaciones a favor de los municipios, con la finalidad de apoyarlos en sus funciones respecto a la ejecución y operación de obras de inversión pública que impulsen de manera equilibrada y sustentable el desarrollo regional del Estado, para el impulso equilibrado y sustentable de las regiones del Estado en materia de desarrollo urbano, infraestructura rural, infraestructura vial, infraestructura educativa, proyectos productivos y acciones encaminadas al desarrollo regional del Estado.

7000 INVERSIONES FINANCIERAS Y OTRAS PROVISIONES

Erogaciones que realiza la administración pública en la adquisición de acciones, bonos y otros títulos y valores; así como en préstamos otorgados a diversos agentes económicos. Se incluyen las aportaciones de capital a las entidades públicas; así como las erogaciones contingentes e imprevistas para el cumplimiento de obligaciones del Gobierno.

7100 INVERSIONES PARA EL FOMENTO DE ACTIVIDADES PRODUCTIVAS
Asignaciones destinadas al otorgamiento de créditos en forma directa o mediante fondos y fideicomisos a favor de los sectores social y privado, o de los municipios, para el financiamiento de acciones para el impulso de actividades productivas de acuerdo con las políticas, normas y disposiciones aplicables.

711 Créditos otorgados por entidades federativas y municipios al sector social y privado para el fomento de actividades productivas

Asignaciones destinadas a otorgar créditos directos al sector social y privado, para la adquisición de toda clase de bienes muebles e inmuebles, así como para la construcción y reconstrucción de obras e instalaciones, cuando se apliquen en actividades productivas.

7111 Créditos para adquisición de bienes muebles e inmuebles

Asignaciones destinadas a otorgar créditos directos al sector social y privado, para la adquisición de toda clase de bienes muebles e inmuebles, cuando se apliquen en actividades productivas.

7112 Créditos para la construcción y reconstrucción de obras e instalaciones

Asignaciones destinadas a otorgar créditos directos al sector social y privado, para la construcción y reconstrucción de obras e instalaciones, cuando se apliquen en actividades productivas.

712 Créditos otorgados por las entidades federativas a municipios para el fomento de actividades productivas

Asignaciones destinadas a otorgar créditos directos a municipios, para la adquisición de toda clase de bienes muebles e inmuebles, así como para la construcción y reconstrucción de obras e instalaciones, cuando se apliquen en actividades productivas.

7121 Créditos otorgados por las entidades federativas a municipios para el fomento de actividades productivas

Asignaciones destinadas a otorgar créditos directos a municipios, para la adquisición de toda clase de bienes muebles e inmuebles, así como para la construcción y reconstrucción de obras e instalaciones, cuando se apliquen en actividades productivas.

7200 ACCIONES Y PARTICIPACIONES DE CAPITAL

Asignaciones para aportar capital directo o mediante la adquisición de acciones u otros valores representativos de capital a entidades paraestatales y empresas privadas; así como a organismos nacionales e internacionales.

721 Acciones y participaciones de capital en entidades paraestatales no empresariales y no financieras con fines de política económica

Asignaciones para la adquisición de acciones y participaciones de capital en organismos descentralizados, que se traducen en una inversión financiera para el organismo que los otorga y en un aumento del patrimonio para el que los recibe. Estas asignaciones tienen por propósito fomentar o desarrollar industrias o servicios públicos a cargo de las entidades paraestatales no empresariales y no financieras, así como asistirlos cuando requieran ayuda por situaciones económicas o fiscales adversas para los mismos.

7211 Acciones y participaciones de capital en entidades paraestatales no empresariales y no financieras con fines de política económica

Asignaciones para la adquisición de acciones y participaciones de capital en organismos descentralizados, que se traducen en una inversión financiera para el organismo que los otorga y en un aumento del patrimonio para el que los recibe. Estas asignaciones tienen por propósito fomentar o desarrollar industrias o servicios públicos a cargo de las entidades paraestatales no empresariales y no financieras, así como asistirlos cuando requieran ayuda por situaciones económicas o fiscales adversas para los mismos.

722 Acciones y participaciones de capital en entidades paraestatales empresariales y no financieras con fines de política económica

Asignaciones para la adquisición de acciones y participaciones de capital en empresas públicas no financieras, que se traducen en una inversión financiera para el organismo que los otorga y en un aumento del patrimonio para el que los recibe. Estas asignaciones tienen por propósito fomentar o desarrollar industrias o servicios públicos a cargo de las entidades paraestatales empresariales y no financieras, así como asistirlos cuando requieran ayuda por situaciones económicas o fiscales adversas para los mismos.

7221 Acciones y participaciones de capital en entidades paraestatales empresariales y no financieras con fines de política económica

Asignaciones para la adquisición de acciones y participaciones de capital en empresas públicas no financieras, que se traducen en una inversión financiera para el organismo que los otorga y en un aumento del patrimonio para el que los recibe. Estas asignaciones tienen por propósito fomentar o desarrollar industrias o servicios públicos a cargo de las entidades paraestatales empresariales y no financieras, así como asistirlos cuando requieran ayuda por situaciones económicas o fiscales adversas para los mismos.

723 Acciones y participaciones de capital en instituciones paraestatales públicas financieras con fines de política económica

Asignaciones para la adquisición de acciones y participaciones de capital en instituciones financieras, que se traducen en una inversión financiera para el organismo que los otorga y en un aumento del patrimonio para el que los recibe. Estas asignaciones tienen por propósito fomentar o desarrollar industrias o servicios públicos a cargo de las instituciones paraestatales públicas financieras, así como asistirlos cuando requieran ayuda por situaciones económicas o fiscales adversas para los mismos.

7231 Acciones y participaciones de capital en instituciones paraestatales públicas financieras con fines de política económica

Asignaciones para la adquisición de acciones y participaciones de capital en instituciones financieras, que se traducen en una inversión financiera para el organismo que los otorga y en un aumento del patrimonio para el que los recibe. Estas asignaciones tienen por propósito fomentar o desarrollar industrias o servicios públicos a cargo de las instituciones paraestatales públicas financieras, así como asistirlos cuando requieran ayuda por situaciones económicas o fiscales adversas para los mismos.

724 Acciones y participaciones de capital en el sector privado con fines de política económica

Asignaciones para la adquisición de acciones y participaciones de capital en el sector privado, que se traducen en una inversión financiera para el organismo que los otorga y en un aumento del patrimonio para el que los recibe. Estas asignaciones tienen por propósito fomentar o desarrollar industrias o servicios públicos a cargo de las entidades del sector privado, así como asistirlos cuando requieran ayuda por situaciones económicas adversas para los mismos.

7241 Acciones y participaciones de capital en el sector privado con fines de política económica

Asignaciones para la adquisición de acciones y participaciones de capital en el sector privado, que se traducen en una inversión financiera para el organismo que los otorga y en un aumento del patrimonio para el que los recibe. Estas asignaciones tienen por propósito fomentar o desarrollar industrias o servicios públicos a cargo de las entidades del sector privado, así como asistirlos cuando requieran ayuda por situaciones económicas adversas para los mismos.

725 Acciones y participaciones de capital en organismos internacionales con fines de política económica

Asignaciones para la adquisición de acciones y participaciones de capital en organismos internacionales. Estas asignaciones tienen por propósito fomentar o desarrollar industrias o servicios públicos a cargo de los organismos internacionales, así como asistirlos cuando requieran ayuda por situaciones económicas adversas para los mismos.

7251 Acciones y participaciones de capital en organismos internacionales con fines de política económica
Asignaciones para la adquisición de acciones y participaciones de capital en el sector privado, que se traducen en una inversión financiera para el organismo que los otorga y en un aumento del patrimonio para el que los recibe. Estas asignaciones tienen por propósito fomentar o desarrollar industrias o servicios públicos a cargo de las entidades del sector privado, así como asistirlos cuando requieran ayuda por situaciones económicas adversas para los mismos.

726 Acciones y participaciones de capital en el sector externo con fines de política económica
Asignaciones para la adquisición de acciones y participaciones de capital en el sector externo, diferente de organismos internacionales, que se traducen en una inversión financiera para el organismo que los otorga y en un aumento del patrimonio para quien los recibe. Estas asignaciones tienen por propósito fomentar o desarrollar industrias o servicios públicos a cargo de las entidades del sector Externo, así como asistirlos cuando requieran ayuda por situaciones económicas adversas para los mismos.

7261 Acciones y participaciones de capital en el sector externo con fines de política económica
Asignaciones para la adquisición de acciones y participaciones de capital en el sector externo, diferente de organismos internacionales, que se traducen en una inversión financiera para el organismo que los otorga y en un aumento del patrimonio para quien los recibe. Estas asignaciones tienen por propósito fomentar o desarrollar industrias o servicios públicos a cargo de las entidades del sector externo, así como asistirlos cuando requieran ayuda por situaciones económicas adversas para los mismos.

727 Acciones y participaciones de capital en el sector público con fines de gestión de liquidez
Asignaciones para la adquisición de acciones y participaciones de capital en entidades del sector público, que se traducen en una inversión financiera para el organismo que los otorga y en un aumento del patrimonio para el que los recibe realizadas con fines de administración de la liquidez.

7271 Acciones y participaciones de capital en el sector público con fines de gestión de liquidez
Asignaciones para la adquisición de acciones y participaciones de capital en entidades del sector público, que se traducen en una inversión financiera para el organismo que los otorga y en un aumento del patrimonio para el que los recibe realizadas con fines de administración de la liquidez.

728 Acciones y participaciones de capital en el sector privado con fines de gestión de liquidez
Asignaciones para la adquisición de acciones y participaciones de capital en entidades del sector privado, que se traducen en una inversión financiera para el organismo que los otorga y en un aumento del patrimonio para el que los recibe realizadas con fines de administración de la liquidez.

7281 Acciones y participaciones de capital en el sector privado con fines de gestión de liquidez
Asignaciones para la adquisición de acciones y participaciones de capital en entidades del sector privado, que se traducen en una inversión financiera para el organismo que los otorga y en un aumento del patrimonio para el que los recibe realizadas con fines de administración de la liquidez.

729 Acciones y participaciones de capital en el sector externo con fines de gestión de liquidez
Asignaciones para la adquisición de acciones y participaciones de capital en entidades del sector externo, que se traducen en una inversión financiera para el organismo que los otorga y en un aumento del patrimonio para el que los recibe realizadas con fines de administración de la liquidez.

7291 Acciones y participaciones de capital en el sector externo con fines de gestión de liquidez
Asignaciones para la adquisición de acciones y participaciones de capital en entidades del sector externo, que se traducen en una inversión financiera para el organismo que los otorga y en un aumento del patrimonio para el que los recibe realizadas con fines de administración de la liquidez.

7300 COMPRA DE TÍTULOS Y VALORES
Asignaciones destinadas a financiar la adquisición de títulos y valores representativos de deuda. Excluye los depósitos temporales efectuados en el mercado de valores o de capitales por la intermediación de instituciones financieras.

731 Bonos
Asignaciones destinadas en forma directa a la adquisición de títulos o bonos emitidos por instituciones públicas federales, estatales y municipales; sociedades anónimas o corporaciones privadas, tanto nacionales como extranjeras, autorizadas para emitirlos, con fines de administración de la liquidez.

732 Valores representativos de deuda adquiridos con fines de política económica
Asignaciones destinadas en forma directa a la adquisición de valores, como son los CETES, UDIBONOS, BONDES D, entre otros, emitidos por instituciones públicas federales, estatales y municipales; sociedades anónimas o corporaciones privadas, tanto nacionales como extranjeras, autorizadas para emitirlos, siempre que dichas inversiones superen el ejercicio presupuestal, adquiridos con fines de política económica.

733 Valores representativos de deuda adquiridos con fines de gestión de liquidez
Asignaciones destinadas en forma directa a la adquisición de valores, como son los CETES, UDIBONOS, BONDES D, entre otros, emitidos por instituciones públicas federales, estatales y municipales; sociedades anónimas o corporaciones privadas, tanto nacionales como extranjeras, autorizadas para emitirlos, siempre que dichas inversiones superen el ejercicio presupuestal, adquiridos con fines de administración de la liquidez.

734 Obligaciones negociables adquiridas con fines de política económica
Asignaciones destinadas para la adquisición de obligaciones de renta fija, mismas que tienen un cronograma de pagos predefinido, emitidas por instituciones públicas federales, estatales y municipales; sociedades anónimas o corporaciones privadas, tanto nacionales como extranjeras, autorizadas para emitirlos.

735 Obligaciones negociables adquiridas con fines de gestión de liquidez
Asignaciones destinadas para la adquisición de obligaciones de renta fija, mismas que tienen un cronograma de pagos predefinido, emitidas por instituciones públicas federales, estatales y municipales; sociedades anónimas o corporaciones privadas, tanto nacionales como extranjeras, autorizadas para emitirlos.

739 Otros valores
Asignaciones destinadas en forma directa a la adquisición de cualquier otro tipo de valores crediticios no comprendidos en las partidas precedentes de este concepto, emitidos por instituciones públicas federales, estatales y municipales; sociedades anónimas o corporaciones privadas, tanto nacionales como extranjeras, autorizadas para emitirlos.

7400 CONCESIÓN DE PRÉSTAMOS
Asignaciones destinadas a la concesión de préstamos a entes públicos y al sector privado.

741 Concesión de préstamos a entidades paraestatales no empresariales y no financieras con fines de política económica
Asignaciones destinadas para la concesión de préstamos a entidades paraestatales no empresariales y no financieras con fines de política económica.

7411 Concesión de préstamos a entidades paraestatales no empresariales y no financieras con fines de política económica
Asignaciones destinadas para la concesión de préstamos a entidades paraestatales no empresariales y no financieras con fines de política económica.

742 Concesión de préstamos a entidades paraestatales empresariales y no financieras con fines de política económica
Asignaciones destinadas a la concesión de préstamos a entidades paraestatales empresariales y no financieras con fines de política económica.

7421 Concesión de préstamos a entidades paraestatales empresariales y no financieras con fines de política económica
Asignaciones destinadas a la concesión de préstamos a entidades paraestatales empresariales y no financieras con fines de política económica.

743 Concesión de préstamos a instituciones paraestatales públicas financieras con fines de política económica
Asignaciones destinadas a la concesión de préstamos a instituciones paraestatales públicas financieras con fines de política económica.

7431 Concesión de préstamos a instituciones paraestatales públicas financieras con fines de política económica
Asignaciones destinadas a la concesión de préstamos a instituciones paraestatales públicas financieras con fines de política económica.

744 Concesión de préstamos a entidades federativas y municipios con fines de política económica
Asignaciones destinadas a la concesión de préstamos a entidades federativas y municipios con fines de política económica.

7441 Concesión de préstamos a entidades federativas y municipios con fines de política económica
Asignaciones destinadas a la concesión de préstamos a entidades federativas y municipios con fines de política económica.

745 Concesión de préstamos al sector privado con fines de política económica
Asignaciones destinadas a la concesión de préstamos al sector privado, tales como: préstamos al personal, a sindicatos y demás erogaciones recuperables, con fines de política económica.

7451 Concesión de préstamos al sector privado con fines de política económica
Asignaciones destinadas a la concesión de préstamos al sector privado, tales como: préstamos al personal, a sindicatos y demás erogaciones recuperables, con fines de política económica.

746 Concesión de préstamos al sector externo con fines de política económica
Asignaciones destinadas a la concesión de préstamos al sector externo con fines de política económica.

7461 Concesión de préstamos al sector externo con fines de política económica
Asignaciones destinadas a la concesión de préstamos al sector externo con fines de política económica.

747 Concesión de préstamos al sector público con fines de gestión de liquidez
Asignaciones destinadas para la concesión de préstamos entre entes públicos con fines de gestión de liquidez.

7471 Concesión de préstamos al sector público con fines de gestión de liquidez
Asignaciones destinadas para la concesión de préstamos entre entes públicos con fines de gestión de liquidez.

748 Concesión de préstamos al sector privado con fines de gestión de liquidez
Asignaciones destinadas para la concesión de préstamos al sector privado con fines de gestión de liquidez.

7481 Concesión de préstamos al sector privado con fines de gestión de liquidez
Asignaciones destinadas para la concesión de préstamos al sector privado con fines de gestión de liquidez.

749 Concesión de préstamos al sector externo con fines de gestión de liquidez
Asignaciones destinadas para la concesión de préstamos al sector externo con fines de gestión de liquidez.

7491 Concesión de préstamos al sector externo con fines de gestión de liquidez
Asignaciones destinadas para la concesión de préstamos al sector externo con fines de gestión de liquidez.

7500 INVERSIONES EN FIDEICOMISOS, MANDATOS Y OTROS ANÁLOGOS
Asignación a fideicomisos, mandatos y otros análogos para constituir o incrementar su patrimonio.

751 Inversiones en fideicomisos del Poder Ejecutivo
Asignaciones destinadas para construir o incrementar los fideicomisos del Poder Ejecutivo, con fines de política económica.

7511 Inversiones en fideicomisos del Poder Ejecutivo
Asignaciones destinadas para construir o incrementar los fideicomisos del Poder Ejecutivo, con fines de política económica.

752 Inversiones en fideicomisos del Poder Legislativo
Asignaciones destinadas para construir o incrementar los fideicomisos del Poder Legislativo, con fines de política económica.

7521 Inversiones en fideicomisos del Poder Legislativo
Asignaciones destinadas para construir o incrementar los fideicomisos del Poder Legislativo, con fines de política económica.

753 Inversiones en fideicomisos del Poder Judicial
Asignaciones destinadas para construir o incrementar los fideicomisos del Poder Judicial, con fines de política económica.

7531 Inversiones en fideicomisos del Poder Judicial
Asignaciones destinadas para construir o incrementar los fideicomisos del Poder Judicial, con fines de política económica.

754 Inversiones en fideicomisos públicos no empresariales y no financieros
Asignaciones destinadas para construir o incrementar los fideicomisos públicos no empresariales y no financieros, con fines de política económica.

7541 Inversiones en fideicomisos públicos no empresariales y no financieros
Asignaciones destinadas para construir o incrementar los fideicomisos públicos no empresariales y no financieros, con fines de política económica.

755 Inversiones en fideicomisos públicos empresariales y no financieros
Asignaciones destinadas para construir o incrementar los fideicomisos públicos empresariales y no financieros, con fines de política económica.

7551 Inversiones en fideicomisos públicos empresariales y no financieros considerados entidades paraestatales
Asignaciones destinadas para construir o incrementar los fideicomisos públicos empresariales y no financieros, con fines de política económica.

756 Inversiones en fideicomisos públicos financieros
Asignaciones destinadas para construir o incrementar a fideicomisos públicos financieros, con fines de política económica.

7561 Inversiones en fideicomisos públicos considerados entidades paraestatales o paramunicipales
Asignaciones destinadas para constituir o fortalecer el patrimonio de los fideicomisos públicos financieros considerados entidades paraestatales o paramunicipales.

7562 Inversiones en mandatos y otros análogos
Asignaciones destinadas para constituir o fortalecer el patrimonio de los mandatos y otros análogos constituidos por los entes públicos.

757 Inversiones en fideicomisos de entidades federativas
Asignaciones a fideicomisos a favor de entidades federativas, con fines de política económica.

7571 Inversiones en fideicomisos de entidades federativas
Asignaciones a fideicomisos a favor de entidades federativas, con fines de política económica.

758 Inversiones en fideicomisos de municipios
Asignaciones a fideicomisos de municipios con fines de política económica.

7581 Inversiones en fideicomisos de municipios
Asignaciones a fideicomisos de municipios con fines de política económica.

759 Otras inversiones en fideicomisos
Asignaciones destinadas para construir o incrementar otros fideicomisos no clasificados en las partidas anteriores, con fines de política económica.

7591 Otras inversiones en fideicomisos
Asignaciones destinadas para construir o incrementar otros fideicomisos no clasificados en las partidas anteriores, con fines de política económica.

7600 OTRAS INVERSIONES FINANCIERAS
Asignaciones destinadas a inversiones financieras no comprendidas en conceptos anteriores, tales como: la inversión en capital de trabajo en instituciones que se ocupan de actividades comerciales como son las tiendas y farmacias del ISSSTE e instituciones similares.

761 Depósitos a largo plazo en moneda nacional
Asignaciones destinadas a colocaciones a largo plazo en moneda nacional.

762 Depósitos a largo plazo en moneda extranjera
Asignaciones destinadas a colocaciones financieras a largo plazo en moneda extranjera.

7900 PROVISIONES PARA CONTINGENCIAS Y OTRAS EROGACIONES ESPECIALES
Provisiones presupuestarias para hacer frente a las erogaciones que se deriven de contingencias o fenómenos climáticos, meteorológicos o económicos, con el fin de prevenir o resarcir daños a la población o a la infraestructura pública; así como las derivadas de las responsabilidades de los entes públicos.

791 Contingencias por fenómenos naturales
Provisiones presupuestales destinadas a enfrentar las erogaciones que se deriven de fenómenos naturales, con el fin de prevenir o resarcir daños a la población o a la infraestructura pública; así como las derivadas de las responsabilidades de los entes públicos. Dichas provisiones se considerarán como transitorias en tanto se distribuye su monto entre las partidas específicas necesarias para los programas.

7911 Contingencias por fenómenos naturales
Provisiones presupuestales destinadas a enfrentar las erogaciones que se deriven de fenómenos naturales, con el fin de prevenir o resarcir daños a la población o a la infraestructura pública; así como las derivadas de las responsabilidades de los entes públicos. Dichas provisiones se considerarán como transitorias en tanto se distribuye su monto entre las partidas específicas necesarias para los programas.

792 Contingencias socioeconómicas
Provisiones presupuestarias destinadas a enfrentar las erogaciones que se deriven de contingencias socioeconómicas, con el fin de prevenir o resarcir daños a la población o a la infraestructura pública; así como las derivadas de las responsabilidades de los entes públicos. Dichas provisiones se considerarán como transitorias en tanto se distribuye su monto entre las partidas específicas necesarias para los programas.

7921 Contingencias socioeconómicas
Provisiones presupuestarias destinadas a enfrentar las erogaciones que se deriven de contingencias socioeconómicas, con el fin de prevenir o resarcir daños a la población o a la infraestructura pública; así como las derivadas de las responsabilidades de los entes públicos. Dichas provisiones se considerarán como transitorias en tanto se distribuye su monto entre las partidas específicas necesarias para los programas.

799 Otras erogaciones especiales
Provisiones presupuestarias para otras erogaciones especiales, éstas se considerará como transitoria en tanto se distribuye su monto entre las partidas específicas necesarias para los programas, por lo que su asignación se afectará una vez ubicada en las partidas correspondientes, según la naturaleza de las erogaciones y previa aprobación, de acuerdo con lineamientos específicos.

7991 Provisiones para erogaciones especiales
Provisiones presupuestarias para otras erogaciones especiales, éstas se consideran como transitorias en tanto se distribuye su monto entre las partidas específicas necesarias para los programas, por lo que su asignación se afectará una vez ubicada en las partidas correspondientes, según la naturaleza de las erogaciones de acuerdo con los convenios y/o lineamientos específicos federales y/o estatales según corresponda.

7992 Provisiones para erogaciones complementarias para programas federales
Provisiones presupuestarias para erogaciones complementarias para programas federales, a fin de dar cumplimiento a convenios suscritos con el Gobierno Federal, éstas se considerará como transitoria en tanto se distribuye su monto entre las partidas específicas necesarias para los programas, por lo que su asignación se afectará una vez ubicada en las partidas correspondientes, según la naturaleza de las erogaciones de acuerdo con los convenios y/o lineamientos específicos federales y/o estatales según corresponda.

7993 Provisiones para erogaciones por presupuestos participativos
Provisiones presupuestarias para erogaciones derivadas de presupuestos participativos, a fin de orientar el gasto en inversión pública o acciones que satisfagan demandas y preocupaciones de la ciudadanía plasmadas en dichos instrumentos, éstas se considerará como transitoria en tanto se distribuye su monto entre las partidas específicas necesarias para los programas, por lo que su asignación se afectará una vez ubicada en las partidas correspondientes, según la naturaleza de las erogaciones de acuerdo con los convenios y/o lineamientos específicos federales y/o estatales según corresponda.

7994 Provisiones para erogaciones convenidas a entidades paraestatales no empresariales y no financieras
Provisiones presupuestarias para erogaciones convenidas destinadas a entidades paraestatales no empresariales y no financieras, con el objeto de apoyar proyectos o acciones extraordinarias, éstas se considerará como transitoria en tanto se distribuye su monto entre las partidas específicas necesarias para los programas, por lo que su asignación se afectará una vez ubicada en las partidas correspondientes, según la naturaleza de las erogaciones de acuerdo con los convenios y/o lineamientos específicos federales y/o estatales según corresponda.

7995 Provisiones para erogaciones a los fideicomisos
Provisiones presupuestarias para erogaciones destinadas a los fideicomisos, de conformidad a lo convenido; éstas se considerará como transitoria en tanto se distribuye su monto entre las partidas específicas necesarias para los programas, por lo que su asignación se afectará una vez ubicada en las partidas correspondientes, según la naturaleza de las erogaciones de acuerdo con los convenios y/o lineamientos específicos federales y/o estatales según corresponda.

7996 Provisiones para erogaciones por convenios
Provisiones presupuestarias para erogaciones por convenios, esta se considerará como transitoria en tanto se distribuye su monto entre las partidas específicas necesarias para la realización del objeto del convenio, por lo que su asignación se ejercerá desde las partidas del resto de capítulos de gasto a las que se trasfiera, según la naturaleza de las erogaciones de acuerdo con los convenios y/o lineamientos específicos federales y/o estatales según corresponda. La asignación se mantiene identificadas mediante al menos una sub fuente de financiamiento que identifique el origen de las aportaciones en dichos convenios.

Partida modificada 01 Enero 2024

7997 Provisiones para erogaciones por mecanismos de gobernanza
Provisiones presupuestarias para erogaciones derivadas de Gobernanza, a fin de orientar el gasto de inversión pública o acciones que satisfagan demandas y preocupaciones surgidas de la participación e interrelación entre la administración pública estatal, municipal, la iniciativa privada y la ciudadanía en su conjunto, esta se considera como transitoria en tanto se distribuye su monto entre las partidas específicas necesarias para los programas, por lo que su asignación se afectara una vez ubicada en las partidas correspondientes, según la naturaleza de las erogaciones y de acuerdo con los convenios y/o lineamientos específicos federales y/o estatales según corresponda.

7998 Fondo para Inversión Pública Productiva
Concentra los remanentes de ingresos excedentes de libre disposición del ejercicio inmediato anterior que se destinará a inversión pública productiva de conformidad al artículo 14 de la Ley de Disciplina Financiera de las Entidades Federativas y Municipios. No tendrá saldos iniciales en presupuesto autorizado, se realizará la ampliación con el monto que en su caso determine la Secretaría de la Hacienda Pública y se ejercerá a través de trasferencias a las partidas de inversión pública productiva que corresponda. Los recursos correspondientes se deben ejercer en el ejercicio que son asignados.
Partida adicionada 22 Diciembre 2022

8000 PARTICIPACIONES Y APORTACIONES

Asignaciones destinadas a cubrir las participaciones y aportaciones para las entidades federativas y los municipios. Incluye las asignaciones destinadas a la ejecución de programas federales a través de las entidades federativas, mediante la reasignación de responsabilidades y recursos presupuestarios, en los términos de los convenios que celebre el Gobierno Federal con éstas.

8100 PARTICIPACIONES
Recursos que corresponden a los estados y municipios que se derivan del Sistema Nacional de Coordinación Fiscal, de conformidad a lo establecido por los capítulos I, II, III y IV de la Ley de Coordinación Fiscal, así como las que correspondan a sistemas estatales de coordinación fiscal determinados por las leyes correspondientes.

811 Fondo general de participaciones
Asignaciones de recursos previstos en el Presupuesto de Egresos por concepto de las estimaciones de participaciones en los ingresos federales que conforme a la Ley de Coordinación Fiscal correspondan a las haciendas públicas de los estados, municipios y Distrito Federal.

8111 Participaciones a Municipios por Ingresos Federales
Asignaciones de recursos previstos en el Presupuesto de Egresos por concepto de las estimaciones de participaciones en los ingresos federales que conforme a la Ley de Coordinación Fiscal correspondan a las haciendas públicas de los Estados y Municipios.

812 Fondo de fomento municipal
Asignaciones que prevén estimaciones por el porcentaje del importe total que se distribuye entre las entidades federativas y de la parte correspondiente en materia de derechos.

8121 Fondo de fomento municipal
Asignaciones que prevén estimaciones por el porcentaje del importe total que distribuyen las entidades federativas de la parte correspondiente en materia de derechos.

813 Participaciones de las entidades federativas a los municipios
Recursos de los estados a los municipios que se derivan del Sistema Nacional de Coordinación Fiscal, así como las que correspondan a sistemas estatales de coordinación fiscal determinados por las leyes correspondientes.

8131 Participaciones a municipios por ingresos estatales
Aportación de asignaciones destinadas a cubrir las participaciones de Ingresos Estatales que de acuerdo con las disposiciones vigentes correspondan a los Gobiernos Municipales.

8132 Fondo compensatorio a municipios
Asignaciones destinadas a equilibrar las participaciones a Municipios derivadas de Ingresos Estatales que se encuentran por debajo de la inflación estimada para el ejercicio presupuestal.

814 Otros conceptos participables de la Federación a entidades federativas
Asignaciones destinadas a compensar los montos correspondientes en los fondos previstos en las demás partidas, que conforme a la fórmula establecida se estima deben recibir las entidades federativas por concepto de recaudación federal participable. Incluye las asignaciones cuya participación total en los fondos general de participaciones y de fomento municipal no alcance el crecimiento esperado en la recaudación federal participable; las asignaciones a las entidades federativas que resulten afectadas por el cambio en la fórmula de participaciones y aquéllas destinadas a cubrir el porcentaje de las participaciones derivado de la recaudación del impuesto especial de producción y servicios.

815 Otros conceptos participables de la Federación a municipios
Asignaciones destinadas a compensar los montos correspondientes en los fondos previstos en las demás partidas que, conforme a la fórmula establecida, se estima deben recibir los municipios por concepto de recaudación federal participable. Incluye las asignaciones cuya participación total en los fondos general de participaciones y de fomento municipal no alcance el crecimiento esperado en la recaudación federal participable; las asignaciones a los municipios que resulten afectadas por el cambio en la fórmula de participaciones y aquéllas destinadas a cubrir el porcentaje de las participaciones derivado de la recaudación del impuesto especial de producción y servicios.

816 Convenios de colaboración administrativa
Asignaciones destinadas a cubrir los incentivos derivados de convenios de colaboración administrativa que se celebren con otros órdenes de gobierno.

8300 APORTACIONES
Recursos que corresponden a las entidades federativas y municipios que se derivan del Sistema Nacional de Coordinación Fiscal, de conformidad a lo establecido por el capítulo V de la Ley de Coordinación Fiscal.

831 Aportaciones de la Federación a las entidades federativas
Asignaciones destinadas a cubrir las aportaciones federales para educación básica y normal, servicios de salud, infraestructura social, fortalecimiento municipal, otorgamiento de las aportaciones múltiples, educación tecnológica y de adultos, seguridad pública y, en su caso, otras a las que se refiere la Ley de Coordinación Fiscal a favor de los estados y Distrito Federal.

832 Aportaciones de la Federación a municipios
Asignaciones destinadas a cubrir las aportaciones federales para educación básica y normal, servicios de salud, infraestructura social, fortalecimiento municipal, otorgamiento de las aportaciones múltiples, educación tecnológica y de adultos, seguridad pública y, en su caso, otras a las que se refiere la Ley de Coordinación Fiscal a favor de los municipios.

833 Aportaciones de las entidades federativas a los municipios
Asignaciones destinadas a cubrir las aportaciones estatales para educación básica y normal, servicios de salud, infraestructura social, fortalecimiento municipal, otorgamiento de las aportaciones múltiples, educación tecnológica y de adultos, seguridad pública y, en su caso, otras a las que se refiere la Ley de Coordinación Fiscal a favor de los Municipios.

8331 Fondo de infraestructura social municipal
Aportación destinada para el sostenimiento y desarrollo de los programas establecidos para el Fondo de Infraestructura Social Municipal.

8332 Fondo de fortalecimiento municipal
Aportación destinada para el sostenimiento y desarrollo de los programas establecidos para el Fondo de Fortalecimiento Municipal.

834 Aportaciones previstas en leyes y decretos al sistema de protección social
Asignaciones destinadas a cubrir las aportaciones anuales para cada familia beneficiaria del Sistema de Protección Social en Salud, conforme al porcentaje y, en su caso, las actualizaciones que se determinen conforme a la Ley General de Salud.

835 Aportaciones previstas en leyes y decretos compensatorias a entidades federativas y municipios
Recursos destinados a compensar la disminución en ingresos participables a las entidades federativas y municipios.

8500 CONVENIOS
Recursos asignados a un ente público y reasignado por éste a otro a través de convenios para su ejecución.

851 Convenios de reasignación
Asignaciones destinadas a los convenios que celebran los entes públicos con el propósito de reasignar la ejecución de funciones, programas o proyectos federales y, en su caso, recursos humanos o materiales.

852 Convenios de descentralización
Asignaciones destinadas a los convenios que celebran los entes públicos con el propósito de descentralizar la ejecución de funciones, programas o proyectos federales y, en su caso, recursos humanos o materiales.

853 Otros Convenios
Asignaciones destinadas a otros convenios no especificados en las partidas anteriores que celebran los entes públicos.

8531 Otros Convenios
Asignaciones destinadas a otros convenios de colaboración, derivados de mecanismos de compensación de adeudos, entre las Entidades Federal, Estatal y Municipal, en el marco de las Leyes de Coordinación Fiscal.

Partida adicionada 15 de Junio 2021

9000 DEUDA PÚBLICA

Asignaciones destinadas a cubrir obligaciones del Gobierno por concepto de deuda pública interna y externa derivada de la contratación de empréstitos; incluye la amortización, los intereses, gastos y comisiones de la deuda pública, así como las erogaciones relacionadas con la emisión y/o contratación de deuda. Asimismo, incluye los adeudos de ejercicios fiscales anteriores (ADEFAS).

9100 AMORTIZACIÓN DE LA DEUDA PÚBLICA
Asignaciones destinadas a cubrir el pago del principal derivado de los diversos créditos o financiamientos contratados a plazo con instituciones nacionales y extranjeras, privadas y mixtas de crédito y con otros acreedores, que sean pagaderos en el interior y exterior del país en moneda de curso legal.

911 Amortización de la deuda interna con instituciones de crédito
Asignaciones destinadas a cubrir el pago del principal derivado de los créditos contraídos en moneda nacional con instituciones de crédito establecidas en el territorio nacional.

9111 Amortización de la deuda pública
Asignaciones destinadas a cubrir el pago del principal derivado de los créditos contraídos en moneda nacional con instituciones oficiales establecidas en territorio nacional, tales como: BANOBRAS.

912 Amortización de la deuda interna por emisión de títulos y valores
Asignaciones para el pago del principal derivado de la colocación de valores por los entes públicos en territorio nacional.

9121 Amortización de la deuda interna por emisión de títulos y valores
Asignaciones para el pago del principal derivado de la colocación de valores por los entes públicos en territorio nacional.

913 Amortización de arrendamientos financieros nacionales
Asignaciones para la amortización de financiamientos contraídos con arrendadoras nacionales o en el que su pago esté convenido en moneda nacional.

914 Amortización de la deuda externa con instituciones de crédito
Asignaciones destinadas a cubrir el pago del principal, derivado de los créditos contraídos en moneda extranjera con bancos establecidos fuera del territorio nacional.

915 Amortización de deuda externa con organismos financieros internacionales
Asignaciones destinadas a cubrir el pago del principal de los financiamientos contratados con el Banco Internacional de Reconstrucción y Fomento, el Banco Interamericano de Desarrollo y otras instituciones análogas.

916 Amortización de la deuda bilateral
Asignaciones para el pago del principal derivado de los financiamientos otorgados por gobiernos extranjeros a través de sus instituciones de crédito.

917 Amortización de la deuda externa por emisión de títulos y valores
Asignaciones para el pago del principal derivado de la colocación de títulos y valores mexicanos en los mercados extranjeros.

918 Amortización de arrendamientos financieros internacionales
Asignaciones para la amortización de financiamientos contraídos con arrendadoras extranjeras en el que su pago esté convenido en moneda extranjera.

9200 INTERESES DE LA DEUDA PÚBLICA
Asignaciones destinadas a cubrir el pago de intereses derivados de los diversos créditos o financiamientos contratados a plazo con instituciones nacionales y extranjeras, privadas y mixtas de crédito y con otros acreedores, que sean pagaderos en el interior y exterior del país en moneda de curso legal.

921 Intereses de la deuda interna con instituciones de crédito
Asignaciones destinadas al pago de intereses derivados de los créditos contratados con instituciones de crédito nacionales.

9211 Intereses de la deuda pública
Asignaciones destinadas al pago de intereses derivados de los créditos contratados con instituciones oficiales.

922 Intereses derivados de la colocación de títulos y valores
Asignaciones destinadas al pago de intereses por la colocación de títulos y valores gubernamentales colocados en territorio nacional.

923 Intereses por arrendamientos financieros nacionales
Asignaciones destinadas al pago de intereses derivado de la contratación de arrendamientos financieros nacionales.

924 Intereses de la deuda externa con instituciones de crédito
Asignaciones destinadas al pago de intereses derivados de créditos contratados con la banca comercial externa.

925 Intereses de la deuda con organismos financieros Internacionales
Asignaciones destinadas al pago de intereses por la contratación de financiamientos con el Banco Internacional de Reconstrucción y Fomento, el Banco Interamericano de Desarrollo y otras instituciones análogas.

926 Intereses de la deuda bilateral
Asignaciones destinadas al pago de intereses por la contratación de financiamientos otorgados por gobiernos extranjeros, a través de sus instituciones de crédito.

927 Intereses derivados de la colocación de títulos y valores en el exterior
Asignaciones destinadas al pago de intereses por la colocación de títulos y valores mexicanos en los mercados extranjeros.

928 Intereses por arrendamientos financieros internacionales
Asignaciones destinadas al pago de intereses por concepto de arrendamientos financieros contratados con arrendadoras extranjeras en el que su pago esté establecido en moneda extranjera.

9300 COMISIONES DE LA DEUDA PÚBLICA
Asignaciones destinadas a cubrir las comisiones derivadas de los diversos créditos o financiamientos autorizados o ratificados por el Congreso de la Unión, pagaderos en el interior y exterior del país, tanto en moneda nacional como extranjera.

931 Comisiones de la deuda pública interna
Asignaciones destinadas al pago de obligaciones derivadas del servicio de la deuda contratada en territorio nacional.

9311 Comisiones de la deuda pública
Asignaciones destinadas al pago de obligaciones por comisiones de la Deuda Pública.

932 Comisiones de la deuda pública externa
Asignaciones destinadas al pago de obligaciones derivadas del servicio de la deuda contratada fuera del territorio nacional.

9400 GASTOS DE LA DEUDA PÚBLICA
Asignaciones destinadas a cubrir los gastos derivados de los diversos créditos o financiamientos autorizados o ratificados por el Congreso de la Unión, pagaderos en el interior y exterior del país, tanto en moneda nacional como extranjera.

941 Gastos de la deuda pública interna
Asignaciones destinadas al pago de gastos de la deuda pública interna, como son: diversos gastos que se cubren a los bancos agentes conforme a los convenios y/o contratos de crédito suscritos, gastos asociados a la difusión de la deuda, gastos por inscripción de los valores en las instancias respectivas; así como cualquier otra erogación derivada de la contratación, manejo y servicio de la deuda pública interna que por su naturaleza no corresponda a amortizaciones, intereses, comisiones o coberturas.

9411 Gastos de la deuda pública
Asignaciones destinadas al pago de gastos de la deuda pública, como son: diversos gastos que se cubren a los bancos agentes conforme a los convenios y/o contratos de crédito suscritos, gastos asociados a la difusión de la deuda, gastos relacionados con la restructuración de la deuda, con la modificación de los contratos de deuda, gastos derivados por gestiones ante instituciones financieras, gastos de calificación de deuda con empresas autorizadas por la CNBC, gastos por la protocolización e inscripción de los valores en las instancias respectivas; así como cualquier otra erogación derivada de la contratación, manejo y servicio de la deuda pública que por su naturaleza no corresponda a amortizaciones, intereses, comisiones o coberturas.

942 Gastos de la deuda pública externa
Asignaciones destinadas al pago de gastos de la deuda pública externa, como son: diversos gastos que se cubren a los bancos agentes conforme a los convenios y/o contratos de crédito suscritos, gastos asociados a la difusión de la deuda, gastos por inscripción de los valores en las instancias respectivas; así como cualquier otra erogación derivada de la contratación, manejo y servicio de la deuda pública externa que por su naturaleza no corresponda a amortizaciones, intereses, comisiones o coberturas.

9500 COSTO POR COBERTURAS
Asignaciones destinadas a cubrir los importes generados por las variaciones en el tipo de cambio o en las tasas de interés en el cumplimiento de las obligaciones de deuda interna o externa; así como la contratación de instrumentos financieros denominados como futuros o derivados.

951 Costos por coberturas

Asignaciones destinadas al pago de los importes derivados por las variaciones en las tasas de interés, en el tipo de cambio de divisas, programa de cobertura petrolera, agropecuaria y otras coberturas mediante instrumentos financieros derivados; así como las erogaciones que, en su caso, resulten de la cancelación anticipada de los propios contratos de cobertura.

9511 Costos por cobertura

Asignaciones destinadas al pago de los importes derivados por las variaciones en las tasas de interés, por coberturas mediante instrumentos financieros derivados; así como las erogaciones que, en su caso, resulten de la cancelación anticipada de los propios contratos de cobertura de la deuda pública.

9600 APOYOS FINANCIEROS

Asignaciones destinadas al apoyo de los ahorradores y deudores de la banca y del saneamiento del sistema financiero nacional.

961 Apoyos a intermediarios financieros

Asignaciones para cubrir compromisos derivados de programas de apoyo y saneamiento del sistema financiero nacional.

962 Apoyos a ahorradores y deudores del Sistema Financiero Nacional

Asignaciones, destinadas a cubrir compromisos por la aplicación de programas de apoyo a ahorradores y deudores.

9900 ADEUDOS DE EJERCICIOS FISCALES ANTERIORES (ADEFAS)

Asignaciones destinadas a cubrir las erogaciones devengadas y pendientes de liquidar al cierre del ejercicio fiscal anterior, derivadas de la contratación de bienes y servicios requeridos en el desempeño de las funciones de los entes públicos, para las cuales existió asignación presupuestal con saldo disponible al cierre del ejercicio fiscal en que se devengaron.

991 ADEFAS

Asignaciones destinadas a cubrir las erogaciones devengadas y pendientes de liquidar al cierre del ejercicio fiscal anterior, derivadas de la contratación de bienes y servicios requeridos en el desempeño de las funciones de los entes públicos, para las cuales existió asignación presupuestal con saldo disponible al cierre del ejercicio fiscal en que se devengaron.

9911 Adeudos de ejercicios fiscales anteriores

Asignaciones destinadas a cubrir las erogaciones de las dependencias y entidades, devengadas y pendientes de liquidar al cierre del ejercicio fiscal anterior, derivado de remuneraciones por relación laboral o jurídica administrativa, la contratación de bienes y servicios requeridos en el desempeño de sus funciones, para los cuales existió asignación presupuestal con saldo disponible al cierre del ejercicio fiscal en que se devengaron.

Partida modificada 01 Enero 2023

TRANSITORIOS

Primero. El presente Acuerdo entrará en vigor a partir del 25 de noviembre 2024.

Segundo. Conforme a lo que establece el artículo 53 de la Ley del Presupuesto, Contabilidad y Gasto Público: ningún gasto podrá efectuarse sin partida presupuestal expresa, para que proceda una erogación ésta deberá de sujetarse al texto de la partida contenida en este Clasificador y a la suficiencia presupuestal, identificando su fuente de financiamiento.

Tercero. La Secretaría de la Hacienda Pública, a través de la Subsecretaria de Contabilidad, Presupuesto y Gestión Pública, es la dependencia facultada para todo lo referente a la interpretación, aplicación y modificación del presente Clasificador, con base en las necesidades de los registros de las erogaciones del Presupuesto de Egresos del Estado de Jalisco para el ejercicio 2025, o bien, conforme a las disposiciones que emita el Consejo Nacional de Armonización Contable, con el fin de mantener la armonización con el plan de cuentas.

En la Ciudad de Guadalajara, Jalisco a los veinticinco días del mes de noviembre de dos mil veinticuatro, así lo acordaron el Secretario de la Hacienda Pública, ante la Subsecretaria de Contabilidad, Presupuesto y Gestión Pública, quien lo refrenda.

Secretario de la Hacienda Pública
Gobierno del Estado de Jalisco

C.P.C. Juan Partida Morales
Autorizó

Subsecretaria de Contabilidad, Presupuesto y Gestión Pública

Lic. Gloria Judith Ley Angulo
Revisó


Jalisco
GOBIERNO DEL ESTADO


Secretaría de la
Hacienda Pública
Jalisco
PRESUPUESTO
CIUDADANO
JALISCO
2025

2

Guía Ciudadana

Presupuesto 2025

El propósito de esta guía es que conozcas de manera sencilla, clara y simplificada el **contenido de la Ley de Ingresos y del Presupuesto de Egresos del Estado**, así como el destino del gasto público.

Conocer los detalles sobre quién usa el dinero público, por qué, para qué y cómo, **te hace participe de un gobierno abierto, transparente y orientado a resultados.**

Por eso... analiza, compara, investiga, crea, involúcrate.

Rendirte cuentas es **nuestra obligación.**



Presupuesto Ciudadano Jalisco 2025 | Gobierno de Jalisco

Contenido

04. ¿Qué es el Presupuesto Ciudadano?
05. ¿Cuál es la base para estimar los presupuestos?
06. ¿Qué es el Balance Presupuestal?
07. ¿De dónde viene el dinero para el Gasto Público?
08. ¿Ley de Ingresos del Estado de Jalisco?
09. ¿De dónde obtiene el Gobierno del Estado de Jalisco sus Ingresos?
10. ¿Por dónde empezar...?
11. ¿En qué invierte el Gobierno el presupuesto 2025?
12. ¿Qué es el Presupuesto de Egresos de Jalisco?
13. ¿Cómo puedo entender el presupuesto?
14. Fases de elaboración y proceso de Autorización
15. ¿Cómo se distribuye el Presupuesto 2025?
16. ¿Para qué se gasta el Gobierno el Presupuesto 2025?
17. ¿Quién Gasta el Presupuesto 2025?
17. ¿En qué se gasta el Presupuesto 2025?
20. ¿Cómo se clasifica el Presupuesto 2025?
21. ¿Qué son las Transversalidades?
24. ¿Cuántas personas laboran en el Gobierno de Jalisco?
25. ¿Qué podemos hacer las y los Ciudadanos?
26. Participación Ciudadana
27. Para conocer más...
28. Glosario de Términos Presupuestales

4

Presupuesto Ciudadano

Esta publicación es una guía práctica y sencilla que detalla cómo se construye el Presupuesto del Estado, pero lo más importante es cómo y cuál es el destino del gasto. La idea es que te intereses e involucres en el seguimiento y vigilancia de los recursos públicos y que conozca sobre su correcta aplicación.

El Estado se fortalece en la medida en la que las ciudadanas y los ciudadanos se involucran en los temas de Gobierno. Por ello te invitamos a leer y compartir este documento y que te conviertas así en un agente de cambio.

Esta guía ciudadana, es una buena práctica que realizan los gobiernos para favorecer el entendimiento de la sociedad respecto al proceso y desglose del Presupuesto de Egresos.

Sociedad + Gobierno = Transparencia, rendición de cuentas y buenos resultados

De esta forma, unidos -gobierno y ciudadanía- el Estado avanza en la adopción "natural" de una cultura de transparencia y rendición de cuentas y en un habitual desarrollo del Presupuesto Participativo.



Objetivos del presupuesto ciudadano

Dar a conocer la distribución y uso de los recursos públicos.
Promover la participación ciudadana.
Fortalecer la rendición de cuentas.

Finanzas en casa

Cuando nuestras necesidades sobrepasan los recursos monetarios de nuestros bolsillos, priorizamos el gasto de ese dinero en los bienes y servicios que son más importantes para nosotros y nuestra familia, como: electricidad, agua, alimento, vestido, casa, educación, por mencionar algunos.

Lo mismo tiene que hacer el gobierno para eficientar al máximo los recursos públicos.

Presupuesto Ciudadano Jalisco 2025 | Gobierno de Jalisco

¿Cuál es la base para estimar los presupuestos?

Criterios Generales de Política Económica

Es un documento emitido por la Secretaría de Hacienda y Crédito Público en el que se actualizan las perspectivas sobre la actividad económica del país y las finanzas públicas. Proporcionan un panorama general sobre cómo se encuentra la economía y las estimaciones de cómo estará para el próximo año. Estos criterios estiman el tipo de cambio, el Producto Interno Bruto (PIB), el precio del petróleo, el valor inflacionario, entre otras variables que impactan a las finanzas públicas.

En este documento se establecen:

1. Metas de recaudación, gasto y endeudamiento.
2. Límites máximos de gasto y sus características.
3. Política económica de mediano plazo.

Finanzas en casa

De la misma manera sucede en nuestra vida diaria: un presupuesto familiar realista es planeado según el ingreso de sus integrantes para tener certeza de que contaremos con el dinero necesario para pagar nuestros adeudos, gastos cotidianos y mantener un ahorro.

Presupuesto Ciudadano Jalisco 2025 | Gobierno de Jalisco

¿Qué es el balance presupuestal?

De acuerdo a la Ley de Disciplina Financiera y a la Ley del Presupuesto, Contabilidad y Gasto Público del Estado de Jalisco, todo egreso debe estar compensado con su ingreso logrando asi un balance presupuestario sostenible.

Ingresos	> =	Egresos
BALANCE PRESUPUESTARIO		

Las Leyes de Ingresos de las Entidades Federativas deberán ser congruentes con los Criterios Generales de Politica Económica y las estimaciones de las participaciones y Transferencias federales etiquetadas que se incluyan no deberán exceder a las previstas en la iniciativa de la Ley de Ingresos de la Federación y en el proyecto de Presupuesto de Egresos de la Federación del ejercicio fiscal correspondiente*



Gasto No Programable:

- Deuda Pública.
- Aportaciones y participaciones a municipios.

Gasto Programable:

- Poderes
- Organismos Autónomos
- Poder Ejecutivo
  - Sector Central
  - OPD's
  - Fideicomisos

$174,460.33 mdp

$174,460.33 mdp

*Ley de Disciplina Financiera

Es de orden público y tiene como objeto establecer los criterios generales de responsabilidad hacendaria y financiera que regirán a las Entidades Federativas y los Municipios, asi como a sus respectivos Entes Públicos, para un manejo sostenible de sus finanzas públicas.

Las Entidades Federativas, los Municipios y sus Entes Públicos se sujetarán a las disposiciones establecidas en la presente Ley y administrarán sus recursos con base en los principios de legalidad, honestidad, eficacia, eficiencia, economía, racionalidad, austeridad, transparencia, control y rendición de cuentas.

Presupuesto Ciudadano Jalisco 2025 | Gobierno de Jalisco

¿De dondé viene el dinero para el Gasto Público?

¿Qué es la Ley de Ingresos?



Es un documento jurídico en el que se estiman los ingresos que el Gobierno Estatal proyecta obtener en la siguiente anualidad, tanto por la recaudación propia (impuestos, derechos, productos, aprovechamientos), como por el recurso que prevé recibir desde la Federación por concepto de Participaciones y Aportaciones; y en caso de solicitar algún financiamiento -al Congreso- y de aprobarse, también se incluye ese ingreso.

Permite identificar, de manera estimativa, cuánto dinero obtendrá el Gobierno Estatal durante el siguiente año fiscal. Toma en consideración las premisas establecidas en los Criterios Generales de Política Económica, los montos de la deuda contingente, los resultados de las finanzas públicas de los últimos cinco años, entre otros. Establece, para el ejercicio fiscal correspondiente, la estimación de participaciones y transferencias federales etiquetadas para Jalisco, que se incluyen en la iniciativa de la Ley de Ingresos y el proyecto de Presupuesto de Egresos del Gobierno Federal.

¿Qué son las Participaciones Federales?

Son recursos públicos que administra el Gobierno Federal y se determina su repartición a los Estados y Municipios mediante fórmulas establecidas en la Ley de Coordinación Fiscal. Cuando existe un crecimiento de los ingresos propios del Estado, la Federación premia ese esfuerzo con mayores recursos para la Entidad y sus Municipios.

¿Qué son las Aportaciones Federales?

Son recursos públicos que la Federación condiciona a la obtención y cumplimiento de determinados objetivos en materia de educación básica y normal, servicios de salud, infraestructura social, fortalecimiento de los municipios, educación tecnológica y de adultos, seguridad pública, entre otros; que contribuyan al desarrollo social y humano. La distribución de estos fondos hacia los municipios se realiza, al igual que las Participaciones, mediante fórmulas contenidas en la Ley de Coordinación Fiscal.

Presupuesto Ciudadano Jalisco 2025 | Gobierno de Jalisco

8

¿Ley de Ingresos del Estado de Jalisco?



La **Ley de Ingresos** de Jalisco permite saber de dónde y cuánto dinero obtendrá el gobierno para ejercerlo durante el año en los proyectos y programas del **Presupuesto de Egresos.**

Otros ingresos son las transferencias y asignaciones que tienen origen en las aportaciones extraordinarias de entidades públicas o de los recursos que la entidad recibe de sectores sociales o privados.

En este rubro se consideran las transferencias, subsidios o ayudas no especificadas en rubros anteriores, en conjunto suman **6.98 %** del total del ingreso del Estado de Jalisco.

Ley de Ingresos 2025

No considera recursos por Cuotas y Aportaciones de Seguridad Social, ni por Financiamientos (préstamos bancarios ni de otras instituciones); tampoco por la venta de bienes y servicios que son recursos propios que obtienen las diversas entidades por sus actividades de producción y/o comercialización.

Para saber más...

La Ley del Presupuesto, Contabilidad y Gasto Público del Estado de Jalisco señala que todo Presupuesto deberá acompañarse por la previsión de los ingresos.
El Paquete Fiscal del Estado incluye la iniciativa de Ley de Ingresos que el Gobernador entrega al Congreso local para que las y los Diputados la revisen, modifiquen y aprueben.

Finanzas en casa:

Un presupuesto familiar realista se planea según el ingreso de sus integrantes para tener certeza de que se cuenta con el dinero necesario para pagar gastos cotidianos, adeudos y/o procurar un ahorro.

Presupuesto Ciudadano Jalisco 2025 | Gobierno de Jalisco

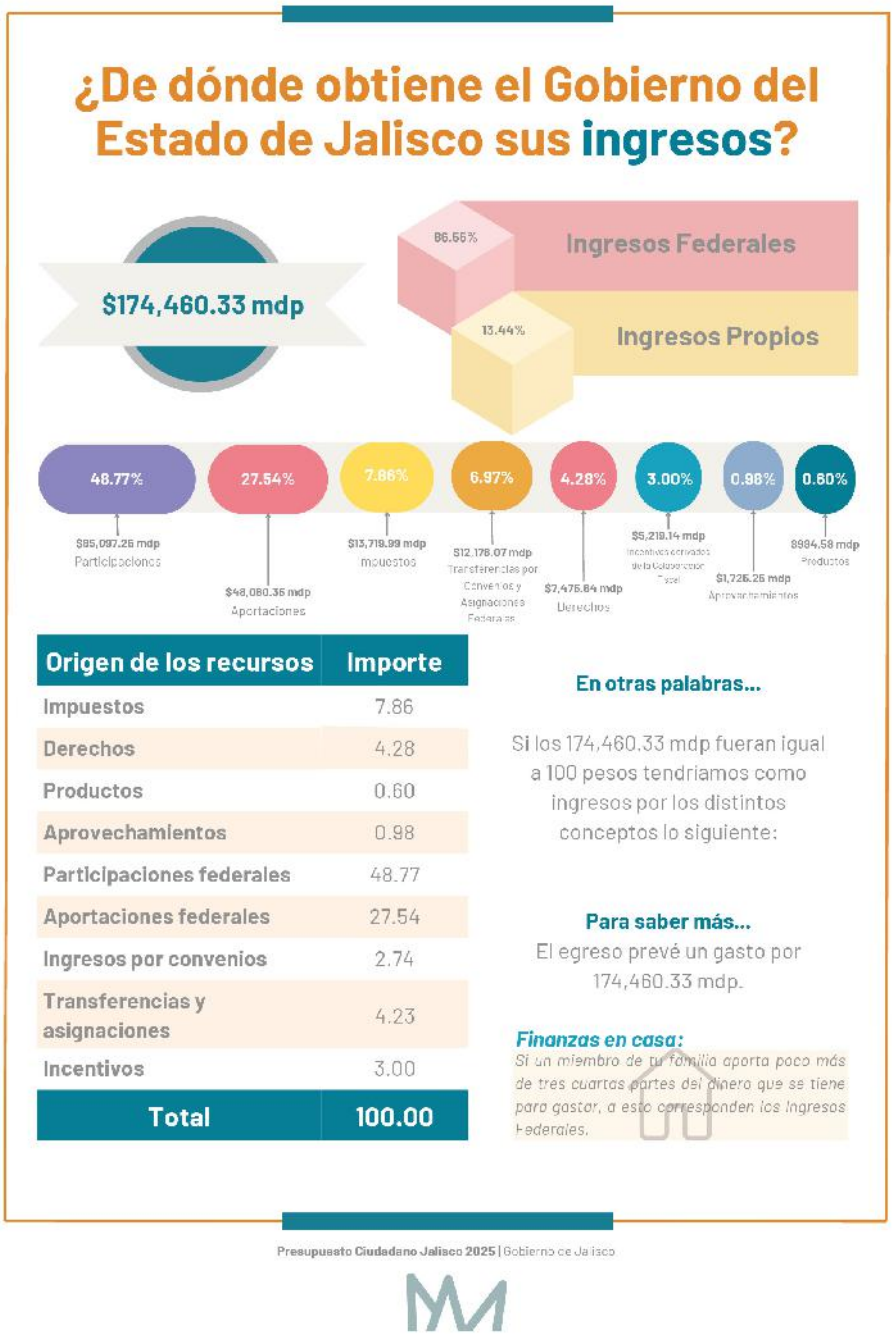

Origen de los recursos	Importe
Impuestos	7.86
Derechos	4.28
Productos	0.60
Aprovechamientos	0.98
Participaciones federales	48.77
Aportaciones federales	27.54
Ingresos por convenios	2.74
Transferencias y asignaciones	4.23
Incentivos	3.00
Total	100.00

En otras palabras...

Si los 174,460.33 mdp fueran igual a 100 pesos tendríamos como ingresos por los distintos conceptos lo siguiente:

Para saber más...

El egreso prevé un gasto por 174,460.33 mdp.

Finanzas en casa:

Si un miembro de tu familia aporta poco más de tres cuartas partes del dinero que se tiene para gastar, a esto corresponden los ingresos federales.

Presupuesto Ciudadano Jalisco 2025 | Gobierno de Jalisco

¿Por dónde empezar...?

Entendiendo qué es el Presupuesto de Egresos

El Gobierno de Jalisco, delinea en un proyecto "cómo" y "cuánto" dinero obtendrá en la siguiente anualidad. Con esos recursos realiza un plan de gasto para atender, en el mismo lapso, los servicios y obras que prioriza la población. El documento final es el Paquete Fiscal que contiene las iniciativas de **Ley de Ingresos y Presupuesto de Egresos.**

Es una estimación financiera anual del gasto que ejercerá el Gobierno Estatal. Detalla el monto, destino, objetivo de la inversión, así como la dependencia u organismo que lo gastará. En este documento se definen los subsidios, apoyos, bienes y servicios que el Gobierno Estatal brindará durante el siguiente año, para atender demandas ciudadanas y mejorar el bienestar de las y los Jaliscienses.

El Paquete Fiscal del Estado incluye la planeación de los recursos tanto para los poderes Ejecutivo, Legislativo y Judicial; como para los organismos autónomos y transferencias a municipios, el cual es entregado por el Gobernador al Congreso local para que las y los legisladores lo revisen, modifiquen y en su caso lo aprueben



Presupuesto Ciudadano Jalisco 2025 | Gobierno de Jalisco

¿En qué invierte el Gobierno el Presupuesto 2025?

Los recursos públicos deben ser gastados con **sensatez** y **eficiencia.** Los programas presupuestarios anuales deben vincularse con los objetivos y estrategias del

Plan Estatal de Gobernanza y Desarrollo (PEGD 2018-2024)

El PEGD es nuestro documento rector de la política pública en el Gobierno del Estado; se compone de cinco Ejes del Desarrollo y se desagrega en diversas áreas estratégicas.



Demasiadas acciones que planear, ejecutar y evaluar, ¿verdad?

Para esto contamos con los Programas Presupuestarios (para el año 2025, son **420**), que son el eje articulador entre lo que plasma el PEGD y lo que se presupuesta para el siguiente año.

Matriz de Indicadores para Resultados (MIR)	Programa Presupuestario (PP)
Herramienta de planeación basada en la estructuración y solución de problemas, y de evaluación de resultados e impactos, además permite presentar de forma sistemática y lógica los objetivos de un programa y sus relaciones de causalidad, alineándolos a objetivos de mayor nivel.	Categoría que permite organizar, en forma representativa y homogénea las asignaciones de los recursos para cumplir las metas y objetivos.

Presupuesto Ciudadano Jalisco 2025 | Gobierno de Jalisco

12

¿Qué es el Presupuesto de Egresos de Jalisco?

¿Por qué es importante?

- Porque muestra las prioridades y acciones que llevará a cabo el Gobierno, alineadas al **Plan Estatal de Gobernanza y Desarrollo del Estado de Jalisco (PEGD 2018-2024).**
- Detalla los **bienes y servicios** que se brindarán durante el año siguiente para satisfacer las necesidades de las personas y atender las problemáticas del Estado.
- **Responde a las preguntas** ¿cuánto se gasta?, ¿de dónde proviene el dinero del gasto?, ¿cómo se distribuyen los recursos públicos?, ¿quién gasta?,¿en qué se gasta? y ¿para qué se gasta?

¿Cómo se hace?

En el Estado de Jalisco, la administración, planeación y ejercicio de los recursos públicos se realiza de forma clara, responsable y transparente, siguiendo para ello un proceso de siete pasos en el que se trabaja cuidadosamente durante el año y que es llamado **"Ciclo o Proceso Presupuestario".**

¿Cómo entender el presupuesto?

El ciclo presupuestario es la ruta que sigue un gobierno para definir las prioridades gubernamentales, los objetivos que se comprometieron y en qué medida se cumplieron.



Presupuesto Ciudadano Jalisco 2025 | Gobierno de Jalisco

¿Cómo puedo entender el presupuesto?

Conociendo el ciclo **presupuestario**, las preguntas que se responden en cada etapa y los resultados que se esperan, te lo presentamos:

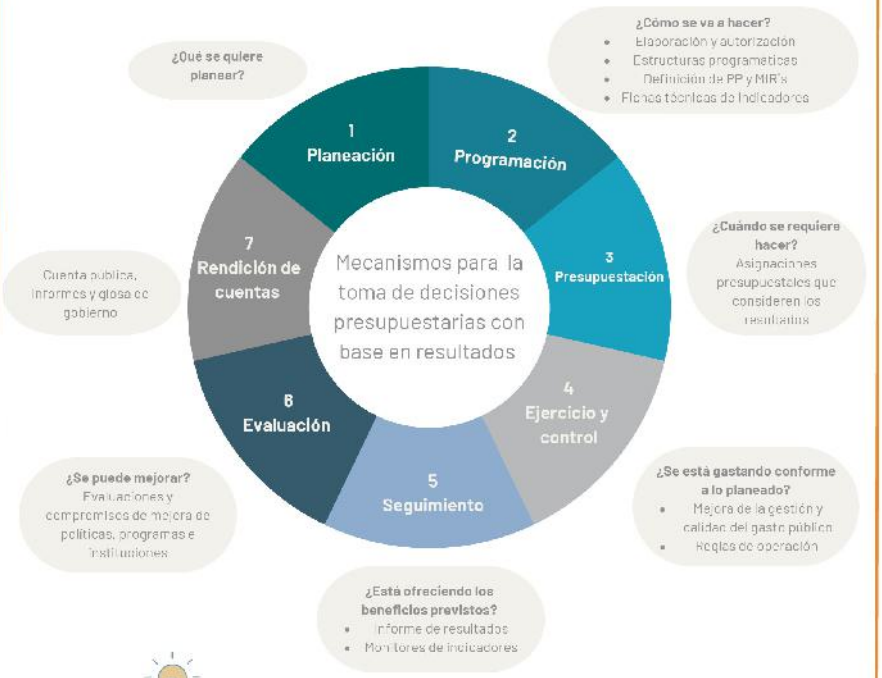



¿En qué etapas se prepara el presupuesto?

Planeación
Programación
Presupuestación

Presupuesto Ciudadano Jalisco 2025 | Gobierno de Jalisco

En las etapas de **Programación y Presupuestación** comienza la labor de los conocedores de las finanzas públicas para estructurar la Iniciativa de Ley de Ingresos y el **Proyecto de Presupuesto de Egresos**, cumpliendo las siguientes fases:

Fases de la elaboración y proceso de autorización

Fase 1. Anteproyecto de presupuesto

En esta fase, los poderes públicos proponen un plan de gasto observando lo siguiente

- Metodología del marco lógico
- Enfoque en derechos humanos, perspectiva de género, cambio climático y otras transversalidades
- Objetivos y metas de los ejes de desarrollo que integran el PEDG
- Pre-criterios de Política Económica
- Estimulación preliminar de recursos presupuestales

Periodo que concluye el 15 de agosto

Fase 2. Proyecto de presupuesto

Se integra la iniciativa de presupuesto de egresos considerando lo siguiente

- Anteproyecto de presupuesto del poder ejecutivo, poder legislativo, poder judicial y organismos autónomos
- Criterios Generales de Política económica
- Estimaciones de ingresos y Ley de Ingresos
- Evaluación de la gestión financiera del ejercicio fiscal actual

Se prepara del 16 de agosto al 1 de noviembre

Fase 3. Aprobación del presupuesto de egresos

Se integra la iniciativa de presupuesto de egresos considerando lo siguiente

- Se revisa, discute y analiza el proyecto de presupuesto por parte del Congreso del Estado
- En su caso, se realiza propuesta de modificación al proyecto de presupuesto
- Se aprueba el presupuesto de egresos para el siguiente ejercicio fiscal (a más tardar el 15 de diciembre)
- Se publica el presupuesto aprobado por parte del Poder Ejecutivo en el Periódico Oficial "El Estado" (a más tardar el 31 de diciembre)

Del 01 de noviembre al 15 de diciembre

Presupuesto Ciudadano Jalisco 2025 | Gobierno de Jalisco

¿Cómo se distribuye el presupuesto 2025?

Gasto programable: Recursos o pagos destinados al cumplimiento de las atribuciones de las instituciones, dependencias y entidades, entre las que se considera a los Poderes, los Órganos Autónomos, la Administración Pública Central, y las entidades de la Administración Pública Paraestatal.

Gasto no programable: Recursos o pagos que por su naturaleza no financian la operación de las instituciones del Gobierno, tales como los intereses y gastos de la deuda, participaciones, estímulos fiscales y los ADEFAS (Adeudos de Ejercicios Fiscales Anteriores). Pertenecen a esta clasificación, también los recursos destinados al saneamiento financiero y apoyos a ahorradores y deudores de la banca.

Presupuesto de Egresos 2025
$174,460.33 mdp

Gasto Programable $134,089,745.74 mdp (**76.86%**)			Gasto No Programable $40,370.58 mdp (**23.14%**)	
Poder Ejecutivo	$111,928.57 mdp **83.47%**	Sector central $70,157.06 mdp OPD's $35,054.08 mdp Fideicomisos $6,717.44 mdp	Participaciones y aportaciones a municipios	$36,541.36 mdp **90.51%**
Universidad de Guadalajara	$ 8,104.80 mdp **12.01%**		Costo financiero de la deuda pública	$3,829.21 mdp **9.49%**
Poder Judicial	$3,489.20 mdp **2.60%**	Supremo Tribunal de Justicia $864.22 mdp Instituto de Justicia Alternativa $130.84 mdp Consejo de la Judicatura $1,831.83 mdp Poder Judicial $672.30 mdp		
Poder Legislativo	$1,348.25 mdp **1.01%**	Poder Legislativo $986.41 mdp Auditoría Superior $362.83 mdp		
Órganos Autónomos	$1,170.57 mdp **0.87%**	Instituto Electoral $520.89 mdp Tribunal de Justicia Administrativa $233.16 mdp Comisión de Derechos Humanos $177.88 mdp Tribunal Electoral $71.93 mdp Instituto de Transparencia $66.80 mdp		
Secretaría Ejecutiva del Sistema Estatal Anticorrupción	$47.33 mdp **0.04%**			



Presupuesto Ciudadano Jalisco 2025 | Gobierno de Jalisco

¿Para qué se gasta el Gobierno el Presupuesto 2025?

A fin de mostrar la proporción del **Gasto Público** utilizamos la **Clasificación Funcional**, la cual divide el **total del Presupuesto** aprobado en 4 grandes finalidades: Gobierno, Desarrollo Social, Desarrollo Económico y otras no clasificadas en funciones anteriores.

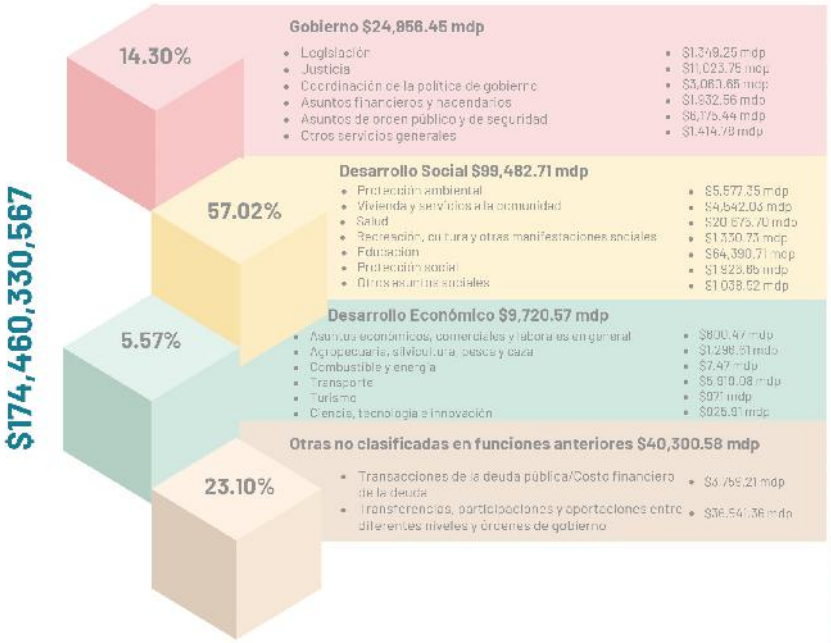

Al desagregar los 4 grandes rubros del Clasificador Funcional se percibe el Recurso Público que se destina a cada tipo de servicio según su función, es decir, cuánto dinero se invierte, entre otras funciones, en: **Salud, Educación, Justicia, Turismo, Recreación, Cultura, Desarrollo Productivo del Campo.**

Presupuesto Ciudadano Jalisco 2025 | Gobierno de Jalisco

¿Quién gasta el presupuesto 2025?

El siguiente esquema muestra **quién y cuánto** dinero recibe del Presupuesto de Egresos de Jalisco para gastarlo en resolver tus necesidades desde las distintas áreas que cada uno atiende **Clasificación Administrativa:**

- Poder Ejecutivo — $111,928.57 mdp
- Poder Judicial — $3,489.20 mdp
- Poder Legislativo — $1,348.25 mdp
- Otras Entidades Paraestatales y Organismo — $35,054.08 mdp
- Fideicomisos No Empresariales y No Financieras — $5,717.44 mdp
- Instituto de Transparencia, Información Pública y Protección de Datos Personales — $66.60 mdp
- Instituto Electoral y de Participación Ciudadana — $620.88 mdp
- Comisión Estatal de Derechos Humanos — $177.99 mdp
- Tribunal Electoral del Estado de Jalisco — $71.83 mdp
- Tribunal de Justicia Administrativa — $233.16 mdp

63.35% recibirá el Poder Ejecutivo y sus Secretarías, 2% el Poder Judicial, 0.77% el Poder Legislativo y el resto, 33.87% será ejercido por Organismos paraestatales, autónomos y fideicomisos

¿En qué se gasta el presupuesto 2025?

Capítulo de gastos

Servicios personales	$48,843.30 mdp
Materiales y suministros	$2,784.22 mdp
Servicios generales	$4,933.46 mdp
Transferencias, asignaciones, subsidios y otras ayudas	$61,892.20 mdp
Bienes muebles, inmuebles e intangibles	$371.33 mdp
Inversión pública	$4,526.11 mdp
Inversiones financieras y otras provisiones	$8,739.11 mdp
Participaciones y aportaciones	$38,541.36 mdp
Deuda pública	$3,829.21 mdp
Total	$174,460.33 mdp

Para saber

Los clasificadores del gasto son herramientas de análisis que dan claridad al destino de los recursos públicos.

$6,901.92 mdp son ingresos propios que entidades paraestatales del Poder Ejecutivo generarán por la venta de sus bienes y servicios

Presupuesto Ciudadano Jalisco 2025 | Gobierno de Jalisco

A continuación, te mostramos la desagregación más amplia del presupuesto: **la clasificación por objeto del gasto**; allí, puedes puntualmente identificar los montos de cada uno de los capítulos y conceptos de gasto que existen.

Concepto del gasto

$ 174,460.33 mdp

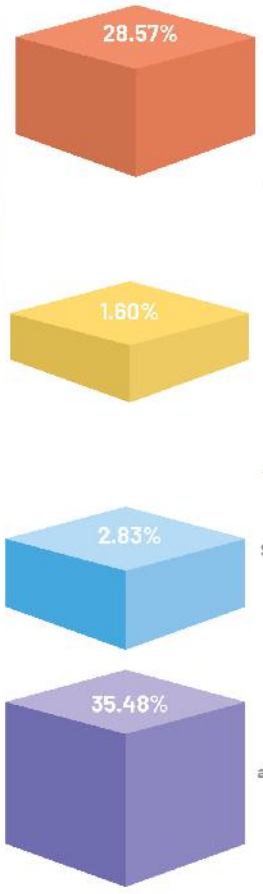

Servicios personales
$49,843.30 mdp

- Remuneraciones al personal de carácter permanente — $11,689.73 mdp
- Remuneración al personal de carácter transitorio — $120.42 mdp
- Remuneración adicionales y especiales — $4,720.90 mdp
- Seguridad social — $3,675.56 mdp
- Otras prestaciones sociales y económicas — $3,677.17 mdp
- Previsiones — $24,587.57 mdp
- Pago de estímulos a servidores públicos — $1,912.05 mdp

Materiales y suministros
$2,784.22 mdp

- Materiales de administración, emisión de documentos y artículos oficiales — $1,011.71 mdp
- Alimentos y utensilios — $803.82 mdp
- Materias primas y materiales de producción y comercialización — $2.58 mdp
- Materiales y artículos de construcción y de reparación — $73.24 mdp
- Productos químicos, farmacéuticos y de laboratorio — $95.84 mdp
- Combustibles, lubricantes y aditivos — $739.21 mdp
- Vestuario, blancos, prendas de protección y artículos deportivos — $64.05 mdp
- Materiales y suministros para seguridad — $9.56 mdp
- Herramientas, refacciones y accesorios menores — $81.38 mdp

Servicios generales
$4,933.46 mdp

- Servicios básicos — $863.75 mdp
- Servicios de arrendamiento — $845.30 mdp
- Servicios profesionales, científicos, técnicos y otros servicios — $856.98 mdp
- Servicios financieros, bancarios y comerciales — $293.90 mdp
- Servicios de comunicación social y publicidad — $266.01 mdp
- Servicios de traslados y viáticos — $187.50 mdp
- Servicios oficiales — $122.86 mdp
- Otros servicios generales — $1,003.58 mdp

Transferencias, asignaciones, subsidios y otras ayudas
$61,892.20 mdp

- Transferencias internas y asignaciones al sector público — $57,270.50 mdp
- Transferencias al resto del sector público — $10.30 mdp
- Subsidios y subvenciones — $1,010.53 mdp
- Ayudas sociales — $2,015.73 mdp
- Pensiones y jubilaciones — $1.84 mdp
- Transferencias y fideicomisos — $1,404.88 mdp

Presupuesto Ciudadano Jalisco 2025 | Gobierno de Jalisco



Presupuesto Ciudadano Jalisco 2025 | Gobierno de Jalisco

¿Cómo se clasifica el presupuesto 2025?

A fin de mostrar desde distintas perspectivas la forma en que el Gobierno emplea peso a peso el recurso de las y los jaliscienses, la Secretaría de la Hacienda Pública transparenta también dicha información desde la **Clasificación por Tipo de Gasto.**

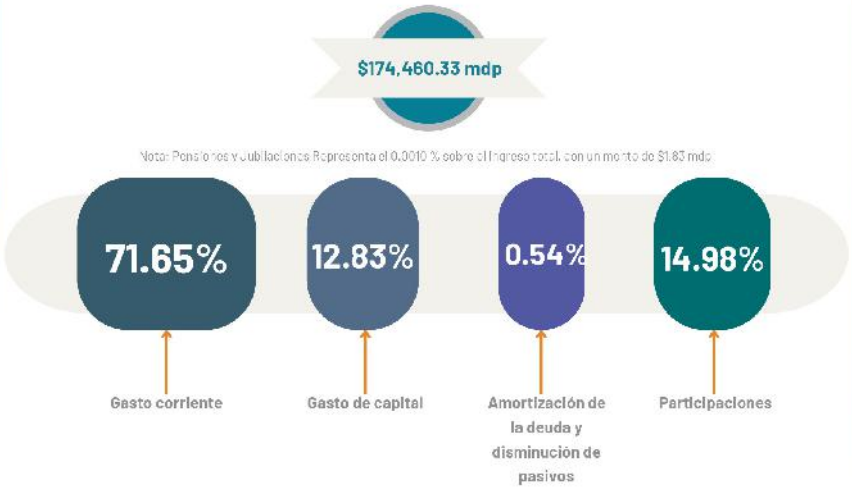

El **Gasto Corriente** es el recurso que se emplea para la correcta operación de la estructura del gobierno: Renta de bienes inmuebles, sueldos a personas servidoras públicas, servicios de luz, agua, teléfono, entre otros.
En otras palabras, es la inversión que realiza el gobierno para adquirir recursos y materiales necesarios para otorgar los bienes y servicios a la sociedad.

El **Gasto de Capital** es el recurso económico que el gobierno destina a la construcción, mantenimiento y modernización de escuelas, hospitales, plazas públicas, caminos y carreteras, puertos, proyectos de tren de pasajeros, centros deportivos, obras hidráulicas, entre otras.

Presupuesto Ciudadano Jalisco 2025 | Gobierno de Jalisco

¿Qué son las Transversalidades?

Los Temas transversales, son pilares o potencializadores que no se limitan a un problema concreto, al contrario, atañen a toda la administración pública para su atención.

Por su naturaleza abordan diversas áreas específicas que permiten que los Objetivos del Desarrollo se ejecuten con efectividad, equidad y mejores prácticas.

Derechos Humanos

Fortalecer las capacidades institucionales e incrementar su efectividad para prevenir y atender las violaciones de derechos humanos; integrando mecanismos de gobernanza que favorezcan la coordinación interinstitucional y desarrollando acciones con enfoque victimal y enfoque biopsicosocial.

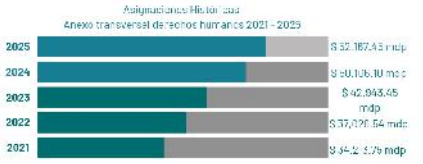

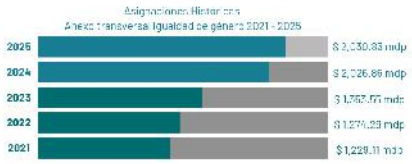

Igualdad de Género

Los sectores público, social y privado incorporan la perspectiva de género en su quehacer y generan acciones afirmativas en torno a la empleabilidad, corresponsabilidades y proyectos de vida para disminuir las desigualdades entre mujeres y hombres en Jalisco.

Gobernanza para el Desarrollo

Mejorar la gobernanza en todos los poderes públicos y autónomos del estado de Jalisco mediante la promoción e implementación de mecanismos de participación ciudadana y redes para la incidencia e involucramiento de la ciudadanía en asuntos y temas de interés público para el desarrollo sostenible.

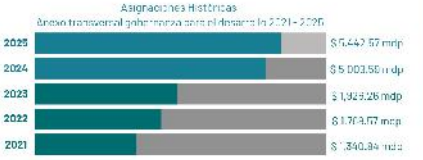

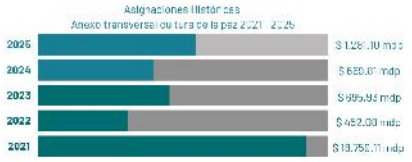

Cultura de Paz

Fortalecer las capacidades institucionales e incrementar su efectividad para identificar y atender las violencias, así como para desarrollar competencias sociales para la construcción de paz, atendiendo de manera prioritaria a víctimas y personas que integran grupos en situación de vulnerabilidad.

Cambio Climático

Consolidar en Jalisco la acción climática a través de la aplicación transversal de las políticas de mitigación y adaptación al cambio climático y de estos mismos de mecanismos de gobernanza, para transitar al desarrollo bajo en carbono, mejorar los sumideros y reducir la vulnerabilidad de los ecosistemas, la infraestructura, los sistemas productivos y las sociedades; para incrementar la resiliencia del territorio y contribuir al cumplimiento de los compromisos internacionales de México (Objetivos Desarrollo Sostenible y acuerdo de París, entre otros).

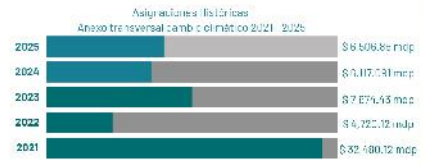

Presupuesto Ciudadano Jalisco 2025 | Gobierno de Jalisco

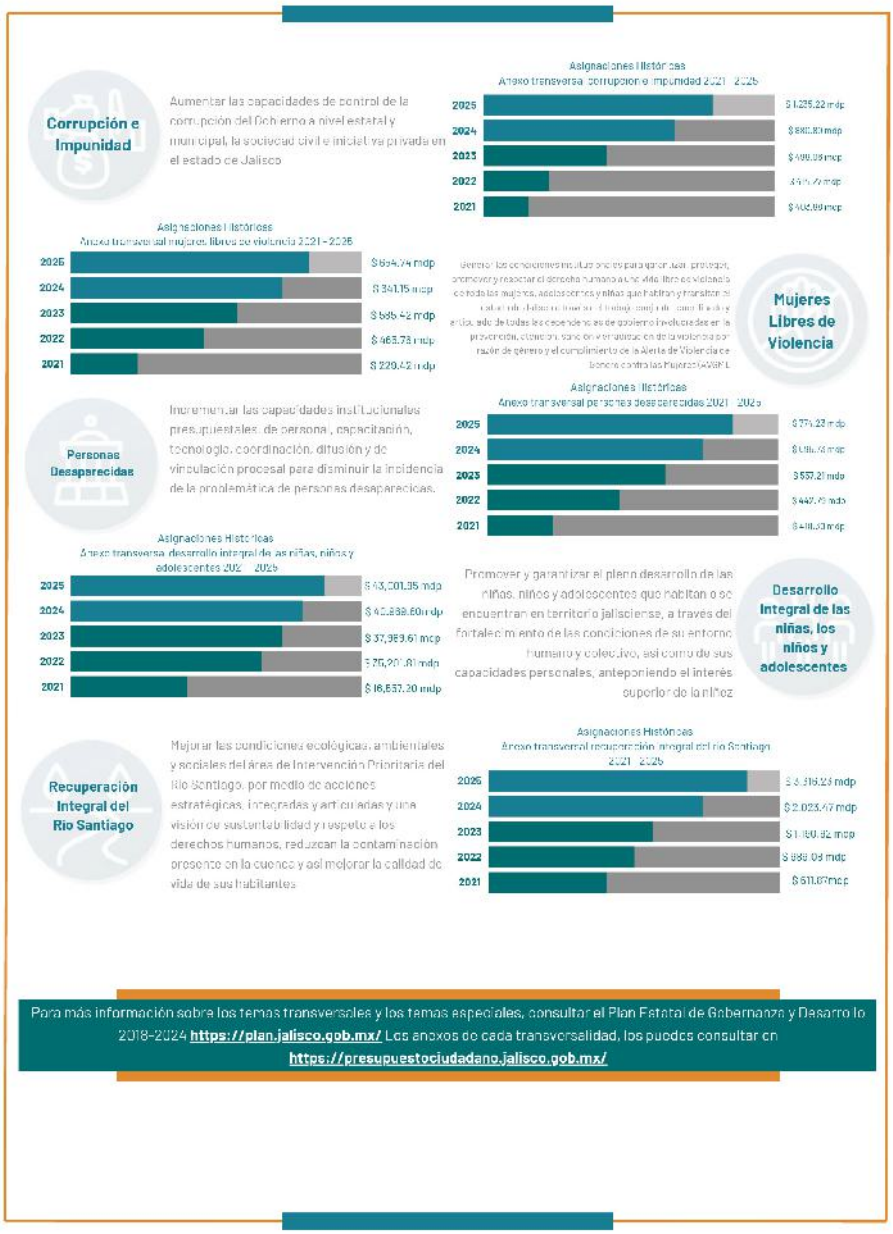

Presupuesto Ciudadano Jalisco 2025 | Gobierno de Jalisco

A partir de la definición de Temas Transversales y Especiales en el PEGD, a finales del 2018, la Secretaría de la Hacienda y la Secretaría de Planeación y Participación Ciudadana, hemos integrado en la metodología del proceso de Planeación Programación y Presupuestación (PPP) para la elaboración del del Anteproyecto de Presupuesto, herramientas que faciliten a los responsables de las Transversalidades socializarla con las Dependencias y Entidades, para su comprensión, institucionalización y visibilización en el presupuesto de Egresos.

Las Transversalidades, se vinculan al presupuesto de Egresos, a través de la Estructura Programática, iniciando con su vinculación al Plan Estatal de Gobernanza y Desarrollo, en los Ejes Temáticos y en la acciones de las Matrices de Indicadores a través de sus componentes.

Eje 1.- Seguridad, Ciudadana, Justicia y Estado de Derecho:
A. Derechos Humanos
B. Igualdad de Género
D. Cultura de Paz
G. Alerta de Violencia de Género
H. Personas Desaparecidas

Eje 2.- Desarrollo Social:
I. Desarrollo Integral de las Niñas, los Niños y Adolescentes

Eje 4.- Desarrollo Sostenible del Territorio:
E. Cambio Climático
J. Recuperación Integral del Río Santiago

Eje 3. Eje Desarrollo y Crecimiento Económico

Eje 5.- Gobierno efectivo e integridad Pública:
C. Gobernanza para el Desarrollo.
F. Corrupción e Impunidad



AAA.-Transversalidad / AAA.-Temática especial

¿Cuántas personas laboran en el Gobierno de Jalisco?

Para cumplir los objetivos y metas planteadas en los indicadores y programas presupuestarios dirigidos a la atención de la sociedad desde las distintas áreas de gobierno- las dependencias estatales cuenta con un equipo de personas servidoras públicas.

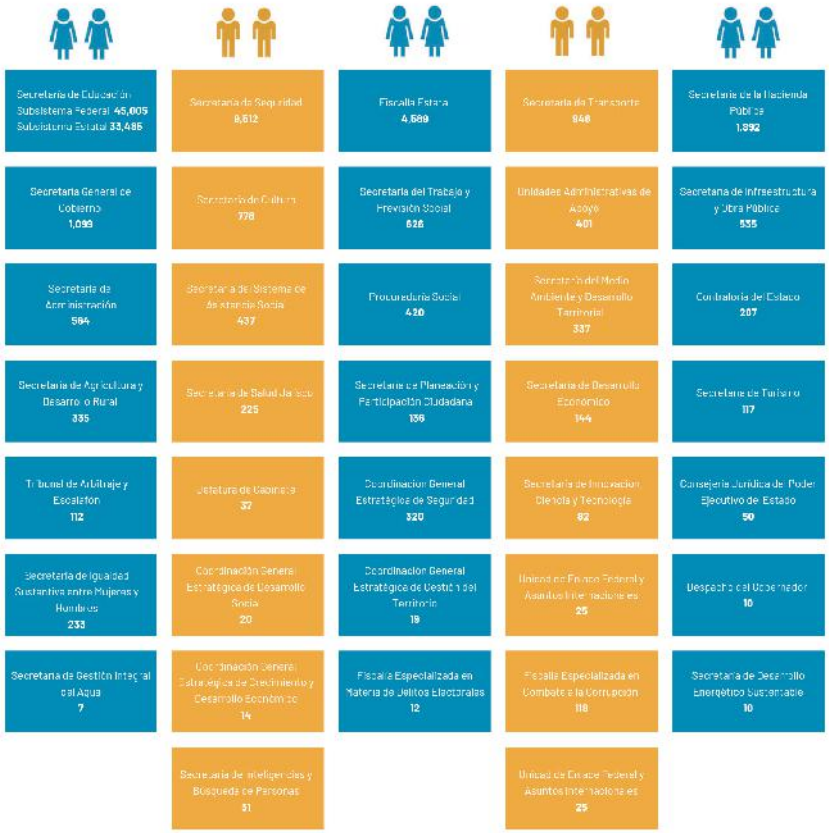

NOTA: La numeralia son las plazas por dependencia del Sector Central, no incluye poderes, organismos autónomos ni entidades paraestatales.

Presupuesto Ciudadano Jalisco 2025 | Gobierno de Jalisco

¿Qué podemos hacer las y los ciudadanos?



En Jalisco, como en el resto del País se vive un momento muy importante en el fomento de la **Transparencia Presupuestal,** generado primordialmente por el interés de la ciudadanía de saber cómo y en qué se gasta el dinero que entregan al Gobierno a través del pago de sus contribuciones.

Así mismo, es importante conocer los proyectos generados por el Gobierno del Estado, para ello, la Secretaría de Hacienda (SHP) desarrolla el Banco de Proyectos Jalisco (BPJAL), como una herramienta respaldada en un sistema informático en el cual se realiza la recepción, evaluación, georreferenciación, registro, planeación estratégica, seguimiento y divulgación, de los proyectos de inversión pública del Estado.



El propósito del **Gobierno de Jalisco** es que, a ti, ciudadana y ciudadano, te sea más fácil acceder a los datos del recurso público que ingresa a las arcas estatales y cómo se ejerce, así como el escuchar tus propuestas y opiniones sobre los temas y acciones que debe ser prioritarios atender.

Con esta publicación de la Guía del **Presupuesto Ciudadano 2025,** te has dado cuenta, en un lenguaje simple y a grandes rasgos, de dónde obtiene el dinero el Gobierno de Jalisco y cómo, quién y para qué se invierte. Es decir, hoy ya sabes qué sucede con los impuestos con los que tú y todas las y los jalisciense contribuyen.



Esta publicación muestra un extracto de la información contenida en el **Decreto de Presupuesto de Egresos del Estado de Jalisco 2025,** el cual busca motivar tu responsabilidad ciudadana para invitarte a que conozcas más, a que participes y te involucres de forma activa en el proceso de la planificación del recurso público, así como en la vigilancia, monitoreo y la calidad del gasto para que se destine a solventar tus necesidades más apremiantes, las de tu familia y las de toda la sociedad, generando un bienestar común.

Participación Ciudadana

Para la ciudadanía es fundamental conocer los Mecanismos e Instrumentos de Participación Ciudadana ya que son aquellas herramientas con los cuales pueden influir en las decisiones de gobierno. En el Estado de Jalisco se reconocen por lo menos, los siguientes mecanismos de participación ciudadana y popular:



Para mayor información consultar el Artículo 71, Apartado A de la Constitución Política del Estado de Jalisco.

Presupuesto Ciudadano Jalisco 2025 | Gobierno de Jalisco



Para conocer más...

Para mayor información visita:

Transparencia del Gobierno del Estado de Jalisco
https://transparencia.jalisco.gob.mx/

Presupuesto Ciudadano
https://presupuestociudadano.jalisco.gob.mx

Transparencia Presupuestal de la Secretaría de la Hacienda Pública
https://hacienda.jalisco.gob.mx/transparencia

Consejo de Armonización Contable CONAC
www.conac.gob.mx

Plataforma Nacional de Transparencia PNT
www.infomex.org.m

Presupuesto Ciudadano Jalisco 2025 | Gobierno de Jalisco

Glosario

A

Amortizaciones de la Deuda Pública: Son las obligaciones destinadas a cubrir el pago del principal derivado de los diversos créditos o financiamientos contratados a plazo con instituciones nacionales y extranjeras, privadas y mixtas de crédito y con otros acreedores, que sean pagaderos en el interior y exterior del país en moneda de curso legal.

C

Clasificación Administrativa del Gasto Público: Forma de presentación del presupuesto que tiene por objeto facilitar su manejo y control administrativo a través de la presentación de los gastos conforme a cada una de las dependencias y entidades públicas determinadas para ejercerlo. Es decir, a presentación de gasto según quién lo ejerce.

Clasificación Funcional del Gasto Público: Forma de presentación del presupuesto que agrupa los gastos según los propósitos u objetivos socioeconómicos que persiguen los diferentes entes públicos. Presenta el gasto público según la naturaleza de los servicios gubernamentales brindados a la población.

Clasificación por Objeto del Gasto: Catálogo que agrupa en forma homogénea los diversos insumos por concepto de recursos humanos, materiales y financieros (bienes y servicios) que utilizan las dependencias y entidades para llevar a cabo sus operaciones regulares, así como los recursos que el Gobierno transfiere a los sectores privado y social. El COG incluye también los repartos de recurso y gastos que se realizan para cubrir el pago de compromisos derivados de obligaciones contraídas en el pasado (deuda pública) que sirvieron en su momento para hacer frente al pago de los bienes y servicios mencionados.

Clasificación por Tipo de Gasto: Es el que relaciona las transacciones públicas que generan gastos con los grandes agregados de la clasificación económica presentándolos en Corriente, de Capital, Amortización de la deuda y disminución de pasivos, Pensiones y Jubilaciones y Participaciones.

Consejo Nacional de Armonización Contable CONAC: Es un Órgano de coordinación para la armonización de la contabilidad gubernamental y tiene por objeto la emisión de las normas contables y lineamientos para la generación de información financiera que aplicarán los entes públicos.

Contabilidad Gubernamental: Es la técnica que sustenta los sistemas de contabilidad gubernamental y que se utiliza para el registro de las transacciones que llevan a cabo los entes públicos, expresados en términos monetarios, captando los diversos eventos económicos identificables y cuantificables que afectan las cuentas de inversiones, las obligaciones y pasivos, así como el propio patrimonio, con el fin de generar información financiera que facilite la toma de decisiones y un apoyo confiable en la administración de los recursos públicos.

D

Cuentas Presupuestarias: Son las cuentas que conforman los clasificadores de ingresos y gastos públicos.

Dependencias: Son las secretarías y dependencias del Poder Ejecutivo y sus organismos desconcentrados.

Deuda Pública: Son las obligaciones de pasivo, directas o contingentes, derivadas de financiamientos a cargo de los gobiernos federal, estatales, del Distrito Federal o municipales en términos de las disposiciones legales aplicables, sin perjuicio de que dichas obligaciones tengan como propósito operaciones de canje o refinanciamiento.

E

Eficacia: Capacidad de lograr los objetivos planteados. En términos de la Matriz de Indicadores para Resultados se refiere a la dimensión del indicador que mide el nivel de cumplimiento de los objetivos.

Eficiencia: Logro de los objetivos de una organización mediante el uso óptimo de los recursos. En términos de la Matriz de Indicadores para Resultados se refiere a la dimensión del indicador que mide qué tan bien se han utilizado los recursos en la producción de los resultados.

Eje Temático: Los Ejes Temáticos del Plan Estatal de Gobernanza y Desarrollo son cinco: Seguridad, justicia y estado de derecho, Desarrollo social, Desarrollo Económico, Desarrollo sostenible del territorio y Gobierno efectivo e Integridad público. Los Ejes son los objetivos del desarrollo que se aspira a lograr en un horizonte de largo plazo y que a través de su cumplimiento se logrará el desarrollo sostenible del Estado y el bienestar de la población. Buscan resumir las esperanzas y anhelos que ha expresado la sociedad en los diferentes espacios de participación ciudadana. Se constituyen en los pilares del desarrollo de Jalisco y a la vez son la brújula que orienta el actuar del Estado y la Sociedad, conforman en su conjunto una visión integral del desarrollo del Estado con un horizonte de ergo plazo.

Entidades: Son los organismos descentralizados, empresas de participación estatal mayoritaria, y los fideicomisos públicos en los que el fideicomitente sea el Gobierno del Estado, entendiéndose como tales, los que define la Ley Orgánica del Poder Ejecutivo.

Estado: Hace referencia al Estado Libre y Soberano de Jalisco.

Glosario

F

Fase de Presupuestación: Es la estimación financiera anticipada anual de los egresos o ingresos necesarios del sector público, para cumplir con las metas de los programas establecidos. Asimismo, constituye el instrumento operativo básico que expresa las decisiones en materia de política económica y de planeación.

Fase de Programación: Segunda etapa del Ciclo Presupuestario en la que se definen los programas presupuestarios que tendrán a cargo las dependencias y entidades, así como los recursos necesarios para cumplir sus objetivos.

Fase de Programación: Es el proceso mediante el cual se determinan metas, tiempos, responsables, instrumentos de acción y recursos necesarios para el logro de los objetivos de mediano y largo plazos fijados en el Plan Estatal de Desarrollo.

Financiamiento: Es toda operación constitutiva de un pasivo, directo o contingente, de corto, mediano o largo plazo, a cargo de los Entes Públicos, derivada de un crédito, empréstito o préstamo, incluyendo arrendamientos y factorajes financieros o cadenas productivas, independientemente de la forma mediante la que se instrumente.

G

Gasto Corriente: Son las erogaciones que no tienen como contrapartida la creación de un activo, incluyendo, de manera enunciativa, el gasto en servicios personales, materiales y suministros, y los servicios generales, así como las transferencias, asignaciones, subsidios, donativos y apoyos.

Gasto de Capital: Son los gastos destinados a la inversión de capital y las transferencias a los otros componentes institucionales del sistema económico que se efectúan para financiar gastos de éstos con tal propósito.

Gasto Público: Son erogaciones realizadas por las instituciones, entidades y organismos integrantes del sector público del Estado de Jalisco.

I

Inflación: Incremento generalizado de los precios de los bienes y servicios. Refleja la disminución del poder adquisitivo de una moneda, es decir, la disminución de la cantidad de un bien que puede comprar por una cantidad de dinero dado.

Ingresos Estatales: Son los recursos por subsidios, asignaciones presupuestarias y fondos derivados de la Ley de Ingresos Estatal o del Presupuesto de Egresos Estatal y que se destina a los gobiernos municipales.

Ingresos Federales: Son los recursos por subsidios, asignaciones presupuestarias y fondos derivados de la Ley de Ingresos de la Federación o del Presupuesto de Egresos de la Federación y que se destinan a los Gobiernos Estatales o Municipales.

Ingresos Propios: Son los recursos generados por los poderes Legislativo y Judicial, organismos autónomos y municipios, así como las entidades paraestatales o paramunicipales respectivas, en el entendido de que para el caso de entidades de la Administración Pública Estatal se estará a lo dispuesto por el artículo 4 de la Constitución Política del Estado de Jalisco.

L

Ley de Ingresos: Es un ordenamiento jurídico propuesto por el poder Ejecutivo y aprobado por el poder Legislativo que contiene los conceptos bajo los cuales se podrán captar los recursos financieros que permitan cubrir los gastos del Estado durante un ejercicio fiscal. La ley de Ingresos tiene vigencia de un año y debe presentarse ante el Congreso del Estado a más tardar el 15 de noviembre de cada año.

Licitaciones: Son la regla general para las adquisiciones, de arrendamientos y servicios, son anunciadas mediante una convocatoria pública para que se presenten propuestas libremente, en sobre cerrado, mismo que es abierto públicamente para que sean aseguradas al Estado las mejores condiciones en cuanto a calidad, precio, financiamiento, oportunidad, crecimiento económico, generación de empleo, eficiencia energética, uso responsable del agua, optimización y uso sustentable de los recursos, así como la protección del medio ambiente. Los procedimientos utilizados son: Licitación Pública (local nacional, internacional), Invitación a cuando menos tres personas, Adjudicación directa.

M

Meta: Son los resultados cuantitativos hacia el cual se prevé que contribuya una intervención gubernamental. Las metas que se definen para los indicadores corresponden al nivel cuantificable del resultado que se pretende lograr, las cuales deben ser factibles, realistas y alcanzables.

O

Objetivo Específico: Determina la finalidad de los componentes que se implementarán en el plan o programa. Sinónimo de objetivo particular.

Objetivo Estratégico: Es la expresión cualitativa de un propósito que se pretende alcanzar en un tiempo y espacio específicos a través de determinadas acciones. Son los resultados a alcanzar en las secretarías, dependencias u entidades y los impactos a lograr en la sociedad para dar solución a sus focos de atención y dar cumplimiento a su propósito institucional.

Organismo Público Descentralizado: Institución definida por la Ley Orgánica de la Administración Pública del Estado o decreto, con personalidad jurídica y patrimonio propio, cualquiera que sea la estructura legal con que se aflilien.

Otros Ingresos: Son los recursos provenientes del sector privado, de fondos internacionales y otros no comprendidos en los numerales anteriores.

Glosario

Participación Ciudadana: Es un proceso por el que las personas, los grupos o las clases de una sociedad articulan sus intereses materiales, sus preferencias ideológicas, así como su concepción particular del interés público. También se entiende como la capacidad que tiene la sociedad de involucrarse en la cosa pública para aumentar su grado de influencia en los centros de decisión respecto a las materias que le afectan.

Participaciones: Recursos que corresponden a los estados y municipios que se deriven del Sistema Nacional de Coordinación Fiscal, de conformidad a lo establecido por los capítulos I, II, III y IV de la Ley de Coordinación Fiscal, así como los que correspondan a sistemas estatales de coordinación fiscal determinados por las leyes correspondientes.

Partida del Gasto: Es el nivel de agregación más específico del Clasificador por Objeto del Gasto, que describe los bienes o servicios de un mismo género, requeridos para la consecución de los programas y metas autorizados. A este nivel de agregación se registra el ejercicio del Presupuesto de Egresos del Estado.


Jalisco
GOBIERNO DEL ESTADO


Jalisco
GOBIERNO DEL ESTADO
Secretaría de la Hacienda Pública
Glosario de Términos
2025
Subsecretaría de Contabilidad, Presupuesto y Gestión Pública

Glosario de Términos

Actividades (MIR) En términos de la Matriz de Indicadores para Resultados, acciones emprendidas mediante las cuales se movilizan los insumos para generar los bienes y/o servicios que produce o entrega el programa presupuestario. Son las principales acciones o recursos asignados para producir cada uno de los Componentes.

Actividad Institucional: Son las acciones sustantivas o de apoyo, que realizan los ejecutores de gasto con el fin de dar cumplimiento a los objetivos y metas contenidos en los programas, de conformidad con las atribuciones que les señala su respectiva ley orgánica o el ordenamiento jurídico que les es aplicable.

Adecuación Programática: Es el instrumento jurídico mediante el cual el Titular del Poder Ejecutivo o el Secretario de la Hacienda Pública, autorizan adecuaciones presupuestales y autorización de gasto.

Adecuaciones Presupuestarias: Son las modificaciones a las estructuras administrativa, funcional programática, económica y geográfica. También a los calendarios de presupuesto, a las ampliaciones y reducciones al Presupuesto de Egresos o a los flujos de efectivo correspondientes, siempre que permitan un mejor cumplimiento de los objetivos y de los programas a cargo de los ejecutores de gasto.

Tipos de Movimientos de Adecuaciones Presupuestales

1. Líquidas
   - Ampliación (Clave existente)
   - Reducción (Clave existente)
   - Adición (Creación de una nueva clave) Limitante estatal para crear por fin, ocasión una partida, una vez autorizado el presupuesto.

2. Compensadas
   - Ampliación Compensada
   - Reducción Compensada
   - Adición Compensada

ADEFAS: Adeudos Fiscales de Años Anteriores, conforme a LDF, son los recursos para cubrir adeudos del ejercicio fiscal anterior, previstos en el proyecto de Presupuesto de Egresos, podrán ser hasta por el 2 por ciento de los Ingresos total es de la respectiva Entidad Federativa.

Administración Pública del Estado de Jalisco: Es el conjunto de dependencias y entidades públicas jerárquicamente subordinadas al Gobernador del Estado, para auxiliarlo en el ejercicio adecuado de sus funciones, facultades constitucionales y legales de conformidad con la Constitución Política del Estado de Jalisco y las leyes que de ella emanen.

Ahorro Presupuestario: Son los remanentes de recursos del presupuesto modificado, una vez que se hayan cumplido las metas establecidas.

Amortización de la Deuda Pública: Son las asignaciones destinadas a cubrir el pago del principal derivado de los diversos créditos o financiamientos contratados a plazo con instituciones nacionales y extranjeras, privadas y mixtas de crédito y con otros acreedores, que sean pagaderos en el interior y exterior del país en moneda de curso legal.

Análisis Costo y Beneficio: Método de evaluación de los programas y proyectos de inversión, para medir su beneficio social neto, bajo supuestos razonables, considerando los costos y beneficios directos e indirectos que dichos programas y proyectos generan para la sociedad. El objetivo consiste en identificar y medir las pérdidas y las ganancias en el bienestar económico que recibe la sociedad en su conjunto, atribuido a los programas o proyectos. Herramienta de evaluación que consiste en la comparación de costos y beneficios, con el propósito de que estos últimos excedan a los primeros. Pueden incluir costos o beneficios de tipo monetario o social, directo o indirecto. Los métodos que se usan con mayor frecuencia en este tipo de análisis son: tasa de rentabilidad interna, valor neto y actual, y análisis costo-eficiencia.

Anexos Transversales y/o Especiales: Son documentos que forman parte del Presupuesto donde se refleja la concurrencia de Programas Presupuestarios y/o componentes de éstos, Unidades Presupuestales y Unidades Responsables, cuyos recursos son destinados a obras, acciones y servicios vinculados con temas prioritarios. Los anexos Transversales son enunciativos más no limitativos. Las temáticas se podrán incluir, durante cada ejercicio fiscal de manera temporal o permanente hasta su resolución, respecto de aquellas temáticas o fenómenos emergentes o de atención prioritaria.

Aportaciones: Son los recursos que corresponden a las entidades federativas y municipios, que se derivan del Sistema Nacional de Coordinación Fiscal, de conformidad a lo establecido por el capítulo V de la Ley de Coordinación Fiscal.

Aportaciones Federales: Son los recursos transferidos a las entidades federativas y municipios, a través de los fondos a que se refiere el artículo 25 de la Ley de Coordinación Fiscal.

Armonización: Es la revisión, reestructuración y compatibilización de los modelos contables, vigentes a nivel nacional, a partir de la adecuación y fortalecimiento de las disposiciones jurídicas que las rigen, de los procedimientos para el registro de las operaciones, de la información que deben generar los sistemas de contabilidad gubernamental, y de las características y contenido de los principales informes de rendición de cuentas.

Glosario de Términos

Asignación de Recursos (AR): Se trata del proceso de homogeneización y modernización de los sistemas de información contable para los tres ámbitos de gobierno, donde se contemplan marcos jurídicos similares, principios y normas contables comunes, sistemas de administración financiera, registro contable (incluyendo la descripción completa y estandarizada del patrimonio) y modelos de información de cuentas compatibles (comparables) para controlar, evaluar y fiscalizar las cuentas públicas de manera eficaz y eficiente.

Aspectos Susceptibles de Mejora (ASM)n: Son los hallazgos, debilidades, oportunidades y amenazas derivados de una evaluación externa y/o Informe, que pueden ser atendidos para la mejora del programa. El seguimiento de los ASM se implementa con base en el Mecanismo para el seguimiento a los aspectos susceptibles de mejora derivados de informes y evaluaciones a los programas presupuestarios de la Administración Pública Federal.

Avance Físico: Reporte que permite conocer en una fecha determinad

Avance Físico: Reporte que permite conocer en una fecha determinada el grado de cumplimiento en términos de metas que van teniendo cada uno de los programas de la Administración Pública y posibilita a los responsables de los mismos conocer la situación que guardan durante su ejecución.

Avance Financierol: Reporte que permite conocer la evolución del ejercicio del gasto público en un periodo determinado para su evaluación.

Ayudas Sociales: Son las asignaciones que los entes públicos otorgan a personas, instituciones y diversos sectores de la población, para propósitos sociales. Combatir desigualdades sociales

B

Balance Presupuestario: Es la diferencia entre los Ingresos totales incluidos en la Ley de Ingresos, y los Gastos totales considerados en el Presupuesto de Egresos, con excepción de la amortización de la deuda.

Balance Presupuestario de Recursos Disponibles: Es la diferencia entre los Ingresos de libre disposición, incluidos en la Ley de Ingresos, más el Financiamiento Neto y los Gastos no etiquetados considerados en el Presupuesto de Egresos, con excepción de la amortización de la deuda. Se cumple cuando al final del ejercicio fiscal y bajo el momento contable del devengado, dicho balance sea mayor o igual a cero.

Banco de Proyectos: Es el registro sistematizado de cada proyecto y programa de inversión, presentado por las dependencias, entidades estatales y municipales para el desarrollo de infraestructura pública que cumpla con las disposiciones aplicables, e integrado por la Secretaría de la Hacienda Pública.

Beneficiarios: Son aquellas personas que forman parte de la población atendida por los programas de desarrollo social, que cumplen los requisitos de la normatividad correspondiente. Personas físicas o morales, públicas o privadas y, en general, quien reciba subsidios y apoyos presupuestarios, por haber cumplido con los criterios de elegibilidad y con los requerimientos establecidos en las disposiciones aplicables relativas a los programas presupuestarios.

C

Calendarización: Se refiere al calendario presupuestal de manera mensual de los recursos del presupuesto de egresos vigente.

Capítulo de Gasto: Es el mayor nivel de agregación del Clasificador por Objeto del Gasto, que identifica el conjunto homogéneo, claro y ordenado de los bienes y servicios requeridos por el Gobierno Estatal para la consecución de sus objetivos y metas.

Cartera de Inversión: Conjunto de activos financieros en los cuáles se invierte, compuesto por instrumentos de diferente rentabilidad (acciones, bonos, efectivo, fondos, etc.).

Ciclo Presupuestario: Proceso que permite organizar en distintas etapas (planeación, programación, presupuestación, ejercicio y control, seguimiento, evaluación y rendición de cuentas) el ejercicio de los recursos públicos en determinado periodo.

Clasificación Administrativa del Gasto Público: Forma de presentación del presupuesto que tiene por objeto facilitar su manejo y control administrativo a través de la presentación de los gastos conforme a cada una de las dependencias y entidades públicas determinadas para ejercerlo. Es decir, la presentación del gasto según quien lo ejerce.

Clasificación Económica del Gasto Público: Es la presentación del gasto por su naturaleza económica: corriente o de capital. Los gastos de tipo corriente aumentan los activos del estado, mientras que los de capital son aquellos que incrementan la capacidad de producción, como la inversión física directa y las inversiones financieras. Es decir, es la clasificación de gasto según en que se ejerce.

Clasificación Funcional del Gasto Público: Forma de presentación del presupuesto que agrupa los gastos según los propósitos u objetivos socioeconómicos que persiguen los diferentes entes públicos. Presenta el gasto público según la naturaleza de los servicios gubernamentales brindados a la población.

Glosario de Términos

Clasificador por Objeto del Gasto: Catálogo que agrupa en forma homogénea los diversos insumos por concepto de recursos humanos, materiales y financieros (bienes y servicios) que utilizan las dependencias y entidades para llevar a cabo sus operaciones regulares, así como los recursos que el Gobierno transfiere a los sectores privado y social. El COG incluye también los reportes de recurso y gastos que se realizan para cubrir el pago de compromisos derivados de obligaciones contraídas en el pasado (deuda pública) que surgieron en su momento para hacer frente al pago de los bienes y servicios mencionados.

Clasificador por Tipo de Gasto: Es el que relaciona las transacciones públicas que generan gastos con los grandes agregados de la clasificación económica presentándolos en Corriente; de Capital; Amortización de la deuda y disminución de pasivos; Pensiones y Jubilaciones; y Participaciones,es el que relaciona las transacciones públicas que generan gastos con los grandes agregados de la clasificación económica presentándolos en Corriente; de Capital; Amortización de la deuda y disminución de pasivos; Pensiones y Jubilaciones; y Participaciones.

Clave Presupuestal: Es la agrupación de los componentes que conforman las clasificaciones administrativa, funcional – programática, objeto de gasto, económica y geográfica del presupuesto de egresos, que identifica, ordena y consolida en un registro, la información de dichas clasificaciones y vincula las asignaciones que se determinan durante la programación, financiera, integración y aprobación del Presupuesto de Egresos, con las etapas de control y las de ejecución, seguimiento y evaluación del ejercicio del gasto.

Cobertura del Indicador: Es un componente del indicador que permite agrupar la extensión geográfica en el que se realizará la medición. Se clasifica en Estatal, Regional y Municipal.

Comisiones de la Deuda Pública Son las asignaciones destinadas a cubrir las comisiones derivadas de los diversos créditos y financiamientos autorizados o ratificados por el Congreso de la Unión, pagaderos en el interior y exterior del país, tanto en moneda nacional como extranjera.

Comité Interno de Presupuestación: El Comité Interno de Presupuestación del Poder Ejecutivo del Estado, es la instancia gubernamental en donde se llevan a cabo los trabajos tendientes al análisis y revisión de los anteproyectos de presupuestos de las Dependencias y Entidades del gobierno Estatal. Sus actividades se regirán por lo dispuesto en esta ley, su propio reglamento, la Ley de Disciplina Financiera de las Entidades Federativas y los Municipios y en las demás leyes aplicables.

Componentes (MIR): Un términos de la Matriz de Indicadores para Resultados, son los bienes y servicios públicos que produce o entrega el programa para cumplir con su propósito. Deben establecerse como productos terminados o servicios proporcionados.

Concepto de Gasto: En términos del Clasificador por Objeto del Gasto se refiere a subconjuntos homogéneos y ordenados en forma específica, producto de la desagregación de los bienes y servicios, incluidos en cada capítulo.

Consejo Nacional de Armonización Contable (CONAC): Es un órgano de coordinación para la armonización de la contabilidad gubernamental, que tiene como objeto la emisión de las normas contables y lineamientos para la generación de información financiera que aplicarán los entes públicos.

Contabilidad Gubernamental: Es la técnica que sustenta los sistemas de contabilidad gubernamental, y que se utiliza para el registro de las transacciones que llevan a cabo los entes públicos, expresados en términos monetarios, captando los diversos eventos económicos identificables y cuantificables que afectan los bienes o inversiones, las obligaciones y pasivos así como el propio patrimonio, con el fin de generar información financiera que facilite la toma de decisiones y un apoyo confiable en la administración de los recursos públicos.

Contención Presupuestal: Es una disminución de la disponibilidad presupuestal, que puede ser de manera temporal o definitiva realizada a una asignación presupuestal en el marco de las políticas para el monitoreo del balance presupuestal que para ello establezca la Secretaría.

Convenios: Son los recursos asignados a un ente público y reasignado por éste a otro a través de convenios para su ejecución.

Costo Financiero de la Deuda: Son los intereses, comisiones u otros gastos, derivados del uso de créditos.

Criterios (CREMAA) para medir el logro alcanzado por el programa: Ayuda a la definición y formulación de indicadores. a) Claridad: que sean precisos e inequívocos, es decir, entendibles y que no den lugar a interpretaciones. b) Relevancia: que reflejen una dimensión importante de logro del objetivo, deben proveer información sobre la esencia del objetivo que se quiere medir. c) Economía: que la información que se proporcione sea necesaria para generar el indicador deberá estar disponible a un costo razonable. d) Monitoreable: que puedan sujetarse a una verificación independiente. e) Adecuados: que aporten una base suficiente para evaluar el desempeño. f) Aportación marginal: que en el caso de que exista más de un indicador para medir el desempeño en determinado nivel de objetivo, debe proveer información adicional en comparación con los otros indicadores propuestos.

Glosario de Términos

Criterios SMART: Ayuda a guiar la CALIDAD en la definición de metas.
a) Specific (específico): El objetivo del indicador debe ser preciso sobre cómo, cuándo y dónde va a cambiar la situación de los beneficiarios.
b) Measurable (medible): El objetivo del indicador debe establecer metas que se puedan medir con datos confiables.
c) Achievable (realizable): El objetivo del indicador debe poderse cumplir e indicar cómo se debe actuar.
d) Result-oriented (orientado a resultados): El objetivo del indicador debe ser pertinente e importante, por lo que debe reflejar resultados significativos.
e) Time-limited (acotado en el tiempo): El objetivo del indicador debe estar limitado a un periodo de tiempo para su alcance y ser oportuno.

Cuenta Pública: Es el documento a que se refiere el artículo 74, fracción VI de la Constitución Política de los Estados Unidos Mexicanos, así como el informe que, conforme a las constituciones locales, rinden las entidades federativas y los municipios. Es el informe que rinden sobre su gestión financiera las entidades fiscalizables referidas en el artículo 1 de la LFSRCF, a efecto de comprobar que la recaudación, administración, manejo, custodia y aplicación de los ingresos, egresos o activos, pasivos estatales y municipales, durante un ejercicio fiscal comprendido del primero de enero al treinta y uno de diciembre de cada año, se ejercieron en los términos de las disposiciones legales y administrativas aplicables, conforme a los criterios y con base en los programas aprobados.

Cuentas Presupuestarias: Son las cuentas que conforman los clasificadores de ingresos y gastos públicos.

D

Dependencias: Dependencias: Las instancias que forman parte de la Administración Pública Centralizada establecidas en la Ley Orgánica del Poder Ejecutivo del Estado de Jalisco.

Desarrollo Social: Es un proceso de crecimiento integral para el mejoramiento de las condiciones de vida de la población a través de la obtención habilidades y virtudes, así como la creación de oportunidades sociales, la erradicación de la desigualdad, la exclusión e inequidad social entre los individuos y grupos, con el fin de lograr su incorporación plena a la vida económica, social y cultural.

Destino de Gasto Específico: Permite registrar el nivel (etiqueta) específico que tienen algunas asignaciones presupuestarias, el cual no se puede identificar a través de ningún otro componente de la clave presupuesta

Deuda Pública: Son las obligaciones de pasivo, directas o contingentes, derivadas de financiamientos a cargo de los gobiernos federal, de las entidades federativas o municipales, en términos de las disposiciones legales aplicables, sin perjuicio de que dichas obligaciones tengan como propósito operaciones de canje o refinanciamiento.

Dimensión de los Indicadores: a) Eficacia: mide el grado de cumplimiento de los objetivos.
b) Eficiencia: mide la relación entre los productos y servicios generados con respecto a los insumos o recursos utilizados.
c) Economía: mide la capacidad para generar y movilizar adecuadamente los recursos financieros.
d) Calidad: mide los atributos, propiedades o características que deben tener los bienes y servicios para satisfacer los objetivos del programa.

Disciplina Financiera: Es la observancia de los principios y las disposiciones en materia de responsabilidad hacendaria y financiera, la aplicación de reglas y criterios en el manejo de recursos y contratación de obligaciones por los Entes Públicos, que aseguren una gestión responsable y sostenible de sus finanzas públicas, generando condiciones favorables para el crecimiento económico, el empleo y la estabilidad del sistema financiero.

Disponibilidades: Son los recursos provenientes de los ingresos, que durante los ejercicios fiscales anteriores no fueron pagados ni devengados para algún rubro del gasto presupuestado, excluyendo a las Transferencias federales etiquetadas.

Disponibilidades Financieras: Son los recursos financieros, que las entidades mantienen en caja, depósitos o inversiones hasta en tanto son aplicados a cubrir su flujo de operación o gasto.

Donativo: Son las asignaciones que los entes públicos destinan por causa de utilidad social, para otorgar donativos a instituciones no lucrativas destinadas a actividades educativas, culturales, de salud, de investigación científica, de aplicación de nuevas tecnologías o de beneficencia, en términos de las disposiciones aplicables.

Economías: Son los remanentes de recursos no devengados del presupuesto modificado.

E

Eficacia: Capacidad de lograr los objetivos planteados. En términos de la Matriz de Indicadores para Resultados se refiere a la dimensión del indicador que mide el nivel de cumplimiento de los objetivos.

Eficacia en la Aplicación del Gasto Público: Son las que logran el ejercicio fiscal de los objetivos y las metas programadas.

Eficiencia: Logro de los objetivos de una organización mediante el uso óptimo de los recursos. En términos de la Matriz de Indicadores para Resultados se refiere a la dimensión del indicador que mide qué tan bien se han utilizado los recursos en la producción de los resultados.

Eficiencia en el Ejercicio del Gasto Público: Es el ejercicio del Presupuesto de Egresos en tiempo y forma.

Egreso: Salidas de dinero de una persona, familia, empresa o gobierno para la adquisición o pago de bienes y servicios.

Glosario de Términos

Ejes Temáticos: Los Ejes Temáticos del Plan Estatal de Gobernanza y Desarrollo son cinco: Seguridad, justicia y estado de derecho, Desarrollo social, Desarrollo Económico, Desarrollo sostenible del territorio y Gobierno efectivo e integridad pública. Los Ejes son los objetivos del desarrollo que se aspira a lograr en un horizonte de largo plazo, y que a través de su cumplimiento se logrará el desarrollo sostenible del Estado y el bienestar de la población. Buscan resumir las esperanzas y anhelos que ha expresado la sociedad en los diferentes espacios de participación ciudadana. Se constituyen en los pilares del desarrollo de Jalisco y a la vez, son la brújula que orienta el actuar del Estado y la Sociedad, conforman en su conjunto una visión integral del desarrollo del Estado con un horizonte de largo plazo.

Ejercicio Fiscal: Periodo de un año presupuestario y contable para el cual se presupuestan los ingresos y gastos brutos, y para el que se presentan cuentas, sin incluir ningún periodo complementario durante el cual puedan mantenerse abiertos los libros contables después del comienzo del periodo fiscal siguiente. En México, el ejercicio fiscal abarca del 1 de enero al 31 de diciembre.

Entes Públicos: Los poderes Ejecutivo, Legislativo y Judicial; los municipios, los órganos constitucionalmente autónomos y las entidades.

Entidades Son los organismos descentralizados, empresas de participación estatal mayoritaria, y los fideicomisos públicos en los que el fideicomitente sea el Gobierno del Estado, entendiéndose como tales, los que define la Ley Orgánica del Poder Ejecutivo.

Estructura Programática: El conjunto de categorías y elementos programáticos ordenados en forma coherente, el cual define las acciones que efectúan los ejecutores de gasto para alcanzar sus objetivos y metas de acuerdo con las políticas delimitadas en el Plan Nacional de Desarrollo y en los programas y presupuestos. Asimismo, ordena y clasifica las acciones de los ejecutores de gasto para delimitar la aplicación del gasto y permitir conocer el rendimiento esperado de la utilización de los recursos públicos.

Evaluación: Es el análisis sistemático y objetivo de los programas coordinados por los entes públicos, y que tienen como finalidad determinar la pertinencia el logro de sus objetivos y metas, así como su eficiencia, eficacia, calidad, resultados, impacto y sustentabilidad.

Evaluación Complementaria: Evaluaciones a programas gubernamentales de aplicar en opciones de acuerdo con las necesidades e intereses de las dependencias y entidades, siempre y cuando no se encuentren previstas en el Programa Anual de Evaluación, a fin de mejorar su gestión y obtener evidencia adicional sobre su desempeño.

Evaluación de Consistencia y Resultados: Evaluación que analiza sistemáticamente el diseño y el desempeño global de los programas, así como su capacidad institucional, organizacional y de gestión para alcanzar los resultados, a fin de mejorar su desempeño.

Evaluación de costo-efectividad: Evaluación que cuantifica los costos de la intervención asociados a la operación del programa presupuestario, el costo promedio por usuario o beneficiario, el costo marginal de la intervención, los costos efectividad ex-ante y ex-post, además de comparar el costo del programa con otros similares a nivel nacional e internacional.

Evaluación de Diseño: Evaluación que analiza la consistencia interna de los elementos que componen el programa presupuestario, en torno a la justificación de la creación del programa, la vinculación con los objetivos estratégicos de la dependencia y de la planeación nacional, la coherencia de la Matriz de Indicadores para Resultados (MIR), la congruencia entre su diseño y la normatividad aplicable, así como los posibles complementariedades y duplicidades con otros programas.

Evaluación de Indicadores: Evaluación que analiza mediante trabajo de campo la pertinencia y alcance de los indicadores de un programa federal para el logro de resultados.

Evaluación de Procesos: Evaluación que analiza mediante trabajo de campo si el programa lleva a cabo sus procesos operativos de manera eficaz y eficiente y si contribuye a mejoramiento de la gestión.

Evaluación del Desempeño: Es la evaluación que se realizará a través de la verificación del grado de cumplimiento de objetivos y metas, con base en indicadores estratégicos y de gestión que permitan conocer los resultados de la aplicación de los recursos públicos federales. Para tal efecto, las instancias públicas a cargo deberán establecer programas anuales de evaluación.

Evaluación Específica: Evaluación que se enfoca en aspectos específicos de un programa de acuerdo con las necesidades de evaluación o la naturaleza del programa, y que se realiza mediante trabajo de gabinete y/o de campo.

Evaluación Estratégica: Diagnóstico de algún problema trascendental en la nación, así como la evaluación realizada a un programa o conjunto de programas en torno a estrategias, políticas e instituciones para determinar su pertinencia y adecuación, así como identificar problemáticas emergentes.

Evaluación de Impacto: Evaluación que identifica con metodologías rigurosas los cambios en los indicadores a nivel de resultados atribuibles a la ejecución del programa, es decir, el impacto que el programa genera en los beneficiarios directos.

Evaluación Externa: Evaluación que se realiza a través de personas físicas y morales especializadas y con experiencia probada en la materia que corresponda evaluar, que cumplan con los requisitos de independencia, imparcialidad, transparencia y los demás que se establezcan en las disposiciones aplicables.

Glosario de Términos

Evaluación Interna: Además de las evaluaciones externas, existe otro tipo de evaluaciones o análisis que se lleva a cabo por parte de los ejecutores de gasto de los programas presupuestarios, a fin de analizar el diseño y los procesos del programa. Existen principalmente dos evaluaciones internas: 1) diagnóstico: se lleva a cabo para plantear la justificación de la creación de programas nuevos o para justificar la ampliación o modificación sustantiva de programas existentes, y 2) análisis de funcionamiento y operación de los procedimientos del programa: este análisis se lleva a cabo durante el primer año de operación del programa, a fin de mejorar el diseño y operación del programa nuevo, con base en los ajustes que se consideren necesarios.

Evaluación Socioeconómica: Evaluación del programa o proyecto desde el punto de vista de la sociedad en su conjunto, con el objeto de conocer el efecto neto de los recursos utilizados en la producción de los bienes o servicios sobre el bienestar de la sociedad. (Lineamientos para la elaboración y presentación de los análisis costo y beneficio de los programas y proyectos de inversión, publicados en el D.O.F. el 27 de abril de 2012).

Ficha Técnica: Documento en forma de sumario o resumen que contiene la descripción de las características de un proceso o programa de manera detallada y esquemática.

Fideicomiso: Contrato mediante el cual una persona (física o moral) transmite bienes o derechos presentes o futuros de su propiedad a otra para que los administre, invierta o transfiera en beneficio propio o de un tercero.

Fideicomisos Públicos: Son aquellos que el Gobierno Estatal o alguno de los demás entidades paraestatales constituyen, con el propósito de auxiliar al Ejecutivo Estatal en las atribuciones del Estado para impulsar las áreas prioritarias del desarrollo, que cuentan con una estructura orgánica análoga a las otras entidades y que tengan comités técnicos.

Fin (MIR): En términos de la Matriz de Indicadores para Resultados, es la descripción de cómo el programa contribuye, en el mediano o largo plazo, a la solución de un problema de desarrollo o a la consecución de los objetivos la planeación y sus programas derivados.

Finalidad: Es la Estructura General de la Clasificación funcional del Gasto, presenta el gasto público según la naturaleza de los servicios gubernamentales brindados a la población. Con dicha clasificación se identifica el presupuesto destinado a funciones de gobierno, desarrollo social, desarrollo económico y otras no clasificadas; permitiendo determinar los objetivos generales de las políticas públicas y los recursos financieros que se asignan para alcanzarlos.

Finanzas: Parte de la economía que se encarga del estudio del flujo de dinero entre las personas, empresas o gobiernos.

Finanzas Públicas: Disciplina económica que engloba al conjunto de instrumentos relacionados con los ingresos y el gasto público; el endeudamiento interno y externo, y los precios y tarifas de los bienes y servicios producidos por el sector paraestatal.

Financiamiento: Es toda operación constitutiva de un pasivo, directo o contingente, de corto, mediano o largo plazo, a cargo de los Entes Públicos, derivada de un crédito, empréstito o préstamo, incluyendo arrendamientos y factorajes financieros o cadenas productivas, independientemente de la forma mediante la que se instrumente.

Frecuencia de Medición: En términos de la Matriz de Indicadores para Resultados, se refiere a la periodicidad con que se realiza la medición del indicador (trimestral, semestral, anual, etcétera).

Fórmula de Cálculo del Indicador: Es la expresión matemática de lo que se definió por indicador a través de la generación de relaciones entre distintas variables. Determina la forma en que se relacionan las variables establecidas para el indicador. Debe contener expresiones matemáticas, las cuales determinan el grado de avance en las metas.

Fuentes de Información Son todos los recursos que contienen datos formales, informales, escritos, orales o multimedia. Se dividen en tres tipos primarias, secundarias y terciarias.

Fuentes de Financiamiento: Elemento de la estructura programática presupuestal que permite identificar las fuentes u orígenes de los ingresos que financian los egresos y precisar la orientación específica de cada fuente a efecto de controlar su aplicación, de conformidad a lo establecido por el CONAC.

Función: Es el segundo nivel de desagregación del Clasificador Funcional del Gasto, que permite identificar de forma más precisa las funciones de gobierno, desarrollo social, desarrollo económico y otras no clasificadas; identificando las acciones realizadas por las entidades ejecutoras del gasto en la consecución de los fines.

Gasto de Capital: Son los gastos destinados a la inversión de capital y las transferencias a los otros componentes institucionales del sistema económico que se efectúan para financiar gastos de estos con tal propósito.

Gasto de Inversión: Es el reparto de recursos o pagos destinados a la creación de bienes de capital y conservación de los ya existentes, a la adquisición de bienes inmuebles y valores por parte del Gobierno de la República, así como a los recursos transferidos a otros sectores que contribuyan a incrementar y preservar los activos físicos patrimoniales o financieros de la nación. Puede ser física directa o financiada.

Glosario de Términos

Gasto Etiquetado: Son las erogaciones que realizan las Entidades Federativas y los Municipios con cargo a las Transferencias federales etiquetadas. En el caso de los Municipios, adicionalmente se incluyen las erogaciones que realizan con recursos de la Entidad Federativa con un destino específico.

Gasto No Etiquetado: Son las erogaciones que realizan las Entidades Federativas y los Municipios con cargo a sus Ingresos de libre disposición y Financiamientos. En el caso de los Municipios, se excluye el gasto que realicen con recursos de la Entidad Federativa con un destino específico.

Gasto No Programable: Las erogaciones a cargo del Gobierno del Estado y los ayuntamientos que derivan del cumplimiento de obligaciones legales o de su respectivo presupuesto de egresos, que no corresponden directamente a los programas para proveer bienes y servicios públicos a la población.

Gasto Programable: Reparto de recursos o pagos destinados al cumplimiento de las atribuciones de las instituciones, dependencias y entidades, entre los que se considera a los Poderes, los Organos Autónomos, la Administración Pública Central, y las entidades de la Administración Pública Paraestatal.

Gasto Público: Las erogaciones por concepto de gasto corriente, inversión física, inversión financiera, transferencias, pagos de pasivo y deuda pública que realizan: El Poder Legislativo, El Poder Judicial, El Poder Ejecutivo, por conducto de sus dependencias y entidades y los Organismos públicos autónomos, que expresamente reconoce la constitución Política del estado de Jalisco.

Gasto Social: Reparto de recursos o pagos destinados al financiamiento de los servicios sociales básicos. Según la clasificación propuesta por la Organización de las Naciones Unidas, incluye los gastos de educación, salud, seguridad social, vivienda, deportes y otros similares.

Gasto Total: La totalidad de las erogaciones aprobadas en el Presupuesto de Egresos, con cargo a los ingresos previstos en la Ley de Ingresos, las cuales no incluyen las operaciones que darían lugar a la duplicidad en el registro del gasto.

Gastos de la Deuda Pública: Son las asignaciones destinadas a cubrir los gastos derivados de los diversos créditos o financiamientos autorizados o ratificados por el Congreso de la Unión, pagaderos en el interior y exterior del país, tanto en moneda nacional como extranjera.

Gestión Financiera: Es la actividad de las entidades auditables respecto de la administración, manejo, custodia y aplicación de los ingresos y egresos o activos y pasivos, los fondos y, en general, de los recursos públicos que éstos utilicen para la ejecución de los objetivos de los programas estatales y municipales aprobados en el periodo de una cuenta pública; sujeta a auditoría pública del Congreso del Estado a través de la Auditoría Superior, a fin de verificar que dicha gestión se ajusta a las disposiciones legales, reglamentarias y administrativas aplicables, así como la fiscalización, conforme a la Ley de Planeación para el Estado de Jalisco y sus Municipios.

Gestión para Resultados (GpR): Modelo de cultura organizacional, directiva y de desempeño institucional que pone más énfasis en los resultados que en los procedimientos. Aunque no descuida el cómo se hacen los cosas, resalta los aspectos de qué se hace, qué se logra y cuál es su impacto en el bienestar de la población, es decir, la creación de valor público. Se fundamenta en centrar el diálogo en los resultados; alinear la planeación, programación, presupuestación, monitoreo y evaluación con los resultados; promover y mantener procesos sencillos de medición e información; gestionar para no por, resultados, y usar la información sobre resultados para aprender, apoyar la toma de decisiones y rendir cuentas.

Indicador: Es la expresión cuantitativa o, en su caso, cualitativa que proporciona un medio sencillo y fiable para medir logros, reflejar los cambios vinculados con las acciones del programa, monitorear y evaluar sus resultados. En términos de la Matriz de Indicadores para Resultados, redacción que precisa qué se pretende medir del objetivo a que está asociado el indicador. Debe ayudar a entender la utilidad, finalidad o uso del indicador.

Indicador de Gestión: Mide el avance y logro en procesos y actividades, es decir, sobre la forma en que los bienes y/o servicios públicos son generados y entregados. En términos de la Matriz de Indicadores para Resultados se refiere a los Indicadores de Actividades y aquellos de Componentes que entregan bienes y/o servicios para ser utilizados por otras instancias.

Indicador Estratégico: Mide el grado de cumplimiento de los objetivos de las políticas públicas y de los programas presupuestarios, a fin de contribuir a corregir o fortalecer sus estrategias para lograr la orientación de los recursos a resultados. En términos de la Matriz de Indicadores para Resultados se refiere a los Indicadores de Fin, Propósito y/o aquellos de Componentes que consideran apoyos, bienes y/o servicios que impactan directamente a la población o área de enfoque, e impacta de manera directa en la población o área de enfoque.

Indicadores de Desempeño: Expresión cuantitativa construida a partir de variables cuantitativas o cualitativas, que proporciona un medio sencillo y fiable para medir logros, reflejar los cambios vinculados con las acciones de programa, monitorear y evaluar sus resultados. Los indicadores de desempeño pueden ser estratégicos o de gestión.

Inflación: Incremento generalizado de los precios de los bienes y servicios. Refleja la disminución del poder adquisitivo de una moneda, es decir, la disminución de la cantidad de un bien que puedo comprar por una cantidad de dinero dada.

Glosario de Términos

Información Financiera: Es la información presupuestaria y contable expresada en unidades monetarias, sobre las transacciones que realiza un ente público y los eventos económicos identificables y cuantificables que lo afectan, la cual puede representarse por reportes, informes, estados y notas que expresan su situación financiera, los resultados de su operación y los cambios en su patrimonio.

Informe de Avances de Gestión Financiera: Es el informe que, como parte integrante de la cuenta pública, rinden las entidades auditadas a la Auditoría Superior del Estado, sobre los avances físicos y financieros en forma simultánea o posterior a la conclusión de los procesos correspondientes, los ingresos y egresos, el manejo, la custodia y la aplicación de sus fondos y recursos, así como el grado de cumplimiento de los objetivos contenidos en dichos programas.

Infraestructura: Obra humana diseñada y dirigida al funcionamiento y desarrollo de otras actividades a través de la construcción y/o mantenimiento de la estructura necesaria para su operación. Esta puede ser de transporte (caminos carreteras, puentes, puertos, etc.) energética (alumbrado público, electroducto, presas, etc.), hidráulica (depósito y tratamiento de agua, alcantarillado etc.) y de telecomunicaciones (red telefónica, repetidoras, fibra óptica, etc.), entre otras.

Ingresos: Son los recursos que durante el ejercicio fiscal se obtienen, mismos que fueron aprobados en la Ley de Ingresos o en su caso respecto de los ingresos propios de las entidades paraestatales, de los Poderes y Órganos Autónomos y Ciudadanos.

Ingresos Excedentes: Los recursos que durante el ejercicio fiscal se obtienen en exceso respecto de los aprobados en la Ley de Ingresos o en su caso respecto de los ingresos propios de las entidades paraestatales, de los Poderes y Órganos Autónomos y Ciudadanos, que fueron autorizados por sus órganos de Gobierno, tomando como base el calendarización mensual de ingresos respecto a los efectivamente recaudados por rubro de ingreso.

Lenguaje Ciudadano: Estilo de escribir simple y eficiente que se concentra en el mensaje y permite a los lectores entender fácilmente la idea general o el concepto más relevante de un texto. Se caracteriza por su brevedad y el uso de expresiones concisas y claras; el diseño ordenado y lineal de los documentos, y la omisión del vocabulario rebuscado y/o técnico especializado.

Ley de Ingresos: Es un ordenamiento jurídico propuesto por el poder Ejecutivo y aprobado por el poder Legislativo que contiene los conceptos bajo los cuales se podrán captar los recursos financieros que permitan cubrir los gastos del Estado durante un ejercicio fiscal. La ley de ingresos tiene vigencia de un año y debe presentarse ante el Congreso del Estado a más tardar el 1 de noviembre de cada año.

Línea Base: Es el valor del indicador que se establece como punto de partida para evaluarlo y darle seguimiento.

Matriz de Indicadores para Resultados: MIR es la herramienta de planeación estratégica que de forma resumida, sencilla y armónica establece con claridad los objetivos del Programa Presupuestario y su alineación con aquellos de la planeación nacional, estatal, municipal y sectorial; incorpora los indicadores que miden los objetivos y resultados esperados; identifica los medios para obtener y verificar la información de los indicadores; describe los bienes y servicios a la sociedad, así como las actividades e insumos para producirlos; e incluye supuestos que son factores externos al programa que influyen en el cumplimiento de los objetivos.

Matriz de Marco Lógico: MML es una herramienta de planeación basada en la estructuración y solución de problemas, y de evaluación de resultados e impactos. Además la MML permite presentar de forma sistemática y lógica los objetivos de un programa y sus relaciones de causalidad, alineando los a objetivos de mayor nivel.

Mecanismos de Participación Ciudadana: Formas a través de las cuales la administración pública facilita la interacción con factores sociales (colectivos), en función de las necesidades, intereses, expectativas y percepciones de la sociedad.

Medios de verificación: En términos de la Matriz de Indicadores para Resultados, indican las fuentes precisas de información que se utilizarán para medir los indicadores y para verificar que los objetivos del programa (resumen narrativo) se hayan logrado.

Meta: Son los resultados cuantitativos hacia el cual se prevé que contribuya una intervención gubernamental. Las metas que se definen para los indicadores corresponden al nivel cuantificable del resultado que se pretende lograr, los cuales deben ser factibles, realistas y alcanzables. Valor que permite establecer límites o niveles máximos de logro, comunica el nivel de desempeño esperado por la organización y permite enfocarla hacia lo mejor.

Meta Institucional: Se refiere al cociente de la variable realizado entre el programado y multiplicado por cien. El resultado será IDC (porcentaje) para todos los indicadores de desempeño considerados en las MIR. Las metas de los indicadores deberán estar directamente relacionadas con el objetivo y debe estar orientada a verificar significativamente el desempeño del programa, pero debe ser factible de alcanzar.

Glosario de Términos

Meta valor: Es la referencia del desempeño de los Indicadores debe representarse en cifras absolutas (solo el número) los cuales se busca alcanzar en cierto periodo de tiempo, de acuerdo a los objetivos para los que fueron creados los Programas Presupuestarios.
Metodología de Marco Lógico MML: Es la herramienta de planeación estratégica basada en la estructuración y solución de problemas o áreas de mejora, que permite organizar de manera sistemática y lógica los objetivos de un programa y sus relaciones de causa y efecto, medios y fines; facilita el proceso de conceptualización y diseño de programas.
Métodos de Cálculo: Explicación que determina la forma en que se relacionan las variables establecidas para un indicador.
Modelo Sintético de Información del Desempeño (MSD): Constituye un instrumento que consolida y sintetiza la información de desempeño de los programas presupuestarios con el fin de promover su vinculación con las decisiones presupuestarias, fomentando, a su vez, un ejercicio eficiente, eficaz y transparente de los recursos públicos, a través de la identificación de las áreas de oportunidad para la mejora continua de la eficiencia del gasto.
Momentos Contables del Presupuesto de Egresos: Se refiere al registro de las etapas del presupuesto de los entes públicos que se efectúa en las cuentas contables que, para tal efecto, establezca el CONAC, las cuales deberán reflejar, en lo relativo a los momentos del gasto, el aprobado, modificado, comprometido, devengado, ejercido y pagado.
Gasto aprobado: es el que refleja las asignaciones presupuestarias anuales comprometidas en el Presupuesto de Egresos. **Gasto modificado:** es el momento contable que refleja la asignación presupuestaria que resulta de incorporar, en su caso, las adecuaciones presupuestarias al presupuesto aprobado. **Gasto comprometido:** es el momento contable que refleja la aprobación por autoridad competente de un acto administrativo, u otro instrumento jurídico que formaliza una relación jurídica con terceros para la adquisición de bienes y servicios o ejecución de obras. En el caso de las obras a ejecutarse o de bienes y servicios a recibirse durante varios ejercicios, el compromiso será registrado por la parte que se ejecutará o recibirá, durante cada ejercicio. **Gasto devengado:** es el momento contable que refleja el reconocimiento de una obligación de pago a favor de terceros por la recepción de conformidad de bienes, servicios y obras oportunamente contratados; así como de las obligaciones que derivan de tratados, leyes, decretos, resoluciones y sentencias definitivas. **Gasto ejercido:** es el momento contable que refleja la emisión de una cuenta por liquidar certificada o documento equivalente debidamente aprobado por la autoridad competente. **Gasto pagado:** es el momento contable que refleja la cancelación total o parcial de las obligaciones de pago, que se concreta mediante el desembolso de efectivo o cualquier otro medio de pago.

N
O

P

Municipio: Base de la división territorial y de la organización política del Estado, investido de personalidad jurídica propia, con una comunidad establecida en un territorio.
Nombre del Indicador: Es una expresión verbal que identifica al Indicador y que expresa lo que se desea medir con él (no repite el objetivo ni el método de cálculo, tampoco debe ser ejecutar una acción).
Objetivo: En términos de la Matriz de Indicadores para Resultados es la traducción de causas efectos en medios fines para definir la situación futura a lograr que solventara los necesidades o problemas identificados.
Objetivos del Desarrollo Sostenible (ODS): El 25 de septiembre de 2015 más de 150 líderes mundiales asistieron a la Cumbre de las Naciones Unidas sobre el Desarrollo Sostenible en Nueva York, con el fin de aprobar la Agenda para el Desarrollo Sostenible. El documento final, titulado "Transformar Nuestro Mundo: la Agenda 2030 para el Desarrollo Sostenible", fue adoptado por los 193 Estados Miembros de las Naciones Unidas. Dicho documento incluye los 17 Objetivos del Desarrollo Sostenible (ODS) cuyo objetivo es poner fin a la pobreza, luchar contra la desigualdad y la injusticia y hacer frente al cambio climático sin que nadie quede atrás para el 2030.
Objetivo Temático Narrativo: Se encuentra establecido en los Temáticos Sectoriales del Plan Estatal de Gobernanza, Desarrollo, y es la expresión cualitativa de un propósito que se pretende alcanzar en un tiempo y espacio específicos, a través de determinadas acciones. Es el resultado a alcanzar en las secretarías, dependencias o entidades públicas, y el impacto a lograr en la sociedad para dar solución a sus focos de atención y dar cumplimiento a su propósito institucional.
Obras Multianuales: Las obras cuya realización requiera disponibilidad presupuestal de dos o más años subsecuentes.
Obra Pública: Son los trabajos de construcción, ya sea infraestructura o edificación, promovidos por la administración pública teniendo como objetivo el beneficio de la comunidad.
Organismo Público Descentralizado: Institución definida por la Ley Orgánica de la Administración Pública del Estado o decreto, con personalidad jurídica y patrimonio propio, cualquiera que sea la estructura legal en que se afilien.
Organos Autónomos: Son las personas de derecho público con autonomía en el ejercicio de sus funciones y en su administración, creadas por disposición expresa de la Constitución Política del Estado.
Padrón Único de Beneficiarios: Es el sistema de información que integra y organiza datos sobre los beneficiarios o personas que reciben apoyos de programas de desarrollo social, a cargo de las diferentes dependencias y organismos de la administración estatal o municipal.

Glosario de Términos

Participación Ciudadana: Es un proceso por el que las personas, los grupos o las clases de una sociedad articulan sus intereses materiales, sus preferencias ideológicas, así como su concepción particular de interés público. También se entiende como la capacidad que tiene la sociedad de involucrarse en las acciones públicas para aumentar su grado de influencia en los centros de decisión, respecto a las materias que le afectan. Posibilidad de la sociedad de contribuir e influir en las decisiones gubernamentales que le afectan.

Participaciones: Recursos que correspondan a los estados y municipios que se derivan del Sistema Nacional de Coordinación Fiscal, de conformidad a lo establecido por los capítulos I, II y IV de la Ley de Coordinación Fiscal, así como los que correspondan a sistemas estatales de coordinación fiscal determinados por las leyes correspondientes.

Partida de Ampliación automática: Son las partidas determinadas en el Decreto que emite el Congreso del Estado, en el cual autoriza el presupuesto para un año determinado y son aquellas que pueden ser ejercidas sin tener saldo disponible, cuando dicha ampliación cuente con una justificación programática y la previsión de ingresos adicionales a los aprobados.

Partida del gasto: Es el nivel de agregación más específico del Clasificador por Objeto del Gasto, que describe los bienes o servicios de un mismo genero, requeridos para la consecución de los programas y metas autorizados. A este nivel de agregación se registra el ejercicio del Presupuesto de Egresos del Estado.

Partida del Clasificador por Objeto del Gasto (Estructura): Se compone de cuatro dígitos o niveles, siendo los siguientes: ***a) Capítulo:*** Es el mayor nivel de agregación que identifica el conjunto homogéneo y ordenado de los bienes y servicios requeridos por los entes públicos. ***b) Concepto:*** Son subconjuntos homogéneos y ordenados en forma específica, producto de la desagregación de los bienes y servicios, incluidos en cada capítulo. ***c) Partida Genérica:*** En términos del Clasificador por Objeto del Gasto, se refiere al tercer dígito de clasificación de los bienes y servicios adquiridos, el cual logrará la armonización a todos los niveles de gobierno. ***d) Partida Específica:*** En términos del Clasificador por Objeto del Gasto, se refiere al cuarto dígito de clasificación de los bienes y servicios adquiridos, el cual permitirá que las unidades administrativas o instancias competentes en materia de Contabilidad Gubernamental y de Presupuesto de cada orden de gobierno, con base en sus necesidades, generen su apertura, conservando la estructura básica (capítulo, concepto y partida genérica), con el fin de mantener la armonización con el Plan de Cuentas.

Partida Presupuestal: Es el nivel de desagregación específico del Clasificador por Objeto del Gasto en el cual se describen las expresiones concretas y detalladas de los bienes y servicios que se adquieren.

Plan: Es un documento legal que contiene en forma ordenada, sistemática y coherente los políticos, objetivos, metas, estrategias e indicadores en tiempo y espacio, así como las acciones que se utilizarán para llegar a los fines deseados. Su naturaleza debe ser dinámica y flexible, sujeto a modificaciones en función de la evaluación periódica de sus resultados.

Plan Estatal de Desarrollo y Gobernanza: Es un instrumento de planeación que contiene objetivos, metas, estrategias e indicadores, provenientes de los insumos otorgados por las mesas de trabajo municipales, regionales y sectoriales, diseñado para promover el desarrollo integral en el Estado.

Plan Nacional de Desarrollo (PND): Documento que establece las Metas de política pública, a partir de las cuales se determinan los objetivos nacionales, estrategias y líneas de acción para su consecución.

Planeación: Primera etapa del Ciclo Presupuestario en la que se busca que todos los programas presupuestarios tengan coherencia y no se desvíen de los grandes objetivos nacionales. Para lograrlo, resulta necesario alinear los objetivos y metas de cada programa presupuestario con los instrumentos de planeación, como son las Metas plasmadas en el Plan Estatal de Gobernanza y Desarrollo, y los programas derivados del mismo (Temas transversales, sectoriales, especiales).

Plantilla de Personal: Es el instrumento de información que contiene la relación de los trabajadores, que laboran en una unidad administrativa, señalando el puesto que ocupan, sueldo que perciben y demás disposiciones complementarias.

Población Atendida: Población beneficiada por un programa en un ejercicio fiscal.

Población o Área de Enfoque: Personas, bienes, institución(es) o área(s) que pueden agruparse por la presencia o ausencia de un atributo que le identifica como problemática(o), necesitado(a) y/o con oportunidades de mejora y que justifica la razón de ser de un programa que le atiende.

Población Objetivo: Aquella población que se pretende atender en un periodo dado de tiempo, pudiendo corresponder a la totalidad de la población o área potencial o a una parte de ella.

Población Potencial: El universo global de la población o área referida, tanto los que son susceptibles de ser atendidos(as) y los que no.

Glosario de Términos

Política Pública: Conjunto de acciones, estrategias, proyectos o programas públicos que diseña e implementan las dependencias y entidades de la administración pública, caracterizadas por ofrecer un conjunto de bienes y servicios articulados entre sí y vinculados al logro de un objetivo para atender un problema público específico. Acción del Gobierno, que tiene como objetivo atender ciertas necesidades de la población (educación, desarrollo social, salud, seguridad pública, infraestructura, comunicaciones, energía, etc.).

Presupuestación: Es la estimación financiera anticipada anual de los egresos e ingresos necesarios del sector público, para cumplir con las metas de los programas establecidos. Asimismo, constituye el instrumento operativo básico que expresa las decisiones en materia de política económica y de planeación.

Presupuesto Aprobado: Son las asignaciones presupuestarias anuales comprendidas en el Presupuesto de Egresos a nivel de clave presupuestaria en el caso de los ramos autónomos, administrativos y generales, y a nivel de los rubros de gasto que aparecen en las carátulas de flujo de efectivo para las entidades.

Presupuesto basado en Resultados: El PbR es un componente de la Gestión para Resultados que consiste en un conjunto de actividades y herramientas que permite apoyar las decisiones presupuestarias; es información que sistemáticamente incorpora consideraciones sobre los resultados del ejercicio de los recursos públicos, y que motiva a las instituciones públicas a lograrlos, con el objeto de mejorar la calidad del gasto, así como la mejora de los bienes y servicios públicos y promover la transparencia y rendición de cuentas.

Presupuesto Ciudadano: Tiene como finalidad difundir información relacionada con los ingresos y gastos del Gobierno de Jalisco; la idea principal es explicar a los Jaliscienses de forma sencilla, clara y transparente, de donde provienen los recursos públicos, y primordialmente dar a conocer el destino de los mismos. Documento que explica en forma breve y sencilla el proceso de elaboración del Presupuesto de Egresos del Estado, su contenido y los criterios utilizados para el destino de los recursos en un lenguaje y presentación claros y explícitos.

Presupuesto de Egresos de la entidad: Será el que contenga el decreto que apruebe el Congreso del Estado a iniciativa del titular del Poder Ejecutivo, autorizando las previsiones del gasto público que habrán de realizar las dependencias y entidades para costear durante el período de un año las acciones, obras y servicios públicos previstos en los programas a cargo de los responsables de ejercer el gasto público.

Presupuesto de Egresos del Estado: Documento jurídico, contable y de política económica, aprobado por Congreso del Estado a iniciativa del Gobernador, en el cual se consigna el gasto público, de acuerdo con su naturaleza y cuantía, que deben realizar el sector central y el sector paraestatal en el desempeño de sus funciones en un ejercicio fiscal. Se presenta en una estructuración detallada de las prioridades y acciones que lleva a cabo el gobierno a través de la efectiva asignación de recursos al proceso de creación de valor, a los costos de producción y, a los bienes y servicios que se producen.

Presupuesto Disponible: Es el saldo que resulta de restar al presupuesto aprobado o modificado autorizado de las dependencias y entidades el ejercido e comprometido y en su caso las reservas por motivos de control presupuestario, más los reintegros al presupuesto de ejercicio en curso.

Presupuesto no regularizable: Son las erogaciones con cargo al Presupuesto de Egresos que no implican un gasto permanente en subsecuentes ejercicios fiscales para el mismo rubro de gasto.

Presupuesto Regularizable: Son las erogaciones que con cargo al presupuesto autorizado implican un gasto permanente en subsecuentes ejercicios fiscales para el mismo rubro de gasto, incluyendo, en materia de servicios personales, las percepciones ordinarias, prestaciones económicas, repercusiones por concepto de seguridad social, contribuciones y demás asignaciones derivadas de compromisos laborales, correspondientes a servidores públicos de las dependencias y entidades.

Problema: Cuestión que se trata de aclarar o resolver. Conjunto de hechos o circunstancias que dificultan la consecución de algún fin. Planteamiento de una situación cuya respuesta desconocida debe de obtenerse a través de métodos científicos. Un problema puede ser una necesidad insatisfecha o una condición negativa de un grupo de población. En términos de la Matriz de Indicadores para Resultados, consiste en identificar entre las demandas sociales o oportunidades de desarrollo, la prioritaria, que tiene posibilidades de ser resuelta a través de la acción gubernamental.

Proceso: Conjunto ordenado de etapas y pasos con características de acción concatenada, dinámica y progresiva, que concluye con la obtención de un resultado.

Producto Interno Bruto: Es la suma de los valores monetarios de los bienes y servicios producidos en un país durante un ejercicio; es un valor libre de duplicaciones que corresponde a la suma del valor agregado que se genera durante un ejercicio, en todas las actividades de la economía. Asimismo, se define como la diferencia entre el valor bruto de la producción menos el valor de los bienes y servicios (Consumo Intermecio) que se usa en el proceso productivo; su cálculo toma como referencia los precios de los bienes y servicios vigentes en cada año, a los que se denomina precios corrientes. Valor total de los bienes y servicios producidos en el territorio de un país en un período determinado, libre de duplicaciones.

Glosario de Términos

Productos: Son bienes o servicios provistos y entregados. Primer resultado de la acción de un servicio o acción pública y al efecto más inmediato que recibe la población beneficiaria.
Programa Especial: Es un instrumento de planeación derivado del Plan Estatal de Desarrollo y Gobernanza, que contiene objetivos, metas, estrategias e indicadores, diseñado para atender una prioridad específica para el desarrollo de los ciudadanos del estado.
Programa Presupuestario: Es el agrupamiento, integración y articulación de diversas acciones de las entidades públicas con un cierto grado de homogeneidad respecto de los objetivos a lograr, a las que se les asigna recursos humanos, materiales y financieros, conformando un plan económico, orientado a proveer bienes y servicios que obtengan resultados específicos a favor de la población objetivo o área de enfoque, contribuyendo así a la consecución total o parcial de los resultados asociados a objetivos de las políticas públicas. Tipos: **Sustantivos:** los que generan los productos y servicios hacia la población, en atención al marco normativo de las dependencias, organismos y entidades. **Público:** Programas Sustantivos. Sujetos a Reglas de Operación. Adjetivos: Mediante los cuales se generan los productos o servicios de atención interna para la operación de las dependencias, organismos y entidades. **Proyectos:** Nueva propuesta de inversión, que tendrá una duración determinada y atienden a la solución de un problema específico de mejora, modernización, redefinición de procesos operativos, inmuebles, equipamientos, diferente a los considerados de inversión pública. **Estratégicos:** Los que se atienden de manera directa a las prioridades de Gobierno y se integran en el tablero de control.
Programa Público: Es un instrumento de planeación participativa, referido al conjunto interrelacionado de actividades, que como procesos sistemáticos en las dependencias o entidades tienen la finalidad de atender un problema público definido, a través de la entrega de beneficios tangibles, sean económicos, en especie, de infraestructura o servicios.
Programa Sectorial: Es un instrumento de planeación derivado de Plan Sectorial y Plan Estatal de Desarrollo y Gobernanza, que contiene objetivos, metas, estrategias e indicadores, diseñado para atender una materia o sector específico del desarrollo del estado, el cual vincula al ciudadano, instituciones públicas, sociales y privadas.
Programación: Segunda etapa del Ciclo Presupuestario en la que se definen los programas presupuestarios que tendrán a cargo las dependencias y entidades, así como los recursos necesarios para cumplir sus objetivos. Es el proceso mediante el cual se determinan metas, tiempos, responsables, instrumentos de acción y recursos necesarios para el logro de los objetivos de mediano y largo plazos fijados en el Plan Estatal de Desarrollo.
Programas de Inversión: Son las acciones que implican erogaciones de gasto de capital destinadas tanto a obra pública en infraestructura como a la adquisición y modificación de inmuebles, adquisiciones de bienes muebles asociadas a estos programas, y rehabilitaciones que impliquen un aumento en la capacidad o vida útil de los activos de infraestructura e inmuebles, y mantenimiento.
Propósito (MIR): En términos de la Matriz de Indicadores para Resultados, es la razón del ser del programa presupuestario en tanto que expresa el resultado o impacto directo que se espera lograr en la población objetivo como consecuencia de la utilización de los componentes (bienes y servicios públicos) producidos o entregados por el programa.
Proyecto: Son bienes y servicios que produce y entrega el sector público necesarios para alcanzar los objetivos y metas de un programa emanado del Plan Estatal de Desarrollo y Gobernanza.
Proyecto Ejecutivo: Es el conjunto de elementos que tipifican, describen y especifican detalladamente las obras de edificación, restauración urbanas e infraestructura, en cualquiera de sus géneros, expresados en planos, documentos y estudios técnicos necesarios para la ejecución de la obra, elaborados por un director responsable de proyecto, o varios con especialidad en la materia; que incluye además, memoria de cálculo, memoria descriptiva, catálogo de conceptos, presupuesto de obra, especificaciones de construcción, calendario de obra, así como los manuales de operación y mantenimiento.
Proyecto de Inversión: Acciones que implican erogaciones de gasto de capital destinadas a obra pública en infraestructura, así como la construcción, adquisición y modificación de inmuebles, las adquisiciones de bienes muebles asociadas a estos proyectos y los rehabilitaciones que impliquen un aumento en la capacidad o vida útil de los activos de infraestructura e inmuebles.
Recursos Etiquetados: Son los que provienen de transferencias federales etiquetadas, en el caso de los Municipios, adicionalmente se incluyen las erogaciones que éstos realizan con recursos de la Entidad Federativa con un destino específico. El CONAC considera en esta clasificación Recursos Federales, Recursos Estatales y Otros Recursos de Transferencias Federales Etiquetadas.
Recursos No Etiquetados: Son los recursos que provienen de ingresos de libre disposición y financiamientos. El CONAC considera en esta clasificación: Recursos Fiscales, Financiamientos Internos, Financiamientos Externos, Ingresos Propios, Recursos Federales, Recursos Estatales, Otros Recursos de Libre Disposición.

Glosario de Términos

Región: Es la porción del territorio estatal, que integran varios municipios y que se identifican por semejanzas geográficas, socioeconómicas o político administrativas.

Reglas de Operación: Conjunto de disposiciones que precisan la forma de operar un programa que otorga subsidios a la población, con el propósito de lograr niveles esperados de eficacia, eficiencia, equidad y transparencia.

Remanentes: Recursos provenientes de ingresos de ejercicios anteriores para ser ejercidos en el ejercicio siguiente o posteriores, de conformidad a la normatividad que los aplique, pueden ser etiquetados o de libre disposición.

Responsabilidad Presupuestaria: Es la observancia de los principios y las disposiciones de la Ley de Disciplina Financiera, la Ley del Presupuesto, el Presupuesto de Egresos y los ordenamientos jurídicos aplicables que procuren el equilibrio presupuestario, la disciplina fiscal y financiera así como el cumplimiento de las disposiciones legales en la materia aprobadas por el Congreso del Estado.

Resumen Narrativo (MIR): En el marco de la Matriz de Indicadores para Resultados (MIR), se trata de la redacción de manera positiva de los objetivos esperados para cada nivel (fila) de la MIR (fin, propósito, componente y actividad).

Sector: Es un criterio de clasificación presupuestal que identifica a las unidades administrativas a través de las cuales se realiza la asignación, gestión y rendición de los recursos financieros públicos. Asimismo, se refiere al mayor nivel agregado de categorización institucional al identificar a los tres poderes en el Estado, Órganos Autónomos y Municipios, tal como lo señala la Constitución Política del Estado de Jalisco.

Seguimiento: Quinta etapa del Ciclo Presupuestario que busca tener un seguimiento puntual del avance en los objetivos de cada dependencia, por medio del Sistema de Evaluación del Desempeño.

Seguimiento de Metas: Es un instrumento de planeación derivado del Plan Sectorial y Plan Estatal de Desarrollo y Gobernanza, que contiene objetivos, metas, estrategias e indicadores, diseñado para atender una materia o sector específico del desarrollo del estado, el cual vincula al ciudadano, instituciones públicas, sociales y privadas.

Sentido del Indicador: Se refiere a la dirección en que debe moverse el indicador para que su medición signifique avance o mejora en lo que mide. Es decir, permite conocer cuando un resultado representa un desempeño positivo o negativo. Puede ser: descendente (la meta siempre será menor que la línea base y si disminuye el valor del indicador, significa que hay un buen desempeño) o ascendente (a meta siempre será mayor que la línea base y si crece el valor del indicador, es representativo de un buen desempeño).

Servicios Básicos: Son las asignaciones destinadas a cubrir erogaciones por concepto de servicios básicos necesarios para el funcionamiento de los entes públicos. Comprende servicios tales como: postal, telegráfico, telefónico, energía eléctrica, agua, transmisión de datos, radiocomunicaciones y otros análogos.

Sistema de Evaluación del Desempeño (SED): Es el conjunto de elementos metodológicos que permiten realizar una valoración objetiva del desempeño de los programas, bajo los principios de verificación del grado de cumplimiento de metas y objetivos, con base en indicadores estratégicos y de gestión que permitan conocer el impacto social de los programas presupuestarios.

Sub-Función: Es el tercer nivel de desagregación del Clasificador Funcional del Gasto, que permite identificar de forma más precisa las funciones de gobierno, desarrollo social, desarrollo económico y otras no clasificadas; permitiendo determinar los objetivos específicos de las políticas públicas y los recursos financieros que se asignan para alcanzar éstos.

Subsidios y Subvenciones: Son las asignaciones de recursos previstas en el Presupuesto de Egresos del Estado de Jalisco que, a través de las dependencias y organismos, se otorgan a los diferentes sectores de la sociedad, o municipios para fomentar el desarrollo de actividades sociales o económicas prioritarias de interés general. Asignaciones que se otorgan para el desarrollo de actividades prioritarias de interés general a través de los entes públicos a los diferentes sectores de la sociedad, con el propósito de: apoyar sus operaciones; mantener los niveles en los precios; apoyar el consumo, la distribución y comercialización de los bienes; motivar la inversión; cubrir impactos financieros; promover la innovación tecnológica; así como para el fomento de las actividades agropecuarias, industriales o de servicios.

Supuestos (MIR): Bajo el marco de Matriz de Indicadores para Resultados, son los factores externos al funcionamiento del programa y sus operadores cuya ocurrencia es necesaria para el logro de los objetivos del programa y, en caso de no suceder, implican contingencias que disminuyen la factibilidad de cumplimiento de la meta.

Temáticas Especiales: Están establecidas en el Plan Estatal de Gobernanza y Desarrollo. Los temas especiales son las urgencias específicas del estado que requieren un trato preferencial por parte de toda la administración pública estatal de los tres poderes y organismos autónomos. Siendo Feminicidios, Personas desaparecidas, Recuperación integral del Río Santiago y el Desarrollo integral de las niñas, los niños y adolescentes.

Temáticas Sectoriales: Están establecidos en el Plan Estatal de Gobernanza y Desarrollo. Los temas sectoriales del Plan Estatal de Gobernanza y Desarrollo se rigen por 36 temáticas sectoriales, 8 temáticas transversales y 4 temáticas especiales. Representan un ámbito específico del desarrollo del Jalisco, en ellos se agrupan los principales problemas públicos que afectan el desarrollo de Jalisco y que fueron identificados en los diferentes ejercicios de análisis y consulta. Cada temática del PLSD contiene un diagnóstico que refleja el estado actual de los problemas y potencialidades inherentes. Para cada tema se genera un objetivo de desarrollo, que muestra el resultado que se quiere lograr.

Glosario de Términos

Temáticas Transversales: Están establecidos en el Plan Estatal de Gobernanza y Desarrollo. Los temas transversales son pilares o potencializadores que no se circunscriben a un problema concreto, al contrario, atañen a toda la administración pública. Destacan de los demás temas abordados por su complejidad y por su carácter indispensable para la comprensión del resto del Plan. Para su atención, el Estado debe de tenerlos presentes en todo su actuar, entre estos, se tienen a los derechos humanos, igualdad de genero, gobernanza para el desarrollo, cultura de paz y combate climático y corrupción e impunidad.

Tipo de Gasto: Lo que clasifica a la Clasificación Económica en el que se relacionan las transacciones públicas que generan gastos con los grandes agregados de la clasificación económica presentándolos en: (1) Gasto Corriente, (2) Gasto de Capital (3) Amortización de la deuda y disminución de pasivos (4) Pensiones y Jubilaciones y (5) Participaciones.

Transferencias: Son las asignaciones de recursos estatales o federales previstas en los presupuestos de las Secretarías y Dependencias, destinados a las entidades del Sector Paraestatal bajo su coordinación sectorial o en su caso, a los órganos desconcentrados para sufragar los gastos de operación y de capital, incluyendo el déficit de operación y los gastos de administración asociados al otorgamiento de subsidios, así como las asignaciones para el apoyo de programas de las entidades paraestatales vinculados con operaciones de inversión financiera o para el pago de intereses, comisiones y gastos derivados de créditos contratados en moneda nacional o extranjera.

Transferencias Federales Etiquetadas: Son los recursos que reciben de la Federación las Entidades Federativas y los Municipios, que están destinados a un fin específico, entre los cuales se encuentran las aportaciones federales a que se refiere el Capítulo V de la Ley de Coordinación Fiscal, la cuota social y la aportación solidaria federal previstas en el Título Tercero Bis de la Ley General de Salud, los subsidios, convenios de reasignación y demás recursos con destino específico que se otorguen en términos de la Ley Federal de Presupuesto y Responsabilidad Hacendaria y el Presupuesto de Egresos de la Federación.

Transparencia: Lo el conjunto de disposiciones y actos mediante los cuales los sujetos obligados tienen el deber de poner a disposición de cualquier persona la información pública que poseen y dan a conocer, en su caso, el proceso y la toma de decisiones de acuerdo a su competencia, así como las acciones en el ejercicio de sus funciones.

Transparencia Presupuestaria: Definición de normas específicas y ejecución de acciones concretas, con el fin de que la sociedad tenga libre acceso a información estratégica y en lenguaje ciudadano sobre los procesos de planeación, programación, ejercicio, seguimiento y evaluación del presupuesto. La Transparencia Presupuestaria permite que la sociedad participe con información verídica, accesible y oportuna, en el seguimiento y control de las finanzas públicas y el cumplimiento de los objetivos y metas del presupuesto y de los programas del gobierno.

Transversalidades: Los temas transversales son pilares o potencializadores que no se circunscriben a un problema concreto, al contrario, atañen a toda la administración pública. Destacan de los demás temas abordados por su complejidad y por su carácter indispensable para la comprensión del resto del Plan Estatal de Gobernanza y Desarrollo. Para su atención, el Estado debe de tenerlos presentes en todo su actuar. Los Temas Transversales por su naturaleza transversal abordan diversas áreas específicas el cual permite que los objetivos de desarrollo se ejecuten con efectividad, equidad y mejores prácticas. La Transversalidad de los Programas Presupuestarios hace referencia a los Temas Transversales y/o Especiales establecidos en el Plan Estatal de Gobernanza y Desarrollo. La transversalidad es identificable en la clave programática-presupuestal a través del código asociado a "Componente", que está compuesto por dos dígitos y en el que el primer dígito tiene una característica alfanumérica que en el caso de que exista una letra se relacionará directamente con la transversalidad conforme a una tabla establecida en el apartado orientado a la "Clave de Transversalidad de Componentes" en el Manual de Programación y Presupuesto. Para más información sobre los Temas Transversales y los Temas Especiales consultar el Plan Estatal de Gobernanza y Desarrollo 2018-2024, el Manual de Programación y Presupuesto o los Cuadernos Ejecutivos de los Temas Transversales.

Unidad de Medida: Es la forma en que se quiere cuantificar el resultado de la medición expresada por un indicador (ej. pesos, casas, porcentaje de atención y/o cumplimiento, etc.).

Unidad Ejecutora de Gasto: Son las unidades administrativas que son responsables de ejercer la asignación presupuestaria correspondiente y están facultadas para llevar a cabo las actividades que conduzcan al cumplimiento de objetivos y metas establecidos en los programas.

Unidad Presupuestal: Es el elemento de la clave presupuestaria que identifica y clasifica los Poderes Legislativo y Judicial, los Organismos Autónomos, así como las Dependencias y Entidades del Poder Ejecutivo que tengan asignación financiera directa para el ejercicio de sus funciones o aquellas que por su trascendencia deban ser consideradas como tales por el Congreso del Estado.

Glosario de Términos

Unidad Responsable (UR): Término genérico con el que se identifica a los organismos desconcentrados, a las entidades paraestatales conformadas por los organismos públicos descentralizados, empresas de participación estatal y fideicomisos; identificador para transparentar la información de las instituciones públicas que conforman los poderes Legislativo, Judicial, y entes autónomos que determine la Secretaría de la Hacienda Pública.


Jalisco
GOBIERNO DEL ESTADO

Presupuesto de Egresos para el Ejercicio Fiscal 2025

Prerrogativas Partidos Políticos

Instituto Electoral y de Participación Ciudadana

De acuerdo con lo establecido en el artículo 13 de la Constitución Política del Estado de Jalisco para el financiamiento público estatal que corresponde a los Partidos Políticos Nacionales y Locales; artículo 51 de la Ley General de Partidos Políticos y del acuerdo IEPC-ACG-333/2024 respecto a la desagregación determinada de las Prerrogativas de cada Partido Político para el ejercicio presupuestal 2025.

Partida	Concepto	Total
4147	**Asignaciones presupuestales a Órganos Autónomos para inversiones financieras y otras provisiones (Prerrogativas a partidos políticos-Actividades ordinarias)**	**472,811,623.29**
	Partido Acción Nacional	79,375,512.72
	Partido Revolucionario Institucional	59,385,583.88
	Partido Verde Ecologista de México	47,726,264.93
	Partido Movimiento Ciudadano	53,567,279.94
	Partido Movimiento de Regeneración Nacional	132,756,881.82
4147	**Asignaciones presupuestales a Órganos Autónomos para inversiones financieras y otras provisiones (Prerrogativas a partidos políticos-Actividades específicas)**	**14,184,348.70**
	Partido Acción Nacional	2,381,265.38
	Partido Revolucionario Institucional	1,781,570.52
	Partido Verde Ecologista de México	1,431,787.95
	Partido Movimiento Ciudadano	4,607,018.40
	Partido Movimiento de Regeneración Nacional	3,982,706.45
	Total Presupuesto 2025	**486,995,971.98**

Instituto Electoral y de Participación Ciudadana

ACUERDO DEL CONSEJO GENERAL
IEPC-ACG-333/2024

ACUERDO DEL CONSEJO GENERAL DEL INSTITUTO ELECTORAL Y DE PARTICIPACIÓN CIUDADANA DEL ESTADO DE JALISCO QUE DETERMINA EL MONTO DEL FINANCIAMIENTO PÚBLICO LOCAL QUE CORRESPONDE A LOS PARTIDOS POLÍTICOS CON DERECHO A RECIBIRLO, PARA EL EJERCICIO FISCAL DOS MIL VEINTICINCO Y APRUEBA EL CALENDARIO OFICIAL PARA SU OTORGAMIENTO

ANTECEDENTES

CORRESPONDIENTE AL AÑO DOS MIL VEINTIDÓS

1. **REFORMA LOCAL EN MATERIA DE FINANCIAMIENTO.** El veintisiete de octubre, se publicó en el Periódico Oficial *"El Estado de Jalisco"*, el Decreto 28826/LXIII/22[1] que reformó el artículo 13, base IV, inciso a) de la Constitución Política del Estado de Jalisco, relativo a las bases para el cálculo del financiamiento público local para partidos políticos locales y nacionales que hayan obtenido el tres por ciento de la votación válida emitida en el proceso electoral local anterior.

CORRESPONDIENTES AL AÑO DOS MIL VEINTITRÉS

2. **REFORMA AL CÓDIGO ELECTORAL DEL ESTADO DE JALISCO.** El veinte de mayo, mediante decreto número 29185/LXIII/23[2] publicado en el Periódico Oficial *"El Estado de Jalisco"*, se reformaron diversos artículos del Código Electoral del Estado de Jalisco.

3. **APROBACIÓN DEL CALENDARIO INTEGRAL DEL PROCESO ELECTORAL LOCAL CONCURRENTE 2023-2024.** El dieciocho de septiembre, en la décima cuarta sesión extraordinaria, este Consejo General emitió el acuerdo identificado con clave alfanumérica IEPC-ACG-060/2023[3], mediante el cual se aprobó el Calendario Integral para el Proceso Electoral Local Concurrente 2023-2024.

4. **APROBACIÓN Y PUBLICACIÓN DEL TEXTO DE LA CONVOCATORIA PARA LA CELEBRACIÓN DE ELECCIONES.** El uno de noviembre, en la décima novena sesión extraordinaria, mediante acuerdo identificado con clave alfanumérica IEPC-ACG-

[1] Podrá consultarse en el siguiente enlace: https://apiperiodico.jalisco.gob.mx/newspaper/import/10-27-22_vi.pdf
[2] Podrá consultarse en el siguiente enlace: https://apiperiodico.jalisco.gob.mx/newspaper/import/05-20-23-vi.pdf
[3] Consultable desde: https://www.iepcjalisco.org.mx/sites/default/files/sesiones-du-consejo/consejo%20general/2023-09-18/5iepc-acg-060-2023notaaclaratoria.pdf

071/2023[4], este Consejo General aprobó el texto de la convocatoria para la celebración de elecciones constitucionales en el estado de Jalisco, durante el Proceso Electoral Local Concurrente 2023-2024.

El dos de noviembre, fue publicada en el Periódico Oficial "El Estado de Jalisco"[5], la convocatoria para la celebración de elecciones constitucionales en el estado de Jalisco, que tuvo verificativo el pasado domingo dos de junio del año en curso.

CORRESPONDIENTES AL AÑO DOS MIL VEINTICUATRO

5. **UNIDAD DE MEDIDA Y ACTUALIZACIÓN.** El diez de enero, el Instituto Nacional de Estadística y Geografía, publicó en el Diario Oficial de la Federación la actualización del valor de la Unidad de Medida y Actualización (UMA) para el año dos mil veinticuatro, determinando que su valor diario corresponde a la cantidad de $108.57 (ciento ocho pesos 57/100 moneda nacional)[6].

6. **JORNADA ELECTORAL.** El dos de junio, se celebraron elecciones constitucionales para elegir a la persona titular de la gubernatura del estado, treinta y ocho diputaciones por ambos principios que conformarán la Sexagésima Cuarta Legislatura del Congreso del Estado; así como a las personas titulares e integrantes de los ciento veinticinco ayuntamientos de los municipios que conforman el territorio del estado de Jalisco, correspondientes al Proceso Electoral Local Concurrente 2023-2024.

7. **CÓMPUTOS DISTRITALES.** El cinco de junio, conforme a lo previsto en los artículos 376, fracción III y 378, párrafo 1, fracciones III, V y VI de la legislación electoral de la entidad; así como a los "Lineamientos que regulan el desarrollo de las sesiones de cómputos del Instituto Electoral y de Participación Ciudadana del Estado de Jalisco"; los veinte consejos distritales electorales comenzaron con los cómputos parciales para de la elección de gubernatura y diputaciones por el principio de representación proporcional; asimismo, realizaron el cómputo de la elección de diputaciones por el principio de mayoría relativa, declararon su validez, la elegibilidad de las personas candidatas de la fórmula ganadora y entregaron la constancia de mayoría.

[4] Consultable desde: https://www.iepcjalisco.org.mx/sites/default/files/sesiones-de-consejo/consejo%20general/2023-11-01/iepc-acg-071_2023.pdf
[5] Consultable desde: https://apiperiodico.jalisco.gob.mx/api/newspaper/getAsset?q=newspaper/21270/newspaper231121111000.pdf
[6] Podrá consultarse en el siguiente enlace: https://dof.gob.mx/nota_detalle.php?codigo=5714085&fecha=10/01/2024#gsc.tab=0

Instituto Electoral y de Participación Ciudadana

ACUERDO DEL CONSEJO GENERAL
IEPC-ACG-333/2024

8. **RECEPCIÓN DEL DATO ESTADÍSTICO DE PERSONAS INSCRITAS EN EL PADRÓN ELECTORAL EN JALISCO.** El veintitrés de julio, mediante escrito presentado en alcance al oficio INE/DERFE/STN/23742/2024, registrado con el número de folio 05783 de Oficialía de Partes de este organismo electoral, el Instituto Nacional Electoral, a través de la Secretaría Técnica Normativa de la Dirección Ejecutiva del Registro Federal de Electores, remitió la actualización respecto del dato estadístico de personas inscritas en el padrón electoral en Jalisco, con fecha de corte al quince de julio de dos mil veinticuatro, mismo que fue enviado a este Instituto a través del Sistema de Vinculación con los Organismos Públicos Locales Electorales (SIVOPLE).

9. **DEL PROYECTO DE ACUERDO AUTORIZADO POR LA COMISIÓN DE PRERROGATIVAS A PARTIDOS POLÍTICOS.** El 5 de agosto, la Comisión de Prerrogativas a Partidos Políticos autorizó el proyecto de acuerdo que hoy se somete a consideración de este Consejo General, para su estudio, análisis, discusión y, en su caso, aprobación.

CONSIDERANDOS

I. DEL INSTITUTO ELECTORAL Y DE PARTICIPACIÓN CIUDADANA DEL ESTADO DE JALISCO. Que es un organismo público local electoral, de carácter permanente, autónomo en su funcionamiento, independiente en sus decisiones, profesional en su desempeño, autoridad en la materia y dotado de personalidad jurídica y patrimonio propios; que tiene como objetivos, entre otros, participar en el ejercicio de la función electoral consistente en ejercer las actividades relativas para realizar los procesos electorales de renovación de los poderes legislativo y ejecutivo, así como los ayuntamientos de la entidad; vigilar en el ámbito electoral el cumplimiento de la Constitución General de la República, la Constitución local y las leyes que de ellas emanen, de conformidad con los artículos 41, Base V, apartado C; y 116, Base IV, inciso c) de la Constitución Política de los Estados Unidos Mexicanos; 12, Bases III y IV de la Constitución Política del Estado de Jalisco; 115 y 116, párrafo 1 del Código Electoral del Estado de Jalisco.

II. DEL CONSEJO GENERAL. Es el órgano superior de dirección del Instituto, responsable de vigilar el cumplimiento de las disposiciones constitucionales y legales en materia electoral, así como de velar que los principios de certeza, legalidad, independencia, imparcialidad, objetividad y máxima publicidad, guíen todas sus actividades y en su desempeño apliquen la perspectiva de género; que dentro de sus atribuciones se encuentran: la de dictar los acuerdos necesarios para hacer efectivas las mismas, así como vigilar que las actividades de los partidos políticos y las agrupaciones políticas se desarrollen con apego a la

Instituto Electoral y de Participación Ciudadana

ACUERDO DEL CONSEJO GENERAL
IEPC-ACG-333/2024

Constitución Política de los Estados Unidos Mexicanos, la Constitución del Estado de Jalisco, las leyes aplicables y el Código Electoral Local y cumplan con las obligaciones a que están sujetos; asimismo, en lo relativo a las prerrogativas de los partidos políticos, vigila que se actúe con apego a la normatividad constitucional, legal y reglamentaria, así como el cumplimiento de las disposiciones que con base en la legislación local se dicte, entre las que se encuentra determinar el monto de financiamiento público que corresponda a los partidos políticos con arreglo a lo dispuesto por los artículos 12, Bases I y IV, así como 13 base IV de la Constitución Política local; 120 y 134, párrafo 1, fracciones VIII, IX, XXXVI, XXXVII, LI, LII, LVI y LIX y 137, párrafo 1, fracción XXII, del Código Electoral del Estado de Jalisco.

III. DE LAS FUNCIONES DE LOS ORGANISMOS PÚBLICOS LOCALES ELECTORALES. Que corresponde a los Organismos Públicos Locales Electorales ejercer diversas funciones, entre ellas, garantizar los derechos y el acceso a las prerrogativas de las candidaturas y partidos políticos, en términos del artículo 41, Base V, apartado C de la Constitución Política de los Estado Unidos Mexicanos y 104, párrafo 1, inciso b) de la Ley General de Instituciones y Procedimientos Electorales.

IV. DE LA CONSEJERA PRESIDENTA. Que la consejera presidenta de este Instituto tiene, entre otras atribuciones, hacer la entrega del financiamiento público a los partidos políticos, de conformidad con lo establecido en el artículo 137, párrafo 1, fracción XXII del Código Electoral del Estado de Jalisco; asimismo, debe remitir para los efectos legales correspondientes, el proyecto de presupuesto aprobado al titular del Poder Ejecutivo del Estado, de conformidad con el artículo 137, párrafo 1, fracciones XII, XIII y XV del mismo ordenamiento legal, el cual deberá contener invariablemente el monto del financiamiento público a partidos políticos.

V. DE LAS COMISIONES INTERNAS DEL INSTITUTO ELECTORAL. De conformidad con los artículos 118, párrafo 1, fracción III, inciso i) y 136, párrafos 1 y 2 del Código Electoral del Estado de Jalisco; 4 párrafo 3, inciso d), y 27 párrafo 1 del Reglamento Interior de este organismo electoral, las comisiones internas son órganos técnicos del Instituto, los cuales contribuyen al desempeño de las atribuciones de su Consejo General; ejercen las facultades que les confiere el Código Electoral, así como los acuerdos y resoluciones que emita el propio Consejo General.

VI. DE LAS ATRIBUCIONES DE LA COMISIÓN DE PRERROGATIVAS A PARTIDOS POLÍTICOS. Que la Comisión de Prerrogativas a Partidos Políticos tiene, entre otras atribuciones, vigilar que, en lo relativo a las prerrogativas de los partidos políticos y candidaturas independientes, se

Instituto Electoral y de Participación Ciudadana

ACUERDO DEL CONSEJO GENERAL
IEPC-ACG-333/2024

actúe con apego al Código Electoral del Estado de Jalisco, así como a lo dispuesto en los reglamentos que al efecto expida el Consejo General. Lo anterior, de conformidad con el artículo 37, párrafo 1, fracción III del Reglamento Interior del Instituto Electoral y de Participación Ciudadana del Estado de Jalisco.

VII. DE LA JORNADA ELECTORAL. Como se estableció en el antecedente 6 de este acuerdo, el dos de junio se celebraron elecciones constitucionales para elegir a la persona titular de la gubernatura del estado, treinta y ocho diputaciones por ambos principios que conformarán la Sexagésima Cuarta Legislatura del Congreso del Estado; así como a las personas titulares e integrantes de los ciento veinticinco ayuntamientos de los municipios que conforman el territorio del estado de Jalisco, correspondientes al Proceso Electoral Local Concurrente 2023-2024.

VIII. DE LOS CÓMPUTOS DE LA ELECCIÓN DE DIPUTACIONES EN LOS CONSEJOS DISTRITALES ELECTORALES. De conformidad con lo establecido en el antecedente 7 de este acuerdo, el día cinco de junio del año en curso, y conforme a lo previsto en los artículos 376, fracción III y 378, párrafo 1, fracciones III, V y VI de la legislación electoral de la entidad; así como los "Lineamientos que regulan el desarrollo de las sesiones de cómputos del Instituto Electoral y de Participación Ciudadana del Estado de Jalisco"; los veinte consejos distritales electorales realizaron el cómputo de la elección de diputaciones por ambos principios; declararon la validez de la elección por el principio mayoría relativa, la elegibilidad de las candidaturas de la fórmula ganadora y entregaron la constancia de mayoría a la persona candidata que obtuvo el mayor número de votos.

IX. DE LOS PARTIDOS POLÍTICOS. Los Partidos Políticos son entidades de interés público, con personalidad jurídica y patrimonio propio, con registro legal ante el Instituto Nacional Electoral o ante los Organismos Públicos Locales, y tienen como fin promover la participación del pueblo en la vida democrática, contribuir a la integración de los órganos de representación política y, como organizaciones ciudadanas, hacer posible el acceso de éstos al ejercicio del poder público, de conformidad con lo dispuesto por los artículos 41, Base I de la Constitución Política de los Estados Unidos Mexicanos; 13, primer párrafo de la Constitución Política del Estado de Jalisco y 3, párrafo 1 de la Ley General de Partidos Políticos.

X. PRERROGATIVAS DE LOS PARTIDOS POLÍTICOS. Los Partidos Políticos tienen derecho de acceder a las prerrogativas y recibir el financiamiento público para el cumplimiento de sus fines, en los términos de los artículos 41, Base II y 116, fracción IV, inciso g) de la

Constitución Política de los Estados Unidos Mexicanos; 26, párrafo 1, inciso b); 13, fracción IV de la Constitución Política Local 50 párrafo 1 de la Ley General de Partidos Políticos y 89 párrafos 2 y 3 del Código Electoral del Estado de Jalisco. La ley garantizará que los partidos políticos reciban, en forma equitativa, financiamiento público para sus actividades ordinarias permanentes y las tendientes a la obtención del voto durante los procesos electorales.

XI. DEL FINANCIAMIENTO DE LOS PARTIDOS POLÍTICOS. El artículo 89, párrafo 2 del Código Electoral del Estado de Jalisco, en correlación con el 51 de la Ley General de Partidos Políticos establecen que, para el financiamiento público estatal de los partidos políticos nacionales con acreditación en el estado, se aplicará lo dispuesto en la Constitución Política del Estado de Jalisco. Consecuentemente, cabe señalar que los partidos políticos tendrán derecho al financiamiento público, independientemente de las demás prerrogativas otorgadas en la ley, para financiar los gastos relativos a:

1. Para el sostenimiento de actividades ordinarias permanentes.
2. Para gastos de campaña.
3. Por actividades específicas como entidades de interés público.

XII. MATERIA DEL PRESENTE ACUERDO. El objeto del presente acuerdo es determinar el monto de financiamiento público ordinario que será otorgado a cada partido político, durante el ejercicio dos mil veinticinco en el estado de Jalisco.

En ese orden, primeramente, se obtendrá el total del monto de financiamiento para posteriormente realizar la distribución anual para las actividades ordinarias y específicas para los partidos políticos.

A continuación, serán explicados los elementos que inciden en la determinación y distribución del financiamiento.

XIII. MARCO JURÍDICO QUE ESTABLECE EL MÉTODO PARA LA DISTRIBUCIÓN DEL FINANCIAMIENTO ORDINARIO LOCAL PARA LOS PARTIDOS POLÍTICOS NACIONALES Y ESTATALES EN LA ENTIDAD FEDERATIVA. En el presente considerando se establecerán las normas jurídicas que resultan aplicables para la determinación del financiamiento público local que corresponde a los partidos políticos nacionales y locales para el ejercicio fiscal correspondiente al año dos mil veinticinco, para el sostenimiento de actividades ordinarias permanentes y actividades específicas.

Instituto Electoral y de Participación Ciudadana

ACUERDO DEL CONSEJO GENERAL
IEPC-ACG-333/2024

A. Constitución Política de los Estados Unidos Mexicanos. El artículo 116, base IV, inciso g) de la Carta Magna, indica que, de conformidad con las bases establecidas en dicho ordenamiento fundamental y las leyes generales de la materia, así como con las Constituciones y leyes electorales de las entidades federativas, debe garantizarse que los partidos políticos reciban, de forma equitativa, financiamiento público para sus actividades ordinarias permanentes en el ámbito local y las tendientes a la obtención del voto durante los procesos electorales.

B. Ley General de Partidos Políticos. El artículo 51, párrafo 1 de la Ley General de Partidos Políticos, precisa que los partidos políticos tendrán derecho al financiamiento público de sus actividades, estructura, sueldos y salarios, independientemente de las demás prerrogativas que les otorga ese ordenamiento, conforme las disposiciones que en dicha ley se establecen.

Al respecto, la fracción I, del inciso a) del párrafo 1 del mencionado dispositivo legal precisa que, para el sostenimiento de sus actividades ordinarias permanentes, el Consejo General, tratándose de los partidos políticos nacionales, o el organismo público local electoral, tratándose de partidos políticos estatales, determinará anualmente el monto total de financiamiento por distribuir entre los institutos políticos. Al respecto, es importante aclarar que la facultad de la autoridad administrativa electoral estatal también involucra la atribución de otorgar financiamiento público a los partidos nacionales en el ámbito local cuando cumplan con los parámetros legales para acceder a dichas prerrogativas en el estado.

Lo anterior, debe realizarse a partir de la base obtenida al aplicar la fórmula que se precisa en ese ordenamiento. Para obtener su resultado, es necesario multiplicar el número total de personas inscritas en el padrón electoral estatal, a la fecha de corte de julio de cada año, por el sesenta y cinco por ciento del valor de la Unidad de Medida y Actualización diaria.

Asimismo, la fracción II del mismo artículo 51, indica que el resultado de la operación señalada constituye el financiamiento público anual a los partidos políticos locales por sus actividades ordinarias permanentes y se distribuirá en la forma que establece el inciso a) de la Base II, del artículo 41 de la Constitución General.

Ahora bien, la referida disposición establece dos parámetros para el reparto del financiamiento, es decir, de la cantidad a distribuir, el treinta por ciento deberá repartirse de forma igualitaria entre los partidos estatales que tengan derecho a ello y, el restante

setenta por ciento, será distribuido entre esos institutos políticos de acuerdo con el porcentaje de votos que hubieran obtenido en la elección de diputaciones inmediata anterior.

En esa lógica, la fracción III del artículo 51 de la Ley General de Partidos, precisa que las cantidades que se determinen para cada partido serán entregadas en ministraciones mensuales, conforme al calendario presupuestal que se apruebe anualmente.

Por su parte, la fracción IV del mismo inciso a) del artículo en cita, precisa que cada partido político debe destinar anualmente el dos por ciento del financiamiento público que reciba para el desarrollo de actividades específicas.

Además de ello, la fracción V de ese apartado legal precisa que, para la capacitación, promoción y desarrollo del liderazgo político de las mujeres, cada partido político deberá destinar anualmente, el tres por ciento del financiamiento público ordinario que reciba.

C. Ley General de Instituciones y Procedimientos Electorales. El artículo 104 numeral 1, inciso c) de la Ley General de Instituciones y Procedimientos Electorales, establece que corresponde a los Organismos Públicos Locales garantizar la ministración oportuna de financiamiento público a que tienen derecho los partidos políticos nacionales y locales.

D. Constitución local. El artículo 13, base IV, inciso a) de la Constitución Política del Estado de Jalisco, establece que el financiamiento público para partidos políticos locales y nacionales que hayan obtenido cuando menos el tres por ciento de la votación válida emitida en el proceso electoral local anterior, se otorgará conforme a lo establecido en el artículo 51 de la Ley General de Partidos Políticos.

De igual forma, señala que el treinta por ciento de la cantidad de la bolsa total del financiamiento público para actividades ordinarias, se distribuirá entre los partidos políticos en forma igualitaria, y el setenta por ciento restantes de acuerdo con el porcentaje de votos que hubieran obtenido en la elección inmediata anterior de diputaciones por el principio de mayoría relativa.

Asimismo, el inciso c) indica que el financiamiento público por actividades específicas equivaldrá al tres por ciento del monto total del financiamiento público que corresponda en cada año por actividades ordinarias. El treinta por ciento de la cantidad que resulte de acuerdo con lo señalado anteriormente se distribuirá entre los partidos políticos en forma igualitaria y el setenta por ciento restantes de acuerdo con el porcentaje de votos

que hubieren obtenido en la elección de diputados locales inmediata anterior. Este financiamiento se otorgará independientemente del que corresponda por actividades ordinarias permanentes.

E. Código Electoral del Estado de Jalisco. El párrafo 2, del artículo 89 del Código local establece que, para el financiamiento público estatal de los partidos políticos nacionales con acreditación en Jalisco y locales registrados en el Estado, se aplicará lo dispuesto en la Constitución Política del Estado.

Además, el artículo 46 de dicho ordenamiento legal establece que los partidos políticos nacionales acreditados ante el Instituto perderán el derecho al otorgamiento de financiamiento público estatal, en los términos establecidos en el Código local de la materia cuando no alcancen, en la última elección de diputaciones locales por el principio de mayoría relativa, el tres por ciento de la votación válida emitida.

XIV. DEL MONTO TOTAL DE FINANCIAMIENTO PÚBLICO LOCAL PARA LOS PARTIDOS NACIONALES Y ESTATALES PARA ACTIVIDADES ORDINARIAS. La base del financiamiento público para partidos políticos locales y nacionales con derecho a recibirlo, de conformidad con los artículos 41, base II, inciso a) de la Constitución Política de los Estados Unidos Mexicanos; 13, base IV, inciso a) de la Constitución Política del Estado de Jalisco; 89, párrafo 2 del Código Electoral de la entidad federativa; 50 y 51 de la Ley General de Partidos Políticos, es producto de la multiplicación del total de personas inscritas en el padrón electoral con corte al quince de julio de dos mil veinticuatro, por el sesenta y cinco por ciento de la mencionada UMA. Lo explicado se muestra en la tabla siguiente:

1. Determinación de la bolsa del financiamiento público por actividades ordinarias permanentes (FPAO). Artículo 41, Base II, inciso a) de la Constitución Política de los Estados Unidos Mexicanos, 13, base IV, inciso a) de la Constitución Política del Estado de Jalisco (CPEJ); 51, párrafo 1, inciso a) de la LGPP.	
Fórmula	**Total de ciudadanía inscrita en el padrón electoral local, con corte al 15 julio de cada año, por el 65% de la UMA.**
Padrón Electoral ①	6,699,848
Unidad de Medida y Actualización (UMA) ②	108.57
65% de la Unidad de Medida y Actualización	70.5705

BOLSA FPAO TOTAL 2025	$472,811,623.28

① Padrón electoral en Jalisco, corte 15 de julio 2024. Alcance al oficio INE/DERFE/STN/23742/2024.
② Unidad de Medida y Actualización publicada en el D.O.F., el 10 de enero de 2024. https://dof.gob.mx/nota_detalle.php?codigo=5714085&fecha=10/01/2024#gsc.tab=0

Como regla general, para la distribución de la cantidad resultante del cálculo referido, se establece que el treinta por ciento será repartido en partes iguales entre los partidos políticos con derecho a recibir financiamiento público y el restante setenta por ciento, se distribuirá de acuerdo con la cantidad de votos que cada uno obtuvo en la última elección de diputaciones de por el principio de mayoría relativa.

Ahora bien, los artículos 13, Base IV de la Constitución Política del Estado de Jalisco; y 52, párrafo 1, de la Ley General de Partidos Políticos, precisan que para que un partido político cuente con recursos públicos locales deberá haber obtenido cuando menos el tres por ciento de la votación válida emitida en el proceso electoral local anterior.

Por su parte, el artículo 13, fracción II de la Constitución local establece que para que un partido mantenga su registro deberá obtener la votación que señala la Ley General de Partidos Políticos, es decir, cuando menos el tres por ciento de la votación válida estatal de cualquiera de las elecciones locales celebradas en el último proceso electoral. En concordancia con ese ordenamiento, la norma estatal reitera como parámetro para mantener su derecho a recibir financiamiento y prerrogativas estatales que cada partido político nacional debe obtener, como mínimo, el tres por ciento de la votación válida emitida de la última elección de diputaciones por el principio de mayoría relativa.

En relación con lo anterior, es necesario precisar que conforme al artículo 15, párrafo 1, fracciones I y II del Código Electoral del Estado de Jalisco, la votación total emitida es la suma de todos los sufragios emitidos en la elección correspondiente y, la votación válida emitida es la que resulta de deducir a la votación total emitida, los votos nulos y los de candidaturas no registradas.

De lo anterior se desprende que los partidos nacionales y locales que no sean de nueva creación tienen derecho a participar del financiamiento estatal para actividades ordinarias, siempre que reúnan al menos el tres por ciento de la votación válida emitida en la última elección de diputaciones locales por el principio de mayoría relativa.

Instituto Electoral y de Participación Ciudadana

ACUERDO DEL CONSEJO GENERAL
IEPC-ACG-333/2024

En el caso concreto, todos los partidos políticos que obtuvieron una votación mayor al tres por ciento en la elección de diputaciones locales por el principio de mayoría relativa cuentan con representación en el Congreso del Estado, razón por la que a ninguno de ellos le aplicará la regla señalada en el artículo 51 párrafo 2 de la Ley General de Partidos Políticos, consistente en la asignación del equivalente al dos por ciento del monto de financiamiento.

A continuación, se ilustra el porcentaje de votación válida de cada partido político nacional y local en la elección de diputaciones locales por el principio de mayoría relativa durante el proceso electoral local ordinario 2023-2024, conforme la tabla siguiente:

Partidos Políticos con Derecho a Financiamiento Público
Artículos 13, base II, de la Constitución Política del Estado de Jalisco y 46 del Código Electoral del Estado de Jalisco.

PARTIDO POLÍTICO	VOTACIÓN		CON DERECHO A FINANCIAMIENTO PÚBLICO	PORCENTAJE DE LA VOTACIÓN TOTAL EMITIDA
	VOTOS OBTENIDOS	PORCENTAJE DE LA VOTACIÓN VÁLIDA		
PAN	517,360	14.0726%	SÍ	13.7115%
PRI	314,604	8.5575%	SÍ	8.3379%
PRD	37,737	1.0265%	NO	1.0001%
PVEM	196,343	5.3407%	SÍ	5.2037%
PT	85,877	2.3359%	NO	2.2760%
MC	1,269,884	34.5418%	SÍ	33.6556%
MORENA	1,058,805	28.8003%	SÍ	28.0614%
HAGAMOS	99,089	2.6953%	NO	2.6261%
FUTURO	96,666	2.6294%	NO	2.5619%

Instituto Electoral y de Participación Ciudadana

ACUERDO DEL CONSEJO GENERAL
IEPC-ACG-333/2024

CANDIDATURAS NO REGISTRADAS	4,586		0.1215%
VOTOS NULOS	92,221		2.4441%
VOTACIÓN TOTAL EMITIDA	3,773,172		
VOTACIÓN VÁLIDA	3,676,365	100.00%	
VOTOS EQUIVALENTES AL 3% DE VOTACIÓN VÁLIDA	110,291	3.00%	
VOTACIÓN DE PARTIDOS POLÍTICOS QUE NO ALCANZARON EL 3% DE VOTACIÓN VÁLIDA	319,369	8.69%	

La tabla que antecede muestra cuáles fueron los partidos políticos que compitieron en la mencionada elección y consiguieron al menos el tres por ciento de la votación válida en la elección de diputaciones por el principio de mayoría relativa tal y como se desprende del **ANEXO I**, que forma parte integral del presente acuerdo.

De lo anterior, se advierte que, conforme a las reglas ya citadas, los partidos políticos nacionales con acreditación en la entidad federativa que tienen derecho a participar por financiamiento local son: Partido Acción Nacional, Partido Revolucionario Institucional, Partido Verde Ecologista de México, Movimiento Ciudadano y Morena, ya que obtuvieron una cantidad de votos mayor al equivalente al tres por ciento de la votación válida emitida.

A. Parámetros para aplicar la fórmula de distribución de financiamiento. De conformidad con lo establecido en los artículos 41, Base II, inciso a) de la Constitución Política de los Estados Unidos Mexicanos; 51, párrafo 1, fracción II de la Ley General de Partidos Políticos; y 13, Base IV de la Constitución Política del Estado de Jalisco, el método que será seguido para repartir el financiamiento público es el siguiente:

Una vez obtenido el monto total para actividades ordinarias, el treinta por ciento será distribuido en partes proporcionalmente iguales, entre los partidos con derecho a recibir financiamiento en la entidad federativa.

El restante setenta por ciento del financiamiento se distribuirá conforme al porcentaje de votación obtenida en la elección de diputaciones por el principio de mayoría relativa por cada partido político en el proceso electoral inmediato anterior.

B. Financiamiento local para partidos políticos locales y nacionales que hayan obtenido el tres por ciento de la votación válida emitida en el proceso electoral local anterior. Como se estableció en el recuadro correspondiente, el financiamiento público para actividades ordinarias que debe distribuirse entre los partidos políticos con derecho a recibirlo es de **$472,811,623.28** (cuatrocientos setenta y dos millones, ochocientos once mil, seiscientos veintitrés pesos 28/100 moneda nacional), lo cual equivale al total del padrón electoral por el sesenta y cinco por ciento de la UMA.

El treinta por ciento de esa cantidad equivale a **$141,843,486.99** (ciento cuarenta y un millones, ochocientos cuarenta y tres mil, cuatrocientos ochenta y seis pesos 99/100 moneda nacional). En tanto que el setenta por ciento restantes equivale a **$330,968,136.30** (trescientos treinta millones, novecientos sesenta y ocho mil, ciento treinta y seis pesos 30/100 moneda nacional). Lo anterior se muestra en la tabla siguiente:

1.2 Criterio de distribución: 30% en forma igualitaria, 70% en forma proporcional y cantidades resultantes	
Cantidad a distribuir	**$472,811,623.28**
30% de forma igualitaria	$141,843,486.99
70% de forma proporcional	$330,968,136.30

El monto equivalente al treinta por ciento de la cantidad a distribuir debe dividirse entre cinco (partidos con derecho a recibir financiamiento), en este caso, a los partidos políticos Acción Nacional, Revolucionario Institucional, Verde Ecologista de México, Movimiento Ciudadano y Morena, por lo que a cada uno de los anteriores corresponde la cantidad referida en la tabla siguiente:

Instituto Electoral y de Participación Ciudadana

ACUERDO DEL CONSEJO GENERAL
IEPC-ACG-333/2024

a) Distribución de la parte igualitaria: 30% de la cantidad a distribuir (Artículo 13 base IV de la CPEJ; 46 de la CEEJ; 51 de la LGPP)	
Cantidad en la parte igualitaria	$141,843,486.99
Partidos políticos con derecho a recibirlo	5
Cantidad a entregar por partido político	$28,368,697.40

En ese orden, deberá distribuirse a cada partido político con derecho a recibir financiamiento público local, respecto al treinta por ciento a distribuirse de forma igualitaria la cantidad equivalente a $28,368,697.40 (veintiocho millones, trescientos sesenta y ocho mil, seiscientos noventa y siete pesos 40/100 moneda nacional).

Por lo que ve, a la cantidad correspondiente al total del financiamiento que debe destinarse a los partidos políticos, conforme al porcentaje de la votación obtenida por cada uno de ellos, se muestra a continuación:

b) Distribución de la parte proporcional: 70% de la cantidad a distribuir	
70% de la cantidad a distribuir	$330,968,136.30
Criterio de distribución	De acuerdo con el porcentaje de votos obtenidos en la elección de diputaciones por el principio de mayoría relativa inmediata anterior. (Art. 13 base IV de la CPEJ; 46 de CEEJ y 51 de la LGPP)
Votación obtenida por Partidos Políticos con derecho a recibir financiamiento público	3,356,996

Partido Político	Votación obtenida	Porcentaje de votación obtenida	Cantidad a entregar
PAN	517,360	15.41139757%	$51,006,815.32
PRI	314,604	9.371592294%	$31,016,986.48
PVEM	196,343	5.84877075%	$19,357,567.54
MC	1,269,884	37.82798669%	$125,198,582.54

Instituto Electoral y de Participación Ciudadana

ACUERDO DEL CONSEJO GENERAL
IEPC-ACG-333/2024

MORENA	1,058,805	31.54025206%	$104,388,184.42
TOTAL	3,356,996	100.00%	$330,968,136.30

Entonces, las cantidades de financiamiento público que deben recibir los partidos políticos con derecho a recibir financiamiento público para actividades ordinarias permanentes son las que se muestran a continuación:

1.5 Cantidades a entregar por concepto de financiamiento público por actividades ordinarias permanentes para partidos políticos con derecho a recibirlo 2025.

Partido Político	30% de la parte igualitaria	70% de la parte proporcional	TOTAL
PAN	$28,368,697.40	$51,006,815.32	$79,375,512.72
PRI	$28,368,697.40	$31,016,986.48	$59,385,683.88
PVEM	$28,368,697.40	$19,357,567.54	$47,726,264.93
MC	$28,368,697.40	$125,198,582.54	$153,567,279.94
MORENA	$28,368,697.40	$104,388,184.42	$132,756,881.82
TOTAL	$141,843,486.99	$330,968,136.30	$472,811,623.28

C. Monto para la capacitación, promoción y el desarrollo del liderazgo político de las mujeres. En relación con lo anterior, es importante referir que del artículo 51, párrafo 1, inciso a), fracción V de la Ley General de Partidos Políticos se desprende que, para la capacitación, promoción y el desarrollo del liderazgo político de las mujeres cada partido deberá destinar anualmente el tres por ciento del financiamiento público ordinario que perciba.

Entonces, del total del financiamiento público para actividades ordinarias permanentes de cada instituto político, debe obtenerse el equivalente al porcentaje referido y ese monto quedará etiquetado para emplearse en el rubro especificado por los dispositivos legales citados. Es decir, no se suma al financiamiento ordinario otorgado, sino que, del cien por ciento de ese rubro, el tres por ciento debe emplearse en actividades tendientes al desarrollo del liderazgo político de las mujeres. Dicho cálculo, se expresa a continuación:

Instituto Electoral y de Participación Ciudadana

ACUERDO DEL CONSEJO GENERAL
IEPC-ACG-333/2024

Partido Político	Cantidad Etiquetada
PAN	$2,381,265.38
PRI	$1,781,570.52
PVEM	$1,431,787.95
MC	$4,607,018.40
MORENA	$3,982,706.45
TOTAL	$14,184,348.70

XV. FINANCIAMIENTO PARA ACTIVIDADES ESPECÍFICAS. Tanto el artículo 51, párrafo 1, inciso c) de la Ley General de Partidos Políticos, como el diverso dispositivo 13, base IV, inciso c) de la Constitución Política del Estado de Jalisco, disponen la forma de asignación de financiamiento para el desarrollo de actividades específicas de los partidos políticos nacionales con acreditación en el estado, así como para los que cuentan con registro local.

De dichas disposiciones normativas se desprenden dos reglas fundamentales:

a. Los partidos políticos tienen derecho al financiamiento público para actividades específicas, relativas a la educación, capacitación, investigación socio-económica y política, así como tareas editoriales, el cual equivaldrá al tres por ciento del monto total del financiamiento público que corresponda a cada año para actividades ordinarias, y;
b. El treinta por ciento de esa cantidad, será distribuido entre los partidos políticos de forma igualitaria y el setenta por ciento restantes, de acuerdo con el porcentaje de votación que hubieren obtenido en la elección inmediata anterior de diputaciones locales por el principio de mayoría relativa.

Por tanto, la distribución del financiamiento de actividades específicas está sujeta a los siguientes parámetros:

a) Hay que realizar el cálculo considerando el total del financiamiento público ordinario.
b) El resultado de ese cálculo da como resultado un monto de dinero a distribuir entre partidos políticos locales y nacionales acreditados.
c) La parte igualitaria (el equivalente al 30%), debe dividirse entre la cantidad total de partidos políticos que tienen derecho a financiamiento.
d) La parte que corresponda a la distribución proporcional (70%) será repartida conforme al porcentaje de votación obtenida por cada partido político con derecho al financiamiento, respecto al total de los votos de los partidos participantes en la elección de diputaciones de por el principio de mayoría relativa.

Enseguida, se procede a realizar el cálculo del financiamiento público para actividades específicas.

A. Monto del financiamiento público local para actividades específicas. Para realizar el cálculo correspondiente debe obtenerse el tres por ciento de la cantidad correspondiente al monto total de financiamiento para actividades ordinarias de los partidos políticos. El resultado de la operación será el monto que debe distribuirse por concepto de actividades específicas entre dichos institutos políticos, el cual equivale a **$14,184,348.70** (catorce millones, ciento ochenta y cuatro mil, trescientos cuarenta y ocho pesos 70/100 moneda nacional). Ello se ilustra en la tabla que se expone a continuación:

2. Determinación de la cantidad a distribuir por concepto de Financiamiento público para Actividades Específicas Fórmula: Financiamiento público para actividades específicas es igual al 3% del monto total del financiamiento público para actividades ordinarias permanentes	
Financiamiento público para actividades ordinarias	$472,811,623.28
3% Financiamiento público para actividades específicas	$14,184,348.70

De esta última cantidad, el treinta por ciento debe dividirse entre cinco y otorgarse una parte igual a cada partido político con derecho a financiamiento local en el año dos mil veinticinco, es decir, a los institutos políticos Acción Nacional, Revolucionario Institucional, Verde Ecologista de México, Movimiento Ciudadano y Morena.

Instituto Electoral y de Participación Ciudadana

ACUERDO DEL CONSEJO GENERAL
IEPC-ACG-333/2024

El equivalente al treinta por ciento de la distribución igualitaria es la cantidad de $4,255,304.61 (cuatro millones, doscientos cincuenta y cinco mil, trescientos cuatro pesos 61/100 moneda nacional). Por su parte, el restante setenta por ciento de reparto proporcional es igual a la cantidad de $9,929,044.09 (nueve millones, novecientos veintinueve mil, cuarenta y cuatro pesos 09/100 moneda nacional), tal como se expone a continuación:

Criterio de distribución 30% en forma igualitaria, 70% en forma proporcional	
Cantidad a distribuir	$14,184,348.70
30% de forma igualitaria	$4,255,304.61
70% de forma proporcional	$9,929,044.09

Así, al dividirse la primera cantidad referida entre cinco, da como resultado $851,060.92 (ochocientos cincuenta y un mil, sesenta pesos 92/100 moneda nacional) que deberán otorgarse a cada una de esas fuerzas políticas, lo que se ilustra en la tabla siguiente:

2.a Distribución de la parte igualitaria 30% de la cantidad a distribuir	
Cantidad en la parte igualitaria	$4,255,304.61
Partidos políticos con derecho a recibirlo	5
Cantidad a entregar por partido político	$851,060.92

Del importe equivalente al setenta por ciento de financiamiento para actividades específicas de partidos políticos, debe distribuirse la cantidad que resulte tomando en consideración la votación obtenida por los partidos políticos con derecho a recibirlo referidos, en la elección de diputaciones por el principio de mayoría relativa pasada, tal como se muestra enseguida:

2.b Distribución de la parte proporcional 70% de la cantidad a distribuir	
70% de la cantidad a distribuir	$9,929,044.09

Instituto Electoral y de Participación Ciudadana

ACUERDO DEL CONSEJO GENERAL
IEPC-ACG-333/2024

Criterio de distribución	De acuerdo con el porcentaje de votos obtenidos en la elección de diputaciones por el principio de mayoría relativa inmediata anterior. (Art. 13 base IV de la CPEJ; 46 del CEEJ y 51 de la LGPP)		
Votación obtenida por Partidos Políticos con derecho a recibir financiamiento público	3,356,996		
Partido Político	**Votación obtenida**	**Porcentaje de votación obtenida**	**Cantidad a entregar**
PAN	517,360	15.41139757%	$1,530,204.46
PRI	314,604	9.37159294%	$930,509.59
PVEM	196,343	5.84877075%	$580,727.03
MC	1,269,884	37.82798669%	$3,755,957.48
MORENA	1,058,805	31.54025206%	$3,131,645.53
TOTAL	3,356,996	100.00%	$9,929,044.09

A continuación, se presenta la sumatoria del financiamiento que por actividades específicas corresponde a cada uno de los partidos políticos con derecho a recibir financiamiento, integrada por la parte correspondiente del treinta por ciento igualitario y el setenta por ciento atinente a la votación válida que cada uno obtuvo.

2.4 Cantidades a entregar por concepto de financiamiento público por actividades específicas a partidos políticos en Jalisco, 2025.

Partido Político	30% de la parte igualitaria	70% de la parte proporcional	TOTAL
PAN	$851,060.92	$1,530,204.46	$2,381,265.38
PRI	$851,060.92	$930,509.59	$1,781,570.52
PVEM	$851,060.92	$580,727.03	$1,431,787.95
MC	$851,060.92	$3,755,957.48	$4,607,018.40
MORENA	$851,060.92	$3,131,645.53	$3,982,706.45

Instituto Electoral y de Participación Ciudadana

ACUERDO DEL CONSEJO GENERAL
IEPC-ACG-333/2024

TOTAL	$4,255,304.61	$9,929,044.09	$14,184,348.70

XVI. RESUMEN FINANCIERO Y MONTO MINISTRACIONES MENSUALES. Con base en lo antes expuesto, a continuación, se presenta el monto total de financiamiento que deberán recibir los partidos políticos nacionales con acreditación y los institutos políticos estatales con registro en Jalisco, para el sostenimiento de actividades ordinarias permanentes y actividades específicas. Además, se determina el monto de las ministraciones mensuales que deberán de recibir durante el ejercicio dos mil veinticinco por dichos conceptos.

3. Distribución del financiamiento público a partidos políticos en Jalisco, para el ejercicio 2025.

Partido Político	Actividades		Total Anual	Ministraciones Mensuales		Total Ministración Mensual
	Total de FP Actividades Ordinarias	Total de FP Actividades Específicas		Total de FP Actividades Ordinarias	Total de FP Actividades Específicas	
PAN	$79,375,512.72	$2,381,265.38	$81,756,778.10	$6,614,626.06	$198,438.78	$6,813,064.
PRI	$59,385,683.88	$1,781,570.52	$61,167,254.40	$4,948,806.99	$148,464.21	$5,097,271.
PVEM	$47,726,264.93	$1,431,787.95	$49,158,052.88	$3,977,188.74	$119,315.66	$4,096,504.
MC	$153,567,279.94	$4,607,018.40	$158,174,298.34	$12,797,273.33	$383,918.20	$13,181,191
MORENA	$132,756,881.82	$3,982,706.45	$136,739,588.27	$11,063,073.48	$331,892.20	$11,394,965
TOTAL	$472,811,623.28	$14,184,348.70	$486,995,971.98	$39,400,968.61	$1,182,029.06	$40,582,997

XVII. CALENDARIO OFICIAL PARA EL OTORGAMIENTO DEL FINANCIAMIENTO PÚBLICO. Una vez que se ha determinado el monto de financiamiento por actividades ordinarias permanentes y específicas que corresponden a cada partido político con derecho a ello en la entidad federativa correspondiente para el ejercicio fiscal dos mil veinticinco, resulta oportuno establecer el calendario para la entrega de dicho financiamiento.

A efecto de que los partidos políticos con derecho a recibir financiamiento público puedan contar de forma oportuna con sus prerrogativas económicas y estén en condiciones de ejercerlas debidamente, se determina que las ministraciones mensuales correspondientes al financiamiento público para actividades ordinarias permanentes y específicas sean

Instituto Electoral y de Participación Ciudadana

ACUERDO DEL CONSEJO GENERAL
IEPC-ACG-333/2024

entregadas a cada uno dentro de los primeros diez días de cada mes, a partir de enero próximo y hasta diciembre de dos mil veinticinco. Lo anterior, conforme a los montos aprobados en el presente acuerdo.

XVIII. DE LA NOTIFICACIÓN Y PUBLICACIÓN DEL ACUERDO. De conformidad con lo dispuesto en los artículos 135, numeral 1 del Código Electoral del Estado de Jalisco; 51 y 52 del Reglamento de Sesiones de este órgano colegiado; y 8, numeral 1, fracción II, inciso e) de la Ley de Transparencia y Acceso a la Información Pública del Estado de Jalisco y sus Municipios, el presente acuerdo deberá notificarse a los partidos políticos y publicarse en el Periódico Oficial *"El Estado de Jalisco"*, así como en la página oficial de internet de este Instituto.

Por lo anteriormente expuesto, con fundamento en el artículo 134, párrafo 1, fracción IX, XXXVI y LII, del Código Electoral del Estado de Jalisco, se proponen los siguientes puntos de

A C U E R D O

PRIMERO. Se aprueban los montos de financiamiento público para los partidos políticos para actividades ordinarias permanentes y actividades específicas del ejercicio fiscal del año dos mil veinticinco, en términos de los considerandos XIV y XV del presente acuerdo.

SEGUNDO. Los montos de financiamiento referidos deberán otorgarse mediante ministraciones mensuales conforme a los importes expresados en la tabla inserta en el considerando XVI del presente acuerdo.

TERCERO. Se ordena entregar el financiamiento local a los partidos políticos en los términos precisados en el considerando XVI del presente acuerdo.

CUARTO. Por conducto de la Presidencia y la Secretaría Ejecutiva, se ordena remitir el presente acuerdo al titular del Poder Ejecutivo de la entidad, así como al titular de la Secretaría de la Hacienda Pública del Estado, a efecto de que se incluya en el Presupuesto de Egresos del Estado de Jalisco, y en consecuencia, los partidos políticos puedan contar con sus prerrogativas económicas y estén en condiciones de ejercerlas debidamente, conforme a los montos aprobados en el presente acuerdo.

QUINTO. Hágase del conocimiento al Instituto Nacional Electoral a través del Sistema de Vinculación con los Organismos Públicos Electorales Locales, para los efectos conducentes.

Instituto Electoral y de Participación Ciudadana

ACUERDO DEL CONSEJO GENERAL
IEPC-ACG-333/2024

SEXTO. Publíquese en el Periódico Oficial "*El Estado de Jalisco*", así como en la página de internet oficial de este Instituto.

SÉPTIMO. Notifíquese el contenido de este acuerdo a los partidos políticos registrados y acreditados, mediante el correo electrónico registrado en este Instituto y publíquese en el Periódico Oficial *"El Estado de Jalisco"*, así como en la página oficial de internet de este Instituto.

Guadalajara, Jalisco, a 6 de agosto de 2024

Mtra. Paula Ramírez Höhne
La Consejera presidenta

Mtro. Christian Flores Garza
El Secretario ejecutivo

El suscrito secretario ejecutivo del Instituto Electoral y de Participación Ciudadana del Estado de Jalisco, con fundamento en lo establecido por los artículos 143, párrafo 2, fracción XXX, del Código Electoral del Estado de Jalisco; 10, párrafo 1, fracción V, y 45, párrafos 1, 3, 5 y 6 del Reglamento de Sesiones del Consejo General del Instituto Electoral y de Participación Ciudadana del Estado de Jalisco, hago constar que el presente acuerdo se emitió en la **vigésima tercera sesión extraordinaria** del Consejo General, celebrada **el 6 de agosto de 2024** y fue aprobado por votación unánime de las personas consejeras electorales Silvia Guadalupe Bustos Vásquez, José Jeanine García González, Miguel Godínez Terríquez, Moisés Pérez Vega, Brenda Judith Serafín Morfín, Claudia Alejandra Vargas Bautista y la consejera presidenta Paula Ramírez Höhne.

Mtro. Christian Flores Garza
El secretario ejecutivo

Instituto Electoral y de Participación Ciudadana

CÁLCULO DE DISTRIBUCIÓN DEL FINANCIAMIENTO PÚBLICO ESTATAL PARA PARTIDOS POLÍTICOS, PARA EL EJERCICIO 2025.

1. Cálculo de la bolsa total para la distribución del financiamiento público para actividades ordinarias permanentes, ejercicio de 2025.
Artículos 13, base IV de la Constitución Política del Estado de Jalisco (CPEJ); 46 y 89, párrafo 2 del Código Electoral del Estado de Jalisco (CEEJ); 50 y 51 de la Ley General de Partidos Políticos (LGPP).

1. Determinación de la bolsa del financiamiento público por actividades ordinarias permanentes (FPAO). Artículo 41, Base II, inciso a) de la Constitución Política de los Estados Unidos Mexicanos; 13, Base IV, inciso a) de la Constitución Política del Estado de Jalisco (CPEJ); 51, párrafo 1, inciso a) de la LGPP.	
Fórmula	**Total de ciudadanas y ciudadanos inscritos en el padrón electoral local, con fecha de corte a julio de cada año, por el 65% de la Unidad de Medida y Actualización**
Padrón Electoral ①	6.699.848
Unidad de medida y actualización (UMA) ②	108,57
65% de la Unidad de Medida y Actualización	70,5705
BOLSA FPO TOTAL 2024	$472.811.623,28

① Padrón electoral en Jalisco, corte 15 de julio 2024. Alcance al oficio INE/DERFE/STN/23742/2024
② Unidad de Medida y Actualización publicada en el D.O.F., el 10 de enero de 2024.
https://dof.gob.mx/nota_detalle.php?codigo=5714085&fecha=10/01/2024#gsc.tab=0

2. Cálculo de la bolsa total para la distribución del financiamiento público para actividades específicas, ejercicio de 2025.
Artículos 13, base IV, inciso c) de la CPEJ; 89, párrafo 2 del CEEJ; 51, párrafo 1, inciso c) LGPP.

2. Determinación de la bolsa de financiamiento público por actividades específicas (FPAE). *Artículos 13, base IV, inciso c) de la CPEJ; 89, párrafo 2 del CEEJ; 51, párrafo 1, inciso c) LGPP.*	
Fórmula	Financiamiento público para actividades específicas es igual al 3% del monto total del financiamiento público para actividades ordinarias permanentes
Financiamiento público para actividades ordinarias	$472.811.623,28
3% Financiamiento público para actividades específicas	$14.184.348,70

3. Bolsa total de financiamiento público para partidos políticos en el estado de Jalisco para ejercicio 2025

3. Bolsa total por concepto de actividades ordinarias y específicas para partidos políticos en el estado de Jalisco. *Art. 13, base IV de la Constitución Política del Estado de Jalisco; 89, párrafo 2 del Código Electoral del Estado de Jalisco (CEEJ); 50 y 51 de la Ley General de Partidos* Sumatoria del FPAO y FPAE	
Financiamiento público para actividades ordinarias permanentes	$472.811.623,28
Financiamiento público para actividades específicas	$14.184.348,70
BOLSA TOTAL DE FINANCIAMIENTO PÚBLICO PARA PARTIDOS POLÍTICOS EN JALISCO	$486.995.971,98

Instituto Electoral y de Participación Ciudadana

Instituto Electoral y de Participación Ciudadana

ANEXO I

VOTACIÓN EMITIDA PARA LA ELECCIÓN DE DIPUTACIONES POR EL PRINCIPIO DE MAYORÍA RELATIVA

PARTIDOS POLÍTICOS

DISTRITO	PAN	PRI	PRD	PVEM	PT	MC	MORENA	HAGAMOS	FUTURO	CANDIDATURAS NO REGISTRADAS	VOTOS NULOS	TOTAL DISTRITAL
DISTRITO 01	28.971	25.682	2.565	7.434	5.474	82.995	65.713	4.846	3.813	95	6.076	307.264
DISTRITO 02	53.715	9.859	2.220	6.896	3.215	58.730	36.897	3.886	2.859	136	5.926	178.404
DISTRITO 03	55.856	21.036	1.939	8.714	3.303	55.389	37.944	4.012	1.516	128	5.646	195.533
DISTRITO 04	23.379	15.288	1.957	7.232	3.741	78.900	54.451	4.338	10.193	158	4.505	204.161
DISTRITO 05	9.370	6.951	1.176	84.297	5.481	51.065	34.582	4.939	4.862	174	4.657	184.204
DISTRITO 06	72.358	10.852	1.455	5.908	2.733	74.111	42.089	2.786	8.611	185	3.468	173.846
DISTRITO 07	11.262	12.983	1.307	6.469	3.480	38.372	54.672	4.149	4.011	182	3.347	140.480
DISTRITO 08	45.525	20.112	2.618	7.992	4.342	104.965	57.467	5.883	5.438	1.046	4.919	265.285
DISTRITO 09	20.630	15.973	2.092	9.668	5.074	69.966	71.333	4.653	2.633	193	5.104	210.471
DISTRITO 10	45.478	13.887	2.057	5.507	2.966	111.663	38.882	2.925	3.470	302	3.945	247.402
DISTRITO 11	37.009	19.342	2.507	10.809	5.772	76.533	72.795	7.774	4.469	216	5.678	228.609
DISTRITO 12	26.033	9.538	1.743	5.792	3.525	75.615	45.026	7.671	3.088	243	5.572	178.334
DISTRITO 13	19.448	12.373	1.695	7.733	4.928	60.428	69.846	9.882	5.547	145	4.203	180.938
DISTRITO 14	5.201	4.077	877	4.571	3.163	35.302	30.571	2.159	2.515	59	1.246	98.921
DISTRITO 15	38.567	31.071	2.285	13.348	2.743	33.022	1.41.480	9.750	1.405	176	6.004	387.941
DISTRITO 16	17.906	12.388	1.787	7.121	3.927	56.206	41.426	3.453	2.791	209	4.958	175.075
DISTRITO 17	15.860	16.324	1.565	11.988	7.264	45.987	51.904	5.760	8.416	377	4.624	180.050
DISTRITO 18	16.921	10.525	2.364	8.272	4.402	51.789	62.466	11.467	2.486	82	6.384	206.540
DISTRITO 19	25.110	17.043	2.508	12.623	7.266	64.401	80.104	7.432	2.564	287	5.587	204.638
DISTRITO 20	8.049	12.857	1.048	5.135	3.267	36.856	52.436	4.668	3.077	178	3.343	131.576
TOTAL	517.320	314.604	37.737	196.349	85.877	1.269.894	1.058.895	89.385	95.669	4.586	82.221	3.773.172

VOTACIÓN TOTAL EMITIDA	3.773.172
VOTACIÓN NULA EMITIDA	3.676.365
VOTACIÓN EFECTIVA ESTATAL	3.356.996

La suma de todos los sufragios emitidos en la elección

La que resulte de deducir de la votación total emitida, los votos nulos y los de candidaturas no registradas.

La resultante de deducir de la votación válida emitida, los votos de los partidos políticos que no hayan obtenido el porcentaje mínimo de votos (3%)

Artículo 15, fracción I, II y III, del CEEJ

Instituto Electoral y de Participación Ciudadana

Instituto Electoral y de Participación Ciudadana

ANEXO II.

Partidos Políticos con Derecho a Financiamiento Público

Artículos 13, base II, de la Constitución Política del Estado de Jalisco y 46 del Código Electoral del Estado de Jalisco.

PARTIDO POLÍTICO	VOTACIÓN		CON DERECHO A FINANCIAMIENTO PÚBLICO	PORCENTAJE DE LA VOTACIÓN TOTAL EMITIDA
	VOTOS OBTENIDOS	PORCENTAJE DE LA VOTACIÓN VÁLIDA		
PAN	517.360	14,0726%	SÍ	13,7115%
PRI	314.604	8,5575%	SÍ	8,3379%
PRD	37.737	1,0265%	NO	1,0001%
PVEM	196.343	5,3407%	SÍ	5,2037%
PT	85.877	2,3359%	NO	2,2760%
MC	1.269.884	34,5418%	SÍ	33,6556%
MORENA	1.058.805	28,8003%	SÍ	28,0614%
HAGAMOS	99.089	2,6953%	NO	2,6261%
FUTURO	96.669	2,6294%	NO	2,5619%
CANDIDATURAS NO REGISTRADAS	4.586			0,1215%
VOTOS NULOS	92.221			2,4441%
VOTACIÓN TOTAL EMITIDA	3.773.172			
VOTACIÓN VÁLIDA	3.676.365	100,00%		
VOTOS EQUIVALENTES AL 3% DE VOTACIÓN VÁLIDA	110.291	3,00%		
VOTACIÓN DE PARTIDOS POLÍTICOS QUE NO ALCANZARON EL 3% DE VOTACIÓN VÁLIDA	319.369	8,69%		

Instituto Electoral y de Participación Ciudadana

Instituto Electoral y de Participación Ciudadana

CÁLCULO DE DISTRIBUCIÓN EL FINANCIAMIENTO PÚBLICO ESTATAL PARA PARTIDOS POLÍTICOS, PARA EL EJERCICIO 2025.

1. Cálculo de la bolsa total para la distribución del financiamiento público para actividades ordinarias permanentes, ejercicio de 2025.

Fórmula	Total de ciudadanas y ciudadanos inscritos en el padrón electoral local, con fecha de corte a julio de cada año, por el 65% de la Unidad de Medida y Actualización
Padrón Electoral ①	6.698.843
Unidad de medida y actualización (UMA) ②	108,57
65% de la Unidad de Medida y Actualización	70,3705
BOLSA TPO TOTAL 2025	$472.811.623,28

① Padrón electoral en Jalisco, corte 15 de julio 2024. Ahuevar al oficio INE/DERFE/STN/23242/2024
② Unidad de Medida y Actualización (UMA) publicada en el D.O.F., el 10 de enero de 2024.

Cantidad a distribuir	$472.811.623,28
30% de forma igualitaria	$141.843.486,98
70% de forma proporcional	$330.968.136,30

Cantidad a distribuir igualitaria	$141.843.486,98
Partidos políticos con derecho a recibir	5
Cantidad a entregar por partido político	$28.368.697,40

3. Distribución de la parte proporcional 70% de la cantidad a distribuir

70% de la cantidad a distribuir	$330.968.136,30
Criterio de distribución	De acuerdo con el porcentaje de votación obtenido en la elección de diputaciones por el principio de mayoría relativa inmediata anterior. (art. 13 base V de la CPEJ, 40 del COEJ y 51 de la LGPP)
Votación Obtenida por Partidos Políticos con Derecho a recibir financiamiento público	3.356.996

Partido Político	Votación Obtenida	Porcentaje de votación obtenida	Cantidad a entregar
PAN	517.369	15.41139797%	$51.006.815,32
PRI	314.604	9.371907844%	$31.015.966,48
PVEM	196.543	5.855770754%	$19.457.565,54
MC	1.269.384	37.817386599%	$125.158.582,54
MORENA	1.058.368	31.540252061%	$104.328.104,42
TOTAL	3.356.996	100.00%	$330.968.136,30

4. Distribución de la parte igualitaria y proporcional para cada partido político que tenga derecho a recibir financiamiento público

Partido Político	30% de la parte igualitaria	70% de la parte proporcional	TOTAL
PAN	$28.368.697,40	$51.006.815,32	$79.375.512,72
PRI	$28.368.697,40	$31.015.966,48	$59.384.663,88
PVEM	$28.368.697,40	$19.457.565,54	$47.826.262,93
MC	$28.368.697,40	$125.158.582,54	$153.527.279,94
MORENA	$28.368.697,40	$104.328.104,42	$132.696.801,82
TOTAL	$141.843.486,98	$330.968.136,30	$472.811.623,28

1.6 Para la capacitación, promoción y el desarrollo del Liderazgo Político de las Mujeres, cada Partido Político deberá destinar anualmente el 3% del financiamiento público ordinario.
Artículo 69, párrafo 2 del CEEJ y artículo 51, párrafo 1, inciso a), fracción V de la Ley General de Partidos Políticos

Partido Político	Cantidad Etiquetada
PAN	$2.381.265,38
PRI	$1.781.570,52
PVEM	$1.431.787,95
MC	$4.607.018,40
MORENA	$3.982.706,45
TOTAL	$14.184.348,70

2. Cálculo del Financiamiento Público para Actividades Específicas 2025
Artículos 13, base IV, inciso a) de la CPEJ; 69, párrafo 1 del CEEJ; 51, párrafo 1, inciso a) LGPP.

2.1. Determinación de la cantidad a distribuir por concepto de financiamiento público para Actividades Específicas
Fórmula: Financiamiento público para actividades específicas es igual al 3% del monto total del financiamiento público para actividades ordinarias permanentes

Financiamiento público para actividades ordinarias	$472.811.623,28
3% Financiamiento público para actividades específicas	$14.184.348,70

2.2 Criterio de distribución: 30% en forma igualitaria, 70% en forma proporcional

Cantidad a distribuir	$14.184.348,70
30% de forma igualitaria	$4.255.304,61
70% de forma proporcional	$9.929.044,09

2.3 Distribución de la parte igualitaria: 30% de la cantidad a distribuir

Cantidad en la parte igualitaria	$4.255.304,61
Partidos políticos con derecho a recibirlo	5
Cantidad a entregar por partido político	$851.060,92

2.4 Distribución de la parte proporcional: 70% de la cantidad a distribuir

70% de la cantidad a distribuir	$9.929.044,09
Criterio de distribución	De acuerdo con el porcentaje de votos obtenidos en la elección de diputaciones por el principio de mayoría relativa inmediata anterior. (Art. 13 base IV de la CPEJ, 46 del CEEJ y 51 de la LGPP)
Votación Obtenida por Partidos Políticos con Derecho a recibir financiamiento público	3.356.996

Partido Político	Votación Obtenida	Porcentaje de votación obtenida	Cantidad a entregar
PAN	517.360	15,41139757%	$1.530.204,46
PRI	314.604	9,371592946%	$930.509,59
PVEM	196.343	5,848770756%	$580.727,03
MC	1.269.884	37,82798689%	$3.755.957,48
MORENA	1.058.805	31,54025206%	$3.131.645,53
TOTAL	3.356.996	100,00%	$9.929.044,09

2.5 Cantidades a entregar por concepto de financiamiento público por actividades específicas a partidos políticos en Jalisco, 2025.

Partido Político	30% de la parte igualitaria	70% de la parte proporcional	TOTAL
PAN	$851.060,92	$1.530.204,46	$2.381.265,38
PRI	$851.060,92	$930.509,59	$1.781.570,52
PVEM	$851.060,92	$580.727,03	$1.431.787,95
MC	$851.060,92	$3.755.957,48	$4.607.018,40
MORENA	$851.060,92	$3.131.645,53	$3.982.706,45
TOTAL	$4.255.304,61	$9.929.044,09	$14.184.348,70

Instituto Electoral y de Participación Ciudadana

Instituto Electoral y de Participación Ciudadana

ANEXO IV.

Distribución del financiamiento público a partidos políticos en Jalisco, para el ejercicio 2025.

Partido Político	Actividades		Total Anual	Ministraciones Mensuales		Total Ministración Mensual
	Total de FP Actividades Ordinarias	Total de FP Actividades Específicas		Total de FP Actividades Ordinarias	Total de FP Actividades Específicas	
PAN	$79.375.512,72	$2.381.265,38	$81.756.778,10	$6.614.626,06	$198.438,78	$6.813.064,84
PRI	$59.385.683,88	$1.781.570,52	$61.167.254,40	$4.948.806,99	$148.464,21	$5.097.271,20
PVEM	$47.726.264,93	$1.431.787,95	$49.158.052,88	$3.977.188,74	$119.315,66	$4.096.504,41
MC	$153.567.279,94	$4.607.018,40	$158.174.298,34	$12.797.273,33	$383.918,20	$13.181.191,53
MORENA	$132.756.881,82	$3.982.706,45	$136.739.588,27	$11.063.073,48	$331.892,20	$11.394.965,69
TOTAL	$472.811.623,28	$14.184.348,70	$486.995.971,98	$39.400.968,61	$1.182.029,06	$40.582.997,67

Instituto Electoral y de Participación Ciudadana



REQUISITOS PARA PUBLICAR EN EL PERIÓDICO OFICIAL

Los días de publicación son martes, jueves y sábado

Para convocatorias, estados financieros, balances y avisos

1. Que sean originales
2. Que estén legibles
3. Copia del RFC de la empresa
4. Firmados (con nombre y rúbrica)
5. Pago con cheque a nombre de la Secretaría de la Hacienda Pública, que esté certificado.

Para edictos

1. Que sean originales
2. Que el sello y el edicto estén legibles
3. Que estén sellados (que el sello no invada las letras del contenido del edicto)
4. Firmados (con nombre y rúbrica)

Para los dos casos

- Que no estén escritos por la parte de atrás con ningún tipo de tinta ni lápiz.
- Que la letra sea tamaño normal.
- Que los Balances o Estados Financieros, si son varios, vengan uno en cada hoja.
- La información de preferencia deberá venir en cd o usb, en el programa Word u otro formato editable.

Por falta de alguno de los requisitos antes mencionados, no se aceptará ningún documento para su publicación.

PARA VENTA Y PUBLICACIÓN

Venta

1. Constancia de publicación	$119.00
2. Edición especial	$224.00

Publicaciones

1. Balances, estados financieros y demás publicaciones especiales, por cada página	$1,551.00
2. Fracción 1/2 página en letra normal	$1,035.00
3. Mínima fracción de 1/4 de página en letra normal	$669.00

Tarifas válidas desde el día 1 de enero al 31 de diciembre de 2024
Estas tarifas varían de acuerdo a la Ley de Ingresos del Estado de Jalisco

A t e n t a m e n t e

Punto de Venta y Contratación
Av. Prolongación Alcalde 1855, planta baja, Edificio Archivos Generales, esquina Chihuahua
Teléfono 3819 2476, Extensiones 47306 y 47307
periodicooficial.jalisco.gob.mx

EL ESTADO DE JALISCO
PERIÓDICO OFICIAL

S U M A R I O

MARTES 31 DE DICIEMBRE DE 2024
NÚMERO 25 . SECCIÓN IV
VOLUMEN V
TOMO CDXII

DECRETO 29822/LXIV/24 que aprueba el Presupuesto de Egresos del Estado de Jalisco, para el período comprendido del 1 de enero al 31 de diciembre del año 2025, "sus anexos y su plantilla de personal". **Pág. 3**

Secretaría General de Gobierno
periodicooficial.jalisco.gob.mx

Jalisco
GOBIERNO DEL ESTADO
PODER EJECUTIVO

SECRETARÍA GENERAL DE GOBIERNO

DIRECCIÓN DE PUBLICACIONES

GOBERNADOR CONSTITUCIONAL DEL ESTADO DE JALISCO
JESÚS PABLO LEMUS NAVARRO

SECRETARIO GENERAL DE GOBIERNO
SALVADOR ZAMORA ZAMORA

OFICIAL MAYOR DE LA SECRETARÍA GENERAL DE GOBIERNO
HÉCTOR GUILLERMO HERNÁNDEZ AGUAYO

DIRECTOR DE PUBLICACIONES Y PERIÓDICO OFICIAL
JANIO SOTELO GONZÁLEZ

Registrado desde el
3 de septiembre de 1921.
Trisemanal:
martes, jueves y sábados.
Franqueo pagado.
Publicación periódica.
Permiso número: 0080921.
Características: 117252816.
Autorizado por SEPOMEX.

periodicooficial.jalisco.gob.mx

MARTES 31 DE DICIEMBRE DE 2024

GUADALAJARA, JALISCO
TOMO CDXII

EL ESTADO DE JALISCO

PERIÓDICO OFICIAL

VOLUMEN VI

25
SECCIÓN IV

EL ESTADO DE JALISCO
PERIÓDICO OFICIAL

GOBERNADOR CONSTITUCIONAL
DEL ESTADO DE JALISCO
JESÚS PABLO LEMUS NAVARRO

SECRETARIO GENERAL DE GOBIERNO
SALVADOR ZAMORA ZAMORA

OFICIAL MAYOR DE GOBIERNO
HÉCTOR GUILLERMO
HERNÁNDEZ AGUAYO

DIRECTOR DE PUBLICACIONES
Y DEL PERIÓDICO OFICIAL
JANIO SOTELO GONZÁLEZ

Registrado desde el
3 de septiembre de 1921.
Trisemanal:
martes, jueves y sábados.
Franqueo pagado.
Publicación periódica.
Permiso número: 0080921.
Características: 117252816.
Autorizado por SEPOMEX.

periodicooficial.jalisco.gob.mx

Jalisco
GOBIERNO DEL ESTADO

ANEXO

Presupuesto de Egresos 2025
Volúmen VI
Matriz de Indicadores para Resultados

GOBIERNO DEL ESTADO DE JALISCO

PRESUPUESTO DE EGRESOS PARA EL EJERCICIO FISCAL 2025

MATRIZ DE INDICADORES PARA RESULTADOS

Unidad Presupuestal: 01 Despacho del Gobernador
Unidad Responsable: 000 Despacho del Gobernador
Programa Presupuestario: 636 Atención Integral del Despacho del C. Gobernador

Estado: Cerrada

Nivel	Resumen Narrativo	Indicador						Medios de verificación	Supuestos
		Nombre del indicador	Fórmula	Fuente de información	Frecuencia	Meta (valor)	Unidad de medida (meta valor)		
Fin	Contribuir a promover la paz bajo el concepto de seguridad ciudadana mediante la coordinación eficaz de los sistemas de seguridad ciudadana, procuración e impartición de justicia, generando estabilidad social y democrática como fundamento para la construcción de una sociedad más libre en la que se protegen y observan los derechos humanos, se facilita el crecimiento económico incluyente y se protege el medio ambiente.	Posición en el Índice de Desarrollo Democrático	Considera un número extenso de indicadores: 32 en total, agrupados en 4 dimensiones. En el marco de ésta medición, el IDD-Mex presenta 2 subíndices o índices parciales que caracterizan 2 aspectos centrales del desempeño del sistema democrático para cada entidad estatal. Se trata de los subíndices "Respeto de los derechos políticos y libertades civiles " y "Calidad institucional y eficiencia política" Para mas información pueden consultar la siguiente liga: http://www.idd-mex.org	Polilat y la Fundación Konrad Adenauer. Índice de Desarrollo Democrático de México, 2021.	Anual	11.00	Posición	En el Sistema de Monitoreo de Indicadores del Desarrollo de Jalisco (MIDE Jalisco), para consulta abierta en https://segr.jalisco.gob.mx/r/Dam	Las y los habitantes del estado de Jalisco tienen la disposición y el compromiso de mejorar sus conductas sociales para la consolidación de la seguridad ciudadana y el estado de derecho.
Propósito	Las y los jaliscienses tienen garantizada la estabilidad social y política de Jalisco, con la atención de sus demandas, fortaleciendo la obediencia del derecho como mecanismo de prevención sobre la conflictividad social, con una eficiente coordinación entre los poderes públicos.	Calificación según la confianza que le otorga la población al gobierno estatal	Calificación que le otorga la población de 18 años y más que habita en áreas urbanas de cien mil habitantes y más por entidad federativa a diversas instituciones y sectores del gobierno estatal	INEGI. Encuesta Nacional de Calidad e Impacto Gubernamental (ENCIG.), 2019. Tabulados básicos.	Bienal	6.00	Calificación	En el Sistema de Monitoreo de Indicadores del Desarrollo de Jalsico (MIDE Jalsico), para consulta abierta en https://seplan.app.jalisco.gob.mx/mide	Las y los jaliscienses tienen interés por participar en mecanismos de participación social para la gobernabilidad y estabilidad social.
Componente	C1-Ciudadanos y asuntos atendidos, orientados y/o canalizados a la dependencia pertinente, para solución de sus requerimientos y demandas.	Porcentaje de ciudadanos atendidos	(Número Ciudadanos atendidos en el mes t / Número Ciudadanos programados para su atención en el mes t)*100	Registro de ciudadanos que asisten al Despacho del C. Gobernador para su atención.	Mensual	100.00	Ciudadano	Registro de ciudadanos, Despacho del C. Gobernador	Los ciudadanos requieren la atención del Despacho del C. Gobernador
Actividad	C1-01-Ciudadanos atendidos y derivados a la instancia	Porcentaje de asuntos derivados a la instancia correspondiente	(Asuntos turnados a dependencias o entidades para su atención (realizado)/ Asuntos turnados a dependencias o entidades para su atención (programado))*100	Registro de ciudadanos que asisten al Despacho del C. Gobernador para atención de algún asunto.	Mensual	100.00	Porcentaje	Registro de ciudadanos, Despacho del C. Gobernador	Los ciudadanos acuden al Despacho del C. Gobernador para atención de asuntos relacionados con diversas instancias
Actividad	C1-02-Personas morales atendidas y derivadas a la instancia correspondiente.	Porcentaje de personas morales atendidas	(Personas morales atendidas en el mes t / Personas morales programadas para su atención en el mes t)*100	Registro de asuntos presentados para su atención en el Despacho del C. Gobernador	Mensual	100.00	Porcentaje	Registro de asuntos presentados en el Despacho del C. Gobernador	Las personas morales presentan asuntos para su atención

GOBIERNO DEL ESTADO DE JALISCO

PRESUPUESTO DE EGRESOS PARA EL EJERCICIO FISCAL 2025

MATRIZ DE INDICADORES PARA RESULTADOS

Unidad Presupuestal: 02 Secretaría General de Gobierno
Unidad Responsable: 000 Secretaría General de Gobierno
Programa Presupuestario: 010 Gobierno digital en línea, innovación y crecimiento en cobertura de servicios

Estado: Cerrada

Nivel	Resumen Narrativo	Indicador						Medios de verificación	Supuestos
		Nombre del indicador	Fórmula	Fuente de información	Frecuencia	Meta (valor)	Unidad de medida (meta valor)		
Fin	Contribuir a alcanzar con eficiencia, integridad y transparencia los resultados establecidos en el Plan Estatal de Gobernanza y Desarrollo, mediante la incorporación de procesos de participación ciudadana, profesionalización del servicio civil, innovación, control interno, monitoreo y evaluación.	Porcentaje de cumplimiento promedio de las metas de MIDE Jalisco	El cumplimiento a las metas PED será a través de indicadores, desde el Tablero, a través de semáforos que notifican el grado de cumplimiento de la meta fijada por la Dependencia responsable durante un periodo de cálculo; dichos indicadores estarán asociados a rangos desde los cuales se determinará si el comportamiento es positivo, ligeramente desfavorable o negativo.	Dirección General de Planeación y Evaluación Participativa. Secretaría de Planeación y Participación Ciudadana. Gobierno del Estado de Jalisco, Cifras preliminares a diciembre de 2021.	Anual	93.89	Porcentaje	En el Sistema de Monitoreo de Indicadores del Desarrollo de Jalisco (MIDE Jalisco), para consulta abierta en https://segr.jalisco.gob.mx/r/RR8	Las y los habitantes de Jalisco se involucran y participan activamente para contribuir en la eficacia y eficiencia de las instituciones públicas.
Propósito	Las instituciones públicas consolidan un desempeño eficiente e incrementan el uso de las tecnologías de la información en las políticas públicas y proyectos del Gobierno del Estado de Jalisco	Servicios en línea incorporados para facilitar y agilizar trámites	Los servicios en línea que son instalados en línea, son diseñados tecnológicamente con base en la petición de las dependencias del ejecutivo, y luego, puestos a disposición de la ciudadanía.	Secretaría de Administración. Gobierno de Jalisco. Cifras preliminares marzo de 2022.	Mensual	228.00	Servicio	En el Sistema de Monitoreo de Indicadores del Desarrollo de Jalsico (MIDE Jalsico), para consulta abierta en https://segr.jalisco.gob.mx/r/qDu	La ciudadanía jalisciense utiliza los servicios gubernamentales en línea.
Componente	C1-Cédulas expedidas a fin que los profesionistas ejerzan legalmente en el Estado.	Porcentaje de cédulas expedidas a fin que los profesionistas ejerzan legalmente en el Estado	(Número de registro de títulos en el trimestre t/Número de cédulas emitidas en el trimestre t)*100	PROJAL, ubicado en la Dirección de Profesiones del Estado, trimestralmente.	Trimestral	100.00	Porcentaje	Reporte del registro emitidos por la Dirección de Profesiones, https://sgg.jalisco.gob.mx/acerca/areas-de-la-secretaria/direccion-profesiones	Las y los profesionistas cumplan con los requisitos para obtener su cédula y ejerzan legalmente en el Estado.
Actividad	C1-03-Recepción de documentos académicos de Profesionistas del Estado de Jalisco.	Total de registros de títulos solicitados por las y los profesionistas.	(Total de trámites recibidos (Realizado) / Total de trámites recibidos (Programado))*100	Reporte de validación 2024, en Sistema PROJAL, publicación anual en el periódico oficial del total de tramites realizados en la Dirección de Profesiones del Estado.	Trimestral	7750.00	Trámite	Reportes del registro estatal de profesiones, sistema interno PROJAL, trimestralmente.	Las y los profesionistas acuden para recibir atención accesible para el registro de sus documentos.
Actividad	C1-10-Validación de documentos de Profesionistas en línea.	Total de usuarios atendidos en línea.	(Total de validación de trámites en línea (Realizado) / Total de validación de trámites en línea (Programado))*100	Reporte de validación 2024, en Sistema PROJAL, Dirección de Profesiones del Estado, trimestralmente.	Trimestral	7750.00	Validación	Reporte de registros emitidos por el sistema interno PROJAL de la Dirección de Profesiones del Estado, https://sgg.jalisco.gob.mx/acerca/areas-de-la-secretaria/direccion-profesiones	Las y los profesionistas se registran en línea de la Dirección de Profesiones del Estado para su atención.
Componente	C2-Servicio de expedición de cédulas brindado y mejorado a través del Sistema de Pre-registro en línea.	Porcentaje de expedición de cédulas brindado y mejorado a través del Sistema de Pre-registro en línea	(Número de registro de solicitudes realizadas del trimestre t/Número de registro de solicitudes recibidas del trimestre t)*100	Reporte de validación 2024, en Sistema PROJAL, Dirección de Profesiones del Estado, trimestralmente.	Trimestral	100.00	Porcentaje	Hoja de registro, emitida por la Dirección de Profesiones del Estado, Trimestralmente.	Las y los profesionistas realizan su registro el línea a través del sistema de Pre-registro para obtener la cédula.
Actividad	C2-07-Medición de Profesionistas con cédulas para ejercer correctamente su profesión en el Estado.	Total de profesionistas registrados para otorgar la cédula profesional.	(Número de Profesionistas registrados (Realizado) / Número de Profesionistas registrados (Programado))*100	Reporte de validación 2024, en Sistema PROJAL, en el padrón de profesionistas dentro de la pagina https://sgg.jalisco.gob.mx/acerca/areas-de-la-secretaria/direccion-profesiones	Trimestral	7750.00	Profesionista	Reporte de registro emitidos y el sistema interno PROJAL de la Dirección de Profesiones del Estado 2024, trimestralmente.	Las y los profesionistas presentan y brindan información verídica en la realización de su registro.
Actividad	C2-09-Asignación de citas para la tramitación de cédulas a las y los profesionistas del Estado.	Total de citas asignadas a las y los profesionistas del Estado.	(Número de citas para la emisión de cédulas asignadas (realizado)/ Número citas para la emisión de cédulas capturadas (programado))*100	Reporte de citas registradas 2024, de la Dirección de Profesiones del Estado, trimestralmente.	Trimestral	7750.00	Trámite	Reporte de registro emitidos y el sistema interno PROJAL de la Dirección de Profesiones del Estado, trimestralmente.	Las y los profesionistas presentan y brindan la información personal para la asignación de citas en línea.
Componente	C3-Campaña de difusión realizada para la sociedad en general sobre la regulación del ejercicio profesional en Jalisco.	Porcentaje de campañas de difusión realizadas a los futuros profesionistas.	(Número de campañas de información realizadas en el trimestre t / Número de campañas por realizar en el trimestre t)*100	Página oficial sección Noticias, .profesiones.jalisco.gob.mx	Trimestral	100.00	Porcentaje	Página oficial de la Dirección de Profesiones del Estado, elaborado trimestralmente, https://sgg.jalisco.gob.mx/acerca/areas-de-la-secretaria/direccion-profesiones	Las y los profesionistas reciban la información general sobre la regulación del ejercicio profesional en Jalisco.

GOBIERNO DEL ESTADO DE JALISCO

PRESUPUESTO DE EGRESOS PARA EL EJERCICIO FISCAL 2025

MATRIZ DE INDICADORES PARA RESULTADOS

Unidad Presupuestal: 02 Secretaría General de Gobierno
Unidad Responsable: 000 Secretaría General de Gobierno
Programa Presupuestario: 010 Gobierno digital en línea, innovación y crecimiento en cobertura de servicios

Estado: Cerrada

Nivel	Resumen Narrativo	Indicador						Medios de verificación	Supuestos
		Nombre del indicador	Fórmula	Fuente de información	Frecuencia	Meta (valor)	Unidad de medida (meta valor)		
Actividad	C3-01-Otorga información a los Profesionistas para la certificación profesional.	Total de campañas de publicidad en las regiones del estado y universidades	(Total de cobertura de campaña de información utilizada (Realizado) / Total de cobertura de campaña de información utilizada (Programado))*100	Reporte de asistencia de campañas 2024, en el apartado de noticias de la pagina profesiones.jalisco.gob.mx o en la Dirección de Profesiones del Estado.	Trimestral	12.00	Campaña	Reporte interno de la Dirección de Profesiones del Estado.	Las y los profesionistas reciban y conozcan la normativa que regula el ejercicio profesional
Actividad	C3-02-Difusión al profesionista para el pre- registro en línea.	Total de campañas de difusión de la información de pre-registro y servicio en línea	(Total de campañas informativas del pre-registro (Realizado) / Total de campañas informativas del pre-registro (Programado))*100	Reporte de asistencias de campañas 2023, en la pagina profesiones.jalisco.gob.mx Dirección de Profesiones del Estado.	Trimestral	12.00	Campaña	Reporte del registro interno de la Dirección de Profesiones del Estado 2023	Las y los profesionistas presentan y realizan su pre-registro de manera correcta
Componente	C4-Reconocimiento realizado en acto público presidido por el gobernador a profesionistas destacados a propuesta de los colegios de profesionistas	Porcentaje de reconocimientos entregados a profesionistas destacados del Estado de Jalisco.	(Número de reconocimientos entregados en el trimestre t/ Número de profesionistas prospectados en el trimestre t)*100	Reporte de curriculums de Profesionistas participantes, lista de asistencia al evento, en el apartado de noticias de la página profesiones.jalisco.gob.mx	Semestral	100.00	Porcentaje	Reportes internos de la Dirección de Profesiones del Estado	Las y los profesionistas cumplen para ser destacados a propuesta de los colegios de profesionistas y asisten al evento.
Actividad	C4-05-Entrega de reconocimientos a Profesionistas activos dentro de los Colegios de Profesionistas del Estado de Jalisco.	Total de reconocimientos entregados a Profesionistas activos en Colegios.	(Número de reconocimientos entregados a Profesionistas (Realizado) / Número de reconocimientos entregados a Profesionistas (Programado))*100	Reporte interno de los colegios de profesionistas, en el Archivo de la Dirección de Profesiones	Trimestral	100.00	Reconocimiento	Reporte del registro interno de reconocimientos de la Dirección de Profesiones del Estado 2024, trimestralmente.	Las y los Profesionistas, miembros de colegios y universidades estén presentes en dichos eventos y sean reconocidos por la Dirección de Profesiones del Estado.
Actividad	C4-0 -Entrega de documento de servicio social a Profesionistas que realizan labores de carácter social	Total de documentos de servicio social otorgadas.	(Número de documentos entregados (Realizado) / Número de documentos por entregar (Programado))*100	Reporte de servicio social del profesionista 2022, Dirección de Profesiones del Estado.	Trimestral	300.00	Documento	Registro en la base de datos de la Dirección de las constancias entregadas a los profesionistas.	Las y los profesionistas que brindan un servicio social profesional y que realizan labores de carácter social, reciben su constancia.
Componente	C5-Certificación otorgada	Porcentaje de certificaciones otorgadas a los profesionistas del Estado de Jalisco	(Número de certificaciones otorgadas a los profesionistas en el trimestre t/ Número de certificaciones evaluadas de los profesionistas, en el trimestre t)*100	Reporte de constancias de Profesionistas 2023, Dirección de Profesiones del Estado.	Trimestral	100.00	Porcentaje	Registro interno de la Dirección de profesionistas certificados https://serviciossgg.jalisco.gob.mx/profesiones/	Las y los profesionistas cumplen con los requisitos para ser certificados y acuden a la Dirección de Profesiones para la validación del portafolio de evidencias.
Actividad	C5-04-Registro de colegios de profesionistas para la certificación profesional.	Total de entes certificadores registrados en la Dirección de Profesiones del Estado.	(Total de entes certificadores registrados (Realizado) / Total de entes certificadores registrados (Programado))*100	Padrón de registro de colegios en la pagina oficial .profesiones.jalisco.gob.mx	Trimestral	12.00	Registro	Directorio de Colegios de Profesionistas del Estado actualizados de la Dirección de Profesiones del Estado. https://sgg.jalisco.gob.mx/profesiones/colegios	Los Colegios de Profesionistas del Estado acuden a la Dirección de Profesiones para el registro para ser entes certificadores.
Actividad	C5-11-Validación de registros de colegios de profesionistas para obtener la certificación.	Total de registros validados para otorgar la certificación	(Número de registros aprobados para el proceso de la certificación. (Realizado) / Número de registros aprobados para el proceso de la certificación. (Programado))*100	Registro interno 2023, Dirección de Profesiones del Estado.	Trimestral	12.00	Registro	Reporte y registro interno de la Dirección de Profesiones del Estado 2023	Las y los profesionistas realizan su actualización ante los Colegios de los Profesionistas para tener una certificación.

GOBIERNO DEL ESTADO DE JALISCO

PRESUPUESTO DE EGRESOS PARA EL EJERCICIO FISCAL 2025

MATRIZ DE INDICADORES PARA RESULTADOS

Unidad Presupuestal: 02 Secretaría General de Gobierno
Unidad Responsable: 000 Secretaría General de Gobierno
Programa Presupuestario: 015 Modernización del Registro Civil

Estado: Cerrada

Nivel	Resumen Narrativo	Indicador						Medios de verificación	Supuestos
		Nombre del indicador	Fórmula	Fuente de información	Frecuencia	Meta (valor)	Unidad de medida (meta valor)		
Fin	Contribuir a alcanzar con eficiencia, integridad y transparencia los resultados establecidos en el Plan Estatal de Gobernanza y Desarrollo, mediante la incorporación de procesos de participación ciudadana, profesionalización del servicio civil, innovación, control interno, monitoreo y evaluación.	Porcentaje de cumplimiento promedio de las metas de MIDE Jalisco	El cumplimiento a las metas PED será a través de indicadores, desde el Tablero, a través de semáforos que notifican el grado de cumplimiento de la meta fijada por la Dependencia responsable durante un periodo de cálculo; dichos indicadores estarán asociados a rangos desde los cuales se determinará si el comportamiento es positivo, ligeramente desfavorable o negativo.	Dirección General de Planeación y Evaluación Participativa. Secretaría de Planeación y Participación Ciudadana. Gobierno del Estado de Jalisco, Cifras preliminares a diciembre de 2021.	Anual	93.89	Porcentaje	En el Sistema de Monitoreo de Indicadores del Desarrollo de Jalisco (MIDE Jalisco), para consulta abierta en https://segr.jalisco.gob.mx/r/RR8	Las y los habitantes de Jalisco se involucran y participan activamente para contribuir en la eficacia y eficiencia de las instituciones públicas.
Propósito	Las instituciones públicas consolidan un desempeño eficiente e incrementan el uso de las tecnologías de la información en las políticas públicas y proyectos del Gobierno del Estado de Jalisco	Servicios en línea incorporados para facilitar y agilizar trámites	Los servicios en línea que son instalados en línea, son diseñados tecnológicamente con base en la petición de las dependencias del ejecutivo, y luego, puestos a disposición de la ciudadanía.	Secretaría de Administración. Gobierno de Jalisco. Cifras preliminares marzo de 2022.	Mensual	228.00	Servicio	En el Sistema de Monitoreo de Indicadores del Desarrollo de Jalisco (MIDE Jalisco), para consulta abierta en https://segr.jalisco.gob.mx/r/qDu	La ciudadanía jalisciense utiliza los servicios gubernamentales en línea.
Componente	02-Oficialías con automatización en procesos de levantamientos y con interconexión en servicio de expedición implementados.	Porcentaje de Oficinas de Registro Civil Interconectadas	(Número de oficialías Interconectadas en el trimestre t / Número de oficialías programadas para ser Interconectadas en el trimestre t)*100	Base de datos de la Dirección General del Registro Civil del Estado de Jalisco, SID	Trimestral	98.50	Oficina	Tablero de control Gobierno del Estado, base de datos del Registro Civil del estado, Unidad de Transparencia, Registro Nacional de Población.	Los Ciudadanos Tienen acceso a Internet para solicitar su acta de nacimiento y es aceptada por las civiles y autoridades gubernamentales; las autoridades cumplen sus obligaciones en materia de derecho registral y de identidad
Actividad	02-04-Realización de capturas que las oficialias municipales tienen por medio de la interconección al sistema nacional	Total de Actos Capturados por los Operadores Municipales	(Número de actos jurídicos capturados por Operadores en el Sistema Nacional (realizado) / Número de actos jurídicos para ser capturados por operadores en el Sistema Nacional (programado))*100	Base de Datos Jalisco, SIDEA, SID	Trimestral	177000.00	Acto	Base de Datos del Registro Civil del Estado, Registro Nacional de Población, SID.	Existe la Capacitación que permite el uso optimo por parte del operador del Sistema Nacional de Identidad
Componente	03-Actos registrales obtenidos por ciudadanos que adquieren su documento a través de los sistemas automatizados.	Porcentaje de Actas Obtenidas por Internet	(Número de actas obtenidos por Internet en el trimestre t/ Numero de actas solicitadas por Internet en el trimestre t)*100	RENAPO Registro Nacional de Población	Trimestral	100.00	Porcentaje	RENAPO, Dir. Gral. Registro Civil del Estado de Jalisco, Secretaría General de Gobierno.	Los Ciudadanos Tienen acceso a Internet para solicitar su acta de nacimiento y es aceptada por las instancias civiles y autoridades gubernamentales; las autoridades cumplen sus obligaciones en materia de derecho registral y de identidad

GOBIERNO DEL ESTADO DE JALISCO

PRESUPUESTO DE EGRESOS PARA EL EJERCICIO FISCAL 2025

MATRIZ DE INDICADORES PARA RESULTADOS

Unidad Presupuestal: 02 Secretaría General de Gobierno
Unidad Responsable: 000 Secretaría General de Gobierno
Programa Presupuestario: 015 Modernización del Registro Civil

Estado: Cerrada

Nivel	Resumen Narrativo	Indicador						Medios de verificación	Supuestos
		Nombre del indicador	Fórmula	Fuente de información	Frecuencia	Meta (valor)	Unidad de medida (meta valor)		
Actividad	03-0 -Realización de ordenes de búsqueda y Ordenes de Servicio	Total de ordenes de Búsqueda Atendidas y Resueltas	(Número de ordenes de Búsqueda atendidas y resueltas (realizado) / Número de ordenes de Búsqueda por atender y resolver (programado))*100	Base de Datos Jalisco, SIDEA, SIRABI, Dirección General de Registro Civil del Estado	Trimestral	58000.00	Orden	https:// .gob.mx/ActaNacimiento/, https://actasenlinea.jalisco.gob.mx/actasjalisco/ActasJalisco, Dirección General del Registro Civil del Estado. http://registrocivil.app.jalisco.gob.mx/sistemas/verificacta/, https:// .registrocivil.gob.mx/ActaMex/ConsultaFolio.jsp	Existen los Recursos umanos y de Equipamiento para la Atención de las rdenes de Búsqueda, Digitalización, Captura y puesta a punto de un registro para subirlo a INTERNET
Actividad	03-08-Resolución de Tiempos de Respuesta Promedio de una solicitud de impresión en la Unidad Central	Tiempo Promedio de Respuesta	(Tiempo Promedio de Respuesta en el trimestre t / Tiempo Promedio de Respuesta en el trimestre t)*100	Base de Datos Estatal, Dirección General de Registro Civil del Estado de Jalisco.	Trimestral	12.70	Minuto	SID, Base de Datos Jalisco, Dir. General del Registro Civil del Estado.	Existen los medios para la Atención de las rdenes de Búsqueda, Digitalización, Captura y puesta a punto de un registro para subirlo a INTERNET
Actividad	03-09-Equipamiento de oficinas para la automatización	Total de oficinas de Oficialías Equipadas	(Número de oficinas de oficialías equipadas (realizado) / Número de oficinas de Oficialías por equipar (programado))*100	Dirección General Del Registro Civil Del Estado, RENAPO, Base de Datos Estatal	Trimestral	3.00	Oficina	Tablero de control Gobierno del Estado, base de datos del Registro Civil del estado, Unidad de Transparencia, Registro Nacional de Población.	Existe Interconexión entre todas las cabeceras municipales del estado de Jalisco y la mayoría de las oficialías delegacionales con la oficina central y esta con todas las entidades federativas por medio de RENAPO.
Componente	B3-Acciones realizadas en apoyo a las personas de grupos LGBTTT IA	Porcentaje de tramites recibidos y resueltos favorablemente	(Número de tramites resueltos Favorablemente en el trimestre t / Número de tramites recibidos para su resolución favorable en el trimestre t)*100	Dirección General Del Registro Civil Del Estado, ONGs	Trimestral	100.00	Porcentaje	SIRABI, SIDEA,CURP, RENAPO, ONGs	La dirección estatal del registro civil aplica los criterios de derecho humano fundamental para la consecución de los procesos inherentes a la actualización del estado civil e identidad de una persona transgenero
Actividad	B3-05-Reservación de actos registrales derivados de Procesos de Reasignación Sexo Genérica	Total de Documentos Reservados	(Número documentos Reservados (realizado) / Número de Documentos para ser Reservados (programado))*100	Base de Datos del Registro Civil	Trimestral	200.00	Documento	https:// .gob.mx/ActaNacimiento/, https://actasenlinea.jalisco.gob.mx/actasjalisco/ActasJalisco: Dir. Gral. del Registro Civil del Estado. http://registrocivil.app.jalisco.gob.mx/sistemas/verificacta/, https:// .registrocivil.gob.mx/ActaMex/ConsultaFolio.jsp	La población objetivo tiene acceso a internet para descargar su acta de manera gratuita y las autoridades escolares cumplen con el derecho humano a la educación y aceptando el acta digital
Actividad	B3-10-Cumplimentación de Resoluciones Judiciales y Administrativas realizadas	Total de Resoluciones Ejecutadas	(Número de resoluciones ejecutadas (realizado) / Número de resoluciones por ejecutar (programado))*100	Dirección General Del Registro Civil Del Estado	Trimestral	270.00	Resolución	https:// .gob.mx/ActaNacimiento/, https://actasenlinea.jalisco.gob.mx/actasjalisco/ActasJalisco.do, http://registrocivil.app.jalisco.gob.mx/sistemas/verificacta/, Dir. Gral del Registro Civil Estado de Jalisco https:// .registrocivil.gob.mx/ActaMex/ConsultaFolio.jsp	La dirección estatal del registro civil aplica los criterios de derecho humano fundamental para la consecución de los procesos inherentes a la actualización del estado civil e identidad de una persona transgenero

GOBIERNO DEL ESTADO DE JALISCO

PRESUPUESTO DE EGRESOS PARA EL EJERCICIO FISCAL 2025

MATRIZ DE INDICADORES PARA RESULTADOS

Unidad Presupuestal: 02 Secretaría General de Gobierno
Unidad Responsable: 000 Secretaría General de Gobierno
Programa Presupuestario: 015 Modernización del Registro Civil

Estado: Cerrada

Nivel	Resumen Narrativo	Indicador						Medios de verificación	Supuestos
		Nombre del indicador	Fórmula	Fuente de información	Frecuencia	Meta (valor)	Unidad de medida (meta valor)		
Componente	I1-Registros de menores realizados extemporáneamente	Porcentaje de registros extemporáneos de nacimientos	(Número de registros extemporáneos de nacimiento atendidos en el trimestre t / Número de registros extemporáneos de nacimiento por atender en el trimestre t)*100	Base de Datos SGG Jalisco, SID	Trimestral	100.00	Porcentaje	SIRABI, SIDEA,CURP, RENAPO	Se Realizan en Los Municipios las Campañas de Registro Extemporáneo y los Interesados Asisten a los centros de atención se CUMPLEN Los Derechos umanos Constitucionales en materia de Derecho a la Identidad
Actividad	I1-03-Acciones de Campañas de identidad para los jaliscienses que lo soliciten.	Total de campañas de identidad ejecutadas	(Número de campañas de identidad ejecutadas (realizado)/ Número de campañas de de identidad por ejecutar (programado))*100	Dirección General Del Registro Civil Del Estado	Trimestral	8.00	Registro	RENAPO, Base de Datos Jalisco, DIF, Unidad de Transparencia, Dir. Gral de Registro Civil del Estado	La Población Objetivo asiste a las campañas orquestadas por la Dirección Estatal del Registro Civil en coordinación con las oficialías Municipales
Actividad	I1-07-realización de Registros Extemporáneos s y Levantamientos de Nacimiento	ndice de Registros Extemporáneos	(ndice de Registros Extemporáneos en el trimestre t / ndice de Registros Extemporáneos en el trimestre t)*100	https:// .gob.mx/ActaNacimiento/, https://actasenlinea.jalisco.gob.mx/actasjalisco/ActasJalisco.do, http://registrocivil.app.jalisco.gob.mx/sistemas/verificacta/, https:// .registrocivil.gob.mx/ActaMex/ConsultaFolio.jsp	Trimestral	10.10	ndice	https:// .gob.mx/ActaNacimiento/, https://actasenlinea.jalisco.gob.mx/actasjalisco/ActasJalisco; Dir. Gral. Del Registro Civil del Estado. http://registrocivil.app.jalisco.gob.mx/sistemas/verificacta/, https:// .registrocivil.gob.mx/ActaMex/ConsultaFolio.jsp	Se cuenta con la asistencia de la población Objetivo a las campañas orquestadas por la Dirección Estatal del Registro Civil en coordinación con las oficialías Municipales
Componente	I4-Actos constitutivos, modificativos y extintivos realizados del Estado Civil de los niñas, niños y adolescentes	Porcentaje de actos jurídicos registrales de niños, niñas y adolescentes que actualizan su identidad y filiación	(Número de actos jurídicos que actualizan la identidad y filiación del Menor atendidos en el trimestre t / Número de actos jurídicos que actualizan la identidad y filiación del Menor solicitados en el trimestre t)*100	Dirección General Del Registro Civil Del Estado	Trimestral	100.00	Porcentaje	SIRABI, SIDEA,CURP, RENAPO, Dirección General Del Registro Civil Del Estado	Los Ciudadanos ue Ostenta la Patria Potestad de Menor acceden a los Servicios del Registro Civil en Jalisco y las Autoridades cumplen y hacen cumplir el derecho fundamental al registro y la Identidad
Actividad	I4-01-Emisión de Actas gratuitas por el sistema EB del Gobierno del Estado de Jalisco	Total de actas gratuitas expedidas por el sistema eb de gobierno del Estado de Jalisco	(Número de actas gratuitas expedidas por el sistema eb de gobierno del Estado de Jalisco (realizado) / Número de Actas gratuitas solicitadas por el sistema eb de gobierno del Estado de Jalisco (programado))*100	Dirección General Del Registro Civil Del Estado	Trimestral	410000.00	Acta	Dirección General del Registro Civil	La población objetivo tiene acceso a internet para descargar su acta de manera gratuita
Actividad	I4-02-Realización de Registros de Menores en los Módulos de Registro Civil en los ospitales abilitados	Total de actas de Nacimiento Levantadas en Módulos ospitalarios	(Número de actas de Nacimientos levantadas en Módulos ospitalarios (realizado) / Número de actas de Nacimientos programadas para ser levantadas en Módulos ospitalarios (programado))*100	SSJ, RENAPO, INEGI, SID, SIRABI, SECJAL	Trimestral	48 0.00	Acta	https:// .gob.mx/ActaNacimiento/, https://actasenlinea.jalisco.gob.mx/actasjalisco/ActasJalisco; Dir. Gral. del registro Civil del Estado. http://registrocivil.app.jalisco.gob.mx/sistemas/verificacta/, https:// .registrocivil.gob.mx/ActaMex/ConsultaFolio.jsp	La Población Objetivo tiene acceso a los Servicios del Registro Civil en la Unidad ospitalaria
Actividad	I4-11-Coordinación de Servicios Entre la Dirección de Atención ciudadana y el Registro Civil del Estado en favor de Niñas, niños y Adolescentes.	Total de Servicios Coordinados Resueltos	(Número de servicios coordinados resueltos (Realizado) / Número de servicios coordinados por resolver (Programado))*100	https:// .gob.mx/ActaNacimiento/, https://actasenlinea.jalisco.gob.mx/actasjalisco/ActasJalisco.do, http://registrocivil.app.jalisco.gob.mx/sistemas/verificacta/, https:// .registrocivil.gob.mx/ActaMex/ConsultaFolio.jsp	Trimestral	31 .00	Servicio	https:// .gob.mx/ActaNacimiento/, https://actasenlinea.jalisco.gob.mx/actasjalisco/ActasJalisco.do, http://registrocivil.app.jalisco.gob.mx/sistemas/verificacta/, https:// .registrocivil.gob.mx/ActaMex/ConsultaFolio.jsp	La Población Objetivo tiene acceso a los Servicios del Registro Civil en la Dirección de Atención Ciudadana

GOBIERNO DEL ESTADO DE JALISCO

PRESUPUESTO DE EGRESOS PARA EL EJERCICIO FISCAL 2025

MATRIZ DE INDICADORES PARA RESULTADOS

Unidad Presupuestal: 02 Secretaría General de Gobierno
Unidad Responsable: 000 Secretaría General de Gobierno
Programa Presupuestario: 019 Atención y seguimiento a los recursos financieros, humanos, informáticos, servicios generales, publicaciones oficiales y productos gráficos

Estado: Cerrada

Nivel	Resumen Narrativo	Indicador						Medios de verificación	Supuestos
		Nombre del indicador	Fórmula	Fuente de información	Frecuencia	Meta (valor)	Unidad de medida (meta valor)		
Fin	Contribuir a alcanzar con eficiencia, integridad y transparencia los resultados establecidos en el Plan Estatal de Gobernanza y Desarrollo, mediante la incorporación de procesos de participación ciudadana, profesionalización del servicio civil, innovación, control interno, monitoreo y evaluación.	Posición de Jalisco en la métrica de gobierno abierto	Posición de Jalisco en la Métrica de Gobierno abierto, La Métrica analiza el acceso a la información que tienen las y los ciudadanos para conocer las acciones de gobierno y a su vez en qué medida es posible incidir en su gestión.	INAI, CIDE. Informe de resultados de la Métrica de Gobierno Abierto, México 2019.	Bienal	3.00	Posición	En el Sistema de Monitoreo de Indicadores del Desarrollo de Jalisco (MIDE Jalisco), para consulta abierta en https://segr.jalisco.gob.mx/r/RR8	Las y los habitantes de Jalisco se involucran y participan activamente para contribuir en la eficacia y eficiencia de las instituciones públicas.
Propósito	Aumentar la eficiencia en la administración de los recursos económicos y humanos de los organismos gubernamentales a través de un de un gobierno íntegro, respetuoso de los principios y normas éticas que da prioridad a los intereses públicos por encima de los intereses privados, mediante la operación de un sistema transparente, técnico y eficaz de control interno que previene, vigila y audita al cumplimiento de normas y estándares de integridad, así como en el monitoreo de los mecanismos de denuncia	Auditorías a la administración pública estatal	Sumatoria de auditorias a la administración pública Estatal.	Dirección General de Control y Evaluación a Dependencias del Ejecutivo. Dirección General de Control y Evaluación a Organismos Paraestatales y Dirección General de Verificación y Control de Obra. Contraloría del Estado. Gobierno de Jalisco. Cifras preliminares febrero de 2022.	Mensual	304.00	Auditoría	En el Sistema de Monitoreo de Indicadores del Desarrollo de Jalisco (MIDE Jalisco), para consulta abierta en https://seplan.app.jalisco.gob.mx/mide	Los habitantes del estado de Jalisco hacen efectivo el cumplimiento de sus derechos humanos.
Componente	02-Servicios atendidos en materia de soporte técnico e informática para una mejor productividad	Total de Servicios atendidos en requerimientos de informática	(Número de servicios de TI (Realizado) / Número de servicios de TI (Programado))*100	Base de datos en plataforma interna de la Dirección de sistemas Informáticos	Trimestral	100.00	Servicio	Reporte de resultados de requerimientos. Plataforma tecnológica	Las y los superiores jerárquicos utilizan la plataforma para la solicitud de los servicios
Actividad	02-03-Atención de servicios en soporte técnico, desarrollo y actualización de software	Total de servicios atendidos en soporte técnico, desarrollo y actualización de software	(Número de solicitudes en servicios de soporte técnico, desarrollo y actualización de software (Realizado) / Número de solicitudes en servicios de soporte técnico, desarrollo y actualización de software (Programado))*100	Base de datos en plataforma interna de la Dirección de sistemas Informáticos	Trimestral	100.00	Servicio	Registro de solicitudes de servicio 2022. Dirección de Sistemas Informáticos	Las y los usuarios cumplen con el registro en la plataforma tecnológica para obtener el servicio.
Actividad	02-08-Atención de servicios en servicios de red.	Total de solicitudes en servicios de servicios de red	(Número de solicitudes en servicios de servicios de red (Realizado) / Número de solicitudes en servicios de servicios de red (Programado))*100	Sistema Base de Datos de Plataforma Interna de la Dirección de Sistemas Informáticos	Trimestral	100.00	Solicitud	Registro de solicitudes de servicio 2022. Dirección de Sistemas Informáticos	Las y los usuarios cumplen con el registro en la plataforma tecnológica para obtener el servicio de red
Actividad	02-10-Atención de requerimientos en materia de informática	Porcentaje total de servicios de TI	(Porcentaje de servicios de TI atendidos satisfactoriamente en el trimestre t / Porcentaje de servicios de TI por ser atendidos satisfactoriamente en el trimestre t)*100	Base de datos en plataforma interna de la Dirección de sistemas Informáticos. Plataforma Nacional de Transparencia www.infomexjalisco.org.mx	Trimestral	100.00	Porcentaje	Base de dato interna de la Dirección de Servicios Informáticos	Las y los requirentes permiten el acceso para realizar los trabajos solicitados
Componente	04-Suministro de bienes y servicios proporcionados para la eficiente operación de la SGG.	Total de solicitudes de bienes y servicios proporcionados	(Número de solicitudes de aprovisionamiento y/o internas recibidas/ Número de solicitudes de aprovisionamiento y/o internas atendidas)*100	Registro interno de los bienes y materiales entregados. Dirección de Servicios Generales Área Coordinación de Compras y Almacén.	Bimestral	500.00	Solicitud	La Dirección de Servicios Generales y la Dirección de Conservación y Racionalización de Espacios de la Secretaría de Administración	Los proveedores cumplen con los requisitos para ser asignados

GOBIERNO DEL ESTADO DE JALISCO

PRESUPUESTO DE EGRESOS PARA EL EJERCICIO FISCAL 2025

MATRIZ DE INDICADORES PARA RESULTADOS

Unidad Presupuestal: 02 Secretaría General de Gobierno
Unidad Responsable: 000 Secretaría General de Gobierno
Programa Presupuestario: 019 Atención y seguimiento a los recursos financieros, humanos, informáticos, servicios generales, publicaciones oficiales y productos gráficos

Estado: Cerrada

Nivel	Resumen Narrativo	Indicador						Medios de verificación	Supuestos
		Nombre del indicador	Fórmula	Fuente de información	Frecuencia	Meta (valor)	Unidad de medida (meta valor)		
Actividad	04-06-Conservación de inmuebles en optimas condiciones	Total de solicitudes de mantenimiento atendidas	(Número de solicitudes de servicios (Realizado) / Número de solicitudes de servicios (Programado))*100	Pagina web en linea http://intrasgg.jalisco.gob.mx/sgg/ bflnicio.aspx. Dirección de Servicios Generales área de mantenimiento de inmuebles	Trimestral	5000.00	Solicitud	Registros administrativos de solicitudes 2021 . Dirección de Servicios Generales en la coordinación de inmuebles .	Las y los enlaces administrativos de las unidades ejecutoras del gasto presentan.
Actividad	04-0 -Conservación del parque vehícular en optimas condiciones	Total de solicitudes de mantenimiento vehícular proporcionados	(Número de solicitudes de bienes y servicios. (Realizado) / Número de solicitudes de bienes y servicios. (Programado))*100	Registro internos de los mantenimientos vehiculares. Dirección de servicios generales Área coordinación de vehículos.	Trimestral	350.00	Solicitud	Registros administrativos de solicitudes 2021 . Dirección de Servicios Generales en la coordinación de vehículos .	Las y los enlaces administrativos de las unidades ejecutoras del gasto presentan en la dirección de servicios generales en la coordinación de vehículos la solicitud de mantenimientos a los vehículos.
Componente	05-Servicios gráficos y publicaciones oficiales, atendidos a los usuarios solicitantes	Total de ordenes de servicios y productos gráficos	(Número de ordenes procesadas por servicios y productos gráficos (Realizado) / Número de ordenes procesadas por servicios y productos gráficos (Programado))*100	Base de datos en plataforma interna y expedientes de la Dirección de Publicaciones.	Trimestral	2500.00	Servicio	Registro e informe de avances	Los usuarios cumplen con los requisitos para obtener la validación y/o certificación de los servicios, productos gráficos.
Actividad	05-01-Cotización del Periódico Oficial vía e-mail. **	Total de documentos (cotizaciones) realizadas del Periódico Oficial vía e-mail.	(Numero de documentos (Cotizaciones) realizadas del Periódico Oficial vía e-mail (Realizado) / Numero de documentos (Cotizaciones) realizadas del Periódico Oficial vía e-mail (Programado))*100	Base de datos en plataforma interna y expedientes de la Dirección de Publicaciones.	Trimestral	5500.00	Documento	Registros administrativos de solicitudes 2022 de cotizaciones realizados por la Dirección de Publicaciones	Las y los Servidores Públicos del área administrativa de la Dirección de Publicaciones cuenta con los conocimientos necesarios para efectuar la cotización de los documentos.
Actividad	05-02-Validación o certificación de productos gráficos.	Porcentaje de validaciones de productos gráficos atendidos	(Porcentaje de solicitudes de validaciones de productos gráficos atendidos (Realizado) / Porcentaje de solicitudes de validaciones de productos gráficos atendidos (Programado))*100	Base de datos en plataforma interna y expedientes de la Dirección de Publicaciones.	Trimestral	100.00	Porcentaje	Registros administrativos de solicitudes 2022 de la Dirección de Publicaciones	Las y los Servidores Públicos del área correspondiente de la Dirección de Publicaciones cuenta con los conocimientos necesarios para efectuar la validación y/o certificación de los servicios, productos gráficos.
Actividad	05-03-Ordenes de productos y servicios gráficos	Porcentaje de ordenes de productos y servicios gráficos atendidos	(Número de servicios atendidos en el trimestre t / Número de servicios por ser atendidos en el trimestre t)*100	Base de datos en plataforma interna y expedientes de la Dirección de Publicaciones	Trimestral	100.00	Porcentaje	Registros administrativos de solicitudes 2022 de la Dirección de Publicaciones	Se cuenta con los insumos necesarios para la atención de los servicios, productos gráficos para la impresión y publicación del periódico oficial
Componente	B3-Servidores públicos capacitados y especializados para contribuir a elevar su nivel de profesionalismo	Total de Servidoras Públicas y Servidores Públicos Capacitados y Especializados.	(Número de Servidores Públicos Capacitados y/o Especializados. (Realizado) / Número de Servidores Públicos Capacitados y/o Especializados. (Programado))*100	Expediente de las y los Servidores Públicos de la Secretaría General de Gobierno. Dirección de Recursos umanos y Financieros.	Trimestral	350.00	Servidor Público	Expedientes del personal que se encuentra en la Dirección de Recursos umanos y Financieros	Las y los Servidores Públicos obtienen reconocimientos oficiales ante las diversas Instituciones educativas correspondientes.
Actividad	B3-04-Realización de trámite de capacitación (Servidora Pública)	Total de servidoras públicas capacitadas y especializadas	(Número de servidoras públicas capacitadas y/o especializadas (Realizado) / Número de servidoras públicas capacitadas y/o especializadas (Programado))*100	Expedientes de trámite de capacitaciones realizados (Servidoras Públicas). Oficialía Mayor	Trimestral	200.00	Servidor Público	Registros de reportes de trámites realizados de capacitación (Servidoras Públicas). Area de Recursos umanos. Direccion de Recursos umanos y Financieros.	Las Servidoras Públicas presentan el documento oficial soporte de la capacitación realizada ante las diversas instituciones educativas correspondientes

GOBIERNO DEL ESTADO DE JALISCO

PRESUPUESTO DE EGRESOS PARA EL EJERCICIO FISCAL 2025

MATRIZ DE INDICADORES PARA RESULTADOS

Unidad Presupuestal: 02 Secretaría General de Gobierno
Unidad Responsable: 000 Secretaría General de Gobierno
Programa Presupuestario: 019 Atención y seguimiento a los recursos financieros, humanos, informáticos, servicios generales, publicaciones oficiales y productos gráficos

Estado: Cerrada

Nivel	Resumen Narrativo	Indicador						Medios de verificación	Supuestos
		Nombre del indicador	Fórmula	Fuente de información	Frecuencia	Meta (valor)	Unidad de medida (meta valor)		
Actividad	B3-05-Realización de trámite de Capacitación (Servidor Público)	Total de servidores públicos capacitados y especializados	(Número de servidores públicos capacitados y/o especializados (Realizado) / Número de servidores públicos capacitados y/o especializados (Programado))*100	Expedientes de trámite capacitaciones realizados (Servidores Públicos). Oficialía Mayor	Trimestral	150.00	Servidor Público	Registros de reportes de trámites realizados de capacitación (Servidores Públicos). Area de Recursos umanos. Dirección de Recursos umanos y Financieros. Oficialía Mayor	Los Servidores Públicos Presentan el documento dficial soporte de la capacitación realzada ante las diversas Instituciones educativas correspondientes.
Actividad	B3-11-Recepción de los oficios con su respectivo formato de la Detección de Necesidades de Capacitación	Total oficios recibidos con formato Detección de Necesidades de Capacitación	(Numero de oficios recibidos con formato de Detección de Necesidades de Capacitación (Realizado) / Numero de oficios recibidos con formato de Detección de Necesidades de Capacitación (Programado))*100	Expedientes del trámite de la detección de necesidades de capacitación. Archivo Dirección de Recursos umanos y Financieros	Trimestral	8.00	Oficio	Registro de expedientes del personal de las y los servidores publicos 2022. Area de Recursos umanos. Direccion de Recursos umanos y Financieros. Oficialia Mayor.	Las Subsecretarias adscritas a la Secretaria General de Gobierno presentan en tiempo y forma el oficio con el formato de Detección de Necesidades de Capacitación
Componente	C1-Asesorías técnicas y administrativas realizadas para el mejoramiento en la organización y funcionamiento de las unidades ejecutoras del gasto de la Secretaría General de Gobierno.	Porcentaje de recursos observados por la Contraloría del Estado	Número de Recursos observados del ejercicio por la Controlaría del Estado por concepto de Fondo revolvente en el semestre t/Número de Recursos asignados por concepto de fondo revolvente en el semestre t	Expediente de Auditoría practicada. Dirección de Recursos umanos y Financieros disponible en el área de financieros	Semestral	3.00	Porcentaje	Expediente de Auditoría practicada .Dirección de Recursos umanos y Financieros Disponible en el área de financieros	Servidor y/o Servidora Pública responsable de atender la auditoria cumple con la designación por escrito de su superior jerárquico.
Actividad	C1-01-Elaboración de reactivos y/o exámenes para las y los enlaces administrativos así como las y los Directores Generales y de Área de las nidades Ejecutoras del Gasto.	Total de exámenes y/o reactivos aplicados	(Número de exámenes y/o reactivos (Realizado) / Número de exámenes y/o reactivos (Programado))*100	Registros Administrativos de evaluaciones 2022. Formularios google/drive. Área de Recursos umanos. Dirección de Recursos umanos y Financieros.	Trimestral	12.00	Examen	Registros Administrativos de evaluaciones 2022. Formularios google/drive. Area de Recursos umanos. Direccion de Recursos umanos y Financieros.	Las y los enlaces administrativos, así como las y los Directores Generales y de Área de las nidades Ejecutoras del Gasto, contestan satisfactoriamente los reactivos aplicados.
Actividad	C1-02-Elaboración de informes ejecutivos en cuadernillo	Total de informes ejecutivos	(Número de Informes elaborados (Realizado) / Número de Informes elaborados (Programado))*100	Registros Administrativos de Informes Ejecutivos 2022. área del Despacho de la Oficialía Mayor.	Trimestral	12.00	Informe	Registros Administrativos de Informes Ejecutivos 2022. Oficialía Mayor.	Las y los responables, presentan y brindan información verídica para la realización de los informes ejecutivos en cuadernillo, de las Direcciones adscritas a la Oficialía Mayor
Actividad	C1-12-Recepción de solicitudes para consultorías y/o asesorías en la recepción de Recursos umanos y Financieros	Total de consultorias y/o asesorías proporcionadas sobre los procesos administrativos	(Total de consultas y/o asesorías proporcionadas (Realizado) / Total de consultas y/o asesorías proporcionadas (Programado))*100	Registros administrativos de consultas otorgadas . Dirección de Recursos umanos y Financieros disponible en el área de financieros	Trimestral	20.00	Asesoría	Registros Administrativos de consultas 2022. Dirección de Recursos umanos y Financieros Disponible en el área de financieros	Las y los enlaces administrativos de las nidades Ejecutoras del Gasto brindan información verídica en sus solicitudes

GOBIERNO DEL ESTADO DE JALISCO

PRESUPUESTO DE EGRESOS PARA EL EJERCICIO FISCAL 2025

MATRIZ DE INDICADORES PARA RESULTADOS

Unidad Presupuestal: 02 Secretaría General de Gobierno
Unidad Responsable: 000 Secretaría General de Gobierno
Programa Presupuestario: 026 Atención a los Asuntos y Conflictos Agrarios en el Estado de Jalisco

Estado: Cerrada

Nivel	Resumen Narrativo	Indicador						Medios de verificación	Supuestos
		Nombre del indicador	Fórmula	Fuente de información	Frecuencia	Meta (valor)	Unidad de medida (meta valor)		
Fin	Contribuir a promover la paz bajo el concepto de seguridad ciudadana mediante la coordinación eficaz de los sistemas de seguridad ciudadana, procuración e impartición de justicia, generando estabilidad social y democrática como fundamento para la construcción de una sociedad más libre en la que se protegen y observan los derechos humanos, se facilita el crecimiento económico incluyente y se protege el medio ambiente.	Posición en el Subíndice Sistema de Derecho Confiable y Objetivo del Índice de Competitividad, IMCO	Se asigno un peso igual a 1 si el indicador es muy relevante para la competitividad, 0.6 si tiene relevancia media y 0.3 si su importancia es moderada. FUENTE: Instituto Mexicano para la Competitividad. IMCO.	IMCO, Índice de Competitividad Estatal 2021.	Bienal	15.00	Posición	En el Sistema de Monitoreo de Indicadores del Desarrollo de Jalisco (MIDE Jalisco), para consulta abierta en https://segr.jalisco.gob.mx/r/Dam	Las y los habitantes del estado de Jalisco tienen la disposición y el compromiso de mejorar sus conductas sociales para la consolidación de la seguridad ciudadana y el estado de derecho.
Propósito	Las y los jaliscienses tienen garantizada la estabilidad social y política de Jalisco, con la atención de sus demandas, fortaleciendo la obediencia del derecho como mecanismo de prevención sobre la conflictividad social, con una eficiente coordinación entre los poderes públicos.	Posición en el Subíndice Sistema Político Estable y Funcional del Índice de Competitividad, IMCO	El Índice de Competitividad Estatal evalúa a los 32 Estados de la República Mexicana a través de 88 variables organizadas en 10 subíndices.	IMCO, Índice de Competitividad Estatal 2021.	Bienal	6.00	Posición	En el Sistema de Monitoreo de Indicadores del Desarrollo de Jalsico (MIDE Jalsico), para consulta abierta en https://seplan.app.jalisco.gob.mx/mide	Las y los jaliscienses tienen interés por participar en mecanismos de participación social para la gobernabilidad y estabilidad social.
Componente	C1-Procedimientos agrarios ante órganos jurisdiccionales atendidos y asesoría jurídica otorgada en materia agraria a las dependencias municipales, estatales y federales así como al sector agrario.	Número de asesorías solicitadas en Materia Agraria.	(Número de Asesorías solicitadas en Materia Agraria en el trimestre t / Número de Asesorías atendidas en Materia Agraria en el trimestre t)*100	Formato de asesoría interna de la Dirección General de Asuntos Agrarios	Trimestral	100.00	Porcentaje	Solicitud de Información de Unidad de Transparencia Nacional, www.jalisco.gob.mx/es/transparencia y bases de datos internas de la Dirección General de Asuntos Agrarios	Las ejidatarias y los ejidatarios, posesionarias y posesionarios y Dependencias de los Tres Niveles presentan sus solicitudes para recibir la atención en Materia Agraria.
Actividad	C1-01-Procedimientos agrarios ante órganos jurisdiccionales	Porcentaje de Juicios de Amparo recibidos porcentaje	(Juicios de Amparo contestados y atendidos en Materia Agraria en el trimestre t / Juicios de Amparo por ser contestados y atendidos en Materia Agraria en el trimestre t)*100	Consejo de la Judicatura Federal (SISE) www.cjf.gob.mx, Expedientes internos de Juicios de Amparo atendidos, Base de datos interna de la Dirección General de Asuntos Agrarios	Trimestral	100.00	Amparo	Reportes de amparos atendidos. Dirección General de Asuntos Agrarios.	Las demandas de amparo recibidas y atendidas en Materia Agraria.
Actividad	C1-02-Realización de Asesorías jurídicas en materia agraria.	Total de asesorías atendidas en Materia Agraria	(Numero del total de asesorías atendidas en materia agraria (Realizado) / Numero del total de asesorías atendidas en materia agraria (Programado))*100	Asesoría mediante solicitud recibida en la Dirección General de Asuntos Agrarios	Trimestral	170.00	Asesoría	Solicitudes recibidas, Dirección General de Asuntos Agrarios	Las interesadas y los interesados en materia agraria presentan sus solicitudes del tipo de asesoría necesaria.
Actividad	C1-03-Realización de los Juicios Agrarios ante Órganos Jurisdiccionales.	Porcentaje de Juicios Agrarios recibidos y atendidos.	(Número de Juicios Agrarios atendidos en el trimestre t / Número de Juicios Agrarios recibidos en el trimestre t)*100	Página de los Tribunales Agrarios www.tribunalesagrarios.gob.mx, Base de datos interna de la Dirección General de Asuntos Agrarios.	Trimestral	100.00	Juicio	Reportes de Juicios Agrarios atendidos. Dirección General de Asuntos Agrarios.	Las demandas de Juicios Agrarios recibidas y atendidas en Materia Agraria
Componente	C3-Archivo conservado, servicio de consultas de las acciones agrarias proporcionado, planos informativos modernizados, y predios rústicos regularizados conforme al Decreto 1711	Total de solicitudes recibidas para la Regularización de Predios Rústicos.	(Número de solicitudes atendidas para la Regularización de Predios Rústicos (Realizado)/Número de solicitudes recibidas para la Regularización de Predios Rústicos (Programado))*100	Archivo de solicitudes recibidas internas de la Dirección General de Asuntos Agrarios	Trimestral	100.00	Solicitud	Padrón nico de Beneficiarios (PUB), Secretaría de Desarrollo e Integración Social, https:/padronunico.jalisco.gob.mx y bases de datos interna de la Dirección General de Asuntos Agrarios.	Las posesionarias y los propietarios de predios rústicos en el Estado de Jalisco, cuentan con información y certeza jurídica, documentos de apoyo en materia agraria.

GOBIERNO DEL ESTADO DE JALISCO

PRESUPUESTO DE EGRESOS PARA EL EJERCICIO FISCAL 2025

MATRIZ DE INDICADORES PARA RESULTADOS

Unidad Presupuestal: 02 Secretaría General de Gobierno
Unidad Responsable: 000 Secretaría General de Gobierno
Programa Presupuestario: 026 Atención a los Asuntos y Conflictos Agrarios en el Estado de Jalisco

Estado: Cerrada

Nivel	Resumen Narrativo	Indicador						Medios de verificación	Supuestos
		Nombre del indicador	Fórmula	Fuente de información	Frecuencia	Meta (valor)	Unidad de medida (meta valor)		
Actividad	C3-01-Integración de expedientes de Regularización de Predios Rústicos, atención a usuarios del archivo histórico agrario y procedimientos a expropiación.	Total de solicitudes atendidas para la Regularización de Predios Rústicos	(Número de Predios Rústicos regularizados (Realizado) (Realizado) / Número de Predios Rústicos regularizados (Realizado) (Programado))*100	Expedientes internos de la Dirección General de Asuntos Agrarios	Trimestral	11 0.00	Predio	Padrón nico de Beneficiarios (PUB), Secretaría de Desarrollo e Integración Social, https:/padronunico.jalisco.gob.mx y bases de datos interna de la Dirección General de Asuntos Agrarios.	Las propietarias y los propietarios de predios rústicos en el Estado de Jalisco, cumplen los requisitos para obtener su Título de Propiedad.
Actividad	C3-02-Realizacion y atención a usuarios del archivo istórico Agrario y procedimientos a expropiación	Total de solicitudes atendidas del Archivo istórico Agrario	(Número del total de solicitudes atendidas del archivo istórico Agrario (Realizado) / Número del total de solicitudes atendidas del archivo istórico Agrario (Programado))*100	Solicitudes internas recibidas en la Dirección General de Asuntos Agrarios	Trimestral	5 2.00	Solicitud	Solicitudes internas recibidas. Dirección General de Asuntos Agrarios	Las interesadas y los interesados en documentos para consulta y expedición de copias certificadas en materia agraria del Archivo istórico Agrario en el Estado de Jalisco.
Actividad	C3-03-Realización y emisión de dictámenes periciales en Juicios y Amparos agrarios.	Porcentaje de Juicios de Amparo en Materia Agraria atendidos porcentaje	(Número de Juicios de Amparo atendidos en Materia Agraria en el trimestre t/ Número de Juicios de Amparo recibidos en Materia Agraria en el trimestre t)*100	Consejo de la Judicatura Federal (SISE) www.cjf.gob.mx, Base de datos interna de la Dirección General de Asuntos Agrarios.	Trimestral	100.00	Juicio	Reportes de Juicios de Amparo y Juicios Agrarios atendidos. Dirección General de Asuntos Agrarios.	Las demandas de Amparos y Juicios Agrarios recibidos y atendidos en Materia Agraria.

GOBIERNO DEL ESTADO DE JALISCO

PRESUPUESTO DE EGRESOS PARA EL EJERCICIO FISCAL 2025

MATRIZ DE INDICADORES PARA RESULTADOS

Unidad Presupuestal: 02 Secretaría eneral de obierno
Unidad Responsable: 000 Secretaría eneral de obierno
Programa Presupuestario: 027 uía Consultiva de Desempe o Municipal

Estado: Cerrada

Nivel	Resumen Narrativo	Indicador						Medios de verificación	Supuestos
		Nombre del indicador	Fórmula	Fuente de información	Frecuencia	Meta (valor)	Unidad de medida (meta valor)		
Fin	Contribuir a garantizar el derecho humano a un ambiente sano, mediante la conservación de la biodiversidad y los servicios ecosistémicos sin comprometer el bienestar de las futuras generaciones y bajo los principios de equidad, derechos, justicia, cultura de la paz, e igualdad de oportunidades.	Posición en el Subíndice Manejo Sustentable del Medio Ambiente del Índice de Competitividad, IMCO	Este subíndice contempla y promedia once indicadores relacionados con cada aspecto del medio ambiente: 1. Tasa de reforestación anual. 2. Fuentes de energía no contaminantes. 3. Emergencias industriales. 4. Áreas naturales protegidas. 5. Empresas certificadas por su responsabilidad ambiental (en cada diez mil unidades económicas). 6. Relación de la producción agrícola y consumo de agua en la agricultura. 7. Sobre explotación de acuíferos. 8. Volumen tratado de aguas residuales. 9. Monitoreo de la calidad del aire. 10. Desastres naturales. 11. Porcentaje de disposición de residuos sólidos en rellenos sanitarios.	IMCO. Índice de Competitividad Estatal. 2021.	Bienal	2.00	Posición	En el Sistema de Monitoreo de Indicadores del Desarrollo de Jalisco (MIDE Jalisco), para consulta abierta en https://seplan.app.jalisco.gob.mx/mide	Las y los habitantes de Jalisco son sensibles y toman conciencia sobre la importancia de la conservación de la biodiversidad y el uso de los servicios ecosistémicos para el bienestar de las futuras generaciones.
Propósito	Los municipios y regiones de Jalisco, impulsan una gestión integral y transversal del territorio de Jalisco, que valore justamente, promueva una economía ambientalmente responsable y una planeación urbana sustentable que considera las potencialidades y límites de las regiones, áreas metropolitanas y localidades, con la implementación de una política descentralizada de gestión territorial basada en esquemas efectivos de gobernanza.	Número de municipios que implementan esquemas de gestión integral de residuos tales como esquemas de recolección diferenciada, valorización, compostaje, biodigestión y/o sitios de disposición final en cumplimiento	Número de municipios de los 125 del Estado de Jalsico, que cuentan con instrumentos de planeación urbana, y ordenamiento ecológico y territorial congruentes con los instrumentos superiores, fundamentado metodológicamente a partir de los arreglos institucionales en los múltiples niveles y órdenes de gobierno en el contexto de la Nueva Agenda Urbana propuesta por ONU- ábitat.	Dirección Ejecutiva de Protección y estión Ambiental. Secretaría de Medio Ambiente y Desarrollo Territorial. obierno de Jalisco, 2020.	Anual	125.00	Municipios	En el Sistema de Monitoreo de Indicadores del Desarrollo de Jalsico (MIDE Jalsico), para consulta abierta en https://seplan.app.jalisco.gob.mx/mide	La sociedad jalisciense tiene interés por participar activamente en el desarrollo de estrategias de gestión ambiental para la gobernanza territorial.
Componente	C1-Reconocimientos entregados a los municipios participantes en la uía Consultiva de Desempe o Municipal.	Porcentaje de obiernos Municipales que obtuvieron reconocimientos en la uía Consultiva de Desempe o Municipal.	(Número de municipios que obtuvieron reconocimiento por su participación en la uía Consultiva de Desempe o Municipal en el trimestre t / Número de municipios proyectados a recibir reconocimiento por su participación en la uía Consultiva de Desempe o Municipal en el trimestre t) 100	Página oficial del Instituto Nacional para el Federalismo y el Desarrollo Municipal (INAFED) .inafed.gob.mx	Trimestral	35.00	Promedio	Pagina oficial (.gob.mx/inafed) del Instituto Nacional para el Federalismo y el Desarrollo Municipal (INAFED) y Archivo interno de la Dirección eneral de estoría	Existe interes de los obiernos Municipales en participar en la aplicación de la uía Consultiva de Desempe o Municipal, y acreditar las mejores practicas municipales
Actividad	C1-01-Participación de municipios en capacitaciones con temas relacionados a la uía Consultiva de Desempe o Municipal	Total de obiernos municipales capacitados con temas relacionados a la uía Consultiva de Desempe o Municipal.	(Número de municipios capacitados en materia de la uía Consultiva de Desempe o Municipal. (Realizado) / Número de municipios capacitados en materia de la uía Consultiva de Desempe o Municipal. (Programado)) 100	Archivo interno de la Dirección eneral de estoría.	Trimestral	35.00	Municipio	Archivo interno. Dirección eneral de estoría	Los obiernos municipales muestran interés de capacitarse en temas relacionados a la uía Consultiva de Desempe o Municipal.
Actividad	C1-04-Asesorías realizadas a los municipios con orientación en obierno Abierto.	Total de asesorías realizadas a los obiernos municipales con orientación en obierno Abierto.	(Número de asesorías realizadas con orientación en obierno Abierto. (Realizado) / Número de asesorías realizadas con orientación en obierno Abierto. (Programado)) 100	Archivo interno de la Dirección eneral de estoría.	Trimestral	35.00	Asesoría	Archivo interno. Dirección eneral de estoría.	Los obiernos municipales muestran interés en asesorías para impulsar temas relacionados en obierno abierto.

GOBIERNO DEL ESTADO DE JALISCO

PRESUPUESTO DE EGRESOS PARA EL EJERCICIO FISCAL 2025

MATRIZ DE INDICADORES PARA RESULTADOS

Unidad Presupuestal: 02 Secretaría eneral de obierno
Unidad Responsable: 000 Secretaría eneral de obierno
Programa Presupuestario: 027 uía Consultiva de Desempe o Municipal

Estado: Cerrada

Nivel	Resumen Narrativo	Indicador						Medios de verificación	Supuestos
		Nombre del indicador	Fórmula	Fuente de información	Frecuencia	Meta (valor)	Unidad de medida (meta valor)		
Componente	C2-Municipios fortalecidos institucionalmente en reglamentación municipal	Porcentaje de Municipios fortalecidos institucionalmente en reglamentación municipal.	Número de municipios capacitados en materia de reglamentación municipal. / Número de municipios a capacitar en materia de reglamentación municipal.	: Archivo interno de la Dirección eneral de estoría.	Trimestral	35.00	Porcentaje	Registro de solicitudes 2022, de la Dirección eneral de estoría de la Subsecretaría del Interior de la Secretaría eneral de obierno	Existe interés de los Servidores Públicos Municipales en recibir capacitación por parte de la Dirección eneral de estoría, en el marco jurídico municipal
Actividad	C2-02-Participación de Municipios en capacitaciones en materia de Reglamentación Municipal	Total de municipios capacitados en reglamentación municipal.	(Número de municipios capacitados en el marco jurídico-legal (Realizado) / Número de municipios capacitados en el marco jurídico-legal (Programado)) 100	Archivo interno de la Dirección eneral de estoría.	Trimestral	35.00	Municipios	Archivo interno. Dirección eneral de estoría.	Los obiernos municipales muestran interés en capacitaciones referentes a reglamentación municipal.
Actividad	C2-05-Asesorías realizadas a los gobiernos municipales como seguimiento de las capacitaciones.	Total de asesorías a los gobiernos municipales como seguimiento de las capacitaciones.	(Número de asesorías a los gobiernos municipales como seguimiento de las capacitaciones. (Realizado) / Número de asesorías a los gobiernos municipales como seguimiento de las capacitaciones. (Programado)) 100	Archivo interno de la Dirección eneral de estoría.	Trimestral	35.00	Asesoría	Archivo Interno. Dirección eneral de estoría.	Los obiernos municipales muestran interés en que se les brinde asesoría de las capacitaciones brindadas.
Componente	E3-Municipios fortalecidos institucionalmente en Planeación del Territorio y Desarrollo Ambiental	Porcentaje de obiernos municipales con fortalecimiento en Planeación del territorio y Desarrollo ambiental.	(Número de municipios fortalecidos institucionalmente en materia de Planeación territorial y Desarrollo ambiental en el trimestre t / Número de municipios a fortalecer institucionalmente en materia de Planeación territorial y Desarrollo ambiental en el trimestre t) 100.	Archivo interno de la Dirección eneral de estoría.	Trimestral	35.00	Porcentaje	Archivo interno de la Dirección eneral de estoría	Existe interés de los obiernos Municipales en recibir capacitación sobre los temas de Planeación del Territorio y Desarrollo Ambiental.
Actividad	E3-03-Participación de Municipios en capacitación de temas orientados en Planeación del Territorio y Desarrollo Ambiental	Total de obiernos municipales capacitados en Planeación territorial y Desarrollo ambiental.	(Número de municipios capacitados. (Realizado) / Número de municipios capacitados. (Programado)) 100	Archivo interno de la Dirección eneral de estoría.	Trimestral	35.00	Municipios	Archivo interno. Dirección eneral de estoría.	Los obiernos municipales muestran interés en las capacitaciones orientadas en Planeación territorial y Desarrollo ambiental.
Actividad	E3-06-Participación de Municipios con estrategias en el uso sustentable y sostenible en servicios municipales	Total de municipios con estrategias promovidas del uso sustentable y sostenible en los servicios municipales.	(Número de municipios con estrategias promovidas del uso sustentable y sostenible en los servicios municipales. (Realizado) / Número de municipios con estrategias promovidas del uso sustentable y sostenible en los servicios municipales. (Programado)) 100	Archivo interno de la Dirección eneral de estoría.	Trimestral	35.00	Municipios	Archivo Interno. Dirección eneral de estoría.	Los obiernos municipales muestran interés en impulsar estrategias del uso sustentable y sostenible en los servicios municipales.

GOBIERNO DEL ESTADO DE JALISCO

PRESUPUESTO DE EGRESOS PARA EL EJERCICIO FISCAL 2025

MATRIZ DE INDICADORES PARA RESULTADOS

Unidad Presupuestal: 02 Secretaría General de Gobierno
Unidad Responsable: 000 Secretaría General de Gobierno
Programa Presupuestario: 036 Certificación de documentos e Instrumentos públicos dando certeza y seguridad jurídica a los ciudadanos

Estado: Cerrada

Nivel	Resumen Narrativo	Indicador						Medios de verificación	Supuestos
		Nombre del indicador	Fórmula	Fuente de información	Frecuencia	Meta (valor)	Unidad de medida (meta valor)		
Fin	Contribuir a alcanzar con eficiencia, integridad y transparencia los resultados establecidos en el Plan Estatal de Gobernanza y Desarrollo, mediante la incorporación de procesos de participación ciudadana, profesionalización del servicio civil, innovación, control interno, monitoreo y evaluación.	Porcentaje de cumplimiento promedio de las metas de MIDE Jalisco	El cumplimiento a las metas PED será a través de indicadores, desde el Tablero, a través de semáforos que notifican el grado de cumplimiento de la meta fijada por la Dependencia responsable durante un periodo de cálculo; dichos indicadores estarán asociados a rangos desde los cuales se determinará si el comportamiento es positivo, ligeramente desfavorable o negativo.	Dirección General de Planeación y Evaluación Participativa. Secretaría de Planeación y Participación Ciudadana. Gobierno del Estado de Jalisco, Cifras preliminares a diciembre de 2021.	Anual	93.89	Porcentaje	En el Sistema de Monitoreo de Indicadores del Desarrollo de Jalisco (MIDE Jalisco), para consulta abierta en https://segr.jalisco.gob.mx/r/RR8	Las y los habitantes de Jalisco se involucran y participan activamente para contribuir en la eficacia y eficiencia de las instituciones públicas.
Propósito	El gobierno estatal y municipal, la sociedad civil e iniciativa privada incrementan sus capacidades de control de la corrupción.	Tasa de prevalencia de corrupción por 100 mil habitantes, según trámites realizados en dependencias de gobierno estatal y municipal	La información sobre los valores observados en 2019, 2017, 2015 y 2013 descartan los trámites federales con el objetivo de generar una relación más fuerte entre el indicador y los esfuerzos realizados por el gobierno estatal y municipal respecto a los actos de corrupción.	Elaboración propia con datos de INEGI. Encuesta Nacional de Calidad e Impacto Gubernamental (ENCIG), 2019.	Bienal	14605.00	Tasa	En el Sistema de Monitoreo de Indicadores del Desarrollo de Jalsico (MIDE Jalsico), para consulta abierta en https://seplan.app.jalisco.gob.mx/mide	La sociedad civil e iniciativa privada participan activamente en el control de la corrupción.
Componente	F3-Testimonios expedidos ante notario público que no este en funciones, avisos de transmisión patrimonial, dotación de folios a notarios y recepción de avisos notariales	Porcentaje de Solicitudes de Certificación Atendidas por la Dirección del Archivo de Instrumentos Públicos.	(Numero de solicitudes de certificaciones de documentos e instrumentos públicos aprobadas en el trimestre t / Numero de solicitudes de certificaciones de documentos e instrumentos públicos recibidas en el trimestre t)*100	Reporte de control de tramites 2024, elaborado en la Dirección del Archivo de Instrumentos Públicos, cada trimestre.	Trimestral	100.00	Porcentaje	Control de trámites en la Dirección del Archivo de Instrumentos Públicos, cada trimestre	Existen los libros de Notarios Públicos cuando fallecidos o suspendidos en la Dirección del Archivo de Instrumentos Públicos.
Actividad	F3-03-Atención de solicitudes de testimonios y escrituras públicas.	Total de solicitudes de testimonios transcripciones y copias certificadas de escrituras públicas.	(Número de solicitudes y contestaciones de búsquedas testamentarias atendidas (realizado)/Número de solicitudes y contestaciones de búsquedas testamentarias recibidas (programado))*100	Reporte de control de tramites AIP interno 2024, Dirección del Archivo de Instrumentos Públicos	Trimestral	20000.00	Solicitud	Control de registro del sistema interno de la Dirección del Archivo de Instrumentos Públicos.	Existen las y los ciudadanos interesados en tramitar testimonios y copias certificadas.
Actividad	F3-04-Recepción de solicitudes de folios y libros notariales.	Total de solicitudes de visado y entrega de folios a Notarios Públicos.	(Número de solicitudes de certificación de escritura pública antes los Juzgados de foro común y juzgados de distrito (realizado)/ Número de solicitudes de certificación de escritura pública antes los Juzgados de foro común y juzgados de distrito (programado))*100	Reporte de control de tramites AIP interno 2024, Dirección del Archivo de Instrumentos Públicos	Trimestral	1560.00	Solicitud	Registro de la captura interna en la Dirección del Archivo de Instrumentos Públicos.	Las y los Notarios Públicos del Estado de Jalisco están interesados en solicitar los folios y certificaciones a la Dirección del Archivo de Instrumentos Públicos.
Componente	F4-Contestaciones de solicitudes de búsquedas testamentarias realizadas a la ciudadanía y juzgados.	Porcentaje de solicitudes de búsqueda y contestaciones de disposiciones testamentarias.	(Número de solicitudes de certificación de escritura pública antes los Juzgados de foro común y juzgados de distrito aprobadas en el trimestre t /Número de solicitudes de certificación de escritura pública antes los Juzgados de foro común y juzgados de distrito recibidas en el trimestre t)	Reporte de control interno 2024, SIAP, Dirección del Archivo de Instrumentos Públicos, cada trimestre	Trimestral	100.00	Porcentaje	Control del SIAP interno de la Dirección del Archivo de Instrumentos Públicos, cada trimestre	Existen los aviso de duplicados y copias de testimonios que entregan los Notarios Públicos a la Dirección del Archivo de Instrumentos Públicos, para captura.
Actividad	F4-01-Atención a existencia de disposiciones testamentarias atendidas a Juzgados de distrito.	Total de solicitudes de captura, búsqueda y contestaciones de la existencia de disposiciones testamentarias a los Juzgados de distrito.	(Número de solicitudes atendidas de instrumentos públicos (realizado)/Número de solicitudes recibidas de instrumentos públicos (programado))*100	Reporte de control interno 2024, Dirección del Archivo de Instrumentos Públicos.	Trimestral	26580.00	Solicitud	Consulta de la base de datos de la Dirección del Archivo de Instrumentos Públicos (RENAT), pagina http://renat.segob.gob.mx	Existen los Juzgados de distrito interesados en solicitar información de escrituras y testamentos.

GOBIERNO DEL ESTADO DE JALISCO

PRESUPUESTO DE EGRESOS PARA EL EJERCICIO FISCAL 2025

MATRIZ DE INDICADORES PARA RESULTADOS

Unidad Presupuestal: 02 Secretaría General de Gobierno
Unidad Responsable: 000 Secretaría General de Gobierno
Programa Presupuestario: 036 Certificación de documentos e Instrumentos públicos dando certeza y seguridad jurídica a los ciudadanos

Estado: Cerrada

Nivel	Resumen Narrativo	Indicador						Medios de verificación	Supuestos
		Nombre del indicador	Fórmula	Fuente de información	Frecuencia	Meta (valor)	Unidad de medida (meta valor)		
Actividad	F4-02-Recepción de solicitudes de existencia de búsquedas testamentarias.	Total de solicitudes de captura, búsqueda y contestación de la existencia de disposiciones testamentarias a la ciudadanía y notarios.	(Número de solicitudes generadas de copias certificadas y testimonios (realizado) / Número de solicitudes generadas de copias certificadas y testimonios (programado))*100	Reporte de control interno 2024, Dirección del Archivo de Instrumentos Públicos	Trimestral	1560.00	Solicitud	Consulta de la base de datos de la Dirección del Archivo de Instrumentos Públicos (RENAT), pagina http://renat.segob.gob.mx	Existen las y los ciudadanas y notarios públicos interesados en solicitar escrituras y testimonios.

GOBIERNO DEL ESTADO DE JALISCO

PRESUPUESTO DE EGRESOS PARA EL EJERCICIO FISCAL 2025

MATRIZ DE INDICADORES PARA RESULTADOS

Unidad Presupuestal: 02 Secretaría General de Gobierno
Unidad Responsable: 000 Secretaría General de Gobierno
Programa Presupuestario: 045 Actos registrales y mercantiles

Estado: Cerrada

Nivel	Resumen Narrativo	Indicador						Medios de verificación	Supuestos
		Nombre del indicador	Fórmula	Fuente de información	Frecuencia	Meta (valor)	Unidad de medida (meta valor)		
Fin	Contribuir a alcanzar con eficiencia, integridad y transparencia los resultados establecidos en el Plan Estatal de Gobernanza y Desarrollo, mediante la incorporación de procesos de participación ciudadana, profesionalización del servicio civil, innovación, control interno, monitoreo y evaluación.	Posición de Jalisco en la métrica de gobierno abierto	Posición de Jalisco en la Métrica de Gobierno abierto, La Métrica analiza el acceso a la información que tienen las y los ciudadanos para conocer las acciones de gobierno y a su vez en qué medida es posible incidir en su gestión.	INAI, CIDE. Informe de resultados de la Métrica de Gobierno Abierto, México 2019.	Bienal	3.00	Posición	En el Sistema de Monitoreo de Indicadores del Desarrollo de Jalisco (MIDE Jalisco), para consulta abierta en https://segr.jalisco.gob.mx/r/RR8	Las y los habitantes de Jalisco se involucran y participan activamente para contribuir en la eficacia y eficiencia de las instituciones públicas.
Propósito	Aumentar la eficiencia en la administración de los recursos económicos y humanos de los organismos gubernamentales a través de un de un gobierno íntegro, respetuoso de los principios y normas éticas que da prioridad a los intereses públicos por encima de los intereses privados, mediante la operación de un sistema transparente, técnico y eficaz de control interno que previene, vigila y audita al cumplimiento de normas y estándares de integridad, así como en el monitoreo de los mecanismos de denuncia	Auditorías a la administración pública estatal	Sumatoria de auditorias a la administración pública Estatal.	Dirección General de Control y Evaluación a Dependencias del Ejecutivo. Dirección General de Control y Evaluación a Organismos Paraestatales y Dirección General de Verificación y Control de Obra. Contraloría del Estado. Gobierno de Jalisco. Cifras preliminares febrero de 2022.	Mensual	304.00	Auditoría	En el Sistema de Monitoreo de Indicadores del Desarrollo de Jalisco (MIDE Jalisco), para consulta abierta en https://seplan.app.jalisco.gob.mx/mide	Los habitantes del estado de Jalisco hacen efectivo el cumplimiento de sus derechos humanos.
Componente	C1-Programa de modernización del Registro Público de la Propiedad implementado para garantizar y agilizar los actos.	Porcentaje de gestiones proporcionando certeza jurídica	(Numero de gestiones atendidas para dar certeza jurídica en el trimestre t/Número de gestiones recibidas para dar certeza jurídica en el trimestre t)*100	Convenio de Colaboración y acta de hechos	Trimestral	100.00	Porcentaje	Reporte de actos jurídicos y patrimoniales proporcionado por la Dirección de Jurídico y Comercio del Registro Público de la Propiedad	Existen Instituciones interesadas en participar en la gestión para proporcionar certeza jurídica a las y los ciudadanos
Actividad	C1-01-Digitalización de documentos registrales	Porcentaje de documentos registrales digitalizados.	(Número de registros de documentos digitalizados en el trimestre t / Número de registros de documentos por digitalizar en el trimestre t)*100	Reporte interno de la Dirección de Modernización y Gestión de la Calidad del Reporte emitido por la Dirección de Modernización y Gestión de la Calidad del Registro Público de la Propiedad y de Comercio.	Trimestral	100.00	Porcentaje	Reporte interno de la Dirección de Modernización y Gestión de la Calidad del Registro Público de la Propiedad y del Comercio	Existe demanda de las y los ciudadanos de ingresar documentos registrales.
Actividad	C1-03-Atención a las y los usuarios para los trámites en general de forma electrónica,	Total de trámites ingresados por plataforma digital	(Número de tramites ingresados en plataforma digital (realizado)/número de tramites por ingresar en plataforma digital (programado)*100	Repositorio de Base de Datos del Registro Público de la Propiedad y de Comercio.	Trimestral	77000.00	Trámite	Reporte de listas de trámites emitidos por el sistema SIRJAL del Registro Público de la Propiedad y del Comercio, proporcionado por la Dirección de Informática.	Se cuenta con el interés de las y los usuarios para realizar los trámites por medio digital.
Componente	C2-Actos registrales entregados para brindar certeza jurídica a la ciudadanía en temas patrimoniales.	Porcentaje de trámites patrimoniales atendidos	(Número de trámites atendidos en el trimestre t/Número de trámites recibidos para su atención en el trimestre t)*100	Sistema Informático de la mesa de servicios del Registro Público de la Propiedad y del Comercio Comercio, 2025 http://rppc.rppjal.gob.mx/	Trimestral	100.00	Porcentaje	Base de datos arrojados por el sistema de mesa de servicios del Registro Público de la Propiedad y del Comercio.	Las y los ciudadanos demandan los trámites de los actos registrales.
Actividad	C2-02-Atención a las y los usuarios en ventanillas para los trámites en general.	Total de trámites jurídicos ingresados a ventanillas.	(Número de tramites atendidos en ventanilla (realizado)/ Número de tramites por atender en ventanilla(programado))*100	Reporte del sistema de la Dirección de Informática del Registro Público de la Propiedad y de Comercio 2025	Trimestral	250000.00	Trámite	Reportes generados de tramites emitidos por el Sistema Registral de Jalisco del la Dirección del Registro Público de la Propiedad y de Comercio, emitido por la Dirección de Informática.	Las y los usuarios acuden a solicitar diversos trámites en las instalaciones del Registro Público de la Propiedad y del Comercio.

GOBIERNO DEL ESTADO DE JALISCO

PRESUPUESTO DE EGRESOS PARA EL EJERCICIO FISCAL 2025

MATRIZ DE INDICADORES PARA RESULTADOS

Unidad Presupuestal: 02 Secretaría General de Gobierno
Unidad Responsable: 000 Secretaría General de Gobierno
Programa Presupuestario: 045 Actos registrales y mercantiles

Estado: Cerrada

Nivel	Resumen Narrativo	Indicador						Medios de verificación	Supuestos
		Nombre del indicador	Fórmula	Fuente de información	Frecuencia	Meta (valor)	Unidad de medida (meta valor)		
Actividad	C2-04-Atención a las y los usuarios en general para el trámite de alerta registral para cualquier trámite inmobiliario.	Total de trámites de alertas contratadas por los usuarios	(Número de trámites de alerta inmobiliaria contratadas (realizado) / Número de trámites de alerta inmobiliaria por contratar (programado))*100	Repositorio de Base de Datos del Registro Público de la Propiedad y de Comercio.	Trimestral	800.00	Trámite	Reporte emitido del Sistema Registral de Jalisco del Registro Público de la Propiedad y del Comercio, proporcionado por la Dirección de Informática.	Existen las y los usuarios interesados en proteger sus bienes inmuebles para conservación de los mismos y evitar robo de identidad.

GOBIERNO DEL ESTADO DE JALISCO

PRESUPUESTO DE EGRESOS PARA EL EJERCICIO FISCAL 2025

MATRIZ DE INDICADORES PARA RESULTADOS

Unidad Presupuestal: 02 Secretaría General de Gobierno
Unidad Responsable: 000 Secretaría General de Gobierno
Programa Presupuestario: 605 Atención de Asuntos dirigidos al C. Gobernador

Estado: Cerrada

Nivel	Resumen Narrativo	Indicador						Medios de verificación	Supuestos
		Nombre del indicador	Fórmula	Fuente de información	Frecuencia	Meta (valor)	Unidad de medida (meta valor)		
Fin	Contribuir a alcanzar con eficiencia, integridad y transparencia los resultados establecidos en el Plan Estatal de Gobernanza y Desarrollo, mediante la incorporación de procesos de participación ciudadana, profesionalización del servicio civil, innovación, control interno, monitoreo y evaluación.	Porcentaje de cumplimiento promedio de las metas de MIDE Jalisco	El cumplimiento a las metas PED será a través de indicadores, desde el Tablero, a través de semáforos que notifican el grado de cumplimiento de la meta fijada por la Dependencia responsable durante un periodo de cálculo; dichos indicadores estarán asociados a rangos desde los cuales se determinará si el comportamiento es positivo, ligeramente desfavorable o negativo.	Dirección General de Planeación y Evaluación Participativa. Secretaría de Planeación y Participación Ciudadana. Gobierno del Estado de Jalisco, Cifras preliminares a diciembre de 2021.	Anual	93.89	Porcentaje	En el Sistema de Monitoreo de Indicadores del Desarrollo de Jalisco (MIDE Jalisco), para consulta abierta en https://segr.jalisco.gob.mx/r/RR8	Las y los habitantes de Jalisco se involucran y participan activamente para contribuir en la eficacia y eficiencia de las instituciones públicas.
Propósito	Las instituciones públicas consolidan un desempeño eficiente e incrementan el uso de las tecnologías de la información en las políticas públicas y proyectos del Gobierno del Estado de Jalisco	Porcentaje de servidores públicos que asisten cuando menos a un evento de capacitación al año	Número de servidores públicos que asisten a por lo menos una capacitación al año	Secretaría de Administración, Gobierno de Jalisco. Cifras preliminares marzo de 2022.	Mensual	34.08	Porcentaje	En el Sistema de Monitoreo de Indicadores del Desarrollo de Jalisco (MIDE Jalisco), para consulta abierta en https://segr.jalisco.gob.mx/r/qDu	La ciudadanía jalisciense utiliza los servicios gubernamentales en línea.
Componente	C1-Ciudadanía atendida de manera presencial y en las giras de trabajo del Secretario General de Gobierno, en los municipios por la Dirección General de Atención Ciudadana	Porcentaje de ciudadanos atendidos en las giras de trabajo del Secretario General de Gobierno, la Dirección General de Atención Ciudadana y las invitaciones de los municipios.	(Número de solicitudes atendidas derivadas de giras de trabajo en municipios del Estado en el semestre t / Número de solicitudes recibidas para su atención en el semestre t)*100	Archivo interno de la Dirección General de Atención Ciudadana, denominado atención, seguimiento y registro (ASER).	Semestral	100.00	Porcentaje	Reporte emitido por el Sistema ASER	Los ciudadanos cumplen con los datos personales que requiere el sistema ASER
Actividad	C1-02-Realización de captación de solicitudes	Total de peticiones captadas	(Número de peticiones, solicitudes, quejas, y sugerencias presentadas (Realizado) / Número de peticiones, solicitudes, quejas, y sugerencias presentadas (Programado))*100	Archivo interno de la Dirección General de Atención Ciudadana denominado Atención, Seguimiento y Registro (ASER)	Trimestral	100.00	Solicitud	Reporte que emite el sistema ASER	La ciudadanía cumple con los requisitos que pide el sistema ASER para su integración
Actividad	C1-03-Elaboración de atención de solicitudes presenciales	Total de propuestas presentadas por la ciudadanía en las giras de trabajo	(Número de propuestas atendidas en giras de trabajo (Realizado) / Número de propuestas atendidas en giras de trabajo (Programado))*100	Sistema ASER y expedientes guardados en archivo interno	Trimestral	50.00	Propuesta	Reporte que emite el sistema ASER	La sociedad cumple con los requisitos que el sistema ASER requiere.
Actividad	C1-04-Realización de captación de solicitudes en los municipios	Total de solicitudes, quejas, y sugerencias de capacitación presentadas por la ciudadanía, mediante giras de trabajo, redes sociales y de manera presencial	(Número de solicitudes, quejas, sugerencias, presentadas por la ciudadanía mediante giras de trabajo, redes sociales y presencial (Realizado) / Número de solicitudes, quejas, sugerencias, presentadas por la ciudadanía mediante giras de trabajo, redes sociales y presencial (Programado))*100	Sistema de computo ASER y documentos en archivo interno	Trimestral	200.00	Estudio	Reporte que emite el sistema ASER	La ciudadanía cumple con los requisitos que pude el sistema ASER para su incorporación
Componente	C2-Solicitudes tramitadas ante la dependencia que la sociedad expresa a través de los medios de comunicación.	Porcentaje de solicitudes de ciudadanos que se expresan a través del programa televisivo Jalisco TV, la Radio y las Redes Sociales	(Número de solicitudes de ciudadanos atendidas que hacen uso de los medios de comunicación y redes sociales en el trimestre t / Número de solicitudes de ciudadanos por atender que hacen uso de los medios de comunicación y redes sociales en el trimestre t)*100	Archivo interno de la Dirección General de Atención Ciudadana denominado Atención, Seguimiento y Registro (ASER)	Trimestral	100.00	Porcentaje	Reporte emitido por el sistema ASER	Las solicitudes cumplen con los datos personales del ciudadano que requiere la atención, que se integran al sistema ASER.

GOBIERNO DEL ESTADO DE JALISCO

PRESUPUESTO DE EGRESOS PARA EL EJERCICIO FISCAL 2025

MATRIZ DE INDICADORES PARA RESULTADOS

Unidad Presupuestal: 02 Secretaría General de Gobierno
Unidad Responsable: 000 Secretaría General de Gobierno
Programa Presupuestario: 605 Atención de Asuntos dirigidos al C. Gobernador

Estado: Cerrada

Nivel	Resumen Narrativo	Indicador						Medios de verificación	Supuestos
		Nombre del indicador	Fórmula	Fuente de información	Frecuencia	Meta (valor)	Unidad de medida (meta valor)		
Actividad	C2-03-Elaboración en la atención de solicitudes recibidas	Total de solicitudes recibidas y atendidas	(Número de solicitudes, peticiones, propuestas y quejas recibidas a través del programa televisivo JaliscoTV, la Radio y Redes Sociales (Realizado) / Número de solicitudes, peticiones, propuestas y quejas recibidas a través del programa televisivo JaliscoTV, la Radio y Redes Sociales (Programado))*100	Archivo interno de la Dirección General de Atención Ciudadana denominado Atención, Seguimiento y Registro (ASER)	Trimestral	100.00	Solicitud	Reporte emitido por el sistema ASER	La sociedad otorga los datos personales que el sistema ASER requiere, así como los medios de comunicación y redes sociales.
Actividad	C2-04-Elaboración de las solicitudes de atención recibidas en la pagina Web Jalisco	Total de solicitudes expresadas por la ciudadanía a través de las redes sociales	(Número de solicitudes presentadas en redes sociales (Realizado) / Número de solicitudes presentadas en redes sociales (Programado))*100	Archivo interno de la Dirección General de Atención Ciudadana denominado Atención, Seguimiento y Registro (ASER)	Trimestral	200.00	Solicitud	Reporte que emite el sistema ASER	La ciudadanía cumple con los requisitos que pide el sistema ASER para su integración
Actividad	C2-05-Elaboración de solicitudes atendidas por medio de las Redes Sociales	Total de peticiones de atención y solicitudes presentadas por medios electrónicos, giras de trabajo y capacitaciones programadas	(Número de peticiones en medios electrónicos y capacitaciones programadas (Realizado) / Número de peticiones en medios electrónicos y capacitaciones programadas (Programado))*100	Archivo interno de la Dirección General de Atención Ciudadana denominado Atención, Seguimiento y Registro (ASER)	Trimestral	200.00	Petición	Reporte que emite el sistema ASER	La sociedad cumple con los requisitos que pide el sistema ASER para su incorporación.
Componente	G6-Capacitaciones impartidas de alerta de genero contra las mujeres	Porcentaje de solicitudes capacitación atendidas en alerta de genero contra las mujeres	(Número de solicitudes de mujeres atendidas mediante capacitaciones impartidas de alerta de genero contra las mujeres en el trimestre t / Número de solicitudes de mujeres por atender mediante capacitaciones impartidas de alerta de genero contra las mujeres en el trimestre t)*100	Archivo interno de la Dirección General de Atención Ciudadana denominado Atención, Seguimiento y Registro (ASER)	Semestral	100.00	Porcentaje	Reporte del sistema ASER	Las mujeres cumplen con los requisitos para ingresar sus datos al sistema ASER
Actividad	G6-01-Realización de gestión a solicitudes de alerta de genero	Total de solicitudes gestionadas	(Número solicitudes, peticiones, sugerencias solicitando apoyo de capacitación y ayuda (Realizado) / Número solicitudes, peticiones, sugerencias solicitando apoyo de capacitación y ayuda (Programado))*100	Archivo interno de la Dirección General de Atención Ciudadana denominado Atención, Seguimiento y Registro (ASER)	Trimestral	100.00	Solicitud	Reporte emitido por el sistema ASER	Las mujeres cumplen con los requisitos que el sistema ASER rquiere, así como la dependencia que otorgará el apoyo
Actividad	G6-02-Realización de gestión económica a solicitudes de mujeres vulnerables	Total de solicitudes de apoyo para ingresar a programas sociales	(Número de peticiones de mujeres para ingresar a programas sociales (Realizado) / Número de peticiones de mujeres para ingresar a programas sociales (Programado))*100	Expedientes ingresados en el sistema de computo ASER y resguardados en archivo interno	Trimestral	150.00	Petición	Reporte emitido por el sistema ASER	Las mujeres cumplen con los requisitos que el sistema ASER indica, así como los de las dependencias que otorgarán el apoyo.
Actividad	G6-03-Realización de gestión a solicitudes de asesoría legal a mujeres victimas de violencia	Total de solicitudes legales presentadas por mujeres	(Número de solicitudes de asesorías legales presentadas por mujeres (Realizado) / Número de solicitudes de asesorías legales presentadas por mujeres (Programado))*100	Archivo interno de la Dirección General de Atención Ciudadana denominado Atención, Seguimiento y Registro (ASER)	Trimestral	50.00	Solicitud	Reporte emitido por el sistema ASER	Las mujeres cumplen con los requisitos que el sistema ASER necesita, así como la dependencia que otorgará el apoyo.

GOBIERNO DEL ESTADO DE JALISCO

PRESUPUESTO DE EGRESOS PARA EL EJERCICIO FISCAL 2025

MATRIZ DE INDICADORES PARA RESULTADOS

Unidad Presupuestal: 02 Secretaría General de Gobierno
Unidad Responsable: 000 Secretaría General de Gobierno
Programa Presupuestario: 11 Red de Atención, Seguimiento y Generación de Acuerdos de la Secretaría General de Gobierno

Estado: Cerrada

Nivel	Resumen Narrativo	Indicador						Medios de verificación	Supuestos
		Nombre del indicador	Fórmula	Fuente de información	Frecuencia	Meta (valor)	Unidad de medida (meta valor)		
Fin	Contribuir a promover la paz bajo el concepto de seguridad ciudadana mediante la coordinación eficaz de los sistemas de seguridad ciudadana, procuración e impartición de justicia, generando estabilidad social y democrática como fundamento para la construcción de una sociedad más libre en la que se protegen y observan los derechos humanos, se facilita el crecimiento económico incluyente y se protege el medio ambiente.	Posición en el Índice de Desarrollo Democrático	Considera un número extenso de indicadores: 32 en total, agrupados en 4 dimensiones. En el marco de ésta medición, el IDD-Mex presenta 2 subíndices o índices parciales que caracterizan 2 aspectos centrales del desempeño del sistema democrático para cada entidad estatal. Se trata de los subíndices "Respeto de los derechos políticos y libertades civiles " y "Calidad institucional y eficiencia política" Para mas información pueden consultar la siguiente liga: http://www.idd-mex.org	Polilat y la Fundación Konrad Adenauer. Índice de Desarrollo Democrático de México, 2021.	Anual	11.00	Posición	En el Sistema de Monitoreo de Indicadores del Desarrollo de Jalisco (MIDE Jalisco), para consulta abierta en https://segr.jalisco.gob.mx/r/Dam	Las y los habitantes del estado de Jalisco tienen la disposición y el compromiso de mejorar sus conductas sociales para la consolidación de la seguridad ciudadana y el estado de derecho.
Propósito	Las y los jaliscienses tienen garantizada la estabilidad social y política de Jalisco, con la atención de sus demandas, fortaleciendo la obediencia del derecho como mecanismo de prevención sobre la conflictividad social, con una eficiente coordinación entre los poderes públicos.	Calificación según la confianza que le otorga la población al gobierno estatal	Calificación que le otorga la población de 18 años y más que habita en áreas urbanas de cien mil habitantes y más por entidad federativa a diversas instituciones y sectores del gobierno estatal	INEGI. Encuesta Nacional de Calidad e Impacto Gubernamental (ENCIG.), 2019. Tabulados básicos.	Bienal	6.00	Calificación	En el Sistema de Monitoreo de Indicadores del Desarrollo de Jalsico (MIDE Jalsico), para consulta abierta en https://seplan.app.jalisco.gob.mx/mide	Las y los jaliscienses tienen interés por participar en mecanismos de participación social para la gobernabilidad y estabilidad social.
Componente	06-Servicios públicos otorgados por medio de las nidades Regionales de Servicios Estatales para la mejora institucional en la atención ciudadana.	Porcentaje de servicios otorgados a través de nidades y Nodos Regionales de Servicios Estatales a la ciudadanía en el interior del Estado.	(Número de servicios otorgados a las y los ciudadanos a través de nidades y Nodos Regionales de Servicios Estatales en el interior del Estado en el mes t/Número de servicios solicitados por las y los ciudadanos a través de nidades y Nodos Regionales de Servicios Estatales en el interior del Estado en el mes t) 100	Registros de las nidades Regionales de Servicios Estatales a cargo de la Dirección General de nidades Regionales de Servicios Estatales de la Secretaría de Administración https://administracion.jalisco.gob.mx	Mensual	100.00	Porcentaje	Informe de Servicios en la Coordinación Administrativa de la Dirección de nidades Regionales de Servicios Estatales de la Secretaría de Administración https://administracion.jalisco.gob.mx	Las y los ciudadanos de los municipios del interior del Estado de Jalisco, requieren servicios públicos integrales cerca de sus domicilios.
Actividad	06-01-Implementación de programas de mejora administrativa para las nidades Regionales de Servicios Estatales.	Porcentaje de implementación de programas anticorrupción a las nidades Regionales de Servicios Estatales	(Número de programas anticorrupción implementadas a las nidades Regionales de Servicios Estatales en el trimestre t / Número de programas anticorrupción elaborados para implementarse a las nidades Regionales de Servicios Estatales en el trimestre t) 100	Dirección General de nidades Regionales de Servicios Estatales de la Secretaría de Administración https://administracion.jalisco.gob.mx	Trimestral	100.00	Porcentaje	Programa presentado y documentado en la Dirección de nidades Regionales de Servicios Estatales y en la Coordinación Administrativa de cada NIRSE, Secretaría de Administración https://administracin.jalisco.gob.mx	Existen disposiciones legales y normatividad aplicable para la correcta administración y funcionamiento de las nidades Regionales de Servicios Estatales.
Actividad	06-02-Alineación de los edificios destinados a las nidades Regionales de Servicios Estatales regulando su uso, para una mejor administración.	Porcentaje de alineación de nidades Regionales de Servicios Estatales a la normatividad vigente aplicable para su mejor administración.	(Número de requerimientos legales atendidos para la administración de las nidades Regionales de Servicios Estatales en el mes t / Número de requerimientos de la normatividad vigente aplicable para la administración de las nidades Regionales de Servicios Estatales en el mes t) 100	Dirección General de nidades Regionales de Servicios Estatales de la Secretaría de Administración https://administración.jalisco.gob.mx	Mensual	100.00	Porcentaje	ficios, correos o cualquier otro medio oficial dirigido a la Dirección de nidades Regionales de Servicios Estatales Secretaría de Administración htpps://administracion.jalisco.gob.mx	Existen requerimientos de las Secretarías, Dependencias, y Entidades paraestatales que integran las nidades Regionales de Servicios Estatales.

GOBIERNO DEL ESTADO DE JALISCO

PRESUPUESTO DE EGRESOS PARA EL EJERCICIO FISCAL 2025

MATRIZ DE INDICADORES PARA RESULTADOS

Unidad Presupuestal: 02 Secretaría General de Gobierno
Unidad Responsable: 000 Secretaría General de Gobierno
Programa Presupuestario: 11 Red de Atención, Seguimiento y Generación de Acuerdos de la Secretaría General de Gobierno

Estado: Cerrada

Nivel	Resumen Narrativo	Indicador						Medios de verificación	Supuestos
		Nombre del indicador	Fórmula	Fuente de información	Frecuencia	Meta (valor)	Unidad de medida (meta valor)		
Componente	B1- nidad de Igualdad de Género Institucionalizada para garantizar la Igualdad Sustantiva en la Administración Pública Estatal	Porcentaje de acciones que contribuyan a disminuir las desigualdades entre mujeres y hombres.	(Número de Sesiones ordinarias y extraordinarias de la nidad de Igualdad de Género realizadas en el trimestre t/Número de Sesiones ordinarias y extraordinarias de la nidad de Igualdad de Género por realizar en el trimestre t) 100	Registro documental de la nidad de Igualdad de Género.	Trimestral	100.00	Porcentaje	Registro Documental de la nidad de Igualdad de Género.	Los sectores público, social y privado incorporan la perspectiva de Género en su quehacer y generan acciones afirmativas en torno a la empleabilidad, corresponsabilidad y proyectos de vida para disminuir las desigualdades entre mujeres y hombres en Jalisco.
Actividad	B1-01-Acciones que realiza el personal que conforma la nidad de Igualdad de Género debidamente capacitado.	Total de capacitaciones, talleres y/o conversatorios realizados entre integrantes de la nidad de Igualdad de Género y la Secretaría General de Gobierno.	(Número de capacitaciones, talleres y/o mesas de trabajo (realizado)/Número de capacitaciones, talleres y/o mesas de trabajo (programado)) 100	Registro documental de la nidad de Igualdad de Género.	Trimestral	20.00	Acción	Registro documental de la nidad de Igualdad de Género.	Prácticas laborales de corresponsabilidad, conciliación y cuidados en la Administración Pública Estatal.
Actividad	B1-02-Seguimiento a las actividades de comunicación interna y externa de la nidad de Igualdad de Género.	Total de campañas de difusión y comunicación de la nidad de Igualdad de Género.	(Número de campañas de difusión de las actividades de la nidad de Igualdad de Género (realizado)/Número de campañas de difusión de las actividades de la nidad de Igualdad de Género (programado)) 100	Documentos oficiales emanados de la nidad de Igualdad de Género.	Trimestral	4.00	Acción	Registro documental de la nidad de Igualdad de Género.	Difusión del Plan Anual de Trabajo de la nidad de Igualdad de Género.
Componente	C1-Demandas atendidas de la Sociedad Civil y los Poderes Públicos	Total de las peticiones y demandas sociales presentadas en el despacho del Secretario General de Gobierno y a la resolución que se les da.	(Número de resoluciones ante demandas emitidas por la Sociedad Civil y los Poderes Públicos. (Realizado) / Número de resoluciones ante demandas emitidas por la Sociedad Civil y los Poderes Públicos. (Programado)) 100	Base de Datos de la ficialía de Partes del Despacho del Secretario General de Gobierno.	Trimestral	100.00	Porcentaje	Registros administrativos de la oficialía de partes del Despacho del Secretario General de Gobierno.	Las demandas tienen sentido y son objeto de la Secretaria General de Gobierno o en su caso son derivadas a las dependencias correspondientes.
Actividad	C1-01-Respuesta a demandas ciudadanas ante problemas políticos y/o sociales.	Total de resoluciones realizadas a demandas o peticiones de la sociedad civil ante la Secretaría General de Gobierno.	(Número de resoluciones ante peticiones o demandas ciudadanas. (Realizado) / Número de resoluciones ante peticiones o demandas ciudadanas. (Programado)) 100	Portal de Internet de la Secretaría General de Gobierno. https://sgg.jalisco.gob.mx/	Trimestral	0.00	Resolución	Registros administrativos de la oficialía de partes del Despacho del Secretario General de Gobierno.	Las demandas tienen sentido y son objeto de la Secretaria General de Gobierno
Actividad	C1-0 -Actuación ante demandas ciudadanas derivadas de problemas políticos y sociales	Total de gestiones ante peticiones o demandas ciudadanas.	(Número de gestiones realizadas (Realizado) / Número de gestiones por realizar(Programado)) 100	Base de datos de la ficialía de Partes del Despacho del Secretario General de Gobierno.	Trimestral	2 .00	Gestión	Registros administrativos de la oficialía de partes del Despacho del Secretario General de Gobierno	Las demandas ciudadanas pueden ser objeto de respuesta y resoluciones concretas.
Actividad	C1-0 -Respuesta a demandas ciudadanas ante problemas políticos y/o sociales.	Total de resoluciones a las unidades administrativas de la Secretaría General de Gobierno	(Número de resoluciones emitidas por la estructura orgánica de la Secretaría General de Gobierno. (Realizado) / Número de resoluciones emitidas por la estructura orgánica de la Secretaría General de Gobierno. (Programado)) 100	Reportes Internos del Despacho del Secretario General de Gobierno.	Trimestral	0.00	Resolución	Registros administrativos de la oficialía de partes del Despacho del Secretario General de Gobierno.	Las demandas tienen sentido y son objeto de la Secretaría General de Gobierno.
Componente	C2-Seguimiento a las actividades realizadas para la Estructura rgánica de la Secretaría General de Gobierno	Porcentaje de soluciones o actividades realizadas por las diferentes unidades administrativas de la Secretaría General de Gobierno.	(Número de acciones realizadas por las unidades administrativas de la Secretaría General de Gobierno en el trimestre t/ Número de acciones por realizar en materia de resolución y atención de las unidades administrativas de la Secretaría General de Gobierno dirigidas hacia la ciudadanía en el trimestre t) 100	Reportes Internos del Despacho del Secretario General de Gobierno.	Trimestral	100.00	Porcentaje	Registro documental del Despacho del Secretario General de Gobierno.	Las actividades que se contemplan en la meta son las que fueron necesarias para atender a las demandas ciudadanas y no ocurrieron fenómenos extraordinarios.

GOBIERNO DEL ESTADO DE JALISCO

PRESUPUESTO DE EGRESOS PARA EL EJERCICIO FISCAL 2025

MATRIZ DE INDICADORES PARA RESULTADOS

Unidad Presupuestal: 02 Secretaría General de Gobierno
Unidad Responsable: 000 Secretaría General de Gobierno
Programa Presupuestario: 11 Red de Atención, Seguimiento y Generación de Acuerdos de la Secretaría General de Gobierno

Estado: Cerrada

Nivel	Resumen Narrativo	Indicador						Medios de verificación	Supuestos
		Nombre del indicador	Fórmula	Fuente de información	Frecuencia	Meta (valor)	Unidad de medida (meta valor)		
Actividad	C2-02-Seguimiento de actividades realizadas por la estructura orgánica de la Secretar a General de Gobierno.	Total de actividades e informe de las unidades administrativas de la Secretaría General de Gobierno, reportadas al despacho del Secretario General de Gobierno.	(Número de actividades reportadas en el informe interno por parte de las unidades administrativas de la secretaría general de gobierno. (Realizado) / Número de actividades reportadas en el informe interno por parte de las unidades administrativas de la secretaría general de gobierno. (Programado)) 100	Registro documental del Despacho del Secretario General de Gobierno	Trimestral	24.00	Informe	Registro documental del Despacho del Secretario General de Gobierno	Los informes son consultados por las y los ciudadanos para rectificar el seguimiento de acuerdos y resultados de la Secretaría General de Gobierno.
Actividad	C2-06-Reuniones de planeación y seguimiento a actividades realizadas por la estructura orgánica de la Secretaría General de Gobierno.	Total de reuniones de planeación y seguimiento	(Número de reuniones de planeación y seguimiento (Realizado) / Número de reuniones de planeación y seguimiento (Programado)) 100	Base de Datos de Registro de asistentes del Despacho del Secretario General de Gobierno.	Trimestral	4.00	Reunión	Agenda pública del Secretario General de Gobierno.	Creación de mecanismos de coordinación eficiente para conseguir resultados dentro de la Secretaría General de Gobierno.
Actividad	C2-08-Seguimiento a las actividades realizadas por la Secretaría General de Gobierno.	Total de actividades e informe de las unidades administrativas de las Secretaría General de Gobierno	(Número de actividades reportadas en el informe interno por parte de las unidades administrativas de la Secretaría General de Gobierno (Realizado) / Número de actividades reportadas en el informe interno por parte de las unidades administrativas de la Secretaría General de Gobierno (Programado)) 100	Reportes Internos del Despacho del Secretario General de Gobierno.	Trimestral	0.00	Informe	Registro documental del Despacho del Secretario General de Gobierno.	El seguimiento es importante para la realización de las actividades de la Secretaría General de Gobierno.
Componente	C3-Acuerdos efectuados con la Sociedad Civil y los Poderes Públicos	Porcentaje de reuniones realizadas con distintos grupos sociales o poderes públicos y el Secretario General de Gobierno.	(Número de reuniones realizadas con distintos grupos sociales o poderes públicos y el secretario general de gobierno en el trimestre t / Número de reuniones solicitadas u organizadas con distintos grupos sociales o poderes públicos y el secretario general de gobierno en el trimestre t) 100	Reportes Internos del Despacho del Secretario General de Gobierno.	Trimestral	100.00	Porcentaje	Registro documental del Despacho del Secretario General de Gobierno.	Las reuniones se realizan para generar acuerdos, solucionar y dar seguimiento a problemas sociales de grupos y/o de poderes públicos.
Actividad	C3-03-Generacion de acuerdos con la sociedad civil y poderes publicos para procurar la estabilidad pol tica y social de la entidad as como la resolucion de problemas publicos.	Total de acuerdos generados en las reuniones realizadas con distintos grupos sociales o poderes públicos y el Secretario General de Gobierno.	(Número de acuerdos realizados con distintos grupos sociales o poderes públicos y el secretario general de gobierno. (Realizado) / Número de acuerdos realizados con distintos grupos sociales o poderes públicos y el secretario general de gobierno. (Programado)) 100	Reportes Internos del Despacho del Secretario General de Gobierno.	Trimestral	00.00	Acuerdo	Registro documental del Despacho del Secretario General de Gobierno.	Gobierno y ciudadanos dan seguimiento a acuerdos y son respetados por ambas partes.
Actividad	C3-04-Creación de instrumentos jurídicos: leyes, reglamentos, decretos, entre otros generados a partir de reuniones con sociedad civil y poderes públicos.	Total de leyes, decretos y reglamentoss	(Número de leyes, decretos y reglamentos publicados de la Secretaría General de Gobierno (Realizado) / Número de leyes, decretos y reglamentos publicados de la Secretaría General de Gobierno (Programado)) 100	Registro documental de la Secretaría General de Gobierno. https://www.jalisco.gob.mx/es/gobierno/publicaciones	Trimestral	.00	Publicación	Registro documental del Despacho del Secretario General de Gobierno.	Los instrumentos jurídicos generados serán aprobados por otros poderes públicos.
Actividad	C3-09-Resolución de los acuerdos con la Sociedad Civil y los Poderes Públicos ante la Secretaría General de Gobierno.	Total de acuerdos realizados de la sociedad civil ante la Secretaría General de Gobierno	(Número de resoluciones ante peticiones o demandas ciudadanas (Realizado) / Número de resoluciones ante peticiones o demandas ciudadanas (Programado)) 100	Reportes Internos de la Secretaría General de Gobierno.	Trimestral	0.00	Resolución	Registro documental del Despacho del Secretario General de Gobierno.	Las resoluciones de los acuerdos son objeto de la Secretaría General de Gobierno.

GOBIERNO DEL ESTADO DE JALISCO

PRESUPUESTO DE EGRESOS PARA EL EJERCICIO FISCAL 2025

MATRIZ DE INDICADORES PARA RESULTADOS

Unidad Presupuestal: 02 Secretaría General de Gobierno
Unidad Responsable: 000 Secretaría General de Gobierno
Programa Presupuestario: 12 Conducción entre los poderes y Entidades Federativas con el Poder Ejecutivo del Estado

Estado: Cerrada

Nivel	Resumen Narrativo	Indicador						Medios de verificación	Supuestos
		Nombre del indicador	Fórmula	Fuente de información	Frecuencia	Meta (valor)	Unidad de medida (meta valor)		
Fin	Contribuir a promover la paz bajo el concepto de seguridad ciudadana mediante la coordinación eficaz de los sistemas de seguridad ciudadana, procuración e impartición de justicia, generando estabilidad social y democrática como fundamento para la construcción de una sociedad más libre en la que se protegen y observan los derechos humanos, se facilita el crecimiento económico incluyente y se protege el medio ambiente.	Posición en el Índice de Desarrollo Democrático	Considera un número extenso de indicadores: 32 en total, agrupados en 4 dimensiones. En el marco de ésta medición, el IDD-Mex presenta 2 subíndices o índices parciales que caracterizan 2 aspectos centrales del desempeño del sistema democrático para cada entidad estatal. Se trata de los subíndices "Respeto de los derechos políticos y libertades civiles " y "Calidad institucional y eficiencia política" Para mas información pueden consultar la siguiente liga: http://www.idd-mex.org	Polilat y la Fundación Konrad Adenauer. Índice de Desarrollo Democrático de México, 2021.	Anual	11.00	Posición	En el Sistema de Monitoreo de Indicadores del Desarrollo de Jalisco (MIDE Jalisco), para consulta abierta en https://segr.jalisco.gob.mx/r/Dam	Las y los habitantes del estado de Jalisco tienen la disposición y el compromiso de mejorar sus conductas sociales para la consolidación de la seguridad ciudadana y el estado de derecho.
Propósito	Las y los jaliscienses tienen garantizada la estabilidad social y política de Jalisco, con la atención de sus demandas, fortaleciendo la obediencia del derecho como mecanismo de prevención sobre la conflictividad social, con una eficiente coordinación entre los poderes públicos.	Porcentaje de la población urbana que considera que la falta de coordinación entre diferentes niveles de gobierno es uno de los principales problemas en Jalisco	Se consulta la Encuesta Nacional de Calidad e Impacto Gubernamental, en su apartado número IV Corrupción, obteniendo el resultado del Total de la población adulta entre la población urbana que considera la falta de coordinación entre diferentes niveles de gobierno por cien.	INEGI. Encuesta Nacional de Calidad e Impacto Gubernamental 2019 (ENCIG).	Bienal	8.40	Porcentaje	En el Sistema de Monitoreo de Indicadores del Desarrollo de Jalsico (MIDE Jalsico), para consulta abierta en https://seplan.app.jalisco.gob.mx/mide	Las y los jaliscienses tienen interés por participar en mecanismos de participación social para la gobernabilidad y estabilidad social.
Componente	01-Representaciones atendidas por el Subsecretario General de Gobierno.	Porcentaje de representaciones atendidas.	(Número de informe de resultados elaborados en el trimestre t/Número de informe de resultados programados en el trimestre t)*100	Informe de resultados, área administrativa de la Subsecretaría General de Gobierno, elaborado trimestralmente.	Trimestral	100.00	Porcentaje	Registros y documentos elaborados trimestralmente y ubicados en la Subsecretaría General de Gobierno.	Se cuenta con las derivaciones al despacho de la Subsecretaría por parte del Secretario General de Gobierno y el Gobernador del Estado.
Actividad	01-09-Recepción de representaciones al despacho de la Subsecretaría General para la atención.	Porcentaje de representaciones recibidas.	(Número de oficios de representación recibidas en el trimestre t/Número de oficios de representación por recibir en el trimestre t	Registro de representaciones 202 , área administrativa de la Subsecretaría General de Gobierno, elaborado trimestralmente.	Trimestral	100.00	Porcentaje	Bitácoras y registros de la Subsecretaría General de Gobierno	Se cuenta con las derivaciones al despacho de la Subsecretaría por parte del Secretario General de Gobierno y el Gobernador del Estado.
Actividad	01-11-Confirmación de asistencia de representaciones indicadas.	Porcentaje de representaciones confirmadas	(Número de oficios de representación confirmadas en el trimestre t/Número de oficios de representación solicitadas en el trimestre t)*100	Registro de representaciones 202 , área administrativa de la Subsecretaría General de Gobierno, elaborado trimestralmente.	Trimestral	100.00	Porcentaje	Registros administrativos elaborados y ubicados en la Subsecretaría General de Gobierno. Trimestral.	Se cuenta con las y los servidores públicos indicados para dar seguimiento y confirmar disponibilidad por parte del despacho de la Subsecretaría para llevar a cabo las confirmaciones pertinentes.
Componente	02-Sesiones de Juntas de Gobierno atendidas en representación de la Secretaría General de Gobierno.	Porcentaje de sesiones de juntas de gobierno atendidas.	(Número de sesiones de juntas de gobierno atendidas en el trimestre t/Número de sesiones de juntas de gobierno programadas en el trimestre t)*100	Listado de juntas de gobierno 202 , elaborada y ubicada en la Subsecretaría General de Gobierno, trimestral.	Trimestral	100.00	Porcentaje	Registro del listado de juntas de gobierno, elaboradas y ubicadas en la Subsecretaría General de Gobierno, elaborados trimestralmente.	Existen las derivaciones del despacho del Secretario General de Gobierno para la representación.

GOBIERNO DEL ESTADO DE JALISCO

PRESUPUESTO DE EGRESOS PARA EL EJERCICIO FISCAL 2025

MATRIZ DE INDICADORES PARA RESULTADOS

Unidad Presupuestal: 02 Secretaría General de Gobierno
Unidad Responsable: 000 Secretaría General de Gobierno
Programa Presupuestario: 12 Conducción entre los poderes y Entidades Federativas con el Poder Ejecutivo del Estado

Estado: Cerrada

Nivel	Resumen Narrativo	Indicador						Medios de verificación	Supuestos
		Nombre del indicador	Fórmula	Fuente de información	Frecuencia	Meta (valor)	Unidad de medida (meta valor)		
Actividad	02-01-Recepción de convocatorias en representación de la Secretaría General de Gobierno.	Porcentaje de convocatorias recibidas.	(Número de oficios de convocatorias para representaciones de juntas de gobierno recibidas en el trimestre t/Número de oficios de convocatorias para representaciones de juntas de gobierno por recibir en el trimestre t)*100	Listado de oficios de convocatorias 202 , elaborada y ubicada en la Subsecretaría General de Gobierno, trimestral.	Trimestral	100.00	Porcentaje	Registros internos de la Subsecretaría General de Gobierno, elaborados trimestralmente.	Existen las servidoras y servidores públicos capacitados para analizar las convocatorias.
Actividad	02-02-Confirmación de asistencia de Juntas de Gobierno para la representación.	Porcentaje de convocatorias confirmadas.	(Número de oficios de convocatorias para representaciones de juntas de gobierno confirmadas en el trimestre t/Número de oficios de convocatorias para representaciones de juntas de gobierno programadas en el trimestre t)*100	Listado de oficios de convocatorias 202 , elaborada y ubicada en la Subsecretaría General de Gobierno, trimestral.	Trimestral	100.00	Porcentaje	Registros internos de la Subsecretaría General de Gobierno, elaborados trimestralmente.	Existen las servidoras y servidores públicos capacitados para confirmar las convocatorias y presentar informe a su superior jerárquico.
Componente	04-Documentos públicos legalizados autenticados a nivel Nacional	Porcentaje de usuarios que solicitan el trámite de legalización de documentos públicos mediante holograma para validez nacional.	(Número de usuarios atendidos en el trimestre t/Número de usuarios que solicitan el trámite de legalización de documentos públicos mediante holograma para validez nacional en el trimestre t)*100	Reportes de solicitudes en el Sistema de Certificaciones Jalisco (SICEJAL). Elaborado trimestralmente y ubicada en el rea de Certificaciones 202 .	Trimestral	100.00	Porcentaje	Reportes de la base de datos del Sistema de Certificaciones Jalisco (SICEJAL), elaborada trimestralmente y ubicada en el rea de Certificaciones.	Las y los usuarios que asisten en el área de certificaciones son atendidos.
Actividad	04-03-Digitalización de documentos públicos legalizados para firmado electrónico	Total de documentos públicos legalizados digitalizados y con firmado electrónico.	Número de documentos públicos legalizados, digitalizados validados en el trimestre t/Número de documentos públicos legalizados, digitalizados generados en el trimestre t	Registros de datos en el Sistema de Certificaciones Jalisco (SICEJAL). Elaborado trimestralmente y ubicada en el rea de Certificaciones 202 .	Trimestral	1 1.00	Documento	Consulta de folios de la base de datos del Sistema de Certificaciones Jalisco (SICEJAL), elaborada y ubicada en el rea de Certificaciones. Trimestral.	Las y los usuarios verifican la validez de los documentos a través de dispositivos electrónicos.
Actividad	04-0 -Protección de documentos públicos legalizados con altos estándares de seguridad a nivel nacional.	Total de documentos públicos protegidos a nivel nacional.	(Número de documentos públicos protegidos nacionales validados (realizado) /Número de documentos públicos protegidos nacionales generados (Programado))*100	Registros de datos en el Sistema de Certificaciones Jalisco (SICEJAL). Elaborado trimestralmente y ubicada en el rea de Certificaciones 202 .	Trimestral	1 1.00	Documento	Consulta de folios de la base de datos del Sistema de Certificaciones Jalisco (SICEJAL), elaborada y ubicada en el rea de Certificaciones. Trimestral.	Las y los usuarios confían en las medidas de seguridad que otorga la institución.
Componente	0 -Documentos públicos legalizados y apostillados autenticados para el Extranjero.	Porcentaje de usuarios que solicitan el trámite de legalización de firmas y apostilla de documentos públicos para validez internacional.	(Número de usuarios atendidos en el trimestre t/Número de usuarios que solicitan el trámite de legalización de firmas y apostilla de documentos públicos para validez internacional en el trimestre t)*100	Reportes de solicitudes en el Sistema de Certificaciones Jalisco (SICEJAL). Elaborado trimestralmente y ubicada el rea de Certificaciones 202 .	Trimestral	100.00	Porcentaje	Reportes de la base de datos del Sistema de Certificaciones Jalisco (SICEJAL), elaborada trimestralmente y ubicada en el rea de Certificaciones.	Existen las y los usuarios interesados en los trámites que emite el área.
Actividad	0 -01-Digitalización de documentos públicos legalizados y apostillados para firmado electrónico.	Total de documentos públicos legalizados y apostillados digitalizados y con firmado electrónico	(Número de documentos públicos legalizados y apostillados digitalizados validados (realizado)/Número de documentos públicos legalizados y apostillados digitalizados generados (programado))*100	Registros de datos en el Sistema de Certificaciones Jalisco (SICEJAL). Elaborado trimestralmente y ubicada en el rea de Certificaciones 202 .	Trimestral	224 0.00	Documento	Consulta de folios de la base de datos del Sistema de Certificaciones Jalisco (SICEJAL), elaborada y ubicada en el rea de Certificaciones. Trimestral.	Las y los usuarios verifican la autenticidad de los documentos a través de medios TIC.
Actividad	0 -02-Protección de documentos públicos apostillados y legalizados con altos estándares de seguridad en el extranjero.	Total de documentos públicos protegidos para el extranjero .	(Número de documentos públicos protegidos para el extranjero validados (realizado)/Número de documentos públicos protegidos para el extranjero generados (programados))*100	Registros de datos en el Sistema de Certificaciones Jalisco (SICEJAL). Elaborado trimestralmente y ubicada en el rea de Certificaciones 202 .	Trimestral	224 0.00	Documento	Consulta de folios de la base de datos del Sistema de Certificaciones Jalisco (SICEJAL), elaborada y ubicada en el rea de Certificaciones. Trimestral.	El país receptor confía en los procesos seguros y modernos que utiliza el Gobierno del Estado.
Componente	0 -Expedientes en resguardos clasificados para la organización efectiva de los documentos públicos	Porcentaje de expedientes en resguardo clasificados	(Número de expedientes en resguardo clasificados realizados en el trimestre t/Número de expedientes en resguardo clasificados programados en el trimestre t)*100	Informes internos de procesos técnicos del archivo de concentración de la Secretaría General de Gobierno, elaborado trimestralmente por el área coordinadora de archivos.	Trimestral	100.00	Porcentaje	Informes internos de procesos técnicos del archivo de concentración de la Secretaría General de Gobierno, elaborado trimestral	Las y los servidores públicos archivistas cuentan con la capacidad técnica para realizar las labores de clasificación de los documentos en resguardo.

GOBIERNO DEL ESTADO DE JALISCO

PRESUPUESTO DE EGRESOS PARA EL EJERCICIO FISCAL 2025

MATRIZ DE INDICADORES PARA RESULTADOS

Unidad Presupuestal: 02 Secretaría General de Gobierno
Unidad Responsable: 000 Secretaría General de Gobierno
Programa Presupuestario: 12 Conducción entre los poderes y Entidades Federativas con el Poder Ejecutivo del Estado

Estado: Cerrada

Nivel	Resumen Narrativo	Indicador						Medios de verificación	Supuestos
		Nombre del indicador	Fórmula	Fuente de información	Frecuencia	Meta (valor)	Unidad de medida (meta valor)		
Actividad	0 -01-Inventariado de expedientes de archivo para su resguardo y localización oportuna.	Total de expedientes de archivo inventariados.	(Número de expedientes de archivo inventariados (realizado)/Número de expedientes de archivo identificados (programado))*100	Informes internos de procesos técnicos del archivo de concentración de la Secretaría General de Gobierno, elaborado trimestralmente por el área coordinadora de archivos.	Trimestral	2000.00	Expediente	Informes internos de procesos técnicos del archivo de concentración de la Secretaría General de Gobierno, elaborado trimestralmente por el área coordinadora de archivos.	Las y los servidores públicos cuentan con los implementos necesarios para realizar inventarios en los acervos documentales.
Actividad	0 -02-Asesoramiento archivístico a las áreas de la Secretaría General de Gobierno para la correcta organización documental.	Total de asesorías archivísticas facilitadas.	Número de asesorías atendidas (realizado)/Número de asesorías por atender (programado)	Informes de asesorías archivísticas en la Secretaría General de Gobierno, elaborado trimestralmente por el área coordinadora de archivos.	Trimestral	8.00	Asesoría	Formato de satisfacción de asesoría archivística brindada por el área coordinadora de archivos, con firmas. Archivo de trámite de la Dirección.	Las y los servidores públicos archivistas cuentan con los conocimientos teóricos y operativos para asesorar a las distintas áreas de la Secretaría General de Gobierno para la correcta organización documental.
Componente	F3-Inspección de visitas generales y especiales realizadas a las Notarías Públicas del Estado de Jalisco.	Porcentaje de visitas de inspección generales y especiales realizadas a las Notarías Públicas, así como seguimiento de los procedimientos de responsabilidad Notarial.	(Numero de visitas a las Notarias Públicas del Estado atendidas en el trimestre t /Número de visitas a las Notarias Públicas del Estado programadas en el trimestre t)*100	Expedientes de Inspección, registro administrativo de la Dirección de Visitaduría Notarial, trimestral.	Trimestral	100.00	Porcentaje	Bitácoras y documentos elaborados trimestralmente y ubicados en la Dirección de Visitaduría Notarial.	Existen las autorizaciones de los acuerdos para llevarse a cabo las visitas de inspección generales y especiales a las Notarías Públicas del Estado de Jalisco.
Actividad	F3-01-Revisión de los protocolos en las Notarias Públicas del Estado no tengan anomalías que contravengan la Ley del Notariado Público.	Total de actas con observaciones derivadas de las visitas.	(Número de actas elaboradas (realizado)/ Número de actas con información recabada (programado))*100	Expedientes de inspección, en la Dirección de Visitaduría Notarial, elaborado trimestralmente.	Trimestral	80.00	Acta	Expedientes de Inspección, elaborados y ubicados en la Dirección de Visitaduría Notarial. Trimestral.	Se cuenta con las visitas realizadas a las Notarías Públicas del Estado de Jalisco para la realización de las actas correspondientes.
Actividad	F3-08-Notificación de resultados de las actas derivadas de las visitas generales y especiales.	Total de actas de visitas generales y especiales notificadas.	(Número de actas notificadas (realizado)/Número de actas por notificar (Programado))*100	Base de datos, elaborados cada trimestre, registro administrativo de la Dirección de Visitaduría Notarial.	Trimestral	80.00	Acta	Libro de Gobierno, elaborado y ubicado en la Dirección de Visitaduría Notarial. Trimestral.	Existen las observaciones derivadas de las visitas generales y especiales a las Notarías Públicas del Estado.

GOBIERNO DEL ESTADO DE JALISCO

PRESUPUESTO DE EGRESOS PARA EL EJERCICIO FISCAL 2025

MATRIZ DE INDICADORES PARA RESULTADOS

Unidad Presupuestal: 02 Secretaría General de Gobierno
Unidad Responsable: 000 Secretaría General de Gobierno
Programa Presupuestario: 14 Construcción de la Cultura de Paz en el Estado de Jalisco

Estado: Cerrada

Nivel	Resumen Narrativo	Indicador						Medios de verificación	Supuestos
		Nombre del indicador	Fórmula	Fuente de información	Frecuencia	Meta (valor)	Unidad de medida (meta valor)		
Fin	Contribuir a promover la paz bajo el concepto de seguridad ciudadana mediante la coordinación eficaz de los sistemas de seguridad ciudadana, procuración e impartición de justicia, generando estabilidad social y democrática como fundamento para la construcción de una sociedad más libre en la que se protegen y observan los derechos humanos, se facilita el crecimiento económico incluyente y se protege el medio ambiente.	Posición en el Índice de Desarrollo Democrático	Considera un número extenso de indicadores: 32 en total, agrupados en 4 dimensiones. En el marco de ésta medición, el IDD-Mex presenta 2 subíndices o índices parciales que caracterizan 2 aspectos centrales del desempeño del sistema democrático para cada entidad estatal. Se trata de los subíndices "Respeto de los derechos políticos y libertades civiles " y "Calidad institucional y eficiencia política" Para mas información pueden consultar la siguiente liga: http://www.idd-mex.org	Polilat y la Fundación Konrad Adenauer. Índice de Desarrollo Democrático de México, 2021.	Anual	11.00	Posición	En el Sistema de Monitoreo de Indicadores del Desarrollo de Jalisco (MIDE Jalisco), para consulta abierta en https://segr.jalisco.gob.mx/r/Dam	Las y los habitantes del estado de Jalisco tienen la disposición y el compromiso de mejorar sus conductas sociales para la consolidación de la seguridad ciudadana y el estado de derecho.
Propósito	Las y los jaliscienses desarrollan competencias sociales para la construcción de paz, con el fortalecimiento de las capacidades institucionales e incremento de su efectividad, para identificar y atender las violencias y de manera prioritaria a víctimas y personas que integran grupos en situación de vulnerabilidad.	Lugar que ocupa Jalisco en el Índice de paz México	El Indice de Paz México (IPM), se compone de los cinco indicadores siguientes: Homicidio, Delitos con violencia, Delitos cometidos con armas de fuego, Cárcel sin sentencia y Crímenes de la delincuencia organizada, calificados del 1 al 5, donde 1 representa la calificación más pacífica, y 5, la menos pacífica. Se utilizan datos demográficos para estimar las tasas por cada 100,000 habitantes. Los datos abarcan de 2015 a 2018. Todos los datos utilizados para calcular el IPM provienen de entidades gubernamentales mexicanas. El IEP utiliza datos de encuestas recabados por el INEGI para ajustar las cifras considerando la falta de denuncia de delitos. Cuando es posible, se utiliza como fuente de información la publicada por el Secretariado Ejecutivo del Sistema Nacional de Seguridad Pública (SESNSP).	Instituto para la Economía y la Paz (IEP). Índice de Paz México (IPM), 2021.	Anual	11.00	Posición	En el Sistema de Monitoreo de Indicadores del Desarrollo de Jalsico (MIDE Jalsico), para consulta abierta en https://seplan.app.jalisco.gob.mx/mide	La sociedad participa activamente en los espacios que se aperturan para la construcción de paz.
Componente	A1-Gestiones realizadas para el fortalecimiento institucional de las dependencias sectorizadas a la Subsecretaría de Derechos Humanos, que contribuyen a la garantía de derechos humanos en Jalisco	Porcentaje de gestiones realizadas para el fortalecimiento institucional de las dependencias sectorizadas a la Subsecretaría	(Número de solicitudes atendidas de gestiones para el fortalecimiento institucional de las dependencias sectorizadas a la Subsecretaría de Derechos Humanos en el trimestre t / Número de solicitudes de gestiones para el fortalecimiento institucional de las dependencias sectorizadas a la Subsecretaría de Derechos Humanos en el trimestre t)*100	Registros internos de la Subsecretaría de Derechos Humanos	Trimestral	100.00	Porcentaje	Informes de avances de la Dirección General de Cultura de Paz	Las acciones desarrolladas contribuyen al fortalecimiento de las dependencias sectorizadas a la Subsecretaría de Derechos Humanos
Actividad	A1-02-Participación y apoyo brindado para contribuir al fortalecimiento institucional del SIPINNA en el estado	Total de apoyos brindados para contribuir al fortalecimiento del SIPINNA en Jalisco	(Número de participación y apoyo brindado al SIPINNA en el trimestre t / Número de participación y apoyo programado al SIPINNA en el trimestre t)*100	Registros internos de la Subsecretaría de Derechos Humanos	Trimestral	4.00	Apoyo	Actas de acuerdos convenios informes de avances y resultados	Se logra fortalecer la agenda de protección de la niñez y la adolescencia con el apoyo de la Dirección General de Cultura de Paz
Actividad	A1-03-Gestiones para contribuir al fortalecimiento institucional de la CEEA J	Total de gestiones realizadas para contribuir al fortalecimiento institucional de la CEEA J	(Gestiones realizadas para contribuir al fortalecimiento de la CEEA J / Gestiones programadas para contribuir al fortalecimiento de la CEEA J)*100	Registros internos de la Subsecretaría de Derechos Humanos	Trimestral	4.00	Gestión	Actas de acuerdos convenios instrumentos de política pública informes de avances y resultados	Se logra establecer un enfoque de paz a través de la atención a las víctimas en el estado de Jalisco.

GOBIERNO DEL ESTADO DE JALISCO

PRESUPUESTO DE EGRESOS PARA EL EJERCICIO FISCAL 2025

MATRIZ DE INDICADORES PARA RESULTADOS

Unidad Presupuestal: 02 Secretaría General de Gobierno
Unidad Responsable: 000 Secretaría General de Gobierno
Programa Presupuestario: 14 Construcción de la Cultura de Paz en el Estado de Jalisco

Estado: Cerrada

Nivel	Resumen Narrativo	Indicador						Medios de verificación	Supuestos
		Nombre del indicador	Fórmula	Fuente de información	Frecuencia	Meta (valor)	Unidad de medida (meta valor)		
Actividad	A1-04-Gestiones para contribuir al fortalecimiento institucional de la C PEJ	Total de gestiones realizadas para contribuir al fortalecimiento de la C PEJ	(Gestiones realizadas para contribuir al fortalecimiento de la C PEJ / Gestiones programadas para contribuir al fortalecimiento de la C PEJ)*100	Registros internos de la Subsecretaría de Derechos Humanos	Trimestral	4.00	Gestión	Actas de acuerdos convenios instrumentos de política pública informes de avances y resultados	Se logra establecer un enfoque de paz a través de la atención a las víctimas en el estado de Jalisco.
Componente	A2-Atenciones brindadas hacia organismos de derechos humanos	Porcentaje de atenciones brindadas a organismos de derechos humanos	(Número de atenciones brindadas a organismos de derechos humanos en el trimestre t / Número de atenciones solicitadas brindadas a organismos de derechos humanos en el trimestre t)*100	Registros internos de la Subsecretaría de Derechos Humanos	Trimestral	100.00	Porcentaje	Informes de avances de la Dirección General de Cultura de Paz	Las atenciones brindadas fortalecen el papel del estado en materia de derechos humanos y cultura de paz
Actividad	A2-01-Respuestas elaboradas en atención a organismos de derechos humanos estatales, nacionales e internacionales	Total de respuestas elaboradas en atención a organismos de derechos humanos	(Número de respuestas elaboradas en atención a organismos de derechos humanos (realizado) / Número de solicitudes en atención a organismos de derechos humanos recibidas (programado))*100	Registros internos de la Subsecretaría de Derechos Humanos	Trimestral	30.00	Atención	Actas de acuerdos convenios instrumentos de política pública informes de avances y resultados	Se elaboran respuestas efectivas que logren difundir las acciones en materia de derechos humanos realizadas en el estado de Jalisco.
Actividad	A2-02-Atenciones otorgadas a organismos de derechos humanos	Total de atenciones otorgadas a organismos de derechos humanos	(Número de atenciones otorgadas a organismos de derechos humanos (realizado) / Número de solicitudes de organismos de derechos humanos recibidas (programado))*100	Documentos elaborados, minutas de reuniones de trabajo	Trimestral	30.00	Atención	Documentos internos de la Dirección General de Cultura de Paz	Las atenciones otorgadas mejoran los canales de comunicación y colaboración, para la cobertura de los derechos humanos en el estado
Componente	A3-Acciones realizadas para contribuir al fortalecimiento y mejora de la atención a víctimas en el estado	Porcentaje de acciones realizadas en apoyo al fortalecimiento y mejora de la cultura de paz	(Número de acciones realizadas en apoyo al fortalecimiento y mejora de la cultura de paz en el trimestre t / Número de acciones programadas en apoyo al fortalecimiento y mejora de la cultura de paz en el trimestre t)*100	Registros internos de la Subsecretaría de Derechos Humanos	Trimestral	100.00	Porcentaje	Informes de avances de la Dirección General de Cultura de Paz	El apoyo de la Dirección General de Cultura de Paz contribuye al fortalecimiento de la atención a víctimas en Jalisco
Actividad	A3-0 -Apoyo en las sesiones del pleno de la CEEA J	Total de apoyos brindados en las sesiones del pleno de la Comisión Ejecutiva Estatal de Atención a íctimas	(Número de apoyos en las sesiones del pleno de la CEEA J otorgados (realizado) / Número de apoyos en las sesiones del pleno de la CEEA J solicitados (programado))*100	Registros internos de la Subsecretaría de Derechos Humanos	Trimestral	4.00	Apoyo	Actas de acuerdos convenios instrumentos de política pública informes de avances y resultados	El apoyo de la Subsecretaría de Derechos Humanos y la Dirección General de Cultura de Paz en las sesiones de pleno de la CEEA J contribuyen en la mejora de la atención a víctimas en Jalisco
Actividad	A3-0 - inculaciones interinstitucionales realizadas para el fortalecimiento de la cultura de paz	Total de vinculaciones interinstitucionales realizadas	(Número de vinculaciones interinstitucionales generadas (realizado) / Número de vinculaciones interinstitucionales solicitadas (programado))*100	Acuerdos, colaboraciones, minutas de trabajo	Trimestral	8.00	inculación	Documentos internos de la Dirección Genera de Cultura de Paz	Se fortalecen las alianzas entre las instituciones para fortalecer la cultura de paz en el estado

GOBIERNO DEL ESTADO DE JALISCO

PRESUPUESTO DE EGRESOS PARA EL EJERCICIO FISCAL 2025

MATRIZ DE INDICADORES PARA RESULTADOS

Unidad Presupuestal: 02 Secretaría eneral de obierno
Unidad Responsable: 000 Secretaría eneral de obierno
Programa Presupuestario: 717 Atención a Familias de Personas Desaparecidas en Jalisco

Estado: Cerrada

Nivel	Resumen Narrativo	Indicador						Medios de verificación	Supuestos
		Nombre del indicador	Fórmula	Fuente de información	Frecuencia	Meta (valor)	Unidad de medida (meta valor)		
Fin	Contribuir a promover la paz bajo el concepto de seguridad ciudadana mediante la coordinación eficaz de los sistemas de seguridad ciudadana, procuración e impartición de justicia, generando estabilidad social y democrática como fundamento para la construcción de una sociedad más libre en la que se protegen y observan los derechos humanos, se facilita el crecimiento económico incluyente y se protege el medio ambiente.	Posición en el Índice de Desarrollo Democrático	Considera un número extenso de indicadores: 32 en total, agrupados en 4 dimensiones. En el marco de ésta medición, el IDD-Mex presenta 2 subíndices o índices parciales que caracterizan 2 aspectos centrales del desempeño del sistema democrático para cada entidad estatal. Se trata de los subíndices "Respeto de los derechos políticos y libertades civiles " y "Calidad institucional y eficiencia política" Para mas información pueden consultar la siguiente liga: http://www.idd-mex.org	Polilat y la Fundación Konrad Adenauer. Índice de Desarrollo Democrático de México, 2021.	Anual	11.00	Posición	En el Sistema de Monitoreo de Indicadores del Desarrollo de Jalisco (MIDE Jalisco), para consulta abierta en https://segr.jalisco.gob.mx/r/Dam	Las y los habitantes del estado de Jalisco tienen la disposición y el compromiso de mejorar sus conductas sociales para la consolidación de la seguridad ciudadana y el estado de derecho.
Propósito	Las instituciones fortalecen las capacidades institucionales e incrementan su efectividad para prevenir y atender las violaciones de Derechos Humanos; integrando mecanismos de gobernanza que favorezcan la coordinación interinstitucional y desarrollando acciones con enfoque victimal y enfoque biopsicosocial.	Recomendaciones de la CNDH y de la CEDHJ al Ejecutivo Estatal	Mensualmente se consultan las páginas web oficiales de la Comisiones Nacional y Estatal de Jalisco de Derechos Humanos para verificar el número de recomendaciones emitidas a alguna instancia del Ejecutivo Estatal, la Subsecretaría de Asuntos Jurídicos emite el reporte de la cantidad de recomendaciones recibidas y turnadas a las instancias a la cuales están dirigidas.	Comisión Nacional de Derechos Humanos y Comisión Estatal de Derechos Humanos de Jalisco. Cifras preliminares 2021.	Mensual	26.00	Recomendaciones	En el Sistema de Monitoreo de Indicadores del Desarrollo de Jalsico (MIDE Jalsico), para consulta abierta en https://seplan.app.jalisco.gob.mx/mide	La sociedad jalisciense tiene interés y participa en los mecanismos de participación social en materia de derechos humanos.
Componente	H1-Planes de atención implementados	Porcentaje de planes implementados	(Número de planes implementados en el trimestre t / Número de planes programados en el trimestre t)*100	Documentos de gestión y seguimiento de la Subsecretaría	Semestral	100.00	Porcentaje	Informes de avances trimestrales de la Subsecretaría de Derechos Humanos	Se logra contribuir a la protección de los derechos vulnerados de las familias
Actividad	H1-01-Integración de expedientes de las familias atendidas	Total de expedientes integrados	(Expedientes integrados (Realizado) / Expedientes por ser integrados (Programado))*100	Documentos de gestión y seguimiento de la Subsecretaría	Trimestral	7.00	Expediente	Informes de avances trimestrales de la Subsecretaría de Derechos Humanos	Se cuenta con la información requerida para el seguimiento de casos
Actividad	H1-02-Dictámenes de necesidades	Total de dictámenes realizados	(Dictámenes realizados (Realizado) / Dictámenes por realizar (Programado))*100	Documentos de gestión y seguimiento de la Subsecretaría	Trimestral	7.00	Dictamen	Informes de avances trimestrales de la Subsecretaría de Derechos Humanos	Se cuenta con la información requerida para el seguimiento de casos
Componente	H2-Familias atendidas bajo esquemas de atención integral en beneficio de sus derechos humanos	Porcentaje de familias atendidas	(Número de familias atendidas en el semestre t / Número de familias que solicitan la atención en semestre t)*100	Documentos de gestión y seguimiento de la Subsecretaría	Semestral	7.00	Atención	Informes de avances trimestrales de la Subsecretaría de Derechos Humanos	Se cuentan con las condiciones para visitar las regiones
Componente	H2-Familias atendidas bajo esquemas de atención integral en beneficio de sus derechos humanos	Porcentaje de familias atendidas bajo esquemas integrales en beneficio de sus derechos humanos	(Número de familias atendidas en el semestre t / Número de familias que solicitan la atención en el semestre t)*100	Documentos de gestión y seguimiento de la Subsecretaría	Semestral	100.00	Porcentaje	Informes de avances trimestrales de la Subsecretaría de Derechos Humanos	Se cuentan con las condiciones para visitar las regiones
Actividad	H2-01-Vinculación organizaciones civiles	Total de acciones realizadas a través de la vinculación con organizaciones civiles en beneficio de las familias	(Acciones realizadas en vinculación con organizaciones civiles (realizado) / Acciones programadas en vinculación con organizaciones civiles (programado))*100	Documentos de gestión y seguimiento de la Subsecretaría	Trimestral	10.00	Acción	Informes de avances trimestrales de la Subsecretaría de Derechos Humanos	Las organizaciones civiles contribuyen a la atención integral de las familias

GOBIERNO DEL ESTADO DE JALISCO

PRESUPUESTO DE EGRESOS PARA EL EJERCICIO FISCAL 2025

MATRIZ DE INDICADORES PARA RESULTADOS

Unidad Presupuestal: 02 Secretaría eneral de obierno
Unidad Responsable: 000 Secretaría eneral de obierno
Programa Presupuestario: 717 Atención a Familias de Personas Desaparecidas en Jalisco

Estado: Cerrada

Nivel	Resumen Narrativo	Indicador						Medios de verificación	Supuestos
		Nombre del indicador	Fórmula	Fuente de información	Frecuencia	Meta (valor)	Unidad de medida (meta valor)		
Actividad	H2-02-Convocatoria a familias	Total de familias atendidas	(Número de familias atendidas (realizado) / Número de familias que solicitan la atención (programado))*100	Documentos de gestión y seguimiento de la Subsecretaría	Trimestral	7.00	Familia	Informes de avances trimestrales de la Subsecretaría de Derechos Humanos	Se generan lazos de confianza con las familias para una mejor comunicación
Actividad	H2-03-Conformación de esquemas de trabajo con áreas involucradas en la atención a familias	Total de grupos de trabajo conformados	(Número de grupos de trabajo conformados (realizado) / Número de grupos de trabajo por conformar (programado)) *100	Documentos de gestión y seguimiento de la Subsecretaría	Trimestral	1.00	rupo	Informes de avances trimestrales de la Subsecretaría de Derechos Humanos	Se generan esquemas de coordinación efectivos entre las áreas involucradas

GOBIERNO DEL ESTADO DE JALISCO

PRESUPUESTO DE EGRESOS PARA EL EJERCICIO FISCAL 2025

MATRIZ DE INDICADORES PARA RESULTADOS

Unidad Presupuestal: 02 Secretaría General de Gobierno
Unidad Responsable: 000 Secretaría General de Gobierno
Programa Presupuestario: 719 Programa de promoción, impulso, apoyo y fomento para el desarrollo de los municipios del Estado de Jalisco

Estado: Cerrada

Nivel	Resumen Narrativo	Indicador						Medios de verificación	Supuestos
		Nombre del indicador	Fórmula	Fuente de información	Frecuencia	Meta (valor)	Unidad de medida (meta valor)		
Fin	Contribuir a alcanzar con eficiencia, integridad y transparencia los resultados establecidos en el Plan Estatal de Gobernanza y Desarrollo, mediante la incorporación de procesos de participación ciudadana, profesionalización del servicio civil, innovación, control interno, monitoreo y evaluación.	Porcentaje de cumplimiento promedio de las metas de MIDE Jalisco	El cumplimiento a las metas PED será a través de indicadores, desde el Tablero, a través de semáforos que notifican el grado de cumplimiento de la meta fijada por la Dependencia responsable durante un periodo de cálculo; dichos indicadores estarán asociados a rangos desde los cuales se determinará si el comportamiento es positivo, ligeramente desfavorable o negativo.	Dirección General de Planeación y Evaluación Participativa. Secretaría de Planeación y Participación Ciudadana. Gobierno del Estado de Jalisco, Cifras preliminares a diciembre de 2021.	Anual	93.89	Porcentaje	En el Sistema de Monitoreo de Indicadores del Desarrollo de Jalisco (MIDE Jalisco), para consulta abierta en https://segr.jalisco.gob.mx/r/RR8	Las y los habitantes de Jalisco se involucran y participan activamente para contribuir en la eficacia y eficiencia de las instituciones públicas.
Propósito	Las instituciones públicas consolidan un desempeño eficiente e incrementan el uso de las tecnologías de la información en las políticas públicas y proyectos del Gobierno del Estado de Jalisco	Porcentaje de servidores públicos que asisten cuando menos a un evento de capacitación al año	Número de servidores públicos que asisten a por lo menos una capacitación al año	Secretaría de Administración, Gobierno de Jalisco. Cifras preliminares marzo de 2022.	Mensual	34.08	Porcentaje	En el Sistema de Monitoreo de Indicadores del Desarrollo de Jalisco (MIDE Jalisco), para consulta abierta en https://segr.jalisco.gob.mx/r/qDu	La ciudadanía jalisciense utiliza los servicios gubernamentales en línea.
Componente	C1-Acuerdos y acciones realizadas para los municipios del Estado de Jalisco	Porcentaje de Estrategias para el Desarrollo Municipal.	(Número de estrategias implementadas en el semestre t / Número de estrategias a implementar en el semestre t)*100	Registro de acuerdos de estrategias implementadas para la mejora de la gestión publica.	Semestral	100.00	Porcentaje	Informe y documentos de estrategias a implementar y avances.	Los municipios de Jalisco se interesan y participan activamente en la implementación de estrategias para la mejora de la gestión pública.
Actividad	C1-01-Implementación de Acuerdos para la creación de estándares de procedimientos en la prestación de servicios a la población	Total de acuerdos de estandarización	(Número de acuerdos (Realizado) / Número de acuerdos (Programado))*100	Reporte de acuerdos con municipios para la estandarización de procedimientos.	Trimestral	3.00	Acuerdo	Informe de acuerdos establecidos	Las autoridades de los municipios se interesan y participan en los acuerdos de estandarización de procedimientos en la prestación de servicios a la población.
Actividad	C1-02-Acciones de promoción de alianzas entre municipios para el establecimiento de políticas públicas en materia administrativa conjuntas	Total de acciones en promoción de alianzas intermunicipales y/o metropolización	(Número de acciones de promoción (Realizado) / Número de acciones de promoción (Programado))*100	Memorias documentales y fotográficas de las acciones de promoción	Trimestral	3.00	Acción	Informe de acciones de promoción de alianzas	Los distintos municipios participan y se involucran en la implementación de políticas públicas de manera conjunta
Componente	C2-Capacitaciones realizadas para los servidores públicos de los Municipios del Estado de Jalisco	Porcentaje de personas capacitadas	(Número de personas convocadas a la capacitación en el semestre t / Número de personas capacitadas en el semestre t)*100	Reportes de capacitación archivo digital y físico. Ejercicio fiscal 2022	Trimestral	100.00	Porcentaje	Informes de capacitación de personal	El personal de los municipios muestra interés y participa en los procesos de capacitación y adiestramiento
Actividad	C2-01-Acciones de capacitación y adiestramiento dirigido al personal Directivo, Administrativo y de Apoyo de los Municipios del Estado	Total de acciones de capacitación y adiestramiento	(Número de acciones de capacitación y adiestramiento (Realizado) / Número de acciones de capacitación y adiestramiento (Programado))*100	Reportes	Trimestral	12.00	Acción	Informes de acciones	El personal de los municipios se entera y participa activamente en las actividades de capacitación y adiestramiento
Actividad	C2-02-Operación de cursos de capacitación institucional y especializada con impacto al personal Directivo, Administrativo y de Apoyo	Total de cursos de capacitación impartidos	(Número de cursos impartidos.. (Realizado) / Número de cursos impartidos.. (Programado))*100	Reportes archivo digital y físico de cursos. Ejercicio fiscal 2022.	Trimestral	12.00	Curso	Informes de cursos concluidos	Se mantiene la política de desarrollo de competencias de los servidores públicos municipales por parte de las instancias que aprueban los presupuestos para el poder ejecutivo.

GOBIERNO DEL ESTADO DE JALISCO

PRESUPUESTO DE EGRESOS PARA EL EJERCICIO FISCAL 2025

MATRIZ DE INDICADORES PARA RESULTADOS

Unidad Presupuestal: 02 Secretaría General de Gobierno
Unidad Responsable: 000 Secretaría General de Gobierno
Programa Presupuestario: 719 Programa de promoción, impulso, apoyo y fomento para el desarrollo de los municipios del Estado de Jalisco

Estado: Cerrada

Nivel	Resumen Narrativo	Indicador						Medios de verificación	Supuestos
		Nombre del indicador	Fórmula	Fuente de información	Frecuencia	Meta (valor)	Unidad de medida (meta valor)		
Actividad	C2-03-Aplicación de encuestas de Detección de Necesidades para la elaboración del Programa Anual de Capacitación.	Total de encuestas aplicadas	(Numero de encuestas aplicadas. (Realizado) / Numero de encuestas aplicadas. (Programado))*100	Reportes de resultados archivo digital. Ejercicio fiscal 2022.	Trimestral	1.00	Encuesta	Informe de resultados de encuestas de detección de necesidades.	Las políticas de desarrollo de personal en los municipios se mantienen por parte de las instancias que aprueban el financiamiento para el poder ejecutivo.
Componente	C3-Convenios y proyectos realizados con los municipios del Estado de Jalisco	Porcentaje de Estrategias implementadas para el desarrollo regional	(Número de estrategias implementadas para el desarrollo regional en el trimestre t/ Número de estrategias por implementar para el desarrollo regional en el trimestre t)*100	Acervo documental y fotográfico en de la implementación de estrategias.	Semestral	100.00	Porcentaje	Informe de resultados en estrategias implementadas	Los Ayuntamientos conocen y participan en la implementación de la estrategias para la mejora de la gestión pública municipal a través del establecimiento de políticas públicas
Actividad	C3-01-Firma de convenios de colaboración entre el poder ejecutivo y municipios del Estado	Total de convenios firmados con municipios	(Número de convenios firmados. (Realizado) / Número de convenios firmados. (Programado))*100	Convenios firmados entre el poder ejecutivo y municipios del Estado.	Trimestral	90.00	Convenio	Informe de convenios establecidos y operando	La voluntad política de los Ayuntamientos permite generar espacios de colaboración intergubernamental
Actividad	C3-02-Implementación de proyectos intermunicipales de impacto regional	Total de proyectos intermunicipales de impacto regional	(Número de proyectos intermunicipales (Realizado) / Número de proyectos intermunicipales (Programado))*100	Acervo documental de proyectos intermunicipales.	Trimestral	3.00	Proyecto	Informe de proyectos intermunicipales implementados	Los ayuntamientos participan de manera comprometida en los proyectos promovidos por el Estado

GOBIERNO DEL ESTADO DE JALISCO

PRESUPUESTO DE EGRESOS PARA EL EJERCICIO FISCAL 2025

MATRIZ DE INDICADORES PARA RESULTADOS

Unidad Presupuestal: 02 Secretaría eneral de obierno
Unidad Responsable: 000 Secretaría eneral de obierno
Programa Presupuestario: 20 Programa de atención y apoyo a los derechos humanos rumbo a una sociedad de iguales.

Estado: Cerrada

Nivel	Resumen Narrativo	Indicador						Medios de verificación	Supuestos
		Nombre del indicador	Fórmula	Fuente de información	Frecuencia	Meta (valor)	Unidad de medida (meta valor)		
Fin	Contribuir a promover la paz bajo el concepto de seguridad ciudadana mediante la coordinación eficaz de los sistemas de seguridad ciudadana, procuración e impartición de justicia, generando estabilidad social y democrática como fundamento para la construcción de una sociedad más libre en la que se protegen y observan los derechos humanos, se facilita el crecimiento económico incluyente y se protege el medio ambiente.	Posición en el Índice de Desarrollo Democrático	Considera un número extenso de indicadores: 32 en total, agrupados en 4 dimensiones. En el marco de ésta medición, el IDD-Mex presenta 2 subíndices o índices parciales que caracterizan 2 aspectos centrales del desempeño del sistema democrático para cada entidad estatal. Se trata de los subíndices "Respeto de los derechos políticos y libertades civiles " y "Calidad institucional y eficiencia política" Para mas información pueden consultar la siguiente liga: http://www.idd-mex.org	Polilat y la Fundación Konrad Adenauer. Índice de Desarrollo Democrático de México, 2021.	Anual	11.00	Posición	En el Sistema de Monitoreo de Indicadores del Desarrollo de Jalisco (MIDE Jalisco), para consulta abierta en https://segr.jalisco.gob.mx/r/Dam	Las y los habitantes del estado de Jalisco tienen la disposición y el compromiso de mejorar sus conductas sociales para la consolidación de la seguridad ciudadana y el estado de derecho.
Propósito	Las instituciones fortalecen las capacidades institucionales e incrementan su efectividad para prevenir y atender las violaciones de Derechos Humanos; integrando mecanismos de gobernanza que favorezcan la coordinación interinstitucional y desarrollando acciones con enfoque victimal y enfoque biopsicosocial.	Recomendaciones de la CNDH y de la CEDHJ al Ejecutivo Estatal	Mensualmente se consultan las páginas web oficiales de la Comisiones Nacional y Estatal de Jalisco de Derechos Humanos para verificar el número de recomendaciones emitidas a alguna instancia del Ejecutivo Estatal, la Subsecretaría de Asuntos Jurídicos emite el reporte de la cantidad de recomendaciones recibidas y turnadas a las instancias a la cuales están dirigidas.	Comisión Nacional de Derechos Humanos y Comisión Estatal de Derechos Humanos de Jalisco. Cifras preliminares 2021.	Mensual	26.00	Recomendaciones	En el Sistema de Monitoreo de Indicadores del Desarrollo de Jalsico (MIDE Jalsico), para consulta abierta en https://seplan.app.jalisco.gob.mx/mide	La sociedad jalisciense tiene interés y participa en los mecanismos de participación social en materia de derechos humanos.
Componente	A1-Apoyos económicos entregados a estudiantes indígenas beneficiados por el Programa para Becas por la Interculturalidad	Porcentaje de apoyos económicos entregados a personas beneficiadas por el Programa: Becas por la Interculturalidad	Porcentaje de apoyos económicos entregados a personas beneficiadas por el Programa: Becas por la Interculturalidad en el trimestre t	Expedientes documentales en la Secretaría eneral de obierno/Subsecretaría de Derechos Humanos	rimestral	100.00	Porcentaje	Publicación de lista de beneficiarios en páginas oficiales	Las personas estudiantes indígenas utilizan el apoyo económico para continuar con sus estudios de educación media superior y superior
Actividad	A1-01-Publicación y difusión de la Convocatoria del Programa Becas por la Interculturalidad	otal de acciones de difusión de la convocatoria del programa realizadas	(otal de acciones de difusión de la convocatoria del programa realizadas/ otal de acciones de difusión de la convocatoria del programa por realizarse)*100	Acciones de difusión: Periódico ficial del Estado de Jalisco	rimestral	2.00	Acción	Periódico ficial del Estado de Jalisco	Se publica y difunde la convocatoria en tiempo y forma
Componente	A2-Apoyos económicos entregados a rganizaciones de la sociedad civil beneficiadas por el programa para la reinserción social de jóvenes en riesgo	Porcentaje de Apoyos económicos entregados a rganizaciones de la Sociedad Civil beneficiadas por el Programa Reintegración Social de Jóvenes en Riesgo	Porcentaje de Apoyos económicos entregados a rganizaciones de la Sociedad Civil beneficiadas por el Programa Reintegración Social de Jóvenes en Riesgo en el trimestre t	Documental de gestión y seguimiento de la Subsecretaría de Derechos Humanos*/S / Juventudes	rimestral	100.00	Porcentaje	En el Sistema de Monitoreo de Indicadores del Desarrollo de Jalisco (MIDE Jalisco), para consulta abierta en https://seplan.app.jalisco.gob.mx/mide	La sociedad jalisciense tiene interés y participa en los mecanismos de participación social en materia de derechos humanos.
Actividad	A2-01- rientaciones a CS s realizadas	otal de orientaciones a SC s otorgadas	(otal de orientaciones (realizadas) / otal de orientaciones (programadas))*100	Registros internos de la Subsecretaría de Derechos Humanos	rimestral	2.00	rientación	Registros internos de la Subsecretaría de Derechos Humanos	Las SC s cuentan con el apoyo suficiente en beneficio de sus proyectos

GOBIERNO DEL ESTADO DE JALISCO

PRESUPUESTO DE EGRESOS PARA EL EJERCICIO FISCAL 2025

MATRIZ DE INDICADORES PARA RESULTADOS

Unidad Presupuestal: 02 Secretaría eneral de obierno
Unidad Responsable: 000 Secretaría eneral de obierno
Programa Presupuestario: 20 Programa de atención y apoyo a los derechos humanos rumbo a una sociedad de iguales.

Estado: Cerrada

Nivel	Resumen Narrativo	Indicador						Medios de verificación	Supuestos
		Nombre del indicador	Fórmula	Fuente de información	Frecuencia	Meta (valor)	Unidad de medida (meta valor)		
Componente	A3-Apoyos Económicos entregados a rganizaciones de la sociedad civil beneficiadas por el programa para el fortalecimiento de la comunidad L B rumbo a un Jalisco de iguales	Porcentaje de apoyos económicos para Fortalecimiento de SC s L B Rumbo a un Jalisco de Iguales	Porcentaje de apoyos económicos entregados para el Fortalecimiento de SC s L B Rumbo a un Jalisco de Iguales en el trimestre t	Documentos de gestión y seguimiento de la Subsecretaría de Derechos Humanos/S	rimestral	100.00	Porcentaje	Publicación de lista de beneficiarios	Las SC s fortalecen su institucionalidad y sus proyectos para dar una mejor atención a la población que atienden
Actividad	A3-01- rientaciones a SC s	otal de orientaciones a SC s realizadas	(Número de orientaciones otorgadas (realizado) /Número de orientaciones por otorgar (programado)) *100	Registros internos de la Subsecretaría de Derechos Humanos	rimestral	2.00	rientación	Registros internos de la Subsecretaría de Derechos Humanos	Las SC s fortalecen sus proyectos para dar una mejor atención a la población
Componente	A4-Apoyos Económicos entregados a rganizaciones de la sociedad civil beneficiadas por el Programa para Prevención de las juventudes: Ruta 12	Porcentaje de apoyos económicos entregados a rganizaciones de la Sociedad Civil beneficiadas por el Programa Por la Prevención de las Juventudes: Ruta 12	Porcentaje de apoyos económicos entregados a rganizaciones de la Sociedad Civil beneficiadas por el Programa Por la Prevención de las Juventudes: Ruta 12 en el trimestre t	Documentos de gestión y seguimiento de la Dirección de juventudes/Subsecretaría de Derechos Humanos/S .	rimestral	100.00	Porcentaje	Publicación de lista de beneficiarios en página de la S : https://sgg.jalisco.gob.mx/	Las SCs fortalecen su institucionalidad y sus proyectos para dar una mejor atención a la población que atienden
Actividad	A4-01- rientaciones a SC s	otal de orientaciones a SC s otorgadas	(otal de orientaciones otorgadas (realizado) / otal de orientaciones por otorgar (programado)) *100	Registros internos de la Subsecretaría de Derechos Humanos	rimestral	2.00	rientación	Registros internos de la Subsecretaría de Derechos Humanos	Las SC s mejoran sus proyectos en beneficio de la población que atienden
Componente	A -Apoyos Económicos entregados a rganizaciones de la sociedad civil beneficiadas por el Programa para Personas con Discapacidad	Porcentaje de apoyos económicos entregados a rganizaciones de la Sociedad Civil beneficiadas por el Programa Por la Inclusión de Personas con Discapacidad.	Porcentaje de apoyos económicos entregados a rganizaciones de la Sociedad Civil beneficiadas por el Programa en el rimestre t	Documentos de gestión y seguimiento de la Dirección SSDH S	rimestral	100.00	Porcentaje	Periódico ficial del Estado de Jalisco: https://periodicooficial.jalisco.gob.mx/periódicos/periódico-oficial	Se publican las R P y la convocatoria en tiempo y forma
Actividad	A -01- rientación a SC s	otal de orientaciones a SC s otorgadas	(Número de orientaciones otorgadas (realizado) /Número de orientaciones por otorgar (programado)) *100	Registros internos de la Subsecretaría de Derechos Humanos	rimestral	2.00	rientación	Registros internos de la Subsecretaría de Derechos Humanos	Las SC s fortalecen sus proyectos en beneficio de las personas con discapacidad
Componente	A6-Porcentaje de gastos de operación ejecutado para apoyar en la implementación del Programa	Porcentaje de gastos de operación ejecutado para apoyar en la implementación del Programa de apoyo a los derechos humanos rumbo a una sociedad de iguales	(Monto de gastos de operación operados para el programa en el trimestre t / Monto de gastos de operación por ejecutar en el trimestre t)*100	Documentos de gestión y seguimiento de la Subsecretaría	rimestral	100.00	Porcentaje	Reportes de seguimiento SSDH	El gasto ejecutado contribuye a la correcta implementación del programa
Actividad	A6-01-Publicación de documentos normativos del Programa	otal de documentos normativos publicados	(Número de documentos normativos publicados (realizado) /Número de documentos normativos por publicar (programado)) *100	Periódico ficial del Estado de Jalisco	rimestral	2.00	Documento	Periódico ficial del Estado de Jalisco	Las Reglas de peración y convocatorias se publican en tiempo y forma

GOBIERNO DEL ESTADO DE JALISCO

PRESUPUESTO DE EGRESOS PARA EL EJERCICIO FISCAL 2025

MATRIZ DE INDICADORES PARA RESULTADOS

Unidad Presupuestal: 02 Secretaría General de Gobierno
Unidad Responsable: 000 Secretaría General de Gobierno
Programa Presupuestario: 739 Evaluación y Monitoreo de la Problemática Social en el Estado

Estado: Cerrada

Nivel	Resumen Narrativo	Indicador						Medios de verificación	Supuestos
		Nombre del indicador	Fórmula	Fuente de información	Frecuencia	Meta (valor)	Unidad de medida (meta valor)		
Propósito	Las instituciones públicas consolidan un desempeño eficiente e incrementan el uso de las tecnologías de la información en las políticas públicas y proyectos del Gobierno del Estado de Jalisco	Porcentaje de servidores públicos que asisten cuando menos a un evento de capacitación al año	Número de servidores públicos que asisten a por lo menos una capacitación al año	Secretaría de Administración, Gobierno de Jalisco. Cifras preliminares marzo de 2022.	Mensual	34.08	Porcentaje	En el Sistema de Monitoreo de Indicadores del Desarrollo de Jalsico (MIDE Jalsico), para consulta abierta en https://segr.jalisco.gob.mx/r/qDu	La ciudadanía jalisciense utiliza los servicios gubernamentales en línea.
Componente	D1-Informes generados de la atención a conflictos y grupos sociales	Porcentaje de informes generados de la atención a conflictos sociales en el Estado	(Número de informes entregados de la atención a conflictos sociales en el Estado en el semestre t/ Número de informes proyectados de la atención a conflictos sociales en el Estado en el semestre t)*100	Peticiones, solicitudes e información generada de las problemáticas atendidas y derivadas a dependencias involucradas por la Subsecretaría del Interior	Semestral	100.00	Promedio	Registros de los informes generados por la Subsecretaria del Interior de la atención a conflictos y grupos sociales	Las ciudadanas y los ciudadanos reciben atención sobre sus problemáticas de manera oportuna y se genera un informe de la atención
Actividad	D1-01-Atención a la problemática de la población que solicita la intervención de la Subsecretaría del Interior	Total de situaciones sociales y problemáticas atendidas	(Número de situaciones sociales y problemáticas atendidas (Realizado) / Número de situaciones sociales y problemáticas atendidas (Programado))*100	Peticiones, solicitudes e información generada de las problemáticas atendidas y derivadas a dependencias involucradas por la Subsecretaría del Interior	Trimestral	90.00	Minuta	Registros de la atención brindada a la población que solicita la intervención de la Subsecretaría del Interior	Las ciudadanas y los ciudadanos reciben atención sobre sus problemáticas de manera oportuna y se genera un reporte de la atención
Actividad	D1-02-Registro del monitoreo de las problemáticas sociales	Total de problemáticas monitoreadas	(Número de problemáticas monitoreadas (Realizado) / Número de problemáticas monitoreadas (Programado))*100	Registros de la Subsecretaría del Interior y medios de comunicación	Trimestral	150.00	Registro	Registros de la Subsecretaría del Interior	Las problemáticas sociales de las ciudadanas y los ciudadanos son monitoreadas de manera oportuna
Actividad	D1-03-Evaluación de las problemáticas	Total de problemáticas evaluadas	(Número de problemáticas evaluadas (Realizado) / Número de problemáticas evaluadas (Programado))*100	Informes y registros de problemáticas atendidas a las diversas expresiones sociales en la Subsecretaría del Interior	Trimestral	90.00	Acuerdo	Registros de las evaluaciones de las problemáticas por la Subsecretaría del Interior	Se cuenta con los elementos e información suficiente para evaluar de manera oportuna la problemática social
Componente	D2-Derivación de la problemática de conflictos y/o grupos sociales a las autoridades competentes.	Porcentaje de problemáticas atendidas	(Número de problemáticas atendidas en el trimestre t/ Número de problemáticas proyectadas en el trimestre t)*100	Registro	Semestral	100.00	Porcentaje	Registros las problemáticas derivadas a las autoridades competentes por la Subsecretaría del Interior	Las y los ciudadanos son atendidos y canalizados con las instancias competentes para la resolución de sus problemáticas o peticiones
Actividad	D2-04-Identificación de ámbito y autoridades competentes	Total de situaciones identificadas en el ámbito en el ámbito de competencias	(Número de situaciones identificadas en el ámbito de competencia (Realizado) / Número de situaciones identificadas en el ámbito de competencia (Programado))*100	Informes y registros de problemáticas atendidas a las diversas expresiones sociales en la Subsecretaría del Interior	Trimestral	90.00	Registro	Registros de la Subsecretaría del Interior en los que se identifica las autoridades competentes	Las situaciones expuestas por las ciudadanas y ciudadanos son identificadas, evaluadas y se derivan con las autoridades competentes
Actividad	D2-05-Reporte de problemáticas derivadas a las autoridades de competencia	Total de problemáticas derivadas	(Número de problemáticas derivadas (Realizado) / Número de problemáticas derivadas (Programado))*100	Peticiones, solicitudes e información generada de las problemáticas	Trimestral	90.00	Registro	Registros de la Subsecretaría del Interior con los reportes de las problemáticas derivadas a las autoridades de competencia	Las problemáticas de las ciudadanas y ciudadanos del estado son derivadas a las autoridades competentes
Actividad	D2-06-Evaluación de la derivación de las problemáticas sociales en el Estado	Total de situaciones sociales derivadas	(Número de situaciones sociales derivadas (Realizado) / Número de situaciones sociales derivadas (Programado))*100	Peticiones, solicitudes e información generadas de las problemáticas	Trimestral	90.00	Registro	Registros de la Subsecretaría del Interior con las evaluaciones de la derivación de las problemáticas sociales en el Estado	Se evalúa de manera oportuna la derivación por la Subsecretaría del Interior las problemáticas sociales en el Estado
Actividad	D2-07-Evaluación de la atención de las problemáticas sociales en el Estado	Total de situaciones sociales atendidas	(Número de situaciones sociales atendidas (Realizado) / Número de situaciones sociales atendidas (Programado))*100	Registro de la Subsecretaría del Interior con las evaluaciones de la atención a las problemáticas en el Estado	Trimestral	140.00	Registro	Registros de la Subsecretaría del Interior con las evaluaciones de la atención a las problemáticas sociales en el Estado	Se tiene un registro con las evaluaciones de la atención por la Subsecretaría del Interior de las problemáticas sociales en el Estado

GOBIERNO DEL ESTADO DE JALISCO

PRESUPUESTO DE EGRESOS PARA EL EJERCICIO FISCAL 2025

MATRIZ DE INDICADORES PARA RESULTADOS

Unidad Presupuestal: 02 Secretaría eneral de obierno
Unidad Responsable: 000 Secretaría eneral de obierno
Programa Presupuestario: 42 Fortalecimiento Institucional para la Atención a íctimas de Discriminación

Estado: Cerrada

Nivel	Resumen Narrativo	Indicador						Medios de verificación	Supuestos
		Nombre del indicador	Fórmula	Fuente de información	Frecuencia	Meta (valor)	Unidad de medida (meta valor)		
Fin	Contribuir a promover la paz bajo el concepto de seguridad ciudadana mediante la coordinación eficaz de los sistemas de seguridad ciudadana, procuración e impartición de justicia, generando estabilidad social y democrática como fundamento para la construcción de una sociedad más libre en la que se protegen y observan los derechos humanos, se facilita el crecimiento económico incluyente y se protege el medio ambiente.	Posición en el Índice de Desarrollo Democrático	Considera un número extenso de indicadores: 32 en total, agrupados en 4 dimensiones. En el marco de ésta medición, el IDD-Mex presenta 2 subíndices o índices parciales que caracterizan 2 aspectos centrales del desempeño del sistema democrático para cada entidad estatal. Se trata de los subíndices "Respeto de los derechos políticos y libertades civiles " y "Calidad institucional y eficiencia política" Para mas información pueden consultar la siguiente liga: http://www.idd-mex.org	Polilat y la Fundación Konrad Adenauer. Índice de Desarrollo Democrático de México, 2021.	Anual	11.00	Posición	En el Sistema de Monitoreo de Indicadores del Desarrollo de Jalisco (MIDE Jalisco), para consulta abierta en https://segr.jalisco.gob.mx/r/Dam	Las y los habitantes del estado de Jalisco tienen la disposición y el compromiso de mejorar sus conductas sociales para la consolidación de la seguridad ciudadana y el estado de derecho.
Propósito	Las instituciones fortalecen las capacidades institucionales e incrementan su efectividad para prevenir y atender las violaciones de Derechos Humanos; integrando mecanismos de gobernanza que favorezcan la coordinación interinstitucional y desarrollando acciones con enfoque victimal y enfoque biopsicosocial.	Recomendaciones de la CNDH y de la CEDHJ al Ejecutivo Estatal	Mensualmente se consultan las páginas web oficiales de la Comisiones Nacional y Estatal de Jalisco de Derechos Humanos para verificar el número de recomendaciones emitidas a alguna instancia del Ejecutivo Estatal, la Subsecretaría de Asuntos Jurídicos emite el reporte de la cantidad de recomendaciones recibidas y turnadas a las instancias a la cuales están dirigidas.	Comisión Nacional de Derechos Humanos y Comisión Estatal de Derechos Humanos de Jalisco. Cifras preliminares 2021.	Mensual	2 .00	Recomendaciones	En el Sistema de Monitoreo de Indicadores del Desarrollo de Jalsico (MIDE Jalsico), para consulta abierta en https://seplan.app.jalisco.gob.mx/mide	La sociedad jalisciense tiene interés y participa en los mecanismos de participación social en materia de derechos humanos.
Componente	A1-Casos de discriminación resueltos	Porcentaje de casos de discriminación atendidos	(Número de casos de discriminación atendidos en el semestre t / Número de casos de discriminación recibidos en el semestre t) 100	Documentos de gestión y seguimiento de la Subsecretaría	Semestral	100.00	Porcentaje	Informes de avances trimestrales	Los casos se resuelven en favor de la víctima
Actividad	A1-01-Atenciones otorgadas	otal de atenciones otorgadas	(Número de atenciones otorgadas (Realizado) / Número de atenciones otorgadas (Programado)) 100	Documentos de gestión y seguimiento de la Subsecretaría	rimestral	30.00	Atención	Informes de avances trimestrales	Las atenciones contribuyen a la resolución temprana del conflicto
Actividad	A1-02-Acompañamientos a las víctimas	otal de acompañamientos brindados	(Número de acompañamientos brindados (Realizado) / Número de acompañamientos por brindar (Programado)) 100	Documentos de gestión y seguimiento de la Subsecretaría	rimestral	.00	Acompañamiento	Informes de avances trimestrales	Los acompañamientos generan confianza en las víctimas hacia con las instituciones
Actividad	A1-03-Integración de expedientes	otal de expedientes integrados	(Número de expedientes integrados (Realizado) / Número de Expedientes por integrar (Programado)) 100	Documentos de gestión y seguimiento de la Subsecretaría	rimestral	30.00	Expediente	Informes de avances trimestrales y reportes de resultados	Lo expedientes se integran en tiempo y forma
Componente	2-Herramientas para la igualdad y no discriminación desarrolladas	Porcentaje de herramientas desarrolladas	(Número de herramientas desarrolladas en el semestre t / Número de herramientas programadas en el semestre t) 100	Documentos de gestión y seguimiento de la Subsecretaría	Semestral	100.00	Porcentaje	Informes de avances trimestrales	Las herramientas aportan a las medidas de prevención y erradicación de la discriminación
Actividad	2-04-Elaboración de documentos de mejora para la política de igualdad y no discriminación	otal de documentos elaborados	(Número de documentos elaborados (Realizado) / Documentos por elaborar (Programado)) 100	Documentos de gestión y seguimiento de la Subsecretaría	rimestral	.00	Documento	Informes de avances trimestrales y reportes de resultados	Los documento recogen la información más relevante de los casos para su análisis y tratamiento
Actividad	2-0 -Reportes de atenciones realizados	otal de reportes realizados	(Número de reportes realizados (Realizado) / Número de reportes realizados (Programado)) 100	Documentos de gestión y seguimiento de la Subsecretaría	rimestral	2.00	Reporte	Informes de avances trimestrales	Los reportes se entregan en tiempo y forma

GOBIERNO DEL ESTADO DE JALISCO

PRESUPUESTO DE EGRESOS PARA EL EJERCICIO FISCAL 2025

MATRIZ DE INDICADORES PARA RESULTADOS

Unidad Presupuestal: 02 Secretaría eneral de obierno
Unidad Responsable: 000 Secretaría eneral de obierno
Programa Presupuestario: 804 Programa Estatal de Protección de Niñas, Niños, y Adolescentes

Estado: Cerrada

Nivel	Resumen Narrativo	Indicador						Medios de verificación	Supuestos
		Nombre del indicador	Fórmula	Fuente de información	Frecuencia	Meta (valor)	Unidad de medida (meta valor)		
Fin	Contribuir a mejorar las condiciones de acceso efectivo a los derechos sociales, mediante el impulso de las capacidades de las personas y sus comunidades, reduciendo brechas de desigualdad, con un sentido de colectividad fortalecido que impulsa la movilidad social ascendente y con atención prioritaria para las personas y los grupos cuyos derechos han sido vulnerados de manera histórica y coyuntural en particular por la pandemia por COVID19.	Posición en el Índice de Rezago Social	IRS=R1ß1+ R2ß2+ R3ß3+ R4ß4+ R5ß5+ R6ß6+ R7ß7+ R8ß8+ R9ß9+ R10ß 10+ R11ß11+ R12ß12 (donde R=Rezago social asociado a cada uno de los doce indicadores que incluye y ß=ponderador correspondiente a cada uno de los rezagos sociales según los coeficientes provenientes del análisis de componentes	CONEVAL. Índice de Rezago Social a nivel municipal y por localidad, 2020.	Anual	29.00	Posición	En el Sistema de Monitoreo de Indicadores del Desarrollo de Jalisco (MIDE Jalisco), para consulta abierta en https://seplan.app.jalisco.gob.mx/mide	Las y los habitantes del estado de Jalisco asumen su compromiso de corresponsabilidad en el proceso de desarrollo social y acceso efectivo de sus derechos sociales.
Propósito	Las niñas, niños y adolescentes que habitan en el territorio jalisciense cuentan con la promoción y garantía de su pleno desarrollo, con el fortalecimiento de las condiciones de su entorno humano y colectivo, así como de sus capacidades personales, anteponiendo el interés superior de la niñez.	Adolescentes que participan en acciones de prevención de adicciones en el Estado	Programas de prevención, tratamiento e investigación de las adicciones implementados en la entidad, por dependencias de los 3 niveles de gobierno y diversos actores sociales.	Consejo Estatal Contra las Adicciones en Jalisco (CECAJ). Cifras preliminares febrero del 2022.	Mensual	475174.00	Adolescentes	En el Sistema de Monitoreo de Indicadores del Desarrollo de Jalsico (MIDE Jalsico), para consulta abierta en https://seplan.app.jalisco.gob.mx/mide	Las madres y los padres de familia de las niñas, niños y adolescentes que habitan en el estado de Jalisco se interesan en contribuir y participar en el fortalecimiento del entorno humano y colectivo.
Componente	I1-Instrumentos jurídicos elaborados en alineación al dominio de Institucionalidad	Porcentaje de instrumentos jurídicos elaborados	(Instrumentos jurídicos elaborados en el semestre t / Instrumentos jurídicos elaborados en el semestre t) 100	eneración de actas de sesión, acuerdos, convenios, minutas y convocatorias.	Semestral	100.00	Porcentaje	Documentos del sistema de protección integral de los derechos de las niñas, niños y adolescentes, Jalisco.	Existe continuidad y voluntad de cumplimiento por parte de los titulares de las dependencias
Actividad	I1-04- eneración de actas de sesión, acuerdos, minutas, convocatorias, proyecto de reglamento y lineamientos administrativos, propuestas de modificación legislativa y reglamentaria en el estado de Jalisco.	otal de documentos generados para la integración de instrumentos	(Documentos programados para la formulación de los instrumentos jurídicos (Realizado) / Documentos programados para la formulación de los instrumentos jurídicos (Programado)) 100	Secretaría Ejecutiva del sistema de Protección Integral de los Derechos de Niñas, Niños y Adolescentes	rimestral	10.00	Documento	Informe anual del Sistema de Protección Integral de los Derechos de las Niñas, Niños y Adolescentes, Jalisco, que puede ser consultado en el archivo general de la Secretaría Ejecutiva en el estado de Jalisco.	Las actas de sesión, acuerdos, minutas, convocatorias, proyecto de reglamento y lineamientos administrativos, propuestas de modificación legislativa y reglamentaria son generadas de manera satisfactoria.
Actividad	I1-06-Celebración de Sesiones Ordinarías y Extraordinarías del Sistema de Protección Integral de los Derechos de las Niñas, Niños y Adolescentes en el estado de Jalisco.	otal de de Sesiones del Sistema de Protección Integral de los Derechos de las Niñas, Niños y Adolescentes, celebradas	(eneración de Actas(Realizado) (Realizado) / eneración de Actas(Realizado) (Programado)) 100	Informe anual del Sistema de Protección Integral de los Derechos de las Niñas, Niños y Adolescentes, Jalisco.	Semestral	2.00	Documento	Informe anual del Sistema de Protección Integral de los Derechos de las Niñas, Niños y Adolescentes, Jalisco, que puede ser consultado en el archivo general ubicado en las oficinas de la Secretaría Ejecutiva en el estado de Jalisco.	Las sesiones Ordinarías y Extraordinarías del Sistema de Protección Integral de los Derechos de las Niñas, Niños y Adolescentes en el estado de Jalisco se desarrollan satisfactoriamente.
Actividad	I1-07- eneración de Acuerdos que se desprenden de las reuniones y sesiones celebradas con integrantes del Sistema de Protección y otras instancias en el estado de Jalisco.	otal de Acuerdos celebrados	(Numero de Acuerdos Registrados (Realizado) / Numero de Acuerdos Registrados (Programado)) 100	Registro Administrativo de la Secretaría Ejecutiva del Sistema de Protección Integral de los Derechos de las Niñas, Niños y Adolescentes,	Semestral	3.00	Documento	Registro administrativo del Sistema de Protección Integral de los Derechos de las Niñas, Niños y Adolescentes que se encuentra en las oficinas de la Secretaría Ejecutiva en el estado de Jalisco.	Los acuerdos derivados de las reuniones y sesiones celebradas con integrantes del Sistema de Protección se generan de manera satisfactoria.

GOBIERNO DEL ESTADO DE JALISCO

PRESUPUESTO DE EGRESOS PARA EL EJERCICIO FISCAL 2025

MATRIZ DE INDICADORES PARA RESULTADOS

Unidad Presupuestal: 02 Secretaría eneral de obierno
Unidad Responsable: 000 Secretaría eneral de obierno
Programa Presupuestario: 804 Programa Estatal de Protección de Niñas, Niños, y Adolescentes

Estado: Cerrada

Nivel	Resumen Narrativo	Indicador						Medios de verificación	Supuestos
		Nombre del indicador	Fórmula	Fuente de información	Frecuencia	Meta (valor)	Unidad de medida (meta valor)		
Componente	I2-Programa estatal desarrollado para la protección integral de niñas, niños y adolescentes	Porcentaje de dependencias que reportan de manera periódica	(Número de dependencias que reportan de manera periódica en el trimestre t / Número de dependencias por reportar de manera periódica en el trimestre t) 100	Sistema Estatal de Información del Sistema de Protección Integral de los Derechos de las Niñas, Niños y Adolescentes, Jalisco.	rimestral	100.00	Porcentaje	Informes de dependencias ante el Sistema de Protección Integral de los Derechos de las Niñas, Niños y Adolescentes, Jalisco.	Existen las condiciones técnicas, de capital humano y recursos suficientes para el funcionamiento del sistema y los actores implicados están sensibilizados sobre los derechos de Niñas, Niños y Adolescentes.
Actividad	I2-05-Implementación de estrategias, líneas de acción y mecanismos en materia de ejercicio, respeto, promoción, y protección de los derechos de Niñas, Niños y Adolescentes en el estado de Jalisco.	otal de instancias que colaboran en el Programa Estatal de Protección Integral de Niñas, Niños y Adolescentes	(Número de instancias que implementan estrategias en la creación del PROESPINNA (Realizado) / Número de instancias que implementan estrategias en la creación del PROESPINNA (Programado)) 100	Informe anual del Sistema de Protección Integral delos Derechos de las Niñas, Niños y Adolescentes, Jalisco.	rimestral	15.00	Instancia	Informes de las dependencias e informe anual del Sistema de Protección Integral de los Derechos de las Niñas, Niños y Adolescentes, Jalisco, que se pueden consultar en el archivo general de la Secretaría Ejecutiva en el estado de Jalisco.	Las estrategias, líneas de acción y mecanismos en materia de ejercicio, respeto, promoción, y protección de los derechos de Niñas, Niños y Adolescentes en el estado de Jalisco se implementan satisfactoriamente.
Actividad	I2-08-Celebración de mesas de trabajo prioritarias para el desarrollo y cumplimiento de las líneas de acciones de los objetivos del Sistema Estatal de Protección en el estado de Jalisco.	otal de Mesas de rabajo celebradas	(Numero de Mesas de rabajo (Realizado) / Numero de Mesas de rabajo (Programado)) 100	Informe anual del Sistema de Protección Integral de los Derechos de las Niñas, Niños y Adolescentes, Jalisco.	Semestral	5.00	Mesas de Coordinación	Informe anual del Sistema de Protección Integral de los Derechos de las Niñas, Niños y Adolescentes, Jalisco, que puede ser consultado en el archivo general de la Secretaría Ejecutiva.	Las mesas de trabajo se desarrollan arrojando resultados satisfactorios.
Actividad	I2-09-Sistematización de acciones y estrategias de las mesas de trabajo para el seguimiento de las agendas prioritarias en materia de infancia y adolescencia en el estado de Jalisco.	otal de Planes Anuales de rabajo	(otal de Planes de rabajo realizados (Realizado) / otal de Planes de rabajo realizados (Programado)) 100	Secretaría Ejecutiva del Sistema de Protección Integral de los Derechos de las Niñas, Niños y Adolescentes, Jalisco.	Semestral	2.00	Plan	Informes arrojados de las mesas de trabajo que pueden consultarse en el archivo general de las oficinas de la Secretaría Ejecutiva en el estado de Jalisco.	Las mesas de trabajo arrojan resultados tendientes a la eficiente sistematización de acciones y estrategias para el seguimeinto de las agendas prioritarias en materia de infancia y adolescencia en el estado de Jalisco.
Componente	I3-Sistema de información instalado.	Porcentaje de instancias que colaboran en el Programa Estatal de Protección Integral de Niñas, Niños y Adolescentes.	(Número de instancias que colaboran con el PROESPINNA en el trimestre t / Número de instancias por colaborar con el PROESPINNA en el trimestre t) 100	Informe anual del Sistema de Protección Integral de los Derechos de las Niñas, Niños y Adolescentes, Jalisco.	rimestral	100.00	Porcentaje	Informe anual del sistema de Protección Integral de los Derechos de las Niñas, Niños y Adolescentes.	Existen las condiciones teóricas, de capital humano y recursos suficientes para el funcionamiento del Sistema.
Actividad	I3-03-Recepción de datos sobre la situación de los derechos de la niñez y adolescencia en las oficinas de la Secretaría Ejecutiva del Sistema de Protección Integral de los Derechos de las Niñas, Niños y Adolescentes en el estado de Jalisco.	otal de instancias que proveen datos al sistema de información	(Dependencias que reportan al sistema de manera periódica (Realizado) / Dependencias que reportan al sistema de manera periódica (Programado)) 100	Sistema Estatal de Información del Sistema de Protección Integral de los Derechos de las Niñas, Niños y Adolescentes, Jalisco.	rimestral	12.00	Dependencia	Informes de las dependencias ante el Sistema de Protección Integral de los Derechos de las Niñas, Niños y Adolescentes, Jalisco, que se pueden consultar en el archivo general de la Secretaría Ejecutiva en el Estado de Jalisco.	Las dependencias se presentan a las oficinas de la Secretaría Ejecutiva y cumplen en tiempo y forma con los entregables.
Actividad	I3-10- tilización de información suficiente para el análisis y en su caso cumplimiento de la política pública de infancia y adolescencia en el estado de Jalisco.	otal de solicitudes de Información	(Número de Solicitudes de Información Realizadas (Realizado) / Número de Solicitudes de Información Realizadas (Programado)) 100	Secretaría Ejecutiva del Sistema de Protección Integral de los Derechos de las Niñas, Niños y Adolescentes, Jalisco.	Semestral	2.00	Documento	Plan Estatal de obernanza y Desarrollo para el estado de Jalisco.	La información sobre políticas públicas relativas a la infancia y adolescencia en el estado de Jalisco se conocen y permiten su cumplimiento.

GOBIERNO DEL ESTADO DE JALISCO

PRESUPUESTO DE EGRESOS PARA EL EJERCICIO FISCAL 2025

MATRIZ DE INDICADORES PARA RESULTADOS

Unidad Presupuestal: 02 Secretaría eneral de obierno
Unidad Responsable: 000 Secretaría eneral de obierno
Programa Presupuestario: 804 Programa Estatal de Protección de Niñas, Niños, y Adolescentes

Estado: Cerrada

Nivel	Resumen Narrativo	Indicador						Medios de verificación	Supuestos
		Nombre del indicador	Fórmula	Fuente de información	Frecuencia	Meta (valor)	Unidad de medida (meta valor)		
Actividad	I3-11-Instrucción de funcionarias y funcionarios para la generación de información sobre la garantía de derechos de Niñas, Niños y Adolescentes en el estado de Jalisco.	otal de Capacitaciónes para la eneración de Insumos que alimentan el Sistema de Información	(Número de Capacitaciones realizadas (Realizado) / otal de Capacitaciones por realizar (Programado)) 100	Secretaría Ejecutiva del Sistema de Protección Integral de los Derechos de las Niñas, Niños y Adolescentes, Jalisco.	Semestral	8.00	Capacitación	Registros administrativos que se pueden consultar en las oficinas de la Secretaría Ejecutiva del Sistema de Protección Integral de los Derechos de las Niñas, Niños y Adolescentes, Jalisco.	Las funcionarias y funcionarios son instruídos y generan información sobre la garantía de derechos de Niñas, Niños y Adolescentes en el estado de Jalisco.
Componente	I4-Instalación de los SIPINA S Municipales del estado de Jalisco	Porcentaje de Instalaciones de los SIPINNA S municipales del estado de Jalisco	(Número de sistemas municipales de protección a la niñez y adolescencia instalados en el semestre t / otal de sistemas municipales de protección a la niñez y adolescencia por ser instalados en el semestre t (Programado)) 100	Registro administrativo de la Secretaría Ejecutiva del Sistema Estatal de Protección Integral de los Derechos de Niñas, Niños y Adolescentes.	Semestral	100.00	Porcentaje	Registro administrativo de la Secretaría Ejecutiva del Sistema Estatal de Protección Integral de los Derechos de las Niñas, Niños y Adolescentes.	Existen las condiciones técnicas, de capital humano y recursos suficientes para el funcionamiento del Sistema y los actores implicados estan sensibilizados sobre los derechos de las Niñas, Niños y Adolescentes.
Actividad	I4-01-Instalación de los Sistemas Municipales de Protección de Niñas, Niños y Adolescentes en los municipios del estado de Jalisco.	otal de municipios que instalan sus Sistemas de Protección de Niñas, Niños y Adolescentes.	(otal de capacitaciones impartidas a municipios para la operación de su Sistema de Protección (Realizado) / otal de capacitaciones impartidas a municipios para la operación de su Sistema de Protección (Programado)) 100	Registros administrativos del Sistema de Protección Integral de Niños, Niñas y Adolescentes	Semestral	80.00	Capacitación	Registro administrativo del Sistema de Protección Integral de los Derechos de las Niñas, Niños y Adolescentes ubicado en las oficinas de la Secretaría Ejecutiva en el estado de Jalisco.	Los Sistemas Municipales de Protección de Niñas, Niños y Adolescentes son instalados satisfactoriamente en el Estado de Jalisco.
Actividad	I4-14-Instalación adecuada de los Sistemas Municipales para la garantía de derechos de Niñas, Niños y Adolescentes en el estado de Jalisco.	otal de asesorías para el seguimiento de las Instalaciones de los Sistemas Municipales de Protección	(otal de asesorías brindadas a municipios para la instalación de su Sistema de Protección (Realizado) / otal de asesorías brindadas a municipios para la instalación de su Sistema de Protección (Programado)) 100	Registro administrativo del Sistema de Protección Integral de los Derechos de las Niñas, Niños y Adolescentes.	imestral	12.00	Asesoría	Registro administrativo del Sistema de Protección Integral de los Derechos de las Niñas, Niños y Adolescentes que se puede consultar en las oficinas de la Secretaría Ejecutiva.	Las instalaciones de los Sistemas Municipales se realizan satisfactoriamiente.
Actividad	I4-15-Instalación de los SIPINNAS Municipales a través de las Sesiones Ordinarías efectuadas en los municipios del estado de Jalisco.	otal de celebraciones de Sesiónes de Instalación de los Sistemas Municipales de Protección	(Numero de Sesiones de Instalación celebradas en los Sistemas Municipales de Protección (Realizado) / Numero de Sesiones de Instalación celebradas en los Sistemas Municipales de Protección (Programado)) 100	Registro administrativo del Sistema de Protección Integral de los Derechos de las Niñas, Niños y Adolescentes.	Semestral	12.00	Sesión	Registro administrativo del Sistema de Protección Integral de los Derechos de las Niñas, Niños y Adolescentes ubicado en las oficinas de la Secretaría Ejecutiva en el Estado de Jalisco.	Las sesiones ordinarias se llevan a cabo y propician la instalación de los SIPINNAS Municipales.
Componente	I5-Instancias acompañadas para la implementación del PROESPINNA en alineación al dominio de Institucionalidad.	Porcentaje de documentos generados para la integración de instrumentos	(otal de documentos programados para la formulación de instrumentos jurídicos en el semestre t (Realizado) / otal de documentos programados para la formulación de instrumentos jurídicos en el semestre t (Programado)) 100	Secretaría Ejecutiva de Protección Integral de los Derechos de las Niñas, Niños y Adolescentes, Jalisco.	Semestral	100.00	Porcentaje	Informes de las dependencias e informe anual del Sistema de Protección Integral de los Derechos de las Niñas, Niños y Adolescentes, Jalisco.	Los actores implicados cumplen en tiempo con los entregables para la implementación y monitoreo del Programa.
Actividad	I5-02-Participación de instituciones del sector público, privado y de la sociedad civil que operan alineados al Programa Estatal de Protección Integral del Estado de Jalisco.	otal de dependencias que reportan al sistema de manera periódica	(Número de dependencias que integran el sistema y dependencias que se adhieren por acuerdo o convenio (Realizado) / Número de dependencias que integran el sistema y dependencias que se adhieren por acuerdo o convenio (Programado)) 100	Informe anual del Sistema de Protección Integral de los Derechos de las Niñas, Niños y Adolescentes, Jalisco.	rimestral	15.00	Dependencia	Actas, acuerdos, convenios del Sistema de Protección Integral de los Derechos de las Niñas, Niños y Adolescentes, que se encuentran en el archivo general de las oficinas de la Secretaría Ejecutiva en el Estado de Jalisco.	Los actores implicados están sensibilizados y tienen buena disposición para llevar a cabo acciones en favor de los derechos de las Niñas, Niños y Adolescentes.
Actividad	I5-12-Implementación de asesorías para la integración del Programa Estatal de Protección Integral de Niñas, Niños y Adolescentes en el estado de Jalisco.	otal de asesorías para la Implementación del Programa Estatal de Protección	(Numero de Asesorías para la Implementación del Programa Estatal de Protección (Realizado) / Numero de Asesorías para la Implementación del Programa Estatal de Protección (Programado)) 100	Secretaría Ejecutiva del Sistema de Protección Integral de los Derechos de las Niñas, Niños y Adolescentes, Jalisco.	Semestral	8.00	Asesoría	Registros administrativos de la Secretaría Ejecutiva del Sistema de Protección Integral de los Derechos de las Niñas, Niños y Adolescentes, Jalisco, que se pueden consultar en las oficinas de la Secretaría Ejecutiva.	El programa Estatal de Protección Integral de Niñas, Niños y Adolescentes en el estado de Jalisco se integra como producto de las asesorías implementadas.

GOBIERNO DEL ESTADO DE JALISCO

PRESUPUESTO DE EGRESOS PARA EL EJERCICIO FISCAL 2025

MATRIZ DE INDICADORES PARA RESULTADOS

Unidad Presupuestal: 02 Secretaría eneral de obierno
Unidad Responsable: 000 Secretaría eneral de obierno
Programa Presupuestario: 804 Programa Estatal de Protección de Niñas, Niños, y Adolescentes

Estado: Cerrada

Nivel	Resumen Narrativo	Indicador						Medios de verificación	Supuestos
		Nombre del indicador	Fórmula	Fuente de información	Frecuencia	Meta (valor)	Unidad de medida (meta valor)		
Actividad	I5-13-Capacitación encaminada a que los municipios elaboraren sus Programas Municipales de Protección para la garantía efectiva de los derechos de niñez y adolescencia.	otal de Municipios Capacitados para la elaboración del Programa Municipal de Protección	(otal de Municipios Capacitados (Realizado) / otal de Municipios Capacitados (Programado)) 100	Secretaría Ejecutiva del Sistema de Protección Integral de los Derechos de las Niñas, Niños y Adolescentes, Jalisco.	Semestral	8.00	Capacitación	Registros administrativos de la Secretaría Ejecutiva del Sistema de Protección Integral de los Derechos de las Niñas, Niños y Adolescentes que pueden ser ubicados en las oficinas de la Secretaría Ejecutiva en el estado de Jalisco.	Los Programas Municipales de Protección para la garantía efectiva de los derechos de niñez y adolescencia son elaborados adecuadamente.

GOBIERNO DEL ESTADO DE JALISCO

PRESUPUESTO DE EGRESOS PARA EL EJERCICIO FISCAL 2025

MATRIZ DE INDICADORES PARA RESULTADOS

Unidad Presupuestal: 02 Secretaría eneral de obierno
Unidad Responsable: 000 Secretaría eneral de obierno
Programa Presupuestario: 805 Seguridad, certeza en los Actos jurídicos, administración y certificación de la Firma Electrónica Avanzada

Estado: Cerrada

Nivel	Resumen Narrativo	Indicador						Medios de verificación	Supuestos
		Nombre del indicador	Fórmula	Fuente de información	Frecuencia	Meta (valor)	Unidad de medida (meta valor)		
Fin	Contribuir a promover la paz bajo el concepto de seguridad ciudadana mediante la coordinación eficaz de los sistemas de seguridad ciudadana, procuración e impartición de justicia, generando estabilidad social y democrática como fundamento para la construcción de una sociedad más libre en la que se protegen y observan los derechos humanos, se facilita el crecimiento económico incluyente y se protege el medio ambiente.	Posición en el Subíndice Sistema de Derecho Confiable y Objetivo del Índice de Competitividad, IMCO	Se asigno un peso igual a 1 si el indicador es muy relevante para la competitividad, 0.6 si tiene relevancia media y 0.3 si su importancia es moderada. FUENTE: Instituto Mexicano para la Competitividad. IMCO.	IMCO, Índice de Competitividad Estatal 2021.	Bienal	15.00	Posición	En el Sistema de Monitoreo de Indicadores del Desarrollo de Jalisco (MIDE Jalisco), para consulta abierta en https://segr.jalisco.gob.mx/r/Dam	Las y los habitantes del estado de Jalisco tienen la disposición y el compromiso de mejorar sus conductas sociales para la consolidación de la seguridad ciudadana y el estado de derecho.
Propósito	Las y los jaliscienses tienen garantizada la estabilidad social y política de Jalisco, con la atención de sus demandas, fortaleciendo la obediencia del derecho como mecanismo de prevención sobre la conflictividad social, con una eficiente coordinación entre los poderes públicos.	Posición en el Subíndice Sistema Político Estable y Funcional del Índice de Competitividad, IMCO	El Índice de Competitividad Estatal evalúa a los 32 Estados de la República Mexicana a través de 88 variables organizadas en 10 subíndices.	IMCO, Índice de Competitividad Estatal 2021.	Bienal	6.00	Posición	En el Sistema de Monitoreo de Indicadores del Desarrollo de Jalisco (MIDE Jalisco), para consulta abierta en https://seplan.app.jalisco.gob.mx/mide	Las y los jaliscienses tienen interés por participar en mecanismos de participación social para la gobernabilidad y estabilidad social.
Componente	C1-Leyes, Acuerdos y Reglamentos elaborados y publicados con el objetivo de propiciar el desarrollo del Estado de Jalisco	Porcentaje de iniciativas y reformas estudiadas, revisadas y concluidas.	(Número de oficios de iniciativas y reformas remitidas por el Congreso del Estado elaborado en el trimestre t/Número de oficios de iniciativas y reformas programadas por el Congreso del Estado en el trimestre t) 100	Base de datos de expedientes 2025 de la Dirección de Estudios Legislativos y Acuerdos ubernamentales	Trimestral	100.00	Porcentaje	Bitácora para Registro Administrativo de expedientes 2025. Dirección de Estudios Legislativos y Acuerdos ubernamentales de la Secretaría eneral de obierno del Estado de Jalisco	Existen las solicitudes del Congreso del Estado para la revisión y validación de iniciativas y reformas de ley y su posterior promulgación por parte del obernador.
Actividad	C1-05-Recepción de solicitudes del obernador y Secretario eneral de obierno para la elaboración de iniciativas y reformas de ley, así como Acuerdos	Porcentaje de iniciativas y decretos del Ejecutivo recibidos.	Número de proyectos de iniciativas y decretos del Ejecutivo enviados en el trimestre t/Número de proyectos de iniciativas y decretos programados del Ejecutivo, en el trimestre t 100	Base de datos de registro de expedientes 2025 de la Dirección de Estudios Legislativos y Acuerdos ubernamentales	Trimestral	100.00	Porcentaje	Bitácora para Registro Administrativo de expedientes 2023. Dirección de Estudios Legislativos y Acuerdos ubernamentales de la Secretaría eneral de obierno del Estado de Jalisco	Existen las solicitudes del obernador y Secretario eneral de obierno a la Dirección de Estudios Legislativos para la elaboración de iniciativas y reformas de ley, así como Acuerdos del obernador.
Actividad	C1-06-Recepción de solicitudes de organismos y dependencias de la Administración Pública para la revisión y validación de reglamentos internos y acuerdos administrativos	Porcentaje de reglamentos recibidos, realizados y concluidos.	Número de oficios de reglamentos recibidos, realizados y concluidos en el trimestre t/ Número de oficios de reglamentos programados, en el trimestre t 100	Base de datos de Registro de expedientes 2025 de la Dirección de Estudios Legislativos y Acuerdos ubernamentales	Trimestral	100.00	Porcentaje	Bitácora para Registro Administrativo de expedientes 2023. Dirección de Estudios Legislativos y Acuerdos ubernamentales de la Secretaría eneral de obierno del Estado de Jalisco	Existen las solicitudes de los diferentes organismos y dependencias estatales de la Administración Pública para la revisión y validación de reglamentos internos y acuerdos administrativos.

GOBIERNO DEL ESTADO DE JALISCO

PRESUPUESTO DE EGRESOS PARA EL EJERCICIO FISCAL 2025

MATRIZ DE INDICADORES PARA RESULTADOS

Unidad Presupuestal: 02 Secretaría eneral de obierno
Unidad Responsable: 000 Secretaría eneral de obierno
Programa Presupuestario: 805 Seguridad, certeza en los Actos jurídicos, administración y certificación de la Firma Electrónica Avanzada

Estado: Cerrada

Nivel	Resumen Narrativo	Indicador						Medios de verificación	Supuestos
		Nombre del indicador	Fórmula	Fuente de información	Frecuencia	Meta (valor)	Unidad de medida (meta valor)		
Componente	C2-Servicios y certificaciones electrónicas registradas para el uso de la Firma Electrónica Avanzada	Porcentaje de certificaciones de la Firma Electrónica Avanzada	Número de certificados electrónicos y promociones tramitadas realizadas en el semestre t/ Número de certificados electrónicos y promociones programadas en el semestre t 100	Página .firmaelectronica.jalisco.gob.mx/verificacion de certificados, y en el sistema Firma Electrónica Jalisco a cargo de la Dirección rea de Firma Electrónica Avanzada, base de datos 2025.	Semestral	100.00	Porcentaje	Página .pscomg.jalisco.gob.mx/verificacion de certificados, y en el sistema Firma Electrónica Jalisco a cargo de la Dirección rea de Firma Electrónica Avanzada.	Existe el convenio vigente de colaboración con los sujetos obligados ya sean dependencias, organismos o particulares para la implementación de Firma Electrónica Avanzada.
Actividad	C2-01-Otorgamiento de certificado electrónico a los servidores públicos y particulares	Porcentaje de altas, renovaciones y revocaciones de los certificados electrónicos	Número de certificados electrónicos solicitados y tramitados en el trimestre t / Número de certificados electrónicos programados en el trimestre t 100	Página .firmaelectronica.jalisco.gob.mx/verificacion de certificados, y en el sistema Firma Electrónica Jalisco a cargo de la Dirección rea de Firma Electrónica Avanzada, base de datos 2025.	Trimestral	100.00	Porcentaje	Página .firmaelectronica.jalisco.gob.mx/verificacion de certificados, y en el sistema Firma Electrónica Jalisco a cargo de la Dirección rea de Firma Electrónica Avanzada, base de datos 2023.	Los sujetos obligados con convenio vigente solicitan cita y asisten con los requisitos completos marcados por el Reglamento de la Ley de Firma Electrónica Avanzada del Estado de Jalisco y sus Municipios para el otorgamiento de su certificado electrónico y hacer uso de Firma Electrónica Avanzada en sus procesos internos.
Actividad	C2-03-Promoción de programas para la implementación de Firma Electrónica Avanzada	Total de promociones de programas para Firma Electrónica Avanzada	(Número de promociones ejecutadas (realizado)/ Número de promociones por ejecutar (programado)) 100	Archivo digital de la Dirección de Firma Electrónica Avanzada, en la red ComunFirma (10.3.1.) (:), carpeta SANTILLAN archivo Cronograma de trabajo DFEA 2025 , información generada por el Director de Firma Electrónica Avanzada.	Trimestral	12.00	Promoción	Archivo digital de la Dirección de Firma Electrónica Avanzada, en la red ComunFirma (10.3.1.) (:), carpeta SANTILLAN archivo Cronograma de trabajo DFEA 2023.	Existe el soft are actualizado en los sujetos obligados con certificado vigente para el uso de Firma Electrónica Avanzada en los trámites de las dependencias.
Componente	C -Asesorías y capacitaciones realizadas para el uso de Firma Electrónica Avanzada	Porcentaje de asesorías para el Uso de Firma Electrónica Avanzada	Número de asesorías realizadas para uso de Firma Electrónica Avanzada tramitadas en el semestre t / Número de asesorías solicitadas para uso de Firma Electrónica Avanzada programadas en el semestre t 100	Archivo digital de la Dirección de Firma Electrónica Avanzada, en la red ComunFirma (10.3.1.) (:), carpeta REUNIONES FEA archivo REUNIONES 2025, generadas por el Director de área de Firma Electrónica Avanzada.	Semestral	100.00	Porcentaje	Archivo digital de la Dirección de Firma Electrónica Avanzada, en la red ComunFirma (10.3.1.) (:), carpeta REUNIONES FEA archivo REUNIONES 2025, generadas por el Director de área de Firma Electrónica Avanzada.	Existe la armonización del soft are o plataforma digital con los manuales y disposiciones en el marco normativo de las dependencias para el uso de Firma Electrónica Avanzada.
Actividad	C -02-Presentación proyectada a interesados y usuarios para el uso de Firma Electrónica Avanzada	Total de presentaciones proyectadas a usuarios para Firma Electrónica Avanzada	Número de presentaciones proyectadas a usuarios de Firma Electrónica Avanzada programadas en el trimestre t / Número de presentaciones programadas a usuarios de Firma Electrónica Avanzada realizadas en el trimestre t	Archivo digital de la Dirección de Firma Electrónica Avanzada, en la red ComunFirma (10.3.1.) (:), carpeta SANTILLAN archivo Cronograma de trabajo DFEA 2025 generados por el Director de área de la Dirección de Firma Electrónica.	Trimestral	10.00	Presentación	Archivo digital de la Dirección de Firma Electrónica Avanzada, en la red ComunFirma (10.3.1.) (:), carpeta SANTILLAN archivo Cronograma de trabajo DFEA 2023.	Existen las reuniones presenciales o virtuales con personal del área jurídica, informática y/o encargado de proyecto de Firma Electrónica Avanzada para trazar curso de acción y seguimiento al mismo.
Actividad	C -0 - isita o reunión a dependencias, Organismos o particulares para uso y desarrollo de aplicativos en Firma Electrónica Avanzada, así como seguimiento.	Total de reuniones para el uso de Firma Electrónica Avanzada	Número de reuniones para el uso de Firma Electrónica Avanzada realizadas en el trimestre t/ Número de reuniones para el uso de Firma Electrónica Avanzada programadas en el trimestre t	Archivo digital REUNIONES 2025 de la Dirección de Firma Electrónica Avanzada, en la red ComunFirma (10.3.1.) (:), carpeta REUNIONES FEA generadas por el Director de área de Firma Electrónica Avanzada.	Trimestral	30.00	Reunión	Archivo digital de la Dirección de Firma Electrónica Avanzada, en la red ComunFirma (10.3.1.) (:), carpeta REUNIONES FEA archivo REUNIONES 2023, generadas por el Director de área de Firma Electrónica Avanzada.	Existen las solicitudes y primer contacto para dar a conocer la implementación de Firma Electrónica Avanzada en los sujetos obligados y dependencias interesadas.

GOBIERNO DEL ESTADO DE JALISCO

PRESUPUESTO DE EGRESOS PARA EL EJERCICIO FISCAL 2025

MATRIZ DE INDICADORES PARA RESULTADOS

Unidad Presupuestal: 02 Secretaría eneral de obierno
Unidad Responsable: 000 Secretaría eneral de obierno
Programa Presupuestario: 4 Articulación de la política integral y transversal de Derechos Humanos

Estado: Cerrada

Nivel	Resumen Narrativo	Indicador						Medios de verificación	Supuestos
		Nombre del indicador	Fórmula	Fuente de información	Frecuencia	Meta (valor)	Unidad de medida (meta valor)		
Fin	Contribuir a promover la paz bajo el concepto de seguridad ciudadana mediante la coordinación eficaz de los sistemas de seguridad ciudadana, procuración e impartición de justicia, generando estabilidad social y democrática como fundamento para la construcción de una sociedad más libre en la que se protegen y observan los derechos humanos, se facilita el crecimiento económico incluyente y se protege el medio ambiente.	Posición en el Índice de Desarrollo Democrático	Considera un número extenso de indicadores: 32 en total, agrupados en 4 dimensiones. En el marco de ésta medición, el IDD-Mex presenta 2 subíndices o índices parciales que caracterizan 2 aspectos centrales del desempeño del sistema democrático para cada entidad estatal. Se trata de los subíndices "Respeto de los derechos políticos y libertades civiles " y "Calidad institucional y eficiencia política" Para mas información pueden consultar la siguiente liga: http://www.idd-mex.org	Polilat y la Fundación Konrad Adenauer. Índice de Desarrollo Democrático de México, 2021.	Anual	11.00	Posición	En el Sistema de Monitoreo de Indicadores del Desarrollo de Jalisco (MIDE Jalisco), para consulta abierta en https://segr.jalisco.gob.mx/r/Dam	Las y los habitantes del estado de Jalisco tienen la disposición y el compromiso de mejorar sus conductas sociales para la consolidación de la seguridad ciudadana y el estado de derecho.
Propósito	Las instituciones fortalecen las capacidades institucionales e incrementan su efectividad para prevenir y atender las violaciones de Derechos Humanos; integrando mecanismos de gobernanza que favorezcan la coordinación interinstitucional y desarrollando acciones con enfoque victimal y enfoque biopsicosocial.	Recomendaciones de la CNDH y de la CEDHJ al Ejecutivo Estatal	Mensualmente se consultan las páginas web oficiales de la Comisiones Nacional y Estatal de Jalisco de Derechos Humanos para verificar el número de recomendaciones emitidas a alguna instancia del Ejecutivo Estatal, la Subsecretaría de Asuntos Jurídicos emite el reporte de la cantidad de recomendaciones recibidas y turnadas a las instancias a la cuales están dirigidas.	Comisión Nacional de Derechos Humanos y Comisión Estatal de Derechos Humanos de Jalisco. Cifras preliminares 2021.	Mensual	2 .00	Recomendaciones	En el Sistema de Monitoreo de Indicadores del Desarrollo de Jalsico (MIDE Jalsico), para consulta abierta en https://seplan.app.jalisco.gob.mx/mide	La sociedad jalisciense tiene interés y participa en los mecanismos de participación social en materia de derechos humanos.
Componente	A1-Acciones de coordinación interinstitucional para el fortalecimiento de los derechos humanos en el estado realizadas	Porcentaje de acciones de coordinación interinstitucional implementadas en materia de derechos humanos	(Número de acciones de coordinación interinstitucional realizadas en el semestre t / Número de acciones de coordinación interinstitucional programadas en el semestre t) 100	Registros internos de la Subsecretaría de Derechos Humanos	Semestral	100.00	Porcentaje	Informes de avance de la Subsecretaría de Derechos Humanos	Existe la voluntad entre las dependencias gubernamentales para coordinarse a favor de los derechos humanos.
Actividad	A1-01-Acciones de gobierno propuestas e implementadas en los esquemas interinstitucionales.	otal de acciones y acuerdos logrados en los esquemas interinstitucionales para el fortalecimiento de los derechos humanos en el Estado	(Número de acciones de gobierno implementadas / Número de acciones de gobierno programadas) 100	Registros internos de la Subsecretaría de Derechos Humanos	rimestral	10.00	Acción	Actas de acuerdos; convenios; instrumentos de política pública; Informes de avances y resultados.	Se construye un esquema coordinado entre las distintas instancias públicas y sectores sociales para el fortalecimiento de los derechos humanos en la entidad.
Actividad	A1-02-Apoyo a las Direcciones de la Subsecretaría de Derechos Humanos para garantizar el acceso de derechos humanos.	otal de gestiones realizadas para la implementación de acciones de las Direcciones de la Subsecretaría de Derechos Humanos	(Número de gestiones otorgadas a las Direcciones (realizado) / Número de solicitudes de Direcciones recibidas (programado)) 100	Registros internos de la Subsecretaría de Derechos Humanos	rimestral	1 .00	estión	Actas de acuerdos; convenios; instrumentos de política pública; Informes de avances y resultados.	Se construye un esquema coordinado entre las distintas instancias públicas y sectores sociales para el fortalecimiento de los derechos humanos en la entidad.
Actividad	A1-0 -Seguimiento del anexo transversal de Derechos Humanos.	otal de trabajos realizados con dependencias en seguimiento a la transversalidad de derechos humanos	(Número de acciones realizadas en seguimiento del anexo transversal de Derechos Humanos (realizado) / Número de acciones programadas en seguimiento del anexo transversal de Derechos Humanos. (programado)) 100	Registros internos de la Subsecretaría de Derechos Humanos	rimestral	10.00	Seguimiento	Actas de acuerdos; convenios; instrumentos de política pública; Informes de avances y resultados.	Se construye un esquema coordinado entre las distintas instancias públicas y sectores sociales para el fortalecimiento de los derechos humanos en la entidad.

GOBIERNO DEL ESTADO DE JALISCO

PRESUPUESTO DE EGRESOS PARA EL EJERCICIO FISCAL 2025

MATRIZ DE INDICADORES PARA RESULTADOS

Unidad Presupuestal: 02 Secretaría eneral de obierno
Unidad Responsable: 000 Secretaría eneral de obierno
Programa Presupuestario: 4 Articulación de la política integral y transversal de Derechos Humanos

Estado: Cerrada

Nivel	Resumen Narrativo	Indicador						Medios de verificación	Supuestos
		Nombre del indicador	Fórmula	Fuente de información	Frecuencia	Meta (valor)	Unidad de medida (meta valor)		
Componente	A2-Políticas públicas para el fortalecimiento de los derechos humanos en el estado realizadas	Porcentaje de políticas públicas en materia de derechos humanos desarrolladas e implementadas	(Número de políticas públicas desarrolladas durante el semestre t / Número de políticas públicas programadas durante el semestre t) 100	Registros internos de la Subsecretaría de Derechos Humanos	Semestral	100.00	Porcentaje	Informes de avance de la Subsecretaría de Derechos Humanos.	Existe la voluntad entre las dependencias gubernamentales para coordinarse a favor de los derechos humanos.
Actividad	A2-04-Proyectos de política pública desarrollados	otal de documentos elaborados para el desarrollo y seguimiento de proyectos en materia de derechos humanos	(Número de proyectos desarrollados (realizado) / Número de proyectos desarrollados (programado)) 100	Registros internos de la Subsecretaría de Derechos Humanos	rimestral	.00	Proyecto	Actas de acuerdos; convenios; instrumentos de política pública; Informes de avances y resultados.	Se fortalecen los derechos humanos de todas las personas en Jalisco, en especial de los grupos de atención prioritaria.
Componente	A3-Apoyos institucionales otorgados para contribuir a la resolución de conflictos que propician vulneraciones a derechos humanos	Porcentaje de apoyos institucionales otorgados para la atención de vulneraciones a derechos humanos	(Número de apoyos institucionales otorgados para la atención de probables vulneraciones a derechos en el semestre t / Número de apoyos institucionales programados para la atención de probables vulneraciones a derechos en el semestre t) 100	Registros internos de la Subsecretaría de Derechos Humanos	Semestral	100.00	Porcentaje	Actas de acuerdos; convenios; instrumentos de política pública; Informes de avances y resultados.	Atención oportuna mediante acciones de prevención y acción, para lograr una adecuada protección de derechos. Así como acciones tendientes a la garantía de derechos humanos.
Actividad	A3-03- estiones realizadas para la atención de probables violaciones de derechos humanos.	otal de gestiones realizadas para la atención de probables vulneraciones de derechos humanos.	(Número de gestiones realizadas (realizado) / Número de gestiones solicitadas (programado)) 100	Registros internos de la Subsecretaría de Derechos Humanos	rimestral	.00	estión	Actas de acuerdos; convenios; instrumentos de política pública; Informes de avances y resultados.	Atención oportuna mediante acciones de prevención y acción, para lograr una adecuada protección de derechos. Así como acciones tendientes a la garantía de derechos humanos.
Componente	A4-Procesos administrativos realizados para el desarrollo integral de las áreas	Porcentaje de procesos administrativos realizados	(Número de trámites administrativos elaborados en el semestre t / Número de trámites administrativos programados en el semestre t) 100	Registros internos de la Subsecretaría de Derechos Humanos	Semestral	100.00	Porcentaje	Informes trimestrales de la Subsecretaría de Derechos Humanos	La eficiencia en la cobertura de los servicios a través de los procesos administrativos realizados contribuyen al buen funcionamiento de la dependencia
Actividad	A4-0 -Apoyos administrativos otorgados a las áreas de la Subsecretaría	otal de apoyos administrativos otorgados a las áreas	(Número de apoyos de las áreas otorgados (realizado) / Número de apoyos de las áreas solicitados (programado)) 100	Registros administrativos de la Subsecretaría de Derechos Humanos	rimestral	400.00	Apoyo	Informes trimestrales de la Subsecretaría de Derechos Humanos	Se logran cubrir las necesidades de las reuniones en beneficio de la concertación de acuerdos
Actividad	A4-0 -Solicitudes de servicios y bienes materiales realizadas para el desarrollo integral de las funciones del área	otal de solicitudes de servicios y bienes materiales realizadas	(Número de solicitudes procesadas (realizado) / Número de solicitudes recibidas (programado)) 100	Registros internos de la Subsecretaría de Derechos Humanos	rimestral	40.00	Solicitud	Informes trimestrales de la Subsecretaría de Derechos Humanos	Las solicitudes se realizan en tiempo y forma
Componente	A -Acciones realizadas para contribuir en el desarrollo de proyectos estratégicos encaminados a la protección de los derechos humanos en el estado	Porcentaje de acciones realizadas para contribuir al desarrollo de proyectos estratégicos	(Número de acciones realizadas para contribuir al desarrollo de proyectos estratégicos en el trimestre t / Número de acciones programadas para contribuir al desarrollo de proyectos estratégicos en el trimestre t) 100	Registros internos de la Subsecretaría de Derechos Humanos	rimestral	100.00	Porcentaje	Informes de avances y seguimiento de la Subsecretaría	La contribución de la Subsecretaría fortalece el alcance y los resultados de los proyectos estratégicos
Actividad	A -0 - rabajos realizados en seguimiento al proyecto estratégico de recuperación integral del río santiago, en el marco del cumplimiento de la medida cautelar 0 -1	otal de trabajos realizados en seguimiento al proyecto estratégico de recuperación integral del río santiago, en el marco del cumplimiento de la medida cautelar 0 -1	(Número de acciones realizadas en seguimiento al proyecto estratégico de recuperación integral del río santiago (realizado) / Número de acciones programadas en seguimiento al proyecto estratégico de recuperación integral del río santiago (programado)) 100	Registros internos de la Subsecretaría de Derechos Humanos	rimestral	.00	Seguimiento	Actas de acuerdos; convenios; instrumentos de política pública; Informes de avances y resultados.	El proyecto estratégico tiene un impacto en el aumento de las localizaciones de personas en el estado

GOBIERNO DEL ESTADO DE JALISCO

PRESUPUESTO DE EGRESOS PARA EL EJERCICIO FISCAL 2025

MATRIZ DE INDICADORES PARA RESULTADOS

Unidad Presupuestal: 02 Secretaría eneral de obierno
Unidad Responsable: 000 Secretaría eneral de obierno
Programa Presupuestario: 4 Articulación de la política integral y transversal de Derechos Humanos

Estado: Cerrada

Nivel	Resumen Narrativo	Indicador						Medios de verificación	Supuestos
		Nombre del indicador	Fórmula	Fuente de información	Frecuencia	Meta (valor)	Unidad de medida (meta valor)		
Actividad	A -0 -Seguimiento al proyecto estratégico de búsqueda y atención a víctimas de desaparición	otal de trabajos realizados en seguimiento al proyecto estratégico de búsqueda y atención a víctimas de desaparición	(Número de acciones realizadas en seguimiento al proyecto estratégico de búsqueda y atención a víctimas de desaparición (realizado) / Número de acciones programadas en seguimiento al proyecto estratégico de búsqueda y atención a víctimas de desaparición (programado)) 100	Registros internos de la Subsecretaría de Derechos Humanos	rimestral	4.00	Seguimiento	Informes de avances y seguimiento de la Subsecretaría	La contribución de la Subsecretaría ayuda a fortalecer el Sistema de úsqueda y Atención a íctimas de Desaparición

GOBIERNO DEL ESTADO DE JALISCO

PRESUPUESTO DE EGRESOS PARA EL EJERCICIO FISCAL 2025

MATRIZ DE INDICADORES PARA RESULTADOS

Unidad Presupuestal: 02 Secretar a eneral de obierno
Unidad Responsable: 000 Secretar a eneral de obierno
Programa Presupuestario: 961 Desarrollo e Inclusión de Personas con Discapacidad

Estado: Cerrada

Nivel	Resumen Narrativo	Indicador						Medios de verificación	Supuestos
		Nombre del indicador	Fórmula	Fuente de información	Frecuencia	Meta (valor)	Unidad de medida (meta valor)		
Fin	Contribuir a mejorar las condiciones de acceso efectivo a los derechos sociales, mediante el impulso de las capacidades de las personas y sus comunidades, reduciendo brechas de desigualdad, con un sentido de colectividad fortalecido que impulsa la movilidad social ascendente y con atención prioritaria para las personas y los grupos cuyos derechos han sido vulnerados de manera histórica y coyuntural en particular por la pandemia por COVID19.	Posición en el Índice de Rezago Social	IRS=R1ß1+ R2ß2+ R3ß3+ R4ß4+ R5ß5+ R6ß6+ R7ß7+ R8ß8+ R9ß9+ R10ß 10+ R11ß11+ R12ß12 (donde R=Rezago social asociado a cada uno de los doce indicadores que incluye y ß=ponderador correspondiente a cada uno de los rezagos sociales según los coeficientes provenientes del análisis de componentes	CONEVAL. Índice de Rezago Social a nivel municipal y por localidad, 2020.	Anual	29.00	Posición	En el Sistema de Monitoreo de Indicadores del Desarrollo de Jalisco (MIDE Jalisco), para consulta abierta en https://seplan.app.jalisco.gob.mx/mide	Las y los habitantes del estado de Jalisco asumen su compromiso de corresponsabilidad en el proceso de desarrollo social y acceso efectivo de sus derechos sociales.
Propósito	Los grupos prioritarios en Jalisco cuentan con condiciones igualitarias para el acceso a derechos sociales, servicios integrales y oportunidades para la inclusión en la movilidad social ascendente y a una vida digna, con dignidad, inclusión, diversidad, igualdad y no discriminación.	Porcentaje de población con discapacidad en situación de pobreza extrema	En cuanto al ndice de privación social, la profundidad de las carencias se reporta mediante el número y la proporción promedio de carencias sociales. Este indicador debe estimarse para los cuatro grupos siguientes: la población en pobreza multidimensional, la población en pobreza multidimensional extrema, la población con ingresos superiores a la L nea de Bienestar que tiene al menos una carencia, y la población con al menos una carencia social.	IIE con base en estimaciones del CONEVAL Medición de la Pobreza 2018 y 2020.	Bienal	3.12	Porcentaje	En el Sistema de Monitoreo de Indicadores del Desarrollo de Jalsico (MIDE Jalsico), para consulta abierta en https://seplan.app.jalisco.gob.mx/mide	Las y los jaliscienses reconocen la diversidad y su relevancia en la generación de las condiciones igualitarias en los grupos prioritarios para la igualdad y no discriminación.
Componente	A1 Atenciones otorgadas por la Dirección para la protección de los derechos humanos de las Personas con Discapacidad	Porcentaje de atenciones otorgadas por la Dirección	(Número de atenciones brindados en el trimestre t / Número de solicitudes de atención recibidas en el trimestre t) 100	Registros administrativos de la Dirección de Inclusión a Personas con Discapacidad de la Subsecretar a de Derechos umanos	rimestral	100.00	Porcentaje	Informes de la Dirección de Inclusión a Personas con Discapacidad de la Subsecretar a de Derechos umanos	Se contribuye a la inclusión y desarrollo integral plenos para personas con discapacidad
Actividad	A1 01 Orientaciones y asesor as brindadas a Personas con Discapacidad	otal de orientaciones y asesor as brindadas a Personas con Discapacidad	(Número de atenciones a Personas con Discapacidad otorgadas (realizado) / Número de solicitudes de atención a Personas con Discapacidad recibidas (programado)) 100	Registros administrativos de la Dirección de Inclusión a Personas con Discapacidad de la Subsecretar a de Derechos umanos	rimestral	110.00	Atención	Informes de avances y resultados	Personas con Discapacidad reciben orientación e información clave para el ejercicio de sus derechos humanos
Actividad	A1 02 Orientaciones y asesor as brindadas a personas relacionadas con Personas con Discapacidad	otal de orientaciones y asesor as brindadas a personas relacionadas con Personas con Discapacidad	(Número de atenciones a Personas relacionadas con Personas con Discapacidad otorgadas (realizado) / Número de solicitudes de atención a Personas relacionadas con Personas con Discapacidad recibidas (programado)) 100	Registros administrativos de la Dirección de Inclusión a Personas con Discapacidad de la Subsecretar a de Derechos umanos	rimestral	150.00	Atención	Informes de avances y resultados	Personas relacionadas con Personas con Discapacidad, as como la ciudadan a en general, tiene orientación e información clave para la promoción de los derechos humanos de Personas con Discapacidad
Actividad	A1 05 Apoyos institucionales brindados a dependencias públicas de gobierno para cumplir con los criterios de desarrollo de inclusión de Personas con Discapacidad	otal de apoyos brindados a dependencias públicas	(Número de apoyos brindados a dependencias públicas (Realizado) / Número de apoyos brindados a dependencias públicas (Programado)) 100	Registros administrativos de la Dirección de Inclusión a Personas con Discapacidad de la Subsecretar a de Derechos umanos	rimestral	50.00	Apoyo	Informes de avances y resultados	Las dependencias públicas estatales, y de los ayuntamientos, reciben capacitación en materia de accesibilidad, inclusión y derechos humanos de Personas con Discapacidad.

GOBIERNO DEL ESTADO DE JALISCO

PRESUPUESTO DE EGRESOS PARA EL EJERCICIO FISCAL 2025

MATRIZ DE INDICADORES PARA RESULTADOS

Unidad Presupuestal: 02 Secretar a eneral de obierno
Unidad Responsable: 000 Secretar a eneral de obierno
Programa Presupuestario: 961 Desarrollo e Inclusión de Personas con Discapacidad

Estado: Cerrada

Nivel	Resumen Narrativo	Indicador						Medios de verificación	Supuestos
		Nombre del indicador	Fórmula	Fuente de información	Frecuencia	Meta (valor)	Unidad de medida (meta valor)		
Actividad	A1 06 Orientaciones y asesor as brindadas a Organizaciones de la Sociedad Civil que trabajan por y para las Personas con Discapacidad	otal de orientaciones y asesor as brindadas a Organizaciones de la Sociedad Civil	(Número de orientaciones y asesor as brindadas a Organizaciones de la Sociedad Civil (realizado) / Número de solicitudes de orientaciones y asesor as recibidas (programado)) 100	Registros administrativos de la Dirección de Inclusión a Personas con Discapacidad de la Subsecretar a de Derechos umanos	rimestral	70.00	Orientación	Instrumentos de pol tica pública Informes de avances y resultados.	Más del 50 de los inmuebles de dependencias públicas estatales y municipales cuentan con diagnósticos de accesibilidad e implementan ajustes razonables
Componente	A2 estiones realizadas para lograr la protección y garant a de los derechos humanos de las Personas con Discapacidad	Porcentaje de gestiones realizadas por la Dirección	(Número de gestiones realizadas en el semestre t / Número de solicitudes de gestión recibidas en el semestre t) 100	Registros administrativos de la Dirección de Inclusión a Personas con Discapacidad de la Subsecretar a de Derechos umanos	Semestral	100.00	Porcentaje	Informes de la Dirección de Inclusión a Personas con Discapacidad de la Subsecretar a de Derechos umanos de la Secretar a eneral de obierno	Contribución a la inclusión y desarrollo integral plenos para Personas con Discapacidad y sus familias
Actividad	A2 03 Acompa amientos brindados a Personas con Discapacidad que han sufrido alguna vulneración a sus derechos	otal de acompa amientos brindados a Personas con Discapacidad que han sufrido alguna vulneración a sus derechos humanos	(Número de acompa amientos brindados a Personas con Discapacidad que han sufrido alguna vulneración a sus derechos (Realizado) / Número de acompa amientos brindados a Personas con Discapacidad que han sufrido alguna vulneración a sus derechos (Programado)) 100	Registros administrativos de la Dirección de Inclusión a Personas con Discapacidad de la Subsecretar a de Derechos umanos	rimestral	50.00	Acompa amiento	Informes de avances y resultados	Los acompa amientos realizados, benefician de manera directa a la inclusión y los derechos humanos de Personas con Discapacidad
Actividad	A2 04 Acercamientos realizados con dependencias públicas, sector empresarial y/o la sociedad civil para la resolución de casos de vulneraciones a derechos humanos de Personas con Discapacidad	otal de acercamientos realizados para la resolución de casos	(Número de acercamientos con dependencias públicas, sector empresarial y/o la sociedad civil para la resolución de casos de vulneraciones a derechos humanos de Personas con Discapacidad (Realizado) / Número de acercamientos con dependencias públicas, sector empresarial y/o la sociedad civil para la resolución de casos de vulneraciones a derechos humanos de Personas con Discapacidad (Programado)) 100	Registros administrativos de la Dirección de Inclusión a Personas con Discapacidad de la Subsecretar a de Derechos umanos	rimestral	40.00	estión	Informes de avances y resultados	Las gestiones que realiza la Dirección con otras instancias, contribuyen al fortalecimiento de la inclusión de Personas con Discapacidad con familias y la ciudadan a en general
Actividad	A2 05 Derivaciones de casos de vulneraciones de derechos humanos de Personas con Discapacidad ante instancias correspondientes para su resolución	otal de derivaciones realizadas por la Dirección	(Número de derivaciones de casos de vulneraciones de derechos humanos de Personas con Discapacidad ante instancias correspondientes para su resolución (Realizado) / Número de derivaciones de casos de vulneraciones de derechos humanos de Personas con Discapacidad ante instancias correspondientes para su resolución (Programado)) 100	Registros internos de la Subsecretar a	rimestral	40.00	estión	Reportes de la Dirección	Las derivaciones ayudan a la resolución de casos de las personas con discapacidad
Componente	A3 Proyectos estrat gicos desarrollados para la protección de los derechos humanos de las Personas con Discapacidad	Porcentaje de proyectos estrat gicos desarrollados	(Número de actividades para el desarrollo de proyectos estrat gicos desarrolladas en el semestre t / Número de actividades para el desarrollo de proyectos estrat gicos programadas en el semestre t) 100	Registros internos de la Subsecretar a	Semestral	100.00	Porcentaje	Informes de avances y seguimiento de la Dirección	Los proyectos se implementan en beneficio de las personas con discapacidad
Actividad	A3 01 Vinculaciones realizadas con instituciones públicas y organizaciones civiles para el desarrollo de los proyectos estrat gicos	otal de vinculaciones realizadas	(Número de vinculaciones realizadas con instituciones públicas y organizaciones civiles para el desarrollo de los proyectos estrat gicos (Realizado) / Número de vinculaciones realizadas con instituciones públicas organizaciones civiles para el desarrollo de los proyectos estrat gicos (Programado)) 100	Registros internos de la Subsecretar a	rimestral	50.00	Vinculación	Reportes internos de la Dirección, Acuerdos y/o convenios	Las vinculaciones contribuyen a la implementación de los proyectos

GOBIERNO DEL ESTADO DE JALISCO

PRESUPUESTO DE EGRESOS PARA EL EJERCICIO FISCAL 2025

MATRIZ DE INDICADORES PARA RESULTADOS

Unidad Presupuestal: 02 Secretar a eneral de obierno
Unidad Responsable: 000 Secretar a eneral de obierno
Programa Presupuestario: 961 Desarrollo e Inclusión de Personas con Discapacidad

Estado: Cerrada

Nivel	Resumen Narrativo	Indicador						Medios de verificación	Supuestos
		Nombre del indicador	Fórmula	Fuente de información	Frecuencia	Meta (valor)	Unidad de medida (meta valor)		
Actividad	A3 02 Reuniones de trabajo colaborativo llevadas a cabo para la construcción de los proyectos estrat gicos	otal de reuniones de trabajo realizadas	(Número de reuniones de trabajo colaborativo llevadas a cabo para la construcción de los proyectos estrat gicos (Realizado) / Número de reuniones de trabajo colaborativo llevadas a cabo para la construcción de los proyectos estrat gicos (Programado)) 100	Registros internos de la Subsecretar a	rimestral	50.00	Reunión	Acuerdos, actas de reuniones, reportes de la Dirección	Las reuniones de trabajo sostenidas facilitan la implementación de los proyectos
Actividad	A3 03 Capacitaciones y asesor as brindadas a instituciones públicas y privadas para la construcción de los proyectos estrat gicos	otal de capacitaciones y/o asesor as brindadas	(Número de capacitaciones y asesor as brindadas a instituciones públicas y privadas para la construcción de los proyectos estrat gicos (Realizado) / Número de capacitaciones y asesor as brindadas a instituciones públicas y privadas para la construcción de los proyectos estrat gicos (Programado)) 100	Registros internos de la Dirección	rimestral	50.00	Capacitación	Reportes de seguimiento, listas de asistencias, actas de reuniones	Las capacitaciones contribuyen a la correcta implementación de los proyectos

GOBIERNO DEL ESTADO DE JALISCO

PRESUPUESTO DE EGRESOS PARA EL EJERCICIO FISCAL 2025

MATRIZ DE INDICADORES PARA RESULTADOS

Unidad Presupuestal: 02 Secretar a eneral de obierno
Unidad Responsable: 000 Secretar a eneral de obierno
Programa Presupuestario: 962 Atención a rupos Prioritarios

Estado: Cerrada

Nivel	Resumen Narrativo	Indicador						Medios de verificación	Supuestos
		Nombre del indicador	Fórmula	Fuente de información	Frecuencia	Meta (valor)	Unidad de medida (meta valor)		
Fin	Contribuir a mejorar las condiciones de acceso efectivo a los derechos sociales, mediante el impulso de las capacidades de las personas y sus comunidades, reduciendo brechas de desigualdad, con un sentido de colectividad fortalecido que impulsa la movilidad social ascendente y con atención prioritaria para las personas y los grupos cuyos derechos han sido vulnerados de manera histórica y coyuntural en particular por la pandemia por COVID19.	Posición en el Índice de Rezago Social	IRS=R1ß1+ R2ß2+ R3ß3+ R4ß4+ R5ß5+ R6ß6+ R7ß7+ R8ß8+ R9ß9+ R10ß 10+ R11ß11+ R12ß12 (donde R=Rezago social asociado a cada uno de los doce indicadores que incluye y ß=ponderador correspondiente a cada uno de los rezagos sociales según los coeficientes provenientes del análisis de componentes	CONEVAL. Índice de Rezago Social a nivel municipal y por localidad, 2020.	Anual	29.00	Posición	En el Sistema de Monitoreo de Indicadores del Desarrollo de Jalisco (MIDE Jalisco), para consulta abierta en https://seplan.app.jalisco.gob.mx/mide	Las y los habitantes del estado de Jalisco asumen su compromiso de corresponsabilidad en el proceso de desarrollo social y acceso efectivo de sus derechos sociales.
Propósito	Los grupos prioritarios en Jalisco cuentan con condiciones igualitarias para el acceso a derechos sociales, servicios integrales y oportunidades para la inclusión en la movilidad social ascendente y a una vida digna, con dignidad, inclusión, diversidad, igualdad y no discriminación.	Porcentaje de población con discapacidad en situación de pobreza extrema	En cuanto al ndice de privación social, la profundidad de las carencias se reporta mediante el número y la proporción promedio de carencias sociales. Este indicador debe estimarse para los cuatro grupos siguientes: la población en pobreza multidimensional, la población en pobreza multidimensional extrema, la población con ingresos superiores a la L nea de Bienestar que tiene al menos una carencia, y la población con al menos una carencia social.	IIE con base en estimaciones del CONEVAL Medición de la Pobreza 2018 y 2020.	Bienal	3.12	Porcentaje	En el Sistema de Monitoreo de Indicadores del Desarrollo de Jalsico (MIDE Jalsico), para consulta abierta en https://seplan.app.jalisco.gob.mx/mide	Las y los jaliscienses reconocen la diversidad y su relevancia en la generación de las condiciones igualitarias en los grupos prioritarios para la igualdad y no discriminación.
Componente	A1 Apoyos brindados a la población migrante para la protección de sus derechos	Porcentaje de apoyos brindados	(Número de apoyos brindados a la población migrante para la protección de sus derechos en el trimestre t / Número de solicitudes de apoyos a la población migrante para la protección de sus derechos en el trimestre t) 100	Registros de la Subsecretar a de Derechos umanos y de la Dirección de Atención a Personas Migrantes	rimestral	100.00	Porcentaje	Actas de acuerdos convenios instrumentos de pol tica pública informes de avances y resultados	Se logran fortalecer los procesos de atención hacia las personas migrantes en tránsito y solicitantes de refugio para la garant a de sus derechos.
Actividad	A1 05 Capacitaciones a dependencias públicas para mejorar la atención a personas migrantes en tránsito y solicitantes de refugio	otal de capacitaciones realizadas en vinculación con instituciones públicas y organizaciones civiles	(Número de capacitaciones para el fortalecimiento de los derechos humanos de migrantes (Realizado) / Número de capacitaciones para el fortalecimiento de los derechos humanos de migrantes (Programado)) 100	Registros de la Subsecretar a de Derechos umanos y de la Dirección de Atención a Personas Migrantes	rimestral	20.00	Capacitación	Actas de acuerdos convenios instrumentos de pol tica pública informes de avances y resultados	Se logran fortalecer los procesos de atención hacia las personas migrantes en tránsito y solicitantes de refugio para la garant a de sus derechos.
Actividad	A1 07 Recepción de solicitudes de apoyo institucional de la población migrante por parte de la Dirección	otal de solicitudes recibidas	(Número de gestiones realizadas en beneficio de las personas migrantes (Realizado) / Número de gestiones realizadas en beneficio de las personas migrantes (Programado)) 100	Registros de la Subsecretar a de Derechos umanos y de la Dirección de Atención a Personas Migrantes	rimestral	500.00	estión	informes de avances y seguimiento	Se logran atender recibir las solicitudes de la población
Actividad	A1 08 Derivaciones y/o canalizaciones hechas a dependencias públicas para la resolución correspondiente de las solicitudes de apoyo de la población migrante	otal de derivaciones realizadas	(Número de derivaciones realizadas (Realizado) / Número de derivaciones realizadas (Programado)) 100	Actas de acuerdos convenios instrumentos de pol tica pública informes de avances y resultados	rimestral	250.00	estión	Actas de acuerdos convenios instrumentos de pol tica pública informes de avances y resultados	Se logran derivar los asuntos para su resolución de forma oportuna

GOBIERNO DEL ESTADO DE JALISCO

PRESUPUESTO DE EGRESOS PARA EL EJERCICIO FISCAL 2025

MATRIZ DE INDICADORES PARA RESULTADOS

Unidad Presupuestal: 02 Secretar a eneral de obierno
Unidad Responsable: 000 Secretar a eneral de obierno
Programa Presupuestario: 962 Atención a rupos Prioritarios

Estado: Cerrada

Nivel	Resumen Narrativo	Indicador						Medios de verificación	Supuestos
		Nombre del indicador	Fórmula	Fuente de información	Frecuencia	Meta (valor)	Unidad de medida (meta valor)		
Actividad	A1 09 Realización de acuerdos con dependencias públicas para fortalecer los canales de interlocución y atención de la población migrante solicitante de apoyos institucionales	otal de acuerdos realizados	(Número de acuerdos con dependencias públicas para fortalecer los canales de interlocución y atención de la población migrante solicitante de apoyos institucionales (Realizado) / Número de acuerdos con dependencias públicas para fortalecer los canales de interlocución y atención de la población migrante solicitante de apoyos institucionales (Programado)) 100	Registros de la Dirección	rimestral	2.00	Acuerdo	Acuerdos, convenios, informes de avances	Se logran acuerdos para mejorar la atención de la población migrante
Actividad	A1 10 Atenciones directas realizadas por la Dirección a las solicitudes	otal de atenciones directas realizadas	(Número de atenciones directas realizadas por la Dirección a las solicitudes (Realizado)/ Número de atenciones directas realizadas por la Dirección a las solicitudes (Programado)) 100	Registros internos de la Dirección	rimestral	100.00	Atención	Registros internos de la Dirección, plataforma digital de la Dirección	Se atienden de manera oportuna las solicitudes de la población
Componente	A2 Apoyos otorgados para el traslado de personas migrantes para la protección de sus derechos durante sus trayectos	Porcentaje de apoyos otorgados a la población migrante para su traslado	(Número de apoyos otorgados para el traslado de personas migrantes para la protección de sus derechos durante sus trayectos en el trimestre t / Número de apoyos solicitados para el traslado de personas migrantes para la protección de sus derechos durante sus trayectos en el trimestre t) 100	Registros de la Subsecretar a de Derechos umanos y de la Dirección de Atención a Personas Migrantes	Semestral	100.00	Porcentaje	Actas de acuerdos convenios instrumentos de pol tica pública informes de avances y resultados	Se logran esquemas de coinversión social en beneficio de las comunidades de origen
Actividad	A2 01 Publicación de Lineamientos del Programa de Apoyo al raslado de Personas Migrantes	otal de publicaciones realizadas	(Publicación de Lineamientos del Programa de Apoyo al raslado de Personas Migrantes (Realizado) / Publicación de Lineamientos del Programa de Apoyo al raslado de Personas Migrantes (Programado)) 100	Registros internos de la Dirección	rimestral	1.00	Publicación	Periódico Oficial del Estado de Jalisco	Se publican los lineamientos en tiempo y forma
Actividad	A2 02 Vinculación con oficinas encargadas de la atención a personas migrantes para el registro de solicitudes de apoyo de traslado	otal de vinculaciones realizadas	(Número de vinculaciones con oficinas encargadas de la atención a personas migrantes para el registro de solicitudes de apoyo de traslado (Realizado) / Número de vinculaciones con oficinas encargadas de la atención a personas migrantes para el registro de solicitudes de apoyo de traslado (Programado)) 100	Registros internos de la Dirección	rimestral	1.00	Vinculación	Registros internos de la Dirección	Se logra establecer buena comunicación con otras oficinas en beneficio de la población migrante
Actividad	A2 03 Recepción de solicitudes de apoyo de traslado por parte de personas migrantes	otal de solicitudes recibidas	(Número de solicitudes de apoyo de traslado por parte de personas migrantes atendidas (Realizado) / Número de solicitudes de apoyo de traslado por parte de personas migrantes recibidas (Programado) 100	Registros internos de la Dirección	rimestral	0.00	Solicitud	Registros internos de la Dirección	Se reciben de manera oportuna las solicitudes de traslado
Componente	A3 Acciones de inclusión a la población de la diversidad Sexual y de nero desarrolladas	Porcentaje de acciones de inclusión a la población de la diversidad Sexual y de nero desarrolladas	(Acciones de inclusión a la población de la diversidad sexual atendido en el trimestre / Acciones de inclusión a la población de la diversidad sexual por atender en el trimestre)) 100	Registros internos de la Subsecretar a de Derechos umanos	rimestral	100.00	Porcentaje	Actas de acuerdos convenios instrumentos de pol tica pública informes de avances y resultados	Los habitantes del estado de Jalisco hacen efectivo el cumplimiento de sus derechos humanos.
Actividad	A3 01 Acciones de promoción de los Derechos umanos de la diversidad sexual	otal de acciones de promoción de los DD realizadas en conjunto con instituciones públicas y organizaciones de la sociedad civil de la población de la Diversidad Sexual y de nero	(Número de acciones de promoción de los derechos humanos de la población L B I + (Realizado) / Número de acciones de promoción de los derechos humanos de la población L B I + (Programado)) 100	Registros internos de la Subsecretar a de Derechos umanos	rimestral	40.00	Acción	Reporte de la dirección de Diversidad Sexual, Solcitudes de transparencia.	Los habitantes del estado de Jalisco hacen efectivo el cumplimiento de sus derechos humanos.

GOBIERNO DEL ESTADO DE JALISCO

PRESUPUESTO DE EGRESOS PARA EL EJERCICIO FISCAL 2025

MATRIZ DE INDICADORES PARA RESULTADOS

Unidad Presupuestal: 02 Secretar a eneral de obierno
Unidad Responsable: 000 Secretar a eneral de obierno
Programa Presupuestario: 962 Atención a rupos Prioritarios

Estado: Cerrada

Nivel	Resumen Narrativo	Indicador						Medios de verificación	Supuestos
		Nombre del indicador	Fórmula	Fuente de información	Frecuencia	Meta (valor)	Unidad de medida (meta valor)		
Actividad	A3 02 Acciones de prevencion de actos de discriminación y violencias por odio	otal de acciones de prevención de actos de discriminación y violencias por odio	(Número de acciones de prevención de actos de discriminación hacia la población L B I + (Realizado) / Número de acciones de prevención de actos de discriminación hacia la población L B I + (Programado) 100	Registros internos de la Subsecretar a de Derechos umanos	rimestral	15.00	Acción	Reporte de la dirección de Diversidad Sexual, Solcitudes de transparencia.	Los habitantes del estado de Jalisco hacen efectivo el cumplimiento de sus derechos humanos.
Actividad	A3 09 Realización de investigaciones para la garant a de los derechos humanos de la población de la diversidad sexual.	otal de investigaciones realizadassobre los DD de la población de la Diversidad Sexual	(Número de investigaciones sobre los derechos humanos de la población L B I + (Realizado) / Número de investigaciones sobre los derechos humanos de la población L B I + (Programado) 100	Registros internos de la Subsecretar a de Derechos umanos	Semestral	2.00	Investigación	Reporte de la dirección de Diversidad Sexual, Solcitudes de transparencia, publicaciónes.	Existen herramientas estadisticas para el desarrollo de pol ticas públicas efetivas.
Componente	A4 Acciones de promoción en materia de prevención social de las violencias dirigidas a las juventudes jaliscienses realizadas	Porcentaje de acciones de educación en Derechos umanos desarrolladas	(Número de acciones para la educación en derechos humanos de la población L B I + en el trimestre t / Número de Acciones requeridas para la educación en derechos humanos de la población L B I + en el trimestre t) 100	Registros internos de la Subsecretar a de Derechos umanos	rimestral	100.00	Porcentaje	Reporte de la dirección de Diversidad Sexual, Solcitudes de transparencia.	Los habitantes del estado de Jalisco hacen efectivo el cumplimiento de sus derechos humanos.
Componente	A4 Acciones de promoción en materia de prevención social de las violencias dirigidas a las juventudes jaliscienses realizadas	Porcentaje de acciones de prevención social de la violencia dirigidas hacia jóvenes desarrolladas	(Número de acciones de prevención de la violencia en jóvenes en el trimestre t/Número de acciones de prevención de la violencia en jóvenes en el trimestre t) 100	Registros internos de la Subsecretar a de Derechos umanos	rimestral	100.00	Porcentaje	Reporte de la dirección de Diversidad Sexual, Solcitudes de transparencia.	Los habitantes del estado de Jalisco hacen efectivo el cumplimiento de sus derechos humanos.
Actividad	A4 11 Vinculaciones realizadas con instituciones públicas, privadas y acad micas para la implementación de charlas, talleres y/o derivaciones orientadas a la prevención en las juventudes	otal de vinculaciones y/o gestiones realizadas en conjunto con instituciones públicas y organizaciones de sociedad civil	(Número de vinculaciones y/o gestiones realizadas para la prevención de la violencia en jóvenes (Realizado) / Número de vinculaciones y/o gestiones realizadas para la prevención de la violencia en jóvenes (Programado) 100	Registros internos de la Subsecretar a de Derechos umanos	rimestral	25.00	estión	Actas de acuerdos convenios instrumentos de pol tica pública informes de avances y resultados	Existen los suficientes beneficiarios para difundir los factores de prevención en temas como el embarazo, suicidio, adicciones y estrategias para la reinserción social en adolescentes y jóvenes jaliscienses.
Componente	A5 Apoyos entregados a las juventudes jaliscienses para contribuir en la promoción de sus derechos humanos	Porcentaje de apoyos entregados a juventudes	(Número de apoyos entregados a las juventudes en el trimestre t/ Número de apoyos solicitados para las juventudes en el trimestre t) 100	Registros internos de la Subsecretar a de Derechos umanos	Semestral	100.00	Porcentaje	Actas de acuerdos convenios instrumentos de pol tica pública informes de avances y resultados	Existe el personal suficiente as como las fuentes de información y medios tecnológicos para generar los apoyos en beneficio de las juventudes jaliscienses.
Actividad	A5 10 Becas Joven: incentivar el apoyo de becas para la permanencia de los jóvenes en el sistema educativo nivel medio y superior.	otal de becas entregadas	(Número de becas entregadas (Realizado) / Número de becas entregadas (Programado)) 100	Registros internos de la Subsecretar a de Derechos umanos	rimestral	120.00	Beca	Actas de acuerdos convenios instrumentos de pol tica pública informes de avances y resultados	Existen los convenios educativos suficientes para la entrega de becas a jóvenes jaliscienses.
Actividad	A5 13 Apoyos brindados para el desarrollo de actividades recreativas, sociales y/o culturales por parte de las juventudes	otal de apoyos brindados para la promoción de actividades de las juventudes	(Número de proyectos apoyados (Realizado) / Número de proyectos apoyados (Programado) 100	Registros internos de la Subsecretar a de Derechos umanos	Semestral	30.00	Proyecto	Actas de acuerdos convenios instrumentos de pol tica pública informes de avances y resultados	Existen las suficientes propuestas de proyectos por parte de jóvenes para su creación y difusión.
Componente	A7 Acciones desarrolladas para la educación en Derechos umanos de la población de la diversidad sexual	Porcentaje de acciones de educación en Derechos umanos desarrolladas	(Número de acciones de educación desarrolladas en el trimestre t/Número de acciones de educación por desarrollarse en el trimestre t) 100	Registros internos de la Subsecretar a de Derechos umanos	rimestral	100.00	Porcentaje	Reporte de la dirección de Diversidad Sexual, Solcitudes de transparencia.	Los habitantes del estado de Jalisco hacen efectivo el cumplimiento de sus derechos humanos.

GOBIERNO DEL ESTADO DE JALISCO

PRESUPUESTO DE EGRESOS PARA EL EJERCICIO FISCAL 2025

MATRIZ DE INDICADORES PARA RESULTADOS

Unidad Presupuestal: 02 Secretar a eneral de obierno
Unidad Responsable: 000 Secretar a eneral de obierno
Programa Presupuestario: 962 Atención a rupos Prioritarios

Estado: Cerrada

Nivel	Resumen Narrativo	Indicador						Medios de verificación	Supuestos
		Nombre del indicador	Fórmula	Fuente de información	Frecuencia	Meta (valor)	Unidad de medida (meta valor)		
Actividad	A7 03 Acciones de pedagogia social para la inclusión de la población de la diversidad sexual y de genero	otal de acciones de pedagogia social para la inclusión de la población de la diversidad sexual y de genero	(Número de acciones de pedagog a social (Realizado)/ Número de acciones de pedagog a social (Programado)) 100	Registros internos de la Subsecretar a de Derechos umanos	rimestral	30.00	Acción	Reporte de la dirección de Diversidad Sexual, Solcitudes de transparencia.	Los habitantes del estado de Jalisco hacen efectivo el cumplimiento de sus derechos humanos.
Actividad	A7 04 Acciones de fortalecimiento de activistas y sociedad civil	otal de acciones implementadas para el fortalecimiento de activistas y sociedad civil	(Número de acciones de fortalecimiento de la sociedad civil (Realizado) / Número de acciones de fortalecimiento de la sociedad civil (Programado) 100	Registros internos de la Subsecretar a de Derechos umanos	rimestral	10.00	Acción	Reporte de la dirección de Diversidad Sexual, Solcitudes de transparencia.	Los activistas y organizaciones de la sociedad civil, cuentan con herramientas para realizar labores de defensa y promoción de los Derechos umanos.
Actividad	A7 06 Capacitación a funcionariado público en DD de la población de la diversidad sexual.	otal de talleres y capacitaciones realizadas sobre los DD de la población de la Diversidad Sexual.	(Número de capacitaciones a funcionariado público (Realizado) / Número de capacitaciones a funcionariado público (Programado) 100	Registros internos de la Subsecretar a de Derechos umanos	rimestral	35.00	Capacitación	Reporte de la dirección de Diversidad Sexual, Solcitudes de transparencia.	Se previenen actos de discriminación, se brinda atencion con perspectiva de Derechos umanos.
Componente	A8 Reconocimientos entregados a las juventudes como medida de promoción de sus derechos humanos	Porcentaje de reconocimientos entregados	(Número de apoyos económicos entregados a OSCs en el trimestre t/ Número de apoyos económicos en proceso de ser entregados a OSCs en el trimestre t) 100	Registros internos de la Subsecretar a de Derechos umanos	rimestral	100.00	Porcentaje	Periódico Oficial del Estado de Jalisco	Existen los suficientes apoyos para las organizaciones de la sociedad civil enfocados en el desarrollo social y humano de las juventudes de jalisco.
Actividad	A8 12 Reconocimientos entregados a trav s del Premio Estatal de la Juventud	otal de reconocimientos entregados a trav s del Premio Estatal de la Juventud	(Número de reconocimientos del Premio Estatal de la Juventud (Realizado) / Número de reconocimientos del Premio Estatal de la Juventud (Programado) 100	Registros internos de la Subsecretar a de Derechos umanos	Semestral	7.00	Reconocimiento	Reportes internos	Se entregan los reconocimientos en tiempo y forma
Actividad	A8 14 Reconocimientos entregados a trav s de un concurso cultural	otal de reconocimientos entregados a trav s de los concursos culturales orientados hacia las juventudes	(Número de reconocimientos del concurso estatal de canto entregados (realizado) /Número de reconocimientos del concurso estatal de canto por entregar (programado)) 100	Registros internos de la Subsecretar a de Derechos umanos	rimestral	9.00	Reconocimiento	Reportes de seguimiento	Los reconocimientos se entregan en tiempo y forma

GOBIERNO DEL ESTADO DE JALISCO

PRESUPUESTO DE EGRESOS PARA EL EJERCICIO FISCAL 2025

MATRIZ DE INDICADORES PARA RESULTADOS

Unidad Presupuestal: 02 Secretaría General de Gobierno
Unidad Responsable: 117 Unidad Estatal de Protección Civil y Bomberos
Programa Presupuestario: 580 Prevención y Atención de Emergencias

Estado: Cerrada

Nivel	Resumen Narrativo	Indicador						Medios de verificación	Supuestos
		Nombre del indicador	Fórmula	Fuente de información	Frecuencia	Meta (valor)	Unidad de medida (meta valor)		
Fin	Contribuir a promover la paz bajo el concepto de seguridad ciudadana mediante la coordinación eficaz de los sistemas de seguridad ciudadana, procuración e impartición de justicia, generando estabilidad social y democrática como fundamento para la construcción de una sociedad más libre en la que se protegen y observan los derechos humanos, se facilita el crecimiento económico incluyente y se protege el medio ambiente.	Porcentaje de percepción de inseguridad	Con el propósito de enmarcar las principales características metodológicas del proyecto, se realiza el Diseño Muestral de la Encuesta Nacional de Victimización y Percepción sobre Seguridad Pública (ENVIPE) 2018, el cual aborda las principales características del diseño estadístico empleado para el desarrollo de la encuesta, como son el marco de muestreo, el tamaño y la distribución de la muestra, así como el cálculo de las probabilidades de inclusión de las unidades de observación, los factores de expansión y los principales estimadores para la explotación de información. Consultar liga.	INEGI. Encuesta Nacional de Victimización y Percepción sobre Seguridad Pública (ENVIPE) 2021.	Anual	70.70	Porcentaje	En el Sistema de Monitoreo de Indicadores del Desarrollo de Jalisco (MIDE Jalisco), para consulta abierta en https://segr.jalisco.gob.mx/r/Dam	Las y los habitantes del estado de Jalisco tienen la disposición y el compromiso de mejorar sus conductas sociales para la consolidación de la seguridad ciudadana y el estado de derecho.
Propósito	La población jalisciense cuenta con una gestión integral de riesgos que reduce las afectaciones causadas por los fenómenos naturales y antropogénicos.	Personas capacitadas en materia de protección civil	Ejecutada la actividad, la coordinación del área realiza informe de novedades, integrándose en la tabla de acciones lo correspondiente, alimentándose del avance del Programa Operativo Anual 2014.	Unidad Estatal de Protección Civil y Bomberos, Gobierno de Jalisco. Cifras preliminares 2021.	Mensual	29652.00	Personas	En el Sistema de Monitoreo de Indicadores del Desarrollo de Jalsico (MIDE Jalsico), para consulta abierta en https://segr.jalisco.gob.mx/r/PVS	Las condiciones meteorológicas se mantienen estables y los fenómenos naturales se encuentran en los límites normales.
Componente	E1-Acciones preventivas comunicadas en sitios de riesgo ante los fenómenos naturales o antropogénicos; incluyen monitoreo, recorridos, valoraciones en sitios de riesgo, eventos de concentración masiva, operativos vacacionales y especiales, entre otros.	Porcentaje de acciones preventivas ejecutadas en materia de protección civil	(Número de acciones preventivas atendidas en el trimestre t / Número de acciones preventivas por desarrollar en el trimestre t)*100	Registros de acciones que genera la Jefatura de Monitoreo de Fenómenos Perturbadores adscrita a la Dirección de Evaluación y Seguimiento de la Unidad Estatal de Protección Civil	rimestral	100.00	Porcentaje	Reporte acciones preventivas ejecutadas y de servicios atendidos que expide la Jefatura de Monitoreo de Fenómenos Perturbadores, adscrita a la Dirección de Evaluación y Seguimiento de la Unidad Estatal de Protección Civil y Bomberos	El estado de Jalisco presenta un año normal ante la presencia de fenómenos perturbadores naturales y antropogénicos.
Actividad	E1-01-Ejecución de acciones preventivas en sitios de riesgo ante fenómenos naturales y antropogenicos	otal de acciones preventivas ejecutadas en materia de protección civil	(Número de acciones preventivas ejecutadas (Realizado) / Número de acciones preventivas por ser ejecutadas (Programado))*100	Registros de actividades que genera la Dirección de Operaciones adscrita a la Dirección General de la Unidad Estatal de Protección Civil	rimestral	194250.00	Acción	Reporte de acciones preventivas ejecutadas y de servicios atendidos que expide la Jefatura de Monitoreo de Fenómenos Perturbadores adscrita a la Dirección de Evaluación y Seguimiento de la Unidad Estatal de Protección Civil y Bomberos	El estado de Jalisco presenta un año normal ante la presencia de fenómenos perturbadores naturales y antropogénicos.
Actividad	E1-02-Monitoreo de los diferentes fenómenos perturbadores que se presentan en el estado de Jalisco para su seguimiento permanente	otal de acciones de monitoreo de fenómenos perturbadores	(Numero de acciones de monitoreo de fenómenos ejecutadas (Realizado) / Numero de acciones de monitoreo de fenómenos por ser ejecutadas (Programado))*100	Registros de acciones de monitoreo que genera la Jefatura de Monitoreo de Fenómenos Perturbadores adscrita a la Dirección de Evaluación y Seguimiento de la Unidad Estatal de Protección Civil	rimestral	10581.00	Acción	Reporte de acciones de monitoreo que expide la Jefatura de Monitoreo de Fenómenos Perturbadores adscrita a la Dirección de Evaluación y Seguimiento de la Unidad Estatal de Protección Civil y Bomberos	Los sistemas y equipos de las instituciones que proveen información para el monitoreo permanente, trabajan de manera adecuada.

GOBIERNO DEL ESTADO DE JALISCO

PRESUPUESTO DE EGRESOS PARA EL EJERCICIO FISCAL 2025

MATRIZ DE INDICADORES PARA RESULTADOS

Unidad Presupuestal: 02 Secretaría General de Gobierno
Unidad Responsable: 117 Unidad Estatal de Protección Civil y Bomberos
Programa Presupuestario: 580 Prevención y Atención de Emergencias

Estado: Cerrada

Nivel	Resumen Narrativo	Indicador						Medios de verificación	Supuestos
		Nombre del indicador	Fórmula	Fuente de información	Frecuencia	Meta (valor)	Unidad de medida (meta valor)		
Componente	E2-Emergencias atendidas por fenómenos naturales y/o entrópicos.	Porcentaje de emergencias atendidas por fenómenos naturales y antropogénicos	(Número de emergencias atendidas en el trimestre t / Número de emergencias por atender en el trimestre t)*100	Registros de emergencias que genera la Jefatura de Monitoreo de Fenómenos Perturbadores adscrita a la Dirección de Evaluación y Seguimiento de la Unidad Estatal de Protección Civil	rimestral	100.00	Porcentaje	Reporte acciones preventivas ejecutadas y de servicios atendidos que expide la Jefatura de Monitoreo de Fenómenos Perturbadores, adscrita a la Dirección de Evaluación y Seguimiento de la Unidad Estatal de Protección Civil y Bomberos	El estado de Jalisco presenta un año normal ante la presencia de fenómenos perturbadores naturales y antropogénicos.
Actividad	E2-04-Reporte de las emergencias causadas por fenómenos originados por el hombre que son atendidas por la dependencia	otal de emergencias atendidas causadas por fenómenos antropogénicos	(Numero de emergencias atendidas por fenómenos antropogénicos (Realizado) / Numero de emergencias atendidas por fenómenos antropogénicos (Programado))*100	Registros de emergencias que genera la Jefatura de Monitoreo de Fenómenos Perturbadores adscrita a la Dirección de Evaluación y Seguimiento de la Unidad Estatal de Protección Civil	rimestral	015.00	Emergencia	En el portal de transparencia de la Unidad Estatal de Protección Civil y Bomberos, para consulta abierta en: https://segr.jalisco.gob.mx/r/ 1A	El estado de Jalisco presenta un año normal ante la presencia de fenómenos perturbadores naturales y antropogénicos.
Actividad	E2-06-Registro actualizado de Grupos Voluntarios que prestan atención a emergencias en el estado de Jalisco	otal de grupos voluntarios con registro actualizado	(Número de grupos voluntarios con registro actualizado (Realizado) / Número de grupos voluntarios con registro actualizado (Programado))*100	Reporte de actividades de grupos voluntarios que emite la Dirección de Operaciones de la Unidad Estatal de Protección Civil y Bomberos	rimestral	27.00	Registro	En el portal de transparencia de la Unidad Estatal de Protección Civil y Bomberos, para consulta abierta en: https://segr.jalisco.gob.mx/r/ 1A	Continua el interés de la población del estado de Jalisco en continuar participando de manera activa como voluntarios del sistema estatal de protección civil
Componente	E5-Acciones realizadas del Programa Estatal para la Acción ante el Cambio Climático.	Porcentaje de acciones de prevención desarrolladas ante el cambio climático	(Número de acciones de prevención realizadas ante el cambio climático en el trimestre t / Número de acciones de prevención por desarrollar ante el cambio climático en el trimestre t)*100	Registros de acciones que genera la Jefatura de Monitoreo de Fenómenos Perturbadores adscrita a la Dirección de Evaluación y Seguimiento de la Unidad Estatal de Protección Civil	rimestral	100.00	Porcentaje	Reporte de acciones preventivas ejecutadas y de servicios atendidos que expide la Jefatura de Monitoreo de Fenómenos Perturbadores, adscrita a la Dirección de Evaluación y Seguimiento de la Unidad Estatal de Protección Civil y Bomberos	Se tienen plenamente identificados los efectos adversos que genera el cambio climático en el Estado de Jalisco
Actividad	E5-0 -Registro de acciones de prevención ante el cambio climático	otal de acciones de prevención ante los riesgos	(Número de acciones de prevención ante los riesgos (Realizado) / Número de acciones de prevención ante los riesgos (Programado))*100	Registros de acciones que genera la Jefatura de Monitoreo de Fenómenos Perturbadores adscrita a la Dirección de Evaluación y Seguimiento de la Unidad Estatal de Protección Civil	rimestral	194250.00	Acción	Reporte de acciones de monitoreo y actividades preventivas ejecutadas que expide la Jefatura de Monitoreo de Fenómenos Perturbadores adscrita a la Dirección de Evaluación y Seguimiento de la Unidad Estatal de Protección Civil y Bomberos	Los sistemas y equipos de las instituciones que proveen información para el monitoreo permanente, trabajan de manera adecuada.
Actividad	E5-05-Registros a empresas, consultores, capacitadores, unidades internas de protección civil, dictámenes de estudios de riesgo y programas específicos de protección civil expedidos por la dependencia	otal de registros en materia de protección civil expedidos	(Número de registros en materia de protección civil expedidos (Realizado) / Número de registros en materia de protección civil por expedir (Programado))*100	Control de registros expedidos por la Coordinación de Supervisión, vigilancia y asesoria adscrita a la Dirección General de la Unidad Estatal de Protección Civil y Bomberos	rimestral	1 40.00	Registro	En el portal de transparencia de la Unidad Estatal de Protección Civil y Bomberos, para consulta abierta en: https://segr.jalisco.gob.mx/r/ 1A	Los habitantes del estado de Jalisco tienen la disposición y el compromiso de mejorar las condiciones de seguridad de sus empresas, como medida de acción ante los efectos del cambio climático.

GOBIERNO DEL ESTADO DE JALISCO

PRESUPUESTO DE EGRESOS PARA EL EJERCICIO FISCAL 2025

MATRIZ DE INDICADORES PARA RESULTADOS

Unidad Presupuestal: 02 Secretaría General de Gobierno
Unidad Responsable: 117 Unidad Estatal de Protección Civil y Bomberos
Programa Presupuestario: 581 Fortalecimiento de la Cultura de la Protección Civil

Estado: Cerrada

Nivel	Resumen Narrativo	Indicador						Medios de verificación	Supuestos
		Nombre del indicador	Fórmula	Fuente de información	Frecuencia	Meta (valor)	Unidad de medida (meta valor)		
Fin	Contribuir a promover la paz bajo el concepto de seguridad ciudadana mediante la coordinación eficaz de los sistemas de seguridad ciudadana, procuración e impartición de justicia, generando estabilidad social y democrática como fundamento para la construcción de una sociedad más libre en la que se protegen y observan los derechos humanos, se facilita el crecimiento económico incluyente y se protege el medio ambiente.	Porcentaje de percepción de inseguridad	Con el propósito de enmarcar las principales características metodológicas del proyecto, se realiza el Diseño Muestral de la Encuesta Nacional de Victimización y Percepción sobre Seguridad Pública (ENVIPE) 2018, el cual aborda las principales características del diseño estadístico empleado para el desarrollo de la encuesta, como son el marco de muestreo, el tamaño y la distribución de la muestra, así como el cálculo de las probabilidades de inclusión de las unidades de observación, los factores de expansión y los principales estimadores para la explotación de información. Consultar liga.	INEGI. Encuesta Nacional de Victimización y Percepción sobre Seguridad Pública (ENVIPE) 2021.	Anual	70.70	Porcentaje	En el Sistema de Monitoreo de Indicadores del Desarrollo de Jalisco (MIDE Jalisco), para consulta abierta en https://segr.jalisco.gob.mx/r/Dam	Las y los habitantes del estado de Jalisco tienen la disposición y el compromiso de mejorar sus conductas sociales para la consolidación de la seguridad ciudadana y el estado de derecho.
Propósito	La población jalisciense cuenta con una gestión integral de riesgos que reduce las afectaciones causadas por los fenómenos naturales y antropogénicos.	Personas capacitadas en materia de protección civil	Ejecutada la actividad, la coordinación del área realiza informe de novedades, integrándose en la tabla de acciones lo correspondiente, alimentándose del avance del Programa Operativo Anual 2014.	Unidad Estatal de Protección Civil y Bomberos, Gobierno de Jalisco. Cifras preliminares 2021.	Mensual	29652.00	Personas	En el Sistema de Monitoreo de Indicadores del Desarrollo de Jalsico (MIDE Jalsico), para consulta abierta en https://segr.jalisco.gob.mx/r/PVS	Las condiciones meteorológicas se mantienen estables y los fenómenos naturales se encuentran en los límites normales.
Componente	0 Acciones registradas en materia de materiales peligrosos, consultores, capacitadores, unidades internas de protección civil, dictámenes de estudios y programas específicos de protección civil.	Porcentaje de registros expedidos en materia de protección civil	(Número de solicitudes de registro otorgados en materia de protección civil en el trimestre t / Número de solicitudes de registro recibidas en materia de protección civil en el trimestre t)*100	Control de registros expedidos por la Coordinación de Supervisión, Asesoría y Vigilancia adscrita a la Dirección General de la Unidad Estatal de Protección Civil y Bomberos	rimestral	100.00	Porcentaje	En el portal de transparencia de la Unidad Estatal de Protección Civil y Bomberos, para consulta abierta en: https://transparencia.info.jalisco.gob.mx/sites/default/files/	Los interesados cumplen con todos los requerimientos documentales y no es un año atípico ante la presencia de fenómenos perturbadores
Actividad	0 01 ecepción del tramite por parte de los particulares, verificar el cumplimiento de la legislación en materia de protección civil, emitir el riesgo y/o autorización en materia de protección civil	otal de registros de materiales peligrosos	(otal de registros de materiales peligrosos (ealizado) / otal de registros de materiales peligrosos (Programado))*100	egistros expedidos de materiales peligrosos, que realiza la Coordinación de Supervisión, Vigilancia y Asesoría adscrita a la Dirección General de la Unidad Estatal de Protección Civil y Bomberos	rimestral	60.00	egistro	En el portal de transparencia de la Unidad Estatal de Protección Civil y Bomberos, para consulta abierta en: https://segr.jalisco.gob.mx/r/ 1A	Se presenta un año normal ante la presencia de fenómenos perturbadores naturales y antropogénicos.
Actividad	0 02 Aprobación de solicitudes de registro en material de protección civil	otal de registros expedidos en materia de protección civil	(otal de registros expedidos en materia de protección civil (ealizado) / otal de registros expedidos en materia de protección civil (Programado))*100	egistros expedidos, que realiza la Coordinación de Supervisión, Vigilancia y Asesoría adscrita a la Dirección General de la Unidad Estatal de Protección Civil y Bomberos	rimestral	980.00	egistro	En el portal de transparencia de la Unidad Estatal de Protección Civil y Bomberos, para consulta abierta en: https://segr.jalisco.gob.mx/r/ 1A	Los habitantes del estado de Jalisco tienen la disposición y el compromiso de mejorar las condiciones de seguridad de sus empresas.
Componente	04 Acciones realizadas en materia de visitas de inspección y domiciliarias.	Porcentaje de visitas domiciliarias y de inspección de seguridad realizadas dentro del Plan Anual	(Número de visitas domiciliarias y de inspección atendidas en el trimestre t / Número de visitas domiciliarias y de inspección por atender en el trimestre t)*100	egistro de inspecciones que realiza la Coordinación de Inspección, Vigilancia y Asesoría adscrita a la Dirección General de la Unidad Estatal de Protección Civil y Bomberos	rimestral	100.00	Porcentaje	egistro de las inspecciones que realiza la Coordinación de Vigilancia y Asesoría, de la Unidad Estatal de Protección Civil y Bomberos	Los habitantes del estado de Jalisco tienen la disposición y el compromiso de mejorar las condiciones de seguridad de sus empresas.

GOBIERNO DEL ESTADO DE JALISCO

PRESUPUESTO DE EGRESOS PARA EL EJERCICIO FISCAL 2025

MATRIZ DE INDICADORES PARA RESULTADOS

Unidad Presupuestal: 02 Secretaría General de Gobierno
Unidad Responsable: 117 Unidad Estatal de Protección Civil y Bomberos
Programa Presupuestario: 581 Fortalecimiento de la Cultura de la Protección Civil

Estado: Cerrada

Nivel	Resumen Narrativo	Indicador						Medios de verificación	Supuestos
		Nombre del indicador	Fórmula	Fuente de información	Frecuencia	Meta (valor)	Unidad de medida (meta valor)		
Actividad	04 05 egistro de visitas de inspección a diversos giros realizadas para verificar el cumplimiento de la normatividad en protección civil	otal de visitas de inspección domiciliarias ejecutadas	(otal de visitas de inspección domiciliarias ejecutadas (ealizado) / otal de visitas de inspección domiciliarias ejecutadas (Programado))*100	egistro de inspecciones que realiza la Coordinación de Inspección, Vigilancia y Asesoría adscrita a la Dirección General de la Unidad Estatal de Protección Civil y Bomberos	rimestral	960.00	Visita	En el portal de transparencia de la Unidad Estatal de Protección Civil y Bomberos, para consulta abierta en: https://segr.jalisco.gob.mx/r/ 1A	Los habitantes del estado de Jalisco tienen la disposición y el compromiso de mejorar las condiciones de seguridad de sus empresas.
Actividad	04 06 egistro de visitas a giros diversos para evaluación de riesgos en materia de protección civil	otal de visitas de evaluación de riesgos	(otal de visitas de evaluación de riesgos (ealizado) / otal de visitas de evaluación de riesgos (Programado))*100	Control de documentos evaluados que genera la Coordinación de Supervisión, Vigilancia y Asesoría de la Dirección General de la Unidad Estatal de Protección Civil y Bomberos	rimestral	1720.00	Visita	En el portal de transparencia de la Unidad Estatal de Protección Civil y Bomberos, para consulta abierta en: https://segr.jalisco.gob.mx/r/ 1A	Los habitantes del estado de Jalisco tienen la disposición y el compromiso de mejorar las condiciones de seguridad de sus empresas.
Componente	D1 Capacitación otorgada a personas en materia de protección civil a través de los programas especializados y básicos.	Porcentaje de capacitaciones básicas y especializadas otorgadas a la población	(Número de capacitaciones básicas y especializadas otorgadas a la población en el trimestre t / Número de capacitaciones básicas y especializadas calendarizadas para la población en el trimestre t)*100	egistro de personas capacitadas generado por la Coordinación de Enseñanza y Capacitación de la Dirección Operativa, adscrita a la Dirección General de la Unidad Estatal de Protección Civil y Bomberos	rimestral	100.00	Porcentaje	egistro de personas capacitadas generado por la Coordinación de Enseñanza y Capacitación de la Unidad Estatal de Protección Civil y Bomberos	Los habitantes del estado de Jalisco tienen la disposición y el compromiso de capacitarse en materia de protección civil. Se presenta un año normal ante la presencia de fenómenos perturbadores naturales y antropogénicos.
Actividad	D1 0 egistro de personas que han sido capacitadas en cursos básicos de protección civil por la dependencia	otal de personas capacitadas en Protección Personal Básica	(otal de personas capacitadas en protección civil básica (ealizado) / otal de personas capacitadas en protección civil básica (Programado))*100	egistro de personas capacitadas generado por la Coordinación de Enseñanza y Capacitación de la Dirección Operativa, adscrita a la Dirección General de la Unidad Estatal de Protección Civil y Bomberos	rimestral	20000.00	Persona Capacitada	En el portal de transparencia de la Unidad Estatal de Protección Civil y Bomberos, para consulta abierta en: https://segr.jalisco.gob.mx/r/ 1A	Los habitantes del estado de Jalisco tienen la disposición y el compromiso de capacitarse en materia de protección civil. Se presenta un año normal ante la presencia de fenómenos perturbadores naturales y antropogénicos.
Actividad	D1 04 egistro de personas que son formadas en temas especializados de protección civil por la dependencia	otal de personas capacitadas en Protección Civil Especializada	(otal de personas capacitadas en protección civil especializada (ealizado) / otal de personas capacitadas en protección civil especializada (Programado))*100	egistro de personas capacitadas generado por la Coordinación de Enseñanza y Capacitación de la Dirección Operativa, adscrita a la Dirección General de la Unidad Estatal de Protección Civil y Bomberos	rimestral	2000.00	Persona Capacitada	En el portal de transparencia de la Unidad Estatal de Protección Civil y Bomberos, para consulta abierta en: https://segr.jalisco.gob.mx/r/ 1A	Los habitantes del estado de Jalisco tienen la disposición y el compromiso de capacitarse en materia de protección civil. Se presenta un año normal ante la presencia de fenómenos perturbadores naturales y antropogénicos.
Componente	E2 Estudios de riesgos y programas específicos de protección civil, evaluados mediante la verificación en campo, revisión documental.	Porcentaje atendido de estudios de riesgo y programas de protección civil	(Número de solicitudes atendidas de estudios de riesgo y programas de protección civil en el trimestre t) /Número de solicitudes recibidas de estudios de riesgo y programas de protección civil en el trimestre t)*100	Control de documentos evaluados que genera la Coordinación de Supervisión, Vigilancia y Asesoría adscrita a la Dirección General de la Unidad Estatal de Protección	rimestral	100.00	Porcentaje	Base de datos de la Coordinación de Supervisión, Vigilancia y Asesoría de la Unidad Estatal de Protección Civil y Bomberos	Los sectores públicos y privados del estado de Jalisco, tienen la disposición de cumplir con lo establecido por la Ley de Protección Civil del Estado de Jalisco, al presentar sus estudios de riesgos y programas específicos de protección civil.
Actividad	E2 07 Evaluación de los estudios de riesgo presentados para validación	otal de estudios generales de riesgos evaluados	(Número de estudios generales de riesgo evaluados (ealizado) / Número de estudios generales de riesgo por ser evaluados (Programado))*100	Control de documentos evaluados que genera la Coordinación de Supervisión, Vigilancia y Asesoría adscrita a la Dirección General de la Unidad Estatal de Protección	rimestral	110.00	Estudio	En el portal de transparencia de la Unidad Estatal de Protección Civil y Bomberos, para consulta abierta en: https://segr.jalisco.gob.mx/r/ 1A	Los habitantes del estado de Jalisco tienen la disposición y el compromiso de mejorar las condiciones de seguridad de sus empresas.

GOBIERNO DEL ESTADO DE JALISCO

PRESUPUESTO DE EGRESOS PARA EL EJERCICIO FISCAL 2025

MATRIZ DE INDICADORES PARA RESULTADOS

Unidad Presupuestal: 02 Secretaría General de Gobierno
Unidad Responsable: 117 Unidad Estatal de Protección Civil y Bomberos
Programa Presupuestario: 581 Fortalecimiento de la Cultura de la Protección Civil

Estado: Cerrada

Nivel	Resumen Narrativo	Indicador						Medios de verificación	Supuestos
		Nombre del indicador	Fórmula	Fuente de información	Frecuencia	Meta (valor)	Unidad de medida (meta valor)		
Actividad	E2 08 Evaluacion satisfactoria de planes y programas de proteccion civil de inmuebles y giros comerciales	otal de evaluaciones de planes y programas de protección civil	(Número de evaluaciones de planes y programas de protección civil (ealizado) / Número de evaluaciones de planes y programas de protección civil (Programado))*100	Control de documentos evaluados que genera la Coordinación de Supervisión, Vigilancia y Asesoría adscrita a la Dirección General de la Unidad Estatal de Protección Civil y Bomberos	rimestral	10.00	Evaluación	En el portal de transparencia de la Unidad Estatal de Protección Civil y Bomberos, para consulta abierta en: https://segr.jalisco.gob.mx/r/ 1A	Los habitantes del estado de Jalisco tienen la disposición y el compromiso de mejorar las condiciones de seguridad de sus empresas e inmuebles.

GOBIERNO DEL ESTADO DE JALISCO

PRESUPUESTO DE EGRESOS PARA EL EJERCICIO FISCAL 2025

MATRIZ DE INDICADORES PARA RESULTADOS

Unidad Presupuestal: 02 Secretaría General de Gobierno
Unidad Responsable: 117 Unidad Estatal de Protección Civil y Bomberos
Programa Presupuestario: 582 Fortalecimiento del Sistema Estatal de Protección Civil

Estado: Cerrada

Nivel	Resumen Narrativo	Indicador						Medios de verificación	Supuestos
		Nombre del indicador	Fórmula	Fuente de información	Frecuencia	Meta (valor)	Unidad de medida (meta valor)		
Fin	Contribuir a promover la paz bajo el concepto de seguridad ciudadana mediante la coordinación eficaz de los sistemas de seguridad ciudadana, procuración e impartición de justicia, generando estabilidad social y democrática como fundamento para la construcción de una sociedad más libre en la que se protegen y observan los derechos humanos, se facilita el crecimiento económico incluyente y se protege el medio ambiente.	Porcentaje de percepción de inseguridad	Con el propósito de enmarcar las principales características metodológicas del proyecto, se realiza el Diseño Muestral de la Encuesta Nacional de Victimización y Percepción sobre Seguridad Pública (ENVIPE) 2018, el cual aborda las principales características del diseño estadístico empleado para el desarrollo de la encuesta, como son el marco de muestreo, el tamaño y la distribución de la muestra, así como el cálculo de las probabilidades de inclusión de las unidades de observación, los factores de expansión y los principales estimadores para la explotación de información. Consultar liga.	INEGI. Encuesta Nacional de Victimización y Percepción sobre Seguridad Pública (ENVIPE) 2021.	Anual	70.70	Porcentaje	En el Sistema de Monitoreo de Indicadores del Desarrollo de Jalisco (MIDE Jalisco), para consulta abierta en https://segr.jalisco.gob.mx/r/Dam	Las y los habitantes del estado de Jalisco tienen la disposición y el compromiso de mejorar sus conductas sociales para la consolidación de la seguridad ciudadana y el estado de derecho.
Propósito	La población jalisciense cuenta con una gestión integral de riesgos que reduce las afectaciones causadas por los fenómenos naturales y antropogénicos.	Personas capacitadas en materia de protección civil	Ejecutada la actividad, la coordinación del área realiza informe de novedades, integrándose en la tabla de acciones lo correspondiente, alimentándose del avance del Programa Operativo Anual 2014.	Unidad Estatal de Protección Civil y Bomberos, Gobierno de Jalisco. Cifras preliminares 2021.	Mensual	29652.00	Personas	En el Sistema de Monitoreo de Indicadores del Desarrollo de Jalsico (MIDE Jalsico), para consulta abierta en https://segr.jalisco.gob.mx/r/PVS	Las condiciones meteorológicas se mantienen estables y los fenómenos naturales se encuentran en los límites normales.
Componente	D1-Sistemas municipales de protección civil actualizados en los 125 municipios	Porcentaje de sistemas municipales de proteccion civil activos en el Estado de Jalisco	(Número de sistemas municipales de protección civil operando activamente en el estado de estado de Jalisco en el trimestre t) / Número de sistemas municipales de protección civil pendiente de operación activamente en el estado de estado de Jalisco en el trimestre t) 00	egistros de la Jefatura de Apoyo a Unidades Municipales de la Coordinación Jurídica, adscrita a la Dirección General de la Unidad Estatal de Protección Civil y Bomberos	rimestral	100.00	Porcentaje	reas generadoras de información de la UEPCB y Servidores de almacenamiento.	Se tienen Gobiernos Municipales interesados y comprometidos para actualizar su Consejo Municipal de Protección Civil
Actividad	D1-01-Conformación, capacitación y equipamiento de la coordinación municipal de protección civil y bomberos	otal de unidades municipales de protección civil en operación	(Coordinaciones municipales de protección civil en operación (ealizado) / Coordinaciones municipales de protección civil en operación (Programado)) 100	egistros de la Jefatura de Apoyo a Unidades Municipales de la Coordinación Jurídica, adscrita a la Dirección General de la Unidad Estatal de Protección Civil y Bomberos	rimestral	95.00	Operación	egistros de la Jefatura de Apoyo a Unidades Municipales de la Coordinación Jurídica adscrita a la Dirección General de la Unidad Estatal de Protección Civil y Bomberos	Se tienen Gobiernos Municipales interesados y comprometidos para conformar, capacitar, equipar y operar su unidad municipal de protección civil y/o bomberos
Actividad	D1-02- egistro de municipios con programas de protección civil.	otal de municipios que cuentan con programas de protección civil	(Municipios que cuentan con programa municipal de protección civil (ealizado) / Municipios que cuentan con programa municipal de protección civil (Programado)) 100	egistros de la Jefatura de Apoyo a Unidades Municipales de la Coordinación Jurídica, adscrita a la Dirección General de la Unidad Estatal de Protección Civil y Bomberos	rimestral	70.00	Programa	Portales de transparencia municipales	Se tienen Coordinaciones Municipales de Protección Civil interesadas y comprometidas en la Gestión Integral de iesgos.
Componente	D2-Campañas de difusión implementadas a la población en materia de protección civil.	Porcentaje de campañas de difusión desarrolladas en materia de protección civil	(Número de campañas de difusión desarrolladas en materia de protección civil en el trimestre t) / Número de campañas de difusión por desarrollar en materia de protección civil en el trimestre t) 100	egistros de la Dirección de Comunicación Social y elaciones Publicas, adscrita a la Dirección General de la Unidad Estatal de Protección Civil y Bomberos	rimestral	100.00	Porcentaje	reas generadoras de información de la UEPCB y Servidores de almacenamiento.	Se presenta un año normal ante la presencia de fenómenos perturbadores naturales y antropogénicos.
Actividad	D2-0 - egistro de capsulas informativas en materia de protección civil	otal de capsulas informativas en materia de protección civil diseñadas	(Número de capsulas informativas en materia de protección civil diseñadas (ealizado) / Número de capsulas informativas en materia de protección civil diseñadas (Programado)) 100	egistros de la Dirección de Comunicación Social y elaciones Publicas, adscrita a la Dirección General de la Unidad Estatal de Protección Civil y Bomberos	rimestral	82.00	Diseño	En el portal de transparencia de la Unidad Estatal de Protección Civil y Bomberos, para consulta abierta en: https://segr.jalisco.gob.mx/r/ 1A	Se presenta un año normal ante la presencia de fenómenos perturbadores naturales y antropogénicos.

GOBIERNO DEL ESTADO DE JALISCO

PRESUPUESTO DE EGRESOS PARA EL EJERCICIO FISCAL 2025

MATRIZ DE INDICADORES PARA RESULTADOS

Unidad Presupuestal: 02 Secretaría General de Gobierno
Unidad Responsable: 117 Unidad Estatal de Protección Civil y Bomberos
Programa Presupuestario: 582 Fortalecimiento del Sistema Estatal de Protección Civil

Estado: Cerrada

Nivel	Resumen Narrativo	Indicador						Medios de verificación	Supuestos
		Nombre del indicador	Fórmula	Fuente de información	Frecuencia	Meta (valor)	Unidad de medida (meta valor)		
Actividad	D2-04- egistro de diseños gráficos para campañas de comunicación de acciones de prevención en materia de protección civil	otal de diseños gráficos de campaña en materia de protección civil	(Número de diseños gráficos de campaña en materia de protección civil (ealizado) / Número de diseños gráficos de campaña en materia de protección civil (Programado)) 100	egistros de la Dirección de Comunicación Social y elaciones Publicas, adscrita a la Dirección General de la Unidad Estatal de Protección Civil y Bomberos	rimestral	92.00	Diseño	En el portal de transparencia de la Unidad Estatal de Protección Civil y Bomberos, para consulta abierta en: https://segr.jalisco.gob.mx/r/ 1A	Se presenta un año normal ante la presencia de fenómenos perturbadores naturales y antropogénicos.

GOBIERNO DEL ESTADO DE JALISCO

PRESUPUESTO DE EGRESOS PARA EL EJERCICIO FISCAL 2025

MATRIZ DE INDICADORES PARA RESULTADOS

Unidad Presupuestal: 02 Secretaría General de Gobierno
Unidad Responsable: 117 Unidad Estatal de Protección Civil y Bomberos
Programa Presupuestario: 58 Brigadistas Comunitarios

Estado: Cerrada

Nivel	Resumen Narrativo	Indicador						Medios de verificación	Supuestos
		Nombre del indicador	Fórmula	Fuente de información	Frecuencia	Meta (valor)	Unidad de medida (meta valor)		
Fin	Contribuir a promover la paz bajo el concepto de seguridad ciudadana mediante la coordinación eficaz de los sistemas de seguridad ciudadana, procuración e impartición de justicia, generando estabilidad social y democrática como fundamento para la construcción de una sociedad más libre en la que se protegen y observan los derechos humanos, se facilita el crecimiento económico incluyente y se protege el medio ambiente.	Porcentaje de percepción de inseguridad	Con el propósito de enmarcar las principales características metodológicas del proyecto, se realiza el Diseño Muestral de la Encuesta Nacional de Victimización y Percepción sobre Seguridad Pública (ENVIPE) 2018, el cual aborda las principales características del diseño estadístico empleado para el desarrollo de la encuesta, como son el marco de muestreo, el tamaño y la distribución de la muestra, así como el cálculo de las probabilidades de inclusión de las unidades de observación, los factores de expansión y los principales estimadores para la explotación de información. Consultar liga.	INEGI. Encuesta Nacional de Victimización y Percepción sobre Seguridad Pública (ENVIPE) 2021.	Anual	70.70	Porcentaje	En el Sistema de Monitoreo de Indicadores del Desarrollo de Jalisco (MIDE Jalisco), para consulta abierta en https://segr.jalisco.gob.mx/r/Dam	Las y los habitantes del estado de Jalisco tienen la disposición y el compromiso de mejorar sus conductas sociales para la consolidación de la seguridad ciudadana y el estado de derecho.
Propósito	La población jalisciense cuenta con una gestión integral de riesgos que reduce las afectaciones causadas por los fenómenos naturales y antropogénicos.	Personas capacitadas en materia de protección civil	Ejecutada la actividad, la coordinación del área realiza informe de novedades, integrándose en la tabla de acciones lo correspondiente, alimentándose del avance del Programa Operativo Anual 2014.	Unidad Estatal de Protección Civil y Bomberos, Gobierno de Jalisco. Cifras preliminares 2021.	Mensual	29652.00	Personas	En el Sistema de Monitoreo de Indicadores del Desarrollo de Jalsico (MIDE Jalsico), para consulta abierta en https://segr.jalisco.gob.mx/r/PVS	Las condiciones meteorológicas se mantienen estables y los fenómenos naturales se encuentran en los límites normales.
Componente	E1-Capacitación otorgada a personas dentro del programa brigadistas comunitarios en sus diferentes niveles; mediante cursos, talleres, platicas y conferencias.	Porcentaje de brigadistas capacitados	(Número de capacitación de brigadistas en la población efectuadas en el trimestre t / Número capacitación de brigadistas en la población por realizar en el trimestre t)*100	Registro de personas capacitadas, generado por la Coordinación de Enseñanza y Capacitación, de la Dirección Operativa adscrita a la Dirección General de la Unidad Estatal de Protección Civil y Bomberos	rimestral	100.00	Porcentaje	reas generadoras de información de la UEPCB y Servidores de almacenamiento.	Los habitantes del estado de Jalisco tienen la disposición y el compromiso de capacitarse como brigadistas comunitarios. Se presenta un año normal ante la presencia de fenómenos perturbadores naturales y antropogénicos.
Actividad	E1-02-Programación de cursos, talleres, platicas y conferencias en centros educativos. Ejecución de los cursos, talleres, platicas y conferencias en centros educativos	otal de población capacitada en materia de protección civil básica	(Número de población capacitada en materia de protección civil básica (Realizado) / Número de población capacitada en materia de protección civil básica (Programado))*100	Registro de personas capacitadas, generado por la Coordinación de Enseñanza y Capacitación, de la Dirección Operativa adscrita a la Dirección General de la Unidad Estatal de Protección Civil y Bomberos	rimestral	156000.00	Persona Capacitada	En el portal de transparencia de la Unidad Estatal de Protección Civil y Bomberos, para consulta abierta en: https://segr.jalisco.gob.mx/r/ 1A	Los habitantes del estado de Jalisco cuentan con el interés de los sectores publico y privado para programar cursos de capacitación en los centros educativos, así como un ciclo escolar ordinario sin la suspensión de labores.
Actividad	E1-0 -Programación de cursos, talleres, platicas y conferencias en centros educativos. Ejecución de los cursos, talleres, platicas y conferencias en centros educativos	otal de visitas en portales institucionales de difusión de protección civil	(Número de visitas en portales institucionales de difusión de protección civil (Realizado) / Número de visitas en portales institucionales de difusión de protección civil (Programado))*100	Registro de cursos generado por la Coordinación de Enseñanza y Capacitación de la Direcciones de Operaciones adscrita a la Dirección General de la Unidad Estatal de Protección Civil y Bomberos	rimestral	44000.00	Visita	En el portal de transparencia de la Unidad Estatal de Protección Civil y Bomberos, para consulta abierta en: https://segr.jalisco.gob.mx/r/ 1A	Los habitantes del estado de Jalisco cuentan con el interés de los sectores publico y privado en conocer los riesgos a los que se encuentran expuestos en su entorno
Componente	I2-Desarrollo integral de las niñas, los niños y adolescentes	Porcentaje de cursos, talleres, platicas y conferencias impartidos en centros educativos	(Número de cursos, talleres, platicas y conferencias realizados en centros educativos en el trimestre t / Número de cursos, talleres, platicas y conferencias en centros educativos calendarizados en el trimestre t)*100	Registro de cursos, talleres, platicas y conferencias impartidos en centros educativos generado por la Coordinación de Enseñanza y Capacitación adscrita a la Dirección General de la Unidad Estatal de Protección Civil y Bomberos	rimestral	100.00	Porcentaje	reas generadoras de información de la UEPCB y Servidores de almacenamiento.	Los habitantes del estado de Jalisco cuentan con el interés de los sectores publico y privado para programar cursos de capacitación en los centros educativos, así como un ciclo escolar ordinario sin la suspensión de labores.

GOBIERNO DEL ESTADO DE JALISCO

PRESUPUESTO DE EGRESOS PARA EL EJERCICIO FISCAL 2025

MATRIZ DE INDICADORES PARA RESULTADOS

Unidad Presupuestal: 02 Secretaría General de Gobierno
Unidad Responsable: 117 Unidad Estatal de Protección Civil y Bomberos
Programa Presupuestario: 58 Brigadistas Comunitarios

Estado: Cerrada

Nivel	Resumen Narrativo	Indicador						Medios de verificación	Supuestos
		Nombre del indicador	Fórmula	Fuente de información	Frecuencia	Meta (valor)	Unidad de medida (meta valor)		
Actividad	I2-01-Programación de cursos, talleres, platicas y conferencias en centros educativos. Ejecución de los cursos, talleres, platicas y conferencias en centros educativos	otal de capacitaciones en centros educativos	(Capacitación en centros educativos (Realizado) / Capacitación en centros educativos (Programado))*100	Registro de cursos, talleres, platicas y conferencias impartidos en centros educativos generado por la Coordinación de Enseñanza y Capacitación adscrita a la Dirección General de la Unidad Estatal de Protección Civil y Bomberos	rimestral	1 00.00	Capacitación	Registros de cursos impartidos que genera la Coordinación de Enseñanza y Capacitación, adscrita a la Dirección General de la Unidad Estatal de Protección Civil y Bomberos	Los habitantes del estado de Jalisco cuentan con el interés de los sectores publico y privado para programar cursos de capacitación en los centros educativos, así como un ciclo escolar ordinario sin la suspensión de labores.
Actividad	I2-2- otal de talleres impartidos a niños y adolecentes	otal de talleres impartidos a niños y adolecentes	(alleres en instalaciónes de la dependencia (Realizado) / alleres en instalaciónes de la dependencia (Programadado))*100	Registro de talleres generado por la Coordinación de Enseñanza y Capacitación adscrita a la Dirección General de la Unidad Estatal de Protección Civil y Bomberos	rimestral	20.00	aller	Registros de talleres impartidos que genera la Coordinación de Enseñanza y Capacitación adscrita a la Dirección General de la Unidad Estatal de Protección Civil y Bomberos	Los padres de familia del estado de Jalisco de los sectores publico y privado cuentan con el interes de apoyar a sus hijos en la formación de actividades de protección civil, así mismo se presenta un ciclo anula ordinario sin restricciones escolares.

GOBIERNO DEL ESTADO DE JALISCO

PRESUPUESTO DE EGRESOS PARA EL EJERCICIO FISCAL 2025

MATRIZ DE INDICADORES PARA RESULTADOS

Unidad Presupuestal: 02 Secretaría General de Gobierno
Unidad Responsable: 117 Unidad Estatal de Protección Civil y Bomberos
Programa Presupuestario: 584 Atlas Estatal de iesgos

Estado: Cerrada

Nivel	Resumen Narrativo	Indicador						Medios de verificación	Supuestos
		Nombre del indicador	Fórmula	Fuente de información	Frecuencia	Meta (valor)	Unidad de medida (meta valor)		
Fin	Contribuir a promover la paz bajo el concepto de seguridad ciudadana mediante la coordinación eficaz de los sistemas de seguridad ciudadana, procuración e impartición de justicia, generando estabilidad social y democrática como fundamento para la construcción de una sociedad más libre en la que se protegen y observan los derechos humanos, se facilita el crecimiento económico incluyente y se protege el medio ambiente.	Porcentaje de percepción de inseguridad	Con el propósito de enmarcar las principales características metodológicas del proyecto, se realiza el Diseño Muestral de la Encuesta Nacional de Victimización y Percepción sobre Seguridad Pública (ENVIPE) 2018, el cual aborda las principales características del diseño estadístico empleado para el desarrollo de la encuesta, como son el marco de muestreo, el tamaño y la distribución de la muestra, así como el cálculo de las probabilidades de inclusión de las unidades de observación, los factores de expansión y los principales estimadores para la explotación de información. Consultar liga.	INEGI. Encuesta Nacional de Victimización y Percepción sobre Seguridad Pública (ENVIPE) 2021.	Anual	70.70	Porcentaje	En el Sistema de Monitoreo de Indicadores del Desarrollo de Jalisco (MIDE Jalisco), para consulta abierta en https://segr.jalisco.gob.mx/r/Dam	Las y los habitantes del estado de Jalisco tienen la disposición y el compromiso de mejorar sus conductas sociales para la consolidación de la seguridad ciudadana y el estado de derecho.
Propósito	La población jalisciense cuenta con una gestión integral de riesgos que reduce las afectaciones causadas por los fenómenos naturales y antropogénicos.	Personas capacitadas en materia de protección civil	Ejecutada la actividad, la coordinación del área realiza informe de novedades, integrándose en la tabla de acciones lo correspondiente, alimentándose del avance del Programa Operativo Anual 2014.	Unidad Estatal de Protección Civil y Bomberos, Gobierno de Jalisco. Cifras preliminares 2021.	Mensual	29652.00	Personas	En el Sistema de Monitoreo de Indicadores del Desarrollo de Jalsico (MIDE Jalsico), para consulta abierta en https://segr.jalisco.gob.mx/r/PVS	Las condiciones meteorológicas se mantienen estables y los fenómenos naturales se encuentran en los límites normales.
Componente	E1-Diagnósticos actualizados en los municipios del estado de Jalisco	Porcentaje de actualización de diagnósticos municipales	(Número de diagnósticos de peligros actualizados de el atlas estatal de riesgos en el trimestre t / Número de diagnósticos de peligros por realizar de el atlas estatal de riesgos en el trimestre t) 100	egistros y fichas de información de a cargo de la Coordinación de Logística adscrita a la Dirección de Evaluación y Seguimiento de la Unidad Estatal de Protección Civil y Bomberos.	rimestral	100.00	Porcentaje	reas generadoras de información de la UEPCB y Servidores de almacenamiento.	El estado de Jalisco cuenta con la participación de las autoridades de los tres ordenes de gobierno para aportar la información que debe ser integrada al Atlas Estatal de iesgos.
Actividad	E1-01- egistro de actividades de Asesoría y capacitación a unidades municipales de protección civil sobre la identificación de los peligros Municipales	otal de actividades de asesoría o capacitación a Unidades Municipales de Protección Civil	(Número de actividades de asesoría o capacitación a unidades municipales (ealizado) / Número de actividades de asesoría o capacitación a unidades municipales (Programado)) 100	egistros y fichas de información de a cargo de la Coordinación de Logística adscrita a la Dirección de Evaluación y Seguimiento de la Unidad Estatal de Protección Civil y Bomberos.	rimestral	25.00	Actividad	En el portal de transparencia de la Unidad Estatal de Protección Civil y Bomberos, para consulta abierta en: https://transparencia.info.jalisco.gob.mx/transparencia/dependencia/Unidad 20Estatal 20de 20Protecci C B n 20Civil 20y 20Bomberos 20Jalisco	Se cuenta con Gobiernos Municipales interesados y comprometidos en actualizar sus Atlas de iesgos
Actividad	E1-04-Ejecución de recorridos y levantamiento de información en campo, llenado de fichas técnicas, levantamiento de peligros, actualización del inventario de peligros de los 125 municipios	otal de inventarios de peligros actualizados	(Numero de inventarios de peligros municipales actualizados (ealizado) / Numero de inventarios de peligros municipales actualizados (Programado)) 100	egistros y fichas de información a cargo de la Coordinación de Logística adscrita a la Dirección de Evaluación de la Unidad Estatal de Protección Civil y Bomberos	rimestral	960.00	Inventario	En el portal de transparencia de la Unidad Estatal de Protección Civil y Bomberos, para consulta abierta en: https://transparencia.info.jalisco.gob.mx/transparencia/dependencia/Unidad 20Estatal 20de 20Protecci C B n 20Civil 20y 20Bomberos 20Jalisco	El estado de Jalisco cuenta con la participación de las autoridades de los tres ordenes de gobierno para aportar la información que debe ser integrada al Atlas Estatal de iesgos.

GOBIERNO DEL ESTADO DE JALISCO

PRESUPUESTO DE EGRESOS PARA EL EJERCICIO FISCAL 2025

MATRIZ DE INDICADORES PARA RESULTADOS

Unidad Presupuestal: 02 Secretaría General de Gobierno
Unidad Responsable: 117 Unidad Estatal de Protección Civil y Bomberos
Programa Presupuestario: 584 Atlas Estatal de iesgos

Estado: Cerrada

Nivel	Resumen Narrativo	Indicador						Medios de verificación	Supuestos
		Nombre del indicador	Fórmula	Fuente de información	Frecuencia	Meta (valor)	Unidad de medida (meta valor)		
Componente	E2-Atlas Estatal de iesgos actualizado para su identificación y ordenamiento	Porcentaje del Atlas Estatal de iesgos actualizado en sus inventarios de peligros	(Número de registros actualizados del inventario de peligros en el trimestre t) / Número de registros por desarrollar del inventario de peligros en el trimestre t) 100	egistros y fichas de información a cargo de la Coordinación de Logística adscrita a la Dirección de Evaluación de la Unidad Estatal de Protección Civil y Bomberos	rimestral	100.00	Porcentaje	reas generadoras de información de la UEPCB y Servidores de almacenamiento.	Los municipios del estado de Jalisco tienen la disposición y el compromiso para actualizar sus inventarios de peligro. Se presenta un año normal ante la presencia de fenómenos perturbadores naturales y antropogénicos.
Actividad	E2-02- egistro de análisis de riesgos de zonas especificas en municipios altamente vulnerables y recurrentes en el estado de Jalisco	otal de análisis de riesgo	(Número de análisis de riesgo (ealizado) / Número de análisis de riesgo (Programado)) 100	eporte de Análisis de riesgos, generado por la Coordinación de Logística adscrita a la Dirección de Evaluación y Seguimiento de la Unidad Estatal de Protección Civil y Bomberos	rimestral	10.00	Análisis	En el portal de transparencia de la Unidad Estatal de Protección Civil y Bomberos, para consulta abierta en: https://transparencia.info.jalisco.gob.mx/transparencia/dependencia/Unidad 20Estatal 20de 20Protecci C B n 20 Civil 20y 20Bomberos 20Jalisco	Se presenta un año normal ante la presencia de fenómenos perturbadores naturales y antropogénicos.
Actividad	E2-0 -Actualización del inventario de peligros de los 125 municipios del Atlas Estatal de iesgos garantizado mediante la ejecución de recorridos y levantamiento de información en campo	otal de Atlas Estatal de iesgos actualizado en su cobertura estatal	(Numero de Atlas Estatal de iesgos actualizado (ealizado) / Numero de Atlas Estatal de iesgos por actualizar (Programado)) 100	egistros y fichas de información a cargo de la Coordinación de Logística adscrita a la Dirección de Evaluación de la Unidad Estatal de Protección Civil y Bomberos	rimestral	1.00	Atlas	En el portal de transparencia de la Unidad Estatal de Protección Civil y Bomberos, para consulta abierta en: https://transparencia.info.jalisco.gob.mx/transparencia/dependencia/Unidad 20Estatal 20de 20Protecci C B n 20Civil 20y 20Bomberos 20Jalisco	El estado de Jalisco cuenta con la participación de las autoridades de los tres ordenes de gobierno para aportar la información que debe ser integrada al Atlas Estatal de iesgos.
Actividad	E2-05- egistro de evaluaciones de riesgo en municipios altamente vulnerables y recurrentes en el estado de Jalisco	otal de evaluaciones de zonas susceptibles de riesgo	(Número de evaluaciones de zonas susceptibles de riesgo (ealizado) / Número de evaluaciones de zonas susceptibles de riesgo (Programado)) 100	egistros y fichas de información a cargo de la Coordinación de Logística adscrita a la Dirección de Evaluación de la Unidad Estatal de Protección Civil y Bomberos	rimestral	20.00	Porcentaje	En el portal de transparencia de la Unidad Estatal de Protección Civil y Bomberos, para consulta abierta en: https://transparencia.info.jalisco.gob.mx/transparencia/dependencia/Unidad 20Estatal 20de 20Protecci C B n 20Civil 20y 20Bomberos 20Jalisco	Se presenta un año normal ante la presencia de fenómenos perturbadores naturales y antropogénicos.

GOBIERNO DEL ESTADO DE JALISCO

PRESUPUESTO DE EGRESOS PARA EL EJERCICIO FISCAL 2025

MATRIZ DE INDICADORES PARA RESULTADOS

Unidad Presupuestal: 02 Secretaría General de Gobierno
Unidad Responsable: 172 Comisión Estatal Indígena
Programa Presupuestario: 963 Desarrollo integral e intercultural de los pueblos y comunidades indígenas

Estado: Cerrada

Nivel	Resumen Narrativo	Indicador						Medios de verificación	Supuestos
		Nombre del indicador	Fórmula	Fuente de información	Frecuencia	Meta (valor)	Unidad de medida (meta valor)		
Fin	Contribuir a mejorar las condiciones de acceso efectivo a los derechos sociales, mediante el impulso de las capacidades de las personas y sus comunidades, reduciendo brechas de desigualdad, con un sentido de colectividad fortalecido que impulsa la movilidad social ascendente y con atención prioritaria para las personas y los grupos cuyos derechos han sido vulnerados de manera histórica y coyuntural en particular por la pandemia por COVID19.	Porcentaje de la población vulnerable por carencias sociales	Representa la proporción de la población vulnerable por carencias sociales con respecto al total de la población.	CONEVAL. Medición de la pobreza 2020, estimaciones con base en la ENIGH 2018 y 2020.	Anual	22.80	Porcentaje	En el Sistema de Monitoreo de Indicadores del Desarrollo de Jalisco (MIDE Jalisco), para consulta abierta en https://seplan.app.jalisco.gob.mx/mide	Las y los habitantes del estado de Jalisco asumen su compromiso de corresponsabilidad en el proceso de desarrollo social y acceso efectivo de sus derechos sociales.
Propósito	Los grupos prioritarios en Jalisco cuentan con condiciones igualitarias para el acceso a derechos sociales, servicios integrales y oportunidades para la inclusión en la movilidad social ascendente y a una vida digna, con dignidad, inclusión, diversidad, igualdad y no discriminación.	Porcentaje de población con discapacidad en situación de pobreza extrema	En cuanto al índice de privación social, la profundidad de las carencias se reporta mediante el número y la proporción promedio de carencias sociales. Este indicador debe estimarse para los cuatro grupos siguientes: la población en pobreza multidimensional, la población en pobreza multidimensional extrema, la población con ingresos superiores a la Línea de Bienestar que tiene al menos una carencia, y la población con al menos una carencia social.	IIEG con base en estimaciones del CONEVAL; Medición de la Pobreza 2018 y 2020.	Bienal	3.12	Porcentaje	En el Sistema de Monitoreo de Indicadores del Desarrollo de Jalsico (MIDE Jalsico), para consulta abierta en https://seplan.app.jalisco.gob.mx/mide	Las y los jaliscienses reconocen la diversidad y su relevancia en la generación de las condiciones igualitarias en los grupos prioritarios para la igualdad y no discriminación.
Componente	A1-Acciones de coordinación institucional realizadas para la protección de los derechos de los pueblos y comunidades indígenas en el estado de Jalisco	Porcentaje de acciones de coordinación institucional realizadas	(Número de acciones realizadas de coordinación institucional en el semestre t / Número de acciones por realizar de coordinación institucional en el semestre t)*100	Registros internos de la Comisión Estatal Indígena	Semestral	100.00	Porcentaje	Reportes de acciones realizadas en beneficio de las comunidades indígenas.Secretaría general de Gobierno https://sgg.jalisco.gob.mx/inicio	Las instancias públicas, académicas y sociedad civil se vinculan para generar acciones que promuevan una perspectiva intercultural de las comunidades indígenas, para que puedan ejercer sus derechos culturales, económicos, sociales y ambientales.
Actividad	A1-01-Realización de acciones para el Padrón de Pueblos y Comunidades Indígenas del Estado de Jalisco	Total de acciones realizadas para el del Padrón de Pueblos y Comunidades Indígenas	(Número de acciones realizadas para el padrón de pueblos y comunidades indígenas (Realizado) / Número de acciones programadas para el padrón de pueblos y comunidades indígenas (programado)) *100	Registros internos de la Comisión Estatal Indígena	Trimestral	2.00	Acción	Actas de acuerdos; convenios; instrumentos de política pública; Informes de avances y resultados.	Se logran sentar bases sólidas para la consolidación de procesos institucionales relevantes para el funcionamiento de la Comisión Estatal Indígena, a partir de la vinculación con otras dependencias e instituciones.
Actividad	A1-07-Otorgamiento de asesorías jurídicas a personas pertenecientes a pueblos y comunidades indígenas del Estado de Jalisco.	Total de asesorías jurídicas y acompañamiento otorgadas ante dependencias publicas y/o instituciones a personas indígenas del Estado de Jalisco	(Número de asesorías otorgadas (realizado) / Número de asesorías solicitadas (programado))*100	Informes trimestrales de la Comisión Estatal Indígena	Trimestral	30.00	Asesoría	Actas de acuerdos; convenios; instrumentos de política pública; Informes de avances y resultados.	Se cuenta con bases sólidas para la consolidación de procesos institucionales relevantes para el funcionamiento de la Comisión Estatal Indígena.

GOBIERNO DEL ESTADO DE JALISCO

PRESUPUESTO DE EGRESOS PARA EL EJERCICIO FISCAL 2025

MATRIZ DE INDICADORES PARA RESULTADOS

Unidad Presupuestal: 02 Secretaría General de Gobierno
Unidad Responsable: 172 Comisión Estatal Indígena
Programa Presupuestario: 963 Desarrollo integral e intercultural de los pueblos y comunidades indígenas

Estado: Cerrada

Nivel	Resumen Narrativo	Indicador						Medios de verificación	Supuestos
		Nombre del indicador	Fórmula	Fuente de información	Frecuencia	Meta (valor)	Unidad de medida (meta valor)		
Actividad	A1-10-Participación en asambleas comunitarias Indígenas del estado de Jalisco para una mejor política publica.	Total de participaciones en asambleas comunitarias realizadas	(Número de participaciones en asambleas (realizado) / Número de participaciones en asambleas (programadas)) *100	Informes trimestrales de la Comisión Estatal Indígena	Trimestral	3.00	Asamblea	Actas de acuerdos; convenios; instrumentos de política pública; Informes de avances y resultados.	Se logran sentar bases sólidas para la consolidación de procesos institucionales relevantes para el funcionamiento de la Comisión Estatal Indígena.
Actividad	A1-12-Sesiones del Consejo Consultivo de la Comisión Estatal Indígena del Estado de Jalisco en temas de instrumentos de política pública en beneficio de las comunidades Indígenas.	Total de sesiones de consejo consultivo realizadas	(Número de sesiones del consejo consultivo (realizadas) /Numero de sesiones del consejo consultivo (programadas))*100	Registros internos de la Comisión Estatal Indígena	Trimestral	4.00	Sesión	Actas de acuerdos; convenios; instrumentos de política pública; Informes de avances y resultados.	Se cuenta con la participación de los miembros del Consejo Consultivo de la Comisión Estatal Indígena, en beneficio de las comunidades indígenas
Componente	A -Acciones realizadas para prevenir y contrarrestar la discriminación en la población indígena del Estado de Jalisco	Porcentaje de acciones realizadas para prevenir y contrarrestar la discriminación en la población indígena	(Número de acciones realizadas para prevenir y contrarrestar la discriminación en la población indígena en el trimestre t / Número de acciones programadas para prevenir y contrarrestar la discriminación en la población indígena en el trimestre t)*100	Informes trimestrales de la Comisión Estatal Indígena	Trimestral	100.00	Porcentaje	Reportes de acciones realizadas en beneficio de las comunidades indígenas; Secretaría general de Gobierno https://sgg.jalisco.gob.mx/inicio	Los miembros de las comunidades indígenas participan en las acciones encaminados al fortalecimiento de la cultura a través de talleres, elaboración de proyectos y espacios de exposición y venta de artes, artesanías y otras expresiones, que les permitan fortalecer escenarios de ejercicio de sus derechos culturales, económicos, sociales y ambientales.
Actividad	A -09-Gestión ante dependencias federales, estatales, municipales y sociedad civil, en apoyo a las Comunidades Indígenas del Estado de Jalisco.	Total de gestiones para la colaboración y/o vinculación con instancias federales,estatales,municipales y sociedad civil	(Número de gestiones realizadas con dependencias federales, estatales, municipales y la sociedad civil (Realizado) / Número de gestiones realizadas con dependencias federales, estatales, municipales y la sociedad civil (Programado))*100	Expedientes de Informes,evidencias fotogr ficas, reportes generados durante los actos o actividades realizadas en beneficio de la población indígena, Dirección General de la Comisión Estatal Indígena.	Trimestral	7.00	Gestión	Actas de acuerdos; convenios; instrumentos de política pública; Informes de avances y resultados.	Se cuenta con el fortalecimiento y consolidación de una comunidad Indígena fuerte en el sur del estado y se logran mejorar las condiciones físicas y sociales b sicas para garantizar el acceso de los derechos sociales de las comunidades del norte del estado, que les permita organizar acciones a favor de sus derechos humanos y culturales.
Actividad	A -11-Capacitación de servidores públicos para brindar una atención libre de discriminación a la población indígena	Total Capacitaciones a servidores públicos para brindar una atención libre de discriminación a la poblacion indigena	(Número de capacitaciones Servidores Públicos (Realizado) / Número de capacitaciones Servidores Públicos (Programado))*100	Registros internos de la Comisión Estatal Indígena	Trimestral	10.00	Capacitación	Lista de asistencia, expedientes de capacitaciones, actas de acuerdos; convenios; Informes de avances y resultados.	Existe buena participación de servidores públicos en las capacitaciones y se logra fortalecer y consolidar a las comunidades Indígenas del Estado de Jalisco.

GOBIERNO DEL ESTADO DE JALISCO

PRESUPUESTO DE EGRESOS PARA EL EJERCICIO FISCAL 2025

MATRIZ DE INDICADORES PARA RESULTADOS

Unidad Presupuestal: 02 Secretaría General de Gobierno
Unidad Responsable: 172 Comisión Estatal Indígena
Programa Presupuestario: 963 Desarrollo integral e intercultural de los pueblos y comunidades indígenas

Estado: Cerrada

Nivel	Resumen Narrativo	Indicador						Medios de verificación	Supuestos
		Nombre del indicador	Fórmula	Fuente de información	Frecuencia	Meta (valor)	Unidad de medida (meta valor)		
Actividad	A -13-Realización de talleres de capacitación para el fortalecimiento de los derechos humanos y culturales de los pueblos y comunidades en el contexto rural	Total de capacitaciones a la poblacion indigena sobre una vida libre de discriminación	(Número de capacitaciones para la población indígena (realizado)/ Número de capacitaciones solicitadas por la población indígena (programado))*100	Informes trimestrales de la Comisión Estatal Indígena	Trimestral	6.00	Capacitación	Actas de acuerdos; convenios; instrumentos de política pública; Informes de avances y resultados.	Se logra fortalecer y consolidar una comunidad fuerte en el sur del estado y se logran mejorar las condiciones físicas y sociales b sicas para garantizar el acceso de los derechos sociales de las comunidades del norte del estado, que les permita organizar acciones a favor de sus derechos humanos y culturales.
Actividad	A -1 -Realización de Asesorías y acompañamientos en materia de discriminación a la población indígena del Estado de Jalisco	Total de Asesorías y acompañamientos en materia de discriminación a la población indígena del Estado de Jalisco	(Número de asesorías y acompañamientos en materia de discriminación (realizado)/Número de asesorías y acompañamientos en materia de discriminación (programado))*100	Solicitud,reportes de trabajos realizados.; Dirección General Comisión Estatal Indígena.	Trimestral	6.00	Asesoría	Expedientes con solicitudes, reportes de trabajos realizados en resguardo de la Comisión Estatal indígena del Estado de Jalisco.	Las comunidades Indígenas cuentan con Asesorías y acompañamientos en materia de discriminación
Componente	A6-Acciones tendientes a la protección de sectores vulnerables de la población indígena	Porcentaje de políticas públicas elaboradas tendiente a la protección de sectores vulnerables de la población indígena	(Número de políticas públicas implementadas para la protección de sectores vulnerables de la población indígena el semestre t / Número de políticas públicas por implementar para la protección de sectores vulnerables de la población indígena el semestre t)*100	Informes trimestrales de la Comisión Estatal Indígena	Semestral	100.00	Porcentaje	Informes trimestrales de la Comisión Estatal Indígena; 02 SGG Oficialía Mayor.	Se realizan acciones para fortalecer la actividad económica, cultural y el sentido de pertenencia de las comunidades migrantes en las zonas urbanas del Estado de Jalisco, fortaleciendo el ejercicio de sus derechos humanos.
Actividad	A6-08-Realización de acciones en conjunto con artesanos y artesanas indígenas para el fortalecimiento de promoción, cultural y económica	Total de acciones realizadas con artesanos y artesanas indígenas para el fortalecimiento de promoción, cultural y económica	(Número de acciones realizadas con artesanos y artesanas indígenas para el fortalecimiento de promoción, cultural y económica (realizado) / Número de acciones por realizar con artesanos y artesanas indígenas para el fortalecimiento de promoción, cultural y económica (Programado))*100	Informes trimestrales de la Comisión Estatal Indígena	Trimestral	.00	Acción	Actas de acuerdos; convenios; instrumentos de política pública; Informes de avances y resultados, expedientes en resguardo de la Comisión Estatal Indígena.	Se cuenta con el fortalecimiento en el marco de acciones y políticas para la integración social y el ejercicio de los derechos humanos y culturales de la población indígena urbana.
Actividad	A6-16-Realización de acciones para el fortalecimiento de la perspectiva de género y liderazgo a mujeres indígenas	Total Acciones para el fortalecimiento de la perspectiva de género y liderazgo a mujeres indígenas	(Número de acciones de Fortalecimiento de la perspectiva de género y liderazgo a mujeres indígenas (Realizado) / Número de acciones de Fortalecimiento de la perspectiva de género y liderazgo a mujeres indígenas (programado) (Programado))*100	Reportes generados durante los actos o actividades realizados de las acciones	Trimestral	4.00	Acción	Reportes generados durante los actos o actividades realizados de las acciones, Dirección general de la Comisión Estatal Indígena.	Existe el fortalecimiento de la perspectiva de genero en las comunidades Indígenas del Estado de Jalisco.
Actividad	A6-17-Realización de acciones de coordinación interinstitucional para la población indígena urbana.	Total de acciones de coordinación interinstitucional para la población indígena urbana	(Número de acciones de coordinación interinstitucional realizadas (realizado) / Número de acciones de coordinación interinstitucional proyectadas (programado))*100	Registros internos de la Comisión Estatal Indígena	Trimestral	3.00	Acción	Reportes de acciones realizadas en beneficio de las comunidades indígenas, Expedientes en la Dirección General de la Comisión Estatal Indígena.	Se cuenta con el fortalecimiento de la integración social y el ejercicio de los derechos humanos de la población indígena urbana.

GOBIERNO DEL ESTADO DE JALISCO

PRESUPUESTO DE EGRESOS PARA EL EJERCICIO FISCAL 2025

MATRIZ DE INDICADORES PARA RESULTADOS

Unidad Presupuestal: 02 Secretaría General de Gobierno
Unidad Responsable: 172 Comisión Estatal Indígena
Programa Presupuestario: 963 Desarrollo integral e intercultural de los pueblos y comunidades indígenas

Estado: Cerrada

Nivel	Resumen Narrativo	Indicador						Medios de verificación	Supuestos
		Nombre del indicador	Fórmula	Fuente de información	Frecuencia	Meta (valor)	Unidad de medida (meta valor)		
Componente	A7-Apoyos otorgados a personas indígenas encaminados a fortalecer la protección y respeto de sus derechos	Porcentaje de apoyos otorgados a pueblos y comunidades indígenas	(Número apoyos otorgados a pueblos y comunidades indígenas en el semestre t / Número apoyos solicitados por pueblos y comunidades indígenas en el semestre t)*100	Registros internos de la Comisión Estatal Indígena	Trimestral	100.00	Porcentaje	Solicitudes y recibos de apoyos entregados. Informes Semestral de la Comisión Estatal Indígena;Secretaría general de Gobierno https://sgg.jalisco.gob.mx/inicio	Se entrega apoyos económico y /o en especie a personas indígenas con la finalidad de brindar facilidades para su traslado a sus comunidades con motivo de recibir atención médica, jurídica y cultural, así como el traslado de cuerpos, traslado de interpretes y traductores, medicamentos que permitan abonar al ejercicio de sus derechos humanos.
Actividad	A7-02-Otorgamiento de apoyos para el traslado de personas miembros de comunidades indígenas.	Total de apoyos otorgados para el traslado de personas indígenas	(Número de apoyos para el traslado de personas indígenas (Realizado) / Número de apoyos para el traslado de personas indígenas (Programado))*100	Registros internos de la Comisión Estatal Indígena	Trimestral	.00	Apoyo	Informes de avances y resultados, Dirección General de Comisión Estatal Indígena del Estado de Jalisco.	Las personas indígenas cuentan con apoyos para ayudar al ejercicio de sus derechos humanos.
Actividad	A7-03-Realización de apoyos para el traslado de cuerpos de personas indígenas a sus comunidades.	Total de apoyos otorgados para el traslado de cuerpos	(Número de apoyos para el traslado de cuerpos de personas indígenas a sus comunidades. (Realizado) / Número de apoyos para el traslado de cuerpos de personas indígenas a sus comunidades. (Programado))*100	Registros internos de la Comisión Estatal Indígena	Trimestral	19.00	Apoyo	Evidencia documental, Informes de avances y resultados, en resguardo de la Comisión estatal Indígena, Dirección General CEI.	Las personas indígenas reciben apoyos para el traslado de cuerpos de sus familiares hacia sus comunidades.
Actividad	A7-04-Entrega de apoyos para el traslado de intérpretes y traductores en lengua oral y escrita, de las comunidades Indígenas del Estado de Jalisco.	Total de apoyos de traslado entregados a intérpretes y traductores en lengua oral y escrita	(Número de apoyos entregados a intérpretes y traductores en lengua oral y escrita (realizado) /Número de apoyos solicitados para intérpretes y traductores en lengua oral y escrita (programado))*100	Solicitud, recibo y Resultado	Trimestral	10.00	Apoyo	Expedientes con solicitudes, recibos, Informes de actividad y resultados, en resguardo de la Dirección General de la Comisión Estatal Indígena..	Los intérpretes y traductores en lengua oral y escrita, de las comunidades Indígenas del Estado de Jalisco cuentan con apoyos de traslados.
Actividad	A7-0 -Entrega de apoyos para la cobertura de vi ticos de personas indígenas.	Total de apoyos para la cobertura de vi ticos de personas indígenas.	(Número de apoyos otorgados para la cobertura de vi ticos de personas indígenas (realizado) /Número de apoyos solicitados para la cobertura de vi ticos de personas indígenas (programado)) *100	Solicitud y Recibo	Trimestral	18.00	Apoyo	Expedientes, Informes de avances y resultados, en resguardo de la Dirección General de la Comisión Estatal Indígena.	Las personas indígenas cuentan con apoyos para cubrir sus vi ticos en acciones en pro de la comunidad indígena del Estado.
Actividad	A7-06-Entrega de apoyos económicos y/o en especie directos a la población de las comunidades indígenas.	Total de apoyos económicos y/o en especie directos a la población indígena.	(Número de apoyos económicos y/o en especie directos a la población indígena otorgados (realizado) / Número de apoyos económicos y/o en especie directos a la población indígena solicitados (programado))*100	Registros internos de la Comisión Estatal Indígena	Trimestral	14.00	Apoyo	Expedientes, Informes de avances y resultados/Dirección General de la Comisión estatal Indígena.	Las personas de las comunidades indígenas, cuentan con apoyos económico y/o en especie para ayudar al ejercicio de sus derechos humanos.
Actividad	A7-14-Entrega de apoyos otorgados para medicamentosa las personas de las comunidades Indígenas que lo solicitan.	Total de apoyos de medicamento	(Número de apoyos de medicamentos a la población indígena otorgados (realizado) / Número de solicitudes de apoyos de medicamentos para la población indígena recibidas (programado))*100	Solicitud con historial clínico, receta INE (comprobación de comunidad indígena) y/o documento que avale su pertenencia indígena.	Trimestral	17.00	Apoyo	Expediente con recibos y solicitudes, Dirección General de la Comisión Estatal Indígena del estado.	Las personas de las comunidades indígenas reciben en tiempo y forma el apoyo en medicamentos.

GOBIERNO DEL ESTADO DE JALISCO

PRESUPUESTO DE EGRESOS PARA EL EJERCICIO FISCAL 2025

MATRIZ DE INDICADORES PARA RESULTADOS

Unidad Presupuestal: 02 Secretaría General de Gobierno
Unidad Responsable: 173 Fideicomiso Atención a Jalisciense en el Extranjero
Programa Presupuestario: 9 Atención a Jalisciense en el Extranjero

Estado: Cerrada

Nivel	Resumen Narrativo	Indicador						Medios de verificación	Supuestos
		Nombre del indicador	Fórmula	Fuente de información	Frecuencia	Meta (valor)	Unidad de medida (meta valor)		
Fin	Contribuir a mejorar las condiciones de acceso efectivo a los derechos sociales, mediante el impulso de las capacidades de las personas y sus comunidades, reduciendo brechas de desigualdad, con un sentido de colectividad fortalecido que impulsa la movilidad social ascendente y con atención prioritaria para las personas y los grupos cuyos derechos han sido vulnerados de manera histórica y coyuntural en particular por la pandemia por COVID19.	Porcentaje de la población vulnerable por carencias sociales	Representa la proporción de la población vulnerable por carencias sociales con respecto al total de la población.	CONEVAL. Medición de la pobreza 2020, estimaciones con base en la ENIGH 2018 y 2020.	Anual	22.80	Porcentaje	En el Sistema de Monitoreo de Indicadores del Desarrollo de Jalisco (MIDE Jalisco), para consulta abierta en https://seplan.app.jalisco.gob.mx/mide	Las y los habitantes del estado de Jalisco asumen su compromiso de corresponsabilidad en el proceso de desarrollo social y acceso efectivo de sus derechos sociales.
Propósito	Los grupos prioritarios en Jalisco cuentan con condiciones igualitarias para el acceso a derechos sociales, servicios integrales y oportunidades para la inclusión en la movilidad social ascendente y a una vida digna, con dignidad, inclusión, diversidad, igualdad y no discriminación.	Porcentaje de población con discapacidad en situación de pobreza	PPDPM=(PDPM / PTD) x 100Variable:PPDPM: Porcentaje de población con discapacidad en pobreza multidimensional PDPM: Población con discapacidad en situación de pobreza multidimensional PTD: Población total con discapacidad	IIEG con base en estimaciones del CONEVAL; Medición de la Pobreza 2018 y 2020.	Bienal	35.00	Porcentaje	En el Sistema de Monitoreo de Indicadores del Desarrollo de Jalsico (MIDE Jalsico), para consulta abierta en https://seplan.app.jalisco.gob.mx/mide	Las y los jaliscienses reconocen la diversidad y su relevancia en la generación de las condiciones igualitarias en los grupos prioritarios para la igualdad y no discriminación.
Componente	A1-Apoyos brindados a la población jalisciense en el extranjero por medio de las oficinas establecidas en los Estados Unidos para la protección de sus derechos	Porcentaje de apoyos brindados a la población jalisciense en el extranjero	(Número de apoyos brindados a la población jalisciense en el extranjero por medio de las oficinas establecidas en los Estados Unidos para la protección de sus derechos en el semestre t / Número de solicitudes para brindar apoyos a la población jalisciense en el extranjero por medio de las oficinas establecidas en los Estados Unidos para la protección de sus derechos en el semestre t)*100	-Anuario de Migración y Remesas México 2018. -Anuario de migración del estado de Jalisco, 2017. -Boletines Estadisticos del Instituto Nacional de Migración -Informes de Matrículas Cosulares de Jaliscienses en el exterior IME -Sistema Nacional de Información Sobre Discriminación -Encuesta Nacional de Din mica Demografíca	Semestral	100.00	Porcentaje	Solicitudes de transparencia y Sistema de Atención a Personas Migrantes, Informe Anual de Actividades	Los jaliscienses en el extranjero logran acceder a sus procesos y tr mites binacionales de manera efectiva y accesible
Actividad	A1-01-Recepción de solicitudes de apoyo en tr mites de identidad	Total de solicitudes de apoyo en tr mites de identidad recibidas	(Número de solicitudes de apoyo en tr mites de identidad atendidas (Realizado) / Número de solicitudes de apoyo en tr mites de identidad recibidas (Programado))*100	Sistema de Atención a Personas Migrantes	Trimestral	500.00	Solicitud	Solicitudes de transparencia y Sistema de Atención a Personas Migrantes, Informe de Actividades	Se logran apoyar las solicitudes recibidas
Actividad	A1-03-Orientaciones y vinculaciones a jaliscienses con dependencias públicas estatales para la realización de tr mites	Total de orientaciones realizadas	(Número de orientaciones y vinculaciones a jaliscienses con dependencias públicas estatales para la realización de tr mites (Realizado) / Número de orientaciones y vinculaciones a jaliscienses con dependencias públicas estatales para la realización de tr mites (Programado))*100	-Sistema de Atención a Personas Migrantes -Directorio de vinculaciones de la DAPM	Trimestral	500.00	Orientación	Solicitudes de transparencia y Sistema de Atención a Personas Migrantes, Informe de Actividades	Las instituciones trabajan en conjunto para mejorar la atención a personas migrantes

GOBIERNO DEL ESTADO DE JALISCO

PRESUPUESTO DE EGRESOS PARA EL EJERCICIO FISCAL 2025

MATRIZ DE INDICADORES PARA RESULTADOS

Unidad Presupuestal: 02 Secretaría General de Gobierno
Unidad Responsable: 173 Fideicomiso Atención a Jalisciense en el Extranjero
Programa Presupuestario: 9 Atención a Jalisciense en el Extranjero

Estado: Cerrada

Nivel	Resumen Narrativo	Indicador						Medios de verificación	Supuestos
		Nombre del indicador	Fórmula	Fuente de información	Frecuencia	Meta (valor)	Unidad de medida (meta valor)		
Componente	A9-Actividades culturales, deportivas, turísticas y académicas realizadas enfocadas a jalisciense en el extranjero y sus familias	Porcentaje de eventos realizados por las oficinas del Gobierno de Jalisco en el extranjero	(Número de eventos comunitarios, culturales y recreativos realizados en colaboración con la población jalisciense en el extranjero en el trimestre t / Número de eventos comunitarios, culturales y recreativos por realizar en colaboración con la población jalisciense en el extranjero en el trimestre t) *100	Registros internos de la Dirección de Atención a Personas Migrantes	Trimestral	100.00	Porcentaje	Reportes y registros internos	Las actividades generadas logran fortalecer la identidad jalisciense en el extranjero
Actividad	A9-02-Realizar actividades culturales, deportivas, turisticas y academicas efocadas a jalisences en el exterior y sus familias	Total de actividades culturales, deportivas, academicas y turisticas realizadas en beneficio de la comunidad jalisciense en el extranjero	(Número de actividades culturales, deportivas, académicas y turísticas. (Realizado) / Número de actividades culturales, deportivas, académicas y turísticas. (Programado))*100	-Sistema de Atención a Personas Migrantes -Direcctorio de Oficinas de Atención a Personas Migrantes de los municipios	Trimestral	0.00	Actividad	Solicitudes de transparencia y Sistema de Atención a Personas Migrantes, Informe de Actividades	Los jaliscienses participan en las actividades

GOBIERNO DEL ESTADO DE JALISCO

PRESUPUESTO DE EGRESOS PARA EL EJERCICIO FISCAL 2025

MATRIZ DE INDICADORES PARA RESULTADOS

Unidad Presupuestal: 02 Secretaría General de Gobierno
Unidad Responsable: 1 8 Consejo Ciudadano de Seguridad
Programa Presupuestario: 49 Gobernanza para la seguridad ciudadana

Estado: Cerrada

Nivel	Resumen Narrativo	Indicador						Medios de verificación	Supuestos
		Nombre del indicador	Fórmula	Fuente de información	Frecuencia	Meta (valor)	Unidad de medida (meta valor)		
Fin	Contribuir a promover la paz bajo el concepto de seguridad ciudadana mediante la coordinación eficaz de los sistemas de seguridad ciudadana, procuración e impartición de justicia, generando estabilidad social y democrática como fundamento para la construcción de una sociedad más libre en la que se protegen y observan los derechos humanos, se facilita el crecimiento económico incluyente y se protege el medio ambiente.	Porcentaje de delitos no denunciados respecto a los delitos ocurridos	El porcentaje se calcula como la razón de los delitos no denunciados más los delitos denunciados sin averiguación previa más aquellos en los cuales no fue especificado si se denunció o si se inició averiguación previa, entre el total de delitos por cien.	INEGI. Encuesta Nacional de Victimización y Percepción sobre seguridad Pública (ENVIPE), 2021.	Anual	83.93	Porcentaje	En el Sistema de Monitoreo de Indicadores del Desarrollo de Jalisco (MIDE Jalisco), para consulta abierta en https://segr.jalisco.gob.mx/r/Dam	Las y los habitantes del estado de Jalisco tienen la disposición y el compromiso de mejorar sus conductas sociales para la consolidación de la seguridad ciudadana y el estado de derecho.
Propósito	La población jalisciense cuenta con una reducción de los factores de riesgo asociados con la delincuencia, promoviendo la colaboración intersectorial, la coordinación de acciones, el fortalecimiento de capacidades de los actores involucrados, y las acciones y estrategias de planeación, implementación, monitoreo y evaluación necesaria para prevenir y reducir las violencias y la delincuencia, con un enfoque de cultura de paz, legalidad, convivencia y participación ciudadana.	Porcentaje de población de 18 años y más que se organiza con sus vecinos para resolver problemas de seguridad identificados en su entorno más cercano	Relación porcentual de población de 18 años y más que se organiza con sus vecinos para resolver problemas de seguridad identificados en su entorno más cercano.	INEGI. Encuesta Nacional de Victimización y Percepción sobre Seguridad Pública (ENVIPE), 2021.	Anual	56.48	Porcentaje	En el Sistema de Monitoreo de Indicadores del Desarrollo de Jalsico (MIDE Jalsico), para consulta abierta en https://segr.jalisco.gob.mx/r/qDu	Las y los habitantes de Jalisco participan en los espacios que se aperturan para la generación de soluciones comunitarias a los problemas asociados con las violencias y la delincuencia
Componente	C1-Opiniones relacionadas en temas de participación ciudadana y seguridad entregadas a diversos entes de gobierno	Porcentaje de opiniones sobre temas de participación ciudadana y seguridad	(Número de opiniones en temas de participación ciudadana y seguridad aprobados en el semestre t / Número de opiniones en temas de participación ciudadana y seguridad por aprobar en el semestre t)*100	Plan Estatal de Gobernanza y Desarrollo Jalisco 2018-2024, Gobierno de Jalisco, en: https://bit.ly/3i68Ni2. Informes de Seguridad, Centro Nacional de Información del Secretariado Ejecutivo del Sistema Nacional de Seguridad Pública (SESNSP), n: https://bit.ly/3hyyVD3. Encuesta Nacional de Seguridad pública Urbana (ENSU), Instituto Nacional de Estadística y geografía (INEGI), en: https://bit.ly/3wHY4zn. Informes sobre seguridad Pública, Instituto de Información, Estadística y Geografía de Jalisco (IIEG), en https://bit.ly/3eiayYp. Plataforma Seguridad Map Jalisco, Gobierno de Jalisco, en: https://bit.ly/3yU eRz. Plataforma Seguridad Jalisco, Gobierno de Jalisco, en: https://bit.ly/3A VDY.	Semestral	100.00	Porcentaje	Registros administrativos de acciones de desempeño sobresaliente de funcionariado público del Sistema de Seguridad Pública para El Estado de Jalisco, 2023 Secretaría Ejecutiva del Consejo Ciudadano de Seguridad.	Las dependencias gubernamentales tienen inter s por atender las recomendaciones de acciones públicas sobre seguridad realizadas por el Consejo Ciudadano de Seguridad, las cuales reciben y brindan los elementos necesarios para su seguimiento.

GOBIERNO DEL ESTADO DE JALISCO

PRESUPUESTO DE EGRESOS PARA EL EJERCICIO FISCAL 2025

MATRIZ DE INDICADORES PARA RESULTADOS

Unidad Presupuestal: 02 Secretaría General de Gobierno
Unidad Responsable: 1 8 Consejo Ciudadano de Seguridad
Programa Presupuestario: 49 Gobernanza para la seguridad ciudadana

Estado: Cerrada

Nivel	Resumen Narrativo	Indicador						Medios de verificación	Supuestos
		Nombre del indicador	Fórmula	Fuente de información	Frecuencia	Meta (valor)	Unidad de medida (meta valor)		
Actividad	C1-01-Desarrollo del contenido de los apartados que integran las opiniones relacionadas con temas de participación ciudadana y seguridad	otal de apartados desarrollados que integran las opiniones relacionadas con temas de participación ciudadana y seguridad	(Número de opiniones en temas de participación ciudadana y seguridad aprobados en el semestre t / Número de opiniones en temas de participación ciudadana y seguridad por aprobar en el semestre t)*100	Plan Estatal de Gobernanza Dy E 2022 / Número 4. Secc Desarrollo Jalisco 2018-2024, Gobierno de Jalisco, en: https://bit.ly/3i68Ni2. Informes de Seguridad, Centro Nacional de Información del ecretariado Ejecutivo del Sistema Nacional de Seguridad Pública (SESNSP), n: https://bit.ly/3hyyVD3. Encuesta Nacional de Seguridad pública Urbana (ENSU), Instituto Nacional de Estadística y geografía (INEGI), en: https://bit.ly/3w HY4zn. Informes sobre seguridad Pública, Instituto de Información, Estadística y Geografía de Jalisco (IIEG), en https://bit.ly/3eiayYp. Plataforma Seguridad Map Jalisco, Gobierno de Jalisco, en: https://bit.ly/3yU eRz. Plataforma Seguridad Jalisco, Gobiernode Jalisco, en: https://bit.ly/3A VDY.	Cuatrimestral	6.00	Documento	Registros administrativos de acciones de consulta 2023. Secretaría Ejecutiva del Consejo Ciudadano de Seguridad.	La ciudadanía y diversos actores gubernamentales tienen inter s y aceptan participar en las acciones de consulta realizadas por el Consejo Ciudadano de Seguridad.
Actividad	C1-02-Realización de acciones de consulta relacionados con temas de participación ciudadana y seguridad	otal de acciones de consulta relacionados con temas de seguridad	(Número de acciones de consulta elaborados/ Número de acciones de consulta programadas)*100	Plan Estatal de Gobernanza Dy E 2022 / Número 4. Secc Desarrollo Jalisco 2018-2024, Gobierno de Jalisco, en: https://bit.ly/3i68Ni2. Informes de Seguridad, Centro Nacional de Información del Secretariado Ejecutivo del Sistema Nacional de Seguridad Pública (SESNSP), n: https://bit.ly/3hyyVD3. Encuesta Nacional de Seguridad pública Urbana (ENSU), Instituto Nacional de Estadística y geografía (INEGI), en: https://bit.ly/3w HY4zn. Informes sobre seguridad Pública, Instituto de Información, Estadística y Geografía de Jalisco (IIEG), en https://bit.ly/3eiayYp. Plataforma Seguridad Map Jalisco, Gobierno de Jalisco, en: https://bit.ly/3yU eRz. Plataforma Seguridad Jalisco, Gobierno de Jalisco, en: https://bit.ly/3A VDY	Cuatrimestral	6.00	Acción	Registros administrativos de documentos de investigación y opiniones 2023. Secretaría Ejecutiva del Consejo Ciudadano de Seguridad.	Existe información pública disponible en temas de seguridad pública.
Componente	C2-Acuerdos de colaboración firmados para la atención a la ciudadanía	Porcentaje de documentos de colaboración firmados	(Número de documentos de colaboración firmados en el semestre t/ Número de documentos de colaboración para firma en el semestre t)*100	Plan Estatal de Gobernanza y Desarrollo Jalisco 2018-2024, Gobierno de Jalisco, en: https://bit.ly/3i68Ni2. Informes de Seguridad, Centro Nacional de Información del Secretariado Ejecutivo del Sistema Nacional de Seguridad Pública (SESNSP), n: https://bit.ly/3hyyVD3. Encuesta Nacional de Seguridad pública Urbana (ENSU), Instituto Nacional de Estadística y geografía (INEGI), en: https://bit.ly/3wHY4zn. Informes sobre seguridad Pública, Instituto de Información, Estadística y Geografía de Jalisco (IIEG), en https://bit.ly/3eiayYp. Plataforma Seguridad Map Jalisco, Gobierno de Jalisco, en: https://bit.ly/3yU eRz. Plataforma Seguridad Jalisco, Gobierno de Jalisco, en: https://bit.ly/3A VDY.	Semestral	100.00	Porcentaje	Registros administrativos de documentos de colaboración 2023. Secretaría Ejecutiva del Consejo Ciudadano de Seguridad.	Diversos actores de los sectores públicos, privados y sociales se interesan en generar actividades y proyectos en conjunto con el Consejo Ciudadano de Seguridad.

GOBIERNO DEL ESTADO DE JALISCO

PRESUPUESTO DE EGRESOS PARA EL EJERCICIO FISCAL 2025

MATRIZ DE INDICADORES PARA RESULTADOS

Unidad Presupuestal: 02 Secretaría General de Gobierno
Unidad Responsable: 1 8 Consejo Ciudadano de Seguridad
Programa Presupuestario: 49 Gobernanza para la seguridad ciudadana

Estado: Cerrada

Nivel	Resumen Narrativo	Indicador						Medios de verificación	Supuestos
		Nombre del indicador	Fórmula	Fuente de información	Frecuencia	Meta (valor)	Unidad de medida (meta valor)		
Actividad	C2-01-Vinculación con actores de los sectores público, privado y social	Porcentaje de vinculaciones del sector público, privado y social.	(Número de documentos de colaboración firmados en el trimestre t/ Número de documentos de colaboración para firma en el trimestre t)*100	Plan Estatal de Gobernanza Dy E 2022 / Número 4. Secc Desarrollo Jalisco 2018-2024, Gobierno de Jalisco, en: https://bit.ly/3i68Ni2. Informes de Seguridad, Centro Nacional de Información del Secretariado Ejecutivo del Sistema Nacional de Seguridad Pública (SESNSP), n: https://bit.ly/3hyyVD3. Encuesta Nacional de Seguridad pública Urbana (ENSU), Instituto Nacional de Estadística y geografía (INEGI), en: https://bit.ly/3w HY4zn. Informes sobre seguridad Pública, Instituto de Información, Estadística y Geografía de Jalisco (IIEG), en https://bit.ly/3eiayYp. Plataforma Seguridad Map Jalisco, Gobierno de Jalisco, en: https://bit.ly/3yU eRz. Plataforma Seguridad Jalisco, Gobierno de Jalisco, en: https://bit.ly/3A VDY.	rimestral	100.00	Porcentaje	Registros administrativos de acciones de vinculación 2023. Secretaría Ejecutiva del Consejo Ciudadano de Seguridad.	Existe disponibilidad de personas expertas en seguridad pública para participar en eventos realizados por el Consejo Ciudadano de Seguridad.
Actividad	C2-02-Identificación de actores de los sectores público, privado y social con agendas comunes	Porcentaje de informes de identificación de actores	(Número de informes de actores elaborados el trimestre t / Número de informes de actores firmados en el trimestre t)*100	Plan Estatal de Gobernanza Dy E 2022 / Número 4. Secc Desarrollo Jalisco 2018-2024, Gobierno de Jalisco, en: https://bit.ly/3i68Ni2. Informes de Seguridad, Centro Nacional de Información del Secretariado Ejecutivo del Sistema Nacional de Seguridad Pública (SESNSP), n: https://bit.ly/3hyyVD3. Encuesta Nacional de Seguridad pública Urbana (ENSU), Instituto Nacional de Estadística y geografía (INEGI), en: https://bit.ly/3w HY4zn. Informes sobre seguridad Pública, Instituto de Información, Estadística y Geografía de Jalisco (IIEG), en https://bit.ly/3eiayYp. Plataforma Seguridad Map Jalisco, Gobierno de Jalisco, en: https://bit.ly/3yU eRz. Plataforma Seguridad Jalisco, Gobierno de Jalisco, en: https://bit.ly/3A VDY	rimestral	100.00	Porcentaje	Registros administrativos de acciones de difusión 2023. Secretaría Ejecutiva del Consejo Ciudadano de Seguridad.	La ciudadanía se interesa en la información generada por el Consejo Ciudadano de Seguridad y participa en sus actividades.
Componente	C3-Capacitaciones impartidas a la ciudadanía y personas en el servicio público para promover la participación ciudadana en temas de seguridad.	Porcentaje de capacitaciones coordinadas en participación ciudadana en temas de seguridasd	(Número de capacitaciones impartidas en participación ciudadana y seguridad en el semestre t/ Número de capacitaciones programadas en participación ciudadana y seguridad en el semestre t)*10	Plan Estatal de Gobernanza y Desarrollo Jalisco 2018-2024, Gobierno de Jalisco, en: https://bit.ly/3i68Ni2. Informes de Seguridad, Centro Nacional de Información del Secretariado Ejecutivo del Sistema Nacional de Seguridad Pública (SESNSP), n: https://bit.ly/3hyyVD3. Encuesta Nacional de Seguridad pública Urbana (ENSU), Instituto Nacional de Estadística y geografía (INEGI), en: https://bit.ly/3wHY4zn. Informes sobre seguridad Pública, Instituto de Información, Estadística y Geografía de Jalisco (IIEG), en https://bit.ly/3eiayYp. Plataforma Seguridad Map Jalisco, Gobierno de Jalisco, en: https://bit.ly/3yU eRz. Plataforma Seguridad Jalisco, Gobierno de Jalisco, en: https://bit.ly/3A VDY.	Semestral	100.00	Porcentaje	Registros administrativos de documentos de colaboración 2023. Secretaría Ejecutiva del Consejo Ciudadano de Seguridad.	Ciudadanos y personas del servicio público que se interesan por la formación que brinda el Consejo Ciudadano de Seguridad en temas de participación ciudadana y temas de seguridad pública.

GOBIERNO DEL ESTADO DE JALISCO

PRESUPUESTO DE EGRESOS PARA EL EJERCICIO FISCAL 2025

MATRIZ DE INDICADORES PARA RESULTADOS

Unidad Presupuestal: 02 Secretaría General de Gobierno
Unidad Responsable: 1 8 Consejo Ciudadano de Seguridad
Programa Presupuestario: 49 Gobernanza para la seguridad ciudadana

Estado: Cerrada

Nivel	Resumen Narrativo	Indicador						Medios de verificación	Supuestos
		Nombre del indicador	Fórmula	Fuente de información	Frecuencia	Meta (valor)	Unidad de medida (meta valor)		
Actividad	C3-01-Gestiones con actores de los sectores público, privado y social	Porcentaje de gestiones con actores de los sectores público, privado y social	(Número capacitaciones impartidas trimestral t / Número de de capacitación por impartir en el trimestre t)*100	Plan Estatal de Gobernanza Dy E 2022 / Número 4. Secc Desarrollo Jalisco 2018-2024, Gobierno de Jalisco, en: https://bit.ly/3i68Ni2. Informes de Seguridad, Centro Nacional de Información de l Secretariado Ejecutivo del Sistema Nacional de Seguridad Pública (SESNSP), n: https://bit.ly/3hyyVD3. Encuesta Nacional de Seguridad pública Urbana (ENSU), Instituto Nacional de Estadística y geografía (INEGI), en: https://bit.ly/3w HY4zn. Informes sobre seguridad Pública, Instituto de Información, Estadística y Geografía de Jalisco (IIEG), en https://bit.ly/3eiayYp. Plataforma Seguridad Map Jalisco, Gobierno de Jalisco, en: https://bit.ly/3yU eRz. Plataforma Seguridad Jalisco, Gobierno de Jalisco, en: https://bit.ly/3A VDY.	rimestral	100.00	Porcentaje	Registros administrativos de visitas guiadas. Secretaría Ejecutiva del Consejo Ciudadano de Seguridad	Ciudadanos y personas del servicio público que se interesan por la formación que brinda el Consejo Ciudadano de Seguridad en temas de participación ciudadana y temas de seguridad pública
Actividad	C3-02-Identificación de necesidades de capacitación sobre temas de participación ciudadana y seguridad	Porcentaje de informes de capacitaciones	(Número de informes de necesidades elaborados en el trimestre t / Número de informes de necesidades aprobados en el trimestre t)	Plan Estatal de Gobernanza Dy E 2022 / Número 4. Secc Desarrollo Jalisco 2018-2024, Gobierno de Jalisco, en: https://bit.ly/3i68Ni2. Informes de Seguridad, Centro Nacional de Información del Secretariado Ejecutivo del Sistema Nacional de Seguridad Pública (SESNSP), n: https://bit.ly/3hyyVD3. Encuesta Nacional de Seguridad pública Urbana (ENSU), Instituto Nacional de Estadística y geografía (INEGI), en: https://bit.ly/3w HY4zn. Informes sobre seguridad Pública, Instituto de Información, Estadística y Geografía de Jalisco (IIEG), en https://bit.ly/3eiayYp. Plataforma Seguridad Map Jalisco, Gobierno de Jalisco, en: https://bit.ly/3yU eRz. Plataforma Seguridad Jalisco, Gobierno de Jalisco, en: https://bit.ly/3A VDY	Cuatrimestral	100.00	Porcentaje	Registros administrativos de informes de necesidades de capacitación estrat gica. Secretaría Ejecutiva del Consejo Ciudadano de Seguridad.	Existe información pública disponible para detectar necesidades de capacitación de la ciudadanía y de personas en el servicio público en temas de participación ciudadana y seguridad.
Componente	C4-Acciones implementadas para la participación ciudadana y cultura de la denuncia	Porcentaje de acciones de atención, participación ciudadana, cultura de la denuncia y de la legalidad	(Número de acciones implementadas para el fomento de la cultura de denuncia y participación ciudadana en el semestre t / Número de acciones por implementar para el fomento de la cultura de denuncia y participación ciudadana en el semestre t)*100	Plan Estatal de Gobernanza y Desarrollo Jalisco 2018-2024, Gobierno de Jalisco, en: https://bit.ly/3i68Ni2. Informes de Seguridad, Centro Nacional de Información del Secretariado Ejecutivo del Sistema Nacional de Seguridad Pública (SESNSP), n: https://bit.ly/3hyyVD3. Encuesta Nacional de Seguridad pública Urbana (ENSU), Instituto Nacional de Estadística y geografía (INEGI), en: https://bit.ly/3wHY4zn. Informes sobre seguridad Pública, Instituto de Información, Estadística y Geografía de Jalisco (IIEG), en https://bit.ly/3eiayYp. Plataforma Seguridad Map Jalisco, Gobierno de Jalisco, en: https://bit.ly/3yU eRz. Plataforma Seguridad Jalisco, Gobierno de Jalisco, en: https://bit.ly/3A VDY.	Semestral	100.00	Porcentaje	Registros administrativos de documentos de colaboración 2023. Secretaría Ejecutiva del Consejo Ciudadano de Seguridad.	Las dependencias de los diversos organismos Gubernamentales tienen inter s por atender las solicitudes canalizadas por el Consejo Ciudadano de Seguridad.

GOBIERNO DEL ESTADO DE JALISCO

PRESUPUESTO DE EGRESOS PARA EL EJERCICIO FISCAL 2025

MATRIZ DE INDICADORES PARA RESULTADOS

Unidad Presupuestal: 02 Secretaría General de Gobierno
Unidad Responsable: 1 8 Consejo Ciudadano de Seguridad
Programa Presupuestario: 49 Gobernanza para la seguridad ciudadana

Estado: Cerrada

Nivel	Resumen Narrativo	Indicador						Medios de verificación	Supuestos
		Nombre del indicador	Fórmula	Fuente de información	Frecuencia	Meta (valor)	Unidad de medida (meta valor)		
Actividad	C4-01-Atención a la ciudadanía por medio del programa de Denuncia Anónima ciudadana, en el que se pueden denunciar delitos, factores de riesgo y faltas administrativas que puedan interferir o afecten la seguridad.	Porcentaje de canalizaciones de las denuncias a las autoridades competentes	(Número de denuncias anónimas ciudadanas canalizadas en el semestre t/ Número de denuncias anónimas recibidas en el semestre t)*100	Plan Estatal de Gobernanza y Desarrollo Jalisco 2018-2024, Gobierno de Jalisco, en: https://bit.ly/3i68Ni2. Informes de Seguridad, Centro Nacional de Información del Secretariado Ejecutivo del Sistema Nacional de Seguridad Pública (SESNSP), n: https://bit.ly/3hyyVD3. Encuesta Nacional de Seguridad pública Urbana (ENSU), Instituto Nacional de Estadística y geografía (INEGI), en: https://bit.ly/3wHY4zn. Informes sobre seguridad Pública, Instituto de Información, Estadística y Geografía de Jalisco (IIEG), en https://bit.ly/3eiayYp. Plataforma Seguridad Map Jalisco, Gobierno de Jalisco, en: https://bit.ly/3yU eRz. Plataforma Seguridad Jalisco, Gobierno de Jalisco, en: https://bit.ly/3A VDY.	rimestral	100.00	Porcentaje	Registros administrativos de denuncias anónimas. Secretaría Ejecutiva del Consejo Ciudadano de Seguridad.	Las diversas instancias del Sistema de Seguridad y otros organismos gubernamentales tienen la obligación por atender las denuncias anónimas de la ciudadanía recibidas a trav s del Consejo Ciudadano de Seguridad.
Actividad	C4-02-Promoción de la cultura de la denuncia anónima ciudadana	Porcentaje de acciones de promoción de la cultura de la denuncia anónima ciudadana	(Número de acciones implementadas para la promoción de la cultura de denuncia anónima ciudadana en el trimestre t/Número de acciones por implementar para la promoción de la cultura de denuncia anónima ciudadana en el trimestre t)*100	Plan Estatal de Gobernanza Dy E 2022 / Número 4. Secc Desarrollo Jalisco 2018-2024, Gobierno de Jalisco, en: https://bit.ly/3i68Ni2. Informes de Seguridad, Centro Nacional de Información de l Secretariado Ejecutivo del Sistema Nacional de Seguridad Pública (SESNSP), n: https://bit.ly/3hyyVD3. Encuesta Nacional de Seguridad pública Urbana (ENSU), Instituto Nacional de Estadística y geografía (INEGI), en: https://bit.ly/3w HY4zn. Informes sobre seguridad Pública, Instituto de Información, Estadística y Geografía de Jalisco (IIEG), en https://bit.ly/3eiayYp. Plataforma Seguridad Map Jalisco, Gobierno de Jalisco, en: https://bit.ly/3yU eRz. Plataforma Seguridad Jalisco, Gobierno de Jalisco, en: https://bit.ly/3A VDY.	rimestral	100.00	Porcentaje	Registros administrativos de acciones de promoción de la denuncia anónima. Secretaría Ejecutiva del Consejo Ciudadano de Seguridad.	La ciudadanía se interesa en conocer las acciones de promoción de la cultura de la denuncia anónima del Consejo Ciudadano de Seguridad.
Actividad	C4-03-Atención brindada a las solicitudes de orientación y/o apoyo a la ciudadanía sobre conflictos y/o problemas relacionados con la seguridad.	Porcentaje de solicitudes de orientación y/o apoyo atendidas	(Número de solicitudes de orientación atendidas en el trimestre t/ Número de solicitudes de orientación canalizadas en el trimestre t)*100	Plan Estatal de Gobernanza Dy E 2022 / Número 4. Secc Desarrollo Jalisco 2018-2024, Gobierno de Jalisco, en: https://bit.ly/3i68Ni2. Informes de Seguridad, Centro Nacional de Información del Secretariado Ejecutivo del Sistema Nacional de Seguridad Pública (SESNSP), n: https://bit.ly/3hyyVD3. Encuesta Nacional de Seguridad pública Urbana (ENSU), Instituto Nacional de Estadística y geografía (INEGI), en: https://bit.ly/3w HY4zn. Informes sobre seguridad Pública, Instituto de Información, Estadística y Geografía de Jalisco (IIEG), en https://bit.ly/3eiayYp. Plataforma Seguridad Map Jalisco, Gobierno de Jalisco, en: https://bit.ly/3yU eRz. Plataforma Seguridad Jalisco, Gobierno de Jalisco, en: https://bit.ly/3A VDY	rimestral	100.00	Porcentaje	Registros administrativos de acciones de gestión y vinculación para la resolución pacífica de conflictos. Secretaría Ejecutiva del Consejo Ciudadano de Seguridad.	La ciudadanía tiene el inter s de acercarse al Consejo Ciudadano de Seguridad para solicitar atención y orientación en conflictos.

GOBIERNO DEL ESTADO DE JALISCO

PRESUPUESTO DE EGRESOS PARA EL EJERCICIO FISCAL 2025

MATRIZ DE INDICADORES PARA RESULTADOS

Unidad Presupuestal: 02 Secretaría General de Gobierno
Unidad Responsable: 1 8 Consejo Ciudadano de Seguridad
Programa Presupuestario: 49 Gobernanza para la seguridad ciudadana

Estado: Cerrada

Nivel	Resumen Narrativo	Indicador						Medios de verificación	Supuestos
		Nombre del indicador	Fórmula	Fuente de información	Frecuencia	Meta (valor)	Unidad de medida (meta valor)		
Componente	D3-Acciones de difusión realizadas en temas de seguridad para mantener informada a la ciudadanía	Porcentaje de acciones de difusión realizadas	(Número de acciones de difusión realizadas en el semestre t/Número de acciones de consultada programadas en el semestre t)*100	Ley de Sistema de Seguridad Publica para el Estado de Jalisco	Semestral	100.00	Porcentaje	Publicaciones en redes sociales propias del Consejo, cuentas alidadas y medios de comunicación.	Mantener informada a la ciudadanía en temas de participación ciudadana y seguridad para la toma de decisiones.
Actividad	D3-01-Difusión en participación ciudadana y seguridad	Difusión de participación ciudadana y seguridad	(Número de difusión de contenidos en participación ciudadana en el bimestre t / Número de difusión de contenido programados en participación ciudadana en el bimestre t)*100	Ley del Sistema de Seguridad Pública para el Estado de Jalisco.	imestral	100.00	Porcentaje	Publicaciones en redes sociales propias del Consejo, cuenta alidadas y medios de comunicación.	Mantener informada a la ciudadanía en temas de participación ciudadana y seguridad para la toma de decisiones.
Actividad	D3-02-Elaboración de propuestas de contenido informativo en participación ciudadana y seguridad	otal de documentos de contenido en participación ciudadana y seguridad	(Número de documentos de contenido elaborados en participación ciudadana y seguridad /Número de documentos de contenidos programados en participación ciudadana y seguridad)*100	Ley de Sistema de Seguridad Publica para el Estado de Jalisco	rimestral	12.00	Documento	Registros de elaboración de contenido para difusión.	Mantener informada a la ciudadanía en temas de participación ciudadana y seguridad para la toma de decisiones.
Componente	D5-Acuerdo de selección elaborado para la entrega de reconocimientos al desempeño sobresaliente de instituciones de seguridad pública y sus integrantes.	Porcentaje de acuerdo de selección elaborados	(Número de acuerdos de selección elaborados en el semestre t/ Número de acuerdos por elaborar en el semestre t)*100	Plan Estatal de Gobernanza Dy E 2022 / Número 4. Secc Desarrollo Jalisco 2018-2024, Gobierno de Jalisco, en: https://bit.ly/3i68Ni2. Informes de Seguridad, Centro Nacional de Información del Secretariado Ejecutivo del Sistema Nacional de Seguridad Pública (SESNSP), n: https://bit.ly/3hyyVD3. Encuesta Nacional de Seguridad pública Urbana (ENSU), Instituto Nacional de Estadística y geografía (INEGI), en: HY4zn. Informes sobre seguridad Pública, Instituto de Información, Estadística y Geografía de Jalisco (IIEG), en https://bit.ly/3eiayYp. Plataforma Seguridad Map Jalisco, Gobierno de Jalisco, en: https://bit.ly/3yU eRz. Plataforma Seguridad Jalisco, Gobierno de Jalisco, en: https://bit.ly/3A VDY.	Semestral	100.00	Porcentaje	Registros administrativos de acciones de desempeño sobresaliente de personas servidoras públicas del Sistema de Seguridad Pública para El Estado de Jalisco, 2023 Secretaría Ejecutiva del Consejo Ciudadano de Seguridad	Las dependencias cuentan con expedientes de acciones de desempeño sobresaliente de personas servidoras públicas del Sistema de Seguridad Púbica para el Estado de Jalisco con información completa y suficiente que cumpla con los requerimientos de la Convocatoria para tal fin emitida por el Consejo Ciudadano de Seguridad
Actividad	D5-01-Actualización de los instrumentos de entrega de Reconocimientos otorgados al desempeño sobresaliente de instituciones de seguridad pública y sus integrantes	otal de instrumentos actualizados	(Número de instrumentos de entrega de reconocimientos otorgados / Número de instrumentos de entrega de reconocimientos programados)*100	Plan Estatal de Gobernanza y Desarrollo Jalisco 2018-2024, Gobierno de Jalisco, en: https://bit.ly/3i68Ni2. Informes de Seguridad, Centro Nacional de Información del Secretariado Ejecutivo del Sistema Nacional de Seguridad Pública (SESNSP), n: https://bit.ly/3hyyVD3. Encuesta Nacional de Seguridad pública Urbana (ENSU), Instituto Nacional de Estadística y geografía (INEGI), en: https://bit.ly/3wHY4zn. Informes sobre seguridad Pública, Instituto de Información, Estadística y Geografía de Jalisco (IIEG), en https://bit.ly/3eiayYp. Plataforma Seguridad Map Jalisco, Gobierno de Jalisco, en: https://bit.ly/3yU eRz. Plataforma Seguridad Jalisco, Gobierno de Jalisco, en: https://bit.ly/3A VDY.	Cuatrimestral	2.00	Instrumento	Registros administrativos de acciones de desempeño sobresaliente del funcionariado público del Sistema de Seguridad Pública del Estado de Jalisco 2023. Secretaría Ejecutiva del Consejo Ciudadano de Seguridad	Existe información mediática y de las instituciones de seguridad accesible al Consejo Ciudadano sobre acciones sobresalientes del desempeño del funcionariado público del Sistema de Seguridad Pública para el Estado de Jalisco

GOBIERNO DEL ESTADO DE JALISCO

PRESUPUESTO DE EGRESOS PARA EL EJERCICIO FISCAL 2025

MATRIZ DE INDICADORES PARA RESULTADOS

Unidad Presupuestal: 02 Secretaría General de Gobierno
Unidad Responsable: 1 8 Consejo Ciudadano de Seguridad
Programa Presupuestario: 49 Gobernanza para la seguridad ciudadana

Estado: Cerrada

Nivel	Resumen Narrativo	Indicador						Medios de verificación	Supuestos
		Nombre del indicador	Fórmula	Fuente de información	Frecuencia	Meta (valor)	Unidad de medida (meta valor)		
Actividad	D5-02-Gestiones para la entrega de reconocimientos al desempeño sobresalientes de instituciones de seguridad pública y sus integrantes	otal de gestiones para la entrega de reconocimientos	(Número de gestiones para la entrega de reconocimientos/Número de gestiones programadas para la entrega de reconocimientos)*100	Plan Estatal de Gobernanza y Desarrollo Jalisco 2018-2024, Gobierno de Jalisco, en: https://bit.ly/3i68Ni2. Informes de Seguridad, Centro Nacional de Información del Secretariado Ejecutivo del Sistema Nacional de Seguridad Pública (SESNSP), n: https://bit.ly/3hyyVD3. Encuesta Nacional de Seguridad pública Urbana (ENSU), Instituto Nacional de Estadística y geografía (INEGI), en: https://bit.ly/3wHY4zn. Informes sobre seguridad Pública, Instituto de Información, Estadística y Geografía de Jalisco (IIEG), en https://bit.ly/3eiayYp. Plataforma Seguridad Map Jalisco, Gobierno de Jalisco, en: https://bit.ly/3yU eRz. Plataforma Seguridad Jalisco, Gobierno de Jalisco, en: https://bit.ly/3A VDY.	Cuatrimestral	4.00	Gestión	Registros administrativos de acciones de desempeño sobresaliente del funcionariado público del Sistema de Seguridad Pública para el Estado de Jalisco 2023. Secretaría Ejecutiva del Consejo Ciudadano de Seguridad	El funcionariado público del Sistema de Seguridad Pública para el Estado de Jalisco se destaca en su labor por llevar a cabo acciones sobresalientes en el ejercicio cotidiano de su trabajo.

GOBIERNO DEL ESTADO DE JALISCO

PRESUPUESTO DE EGRESOS PARA EL EJERCICIO FISCAL 2025

MATRIZ DE INDICADORES PARA RESULTADOS

Unidad Presupuestal: 02 Secretaría General de Gobierno
Unidad Responsable: 801 Comisión para la búsqueda de personas
Programa Presupuestario: 928 Comisión de Búsqueda de Personas

Estado: Cerrada

Nivel	Resumen Narrativo	Indicador						Medios de verificación	Supuestos
		Nombre del indicador	Fórmula	Fuente de información	Frecuencia	Meta (valor)	Unidad de medida (meta valor)		
Fin	Contribuir a promover la paz bajo el concepto de seguridad ciudadana mediante la coordinación eficaz de los sistemas de seguridad ciudadana, procuración e impartición de justicia, generando estabilidad social y democrática como fundamento para la construcción de una sociedad más libre en la que se protegen y observan los derechos humanos, se facilita el crecimiento económico incluyente y se protege el medio ambiente.	Porcentaje de percepción de inseguridad	Con el propósito de enmarcar las principales características metodológicas del proyecto, se realiza el Diseño Muestral de la Encuesta Nacional de Victimización y Percepción sobre Seguridad Pública (ENVIPE) 2018, el cual aborda las principales características del diseño estadístico empleado para el desarrollo de la encuesta, como son el marco de muestreo, el tamaño y la distribución de la muestra, así como el cálculo de las probabilidades de inclusión de las unidades de observación, los factores de expansión y los principales estimadores para la explotación de información. Consultar liga.	INEGI. Encuesta Nacional de Victimización y Percepción sobre Seguridad Pública (ENVIPE) 2021.	Anual	70.70	Porcentaje	En el Sistema de Monitoreo de Indicadores del Desarrollo de Jalisco (MIDE Jalisco), para consulta abierta en https://segr.jalisco.gob.mx/r/Dam	Las y los habitantes del estado de Jalisco tienen la disposición y el compromiso de mejorar sus conductas sociales para la consolidación de la seguridad ciudadana y el estado de derecho.
Propósito	Las instituciones encargadas de la Búsqueda de Personas Desaparecidas en Jalisco incrementan sus capacidades institucionales presupuestales, de personal, capacitación, tecnología, coordinación, difusión y de vinculación procesal para disminuir la incidencia de la problemática de personas desaparecidas.	Número de Personas desaparecidas y no localizadas	Sumatoria de personas no localizadas y que presentan denuncias ante la autoridad ministerial correspondiente durante el año, de los 125 municipios del estado.	Fiscalía Especializada en Personas Desaparecidas de la Fiscalía del Estado. Cifras preliminares 2021.	Semestral	1714.00	Personas	En el Sistema de Monitoreo de Indicadores del Desarrollo de Jalsico (MIDE Jalsico), para consulta abierta en https://seplan.app.jalisco.gob.mx/mide	Las denuncias de personas desaparecidas se presentan oportunamente y con los datos precisos para la búsqueda y localización.
Componente	H1-Atenciones otorgadas a los familiares de personas desaparecidas en el Estado de Jalisco	Porcentaje de atenciones a familiares	(Número de atenciones otorgadas a familiares de Personas Desaparecidas en el trimestre t / Número de atenciones programadas a familiares de Personas Desaparecidas en el trimestre t)*100	Porcentaje de Constancias de atención a familiares de la Herramienta Tecnológica. Dirección de Gestión y Procesamiento de la Información	Trimestral	100.00	Porcentaje	Base de datos interna de la dirección de gestión y procesamiento de información, Comisión de Búsqueda de Personas del Estado de Jalisco, 2021	Los familiares se acercan oportunamente a recibir atención por parte de la Comisión
Actividad	H1-01-Emisión de solicitudes para la atención de victimas indirectas y directas	Total de Solicitudes Emitidas para la atención de Víctimas directas e indirectas	(Número de solicitudes emitidas (Realizado) / Número de solicitudes emitidas (Programado))*100	Sistema Interno de la Comisión de Búsqueda y oficios girados a autoridades de atención a víctimas. Dirección de Atención a Familias.	Trimestral	3000.00	Solicitud	Informe estadístico de solicitudes registrados en el sistema interno de la comisión	Las víctimas indirectas acuden a recibir atención
Actividad	H1-02-Atención a los familiares de personas desaparecidas	Total de atenciones Registradas en el Sistema Interno de la Comisión	(Número de atenciones a familiares (Realizado) / Número de atenciones a familiares (Programado))*100	Constancias de atención a familiares de la Herramienta Tecnológica. Dirección de Gestión y Procesamiento de la Información.	Trimestral	17800.00	Atención	informe estadístico de atenciones a familiares	Los familiares de personas desaparecidas acuden a solicitar apoyo como parte del derecho de atención multidisciplinaria.
Actividad	H1-03-Emisión de Constancias de Atención a Familiares	Total de Constancias de Atención a Familiares	(Número de Constancias de Atención a Familiares (Realizado) / Número de Constancias de Atención a Familiares (Programado))*100	Constancias de atención a familiares de la Herramienta Tecnológica. Dirección de Gestión y Procesamiento de la Información.	Trimestral	17800.00	Documento	informe estadístico de atenciones a familiares	Los familiares de personas desaparecidas acuden a solicitar apoyo como parte del derecho de atención multidisciplinaria.
Actividad	H1-4-Atenciones otorgadas a familiares de personas desaparecidas en el Interior del Estado (Regional)	Total de atenciones a familiares en el interior del estado	(Número de atenciones otorgadas en el interior del Estado a familiares de personas desaparecidas (realizado)/Número de atenciones por otorgar en el Interior del Estado a familiares de personas desaparecidas (programado))x100	Atenciones a familiares de la herramienta tecnológica de la Dirección de Gestión y procesamiento de la Información	Trimestral	12000.00	Atención	Base de datos interna de la Dirección de Gestión y Procesamiento de la Información	Los familiares se acercan oportunamente a recibir atención por parte de la Comisión

GOBIERNO DEL ESTADO DE JALISCO

PRESUPUESTO DE EGRESOS PARA EL EJERCICIO FISCAL 2025

MATRIZ DE INDICADORES PARA RESULTADOS

Unidad Presupuestal: 02 Secretaría General de Gobierno
Unidad Responsable: 801 Comisión para la búsqueda de personas
Programa Presupuestario: 928 Comisión de Búsqueda de Personas

Estado: Cerrada

Nivel	Resumen Narrativo	Indicador						Medios de verificación	Supuestos
		Nombre del indicador	Fórmula	Fuente de información	Frecuencia	Meta (valor)	Unidad de medida (meta valor)		
Componente	H2-Informes de características y patrones realizados bajo el principio de búsqueda especializada diferenciada	Porcentaje de informes realizados	(Número de informes de análisis elaborados en el trimestre t / Número de informes de análisis por elaborar en el trimestre t) *100	Informes remitidos al Despacho. Secretaría Particular	Trimestral	100.00	Porcentaje	Base de de datos interna, Dirección de Análisis de Contexto, 2021	La ciudadanía toma en cuenta las recomendaciones estratégicas emitidas por la Comisión
Actividad	H2-03-Elaboración de diagnósticos por rango de edad	Total de diagnósticos por rango de edad	(Número de diagnósticos por rango de edad (Realizado) / Número de diagnósticos por rango de edad (Programado))*100	Base de datos interna de la Dirección de Análisis y Contexto	Trimestral	8.00	Diagnóstico	Sistema único de información tecnológica. Dirección Gestión y procesamiento de la información (Herramienta Tecnológica)	La ciudadanía toma en cuenta las recomendaciones estratégicas emitidas por la Comisión.
Actividad	H2-04-Elaboración de diagnóstico con perspectiva de género	Total de diagnósticos de análisis de contexto con enfoque de género	(Número de diagnósticos con perspectiva de género (Realizado) / Número de diagnósticos con perspectiva de género (Programado))*100	Base de datos interna de la Dirección de Análisis de Contexto	Trimestral	8.00	Diagnóstico	Información de Herramienta Tecnológica	Se toman en cuenta los diagnósticos con perspectiva de género para la elaboración de mecanismos de prevención.
Componente	H3-Procesos de búsqueda de niñas, niños y adolescentes iniciados de conformidad al Protocolo Adicional	Porcentaje de procesos de búsqueda iniciados de Niñas, Niños y Adolescentes	(Número de Procesos de Búsqueda de NNA iniciados en el trimestre t / Número de Procesos de Búsqueda de NNA iniciados programados en el trimestre t)*100	Procesos de búsqueda de niñas, niños y adolescentes iniciados. Dirección de Búsqueda	Trimestral	100.00	Porcentaje	Bases de datos internas de la Dirección de Gestión y Procesamiento de información, 2021	Existen reportes o se conocen casos de desaparición o no localización de Niñas, Niños y Adolescentes
Actividad	H3-11-Recepción de reportes de Niñas, niños y adolescentes	Total de reportes recibidos de Niñas, Niños y Adolescentes	(Número de Reportes de NNA recibidos (Realizado) / Número de Reportes de NNA recibidos (Programado))*100	El Sistema Interno de la Comisión. Dirección de Gestión y Procesamiento de la Información.	Trimestral	800.00	Reporte	Bases de datos internas de la Dirección de Gestión y procesamiento de información.	Las distintas instancias contribuyen con información útil para la búsqueda de niñas , niños y adolescentes
Actividad	H3-12-Elaboración de cédulas de difusión de niñas, niños y adolescentes	Total de cédulas de búsqueda de Niñas, NIños y adolescentes	(Número de cédulas de difusión de Niñas, Niños y Adolescentes (Realizado) / Número de cédulas de difusión de Niñas, Niños y Adolescentes (Programado))*100	Bases de interna del área. Dirección de Búsqueda	Trimestral	283.00	Cédula	Publicación en redes sociales oficiales de la Comisión de Búsqueda de personas.	Los familiares de niñas, niños y adolescentes otorgan el consentimiento para la elaboración y publicación de la cédula.
Actividad	H3-13-Ejecución de acciones para la búsqueda de Niñas, Niños y Adolescentes	Total de acciones de Búsqueda de Niñas, Niños y Adolescentes	(Número de acciones realizadas de Búsqueda de Niñas, Niños y Adolescentes (Realizado) / Número de acciones realizadas de Búsqueda de Niñas, Niños y Adolescentes (Programado))*100	Acciones de Búsqueda registrados en el Sistema Interno de la Comisión	Trimestral	6540.00	Acción	Sistema Interno de la Comisión	Se reciben reportes de personas menores de edad que requieren de la ejecución de acciones de búsqueda especializadas y diferenciadas
Componente	H4-Procesos de búsqueda iniciados de conformidad con los protocolos establecidos	Porcentaje de procesos de búsqueda iniciados	(Número de procesos de búsqueda iniciados en el trimestre t / Número de procesos atendidos de búsqueda iniciados en el trimestre t)*100	Procesos de Búsqueda de personas iniciados. Dirección de Gestión y Procesamiento de la Información	Trimestral	100.00	Porcentaje	Bases de datos internas de la Dirección de Gestión y Procesamiento de información, 2021	Existen reportes o se conocen casos de desaparición o no localización de personas
Actividad	H4-05-Generación de oficios ante instituciones públicas , privadas y no gubernamentales	Total de oficios generados por el área de Búsqueda	(Número de oficios (Realizado) / Número de oficios (Programado))*100	Acuse de oficios enviados, minutario 2023 y bitácora del Sistema Interno de la Comisión. Dirección de Búsqueda	Trimestral	24000.00	ficio	Minutario digital del Grupo especializado de Búsqueda, Dirección de Búsqueda de Personas	Las dependencias utilizan la información
Actividad	H4-06-Elaboración de cédulas de difusión de personas desaparecidas	Total de cédulas de búsqueda de Personas Desaparecidas y Búsqueda de Familiares	(Número de cédulas de difusión (Realizado) / Número de cédulas de difusión (Programado))*100	Bases de datos internas, Dirección gestión y procesamiento de la información	Trimestral	1638.00	Cédula	Publicación en redes sociales de la Comisión de búsqueda de personas.	Los familiares de la persona desaparecida o no localizada da el consentimiento para la elaboración de la cédula.
Actividad	H4-07-Realización de acciones de búsqueda de Personas Desaparecidas	Total de acciones de Búsqueda de Personas Desaparecidas, Colaboraciones y Búsqueda de Familiares	(Núm. de Acciones para la Búsqueda (Realizado) / Núm. de Acciones para la Búsqueda (Programado))*100	Acciones de Búsqueda Registradas en el Sistema Interno de la Comisión. Dirección de Búsqueda	Trimestral	145000.00	Acción	Sistema Interno de la Comisión	Expedientes de Búsqueda aperturados en el Sistema Interno de la Comisión

GOBIERNO DEL ESTADO DE JALISCO

PRESUPUESTO DE EGRESOS PARA EL EJERCICIO FISCAL 2025

MATRIZ DE INDICADORES PARA RESULTADOS

Unidad Presupuestal: 02 Secretaría General de Gobierno
Unidad Responsable: 801 Comisión para la búsqueda de personas
Programa Presupuestario: 928 Comisión de Búsqueda de Personas

Estado: Cerrada

Nivel	Resumen Narrativo	Indicador						Medios de verificación	Supuestos
		Nombre del indicador	Fórmula	Fuente de información	Frecuencia	Meta (valor)	Unidad de medida (meta valor)		
Actividad	H4-08-Ejecución de Despliegues perativos para la Búsqueda de Personas Desaparecidas	Total de Despliegue operativos realizados en el Estado de Jalisco	(Número de Despliegues perativos (Realizado) / Número de Despliegues perativos (Programado))*100	Despliegues perativos registrados en el Sistema Interno de la Comisión. Dirección de Búsqueda	Trimestral	13540.00	peración	Sistema Interno de la Comisión	Expedientes de Búsqueda aperturados en el Sistema Interno de la Comisión
Componente	H5-Acuerdos de coordinación Interinstitucional y acciones del Despacho	Porcentaje de mecanismos de coordinación y colaboración	(Número de mecanismos con autoridades de los tres niveles de gobierno generados en el trimestre t / Número de mecanismos con autoridades de los tres niveles de gobierno por generar en el trimestre t)*100	Minutas de reuniones celebradas, archivos de la comisión de búsqueda. Secretaría Particular.	Trimestral	100.00	Porcentaje	Acuerdos coordinación y colaboración firmados, archivos de la Comisión de Búsqueda, 2021	Existe disposición por parte de las comisiones locales de búsqueda del resto del país para celebrar acuerdos
Actividad	H5-01-Generación de acuerdos, coordinaciones y colaboraciones del Despacho	Total de Acuerdos de Coordinación y Colaboración	(Número de Acuerdos de Coordinación y Colaboración (Realizado) / Número de Acuerdos de Coordinación y Colaboración (Programado))*100	Minutas de reuniones acuerdos y colaboraciones interinstitucionales generadas. Secretaría Particular	Trimestral	250.00	Acuerdo	Sistema Interno de la Comisión	Se generan Mecanismos de coordinación y colaboración con autoridades de los tres órdenes de Gobierno
Actividad	H5-02-Emisión de informes de transparencia	Total de Informes remitidos a las nidades de Transparencia	(Número de Informes de Transparencia (Realizado) / Número de Informes de Transparencia (Programado))*100	Minutario del Despacho. Secretaría Particular	Trimestral	230.00	Informe	Minutario del Despacho	Los ciudadanos generan solicitudes de transparencia a la Comisión con motivo del desarrollo de sus actividades
Actividad	H5-03-Publicación de boletines de prensa para difusión de actividades y resultados de la Comisión	Total de Boletines de prensa emitidos	(Número de Boletines de Prensa (Realizado) / Número de Boletines de Prensa (Programado))*100	Minutario del Despacho. Secretaría Particular	Trimestral	80.00	Boletines	Página oficial de la Comisión	Las actividades y resultados de gran relevancia para comunicación social requieren de un boletín de prensa
Componente	H6-Expedientes de Búsqueda, Colaboraciones y Búsqueda de familiares Registrados en el Sistema Interno de la Comisión	Porcentaje de registros generados en el Sistema Interno de la Comisión	(Número de Registros generados de las personas desaparecidas en el timestre t (expedientes, colaboraciones, búsqueda de familiares)/Número de Registros programadas de las personas desparecidas en el trimestre t (expedintes,colaboraiones, busqueda de familiares)*100	Sistema Interno de la Comisión. Dirección de Gestión y Procesamiento de la Información.	Trimestral	100.00	Porcentaje	Total de atenciones reportes recibidos, atenciones brindadas, avances y acciones de los procesos de búsqueda de personas registrados en la Herramienta tecnológica.	Se generan reportes de casos de casos de desaparición con información que contribuyen la distintas instancias para la búsqueda de personas
Actividad	H6-07-Recepción de reportes de personas desaparecidas	Total de Reportes de Personas Desaparecidas en el Estado de Jalisco	(Número de Reportes de Personas Desaparecidas (Realizado) / Número de Reportes de Personas Desaparecidas (Programado))*100	Informe estadístico de Reportes registrados en el sistema interno de la Comisión. Dirección de Gestión y Procesamiento de la Información.	Trimestral	4500.00	Reporte	Informes estadísticos de reportes registrados en el sistema interno de la Comisión	Las distintas instancias que contribuyen con información útil para la búsqueda de personas.
Actividad	H6-08-Atención telefónica a familiares de desaparecidos	Total de Atenciones telefónicas Recibidas en la Comisión de Búsqueda	(Número de Atenciones Telefónicas (Realizado) / Número de Atenciones Telefónicas (Programado))*100	Informe estadístico de llamadas telefónicas registradas en el Sistema Interna de la Comisión. Dirección de Gestión y Procesamiento de la Información.	Trimestral	43480.00	Atención	Informe estadístico de reportes registrados en el sistema interno de la Comisión.	Las distintas instancias contribuyen con información útil para la búsqueda de personas.
Actividad	H6-09-Conectividad tecnológica con autoridades e instituciones de los tres niveles de gobierno.	Total de Conexiones interinstitucionales a través del Sistema Interno de la Comisión	(Número de conexiones interinstitucionales (Realizado) / Número de conexiones interinstitucionales (Programado))*100	El Sistema Interno de la Comisión De Búsqueda de Personas. Dirección de Gestión y Procesamiento de la Información.	Trimestral	35.00	Base de Datos	Conectividades previsualizadas en la Herramienta tecnológica para la agilización de intercambio de información.	El intercambio de información entre instituciones se da en tiempo real o inmediato., lo que es vital para la localización o paradero de una persona desaparecida.
Actividad	H6-10-Gestión de información para mantener actualizado el Registro Estatal de Personas desaparecidas.	Total de actualizaciones de Información en el Registro Estatal de Personas Desaparecidas	(Número de actualizaciones al Reg. Estatal (Realizado) / Número de actualizaciones al Reg. Estatal (Programado))*100	El Registro Estatal de Personas Desaparecidas. Dirección de Gestión y Procesamiento de la Información.	Trimestral	10000.00	Acción	Informe estadístico de reportes registrados y publicados en la versión pública.	Las distintas instancias contribuyen con información útil para la búsqueda de personas.

GOBIERNO DEL ESTADO DE JALISCO

PRESUPUESTO DE EGRESOS PARA EL EJERCICIO FISCAL 2025

MATRIZ DE INDICADORES PARA RESULTADOS

Unidad Presupuestal: 02 Secretaría General de Gobierno
Unidad Responsable: 801 Comisión para la búsqueda de personas
Programa Presupuestario: 928 Comisión de Búsqueda de Personas

Estado: Cerrada

Nivel	Resumen Narrativo	Indicador						Medios de verificación	Supuestos
		Nombre del indicador	Fórmula	Fuente de información	Frecuencia	Meta (valor)	Unidad de medida (meta valor)		
Actividad	H6-11-Recepción de colaboraciones de búsqueda de Personas Desaparecidas	Total de Colaboraciones Registradas en el Sistema Interno de la Comisión	(Número de Registro de Colaboraciones (Realizado) / Número de Registro de Colaboraciones (Programado))*100	El Sistema Interno de la Comisión. Dirección de Gestión y Procesamiento de la Información.	Trimestral	700.00	Registro	Sistema Interno de la Comisión	Las autoridades de los tres órdenes de Gobierno envían solicitudes de colaboración para la búsqueda de Personas Desaparecidas en el Estado de Jalisco
Actividad	H6-12-Recepción de solicitudes de Búsqueda de Familiares de Personas Extraviadas	Total de Expedientes de Búsqueda de Familiares	(Número de Registro de Expedientes de Búsqueda de Familiares (Realizado) / Número de Registro de Expedientes de Búsqueda de Familiares (Programado))*100	El Sistema Interno de la Comisión. Dirección de Gestión y Procesamiento de la Información.	Trimestral	270.00	Registro	Sistema Interno de la Comisión	Las autoridades solicitan el apoyo para la localización de familiares de personas extraviadas que se encuentran imposibilitadas temporalmente o en definitiva de restablecer contacto por sus propios medios con su familia

GOBIERNO DEL ESTADO DE JALISCO

PRESUPUESTO DE EGRESOS PARA EL EJERCICIO FISCAL 2025

MATRIZ DE INDICADORES PARA RESULTADOS

Unidad Presupuestal: 02 Secretaría eneral de obierno
Unidad Responsable: 805 Comisión Ejecutiva Estatal de Atención a Víctimas
Programa Presupuestario: 33 Modelo Integral de Atención a Víctimas

Estado: Cerrada

Nivel	Resumen Narrativo	Indicador						Medios de verificación	Supuestos
		Nombre del indicador	Fórmula	Fuente de información	Frecuencia	Meta (valor)	Unidad de medida (meta valor)		
Fin	Contribuir a promover la paz bajo el concepto de seguridad ciudadana mediante la coordinación eficaz de los sistemas de seguridad ciudadana, procuración e impartición de justicia, generando estabilidad social y democrática como fundamento para la construcción de una sociedad más libre en la que se protegen y observan los derechos humanos, se facilita el crecimiento económico incluyente y se protege el medio ambiente.	Posición en el Subíndice Sistema de Derecho Confiable y Objetivo del Índice de Competitividad, IMCO	Se asigno un peso igual a 1 si el indicador es muy relevante para la competitividad, 0.6 si tiene relevancia media y 0.3 si su importancia es moderada. FUENTE: Instituto Mexicano para la Competitividad. IMCO.	IMCO, Índice de Competitividad Estatal 2021.	Bienal	15.00	Posición	En el Sistema de Monitoreo de Indicadores del Desarrollo de Jalisco (MIDE Jalisco), para consulta abierta en https://segr.jalisco.gob.mx/r/Dam	Las y los habitantes del estado de Jalisco tienen la disposición y el compromiso de mejorar sus conductas sociales para la consolidación de la seguridad ciudadana y el estado de derecho.
Propósito	Las instituciones fortalecen las capacidades institucionales e incrementan su efectividad para prevenir y atender las violaciones de Derechos Humanos; integrando mecanismos de gobernanza que favorezcan la coordinación interinstitucional y desarrollando acciones con enfoque victimal y enfoque biopsicosocial.	Recomendaciones de la Comisión de Derechos Humanos de Jalisco	Una vez recibida la queja se califica y de proceder se realizan y documentan las investigaciones correspondientes, y en caso de que la autoridad resulte responsable, se emite la Recomendación la cual tiene el objetivo de que se repare o cese la violación	Comisión Estatal de Derechos Humanos Jalisco. Cifras preliminares 2021.	Mensual	283.00	Recomendaciones	En el Sistema de Monitoreo de Indicadores del Desarrollo de Jalsico (MIDE Jalsico), para consulta abierta en https://seplan.app.jalisco.gob.mx/mide	La sociedad jalisciense tiene interés y participa en los mecanismos de participación social en materia de derechos humanos.
Componente	A1-Fondo de ayuda, asistencia y reparación integral otorgado a las víctimas del delito o de violaciones a derechos humanos.	Porcentaje de víctimas beneficiadas	(Número de víctimas beneficiadas en el trimestre t / Número de víctimas por beneficiar en el trimestre t) *100	Comisión Ejecutiva Estatal de Atención a Víctimas Jalisco (Registro Estatal de Atención a Víctimas)	Trimestral	100.00	Porcentaje	Registro de víctimas en la base de datos de la Comisión Ejecutiva Estatal de Atención a Víctimas Jalisco Secretaria de la Hacienda Pública.	Los usuarios cuentan con el registro estatal de atención a víctimas para la obtención de dictaminación favorable.
Actividad	A1-01-Aplicación y ejecución de los recursos del Fondo de Ayuda, Asistencia y Reparación Integral	Total de víctimas que solicitan acceso al Fondo de Ayuda, Asistencia y Reparación Integral	(Número de víctimas que solicitan acceso al Fondo de Ayuda, Asistencia y Reparación Integral (Realizado) / Número de víctimas que solicitan acceso al Fondo de Ayuda, Asistencia y Reparación Integral (Programado))*100	Comisión Ejecutiva Estatal de Atención a Víctimas Jalisco (Registro Estatal de Atención a Víctimas)	Trimestral	6400.00	Víctima	Comisión Ejecutiva Estatal de Atención a Víctimas Jalisco Secretaria de la Hacienda Pública	Los usuarios cumplen con los requisitos necesarios para la solicitud del acceso al fondo.
Actividad	A1-02-Elaboración de dictámenes y resoluciones por la Comisión Ejecutiva Estatal de Atención a Víctimas Jalisco.	Total de Dictámenes y Resoluciones elaborados por la Comisión Ejecutivo Estatal de Atención a Víctimas	(Total de Dictámenes y Resoluciones por parte de la Comisión Ejecutiva Estatal de Atención a Víctimas Jalisco (Realizado) / Total de Dictámenes y Resoluciones por parte de la Comisión Ejecutiva Estatal de Atención a Víctimas Jalisco (Programado))*100	Comisión Ejecutiva Estatal de Atención a Víctimas Jalisco (Solicitud de Pagos de Ayuda y asistencia Inmediata y Reparación Integral)	Trimestral	380.00	Dictamen	Comisión Ejecutiva Estatal de Atención a Víctimas Jalisco (Registro de solicitudes de pago por ayuda, asistencia inmediata y reparación Integral)	Las victimas cuentan con los requisitos necesarios para acceder al fondo.
Componente	A2-Víctimas atendidas en materia de delitos y de violaciones a derechos humanos.	Porcentaje de víctimas atendidas	(Número de víctimas atendidas en el trimestre t / Número de víctimas por ser atendidas en el trimestre t)*100	Base de datos general previa al Registro Estatal de Atención a Víctimas Registro Estatal de Atención a Víctimas Fiscalía Especializada en Personas Desaparecidas Comisión de Búsqueda Instituto jalisciense de Ciencias Forenses	Trimestral	100.00	Porcentaje	Registro de víctimas en la base de datos de la Comisión Ejecutiva Estatal de Atención a Víctimas Jalisco Secretaria de la Hacienda Pública	Existe la estructura adecuada con los Recursos Materiales y Humanos suficientes (Asesores Jurídicos, Psicólogos, Médicos, Trabajadores Sociales y Apoyo Administrativo) para brindar las medidas de atención y asistencia a las víctimas.

GOBIERNO DEL ESTADO DE JALISCO

PRESUPUESTO DE EGRESOS PARA EL EJERCICIO FISCAL 2025

MATRIZ DE INDICADORES PARA RESULTADOS

Unidad Presupuestal: 02 Secretaría eneral de obierno
Unidad Responsable: 805 Comisión Ejecutiva Estatal de Atención a Víctimas
Programa Presupuestario: 33 Modelo Integral de Atención a Víctimas

Estado: Cerrada

Nivel	Resumen Narrativo	Indicador						Medios de verificación	Supuestos
		Nombre del indicador	Fórmula	Fuente de información	Frecuencia	Meta (valor)	Unidad de medida (meta valor)		
Actividad	A2-01-Atención a víctimas ingresadas al Registro estatal de Atención a Víctimas	Total de atenciones	(Atenciones otorgadas por la comisión (Realizado) / Atenciones otorgadas por la comisión (Programado))*100	Base de datos general previa al Registro Estatal de Atención a Víctimas Registro Estatal de Atención a Víctimas Fiscalía eneral del Estado de Jalisco *Fiscalía de Derechos Humanos*	Trimestral	2000.00	Atención	Registro Estatal de Atención a Víctimas	Ser ingresado al Registro Estatal de Atención a Víctimas es un derecho potestativo de las víctimas y es un elemento del Modelo Integral de Atención a Víctimas, por lo que toda víctima que así lo solicite se ingresa al mismo
Actividad	A2-02- eneración de expedientes por la Comisión Ejecutiva Estatal de Atención a Víctimas Jalisco a las víctimas atendidas en materia de delitos y violación a derechos humanos	Total de Expedientes generados por la Comisión Ejecutiva Estatal de Atención a Víctimas Jalisco	(Total de Expedientes generados por la Comisión Ejecutiva Estatal de Atención a Víctimsa (Realizado) / Total de Expedientes generados por la Comisión Ejecutiva Estatal de Atención a Víctimsa (Programado))*100	Comisión Ejecutiva Estatal de Atención a Víctimas Jalisco (Registro Estatal de Atención a Víctimas)	Trimestral	4500.00	Expediente	Comisión Ejecutiva Estatal de Atención a Víctimas Jalisco (Registro estatal de Atención a Víctimas)	Los usuarios solicitan la atención por la denuncia o recomendación en materia penal ya sea por un delito o violación de derechos humanos
Componente	H3-Atención integral implementada para enfrentar la desaparición de personas	Porcentaje de víctimas ingresadas al Registro Estatal de Atención a Víctimas	(Número de víctimas atendidas en materia de desaparecidos en el trimestre t / Número de víctimas por atender en materia de desaparecidos en el trimestre t) *100	Comisión Ejecutiva Estatal de Atención a Víctimas Jalisco (Registro Estatal de Atención a Víctimas.	Trimestral	100.00	Porcentaje	Base de datos general previa al Registro Estatal de Atención a Víctimas Registro Estatal de Atención a Víctimas Fiscalía Especializada en Personas Desaparecidas Comisión de Búsqueda Instituto jalisciense de Ciencias Forenses	Las víctimas cuentan con la calidad de víctimas y con los requisitos necesarios para el ingreso al Registro Estatal de atención a Victimas.
Actividad	H3-01-Atención a víctimas ingresadas al registro Estatal de Atención a Víctimas por desaparición de personas.	Total de víctimas Indirectas	(Número de víctimas ingresadas al Registro Estatal de Atención a Víctimas / Número de víctimas por ingresar al Registro Estatal de Atención a Víctimas) *100	Comisión Ejecutiva Estatal de Atención a Víctimas Jalisco (Registro Estatal de Atención a Víctimas)	Trimestral	1100.00	Víctima	Registro Estatal de Atención a Víctimas	Ser ingresados al Registro estatal de Atención a Víctimas, es un derecho potestativo de las víctimas y es un elemento de Modelo Integral de Atención a Víctimas, por lo que toda víctima que así lo solicite se ingresa al mismo.
Actividad	H3-02-Número de expedientes de desaparecidos generados por la Comisión Ejecutiva estatal de Atención a Víctimas Jalisco.	Total de Número de Expedientes de Desaparecidos en la Comisión Ejecutiva Estatal de Atención a Víctimas Jalisco	(Total de Expedientes de desaparecidos generados por la Comisión Ejecutiva Estatal de Atención a Víctimas (Realizado) / Total de Expedientes de desaparecidos generados por la Comisión Ejecutiva Estatal de Atención a Víctimas (Programado))*100	Comisión Ejecutiva Estatal de Atención a Víctimas Jalisco (Registro Estatal de Víctimas Jalisco)	Trimestral	600.00	Expediente	Comisión Ejecutiva estatal de Atención a Víctimas Jalisco (Registro Estatal de Víctimas Jalisco).	Las víctimas cuentan con una denuncia y con los requisitos necesarios para la asesoría y atención integral.

GOBIERNO DEL ESTADO DE JALISCO

PRESUPUESTO DE EGRESOS PARA EL EJERCICIO FISCAL 2025

MATRIZ DE INDICADORES PARA RESULTADOS

Unidad Presupuestal: 03 Secretaría de la Hacienda Pública
Unidad Responsable: 000 Secretaría de la Hacienda Pública
Programa Presupuestario: 0 Salvaguarda de los Intereses Jurídicos, Fiscales y Hacendarios del Estado

Estado: Cerrada

Nivel	Resumen Narrativo	Indicador						Medios de verificación	Supuestos
		Nombre del indicador	Fórmula	Fuente de información	Frecuencia	Meta (valor)	Unidad de medida (meta valor)		
Fin	Contribuir a alcanzar con eficiencia, integridad y transparencia los resultados establecidos en el Plan Estatal de Gobernanza y Desarrollo, mediante la incorporación de procesos de participación ciudadana, profesionalización del servicio civil, innovación, control interno, monitoreo y evaluación.	Posición en el Subíndice Gobiernos Eficientes y Eficaces del Índice de Competitividad, IMCO	A través de once indicadores, este subíndice evalúa la capacidad de los gobiernos para elevar la competitividad y calidad de vida en las ciudades a través de políticas públicas eficaces y responsables que fomenten el desarrollo económico.	IMCO. Índice de Competitividad Estatal (ICE), 2021.	Bienal	5.00	Posición	En el Sistema de Monitoreo de Indicadores del Desarrollo de Jalisco (MIDE Jalisco), para consulta abierta en https://segr.jalisco.gob.mx/r/RR8	Las y los habitantes de Jalisco se involucran y participan activamente para contribuir en la eficacia y eficiencia de las instituciones públicas.
Propósito	Las Dependencias, Entidades Públicas, Gobiernos Municipales y/o Proveedores del Estado aplican las normas y criterios en materia fiscal y hacendaria, con la finalidad de obtener los resultados específicos definidos por la Secretaría de la Hacienda Pública, para optimizar la gestión pública.	Nivel de calidad crediticia de las finanzas públicas	Las escalas de las calificaciones varían para los diferentes tipos de instrumentos financieros. Las calificaciones para los bonos son las que cuentan con la mayor difusión en el mercado. En términos generales, los bonos de largo plazo reciben calificaciones que van desde AAA (Standard & Poor's y Fitch) y Aaa (Moody's), hasta C (Moody's) y D (Standard & Poor's y Fitch). Las calificaciones AAA y Aaa indican que la capacidad de pago del emisor es extremadamente fuerte. Al contrario, C y D son calificaciones asignadas a valores de muy alto riesgo y para los cuales en muchos casos el valor de la emisión no supera al valor de recuperación en una situación de liquidación o suspensión de pagos.	Secretaría de la Hacienda Pública. Gobierno de Jalisco, 2021.	Anual	2.00	Nivel	En el Sistema de Monitoreo de Indicadores del Desarrollo de Jalisco (MIDE Jalisco), para consulta abierta en https://segr.jalisco.gob.mx/r/qDu	Las y los contribuyentes cumplen con sus obligaciones tributaria en tiempo y forma.
Componente	01-Asuntos de la Procuraduría Fiscal, legislativos y contractuales atendidos en materia fiscal, hacendaria y financiera.	Porcentaje de iniciativas para la adecuación del marco normativo	(Número de iniciativas elaboradas para la adecuación del marco normativo en el mes t /Número de iniciativas solicitadas para la adecuación del marco normativo en el mes t)*100	Registro de iniciativas solicitadas, en la Procuraduría Fiscal, ubicada en sexto piso, Pedro Moreno #281, Col. Centro.	Mensual	100.00	Porcentaje	Control, Archivo y Expedientes Internos, Pedro Moreno 281, sexto piso, Procuraduría Fiscal.	Existe personal suficiente y se lleva a cabo la capacitación
Actividad	01-03-Iniciativas presentadas para la adecuación del marco normativo en materia fiscal, hacendaria y financiera.	Total de iniciativas y análisis de asuntos fiscales, hacendarios y financieros.	(Número de iniciativas elaboradas para la adecuación del marco normativo (realizado)/Número de iniciativas presentadas para la adecuación del marco normativo (programado))*100	Control, Archivo y Expedientes Internos, Pedro Moreno 281, sexto piso, Procuraduría Fiscal.	Trimestral	15.00	Asesoría	Registro de iniciativas solicitadas, publicación de iniciativas aprobadas.	Existe personal suficiente y se lleva a cabo la capacitación.
Actividad	01-04-Asesoría jurídica en materia fiscal, hacendaria, financiera y presupuestal a las unidades administrativas y dependencias del Poder Ejecutivo.	Porcentaje de asesorías para la aplicación de las disposiciones fiscales, hacendarias, financieras y presupuestales.	(Porcentaje de asesorías jurídicas en materia fiscal, hacendaria, financiera y presupuestal realizadas en el trimestre t / Porcentaje de asesorías jurídicas en materia fiscal, hacendaria, financiera y presupuestal solicitadas en el trimestre t)*100	Control, Archivo y Expedientes Internos, Pedro Moreno 281, sexto piso, Procuraduría Fiscal.	Mensual	100.00	Porcentaje	Control, archivo y expedientes internos	Personal capacitado para brindar asesorías
Componente	02-Representación de la Secretaría de la Hacienda Pública y sus nidades Administrativas, proporcionada ante las autoridades jurisdiccionales, estatales y federales en controversias de carácter fiscal, financiero y hacendarios en el ámbito estatal y federal	Porcentaje de representaciones otorgadas, dentro del plazo legal.	(Porcentaje de representaciones proporcionadas en el mes t/(Porcentaje de representaciones solicitadas en el mes t)*100	Emplazamientos y notificaciones entregadas en la Oficialía de Partes de la Procuraduría Fiscal, que se encuentra en el edificio de Pedro Moreno #281, sexto piso, colonia Centro, cuyo registro se realiza en la Dirección de lo Contencioso de la Hacienda Estatal	Mensual	100.00	Porcentaje	Control, Archivo y Expedientes Internos, Pedro Moreno 281, sexto piso, Procuraduría Fiscal.	Existe personal, capacitación, el criterio de los tribunales y que los procesos internos se apeguen a la norma

GOBIERNO DEL ESTADO DE JALISCO

PRESUPUESTO DE EGRESOS PARA EL EJERCICIO FISCAL 2025

MATRIZ DE INDICADORES PARA RESULTADOS

Unidad Presupuestal: 03 Secretaría de la Hacienda Pública
Unidad Responsable: 000 Secretaría de la Hacienda Pública
Programa Presupuestario: 0 Salvaguarda de los Intereses Jurídicos, Fiscales y Hacendarios del Estado

Estado: Cerrada

Nivel	Resumen Narrativo	Indicador						Medios de verificación	Supuestos
		Nombre del indicador	Fórmula	Fuente de información	Frecuencia	Meta (valor)	Unidad de medida (meta valor)		
Actividad	02-02-Realización de contestación de demandas de amparo, juicios de nulidad, rendición de informes previos y justificados, presentación de querellas o denuncias, seguimiento de las instancias y cumplimientos de sentencias.	Porcentaje de informes en juicios de amparo, penales , administrativos y fiscales rendidos	(Número de informes elaborados en el mes t/Número de informes solicitados en el mes t)*100	Emplazamientos entregados en la Oficialía de Partes de la Procuraduría Fiscal, que se encuentra en el edificio de Pedro Moreno #281, sexto piso, colonia Centro, cuyo registro se realiza en la Dirección de Amparos.	Mensual	100.00	Porcentaje	Control, Archivo y Expedientes Internos, Pedro Moreno 281, sexto piso, Procuraduría Fiscal.	Existe personal, capacitación en el criterio de los tribunales, los procesos internos se apegan a la norma
Actividad	02-0 -Contestación de demandas en Juicios de Nulidad ante el Tribunal de Justicia Administrativa del Estado	Porcentaje de cumplimientos presentados dentro del plazo legal.	(Porcentaje de cumplimientos atendidos en el mes t/Porcentaje de cumplimientos solicitados en el mes t)*100	Emplazamientos y notificaciones entregadas en la Oficialía de Partes de la Procuraduría Fiscal, que se encuentra en el edificio de Pedro Moreno #281, sexto piso, colonia Centro, cuyo registro se realiza en la Dirección de Amparos.	Mensual	100.00	Porcentaje	Control, Archivo y Expedientes Internos.	Personal insuficiente
Componente	03-Atención de los recursos de revocación, consultas y acuerdos presupuestarios, proporcionadas en materia fiscal, estatal a los contribuyentes y unidades administrativas de la Secretaría	Porcentaje de acuerdos, convenios y contratos, en materia presupuestal, financiera y hacendaria estatal atendidos..	(Número de acuerdos, convenios y contratos revisados y elaborados en el mes t / Número de acuerdos, convenios y contratos solicitados en el mes t)*100	Solicitudes entregadas en la Oficialía de Partes de la Procuraduría Fiscal, que se encuentra en el edificio de Pedro Moreno #281, sexto piso, colonia Centro, cuyo registro se realiza en la Subprocuraduría Fiscal.	Mensual	100.00	Porcentaje	Control, Archivo y Expedientes Internos, Pedro Moreno 281, sexto piso, de la Dirección de lo Consultivo Fiscal	Suficiencia de recursos humanos y materiales
Actividad	03-01-Elaboración de acuerdos gubernamentales para la adecuación presupuestal.	Total de acuerdos presupuestales	((Número de acuerdos gubernamentales elaborados (Realizado) en el mes / Número de acuerdos presupuestales solicitados en el mes (Programado))*100	Solicitudes entregadas en la Oficialía de Partes de la Procuraduría Fiscal, que se encuentra en el edificio de Pedro Moreno #281, sexto piso, colonia Centro, cuyo registro se realiza en la Dirección de lo Consultivo	Mensual	1000.00	Acuerdo	Control, archivo y expedientes internos	Existe personal suficiente y se lleva a cabo la capacitación
Actividad	03-12-Revisión jurídica de contratos y convenios fiscales, hacendarios y financieros, consultas en materia fiscal, financiera y hacendaria estatales y federales.	Total de Revisiones y elaboración de contratos y convenios en materia fiscal, hacendaria y financiera emitidas.	(Número de contratos, convenios y consultas en materia fiscal, hacendaria y financiera atendidos en el mes t/Número de contratos, convenios y consultas en materia fiscal hacendaria y financiera solicitados en el mes t)*100	Convenios presentados en la Oficialía de Partes de la Procuraduría Fiscal, que se encuentra en el edificio de Pedro Moreno #281, sexto piso, colonia Centro, cuyo registro se realiza en la Dirección de lo Consultivo	Mensual	00.00	Convenio	Control, Archivo y Expedientes Internos, Pedro Moreno 281, sexto piso, de la Dirección de lo Consultivo Fiscal	Recursos humanos y materiales suficientes y capacitados
Componente	05-Actualización del Registro de entidades paraestatales realizadas para su actualización	Porcentaje de actualizaciones en la página eb del Registro de Entidades Paraestatales, así como el número de acciones de revisión de instrumentos legales, expedición de certificados y certificación de documentos incorporados al Registro.	(Porcentaje de Actualizaciones en la página eb del Registro de entidades paraestatales elaboradas en el semestre t / Porcentaje de actualizaciones en la página eb del Registro de entidades paraestatales solicitadas en el semestre t) *100	Solicitudes recibidas en la oficialía de partes de la Procuraduría Fiscal, así como aquellas solicitadas vía correo electrónico	Semestral	100.00	Porcentaje	Por definir	Por definir
Actividad	05-01-Asesorías otorgadas, para la correcta operatividad de los fideicomisos.	Total de asesorías y revisiones legales otorgadas a los fideicomisos, en el cumplimiento de sus fines conforme a su contrato constitutivo y orientación legal al cumplimiento normativo.	(Número de asesorías y revisiones legales otorgadas a fideicomisos (realizado) / Número de asesorías y revisiones legales solicitadas a fideicomisos (programado))*100	Actas de Comité Técnico, correos electrónicos, llamadas telefónicas, oficios, Dirección de Fideicomisos, ubicados en Pedro Moreno 281, sexto piso.	Trimestral	200.00	Asesoría	Actas de Comité Técnico, correos electrónicos, llamadas telefónicas, oficios, Dirección de Fideicomisos, Secretaría de la Hacienda Pública, en resguardo Predo Moreno 281,Col, Centro, Direccion de Fideicomisos,	Existe personal, capacitación, el criterio de los tribunales y que los procesos internos se apeguen a la norma.
Actividad	05-02-Expedientes Físicos de los Fideicomisos Públicos actualizados.	Total de expedientes físicos de los Fideicomisos Públicos, debidamente integrados y actualizados conforme a las disposiciones legales y reglamentarias aplicables al Registro y a la normativa vigente.	(Número de expedientes actualizados (realizados)/Número de expedientes solicitados (programados)) *100	Expediente Físico, oficios, estados de cuenta, actas de comité técnico, convenios modificatorios y poderes, Edificio Pedro Moreno # 281, to piso, ona Centro, Gdl, Jalisco, Dirección de Fideicomisos.	Trimestral	120.00	Expediente	Expedientes internos, Archivo general, Dirección de Fideicomisos, en resguardo Pedro Moreno 281, Colonia Centro, sexto piso.	Existe personal, capacitación, el criterio de los tribunales y que los procesos internos se apeguen a la norma.

GOBIERNO DEL ESTADO DE JALISCO

PRESUPUESTO DE EGRESOS PARA EL EJERCICIO FISCAL 2025

MATRIZ DE INDICADORES PARA RESULTADOS

Unidad Presupuestal: 03 Secretaría de la Hacienda Pública
Unidad Responsable: 000 Secretaría de la Hacienda Pública
Programa Presupuestario: 0 Salvaguarda de los Intereses Jurídicos, Fiscales y Hacendarios del Estado

Estado: Cerrada

Nivel	Resumen Narrativo	Indicador						Medios de verificación	Supuestos
		Nombre del indicador	Fórmula	Fuente de información	Frecuencia	Meta (valor)	Unidad de medida (meta valor)		
Componente	C1-Representación de la Secretaría de la Hacienda Pública del Gobierno del Estado de Jalisco proporcionada en procedimientos jurisdiccionales y administrativos laborales	Porcentaje de demandas laborales en contra de la Secretaría de la Hacienda Pública, atendidas dentro del plazo establecido por las autoridades jurisdiccionales	(Número de demandas laborales atendidas dentro del plazo en el mes t / Número de demandas laborales notificadas dentro del plazo en el mes t)*100	Emplazamientos entregados en la Oficialía de Partes de la Procuraduría Fiscal, que se encuentra en el edificio de Pedro Moreno #281, sexto piso, colonia Centro, cuyo registro se realiza en la Dirección de Relaciones Laborales	Mensual	100.00	Porcentaje	Control, Archivo y Expedientes Internos, Pedro Moreno 281, sexto piso, de la Dirección de Juicios Laborales	Personal con habilidades y equipo tecnologico disponible
Actividad	C1-05-Atención de cumplimiento de sentencias, atención de requerimientos de las autoridades jurisdiccionales, atencion de requerimientos diversos	Porcentaje de requerimientos administrativos laborales atendidos	(Número de requerimientos administrativos y laborales atendidas en el mes t/ Número de requerimientos laborales solicitados en el mes t)*100	Notificaciones entregadas en la Oficialía de Partes de la Procuraduría Fiscal, que se encuentra en el edificio de Pedro Moreno #281, sexto piso, colonia Centro, cuyo registro se realiza en la Dirección de Juicios Laborales	Mensual	100.00	Porcentaje	Control, Archivo y Expedientes Internos, Pedro Moreno 281, sexto piso, de la Dirección de lo Contencioso de la Hacienda Estatal	Existe personal suficiente y se lleva a cabo la capacitación
Actividad	C1-0 -Atención del 100 de Audiencias Laborales emplazadas	Porcentaje de audiencias atendidas en tiempo y forma	(Número de audiencias laborales/ desahogadas atendidas en el mes t/ Porcentaje de audiencias laborales emplazadas en el mes t)*100	Emplazamientos entregados en la Oficialía de Partes de la Procuraduría Fiscal, que se encuentra en el edificio de Pedro Moreno #281, sexto piso, colonia Centro, cuyo registro se realiza en la Dirección de Relaciones Laborales	Mensual	100.00	Porcentaje	Control, Archivo y Expedientes Internos.	Personal con experiencia y equipos tecnologicos disponibles
Actividad	C1-0 -contestación de demandas laborales ante las autoridades jurisdiccionales	Porcentaje de demandas laborales atendidas en contra de la SHP.	(Porcentaje de demandas laborales contestadas en el mes t / Porcentaje de demandas laborales recibidas en el mes t)*100	Emplazamientos entregados en la Oficialía de Partes de la Procuraduría Fiscal, que se encuentra en el edificio de Pedro Moreno #281, sexto piso, colonia Centro, cuyo registro se realiza en la Dirección de Relaciones Laborales	Mensual	100.00	Porcentaje	Control, archivo y expedientes internos	existe personal suficiente y capacitado

GOBIERNO DEL ESTADO DE JALISCO

PRESUPUESTO DE EGRESOS PARA EL EJERCICIO FISCAL 2025

MATRIZ DE INDICADORES PARA RESULTADOS

Unidad Presupuestal: 0 Secretaría de la Hacienda Pública
Unidad Responsable: 000 Secretaría de la Hacienda Pública
Programa Presupuestario: 075 Obligaciones Financieras del Gobierno del Estado

Estado: Cerrada

Nivel	Resumen Narrativo	Indicador						Medios de verificación	Supuestos
		Nombre del indicador	Fórmula	Fuente de información	Frecuencia	Meta (valor)	Unidad de medida (meta valor)		
Fin	Contribuir a alcanzar con eficiencia, integridad y transparencia los resultados establecidos en el Plan Estatal de Gobernanza y Desarrollo, mediante la incorporación de procesos de participación ciudadana, profesionalización del servicio civil, innovación, control interno, monitoreo y evaluación.	Posición en el Subíndice Gobiernos Eficientes y Eficaces del Índice de Competitividad, IMCO	A través de once indicadores, este subíndice evalúa la capacidad de los gobiernos para elevar la competitividad y calidad de vida en las ciudades a través de políticas públicas eficaces y responsables que fomenten el desarrollo económico.	IMCO. Índice de Competitividad Estatal (ICE), 2021.	Bienal	5.00	Posición	En el Sistema de Monitoreo de Indicadores del Desarrollo de Jalisco (MIDE Jalisco), para consulta abierta en https://segr.jalisco.gob.mx/r/RR8	Las y los habitantes de Jalisco se involucran y participan activamente para contribuir en la eficacia y eficiencia de las instituciones públicas.
Propósito	Las Dependencias, Entidades Públicas, Gobiernos Municipales y/o Proveedores del Estado aplican las normas y criterios en materia fiscal y hacendaria, con la finalidad de obtener los resultados específicos definidos por la Secretaría de la Hacienda Pública, para optimizar la gestión pública.	Nivel de calidad crediticia de las finanzas públicas	Las escalas de las calificaciones varían para los diferentes tipos de instrumentos financieros. Las calificaciones para los bonos son las que cuentan con la mayor difusión en el mercado. En términos generales, los bonos de largo plazo reciben calificaciones que van desde AAA (Standard & Poor's y Fitch) y Aaa (Moody's), hasta C (Moody's) y D (Standard & Poor's y Fitch). Las calificaciones AAA y Aaa indican que la capacidad de pago del emisor es extremadamente fuerte. Al contrario, C y D son calificaciones asignadas a valores de muy alto riesgo y para los cuales en muchos casos el valor de la emisión no supera al valor de recuperación en una situación de liquidación o suspensión de pagos.	Secretaría de la Hacienda Pública. Gobierno de Jalisco, 2021.	Anual	2.00	Nivel	En el Sistema de Monitoreo de Indicadores del Desarrollo de Jalsico (MIDE Jalsico), para consulta abierta en https://segr.jalisco.gob.mx/r/qDu	Las y los contribuyentes cumplen con sus obligaciones tributaria en tiempo y forma.
Componente	01-Diagnóstico financiero evaluado conforme a la Capacidad crediticia del Estado, entes públicos estatales y municipales, operaciones de crédito celebradas, afectación de ingresos, sostenibilidad y sustentabilidad de la deuda pública directa e indirecta	075 01-1 Porcentaje en la emisión de diagnósticos financieros sobre la capacidad crediticia del Estado	(Número de Diagnósticos Financieros emitidos en el mes t / Número de Diagnósticos Financieros por emitir en el mes t)*100	Base de datos, archivo propio, Dirección de Deuda Pública y Control de Obligaciones Institucionales, 2025, Secretaría de la Hacienda Pública, edificio Pedro Moreno 281, Mezzanine.	Mensual	100.00	Porcentaje	Reportes emitidos por la Dirección de Deuda Pública y Control de Obligaciones Institucionales bicada en Pedro Moreno #281 Mezzanine	Se cuenta con la información necesaria para emitir el Diagnóstico.
Actividad	01-01-Realización de contrato con empresa especializada en diagnóstico de la capacidad crediticia del Estado, entes públicos, estatales y municipales.	otal de contratos a empresas para realizar diagnósticos financieros	(número de contratos de empresas para diagnóstico realizados / número de contratos de empresas para diagnóstico programados)*100	Expedientes de contrato realizado en custodia de la Dirección de Deuda Pública y Control de Obligaciones Institucionales, ubicada en Pedro Moreno 281, Mezzanine	rimestral	2.00	Contrato	Control interno de la Dirección de Deuda Pública y Control de Obligaciones Institucionales, Secretaría de la Hacienda Pública. bicada en Pedro Moreno #281Mezzanine	Se cuenta con la información necesaria para emitir el Diagnóstico.
Actividad	01-02-Recepción de documentos de la empresa contratada para el an lisis y diagnóstico financiero integral e independiente de las finanzas públicas del Estado de Jalisco	otal de Documentos de Diagnóstico	(Número de Documentos de diagnóstico realizados / Número de Documentos de diagnóstico programados)*100	Expediente de documentos recibidos de la empresa contratada para diagnóstico Financiero Integral	Mensual	.00	Documento	Documentos entregados por la empresa contratada en resguardo de la Dirección de Deuda Pública y Control de Obligaciones Institucionales. bicada en Pedro Moreno #281Mezzanine	Se cuenta con los medios necesarios para la contratación de una empresa especializada para an lisis y diagnóstico financiero.

GOBIERNO DEL ESTADO DE JALISCO

PRESUPUESTO DE EGRESOS PARA EL EJERCICIO FISCAL 2025

MATRIZ DE INDICADORES PARA RESULTADOS

Unidad Presupuestal: 0 Secretaría de la Hacienda Pública
Unidad Responsable: 000 Secretaría de la Hacienda Pública
Programa Presupuestario: 075 Obligaciones Financieras del Gobierno del Estado

Estado: Cerrada

Nivel	Resumen Narrativo	Indicador						Medios de verificación	Supuestos
		Nombre del indicador	Fórmula	Fuente de información	Frecuencia	Meta (valor)	Unidad de medida (meta valor)		
Actividad	01-0 -Fortalecimiento al Sistema Estatal de Deuda Pública.	otal de información reportada en cumplimiento al Sistema de Alertas de la Secretaría de Hacienda y Crédito Público	(Número de reportes registrados para el cumplimiento del Sistema de Alertas realizados/Número de reportes registrados para el cumplimiento del Sistema de Alertas programados)*100	https:// .disciplinafinanciera.hacienda.gob.mx/es Información reportada por la Dirección de Deuda Pública y Control de Obligaciones Institucionales, ubicada en Pedro Moreno 281, Mezzanine.	rimestral	12.00	Reporte	Información emitida por la Dirección de Deuda Pública y Control de Obligaciones Institucionales localizable en la siguiente liga: https:// .disciplinafinanciera.hacienda.gob.mx/es	Los Municipios est n en constante comunicación con la Dirección de Deuda Pública y Control de Obligaciones Institucionales para el cumplimiento de la carga de información en el portal de la SHCP, se puede dar el caso de Incumplimiento de los municipios en la oportuna publicación de información en el portal.
Componente	10-Solicitudes tramitadas para adquisición de financiamiento dentro de los Programas Globales de Financiamiento Municipal autorizados por el Congreso del Estado, así como solicitudes de anticipo de ingresos coordinados, subsidios o apoyos presupuestales.	075 10-1 Porcentaje de solicitudes tramitadas para acceder a créditos	(Número de créditos solicitados en el semestre t/ Número de créditos realizados en el semestre t)*100	https://deudapublica.jalisco.gob.mx/ Información emitida por la Dirección de Deuda Pública y Control de Obligaciones Institucionales, Secretaría de la Hacienda Pública edificio Pedro Moreno 281, Mezzanine	Semestral	100.00	Porcentaje	Sistema Integral de Información Financiera (SIIF) Ruta de acceso: Recursos financieros/Contabilidad/Registro y Parametrización Contable CONAC/Libro diario/cuenta contable 1125020101 Reporte emitido por la Dirección de Deuda Pública y Control de Obligaciones Institucionales. bicada en Pedro Moreno #281 Mezzanine	Las solicitudes de pago se reciben de manera oportuna en la Secretaría de la Hacienda pública para su tr mite.
Actividad	10-01-Realización de tr mite de solicitudes de anticipo de ingresos coordinados, subsidios o apoyos presupuestales.	otal de solicitudes de anticipos de ingresos, subsidios o apoyos	(Número de solicitudes tramitadas / Número de solicitudes requeridas)*100	Sistema Integral de Información Financiera (SIIF) Ruta de acceso: Recursos financieros/Contabilidad/Registro y Parametrización Contable CONAC/Libro diario/cuenta contable 1125020101 Reporte emitido mensualmente por la Dirección de Deuda Pública y Control de Obligaciones Institucionales, ubicada en Pedro Moreno #281 Mezzanine	Mensual	111.00	Solicitud	Sistema Integral de Información Financiera (SIIF) Ruta de acceso: Recursos financieros/Contabilidad/Registro y Parametrización Contable CONAC/Libro diario/cuenta contable 1125020101 Reporte emitido por la Dirección de Deuda Pública y Control de Obligaciones Institucionales. bicada en Pedro Moreno #281 Mezzanine	Existen solicitudes por parte de los Municipios y entidades públicas.

GOBIERNO DEL ESTADO DE JALISCO

PRESUPUESTO DE EGRESOS PARA EL EJERCICIO FISCAL 2025

MATRIZ DE INDICADORES PARA RESULTADOS

Unidad Presupuestal: 03 Secretaría de la Hacienda Pública
Unidad Responsable: 000 Secretaría de la Hacienda Pública
Programa Presupuestario: 07 Integración de la Cuenta Pública del Estado

Estado: Cerrada

Nivel	Resumen Narrativo	Indicador						Medios de verificación	Supuestos
		Nombre del indicador	Fórmula	Fuente de información	Frecuencia	Meta (valor)	Unidad de medida (meta valor)		
Fin	Contribuir a alcanzar con eficiencia, integridad y transparencia los resultados establecidos en el Plan Estatal de Gobernanza y Desarrollo, mediante la incorporación de procesos de participación ciudadana, profesionalización del servicio civil, innovación, control interno, monitoreo y evaluación.	Posición en el Subíndice Gobiernos Eficientes y Eficaces del Índice de Competitividad, IMCO	A través de once indicadores, este subíndice evalúa la capacidad de los gobiernos para elevar la competitividad y calidad de vida en las ciudades a través de políticas públicas eficaces y responsables que fomenten el desarrollo económico.	IMCO. Índice de Competitividad Estatal (ICE), 2021.	Bienal	5.00	Posición	En el Sistema de Monitoreo de Indicadores del Desarrollo de Jalisco (MIDE Jalisco), para consulta abierta en https://segr.jalisco.gob.mx/r/RR8	Las y los habitantes de Jalisco se involucran y participan activamente para contribuir en la eficacia y eficiencia de las instituciones públicas.
Propósito	Las instituciones públicas consolidan un desempeño eficiente e incrementan el uso de las tecnologías de la información en las políticas públicas y proyectos del Gobierno del Estado de Jalisco	Porcentaje de sitios de gobierno con servicio de acceso a internet	El porcentaje de sitios de gobierno con servicio de acceso a Internet en el Estado de Jalisco se calcula dividiendo la sumatoria de los sitios conectados entre la sumatoria de sitios por conectar y multiplicándolo por 100, con una periodicidad de medición anual En este sentido, un sitio de gobierno con servicio de acceso a Internet representa un punto en el que se ofrece al público el acceso a Internet, bien sea todo el tiempo o durante cierto horario. Puede incluir centros de inclusión digital, comunitarios, educativos, y de salud, entre otros.	Coordinación General de Innovación Gubernamental, de la Jefatura de Gabinete del Gobierno de Jalisco, 2021.	Anual	100.00	Porcentaje	En el Sistema de Monitoreo de Indicadores del Desarrollo de Jalisco (MIDE Jalisco), para consulta abierta en https://segr.jalisco.gob.mx/r/qDu	La ciudadanía jalisciense utiliza los servicios gubernamentales en línea.
Componente	04-Profesionalización y Modernización de TIC´s Implementada en entes Públicos de Jalisco en Materia de Contabilidad Gubernamental	Porcentaje de Informes de Profesionalización y Modernización de TIC´s elaborados	(Número de Informes de Profesionalización y Modernización de TIC´s presentados en el bimestre t/ Número de Informes de Profesionalización y Modernización de TIC´s por presentar en el bimestre t) * 100	Convenio de Colaboración para la Armonización Contable, Reglamento Interno de la Secretaría de la Hacienda Pública, Dirección General de Contabilidad Gubernamental, Informes de profesionalización y Modernización de TIC´s elaborados.	Bimestral	100.00	Porcentaje	Informes de profesionalización y modernización de TIC´s, elaborados.	Se firma convenio de coordinación o colaboración con la Federación para obtener recursos para la Armonización Contable en el estado.
Actividad	04-07-Capacitación de servidores públicos de Jalisco en materia de Contabilidad Gubernamental	Porcentaje de Informes de Capacitación en Contabilidad Gubernamental elaborados	(Número de Informes de Capacitación en Contabilidad Gubernamental presentados en el bimestre t / Número de Informes de Capacitación en Contabilidad Gubernamental por presentar en el bimestre t) * 100	Convenio de Colaboración para la Armonización Contable, Reglamento Interno de la Secretaría de la Hacienda Pública, Dirección de Armonización Contable, Informes de capacitación en materia de Contabilidad Gubernamental elaborados.	Bimestral	100.00	Porcentaje	Informes de Capacitación en Contabilidad Gubernamental, elaborados.	Existe personal de entes públicos con necesidades de capacitación en materia de Contabilidad Gubernamental.
Actividad	04-08-Asesoría y acompañamiento para la Modernización de TIC´s en entes públicos de Jalisco	Porcentaje de Informes de Asesoría y Acompañamiento en TIC´s elaborados	(Número de Informes de Asesoría y Acompañamiento en TIC´s presentados en el bimestre t / Número de Informes de Asesoría y Acompañamiento en TIC´s por presentar en el bimestre t) * 100	Convenio de Colaboración para la Armonización Contable, Reglamento Interno de la Secretaría de la Hacienda Pública, Dirección de Armonización Contable, Informes de asesorías y acompañamientos en TIC´s a entes públicos de Jalisco elaborados.	Bimestral	100.00	Porcentaje	Informes de asesorías y acompañamientos en TIC´s a entes públicos de Jalisco, elaborados.	Existen entes públicos con sistemas que no reunen los requisitos para cumplir con la normatividad en materia de Contabilidad Gubernamental.
Componente	13-Procedimientos administrativos gestionados a las Entidades Paraestatales.	Porcentaje de procedimientos administrativos gestionados a las Entidades Paraestatales	(Número de procedimientos administrativos gestionados en el semestre t/ Número de procedimientos administrativos por gestionar en el semestre t)*100	Reporte e informes propios de la Dirección de Entidades Paraestatales, Secretaría de la Hacienda Pública.	Semestral	0.00	Porcentaje	Reporte e informes propios de la Dirección de Entidades Paraestatales, Secretaría de la Hacienda Pública, 2023	Las Entidades Paraestatales realizan solicitudes de gestión de procesos.
Actividad	13-03-Gestión de actualización del Registro de Entidades Paraestatales.	Total de gestiones en actualización del Registro de Entidades Paraestatales.	(Número de gestiones (Realizado) / Número de gestiones (Programado))*100	Base de datos propio, Dirección General de inculación y Desarrollo Institucional, Secretaría de la Hacienda Pública.	Trimestral	35.00	Gestión	Base de datos propio, Dirección General de inculación y Desarrollo Institucional, Secretaría de la Hacienda Pública, 2023.	Las Entidades Paraestatales son susceptibles de actualización de información

GOBIERNO DEL ESTADO DE JALISCO

PRESUPUESTO DE EGRESOS PARA EL EJERCICIO FISCAL 2025

MATRIZ DE INDICADORES PARA RESULTADOS

Unidad Presupuestal: 03 Secretaría de la Hacienda Pública
Unidad Responsable: 000 Secretaría de la Hacienda Pública
Programa Presupuestario: 07 Integración de la Cuenta Pública del Estado

Estado: Cerrada

Nivel	Resumen Narrativo	Indicador						Medios de verificación	Supuestos
		Nombre del indicador	Fórmula	Fuente de información	Frecuencia	Meta (valor)	Unidad de medida (meta valor)		
Actividad	13-05-Coordinación administrativa convenio régimen modalidad 38	Total de diligencias realizadas del Convenio régimen modalidad 38 IMSS	(Número de diligencias (Realizado) / Número de diligencias (Programado))*100	Base de datos propia de Correos electrónicos, oficios, circulares. Dirección de Organismos Públicos Descentralizados, Secretaría de la Hacienda Pública.	Trimestral	20.00	Acción	Base de datos propia de Correos electrónicos, oficios, circulares. Dirección de Entidades Paraestatales, Secretaría de la Hacienda Pública, 2023	Los Entes requieren procesos relacionados al convenio IMSS mod.38
Componente	14-Representación efectuada al Consejo Técnico y Comisiones de adquisiciones y/o enajenaciones de los Fideicomisos	Porcentaje de representación en sesiones de fideicomisos	(Número de representaciones por asistir en el semestre t / Número de representaciones asistidas en el semestre t)*100	Base de datos, informes propios de la Dirección de Fideicomisos, Secretaría de la Hacienda Pública.	Semestral	85.00	Porcentaje	Base de datos, informes propios de la Dirección de Entidades Paraestatales Secretaría de la Hacienda Pública, 2023	Los fideicomisos realizan y convocan a las sesiones de rgano Colegiado
Actividad	14-04- erificación de estados de cuenta de los Fideicomisos	Total de estados de cuenta verificados de los Fideicomisos	(Número de estados de cuenta de fideicomisos verificados (Realizado) / Número de estados de cuenta de fideicomisos verificados (Programado))*100	Estados de cuenta de los Fideicomisos Públicos, Dirección de Entidades Paraestatales, Secretaría de la Hacienda Pública.	Mensual	2520.00	Revisión	Estados de cuenta de los Fideicomisos Públicos, Dirección de Entidades Paraestatales, Secretaría de la Hacienda Pública, 2023.	Los Fideicomisos Públicos proporcionan la información requerida.
Actividad	14-0 -Emisión de informe de la recaudación de hospedaje de los Fideicomisos Públicos de Turismo	Total de reportes de Recaudación de impuestos sobre hospedaje a los Fideicomisos Públicos de Turismo emitidos.	(Número de reportes emitidos (Realizado) / Número de reportes emitidos (Programado))*100	Reporte de Contabilidad, actas de comité técnico, estados de cuenta, Dirección de Entidades Paraestatales, Secretaría de la Hacienda Pública.	Mensual	48.00	Reporte	Reporte de Contabilidad, actas de comité técnico, estados de cuenta, Dirección de Entidades Paraestatales, Secretaría de la Hacienda Pública, 2023	Existe recaudación por concepto de hospedaje
Componente	15- inculaciones practicadas para el cumplimiento efectivo de la normatividad hacendaria en las Entidades Paraestatales	Porcentaje de Entidades vinculadas para el cumplimiento efectivo de la normatividad hacendaria	(Número de vinculaciones efectuadas en el semestre t / Número de vinculaciones por efectuar en el semestre t)*100	Reportes del tablero de control de desempeño, Dirección General de inculación y Desarrollo Institucional, Secretaría de la Hacienda Pública.	Semestral	0.00	Porcentaje	Base de datos propia Dirección General de inculación y Desarrollo Institucional, Informes de actividades. 2023	Las Entidades Paraestatales cuentan con la información para vincular.
Actividad	15-01-Difusión de la normatividad aplicable al Sector Paraestastal.	Total de acciones de difusión de la normatividad aplicable	(Numero de acciones de difusión (Realizado) / Numero de acciones de difusión (Programado))*100	Base de datos propia de Correos electrónicos, oficios, circulares. Dirección de Entidades Paraestatales, Secretaría de la Hacienda Pública.	Trimestral	.00	Acción	Base de datos propia de Correos electrónicos, oficios, circulares. Dirección General de inculación y Desarrollo Institucional, Secretaría de la Hacienda Pública, 2023	Se cuenta con los documentos oficiales para difundir la normatividad aplicable a las Entidades
Actividad	15-02-Representación de la SHP en órganos colegiados de la administración pública.	Total de representaciones de la SHP en órganos colegiados	(Numero de representaciones. (Realizado) / Numero de representaciones. (Programado))*100	Base de datos propia, Actas de sesión, acuerdos, lista de asistencia reuniones, Dirección General de inculación y Evaluación con Entidades Paraestatales, Secretaria de la Hacienda Pública.	Trimestral	1000.00	Representación	Acta y minutas de sesiones, Lista de asistencias a reuniones, Dirección General de inculación y Desarrollo Institucional, Secretaría de la Hacienda Pública, 2023	Se deriva la representación o se reciben las convocatorias a participar en los rganos Colegiados de las Entidades Públicas
Componente	F1-Cuenta Pública Anual e Información financiera formulada y emitida de acuerdo a la normatividad vigente.	Porcentaje de Informes de Cuenta Pública e Información Financiera Formuladas	(Número de Informes de Cuenta Pública e Información Financiera entregados en el mes t / Número de Informes de Cuenta Pública e Información Financiera solicitados en el mes t) * 100	Ley General de Contabilidad Gubernamental, Ley del ISR, Reglamento Interno de la Secretaría de la Hacienda Pública del Estado de Jalisco, Dirección General de Contabilidad Gubernamental, https://hacienda.jalisco.gob.mx/content/estados-financieros-trimestrales, https://hacienda.jalisco.gob.mx/content/cuenta-publica-anual	Trimestral	100.00	Porcentaje	Portal Secretaría de la Hacienda Pública y evidencias de recepción en tiempo y forma	Existe información suficiente, confiable y oportuna de los centros de registro y terceros.
Actividad	F1-01-Presentación de declaraciones fiscales, derivadas de los pagos a servidores públicos y a terceros	Porcentaje de declaraciones fiscales provisionales presentadas	(Número de declaraciones fiscales provisionales presentadas en el mes t / Número de declaraciones fiscales provisionales por presentar en el mes t) * 100	Ley del ISR, Código Fiscal de la Federación, SIIF, Dirección de Contabilidad y Glosa, Declaraciones Fiscales Presentadas.	Mensual	100.00	Porcentaje	Declaraciones fiscales presentadas con evidencia de recepción por parte de la autoridad competente.	Tesorería General concluye los registros contables y presupuestales del pago y de las cancelaciones de nómina del Poder Ejecutivo, en tiempo y forma.

GOBIERNO DEL ESTADO DE JALISCO

PRESUPUESTO DE EGRESOS PARA EL EJERCICIO FISCAL 2025

MATRIZ DE INDICADORES PARA RESULTADOS

Unidad Presupuestal: 03 Secretaría de la Hacienda Pública
Unidad Responsable: 000 Secretaría de la Hacienda Pública
Programa Presupuestario: 07 Integración de la Cuenta Pública del Estado

Estado: Cerrada

Nivel	Resumen Narrativo	Indicador						Medios de verificación	Supuestos
		Nombre del indicador	Fórmula	Fuente de información	Frecuencia	Meta (valor)	Unidad de medida (meta valor)		
Actividad	F1-04-Generación de la Cuenta Pública del poder Ejecutivo	Porcentaje de publicaciones de Cuentas Públicas del Poder Ejecutivo	(Número de publicaciones de Cuentas Públicas del Poder Ejecutivo presentadas en el cuatrimestre t/ Número de publicaciones de Cuentas Públicas del Poder Ejecutivo por presentar en el cuatrimestre t)*100	Ley General de Contabilidad Gubernamental, Dirección General de Contabilidad Gubernamental, https://hacienda.jalisco.gob.mx/content/cuenta-publica-anual	Cuatrimestral	100.00	Porcentaje	Publicaciones de las Cuentas Públicas en la página de internet de la Secretaria de la Hacienda Pública	Las reas externas a Contabilidad concluyen y/o remiten en tiempo y forma la información necesaria debidamente conciliada para la elaboración de la Cuenta Pública
Actividad	F1-05-Elaboración de Conciliaciones Bancarias integradas en la cuenta contable 1.1.1.2	Porcentaje de informes de Conciliaciones de cuentas bancarias emitidos	(Número de informes de conciliaciones de cuentas bancarias presentadas en el trimestre t / Número de informes de conciliaciones de cuentas bancarias por presentar en el trimestre t)*100	Reglamento interno de la Secretaria de la Hacienda Pública, nidad Departamental de Conciliaciones Bancarias. Dirección de Contabilidad y Glosa, Informes de estatus de cuentas bancarias elaborados.	Trimestral	100.00	Porcentaje	Informes de estatus de cuentas bancarias elaborados.	Se tienen oportunamente los estados de cuenta bancarios de las cuentas a conciliar y los registros contables se encuentran realizados en su totalidad.
Actividad	F1-11-Generación de Información Financiera periódica	Porcentaje de publicaciones de Información Financiera	(Número de publicaciones de Información Financiera presentadas en el mes t / Número de publicaciones de Información Financiera por presentar en el mes t) * 100	Ley General de Contabilidad Gubernamental, Dirección General de Contabilidad Gubernamental, https://hacienda.jalisco.gob.mx/content/estados-financieros-trimestrales	Mensual	100.00	Porcentaje	Publicaciones en Internet	Las reas responsables de la generación de la información financiera la remiten conciliada en tiempo y forma.
Actividad	F1-12-Digitalización de documentación soporte de las erogaciones recibidas de la Tesorería General	Porcentaje de Informes de Digitalización de documentación de erogaciones emitidos	(Número de informes de digitalización de documentación de erogaciones presentadas en el trimestre t / Número de informes de digitalización de documentación de erogaciones por presentar en el trimestre t)*100	Reglamento Interno de la Secretaría de la Hacienda Pública, nidad Departamental de Digitalización y Archivo, Dirección de Contabilidad y Glosa, Informes de estatus de digitalizaciones de documentación de erogaciones elaborados	Trimestral	100.00	Porcentaje	Informes de estatus de digitalizaciones de documentación de erogaciones elaborados	Las Dependencias y la Tesorería General remiten la documentación de las erogaciones para su digitalización en tiempo y forma
Componente	F2-Evaluaciones en Armonización Contable realizadas por el CONAC a los entes Públicos de Jalisco	Porcentaje de evaluaciones en Armonización Contable realizadas por el CONAC	(Número de evaluaciones realizadas por el CONAC en el trimestre t / Número de evaluaciones por realizar por el CONAC en el trimestre t)*100	Ley General de Contabilidad Gubernamental, Reglamento Interno de la Secretaria de la Hacienda Pública, Dirección General de Contabilidad Gubernamental, Informes emitidos por el CONAC a través de la Plataforma SEvAC.	Trimestral	100.00	Porcentaje	Informe final emitido por el CONAC a través de la plataforma del SEvAC.	El CONAC realiza las evaluaciones conforme a las disposiciones aplicables.
Actividad	F2-02-Seguimiento de evaluaciones en Armonización Contable de los entes públicos de Jalisco	Porcentaje de informes de seguimientos de evaluaciones en Armonización Contable	(Número de seguimientos de evaluaciones en Armonización Contable presentados en el trimestre t / Número de seguimientos de evaluaciones en Armonización Contable por presentar en el trimestre t)*100	Ley General de Contabilidad Gubernamental, Reglamento Interno de la Secretaría de la Hacienda Pública, Dirección de Armonización Contable, Informes de Seguimientos de Evaluaciones en Armonización Contable elaborados.	Trimestral	100.00	Porcentaje	Informes de seguimientos de evaluaciones en Armonización Contable, elaborados.	Los entes públicos del estado de Jalisco participan en el proceso de evaluación.
Actividad	F2-03-Asesoría y acompañamiento para elevar el grado de avance en Armonización Contable	Porcentaje de informes de Asesorías y acompañamientos elaborados	(Número de informes de asesorías y acompañamientos presentados en el trimestre t / Número de informes de Asesorías y acompañamientos por presentar en el trimestre t) * 100	Ley General de Contabilidad Gubernamental, Reglamento Interno de la Secretaría de la Hacienda Pública, Dirección de Armonización Contable, Informes de asesorías y acompañamientos a entes públicos elaborados.	Trimestral	100.00	Porcentaje	Informes de asesorías y acompañamientos a entes públicos, elaborados.	Los entes públicos necesitan y/o solicitan asesorías durante las evaluaciones del CONAC.
Componente	F3-Cuenta Pública Consolidada de la Entidad Federativa	Porcentaje de Cuentas Públicas de la Entidad Federativa elaboradas	(Número de Cuentas Públicas de la Entidad Federativa realizados en el cuatrimestre t / Número de Cuentas Públicas de la Entidad Federativa por realizar en el cuatrimestre t) * 100	Reglamento Interno de la Secretaría de la Hacienda Pública, Norma específica del CONAC, Dirección General de Contabilidad Gubernamental, https://hacienda.jalisco.gob.mx/content/cuenta-publica-entidad-federativa	Cuatrimestral	100.00	Porcentaje	Publicaciones de la Cuentas Públicas de la Entidad Federativa en la página de internet de la Secretaría de la Hacienda Pública.	Los entes públicos a nivel estatal remiten en tiempo y forma sus Cuentas Públicas, para elaborar la de la Entidad Federativa.
Actividad	F3-08-Integración de Cuentas Públicas del Sector Paraestatal	Porcentaje de Integraciones de Cuentas Publicas del Sector Paraestatal realizadas	(Número de Integraciones de Cuentas Públicas del Sector Paraestatal presentadas en el cuatrimestre t / Número de Integraciones de Cuentas Públicas del Sector Paraestatal por presentar en el cuatrimestre t)*100	Reglamento Interno de la Secretaría de la Hacienda Pública, Norma específica del CONAC, Dirección General de Contabilidad Gubernamental, https://hacienda.jalisco.gob.mx/content/cuenta-publica-entidad-federativa	Cuatrimestral	100.00	Porcentaje	Publicación del Tomo II dentro de la Cuenta Pública de la Entidad Federativa, en la página de internet de la Secretaría de la Hacienda Pública.	Los entes públicos del Sector Paraestatal remiten sus Cuentas Públicas para su consolidación, en tiempo y forma.

GOBIERNO DEL ESTADO DE JALISCO

PRESUPUESTO DE EGRESOS PARA EL EJERCICIO FISCAL 2025

MATRIZ DE INDICADORES PARA RESULTADOS

Unidad Presupuestal: 03 Secretaría de la Hacienda Pública
Unidad Responsable: 000 Secretaría de la Hacienda Pública
Programa Presupuestario: 07 Integración de la Cuenta Pública del Estado

Estado: Cerrada

Nivel	Resumen Narrativo	Indicador						Medios de verificación	Supuestos
		Nombre del indicador	Fórmula	Fuente de información	Frecuencia	Meta (valor)	Unidad de medida (meta valor)		
Actividad	F3-0 -Integración de Cuentas Públicas de los Poderes y rganos Autónomos	Porcentaje de Integraciones de Cuentas Públicas de Poderes y rganos Autónomos	(Número de Integraciones de Cuentas Públicas de Poderes y rganos Autónomos presentadas en el cuatrimestre t / Número de Integraciones de Cuentas Públicas de Poderes y rganos Autónomos por presentar en el cuatrimestre t) *100	Reglamento Interno de la Secretaría de la Hacienda Pública, Norma específica del CONAC, Dirección General de Contabilidad Gubernamental, https://hacienda.jalisco.gob.mx/content/cuenta-publica-entidad-federativa	Cuatrimestral	100.00	Porcentaje	Publicación de los Tomos III, I , y I dentro de la Cuenta Pública de la Entidad Federativa, en la página de internet de la Secretaría de la Hacienda Pública.	Los Poderes y rganos Autónomos remiten sus Cuentas Públicas para su consolidación, en tiempo y forma.
Componente	F5-Información Presupuestal y Contable validada y conciliada para su integración en la Cuenta Pública del Estado	Porcentaje de Informes Presupuestales y Contables entregados a la Dirección de Contabilidad	(Número de Informes Presupuestal y Contables entregados en el año t / Número de Informes Presupuestal y Contable por entregar en el año t) *100	Sistema Integral de Información Financiera (SIIF), Reportes de Ejercicio Presupuestal, 2024, Dirección de Presupuesto Reglamento Interno de la SHP	Trimestral	100.00	Porcentaje	Informes Presupuestal y Contable entregados a la Cuenta Publica del Estado de Jalisco Dirección de Contabilidad, Archivo Propio, Dirección de Presupuesto, Secretaría de la Hacienda Pública, 2021.	El Congreso del Estado de Jalisco autoriza en tiempo y en forma la cuenta publica estatal.
Actividad	F5-01-Conciliación trimestral de información de fuentes de financiamiento para su validación e integración en la Cuenta Pública	Total de Informes de periodos conciliados de las Fuentes de Financiamiento	(Número de Informes de conciliación (Realizado) / Número de Informes de conciliación (Programado))*100	Sistema Integral de Información Financiera (SIIF), Reportes de Ejercicio Presupuestal, 2020, Archivo Dirección de Presupuesto, Información generada por la Dirección de Contabilidad.	Trimestral	4.00	Informe	Informes trimestrales con base al Artículo 58 de la LGCG, revisados y conciliados, Archivo Propio, Dirección de Presupuesto, Secretaría de la Hacienda Pública, 2021.	Los expedientes de las Fuentes de Financiamiento son conciliadas y validadas por el personal correspondiente de la Dirección de Contabilidad, la Dirección de Caja General y la Dirección de Presupuesto de acuerdo a los criterios establecidos.
Actividad	F5-02-Generación trimestral de reportes con información presupuestal para su conciliación con la Dirección de Contabilidad	Total de informes ejecutivos conciliados con contabilidad	(Número de Informes ejecutivos (Realizado) / Número de Informes ejecutivos (Programado))*100	Sistema Integral de Información Financiera (SIIF), Reportes de Ejercicio Presupuestal, 2020, Dirección de Presupuesto y Dirección de Contabilidad.	Trimestral	4.00	Informe	Reportes Presupuestales y Contables generados del Sistema Integral de Información Financiera (SIIF), Información proporcionada por la Dirección de Contabilidad, Archivo Propio, Dirección de Presupuesto, Secretaría de la Hacienda Pública, 2021.	Se cuenta con la información contable en tiempo y en forma por parte de la Dirección de Contabilidad.
Actividad	F5-03-Generación del informe de Gestión del Desempeño	Total de Informes de gestión del desempeño	(Número de informes de gestión de desempeño (Realizado) / Número de informes de gestión de desempeño (Programado))*100	Informes de gestión del desempeño, Dirección de Programación, 2021	Trimestral	1.00	Informe	Bases de datos del Sistema Integral de Información Financiera y el Sistema Estatal de Presupuesto Basado en Resultados, Dirección General de Programación, Presupuesto y Evaluación del Gasto Público, 2021	Las nidades Responsables de los Programas Presupuestarios, capturan debidamente la información programática que abona a los informes de desempeño
Componente	F -Información de Ingresos, validada y conciliada para su integración en la cuenta pública	Porcentaje de Informes de estado analítico de ingresos detallado para su integración en cuenta pública	(Número de Informes de Conciliación de Ingresos Presupuestales Realizados en el trimestre t / Número de Informes de Conciliación de Ingresos Presupuestales por realizar en el trimestre t)*100	Dirección de Planeación y Coordinación Fiscal: Reportes mensuales Sistema Integral de Información Financiera (SIIF) Módulo de Ingresos: Todas las Recaudadoras, Reporte mensual Sistema Integral de Información Financiera (SIIF) Módulo de Contabilidad: Auxiliar de Cuentas de ingresos presupuestales Dirección de Contabilidad: Reporte de Pólizas de Ingresos y de Diario del SIIF	Trimestral	100.00	Porcentaje	Archivo de excel: Informe de Conciliación Trimestral, (Archivo Propio) Dirección de Planeación y Coordinación Fiscal	El Sistema Integral de Información Financiera (SIIF) funciona óptimamente y con la información actualizada

GOBIERNO DEL ESTADO DE JALISCO

PRESUPUESTO DE EGRESOS PARA EL EJERCICIO FISCAL 2025

MATRIZ DE INDICADORES PARA RESULTADOS

Unidad Presupuestal: 03 Secretaría de la Hacienda Pública
Unidad Responsable: 000 Secretaría de la Hacienda Pública
Programa Presupuestario: 07 Integración de la Cuenta Pública del Estado

Estado: Cerrada

Nivel	Resumen Narrativo	Indicador						Medios de verificación	Supuestos
		Nombre del indicador	Fórmula	Fuente de información	Frecuencia	Meta (valor)	Unidad de medida (meta valor)		
Actividad	F -01-Preparación de comparativo de los reportes de Ingresos vs. los de Contabilidad para determinar las diferencias que resulten	Total de Conciliación de momentos contables	(Número de reportes de comparativos (Realizado) / Número reportes de comparativos (Programado))*100	Dirección de Planeación y Coordinación Fiscal: Reportes Trimestrales Sistema Integral de Información Financiera (SIIF) Módulo de Registro y Parametrización Contable CONAC: Reportes, Reportes CONAC, Estado Análitico de Ingresos Presupuestales	Trimestral	5.00	Reporte	Reportes de Ingresos Presupuestales generados del Sistema Integral de Información Financiera (SIIF), (Archivo Propio) Dirección de Planeación y Coordinación Fiscal	Se cuenta con los insumos en tiempo y forma así como con el personal técnico requerido
Actividad	F -02-Conciliación de diferencias detectadas entre Ingresos y Contabilidad	Total de Adecuaciones generadas por trimestre	(Número de Adecuaciones mensuales (realizado) / Número de adecuaciones (Programado))*100	Dirección de Planeación y Coordinación Fiscal: Reportes mensuales Sistema Integral de Información Financiera (SIIF) Módulo de Ingresos: Ingresos Presupuestales, Proceso, Adecuaciones Presupuestales Automáticas, Adecuación Periodica	Trimestral	15.00	Adecuación	SIIF Ingresos Presupuestales	Se cuenta con la información contable en tiempo y forma por parte de la Dirección de Contabilidad y existe una óptima coordianción con la Dirección de Planeación y Coordinación Fiscal

GOBIERNO DEL ESTADO DE JALISCO

PRESUPUESTO DE EGRESOS PARA EL EJERCICIO FISCAL 2025

MATRIZ DE INDICADORES PARA RESULTADOS

Unidad Presupuestal: 0 Secretaría de la Hacienda Pública
Unidad Responsable: 000 Secretaría de la Hacienda Pública
Programa Presupuestario: 088 Apoyo écnico y Administrativo a los Procesos de la Secretaría de la Hacienda Pública del Estado

Estado: Cerrada

Nivel	Resumen Narrativo	Indicador						Medios de verificación	Supuestos
		Nombre del indicador	Fórmula	Fuente de información	Frecuencia	Meta (valor)	Unidad de medida (meta valor)		
Fin	Contribuir a alcanzar con eficiencia, integridad y transparencia los resultados establecidos en el Plan Estatal de Gobernanza y Desarrollo, mediante la incorporación de procesos de participación ciudadana, profesionalización del servicio civil, innovación, control interno, monitoreo y evaluación.	Posición en el Subíndice Gobiernos Eficientes y Eficaces del Índice de Competitividad, IMCO	A través de once indicadores, este subíndice evalúa la capacidad de los gobiernos para elevar la competitividad y calidad de vida en las ciudades a través de políticas públicas eficaces y responsables que fomenten el desarrollo económico.	IMCO. Índice de Competitividad Estatal (ICE), 2021.	Bienal	5.00	Posición	En el Sistema de Monitoreo de Indicadores del Desarrollo de Jalisco (MIDE Jalisco), para consulta abierta en https://segr.jalisco.gob.mx/r/RR8	Las y los habitantes de Jalisco se involucran y participan activamente para contribuir en la eficacia y eficiencia de las instituciones públicas.
Propósito	Las Dependencias, Entidades Públicas, Gobiernos Municipales y/o Proveedores del Estado aplican las normas y criterios en materia fiscal y hacendaria, con la finalidad de obtener los resultados específicos definidos por la Secretaría de la Hacienda Pública, para optimizar la gestión pública.	Nivel de calidad crediticia de las finanzas públicas	Las escalas de las calificaciones varían para los diferentes tipos de instrumentos financieros. Las calificaciones para los bonos son las que cuentan con la mayor difusión en el mercado. En términos generales, los bonos de largo plazo reciben calificaciones que van desde AAA (Standard & Poor's y Fitch) y Aaa (Moody's), hasta C (Moody's) y D (Standard & Poor's y Fitch). Las calificaciones AAA y Aaa indican que la capacidad de pago del emisor es extremadamente fuerte. Al contrario, C y D son calificaciones asignadas a valores de muy alto riesgo y para los cuales en muchos casos el valor de la emisión no supera al valor de recuperación en una situación de liquidación o suspensión de pagos.	Secretaría de la Hacienda Pública. Gobierno de Jalisco, 2021.	Anual	2.00	Nivel	En el Sistema de Monitoreo de Indicadores del Desarrollo de Jalsico (MIDE Jalsico), para consulta abierta en https://segr.jalisco.gob.mx/r/qDu	Las y los contribuyentes cumplen con sus obligaciones tributaria en tiempo y forma.
Componente	01-Gestión de los Recursos Humanos adscritos a la Secretaria de la Hacienda Pública	Porcentaje de Informes de movimientos de personal	Número de Informes de movimientos de personal realizado mensual t / Número de Informes de movimientos de personal programado mensual t* 100	Informe generado de manera manual llamado informe de Movimientos de Personal , disponible con el Coordinador de Recursos Humanos C de la Dirección de Recursos Humanos de la Hacienda Pública, Pedro Moreno 281, mo. Piso. se actualiza de manea mensual	Mensual	100.00	Porcentaje	Informe de Movimientos de Plantilla Laboral generado en el SIAN, por la Dirección de Recursos Humanos, edificio pedro moreno 281 mo piso, actualizado mensualmente	La dirección de RRHH recibe de manera oportuna solicitudes para la gestión de trámites que establece el articulo 106 del Reglamento Interno de la SHP
Actividad	01-0 -Programa Anual de Capacitación y Profesionalización especializada Institucional	otal de capacitaciones realizadas	(Número de capacitaciones otorgadas (Realizado) / Número de capacitaciones por otorgadas (Programado))*100	Programa Anual de Capacitación 2022, Secretaría de la Hacienda Pública, disponible con el Coordinador de Capacitación A de la Dirección de Recursos Humanos de la Hacienda Pública, Pedro Moreno 281, mo. Piso	Cuatrimestral	1.00	Capacitación	Programa Anual de Capacitación y Profesionalización especializada firmada por el Secretario y el Director General de Administración y sistemas, disponible con el Coordinador de Capacitación A de la Dirección de Recursos Humanos de la Hacienda Pública, Pedro Moreno 281, mo. Piso	Existe estabilidad financiera de los recursos destinados al gasto en servicios personales
Actividad	01-08-Entrega y recepción de nómina para el pago de sueldos y prestaciones al personal de la Secretaría de la Hacienda Pública	otal de emisiones de nóminas	(Número de emisiones de nóminas (Realizado) / Número de emisiones de nóminas (Programado))*100	Nómina de Empleados de la Secretaría de la Hacienda Pública, disponible con el Coordinador A del área de nóminas de la Dirección de Recursos Humanos de la Hacienda Pública, Pedro Moreno 281, mo. Piso.	Mensual	1 2.00	Nómina	Nominas debidamente firmadas por el personal de la Secretaria de la Hacienda Publica, disponible con el Coordinador A del área de nóminas de la Dirección de Recursos Humanos de la Hacienda Pública, Pedro Moreno 281, mo. Piso.	Pagos al personal en tiempo y forma por la actualización de nómina

GOBIERNO DEL ESTADO DE JALISCO

PRESUPUESTO DE EGRESOS PARA EL EJERCICIO FISCAL 2025

MATRIZ DE INDICADORES PARA RESULTADOS

Unidad Presupuestal: 0 Secretaría de la Hacienda Pública
Unidad Responsable: 000 Secretaría de la Hacienda Pública
Programa Presupuestario: 088 Apoyo écnico y Administrativo a los Procesos de la Secretaría de la Hacienda Pública del Estado

Estado: Cerrada

Nivel	Resumen Narrativo	Indicador						Medios de verificación	Supuestos
		Nombre del indicador	Fórmula	Fuente de información	Frecuencia	Meta (valor)	Unidad de medida (meta valor)		
Actividad	01-11-Actualización de plantilla de personal de la SHP	otal de reportes de actualizaciones de la plantilla del persona	(Número de reportes de actualizaciones de platilla de personal (Realizado) / Número de reportes de actualizaciones de platilla de personal (Programado))*100	Plantilla de personal de la SHP, disponible con el Coordinador de Recursos Humanos C de la Dirección de Recursos Humanos de la Hacienda Pública, Pedro Moreno 281, mo. Piso.	Mensual	2 .00	Reporte	Movimientos realizados a nivel interno en la Dirección de Recursos Humanos de la Hacienda Pública en la Plantilla de personal de la SHP, disponible con el Coordinador de Recursos Humanos C de la Dirección de Recursos Humanos de la Hacienda Pública, Pedro Moreno 281, mo. Piso.	Se actualiza la plantilla de personal de la Secretaria de la Hacienda Publica periodicamente para uan correcta administracion del personal
Componente	02-Suministro de bienes y servicios a las EG de la SHP, para su correcta operatividad.	Porcentaje de solicitudes de aprovisionamiento atendidas para suministrar materiales y servicios generales a la SHP	Número de solicitudes de aprovisionamiento atendidas para suministrar materiales y servicios generales a la SHP realizadas mensual t / Número de solicitudes de aprovisionamiento atendidas para suministrar materiales y servicios generales a la SHP programadas mensual t * 100	Sistema Electronico de Compras Gubernamentales, Sistema de reportes del SICAF, Reportes del SIIF,Reportes e Históricos.	rimestral	100.00	Porcentaje	Sistema Estatal de compras Gubernamentales, Sistema de reportes del SICAF, Reportes e Históricos.	La dirección de recursos materiales recibe de manera oportuna solicitudes para la proporción de materiales diversos y servicios generales, por parte de las diversas unidades administrativas adscritas a esta SHP
Actividad	02-0 -Actualización de inventarios de la SHP (Secretaría de la Hacienda Pública), para el control del mismo.	otal de actualizaciones del inventario de bienes	(Inventario de bienes (Realizado) / Inventario de bienes (Programado))*100	Normatividad Aplicable, Reportes del (SICAF), Resguardos e Históricos	rimestral	.00	Inventario	Normatividad Aplicable, reportes del (SICAF), resguardos e históricos.	Existen Políticas Administrativas, colaboración efectiva con otras dependencias y acciones de contingencia por incidentes Fortuitos
Actividad	02-1 -Atención de solicitudes de insumos y servicios generales	otal de solicitudes de insumos y servicios generales atendidas	Número de solicitudes atendidas (realizado) / Número de solicitudes por atender (programado)) *100	Normatividad Aplicable, Políticas internas, Reportes	Mensual	5100.00	Solicitud	Existe Normatividad Aplicable, Políticas internas y Reportes.	Existe tasa cero de incidencias de mantenimiento e intendencia
Componente	0 -Mantenimiento realizado a la infraestructura tecnológica y sistemas de la Secretaría de la Hacienda Pública	Porcentaje de solicitudes atendidas de mantenimiento e incidentes de las plataformas tecnológicas y sistemas de información financieros.	Número de solicitudes atendidas de mantenimiento e incidentes de las plataformas tecnológicas y sistemas de información financieros realizadas mensual t / numero de solicitudes atendidas de mantenimiento e incidentes de las plataformas tecnológicas y sistemas de información financieros realizadas programadas mensual t *100	Oficinas de la D IF: Magisterio 1 , piso 5, col. Miraflores, C.P. 26 . Solicitar Reporte de actividades semanales en la Coordinación Administrativa, generado manualmente en excel.	Mensual	100.00	Porcentaje	archivo interno llamado Reporte de actividades semanales generado manualmente en las Oficinas de la D IF: Magisterio 1 , piso 5, col. Miraflores, C.P. 26 . en la Coordinación Administrativa.	La dirección de tecnología de la información financiera recibe de manera oportuna las solicitudes para el mantenimiento correspondiente y la solución de incidencias
Actividad	0 -05-Mantenimiento de los equipos tecnológicos (impresoras, equipos de cómputo y telefónicos) de uso diario de la Secretaría de la Hacienda Pública.	Porcentaje de incidentes atendidos	(Número de incidentes atendidos en el mes t / Número de incidentes recibidos en el mes t)*100	Oficinas de la D IF: Magisterio 1 , piso 5, col. Miraflores, C.P. 26 . Solicitar Reporte de incidencias , generado a través del soft are Cher ell, en la Coordinación de Soporte écnico.	Mensual	80.00	Porcentaje	Oficinas de la D IF: Magisterio 1 , piso 5, col. Miraflores, C.P. 26 . Solicitar Reporte de incidencias en la Coordinación de Soporte écnico	Existen servicios técnicos que mantienen la operatividad de los equipos tecnológicos que brindan soporte para los usuarios de las plataformas de la Secretaría de la Hacienda Pública
Actividad	0 -06-Operación de servicios en red de datos de las áreas financieras de la Secretaría.	Porcentaje de horas de operación de los servicios de la red de datos de las áreas financieras de las Secretaría.	(Número de horas de operción de los módulos del SIIF (Realizado) / Número de horas de operción de los módulos del SIIF (Programado))*100	Oficinas de la D IF: Magisterio 1 , piso 5, col. Miraflores, C.P. 26 . Solicitar Reporte de horas , generado a partir de la herramienta Cher ell en la Coordinación de Infraestructura ecnológica.	Mensual	5.00	Porcentaje	Oficinas de la D IF: Magisterio 1 , piso 5, col. Miraflores, C.P. 26 . Solicitar Reporte de horas de servicios en red en la Coordinación de Infraestructura ecnológica.	Existe eficiencia en los módulos de aplicación del SIIF.

GOBIERNO DEL ESTADO DE JALISCO

PRESUPUESTO DE EGRESOS PARA EL EJERCICIO FISCAL 2025

MATRIZ DE INDICADORES PARA RESULTADOS

Unidad Presupuestal: 0 Secretaría de la Hacienda Pública
Unidad Responsable: 000 Secretaría de la Hacienda Pública
Programa Presupuestario: 088 Apoyo écnico y Administrativo a los Procesos de la Secretaría de la Hacienda Pública del Estado

Estado: Cerrada

Nivel	Resumen Narrativo	Indicador						Medios de verificación	Supuestos
		Nombre del indicador	Fórmula	Fuente de información	Frecuencia	Meta (valor)	Unidad de medida (meta valor)		
Actividad	0 -1 -Mantenimiento de la infraestructura tecnológica y bases de datos que permitan la disponibilidad de los servicios en línea para la recaudación del Gobiero de Jalisco.	Porcentaje de horas sin interrupción de servicios de red.	(Número de horas sin interrupción de los servicios (Realizado) / Número de horas sin interrupción de los servicios (Programado))*100	Oficinas de la D IF: Magisterio 1 , piso 5, col. Miraflores, C.P. 26 . Solicitar Reporte de disponibilidad generado a partir de la herramienta Cher ell, en la Coordinación de Infraestructura ecnológica.	Mensual	5.00	Porcentaje	Oficinas de la D IF: Magisterio 1 , piso 5, col. Miraflores, C.P. 26 . Solicitar Reporte de mantenimientos en la Coordinación de Infraestructura ecnológica.	Existe una disponibilidad de los servicios que operan en la infraestructura que soporta a los sistemas operativos y herramientas de información financieros de la Secretaría de la Hacienda Pública
Actividad	0 -15-Mantenimiento de los sitios eb, sistemas y aplicaciones que permitan la recaudación del Gobierno de Jalisco.	Porcentaje de usuarios satisfechos	(Número de usuarios satisfechos con base en encuestas en el mes t / Número de usuarios satisfechos por encuestar en el mes t)*100	Oficinas de la D IF: Magisterio 1 , piso 5, col. Miraflores, C.P. 26 . Solicitar Encuestas de satisfacción , generadas a partir del sof are Cher ell, en la Coordinación de Desarrollo.	Mensual	80.00	Porcentaje	Oficinas de la D IF: Magisterio 1 , piso 5, col. Miraflores, C.P. 26 . Solicitar Reporte de mantenimientos en la Coordinación de Infraestructura ecnológica.	Existe el soporte técnico, mantenimiento y actualizaciones permanentes a los módulos de los sistemas de información financiera de la Secretaría de la Hacienda Pública
Componente	C1-Recursos financieros asignados a la Secretaria de la Hacienda Pública gestionados para su correcta operación	Porcentaje de tramites validados y gestionados por la Dirección de Recursos Financieros para su pago	(Número de tramites de pago validados en el mes t/ Número de tramites de pago por validar en el mes t) * 100	Bitácora interna (archivo de excel) de recepción de documentos y libro de bancos (excel) de la Coordinación de Rec. Financieros donde se registran los cheques que se elaboran diario, mo piso, edificio Pedro moreno 281, Dirección de Recursos Financieros	Mensual	100.00	Porcentaje	Libro de bancos y Pólizas de cheques físicas, generadas de manera manual e interna y en el SIIF/modulo egresos/fondo revolvente, en la Dirección de Recursos Financieros, edificio pedro moreno 281	Los paquetes recibidos de las áreas administrativas para su pago, se reciben debidamente requisitados y sin errores, por lo que se logra realizar su pago en tiempo y forma
Actividad	C1-02- alidación de los expedientes de proveedores para pago vía Secretaria de Administración	otal de expedientes validados y tramitados para pago vía Secretaría de Administración.	(Número de expedientes tramitados (Realizado) / Número de expedientes tramitados (Programado))*100	Reporte de control interno llamado expedientes de proveedores tramitados vía Secretaría de Administración mo piso de edificio Pedro Moreno 281, Dirección de Recursos Financieros, Coordinación de Recursos Financieros	Mensual	101 .00	Expediente	Documentación anexa que integra el expediente a validar, SIIF, mo piso del edificio Pedro Moreno 281, Dirección de Recursos Financieros	odos los expedientes de pago validados correctamente.
Actividad	C1-12-Elaboración de los pagos correspondientes al reembolso de gastos vía fondo revolvente	otal de paquetes tramitados correctamente	(Número de paquetes de gasto tramitados correctamente (Realizado) / Número de paquetes de gasto tramitados correctamente (Programado))*100	Sistema Integral de Información Financiera (SIIF)/modulo de fondo revolvente/movimientos, mo piso, edificio Pedro Moreno 281 Dirección de Recursos Financieros, Jefatura Departamental de Recursos Financieros	Mensual	5 .00	Paquete	Expedientes de los paquetes pagados, SIIF, mo piso. Edificio Pedro moreno 281	odos los paquetes de pago tramitados son validados correctamente.
Componente	C -Presupuesto asignado a la Secretaria de la Hacienda Pública gestionado para su monitoreo, control y ejecución.	Porcentaje de informes ejecutivos del presupuesto asignado a las áreas administrativas de la SHP	(Número de informes ejecutivos del presupuesto asignado a las áreas administrativas de la SHP realizados en el mes t/ Número de informes ejecutivos del presupuesto asignado a las áreas administrativas de la SHP programados en el mes t) * 100	SIIF, modulo presupuesto, submódulo presupuesto comprometido, pesta a autorizado calendarizado y control presupuestal, se genera Informe ejecutivo de seguimiento del Presupuesto de Egresos mo piso de edificio pedro moreno 281, Dirección de Recursos Financieros	Mensual	100.00	Porcentaje	Portal de presupuesto ciudadano/ presupuesto 2022: https://presupuestociudadano.jalisco.gob.mx/presupuesto/proyecto 2022	La información que se procesa en el módulo presupuesto y submódulo presupuesto comprometido, se encuentra actualiza y disponible para generar los informes ejecutivos correspondientes
Actividad	C -01-Coordinación con las áreas de la SHP, para un buen contro y ejecucion del Presupuesto de Egresos	otal de reportes del presupuesto de egresos por nidad Ejecutora del Gasto	(Número de reportes del presupuesto (Realizado) / Número de reportes del presupuesto (Programado))*100	Reportes del Sistema de Información Integral Financiera (SIIF) piso mo del edificio en Pedro Moreno 281, Reportes de SEPBR: http://sepbr.hacienda.jalisco.gob.mx/, asi como reportes de SECG (Sistema Estatal de Compras Gubernamentales) https://secg.jalisco.gob.mx/compras/secg.	Mensual	12.00	Reporte	Sistema de Información Integral Financiera (SIIF) mo piso de edificio pedro moreno 281, SEPBR https://segr.jalisco.gob.mx/r/LR asi como SECG (Sistema Estatal de Compras Gubernamentales) https://segr.jalisco.gob.mx/r/ nr	Las nidades Administrativas conozcan y trabajen con base en los requerimientos que establece la normatividad.

GOBIERNO DEL ESTADO DE JALISCO

PRESUPUESTO DE EGRESOS PARA EL EJERCICIO FISCAL 2025

MATRIZ DE INDICADORES PARA RESULTADOS

Unidad Presupuestal: 0 Secretaría de la Hacienda Pública
Unidad Responsable: 000 Secretaría de la Hacienda Pública
Programa Presupuestario: 088 Apoyo écnico y Administrativo a los Procesos de la Secretaría de la Hacienda Pública del Estado

Estado: Cerrada

Nivel	Resumen Narrativo	Indicador						Medios de verificación	Supuestos
		Nombre del indicador	Fórmula	Fuente de información	Frecuencia	Meta (valor)	Unidad de medida (meta valor)		
Actividad	C -0 -Elaboración de compromisos y adecuaciones presupuestales	otal de reportes sobre los movimientos al presupuesto de la Secretaria de la Hacienda Publica	(Número de reportes presupuestales (Realizado) / Número de reportes presupuestales (Programado))*100	Oficios de RA recibidos de la Dirección de lo contencioso, Oficios de petición de adecuaciones y compromisos presupuestales que solicitan las áreas, se conservan en físico las peticiones. Pedro moreno 281, mo piso. Dirección de Recursos Financieros	Mensual	12.00	Reporte	Sistema de Información Integral Financiera (SIIF), pedro moreno 281, mo piso, Dirección de Recursos Financieros	Las nidades Administrativas conozcan y trabajen con base en los requerimientos que establece la normatividad.
Componente	E1-Acciones realizadas por la SHP para mitigar el cambio climático.	Porcentaje de acciones institucionales realizadas para mitigar el cambio climático	(Número de acciones institucionales realizadas para mitigar el cambio climático en el trimestre t / Número de acciones institucionales por realizar para mitigar el cambio climático en el trimestre t)* 100	Archivo interno de Excel llamado cambio climático , se genera de manera manual por personal de la Dirección de Recursos Materiales, edificio pedro moreno 281, sótano, se actualiza de manera trimestral	rimestral	100.00	Porcentaje	Informe acciones contra el cambio climático generados de manera interna y manual por la Dirección de Recursos Materiales, edificio pedro moreno 281, actualizado cada trimestre	se reciben oportunamente solicitudes de mantenimiento preventivo y correctivo al parque vehicular se promueven oportunamente acciones institucionales para mitigar el cambio climático
Actividad	E1-0 -Supervisión de las áreas administrativas de la SHP para monitorear las necesidades de modernización de luminarias	otal acciones de supervisión de áreas administrativas de la SHP por modernización de luminarias	(Número acciones de supervisiones a las áreas administrativas (Realizado) / Número acciones de supervisiones a las áreas administrativas (Programado))*100	Documentación que expide el fabricante de las luminarias donde se expresa el tiempo de vida de las mismas, los cuales nos dan la pauta para realizar el monitoreo	Bimestral	6.00	Acción	Controles internos	El proveedor entrega el equipo modernizado para su correcta instalación en las áreas requirentes
Actividad	E1-10-Mantenimiento preventivo y correctivo del parque vehicular.	otal de reportes de vehiculos que recibieron servicio de mantenimiento	(Número de reporte de mantenimiento a vehículos (Realizado) / Número de reporte de mantenimiento a vehículos (Programado))*100	Controles internos por mantenimiento de vehiculos	Bimestral	6.00	Reporte	Controles internos elaborados por servicios a vehiculos de la SHP	El proveedor encargado, realiza el mantenimiento del parque vehicular de manera oportuna y optima

GOBIERNO DEL ESTADO DE JALISCO

PRESUPUESTO DE EGRESOS PARA EL EJERCICIO FISCAL 2025

MATRIZ DE INDICADORES PARA RESULTADOS

Unidad Presupuestal: 03 Secretaría de la Hacienda Pública
Unidad Responsable: 000 Secretaría de la Hacienda Pública
Programa Presupuestario: 089 Mejora de la Calidad del Gasto Público del Estado

Estado: Cerrada

Nivel	Resumen Narrativo	Indicador						Medios de verificación	Supuestos
		Nombre del indicador	Fórmula	Fuente de información	Frecuencia	Meta (valor)	Unidad de medida (meta valor)		
Fin	Contribuir a alcanzar con eficiencia, integridad y transparencia los resultados establecidos en el Plan Estatal de Gobernanza y Desarrollo, mediante la incorporación de procesos de participación ciudadana, profesionalización del servicio civil, innovación, control interno, monitoreo y evaluación.	Posición en el Subíndice Gobiernos Eficientes y Eficaces del Índice de Competitividad, IMCO	A través de once indicadores, este subíndice evalúa la capacidad de los gobiernos para elevar la competitividad y calidad de vida en las ciudades a través de políticas públicas eficaces y responsables que fomenten el desarrollo económico.	IMCO. Índice de Competitividad Estatal (ICE), 2021.	Bienal	5.00	Posición	En el Sistema de Monitoreo de Indicadores del Desarrollo de Jalisco (MIDE Jalisco), para consulta abierta en https://segr.jalisco.gob.mx/r/RR8	Las y los habitantes de Jalisco se involucran y participan activamente para contribuir en la eficacia y eficiencia de las instituciones públicas.
Propósito	Las Dependencias, Entidades Públicas, Gobiernos Municipales y/o Proveedores del Estado aplican las normas y criterios en materia fiscal y hacendaria, con la finalidad de obtener los resultados específicos definidos por la Secretaría de la Hacienda Pública, para optimizar la gestión pública.	Porcentaje de ingresos estatales que provienen de captación directa	Identificación de ingresos estatales recaudados	Dirección General de Ingresos. Secretaría de la Hacienda Pública. Cifras preliminares marzo de 2022.	Mensual	10.75	Porcentaje	En el Sistema de Monitoreo de Indicadores del Desarrollo de Jalsico (MIDE Jalsico), para consulta abierta en https://segr.jalisco.gob.mx/r/qDu	Las y los contribuyentes cumplen con sus obligaciones tributaria en tiempo y forma.
Componente	05-Pagos emitidos por concepto de Servicios Personales en favor de las y los Servidores Públicos de las Dependencias del Poder Ejecutivo del Estado autorizados en el Presupuesto de Egresos	089_05_1 Porcentaje de pagos de servicios personales realizados a las y los Servidores Públicos de las Dependencias del Poder Ejecutivo del Estado	(Número de pagos por concepto de servicios personales realizados en el semestre t/Número de pagos por concepto de servicios personales programados en el semestre t)*100	Presupuesto autorizado (Tabulador y plantilla de personal), Publicación anual,Sistema Integral de Administración de Nómina (Plantilla corta), Mensual, Sistema Integral de Información Financiera, (Reporte de movimientos de solicitudes de pago por varios conceptos) Mensual, Dirección General de Gasto de Servicios Personales, Paseo Jugueteros # 39	Semestral	100.00	Porcentaje	Presupuesto autorizado (Tabulador y plantilla de personal) Publicación anual Sistema Integral de Administración de Nómina (Plantilla corta) Mensual Sistema Integral de Información Financiera (Reporte de movimientos de solicitudes de pago por varios conceptos) Mensual Dirección General de Gasto de Servicios Personales Ubicada en Paseo Jugueteros #39	Las solicitudes de pago son requisitadas correctamente atendiendo las normas y políticas establecidas. Las retenciones procedentes se establecen mediante convenio de conformidad con la legislación aplicable.
Actividad	05-01-Realización de tr mite de la nómina a servidores públicos	Total de tr mites de nomina	(Número de Nóminas realizadas/Número de Nóminas programadas)*100	Sistema Integral de Administración de Nómina (Plantilla corta) Mensual Sistema Integral de Información Financiera (Reporte de movimientos de solicitudes de pago por varios conceptos) Mensual Dirección General de Gasto de Servicios Personales, Ubicada en Paseo Jugueteros 39	Mensual	59.00	Tr mite	Sistema Integral de Administración de Nómina (Plantilla corta) Mensual Sistema Integral de Información Financiera (Reporte de movimientos de solicitudes de pago por varios conceptos) Mensual Dirección General de Gasto de Servicios Personales Ubicada en Paseo Jugueteros #39	Los tr mites de pago son requisitados correctamente atendiendo las normas y políticas establecidas.

GOBIERNO DEL ESTADO DE JALISCO

PRESUPUESTO DE EGRESOS PARA EL EJERCICIO FISCAL 2025

MATRIZ DE INDICADORES PARA RESULTADOS

Unidad Presupuestal: 03 Secretaría de la Hacienda Pública
Unidad Responsable: 000 Secretaría de la Hacienda Pública
Programa Presupuestario: 089 Mejora de la Calidad del Gasto Público del Estado

Estado: Cerrada

Nivel	Resumen Narrativo	Indicador						Medios de verificación	Supuestos
		Nombre del indicador	Fórmula	Fuente de información	Frecuencia	Meta (valor)	Unidad de medida (meta valor)		
Actividad	05-02-Realización de tr mite de los pagos de retenciones y aportaciones patronales	Total de pagos de retenciones y aportaciones	(Número de pagos por retenciones y aportaciones realizadas/Número de pagos por retenciones y aportaciones programadas)*100	Sistema Integral de Información Financiera (Reporte de movimientos de solicitudes de pago por varios conceptos) Mensual Dirección General de Gasto de Servicios Personales, ubicada en Paseo Jugueteros 39	Mensual	5777.00	Pago	Sistema Integral de Administración de Nómina (Plantilla corta) Mensual Sistema Integral de Información Financiera (Reporte de movimientos de solicitudes de pago por varios conceptos) Mensual Dirección General de Gasto de Servicios Personales Ubicada en Paseo Jugueteros #39	El soporte correspondiente es entregado en tiempo y forma
Componente	1 -Gasto público documentado, ejercido y aplicado respecto a lo presupuestado	089_1 -1 Porcentaje de presupuesto ejercido respecto al presupuestado	(Número de Presupuesto ejercido respecto al presupuestado en el semestre t) / Número de Presupuesto por ejercer respecto al presupuestado en el semestre t)*100	Cuenta pública, información publicada en el portal de la Secretaría de la Hacienda Pública Sistema Integral de Información Financiera (SIIF) Rutas de acceso: Recursos Financieros/Presupuesto/Planeación , programación y Presupuestación. Recursos Financieros/Presupuesto/Presupuesto Comprometido. Recursos Financieros/Egresos/Ejercicio Presupuestal/Control Presuestal	Semestral	100.00	Porcentaje	Sistema Integral de Información Financiera (SIIF) Rutas de acceso: Recursos Financieros/Presupuesto/Planeación , programación y Presupuestación. Recursos Financieros/Presupuesto/Presupuesto Comprometido. Recursos Financieros/Egresos/Ejercicio Presupuestal/Control Presuestal Reportes emitidos por la Tesorería General de la Secretaría de la Hacienda Pública Ubicada en Pedro Moreno #281 Tercer piso	Los entes públicos que componen el poder ejecutivo ejercen su presupuesto de manera eficiente y eficaz
Actividad	1 -01-Impartición de asesorías administrativas para la mejora de la calidad del gasto público	Total de asesorías administrativas impartidas	(Número de asesorías administrativas impartidas / Número de asesorías administrativas programadas)*100	Listas de asistencia, Minutas, acuerdos y registros 2025, de la Tesorería General, ubicada en Pedro Moreno 281, tercer piso	Mensual	12.00	Asesoría	Minutas, acuerdos, listas de asistencia, agenda 2023 de la Tesorería General, ubicada en Pedro Moreno 281, tercer piso	Los entes públicos deben solicitar asesorías para el correcto ejercicio del gasto público y así evitar observaciones de los entes fiscalizadores
Actividad	1 -02-Aplicación de la normatividad en General para mejorar la calidad del gasto público	Total de documentos normativos integrados	(Número de documentos normativos integrados (Realizado) / Número de documentos normativos integrados (Programado))*100	Correos, circulares y oficios 2025 emitidos por la Tesorería General, ubicada en Pedro Moreno 281, tercer piso	Trimestral	.00	Documento	Correos, circulares y oficios generados por la Tesorería General, 2023, ubicada en Pedro Moreno #281, tercer piso	Contar con la información necesaria sobre los procesos de las areas para poder generar la normatividad aplicable

GOBIERNO DEL ESTADO DE JALISCO

PRESUPUESTO DE EGRESOS PARA EL EJERCICIO FISCAL 2025

MATRIZ DE INDICADORES PARA RESULTADOS

Unidad Presupuestal: 03 Secretaría de la Hacienda Pública
Unidad Responsable: 000 Secretaría de la Hacienda Pública
Programa Presupuestario: 089 Mejora de la Calidad del Gasto Público del Estado

Estado: Cerrada

Nivel	Resumen Narrativo	Indicador						Medios de verificación	Supuestos
		Nombre del indicador	Fórmula	Fuente de información	Frecuencia	Meta (valor)	Unidad de medida (meta valor)		
Actividad	1 -07-Realización de los pagos a cargo del Gobierno del Estado a través de cheque y pagos electrónicos.	Total de pagos electrónicos y con cheques	(Número de pagos con cheques y pagos electrónicos realizados / Número de pagos con cheques y pagos electrónicos programados)*100	Sistema Integral de Información Financiera (SIIF) Ruta de acceso en sistema: Modulo de Ejercicio Presupuestal/Caja General/ Consulta Solicitud de Pago Reporte emitido por la Dirección de Caja General, ubicada en Pedro Moreno 281, planta baja	Mensual	9205 .00	Pago	Sistema Integral de Información Financiera (SIIF) Ruta de acceso en sistema: Módulo de Ejercicio Presupuestal/Caja General/Consulta Solicitud de Pago Reporte generado mensualmente por la Dirección de Caja General, ubicada en Pedro Moreno 281, planta baja.	El Sistema funciona correctamente.
Actividad	1 -08-Resguardo de los documentos y valores del Estado.	Total de facturas, fianzas y documentos valor custodiados	(Número de documentos físicos recibidos / Número de documentos físicos entregados)*100	Base de datos propia de la Dirección de Caja General, Unidad Departamental de Emisión de Cheques y Guarda alores, Secretaría de la Hacienda Pública Ubicada en Pedro Moreno 281, planta baja	Mensual	1187.00	Documento	Base de datos propia de la Dirección de Caja General, Jefatuta de departamento de Emisión de Cheques y Guarda alores, ubicada en Pedro Moreno 281, planta baja	La Dependencia que solicita la custodia envía en tiempo y forma los documentos.
Actividad	1 -09-Recepción, registro y notificación del ingreso de recursos federales.	Total recursos Federales recibidos para su notificación	(Número de Recursos Federales recibidos / Número de Recursos Federales notificados)*100	Sistema Integral de Información Financiera (SIIF) Ruta de acceso en sistema: Egresos/Facturación 220/Cinta de Auditoría de Caja General Reporte emitido mensualmente por la Dirección de Caja General, Ubicada en Pedro Moreno 281, planta baja	Mensual	138539.00	Millones de pesos	Sistema Integral de Información Financiera (SIIF) Ruta de acceso en sistema: Egresos/Facturación 220/Cinta de Auditoría de Caja General Reporte generado mensualmente por la Dirección de Caja General, ubicada en Pedro Moreno 281, planta baja.	Existe la identificación del recurso y el sistema funciona correctamente.
Actividad	1 -10-Recepción, registro y notificación del ingreso de recursos estatales.	Total de recepción de recursos estatales para su notificación	(Número de recursos estatales recibidos / Número de recursos estatales notificados)*100	Sistema Integral de Información Financiera (SIIF) Ruta de acceso en sistema: Egresos/Facturación 220/Cinta de Auditoría de Caja General Reporte emitido mensualmente por la Dirección de Caja General, Ubicada en Pedro Moreno 281, planta baja	Mensual	20079.00	Millones de pesos	Sistema Integral de Información Financiera (SIIF) Ruta de acceso: Egresos/Facturación 220/Cinta de Auditoría de Caja General Reporte generado mensualmente por la Dirección de Caja General, ubicada en Pedro Moreno 281, planta baja	El sistema funciona correctamente.
Actividad	1 -11-Control de las actividades operativas y de registro relativas a los movimientos bancarios.	Total de aperturas de cuentas bancarias	(Número de Cuentas de cheques aperturadas en el mes t / Número de Cuentas de cheques programadas en el mes t)*100	Sistema Integral de Información Financiera (SIIF) Ruta de acceso en sistema Egresos/Caja General/Cheques/Reportes/Cat logos/Bancos Reporte emitido mensualmente por la Dirección de Caja General, ubicada en Pedro Moreno 281, planta baja	Mensual	159.00	Cuenta	Sistema Integral de Información Financiera (SIIF) Ruta de acceso: Recursos Financieros/Egresos/Caja General/Cheques/Reportes/Catalogos/Bancos	El Sistema funciona correctamente.

GOBIERNO DEL ESTADO DE JALISCO

PRESUPUESTO DE EGRESOS PARA EL EJERCICIO FISCAL 2025

MATRIZ DE INDICADORES PARA RESULTADOS

Unidad Presupuestal: 03 Secretaría de la Hacienda Pública
Unidad Responsable: 000 Secretaría de la Hacienda Pública
Programa Presupuestario: 089 Mejora de la Calidad del Gasto Público del Estado

Estado: Cerrada

Nivel	Resumen Narrativo	Indicador						Medios de verificación	Supuestos
		Nombre del indicador	Fórmula	Fuente de información	Frecuencia	Meta (valor)	Unidad de medida (meta valor)		
Componente	21-Solicitudes de pago emitidas por dependencias y entidades, ingresadas para revisión y validación de pago, en apego a las disposiciones aplicables.	089_21-1 Porcentaje de solicitudes revisadas y validadas para su pago emitidas por dependencias y entidades	(Número de solicitudes de pago recibidas para su tr mite de pago en el semestre t/ Número de solicitudes de pago revisadas y validadas para su tr mite de pago en el semestre t)*100	Sistema integral de Información Financiera (SIIF), Reporte de Solicitudes de Pago por arios Conceptos, módulo de Ejecicio Presupuestal, reporte semestral, emitido por la Dirección General de Gastos de Operación e inversión, edificio de occidente, Paseo Degollado #50, primer piso.	Semestral	100.00	Porcentaje	Sistema Integral de Información Financiera (SIIF) Módulo de ejercicio Presupuestal, reporte de solicitudes de pago por varios conceptos. Reportes emitidos mensualmente por la Dirección General de Gastos de Operación e Inversión, ubicada en Paseo Jugueteros 38, primer piso.	Las Dependencias y Entidades ingresan en tiempo y forma las solicitudes de pago. Las solicitudes de pago se integran de acuerdo a la normatividad aplicable.
Actividad	21-01-Soporte documental del gasto revisado y validado con cargo al Presupuesto de Egresos que ingresan las dependencias de poder ejecutivo por diversos conceptos en el mbito administrativo	Total de revisiones documentales del gasto a Dependencias del poder ejecutivo por diversos conceptos	(Número de revisiones documentales del gasto realizadas/Número de revisiones documentales del gasto por realizar) *100	Sistema Integral de Información Financiera (SIIF) Módulo de Ejercicio Presupuestal/Reporte de Solictudes de Pago por arios conceptos Reportes emitidos por la Dirección de Gastos de Operación y de Obra	Mensual	70 80.00	Revisión	Sistema Integral de Información Financiera (SIIF) Módulo de ejercicio presupuestal/ Reporte de solicitudes de pago por varios conceptos. Reportes emitidos por la Dirección de Gastos de Operación y de Obra	Las solicitudes de pago son ingresadas en tiempo y forma e integradas de acuerdo a la normatividad aplicable.
Actividad	21-02-Soporte documental del gasto revisado y validado con cargo al Presupuesto de Egresos ingresado por concepto de subsidios, apoyos económicos y programas especiales administrativamente en apego a las disposiciones legales aplicables.	Total de revisiones dcumentales del gasto a entidades y pormenores emitidos	(Número de solicitudes y pormenores realizados/ Número de solicitudes y pormenores programados)*100	Sistema Integral de Información Financiera (SIIF) Módulo de Ejercicio Presupuestal/Reporte de solicitudes de Pago por arios conceptos. Reportes emitidos por la Dirección de Gastos de Operación y de Obra, Ubicada en Paseo Degollado 50, primer Piso.	Mensual	19 83.00	Solicitud	Sistema Integral de Información FInanciera (SIIF) Módulo de Ejercicio Presupuestal/Reporte de solicitudes por varios conceptos. Reportes emitidos mensualmente por la Dirección de Gastos de Operación y de Obra, ubicada en Paseo Jugueteros 38, primer piso.	Las solicitudes son requisitadas correctamente.
Componente	23-Emisión de normatividad realizada sobre el marco regulatorio	Porcentaje de documentos emitidos sobre normativa regulatoria	(Número de documentos emitidos sobre mejora regulatoria en el semestre t / Número de documentos por emitir sobre mejora regulatoria en el semestre t)*100	Lineamientos, Circulares, Oficios, Dirección General de inculación y Desarrollo Institucional, Secretaría de la Hacienda Pública.	Semestral	100.00	Porcentaje	Lineamientos, Circulares y Oficios. Dirección de Fideicomisos, Secretaría de la Hacienda Pública, 2022	Se cuenta con la validación y la autorización de la normatividad por parte de la autoridades y superiores correspondientes.
Actividad	23-02-Elaboración de informe de cumplimiento de fines y objetivos realizadas a las Entidades Paraestatales	Total de informes de cumplimiento de fines y objetivos.	(Número de informes(Realizado) / Número de informes (Programado))*100	Base de datos propio, Dirección General de inculación y Desarrollo Institucional, Secretaría de la Hacienda Pública.	Trimestral	.00	Informe	Base de datos propio, Informes de Dirección General de inculación y Desarrollo Institucional, Secretaría de la Hacienda Pública, 2023.	Las Entidades Paraestatales proporcionan y publican la información correspondiente
Actividad	23-0 -Acciones de promoción para la formación continua de las entidades paraestatales	Total de acciones de promoción para la formación continua de las entidades paraestatales	(Número de acciones de promoción (Realizado) / Número de acciones de promoción (Programado))*100	Oficios, correos, listas de asistencia, Secretaría de la Hacienda Pública.	Trimestral	2.00	Acción	Reporte e informes propios de la Dirección General de inculación y Desarrollo Institucional, Secretaría de la Hacienda Pública, 2022	Existen temas de interés o reforzamiento institucional para las Entidades Paraestatales
Componente	2 -Representaciones atendidas a través de sus rganos M ximos de Gobierno y Comités de Adquisiciones y Enajenaciones	Porcentaje de representaciones atendidas de los Organismos Públicos Descentralizados	(Número de representaciones atendidas a OPDs en el semestre t / Número de representaciones por atender a OPDs en el semestre t)*100	Reporte propio, Actas, listas de asistencia, Dirección de Organismos Públicos Descentralizados, Secretaría de la Hacienda Pública.	Semestral	95.00	Porcentaje	Listas de asistencia, minutas, actas de acuerdo, Dirección de Organismos Públicos Descentralizados de la Secretaría de la Hacienda Pública, Archivo General, 2020.	Se realizan las sesiones de las Juntas de Gobierno y/o de los Comités de adquisiciones de los Organismos Públicos Descentralizados en tiempo y en forma.

GOBIERNO DEL ESTADO DE JALISCO

PRESUPUESTO DE EGRESOS PARA EL EJERCICIO FISCAL 2025

MATRIZ DE INDICADORES PARA RESULTADOS

Unidad Presupuestal: 03 Secretaría de la Hacienda Pública
Unidad Responsable: 000 Secretaría de la Hacienda Pública
Programa Presupuestario: 089 Mejora de la Calidad del Gasto Público del Estado

Estado: Cerrada

Nivel	Resumen Narrativo	Indicador						Medios de verificación	Supuestos
		Nombre del indicador	Fórmula	Fuente de información	Frecuencia	Meta (valor)	Unidad de medida (meta valor)		
Actividad	2 -03-Asesorías en diversas materias otorgadas a los organismos.	Total de asesorías otorgadas a Organismos Públicos Descentralizados	(Número de asesorías otorgadas a los organismos.. (Realizado) / Número de asesorías otorgadas a los organismos.. (Programado))*100	Base de datos reporte de asesorías, Dirección de Organismos Públicos Descentralizados, Secretaría de la Hacienda Pública.	Trimestral	3 0.00	Asesoría	Base de datos, Dirección de Organismos Públicos Descentralizados de la Secretaría de la Hacienda Pública, 2020.	Los Organismos Públicos Descentralizados solicitan asesoría a la Dirección de Organismos Públicos, para coadyuvar en el funcionamiento de los mismos.
Actividad	2 -05-Revisión documental realizada a la información presentada en los rganos Colegiados	Total de revisiones documentales realizadas	(Número de revisiones documentales (Realizado) / Número de revisiones documentales (Programado))*100	Reporte propio, Dirección de Organismos Públicos Descentralizados, Secretaría de la Hacienda Pública.	Trimestral	1 8.00	Revisión	Base de datos, informes propios de la Dirección de Organismos Públicos Descentralizados, Secretaría de la Hacienda Pública, 2022	La Entidad Paraestatal proporciona la información necesaria para realizar la revisión.
Componente	25-Predictamenes técnicos realizados a Entidades Paraestatales	Porcentaje de predict menes administrativos elaborados	(Número de predictamenes administrativos elaborados en el semestre t / Número de predictamenes administrativos por elaborar en el semestre t)*100	Base de datos propio, Registros administrativos, Dirección de Fortalecimiento y Desarrollo Institucional, Secretaría de la Hacienda Pública.	Semestral	95.00	Porcentaje	Registros administrativos de la dirección de desarrollo y fortalecimiento institucional	Las entidades paraestatales envían la información correspondiente para realizar la revisión correspondiente.
Actividad	25-01-Revisión, asesoría y acompa amiento en la elaboración de reglamentos, manuales, estructuras org nicas y plantillas de personal	Total de acciones de acompa amiento institucional a Entidades proporcionadas	(Numero de acompa amientos (Realizado) / Numero de acompa amientos (Programado))*100	Base de datos propio, Dirección de Fortalecimiento y Desarrollo Institucional, Secretaría de la Hacienda Pública.	Trimestral	100.00	Acompa amiento	Base de datos del registro de oficios de solicitud , Dirección de Fortalecimiento y Desarrollo Institucional, Secretaría de la Hacienda Pública 2022	Las entidades solicitan apoyo en los procesos de actualización y elaboración de documentos normativos y administrativos
Actividad	25-0 -Supervisión de los procesos de autorización de reglamentos, manuales, estructuras org nicas y plantillas de personal.	Total de procesos de validación supervisados.	(Número de supervisiones (Realizado) / Número de supervisiones (Programado))*100	Base de datos propio, dashboard Dirección de Fortalecimiento y Desarrollo Institucional, Secretaría de la Hacienda Pública.	Trimestral	20.00	Supervisión	Base de datos propio, Dirección de Fortalecimiento y Desarrollo Institucional, Secretaría de la Hacienda Pública, 2023	Existe viabilidad en la solicitud de procedimiento de las Entidades
Componente	F1-Reportes realizados dentro del Programa Anual de Trabajo en coordinación con la Contraloría del Estado de Jalisco	Porcentaje de Informes realizados dentro del Programa Anual de Trabajo en coordinación con la Contraloría del Estado de Jalisco	(Número de informes emitidos en el bimestre T / Número de informes programados en el bimestre T)*100	Informe presentado mediante oficio a La Contraloría del Estado por el rgano Interno de Control que se ubica en Paseo Degollado 50, tercer piso, Guadalajara	Bimestral	100.00	Porcentaje	Informes del rgano Interno de Control remitidos a la Contraloría del Estado (documentos, carpetas físicas o electrónicas y controles electrónicos o físicos, así como acuse de notificación a la Contraloría del Estado)	El rgano Interno de Control reporta las acciones que realiza en cumplimiento a sus atribuciones ante la Contraloría del Estado.
Actividad	F1-01-Ejecución de auditorías a las diferentes unidades administrativas de la Secretaría.	Porcentaje de Auditorías del Plan Anual iniciadas a los diferentes procesos de la Secretaría de la Hacienda Pública iniciadas	(Número de auditorías a los diferentes procesos de la Secretaría de la Hacienda Pública realizadas en el trimestre t/ Número de auditorías a los diferentes procesos de la Secretaría de la Hacienda Pública iniciadas en el trimestre t)*100	rdenes de Auditoría emitidas a la Secretaría de la Hacienda Pública por el rgano Interno de Control ubicado en Paseo Degollado 50, Guadalajara	Bimestral	100.00	Porcentaje	rdenes de auditorías emitidas por el rgano Interno de Control	Las Unidades Administrativas auditadas entregan en tiempo y forma la información solicitada.
Actividad	F1-02-Desahogo de quejas y denuncias de posibles actos de corrupción presentadas en el rgano Interno de Control	Total de carpetas de investigación del Programa Anual de Trabajo integradas.	(Número de carpetas de investigación integradas. / Número de carpetas de investigación por integrar)*100	Acuerdos de avocamiento, de desechamiento emitidos por la Autoridad Investigadora del rgano Interno de Control ubicado en Paseo Degollado, tercer piso, Guadalajara	Bimestral	85.00	Carpeta de Investigación	Acuerdos de avocamiento y/o de desechamiento emitidos por la Autoridad Investigadora del rgano Interno de Control	Las distintas reas de fiscalización remiten Dict menes de Posible Responsabilidad y/o los ciudadanos presenta quejas y denuncias.
Actividad	F1-03-Informes de Presunta Responsabilidad Administrativa resueltos en apego a normatividad.	Total de procesos de substanciación y resolución del Programa Anual de Trabajo integrados.	(Número de procesos de substanciación y resolución integrados. (Realizado) / Número de procesos de substanciación y resolución por ser integrados. (Programado))*100	Resolución definitiva emitida por la Dirección de Responsabilidades ubicada en Paseo Degollado 50, tercer piso, Guadalajara	Bimestral	85.00	Acuerdo	Resolución definitiva emitida por la Dirección de Responsabilidades ubicada en Paseo Degollado 50, tercer piso, Guadalajara	La Autoridad Investigadora remite Informes de Posible Responsabilidad para substanciación.

GOBIERNO DEL ESTADO DE JALISCO

PRESUPUESTO DE EGRESOS PARA EL EJERCICIO FISCAL 2025

MATRIZ DE INDICADORES PARA RESULTADOS

Unidad Presupuestal: 03 Secretaría de la Hacienda Pública
Unidad Responsable: 000 Secretaría de la Hacienda Pública
Programa Presupuestario: 089 Mejora de la Calidad del Gasto Público del Estado

Estado: Cerrada

Nivel	Resumen Narrativo	Indicador						Medios de verificación	Supuestos
		Nombre del indicador	Fórmula	Fuente de información	Frecuencia	Meta (valor)	Unidad de medida (meta valor)		
Actividad	F1-0 -Emisión de medidas correctivas y preventivas para reducir los riesgos de corrupción en las unidades administrativas de la Secretaría.	Total de Informes de conclusión del Plan Anual de Auditorías emitidos.	(Número de informes de conclusión de auditorías emitidos. (Realizado) / Número de informes de conclusión de auditorías por ser emitidos. (Programado))*100	Informes de conclusión de auditorías emitidos por el rgano Interno de Control ubicado en Paseo Degollado 50, tercer piso, Guadalajara	Bimestral	75.00	Informe	Informes de conclusión de Auditoría emitidos por el rgano Interno de Control.	Las Unidades Administrativas auditadas entregan en tiempo y forma la información solicitada.
Componente	F2-Revisiones preventivas financieras y administrativas realizadas a Entidades Paraestatales	Porcentaje de revisiones financieras y administrativas realizadas a Entidades Paraestatales	(Número de revisiones financieras y administrativas efectuadas a entidades paraestatales en el semestre t / Número de revisiones financieras y administrativas por efectuar a entidades paraestatales en el semestre t)*100	Base de datos propio, Pliego de recomendaciones elaborados y recepcionados por las Entidades, Dirección de igilancia y Seguimiento a Entidades Paraestatales, Secretaría de la Hacienda Pública.	Semestral	100.00	Porcentaje	Pliego de recomendaciones elaborados y recepcionado por las Entidades, Dirección de igilancia y Seguimiento, Secretaría de la Hacienda Pública 2023.	Las Entidades Paraestatales proporcionan la información correspondiente para la revisión
Actividad	F2-07-Elaboración de diagnósticos institucionales realizados a las Entidades Paraestatales.	Total de diagnósticos institucionales formulados.	(Numero de diagnósticos (Realizado) / Numero de diagnósticos (Programado))*100	Base de datos propio, Dirección de igilancia y Seguimiento a Entidades Paraestatales, Secretaria de la Hacienda Pública.	Trimestral	2.00	Diagnóstico	Base de datos propio, Dirección de igilancia y Seguimiento a Entidades Paraestatales, Secretaria de la Hacienda Pública, 2023	La Entidad Paraestatal proporciona la información correspondiente para la revisión
Actividad	F2-08-Revisión y seguimiento de la información presupuestal y financiera solicitada al Sector Paraestatal.	Total de revisiones realizadas a los informes presupuestales y financieros del Sector Paraestatal.	(Número de revisiones (Realizado) / Número de revisiones (Programado))*100	Informe de hallazgos identificados en los informes trimestrales, Dirección de igilancia y Seguimiento a Entidades Paraestatales, Secretaría de la Hacienda Pública.	Trimestral	2.00	Revisión	Informe de hallazgos identificados en los informes trimestrales, Dirección de igilancia y Seguimiento a Entidades Paraestatales 2022	Las Entidades Paraestatales proporcionan los informes trimestrales en tiempo y forma.
Componente	F3-Auditorías atendidas en correspondencia a las practicadas a dependencias del Poder Ejecutivo por entes fiscalizadores estatales.	Porcentaje de etapas de auditorías atendidas respecto a las iniciadas a dependencias del Poder Ejecutivo por Entes Fiscalizadores Estatales.	(Número de etapas de auditorías atendidas por la Dirección de Auditorías y Atención a Entes Fiscalizadores Estatales en el trimestre t / Número de etapas de auditorías iniciadas a dependencias del Poder Ejecutivo por Entes Fiscalizadores Estatales en el trimestre t)*100	Actas de inicio de auditorías, órdenes de visita, requerimientos iniciales de información, solicitudes en seguimiento de información y/o aclaración, pliegos de observaciones y recomendaciones y/o cédulas de resultados, emitidos y notificados por órganos fiscalizadores estatales, que obran en los expedientes físicos y digitales de las auditorías atendidas en resguardo de la Dirección General Auditorías.	Trimestral	9 .00	Porcentaje	Oficios de respuesta y/o evidencia de entrega de información en atención a los requerimientos de cada una de las etapas de las auditorías que los órganos fiscalizadores estatales notifiquen al Poder Ejecutivo del Estado de Jalisco. (ubicación: RED 10. .150.1 carpetas ASEJ2020_2 y ASEJ_2020).	Los entes fiscalizadores estatales notifican el inicio de las etapas de las auditorías practicadas a dependencias del Poder Ejecutivo del Estado en tiempo y forma.
Actividad	F3-02-Asesorías y acompa amientos a las dependencias del Poder Ejecutivo del Estado para la adecuada atención de las auditorías efectuadas por los entes fiscalizadores estatales.	Porcentaje de asesorías realizadas en función a las programadas para la atención de las auditorías practicadas a dependencias del Poder Ejecutivo efectuadas por los entes fiscalizadores estatales.	(Asesorías realizadas a las dependencias en atención a las auditorías practicadas al Poder Ejecutivo por los entes fiscalizadores estatales. / Asesorías programadas con las dependencias en atención a las auditorías practicadas al Poder Ejecutivo por los entes fiscalizadores estatales.)*100	Convocatorias generadas a través de correos electrónicos oficiales y evidencia de asistencia a reuniones de asesoría brindadas por la Dirección de Auditorías y Atención a Entes Fiscalizadores Estatales a las dependencias del Poder Ejecutivo.	Trimestral	90.00	Porcentaje	Convocatorias a reuniones de asesorías, listas de asistencia en caso de ser presenciales y evidencia de reuniones virtuales. (ubicación: RED 10. .150.1 carpeta ASEJ2020_2).	Las dependencias proporcionan respuestas en atención a los requerimientos de los entes fiscalizadores estatales en tiempo y forma.
Actividad	F3-3-Revisión y an lisis de la información recibida por parte de las dependencias del Poder Ejecutivo en atención a las auditorías practicadas por los entes fiscalizadores estatales.	Porcentaje de revisiones realizadas a la información recibida en atención a las auditorías practicadas por los entes fiscalizadores estatales.	(Número de revisiones realizadas a las respuestas remitidas por parte de las dependencias en atención a las auditorías efectuadas por entes fiscalizadores estatales en el trimestre t / Número respuestas remitidas por parte de las dependencias en atención a las auditorías efectuadas por entes fiscalizadores estatales en el trimestre t)*100	Expedientes de respuestas de dependencias del Poder Ejecutivo del Estado en atención a las auditorías practicadas por los entes fiscalizadores estatales, que obran en los expedientes físicos y digitales en resguardo de la Dirección General de Auditorías.	Trimestral	90.00	Porcentaje	Archivos generados de la revisión a la documentación recibida (ubicación: RED 10. .150.1 carpetas ASEJ2020_2 y ASEJ_2020).	Las dependencias proporcionan respuestas en atención a los requerimientos de los entes fiscalizadores estatales en tiempo y forma.

GOBIERNO DEL ESTADO DE JALISCO

PRESUPUESTO DE EGRESOS PARA EL EJERCICIO FISCAL 2025

MATRIZ DE INDICADORES PARA RESULTADOS

Unidad Presupuestal: 03 Secretaría de la Hacienda Pública
Unidad Responsable: 000 Secretaría de la Hacienda Pública
Programa Presupuestario: 089 Mejora de la Calidad del Gasto Público del Estado

Estado: Cerrada

Nivel	Resumen Narrativo	Indicador						Medios de verificación	Supuestos
		Nombre del indicador	Fórmula	Fuente de información	Frecuencia	Meta (valor)	Unidad de medida (meta valor)		
Componente	F -Auditorías atendidas en correspondencia a las practicadas a dependencias y entidades del Poder Ejecutivo por órganos fiscalizadores de recursos federales.	Total de atenciones a las observaciones solventadas en los informes de auditoría que emite el ente fiscalizador federal	Número de atenciones a las observaciones solventadas que se emiten en el Informe Individual de Auditoría en el trimestre t	Cédulas de resultados preliminares, cédulas de resultados finales e informe individual de auditoría	Trimestral	25.00	Atención	Reporte de seguimiento de auditorías en formato Excel, oficios notificación de requerimiento de información, oficios reiterativos para notificación de pendientes, correos electrónicos, chec list, mesas de trabajo y reuniones virtuales de las auditorías con base en los requerimientos de información de los entes fiscalizadores generados en la Dirección de Atención a Entes Fiscalizadores de Recursos Federales de la Dirección General de Auditorías.	La dependencias y/o entidades sujetas a fiscalización proporcionan en tiempo y forma la documentación y/o información suficiente para la atención de los requerimientos realizados por los entes fiscalizadores.
Actividad	F -01-Actuación como enlace en las auditorías de entes fiscalizadores a los recursos federales.	Total de gestiones realizadas para la atención a Entes Fiscalizadores Estatales y Federales.	(Número de Gestiones A (Realizado) / Número de Gestiones A (Programado))*100	Expedientes físicos y digitales de auditorías atendidas realizadas por entes fiscalizadores generados en la Dirección de Atención a Entes Fiscalizadores de Recursos Federales de la Dirección General de Auditorías.	Trimestral	130.00	Gestión	Reporte de seguimiento de auditorías en formato Excel, oficios notificación de requerimiento de información, oficios reiterativos para notificación de pendientes, correos electrónicos, chec list, mesas de trabajo y reuniones virtuales de las auditorías con base en los requerimientos de información de los entes fiscalizadores generados en la Dirección de Atención a Entes Fiscalizadores de Recursos Federales de la Dirección General de Auditorías.	Las dependencias y/o entidades sujetas a fiscalización proporcionan en tiempo y forma la documentación y/o información suficiente para dar atención a las auditorías realizadas por entes fiscalizadores.
Actividad	F -02-Seguimiento de atención a recomendaciones y observaciones efectuadas por los entes fiscalizadores	Total de seguimientos de atención a recomendaciones y observaciones efectuadas	(Número de seguimientos de atención (Realizado) / Número de seguimientos de atención (Programado))*100	Expedientes físicos y digitales de las auditorías, reportes de seguimiento de auditorías en formato Excel generados en la Dirección de Atención a Entes Fiscalizadores de Recursos Federales de la Dirección General de Auditorías.	Trimestral	5.00	Seguimiento	Reporte de seguimiento de auditorías en formato Excel, oficios notificación de requerimiento de información, oficios reiterativos para notificación de pendientes, correos electrónicos, chec list, mesas de trabajo y reuniones virtuales de las auditorías con base en los requerimientos de información de los entes fiscalizadores generados en la Dirección de Atención a Entes Fiscalizadores de Recursos Federales de la Dirección General de Auditorías.	El Poder Ejecutivo recibe fiscalización de la aplicación de recursos federales.

GOBIERNO DEL ESTADO DE JALISCO

PRESUPUESTO DE EGRESOS PARA EL EJERCICIO FISCAL 2025

MATRIZ DE INDICADORES PARA RESULTADOS

Unidad Presupuestal: 03 Secretaría de la Hacienda Pública
Unidad Responsable: 000 Secretaría de la Hacienda Pública
Programa Presupuestario: 10 Formulación, integración, Ejercicio, Seguimiento, Control y Difusión del Presupuesto basado en Resultados (PbR) y SED

Estado: Cerrada

Nivel	Resumen Narrativo	Indicador						Medios de verificación	Supuestos
		Nombre del indicador	Fórmula	Fuente de información	Frecuencia	Meta (valor)	Unidad de medida (meta valor)		
Fin	Contribuir a alcanzar con eficiencia, integridad y transparencia los resultados establecidos en el Plan Estatal de Gobernanza y Desarrollo, mediante la incorporación de procesos de participación ciudadana, profesionalización del servicio civil, innovación, control interno, monitoreo y evaluación.	Posición en el Subíndice Gobiernos Eficientes y Eficaces del Índice de Competitividad, IMCO	A través de once indicadores, este subíndice evalúa la capacidad de los gobiernos para elevar la competitividad y calidad de vida en las ciudades a través de políticas públicas eficaces y responsables que fomenten el desarrollo económico.	IMCO. Índice de Competitividad Estatal (ICE), 2021.	Bienal	5.00	Posición	En el Sistema de Monitoreo de Indicadores del Desarrollo de Jalisco (MIDE Jalisco), para consulta abierta en https://segr.jalisco.gob.mx/r/RR8	Las y los habitantes de Jalisco se involucran y participan activamente para contribuir en la eficacia y eficiencia de las instituciones públicas.
Propósito	Las Dependencias, Entidades Públicas, Gobiernos Municipales y/o Proveedores del Estado aplican las normas y criterios en materia fiscal y hacendaria, con la finalidad de obtener los resultados específicos definidos por la Secretaría de la Hacienda Pública, para optimizar la gestión pública.	Posición de Jalisco en el avance de la Implementación y Operación del PbR-SED de las Entidades Federativas	Mediante la aplicación de un cuestionario diseñado por la Secretaría de Hacienda y Crédito Público (SHCP), que se clasifica en 9 secciones: Planeación, Programación, Presupuestación, Ejercicio y Control, Seguimiento, Evaluación, Rendición de Cuentas, Consolidación y Buenas Prácticas. Para identificar la posición que obtiene el Estado de Jalisco, se cuantifica el lugar obtenido por el Estado en la gráfica "Avance en la implantación y operación del PbR-SED en las Entidades Federativas" publicado en el Informe del avance alcanzado por las Entidades Federativas, los Municipios y las Demarcaciones Territoriales de la Ciudad de México en la implantación y operación del Presupuesto Basado en Resultados y del Sistema de Evaluación del Desempeño, emitido por la SHCP.	Secretaría de Hacienda y Crédito Público (SHCP). Diagnóstico en la implantación y operación del Presupuesto basado en Resultados (PbR) y del Sistema de Evaluación del Desempeño (SED), 2021.	Anual	3.00	Posición	En el Sistema de Monitoreo de Indicadores del Desarrollo de Jalsico (MIDE Jalsico), para consulta abierta en https://segr.jalisco.gob.mx/r/qDu	Las y los contribuyentes cumplen con sus obligaciones tributaria en tiempo y forma.
Componente	05-Proyecto de Presupuesto de Egresos presentado para su autorización al H. Congreso del Estado de Jalisco	Porcentaje de Actividades realizadas en la integración del proyecto de presupuesto	(Porcentaje de Proyectos de presupuesto en conjunto con las dependencias que integran el poder ejecutivo, legislativo y judicial recibidos en el trimestre t/ Porcentaje de Proyectos de presupuesto en conjunto con las dependencias que integran el poder ejecutivo, legislativo y judicial en proceso en el trimestre t) *100	Kardex de actividades por UP, Dirección General de Programación, Presupuesto y Evaluación del Gasto Pública 2021, Diversos Tomos o Documentos, Dirección General de Programación, Presupuesto y Evaluación del Gasto Público, Secretaría de la Hacienda Pública.	Mensual	100.00	Porcentaje	Bases de datos del Sistema Integral de Información Financiera y el Sistema Estatal de Presupuesto Basado en Resultados, Dirección General de Programación, Presupuesto y Evaluación del Gasto Público, 2021	El Congreso del Estado de Jalisco autoriza en tiempo y en forma el Presupuesto de Egresos para el ejercicio fiscal 2021.
Actividad	05-02-Elaboración de documentos rectores con base en la normatividad aplicable para la integración del Anteproyecto de Presupuesto de egresos del Estado	Total de documentos emitidos para la integración del anteproyecto	(úmero de documentos emitidos para la integración del Anteproyecto de Presupuesto (Realizado) / úmero de documentos emitidos para la integración del Anteproyecto de Presupuesto (Programado))*100	Material de Apoyo, https://presupuestociudadano.jalisco.gob.mx/material/apoyo, Secretaría de la Hacienda Pública, 2021 (COG, Manual de Programación y Presupuesto, Metodología de MML, entre otros)	Trimestral	.00	Documento	Manual de Programación y Presupuesto, Dirección General de Programación, Presupuesto y Evaluación del Gasto Público, Secretaría de la Hacienda Pública, Documentos publicados en el Portal Presupuesto Ciudadano, Lin : https://presupuestociudadano.jalisco.gob.mx/mat erial/apoyo , 2021.	Las entidades de gobierno leen los documentos emitidos y aplican los conocimientos adquiridos en la formulación del anteproyecto

GOBIERNO DEL ESTADO DE JALISCO

PRESUPUESTO DE EGRESOS PARA EL EJERCICIO FISCAL 2025

MATRIZ DE INDICADORES PARA RESULTADOS

Unidad Presupuestal: 03 Secretaría de la Hacienda Pública
Unidad Responsable: 000 Secretaría de la Hacienda Pública
Programa Presupuestario: 10 Formulación, integración, Ejercicio, Seguimiento, Control y Difusión del Presupuesto basado en Resultados (PbR) y SED

Estado: Cerrada

Nivel	Resumen Narrativo	Indicador						Medios de verificación	Supuestos
		Nombre del indicador	Fórmula	Fuente de información	Frecuencia	Meta (valor)	Unidad de medida (meta valor)		
Actividad	05-03-Capacitación a Entidades públicas en tema de presupuesto y su financiamiento (incluye gasto federalizado)	Total de entidades capacitadas	(úmero de entidades capacitadas (Realizado) / úmero de entidades capacitadas (Programado))*100	Dirección de Programación, Dirección de Presupuesto, Dirección de Inversión Listas de asistencia, Constancias de capacitación en los diversos temas Dirección de Programación, 2021	Trimestral	12 .00	Ente publico	Relación de Registro de Participantes, Listas de Asistencia, Presentaciones utilizadas, Material y/o Constancias de Participación otorgadas, Archivo Propio, Dirección de Programación, Dirección de Presupuesto y/o Dirección de Inversión Pública, 2021.	Las Unidades Responsables, adquieren conocimientos y modifican sus Programas Presupuestarios de conformidad con la MML, asimismo, se involucran en la captura de información presupuestal requerida por las dependencias federales
Actividad	05-08-Análisis de Programas Presupuestarios que integran el anteproyecto de presupuesto de Egresos	Total de Programas Presupuestarios evaluados en su diseño y construcción	(úmero de Programas Presupuestarios evaluados (Realizado) / úmero de Programas Presupuestarios evaluados (Programado))*100	Sistema de Seguimiento de Indicadores de Programas Presupuestarios (SEPbR), Dirección de Programación, Secretaría de la Hacienda Pública, 2021.	Trimestral	38.00	Programa	Bases de datos del Sistema Integral de Información Financiera y el Sistema Estatal de Presupuesto Basado en Resultados, Dirección General de Programación, Presupuesto y Evaluación del Gasto Público, 2021o, Dirección General de Programación, Presupuesto y Evaluación del Gasto Público, 2021 Dirección de Programación, Secretaría de la Hacienda Pública, Lin : https://presupuestociudadano.jalisco.gob.mx/presupuesto	Las Unidades Responsables de los Programas Presupuestarios, los modifican de conformidad con las recomendaciones realizadas por el Consultor Hacendario
Actividad	05-19- alidación Programática - Presupuestal de los proyectos de Reglas de Operación de los PP	Total de validaciones programática-presupuestales de Reglas de Operación de Programas Presupesutales	(úmero de validaciones Programático Presupuestales (Realizado) / úmero de validaciones Programático Presupuestales (Programado))*100	Formatos de validación de Programas con Reglas de Operación, Dirección de Programación, 2022	Trimestral	.00	alidación	Plataforma SEPBR Sistema Estatal de Presupuesto Basado en Resultados, Presupuesto ciudadano https://sepbr.jalisco.gob.mx/files/Preciudadano/Autorizado2021/ . 20p. 20Programas 20Sujetos 20a 20Reglas 20de 20 Operaci C3 B3n.pdf 2021	Existen instrumentos multipropósito en los que convergen los tres marcos institucionales que posibilitan la actuación de las organizaciones públicas al mismo tiempo, se erigen como referentes del diseño de las intervenciones públicas.
Componente	0 -Seguimiento del desempeño realizado en los programas presupuestarios	Porcentaje de seguimiento a programas presupuestarios	(úmero de programas presupuestarios con cumplimiento de metas en el trimestre t / úmero de seguimientos a programas presupuestarios en el trimestre t) * 100	Sistema de Presupuesto basado en Resultados (SEPbR) - Sistema de seguimiento de indicadores de programas presupuestarios (https://sepbr.hacienda.jalisco.gob.mx/), Dirección de Programación, Archivo Propio, Secretaría de la Hacienda Pública. 202 .	Trimestral	100.00	Porcentaje	Bases de datos del Sistema Integral de Información Financiera y el Sistema Estatal de Presupuesto Basado en Resultados, Dirección General de Programación, Presupuesto y Evaluación del Gasto Público, 2021	Las Unidades Responsables se apegan a los criterios CREMAA y mejoran la calidad de los Programas a su cargo
Actividad	0 -0 -Elaboración de Informes de Desempeño del Gobierno del Estado (Indicadores de Resultados)	Total de Informes de Desempeño del Gobierno del Estado	(úmero de informes de desempeño (Realizado) / úmero de informes de desempeño (Programado))*100	Información generada por las diversas Dependencias y Entidades Públicas, Sistema Estatal de Presupuesto basado en Resultados (SEPbR), Lin : https://sepbr.hacienda.jalisco.gob.mx/ , Dirección General de Programación, Presupuesto y Evaluación del Gasto Público, Secretaría de la Hacienda Pública, 2021.	Trimestral	5.00	Informe	Bases de datos del Sistema Integral de Información Financiera y el Sistema Estatal de Presupuesto Basado en Resultados, Dirección General de Programación, Presupuesto y Evaluación del Gasto Público, 2021	Las recomendaciones emitidas a partir de las conclusiones de los informes, se utilizan por las Unidades Responsables para mejorar el desempeño del gasto

GOBIERNO DEL ESTADO DE JALISCO

PRESUPUESTO DE EGRESOS PARA EL EJERCICIO FISCAL 2025

MATRIZ DE INDICADORES PARA RESULTADOS

Unidad Presupuestal: 03 Secretaría de la Hacienda Pública
Unidad Responsable: 000 Secretaría de la Hacienda Pública
Programa Presupuestario: 10 Formulación, integración, Ejercicio, Seguimiento, Control y Difusión del Presupuesto basado en Resultados (PbR) y SED

Estado: Cerrada

Nivel	Resumen Narrativo	Indicador						Medios de verificación	Supuestos
		Nombre del indicador	Fórmula	Fuente de información	Frecuencia	Meta (valor)	Unidad de medida (meta valor)		
Actividad	0 -05-Elaboración de Informes de Seguimiento Programático Presupuestal del Gobierno del Estado (Kardex)	Total de Informes de Seguimiento Programático-Presupuestal del Gobierno del Estado	(úmero de informes de seguimiento (Realizado) / úmero de informes de seguimiento (Programado))*100	Información generada por las diversas Dependencias y Entidades Públicas, Sistema Estatal de Presupuesto basado en Resultados (SEPbR), Lin : https://sepbr.hacienda.jalisco.gob.mx/ , Sistema Integral de Información Financiera (SIIF), Dirección General de Programación, Presupuesto y Evaluación del Gasto Público, Secretaría de la Hacienda Pública, 2021.	Trimestral	18 .00	Informe	Acuses de Oficios y/o Copias de Informes de Seguimiento Programático-Presupuestal de cada Dependencia del Gobierno del Estado, Archivo propio, Dirección de Programación, Secretaría de la Hacienda Pública, 2021.	Las dependencias aportan la información necesaria para la elaboración de los informes y capturan en tiempo y en forma sus avances trimestrales en el Sistema Estatal de Presupuesto basado en Resultados (SEPbR). así mismo el personal encargado de generar la información presupuestal requerida del Sistema Integral de Información Financiera (SIIF) la genera en tiempo y en forma.
Actividad	0 -12-Evaluación específica de Programas Presupuestarios sujetos a Reglas de Operación	Total de evaluaciones realizadas	(úmero de evaluaciones (Realizado) / úmero de evaluaciones (Programado))*100	Archivos internos conforme a la metodología establecida, Dirección de Programación, 2021	Trimestral	5.00	Evaluación	Bases de datos del Sistema Integral de Información Financiera y el Sistema Estatal de Presupuesto Basado en Resultados, Dirección General de Programación, Presupuesto y Evaluación del Gasto Público, 2021	Los responsables de los PP realizados bajo reglas de operación, utilizan las recomendaciones de las evaluaciones para mejorar el desarrollo de estos
Actividad	0 -1 -Coordinación del diagnóstico de la implementación del PBR-SED ante la SHCP para mejorar el lugar de Jalisco en implementación del PBR-SED	Lugar que obtiene Jalisco en la implementación del PBR-SED	(Posición en el índice (Realizado) / Posición en el índice (Programado))*100	índice del PBR-SED, Secretaría de Hacienda y Crédito Público, 2022	Trimestral	3.00	Posición	Bases de datos del Sistema Integral de Información Financiera y el Sistema Estatal de Presupuesto Basado en Resultados, Dirección General de Programación, Presupuesto y Evaluación del Gasto Público, 2021	Las unidades responsables de los Programas Presupuestarios contribuyen a la mejora de estos, así como del Ejercicio del Gasto, a fin de que la posición estatal mejore año con año
Componente	F1-Proyectos de Inversión Pública validados en cumplimiento a normativa vigente	Porcentaje de proyectos del programa anual de inversión pública validado.	(úmero de proyectos validados de inversión pública en el mes t / úmero de proyectos de inversión pública recibidos para su validación en el mes t)*100	Sistema Integral de Información Financiera, Secretaría de la Hacienda Pública del Estado de Jalisco.	Mensual	100.00	Porcentaje	Bases de datos del Sistema Integral de Información Financiera, Dirección General de Programación, Presupuesto y Evaluación del Gasto Público, 2021	Las dependencias del Sector Público ejecutoras de inversión pública, participan activamente en tiempo y forma, en cada una de las actividades dispuestas por esta Secretaría
Actividad	F1-09-Generación de reportes del Programa Anual de Inversión Pública.	Total de reportes de acciones de inversión pública generados.	(úmero de reportes generados de inversión pública (Realizado) / úmero de reportes generados de inversión pública (Programado))*100	Sistema Integral de Información Financiera, Secretaría de la Hacienda Pública del Estado de Jalisco.	Mensual	8.00	Reporte	Bases de datos del Sistema Integral de Información Financiera, Reportes generados y en Dirección General de Programación, Presupuesto y Evaluación del Gasto Público, 2021	Las dependencias del Sector Público ejecutoras de inversión pública, participan activamente en tiempo y forma, en cada una de las actividades dispuestas por esta Secretaría

GOBIERNO DEL ESTADO DE JALISCO

PRESUPUESTO DE EGRESOS PARA EL EJERCICIO FISCAL 2025

MATRIZ DE INDICADORES PARA RESULTADOS

Unidad Presupuestal: 03 Secretaría de la Hacienda Pública
Unidad Responsable: 000 Secretaría de la Hacienda Pública
Programa Presupuestario: 10 Formulación, integración, Ejercicio, Seguimiento, Control y Difusión del Presupuesto basado en Resultados (PbR) y SED

Estado: Cerrada

Nivel	Resumen Narrativo	Indicador						Medios de verificación	Supuestos
		Nombre del indicador	Fórmula	Fuente de información	Frecuencia	Meta (valor)	Unidad de medida (meta valor)		
Actividad	F1-11-Dictaminación de la Evaluación Socioeconómica de Proyectos (ESP) de Inversión Pública.	Porcentaje de documentos de Evaluación Socioeconómica de Proyecto dictaminados.	(úmero de dictámenes elaborados a la evaluación socioeconómica de proyectos en el trimestre t / úmero de dictámenes por elaborar a la evaluación socioeconómica de proyectos en el trimestre t)*100	Sistema Integral de Información Financiera, Secretaría de la Hacienda Pública del Estado de Jalisco.	Trimestral	100.00	Porcentaje	Programa Anual de Inversión Pública 2021, Banco de Proyectos (Lin : http://bancodeproyectos.jalisco.gob.mx/proyecta/), Dirección de Bases de datos del Sistema Integral de Información Financiera y en el Banco de Proyectos en Pre inversión, Dirección General de Programación, Presupuesto y Evaluación del Gasto Público, 2021	Las dependencias del Sector Público ejecutoras de inversión pública, participan activamente en tiempo y forma, en cada una de las actividades dispuestas por esta Secretaría
Actividad	F1-13-Integración de los planes anual y multianual de inversión Pública para el proyecto de presupuesto de egresos	Total de programas de inversión pública integrados en el proyecto de presupuesto de egresos.	(úmero de programas integrados de inversión pública en el proyecto de presupuesto de egresos (Realizado) / úmero de programas integrados de inversión pública en el proyecto de presupuesto de egresos (Programado))*100	Kardex de actividades por UP, Dirección General de Programación, Presupuesto y Evaluación del Gasto Pública, 2023	Trimestral	2.00	Programa	Bases de datos del Sistema Integral de Información Financiera y el Sistema Estatal de Presupuesto Basado en Resultados, Dirección General de Programación, Presupuesto y Evaluación del Gasto Público, 2021	Las dependencias del Sector Público, participan activamente en tiempo y forma, en cada una de las actividades dispuestas por esta Secretaría
Componente	F2-Presupuesto de Egresos aplicado con base en resultados.	Porcentaje de decremento de cédulas de adecuaciones presupuestales realizadas en el año actual, respecto al año anterior	(Porcentaje de decremento de cédulas de adecuaciones presupuestales realizadas en el año actual, respecto al año anterior en el semestre t / Porcentaje de decremento de cédulas de adecuaciones presupuestales por realizar en el año actual, respecto al año anterior en el semestre t) * 100	Sistema Integral de Información Financiera (SIIF), Cédulas de Adecuaciones Presupuestales, Dirección de Presupuesto, Archivo propio, Secretaría de la Hacienda Pública 202 .	Semestral	13.00	Porcentaje	Sistema Integral de Información Financiera SIIF, Cédulas de Adecuaciones Presupuestales, Dirección de Presupuesto, Archivo propio, Secretaría de la Hacienda Pública, 2021.	Las Dependencias y Entidades Públicas de la Administración Pública Estatal cuentan con sus respectivas áreas de planeación interna. Los servidores púbicos que realizan las funciones de planeación realizan adecuadas proyecciones financieras y/o planeación financiera en sus diversos proyectos, programas y acciones. El sistema de control financiero genera la información en tiempo y en forma.
Actividad	F2-01-Actualización de Catálogos Diversos	Total de catálogos generados y/o actualizados	(úmero de catálogos generados y/o actualizados (Realizado) / úmero de catálogos generados y/o actualizados (Programado))*100	Catálogos Diversos, Archivo propio, Dirección General de Programación, Presupuesto y Evaluación del Gasto Público, Secretaría de la Hacienda Pública, 2021.	Trimestral	19.00	Catálogo	Archivo General, Reportes internos de catálogos generado por la Dirección de Programación y por la Dirección de Presupuesto, Secretaría de la Hacienda Pública, 2022	El Consejo acional de Armonización Contable emite normatividad aplicable en la materia. Los Catálogos son actualizados y/o generados en tiempo y en forma en los sistemas informáticos correspondientes.
Actividad	F2-0 -Actualización de Políticas Presupuestarias y Programáticas para el ejercicio y control del gasto público	Total de actualizaciones de políticas presupuestarias	(úmero de políticas presupuestarias obligatorias emitidas (Realizado) / úmero de políticas presupuestarias obligatorias emitidas (Programado))*100	Archivos Propios, Dirección de Programación, Dirección de Presupuesto, Dirección General de Programación, Presupuesto y Evaluación del Gasto Público, Secretaría de la Hacienda Pública, 2021 - 2022.	Trimestral	5.00	Política	Documentos publicados en el Portal Presupuesto Ciudadano (Material de Apoyo), Lin : https://presupuestociudadano.jalisco.gob.mx/mat erial/apoyo , Dirección General de Programación, Presupuesto y Evaluación del Gasto Público, Secretaría de la Hacienda Pública, 2021.	Se generan las Políticas Presupuestarias en tiempo y en forma. Las Políticas Presupuestarias obligatorias son asimiladas y aplicadas por las Unidades Responsables de la Administración Pública Estatal.

GOBIERNO DEL ESTADO DE JALISCO

PRESUPUESTO DE EGRESOS PARA EL EJERCICIO FISCAL 2025

MATRIZ DE INDICADORES PARA RESULTADOS

Unidad Presupuestal: 03 Secretaría de la Hacienda Pública
Unidad Responsable: 000 Secretaría de la Hacienda Pública
Programa Presupuestario: 10 Formulación, integración, Ejercicio, Seguimiento, Control y Difusión del Presupuesto basado en Resultados (PbR) y SED

Estado: Cerrada

Nivel	Resumen Narrativo	Indicador						Medios de verificación	Supuestos
		Nombre del indicador	Fórmula	Fuente de información	Frecuencia	Meta (valor)	Unidad de medida (meta valor)		
Actividad	F2-10-Proceso de adecuaciones programático-presupuestales en cualquiera de sus modalidades.	Total de adecuaciones programático-presupuestales procesadas	(úmero de adecuaciones (Realizado) / úmero de adecuaciones (Programado))*100	Sistema Estatal de Presupuesto Basado en Resultados, Dirección de Programación, 2021, DGPPEGP/SHP.	Mensual	1 50.00	Adecuación	Bases de datos del Sistema Integral de Información Financiera (SIIF) y el Sistema Estatal de Presupuesto Basado en Resultados, Dirección General de Programación, Presupuesto y Evaluación del Gasto Público, 2021	Las dependencias solicitan dentro del periodo establecidos las adecuaciones y estas respetan la lógica vertical y horizontal del Programa Presupuestario
Actividad	F2-15-Elaboración, seguimiento y cumplimiento del Programa de Trabajo de Control Interno (PTCI) de la SCPGP	Total de Programas de Control Interno de la SCPGP elaborados y con seguimiento	(úmero de Programas de Trabajo de Control Interno SCP GP (Realizado) / úmero de Programas de Trabajo de Control Interno SCPGP (Programado))*100	Dirección de Presupuesto, Dirección de Programación, Archivos de trabajo, 2021, Dirección General de Programación, Presupuesto y Evaluación del Gasto Público.	Trimestral	1.00	Programa	Programa de Trabajo de Control Interno DGPPEGP, Dirección de Presupuesto, Archivo Propio, 2021, Dirección General de Programación, Presupuesto y Evaluación del Gasto Público, Secretaría de la Hacienda Pública.	La Dirección de Programación y la Dirección de Presupuesto realizan en tiempo y en forma los documentos, los procesos y/o la información correspondiente establecidos en el Programa de Trabajo de Control Interno de la Dirección General de Programación, Presupuesto y Evaluación del Gasto Público.
Actividad	F2-1 - alidación presupuestal de iniciativas, convenios y acuerdos de coordinación (control) alidación Financiera de Convenios entre la Federación y el Estado	Total de validaciones presupuestales (de convenios y acuerdos de coordinación entre la federación y el estado)	(úmero de validaciones presupuestales (Realizado) / úmero de validaciones presupuestales (Programado))*100	Formatos de validación financiera, Dirección de Programación, DGPPEGP 2021,Secretaría de la Hacienda Pública	Trimestral	100.00	alidación	Bases de datos del Sistema Integral de Información Financiera y el Sistema Estatal de Presupuesto Basado en Resultados, Dirección General de Programación, Presupuesto y Evaluación del Gasto Público, 2021	La dependencia responsable envía en tiempo y forma la alidación Presupuestal a la SHP, asimismo ésta cuenta con los criterios requeridos por el convenio o acuerdo en cuestión
Componente	F3-Atención de mecanismos de Rendición de cuentas realizados al Presupuesto de Egresos en sus diferentes modalidades, tiempos y medios o plataformas	Porcentaje de mecanismos de rendición de cuentas elaborados	(Mecanismos de rendición de cuentas elaborados en el mes T/ Mecanismos de rendición de cuentas por elaborar en el mes T) *100	Expedientes de actividades y acciones relazados en materia de rendición de cuentas de la Dirección General de Programación, Presupuesto y Evaluación del Gasto Público, https://presupuestociudadano.jalisco.gob.mx/presupuesto, 202	Trimestral	100.00	Porcentaje	Programa de Trabajo de rendición de cuentas Interno DGPPEGP, Dirección de Presupuesto, Archivo Propio, 2021-2022, Informe de Gobierno, Manual de Presupuesto Ciudadano, Oficios de notificación de presupuestos autorizados de Egresos de la Dirección General de Programación, Presupuesto y Evaluación del Gasto Público, Secretaría de la Hacienda Pública.	Existe los mecanismo e insumos necesarios para una rendición de cuentas eficiente y transparente.
Actividad	F3-1 -Elaboración de anexos Informe de Gobierno	Total de anexos del Informe de Gobierno elaborados	(úmero de anexos de Informe de Gobierno entregados (Realizado) / úmero de anexos de Informe de Gobierno entregados (Programado))*100	Kardex de actividades por UP, Dirección General de Programación, Presupuesto y Evaluación del Gasto Pública, 2021	Trimestral	3.00	Anexo	Bases de datos del Sistema Integral de Información Finaniera y el Sistema Estatal de Presupuesto Basado en Resultados, Dirección General de Programación, Presupuesto y Evaluación del Gasto Público, 2021 Plataforma SEPBR DGPPEGP SHP	Se cuenta con la información completa en las plataformas SIIF y SEPBR, para la realización de anexos para el Informe de Gobierno
Actividad	F3-18-Elaboración de Informes de Clasificación Programática	Total de informes de clasificación programática elaborados	(úmero de Informes Clasificación Programática (Realizado) / úmero de Informes Clasificación Programática (Programado))*100	Informes de seguimiento programático, Dirección de Programación, 2021	Trimestral	.00	Informe	Bases de datos del Sistema Integral de Información Finaniera y el Sistema Estatal de Presupuesto Basado en Resultados, Dirección General de Programación, Presupuesto y Evaluación del Gasto Público, 2021	Se cuenta con plataforma SEPBR-Sistema Estatal de Presupuesto basado en resultados y Consultores Hacendarios para la realización de los informes de Clasificación Programática.
Componente	F -Control presupuestal realizado al presupuesto de egresos autorizado en apego a la normatividad vigente	Porcentaje de informes de control presupuestal realizados	(úmero de Informes de control presupuestal entregados en el mes t/ úmero de Informes de control presupuestal por realizar en el mes t) *100	Reporte interno de avance financiero emitido del Sistema Integral de Información Financiera (SIIF). Dirección de Presupuesto, Secretaría de la Hacienda Pública, 202 .	Mensual	100.00	Porcentaje	Reportes Internos del Control del Gasto emitidos por el Sistema Integral de Información Financiera, Archivo Propio, Dirección de Presupuesto, Secretaría de la Hacienda Pública, 2021.	El Sistema Integral de Información Financiera (SIIF) funciona óptimamente y con la información actualizada.

GOBIERNO DEL ESTADO DE JALISCO

PRESUPUESTO DE EGRESOS PARA EL EJERCICIO FISCAL 2025

MATRIZ DE INDICADORES PARA RESULTADOS

Unidad Presupuestal: 03 Secretaría de la Hacienda Pública
Unidad Responsable: 000 Secretaría de la Hacienda Pública
Programa Presupuestario: 10 Formulación, integración, Ejercicio, Seguimiento, Control y Difusión del Presupuesto basado en Resultados (PbR) y SED

Estado: Cerrada

Nivel	Resumen Narrativo	Indicador						Medios de verificación	Supuestos
		Nombre del indicador	Fórmula	Fuente de información	Frecuencia	Meta (valor)	Unidad de medida (meta valor)		
Actividad	F -0 -Elaboración de informes de avance presupuestal	Total de Informes de avance presupuestal	(úmero de Informes (Realizado) / úmero de Informes (Programado))*100	Reporte Interno del Control del Gasto emitido del Sistema Integral de Información Financiera (SIIF), Dirección de Presupuesto, Secretaría de la Hacienda Pública, 2021.	Trimestral	.00	Informe	Informes trimestrales con base al Artículo 58 de la LGCG Reporte Interno del Control del Gasto emitido del Sistema Integral de Información Financiera (SIIF) por la Dirección de Presupuesto, Secretaría de la Hacienda Pública, 2021.	El Sistema Integral de Información Financiera funciona óptimamente y con la información actualizada.
Actividad	F -20-Elaboración de informes de seguimiento del Ingreso para control del balance de la Fuentes de Financiamiento en el Egreso e Ingreso	Total de informes de seguimiento de Fuentes de Financiamiento	(úmero de informes de seguimiento de Fuentes de Financiamiento (Realizado) / úmero de informes de seguimiento de Fuentes de Financiamiento (Programado))*100	Reporte del Ingreso Mensual por Fuente de Financiamiento, Dirección General de Ingresos Coordinados, 2022.	Mensual	12.00	Informe	Informes electrónicos del Balance Presupuestal (Ingreso-Egreso) mensual, generados, archivos excel, Dirección de Presupuesto, https://hacienda.jalisco.gob.mx/, 2022.	La Dirección General de Ingresos Coordinados remite de manera mensual el reporte correspondiente detallado por fuente de financiamiento.

GOBIERNO DEL ESTADO DE JALISCO

PRESUPUESTO DE EGRESOS PARA EL EJERCICIO FISCAL 2025

MATRIZ DE INDICADORES PARA RESULTADOS

Unidad Presupuestal: 03 Secretaría de la Hacienda Pública
Unidad Responsable: 000 Secretaría de la Hacienda Pública
Programa Presupuestario: 987 Fortalecimiento de la Hacienda Estatal y Municipal

Estado: Cerrada

Nivel	Resumen Narrativo	Indicador						Medios de verificación	Supuestos
		Nombre del indicador	Fórmula	Fuente de información	Frecuencia	Meta (valor)	Unidad de medida (meta valor)		
Fin	Contribuir a alcanzar con eficiencia, integridad y transparencia los resultados establecidos en el Plan Estatal de Gobernanza y Desarrollo, mediante la incorporación de procesos de participación ciudadana, profesionalización del servicio civil, innovación, control interno, monitoreo y evaluación.	Porcentaje de cumplimiento promedio de las metas de MIDE Jalisco	El cumplimiento a las metas PED será a través de indicadores, desde el Tablero, a través de semáforos que notifican el grado de cumplimiento de la meta fijada por la Dependencia responsable durante un periodo de cálculo; dichos indicadores estarán asociados a rangos desde los cuales se determinará si el comportamiento es positivo, ligeramente desfavorable o negativo.	Dirección General de Planeación y Evaluación Participativa. Secretaría de Planeación y Participación Ciudadana. Gobierno del Estado de Jalisco, Cifras preliminares a diciembre de 2021.	Anual	93.89	Porcentaje	En el Sistema de Monitoreo de Indicadores del Desarrollo de Jalisco (MIDE Jalisco), para consulta abierta en https://segr.jalisco.gob.mx/r/RR8	Las y los habitantes de Jalisco se involucran y participan activamente para contribuir en la eficacia y eficiencia de las instituciones públicas.
Propósito	Las Dependencias, Entidades Públicas, Gobiernos Municipales y/o Proveedores del Estado aplican las normas y criterios en materia fiscal y hacendaria, con la finalidad de obtener los resultados específicos definidos por la Secretaría de la Hacienda Pública, para optimizar la gestión pública.	Nivel de calidad crediticia de las finanzas públicas	Las escalas de las calificaciones varían para los diferentes tipos de instrumentos financieros. Las calificaciones para los bonos son las que cuentan con la mayor difusión en el mercado. En términos generales, los bonos de largo plazo reciben calificaciones que van desde AAA (Standard & Poor's y Fitch) y Aaa (Moody's), hasta C (Moody's) y D (Standard & Poor's y Fitch). Las calificaciones AAA y Aaa indican que la capacidad de pago del emisor es extremadamente fuerte. Al contrario, C y D son calificaciones asignadas a valores de muy alto riesgo y para los cuales en muchos casos el valor de la emisión no supera al valor de recuperación en una situación de liquidación o suspensión de pagos.	Secretaría de la Hacienda Pública. Gobierno de Jalisco, 2021.	Anual	2.00	Nivel	En el Sistema de Monitoreo de Indicadores del Desarrollo de Jalsico (MIDE Jalsico), para consulta abierta en https://segr.jalisco.gob.mx/r/qDu	Las y los contribuyentes cumplen con sus obligaciones tributaria en tiempo y forma.
Componente	04-Erogaciones extraordinarias realizadas para apoyos diversos	Porcentaje de recursos transferidos para apoyos diversos	(Número de recursos transferidos para apoyos diversos en el trimestre t / Número de recursos por ser transferidos para apoyos diversos en el trimestre t)*100	Reportes de avance financiero, del sistema Integral de Información Financiera, SHP/DGPPEGP.	Trimestral	100.00	Porcentaje	Reportes de avance financiero del Sistema Integral de Información Financiera (SIIF) DGPPEGP-SHP	Se cuenta con la información emitida por la Unidad Estatal de Protección Civil mediante reporte de procedimientos parta la atención a afectados por desastres naturales, mediante el rubro de apoyo en especie o económico.

GOBIERNO DEL ESTADO DE JALISCO

PRESUPUESTO DE EGRESOS PARA EL EJERCICIO FISCAL 2025

MATRIZ DE INDICADORES PARA RESULTADOS

Unidad Presupuestal: 03 Secretaría de la Hacienda Pública
Unidad Responsable: 000 Secretaría de la Hacienda Pública
Programa Presupuestario: 987 Fortalecimiento de la Hacienda Estatal y Municipal

Estado: Cerrada

Nivel	Resumen Narrativo	Indicador						Medios de verificación	Supuestos
		Nombre del indicador	Fórmula	Fuente de información	Frecuencia	Meta (valor)	Unidad de medida (meta valor)		
Actividad	04-09-Atención a afectadas por el rubro de desastres naturales en el estado de Jalisco	Porcentaje de recursos transferidos en desastres naturales	(Número de familias o municipios por beneficiar con apoyos en desastres naturales) / Número de familias o municipios beneficiadas con apoyos en desastres naturales)*100	Sistema Integral de Información Financiera (SIIF) DGPPEGP SHP	Trimestral	90.00	Porcentaje	Sistema Integral de Información Financiera (SIIF) Reportes DGPPEGP SHP	Las familias o municipios acuden o brindan las facilidades para la entrega de los apoyos económicos.
Actividad	04-10-Atención en el rubro de apoyo económico por concepto de imprevistos	Porcentaje de recursos transferidos por erogaciones imprevistas entregados	(Número de apoyos otorgados por erogaciones imprevistas en el trimestre t / Número de apoyos por otorgar por erogaciones imprevistas en el trimestre t)*100	Sistema Integral de Información Financiera de la DGPPEGP SHP	Trimestral	90.00	Porcentaje	Sistema Integral de Información Financiera (SIIF) DGPPEGP SHP	Se cuenta con información y documentación necesaria de procedencia para la atención a ayudas para erogaciones imprevistas
Actividad	04-12-cumplimiento de obligaciones contractuales por inversión publica	Total de pagos realizados para el cumplimiento de obligaciones contractuales	Numero de pagos (programados) / numero de pagos (realizados) * 100	facturas debidamente requisitadas y pagadas, solicitudes de pago emitidas y pagadas, SIIF, edificio pedro moreno 281 7mo piso Direccion de Recursos Financieros	Mensual	3.00	Pago	contratos firmados entre la SHP y los proveedores, solicitudes de pago elaboradas y ejercidas, facturas emitidas por los proveedores, edificio pedro moreno 281, 7mo piso Dirección de Recursos Financieros	las facturas son recibidas con los requisitos correctos y en tiempo para el ejercicio del gasto
Componente	06-Cumplimiento de obligaciones respecto a Recursos Federales transferidos	ndice de Calidad de la Información (ICI)	(Número de Informes del desempe o entregados conforme a criterios de suficiencia y calidad del SRFT en el trimestre t / Número de Informes del desempe o por entregar conforme a criterios de suficiencia y calidad del SRFT en el trimestre t) *100	Reporte de la Federación SHCP en https:// .cuentapublica.hacienda.gob.mx/es/PTP/EntidadesFederativas	Trimestral	94.18	Porcentaje	https:// .transparenciapresupuestaria.gob.mx/en/PTP/EntidadesFederativas	Los municipios, dependencias y organismos del Estado que ejercen recursos federales participan activa y correctamente en el registro de los avances solicitados por el Sistema de Recursos Federales Transferidos.
Actividad	06-01-Administración de usuarios para la plataforma federal en la que se reporta trimestralmente los recursos federales transferidos.	Total de nuevos usuarios acreditados ante la SHCP con clave vigente de acceso al sistema.	(Número de nuevos usuarios con clave (Realizado) / Número de nuevos usuarios con clave (Programado))*100	Documento de concentrados de usuarios. Correos de solicitud y confirmación de respuesta de la SHCP, ambos en Dirección General de Programación, Presupuesto y Evaluación del Gasto Público.2021	Trimestral	20.00	Usuario	ases de usuarios SRFT, Dirección General de Programación, Presupuesto y Evaluación del Gasto Público, 2021	Los municipios, dependencias y organismos del Estado que ejercen recursos federales participan activa y correctamente en solicitud y llenado de formatos para nuevos usuarios en el Sistema de Recursos Federales Transferidos.
Actividad	06-02- alidación de captura de avances trimestrales por ejecutor.	Total de Informes de avances financieros trimestrales por dependencia o municipio validados.	(Número de Informes validados en el sistema (Realizado) / Número de Informes recibidos para su validación en el sistema (Programado))*100	Reporte generado a partir de información dispuesta en el Sistema de Recursos Federales Transferidos, Dirección General de Programación, Presupuesto y Evaluación del Gasto Público.	Trimestral	142.00	Informe	ases de datos e informe en Dirección General de Programación, Presupuesto y Evaluación del Gasto Público, 2022; https:// .mst ls.hacienda.gob.mx/oam-cp/security/authLogin.do contextType external&username string& verrideRetryLimit 0& pass ord sercure string&challenge url https 3A 2F 2F .mst ls.hacienda.gob.mx 2Foam-cp 2Fsecurity 2FauthLogin.do& request id -2 46227 89481031798&authn try count 0&locale es ES&resource url https 2 3A 2 2F 2 2F .mst ls.hacienda.gob.mx 2 2Fshcp-home	Los municipios, dependencias y organismos del Estado que ejercen recursos federales participan activa y correctamente en reporte de avances del ejercicio de recursos federales transferidos.

GOBIERNO DEL ESTADO DE JALISCO

PRESUPUESTO DE EGRESOS PARA EL EJERCICIO FISCAL 2025

MATRIZ DE INDICADORES PARA RESULTADOS

Unidad Presupuestal: 03 Secretaría de la Hacienda Pública
Unidad Responsable: 000 Secretaría de la Hacienda Pública
Programa Presupuestario: 987 Fortalecimiento de la Hacienda Estatal y Municipal

Estado: Cerrada

Nivel	Resumen Narrativo	Indicador						Medios de verificación	Supuestos
		Nombre del indicador	Fórmula	Fuente de información	Frecuencia	Meta (valor)	Unidad de medida (meta valor)		
Actividad	06-03-Depuración de registros de a os anteriores	Total de registros de información irrelevante a depurar en el Sistema de Recursos Federales Transferidos.	(Número de registros irrelevantes dados de baja del SRFT avances validados (Realizado) / Número de registros irrelevantes dados de baja del SRFT avances validados (Programado))*100	Información en Sistema de Recursos Federales Transferidos de la Secretaría de Hacienda y Crédito Público, 2021.	Trimestral	80.00	Registro	https:// .mst ls.hacienda.gob.mx/oam-cp/security/authLogin.do contextType external&username string& verrideRetryLimit 0& pass ord sercure string&challenge url https 3A 2F 2F .mst ls.hacienda.gob.mx 2Foam-cp 2Fsecurity 2 FauthLogin.do&request id -2 46227 89481031798& authn try count 0&locale es ES&resource url https 2 3A 2 2F 2 2F .mst ls.hacienda.gob.mx 2 2Fshcp-home	La Secretaría de Desarrollo Social y la Secretaría de Hacienda y Crédito Público atiende oportunamente las solicitudes para dar de baja la información que resulta irrelevante dentro del SRFT.
Componente	09-Insumos y aprendizajes tecnológicos adquiridos para la mejora catastral de los municipios	Porcentaje de actualización de los insumos tecnológicos de los catastros municipales	(Número de catastros modernizados en el semestre t / Número de catastros por modernizar en el semestre t)*100	Catastro de los Municipios, Dirección de Planeación y Coordinación Fiscal. Secretaria de la Hacienda Publica.	Semestral	100.00	Porcentaje	Dirección de coordinación y planeación fiscal	El municipio se incorpora al programa después de realizar un estudio para identificar el atraso en cada municipio
Actividad	09-01-Equipos y programas de computo actualizados para mejorar la eficiencia y la seguridad en el resguardo y procesamiento de las bases de datos catastrales	Porcentaje de modernización del Hard are y soft are en los municipios promovida por el gobierno estatal	(Porcentaje de municipios con dispositivos o programas de cómputo dotados para apoyar la gestión catastral en el trimestre t(Realizado) / Porcentaje de municipios con dispositivos o programas de cómputo dotados para apoyar la gestión catastral en el trimestre t) *100	Catastro de los Municipios, Dirección de Planeación y Coordinación Fiscal. Secretaria de la Hacienda Publica.	Trimestral	100.00	Porcentaje	Dirección de planeación y coordinación fiscal	El municipio se incorpora al programa después de realizar un estudio para identificar el atraso en cada municipio
Actividad	09-02-Equipos de monitoreo territorial modernizados para la actualización de valores catastrales	Porcentaje de modernización para la actualización de los valores catastrales	(Porcentaje de dispositivos modernizados en el trimestre t / Porcentaje de dispositivos por ser modernizados en el trimestre t)*100	Catastro de los Municipios, Dirección de Planeación y Coordinación Fiscal. Secretaria de la Hacienda Publica.	Trimestral	2 .00	Porcentaje	Dirección de planeación y coordinación fiscal	El municipio acepta participar en el programa
Actividad	09-03-Trabajadores del catastro municipal capacitados y especializados	Porcentaje de capacitación laboral en el catastro	(Porcentaje de Catastros Municipales asistentes a la capacitación en el trimestre t / Porcentaje de Catastros Municipales programados para asistir a la capacitación en el trimestre t)*100	Catastro de los Municipios, Dirección de Planeación y Coordinación Fiscal. Secretaria de la Hacienda Publica.	Trimestral	80.00	Porcentaje	Dirección de planeación y coordinación fiscal	El municipio acepta participar en el programa
Componente	11-Participaciones y Fondos Participables recibidos y distribuidos, en los municipios del Estado	Porcentaje de reporte de Fondos Participables	(Número de reportes de monitoreo de fondos participables entregados en el mes t / Número de reportes de monitoreo de fondos participables por entregar en el mes t)*100	Aviso del Pago de participaciones, D F, Recibos de Caja de las Aportaciones	Mensual	100.00	Porcentaje	Dirección de Planeación Fiscal e Ingresos Coordinados Nombre del Reporte: Reporte de Fondos Participables	Se cuenta con un ambiente económico estable en el país generando la correcta ministración de las Participaciones Federales a las Entidades
Actividad	11-01-Publicación de los Fondos Participables entregados/estimados a entregarse a los municipios	Total de publicaciones	(Número de publicaciones de participaciones (Realizado) / Número de publicaciones de participaciones (Programado))*100	Periódico ficial	Mensual	18.00	Publicación	Dirección de Planeación y Coordinación Fiscal Nombre del Reporte: Número de publicaciones	Se cuenta con un ambiente económico estable

GOBIERNO DEL ESTADO DE JALISCO

PRESUPUESTO DE EGRESOS PARA EL EJERCICIO FISCAL 2025

MATRIZ DE INDICADORES PARA RESULTADOS

Unidad Presupuestal: 03 Secretaría de la Hacienda Pública
Unidad Responsable: 000 Secretaría de la Hacienda Pública
Programa Presupuestario: 987 Fortalecimiento de la Hacienda Estatal y Municipal

Estado: Cerrada

Nivel	Resumen Narrativo	Indicador						Medios de verificación	Supuestos
		Nombre del indicador	Fórmula	Fuente de información	Frecuencia	Meta (valor)	Unidad de medida (meta valor)		
Actividad	11-02-Actualización consulta dinámica que contiene los Fondos Participables entregados a los municipios	Total de Actualizaciones consulta dinámica	(Número de actualizaciones de consulta dinámica (Realizado) / Número de actualizaciones de consulta dinámica (Programado))*100	Consulta dinámica	Mensual	17.00	Consulta	Dirección de Planeación y Coordinación Fiscal Nombre del Reporte: Número de actualizaciones	Se cuenta con consulta dinámica de fondos participables actualizado
Componente	13-Ingresos estatales proporcionados derivados de captación directa e Ingresos por obligaciones Federales y Estatales vigiladas en materia fiscal	Tasa de variación de ingresos propios y de incentivos derivados de la colaboración con respecto a los ingresos de libre disposición.	(Monto de ingresos propios y de incentivos derivados de la colaboración en el trimestre x del a o t / Monto de ingresos propios y de incentivos derivados de la colaboración en el trimestre x del a o t-1) -1 100	Informe Analítico de Ingresos detallado de la Cuenta Pública del cada ejercicio fiscal / Secretaría de la Hacienda Pública del Estado de Jalisco	Trimestral	4. 0	Tasa	Pagina de transparencia de la SHP en donde se publique la cuenta pública Secretaría de la Hacienda Pública, Gobierno de Jalisco, 202 , Portal MIDE Jalisco, Lin : https://seplan.app.jalisco.gob.mx/mide	La tasa de recaudación tributaria es favorable.
Actividad	13-03-Celebración de convenios de colaboración administrativa y contratacion de servicios legales, auditoria y asesoría fiscal para el Estado de Jalisco y sus municipios	Total de convenios celebrados	(Número de convenios celebrados (realizado) / Número de convenios por celebrar (programado))*100	Convenios, Despacho del Secretario de la Hacienda Pública del Estado, Secretaría de la Hacienda Pública, 2020.	Trimestral	12 .00	Convenio	Convenios de Coordinación Fiscal, Convenio de Colaboración Administrativa, Despacho del Secretario de la Hacienda Pública del Estado, Secretaría de la Hacienda Pública, 2020.	Existen las condiciones sociales y políticas para refrendar los convenios en tiempo y en forma, cuando la administración cambia.
Actividad	13-0 -Integración de los proyectos de Ley de Ingresos y Presupuesto de Egresos del Gobierno del Estado	Total de proyectos entregados al titular del Poder Ejecutivo del Estado	(Número de proyectos integrados (realizado) / Número de proyectos por integrar (programado))*100	Proyecto de Ley de Ingresos y Proyecto de Presupuesto de Egresos presentados al H. Congreso del Estado de Jalisco, Dirección General de Ingresos, Dirección General de Programación, Presupuesto y Evaluación del Gasto Público, Secretaría de la Hacienda Pública, 2020	Trimestral	2.00	Proyecto	Portales ficiales del Gobierno del Estado, de la Secretaría de la Hacienda Pública y del Congreso del Estado de Jalisco, 2020.	La Dirección General de Ingresos y la Dirección General de Programación, Presupuesto y Evaluación del Gasto Público elaboran en tiempo y en forma los proyectos respectivos.
Actividad	13-06-Atención de asuntos estratégicos instruidos por el C. Gobernador	Total de reportes realizados de atención a asuntos estratégicos	(Número de reportes realizados de asuntos estratégicos (realizado) / Número de reportes por realizar de asuntos estratégicos (programado))*100	Reporte de asuntos estratégicos de la agenda de gobierno, Despacho del Secretario de la Hacienda Pública del Estado, Secretaría de la Hacienda Pública, 2020	Trimestral	4.00	Reporte	Reporte de Atención de Asuntos Estratégicos, Agenda de gobierno, Archivo General, Despacho del Secretario de la Hacienda Pública del Estado, Secretaría de la Hacienda Pública,	Existe contexto económico social y climático favorable
Actividad	13-07-Coordinación de la actualización de los temas estratégicos para el Gabinete	Total de reportes de coordinación en temas del gabinete	(Número de reportes de reuniones organizadas (realizado) / Número de reportes de reuniones por organizar (programado))*100	Reporte de temas estratégicos de la agenda de gobierno, Despacho del Secretario de la Hacienda Pública del Estado, Secretaría de la Hacienda Pública, 2019.	Trimestral	12.00	Reporte	Reporte de actualización de temas estratégico para el Gabinete, Agenda de Gobierno, Despacho del Secretario de la Hacienda Pública	Se cuenta con agendas coordinadas entre las distintas Dependencias
Actividad	13-08-Gestión de recursos con organismos financieros nacionales e intrenacionales, así como, federaqles para atender los diferentes programas del Gobierno Estatal.	Total de reportes de gestión de recursos	(Número de reportes de presupuesto modificado (realizado) / Número de reportes de presupuesto por modificar (programado))*100	Reporte con estados de origen y aplicación de recursos, Despacho del Secretario de la Hacienda Pública del Estado, Secretaría de la Hacienda Pública, 2019.	Trimestral	4.00	Reporte	Reporte con estados de origen y aplicación de recursos, Despacho del Secretario de la Hacienda Pública del Estado, Secretaría de la Hacienda Pública,	Se cuenta con crecimiento sostenido de la economía nacional.

GOBIERNO DEL ESTADO DE JALISCO

PRESUPUESTO DE EGRESOS PARA EL EJERCICIO FISCAL 2025

MATRIZ DE INDICADORES PARA RESULTADOS

Unidad Presupuestal: 03 Secretaría de la Hacienda Pública
Unidad Responsable: 000 Secretaría de la Hacienda Pública
Programa Presupuestario: 987 Fortalecimiento de la Hacienda Estatal y Municipal

Estado: Cerrada

Nivel	Resumen Narrativo	Indicador						Medios de verificación	Supuestos
		Nombre del indicador	Fórmula	Fuente de información	Frecuencia	Meta (valor)	Unidad de medida (meta valor)		
Componente	17-Tabla de valores dictaminadas revisadas por el consejo técnico catastral del estado	Porcentaje de tablas de valores revisadas por el Consejo Técnico Catastral del Estado	(Número de tablas de valores revisadas por el Consejo Técnico Catastral del Estado en el mes t / Número de tablas de valores por revisar por el Consejo Técnico Catastral del Estado en el mes t)*100	Ley de Catastro Municipal del Estado de Jalisco	Mensual	100.00	Porcentaje	Proyectos de tablas de valores revisados	Existen tablas de valores revisadas y aprobadas por el Consejo Técnico Catastral del Estado
Actividad	17-01-Tablas de valores dictaminadas revisadas por el Consejo Técnico Catastral del Estado	Total de proyectos de tablas de valores analizadas técnicamente en Catastro del Estado	(Número de dictámenes de revisión de Tablas de valores elaborados (Realizado) / Número de dictámenes de revisión de Tablas de valores elaborados (Programado))*100	Catastro del Estado de Jalisco	Mensual	100.00	Documento	Proyectos de tablas de valores revisados	Existen tablas de valores revisadas y aprobadas por el Consejo Técnico Catastral del Estado
Actividad	17-02-Tablas de valores elaboradas para presentación a los consejos técnicos catastrales municipales	Total de proyectos de Tablas de valores municipales realizados con apoyo del Catastro Estatal	(Número de tablas de valores elaboradas con apoyo del Estado (Realizado) / Número de tablas de valores elaboradas con apoyo del Estado (Programado))*100	Controles internos, oficios de presidentes municipales	Mensual	33.00	Documento	Controles internos	Reasignación de actividades al personal asignado
Componente	18-Avalúos catastrales realizados y actualizados de los bienes inmuebles propiedad del Estado	Porcentaje de avalúos realizados en campo capturados	(Número de avalúos capturados en el mes t / Número de avalúos por capturar en el mes t)*100	Listado de ienes Inmuebles propiedad del Estado proporcionado por la Dirección de Patrimonio del Estado	Mensual	100.00	Porcentaje	ficio de información de avalúos actualizados enviados a la Dirección de Contabilidad y Glosa	Existe actualización de los valores de bienes inmuebles propiedad del Estado
Actividad	18-01- aluación catastral realizada de los bienes inmuebles propiedad del Estado	Total de valores catastrales aprobados capturados por municipio	(Número de valores catastrales aprobados y capturados (Realizado) / Número de valores catastrales aprobados y capturados (Programado))*100	Depto de estadística, aluación y cartografía	Mensual	2800.00	alores	ficio de información de avalúos actualizados enviados a la Dirección de Contabilidad y Glosa	Existe actualización de los valores de bienes inmuebles propiedad del Estado
Actividad	18-02- aluación catastral actualizada de los bienes inmuebles propiedad del Estado	Total de Avalúos actualizados de los bienes inmuebles propiedad del Estado	(Numero de actualizaciones de bienes inmuebles (Realizado) / Numero de actualizaciones de bienes inmuebles (Programado))*100	Depto de estadística, aluación y cartografía	Mensual	1 0.00	Actualización	controles internos	Actualizar a traves de la visita física de los bienes inmuebles propiedad del Estado
Componente	A2-Administración del Fideicomiso realizada para la atención de fenómenos naturales contingencias.	Porcentaje de recursos administrados del Fondo Estatal para la Atención de Desastres Naturales de Municipios del Estado de Jalisco	(Número de recursos administrados del Fondo Estatal para la Atención de Desastres Naturales de Municipios del Estado de Jalisco	Secretaría de la Hacienda Pública del Estado de Jalisco, Plataforma SIIF/SHP, Plataforma Presupuesto Ciudadano Jalisco.	Trimestral	100.00	Porcentaje	Secretaría de la Hacienda Pública del Estado de Jalisco, Plataforma Presupuesto ciudadano Jalisco, Plataforma SIIF/SHP.	Se cuenta con las solicitudes por parte de la ciudadanía Jalisciense para realizar los apoyos a los ciudadanos afectados por fenómenos naturales
Actividad	A2-01-Recepción de solicitudes de ciudadanos jaliscienses para recibir apoyos para da os provocados por fenómenos naturales	Porcentaje de solicitudes de apoyo por da os provocados por fenómenos naturales.	(Número de solicitudes de apoyo atendidas en el trimestre t/ Número de solicitudes de apoyo recibidas en el trimestre t)*100	secretaría de la Hacienda Pública del Estado de Jalisco, Plataforma de Presupuesto Ciudadano jalisco, Plataforma SIIF/SHP.	Trimestral	100.00	Porcentaje	Se cuenta con las solicitudes por parte de la ciudadanía Jalisciense para realizar los apoyos a los ciudadanos afectados por fenómenos naturales	Secretaría de la Hacienda Pública del Estado de Jalisco, Plataforma Presupuesto ciudadano Jalisco, Plataforma SIIF/SHP.

GOBIERNO DEL ESTADO DE JALISCO

PRESUPUESTO DE EGRESOS PARA EL EJERCICIO FISCAL 2025

MATRIZ DE INDICADORES PARA RESULTADOS

Unidad Presupuestal: 03 Secretaría de la Hacienda Pública
Unidad Responsable: 000 Secretaría de la Hacienda Pública
Programa Presupuestario: 987 Fortalecimiento de la Hacienda Estatal y Municipal

Estado: Cerrada

Nivel	Resumen Narrativo	Indicador						Medios de verificación	Supuestos
		Nombre del indicador	Fórmula	Fuente de información	Frecuencia	Meta (valor)	Unidad de medida (meta valor)		
Actividad	A2-02-Entrega de apoyos a ciudadanos afectados por fenómenos naturales en el Estado de Jalisco	Porcentaje de apoyos entregados a la ciudadanía afectada por fenómenos naturales	(Número de apoyos entregados e el trimestre t/ Número de apoyos por entregar en el trimestre t)*100	Secretaría de la Hacienda Pública del Estado de Jalisco, Plataforma SIIF/SHP, Plataforma Presupuesto Ciudadano Jalisco.	Trimestral	100.00	Porcentaje	Se cuenta con las solicitudes por parte de la ciudadanía Jalisciense para realizar los apoyos a los ciudadanos afectados por fenómenos naturales	Secretaría de la Hacienda Pública del Estado de Jalisco, Plataforma Presupuesto ciudadano Jalisco, Plataforma SIIF/SHP.
Componente	7-Administración del Modelo de Equidad de Género, implementada bajo la certificación en la Norma 02 de igualdad laboral y no discriminación	Porcentaje de actividades implementadas del Modelo de perspectiva de género y derechos humanos	(Número de actividades implementadas del Modelo de perspectiva de género y derechos humanos realizado semestral t / Número de actividades por implementar del Modelo de perspectiva de género y derechos humanos realizado semestral t)* 100	Plan de Trabajo Anual 2024, Programa de Cultura Institucional 2024, y, Acta de Sesión que aprueba el Plan de Trabajo de la Unidad de Igualdad de Género de la SHP (UIGSHP) Area Responsable que genera la información: UIGSHP El Acta se puede consultar en: https://transparencia.jalisco.gob.mx/informacion/contenido/161/1 7	Semestral	100.00	Porcentaje	Informe anual del Plan de Trabajo 2024 Informe anual del Programa de Cultura Institucional 2024 ltima acta de sesión de la UIGSHP 2024 Unidad de Igualdad de Género de la Secretaría de la Hacienda Pública Los informes son publicados en la página de la SISEMH https://igualdad.jalisco.gob.mx/consultas/page/3/	Las unidades responsables de la SHP realizan las actividades específicas y las líneas de acción que les corresponden a cada unidad en tiempo y forma de acuerdo al cronograma autorizado.
Actividad	7-02-Cumplimiento de los objetivos del Plan de Trabajo Anual	Total de objetivos cumplidos del Plan de Trabajo de la UIGSHP	(Número de actividades especificas cumplidas del plan de trabajo para el modelo de perspectiva de género y derechos humanos (realizado)/ Número de actividades especificas por cumplir del plan de trabajo para el modelo de perspectiva de género y derechos humanos (programado))*100	Reporte de evidencias de las actividades trimestrales cumplidas del Plan de Trabajo Anual 2024, y el Programa de Cultura Institucional 2024, de la Unidad Responsable de Igualdad de Género de la SHP (UIGSHP) Area Responsable que genera la información: Unidades Administrativas de la SHP El reporte de evidencias se puede consultar en: https://transparencia.jalisco.gob.mx/informacion/contenido/161/1 7	Trimestral	4.00	Actividad	Informe anual del Plan de Trabajo 2024 Informe anual ltima acta de sesión de la UIGSHP 2024 Unidad de Igualdad de Género de la Secretaría de la Hacienda Pública Los informes son publicados en la página de la SISEMH https://igualdad.jalisco.gob.mx/consultas/page/3/	Se cuenta con el cumplimiento satisfactoriamente de todas las actividades específicas del Plan de Trabajo de la Unidad de Igualdad de Género de la Secretaría de la Hacienda Pública.
Actividad	7-3-Cumplimiento de objetivos del Programa de Cultura Institucional	Total de cumplimiento de objetivos del Programa de Cultura Institucional	(Número de objetivos cumplidos (programado) /Numero de objetivos por cumplir (realizado) * 100	Informe anual del Programa de Cultura Institucional 2024 ltima acta de sesión de la UIGSHP 2024 Unidad de Igualdad de Género de la Secretaría de la Hacienda Pública Los informes son publicados en la página de la SISEMH https://igualdad.jalisco.gob.mx/consultas/page/3	Trimestral	.00	Acción	Informe anual del Programa de Cultura Institucional 2024 ltima acta de sesión de la UIGSHP 2024 Unidad de Igualdad de Género de la Secretaría de la Hacienda Pública Los informes son publicados en la página de la SISEMH https://igualdad.jalisco.gob.mx/consultas/page/3/	Se cumplen satisfactoriamente todas las actividades específicas del Plan de Trabajo de la Unidad de Igualdad de Género de la Secretaría de la Hacienda Pública.
Componente	C1-Estudios elaborados para mejorar la hacienda pública del Estado y sus municipios	Total de estudios realizados para la política fiscal y mejora hacendaria en el Estado de Jalisco.	(Número de estudios para la política fiscal y mejora hacendaría en el Estado de Jalisco (realizado) / Número de estudios para la política fiscal y mejora hacendaría en el Estado de Jalisco (programado)) * 100	Estudios de Política financiera, tributaria, de gasto y financiamiento público del Estado, Dirección de Política Fiscal y Mejora Hacendaría.	Trimestral	4.00	Estudio	Estudios de Política financiera, tributaría, de gasto y financiamiento público del Estado, Dirección de Política Fiscal y Mejora Hacendaria, Archivo general, Archivo General, Portal ficial de la Secretaría de la Hacienda Pública	Existe estabilidad económica y las condiciones políticas, sociales y del entorno necesarias a nivel nacional, estatal y de los Municipios para la mejora hacendaria.
Actividad	C1-01-Elaboración de análisis de la información de ingresos propios, así como los derivador del Sistema Nacional de Coordinación Fiscal.	Total de análisis de la información de ingresos propios, así como los derivados del Sistema Nacional de Coordinación Fiscal	(Número de análisis realizados de la información de ingresos propios y los derivados del Sistema Nacional de Coordinación Fiscal (realizado)/ Número de análisis por realizar de la información de ingresos propios y los derivados del Sistema Nacional de Coordinación Fiscal (programado))*100	Análisis con información relevante a los ingresos propios y los derivados del Sistema Nacional de Coordinación Fiscal, Dirección de Política Fiscal y Mejora Hacendaría, 2019.	Mensual	16.00	Análisis	Estudios de Política financiera, tributaría, de gasto y financiamiento público del Estado, Dirección de Política Fiscal y Mejora Hacendaria, Archivo general, Archivo General, Portal ficial de la Secretaría de la Hacienda Pública, 2019.	Existe estabilidad económica y las condiciones políticas, sociales y del entorno necesarias a nivel nacional, estatal y de los Municipios para la mejora hacendaria.

GOBIERNO DEL ESTADO DE JALISCO

PRESUPUESTO DE EGRESOS PARA EL EJERCICIO FISCAL 2025

MATRIZ DE INDICADORES PARA RESULTADOS

Unidad Presupuestal: 03 Secretaría de la Hacienda Pública
Unidad Responsable: 000 Secretaría de la Hacienda Pública
Programa Presupuestario: 987 Fortalecimiento de la Hacienda Estatal y Municipal

Estado: Cerrada

Nivel	Resumen Narrativo	Indicador						Medios de verificación	Supuestos
		Nombre del indicador	Fórmula	Fuente de información	Frecuencia	Meta (valor)	Unidad de medida (meta valor)		
Actividad	C1-04-Elaboración de informes técnicos derivados de la participación de los rganismos del Sistema Nacional de Coordinación Fiscal	Total de informes técnicos elaborados, derivados de la participación de los rganismos del Sistema Nacional de Coordinación Fiscal	(Número de informes técnicos elaborados derivados de la participación de los rganismos del Sistema Nacional de Coordinación Fiscal (realizado) / Número de informes técnicos por elaborar derivados de la participación de los rganismos del Sistema Nacional de Coordinación Fiscal (programado))*100	Informes técnicos y/o estudios, Dirección de Política Fiscal y Mejora Hacendaría, 2019	Mensual	16.00	Informe	Informes técnicos derivados de la participación de los rganismos del Sistema Nacional de Coordinación Fiscal, Secretaría de la Hacienda Pública, Dirección de Política Fiscal y Mejora Hacendaría, Archivo general, 2019.	Las diversas actividades programadas, derivados de la participación de los rganismos del Sistema Nacional de Coordinación Fiscal son constantes.
Componente	D -Estrategias de coordinación, vinculación y colaboración realizadas con Municipios y entidades públicas para el cuidado de las obligaciones de deuda y finanzas.	Porcentaje de estrategias de coordinación, vinculación y colaboración realizadas	(Número de estrategias de coordinación, vinculación y colaboración realizadas en el semestre t/ Número de estrategias de coordinación, vinculación y colaboración por realizar en el semestre t)*100	Lista de Asistencia de los Municipios, Dirección de Planeación y Coordinación Fiscal. Secretaria de la Hacienda Publica	Semestral	100.00	Porcentaje	Lista de Asistencia de los Municipios al Consejo Estatal Hacendario	Existe un ambiente político estable que genera armonía entre los municipios y el Estado
Actividad	D -01-Asesoría a Municipios para entrega de Participaciones	Total de municipios y entidades públicas asesorados	(Número de municipios y entidades públicas asesorados. (Realizado) / Número de municipios y entidades públicas por ser asesorados. (Programado))*100	Lista de Asistencia de los Municipios, Dirección de Planeación y Coordinación Fiscal. Secretaria de la Hacienda Publica.	Trimestral	12 .00	Municipio	Lista de Asistencia de los Municipios al Consejo Estatal Hacendario	Existe un ambiente político estable
Actividad	D -02-Atención al contribuyente vía telefónica desde la comodidad de su oficina, casa o calle.	Porcentaje de reportes de seguimiento a estrategias y convenios de Coordinación, vinculación y Colaboración Administrativa en Materia de Intercambio de Información Fiscal y obligaciones de deuda.	(Número de reportes de seguimiento elaborados en el trimestre t / Número de reportes de seguimiento por elaborar en el trimestre t)*100	Lista de Asistencia de los Municipios, Dirección de Planeación y Coordinación Fiscal. Secretaria de la Hacienda Publica.	Trimestral	100.00	Razón	Dirección de Planeación y Coordinación Fiscal Reporte trabajos ona I	Existe un ambiente político estable
Componente	D6-Temas de capacitación en materia catastral impartidos a oficinas de catastros municipales	Porcentaje de temas de capacitación en materia catastral impartidos a oficinas de catastros municipales	(Número de capacitaciones impartidas a Catastros Municipales Realizados en el mes t / Número de capacitaciones a Catastros Municipales por realizar en el mes t)*100	Calendario de cursos de capacitación de las 12 Regiones	Mensual	100.00	Porcentaje	Lista de asistencia a cursos	Personal de los Catastros Municipales convocados asisten a la capacitación correspondiente
Actividad	D6-01- ficinas de catastro municipales capacitadas en materia catastral	Total de Catastros Municipales prospectados y diagnosticados	(Número de diagnosticos a Catastros Municipales (Realizado) / Número de diagnosticos a Catastros Municipales (Programado))*100	Proyecto Ejecutivo Catastral y Reglamento Interior de la Secretaría de la Hacienda Pública	Mensual	100.00	Diagnóstico	Lista de asistencia a cursos	El personal de los Catastros Municipales convocados asisten a la capacitación correspondiente
Actividad	D6-02-Diagnostico a Catastros Municipales prospectados	Porcentaje de diagnósticos a Catastros Municipales prospectados	(Porcentaje de diagnósticos aplicados a Catastros Municipales (Realizado) / Porcentaje de diagnósticos aplicados a Catastros Municipales (Programado))*100	Controles internos	Mensual	100.00	Porcentaje	Controles internos	Falta de recursos

GOBIERNO DEL ESTADO DE JALISCO

PRESUPUESTO DE EGRESOS PARA EL EJERCICIO FISCAL 2025

MATRIZ DE INDICADORES PARA RESULTADOS

Unidad Presupuestal: 03 Secretaría de la Hacienda Pública
Unidad Responsable: 183 Servicio Estatal Tributario de Jalisco
Programa Presupuestario: 054 Gestión de Ingresos del Estado

Estado: Cerrada

Nivel	Resumen Narrativo	Indicador						Medios de verificación	Supuestos
		Nombre del indicador	Fórmula	Fuente de información	Frecuencia	Meta (valor)	Unidad de medida (meta valor)		
Fin	Contribuir a alcanzar con eficiencia, integridad y transparencia los resultados establecidos en el Plan Estatal de Gobernanza y Desarrollo, mediante la incorporación de procesos de participación ciudadana, profesionalización del servicio civil, innovación, control interno, monitoreo y evaluación.	Posición en el Subíndice Gobiernos Eficientes y Eficaces del Índice de Competitividad, IMCO	A través de once indicadores, este subíndice evalúa la capacidad de los gobiernos para elevar la competitividad y calidad de vida en las ciudades a través de políticas públicas eficaces y responsables que fomenten el desarrollo económico.	IMCO. Índice de Competitividad Estatal (ICE), 2021.	Bienal	5.00	Posición	En el Sistema de Monitoreo de Indicadores del Desarrollo de Jalisco (MIDE Jalisco), para consulta abierta en https://segr.jalisco.gob.mx/r/RR8	Las y los habitantes de Jalisco se involucran y participan activamente para contribuir en la eficacia y eficiencia de las instituciones públicas.
Propósito	Las Dependencias, Entidades Públicas, Gobiernos Municipales y/o Proveedores del Estado aplican las normas y criterios en materia fiscal y hacendaria, con la finalidad de obtener los resultados específicos definidos por la Secretaría de la Hacienda Pública, para optimizar la gestión pública.	Porcentaje de ingresos estatales que provienen de captación directa	Identificación de ingresos estatales recaudados	Dirección General de Ingresos. Secretaría de la Hacienda Pública. Cifras preliminares marzo de 2022.	Mensual	10.75	Porcentaje	En el Sistema de Monitoreo de Indicadores del Desarrollo de Jalisco (MIDE Jalisco), para consulta abierta en https://segr.jalisco.gob.mx/r/qDu	Las y los contribuyentes cumplen con sus obligaciones tributaria en tiempo y forma.
Componente	01-Canales múltiples de servicios recaudatorios, desarrollados para facilitar el cumplimiento de las obligaciones fiscales a los contribuyentes	Porcentaje de ampliación de cobertura recaudatoria	(Número de medios alternos de pago incorporados para ampliar cobertura recaudatoria en el mes t/número de medios alterno de pago por incorporar para ampliar cobertura recaudatoria en el mes t)*100	Reportes mensuales de medios de pago incorporados del Sistema Integral de Información financiera (SIIF). Dirección de Recaudación Tributaria de la SHP. Ubicado en el edificio de pedro moreno 281, 4to piso	Mensual	100.00	Porcentaje	Reportes de medios de pago incorporados. Dirección de Recaudación Tributaria. Ubicado en el edificio de pedro moreno 281, 4to piso.	El contribuyente tiene una percepción positiva en la incorporación de medios de pago, facilitando la recaudación de ingresos propios.
Actividad	01-01-Incorporación de servicios en línea para facilitar el cumplimiento del pago de contribuciones	Total de servicios de pago en línea	(Número de servicios de pago en línea incorporados (realizado) /Número de total de servicios de pago en línea por ser incorporados (programado))*100	Reportes de servicios de pago incorporados. Dirección de Recaudación Tributaria. Ubicado en el edificio de pedro moreno 281, 4to piso.	Mensual	5.00	Servicio	Reportes de servicios de pago incorporados. Dirección de Recaudación Tributaria. Ubicado en el edificio de pedro moreno 281, 4to piso.	El contribuyente percibe el proceso de mejora en los servicios y las facilidades para el cumplimiento de obligaciones fiscales..
Actividad	01-02-Diversificación de medios de pago en oficinas recaudadoras diferente a efectivo	Porcentaje de recaudación en las oficinas recaudadoras por medios de pago diferentes a efectivo (Pin pad, transferencias, cheques)	(Número total del ingreso por diversos medios de pago (pin pad transferencias cheques) en las oficinas de recaudación fiscal en el trimestre t/ Número total del ingreso en las oficinas de recaudación fiscal en el trimestre t)*100	Reporte de ingresos por medio de pago en las oficinas recaudadoras. Dirección de Recaudación Tributaria. Ubicado en el edificio de pedro moreno 281, 4to piso.	Trimestral	30.00	Porcentaje	Reporte de ingresos por medio de pago en las oficinas recaudadoras. Dirección de Recaudación Tributaria. Ubicado en el edificio de pedro moreno 281, 4to piso.	El contribuyente opta por pagar mediante diversos medios, diferentes a efectivo en las oficinas recaudadoras
Actividad	01-03-Eficientar los tiempos promedios de atención al contribuyente	Porcentaje de toma turnos implementados	(Número total de implementación de toma turnos en módulos de atención en el mes t / Numero total módulos de atención en el mes t)*100	Reportes de avances de la implementación de toma turnos. Dirección de Recaudación Tributaria y la Dirección de Servicios al Contribuyente	Mensual	50.00	Porcentaje	Reportes de avances de la implementación de toma turnos. Dirección de Recaudación Tributaria y la Dirección de Servicios al Contribuyente	Se presenta una percepción positiva por contribuyente de la imagen institucional y optimización de tiempos
Actividad	01-04-Control y digitalización de expedientes	Porcentaje de digitalización de expedientes	(Número total de digitalización de expedientes en el mes t/Número total de expedientes en archivo en el mes t)*100	Reporte digitalización de expedientes. Dirección de Recaudación Tributaria, ubicado en el edificio de pedro moreno 281,4to piso.	Mensual	15.00	Porcentaje	Reporte digitalización de expedientes. Dirección de Notificación y Ejecución Fiscal. ubicado en el Avenida Fray Antonio Alcalde 1351 A planta alta, Observatorio, 44266 Guadalajara, Jal.	Se cuenta con los insumos necesarios para un control eficiente de la bóveda de expedientes

GOBIERNO DEL ESTADO DE JALISCO

PRESUPUESTO DE EGRESOS PARA EL EJERCICIO FISCAL 2025

MATRIZ DE INDICADORES PARA RESULTADOS

Unidad Presupuestal: 03 Secretaría de la Hacienda Pública
Unidad Responsable: 183 Servicio Estatal Tributario de Jalisco
Programa Presupuestario: 054 Gestión de Ingresos del Estado

Estado: Cerrada

Nivel	Resumen Narrativo	Indicador						Medios de verificación	Supuestos
		Nombre del indicador	Fórmula	Fuente de información	Frecuencia	Meta (valor)	Unidad de medida (meta valor)		
Actividad	01-06-Actualización al padrón vehicular, derivado de movimientos en los registros, a tr ves de la plataforma de REPU E	Porcentaje de actualizaciones en padrón vehicular Estatal	(Número total de actualizaciones en el padrón vehicular Estatal mediante REPU E en el mes t/Número total de padrón vehicular activo en el mes t)*100	Reporte de actualizaciones en el padrón vehicular mediante REPU E. Coordinación de Control ehicular Ubicado en el edificio de pedro moreno 281, 5to piso.	Mensual	65.00	Porcentaje	Reporte de actualizaciones en el padrón vehicular mediante REPU E. Coordinación de Control ehicular Ubicado en el edificio de pedro moreno 281, 5to piso.	Interconectividad institucional para la actualización y depuración del padrón vehicular
Actividad	01-07-Eficientar los tiempos promedios de atención al contribuyente	Porcentaje de citas agendadas atendidas para tr mites vehiculares	(Número total de citas agendadas atendidas en el trimestre t/ Número total de citas agendadas en el trimestre t)*100	Reportes de las citas agendadas y atendidas en las oficinas de recaudación de la Dirección de Recaudación Tributaria	Trimestral	65.00	Porcentaje	Reportes de avances de la implementación de toma turnos. Dirección de Recaudación Tributaria y la Dirección de Servicios al Contribuyente	Se presenta una percepción positiva por contribuyente de la imagen institucional y optimización de tiempos
Actividad	01-08-Incrementar la recaudación	Porcentaje de efectividad en la vigilancia	(Número de contribuyentes que posterior a la entrevista corrigen su situación fiscal, durante el mes de la notificación y tres meses m s / Número de contribuyentes notificados para entrevistas de vigilancia profunda en el trimestre t)*100	Reportes de pagos. Dirección de igilancia y Cumplimiento de Obligaciones. Ubicado en el edificio de Magisterio, sótano	Mensual	80.00	Porcentaje	Reportes de pagos. Dirección de igilancia y Cumplimiento de Obligaciones. Ubicado en el edificio de pedro moreno 281, 4to piso.	Percepción de riesgo y Efectividad en la recaudación
Componente	02-Consultas en materia fiscal, financiera y hacendaria estatal y federal atendidas para dar respuesta a las autoridades competentes.	Porcentaje de consultas en materia fiscal estatal y federal atendido en tiempo y forma	(Número de consultas realizadas consultas en materia fiscal hacendaria estatal y federal en el trimestre t /Número de consultas recibidas consultas en materia fiscal hacendaria estatal y federal en el trimestre t)*100	Control, Archivo y Expedientes Internos, de la Dirección General Jurídico del SET, Pedro Moreno 281, 6to piso	Trimestral	100.00	Porcentaje	Control, archivo y expedientes internos	Se cuenta con suficiencia de recursos humanos y materiales
Actividad	02-01-Atención de las solicitudes de declaratoria de prescripción en materia fiscal estatal y federal.	Tiempo de respuesta a las resoluciones en atención a la solicitud de declaratoria de prescripción en materia fiscal estatal y federal emitidas	Fecha de recepción de solicitudes de prescripción en el trimestre t - Fecha de Resoluciones de prescripción emitidas ene l trimestre t	Control, archivo y expedientes internos, Dirección de Recursos Administrativos Fiscales del SET, Pedro Moreno 281, 6to piso	Trimestral	0.00	Promedio	Control, archivo y expedientes internos.	Se cuenta con los recursos materiales y humanos suficientes y capacitados.
Actividad	02-03-Elaboración de resoluciones correspondientes a los recursos administrativos de revocación en materia fiscal estatal y consultas fiscales atendidas.	Tiempo de atención de resoluciones de recursos administrativos de revocación en materia fiscal estatal y federal atendidos dentro del plazo de tres meses establecido en la legislación de la materia.	Fecha de recepción de los escritos de recursos de revocación en materia fiscal estatal y federal en el trimestre t - Fecha de resolución de los escritos de recursos de revocación en materia fiscal estatal y federal trimestre t	Control, archivo, expedientes internos. Dirección General Jurídica del SET, pedro moreno 281, 6to piso	Trimestral	0.00	Promedio	Control, archivo, expedientes internos.	Se cuenta con los recursos Humanos, materiales suficientes y capacitados.
Componente	03-Seguimiento de devoluciones realizado por pago de lo indebido	Porcentaje de Devoluciones Concluídas por pago de lo indebido	(Número de devoluciones realizadas por pago de lo indebido en el mes t / Número de devoluciones programadas por pago de lo indebido en el mes t)*100	Resoluciones de Devolución del pago de lo indebido emitidas por autoridad competente	Mensual	100.00	Porcentaje	En el Sistema Integral de Información Financiera (SIIF) se realiza la captura de las solicitudes y bajas por Devolución del pago de lo indebido	Resoluciones emitidas por autoridad competente.
Actividad	03-07-Devolución de contribuciones por pago de lo indebido.	Total de Solicitudes de Devolución Concluídas por pago de lo indebido	(Número de devoluciones por pago de lo indebido atendidas (realizado)/Número de devoluciones por pago de lo indebido por atender (programado))*100	Resoluciones de Devolución del pago de lo indebido emitidas por autoridad competente	Mensual	2500.00	Pago	En el Sistema Integral de Información Financiera (SIIF) se realiza la captura de las solicitudes y bajas por Devolución del pago de lo indebido	Resoluciones emitidas por autoridad competente.
Actividad	03-07-Devolución de contribuciones por pago de lo indebido.	Total de Resoluciones de Devolución Notificadas por pago de lo indebido	(Número de Resoluciones de Devolución Notificadas por pago de lo indebido (realizado) /Número de Resoluciones de Devolución Notificadas por pago de lo indebido (programado))*100	Resoluciones de Devolución del pago de lo indebido emitidas y notificadas por autoridad competente	Mensual	600.00	Notificación	En el Sistema Integral de Información Financiera (SIIF) se realiza la captura de las solicitudes y bajas por Devolución del pago de lo indebido	Resoluciones emitidas por autoridad competente.

GOBIERNO DEL ESTADO DE JALISCO

PRESUPUESTO DE EGRESOS PARA EL EJERCICIO FISCAL 2025

MATRIZ DE INDICADORES PARA RESULTADOS

Unidad Presupuestal: 03 Secretaría de la Hacienda Pública
Unidad Responsable: 183 Servicio Estatal Tributario de Jalisco
Programa Presupuestario: 054 Gestión de Ingresos del Estado

Estado: Cerrada

Nivel	Resumen Narrativo	Indicador						Medios de verificación	Supuestos
		Nombre del indicador	Fórmula	Fuente de información	Frecuencia	Meta (valor)	Unidad de medida (meta valor)		
Componente	07-Actividades y proyectos estratégicos coordinados entre las Unidades Administrativas del Servicio Estatal Tributario de Jalisco	Porcentaje de actividades y proyectos atendidos en coordinación con las Unidades Administrativas del Servicio Estatal Tributario de Jalisco	(Número de actividades y gestiones realizadas en el mes t/Número de Actividades y gestiones por realizar)*100	Reportes Internos	Mensual	100.00	Porcentaje	Reporte internos	Las diferentes reas involucradas proporcionan en tiempo y en forma con todos los requerimientos necesarios e indispensables para integrar el an lisis de la información
Actividad	07-01-Coordinación de la actualización de los temas estratégicos para el Servicio Estatal Tributario de Jalisco	Total de reportes de coordinación en temas del Servicio Estatal Tributario	(Número de reportes de reuniones realizadas organizadas (realizado)/Número de reportes de reuniones programadas organizadas (programado))*100	Reportes Internos	Trimestral	4.00	Reporte	Reportes Internos	Se cuenta con agendas coordinadas entre las distintas areas
Actividad	07-02-Elaboración de informes de ingresos de recaudación clasificados	Total de informes de ingresos de recaudación clasificados realizados	(Número de informes de ingresos realizados de recaudación clasificados (realizado)/Número de informes de ingresos programados de recaudación por clasificar (programado))*100	Reportes del SIIF	Mensual	12.00	Reporte	Reportes SIIF	Se cuenta con la información completa en la plataforma SIIF para la extracción y realización de los reportes de ingresos.
Componente	0 -Administración de los recursos y servicios realizados del Servicio Estatal Tributario	Porcentaje de movimientos y servicios realizados	Número de movimientos de personal realizados en el trimestre t/Número de movimientos de personal por gestionar en el trimestre t)*100	Informe de Plantilla laboral y controles Interno	Trimestral	100.00	Porcentaje	Informe de Plantilla laboral y controles Internos	Existe cumplimiento de los servicios para la operatividad de cada una de las unidades administrativas del Servicio Estatal Tributario
Actividad	0 -01-Actualización de plantilla de personal del SET	Total de reportes de actualizaciones de la plantilla del persona	(Número de reportes de actualizaciones de platilla de personal realizados (realizado)/Número de reportes de actualizaciones de platilla de personal por realizar (programado))*100	Plantilla del personal del SET, solicitudes de movimientos a plantilla.	Trimestral	24.00	Reporte	Movimientos realizados a nivel interno en el Departamento de Capital Humano en la Plantilla de personal del SET	Se actualiza la plantilla de personal del Servicio Estatal Tributario periódicamente para una correcta administración del personal
Actividad	0 -05-Control y actualización de inventarios	Total de actualizaciones del inventario de bienes	(Número de actualizaciones de Inventario de bienes levantado (realizado)/Número de actualizaciones de Inventario de bienes por levantar (programado))*100	Normatividad Aplicable, Reportes del (SICAF), Resguardos e Históricos	Trimestral	4.00	Inventario	reportes del (SICAF), resguardos e históricos.	Existen Políticas Administrativas y acciones de contingencia por incidentes Fortuitos
Componente	13-Impuestos Federales fiscalizados a los contribuyentes	Porcentaje de Actos de Fiscalización realizados de impuestos federales	(Número de fiscalizaciones a Impuestos Federales realizadas a los contribuyentes en el mes t/ Número de fiscalizaciones a Impuestos Federales programadas a los contribuyentes en el mes t)*100	Informe mensual proporcionado por el SAT, de Avance del Programa Operativo Anual con Entidades Federativas	Mensual	100.00	Porcentaje	Informe de Avance del Programa Operativo Anual con Entidades Federativas	Se cuenta con el Marco Legal necesario y suficente en materia de impuestos internos
Actividad	13-01-Fiscalización a los contribuyentes de Impuestos Federales	Total de auditorias fiscales realizadas de impuestos federales	(Número de fiscalizaciones (auditorías) a Impuestos Federales realizadas a los contribuyentes /Número de fiscalizaciones (auditorías) a Impuestos Federales por realizar a los contribuyentes (programado))*100	Informe mensual proporcionado por el SAT de Avance del Programa Operativo Anual con Entidades Federativas	Mensual	3365.00	Fiscalización	Informe de Avance del Programa Operativo Anual con Entidades Federativas	Se cuenta con el Marco Legal necesario y sufiente en materia de impuestos internos
Actividad	13-03-Recaudación por Actos de Fiscalización Federales	Total de recaudación de cifras cobradas, derivadas de auditorías fiscales a impuestos federales	(Número de recaudación por actos de fiscalización federales cobrados (realizado)/ Numero de recaudación por actos de fiscalización federales por cobrar (programado))*100	Informe mensual proporcionado por el SAT, de Avance del Programa Operativo Anual con Entidades Federativas	Mensual	810000.00	Miles de pesos	Informe de Avance del Programa Operativo Anual de Entidades Federativas	Se cuenta con el Marco Legal necesario y suficiente en materia de impuestos federales.
Componente	14-Contribuciones de Comercio Exterior fiscalizados a los contribuyentes	Porcentaje de Actos de Fiscalización realizados, de impuestos al Comercio Exterior	(Número de fiscalizaciones realizadas a comercio exterior en el mes t / Número de fiscalizaciones programadas a comercio exterior en el mes t)*100	Informe mensual proporcionado por el SAT, de Avance del Programa Operativo Anual con Entidades Federativas	Mensual	100.00	Porcentaje	Informe del Control Interno de Avance del Programa Operativo Anual	Se cuenta con el Marco Legal necesario y suficiente en materia de comercio exterior

GOBIERNO DEL ESTADO DE JALISCO

PRESUPUESTO DE EGRESOS PARA EL EJERCICIO FISCAL 2025

MATRIZ DE INDICADORES PARA RESULTADOS

Unidad Presupuestal: 03 Secretaría de la Hacienda Pública
Unidad Responsable: 183 Servicio Estatal Tributario de Jalisco
Programa Presupuestario: 054 Gestión de Ingresos del Estado

Estado: Cerrada

Nivel	Resumen Narrativo	Indicador						Medios de verificación	Supuestos
		Nombre del indicador	Fórmula	Fuente de información	Frecuencia	Meta (valor)	Unidad de medida (meta valor)		
Actividad	14-02-Fiscalización a los contribuyentes de Impuestos al Comercio Exterior.	Total de auditorias fiscales realizadas de impuestos al Comercio Exterior	(Número de Fiscalizaciones a contribuciones de Comercio Exterior realizadas a los contribuyentes (realizado)/ Número de Fiscalizaciones a contribuciones de Comercio Exterior por realizar a los contribuyentes (programado))*100	Informe de Avance del Programa Operativo Anual de Comercio Exterior con Entidades Federativas	Mensual	70.00	Fiscalización	Informe del Control Interno de Avance del Programa Operativo Anual	Se cuenta con el Marco Legal necesario y sufiente en materia de comercio exterior
Actividad	14-04-Recaudación por Actos de Fiscalización de Comercio Exterior	Total de Recaudación de Cifras Cobradas derivadas de auditorias fiscales al Comercio Exterior	Recaudación por Actos de Fiscalización de Comercio Exterior del mes en el mes t	Informe mensual proporcionado por el SAT, de Avance del Programa Operativo Anual de Comercio Exterior de las Entidades Federativas	Mensual	11000.00	Miles de pesos	Informe de Avance del Programa Operativo Anual de Comercio Exterior de Entidades Federativas	Se cuenta con el Marco Legal necesario y suficiente en materia de Impuestos al Comercio exterior
Componente	17-Ingresos públicos captados para el cumplimiento de la Ley de Ingresos del Estado de Jalisco y dem s normatividad fiscal aplicable, a fin de contribuir en el cumplimiento de las obligaciones del Estado a través de los procedimientos de ejecución.	Porcentaje de requerimientos notificados para la captación de ingresos	(Número de requerimientos notificados en el trimestre t/número de requerimientos por notificar trimestre t)*100	Reportes internos que se generan de información extraída del SIIF por la Dirección General de Orientación y Servicios	Trimestral	100.00	Porcentaje	Reportes Internos	Establecer las condiciones óptimas financieras y administrativas para la captación de los ingresos a traves de la Recaudación de la universalidad de los ingresos que correspondan al Estado y vigilra que se cumplan las disposiciones fiscales
Actividad	17-01-Acercamiento con los contribuyentes para invitarlos a cumplir con las obligaciones estipuladas en la Ley de Ingresos del Estado de Jalisco	Total de requerimientos emitidos de vigilancias de obligaciones	(Número de requerimientos de vigilancias emitidos(realizado)/Número de requerimientos de vigilancias por emitir (programado))*100	Reportes internos, Consultas al Sistema Integral de Información Financiera (SIIF) de la Dirección General de Orientación y Servicios	Mensual	141600.00	igilancias	Reportes Internos	El contribuyente cumple de manera voluntaria con sus obligaciones fiscales a traves de los diversos medios y canales de cumplimiento
Actividad	17-02-Recaudar a traves de la fiscalización a los contirbuyentes en materia fiscal, federal e impuestos de Comercio Exterior	Total de fiscalizaciones	(Número de actos de fiscalización llevados a cabo (realizado) / Número de actos de fiscalización por llevar a cabo (programado))*100	Informe de avance del programa operativo Anual, Actas finales, Oficios de Observaciones, Conclusión y de Liquidación	Mensual	4035.00	Fiscalización	Reportes Internos	Captación de la universalidad de los ingresos
Componente	18-Impuestos Estatales fiscalizados a los contribuyentes	Porcentaje de Actos de Fiscalización realizados de impuestos estatales	(Número de fiscalizaciones realizados a Impuestos Estatales realizadas a los contribuyentes en el mes t / Número de fiscalizaciones a Impuestos Estatales programado a los contribuyentes en el mes t)*100	Informe de Avance del Programa Operativo Anual Reportes Internos	Mensual	100.00	Porcentaje	Informe del Control Interno de Avance del Programa Operativo Anual	Se cuenta con el Marco Legal necesario y suficiente en materia de impuestos estatales
Actividad	18-05-Fiscalización a los contribuyentes de Impuestos Estatales.	Total de auditorias fiscales realizadas de impuestos estatales	(Número de fiscalizaciones a Impuestos Estatales realizadas a los Contribuyentes (realizado)/ Número de fiscalizaciones a Impuestos Estatales por realizar a los Contribuyentes (programado))*100	Actas Finales, Oficios de Observaciones, Oficios de Conclusión y Oficios de Liquidación	Mensual	600.00	Fiscalización	Informe del Control Interno de Avance del Programa Operativo Anual	Se cuenta con el Marco Legal necesario y suficiente en materia de impuestos estatales
Actividad	18-06-Recaudación por Actos de Fiscalización Estatales	Total de Recaudación de Cifras Cobradas derivadas de auditorias fiscales a impuestos estatales	Recaudación por Actos de Fiscalización Estatales del mes t	Informe de Avance del Programa Operativo Anual Control Interno	Mensual	000.00	Miles de pesos	Informe de Avance del Programa Operativo Anual Control Interno	Se cuenta con el Marco Legal necesario y suficiente en materia de Impuestos Estatales

GOBIERNO DEL ESTADO DE JALISCO

PRESUPUESTO DE EGRESOS PARA EL EJERCICIO FISCAL 2025

MATRIZ DE INDICADORES PARA RESULTADOS

Unidad Presupuestal: 03 Secretaría de la Hacienda Pública
Unidad Responsable: 183 Servicio Estatal ributario de Jalisco
Programa Presupuestario: 05 Atención y Servicios de Calidad al Contribuyente

Estado: Cerrada

Nivel	Resumen Narrativo	Indicador						Medios de verificación	Supuestos
		Nombre del indicador	Fórmula	Fuente de información	Frecuencia	Meta (valor)	Unidad de medida (meta valor)		
Fin	Contribuir a alcanzar con eficiencia, integridad y transparencia los resultados establecidos en el Plan Estatal de Gobernanza y Desarrollo, mediante la incorporación de procesos de participación ciudadana, profesionalización del servicio civil, innovación, control interno, monitoreo y evaluación.	Posición en el Subíndice Gobiernos Eficientes y Eficaces del Índice de Competitividad, IMCO	A través de once indicadores, este subíndice evalúa la capacidad de los gobiernos para elevar la competitividad y calidad de vida en las ciudades a través de políticas públicas eficaces y responsables que fomenten el desarrollo económico.	IMCO. Índice de Competitividad Estatal (ICE), 2021.	Bienal	5.00	Posición	En el Sistema de Monitoreo de Indicadores del Desarrollo de Jalisco (MIDE Jalisco), para consulta abierta en https://segr.jalisco.gob.mx/r/RR8	Las y los habitantes de Jalisco se involucran y participan activamente para contribuir en la eficacia y eficiencia de las instituciones públicas.
Propósito	Las Dependencias, Entidades Públicas, Gobiernos Municipales y/o Proveedores del Estado aplican las normas y criterios en materia fiscal y hacendaria, con la finalidad de obtener los resultados específicos definidos por la Secretaría de la Hacienda Pública, para optimizar la gestión pública.	Nivel de calidad crediticia de las finanzas públicas	Las escalas de las calificaciones varían para los diferentes tipos de instrumentos financieros. Las calificaciones para los bonos son las que cuentan con la mayor difusión en el mercado. En términos generales, los bonos de largo plazo reciben calificaciones que van desde AAA (Standard & Poor's y Fitch) y Aaa (Moody's), hasta C (Moody's) y D (Standard & Poor's y Fitch). Las calificaciones AAA y Aaa indican que la capacidad de pago del emisor es extremadamente fuerte. Al contrario, C y D son calificaciones asignadas a valores de muy alto riesgo y para los cuales en muchos casos el valor de la emisión no supera al valor de recuperación en una situación de liquidación o suspensión de pagos.	Secretaría de la Hacienda Pública. Gobierno de Jalisco, 2021.	Anual	2.00	Nivel	En el Sistema de Monitoreo de Indicadores del Desarrollo de Jalisco (MIDE Jalisco), para consulta abierta en https://segr.jalisco.gob.mx/r/qDu	Las y los contribuyentes cumplen con sus obligaciones tributaria en tiempo y forma.
Componente	02-Canales de servicios integrales desarrollados para la satisfacción de la ciudadanía en el cumplimiento de sus obligaciones fiscales	Porcentaje de implementación integral de servicios y trámites de recaudación	(Número de servicios y trámites integrales implementados en el mes t/Número de servicios y trámites totales en el mes t)*100	Reportes de trámites y servicios en línea implementados. Dirección de Servicios al Contribuyente Ubicado en el edificio de magisterio 1499, sótano	Mensual	15.00	Porcentaje	Reportes de trámites y servicios en línea implementados. Dirección de Servicios al Contribuyente Ubicado en el edificio de magisterio 1499, sótano	La simplificación e implementación de estrategias de recaudación tienen un efecto positivo en los contribuyentes, induciendo a cumplir con sus obligaciones fiscales
Actividad	02-03-Control y digitalización de expedientes de bóveda	Porcentaje de digitalización de expedientes	(Número total de digitalización de expedientes en el mes t/Número total de expedientes en bóveda en el mes t)*100	Reporte digitalización de expedientes. Dirección de Notificación y Ejecución Fiscal.	Mensual	20.00	Porcentaje	Reporte digitalización de expedientes. Dirección de Recaudación ributaria, ubicado en el edificio de pedro moreno 281,4to piso.	Se cuenta con los insumos necesarios para un control efieciente del archivo central
Actividad	02-05-Incorporación de servicios en línea optimizando tiempos de atención	otal de módulos de atención al contribuyente en las regiones del Estado de Jalisco	(Módulos de atención implementados en el a o t/Módulos de atención por implementar en el a o t)*100	Reportes de avances de la creación de los módulos de atención por la Dirección de Servicios al Contribuyente Oficio de comisión (programa de recaudación fiscal). Ubicado en el edificio de magisterio 1499, sótano	Semestral	3.00	Atención	Reportes de trámites y servicios en línea implementados. Dirección de Servicios al Contribuyente Ubicado en el edificio de magisterio 1499, sótano	El contribuyente percibe el proceso de mejora en los servicios y las facilidades para su cumplimiento.
Actividad	02-05-Incorporación de servicios en línea optimizando tiempos de atención	Porcentaje de trámites y servicios en línea	(Número de trámites y servicios proporcionados en línea en el trimestre t / Número de trámites y servicios por proporcionar en línea en el trimestre t)) * 100	Reportes de trámites y servicios en línea implementados. Dirección de Servicios al Contribuyente Ubicado en el edificio de magisterio 1499, sótano	rimestral	100.00	Porcentaje	Reportes de trámites y servicios en línea implementados. Dirección de Servicios al Contribuyente Ubicado en el edificio de magisterio 1499, sótano	El contribuyente percibe el proceso de mejora en los servicios y las facilidades para su cumplimiento.

GOBIERNO DEL ESTADO DE JALISCO

PRESUPUESTO DE EGRESOS PARA EL EJERCICIO FISCAL 2025

MATRIZ DE INDICADORES PARA RESULTADOS

Unidad Presupuestal: 03 Secretaría de la Hacienda Pública
Unidad Responsable: 183 Servicio Estatal ributario de Jalisco
Programa Presupuestario: 05 Atención y Servicios de Calidad al Contribuyente

Estado: Cerrada

Nivel	Resumen Narrativo	Indicador						Medios de verificación	Supuestos
		Nombre del indicador	Fórmula	Fuente de información	Frecuencia	Meta (valor)	Unidad de medida (meta valor)		
Actividad	02-05-Incorporación de servicios en línea optimizando tiempos de atención	otal de contribuciones incorporadas a declaraciones electrónicas	(Número de contribuciones incorporadas a declaraciones electrónicas (realizado)/Número de contribuciones por incorporar a declaraciones electrónicas (programado))*100	Reporte contribuciones incorporadas a declaraciones electrónicas. Dirección de igilancia y Cumplimiento de Obligaciones, ubicado en el edificio de Magisterio, sótano	Mensual	.00	Declaración	Reportes de trámites y servicios en línea implementados. Dirección de Servicios al Contribuyente Ubicado en el edificio de magisterio 1499, sótano	El contribuyente percibe el proceso de mejora en los servicios y las facilidades para su cumplimiento.

GOBIERNO DEL ESTADO DE JALISCO

PRESUPUESTO DE EGRESOS PARA EL EJERCICIO FISCAL 2025

MATRIZ DE INDICADORES PARA RESULTADOS

Unidad Presupuestal: 0 Secretaría de la acienda Pública
Unidad Responsable: 29 Fideicomiso de Administración para la mejora de la Seguridad ial
Programa Presupuestario: 458 Programa de apoyo para la renovación del parque vehicular de transporte de pasajeros

Estado: Cerrada

Nivel	Resumen Narrativo	Indicador						Medios de verificación	Supuestos
		Nombre del indicador	Fórmula	Fuente de información	Frecuencia	Meta (valor)	Unidad de medida (meta valor)		
Fin	Contribuir a garantizar el derecho humano a un ambiente sano, mediante la conservación de la biodiversidad y los servicios ecosistémicos sin comprometer el bienestar de las futuras generaciones y bajo los principios de equidad, derechos, justicia, cultura de la paz, e igualdad de oportunidades.	Posición en el Índice de movilidad urbana	Referencia: https://imco.org.mx/banner_es/indice-movilidad-urbana-2018-barrios-mejor-conectados-ciudades-mas-equitativas/	IMCO. Índice de Movilidad Urbana 2019: Barrios mejor conectados para ciudades más equitativas.	Anual	1.00	Posición	En el Sistema de Monitoreo de Indicadores del Desarrollo de Jalisco (MIDE Jalisco), para consulta abierta en https://seplan.app.jalisco.gob.mx/mide	Las y los habitantes de Jalisco son sensibles y toman conciencia sobre la importancia de la conservación de la biodiversidad y el uso de los servicios ecosistémicos para el bienestar de las futuras generaciones.
Propósito	Las y los habitantes jaliscienses cuentan con modelo integral de movilidad que garantiza su desplazamiento con calidad, seguridad, accesibilidad, oportunidad y eficiencia, procurando un sistema integrado y multimodal, que considera la movilidad activa y un esquema de reducción de emisiones.	Porcentaje de modernización del transporte público	((Unidades autorizadas)/(Total de unidades operando)*0.4)+((Unidades en el Fideicomiso)/(Total de unidades operando)*0.4)+(Renovadas/(Mayores a 10 años)*0.2)	Secretaría de Transporte. Gobierno de Jalisco, Cifras preliminares a marzo de 2022	Trimestral	100.00	Porcentaje	En el Sistema de Monitoreo de Indicadores del Desarrollo de Jalsico (MIDE Jalsico), para consulta abierta en https://seplan.app.jalisco.gob.mx/mide	Las y los habitantes del Estado de Jalisco hacen uso de medios alternos de transporte para una movilidad sustentable.
Componente	E1-Apoyos económicos otorgados a prestadores de servicio de transporte público para renovación de unidades	Porcentaje de apoyos económicos otorgados a prestadores de servicio de transporte público para renovación de unidades en áreas metropolitanas	(Número de apoyos económicos otorgados a prestadores de servicio de transporte público para renovación de unidades de transporte público en áreas metropolitanas en el trimestre t/Número de prestadores del servicio de transporte público que presentaron solicitudes para la renovación de unidades en áreas metropolitanas en el trimestre t)*100	Expedientes de apoyos validados, Dirección General de Transporte Público, 2025	Trimestral	0.00	Porcentaje	Expedientes de apoyos validados, información generada y resguardada por la Dirección General de Transporte Público, Archivo Interno	El fideicomiso en su respectiva sesión de comité, valida los expedientes
Actividad	E1-01- alidación de expedientes para renovación de unidades de transporte público en áreas metropolitanas	Porcentajes de expedientes validados para renovar unidades en áreas metropolitanas	(Número de expedientes validados para renovar unidades de transporte público en áreas metropolitanas en el trimestre t/Número de expedientes recibidos para renovar unidades de transporte público en áreas metropolitanas en el trimestre t)*100	Expedientes de apoyos recibidos, Dirección General de Transporte Público, 2025	Trimestral	0.00	Porcentaje	Expedientes de apoyos recibidos, información generada y resguardada por la Dirección General de Transporte Público, Archivo Interno	Los concesionarios entregan expedientes completos
Actividad	E1-02-Acreditación jurídica de prestadores del servicio de transporte público en áreas metropolitanas	Porcentaje de prestadores del servicio de transporte público acreditados jurídicamente en áreas metropolitanas	(Número de prestadores del servicio de transporte público acreditados jurídicamente en el trimestre t/Número de prestadores del servicio de transporte público que presentan solicitud para acreditación jurídica)*100	Registro de concesionarios, subrogatorios del transporte público, Dirección de rea de Registro Estatal, 2025	Trimestral	0.00	Porcentaje	Registro de concesionarios, subrogatorios del transporte público, Dirección de rea de Registro Estatal, Archivo Interno	Los concesionarios acuden a regularizarse jurídicamente
Componente	E2-Unidades renovadas del servicio de transporte público en áreas metropolitanas	Porcentaje de unidades renovadas del servicio de transporte público en áreas metropolitanas	(Número de unidades renovadas del servicio de transporte público en áreas metropolitanas en el trimestre t/Número de unidades del servicio de transporte público que cumplieron los periodos de vida útil en áreas metropolitanas en el trimestre t)*100	Documento de apoyos entregados, Dirección General de Transporte Público, 2025	Trimestral	100.00	Porcentaje	Registro de apoyos entregados, información generada y resguardada por la Dirección General de Transporte Público, Archivo Interno	Se entregan apoyos a transportistas que cumplen con los requisitos del programa

GOBIERNO DEL ESTADO DE JALISCO

PRESUPUESTO DE EGRESOS PARA EL EJERCICIO FISCAL 2025

MATRIZ DE INDICADORES PARA RESULTADOS

Unidad Presupuestal: 0 Secretaría de la acienda Pública
Unidad Responsable: 29 Fideicomiso de Administración para la mejora de la Seguridad ial
Programa Presupuestario: 458 Programa de apoyo para la renovación del parque vehicular de transporte de pasajeros

Estado: Cerrada

Nivel	Resumen Narrativo	Indicador						Medios de verificación	Supuestos
		Nombre del indicador	Fórmula	Fuente de información	Frecuencia	Meta (valor)	Unidad de medida (meta valor)		
Actividad	E2-01- alidación técnica de contratos para la adquisición de unidades entre el prestado del servicio y la empresa	Promedio de validaciones técnicas emitidas afirmativamente a los contratos para la adquisición de unidades entre el prestador del servicio de transporte público y la empresa	(Número de validaciones técnicas emitidas afirmativamente a los contratos para la adquisición de unidades entre el prestador del servicio de transporte público y la empresa en el trimestre t/Número de validaciones técnicas emitidas a los contratos para la adquisición de unidades entre el prestador del servicio de transporte público y la empresa en el trimestre t)	alidaciones técnicas, Dirección General de Transporte Público, 2025	Trimestral	1.00	Promedio	alidaciones técnicas, información generada y resguardada por la Dirección General de Transporte Público, Archivo Interno	Los expedientes se encuentran completos y los apoyos fueron entregados
Actividad	E2-02-Celebración de convenios de colaboración con la empresa y prestador del servicio de transporte público para establecer las condiciones físicas, técnicas, operativas, jurídicas y financieras	Razón de convenios celebrados con respecto a las validaciones técnicas afirmativas de contratos para la adquisición de unidades	(Número de convenios celebrados con la empresa y prestador del servicio de transporte público en el trimestre t/Número de validaciones técnicas emitidas afirmativamente a los contratos para la adquisición de unidades entre el prestador del servicio de transporte público y la empresa en el trimestre t)	Convenios de colaboración, Dirección General de Transporte Público, 2025	Trimestral	1.00	Razón	Convenios de colaboración, Dirección General de Transporte Público, 2024	Se cuenta con la validación de expedientes completos entregados por concesionarios

GOBIERNO DEL ESTADO DE JALISCO

PRESUPUESTO DE EGRESOS PARA EL EJERCICIO FISCAL 2025

MATRIZ DE INDICADORES PARA RESULTADOS

Unidad Presupuestal: 03 Secretaría de la acienda Pública
Unidad Responsable: 29 Fideicomiso de Administración para la mejora de la Seguridad Vial
Programa Presupuestario: 92 Programa de mejora de la Seguridad Vial

Estado: Cerrada

Nivel	Resumen Narrativo	Indicador						Medios de verificación	Supuestos
		Nombre del indicador	Fórmula	Fuente de información	Frecuencia	Meta (valor)	Unidad de medida (meta valor)		
Fin	Contribuir a garantizar el derecho humano a un ambiente sano, mediante la conservación de la biodiversidad y los servicios ecosistémicos sin comprometer el bienestar de las futuras generaciones y bajo los principios de equidad, derechos, justicia, cultura de la paz, e igualdad de oportunidades.	Posición en el Índice de movilidad urbana	Referencia: https://imco.org.mx/banner_es/indice-movilidad-urbana-2018-barrios-mejor-conectados-ciudades-mas-equitativas/	IMCO. Índice de Movilidad Urbana 2019: Barrios mejor conectados para ciudades más equitativas.	Anual	1.00	Posición	En el Sistema de Monitoreo de Indicadores del Desarrollo de Jalisco (MIDE Jalisco), para consulta abierta en https://seplan.app.jalisco.gob.mx/mide	Las y los habitantes de Jalisco son sensibles y toman conciencia sobre la importancia de la conservación de la biodiversidad y el uso de los servicios ecosistémicos para el bienestar de las futuras generaciones.
Propósito	Las y los habitantes jaliscienses cuentan con modelo integral de movilidad que garantiza su desplazamiento con calidad, seguridad, accesibilidad, oportunidad y eficiencia, procurando un sistema integrado y multimodal, que considera la movilidad activa y un esquema de reducción de emisiones.	Víctimas mortales relacionadas con el transporte público	ΣMuertes en Accidentes Viales reportados por la Dirección del Transporte Público de la Secretaría del Transporte.	Reportes de accidentes viales en donde participaron unidades de transporte público de la Dirección General Jurídica de la Secretaría del Transporte y cotejada con el Instituto Jalisciense de Ciencias Forenses. Cifras preliminares a diciembre de 2021.	Anual	23.00	Personas	En el Sistema de Monitoreo de Indicadores del Desarrollo de Jalsico (MIDE Jalsico), para consulta abierta en https://seplan.app.jalisco.gob.mx/mide	Las y los habitantes del Estado de Jalisco hacen uso de medios alternos de transporte para una movilidad sustentable.
Componente	B1-Mujeres conductoras de transporte público beneficiadas	Porcentaje de mujeres conductoras del transporte público beneficiadas	(Número de mujeres conductoras de transporte público beneficiadas/ Número de mujeres conductoras de transporte público solicitantes)*100	Dirección de Investigación y Cultura Vial, 2025	Trimestral	100.00	Porcentaje	Listado de mujeres beneficiadas, Dirección General de Seguridad Vial	Las mujeres cumplen con los requisitos establecidos en la convocatoria de Mujeres Conductoras
Actividad	B1-03-Publicación de convocatoria	Porcentaje de etapas terminadas del programa mujeres conductoras	(Número de etapas terminadas / Número de etapas programadas)*100	Dirección de Investigación y Cultura Vial, 2025	Trimestral	100.00	Porcentaje	Informes de la Dirección General de Seguridad Vial, Archivo Interno.	Las reglas de operación y/o lineamientos son aprobados por las diferentes dependencias que participan en su revisión
Actividad	B1-0 -Recepción de solicitudes	Variación porcentual anual de solicitudes recibidas	(Número de solicitudes recibidas en 2025-Número de solicitudes recibidas en 202 /Número de solicitudes recibidas en 202)*100	Dirección de Investigación y Cultura Vial, 2025	Trimestral	21.00	Tasa	Informes de la Dirección General de Seguridad Vial, Archivo Interno	Las mujeres están interesadas en participar en la convocatoria de Mujeres Conductoras
Componente	E1-Cédulas de notificación de infracción registrados en sistema	Porcentaje de cédulas de notificación de infracción registrados en sistema	(Número de cédulas de notificación de infracción registrados en sistema / Número de cédulas de notificación de infracción por registrar en sistema)*100	Registro de foto infracciones, Agencia Metropolitana de Infraestructura para la Movilidad, 2025	Trimestral	100.00	Porcentaje	Sistema de foto infracción, Agencia Metropolitana de Infraestructura para la Movilidad	El sistema de foto infracción funciona de manera correcta en los diversos puntos donde se instalaron
Actividad	E1-01-Impugnación de cédulas de notificación anteriores al 03 de octubre del a o 2019	Variación porcentual anual de cédulas de notificación impugnadas anteriores al 03 de octubre del a o 2019	(Número de cédulas de notificación impugnadas anteriores al 03 de octubre a o 2019 en 2025-Número de cédulas de notificación impugnadas anteriores al 03 de octubre a o 2019 en 202 / Número de cédulas de notificación impugnadas anteriores al 03 de octubre a o 2019 en 202)*100	Folios impugnados, Dirección General Jurídica, 2025	Trimestral	25.00	Tasa	Informes de la Dirección General Jurídica, Archivo Interno	Los ciudadanos acuden a impugnar sus cédulas de notificación anteriores al 03 de octubre a o 2019
Actividad	E1-02-Resolución de cédulas de notificación anteriores al a o 2019	Porcentaje de cédulas de notificación resueltas anteriores al 03 de octubre del a o 2019	(Número de cédulas de notificación resueltas anteriores al 03 de octubre del a o 2019/ Número de cédulas de notificación recibidas anteriores al 03 de octubre del a o 2019)*100	Folios impugnados, Dirección General Jurídica, 2025	Trimestral	95.00	Porcentaje	Informes de la Dirección General Jurídica, Archivo Interno	Los ciudadanos acuden a impugnar sus cédulas de notificación anteriores al a o 2019

GOBIERNO DEL ESTADO DE JALISCO

PRESUPUESTO DE EGRESOS PARA EL EJERCICIO FISCAL 2025

MATRIZ DE INDICADORES PARA RESULTADOS

Unidad Presupuestal: 03 Secretaría de la acienda Pública
Unidad Responsable: 29 Fideicomiso de Administración para la mejora de la Seguridad Vial
Programa Presupuestario: 92 Programa de mejora de la Seguridad Vial

Estado: Cerrada

Nivel	Resumen Narrativo	Indicador						Medios de verificación	Supuestos
		Nombre del indicador	Fórmula	Fuente de información	Frecuencia	Meta (valor)	Unidad de medida (meta valor)		
Componente	E3-Apoyos entregados a empresas concesionarias de transporte público	Porcentaje de acciones relacionadas con el transporte público implementadas	(Número de acciones relacionadas con el transporte público implementadas/Número de acciones relacionadas con el transporte público programadas)*100	Dirección General de Transporte Público, 2025	Semestral	100.00	Porcentaje	Documentos de la Dirección General de Transporte Público, Archivo Interno	Los documentos son entregados en tiempo y forma
Actividad	E3- -Recepción de solicitudes para revisión de empresas concesionarias de Transporte Público	Tasa de variación de solicitudes recibidas de empresas concesionarias de Transporte Público	((Número de solicitudes recibidas de empresas concesionarias de Transporte Público 2025 - Número de solicitudes recibidas de empresas concesionarias de Transporte Público 202)/(Número de solicitudes recibidas de empresas concesionarias de Transporte Público 202))*100	Documentos de apoyo entregados, Dirección General de Transporte Público, 2025	Trimestral	5.00	Tasa	Registro de apoyos entregados , información generada y resguardada por la Dirección General de Transporte Público, Archivo Interno	Las empresas cumplen con todos los requisitos y procedimientos del programa
Actividad	E3-5-Validación de solicitudes de empresas concesionarias de Transporte Público	Porcentaje de solicitudes validadas de empresas concesionarias de Transporte Público	(Número de solicitudes validadas de empresas concesionarias de Transporte Público/Número de solicitudes recibidas de empresas concesionarias de Transporte Público)*100	Expedientes de solicitudes recibidas, Dirección General de Transporte Público, 2025	Trimestral	80.00	Porcentaje	Expedientes de solicitudes de empresas concesionarias, Dirección General de Transporte Público, Archivo Interno	Las empresas concesionarias de Transporte Público participan y cumplen con los requisitos de la convocatoria

GOBIERNO DEL ESTADO DE JALISCO

PRESUPUESTO DE EGRESOS PARA EL EJERCICIO FISCAL 2025

MATRIZ DE INDICADORES PARA RESULTADOS

Unidad Presupuestal: 04 Secretaría de Educación
Unidad Responsable: 000 Secretaría de Educación
Programa Presupuestario: 111 Impartición de la Educación Preescolar

Estado: Cerrada

Nivel	Resumen Narrativo	Indicador						Medios de verificación	Supuestos
		Nombre del indicador	Fórmula	Fuente de información	Frecuencia	Meta (valor)	Unidad de medida (meta valor)		
Fin	Contribuir a mejorar las condiciones de acceso efectivo a los derechos sociales, mediante el impulso de las capacidades de las personas y sus comunidades, reduciendo brechas de desigualdad, con un sentido de colectividad fortalecido que impulsa la movilidad social ascendente y con atención prioritaria para las personas y los grupos cuyos derechos han sido vulnerados de manera histórica y coyuntural en particular por la pandemia por COVID19.	Posición en el Índice de Rezago Social	IRS=R1ß1+ R2ß2+ R3ß3+ R4ß4+ R5ß5+ R6ß6+ R7ß7+ R8ß8+ R9ß9+ R10ß 10+ R11ß11+ R12ß12 (donde R=Rezago social asociado a cada uno de los doce indicadores que incluye y ß=ponderador correspondiente a cada uno de los rezagos sociales según los coeficientes provenientes del análisis de componentes	CONEVAL. Índice de Rezago Social a nivel municipal y por localidad, 2020.	Anual	29.00	Posición	En el Sistema de Monitoreo de Indicadores del Desarrollo de Jalisco (MIDE Jalisco), para consulta abierta en https://seplan.app.jalisco.gob.mx/mide	Las y los habitantes del estado de Jalisco asumen su compromiso de corresponsabilidad en el proceso de desarrollo social y acceso efectivo de sus derechos sociales.
Propósito	Las y los estudiantes del estado de Jalisco, cuentan con un enfoque integral de educación que incrementa la calidad y pertinencia educativa hacia la excelencia de la misma, para formar una ciudadanía responsable que enfrente de manera positiva los desafíos personales y colectivos durante su trayecto de vida.	Porcentaje de la población mayor de 15 años con rezago educativo	El porcentaje se calcula dividiendo el número total de personas de 15 años y más en condiciones de rezago educativo entre el número total de la población estatal de 15 años y más.	Instituto Nacional para la Educación de los Adultos (INEA), Instituto Estatal para la Educación de Jóvenes y Adultos (INEEJAD). Cifras preliminares a diciembre de 2021.	Anual	28.00	Porcentaje	En el Sistema de Monitoreo de Indicadores del Desarrollo de Jalsico (MIDE Jalsico), para consulta abierta en https://seplan.app.jalisco.gob.mx/mide	Las madres y los padres de familia cuentan con el tiempo suficiente para involucrarse de forma integral en el proceso educativo y contribuir al incremento de la calidad y pertinencia educativa.
Componente	I1 Estrategias implementadas a la atención de la primera infancia, para fortalecer el desarrollo integral y la educación de la niñez que asiste a educación preescolar	Porcentaje de estrategias implementadas para fortalecer el desarrollo y la educación de la niñez que asiste a educación preescolar	(Número de estrategias implementadas para fortalecer el desarrollo en el semestre t/Número de estrategias programadas para fortalecer el desarrollo en el semestre t)*100	Informe Estrategia nacional de atención a la primera infancia. Elaborado semestralmente y ubicado en Educación Preescolar	rimestral	66.66	Porcentaje	Informe Estrategia atención a la primera infancia. Elaborado semestralmente y ubicado en Educación Preescolar. https://sgg.jalisco.gob.mx/areas de la subsecretaria/sistema de proteccion integral de ninas ninos y adolescentes sipinna	Existen las condiciones adecuadas para la implementación de las estrategias para fortalecer el desarrollo integral y educación de los alumnos.
Actividad	I1 01 Realización de talleres con docentes sobre educación socio emocional y cuidado personal con el propósito de favorecer el desarrollo integral de los alumnos.	otal de talleres realizados	(Número de talleres realizados (realizados) / Número de talleres realizados (programadas))*100	Informe alleres de educación socioemocional y cuidado personal. Elaborado trimestralmente y ubicado en l Dirección de Educación Preescolar	rimestral	1.00	aller	Informe alleres para el desarrollo integral de los alumnos. Elaborado trimestralmente y ubicado en la Dirección de Educación Preescolar. https://drive.google.com/drive/folders/11vosEtsOD q 22 si Ozau OuEF c7	Existe el inter s por parte de los docentes en el conocimiento en los talleres.

GOBIERNO DEL ESTADO DE JALISCO

PRESUPUESTO DE EGRESOS PARA EL EJERCICIO FISCAL 2025

MATRIZ DE INDICADORES PARA RESULTADOS

Unidad Presupuestal: 04 Secretaría de Educación
Unidad Responsable: 000 Secretaría de Educación
Programa Presupuestario: 111 Impartición de la Educación Preescolar

Estado: Cerrada

Nivel	Resumen Narrativo	Indicador						Medios de verificación	Supuestos
		Nombre del indicador	Fórmula	Fuente de información	Frecuencia	Meta (valor)	Unidad de medida (meta valor)		
Actividad	I1 02 Realización de talleres con Directivos y docentes para fortalecer las habilidades comunicativas con el propósito de favorecer el aprendizaje y la socialización de la niñez.	otal de talleres realizados con directivos y docentes	(Número de talleres realizados con directivos y docentes(realizadas) / Número de talleres realizados con directivos y docentes (programadas))*100	Reporte alleres de habilidades comunicativas. Elaborado trimestralmente y ubicado en la Dirección de Educación Preescolar	Cuatrimestral	2.00	aller	Informe aller habilidades comunicativas. Elaborado trimestralmente y ubicado en la Dirección de Educación Preescolar. https://drive.google.com/drive/folders/11vosEtsOD q 22 si Ozau OuEF c7	Existe el inter s por parte de los Directivos y docentes de participar en los talleres.
Actividad	I1 03 Realización de reuniones de trabajo con Directivos para implementar estrategias y acciones con el propósito de favorecer la salvaguarda del alumnado.	otal de reuniones de trabajo realizadas con directivos	(Número de reuniones de trabajo realizadas con directivos (Realizado)/Número de reuniones de trabajo realizadas con directivos (Programado))*100	Informe Reuniones de trabajo con directivos realizadas. Elaborado trimestralmente y ubicado en la Dirección de Educación Preescolar	rimestral	1.00	Reunión	Informe Estrategias y acciones para salvaguardar el alumnado. Elaborado trimestralmente y ubicado en la Dirección de Educación Preescolar. https://drive.google.com/drive/folders/11vosEtsOD q 22 si Ozau OuEF c7	Existen documentos de apoyo para establecer protocolos que salvaguarde la integridad del alumnado.
Componente	I4 Atención educativa otorgada para niñas y niños del Programa Alternativas para la Educación Preescolar	Porcentaje de niñas y niños que reciben atención educativa del Programa Alternativas.	(Número de niñas y niños que reciben atención educativa del Programa Alternativas en el semestre t/Número de niñas y niños registrados para recibir atención educativa del Programa Alternativas en el semestre t)*100	Informe Estadística del programa alternativas. Elaborado semestralmente y ubicado en la Dirección de Educación Preescolar.	Semestral	97.14	Porcentaje	Informe Atención Educativa otorgada desglosada por g nero. Elaborado semestralmente y ubicado en la Dirección de Educación Preescolar. https://padronunico.jalisco.gob.mx/por dependencia/04000	Existe apoyo de las comunidades rurales y urbano marginadas para que funcione el servicio de Alternativas.
Actividad	I4 01 Realización de reuniones t cnico pedagógicas y administrativas con Jefaturas de Sector y Supervisores del Programa de Alternativas.	otal de reuniones t cnico pedagógicas y administrativas realizadas	(Número de reuniones t cnico pedagógicas y administrativas realizadas(Realizado)/Número de reuniones t cnico pedagógicas y administrativas realizadas(Programado))*100	Informe Reuniones resguardadas en el área de desarrollo. Elaborado trimestralmente y ubicado en la Dirección de Educación Preescolar	rimestral	4.00	Reunión	Informes de las reuniones realizadas y evidencias fotográficas/Dirección de Educación Preescolar/2025 https://drive.google.com/drive/folders/1M7puO FgMS o IegeotNEL qS 6yf V	Existe la comunicación y disposición adecuada para que se desarrollen las reuniones con Jefas de Sector y Supervisores del Programa de Alternativas.
Actividad	I4 02 Realización de visitas por parte de Supervisores de zona para el acompañamiento a los centros educativos del Programa de Alternativas	Porcentaje de visitas realizadas por Supervisores a centros educativos del Programa de Alternativas	(Número de visitas realizadas a los centros del Programa de Alternativas en el trimestre t/ Número de centros educativos del Programa de Alternativas en el trimestre t)*100	Informe de acuerdos y compromisos de los centros del Programa Alternativas. Elaborado trimestralmente y ubicado en la Dirección de Educación Preescolar. https://padronunico.jalisco.gob.mx/por dependencia/04000	rimestral	98.36	Porcentaje	Registros de visitas de acompañamiento por parte de las y los Supervisores a los centros de trabajo del Programa de Alternativas en resguardo por la Dirección de Educación Preescolar/2025 https://drive.google.com/drive/folders/11vosEtsOD q 22 si Ozau OuEF c7	Existe libre tránsito hacia las localidades en las que funciona el servicio de Alternativas.
Componente	I5 Proyectos implementados para el fortalecimiento de la función de gestión y t cnico pedagógico a las figuras educativas del nivel de preescolar	Porcentaje de proyectos para fortalecer la gestión y el apoyo t cnico pedagógico a las figuras educativas del nivel preescolar	(Número de proyectos para fortalecer la gestión y el apoyo t cnico pedagógico a las figuras educativas del nivel preescolar en el semestre t/Número de proyectos programados para fortalecer la gestión y el apoyo t cnico pedagógico a las figuras educativas del nivel preescolar en el semestre t)*100	Informe Proyectos para el fortalecimiento de gestión y t cnico pedagógico. Elaborado semestralmente y ubicado en la Dirección de Educación Preescolar Dirección Electrónica: Informe de Estrategias.	rimestral	87.50	Porcentaje	Informe Proyectos implementadas con reportes de resultados. Elaborado semestralmente y ubicado en la Dirección de Educación Preescolar. https://recreadigital.jalisco.gob.mx/proyectosintegradores/proyectosintegradores preescolar/	Existe un clima educativo en el Estado favorable para la implementación de estas estrategias.
Actividad	I5 03 Realización de reuniones de trabajo para el fortalecimiento de la función en la implementación del nuevo marco curricular a docentes y directivos del nivel preescolar.	otal de reuniones de trabajo para el fortalecimiento de la función realizadas	(Número de reuniones de trabajo para el fortalecimiento de la función realizadas(Realizado)/Número de reuniones de trabajo para el fortalecimiento de la función realizadas (Programado))*100	Informe Marco curricular a las figuras educativas del nivel Preescolar. Elaborado bimestralmente y ubicado en la Dirección de Educación Preescolar. https:// .sep.gob.mx/marcocurricular/	imestral	7.00	Reunión	Informe Reuniones de trabajo en la implementación del nuevo marco curricular. Elaborado bimestralmente y ubicado en la Dirección de Educación Preescolar https://drive.google.com/drive/folders/11vosEtsOD q 22 si Ozau OuEF c7	Existen condiciones políticas y sindicales adecuadas para el desarrollo de las reuniones.

GOBIERNO DEL ESTADO DE JALISCO

PRESUPUESTO DE EGRESOS PARA EL EJERCICIO FISCAL 2025

MATRIZ DE INDICADORES PARA RESULTADOS

Unidad Presupuestal: 04 Secretaría de Educación
Unidad Responsable: 000 Secretaría de Educación
Programa Presupuestario: 111 Impartición de la Educación Preescolar

Estado: Cerrada

Nivel	Resumen Narrativo	Indicador						Medios de verificación	Supuestos
		Nombre del indicador	Fórmula	Fuente de información	Frecuencia	Meta (valor)	Unidad de medida (meta valor)		
Actividad	I5 04 Realización de acciones con Directivos de seguimiento y acompañamiento al Programa Juega todos los días.	otal de acciones de seguimiento y acompañamiento al Programa Juega todos los días	(Número de acciones de seguimiento y acompañamiento al Programa Juega todos los días (Realizado)/Número de acciones de seguimiento y acompañamiento al Programa Juega todos los días (Programado))*100	Informe Implementación del Programa Juega todos los días. Elaborado trimestralmente y ubicado en la Dirección de Educación Preescolar. https://plazasesamo.com/juega/	Anual	1.00	Acción	Informe Acciones del Programa Juega todos los días. Elaborado trimestralmente y ubicado en la Dirección de Educación Preescolar. https://drive.google.com/drive/folders/11vosEtsOD q 22 si Ozau OuEF c7	Existen las condiciones adecuadas para la implementación de la estrategia: Juega todos los días.
Actividad	I5 05 Realización de acciones de seguimiento a los Sectores Educativos con acompañamiento t cnico pedagógico y a la gestión.	otal de acciones de seguimiento a los Sectores educativos	(Número de acciones de seguimiento a los Sectores educativos (Realizado)/Número de acciones de seguimiento a los Sectores educativos (Programado))* 100	Informe Acciones de seguimiento a los Sectores Educativos con acompañamiento t cnico pedagógico. Elaborado trimestralmente y ubicado en la Dirección de Educación Preescolar.	Semestral	2.00	Acción	Informe Acciones de seguimiento a los Sectores Educativos con acompañamiento t cnico pedagógico de los Consejos cnicos Escolares. Elaborado trimestralmente y ubicado en la Dirección de Educación Preescolar. https://drive.google.com/drive/folders/11vosEtsOD q 22 si Ozau OuEF c7	Se realiza el seguimiento a los sectores educativos en el acompañamiento a los Consejos cnicos Escolares.

GOBIERNO DEL ESTADO DE JALISCO

PRESUPUESTO DE EGRESOS PARA EL EJERCICIO FISCAL 2025

MATRIZ DE INDICADORES PARA RESULTADOS

Unidad Presupuestal: 04 Secretaría de Educación
Unidad Responsable: 000 Secretaría de Educación
Programa Presupuestario: 112 Impartición de la Educación Primaria

Estado: Cerrada

Nivel	Resumen Narrativo	Indicador						Medios de verificación	Supuestos
		Nombre del indicador	Fórmula	Fuente de información	Frecuencia	Meta (valor)	Unidad de medida (meta valor)		
Fin	Contribuir a mejorar las condiciones de acceso efectivo a los derechos sociales, mediante el impulso de las capacidades de las personas y sus comunidades, reduciendo brechas de desigualdad, con un sentido de colectividad fortalecido que impulsa la movilidad social ascendente y con atención prioritaria para las personas y los grupos cuyos derechos han sido vulnerados de manera histórica y coyuntural en particular por la pandemia por COVID19.	Posición en el Índice de Rezago Social	IRS=R1ß1+ R2ß2+ R3ß3+ R4ß4+ R5ß5+ R6ß6+ R7ß7+ R8ß8+ R9ß9+ R10ß 10+ R11ß11+ R12ß12 (donde R=Rezago social asociado a cada uno de los doce indicadores que incluye y ß=ponderador correspondiente a cada uno de los rezagos sociales según los coeficientes provenientes del análisis de componentes	CONEVAL. Índice de Rezago Social a nivel municipal y por localidad, 2020.	Anual	29.00	Posición	En el Sistema de Monitoreo de Indicadores del Desarrollo de Jalisco (MIDE Jalisco), para consulta abierta en https://seplan.app.jalisco.gob.mx/mide	Las y los habitantes del estado de Jalisco asumen su compromiso de corresponsabilidad en el proceso de desarrollo social y acceso efectivo de sus derechos sociales.
Propósito	Las y los estudiantes del estado de Jalisco, cuentan con un enfoque integral de educación que incrementa la calidad y pertinencia educativa hacia la excelencia de la misma, para formar una ciudadanía responsable que enfrente de manera positiva los desafíos personales y colectivos durante su trayecto de vida.	Porcentaje de la población mayor de 15 años con rezago educativo	El porcentaje se calcula dividiendo el número total de personas de 15 años y más en condiciones de rezago educativo entre el número total de la población estatal de 15 años y más.	Instituto Nacional para la Educación de los Adultos (INEA), Instituto Estatal para la Educación de Jóvenes y Adultos (INEEJAD). Cifras preliminares a diciembre de 2021.	Anual	28.00	Porcentaje	En el Sistema de Monitoreo de Indicadores del Desarrollo de Jalsico (MIDE Jalsico), para consulta abierta en https://seplan.app.jalisco.gob.mx/mide	Las madres y los padres de familia cuentan con el tiempo suficiente para involucrarse de forma integral en el proceso educativo y contribuir al incremento de la calidad y pertinencia educativa.
Componente	A1 Atención educativa otorgada para niñas y niños en situación de migración	Porcentaje de alumnos migrantes con atención educativa	(Número de alumnos migrantes que reciben atención educativa otorgada en el semestre t/Número de alumnos migrantes que solicitan atención educativa en el semestre t)*100	Informe Reportes de atención educativa. Elaborado semestralmente y ubicado en la Dirección de Educación Primaria.	Semestral	84.21	Porcentaje	Mis Programas: https://misprogramas.jalisco.gob.mx/programas/panel/programa/703 Informe Atención Educativa otorgada desglosada por g nero. Elaborado semestralmente y ubicado en la Dirección de Educación Primaria.	Los padres de familias en situación de migración permiten la asistencia de sus hijos a los centros de educación migrante.
Actividad	A1 09 Implementación de capacitaciones a docentes que trabajan en el Programa Atención Educativa a ijos de Jornaleros Migrantes.	Porcentaje de docentes capacitados que trabajan en el Programa Atención Educativa a ijos de Jornaleros Migrantes	(Número de docentes capacitados que trabajan en el Programa Atención Educativa a ijos de Jornaleros Migrantes en el trimestre t/Número de docentes susceptibles de capacitar que trabajan en el Programa Atención Educativa a ijos de Jornaleros Migrantes en el trimestre t)*100	Informe de docentes capacitados que atienden alumnos migrantes y portafolio de evidencias. Elaborado semestralmente y ubicado en la Dirección de Educación Primaria	rimestral	80.00	Porcentaje	Informe de capacitación al personal docente. Elaborado trimestralmente y ubicado en la Dirección de Educación Primaria. Mis Programas: https://misprogramas.jalisco.gob.mx/programas/panel/programa/703	Los docentes asisten y participan en la capacitación.

GOBIERNO DEL ESTADO DE JALISCO

PRESUPUESTO DE EGRESOS PARA EL EJERCICIO FISCAL 2025

MATRIZ DE INDICADORES PARA RESULTADOS

Unidad Presupuestal: 04 Secretaría de Educación
Unidad Responsable: 000 Secretaría de Educación
Programa Presupuestario: 112 Impartición de la Educación Primaria

Estado: Cerrada

Nivel	Resumen Narrativo	Indicador						Medios de verificación	Supuestos
		Nombre del indicador	Fórmula	Fuente de información	Frecuencia	Meta (valor)	Unidad de medida (meta valor)		
Actividad	A1 10 Realización de visitas de supervisión a los albergues de los Centros de Educación Migrante para el seguimiento en la integración de los procesos de aprendizaje.	Porcentaje de visitas de supervisión realizadas a los albergues de los Centros de Educación Migrante	(Número de visitas de supervisión realizadas a los albergues de los Centros de Educación Migrante en el trimestre t/Número de visitas de supervisión programadas a los albergues de los Centros de Educación Migrante en el trimestre t)*100	Reporte de visitas realizadas a los albergues de los Centros de Educación Migrante. Elaborado trimestralmente y ubicado en la Dirección de Educación Primaria	rimestral	80.00	Porcentaje	Informe de visitas a los albergues de los Centros de Educación Elaborado trimestralmente y ubicado en la Dirección de Educación Primaria. Mis Programas: https://misprogramas.jalisco.gob.mx/programas/panel/programa/703	Los albergues de los Centros de Educación Migrante cuentan con población suficiente para aperturar el servicio.
Actividad	A1 11 Equipamiento y suministro de material didáctico a los centros de educación migrante para su adecuado funcionamiento.	otal de escuelas beneficiadas	(Número de escuelas beneficiadas (Realizado)/Número de escuelas beneficiadas (Programado))*100	Informe Archivo con los expedientes de compras y PESA: Entrada y salida de almac n. Elaborado trimestralmente y ubicado en la Dirección de Educación y Dirección de bienes e inmuebles de la Secretaría de Educación Jalisco	rimestral	16.00	Escuela	Informe Material entregado a centros de educación migrante. Elaborado trimestralmente y ubicado en la Dirección de Educación Primaria. Mis Programas: https://misprogramas.jalisco.gob.mx/programas/panel/programa/703	Los centros de Educación Migrante cuentan con población suficiente para la entrega del material necesario.
Componente	I1 Servicios asistenciales y educativos otorgados a niñas del Internado eatriz ernández.	Porcentaje de alumnas que reciben servicios asistenciales y educativos en el internado eatriz ernández	(Número de alumnas atendidas con servicios asistencias y educativos en el Internado eatriz ernández en el semestre t/Número de solicitudes recibidas de alumnas para ser atendidas con servicios asistencias y educativos en el Internado eatriz ernández en el semestre t)*100	Informe Alumnas que reciben servicios educativos. Elaborado semestralmente y ubicado en la Dirección de Educación Primaria. https://programas.app.jalisco.gob.mx/programas/apoyo/Internadoeneducacion primaria eatriz ernandez (para ni C3 1as) /302/2024	Semestral	83.33	Porcentaje	Padrón de eneficiarios: https://padronunico.jalisco.gob.mx/consultar tipo=1 carga id=2409 Informe Actividades diseñadas para garantizar el proceso educativo en contextos escolares vulnerables. Elaborado semestralmente y ubicado en la Dirección de Educación Primaria.	La comunidad beneficiada participa con inter s.
Actividad	I1 05 Apoyos económicos para las niñas en situación vulnerable del internado eatriz ernández	otal de apoyos económicos otorgados en el Internado eatriz ernández	(Número de apoyos económicos otorgados en el Internado eatriz ernández (Realizado)/Número de apoyos económicos otorgados en el Internado eatriz ernández (Programado))*100	Informe Reportes pago de beca mensual. Elaborado trimestralmente y ubicado en el Internado eatriz ernández y en la Dirección de Educación Primaria.	rimestral	2880.00	Apoyo	https://misprogramas.jalisco.gob.mx/programas/panel/programa/302	Los padres de familia y estudiantes se interesan y realizan los trámites correspondientes para obtener el apoyo con base en la convocatoria
Actividad	I1 06 Realización de talleres que apoyen el proceso de aprendizaje de alumnas en situación vulnerable.	otal de talleres para apoyar el proceso de aprendizaje de las alumnas en el Internado eatriz ernández	(Número de talleres para apoyar el proceso de aprendizaje de las alumnas en el Internado eatriz ernández(Realizado)/Número de talleres para apoyar el proceso de aprendizaje de las alumnas en el Internado eatriz ernández(Programado))*100	Informe Archivo de reportes de los talleres realizados. Elaborado trimestralmente y ubicado en el Internado eatriz ernández y en la Dirección de Educación Primaria.	rimestral	6.00	aller	Informe Archivo con ficha descriptiva de talleres. Elaborado trimestralmente y ubicado en el Internado eatriz ernández y en la Dirección de Educación Primaria.	Las condiciones de las alumnas en materia salud permiten la realización de las actividades.
Componente	I5 Acciones de mejora continua implementadas para el fortalecimiento de la calidad del servicio en educación primaria	Porcentaje de acciones de mejora continua implementadas para el fortalecimiento de la calidad del servicio en educación primaria	(Número de acciones de mejora continua en el semestre t/Número de acciones programadas de mejora continua en el semestre t)*100	Informes de las acciones de mejora continua implementadas. Elaborado semestralmente por las Jefatura de Sector de la Dirección de Educación Primaria/2024	Semestral	88.23	Porcentaje	Informe Reportes y bases de datos de las acciones para el fortalecimiento de la calidad del servicio entregados de las Jefaturas de Sector. Elaborado semestralmente y ubicado en la Dirección de Educación Primaria.	La representación sindical mantiene buenas relaciones con la autoridad educativa en el entorno de la mejora continua.

GOBIERNO DEL ESTADO DE JALISCO

PRESUPUESTO DE EGRESOS PARA EL EJERCICIO FISCAL 2025

MATRIZ DE INDICADORES PARA RESULTADOS

Unidad Presupuestal: 04 Secretaría de Educación
Unidad Responsable: 000 Secretaría de Educación
Programa Presupuestario: 112 Impartición de la Educación Primaria

Estado: Cerrada

Nivel	Resumen Narrativo	Indicador						Medios de verificación	Supuestos
		Nombre del indicador	Fórmula	Fuente de información	Frecuencia	Meta (valor)	Unidad de medida (meta valor)		
Actividad	I5 03 Observaciones realizadas a los Consejos cnicos de escuela, conforme a los lineamientos y guías de observación nacional.	otal de observaciones a los Consejos cnicos de escuela	(Número de observaciones a los Consejos cnicos de escuela (Realizado)/Número de observaciones a los Consejos cnicos de escuela (Programado))*100	Informe Archivo de reportes de observaciones realizadas en consejos t cnicos de escuela. Elaborado mensualmente y ubicado en la Dirección de Educación Primaria.	Mensual	70.00	Observación	Informe uía de observación de consejo t cnico escolar. Elaborado mensualmente y ubicado en la Dirección de Educación Primaria.	El clima laboral de los Centros Educativos permite cambios pertinentes y urgentes para la mejora de las escuelas.
Actividad	I5 04 Realización de reuniones para el fortalecimiento del proyecto educativo a Jefes de Sector y Supervisores en Educación Primaria.	Porcentaje de reuniones con Jefes de Sector y Supervisores para el fortalecimiento del proyecto educativo	(Número de reuniones realizadas con Jefes de Sector y Supervisores para el fortalecimiento del proyecto educativo en el trimestre t/Número de reuniones programadas con Jefes de Sector y Supervisores para el fortalecimiento del proyecto educativo en el trimestre t)*100	Informe Archivo de reportes de las reuniones realizadas, con fotografías y/o grabación de videoconferencia y listado de participantes. Elaborado trimestralmente y ubicado en la Dirección de Educación Primaria.	rimestral	87.50	Porcentaje	Informe Seguimiento y orientación al proyecto educativo. Elaborado trimestralmente y ubicado en la Dirección de Educación Primaria.	La comunicación con las instancias administrativas y de financiamiento es fluida y expedita para aplicar los recursos necesarios para el desarrollo de las actividades en tiempo y forma.
Componente	I6 Comunidades de aprendizaje para la vida implementadas en escuelas de educación primaria	Porcentaje de escuelas primarias con Comunidades de Aprendizaje para la Vida	(Número de escuelas primarias con Comunidades de Aprendizaje para la Vida en el trimestre /Número de escuelas primarias en el estado en el trimestre)*100	Informes con archivo de los proyectos de escuela de las comunidades de aprendizaje/Elaborado trimestralmente y en resguardo de las jefaturas de sector de Educación Primaria/2025	Semestral	88.99	Porcentaje	Informe de resultados del proyecto estatal/Elaborado trimestralmente y en resguardo de las jefaturas de sector de Educación Primaria/2025	Las condiciones sociales, políticas o sindicales son favorables para que en las escuelas implementen las comunidades de aprendizaje.
Actividad	I6 01 Realización de visitas de supervisión a las escuelas para el mejoramiento en Comunidades de Aprendizaje.	Porcentaje de visitas realizadas a escuelas para el mejoramiento en Comunidades de Aprendizaje	(Número de visitas realizadas a escuelas para el mejoramiento en Comunidades de Aprendizaje en el trimestre t /Número de visitas programadas para el mejoramiento en Comunidades de Aprendizaje en el trimestre t)*100	Registro de las comunidades de aprendizaje integradas. Elaborado trimestralmente y ubicado en la zona escolar, jefatura de sector y en la Dirección de Educación Primaria	rimestral	96.66	Porcentaje	Informe Registro de escuelas con comunidades de aprendizaje por zona y jefatura de sector. Elaborado trimestralmente y ubicado en la Dirección de Educación Primaria.	El contexto político y sindical facilita las acciones para la integración de las escuelas en comunidades de aprendizaje.
Actividad	I6 02 Realización de visitas de acompañamiento a las comunidades de aprendizaje para el proceso de integración en los planteles escolares de educación primaria.	Porcentaje de visitas de acompañamiento realizadas para el proceso de integración en las comunidades de aprendizaje	(Número de visitas de acompañamiento realizadas para el proceso de integración en las comunidades de aprendizaje en el trimestre t/Número de visitas de acompañamiento programadas para el proceso de integración en las comunidades de aprendizaje en el trimestre t)*100	Reportes de visitas de acompañamiento para integración de Comunidades de Aprendizaje. Elaborado trimestralmente y ubicado en zona escolar, jefatura de sector y en la Dirección de Educación Primaria	rimestral	96.66	Porcentaje	Informe Seguimiento a las comunidades de aprendizaje. Elaborado trimestralmente y ubicado en zona escolar, jefatura de sector y en la Dirección de Educación Primaria.	La comunicación colaborativa entre Jefatura de Sector y ona Escolar permiten el trabajo para solventar las actividades de seguimiento.
Componente	I7 Programa de Promoción del Logro Educativo y permanencia implementado en escuelas de educación primaria.	Porcentaje de escuelas primarias con programa escolar de mejora continua	(Número de escuelas primarias con programa escolar de mejora continua en el semestre t/Número de escuelas primarias en todo el estado en el semestre t)*100	Reportes de resultados de evaluaciones internas en las escuelas. Elaborado trimestralmente y ubicado en la Dirección de Educación Primaria.	Semestral	35.59	Porcentaje	Reportes de los planes de trabajo de Jefes de Sector y onas Escolares. Elaborado trimestralmente y ubicado en la Dirección de Educación Primaria.	Las condiciones en materia de política en salud pública permiten la realización de las actividades.
Actividad	I7 07 Realización de Consejos cnicos Escolares en las Escuelas de Educación Primaria.	Porcentaje de Consejos cnicos Escolares realizados	(Número de Consejos cnicos Escolares realizados en el mes t/ Número de Consejos cnicos Escolares programados en el mes t)*100	uías de Consejos cnicos Escolares http://edu.jalisco.gob.mx/consejo tecnico escolar/	Mensual	99.00	Porcentaje	Reporte consejo t cnicos operados. Elaborado mensualmente y ubicado en la Dirección de Educación Primaria.	Existe evidente inter s en la estructura educativa para participar en las actividades del Consejo cnico Escolar.

GOBIERNO DEL ESTADO DE JALISCO

PRESUPUESTO DE EGRESOS PARA EL EJERCICIO FISCAL 2025

MATRIZ DE INDICADORES PARA RESULTADOS

Unidad Presupuestal: 04 Secretaría de Educación
Unidad Responsable: 000 Secretaría de Educación
Programa Presupuestario: 112 Impartición de la Educación Primaria

Estado: Cerrada

Nivel	Resumen Narrativo	Indicador						Medios de verificación	Supuestos
		Nombre del indicador	Fórmula	Fuente de información	Frecuencia	Meta (valor)	Unidad de medida (meta valor)		
Actividad	I7 08 Realización de evaluaciones a alumnos de 6to de Primaria participantes en la final de la olimpiada de conocimiento infantil.	Porcentaje de alumnos de 6to de Primaria que participan en la final de la Olimpiada de Conocimiento Infantil	(Número de alumnos de 6to de primaria que participan en la final de la Olimpiada de Conocimiento Infantil en el trimestre t/Número de alumnos de 6to de primaria que participan en la Olimpiada de Conocimiento Infantil en el trimestre t)*100	Informe Convocatoria de la Olimpiada del Conocimiento Infantil. Elaborado trimestralmente y ubicado en la Secretaría de Educación Pública y en la Dirección eneral Desarrollo de las estión Educativa.	Semestral	98.48	Porcentaje	Informe Diagnóstico de evaluación y listado del alumnado participantes y ganadores de la competencia Olimpiada del Conocimiento Infantil. Elaborado trimestralmente y ubicado en la Dirección eneral de Evaluación Educativa SEJ y la Dirección eneral de Desarrollo de la estión Educativa SEP.	Madres y padres de familia de los alumnos que participan, facilitan la asistencia de sus hijos en la Olimpiada.

GOBIERNO DEL ESTADO DE JALISCO

PRESUPUESTO DE EGRESOS PARA EL EJERCICIO FISCAL 2025

CATRIZ DE INDICADORES PARA RESULTADOS

Unidad Presupuestal: 04 Secretaría de Educación
Unidad Responsable: 000 Secretaría de Educación
Patrón Presupuestal: 113 Impartición de la Educación Secundaria

Estatus: Cerrada

Nivel	Resumen Narrativo	Información						Supuestos
		Nombre Indicador	Fórmula	Fuente Información	Frecuencia	Línea Base (valor)	Unidad Medida (meta)		
Fin	Contribuir a mejorar las condiciones de acceso efectivo a los derechos sociales, mediante el impulso de las capacidades de las personas y sus comunidades, reduciendo brechas de desigualdad, con un sentido de colectividad fortalecido que impulsa la movilidad social ascendente y con atención prioritaria para las personas y los grupos cuyos derechos han sido vulnerados de manera histórica y coyuntural en particular por la pandemia por COVID19.	Posición en el Índice de Rezago Social	IRS=R1ß1+ R2ß2+ R3ß3+ R4ß4+ R5ß5+ R6ß6+ R7ß7+ R8ß8+ R9ß9+ R10ß 10+ R11ß11+ R12ß12 (donde R=Rezago social asociado a cada uno de los doce indicadores que incluye y ß=ponderador correspondiente a cada uno de los rezagos sociales según los coeficientes provenientes del análisis de componentes	CONEVAL. Índice de Rezago Social a nivel municipal y por localidad, 2020.	Anual	29.00	Posición	En el Sistema de Monitoreo de Indicadores del Desarrollo de Jalisco (MIDE Jalisco), para consulta abierta en https://seplan.app.jalisco.gob.mx/mide	Las y los habitantes del estado de Jalisco asumen su compromiso de corresponsabilidad en el proceso de desarrollo social y acceso efectivo de sus derechos sociales.
Propósito	Las y los estudiantes del estado de Jalisco, cuentan con un enfoque integral de educación que incrementa la calidad y pertinencia educativa hacia la excelencia de la misma, para formar una ciudadanía responsable que enfrente de manera positiva los desafíos personales y colectivos durante su trayecto de vida.	Porcentaje de eficiencia terminal en secundaria	Se divide el número total de alumnos egresados de secundaria entre el número total de alumnos de nuevo ingreso al primer grado de secundaria de los dos ciclos escolares anteriores al que se calcula.	Secretaría de Educación Pública (SEP). Sistema Nacional de Información Estadística Educativa (SNIEE), 2021.	Anual	86.66	Porcentaje	En el Sistema de Monitoreo de Indicadores del Desarrollo de Jalsico (MIDE Jalsico), para consulta abierta en https://seplan.app.jalisco.gob.mx/mide	Las madres y los padres de familia cuentan con el tiempo suficiente para involucrarse de forma integral en el proceso educativo y contribuir al incremento de la calidad y pertinencia educativa.
Componente	I2 Estrategias implementadas para el desarrollo de competencias del personal de supervisión, directivo, docente y administrativo.	otal de estrategias implementadas para el desarrollo de competencias	otal de estrategias implementadas para el desarrollo de competencias en el semestre t	Archivo Informes de los Supervisores y Directores con resultados educativos y actividades para rescate de experiencias. Elaborado semestralmente y ubicado en la Dirección de Educación Secundaria. https://drive.google.com/drive/folders/1t7LchA2uuPVFCU t Da a h4yf2V rzo usp=sharing	Semestral	2.00	Estrategia	Informe Acciones implementadas por las tres modalidades de secundaria y las supervisiones escolares. Elaborado semestralmente y ubicado en la Dirección de Educación Secundaria. https://drive.google.com/drive/folders/1t7LchA2uuPVFCU t Da a h4yf2V rzo usp=sharing	Existen las condiciones adecuadas para la implementación de las estrategias para el desarrollo de competencias del personal.

GOBIERNO DEL ESTADO DE JALISCO

PRESUPUESTO DE EGRESOS PARA EL EJERCICIO FISCAL 2025

CATRIZ DE INDICADORES PARA RESULTADOS

Unidad Presupuestal: 04 Secretaría de Educación
Unidad Responsable: 000 Secretaría de Educación
Categoría Presupuestal: 113 Impartición de la Educación Secundaria

Estatus: Cerrada

Nivel	Resumen Narrativo	Validación						Supuestos
		Nombre del Indicador	Fórmula	Fuente de Información	Frecuencia	Meta (valor)	Unidad de Medida (meta)	
Actividad	I2 03 Realización de sesiones formativas para el fortalecimiento del desarrollo de competencias a Supervisores, Directivos, Docentes y Administrativos de Educación Secundaria.	Porcentaje de sesiones formativas para el fortalecimiento del desarrollo de competencias	(Número de sesiones formativas realizadas para el fortalecimiento del desarrollo de competencias en el trimestre t/Número de sesiones formativas programadas para el fortalecimiento del desarrollo de competencias en el trimestre t) 100	Archivos Sesiones formativas realizadas. Elaborado trimestralmente y ubicado en la Dirección de Educación Secundaria.	rimestral	50.00	Porcentaje	Informe Sesiones formativas para el desarrollo de competencias. Elaborado trimestralmente y ubicado en la Dirección de Educación Secundaria. https://drive.google.com/drive/folders/1 p1 JDe8Vz F Andn SSpup Sj bOo usp=sharing	Los asistentes se presentan y participan de manera activa en las sesiones formativas.
Actividad	I2 06 Realización de visitas t cnico pedagógicas de asesoría y acompa amiento para desarrollo de las competencias profesionales del personal directivo y docente.	otal de visitas t cnico pedagógicas de asesoría y acompa amiento realizadas	otal de visitas t cnico pedagógicas de asesoría y acompa amiento realizadas en el trimestre t	Informe Diagnósticos realizados por cada zona escolar o colectivo y seguimientos realizados. Elaborado trimestralmente y ubicado en la Dirección de Educación Secundaria. https://drive.google.com/drive/folders/18l2pR8sh2135F v4nMdr 74p y v dm usp=sharing	rimestral	48.00	Visita	Informe Visitas de asesoría y acompa amiento a personal directivo y docente con bitácoras y registros anecdóticos. Elaborado trimestralmente y ubicado en la Dirección de Educación Secundaria. https://drive.google.com/drive/folders/18l2pR8sh2135F v4nMdr 74p y v dm usp=sharing	Existe la comunicación y disposición adecuada entre los participantes para que se desarrollen las visitas.
Componente	I5 Estrategias implementadas para la mejora y fortalecimiento de la educación secundaria.	otal de estrategias implementadas para la mejora y fortalecimiento de la educación secundaria	otal de estrategias implementadas para la mejora y fortalecimiento de la educación secundaria en el semestre t	Informe Estrategias dise adas para la atención y reportes de los resultados obtenidos. Elaborado semestralmente y ubicado en la Dirección de Educación Secundaria. https://drive.google.com/drive/folders/15 lfauNJx P9db gteEhh9 Sp5 j 6v usp=sharing	Semestral	2.00	Estrategia	Informe Estrategias de atención con reportes de resultados. Elaborado semestralmente y ubicado en la Dirección de Educación Secundaria. https://drive.google.com/drive/folders/15 lfauNJx P9db gteEhh9 Sp5 j 6v usp=sharing	Las personas que forman parte de la comunidad escolar de secundarias acuden al nivel a exponer sus necesidades educativas.
Actividad	I5 04 Realización de congresos con personal de supervisión y dirección para el reforzamiento del sistema de asesoría y acompa amiento a las escuelas.	otal de congresos realizados	otal de congresos realizados en el semestre t	Informe Congresos Educación Secundaria realizados. Elaborado semestralmente y ubicado en la Dirección de Educación Secundaria. https://drive.google.com/drive/folders/1jOj l07 UsajSiLctjblL l4e PiDMM usp=sharing	Semestral	4.00	Congreso	Informe Congresos realizados con registro de asistencia y fotografías. Elaborado semestralmente y ubicado en la Dirección de Educación Secundaria. https://drive.google.com/drive/folders/1jOj l07 UsajSiLctjblL l4e PiDMM usp=sharing	La comunidad escolar participa activamente en el intercambio de experiencias acad micas, enriquece la asesoría y acompa amiento a las escuelas.
Actividad	I5 05 Atención de solicitudes educativas que se reciben en el nivel de Educación Secundaria.	otal de solicitudes atendidas en temas educativos	otal de solicitudes atendidas en temas educativos en el trimestre t	Informe Archivo de solicitudes recibidas y atendidas. Elaborado trimestralmente y ubicado en la Dirección de Educación Secundaria. https://drive.google.com/drive/folders/1 S 8 0ou53RtcEns fLJ1 e 4V d jn usp=sharing	rimestral	500.00	Solicitud	Informe Solicitudes en el nivel de Educación Secundaria. Elaborado trimestralmente y ubicado en la Dirección de Educación Secundaria. https://drive.google.com/drive/folders/1 S 8 0ou53RtcEns fLJ1 e 4V d jn usp=sharing	Existe comunicación y disposición por parte de la dependencia y el nivel educativo para atender las solicitudes de la comunidad educativa.
Componente	I8 Estrategias de acompa amiento realizadas a los Consejos cnicos de ona y Escolares para la conformación de comunidades de aprendizaje para la vida.	otal de estrategias de acompa amiento a los Consejos cnicos de ona y Escolares para la conformación de comunidades de aprendizaje para la vida	otal de estrategias de acompa amiento a los Consejos cnicos de ona y Escolares para la conformación de comunidades de aprendizaje para la vida en el semestre t	Informe Documentos de acompa amiento a los consejos t cnicos. Elaborado semestralmente y ubicado en la Dirección de Educación Secundaria. https://drive.google.com/drive/folders/1 NpM6 99MJeAy M 1V Sq Ccg A usp=sharing	Semestral	2.00	Estrategia	Informe Estrategias aplicadas y reportes de seguimiento. Elaborado semestralmente y ubicado en la Dirección de Educación Secundaria. https://drive.google.com/drive/folders/1 NpM6 99MJeAy M 1V Sq Ccg A usp=sharing	Existe inter s y participación de los colectivos escolares en realizar acciones para la mejora de la comunidad educativa.

GOBIERNO DEL ESTADO DE JALISCO

PRESUPUESTO DE EGRESOS PARA EL EJERCICIO FISCAL 2025

CATRIZ DE INDICADORES PARA RESULTADOS

Unidad Presupuestal: 04 Secretaría de Educación
Unidad Responsable: 000 Secretaría de Educación
Programa Presupuestario: 113 Impartición de la Educación Secundaria

Estatus: Cerrada

Nivel	Resumen Narrativo	Indicador						Medios de Verificación	Supuestos
		Nombre del Indicador	Fórmula	Fuente de Información	Frecuencia	Línea Base	Unidad de Medida		
Actividad	I8 01 Realización de un taller de capacitación a personal de supervisión para el acompañamiento y asesoría en la conformación de las Comunidades de Aprendizaje en y para la Vida en los planteles de Educación Secundaria.	Total de talleres de capacitación realizados	Total de talleres de capacitación realizados en el semestre t	Informe Talleres de capacitación realizados. Elaborado semestralmente y ubicado en la Dirección de Educación Secundaria. https://drive.google.com/drive/folders/1MJ cURnIslS z 4 sqO05 vR3azlqq usp=sharing	Semestral	1.00	Taller	Informe Capacitaciones en la conformación de comunidades de aprendizaje en secundaria. Elaborado semestralmente y ubicado en la Dirección de Educación Secundaria. https://drive.google.com/drive/folders/1MJ cURnIslS z 4 sqO05 vR3azlqq usp=sharing	Los supervisores muestran interés y participan en los talleres.
Actividad	I8 02 Realización de reuniones con personal de Supervisión de Educación Secundaria para el mejoramiento en la operación e implementación de las comunidades de aprendizaje en y para la vida.	Porcentaje de reuniones con personal de Supervisión de Educación Secundaria	(Número de sesiones de trabajo con personal de supervisión realizadas (Realizado)/Número de sesiones de trabajo con personal de supervisión realizadas (Programado)) 100	Informe Registro de las reuniones. Elaborado trimestralmente y ubicado en la Dirección de Educación Secundaria. https://drive.google.com/drive/folders/1P NCRC8 PJ mUI VUxntaLUOU2 sls usp=sharing	rimestral	67.00	Porcentaje	Informe Registro de las reuniones de trabajo en los libros de actas de modalidad (minuta). Elaborado trimestralmente y ubicado en la Dirección de Educación Secundaria. https://drive.google.com/drive/folders/1P NCRC8 PJ mUI VUxntaLUOU2 sls usp=sharing	Las condiciones son favorables para que en las escuelas implementen las comunidades de aprendizaje en y para la vida.

GOBIERNO DEL ESTADO DE JALISCO

PRESUPUESTO DE EGRESOS PARA EL EJERCICIO FISCAL 2025

MATRIZ DE INDICADORES PARA RESULTADOS

Unidad Presupuestal: 04 Secretaría de Educación
Unidad Responsable: 000 Secretaría de Educación
Programa Presupuestario: 119 Programa Nacional de Ingl s

Estado: Cerrada

Nivel	Resumen Narrativo	Indicador						Medios de verificación	Supuestos
		Nombre del indicador	Fórmula	Fuente de información	Frecuencia	Meta (valor)	Unidad de medida (meta valor)		
Fin	Contribuir a mejorar las condiciones de acceso efectivo a los derechos sociales, mediante el impulso de las capacidades de las personas y sus comunidades, reduciendo brechas de desigualdad, con un sentido de colectividad fortalecido que impulsa la movilidad social ascendente y con atención prioritaria para las personas y los grupos cuyos derechos han sido vulnerados de manera histórica y coyuntural en particular por la pandemia por COVID19.	Posición en el Índice de Rezago Social	IRS=R1ß1+ R2ß2+ R3ß3+ R4ß4+ R5ß5+ R6ß6+ R7ß7+ R8ß8+ R9ß9+ R10ß 10+ R11ß11+ R12ß12 (donde R=Rezago social asociado a cada uno de los doce indicadores que incluye y ß=ponderador correspondiente a cada uno de los rezagos sociales según los coeficientes provenientes del análisis de componentes	CONEVAL. Índice de Rezago Social a nivel municipal y por localidad, 2020.	Anual	29.00	Posición	En el Sistema de Monitoreo de Indicadores del Desarrollo de Jalisco (MIDE Jalisco), para consulta abierta en https://seplan.app.jalisco.gob.mx/mide	Las y los habitantes del estado de Jalisco asumen su compromiso de corresponsabilidad en el proceso de desarrollo social y acceso efectivo de sus derechos sociales.
Propósito	Las y los estudiantes del estado de Jalisco, cuentan con un enfoque integral de educación que incrementa la calidad y pertinencia educativa hacia la excelencia de la misma, para formar una ciudadanía responsable que enfrente de manera positiva los desafíos personales y colectivos durante su trayecto de vida.	Porcentaje de la población mayor de 15 años con rezago educativo	El porcentaje se calcula dividiendo el número total de personas de 15 años y más en condiciones de rezago educativo entre el número total de la población estatal de 15 años y más.	Instituto Nacional para la Educación de los Adultos (INEA), Instituto Estatal para la Educación de Jóvenes y Adultos (INEEJAD). Cifras preliminares a diciembre de 2021.	Anual	28.00	Porcentaje	En el Sistema de Monitoreo de Indicadores del Desarrollo de Jalsico (MIDE Jalsico), para consulta abierta en https://seplan.app.jalisco.gob.mx/mide	Las madres y los padres de familia cuentan con el tiempo suficiente para involucrarse de forma integral en el proceso educativo y contribuir al incremento de la calidad y pertinencia educativa.
Componente	I5 Certificaciones internacionales otorgadas para las alumnas y alumnos, docentes y Asesores Externos Especializados en el idioma ingl s como segunda lengua	otal de certificaciones internacionales otorgadas	otal de certificaciones internacionales otorgadas en el semestre t	ases de datos de certificaciones internacionales para docentes, Asesores Externos Especializados, alumnas y alumnos que concluyen los procesos de certificación, elaborado semestralmente y ubicado en la Dirección de Lenguas Extranjeras	Semestral	1050.00	Certificación	Informe de la entrega de paquetes de material didáctico. Elaborado y ubicado en la Dirección de Lenguas Extranjeras. Semestral.	La CONALI E y el proveedor entregan en tiempo y forma los libros de texto y los paquetes de material didáctico complementario para su distribución en las escuelas
Actividad	I5 03 eneficio con certificación internacional a personas en el dominio del idioma ingl s, bajo la figura de asesor externo especializado y/o docente	otal de personas certificadas en el dominio del idioma ingl s	otal de personas certificadas en el dominio del idioma ingl s en el trimestre t	ases de datos de docentes y asesores externos especializados que participan y concluyen los procesos de certificación, elaborado trimestralmente y ubicado en la Dirección de Lenguas Extranjeras	rimestral	100.00	Persona	Informe de las certificaciones otorgadas a las y los docentes y asesores externos especializados. Elaborado y ubicado en la Dirección de Lenguas Extranjeras. rimestral	Las y los Asesores Externos Especializados y Docentes se interesan y cuentan con todos los requisitos establecidos para obtener la certificación del dominio del idioma ingl s
Actividad	I5 04 eneficio con certificación internacional a personas en competencias didácticas para la enseñanza del idioma ingl s, bajo la figura de asesor externo especializado y/o docente	otal de personas certificadas en competencias didácticas para la enseñanza del ingl s	otal de personas certificadas en competencias didácticas para la enseñanza del ingl s en el trimestre t	ases de datos de docentes y asesores externos especializados que participan y concluyen los procesos de certificación, elaborado trimestralmente y ubicado en la Dirección de Lenguas Extranjeras	rimestral	100.00	Persona	Informe de la certificación en competencias didácticas para docentes y Asesores Externos Especializados que se remite al Programa Nacional de Ingl s (PRONI). Elaborado y ubicado en la Dirección de Lenguas Extranjeras. rimestral	Las y los Asesores Externos Especializados y Docentes se interesan y cuentan con todos los requisitos establecidos para obtener la certificación en competencias didácticas para la enseñanza del idioma ingl s

GOBIERNO DEL ESTADO DE JALISCO

PRESUPUESTO DE EGRESOS PARA EL EJERCICIO FISCAL 2025

MATRIZ DE INDICADORES PARA RESULTADOS

Unidad Presupuestal: 04 Secretaría de Educación
Unidad Responsable: 000 Secretaría de Educación
Programa Presupuestario: 119 Programa Nacional de Ingl s

Estado: Cerrada

Nivel	Resumen Narrativo	Indicador						Medios de verificación	Supuestos
		Nombre del indicador	Fórmula	Fuente de información	Frecuencia	Meta (valor)	Unidad de medida (meta valor)		
Actividad	I5 05 eneficio con certificación internacional a alumnas y alumnos de educación básica en el dominio del idioma ingl s como segunda lengua	otal de alumnas y alumnos certificados en el dominio del idioma ingl s	otal de alumnas y alumnos certificados en el dominio del idioma ingl s en el trimestre t	ase de datos de alumnas y alumnos participantes en las certificaciones, elaborado trimestralmente y ubicado en la Dirección de Lenguas Extranjeras	rimestral	850.00	Alumno	Informe de las certificaciones otorgadas a las y los alumnos. Elaborado y ubicado en la Dirección de Lenguas Extranjeras. rimestral	Las y los alumnos de educación básica se interesan y cumplen con todos los requisitos establecidos en el proceso para obtener la certificación del nivel de dominio del idioma ingl s
Actividad	I5 06 Realización de acciones enfocadas en la promoción y vinculación de las lenguas extranjeras en beneficio de la comunidad educativa del Estado	otal de acciones de promoción y vinculación realizadas	otal de acciones de promoción y vinculación realizadas en el trimestre t	Reporte de asistencia, elaborado trimestralmente y ubicado en la Dirección de Lenguas Extranjeras	rimestral	2.00	Acción	Informe de las acciones de promoción que se remiten al Programa Nacional de Ingl s (PRONI). Elaborado y ubicado en la Dirección de Lenguas Extranjeras. rimestral	La comunidad educativa se interesa y participa en las acciones de promoción y vinculación de las lenguas extranjeras
Actividad	I5 09 Realización de acciones de acompañamiento a la operación de la enseñanza del ingl s a los asesores externos especializados en las escuelas beneficiadas por el programa	otal de acciones de acompañamiento por escuela realizadas	otal de acciones de acompañamiento por escuela realizadas en el trimestre t	Reporte de acompañamiento a los asesores externos especializados, elaborado trimestralmente y ubicado en la Dirección de Lenguas Extranjeras	rimestral	380.00	Acción	Informe de las acciones de acompañamiento a la operación del programa que se remiten al Programa Nacional de Ingl s (PRONI). Elaborado y ubicado en la Dirección de Lenguas Extranjeras. rimestral	La comunidad educativa se interesa y participa en las acciones de promoción y vinculación de la enseñanza de las lenguas extranjeras
Componente	I6 Paquetes de material didáctico entregados a escuelas para el fortalecimiento en la implementación de la enseñanza del ingl s como segundo idioma	otal de paquetes de material didáctico entregados a las escuelas	otal de paquetes de material didáctico entregados a las escuelas en el semestre t	Recibos de la entrega de los materiales por escuela elaborados semestralmente y ubicado en la Dirección de Lenguas Extranjeras	Semestral	450.00	Paquete	Informe de la entrega de paquetes de material didáctico. Elaborado y ubicado en la Dirección de Lenguas Extranjeras. Semestral.	La CONALI E y el proveedor entregan en tiempo y forma los libros de texto y los paquetes de material didáctico complementario para su distribución en las escuelas
Actividad	I6 01 Entrega de paquetes de libros de ingl s de la CONALI E a las escuelas para el fortalecimiento de la enseñanza del ingl s como segundo idioma	otal de paquetes de libros de ingl s entregados	otal de paquetes de libros de ingl s entregados en el trimestre t	Reporte de los recibos de entrega firmados por los directivos de las escuelas beneficiadas, elaborado trimestralmente y ubicado en la Dirección de Lenguas Extranjeras	rimestral	145.00	Paquete	Informe de la entrega de paquetes de libros de texto / Dirección de Lenguas Extranjeras. Elaborado y ubicado en la Dirección de Lenguas Extranjeras. rimestral. https://padronunico.jalisco.gob.mx/porprograma	La CONALI E entrega en tiempo y forma los libros de texto en ingl s solicitados para su entrega a las escuelas
Actividad	I6 02 Entrega de paquetes de material de apoyo didáctico complementario para la enseñanza del idioma ingl s	otal de paquetes de material de apoyo didáctico complementario entregados	otal de paquetes de material de apoyo didáctico complementario entregados en trimestre t	Reporte de los recibos de entrega firmados por los Directores de las escuelas beneficiadas, elaborado trimestralmente y ubicado en la Dirección de Lenguas Extranjeras	rimestral	305.00	Paquete	Informe de la entrega de paquetes de material de apoyo. Elaborado y ubicado en la Dirección de Lenguas Extranjeras. rimestral https://padronunico.jalisco.gob.mx/por programa	El proveedor entrega en tiempo y forma los paquetes de material didáctico complementario de apoyo para su distribución en las escuelas
Componente	I7 Apoyos económicos otorgados a los Asesores Externos Especializados que laboran frente a grupo en la impartición de una lengua extranjera	otal de apoyos económicos otorgados	otal de apoyos económicos otorgados en el trimestre t	Reporte del Padrón de eneficiarios de apoyos económicos otorgados, elaborado trimestralmente y ubicado en la Dirección de Lenguas Extranjeras	rimestral	11.00	Apoyo	Informe de entrega de apoyos económicos a Asesores Externos Especializados que se remite al Programa Nacional de Ingl s (PRONI). Elaborado y ubicado en la Dirección de Lenguas Extranjeras. rimestral	Los ciudadanos se interesan en participar como Asesores Externos Especializados en el Programa Nacional de Ingl s y cumplen con todos los requisitos establecidos en las Reglas de Operación
Actividad	I7 07 Asesoría de manera presencial y/o virtual a la población beneficiaria por el programa para la conformación de Comit s de Contraloría Social	otal de comit s de Contraloría Social conformados	otal de comit s de Contraloría Social conformados en el trimestre t	Listas de asistencia y formatos de contraloría social, elaborados trimestralmente y ubicados en la Dirección de Lenguas Extranjeras	rimestral	100.00	Comit	Informe trimestral de asesorías presenciales y virtuales dirigidas a los padres de familia integrantes de los comit s de Contraloría Social. Elaborado y ubicado en la Dirección de Lenguas Extranjeras. rimestral	La población beneficiaria por el programa se interesa en las asesorias y participa en conformar los Comit s de Contraloría Social

GOBIERNO DEL ESTADO DE JALISCO

PRESUPUESTO DE EGRESOS PARA EL EJERCICIO FISCAL 2025

MATRIZ DE INDICADORES PARA RESULTADOS

Unidad Presupuestal: 04 Secretaría de Educación
Unidad Responsable: 000 Secretaría de Educación
Programa Presupuestario: 119 Programa Nacional de Ingl s

Estado: Cerrada

Nivel	Resumen Narrativo	Indicador						Medios de verificación	Supuestos
		Nombre del indicador	Fórmula	Fuente de información	Frecuencia	Meta (valor)	Unidad de medida (meta valor)		
Actividad	I7 08 Realización de informes finales de los Comit s de Contraloría Social de las escuelas beneficiadas con los servicios y apoyos del Programa	otal de Informes de Contraloría Social realizados	otal de Informes de Contraloría Social realizados en el trimestre t	Reporte de informes de Contraloría Social, minuta, listas de asistencia, formatos de seguimiento. Elaborados trimestralmente y ubicados en la Dirección de Lenguas Extranjeras	rimestral	100.00	Informe	Informes finales registrados en la plataforma de Contraloría social en oficinas centrales, elaborados y ubicados en la Dirección de Lenguas Extranjeras. rimestral	Los directivos escolares se interesan y brindan las facilidades para la convocatoria a los padres, madres de familia, tutores y docentes para la realización de las orientaciones y pláticas

GOBIERNO DEL ESTADO DE JALISCO

PRESUPUESTO DE EGRESOS PARA EL EJERCICIO FISCAL 2025

MATRIZ DE INDICADORES PARA RESULTADOS

Unidad Presupuestal: 04 Secretaría de Educación
Unidad Responsable: 000 Secretaría de Educación
Programa Presupuestario: 121 Acciones de Apoyo a la Currícula de Educación ásica

Estado: Cerrada

Nivel	Resumen Narrativo	Indicador						Medios de verificación	Supuestos
		Nombre del indicador	Fórmula	Fuente de información	Frecuencia	Meta (valor)	Unidad de medida (meta valor)		
Fin	Contribuir a mejorar las condiciones de acceso efectivo a los derechos sociales, mediante el impulso de las capacidades de las personas y sus comunidades, reduciendo brechas de desigualdad, con un sentido de colectividad fortalecido que impulsa la movilidad social ascendente y con atención prioritaria para las personas y los grupos cuyos derechos han sido vulnerados de manera histórica y coyuntural en particular por la pandemia por COVID19.	Posición en el Índice de Rezago Social	IRS=R1ß1+ R2ß2+ R3ß3+ R4ß4+ R5ß5+ R6ß6+ R7ß7+ R8ß8+ R9ß9+ R10ß 10+ R11ß11+ R12ß12 (donde R=Rezago social asociado a cada uno de los doce indicadores que incluye y ß=ponderador correspondiente a cada uno de los rezagos sociales según los coeficientes provenientes del análisis de componentes	CONEVAL. Índice de Rezago Social a nivel municipal y por localidad, 2020.	Anual	29.00	Posición	En el Sistema de Monitoreo de Indicadores del Desarrollo de Jalisco (MIDE Jalisco), para consulta abierta en https://seplan.app.jalisco.gob.mx/mide	Las y los habitantes del estado de Jalisco asumen su compromiso de corresponsabilidad en el proceso de desarrollo social y acceso efectivo de sus derechos sociales.
Propósito	Las y los estudiantes del estado de Jalisco, cuentan con un enfoque integral de educación que incrementa la calidad y pertinencia educativa hacia la excelencia de la misma, para formar una ciudadanía responsable que enfrente de manera positiva los desafíos personales y colectivos durante su trayecto de vida.	Grado promedio de escolaridad	Se multiplican los máximos grados de escolares alcanzados por la población de 15 a os o más que los logró, la suma de estos valores se dividen entre el número de pobladores de 15 a os en adelante del ciclo escolar que se calcule	Secretaría de Educación Pública (SEP), Sistema Nacional de Información Estadística Educativa (SNIEE), 2021.	Anual	10.20	Grado promedio	En el Sistema de Monitoreo de Indicadores del Desarrollo de Jalsico (MIDE Jalsico), para consulta abierta en https://seplan.app.jalisco.gob.mx/mide	Las madres y los padres de familia cuentan con el tiempo suficiente para involucrarse de forma integral en el proceso educativo y contribuir al incremento de la calidad y pertinencia educativa.
Componente	A8-Personas certificadas con servicios educativos de capacitación para el trabajo a trav s de las Misiones Culturales Rurales	Porcentaje de personas certificadas por las misiones culturales rurales	(Número de personas certificadas con las misiones culturales rurales (realizado) en el semestre t / Número de personas atendidas las misiones culturales rurales (programado) en el semestre t) 100	ase de datos y formato de reporte de personas certificadas, elaborados por el Programa Misiones Culturales Rurales y ubicados en el área de Control Escolar del Programa	Semestral	41.51	Porcentaje	Informe de documentos (constancias) entregados a personas beneficiadas con servicios de capacitación para el trabajo, elaborado trimestralmente por el Programa Misiones Culturales Rurales	Los Ayuntamientos firman convenio de colaboración con la Secretaría de Educación para la instalación de la Misión en el Municipio Las personas se interesan y participan en los servicios educativos de capacitación
Actividad	A8-16-Realización de acciones de acompa amiento acad mico y supervisión administrativa a las Misiones Culturales Rurales	Porcentaje de acciones de acompa amiento acad mico y supervisión a las Misiones Culturales Rurales	(Número de acciones de acompa amiento acad mico y supervisión administrativa realizadas en el trimestre t / Número de acciones de acompa amiento acad mico y supervisión administrativa programadas en el trimestre t) 100	Formato de registro administrativo de acciones de acompa amiento acad mico y supervisión administrativa/ ubicado en el Programa de Misiones Culturales Rurales / rimestral	rimestral	97.06	Porcentaje	Informe Acciones de acompa amiento acad mico y supervisión administrativa /elaborado y ubicado en el Programa de Misiones Culturales Rurales / rimestral	Se dan las condiciones climáticas y sociales propicias para realizar las acciones de acompa amiento acad mico y supervisión administrativa a las Misiones Culturales Rurales
Actividad	A8-17-Capacitación interna y externa impartida para la actualización de los especialistas de las Misiones Culturales Rurales	otal de capacitaciones al personal especialista de Misiones Culturales Rurales	otal de capacitaciones al personal especialista de Misiones Culturales Rurales en el trimestre t	ase de datos, reporte de capacitación, y listas de asistencia de capacitaciones internas y externas para la actualización de especialistas / ubicada en el Programa de Misiones Culturales Rurales / rimestral	rimestral	4.00	Capacitación	Informe de capacitaciones internas y externas para la actualización de especialistas de manera presencial o remota / elaborado y ubicado en el Programa Misiones Culturales Rurales / rimestral	La política del Estado permanece en materia de capacitación para el trabajo a trav s de las Misiones Culturales Rurales

GOBIERNO DEL ESTADO DE JALISCO

PRESUPUESTO DE EGRESOS PARA EL EJERCICIO FISCAL 2025

MATRIZ DE INDICADORES PARA RESULTADOS

Unidad Presupuestal: 04 Secretaría de Educación
Unidad Responsable: 000 Secretaría de Educación
Programa Presupuestario: 121 Acciones de Apoyo a la Currícula de Educación ásica

Estado: Cerrada

Nivel	Resumen Narrativo	Indicador						Medios de verificación	Supuestos
		Nombre del indicador	Fórmula	Fuente de información	Frecuencia	Meta (valor)	Unidad de medida (meta valor)		
Actividad	A8-18-Entrega de paquetes de material y equipo a las Misiones Culturales Rurales para garantizar la calidad en los procesos de ense anza aprendizaje	otal de paquetes de material y equipo entregado a las Misiones Culturales Rurales	otal de paquetes de material y equipo entregado a las Misiones Culturales Rurales en el trimestre t	Formato de control administrativo y recibos de paquetes de material y equipo entregado a las Misiones Culturales Rurales / rimestral	rimestral	12.00	Paquete	Informe de paquetes de material y equipo entregado a las Misiones Culturales Rurales / rimestral	Los proveedores entregan en tiempo y forma los paquetes de materiales y equipos solicitados
Actividad	A8-19-Atención en beneficio de personas mayores de 15 a os mediante servicios educativos de capacitación para el trabajo a trav s de las Misiones Culturales Rurales	otal de personas beneficiadas con servicios de Misiones Culturales Rurales	otal de personas beneficiadas con servicios de Misiones Culturales Rurales en el trimestre t	ase de datos, Informe de Jefe de Misión y listas de asistencia de personas beneficiadas con servicios de capacitación para el trabajo elaborado trimestralmente por el Programa Misiones Culturales Rurales y ubicado en la Dirección General de Programas Estrat gicos	rimestral	5950.00	Persona	Informe de personas atendidas con servicios de capacitación para el trabajo elaborado y ubicado en el Programa Misiones Culturales Rurales	Las personas mayores de 15 a os se interesan y asisten de manera regular a las diferentes capacitaciones del Programa Misiones Culturales Rurales
Componente	D3-Acciones de promoción y difusión en beneficio de alumnas y alumnos de educación básica para su acercamiento a las distintas manifestaciones del arte y la cultura	Porcentaje de acciones de promoción y difusión del arte y la cultura	(Número de acciones de promoción y difusión del arte y la cultura (realizadas) en el trimestre t / Número de acciones de promoción y difusión del arte y la cultura (programadas) en el trimestre t) 100	ase de datos, reporte de promotores y listas de asistencia de las acciones de difusión y promoción del arte y la cultura / ubicada en la Dirección de Programas Compensatorios y de Apoyo	rimestral	96.55	Acción	Informe de acciones de promoción y difusión del arte y la cultura elaborado rimestralmente y ubicado en el Programa Apoyo a la Educación Artística/ Dirección de Programas Compensatorios y de Apoyo	Los directivos de las escuelas de educación básica se interesan y las escuelas cuentan con los requisitos para la realización de las acciones de promoción y difusión del arte y la cultura
Actividad	D3-10- eneficio a escuelas de educación básica con actividades artísticas a trav s de promotores de actividades artísticas elementales, conciertos didácticos, presentaciones teatrales, talleres y exposiciones	otal de escuelas beneficiadas con actividades artísticas	otal de escuelas beneficiadas con actividades artísticas en el trimestre t	ase de datos de escuelas de educación básica beneficiadas con actividades artísticas / ubicada en la Dirección de Programas Compensatorios y de Apoyo	rimestral	280.00	Escuela	Informe de presentaciones artísticas en escuelas, elaborado trimestralmente y ubicado en el Programa Apoyo a la Educación Artística/ Dirección de Programas Compensatorios y de Apoyo	Se dan las condiciones físicas y climáticas en escuelas de educación básica que solicitan los servicios
Actividad	D3-11- eneficio a las alumnas y alumnos con actividades artísticas y culturales, conciertos didácticos, presentaciones teatrales, talleres y exposiciones para su acercamiento a las distintas manifestaciones del arte y la cultura	otal de alumnas y alumnos beneficiados con actividades artísticas y culturales	otal de alumnas y alumnos beneficiados con actividades artísticas y culturales en el trimestre t	ase de datos y listas de asistencia de alumnas y alumnos beneficiados con actividades artísticas y culturales / ubicada en la Dirección de Programas Compensatorios y de Apoyo	rimestral	49000.00	Alumno	Informe de acciones de promoción y difusión del arte y la cultura elaborado rimestralmente y ubicado en el Programa Apoyo a la Educación Artística/ Dirección de Programas Compensatorios y de Apoyo	Las escuelas de educación básica que solicitan el servicio se comprometen a otorgar todas las facilidades para llevar a cabo las actividades artísticas dentro de las escuelas
Componente	G1-Capacitaciones realizadas para la detección, prevención, atención y actuación en casos de violencia contra ni as, ni os y adolescentes, dirigidas a la comunidad educativa	Porcentaje de personas de la comunidad educativa que valora los cursos de capacitación con un nivel alto de satisfacción	(Número de personas capacitadas en temáticas de violencia que valora los cursos con un nivel alto de satisfacción (Realizado) en el semestre t /Número de personas capacitadas en temáticas de violencia en el semestre (Programado) en el semestre t) 100	ase de datos de las evaluaciones a las capacitaciones realizadas en temáticas relacionadas a la detección, prevención, perspectivas de la masculinidad, atención y actuación en casos de violencia, perspectiva de g nero, derechos humanos, cultura de paz o igualdad y masculinidades / bicada en la Dirección para la Equidad y Prevención de la Violencia / Semestral / 2025	Semestral	68.95	Porcentaje	Informe de capacitaciones realizadas en temáticas relacionadas a la detección, prevención, atención y actuación en casos de violencia, perspectiva de g nero, derechos humanos, cultura de paz o igualdad sustantiva / Dirección para la Equidad y Prevención de la Violencia / rimestral	El personal directivo, docente y personal de apoyo de las escuelas muestran inter s y participan en capacitaciones realizadas para la detección, prevención, atención y actuación en casos de violencia contra ni as, ni os y adolescentes, abordajes perspectiva de g nero, derechos humanos, cultura de paz, así como acciones que fortalezcan la igualdad sustantiva entre mujeres y hombres abordaje y perspectivas de masculinidades

GOBIERNO DEL ESTADO DE JALISCO

PRESUPUESTO DE EGRESOS PARA EL EJERCICIO FISCAL 2025

MATRIZ DE INDICADORES PARA RESULTADOS

Unidad Presupuestal: 04 Secretaría de Educación
Unidad Responsable: 000 Secretaría de Educación
Programa Presupuestario: 121 Acciones de Apoyo a la Currícula de Educación ásica

Estado: Cerrada

Nivel	Resumen Narrativo	Indicador						Medios de verificación	Supuestos
		Nombre del indicador	Fórmula	Fuente de información	Frecuencia	Meta (valor)	Unidad de medida (meta valor)		
Actividad	G1-08-Capacitaciones dirigidas a escuelas de la comunidad educativa de educación básica, en temas de equidad, prevención de la violencia y cultura de paz	otal de escuelas de educación básica beneficiadas en temas de prevención de la violencia	otal de escuelas de educación básica beneficiadas en temas de prevención de la violencia en el trimestre t	ase de datos y listas de asistencia de capacitaciones realizadas en temáticas relacionadas a la detección, prevención, perspectivas de la masculinidad,atención y actuación en casos de violencia, perspectiva de g nero, derechos humanos, cultura de paz o igualdad y masculinidades / bicada en la Dirección para la Equidad y Prevención de la Violencia / rimestral	rimestral	950.00	Capacitación	Informe de capacitaciones realizadas en temáticas relacionadas a la detección, prevención, atención y actuación en casos de violencia, perspectiva de g nero, derechos humanos, cultura de paz o igualdad sustantiva / Dirección para la Equidad y Prevención de la Violencia / rimestral	El personal directivo, docente y personal de apoyo de las escuelas muestran inter s y participan en capacitaciones realizadas para la detección, prevención, atención y actuación en casos de violencia contra ni as, ni os y adolescentes, abordajes perspectiva de g nero, derechos humanos, cultura de paz, así como acciones que fortalezcan la igualdad sustantiva entre mujeres y hombres abordaje y perspectivas de masculinidades
Actividad	G1-09-Capacitaciones dirigidas a personas de la comunidad educativa de educación básica en temáticas para la detección, prevención, atención y actuación en casos de violencia contra ni as, ni os y adolescentes, con perspectiva de g nero, derechos humanos	otal de personas capacitadas en temáticas de prevención de violencia	otal de personas capacitadas en temáticas de prevención de violencia en el trimestre t	ase de datos, listas de asistencia. Relación de constancias para participantes / bicada en la Dirección para la Equidad y Prevención de la Violencia / rimestral	rimestral	4700.00	Persona	Informe de capacitaciones realizadas en temáticas relacionadas a la detección, prevención, atención y actuación en casos de violencia, perspectiva de g nero, derechos humanos, cultura de paz o igualdad sustantiva / Dirección para la Equidad y Prevención de la Violencia / rimestral	Las personas de la comunidad educativa muestran inter s y participan en los talleres de capacitación en temáticas para la detección, prevención, atención y actuación en casos de violencia contra ni as, ni os y adolescentes, con perspectiva de g nero y derechos humanos, entre otros
Actividad	G1-25-Capacitaciones dirigidas a personas de la comunidad educativa de educación básica en temáticas que fortalezcan la igualdad sustantiva entre mujeres y hombres y masculinidades	otal de personas capacitadas en temáticas de igualdad sustantiva y masculinidades	otal de personas capacitadas en temáticas de igualdad sustantiva y masculinidades en el trimestre t	ase de datos y lista de asistencia de capacitaciones dirigidas a la comunidad educativa en temáticas de igualdad sustantiva, perspectiva de g nero y masculinidades / bicada en la Dirección para la Equidad y Prevención de la Violencia / rimestral	rimestral	1000.00	Persona	Informe de capacitaciones realizadas en temáticas relacionadas a la perspectiva de g nero, igualdad sustantiva y masculinidades / Dirección para la Equidad y Prevención de la Violencia / rimestral	Las personas de la comunidad educativa muestran inter s y participan en los talleres de capacitación en temáticas que fortalecen la igualdad sustantiva entre mujeres y hombres, la perspectiva de g nero y las masculinidades
Actividad	G1-26-Capacitación de directores, directoras y/o encargados de dirección en temas de Conciencia cívica y cultural valores democráticos	otal de directivos capacitados en Conciencia cívica y cultural valores democráticos	otal de directivos capacitados en Conciencia cívica y cultural valores democráticos en el trimestre t	ase de datos de participantes inscritos. Constancias de acreditación del curso Conciencia cívica y cultural valores democráticos . Fotografías que evidencian las sesiones impartidas y encuesta de satisfacción, elaborado trimestralmente y ubicado en la Dirección para la Equidad y Prevención de la Violencia	rimestral	500.00	Directivo	Informe del curso Conciencia cívica y cultural valores democráticos. Elaborado trimestralmente y ubicado en la Dirección de Equidad y Prevención de la Violencia	Las y los convocados se interesan, asisten y acreditan el curso en tiempo y forma
Actividad	G1-27-Evaluación de escuelas del impacto de los aprendizajes adquiridos a trav s de la capacitación en Conciencia cívica y cultural valores democráticos	otal de escuelas evaluadas que recibieron capacitación	otal de escuelas evaluadas que recibieron capacitación en el trimestre t	ase de datos con las respuestas del formulario de evaluación aplicado a los participantes de la capacitación. Elaborada trimestralmente y ubicada en la Dirección para la Equidad y Prevención de la Violencia	rimestral	250.00	Escuela	Informe de la evaluación del impacto en la escuela de los aprendizajes adquiridos en los cursos. Elaborado trimestralmente y ubicado en la Dirección para la Equidad y Prevención de la Violencia	Las directoras, directores y/o encargados de dirección de los planteles educativos participantes en la capacitación Conciencia cívica y cultural valores democráticos , concluyen favorablemente y, participan en la evaluación respecto de la aplicación en su plantel de los aprendizajes adquiridos

GOBIERNO DEL ESTADO DE JALISCO

PRESUPUESTO DE EGRESOS PARA EL EJERCICIO FISCAL 2025

MATRIZ DE INDICADORES PARA RESULTADOS

Unidad Presupuestal: 04 Secretaría de Educación
Unidad Responsable: 000 Secretaría de Educación
Programa Presupuestario: 121 Acciones de Apoyo a la Currícula de Educación ásica

Estado: Cerrada

Nivel	Resumen Narrativo	Indicador						Medios de verificación	Supuestos
		Nombre del indicador	Fórmula	Fuente de información	Frecuencia	Meta (valor)	Unidad de medida (meta valor)		
Componente	1- alleres de capacitación realizados en temáticas que previenen la desaparición de personas	Porcentaje de personas de la comunidad educativa que valora los talleres con un nivel alto de satisfacción	(Número de personas capacitadas en temáticas que previenen la desaparición de personas, que valora los talleres con un nivel alto de satisfacción en el semestre t (Realizado) / Número de personas capacitadas en temáticas de que previenen la desaparición de personas en el semestre t (Programado)) 100	ase de datos de las evaluaciones a las capacitaciones realizadas en temáticas que previenen la desaparición de personas / Dirección para la Equidad y Prevención de la Violencia / bicada en la Dirección de Formación a Padres de Familia / Semestral	Semestral	70.02	Porcentaje	Informe de talleres de capacitación en temáticas preventivas de desaparición de personas / Dirección para la Equidad y Prevención de la Violencia / Dirección de Formación a Padres de Familia/ rimestral	La comunidad educativa (personal directivo, docente, personal de apoyo, padres o madres de familia) muestran inter s y participan en los talleres de capacitación realizados en temáticas que previenen la desaparición de personas
Actividad	1-12-Atención a escuelas con talleres de orientación y sensibilización en temáticas que previenen la desaparición de personas	otal de escuelas atendidas con temática de personas desaparecidas	otal de escuelas atendidas con temática de personas desaparecidas en el trimestre t	ase de datos y listas de asistencia de personas a capacitaciones en temáticas preventivas de desaparición de personas / Dirección para la Equidad y Prevención de la Violencia / bicada en la Dirección de Formación a Padres de Familia/ rimestral	rimestral	160.00	Escuela	Informe de escuelas con capacitación en temáticas preventivas de desaparición de personas / Dirección para la Equidad y Prevención de la Violencia / Dirección de Formación a Padres de Familia/ rimestral	La comunidad educativa (personal directivo, docente, personal de apoyo, padres o madres de familia) muestran inter s y participan en los talleres de capacitación realizados en temáticas que previenen la desaparición de personas
Actividad	1-13-Orientación a personas de la comunidad educativa a trav s de talleres con temáticas que previenen la desaparición de personas	otal de personas orientadas en prevención de desaparición de personas	otal de personas orientadas en prevención de desaparición de personas en el trimestre t	ase de datos y listas de asistencia de personas a capacitaciones en temáticas preventivas de desaparición de personas / Dirección para la Equidad y Prevención de la Violencia / bicada en la Dirección de Formación a Padres de Familia / rimestral	rimestral	2300.00	Persona	Informe de personas capacitadas en temáticas preventivas de desaparición de personas / Dirección para la Equidad y Prevención de la Violencia / Dirección de Formación a Padres de Familia/ rimestral	La comunidad educativa (personal directivo, docente, personal de apoyo, padres o madres de familia) muestran inter s y participan en los talleres de capacitación realizados en temáticas que previenen la desaparición de personas
Componente	I1-Acciones de apoyo a la práctica docente implementadas a trav s de excursiones didácticas para alumnas y alumnos de educación básica	otal de acciones didácticas implementadas	otal de acciones didácticas implementadas en el semestre t	ase de datos, Reporte de excursiones realizadas y Formato de programación de las escuelas participantes en las excursiones didácticas, como apoyo a la práctica docente /ubicada en la Dirección de Programas Compensatorios y de Apoyo	Semestral	300.00	Acción	Informe de acciones de apoyo a la práctica docente a trav s de excursiones didácticas / Dirección de Programas Compensatorios y de Apoyo / rimestre	Las personas de la comunidad educativa muestran inter s y participan en las acciones de apoyo a la práctica docente implementadas a trav s de excursiones didácticas para alumnas y alumnos de educación básica
Actividad	I1-14- eneficio a las alumnas y alumnos de educación básica con excursiones didácticas	otal de alumnos y alumnas beneficiados con excursiones didácticas	otal de alumnos y alumnas beneficiados con excursiones didácticas en el trimestre t	ase de datos y listas de asistencia de alumnas y alumnos beneficiados con excursiones didácticas / ubicada en la Dirección de Programas Compensatorios y de Apoyo	Semestral	12200.00	Alumno	Informe de alumnos beneficiados con excursiones didácticas / Dirección de Programas Compensatorios y de Apoyo	Las personas de la comunidad educativa muestran inter s y participan en las acciones de apoyo a la práctica docente implementadas a trav s de excursiones didácticas para alumnas y alumnos de educación básica
Actividad	I1-15-Asesoría a docentes de educación básica en temas logísticos y pedagógicos para el desarrollo de excursiones didácticas a trav s de información otorgada de los espacios a visitar y su articulación con los programas de estudio	otal de docentes asesorados en las acciones del programa urismo Escolar	otal de docentes asesorados en las acciones del programa urismo Escolar en el trimestre t	ase de datos, reporte de asesores y listas de asistencia de docentes asesorados en temas logísticos y pedagógicos para el desarrollo de excursiones didácticas / ubicada en la Dirección de Programas Compensatorios y de Apoyo / rimestral	rimestral	300.00	Docente	Informe de docentes que recibieron la asesoría de los espacios a visitar /Programa de urismo Escolar / Direcció de Programas Compensatorios y de Apoyo	Los directores y personal docente muestran inter s y participan en las asesorías en temas logísticos y pedagógicos para el desarrollo de excursiones didácticas a trav s de información otorgada de los espacios a visitar y su articulación con los programas de estudio

GOBIERNO DEL ESTADO DE JALISCO

PRESUPUESTO DE EGRESOS PARA EL EJERCICIO FISCAL 2025

MATRIZ DE INDICADORES PARA RESULTADOS

Unidad Presupuestal: 04 Secretaría de Educación
Unidad Responsable: 000 Secretaría de Educación
Programa Presupuestario: 121 Acciones de Apoyo a la Currícula de Educación ásica

Estado: Cerrada

Nivel	Resumen Narrativo	Indicador						Medios de verificación	Supuestos
		Nombre del indicador	Fórmula	Fuente de información	Frecuencia	Meta (valor)	Unidad de medida (meta valor)		
Componente	I2-Acciones de capacitación para las familias de alumnas y alumnos de educación básica para el fortalecimiento de la corresponsabilidad de las familias en la educación	Porcentaje de padres de familia que valoran los cursos y talleres con alto nivel de satisfacción	(Número de padres, madres y tutores que valoran con un nivel alto de satisfacción los cursos y talleres de capacitación en el Semestre t /Número de padres, madres y tutores que recibieron cursos y talleres de capacitación en el Semestre t) 100	ase de datos, listas de asistencia y encuestas realizadas de las capacitaciones para el fortalecimiento de la corresponsabilidad de las familias en la educación / ubicadas en la Dirección de Formación a Padres de Familia /Semestral	Semestral	70.00	Porcentaje	Informe de acciones de capacitación a familias para el fortalecimiento de la corresponsabilidad / Dirección de Formación a Padres de Familia / rimestral	Las madres, padres de familia y tutores de alumnas y alumnos de educación básica, valoran de forma imparcial y objetivamente las capacitaciones realizadas para el fortalecimiento de la corresponsabilidad de las familias en la educación
Actividad	I2-05- eneficio a escuelas con talleres que imparte la Dirección de Formación a Padres de Familia	otal de escuelas beneficiadas con talleres	otal de escuelas beneficiadas con talleres en el trimestre t	ase de datos de escuelas beneficiadas con talleres impartidos por la Dirección de Formación a Padres de Familia, Reporte de promotores de formación a padres de familia / bicada en la Dirección de Formación a Padres de Familia / rimestral	rimestral	450.00	Escuela	Informe de capacitaciones implementadas a familias de alumnas y alumnos de educación básica para el fortalecimiento de la corresponsabilidad de las familias en la educación / Dirección de Formación a Padres de Familia / rimestral	Las escuelas y las familias de alumnas y alumnos de educación básica tienen el inter s por participar y recibir las capacitaciones de la Dirección de Formación a Padres de Familia
Actividad	I2-06-Orientación en beneficio de madres, padres de familia y tutores de alumnas y alumnos de educación básica, en la corresponsabilidad de las familias en la educación	otal de padres de familia orientados	otal de padres de familia orientados en el trimestre t	ase de datos de padres de familia y listas de asistencia de padres de familia y tutores orientados en corresponsabilidad / bicada en la Dirección de Formación a Padres de Familia / rimestral	rimestral	15000.00	Padre de Familia	Informe de capacitaciones implementadas a familias de alumnas y alumnos de educación básica para el fortalecimiento de la corresponsabilidad de las familias en la educación/ Dirección de Formación a Padres de Familia / rimestral	Se cuenta con el inter s y participación de las familias de alumnas y alumnos de escuelas de educación básica para participar en los talleres que oferta la Dirección de Formación a Padres de Familia
Actividad	I2-07-Capacitación a promotores y aliados estrat gicos que participan en las acciones de formación para las madres, padres de familia y tutores	otal de capacitaciones a promotores y aliados estrat gicos realizadas	otal de capacitaciones a promotores y aliados estrat gicos realizadas en el trimestre t	ase de datos y listas de asistencia de capacitaciones recibidas por promotores y aliados estrat gicos que participan en acciones de formación a padres de familia y tutores / bicada en la Dirección de Formación a Padres de Familia / rimestral	rimestral	10.00	Capacitación	Informe de capacitaciones recibidas por promotores y aliados estrat gicos que participan en acciones de formación a padres de familia y tutores /Dirección de Formación a Padres de Familia / rimestral	Los promotores y aliados estrat gicos se interesan, asisten puntualmente y aportan a la mejora de los contenidos temáticos que se trabajan en cada una de las modalidades que se ofertan
Actividad	I2-24- eneficio a zonas escolares con talleres que imparte la Dirección de Formación a Padres de Familia	otal de zonas escolares beneficiadas con talleres	otal de zonas escolares beneficiadas con talleres en el trimestre t	ase de datos y listas de asistencia de zonas escolares beneficiadas con talleres impartidos por la Dirección de Formación a Padres de Familia / bicada en la Dirección de Formación a Padres de Familia / rimestral	rimestral	180.00	ona escolar	Informe de zonas escolares beneficiadas con talleres impartidas por la Dirección de Formación a Padres de Familia /Dirección de Formación a Padres de Familia / rimestral	Las supervisiones de zona, las escuelas y las familias de alumnas y alumnos de educación básica tienen el inter s por participar y recibir las capacitaciones de la Dirección de Formación a Padres de Familia
Actividad	I2-25- eneficio de capacitación para las familias de alumnas y alumnos de educación básica para el fortalecimiento de la corresponsabilidad de las familias en la educación	otal de capacitaciones para las familias realizadas	otal de capacitaciones para las familias realizadas en el trimestre t	ase de datos de acciones de capacitación a familias para el fortalecimiento de la corresponsabilidad en la educación ubicada en la Dirección de Formación a Padres de Familia / rimestral	rimestral	31500.00	Capacitación	Informe de acciones de capacitación a familias para el fortalecimiento de la corresponsabilidad / Dirección de Formación a Padres de Familia / rimestral	Se cuenta con el inter s y participación de las familias de alumnas y alumnos de escuelas de educación básica para participar en los talleres que oferta la Dirección de Formación a Padres de Familia

GOBIERNO DEL ESTADO DE JALISCO

PRESUPUESTO DE EGRESOS PARA EL EJERCICIO FISCAL 2025

MATRIZ DE INDICADORES PARA RESULTADOS

Unidad Presupuestal: 04 Secretaría de Educación
Unidad Responsable: 000 Secretaría de Educación
Programa Presupuestario: 129 Programa Escuelas de iempo Completo

Estado: Cerrada

Nivel	Resumen Narrativo	Indicador						Medios de verificación	Supuestos
		Nombre del indicador	Fórmula	Fuente de información	Frecuencia	Meta (valor)	Unidad de medida (meta valor)		
Fin	Contribuir a mejorar las condiciones de acceso efectivo a los derechos sociales, mediante el impulso de las capacidades de las personas y sus comunidades, reduciendo brechas de desigualdad, con un sentido de colectividad fortalecido que impulsa la movilidad social ascendente y con atención prioritaria para las personas y los grupos cuyos derechos han sido vulnerados de manera histórica y coyuntural en particular por la pandemia por COVID19.	Posición en el Índice de Rezago Social	IRS=R1ß1+ R2ß2+ R3ß3+ R4ß4+ R5ß5+ R6ß6+ R7ß7+ R8ß8+ R9ß9+ R10ß 10+ R11ß11+ R12ß12 (donde R=Rezago social asociado a cada uno de los doce indicadores que incluye y ß=ponderador correspondiente a cada uno de los rezagos sociales según los coeficientes provenientes del análisis de componentes	CONEVAL. Índice de Rezago Social a nivel municipal y por localidad, 2020.	Anual	29.00	Posición	En el Sistema de Monitoreo de Indicadores del Desarrollo de Jalisco (MIDE Jalisco), para consulta abierta en https://seplan.app.jalisco.gob.mx/mide	Las y los habitantes del estado de Jalisco asumen su compromiso de corresponsabilidad en el proceso de desarrollo social y acceso efectivo de sus derechos sociales.
Propósito	Las y los estudiantes del estado de Jalisco, cuentan con un enfoque integral de educación que incrementa la calidad y pertinencia educativa hacia la excelencia de la misma, para formar una ciudadanía responsable que enfrente de manera positiva los desafíos personales y colectivos durante su trayecto de vida.	Grado promedio de escolaridad	Se multiplican los máximos grados de escolares alcanzados por la población de 15 a os o más que los logró, la suma de estos valores se dividen entre el número de pobladores de 15 a os en adelante del ciclo escolar que se calcule	Secretaría de Educación Pública (SEP), Sistema Nacional de Información Estadística Educativa (SNIEE), 2021.	Anual	10.20	Grado promedio	En el Sistema de Monitoreo de Indicadores del Desarrollo de Jalsico (MIDE Jalsico), para consulta abierta en https://seplan.app.jalisco.gob.mx/mide	Las madres y los padres de familia cuentan con el tiempo suficiente para involucrarse de forma integral en el proceso educativo y contribuir al incremento de la calidad y pertinencia educativa.
Componente	I1-Atención educativa otorgada a las y los alumnos de escuelas públicas de educación primaria que reciben atención a trav s de la jornada ampliada del Programa Escuelas de iempo Completo	Porcentaje de alumnas y alumnos que reciben atención educativa a trav s del Programa Escuelas de iempo Completo	Número de alumnas y alumnos que reciben atención educativa a trav s del Programa Escuelas iempo Completo en el semestre t	ase de datos de la matrícula de las y los alumnos de las escuelas de educación primaria participantes en el Programa Escuelas de iempo Completo. Elaborado semestralmente y ubicado en la Dirección General de Programas Estrat gicos	Semestral	66.67	Porcentaje	ase de datos de las y los alumnos de escuelas públicas de educación primaria beneficiados la atención educativa dentro del Programa de Escuelas de iempo Completo. Elaborado semestralmente y ubicado en en la Dirección General de Programas Estrat gicos	Las madres, padres de familia y tutores dan su autorización para la permanencia de sus hijas e hijos para que formen parte de la jornada ampliada del Programa Escuelas de iempo Completo
Actividad	I1-01-Acciones educativas implementadas para llevar a cabo la jornada ampliada en escuelas participantes en el Programa Escuelas de iempo Completo en beneficio de las y los alumnos de educación primaria de escuelas públicas	Porcentaje de acciones educativas implementadas para llevar a cabo el Programa Escuelas de iempo Completo	Número de acciones educativas implementadas para llevar a cabo el Programa Escuelas de iempo Completo en el trimestre t	Reporte de las actividades a desarrollar como apoyo a la implementación de la jornada ampliada. Elaborado trimestre y ubicado en la Dirección General de Programas Estrat gicos	rimestral	100.00	Porcentaje	Informe Acciones educativas implementadas en la jornada ampliada en escuelas públicas de educación primaria participantes en el Programa Escuelas de iempo Completo . Elaborado trimestre y ubicado en la Dirección General de Programas Estrat gicos	La comunidad educativa participa activamente en las acciones de apoyo implementadas en la jornada ampliada
Actividad	I1-02-Capacitación a las y los docentes para el fortalecimiento de el Programa Escuelas de iempo Completo	Porcentaje de docentes capacitados para el fortalecimiento de el Programa Escuelas de iempo Completo	Número de docentes capacitados para el fortalecimiento del Programa Escuelas de iempo Completo en el trimestre t	ase de datos de docentes que participan en el Programa Escuelas de iempo Completo. Elaborado trimestralmente y ubicado en la Dirección General de Programas Estrat gicos	rimestral	100.00	Porcentaje	Informe Docentes capacitados en el Programa Escuelas de iempo Completo . Elaborado trimestralmente y ubicado en la Dirección General de Programas Estrat gicos	El Plan Anual de rabajo contempla las capacitaciones a las y los docentes en el fortalecimiento del programa

GOBIERNO DEL ESTADO DE JALISCO

PRESUPUESTO DE EGRESOS PARA EL EJERCICIO FISCAL 2025

MATRIZ DE INDICADORES PARA RESULTADOS

Unidad Presupuestal: 04 Secretaría de Educación
Unidad Responsable: 000 Secretaría de Educación
Programa Presupuestario: 129 Programa Escuelas de iempo Completo

Estado: Cerrada

Nivel	Resumen Narrativo	Indicador						Medios de verificación	Supuestos
		Nombre del indicador	Fórmula	Fuente de información	Frecuencia	Meta (valor)	Unidad de medida (meta valor)		
Actividad	I1-03-Publicación de los instrumentos normativos como las Reglas de Operación y el convenio con la Secretaria de Sistema de Asistencia Social para el Programa Escuelas de iempo Completo	Porcentaje de instrumentos normativos publicados del Programa Escuelas de iempo Completo	Número de instrumentos normativos publicados del Programa Escuelas de iempo Completo en el trimestre t	Reglas de Operación del Programa Escuelas de iempo Completo, elaborado anualmente por la Dirección General de Programas Estrat gicos y ubicado en la liga: https://periodicooficial.jalisco.gob.mx/ Convenio de colaboración con la Secretaria de Sistema de Asistencia Social para el Programa Escuelas de iempo. Elaborado y ubicado de la Dirección General de Programas Estrat gicos	rimestral	100.00	Porcentaje	Informe Instrumentos normativos publicados del Programa Escuelas de iempo Completo . Elaborado trimestralmente y ubicado en la ubicado en la Dirección General de Programas Estrat gicos	La política del Estado permanece en materia de la publicación de los instrumentos normativos del Programa Escuelas de iempo Completo
Componente	I2-Compensación económica entregada a personas que fungen como figuras educativas brindando sus servicios en la jornada escolar ampliada de escuelas públicas de educación primaria con el Programa Escuelas de iempo Completo	Porcentaje de personas que fungen como figuras educativas y reciben compensación económica por la ampliación de la jornada escolar	Número de personas que fungen como figuras educativas y reciben compensación económica por la ampliación de la jornada escolar en el semestre t	ase de datos de las personas que fungen como figuras educativas que participan en la ampliación de la jornada escolar en el Programa Escuelas de iempo Completo. Elaborada semestralmente y ubicada en la Dirección General de Programas Estrat gicos	Semestral	80.00	Porcentaje	Informe Personas que son figuras educativas que reciben compensación económica por servicios en el Programa Escuelas de iempo Completo . Elaborado semestralmente y ubicado en la Dirección General de Programas Estrat gicos	Las figuras educativas se interesan y participan en la jornada escolar ampliada del Programa Escuelas de iempo Completo y cumplen con todos los requisitos establecidos
Actividad	I2-01-Contratación de personas que fungen como figuras educativas para atender a las y los alumnos de educación primaria pública en el Programa Escuelas de iempo Completo con jornada escolar ampliada	Porcentaje de personas que fungen como figuras educativas contratadas para la atención del Programa Escuelas de iempo Completo	Número de personas que fungen como figuras educativas contratadas para la atención del Programa Escuelas de iempo Completo en el trimestre t	ase de datos de docentes que participan en el Programa Escuelas de iempo Completo a trav s de la jornada ampliada. Elaborada trimestralmente y ubicada en la Dirección General de Programas Estrat gicos	rimestral	80.00	Porcentaje	Informe Personas que fungen que brinda sus servicios en el Programa Escuelas de iempo Completo . Elaborado trimestralmente y ubicado en la Dirección General de Programas Estrat gicos	Las y los docentes se interesan y participan en la convocatoria para formar parte del Programa Escuelas de iempo Completo
Actividad	I2-02-Visitas de supervisión y seguimiento a los planteles de educación primaria de escuelas públicas que operan el Programa Escuelas de iempo Completo	Porcentaje de visitas de supervisión y seguimiento a los planteles que operan el Programa Escuelas de iempo Completo	Número de visitas de supervisión y seguimiento a los planteles que operan el Programa Escuelas de iempo Completo en el trimestre t	Reporte de visitas de supervisión y seguimiento a los planteles de educación primaria de escuelas públicas que operan el Programa Escuelas de iempo Completo. Elaborada trimestralmente y ubicada en la Dirección General de Programas Estrat gicos	rimestral	100.00	Porcentaje	Informe Visitas supervisión y seguimiento a Escuelas de iempo Completo . Elaborado trimestralmente y ubicado en la Dirección General de Programas Estrat gicos	Se dan las condiciones climáticas y sociales propicias para realizar las visitas de supervisión y seguimiento

GOBIERNO DEL ESTADO DE JALISCO

PRESUPUESTO DE EGRESOS PARA EL EJERCICIO FISCAL 2025

MATRIZ DE INDICADORES PARA RESULTADOS

Unidad Presupuestal: 04 Secretaría de Educación
Unidad Responsable: 000 Secretaría de Educación
Programa Presupuestario: 131 ecnologías aplicadas en el proceso de Ense anza Aprendizaje en la Educación ásica

Estado: Cerrada

Nivel	Resumen Narrativo	Indicador						Medios de verificación	Supuestos
		Nombre del indicador	Fórmula	Fuente de información	Frecuencia	Meta (valor)	Unidad de medida (meta valor)		
Fin	Contribuir a mejorar las condiciones de acceso efectivo a los derechos sociales, mediante el impulso de las capacidades de las personas y sus comunidades, reduciendo brechas de desigualdad, con un sentido de colectividad fortalecido que impulsa la movilidad social ascendente y con atención prioritaria para las personas y los grupos cuyos derechos han sido vulnerados de manera histórica y coyuntural en particular por la pandemia por COVID19.	Posición en el Índice de Rezago Social	IRS=R1ß1+ R2ß2+ R3ß3+ R4ß4+ R5ß5+ R6ß6+ R7ß7+ R8ß8+ R9ß9+ R10ß 10+ R11ß11+ R12ß12 (donde R=Rezago social asociado a cada uno de los doce indicadores que incluye y ß=ponderador correspondiente a cada uno de los rezagos sociales según los coeficientes provenientes del análisis de componentes	CONEVAL. Índice de Rezago Social a nivel municipal y por localidad, 2020.	Anual	29.00	Posición	En el Sistema de Monitoreo de Indicadores del Desarrollo de Jalisco (MIDE Jalisco), para consulta abierta en https://seplan.app.jalisco.gob.mx/mide	Las y los habitantes del estado de Jalisco asumen su compromiso de corresponsabilidad en el proceso de desarrollo social y acceso efectivo de sus derechos sociales.
Propósito	Las y los estudiantes del estado de Jalisco, cuentan con un enfoque integral de educación que incrementa la calidad y pertinencia educativa hacia la excelencia de la misma, para formar una ciudadanía responsable que enfrente de manera positiva los desafíos personales y colectivos durante su trayecto de vida.	Grado promedio de escolaridad	Se multiplican los máximos grados de escolares alcanzados por la población de 15 a os o más que los logró, la suma de estos valores se dividen entre el número de pobladores de 15 a os en adelante del ciclo escolar que se calcule	Secretaría de Educación Pública (SEP), Sistema Nacional de Información Estadística Educativa (SNIEE), 2021.	Anual	10.20	Grado promedio	En el Sistema de Monitoreo de Indicadores del Desarrollo de Jalsico (MIDE Jalsico), para consulta abierta en https://seplan.app.jalisco.gob.mx/mide	Las madres y los padres de familia cuentan con el tiempo suficiente para involucrarse de forma integral en el proceso educativo y contribuir al incremento de la calidad y pertinencia educativa.
Componente	A3-Cursos realizados para el uso y aprovechamiento de las ecnologías de la Información y Comunicación, programación, robótica, cultura ma er, emprendimiento y t cnicas audiovisuales	otal de cursos de capacitación en el uso de tecnologías realizados	otal de cursos de capacitación en el uso de tecnologías realizados en el trimestre t	ase de datos, formato de reporte, registro, control de asistencia a cursos, reporte de avance de los programas de capacitación y de la plataforma que hospeda los cursos en línea, elaborado trimestralmente y ubicado en la Dirección de Alfabetización Digital	rimestral	4200.00	Curso	Informe de cursos realizados. Elaborado y ubicado en la Dirección de Alfabetización Digital. rimestral	Las figuras educativas de las escuelas se interesan y brindan las facilidades para la participación en los cursos ofertados y las escuelas cuentan con equipamiento y conectividad en óptimo funcionamiento
Actividad	A3-01- eneficio a personas a trav s de la realización de talleres presenciales y virtuales de capacitación para el uso y aprovechamiento de las ecnologías de la Información y Comunicación	Porcentaje de personas beneficiadas con talleres de capacitación	(Número de personas que concluyen los talleres de capacitación en el trimestre t)/Número de personas inscritas en talleres presenciales y virtuales en el trimestre t) 100	ase de datos de personas beneficiadas y listas de asistencia a talleres. Elaborada y ubicada en la Dirección de Alfabetización Digital. rimestral	rimestral	89.98	Porcentaje	Informe de personas capacitadas en talleres, elaborado trimestralmente y ubicado en la Dirección de Alfabetización Digital	Las figuras educativas de las escuelas se interesan y brindan las facilidades para la participación en los talleres ofertados y las escuelas cuentan con equipamiento y conectividad en óptimo funcionamiento
Actividad	A3-02-Capacitación a personas para un mejor desempe o en el uso educativo de las ecnologías de la Información y Comunicación, Programación, Robótica, Cultura Ma er, Emprendimiento	Porcentaje de personas capacitadas para el uso educativo de las tecnologías de la información y comunicación	(Número de personas que concluyen los talleres para el uso educativo de las tecnologías de la información y comunicación en el trimestre t / Número de personas inscritas en los talleres para el uso educativo de las de la información y comunicación en el trimestre t) 100	Registro de inscripción, listas de asistencia y constancias entregadas, elaborado trimestralmente y ubicado en la Dirección de Alfabetización Digital	rimestral	98.04	Porcentaje	Informe de Capacitaciones a personas en el uso educativo de las ecnologías de la Información y Comunicación. Elaborado y ubicado en la Dirección de Alfabetización Digital. rimestral	Los directivos, docentes y personal administrativo muestran inter s y participan en los procesos de capacitación

GOBIERNO DEL ESTADO DE JALISCO

PRESUPUESTO DE EGRESOS PARA EL EJERCICIO FISCAL 2025

MATRIZ DE INDICADORES PARA RESULTADOS

Unidad Presupuestal: 04 Secretaría de Educación
Unidad Responsable: 000 Secretaría de Educación
Programa Presupuestario: 131 ecnologías aplicadas en el proceso de Ense anza Aprendizaje en la Educación ásica

Estado: Cerrada

Nivel	Resumen Narrativo	Indicador						Medios de verificación	Supuestos
		Nombre del indicador	Fórmula	Fuente de información	Frecuencia	Meta (valor)	Unidad de medida (meta valor)		
Componente	E4-Productos tecnológicos y multimedia generados y entregados en apoyo a la labor docente y de las diversas áreas de la Secretaría de Educación	Porcentaje de productos tecnológicos y multimedia generados	(Número de productos tecnológicos y multimedia generados en el trimestre t / Número de productos tecnológicos y multimedia solicitados en el trimestre t) 100	Formato de reporte de registro de productos y servicios tecnológicos y audiovisuales generados, elaborado trimestralmente y ubicado en el área de gestión de la Dirección de Alfabetización Digital	rimestral	96.11	Porcentaje	Informe de Productos tecnológicos y multimedia, generados y entregados. Elaborado y ubicado en el área de gestión de la Dirección de Alfabetización Digital. rimestral	El personal externo con el perfil idóneo en temas de especialidad para la producción de medios audiovisuales se interesa y participa en las convocatorias de contratación
Actividad	E4-04-Publicación de recursos educativos digitales en la plataforma Recrea Digital en apoyo a la labor docente	otal de publicaciones de recursos educativos digitales	otal de publicaciones de recursos educativos digitales en el trimestre t	ase de datos y Reporte de registro de recursos educativos digitales indexados, elaborado trimestralmente y ubicado en la Dirección de Alfabetización Digital	rimestral	1500.00	Publicación	Informe de publicaciones de recursos educativos. Elaborado y ubicado en la Dirección de Alfabetización Digital. rimestral	El personal externo con el perfil idóneo en temas de especialidad para la producción de recursos educativos se interesa y participa en las convocatorias de contratación
Actividad	E4-05-Oferta de nuevos cursos educativos en línea a trav s de las plataformas Moodle y/o Classroom, dirigidos a estudiantes y docentes en temas de uso y aprovechamiento de tecnología, robótica, programación, emprendimiento y t cnicas audiovisuales	otal de nuevos cursos educativos digitales desarrollados por Alfabetización Digital	otal de nuevos cursos educativos digitales desarrollados por Alfabetización Digital en el trimestre t	ase de datos y Formato de reporte de guías de estudio y plataforma Moodle y/o Classroom, elaborado trimestralmente y ubicado en la Dirección de Alfabetización Digital	rimestral	12.00	Curso	Informe de cursos educativos ofertados en línea. Elaborado y ubicado en la Dirección de Alfabetización Digital. rimestral	El personal externo con el perfil idóneo en temas de especialidad para la producción de nuevos cursos educativos se interesa y participa en las convocatorias de contratación
Actividad	E4-06-Realización de productos educativos del tipo audiovisuales, proyectos de ciencia, tecnología y emprendimiento por estudiantes y docentes con apoyo de la Dirección de Alfabetización Digital	otal de productos educativos realizados por estudiantes y docentes	otal de productos educativos realizados por estudiantes y docentes en el trimestre t	ase de datos y formato de reporte, formato de registro de los productos realizados por alumnos y docentes, elaborado trimestralmente y ubicado en la Dirección de Alfabetización Digital	rimestral	20.00	Producto	Informe de productos educativos. Elaborado y ubicado en la Dirección de Alfabetización Digital. rimestral	Las figuras educativas de las escuelas se interesan y brindan las facilidades para la realización de productos educativos y proyectos de ciencia, tecnología y emprendimiento por estudiantes y docentes con apoyo de la Dirección de Alfabetización Digital
Componente	I1-Escuelas de educación básica beneficiadas con la implementación del Programa de Emprendimiento, para incentivar y propiciar el desarrollo de habilidades emprendedoras en las y los estudiantes	Porcentaje de escuelas con programa de emprendimiento	(Número de escuelas con programa de emprendimiento en el semestre t/ Número de escuelas que solicitan ingresar al programa de emprendimiento en el semestre t) 100	ase de datos de escuelas beneficiadas con talleres de emprendimiento. Elaborado y ubicado en la Dirección de Ciencias Exactas y abilidades Mentales. Semestral	Semestral	89.55	Porcentaje	Informe de escuelas beneficiadas con los talleres de Emprendimiento, elaborado semestralmente y ubicado en la Dirección de Ciencias Exactas y abilidades Mentales	Las figuras educativas de las escuelas de educación básica se interesan y brindan las facilidades para la participación en las actividades del Programa de Emprendimiento
Actividad	I1-07-Estudiantes de educación básica beneficiados con talleres que se implementan a trav s del programa de emprendimiento para incentivar y propiciar el desarrollo de sus habilidades emprendedoras	Porcentaje de estudiantes beneficiados con talleres del programa de emprendimiento	(Número de estudiantes beneficiados con programa de emprendimiento en el trimestre t/ Número de estudiantes que solicitan ingresar al programa de emprendimiento en el trimestre t) 100	ase de datos de estudiantes beneficiados con talleres de emprendimiento. Elaborado y ubicado en la Dirección de Ciencias Exactas y abilidades Mentales. rimestral	rimestral	88.24	Porcentaje	Informe de estudiantes beneficiados con los talleres de Emprendimiento, elaborado rimestralmente y ubicado en la Dirección de Ciencias Exactas y abilidades Mentales	Las figuras educativas de las escuelas de educación básica se interesan y brindan las facilidades para la participación de los estudiantes en las actividades del Programa de Emprendimiento
Actividad	I1-08-Generación de proyectos de emprendimiento por docentes y estudiantes de educación básica	otal de proyectos de emprendimiento	otal de proyectos de emprendimiento en el trimestre t	Las escuelas se interesan y brindan las facilidades a las y los estudiantes para la participación en los talleres del Programa de Emprendimiento	rimestral	720.00	Proyecto	Informe de proyectos de emprendimiento. Elaborado y ubicado en la Dirección de Ciencias Exactas y abilidades Mentales Digital. rimestral/ 2024	Las figuras educativas de las escuelas se interesan y brindan las facilidades para la participación en las actividades del Programa de Emprendimiento

GOBIERNO DEL ESTADO DE JALISCO

PRESUPUESTO DE EGRESOS PARA EL EJERCICIO FISCAL 2025

MATRIZ DE INDICADORES PARA RESULTADOS

Unidad Presupuestal: 04 Secretaría de Educación
Unidad Responsable: 000 Secretaría de Educación
Programa Presupuestario: 131 ecnologías aplicadas en el proceso de Ense anza Aprendizaje en la Educación ásica

Estado: Cerrada

Nivel	Resumen Narrativo	Indicador						Medios de verificación	Supuestos
		Nombre del indicador	Fórmula	Fuente de información	Frecuencia	Meta (valor)	Unidad de medida (meta valor)		
Componente	I5-Eventos realizados en los que se participa para promover en la comunidad educativa el uso de la tecnología en los procesos de ense anza y el desarrollo de habilidades digitales en apoyo al fortalecimiento de la calidad educativa	otal de eventos en los que se participa para la promoción del uso de la tecnología	otal de eventos en los que se participa para la promoción del uso de la tecnología en el semestre t	ase de datos, Formato de reporte y de registro de asistencia a eventos, elaborado trimestralmente y ubicado en la Dirección de Alfabetización Digital	rimestral	2.00	Evento	Informe de los eventos de promoción para el uso de la tecnología. Elaborado y ubicado en la Dirección de Alfabetización Digital. rimestral	Las figuras educativas de las escuelas se interesan y brindan las facilidades para la participación en eventos para promover el uso de la tecnología en los procesos de ense anza y el desarrollo de habilidades digitales en apoyo al fortalecimiento de la calidad educativa
Actividad	I5-09-Realización de talleres impartidos en los eventos para promover el uso de la tecnología en los procesos de ense anza y el desarrollo de habilidades digitales en apoyo al fortalecimiento de la calidad educativa	Porcentaje de talleres impartidos para promover el uso de la tecnología	(Número de talleres impartidos para promover el uso de la tecnología en el trimestre t / Número de talleres programados para promover el uso de la tecnología en el trimestre t) 100	Formato de reporte y de registro de inscripción y control de asistencia a talleres, elaborado trimestralmente y ubicado en la Dirección de Alfabetización Digital	rimestral	75.47	Porcentaje	Informe alleres impartidos en eventos para promover el uso de la tecnología. Elaborado y ubicado en la Dirección de Alfabetización Digital. rimestral	Las figuras educativas de las escuelas se interesan y brindan las facilidades para la participación en talleres de promoción para el uso de la tecnología en los procesos de ense anza y el desarrollo de habilidades digitales en apoyo al fortalecimiento de la calidad educativa
Actividad	I5-10-Participación de personas de la comunidad educativa en talleres impartidos en los eventos para promover el uso de la tecnología en los procesos de ense anza y el desarrollo de habilidades digitales en apoyo al fortalecimiento de la calidad educativa	otal de personas participantes en talleres de eventos de promoción	otal de personas participantes en talleres de eventos de promoción en el trimestre t	ase de datos, formato de reporte y de registro de inscripción y control de asistencia a eventos, elaborado trimestralmente y ubicado en la Dirección de Alfabetización Digital	rimestral	1600.00	Persona	Informe de eventos y participantes. Elaborado y ubicado en la Dirección de Alfabetización Digital. rimestral	Las figuras educativas de las escuelas se interesan y brindan las facilidades para la participación en eventos de promoción para el uso de la tecnología en los procesos de ense anza y el desarrollo de habilidades digitales en apoyo al fortalecimiento de la calidad educativa
Componente	I6-Acciones educativas implementadas para el aprendizaje de una segunda (franc s), para estudiantes de educación secundaria en escuelas públicas	otal de estudiantes beneficiados para el aprendizaje del idioma franc s	otal de estudiantes beneficiados para el aprendizaje del idioma franc s en el trimestre t	ase de datos de estudiantes beneficiados con acciones educativas para el aprendizaje del idioma franc s/ Dirección General de Programas Estrat gicos	Semestral	11000.00	Estudiante	Informe de estudiantes beneficiados con acciones educativas para el aprendizaje del idioma franc s / Dirección de Lenguas Extranjeras	Los directivos y docentes de las escuelas de educación secundaria se interesan y las escuelas cuentan con los requisitos para implementar las acciones educativas para el aprendizaje de una segunda lengua (franc s)
Actividad	I6-01- eneficio a escuelas públicas de educación secundaria con acciones dirigidas a estudiantes para el aprendizaje de una segunda lengua (franc s)	otal de escuelas beneficiadas con acciones de ense anza idioma franc s	otal de escuelas beneficiadas con acciones de ense anza idioma franc s en el trimestre t	ase de datos de escuelas beneficiadas con acciones para el aprendizaje del idioma franc s / Dirección General de Programas Estrat gicos	rimestral	20.00	Escuela	Informe de escuelas públicas beneficiadas/ Dirección de Lenguas Extranjeras/	Los directivos y docentes de las escuelas de educación secundaria se interesan y las escuelas cuentan con los requisitos para implementar las acciones educativas para el aprendizaje de una segunda lengua (franc s)

GOBIERNO DEL ESTADO DE JALISCO

PRESUPUESTO DE EGRESOS PARA EL EJERCICIO FISCAL 2025

MATRIZ DE INDICADORES PARA RESULTADOS

Unidad Presupuestal: 04 Secretaría de Educación
Unidad Responsable: 000 Secretaría de Educación
Programa Presupuestario: 131 ecnologías aplicadas en el proceso de Ense anza Aprendizaje en la Educación ásica

Estado: Cerrada

Nivel	Resumen Narrativo	Indicador						Medios de verificación	Supuestos
		Nombre del indicador	Fórmula	Fuente de información	Frecuencia	Meta (valor)	Unidad de medida (meta valor)		
Actividad	I6-02-Capacitación a asesores externos especializados en la metodología para la implementación de las acciones de ense anza del idioma franc s en escuelas públicas de educación secundaria	otal de personas capacitadas en acciones para ense anza del franc s	otal de personas capacitadas en acciones para ense anza del franc s en el trimestre t	ase de datos, reporte de capacitación y listas de asistencia de asesores externos especializados capacitados / Dirección General de Programas Estrat gicos	rimestral	13.00	Persona	Informe de capacitaciones de asesores externos especializados /Dirección de Lenguas Extranjeras	Los asesores externos especializados participan en todas las etapas del proceso de capacitación para la ense anza del idioma franc s
Actividad	I6-03-Entrega de apoyos económicos a los asesores externos especializados que laboran frente a grupo en la impartición de una lengua extranjera (franc s)	otal de apoyos económicos otorgados a Asesores Externos Especializados de Franc s	otal de apoyos económicos otorgados a Asesores Externos Especializados de Franc s en el trimestre t	ase de datos de Asesores Externos Especializados en el ense anza del idioma franc s /ubicada en la Dirección de Lenguas Extranjeras / mensual	rimestral	11.00	Apoyo	Informe de apoyos económicos otorgados a asesores externos especializados. Elaborado y ubicado en la Dirección de Lenguas Extranjeras. Mensual	Los asesores externos especializados cumplen con todos los requisitos para que se les otorgue el apoyo económico
Componente	I7-Programas de razonamiento y habilidades del pensamiento implementados para estudiantes	Porcentaje de alumnas beneficiadas por programas de razonamiento y habilidades del pensamiento	(Número de alumnas beneficiadas por programas de habilidades del pensamiento (Realizado) en el trimestre t / Número de estudiantes beneficiados por programas de habilidades del pensamiento (Programado) en el trimestre t) 100	ase de datos, Informe de actividades, Reporte de Capacitación y Listas de asistencia / ubicada en la Dirección de Ciencias Exactas y abilidades Mentales/ rimestral	rimestral	51.00	Porcentaje	Informe de acciones a estudiantes beneficiados con programas de Ciencia, ecnología, Ingeniería, Artes y Matemáticas (S EAM) / Dirección de Ciencias Exactas y abilidades Mentales / rimestral	Las personas de la comunidad educativa se interesan y los estudiantes cumplen con todos los requisitos para participar en acciones de Ciencia, ecnología, Ingeniería, Artes y Matemáticas en sus distintos formatos
Actividad	I7-01-Acciones en beneficio de estudiantes de educación básica a trav s de la implementación de programas educativos en temas de Ciencia, ecnología, Ingeniería, Artes y Matemáticas (S EAM) en sus distintos formatos	otal de acciones a estudiantes beneficiados con S EAM	otal de acciones a estudiantes beneficiados con S EAM en el trimestre t	ase de datos, Informe de actividades de asesores, Reporte de Capacitación y Listas de asistencia / ubicada en la Dirección de Ciencias Exactas y abilidades Mentales/ rimestral	rimestral	12000.00	Acción	Informe de acciones a estudiantes beneficiados con programas de Ciencia, ecnología, Ingeniería, Artes y Matemáticas (S EAM) / Dirección de Ciencias Exactas y abilidades Mentales / rimestral	Las personas de la comunidad educativa se interesan y los estudiantes cumplen con todos los requisitos para participar en acciones de Ciencia, ecnología, Ingeniería, Artes y Matemáticas en sus distintos formatos
Actividad	I7-02-Acciones en beneficio de Estudiantes de educación básica a trav s de la implementación de estrategias de la Sociedad de Matemáticas de Alto Rendimiento (SMAR)	otal de acciones dirigidas a estudiantes beneficiados con estrategias de matemáticas de alto rendimiento	otal de acciones dirigidas a estudiantes beneficiados con estrategias de matemáticas de alto rendimiento en el trimestre t	ase de datos, Informe de actividades de asesores. Reporte de Capacitación. Listas de asistencia / ubicada en el Dirección de Ciencias Exactas y abilidades Mentales/ rimestral	rimestral	22000.00	Acción	Informe de acciones a estudiantes beneficiados con la Sociedad de Matemáticas de Alto Rendimiento (SMAR) /Dirección de Ciencias Exactas y abilidades Mentales/ rimestral	Las personas de la comunidad educativa se interesan y los estudiantes cumplen con todos los requisitos para participar en acciones de la Sociedad de Matemáticas de Alto Rendimiento
Actividad	I7-03-Acciones dirigidas a estudiantes de educación básica a trav s de la realización de estrategias de ajedrez educativo	otal de acciones a estudiantes beneficiados con las estrategias de ajedrez educativo	otal de acciones a estudiantes beneficiados con las estrategias de ajedrez educativo en el trimestre t	ase de datos, Informe de actividades. Reporte de Capacitación. Listas de asistencia / ubicada en la Dirección de Ciencias Exactas y abilidades Mentales/ rimestral	rimestral	2500.00	Acción	Informe de acciones a estudiantes beneficiados con ajedrez educativo. Elaborado y ubicado en la Dirección de Ciencias Exactas y abilidades Mentales	Las personas de la comunidad educativa se interesan y los estudiantes cumplen con todos los requisitos para participar en acciones de ajedrez educativo
Actividad	I7-04-Acciones dirigidas a estudiantes de educación básica con las estrategias de lectoescritura	otal de acciones a estudiantes beneficiados con las estrategias de lectoescritura	otal de acciones a estudiantes beneficiados con las estrategias de lectoescritura en el trimestre t	ase de datos y listas de asistencia de estudiantes beneficiados con acciones de lectoescritura / ubicada en la Dirección de Ciencias Exactas y abilidades Mentales / / rimestral	rimestral	5000.00	Acción	Informe de acciones a estudiantes beneficiados con lectoescritura / Dirección de Ciencias Exactas y abilidades Mentales / rimestral	Las personas de la comunidad educativa se interesan y los estudiantes cumplen con todos los requisitos para participar en acciones de lectoescritura

GOBIERNO DEL ESTADO DE JALISCO

PRESUPUESTO DE EGRESOS PARA EL EJERCICIO FISCAL 2025

MATRIZ DE INDICADORES PARA RESULTADOS

Unidad Presupuestal: 04 Secretaría de Educación
Unidad Responsable: 000 Secretaría de Educación
Programa Presupuestario: 131 ecnologías aplicadas en el proceso de Ense anza Aprendizaje en la Educación ásica

Estado: Cerrada

Nivel	Resumen Narrativo	Indicador						Medios de verificación	Supuestos
		Nombre del indicador	Fórmula	Fuente de información	Frecuencia	Meta (valor)	Unidad de medida (meta valor)		
Actividad	I7-05-Acciones de capacitación dirigidas a docentes a trav s de los programas de razonamiento y habilidades del pensamiento	otal de acciones a docentes beneficiados con estrategias de capacitación	otal de acciones a docentes beneficiados con estrategias de capacitación en el trimestre t	ase de datos, y listas de asistencia de docentes beneficiados con acciones de capacitación / Dirección de Ciencias Exactas y abilidades Mentales / Dirección General de Programas Estrat gicos/ rimestral	rimestral	1600.00	Acción	Informe de acciones a docentes beneficiados con estrategias de capacitación de la Dirección de Ciencias Exactas y abilidades Mentales/ Dirección de Ciencias Exactas y abilidades Mentales / / rimestral	Las personas de la comunidad educativa se interesan y los docentes cumplen con todos los requisitos para participar en capacitaciones a trav s de los programas de razonamiento y habilidades del pensamiento
Actividad	I7-06-Acciones dirigidas a estudiantes de educación básica a trav s de las estrategias de Recrea alento	otal de acciones a estudiantes beneficiados con estrategias de Recrea alento	otal de acciones a estudiantes beneficiados con estrategias de Recrea alento en el trimestre t	ase de datos de estudiantes inscritos en la Red de alentos / Dirección de Ciencias Exactas y abilidades Mentales / rimestral	rimestral	3300.00	Acción	Informe de acciones a estudiantes inscritos a la red de alentos de la Dirección de Ciencias Exactas y abilidades Mentales/ Dirección de Ciencias Exactas y abilidades Mentales / rimestral	Las personas de la comunidad educativa se interesan y los estudiantes cumplen con todos los requisitos para participar en acciones de Recrea alento

GOBIERNO DEL ESTADO DE JALISCO

PRESUPUESTO DE EGRESOS PARA EL EJERCICIO FISCAL 2025

MATRIZ DE INDICADORES PARA RESULTADOS

Unidad Presupuestal: 04 Secretaría de Educación
Unidad Responsable: 000 Secretaría de Educación
Programa Presupuestario: 132 Impulso y fortalecimiento a la articulación entre niveles de educación básica y con media superior

Estado: Cerrada

Nivel	Resumen Narrativo	Indicador						Medios de verificación	Supuestos
		Nombre del indicador	Fórmula	Fuente de información	Frecuencia	Meta (valor)	Unidad de medida (meta valor)		
Fin	Contribuir a mejorar las condiciones de acceso efectivo a los derechos sociales, mediante el impulso de las capacidades de las personas y sus comunidades, reduciendo brechas de desigualdad, con un sentido de colectividad fortalecido que impulsa la movilidad social ascendente y con atención prioritaria para las personas y los grupos cuyos derechos han sido vulnerados de manera histórica y coyuntural en particular por la pandemia por COVID19.	Posición en el Índice de Rezago Social	IRS=R1ß1+ R2ß2+ R3ß3+ R4ß4+ R5ß5+ R6ß6+ R7ß7+ R8ß8+ R9ß9+ R10ß 10+ R11ß11+ R12ß12 (donde R=Rezago social asociado a cada uno de los doce indicadores que incluye y ß=ponderador correspondiente a cada uno de los rezagos sociales según los coeficientes provenientes del análisis de componentes	CONEVAL. Índice de Rezago Social a nivel municipal y por localidad, 2020.	Anual	29.00	Posición	En el Sistema de Monitoreo de Indicadores del Desarrollo de Jalisco (MIDE Jalisco), para consulta abierta en https://seplan.app.jalisco.gob.mx/mide	Las y los habitantes del estado de Jalisco asumen su compromiso de corresponsabilidad en el proceso de desarrollo social y acceso efectivo de sus derechos sociales.
Propósito	Las y los estudiantes del estado de Jalisco, cuentan con un enfoque integral de educación que incrementa la calidad y pertinencia educativa hacia la excelencia de la misma, para formar una ciudadanía responsable que enfrente de manera positiva los desafíos personales y colectivos durante su trayecto de vida.	Grado promedio de escolaridad	Se multiplican los máximos grados de escolares alcanzados por la población de 15 a os o más que los logró, la suma de estos valores se dividen entre el número de pobladores de 15 a os en adelante del ciclo escolar que se calcule	Secretaría de Educación Pública (SEP), Sistema Nacional de Información Estadística Educativa (SNIEE), 2021.	Anual	10.20	Grado promedio	En el Sistema de Monitoreo de Indicadores del Desarrollo de Jalsico (MIDE Jalsico), para consulta abierta en https://seplan.app.jalisco.gob.mx/mide	Las madres y los padres de familia cuentan con el tiempo suficiente para involucrarse de forma integral en el proceso educativo y contribuir al incremento de la calidad y pertinencia educativa.
Componente	I2-Programa implementado para atender a maestros y familias para el intercambio educativo M xico-Estados nidos	otal de programas implementados para la atención de maestros y familias del Programa inacional M xico-Estados nidos	otal de programas implementados para la atención de maestros y familias del Programa inacional M xico-Estados nidos en el semestre t	Programa inacional de Educación Migrante, https:// .gob.mx/sep/acciones-y-programas/programa-binacional-de-educacion-migrante-16004 state=published Convocatoria pública para participar en el programa	Semestral	1.00	Programa	Informe de los resultados obtenidos de la implementación del programa de intercambio educativo M xico-Estados nidos, elaborado y ubicado en la Coordinación del Programa inacional de Educación Migrante M xico-Estados nidos y Subsecretaría de Educación ásica. Semestral	Los maestros tienen el inter s de participar en el programa de intercambio educativo M xico-Estados nidos

GOBIERNO DEL ESTADO DE JALISCO

PRESUPUESTO DE EGRESOS PARA EL EJERCICIO FISCAL 2025

MATRIZ DE INDICADORES PARA RESULTADOS

Unidad Presupuestal: 04 Secretaría de Educación
Unidad Responsable: 000 Secretaría de Educación
Programa Presupuestario: 132 Impulso y fortalecimiento a la articulación entre niveles de educación básica y con media superior

Estado: Cerrada

Nivel	Resumen Narrativo	Indicador						Medios de verificación	Supuestos
		Nombre del indicador	Fórmula	Fuente de información	Frecuencia	Meta (valor)	Unidad de medida (meta valor)		
Actividad	I2-01-Asesoramiento a familias migrantes binacionales M xico-Estados nidos y población transnacional con hijos en edad escolar	otal de asesorías ofrecidas a familias migrantes binacionales M xico-Estados nidos y población transnacional	otal de asesorías ofrecidas a familias migrantes binacionales M xico-Estados nidos y población transnacional en el mes t	Cuestionario de entrevista de atención de los usuarios atendidos, elaborados y ubicados en la Coordinación del Programa inacional de Educación Migrante M xico-Estados nidos y la Subsecretaría de Educación ásica a trav s de la difusión de las orientaciones para las revalidaciones e incorporaciones de los Migrantes al nivel educativo de Educación ásica correspondiente al que se que se van a incorporar o reincorporar a trav s de la difusión de trípticos en ingl s y en espa ol en el siguiente enlace : https://recrea.jalisco.gob.mx/coordinacion-programa-probemjal/como-revalidar-los-estudios-realizados-en-el-extranjero/	Mensual	389.00	Asesoría	Reporte de las orientaciones ofrecidas a las familias migrantes binacionales, elaborado y ubicado en la Coordinación del Programa inacional de Educación Migrante y la Subsecretaría de Educación ásica, https://recrea.jalisco.gob.mx/coordinacion-programa-probemjal y la difusión de las revalidaciones de estudios realizados en el extranjero para el acceso a la escuela de la población migrante a trav s del siguiente enlace en ingl s y en espa ol: /https://recrea.jalisco.gob.mx/coordinacion-programa-probemjal/como-revalidar-los-estudios-realizados-en-el-extranjero/ Mensual	El contexto de relaciones con Estados nidos permite la operación del Programa inacional
Actividad	I2-02-Capacitación a docentes participantes en el Programa de Intercambio M xico-Estados nidos	otal de capacitaciones otorgadas a docentes participantes en el Programa inacional	otal de capacitaciones otorgadas a docentes participantes en el Programa inacional en el trimestre t	Convocatoria pública 2024 para participar en el programa de intercambio Solicitud de participación, Carta Compromiso y Curriculum Vitae elaborados y ubicados en la Coordinación del Programa inacional de Educación Migrante, https://recrea.jalisco.gob.mx/coordinacion-programa-probemjal/ Anexo 5 que reportan los docentes de las actividades realizadas con los migrantes en el extranjero y se reportan a ransparencia a trav s del siguiente enlace: http://transparenciasej.jalisco.gob.mx/transparencia/ rimestral	rimestral	3.00	Capacitación	Reporte de los resultados de las capacitaciones y listas de los participantes 2024, elaborado y ubicado en la Coordinación del Programa inacional de Educación Migrante y la Subsecretaría de Educación ásica, https://recrea.jalisco.gob.mx/coordinacion-programa-probemjal/ Reporte de las actividades docentes realizadas con los migrantes en apoyo para las comunidades migrantes, esto se valida con ransparencia: http://transparenciasej.jalisco.gob.mx/transparencia/ rimestral	Los aspirantes a participar reúnen los requerimientos acad micos y administrativos establecidos en la convocatoria anual para el intercambio de maestros M xico-Estados nidos
Componente	I3-Acciones para fortalecer la cultura de inclusión y equidad implementadas en escuelas de Educación Primaria y Secundaria	Porcentaje de escuelas que implementan acciones para fortalecer la cultura de inclusión y equidad	(Número de escuelas que implentan acciones para fortalecer la cultura de inclusión y equidad en el semestre t/Número de escuelas susceptibles de implementar acciones para fortalecer la cultura de inclusión y equidad en el semestre t) 100	Sistema Nacional de Información Estadística Educativa (SNIEE): https:// .planeacion.sep.gob.mx/indicadorespronosticos.aspx Proyecto Educativo Recrea Jalisco: https://recrea.jalisco.gob.mx/recrea/ Plan Estatal de Gobernanza y Desarrollo 2018-2024 ases de datos proporcionadas por la Dirección General de Planeación de la Secretaría de Educación Jalisco	Semestral	60.00	Porcentaje	Carta descriptiva de los talleres por nivel educativo y reportes de logros y áreas de oportunidad, elaborados y ubicados en la Subsecretaría de Educación ásica. Semestral	Las Comunidades de Aprendizaje promueven acciones dirigidas a fortalecer la cultura de inclusión y equidad.
Actividad	I3-06-Estrategia de acompa amiento a docentes, directores, supervisores y jefes de sector para fortalecer la cultura de equidad e inclusión hacia la mejora de los indicadores de aprobación, permanencia y absorción en educación básica	otal de estrategias de acompa amientos t cnico-pedagógico	otal de estrategias de acompa amientos t cnico-pedagógicos en el trimestre t	Dirección General de Gestión Escolar y Enfoque erritorial: https://educacionbasica.sep.gob.mx/direccion-general-de-desarrollo-de-la-gestion-educativa-y-enfoque-territorial/ Subsecretaría de Educación ásica de la SEP: https://educacionbasica.sep.gob.mx/ Sistema Nacional de Información Estadística Educativa (SNIEE): https:// .planeacion.sep.gob.mx/indicadorespronosticos.aspx Proyecto Educativo Recrea Jalisco: https://recrea.jalisco.gob.mx/recrea/ Plan Estatal de Gobernanza y Desarrollo 2018-2024: https://transparenciafiscal.jalisco.gob.mx/content/plan-estatal-de-gobernanza-y-desarrollo-actualizacion-2021 Guias de consejo t cnico escolar, ubicadas en la Subsecretaría de Educación ásica	rimestral	4.00	Estrategia	Informes del acompa amiento proporcionado a docentes, directores, supervisores y jefes de sector, elaborados y ubicados en la Subsecretaría de Educación ásica. rimestral	Los directores, supervisores y jefes de sector llevan a cabo el acompa amiento t cnico pedagógico en el desarrollo de sus funciones.

GOBIERNO DEL ESTADO DE JALISCO

PRESUPUESTO DE EGRESOS PARA EL EJERCICIO FISCAL 2025

MATRIZ DE INDICADORES PARA RESULTADOS

Unidad Presupuestal: 04 Secretaría de Educación
Unidad Responsable: 000 Secretaría de Educación
Programa Presupuestario: 132 Impulso y fortalecimiento a la articulación entre niveles de educación básica y con media superior

Estado: Cerrada

Nivel	Resumen Narrativo	Indicador						Medios de verificación	Supuestos
		Nombre del indicador	Fórmula	Fuente de información	Frecuencia	Meta (valor)	Unidad de medida (meta valor)		
Actividad	I3-07-Reunión con jefes de sector y supervisores de educación básica para fortalecer la cultura de inclusión y equidad en la recuperación de los aprendizajes y la atención al abandono escolar	Porcentaje de reuniones con jefes de sector y supervisores para fortalecer la cultura de inclusión y equidad	(Número de reuniones realizadas con jefes de sector y supervisores para fortalecer la cultura de inclusión y equidad en el trimestre t/Número de reuniones programadas con jefes de sector y supervisores para fortalecer la cultura de inclusión y equidad en el trimestre t) 100	Subsecretaría de Educación ásica de la SEP: https://educacionbasica.sep.gob.mx/ Sistema Nacional de Información Estadística Educativa (SNIEE): https:// .planeacion.sep.gob.mx/indicadorespronosticos.aspx Proyecto Educativo Recrea Jalisco: https://recrea.jalisco.gob.mx/recrea/ Plan Estatal de Gobernanza y Desarrollo 2018-2024: Formulario aplicado en consejo t cnico escolar, ubicadas en la Subsecretaría de Educación ásica	rimestral	75.00	Porcentaje	Reporte de las reuniones con jefes de sector y supervisores, elaborado y ubicado en la Subsecretaría de Educación ásica. rimestral	Las condiciones climáticas y de seguridad imposibilitan el traslado al lugar de la reunión.
Actividad	I3-08-Entrega de materiales educativos y de apoyo a escuelas	Porcentaje de escuelas beneficiadas con material educativo y de apoyo	(Número de escuelas beneficiadas con material educativo y de apoyo en el trimestre t/Número de escuelas proyectadas con material educativo y de apoyo en el trimestre t) 100	Plan y programas de estudio para educación básica: https:// .gob.mx/sep Proyecto Educativo Recrea Jalisco: https://recrea.jalisco.gob.mx/recrea/	rimestral	13.56	Porcentaje	Reporte de entrega de materiales educativos a las escuelas, elaborado y ubicado en la Subsecretaría de Educación ásica. rimestral	Las escuelas trabajan en condiciones diferentes a los criterios definidos para la entrega del material educativo.
Actividad	I3-09-Reducción de la carga administrativa a las escuelas para ordenar procesos en los que participa la estructura educativa	otal de acciones implementadas para simplificación de carga administrativa	otal de acciones implementadas para simplificación de carga administrativa en el trimestre t	Plataforma MI M RO: https://mi.sej.jalisco.gob.mx/ RecreApp: https://recreadigital.jalisco.gob.geniat.com/login/tipo Plataforma estatal de asociaciones de padres de familia: https://es-la.faceboo .com/AEPAFJAL/ Lineamientos de operación de los Centros de Atención y Servicios: https://info.jalisco.gob.mx/sites/default/files/leyes/Reglamento Asociaci C3 3n de Padres de Familia.pdf	rimestral	4.00	Acción	Proceso desarrollados a trav s de las siguientes plataformas: https://mi.sej.jalisco.gob.mx/ RecreApp: https://recreadigital.jalisco.gob.geniat.com/login/tipo Plataforma estatal de asociaciones de padres de familia: https://es-la.faceboo .com/AEPAFJAL/	Los procesos que se desarrollan en las diferentes plataformas se saturan, lo que impide el acceso a los usuarios y la captura de datos.
Actividad	I3-10-Capacitación dirigida a directores, directoras y/o encargados de dirección de planteles de Educación ásica de gestión directiva.	otal de directivos capacitados con cursos de gestión directiva	otal de directivos capacitados con cursos de gestión directiva en el trimestre t	Reporte y evidencias de sesiones, concentrado de actividades, acreditación y constancias del curso impartido.	rimestral	800.00	Directivo	Reporte final con sistematización los cursos impartidos, a partir de los reportes y evidencias y resguardado en disco duro en la Subsecretaría de Educación ásica. rimestral	Las directoras, directores y/o encargados de dirección de la comunidad educativa, se inscriben a los cursos y participan en las sesiones y actividades.
Componente	I4-Acciones implementadas para el fortalecimiento de la articulación de los niveles básico y media superior	Porcentaje de acciones para el fortalecimiento de la articulación de los niveles básico y media superior	(Número de acciones para el fortalecimiento de la articulación de los niveles básico y medio superior en el semestre t/Número de acciones para el fortalecimiento de la articulación de los niveles básico y medio superior en el trimestre t) 100	Secretaría de Educación Pública (SEP): https:// .gob.mx/sep Sistema Nacional de Información Estadística Educativa (SNIEE): https:// .planeacion.sep.gob.mx/indicadorespronosticos.aspx Proyecto Educativo Recrea Jalisco: https://recrea.jalisco.gob.mx/recrea/ Plan Estatal de Gobernanza y Desarrollo 2018-2024: https://transparenciafiscal.jalisco.gob.mx/content/plan-estatal-de-gobernanza-y-desarrollo-actualizacion-2021 Plan institucional, Secretaría de Educación Jalisco: https://transparencia.info.jalisco.gob.mx/transparencia/informacion-fundamental/3031	Semestral	88.88	Porcentaje	Informe de la implementación de la estrategia para el fortalecimiento de la articulación de los niveles básico y medio superior, elaborado y ubicado en la Subsecretaría de Educación ásica. Semestral	Existe un clima educativo favorable en las comunidades escolares para la implementación de acciones que propicien la articulación entre los niveles de educación básica y con media superior, que garanticen la permanencia, el acceso y logro de los propósitos educativos.

GOBIERNO DEL ESTADO DE JALISCO

PRESUPUESTO DE EGRESOS PARA EL EJERCICIO FISCAL 2025

MATRIZ DE INDICADORES PARA RESULTADOS

Unidad Presupuestal: 04 Secretaría de Educación
Unidad Responsable: 000 Secretaría de Educación
Programa Presupuestario: 132 Impulso y fortalecimiento a la articulación entre niveles de educación básica y con media superior

Estado: Cerrada

Nivel	Resumen Narrativo	Indicador						Medios de verificación	Supuestos
		Nombre del indicador	Fórmula	Fuente de información	Frecuencia	Meta (valor)	Unidad de medida (meta valor)		
Actividad	I4-04-Realización de sesión de Consejo cnico Escolar para fortalecer la articulación entre los niveles de educación básica.	Porcentaje de zonas escolares que realizan sesiones de Consejo cnico para el fortalecimiento de la articulación entre los niveles de educación básica	(Número de de zonas escolares que realizan sesiones de Consejo cnico para el fortalecimiento de la articulación entre los niveles de educación básica en el trimestre t/Número de de zonas escolares que programan sesiones de Consejo cnico para el fortalecimiento de la articulación entre los niveles de educación básica en el trimestre t) 100	Dirección General de Gestión Escolar y Enfoque erritorial: https://educacionbasica.sep.gob.mx/direccion-general-de-desarrollo-de-la-gestion-educativa-y-enfoque-territorial/ Subsecretaría de Educación ásica de la SEP: https://educacionbasica.sep.gob.mx/ Sistema Nacional de Información Estadística Educativa (SNIEE), 2021: https:// .planeacion.sep.gob.mx/indicadorespronosticos.aspx Proyecto Educativo Recrea Jalisco: https://recrea.jalisco.gob.mx/recrea/ Plan Estatal de Gobernanza y Desarrollo 2018-2024: https://transparenciafiscal.jalisco.gob.mx/content/plan-estatal-de-gobernanza-y-desarrollo-actualizacion-2021 Guias de consejo t cnico escolar, ubicado en la Subsecretaría de Educación ásica	rimestral	79.68	Porcentaje	Reporte de la realización de la 7ma. Sesión Ordinaria de Consejo cnico Escolar entre escuelas, así como la Guía de Consejo cnico Escolar, elaborado y ubicado en la Subsecretaría de Educación ásica. rimestral https://recreadigital.jalisco.gob.mx/consejos-tecnicos/	Las zonas escolares realizan los Consejos cnicos conforme a la programación definida por la Secretaría de Educación Pública y al Proyecto Educativo Recrea Jalisco.
Actividad	I4-05-Realización de reuniones colegiadas con los directores de los niveles educativos para acordar y dar seguimiento a las acciones implementadas de la estrategia estatal para el fortalecimiento de la articulación de los niveles básico y medio superior	Porcentaje de reuniones colegiadas con directores de los niveles educativos	(Número de reuniones colegiadas con directores de los niveles educativos realizadas en el mes t/Número de reuniones colegiadas con directores de los niveles educativos programadas en el mes t) 100	Subsecretaría de Educación ásica (SEP), https://educacionbasica.sep.gob.mx/ Sistema Nacional de Información Estadística Educativa (SNIEE), 2020, https:// .planeacion.sep.gob.mx/indicadorespronosticos.aspx Proyecto Educativo Recrea Jalisco, https://recrea.jalisco.gob.mx/recrea/	Mensual	75.00	Porcentaje	Reportes de las reuniones colegiadas con los directores de los niveles educativos y registro de los acuerdos, elaborados y ubicados en la Subsecretaría de Educación ásica. rimestral	Los directores de los niveles educativos en apego a las funciones que les corresponden, proponen y dan seguimiento a los acuerdos definidos en las reuniones colegiadas.

GOBIERNO DEL ESTADO DE JALISCO

PRESUPUESTO DE EGRESOS PARA EL EJERCICIO FISCAL 2025

MATRIZ DE INDICADORES PARA RESULTADOS

Unidad Presupuestal: 04 Secretaría de Educación
Unidad Responsable: 000 Secretaría de Educación
Programa Presupuestario: 133 Programa ecas Jalisco

Estado: Cerrada

Nivel	Resumen Narrativo	Indicador						Medios de verificación	Supuestos
		Nombre del indicador	Fórmula	Fuente de información	Frecuencia	Meta (valor)	Unidad de medida (meta valor)		
Fin	Contribuir a mejorar las condiciones de acceso efectivo a los derechos sociales, mediante el impulso de las capacidades de las personas y sus comunidades, reduciendo brechas de desigualdad, con un sentido de colectividad fortalecido que impulsa la movilidad social ascendente y con atención prioritaria para las personas y los grupos cuyos derechos han sido vulnerados de manera histórica y coyuntural en particular por la pandemia por COVID19.	Posición en el Índice de Rezago Social	IRS=R1ß1+ R2ß2+ R3ß3+ R4ß4+ R5ß5+ R6ß6+ R7ß7+ R8ß8+ R9ß9+ R10ß 10+ R11ß11+ R12ß12 (donde R=Rezago social asociado a cada uno de los doce indicadores que incluye y ß=ponderador correspondiente a cada uno de los rezagos sociales según los coeficientes provenientes del análisis de componentes	CONEVAL. Índice de Rezago Social a nivel municipal y por localidad, 2020.	Anual	29.00	Posición	En el Sistema de Monitoreo de Indicadores del Desarrollo de Jalisco (MIDE Jalisco), para consulta abierta en https://seplan.app.jalisco.gob.mx/mide	Las y los habitantes del estado de Jalisco asumen su compromiso de corresponsabilidad en el proceso de desarrollo social y acceso efectivo de sus derechos sociales.
Propósito	Las y los estudiantes del estado de Jalisco, cuentan con un enfoque integral de educación que incrementa la calidad y pertinencia educativa hacia la excelencia de la misma, para formar una ciudadanía responsable que enfrente de manera positiva los desafíos personales y colectivos durante su trayecto de vida.	Grado promedio de escolaridad	Se multiplican los máximos grados de escolares alcanzados por la población de 15 a os o más que los logró, la suma de estos valores se dividen entre el número de pobladores de 15 a os en adelante del ciclo escolar que se calcule	Secretaría de Educación Pública (SEP), Sistema Nacional de Información Estadística Educativa (SNIEE), 2021.	Anual	10.20	Grado promedio	En el Sistema de Monitoreo de Indicadores del Desarrollo de Jalsico (MIDE Jalsico), para consulta abierta en https://seplan.app.jalisco.gob.mx/mide	Las madres y los padres de familia cuentan con el tiempo suficiente para involucrarse de forma integral en el proceso educativo y contribuir al incremento de la calidad y pertinencia educativa.
Componente	I1-Apoyos económicos otorgados para alumnos y alumnas de Educación ásica	Porcentaje de alumnas beneficiadas con ecas Jalisco	(Número de alumnas beneficiadas con becas de educación básica (Realizado) en el semestre t/ Número de alumnas y alumnos beneficiados con becas de educación básica (Programado) en el semestre t) 100	ase de datos y Formato de solicitudes recibidas por las alumnas y alumnos de educación básica 2025, elaborado semestralmente y ubicado en la Dirección de ecas	Semestral	60.00	Porcentaje	Informe de listado de entrega de becas a beneficiarios signados. Elaborado y ubicado en la Dirección de ecas. Semestral https://padronunico.jalisco.gob.mx/por-programa	Los padres de familia, las y los estudiantes se interesan y realizan los trámites correspondientes y cumplen con los requisitos con base en la convocatoria para obtener una beca
Actividad	I1-01-Publicación de los instrumentos normativos del programa ecas Jalisco	otal de instrumentos normativos publicados	otal de instrumentos normativos publicados en el trimestre t	Reglas de Operación del Programa ecas Jalisco, elaborado anualmente por la Dirección de ecas y ubicado en la liga: https://periodicooficial.jalisco.gob.mx/ Convocatoria de ecas Jalisco 2025, elaborado semestralmente por la Dirección de ecas y ubicado en la liga: https://portalsej.jalisco.gob.mx/convocatorias/	rimestral	2.00	Publicación	Informe de instrumentos normativos publicados del Programa ecas Jalisco. Elaborado y ubicado en la Dirección de ecas. rimestral	La política del Estado permanece en materia de la publicación de los instrumentos normativos del programa ecas Jalisco
Actividad	I1-02-Realización de reuniones con enlaces de Delegaciones Regionales para la vinculación y colaboración en el proceso del programa ecas Jalisco	otal de reuniones con enlaces de Delegaciones Regionales	otal de reuniones con enlaces de Delegaciones Regionales en el trimestre t	Formato de listas de asistencia y control de reuniones con enlaces regionales realizadas, elaborado trimestralmente y ubicado en la Dirección de ecas	rimestral	4.00	Reunión	Informe de las reuniones con enlaces regionales ejecutadas. Elaborado y ubicado en la Dirección de ecas. rimestral	Los enlaces de Delegaciones Regionales se interesan y participan en las reuniones para la vinculación y colaboración en el proceso del programa ecas Jalisco

GOBIERNO DEL ESTADO DE JALISCO

PRESUPUESTO DE EGRESOS PARA EL EJERCICIO FISCAL 2025

MATRIZ DE INDICADORES PARA RESULTADOS

Unidad Presupuestal: 04 Secretaría de Educación
Unidad Responsable: 000 Secretaría de Educación
Programa Presupuestario: 133 Programa ecas Jalisco

Estado: Cerrada

Nivel	Resumen Narrativo	Indicador						Medios de verificación	Supuestos
		Nombre del indicador	Fórmula	Fuente de información	Frecuencia	Meta (valor)	Unidad de medida (meta valor)		
Actividad	I1-03-Dictaminación de las solicitudes procedentes de ecas Jalisco	otal de dictámenes de solicitudes de ecas Jalisco realizados	otal de dictámenes de solicitudes de ecas Jalisco realizados en el trimestre t	ase de datos y Acta de Dictaminación de beneficiarios de ecas Jalisco, elaborado trimestralmente y ubicado en la Dirección de ecas	rimestral	1.00	Dictamen	Informe de Acta de Dictaminación de beneficiarios de ecas Jalisco. Elaborado y ubicado en la Dirección de ecas. rimestral	Los padres de familia, las y los estudiantes se interesan, realizan los trámites correspondientes y sus expedientes cumplen con los requisitos de elegibilidad con base en la convocatoria
Actividad	I1-04-Apoyos económicos otorgados para alumnas y alumnos de educación básica	otal de becas de educación básica otorgadas	otal de becas de educación básica otorgadas en el trimestre t	ase de datos y formato de solicitudes recibidas por las alumnas y alumnos de educación básica, elaborado y ubicado en la Dirección de ecas	rimestral	13206.00	eca	Informe de listado de entrega de becas a beneficiarios signados. Elaborado y ubicado en la Dirección de ecas. rimestral https://padronunico.jalisco.gob.mx/por-programa	Los padres de familia y las y los estudiantes se interesan, realizan los trámites correspondientes y cumplen con los requisitos con base en la convocatoria para obtener una beca
Componente	I3-Comit s Escolares de ecas integrados en escuelas Particulares para el otorgamiento de becas a estudiantes en cumpimiento del Acuerdo Administrativo vigente emitido por la autoridad educativa	Porcentaje de comit s escolares de becas particulares integrados	(Número de comit s escolares de becas integrados (realizado) en el trimestre t/(Número de escuelas particulares incorporadas al Estado en el trimestre t) 100	ase de datos y Formato de información y control de instituciones educativas particulares con Comit Escolar de ecas instalado, elaborado trimestralmente y ubicado en la Dirección de ecas	rimestral	92.00	Porcentaje	Reporte de integración de comit s de becas de escuelas particulares. Elaborado y ubicado en la Dirección de ecas. rimestral	Las instituciones educativas particulares integran los Comit s Escolares de ecas de acuerdo al cronograma establecido y el Acuerdo Administrativo vigente
Actividad	I3-05-Supervisión del otorgamiento de becas para estudios en escuelas particulares de educación básica, media superior, normal y capacitación para el trabajo	otal de becas a particulares otorgadas	otal de becas a particulares otorgadas en el trimestre t	ase de datos del Sistema de ecas Escuelas Particulares, elaborado trimestralmente por la Dirección de ecas y ubicado en la liga: http://educacion.app.jalisco.gob.mx/becasparticulares/Default.aspx	imestral	29000.00	eca	Informe de cumplimiento liberado en el Sistema de ecas Escuelas Particulares. Elaborado y ubicado en la Dirección de ecas. rimestral	Las instituciones educativas particulares dan cumplimiento del acuerdo administrativo otorgando becas para estudios
Actividad	I3-06-Atención y seguimiento a solicitudes de inconformidades de asignaciones de becas de estudio de escuelas particulares	otal de solicitudes de inconformidades atendidas	otal de solicitudes de inconformidades atendidas en el trimestre t	ase de datos y Formato de Solicitudes de inconformidades recibidas, elaborado trimestralmente y ubicado en la Dirección de ecas	rimestral	25.00	Solicitud	Informe de seguimiento a solicitudes de inconformidades. Elaborado y ubicado en la Dirección de ecas. rimestral	Las familias utilizan el recurso de inconformidad del proceso de otorgamiento de becas para estudio por parte de escuelas particulares
Actividad	I3-07-Realización de reuniones para la presentación de proyectos escolares de la Red de Escuelas Asociadas de la NESCO para orientación y rendición de cuentas	otal de reuniones de la red de escuelas realizadas	otal de reuniones de la red de escuelas realizadas en el trimestre t	ase de datos y Formato de registro de Proyectos escolares de la Red de Escuelas Asociadas de la NESCO presentados y Control de asistencia a reuniones, elaborado trimestralmente y ubicado en la Dirección de ecas	rimestral	4.00	Reunión	Informe de reuniones de la Red de Escuelas Asociadas de la NESCO. Elaborado y ubicado en la Dirección de ecas. rimestral	Las personas de la comunidad educativa se interesan y participan en las reuniones de para la presentación de proyectos escolares de la Red de Escuelas Asociadas de la NESCO
Actividad	I3-08-Atención, seguimiento y acompa amiento mediante visitas a instituciones educativas incorporadas a la Red de Escuelas Asociadas de la NESCO en el Estado	otal de visitas de seguimiento y acompa amiento realizadas	otal de visitas de seguimiento y acompa amiento realizadas en el trimestre t	Formato de seguimiento y acompa amiento, elaborado trimestralmente y ubicado en la Dirección de ecas	rimestral	20.00	Visita	Informe de oficios de comisión de visitas a instituciones educativas de la Red de Escuelas Elaborado y ubicado en la Dirección de ecas. rimestral	Los directivos de las instituciones educativas se interesan y las escuelas cuentan con los requisitos para la realización de las visitas de seguimiento y acompa amiento

GOBIERNO DEL ESTADO DE JALISCO

PRESUPUESTO DE EGRESOS PARA EL EJERCICIO FISCAL 2025

MATRIZ DE INDICADORES PARA RESULTADOS

Unidad Presupuestal: 04 Secretaría de Educación
Unidad Responsable: 000 Secretaría de Educación
Programa Presupuestario: 133 Programa ecas Jalisco

Estado: Cerrada

Nivel	Resumen Narrativo	Indicador						Medios de verificación	Supuestos
		Nombre del indicador	Fórmula	Fuente de información	Frecuencia	Meta (valor)	Unidad de medida (meta valor)		
Componente	I8-Estrategia implementada para la entrega de becas con aplicación de gastos indirectos	otal de estrategias implementadas para la entrega de becas	otal de estrategias implementadas para la entrega de becas en el trimestre t	ase de datos y Formato de recibo de la entrega de becas con aplicación de gastos indirectos, elaborado semestralmente y ubicado en la Dirección de ecas	Semestral	1.00	Estrategia	Informe de la entrega de becas con aplicación de gastos indirectos. Elaborado y ubicado en la Dirección de ecas. Semestral	La política del Estado permanece en materia de la estrategia implementada para la entrega de becas con aplicación de gastos indirectos
Actividad	I8-09-Realización de acciones para el acceso efectivo a beneficios económicos destinados a alumnas y alumnos de educación básica y educación normal en situación o condiciones de vulnerabilidad	otal de acciones para el acceso efectivo al beneficio realizadas	otal de acciones para el acceso efectivo al beneficio realizadas en el trimestre t	Formato de acta de sesión de Comit Estatal de ecas, elaborado trimestralmente y ubicado en la Dirección de ecas	rimestral	1.00	Acción	Informe de acciones de mejora continua ecas Jalisco. Elaborado y ubicado en la Dirección de ecas. rimestral	El Comit Estatal de ecas Jalisco aprueba la aplicación de una modalidad efectiva en entrega de beneficios acorde la población objetivo
Actividad	I8-10- eneficio a alumnos en situación o condiciones de vulnerabilidad con la aplicación de un modelo de acceso efectivo.	otal de alumnas y alumnos beneficiados con un modelo de acceso efectivo al programa	otal de alumnas y alumnos beneficiados con un modelo de acceso efectivo al programa en el trimestre t	ase de datos, Recibos de Entrega y recepción del beneficio, elaborado trimestralmente y ubicado en la Dirección de ecas	rimestral	13206.00	Alumno	Informe de Entrega y recepción del beneficio. Elaborado y ubicado en la Dirección de ecas. rimestral	Los padres de familia y estudiantes se interesan, realizan los trámites correspondientes y cumplen con los requisitos con base en la convocatoria para obtener una beca

GOBIERNO DEL ESTADO DE JALISCO

PRESUPUESTO DE EGRESOS PARA EL EJERCICIO FISCAL 2025

MATRIZ DE INDICADORES PARA RESULTADOS

Unidad Presupuestal: 04 Secretaría de Educación
Unidad Responsable: 000 Secretaría de Educación
Programa Presupuestario: 134 Programa Fortalecimiento de los Servicios de Educación Especial

Estado: Cerrada

Nivel	Resumen Narrativo	Indicador						Medios de verificación	Supuestos
		Nombre del indicador	Fórmula	Fuente de información	Frecuencia	Meta (valor)	Unidad de medida (meta valor)		
Fin	Contribuir a mejorar las condiciones de acceso efectivo a los derechos sociales, mediante el impulso de las capacidades de las personas y sus comunidades, reduciendo brechas de desigualdad, con un sentido de colectividad fortalecido que impulsa la movilidad social ascendente y con atención prioritaria para las personas y los grupos cuyos derechos han sido vulnerados de manera histórica y coyuntural en particular por la pandemia por COVID19.	Posición en el Índice de Rezago Social	IRS=R1ß1+ R2ß2+ R3ß3+ R4ß4+ R5ß5+ R6ß6+ R7ß7+ R8ß8+ R9ß9+ R10ß 10+ R11ß11+ R12ß12 (donde R=Rezago social asociado a cada uno de los doce indicadores que incluye y ß=ponderador correspondiente a cada uno de los rezagos sociales según los coeficientes provenientes del análisis de componentes	CONEVAL. Índice de Rezago Social a nivel municipal y por localidad, 2020.	Anual	29.00	Posición	En el Sistema de Monitoreo de Indicadores del Desarrollo de Jalisco (MIDE Jalisco), para consulta abierta en https://seplan.app.jalisco.gob.mx/mide	Las y los habitantes del estado de Jalisco asumen su compromiso de corresponsabilidad en el proceso de desarrollo social y acceso efectivo de sus derechos sociales.
Propósito	Las y los estudiantes del estado de Jalisco, cuentan con un enfoque integral de educación que incrementa la calidad y pertinencia educativa hacia la excelencia de la misma, para formar una ciudadanía responsable que enfrente de manera positiva los desafíos personales y colectivos durante su trayecto de vida.	Grado promedio de escolaridad	Se multiplican los máximos grados de escolares alcanzados por la población de 15 a os o más que los logró, la suma de estos valores se dividen entre el número de pobladores de 15 a os en adelante del ciclo escolar que se calcule	Secretaría de Educación Pública (SEP), Sistema Nacional de Información Estadística Educativa (SNIEE), 2021.	Anual	10.20	Grado promedio	En el Sistema de Monitoreo de Indicadores del Desarrollo de Jalsico (MIDE Jalsico), para consulta abierta en https://seplan.app.jalisco.gob.mx/mide	Las madres y los padres de familia cuentan con el tiempo suficiente para involucrarse de forma integral en el proceso educativo y contribuir al incremento de la calidad y pertinencia educativa.
Componente	I1-Acciones de actualización y fortalecimiento acad mico establecidas para la mejora y fortalecimiento de la educación especial	otal de acciones de actualización y fortalecimiento acad mico realizadas	otal de acciones de actualización y fortalecimiento acad mico en el semestre t	Portafolio de evidencias sustantivas del Programa de Fortalecimiento Acad mico de los Servicios de Educación Especial elaborado semestralmente y ubicado en la Dirección de Formación Integral	Semestral	2.00	Acción	Informe con registro de asistencia de las capacitaciones elaborado semestralmente y en resguardo del Programa Fortalecimiento de los Servicios de Educación Especial. Dirección de Formación Integral	Las autoridades federales mantienen la política de asignación de recursos al programa
Actividad	I1-01-Implementación de talleres de capacitación para la mejora de la organización escolar	otal de talleres implementados para la mejora de la organización escolar	otal de talleres implementados para la mejora de la organización escolar en el trimestre t	Convocatoria y lista de asistencia de los agentes educativos que participan en la capacitación del Programa Fortalecimiento de los Servicios de Educación Especial elaboradas trimestralmente y ubicadas en la Dirección de Formación Integral	rimestral	2.00	aller	Informe t cnico de la implementación de talleres del Programa Fortalecimiento de los Servicios de Educación Especia elaborado trimestralmente y ubicado en la Dirección de Formación Integral	Los agentes educativos asisten a los talleres en tiempo y forma
Actividad	I1-03-Supervisión de acciones realizadas en los centros focalizados de Educación Especial	otal de centros focalizados de Educación Especial supervisados	otal de centros focalizados de Educación Especial supervisados en el trimestre t	Formato de verificación de visitas elaborado trimestralmente por el Programa Fortalecimiento de los Servicios de Educación Especial y ubicado en la Dirección de Formación Integral	rimestral	50.00	Centro educativo	Reporte del Anexo 5 (Informe personal de resultados) del Reglamento Interno de la Secretaría de acienda Pública del Gobierno del Estado de Jalisco, elaborado trimestralmente por el Programa Fortalecimiento de los Servicios de Educación Especial y ubicado en la Dirección de Formación Integral	Los centros de Educación Especial cuentan con alumnado y son focalizados

GOBIERNO DEL ESTADO DE JALISCO

PRESUPUESTO DE EGRESOS PARA EL EJERCICIO FISCAL 2025

MATRIZ DE INDICADORES PARA RESULTADOS

Unidad Presupuestal: 04 Secretaría de Educación
Unidad Responsable: 000 Secretaría de Educación
Programa Presupuestario: 134 Programa Fortalecimiento de los Servicios de Educación Especial

Estado: Cerrada

Nivel	Resumen Narrativo	Indicador						Medios de verificación	Supuestos
		Nombre del indicador	Fórmula	Fuente de información	Frecuencia	Meta (valor)	Unidad de medida (meta valor)		
Componente	I2-Atención educativa otorgada a ni as, ni os y adolescentes con discapacidad o aptitudes sobresalientes	otal de alumnos con discapacidad y aptitudes sobresalientes atendidos	otal de alumnos con discapacidad y aptitudes sobresalientes atendidos en el semestre t	Reporte Plan Anual de rabajo del Programa Fortalecimiento de los Servicios de Educación Especial elaborado semestralmente y ubicado en la Dirección de Formación Integral	Semestral	750.00	Alumno	Informe de la atención educativa otorgada por el Programa Fortalecimiento de los Servicios de Educación Especial elaborado semestralmente y ubicado en la Dirección de Formación Integral	Los padres de familia inscriben a sus hijos con discapacidad y aptitudes sobresalientes
Actividad	I2-02-Equipamiento y suministro de material didáctico especializado y/o tecnológico en los servicios de Educación Especial	otal de material didáctico especializado y/o tecnológico entregado	otal de material didáctico especializado y o tecnológico entregado en el trimestre t	Reporte recibos de material didáctico entregado por el Programa Fortalecimiento de los Servicios de Educación Especial elaborado trimestralmente y ubicado en la Dirección de Formación Integral	rimestral	70.00	Paquete Didáctico	Informe t cnico de material entregado por el Programa Fortalecimiento de los Servicios de Educación Especial elaborado trimestralmente y ubicado en la Dirección de Formación Integral	Los servicios de educación especial cuentan con la infraestructura adecuada para la recepción de los materiales
Actividad	I2-04-Atención complementaria de alumnos con discapacidad en formación para el trabajo	otal de alumnos con discapacidad capacitados en formación para el trabajo	otal de alumnos con discapacidad capacitados en formación para el trabajo en el trimestre t	Reporte t cnico pedagógico del Programa Fortalecimiento de los Servicios de Educación Especial elaborado trimestralmente y ubicado en la Dirección de Formación Integral	rimestral	100.00	Alumno	Informe de alumnos capacitados por el Programa Fortalecimiento de los Servicios de Educación Especial, en los Centros de Atención Múltiple de Formación para el rabajo, elaborado trimestralmente y ubicado en la Dirección de Formación Integral	Los alumnos de los Centros de Atención Múltiple de formación para el trabajo se interesan en aprender un oficio laboral

GOBIERNO DEL ESTADO DE JALISCO

PRESUPUESTO DE EGRESOS PARA EL EJERCICIO FISCAL 2025

MATRIZ DE INDICADORES PARA RESULTADOS

Unidad Presupuestal: 04 Secretaría de Educación
Unidad Responsable: 000 Secretaría de Educación
Programa Presupuestario: 136 Centros de Desarrollo Infantil

Estado: Cerrada

Nivel	Resumen Narrativo	Indicador						Medios de verificación	Supuestos
		Nombre del indicador	Fórmula	Fuente de información	Frecuencia	Meta (valor)	Unidad de medida (meta valor)		
Fin	Contribuir a mejorar las condiciones de acceso efectivo a los derechos sociales, mediante el impulso de las capacidades de las personas y sus comunidades, reduciendo brechas de desigualdad, con un sentido de colectividad fortalecido que impulsa la movilidad social ascendente y con atención prioritaria para las personas y los grupos cuyos derechos han sido vulnerados de manera histórica y coyuntural en particular por la pandemia por COVID19.	Posición en el Índice de Rezago Social	IRS=R1ß1+ R2ß2+ R3ß3+ R4ß4+ R5ß5+ R6ß6+ R7ß7+ R8ß8+ R9ß9+ R10ß 10+ R11ß11+ R12ß12 (donde R=Rezago social asociado a cada uno de los doce indicadores que incluye y ß=ponderador correspondiente a cada uno de los rezagos sociales según los coeficientes provenientes del análisis de componentes	CONEVAL. Índice de Rezago Social a nivel municipal y por localidad, 2020.	Anual	29.00	Posición	En el Sistema de Monitoreo de Indicadores del Desarrollo de Jalisco (MIDE Jalisco), para consulta abierta en https://seplan.app.jalisco.gob.mx/mide	Las y los habitantes del estado de Jalisco asumen su compromiso de corresponsabilidad en el proceso de desarrollo social y acceso efectivo de sus derechos sociales.
Propósito	Las y los estudiantes del estado de Jalisco, cuentan con un enfoque integral de educación que incrementa la calidad y pertinencia educativa hacia la excelencia de la misma, para formar una ciudadanía responsable que enfrente de manera positiva los desafíos personales y colectivos durante su trayecto de vida.	Grado promedio de escolaridad	Se multiplican los máximos grados de escolares alcanzados por la población de 15 a os o más que los logró, la suma de estos valores se dividen entre el número de pobladores de 15 a os en adelante del ciclo escolar que se calcule	Secretaría de Educación Pública (SEP), Sistema Nacional de Información Estadística Educativa (SNIEE), 2021.	Anual	10.20	Grado promedio	En el Sistema de Monitoreo de Indicadores del Desarrollo de Jalsico (MIDE Jalsico), para consulta abierta en https://seplan.app.jalisco.gob.mx/mide	Las madres y los padres de familia cuentan con el tiempo suficiente para involucrarse de forma integral en el proceso educativo y contribuir al incremento de la calidad y pertinencia educativa.
Componente	I1-Servicios de Educación Inicial otorgados a ni as y ni os de 45 días a 5 a os 11 meses, hijas e hijos de madres, padres o tutores, trabajadores de la Educación y población abierta en la modalidad escolarizada.	Porcentaje de servicios de educación inicial otorgados a ni as y ni os de 45 días a 5 a os 11 meses	(Número de servicios de educación inicial otorgados a ni as y ni os de 45 días a 5 a os 11 meses en el semestre t/Número de servicios de educación inicial disponibles de ni as y ni os de 45 días a 5 a os 11 meses en el semestre t) 100	Reporte padrón de beneficiarios elaborado semestralmente y ubicado en la Coordinación de Educación Inicial. Dirección de Formación Integral	Semestral	91.58	Porcentaje	Informe de la atención educativa otorgada, elaborado semestralmente y ubicado en la Coordinación de Educación Inicial. Dirección de Formación Integral	Los padres de familia inscriben a sus hijas e hijos en los centros de trabajo de educación inicial
Actividad	I1-01-Acciones de supervisión en los ámbitos administrativos y pedagógico a centros de trabajo de Educación Inicial	otal de acciones de supervisión, verificación y seguimiento en los ámbitos administrativos y pedagógico realizadas a centros de trabajo de educación inicial	otal de acciones de supervisión, verificación y seguimiento en los ámbitos administrativos y pedagógico realizadas a centros de trabajo de educación inicial en el mes t	Reporte de supervisiones realizadas elaborado mensualmente y ubicado en la Coordinación de Educación Inicial. Dirección de Formación Integral	Mensual	1105.00	Acción	Informe de las acciones de verificación y seguimiento elaborado mensualmente y ubicado en la Coordinación de Educación Inicial. Dirección de Formación Integral	Los centros de trabajo se encuentran en operación
Actividad	I1-05-Capacitaciones otorgadas a personal de supervisión de las zonas escolares de la modalidad escolarizada de Educación Inicial	Porcentaje de capacitaciones otorgadas a personal de supervisión de la modalidad escolarizada de Educación Inicial	(Número de capacitaciones otorgadas a personal de supervisión en el trimestre t / Número de capacitaciones calendarizadas a personal de supervisión en el trimestre t) 100	itácora y lista de asistencias elaboradas trimestralmente y ubicados en la Coordinación de Educación Inicial. Dirección de Formación Integral	rimestral	91.66	Porcentaje	Informe de las capacitaciones elaborado trimestralmente y ubicado en la Coordinación de Educación Inicial. Dirección de Formación Integral	Las y los convocados participan en las sesiones de capacitación
Componente	I2-Educación Inicial para ni as y ni os de 45 días a 4 a os 11 meses de la modalidad escolarizada otorgada a hijos e hijas de madres y padres trabajadores de la Educación durante el receso escolar	otal de ni as y ni os atendidos durante el receso escolar	otal de ni as y ni os atendidos durante el receso escolar	Padrón de beneficiarios intermediarios y lista de asistencia de los beneficiarios directos atendidos durante el receso escolar elaborado semestralmente y ubicado en la Coordinación de Educación Inicial. Dirección de Formación Integral	Semestral	200.00	Ni o y ni a	Informe del servicio de atención otorgada durante el receso escolar elaborado y ubicado en la Coordinación de Educación Inicial. Dirección de Formación Integral	Los padres de familia inscriben a sus hijas e hijos en los centros de trabajo de educación inicial, durante el receso escolar

GOBIERNO DEL ESTADO DE JALISCO

PRESUPUESTO DE EGRESOS PARA EL EJERCICIO FISCAL 2025

MATRIZ DE INDICADORES PARA RESULTADOS

Unidad Presupuestal: 04 Secretaría de Educación
Unidad Responsable: 000 Secretaría de Educación
Programa Presupuestario: 136 Centros de Desarrollo Infantil

Estado: Cerrada

Nivel	Resumen Narrativo	Indicador						Medios de verificación	Supuestos
		Nombre del indicador	Fórmula	Fuente de información	Frecuencia	Meta (valor)	Unidad de medida (meta valor)		
Actividad	I2-02-Supervisión a los centros de trabajo de Educación Inicial durante el receso escolar	otal de visitas de supervisión a los centros de trabajo de Educación Inicial durante el receso escolar	otal de visitas de supervisión a los centros de trabajo de educación inicial durante el receso escolar	Reporte de supervisiones realizadas durante el receso escolar, elaborado trimestralmente y ubicado en la Coordinación de Educación Inicial. Dirección de Formación Integral	rimestral	5.00	Visita	Informe de las acciones de verificación y seguimiento en los centros de trabajo de Educación Inicial durante el receso escolar elaborado trimestralmente y ubicado en la Coordinación de Educación Inicial. Dirección de Formación Integral	Los acuerdos gubernamentales permiten la prestación del servicio de educación inicial durante el receso escolar
Actividad	I2-06-Capacitación y acompa amiento a las y los beneficiarios intermediarios y equipo Interdisciplinario de educación inicial que atienden el servicio durante el receso escolar	otal de personas capacitadas en educación inicial	otal de personas capacitadas en educación inicial en el trimestre t	Reporte de registro de asistencias de los participantes elaborado trimestralmente y ubicado en la Coordinación de Educación Inicial. Dirección de Formación Integral	rimestral	65.00	Persona	Informe de las capacitaciones y acompa amientos otorgados durante el receso escolar elaborado trimestralmente y ubicado en la Coordinación de Educación Inicial. Dirección de Formación Integral	Las disposiciones gubernamentales permiten la prestación del servicio de educación inicial durante el receso escolar
Componente	I3-Apoyos complementarios otorgados para la Educación Inicial	otal de apoyos para la educación inicial otorgados	otal de apoyos para la Educación Inicial otorgados en el semestre t	Reporte de los apoyos otorgados elaborado semestralmente y ubicado en la Coordinación de Educación Inicial Dirección de Formación Integral	Semestral	2.00	Apoyo	Informe de los apoyos otorgados elaborado semestralmente y ubicado en la Coordinación de Educación Inicial. Dirección de Formación Integral	Las autoridades federales mantienen la política de asignación de recursos al Programa
Actividad	I3-03-Mejoramiento de la infraestructura y de las condiciones de protección civil de los CAI federalizados	otal de acciones realizadas para la mejora de la Infraestructura y protección civil de los CAI federalizados.	otal de acciones realizadas para la mejora de la Infraestructura y protección civil de los CAI federalizados en el trimestre t	Reporte de seguimiento a las acciones de mejoramiento elaborado trimestralmente y ubicado en la Coordinación de Educación Inicial. Dirección de Formación Integral	rimestral	5.00	Acción	Informe de t cnico de las acciones de mejoramiento elaborado trimestralmente y ubicado en la Coordinación de Educación Inicial. Dirección de Formación Integral	Son autorizados por la Federación, los proyectos propuestos para su aplicación
Actividad	I3-04-Realización de capacitaciones en el marco del programa de Educación Inicial	otal de capacitaciones realizadas	otal de capacitaciones realizadas en el trimestre t	Relación de las personas capacitadas elaborado trimestralmente y ubicado en la Coordinación de Educación Inicial. Dirección de Formación Integral	rimestral	1.00	Capacitación	Informe del programa t cnico pedagógico elaborado trimestralmente y ubicado en la Coordinación de Educación Inicial. Dirección de Formación Integral	Los agentes educativos asisten a la capacitación en tiempo y forma

GOBIERNO DEL ESTADO DE JALISCO

PRESUPUESTO DE EGRESOS PARA EL EJERCICIO FISCAL 2025

MATRIZ DE INDICADORES PARA RESULTADOS

Unidad Presupuestal: 04 Secretaría de Educación
Unidad Responsable: 000 Secretaría de Educación
Programa Presupuestario: 137 Actualización y Capacitación Continua de Profesionales de la educación

Estado: Cerrada

Nivel	Resumen Narrativo	Indicador						Medios de verificación	Supuestos
		Nombre del indicador	Fórmula	Fuente de información	Frecuencia	Meta (valor)	Unidad de medida (meta valor)		
Fin	Contribuir a mejorar las condiciones de acceso efectivo a los derechos sociales, mediante el impulso de las capacidades de las personas y sus comunidades, reduciendo brechas de desigualdad, con un sentido de colectividad fortalecido que impulsa la movilidad social ascendente y con atención prioritaria para las personas y los grupos cuyos derechos han sido vulnerados de manera histórica y coyuntural en particular por la pandemia por COVID19.	Posición en el Índice de Rezago Social	IRS=R1ß1+ R2ß2+ R3ß3+ R4ß4+ R5ß5+ R6ß6+ R7ß7+ R8ß8+ R9ß9+ R10ß 10+ R11ß11+ R12ß12 (donde R=Rezago social asociado a cada uno de los doce indicadores que incluye y ß=ponderador correspondiente a cada uno de los rezagos sociales según los coeficientes provenientes del análisis de componentes	CONEVAL. Índice de Rezago Social a nivel municipal y por localidad, 2020.	Anual	29.00	Posición	En el Sistema de Monitoreo de Indicadores del Desarrollo de Jalisco (MIDE Jalisco), para consulta abierta en https://seplan.app.jalisco.gob.mx/mide	Las y los habitantes del estado de Jalisco asumen su compromiso de corresponsabilidad en el proceso de desarrollo social y acceso efectivo de sus derechos sociales.
Propósito	Las y los estudiantes del estado de Jalisco, cuentan con un enfoque integral de educación que incrementa la calidad y pertinencia educativa hacia la excelencia de la misma, para formar una ciudadanía responsable que enfrente de manera positiva los desafíos personales y colectivos durante su trayecto de vida.	Grado promedio de escolaridad	Se multiplican los máximos grados de escolares alcanzados por la población de 15 a os o más que los logró, la suma de estos valores se dividen entre el número de pobladores de 15 a os en adelante del ciclo escolar que se calcule	Secretaría de Educación Pública (SEP), Sistema Nacional de Información Estadística Educativa (SNIEE), 2021.	Anual	10.20	Grado promedio	En el Sistema de Monitoreo de Indicadores del Desarrollo de Jalsico (MIDE Jalsico), para consulta abierta en https://seplan.app.jalisco.gob.mx/mide	Las madres y los padres de familia cuentan con el tiempo suficiente para involucrarse de forma integral en el proceso educativo y contribuir al incremento de la calidad y pertinencia educativa.
Componente	3 Capacitación ofrecida a directivos y docentes para fomentar en los alumnos una formación cívica y tica con perspectiva de g nero desde la educación básica	Porcentaje de personal educativo capacitado en Vida Saludable y Formación Cívica y tica desde la Educación ásica	(Número de personal educativo capacitado en Vida Saludable y Formación Cívica y tica desde la Educación ásica en el semestre t/Número de personal educativo programado para capacitarse en Vida Saludable y Formación Cívica y tica desde la Educación ásica en el semestre t) 100	Reporte Resultados de las Capacitaciones de Vida Saludable Formación Cívica y tica desde la Educación ásica. Elaborado semestralmente por la Dirección de Formación Continua para Profesionales de la Educación y ubicado en la Subsecretaría de Formación y Atención al Magisterio en Av. Prol. Alcalde 1351, orre de Educación. Col. Miraflores, C.P. 44280	Semestral	97.69	Porcentaje	Informe Capacitaciones de Vida Saludable Formación Cívica y tica desde la Educación ásica . Elaborado semestralmente por la Dirección de Formación Continua para Profesionales de la Educación y ubicado en la Subsecretaría de Formación y Atención al Magisterio en Av. Prol. Alcalde 1351, orre de Educación. Col. Miraflores, C.P. 44280	El personal directivo y docente beneficiado se registra y desarrolla sus cursos en tiempo y forma
Actividad	3 03 Realización de cursos específicos para docentes que imparten temas relacionados con Vida Saludable y Formación Cívica y tica	Porcentaje de docentes capacitados con cursos en materia de Vida Saludable y Formación Cívica y tica	(Número de docentes capacitados con cursos de Vida Saludable y Formación Cívica y tica en el trimestre t/ Número de docentes programados para capacitarse con cursos de Vida Saludable y Formación Cívica y tica en el trimestre t) 100	Reporte Cursos vida saludable y formación cívica y tica . Elaborado trimestralmente por la Dirección de Formación Continua, ubicado en la Subsecretaría de Formación y Atención al Magisterio en Av. Prol. Alcalde 1351, orre de Educación. Col. Miraflores, C.P. 44280	rimestral	100.00	Porcentaje	Informe Cursos desarrollados en materia de vida saludable y formación cívica y tica . Elaborado trimestralmente por la Dirección de Formación Continua y ubicado en la Subsecretaría de Formación y Atención al Magisterio en Av. Prol. Alcalde 1351, orre de Educación. Col. Miraflores, C.P. 44280	Los docentes cumplen con los requisitos, se inscriben y participan en los cursos ofertados por la Dirección de Formación Continua

GOBIERNO DEL ESTADO DE JALISCO

PRESUPUESTO DE EGRESOS PARA EL EJERCICIO FISCAL 2025

MATRIZ DE INDICADORES PARA RESULTADOS

Unidad Presupuestal: 04 Secretaría de Educación
Unidad Responsable: 000 Secretaría de Educación
Programa Presupuestario: 137 Actualización y Capacitación Continua de Profesionales de la educación

Estado: Cerrada

Nivel	Resumen Narrativo	Indicador						Medios de verificación	Supuestos
		Nombre del indicador	Fórmula	Fuente de información	Frecuencia	Meta (valor)	Unidad de medida (meta valor)		
Actividad	3 04 Realización de acciones educativas con nfasis en Vida Saludable y Formación Cívica y tica impulsadas por los Centros de Maestros	Porcentaje de acciones educativas con nfasis en Vida saludable y Formación Cívica y tica	(Número de acciones educativas realizadas con nfasis en Vida Saludable y Formación Cívica y tica en el trimestre t/ Número de acciones con nfasis en Vida saludable y Formación Cívica y tica solicitadas en el trimestre t) 100	Reporte Acciones educativas realizadas en materia de Vida saludable y Formación Cívica y tica . Elaborado trimestralmente por la Dirección de Formación Continua, ubicado en la Subsecretaría de Formación y Atención al Magisterio en Av. Prol. Alcalde 1351, orre de Educación. Col. Miraflores, C.P. 44280	rimestral	100.00	Porcentaje	Informe Acciones e intervenciones en materia de Vida saludable y Formación Cívica y tica . Elaborado trimestralmente por la Dirección de Formación Continua y ubicado en la Subsecretaría de Formación y Atención al Magisterio en Av. Prol. Alcalde 1351, orre de Educación. Col. Miraflores, C.P. 44280	Los Centros de Maestros tienen condiciones para el desarrollo de acciones e intervenciones formativas y favorecer al personal educativo de la región
Componente	I1 Capacitación realizada al personal de educación básica en el marco del Plan y Programas de estudio vigentes con nfasis en matemáticas, lenguaje y comunicación	Porcentaje de personal educativo capacitado con nfasis en matemáticas, lenguaje y comunicación	(Número de personal educativo capacitado con nfasis en matemáticas, lenguaje y comunicación en el semestre t/Número de personal educativo programado para capacitarse con nfasis en matemáticas, lenguaje y comunicación en el semestre t) 100	Reporte Resultados de las Capacitaciones con nfasis en matemáticas, lenguaje y comunicación . Elaborado semestralmente por la Dirección de Formación Continua para Profesionales de la Educación y ubicado en la Subsecretaría de Formación y Atención al Magisterio en Av. Prol. Alcalde 1351, orre de Educación. Col. Miraflores, C.P. 44280	Semestral	96.77	Porcentaje	Informe Capacitaciones con nfasis en matemáticas, lenguaje y comunicación . Elaborado semestralmente por la Dirección de Formación Continua para Profesionales de la Educación y ubicado en la Subsecretaría de Formación y Atención al Magisterio en Av. Prol. Alcalde 1351, orre de Educación. Col. Miraflores, C.P. 44280	La comunidad de Supervisores, Directores, Docentes, cnicos Docentes y Asesores cnico Pedagógico se involucra en las actividades de fortalecimiento
Actividad	I1 05 Realización de acciones formativas con docentes para desarrollar el pensamiento crítico	Porcentaje de acciones formativas enfocadas en el desarrollo del pensamiento crítico	(Número de acciones formativas enfocadas en el desarrollo del pensamiento crítico realizadas en el trimestre t/Número de acciones formativas enfocadas en el desarrollo del pensamiento crítico propuestas en el trimestre t) 100	Reporte Acciones formativas para el desarrollo del pensamiento crítico . Elaborado trimestralmente por la Dirección de Formación Continua, ubicado en la Subsecretaría de Formación y Atención al Magisterio en Av. Prol. Alcalde 1351, orre de Educación. Col. Miraflores, C.P. 44280	rimestral	100.00	Porcentaje	Informe Resultados de acciones formativas para el pensamiento crítico . Elaborado trimestralmente por la Dirección de Formación Continua y ubicado en la Subsecretaría de Formación y Atención al Magisterio en Av. Prol. Alcalde 1351, orre de Educación. Col. Miraflores, C.P. 44280	Los formadores desarrollan y participan en las acciones de manera propositiva y activa para el desarrollo del pensamiento crítico
Actividad	I1 06 Realización de capacitación a docentes para el fortalecimiento de materias de comprensión lectora, expresión oral y escrita, desarrollo del pensamiento lógico matemático, conocimiento científico y tecnológico, aprendizaje colaborativo en metodologías para la ense anza en modelos educativos mixtos	Porcentaje de docentes capacitados con cursos comprensión lectora, expresión oral y escrita, desarrollo del pensamiento lógico matemático, conocimiento científico y tecnológico y aprendizaje colaborativo	(Número de docentes capacitados con cursos comprensión lectora, expresión oral y escrita, desarrollo del pensamiento lógico matemático, conocimiento científico y tecnológico y aprendizaje colaborativo en el trimestre t /Número de docentes programados para recibir cursos comprensión lectora, expresión oral y escrita, desarrollo del pensamiento lógico matemático, conocimiento científico y tecnológico y aprendizaje colaborativo en el trimestre t) 100	Informe Capacitaciones de comprensión lectora, expresión oral y escrita, desarrollo del pensamiento lógico matemático, conocimiento científico y tecnológico y aprendizaje colaborativo . Elaborado trimestralmente y ubicado en la Dirección de Formación Continua/Subsecretaría de Formación y Atención al Magisterio en Av. Prol. Alcalde 1351, orre de Educación. Col. Miraflores, C.P. 44280	rimestral	96.77	Porcentaje	Informe Capacitaciones desarrolladas . Elaborado trimestralmente por la Dirección de Formación Continua y ubicado Subsecretaría de Formación y Atención al Magisterio en Av. Prol. Alcalde 1351, orre de Educación. Col. Miraflores, C.P. 44280	Las comunidades educativas se interesan y participan en los capacitaciones ofertadas
Componente	I2 Capacitación ofrecida a directivos y docentes para su actualización Pedagógico didáctica	Porcentaje de personal educativo capacitado en temas pedagógicos	(Número de personal educativo capacitado en temas pedagógicos en el semestre t/Número de personal educativo programado para capacitación en temas pedagógicos en el semestre t) 100	Reporte Capacitación Pedagógico didáctica y registros de asistencia . Elaborado semestralmente por la Dirección de Formación Continua para Profesionales de la Educación y ubicado en la Subsecretaría de Formación al Magisterio en Av. Prol. Alcalde 1351, orre de Educación. Col. Miraflores, C.P. 44280	Semestral	93.00	Porcentaje	Informe Capacitaciones Pedagógico didáctica . Elaborado semestralmente por la Dirección de Formación Continua para Profesionales de la Educación y ubicado en la Subsecretaría de Formación al Magisterio en Av. Prol. Alcalde 1351, orre de Educación. Col. Miraflores, C.P. 44280	Las unidades administrativas, que se relacionan participan activamente en los procesos de formación continua. Los actores educativos participan activamente para acreditar los cursos y/o procesos formativos que se registran en la base de datos de la Dirección de Formación Continua

GOBIERNO DEL ESTADO DE JALISCO

PRESUPUESTO DE EGRESOS PARA EL EJERCICIO FISCAL 2025

MATRIZ DE INDICADORES PARA RESULTADOS

Unidad Presupuestal: 04 Secretaría de Educación
Unidad Responsable: 000 Secretaría de Educación
Programa Presupuestario: 137 Actualización y Capacitación Continua de Profesionales de la educación

Estado: Cerrada

Nivel	Resumen Narrativo	Indicador						Medios de verificación	Supuestos
		Nombre del indicador	Fórmula	Fuente de información	Frecuencia	Meta (valor)	Unidad de medida (meta valor)		
Actividad	I2 01 Realización de cursos para la implementación de metodologías activas y participativas para la educación básica	otal de cursos ofertados para la implementación de metodologías activas y participativas	otal de cursos ofertados para la implementación de metodologías activas y participativas en el trimestre t	Reporte Cursos realizados sobre metodologías activas y participativas para la educación básica . Elaborado trimestralmente por la Dirección de Formación Continua para Profesionales de la Educación y ubicado en la Subsecretaría de Formación y Atención al Magisterio en Av. Prol. Alcalde 1351, orre de Educación. Col. Miraflores, C.P. 44280	rimestral	3.00	Curso	Informe Cursos para implementación de metodologías . Elaborado trimestralmente por la Dirección de Formación Continua para Profesionales de la Educación y ubicado en la Subsecretaría de Formación y Atención al Magisterio en Av. Prol. Alcalde 1351, orre de Educación. Col. Miraflores, C.P. 44280	Las comunidades educativas se inscriben y participan activamente en los cursos ofertados
Actividad	I2 02 Implementación de acciones para el fortalecimiento del servicio educativo	otal de acciones para el fortalecimiento del servicio	otal de acciones para el fortalecimiento del servicio en el trimestre t	Reporte Acciones implementadas con la estructura educativa . Elaborado trimestralmente por la Dirección de Formación Continua para Profesionales de la Educación y ubicado en la Subsecretaría de Formación y Atención al Magisterio en Av. Prol. Alcalde 1351, orre de Educación. Col. Miraflores, C.P. 44280	rimestral	3.00	Acción	Informe Acciones de fortalecimiento implementadas . Elaborado trimestralmente por la Dirección de Formación Continua para Profesionales de la Educación y ubicado en la Subsecretaría de Formación y Atención al Magisterio en Av. Prol. Alcalde 1351, orre de Educación. Col. Miraflores, C.P. 44280	Las comunidades educativas conocen y participan activamente las acciones de fortalecimiento

GOBIERNO DEL ESTADO DE JALISCO

PRESUPUESTO DE EGRESOS PARA EL EJERCICIO FISCAL 2025

MATRIZ DE INDICADORES PARA RESULTADOS

Unidad Presupuestal: 04 Secretaría de Educación
Unidad Responsable: 000 Secretaría de Educación
Programa Presupuestario: 138 ecas para hijas e hijos de policías

Estado: Cerrada

Nivel	Resumen Narrativo	Indicador						Medios de verificación	Supuestos
		Nombre del indicador	Fórmula	Fuente de información	Frecuencia	Meta (valor)	Unidad de medida (meta valor)		
Fin	Contribuir a mejorar las condiciones de acceso efectivo a los derechos sociales, mediante el impulso de las capacidades de las personas y sus comunidades, reduciendo brechas de desigualdad, con un sentido de colectividad fortalecido que impulsa la movilidad social ascendente y con atención prioritaria para las personas y los grupos cuyos derechos han sido vulnerados de manera histórica y coyuntural en particular por la pandemia por COVID19.	Posición en el Índice de Rezago Social	IRS=R1ß1+ R2ß2+ R3ß3+ R4ß4+ R5ß5+ R6ß6+ R7ß7+ R8ß8+ R9ß9+ R10ß 10+ R11ß11+ R12ß12 (donde R=Rezago social asociado a cada uno de los doce indicadores que incluye y ß=ponderador correspondiente a cada uno de los rezagos sociales según los coeficientes provenientes del análisis de componentes	CONEVAL. Índice de Rezago Social a nivel municipal y por localidad, 2020.	Anual	29.00	Posición	En el Sistema de Monitoreo de Indicadores del Desarrollo de Jalisco (MIDE Jalisco), para consulta abierta en https://seplan.app.jalisco.gob.mx/mide	Las y los habitantes del estado de Jalisco asumen su compromiso de corresponsabilidad en el proceso de desarrollo social y acceso efectivo de sus derechos sociales.
Propósito	Las y los estudiantes del estado de Jalisco, cuentan con un enfoque integral de educación que incrementa la calidad y pertinencia educativa hacia la excelencia de la misma, para formar una ciudadanía responsable que enfrente de manera positiva los desafíos personales y colectivos durante su trayecto de vida.	Grado promedio de escolaridad	Se multiplican los máximos grados de escolares alcanzados por la población de 15 a os o más que los logró, la suma de estos valores se dividen entre el número de pobladores de 15 a os en adelante del ciclo escolar que se calcule	Secretaría de Educación Pública (SEP), Sistema Nacional de Información Estadística Educativa (SNIEE), 2021.	Anual	10.20	Grado promedio	En el Sistema de Monitoreo de Indicadores del Desarrollo de Jalsico (MIDE Jalsico), para consulta abierta en https://seplan.app.jalisco.gob.mx/mide	Las madres y los padres de familia cuentan con el tiempo suficiente para involucrarse de forma integral en el proceso educativo y contribuir al incremento de la calidad y pertinencia educativa.
Componente	I1-Acciones de evaluación y seguimiento del impacto educativo realizadas con respecto al apoyo económico a alumnas y alumnos de educación básica hijas e hijos de policías	otal de acciones de evaluación y seguimiento del impacto educativo realizadas	otal de acciones de evaluación y seguimiento del impacto educativo realizadas en el semestre t	Formato de archivos internos de la Dirección de ecas, elaborado semestralmente y ubicado en la Dirección de ecas	Semestral	2.00	Acción	Informe de las acciones de evaluación y seguimiento del impacto educativo. Elaborado y ubicado en la Dirección de ecas. Semestral	La Coordinación General Estrat gica de Seguridad colabora en las acciones de evaluación y seguimiento
Actividad	I1-03-Realización de reuniones de gestión para la ejecución de las acciones de evaluación y seguimiento del impacto educativo del Programa ecas para ijas e ijos de policías	otal de reuniones de gestión para la ejecución de las acciones	otal de reuniones de gestión para la ejecución de las acciones en el trimestre t	Oficios de convocatoria a reuniones del Comit , elaborado trimestralmente y ubicado en la Dirección de ecas	rimestral	3.00	Reunión	Informe de resultados de reuniones realizadas. Elaborado y ubicado en la Dirección de ecas. rimestral	Los integrantes del Comit de ecas para hijas e hijos de policías tienen inter s y participan en las reuniones
Actividad	I1-04-Realización de acciones para el levantamiento de información en el proceso de la evaluación y seguimiento del impacto educativo del Programa ecas para ijas e ijos de policías	otal de acciones de levantamiento de información realizadas	otal de acciones de levantamiento de información realizadas en el trimestre t	Reporte de resultados de encuestas, elaborado trimestralmente y ubicado en la Dirección de ecas	rimestral	3.00	Acción	Informe de resultados de las acciones para el levantamiento de información. Elaborado y ubicado en la Dirección de ecas. rimestral	Las familias de los beneficiarios del programa se interesan y participan en las acciones que se implementan

GOBIERNO DEL ESTADO DE JALISCO

PRESUPUESTO DE EGRESOS PARA EL EJERCICIO FISCAL 2025

MATRIZ DE INDICADORES PARA RESULTADOS

Unidad Presupuestal: 04 Secretaría de Educación
Unidad Responsable: 000 Secretaría de Educación
Programa Presupuestario: 138 ecas para hijas e hijos de policías

Estado: Cerrada

Nivel	Resumen Narrativo	Indicador						Medios de verificación	Supuestos
		Nombre del indicador	Fórmula	Fuente de información	Frecuencia	Meta (valor)	Unidad de medida (meta valor)		
Componente	I2-Apoyos económicos (beca) otorgados para alumnas y alumnos de educación básica hijas e hijos de policías caídos o en activo	Porcentaje de becas para hijas e hijos de policías otorgadas	(Número de becas otorgadas para hijas e hijos de Policías otorgadas en el semestre t/Número de solicitudes recibidas) 100	Padrón de beneficiarios, elaborado semestralmente por la Dirección de ecas y ubicado en la liga: https://padronunico.jalisco.gob.mx/	Semestral	80.00	Porcentaje	Informe de apoyos económicos otorgados a alumnas y alumnos de educación básica hijas e hijos de policías caídos o en activo. Elaborado y ubicado en la Dirección de ecas. Semestral https://padronunico.jalisco.gob.mx/	Los padres, madres, tutores y autoridades de la Coordinación Estrat gica de Seguridad se interesan y cumplen con los trámites correspondientes para que las y los estudiantes obtengan el apoyo económico
Actividad	I2-01-Publicación de los instrumentos normativos del programa ecas para hijas e hijos de policías	otal de instrumentos normativos publicados	otal de instrumentos normativos publicados en el trimestre t	Reglas de Operación del Programa ecas para ijas e ijos de Policías, elaborado anualmente por la Dirección de ecas y ubicado en la liga: https://periodicooficial.jalisco.gob.mx/ Convocatoria de ecas para ijas e ijos de Policías, elaborado semestralmente por la Dirección de ecas y ubicado en la liga: https://portalsej.jalisco.gob.mx/convocatorias/	rimestral	2.00	Publicación	Informe de instrumentos normativos publicados del Programa ecas para ijas e ijos de Policías. Elaborado y ubicado en la Dirección de ecas. rimestral	Las dependencias involucradas en el proceso de publicación autorizan la propuesta de instrumentos normativos en tiempo y forma
Actividad	I2-02-Reuniones del Comit de ecas para hijas e hijos de policías	otal de reuniones del Comit de ecas para hijas e hijos de policías realizadas	otal de reuniones del Comit de ecas para hijas e hijos de policías realizadas en el trimestre t	Actas de reuniones ordinarias, elaborado trimestralmente y ubicado en la Dirección de ecas	rimestral	3.00	Reunión	Informe de reuniones ordinarias. Elaborado y ubicado en la Dirección de ecas. rimestral	Los integrantes del Comit de ecas para hijas e hijos de Policías se interesan y participan en las reuniones

GOBIERNO DEL ESTADO DE JALISCO

PRESUPUESTO DE EGRESOS PARA EL EJERCICIO FISCAL 2025

MATRIZ DE INDICADORES PARA RESULTADOS

Unidad Presupuestal: 04 Secretaría de Educación
Unidad Responsable: 000 Secretaría de Educación
Programa Presupuestario: 139 ecas para hijas e hijos de militares

Estado: Cerrada

Nivel	Resumen Narrativo	Indicador						Medios de verificación	Supuestos
		Nombre del indicador	Fórmula	Fuente de información	Frecuencia	Meta (valor)	Unidad de medida (meta valor)		
Fin	Contribuir a mejorar las condiciones de acceso efectivo a los derechos sociales, mediante el impulso de las capacidades de las personas y sus comunidades, reduciendo brechas de desigualdad, con un sentido de colectividad fortalecido que impulsa la movilidad social ascendente y con atención prioritaria para las personas y los grupos cuyos derechos han sido vulnerados de manera histórica y coyuntural en particular por la pandemia por COVID19.	Posición en el Índice de Rezago Social	IRS=R1ß1+ R2ß2+ R3ß3+ R4ß4+ R5ß5+ R6ß6+ R7ß7+ R8ß8+ R9ß9+ R10ß 10+ R11ß11+ R12ß12 (donde R=Rezago social asociado a cada uno de los doce indicadores que incluye y ß=ponderador correspondiente a cada uno de los rezagos sociales según los coeficientes provenientes del análisis de componentes	CONEVAL. Índice de Rezago Social a nivel municipal y por localidad, 2020.	Anual	29.00	Posición	En el Sistema de Monitoreo de Indicadores del Desarrollo de Jalisco (MIDE Jalisco), para consulta abierta en https://seplan.app.jalisco.gob.mx/mide	Las y los habitantes del estado de Jalisco asumen su compromiso de corresponsabilidad en el proceso de desarrollo social y acceso efectivo de sus derechos sociales.
Propósito	Las y los estudiantes del estado de Jalisco, cuentan con un enfoque integral de educación que incrementa la calidad y pertinencia educativa hacia la excelencia de la misma, para formar una ciudadanía responsable que enfrente de manera positiva los desafíos personales y colectivos durante su trayecto de vida.	Grado promedio de escolaridad	Se multiplican los máximos grados de escolares alcanzados por la población de 15 a os o más que los logró, la suma de estos valores se dividen entre el número de pobladores de 15 a os en adelante del ciclo escolar que se calcule	Secretaría de Educación Pública (SEP), Sistema Nacional de Información Estadística Educativa (SNIEE), 2021.	Anual	10.20	Grado promedio	En el Sistema de Monitoreo de Indicadores del Desarrollo de Jalsico (MIDE Jalsico), para consulta abierta en https://seplan.app.jalisco.gob.mx/mide	Las madres y los padres de familia cuentan con el tiempo suficiente para involucrarse de forma integral en el proceso educativo y contribuir al incremento de la calidad y pertinencia educativa.
Componente	I1-Apoyos económicos (beca) otorgados para alumnas y alumnos de educación básica hijas e hijos de militares caídos o en activo	Porcentaje de becas para hijas e hijos de militares otorgadas	(Número de becas otorgado para hijas e hijos de militares (realizado) en el semestre t/ Número de solicitudes recibidas (programado) en el semestre t) 100	Padrón de beneficiarios, elaborado semestralmente por la Dirección de ecas y ubicado en la liga: https://padronunico.jalisco.gob.mx/	Semestral	80.00	Porcentaje	Informe de apoyos económicos otorgados a alumnas y alumnos de educación básica hijas e hijos de militares caídos o en activo. Elaborado y ubicado en la Dirección de ecas. Semestral https://padronunico.jalisco.gob.mx/por-programa	Los padres, madres, tutores y autoridades de la V Región Militar se interesan y realizan los trámites correspondientes para que las y los estudiantes obtengan la beca
Actividad	I1-01-Publicación de los instrumentos normativos del programa ecas para hijas e hijos de militares	otal de instrumentos normativos publicados	otal de instrumentos normativos publicados en el trimestre t	Reglas de Operación del Programa ecas para ijas e ijos de Militares, elaborado anualmente por la Dirección de ecas y ubicado en la liga: https://periodicooficial.jalisco.gob.mx/ Convocatoria de ecas para ijas e ijos de Militares, elaborado semestralmente por la Dirección de ecas y ubicado en la liga: https://portalsej.jalisco.gob.mx/convocatorias/	rimestral	2.00	Publicación	Informe de instrumentos normativos publicados del programa de becas para hijas e hijos de militares. Elaborado y ubicado en la Dirección de ecas. rimestral	Las dependencias involucradas en el proceso de publicación autorizan la propuesta de los instrumentos normativos en tiempo y forma
Actividad	I1-02-Reuniones del Comit de ecas para hijas e hijos de militares	otal de reuniones del Comit de ecas para hijas e hijos de militares realizadas	otal de reuniones del Comit de ecas para hijas e hijos de militares realizadas en el trimestre t	Registro administrativo relativo a las reuniones del Comit de ecas para ijas e ijos de militares, elaborado trimestralmente y ubicado en la Dirección de ecas	rimestral	3.00	Reunión	Informe de registros administrativos relativos a las reuniones del Comit de ecas para ijas e ijos de militares /Dirección de ecas /Dirección General de Programas Estrat gicos / 2023	Los integrantes del Comit de ecas para hijas e hijos de militares asisten y participan en las reuniones

GOBIERNO DEL ESTADO DE JALISCO

PRESUPUESTO DE EGRESOS PARA EL EJERCICIO FISCAL 2025

MATRIZ DE INDICADORES PARA RESULTADOS

Unidad Presupuestal: 04 Secretaría de Educación
Unidad Responsable: 000 Secretaría de Educación
Programa Presupuestario: 139 ecas para hijas e hijos de militares

Estado: Cerrada

Nivel	Resumen Narrativo	Indicador						Medios de verificación	Supuestos
		Nombre del indicador	Fórmula	Fuente de información	Frecuencia	Meta (valor)	Unidad de medida (meta valor)		
Componente	I2-Acciones de evaluación y seguimiento del impacto educativo realizadas con respecto al apoyo económico a las alumnas y alumnos de educación básica hijas e hijos de militares	otal de acciones de evaluación y seguimiento del impacto educativo realizadas	otal de acciones de evaluación y seguimiento del impacto educativo realizadas en el trimestre t	Reporte de evaluación y seguimiento del impacto educativo realizado alumnas y alumnos beneficiados con el Programa de ecas para ijas e ijos de militares, elaborado semestralmente y ubicado en la Dirección de ecas	rimestral	2.00	Acción	Informe de registros administrativos relativos a las reuniones del Comit de ecas para ijas e ijos de militares /Dirección de ecas /Dirección General de Programas Estrat gicos	Los integrantes del Comit de ecas para hijas e hijos de militares asisten y participan en las reuniones
Actividad	I2-03-Realización de reuniones de gestión para la ejecución de las acciones de evaluación y seguimiento del impacto educativo del Programa	otal de reuniones de gestión para la ejecución de las acciones	otal de reuniones de gestión para la ejecución de las acciones	Reporte de las reuniones de gestión para la ejecución de acciones de evaluación y seguimiento, elaborado trimestralmente y ubicado en la Dirección de ecas	rimestral	3.00	Reunión	Informe sobre las reuniones de gestión para la ejecución de acciones de evaluación y seguimiento. Elaborado y ubicado en la Dirección de ecas. rimestral	Los integrantes del Comit de ecas para hijas e hijos de militares tienen inter s y participan en las reuniones
Actividad	I2-04-Realización de acciones para el levantamiento de información en el proceso de la evaluación y seguimiento del impacto educativo del Programa	otal de acciones de levantamiento de información realizadas	otal de acciones de levantamiento de información realizadas en el trimestre t	Reporte de las acciones para el levantamiento de información en el proceso de evaluación y seguimiento del impacto educativo, elaborado trimestralmente y ubicado en la Dirección de ecas	rimestral	3.00	Acción	Informe de las acciones realizadas para el levantamiento de información en el proceso de evaluación y seguimiento del impacto educativo. Elaborado y ubicado en la Dirección de ecas. rimestral	Las familias de los beneficiarios se interesan y participan en las acciones que se implementan

GOBIERNO DEL ESTADO DE JALISCO

PRESUPUESTO DE EGRESOS PARA EL EJERCICIO FISCAL 2025

MATRIZ DE INDICADORES PARA RESULTADOS

Unidad Presupuestal: 04 Secretaría de Educación
Unidad Responsable: 000 Secretaría de Educación
Programa Presupuestario: 147 Fomento de la Participación Social en la Educación ásica

Estado: Cerrada

Nivel	Resumen Narrativo	Indicador						Medios de verificación	Supuestos
		Nombre del indicador	Fórmula	Fuente de información	Frecuencia	Meta (valor)	Unidad de medida (meta valor)		
Fin	Contribuir a mejorar las condiciones de acceso efectivo a los derechos sociales, mediante el impulso de las capacidades de las personas y sus comunidades, reduciendo brechas de desigualdad, con un sentido de colectividad fortalecido que impulsa la movilidad social ascendente y con atención prioritaria para las personas y los grupos cuyos derechos han sido vulnerados de manera histórica y coyuntural en particular por la pandemia por COVID19.	Posición en el Índice de Rezago Social	IRS=R1ß1+ R2ß2+ R3ß3+ R4ß4+ R5ß5+ R6ß6+ R7ß7+ R8ß8+ R9ß9+ R10ß 10+ R11ß11+ R12ß12 (donde R=Rezago social asociado a cada uno de los doce indicadores que incluye y ß=ponderador correspondiente a cada uno de los rezagos sociales según los coeficientes provenientes del análisis de componentes	CONEVAL. Índice de Rezago Social a nivel municipal y por localidad, 2020.	Anual	29.00	Posición	En el Sistema de Monitoreo de Indicadores del Desarrollo de Jalisco (MIDE Jalisco), para consulta abierta en https://seplan.app.jalisco.gob.mx/mide	Las y los habitantes del estado de Jalisco asumen su compromiso de corresponsabilidad en el proceso de desarrollo social y acceso efectivo de sus derechos sociales.
Propósito	Las y los estudiantes del estado de Jalisco, cuentan con un enfoque integral de educación que incrementa la calidad y pertinencia educativa hacia la excelencia de la misma, para formar una ciudadanía responsable que enfrente de manera positiva los desafíos personales y colectivos durante su trayecto de vida.	Grado promedio de escolaridad	Se multiplican los máximos grados de escolares alcanzados por la población de 15 a os o más que los logró, la suma de estos valores se dividen entre el número de pobladores de 15 a os en adelante del ciclo escolar que se calcule	Secretaría de Educación Pública (SEP), Sistema Nacional de Información Estadística Educativa (SNIEE), 2021.	Anual	10.20	Grado promedio	En el Sistema de Monitoreo de Indicadores del Desarrollo de Jalsico (MIDE Jalsico), para consulta abierta en https://seplan.app.jalisco.gob.mx/mide	Las madres y los padres de familia cuentan con el tiempo suficiente para involucrarse de forma integral en el proceso educativo y contribuir al incremento de la calidad y pertinencia educativa.
Componente	I1-Consejos de Participación Escolar constituidos en las escuelas públicas y particulares de Educación ásica	Porcentaje de Consejos de Participación Escolar constituidos	(Número de Consejos de Participación Escolar constituidos en el semestre t / Número de Consejos de Participación Escolar invitados a constituir su consejo en el semestre t) 100	Reporte mensual emitido por la Secretaría cnica del Consejo Nacional de Participación Escolar con sede en la CDM , recibido con los alcances obtenidos en dicho periodo por la Dirección de Participación Social de la Secretaría de Educación Pública del Estado de Jalisco.	Semestral	48.19	Porcentaje	Reporte mensual emitido por la Secretaría cnica del Consejo Nacional de Participación Escolar con sede en la CDM , recibido con los alcances obtenidos en dicho periodo por la Dirección de Participación Social de la Secretaría de Educación Pública del Estado de Jalisco. Mensual	Los Directivos de las Escuelas de Educación ásica se interesan y deciden la constitución de los Consejos de Participación Escolar
Actividad	I1-01-Supervisión a la Autoridad Municipal para promover la constitución del Consejo Municipal de Participación Escolar	Porcentaje de supervisiones realizadas a la Autoridad Municipal para promover la constitución de los Consejos Municipales de Participación Escolar	(Número de supervisiones realizadas a las Autoridades Municipales para promover la constitución de los Consejos Municipales de Participación Escolar en el trimestre t /Número de supervisiones realizadas a los Municipios pendientes de constituir su Consejo Municipal de Participación Escolar en el trimestre t) 100	Reporte semestral sobre las actas de supervisión. Elaborado y ubicado en la Dirección de Participación Social. https://recrea.jalisco.gob.mx/direccion-participacion-social/consejo-de-participacion-escolar/	rimestral	40.00	Porcentaje	Informe de actas de supervisión y sesión ordinaria y extraordinaria de los Consejos de Participación Escolar Municipal, elaborado y ubicado en la Dirección de Participación Social. rimestral	Las autoridades municipales reciben a los asesores de la Dirección de Participación Social para ejecutar la supervisión y/o las asesorias para la celebración de las sesiones ordinarias y extraordinarias de los Consejos Escolares de Participación Escolar Municipal
Actividad	I1-02-Seguimiento a las sesiones de trabajo con integrantes del Consejo Estatal de Participación Escolar	otal de sesiones del Consejo Estatal de Participación Escolar	otal de sesiones del Consejo Estatal de Participación Escolar en el trimestre t	itácora de actas de sesiones del Consejo Estatal de Participación Escolar, elaboradas y ubicadas en la Dirección de Participación Social https://recrea.jalisco.gob.mx/direccion-participacion-social/consejo-de-participacion-escolar/	rimestral	1.00	Sesión	Actas de sesiones del Cosejo Estatal de Participación Escolar, elaboradas y ubicadas en la Dirección de Participación Social. rimestral	Los integrantes del Consejo Estatal de Participación Escolar asisten a las sesiones programadas para recibir asesoría por parte de la Dirección de Participación Social

GOBIERNO DEL ESTADO DE JALISCO

PRESUPUESTO DE EGRESOS PARA EL EJERCICIO FISCAL 2025

MATRIZ DE INDICADORES PARA RESULTADOS

Unidad Presupuestal: 04 Secretaría de Educación
Unidad Responsable: 000 Secretaría de Educación
Programa Presupuestario: 147 Fomento de la Participación Social en la Educación ásica

Estado: Cerrada

Nivel	Resumen Narrativo	Indicador						Medios de verificación	Supuestos
		Nombre del indicador	Fórmula	Fuente de información	Frecuencia	Meta (valor)	Unidad de medida (meta valor)		
Componente	I4-Alumnos beneficiados por la operación del seguro escolar contra accidentes personales para educandos en las escuelas de educación básica	otal de alumnos beneficiados por el seguro escolar contra accidentes personales para educandos	otal de alumnos beneficiados por el seguro escolar contra accidentes personales para educandos en el semestre t	Reporte de trámites recibidos para la ayuda del seguro escolar contra accidentes personales de alumnos, elaborado y ubicado en la Dirección de Participación Social	rimestral	75000.00	Alumno	Registros de la cantidad de alumnos beneficiados en solicitudes de reembolso, elaborados y ubicados en la Dirección de Participación Social. rimestral	Las Asociaciones de Madres y Padres de Familia contratan su póliza y realizan el trámite de reembolso
Actividad	I4-03-Entrega de ayuda del seguro escolar contra accidentes personales	otal de apoyos entregados	otal de apoyos entregados en el trimestre t	Reporte de trámites recibidos para el apoyo del seguro escolar contra accidentes personales de alumnos, elaborado y ubicado en la Dirección de Participación Social	rimestral	420.00	Apoyo	Registros de la entrega de ayuda del seguro escolar contra accidentes personales, elaborados y ubicados en la Dirección de Participación Social. rimestral	Las madres y padres contratan la póliza del seguro escolar contra accidentes personales para educandos de manera optativa
Actividad	I4-04-Recepción de trámites de reembolso escolar por escuela	otal de validaciones de trámites de reembolso del seguro escolar	otal de validaciones de trámites de reembolso del seguro escolar en el trimestre t	ase de datos de la recepción de trámites validados, elaborada y ubicada en la Dirección de Participación Social	rimestral	420.00	Validación	Registros de la recepción de trámites validados, ubicados en la Dirección de Participación Social. rimestral	Las asociaciones de padres contratan sus polizas y realizan el trámite de reembolso en la DRSE correspondiente
Componente	I6-Centros de Atención y Servicios operados en planteles públicos de Educación ásica	Porcentaje de Centros de Atención y Servicios operando en los planteles de Educación ásica	(Número de Centros de Atención y Servicios operando en el semestre t/Número de Centros de Atención y Servicios susceptibles de operar en el semestre t) 100	Reporte semestral sobre las actividades de consumo y/o producción de las escuelas. Elaborado y ubicado en la Dirección de Participación Social.	Semestral	55.58	Porcentaje	Reporte de Centros de Atención y Servicios operando, emitido y ubicado en la Dirección de Participación Social. Semestral	La Dirección de los Centros de Atención y Servicios (CAS) transparenta los recursos económicos obtenidos por las actividades de consumo y/o producción
Actividad	I6-05-Intervenciones realizadas a los Centros de Atención y Servicios generadas por las denuncias de los miembros de las comunidades escolares	Porcentaje de intervenciones a los Centros de Atención y Servicios por denuncias	(Número de intervenciones realizadas a los Centros de Atención y Servicios por denuncias en el mes t/Número de intervenciones programadas a los Centros de Atención y Servicios por denuncias en el mes t) 100	Informe de denuncias a los Centros de Atención y Servicio, elaborado y ubicado en la Dirección de Participación Social. Mensual	rimestral	60.00	Porcentaje	Reporte de intervenciones realizadas por denuncias a los Centros de Atención y Servicios, elaborado y ubicado en la Dirección de Participación Social. rimestral	La comunidad escolar denuncia irregularidades en los Centros de Atención y Servicios
Actividad	I6-06-Supervisión realizada a los Centros de Atención y Servicio al cumplimiento de los lineamientos generales para el expendio y distribución de alimentos y bebidas, ofertados en los Centros de Atención y Servicio	Porcentaje de supervisiones a los Centros de Atención y Servicio en cumplimiento a los lineamientos generales	(Número de supervisiones realizadas a los Centros de Atención y Servicio en cumplimiento a los lineamientos generales en el mes t/Número de supervisiones programadas a los Centros de Atención y Servicio en cumplimiento a los lineamientos generales en el mes t) 100	Reporte de constitución de los Centros de Atención y Servicio (CAS), elaborado y ubicado en la Dirección de Participación Social	rimestral	66.66	Porcentaje	Reporte de supervisiones realizadas a los CAS, elaborado y ubicado en la Dirección de Participación Social. rimestral	La autoridad educativa recibe a los asesores para llevar a cabo la supervisión de los Centros de Atención y Servicio, verificando el cumplimiento de los lineamientos generales para el expendio y distribución de alimentos y bebidas.
Componente	I7-Mesas directivas constituidas en planteles educativos	otal de mesas directivas operando en los planteles educativos	otal de mesas directivas operando en los planteles educativos en el semestre t	Reportes de la plataforma Sistema de Informático de Participación Social de las mesas directivas constituidas, ubicados en la Dirección de Participación Social	Semestral	10000.00	Mesa Directiva	Registro de los reportes del Sistema Informático de Participación Social (SIPAS), ubicados en la Dirección de Participación Social. Semestral	Las Asociaciones constituyen mesas directivas y capturan su información en plataforma
Actividad	I7-07-Intervenciones al programa de la Asociación de Madres y Padres de Familia (AMPF)	otal de intervenciones realizadas al programa de la Asociación de Madres y Padres de Familia	otal de intervenciones realizadas al programa de la Asociación de Madres y Padres de Familia en el trimestre t	itácora de intervención a denuncias recibidas por los distintos medios dispuestos y ubicada en la Dirección de Participación Social	rimestral	300.00	Intervención	Registro de atención de las solicitudes de intervención recibidas por los distintos medios dispuestos y ubicados en la Dirección de participación Social. rimestral	Madres, padres de familia y autoridades educativas exponen solicitudes de intervención relacionadas con el manejo y aplicación de las aportaciones voluntarias, así como cuando stas son obligadas o condicionadas

GOBIERNO DEL ESTADO DE JALISCO

PRESUPUESTO DE EGRESOS PARA EL EJERCICIO FISCAL 2025

MATRIZ DE INDICADORES PARA RESULTADOS

Unidad Presupuestal: 04 Secretaría de Educación
Unidad Responsable: 000 Secretaría de Educación
Programa Presupuestario: 147 Fomento de la Participación Social en la Educación ásica

Estado: Cerrada

Nivel	Resumen Narrativo	Indicador						Medios de verificación	Supuestos
		Nombre del indicador	Fórmula	Fuente de información	Frecuencia	Meta (valor)	Unidad de medida (meta valor)		
Actividad	I7-08-Capacitación impartida a los diversos actores de la comunidad escolar que integran a los órganos de participación social	otal de personas capacitadas integrantes de los órganos de participación social	otal de personas capacitadas integrantes de los órganos de participación social en el trimestre t	itácora de asistencia de la capacitación impartida, realizada y ubicada en la Dirección de Participación Social	rimestral	5000.00	Persona Capacitada	Registro de asistencia e informe de las capacitaciones, elaborados y ubicados en la Dirección de Participación Social. rimestral	Integrantes de los órganos de participación social, madres y padres de familia, autoridades educativas y miembros de la comunidad escolar, asisten a las reuniones de capacitación

GOBIERNO DEL ESTADO DE JALISCO

PRESUPUESTO DE EGRESOS PARA EL EJERCICIO FISCAL 2025

MATRIZ DE INDICADORES PARA RESULTADOS

Unidad Presupuestal: 04 Secretaría de Educación
Unidad Responsable: 000 Secretaría de Educación
Programa Presupuestario: 644 RECREA Ingl s

Estado: Cerrada

Nivel	Resumen Narrativo	Indicador						Medios de verificación	Supuestos
		Nombre del indicador	Fórmula	Fuente de información	Frecuencia	Meta (valor)	Unidad de medida (meta valor)		
Fin	Contribuir a mejorar las condiciones de acceso efectivo a los derechos sociales, mediante el impulso de las capacidades de las personas y sus comunidades, reduciendo brechas de desigualdad, con un sentido de colectividad fortalecido que impulsa la movilidad social ascendente y con atención prioritaria para las personas y los grupos cuyos derechos han sido vulnerados de manera histórica y coyuntural en particular por la pandemia por COVID19.	Posición en el Índice de Rezago Social	IRS=R1ß1+ R2ß2+ R3ß3+ R4ß4+ R5ß5+ R6ß6+ R7ß7+ R8ß8+ R9ß9+ R10ß 10+ R11ß11+ R12ß12 (donde R=Rezago social asociado a cada uno de los doce indicadores que incluye y ß=ponderador correspondiente a cada uno de los rezagos sociales según los coeficientes provenientes del análisis de componentes	CONEVAL. Índice de Rezago Social a nivel municipal y por localidad, 2020.	Anual	29.00	Posición	En el Sistema de Monitoreo de Indicadores del Desarrollo de Jalisco (MIDE Jalisco), para consulta abierta en https://seplan.app.jalisco.gob.mx/mide	Las y los habitantes del estado de Jalisco asumen su compromiso de corresponsabilidad en el proceso de desarrollo social y acceso efectivo de sus derechos sociales.
Propósito	Las y los estudiantes del estado de Jalisco, cuentan con un enfoque integral de educación que incrementa la calidad y pertinencia educativa hacia la excelencia de la misma, para formar una ciudadanía responsable que enfrente de manera positiva los desafíos personales y colectivos durante su trayecto de vida.	Grado promedio de escolaridad	Se multiplican los máximos grados de escolares alcanzados por la población de 15 a os o más que los logró, la suma de estos valores se dividen entre el número de pobladores de 15 a os en adelante del ciclo escolar que se calcule	Secretaría de Educación Pública (SEP), Sistema Nacional de Información Estadística Educativa (SNIEE), 2021.	Anual	10.20	Grado promedio	En el Sistema de Monitoreo de Indicadores del Desarrollo de Jalsico (MIDE Jalsico), para consulta abierta en https://seplan.app.jalisco.gob.mx/mide	Las madres y los padres de familia cuentan con el tiempo suficiente para involucrarse de forma integral en el proceso educativo y contribuir al incremento de la calidad y pertinencia educativa.
Componente	I1-Personas atendidas (inscritas) de los grados 5to y 6to de primaria, los tres grados de secundaria, media superior, superior docente y docentes en activo de educación básica, media superior y superior docente en el Programa Recrea Ingl s para el aprendizaje del idioma a trav s de las modalidades presencial y virtual	Porcentaje de personas inscritas al Programa Recrea Ingl s desde 5to de primaria a superior docente y docentes en activo	Número de personas inscritas al Programa Recrea Ingl s desde 5to de primaria a superior docente y docentes en activo en el semestre t	ase de datos de las personas inscritas al Programa Recrea Ingl s. Elaborada semestralmente por la Coordinación del Programa Recrea Ingl s y ubicada en la Dirección de Lenguas Extranjeras.	Semestral	95.24	Porcentaje	Informes Estudiantes del Programa Recrea Ingl s . Elaborado semestralmente y ubicado en la Dirección de Lenguas Extranjeras https://padronunico.jalisco.gob.mx/por Programa	Las personas se interesan, cumplen con los requisitos y realizan satisfactoriamente su inscripción al Programa Recrea Ingl s a trav s de la plataforma digital.
Actividad	I1-01-Publicación del instrumento normativo del Programa Recrea Ingl s.	Porcentaje de instrumentos normativos del Programa Recrea Ingl s publicados	Número de instrumentos normativos del Programa Recrea Ingl s publicados en el trimestre t	Reglas de Operación del Programa Recrea Ingl s, elaborado anualmente por la Dirección de Lenguas Extranjeras y ubicado en la liga: https://periodicooficial.jalisco.gob.mx/	rimestral	100.00	Porcentaje	Informe de instrumento normativo publicado del Programa Recrea Ingl s. Elaborado trimestralmente y ubicado en la Dirección de Lenguas Extranjeras.	La política del Estado permanece en materia de la publicación de los instrumentos normativos del Programa Recrea Ingl s.
Actividad	I1-03-Acciones de difusión y promoción para mayor cobertura del Programa Recrea Ingl s.	Porcentaje de acciones de difusión y promoción realizadas del Programa Recrea Ingl s	Número de acciones de difusión y promoción del Programa Recrea Ingl s realizadas en el trimestre t	Reporte Acciones de difusión y promoción estrat gica del Programa Recrea Ingl s . Elaborado trimestralmente y ubicado en la Dirección de Lenguas Extranjeras.	rimestral	100.00	Porcentaje	Plan de trabajo anual del Programa. Elaborado trimestralmente por la Coordinación del Programa Recrea Ingl s y ubicado en la Dirección de Lenguas Extranjeras.	La política del Estado permanece en materia de difusión y promoción de Programas Públicos.

GOBIERNO DEL ESTADO DE JALISCO

PRESUPUESTO DE EGRESOS PARA EL EJERCICIO FISCAL 2025

MATRIZ DE INDICADORES PARA RESULTADOS

Unidad Presupuestal: 04 Secretaría de Educación
Unidad Responsable: 000 Secretaría de Educación
Programa Presupuestario: 644 RECREA Ingl s

Estado: Cerrada

Nivel	Resumen Narrativo	Indicador						Medios de verificación	Supuestos
		Nombre del indicador	Fórmula	Fuente de información	Frecuencia	Meta (valor)	Unidad de medida (meta valor)		
Actividad	I1-04-Contratación de personal para colaborar como instructores para el funcionamiento del Programa Recrea Ingl s en modalidad presencial y virtual en beneficio de estudiantes de 5to de primaria a superior docente y docentes en activo.	Porcentaje de personas contratadas como instructores para el funcionamiento del Programa Recrea Ingl s	Número de personas contratadas como instructores para el funcionamiento del Programa Recrea Ingl s en el trimestre t	Reporte Contratación de personal que colaboran como instructores para el funcionamiento del Programa Recrea Ingl s . Elaborado trimestralmente y ubicado en la Coordinación del Programa Recrea Ingl s / Dirección de Lenguas Extranjeras.	rimestral	100.00	Porcentaje	Informe Registros de contratación de personal que colaboran como instructores para el funcionamiento del Programa Recrea Ingl s . Elaborado trimestralmente y ubicado en la Coordinación el Programa Recrea Ingl s / Dirección de Lenguas Extranjeras.	Los personas se interesan en participar como instructores y cumplen con todos los requisitos establecidos por el Programa Recrea Ingl s.
Actividad	I1-05-Conformación de grupos de estudiantes para su atención en modalidad presencial para la ense anza del idioma ingl s a trav s del Programa.	Porcentaje de grupos conformados en modalidad presencial para la ense anza del idioma ingl s a trav s del Programa Recrea Ingl s	Número de grupos conformados en modalidad presencial para la ense anza del idioma ingl s a trav s del Programa Recrea Ingl s en el trimestre t	ase de datos de grupos conformados en modalida presencial. Elaborada trimestralmente y ubicada en la Coordinación del Programa Recrea Ingl s / Dirección de Lenguas Extranjeras.	rimestral	100.00	Porcentaje	Informe Grupos conformados en modalidad presencial del Programa Recrea Ingl s . Elaborado trimestralmente y ubicado en la Coordinación del programa Recrea Ingl s / Dirección de Lenguas Extranjeras.	El Programa Recrea Ingl s cuenta con la capacidad suficiente de aulas, equipo tecnológico y personal acad mico y operativo para atender los grupos.
Actividad	I1-06-Conformación de grupos de estudiantes para su atención en modalidad virtual para la ense anza del idioma ingl s a trav s del Programa.	Porcentaje de grupos conformados en modalidad virtual para la ense anza del idioma ingl s a trav s del Programa Recrea Ingl s	Número de grupos conformados en modalidad virtual para la ense anza del idioma ingl s a trav s del Programa Recrea Ingl s en el trimestre t	ase de datos de grupos conformados en modalidad virtual. Elaborada trimestralmente y ubicada en la Coordinación del Programa Recrea Ingl s / Dirección de Lenguas Extranjeras.	rimestral	100.00	Porcentaje	Informe Grupos conformados en modalidad virtual del Programa Recrea Ingl s . Elaborado trimestralmente y ubicado en la Coordinación del programa Recrea Ingl s / Dirección de Lenguas Extranjeras.	El Programa Recrea Ingl s cuenta con el equipo tecnologico y docentes suficiente para atender los grupos.
Actividad	I1-07-Acciones de supervisión y seguimiento realizadas a las sedes participantes del Programa Recrea Ingl s para la verificación de su correcta operación.	Porcentaje de acciones de supervisión y seguimiento realizadas a las sedes participantes del Programa Recrea Ingl s	Número de acciones de supervisión y seguimiento realizadas a las sedes participantes del Programa Recrea Ingl s en el trimestre t	Reporte Acciones de supervisión y seguimiento realizadas a las sedes participantes . Elaborado trimestralmente y ubicado en la Coordinación del programa Recrea Ingl s / Dirección de Lenguas Extranjeras.	rimestral	100.00	Porcentaje	Informe Acciones de supervisión y seguimiento a las sedes del Programa Recrea Ingl s . Elaborado trimestralmente y ubicado en la Coordinación del programa Recrea Ingl s / Dirección de Lenguas Extranjeras.	Existen las condiciones climáticas y geográficas para la realización de las acciones de supervisión y seguimiento a las escuelas participantes.
Componente	I2-Estudiantes inscritos en modalidad virtual para el aprendizaje del idioma ingl s	Porcentaje de mujeres inscritas en la modalidad virtual del Programa Recrea Ingl s	(Número de mujeres inscritas al Programa en modalidad virtual (Realizado) en el semestre t / Número de estudiantes beneficiados en modalidad virtual para el aprendizaje del idioma ingl s en el semestre t) 100	ase de datos de alumnos inscritos al Programa para su atención en modalidad virtual en 2025, elaborado y ubicado en la Coordinación del Programa, semestralmente / Dirección de Lenguas Extranjeras	Semestral	65.00	Porcentaje	Informe de estudiantes beneficiados en modalidad virtual con el aprendizaje del idioma ingl s. Elaborado y ubicado en la Coordinación del Programa Recrea Ingl s / Dirección de Lenguas Extranjeras. Semestral	Los estudiantes se interesan, se inscriben y cuentan con todos los requisitos para participar en el programa Recrea Ingl s en su modalidad virtual
Actividad	I2-01-Conformación de grupos para la ense anza del idioma ingl s en la modalidad virtual del Programa Recrea Ingl s	otal de grupos conformados para la ense anza del idioma ingl s en modalidad virtual	otal de grupos conformados para la ense anza del idioma ingl s en modalidad virtual en el trimestre t	ase de datos de grupos de la modalidad virtual conformados, elaborada trimestralmente y ubicada en la Coordinación del programa Recrea Ingl s / Dirección de Lenguas Extranjeras	rimestral	40.00	Grupo	Informe de conformación de grupos de modalidad virtual en plataforma tecnológica / elaborado trimestralmente y ubicado en la Coordinación del programa Recrea Ingl s / Dirección de Lenguas Extranjeras	Los estudiantes y docentes se interesan, cuentan con todos los requisitos y se inscriben para participar en el programa Recrea Ingl s en su modalidad virtual, lo que permite la conformación de los grupos
Actividad	I2-03- eneficio a estudiantes inscritos en la modalidad virtual para el aprendizaje del idioma ingl s	otal de estudiantes inscritos en modalidad virtual	otal de estudiantes inscritos en modalidad virtual en el trimestre t	ase de datos de alumnos inscritos en la modalidad virtual que implementa el programa, elaborado semestralmente y ubicado en la Coordinación del Programa Recrea Ingl s / Dirección de Lenguas Extranjeras	rimestral	5000.00	Estudiante	Informe de estudiantes inscritos en modalidad virtual para el aprendizaje del idioma ingl s. Elaborado por la Coordinación del Programa y ubicado en la Dirección de Lenguas Extranjeras. rimestral	Los estudiantes se interesan, cuentan con todos los requisitos y se inscriben para participar en el Programa Recrea Ingl s en su modalidad virtual

GOBIERNO DEL ESTADO DE JALISCO

PRESUPUESTO DE EGRESOS PARA EL EJERCICIO FISCAL 2025

MATRIZ DE INDICADORES PARA RESULTADOS

Unidad Presupuestal: 04 Secretaría de Educación
Unidad Responsable: 000 Secretaría de Educación
Programa Presupuestario: 644 RECREA Ingl s

Estado: Cerrada

Nivel	Resumen Narrativo	Indicador						Medios de verificación	Supuestos
		Nombre del indicador	Fórmula	Fuente de información	Frecuencia	Meta (valor)	Unidad de medida (meta valor)		
Componente	I3-Atención educativa en la ense anza del idioma ingl s dirigida a alumnas y alumnos de los grados de 3ro de preescolar a 4to de primaria a trav s del Programa Recrea Ingl s en su modalidad presencial	Porcentaje de alumnas y alumnos inscritos al Programa Recrea Ingl s desde 3ro de preescolar hasta 4to de primaria	Número de alumnas y alumnos inscritos al Programa Recrea Ingl s desde 3ro de preescolar hasta 4to de primaria en el semestre t	ase de datos de las alumnas y alumnos de 3ro preescolar hasta 4to de primaria , inscritos al Programa Recrea Ingl s. Elaborada semestralmente por la Coordinación del Programa Recrea Ingl s y ubicada en la Dirección de Lenguas Extranjeras	Semestral	95.31	Porcentaje	Informes Alumnas y alumnos de preescolar y primaria atendidos por el Programa Recrea Ingl s . Elaborado semestralmente y ubicado en la Dirección de Lenguas Extranjeras	Los madres, padres y tutores de las alumnas y alumnos de preescolar y primaria se interesan, cumplen con los requisitos y realizan satisfactoriamente su inscripción al Programa Recrea Ingl s a trav s de la plataforma digital
Actividad	I3-01-Productos educativos generados para la implementación del modelo de ense anza del idioma ingl s en beneficio de alumnas y alumnos de 3ro de preescolar a 4to de primaria a trav s del Programa Recrea Ingl s	Porcentaje de productos educativos generados en el modelo de ense anza del Programa Recrea Ingl s	Número de productos educativos generados para la implementación del modelo del Programa Recrea Ingl s en el trimestre t	Reporte Productos educativos generados para la implementación del modelo de ense anza del idioma ingl s . Elaborado trimestralmente y ubicado en la Dirección de Lenguas Extranjeras	rimestral	100.00	Porcentaje	Informe Productos educativos generados para la implementación del modelo de ense anza del idioma ingles . Elaborado trimestralmente y ubicado en la Dirección de Lenguas Extranjeras	El proveedor del servicio cumple en tiempo y forma con los requerimientos necesarios para la producción de productos educativos e implementación del modelo de ense anza del idioma ingl s
Actividad	I3-02-Conformación de grupos de alumnas y alumnos de 3ro de preescolar a 4to de primaria para su atención a trav s del Programa Recrea Ingl s	Porcentaje de grupos conformados de alumnas y alumnos de 3ro de preescolar hasta 4to de primaria para la ense anza del idioma ingl s	Número de grupos conformados de alumnas y alumnos de 3ro de preescolar hasta 4to de primaria para la ense anza del idioma ingl s en el trimestre t	ase de datos de grupos conformados de alumnas y alumnos de 3ro de preescolar a 4to de primaria. Elaborada trimestralmente y ubicada en la Coordinación del Programa Recrea Ingl s / Dirección de Lenguas Extranjeras	rimestral	100.00	Porcentaje	Informe Grupos conformados de alumnas y alumnos de 3ro de preescolar a 4to de primaria del Programa Recrea Ingl s . Elaborado trimestralmente y ubicado en la Coordinación del programa Recrea Ingl s / Dirección de Lenguas Extranjeras	El Programa Recrea Ingl s cuenta con la capacidad suficiente de aulas, equipo tecnológico y personal acad mico y operativo para atender los grupos de alumnas y alumnos de 3ro de preescolar a 4to de primaria
Actividad	I3-03-Compensación económica que recibe el personal docente que brindará ense anza del idioma ingl s a alumnos de 3ro de preescolar a 4to de primaria a trav s del Programa Recrea Ingl s	Porcentaje de docentes de preescolar y primaria que reciben compensación económica en apoyo al Recrea Ingl s	Número de docentes de preescolar y primaria que reciben compensación económica en apoyo al Programa Recrea Ingl s en el trimestre t	Reporte Compensación económica que recibe el personal docente que brindará ense anza del idioma ingl s a alumnos de 3ro de preescolar a 4to de primaria del Programa Recrea Ingl s . Elaborado trimestralmente y ubicado en la Coordinación del Programa Recrea Ingl s / Dirección de Lenguas Extranjeras	rimestral	100.00	Porcentaje	Informe Registros de Compensación económica que recibe el personal docente que brindará ense anza del idioma ingl s a alumnos de 3ro de preescolar a 4to de primaria del Programa Recrea Ingl s . Elaborado trimestralmente y ubicado en la Coordinación el Programa Recrea Ingl s / Dirección de Lenguas Extranjeras	El personal docente de los niveles preescolar y primaria se interesan en participar y cumple con todos los requisitos establecidos por el Programa Recrea Ingl s
Actividad	I3-04-Acciones de supervisión y seguimiento realizadas a las sedes de 3ro de preescolar a 4to de primaria participantes dentro del Programa Recrea Ingl s para la verificación de su correcta operación	Porcentaje de acciones de supervisión y seguimiento realizadas a las sedes de 3ro de preescolar a 4to de primaria participantes del Programa Recrea Ingl s	Número de acciones de supervisión y seguimiento realizadas a las sedes de 3ro de preescolar a 4to de primaria participantes del Programa Recrea Ingl s en el trimestre t	Reporte Acciones de supervisión y seguimiento realizadas a las sedes de 3ro de preescolar a 4to de primaria participantes . Elaborado trimestralmente y ubicado en la Coordinación del programa Recrea Ingl s / Dirección de Lenguas Extranjeras	rimestral	100.00	Porcentaje	Informe Acciones de supervisión y seguimiento a las sedes de 3ro de preescolar a 4to de primaria del Programa Recrea Ingl s . Elaborado trimestralmente y ubicado en la Coordinación del programa Recrea Ingl s / Dirección de Lenguas Extranjeras	Existen las condiciones climáticas y geográficas para la realización de las acciones de supervisión y seguimiento a las escuelas participantes

GOBIERNO DEL ESTADO DE JALISCO

PRESUPUESTO DE EGRESOS PARA EL EJERCICIO FISCAL 2025

MATRIZ DE INDICADORES PARA RESULTADOS

Unidad Presupuestal: 04 Secretaría de Educación
Unidad Responsable: 000 Secretaría de Educación
Programa Presupuestario: 644 RECREA Ingl s

Estado: Cerrada

Nivel	Resumen Narrativo	Indicador						Medios de verificación	Supuestos
		Nombre del indicador	Fórmula	Fuente de información	Frecuencia	Meta (valor)	Unidad de medida (meta valor)		
Componente	I4-Estudiantes beneficiados con la certificación de dominio del idioma ingl s del programa Recrea Ingl s	Porcentaje de estudiantes que logran una certificación del idioma ingl s	Número de estudiantes que logran una certificación a trav s del Programa Recrea Ingl s en el semestre t	Reporte y formatos de Registro certificaciones entregadas a los estudiantes por el proveedor del servicio, como resultado de la aplicación de las evaluaciones.	Semestral	100.00	Porcentaje	Informe de las certificaciones otorgadas a los estudiantes participantes en el Programa, en el dominio del idioma ingl s. Elaborado semestralmente y ubicado en la Coordinación del Programa Recrea Ingl s / Dirección de Lenguas Extranjeras	El proveedor del servicio de certificación en el dominio del idioma ingl s cumple con los requerimientos necesarios para realizar las certificaciones y entrega la documentación pertinente en tiempo y forma
Actividad	I4-01-Estudiantes atendidos (inscritos) en el Programa Recrea Ingl s que cumplen con los niveles de aprovechamiento requeridos para certificarse en el dominio del idioma .	Porcentaje de estudiantes que cumplen con los niveles de aprovechamiento requeridos para certificarse.	Número de estudiantes que cumplen con los niveles de aprovechamiento requeridos para certificarse en el trimestre t	Registros de certificación del Programa Recrea Ingl s. Elaborado trimestralmente y ubicado en la Coordinación del Programa Recrea Ingl s / Dirección de Lenguas	rimestral	100.00	Porcentaje	Informe de registros de certificación del Programa Recrea Ingl s, elaborado trimestralmente y ubicado en la Coordinación del Programa Recrea Ingl s / Dirección de Lenguas Extranjeras.	Los estudiantes cumplen con el nivel de aprovechamiento necesario para ser candidatos a certificarse en el dominio del idioma ingl s.
Actividad	I4-02-Acciones de seguimiento y supervisión al proceso de certificación del dominio del idioma ingl s a estudiantes inscritos al Programa Recrea Ingl s.	Porcentaje de acciones de seguimiento y supervisión al proceso de certificación	Número de acciones de seguimiento y supervisión al proceso de certificación en el trimestre t/	Registros de acciones de seguimiento y supervisión al proceso de certificación del Programa Recrea Ingl s, elaborado trimestralmente y ubicado en la Coordinación del Programa Recrea Ingl s	rimestral	100.00	Porcentaje	Informe Acciones de seguimiento y supervisión al proceso de certificación del Programa Recrea Ingl s . Elaborado trimestralmente y ubicado en la Coordinación del Programa Recrea Ingl s / Dirección de Lenguas Extranjeras	Existen las condiciones necesarias para la realización del seguimiento y supervisión al proceso de certificación, se cuenta con la participación de los estudiantes y los directivos escolares así como de los proveedores del servicio de certificación

GOBIERNO DEL ESTADO DE JALISCO

PRESUPUESTO DE EGRESOS PARA EL EJERCICIO FISCAL 2025

MATRIZ DE INDICADORES PARA RESULTADOS

Unidad Presupuestal: 04 Secretaría de Educación
Unidad Responsable: 000 Secretaría de Educación
Programa Presupuestario: 649 Impartición de la Educación Media Superior y la Capacitación para el - rabajo

Estado: Cerrada

Nivel	Resumen Narrativo	Indicador						Medios de verificación	Supuestos
		Nombre del indicador	Fórmula	Fuente de información	Frecuencia	Meta (valor)	Unidad de medida (meta valor)		
Fin	Contribuir a mejorar las condiciones de acceso efectivo a los derechos sociales, mediante el impulso de las capacidades de las personas y sus comunidades, reduciendo brechas de desigualdad, con un sentido de colectividad fortalecido que impulsa la movilidad social ascendente y con atención prioritaria para las personas y los grupos cuyos derechos han sido vulnerados de manera histórica y coyuntural en particular por la pandemia por COVID19.	Posición en el Índice de Rezago Social	IRS=R1ß1+ R2ß2+ R3ß3+ R4ß4+ R5ß5+ R6ß6+ R7ß7+ R8ß8+ R9ß9+ R10ß 10+ R11ß11+ R12ß12 (donde R=Rezago social asociado a cada uno de los doce indicadores que incluye y ß=ponderador correspondiente a cada uno de los rezagos sociales según los coeficientes provenientes del análisis de componentes	CONEVAL. Índice de Rezago Social a nivel municipal y por localidad, 2020.	Anual	29.00	Posición	En el Sistema de Monitoreo de Indicadores del Desarrollo de Jalisco (MIDE Jalisco), para consulta abierta en https://seplan.app.jalisco.gob.mx/mide	Las y los habitantes del estado de Jalisco asumen su compromiso de corresponsabilidad en el proceso de desarrollo social y acceso efectivo de sus derechos sociales.
Propósito	Las y los estudiantes del estado de Jalisco, cuentan con un enfoque integral de educación que incrementa la calidad y pertinencia educativa hacia la excelencia de la misma, para formar una ciudadanía responsable que enfrente de manera positiva los desafíos personales y colectivos durante su trayecto de vida.	Porcentaje de cobertura en educación media superior de 15 a 17 aGos	Se divide la matrícula total de educación media superior del ciclo en estudio entre la población de 15 a 17 aGos de edad del mismo aGo y el resultado se multiplica por cien.	Secretaría de Educación Pública (SEP). Sistema Nacional de Información Estadística Educativa (SNIEE), cifras preliminares diciembre 2020.	Anual	78.00	Porcentaje	En el Sistema de Monitoreo de Indicadores del Desarrollo de Jalsico (MIDE Jalsico), para consulta abierta en https://seplan.app.jalisco.gob.mx/mide	Las madres y los padres de familia cuentan con el tiempo suficiente para involucrarse de forma integral en el proceso educativo y contribuir al incremento de la calidad y pertinencia educativa.
Componente	A1 Capacitación realizada para fortalecer el perfil profesional del personal directivo, docente y de apoyo	- otal de personal capacitado en fortalecimiento del perfil profesional	- otal de personal capacitado en fortalecimiento del perfil profesional en el semestre t	Informe Diagnóstico de Necesidades de Formación docente, directiva y administrativa. Elaborado anualmente y ubicado en la Subsecretaría de Educación Media Superior.	Semestral	300.00	Persona Capacitada	C dula de Evento de Capacitación para personal directivo, docente y de apoyo, que participa en las capacitaciones para fortalecimiento de perfil profesional. Elaborado semestralmente y ubicado en Dirección de Educación Media Superior y de la Dirección de Educación Media Superior - ecnológica.	El personal docente, aplica los temas investigación, innovación, emprendimiento, tecnología, gestión y habilidades blandas brindados en la capacitación.
Actividad	A1 01 Participación de docentes que en los eventos de formación que promuevan e impulsen el perfil del ciudadano Recrea	Porcentaje de docentes que participan en los eventos de formación Recrea	(Número de docentes que participan en los eventos de formación Recrea en el trimestre t (Realizado)/Número de docentes que se inscriben en los eventos de formación Recrea en el trimestre t (Programado)) 100	Informes Eventos de formación. Elaborados trimestralmente y ubicados en las distintas áreas de la Subsecretaría de Educación Media Superior y los Organismos Públicos Descentralizados Sectorizados.	- rimestral	16.93	Docente	C dula Planeación de Eventos de Formación, que promuevan e impulsen el perfil del ciudadano Recrea. Elaborados trimestralmente y ubicados en la Subsecretaría de Educación Media Superior.	Las y los docentes tienen inter s en participar en eventos de formación que promuevan e impulsen el perfil del ciudadano Recrea
Actividad	A1 02 Implementación de cursos, eventos u otros medios de formación en Ciencia, - ecnología, Ingeniería, Arte y Matemáticas (S- EAM), que promuevan competencias científicas, tecnológicas, sociales, humanísticas y de innovación, para los docentes, directivos y personal de apoyo.	- otal de cursos implementados de formación tecnológica	- otal de cursos de formación tecnológica en el trimestre t	Informes Convocatorias de capacitación. Elaborados trimestralmente y ubicados en la Dirección de Educación Media Superior - ecnológica y Subsecretaría de Educación Media Superior.	- rimestral	10.00	Curso	C dula Cursos de Capacitación o Eventos de Formación en Ciencia, - ecnología, Ingeniería, Arte y Matemáticas (S- EAM. Elaborado semestralmente, y ubicado en la Subsecretaría de Educación Media Superior.	El personal directivo, docente y administrativo, tienen inter s y aprovechan los cursos que promueven competencias científicas, tecnológicas, sociales, humanísticas y de innovación.

GOBIERNO DEL ESTADO DE JALISCO

PRESUPUESTO DE EGRESOS PARA EL EJERCICIO FISCAL 2025

MATRIZ DE INDICADORES PARA RESULTADOS

Unidad Presupuestal: 04 Secretaría de Educación
Unidad Responsable: 000 Secretaría de Educación
Programa Presupuestario: 649 Impartición de la Educación Media Superior y la Capacitación para el - rabajo

Estado: Cerrada

Nivel	Resumen Narrativo	Indicador						Medios de verificación	Supuestos
		Nombre del indicador	Fórmula	Fuente de información	Frecuencia	Meta (valor)	Unidad de medida (meta valor)		
Actividad	A1 03 Capacitación a trav s de talleres para la conformación de Comunidades de Aprendizaje en y para la Vida en planteles de Educación Media Superior.	- otal de talleres de conformación de las Comunidades de Aprendizaje en y para la Vida	- otal de talleres para la conformación de Comunidades de Aprendizaje en y para la Vida en el trimestre t	Informes y registro - alleres para la conformación de las Comunidades de Aprendizaje en y para la Vida. Elaborados trimestralmente y ubicados en el área acad mica de la Dirección de Educación Media Superior y Subsecretaría de Educación Media Superior.	- rimestral	2.00	- aller	C dulas Cursos de Capacitación en talleres de Comunidades de Aprendizaje en y para la Vida. Elaborados trimestralmente, y ubicados en el área acad mica de la Dirección de Educación Media Superior y Subsecretaría de Educación Media Superior.	El personal directivo y administrativo aprovechan los talleres que se proporcionan para la conformación de la Comunidades de Aprendizaje en y para la vida.
Componente	A2 Cursos de capacitación ofertados a trav s de los Centros de Capacitación para el - rabajo oficiales	Porcentaje de cursos alineados a las necesidades de los sectores productivos	(Número de cursos alineados a las necesidades de los sectores productivos en el semestre t/Número total de cursos de la oferta acad mica para atender las necesidades de los sectores productivos en el semestre t) 100	Catalogo Programas de estudios de los cursos ofertados. Elaborado semestralmente y ubicado en el área de articulación con el sector productivo de la Subsecretaría de Educación Media Superior.	Semestral	5.00	Porcentaje	Catalogo Programas de Estudio de la oferta de cursos de capacitación para el trabajo. Elaborado semestralmente y ubicado en el área de articulación con el sector productivo de la Subsecretaría de Educación Media Superior.	Los sectores productivos de la región colaboran activamente con la SEJ, para detectar sus necesidades y ofrecer los servicios de capacitación que demande el sector.
Actividad	A2 04 Acreditación de estudiantes en cursos de formación y actualización en artes, oficios y competencias laborales, que ofrecen los Centros de Capacitación para el - rabajo oficiales.	- otal de estudiantes acreditados en cursos de formación y actualización	- otal de estudiantes acreditados en cursos de formación y actualización en el trimestre t	Informes y bases de datos de los Centros de Capacitación Oficiales, Elaborados trimestralmente y ubicados en el área de articulación con el sector productivo de la Subsecretaría de Educación Media Superior.	- rimestral	2000.00	Estudiante	ases de datos Estudiantes Acreditados de los Centros de Capacitación oficiales. Elaboradas trimestralmente y ubicadas en el área de articulación con el sector productivo de la Subsecretaría de Educación Media Superior.	La comunidad muestra inter s en inscribirse en los cursos ofertados.
Actividad	A2 05 Realización de cursos de capacitación de nueva creación para la formación de competencias que se ofrecen a trav s de los Centros de Capacitación para el - rabajo oficiales.	- otal de nuevos cursos para la formación de competencias	- otal de nuevos cursos para la formación de competencias en el trimestre t	ase Datos Oferta de cursos. elaborada trimestralmente y ubicada en el área de articulación con el sector productivo de la Subsecretaría de Educación Media Superior.	- rimestral	16.00	Curso	Reporte Nuevos Programas de Estudio de cursos de capacitación. Elaborado trimestralmente, ubicado en los Centros de Capacitación oficiales de la Subsecretaría de Educación Media Superior.	Los sectores productivos, público y social, informan sus necesidades de capacitación para la creación de nueva oferta acad mica.
Componente	C1 Procesos implementados para la mejora de los procedimientos administrativos.	- otal de procesos de mejora implementados en el desarrollo administrativo	- otal de procesos de mejora implementados en el desarrollo administrativo en el semestre t	Procedimientos internos administrativos elaborados y ubicados en la Subsecretaría de Educación Media Superior.	Semestral	2.00	Proceso	C dulas Procesos actualizados. Elaboradas semestralmente y ubicadas en la Subsecretaría de Educación Media Superior.	Los usuarios de los servicios administrativos adoptan los nuevos procesos y procedimientos actualizados cumpliendo con la normatividad, criterios y lineamientos establecidos.
Actividad	C1 06 Emisión de dictámenes de cumplimiento de acuerdo al proceso de validación para el trámite de refrendo del Reconocimiento de Validez Oficial de Estudios (RVOE) de escuelas de Educación Media Superior y Centros de Capacitación para el - rabajo particulares.	Porcentaje de dictámenes de cumplimiento para el refrendo del Reconocimiento de Validez Oficial de Estudios	(Número de dictámenes de cumplimiento para el refrendo del Reconocimiento de Validez Oficial de Estudios emitidos en el trimestre t (Realizado)/Número de dictámenes de cumplimiento para el refrendo del Reconocimiento de Validez Oficial de Estudios solicitados en el trimestre t(Programado)) 100	ases de datos Escuelas particulares de educación media superior y capacitación para el trabajo, elaboradas y ubicadas en las áreas de estión Estrat gica y Articulación con el Sector Productivo de la Subsecretaría de Educación Media Superior.	- rimestral	90.90	Dictamen	Relación de visitas de supervisión a escuelas particulares, elaborada y ubicada en las áreas de gestión estrat gica y articulación con el sector productivo de la Subsecretaría de Educación Media Superior. - rimestral	Las escuelas particulares entregan la documentación en tiempo y forma.
Actividad	C1 07 Digitalización de procesos administrativos de la Subsecretaría de Educación Media Superior.	- otal de digitalización de procesos operativos en la simplificación del trabajo administrativo	- otal de digitalización de procesos operativos en la simplificación del trabajo administrativo en el trimestre t	ases de datos internas Procesos administrativos. elaboradas trimestralmente y ubicadas en la Subsecretaría de Educación Media Superior.	- rimestral	1.00	Plataforma	Listado de procesos operativos digitalizados, elaborado y ubicado en la Subsecretaría de Educación Media Superior. - rimestral	Los usuarios están en la disponibilidad de adaptarse al cambio de lo tradicional a lo digital.

GOBIERNO DEL ESTADO DE JALISCO

PRESUPUESTO DE EGRESOS PARA EL EJERCICIO FISCAL 2025

MATRIZ DE INDICADORES PARA RESULTADOS

Unidad Presupuestal: 04 Secretaría de Educación
Unidad Responsable: 000 Secretaría de Educación
Programa Presupuestario: 649 Impartición de la Educación Media Superior y la Capacitación para el - rabajo

Estado: Cerrada

Nivel	Resumen Narrativo	Indicador						Medios de verificación	Supuestos
		Nombre del indicador	Fórmula	Fuente de información	Frecuencia	Meta (valor)	Unidad de medida (meta valor)		
Componente	I2 Convenios de colaboración firmados y en operación	Porcentaje de convenios de colaboración firmados	(Número de convenios de colaboración firmados en el semestre t/Número de convenios solicitados el semestre t) 100	ase de datos Convenios firmados y en operación del aGo 2025. Elaborada semestralmente y ubicados en la Subsecretaría de Educación Media Superior.	Semestral	71.00	Porcentaje	Listado Convenios Intersecretariales Vigentes de multinivel educativo, acad micos, empresariales, educación dual y de capacitación para el trabajo. Elaborado Semestralmente y ubicados en la Subsecretaría de Educación Media Superior.	Existe inter s por parte de diversas instancias gubernamentales de firmar los convenios.
Actividad	I2 08 Participación de estudiantes de educación Media Superior, que cumplen con lo requisitos para participar en las convocatorias, para el desarrollo de modelos y soluciones innovadoras a los problemas de sus comunidades a trav s del uso de las habilidades S- EAM (Science, - echnology, Engineering, Arts and Mathematics)	Porcentaje de estudiantes de educación Media Superior que cumplen con los requisitos para participan en la convocatorias	(Número de estudiantes de educación Media Superior que cumplen con los requisitos para participar en las convocatorias en el trimestre t (Realizado) /Número de estudiantes de educación Media Superior que atienden las convocatorias en el trimestre t (Programado)) 100	Convocatorias de programas acad micos nacionales e internacionales. Elaboradas anualmente y ubicadas en la Subsecretaría de Educación Media Superior.	- rimestral	50.00	Estudiante	Relación Estudiantes Participantes en las convocatorias o programas acad micos nacionales e internacionales. Elaborada anualmente y ubicada en la Dirección de Educación Media Superior - ecnológica y Subsecretaría de Educación Media Superior.	Estudiantes de los Organismos Públicos Descentralizados cuentan con disposición y capacidad para atender las convocatorias de programas acad micos nacionales e internacionales.
Actividad	I2 09 Emisión de convocatorias de movilidad e intercambio acad mico de docentes y estudiantes, en colaboración con programas acad micos y de vinculación, para fortalecer el desarrollo educativo.	- otal de convocatorias de movilidad e intercambio acad mico ofertados.	- otal de convocatorias de movilidad e intercambio acad mico ofertados en el trimestre t	Informes Convocatorias de programas acad micos, elaborados anualmente y ubicados en la Dirección de Educación Media Superior - ecnológica y Subsecretaría de Educación Media Superior.	- rimestral	3.00	Convocatoria	Listado Convocatorias de Programas Acad micos Nacionales e Internacionales. Elaborado anualmente y ubicado en la Dirección de Educación Media Superior - ecnológica y Subsecretaría de Educación Media Superior.	Existe inter s por parte de organizaciones nacionales e internacionales en establecer programas de colaboración con la Secretaría de Educación, para emisión de las convocatorias.

GOBIERNO DEL ESTADO DE JALISCO

PRESUPUESTO DE EGRESOS PARA EL EJERCICIO FISCAL 2025

CATRIZ DE INDICADORES PARA RESULTADOS

Unidad Presupuestal: 04 Secretaría de Educación
Unidad Responsable: 000 Secretaría de Educación
Patrón Presupuestal: 652 Conducción de la Política Educativa

Estatus: Cerrada

Nivel	Resumen Narrativo	Indicador						Medios de verificación	Supuestos
		Nombre del indicador	Método de cálculo	Fuente de información	Frecuencia	Línea base	Unidad de medida		
Fin	Contribuir a mejorar las condiciones de acceso efectivo a los derechos sociales, mediante el impulso de las capacidades de las personas y sus comunidades, reduciendo brechas de desigualdad, con un sentido de colectividad fortalecido que impulsa la movilidad social ascendente y con atención prioritaria para las personas y los grupos cuyos derechos han sido vulnerados de manera histórica y coyuntural en particular por la pandemia por COVID19.	Porcentaje de la población vulnerable por carencias sociales	Representa la proporción de la población vulnerable por carencias sociales con respecto al total de la población.	CONEVAL. Medición de la pobreza 2020, estimaciones con base en la ENIGH 2018 y 2020.	Anual	22.80	Porcentaje	En el Sistema de Monitoreo de Indicadores del Desarrollo de Jalisco (MIDE Jalisco), para consulta abierta en https://seplan.app.jalisco.gob.mx/mide	Las y los habitantes del estado de Jalisco asumen su compromiso de corresponsabilidad en el proceso de desarrollo social y acceso efectivo de sus derechos sociales.
Propósito	Las y los estudiantes del estado de Jalisco, cuentan con un enfoque integral de educación que incrementa la calidad y pertinencia educativa hacia la excelencia de la misma, para formar una ciudadanía responsable que enfrente de manera positiva los desafíos personales y colectivos durante su trayecto de vida.	Grado promedio de escolaridad	Se multiplican los máximos grados de escolares alcanzados por la población de 15 años o más que los logró, la suma de estos valores se dividen entre el número de pobladores de 15 años en adelante del ciclo escolar que se calcule	Secretaría de Educación Pública (SEP), Sistema Nacional de Información Estadística Educativa (SNIEE), 2021.	Anual	10.20	Grado promedio	En el Sistema de Monitoreo de Indicadores del Desarrollo de Jalsico (MIDE Jalsico), para consulta abierta en https://seplan.app.jalisco.gob.mx/mide	Las madres y los padres de familia cuentan con el tiempo suficiente para involucrarse de forma integral en el proceso educativo y contribuir al incremento de la calidad y pertinencia educativa.

GOBIERNO DEL ESTADO DE JALISCO

PRESUPUESTO DE EGRESOS PARA EL EJERCICIO FISCAL 2025

MATRIZ DE INDICADORES PARA RESULTADOS

Unidad Presupuestal: 04 Secretaría de Educación
Unidad Responsable: 000 Secretaría de Educación
Categoría Presupuestal: 652 Conducción de la Política Educativa

Estatus: Cerrada

Nivel	Resumen Narrativo	Información						Supuestos
		Nombre del Indicador	Fórmula	Fuente de Verificación	Frecuencia	Línea Base	Unidad de Medida	
Componente	C1-Sistema de Mejora Continua de la Educación operado a través del seguimiento de la Comisión Estatal de Mejora Continua en Jalisco para el fortalecimiento de los aprendizajes y la innovación educativa	Porcentaje de acciones de la Comisión Estatal de Mejora Continua en Jalisco	(Número de acciones realizadas de la Comisión Estatal de Mejora Continua en el trimestre t/Número de acciones establecidas de la Comisión Estatal de Mejora Continua en el trimestre t)*100	Registro digital trimestral de actas de reuniones, acuerdos con diferentes instancias elaborado y ubicado en la Comisión Estatal para la Mejora Continua en Jalisco (CEMEJ) https://drive.google.com/drive/u/0/folders/1Dp51vr5nOk8AsE7Z8bfDMvfxdr4eh5rE	rimestral	100.00	Porcentaje	Informe de acciones de seguimiento para la mejora continua e innovación educativa elaborada y ubicada en la Comisión de Mejora Continua en Jalisco (CEMEJ).	Las instancias externas del Sistema de Mejora Continua de la Educación (SIMEJORA) dan cumplimiento a los acuerdos establecidos en el mismo.
Actividad	C1-02-Reuniones para el análisis de los indicadores educativos con las áreas de la Secretaría de Educación.	otal de reuniones de análisis realizadas	(Número de reuniones (Realizado)/Número de reuniones (Programado))*100	Reporte de reuniones realizadas para el análisis de los indicadores educativos 2025. Comisión Estatal para la Mejora Continua en Jalisco.	Mensual	15.00	Reunión	Reporte de reuniones para el análisis de los indicadores educativos 2025, elaborada y ubicada en la Comisión de Mejora Continua en Jalisco. Mensual https://drive.google.com/drive/u/0/folders/1Dp51vr5nOk8AsE7Z8bfDMvfxdr4eh5rE	La mejora continua se sustenta en un sistema de indicadores pertinente para la toma de decisiones.
Actividad	C1-0 -Participaciones interinstitucionales para el fortalecimiento del desempeño docente en reuniones, simposios, seminarios y coloquios y ebinars	otal de colaboraciones realizadas	(Número de colaboraciones (Realizado)/Número de colaboraciones (Programado))*100	Registro digital de participaciones interinstitucionales para el fortalecimiento al desempeño en docentes 2025. Comisión Estatal para la de Mejora Continua en Jalisco. https://drive.google.com/drive/u/0/folders/1Dp51vr5nOk8AsE7Z8bfDMvfxdr4eh5rE	Mensual	20.00	Colaboración	Reporte de participaciones interinstitucionales elaborado y ubicado en la Comisión Estatal para la Mejora Continua en Jalisco. Mensual https://drive.google.com/drive/u/0/folders/1Dp51vr5nOk8AsE7Z8bfDMvfxdr4eh5rE	La profesionalización se fortalece a través de la colaboración y participación con diferentes instancias.
Actividad	C1-04-Seguimiento y asesoría a la línea estratégica de las Comunidades de Aprendizaje en y para la Vida (CAV).	otal de asesorías y acompañamientos realizados	(Número de asesorías y acompañamiento (Realizado)/Número de asesorías y acompañamiento (Programado))*100	Informe de asesorías y acompañamientos realizados de las comunidades de aprendizaje en y para la vida (CAV) 2025. Comisión Estatal para la Mejora Continua en Jalisco. https://drive.google.com/drive/u/0/folders/1Dp51vr5nOk8AsE7Z8bfDMvfxdr4eh5rE	Mensual	60.00	Asesoría	Reporte de asesoría y acompañamiento a las Comunidades de Aprendizaje en y para la Vida (CAV). Elaborado y ubicado en la Comisión Estatal para la Mejora Continua en Jalisco. Mensual https://drive.google.com/drive/u/0/folders/1Dp51vr5nOk8AsE7Z8bfDMvfxdr4eh5rE	Existe interés para la innovación educativa a través de las Comunidades de Aprendizaje en y para la Vida (CAV).
Actividad	C1-05-Reuniones del Consejo Editorial para la producción académica y la difusión de resultados de Recrea.	otal de reuniones del consejo editorial realizadas	(Número de reuniones ordinarias y extraordinarias (Realizado)/Número de reuniones ordinarias y extraordinarias (Programado))*100	Reporte de reuniones del Consejo Editorial realizadas 2025. Consejo Editorial de la Secretaría de Educación Jalisco. https://drive.google.com/drive/u/0/folders/1Dp51vr5nOk8AsE7Z8bfDMvfxdr4eh5rE	Mensual	12.00	Reunión	Reporte de reuniones para la producción académica. Elaborado y bicado en el Consejo Editorial de la Secretaría de Educación Jalisco. Mensual https://drive.google.com/drive/u/0/folders/1Dp51vr5nOk8AsE7Z8bfDMvfxdr4eh5rE	La Comisión Estatal de Mejora Continua en Jalisco logra resultados académicos y de investigación a través del Consejo Editorial.

GOBIERNO DEL ESTADO DE JALISCO

PRESUPUESTO DE EGRESOS PARA EL EJERCICIO FISCAL 2025

CATRIZ DE INDICADORES PARA RESULTADOS

Unidad Presupuestal: 04 Secretaría de Educación
Unidad Responsable: 000 Secretaría de Educación
Patrimonio Presupuestario: 652 Conducción de la Política Educativa

Estatus: Cerrada

Nivel	Resumen Narrativo	Información						Supuestos
		Nombre del Indicador	Fórmula	Fuente de Información	Frecuencia	Línea Base (valor)	Unidad de Medida (meta valor)		
Componente	C2-Acciones de vinculación interinstitucional establecidas para el fortalecimiento del desarrollo educativo.	Porcentaje de acciones para el fortalecimiento del desarrollo educativo	(Número de acciones realizadas para el fortalecimiento del desarrollo educativo en el trimestre t/Número de acciones establecidas para el fortalecimiento del desarrollo educativo en el trimestre t)*100	Archivo de excel con los registros electrónicos sobre las acciones de vinculación interinstitucional establecidos con los diversos sectores para el fortalecimiento educativo, elaborado y ubicado en la Dirección Operativa del Despacho. rimestral https://drive.google.com/drive/folders/1GlrO1rle s- 4SaR f fo2l1Cu1Ji 5 usp sharing	rimestral	100.00	Porcentaje	Registro electrónico de eventos de acciones de Vinculación Interinstitucional para el fortalecimiento del desarrollo educativo, de la Dirección de Relaciones Públicas de la Secretaría de Educación. 2025	Existe interés por parte de diversas instituciones en fortalecer el desarrollo educativo en el Estado.
Actividad	C2-09-Eventos de beneficio educativo y social para la mejora del servicio	otal de eventos realizados	(Número de eventos (Realizado)/Número de eventos (Programado))*100	ase de datos (itácora de eventos)en medios electrónicos que comprende el Orden del día y logística de los eventos realizados por la Dirección de Relaciones Publicas y memorias fotográficas de eventos de la Dirección de Comunicación Social. 2025 https://drive.google.com/drive/folders/1GlrO1rle s- 4SaR f fo2l1Cu1Ji 5 usp sharing	rimestral	6.00	Evento	Registro electrónico de los Programas de Actividades para el protocolo de los eventos beneficio social y educativo que asiste el Secretario de Educación, elaborado y ubicado en la Dirección de Relaciones Públicas de la Secretaría de Educación. Mensual https://drive.google.com/drive/folders/1GlrO1rle s-4SaR f fo2l1Cu1Ji 5 usp sharing	Se cuenta con el contexto idóneo para el desarrollo de los eventos.
Actividad	C2-11-Acciones de vinculación Internacional del Sistema de Educación del Estado	otal de acciones de vinculación internacional	(Número de acciones de vinculación (Realizado)/Número de acciones de vinculación (Programado))*100	Reporte de acciones de vinculación internacional en (Anexo 5) de ransparencia de Salidas al Extranjero autorizadas 2025. Dirección de Relaciones Publicas. https://drive.google.com/drive/folders/1GlrO1rle s- 4SaR f fo2l1Cu1Ji 5 usp sharing	Mensual	16.00	Acción	Registro electrónico de Oficios de Solicitud de trámite de Autorización de Salidas al Extranjero de los Servidores Públicos y Organismos Públicos Descentralizados de la Secretaría de Educación, elaborado y ubicado en la Dirección de Relaciones Publicas de la Secretaría de Educación. Mensual. https://drive.google.com/drive/folders/1GlrO1rle s-4SaR f fo2l1Cu1Ji 5 usp sharing	Se cuenta con la vinculación de los diferentes Sectores del ámbito internacional en materia de Educación (Embajadas, Delegaciones, niversidades entre otros) para llevar acabo una estrecha relación con la Secretaría de Educación.
Componente	C4-Propuestas educativas externas para el fortalecimiento del desarrollo educativo atendidas para su posible implementación	Porcentaje de propuestas atendidas para su posible implementación	(Número de propuestas para el fortalecimiento del desarrollo educativo atendidas en el trimestre t/Número de propuestas para el fortalecimiento del desarrollo educativo recibidas en el trimestre t)*100	Registros en Google Drive del anco de proyectos y propuestas educativas de la Dirección Operativa del Despacho. 2024. https://docs.google.com/spreadsheets/d/1uZ1H L uVcjOf LaiZ0n52bkisJgFgfL/edit gid 1122784089	rimestral	88.57	Porcentaje	Informe de propuestas educativas externas, elaborado y ubicado en la Dirección Operativa del Despacho. rimestral	Existe interés de instituciones externas en colaborar con la Secretaria de Educación por medio de propuestas educativas de valor.

GOBIERNO DEL ESTADO DE JALISCO

PRESUPUESTO DE EGRESOS PARA EL EJERCICIO FISCAL 2025

INDICADORES PARA RESULTADOS

Unidad Presupuestal: 04 Secretaría de Educación
Unidad Responsable: 000 Secretaría de Educación
Categoría Presupuestal: 652 Conducción de la Política Educativa

Estatus: Cerrada

Nivel	Resumen Narrativo	Información						Supuestos
		Nombre del Indicador	Fórmula	Fuente de Información	Frecuencia	Línea Base	Unidad de Medida	
Actividad	C4-06-Planteamientos para el fortalecimiento del desarrollo educativo en STEAM (Ciencia, tecnología, ingeniería, artes y matemáticas).	Total de propuestas STEM recibidas para su implementación	(Número de propuestas STEM recibidas (Realizado)/Número de propuestas STEM recibidas (Programado))*100	Registros en Google Drive del Banco de proyectos y propuestas educativas STEAM de la Dirección Operativa del Despacho. 2025. https://docs.google.com/spreadsheets/d/1aCEkoq0jMZtm fCcCac4f Mg EFh/ edit gid 2 491974	Trimestral	5.00	Propuesta	Registro de propuestas STEM recibidas 2025 de la Dirección Operativa del Despacho. https://docs.google.com/spreadsheets/d/1aCEkoq0jMZtm fCcCa-c4f Mg EFh/edit gid 2 491974	Se cuenta con la participación de instituciones externas con programas que fomentan el STEM (Ciencia, Tecnología, Ingeniería y Matemáticas) en las escuelas.
Actividad	C4-07-Elaboración de discursos, fichas informativas y documentos técnicos	Total de documentos elaborados	(Número de documentos elaborados (Realizado)/Número de documentos elaborados (Programado))*100	Documentos en Google Drive de la Dirección Operativa del Despacho de la Secretaría de Educación 2025. https://docs.google.com/spreadsheets/d/1olCv8t Pg8OFJ DddVpaAa p8 DJv7/edit gid 1854166784	Mensual	190.00	Documento	Documentos en Google Drive de la Dirección Operativa del Despacho de la Secretaría de Educación 2025. ttps://docs.google.com/spreadsheets/d/1eSglglzG pSjg m C J 8pj e dHl/edit gid 1854166784	Existen las condiciones adecuadas para llevar a cabo los eventos donde se tenga la participación de la Secretaría de Educación.
Actividad	C4-08-Planteamientos de las Unidades Administrativas y organizaciones externas en materia de relaciones internacionales atendidas para su posible implementación.	Total de propuestas internacionales recibidas	(Número de propuestas internacionales recibidas (Realizado)/Número de propuestas internacionales recibidas (Programado))*100	Registros en Google Drive de propuestas internacionales de la Dirección Operativa del Despacho 2025. https://docs.google.com/spreadsheets/d/1da xniyH HSul 51 D ulr9Oj2m ez/edit gid 14 02825 8	Trimestral	4.00	Propuesta	Registros en Google Drive de la Dirección Operativa del Despacho 2025. https://docs.google.com/spreadsheets/d/1da xniyH HSul 51 D ulr9Oj2m ez/edit gid 14 02825 8	Existe interés de las unidades administrativas y organismos internacionales por colaborar en temas de educación.
Actividad	C4-09-Firma de Convenios y acciones de colaboración entre la Secretaría de Educación y el sector productivo y social.	Total de convenios y acciones de colaboración realizados	(Número de convenios y acciones (Realizado)/Número de convenios y acciones (Programado))*100	Registro en Google Drive de Firma de convenios y acciones de la Dirección Operativa del Despacho. https://docs.google.com/spreadsheets/d/1c Z M8vG k900 V A1r58l t M8/edit gid 1622126 54zi O4kAMyNr hfvpc	Trimestral	5.00	Convenio	Registro electrónico de Convenios y acciones de colaboración entre la Secretaría de Educación y el sector productivo y social, elaborado y ubicado en la Dirección Operativa del Despacho. Trimestral. https://docs.google.com/spreadsheets/d/1N9Zxje nsmxM tsEs9042 PnnipRn Lc/edit gid 1622126 54	Se cuenta con el apoyo del sector productivo y social para el establecimiento de convenios.
Componente	C6-Difusión realizada de los bienes y servicios públicos que se ofrecen a la ciudadanía	Porcentaje de publicaciones de servicios que se ofrecen a la ciudadanía	(Número de publicaciones difundidas en el trimestre t/Número de publicaciones programadas en el trimestre t)*100	Registro en drive de la agenda mensual https://docs.google.com/spreadsheets/d/1g RPx1k rna2 Ezl-Pf IObs Zc4 pdF on e uo/edit usp sharing Dirección de Comunicación Social.	Trimestral	98.6	Porcentaje	Informe de la difusión realizada de servicios que se ofrecen a la ciudadanía elaborado trimestralmente y ubicado en la Dirección de Comunicación Social.	Se cuenta con la disposición de los medios de comunicación en el Estado.

GOBIERNO DEL ESTADO DE JALISCO

PRESUPUESTO DE EGRESOS PARA EL EJERCICIO FISCAL 2025

INDICADORES PARA RESULTADOS

Unidad Presupuestal: 04 Secretaría de Educación
Unidad Responsable: 000 Secretaría de Educación
Categoría Presupuestal: 652 Conducción de la Política Educativa

Estatus: Cerrada

Nivel	Resumen Narrativo	Contenido						Supuestos
		Nombre del Contenido	Formula	Fuente de Información	Frecuencia	Línea Base (valor)	Unidad de Medida (meta valor)	Medios de Verificación
Actividad	C6-16-Información sobre temas relevantes del acontecer educativo	Total de ruedas de prensa	(Número de ruedas de prensa (Realizado)/Número de ruedas de prensa (Programado))*100	Registro histórico a través de Redes Sociales https:// .facebook.com/educacion.jalisco https://t itter.com/SecEducacionJal y archivos de boletines 2025. Dirección de Comunicación Social	Mensual	1 .00	Rueda de Prensa	Informe de Ruedas de prensa transmitidas a través del canal de ou ube https:// .youtube.com/ educacionjalisco e información difundida por redes sociales y boletines 2025. Dirección de Comunicación Social https://drive.google.com/drive/u/0/folders/1tgf j6 I 8fLa1Ev Vxj EnHl65- FG	Se cuenta con la disposición de los medios masivos de comunicación.
Actividad	C6-17-Difusión de campañas sobre temas educativos a la ciudadanía	Total de campañas de difusión en medios tradicionales y digitales	(Número de campañas de difusión (Realizado)/Número de campañas de difusión (Programado))*100	Registro documentado en drive sobre la difusión de las campañas 2025 https://drive.google.com/drive/folders/1VlJM-JNvAk - N e 1z rIffyye f R usp share link. Dirección de Comunicación Social	Mensual	0.00	Campaña	Informe de Redes Sociales, Spot de radio, pauta en medios electrónicos y entrevistas en medios de comunicación 2025. Dirección de Comunicación Social https://drive.google.com/drive/u/0/folders/1tgf -j6 I 8fLa1Ev Vxj EnHl65-FG	Existe interés de la sociedad por los programas que se ofrecen en la Secretaría de Educación.
Actividad	C6-18-Convocatorias y publicaciones en prensa y medios digitales sobre temas educativos	Total de convocatorias y publicaciones en prensa y medios digitales difundidos	(Número de convocatorias y publicaciones (Realizado)/Número de convocatorias y publicaciones (Programado))*100	Registro en drive del total de convocatorias y publicaciones en prensa y medios digitales difundidos https://drive.google.com/drive/folders/14cPzyhv Vga Oa6e2uy deZDCPveI f usp sharing 2025. Dirección de Comunicación Social.	Mensual	100.00	Convocatoria	Informe de la Dirección de Comunicación Social (portalsej.jalisco.gob.mx) sección convocatorias. 2025 https://drive.google.com/drive/u/0/folders/1tgf -j6 I 8fLa1Ev Vxj EnHl65-FG	Se cuenta con la disposición de los medios de comunicación en el Estado para realizar la difusión.
Actividad	C6-20-Acciones de validación de imagen institucional para publicaciones e impresión de material	Total de acciones de validación de imagen institucional atendidas	(Número de acciones de validación de imagen institucional atendidas (Realizado)/Número de acciones de validación de imagen institucional atendidas (Programado))*100	Drive con las validaciones realizadas https://drive.google.com/drive/folders/14cPzyhv Vga Oa6e2uy deZDCPveI f usp sharing 2025. Dirección de Comunicación Social.	Mensual	174.00	Validación	Informe de las validaciones de imagen institucional para publicaciones e impresión de material 2025. Dirección de Comunicación Social https://drive.google.com/drive/u/0/folders/1tgf j6 I 8fLa1Ev Vxj EnHl65- FG	Los solicitantes cumplen con las disposiciones generales de imagen institucional.
Componente	C8-Propuestas y planteamientos de la comunidad educativa atendidos y derivados para su seguimiento	Porcentaje de propuestas de la comunidad educativa	(Número de propuestas de la comunidad educativa atendidas en el trimestre t/ Número de propuestas de la comunidad educativa recibidas en el trimestre t)*100	Plataforma drive y archivo de la Dirección de Atención y Seguimiento 2025 https://docs.google.com/spreadsh eets/d/1bA snJxJlG5A-uO iDrdA DRtIHo07bJNeyRNCa bLc/edit gid 0	rimestral	7 .58	Porcentaje	Informe mensual de avances de las propuestas y planteamientos de la comunidad educativa 2025. Dirección de Atención y Seguimiento	La Comunidad Educativa plantea diversos temas de su interés a la Secretaría de Educación.

GOBIERNO DEL ESTADO DE JALISCO

PRESUPUESTO DE EGRESOS PARA EL EJERCICIO FISCAL 2025

MATRIZ DE INDICADORES PARA RESULTADOS

Unidad Presupuestal: 04 Secretaría de Educación
Unidad Responsable: 000 Secretaría de Educación
Categoría Presupuestal: 652 Conducción de la Política Educativa

Estatus: Cerrada

Nivel	Resumen Narrativo	Información						Supuestos
		Nombre del Indicador	Fórmula	Fuente de Información	Frecuencia	Línea Base	Unidad de Medida	Criterios de Mejora	
Actividad	C8-1 -Atención y seguimiento de los asuntos y solicitudes educativos que presenten las autoridades municipales y/o solicitudes del Poder Legislativo sobre asuntos relativos a las políticas públicas educativas.	Total de solicitudes de autoridades municipales y/o del Poder Legislativo atendidas	(Número de solicitudes de autoridades municipales y/o del Poder Legislativo atendidas (Realizado)/Número de solicitudes de autoridades municipales y/o del Poder Legislativo atendidas (Programado))*100	Registro para ciudadanos, de la Dirección de Atención y Seguimiento 2025. http://mi.sej.jalisco.gob.mx/registro_ciudadano	Mensual	95.00	Solicitud	Informe mensual de avances de la atención y seguimiento de los asuntos y solicitudes educativos que presenten las autoridades municipales y/o solicitudes del Poder Legislativo. Elaborado y ubicado en la Dirección de Atención y Seguimiento. Mensual http://mi.sej.jalisco.gob.mx/registro_ciudadano	Los Ayuntamientos y/o el Poder Legislativo externan necesidades educativas a la Secretaría de Educación.
Actividad	C8-15-Atención y seguimiento a solicitudes de Ciudadanos y Comunidad Educativa en Audiencias y Giras de trabajo.	Total de solicitudes de ciudadanos atendidas	(Número de solicitudes recibidas (Realizado)/Número de solicitudes recibidas (Programado))*100	Plataforma drive y Archivo de la Dirección de Atención y Seguimiento https://docs.google.com/spreadsheets/d/1bA_snJxJlG5A-uO_iDrdA DRtIHo07bJNeyRNCa_bLc/edit_gid_0	Trimestral	155.00	Solicitud	Informe mensual de avances de la atención y seguimiento a solicitudes de Ciudadanos y Comunidad Educativa en Audiencias y Giras de trabajo 2025. Elaborado y ubicado en la Dirección de Atención y Seguimiento. Trimestral https://docs.google.com/spreadsheets/d/1bA_snJxJlG5A-uO_iDrdA DRtIHo07bJNeyRNCa_bLc/edit_gid_0cativa en Audiencias y Giras de trabajo 2025. Dirección de Atención y Seguimiento	La comunidad externa necesidades educativas en audiencias y giras del trabajo del Secretario de Educación.
Componente	F1-Acciones para prevenir, detectar y sancionar actos u omisiones implementadas y realizadas en coordinación con la Contraloría del Estado de Jalisco	Porcentaje de acciones para prevenir, detectar y sancionar actos u omisiones	(Número de acciones implementadas en el semestre t/Número de acciones programadas en el semestre t)*100	Informes, reportes y fichas informativas 2025 emitidas por el Órgano Interno de Control en coordinación de la Contraloría del Estado.	Semestral	100.00	Porcentaje	Reportes de Informes y fichas informativas 2025 elaboradas bimestralmente por el Órgano Interno de Control en Coordinación con la Contraloría del Estado, ubicadas en el OIC de la SEJ, disponible en: https://drive.google.com/drive/folders/1rkSHF2cOr1mC1_FGqD0J_t8I_LnH-_nf	Los procesos cumplen con los requisitos que marca la normatividad.
Actividad	F1-21-Conclusión de Investigaciones por denuncias recibidas.	Total de investigaciones concluidas	(Número de investigaciones (Realizado)/Número de investigaciones (Programado))*100	Informe de investigaciones de Presunta Responsabilidad concluidas 2025 del Órgano Interno de Control	Trimestral	4.00	Investigación	Reporte bimestrales de Investigaciones Concluidas del Sistema de Control y Evaluación (SICOE) 2025 elaborado por la Autoridad Investigadora remitido a la Contraloría del Estado, ubicadas en el Órgano Interno de Control, disponible en https://drive.google.com/drive/folders/1rkSHF2cOr1mC1_FGqD0J_t8I_LnH-_nf	En la investigación se encontraron indicios que adviertan una presunta responsabilidad administrativa de conformidad con la Ley General de Responsabilidades Administrativas.

GOBIERNO DEL ESTADO DE JALISCO

PRESUPUESTO DE EGRESOS PARA EL EJERCICIO FISCAL 2025

CATRIZ DE INDICADORES PARA RESULTADOS

Unidad Presupuestal: 04 Secretaría de Educación
Unidad Responsable: 000 Secretaría de Educación
Patrón Presupuestario: 652 Conducción de la Política Educativa

Estatus: Cerrada

Nivel	Resumen Narrativo	Contenido						Supuestos
		Nombre del Contenido	Fórmula	Fuente de Información	Frecuencia	Línea Base (valor)	Unidad de Medida (meta valor)	Medios de Verificación	
Actividad	F1-22-Desarrollo de los Procedimientos de Responsabilidad Administrativa.	Total de resoluciones emitidas	(Número de resoluciones emitidas (Realizado)/Número de resoluciones emitidas (Programado))*100	Informe de los Procedimientos de Responsabilidad administrativa (Sentencias Definitivas y conclusiones anticipadas) 2025 del Órgano Interno de Control.	Trimestral	0.00	Resolución	Reporte bimestral de número de resoluciones del Sistema de Control y Evaluación (SICOE) 2025 elaborado por la Autoridad de Responsabilidades, remitido a la Contraloría del Estado, ubicada en el Órgano de Control Interno, disponible en: https://drive.google.com/drive/folders/1rkSHF2cOr1mC1_FGqD0J_t8I_LnH-_nf	El Procedimiento de Responsabilidad Administrativa se desarrolló conforme lo marca la Ley General de Responsabilidades Administrativas.
Actividad	F1-2 -Atención, seguimiento y conclusión de quejas recibidas.	Total de quejas concluidas	(Número de quejas concluidas (Realizado)/Número de quejas concluidas (Programado))*100	Informe de quejas seguimiento y conclusión 2025 del Órgano Interno de Control.	Trimestral	950.00	Queja	Base de datos electrónica que contiene el Reporte trimestral de número de quejas concluidas 2025, elaborado por el Órgano Interno de Control reportados a la Contraloría del Estado, ubicadas en el Órgano Interno de Control de la Secretaría de Educación Jalisco.	Se cumple con todos los requerimientos legales para la atención de la queja.
Actividad	F1-25-Ejecución de Auditorías Programadas.	Total de Auditorías realizadas	(Número de auditorías realizadas (Realizado)/Número de auditorías realizadas (Programado))*100	Informe ejecutivo de auditorias 2025. área de auditoria y control preventivo del Órgano Interno de Control. https://transparencia.info.jalisco.gob.mx/transparencia/informacion-fundamental/14852	Trimestral	5.00	Auditoria	Informe Ejecutivo de Auditoría, elaborado por el Área de Auditoría y Control Preventivo, disponible en: https://transparencia.info.jalisco.gob.mx/transparencia/informacion-fundamental/14852	Las direcciones, áreas y centros de trabajo realizan sus funciones y actividades apegados a la normatividad.

GOBIERNO DEL ESTADO DE JALISCO

PRESUPUESTO DE EGRESOS PARA EL EJERCICIO FISCAL 2025

MATRIZ DE INDICADORES PARA RESULTADOS

Unidad Presupuestal: 04 Secretaría de Educación
Unidad Responsable: 000 Secretaría de Educación
Programa Presupuestario: 655 Administración Educativa Regional

Estado: Cerrada

Nivel	Resumen Narrativo	Indicador						Medios de verificación	Supuestos
		Nombre del indicador	Fórmula	Fuente de información	Frecuencia	Meta (valor)	Unidad de medida (meta valor)		
Fin	Contribuir a mejorar las condiciones de acceso efectivo a los derechos sociales, mediante el impulso de las capacidades de las personas y sus comunidades, reduciendo brechas de desigualdad, con un sentido de colectividad fortalecido que impulsa la movilidad social ascendente y con atención prioritaria para las personas y los grupos cuyos derechos han sido vulnerados de manera histórica y coyuntural en particular por la pandemia por COVID19.	Posición en el Índice de Rezago Social	IRS=R1ß1+ R2ß2+ R3ß3+ R4ß4+ R5ß5+ R6ß6+ R7ß7+ R8ß8+ R9ß9+ R10ß 10+ R11ß11+ R12ß12 (donde R=Rezago social asociado a cada uno de los doce indicadores que incluye y ß=ponderador correspondiente a cada uno de los rezagos sociales según los coeficientes provenientes del análisis de componentes	CONEVAL. Índice de Rezago Social a nivel municipal y por localidad, 2020.	Anual	29.00	Posición	En el Sistema de Monitoreo de Indicadores del Desarrollo de Jalisco (MIDE Jalisco), para consulta abierta en https://seplan.app.jalisco.gob.mx/mide	Las y los habitantes del estado de Jalisco asumen su compromiso de corresponsabilidad en el proceso de desarrollo social y acceso efectivo de sus derechos sociales.
Propósito	Las y los estudiantes del estado de Jalisco, cuentan con un enfoque integral de educación que incrementa la calidad y pertinencia educativa hacia la excelencia de la misma, para formar una ciudadanía responsable que enfrente de manera positiva los desafíos personales y colectivos durante su trayecto de vida.	Grado promedio de escolaridad	Se multiplican los máximos grados de escolares alcanzados por la población de 15 a os o más que los logró, la suma de estos valores se dividen entre el número de pobladores de 15 a os en adelante del ciclo escolar que se calcule	Secretaría de Educación Pública (SEP), Sistema Nacional de Información Estadística Educativa (SNIEE), 2021.	Anual	10.20	Grado promedio	En el Sistema de Monitoreo de Indicadores del Desarrollo de Jalsico (MIDE Jalsico), para consulta abierta en https://seplan.app.jalisco.gob.mx/mide	Las madres y los padres de familia cuentan con el tiempo suficiente para involucrarse de forma integral en el proceso educativo y contribuir al incremento de la calidad y pertinencia educativa.
Componente	C8-Servicios administrativos otorgados en las delegaciones regionales de la Secretaria de Educación	otal de servicios otorgados en las Delegaciones y Subdelegaciones Regionales	otal de Servicios otorgados en las Delegaciones y Subdelegaciones Regionales en el semestre t	Libro Registro de servicios otorgados . Elaborado semestralmente y ubicado en el Departamento de Servicios Administrativos de cada Delegación y Subdelegación Regional de la Secretaría de Educación del Estado de Jalisco y en la Dirección General de Delegaciones Regionales de la Secretaría de Educación en Av. Central Guillermo González Camarena 615 apopan, Jalisco, M xico C.P. 45136	Semestral	990000.00	Servicio	Reporte Servicios otorgados en las Delegaciones y Subdelegaciones Regionales . Elaborado semestralmente y ubicado el Departamento de Servicios Administrativos de cada Delegación y Subdelegación Regional de la Secretaría de Educación del Estado de Jalisco	Las personas asisten a las delegaciones regionales a realizar trámites, asesoramiento y cualquiera de los servicios que se ofrecen.
Actividad	C8-01-Encuestas aplicadas a usuarios para el seguimiento de la calidad y atención en la prestación del servicio en las Delegaciones Regionales	otal de encuestas de satisfacción aplicadas a usuarios	otal de encuestas de satisfacción aplicadas a usuarios en el trimestre t	Archivo Formatos de encuestas revisadas . Elaborado trimestralmente y ubicado en el Departamento de Servicios Administrativos de cada Delegación Regional de la Secretaría de Educación	rimestral	13000.00	Encuesta	Reporte Encuestas de satisfacción aplicadas a usuarios . Elaborado trimestralmente y ubicado en el Departamento de Servicios Administrativos de cada Delegación Regional de la Secretaría de Educación	Los usuarios que asisten y se benefician de los servicios que se prestan en las Delegaciones Regionales muestran disponibilidad e inter s en realizar la encuesta de satisfacción
Actividad	C8-02-Expedientes elaborados para estudios de factibilidad a predios y planteles educativos para la ampliación de la oferta de Educación ásica	otal de expedientes elaborados para estudios de factibilidad	otal de expedientes elaborados para estudios de factibilidad en el trimestre t	Documentos de programación detallada, nuevas creaciones y ampliación de planteles 2025. Elaborados trimestralmente y resguardados por área de Planeación y Evaluación Educativa en cada una de las Delegaciones Regionales de la Secretaría de Educación del Estado de Jalisco y en la Dirección General de Delegaciones Regionales en Av. Central Guillermo González Camarena 615 apopan, Jalisco, M xico C.P. 45136	rimestral	28.00	Expediente	Expediente de resultados de la programación detallada expediente de resultados de nuevas creaciones y ampliaciones de planteles educativos. Elaborados trimestralmente y ubicados en el área de Planeación y Evaluación Educativa en cada una de las Delegaciones Regionales de la Secretaría de Educación.	Las condiciones sociales permiten la realización de los estudios de factibilidad pertinentes.

GOBIERNO DEL ESTADO DE JALISCO

PRESUPUESTO DE EGRESOS PARA EL EJERCICIO FISCAL 2025

MATRIZ DE INDICADORES PARA RESULTADOS

Unidad Presupuestal: 04 Secretaría de Educación
Unidad Responsable: 000 Secretaría de Educación
Programa Presupuestario: 655 Administración Educativa Regional

Estado: Cerrada

Nivel	Resumen Narrativo	Indicador						Medios de verificación	Supuestos
		Nombre del indicador	Fórmula	Fuente de información	Frecuencia	Meta (valor)	Unidad de medida (meta valor)		
Componente	E1-Capacitación ofrecida para la mejora de los servicios en Delegaciones Regionales	otal de capacitaciones ofrecidas al personal de las Delegaciones Regionales	otal de capacitaciones ofrecidas al personal de las Delegaciones Regionales en el semestre t	Diagnóstico Necesidades de capacitación . Elaborado semestralmente y ubicado en la Dirección General de Delegaciones Regionales en Av. Central Guillermo González Camarena 615 apopan, Jalisco, M xico C.P. 45136	Semestral	3.00	Capacitación	Informe Actividades de capacitación . Elaborado semestralmente y ubicado en la Dirección General de Delegaciones Regionales de la Secretaría de Educación en Av. Central Guillermo González Camarena 615 apopan, Jalisco, M xico C.P. 45136	Las áreas normativas centrales informan oportunamente a las Delegaciones Regionales los criterios de operación de los diversos procesos y servicios
Actividad	E1-06-Capacitación, asesoría y desarrollo al personal operativo de las Delegaciones Regionales para la mejora de los servicios por parte de las áreas normativas centrales	otal de capacitaciones impartidas al personal operativo de las Delegaciones Regionales	otal de capacitaciones impartidas al personal operativo de las Delegaciones Regionales en el trimestre t	Convocatoria, registro de asistencia y minuta de las actividades de capacitación asesoría o desarrollo, recibidas de las reas Normativas Centrales. Elaborado trimestralmente y ubicado en las Delegaciones Regionales de la Secretaría de Educación del Estado de Jalisco y Dirección General de Delegaciones Regionales en Av. Central Guillermo González Camarena 615 apopan, Jalisco, M xico C.P. 4513	rimestral	7.00	Capacitación	Reporte Actividades de capacitación, asesoría y desarrollo recibidas de las áreas normativas centrales en las Delegaciones Regionales . Elaborado trimestralmente y en ubicado en las Delegaciones Regionales de la Secretaría de Educación del Estado de Jalisco y en la Dirección General de Delegaciones Regionales de la Secretaría de Educación en Av. Central Guillermo González Camarena 615 apopan, Jalisco, M xico C.P. 45136	Existe la disposición de las áreas normativas centrales de informar oportunamente a las áreas operativas de las Delegaciones Regionales los criterios de operación de los diversos procesos y servicios
Actividad	E1-07-Reuniones realizadas con el personal de las Delegaciones Regionales para capacitación, asesoría y actualización referente a los diversos procesos y servicios que se brindan en las Delegaciones al personal de la Estructura Educativa	otal de reuniones realizadas con el personal de las Delegaciones Regionales	otal de reuniones realizadas con el personal de las Delegaciones Regionales en el trimestre t	Convocatoria, registro de asistencia y minuta de las reuniones de capacitación, asesoría y actualización efectuadas por el personal de las Delegaciones Regionales para el personal de la Estructura Educativa. Elaborados trimestralmente y ubicados en las Delegaciones Regionales de la Secretaría de Educación del Estado de Jalisco y en la Dirección General de Delegaciones Regionales en Av. Central Guillermo González Camarena 615 apopan, Jalisco, M xico C.P. 4513	rimestral	112.00	Reunión	Reporte Reuniones de capacitación, asesoría y actualización. Elaborado trimestralmente y en ubicado en las Delegaciones Regionales de la Secretaría de Educación del Estado y en la Dirección General de Delegaciones Regionales de la Secretaría de Educación en Av. Central Guillermo González Camarena 615 apopan, Jalisco, M xico C.P. 45136	Las áreas operativas de las Delegaciones y Subdelegaciones Regionales reciben información oportuna sobre capacitación para brindar a la estructura educativa que muestra inter s los procesos y servicios administrativos
Actividad	E1-08-Realización de capacitaciones para Delegados y Subdelegados de las delegaciones regionales en distintas materias que fortalezcan los servicios ofrecidos	Porcentaje de personas Delegados y Subdelegados de las delegaciones regionales capacitados	(Número de personas Delegados y Subdelegados capacitados en el trimestre t /Número de personas Delegados y Subdelegados establecidos para capacitarse en el trimestre t) 100	Convocatoria, registro de asistencia y minuta de las sesiones de capacitación especializada a Delegados y Subdelegados Regionales.Elaboradas trimestralmente y ubicadas en la Dirección General de Delegaciones Regionales de la Secretaría de Educación del Estado de Jalisco en Av. Central Guillermo González Camarena 615 apopan, Jalisco, M xico C.P. 45136	rimestral	100.00	Porcentaje	Reporte Asistentes y actividades de capacitaciones a Delegados y Subdelegados . Elaborado trimestralmente y ubicado en la Dirección General de Delegaciones Regionales de la Secretaría de Educación del Estado de Jalisco en Av. Central Guillermo González Camarena 615 apopan, Jalisco, M xico C.P. 45136	El personal se interesa en colaborar y participar en las capacitaciones que se les ofertan
Componente	I6-Libros de texto gratuitos entregados en los almacenes de las Delegaciones Regionales por parte de la Comisión Nacional de Libros de exto Gratuitos (CONALI EG) para estudiantes de Educación ásica	otal de libros de texto gratuitos entregados	otal de libros de texto gratuitos entregados en el semestre t	Acta de entrega-recepción elaborada por CONALI EG 2024-2025 y Reporte de Avance Estatal de Recepción y Distribución de Libros de exto Gratuitos y Materiales Educativos 2024-2025. Elaborado semestralmente y ubicado en la Dirección General de Delegaciones Regionales en Av. Central Guillermo González Camarena 615 apopan, Jalisco, M xico C.P. 45136	Semestral	10200000.00	Libro	Carpetas con pases de material recibido (Remisiones Ciclo 2024-2025) en los almacenes de las Delegaciones Regionales de la Secretaría de Educación del Estado de Jalisco. Elaboradas semestralmente y ubicadas en cada Delegación y en la Dirección General de Delegaciones Regionales en Av. Central Guillermo González Camarena 615 apopan, Jalisco, M xico C.P. 45136	La entrega-recepción de los libros de texto gratuito y materiales educativos a la entidad se realiza en tiempo y forma por parte de la Comisión Nacional de Libros de exto Gratuitos (CONALI EG)

GOBIERNO DEL ESTADO DE JALISCO

PRESUPUESTO DE EGRESOS PARA EL EJERCICIO FISCAL 2025

MATRIZ DE INDICADORES PARA RESULTADOS

Unidad Presupuestal: 04 Secretaría de Educación
Unidad Responsable: 000 Secretaría de Educación
Programa Presupuestario: 655 Administración Educativa Regional

Estado: Cerrada

Nivel	Resumen Narrativo	Indicador						Medios de verificación	Supuestos
		Nombre del indicador	Fórmula	Fuente de información	Frecuencia	Meta (valor)	Unidad de medida (meta valor)		
Actividad	I6-03-Distribución de libros de texto gratuitos a escuelas de educación básica entregados por los responsables operativos de los almacenes regionales de la Secretaría de Educación	Porcentaje de libros de textos gratuitos entregados en las escuelas de educación básica	(Número de libros de textos gratuitos entregados en las escuelas de educación básica en el trimestre t/Número de libros de textos gratuitos recibidos de la Conaliteg para la escuelas de educación básica en el trimestre t) 100	Informe Entrega de libros de texto gratuito . Elaborado trimestralmente y ubicados en los almacenes de cada Delegación Regional de la Secretaría de Educación: Direcciones de Delegaciones y Subdelegaciones. https://recrea.jalisco.gob.mx/direccion-delegaciones-regionales/directorio/	rimestral	100.00	Porcentaje	Recibos comprobatorios de entrega de libros de texto gratuitos para educación básica por centro de trabajo y zona escolar. Elaborados trimestralmente y ubicados en los almacenes de las Delegaciones Regionales de la Secretaría de Educación y en la Dirección General de Delegaciones Regionales en Av. Central Guillermo González Camarena 615 apopan, Jalisco, M xico C.P. 45136	La Comisión Nacional de Libros de exto Gratuitos (CONALI EG) cumple con los plazos de entrega de libros
Actividad	I6-04-Libros de texto gratuitos otorgados de educación secundaria que son seleccionados por los docentes, gestionados por la Secretaría de Educación Jalisco ante la Comisión Nacional de Libros de exto Gratuitos (CONALI EG)	otal de libros de educación secundaria recibidos	otal de libros de educación secundaria recibidos en el trimestre t	Información para la Gestión de libros de texto gratuitos para el Nivel de Educación Secundaria 2024-2025, conforme al Acuerdo por el que se emiten los lineamientos para la selección, adquisición y distribución de libros de texto gratuitos de nivel secundaria: Proyección de Matrícula, ase de Datos del resultado del Proceso de Selección de Libros de exto Gratuitos, para Educación Secundaria, así como, Documento con Criterios de Distribución de Libros de exto Gratuitos y Materiales Educativos para Educación Secundaria. Elaborado trimestralmente y ubicado en la Dirección General de Delegaciones Regionales en Av. Central Guillermo González Camarena 615 apopan, Jalisco, M xico C.P. 45136	rimestral	918812.00	Libro	Registro de Recepción y distribución de libros de exto 2023-2024 para Educación Secundaria. Elaborado trimestralmente y ubicado en los Almacenes de cada Delegación Regional de la Secretaría de Educación del Estado de Jalisco	Existen las condiciones para la entrega oportuna de las pautas de distribución del nivel por parte de la Comisión Nacional de Libros de exto Gratuitos
Actividad	I6-05-Supervisión de los procesos de entrega-recepción de los libros de texto y materiales educativos a los almacenes de las Delegaciones Regionales	otal de supervisiones al proceso de entrega-recepción de libros de texto	otal de supervisiones al proceso de entrega-recepción de libros de texto en el trimestre t	Reporte de visitas de supervisión 2025. Elaborado trimestralmente y ubicado en la Dirección General de Delegaciones Regionales de la Secretaría de Educación del Estado de Jalisco en Av. Central Guillermo González Camarena 615 apopan, Jalisco, M xico C.P. 45136	rimestral	3.00	Supervisión	Registro de visitas de supervisión. Elaborado trimestralmente y ubicado en la Dirección General de Delegaciones Regionales de la Secretaría de Educación en Av. Central Guillermo González Camarena 615 apopan, Jalisco, M xico C.P. 45136	Se cuenta con el apoyo de las comunidades educativas que colaboran positivamente en el ejercicio de supervisión de entrega recepción

GOBIERNO DEL ESTADO DE JALISCO

PRESUPUESTO DE EGRESOS PARA EL EJERCICIO FISCAL 2025

MATRIZ DE INDICADORES PARA RESULTADOS

Unidad Presupuestal: 04 Secretaría de Educación
Unidad Responsable: 000 Secretaría de Educación
Programa Presupuestario: 807 Administración del Sistema Educativo Estatal

Estado: Cerrada

Nivel	Resumen Narrativo	Indicador						Medios de verificación	Supuestos
		Nombre del indicador	Fórmula	Fuente de información	Frecuencia	Meta (valor)	Unidad de medida (meta valor)		
Fin	Contribuir a mejorar las condiciones de acceso efectivo a los derechos sociales, mediante el impulso de las capacidades de las personas y sus comunidades, reduciendo brechas de desigualdad, con un sentido de colectividad fortalecido que impulsa la movilidad social ascendente y con atención prioritaria para las personas y los grupos cuyos derechos han sido vulnerados de manera histórica y coyuntural en particular por la pandemia por COVID19.	Posición en el Índice de Rezago Social	IRS=R1ß1+ R2ß2+ R3ß3+ R4ß4+ R5ß5+ R6ß6+ R7ß7+ R8ß8+ R9ß9+ R10ß 10+ R11ß11+ R12ß12 (donde R=Rezago social asociado a cada uno de los doce indicadores que incluye y ß=ponderador correspondiente a cada uno de los rezagos sociales según los coeficientes provenientes del análisis de componentes	CONEVAL. Índice de Rezago Social a nivel municipal y por localidad, 2020.	Anual	29.00	Posición	En el Sistema de Monitoreo de Indicadores del Desarrollo de Jalisco (MIDE Jalisco), para consulta abierta en https://seplan.app.jalisco.gob.mx/mide	Las y los habitantes del estado de Jalisco asumen su compromiso de corresponsabilidad en el proceso de desarrollo social y acceso efectivo de sus derechos sociales.
Propósito	Las y los estudiantes del estado de Jalisco, cuentan con un enfoque integral de educación que incrementa la calidad y pertinencia educativa hacia la excelencia de la misma, para formar una ciudadanía responsable que enfrente de manera positiva los desafíos personales y colectivos durante su trayecto de vida.	Grado promedio de escolaridad	Se multiplican los máximos grados de escolares alcanzados por la población de 15 a os o más que los logró, la suma de estos valores se dividen entre el número de pobladores de 15 a os en adelante del ciclo escolar que se calcule	Secretaría de Educación Pública (SEP), Sistema Nacional de Información Estadística Educativa (SNIEE), 2021.	Anual	10.20	Grado promedio	En el Sistema de Monitoreo de Indicadores del Desarrollo de Jalsico (MIDE Jalsico), para consulta abierta en https://seplan.app.jalisco.gob.mx/mide	Las madres y los padres de familia cuentan con el tiempo suficiente para involucrarse de forma integral en el proceso educativo y contribuir al incremento de la calidad y pertinencia educativa.
Componente	01-Estrategias de fortalecimiento a la conectividad, sistemas y equipamiento tecnológico implementadas para la correcta operación mediante el soporte y mantenimiento.	Porcentaje de estrategias implementadas para el fortalecimiento a la conectividad, sistemas y equipamiento tecnológico	(Número de estrategias implementadas para el fortalecimiento a la conectividad, sistemas y equipamiento tecnológico en el trimestre t/Número de estrategias propuestas para el fortalecimiento a la conectividad, sistemas y equipamiento tecnológico en el trimestre t) 100	Registro digital de mantenimiento a la conectividad, sistemas y equipamiento tecnológico, ubicado en la Dirección de ecnologías de la Información.	rimestral	89.00	Estrategia	Informe de estrategias de fortalecimiento a la conectividad, sistemas y equipamiento tecnológico, ubicado en la Dirección de ecnologías de la Información, trimestral.	Las condiciones en materia de política y salud permitan la realización de las actividades.
Actividad	01-01-Servicio de soporte, mantenimiento preventivo y correctivo al equipamiento tecnológico, administración y actualización de inventario ubicado en escuelas de educación básica inscritos en los programas tecnológicos para su correcto funcionamiento.	otal de servicios de soporte a escuelas de educación básica	(Número de servicios de soporte realizados en el trimestre t/Número de servicios de soporte establecidos en el trimestre t) 100	Reportes de acciones de soporte, mantenimiento preventivo y correctivo al equipamiento tecnológico, administración y actualización de inventario ubicado en los planteles escolares de educación básica inscritos en los programas tecnológicos, ubicados en la Dirección de ecnologías de la Información.	rimestral	1200.00	Servicio	Informes del rea de Mantenimiento a la Infraestructura ecnológica en las Escuelas, ubicados en la Dirección de ecnologías de la Información, trimestral	Los centros escolares se encuentran con acceso para la realización de las acciones.

GOBIERNO DEL ESTADO DE JALISCO

PRESUPUESTO DE EGRESOS PARA EL EJERCICIO FISCAL 2025

MATRIZ DE INDICADORES PARA RESULTADOS

Unidad Presupuestal: 04 Secretaría de Educación
Unidad Responsable: 000 Secretaría de Educación
Programa Presupuestario: 807 Administración del Sistema Educativo Estatal

Estado: Cerrada

Nivel	Resumen Narrativo	Indicador						Medios de verificación	Supuestos
		Nombre del indicador	Fórmula	Fuente de información	Frecuencia	Meta (valor)	Unidad de medida (meta valor)		
Actividad	01-02-Servicio y/o reparación especializada de equipos tecnológicos en el taller en apoyo a los planteles para su correcto funcionamiento.	otal de servicios de reparación a escuelas	(Número de servicios y/o reparación en el trimestre t/Número de servicios y/o reparación establecidos en el trimestre t) 100	Reportes de servicios otorgados a equipos tecnológicos en taller, ubicados en la Dirección de ecnologías de la Información.	rimestral	600.00	Servicio	Informes del rea de Mantenimiento a la Infraestructura ecnológica en el taller, ubicados en la Dirección de ecnologías de la Información, trimestral.	El mercado de refacciones proporciona los insumos suficientes y necesarios para la puesta en operación de los equipos recibidos.
Actividad	01-03-Servicios de instalación, soporte, actualización y/o mantenimiento realizados para aplicativos e infraestructura tecnológica en áreas administrativas.	otal de servicios de instalación, soporte, actualización y/o mantenimiento	(Número servicios de instalación, soporte, actualización y/o mantenimiento en áreas administrativas en el trimestre t /Número servicios establecidos de instalación, soporte, actualización y/o mantenimiento en áreas administrativas en el trimestre t) 100	Reportes de servicios otorgados a equipos tecnológicos en taller, ubicados en la Dirección de ecnologías de la Información.	rimestral	2900.00	Servicio	Informe de servicios de instalación, soporte, actualización y/o mantenimiento realizados para aplicativos e infraestructura tecnológica en áreas administrativas, ubicados en la Dirección de ecnologías de la Información, trimestral.	El personal de los centros de trabajo administrativos ejercen responsablemente el uso de la infraestructura tecnológica.
Actividad	01-04-Otorgamiento de servicios en atención tecnológica para la estructura educativa, estudiantes y padres de familia.	otal de servicios brindados en atención tecnológica para la estructura educativa, estudiantes y padres de familia	(Número de servicios en atención tecnológica para la estructura educativa, estudiantes y padres de familia en el trimestre t/Número de servicios establecidos en atención tecnológica para la estructura educativa, estudiantes y padres de familia en el trimestre t) 100	Reportes de servicios realizados por las plataformas digitales, ubicados en la Dirección de ecnologías de la Información.	rimestral	10500.00	Servicio	Informe de servicios realizados extraído de las plataformas digitales, ubicados en la Dirección de ecnologías de la Información. rimestral	El personal de la estructura educativa ejerce responsablemente el uso de la infraestructura tecnológica.
Actividad	01-05-Implementación de acciones de renovación de licenciamientos y/o póliza para mantener los sistemas actuales, las tareas diarias de administración, diagnóstico, desarrollo e interacción entre bases de datos y sistemas así como componentes en la nube y/o herramientas de terceros.	Porcentaje de acciones de licenciamiento y/o póliza para mantener los sistemas actuales.	(Número de acciones para mantener los licenciamientos y/o pólizas empleadas para los sistemas actuales en el trimestre t/Número de acciones establecidos para mantener los licenciamientos y/o pólizas empleadas para los sistemas actuales en el trimestre t) 100	Reporte de licenciamiento, póliza o comprobante de instalación, ubicados en la Dirección de ecnologías de la Información.	rimestral	83.33	Porcentaje	Comprobación de la propiedad y uso de las herramientas, ubicados en la Dirección de ecnologías de la Información. rimestral	Las herramientas se encuentran actualizadas por los proveedores
Componente	03-Solicitudes de bienes, apoyos y servicios atendidas para el desarrollo de las actividades institucionales de los centros de trabajo docentes y administrativos.	Porcentaje de solicitudes de bienes, apoyos y servicios atendidos	(Número de solicitudes de bienes, apoyos y servicios atendidas en el trimestre t / Número de solicitudes de bienes, apoyos y servicios recibidas en el trimestre t) 100	Registro de solicitudes atendidas mediante sistema de almacenes de distribución del Sistema Estatal de Compras Gubernamentales. bicado en la Dirección de Recursos Materiales y Servicios Generales.	rimestral	90.00	Porcentaje	Informe de servicios otorgados generado el Sistema Estatal de Compras Gubernamentales, ubicado en la Dirección de Recursos Materiales y Servicios Generales, trimestral	Las entidades de proveeduría adjudicadas entregan los bienes o servicios que se obligan a proveer en tiempo y forma.
Actividad	03-13-Dotación de insumos a las áreas administrativas y centros escolares.	otal de insumos entregados a las áreas administrativas y centros escolares	(Número de insumos entregados en el trimestre t/Número de insumos establecidos en el trimestre t) 100	Registro de oficios de la áreas y Sistema Estatal de Compras Gubernamentales con estatus de atendido en la entrega insumos a las áreas administrativas y centros escolares, ubicado en la Dirección de Recursos Materiales y Servicios Generales.	rimestral	11000.00	Insumo	Informe de servicios otorgados generados por el área de Control de Muebles, ienes e Inmuebles ubicado en la Dirección de Recursos Materiales y Servicios Generales. rimestral	Los proveedores entregan insumos en tiempo y forma así como las solicitudes de las áreas ingresan de formar correcta.

GOBIERNO DEL ESTADO DE JALISCO

PRESUPUESTO DE EGRESOS PARA EL EJERCICIO FISCAL 2025

MATRIZ DE INDICADORES PARA RESULTADOS

Unidad Presupuestal: 04 Secretaría de Educación
Unidad Responsable: 000 Secretaría de Educación
Programa Presupuestario: 807 Administración del Sistema Educativo Estatal

Estado: Cerrada

Nivel	Resumen Narrativo	Indicador						Medios de verificación	Supuestos
		Nombre del indicador	Fórmula	Fuente de información	Frecuencia	Meta (valor)	Unidad de medida (meta valor)		
Actividad	03-14-Atención de solicitudes de servicio de mantenimiento menor a las áreas administrativas y centros escolares	Porcentaje de solicitudes de servicio de mantenimiento menor a las áreas administrativas y centros escolares atendidos	(Número de solicitudes de servicio de mantenimiento menor a escuelas y edificios administrativos atendidos en el trimestre t /Número de solicitudes de servicio de mantenimiento menor a escuelas y edificios administrativos programados en el trimestre t) 100	Registro de servicios menores brindados a las áreas administrativas y centros escolares, ubicado en la Dirección de Recursos Materiales y Servicios Generales.	rimestral	95.65	Porcentaje	Informe de servicios otorgados por la Coordinación de Servicios Generales ubicando en la Dirección de Recursos Materiales y Servicios Generales, trimestral.	Las condiciones de seguridad publica y de contingencia sanitaria permiten al realización de las actividades de mantenimiento menor en los Centros de rabajo.
Actividad	03-15-Gestión ante aseguradora para la atención a centros escolares y edificios administrativos robados y siniestrados.	otal de gestiones y servicios realizados para centros escolares y oficinas administrativas de la Secretaría de Educación siniestrados.	(Número de gestiones y servicios realizados en el trimestre t /Número de gestiones y servicios estimados en el trimestre t) 100	Registro de gestiones y servicios ante aseguradora realizados para centros escolares y oficinas administrativas de la Secretaría de Educación robados o siniestrados, por los directores afectados, ubicado en la Dirección de Recursos Materiales y Servicios Generales.	rimestral	300.00	Servicio	Informe de gestione y servicios otorgados generados ante aseguradora para la atención a centros escolares y edificios administrativos robados y siniestrados, ubicado en el área de Control de Muebles, ienes e Inmuebles de la Dirección de Recursos Materiales y Servicios Generales., trimestral	Se cuenta con una cultura de la prevención de delitos contra los planteles educativos y edificios de esta Secretaría de Educación.
Componente	05-Gestión Jurídica realizada en los procesos y asuntos de la dependencia	Porcentaje de solicitudes atendidas en materia de elaboración y validación de documentos de alcance normativo y de observancia.	(Número de solicitudes en materia de elaboración y validación de documentos de alcance normativo y de observancia en el trimestre t / Número de solicitudes en materia de elaboración y validación de documentos de alcance normativo y de observancia recibidas en el trimestre t) 100	Registro de leyes del campo educativo revisadas conforme a El escrito u oficio de solicitud y la normatividad aplicable para su consulta, ubicado en la Dirección de Asuntos Jurídicos.	rimestral	85.71	Porcentaje	Informe de servicios otorgados ubicado en la Dirección de Asuntos Jurídicos, trimestral	Prevalece la vigencia del marco legal y normativo permitiendo gestionar eficientemente los asuntos de orden jurídico competencia de la Secretaría.
Actividad	05-18-Gestión en la instauración y tramitación de procedimientos administrativos competencia de la Secretaría, así como a los recursos administrativos internos presentados con motivo de las resoluciones emanados de dichos procedimientos	otal de gestiones jurídicas y administrativas realizadas y atendidos.	(Número de gestiones jurídicas y administrativas en la instauración de procedimientos administrativos de competencia en el trimestre t/ Número de gestiones jurídicas y administrativas establecidas en el trimestre t) 100	Registro de gestiones jurídicas y administrativas realizadas y atendidos que desprendan de los expedientes respectivos, ubicado en la Dirección de Asuntos Jurídicos.	rimestral	400.00	Gestión	Informe de servicios otorgados ubicado en la Dirección de Asuntos Jurídicos, trimestral	Se mantienen las facultades otorgadas y establecidas en el marco legal y normativo para la realización de las actividades procedimentales administrativas de orden jurídico.
Actividad	05-19-Atención y seguimiento de las quejas presentadas ante la CED y de la CND , así como las recomendaciones que stas dicten.	otal de servicios a asuntos de atención y seguimiento de las quejas presentadas ante la CED y de la CND atendidos.	(Número de servicios en atención ante la CED en el trimestre t/Número de servicios en atención ante la CED estimado en el trimestre t) 100	Registro de servicios en atención ante la queja y recomendación de la CED y de la CND , ubicado en la Dirección de Asuntos Jurídicos.	rimestral	1400.00	Servicio	Informe de servicios otorgados en atención y seguimiento de las quejas presentadas ante la CED y de la CND ubicado en la Dirección de Asuntos Jurídicos, trimestral.	Las quejas presentadas ante la CED y de la CND y derivadas a la Dependencia cumplen con los requisitos normativos para su atención correspondiente.

GOBIERNO DEL ESTADO DE JALISCO

PRESUPUESTO DE EGRESOS PARA EL EJERCICIO FISCAL 2025

MATRIZ DE INDICADORES PARA RESULTADOS

Unidad Presupuestal: 04 Secretaría de Educación
Unidad Responsable: 000 Secretaría de Educación
Programa Presupuestario: 807 Administración del Sistema Educativo Estatal

Estado: Cerrada

Nivel	Resumen Narrativo	Indicador						Medios de verificación	Supuestos
		Nombre del indicador	Fórmula	Fuente de información	Frecuencia	Meta (valor)	Unidad de medida (meta valor)		
Actividad	05-20-Actualización de información fundamental, así como, la atención y seguimiento de las solicitudes de acceso a la información, solicitudes de protección de datos personales (ARCO), Recursos de Revisión, Recursos de ransparencia, Recursos de Revisión de Protección de Datos Personales.	otal de servicios de actualizaciones de información fundamental, así como, la atención y seguimiento de las solicitudes de acceso a la información atendidos.	(Número de servicios realizados en materia de transparencia en el trimestre t/Número de servicios solicitados en materia de transparencia en el trimestre t) 100	Registro servicios realizados en materia de transparencia, ubicado en la Dirección de Asuntos Jurídicos.	rimestral	1400.00	Servicio	Informe de servicios otorgados de Recursos de Revisión, Recursos de ransparencia, Recursos de Revisión de Protección de Datos Personales, bicado en la Dirección de Asuntos Jurídicos, trimestral.	Las solicitudes de acceso a la información recibidas se refieren a información que cumple con los requisitos de orden jurídico para su correspondiente atención.
Actividad	05-21-Gestión jurídica y administrativa para impulsar e instaurar procedimientos de regularización de bienes inmuebles en que operan planteles educativos irregulares	otal de gestiones jurídicas y administrativas realizadas para impulsar e instaurar procedimientos de regularización de bienes inmuebles.	(Número de gestiones jurídicas y administrativas de regularización en el trimestre t/Número de gestiones jurídicas y administrativas de regularización establecidas en el trimestre t) 100	Registro de gestiones jurídicas y administrativas realizadas para impulsar e instaurar procedimientos de regularización de bienes inmuebles, constancias de propiedad o posesión disponibles o existentes, ubicado en la Dirección de Asuntos Jurídicos.	rimestral	72.00	Gestión	Informe de servicios y gestiones jurídicas y administrativas realizadas para impulsar e instaurar procedimientos de regularización de bienes inmuebles, ubicado en la Dirección de Asuntos Jurídicos, trimestral.	odos los planteles escolares cuentan con el documento idóneo que le otorga certeza jurídica a la propiedad donde están establecidos.
Componente	C5-Procesos administrativos optimizados para la productividad y la calidad en la atención del servicio	Porcentaje de solicitudes de optimización, simplificación, sistematización de procesos atendidos	(Número de solicitudes de optimización, simplificación, sistematización de procesos atendidos en el trimestre t t/Número de solicitudes de optimización, simplificación, sistematización de procesos solicitados en el trimestre t) 100	Reportes de avance de procesos optimizados, simplificados, sistematizados y articulados. Dirección de ecnologías de la Información.	rimestral	100.00	Porcentaje	Informe del porcentaje de avance de procesos optimizados, para la productividad y la calidad en la atención del servicio, ubicado en la Dirección de ecnologías de la Información, trimestral.	Las condiciones de orden jurídico y normativo permiten la implementación de mejoras a los procesos administrativos.
Actividad	C5-11-Integración de las principales plataformas de la Secretaría para su unificación dentro del sistema único de RecreApp.	Porcentaje de avance en los módulos integrados.	(Número de módulos integrados en el trimestre t/Número de módulos integrados en el trimestre t) 100	Reportes del porcentaje de avance de las actividades de integración de los módulos de Control Escolar, Plantilla y Procesos de cambio de centro de trabajo a RecreApp, ubicados Dirección de ecnologías de la Información.	rimestral	100.00	Porcentaje	Informe del porcentaje de avance de las actividades de integración de los módulos de las plataformas de Control Escolar, Plantilla y Procesos de cambio de centro de trabajo a RecreApp, ubicados en la Dirección de ecnologías de la Información. rimestral	La entrega de los módulos de parte de los canales de suministro y proveedores es acorde al cronograma de actividades.
Actividad	C5-12- rámites y/o servicios administrativos sistematizados	Porcentaje de avance de trámites y/o servicios administrativos sistematizados	(Número de trámites y/o servicios administrativos sistematizados en el trimestre t/Número de trámites y/o servicios administrativos sistematizados en el trimestre t) 100	Registro de los trámites y/o servicios administrativos sistematizados, ubicados en la Dirección de ecnologías de la Información	rimestral	83.33	Porcentaje	Informes de trabajo de los trámites y/o servicios administrativos sistematizados, ubicados en la Dirección de ecnologías de la Información. rimestral	La política y normatividad favorece la implementación de trámites y/o servicios administrativos sistematizados
Componente	D2-Capacitación institucional y especializada efectuada para mejora de los servicios educativos.	Porcentaje de personas capacitadas con perfil directivo y administrativo	(Número de personas capacitadas con perfil directivo y administrativo en el semestre t/Número de personas en la plantilla con perfil directivo y administrativo en el semestre t) 100	Registro de personas capacitadas archivo digital y físico, ubicado en el rea de Capacitación y Desarrollo.	rimestral	7.23	Porcentaje	Informe de capacitación de personal, ubicado en el área de Capacitación y Desarrollo, trimestral https://drive.google.com/drive/folders/1bD x1D i sGo4cI6Oe2tLa lo Mq v usp=sharing	El personal de la Dependencia muestra inter s, asiste y participa en los procesos de capacitación y adiestramiento

GOBIERNO DEL ESTADO DE JALISCO

PRESUPUESTO DE EGRESOS PARA EL EJERCICIO FISCAL 2025

MATRIZ DE INDICADORES PARA RESULTADOS

Unidad Presupuestal: 04 Secretaría de Educación
Unidad Responsable: 000 Secretaría de Educación
Programa Presupuestario: 807 Administración del Sistema Educativo Estatal

Estado: Cerrada

Nivel	Resumen Narrativo	Indicador						Medios de verificación	Supuestos
		Nombre del indicador	Fórmula	Fuente de información	Frecuencia	Meta (valor)	Unidad de medida (meta valor)		
Actividad	D2-15-Operación de cursos de capacitación institucional y especializada con impacto al personal Directivo, Administrativo y de Apoyo.	otal de cursos de capacitación institucional y especializada impartidos	(Número de cursos impartidos en el trimestre t /Número de cursos establecidos en el trimestre t) 100	Registro de cursos impartidos archivo digital y físico. bicado en el rea de Capacitación y Desarrollo. Liga de acceso: ttps://drive.google.com/drive/folders/1bD x1D i sGo4cI6Oe2tLa lo Mq v usp=sharing	rimestral	15.00	Curso	Informe de cursos concluidos, ubicado en el rea de Capacitación y Desarrollo, trimestral https://drive.google.com/drive/folders/1bD x1D i sGo4cI6Oe2tLa-lo Mq v usp=sharing	Se mantiene la política de desarrollo de competencias de los servidores públicos por parte de las instancias que aprueban los presupuestos para el poder ejecutivo.
Actividad	D2-16-Aplicación de encuestas de Detección de Necesidades para la elaboración del Programa Anual de Capacitación.	otal de encuestas aplicadas	(Número de encuestas aplicadas en el trimestre t /Número de encuestas establecidas en el trimestre t) 100	Registro de resultados de encuestas aplicadas archivo digital. bicado en el rea de Capacitación y Desarrollo. Liga de acceso: https://drive.google.com/drive/folders/1bD x1D i sGo4cI6Oe2tLa lo Mq v usp=sharing	rimestral	200.00	Encuesta	Informe de resultados de encuestas de detección de necesidades ubicado en el rea de Capacitación y Desarrollo, trimestral https://drive.google.com/drive/folders/1bD x1D i sGo4cI6Oe2tLa-lo Mq v usp=sharing	Las políticas de desarrollo de personal se mantienen por parte de las instancias que aprueban el financiamiento para el poder ejecutivo.
Componente	I1-Proyectos de mejora a la conectividad e infraestructura de tecnologías de la información, comunicación, conocimiento y aprendizajes digitales (ICCAD) implementadas para dar mayor cobertura, mejorar la calidad educativa y los servicios administrativos.	Porcentaje de proyectos implementados para la mejora a la conectividad e infraestructura de tecnologías de la información, comunicación, conocimiento y aprendizajes digitales	(Número de proyectos implementados para la mejora a la conectividad e infraestructura de tecnologías de la información, comunicación, conocimiento y aprendizajes digitales en el semestre t/Número de proyectos planeados de mejora a la conectividad e infraestructura de tecnologías de la información, comunicación, conocimiento y aprendizajes digitales en el semestre t) 100	Registro digital de avance en la implementación de proyectos para mejorar la conectividad e infraestructura de tecnologías de la información, comunicación, conocimiento y aprendizajes digitales (ICCAD), ubicados en la Dirección de ecnologías de la Información.	rimestral	83.00	Proyectos	Informe de los proyectos para mejorar la conectividad e infraestructura de tecnologías de la información, comunicación, conocimiento y aprendizajes digitales (ICCAD) del rea de Sistemas Informáticos y/o rea de Mantenimiento a la Infraestructura en las Escuelas, ubicado en la Dirección de ecnologías de la Información, semestral.	Las condiciones de la infraestructura tecnológica en la Entidad permiten a la Dependencia la implementación de acciones para los Centros de rabajo de su competencia
Actividad	I1-06-Realización de proyectos de configuración y puesta a punto de la infraestructura tecnológica on premises, la nube y dispositivos end point para soportar las nuevas plataformas digitales.	Porcentaje de proyectos de configuración y puesta a punto de la infraestructura tecnológica on-premises y la nube.	(Número de proyectos realizados de configuración y puesta a punto de la infraestructura tecnológica on-premises, la nube y dispositivos end point en el trimestre t/Número de proyectos programados de configuración y puesta a punto de la infraestructura tecnológica on-premises, la nube y dispositivos end point en el trimestre t) 100	Reportes del porcentaje de avance para la implementación de proyectos para la configuración y puesta a punto de la infraestructura tecnológica on-premises y nube, ubicados en la Dirección de ecnologías de la Información. rimestral	rimestral	75.00	Proyectos	Informe de la implementación de los proyectos para la configuración y puesta a punto de la infraestructura tecnológica on-premises y nube, ubicados en la Dirección de ecnologías de la Información. rimestral	Existen las condiciones adecuadas por parte del ente externo para proveer el servicio.
Actividad	I1-21-Realización de proyectos para la mejora a la infraestructura tecnológica.	Porcentaje de proyectos para la implementación realizados para la infraestructura tecnológica administrativa y en las escuelas.	(Número de proyectos realizados para la infraestructura tecnológica en el trimestre t/Número de proyectos programados para la infraestructura tecnológica en el trimestre t) 100	Reportes del porcentaje de avance de la implementación de proyectos para la mejora en la infraestructura tecnológica administrativa y en las escuelas ubicados en la Dirección de ecnologías de la Información. rimestral	rimestral	100.00	Porcentaje	Informe de los proyectos de implementación para la mejora en la infraestructura tecnológica, elaborados y ubicados en la Dirección de ecnologías de la Información. rimestral	Los centros escolares y las oficinas administrativas permiten el acceso y/o cuentan con autorización para la realización de los proyectos.

GOBIERNO DEL ESTADO DE JALISCO

PRESUPUESTO DE EGRESOS PARA EL EJERCICIO FISCAL 2025

MATRIZ DE INDICADORES PARA RESULTADOS

Unidad Presupuestal: 04 Secretaría de Educación
Unidad Responsable: 000 Secretaría de Educación
Programa Presupuestario: 807 Administración del Sistema Educativo Estatal

Estado: Cerrada

Nivel	Resumen Narrativo	Indicador						Medios de verificación	Supuestos
		Nombre del indicador	Fórmula	Fuente de información	Frecuencia	Meta (valor)	Unidad de medida (meta valor)		
Componente	I4-Proyectos educativos de ICCAD implementados para el fortalecimiento de modelos pedagógicos de ense anza- aprendizaje para una gestión eficiente y segura de los procesos administrativos y análisis de datos para la toma de decisiones	Porcentaje de implementación de los proyectos educativos aplicando tecnologías de la información y la comunicación	(Número de proyectos educativos implementados aplicando tecnologías de la información y la comunicación en el semestre t/Número de proyectos educativos programados aplicando tecnologías de la información y la comunicación en el semestre t) 100	Registro de porcentaje de avance de proyectos implementados, ubicados en la Dirección de ecnologías de la Información	rimestral	83.00	Porcentaje	Informe de los proyectos de implementación para la mejora en la infraestructura tecnológica administrativa y en las escuelas, ubicado en la oficina de Planeación ecnológica, Dirección de ecnologías de la Información, semestral.	Las directrices acad micas de la Secretaría de Educación Publica son continuas y facilitan la implementación de acciones alternas de fortalecimiento
Actividad	I4-09-Implementación de Proyectos para la seguridad y control de acceso, utilizando inteligencia artificial y analítica de datos para prevenir situaciones que pongan en riesgo la integridad de las personas.	Porcentaje de avance en la implementación de proyectos de seguridad y control de acceso	(otal de actividades para la implementación de proyectos de seguridad y control de acceso en el trimestre t/ otal de actividades para la implementación de proyectos de seguridad y control de acceso en el trimestre t) 100	Registro de implementación de proyectos de seguridad y control de acceso, utilizando inteligencia artificial y analítica de datos ubicados en la Dirección de ecnologías de la Información	rimestral	83.33	Porcentaje	Informes de implementación de proyectos para la seguridad y control de acceso, ubicados en la Dirección de ecnologías de la Información. rimestral	Existen disposiciones oficiales estatales y federales vigentes con continuidad durante la implementación del proyecto.
Actividad	I4-10-Implementación de Proyectos de herramientas tecnológicas que facilitan el aprendizaje educativo.	Porcentaje de implementación proyectos de herramientas tecnológicas que facilitan el aprendizaje educativo	(Número de proyectos de herramientas tecnológicas que facilitan el aprendizaje educativo implementados en el trimestre t /Número de proyectos de herramientas tecnológicas que facilitan el aprendizaje educativo programados en el trimestre t) 100	Reporte del porcentaje de avance de implementación de herramientas tecnológicas que facilitan el aprendizaje educativo. Dirección de ecnologías de la Información.	rimestral	66.66	Porcentaje	Informes de implementación de proyectos de herramientas tecnológicas que facilitan el aprendizaje educativo, ubicados en la Dirección de ecnologías de la Información. rimestral	Las leyes y normas vigentes que aplican en la materia tienen continuidad durante la implementación del proyecto.

GOBIERNO DEL ESTADO DE JALISCO

PRESUPUESTO DE EGRESOS PARA EL EJERCICIO FISCAL 2025

MATRIZ DE INDICADORES PARA RESULTADOS

Unidad Presupuestal: 04 Secretaría de Educación
Unidad Responsable: 000 Secretaría de Educación
Programa Presupuestario: 808 Planeación y Evaluación del Sistema Educativo Estatal

Estado: Cerrada

Nivel	Resumen Narrativo	Indicador						Medios de verificación	Supuestos
		Nombre del indicador	Fórmula	Fuente de información	Frecuencia	Meta (valor)	Unidad de medida (meta valor)		
Fin	Contribuir a mejorar las condiciones de acceso efectivo a los derechos sociales, mediante el impulso de las capacidades de las personas y sus comunidades, reduciendo brechas de desigualdad, con un sentido de colectividad fortalecido que impulsa la movilidad social ascendente y con atención prioritaria para las personas y los grupos cuyos derechos han sido vulnerados de manera histórica y coyuntural en particular por la pandemia por COVID19.	Posición en el Índice de Rezago Social	IRS=R1ß1+ R2ß2+ R3ß3+ R4ß4+ R5ß5+ R6ß6+ R7ß7+ R8ß8+ R9ß9+ R10ß 10+ R11ß11+ R12ß12 (donde R=Rezago social asociado a cada uno de los doce indicadores que incluye y ß=ponderador correspondiente a cada uno de los rezagos sociales según los coeficientes provenientes del análisis de componentes	CONEVAL. Índice de Rezago Social a nivel municipal y por localidad, 2020.	Anual	29.00	Posición	En el Sistema de Monitoreo de Indicadores del Desarrollo de Jalisco (MIDE Jalisco), para consulta abierta en https://seplan.app.jalisco.gob.mx/mide	Las y los habitantes del estado de Jalisco asumen su compromiso de corresponsabilidad en el proceso de desarrollo social y acceso efectivo de sus derechos sociales.
Propósito	Las y los estudiantes del estado de Jalisco, cuentan con un enfoque integral de educación que incrementa la calidad y pertinencia educativa hacia la excelencia de la misma, para formar una ciudadanía responsable que enfrente de manera positiva los desafíos personales y colectivos durante su trayecto de vida.	Grado promedio de escolaridad	Se multiplican los máximos grados de escolares alcanzados por la población de 15 a os o más que los logró, la suma de estos valores se dividen entre el número de pobladores de 15 a os en adelante del ciclo escolar que se calcule	Secretaría de Educación Pública (SEP), Sistema Nacional de Información Estadística Educativa (SNIEE), 2021.	Anual	10.20	Grado promedio	En el Sistema de Monitoreo de Indicadores del Desarrollo de Jalsico (MIDE Jalsico), para consulta abierta en https://seplan.app.jalisco.gob.mx/mide	Las madres y los padres de familia cuentan con el tiempo suficiente para involucrarse de forma integral en el proceso educativo y contribuir al incremento de la calidad y pertinencia educativa.
Componente	A4-Evaluaciones estatales y nacionales realizadas para la mejora de la calidad de la educación básica, media superior y superior docente	Porcentaje de evaluaciones nacionales y estatales aplicadas	(Número de evaluaciones aplicadas en el semestre t/Número de evaluaciones programadas en el semestre t) 100	ase de datos de participantes evaluados, elaborados y ubicados en la Dirección de Evaluación Educativa https://recrea.jalisco.gob.mx/direccion-evaluacion-educativa/resultados-evaluaciones/	Semestral	100.00	Porcentaje	Registro de las evaluaciones estatales y nacionales realizadas para la mejora de la calidad de la educación básica, media superior y superior docente, elaborado y ubicado en la Dirección de Evaluación Educativa. Semestral https://recrea.jalisco.gob.mx/direccion-evaluacion-educativa/resultados-evaluaciones/	La autoridad federal y estatal establecen una política en materia de evaluación educativa
Actividad	A4-09-Atención a participantes evaluados en los procesos de valoración del desempe o y logro educativo en la educación básica, media superior y superior docente	Porcentaje de participantes evaluados	(Número de participantes evaluados en el trimestre t/Número de participantes evaluados programados en el trimestre t) 100	ase de datos de participantes evaluados, elaborada y ubicada en la Dirección de Evaluación Educativa https://recrea.jalisco.gob.mx/direccion-evaluacion-educativa/resultados-evaluaciones/	rimestral	97.39	Porcentaje	Registro de resultados de las evaluaciones, elaborados y ubicados en la Dirección de Evaluación Educativa. rimestral https://recrea.jalisco.gob.mx/direccion-evaluacion-educativa/resultados-evaluaciones/	Existen las condiciones para llevar a cabo las aplicaciones con la autorización de las autoridades correspondientes.

GOBIERNO DEL ESTADO DE JALISCO

PRESUPUESTO DE EGRESOS PARA EL EJERCICIO FISCAL 2025

MATRIZ DE INDICADORES PARA RESULTADOS

Unidad Presupuestal: 04 Secretaría de Educación
Unidad Responsable: 000 Secretaría de Educación
Programa Presupuestario: 808 Planeación y Evaluación del Sistema Educativo Estatal

Estado: Cerrada

Nivel	Resumen Narrativo	Indicador						Medios de verificación	Supuestos
		Nombre del indicador	Fórmula	Fuente de información	Frecuencia	Meta (valor)	Unidad de medida (meta valor)		
Actividad	A4-10-Aplicación de las valoraciones de aspirantes para la selección a educación normal	Porcentaje de aspirantes evaluados para el proceso de admisión a las Escuelas Normales	(Número de aspirantes evaluados para el proceso de admisión a las Escuelas Normales en el trimestre t/Número de aspirantes inscritos para el proceso de admisión a las Escuelas Normales en el trimestre t) 100	ase de datos de aspirantes a ingresar a Educación Normal, elaborada y ubicada en la Dirección de Evaluación Educativa https://recrea.jalisco.gob.mx/direccion-evaluacion-educativa/resultados-evaluaciones/	rimestral	95.23	Porcentaje	Registro de resultados, formatos para el control de la aplicación y publicación de resultados, elaborados y ubicados en la Dirección de Evaluación Educativa. rimestral https://recrea.jalisco.gob.mx/direccion-evaluacion-educativa/resultados-evaluaciones/	Se publica la convocatoria para el concurso de ingreso a la educación normal
Componente	C2- erramientas tecnológicas de información estadística implementadas para la planeación.	Porcentaje de sistemas de información actualizados	(Número de sistemas de información actualizados en el semestre t /Número de sistemas de información programados en el semestre t) 100	Reporte estadístico del Sistemas de Información CC : http://indicadoreseducativos.jalisco.gob.mx/escuelas/ y Formato 911 http://indicadoreseducativos.jalisco.gob.mx/publicaciones/	Semestral	100.00	Porcentaje	Reportes estadísticos extraíbles en las páginas E : http://indicadoreseducativos.jalisco.gob.mx/estadistica y http://indicadoreseducativos.jalisco.gob.mx/escuelas	Los centros de trabajo activos entregan en tiempo y forma los insumos para la integración de la estadística educativa
Actividad	C2-03-Actualización de información de la estadística educativa de las escuelas de la entidad	Porcentaje de actualizaciones estadísticas	(Número de actualizaciones estadísticas realizadas en el trimestre t/Número de actualizaciones programadas en el trimestre t) 100	Reporte de actualización estadistica del Sistemas de Información CC , Formato 911 https:// .planeacion.sep.gob.mx/, ubicado en la Dirección de Estadística y Sistemas de Información	rimestral	100.00	Porcentaje	Reportes de oficialización de los levantamientos estadísticos, elaborados y ubicados en la Dirección de Estadísticas y Sistemas de Información. rimestral	Los usuarios de la información utilizan los medios digitales para obtener información estadística educativa
Actividad	C2-04-Actualización de las publicaciones estadísticas de los centros de trabajo	Porcentaje de actualizaciones a las publicaciones estadísticas	(Número de actualizaciones a las publicaciones estadísticas realizadas en el trimestre t/Número de actualizaciones a las publicaciones estadísticas planeadas en el trimestre t) 100	Reporte de actualización estadistica del Sistemas de Información CC , Formato 911 https:// .planeacion.sep.gob.mx/, ubicado en la Dirección de Estadística y Sistemas de Información	rimestral	100.00	Porcentaje	Reportes y publicaciones de cifras estadísticas http://indicadoreseducativos.jalisco.gob.mx/estadistica. bicado en la Dirección de Estadística y Sistemas de Información. rimestral	Los centros escolares entregan en tiempo y forma los insumos para la construcción de las bases de datos
Actividad	C2-05-Actualización de datos de las escuelas en el catálogo de centros de trabajo	Porcentaje de actualizaciones al catálogo de centros de trabajo	(Número de actualizaciones al catálogo de centros de trabajo realizados en el trimestre t/Número de actualizaciones al catálogo de centros de trabajo programados en el trimestre t) 100	Reporte de actualización de catálagos de centros de trabajo del Sistemas de Información CC , Formato 911 https:// .planeacion.sep.gob.mx/, ubicado en la Dirección de Estadística y Sistemas de Información	rimestral	100.00	Porcentaje	Registro de catálogos de Centros Educativos http://indicadoreseducativos.jalisco.gob.mx/escuelas bicado en la Dirección de Estadística y Sistemas de Información. rimestral	Se mantienen los criterios de actualización de los catálogos por parte de la Secretaría de Educación Pública
Actividad	C2-06-Actualización de proyectos de distribución de escuelas de educación básica en las zonas escolares	Porcentaje de proyectos de zonas escolares actualizados	(Número de proyectos de zonas escolares actualizados en el trimestre t/Número de proyectos de zonas escolares planeados) 100	Reporte zonas escolares actualizadas del Sistemas de Información CC , Formato 911 https:// .planeacion.sep.gob.mx/, ubicado en la Dirección de Estadística y Sistemas de Información	rimestral	100.00	Porcentaje	Registro de distribución de zonas escolares: http://indicadoreseducativos.jalisco.gob.mx/escuelas. rimestral	La dinámica de migración e inmigración de la población en edad escolar permanece sin cambios
Componente	D5-Proceso para la autorización o reconocimiento de validez oficial de estudios implementado para la incorporación oficial al sistema educativo estatal	Porcentaje de acuerdos de validez oficial de estudios validados	(Número de acuerdos de validez oficial de estudios expedidos en el semestre t/Número de acuerdos de validez oficial de estudios solicitados en el semestre t) 100	Reporte de los acuerdos de Incorporación y Revalidación Educativa , elaborados y ubicados en la Coordinación de Incorporación, Revalidación y Equivalencia y la Dirección de Acreditación, Incorporación y Revalidación Educativa	Semestral	90.91	Porcentaje	Registros con base al Sistema de Incorporación: https://transparencia.jalisco.gob.mx/informacion/contenido/157/139/186 Elaborados y ubicados en la Coordinación de Incorporación, Revalidación y Equivalencia. Semestral	Las instancias que intervienenen en la verificación de la información para obtener el dictamen de validez, facilitan la integración del expediente a las instituciones educativas de sostenimiento privado que realizan la solicitud de acuerdo de validez oficial de estudios

GOBIERNO DEL ESTADO DE JALISCO

PRESUPUESTO DE EGRESOS PARA EL EJERCICIO FISCAL 2025

MATRIZ DE INDICADORES PARA RESULTADOS

Unidad Presupuestal: 04 Secretaría de Educación
Unidad Responsable: 000 Secretaría de Educación
Programa Presupuestario: 808 Planeación y Evaluación del Sistema Educativo Estatal

Estado: Cerrada

Nivel	Resumen Narrativo	Indicador						Medios de verificación	Supuestos
		Nombre del indicador	Fórmula	Fuente de información	Frecuencia	Meta (valor)	Unidad de medida (meta valor)		
Actividad	D5-11-Entrega de documentos de los dictámenes de revalidación de estudios	Porcentaje de dictámenes de revalidación de estudios entregados	(Número de dictámenes de revalidación de estudios entregados en el trimestre t/Número de dictámenes de revalidación de estudios solicitados en el trimestre t) 100	Plataforma Nacional de Registro: https://dgair.sep.gob.mx/dir Control de Dictámenes de Revalidación, elaborado y ubicado en la Coordinación de Incorporación Revalidación y Equivalencia	rimestral	90.00	Porcentaje	Registro de dictámenes emitidos, elaborado y ubicado en la Coordinación de Incorporación, Revalidación y Equivalencia. rimestral	Los alumnos que solicitan la revalidación de estudios, cumplen con los requerimientos para el dictámen de revalidación
Actividad	D5-12-Entrega de documentos de los dictámenes de equivalencia de estudios.	otal de dictámenes de equivalencia de estudios	otal de dictámenes de equivalencia de estudios en el trimestre t	Plataforma Nacional de Registro: https://dgair.sep.gob.mx/dir Control de Dictámenes de Revalidación, elaborado y ubicado en la Coordinación de Incorporación Revalidación y Equivalencia	rimestral	2385.00	Dictamen	Informe de dictámenes emitidos, elaborado y ubicado en la Coordinación de Incorporación, Revalidación y Equivalencia. rimestral	Los alumnos que solicitan la equivalencia de estudios, cumplen con los requerimientos para el dictamen de equivalencia
Componente	D6-Documentos electrónicos oficiales expedidos para acreditar y certificar la Educación Media Superior, Educación Superior Docente y Capacitación para el rabajo	Porcentaje de documentos electrónicos de acreditación y certificación de estudios expedidos	(Número de documentos electrónicos de acreditación y certificación de estudios expedidos en el semestre t/Número de documentos electrónicos de acreditación y certificación de estudios que cumplen con el registro en el semestre t) 100	Reporte de documentos electrónicos emitidos por el Sistema de control escolar, ubicados en el rea de Control Escolar de Educación Media Superior y Educación Superior Docente	Semestral	90.00	Porcentaje	Registro de dictámenes expedidos, elaborado y ubicado en el rea de Control Escolar de Educación Media Superior y Educación Superior Docente. Semestral	La población en edad escolar se interesa y participa para obtener la certificación de estudios
Actividad	D6-13-Validación de los documentos de antecedentes acad micos como requisito de inscripción a Educación Media Superior, Educación Superior Docente y Capacitación para el rabajo	otal de documentos dictaminados de Educación Media Superior, Superior y Capacitación para el rabajo	otal de documentos dictaminados de Educación Media Superior, Superior y Capacitación para el rabajo en el trimestre t	Reporte de documentos expedidos del Sistema de Educación Media Superior del Sistema Educativo Nacional, ubicado en el rea de Control Escolar de Educación Media Superior y Educación Superior Docente y la Dirección de Acreditación, Incorporación y Revalidación Educativa	rimestral	17635.00	Dictamen	Registro de solicitudes recibidas en la Dirección de Control Escolar de Educación Media Superior y Educación Superior Docente: http://portalsej.jalisco.gob.mx servicios educativos rimestral	Las población conoce y ejerce su derecho a la educación y colabora con las actividades de su competencia
Actividad	D6-14-Expedición de documentos electrónicos de acreditación y certificación de estudios de Educación Media Superior, Educación Superior Docente y Capacitación para el rabajo	Porcentaje de documentos electrónicos de acreditación y certificación de estudios expedidos de Educación Media Superior, Educación Superior Docente y Capacitación para el rabajo	(Número de documentos electrónicos de acreditación y certificación de estudios expedidos de Educación Media Superior, Educación Superior Docente y Capacitación para el rabajo en el trimestre t/Número de documentos electrónicos de acreditación y certificación de estudios solicitados de Educación Media Superior, Educación Superior Docente y Capacitación para el rabajo en el trimestre t) 100	Reporte de documentos oficiales entregados del Sistema Integral de Control Escolar de Educación Media Superior del Sistema Educativo Nacional, elaborado y ubicado en la Dirección de Acreditación, Incorporación y Revalidación Educativa: http://sistemas.seq.gob.mx/siceem/sistema/home/	rimestral	90.00	Porcentaje	Registro de dictámenes emitidos, elaborados y ubicados en el rea de Control Escolar de Educación Media Superior y Educación Superior Docente. rimestral	El solicitante entrega la documentación y cumple con los requisitos normativos a la instancia correspondiente
Componente	E1-Acciones de planeación realizadas para la prestación de los servicios de educación a cargo del Estado	otal de acciones de planeación realizadas	otal de acciones de planeación realizadas en el semestre t	Relación de las acciones de planeación elaborada y ubicada en la Dirección de Planeación, Programación y Presupuesto	Semestral	4.00	Acción	Relación de las acciones de planeación, elaborada y ubicada en la Dirección de Planeación, Programación y Presupuesto. rimestral	La política educativa se mantiene sin cambios

GOBIERNO DEL ESTADO DE JALISCO

PRESUPUESTO DE EGRESOS PARA EL EJERCICIO FISCAL 2025

MATRIZ DE INDICADORES PARA RESULTADOS

Unidad Presupuestal: 04 Secretaría de Educación
Unidad Responsable: 000 Secretaría de Educación
Programa Presupuestario: 808 Planeación y Evaluación del Sistema Educativo Estatal

Estado: Cerrada

Nivel	Resumen Narrativo	Indicador						Medios de verificación	Supuestos
		Nombre del indicador	Fórmula	Fuente de información	Frecuencia	Meta (valor)	Unidad de medida (meta valor)		
Actividad	E1-01-Validación conforme a la disponibilidad de recursos de los programas presupuestarios y proyectos a implementarse	otal de validaciones programática-presupuestal realizadas	otal de validaciones programática-presupuestal realizadas en el trimestre t	Reporte de archivos de entrega del anteproyecto de presupuesto de las nidades Ejecutoras de Gasto y Organismos Públicos Descentralizados sectorizados, ubicados en la Dirección de Planeación, Programación y Presupuesto y en https://presupuestociudadano.jalisco.gob.mx/presupuesto/proyecto 2024	rimestral	36.00	Validación	Registro de anteproyecto de presupuesto entregado, elaborado y ubicado en la Dirección de Planeación, Programación y Presupuesto. rimestral https://presupuestociudadano.jalisco.gob.mx/presupuesto/proyecto	Las políticas federal y estatal en materia de planeación continúan vigentes
Actividad	E1-02-Seguimiento y Evaluación de las acciones de planeación de las nidade Ejecutoras de Gasto	otal de reportes de seguimiento y evaluación de los Programas Presupuestarios	otal de reportes de seguimiento y evaluación de los Programas Presupuestarios en el trimestre t	Reportes de seguimiento y evaluación de acciones extraídas de las bases de datos del Sistema de Formulación y Seguimiento de Programas Presupuestarios, ubicados en la Dirección de Planeación, Programación y Presupuesto, http://educacion.app.jalisco.gob.mx/pp/Default.aspx	rimestral	4.00	Reporte	Registro del Sistema de Formulación y Seguimiento de Programas Presupuestarios, ubicado en la Dirección de Planeación, Programación y Presupuesto. rimestral http://educacion.app.jalisco.gob.mx/pp/Default.aspx	Los medios digitales y tecnologías de información funcionan en óptimas condiciones
Componente	I3-Programas de construcción, rehabilitación y equipamiento implementados para el mejoramiento de los planteles escolares	otal de programas de construcción, rehabilitación y equipamiento integrados	otal de programas de construcción, rehabilitación y equipamiento integrados en el semestre t	ase de datos de programas de construcción, rehabilitación y equipamiento implementados, elaborados y ubicados en la Dirección de Atención a la Infraestructura Escolar	Semestral	3.00	Programa	Informe de implementación de los programas, elaborado y ubicado en la Dirección de Atención a la Infraestructura Escolar. Semestral	Se cuenta con los recursos económicos aprobados por las instancias de financiamiento
Actividad	I3-07-Realización de visitas a los planteles educativos del interior del Estado que presentan necesidades de infraestructura	otal de visitas a planteles educativos de educación básica	otal de visitas a planteles educativos de educación básica en el mes t	ase de datos de los oficios de petición de los planteles o cualquier otro integrante de la comunidad educativa, entre otros, ubicados en la Dirección de Atención a la Infraestructura Escolar	Mensual	67.00	Visita	Evidencias fotográficas, oficios de petición de los planteles, oficios de petición de validaciones t cnicas al INFEJAL, ubicados en la Dirección de Atención a la Infraestructura Escolar. Mensual	Se cuenta con las condiciones climáticas y de seguridad en la localidad que permiten el acceso seguro al personal que realiza la visita
Actividad	I3-08-Seguimiento a las necesidades de infraestructura reportadas por las escuelas de educación básica públicas, a trav s de los esquemas de captación de necesidades	otal de seguimiento a los reportes de necesidades de infraestructura	otal de seguimiento a los reportes de necesidades de infraestructura en el mes t	Reportes registrados y bases de datos elaborados y ubicados en la Dirección de Atención a la Infraestructura Escolar	Mensual	12.00	Seguimiento	Oficios de seguimiento, reportes de llamadas telefónicas y reportes semanales, ubicados en la Dirección de Atención a la Infraestructura Escolar. Mensual	Las escuelas se interesan y participan para hacer el reporte oportuno de las necesidades de infraestructura en el inmueble
Componente	I5-Documentos electrónicos de acreditación y certificación de estudios expedidos a los alumnos que cursan o cursaron Educación ásica	otal de documentos electrónicos de acreditación y certificación de estudios expedidos en educación básica	otal de documentos electrónicos de acreditación y certificación de estudios expedidos en educación básica en el semestre t	Reporte de documentos electrónicos expedidos del Sistema de Control Escolar, ubicado en la Coordinación de Control Escolar de Educación ásica y la Dirección de Acreditación, Incorporación y Revalidación Educativa	Semestral	1950000.00	Documento	Registros con base al Sistema de control escolar, elaborados y ubicados en la Coordinación de Control Escolar de Educación ásica y la Dirección de Acreditación, Incorporación y Revalidación Educativa. Semestral	El alumno cumple con las normas generales de control escolar de educación básica para obtener su boleta y certificado de preescolar, primaria y secundaria.
Actividad	I5-15-Atención solicitudes de preinscripción para Educación ásica	otal de solicitudes de preinscripción en Educación ásica atendidas	otal de solicitudes de preinscripción en Educación ásica atendidas en el trimestre t	Reporte de las solicitudes de pre-inscripción, elaborado y ubicado en la Coordinación de Control Escolar de Educación ásica y la Dirección de Acreditación, Incorporación y Revalidación Educativa	rimestral	310000.00	Solicitud	Registros de solicitudes recibidas, capturadas en la Plataforma de Recreapp. rimestral	Los padres de familia registran las solicitudes en la plataforma de Recreapp cumpliendo con los requisitos normativos

GOBIERNO DEL ESTADO DE JALISCO

PRESUPUESTO DE EGRESOS PARA EL EJERCICIO FISCAL 2025

MATRIZ DE INDICADORES PARA RESULTADOS

Unidad Presupuestal: 04 Secretaría de Educación
Unidad Responsable: 000 Secretaría de Educación
Programa Presupuestario: 808 Planeación y Evaluación del Sistema Educativo Estatal

Estado: Cerrada

Nivel	Resumen Narrativo	Indicador						Medios de verificación	Supuestos
		Nombre del indicador	Fórmula	Fuente de información	Frecuencia	Meta (valor)	Unidad de medida (meta valor)		
Actividad	I5-16-Entrega de documentos oficiales de acreditación y certificación de estudios de Educación ásica	Porcentaje de documentos electrónicos parciales y certificaciones de estudios de Educación ásica anteriores al ciclo escolar 2013-2014	(Número de documentos electrónicos parciales y certificaciones de estudios de Educación ásica anteriores al ciclo escolar 2013-2014 entregados en el trimestre t/Número de documentos electrónicos parciales y certificaciones de estudios de Educación ásica anteriores al ciclo escolar 2013-2014 expedidos en el ejercicio fiscal anterior en el trimestre t) 100	Reporte de documentos electrónicos expedidos del Sistema de Control Escolar de Educación ásica, ubicado en la Coordinadora de Control Escolar de Educación ásica y la Dirección de Acreditación, Incorporación y Revalidación Educativa	rimestral	90.64	Porcentaje	Registro de dictámenes emitidos en la Coordinación de Control Escolar de Educación ásica, ubicados en la plataforma de Control Escolar. rimestral	El solicitante presenta la documentación y cumple con los requisitos normativos
Actividad	I5-17-Validación de documentos de antecedentes acad micos de Educación ásica	otal de documentos validados de Educación ásica	otal de documentos validados de Educación ásica en el trimestre t	Reporte de documentos validados, elaborado y ubicado en la Coordinación de Control Escolar de Educación ásica y la Dirección de Acreditación, Incorporación y Revalidación Educativa	rimestral	1700.00	Documento	Registro de solicitudes recibidas, ubicadas en la Coordinación de Control Escolar de Educación ásica. rimestral	Las autoridades de los subsistemas de educación básica de la entidad y, en su caso de otras entidades, colaboran con la Secretaría de Educación Jalisco

GOBIERNO DEL ESTADO DE JALISCO

PRESUPUESTO DE EGRESOS PARA EL EJERCICIO FISCAL 2025

MATRIZ DE INDICADORES PARA RESULTADOS

Unidad Presupuestal: 04 Secretaría de Educación
Unidad Responsable: 000 Secretaría de Educación
Programa Presupuestario: 809 Apoyos educativos para grupos vulnerables y la formación integral

Estado: Cerrada

Nivel	Resumen Narrativo	Indicador						Medios de verificación	Supuestos
		Nombre del indicador	Fórmula	Fuente de información	Frecuencia	Meta (valor)	Unidad de medida (meta valor)		
Fin	Contribuir a mejorar las condiciones de acceso efectivo a los derechos sociales, mediante el impulso de las capacidades de las personas y sus comunidades, reduciendo brechas de desigualdad, con un sentido de colectividad fortalecido que impulsa la movilidad social ascendente y con atención prioritaria para las personas y los grupos cuyos derechos han sido vulnerados de manera histórica y coyuntural en particular por la pandemia por COVID19.	Posición en el Índice de Rezago Social	IRS=R1ß1+ R2ß2+ R3ß3+ R4ß4+ R5ß5+ R6ß6+ R7ß7+ R8ß8+ R9ß9+ R10ß 10+ R11ß11+ R12ß12 (donde R=Rezago social asociado a cada uno de los doce indicadores que incluye y ß=ponderador correspondiente a cada uno de los rezagos sociales según los coeficientes provenientes del análisis de componentes	CONEVAL. Índice de Rezago Social a nivel municipal y por localidad, 2020.	Anual	29.00	Posición	En el Sistema de Monitoreo de Indicadores del Desarrollo de Jalisco (MIDE Jalisco), para consulta abierta en https://seplan.app.jalisco.gob.mx/mide	Las y los habitantes del estado de Jalisco asumen su compromiso de corresponsabilidad en el proceso de desarrollo social y acceso efectivo de sus derechos sociales.
Propósito	Las y los estudiantes del estado de Jalisco, cuentan con un enfoque integral de educación que incrementa la calidad y pertinencia educativa hacia la excelencia de la misma, para formar una ciudadanía responsable que enfrente de manera positiva los desafíos personales y colectivos durante su trayecto de vida.	Grado promedio de escolaridad	Se multiplican los máximos grados de escolares alcanzados por la población de 15 a os o más que los logró, la suma de estos valores se dividen entre el número de pobladores de 15 a os en adelante del ciclo escolar que se calcule	Secretaría de Educación Pública (SEP), Sistema Nacional de Información Estadística Educativa (SNIEE), 2021.	Anual	10.20	Grado promedio	En el Sistema de Monitoreo de Indicadores del Desarrollo de Jalsico (MIDE Jalsico), para consulta abierta en https://seplan.app.jalisco.gob.mx/mide	Las madres y los padres de familia cuentan con el tiempo suficiente para involucrarse de forma integral en el proceso educativo y contribuir al incremento de la calidad y pertinencia educativa.
Componente	1 Gestión de actividades para procurar el desarrollo socioemocional y de autocuidado de ni as, ni os y adolescentes realizadas en las escuelas de educación básica	Porcentaje de actividades para el desarrollo socioemocional y de autocuidado de ni as, ni os y adolescentes realizadas	(Número de actividades para el desarrollo socioemocional y de autocuidado de ni as, ni os y adolescentes realizadas en el trimestre t / Número de actividades para el desarrollo socioemocional y de autocuidado de ni as, ni os y adolescentes demandados en el trimestre t) 100	Reporte por escrito de las áreas correspondientes. (Operación de los Servicios ona Metropolitana y Foránea, Ampliación de la Cobertura) elaborado trimestralmente y ubicado en la Dirección de Psicopedagogía. Dirección de Formación Integral	rimestral	100.00	Porcentaje	ases de datos en línea https://portalsej.jalisco.gob.mx/micrositios/page id=12813 Dirección de Psicopedagogía	Las ni as, ni os y adolescentes se comprometen en las actividades propuestas
Actividad	1 05 Capacitación a docentes para su desarrollo socioemocional y el de sus alumnos, para fortalecer el autocuidado y el riesgo de desaparición	otal de docentes capacitados en fortalecer su desarrollo socioemocional y de sus estudiantes	otal de docentes capacitados en fortalecer su desarrollo socioemocional y de sus estudiantes en el mes t	Listas de asistencia de las capacitaciones impartidas elaboradas mensualmente y localizadas en los archivos de las áreas correspondientes. (Ampliación de la Cobertura, Operación de los Servicios , Desarrollo Socioemocional del docente) Dirección de Psicopedagogía. Dirección de Formación Integral	Mensual	1650.00	Docente	ases de datos en línea https://portalsej.jalisco.gob.mx/micrositios/page id=12813 Dirección de Psicopedagogía	Los docentes muestran inter s y participan en las capacitaciones para su desarrollo socioemocional
Actividad	1 11 Acompa amiento socioemocional para ni as, ni os y adolescentes para la prevención de desapariciones	otal de ni as, ni os y adolescentes acompa ados socioemocionalmente	otal de ni as, ni os y adolescentes acompa ados socioemocionalmente en el trimestre t	Reporte por escrito del área correspondiente (Operación de los Servicios de ona Metropolitana) elaborado trimestralmente y ubicado en la Dirección de Psicopedagogía. Dirección de Formación Integral	rimestral	15000.00	Ni a, ni o y adolescente	ases de datos en línea https://portalsej.jalisco.gob.mx/micrositios/page id=12813 Dirección de Psicopedagogía	Los docentes están sensibles y comprometidos con la temática de desaparecidos y facilitan que los integrantes de los Equipos Interdisciplinarios de Intervención Psicopedagógica capaciten a las ni as. ni os y adolescentes en las temáticas del Programa: Vivir en Sociedad: Oportunidades y desafíos

GOBIERNO DEL ESTADO DE JALISCO

PRESUPUESTO DE EGRESOS PARA EL EJERCICIO FISCAL 2025

MATRIZ DE INDICADORES PARA RESULTADOS

Unidad Presupuestal: 04 Secretaría de Educación
Unidad Responsable: 000 Secretaría de Educación
Programa Presupuestario: 809 Apoyos educativos para grupos vulnerables y la formación integral

Estado: Cerrada

Nivel	Resumen Narrativo	Indicador						Medios de verificación	Supuestos
		Nombre del indicador	Fórmula	Fuente de información	Frecuencia	Meta (valor)	Unidad de medida (meta valor)		
Componente	I1 Alumnos evaluados con discapacidad o aptitudes sobresalientes que cursan Educación ásica	otal de alumnos con discapacidad y aptitudes sobresalientes que cursan la Educación ásica evaluados	otal de alumnas y alumnos con discapacidad y aptitudes sobresalientes que cursan la Educación ásica evaluados en el trimestre t	Reporte con registro por zona del número de pruebas aplicadas para elaborar diagnósticos a las alumnas y los alumnos con discapacidad o aptitudes sobresalientes de Educación ásica elaborado trimestralmente y ubicado en la Dirección de Educación Especial. Dirección de Formación Integral	rimestral	2000.00	Alumno	Informe de las evaluaciones realizadas elaborado trimestralmente y ubicado en la Dirección de Educación Especial. Dirección de Formación Integral	Los alumnos asisten a su evaluación en tiempo y forma tomando en cuenta la modalidad presencial al 100
Actividad	I1 07 Actualización de docentes de Educación Especial para la atención de alumnos con discapacidad y aptitudes sobresalientes	otal de personas de educación especial actualizadas	otal de docentes de Educación Especial actualizados en el trimestre t	Convocatorias, cartas descriptivas de los talleres impartidos y listas de asistencia de los especialistas actualizados, elaborado trimestralmente y ubicado en la Dirección de Educación Especial. Dirección de Formación Integral	rimestral	1000.00	Persona	Informe t cnico de los talleres impartidos, elaborado trimestralmente y ubicado en la Dirección de Educación Especial. Dirección de Formación Integral	Las condiciones de seguridad y salud pública permiten la participación de los docentes en las actualizaciones
Actividad	I1 08 Impartición de conferencias en temas que corresponden a las diferentes discapacidades y aptitudes sobresalientes	otal de conferencias en temas de diferentes discapacidades y aptitudes sobresalientes impartidas	otal de conferencias en temas de diferentes discapacidades y aptitudes sobresalientes impartidas en el trimestre t	Ficha t cnica de las conferencias impartidas y lista de asistencia de los participantes elaborado trimestralmente y ubicado en la Dirección de Educación Especial. Dirección de Formación Integral	rimestral	4.00	Conferencia	Informe t cnico de las conferencias impartidas elaborado trimestralmente y ubicado en la Dirección de Educación Especial. Dirección de Formación Integral	Las condiciones tecnológicas permiten el acceso y permanencia de los especialistas a las conferencias
Actividad	I1 09 Supervisión a zonas y centros escolares de Educación Especial	otal de supervisiones en las zonas y centros escolares de Educación Especial realizadas	otal de supervisiones en zonas y centros escolares de Educación Especial en el trimestre t	Reporte t cnico, pedagógico y administrativo de las supervisiones realizadas a los centros escolares, elaborado trimestralmente y ubicado en la Dirección de Educación Especial. Dirección de Formación Integral	rimestral	32.00	Supervisión	Informe de las supervisiones realizadas a las zonas y centros escolares, elaborado trimestralmente y ubicado en la Dirección de Educación Especial. Dirección de Formación Integral	Las condiciones de salud y seguridad pública facilitan el acceso a los servicios de Educación Especial
Componente	I2 Acciones de contextualización realizadas para el reforzamiento de la identidad indígena y la pertinencia cultural	otal de acciones realizadas para el reforzamiento de la identidad indígena y la pertinencia cultural	otal de acciones realizadas para el reforzamiento de la identidad indígena y la pertinencia cultural en el semestre t	Reporte lista de acciones solicitadas y acordadas con las autoridades tradicionales elaborado semestralmente y ubicado en la Dirección de Educación Indígena. Dirección de Formación Integral	Semestral	6.00	Acción	Informe de las acciones de contextualización implementadas en las escuelas, elaborado semestralmente y ubicado en la Dirección de Educación Indígena. Dirección de Formación Integral	Las autoridades de las comunidades indígenas se interesan y participan activamente, en conjunto con los docentes para la contextualización educativa
Actividad	I2 06 Dotación de material didáctico y bibliográfico en lengua indígena para la mejora de los aprendizajes en lengua materna o segunda lengua para las escuelas y el desarrollo educativo intercultural de los docentes y alumnos	otal de escuelas beneficiadas con material didáctico y bibliográfico	otal de escuelas beneficiadas con material didáctico y bibliográfico en el trimestre t	Reporte con acuses de recibido del material entregado a las escuelas elaborado trimestralmente y ubicado en la Dirección de Educación Indígena. Dirección de Formación Integral	rimestral	173.00	Escuela	Informe de entrega de material didáctico y bibliográfico elaborado trimestralmente y ubicado en la Dirección de Educación Indígena. Dirección de Formación Integral	Las condiciones climatológicas y de seguridad pública en el medio indígena, permiten el acceso para la entrega de los materiales
Actividad	I2 12 Acompa amiento t cnico pedagógico a las escuelas para una correcta función administrativa	Porcentaje de acompa amientos t cnicos pedagógicos y administrativos realizados	(Número de acompa amientos t cnicos pedagógicos y administrativos realizados a las escuelas en el trimestre t/Número de acompa amientos t cnicos pedagógicos y administrativos programados a las escuelas en el trimestre t) 100	Reporte lista de asistencia de los agentes educativos que reciben acompa amiento, elaborado trimestralmente y ubicado en la Dirección de Educación Indígena. Dirección de Formación Integral	rimestral	100.00	Porcentaje	Informe de los acompa amientos t cnico pedagógicos elaborado trimestralmente y ubicado en la Dirección de Educación Indígena. Dirección de Formación Integral	Las condiciones de seguridad pública y climatológicas facilitan el acceso del personal a los centros de trabajo
Componente	I3 Educación cívica, física y deportiva otorgada a los alumnos de educación básica para su desarrollo integral	Porcentaje de alumnos con educación cívica, física y deportiva otorgada	(Número de alumnos con educación cívica, física y deportiva otorgada en el semestre t / Número de alumnos programados para su atención en el semestre t) 100	Reporte de población atendida elaborado semestralmente y ubicado en la Dirección de Educación Física y Deporte. Dirección de Formación Integral	Semestral	78.26	Porcentaje	Informe de actividades del alumnado, elaborado semestralmente y ubicado en la Dirección de Educación Física y Deporte. Dirección de Formación Integral	Las condiciones de salud y familiares del alumnado permiten el desarrollo de actividades cívicas, físicas y deportivas

GOBIERNO DEL ESTADO DE JALISCO

PRESUPUESTO DE EGRESOS PARA EL EJERCICIO FISCAL 2025

MATRIZ DE INDICADORES PARA RESULTADOS

Unidad Presupuestal: 04 Secretaría de Educación
Unidad Responsable: 000 Secretaría de Educación
Programa Presupuestario: 809 Apoyos educativos para grupos vulnerables y la formación integral

Estado: Cerrada

Nivel	Resumen Narrativo	Indicador						Medios de verificación	Supuestos
		Nombre del indicador	Fórmula	Fuente de información	Frecuencia	Meta (valor)	Unidad de medida (meta valor)		
Actividad	I3 01 Realización de sesiones de capacitación a integrantes del consejo t cnico de Educación Física	otal de sesiones de capacitación realizadas a integrantes del consejo t cnico de Educación Física	otal de sesiones de capacitación realizadas a integrantes del consejo t cnico de Educación Física en el trimestre t	Reporte de la sesión de consejo t cnico para la capacitación y actualización de supervisores elaborado trimestralmente y ubicado en la Dirección de Educación Física y Deporte. Dirección de Formación Integral	rimestral	5.00	Sesión	Informe de la capacitación a supervisores de educación física elaborado trimestralmente y ubicado en la Dirección de Educación Física y Deporte. Dirección de Formación Integral	Los supervisores cuentan con las condiciones y medios para recibir la capacitación
Actividad	I3 02 Participación de alumnas y alumnos en actividades cívicas, deportivas y para la salud	otal de alumnos que participan en las actividades cívicas, deportivas y para la salud	otal de alumnos que participan en las actividades cívicas, deportivas y para la salud en el trimestre t	Reporte de actividades cívicas y deportivas elaborado mensualmente y ubicado en la Dirección de Educación Física y Deporte. Dirección de Formación Integral	Mensual	45466.00	Alumno	Informe de actividades de los alumnos elaborado mensualmente y ubicado en la Dirección de Educación Física y Deporte. Dirección de Formación integral	Los padres de familia autorizan la participación de alumnas y alumnos en las actividades programadas, y en la nueva normalidad, el 100 de presencialidad a los centros escolares
Componente	I5 Servicios de atención psicopedagógica otorgados a ni as, ni os, adolescentes y personal docente de educación básica en beneficio de su desarrollo integral	Porcentaje de servicios de atención psicopedagógica otorgados	(Número de servicios de atención psicopedagógica otorgados en el trimestre t/Número de servicios de atención psicopedagógica solicitados en el trimestre t) 100	Reporte por escrito de las áreas involucradas (Ampliación de la Cobertura, Vinculación y Atención a Casos, Operación de los Servicios ona Metropolitana y Foránea y Desarrollo Emocional del Docente) elaborado trimestralmente y ubicado en la Dirección de Psicopedagogía. Dirección de Formación Integral	rimestral	100.00	Porcentaje	ases de datos en línea https://portalsej.jalisco.gob.mx/micrositios/page id=12813 Dirección de Psicopedagogía	La comunidad escolar se involucra y es corresponsable en los servicios para el desarrollo integral de ni as, ni os y adolescentes y docentes en riesgo
Actividad	I5 03 Evaluaciones psicopedagógicas a ni as, ni os y adolescentes	otal de ni as, ni os y adolescentes evaluados psicopedagógicamente	otal de de ni as, ni os, adolescentes y docentes evaluados psicopedagógicamente en el mes t	Reporte de las evaluaciones realizadas por la áreas respectivas (Vinculación y Atención a Casos, Ampliación de la Cobertura, Operación de los Servicios ona Metropolitana y Foránea) elaborado mensualmente y ubicado en la Dirección de Psicopedagogía. Dirección de Formación Integral	Mensual	2000.00	Ni a, ni o y adolescente	ases de datos en línea https://portalsej.jalisco.gob.mx/micrositios/page id=12813 Dirección de Psicopedagogía 2023	Las madres y padres de familia acuden a las citas requeridas para la evaluación de sus hijas e hijos
Actividad	I5 04 Capacitación a docentes en riesgo socioemocional	otal de capacitaciones impartidas	otal de capacitaciones impartidas en el mes t	Reporte listas de asistencia de la capacitación impartida, oficios de solicitud de capacitación a docentes, en los archivos del área de Desarrollo Emocional del Docente elaborado mensualmente y ubicado en la Dirección de Psicopedagogía. Dirección de Formación Integral	Mensual	130.00	Capacitación	ases de datos en línea https://portalsej.jalisco.gob.mx/micrositios/page id=12813 Dirección de Psicopedagogía 2023	Los docentes muestran inter s y participan en las capacitaciones para prevenir el desgaste emocional a causa de su trabajo
Actividad	I5 10 Orientación y acompa amiento a escuelas para la prevención y atención de las violencias (acoso, maltrato y abuso) conforme a los protocolos de actuación.	otal de escuelas orientadas y acompa adas en situaciones de violencias	otal de de escuelas orientadas y acompa adas en situaciones de violencias en el trimestre t	Reporte con folios de solicitudes de orientación y acompa amiento en situaciones de las violencias (acoso, maltrato y abuso), que lleguen al centro de acompa amiento elaborado trimestralmente y ubicado en la Dirección de Psicopedagogía. Dirección de Formación Integral	rimestral	700.00	Escuela	ases de datos en línea https://portalsej.jalisco.gob.mx/micrositios/page id=12813 Dirección de Psicopedagogía 2023	Las jefas y jefes de sector, supervisoras, supervisores, directoras, directores, docentes, alumnas, alumnos y las madres, padres de familia y tutores se alan las situaciones de violencias en las escuelas.

EL ESTADO DE JALISCO
PERIÓDICO OFICIAL

GOBIERNO DEL ESTADO DE JALISCO

PRESUPUESTO DE EGRESOS PARA EL EJERCICIO FISCAL 2025

MATRIZ DE INDICADORES PARA RESULTADOS

Unidad Presupuestal: 04 Secretaría de Educación
Unidad Responsable: 000 Secretaría de Educación
Programa Presupuestario: 810 Formación inicial y de posgrado para los docentes de educación básica

Estado: Cerrada

Nivel	Resumen Narrativo	Indicador						Medios de verificación	Supuestos
		Nombre del indicador	Fórmula	Fuente de información	Frecuencia	Meta (valor)	Unidad de medida (meta valor)		
Fin	Contribuir a mejorar las condiciones de acceso efectivo a los derechos sociales, mediante el impulso de las capacidades de las personas y sus comunidades, reduciendo brechas de desigualdad, con un sentido de colectividad fortalecido que impulsa la movilidad social ascendente y con atención prioritaria para las personas y los grupos cuyos derechos han sido vulnerados de manera histórica y coyuntural en particular por la pandemia por COVID19.	Posición en el Índice de Rezago Social	IRS=R1ß1+ R2ß2+ R3ß3+ R4ß4+ R5ß5+ R6ß6+ R7ß7+ R8ß8+ R9ß9+ R10ß 10+ R11ß11+ R12ß12 (donde R=Rezago social asociado a cada uno de los doce indicadores que incluye y ß=ponderador correspondiente a cada uno de los rezagos sociales según los coeficientes provenientes del análisis de componentes	CONEVAL. Índice de Rezago Social a nivel municipal y por localidad, 2020.	Anual	29.00	Posición	En el Sistema de Monitoreo de Indicadores del Desarrollo de Jalisco (MIDE Jalisco), para consulta abierta en https://seplan.app.jalisco.gob.mx/mide	Las y los habitantes del estado de Jalisco asumen su compromiso de corresponsabilidad en el proceso de desarrollo social y acceso efectivo de sus derechos sociales.
Propósito	Las y los estudiantes del estado de Jalisco, cuentan con un enfoque integral de educación que incrementa la calidad y pertinencia educativa hacia la excelencia de la misma, para formar una ciudadanía responsable que enfrente de manera positiva los desafíos personales y colectivos durante su trayecto de vida.	Grado promedio de escolaridad	Se multiplican los máximos grados de escolares alcanzados por la población de 15 a os o más que los logró, la suma de estos valores se dividen entre el número de pobladores de 15 a os en adelante del ciclo escolar que se calcule	Secretaría de Educación Pública (SEP), Sistema Nacional de Información Estadística Educativa (SNIEE), 2021.	Anual	10.20	Grado promedio	En el Sistema de Monitoreo de Indicadores del Desarrollo de Jalsico (MIDE Jalsico), para consulta abierta en https://seplan.app.jalisco.gob.mx/mide	Las madres y los padres de familia cuentan con el tiempo suficiente para involucrarse de forma integral en el proceso educativo y contribuir al incremento de la calidad y pertinencia educativa.
Componente	A3-Docentes que son beneficiados con los programas de posgrado e investigaciones educativas a trav s de la Dirección de Posgrados en Educación	Porcentaje de docentes beneficiados con programas de posgrado pedagógico e investigaciones educativas	(Número de docentes beneficiados con programas de posgrado pedagógico e investigaciones educativas en el semestre t/Número de docentes que solicitan ingresar a los programas de posgrado pedagógico e investigaciones educativas en el semestre t) 100	Reporte y Estadística de las Instituciones de Posgrado (CIPS, ISIDM, MEIPE). Elaborado semestralmente en la Dirección de Posgrados en Educación y ubicado en la Subsecretaría de Formación y Atención al Magisterio en Av. Prol. Alcalde 1351, orre de Educación. Col. Miraflores, C.P. 44280	Semestral	100.00	Porcentaje	Informes Instituciones de posgrado . Elaborado semestralmente por la Dirección de Posgrados en Educación y ubicado en Subsecretaría de Formación y Atención al Magisterio en Prol. Alcalde 1351, orre de Educación. Col. Miraflores, C.P. 44280	Los docentes interesados en el fortalecimiento del perfil acad mico presentan solicitud de ingreso para los programas de posgrado para formación docente
Actividad	A3-03-Realización de sesiones de actualización curricular de las instituciones de posgrado a trav s del órgano colegiado	Porcentaje de sesiones de actualización curricular realizadas a trav s del órgano colegiado	(Número de sesiones de actualización curricular realizadas a trav s del órgano colegiado en el trimestre t/Número de sesiones de actualización curricular programadas a trav s del órgano colegiado en el trimestre t) 100	Informe Sesiones de actualización curricular . Elaborado trimestralmente por la Dirección de Posgrados en Educación y ubicado en la Subsecretaría de Formación y Atención al Magisterio en Av. Prol. Alcalde 1351, orre de Educación. Col. Miraflores, C.P. 44280	rimestral	100.00	Porcentaje	Informe Actualización curricular . Elaborado trimestralmente por la Dirección de Posgrados en Educación y ubicado en la Subsecretaría de Formación y Atención al Magisterio en Av. Prol. Alcalde 1351, orre de Educación. Col. Miraflores, C.P. 44280	El órgano Colegiado de Educación Superior y Posgrados se reúne de manera ordinaria y atiende de manera oportuna al seguimiento de los acuerdos.
Actividad	A3-04-Implementación de acciones para el fortalecimiento de los servicios de posgrado pedagógico e investigaciones educativas para la mejora de la formación y desarrollo docente	otal de acciones para el fortalecimiento de los servicios de posgrado e investigación	otal de acciones para el fortalecimiento de los servicios de posgrado e investigación en el trimestre t	Reportes Acciones de fortalecimiento implementadas por las instituciones de posgrado. Elaborado trimestralmente por Dirección de Posgrados en Educación y ubicado en la Subsecretaría de Formación y Atención al Magisterio en Av. Prol. Alcalde 1351, orre de Educación. Col. Miraflores, C.P. 44280	rimestral	3.00	Acción	Informe Actividades de las acciones de fortalecimiento implementadas . Elaborado trimestralmente y ubicado en la Dirección de Posgrados en Educación y en la Subsecretaría de Formación y Atención al Magisterio en Av. Prol. Alcalde 1351, orre de Educación. Col. Miraflores, C.P. 44280	Las comunidades educativas participan de manera consensuada para la ejecución de las acciones

GOBIERNO DEL ESTADO DE JALISCO

PRESUPUESTO DE EGRESOS PARA EL EJERCICIO FISCAL 2025

MATRIZ DE INDICADORES PARA RESULTADOS

Unidad Presupuestal: 04 Secretaría de Educación
Unidad Responsable: 000 Secretaría de Educación
Programa Presupuestario: 810 Formación inicial y de posgrado para los docentes de educación básica

Estado: Cerrada

Nivel	Resumen Narrativo	Indicador						Medios de verificación	Supuestos
		Nombre del indicador	Fórmula	Fuente de información	Frecuencia	Meta (valor)	Unidad de medida (meta valor)		
Actividad	A3-05-Realización de ejemplares de libros y revistas publicados con investigaciones	otal de ejemplares de libros y revistas publicados	otal de ejemplares de libros y revistas publicados en el trimestre t	Informe Actividades e investigaciones realizadas . Elaborado trimestralmente por la Dirección de Posgrados en Educación de la Subsecretaría de Formación y Atención al Magisterio en Av. Prol. Alcalde 1351, orre de Educación. Col. Miraflores, C.P. 44280	rimestral	500.00	Ejemplares	Informe de libros y revistas publicados con investigaciones realizadas . Elaborado trimestralmente por la Dirección de Posgrados en Educación de la Subsecretaría de Formación y Atención al Magisterio en Av. Prol. Alcalde 1351, orre de Educación. Col. Miraflores, C.P. 44280	Se cuenta con los materiales y las condiciones administrativas para la impresión y publicación de ejemplares
Componente	I1-Estudiantes formados como docentes en Educación ásica y beneficiados con los programas de formación inicial	Porcentaje de estudiantes beneficiados con los programas de formación inicial	(Número de estudiantes beneficiados con los programas de formación inicial en el semestre t/Número de estudiantes que solicitan ingreso a los programas de formación inicial en el semestre t) 100	ase de datos istórico de programas educativos operados. Elaborados semestralmente y ubicados en la Dirección de Educación Normal en Av. Prol. Alcalde 1351, orre de Educación. Col. Miraflores, C.P. 44280 .dgesum.sep.gob.mx	Semestral	51.05	Porcentaje	Informe Programas educativos ofertados . Elaborado semestralmente por la Dirección de Formación Continua y ubicado en la Subsecretaría de Formación y Atención al Magisterio en Av. Prol. Alcalde 1351, orre de Educación. Col. Miraflores, C.P. 44280	Las personas se inscriben y cumplen los requisitos para concursar en los programas que se ofertan en las Normales de Jalisco
Actividad	I1-05-Realización de congresos para directivos y docentes de escuelas normales públicas y privadas, fortaleciendo la calidad educativa en las escuelas formadoras de docentes	Porcentaje de congresos realizados para directivos y docentes de escuelas normales	(Número de congresos realizados para directivos y docentes de escuelas normales en el trimestre t/Número de congresos programados para directivos y docentes de escuelas normales en el trimestre t) 100	Informe Planeación, Seguimiento, Organización de los Congresos en las Escuelas Normales . Elaborado trimestralmente y ubicado en la Dirección de Educación Normal en Av. Fray Antonio Alcalde 1351, Edificio C - Sótano, Col. Miraflores, C.P. 44260	rimestral	100.00	Porcentaje	Reporte: Congresos en las Escuelas Normales del Estado . Elaborado trimestralmente y ubicado en la Dirección de Educación Normal en Av. Fray Antonio Alcalde 1351, Edificio C - Sótano, Col. Miraflores, C.P. 44260	La comunidad escolar participa activamente en el intercambio de experiencias acad micas, enriquece la formación de estudiantes de las Escuelas Normales e incrementa las producciones generadas por los docentes de las mismas
Actividad	I1-06-Realización de visitas para el fortalecimiento del desarrollo y la operación de los programas educativos ofertados en las escuelas normales de Jalisco	Porcentaje de visitas realizadas para el fortalecimiento del desarrollo y la operación de los programas educativos	(Número de visitas realizadas para el fortalecimiento del desarrollo y la operación de los programas educativos en el trimestre t/Número de visitas programadas para el fortalecimiento del desarrollo y la operación de los programas educativos en el trimestre t) 100	Informe Visitas para el fortalecimiento de los programas . Elaborado trimestralmente y ubicado en la Dirección de Educación Normal en Av. Fray Antonio Alcalde 1351, Edificio C - Sótano, Col. Miraflores, C.P. 44260	rimestral	100.00	Porcentaje	Reporte Evaluaciones de los programas . Elaborada trimestralmente y ubicada en la Dirección de Educación Normal en Av. Fray Antonio Alcalde 1351, Edificio C - Sótano, Col. Miraflores, C.P. 44260	Los centros escolares se encuentran activos y participan para la realización de las actividades
Actividad	I1-07-Realización de mejoras en escuelas normales para el desarrollo de actividades acad micas fortaleciendo la administración y trasmisión de conocimientos por medios presenciales y/o virtuales	Porcentaje de escuelas normales con mejoras realizadas para el desarrollo de actividades acad micas	(Número de escuelas normales con mejoras realizadas para el desarrollo de actividades acad micas en el trimestre t/Número de escuelas normales con mejoras programadas para el desarrollo de actividades acad micas en el trimestre t) 100	Informe Escuelas Normales con Mejoras 2025 . Elaborado trimestralmente por la Dirección de Educación Normal y ubicado en la Subsecretaría de Formación y Atención al Magisterio en Av. Prol. Alcalde 1351, orre de Educación. Col. Miraflores, C.P. 44280	rimestral	100.00	Porcentaje	Reportes Evolución en las Escuelas Normales . Elaborado trimestralmente por la Dirección de Educación Normal y ubicado en la Subsecretaría de Formación y Atención al Magisterio en Av. Prol. Alcalde 1351, orre de Educación. Col. Miraflores, C.P. 44280	La comunidad escolar participa activamente en el intercambio de experiencias acad micas, enriquece la formación de estudiantes de las Escuelas Normales e incrementa las producciones generadas por los Docentes de las mismas
Actividad	I1-08-Implementación de estrategia que permite compensar las carencias y evitar que las alumnas y los alumnos en situación económica vulnerable, abandonen la Escuela Normal Rural Miguel idalgo de Atequiza, promoviendo la equidad en el sector educativo con un apoyo económico y de esta manera incidir en los indicadores de abandono escolar y eficiencia terminal	otal de estudiantes que reciben apoyo de la Escuela Normal Rural Miguel idalgo de Atequiza	otal de estudiantes que reciben apoyo de la Escuela Normal Rural Miguel idalgo de Atequiza en el trimestre t	Registros de la Escuela Normal Rural Miguel idalgo de Atequiza. Elaborado trimestralmente por la Dirección de Educación Normal y ubicado en la Subsecretaría de Formación y Atención al Magisterio en Av. Prol. Alcalde 1351, orre de Educación. Col. Miraflores, C.P. 44280	rimestral	426.00	Estudiante	Solicitudes de apoyo y reportes de las Escuela Normal Rural de Atequiza, donde hace constar que cumplieron con los requisitos para obtener el apoyo económico que se les asigna. Elaborado trimestralmente por la Dirección de Educación Normal y ubicado en la Subsecretaría de Formación y Atención al Magisterio en Av. Prol. Alcalde 1351, orre de Educación. Col. Miraflores, C.P. 44280	Los estudiantes de la Escuela Normal Rural Miguel idalgo de Atequiza tienen una situación económica vulnerable y cumplen con los requisitos para recibirlos

GOBIERNO DEL ESTADO DE JALISCO

PRESUPUESTO DE EGRESOS PARA EL EJERCICIO FISCAL 2025

MATRIZ DE INDICADORES PARA RESULTADOS

Unidad Presupuestal: 04 Secretaría de Educación
Unidad Responsable: 000 Secretaría de Educación
Programa Presupuestario: 810 Formación inicial y de posgrado para los docentes de educación básica

Estado: Cerrada

Nivel	Resumen Narrativo	Indicador						Medios de verificación	Supuestos
		Nombre del indicador	Fórmula	Fuente de información	Frecuencia	Meta (valor)	Unidad de medida (meta valor)		
Componente	I2-Programas de formación ofertados a estudiantes de las unidades de la niversidad Pedagógica Nacional para el desarrollo de la docencia, la investigación, la intervención y la difusión	Porcentaje de estudiantes beneficiados con programas de formación de la niversidad Pedagógica Nacional	(Número de estudiantes beneficiados con programas de formación de la niversidad Pedagógica Nacional en el semestre t/Número de estudiantes que solicitan ingreso a los programas de formación de la niversidad Pedagógica Nacional en el semestre t) 100	ase de datos Estudiantes en programas de formación 2025 . Elaborados semestralmente en las Direcciones de las nidades Pedagógicas Nacional en el Estado de Jalisco y ubicados en la Dirección Pedagógica Nacional en Jalisco en Av. Prol. Alcalde No. 1351, Edificio C, Edificio orre de Educación 5to. piso, Col. Miraflores	Semestral	100.00	Porcentaje	Reporte Programas de formación 2025 . Elaborados semestralmente por las nidades de la niversidad Pedagógica Nacional en Jalisco y ubicado en la Subsecretaría de Formación y Atención al Magisterio en Av. Prol. Alcalde No. 1351, Edificio C, Edificio orre de Educación 5to. piso, Col. Miraflores	Los estudiantes de las nidades de la niversidad Pedagógica Nacional cumplen los requisitos establecidos para ser beneficiados con los Programas de Formación
Actividad	I2-01-Impartición de capacitaciones para docentes de nivel superior para el desarrollo de habilidades y modelos educativos, ofrecidos por la niversidad Pedagógica Nacional	Porcentaje de docentes de nivel superior capacitados para el desarrollo de habilidades y modelos educativos	(Número de docentes de nivel superior capacitados para el desarrollo de habilidades y modelos educativos en el trimestre t/Número de docentes de nivel superior inscritos para el desarrollo de habilidades y modelos educativos en el trimestre t) 100	Informe Capacitaciones para el desarrollo de habilidades y listas de asistencia . Elaborado trimestralmente y ubicado en la Subsecretaría de Formación y Atención al Magisterio en Av. Prol. Alcalde 1351, orre de Educación. Col. Miraflores, C.P. 44280 https://recrea.jalisco.gob.mx/convocatorias/	rimestral	100.00	Porcentaje	Informe Capacitaciones de habilidades e implementación de modelos educativos ofrecidos . Elaborado trimestralmente por las nidades de la niversidad Pedagógica Nacional en Jalisco y ubicado en la Subsecretaría de Formación y Atención al Magisterio en Av. Prol. Alcalde 1351, orre de Educación. Col. Miraflores, C.P. 44280 https://recrea.jalisco.gob.mx/convocatorias/	Las personas se inscriben y cuentan con los requisitos para participar en las capacitaciones que ofrece la niversidad Pedagógica Nacional
Actividad	I2-02-Realización de acciones como visitas, reuniones de seguimiento y acompa amiento con el personal educativo para el fortalecimiento del servicio en el nivel superior	Porcentaje de acciones realizadas para el fortalecimiento del servicio educativo en el nivel superior	(Número de acciones realizadas para el fortalecimiento del servicio educativo en el trimestre t/Número de acciones programadas para el fortalecimiento del servicio educativo en el trimestre t) 100	Informe Acciones realizadas para el fortalecimiento en el nivel superior . Elaborado trimestralmente por las nidades de la niversidad Pedagógica Nacional en Jalisco y ubicado en la Subsecretaría de Formación y Atención al Magisterio en Av. Prol. Alcalde No. 1351, Edificio C, Edificio orre de Educación 5to. piso, Col. Miraflores	rimestral	100.00	Porcentaje	Informe Acciones de fortalecimiento implementadas . Elaborado trimestralmente por las nidades de la niversidad Pedagógica Nacional en Jalisco y ubicado en la Subsecretaría de Formación y Atención al Magisterio en Av. Prol. Alcalde No. 1351, Edificio C, Edificio orre de Educación 5to. piso, Col. Miraflores	Las comunidades educativas conocen y participan activamente las acciones de fortalecimiento

GOBIERNO DEL ESTADO DE JALISCO

PRESUPUESTO DE EGRESOS PARA EL EJERCICIO FISCAL 2025

MATRIZ DE INDICADORES PARA RESULTADOS

Unidad Presupuestal: 04 Secretaría de Educación
Unidad Responsable: 000 Secretaría de Educación
Programa Presupuestario: 811 Fomento de la salud de los alumnos de Educación ásica

Estado: Cerrada

Nivel	Resumen Narrativo	Indicador						Medios de verificación	Supuestos
		Nombre del indicador	Fórmula	Fuente de información	Frecuencia	Meta (valor)	Unidad de medida (meta valor)		
Fin	Contribuir a mejorar las condiciones de acceso efectivo a los derechos sociales, mediante el impulso de las capacidades de las personas y sus comunidades, reduciendo brechas de desigualdad, con un sentido de colectividad fortalecido que impulsa la movilidad social ascendente y con atención prioritaria para las personas y los grupos cuyos derechos han sido vulnerados de manera histórica y coyuntural en particular por la pandemia por COVID19.	Posición en el Índice de Rezago Social	IRS=R1ß1+ R2ß2+ R3ß3+ R4ß4+ R5ß5+ R6ß6+ R7ß7+ R8ß8+ R9ß9+ R10ß 10+ R11ß11+ R12ß12 (donde R=Rezago social asociado a cada uno de los doce indicadores que incluye y ß=ponderador correspondiente a cada uno de los rezagos sociales según los coeficientes provenientes del análisis de componentes	CONEVAL. Índice de Rezago Social a nivel municipal y por localidad, 2020.	Anual	29.00	Posición	En el Sistema de Monitoreo de Indicadores del Desarrollo de Jalisco (MIDE Jalisco), para consulta abierta en https://seplan.app.jalisco.gob.mx/mide	Las y los habitantes del estado de Jalisco asumen su compromiso de corresponsabilidad en el proceso de desarrollo social y acceso efectivo de sus derechos sociales.
Propósito	Las y los estudiantes del estado de Jalisco, cuentan con un enfoque integral de educación que incrementa la calidad y pertinencia educativa hacia la excelencia de la misma, para formar una ciudadanía responsable que enfrente de manera positiva los desafíos personales y colectivos durante su trayecto de vida.	Grado promedio de escolaridad	Se multiplican los máximos grados de escolares alcanzados por la población de 15 a os o más que los logró, la suma de estos valores se dividen entre el número de pobladores de 15 a os en adelante del ciclo escolar que se calcule	Secretaría de Educación Pública (SEP), Sistema Nacional de Información Estadística Educativa (SNIEE), 2021.	Anual	10.20	Grado promedio	En el Sistema de Monitoreo de Indicadores del Desarrollo de Jalsico (MIDE Jalsico), para consulta abierta en https://seplan.app.jalisco.gob.mx/mide	Las madres y los padres de familia cuentan con el tiempo suficiente para involucrarse de forma integral en el proceso educativo y contribuir al incremento de la calidad y pertinencia educativa.
Componente	9 Alumnas de educación básica y media superior de Jalisco beneficiadas con acciones para una menstruación digna que contribuyan a reducir la brecha de salud y salud reproductiva	otal de alumnas de educación básica y media superior atendidas	otal de alumnas de educación básica y media superior atendidas en el semestre t	ase de datos y Recibos de entrega de paquetes de productos para la higiene menstrual, elaborado semestralmente y ubicado en la Dirección de Programas Compensatorios y de Apoyo	Semestral	55200.00	Alumno	Informe de alumnas de educación básica y media superior beneficiadas con productos para la higiene menstrual / Dirección de Programas Compensatorios y de Apoyo https://padronunico.jalisco.gob.mx/por programa	El proveedor cumple en tiempo y forma con los requerimientos necesarios para la adquisición de los productos para la higiene menstrual y las autoridades educativas se interesan y brindan las facilidades para la entrega de productos a las alumnas
Actividad	9 15 Entrega de piezas de productos para la higiene personal femenina en periodo menstrual	otal de piezas de productos para la higiene femenina entregados	otal de piezas de productos para la higiene femenina entregados en el trimestre t	ase de datos y recibos de entrega de piezas de productos para la higiene menstrual a las alumnas, elaborado trimestralmente y ubicado en la Dirección de Programas Compensatorios y de Apoyo	rimestral	2603200.00	Pieza	Informe de la entrega de productos de higiene menstrual a las alumnas, elaborado y ubicado en la Dirección de Programas Compensatorios y de Apoyo/ 2024	Las personas de la comunidad educativa se interesan y las alumnas cumpien con todos los requisitos para la entrega de los productos para la higiene personal femenina en periodo menstrual a las alumnas
Actividad	9 16 Acciones de asesoría y educativas de manera presencial y/o virtual a la comunidad educativa en materia de salud integral menstrual	otal de acciones de asesoría y educativas en salud menstrual realizadas	otal de acciones de asesoría y educativas en salud menstrual realizadas en el trimestre t	ase de datos, Listas de asistencia, Informes de actividades, Reportes de promotores, elaborados trimestralmente y ubicados en la Dirección de Programas Compensatorios y de Apoyo	rimestral	90.00	Acción	Informe de acciones de asesoría y educativas en temas de Menstruación Digna, elaborado y ubicado en la Dirección de Programas Compensatorios y de Apoyo/ 2024	Las personas de la comunidad educativa se interesan y las alumnas cumplen con todos los requisitos para la realización de acciones de asesoría y educativas de manera presencial y/o virtual a la comunidad educativa en materia de salud integral menstrual

GOBIERNO DEL ESTADO DE JALISCO

PRESUPUESTO DE EGRESOS PARA EL EJERCICIO FISCAL 2025

MATRIZ DE INDICADORES PARA RESULTADOS

Unidad Presupuestal: 04 Secretaría de Educación
Unidad Responsable: 000 Secretaría de Educación
Programa Presupuestario: 811 Fomento de la salud de los alumnos de Educación ásica

Estado: Cerrada

Nivel	Resumen Narrativo	Indicador						Medios de verificación	Supuestos
		Nombre del indicador	Fórmula	Fuente de información	Frecuencia	Meta (valor)	Unidad de medida (meta valor)		
Actividad	9 17 Entrega de paquetes de higiene menstrual a alumnas de 5to. grado de educación primaria	otal de alumnas beneficiadas con un paquete de higiene menstrual	otal de alumnas beneficiadas con un paquete de higiene menstrual en el trimestre t	ase de datos, reportes de promotores de salud, lista de asistencia, formato de evaluación del servicio. Elaborado trimestralmente y ubicado en la Dirección de Programas Compensatorios y de Apoyo	rimestral	3050.00	Alumno	Informe de orientaciones y pláticas en temas preventivos. Elaborado y ubicado en la Dirección de Programas Compensatorios y de Apoyo. rimestral	Las personas de la comunidad educativa se interesan y las alumnas cumplen con todos los requisitos para la entrega de paquetes de higiene menstrual a alumnas de 5to. grado de educación primaria
Componente	E5 Acciones que contribuyen a la disminución de los efectos del cambio climático implementadas en las escuelas de educación básica a trav s de la estrategia Escuela Saludable y Sustentable	Porcentaje de escuelas con acciones implementadas por Escuela Saludable y Sustentable	(Número de escuelas con acciones implementadas de la Estrategia Escuela Saludable en el trimestre t/ Número de escuelas con acciones programadas de la estrategia Escuela Saludable en el trimestre t) 100	ase de datos de escuelas beneficiadas con la estrategia escuela saludable y sustentable, elaborado y ubicado en la Dirección de Programas Compensatorios y de Apoyo / trimestral	rimestral	80.98	Porcentaje	Informe de Acciones que contribuyen a la disminución de los efectos del cambio climático / Dirección de Programas Compensatorios y de Apoyo / rimestral /	Los directivos de las escuelas se interesan y brindan las facilidades para la realización de las acciones de la estrategia Escuela Saludable y Sustentable
Actividad	E5 02 Acciones de seguimiento a los huertos escolares ya instalados en escuelas de educación básica a trav s de la estrategia Escuela Saludable y Sustentable	otal de acciones de seguimiento a huertos escolares instalados	otal de acciones de seguimiento a huertos escolares instalados en el trimestre t	Reporte quincenal del promotor con el sello y firma del director de la escuela atendida y formato de evaluación del servicio. bicado en la Dirección de Programas Compensatorios y de Apoyo / trimestral	rimestral	1200.00	Seguimiento	Informe de resultados de acciones y seguimiento de avances de indicadores. bicado en la Dirección de Programas Compensatorios y de Apoyo / rimestral	La comunidad educativa de Los diferentes centros en trabajo de educación básica se interesan y las escuelas cuentan con los requisitos para recibir las acciones de seguimiento a los huertos escolares ya instalados
Actividad	E5 03 Implementación de acciones para contribuir a la disminución de los efectos del cambio climático en las escuelas de educación básica a trav s de la estrategia Escuela Saludable y Sustentable	Porcentaje de acciones implementadas para contribuir a la disminución de los efectos del cambio climático	(Número de acciones implementadas para contribuir a la disminución de los efectos del cambio climático (realizado) en el trimestre t/ Número de acciones programadas para contribuir a la disminución de los efectos del cambio climático (programado) en el trimestre t) 100	Reporte del promotor con el sello y firma del director de la escuela atendida y formato de evaluación del servicio, elaborado trimestralmente y ubicado ubicado en la oficina de la Estrategia Escuela Saludable y Sustentable de la Dirección de Programas Compensatorios y de Apoyo	rimestral	89.88	Porcentaje	Informe Acciones para contribuir a la disminución de los efectos del cambio climático ubicado la oficina de la Estrategia Escuela Saludable y Sustentable de la Dirección de Programas Compensatorios y de Apoyo.. rimestral 2025	Los directivos escolares y docentes se interesan y brindan las facilidades para la realización de las acciones en las escuelas de educación básica participantes en la Estrategia Escuela Saludable y Sustentable
Actividad	E5 04 eneficio a escuelas de educación básica con acciones para la aplicación y seguimiento del Plan de Contingencias Atmosf ricas Interno	Porcentaje de escuelas beneficiadas con acciones del Plan de Contingencias Atmosf ricas Interno	(Número de acciones implementadas para contribuir a la disminución de los efectos del cambio climático (realizado) en el trimestre t/ Número de acciones programadas para contribuir a la disminución de los efectos del cambio climático (programado) en el trimestre t) 100	Reporte quincenal del promotor con el sello y firma del director de la escuela atendida / ubicado en la Dirección de Programas Compensatorios y de Apoyo/ Entrega trimestral	rimestral	98.36	Porcentaje	Informe Acciones para la aplicación del Plan de Contingencias Atmosf ricas Interno. Elaborado y ubicado en la Dirección de Programas Compensatorios y de Apoyo. rimestral	Los directivos escolares y docentes se interesan y brindan las facilidades para la aplicación del Plan de Contingencias Atmosf ricas Interno
Componente	I1 Pláticas de orientación realizadas para la promoción y preservación de la salud en escuelas de educación básica	otal de pláticas de orientación en determinantes de la salud impartidas	otal de pláticas de orientación en determinantes de salud impartidas en el trimestre t	ase de datos y Expediente de escuela atendida con determinantes de la salud, elaborado trimestralmente y ubicado en la Dirección de Programas Compensatorios y de Apoyo	rimestral	1350.00	Platica	Informe de pláticas de orientación para la promoción y preservación de la salud realizadas/ Dirección de Programas Compensatorios y de Apoyo	Se cuenta con la disposición del directivo escolar para la aplicación de acciones sobre determinantes de salud acorde a las necesidades de la comunidad escolar
Actividad	I1 07 Orientación a las y los alumnos de educación básica a trav s de pláticas en temas preventivos relacionados con los determinantes de la salud	otal de alumnas y alumnos beneficiados con pláticas de orientación	otal de alumnas y alumnos beneficiados con pláticas de orientación en el trimestre t	Reporte de promotores de salud, elaborado y ubicado en la Dirección de Programas Compensatorios y de Apoyo	rimestral	80000.00	Alumno	Informe de pláticas de orientación en temas preventivos. Elaborado y ubicado en la Dirección de Programas Compensatorios y de Apoyo. rimestral	Los directivos escolares, se interesan y brindan las facilidades para la aplicación de acciones sobre determinantes de salud

GOBIERNO DEL ESTADO DE JALISCO

PRESUPUESTO DE EGRESOS PARA EL EJERCICIO FISCAL 2025

MATRIZ DE INDICADORES PARA RESULTADOS

Unidad Presupuestal: 04 Secretaría de Educación
Unidad Responsable: 000 Secretaría de Educación
Programa Presupuestario: 811 Fomento de la salud de los alumnos de Educación ásica

Estado: Cerrada

Nivel	Resumen Narrativo	Indicador						Medios de verificación	Supuestos
		Nombre del indicador	Fórmula	Fuente de información	Frecuencia	Meta (valor)	Unidad de medida (meta valor)		
Actividad	I1 08 Atención curativa a las y los alumnos de educación básica que padecen problemas de salud buco dental a trav s de consultorios dentales escolares	otal de alumnas y alumnos beneficiados con acciones curativas en consultorio dental	otal de alumnas y alumnos beneficiados con acciones curativas en consultorio dental en el trimestre t	Reporte de promotores de salud, elaborado trimestralmente y ubicado en la Dirección de Programas Compensatorios y de Apoyo	rimestral	860.00	Alumno	Informe de la atención curativa a las y los alumnos. Elaborado y ubicado en la Dirección de Programas Compensatorios y de Apoyo. rimestral	Los directivos escolares, las familias y prestadores de servicio social de odontología se interesan y brindan las facilidades para la aplicación de acciones curativas a los alumnos en los consultorios dentales escolares
Actividad	I1 09 eneficio a alumnas y alumnos de educación básica con historia clínica para obtener un diagnóstico dental	otal de alumnas y alumnos beneficiados con historia clínica dental	otal de alumnas y alumnos beneficiados con historia clínica dental en el trimestre t	ase de datos y Expediente clínico dental. Reporte de consultorio dental escolar, elaborado trimestralmente y ubicado en la Dirección de Programas Compensatorios y de Apoyo	rimestral	5050.00	Alumno	Informe de alumnas y alumnos beneficiados. Elaborado y ubicado en la Dirección de Programas Compensatorios y de Apoyo. rimestral	Los directivos escolares, las familias y prestadores de servicio social de odontología se interesan y brindan las facilidades para la revisión bucal a las y los alumnos para obtener un diagnóstico
Actividad	I1 10 Orientación a padres, madres de familia y tutores, a las y los docentes de educación básica a trav s de pláticas de orientación en temas preventivos relacionados con los determinantes de la salud	otal de personas beneficiadas con pláticas de orientación en temas de salud	otal de personas beneficiadas con pláticas de orientación en temas de salud en el trimestre t	ase de datos, reportes de promotores de salud, lista de asistencia y formato de evaluación del servicio, elaborado trimestralmente y ubicado en la Dirección de Programas Compensatorios y de Apoyo	rimestral	6350.00	Persona	Informe de personas beneficiadas con orientaciones y pláticas en temas preventivos, elaborado trimestralmente y ubicado en la Dirección de Programas Compensatorios y de Apoyo	Las madres, padres de familia y tutores, las y los docentes de educación básica se interesan y participan en las pláticas de orientación en temas preventivos relacionados con los determinantes de la salud
Componente	I3 Atención educativa otorgada a ni os, ni as y adolescentes dentro de las aulas hospitalarias o en cama a trav s del Programa Sigamos Aprendiendo en el ospital	otal de alumnas y alumnos atendidos educativamente en aulas hospitalarias	otal de alumnas y alumnos atendidos educativamente en aulas hospitalarias en el trimestre t	ase de datos de estudiantes beneficiados (as) por el programa, elaborada trimestralmente y ubicada en la Dirección de Programas Compensatorios y de Apoyo/ trimestral	rimestral	1800.00	Alumno	Informe de la atención educativa a ni os, ni as y jóvenes/ Dirección de Programas Compensatorios y de Apoyo	Las alumnas y los alumnos están en condiciones estables para recibir sus clases. Se cuenta con el apoyo de los padres de familia y del personal del hospital
Actividad	I3 11 Impartición de horas clase a las y los alumnos inscritos en el programa Sigamos Aprendiendo en el ospital	otal de horas clase impartidas a alumnas y alumnos atendidos en el hospital	otal de horas clase impartidas a alumnas y alumnos atendidos en el hospital en el trimestre t	Reportes mensuales de clases a los alumnas y alumnos atendidos del programa, elaborados por las maestras hospitalarias y ubicado en la Dirección de Programas Compensatorios y de Apoyo	rimestral	8400.00	oras clase	Informe de la impartición de clases. Elaborado y ubicado en la Dirección de Programas Compensatorios y de Apoyo. rimestral	Los estudiantes cuentan con las condiciones de salud y desean recibir clases en su cama o en el aula del hospital
Actividad	I3 12 Seguimiento acad mico a las y los alumnos inscritos en el programa Sigamos Aprendiendo en el ospital	otal de seguimientos realizados a alumnas y alumnos atendidos en el hospital	otal de seguimientos realizados a alumnas y alumnos atendidos en el hospital en el trimestre t	Reportes mensuales de seguimiento a alumnas y alumnos atendidos por el programa, elaborados por las maestras hospitalarias / Dirección de Programas Compensatorios y de Apoyo	rimestral	50.00	Seguimiento	Informe del seguimiento acad mico. Elaborado y ubicado en la Dirección de Programas Compensatorios y de Apoyo. rimestral	Se cuenta con el apoyo de los padres de familia y del personal del hospital para llevar a cabo el seguimiento
Componente	I4 Visitas de orientación a escuelas de educación básica realizadas en temas de previsión de riesgos y seguridad escolar	otal de escuelas atendidas en temas de previsión de riesgos y seguridad	otal de escuelas atendidas en temas de previsión de riesgos y seguridad en el trimestre t	ase de datos, y formato de reportes de visitas de orientación en temas de previsión de riesgos y seguridad escolar o listas de asistencia / Dirección de Programas Compensatorios y de Apoyo	rimestral	690.00	Escuela	Informe de visitas de orientación realizadas en escuelas/ ubicado en la Dirección de Programas Compensatorios y de Apoyo	Se cuenta con el apoyo de la comunidad educativa de educación básica para la implementación de las acciones
Actividad	I4 13 Impartición de pláticas de orientación de seguridad y emergencia dirigidas a docentes, padres de familia y personal de apoyo a la educación de escuelas de educación básica	otal de pláticas en seguridad y emergencia impartidas	otal de pláticas en seguridad y emergencia impartidas en el trimestre t	ase de datos y Listas de asistencia a las pláticas de orientación. Reporte de capacitación / ubicada en la Dirección de Programas Compensatorios y de Apoyo	rimestral	550.00	Platica	Informe de pláticas de seguridad y emergencia realizadas en escuelas /Dirección de Programas Compensatorios y de Apoyo	Personal docente de los niveles de educación básica y los padres de familia se interesan y brindan las facilidades para la realización de las pláticas de orientación

GOBIERNO DEL ESTADO DE JALISCO

PRESUPUESTO DE EGRESOS PARA EL EJERCICIO FISCAL 2025

MATRIZ DE INDICADORES PARA RESULTADOS

Unidad Presupuestal: 04 Secretaría de Educación
Unidad Responsable: 000 Secretaría de Educación
Programa Presupuestario: 811 Fomento de la salud de los alumnos de Educación ásica

Estado: Cerrada

Nivel	Resumen Narrativo	Indicador						Medios de verificación	Supuestos
		Nombre del indicador	Fórmula	Fuente de información	Frecuencia	Meta (valor)	Unidad de medida (meta valor)		
Actividad	I4 14 Impartición de pláticas de orientación de primeros auxilios dirigidas a docentes, padres de familia y personal de apoyo a la educación de escuelas de educación básica	otal de pláticas de primeros auxilios realizadas	otal de pláticas de primeros auxilios realizadas en el trimestre t	ase de datos y Listas de asistencia a las pláticas de orientación. Reporte de capacitación. Formato de evaluación del servicio / ubicadas en la Dirección de Programas Compensatorios y de Apoyo	rimestral	160.00	Platica	Informe de pláticas de orientación de primeros auxilios realizadas en escuelas/Dirección de Programas Compensatorios y de Apoyo/	Personal docente de los niveles de educación básica y los padres de familia se interesan y brindan las facilidades para la realización de las pláticas de orientación
Componente	I6 Acciones de acompa amiento formativo implementadas en escuelas de Educación ásica para mejora en la calidad del aprendizaje	otal de acciones de acompa amiento formativo otorgado a escuelas	otal de acciones de acompa amiento formativo otorgado a escuelas en el semestre t	ase de datos de escuelas que recibieron acompa amiento formativo de estilos de vida saludable y registro de escuelas que implementaron acciones para desarrollar estilos de vida saludables, Elaborado semestralmente por la Dirección del Programa para el Cuidado y Desarrollo Integral y ubicado en la Dirección de Programas Compensatorios y de Apoyo	Semestral	2.00	Acción	Reporte Acciones de acompa amiento formativo de estilos de vida saludable. Elaborado semestralmente por la Dirección del Programa para el Cuidado y Desarrollo Integral y ubicado en la Dirección de Educación para la Vida	Se cuenta con el apoyo de las comunidades escolares de educación básica para implementar acciones que desarrollen estilos de vida saludable
Actividad	I6 01 Realización de acciones que incentivan estilos de vida saludable en escuelas de educación primaria y secundaria	otal de escuelas beneficiadas con acciones de promoción de estilos de vida saludable	otal de escuelas beneficiadas con acciones de promoción de estilos de vida saludable en el trimestre t	ase de datos de escuelas que promocionan acciones para incentivar estilos de vida saludable. Elaborado trimestralmente por la Dirección del Programa para el Cuidado y Desarrollo Integral y ubicado en la Dirección de Programas Compensatorios y de Apoyo	rimestral	100.00	Escuela	Informe Escuelas participantes en acciones para incentivar la actividad física. Elaborado trimestralmente por la Dirección del Programa para el Cuidado y Desarrollo Integral y ubicado en la Dirección de Educación para la Vida	La comunidad educativa de escuelas de educación primaria y secundaria se interesa y participa en la implementación de acciones para incentivar estilos de vida saludable
Actividad	I6 02 Realización de pláticas sobre vida saludable dirigidas a personal educativo de educación primaria y secundaria	otal de personal educativo que recibe pláticas sobre vida saludable	otal de personal educativo que recibe pláticas sobre vida saludable en el trimestre t	ase de datos de asistentes a pláticas de vida saludable. Encuestas de satisfacción contestadas por los participantes. Elaboradas trimestralmente y ubicadas en la Dirección de Programas Compensatorios y de Apoyo	rimestral	500.00	Persona	Informe de pláticas sobre vida saludable impartidas a directivos y docentes. Elaborado trimestralmente por la Dirección del Programa para el Cuidado y Desarrollo Integral y ubicado en la Dirección de Programas Compensatorios y de Apoyo	Existe inter s por parte de la comunidad educativa en participar en las pláticas sobre vida saludable que se ofrecen en apoyo a la práctica docente y la mejora de la calidad educativa

GOBIERNO DEL ESTADO DE JALISCO

PRESUPUESTO DE EGRESOS PARA EL EJERCICIO FISCAL 2025

MATRIZ DE INDICADORES PARA RESULTADOS

Unidad Presupuestal: 04 Secretaría de Educación
Unidad Responsable: 009 Colegio Nacional de Educación Profesional cnica del Estado de Jalisco
Programa Presupuestario: 146 estión de Administración de Recursos

Estado: Cerrada

Nivel	Resumen Narrativo	Indicador						Medios de verificación	Supuestos
		Nombre del indicador	Fórmula	Fuente de información	Frecuencia	Meta (valor)	Unidad de medida (meta valor)		
Fin	Contribuir a mejorar las condiciones de acceso efectivo a los derechos sociales, mediante el impulso de las capacidades de las personas y sus comunidades, reduciendo brechas de desigualdad, con un sentido de colectividad fortalecido que impulsa la movilidad social ascendente y con atención prioritaria para las personas y los grupos cuyos derechos han sido vulnerados de manera histórica y coyuntural en particular por la pandemia por COVID19.	Posición en el Índice de Rezago Social	IRS=R1ß1+ R2ß2+ R3ß3+ R4ß4+ R5ß5+ R6ß6+ R7ß7+ R8ß8+ R9ß9+ R10ß 10+ R11ß11+ R12ß12 (donde R=Rezago social asociado a cada uno de los doce indicadores que incluye y ß=ponderador correspondiente a cada uno de los rezagos sociales según los coeficientes provenientes del análisis de componentes	CONEVAL. Índice de Rezago Social a nivel municipal y por localidad, 2020.	Anual	29.00	Posición	En el Sistema de Monitoreo de Indicadores del Desarrollo de Jalisco (MIDE Jalisco), para consulta abierta en https://seplan.app.jalisco.gob.mx/mide	Las y los habitantes del estado de Jalisco asumen su compromiso de corresponsabilidad en el proceso de desarrollo social y acceso efectivo de sus derechos sociales.
Propósito	Las y los estudiantes del estado de Jalisco, cuentan con un enfoque integral de educación que incrementa la calidad y pertinencia educativa hacia la excelencia de la misma, para formar una ciudadanía responsable que enfrente de manera positiva los desafíos personales y colectivos durante su trayecto de vida.	Porcentaje de eficiencia terminal media superior	Se calcula relacionando los egresados de media superior del ciclo en estudio y el número de estudiantes de nuevo ingreso a primer grado de 2 ciclos anteriores al ciclo en estudio.	Secretaría de Educación Pública (SEP). Sistema Nacional de Información Estadística Educativa (SNIEE), 2021.	Anual	83.18	Porcentaje	En el Sistema de Monitoreo de Indicadores del Desarrollo de Jalsico (MIDE Jalsico), para consulta abierta en https://seplan.app.jalisco.gob.mx/mide	Las madres y los padres de familia cuentan con el tiempo suficiente para involucrarse de forma integral en el proceso educativo y contribuir al incremento de la calidad y pertinencia educativa.
Componente	B2 Capital humano capacitado para eficiencia del desempe o	Porcentaje de Personal administrativo y docente que participan en la evaluación al desempe o.	(otal de Personal administrativo y docente evaluado en el periodo t/ total del personal administrativo y docente en plantilla) 100	Formatos de evaluación al desempe o administrativo y docente	Semestral	100.00	Porcentaje	Informes de resultados de la evaluación al desempe o administrativo y docente	Existe un instrumento para evaluar el desempe o del personal que mida todos los parámetros profesionales y que esa información sirva a la institución.
Actividad	B2 02 Capacitación y actualización del personal docente para fortalecer sus competencias	otal de personal docente capacitado	(Número de personal docente capacitado/ otal de personal docente en estructura educativa)	Plan Anual de Capacitación	rimestral	650.00	Docente	Anexo 14 Indicadores acad micos de Junta Directiva https://drive.google.com/drive/folders/1 LVSIAfpn0z A c hJVSBNM3 ScsJ	Existe la suficiencia presupuestal para llevar a cabo el plan anual de capacitación.
Actividad	B2 04 Capacitación para una cultura institucional con perspectiva Igualdad de nero y Protocolo CERO	otal de cursos de capacitación otorgados	(Número de cursos de capacitado (Realizado) / Número de cursos de capacitación (Programado))	Plan anual Comit de tica, Conducta y Prevención de Conflicto de Inter s y Plan Anual de rabajo de la nidad de Iguadad de nero	rimestral	915.00	Curso	nidad de Igualdad de enero y Anexo 14 Junta Directiva https://drive.google.com/drive/folders/1 LVSIAfpn0z A c hJVSBNM3 ScsJ	Evaluación de la capacitación virtual y constancia de curso emitido por la Plataforma
Componente	F1 Reportes realizados dentro del Programa Anual de rabajo en coordinación con la Contraloría del Estado de Jalisco	Porcentaje de reportes de avances en cumplimiento de las metas establecidas en el Programa Anual de rabajo	(Número de Reportes realizados en el periodo t/ otal de reportes del Programa Anual de rabajo) 100	Indicadores del Programa Anual de rabajo	Semestral	100.00	Porcentaje	Documentos, carpetas físicas o electrónicas y controles electrónicos o físicos, así como acuse de notificación a la Contraloría del Estado.	El rgano Interno de Control realiza en tiempo y forma el seguimiento a los indicadores presentados en el PA .

GOBIERNO DEL ESTADO DE JALISCO

PRESUPUESTO DE EGRESOS PARA EL EJERCICIO FISCAL 2025

MATRIZ DE INDICADORES PARA RESULTADOS

Unidad Presupuestal: 04 Secretaría de Educación
Unidad Responsable: 009 Colegio Nacional de Educación Profesional cnica del Estado de Jalisco
Programa Presupuestario: 146 estión de Administración de Recursos

Estado: Cerrada

Nivel	Resumen Narrativo	Indicador						Medios de verificación	Supuestos
		Nombre del indicador	Fórmula	Fuente de información	Frecuencia	Meta (valor)	Unidad de medida (meta valor)		
Actividad	F1 01 Evaluación y Fortalecimiento al Sistema de Control Interno Institucional	otal de Informes de Evaluación en materia de Control Interno	(Número de informes programados/Número de informes Rendidos)	Reportes trimestrales de Control Interno	rimestral	4.00	Informe	Documentos, carpetas físicas o electrónicas y controles electrónicos o físicos, así como acuse de notificación a la Contraloría del Estado.	El rgano Interno de Control realiza en tiempo y forma los Informes de Evaluación en materia de Control Interno en el Centro
Actividad	F1 02 Inicio e Informes de Auditoría	Número de auditorías iniciadas e Informes realizados a las unidades administrativas conforme al Plan Anual de Auditoría	Número de observaciones reincidentes del ejercicio inmediato anterior/Número de observaciones reincidentes del ejercicio actual	Registros generados en cada nidad Administrativa (físico o electrónico)	rimestral	19.00	Auditoria	Legajos de auditoría	El rgano Interno de Control debe contar con los legajos de auditoría que incluyan el orden de auditoría, acta de inicio, carta de observaciones (informe), la solventación de observaciones y el cierre de auditoría

GOBIERNO DEL ESTADO DE JALISCO

PRESUPUESTO DE EGRESOS PARA EL EJERCICIO FISCAL 2025

MATRIZ DE INDICADORES PARA RESULTADOS

Unidad Presupuestal: 04 Secretaría de Educación
Unidad Responsable: 009 Colegio Nacional de Educación Profesional cnica del Estado de Jalisco
Programa Presupuestario: 148 Formación Profesional cnica y cnica achiller

Estado: Cerrada

Nivel	Resumen Narrativo	Indicador						Medios de verificación	Supuestos
		Nombre del indicador	Fórmula	Fuente de información	Frecuencia	Meta (valor)	Unidad de medida (meta valor)		
Fin	Contribuir a mejorar las condiciones de acceso efectivo a los derechos sociales, mediante el impulso de las capacidades de las personas y sus comunidades, reduciendo brechas de desigualdad, con un sentido de colectividad fortalecido que impulsa la movilidad social ascendente y con atención prioritaria para las personas y los grupos cuyos derechos han sido vulnerados de manera histórica y coyuntural en particular por la pandemia por COVID19.	Posición en el Índice de Rezago Social	IRS=R1ß1+ R2ß2+ R3ß3+ R4ß4+ R5ß5+ R6ß6+ R7ß7+ R8ß8+ R9ß9+ R10ß 10+ R11ß11+ R12ß12 (donde R=Rezago social asociado a cada uno de los doce indicadores que incluye y ß=ponderador correspondiente a cada uno de los rezagos sociales según los coeficientes provenientes del análisis de componentes	CONEVAL. Índice de Rezago Social a nivel municipal y por localidad, 2020.	Anual	29.00	Posición	En el Sistema de Monitoreo de Indicadores del Desarrollo de Jalisco (MIDE Jalisco), para consulta abierta en https://seplan.app.jalisco.gob.mx/mide	Las y los habitantes del estado de Jalisco asumen su compromiso de corresponsabilidad en el proceso de desarrollo social y acceso efectivo de sus derechos sociales.
Propósito	Las y los estudiantes del estado de Jalisco, cuentan con un enfoque integral de educación que incrementa la calidad y pertinencia educativa hacia la excelencia de la misma, para formar una ciudadanía responsable que enfrente de manera positiva los desafíos personales y colectivos durante su trayecto de vida.	Porcentaje de eficiencia terminal media superior	Se calcula relacionando los egresados de media superior del ciclo en estudio y el número de estudiantes de nuevo ingreso a primer grado de 2 ciclos anteriores al ciclo en estudio.	Secretaría de Educación Pública (SEP). Sistema Nacional de Información Estadística Educativa (SNIEE), 2021.	Anual	83.18	Porcentaje	En el Sistema de Monitoreo de Indicadores del Desarrollo de Jalsico (MIDE Jalsico), para consulta abierta en https://seplan.app.jalisco.gob.mx/mide	Las madres y los padres de familia cuentan con el tiempo suficiente para involucrarse de forma integral en el proceso educativo y contribuir al incremento de la calidad y pertinencia educativa.
Componente	A1 Servicios de Capacitación y Adiestramiento otorgados a usuarios internos y externos	Porcentaje de usuarios atendidos por servicios de capacitación y adiestramiento	(Número de usuarios atendidos en el periodo t / otal de usuarios programados) *100	Sistema Estadístico de Capacitación y ecnológicos (SECy) http://aplicaciones.conalep.edu.mx:38181/secytc/	rimestral	100.00	Porcentaje	Sistema Estadístico de Capacitación y ecnológicos (SECy) http://aplicaciones.conalep.edu.mx:38181/secytc/	Las personas morales cumplen con la normativa de capacitación y adiestramiento para su personal y/o las personas físicas tienen inter s en adquirir o reforzar sus conocimientos.
Actividad	A1 08 Prestación de servicios de evaluación de competencias	otal de evaluaciones de competencias	(Número de evaluaciones realizadas / Número de evaluaciones programadas)	Diferentes plataformas de reportes y procesos gestionados.	rimestral	600.00	Evaluación	Sistema de Información Ejecutiva http://sie.conalep.edu.mx:8080/sie eb/bin/consola.html	Las personas requieren comprobar sus competencias con un documento de validez oficial.
Actividad	A1 09 Prestación de servicios tecnológicos	otal de los Servicios ecnológicos	(Número de servicios realizados / Número de servicios programados)	Sistema Estadístico de Capacitación y ecnológicos (SECy) http://aplicaciones.conalep.edu.mx:38181/secytc/	rimestral	825.00	Servicio	Sistema de Información Ejecutiva http://sie.conalep.edu.mx:8080/sie eb/bin/consola.html	Las empresas tienen su propio estándar para certificar la calidad de sus productos según sus procesos de producción.

GOBIERNO DEL ESTADO DE JALISCO

PRESUPUESTO DE EGRESOS PARA EL EJERCICIO FISCAL 2025

MATRIZ DE INDICADORES PARA RESULTADOS

Unidad Presupuestal: 04 Secretaría de Educación
Unidad Responsable: 009 Colegio Nacional de Educación Profesional cnica del Estado de Jalisco
Programa Presupuestario: 148 Formación Profesional cnica y cnica achiller

Estado: Cerrada

Nivel	Resumen Narrativo	Indicador						Medios de verificación	Supuestos
		Nombre del indicador	Fórmula	Fuente de información	Frecuencia	Meta (valor)	Unidad de medida (meta valor)		
Componente	1 Vinculación fortalecida con instituciones públicas, privadas y sociales para apoyar a los alumnos y egresados	Porcentaje de alumnos beneficiados por convenios para realizar sus prácticas profesionales y servicio social.	(Número de alumnos regulares de 4o. A 6o. Semestre con prácticas y servicio social / otal de convenios de colaboración firmados *100	Sistema de Información Ejecutiva http://sie.conalep.edu.mx:8080/sie eb/bin/consola.html	Semestral	100.00	Porcentaje	Informes y actas generadas de sesiones de Junta Directiva publicadas en el drive de consulta institucional. https://drive.google.com/drive/folders/1 LVSIAfpn0z A c	El sector productivo cuente con las condiciones necesarias para formalizar un Convenio de Colaboración
Actividad	1 02 Colocación en el mercado laboral de Egresados y/o egresados que continúan sus estudios de nivel superior	otal de egresados colocados en el sector productivo y/o egresados que continúan sus estudios de nivel superior.	(Número de egresados colocados en el sector productivo o en nivel superior / número de egresados de la generación N)	Sistema de Información Ejecutiva http://sie.conalep.edu.mx:8080/sie eb/bin/consola.html	rimestral	2893.00	Egresado	Informes y actas generadas de sesiones de Junta Directiva publicadas en el drive de consulta institucional. https://drive.google.com/drive/folders/1 LVSIAfpn0z A c hJVS NM3 ScsJ	Vacantes acordes al perfil de egreso de los alumnos que solicitan un empleo y /o egresados que continúan sus estudios superiores
Actividad	1 04 ecas indirectas otorgadas por parte del sector productivo	otal de becas otorgadas por parte del sector productivo	(Número de becas otorgadas / Número de becas programadas)	Sistema de Información Ejecutiva http://sie.conalep.edu.mx:8080/sie eb/bin/consola.html	rimestral	220.00	eca	Informes y actas generadas de sesiones de Junta Directiva publicadas en el drive de consulta institucional. https://drive.google.com/drive/folders/1 LVSIAfpn0z A c hJVS NM3 ScsJ	ue se formalicen convenios con instituciones del sector productivo, público, social y privado.
Componente	I4 Programas de atención temprana aplicados para aumentar el aprovechamiento escolar en los alumnos	Porcentaje de intervenciones de tutorías aplicadas a alumnos	(Número de intervenciones de tutorías realizadas en el periodo t / otal de intervenciones de tutorías programado*100	DRIVE Reporte mensual de tutorías	Semestral	100.00	Porcentaje	DRIVE Reporte mensual de intervenciones de tutorías https://drive.google.com/drive/folders/1 LVSIAfpn0z A c hJVS NM3 ScsJ	La población atendida requiere acompa amiento acad mico para fortalecer el proceso ense anza aprendizaje.
Actividad	I4 01 Participación de alumnos en actividades de Orientación Educativa con un enfoque de inclusión de g nero, derechos humanos y salud.	otal de actividades en las que participan los alumnos en el Programa de Orientación Educativa	(Número de actividades de Orientación Educativa realizadas / Número de actividades de Orientación Educativa programadas)	Concentrado (listado) de actividades de Orientación Educativa por rubros (Socioemocional, Vida Saludable, Sexualidad, entre otros)de acuerdo a la población de alumnos participantes.	rimestral	550.00	Actividad	Reportes del Sistema de Administración Escolar: https://saeconalep.mx/	La población objetivo requiere atención personalizada en las siguientes áreas: institucional, escolar, vocacional y psicosocial.
Actividad	I4 03 Participación de alumnos en actividades extracurriculares con un enfoque de inclusión de g nero, derechos humanos y salud.	otal de actividades extracurriculares	(Número de actividades extracurriculares realizadas / número de actividades curriculares programadas)	Concentrado (listado) de actividades extracurriculares agrupadas por rubros (culturales y deportivas).de acuerdo a la población de alumnos participantes.	rimestral	400.00	Actividad	Anexo 18 Indicadores Educativos de Junta Directiva	Existe un contexto escolar que favorezca la realización de actividades extracurriculares y cocurriculares.
Componente	I5 Atención educativa brindada a los alumnos a trav s del Modelo Acad mico presencial , P P en la empresa y Formación Dual	asa de crecimiento de la matrícula	((Número de alumnos en el ciclo escolar t / número de alumnos matriculados en el ciclo escolar t 1) 1) x 100	Sistema Integral de Cobro: https://sic.conalepjalisco.edu.mx/	Semestral	1.31	asa	Sistema de Administración Escolar.	La población en edad escolar para la prestación del servicio muestra inter s por la oferta educativa
Actividad	I5 05 Seguimiento y Evaluación al aprovechamiento acad mico de los alumnos.	Porcentaje de aprobación	(Número de alumnos aprobados en el ciclo escolar t / otal de alumnos matriculados en el ciclo escolar t)*100	Sistema de Administración Escolar: https://saeconalep.mx/	rimestral	80.00	Porcentaje	Sistema de Administración Escolar: https://saeconalep.mx/	El contexto sociocultural mantiene condiciones adecuadas que favorecen el aprovechamiento acad mico del alumno.
Actividad	I5 06 Fortalecimiento de la opción educativa de Formación Dual	otal de alumnos inscritos en formación dual	(Número de alumnos inscritos en Formación Dual / Número de alumnos programados en Formación Dual)	Sistema de Administración Escolar: https://saeconalep.mx/	rimestral	800.00	Alumno	Sistema de Administración Escolar: https://saeconalep.mx/	Existe el inter s y participación de los diferentes sectores públicos y privados para integrar jóvenes al programa de formación dual.

GOBIERNO DEL ESTADO DE JALISCO

PRESUPUESTO DE EGRESOS PARA EL EJERCICIO FISCAL 2025

MATRIZ DE INDICADORES PARA RESULTADOS

Unidad Presupuestal: 04 Secretaría de Educación
Unidad Responsable: 009 Colegio Nacional de Educación Profesional cnica del Estado de Jalisco
Programa Presupuestario: 148 Formación Profesional cnica y cnica achiller

Estado: Cerrada

Nivel	Resumen Narrativo	Indicador						Medios de verificación	Supuestos
		Nombre del indicador	Fórmula	Fuente de información	Frecuencia	Meta (valor)	Unidad de medida (meta valor)		
Actividad	I5 07 Inscripción de alumnos admitidos	otal de alumnos inscritos a primer ingreso	(Número de alumnos inscritos a primer semestre en el ciclo escolar t / otal de alumnos que presentaron examen de admisión en el ciclo escolar t)	Sistema de Administración Escolar: https://saeconalep.mx/	rimestral	5300.00	Alumno	Sistema de Administración Escolar: https://saeconalep.mx/	Existen condiciones sociales y/o económicas que permiten la aplicación del examen único de admisión.

GOBIERNO DEL ESTADO DE JALISCO

PRESUPUESTO DE EGRESOS PARA EL EJERCICIO FISCAL 2025

MATRIZ DE INDICADORES PARA RESULTADOS

Unidad Presupuestal: 04 Secretaría de Educación
Unidad Responsable: 010 Colegio de Estudios Científicos y ecnológicos del Estado de Jalisco
Programa Presupuestario: 149 Oferta de achillerato ecnológico con Calidad y Pertinencia en Jalisco

Estado: Cerrada

Nivel	Resumen Narrativo	Indicador						Medios de verificación	Supuestos
		Nombre del indicador	Fórmula	Fuente de información	Frecuencia	Meta (valor)	Unidad de medida (meta valor)		
Fin	Contribuir a mejorar las condiciones de acceso efectivo a los derechos sociales, mediante el impulso de las capacidades de las personas y sus comunidades, reduciendo brechas de desigualdad, con un sentido de colectividad fortalecido que impulsa la movilidad social ascendente y con atención prioritaria para las personas y los grupos cuyos derechos han sido vulnerados de manera histórica y coyuntural en particular por la pandemia por COVID19.	Posición en el Índice de Rezago Social	IRS=R1ß1+ R2ß2+ R3ß3+ R4ß4+ R5ß5+ R6ß6+ R7ß7+ R8ß8+ R9ß9+ R10ß 10+ R11ß11+ R12ß12 (donde R=Rezago social asociado a cada uno de los doce indicadores que incluye y ß=ponderador correspondiente a cada uno de los rezagos sociales según los coeficientes provenientes del análisis de componentes	CONEVAL. Índice de Rezago Social a nivel municipal y por localidad, 2020.	Anual	29.00	Posición	En el Sistema de Monitoreo de Indicadores del Desarrollo de Jalisco (MIDE Jalisco), para consulta abierta en https://seplan.app.jalisco.gob.mx/mide	Las y los habitantes del estado de Jalisco asumen su compromiso de corresponsabilidad en el proceso de desarrollo social y acceso efectivo de sus derechos sociales.
Propósito	Las y los estudiantes del estado de Jalisco, cuentan con un enfoque integral de educación que incrementa la calidad y pertinencia educativa hacia la excelencia de la misma, para formar una ciudadanía responsable que enfrente de manera positiva los desafíos personales y colectivos durante su trayecto de vida.	Porcentaje de eficiencia terminal media superior	Se calcula relacionando los egresados de media superior del ciclo en estudio y el número de estudiantes de nuevo ingreso a primer grado de 2 ciclos anteriores al ciclo en estudio.	Secretaría de Educación Pública (SEP). Sistema Nacional de Información Estadística Educativa (SNIEE), 2021.	Anual	83.18	Porcentaje	En el Sistema de Monitoreo de Indicadores del Desarrollo de Jalsico (MIDE Jalsico), para consulta abierta en https://seplan.app.jalisco.gob.mx/mide	Las madres y los padres de familia cuentan con el tiempo suficiente para involucrarse de forma integral en el proceso educativo y contribuir al incremento de la calidad y pertinencia educativa.
Componente	06 Acciones de revalorización y desarrollo docente concretadas en beneficio de la comunidad educativa	Porcentaje de cumplimiento de acciones de revalorización y desarrollo docente concretadas	(Número de actividades de revalorización y desarrollo docente concretadas (Realizado) / Número de actividades de revalorización y desarrollo docente concretadas (Programado))*100	Departamento de Formación Continua de la Dirección Acad mica	Semestral	100.00	Porcentaje	Convocatorias de capacitación docente publicadas	Existen los incentivos desde el obierno federal adecuados de acuerdo a la Ley eneral del Servicio de Carrera para Maestras y Maestros.
Actividad	06 07 Participación de docentes en actividades de formación continua y superación acad mica	Número de docentes capacitados	(Número de docentes capacitados (Realizado) / Número de docentes capacitados (Programado))*100	Informes de capacitación de la Dirección Acad mica e Informes trimestrales y de gestión de la Dirección eneral publicados en la página oficial del Colegio http:// .cecytejalisco.edu.mx/	Semestral	300.00	Docente	Convocatorias de capacitación docente publicadas, Certificaciones de curso (Diplomas, constancias, listas de asistencia) de la Dirección Acad mica.	Los capacitadores contratados cumplen con la impartición de cursos y talleres.
Componente	A2 Procesos de Infraestructura, mantenimiento y equipamiento atendidos en los centros educativos	Porcentaje de cumplimiento de procesos integrales de mantenimiento preventivo y correctivo de la infraestructura escolar	(Número de procesos integrales de mantenimiento preventivo y correctivo (Realizado) / Número de procesos integrales de mantenimiento preventivo y correctivo (Programado))*100	Departamento de Infraestructura escolar, Departamento de Recursos Materiales y Servicios enerales	rimestral	100.00	Porcentaje	Informes trimestrales y anuales de la gestión publicados en la página oficial del Colegio https://transparencia.jalisco.gob.mx/informacion/contenido/163/123	Existen las condiciones administrativas y legales de acuerdo a la Ley de Compras ubernamentales, enajenaciones y contratación de servicios del Estado de Jalisco y sus Municipios

GOBIERNO DEL ESTADO DE JALISCO

PRESUPUESTO DE EGRESOS PARA EL EJERCICIO FISCAL 2025

MATRIZ DE INDICADORES PARA RESULTADOS

Unidad Presupuestal: 04 Secretaría de Educación
Unidad Responsable: 010 Colegio de Estudios Científicos y ecnológicos del Estado de Jalisco
Programa Presupuestario: 149 Oferta de achillerato ecnológico con Calidad y Pertinencia en Jalisco

Estado: Cerrada

Nivel	Resumen Narrativo	Indicador						Medios de verificación	Supuestos
		Nombre del indicador	Fórmula	Fuente de información	Frecuencia	Meta (valor)	Unidad de medida (meta valor)		
Actividad	A2 02 Realización de procesos de mantenimiento y equipamiento de espacios físicos en el Colegio	Número de procesos integrales de mantenimiento preventivo y correctivo de la infraestructura escolar realizados	(Número de procesos integrales de mantenimiento preventivo y correctivo realizados (Realizado) / Número de procesos integrales de mantenimiento preventivo y correctivo realizados (Programado))*100	Informes trimestrales y anuales de la Dirección eneral publicados en la página oficial del Colegio http:// .cecytejalisco.edu.mx/	rimestral	5.00	Proceso	Reportes de equipamiento de espacios informes trimestrales facturas y órdenes de compra órdenes de salida actas de entrega de mantenimiento a satisfacción reportes de mantenimiento realizados por plantel facturas ubicadas en el expediente de proceso de contratación de la Dirección Administrativa y en el Departamento de Infraestructura de la Dirección de Planeación y Evaluación	Existen los proveedores dados de alta en el Padrón de Proveedores del Estado de Jalisco y con las capacidades t cnicas para realizar los trabajos de mantenimiento, rehabilitación y equipamiento.
Componente	A5 Atención la demanda, cobertura y equidad aplicada a las y los estudiantes y miembros de la comunidad educativa	Porcentaje de cumplimiento de procesos para la atención a la demanda, cobertura y equidad implementadas.	(Número de procesos de atención a la demanda (Realizado) / Número de procesos de atención a la demanda (Programado))*100	Plataforma de información y pre registro sobre el proceso de nuevo ingreso disponible en http:// .cecytejalisco.edu.mx/aspirantes	rimestral	100.00	Porcentaje	Registros de plataformas de control escolar. Reporte de venta de paquetes de nuevo ingreso. Dictamen de nuevo ingreso publicado en la página oficial del Colegio http:// .cecytejalisco.edu.mx/	El gobierno del estado y el gobierno federal establecen las condiciones para el sostenimiento y crecimiento de los espacios educativos para aspirantes de educación media superior entre los aspirantes de las escuelas secundarias en el estado.
Actividad	A5 09 Implementación del proceso de nuevo ingreso del Colegio	Número de procesos de recepcion de aspirantes de nuevo ingreso	(Número de proceso de admisión de nuevo ingreso (Realizado) / Número de proceso de admisión de nuevo ingreso (Programado))*100	Plataforma de información y pre registro sobre el proceso de nuevo ingreso disponible en http:// .cecytejalisco.edu.mx/aspirantes	Semestral	2.00	Proceso	Registros de plataformas de control escolar. Reporte de venta de paquetes de nuevo ingreso. Dictamen de nuevo ingreso disponible en http:// .cecytejalisco.edu.mx/	Los aspirantes cuentan con todos los requisitos para participar en el proceso de nuevo ingreso, conocen las fechas, horarios y lugares de aplicación del examen y se presentan
Actividad	A5 10 Fortalecimiento del papel de los padres de familia en la educación en congruencia con la propuesta de Comunidades de Aprendizaje para la Vida (CAV)	Número de actividades con padres de familia	(Número de actividades con padres de familia (Realizado) / Número de actividades con padres de familia (Programado))*100	Informes de Planteles concentrados en el informe trimestral y de gestión de la Dirección eneral publicados en la página oficial del Colegio http:// .cecytejalisco.edu.mx/	rimestral	176.00	Actividad	Listas de asistencia y memoria fotográfica de los planteles del Colegio presentados en los informes de actividades de la Dirección Acad mica y Dirección eneral publicados en la página oficial http:// .cecytejalisco.edu.mx/	Los padres cuentan con la disposición para participar en las actividades organizadas por el plantel
Componente	1 Acciones de educación integral e inclusiva implementadas en los centros educativos	Porcentaje de cumplimiento de acciones de educación integral e inclusiva implementadas	(Número de actividades de educación integral e inclusiva implementadas (Realizado) / Número de actividades de educación integral e inclusiva implementadas (Programado))*100	Responsable de Orientación Educativa en plantel	rimestral	100.00	Porcentaje	Convocatorias y comunicados de la Dirección Acad mica	Se cuenta con la colaboración de las instancias externas con expertos en los temas de Derechos umanos e Igualdad de nero para impartir charlas en planteles
Actividad	1 01 Impartición de talleres de igualdad de g nero y derechos humanos	Número de talleres de Derechos umanos e Igualdad impartidos	(Número de talleres de Igualdad de nero y Derechos umanos impartidos (Realizado) / Número de talleres de Igualdad de nero y Derechos umanos impartidos (Programado))*100	Responsable de Orientación Educativa en plantel	rimestral	4.00	aller	Evidencia fotográfica de la impartición de talleres.	Existe la disposición de padres de familia para que los alumnos reciban charlas sobre estos temas.
Componente	2 Acciones de educación pertinente y de excelencia brindada a las y los estudiantes	Porcentaje de cumplimiento de acciones de educación pertinente y de excelencia realizadas	(Número de actividades de fortalecimiento de planes y programas de estudio (Realizado) / Número de actividades de fortalecimiento de planes y programas de estudio (Programado))*100	Dirección Acad mica	Semestral	100.00	Porcentaje	Convocatorias para desarrollo de academias	Existen los incentivos desde el obierno federal adecuados de acuerdo a la Ley eneral del Servicio de Carrera para Maestras y Maestros

GOBIERNO DEL ESTADO DE JALISCO

PRESUPUESTO DE EGRESOS PARA EL EJERCICIO FISCAL 2025

MATRIZ DE INDICADORES PARA RESULTADOS

Unidad Presupuestal: 04 Secretaría de Educación
Unidad Responsable: 010 Colegio de Estudios Científicos y ecnológicos del Estado de Jalisco
Programa Presupuestario: 149 Oferta de achillerato ecnológico con Calidad y Pertinencia en Jalisco

Estado: Cerrada

Nivel	Resumen Narrativo	Indicador						Medios de verificación	Supuestos
		Nombre del indicador	Fórmula	Fuente de información	Frecuencia	Meta (valor)	Unidad de medida (meta valor)		
Actividad	2 01 Realización de academias estatales para la planeación de actividades acad micas del semestre	Número de academias estatales	(Número de academias estatales (Realizado) / Número de academias estatales (Programado))*100	Dirección Acad mica	Semestral	2.00	Academia	Informes trimestrales y anuales de la gestión publicados en la página oficial del Colegio https://transparencia.jalisco.gob.mx/informacion/contenido/163/123	Existen los incentivos desde el obierno federal adecuados de acuerdo a la Ley eneral del Servicio de Carrera para Maestras y Maestros
Componente	C7 Acciones de gestión administrativa aplicadas en la evaluación de procesos	Porcentaje de cumplimiento de gestión administrativa aplicadas en la evaluación de los procesos	(Número de acciones de gestión administrativa aplicadas (Realizado) / Número de acciones de gestión administrativa aplicadas (Programado))*100	Dirección de Competitividad y Proyectos	rimestral	100.00	Porcentaje	Certificados ISO 21000 emitidos e informes de auditoría	Existen instituciones externas especializadas para brindar la evaluación y certificación de carreras ofertadas por el Colegio
Actividad	C7 04 Certificación de planes de estudio por la norma ISO 21000	Número de planes de estudio certificados en ISO 21000:2018	(Número de carreras certificadas en ISO 21000:2018 (Realizado) / Número de carreras certificadas en ISO 21000:2018 (Programado))*100	Dirección de Competitividad y Proyectos	Anual	4.00	Certificación	Actas de la empresa certificadora, certificados publicados en la página oficial del Colegio	Se realiza la contratación de la empresa certificadora y se cumple la normativa establecida por la norma ISO 21000
Actividad	C7 04 Certificación de planes de estudio por la norma ISO 21000	Recertificación de planes de estudio en la norma ISO 21001 2018	Absoluto	Cartas de recertificación emitidas por la empresa certificadora de la Dirección de Competitividad y Proyectos	rimestral	10.00	Certificación	Actas de la empresa certificadora, certificados publicados en la página oficial del Colegio	Se realiza la contratación de la empresa certificadora y se cumple la normativa establecida por la norma ISO 21000
Actividad	C7 08 Realización de auditorías de planteles en el cumplimiento del SI OE	Número de planteles auditados en cumplimiento del SI OE	(Número de auditorías de SI OE realizadas (Realizado) / Número de auditorías de SI OE realizadas (Programado))*100	Dirección de Competitividad y Proyectos	rimestral	32.00	Auditoria	Informes de auditoría	Existen las condiciones de movilidad para el personal auditor, los planteles cumplen y dan seguimiento a los procedimientos establecidos en SI OE
Componente	I3 Acciones de gobernanza, gestión estrat gica e innovación implementadas en beneficio de las y los estudiantes y la comunidad educativa	Porcentaje de cumplimiento de acciones de gobernanza, gestión estrat gica e innovación implementadas	(Número de acciones de gobernanza, gestión estrat gica e innovación implementadas (Realizado) / Número de acciones de gobernanza, gestión estrat gica e innovación implementadas (Programado))*100	Departamento de Vinculación de la Dirección de Extensión y Vinculación	rimestral	100.00	Porcentaje	Registro de convenios institucionales minutas de sesiones plataformas nacionales y propias disponible en http:// .cecytejalisco.edu.mx/quienes somos/convenios y https://transparencia.info.jalisco.gob.mx/transparencia/organismo/72	Existen instituciones externas dispuestas a colaborar con la institución en su visión y misión institucionales, brindar apoyos y asesorar en la mejora de los servicios disponibles para la comunidad educativa que atiende el CECy E Jalisco.
Actividad	I3 01 Suscripción de convenios con instituciones públicas, privadas y sociales	Número de convenios formalizados	(Número de convenios suscritos (Realizado) / Número de convenios suscritos (Programado))*100	Departamento de Vinculación de la Dirección de Extensión y Vinculación	rimestral	60.00	Convenio	Registro de convenios institucionales disponible en http:// .cecytejalisco.edu.mx/quienes somos/convenios y https://transparencia.info.jalisco.gob.mx/transparencia/organismo/72	Existen el inter s de las instituciones externas por realizar actividades conjuntas con el Colegio
Actividad	I3 02 Realización de sesiones de Comit de Vinculación de los planteles del Colegio	Número de sesiones de Comit s de Vinculación realizadas	(Número de sesiones de comit s de vinculación (Realizado) / Número de sesiones de comit s de vinculación (Programado))*100	Departamento de Vinculación de la Dirección de Extensión y Vinculación	rimestral	62.00	Sesión	Listas de asistencia, actas, de los Comit s de Vinculación de cada plantel	Existe el inter s y/o disposición de las instituciones externas de integrarse y participar en los Comit s de Vinculación.

GOBIERNO DEL ESTADO DE JALISCO

PRESUPUESTO DE EGRESOS PARA EL EJERCICIO FISCAL 2025

MATRIZ DE INDICADORES PARA RESULTADOS

Unidad Presupuestal: 04 Secretaría de Educación
Unidad Responsable: 010 Colegio de Estudios Científicos y ecnológicos del Estado de Jalisco
Programa Presupuestario: 154 Administración para el Desarrollo Institucional

Estado: Cerrada

Nivel	Resumen Narrativo	Indicador						Medios de verificación	Supuestos
		Nombre del indicador	Fórmula	Fuente de información	Frecuencia	Meta (valor)	Unidad de medida (meta valor)		
Fin	Contribuir a mejorar las condiciones de acceso efectivo a los derechos sociales, mediante el impulso de las capacidades de las personas y sus comunidades, reduciendo brechas de desigualdad, con un sentido de colectividad fortalecido que impulsa la movilidad social ascendente y con atención prioritaria para las personas y los grupos cuyos derechos han sido vulnerados de manera histórica y coyuntural en particular por la pandemia por COVID19.	Posición en el Índice de Rezago Social	IRS=R1ß1+ R2ß2+ R3ß3+ R4ß4+ R5ß5+ R6ß6+ R7ß7+ R8ß8+ R9ß9+ R10ß 10+ R11ß11+ R12ß12 (donde R=Rezago social asociado a cada uno de los doce indicadores que incluye y ß=ponderador correspondiente a cada uno de los rezagos sociales según los coeficientes provenientes del análisis de componentes	CONEVAL. Índice de Rezago Social a nivel municipal y por localidad, 2020.	Anual	29.00	Posición	En el Sistema de Monitoreo de Indicadores del Desarrollo de Jalisco (MIDE Jalisco), para consulta abierta en https://seplan.app.jalisco.gob.mx/mide	Las y los habitantes del estado de Jalisco asumen su compromiso de corresponsabilidad en el proceso de desarrollo social y acceso efectivo de sus derechos sociales.
Propósito	Las y los estudiantes del estado de Jalisco, cuentan con un enfoque integral de educación que incrementa la calidad y pertinencia educativa hacia la excelencia de la misma, para formar una ciudadanía responsable que enfrente de manera positiva los desafíos personales y colectivos durante su trayecto de vida.	Porcentaje de eficiencia terminal media superior	Se calcula relacionando los egresados de media superior del ciclo en estudio y el número de estudiantes de nuevo ingreso a primer grado de 2 ciclos anteriores al ciclo en estudio.	Secretaría de Educación Pública (SEP). Sistema Nacional de Información Estadística Educativa (SNIEE), 2021.	Anual	83.18	Porcentaje	En el Sistema de Monitoreo de Indicadores del Desarrollo de Jalsico (MIDE Jalsico), para consulta abierta en https://seplan.app.jalisco.gob.mx/mide	Las madres y los padres de familia cuentan con el tiempo suficiente para involucrarse de forma integral en el proceso educativo y contribuir al incremento de la calidad y pertinencia educativa.
Componente	F1 Acciones de gestión administrativa del Programa Anual de rabajo del OIC implementadas en coordinación con la Contraloría del Estado de Jalisco	Porcentaje de cumplimiento de reportes de avances del Programa Anual de rabajo OIC	(Número de reportes de avance de cumplimiento de metas del Programa Anual de rabajo (Realizado) / Número de reportes de avance de cumplimiento de metas del Programa Anual de rabajo (Programado))*100	Carpeta física o electrónica	rimestral	100.00	Porcentaje	Programa Anual de rabajo del OIC	La Contraloría del Estado valida el Plan Anual de rabajo del OIC y respeta la programación establecida
Actividad	F1 01 Ejecución de auditorías programadas	Número de auditorías internas realizadas	(Número de auditorías internas (Realizado) / Número de auditorías internas (Programado))*100	rea auditora del rgano Interno de Control	rimestral	12.00	Auditoría	Informes de auditoría del OIC	Existen las condiciones de movilidad y los recursos humanos para la programación y realización de auditorías por el rgano Interno de Control
Actividad	F1 02 Elaboración de informes de Evaluación en materia de Control Interno	Número de informes de Evaluación en materia de Control Interno	(Número de Informes de Evaluación en materia de Control Interno (Realizado) / Número de Informes de Evaluación en materia de Control Interno (Programado))*100	Dirección de Competitividad y Proyectos y del rgano Interno de Control	imestral	5.00	Informe	C dula de Evaluación en materia de Control Interno I	La Contraloría del Estado acusa de recibido los informes de evaluación trimestrales

GOBIERNO DEL ESTADO DE JALISCO

PRESUPUESTO DE EGRESOS PARA EL EJERCICIO FISCAL 2025

MATRIZ DE INDICADORES PARA RESULTADOS

Unidad Presupuestal: 04 Secretaría de Educación
Unidad Responsable: 010 Colegio de Estudios Científicos y ecnológicos del Estado de Jalisco
Programa Presupuestario: 154 Administración para el Desarrollo Institucional

Estado: Cerrada

Nivel	Resumen Narrativo	Indicador						Medios de verificación	Supuestos
		Nombre del indicador	Fórmula	Fuente de información	Frecuencia	Meta (valor)	Unidad de medida (meta valor)		
Actividad	F1 05 Reportes realizados dentro del Programa Anual de rabajo en coordinación con la Contraloría del Estado de Jalisco	Número de reportes de avances en cumplimiento de las metas establecidas en el Programa Anual de rabajo	(Reportes realizados dentro del Programa Anual de rabajo OIC (Realizado) / Reportes realizados dentro del Programa Anual de rabajo OIC (Programado))*100	Documentos, carpetas físicas o electrónicas y controles electrónicos o físicos, así como acuse de notificación a la Contraloría del Estado del rgano Interno de Control y https://sicoe oic.jalisco.gob.mx/SICOE/login	imestral	6.00	Reporte	Oficio de envío de reporte, impresiones de pantalla de plataforma (SICOE), oficio de cumplimiento de la Contraloría del Estado en resguardo del rgano Interno de Control. Plataforma actualizada con avances disponible https://sicoe oic.jalisco.gob.mx/SICOE/login	El rgano Interno de Control captura en la plataforma de seguimiento los avances del Plan Anual de rabajo
Componente	I2 Acciones de gestión administrativa y desarrollo institucional concretadas en los procesos	Porcentaje de cumplimiento de acciones de gestión administrativa y desarrollo institucional	(Número de acciones de gestión administrativa y desarrollo institucional concretadas (Realizado) / Número de acciones de gestión administrativa y desarrollo institucional concretadas (Programado))*100	Normativa aplicable publicada en la página oficial del Colegio https://transparencia.jalisco.gob.mx/informacion/contenido/101/123	rimestral	100.00	Porcentaje	Informes generados por plataformas informáticas, así como por la operatividad misma de aplicaciones eb Disponibles en http:// .cecytejalisco.edu.mx/	Las distintas herramientas informáticas disponibles para la automatización de procesos están alineadas a la normatividad del Colegio o pueden adaptarse a los procesos y procedimientos institucionales internos
Actividad	I2 03 Automatización de procesos mediante plataformas informáticas	Número de Sistemas de gestión de información y automatización de procesos, implementados	(Número de sistemas para la gestión de la información y automatización de procesos (Realizado) / Número de sistemas para la gestión de la información y automatización de procesos (Programado))*100	Informes trimestrales de la Dirección eneral, minutas trimestrales de seguimiento presupuestal de laDirecciónde Planeación y Evaluación http:// .cecytejalisco.edu.mx/	Semestral	2.00	Sistematización	Reportes de plataformas informáticas utilizadas en el Colegio disponibles en http:// .cecytejalisco.edu.mx/	Los procesos de automatización y contratación de soft are, licencias o desarrollo cuentan con el aval t cnico de la Secretaría de Administración de Jalisco y/o de instancias externas
Actividad	I2 04 Creación y/o actualización de reglamentos	Número de reglamentos y/o manuales actualizados y/o creados	(Número de reglamentos creados y/o actualizados (Realizado) / Número de reglamentos creados y/o actualizados (Programado))*100	Nuevos reglamentos y reglamentos actualizados publicados en la página oficial del Colegio http:// .cecytejalisco.edu.mx/	Cuatrimestral	4.00	Reglamento	Publicación de reglamentos en la página oficial del Colegio http:// .cecytejalisco.edu.mx/	Se cuenta con la validación jurídica de las instancias externas aplicables a los reglamentos generados

GOBIERNO DEL ESTADO DE JALISCO

PRESUPUESTO DE EGRESOS PARA EL EJERCICIO FISCAL 2025

MATRIZ DE INDICADORES PARA RESULTADOS

Unidad Presupuestal: 04 Secretaría de Educación
Unidad Responsable: 011 Colegio de Bachilleres del Estado de Jalisco
Programa Presupuestario: 150 Oferta de Bachillerato eneral en el estado de Jalisco en sus diferentes Opciones

Estado: Cerrada

Nivel	Resumen Narrativo	Indicador						Medios de verificación	Supuestos
		Nombre del indicador	Fórmula	Fuente de información	Frecuencia	Meta (valor)	Unidad de medida (meta valor)		
Fin	Contribuir a mejorar las condiciones de acceso efectivo a los derechos sociales, mediante el impulso de las capacidades de las personas y sus comunidades, reduciendo brechas de desigualdad, con un sentido de colectividad fortalecido que impulsa la movilidad social ascendente y con atención prioritaria para las personas y los grupos cuyos derechos han sido vulnerados de manera histórica y coyuntural en particular por la pandemia por COVID19.	Posición en el Índice de Rezago Social	IRS=R1ß1+ R2ß2+ R3ß3+ R4ß4+ R5ß5+ R6ß6+ R7ß7+ R8ß8+ R9ß9+ R10ß 10+ R11ß11+ R12ß12 (donde R=Rezago social asociado a cada uno de los doce indicadores que incluye y ß=ponderador correspondiente a cada uno de los rezagos sociales según los coeficientes provenientes del análisis de componentes	CONEVAL. Índice de Rezago Social a nivel municipal y por localidad, 2020.	Anual	29.00	Posición	En el Sistema de Monitoreo de Indicadores del Desarrollo de Jalisco (MIDE Jalisco), para consulta abierta en https://seplan.app.jalisco.gob.mx/mide	Las y los habitantes del estado de Jalisco asumen su compromiso de corresponsabilidad en el proceso de desarrollo social y acceso efectivo de sus derechos sociales.
Propósito	Las y los estudiantes del estado de Jalisco, cuentan con un enfoque integral de educación que incrementa la calidad y pertinencia educativa hacia la excelencia de la misma, para formar una ciudadanía responsable que enfrente de manera positiva los desafíos personales y colectivos durante su trayecto de vida.	Porcentaje de eficiencia terminal media superior	Se calcula relacionando los egresados de media superior del ciclo en estudio y el número de estudiantes de nuevo ingreso a primer grado de 2 ciclos anteriores al ciclo en estudio.	Secretaría de Educación Pública (SEP). Sistema Nacional de Información Estadística Educativa (SNIEE), 2021.	Anual	83.18	Porcentaje	En el Sistema de Monitoreo de Indicadores del Desarrollo de Jalsico (MIDE Jalsico), para consulta abierta en https://seplan.app.jalisco.gob.mx/mide	Las madres y los padres de familia cuentan con el tiempo suficiente para involucrarse de forma integral en el proceso educativo y contribuir al incremento de la calidad y pertinencia educativa.

GOBIERNO DEL ESTADO DE JALISCO

PRESUPUESTO DE EGRESOS PARA EL EJERCICIO FISCAL 2025

MATRIZ DE INDICADORES PARA RESULTADOS

Unidad Presupuestal: 04 Secretaría de Educación
Unidad Responsable: 011 Colegio de Bachilleres del Estado de Jalisco
Programa Presupuestario: 150 Oferta de Bachillerato eneral en el estado de Jalisco en sus diferentes Opciones

Estado: Cerrada

Nivel	Resumen Narrativo	Indicador						Medios de verificación	Supuestos
		Nombre del indicador	Fórmula	Fuente de información	Frecuencia	Meta (valor)	Unidad de medida (meta valor)		
Componente	I1-Educación Media Superior impartida en planteles y centros de Educación Media Superior a Distancia (EMSaD)	Porcentaje de estudiantes matriculados al inicio del semestre de agosto de 2025 en Planteles y Centros de Educación Media Superior a Distancia (EMSaD).	(otal de estudiantes matriculados al inicio del semestre de agosto de 2025 en Planteles y Centros de Educación Media Superior a Distancia (EMSaD) implementada. (Realizado) / otal de estudiantes matriculados al inicio del semestre de agosto de 2025 en Planteles y Centros de Educación Media Superior a Distancia (EMSaD) implementada. (Programado)) 100	Departamento de Control Escolar. Informe de matrícula que inicia en el mes de agosto de 2025 (https://drive.google.com/drive/folders/1lBe O gF yEDpdu cfPh usgC73L 8 usp=drive lin).	Semestral	100.00	Porcentaje	Informe de ServoEscolar generado por el departamento de control escolar, referente a la matrícula inicial en agosto de 2025 (https://drive.google.com/drive/folders/1lBe O gF yEDpdu cfPh usgC73L 8 usp=drive lin).	El COBAEJ tiene la suficiencia presupuestal para el pago de nómina, gastos de operación así como de proyectos estrat gicos que permitan el logro de objetivos que coadyuven a una buena relación entre docentes y administrativos con el COBAEJ, además cuenta con las condiciones suficientemente aceptables en cuestión de salud pública, y seguridad, así como para atender cualquier imprevisto que genere la presencia o la manifestación de desastres naturales.
Actividad	I1-02-Absorción educativa a primer ingreso de Planteles y Centros de Educación Media Superior a Distancia (EMSaD) que inicia en el mes de agosto de 2025.	Número total de estudiantes captados de primer ingreso en Planteles y Centros de Educación Media Superior a Distancia (EMSaD) que inicia en el mes de agosto de 2025.	(otal de estudiantes captados de primer ingreso en Planteles y Centros de Educación Media Superior a Distancia (EMSaD) que inicia en el mes de agosto de 2025. (Realizado) / otal de estudiantes captados de primer ingreso en Planteles y Centros de Educación Media Superior a Distancia (EMSaD) que inicia en el mes de agosto de 2025. (Programado)) 100	Departamento de Control Escolar, Informe de ingreso a primeros del semestre que inicia en agosto 2025 (https://drive.google.com/drive/folders/1jhS6jPxPfCEybFltFV ucu p3taRm y usp=drive lin).	rimestral	8693.00	Estudiante	Reporte proporcionado por el departamento de Control Escolar y generado en el sistema informático ServoEscolar, el indicador denominado Población Escolar Institucional con corte al 30 de Septiembre del a o 2025.	Las condiciones climatológicas y salud publica permiten llevar a cabo oportunamente la promoción y difusión de los centros educativos del COBAEJ, además se cuenta con las condiciones óptimas para la aplicación de los exámenes de admisión.
Actividad	I1-05-Conclusión de estudios de Educación Media Superior en Planteles y Centros de Educación Media Superior a Distancia (EMSaD) en el cohorte A2022-J2025.	Porcentaje de eficiencia terminal del cohorte A2022-J2025 en Planteles y Centros de Educación Media Superior a Distancia (EMSaD)	(Eficiencia terminal del cohorte A2022-J2025 en Planteles y Centros de Educación Media Superior a Distancia (EMSaD). (Realizado) / Eficiencia terminal del cohorte A2022-J2025 en Planteles y Centros de Educación Media Superior a Distancia (EMSaD). (Programado)) 100	Departamento de Control Escolar, Informe de eficiencia terminal de la generación A2022-J2025 (https://drive.google.com/drive/folders/1unJm 16ED jb0n qrIDM dr 3Of22y usp=drive lin).	rimestral	54.00	Porcentaje	Reporte del indicador de población escolar inicial al 30 de Septiembre A2022 y reporte de egresado en J2025, generados en sistema informático ServoEscolar, proporcionado por el departamento de control escolar.	Los alumnos y alumnas cuentan con el apoyo económico, y condiciones de salud que les permiten asistir de manera constante a sus clases y concluir satisfactoriamente sus estudios.

GOBIERNO DEL ESTADO DE JALISCO

PRESUPUESTO DE EGRESOS PARA EL EJERCICIO FISCAL 2025

MATRIZ DE INDICADORES PARA RESULTADOS

Unidad Presupuestal: 04 Secretaría de Educación
Unidad Responsable: 011 Colegio de Bachilleres del Estado de Jalisco
Programa Presupuestario: 150 Oferta de Bachillerato eneral en el estado de Jalisco en sus diferentes Opciones

Estado: Cerrada

Nivel	Resumen Narrativo	Indicador						Medios de verificación	Supuestos
		Nombre del indicador	Fórmula	Fuente de información	Frecuencia	Meta (valor)	Unidad de medida (meta valor)		
Componente	I2-Educación Media Superior impartida en elebachilleratos Comunitarios (BC).	Porcentaje de estudiantes inscritos en el semestre que inicia en agosto de 2025 en elebachilleratos Comunitarios (BC).	(otal de estudiantes inscritos en el semestre que inicia en agosto de 2025 en elebachilleratos Comunitarios (BC). (Realizado) / otal de estudiantes inscritos en el semestre que inicia en agosto de 2025 en elebachilleratos Comunitarios (BC). (Programado)) 100	Departamento de Control Escolar, Informe de matrícula que inicia el semestre de agosto de 2025 en elebachilleratos (https://drive.google.com/drive/folders/1z di guvVPg4D6r1-1hj7 M-v7zn Sy usp=drive lin).	Semestral	100.00	Porcentaje	Reporte proporcionado por el departamento de Control Escolar y generado en el sistema informático ServoEscolar, el indicador denominado Población Escolar Institucional con corte al 30 de Septiembre del a o 2025 (https://drive.google.com/drive/folders/1z di guvVPg4D6r1-1hj7 M-v7zn Sy usp=drive lin).	Los jóvenes egresados de secundaria cuentan con la estabilidad económica familiar y medios de transporte que les permiten continuar con sus estudios de educación media superior en los elebachilleratos.
Actividad	I2-01-Absorción educativa a primer ingreso de elebachilleratos Comunitarios (BC) del semestre que inicia en el mes de agosto de 2025.	Número total de estudiantes captados en primer ingreso inscritos en elebachilleratos Comunitarios (BC) que inicia en el mes de agosto de 2025.	(otal de estudiantes de primer ingreso atendidos en elebachilleratos Comunitarios (BC) que inicia en el mes de agosto de 2025. (Realizado) / otal de estudiantes de primer ingreso atendidos en elebachilleratos Comunitarios (BC) que inicia en el mes de agosto de 2025. (Programado)) 100	Departamento de Control Escolar, informe de ingreso a primeros en elebachilleratos en el mes de agosto de 2025 (https://drive.google.com/drive/folders/1 P5 vc ARzC BzijRER R2vM 3 Oed usp=drive lin).	rimestral	1056.00	Estudiante	Reporte proporcionado por el departamento de Control Escolar y generado en el sistema informático ServoEscolar, el indicador denominado Población Escolar Institucional con corte al 30 de Septiembre del a o 2025.	Los jóvenes egresados de secundaria cuentan con las condiciones de seguridad pública en su comunidad que les permite continuar sus estudios en el elabachillerato Comunitario.
Actividad	I2-06-Conclusión de estudios de Educación Media Superior en elebachilleratos en el cohorte A2022-J2025.	Porcentaje de eficiencia terminal del cohorte A2022-J2025 en elebachilleratos.	(Eficiencia terminal del cohorte A2022-J2025 en elebachilleratos. (Realizado) / Eficiencia terminal del cohorte A2022-J2025 en elebachilleratos. (Programado)) 100	Departamento de Control Escolar. Informe de eficiencia terminal de telebachilleratos de la generación A2022-J2025 (https://drive.google.com/drive/folders/1V 8tDbxV - J46fltyvOqDlgmSu8 i9 usp=drive lin).	rimestral	62.00	Porcentaje	Reporte del indicador de población escolar inicial al 30 de Septiembre A2022 y reporte de egresado en J2025, generados en sistema informático ServoEscolar, proporcionado por el departamento de control escolar.	Los jóvenes estudiantes de los elebachilleratos Comunitarios cuentan con la estabilidad económica y emocional para concluir satisfactoriamente sus estudios.
Componente	I5-Educación Media Superior Impartida en el Sistema de Preparatoria Abierta	Porcentaje de estudiantes activos en el a o 2025 del Subsistema de Preparatoria Abierta (SPA).	(otal de estudiantes activos en el Sistema de Preparatoria Abierta (SPA). (Realizado) / otal de estudiantes activos en el Sistema de Preparatoria Abierta (SPA). (Programado)) 100	Informe por parte del departamento acad mico estadístico por medio del Sistema Integral para la Operación de Sistemas Abiertos a Distancia (SIOSAD), (https://drive.google.com/drive/folders/1 ial h5 dRe4LvMjn iDafSmoiqx xl usp=drive lin).	Semestral	100.00	Porcentaje	Informe del departamento acad mico estadístico por medio del Sistema Integral para la Operación de Sistemas Abiertos a Distancia (SIOSAD), entrega de reporte (https://drive.google.com/drive/folders/1 ial h5 dRe4LvMjn iDafSmoiqx xl usp=drive lin).	Los alumnos activos cuentan con estabilidad laboral, familiar y de salud para continuar con sus educación media superior en el Sistema de Preparatoria Abierta.
Actividad	I5-01-Aplicación de Exámenes a alumnos para ingreso al Sistema de Preparatoria Abierta (SPA)	Número total de exámenes solicitados	(otal de exámenes solicitados (Realizado) / otal de exámenes solicitados (Programado)) 100	Departamento acad mico estadística por medio Sistema Integral para la Operación de Sistemas Abiertos y a Distancia (SIOSAD), (https://drive.google.com/drive/folders/1Lr PCuN2dS 1cpofVuo58 bcEp Pu SC usp=drive lin).	rimestral	93177.00	Examen	Informe del Sistema Integral para las Operaciones de Sistemas Abiertos a Distancia (SIOSAD) generado por el departamento acad mico estadístico.	Los alumnos solicitan en tiempo y forma el examen aplicar.
Actividad	I5-02-Impartición de pláticas informativas para ingresar al Sistema de Preparatoria Abierta (SPA).	Numero total de pláticas realizadas	(otal de pláticas impartidas (Realizado) / otal de pláticas impartidas (Programado)) 100	Informe del departamento acad mico estadístico por medio Sistema Integral para la Operación de Sistemas Abiertos y a Distancia (SIOSAD), Registro documental (https://drive.google.com/drive/folders/1 937NpO5N8gy V-MB3n Rh2 s ab6v8 usp=drive lin).	rimestral	1278.00	Platica	Informe del departamento acad mico estadístico por medio del Sistema Integral para las Operaciones de Sistemas Abiertos a Distancia (SIOSAD).	Existen las condiciones de salud pública, seguridad y condiciones naturales para que los aspirantes asisten a su plática informativa.

GOBIERNO DEL ESTADO DE JALISCO

PRESUPUESTO DE EGRESOS PARA EL EJERCICIO FISCAL 2025

MATRIZ DE INDICADORES PARA RESULTADOS

Unidad Presupuestal: 04 Secretaría de Educación
Unidad Responsable: 013 Instituto de Formación para el rabajo del Estado de Jalisco (IDEF)
Programa Presupuestario: 151 Formación y Capacitación para el rabajo

Estado: Cerrada

Nivel	Resumen Narrativo	Indicador						Medios de verificación	Supuestos
		Nombre del indicador	Fórmula	Fuente de información	Frecuencia	Meta (valor)	Unidad de medida (meta valor)		
Fin	Contribuir a mejorar las condiciones de acceso efectivo a los derechos sociales, mediante el impulso de las capacidades de las personas y sus comunidades, reduciendo brechas de desigualdad, con un sentido de colectividad fortalecido que impulsa la movilidad social ascendente y con atención prioritaria para las personas y los grupos cuyos derechos han sido vulnerados de manera histórica y coyuntural en particular por la pandemia por COVID19.	Posición en el Índice de Rezago Social	IRS=R1ß1+ R2ß2+ R3ß3+ R4ß4+ R5ß5+ R6ß6+ R7ß7+ R8ß8+ R9ß9+ R10ß 10+ R11ß11+ R12ß12 (donde R=Rezago social asociado a cada uno de los doce indicadores que incluye y ß=ponderador correspondiente a cada uno de los rezagos sociales según los coeficientes provenientes del análisis de componentes	CONEVAL. Índice de Rezago Social a nivel municipal y por localidad, 2020.	Anual	29.00	Posición	En el Sistema de Monitoreo de Indicadores del Desarrollo de Jalisco (MIDE Jalisco), para consulta abierta en https://seplan.app.jalisco.gob.mx/mide	Las y los habitantes del estado de Jalisco asumen su compromiso de corresponsabilidad en el proceso de desarrollo social y acceso efectivo de sus derechos sociales.
Propósito	Las y los estudiantes del estado de Jalisco, cuentan con un enfoque integral de educación que incrementa la calidad y pertinencia educativa hacia la excelencia de la misma, para formar una ciudadanía responsable que enfrente de manera positiva los desafíos personales y colectivos durante su trayecto de vida.	Porcentaje de cobertura en educación media superior de 15 a 17 años	Se divide la matrícula total de educación media superior del ciclo en estudio entre la población de 15 a 17 años de edad del mismo año y el resultado se multiplica por cien.	Secretaría de Educación Pública (SEP). Sistema Nacional de Información Estadística Educativa (SNIEE), cifras preliminares diciembre 2020.	Anual	78.00	Porcentaje	En el Sistema de Monitoreo de Indicadores del Desarrollo de Jalsico (MIDE Jalsico), para consulta abierta en https://seplan.app.jalisco.gob.mx/mide	Las madres y los padres de familia cuentan con el tiempo suficiente para involucrarse de forma integral en el proceso educativo y contribuir al incremento de la calidad y pertinencia educativa.
Componente	1-Acciones de vinculación realizadas para la capacitación para el rabajo	otal de acciones de vinculación realizadas para la capacitación para el trabajo	(Número de municipios atendidos/Número de municipios programados (Realizado) / Número de municipios atendidos/Número de municipios programados (Programado)) 100	ase de datos de los diferentes Departamentos que integran la Dirección de Vinculación	rimestral	12.00	Municipio	ase de Datos de la Dirección de vinculación.	Se tiene la necesidad de capacitación para el trabajo por parte de la población en general y de formar alianzas estrat gicas con las diferentes áreas empresariales y publico en general.
Actividad	1-01-Formalización de convenios de colaboración con el sector productivo y de servicios, en materia de capacitación y formación para el trabajo	Número de convenios concretados en sus distintas modalidades.	(otal de convenios realizados (Realizado) / otal de convenios realizados (Programado)) 100	ase de registro del Departamento de Promoción y Convenios de la Dirección de Vinculación.	rimestral	92.00	Convenio	Archivo de expedientes enumerados consecutivamente generados durante el periodo, localizada en el departamento de promoción y convenios.	Se tiene la necesidad de capacitación para el trabajo por parte del sector productivo y de servicios.
Actividad	1-02-Difusión de los servicios de capacitación para el trabajo que se ofrecen a la ciudadanía	otal de acciones de difusión desarrolladas	(número de acciones de difusión desarrolladas (Realizado) / número de acciones de difusión desarrolladas (Programado)) 100	Archivos de la Dirección de Vinculación	rimestral	12.00	Acción	Informe de actividades de la Dirección de Vinculación.	Se cuenta con la disposición de los medios de comunicación.
Actividad	1-03-Seguimiento a las visitas programadas y realizadas sobre las alianzas estrat gicas con empresas o instituciones de la región para capacitación para el trabajo	otal de visitas realizadas por planteles y acción móvil.	(Número visitas realizadas / Número de visitas programadas (Realizado) / Número visitas realizadas / Número de visitas programadas (Programado)) 100	Archivos de la Dirección de Vinculación	rimestral	228.00	Visita	itácora general con la información plasmada de los respectivos planteles	Las empresas requieren personal capacitado para su actividad.

GOBIERNO DEL ESTADO DE JALISCO

PRESUPUESTO DE EGRESOS PARA EL EJERCICIO FISCAL 2025

MATRIZ DE INDICADORES PARA RESULTADOS

Unidad Presupuestal: 04 Secretaría de Educación
Unidad Responsable: 013 Instituto de Formación para el rabajo del Estado de Jalisco (IDEF)
Programa Presupuestario: 151 Formación y Capacitación para el rabajo

Estado: Cerrada

Nivel	Resumen Narrativo	Indicador						Medios de verificación	Supuestos
		Nombre del indicador	Fórmula	Fuente de información	Frecuencia	Meta (valor)	Unidad de medida (meta valor)		
Componente	2-Seguimiento, capacitación y actualización efectuado para el personal en la mejora del servicio.	otal de Personal del instituto capacitado y actualizado	(Número de personal capacitado y actualizado del Instituto (Realizado) / Número de personal capacitado y actualizado del Instituto (Programado)) 100	ase de registro de la Dirección cnica Acad mica	Semestral	420.00	Persona Capacitada	ase de registro de cantidad de personal capacitado del área de control escolar de la Dirección cnica Acad mica	Se cuenta con el recurso humano, material y financiero en tiempo para el logro de la meta.
Actividad	2-01-Análisis de la creación de nuevos cursos de capacitación de formación para y en el trabajo considerando las necesidades laborales a nivel estatal	otal de documentos de análisis realizados para establecer la creación de los nuevos cursos de capacitación	(Número de documentos creados (Realizado) / Número de documentos creados (Programado)) 100	Documento de exposición de motivos de la Dirección cnica Acad mica	Semestral	2.00	Documento	Documento de exposición de motivos para la creación de nuevos cursos del área acad mica de la Dirección cnica Acad mica	Las instancias federales mantienen la política para la creación de nuevos cursos.
Actividad	2-02-Creación de nuevos cursos de capacitación de formación para y en el trabajo considerando las necesidades laborales a nivel estatal	otal de nuevos cursos para implementar dentro de nuestra oferta educativa	(Número de cursos creados (Realizado) / Número de cursos creados (Programado)) 100	ase de registro de la Dirección cnica Acad mica	rimestral	150.00	Curso	ase de registro de cursos del área acad mica de la Dirección cnica Acad mica	Las condiciones del mercado laboral continúan con tendencias de innovación y desarrollo.
Componente	3-Formación para el trabajo realizada para desempeñar una actividad productiva	otal de personas que se inscriben a cursos de capacitación para el rabajo	(otal de personas que se inscriben a cursos de capacitación para el rabajo (Realizado) / otal de personas que se inscriben a cursos de capacitación para el rabajo (Programado)) 100	ase de registro de la Dirección cnica Acad mica	Semestral	30000.00	Persona	ase de registro de inscritos del área de control escolar de la Dirección cnica Acad mica	Los habitantes del estado de Jalisco cocnocen y utilizan los servicios del Instituto de Formación para el rabajo.
Actividad	3-01-Servicio de capacitación para el trabajo en los Municipios del Estado	otal de Municipios en los que se imparte capacitación para el trabajo	(Numero de Municipios atendidos (Realizado) / Numero de Municipios atendidos (Programado)) 100	ase de registro de la Dirección cnica Acad mica	Semestral	100.00	Municipio	ase de registro de municipios atendidos del área de control escolar de la Dirección cnica Acad mica	La situación social, económica y de salud en los municipios de jalisco es favorable para la prestación de los servicios de capacitación para el trabajo
Actividad	3-02-Capacitación concluida de los cursos de formación para el trabajo	otal de alumnos acreditados de los cursos de capacitación para el trabajo	(Número de alumnos acreditados (Realizado) / Número de alumnos acreditados (Programado)) 100	ase de registro de la Dirección cnica Acad mica	Semestral	26000.00	Acreditación	ase de registro de cantidad de alumnos acreditados del área de control escolar de la Dirección cnica Acad mica	Las personas que se inscriben a cursos de capacitación para el trabajo, aprovechan todos los recursos para cocluir con su capacitación.

GOBIERNO DEL ESTADO DE JALISCO

PRESUPUESTO DE EGRESOS PARA EL EJERCICIO FISCAL 2025

MATRIZ DE INDICADORES PARA RESULTADOS

Unidad Presupuestal: 04 Secretaría de Educación
Unidad Responsable: 01 Instituto de Formación para el Trabajo del Estado de Jalisco (IDEFT)
Programa Presupuestario: 158 Administración para los servicios de Capacitación para el Trabajo

Estado: Cerrada

Nivel	Resumen Narrativo	Indicador						Medios de verificación	Supuestos
		Nombre del indicador	Fórmula	Fuente de información	Frecuencia	Meta (valor)	Unidad de medida (meta valor)		
Fin	Contribuir a mejorar las condiciones de acceso efectivo a los derechos sociales, mediante el impulso de las capacidades de las personas y sus comunidades, reduciendo brechas de desigualdad, con un sentido de colectividad fortalecido que impulsa la movilidad social ascendente y con atención prioritaria para las personas y los grupos cuyos derechos han sido vulnerados de manera histórica y coyuntural en particular por la pandemia por COVID19.	Porcentaje de población en situación de pobreza	Representa la proporción de la población en situación de pobreza con respecto al total de la población, de acuerdo a la metodología definida por el CONEVAL, para mayor detalle consulta en: http://www.coneval.org.mx/Medicion/MP/Paginas/Programas_BD_10_12_14.aspx	CONEVAL. Medición de la pobreza 2020, estimaciones con base en la ENIGH 2018 y 2020.	Bienal	27.40	Porcentaje	En el Sistema de Monitoreo de Indicadores del Desarrollo de Jalisco (MIDE Jalisco), para consulta abierta en https://seplan.app.jalisco.gob.mx/mide	Las y los habitantes del estado de Jalisco asumen su compromiso de corresponsabilidad en el proceso de desarrollo social y acceso efectivo de sus derechos sociales.
Propósito	Las y los estudiantes del estado de Jalisco, cuentan con un enfoque integral de educación que incrementa la calidad y pertinencia educativa hacia la excelencia de la misma, para formar una ciudadanía responsable que enfrente de manera positiva los desafíos personales y colectivos durante su trayecto de vida.	Porcentaje de cobertura en educación media superior de 15 a 17 años	Se divide la matrícula total de educación media superior del ciclo en estudio entre la población de 15 a 17 años de edad del mismo año y el resultado se multiplica por cien.	Secretaría de Educación Pública (SEP). Sistema Nacional de Información Estadística Educativa (SNIEE), cifras preliminares diciembre 2020.	Anual	78.00	Porcentaje	En el Sistema de Monitoreo de Indicadores del Desarrollo de Jalsico (MIDE Jalsico), para consulta abierta en https://seplan.app.jalisco.gob.mx/mide	Las madres y los padres de familia cuentan con el tiempo suficiente para involucrarse de forma integral en el proceso educativo y contribuir al incremento de la calidad y pertinencia educativa.
Componente	F1-Total de Informes trimestrales enviados a la Contraloría General del Estado.	Avance en rendición de cuentas en plataforma nacional	(Número de anexos Publicados en portal de transparencia (Realizado) / Número de anexos Publicados en portal de transparencia (Programado))*100	plataforma estatal de transparencia	Trimestral	4.00	Anexo	Calificación en portal de transparencia	La población en general tienen interés y requiere ser enterada de los procesos de los organismos públicos.
Actividad	F1-01-Reportes del Programa Anual de Trabajo de Control Interno en coordinación con la Contraloría del Estado de Jalisco	Total de informes trimestrales entregados a la Contraloría General del Estado.	(Número informes realizados (Realizado) / Número informes realizados (Programado))*100	Informes presentados y archivados en la carpeta de Control Interno y en archivo digital en la computadora correspondiente a OIC del IDEFT. A cargo del Titular del rgano Interno de Control.	Trimestral	4.00	Informe	n informe trimestral reportados a la Contraloría del Estado, archivo digital y físico de la oficina de OIC en el IDEFT.	La instancia correspondiente mantiene la apertura de recepcion de informes.

GOBIERNO DEL ESTADO DE JALISCO

PRESUPUESTO DE EGRESOS PARA EL EJERCICIO FISCAL 2025

MATRIZ DE INDICADORES PARA RESULTADOS

Unidad Presupuestal: 04 Secretaría de Educación
Unidad Responsable: 01 Instituto de Formación para el Trabajo del Estado de Jalisco (IDEFT)
Programa Presupuestario: 158 Administración para los servicios de Capacitación para el Trabajo

Estado: Cerrada

Nivel	Resumen Narrativo	Indicador						Medios de verificación	Supuestos
		Nombre del indicador	Fórmula	Fuente de información	Frecuencia	Meta (valor)	Unidad de medida (meta valor)		
Actividad	F1-02-Reportes del Programa Anual de Trabajo del Comité de tica en coordinación con la nidad Especializada de tica, Conducta y Prevención de Conflicto de Interés de la Contraloría del Estado de Jalisco	Total de informes entregados a la nidad Especializada de tica, Conducta y Prevención de Conflicto de Interés de la Contraloría del Estado	(Número informes programados (Realizado) / Número informes programados (Programado))*100	Informes presentados y archivados en la carpeta de Control Interno y en archivo digital en la computadora correspondiente a OIC del IDEFT. A cargo del Titular del rgano Interno de Control.	Trimestral	12.00	Informe	n informe trimestral reportados a la Contraloría del Estado, archivo digital y físico de la oficina de OIC en el IDEFT.	La instancia correspondiente mantiene la apertura de recepcion de informes.
Actividad	F1-0 -Ejecución del Plan Anual de Auditorías.	Total de informes preliminares de auditoria reportados a la Contraloría General del Estado y dict menes	(Número de Informes trimestrales entregados a la Contraloría General del Estado (Realizado) / Número de Informes trimestrales entregados a la Contraloría General del Estado (Programado))*100	Oficina del OIC en las oficinas centrales del IDEFT, oficios, informes, carpetas de investigación, dict menes.	Trimestral	.00	Informe	Plan Anual de Auditorias aprobado por la Contraloría del Estado. Informes realizados en seguimiento a las investigaciones realizadas derivadas de las mismas.	La instancia correspondiente mantiene la apertura de recepcion de informes.
Actividad	F1-04-Acciones de Control para promover, implementar y evaluar los procesos internos y servicios de calidad con apego a la normatividad e integridad de las y los servidores públicos a través de la recepción de quejas y/o denuncias.	Número de Denuncias y/o quejas recibidas	(Número de denuncias y/o quejas recibidas (Realizado) / Número de denuncias y/o quejas recibidas (Programado))*100	Reporte de denuncia y/o queja.	Mensual	12.00	Denuncia	Informe de atención de quejas y/o denuncias mediante correo, buzón, escrito, oficio y/o telefónicamente.	Se implementan mecanismos para le prevención de la corrupción y el conflicto de interés a través de la participación ciudadana y de servidores públicos.
Actividad	F1-05-Capacitación al personal del Instituto para la presentación de Declaración Patrimonial y Conflicto de Interés en el Sistema de Declaración Patrimonial, Declaraciones de Intereses y Constancia de Declaración Fiscal de la Administración Pública del Estado de Jalisco.	Número de Declaraciones Patrimoniales y de Conflicto de Interés. Inicial, de modificación y/o terminal.	(Numero de servidores públicos obligados (Realizado) / Numero de servidores públicos obligados (Programado))*100	Sistema de SEPIFAPE, Acuses recibidos, declaraciones Patrimoniales Publicadas en el Portal de Transparencia: https://transparencia.info.jalisco.gob.mx/transparencia/organismo/89	Trimestral	442.00	Servidor Público	Declaraciones Patrimoniales y de Conflicto de Interés.	El OIC lleva a cabo la difusión de información a las y los servidores públicos del IDEFT, a fin de que todos y todas presenten en tiempo y forma las declaraciones de situación patrimonial, de intereses y la constancia de presentación de la declaración fiscal de la Administración Pública, para dar certeza a la ciudadanía del buen manejo del Recurso Público.
Actividad	F1-0 -Publicación en el Portal Estatal de Transparencia del IDEFT con información vigente y actualizada	Porcentaje de actualización del Portal Estatal de Transparencia del IDEFT.	(Numero de información entregada a transparencia (Realizado) / Numero de información entregada a transparencia (Programado))*100	Portal de Transparencia: https://transparencia.info.jalisco.gob.mx/transparencia/organismo/89	Mensual	12.00	Informe	Portal Estatal de Transparencia del IDEFT (agrear enlace)	Entrega de Información que generan, administran y resguardan todas las reas información pública del Instituto para llevar a cabo una mejor rendición de cuentas

GOBIERNO DEL ESTADO DE JALISCO

PRESUPUESTO DE EGRESOS PARA EL EJERCICIO FISCAL 2025

MATRIZ DE INDICADORES PARA RESULTADOS

Unidad Presupuestal: 04 Secretaría de Educación
Unidad Responsable: 01 Instituto de Formación para el Trabajo del Estado de Jalisco (IDEFT)
Programa Presupuestario: 158 Administración para los servicios de Capacitación para el Trabajo

Estado: Cerrada

Nivel	Resumen Narrativo	Indicador						Medios de verificación	Supuestos
		Nombre del indicador	Fórmula	Fuente de información	Frecuencia	Meta (valor)	Unidad de medida (meta valor)		
Actividad	F1-07-Recepción y seguimiento de Solicitudes de Información Pública	Total de Solicitudes de Información pública	(Numero de solicitudes recibidas (Realizado) / Numero de solicitudes recibidas (Programado))*100	Expedientes en físico y digital en la oficina de transparencia del IDEFT.	Trimestral	1.00	Solicitud	Expedientes en físico y/o digital en la oficina Transparencia en el IDEFT.	La nidad de Transparencia del IDEFT recibe y atiende las solicitudes de información pública que le competen al Instituto por medios electrónicos, correo, telefónica y/o físicas.
Actividad	F1-08-Institucionalización de la nidad de Igualdad de Género en el Instituto de Formación para el Trabajo del Estado, para fortalecer la transversalidad de la perspectiva de género.	Porcentaje de avance de la institucionalización de la nidad de Género	(Numero de acciones realizadas y programas en el plan de trabajo (Realizado) / Numero de acciones realizadas y programas en el plan de trabajo (Programado))*100	nidad de Igualdad de Género del IDEFT.	Trimestral	100.00	Porcentaje	Ficha informativa del porcentaje del Cumplimiento del Plan de Trabajo de la nidad de Género	Existe personal con conocimientos en la materia y el recurso técnico y jurídico para llevar a cabo las acciones requeridas.
Componente	F2-Total de Estados financieros publicados en plataformas de transparencia	Estados financieros mensuales publicados en plataformas de transparencia	(Número de Informes Presentados Publicados en el portal de transparencia (Realizado) / Número de Informes Presentados Publicados en el portal de transparencia (Programado))*100	Plataforma estatal de transparencia	Trimestral	12.00	Informe	La población en general tienen interés y requiere ser enterada de los resultados generados por los Organismos Públicos.	La población en general tienen interés y requiere ser enterada de los resultados generados por los Organismos Públicos.
Actividad	F2-01-Contribuir a mejorar los procesos administrativos en la elaboración y resultados de Estados Financieros.	Estados financieros mensuales publicados en plataformas de transparencia	(Numero de Estados financieros publicados en transparencia (Realizado) / Numero de Estados financieros publicados en transparencia (Programado))*100	Plataforma estatal de transparencia	Mensual	12.00	Estado Financiero	Plataforma nacional de transparencia apartado Estados Financieros	La población en general tienen interés y requiere ser enterada de los resultados generados por los Organismos Públicos.
Actividad	F2-02-Contribuir a mejorar los procesos administrativos en la elaboración y resultados de la Cuenta Pública.	Número de documentos (Cuenta Pública) presentada y publicada en Portal Estatal de transparencia	(Número de documentos (cuenta pública) publicados en transparencia (Realizado) / Número de documentos (cuenta pública) publicados en transparencia (Programado))*100	Plataforma estatal de transparencia	Trimestral	1.00	Documento	Plataforma nacional de transparencia apartado cuenta Publica.	La población en general tienen interés y requiere ser enterada de los resultados generados por los Organismos Públicos.
Actividad	F2-0 -Contribuir a mejorar los procesos administrativos en la presentación de los informes conforme a las Leyes vigentes.	Total de Informes presentados conforme a leyes vigentes	(Número de informes entregados por la normatividad vigente (Realizado) / Número de informes entregados por la normatividad vigente (Programado))*100	Informes presentados	Trimestral	54.00	Informe	Plataformas de Transparencia	La transparencia de la ejecución del gasto, fortalece la Administración Publica de los organismos.
Actividad	F2-04-Contribuir a mejorar los procesos administrativos en la elaboración y aplicación de la Nómina.	Número de nóminas procesadas en tiempo y forma	(Número de Nóminas realizadas presentadas en tiempo y forma en portal de transparencia (Realizado) / Número de Nóminas realizadas presentadas en tiempo y forma en portal de transparencia (Programado))*100	Portal de transparencia y portal SAT	Mensual	0.00	Nómina	Plataformas de Transparencia	La transparencia de la ejecución del gasto, fortalece la Administración Publica de los organismos.
Actividad	F2-05-Contribuir a mejorar los procesos administrativos en los procesos de compras.	Número de compras efectuadas conforme calendario establecido.	(Número de compras realizadas / Número de compras programadas)*100	Proceso de Compras exportado al sistema y al portal de transparencia conforme a lo calendarizado	Trimestral	240.00	Compra	Compras publicadas en Plataforma de transparencia.	La transparencia de la ejecución del gasto, fortalece la Administración Publica de los organismos.

GOBIERNO DEL ESTADO DE JALISCO

PRESUPUESTO DE EGRESOS PARA EL EJERCICIO FISCAL 2025

MATRIZ DE INDICADORES PARA RESULTADOS

Unidad Presupuestal: 04 Secretaría de Educación
Unidad Responsable: 014 Instituto Estatal para la Educación de Jóvenes y Adultos (INEEJAD)
Programa Presupuestario: 152 Abatimiento del rezago educativo de Jóvenes y Adultos

Estado: Cerrada

Nivel	Resumen Narrativo	Indicador						Medios de verificación	Supuestos
		Nombre del indicador	Fórmula	Fuente de información	Frecuencia	Meta (valor)	Unidad de medida (meta valor)		
Fin	Contribuir a mejorar las condiciones de acceso efectivo a los derechos sociales, mediante el impulso de las capacidades de las personas y sus comunidades, reduciendo brechas de desigualdad, con un sentido de colectividad fortalecido que impulsa la movilidad social ascendente y con atención prioritaria para las personas y los grupos cuyos derechos han sido vulnerados de manera histórica y coyuntural en particular por la pandemia por COVID19.	Posición en el Índice de Rezago Social	IRS=R1ß1+ R2ß2+ R3ß3+ R4ß4+ R5ß5+ R6ß6+ R7ß7+ R8ß8+ R9ß9+ R10ß 10+ R11ß11+ R12ß12 (donde R=Rezago social asociado a cada uno de los doce indicadores que incluye y ß=ponderador correspondiente a cada uno de los rezagos sociales según los coeficientes provenientes del análisis de componentes	CONEVAL. Índice de Rezago Social a nivel municipal y por localidad, 2020.	Anual	29.00	Posición	En el Sistema de Monitoreo de Indicadores del Desarrollo de Jalisco (MIDE Jalisco), para consulta abierta en https://seplan.app.jalisco.gob.mx/mide	Las y los habitantes del estado de Jalisco asumen su compromiso de corresponsabilidad en el proceso de desarrollo social y acceso efectivo de sus derechos sociales.
Propósito	Las y los estudiantes del estado de Jalisco, cuentan con un enfoque integral de educación que incrementa la calidad y pertinencia educativa hacia la excelencia de la misma, para formar una ciudadanía responsable que enfrente de manera positiva los desafíos personales y colectivos durante su trayecto de vida.	Porcentaje de la población mayor de 15 años con rezago educativo	El porcentaje se calcula dividiendo el número total de personas de 15 años y más en condiciones de rezago educativo entre el número total de la población estatal de 15 años y más.	Instituto Nacional para la Educación de los Adultos (INEA), Instituto Estatal para la Educación de Jóvenes y Adultos (INEEJAD). Cifras preliminares a diciembre de 2021.	Anual	28.00	Porcentaje	En el Sistema de Monitoreo de Indicadores del Desarrollo de Jalsico (MIDE Jalsico), para consulta abierta en https://seplan.app.jalisco.gob.mx/mide	Las madres y los padres de familia cuentan con el tiempo suficiente para involucrarse de forma integral en el proceso educativo y contribuir al incremento de la calidad y pertinencia educativa.
Componente	A1 Alfabetización concluida de jóvenes y adultos.	Porcentaje de educandos/as de 15 años y más que concluyen nivel inicial	(Educandos(as) que concluyen nivel inicial en el período t/Meta programada de educandos(as) que concluyen nivel inicial en el período t)*100	Sistema Automatizado de Seguimiento y Acreditación (SASA): http://jal.sasa.inea.gob.mx/INEA l/ INEA N MEROS: http://200.77.230.29:8084/INEANumeros/	rimestral	100.00	Porcentaje	Población de 15 años y más en situación de rezago educativo. Instituto Nacional para la Educación de los Adultos, sitio eb http:// .gob.mx/inea/documentos/rezago educativo jalisco	Personas analfabetas de 15 años o más se interesan en aprender a leer y a escribir por lo que acuden al instituto. No existen situaciones adversas que impidan la atención presencial.
Actividad	A1 03 Acreditación de exámenes de nivel incial	Porcentaje de exámenes acreditados del nivel inicial	(Número de exámenes del nivel inicial acreditados en el período / Número de exámenes del nivel inicial aplicados en el periodo t)*100	Sistema Automatizado de Seguimiento y Acreditación (SASA): http://jal.sasa.inea.gob.mx/INEA l/	rimestral	80.00	Porcentaje	Archivos físicos y digitales que se encuentran en la Dirección de Planeación dej INEEJAD ubicada en: uadalupe uno No. 2091, Col. Deitz, uadalajara, Jal.	Las personas analfabetas se preparan, presentan sus exámenes y acreditan, tienen pleno aprovechamiento de los módulos que les fueron vinculados. No existen situaciones adversas que impidan a las personas presentar exámenes presencialmente.
Actividad	A1 06 Atención de jóvenes y adultos en el nivel inicial	Porcentaje de personas atendidas en el nivel inicial con módulo vinculado	(Población de 15 años o más que es atendida en el nivel inicial (Realizado) / Población de 15 años o más que es atendida en el nivel inicial (Programado))*100	http://168.255.120.70:8084/INEANumeros/	rimestral	90.00	Porcentaje	INEA Números, sitio eb del INEA, http:// .inea.gob.mx/ineanum	Personas analfabetas de 15 años o más acuden a los servicios de alfabetización que ofrece el INEEJAD.

GOBIERNO DEL ESTADO DE JALISCO

PRESUPUESTO DE EGRESOS PARA EL EJERCICIO FISCAL 2025

MATRIZ DE INDICADORES PARA RESULTADOS

Unidad Presupuestal: 04 Secretaría de Educación
Unidad Responsable: 014 Instituto Estatal para la Educación de Jóvenes y Adultos (INEEJAD)
Programa Presupuestario: 152 Abatimiento del rezago educativo de Jóvenes y Adultos

Estado: Cerrada

Nivel	Resumen Narrativo	Indicador						Medios de verificación	Supuestos
		Nombre del indicador	Fórmula	Fuente de información	Frecuencia	Meta (valor)	Unidad de medida (meta valor)		
Componente	A2 Jóvenes y adultos con estudios concluidos de nivel primaria	Porcentaje de educandos/as de 15 años y más que concluyen nivel primaria	(Educandos(as) que concluyen nivel primaria en el período t/Meta de Educandos(as) que concluyen nivel nivel primaria en el período t)*100	Sistema Automatizado de Seguimiento y Acreditación (SASA): http://jal.sasa.inea.gob.mx/INEA l/ Sistema de estión y Aplicación de Exámenes Aleatorios (SI A): http://siga.inea.gob.mx/simulador/Account/Login Return rl= 2Fsimulador 2F INEA N MEROS: http://200.77.230.29:8084/INEANumeros/	rimestral	100.00	Porcentaje	INEA N MEROS: http://200.77.230.29:8084/INEANumeros/ Sistema Automatizado de Seguimiento y Acreditación (SASA): http://jal.sasa.inea.gob.mx/INEA l/ Sistema de estión y Aplicación de Exámenes Aleatorios (SI A): http://siga.inea.gob.mx/simulador/Account/Login Return rl= 2Fsimulador 2F	A los usuarios les interesa terminar la primaria por lo que acuden al instituto para beneficiarse de los diferentes servicios educativos ofrecidos por el INEEJAD. No existen condiciones adversas que impidan la atención presencial de educandos.
Actividad	A2 01 Entrega de certificados a educandos que concluyen primaria	Porcentaje de certificados entregados del nivel primaria	(Número de certificados entregados en el nivel de primaria en el periodo t / Número de educandos que concluyen nivel primaria en el periodo t)*100	Sistema Automatizado de Seguimiento y Acreditación (SASA): http://jal.sasa.inea.gob.mx/INEA l/ Sistema de estión y Aplicación de Exámenes Aleatorios (SI A): http://siga.inea.gob.mx/simulador/Account/Login Return rl= 2Fsimulador 2F	rimestral	100.00	Porcentaje	Archivos físicos y digitales que se encuentran en la Dirección de Planeación dej INEEJAD ubicada en: uadalupe uno No. 2091, Col. Deitz, uadalajara, Jal.	A los usuarios les interesa terminar la primaria por lo que acuden al instituto para beneficiarse de los diferentes servicios educativos ofrecidos por el INEEJAD. Los usuarios entregan la documentación completa para la emisión de certificados y la recogen en tiempo. No existen condiciones adversas que impidan la atención presencial.
Actividad	A2 04 Acreditación de exámenes de nivel primaria	Porcentaje de exámenes acreditados del nivel primaria	(Número de exámenes del nivel primaria acreditados en el período t / Número de exámenes aplicados del nivel primaria en el período t)*100	Sistema Automatizado de Seguimiento y Acreditación (SASA): http://jal.sasa.inea.gob.mx/INEA l/ Sistema de estión y Aplicación de Exámenes Aleatorios (SI A): http://siga.inea.gob.mx/simulador/Account/Login Return rl= 2Fsimulador 2F	rimestral	80.00	Porcentaje	Archivos físicos y digitales que se encuentran en la Dirección de Planeación dej INEEJAD ubicada en: uadalupe uno No. 2091, Col. Deitz, uadalajara, Jal.	A los usuarios les interesa terminar la primaria por lo que acuden al instituto para beneficiarse de los diferentes servicios educativos ofrecidos por el INEEJAD. No existen condiciones adversas para la presentación de exámenes presencialmente.
Componente	A3 Jóvenes y adultos con estudios concluidos de nivel secundaria	Porcentaje de educandos(as) de 15 años y más que concluyen nivel secundaria	(Población de 15 años y más que concluye secundaria en t (Realizado) / Población de 15 años y más que concluye secundaria en t (Programado))*100	Sistema Automatizado de Seguimiento y Acreditación (SASA): http://jal.sasa.inea.gob.mx/INEA l/ Sistema de estión y Aplicación de Exámenes Aleatorios (SI A): http://siga.inea.gob.mx/simulador/Account/Login Return rl= 2Fsimulador 2F	rimestral	100.00	Porcentaje	INEA en Números: http://200.77.230.29:8084/INEANumeros/ Sitio eb del INEA: http:// .inea.gob.mx/ineanum	A los usuarios les interesa terminar la secundaria por lo que acuden al instituto para beneficiarse de los diferentes servicios educativos ofrecidos por el INEEJAD. No existen condiciones adversas que impidan la atención presencial de educandos.
Actividad	A3 02 Entrega de certificados a educandos que concluyen secundaria	Porcentaje de certificados entregados del nivel secundaria	(Número de certificados entregados en el nivel de secundaria en el periodo t / Número de educandos que concluyen nivel secundaria en el periodo t)*100	Sistema Automatizado de Seguimiento y Acreditación (SASA): http://jal.sasa.inea.gob.mx/INEA l/ Sistema de estión y Aplicación de Exámenes Aleatorios (SI A): http://siga.inea.gob.mx/simulador/Account/Login Return rl= 2Fsimulador 2F	rimestral	100.00	Porcentaje	Archivos físicos y digitales que se encuentran en la Dirección de Planeación dej INEEJAD ubicada en: uadalupe uno No. 2091, Col. Deitz, uadalajara, Jal.	Los usuarios entregan la documentación completa para la emisión de certificados y los recogen en tiempo. No existen condiciones adversas que impidan la atención presencial.

GOBIERNO DEL ESTADO DE JALISCO

PRESUPUESTO DE EGRESOS PARA EL EJERCICIO FISCAL 2025

MATRIZ DE INDICADORES PARA RESULTADOS

Unidad Presupuestal: 04 Secretaría de Educación
Unidad Responsable: 014 Instituto Estatal para la Educación de Jóvenes y Adultos (INEEJAD)
Programa Presupuestario: 152 Abatimiento del rezago educativo de Jóvenes y Adultos

Estado: Cerrada

Nivel	Resumen Narrativo	Indicador						Medios de verificación	Supuestos
		Nombre del indicador	Fórmula	Fuente de información	Frecuencia	Meta (valor)	Unidad de medida (meta valor)		
Actividad	A3 05 Acreditación de exámenes de nivel secundaria	Porcentaje de exámenes acreditados en el nivel secundaria	(Número de exámenes acreditados del nivel secundaria en el período t/ Número de exámenes aplicados del nivel secundaria en el período t)*100	Sistema Automatizado de Seguimiento y Acreditación (SASA) http://jal.sasa.inea.gob.mx/INEA l/ Sistema de estión y Aplicación de Exámenes Aleatorios (SI A) http://siga.inea.gob.mx/simulador/Account/Login Return rl= 2Fsimulador 2F	rimestral	80.00	Porcentaje	Archivos físicos y digitales que se encuentran en la Dirección de Planeación dej INEEJAD ubicada en: uadalupe uno No. 2091, Col. Deitz, uadalajara, Jal.	A los usuarios les interesa terminar la secundaria por lo que acuden al instituto para beneficiarse de los diferentes servicios educativos ofrecidos por el INEEJAD. Los usuarios tienen pleno aprovechamiento de los módulos que les fueron vinculados. No existen condiciones adversas que impidan la presentación de exámenes presenciales

GOBIERNO DEL ESTADO DE JALISCO

PRESUPUESTO DE EGRESOS PARA EL EJERCICIO FISCAL 2025

MATRIZ DE INDICADORES PARA RESULTADOS

Unidad Presupuestal: 04 Secretaría de Educación
Unidad Responsable: 014 Instituto Estatal para la Educación de Jóvenes y Adultos (INEEJAD)
Programa Presupuestario: 153 Operación para la Educación de Jóvenes y Adultos

Estado: Cerrada

Nivel	Resumen Narrativo	Indicador						Medios de verificación	Supuestos
		Nombre del indicador	Fórmula	Fuente de información	Frecuencia	Meta (valor)	Unidad de medida (meta valor)		
Fin	Contribuir a mejorar las condiciones de acceso efectivo a los derechos sociales, mediante el impulso de las capacidades de las personas y sus comunidades, reduciendo brechas de desigualdad, con un sentido de colectividad fortalecido que impulsa la movilidad social ascendente y con atención prioritaria para las personas y los grupos cuyos derechos han sido vulnerados de manera histórica y coyuntural en particular por la pandemia por COVID19.	Posición en el Índice de Rezago Social	IRS=R1ß1+ R2ß2+ R3ß3+ R4ß4+ R5ß5+ R6ß6+ R7ß7+ R8ß8+ R9ß9+ R10ß 10+ R11ß11+ R12ß12 (donde R=Rezago social asociado a cada uno de los doce indicadores que incluye y ß=ponderador correspondiente a cada uno de los rezagos sociales según los coeficientes provenientes del análisis de componentes	CONEVAL. Índice de Rezago Social a nivel municipal y por localidad, 2020.	Anual	29.00	Posición	En el Sistema de Monitoreo de Indicadores del Desarrollo de Jalisco (MIDE Jalisco), para consulta abierta en https://seplan.app.jalisco.gob.mx/mide	Las y los habitantes del estado de Jalisco asumen su compromiso de corresponsabilidad en el proceso de desarrollo social y acceso efectivo de sus derechos sociales.
Propósito	Las y los estudiantes del estado de Jalisco, cuentan con un enfoque integral de educación que incrementa la calidad y pertinencia educativa hacia la excelencia de la misma, para formar una ciudadanía responsable que enfrente de manera positiva los desafíos personales y colectivos durante su trayecto de vida.	Porcentaje de la población mayor de 15 años con rezago educativo	El porcentaje se calcula dividiendo el número total de personas de 15 años y más en condiciones de rezago educativo entre el número total de la población estatal de 15 años y más.	Instituto Nacional para la Educación de los Adultos (INEA), Instituto Estatal para la Educación de Jóvenes y Adultos (INEEJAD). Cifras preliminares a diciembre de 2021.	Anual	28.00	Porcentaje	En el Sistema de Monitoreo de Indicadores del Desarrollo de Jalsico (MIDE Jalsico), para consulta abierta en https://seplan.app.jalisco.gob.mx/mide	Las madres y los padres de familia cuentan con el tiempo suficiente para involucrarse de forma integral en el proceso educativo y contribuir al incremento de la calidad y pertinencia educativa.
Componente	A1 Reportes de avances del rgano Interno de Control, elaborados	Porcentaje de reportes de avances en cumplimiento de las metas establecidas en el Programa Anual de rabajo	(Número de reportes de avance programados/Número de reportes de avance realizados en el período) 100	Carpeta física o electrónica que se administra desde la Dirección de Contraloría, misma que se encuentra físicamente en el Departamento de Auditoría Financiera ubicado en Calle Vidrio 2292	rimestral	100.00	Porcentaje	Documentos, carpetas físicas o electrónicas y controles electrónicos o físicos, así como acuse de notificación a la Contraloría del Estado. Se encuentran físicamente en el Departamento de Auditoría Financiera ubicado en Calle Vidrio 2295	Los reportes de avances se realizan en función de las auditorías que se llevan a cabo en cumplimiento del programa anual de auditoria. Dependemos de la Contraloría del Estado, ya que es quien da la instrucción de cuántas auditorías se realizarán en el ejercicio y qu áreas serán las auditadas.
Actividad	A1 03 Ejecución de Auditorías programadas	Porcentaje de auditorias realizadas	(Número de auditorias realizadas en el periodo / Número de auditorias programadas en el periodo) 100	Carpeta física o electrónica que se administra desde la Dirección de Contraloría, misma que se encuentra físicamente en el Departamento de Auditoría Financiera ubicado en Calle Vidrio 2292	rimestral	100.00	Porcentaje	Documentos, carpetas físicas o electrónicas y controles electrónicos o físicos, así como acuse de notificación a la Contraloría del Estado que se encuentran en el rgano Interno de Control del INEEJAD. Se encuentran físicamente en el Departamento de Auditoría Financiera ubicado en Calle Vidrio 2292	Dependemos de que la Contraloría del Estado autorice y valide el Programa Anual de Auditoría de este órgano interno de control.

GOBIERNO DEL ESTADO DE JALISCO

PRESUPUESTO DE EGRESOS PARA EL EJERCICIO FISCAL 2025

MATRIZ DE INDICADORES PARA RESULTADOS

Unidad Presupuestal: 04 Secretaría de Educación
Unidad Responsable: 014 Instituto Estatal para la Educación de Jóvenes y Adultos (INEEJAD)
Programa Presupuestario: 153 Operación para la Educación de Jóvenes y Adultos

Estado: Cerrada

Nivel	Resumen Narrativo	Indicador						Medios de verificación	Supuestos
		Nombre del indicador	Fórmula	Fuente de información	Frecuencia	Meta (valor)	Unidad de medida (meta valor)		
Actividad	A1 04 Elaboración de Informes de Evaluación en materia de Control Interno	Porcentaje de Informes de Evaluación en materia de Control Interno	(Número de informes realizados en el período / Número de informes programados en el período) 100	Carpeta física o electrónica que se administra desde la Dirección de Contraloría, misma que se encuentra físicamente en el Departamento de Auditoría Financiera ubicado en Calle Vidrio 2292. No se cuenta con liga electrónica.	rimestral	100.00	Porcentaje	Documentos, carpetas físicas o electrónicas y controles electrónicos o físicos, así como acuse de notificación a la Contraloría del Estado que se encuentran en EL rgano Interno de Control del INEEJAD. Se encuentran físicamente en el Departamento de Auditoría Financiera ubicado en Calle Vidrio 2292	Dependemos de la Contraloría del Estado, ya que es quien da la instrucción de cuántas auditorías se realizarán en el ejercicio y qu áreas serán las auditadas se requieren para generar los informes de control interno.
Componente	A2 ienes, apoyos y servicios entregados para el desarrollo de las actividades institucionales de los centros de trabajo docentes y administrativos	Porcentaje de solicitudes de insumos atendidas	(Número de solicitudes de insumos atendidas en el período/ Número de solicitudes de insumos programadas en el período) 100	Vale de salida, rea de Control de ienes Muebles e Inmuebles. Archivos que se administran en el Departamento de Servicios. http://187.237.141.36/index.htm	rimestral	100.00	Porcentaje	Vale de salida, rea de Control de ienes Muebles e Inmuebles. http://187.237.141.36/index.htm	Los servicios e insumos son entregados al Instituto por parte de los Proveedores y/o por INEA en tiempo y forma
Actividad	A2 01 Dotación de insumos a las áreas administrativas, coordinaciones de zona, plazas comunitarias, círculos de estudio y puntos de encuentro.	Porcentaje de insumos a las áreas administrativas, coordinaciones de zona, plazas comunitarias, círculos de estudio y puntos de encuentro	(Número de insumos a las áreas administrativas, coordinaciones de zona, plazas comunitarias, círculos de estudio y puntos de encuentro entregados en el período / otal de insumos a las áreas administrativas, coordinaciones de zona, plazas comunitarias, círculos de estudio y puntos de encuentro programados en el período) 100	Vale de salida del Almac n eneral que se administra desde el Almac n. http://187.237.141.36/index.htm	rimestral	100.00	Porcentaje	Vale de salida, del Almac n eneral. El control de los archivos se encuentra en el Almac n eneral. http://187.237.141.36/index.htm	Los proveedores y/o INEA entregan los servicios e insumos en tiempo y forma.
Actividad	A2 02 Mantenimiento preventivo a plazas comunitarias	Porcentaje de solicitudes de mantenimiento realizadas	(Número de solicitudes de mantenimiento atendidas en el período / Número de solicitudes de mantenimiento programadas en el período) 100	ic et de servicios: http://187.237.141.36/index.htm Estas solicitudes se administran en el departamento de Servicios enerales	rimestral	100.00	Porcentaje	Solicitud de mantenimiento por medio de sistema elpDes : http://187.237.141.36/index.htm	Los proveedores e INEA entregan los servicios e insumos en tiempo y forma

GOBIERNO DEL ESTADO DE JALISCO

PRESUPUESTO DE EGRESOS PARA EL EJERCICIO FISCAL 2025

MATRIZ DE INDICADORES PARA RESULTADOS

Unidad Presupuestal: 04 Secretaría de Educación
Unidad Responsable: 268 Fideicomiso para la Infraestructura y Equipamiento Educativo
Programa Presupuestario: 114 Operación Fideicomiso para la Infraestructura y Equipamiento Educativo

Estado: Cerrada

Nivel	Resumen Narrativo	Indicador						Medios de verificación	Supuestos
		Nombre del indicador	Fórmula	Fuente de información	Frecuencia	Meta (valor)	Unidad de medida (meta valor)		
Fin	Contribuir a consolidar a Jalisco como líder nacional en aportación de valor económico y social, mediante el acceso incluyente de las personas a los beneficios de la integración de la ciencia y la tecnología, de la tecnificación y especialización de sectores clave y el impulso al capital humano, haciendo un uso responsable y democrático de los recursos naturales de todas las regiones del estado.	Posición en el Índice de Competitividad Estatal del IMCO	Para llevar a cabo el cálculo, se toman como base las calificaciones obtenidas en cada indicador agrupadas por subíndice y se toma como variable dependiente el promedio simple de las variables de inversión y talento.	IMCO. Índice de Competitividad Estatal, 2021.	Bienal	4.00	Posición	En el Sistema de Monitoreo de Indicadores del Desarrollo de Jalisco (MIDE Jalisco), para consulta abierta en https://seplan.app.jalisco.gob.mx/mide	Los sectores productivos tienen el interés y compromiso de integrar la ciencia y tecnología para la especialización de su sector y el impulso del capital humano.
Propósito	Las y los estudiantes del estado de Jalisco cuentan con la construcción, rehabilitación y equipamiento de la infraestructura educativa que favorece el proceso de aprendizaje-enseñanza para incrementar la calidad y pertinencia educativa.	Monto de financiamiento generado por el FOJAL	Sumatoria del monto de créditos otorgados por cada uno de los programas de Financiamiento del Fojal	Fondo Jalisco de Fomento Empresarial. Secretaría de Desarrollo Económico. Gobierno de Jalisco, México, cifras preliminares 2022.	Mensual	1675000000.00	Pesos	En el Sistema de Monitoreo de Indicadores del Desarrollo de Jalsico (MIDE Jalsico), para consulta abierta en https://seplan.app.jalisco.gob.mx/mide	Las madres y los padres de familia cuentan con el tiempo suficiente para involucrarse de forma integral en el proceso educativo y contribuir al incremento de la calidad y pertinencia educativa.
Componente	C1-Acciones de construcción y rehabilitación de infraestructura realizadas.	Total de acciones de infraestructura	Total de acciones de contrucción y rehabilitación de infraestructura realizadas en el semestre t	Reportes de avance físico y financiero del ente público ejecutor, elaborados y ubicados en la Dirección de Atención Educativa Escolar. Semestral	Semestral	3.00	Acción	Reporte de acciones del Fideicomiso para la Infraestructura y Equipamiento Educativo: http://obrastrasparencia.jalisco.gob.mx/secip/obrastransparencia Elaborado en la Dirección de Atención a la Infraestructura Escolar y ubicado en la página de Consulta Pública de la Secretaría de Infraestructura y Obra Pública. Semestral	Los centros escolares cumplen con por lo menos un criterio de selección determinado por el Comite Técnico del Fideicomiso Fondo para mejorar la infraestructura educativa del Estado de Jalisco (FINEDUC)
Actividad	C1-01-Realización de acciones de construcción de infraestructura para el mejoramiento de los inmuebles públicos educativos.	Total de acciones de construcción de infraestructura realizadas	Total de acciones de construcción de infraestructura realizadas en el trimestre t	Reportes de avance físico y financiero del ente público ejecutor, elaborados y ubicados en la Dirección de Atención Educativa Escolar. Trimestral	Trimestral	2.00	Acción	Informe de acciones del Fideicomiso para la Infraestructura y Equipamiento Educativo: http://obrastrasparencia.jalisco.gob.mx/secip/obrastransparencia Elaborado en la Dirección de Atención a la Infraestructura Escolar y ubicado en la página de Consulta Pública de la Secretaría de Infraestructura y Obra Pública. Trimestral	La comunidad escolar identifica y gestiona la atención para la construcción de los inmuebles educativos a través de los medios establecidos
Actividad	C1-02-Realización de acciones de rehabilitación de infraestructura para el mejoramiento de los inmuebles públicos eductivos.	Total de acciones de rehabilitación de infraestructura realizadas	Total de acciones de rehabilitación de infraestructura realizadas en el trimestre t	Reportes de avance físico y financiero del ente público ejecutor, elaborados y ubicados en la Dirección de Atención Educativa Escolar	Trimestral	2.00	Acción	Informe de las acciones del Fideicomiso para la Infraestructura y Equipamiento Educativo: http://obrastrasparencia.jalisco.gob.mx/secip/obrastransparencia Elaborado en la Dirección de Atención a la Infraestructura Escolar y ubicado en la página de Consulta Pública de la Secretaría de Infraestructura y Obra Pública. Trimestral	La comunidad escolar identifica y gestiona la atención para la rehabilitación de los inmuebles educativos a través de los medios establecidos

GOBIERNO DEL ESTADO DE JALISCO

PRESUPUESTO DE EGRESOS PARA EL EJERCICIO FISCAL 2025

MATRIZ DE INDICADORES PARA RESULTADOS

Unidad Presupuestal: 04 Secretaría de Educación
Unidad Responsable: 268 Fideicomiso para la Infraestructura y Equipamiento Educativo
Programa Presupuestario: 114 Operación Fideicomiso para la Infraestructura y Equipamiento Educativo

Estado: Cerrada

Nivel	Resumen Narrativo	Indicador						Medios de verificación	Supuestos
		Nombre del indicador	Fórmula	Fuente de información	Frecuencia	Meta (valor)	Unidad de medida (meta valor)		
Componente	C2-Acciones de equipamiento integrados realizadas para el mejoramiento de los inmuebles públicos educativos.	Total de acciones de equipamiento integrado realizadas	Total de acciones de equipamiento integrado realizadas en el semestre t	Reportes y registros de proyectos, elaborados y ubicados en la Dirección de Atención Educativa Escolar. Semestral	Semestral	1.00	Acción	Reportes de proyectos de mejoramiento a los inmuebles públicos educativos: https://transparencia.jalisco.gob.mx/informacion_fundamental/13 /186/333 Elaborado en la Dirección de Infraestructura Escolar y ubicado en la página de transparencia del Fideicomiso. Semestral	Los centros escolares cumplen con por lo menos un criterio de selección determinado para el equipamiento
Actividad	C2-03- alidación de propuestas de equipamiento tecnológico para el mejoramiento de los inmuebles públicos educativos	Total de propuestas de equipamiento técnologico validadas	Total de propuestas de equipamiento técnologico validadas en el trimestre t	Reportes del banco de necesidades de equipamiento y ubicados en la Dirección de Atención la Infraestructura Escolar. Trimestral	Trimestral	2.00	Propuesta	Registro del banco de necesidades de infraestructura https://transparencia.jalisco.gob.mx/informacion_fundamental/13 /186/333 Elaborado en la Dirección de Infraestructura Escolar y ubicado en la página de transparencia del Fideicomiso. Trimestral	Los centros escolares cumplen con por lo menos un criterio de selección determinado para el equipamiento técnologico de los inmuebles escolares
Actividad	C2-04- alidación de propuestas de equipamiento de mobiliario para el mejoramiento de los inmuebles escolares	Total de propuesta de equipamiento de mobiliario validadas	Total de propuesta de equipamiento de mobiliario validadas en el trimestre t	Reportes banco de necesidades de infraestructura, elaborados y ubicados en la Dirección de Atención la Infraestructura Escolar. Trimestral	Trimestral	2.00	Propuesta	Registro del banco de necesidades de infraestructura: https://transparencia.jalisco.gob.mx/informacion_fundamental/13 /186/333 Elaborado en la Dirección de Infraestructura Escolar y ubicado en la página de transparencia del Fideicomiso. Trmestral	Los centros escolares cumplen con por lo menos un criterio de selección determinado para el equipamiento de mobiliario de los inmuebles escolares

GOBIERNO DEL ESTADO DE JALISCO

PRESUPUESTO DE EGRESOS PARA EL EJERCICIO FISCAL 2025

MATRIZ DE INDICADORES PARA RESULTADOS

Unidad Presupuestal: 05 Secretaría de Salud Jalisco
Unidad Responsable: 000 Secretaría de Salud Jalisco
Programa Presupuestario: 667 Rectoría del Sistema Estatal de Salud

Estado: Cerrada

Nivel	Resumen Narrativo	Indicador						Medios de verificación	Supuestos
		Nombre del indicador	Fórmula	Fuente de información	Frecuencia	Meta (valor)	Unidad de medida (meta valor)		
Fin	Contribuir a mejorar las condiciones de acceso efectivo a los derechos sociales, mediante el impulso de las capacidades de las personas y sus comunidades, reduciendo brechas de desigualdad, con un sentido de colectividad fortalecido que impulsa la movilidad social ascendente y con atención prioritaria para las personas y los grupos cuyos derechos han sido vulnerados de manera histórica y coyuntural en particular por la pandemia por COVID19.	Porcentaje de la población vulnerable por carencias sociales	Representa la proporción de la población vulnerable por carencias sociales con respecto al total de la población.	CONEVAL. Medición de la pobreza 2020, estimaciones con base en la ENIGH 2018 y 2020.	Anual	22.80	Porcentaje	En el Sistema de Monitoreo de Indicadores del Desarrollo de Jalisco (MIDE Jalisco), para consulta abierta en https://seplan.app.jalisco.gob.mx/mide	Las y los habitantes del estado de Jalisco asumen su compromiso de corresponsabilidad en el proceso de desarrollo social y acceso efectivo de sus derechos sociales.
Propósito	Las y los jalisciense protegen y mejoran su salud, en participación y trabajo conjunto con las autoridades de salud.	Porcentaje de población con carencia por acceso a los servicios de salud	Cuando las personas carecen del acceso a los servicios de salud, http://ensanut.insp.mx/informes.php#.V7H1FfnhAdU	CONEVAL. Medición de la pobreza 2020, estimaciones con base en la ENIGH 2018 y 2020.	Bienal	28.00	Porcentaje	En el Sistema de Monitoreo de Indicadores del Desarrollo de Jalsico (MIDE Jalsico), para consulta abierta en https://seplan.app.jalisco.gob.mx/mide	Las y los jalisciense son conscientes de la importancia de su participación y corresponsabilidad en la protección y mejoramiento de su salud, adquiriendo su compromiso para el bien común y la salud global.
Componente	B1-Unidad de Igualdad de Género Institucionalizada en la Secretaría de Salud Jalisco para garantizar la Igualdad Sustantiva en la Administración Pública Estatal	Porcentaje de acuerdos cumplidos en la Unidad de Igualdad de Género	(Número de acuerdos cumplidos (trimestre t) / Número de acuerdos generados (trimestre t))*100	Dirección General de Desarrollo Estratégico del Sector Salud / Unidad de Igualdad de género	Trimestral	90.00	Porcentaje	Actas de las sesiones ordinarias de la Unidad de Igualdad de Género, listas de asistencia y oficios de seguimiento de acuerdos elaborados según la calendarización de sesiones y ubicados en la Unidad de Igualdad de Género de la Secretaría de Salud Jalisco	La situación epidemiológica permite la realización de las sesiones. La Secretaría de Igualdad Sustantiva envía los elementos que conforman el Programa Anual de Trabajo mediante el Programa de Trabajo para las Unidades de Igualdad de Género en la Administración Pública Estatal. Existen temáticas en materia de igualdad de género que requieren el establecimiento de acuerdos en las sesiones. Los integrantes de la Unidad de Igualdad de Género establecen acuerdos con vigencia de cumplimiento dentro del trimestre correspondiente de reporte.

GOBIERNO DEL ESTADO DE JALISCO

PRESUPUESTO DE EGRESOS PARA EL EJERCICIO FISCAL 2025

MATRIZ DE INDICADORES PARA RESULTADOS

Unidad Presupuestal: 05 Secretaría de Salud Jalisco
Unidad Responsable: 000 Secretaría de Salud Jalisco
Programa Presupuestario: 667 Rectoría del Sistema Estatal de Salud

Estado: Cerrada

Nivel	Resumen Narrativo	Indicador						Medios de verificación	Supuestos
		Nombre del indicador	Fórmula	Fuente de información	Frecuencia	Meta (valor)	Unidad de medida (meta valor)		
Actividad	B1-01-Implementación del Programa Anual de Trabajo de la Unidad Igualdad de Género	Total de acciones implementadas del Programa Anual de Trabajo de la Unidad de Igualdad de Género	Número de acciones del Programa Anual de Trabajo implementadas (trimestre t)	Dirección General de Desarrollo Estratégico del Sector Salud / Unidad de Igualdad de género	Trimestral	8.00	Acción	Convocatoria de capacitación, listas de asistencia, evidencia fotográfica, informe de resultados de la encuesta de clima laboral, material de difusión, solicitud oficial de difusión y Programa Anual de Trabajo ubicados en la Unidad de Igualdad de Género de la Secretaría de Salud Jalisco.	La Secretaría de Igualdad Sustantiva envía los elementos que conforman el Programa Anual de Trabajo, mediante el Programa de Trabajo para las Unidades de Igualdad de Género en la Administración Pública Estatal. Existen temáticas en igualdad de género que requieren la capacitación del personal.
Actividad	B1-02-Difusión de acciones que promuevan la igualdad de género en todos los procesos realizados por el personal del sistema Estatal de Salud	Total de estrategias difundidas de promoción de igualdad de género	Número de estrategias de promoción de igualdad de género difundidas (trimestre t)	Dirección General de Desarrollo Estratégico del Sector Salud / Unidad de Igualdad de género	Trimestral	.00	Estrategia	Informe de estrategias de promoción elaborado trimestralmente por la Unidad de Igualdad de género de la Secretaría de Salud Jalisco	La Secretaría de Igualdad Sustantiva provee recursos institucionalizados, de acuerdo a las normativas vigentes para su reproducción. Existen temáticas en materia de igualdad de género que requieren la elaboración y difusión de estrategias de promoción. Existe interés por parte de aliados estratégicos para impulsar estrategias de promoción de igualdad de género.
Componente	C1-Mecanismos implementados para fortalecer la coordinación, integración funcional y transversalidad del Sistema Estatal de Salud.	Porcentaje de acuerdos cumplidos en el Consejo Estatal de Salud	(Número de acuerdos cumplidos (trimestre t)/ Número de acuerdos generados (trimestre t))*100	Reportes oficiales del Secretariado Ejecutivo o técnico del Consejo Estatal de Salud	Trimestral	90.00	Porcentaje	Actas de las sesiones de trabajo, reporte oficial del Secretario Técnico del Consejo del Sistema Estatal de Salud y oficios de seguimiento de acuerdos generados trimestralmente ubicados en la Dirección General de Desarrollo Estratégico del Sector Salud	Existen temáticas en Salud que requieren el establecimientos de acuerdos en el Consejo. Los integrantes del Consejo establecen acuerdos con vigencia de cumplimiento dentro del trimestre correspondiente de reporte. Los integrantes del Consejo asumen y cumplen con oportunidad y eficiencia los acuerdos, según les corresponda
Actividad	C1-06-Supervisión del cumplimiento de los objetivos generales, estrategias, líneas de acción y metas de la Secretaría de Salud	Porcentaje de indicadores estratégicos reportados con desempe o óptimo	(Número de indicadores con desempe o óptimo (trimestre t) / Número de indicadores reportados (trimestre t))*100	Secretaría de Salud, a través de la Dirección General de Desarrollo Estratégico del Sector Salud, Sistema de Información del Desempe o: https://presupuestociudadano.jalisco.gob.mx/sid/introduccion	Trimestral	90.00	Porcentaje	Informe entregado como parte del Programa de Trabajo de Control Interno a la Dirección General de Reingeniería Administrativa elaborado trimestralmente y ubicado en la Dirección General de Desarrollo Estratégico del Sector Salud	La institución responsable del sistema sube a la plataforma los valores reportados. Los organismos responsables de las plataformas las mantienen vigentes y actualizadas.

GOBIERNO DEL ESTADO DE JALISCO

PRESUPUESTO DE EGRESOS PARA EL EJERCICIO FISCAL 2025

MATRIZ DE INDICADORES PARA RESULTADOS

Unidad Presupuestal: 05 Secretaría de Salud Jalisco
Unidad Responsable: 000 Secretaría de Salud Jalisco
Programa Presupuestario: 667 Rectoría del Sistema Estatal de Salud

Estado: Cerrada

Nivel	Resumen Narrativo	Indicador						Medios de verificación	Supuestos
		Nombre del indicador	Fórmula	Fuente de información	Frecuencia	Meta (valor)	Unidad de medida (meta valor)		
Actividad	C1-19-Administración y evaluación de los sistemas oficiales de información médico estadística	Total de reportes elaborados para el registro de enfermedades no transmisibles	Número de reportes elaborados (trimestre t)	Reportes de la Secretaría de Salud a través de la Dirección General de Desarrollo Estratégico del Sector Salud / Dirección de Prospectiva sectorial, Registros Estatales de Salud, Plataformas Institucionales	Trimestral	12.00	Reporte	Reportes trimestrales del Registro de Enfermedades No Transmisibles ubicados en la Dirección de Prospectiva Sectorial de la Secretaría de Salud Jalisco	La población demanda la atención en establecimientos de salud, lo que permite el registro de datos medico estadísticos. El personal en los establecimientos de salud realiza los registros de información medico estadística en las plataformas correspondientes. El contexto epidemiológico en el estado permite mantener la demanda de atención de las patologías que se registran
Actividad	C1-20-Ejecución de acciones para favorecer la administración y rendición de cuentas con el fin de mejorar la eficacia, eficiencia y equidad de la Secretaría de Salud	Total de Sesiones ejecutadas por el Comité de Administración y Rendición de Cuentas	Número de sesiones ejecutadas (trimestre t)	Secretaría de Salud, a través de la Dirección General de Desarrollo Estratégico del Sector Salud	Trimestral	12.00	Sesión	Minuta de la sesión, listas de asistencia, informe del Secretario técnico y reporte trimestral ubicado en la Dirección General de Desarrollo Estratégico del Sector Salud	El contexto epidemiológico del estado de Jalisco, permite la realización de las sesiones de manera oportuna. Los Integrantes del comité atienden la convocatoria a sesión y se logra el cuórum para sesionar
Componente	C -Sistemas y mecanismos implementados en el sector, para mejorar la educación, investigación y calidad de la atención sectorial	Porcentaje de usuarios de los servicios de salud satisfechos con el trato adecuado y digno	(Usuarios atendidos que responden la encuesta satisfechos con el trato adecuado y digno (trimestre t) / Usuarios atendidos que responden la encuesta (trimestre t))*100	Secretaría de Salud a través de la Dirección General de Ense anza, Investigación y Calidad en Salud / Sistema de la encuesta de satisfacción de trato adecuado y digno (SESTAD)	Semestral	89.00	Porcentaje	Reporte de la Dirección General de Educación, Investigación y Calidad en Salud con base en el Sistema de la Encuesta de Satisfacción Trato Adecuado y Digno (SESTAD)	Los monitores o avales ciudadanos responden la encuesta. La población demanda atención. El personal de los establecimientos de salud cumple con criterios de calidad.
Actividad	C -01-Ejecución de acciones respecto a la asignación de campos clínicos para internado médico y servicio social de las carreras de salud y afines	Porcentaje de plazas seleccionadas de internado médico y servicio social	(Número de plazas seleccionadas (trimestre t) / Número de plazas asignadas (trimestre t))*100	Dirección General de Educación, Investigación y Calidad en Salud	Trimestral	80.00	Porcentaje	Formato de revisión y supervisión, actas de supervisión, actas de eventos públicos, actas de distribución de plazas, actas de campos clínicos y listas de asistencia ubicados en la Dirección de Educación en Salud	La Dirección General de Calidad y Educación en Salud federal asigna becas para realizar el internado médico y el servicio social. Los establecimientos de salud ofertan lugares para la asignación correspondiente. Los alumnos o estudiantes seleccionan las plazas ofertadas por la Secretaría de Salud del Estado de Jalisco
Actividad	C -09-Publicación de documentos de divulgación científica derivados de proyectos de investigación en materia de salud	Total de artículos publicados que derivan de proyectos en salud	Número de artículos publicados (trimestre t)	Dirección General de Educación, Investigación y Calidad en Salud	Trimestral	26.00	Artículo publicado	Actas de licitación, versión física y digital del documento publicado y ubicados en la Dirección General de Educación, Investigación y Calidad en Salud.	El personal de salud o los estudiantes realizan proyectos de investigación y los envían a la Secretaría para su registro. Las partes interesadas atienden las observaciones y adecuaciones de los proyectos para enviarse a proceso editorial y publicación científica. Se concretan los contratos o licitaciones para la publicación de documentos

GOBIERNO DEL ESTADO DE JALISCO

PRESUPUESTO DE EGRESOS PARA EL EJERCICIO FISCAL 2025

MATRIZ DE INDICADORES PARA RESULTADOS

Unidad Presupuestal: 05 Secretaría de Salud Jalisco
Unidad Responsable: 000 Secretaría de Salud Jalisco
Programa Presupuestario: 667 Rectoría del Sistema Estatal de Salud

Estado: Cerrada

Nivel	Resumen Narrativo	Indicador						Medios de verificación	Supuestos
		Nombre del indicador	Fórmula	Fuente de información	Frecuencia	Meta (valor)	Unidad de medida (meta valor)		
Actividad	C -10-Promoción de la investigación y mejora de procesos educativos en el sector salud	Total de capacitaciones efectuadas en investigación y educación en salud	Número de capacitaciones efectuadas (trimestre t)	Dirección General de Educación, Investigación y Calidad en Salud	Trimestral	22.00	Capacitación	Plan Anual de Capacitación, ficha programática, listas de asistencia y materiales usados para impartir la capacitación ubicados en la Dirección General de Educación, Investigación y Calidad en Salud	La situación epidemiológica en el estado permite la operación regular del programa de capacitaciones. Existe disponibilidad de ponentes para realizar los eventos de capacitación
Actividad	C -21-Promoción de modelos de calidad en los establecimientos y unidades de atención médica a fin de mejorar la prestación de servicios de salud en el estado	Porcentaje de unidades de salud que reportan los índices de calidad en INDICAS	(Número de unidades en salud que reportan (trimestre t) / Número de unidades en salud (trimestre t))*100	Dirección General de Educación, Investigación y Calidad en Salud / plataforma INDICAS	Trimestral	77.00	Porcentaje	Censo de Establecimientos susceptibles a Reportar INDICAS, disponible en el Sistema Nacional de Indicadores de Calidad y Educación en Salud	Las unidades e instituciones prestadoras de servicios de salud capturan en tiempo y forma los indicadores en la plataforma correspondiente. Los establecimientos de salud cuentan con el equipamiento suficiente para capturar en la plataforma, así como, con un gestor de calidad que funge como enlace con la Secretaría de Salud Jalisco. La plataforma se encuentra disponible y permite la captura de la información.
Componente	C -Sistemas y mecanismos implementados en el sector, para mejorar la función rectora e incrementar la eficiencia administrativa y transparencia sin corrupción	Porcentaje de informes elaborados de suministro, control presupuestal, financiero y administrativos	(Número de informes elaborados (trimestre t)/ Número de solicitudes de pago recibidas (trimestre t))*100	Dirección General de Reingeniería Administrativa de la Secretaría de Salud del Estado de Jalisco	Trimestral	100.00	Porcentaje	Informe elaborado trimestralmente y ubicado en la Dirección General de Reingeniería Administrativa de la Secretaría de Salud Jalisco	Existen requerimientos que deben ser solventados. Los titulares de las direcciones generales envían sus requerimientos en tiempo y forma. Existen solicitudes de pago remitidas a la Secretaría de Salud. No existen observaciones realizadas en el arqueo por parte de la Auditoría de la Secretaría de la Hacienda Pública
Actividad	C -0 -Implementación del sistema institucional de archivo	Total de informes elaborados de los avances del sistema de archivo	Número de informes de avance del sistema de archivo elaborados (trimestre t)	Dirección General de Reingeniería Administrativa de la Secretaría de Salud del Estado de Jalisco	Trimestral	2.00	Informe	Informe de la Dirección General de Reingeniería Administrativa de la Secretaría de Salud Jalisco	Se generan mecanismos de coordinación y colaboración en los Sistemas Federal y Estatal de Archivos. Se establecen criterios generales para homogeneizar la gestión de archivos en la Administración Pública Centralizada
Actividad	C -12-Implementación de procesos de reingeniería y desarrollo organizacional	Total de procesos implementados de reingeniería y desarrollo organizacional	Número de procesos de reingeniería y desarrollo organizacional implementados (trimestre t)	Dirección General de Reingeniería Administrativa de la Secretaría de Salud del Estado de Jalisco	Trimestral	.00	Proceso	Documentos oficiales de aprobación de procesos de reingeniería por parte de la Secretaría de Administración ubicados en la Dirección de Reingeniería de la Secretaría de Salud Jalisco	Existen necesidades de procesos de reingeniería y desarrollo organizacional en el sector salud. La Secretaría de Administración dictamina la pertinencia de los cambios organizacionales que se proponen

GOBIERNO DEL ESTADO DE JALISCO

PRESUPUESTO DE EGRESOS PARA EL EJERCICIO FISCAL 2025

MATRIZ DE INDICADORES PARA RESULTADOS

Unidad Presupuestal: 05 Secretaría de Salud Jalisco
Unidad Responsable: 000 Secretaría de Salud Jalisco
Programa Presupuestario: 667 Rectoría del Sistema Estatal de Salud

Estado: Cerrada

Nivel	Resumen Narrativo	Indicador						Medios de verificación	Supuestos
		Nombre del indicador	Fórmula	Fuente de información	Frecuencia	Meta (valor)	Unidad de medida (meta valor)		
Actividad	C -15-Atención oportuna a requerimientos de entes fiscalizados	Total de informes elaborados de requerimientos de auditorías	Número de Informes de requerimientos de auditorías elaborados (trimestre t)	Dirección General de Reingeniería Administrativa de la Secretaría de Salud del Estado de Jalisco	Trimestral	.00	Informe	Informe de la Dirección General de Reingeniería Administrativa de la Secretaría de Salud Jalisco	Los Entes Fiscalizadores proyectan a la Secretaría de Salud en su Programa Anual de Auditorias. Los Entes Fiscalizadores generan requerimientos adicionales de información a la Secretaría
Actividad	C -16-Ejecución de actividades de fortalecimiento de rectoría de la Secretaría de Salud con aliados estratégicos para el logro de objetivos y metas del sector	Porcentaje de reuniones atendidas para fortalecer la rectoría	(Número de reuniones atendidas (trimestre t) /Número de reuniones solicitadas (trimestre t)) *100	Despacho del Secretario de la Secretaría de Salud del Estado de Jalisco	Trimestral	90.00	Porcentaje	Lista de asistencia, minutas de reuniones y evidencias fotográficas ubicadas en el Despacho del Secretario de Salud	La agenda pública se mantiene estable para realizar las reuniones de vinculación. Los aliados estratégicos solicitan audiencia con el Secretario de Salud. Existe interés por parte de los aliados estratégicos para atender los problemas en salud
Componente	C5-Procesos ejecutados por la Dirección General de Asuntos Jurídicos	Porcentaje de procesos ejecutados por la Dirección General de Asuntos Jurídicos	(Número de procesos ejecutados (trimestre t) / Número de solicitudes recibidas (trimestre t))*100	Dirección General de Asuntos Jurídicos de la Secretaría de Salud Jalisco	Trimestral	100.00	Porcentaje	Informe ubicado en la Dirección General de Asuntos Jurídicos de la Secretaría de Salud Jalisco	La población demanda la atención. Las plataformas implementadas para realizar solicitudes se mantienen vigentes y con óptimo funcionamiento. El contexto epidemiológico en el estado permite la operación regular.
Actividad	C5-15-Atención oportuna de solicitudes de transparencia	Porcentaje de solicitudes atendidas de transparencia	(Número de solicitudes de transparencia atendidas (trimestre t) / Número de solicitudes de transparencia recibidas (trimestre t))*100	Reporte de solicitudes de información de la Dirección General de Asuntos Jurídicos de la Secretaría de Salud Jalisco	Trimestral	100.00	Porcentaje	Base de datos de solicitudes de información ubicada en la Dirección General Asuntos Jurídicos de la Secretaría de Salud Jalisco	La población envía solicitudes de transparencia. El Instituto de Transparencia e Información Pública de Jalisco respalda las solicitudes elaboradas y entregadas a los peticionario
Actividad	C5-25-Atención de solicitudes de consultivo	Porcentaje de solicitudes atendidas de consultivo	(Número de solicitudes de consultivo atendidas (trimestre t) / Número de solicitudes de consultivo recibidas (trimestre t))*100	Reporte de la Dirección General de Asuntos Jurídicos de la Secretaría de Salud Jalisco	Trimestral	100.00	Porcentaje	Informe ubicado en la Dirección General de Asuntos Jurídicos de la Secretaría de Salud Jalisco	La población demanda los sevicios Existen organismos interesados en generar convenios con la Secretaría de Salud Se requiere de la revsión,adecuación o generación de normativas sanitarias Las plataformas para recibir solicitudes se encuentran vigentes y operan de manera optima
Actividad	C5- 0-Atención de solicitudes de procedimientos judiciales	Porcentaje de solicitudes atendidas de procedimientos judiciales	(Número de solicitudes de procedimientos judiciales atendidas (trimestre t)/ Número de solicitudes de procedimientos judiciales recibidas (trimestre t))*100	Reporte de la Dirección General de Asuntos Jurídicos de la Secretaría de Salud Jalisco	Trimestral	100.00	Porcentaje	Informe y actas ubicados en la Dirección General de Asuntos Jurídicos de la Secretaría de Salud Jalisco	La ciudadanía demanda la atención Los canales para presentar procedimientos judiciales se mantienen vigentes y activos

GOBIERNO DEL ESTADO DE JALISCO

PRESUPUESTO DE EGRESOS PARA EL EJERCICIO FISCAL 2025

MATRIZ DE INDICADORES PARA RESULTADOS

Unidad Presupuestal: 05 Secretaría de Salud Jalisco
Unidad Responsable: 000 Secretaría de Salud Jalisco
Programa Presupuestario: 667 Rectoría del Sistema Estatal de Salud

Estado: Cerrada

Nivel	Resumen Narrativo	Indicador						Medios de verificación	Supuestos
		Nombre del indicador	Fórmula	Fuente de información	Frecuencia	Meta (valor)	Unidad de medida (meta valor)		
Componente	F6-Procesos efectuados por el órgano interno de control de la Secretaría de Salud.	Porcentaje de procesos efectuados por el órgano interno de control	(Número de procesos del rgano Interno de Control efectuados (trimestre t) / Número de solicitudes recibidas por el rgano Interno de Control (trimestre t))*100	rgano Interno de Control de la Secretaría de Salud	Trimestral	100.00	Porcentaje	Informes emitidos por el rgano Interno de Control de la Secretaría de Salud Jalisco	La ciudadanía se interesa en ejercer su derecho a la información La ciudadanía emite quejas, denuncias, peticiones hacia la Secretaría Existen áreas de mejora en los procesos de la Secretaría.
Actividad	F6-26-Ejecución de auditorías por parte del área de auditorías y control preventivo	Total de auditorías ejecutadas por el área de auditoria y control preventivo	Número de auditorías ejecutadas (trimestre t)	rgano Interno de Control de la Secretaría de Salud	Trimestral	8.00	Auditoria	Informe realizado por el rgano Interno de Control de la Secretaría de Salud Jalisco / Informes de auditoría	El contexto epidemiológico estatal permite la visita para realizar auditorías. Se establece en tiempo y forma el Plan Anual de Auditorías.
Actividad	F6-27-Realización de evaluaciones de control interno por el rgano Interno de Control	Total de informes elaborados de evaluaciones de control interno	Número de informes de evaluación elaborados (trimestre t)	rgano Interno de Control de la Secretaría de Salud	Trimestral	.00	Informe	Informe y reporte de evaluación ubicado en el rgano Interno de Control de la Secretaría de Salud Jalisco	Existe interés por transparentar el desempe o y la rendición de cuentas. Existe un marco legal y normativo que delimita claramente las disposiciones legales, reglamentarias y administrativas correspondientes la institución. Existen sistemas de información que permiten la verificación de datos, actualizados y vigentes.
Actividad	F6-28-Realización de investigaciones administrativas por el área investigadora	Porcentaje de Investigaciones administrativas efectuadas por el área investigadora	(Número de Investigaciones administrativas efectuadas (trimestre t) / Número de solicitudes de investigaciones administrativas recibidas (trimestre t))*100	rgano Interno de Control de la Secretaría de Salud	Trimestral	100.00	Porcentaje	Informe del rgano Interno de control de la Secretaría de Salud Jalisco	Se reciben solicitudes de procedimientos administrativos en contra de servidores públicos. Existen asuntos o situaciones con los servidores públicos que requieren investigaciones administrativas
Actividad	F6-29-Resolución de procedimientos emitida por el área de responsabilidad	Porcentaje de resoluciones de procedimientos emitidas por el área de responsabilidad	(Número de resoluciones de procedimientos emitidas (trimestre t) / Número de resoluciones de procedimientos requeridas (trimestre t))*100	rgano Interno de Control de la Secretaría de Salud	Trimestral	100.00	Porcentaje	Informe del rgano Interno de control de la Secretaría de Salud Jalisco	Se reciben solicitudes de procedimientos administrativos en contra de servidores públicos que requieran la etapa de resolución de procedimientos. Se establecen responsabilidades administrativas al personal

GOBIERNO DEL ESTADO DE JALISCO

PRESUPUESTO DE EGRESOS PARA EL EJERCICIO FISCAL 2025

MATRIZ DE INDICADORES PARA RESULTADOS

Unidad Presupuestal: 05 Secretaría de Salud Jalisco
Unidad Responsable: 000 Secretaría de Salud Jalisco
Programa Presupuestario: 667 Rectoría del Sistema Estatal de Salud

Estado: Cerrada

Nivel	Resumen Narrativo	Indicador						Medios de verificación	Supuestos
		Nombre del indicador	Fórmula	Fuente de información	Frecuencia	Meta (valor)	Unidad de medida (meta valor)		
Componente	I2-Estrategias promovidas dentro y fuera del sector, para impulsar la prevención, promoción y protección de la salud	Porcentaje de acuerdos cumplidos en los Comités de Prevención y Promoción de la Salud	Número de acuerdos cumplidos (trimestre t) / Número de acuerdos generados (trimestre t)) *100	Secretaría de Salud Jalisco a través de la Dirección General de Salud Pública	Trimestral	90.00	Porcentaje	Minutas de la sesión, listas de asistencia, orden del día, reporte y oficios de seguimiento ubicados en la Dirección General de Salud Pública de la Secretaría de Salud Jalisco	El contexto epidemiológico del estado de Jalisco, permite la realización de las sesiones de manera oportuna. Los Integrantes de los comités y consejos atienden la convocatoria a sesión y se logra el cuórum para sesionar. Existen temáticas en materia de salud pública que requieren el establecimientos de acuerdos en las sesiones. Los integrantes de los Comités de Prevención y Promoción de la Salud establecen acuerdos con vigencia de cumplimiento dentro del trimestre correspondiente de reporte
Actividad	I2-05-Promoción de la Salud en la Infancia mediante políticas públicas en salud	Total de acciones ejecutadas que derivan de la política pública 1000 días	Número de acciones ejecutadas (trimestre t)	Secretaría de Salud Jalisco a través de la Dirección General de Salud Pública	Trimestral	1000000.00	Acción	Informes trimestrales de Evaluación de la Política Pública Los primeros 1000 días de Vida de la Dirección General de Salud Pública	Las autoridades de los organismos prestadores de servicios consideran prioritarios los temas que aborda la política de 1000 días. Las instituciones prestadores de servicios de salud cuentan con los recursos suficientes para la implementación de las estrategias incluidas en la política pública de los 1000 días
Actividad	I2-08-Gestión realizada por la Secretaría de Salud para la certificación de municipios a fin de favorecer la prevención, promoción y atención a la salud mediante el establecimiento de espacios favorables a la salud	Total de municipios certificados como promotores de la salud	Número de municipios certificados como promotores de la salud (trimestre t)	Secretaría de Salud Jalisco a través de la Dirección General de Salud Pública	Trimestral	27.00	Municipio	Minuta de reuniones municipales, acta de cabildo con los municipios ubicados en la Coordinación de Salud Municipal y Placas de certificación entregadas a los municipios	El contexto epidemiológico del estado de Jalisco permite la gestión con municipios. Las autoridades municipales tienen disposición para iniciar el proceso de certificación de espacios favorables a la salud. Existen espacios públicos que requieren certificarse como favorables a la salud
Actividad	I2-1 -Difusión de las actividades, programas estratégicos y ordinarios de la Secretaría de Salud y su titular	Total de publicaciones, boletines, ruedas de prensa, y entrevistas efectuadas	Número de publicaciones, boletines, ruedas de prensa y entrevistas efectuadas (trimestre t)	Unidad de Comunicación Institucional de la Secretaría de Salud Jalisco	Trimestral	5160.00	Publicación	Informe realizado por la Unidad de Comunicación Institucional. Notas periodísticas publicadas en medios tradicionales y digitales, así como, página oficial y redes sociales oficiales de la Secretaría de Salud Jalisco. Página Oficial disponible en: https://ssj.jalisco.gob.mx	Los medios de comunicación (prensa) dan cobertura completa de todas las actividades de la Secretaría de Salud Jalisco. La Ciudadanía tiene interés en las comunicaciones relacionadas con temas de salud y consulta las páginas oficiales de la dependencia

GOBIERNO DEL ESTADO DE JALISCO

PRESUPUESTO DE EGRESOS PARA EL EJERCICIO FISCAL 2025

MATRIZ DE INDICADORES PARA RESULTADOS

Unidad Presupuestal: 05 Secretaría de Salud Jalisco
Unidad Responsable: 000 Secretaría de Salud Jalisco
Programa Presupuestario: 667 Rectoría del Sistema Estatal de Salud

Estado: Cerrada

Nivel	Resumen Narrativo	Indicador						Medios de verificación	Supuestos
		Nombre del indicador	Fórmula	Fuente de información	Frecuencia	Meta (valor)	Unidad de medida (meta valor)		
Actividad	I2-17-Vinculación de la Secretaría de Salud Jalisco con aliados estratégicos para fortalecer las estrategias de prevención de enfermedades y la promoción de la salud	Total de convenios concretados	Número de convenios concretados (trimestre t)	Secretaría de Salud Jalisco con información de la Dirección General de Salud Pública y la Dirección General de Asuntos Jurídicos	Trimestral	1.00	Convenio	Convenios concretados y ubicados en la Dirección General de Asuntos Jurídicos de la Secretaría de Salud Jalisco	Existen aliados estratégicos con plataformas que permitan potenciar las acciones de prevención y promoción de la Salud. La situación epidemiológica local permite la realización de eventos masivos y reuniones
Actividad	I2-22-Emisión y difusión de políticas Públicas en salud	Total de campa as coordinadas de difusión y rectoría de la Política 1000 días	Número de campa as sectoriales coordinadas (trimestre t)	Secretaría de Salud Jalisco a través de la Dirección General de Salud Pública	Trimestral	6.00	Campa a	Material de campa a publicado por la Unidad de Comunicación Institucional de la Secretaría de Salud Jalisco	Las autoridades de los organismos prestadores de servicios consideran prioritarios los temas que aborda la política de 1000 días. Las instituciones prestadoras de servicios de salud cuentan con los recursos suficientes para la implementación de las estrategias incluidas en la política pública de los 1000 días
Componente	J7-Personas derivadas para el seguimiento y atención de la enfermedad renal y padecimientos posiblemente asociados a la contaminación en municipios del rea de Intervención Prioritaria del Río Santiago y la ona de Intervención Especial	Porcentaje de personas derivadas para seguimiento y atención	(Número de personas derivadas (trimestre t) / Número de personas tamizadas con diagnóstico positivo (trimestre t)) *100	Secretaría de Salud, Dirección General de Salud Pública	Trimestral	100.00	Porcentaje	Informes generados por la Dirección General de Salud Pública de la Secretaría de Salud del Estado de Jalisco	Existe una ciudadanía participativa. Existen Aliados estratégicos interesados en atender la problemática derivada de Río Santiago. El contexto epidemiológico en el estado permite la realización de actividades. Las autoridades estatales, municipales y locales incluyen en su agenda la atención de la problemática de Río Santiago. La población autoriza y atiende las indicaciones para el seguimiento correspondiente
Actividad	J7-0 -Detección y control de la enfermedad renal y padecimientos posiblemente asociados a la contaminación en la población que habita en los municipios del rea de Intervención Prioritaria del Río Santiago y la ona de Intervención Especial.	Total de personas tamizadas	Número de personas tamizadas (trimestre t)	Dirección General de Salud Pública	Trimestral	1 200.00	Persona	Informe de la Dirección General de Salud Pública de la Secretaría de Salud del Estado de Jalisco	La Secretaría de Educación proporciona los padrones de alumnos de los planteles escolares y permite el acceso a estos planteles para realizar los tamizajes. El padrón de alumnos en las escuelas se mantiene estable y sin deserciones durante el ciclo escolar. Los padres de familia o tutores legales de los alumnos otorgan el consentimiento para que se les apliquen las detecciones

GOBIERNO DEL ESTADO DE JALISCO

PRESUPUESTO DE EGRESOS PARA EL EJERCICIO FISCAL 2025

MATRIZ DE INDICADORES PARA RESULTADOS

Unidad Presupuestal: 05 Secretaría de Salud Jalisco
Unidad Responsable: 000 Secretaría de Salud Jalisco
Programa Presupuestario: 667 Rectoría del Sistema Estatal de Salud

Estado: Cerrada

Nivel	Resumen Narrativo	Indicador						Medios de verificación	Supuestos
		Nombre del indicador	Fórmula	Fuente de información	Frecuencia	Meta (valor)	Unidad de medida (meta valor)		
Actividad	J7-18-Vinculación de la Secretaría de Salud con aliados estratégicos para efectuar estrategias de prevención, promoción y atención de la salud en los municipios del rea de Intervención Prioritaria del Río Santiago y la ona de Intervención Especial.	Total de acciones de vinculación ejecutadas para intervenir la cuenca del Río Santiago	Número de acciones de vinculación ejecutadas (trimestre t)	Secretaría de Salud Jalisco a través de la Dirección General de Salud Pública	Trimestral	72.00	Acción	Informes generados por la Dirección General de Salud Pública de la Secretaría de Salud Jalisco	Existen actores estratégicos interesados en establecer vínculos con la secretaría de salud para realizar acciones de prevención, promoción y atención de la salud en el rea de Intervención Prioritaria del Río Santiago y la ona de Intervención Especial. Los actores estratégicos acceden al establecimiento de las vinculaciones.

GOBIERNO DEL ESTADO DE JALISCO

PRESUPUESTO DE EGRESOS PARA EL EJERCICIO FISCAL 2025

MATRIZ DE INDICADORES PARA RESULTADOS

Unidad Presupuestal: 05 Secretar a de Salud Jalisco
Unidad Responsable: 01 O.P.D. Servicios de Salud Jalisco
Programa Presupuestario: 1 7 Promoción, Prevención y Atención oportuna de la Salud Mental y Adicciones en la población Jalisciense

Estado: Cerrada

Nivel	Resumen Narrativo	Indicador						Medios de verificación	Supuestos
		Nombre del indicador	Fórmula	Fuente de información	Frecuencia	Meta (valor)	Unidad de medida (meta valor)		
Fin	Contribuir a mejorar las condiciones de acceso efectivo a los derechos sociales, mediante el impulso de las capacidades de las personas y sus comunidades, reduciendo brechas de desigualdad, con un sentido de colectividad fortalecido que impulsa la movilidad social ascendente y con atención prioritaria para las personas y los grupos cuyos derechos han sido vulnerados de manera histórica y coyuntural en particular por la pandemia por COVID19.	Porcentaje de la población vulnerable por carencias sociales	Representa la proporción de la población vulnerable por carencias sociales con respecto al total de la población.	CONEVAL. Medición de la pobreza 2020, estimaciones con base en la ENIGH 2018 y 2020.	Anual	22.80	Porcentaje	En el Sistema de Monitoreo de Indicadores del Desarrollo de Jalisco (MIDE Jalisco), para consulta abierta en https://seplan.app.jalisco.gob.mx/mide	Las y los habitantes del estado de Jalisco asumen su compromiso de corresponsabilidad en el proceso de desarrollo social y acceso efectivo de sus derechos sociales.
Propósito	Las y los jalisciense protegen y mejoran su salud, en participación y trabajo conjunto con las autoridades de salud.	Porcentaje de población con carencia por acceso a los servicios de salud	Cuando las personas carecen del acceso a los servicios de salud, http://ensanut.insp.mx/informes.php#.V7H1FfnhAdU	CONEVAL. Medición de la pobreza 2020, estimaciones con base en la ENIGH 2018 y 2020.	Bienal	28.00	Porcentaje	En el Sistema de Monitoreo de Indicadores del Desarrollo de Jalsico (MIDE Jalsico), para consulta abierta en https://seplan.app.jalisco.gob.mx/mide	Las y los jaliscienses son conscientes de la importancia de su participación y corresponsabilidad en la protección y mejoramiento de su salud, adquiriendo su compromiso para el bien común y la salud global.
Componente	A4-Investigación, capacitación y eventos realizados para la promoción y prevención en materia de salud mental y adicciones con impacto en niñas, niños y adolescentes.	Porcentaje de investigaciones en salud mental y adicciones elaboradas con reporte final.	(Número de investigaciones en salud mental y adicciones elaboradas con reporte final en el trimestre t / Número de investigaciones en salud mental y adicciones en el trimestre t)*100	Subdirección General Médica del OPD Servicios de Salud Jalisco / Instituto Jalisciense de Salud Mental y Adicciones.	Trimestral	100.00	Porcentaje	Reporte elaborado por la Subdirección General Médica con información obtenida del Instituto Jalisciense de Salud Mental y Adicciones (Reporte interno).	El Instituto Jalisciense de Salud Mental y Adicciones cuenta con recurso asignado y personal de salud calificado para realizar trabajos de investigación en temas de salud mental y adicciones.
Actividad	A4-10-Capacitación a población abierta.	Total de personas capacitadas sobre salud mental y adicciones.	(Número de personas capacitadas sobre salud mental y adicciones en el trimestre t)	Subdirección General Médica del OPD Servicios de Salud Jalisco / Instituto Jalisciense de Salud Mental y Adicciones / CECOSAMAS.	Trimestral	1900.00	Persona Capacitada	Reporte elaborado por la Subdirección General Médica con información obtenida del Instituto Jalisciense de Salud Mental y Adicciones (Reporte interno) e información obtenida de 20 CECOSAMAS (SICECA-Reporte interno).	Las personas cuentan con interés por recibir información en temas de salud mental y adicciones asistiendo a las convocatorias de capacitación.
Actividad	A4-30-Capacitación en materia de salud mental y adicciones a personal de salud.	Total de personal capacitado en salud mental y adicciones.	(Número de personal capacitado en salud mental y adicciones en el trimestre t)	Subdirección General Médica del OPD Servicios de Salud Jalisco / Instituto Jalisciense de Salud Mental y Adicciones / CECOSAMAS / CAISAMES.	Trimestral	7529.00	Personas	Reporte elaborado por la Subdirección General Médica con información obtenida del Instituto Jalisciense de Salud Mental (SALME) Reporte interno, información obtenida de 20 CECOSAMAS (SICECA-Reporte interno) y CAISAMES estancia breve y prolongada (Reporte interno).	El personal de salud de unidades para la atención de salud mental y adicciones asisten a las sesiones de capacitación.

GOBIERNO DEL ESTADO DE JALISCO

PRESUPUESTO DE EGRESOS PARA EL EJERCICIO FISCAL 2025

MATRIZ DE INDICADORES PARA RESULTADOS

Unidad Presupuestal: 05 Secretar a de Salud Jalisco
Unidad Responsable: 01 O.P.D. Servicios de Salud Jalisco
Programa Presupuestario: 1 7 Promoción, Prevención y Atención oportuna de la Salud Mental y Adicciones en la población Jalisciense

Estado: Cerrada

Nivel	Resumen Narrativo	Indicador						Medios de verificación	Supuestos
		Nombre del indicador	Fórmula	Fuente de información	Frecuencia	Meta (valor)	Unidad de medida (meta valor)		
Actividad	A4-31-Promoción y prevención en salud mental y adicciones a través de eventos.	Total de personas asistentes a eventos de promoción y prevención.	(Número de personas asistentes a eventos de promoción y prevención en el trimestre t)	Subdirección General Médica del OPD Servicios de Salud Jalisco / CECOSAMAS / CISAMES.	Trimestral	357000.00	Persona	Reporte elaborado por la Subdirección General Médica con información obtenida de información obtenida de 20 CECOSAMAS (SICECA-Reporte interno) y 9 CISAMES (Reporte interno).	Se cuenta con el recurso suficiente para la realización de eventos de promoción y prevención en salud mental y adicciones y la participación de público general.
Componente	B1-Atención Integral de Especialidad otorgada a Pacientes: con trastornos mentales agudos, crónicos y adicciones.	Porcentaje de atenciones integrales otorgadas para pacientes de consulta externa y hospitalización.	(Número atenciones integrales otorgadas para pacientes de consulta externa y hospitalización realizadas en el trimestre t / Número atenciones integrales planeadas para pacientes de consulta externa y hospitalización en el trimestre t)*100	Subdirección General Médica del OPD Servicios de Salud Jalisco / Instituto Jalisciense de Salud Mental y Adicciones / CECOSAMAS / CISAMES / CAISAMES.	Trimestral	100.00	Porcentaje	Reporte elaborado por la Subdirección General Médica con información obtenida de 20 CECOSAMAS (SICECA), 9 CISAMES (SINBA-SIS), CAISAME (SINBA-SIS y Reporte interno) y Instituto Jalisciense de Salud Mental y Adicciones (Reporte interno).	Las personas acuden a recibir atención médica de consulta externa y durante hospitalización por parte de las unidades que atienden salud mental y adicciones.
Actividad	B1-11-Aplicación de pruebas de Tamizaje a población en general.	Total de pruebas de tamizajes aplicadas.	(Número de pruebas de tamizajes aplicadas en el trimestre t)	Subdirección General Médica del OPD Servicios de Salud Jalisco / CECOSAMAS.	Trimestral	32000.00	Prueba	Reporte elaborado por la Subdirección General Médica con información obtenida de 20 CECOSAMAS (SICECA).	Se cuenta con el personal e insumos necesarios para aplicación de pruebas de tamizaje a la población en general.
Actividad	B1-12-Otorgamiento de alta a pacientes hospitalizados.	Total de egresos hospitalarios realizados.	(Número de egresos hospitalarios realizados en el trimestre t)	Subdirección General Médica del OPD Servicios de Salud Jalisco / CAISAMES.	Trimestral	1270.00	Egreso Hospitalario	Reporte elaborado por la Subdirección General Médica con información obtenida de CAISAME estancia breve y prolongada (SINBA-SEUL).	Los hospitales que atienden problemas de salud mental se encuentran en funcionamiento para que los pacientes hagan uso de los servicios que se brindan en estas unidades médicas.
Componente	D1-Acciones especificas implementadas en atención a la salud mental y adicciones	Porcentaje de hospitales otorgando servicios de salud mental y adicciones.	(Número de hospitales otorgando servicios de salud mental y adicciones en el trimestre t / Número de hospitales estimados con servicios de salud mental y adicciones en el trimestre t)*100	Subdirección General Médica del OPD Servicios de Salud Jalisco / Dirección de Hospitales.	Trimestral	100.00	Porcentaje	Reporte elaborado por la Subdirección General Médica con información obtenida de la Dirección de Hospitales / (SINERHIAS).	Los hospitales de segundo nivel cumplen con los criterios b sicos de atención de urgencias psiqui tricas médicas para brindar servicios enfocados a la salud mental y adicciones.
Actividad	D1-01-Prestación de servicios de salud mental y adicciones mediante atención psicológica en el primer nivel de atención.	Porcentaje de CECOSAMAS funcionando con servicios de salud mental y adicciones.	(Número de CECOSAMAS funcionando con servicios de salud mental y adicciones en el trimestre t / Número de CECOSAMAS con servicios programados de salud mental y adicciones en el trimestre t)*100	Subdirección General Médica del OPD Servicios de Salud Jalisco / CECOSAMAS.	Trimestral	100.00	Porcentaje	Reporte elaborado del Sistema de Información de los Consejos Estatales contra las Adicciones (SICECA).	Los Centros Comunitarios de Salud Mental y Adicciones (CECOSAMA) cuentan con personal de salud que brinda orientación, consejer a, capacitación a través de servicios de atención psicológica de salud mental y adicciones.
Actividad	D1-02-Capacitación de médicos generales en la gu a mhGAP para garantizar la atención a la salud mental y adicciones.	Total de médicos generales capacitados en la gu a mhGAP.	(Número de médicos generales capacitados en la gu a mhGAP en el semestre t)	Subdirección General Médica del OPD Servicios de Salud Jalisco / Instituto Jalisciense de Salud Mental y Adicciones / Dirección de Regiones Sanitarias / Coordinación de Capacitación.	Semestral	300.00	Médico	Reporte elaborado por la Coordinación de Capacitación del OPD Servicios de Salud Jalisco. / Constancia	Se cuenta con el recurso asignado para la realización de capacitaciones en temas de salud mental y adicciones, y la participación de médicos generales de las unidades de salud, as como la constancia expedida por las autoridades competentes.

GOBIERNO DEL ESTADO DE JALISCO

PRESUPUESTO DE EGRESOS PARA EL EJERCICIO FISCAL 2025

MATRIZ DE INDICADORES PARA RESULTADOS

Unidad Presupuestal: 0 Secretar a de Salud Jalisco
Unidad Responsable: 01 O.P.D. Servicios de Salud Jalisco
Programa Presupuestario: 182 Fortalecimiento a la promoción y atención de la salud con enfoque comunitario

Estado: Cerrada

Nivel	Resumen Narrativo	Indicador						Medios de verificación	Supuestos
		Nombre del indicador	Fórmula	Fuente de información	Frecuencia	Meta (valor)	Unidad de medida (meta valor)		
Fin	Contribuir a mejorar las condiciones de acceso efectivo a los derechos sociales, mediante el impulso de las capacidades de las personas y sus comunidades, reduciendo brechas de desigualdad, con un sentido de colectividad fortalecido que impulsa la movilidad social ascendente y con atención prioritaria para las personas y los grupos cuyos derechos han sido vulnerados de manera histórica y coyuntural en particular por la pandemia por COVID19.	Porcentaje de la población vulnerable por carencias sociales	Representa la proporción de la población vulnerable por carencias sociales con respecto al total de la población.	CONEVAL. Medición de la pobreza 2020, estimaciones con base en la ENIGH 2018 y 2020.	Anual	22.80	Porcentaje	En el Sistema de Monitoreo de Indicadores del Desarrollo de Jalisco (MIDE Jalisco), para consulta abierta en https://seplan.app.jalisco.gob.mx/mide	Las y los habitantes del estado de Jalisco asumen su compromiso de corresponsabilidad en el proceso de desarrollo social y acceso efectivo de sus derechos sociales.
Propósito	Las y los jalisciense protegen y mejoran su salud, en participación y trabajo conjunto con las autoridades de salud.	Porcentaje de población con carencia por acceso a los servicios de salud	Cuando las personas carecen del acceso a los servicios de salud, http://ensanut.insp.mx/informes.php#.V7H1FfnhAdU	CONEVAL. Medición de la pobreza 2020, estimaciones con base en la ENIGH 2018 y 2020.	Bienal	28.00	Porcentaje	En el Sistema de Monitoreo de Indicadores del Desarrollo de Jalsico (MIDE Jalsico), para consulta abierta en https://seplan.app.jalisco.gob.mx/mide	Las y los jaliscienses son conscientes de la importancia de su participación y corresponsabilidad en la protección y mejoramiento de su salud, adquiriendo su compromiso para el bien común y la salud global.
Componente	A4-Promoción y orientación de servicios de salud otorgados a la comunidad para una vida saludable.	Índice de desempeño del Sistema de Vigilancia Epidemiológica Convencional.	(a^2+b^2+c^2+d^2+e^2+f^2 (obtenido)) = g (obtenido) (a^2+b^2+c^2+d^2+e^2+f^2 (esperado)) = g (esperado) R2 g (obtenido)/ R2 g(esperado) = X a=Cumplimiento b=Cobertura c=RSM d=Cobertura Ajustada e=Consistencia f=Calidad X= Resultado	Dirección General de Epidemiolog a / Sistema nico de Información / Plataforma SINAVE / Dirección de Evidencia e Inteligencia en Salud.	rimestral	90.00	Porcentaje	Reporte elaborado por la Dirección de Evidencia e Inteligencia en Salud de la Secretaria de Salud Jalisco.	Los cambios climatológicos son un factor de riesgo para estimar el efecto y las medidas de control de las enfermedades bajo vigilancia epidemiológica.
Actividad	A4-07-Certificación de comunidades para la mejora de los determinantes de la salud que afectan el panorama epidemiológico de Jalisco.	otal de comunidades certificadas como promotoras de la salud.	(Número de comunidades certificadas como promotoras de la salud en el semestre t)	Dirección de Participación Social del OPD Servicios de Salud Jalisco / Programa de Pol ticas Públicas.	Semestral	11.00	Comunidad	Reporte elaborado por el Programa de Pol ticas Públicas.	Se logra la calificación del 100 de las comunidades programadas para la certificación como promotoras de salud ante las autoridades correspondientes.
Actividad	A4-08-Ampliación de la cobertura de servicios de prevención, detección, diagnóstico y tratamiento de la infección por el virus de la hepatitis C (VHC).	Porcentaje de personas diagnosticadas con VHC en tratamiento antiviral.	(Número de personas diagnosticadas con VHC en tratamiento antiviral en el trimestre t / Número de personas programadas con diagnóstico VHC en el trimestre t) 100	Dirección de Control y Prevención de Enfermedades del OPD Servicios de Salud Jalisco / Programa Estatal de VIH-I S y VHC.	rimestral	90.00	Porcentaje	Sistema Ambiente para la Administración y Manejo de Atenciones en Salud (AAMA ES). / Reporte elaborado por el Programa Estatal de VIH-I S y VHC.	Los usuarios sin seguridad social acuden a SAIH, CAPASI S y CAE a realizarse una valoración y tamizaje para la confirmación del diagnóstico por parte del personal m dico que proporciona el tratamiento. Al igual que se cuente con los insumos necesarios para el otorgamiento del mismo.

GOBIERNO DEL ESTADO DE JALISCO

PRESUPUESTO DE EGRESOS PARA EL EJERCICIO FISCAL 2025

MATRIZ DE INDICADORES PARA RESULTADOS

Unidad Presupuestal: 0 Secretar a de Salud Jalisco
Unidad Responsable: 01 O.P.D. Servicios de Salud Jalisco
Programa Presupuestario: 182 Fortalecimiento a la promoción y atención de la salud con enfoque comunitario

Estado: Cerrada

Nivel	Resumen Narrativo	Indicador						Medios de verificación	Supuestos
		Nombre del indicador	Fórmula	Fuente de información	Frecuencia	Meta (valor)	Unidad de medida (meta valor)		
Actividad	A4-10-Implementación de servicios de prevención combinada del VIH e I S con acceso universal, sin discriminación y de manera prioritaria.	Porcentaje de unidades especializadas en VIH, I S con implementación PrEP y PEP.	(Número de unidades especializadas en VIH, I S con implementación PrEP y PEP en el trimestre t / Número de unidades programadas en VIH, I S con implementación PrEP y PEP en el trimestre t) 100	Dirección de Control y Prevención de Enfermedades del OPD Servicios de Salud Jalisco / Programa Estatal de VIH-I S y VHC.	rimestral	100.00	Porcentaje	Centro Nacional para la Prevención y Control del VIH y el sida (CENSIDA) / Reporte del programa Estatal de VIH-I S y VHC.	Servicios especializados se encuentran activos con personal operativo e insumos completos as como el convenio vigente entre los OSC (Organismos de la Sociedad Civil) y el OPD Servicios de Salud Jalisco.
Actividad	A4-11-Planificación familiar esencial para el ejercicio de los derechos sexuales y reproductivos de mujeres y hombres.	Porcentaje de usuarios activos de m todos planificación familiar.	(Número de usuarios activos de m todos planificación familiar en el trimestre t / Número usuarios activos de m todos planificación familiar programados en el trimestre t) 100	Dirección General de Información en Salud (DGIS) / SINBA-SIS / Dirección de Control y Prevención de Enfermedades del OPD Servicios de Salud Jalisco / Programa Estatal de Planificación Familiar.	rimestral	100.00	Porcentaje	Sistema Nacional de Información B sica en Materia de Salud (SINBA) / Subsistema de Información en Salud (SIS) / Reporte elaborado por el Programa Estatal de Planificación Familiar.	Se incrementa el número de usuarios activos de m todos de planificación familiar.
Componente	B -Acciones sustantivas realizadas en salud encaminadas para la reducción del embarazo y ejercicio de los derechos sexuales y reproductivos de las y los adolescentes.	Porcentaje de embarazo adolescente (sin seguridad social).	(Número de nacimientos en adolescentes sin seguridad social en el trimestre t / Número de nacimientos en el trimestre t) 100	Dirección de Planeación Institucional / Coordinación de Información e Inteligencia de Datos en Salud.	rimestral	19.01	Porcentaje	Dirección General de Información en Salud (DGIS) / Sistema Nacional de Información B sica en Materia de Salud (SINBA) nacimientos / Subsistema de Información sobre Nacimientos (SINAC).	Los adolescentes tienen acceso a los talleres e información sobre sexualidad.
Actividad	B -0 -Difusión de información, educación y comunicación para el ejercicio de los derechos sexuales y reproductivos en mujeres y hombres adolescentes.	otal de acciones (extramuros) realizadas sobre salud sexual y reproductiva adolescente.	(Número de acciones (extramuros) realizadas sobre salud sexual y reproductiva adolescente en el trimestre t)	Dirección de Control y Prevención de Enfermedades del OPD Servicios de Salud Jalisco / Programa de SSR para adolescentes.	rimestral	4 000.00	Acción	Dirección General de Información en Salud (DGIS)/ Sistema Nacional de Información B sica en Materia de Salud (SINBA)-SIS.	Se cuenta con los recursos necesarios para difundir información sobre educación para la salud y comunicación, derechos humanos, salud sexual y reproductiva en las unidades de salud con atención de consulta externa (centros de salud, hospitales, unidades móviles y brigadas) para adolescentes.
Actividad	B -07-Promoción de las acciones preventivas para el fortalecimiento de la salud sexual y reproductiva de los adolescentes.	otal de consultas y atenciones otorgadas a adolescentes en servicios amigables.	(Número de consultas y atenciones otorgadas a adolescentes en servicios amigables en el trimestre t)	Dirección de Control y Prevención de Enfermedades del OPD Servicios de Salud Jalisco / Programa Estatal de SSR para adolescentes.	rimestral	00.00	Atención	Dirección General de Información en Salud (DGIS) Sistema Nacional B sica en Materia de Salud (SIS) Consultas/SINBA.	Los adolescentes hacen uso de los servicios amigables con los cuales ejercen su sexualidad con responsabilidad, que ha coadyuvado a la disminución de embarazo en adolescentes, mejorar el control prenatal en aquellos adolescentes que se embarazaron, pero disminuyeron las muertes maternas en su grupo de edad.

GOBIERNO DEL ESTADO DE JALISCO

PRESUPUESTO DE EGRESOS PARA EL EJERCICIO FISCAL 2025

MATRIZ DE INDICADORES PARA RESULTADOS

Unidad Presupuestal: 0 Secretar a de Salud Jalisco
Unidad Responsable: 01 O.P.D. Servicios de Salud Jalisco
Programa Presupuestario: 182 Fortalecimiento a la promoción y atención de la salud con enfoque comunitario

Estado: Cerrada

Nivel	Resumen Narrativo	Indicador						Medios de verificación	Supuestos
		Nombre del indicador	Fórmula	Fuente de información	Frecuencia	Meta (valor)	Unidad de medida (meta valor)		
Componente	E1-Intervenciones de control realizadas para prevenir las enfermedades producidas por cambio clim tico.	Porcentaje de acciones implementadas de prevención y control de dengue.	(Número de acciones implementadas de prevención y control de dengue en el semestre t / Número de acciones planificadas de prevención y control de dengue en el semestre t) 100	Dirección de Control y Prevención de Enfermedades del OPD Servicios de Salud Jalisco / Programa Estatal de Arbovirosis.	Semestral	100.00	Porcentaje	Reporte elaborado por la Dirección de Prevención y Promoción de la Salud del OPD-SSJ / Sistema de Monitoreo Integrado de Vectores.	Se cuenta con los recursos necesarios para realizar el trabajo comunitario para el control de los mosquitos vectores transmisores de dengue, zi a, chi ungunya mediante las acciones del manejo integrado del control del vector como parte del saneamiento ambiental que disminuye los casos de dengue.
Actividad	E1-04-Implementación de acciones para prevenir las enfermedades y brotes que afectan la salud de la población.	otal de casos confirmados de dengue.	(Número de casos confirmados de dengue en el trimestre t)	Dirección de Control y Prevención de Enfermedades del OPD Servicios de Salud Jalisco / Programa Estatal de Arbovirosis.	rimestral	7200.00	Caso positivo	Dirección General de Epidemiolog a / Sistema nico de Información / Bolet n epidemiológico/ Plataforma SINAVE.	Las personas acuden a las unidades de salud al presentar sintomatolog a, posteriormente el m dico determina la realización de un estudio epidemiológico y toma de muestra para su procesamiento y confirmación posterior.
Actividad	E1-0 -Implementación de acciones preventivas para evitar la enfermedades zoonóticas.	otal de dosis de vacunas antirr bica canina y felina aplicadas.	(Número de dosis de vacunas antirr bica canina y felina aplicadas en el trimestre t)	Dirección de Control y Prevención de Enfermedades del OPD Servicios de Salud Jalisco / Programa Estatal de la Atención en el Reservorio.	rimestral	110 772.00	Dosis	Dirección General de Información en Salud (DGIS) / SINBA-SIS Reporte elaborado por el Programa Estatal de la Atención en el Reservorio .	Disponibilidad de recursos para la reducción de la transmisión a la población humana mediante la vacunación canina y felina.
Componente	I8-Inmunización aplicada con esquema completo de vacunación vigente en niñas y niños	Porcentaje de infantes vacunados menores de un año con esquema completo.	(Número de infantes vacunados menores de un año con esquema completo en el trimestre t / Número de infantes menores de un año en el trimestre t) 100	Dirección de Control y Prevención de Enfermedades del OPD Servicios de Salud Jalisco / Programa Estatal de Vacunación Universal.	rimestral	90.00	Porcentaje	Reporte de dosis aplicadas en SINBA-PLIISA / Reporte elaborado por el Programa de Vacunación Universal.	La disponibilidad de las vacunas y que la población es consiente y participa en las campañas de vacunación.
Actividad	I8-01-Aplicación de biológicos para obtener el esquema completo de vacunación en la población de cuatro años de edad.	Porcentaje de infantes vacunados de cuatro años de edad con esquema completo.	(Número de infantes vacunados de cuatro años de edad con esquema completo en el trimestre t / Número de infantes de cuatro años de edad en el trimestre t) 100	Dirección de Control y Prevención de Enfermedades del OPD Servicios de Salud Jalisco / Programa Estatal de Vacunación Universal.	rimestral	90.00	Porcentaje	Reporte de dosis aplicadas en SINBA-PLIISA / Reporte elaborado por el Programa de Vacunación Universal.	Se cuenta con abasto suficiente de biológicos e insumos, personal capacitado y concientización de usuarios para completar los esquemas de vacunación.

GOBIERNO DEL ESTADO DE JALISCO

PRESUPUESTO DE EGRESOS PARA EL EJERCICIO FISCAL 2025

MATRIZ DE INDICADORES PARA RESULTADOS

Unidad Presupuestal: 05 Secretar a de Salud Jalisco
Unidad Responsable: 01 O.P.D. Servicios de Salud Jalisco
Programa Presupuestario: 183 Generación de recursos para la salud

Estado: Cerrada

Nivel	Resumen Narrativo	Indicador						Medios de verificación	Supuestos
		Nombre del indicador	Fórmula	Fuente de información	Frecuencia	Meta (valor)	Unidad de medida (meta valor)		
Fin	Contribuir a mejorar las condiciones de acceso efectivo a los derechos sociales, mediante el impulso de las capacidades de las personas y sus comunidades, reduciendo brechas de desigualdad, con un sentido de colectividad fortalecido que impulsa la movilidad social ascendente y con atención prioritaria para las personas y los grupos cuyos derechos han sido vulnerados de manera histórica y coyuntural en particular por la pandemia por COVID19.	Porcentaje de la población vulnerable por carencias sociales	Representa la proporción de la población vulnerable por carencias sociales con respecto al total de la población.	CONEVAL. Medición de la pobreza 2020, estimaciones con base en la ENIGH 2018 y 2020.	Anual	22.80	Porcentaje	En el Sistema de Monitoreo de Indicadores del Desarrollo de Jalisco (MIDE Jalisco), para consulta abierta en https://seplan.app.jalisco.gob.mx/mide	Las y los habitantes del estado de Jalisco asumen su compromiso de corresponsabilidad en el proceso de desarrollo social y acceso efectivo de sus derechos sociales.
Propósito	Las y los jalisciense protegen y mejoran su salud, en participación y trabajo conjunto con las autoridades de salud.	Porcentaje de población con carencia por acceso a los servicios de salud	Cuando las personas carecen del acceso a los servicios de salud, http://ensanut.insp.mx/informes.php#.V7H1FfnhAdU	CONEVAL. Medición de la pobreza 2020, estimaciones con base en la ENIGH 2018 y 2020.	Bienal	28.00	Porcentaje	En el Sistema de Monitoreo de Indicadores del Desarrollo de Jalsico (MIDE Jalsico), para consulta abierta en https://seplan.app.jalisco.gob.mx/mide	Las y los jaliscienses son conscientes de la importancia de su participación y corresponsabilidad en la protección y mejoramiento de su salud, adquiriendo su compromiso para el bien común y la salud global.
Componente	A1-Equipamiento, obra y mantenimiento realizado con el fin de mejorar y desarrollar la infraestructura de los servicios de salud.	Porcentaje de establecimientos médicos con fase aprobada del MUEC.	(Número de establecimientos médicos con fase aprobada del MUEC en el semestre t / Número de establecimientos médicos inscritos a la fase programada en el semestre t)*100	Subdirección General Médica del OPD Servicios de Salud Jalisco / Coordinación de Regulación y Calidad.	Semestral	100.00	Porcentaje	Subdirección General Médica del OPD Servicios de Salud Jalisco / Coordinación de Regulación y Calidad.	Los servicios estatales de salud cumplen con los requerimientos para la aprobación de la fase programada del Modelo nico de Evaluación de la Calidad (MUEC).
Actividad	A1-02-Conservación y mantenimiento de unidades de salud para mantener en óptimas condiciones el equipamiento médico para brindar los servicios de salud con calidad y eficiencia.	Total de unidades de salud que recibieron mantenimiento a equipos médicos.	(Número de unidades de salud que recibieron mantenimiento a equipos médicos en el trimestre t)	Subdirección General de Administración del OPD Servicios de Salud Jalisco / Dirección de Gestión Administrativa / Coordinación de Servicios Generales.	Trimestral	40.00	Unidad de Salud	Informe elaborado por la Coordinación de Servicios Generales del OPD Servicios de Salud Jalisco.	Se realizan los levantamientos correspondientes en tiempo y forma para identificar los equipos que requieran mantenimiento.
Actividad	A1-03-Equipamiento tecnológico y médico que auxilie la atención y mejore la capacidad resolutiva de los problemas médicos de las unidades de salud.	Total de unidades equipadas en el Estado de Jalisco.	(Número de unidades equipadas en el estado de Jalisco en el semestre t)	Subdirección General Médica del OPD Servicios de Salud Jalisco / Dirección de Hospitales.	Semestral	5.00	Unidad	Reporte elaborado por la Subdirección General Médica del OPD Servicios de Salud Jalisco / Dirección de Hospitales.	Los precios del equipamiento se mantienen estables a pesar de la volatilidad en el mercado.
Actividad	A1-05-Conservación y mantenimiento de unidades de salud con la finalidad de mantener en óptimas condiciones la infraestructura f sica para brindar los servicios de salud con calidad y eficiencia.	Total de unidades que recibieron mantenimiento.	(Número de unidades que recibieron mantenimiento en el trimestre t)	Subdirección General de Administración del OPD Servicios de Salud Jalisco / Dirección de Gestión Administrativa / Jefatura de obras, conservación y mantenimiento.	Trimestral	32.00	Unidad de Salud	Reporte elaborado por la jefatura de obras, conservación y mantenimiento.	Factores climatológicos, geogr ficos y humanos apropiados para la conservación de las instalaciones.

GOBIERNO DEL ESTADO DE JALISCO

PRESUPUESTO DE EGRESOS PARA EL EJERCICIO FISCAL 2025

MATRIZ DE INDICADORES PARA RESULTADOS

Unidad Presupuestal: 05 Secretar a de Salud Jalisco
Unidad Responsable: 01 O.P.D. Servicios de Salud Jalisco
Programa Presupuestario: 183 Generación de recursos para la salud

Estado: Cerrada

Nivel	Resumen Narrativo	Indicador						Medios de verificación	Supuestos
		Nombre del indicador	Fórmula	Fuente de información	Frecuencia	Meta (valor)	Unidad de medida (meta valor)		
Componente	A2-Acciones de fortalecimiento para la Red de salud a través de contratación y capacitación del recurso humano.	Razón de médicos generales y especialistas por cada mil habitantes.	(Número de médicos generales y especialistas en contacto con el paciente en el semestre t / Número de población total en Jalisco en el semestre t) * 1000	Subdirección General de Administración del OPD Servicios de Salud Jalisco / Dirección de Recursos Humanos.	Semestral	0.90	Razón	Reporte elaborado por la Dirección de Recursos Humanos OPD Servicios de Salud Jalisco.	El personal médico atiende de forma efectiva a la población que requiere los servicios de salud.
Actividad	A2-01-Capacitación en habilidades, actitudes y conocimientos para el personal contribuyendo a la mejora del desempe o de las actividades de los prestadores de servicios de salud.	Total de eventos de capacitación realizados para el personal de salud.	(Número de eventos de capacitación realizados para el personal de salud en el trimestre t)	Subdirección General Médica del OPD Servicios de Salud Jalisco / Coordinación de Capacitación.	Trimestral	1200.00	Capacitación	Sistema Nacional para la Administración de la Capacitación (SNAC) / Reporte elaborado por la Subdirección General Médica del OPD Servicios de Salud Jalisco.	La oferta de diferentes temas de capacitación para el personal del Organismo de Servicios de Salud, son aprovechadas para un mejor desempe o laboral.

GOBIERNO DEL ESTADO DE JALISCO

PRESUPUESTO DE EGRESOS PARA EL EJERCICIO FISCAL 2025

MATRIZ DE INDICADORES PARA RESULTADOS

Unidad Presupuestal: 05 Secretaría de Salud Jalisco
Unidad Responsable: 01 O.P.D. Servicios de Salud Jalisco
Programa Presupuestario: 189 Atención medica con calidad a pacientes con dolor crónico o fase terminal, en el Estado de Jalisco.

Estado: Cerrada

Nivel	Resumen Narrativo	Indicador						Medios de verificación	Supuestos
		Nombre del indicador	Fórmula	Fuente de información	Frecuencia	Meta (valor)	Unidad de medida (meta valor)		
Fin	Contribuir a mejorar las condiciones de acceso efectivo a los derechos sociales, mediante el impulso de las capacidades de las personas y sus comunidades, reduciendo brechas de desigualdad, con un sentido de colectividad fortalecido que impulsa la movilidad social ascendente y con atención prioritaria para las personas y los grupos cuyos derechos han sido vulnerados de manera histórica y coyuntural en particular por la pandemia por COVID19.	Porcentaje de la población en situación de pobreza extrema	Representa la proporción de la población en situación de pobreza extrema con respecto al total de la población, de acuerdo a la metodología definida por el CONEVAL, para mayor detalle consulta en: http://www.coneval.org.mx/Medicion/MP/Paginas/Programas_BD_10_12_14.aspx	CONEVAL. Medición de la pobreza 2020, estimaciones con base en la ENIGH 2018 y 2020.	Bienal	1.50	Porcentaje	En el Sistema de Monitoreo de Indicadores del Desarrollo de Jalisco (MIDE Jalisco), para consulta abierta en https://seplan.app.jalisco.gob.mx/mide	Las y los habitantes del estado de Jalisco asumen su compromiso de corresponsabilidad en el proceso de desarrollo social y acceso efectivo de sus derechos sociales.
Propósito	Las y los jalisciense protegen y mejoran su salud, en participación y trabajo conjunto con las autoridades de salud.	Porcentaje de población con carencia por acceso a los servicios de salud	Cuando las personas carecen del acceso a los servicios de salud, http://ensanut.insp.mx/informes.php#.V7H1FfnhAdU	CONEVAL. Medición de la pobreza 2020, estimaciones con base en la ENIGH 2018 y 2020.	Bienal	28.00	Porcentaje	En el Sistema de Monitoreo de Indicadores del Desarrollo de Jalsico (MIDE Jalsico), para consulta abierta en https://seplan.app.jalisco.gob.mx/mide	Las y los jaliscienses son conscientes de la importancia de su participación y corresponsabilidad en la protección y mejoramiento de su salud, adquiriendo su compromiso para el bien común y la salud global.
Componente	A1-Consulta externa otorgada a paciente con dolor de difícil control y cuidados paliativos.	Porcentaje de consultas de especialidad otorgadas a pacientes en el Instituto.	(Número de consultas de especialidad otorgadas a pacientes en el Instituto en el trimestre t / Número de consultas de especialidad planeadas a pacientes en el Instituto en el trimestre t)*100	Subdirección General Médica del OPD Servicios de Salud Jalisco / Instituto Jalisciense del Dolor y Cuidados Paliativos (PALIA).	rimestral	100.00	Porcentaje	Reporte elaborado por la Subdirección General Médica con información proporcionada por PALIA (SRS-SINBA).	Las personas acuden a recibir atención médica especializada por parte del Instituto Jalisciense del Dolor y Cuidados Paliativos (PALIA).
Actividad	A1-01-Atención interdiciplinaria para pacientes con dolor y cuidados paliativos.	otal de atenciones interdisciplinarias otorgadas a pacientes en el Instituto.	(Número de atenciones interdisciplinarias otorgadas a pacientes en el Instituto en el trimestre t)	Subdirección General Médica del OPD Servicios de Salud Jalisco / Instituto Jalisciense del Dolor y Cuidados Paliativos (PALIA).	rimestral	8244.00	Atención	Reporte elaborado por la Subdirección General Médica con información proporcionada por PALIA (SRS-SINBA).	Las personas acuden a recibir atención interdiciplinaria por parte del personal de enfermería, psicología y trabajo social del Instituto Jalisciense del Dolor y Cuidados Paliativos (PALIA).
Actividad	A1-02-Atenciones mediante procedimientos de intervencionismo para disminuir el consumo de f rmacos y mejorar la calidad de vida del paciente.	otal de procedimientos de intervencionismo realizados en el Instituto.	(Número de procedimientos de intervencionismo realizados en el Instituto en el trimestre t)	Subdirección General Médica del OPD Servicios de Salud Jalisco / Instituto Jalisciense del Dolor y Cuidados Paliativos (PALIA).	rimestral	500.00	Procedimiento	Reporte elaborado por la Subdirección General Médica con información proporcionada por PALIA (SRS-SINBA).	Las personas acuden al Instituto Jalisciense del Dolor y Cuidados Paliativos (PALIA) a recibir procedimientos terapéuticos y se cuenta con el material necesario para otorgar estos.
Componente	A2-Atención domiciliaria especializada a pacientes con dolor de difícil control y cuidados paliativos	Porcentaje de atenciones de especialidad otorgadas a pacientes en domicilio.	(Número de atenciones de especialidad otorgadas a pacientes en domicilio en el trimestre t / Número de atenciones de especialidad a pacientes en domicilio planeadas a realizar en el trimestre t)*100	Subdirección General Médica del OPD Servicios de Salud Jalisco / Instituto Jalisciense del Dolor y Cuidados Paliativos (PALIA).	rimestral	100.00	Porcentaje	Reporte elaborado por la Subdirección General Médica con información proporcionada por PALIA (SRS-SINBA).	El personal de enfermería, psicología y trabajo social del Instituto Jalisciense del Dolor y Cuidados Paliativos (PALIA) acude al domicilio de los pacientes con dolor y cuidados paliativos para brindar atención especializada.

GOBIERNO DEL ESTADO DE JALISCO

PRESUPUESTO DE EGRESOS PARA EL EJERCICIO FISCAL 2025

MATRIZ DE INDICADORES PARA RESULTADOS

Unidad Presupuestal: 05 Secretaría de Salud Jalisco
Unidad Responsable: 01 O.P.D. Servicios de Salud Jalisco
Programa Presupuestario: 189 Atención medica con calidad a pacientes con dolor crónico o fase terminal, en el Estado de Jalisco.

Estado: Cerrada

Nivel	Resumen Narrativo	Indicador						Medios de verificación	Supuestos
		Nombre del indicador	Fórmula	Fuente de información	Frecuencia	Meta (valor)	Unidad de medida (meta valor)		
Actividad	A2-0 -Atención interdiciplinaria para pacientes con dolor y cuidados paliativos en domicilio.	otal de atenciones interdisciplinarias otorgadas en domicilio.	(Número de atenciones interdisciplinarias otorgadas en domicilio en el trimestre t)	Subdirección General Médica del OPD Servicios de Salud Jalisco / Instituto Jalisciense del Dolor y Cuidados Paliativos (PALIA).	rimestral	285 .00	Atención	Reporte elaborado por la Subdirección General Médica con información proporcionada por PALIA (SRS-SINBA).	El personal médico especialista en medicina paliativa y del dolor del Instituto Jalisciense del Dolor y Cuidados Paliativos (PALIA) acude al domicilio de los pacientes con dolor y cuidados paliativos para brindar atención interdiciplinaria.

GOBIERNO DEL ESTADO DE JALISCO

PRESUPUESTO DE EGRESOS PARA EL EJERCICIO FISCAL 2025

MATRIZ DE INDICADORES PARA RESULTADOS

Unidad Presupuestal: 0 Secretar a de Salud Jalisco
Unidad Responsable: 01 O.P.D. Servicios de Salud Jalisco
Programa Presupuestario: 190 Acceso efectivo a los servicios de salud

Estado: Cerrada

Nivel	Resumen Narrativo	Indicador						Medios de verificación	Supuestos
		Nombre del indicador	Fórmula	Fuente de información	Frecuencia	Meta (valor)	Unidad de medida (meta valor)		
Fin	Contribuir a mejorar las condiciones de acceso efectivo a los derechos sociales, mediante el impulso de las capacidades de las personas y sus comunidades, reduciendo brechas de desigualdad, con un sentido de colectividad fortalecido que impulsa la movilidad social ascendente y con atención prioritaria para las personas y los grupos cuyos derechos han sido vulnerados de manera histórica y coyuntural en particular por la pandemia por COVID19.	Porcentaje de la población vulnerable por carencias sociales	Representa la proporción de la población vulnerable por carencias sociales con respecto al total de la población.	CONEVAL. Medición de la pobreza 2020, estimaciones con base en la ENIGH 2018 y 2020.	Anual	22.80	Porcentaje	En el Sistema de Monitoreo de Indicadores del Desarrollo de Jalisco (MIDE Jalisco), para consulta abierta en https://seplan.app.jalisco.gob.mx/mide	Las y los habitantes del estado de Jalisco asumen su compromiso de corresponsabilidad en el proceso de desarrollo social y acceso efectivo de sus derechos sociales.
Propósito	Las y los jalisciense protegen y mejoran su salud, en participación y trabajo conjunto con las autoridades de salud.	Porcentaje de población con carencia por acceso a los servicios de salud	Cuando las personas carecen del acceso a los servicios de salud, http://ensanut.insp.mx/informes.php#.V7H1FfnhAdU	CONEVAL. Medición de la pobreza 2020, estimaciones con base en la ENIGH 2018 y 2020.	Bienal	28.00	Porcentaje	En el Sistema de Monitoreo de Indicadores del Desarrollo de Jalsico (MIDE Jalsico), para consulta abierta en https://seplan.app.jalisco.gob.mx/mide	Las y los jaliscienses son conscientes de la importancia de su participación y corresponsabilidad en la protección y mejoramiento de su salud, adquiriendo su compromiso para el bien común y la salud global.
Componente	A1-Servicios de salud otorgados a las personas para atención integral en las unidades de Salud	Porcentaje de servicios otorgados en las unidades médicas.	(Número de servicios otorgados en las unidades médicas en el trimestre t / Número de servicios proyectados en las unidades médicas en el trimestre t)*100	Subdirección General Médica del OPD Servicios de Salud Jalisco.	Trimestral	100.00	Porcentaje	Sistema Nacional de Información B sica en Materia de Salud (SINBA). Subsistema de Información en Salud (SIS). - SEUL	Las personas hacen el mejor uso de los servicios de salud otorgados (consultas externas, detecciones, egresos y urgencias) por las unidades médicas del Organismo de Servicios de Salud y que tienen cobertura para toda la población.
Actividad	A1-01-Prestación de servicios hospitalarios con calidad, eficiencia y satisfacción de los usuarios brindados por el OPD Servicios de Salud Jalisco	Total de servicios otorgados en hospitales.	(Número de servicios otorgados en hospitales en el trimestre t)	Subdirección General Médica del OPD Servicios de Salud Jalisco.	Trimestral	10 2700.00	Servicio	Dirección General de Información en Salud (DGIS).	Las atenciones que prestan las unidades hopitalarias del Organismo de Servicios de Salud tiene apertura para toda la población.
Actividad	A1-02-Atención médica curativa en las unidades médicas de la red de salud del OPD Servicios de Salud Jalisco para contribuir a la recuperación de la salud de la población.	Total de servicios otorgados en unidades de primer nivel.	(Número de servicios otorgados en unidades de primer nivel en el trimestre t)	Subdirección General Médica del OPD Servicios de Salud Jalisco.	Trimestral	347 0.00	Servicio	Dirección General de Información en Salud (DGIS)/ SINBA-SIS. Reporte elaborado por la Subdirección General Médica del OPD Servicios de Salud Jalisco.	Las consultas que presta el Organismo de Servicios de Salud tiene apertura para toda la población.
Actividad	A1-17-Adquisición de medicamentos y otros insumos asociados para proporcionarlos de manera gratuita en pro de la mejora de la salud de la población sin seguridad social.	Porcentaje del presupuesto total destinado para medicamentos e insumos asociados.	(Presupuesto total para medicamentos e insumos asociados en el trimestre t / Presupuesto total programado para el gasto de operación en el trimestre t)*100	Subdirección General de Administración / Dirección de Finanzas del OPD Servicios de Salud Jalisco.	Trimestral	40.00	Porcentaje	Reporte elaborado por la Dirección de Finanzas del OPD Servicios de Salud Jalisco.	Las autoridades destinan recurso suficiente para el gasto programado.

GOBIERNO DEL ESTADO DE JALISCO

PRESUPUESTO DE EGRESOS PARA EL EJERCICIO FISCAL 2025

MATRIZ DE INDICADORES PARA RESULTADOS

Unidad Presupuestal: 0 Secretar a de Salud Jalisco
Unidad Responsable: 01 O.P.D. Servicios de Salud Jalisco
Programa Presupuestario: 190 Acceso efectivo a los servicios de salud

Estado: Cerrada

Nivel	Resumen Narrativo	Indicador						Medios de verificación	Supuestos
		Nombre del indicador	Fórmula	Fuente de información	Frecuencia	Meta (valor)	Unidad de medida (meta valor)		
Actividad	A1-18-Atención médica de calidad en los eventos obstétricos realizada por profesionales de la salud.	Porcentaje de nacidos vivos en mujeres sin seguridad social atendidos por personal médico.	(Número de nacimientos atendidos por personal médico de mujeres sin seguridad social en el trimestre t/ Número de nacimientos de mujeres sin seguridad social en el trimestre t)*100	Dirección de Planeación Institucional / Coordinación de Información e Inteligencia de Datos en Salud.	Trimestral	99.00	Porcentaje	Dirección General de Información en Salud (DGIS)/ SINBA-SIS.	La población sin seguridad social decide que la atención del parto sea en los Servicios Estatales de Salud.
Componente	A2-Atención médica y hospitalaria gratuita y de calidad otorgada a la población en zonas de alta y muy alta marginación.	Porcentaje de servicios médicos otorgados en zonas marginadas.	(Número de servicios médicos otorgados en zonas marginadas en el semestre t / Número de servicios médicos planeados en zonas marginadas en el semestre t)*100	Subdirección General Médica del OPD Servicios de Salud Jalisco.	Semestral	100.00	Porcentaje	Sistema Nacional de Información B sica en Materia de Salud (SINBA) / Subsistema de Información en Salud (SIS).	Las personas en localidades de alta y muy marginación hacen usos de los servicios de salud que prestan en las unidades médicas del OPD-SSJ.
Actividad	A2-0 -Implementación de acciones para el fortalecimiento de los servicios de primer nivel de atención en zonas de alto y muy alto grado de marginación.	Porcentaje de localidades visitadas del programa Fortalecimiento a la Atención Médica.	(Número de localidades visitadas del programa Fortalecimiento a la Atención Médica en el trimestre t / Número de localidades planeadas del programa Fortalecimiento a la Atención Médica en el trimestre t)*100	Dirección de Participación Social del OPD Servicios de Salud Jalisco / Programa de Fortalecimiento a la Atención Médica.	Trimestral	100.00	Porcentaje	Informe Gerencial del Programa de Fortalecimiento a la Atención Médica (FAM). / Informe Interno del Programa de Fortalecimiento a la atención médica.	Las personas en localidades de alta y muy marginación hacen usos de los servicios de salud que prestan en las unidades médicas del OPD-SSJ.
Actividad	A2-07-Implementación de acciones a través de las unidades médicas móviles de las redes de servicios de salud para la atención preferente en localidades de alta o muy alta marginación.	Total de acciones otorgadas por la unidades médicas móviles (FAM).	(Número de acciones otorgadas por las unidades médicas móviles (FAM) en el trimestre t)	Dirección de Participación Social / Programa de Fortalecimiento a la Atención Médica.	Trimestral	70000.00	Acción	Reporte elaborado por el Programa de Fortalecimiento a la Atención Médica (FAM).	Las personas en localidades de alta y muy marginación hacen usos de los servicios de salud que prestan en las unidades médicas del OPD-SSJ.
Componente	A3-Atenciones realizadas a pacientes portadores de enfermedades oncológicas en unidades del OPD Servicios de Salud Jalisco	Porcentaje de atenciones otorgadas mediante consultas y/o detecciones oncológicas.	(Número de atenciones otorgadas mediante consultas y/o detecciones oncológicas en el trimestre t / Número de atenciones a otorgar mediante consultas y/o detecciones oncológicas en el trimestre t)*100	Sistema Nacional de Información B sica en Materia de Salud (SINBA). Subsistema de Información en Salud (SIS) / Dirección de Planeación Institucional / Coordinación de Información e Inteligencia de Datos en Salud.	Trimestral	100.00	Porcentaje	Dirección General de Información en Salud (DGIS)/ SINBA-SIS. Reporte elaborado por la Coordinación de Información e Inteligencia de Datos en Salud.	Las personas acuden a las unidades de salud, resultado de las campa as de detección de c ncer.
Actividad	A3-04-Implementación de acciones del programa de prevención del c ncer en la mujer (C ncer de mama y c ncer cérvico uterino).	Total de estudios realizados para tamizaje de c ncer de la mujer.	(Número de estudios realizados para tamizaje de c ncer de la mujer en el trimestre t)	Dirección de Control y Prevención de Enfermedades/ Programa Estatal de C ncer de la Mujer.	Trimestral	10 000.00	Estudio	Reporte elaborado por el Programa C ncer de la Mujer SICAM (CAMUJAL).	Las mujeres de 2 - 9 a os de edad acuden a las unidades de salud de primer nivel para realizarse las pruebas de tamizaje y detección oportuna de acuerdo a su edad y frecuencia del estudio ademas que se cuenta con los insumos y la infraestructura necesaria para la realización de los mismos.
Actividad	A3-0 -Equipamiento para la búsqueda o tamizaje de patolog a mamaria y c ncer de mama.	Porcentaje de equipo médico de mastograf a funcionando.	(Número de Equipos médicos de mastograf a funcionando en el trimestre t / Número de Equipos médicos de mastograf a programados para funcionar en el trimestre t)*100	Dirección de Planeación Institucional / Coordinación de Estad sticas en Salud.	Trimestral	100.00	Porcentaje	Reporte elaborado por la Coordinación de Estad sticas en Salud.	Se logra que los mastografos estén en funcionamiento y obtengan su mayor productividad con beneficio a las mujeres sin seguridad social.

GOBIERNO DEL ESTADO DE JALISCO

PRESUPUESTO DE EGRESOS PARA EL EJERCICIO FISCAL 2025

MATRIZ DE INDICADORES PARA RESULTADOS

Unidad Presupuestal: 0 Secretar a de Salud Jalisco
Unidad Responsable: 01 O.P.D. Servicios de Salud Jalisco
Programa Presupuestario: 190 Acceso efectivo a los servicios de salud

Estado: Cerrada

Nivel	Resumen Narrativo	Indicador						Medios de verificación	Supuestos
		Nombre del indicador	Fórmula	Fuente de información	Frecuencia	Meta (valor)	Unidad de medida (meta valor)		
Actividad	A3-19-Identificación de mujeres a las que se realizaron detecciones oportunas de c ncer Cérvico uterino y de mama, cuyo resultado es positivo.	Total de casos confirmados de C ncer Cérvico Uterino y Mama.	(Número de casos confirmados de C ncer Cérvico Uterino y Mama en el trimestre t)	Dirección de Control y Prevención de Enfermedades / Programa Estatal de C ncer de la Mujer.	Trimestral	80.00	Caso	Reporte elaborado por el Programa C ncer de la Mujer SICAM (CAMUJAL).	Las mujeres acuden a realizarse un estudio preventivo para la detección de c ncer cérvico uterino y de mama. Los casos sospechosos productos de estos tamizajes son enviados a evaluación diagnostica la cual realiza la confirmación de los casos mediante histopatolog a tomando un periodo de tiempo desde el tamizaje hasta la confirmación de 3 consultas con un tiempo aproximado de 3 meses.
Componente	A -Servicios de salud otorgados a las personas para atención integral mediante los programas operativos de Salud	Razón de Mortalidad Materna de mujeres sin seguridad social	(Total de Muerte Materna de mujeres sin seguridad social del a o anterior inmediato reportada en el semestre t / Nacidos vivos del a o anterior inmediato. en el semestre t)*100,000	Dirección de Control y Prevención de Enfermedades/ Programa Estatal de Salud Materna.	Semestral	37.13	Razón	Sistema Nacional de Evidencia Epidemiológica (SINAVE)/ SINBA / Reporte elaborado del Programa de Salud Materna.	Los Determinantes Sociales de la Salud y la infraestructura en salud influyen en las condiciones sanitarias y en la emergencia actual para con ello coadyuvar en la disminución de los principales problemas de salud pública en la mejora de la salud de la población en las comunidades mediante la promoción de estilos de vida saludables.
Actividad	A -03-Implementación de acciones para el manejo adecuado y control de pacientes con enfermedades cardiometabólicas (ECM).	Porcentaje de pacientes diabéticos en tratamiento con manejo y control.	(Número de pacientes diabéticos en tratamiento con manejo y control en el trimestre t / Número de pacientes diabéticos en tratamiento con manejo y control programados en el trimestre t)*100	Dirección de Control y Prevención de Enfermedades/ Programa Estatal de Cardiometabólicas.	Trimestral	40.00	Porcentaje	Reporte elaborado por el Programa de Cardiometabólicas.	Las personas que acuden al control de enfermedades cardiometabólicas (ECM) realizan las recomendaciones y se sujetan a su controles de revisión.
Actividad	A -19-Prevención y control de enfermedades cardiometabólicas (ECM).	Total de grupos de ayuda mutua (GAM) acreditados.	(Número de grupos de ayuda mutua acreditados en el trimestre t)	Dirección de Control y Prevención de Enfermedades / Programa de Cardiometabólicas.	Trimestral	20.00	Grupo	Sistema de Vigilancia y Estudio de Grupos de Ayuda Mutua (SIVEGAM) / Reporte elaborado por el Programa de Cardiometabólicas.	La población se integra a los grupos de ayuda mutua con estrategias educativas que promueven la adopción de un estilo de vida saludable para alcanzar las metas de prevención y control de enfermedades cardiometabólicas (ECM).
Actividad	A -20-Evaluación de calidad de vida mediante de la detección de dificit funcional en adultos mayores.	Total de detecciones realizadas de actividades de vida b sica e instrumental.	(Número de detecciones realizadas de actividades de vida b sica e instrumental en el trimestre t)	Dirección de Control y Prevención de Enfermedades / Programa de Adulto mayor.	Trimestral	392 .00	Detección	Dirección General de Promoción y Prevención a la Salud/ SINBA-SIS / Reporte elaborado por el Programa de Adulto mayor.	La persona adulta mayor acude a alguna unidad médica y el personal de salud realiza la detección de dificit funcional.
Componente	E2-Medidas de atención brindadas a la población vulnerable por el cambio clim tico	Porcentaje de servicios otorgados en la cuenca (R o Santiago).	(Número de servicios otorgados en la cuenca (R o Santiago) en el trimestre t / Número de servicios planeados en la cuenca (R o Santiago) en el trimestre t)*100	Subdirección General Médica del OPD Servicios de Salud Jalisco.	Trimestral	100.00	Porcentaje	Dirección General de Información en Salud (DGIS).	Los habitantes de la Cuenca Lerma - Santiago acuden a las unidades de salud del OPD Servicios de Salud Jalisco.

GOBIERNO DEL ESTADO DE JALISCO

PRESUPUESTO DE EGRESOS PARA EL EJERCICIO FISCAL 2025

MATRIZ DE INDICADORES PARA RESULTADOS

Unidad Presupuestal: 0 Secretar a de Salud Jalisco
Unidad Responsable: 01 O.P.D. Servicios de Salud Jalisco
Programa Presupuestario: 190 Acceso efectivo a los servicios de salud

Estado: Cerrada

Nivel	Resumen Narrativo	Indicador						Medios de verificación	Supuestos
		Nombre del indicador	Fórmula	Fuente de información	Frecuencia	Meta (valor)	Unidad de medida (meta valor)		
Actividad	E2-1 -Atención breve y oportuna a los casos de picadura de alacr n.	Total de casos atendidos por intoxicación de picadura de alacr n.	(Número de casos atendidos por intoxicación de picadura de alacr n en el trimestre t)	Dirección de Control y Prevención de Enfermedades / Programa de Intoxicación por Artrópodos.	Trimestral	3 7 4.00	Caso	Sistema nico de Información para la Vigilancia Epidemiológica (SUIVE). Dirección General de Epidemiolog a / Reporte elaborado por el Programa de Intoxicación por Artrópodos.	Las personas que fueron victimas de una picadura de Alacr n acuden a las unidades del OPD - SSJ.
Componente	G1-Atenciones especializadas otorgadas a ni as y mujeres v ctimas de violencia	Porcentaje de mujeres v ctimas de violencia que reciben atención especializada.	(Número de mujeres v ctimas de violencia que reciben atención especializada en el trimestre t / Número de mujeres v ctimas de violencia con herramienta de detección positiva en el trimestre t)*100	Dirección de Control y Prevención de Enfermedades / Programa de Violencia Familiar y Género.	Trimestral	90.00	Porcentaje	Informe General de Avances (IGA) / Reporte del Programa de Violencia Familiar y de Género.	Las mujeres son detectadas mediante la herramienta de detección aplicada en las unidades de salud y posteriormente acuden a los Servicios Especializados de atención a la violencia después de ser referidas de manera oportuna.
Actividad	G1-13-Atención oportuna otorgada a mujeres, adolescentes y ni as v ctimas de violación sexual con base en la NOM-04 -SSA2-200 .	Porcentaje de tratamientos otorgados de profilaxis para VIH.	(Número de tratamientos otorgados de profilaxis para VIH en el trimestre t / Número de tratamientos de profilaxis para VIH a otorgar en el trimestre t)*100	Dirección de Control y Prevención de Enfermedades / Programa de Violencia Familiar y Género.	Trimestral	100.00	Porcentaje	Reporte del Programa de Violencia Familiar y de Género.	Se cumplan con los requisitos que menciona la de la NOM 04 -SSA2-200 para que se otorgue tratamientos de profilaxis para VIH.
Actividad	G1-14-Atención subsecuente a v ctimas de violencia con base en la NOM-04 -SSA2-200 .	Razón de atenciones subsecuentes otorgadas a v ctimas de violencia.	(Número de atenciones subsecuentes otorgadas a v ctimas de violencia en el trimestre t / Número de atenciones psicológicas de primera vez otorgadas en el trimestre t)	Dirección de Control y Prevención de Enfermedades / Programa de Violencia Familiar y Género.	Trimestral	4.00	Razón	Reporte del Programa de Violencia Familiar y de Género.	Las mujeres victimas de violencia acudan a las consultas subsecuentes.
Actividad	G1-1 -Capacitaciones dirigidas al personal de salud para brindar adecuada atención a mujeres v ctimas de violencia.	Total de capacitaciones realizadas para personal que brinda atención a v ctimas de violencia.	(Número de capacitaciones realizadas para personal que brinda atención a v ctimas de violencia en el trimestre t)	Dirección de Control y Prevención de Enfermedades / Programa de Violencia Familiar y Género.	Trimestral	14.00	Capacitación	Informe General de Avances (IGA) / Reporte del Programa de Violencia Familiar y de Género.	El personal de salud brinda asesor a, consejer a de calidad a mujeres violentadas, sobre la atención médica de la violación sexual y procedimientos de interrupción voluntaria del embarazo en los casos de violación sexual.
Actividad	G1-1 -Capacitación para jóvenes y adolescentes a través de platicas con la finalidad de evitar la violencia de género.	Total de talleres impartidos para la prevención de violencia en el noviazgo.	(Número de talleres impartidos para la prevención de violencia en el noviazgo en el trimestre t)	Dirección de Control y Prevención de Enfermedades / Programa de Violencia Familiar y Género.	Trimestral	3 .00	Taller	Reporte del Programa de Violencia Familiar y de Género.	El personal de salud acuden a las instituciones educativas y unidades de salud donde se realizan talleres para la prevención de violencia sexual y violencia en el noviazgo dirigido a adolescentes.
Componente	I4-Servicios de salud otorgados a ni as, ni os y adolescentes para promover su desarrollo integral	Porcentaje de consultas médicas otorgadas a ni as, ni os y adolescentes.	(Número de consultas médicas otorgadas a ni as, ni os y adolescentes en el trimestre t / Número de consultas médicas planeadas a ni as, ni os y adolescentes en el trimestre t)*100	Subdirección General Médica del OPD Servicios de Salud Jalisco.	Trimestral	100.00	Porcentaje	Dirección General de Información en Salud (DGIS)/ SINBA-SIS.	Los menores de 20 a os acuden a hacer uso de los servicios otorgados por la unidades médicas del OPD- SSJ.
Actividad	I4-08-Identificación temprana para prevenir riesgo de padecimientos de desorden metabólico en el recién nacido	Total de pruebas realizadas de tamiz metabólico neonatal.	(Número de pruebas realizadas de tamiz metabólico neonatal en el trimestre t)	Dirección de Control y Prevención de Enfermedades / Programa Estatal de Salud Perinatal.	Trimestral	2000.00	Prueba	Dirección General de Información en Salud (DGIS)/ SINBA-SIS. / Reporte del Programa Salud Perinatal.	Las madres de los recién nacidos acuden a recibir el tamiz metabólico neonatal antes del to d a de vida del menor.

GOBIERNO DEL ESTADO DE JALISCO

PRESUPUESTO DE EGRESOS PARA EL EJERCICIO FISCAL 2025

MATRIZ DE INDICADORES PARA RESULTADOS

Unidad Presupuestal: 0 Secretar a de Salud Jalisco
Unidad Responsable: 01 O.P.D. Servicios de Salud Jalisco
Programa Presupuestario: 190 Acceso efectivo a los servicios de salud

Estado: Cerrada

Nivel	Resumen Narrativo	Indicador						Medios de verificación	Supuestos
		Nombre del indicador	Fórmula	Fuente de información	Frecuencia	Meta (valor)	Unidad de medida (meta valor)		
Actividad	I4-09-Atención a la población menor de a os afectada por enfermedades diarreicas agudas y cólera a través de acciones focalizadas.	Porcentaje de enfermedades diarreicas con manejo simple en infantes.	(Número de infantes menores de a os que acuden por enfermedad diarreica aguda y reciben manejo simple en el trimestre t / Número de infantes menores de a os que acuden por enfermedad diarreica aguda en el trimestre t))*100	Dirección de Control y Prevención de Enfermedades / Programa Estatal de Salud en la Infancia y la Adolescencia.	Trimestral	90.00	Porcentaje	Dirección General de Información en Salud (DGIS)/ SINBA-SIS / Reporte elaborado por el Programa Estatal de Salud en la Infancia y la Adolescencia.	Las madres, padres o tutores atienden las recomendaciones para evitar deshidratación en los ni os.
Actividad	I4-10-Servicios de salud comunitarios otorgados para la protección y desarrollo de las ni as, ni os y adolescentes	Porcentaje de infantes en control de peso para la talla.	(Número de ni as y ni os menores de a o en control nutricional para la talla en el trimestre t / Total de consultas de ni as y ni os menores de a os por desnutrición, sobrepeso y obesidad en el trimestre t)*100	Dirección de Control y Prevención de Enfermedades / Programa de Infancia y Adolescencia.	Trimestral	40.00	Porcentaje	Dirección General de Información en Salud (DGIS) / Sistema Nacional de Información B sica en Materia de Salud SIMBA-SIS. /Reporte elaborado por el Programa Estatal de Salud en la Infancia y la Adolescencia.	Las madres y/o padres de los ni os reciban orientación y se sensibilicen sobre la importancia de acudir a control nutricional.
Actividad	I4-11-Promoción de estados nutricionales adecuados en ni as y ni os como parte de la adopción de estilos de vida saludables para la prevención de enfermedades.	Porcentaje de infantes en control por ndice de masa corporal.	(Número de ni as y ni os mayores de a o en control por indice de masa corporal en el trimestre t / Total de consultas de ni as y ni os mayores de a os por desnutrición, sobrepeso y obesidad en el trimestre t)*100	Dirección de Control y Prevención de Enfermedades / Programa de Infancia y Adolescencia.	Trimestral	0.00	Porcentaje	Dirección General de Información en Salud (DGIS) / Sistema Nacional de Información B sica en Materia de Salud SINBA-SIS. / Reporte elaborado por el Programa Estatal de Salud en la Infancia y la Adolescencia.	Se logra incrementar la proporción de ni as y ni os con un ndice de masa corporal normal, mediante la orientación nutricional y el control del ndice de masa corporal.
Actividad	I4-12-Prevención y detección oportuna de c ncer en la infancia y la adolescencia.	Total de cédulas aplicadas para detección de c ncer infantil.	(Número de cédulas aplicadas para detección de c ncer infantil en el trimestre t)	Dirección de Control y Prevención de Enfermedades / Programa de Infancia y Adolescencia.	Trimestral	71000.00	Cédula	Dirección General de Información en Salud (DGIS) / Sistema Nacional de Información B sica en Materia de Salud SINBA-SIS. / Reporte elaborado por el Programa de Infancia y Adolescencia.	Los médicos realizan atención integral en los ni os ni as y adolescentes en la consulta de primera vez en el a o en curso.
Actividad	I4-13-Atención de las enfermedades respiratorias con tratamiento sintom tico.	Porcentaje de infantes atendidos con infección respiratoria aguda con tratamiento sintom tico.	(Número de infantes atendidos con infección respiratoria aguda con tratamiento sintom tico en el trimestre t / Número de infantes atendidos con infección respiratoria aguda en el trimestre t)*100	Dirección de Control y Prevención de Enfermedades / Programa de Salud de la Infancia y la Adolescencia.	Trimestral	0.00	Porcentaje	Dirección General de Información en Salud (DGIS)/ SINBA-SIS / Reporte elaborado por el Programa de Salud de la Infancia y la Adolescencia.	Los médicos se apegan a las normas oficiales vigentes como a las gu as de practica cl nica para brindar el tratamiento adecuado a infantes con infecciones respiratorias agudas
Actividad	I4-14-Atenciones multidisciplinarias para los pacientes de 0 a 19 a os con diagnóstico de diabetes mellitus tipo 1	Total de ni as y ni os atendidos, diagnosticados y en tratamiento con Diabetes Mellitus tipo 1.	(Número de ni as y ni os atendidos, diagnosticados y en tratamiento con Diabetes Mellitus tipo 1 en el trimestre t)	Dirección de Control y Prevención de Enfermedades / Programa de Cardiometabólicas.	Semestral	400.00	Ni o y ni a	Reporte elaborado por el Programa de Cardiometabólicas.	Se realizan las campa as de comunicación social para dar difusión de la estrategia, las personas acuden a la unidad para su diagnóstico y se realiza el registro de pacientes en el registro estatal de pacientes.

GOBIERNO DEL ESTADO DE JALISCO

PRESUPUESTO DE EGRESOS PARA EL EJERCICIO FISCAL 2025

MATRIZ DE INDICADORES PARA RESULTADOS

Unidad Presupuestal: 0 Secretar a de Salud Jalisco
Unidad Responsable: 01 O.P.D. Servicios de Salud Jalisco
Programa Presupuestario: 19 Fortalecimiento del Sistema Integral de Salud

Estado: Cerrada

Nivel	Resumen Narrativo	Indicador						Medios de verificación	Supuestos
		Nombre del indicador	Fórmula	Fuente de información	Frecuencia	Meta (valor)	Unidad de medida (meta valor)		
Fin	Contribuir a mejorar las condiciones de acceso efectivo a los derechos sociales, mediante el impulso de las capacidades de las personas y sus comunidades, reduciendo brechas de desigualdad, con un sentido de colectividad fortalecido que impulsa la movilidad social ascendente y con atención prioritaria para las personas y los grupos cuyos derechos han sido vulnerados de manera histórica y coyuntural en particular por la pandemia por COVID19.	Porcentaje de la población vulnerable por carencias sociales	Representa la proporción de la población vulnerable por carencias sociales con respecto al total de la población.	CONEVAL. Medición de la pobreza 2020, estimaciones con base en la ENIGH 2018 y 2020.	Anual	22.80	Porcentaje	En el Sistema de Monitoreo de Indicadores del Desarrollo de Jalisco (MIDE Jalisco), para consulta abierta en https://seplan.app.jalisco.gob.mx/mide	Las y los habitantes del estado de Jalisco asumen su compromiso de corresponsabilidad en el proceso de desarrollo social y acceso efectivo de sus derechos sociales.
Propósito	Las y los jalisciense protegen y mejoran su salud, en participación y trabajo conjunto con las autoridades de salud.	Porcentaje de población con carencia por acceso a los servicios de salud	Cuando las personas carecen del acceso a los servicios de salud, http://ensanut.insp.mx/informes.php#.V7H1FfnhAdU	CONEVAL. Medición de la pobreza 2020, estimaciones con base en la ENIGH 2018 y 2020.	Bienal	28.00	Porcentaje	En el Sistema de Monitoreo de Indicadores del Desarrollo de Jalsico (MIDE Jalsico), para consulta abierta en https://seplan.app.jalisco.gob.mx/mide	Las y los jaliscienses son conscientes de la importancia de su participación y corresponsabilidad en la protección y mejoramiento de su salud, adquiriendo su compromiso para el bien común y la salud global.
Componente	A1-Acciones de planeación, administración, gestión y evaluación realizadas para mejora de la calidad y efectividad de los servicios de salud	Porcentaje global de trato digno en la prestación de servicios.	(Número de pacientes encuestados que están satisfechos con el trato adecuado y digno en el semestre t / Número de pacientes encuestados en el semestre t)*100	Subdirección General Médica del OPD Servicios de Salud Jalisco / Coordinación de Regulación y Calidad.	Semestral	90.00	Porcentaje	Reporte elaborado por la Subdirección General Médica.	Se realizan las encuestas por parte de los gestores de calidad y avales ciudadanos en las unidades del OPD-SSJ.
Actividad	A1-02-Implementación de acciones que aporten a los objetivos institucionales logrando un mejor desempeño; garantizando la eficiencia, eficacia, econom a, transparencia y honradez.	Porcentaje de componentes de la MIR con desempeño aprobatorio.	(Número de indicadores de nivel componente de la MIR con desempeño aprobatorio en el trimestre t / Número de indicadores de nivel componente de la MIR monitoreados en el trimestre t)*100	Dirección de Planeación Institucional del OPD Servicios de Salud Jalisco / Coordinación de Evaluación.	rimestral	80.00	Porcentaje	Reporte de la Coordinación de Evaluación del OPD-SSJ.	La sociedad es participe de las actividades de salud para fortalecer la salud de la población
Actividad	A1-0 -Reuniones colegiadas para coordinar la transversalización de la perspectiva de genero.	otal de sesiones realizadas por la Unidad de Igualdad de Género.	(Número de sesiones realizadas por la Unidad de Igualdad de Género en el semestre t)	Unidad de Igualdad de Género del O.P.D Servicios de Salud Jalisco.	Semestral	2.00	Sesión	Reporte elaborado por la Unidad de Igualdad de Género del OPD Servicios de Salud Jalisco /Actas de sesión.	Se realiza convocatoria y los integrantes de la Unidad de Igualdad de Género (UIG) asisten a las sesiones programadas.
Componente	F2-Acciones jur dicas, de transparencia y de control interno realizadas para mejora de los servicios de salud	Porcentaje de actualización del portal de transparencia estatal.	(Número de fracciones actualizadas del portal de transparencia estatal en el semestre t / Número de fracciones del portal de transparencia estatal en el semestre t)*100	Unidad de ransparencia y Protección de Datos Personales del OPD Servicios de Salud Jalisco.	Semestral	100.00	Porcentaje	Reporte elaborado por la Unidad de ransparencia y Protección de Datos Personales del OPD Servicios de Salud Jalisco.	Las diversas áreas internas del OPD Servicios de Salud Jalisco entregan información para actualización y/o validación de los datos.

GOBIERNO DEL ESTADO DE JALISCO

PRESUPUESTO DE EGRESOS PARA EL EJERCICIO FISCAL 2025

MATRIZ DE INDICADORES PARA RESULTADOS

Unidad Presupuestal: 0 Secretar a de Salud Jalisco
Unidad Responsable: 01 O.P.D. Servicios de Salud Jalisco
Programa Presupuestario: 19 Fortalecimiento del Sistema Integral de Salud

Estado: Cerrada

Nivel	Resumen Narrativo	Indicador						Medios de verificación	Supuestos
		Nombre del indicador	Fórmula	Fuente de información	Frecuencia	Meta (valor)	Unidad de medida (meta valor)		
Actividad	F2-0 -Atención de solicitudes para garantizar el derecho de acceso a información pública y derechos ARCO.	otal de solicitudes atendidas por la Unidad de ransparencia.	(Número de solicitudes atendidas por la Unidad de ransparencia en el trimestre t)	Unidad de ransparencia y Protección de Datos Personales del OPD Servicios de Salud Jalisco.	rimestral	2010.00	Solicitud	Reporte elaborado por la Unidad de ransparencia y Protección de Datos Personales del OPD Servicios de Salud Jalisco.	Las y los jaliscienses hacen uso de su derecho de acceso a información pública y de protección de datos personales ante organismos gubernamentales a través de solicitudes de información y ARCO a la Unidad de ransparencia del OPD-SSJ.
Actividad	F2-0 -Representación y asesor a legales para la correcta salvaguarda y defensa de los intereses del organismo de salud.	Porcentaje de laudos atendidos en el ejercicio fiscal.	(Número de expedientes atendidos mediante tramite jurisdiccional en el trimestre t / Número de expedientes dictados como laudos por las autoridades en materia laboral en el trimestre t)	Dirección Jur dica del OPD Servicios de Salud Jalisco. / Coordinación de lo Jur dico Laboral.	rimestral	100.00	Porcentaje	Reporte elaborado por la Dirección Jur dica del OPD Servicios de Salud Jalisco.	Las autoridades jurisdiccionales en materia laboral dictan la resolución de los laudos.
Actividad	F2-0 -Acciones ejecutadas para prevenir, sancionar y erradicar los actos de corrupción, as como mejorar y fortalecer el buen funcionamiento del control interno institucional.	otal de acciones realizadas del rgano Interno de Control.	(Número de acciones del órgano interno de control realizadas en el trimestre t)	rgano Interno de Control del OPD Servicios de Salud Jalisco.	rimestral	800.00	Acción	Reporte elaborado por el rgano Interno de Control del OPD Servicios de Salud Jalisco.	Las personas presentan quejas, denuncias, inconformidades y/o peticiones en los rubros contemplados en las leyes aplicables, al igual que se planean auditor as internas, mecanismos para fortalecer el buen funcionamiento del control interno institucional.

GOBIERNO DEL ESTADO DE JALISCO

PRESUPUESTO DE EGRESOS PARA EL EJERCICIO FISCAL 2025

MATRIZ DE INDICADORES PARA RESULTADOS

Unidad Presupuestal: 0 Secretaría de Salud Jalisco
Unidad Responsable: 01 O.P.D. Hospital Civil de Guadalajara
Programa Presupuestario: 1 Formación de recursos humanos para la salud y generación de conocimiento científico

Estado: Cerrada

Nivel	Resumen Narrativo	Indicador						Medios de verificación	Supuestos
		Nombre del indicador	Fórmula	Fuente de información	Frecuencia	Meta (valor)	Unidad de medida (meta valor)		
Fin	Contribuir a mejorar las condiciones de acceso efectivo a los derechos sociales, mediante el impulso de las capacidades de las personas y sus comunidades, reduciendo brechas de desigualdad, con un sentido de colectividad fortalecido que impulsa la movilidad social ascendente y con atención prioritaria para las personas y los grupos cuyos derechos han sido vulnerados de manera histórica y coyuntural en particular por la pandemia por COVID19.	Porcentaje de servidores públicos que asisten cuando menos a un evento de capacitación al año	Número de servidores públicos que asisten a por lo menos una capacitación al año	Secretaría de Administración, Gobierno de Jalisco. Cifras preliminares marzo de 2022.	Mensual	34.08	Porcentaje	En el Sistema de Monitoreo de Indicadores del Desarrollo de Jalisco (MIDE Jalisco), para consulta abierta en https://seplan.app.jalisco.gob.mx/mide	Las y los habitantes del estado de Jalisco asumen su compromiso de corresponsabilidad en el proceso de desarrollo social y acceso efectivo de sus derechos sociales.
Propósito	Las y los jalisciense protegen y mejoran su salud, en participación y trabajo conjunto con las autoridades de salud.	Cobertura de población con seguro público de salud	Dirección General de Información en Salud (DGIS). Base de datos de cubos dinámicos: Sistema Nacional de Información en Salud (SINAIS).Secretaría de Salud. México. Bases de datos del IMSS, ISSSTE. SEDENA, PEMEX, y OPD Régimen Estatal de Protección Social en Salud Jalisco. Sistema de cubos dinámicos de información, INEGI, CONAPO y la Asociación Mexicana de Instituciones de Seguros	Dirección de Prospectiva Sectorial / Dirección General de Desarrollo Estratégico del Sector Salud / Secretaría de Salud, Gobierno de Jalisco, datos preliminares a diciembre de 2021.	Anual	100.00	Porcentaje	En el Sistema de Monitoreo de Indicadores del Desarrollo de Jalsico (MIDE Jalsico), para consulta abierta en https://seplan.app.jalisco.gob.mx/mide	Las y los jaliscienses son conscientes de la importancia de su participación y corresponsabilidad en la protección y mejoramiento de su salud, adquiriendo su compromiso para el bien común y la salud global.
Componente	A1-Médicas y médicos especialistas y subespecialistas formados para contribuir a mejorar la salud de la población	Porcentaje de Médicas y Médicos del área de la salud formados en posgrado	(Número de médicos especialistas formados en el semestre t / Número de médicos especialistas proyectados en el semestre t)*100	Reporte semestral de la Subdirección General de Enseñanza e Investigación	Semestral	100.00	Porcentaje	Reporte semestral ubicado y emitido por la Subdirección General de Enseñanza e Investigación. Página OPD Hospital Civil de Guadalajara sección transparencia.	La Universidad de Guadalajara mantiene vigente y/o sin modificación los programas académicos de especialidad, subespecialidad y alta especialidad. La Secretaría de Salud desarrolla en tiempo y forma los procesos de asignación de residentes. El techo presupuestal para plazas de residencias médicas se mantiene. Las y los aspirantes a especialidad, subespecialidad y alta especialidad médicas seleccionan al Hospital Civil de Guadalajara para su formación.

GOBIERNO DEL ESTADO DE JALISCO

PRESUPUESTO DE EGRESOS PARA EL EJERCICIO FISCAL 2025

MATRIZ DE INDICADORES PARA RESULTADOS

Unidad Presupuestal: 0 Secretaría de Salud Jalisco
Unidad Responsable: 01 O.P.D. Hospital Civil de Guadalajara
Programa Presupuestario: 1 Formación de recursos humanos para la salud y generación de conocimiento científico

Estado: Cerrada

Nivel	Resumen Narrativo	Indicador						Medios de verificación	Supuestos
		Nombre del indicador	Fórmula	Fuente de información	Frecuencia	Meta (valor)	Unidad de medida (meta valor)		
Actividad	A1-01-Desarrollo de programas educativos de especialidad, subespecialidad y alta especialidad para la formación de recursos humanos en ciencias de la salud	Porcentaje de médicos estudiantes formados como especialistas	(Estudiantes de especialidad formados en trimestre t / Estudiantes de especialidad proyectados en el trimestre t)*100	Reporte trimestral de médicos especialistas, Subdirección General de Enseñanza e Investigación	Trimestral	100.00	Porcentaje	Reporte Trimestral de Médicos estudiantes de especialidad emitido por la Subdirección General de Enseñanza e Investigación. Página OPD Hospital Civil de Guadalajara sección transparencia.	La Universidad de Guadalajara mantiene vigente y/o sin modificación los programas académicos de especialidad, subespecialidad y alta especialidad. La Secretaría de Salud desarrolla en tiempo y forma los procesos de asignación de residentes. El techo presupuestal para plazas de residencias médicas se mantiene. Las y los aspirantes a especialidades médica seleccionan al Hospital Civil de Guadalajara para su formación. Las y los residentes continúan su formación durante el período contemplado del programa.
Actividad	A1-02-Desarrollo de programas educativos de especialidad, subespecialidad y alta especialidad para la formación de recursos humanos en ciencias de la salud	Porcentaje de médicos estudiantes formados como subespecialistas	(Estudiantes de subespecialidad formados en el trimestre t / Estudiantes de subespecialidad proyectados en el trimestre t)*100	Posgrado de subespecialidad, Subdirección General de Enseñanza e Investigación	Trimestral	100.00	Porcentaje	Reporte Trimestral de Médicos estudiantes de subespecialidad emitido por la Subdirección General de Enseñanza e Investigación. Página OPD Hospital Civil de Guadalajara sección transparencia	La Universidad de Guadalajara mantiene vigente y/o sin modificación los programas académicos de subespecialidad. La Secretaría de Salud desarrolla en tiempo y forma los procesos de asignación de residentes. El techo presupuestal para plazas de residencias médicas se mantiene. Las y los aspirantes a subespecialidades médica seleccionan al Hospital Civil de Guadalajara para su formación. Las y los residentes continúan su formación durante el período contemplado del programa.
Actividad	A1-03-Desarrollo de programas educativos de especialidad, subespecialidad y alta especialidad para la formación de recursos humanos en ciencias de la salud	Porcentaje de médicos estudiantes formados en alta especialidad	(Estudiantes de alta especialidad formados en el trimestre t / Estudiantes de alta especialidad proyectados en el trimestre t)*100	Reporte trimestral de médicos especialistas, Subdirección General de Enseñanza e Investigación	Trimestral	100.00	Porcentaje	Reporte Trimestral de Médicos estudiantes de alta especialidad emitido por la Subdirección General de Enseñanza e Investigación. Página OPD Hospital Civil de Guadalajara sección transparencia.	La Universidad de Guadalajara mantiene vigente y/o sin modificación los programas académicos de alta especialidad. Las y los aspirantes a alta especialidad médica seleccionan al Hospital Civil de Guadalajara para su formación. Las y los residentes continúan su formación durante el período contemplado del programa. Se mantiene estable la economía del país.

GOBIERNO DEL ESTADO DE JALISCO

PRESUPUESTO DE EGRESOS PARA EL EJERCICIO FISCAL 2025

MATRIZ DE INDICADORES PARA RESULTADOS

Unidad Presupuestal: 0 Secretaría de Salud Jalisco
Unidad Responsable: 01 O.P.D. Hospital Civil de Guadalajara
Programa Presupuestario: 1 Formación de recursos humanos para la salud y generación de conocimiento científico

Estado: Cerrada

Nivel	Resumen Narrativo	Indicador						Medios de verificación	Supuestos
		Nombre del indicador	Fórmula	Fuente de información	Frecuencia	Meta (valor)	Unidad de medida (meta valor)		
Actividad	A1-04-Generación de conferencias y cursos de capacitación para la actualización del personal adscrito y externos al Hospital Civil de Guadalajara	Total de asistentes a conferencias y cursos de capacitación	(Número de asistentes a cursos, conferencias y congresos capacitados en el trimestre t)	Reporte trimestral de conferencias, Subdirección General de Enseñanza e Investigación	Trimestral	11 00.00	Académico	Reporte Trimestral de Asistentes a cursos de capacitación emitido por la Subdirección General de Enseñanza e Investigación. Página OPD Hospital Civil de Guadalajara sección transparencia.	Las condiciones sanitarias vigentes en el estado permiten la generación de conferencias y cursos de capacitación. La economía del país se mantiene estable durante el periodo. Se mantiene el interés de las y los profesionales de la salud en asistir a conferencias, cursos y congresos organizados por la institución.
Actividad	A1-0 -Fortalecimiento de convenios de vinculación y extensión académica interinstitucional con pertinencia social	Total de estudiantes en movilidad académica	(Número de estudiantes en movilidad académica en el trimestre t)	Reporte trimestral de movilidad académica, Subdirección General de Enseñanza e Investigación	Trimestral	1900.00	Estudiante	Reporte Trimestral de estudiantes en movilidad académica emitido por la Subdirección General de Enseñanza e Investigación. Página OPD Hospital Civil de Guadalajara sección transparencia.	Las instituciones mantienen y/o generan convenios de vinculación y extensión interinstitucional con el Hospital Civil de Guadalajara. Las condiciones sanitarias vigentes permiten la materialización de convenios de vinculación y extensión interinstitucional.
Componente	A2-Trabajos de investigación realizados	Porcentaje de investigaciones realizadas	(Número de Investigaciones realizadas en el semestre t / Número de Investigaciones proyectadas en el semestre t)*100	Reporte semestral de investigaciones de4 la Coordinación de Investigación, Subdirección General de Enseñanza e Investigación	Semestral	100.00	Porcentaje	Reporte semestral de investigaciones realizadas ubicado y emitido por la Subdirección General de Enseñanza e Investigación. Página OPD Hospital Civil de Guadalajara sección transparencia.	Las universidades mantienen vigentes o sin modificación los programas académicos de posgrado o convenios del hospital. Las y los estudiantes de posgrado concluyen su formación. Se mantiene estable la economía del país. Los estímulos y el financiamiento público o privado para la investigación se mantienen.
Actividad	A2-10-Promoción y difusión de las investigaciones científicas en el Hospital Civil de Guadalajara	Total de sesiones de promoción a la investigación realizadas	(Número de sesiones de promoción a la investigación en el mes t)	Reporte trimestral de promoción de la Coordinación de Investigación, Subdirección General de Enseñanza e Investigación	Trimestral	.00	Sesión	Reporte Trimestral de sesiones y promoción de investigación emitido por la Subdirección General de Enseñanza e Investigación. Página OPD Hospital Civil de Guadalajara sección transparencia.	Las instancias gubernamentales e iniciativa privada impulsan la investigación científica. Las condiciones sanitarias vigentes en el Estado permiten desarrollar las sesiones. Se mantiene estable la economía del país.
Actividad	A2-11-Investigaciones científicas en el Hospital Civil de Guadalajara registradas	Total de protocolos de investigación registrados	(Número de protocolos de investigación registrados en el trimestre t)	Reporte trimestral de protocolos de la Coordinación de Investigación, Subdirección General de Enseñanza e Investigación	Trimestral	3 0.00	Protocolo	Reporte Trimestral de investigaciones registradas emitido por la Subdirección General de Enseñanza e Investigación. Página OPD Hospital Civil de Guadalajara sección transparencia.	Las universidades mantienen vigentes o sin modificación los programas académicos de posgrado o convenios del hospital. Las condiciones sanitarias vigentes en el Estado permiten desarrollar las sesiones. Los estímulos y el financiamiento público o privado para la investigación se mantienen. Se mantiene estable la economía del país.

GOBIERNO DEL ESTADO DE JALISCO

PRESUPUESTO DE EGRESOS PARA EL EJERCICIO FISCAL 2025

MATRIZ DE INDICADORES PARA RESULTADOS

Unidad Presupuestal: 0 Secretaría de Salud Jalisco
Unidad Responsable: 01 O.P.D. Hospital Civil de Guadalajara
Programa Presupuestario: 1 Formación de recursos humanos para la salud y generación de conocimiento científico

Estado: Cerrada

Nivel	Resumen Narrativo	Indicador						Medios de verificación	Supuestos
		Nombre del indicador	Fórmula	Fuente de información	Frecuencia	Meta (valor)	Unidad de medida (meta valor)		
Actividad	A2-12-Publicación de investigaciones en revistas indexadas	Porcentaje de publicaciones en revistas indexadas	(Número de publicaciones en el trimestre t / Número de publicaciones proyectadas en el trimestre t)*100	Reporte trimestral de publicaciones de la Coordinación de Investigación, Subdirección General de Enseñanza e Investigación	Trimestral	100.00	Porcentaje	Reporte trimestral de publicaciones ubicado y emitido por la Subdirección General de Enseñanza e Investigación. Página OPD Hospital Civil de Guadalajara sección transparencia.	Los estímulos y el financiamiento público o privado para la investigación se mantienen. Se mantiene estable la economía del país.
Componente	A3-Estudiantes internos de pregrado, prestadores de servicio social y estudiantes de prácticas profesionales y ciclos clínicos de pregrado formados	Porcentaje de estudiantes de pregrado formados	(Número de estudiantes de pregrado formados en el trimestre t / Número de estudiantes de pregrado proyectados en el trimestre t)*100	Reporte trimestral de pregrado, Subdirección General de Enseñanza e Investigación	Trimestral	100.00	Porcentaje	Reporte Semestral de Estudiantes de pregrado ubicado y emitido por la Subdirección General de Enseñanza e Investigación. Página OPD Hospital Civil de Guadalajara sección transparencia.	Las universidades mantienen vigentes o sin modificación los programas académicos de pregrado o convenios con el hospital. Las universidades desarrollan en tiempo y forma los procesos de asignación de preinternxs. La Secretaría de Salud desarrolla en tiempo y forma los procesos de asignación de internxs. El techo presupuestal para plazas de internado de pregrado se mantiene. Las y los aspirantes a preinternado e internado seleccionan al Hospital Civil de Guadalajara para su formación.
Actividad	A3-0 -Implementación de programa operativo de internado de pregrado y de servicio social	Porcentaje de Médicos internos de pregrado	(Número de médicos internos de pregrado en el trimestre t / Número de médicos internos de pregrado proyectados en el trimestre t)*100	Reporte trimestral de médicos internos, Subdirección General de Enseñanza e Investigación	Trimestral	100.00	Porcentaje	Reporte trimestral de médicos internos de pregrado ubicado y emitido por la Subdirección General de Enseñanza e Investigación. Página OPD Hospital Civil de Guadalajara sección transparencia.	Las universidades mantienen vigentes o sin modificación los programas académicos de la licenciatura en medicina o convenios con el hospital. La Secretaría de Salud desarrolla en tiempo y forma los procesos de asignación de internxs. El techo presupuestal para plazas de internado de pregrado se mantiene. Las y los aspirantes a internado seleccionan al Hospital Civil de Guadalajara para su formación. Las y los internos continúan su formación durante el período contemplado del programa.

GOBIERNO DEL ESTADO DE JALISCO

PRESUPUESTO DE EGRESOS PARA EL EJERCICIO FISCAL 2025

MATRIZ DE INDICADORES PARA RESULTADOS

Unidad Presupuestal: 0 Secretaría de Salud Jalisco
Unidad Responsable: 01 O.P.D. Hospital Civil de Guadalajara
Programa Presupuestario: 1 Formación de recursos humanos para la salud y generación de conocimiento científico

Estado: Cerrada

Nivel	Resumen Narrativo	Indicador						Medios de verificación	Supuestos
		Nombre del indicador	Fórmula	Fuente de información	Frecuencia	Meta (valor)	Unidad de medida (meta valor)		
Actividad	A3-0 -Implementación de programa operativo de internado de pregrado y de servicio social	Porcentaje de prestadores de servicio social	(Número de prestadores de servicio social en el trimestre t / Número de prestadores de servicio social proyectados en el trimestre t)*100	Reporte trimestral de prestación de servicio, Subdirección General de Enseñanza e Investigación	Trimestral	100.00	Porcentaje	Reporte trimestral de publicaciones ubicado y emitido por la Subdirección General de Enseñanza e Investigación. Página OPD Hospital Civil de Guadalajara sección transparencia.	Las universidades mantienen vigentes o sin modificación los programas académicos de pregrado o convenios con el hospital. La Secretaría de Salud y las universidades desarrollan en tiempo y forma los procesos de asignación de pasantes. El techo presupuestal para plazas de pasantes en servicio social se mantiene. Las y los aspirantes a servicio social seleccionan al Hospital Civil de Guadalajara para prestar su servicio. Las y los pasantes en servicio social cumplen el período contemplado del programa.
Actividad	A3-08-Implementación de programas operativos de prácticas profesionales, y ciclos clínicos de pregrado	Porcentaje de Estudiantes en programas operativos de ciclos clínicos de pregrado	(Número estudiantes en ciclos clínicos de pregrado en el trimestre t / Número estudiantes en ciclos clínicos de pregrado proyectados en el trimestre t)*100	Reporte trimestral de programas operativos, Subdirección General de Enseñanza e Investigación	Trimestral	100.00	Porcentaje	Reporte trimestral de programas operativos de ciclos clínicos ubicado emitido por la Subdirección General de Enseñanza e Investigación. Página OPD Hospital Civil de Guadalajara sección transparencia.	Las universidades mantienen vigentes o sin modificación los programas académicos de la licenciatura en medicina o convenios con el hospital. Las universidades desarrollan en tiempo y forma los procesos de asignación de preinternos. Las y los estudiantes de medicina en ciclos clínicos de pregrado seleccionan al Hospital Civil de Guadalajara para su formación. Las y los estudiantes de medicina en ciclos clínicos de pregrados continúan su formación durante el período contemplado.
Actividad	A3-09-Implementación de programas operativos de prácticas profesionales, y ciclos clínicos de pregrado	Porcentaje de estudiante en programas operativos de prácticas profesionales.	(Número de estudiantes en prácticas profesionales en el trimestre t / Número de estudiantes en prácticas profesionales proyectado en el trimestre t)*100	Reporte trimestral de prácticas profesionales, Subdirección General de Enseñanza e Investigación	Trimestral	100.00	Porcentaje	Reporte trimestral de prácticas profesionales ubicado y emitido por la Subdirección General de Enseñanza e Investigación. Página OPD Hospital Civil de Guadalajara sección transparencia.	Las universidades mantienen vigentes o sin modificación los programas académicos de pregrado o convenios con el hospital. Las universidades desarrollan en tiempo y forma los procesos de asignación de alumnos en prácticas profesionales. Las y los estudiantes en prácticas profesionales seleccionan al Hospital Civil de Guadalajara para su formación. Las y los alumnos en prácticas profesionales continúan su formación durante el período contemplado.

GOBIERNO DEL ESTADO DE JALISCO

PRESUPUESTO DE EGRESOS PARA EL EJERCICIO FISCAL 2025

MATRIZ DE INDICADORES PARA RESULTADOS

Unidad Presupuestal: 05 Secretaría de Salud Jalisco
Unidad Responsable: 017 O.P.D. Hospital Civil de Guadalajara
Programa Presupuestario: 903 Fortalecimiento de la gestión Institucional para la Operación del Hospital Civil de Guadalajara

Estado: Cerrada

Nivel	Resumen Narrativo	Indicador						Medios de verificación	Supuestos
		Nombre del indicador	Fórmula	Fuente de información	Frecuencia	Meta (valor)	Unidad de medida (meta valor)		
Fin	Contribuir a mejorar las condiciones de acceso efectivo a los derechos sociales, mediante el impulso de las capacidades de las personas y sus comunidades, reduciendo brechas de desigualdad, con un sentido de colectividad fortalecido que impulsa la movilidad social ascendente y con atención prioritaria para las personas y los grupos cuyos derechos han sido vulnerados de manera histórica y coyuntural en particular por la pandemia por COVID19.	Porcentaje de la población vulnerable por carencias sociales	Representa la proporción de la población vulnerable por carencias sociales con respecto al total de la población.	CONEVAL. Medición de la pobreza 2020, estimaciones con base en la ENIGH 2018 y 2020.	Anual	22.80	Porcentaje	En el Sistema de Monitoreo de Indicadores del Desarrollo de Jalisco (MIDE Jalisco), para consulta abierta en https://seplan.app.jalisco.gob.mx/mide	Las y los habitantes del estado de Jalisco asumen su compromiso de corresponsabilidad en el proceso de desarrollo social y acceso efectivo de sus derechos sociales.
Propósito	Las y los jalisciense protegen y mejoran su salud, en participación y trabajo conjunto con las autoridades de salud.	Cobertura de población con seguro público de salud	Dirección General de Información en Salud (DGIS). Base de datos de cubos dinámicos: Sistema Nacional de Información en Salud (SINAIS).Secretaría de Salud. México. Bases de datos del IMSS, ISSSTE. SEDENA, PEMEX, y OPD Régimen Estatal de Protección Social en Salud Jalisco. Sistema de cubos dinámicos de información, INEGI, CONAPO y la Asociación Mexicana de Instituciones de Seguros	Dirección de Prospectiva Sectorial / Dirección General de Desarrollo Estratégico del Sector Salud / Secretaría de Salud, Gobierno de Jalisco, datos preliminares a diciembre de 2021.	Anual	100.00	Porcentaje	En el Sistema de Monitoreo de Indicadores del Desarrollo de Jalsico (MIDE Jalsico), para consulta abierta en https://seplan.app.jalisco.gob.mx/mide	Las y los jaliscienses son conscientes de la importancia de su participación y corresponsabilidad en la protección y mejoramiento de su salud, adquiriendo su compromiso para el bien común y la salud global.
Componente	A1-Sistema Institucional de Archivos implementado para el Hospital Civil de Guadalajara	Porcentaje de Archivos de Trámite autorizados	(Número de archivos de Trámite autorizados en semestre t / Número de archivos de trámite proyectados en el semestre t) *100	Reporte semestral de la Coordinación General de Gestión Documental y Administración de Archivos	Semestral	100.00	Porcentaje	Reporte semestral del acuerdo de autorización del grupo interdisciplinario para la gestión documental y la administración de archivos. Coordinación General de Gestión Documental y Administración de Archivos.	El Gobierno del Estado asigna y el Congreso aprueba el presupuesto requerido. El Ejecutivo del Estado aprueba la creación de la Coordinación General de Gestión Documental y Administración de Archivos. El Consejo Nacional de Archivos y el archivo general de la nación mantienen los lineamientos y obligaciones vigentes.
Actividad	A1-27-Implementación del Programa Anual de Desarrollo Archivístico (PADA)	Total de actividades del Programa Anual de Desarrollo Archivístico (PADA) realizadas	(Número de actividades del PADA realizadas en trimestre t)	Reporte trimestral del PADA, Coordinación General de Gestión Documental y Administración de Archivos	Trimestral	36.00	Actividad	Reporte trimestral de las actividades del PADA ubicado y emitido por la Coordinación General de Gestión Documental y Administración de Archivos.	El Gobierno del Estado asigna y el Congreso aprueban el presupuesto requerido. El Consejo del Estado de Jalisco del Sistema Estatal de Archivos mantiene los lineamientos y obligaciones vigentes.
Actividad	A1-28-Capacitación en gestión documental y administración de archivos	Total de Archivos de Trámite con personal capacitado en gestión documental y administración de archivos	(Número de archivos de trámite con personal capacitado en el trimestre t)	Capacitación, Coordinación General de Gestión Documental y Administración de Archivos	Trimestral	60.00	Persona Capacitada	Reporte trimestral de personas capacitadas ubicado y emitido por la Coordinación General de Gestión Documental y Administración de Archivos.	Las condiciones sanitarias permiten la capacitación. Se dispone de los instructores por parte del Archivo General de la Nación y otras instancias especializadas que capacitan al personal.

GOBIERNO DEL ESTADO DE JALISCO

PRESUPUESTO DE EGRESOS PARA EL EJERCICIO FISCAL 2025

MATRIZ DE INDICADORES PARA RESULTADOS

Unidad Presupuestal: 05 Secretaría de Salud Jalisco
Unidad Responsable: 017 O.P.D. Hospital Civil de Guadalajara
Programa Presupuestario: 903 Fortalecimiento de la gestión Institucional para la Operación del Hospital Civil de Guadalajara

Estado: Cerrada

Nivel	Resumen Narrativo	Indicador						Medios de verificación	Supuestos
		Nombre del indicador	Fórmula	Fuente de información	Frecuencia	Meta (valor)	Unidad de medida (meta valor)		
Componente	A2-Atención y Capacitación en materia de Transparencia, acceso a la información , protección de datos y mejora regulatoria ejecutadas	Porcentaje de acciones en transparencia, acceso a la información, protección de datos y mejora regulatoria ejecutadas para la rendición de cuentas	(Número de acciones en transparencia, acceso a la información, protección de datos y mejora regulatoria ejecutadas en el semestre t / Número de acciones en transparencia, acceso a la información, protección de datos y mejora regulatoria proyectadas en el semestre t)*100	Reporte semestral de la Coordinación General de Mejora Regulatoria y Transparencia	Semestral	100.00	Porcentaje	Reporte Semestral emitido por la Coordinación General de Mejora Regulatoria y Transparencia. Página OPD Hospital Civil de Guadalajara sección transparencia.	La cultura de los ciudadanos sobre el ejercicio de su derecho al acceso a la información pública se mantiene o mejora.
Actividad	A2-01-Atención y capacitación en materia de transparencia y acceso a la información	Total personas capacitadas en materia de transparencia y acceso a la información	(Numero de personas capacitadas en transparencia y acceso a la información en el trimestre t)	Reporte trimestral de capacitación de transparencia, Coordinación General de Mejora Regulatoria y Transparencia, Departamento de Transparencia,	Trimestral	1700.00	Persona Capacitada	Reporte trimestral de capacitación de transparencia emitido por la Coordinación General de Mejora Regulatoria y Transparencia. Página OPD Hospital Civil de Guadalajara sección transparencia.	Las personas muestran interés en la capacitación de transparencia y acceso a la información.
Actividad	A2-02-Atención y capacitación en materia de protección de datos personales	Total personas capacitadas en protección de datos personales	(Número de personas capacitadas en protección de datos personales en el trimestre t)	Reporte trimestral de capacitación de datos personales, Coordinación General de Mejora Regulatoria y Transparencia, Departamento de Protección de Datos	Trimestral	1700.00	Persona Capacitada	Reporte trimestral de capacitación de protección de datos emitido por la Coordinación General de Mejora Regulatoria y Transparencia. Página OPD Hospital Civil de Guadalajara sección transparencia	Las personas muestran interés en la capacitación de protección de datos personales.
Actividad	A2-03-Atención y capacitación en materia de transparencia y acceso a la información	Total de Recursos de revisión	(Número de recursos de revisión resueltos en el trimestre t)	Reporte trimestral de recursos de revisión, Coordinación General de Mejora Regulatoria y Transparencia, Departamento de Transparencia.	Trimestral	1 .00	Recurso	Reporte Trimestral de recursos de revisión emitido por la Coordinación General de Mejora Regulatoria y Transparencia, Página OPD Hospital Civil de Guadalajara sección transparencia	Los ciudadanos interponen recursos de revisión.
Actividad	A2-0 -Atención y capacitación en materia de transparencia y acceso a la información	Total de solicitudes de acceso a la información pública y acceso a datos personales	(Número de solicitudes de acceso a la información pública y datos personales realizadas en el trimestre t)	Reporte mensual de solicitudes, Coordinación General de Mejora Regulatoria y Transparencia, Departamento de Protección de Datos.	Mensual	000.00	Solicitud	Reporte Mensual de solicitudes de información pública emitido por la Coordinación General de Mejora Regulatoria y Transparencia. Página OPD Hospital Civil de Guadalajara sección transparencia.	Los ciudadanos mantienen el interés por acceder a la información pública. Los ciudadanos ejercen su derecho al acceso a sus datos personales.
Actividad	A2-13-Gestión en mejora regulatoria	Porcentaje de Información fundamental publicada en transparencia	(Porcentaje de elementos de información fundamental publicados en el trimestre t / Porcentaje de elementos de información fundamental proyectados en el trimestre t)*100	Reporte trimestral de información fundamental, Coordinación General de Mejora Regulatoria y Transparencia, Departamento de Mejora Regulatoria	Trimestral	100.00	Porcentaje	Reporte Trimestral de la información fundamental emitido por la Coordinación General de Mejora Regulatoria y Transparencia. Página OPD Hospital Civil de Guadalajara sección transparencia.	El proveedor mantiene funcionando de forma permanente el servicio de internet. El proveedor de la dirección pública de internet de la página eb del hospital mantiene el servicio funcionando de forma permante.
Actividad	A2-1 -Gestión en mejora regulatoria	Porcentaje de Obligaciones de Transparencia comunes	(Porcentaje de formatos de Plataforma Nacional de Transparencia publicados en el trimestre t / Porcentaje de formatos de Plataforma Nacional de Transparencia proyectados en el trimestre t)*100	Reporte trimestral de obligaciones, Coordinación General de Mejora Regulatoria y Transparencia, Departamento de Mejora Regulatoria	Trimestral	100.00	Porcentaje	Reporte Trimestral de obligaciones de transparencia emitido por la Coordinación General de Mejora Regulatoria y Transparencia, Página OPD Hospital Civil de Guadalajara sección transparencia	El proveedor mantiene funcionando de forma permanente el servicio de internet. La Plataforma Nacional de Transparencia funciona de manera regular.

GOBIERNO DEL ESTADO DE JALISCO

PRESUPUESTO DE EGRESOS PARA EL EJERCICIO FISCAL 2025

MATRIZ DE INDICADORES PARA RESULTADOS

Unidad Presupuestal: 05 Secretaría de Salud Jalisco
Unidad Responsable: 017 O.P.D. Hospital Civil de Guadalajara
Programa Presupuestario: 903 Fortalecimiento de la gestión Institucional para la Operación del Hospital Civil de Guadalajara

Estado: Cerrada

Nivel	Resumen Narrativo	Indicador						Medios de verificación	Supuestos
		Nombre del indicador	Fórmula	Fuente de información	Frecuencia	Meta (valor)	Unidad de medida (meta valor)		
Componente	A3-Acciones consultivas de carácter administrativo y de representación jurisdiccional ejecutadas	Porcentaje de acciones jurídicas consultivas y de representación ejecutadas	(Número de acciones jurídicas consultivas y de representación ejecutas en el semestre t / Número de acciones jurídicas consultivas y de representación proyectadas en el semestre t)*100	Reporte semestral de la Coordinación General Jurídica	Semestral	100.00	Porcentaje	Reporte semestral ubicado y emitido por la Coordinación General Jurídica. Página OPD Hospital Civil de Guadalajara sección transparencia.	Terceros promueven o aceptan convenios, demandan o incumplen con la institución. Dependencias solicitan colaboración jurisdiccional. Proveedores concurren y participan en procesos de adquisiones. Se reforma la normativa.
Actividad	A3-06-Celebración de contratos derivados de una licitación y penalización de incumplimientos	Total de Contratos licitatorios	(Número de contratos licitatorios en el trimestre t)	Reporte trimestral de contratos, Coordinación General Jurídica, Departamento Consultivo y Fortalecimiento Institucional.	Trimestral	160.00	Contrato	Reporte Trimestral de sanciones ubicado y emitido por el Departamento Consultivo y Fortalecimiento Institucional. Página OPD Hospital Civil de Guadalajara sección transparencia.	Las empresas concurren y participan en las licitaciones. El flujo de ingresos financieros para el hospital es suficiente y se realiza en tiempo.
Actividad	A3-07-Dictaminación de la normatividad institucional	Total de Dictámenes de leyes, normas o reglamentos	(Número de leyes, normas o reglamentos revisados en el trimestre t)	Reporte trimestral de dictámenes, Coordinación General Jurídica, Departamento Normativo.	Trimestral	150.00	Dictamen	Reporte trimestral de dictámenes ubicado y emitido por el Departamento de Normas y Procedimientos. Página OPD Hospital Civil de Guadalajara sección transparencia.	Las dependencias gubernamentales reforman leyes, normas o reglamentos.
Actividad	A3-10-Revisión y/o elaboración de instrumentos jurídicos con terceros	Total de Instrumentos Jurídicos	(Número de Instrumentos jurídicos revisados y elaborados en en el trimestre t)	Reporte trimestral de instrumentos, Coordinación General Jurídica, Departamento de Convenios y Contratos	Trimestral	100.00	Instrumento	Reporte trimestral de instrumentos jurídicos ubicado y emitido por el Departamento de Convenios y Contratos. Página OPD Hospital Civil de Guadalajara sección transparencia	Los terceros muestran interés o aceptan convenir con el Hospital Civil de Guadalajara
Actividad	A3-11-Integración de procedimientos administrativos de investigación laboral	Total de Investigaciones laborales	(Número de investigaciones laborales en el trimestre t)	Reporte trimestral de investigaciones, Coordinación General Jurídica, Departamento Laboral	Trimestral	320.00	Investigación	Reporte trimestral de investigaciones laborales ubicado y emitido por el Departamento Laboral. Página OPD Hospital Civil de Guadalajara sección transparencia.	Se generan reportes para iniciar la investigación.
Actividad	A3-12-Representación en acciones jurisdiccionales que involucran los intereses legales del Hospital Civil de Guadalajara	Total de Juicios iniciados	(Número de juicios iniciados en el trimestre t)	Reporte trimestral de juicios, Coordinación General Jurídica, Departamento Consultivo y Fortalecimiento Institucional	Trimestral	50.00	Juicio	Reporte trimestral de juicios ubicado y emitido por el Departamento de Juicios. Página OPD Hospital Civil de Guadalajara sección transparencia.	Terceros demandan a la Institución o incumplen una obligación.
Actividad	A3-16-Colaboración jurisdiccional con dependencias estatales y federales	Total de Procesos de colaboración jurídica interinstitucional	(Número de procesos jurídicos en el trimestre t)	Reporte mensual de procesos de colaboración, Coordinación General Jurídica, Departamento de nidades Hospitalarias	Mensual	8500.00	Proceso	Reporte Mensual de colaboraciones jurídicas ubicado y emitido por el Departamento de nidades Hospitalarias. Página OPD Hospital Civil de Guadalajara sección transparencia	Las dependencias estatales o federales solicitan información.
Actividad	A3-18-Celebración de contratos derivados de una licitación y penalización de incumplimientos	Total de Sanciones a proveedores	(Número de sanciones a proveedores en el trimestre t)	Coordinación General Jurídica, Departamento Consultivo y Fortalecimiento Institucional	Trimestral	950.00	Sanción	Reporte trimestral de penalizaciones ubicado y emitido por el Departamento Consultivo y Fortalecimiento Institucional. Página OPD Hospital Civil de Guadalajara sección transparencia	Las empresas concurren y participan en las licitaciones.

GOBIERNO DEL ESTADO DE JALISCO

PRESUPUESTO DE EGRESOS PARA EL EJERCICIO FISCAL 2025

MATRIZ DE INDICADORES PARA RESULTADOS

Unidad Presupuestal: 05 Secretaría de Salud Jalisco
Unidad Responsable: 017 O.P.D. Hospital Civil de Guadalajara
Programa Presupuestario: 903 Fortalecimiento de la gestión Institucional para la Operación del Hospital Civil de Guadalajara

Estado: Cerrada

Nivel	Resumen Narrativo	Indicador						Medios de verificación	Supuestos
		Nombre del indicador	Fórmula	Fuente de información	Frecuencia	Meta (valor)	Unidad de medida (meta valor)		
Componente	A -Proyectos, acciones y programas públicos gestionados, desarrollados, ejecutados y evaluados alineados al Plan institucional, Plan Estatal de Gobernanza y Plan Nacional de Desarrollo para el fortalecimiento institucional	Porcentaje de reportes de proyectos de inversión pública elaborados	(Número de reportes de proyectos de inversión pública elaborados en el semestre t / Número de reportes de proyectos de inversión pública proyectados para el semestre t)*100	Reporte semestral de las reas o nidades Administrativas	Semestral	100.00	Porcentaje	Reporte semestral de los reportes de proyectos de inversión ubicado y emitido por la Coordinación General de Planeación, Evaluación y Desarrollo. Página OPD Hospital Civil de Guadalajara sección transparencia.	Las áreas administrativas muestran interés en desarrollar proyectos. Se autorizan proyectos.
Actividad	A -05-Realización de acciones para la recuperación de la información institucional en casos de desastre, con la finalidad de dar continuidad a las operaciones de la institución.	Total de Respaldos de bases de datos institucionales	(Número de respaldos de bases de datos en el trimestre t)	Reporte mensual de respaldos, Coordinación General de Informática	Mensual	2 00.00	Base de Datos	Reporte Mensual de respaldos emitido por la Coordinación General de Informática. Página OPD Hospital Civil de Guadalajara sección transparencia	Los proveedores de equipos e insumos necesarios para los respaldos cumplen.
Actividad	A -08-Planeación, evaluación y desarrollo de los programas institucionales	Total de Informes integrados de planeación, evaluación y desarrollo	(Número de Informes integrados de planeación, evaluación y desarrollo en el trimestre t)	Reporte trimestral de informes, Coordinación General de Planeación, Evaluación y Desarrollo	Trimestral	90.00	Informe	Reporte Trimestral de Informes integrados en la Coordinación General de Planeación, Evaluación y Desarrollo. Página OPD Hospital Civil de Guadalajara sección transparencia	Las áreas generadoras entregan en tiempo y forma la información.
Actividad	A -09-Elaboración de informes financieros en apego a la normatividad para la administración eficiente de los recursos	Total de Informes financieros	(Número de informes financieros en el trimestre t)	Reporte trimestral de informes financieros, Coordinación General de Finanzas	Trimestral	16.00	Informe	Reporte Trimestral emitido por la Coordinación General de Finanzas. Página OPD Hospital Civil de Guadalajara sección transparencia	Las dependencias responsables no realizan cambios sustantivos en los procesos de programación de los recursos que conduzcan a reformulación de los informes
Actividad	A -15-Administración de Recursos Humanos	Porcentaje de Recursos destinados a personal de prestación de servicios	(Número de recurso aplicado en el personal para la prestación de servicios en el mes t / Número de recurso proyectado para el personal en el mes t)*100	Reporte mensual de recursos a personal, Coordinación General de Recursos Humanos	Mensual	96.00	Porcentaje	Reporte Mensual de recursos de prestación de servicios emitido por la Coordinación General de Recursos Humanos. Página OPD Hospital Civil de Guadalajara sección transparencia	El recurso para el personal se ministra en tiempo y forma. El recurso para el personal es suficiente.
Actividad	A -17-Programación y ejecución de procesos de adquisición de bienes, servicios y activos para la operación de la institución.	Total de Procesos de licitación	(Número de procesos de licitación en el trimestre t)	Reporte trimestral de licitaciones, Coordinación General de Adquisiciones	Trimestral	160.00	Proceso	Reporte Mensual emitido por la Coordinación General de Adquisiciones. Página OPD Hospital Civil de Guadalajara sección transparencia	La normatividad gubernamental estatal y federal permite que la institución realice todas las licitaciones. Los recursos financieros autorizados y ministrados al hospital por las dependencias correspondientes son suficientes y se entregan a tiempo. Los convenios con dependencias gubernamentales estatales y federales se celebran de forma oportuna.

GOBIERNO DEL ESTADO DE JALISCO

PRESUPUESTO DE EGRESOS PARA EL EJERCICIO FISCAL 2025

MATRIZ DE INDICADORES PARA RESULTADOS

Unidad Presupuestal: 05 Secretaría de Salud Jalisco
Unidad Responsable: 017 O.P.D. Hospital Civil de Guadalajara
Programa Presupuestario: 903 Fortalecimiento de la gestión Institucional para la Operación del Hospital Civil de Guadalajara

Estado: Cerrada

Nivel	Resumen Narrativo	Indicador						Medios de verificación	Supuestos
		Nombre del indicador	Fórmula	Fuente de información	Frecuencia	Meta (valor)	Unidad de medida (meta valor)		
Actividad	A -19-Ejecución de servicios de mantenimiento preventivo a equipos para la atención en salud y operación del hospital.	Total de Servicios de Mantenimientos preventivos a equipos	(Número de servicios de mantenimiento preventivo en el mes t)	Reporte mensual de mantenimiento, Coordinación General de Servicios Generales	Mensual	1615.00	Servicio	Reporte Mensual de mantenimientos preventivos emitido por la Coordinación General de Servicios Generales. Página OPD Hospital Civil de Guadalajara sección transparencia	El presupuesto autorizado para el hospital es suficiente. Los proveedores de mantenimientos cumplen. Las refacciones y otros insumos necesarios para los mantenimientos están disponibles. La inflación y la paridad del peso con monedas extranjeras se mantiene estable.
Actividad	A -20-Atención de solicitudes de los usuarios internos sobre servicios informáticos, para el funcionamiento adecuado y suficiente de las tecnologías de la información.	Total de Solicitudes de servicios informáticos	(Número de solicitudes de servicios informáticos en el mes t)	Reporte mensual de solicitudes d servicio, Coordinación General de Informática	Mensual	13500.00	Solicitud	Reporte Mensual de servicios emitido por la Coordinación General de Informática. Página OPD Hospital Civil de Guadalajara sección transparencia	Los proveedores externos de insumos o servicios para el funcionamiento de las tecnologías de la información cumplen.
Actividad	A -21-Obtención de donativos para fortalecer las funciones sustantivas de la institución.	Total de Donativos obtenidos	(Número de donativos obtenidos en el trimestre t)	Reporte trimestral de donativos, Coordinación General de Gestión y Procuración de Recursos	Trimestral	125.00	Donativo	Reporte Trimestral emitido por la Coordinación General de Gestión y Procuración de Recursos. Página OPD Hospital Civil de Guadalajara sección transparencia	Las personas físicas, empresas u organismos de la sociedad civil mantienen su voluntad y capacidad de donar. La normatividad fiscal incentiva los donativos.
Componente	B1- nidad de Igualdad de Género Institucionalizada en el O.P.D. Hospital Civil de Guadalajara para garantizar la Igualdad Sustantiva en la Administración Pública Estatal	Porcentaje de actividades cumplidas del plan de trabajo de la nidad de Igualdad de Género	(Número de actividades cumplidas del plan de trabajo en el semestre t / Número de actividades proyectadas del plan de trabajo en el semestre t)*100	Reporte semestral de la nidad de Igualdad de Género	Semestral	100.00	Porcentaje	Reporte semestral de avances del Plan de Trabajo ubicado y emitido por la nidad de Igual de Género.	El Gobierno del Estado asigna y el Congreso aprueba el presupuesto requerido. El Ejecutivo del Estado aprueba la creación e integración de la nidad de Igualdad de Género en la estructura orgánica de la institución.
Componente	B1- nidad de Igualdad de Género Institucionalizada en el O.P.D. Hospital Civil de Guadalajara para garantizar la Igualdad Sustantiva en la Administración Pública Estatal	Porcentaje de personas del sexo femenino capacitadas en perspectiva de género	(Número de Personas del sexo femenino capacitadas en perspectiva de género en el semestre t / Número de personas del sexo femenino proyectadas en el semestre t)*100	Reporte de semestral de capacitación, nidad de Igualdad de Género	Semestral	100.00	Porcentaje	Reporte semestral de avances del Plan de Trabajo ubicado y emitido por la nidad de Igual de Género.	El Gobierno del Estado asigna y el Congreso aprueba el presupuesto requerido. El Ejecutivo del Estado aprueba la creación e integración de la nidad de Igualdad de Género en la estructura orgánica de la institución.
Componente	B1- nidad de Igualdad de Género Institucionalizada en el O.P.D. Hospital Civil de Guadalajara para garantizar la Igualdad Sustantiva en la Administración Pública Estatal	Porcentaje de personas del sexo masculino capacitadas en perspectiva de género	(Número de Personas del sexo masculino capacitadas en perspectiva de género en el semestre t / Número de personas del sexo masculino proyectadas en el semestre t)*100	Reporte de semestral de capacitación, nidad de Igualdad de Género	Semestral	100.00	Porcentaje	Reporte semestral de avances del Plan de Trabajo ubicado y emitido por la nidad de Igual de Género.	El Gobierno del Estado asigna y el Congreso aprueba el presupuesto requerido. El Ejecutivo del Estado aprueba la creación e integración de la nidad de Igualdad de Género en la estructura orgánica de la institución.

GOBIERNO DEL ESTADO DE JALISCO

PRESUPUESTO DE EGRESOS PARA EL EJERCICIO FISCAL 2025

MATRIZ DE INDICADORES PARA RESULTADOS

Unidad Presupuestal: 05 Secretaría de Salud Jalisco
Unidad Responsable: 017 O.P.D. Hospital Civil de Guadalajara
Programa Presupuestario: 903 Fortalecimiento de la gestión Institucional para la Operación del Hospital Civil de Guadalajara

Estado: Cerrada

Nivel	Resumen Narrativo	Indicador						Medios de verificación	Supuestos
		Nombre del indicador	Fórmula	Fuente de información	Frecuencia	Meta (valor)	Unidad de medida (meta valor)		
Actividad	B1-29-Implementación del Programa de Cultura Institucional en Igualdad de Género	Total de acciones implementadas del Programa de Cultura Institucional en Igualdad de Género	(Número de acciones del Programa de Cultura Institucional de Igualdad de Género en el trimestre t)	Reporte trimestral de implementación del programa de cultura, nidad de Igualdad de Género	Trimestral	70.00	Acción	Reporte Trimestral de avances del Programa de Cultura emitido por la nidad de Igualdad de Género	El Gobierno del Estado asigna y el Congreso aprueba el presupuesto requerido. El Ejecutivo del Estado aprueba la creación e integración de la nidad de Igualdad de Género en la estructura orgánica de la institución. Las condiciones sanitarias permiten la sensibilización.
Actividad	B1-31-Promoción y difusión de la nidad de Igualdad de Género	Total de Acciones de promoción y difusión de la nidad de Igualdad de Género	(Número de acciones de promoción y difusión de la nidad de Igualdad de Género en el trimestre t)	Reporte trimestral de promoción y difusión, nidad de Igualdad de Género	Trimestral	0.00	Acción	Reporte Trimestral emitido por la nidad de Igualdad de Género.	El Gobierno del Estado asigna y el Congreso aprueba el presupuesto requerido para fortalecer las tecnologías de la información.
Actividad	B1-31-Promoción y difusión de la nidad de Igualdad de Género	Total de personas sensibilizadas en materia de igualdad de género	(Número de personas sensibilizadas en el semestre t)	Reporte semestral de sensibilización, nidad de Igualdad de Género	Trimestral	70000.00	Persona	Reporte Trimestral emitido por la nidad de Igualdad de Género.	El Gobierno del Estado asigna y el Congreso aprueba el presupuesto requerido para fortalecer las tecnologías de la información.
Componente	F1-Actos de corrupción o Faltas Administrativas prevenidos o sancionados	Porcentaje de Personas capacitadas en prevención de conductas indebidas	(Número de personas capacitadas en prevención de conductas indebidas en el semestre t / Número de personas proyectadas para capacitar en semestre t)*100	Reporte semestral de capacitación, rgano Interno de Control	Semestral	100.00	Porcentaje	Reporte semestral de productividad ubicado y emitido por el rgano Interno de Control. Página OPD Hospital Civil de Guadalajara sección transparencia.	El personal muestra interés en recibir capacitación en prevención de conductas indebidas.
Componente	F1-Actos de corrupción o Faltas Administrativas prevenidos o sancionados	Porcentaje de visitas de verificación en el programa de auditorias realizadas para prevenir o sancionar faltas administrativas o actos de corrupción	(Número de visitas de verificación en el programa de auditorias realizadas en el semestre t / Número de visitas de verificación en el programa de auditorias proyectadas en el semestre t)* 100	Reporte semestral de visitas, rgano Interno de Control	Semestral	100.00	Porcentaje	Reporte semestral de productividad ubicado y emitido por el rgano Interno de Control. Página OPD Hospital Civil de Guadalajara sección transparencia.	El personal muestra interés en recibir capacitación en prevención de conductas indebidas.
Actividad	F1-22-Identificación de probables conductas indebidas.	Total de Auditorias iniciadas	(Número de auditorias Iniciadas en el trimestre t)	Reporte trimestral de auditorias, rgano Interno de Control	Trimestral	6.00	Auditoria	Reporte Trimestral de auditorías ubicado y emitido por el rgano Interno de Control. Página OPD Hospital Civil de Guadalajara sección transparencia	La pandemia de COVID-19 y otras condiciones de salud pública permiten las visitas de auditoria a las áreas clínicas y administrativas.
Actividad	F1-23-Detección de faltas administrativas y hechos de corrupción.	Total de Procesos de Investigación	(Número de procesos de investigación Iniciados en el trimestre t)	Reporte trimestral de investigaciones, rgano Interno de Control	Trimestral	3 0.00	Proceso	Reporte trimestral de procesos de investigación emitido por el rgano Interno de Control. Página OPD Hospital Civil de Guadalajara sección transparencia	La pandemia de COVID-19 y otras condiciones de salud pública permiten las visitas de investigación a las áreas clínicas y administrativas.
Actividad	F1-2 -Identificación de probables conductas indebidas	Total de Atenciones de quejas y denuncias	(Número de quejas y denuncias atendidas en el trimestre t)	Reporte trimestral de quejas y denuncias, rgano Interno de Control	Trimestral	192.00	ueja	Reporte Mensual de quejas y denuncias emitido por el rgano Interno de Control. Página OPD Hospital Civil de Guadalajara sección transparencia	Los ciudadanos interponen quejas y denuncias. El volumen de las quejas y denuncias se mantiene. La demanda de atención médica para la institución se mantiene. La pandemia de COVID-19 y otras condiciones de salud pública permite el uso de los mecanismos de quejas y denuncias.

GOBIERNO DEL ESTADO DE JALISCO

PRESUPUESTO DE EGRESOS PARA EL EJERCICIO FISCAL 2025

MATRIZ DE INDICADORES PARA RESULTADOS

Unidad Presupuestal: 05 Secretaría de Salud Jalisco
Unidad Responsable: 017 O.P.D. Hospital Civil de Guadalajara
Programa Presupuestario: 903 Fortalecimiento de la gestión Institucional para la Operación del Hospital Civil de Guadalajara

Estado: Cerrada

Nivel	Resumen Narrativo	Indicador						Medios de verificación	Supuestos
		Nombre del indicador	Fórmula	Fuente de información	Frecuencia	Meta (valor)	Unidad de medida (meta valor)		
Actividad	F1-25-Identificación de probables conductas indebidas.	Total de Atenciones de Reportes	(Número de reportes atendidos en el trimestre t)	Reporte trimestral de reportes, rgano Interno de Control	Trimestral	165.00	Reporte	Reporte Trimestral de atención de reportes emitido por el rgano Interno de Control. Página OPD Hospital Civil de Guadalajara sección transparencia	El volumen de reportes se mantiene.
Actividad	F1-26-Ejecución de sanciones a responsables de conductas indebidas.	Total de sentencias dictadas por conductas indebidas	(Número de sentencias dictadas por conductas indebidas en el trimestre t)	Reporte trimestral de sanciones, rgano Interno de Control	Trimestral	60.00	Sentencia	Reporte Trimestral de Sanciones emitido por el rgano Interno de Control. Página OPD Hospital Civil de Guadalajara sección transparencia	Se determinan sanciones ejecutables por instancias con la atribución.

GOBIERNO DEL ESTADO DE JALISCO

PRESUPUESTO DE EGRESOS PARA EL EJERCICIO FISCAL 2025

MATRIZ DE INDICADORES PARA RESULTADOS

Unidad Presupuestal: 0 Secretaría de Salud Jalisco
Unidad Responsable: 017 O.P.D. Hospital Civil de Guadalajara
Programa Presupuestario: 909 Servicios Integrales de Especialidad y Alta Especialidad a nuestra Población Usuaria.

Estado: Cerrada

Nivel	Resumen Narrativo	Indicador						Medios de verificación	Supuestos
		Nombre del indicador	Fórmula	Fuente de información	Frecuencia	Meta (valor)	Unidad de medida (meta valor)		
Fin	Contribuir a mejorar las condiciones de acceso efectivo a los derechos sociales, mediante el impulso de las capacidades de las personas y sus comunidades, reduciendo brechas de desigualdad, con un sentido de colectividad fortalecido que impulsa la movilidad social ascendente y con atención prioritaria para las personas y los grupos cuyos derechos han sido vulnerados de manera histórica y coyuntural en particular por la pandemia por COVID19.	Porcentaje de la población vulnerable por carencias sociales	Representa la proporción de la población vulnerable por carencias sociales con respecto al total de la población.	CONEVAL. Medición de la pobreza 2020, estimaciones con base en la ENIGH 2018 y 2020.	Anual	22.80	Porcentaje	En el Sistema de Monitoreo de Indicadores del Desarrollo de Jalisco (MIDE Jalisco), para consulta abierta en https://seplan.app.jalisco.gob.mx/mide	Las y los habitantes del estado de Jalisco asumen su compromiso de corresponsabilidad en el proceso de desarrollo social y acceso efectivo de sus derechos sociales.
Propósito	Las y los jalisciense protegen y mejoran su salud, en participación y trabajo conjunto con las autoridades de salud.	Cobertura de población con seguro público de salud	Dirección General de Información en Salud (DGIS). Base de datos de cubos dinámicos: Sistema Nacional de Información en Salud (SINAIS).Secretaría de Salud. México. Bases de datos del IMSS, ISSSTE. SEDENA, PEMEX, y OPD Régimen Estatal de Protección Social en Salud Jalisco. Sistema de cubos dinámicos de información, INEGI, CONAPO y la Asociación Mexicana de Instituciones de Seguros	Dirección de Prospectiva Sectorial / Dirección General de Desarrollo Estratégico del Sector Salud / Secretaría de Salud, Gobierno de Jalisco, datos preliminares a diciembre de 2021.	Anual	100.00	Porcentaje	En el Sistema de Monitoreo de Indicadores del Desarrollo de Jalsico (MIDE Jalsico), para consulta abierta en https://seplan.app.jalisco.gob.mx/mide	Las y los jaliscienses son conscientes de la importancia de su participación y corresponsabilidad en la protección y mejoramiento de su salud, adquiriendo su compromiso para el bien común y la salud global.
Componente	A1-Atenciones médicas de Especialidad y Alta especialidad otorgadas en servicios de urgencias, consulta externa, obstetricia, cirugía y hospitalización.	Porcentaje de atenciones médicas otorgadas a usuarios de los servicios de urgencias, consulta externa, obstetricia, cirugía y hospitalización.	(Número de atenciones médicas otorgadas a los usuarios de los servicios de urgencias, consulta externa, obstetricia, cirugía y hospitalización en el trimestre t / Número de atenciones médicas proyectadas a los usuarios de los servicios de urgencias, consulta externa, obstetricia, cirugía y hospitalización en el trimestre t)*100	Reporte trimestral de Productividad General, Departamento de Informática Médica	Trimestral	100.00	Porcentaje	Reporte trimestral ubicado y emitido por el Departamento de Informática Médica. Página OPD Hospital Civil de Guadalajara sección transparencia.	El flujo de ingresos financieros se realiza en tiempo. El precio de los insumos se mantiene estable. La demanda de atención de mantiene estable. La inflación se mantiene estable.
Componente	A1-Atenciones médicas de Especialidad y Alta especialidad otorgadas en servicios de urgencias, consulta externa, obstetricia, cirugía y hospitalización.	Porcentaje de usuarios satisfechos con la atención médica de especialidad y alta especialidad	(Número de usuarios satisfechos con la atención médica en el mes t / Número de usuarios encuestados en el mes t)*100	Encuesta mensual de satisfacción General, Coordinación General de Calidad OPD	Mensual	90.00	Porcentaje	Reporte trimestral ubicado y emitido por el Departamento de Informática Médica. Página OPD Hospital Civil de Guadalajara sección transparencia.	El flujo de ingresos financieros se realiza en tiempo. El precio de los insumos se mantiene estable. La demanda de atención de mantiene estable. La inflación se mantiene estable.
Actividad	A1-03-Realización de procedimientos quirúrgicos	Total de Cirugías	(Número de cirugías en el mes t)	Reporte mensual de productividad de cirugías, Departamento de Informática Médica	Mensual	9000.00	Cirugía	Reporte Mensual de cirugías emitido por el Departamento de Informática Médica. Página OPD Hospital Civil de Guadalajara sección transparencia.	Los proveedores entregan los insumos en tiempo y forma. El flujo de ingresos financieros se realiza en tiempo. El precio de los insumos se mantiene estable. La demanda de atención se mantiene estable. La inflación se mantiene estable.

GOBIERNO DEL ESTADO DE JALISCO

PRESUPUESTO DE EGRESOS PARA EL EJERCICIO FISCAL 2025

MATRIZ DE INDICADORES PARA RESULTADOS

Unidad Presupuestal: 0 Secretaría de Salud Jalisco
Unidad Responsable: 017 O.P.D. Hospital Civil de Guadalajara
Programa Presupuestario: 909 Servicios Integrales de Especialidad y Alta Especialidad a nuestra Población Usuaria.

Estado: Cerrada

Nivel	Resumen Narrativo	Indicador						Medios de verificación	Supuestos
		Nombre del indicador	Fórmula	Fuente de información	Frecuencia	Meta (valor)	Unidad de medida (meta valor)		
Actividad	A1-0 -Otorgamiento de Consultas externas	Total de Consultas Externas	(Número de consultas externas en el mes t)	Reporte mensual de productividad de consultas externas, Departamento de Informática Médica	Mensual	7 7 00.00	Consulta	Reporte Mensual de consultas externas emitido por el Departamento de Informática Médica, Página OPD Hospital Civil de Guadalajara sección transparencia.	Los proveedores entregan los insumos en tiempo y forma. El flujo de ingresos financieros se realiza en tiempo. El precio de los insumos se mantiene estable. La demanda de atención de mantiene estable. La inflación se mantiene estable.
Actividad	A1-0 -Atención integral a pacientes Hospitalizados.	Total de Egresos Hospitalarios	(Número de egresos hospitalarios realizados en mes t)	Reporte mensual de productividad de egresos, Departamento de Informática Médica	Mensual	8 80.00	Egreso Hospitalario	Reporte Mensual de egresos emitido por el Departamento de Informática Médica. Página OPD Hospital Civil de Guadalajara sección transparencia	Los proveedores entregan los insumos en tiempo y forma. El flujo de ingresos financieros se realiza en tiempo. El precio de los insumos se mantiene estable. La demanda de atención de mantiene estable. La inflación se mantiene estable.
Actividad	A1-07-Atención integral a las urgencias médicas	Total de Urgencias	(Número de urgencias atendidas en el mes t)	Reporte mensual de productividad de urgencias, Departamento de Informática Médica	Mensual	133000.00	Situación de urgencia	Reporte Mensual de urgencias emitido por el Departamento de Informática Médica, Página OPD Hospital Civil de Guadalajara sección transparencia.	Los proveedores entregan los insumos en tiempo y forma. El flujo de ingresos financieros se realiza en tiempo. El precio de los insumos se mantiene estable. La demanda de atención se mantiene estable. La inflación se mantiene estable. Las personas aceptan el tratamiento quirúrgico.
Actividad	A1-08-Atención a pacientes obstétricas	Total de Nacimientos	(Número de nacimientos ocurridos en el mes t)	Reporte mensual de productividad de urgencias, Departamento de Informática Médica	Mensual	9000.00	Nacimiento	Reporte Mensual de atenciones y obstétricas y nacimientos emitido por el Departamento de Informática Médica, Página OPD Hospital Civil de Guadalajara sección transparencia	Los proveedores entregan los insumos en tiempo y forma. El flujo de ingresos financieros se realiza en tiempo. El precio de los insumos se mantiene estable. Las pacientes embarazadas acuden a la atención. La inflación se mantiene estable.
Actividad	A1-08-Atención a pacientes obstétricas	Total de atenciones otorgadas a pacientes obstétricas	(Número de atenciones en obstetricia en el mes t)	Reporte mensual de productividad de Gineco-Obstetricia, Departamento de Informática Médica	Mensual	00.00	Atención	Reporte Mensual de atenciones y obstétricas y nacimientos emitido por el Departamento de Informática Médica, Página OPD Hospital Civil de Guadalajara sección transparencia	Los proveedores entregan los insumos en tiempo y forma. El flujo de ingresos financieros se realiza en tiempo. El precio de los insumos se mantiene estable. Las pacientes embarazadas acuden a la atención. La inflación se mantiene estable.
Componente	A2-Atención y educación otorgada en programas de prevención, promoción y difusión en salud.	Porcentaje de Personas Beneficiadas directas por Acciones Preventivas	(Número de personas beneficiadas por acciones preventivas en el mes t / Número de personas beneficiadas por acciones preventivas proyectado en el mes t)*100	Reporte trimestral de productividad del Servicio de Medicina Preventiva, Departamento de Informática Médica, Servicio de Banco de Sangre y Servicio de Neonatología	Trimestral	100.00	Porcentaje	Reporte trimestral de productividad ubicado y emitido por el Servicio de Medicina Preventiva, Departamento de Informática Médica, Servicio de Banco de Sangre y Servicio de Neonatología. Página OPD Hospital Civil de Guadalajara sección transparencia.	El precio y suministro de las vacunas se mantiene estable. La inflación se mantiene estable. La demanda de servicios se mantiene.

GOBIERNO DEL ESTADO DE JALISCO

PRESUPUESTO DE EGRESOS PARA EL EJERCICIO FISCAL 2025

MATRIZ DE INDICADORES PARA RESULTADOS

Unidad Presupuestal: 0 Secretaría de Salud Jalisco
Unidad Responsable: 017 O.P.D. Hospital Civil de Guadalajara
Programa Presupuestario: 909 Servicios Integrales de Especialidad y Alta Especialidad a nuestra Población Usuaria.

Estado: Cerrada

Nivel	Resumen Narrativo	Indicador						Medios de verificación	Supuestos
		Nombre del indicador	Fórmula	Fuente de información	Frecuencia	Meta (valor)	Unidad de medida (meta valor)		
Actividad	A2-01-Realización de acciones de promoción a la salud	Total de Acciones de promoción a la salud	(Número de acciones de promoción a la salud en el mes t)	Reporte mensual del Departamento de Trabajo Social y del Departamento de Comunicación Social	Mensual	87000.00	Acción	Reporte mensual de promoción a la salud ubicado y emitido por el Departamento de Trabajo Social, Departamento de Comunicación Social. Página OPD Hospital Civil de Guadalajara sección transparencia.	Los pacientes, familiares y ciudadanos en general participan en las acciones.
Actividad	A2-09-Detección oportuna de enfermedades.	Total de personas beneficiadas por acciones de detección oportuna de enfermedades	(Número de personas beneficiadas en acciones de detección oportuna de enfermedades en el mes t)	Reporte mensual del Departamento de Informática Médica, Servicio de Banco de Sangre y Servicio de Neonatología	Mensual	37 00.00	Persona	Reporte mensual de Personas Beneficiadas ubicado y emitido por el Departamento de Informática Médica, Servicio de Banco de Sangre y Servicio de Neonatología. Página OPD Hospital Civil de Guadalajara sección transparencia.	Los ciudadanos participan en las acciones de prevención y detección oportuna.
Actividad	A2-10-Aplicación de vacunas	Total de Vacunas aplicadas	(Número de dosis de vacunas aplicadas en el mes t)	Reporte mensual de Departamento de Informática Médica, Servicio de Medicina Preventiva	Mensual	0000.00	Vacuna	Reporte mensual de productividad ubicado y emitido por el Departamento de Informática Médica, Servicio de Medicina Preventiva. Página OPD Hospital Civil de Guadalajara sección transparencia.	Los ciudadanos acuden y los padres llevan a sus hijos a vacunar. La Secretaría de Salud Jalisco entrega en tiempo y forma los biológicos suficientes. La Secretaría de Salud Federal o los laboratorios fabricantes entregan en tiempo y forma los biológicos suficientes a la Secretaría de Salud Jalisco.
Componente	I1-Atenciones médicas otorgadas a recién nacidos ni as y ni os en la Unidad de Cuidados Intensivos Neonatales (UCIN) para promover el desarrollo infantil temprano y prevenir muertes infantiles.	Porcentaje de altas otorgadas a recién nacidos ni as y ni os en la Unidad de Cuidados Intensivos Neonatales	(Número de altas otorgadas en la Unidad de Cuidados Intensivos Neonatales en el mes t / Número de altas proyectadas en la Unidad de Cuidados Intensivos Neonatales en el mes t)*100	Reporte mensual de la Unidad de Cuidados Intensivos Neonatales	Trimestral	100.00	Porcentaje	Reporte mensual y semestral de productividad ubicado y emitido por el Servicio de Neonatología y la Coordinación General de Calidad del OPD. Página OPD Hospital Civil de Guadalajara sección transparencia.	La demanda de atención de mantiene estable. Las causas de morbilidad materna se mantienen estables.
Componente	I1-Atenciones médicas otorgadas a recién nacidos ni as y ni os en la Unidad de Cuidados Intensivos Neonatales (UCIN) para promover el desarrollo infantil temprano y prevenir muertes infantiles.	Tasa de la mortalidad reducida en la Unidad de Cuidados Intensivos Neonatales	(Número de defunciones ocurridas en la UCIN en el semestre t / Número de altas en UCIN en el semestre t)*100	Reporte mensual de mortalidad de la Unidad de Cuidados Intensivos Neonatales	Semestral	30.00	Tasa	Reporte mensual y semestral de productividad ubicado y emitido por el Servicio de Neonatología y la Coordinación General de Calidad del OPD. Página OPD Hospital Civil de Guadalajara sección transparencia.	La demanda de atención de mantiene estable. Las causas de morbilidad materna se mantienen estables.
Componente	I1-Atenciones médicas otorgadas a recién nacidos ni as y ni os en la Unidad de Cuidados Intensivos Neonatales (UCIN) para promover el desarrollo infantil temprano y prevenir muertes infantiles.	Porcentaje de usuarios satisfechos con la atención a NI AS en la Unidad de Cuidados Intensivos Neonatales	(Número de usuarios satisfechos con la atención médica a NI AS en la Unidad de Cuidados Intensivos Neonatales en el mes t / Número de usuarios encuestados que recibieron atención médica a NI AS en la Unidad de Cuidados Intensivos Neonatales en el mes t)*100	Reporte mensual de evaluación de satisfacción, Coordinación General de Calidad OPD	Mensual	90.00	Porcentaje	Reporte mensual y semestral de productividad ubicado y emitido por el Servicio de Neonatología y la Coordinación General de Calidad del OPD. Página OPD Hospital Civil de Guadalajara sección transparencia.	La demanda de atención de mantiene estable. Las causas de morbilidad materna se mantienen estables.
Componente	I1-Atenciones médicas otorgadas a recién nacidos ni as y ni os en la Unidad de Cuidados Intensivos Neonatales (UCIN) para promover el desarrollo infantil temprano y prevenir muertes infantiles.	Porcentaje de usuarios satisfechos con la atención a NI OS en la Unidad de Cuidados Intensivos Neonatales	(Número de usuarios satisfechos con la atención médica a NI OS en la Unidad de Cuidados Intensivos Neonatales en el mes t / Número de usuarios encuestados que recibieron atención médica a NI OS en la Unidad de Cuidados Intensivos Neonatales en el mes t)*100	Reporte mensual de valoración, Coordinación General de Calidad OPD	Mensual	90.00	Porcentaje	Reporte mensual y semestral de productividad ubicado y emitido por el Servicio de Neonatología y la Coordinación General de Calidad del OPD. Página OPD Hospital Civil de Guadalajara sección transparencia.	La demanda de atención de mantiene estable. Las causas de morbilidad materna se mantienen estables.

GOBIERNO DEL ESTADO DE JALISCO

PRESUPUESTO DE EGRESOS PARA EL EJERCICIO FISCAL 2025

MATRIZ DE INDICADORES PARA RESULTADOS

Unidad Presupuestal: 0 Secretaría de Salud Jalisco
Unidad Responsable: 017 O.P.D. Hospital Civil de Guadalajara
Programa Presupuestario: 909 Servicios Integrales de Especialidad y Alta Especialidad a nuestra Población Usuaria.

Estado: Cerrada

Nivel	Resumen Narrativo	Indicador						Medios de verificación	Supuestos
		Nombre del indicador	Fórmula	Fuente de información	Frecuencia	Meta (valor)	Unidad de medida (meta valor)		
Actividad	I1-11-Prevención del dolor	Total de pacientes Beneficiados de medidas preventivas de dolor en la Unidad de Cuidados Intensivos Neonatales	(Número de pacientes que reciben medidas preventivas de dolor en el mes t)	Reporte mensual de medidas preventivas del dolor, Unidad de Cuidados Intensivos Neonatales	Mensual	11 0.00	Paciente	Reporte Mensual de medidas preventivas de dolor emitido por el Servicio de Neonatología. Página OPD Hospital Civil de Guadalajara sección transparencia.	Los proveedores entregan los insumos en tiempo y forma. El flujo de ingresos financieros se realiza en tiempo. El precio de los insumos se mantiene estable. La demanda de atención de mantiene estable. La inflación se mantiene estable.
Actividad	I1-12-Promoción a la lactancia materna.	Total de pacientes ni as y ni os en la Unidad de Cuidados Intensivos Neonatales alimentados con leche materna	(Número de pacientes que reciben alimentación con leche materna en el mes t)	Reporte mensual de lactancia materna, Unidad de Cuidados Intensivos Neonatales	Mensual	1100.00	Paciente	Reporte Mensual de lactancia materna emitido por el Servicio de Neonatología. Página OPD Hospital Civil de Guadalajara sección transparencia.	La Secretaría de Salud promueve la lactancia materna. Las empresas e instituciones otorgan facilidades para que las madres trabajadoras proporcionen la leche materna. La madre otorga la leche materna.
Actividad	I1-13-Capacitación en lactancia materna a los padres de recién nacidos hospitalizados	Total de personas beneficiadas de asesoría en lactancia materna en usuarios de la Unidad de Cuidados Intensivos Neonatales	(Número de personas beneficiadas con asesoría en lactancia materna en el mes t)	Reporte mensual de asesorías, Unidad de Cuidados Intensivos Neonatales	Mensual	3000.00	Persona	Reporte Mensual de asesoría en lactancia emitido por el Servicio de Neonatología. Página OPD Hospital Civil de Guadalajara sección transparencia.	Los padres o tutores aceptan participar en la asesoría
Componente	I3-Atenciones Integrales de ni as, ni os y adolescentes con enfermedades Hematológicas y Oncológicas otorgadas	Porcentaje de usuarios satisfechos con la atención a NI AS en el servicio de Hematología - Oncología pediátrica	(Número de usuarios satisfechos con la atención médica a NI AS en el servicio de Hematología - Oncología en el mes t / Número de usuarios encuestados que recibieron atención médica a NI AS en el servicio de Hematología - Oncología en el mes t)*100	Reporte mensual de satisfacción del género femenino en el servicio Hematología - Oncología Pediátrica, Coordinación General de Calidad OPD	Mensual	90.00	Porcentaje	Reporte mensual de encuestas de satisfacción para el sexo femenino ubicado y emitido por el Servicio Hematología - Oncología Pediátrica y la Coordinación General de Calidad OPD. Página OPD Hospital Civil de Guadalajara sección transparencia.	Otros apoyos externos de pacientes femeninas se cumplen en tiempoy forma. El flujo de ingresos financieros se realiza en tiempo. El precio de los insumos se mantiene estable. La demanda de atención de mantiene estable. La inflación se mantiene estable. Los recursos autorizados para la plantilla de personal son suficientes para atender la demanda asistencial.
Componente	I3-Atenciones Integrales de ni as, ni os y adolescentes con enfermedades Hematológicas y Oncológicas otorgadas	Porcentaje de usuarios satisfechos con la atención a NI OS en el servicio de Hematología - Oncología pediátrica	(Número de usuarios satisfechos con la atención médica a NI OS en el servicio de Hematología - Oncología en el mes t / Número de usuarios encuestados que recibieron atención médica a NI OS en el servicio de Hematología - Oncología en el mes t)*100	Reporte mensual de satisfacción del género masculino en el servicio Hematología - Oncología Pediátrica, Coordinación General de Calidad OPD	Mensual	90.00	Porcentaje	Reporte mensual de encuestas de satisfacción para el sexo femenino ubicado y emitido por el Servicio Hematología - Oncología Pediátrica y la Coordinación General de Calidad OPD. Página OPD Hospital Civil de Guadalajara sección transparencia.	Otros apoyos externos de pacientes femeninas se cumplen en tiempoy forma. El flujo de ingresos financieros se realiza en tiempo. El precio de los insumos se mantiene estable. La demanda de atención de mantiene estable. La inflación se mantiene estable. Los recursos autorizados para la plantilla de personal son suficientes para atender la demanda asistencial.

GOBIERNO DEL ESTADO DE JALISCO

PRESUPUESTO DE EGRESOS PARA EL EJERCICIO FISCAL 2025

MATRIZ DE INDICADORES PARA RESULTADOS

Unidad Presupuestal: 0 Secretaría de Salud Jalisco
Unidad Responsable: 017 O.P.D. Hospital Civil de Guadalajara
Programa Presupuestario: 909 Servicios Integrales de Especialidad y Alta Especialidad a nuestra Población Usuaria.

Estado: Cerrada

Nivel	Resumen Narrativo	Indicador						Medios de verificación	Supuestos
		Nombre del indicador	Fórmula	Fuente de información	Frecuencia	Meta (valor)	Unidad de medida (meta valor)		
Componente	I3-Atenciones Integrales de ni as, ni os y adolescentes con enfermedades Hematológicas y Oncológicas otorgadas	Tasa de pacientes vigilados con EVAT que se mantienen en nivel estable o en riesgo	(Número de pacientes en nivel estable o en riesgo en el trimestre t / Número de altas del servicio de Hemato-Onco en el trimestre t) * 100	Reporte trimestral de EVAT del Servicio de Hematología y Oncología Pediátrica	Trimestral	9 .00	Porcentaje	Reporte mensual de encuestas de satisfacción para el sexo femenino ubicado y emitido por el Servicio Hematología - Oncología Pediátrica y la Coordinación General de Calidad OPD. Página OPD Hospital Civil de Guadalajara sección transparencia.	Otros apoyos externos de pacientes femeninas se cumplen en tiempoy forma. El flujo de ingresos financieros se realiza en tiempo. El precio de los insumos se mantiene estable. La demanda de atención de mantiene estable. La inflación se mantiene estable. Los recursos autorizados para la plantilla de personal son suficientes para atender la demanda asistencial.
Actividad	I3-22-Atención oportuna de ni os, ni as y adolescentes con cáncer y fiebre	Porcentaje de pacientes con enfermedad hematológica u oncológica y presentan fiebre que reciben tratamiento dentro la hora dorada	(Número de pacientes con enfermedad maligna y fiebre que reciben antibiótico en la hora dorada proyectados en el mes t)	Reporte mensual del Servicio de Hematología y Oncología Pediátrica	Mensual	.00	Porcentaje	Reporte mensual del registro de pacientes en hora dorada ubicado y emitido por el Servicio de Hematología y Oncología Pediátrica. Página OPD Hospital Civil de Guadalajara sección transparencia.	Los padres o tutores aceptan el tratamiento. Los proveedores entregan los insumos en tiempo y forma.
Actividad	I3-22-Atención oportuna de ni os, ni as y adolescentes con cáncer y fiebre	Total de altas otorgadas en el Servicio de Hematología - Oncología pediátrica	(Número de altas otorgadas en el Servicio de Hematología - Oncología en el mes t)	Reporte mensual de productividad del Servicio de Hematología y Oncología Pediátrica	Mensual	300.00	Altas	Reporte mensual del registro de pacientes en hora dorada ubicado y emitido por el Servicio de Hematología y Oncología Pediátrica. Página OPD Hospital Civil de Guadalajara sección transparencia.	Los padres o tutores aceptan el tratamiento. Los proveedores entregan los insumos en tiempo y forma.
Componente	I -Atenciones Integrales de ni as, ni os y adolescentes con quemaduras otorgadas	Porcentaje de usuarios satisfechos con la atención a las NI AS y las Adolescentes en la Unidad de Atención de Ni as, Ni os y Adolescentes con uemaduras Graves	(Número de usuarios satisfechos con la atención médica a las NI AS y las Adolescentes en la Unidad de Atención de Ni as, Ni os y Adolescentes con uemaduras Graves en el mes t / Número de usuarios encuestados que recibieron atención médica a las NI AS y las Adolescentes en la Unidad de Atención de Ni as, Ni os y Adolescentes con uemaduras Graves en el mes t)*100	Reporte mensual de satisfacción del género femenino en la Unidad de Ni os con uemaduras Graves, Coordinación General de Calidad OPD	Mensual	90.00	Porcentaje	Reporte mensual y semestral de satisfacción de usuarios ubicado y emitido por la Coordinación General de Calidad OPD y productividad de Unidad de Ni os con uemaduras Graves. Página OPD Hospital Civil de Guadalajara sección transparencia.	El paciente es derivado oportunamente por los servicios médicos de respuesta inmediata. Los proveedores entregan los insumos en tiempo y forma. El flujo de ingresos financieros se realiza en tiempo. El precio de los insumos se mantiene estable. La inflación se mantiene estable.
Componente	I -Atenciones Integrales de ni as, ni os y adolescentes con quemaduras otorgadas	Tasa de bacteriemia registrada en la Unidad de Atención de Ni as, Ni os y Adolescentes con uemaduras Graves	(Número de bacteriemias registradas en la Unidad de Atención de Ni as, Ni os y Adolescentes con uemaduras Graves en el semestre t / Número de días de estancia registrados en la Unidad de Atención de Ni as, Ni os y Adolescentes con uemaduras Graves el semestre t)*100	Reporte semestral de infecciones, Unidad de Ni os con uemaduras Graves	Semestral	18.00	Tasa	Reporte mensual y semestral de satisfacción de usuarios ubicado y emitido por la Coordinación General de Calidad OPD y productividad de Unidad de Ni os con uemaduras Graves. Página OPD Hospital Civil de Guadalajara sección transparencia.	El paciente es derivado oportunamente por los servicios médicos de respuesta inmediata. Los proveedores entregan los insumos en tiempo y forma. El flujo de ingresos financieros se realiza en tiempo. El precio de los insumos se mantiene estable. La inflación se mantiene estable.

GOBIERNO DEL ESTADO DE JALISCO

PRESUPUESTO DE EGRESOS PARA EL EJERCICIO FISCAL 2025

MATRIZ DE INDICADORES PARA RESULTADOS

Unidad Presupuestal: 0 Secretaría de Salud Jalisco
Unidad Responsable: 017 O.P.D. Hospital Civil de Guadalajara
Programa Presupuestario: 909 Servicios Integrales de Especialidad y Alta Especialidad a nuestra Población Usuaria.

Estado: Cerrada

Nivel	Resumen Narrativo	Indicador						Medios de verificación	Supuestos
		Nombre del indicador	Fórmula	Fuente de información	Frecuencia	Meta (valor)	Unidad de medida (meta valor)		
Componente	I -Atenciones Integrales de ni as, ni os y adolescentes con quemaduras otorgadas	Tasa de la mortalidad reducida en la Unidad de Atención de Ni as, Ni os y Adolescentes con uemaduras Graves	(Número de defunciones ocurridas en la Unidad de Atención de Ni as, Ni os y Adolescentes con uemaduras Graves en el semestre t / Número de altas en Unidad de Atención de Ni as, Ni os y Adolescentes con uemaduras Graves en el semestre t)*100	Reporte de mortalidad, Unidad de Ni os con uemaduras Graves	Semestral	1. 0	Tasa	Reporte mensual y semestral de satisfacción de usuarios ubicado y emitido por la Coordinación General de Calidad OPD y productividad de Unidad de Ni os con uemaduras Graves. Página OPD Hospital Civil de Guadalajara sección transparencia.	El paciente es derivado oportunamente por los servicios médicos de respuesta inmediata. Los proveedores entregan los insumos en tiempo y forma. El flujo de ingresos financieros se realiza en tiempo. El precio de los insumos se mantiene estable. La inflación se mantiene estable.
Componente	I -Atenciones Integrales de ni as, ni os y adolescentes con quemaduras otorgadas	Porcentaje de usuarios satisfechos con la atención a los NI OS y los Adolescentes en la Unidad de Atención de Ni as, Ni os y Adolescentes con uemaduras Graves	(Número de usuarios satisfechos con la atención médica a los NI OS y los Adolescentes en la Unidad de Atención de Ni as, Ni os y Adolescentes con uemaduras Graves en el mes t / Número de usuarios encuestados que recibieron atención médica a los NI OS y los Adolescentes en la Unidad de Atención de Ni as, Ni os y Adolescentes con uemaduras Graves en el mes t)*100	Reporte mensual de satisfacción del género masculino en la Unidad de Ni os con uemaduras Graves, Coordinación General de Calidad OPD	Mensual	90.00	Porcentaje	Reporte mensual y semestral de satisfacción de usuarios ubicado y emitido por la Coordinación General de Calidad OPD y productividad de Unidad de Ni os con uemaduras Graves. Página OPD Hospital Civil de Guadalajara sección transparencia.	El paciente es derivado oportunamente por los servicios médicos de respuesta inmediata. Los proveedores entregan los insumos en tiempo y forma. El flujo de ingresos financieros se realiza en tiempo. El precio de los insumos se mantiene estable. La inflación se mantiene estable.
Actividad	I -1 -Estimación de la estancia hospitalaria ajustada en la Unidad de Ni os con uemaduras	Porcentaje de días de estancia ajustada	(Porcentaje de estancia ajustada en el trimestre t / Porcentaje de estancia ajustada proyectada en el trimestre t)*100	Reporte trimestral de estancias, Unidad de Ni os con uemaduras Graves	Trimestral	3 .00	Porcentaje	Reporte trimestral del registro de días estancia ubicado y emitido por la Unidad de Ni os con uemaduras. Página OPD Hospital Civil de Guadalajara sección transparencia.	El ni o, ni a o adolescente es trasladado adecuada y oportunamente por los servicios médicos de respuesta inmediata. Los proveedores entregan los insumos en tiempo y forma. El flujo de ingresos financieros se realiza en tiempo. El precio de los insumos se mantiene estable. La inflación se mantiene estable.
Actividad	I -17-Realización de procedimientos quirúrgicos en la Unidad de Ni os con uemaduras	Total de procedimientos quirúrgicos realizados en la Unidad de Ni os con uemaduras	(Número de Procedimientos quirúrgicos realizados a pacientes con quemaduras en el trimestre t)	Reporte trimestral de cirugías, Unidad de Ni os con uemaduras Graves	Trimestral	0.00	Procedimiento	Reporte trimestral de procedimientos quirúrgicos ubicado y emitido por la Unidad de Ni os con uemaduras. Página OPD Hospital Civil de Guadalajara sección transparencia.	Los padres o tutores de los pacientes autorizan los precedimientos quirúrgicos. Existe disponibilidad de injertos de piel no autólogos. Los proveedores entregan los insumos en tiempo y forma. El flujo de ingresos financieros se realiza en tiempo. El precio de los insumos se mantiene estable. La inflación se mantiene estable.
Actividad	I -18-Realización de intervenciones nutricionales en la Unidad de Ni os con uemaduras	Total de intervenciones nutricionales a pacientes hospitalizados en la Unidad	(Número de Intervenciones nutricionales realizado a pacientes con quemaduras en el trimestre t)	Reporte trimestral de nutrición, Unidad de Ni os con uemaduras Graves	Trimestral	1 0.00	Intervención	Reporte trimestral de intervenciones nutricionales ubicado y emitido por la Unidad de Ni os con uemaduras. Página OPD Hospital Civil de Guadalajara sección transparencia.	Los padres o tutores de los pacientes autorizan las intervenciones nutricionales.

GOBIERNO DEL ESTADO DE JALISCO

PRESUPUESTO DE EGRESOS PARA EL EJERCICIO FISCAL 2025

MATRIZ DE INDICADORES PARA RESULTADOS

Unidad Presupuestal: 0 Secretaría de Salud Jalisco
Unidad Responsable: 017 O.P.D. Hospital Civil de Guadalajara
Programa Presupuestario: 909 Servicios Integrales de Especialidad y Alta Especialidad a nuestra Población Usuaria.

Estado: Cerrada

Nivel	Resumen Narrativo	Indicador						Medios de verificación	Supuestos
		Nombre del indicador	Fórmula	Fuente de información	Frecuencia	Meta (valor)	Unidad de medida (meta valor)		
Actividad	I -19-Realización de sesiones de rehabilitación física en la Unidad de Ni os con uemaduras	Total de sesiones de rehabilitación física a pacientes hospitalizados	(Número de sesiones de rehabilitación física realizado a pacientes con quemaduras en el trimestre t)	Reporte trimestral de rehabilitación, Unidad de Ni os con uemaduras Graves	Trimestral	1 0.00	Sesión	Reporte Trimestral de sesiones de rehabilitación física ubicado y emitido por la Unidad de Ni os con uemaduras. Página OPD Hospital Civil de Guadalajara sección transparencia.	Los padres o tutores de los pacientes autorizan las sesiones de rehabiltación. Los proveedores entregan los insumos en tiempo y forma. El flujo de ingresos financieros se realiza en tiempo. El precio de los insumos se mantiene estable. La inflación se mantiene estable.
Actividad	I -20-Realización de sesiones de atención psicológica en la Unidad de Ni os con uemaduras	Total de sesiones de atención psicológica a pacientes hospitalizados	(Número de sesiones de atención psicológica realizado a pacientes con quemaduras en el trimestre t)	Reporte trimestral de psicología, Unidad de Ni os con uemaduras Graves	Trimestral	1 0.00	Sesión	Reporte trimestral de sesiones psicológicas realizada a pacientes con quemaduras ubicado y emitido por la Unidad de Ni os con uemaduras. Página OPD Hospital Civil de Guadalajara sección transparencia.	Los padres o tutores de los pacientes autorizan las sesiones de atención psicológica.

GOBIERNO DEL ESTADO DE JALISCO

PRESUPUESTO DE EGRESOS PARA EL EJERCICIO FISCAL 2025

MATRIZ DE INDICADORES PARA RESULTADOS

Unidad Presupuestal: 05 Secretaría de Salud Jalisco
Unidad Responsable: 018 Instituto Jalisciense de Cancerología
Programa Presupuestario: 800 Fortalecimiento y gestión de los recursos para la atención de la población que presenta neoplasias.

Estado: Cerrada

Nivel	Resumen Narrativo	Indicador						Medios de verificación	Supuestos
		Nombre del indicador	Fórmula	Fuente de información	Frecuencia	Meta (valor)	Unidad de medida (meta valor)		
Fin	Contribuir a mejorar las condiciones de acceso efectivo a los derechos sociales, mediante el impulso de las capacidades de las personas y sus comunidades, reduciendo brechas de desigualdad, con un sentido de colectividad fortalecido que impulsa la movilidad social ascendente y con atención prioritaria para las personas y los grupos cuyos derechos han sido vulnerados de manera histórica y coyuntural en particular por la pandemia por COVID19.	Porcentaje de la población vulnerable por carencias sociales	Representa la proporción de la población vulnerable por carencias sociales con respecto al total de la población.	CONEVAL. Medición de la pobreza 2020, estimaciones con base en la ENIGH 2018 y 2020.	Anual	22.80	Porcentaje	En el Sistema de Monitoreo de Indicadores del Desarrollo de Jalisco (MIDE Jalisco), para consulta abierta en https://seplan.app.jalisco.gob.mx/mide	Las y los habitantes del estado de Jalisco asumen su compromiso de corresponsabilidad en el proceso de desarrollo social y acceso efectivo de sus derechos sociales.
Propósito	Las y los jalisciense protegen y mejoran su salud, en participación y trabajo conjunto con las autoridades de salud.	Cobertura de población con seguro público de salud	Dirección General de Información en Salud (DGIS). Base de datos de cubos dinámicos: Sistema Nacional de Información en Salud (SINAIS).Secretaría de Salud. México. Bases de datos del IMSS, ISSSTE. SEDENA, PEMEX, y OPD Régimen Estatal de Protección Social en Salud Jalisco. Sistema de cubos dinámicos de información, INEGI, CONAPO y la Asociación Mexicana de Instituciones de Seguros	Dirección de Prospectiva Sectorial / Dirección General de Desarrollo Estratégico del Sector Salud / Secretaría de Salud, Gobierno de Jalisco, datos preliminares a diciembre de 2021.	Anual	100.00	Porcentaje	En el Sistema de Monitoreo de Indicadores del Desarrollo de Jalsico (MIDE Jalsico), para consulta abierta en https://seplan.app.jalisco.gob.mx/mide	Las y los jaliscienses son conscientes de la importancia de su participación y corresponsabilidad en la protección y mejoramiento de su salud, adquiriendo su compromiso para el bien común y la salud global.
Componente	A1-Enseñanza, capacitación e investigación otorgadas al personal de salud en formación y adscrito a la Institución.	Porcentaje protocolos de investigación aprobados	(Número de acciones de capacitación e investigación realizadas en el trimestre t / Número de acciones de capacitación e investigación programadas en el trimestre t) *100	Bitácora de protocolos aprobados elaborado semestralmente y resguardados en el Departamento de Calidad del Instituto Jalisciense de Cancerología.	Semestral	100.00	Porcentaje	Expedientes y/o oficios de factibilidad elaborados semestralmente y resguardados en el Departamento de Calidad del Instituto Jalisciense de Cancerología.	Los protocolos de investigación sometidos a revisión cumplen con los criterios de metodología de la investigación establecidos.
Actividad	A1-05-Realización de investigaciones por el personal adscrito a la institución con la finalidad de generar información fiable y científicamente relevante sobre el tratamiento, diagnóstico y rehabilitación del cáncer.	Total de investigaciones realizadas en el área oncológica.	Número de investigaciones realizadas en el trimestre t	Bitácora digital de investigaciones elaborada trimestralmente y resguardada en el Departamento de Investigación del Instituto Jalisciense de Cancerología.	Trimestral	14.00	Investigación	Expediente físico de las investigaciones elaborado trimestralmente y resguardado en el Departamento de Calidad del Instituto Jalisciense de Cancerología.	Las investigaciones son aceptadas por el Comité de Investigación del Instituto Jalisciense de Cancerología.
Actividad	A1-0 -Capacitación al personal adscrito a la Institución para mejorar la práctica profesional y garantizar una atención médica de calidad a las y los pacientes con neoplasias.	Total de personal capacitado en el Instituto.	Número de personal capacitado en el trimestre t	Registro de asistentes elaborado mensualmente y resguardados en la Dirección de Desarrollo Institucional del Instituto Jalisciense de Cancerología.	Mensual	15480.00	Persona Capacitada	Expediente físico de los programas de capacitación, cursos y sesiones académicas elaborado mensualmente y resguardados en la Dirección de Desarrollo Institucional del Instituto Jalisciense de Cancerología.	El personal adscrito a la institución se inscribe y se presenta en el horario y fecha programados para recibir la capacitación.

GOBIERNO DEL ESTADO DE JALISCO

PRESUPUESTO DE EGRESOS PARA EL EJERCICIO FISCAL 2025

MATRIZ DE INDICADORES PARA RESULTADOS

Unidad Presupuestal: 05 Secretaría de Salud Jalisco
Unidad Responsable: 018 Instituto Jalisciense de Cancerología
Programa Presupuestario: 800 Fortalecimiento y gestión de los recursos para la atención de la población que presenta neoplasias.

Estado: Cerrada

Nivel	Resumen Narrativo	Indicador						Medios de verificación	Supuestos
		Nombre del indicador	Fórmula	Fuente de información	Frecuencia	Meta (valor)	Unidad de medida (meta valor)		
Actividad	A1-0 -Publicaciones institucionales que favorecen la atención de las y los pacientes con neoplasias a través de la generación y aportación del conocimiento al área de la oncología.	Total de publicaciones registradas en el área oncológica.	Número de publicaciones realizadas en el trimestre t	Bitácora digital de publicaciones elaborada trimestralmente y resguardada en el Departamento de Investigación del Instituto Jalisciense de Cancerología.	Trimestral	1.00	Publicación	Expediente físico de las publicaciones elaborado trimestralmente y resguardado en el Departamento de Investigación del Instituto Jalisciense de Cancerología.	Los artículos, carteles y libros elaborados por personal del Instituto Jalisciense de Cancerología cumplen con los lineamientos establecidos de editoriales, revistas y plataformas locales, nacionales e internacionales.
Actividad	A1-08-Otorgamiento de programas de capacitación al personal adscrito a la Institución para la mejora y actualización de la práctica profesional en el área de la salud y de la oncología.	Total de programas de capacitación otorgados en el área oncológica.	Número de programas de capacitación en el trimestre t	Registro de Programas de Capacitación elaborado mensualmente y resguardados en la Dirección de Desarrollo Institucional.	Mensual	14.00	Programa	Listas de asistentes a los programas de capacitación, cursos y sesiones académicas , Plan Anual de Capacitación vigente y Expediente físico de los programas de capacitación, cursos y sesiones académicas elaborados mensualmente y resguardados en la Dirección de Desarrollo Institucional del Instituto Jalisciense de Cancerología.	Los programas de capacitación se llevan a cabo en el lugar y horario acordados y desarrollan temas de interés, novedosos y variados para todo el personal adscrito al Instituto.
Componente	A2-Administración eficiente de los recursos realizada para la atención de las y los pacientes con neoplasias.	Porcentaje de recursos de revisión ingresados	(Número de recursos de revisión ingresados en el semestre t / Número de solicitudes de acceso a la información pública atendidas en el semestre t)*100	Base de datos del Sistema SIRES (Solicitudes de Información Pública respondidas en Jalisco) resguardada en la nidad de Transparencia del Instituto Jalisciense de Cancerología	Semestral	0.00	Porcentaje	Expedientes de solicitudes de acceso a la información pública resguardados en la nidad de Transparencia del Instituto Jalisciense de Cancerología	ue los solicitantes interpongan en tiempo y forma el recurso de revisión ante el Instituto de Transparencia, Acceso a la Información y Protección de Datos Personales del Estado de Jalisco.
Actividad	A2-01-Realización de procedimientos de licitaciones con y sin concurrencia para la provisión de suministros y la prestación de servicios en el Instituto.	Total de procedimientos de licitaciones fallados con y sin concurrencia.	Número de procedimientos de licitaciones fallados con y sin concurrencia en el trimestre t	Registro de los procedimientos de licitación con y sin concurrencia elaborado trimestralmente y resguardado en la nidad Centralizada de Compras de la Dirección Administrativa del Instituto Jalisciense de Cancerología.	Trimestral	9.00	Procedimiento	Expedientes de licitaciones elaborada trimestralmente y resguardada en la nidad Centralizada de Compras de la Dirección Administrativa del Instituto Jalisciense de Cancerología. Página eb oficial del Instituto Jalisciense de Cancerología actualizada trimestralmente: pestaña de Transparencia: https:// .ijc.gob.mx	Se cuenta con el quórum suficiente para llevar a cabo las sesiones con el Comité de Adquisiciones para la validación de los procesos de licitaciones.
Actividad	A2-02-Realización de servicios de mantenimientos preventivos a los equipos de cómputo para su correcto funcionamiento.	Total de mantenimientos preventivos realizados a los equipos de cómputo.	Número de mantenimientos preventivos a los equipos de cómputo realizados en el mes t	Bitácora digital de mantenimientos preventivos elaborada mensualmente y resguardada en el Departamento de Informática del Instituto Jalisciense de Cancerología.	Mensual	400.00	Mantenimiento	Bitácora digital de mantenimientos preventivos elaborada mensualmente y resguardada en el Departamento de Informática del Instituto Jalisciense de Cancerología.	Los mantenimientos preventivos realizados a los equipos de cómputo permiten la optimización y actualización completa del sistema operativo de los mismos, a pesar de su obsolescencia.
Actividad	A2-0 -Pago de nóminas al personal adscrito a la Institución.	Total de nóminas pagadas al personal del Instituto.	Número de nóminas pagadas en el mes t	Listas de raya firmadas por el personal de la institución elaboradas mensualmente y resguardadas en el Departamento de Recursos Humanos del Instituto Jalisciense de Cancerología.	Mensual	2.00	Nómina	Base de datos del Sistema Nomipaq 2025 elaborada mensualmente y resguardada en el Departamento de Recursos Humanos del Instituto Jalisciense de Cancerología.	El Instituto posee un manejo eficiente de los recursos humanos y cuenta con el recurso económico necesario para el pago completo y efectivo de la nómina.

GOBIERNO DEL ESTADO DE JALISCO

PRESUPUESTO DE EGRESOS PARA EL EJERCICIO FISCAL 2025

MATRIZ DE INDICADORES PARA RESULTADOS

Unidad Presupuestal: 05 Secretaría de Salud Jalisco
Unidad Responsable: 018 Instituto Jalisciense de Cancerología
Programa Presupuestario: 800 Fortalecimiento y gestión de los recursos para la atención de la población que presenta neoplasias.

Estado: Cerrada

Nivel	Resumen Narrativo	Indicador						Medios de verificación	Supuestos
		Nombre del indicador	Fórmula	Fuente de información	Frecuencia	Meta (valor)	Unidad de medida (meta valor)		
Actividad	A2-04-Realización de servicios de mantenimiento al equipo médico de la Institución para garantizar su correcto funcionamiento.	Total de servicios de mantenimiento realizados a equipos médicos.	Número de servicios de mantenimiento a equipos médicos realizados en el trimestre t	Base de datos de las ordenes de servicio elaborada trimestralmente y resguardada en el Departamento de Biomédica y en el Departamento de Informática del Instituto Jalisciense de Cancerología.	Trimestral	1150.00	Servicio	Base de datos de las ordenes de servicio elaborada trimestralmente y resguardada en el Departamento de Biomédica y en el Departamento de Informática del Instituto Jalisciense de Cancerología.	El personal del área biomédica atiende oportuna y efectivamente los reportes de servicios solicitados por las áreas médicas y paramédicas.

GOBIERNO DEL ESTADO DE JALISCO

PRESUPUESTO DE EGRESOS PARA EL EJERCICIO FISCAL 2025

MATRIZ DE INDICADORES PARA RESULTADOS

Unidad Presupuestal: 05 Secretaría de Salud Jalisco
Unidad Responsable: 018 Instituto Jalisciense de Cancerología
Programa Presupuestario: 801 Atención integral y especializada a toda la población que presenta neoplasias.

Estado: Cerrada

Nivel	Resumen Narrativo	Indicador						Medios de verificación	Supuestos
		Nombre del indicador	Fórmula	Fuente de información	Frecuencia	Meta (valor)	Unidad de medida (meta valor)		
Fin	Contribuir a mejorar las condiciones de acceso efectivo a los derechos sociales, mediante el impulso de las capacidades de las personas y sus comunidades, reduciendo brechas de desigualdad, con un sentido de colectividad fortalecido que impulsa la movilidad social ascendente y con atención prioritaria para las personas y los grupos cuyos derechos han sido vulnerados de manera histórica y coyuntural en particular por la pandemia por COVID19.	Porcentaje de la población vulnerable por carencias sociales	Representa la proporción de la población vulnerable por carencias sociales con respecto al total de la población.	CONEVAL. Medición de la pobreza 2020, estimaciones con base en la ENIGH 2018 y 2020.	Anual	22.80	Porcentaje	En el Sistema de Monitoreo de Indicadores del Desarrollo de Jalisco (MIDE Jalisco), para consulta abierta en https://seplan.app.jalisco.gob.mx/mide	Las y los habitantes del estado de Jalisco asumen su compromiso de corresponsabilidad en el proceso de desarrollo social y acceso efectivo de sus derechos sociales.
Propósito	Las y los jalisciense protegen y mejoran su salud, en participación y trabajo conjunto con las autoridades de salud.	Porcentaje de población con carencia por acceso a los servicios de salud	Cuando las personas carecen del acceso a los servicios de salud, http://ensanut.insp.mx/informes.php#.V7H1FfnhAdU	CONEVAL. Medición de la pobreza 2020, estimaciones con base en la ENIGH 2018 y 2020.	Bienal	28.00	Porcentaje	En el Sistema de Monitoreo de Indicadores del Desarrollo de Jalsico (MIDE Jalsico), para consulta abierta en https://seplan.app.jalisco.gob.mx/mide	Las y los jaliscienses son conscientes de la importancia de su participación y corresponsabilidad en la protección y mejoramiento de su salud, adquiriendo su compromiso para el bien común y la salud global.
Componente	A1-Atención especializada otorgada a las y los pacientes para el diagnóstico de neoplasias.	Porcentaje de procedimientos realizados de localización preoperatoria con arpón	(Número de procedimientos realizados de localización preoperatoria con arpón en el trimestre t / Número de estudios de mamografía realizados en el trimestre t) *100	''Base de datos 2025'' del Sistema de Información Hospitalaria SIHO resguardada en el Departamento de Informática del Instituto Jalisciense de Cancerología	Trimestral	100.00	Porcentaje	''Bitácora de mastografías'' en formato físico resguardada en Dirección Médica del Instituto Jalisciense de Cancerología. ''Bitácora de colocación de arpón'' en formato físico resguardada en Dirección Médica del Instituto Jalisciense de Cancerología.	Las personas sin derechohabiencia y con sospecha de neoplasias del estado Jalisco acuden al Instituto Jalisciense de Cancerología en busca de atención médica oncológica especializada.
Actividad	A1-0 -Otorgamiento de consultas subsecuentes a las y los pacientes para el diagnóstico, tratamiento y vigilancia de sus neoplasias.	Total consultas subsecuentes otorgadas.	Número de consultas subsecuentes otorgadas en el mes t	''Base de datos 2025'' del Sistema de Información Hospitalaria SIHO elaboradomensualmente y resguardado en el Departamento de Informática del Instituto Jalisciense de Cancerología. ''Hojas de productividad de consulta externa'' elaborada mensualmente y resguardada en Dirección Médica del Instituto Jalisciense de Cancerología.	Mensual	55 00.00	Consulta	''Hojas de productividad de consulta externa'' elaborada mensualmente y resguardada en Dirección Médica del Instituto Jalisciense de Cancerología.	Las y los pacientes con neoplasias del Instituto Jalisciense de Cancerología acuden puntualmente a sus citas oncológicas subsecuentes.
Actividad	A1-05-Realización de estudios diagnósticos a las pacientes con sospecha de neoplasias de la mama.	Total de estudios realizados para el diagnóstico de neoplasias de mama.	Número de estudios de mastografías y de ecosonogramas mamarios realizados en el mes t	''Base de datos 2025'' del Sistema de Información Hospitalaria SIHO elaborado mensualmente y resguardado en el Departamento de Informática del Instituto Jalisciense de Cancerología	Mensual	10150.00	Estudio	''Bitácora de mastografías'' en formato físico elaborada mensualmente y resguardada en Dirección Médica del Instituto Jalisciense de Cancerología. ''Bitácora de ecosonogramas mamarios'' en formato físico elaborada mensualmente y resguardada en Dirección Médica del Instituto Jalisciense de Cancerología.	Las pacientes con sospecha de cáncer de mama cumplen con los criterios clínicos para realizarse un estudio de mastografía o de ecosonograma en el Instituto Jalisciense de Cancerología.

GOBIERNO DEL ESTADO DE JALISCO

PRESUPUESTO DE EGRESOS PARA EL EJERCICIO FISCAL 2025

MATRIZ DE INDICADORES PARA RESULTADOS

Unidad Presupuestal: 05 Secretaría de Salud Jalisco
Unidad Responsable: 018 Instituto Jalisciense de Cancerología
Programa Presupuestario: 801 Atención integral y especializada a toda la población que presenta neoplasias.

Estado: Cerrada

Nivel	Resumen Narrativo	Indicador						Medios de verificación	Supuestos
		Nombre del indicador	Fórmula	Fuente de información	Frecuencia	Meta (valor)	Unidad de medida (meta valor)		
Actividad	A1-09-Realización de procedimientos de colposcopia para el diagnóstico de neoplasias en las pacientes que se atienden en el Instituto.	Total de procedimientos de colposcopias diagnósticas realizados.	Número de procedimientos de colposcopias diagnósticas realizados en el mes t	''Base de datos 2025'' del Sistema de Información Hospitalaria SIHO elaborado mensualmente y resguardado en el Departamento de Informática del Instituto Jalisciense de Cancerología.	Mensual	2 0.00	Procedimiento	''Informe diario de colposcopias'' elaborado mensualmente y resguardado en la Clínica de Displasias del Instituto Jalisciense de Cancerología.	Las pacientes acuden puntualmente a su cita programada para la realización de una colposcopia diagnóstica en el Instituto.
Actividad	A1-10-Otorgamiento de consultas de primera vez para el diagnóstico de neoplasias en el Instituto.	Total de consultas de primera vez otorgadas.	Número de consultas de primera vez otorgadas en el mes t	''Base de datos 2025'' del Sistema de Información Hospitalaria SIHO elaborado mensualmente y resguardado en el Departamento de Informática del Instituto Jalisciense de Cancerología. ''Hojas de productividad de consulta externa'' elaboradas mensualmente y resguardadas en Dirección Médica del Instituto Jalisciense de Cancerología.	Mensual	900.00	Consulta	''Hojas de productividad de consulta externa'' elaborada mensualmente y resguardada en Dirección Médica del Instituto Jalisciense de Cancerología.	Las personas con sospecha de neoplasias del estado Jalisco acuden al Instituto Jalisciense de Cancerología en busca de atención médica oncológica especializada.
Actividad	A1-12-Realización de estudios para el diagnóstico de las neoplasias de las y los pacientes que se atienden en el Instituto.	Total de estudios diagnósticos realizados.	Número de estudios diagnósticos realizados en el mes t	''Base de datos 2025'' del Sistema de Información Hospitalaria SIHO elaborado mensualmente y resguardado en el Departamento de Informática del Instituto Jalisciense de Cancerología. ''Reporte electrónico'' elaborado mensualmente y resguardado en el Departamento de Apoyo a Enfermedades de Alto Costo del Instituto Jalisciense de Cancerología.	Mensual	95500.00	Estudio	''Expediente y reportes de servicios subrogados'' elaborados y resguardados mensualmente en la Dirección Administrativa del Instituto Jalisciense de Cancerología.	Las y los pacientes se realizan los estudios diagnósticos requeridos por las y los médicos oncólogos.
Componente	A2-Tratamiento integral y especializado otorgado a las y los pacientes con neoplasias.	Porcentaje de cirugías suspendidas	(Número de cirugías suspendidas en el mes t / Número de cirugías programadas en el mes t) *100	''Base de datos 2025'' del Sistema de Información Hospitalaria SIHO elaborado mensualmente y resguardado en el Departamento de Informática del Instituto Jalisciense de Cancerología.	Mensual	25.00	Porcentaje	''Hoja de informe de programación quirúrgica'' elaborado mensualmente y resguardado en la Dirección Médica del Instituto Jalisciense de Cancerología.	Las y los pacientes se encuentran en estado clínico favorable y cumplen puntualmente con los requisitos de donadores de sangre, prueba negativa de COVID, entre otros, para ser sometidos a una cirugía en el Instituto.
Actividad	A2-01-Aplicaciones de medicamentos antineoplásicos a las y los pacientes como parte de su tratamiento oncológico integral.	Total de quimioterapias aplicadas.	Número de quimioterapias aplicadas en el mes t	''Base de datos 2025'' del Sistema de Información Hospitalaria SIHO elaborado mensualmente y resguardado en el Departamento de Informática del Instituto Jalisciense de Cancerología.	Mensual	12150.00	Aplicación	''Informe de aplicaciones de quimioterapia'' elaborada mensualmente y resguardada en el Departamento de quimioterapia del Instituto Jalisciense de Cancerología.	Las y los pacientes con neoplasias requieren la aplicación de quimioterapia como parte integral de sus tratamientos en el Instituto.
Actividad	A2-02-Realización de cirugías a las y los pacientes como parte del tratamiento de neoplasias.	Total de cirugías realizadas.	Número de cirugías realizadas en el mes t	''Base de datos 2025'' del Sistema de Información Hospitalaria SIHO elaborado mensualmente y resguardado en el Departamento de Informática del Instituto Jalisciense de Cancerología.	Mensual	90.00	Cirugía	''Hoja de informe de programación quirúrgica'' elaborado mensualmente y resguardado en la Dirección Médica del Instituto Jalisciense de Cancerología.	Las y los pacientes cumplen puntualmente con los requisitos de donadores de sangre, prueba negativa de COVID, entre otros, para ser sometidos a una cirugía en el Instituto.
Actividad	A2-0 -Reporte de egresos hospitalarios en el área de hospitalización como parte de la atención integral de las y los pacientes con neoplasias.	Total de egresos hospitalarios reportados.	Número de egresos hospitalarios reportados en el mes t	''Base de datos 2025'' del Sistema de Información Hospitalaria SIHO elaborado mensualmente y resguardado en el Departamento de Informática del Instituto Jalisciense de Cancerología.	Mensual	2 0.00	Egreso Hospitalario	''Bitácora de ingresos y egresos hospitalarios'' elaborada mensualmente y resguardada en la Dirección Médica del Instituto Jalisciense de Cancerología.	Las y los pacientes requieren ser hospitalizados como parte del abordaje médico especializado de sus neoplasias.

GOBIERNO DEL ESTADO DE JALISCO

PRESUPUESTO DE EGRESOS PARA EL EJERCICIO FISCAL 2025

MATRIZ DE INDICADORES PARA RESULTADOS

Unidad Presupuestal: 05 Secretaría de Salud Jalisco
Unidad Responsable: 018 Instituto Jalisciense de Cancerología
Programa Presupuestario: 801 Atención integral y especializada a toda la población que presenta neoplasias.

Estado: Cerrada

Nivel	Resumen Narrativo	Indicador						Medios de verificación	Supuestos
		Nombre del indicador	Fórmula	Fuente de información	Frecuencia	Meta (valor)	Unidad de medida (meta valor)		
Actividad	A2-1 -Realización de procedimientos con radiointervencionismo como parte del tratamiento otorgado a las y los pacientes con neoplasias en el Instituto.	Total de procedimientos de radiointervencionismo realizados.	Número de procedimientos de radiointervencionismo realizados en el mes t	''Base de datos 2025'' del Sistema de Información Hospitalaria SIHO elaborado mensualmente y resguardado en el Departamento de Informática del Instituto Jalisciense de Cancerología.	Mensual	700.00	Procedimiento	''Expedientes y notas clínicas'' elaboradas mensualmente y resguardadas en la Dirección Médica del Instituto Jalisciense de Cancerología.	Las y los pacientes con neoplasias aceptan recibir un tratamiento a través de radio intervencionismo en el Instituto.
Actividad	A2-18-Otorgamiento de tratamientos radiantes a las y los pacientes con neoplasias en Acelerador Lineal y Braquiterapia.	Total de tratamientos radiantes otorgados.	Número de tratamientos radiantes otorgados en el mes t	''Base de datos del Sistema Informático ARIA'' elaborada mensualmente y resguardada en el Departamento de Radioterapia del Instituto Jalisciense de Cancerología.	Mensual	2 150.00	Tratamiento	''Bitácora de productividad'' elaborada mensualmente y resguardada en el Departamento de Física Médica del Instituto Jalisciense de Cancerología.	Las y los pacientes con neoplasias acuden puntualmente a todas las sesiones programadas por el médico o la médico para recibir sus tratamientos completos de radioterapia.
Componente	A -Rehabilitación otorgada a las y los pacientes con neoplasias.	Porcentaje de intervenciones de rehabilitación física de soporte otorgadas	(Número de intervenciones de rehabilitación física de soporte otorgadas en el trimestre t / Número de intervenciones de medicina física otorgadas en el trimestre t) *100	''Informe electrónico de productividad'' elaborado trimestralmente y resguardado en el Departamento de Medicina Física del Instituto Jalisciense de Cancerología.	Trimestral	100.00	Porcentaje	''Base de datos 2025'' del Sistema de Información Hospitalaria SIHO resguardado en el Departamento de Informática del Instituto Jalisciense de Cancerología. ''Expedientes de pacientes'' elaborados trimestralmente y resguardados en el Departamento de Medicina Física del Instituto Jalisciense de Cancerología.	Las y los pacientes con neoplasias requieren rehabilitación física de soporte ofertada en el Instituto para mejorar su funcionalidad física y calidad de vida.
Actividad	A -0 -Intervenciones psicológicas a las y a los pacientes con neoplasias y a sus cuidadores primarios en hospitalización.	Total de intervenciones psicológicas realizadas en hospitalización.	Número de intervenciones de psicología oncológica realizadas en hospitalización en el mes t	''Informe de productividad'' elaborado mensualmente y resguardado en el Departamento de Psicología oncológica del Instituto Jalisciense de Cancerología.	Mensual	29 0.00	Intervención	''Base de datos 2025'' del Sistema de Información Hospitalaria SIHO elaborado mensualmente y resguardado en el Departamento de Informática del Instituto Jalisciense de Cancerología.	Las y los pacientes con neoplasias hospitalizados en el Instituto requieren intervención psicológica.
Actividad	A -07-Intervenciones nutricionales a las y los pacientes con neoplasias hospitalizados en el Instituto.	Total de intervenciones nutricionales realizadas en hospitalización.	Número de intervenciones nutricionales en hospitalización realizadas en el mes t	''Base de datos 2025'' del Sistema de Información Hospitalaria SIHO elaborado mensualmente y resguardado en el Departamento de Informática del Instituto Jalisciense de Cancerología.	Mensual	70.00	Intervención	''Informe electrónico de productividad'' elaborado mensualmente y resguardado en el Departamento de Nutrición del Instituto Jalisciense de Cancerología.	Las y los pacientes se encuentran hospitalizados y requieren abordaje nutricional como parte del tratamiento integral de las neoplasias.
Actividad	A -08-Intervención integral para coadyuvar en la recuperación y procuración de la salud e identificar las necesidades sociales de las y los pacientes con neoplasias que se atienden en el Instituto.	Total de intervenciones de trabajo social realizadas.	Número de intervenciones de trabajo social realizadas en el mes t	''Bitácora de productividad'' y ''Expedientes de trabajo social'' elaborados mensualmente y resguardados en el Departamento de trabajo social del Instituto Jalisciense de Cancerología.	Mensual	120 0.00	Intervención	''Base de datos de trabajo social'' del Sistema de Información Hospitalaria SIHO elaborado mensualmente y resguardado en el Departamento de Informática del Instituto Jalisciense de Cancerología.	Las y los pacientes con neoplasias del Instituto expresan sus necesidades sociales y solicitan apoyo a trabajo social.
Actividad	A -11-Otorgamiento de consultas de soporte como parte de la atención integral a las y los pacientes con neoplasias en el Instituto.	Total de consultas de soporte otorgadas.	Número de consultas de soporte otorgadas en el mes t	''Base de datos 2025'' del Sistema de Información Hospitalaria SIHO elaborado mensualmente y resguardado en el Departamento de Informática del Instituto Jalisciense de Cancerología.	Mensual	10 00.00	Consulta	''Base de datos de consultas de soporte'' elaborada mensualmente y resguardada en el Departamento de Estadísticas del Instituto Jalisciense de Cancerología.	Las y los pacientes con neoplasias requieren recibir atención integral de otras especialidades de soporte ofertadas en el Instituto.

GOBIERNO DEL ESTADO DE JALISCO

PRESUPUESTO DE EGRESOS PARA EL EJERCICIO FISCAL 2025

MATRIZ DE INDICADORES PARA RESULTADOS

Unidad Presupuestal: 05 Secretaría de Salud Jalisco
Unidad Responsable: 018 Instituto Jalisciense de Cancerología
Programa Presupuestario: 801 Atención integral y especializada a toda la población que presenta neoplasias.

Estado: Cerrada

Nivel	Resumen Narrativo	Indicador						Medios de verificación	Supuestos
		Nombre del indicador	Fórmula	Fuente de información	Frecuencia	Meta (valor)	Unidad de medida (meta valor)		
Actividad	A -1 -Intervenciones de cuidados paliativos a las y los pacientes con neoplasias en etapa terminal.	Total de intervenciones de cuidados paliativos realizadas.	Número de intervenciones de cuidados paliativos realizadas en el mes t	''Base de datos 2025'' del Sistema de Información Hospitalaria SIHO elaborado mensualmente y resguardado en el Departamento de Informática del Instituto Jalisciense de Cancerología. ''Bitácora de cuidados paliativos'' elaborada mensualmente y resguardada en el Departamento de Cuidados Paliativos del Instituto Jalisciense de Cancerología.	Mensual	880.00	Intervención	''Expedientes'' y ''Bitácora de intervenciones de cuidados paliativos'' elaborada mensualmente y resguardada en el Departamento de Cuidados Paliativos del Instituto Jalisciense de Cancerología.	Las y los pacientes con neoplasias cumplen con los criterios clínicos para recibir atención especializada de cuidados paliativos en el Instituto.
Componente	A -Reconstrucción mamaria realizada para mejorar la calidad de vida de las y los pacientes con cáncer de mama.	Porcentaje de intervenciones quirúrgicas de reconstrucción mamaria inmediata realizadas	(Número de intervenciones quirúrgicas de reconstrucción mamaria inmediata realizadas en el mes t / Número de intervenciones quirúrgicas para la reconstrucción mamaria realizadas en el mes t) *100	''Base de datos 2025'' del Sistema de Información Hospitalaria SIHO elaborado mensualmente y resguardado en el Departamento de Informática del Instituto Jalisciense de Cancerología.	Mensual	100.00	Porcentaje	''Informe de programación quirúrgica'' elaborada mensualmente y resguardada en la Dirección Médica del Instituto Jalisciense de Cancerología.	Las y los pacientes con neoplasias de mama que se atienden en el Instituto cumplen con los criterios clínicos para ser sometidos a una intervención de reconstrucción mamaria.
Actividad	A -15-Atención en hospitalización a las y los pacientes con cáncer de mama como parte del abordaje médico-quirúrgico especializado de reconstrucción mamaria.	Total de egresos hospitalarios reportados para la reconstrucción mamaria.	Número de egresos hospitalarios reportados para la reconstrucción mamaria en el mes t	''Hoja de Informe de programación quirúrgica 2025'' elaborada mensualmente y resguardada en la Subdirección Medica del Instituto Jalisciense de Cancerología. ''Base de datos 2025'' del Sistema de Información Hospitalaria SIHO elaborado mensualmente y resguardado en el Departamento de Informática del Instituto Jalisciense de Cancerología.	Mensual	5.00	Egreso Hospitalario	''Bitácora de ingresos y egresos de hospitalización'' elaborada mensualmente y resguardada en el rea de hospitalización del Instituto Jalisciense de Cancerología. ''Base de datos 2025'' del Sistema de Información Hospitalaria SIHO elaborado mensualmente y resguardado en el Departamento de Informática del Instituto Jalisciense de Cancerología.	Las y los pacientes requieren ser hospitalizadas como parte del abordaje médico-quirúrgico especializado de reconstrucción mamaria recibido.
Actividad	A -1 -Otorgamiento de consulta externa especializada a las y los pacientes con cáncer de mama que se atienden en el Instituto con el objetivo de valorar, tratar y vigilar los procedimientos médicos-quirúrgicos de reconstrucción mamaria.	Total consulta externa especializada otorgada para la reconstrucción mamaria.	Número de consultas externas otorgadas para la reconstrucción mamaria en el mes t	''Base de datos 2025'' del Sistema de Información Hospitalaria SIHO elaborado mensualmente y resguardado en el Departamento de Informática del Instituto Jalisciense de Cancerología.	Mensual	550.00	Consulta	''Base de datos 2025'' del Sistema de Información Hospitalaria SIHO elaborado mensualmente y resguardado en el Departamento de Informática del Instituto Jalisciense de Cancerología.	Las y los pacientes con neoplasias de mama acuden puntualmente a sus citas de primera vez y seguimiento en el área de reconstrucción mamaria del Instituto.
Actividad	A -17-Intervenciones quirúrgicas de reconstrucción mamaria realizadas para restaurar la imagen corporal y mejorar la calidad de vida de las pacientes con cáncer de mama.	Total de intervenciones quirúrgicas realizadas para la reconstrucción mamaria.	Número de intervenciones quirúrgicas realizadas para la reconstrucción mamaria en el mes t	''Base de datos 2025'' del Sistema de Información Hospitalaria SIHO elaborado mensualmente y resguardado en el Departamento de Informática del Instituto Jalisciense de Cancerología. .	Mensual	105.00	Intervención	''Informe de programación quirúrgica'' elaborada mensualmente y resguardada en la Dirección Médica del Instituto Jalisciense de Cancerología.	Las y los pacientes con neoplasias de mama que se atienden en el Instituto cumplen con los criterios clínicos para ser sometidos a una intervención de reconstrucción mamaria.

GOBIERNO DEL ESTADO DE JALISCO

PRESUPUESTO DE EGRESOS PARA EL EJERCICIO FISCAL 2025

MATRIZ DE INDICADORES PARA RESULTADOS

Unidad Presupuestal: 05 Secretaría de Salud Jalisco
Unidad Responsable: 019 Centro de Trasplantes de rganos y Tejidos del Estado de Jalisco
Programa Presupuestario: 16 Fortalecimiento de la cultura integral de trasplante de órganos y tejidos

Estado: Cerrada

Nivel	Resumen Narrativo	Indicador						Medios de verificación	Supuestos
		Nombre del indicador	Fórmula	Fuente de información	Frecuencia	Meta (valor)	Unidad de medida (meta valor)		
Fin	Contribuir a mejorar las condiciones de acceso efectivo a los derechos sociales, mediante el impulso de las capacidades de las personas y sus comunidades, reduciendo brechas de desigualdad, con un sentido de colectividad fortalecido que impulsa la movilidad social ascendente y con atención prioritaria para las personas y los grupos cuyos derechos han sido vulnerados de manera histórica y coyuntural en particular por la pandemia por COVID19.	Porcentaje de la población vulnerable por carencias sociales	Representa la proporción de la población vulnerable por carencias sociales con respecto al total de la población.	CONEVAL. Medición de la pobreza 2020, estimaciones con base en la ENIGH 2018 y 2020.	Anual	22.80	Porcentaje	En el Sistema de Monitoreo de Indicadores del Desarrollo de Jalisco (MIDE Jalisco), para consulta abierta en https://seplan.app.jalisco.gob.mx/mide	Las y los habitantes del estado de Jalisco asumen su compromiso de corresponsabilidad en el proceso de desarrollo social y acceso efectivo de sus derechos sociales.
Propósito	Las y los jalisciense protegen y mejoran su salud, en participación y trabajo conjunto con las autoridades de salud.	Porcentaje de población con carencia por acceso a los servicios de salud	Cuando las personas carecen del acceso a los servicios de salud, http://ensanut.insp.mx/informes.php#.V7H1FfnhAdU	CONEVAL. Medición de la pobreza 2020, estimaciones con base en la ENIGH 2018 y 2020.	Bienal	28.00	Porcentaje	En el Sistema de Monitoreo de Indicadores del Desarrollo de Jalsico (MIDE Jalsico), para consulta abierta en https://seplan.app.jalisco.gob.mx/mide	Las y los jaliscienses son conscientes de la importancia de su participación y corresponsabilidad en la protección y mejoramiento de su salud, adquiriendo su compromiso para el bien común y la salud global.
Componente	A6-Acciones de fomento realizadas para incrementar la cultura de donación.	Porcentaje de actividades de fomento realizadas para incrementar la cultura de donación.	(Número de actividades de fomento, educación y difusión implementadas. (Trimestre t) / Número de actividades de fomento, educación y difusión planeadas. (Trimestre t))*100	Oficios de gestión, bitácoras, informes de actividades, fotografías.	Trimestral	100.00	Porcentaje	Oficios de gestión, informes de actividades, fotografías.	Las instituciones públicas y privadas gestionan el apoyo y los espacios para el fomento de la cultura de donación.
Actividad	A6-01-Difusión de Material informativo y de fomento para la cultura de donación de órganos y tejidos.	Total de material impreso y promocional distribuido.	Número de material programado impreso y promocional entregado (trimestre t)	Oficios y bitácora de material distribuido, Fotos.	Trimestral	50000.00	Material	Oficios,Fotos e informes de actividades.	Los insumos para imprimir y tener el material promocional son entregados al CETRAJAL en tiempo y forma para poder ser distribuidos.
Actividad	A6-12-Ejecución de campañas de difusión a trav s de la publicación de banners informativos sobre la cultura de la donación en redes sociales.	Total de publicaciones de difusión realizadas.	Número de publicaciones planeadas de difusión concluidas (trimestre t)	Informe de actividades, Redes Sociales de la Institución, Reporte de Actividades de la SSJ.	Trimestral	122.00	Publicación	Redes sociales de la institución, Informe de actividades y reportes del rea de comunicación de la SSJ.	Existe una red de internet estable para la publicación de los banners.
Componente	C -Administración del Registro de Trasplantes transparentando los procesos de donación.	Porcentaje de acciones de supervisión en la trazabilidad de la distribución de los órganos y tejidos en el estado y/o foráneas.	(Número acciones de supervisión en la trazabilidad de la distribución de los órganos y tejidos en el estado y/o foráneas concluidas. (Trimestre t) / Numero acciones de supervisión en la trazabilidad de la distribución de los órganos y tejidos en el estado y/o foráneas generadas. (Trimestre t))*100	Bitácoras, informes, expedientes de donaciones concretadas.	Trimestral	100.00	Porcentaje	Reportes mensuales, registros en el Registro Nacional de Trasplantes, Expedientes de donaciones concretadas.	Las Instituciones de salud acatan la supervisión y aplican la normativa vigente.
Actividad	C -09-Integración de la información en materia de donación y trasplantes a trav s de reportes recibidos de las instituciones de salud.	Total de reportes revisados.	Número de reportes Concluidos (trimestre t)	Reportes mensuales, registros en el Registro Nacional de Trasplantes, Expedientes de donaciones concretadas.	Trimestral	100.00	Reporte	Reportes mensuales, Registros en el Sistema RNT del CENATRA, Bitácoras, Expedientes de Donación Concretadas.	Las instituciones de salud reportan en tiempo y forma la información necesaria.

GOBIERNO DEL ESTADO DE JALISCO

PRESUPUESTO DE EGRESOS PARA EL EJERCICIO FISCAL 2025

MATRIZ DE INDICADORES PARA RESULTADOS

Unidad Presupuestal: 05 Secretaría de Salud Jalisco
Unidad Responsable: 019 Centro de Trasplantes de rganos y Tejidos del Estado de Jalisco
Programa Presupuestario: 16 Fortalecimiento de la cultura integral de trasplante de órganos y tejidos

Estado: Cerrada

Nivel	Resumen Narrativo	Indicador						Medios de verificación	Supuestos
		Nombre del indicador	Fórmula	Fuente de información	Frecuencia	Meta (valor)	Unidad de medida (meta valor)		
Actividad	C -10-Revisión de documentación de actas de comit s internos de los hospitales por las donaciones y los trasplantes realizados de donantes vivos.	Total de actas de comit interno revisadas.	Número de actas de comit interno concluidas (trimestre t)	Oficios, Solicitudes, Acta de vista.	Trimestral	100.00	Acta	Oficios, Correo Electrónico, Minutas de Trabajo, Actas de Comit s Internos de Donación.	Las y los Coordinadores Hospitalarios integran de manera correcta el expediente de donación viva y lo envían previo al trasplante para su revisión y análisis.
Actividad	C -11-Revisión de licencias de procuración y trasplante a hospitales públicos y privados ante la COFEPRIS.	Total de solicitudes para licencia de donación y trasplante revisadas.	Número de solicitudes programadas para licencia de donación y trasplante concluidas (semestre s)	Oficios, Minuta de trabajo, Formato de solicitud de licencia.	Semestral	2.00	Solicitud	Formato de licencia COFEPRIS, Oficio, Correo Electronico	Las Instituciones de Salud interesadas obtienen licencias de donación y trasplante.
Componente	D5-Personal de Salud capacitado a trav s de actividades acad micas.	Porcentaje de capacitaciones otorgadas al personal de salud.	(Número de capacitaciones cumplidas (Trimestre t) / Número de capacitaciones generadas. (Trimestre t))*100	Solicitudes de asesoría a hospitales, oficios, fotografías, invitaciones, lista de asistencia.	Trimestral	100.00	Porcentaje	Listas de participación y asistencia, videos, fotografías e invitaciones.	Los establecimientos de salud priorizan la capacitación en temas de donación y trasplante.
Actividad	D5-02-Realización de eventos de capacitación a personal sanitario en la detección, manejo y trasplante de potenciales donantes.	Total de Foros al Interior del Estado de Jalisco.	Número de foros programados al interior de jalisco realizados (trimestre t)	Lista de asistencia, oficios de gestión, invitaciones, fotos.	Bimestral	5.00	Foro	Lista de asistencia, oficios de gestión, invitaciones.	El personal sanitario involucrado en el proceso de donación tiene inter s en capacitarse y actualizarse.
Actividad	D5-0 -Capacitación y asesorías a coordinadores hospitalarios en la detección de potenciales donantes en el proceso de procuración t donación.	Total de asesorías de detección de potenciales donantes.	Total de asesorías planeadas de detecciones de potenciales donantes concluidas (trimestre t)	Bitácoras de Asistencia, Oficios y/o Solicitudes de asesoría a hospitales.	Trimestral	1 00.00	Asesoría	Bitácoras, Oficios, Solicitudes de asesoría y Expedientes de Donación Concretadas.	Las y los coordinadores hospitalarios solicitan la asesoría y la capacitación para la detección de los potenciales donantes.
Actividad	D5-0 -Realización de foros a Personal Sanitario involucrado en el proceso de procuración, donación y trasplante para asistencia a eventos acad micos de actualización.	Total de Foros de capacitación a personal sanitario.	Número de eventos programados de capacitación cumplidas (trimestre t)	Listas de participación y asistencia, videos, fotografías, invitaciones.	Trimestral	0.00	Foro	Listas de Asistencia, Oficios, Fotografías e Invitaciones.	Las instituciones del Sector Salud y otros Sectores atienden la convocatoria a los foros en el proceso de procuración, donación y trasplantes.
Componente	F2-Administración eficiente realizada de los recursos Financieros, materiales y humanos del organismo	Total de informes financieros.	Total de informes financieros programados concluidos (trimestre t)	Información financiera.	Trimestral	8.00	Informe	Información financiera	El sistema integral de información financiera es eficiente y funciona de manera correcta para la emisión de los informes.
Actividad	F2-05-Realización de Sesiones del Comit de Control y Desempeño Institucional para el cumplimiento legal del Sistema de Control Interno.	Total de Sesiones del Comit de Control y Desempeño Institucional.	Número de sesiones programadas del Comit de Control y Desempeño Institucional efectuadas (trimestre t)	Actas de las sesiones de comit	Trimestral	.00	Sesión	Actas de los comit s, minutas.	Existe el quórum legal e inter s por parte de los Vocales que lo integran.
Actividad	F2-06-Elaboración de informe de avance presupuestario para el control y vigilancia del cumplimiento del programa.	Total de informes de avances presupuestarios.	Número de informes planeados del avance presupuestario realizados (trimestre t)	Informes mensuales de avances.	Trimestral	6.00	Informe	Informes mensuales de avances presupuestarios.	Las metas programadas se cumplen de acuerdo a los objetivos presupuestales.
Actividad	F2-07-Actualización del portal de transparencia del organismo.	Total de actualizaciones en el portal de transparencia.	Número de actualizaciones del portal de transparencia realizadas (trimestre t)	Portal de transparencia del CETRAJAL.	Trimestral	9 8.00	Actualización	Portal de Transparencia del organismo.	La áreas involucradas en el proceso integran la información de manera oportuna.

GOBIERNO DEL ESTADO DE JALISCO

PRESUPUESTO DE EGRESOS PARA EL EJERCICIO FISCAL 2025

MATRIZ DE INDICADORES PARA RESULTADOS

Unidad Presupuestal: 05 Secretaría de Salud Jalisco
Unidad Responsable: 019 Centro de Trasplantes de rganos y Tejidos del Estado de Jalisco
Programa Presupuestario: 16 Fortalecimiento de la cultura integral de trasplante de órganos y tejidos

Estado: Cerrada

Nivel	Resumen Narrativo	Indicador						Medios de verificación	Supuestos
		Nombre del indicador	Fórmula	Fuente de información	Frecuencia	Meta (valor)	Unidad de medida (meta valor)		
Actividad	F2-08-Atención a las solicitudes recibidas en la Unidad de Transparencia del organismo.	Total de solicitudes de transparencia atendidas en la Unidad de Transparencia.	Número de Solicitudes programadas de transparencia Atendidas (Trimestre t)	Informes del ITEI, INFOME Jalisco.	Trimestral	85.00	Solicitud	INFOME Jalisco e informes del ITEI	Existe inter s de la ciudadania sobre los temas relacionados con el organismo.

GOBIERNO DEL ESTADO DE JALISCO

PRESUPUESTO DE EGRESOS PARA EL EJERCICIO FISCAL 2025

MATRIZ DE INDICADORES PARA RESULTADOS

Unidad Presupuestal: 05 Secretaría de Salud Jalisco
Unidad Responsable: 022 Comisión de Arbitraje Médico del Estado de Jalisco
Programa Presupuestario: 1 1 Atención del conflicto médico paciente

Estado: Cerrada

Nivel	Resumen Narrativo	Indicador						Medios de verificación	Supuestos
		Nombre del indicador	Fórmula	Fuente de información	Frecuencia	Meta (valor)	Unidad de medida (meta valor)		
Fin	Contribuir a promover la paz bajo el concepto de seguridad ciudadana mediante la coordinación eficaz de los sistemas de seguridad ciudadana, procuración e impartición de justicia, generando estabilidad social y democrática como fundamento para la construcción de una sociedad más libre en la que se protegen y observan los derechos humanos, se facilita el crecimiento económico incluyente y se protege el medio ambiente.	Posición en el Índice de Desarrollo Democrático	Considera un número extenso de indicadores: 32 en total, agrupados en 4 dimensiones. En el marco de ésta medición, el IDD-Mex presenta 2 subíndices o índices parciales que caracterizan 2 aspectos centrales del desempeño del sistema democrático para cada entidad estatal. Se trata de los subíndices "Respeto de los derechos políticos y libertades civiles " y "Calidad institucional y eficiencia política" Para mas información pueden consultar la siguiente liga: http://www.idd-mex.org	Polilat y la Fundación Konrad Adenauer. Índice de Desarrollo Democrático de México, 2021.	Anual	11.00	Posición	En el Sistema de Monitoreo de Indicadores del Desarrollo de Jalisco (MIDE Jalisco), para consulta abierta en https://segr.jalisco.gob.mx/r/Dam	Las y los habitantes del estado de Jalisco tienen la disposición y el compromiso de mejorar sus conductas sociales para la consolidación de la seguridad ciudadana y el estado de derecho.
Propósito	Las y los jaliscienses desarrollan competencias sociales para la construcción de paz, con el fortalecimiento de las capacidades institucionales e incremento de su efectividad, para identificar y atender las violencias y de manera prioritaria a víctimas y personas que integran grupos en situación de vulnerabilidad.	Lugar que ocupa Jalisco en el Índice de paz México	El Indice de Paz México (IPM), se compone de los cinco indicadores siguientes: Homicidio, Delitos con violencia, Delitos cometidos con armas de fuego, Cárcel sin sentencia y Crímenes de la delincuencia organizada, calificados del 1 al 5, donde 1 representa la calificación más pacífica, y 5, la menos pacífica. Se utilizan datos demográficos para estimar las tasas por cada 100,000 habitantes. Los datos abarcan de 2015 a 201 . Todos los datos utilizados para calcular el IPM provienen de entidades gubernamentales mexicanas. El IEP utiliza datos de encuestas recabados por el INE l para ajustar las cifras considerando la falta de denuncia de delitos. Cuando es posible, se utiliza como fuente de información la publicada por el Secretariado Ejecutivo del Sistema Nacional de Seguridad Pública (SESNSP).	Instituto para la Economía y la Paz (IEP). Índice de Paz México (IPM), 2021.	Anual	11.00	Posición	En el Sistema de Monitoreo de Indicadores del Desarrollo de Jalsico (MIDE Jalsico), para consulta abierta en https://seplan.app.jalisco.gob.mx/mide	La sociedad participa activamente en los espacios que se aperturan para la construcción de paz.
Componente	A2-Eventos realizados de la cultura de la mediación y conciliación para la resolución del conflicto médico - paciente	Porcentaje de eventos realizados para difundir la mediación y conciliación	(Número de eventos efectuados en el trimestre t / Número de eventos programados en el trimestre t)*100	Registro de Eventos realizados para la divulgación de la cultura de la paz	Trimestral	100.00	Porcentaje	Registro de Asistencia a eventos del Conflicto Médico - Paciente	Cancelación de evento por razones ajenas a la Comisión
Actividad	A2-01-Difusión de la cultura de la paz y los métodos alternos de justicia a través de redes sociales.	Total de publicaciones en medios electrónicos y escritos	Número de publicaciones en trimestre t	Registro de Publicaciones en medios de comunicación de la CAMEJAL	Trimestral	50.00	Publicación	Los reportes que emiten las plataformas de los seguidores	Se publican spots, flayers, videos, material educativo para promover la cultura de la paz y los métodos alternos de justicia.
Actividad	A2-02-Divulgación de la calidad de la atención médica	Total de eventos de educación efectuados a población abierta	Número de eventos de educación efectuados trimestre t	Registro de Extensión y Difusión de la Camejal	Trimestral	55.00	Evento	Registro de asistencia a eventos del conflicto médico - paciente	Los eventos se pueden desarrollar a distancia a través de la plataforma zoom o de forma presencial

GOBIERNO DEL ESTADO DE JALISCO

PRESUPUESTO DE EGRESOS PARA EL EJERCICIO FISCAL 2025

MATRIZ DE INDICADORES PARA RESULTADOS

Unidad Presupuestal: 05 Secretaría de Salud Jalisco
Unidad Responsable: 022 Comisión de Arbitraje Médico del Estado de Jalisco
Programa Presupuestario: 1 1 Atención del conflicto médico paciente

Estado: Cerrada

Nivel	Resumen Narrativo	Indicador						Medios de verificación	Supuestos
		Nombre del indicador	Fórmula	Fuente de información	Frecuencia	Meta (valor)	Unidad de medida (meta valor)		
Componente	D1-Insatisfacciones y quejas resueltas	Porcentaje de expedientes de insatisfacciones y quejas resueltas	número de solicitudes de insatisfacciones y quejas resueltas en el trimestre t/ número de solicitudes de insatisfacciones y quejas recibidas durante el trimestre t	Sistema de uejas contra Servicios de Salud	Trimestral	100.00	Porcentaje	Sistema de uejas	Se cuenta con el personal y presupuesto para atender las insatisfacciones de los pacientes que reciben atención médica
Actividad	D1-03-Atención a pacientes y prestadores de servicios de salud involucrados en quejas médicas.	Total de usuarios y profesionales de la salud atendidos en el conflicto médico - paciente	Número de usuarios y profesionales de la salud aten atendidos trimestre t	Sistema de uejas contra Prestadores de Servicios de Salud	Trimestral	2100.00	suario	Registro en la plataforma Sistema de uejas de Prestadores de Servicios de Salud (SI ESS)	Disminución de usuarios en razón del comportamiento de la emergencia epidemiológica que prevalece. Recursos limitados para la presencia de la Comisión en el interior del Estado
Actividad	D1-05-Emisión de piniones Técnicas solicitadas	Total de piniones Técnicas Emitidas	número de eventos de capacitación realizados trimestre t	Sistema de uejas contra Servicios de Salud	Trimestral	2 .00	pinión	Sistema de uejas contra Prestadores de Servicios de Salud	Es necesario la colaboración de los médicos colegiados pues ellos realizan el análisis del caso y en conjunto se redacta la pinión Técnica
Actividad	D1-0 -Realización de audiencias para resolver las solicitudes de servicio	Total de sesiones que se llevan a cabo para la atención de las solicitudes de servicios de quejas e insatisfacciones	Número de sesiones realizadas trimestre t	ase de Datos SI ES, que se encuentra en las ficinas de la CAMEJAL	Trimestral	2 50.00	Sesión	ase de Datos SI ESS	Las personas citadas para desahogar las audiencias asistan en tiempo y informa
Componente	D3-Profesionales de la salud asesorados y capacitados.	Porcentaje de profesionales de la salud asistentes al taller o evento	(Número de profesionales de la salud que asisten en el trimestre t / Número de profesionales de la salud programados para la capacitación en el trimestre t) * 100	ase de Datos RE INE el servidor se encuentra en la ficina de la CAMEJAL	Trimestral	100.00	Porcentaje	Registro de asistencia a eventos del conflicto médico - paciente	En caso de pandemia se darán las capacitaciones por plataformas virtuales, de lo contrario son presenciales
Actividad	D3-04-Difusión de los métodos alternos de justicia y la cultura de la paz, mediante conferencias y talleres.	Total de eventos de capacitación para personal de la salud	Número de eventos de capacitación realizados trimestre t	ase de Datos Registro de Asistencia que se encuentra ubicada en las ficinas de la CAMEJAL	Trimestral	35.00	Evento	Registro de Asistencia a eventos del Conflicto Médico - Paciente	ue todos los profesionales de la salud del Estado de Jalisco, tengan pleno conocimiento de la Cultura de la Paz
Actividad	D3-0 -Elaboración de materiales didácticos para promocionar la cultura de la paz y los servicios de CAMEJAL	Total de materiales audiovisuales elaborados	Número de material realizado trimestre t	Registro de Extensión y Difusión de la CAMEJAL	Trimestral	22.00	Material	Registro de Extensión y Difusión de la CAMEJAL	Se utilizaran herramientas gratuitas para la elaboración de los materiales audiovisuales a través de la participación de los prestadores de servicio social

GOBIERNO DEL ESTADO DE JALISCO

PRESUPUESTO DE EGRESOS PARA EL EJERCICIO FISCAL 2025

MATRIZ DE INDICADORES PARA RESULTADOS

Unidad Presupuestal: 0 Secretaría de Salud Jalisco
Unidad Responsable: 149 Consejo Estatal de Salud Mental y Adicciones
Categoría Presupuestal: 7 Rectoría para la Prevención y la Atención de la Salud Mental y Adicciones

Estatus: Cerrada

Nivel	Resumen Narrativo	Indicadores						Medios de verificación	Supuestos
		Nombre del Indicador	Fórmula	Fuente de Información	Frecuencia	Meta (valor)	Unidad de Medida (meta)		
Fin	Contribuir a mejorar las condiciones de acceso efectivo a los derechos sociales, mediante el impulso de las capacidades de las personas y sus comunidades, reduciendo brechas de desigualdad, con un sentido de colectividad fortalecido que impulsa la movilidad social ascendente y con atención prioritaria para las personas y los grupos cuyos derechos han sido vulnerados de manera histórica y coyuntural en particular por la pandemia por COVID19.	Porcentaje de población en situación de pobreza	Representa la proporción de la población en situación de pobreza con respecto al total de la población, de acuerdo a la metodología definida por el CONEVAL, para mayor detalle consulta en: http://www.coneval.org.mx/Medicion/MP/Paginas/Programas_BD_10_12_14.aspx	CONEVAL. Medición de la pobreza 2020, estimaciones con base en la ENIGH 2018 y 2020.	Bienal	27.40	Porcentaje	En el Sistema de Monitoreo de Indicadores del Desarrollo de Jalisco (MIDE Jalisco), para consulta abierta en https://seplan.app.jalisco.gob.mx/mide	Las y los habitantes del estado de Jalisco asumen su compromiso de corresponsabilidad en el proceso de desarrollo social y acceso efectivo de sus derechos sociales.
Propósito	Las y los jalisciense protegen y mejoran su salud, en participación y trabajo conjunto con las autoridades de salud.	Porcentaje de población con carencia por acceso a los servicios de salud	Cuando las personas carecen del acceso a los servicios de salud, http://ensanut.insp.mx/informes.php#.V7H1FfnhAdU	CONEVAL. Medición de la pobreza 2020, estimaciones con base en la ENIGH 2018 y 2020.	Bienal	28.00	Porcentaje	En el Sistema de Monitoreo de Indicadores del Desarrollo de Jalsico (MIDE Jalsico), para consulta abierta en https://seplan.app.jalisco.gob.mx/mide	Las y los jalisciense son conscientes de la importancia de su participación y corresponsabilidad en la protección y mejoramiento de su salud, adquiriendo su compromiso para el bien común y la salud global.
Componente	A2-Procedimientos de supervisión técnicos y normativos realizados a establecimientos para la regulación de espacios en atención a la salud mental y adicciones.	Porcentaje de procedimientos técnicos y normativos ejecutados para la regulación de espacios	(Número de procesos técnicos y normativos para la regulación de espacios ejecutados en el (trimestre t) /Número de procesos técnicos y normativos para la regulación de espacios planeados en el (trimestre t)*100	Expedientes resguardados en la Coordinación de Regulación de Espacios del CESMAJ	rimestral	100.00	Porcentaje	Publicación en la p gina EB del CESMAJ del Directorio de Establecimientos con registro de funcionamiento https://cecaj.jalisco.gob.mx/temas-del-cecaj/directorio-2024-de-establecimientos-especializados-en-adicciones-	Las Instituciones y Establecimientos cumplen con los procesos técnicos y normativos y cuentan con su registro estatal de funcionamiento para la atención de la salud mental y adicciones.

GOBIERNO DEL ESTADO DE JALISCO

PRESUPUESTO DE EGRESOS PARA EL EJERCICIO FISCAL 2025

CATRIZ DE INDICADORES PARA RESULTADOS

Unidad Presupuestal: 0 Secretaría de Salud Jalisco
Unidad Responsable: 149 Consejo Estatal de Salud Mental y Adicciones
Patrón Presupuestario: 7 Rectoría para la Prevención y la Atención de la Salud Mental y Adicciones

Resultado: Cerrada

Nivel	Resumen Narrativo	Indicadores						Supuestos
		Nombre del Indicador	Fórmula	Fuente de Información	Frecuencia	Meta (valor)	Unidad de Medida (meramente descriptiva)	
Actividad	A2-0 -Ejecución de visitas de supervisión a instituciones y establecimientos de atención a la salud mental y adicciones	Total de supervisiones ejecutadas para el cumplimiento de legislación y normatividad vigente	(Número de visitas de supervisiones a instituciones y establecimientos ejecutadas (trimestre t)	Dictamen de supervisión a instituciones y establecimientos de atención a las salud mental y adicciones resguardados en la Coordinación de Regulación de Espacios del Consejo Estatal de Salud Mental y Adicciones en Jalisco.	rimestral	10 .00	Supervisión	Expedientes de las Instituciones y Establecimientos de atención a las salud mental y adicciones supervisados y resguardados en la Coordinación de Regulación de Espacios del Consejo Estatal de Salud Mental y Adicciones en Jalisco.	Las instituciones y establecimientos atienden las recomendaciones derivadas de las visitas de supervisión y atienden recomendaciones, para brindar servicios de calidad a los usuarios.
Actividad	A2-09-Expedición de Registros Estatales de Funcionamiento a Instituciones y Establecimientos de atención a la salud menta y adicciones.	Total registros estatales de funcionamiento expedidos	(Número de registros de funcionamiento expedidos (trimestre t)	Publicación en la p gina EB del CESMAJ del Directorio de Instituciones y Establecimientos con Registro Estatal de Funcionamiento https://cecaj.jalisco.gob.mx/temas-del-cecaj/directorio-2024-de-establecimientos-especializados-en-adicciones-	rimestral	1 0.00	Registro	Publicación en la p gina EB del Consejo Estatal de Salud Mental y Adicciones en Jalisco del Directorio de Instituciones y Establecimientos con Registro Estatal de Funcionamiento https://cecaj.jalisco.gob.mx/temas-del-cecaj/directorio-2024-de-establecimientos-especializados-en-adicciones-	Las Instituciones y Establecimientos cumplen con sus obligaciones ante la Ley Estatal de Salud Mental y Adicciones
Componente	C1-Proyectos concluidos para la implementación de estrategias sectoriales para la prevención y tratamiento de la salud mental y adicciones.	Porcentaje de proyectos realizados en materia de salud mental y adicciones	(Número de proyectos de salud mental y adicciones efectuados en el (trimestre t)/(Número de proyectos de salud mental y adicciones planeados en el (trimestre t)*100	Soporte documental para la generación de política pública resguardados en archivos en la Coordinación de Política Pública del Consejo Estatal de Salud Mental y Adicciones en Jalisco.	rimestral	9 .00	Porcentaje	Soporte documental para la generación de política pública resguardados en archivos en la Coordinación de Política Pública del CESMAJ Publicación en la p gina EB del CECAJ https://cecaj.jalisco.gob.mx/servicios-del-cecaj/investigacion-en-materia-de-adicciones	Las instancias competentes colaboran en los resultados de los investigaciones, estudios, informes y protocolos e investigaciones realizadas en materia de Salud mental y Adicciones
Actividad	C1-02-Elaboración de protocolos realizados para la prevención, atención y tratamiento de la salud mental y adicciones	Total de Protocolos elaborados	(Número de protocolos para la prevención, atención y tratamiento de la salud mental y adicciones elaborados (trimestre t))	Registro de los procedimientos técnicos operativos de acuerdo al cronograma de actividades resguardado en el rea de Generación de Políticas Públicas del Consejo Estatal de Salud Mental y Adicciones en Jalisco.	rimestral	4.00	Protocolo	Protocolos resguardados en el rea de Generación de Políticas Públicas del Consejo Estatal de Salud Mental y Adicciones en Jalisco	Las instancias conocen las procesos para mejorar los servicios en materia de prevención, atención y tratamiento sobre la salud mental y adicciones.
Actividad	C1-0 -Ejecución de procedimientos técnicos y operativos para la aplicación de la Encuesta para la Salud mental y adicciones en el Estado de Jalisco	Total de servicios otorgados para la aplicación de la Encuesta	(Número de servicios otorgados para la aplicación de la encuesta efectuados (trimestre t)	Registro documental de los procedimientos técnicos operativos de acuerdo al cronograma de actividades resguardado en la Coordinación de Políticas Públicas del CESMAJ.	rimestral	9.00	Procedimiento	Expedientes y reportes de los Proceso técnico operativo sobre la Encuesta para la salud mental y adicciones en el Estado de Jalisco resguardados en la Coordinación de Políticas Públicas del CESMAJ.	La población Jalisciense se muestra interesada en participar en la Encuesta para la Salud mental y Adicciones en el Estado de Jalisco en el Estado de Jalisco.

GOBIERNO DEL ESTADO DE JALISCO

PRESUPUESTO DE EGRESOS PARA EL EJERCICIO FISCAL 2025

CATRIZ DE INDICADORES PARA RESULTADOS

Unidad Presupuestal: 0 Secretaría de Salud Jalisco
Unidad Responsable: 149 Consejo Estatal de Salud Mental y Adicciones
Patrón Presupuestal: 7 Rectoría para la Prevención y la Atención de la Salud Mental y Adicciones

Estatus: Cerrada

Nivel	Resumen Narrativo	Indicador						Supuestos
		Nombre del Indicador	Fórmula	Fuente de Información	Frecuencia	Meta	Unidad de Medida	
Componente	C -Acciones de vinculación concluidas a Instituciones públicas, privadas y sociales, para la prevención y tratamiento a la salud mental y adicciones.	Porcentaje de acciones de vinculación institucional efectuadas para la protección de la salud.	(Número de acciones de vinculación efectuadas (trimestre t)/Número de acciones de vinculación planeadas (trimestre t))*100	Fichas informativas, listas de asistencia y minutas de las reuniones de vinculación con Instituciones públicas privadas y sociales resguardadas en la Coordinación de Vinculación Interinstitucional del CESMAJ	rimestral	100.00	Porcentaje	Registros de los acuerdos publicados disponibles en la p gina web del CECAJ https://cecaj.jalisco.gob.mx/acerca-de/normatividad	Las Instituciones y organismos públicos, sociales y privados así como empresas y Redes conformadas en el Estado de Jalisco, cumplen y dan seguimiento a los acuerdos establecidos en materia de salud mental y adicciones, las Administraciones nuevas continúan con las políticas y planes.
Actividad	C -0 -Ejecución de sesiones Ordinarias del Consejo de Vocales que conforman el Consejo Estatal de Salud Mental y Adicciones en Jalisco.	otal de sesiones ejecutadas con los miembros vocales del consejo	(Número de sesiones ordinarias con el consejo de vocales ejecutadas (trimestre t)	Actas de las Sesiones publicadas en el portal de transparencia del Consejo Estatal de Salud Mental y Adicciones en Jalisco. https://transparencia.jalisco.gob.mx/informacion/contenido/82/1 0	rimestral	4.00	Sesión	Actas de las Sesiones publicadas en el portal de transparencia del CESMAJ: https://transparencia.jalisco.gob.mx/informacion/contenido/82/1 0	El Consejo de Vocales participa activamente en las sesiones ordinarias como órgano permanente de consulta para establecer las políticas públicas y acciones que se establecen en el Estado, en materia de salud mental, prevención y tratamiento e adicciones.
Actividad	C - 04- Reconocimiento a edificios como Espacio 100 Libres de Humo de abaco y Emisiones	otal de edificios reconocidos en el Estado	(Número de edificios reconocidos (trimestre t)	Registro en el Sistema de Información de los Consejos Estatal (SICECA) http://pliconadic.salud.gob.mx/siceca/	rimestral	1 0.00	Edificio	Registro en el Sistema de Información de los Consejos Estatal SICECA: http://pliconadic.salud.gob.mx/siceca/	Los Edificios cuentan con Reconocimiento como Espacios 100 Libres de Humo de abaco y Emisiones, y dan cumplimiento de la Ley General para el Control de abaco, beneficiando a la ciudadania que acude a estos edificios y a su vez se considera como un espacio responsable con el medio ambiente y la salud de las personas.

GOBIERNO DEL ESTADO DE JALISCO

PRESUPUESTO DE EGRESOS PARA EL EJERCICIO FISCAL 2025

CATRIZ DE INDICADORES PARA RESULTADOS

Unidad Presupuestal: 0 Secretaría de Salud Jalisco
Unidad Responsable: 149 Consejo Estatal de Salud Mental y Adicciones
Categoría Presupuestal: 7 Rectoría para la Prevención y la Atención de la Salud Mental y Adicciones

Estatus: Cerrada

Nivel	Resumen Narrativo	Indicadores						Supuestos
		Nombre del Indicador	Fórmula	Fuente de Información	Frecuencia	Meta (valor)	Unidad de Medida (meta)		
Actividad	C-0-Elaboración de material impreso para difundir el programa Espacios 100% Libres de Humo de Tabaco y Emisiones	Total de material impreso producido para la ejecución de programa	(Número de materiales impresos producidos (trimestre t)	Registro de entrada y salidas del área del almacén del Consejo Estatal de Salud Mental y Adicciones en Jalisco.	Trimestral	000.00	Material	Registro de entrada y salidas del área del almacén del Consejo Estatal de Salud Mental en Jalisco.	Los Edificios se benefician con materiales en sus instalaciones y promoverse como Espacios 100% Libres de Humo de Tabaco y Emisiones, dando cumplimiento de la Ley General para el Control de Tabaco, y beneficiando a la ciudadania que acude a estos edificios y a su vez se considera como un espacio responsable con el medio ambiente y la salud de las personas.

GOBIERNO DEL ESTADO DE JALISCO

PRESUPUESTO DE EGRESOS PARA EL EJERCICIO FISCAL 2025

MATRIZ DE INDICADORES PARA RESULTADOS

Unidad Presupuestal: 0 Secretaría de Salud Jalisco
Unidad Responsable: 1 0 Consejo Estatal para la Prevención de Accidentes
Programa Presupuestario: 171 Prevención de Riesgos y Lesiones

Estado: Cerrada

Nivel	Resumen Narrativo	Indicador						Medios de verificación	Supuestos
		Nombre del indicador	Fórmula	Fuente de información	Frecuencia	Meta (valor)	Unidad de medida (meta valor)		
Fin	Contribuir a mejorar las condiciones de acceso efectivo a los derechos sociales, mediante el impulso de las capacidades de las personas y sus comunidades, reduciendo brechas de desigualdad, con un sentido de colectividad fortalecido que impulsa la movilidad social ascendente y con atención prioritaria para las personas y los grupos cuyos derechos han sido vulnerados de manera histórica y coyuntural en particular por la pandemia por COVID19.	Porcentaje de la población vulnerable por carencias sociales	Representa la proporción de la población vulnerable por carencias sociales con respecto al total de la población.	CONEVAL. Medición de la pobreza 2020, estimaciones con base en la ENIGH 2018 y 2020.	Anual	22.80	Porcentaje	En el Sistema de Monitoreo de Indicadores del Desarrollo de Jalisco (MIDE Jalisco), para consulta abierta en https://seplan.app.jalisco.gob.mx/mide	Las y los habitantes del estado de Jalisco asumen su compromiso de corresponsabilidad en el proceso de desarrollo social y acceso efectivo de sus derechos sociales.
Propósito	Las y los jalisciense protegen y mejoran su salud, en participación y trabajo conjunto con las autoridades de salud.	Porcentaje de población con carencia por acceso a los servicios de salud	Cuando las personas carecen del acceso a los servicios de salud, http://ensanut.insp.mx/informes.php#.V7H1FfnhAdU	CONEVAL. Medición de la pobreza 2020, estimaciones con base en la ENIGH 2018 y 2020.	Bienal	28.00	Porcentaje	En el Sistema de Monitoreo de Indicadores del Desarrollo de Jalsico (MIDE Jalsico), para consulta abierta en https://seplan.app.jalisco.gob.mx/mide	Las y los jaliscienses son conscientes de la importancia de su participación y corresponsabilidad en la protección y mejoramiento de su salud, adquiriendo su compromiso para el bien común y la salud global.
Componente	A2-Procesos efectuados para el funcionamiento eficaz del observatorio de lesiones.	Porcentaje de procesos efectuados en el observatorio de lesiones	Número de procesos efectuados (trimestre t) / Número de procesos planificados (trimestre t)	Reportes del Consejo Estatal para la Prevención de Accidentes en Jalisco / Observatorio de Lesiones.	Trimestral	100.00	Porcentaje	Consejo Estatal para la Prevención de Accidentes	Las instituciones de otros sectores envían la información requerida al observatorio de lesiones, Existen tem ticas o asuntos que necesita la participación del observatorio de lesiones
Actividad	A2-01-Realización de investigaciones en materia de prevención de riesgos y lesiones en la población Jalisciense	Total de investigaciones desarrollados del observatorio de lesiones	Número de investigaciones del observatorio de lesiones desarrolladas (trimestre t)	Informes, reportes CEPAJ	Trimestral	4.00	Investigación	Consejo Estatal para la Prevención de Accidentes	Se permite el acceso a los lugares públicos o espacios en los cuales se plantea la realización de las investigaciones. Existen tem ticas en materia de prevención de riesgos y lesiones para ser investigadas.
Actividad	A2-04-Difusión de información en materia de grupos vulnerables para la prevención de riesgos y lesiones en la población Jalisciense mediante publicaciones y reportes estadísticos	Total de informes estadísticos elaborados de grupos vulnerables	Número de informes estadísticos elaborados de grupos vulnerables (trimestre t)	Informes del Consejo Estatal para la Prevención de Accidentes en Jalisco	Trimestral	4.00	Informe	Informes y reportes del Consejo Estatal para la Prevención de Accidentes en Jalisco	Los sistema de información se encuentran actualizados y permite la carga de datos. Las instituciones envían a tiempo y forma la información requerida.

GOBIERNO DEL ESTADO DE JALISCO

PRESUPUESTO DE EGRESOS PARA EL EJERCICIO FISCAL 2025

MATRIZ DE INDICADORES PARA RESULTADOS

Unidad Presupuestal: 0 Secretaría de Salud Jalisco
Unidad Responsable: 1 0 Consejo Estatal para la Prevención de Accidentes
Programa Presupuestario: 171 Prevención de Riesgos y Lesiones

Estado: Cerrada

Nivel	Resumen Narrativo	Indicador						Medios de verificación	Supuestos
		Nombre del indicador	Fórmula	Fuente de información	Frecuencia	Meta (valor)	Unidad de medida (meta valor)		
Componente	A3-Capacitación otorgada en Jalisco en materia de prevención de riesgos y lesiones.	Porcentaje de capacitaciones efectuadas a profesionales de la salud en materia de prevención de riesgos.	Número de capacitaciones efectuadas (trimestre t) / Número de capacitaciones planificadas (trimestre t) * 100	Informes o reporte del personal capacitado	Trimestral	100.00	Porcentaje	Consejo Estatal para la Prevención de Accidentes	La instituciones especializadas participan de forma activa en las capacitaciones de manera intersectorial, Existen tem ticas en materia de prevención de riesgos y lesiones que requieren la capacitación del personal.
Actividad	A3-02-Ejecución de campa as de comunicación que contribuyen a la prevención de riesgos y lesiones en la población Jalisciense	Total de campa as de comunicación efectuadas en periodos especiales	Número de campa as de comunicación en periodos especiales efectuadas (trimestre t)	Redes sociales del Consejo Estatal para la Prevención de Accidentes en Jalisco	Trimestral	4.00	Campa a	Consejo Estatal para la Prevención de Accidentes	Existen tem ticas en materia de prevención de riesgos y lesiones que requieren de comunicación.
Actividad	A3-03-Gestión intersectorial del Consejo Estatal para la Prevención de Accidentes con el objetivo de prevenir comportamientos que pongan en peligro a la población del Estado de Jalisco.	Total de gestiones intersectoriales ejecutadas	Número de gestiones intersectoriales para la prevención de riesgos ejecutadas (trimestre t)	Informes y reportes del Consejo Estatal para la Prevención de Accidentes en Jalisco	Trimestral	12.00	Gestión	Acta de integración a los Comit s de Prevención	Existen tem ticas en materia de prevención de riesgos y lesiones que requieren la gestión intersectorial.

GOBIERNO DEL ESTADO DE JALISCO

PRESUPUESTO DE EGRESOS PARA EL EJERCICIO FISCAL 2025

MATRIZ DE INDICADORES PARA RESULTADOS

Unidad Presupuestal: 0 Secretaría de Salud Jalisco
Unidad Responsable: 1 1 Consejo Estatal para la Prevención del Síndrome de Inmunodeficiencia Adquirida (VIH)
Programa Presupuestario: 178 Rectoría para la prevención y control del VIH-sida y otras ITS en Jalisco

Estado: Cerrada

Nivel	Resumen Narrativo	Indicador						Medios de verificación	Supuestos
		Nombre del indicador	Fórmula	Fuente de información	Frecuencia	Meta (valor)	Unidad de medida (meta valor)		
Fin	Contribuir a mejorar las condiciones de acceso efectivo a los derechos sociales, mediante el impulso de las capacidades de las personas y sus comunidades, reduciendo brechas de desigualdad, con un sentido de colectividad fortalecido que impulsa la movilidad social ascendente y con atención prioritaria para las personas y los grupos cuyos derechos han sido vulnerados de manera histórica y coyuntural en particular por la pandemia por COVID19.	Porcentaje de la población vulnerable por carencias sociales	Representa la proporción de la población vulnerable por carencias sociales con respecto al total de la población.	CONEVAL. Medición de la pobreza 2020, estimaciones con base en la ENIGH 2018 y 2020.	Anual	22.80	Porcentaje	En el Sistema de Monitoreo de Indicadores del Desarrollo de Jalisco (MIDE Jalisco), para consulta abierta en https://seplan.app.jalisco.gob.mx/mide	Las y los habitantes del estado de Jalisco asumen su compromiso de corresponsabilidad en el proceso de desarrollo social y acceso efectivo de sus derechos sociales.
Propósito	Las y los jalisciense protegen y mejoran su salud, en participación y trabajo conjunto con las autoridades de salud.	Porcentaje de población con carencia por acceso a los servicios de salud	Cuando las personas carecen del acceso a los servicios de salud, http://ensanut.insp.mx/informes.php#.V7H1FfnhAdU	CONEVAL. Medición de la pobreza 2020, estimaciones con base en la ENIGH 2018 y 2020.	Bienal	28.00	Porcentaje	En el Sistema de Monitoreo de Indicadores del Desarrollo de Jalsico (MIDE Jalsico), para consulta abierta en https://seplan.app.jalisco.gob.mx/mide	Las y los jaliscienses son conscientes de la importancia de su participación y corresponsabilidad en la protección y mejoramiento de su salud, adquiriendo su compromiso para el bien común y la salud global.
Componente	A2-Políticas públicas generadas para la implementación de estrategias sectoriales para la prevención y control del VIH, SIDA y otras ITS	Porcentaje de Políticas Públicas implementadas en el año	(Número de políticas públicas implementadas (trimestre t)) / (Número de políticas publicas programadas (trimestre t)) * 100	Sistema nico de Vigilancia Epidemiológica (SUIVE), Estudios Epidemiológicos de la Regiones Sanitarias del OPD SSJ, Sistema de Administración Logística y Vigilancia se ARV (SALVAR). Censo de Embarazadas de Salud Reproductiva del OPD SSJ. Ambiente de Administración y Manejo de Atención en Salud (AAMATES).	Semestral	100.00	Porcentaje	Informe situacional mensual.	La situación epidemiológica del Estado permite la gestión interinstitucional para el diseño e implementación de estrategias de prevención, detección y control del VIH, Sífilis y las Hepatitis en beneficio de la población clave. Los integrantes del Sector Salud y Organismos de la Sociedad Civil contribuyen al trabajo interinstitucional.
Actividad	A2-01-Implementación de mesas de trabajo que impulsen la prevención y control del VIH, sífilis, VHC y otras ITS en el estado de Jalisco.	Total de sesiones realizadas de las Mesas de trabajo intersectoriales	Número de sesiones llevadas efectuadas en el trimestre t	Minutas, lista de asistencia	Trimestral	8.00	Sesión	Minutas y listas asistencia.	Los actores involucrados en las mesas participan y proponen estrategias de impacto en beneficio de la población. Las áreas involucradas del OPD SSJ proporcionan información estadística en tiempo y forma.
Actividad	A2-02-Capacitación a personal estratégico de diversas instituciones principalmente de salud en el estado de Jalisco.	Total de capacitaciones realizadas.	Número de capacitaciones concluidas en trimestre t	Análisis de resultados de las mesas de trabajo intersectoriales.	Trimestral	8.00	Capacitación	Cartas descriptivas y listas de asistencias.	Las personas convocadas asisten y participan a las capacitaciones programadas. Las autoridades proporcionan los recursos económicos y materiales para el traslado al interior del Estado.

GOBIERNO DEL ESTADO DE JALISCO

PRESUPUESTO DE EGRESOS PARA EL EJERCICIO FISCAL 2025

MATRIZ DE INDICADORES PARA RESULTADOS

Unidad Presupuestal: 0 Secretaría de Salud Jalisco
Unidad Responsable: 1 1 Consejo Estatal para la Prevención del Síndrome de Inmunodeficiencia Adquirida (VIH)
Programa Presupuestario: 178 Rectoría para la prevención y control del VIH-sida y otras ITS en Jalisco

Estado: Cerrada

Nivel	Resumen Narrativo	Indicador						Medios de verificación	Supuestos
		Nombre del indicador	Fórmula	Fuente de información	Frecuencia	Meta (valor)	Unidad de medida (meta valor)		
Actividad	A2-0 -Realización de campañas para promover la prevención del VIH, sífilis e ITS dirigidas a poblaciones clave	Total de campañas realizadas	Número de campañas desarrolladas trimestre t	Análisis de los resultados de las mesas de trabajo y de los datos estadísticos proporcionados por las distintas instancias del OPD SSJ.	Trimestral	.00	Campaña	Infografías, carteles, publicaciones en redes sociales, folletos.	Las autoridades proporcionan los recursos suficientes para realizar campañas de alto impacto. Se dispone de información estadística suficiente para generar campañas exitosas.
Componente	C1-Vinculación interinstitucional realizada para la promoción y difusión de normas, políticas, programas, instrumentos y proyectos para la prevención y control del VIH, SIDA y otras ITS.	Porcentaje de supervisiones realizadas a COMUSIDAS	(Número de supervisiones realizadas a COMUSIDAS (trimestre t)) / (Número de supervisiones programadas a COMUSIDAS (trimestre t))* 100	Registros propios del Consejo Estatal para la Prevención del Sida (COESIDA)	Trimestral	100.00	Porcentaje	Registro interno: planes de trabajo e informe de resultados por COMUSIDAS activos	Las autoridades municipales y de salud se involucran para el trabajo activo y coordinado de los COMUSIDAS.
Actividad	C1-0 -Recepción de planes de trabajo elaborados por los COMUSIDAS activos	Porcentaje de planes de trabajo anuales entregados por los COMUSIDAS	(Total de planes de trabajo recibidos en el año t/Total de planes de trabajo esperados en el año t) x 100	Registro interno de la Coordinación de Vinculación Interinstitucional del COESIDA	Trimestral	100.00	Porcentaje	Planes de trabajo entregados por los COMUSIDAS	Las autoridades municipales autorizan el Plan Anual de Trabajo de los COMUSIDAS. Las autoridades municipales comisionan al personal del COMUSIDA para realizar actividades propias del mismo.
Actividad	C1-0 -Ejecución de actividades del Plan anual de Trabajo de los Consejos Municipales para la prevención del sida (COMUSIDAS) supervisados.	Porcentaje de informes de actividades realizadas en los COMUSIDAS	(Total de informes de actividades recibidos en el semestre t / Total de informes de actividades esperados en el semestre t) 100	Registro de informe de actividades de los COMUSIDAS enviado a la Coordinación de Vinculación Interinstitucional COESIDA	Semestral	100.00	Porcentaje	Informe mensual de actividades de los COMUSIDAS	Las autoridades municipales a través de los COMUSIDAS realizan acciones en favor de la prevención del VIH y otras ITS en su Municipio. Las autoridades municipales proporcionan los recursos necesarios al COMUSIDA para entregar en tiempo y forma sus informes de actividades.

GOBIERNO DEL ESTADO DE JALISCO

PRESUPUESTO DE EGRESOS PARA EL EJERCICIO FISCAL 2025

MATRIZ DE INDICADORES PARA RESULTADOS

Unidad Presupuestal: 05 Secretaría de Salud Jalisco
Unidad Responsable: 155 O.P.D. Servicios de Salud Jalisco (Comisión para la Protección contra Riesgos Sanitarios del Estado de Jalisco)
Programa Presupuestario: 715 Programa de Protección contra Riesgos Sanitarios

Estado: Cerrada

Nivel	Resumen Narrativo	Indicador						Medios de verificación	Supuestos
		Nombre del indicador	Fórmula	Fuente de información	Frecuencia	Meta (valor)	Unidad de medida (meta valor)		
Fin	Contribuir a mejorar las condiciones de acceso efectivo a los derechos sociales, mediante el impulso de las capacidades de las personas y sus comunidades, reduciendo brechas de desigualdad, con un sentido de colectividad fortalecido que impulsa la movilidad social ascendente y con atención prioritaria para las personas y los grupos cuyos derechos han sido vulnerados de manera histórica y coyuntural en particular por la pandemia por COVID19.	Porcentaje de la población vulnerable por carencias sociales	Representa la proporción de la población vulnerable por carencias sociales con respecto al total de la población.	CONEVAL. Medición de la pobreza 2020, estimaciones con base en la ENIGH 2018 y 2020.	Anual	22.80	Porcentaje	En el Sistema de Monitoreo de Indicadores del Desarrollo de Jalisco (MIDE Jalisco), para consulta abierta en https://seplan.app.jalisco.gob.mx/mide	Las y los habitantes del estado de Jalisco asumen su compromiso de corresponsabilidad en el proceso de desarrollo social y acceso efectivo de sus derechos sociales.
Propósito	Las y los jalisciense protegen y mejoran su salud, en participación y trabajo conjunto con las autoridades de salud.	Porcentaje de población con carencia por acceso a los servicios de salud	Cuando las personas carecen del acceso a los servicios de salud, http://ensanut.insp.mx/informes.php#.V7H1FfnhAdU	CONEVAL. Medición de la pobreza 2020, estimaciones con base en la ENIGH 2018 y 2020.	Bienal	28.00	Porcentaje	En el Sistema de Monitoreo de Indicadores del Desarrollo de Jalsico (MIDE Jalsico), para consulta abierta en https://seplan.app.jalisco.gob.mx/mide	Las y los jaliscienses son conscientes de la importancia de su participación y corresponsabilidad en la protección y mejoramiento de su salud, adquiriendo su compromiso para el bien común y la salud global.
Componente	A1-Vigilancia Sanitaria realizada a establecimientos, actividades, productos y servicios regulados por la Secretaría de Salud	Porcentaje de verificaciones sanitarias realizadas	(Verificaciones sanitarias a establecimientos, actividades productos y servicios realizados (trimestre t) / Verificaciones sanitarias a establecimientos, actividades productos y servicios programados (trimestre t))*100	Reportes del Sistema de Información y actas de verificación.	Trimestral	100.00	Porcentaje	Sistema electrónico de avances de proyectos, Sistema Información en Salud, Sistema Información del Laboratorio Estatal de Salud Pública.	Los establecimentos actividades, productos y servicios regulados obtienen las autorizaciones correspondientes para operar y notifican a la autoridad sanitaria Las personas o responsables de los establecimientos, actividades, productos y servicios solicitan autorizaciones sanitarias.
Actividad	A1-04-Realización de muestreos ambientales en el Estado de Jalisco	Total de muestreos ambientales realizados	Número de muestreos de agua (trimestre t)	Reportes del Laboratorio Estatal de Salud Pública y Sistema de Información en Salud.	Trimestral	1083.00	Muestreo	Sistema de Información del Laboratorio Estatal de Salud Pública	Se reciben quejas (o denuncias) en el Estado respecto al estado o condición del agua
Actividad	A1-05-Realización de muestreos a alimentos en el Estado de Jalisco	Total de muestreos de alimentos realizados	Número de muestreos de alimentos realizados (Trimestre t)	Reportes del Laboratorio Estatal de Salud Pública y Sistema de Información en Salud.	Trimestral	1378.00	Muestreo	Sistema de Información del Laboratorio Estatal de Salud Pública.	Se reciben quejas (o denuncias) en el Estado respecto al estado o condición de alimentos
Componente	J2-Procedimientos de Fomento Sanitario desarrollados por la Coprisjal en el Estado.	Porcentaje de personas capacitadas	(Personas que aprueban el curso y obtienen su constancia (trimestre t) / Personas que solicitan capacitación (trimestre t))*100	Formatos primarios de información.	Trimestral	100.00	Porcentaje	Informe del Centro Integral de Servicios, Sistema de transferencia de avances de proyectos.	Las personas que manejan y comercializan alimentos tienen interés y solicitan capacitación en temas de buenas pr cticas de acuerdo a las NOM correspondientes. Las personas que manejan y comercializan alimentos ingresan al curso de buenas pr cticas y obtienen la constancia de aprobación del curso.

GOBIERNO DEL ESTADO DE JALISCO

PRESUPUESTO DE EGRESOS PARA EL EJERCICIO FISCAL 2025

MATRIZ DE INDICADORES PARA RESULTADOS

Unidad Presupuestal: 05 Secretaría de Salud Jalisco
Unidad Responsable: 155 O.P.D. Servicios de Salud Jalisco (Comisión para la Protección contra Riesgos Sanitarios del Estado de Jalisco)
Programa Presupuestario: 715 Programa de Protección contra Riesgos Sanitarios

Estado: Cerrada

Nivel	Resumen Narrativo	Indicador						Medios de verificación	Supuestos
		Nombre del indicador	Fórmula	Fuente de información	Frecuencia	Meta (valor)	Unidad de medida (meta valor)		
Actividad	J2-01-Ejecución de operativos peventivos y atenciones de emergencia en el Estado para disminuir riesgos y afectaciones a la salud	Total de operativos preventivos realizados	Número de Operativos preventivos realizados durante eventos (Trimestre t)	Formatos primarios especificos de Regiones Sanitarias y Formatos F1 y F3	Trimestral	10.00	Operativo	Sistema de transferencia de avances de proyectos, Sistema de Información en Salud, Formato SISA	La situación epidemiológica y la seguridad en el Estado permite la realización de los operativos preventivos.
Actividad	J2-03-Atención de tr mites recibidos para autorizaciones sanitarias que son recibidos en el Centro Integral de Servicios	Total de tr mites atendidos	Número de Tr mites realizados para autorizaciones sanitarias (Trimestre t)	Reportes mensuales del CIS y Ventanillas regionales.	Trimestral	3055.00	Tr mite	Sistema de Información en Salud	Las personas o responsables de los establecimientos, actividades, productos o servicios envían solicitudes de autorización sanitaria a la COPRISJAL

GOBIERNO DEL ESTADO DE JALISCO

PRESUPUESTO DE EGRESOS PARA EL EJERCICIO FISCAL 2025

MATRIZ DE INDICADORES PARA RESULTADOS

Unidad Presupuestal: 05 Secretaría de Salud Jalisco
Unidad Responsable: 185 Sistema de Atención Médica de Urgencias
Programa Presupuestario: 172 Atención prehospitalaria especializada

Estado: Cerrada

Nivel	Resumen Narrativo	Indicador						Medios de verificación	Supuestos
		Nombre del indicador	Fórmula	Fuente de información	Frecuencia	Meta (valor)	Unidad de medida (meta valor)		
Fin	Contribuir a mejorar las condiciones de acceso efectivo a los derechos sociales, mediante el impulso de las capacidades de las personas y sus comunidades, reduciendo brechas de desigualdad, con un sentido de colectividad fortalecido que impulsa la movilidad social ascendente y con atención prioritaria para las personas y los grupos cuyos derechos han sido vulnerados de manera histórica y coyuntural en particular por la pandemia por COVID19.	Porcentaje de la población vulnerable por carencias sociales	Representa la proporción de la población vulnerable por carencias sociales con respecto al total de la población.	CONEVAL. Medición de la pobreza 2020, estimaciones con base en la ENIGH 2018 y 2020.	Anual	22.80	Porcentaje	En el Sistema de Monitoreo de Indicadores del Desarrollo de Jalisco (MIDE Jalisco), para consulta abierta en https://seplan.app.jalisco.gob.mx/mide	Las y los habitantes del estado de Jalisco asumen su compromiso de corresponsabilidad en el proceso de desarrollo social y acceso efectivo de sus derechos sociales.
Propósito	Las y los jalisciense protegen y mejoran su salud, en participación y trabajo conjunto con las autoridades de salud.	Porcentaje de población con carencia por acceso a los servicios de salud	Cuando las personas carecen del acceso a los servicios de salud, http://ensanut.insp.mx/informes.php#.V7H1FfnhAdU	CONEVAL. Medición de la pobreza 2020, estimaciones con base en la ENIGH 2018 y 2020.	Bienal	28.00	Porcentaje	En el Sistema de Monitoreo de Indicadores del Desarrollo de Jalsico (MIDE Jalsico), para consulta abierta en https://seplan.app.jalisco.gob.mx/mide	Las y los jaliscienses son conscientes de la importancia de su participación y corresponsabilidad en la protección y mejoramiento de su salud, adquiriendo su compromiso para el bien común y la salud global.
Componente	A1-Procesos de atención médica de urgencias ejecutados oportunamente en el Estado de Jalisco	Porcentaje de procesos ejecutados por el Sistema de Atención Médica de Urgencias	Número de procesos ejecutados (trimestre t) / Número de solicitudes de procesos de atenciones médicas recibidas (trimestre t)*100	Despacho de ambulancias y Centro Regulador de Urgencias Médicas del Sistema de Atención Médica de Urgencias	Trimestral	100.00	Porcentaje	Informes del Sistema de Atención Médica de Urgencias en Jalisco, sobre la atención prehospitalaria.	La población presenta urgencia médica que requiere una atención médica prehospitalaria.
Actividad	A1-01-Vinculación con despachos de ambulancias para la atención pre-hospitalaria en incidentes de urgencias médicas	Porcentaje de atenciones otorgadas en el despacho de ambulancias	Número de atenciones otorgadas (trimestre t) / Número de urgencias médicas recibidas (trimestre t)*100	Despacho de ambulancias del Sistema de Atención Médica de Urgencias	Trimestral	100.00	Porcentaje	Bitácora del despacho de ambulancias e informe elaborado trimestralmente y ubicado en el Sistema de Atención Medica de Urgencias en Jalisco	Los depachos de ambulancias de las instituciones públicas y privadas cuentan con ambulancias, equipo necesario (y en buenas condiciones), así como, disponibilidad para atender urgencias médicas oprtunamente. Las unidades de servicios de emergencias atienden la notificación e indicaciones para atender las urgencias médicas.
Actividad	A1-02-Coordinación de la atención médica a través del Centro Regulador de Urgencias Medicas (CRUM)	Porcentaje de regulaciones efectuadas por el Centro Regulador de Urgencias Medicas (CRUM).	Número de regulaciones médicas efectuadas (trimestre t) / Número de solicitudes de atención prehospitalaria recibidas (trimestre t)	Sistema de Atención Medica de Urgencias	Trimestral	100.00	Porcentaje	Informe elaborado trimestralmente por el Centro Regulador de Urgencias Médicas (CRUM) y ubicado en el Sistema de Atención Medica de Urgencias en Jalisco	Las unidades hospitalarias o unidades de servicios de emergencia tienen espacio, insumos suficientes y requeridos y permiten el ingreso de los pacientes que son atendidos por urgencias médicas

GOBIERNO DEL ESTADO DE JALISCO

PRESUPUESTO DE EGRESOS PARA EL EJERCICIO FISCAL 2025

MATRIZ DE INDICADORES PARA RESULTADOS

Unidad Presupuestal: 05 Secretaría de Salud Jalisco
Unidad Responsable: 185 Sistema de Atención Médica de Urgencias
Programa Presupuestario: 172 Atención prehospitalaria especializada

Estado: Cerrada

Nivel	Resumen Narrativo	Indicador						Medios de verificación	Supuestos
		Nombre del indicador	Fórmula	Fuente de información	Frecuencia	Meta (valor)	Unidad de medida (meta valor)		
Actividad	A1-03-Atención médica pre-hospitalaria otorgada por el Sistema de Atención Medica de Urgencias	Porcentaje de atenciones médicas pre-hospitalarias otorgadas	Numero de atenciones prehospitalarias otorgadas (trimestre t) / Número de solicitudes de atención prehospitalaria recibidas (trimestre t)	Sistema de Atención Medica de urgencias	Trimestral	100.00	Porcentaje	Sistema de información del SAMU e informe elaborado trimestralmente y ubicado en el Sistema de Atención Medica de Urgencias en Jalisco	La población presenta urgencias médicas que requieren una atención médica prehospitalaria y solicita de manera oportuna la atención
Componente	A2-Capacitaciones otorgadas a personal estratégico a través del Sistema de Atención Medica de Urgencias	Porcentaje de capacitaciones efectuadas	Número de capacitaciones efectuadas (trimestre t) / Número de solicitudes de capacitación recibidas (trimestre t)*100	Informes del sistema de Atención Médica de Urgencias de Jalisco (SAMU).	Trimestral	100.00	Porcentaje	Informes del sistema de Atención Médica de Urgencias en Jalisco sobre la capacitación en materia de urgencias.	Existen temáticas en materia de atención prehospitalaria ante una urgencia médica .
Actividad	A2-0 -Respuesta para reducir las secuelas y revertir un paro cardiaco por medio del programa de sitios cardioprotegidos en las y los Jaliscienses	Total de edificios cardio protegidos	Número de edificios cardioprotegidos (trimestre t)	Informe del Sistema de Atención Medica de Urgencias.	Trimestral	12.00	Espacio publico	Informe elaborado trimestralmente y ubicado en el Sistema de Atención Medica de Urgencias en Jalisco	Existen instituciones que requieren certificarse como espacio cardioprotegido. Las instituciones publicas o privadas en el sector salud u otros sectores cuenta con los recursos materiales y financieros para certificarse como edificio cardioprotegido.
Actividad	A2-07-Difusión de información y actividades en materia de urgencias medicas a través de medios digitales	Total de publicaciones en medios digitales oficiales	Número de publicaciones digitales (trimestre t)	Sistema de Atención medica de Urgencias	Trimestral	120.00	Publicación	Informe elaborado trimestralmente y ubicado en el Sistema de Atención Medica de Urgencias en Jalisco, así como, publicaciones digitales, página oficial y redes sociales oficiales del Sistema de Atención Médica de Urgencias. Página oficial disponible en: https://samu.jalisco.gob.mx/inicio	La ciudadanía tiene interés en las comunicaciones relacionadas con temas de urgencias médicas y atención prehospitalaria y consulta las páginas oficiales de la dependencia. Existen temáticas en materia de atención de urgencias médicas que requieren la elaboración y difusión de contenido informativo.

GOBIERNO DEL ESTADO DE JALISCO

PRESUPUESTO DE EGRESOS PARA EL EJERCICIO FISCAL 2025

MATRIZ DE INDICADORES PARA RESULTADOS

Unidad Presupuestal: 06 Secretaría de Infraestructura y Obra Pública
Unidad Responsable: 000 Secretaría de Infraestructura y Obra Pública
Programa Presupuestario: 214 Conservación, reconstrucción y construcción de la red carretera estatal.

Estado: Cerrada

Nivel	Resumen Narrativo	Indicador						Medios de verificación	Supuestos
		Nombre del indicador	Fórmula	Fuente de información	Frecuencia	Meta (valor)	Unidad de medida (meta valor)		
Fin	Contribuir a garantizar el derecho humano a un ambiente sano, mediante la conservación de la biodiversidad y los servicios ecosistémicos sin comprometer el bienestar de las futuras generaciones y bajo los principios de equidad, derechos, justicia, cultura de la paz, e igualdad de oportunidades.	Posición en el Índice de movilidad urbana	Referencia: https://imco.org.mx/banner_es/indice-movilidad-urbana-2018-barrios-mejor-conectados-ciudades-mas-equitativas/	IMCO. Índice de Movilidad Urbana 2019: Barrios mejor conectados para ciudades más equitativas.	Anual	1.00	Posición	En el Sistema de Monitoreo de Indicadores del Desarrollo de Jalisco (MIDE Jalisco), para consulta abierta en https://seplan.app.jalisco.gob.mx/mide	Las y los habitantes de Jalisco son sensibles y toman conciencia sobre la importancia de la conservación de la biodiversidad y el uso de los servicios ecosistémicos para el bienestar de las futuras generaciones.
Propósito	Las y los habitantes de Jalisco se benefician con el incremento y ampliación de la infraestructura pública y el equipamiento urbano, con una planeación ordenada, sostenible e incluyente en los municipios de Jalisco, para fortalecer su desarrollo social y reducir las desigualdades.	Kilómetros de carretera conservados o reconstruidos	Se consideran kilómetros de carretera conservados, reconstruidos y construidos, cuando su avance físico reportado oficialmente por el supervisor es del 100%, lo cual permite su operación, es decir la posibilidad de transitar a través de ella.	Secretaría de Infraestructura y Obra Pública. Cifras preliminares 2021.	Mensual	4620.00	Kilómetros	En el Sistema de Monitoreo de Indicadores del Desarrollo de Jalisco (MIDE Jalisco), para consulta abierta en https://seplan.app.jalisco.gob.mx/mide	La ciudadanía hace uso racional de la infraestructura pública y el equipamiento urbano.
Componente	01-Trabajos de conservación rutinaria realizados en la red carretera estatal	Promedio trimestral de kilómetros conservados de la Red Carretera Estatal	(Número de kilómetros conservados de la red Carretera Estatal en el trimestre t / Número de días de trabajo para la conservación rutinaria en el trimestre t)	Reporte de actividades realizadas por las residencias. Elaborado trimestralmente y ubicado en la Dirección General de Infraestructura, Secretaría de Infraestructura y Obra Pública.	Trimestral	. 0	Promedio	Informe Anual de Gobierno, Monitoreo de Indicadores de Desarrollo Disponible en: MIDE https://seplan.app.jalisco.gob.mx/mide/panelCiudadano/inicio y SECIP http://obrastrasparencia.jalisco.gob.mx/secip/obrastransparencia, Dirección General de Infraestructura Carretera	Se cuenta con las condiciones climatológicas apropiadas que permiten realizar el mantenimiento carretero preventivo
Actividad	01-01-Realización de trabajos de bacheo superficial y profundo aislado	Total de kilómetros de bacheo superficial y profundo en la Red Carretera Estatal	Número de kilómetros de bacheo superficial y profundo en el trimestre T	Reporte de actividades realizadas por las Residencias e informe de avances de obras de empresas contratadas, Dirección General de Infraestructura Carretera, Secretaría de infraestructura y Obra Pública, 202	Trimestral	1020.62	Kilómetro	Informe Anual de Gobierno, Monitoreo de Indicadores de Desarrollo Disponible en: MIDE https://seplan.app.jalisco.gob.mx/mide/panelCiudadano/inicio y SECIP http://obrastrasparencia.jalisco.gob.mx/secip/obrastransparencia, Dirección General de Infraestructura Carretera	Existe una oferta en el mercado de materiales para la construcción de calidad los cuales cumplen con la normatividad necesaria.
Actividad	01-02-Realización de trabajos de limpieza de la superficie de rodamiento, derecho de vía, obras de drenaje y complementarias, reposición y limpieza de vialetas, botones, barreras centrales y se alamiento vertical	Total de kilómetros de limpieza y reposición de se alamiento en la Red Carretera Estatal	Número de kilómetros de limpieza y reposición de se alamiento en el trimestre T	Reporte de actividades realizadas por las Residencias, Impreso y Digital. Dirección General de Infraestructura Carretera, Secretaría de infraestructura y Obra Pública, 202	Trimestral	1020.62	Kilómetro	Informe Anual de Gobierno, Monitoreo de Indicadores de Desarrollo Disponible en: MIDE https://seplan.app.jalisco.gob.mx/mide/panelCiudadano/inicio y SECIP http://obrastrasparencia.jalisco.gob.mx/secip/obrastransparencia, Dirección General de Infraestructura Carretera	La herramienta y maquinaria se encuentran en buenas condiciones, además de que se cuenta con el material para su correcta ejecución que cumple con la normatividad.
Componente	02-Trabajos de conservación periódica y reconstrucción en la red carretera estatal.	Total de kilómetros de la Red Carretera Estatal que son conservados periódicamente	Número de kilómetros de la Red Carretera Estatal que son conservados periódicamente	Reporte de actividades realizadas por las Residencias e Informe de avances de obras de empresas contratadas, Dirección General de Infraestructura Carretera, Secretaría de infraestructura y Obra Pública, 202	Trimestral	1.00	Kilómetro	Informe Anual de Gobierno, Monitoreo de Indicadores de Desarrollo Disponible en: MIDE https://seplan.app.jalisco.gob.mx/mide/panelCiudadano/inicio y SECIP http://obrastrasparencia.jalisco.gob.mx/secip/obrastransparencia, Dirección General de Infraestructura Carretera	Se cuenta con las condiciones climatológicas apropiadas que permiten realizar el mantenimiento carretero preventivo y correctivo

GOBIERNO DEL ESTADO DE JALISCO

PRESUPUESTO DE EGRESOS PARA EL EJERCICIO FISCAL 2025

MATRIZ DE INDICADORES PARA RESULTADOS

Unidad Presupuestal: 06 Secretaría de Infraestructura y Obra Pública
Unidad Responsable: 000 Secretaría de Infraestructura y Obra Pública
Programa Presupuestario: 214 Conservación, reconstrucción y construcción de la red carretera estatal.

Estado: Cerrada

Nivel	Resumen Narrativo	Indicador						Medios de verificación	Supuestos
		Nombre del indicador	Fórmula	Fuente de información	Frecuencia	Meta (valor)	Unidad de medida (meta valor)		
Actividad	02-0 -Realización de trabajos de conservación periódica mediante trabajos de reparación de obras de drenaje, obras complementarias, pavimentación en la superficie de rodamiento, se alamiento horizontal y/o vertical.	Total de kilómetros de tramos carreteros conservados periódicamente de la Red Carretera Estatal.	Número de kilómetros de tramos carreteros conservados periódicamente en el trimestre T	Reporte de actividades realizadas por las Residencias, impreso y Digital. Dirección General de Infraestructura Carretera, Secretaría de infraestructura y Obra Pública, 202	Trimestral	188.10	Kilómetro	Informe Anual de Gobierno, Monitoreo de Indicadores de Desarrollo Disponible en: MIDE https://seplan.app.jalisco.gob.mx/mide/panelCiudadano/inicio y SECIP http://obrastrasparencia.jalisco.gob.mx/secip/obrastransparencia, Dirección General de Infraestructura Carretera	Existe una coordinación intergubernamental y las condiciones climatológicas adecuadas para la realización de trabajos de infraestructura carretera.
Actividad	02-04-Realización de trabajos de pavimentos, re nivelaciones locales, recortes, recuperación en frío o caliente de pavimentos asfálticos, subbases, bases hidráulicas y carpetas y/o capas de rodadura de concreto asfáltico.	Total de kilómetros de pavimento rehabilitado en la Red Carretera Estatal	Número de kilómetros de pavimento rehabilitado en el trimestre T	Reporte de actividades realizadas por las Residencias e informe de avances de obra empresas contratadas. Dirección General de Infraestructura Carretera de la Secretaría de infraestructura y Obra Pública, 202	Trimestral	188.10	Kilómetro	Informe Anual de Gobierno, Monitoreo de Indicadores de Desarrollo Disponible en: MIDE https://seplan.app.jalisco.gob.mx/mide/panelCiudadano/inicio y SECIP http://obrastrasparencia.jalisco.gob.mx/secip/obrastransparencia, Dirección General de Infraestructura Carretera	Se cuenta con las pruebas de laboratorio correspondientes, realizadas por laboratorios de mecánica de suelos para verificar la calidad de los materiales suministrados por los proveedores, así como que los trabajos realizados por las empresas contratadas cumplan con las especificaciones solicitadas.
Actividad	02-0 -Realización de trabajos de reconstrucción de pavimentos: mediante re nivelaciones, recuperación de carpeta asfáltica, retiro de carpeta da ada, trabajos de terracerías, pavimentos: colocación de base y subbase, así como colocación de carpeta e impregnación de riego de sello	Total de kilómetros de pavimento reconstruido	Número de kilómetros de pavimento reconstruido en el trimestre T	Reportes generados por el personal de las Residencias de la Dirección de Conservación de la Dirección General de Infraestructura Carretera, Secretaría de infraestructura y Obra Pública, 202	Trimestral	0.00	Kilómetro	Informe Anual de Gobierno, Monitoreo de Indicadores de Desarrollo Disponible en: MIDE https://seplan.app.jalisco.gob.mx/mide/panelCiudadano/inicio y SECIP http://obrastrasparencia.jalisco.gob.mx/secip/obrastransparencia, Dirección General de Infraestructura Carretera	Existe normatividad publicada en materia de construcción y mantenimiento carretero, así como empresas capacitadas para la ejecución de obra carretera.
Componente	04-Trabajos de conservación y reconstrucción de puentes y estructuras realizados en la red carretera estatal	Total de puentes y estructuras de la Red Carretera Estatal que son conservados y reconstruidos.	(Número de puentes y estructuras de la Red Carretera Estatal que son conservados y reconstruidos (Realizado) / Número de puentes y estructuras de la Red Carretera Estatal que son conservados y reconstruidos (Programado)) 100	Informe de avances de obras de empresas contratada y reporte de avances generado por la Dirección General de Construcción de la Secretaría de Infraestructura y Obra Pública, 202	Trimestral	2.00	Puente	Informe Anual de Gobierno, Monitoreo de Indicadores de Desarrollo Disponible en: MIDE https://seplan.app.jalisco.gob.mx/mide/panelCiudadano/inicio y SECIP http://obrastrasparencia.jalisco.gob.mx/secip/obrastransparencia, Dirección General de Construcción	Se cuenta con las condiciones climatológicas apropiadas que permiten realizar el mantenimiento de puentes ubicados en la Red Carretera Estatal
Actividad	04-01-Supervisión de obras de infraestructura para los trabajos de conservación y reconstrucción de puentes y estructuras realizados en la red carretera estatal	Total de obras de infraestructura supervisadas para los trabajos de conservación y reconstrucción de puentes y estructuras realizados en la red carretera estatal	Número de obras de infraestructura supervisadas para los trabajos de conservación y reconstrucción de puentes y estructuras en el trimestre T	Tableros de control y reportes digitales de avances físicos, realizados en la Dirección de rea de la Dirección General de Construcción de la Secretaría de Infraestructura y Obra Pública, 202	Trimestral	2.00	Supervisión	Informe Anual de Gobierno, Monitoreo de Indicadores de Desarrollo Disponible en: MIDE https://seplan.app.jalisco.gob.mx/mide/panelCiudadano/inicio y SECIP http://obrastrasparencia.jalisco.gob.mx/secip/obrastransparencia, Dirección General de Construcción	La Secretaría de Comunicaciones y Transportes autoriza apoyos y recursos para el mantenimiento de la infraestructura carretera en Jalisco

GOBIERNO DEL ESTADO DE JALISCO

PRESUPUESTO DE EGRESOS PARA EL EJERCICIO FISCAL 2025

MATRIZ DE INDICADORES PARA RESULTADOS

Unidad Presupuestal: 06 Secretaría de Infraestructura y Obra Pública
Unidad Responsable: 000 Secretaría de Infraestructura y Obra Pública
Programa Presupuestario: 214 Conservación, reconstrucción y construcción de la red carretera estatal.

Estado: Cerrada

Nivel	Resumen Narrativo	Indicador						Medios de verificación	Supuestos
		Nombre del indicador	Fórmula	Fuente de información	Frecuencia	Meta (valor)	Unidad de medida (meta valor)		
Actividad	04-02-Realización de trámites administrativos relacionados con las obras de infraestructura para los trabajos de conservación y reconstrucción de puentes y estructuras realizados en la red carretera estatal	Total de trámites administrativos formalizados de obras de infraestructura para los trabajos de conservación y reconstrucción de puentes y estructuras realizados en la red carretera estatal	Número de trámites administrativos formalizados para los trabajos de conservación y reconstrucción de puentes y estructuras en el trimestre T	Sistema de Evaluación y Control de la Infraestructura Pública (SECIP) con avances de obra capturados por los supervisores responsables: http://10. .6.11 /secip_portal/ y en Expediente nico Digital y en físico en la Dirección de Integración y Control de Expedientes Técnicos (DICET)	Trimestral	10.00	Trámite	Informe Anual de Gobierno, Monitoreo de Indicadores de Desarrollo Disponible en: MIDE https://seplan.app.jalisco.gob.mx/mide/panelCiudadano/inicio y SECIP http://obrastrasparencia.jalisco.gob.mx/secip/obrastransparencia, Dirección General de Construcción	Existe una política integral o proyecto estratégico para la construcción y reconstrucción de la infraestructura carretera
Componente	0 -Trabajos de conservación y rehabilitación multianual realizados en caminos de la red carretera estatal y vialidades metropolitanas	Total de kilómetros de la red carretera estatal que son conservados de forma multianual	Número de kilómetros de la red carretera estatal que son conservados de forma multianual	Reporte de actividades realizadas por las residencias e informe de avances de obras de empresas contratadas, Dirección General de Infraestructura Carretera de la Secretaría de Infraestructura y Obra Pública, 202	Trimestral	881. 2	Kilómetro	Informe Anual de Gobierno, Monitoreo de Indicadores de Desarrollo Disponible en: MIDE https://seplan.app.jalisco.gob.mx/mide/panelCiudadano/inicio y SECIP http://obrastrasparencia.jalisco.gob.mx/secip/obrastransparencia, Dirección General de Infraestructura Carretera	Se cuenta con las condiciones climatológicas apropiadas que permiten realizar el mantenimiento carretero preventivo y correctivo
Actividad	0 -06-Realización de trabajos de conservación rutinaria de forma multianual: mediante bacheo superficial y aislado, limpieza de superficie de rodamiento, derecho de vía, alcantarillas y cunetas, mantenimiento del se alamiento vertical y trabajos de balizamiento.	Total de kilómetros de pavimento conservados rutinariamente multianuales	Número de kilómetros de pavimento conservados rutinariamente multianuales en el trimestre T	Reportes generados por el personal de las Residencias de la Dirección de Conservación de la Dirección General de Infraestructura Carretera, Secretaría de infraestructura y Obra Pública, 202	Trimestral	881. 2	Kilómetro	Informe Anual de Gobierno, Monitoreo de Indicadores de Desarrollo Disponible en: MIDE https://seplan.app.jalisco.gob.mx/mide/panelCiudadano/inicio y SECIP http://obrastrasparencia.jalisco.gob.mx/secip/obrastransparencia, Dirección General de Infraestructura Carretera	Existe una oferta en el mercado de materiales para la construcción de calidad y que cumplen con la normatividad.
Actividad	0 -10-Atención a reportes de incidencias en caminos de la red carretera estatal y vialidades metropolitanas mediante trabajos de conservación rutinaria	Total de reportes atendidos para la conservación rutinaria de caminos de la red carretera estatal	Número de reportes atendidos para la conservación rutinaria de caminos en el trimestre T	Reportes generados por el personal de las Residencias de la Dirección de Conservación de la Dirección General de Infraestructura Carretera, Secretaría de infraestructura y Obra Pública, 202	Trimestral	108.00	Reporte	Informe Anual de Gobierno, Monitoreo de Indicadores de Desarrollo Disponible en: MIDE https://seplan.app.jalisco.gob.mx/mide/panelCiudadano/inicio y SECIP http://obrastrasparencia.jalisco.gob.mx/secip/obrastransparencia, Dirección General de Infraestructura Carretera	Existe una estrategia y un plan nacional y estatal de mantenimiento y reconstrucción carretera

GOBIERNO DEL ESTADO DE JALISCO

PRESUPUESTO DE EGRESOS PARA EL EJERCICIO FISCAL 2025

MATRIZ DE INDICADORES PARA RESULTADOS

Unidad Presupuestal: 06 Secretaría de Infraestructura y Obra Pública
Unidad Responsable: 000 Secretaría de Infraestructura y Obra Pública
Programa Presupuestario: 54 Fondo Complementario para el Desarrollo Regional (FONDEREG)

Estado: Cerrada

Nivel	Resumen Narrativo	Indicador						Medios de verificación	Supuestos
		Nombre del indicador	Fórmula	Fuente de información	Frecuencia	Meta (valor)	Unidad de medida (meta valor)		
Fin	Contribuir a mejorar las condiciones de acceso efectivo a los derechos sociales, mediante el impulso de las capacidades de las personas y sus comunidades, reduciendo brechas de desigualdad, con un sentido de colectividad fortalecido que impulsa la movilidad social ascendente y con atención prioritaria para las personas y los grupos cuyos derechos han sido vulnerados de manera histórica y coyuntural en particular por la pandemia por COVID19.	Porcentaje de la población vulnerable por carencias sociales	Representa la proporción de la población vulnerable por carencias sociales con respecto al total de la población.	CONEVAL. Medición de la pobreza 2020, estimaciones con base en la ENIGH 2018 y 2020.	Anual	22.80	Porcentaje	En el Sistema de Monitoreo de Indicadores del Desarrollo de Jalisco (MIDE Jalisco), para consulta abierta en https://seplan.app.jalisco.gob.mx/mide	Las y los habitantes del estado de Jalisco asumen su compromiso de corresponsabilidad en el proceso de desarrollo social y acceso efectivo de sus derechos sociales.
Propósito	La población jalisciense reduce los niveles de pobreza multidimensional, dando prioridad a la atención de la pobreza extrema y por ingresos, a través de la articulación entre gobierno, sociedad civil e iniciativa privada.	Porcentaje de la población con carencia por calidad y espacios de la vivienda	Se considera como población en situación de carencia por calidad y espacios de la vivienda a las personas que residan en viviendas que presenten, al menos, una de las siguientes características: a) El material de los pisos de la vivienda es de tierra. b) El material del techo de la vivienda es de lámina de cartón o desechos. c) El material de los muros de la vivienda es de embarro o bajareque; de carrizo, bambú o palma; de lámina de cartón, metálica o asbesto; o material de desecho. d) La razón de personas por cuarto (hacinamiento) es mayor de 2.5	CONEVAL. Medición de la pobreza 2020, estimaciones con base en la ENIGH 2018 y 2020.	Bienal	5.30	Porcentaje	En el Sistema de Monitoreo de Indicadores del Desarrollo de Jalsico (MIDE Jalsico), para consulta abierta en https://seplan.app.jalisco.gob.mx/mide	La sociedad civil e iniciativa privada se articulan y colaboran con las instituciones gubernamentales para la atención de la pobreza extrema y por ingresos en la población jalisciense.
Componente	04-Proyectos financiados para la construcción, ampliación o remodelación de infraestructura urbana con recursos del FONDEREG	Total de proyectos financiados para la construcción, rehabilitación o ampliación de pavimentación de calles con concreto hidráulico, asfalto o empedrado, obras de imagen urbana, ciclovías y andadores peatonales, infraestructura para prestación de servicios públicos, así como electrificación financiadas con recursos del FONDEREG	Número de proyectos financiados de infraestructura urbana con recursos del FONDEREG	Informes emitidos por la Dirección de vinculación, Gestión Metropolitana, Programas especiales y enlace de programas gubernamentales e Infraestructura a través del sitio web https://transparencia.jalisco.gob.mx/informacion/contenido/106/138/189	Trimestral	15.00	Proyecto	Informes emitidos por la Dirección de vinculación, Gestión Metropolitana, Programas especiales y enlace de programas gubernamentales e Infraestructura a través del sitio web, información disponible: https://transparencia.jalisco.gob.mx/informacion/contenido/106/138/189	Los municipios revisan los canales en los que se difunde la convocatoria y se preparan para participar en ella

GOBIERNO DEL ESTADO DE JALISCO

PRESUPUESTO DE EGRESOS PARA EL EJERCICIO FISCAL 2025

MATRIZ DE INDICADORES PARA RESULTADOS

Unidad Presupuestal: 06 Secretaría de Infraestructura y Obra Pública
Unidad Responsable: 000 Secretaría de Infraestructura y Obra Pública
Programa Presupuestario: 54 Fondo Complementario para el Desarrollo Regional (FONDEREG)

Estado: Cerrada

Nivel	Resumen Narrativo	Indicador						Medios de verificación	Supuestos
		Nombre del indicador	Fórmula	Fuente de información	Frecuencia	Meta (valor)	Unidad de medida (meta valor)		
Actividad	04-01-Publicar, difundir y capacitar conforme a las reglas de operación o lineamientos del programa.	Total de procedimientos de difusión, revisión y validación de obras de infraestructura para beneficio de las y los habitantes de Jalisco para autorización de recursos de FONDEREG	Número de procedimientos de difusión, revisión y validación de obras de infraestructura urbana para beneficio de las y los habitantes de Jalisco para autorización de recursos de FONDEREG en el trimestre T	Informes emitidos por la Dirección de vinculación, Gestión Metropolitana, Programas especiales y enlace de programas gubernamentales e Infraestructura a través del sitio web https://transparencia.jalisco.gob.mx/informacion/contenido/106/138/189	Trimestral	5.00	Procedimiento	Informes emitidos por la Dirección de vinculación, Gestión Metropolitana, Programas especiales y enlace de programas gubernamentales e Infraestructura a través del sitio web, información disponible: https://transparencia.jalisco.gob.mx/informacion/contenido/106/138/189	Existe normatividad y procesos establecidos para la programación, ejecución y supervisión de la obra pública
Actividad	04-02-Emitir autorización de los proyectos de construcción, ampliación o remodelación de infraestructura urbana	Porcentaje de proyectos de construcción, rehabilitación o ampliación de pavimentación de calles con concreto hidráulico, asfalto o empedrado, obras de imagen urbana, ciclovías y andadores peatonales, infraestructura para prestación de servicios públicos, así como electrificación con autorización por parte de la Mesa de Inversión Pública	((Número de proyectos financiados para la construcción, ampliación o remodelación de infraestructura urbana con dictamen de autorización de la Mesa de Inversión Pública en el trimestre T) / (Número de proyectos con dictamen de autorización de la Mesa de Inversión Pública en el trimestre T)) 100	Informes emitidos por la Dirección de vinculación, Gestión Metropolitana, Programas especiales y enlace de programas gubernamentales e Infraestructura a través del sitio web https://transparencia.jalisco.gob.mx/informacion/contenido/106/138/189	Trimestral	100.00	Porcentaje	Actas de las sesiones de la Mesa de Inversión Pública para la aprobación de proyectos publicadas en los apartados correspondientes de la página web de la SIOP, información disponible: https://transparencia.jalisco.gob.mx/informacion/contenido/106/138/189	Los municipios cumplen con todos los requisitos de las reglas o lineamientos publicados en el periódico oficial El Estado de Jalisco, o bien la Secretaría de Infraestructura y Obra pública cuenta con proyectos disponibles en apoyo a municipios
Componente	0 -Proyectos financiados para la construcción, ampliación o remodelación de caminos carreteras intermunicipales y municipales con recursos del FONDEREG	Total de proyectos financiados para la construcción, remodelación o ampliación de libramientos, puentes, caminos rurales y carreteras municipales e intermunicipales financiadas con recursos del FONDEREG	(Total de proyectos financiados para la construcción, ampliación o remodelación de caminos carreteras intermunicipales y municipales con recursos del FONDEREG (Realizado) / Total de proyectos financiados para la construcción, ampliación o remodelación de caminos carreteras intermunicipales y municipales con recursos del FONDEREG (Programado)) 100	Informes emitidos por la Dirección de vinculación, Gestión Metropolitana, Programas especiales y enlace de programas gubernamentales e Infraestructura a través del sitio web https://transparencia.jalisco.gob.mx/informacion/contenido/106/138/189	Trimestral	1.00	Proyecto	Informes emitidos por la Dirección de vinculación, Gestión Metropolitana, Programas especiales y enlace de programas gubernamentales e Infraestructura a través del sitio web, información disponible: https://transparencia.jalisco.gob.mx/informacion/contenido/106/138/189	Los municipios revisan los canales en los que se difunde la convocatoria y se preparan para participar en ella
Actividad	0 -05-Publicar, difundir y capacitar conforme a las reglas de operación o lineamientos del programa.	Total de procedimientos de difusión, revisión y validación de obras de infraestructura para beneficio de las y los habitantes de Jalisco para autorización de recursos de FONDEREG	Número de procedimientos de difusión, revisión y validación de obras de infraestructura carretera para beneficio de las y los habitantes de Jalisco para autorización de recursos de FONDEREG en el trimestre T	Informes emitidos por la Dirección de vinculación, Gestión Metropolitana, Programas especiales y enlace de programas gubernamentales e Infraestructura a través del sitio web https://transparencia.jalisco.gob.mx/informacion/contenido/106/138/189	Trimestral	3.00	Procedimiento	Informes emitidos por la Dirección de vinculación, Gestión Metropolitana, Programas especiales y enlace de programas gubernamentales e Infraestructura a través del sitio web, información disponible: https://transparencia.jalisco.gob.mx/informacion/contenido/106/138/189	Existe normatividad y procesos establecidos para la programación, ejecución y supervisión de la obra pública
Actividad	0 -06-Emitir autorización de los proyectos de construcción, remodelación o ampliación de libramientos, puentes, caminos rurales y carreteras municipales e intermunicipales	Porcentaje de proyectos construcción, remodelación o ampliación de libramientos, puentes, caminos rurales y carreteras municipales e intermunicipales con autorización por parte de la Mesa de Inversión Pública	((Número de proyectos financiados para la construcción, ampliación o remodelación de caminos carreteras intermunicipales y municipales con dictamen de autorización de la Mesa de Inversión Pública en el trimestre T) / (Número de proyectos con dictamen de autorización de la Mesa de Inversión Pública en el trimestre T)) 100	Informes emitidos por la Dirección de vinculación, Gestión Metropolitana, Programas especiales y enlace de programas gubernamentales e Infraestructura a través del sitio web https://transparencia.jalisco.gob.mx/informacion/contenido/106/138/189	Trimestral	100.00	Porcentaje	Actas de las sesiones de la Mesa de Inversión Pública para la aprobación de proyectos publicadas en los apartados correspondientes de la página web de la SIOP, información disponible: https://transparencia.jalisco.gob.mx/informacion/contenido/106/138/189	Los municipios cumplen con todos los requisitos de las reglas o lineamientos publicados en el periódico oficial El Estado de Jalisco, o bien la Secretaría de Infraestructura y Obra pública cuenta con proyectos disponibles en apoyo a municipios

GOBIERNO DEL ESTADO DE JALISCO

PRESUPUESTO DE EGRESOS PARA EL EJERCICIO FISCAL 2025

MATRIZ DE INDICADORES PARA RESULTADOS

Unidad Presupuestal: 06 Secretaría de Infraestructura y Obra Pública
Unidad Responsable: 000 Secretaría de Infraestructura y Obra Pública
Programa Presupuestario: 54 Fondo Complementario para el Desarrollo Regional (FONDEREG)

Estado: Cerrada

Nivel	Resumen Narrativo	Indicador						Medios de verificación	Supuestos
		Nombre del indicador	Fórmula	Fuente de información	Frecuencia	Meta (valor)	Unidad de medida (meta valor)		
Componente	08-Proyectos financiados para la construcción, ampliación o remodelación de infraestructura productiva con recursos del FONDEREG	Total de proyectos financiados para la construcción, remodelación o ampliación de infraestructura para mercados, centros logística, rastros, parques y naves industriales y otros del sector financiadas con recursos del FONDEREG	(Total de proyectos financiados de infraestructura productiva con recursos del FONDEREG (Realizado) / Total de proyectos financiados de infraestructura productiva con recursos del FONDEREG (Programado)) 100	Informes emitidos por la Dirección de vinculación, Gestión Metropolitana, Programas especiales y enlace de programas gubernamentales e Infraestructura a través del sitio web https://transparencia.jalisco.gob.mx/informacion/contenido/106/138/189	Trimestral	3.00	Proyecto	Informes emitidos por la Dirección de vinculación, Gestión Metropolitana, Programas especiales y enlace de programas gubernamentales e Infraestructura a través del sitio web, información disponible: https://transparencia.jalisco.gob.mx/informacion/contenido/106/138/189	Los municipios revisan los canales en los que se difunde la convocatoria y se preparan para participar en ella
Actividad	08-0 -Publicar, difundir y capacitar conforme a las reglas de operación o lineamientos del programa.	Total de procedimientos de difusión, revisión y validación de obras de infraestructura para beneficio de las y los habitantes de Jalisco para autorización de recursos de FONDEREG	Número de procedimientos de difusión, revisión y validación de obras de infraestructura productiva para beneficio de las y los habitantes de Jalisco para autorización de recursos de FONDEREG en el trimestre T	Informes emitidos por la Dirección de vinculación, Gestión Metropolitana, Programas especiales y enlace de programas gubernamentales e Infraestructura a través del sitio web https://transparencia.jalisco.gob.mx/informacion/contenido/106/138/189	Trimestral	5.00	Procedimiento	Informes emitidos por la Dirección de vinculación, Gestión Metropolitana, Programas especiales y enlace de programas gubernamentales e Infraestructura a través del sitio web, información disponible: https://transparencia.jalisco.gob.mx/informacion/contenido/106/138/189	Existe normatividad y procesos establecidos para la programación, ejecución y supervisión de la obra pública
Actividad	08-08-Emitir autorización de los proyectos de construcción, remodelación o ampliación de infraestructura para mercados, centros logística, rastros, parques y naves industriales y otros del sector	Porcentaje de proyectos construcción, remodelación o ampliación de infraestructura para mercados, centros logística, rastros, parques y naves industriales y otros del sector con autorización por parte de la Mesa de Inversión Pública	((Número de proyectos financiados para la construcción, ampliación o remodelación de infraestructura productiva con dictamen de autorización de la Mesa de Inversión Pública en el trimestre T) / (Número de proyectos con dictamen de autorización de la Mesa de Inversión Pública en el trimestre T)) 100	Informes emitidos por la Dirección de vinculación, Gestión Metropolitana, Programas especiales y enlace de programas gubernamentales e Infraestructura a través del sitio web https://transparencia.jalisco.gob.mx/informacion/contenido/106/138/189	Trimestral	100.00	Porcentaje	Actas de las sesiones de la Mesa de Inversión Pública para la aprobación de proyectos publicadas en los apartados correspondientes de la página web de la SIOP, información disponible: https://transparencia.jalisco.gob.mx/informacion/contenido/106/138/189	Los municipios cumplen con todos los requisitos de las reglas o lineamientos publicados en el periódico oficial El Estado de Jalisco, o bien la Secretaría de Infraestructura y Obra pública cuenta con proyectos disponibles en apoyo a municipios
Componente	I5-Proyectos financiados para la construcción, ampliación o remodelación de infraestructura deportiva, cultural, recreativa y turística con recursos del FONDEREG	Total de proyectos financiados para la construcción, remodelación o ampliación de infraestructura para centros deportivos, casas de la cultura, museos, auditorios, foros comunitarios, canchas deportivas, parques, jardines, plazas públicas, malecones, paradores, miradores, atractivos naturales y arqueológicos financiadas con recursos del FONDEREG	(Total de Proyectos financiados de infraestructura deportiva, cultural, recreativa y turística con recursos del FONDEREG (Realizado) / Total de Proyectos financiados de infraestructura deportiva, cultural, recreativa y turística con recursos del FONDEREG (Programado)) 100	Informes emitidos por la Dirección de vinculación, Gestión Metropolitana, Programas especiales y enlace de programas gubernamentales e Infraestructura a través del sitio web https://transparencia.jalisco.gob.mx/informacion/contenido/106/138/189	Trimestral	10.00	Proyecto	Informes emitidos por la Dirección de vinculación, Gestión Metropolitana, Programas especiales y enlace de programas gubernamentales e Infraestructura a través del sitio web, información disponible: https://transparencia.jalisco.gob.mx/informacion/contenido/106/138/189	Los municipios revisan los canales en los que se difunde la convocatoria y se preparan para participar en ella
Actividad	I5-03-Publicar, difundir y capacitar conforme a las reglas de operación o lineamientos del programa.	Total de procedimientos de difusión, revisión y validación de obras de infraestructura para beneficio de las y los habitantes de Jalisco para autorización de recursos de FONDEREG	Número de procedimientos de difusión, revisión y validación de obras de infraestructura deportiva, cultural, recreativa y turística para beneficio de las y los habitantes de Jalisco para autorización de recursos de FONDEREG en el trimestre T	Informes emitidos por la Dirección de vinculación, Gestión Metropolitana, Programas especiales y enlace de programas gubernamentales e Infraestructura a través del sitio web https://transparencia.jalisco.gob.mx/informacion/contenido/106/138/189	Trimestral	5.00	Procedimiento	Informes emitidos por la Dirección de vinculación, Gestión Metropolitana, Programas especiales y enlace de programas gubernamentales e Infraestructura a través del sitio web, información disponible: https://transparencia.jalisco.gob.mx/informacion/contenido/106/138/189	Existe normatividad y procesos establecidos para la programación, ejecución y supervisión de la obra pública

GOBIERNO DEL ESTADO DE JALISCO

PRESUPUESTO DE EGRESOS PARA EL EJERCICIO FISCAL 2025

MATRIZ DE INDICADORES PARA RESULTADOS

Unidad Presupuestal: 06 Secretaría de Infraestructura y Obra Pública
Unidad Responsable: 000 Secretaría de Infraestructura y Obra Pública
Programa Presupuestario: 54 Fondo Complementario para el Desarrollo Regional (FONDEREG)

Estado: Cerrada

Nivel	Resumen Narrativo	Indicador						Medios de verificación	Supuestos
		Nombre del indicador	Fórmula	Fuente de información	Frecuencia	Meta (valor)	Unidad de medida (meta valor)		
Actividad	I5-04-Emitir autorización de los proyectos de infraestructura de deportiva, cultural y turística.	Porcentaje de proyectos de infraestructura deportiva, cultural y turística con autorización por parte de la Mesa de Inversión Pública	((Número de proyectos de infraestructura deportiva, cultural y turística con dictamen de autorización de la Mesa de Inversión Pública en el trimestre T) / (Número de proyectos con dictamen de autorización de la Mesa de Inversión Pública en el trimestre T)) 100	Informes emitidos por la Dirección de vinculación, Gestión Metropolitana, Programas especiales y enlace de programas gubernamentales e Infraestructura a través del sitio web https://transparencia.jalisco.gob.mx/informacion/contenido/106/138/189	Trimestral	100.00	Porcentaje	Actas de las sesiones de la Mesa de Inversión Pública para la aprobación de proyectos publicadas en los apartados correspondientes de la página web de la SIOP, información disponible: https://transparencia.jalisco.gob.mx/informacion/contenido/106/138/189	Los municipios cumplen con todos los requisitos de las reglas o lineamientos publicados en el periódico oficial El Estado de Jalisco, o bien la Secretaría de Infraestructura y Obra pública cuenta con proyectos disponibles en apoyo a municipios

GOBIERNO DEL ESTADO DE JALISCO

PRESUPUESTO DE EGRESOS PARA EL EJERCICIO FISCAL 2025

MATRIZ DE INDICADORES PARA RESULTADOS

Unidad Presupuestal: 0 Secretaría de Infraestructura y Obra Pública
Unidad Responsable: 000 Secretaría de Infraestructura y Obra Pública
Programa Presupuestario: 55 Fondo Común Concursable para la Infraestructura (FOCOCI)

Estado: Cerrada

Nivel	Resumen Narrativo	Indicador						Medios de verificación	Supuestos
		Nombre del indicador	Fórmula	Fuente de información	Frecuencia	Meta (valor)	Unidad de medida (meta valor)		
Fin	Contribuir a mejorar las condiciones de acceso efectivo a los derechos sociales, mediante el impulso de las capacidades de las personas y sus comunidades, reduciendo brechas de desigualdad, con un sentido de colectividad fortalecido que impulsa la movilidad social ascendente y con atención prioritaria para las personas y los grupos cuyos derechos han sido vulnerados de manera histórica y coyuntural en particular por la pandemia por COVID19.	Porcentaje de la población vulnerable por carencias sociales	Representa la proporción de la población vulnerable por carencias sociales con respecto al total de la población.	CONEVAL. Medición de la pobreza 2020, estimaciones con base en la ENIGH 2018 y 2020.	Anual	22.80	Porcentaje	En el Sistema de Monitoreo de Indicadores del Desarrollo de Jalisco (MIDE Jalisco), para consulta abierta en https://seplan.app.jalisco.gob.mx/mide	Las y los habitantes del estado de Jalisco asumen su compromiso de corresponsabilidad en el proceso de desarrollo social y acceso efectivo de sus derechos sociales.
Propósito	La población jalisciense reduce los niveles de pobreza multidimensional, dando prioridad a la atención de la pobreza extrema y por ingresos, a través de la articulación entre gobierno, sociedad civil e iniciativa privada.	Porcentaje de la población con carencia por calidad y espacios de la vivienda	Se considera como población en situación de carencia por calidad y espacios de la vivienda a las personas que residan en viviendas que presenten, al menos, una de las siguientes características: a) El material de los pisos de la vivienda es de tierra. b) El material del techo de la vivienda es de lámina de cartón o desechos. c) El material de los muros de la vivienda es de embarro o bajareque; de carrizo, bambú o palma; de lámina de cartón, metálica o asbesto; o material de desecho. d) La razón de personas por cuarto (hacinamiento) es mayor de 2.5	CONEVAL. Medición de la pobreza 2020, estimaciones con base en la ENIGH 2018 y 2020.	Bienal	5.30	Porcentaje	En el Sistema de Monitoreo de Indicadores del Desarrollo de Jalsico (MIDE Jalsico), para consulta abierta en https://seplan.app.jalisco.gob.mx/mide	La sociedad civil e iniciativa privada se articulan y colaboran con las instituciones gubernamentales para la atención de la pobreza extrema y por ingresos en la población jalisciense.
Componente	04-Porcentaje de obras públicas de la modalidad de infraestructura urbana y caminos municipales financiadas con recursos del FOCOCI.	Porcentaje de obras públicas de construcción, rehabilitación o ampliación de pavimentación de calles con concreto hidráulico, asfalto o empedrado, obras de imagen urbana, ciclovías y andadores peatonales, electrificación, así como caminos y/o carreteras municipales, e infraestructura para prestación de servicios públicos, financiadas con recursos del FOCOCI	((Número de obras públicas de la modalidad de infraestructura urbana y caminos municipales financiadas con recursos del FOCOCI en el trimestre T) / (Número de obras públicas financiadas con recursos del FOCOCI en el trimestre T))w100	Informes emitidos por la Dirección de vinculación, Gestión Metropolitana, Programas especiales y enlace de programas gubernamentales e Infraestructura a través del sitio 6 eb https://transparencia.jalisco.gob.mx/informacion/contenido/10 /138/189	Trimestral	0.00	Porcentaje	Informes emitidos por la Dirección de vinculación, Gestión Metropolitana, Programas especiales y enlace de programas gubernamentales e Infraestructura a través del sitio 6 eb, información disponible: https://transparencia.jalisco.gob.mx/informacion/contenido/10 /138/189	Los municipios revisan los canales en los que se difunde la convocatoria y se preparan para participar en ella

GOBIERNO DEL ESTADO DE JALISCO

PRESUPUESTO DE EGRESOS PARA EL EJERCICIO FISCAL 2025

MATRIZ DE INDICADORES PARA RESULTADOS

Unidad Presupuestal: 0 Secretaría de Infraestructura y Obra Pública
Unidad Responsable: 000 Secretaría de Infraestructura y Obra Pública
Programa Presupuestario: 55 Fondo Común Concursable para la Infraestructura (FOCOCI)

Estado: Cerrada

Nivel	Resumen Narrativo	Indicador						Medios de verificación	Supuestos
		Nombre del indicador	Fórmula	Fuente de información	Frecuencia	Meta (valor)	Unidad de medida (meta valor)		
Actividad	04-02-Publicar, difundir y capacitar conforme a las reglas de operación o lineamientos del programa.	Total de procedimientos de difusión, revisión y validación de obras de infraestructura para beneficio de las y los habitantes de Jalisco para autorización de recursos de FOCOCI	Número de procedimientos de difusión, revisión y validación de obras de infraestructura urbana y caminos municipales para autorización de recursos del FOCOCI en el trimestre T	Informes emitidos por la Dirección de vinculación, Gestión Metropolitana, Programas especiales y enlace de programas gubernamentales e Infraestructura a través del sitio 6 eb https://transparencia.jalisco.gob.mx/informacion/contenido/10 /138/189	Trimestral	5.00	Procedimiento	Informes emitidos por la Dirección de vinculación, Gestión Metropolitana, Programas especiales y enlace de programas gubernamentales e Infraestructura a través del sitio 6 eb, información disponible: https://transparencia.jalisco.gob.mx/informacion/contenido/10 /138/189	Existe normatividad y procesos establecidos para la programación, ejecución y supervisión de la obra pública
Actividad	04-04-Emitir autorización de los proyectos de infraestructura de urbana y caminos municipales.	Porcentaje de proyectos de construcción, rehabilitación o ampliación de infraestructura urbana y caminos municipales con autorización por parte de la Mesa de Inversión Pública	((Número de proyectos de infraestructura urbana y caminos municipales con dictamen de autorización de la Mesa de Inversión Pública en el trimestre T) / (Número de proyectos con dictamen de autorización de la Mesa de Inversión Pública en el trimestre T))x100	Informes emitidos por la Dirección de vinculación, Gestión Metropolitana, Programas especiales y enlace de programas gubernamentales e Infraestructura a través del sitio 6 eb https://transparencia.jalisco.gob.mx/informacion/contenido/10 /138/189	Trimestral	100.00	Porcentaje	Actas de las sesiones de la Mesa de Inversión Pública para la aprobación de proyectos publicadas en los apartados correspondientes de la página 6 eb de la SIOP, información disponible: https://transparencia.jalisco.gob.mx/informacion/contenido/10 /138/189	Los municipios cumplen con todos los requisitos de las reglas o lineamientos publicados en el periódico oficial El Estado de Jalisco, o bien la Secretaría de Infraestructura y Obra pública cuenta con proyectos disponibles en apoyo a municipios
Componente	05-Porcentaje de obras públicas de la modalidad de infraestructura deportiva, cultural y recreativa financiadas con recursos del FOCOCI	Porcentaje de obras de construcción, remodelación o ampliación de unidades y centros deportivos, casas de cultura, museos, auditorios, foros comunitarios, canchas deportivas, parques, jardines y plazas públicas, financiadas con recursos del FOCOCI	((Número de obras públicas de la modalidad de infraestructura deportiva, cultural y recreativa financiadas con recursos del FOCOCI en el trimestre T) / (Número de obras públicas financiadas con recursos del FOCOCI en el trimestre T))x100	Informes emitidos por la Dirección de vinculación, Gestión Metropolitana, Programas especiales y enlace de programas gubernamentales e Infraestructura a través del sitio 6 eb https://transparencia.jalisco.gob.mx/informacion/contenido/10 /138/189	Trimestral	20.00	Porcentaje	Informes emitidos por la Dirección de vinculación, Gestión Metropolitana, Programas especiales y enlace de programas gubernamentales e Infraestructura a través del sitio 6 eb, información disponible: https://transparencia.jalisco.gob.mx/informacion/contenido/10 /138/189	Los municipios revisan los canales en los que se difunde la convocatoria y se preparan para participar en ella
Actividad	05-05-Publicar, difundir y capacitar conforme a las reglas de operación o lineamientos del programa.	Total de procedimientos de difusión, revisión y validación de obras de infraestructura para beneficio de las y los habitantes de Jalisco para autorización de recursos de FOCOCI	Número de procedimientos de difusión, revisión y validación de obras de infraestructura deportiva, cultural y recreativa para autorización de recursos del FOCOCI en el trimestre T	Informes emitidos por la Dirección de vinculación, Gestión Metropolitana, Programas especiales y enlace de programas gubernamentales e Infraestructura a través del sitio 6 eb https://transparencia.jalisco.gob.mx/informacion/contenido/10 /138/189	Trimestral	5.00	Procedimiento	Informes emitidos por la Dirección de vinculación, Gestión Metropolitana, Programas especiales y enlace de programas gubernamentales e Infraestructura a través del sitio 6 eb, información disponible: https://transparencia.jalisco.gob.mx/informacion/contenido/10 /138/189	Existe normatividad y procesos establecidos para la programación, ejecución y supervisión de la obra pública
Actividad	05-0 -Emitir autorización de los proyectos de infraestructura de deportiva, cultural y recreativa.	Porcentaje de proyectos de construcción, remodelación o ampliación de unidades y centros deportivos, casas de cultura, museos, auditorios, foros comunitarios, canchas deportivas, parques, jardines y plazas públicas con autorización por parte de la Mesa de Inversión Pública	((Número de proyectos de infraestructura deportiva, cultural y recreativa con dictamen de autorización de la Mesa de Inversión Pública en el trimestre T) / (Número de proyectos con dictamen de autorización de la Mesa de Inversión Pública en el trimestre T))x100	Informes emitidos por la Dirección de vinculación, Gestión Metropolitana, Programas especiales y enlace de programas gubernamentales e Infraestructura a través del sitio 6 eb https://transparencia.jalisco.gob.mx/informacion/contenido/10 /138/189	Trimestral	100.00	Porcentaje	Actas de las sesiones de la Mesa de Inversión Pública para la aprobación de proyectos publicadas en los apartados correspondientes de la página 6 eb de la SIOP, información disponible: https://transparencia.jalisco.gob.mx/informacion/contenido/10 /138/189	Los municipios cumplen con todos los requisitos de las reglas o lineamientos publicados en el periódico oficial El Estado de Jalisco, o bien la Secretaría de Infraestructura y Obra pública cuenta con proyectos disponibles en apoyo a municipios
Componente	0 -Porcentaje de obras públicas de la modalidad de infraestructura productiva financiadas con recursos del FOCOCI	Porcentaje de obras de construcción, rehabilitación o ampliación de infraestructura para mercados, centros logísticos, rastros, parques y naves industriales entre otros, financiadas con recursos del FOCOCI	((Número de obras públicas de la modalidad de infraestructura productiva financiadas con recursos del FOCOCI en el trimestre T) / (Número de obras públicas financiadas con recursos del FOCOCI en el trimestre T))x100	Informes emitidos por la Dirección de vinculación, Gestión Metropolitana, Programas especiales y enlace de programas gubernamentales e Infraestructura a través del sitio 6 eb https://transparencia.jalisco.gob.mx/informacion/contenido/10 /138/189	Trimestral	8.00	Porcentaje	Informes emitidos por la Dirección de vinculación, Gestión Metropolitana, Programas especiales y enlace de programas gubernamentales e Infraestructura a través del sitio 6 eb, información disponible: https://transparencia.jalisco.gob.mx/informacion/contenido/10 /138/189	Los municipios revisan los canales en los que se difunde la convocatoria y se preparan para participar en ella

GOBIERNO DEL ESTADO DE JALISCO

PRESUPUESTO DE EGRESOS PARA EL EJERCICIO FISCAL 2025

MATRIZ DE INDICADORES PARA RESULTADOS

Unidad Presupuestal: 0 Secretaría de Infraestructura y Obra Pública
Unidad Responsable: 000 Secretaría de Infraestructura y Obra Pública
Programa Presupuestario: 55 Fondo Común Concursable para la Infraestructura (FOCOCI)

Estado: Cerrada

Nivel	Resumen Narrativo	Indicador						Medios de verificación	Supuestos
		Nombre del indicador	Fórmula	Fuente de información	Frecuencia	Meta (valor)	Unidad de medida (meta valor)		
Actividad	0 -0 -Publicar, difundir y capacitar conforme a las reglas de operación o lineamientos del programa.	Total de procedimientos de difusión, revisión y validación de obras de infraestructura para beneficio de las y los habitantes de Jalisco para autorización de recursos de FOCOCI	Número de procedimientos de difusión, revisión y validación de obras de infraestructura productiva para autorización de recursos del FOCOCI en el trimestre T	Informes emitidos por la Dirección de vinculación, Gestión Metropolitana, Programas especiales y enlace de programas gubernamentales e Infraestructura a través del sitio 6 eb https://transparencia.jalisco.gob.mx/informacion/contenido/10 /138/189	Trimestral	5.00	Procedimiento	Informes emitidos por la Dirección de vinculación, Gestión Metropolitana, Programas especiales y enlace de programas gubernamentales e Infraestructura a través del sitio 6 eb, información disponible: https://transparencia.jalisco.gob.mx/informacion/contenido/10 /138/189	Existe normatividad y procesos establecidos para la programación, ejecución y supervisión de la obra pública
Actividad	0 -08-Emitir autorización de los proyectos de infraestructura productiva.	Porcentaje de proyectos de construcción, remodelación o ampliación para mercados, centros logísticos, rastros, parques y naves industriales con autorización por parte de la Mesa de Inversión Pública	((Número de proyectos de infraestructura productiva con dictamen de autorización de la Mesa de Inversión Pública en el trimestre T) / (Número de proyectos con dictamen de autorización de la Mesa de Inversión Pública en el trimestre T))x100	Informes emitidos por la Dirección de vinculación, Gestión Metropolitana, Programas especiales y enlace de programas gubernamentales e Infraestructura a través del sitio 6 eb https://transparencia.jalisco.gob.mx/informacion/contenido/10 /138/189	Trimestral	100.00	Porcentaje	Actas de las sesiones de la Mesa de Inversión Pública para la aprobación de proyectos publicadas en los apartados correspondientes de la página 6 eb de la SIOP, información disponible: https://transparencia.jalisco.gob.mx/informacion/contenido/10 /138/189	Los municipios cumplen con todos los requisitos de las reglas o lineamientos publicados en el periódico oficial El Estado de Jalisco, o bien la Secretaría de Infraestructura y Obra pública cuenta con proyectos disponibles en apoyo a municipios
Componente	0 -Porcentaje de obras públicas de la modalidad de infraestructura turística financiadas con recursos del FOCOCI	Porcentaje de obras de construcción, rehabilitación o ampliación de malecones, paradores, miradores, atractivos naturales y arqueológicos, financiadas con recursos del FOCOCI	((Número de obras públicas de la modalidad de infraestructura turística financiadas con recursos del FOCOCI en el trimestre T) / (Número de obras públicas financiadas con recursos del FOCOCI en el trimestre T))x100	Informes emitidos por la Dirección de vinculación, Gestión Metropolitana, Programas especiales y enlace de programas gubernamentales e Infraestructura a través del sitio 6 eb https://transparencia.jalisco.gob.mx/informacion/contenido/10 /138/189	Trimestral	10.00	Porcentaje	Informes emitidos por la Dirección de vinculación, Gestión Metropolitana, Programas especiales y enlace de programas gubernamentales e Infraestructura a través del sitio 6 eb, información disponible: https://transparencia.jalisco.gob.mx/informacion/contenido/10 /138/189	Los municipios revisan los canales en los que se difunde la convocatoria y se preparan para participar en ella
Actividad	0 -09-Publicar, difundir y capacitar conforme a las reglas de operación o lineamientos del programa.	Total de procedimientos de difusión, revisión y validación de obras de infraestructura para beneficio de las y los habitantes de Jalisco para autorización de recursos de FOCOCI	Número de procedimientos de difusión, revisión y validación de obras de infraestructura turística para autorización de recursos del FOCOCI en el trimestre T	Informes emitidos por la Dirección de vinculación, Gestión Metropolitana, Programas especiales y enlace de programas gubernamentales e Infraestructura a través del sitio 6 eb https://transparencia.jalisco.gob.mx/informacion/contenido/10 /138/189	Trimestral	5.00	Procedimiento	Informes emitidos por la Dirección de vinculación, Gestión Metropolitana, Programas especiales y enlace de programas gubernamentales e Infraestructura a través del sitio 6 eb, información disponible: https://transparencia.jalisco.gob.mx/informacion/contenido/10 /138/189	Existe normatividad y procesos establecidos para la programación, ejecución y supervisión de la obra pública
Actividad	0 -10-Emitir autorización de los proyectos de infraestructura turística.	Porcentaje de proyectos de construcción, remodelación o ampliación para malecones, paradores, miradores, atractivos naturales y arqueológicos con autorización por parte de la Mesa de Inversión Pública	((Número de proyectos de infraestructura turística con dictamen de autorización de la Mesa de Inversión Pública en el trimestre T) / (Número de proyectos con dictamen de autorización de la Mesa de Inversión Pública en el trimestre T))x100	Informes emitidos por la Dirección de vinculación, Gestión Metropolitana, Programas especiales y enlace de programas gubernamentales e Infraestructura a través del sitio 6 eb https://transparencia.jalisco.gob.mx/informacion/contenido/10 /138/189	Trimestral	100.00	Porcentaje	Actas de las sesiones de la Mesa de Inversión Pública para la aprobación de proyectos publicadas en los apartados correspondientes de la página 6 eb de la SIOP, información disponible: https://transparencia.jalisco.gob.mx/informacion/contenido/10 /138/189	Los municipios cumplen con todos los requisitos de las reglas o lineamientos publicados en el periódico oficial El Estado de Jalisco, o bien la Secretaría de Infraestructura y Obra pública cuenta con proyectos disponibles en apoyo a municipios.
Componente	E3-Porcentaje de obras públicas de la modalidad de protección al medio ambiente financiadas con recursos del FOCOCI.	Porcentaje de obras públicas de construcción, rehabilitación o ampliación de plantas de tratamiento, vertederos, rellenos sanitarios e infraestructura para la generación de energías alternativas, financiadas con recursos del FOCOCI	((Número de obras públicas de la modalidad de protección al medio ambiente financiadas con recursos del FOCOCI en el trimestre T) / (Número de obras públicas financiadas con recursos del FOCOCI en el trimestre T))x100	Informes emitidos por la Dirección de vinculación, Gestión Metropolitana, Programas especiales y enlace de programas gubernamentales e Infraestructura a través del sitio 6 eb https://transparencia.jalisco.gob.mx/informacion/contenido/10 /138/189	Trimestral	2.00	Porcentaje	Informes emitidos por la Dirección de vinculación, Gestión Metropolitana, Programas especiales y enlace de programas gubernamentales e Infraestructura a través del sitio 6 eb, información disponible: https://transparencia.jalisco.gob.mx/informacion/contenido/10 /138/189	Los municipios revisan los canales en los que se difunde la convocatoria y se preparan para participar en ella

GOBIERNO DEL ESTADO DE JALISCO

PRESUPUESTO DE EGRESOS PARA EL EJERCICIO FISCAL 2025

MATRIZ DE INDICADORES PARA RESULTADOS

Unidad Presupuestal: 0 Secretaría de Infraestructura y Obra Pública
Unidad Responsable: 000 Secretaría de Infraestructura y Obra Pública
Programa Presupuestario: 55 Fondo Común Concursable para la Infraestructura (FOCOCI)

Estado: Cerrada

Nivel	Resumen Narrativo	Indicador						Medios de verificación	Supuestos
		Nombre del indicador	Fórmula	Fuente de información	Frecuencia	Meta (valor)	Unidad de medida (meta valor)		
Actividad	E3-01-Publicar, difundir y capacitar conforme a las reglas de operación o lineamientos del programa.	Total de procedimientos de difusión, revisión y validación de obras de infraestructura para beneficio de las y los habitantes de Jalisco para autorización de recursos de FOCOCI	Número de procedimientos de difusión, revisión y validación de obras de infraestructura para la protección del medio ambiente para autorización de recursos del FOCOCI en el trimestre T	Informes emitidos por la Dirección de vinculación, Gestión Metropolitana, Programas especiales y enlace de programas gubernamentales e Infraestructura a través del sitio 6 eb https://transparencia.jalisco.gob.mx/informacion/contenido/10 /138/189	Trimestral	5.00	Procedimiento	Informes emitidos por la Dirección de vinculación, Gestión Metropolitana, Programas especiales y enlace de programas gubernamentales e Infraestructura a través del sitio 6 eb, información disponible: https://transparencia.jalisco.gob.mx/informacion/contenido/10 /138/189	Existe normatividad y procesos establecidos para la programación, ejecución y supervisión de la obra pública
Actividad	E3-03-Emitir autorización de los proyectos de infraestructura de protección al medio ambiente.	Porcentaje de proyectos de construcción, remodelación o ampliación de plantas de tratamiento, vertederos, rellenos sanitarios e infraestructura para la generación de energías alternativa con autorización por parte de la Mesa de Inversión Pública	((Número de proyectos de infraestructura para protección del medio ambiente con dictamen de autorización de la Mesa de Inversión en el trimestre T) / (Número de proyectos con dictamen de autorización de la Mesa de Inversión en el trimestre T))*100	Informes emitidos por la Dirección de vinculación, Gestión Metropolitana, Programas especiales y enlace de programas gubernamentales e Infraestructura a través del sitio 6 eb https://transparencia.jalisco.gob.mx/informacion/contenido/10 /138/189	Trimestral	100.00	Porcentaje	Actas de las sesiones de la Mesa de Inversión Pública para la aprobación de proyectos publicadas en los apartados correspondientes de la página 6 eb de la SIOP, información disponible: https://transparencia.jalisco.gob.mx/informacion/contenido/10 /138/189	Los municipios cumplen con todos los requisitos de las reglas o lineamientos publicados en el periódico oficial El Estado de Jalisco, o bien la Secretaría de Infraestructura y Obra pública cuenta con proyectos disponibles en apoyo a municipios

GOBIERNO DEL ESTADO DE JALISCO

PRESUPUESTO DE EGRESOS PARA EL EJERCICIO FISCAL 2025

MATRIZ DE INDICADORES PARA RESULTADOS

Unidad Presupuestal: 06 Secretaría de Infraestructura y Obra Pública
Unidad Responsable: 000 Secretaría de Infraestructura y Obra Pública
Programa Presupuestario: 56 Infraestructura y equipamiento social de proyectos estratégicos

Estado: Cerrada

Nivel	Resumen Narrativo	Indicador						Medios de verificación	Supuestos
		Nombre del indicador	Fórmula	Fuente de información	Frecuencia	Meta (valor)	Unidad de medida (meta valor)		
Fin	Contribuir a garantizar el derecho humano a un ambiente sano, mediante la conservación de la biodiversidad y los servicios ecosistémicos sin comprometer el bienestar de las futuras generaciones y bajo los principios de equidad, derechos, justicia, cultura de la paz, e igualdad de oportunidades.	Posición en el Índice de movilidad urbana	Referencia: https://imco.org.mx/banner_es/indice-movilidad-urbana-2018-barrios-mejor-conectados-ciudades-mas-equitativas/	IMCO. Índice de Movilidad Urbana 2019: Barrios mejor conectados para ciudades más equitativas.	Anual	1.00	Posición	En el Sistema de Monitoreo de Indicadores del Desarrollo de Jalisco (MIDE Jalisco), para consulta abierta en https://seplan.app.jalisco.gob.mx/mide	Las y los habitantes de Jalisco son sensibles y toman conciencia sobre la importancia de la conservación de la biodiversidad y el uso de los servicios ecosistémicos para el bienestar de las futuras generaciones.
Propósito	Las y los habitantes de Jalisco se benefician con el incremento y ampliación de la infraestructura pública y el equipamiento urbano, con una planeación ordenada, sostenible e incluyente en los municipios de Jalisco, para fortalecer su desarrollo social y reducir las desigualdades.	Obras de construcción y mejoramiento de infraestructura para los municipios de Jalisco	Sumatoria de obras de infraestructura social construidas por la SIOP y los municipios con recursos estatales transferidos para infraestructura de salud, educativa, deportiva, productiva, cultural, turística, parques y espacios públicos y otras de impacto social, regional en los municipios de Jalisco, considerando los mecanismos de presupuesto participativo.	Secretaría de Infraestructura y Obra Pública. Cifras preliminares 2021.	Semestral	340.00	Obras	En el Sistema de Monitoreo de Indicadores del Desarrollo de Jalsico (MIDE Jalsico), para consulta abierta en https://seplan.app.jalisco.gob.mx/mide	La ciudadanía hace uso racional de la infraestructura pública y el equipamiento urbano.
Componente	03-Infraestructura y equipamiento construido bajo el esquema de Obra Pública Multianual, en beneficios de los Jaliscienses	Total de infraestructura y equipamiento de Obras Públicas Multianuales, en beneficio de los Jaliscienses	(Número de infraestructura y equipamiento de Obras Públicas Multianuales, en beneficio de los Jaliscienses	Informes de avances físicos emitidos por supervisores ubicados en las Direcciones de Área de la Dirección General de Construcción, 2025	Semestral	1.00	Obra	Oficio de conclusión física de la obra expedido por la Dirección de Área de Construcción de la Secretaría de Infraestructura y Obra Pública	Las leyes aplicables en materia de inversión pública permiten esquemas de contratación multianual
Actividad	03-04-Supervisión de obras de infraestructura y equipamiento construidas bajo el esquema de Obra Pública Multianual, en beneficio de los Jaliscienses	Total de supervisiones de infraestructura y equipamiento de Obras Públicas Multianuales, en beneficio de los Jaliscienses	Número de supervisiones de infraestructura y equipamiento de Obras Públicas Multianuales en el trimestre T	Reportes de obra en direcciones de área y publicaciones en SECIP (Sistema de Evaluación y Control de la Infraestructura Pública) http://10.5.6.11 /secip_portal/, Dirección General de Construcción de la Secretaría de Infraestructura y Obra Pública, 2025	Trimestral	1.00	Supervisión	Reportes físicos y fotográficos de obra, publicados en el Sistema de Evaluación y Control de la Infraestructura Pública y Bitácora electrónica, Secretaría de Infraestructura y Obra Pública, Información disponible: http://obrastrasparencia.jalisco.gob.mx/secip/obrastransparencia	El proyecto constructivo cuenta con todas las validaciones normativas, autorizaciones municipales y se realizan conforme al calendario autorizado
Actividad	03-05-Realización de trámites administrativos relacionados con las obras de infraestructura y equipamiento construidos bajo el esquema de Obra Pública Multianual	Total de trámites administrativos formalizados de infraestructura y equipamiento de Obras Públicas Multianuales, en beneficio de los Jaliscienses	Número de trámites administrativos formalizados de infraestructura y equipamiento de Obras Públicas Multianuales en el trimestre T	Sistema de Evaluación y Control de la Infraestructura Pública (SECIP) con avances de obra capturados por los supervisores responsables: http://10.5.6.11 /secip_portal/ y en Expediente nico Digital y en físico en la Dirección de Integración y Control de Expedientes Técnicos (DICET), Dirección General de Construcción, 2025	Trimestral	5.00	Trámite	Formatos solicitados y/o atendidos archivados en el expediente de la obra con los supervisores de obra asignados, Secretaría de Infraestructura y Obra Pública	Se presentan los contratistas interesados con solicitudes tramitadas en tiempo y forma por el contratista

GOBIERNO DEL ESTADO DE JALISCO

PRESUPUESTO DE EGRESOS PARA EL EJERCICIO FISCAL 2025

MATRIZ DE INDICADORES PARA RESULTADOS

Unidad Presupuestal: 06 Secretaría de Infraestructura y Obra Pública
Unidad Responsable: 000 Secretaría de Infraestructura y Obra Pública
Programa Presupuestario: 56 Infraestructura y equipamiento social de proyectos estratégicos

Estado: Cerrada

Nivel	Resumen Narrativo	Indicador						Medios de verificación	Supuestos
		Nombre del indicador	Fórmula	Fuente de información	Frecuencia	Meta (valor)	Unidad de medida (meta valor)		
Componente	06-Infraestructura y equipamiento construida mediante la urbanización y servicios básicos, para el desarrollo cultural, turístico, deportivo y de asistencia social, en beneficio de los Jalisciense s	Total de obras de infraestructura, equipamiento, servicios básicos y urbanización, construida para el desarrollo cultural, turístico, deportivo y de asistencia social, en beneficio de las y los Jaliscienses	Número de obras de infraestructura, equipamiento, servicios básicos y urbanización, construida para el desarrollo cultural, turístico, deportivo y de asistencia social, en beneficio de las y los Jaliscienses	Tableros de control y reportes digitales de avances físicos realizados en la Dirección de Área de la Dirección General de Construcción, 2025	Trimestral	30.00	Obra	Documentación digital complementaria al expediente de obra, publicados en el Sistema de Evaluación y Control de la Infraestructura Pública (SECIP), en Expediente nico Digital y en físico en la Dirección de Integración y Control de Expedientes Técnicos (DilCET). Disponible en consulta pública: http://obrastrasparencia.jalisco.gob.mx/secip/obrastransparencia	Los municipios y entidades públicas con necesidad de infraestructura solicitan la intervención de la Secretaría de Infraestructura y Obra Pública mediante la formalización de convenios
Actividad	06-01-Supervisión de obras de infraestructura, equipamiento, servicios básicos y urbanización, construida para el desarrollo cultural, turístico, deportivo y de asistencia social, en beneficio de los Jaliscienses	Total de obras de infraestructura, equipamiento, servicios básicos y urbanización, construida para el desarrollo cultural, turístico, deportivo y de asistencia social, en beneficio de las y los Jaliscienses con supervisión realizada	Número de obras de infraestructura supervisadas en el trimestre T	Expedientes de supervisión de la Dirección General de Construcción, 2025 y Sistema de Evaluación y Control de la Infraestructura Pública (SECIP). Disponible en consulta pública: http://obrastrasparencia.jalisco.gob.mx/secip/obrastransparencia	Trimestral	30.00	Supervisión	Reportes físicos y fotográficos de obra, publicados en el Sistema de Evaluación y Control de la Infraestructura Pública (SECIP), en Expediente nico Digital y en físico en la Dirección de Integración y Control de Expedientes Técnicos (DICET). Disponible en consulta pública: http://obrastrasparencia.jalisco.gob.mx/secip/obrastransparencia	Existe normatividad estatal y federal publicada para evaluar la ejecución de obras de infraestructura pública
Actividad	06-02-Realización de trámites administrativos relacionados con las obras de infraestructura, equipamiento, servicios básicos y urbanización, construida para el desarrollo cultural, turístico, deportivo y de asistencia social, en beneficio de los Jaliscienses	Total de trámites administrativos formalizados de obras de infraestructura, equipamiento, servicios básicos y urbanización, construida para el desarrollo cultural, turístico, deportivo y de asistencia social, en beneficio de las y los Jaliscienses	Número de trámites administrativos autorizados de obras de infraestructura en el trimestre T	Sistema de Evaluación y Control de la Infraestructura Pública (SECIP) con avances de obra capturados por los supervisores responsables y en Expediente nico Digital y en físico en la Dirección de Integración y Control de Expedientes Técnicos (DICET), 2025	Trimestral	150.00	Trámite	Documentos solicitados y/o atendidos publicados en el Sistema de Evaluación y Control de la Infraestructura Pública (SECIP), en Expediente nico Digital y en físico en la Dirección de Integración y Control de Expedientes Técnicos (DICET). Disponible en consulta pública: http://obrastrasparencia.jalisco.gob.mx/secip/obrastransparencia	Existe normatividad estatal y federal publicada para evaluar la ejecución de obras de infraestructura pública
Actividad	06-03-Realización de procesos de coordinación interinstitucional de obras de infraestructura y acciones para la mitigación y gestión integral del medio ambiente	Total de acciones de coordinación interinstucional de obras de infraestructura y acciones para la mitigación y gestión integral del medio ambiente	Número de acciones de coordinación interinstitucional para obras de infraestructura en el trimestre T	Oficios y comunicaciones institucionales por medios electrónicos de la Secretaría de Infraestructura y Obra Pública con otras dependencias y niveles de gobierno durante 2024 y 2025	Trimestral	1.00	Acción	Archivo con oficios y comunicaciones institucionales por medios electrónicos de la Dirección de Evaluación de Impacto Ambiental y Resiliencia Secretaría de SIOP con otras dependencias y niveles de gobierno durante 2023 y 2024	Existen tratados, leyes y normas en materia ambiental para dirigir las acciones y políticas institucionales en la materia

GOBIERNO DEL ESTADO DE JALISCO

PRESUPUESTO DE EGRESOS PARA EL EJERCICIO FISCAL 2025

MATRIZ DE INDICADORES PARA RESULTADOS

Unidad Presupuestal: 06 Secretaría de Infraestructura y Obra Pública
Unidad Responsable: 000 Secretaría de Infraestructura y Obra Pública
Programa Presupuestario: 983 Planeación, gestión y proyección de obra pública.

Estado: Cerrada

Nivel	Resumen Narrativo	Indicador						Medios de verificación	Supuestos
		Nombre del indicador	Fórmula	Fuente de información	Frecuencia	Meta (valor)	Unidad de medida (meta valor)		
Fin	Contribuir a garantizar el derecho humano a un ambiente sano, mediante la conservación de la biodiversidad y los servicios ecosistémicos sin comprometer el bienestar de las futuras generaciones y bajo los principios de equidad, derechos, justicia, cultura de la paz, e igualdad de oportunidades.	Posición en el Índice de movilidad urbana	Referencia: https://imco.org.mx/banner_es/indice-movilidad-urbana-2018-barrios-mejor-conectados-ciudades-mas-equitativas/	IMCO. Índice de Movilidad Urbana 2019: Barrios mejor conectados para ciudades más equitativas.	Anual	1.00	Posición	En el Sistema de Monitoreo de Indicadores del Desarrollo de Jalisco (MIDE Jalisco), para consulta abierta en https://seplan.app.jalisco.gob.mx/mide	Las y los habitantes de Jalisco son sensibles y toman conciencia sobre la importancia de la conservación de la biodiversidad y el uso de los servicios ecosistémicos para el bienestar de las futuras generaciones.
Propósito	Las y los habitantes de Jalisco se benefician con el incremento y ampliación de la infraestructura pública y el equipamiento urbano, con una planeación ordenada, sostenible e incluyente en los municipios de Jalisco, para fortalecer su desarrollo social y reducir las desigualdades.	Obras de construcción y mejoramiento de infraestructura para los municipios de Jalisco	Sumatoria de obras de infraestructura social construidas por la SIOP y los municipios con recursos estatales transferidos para infraestructura de salud, educativa, deportiva, productiva, cultural, turística, parques y espacios públicos y otras de impacto social, regional en los municipios de Jalisco, considerando los mecanismos de presupuesto participativo.	Secretaría de Infraestructura y Obra Pública. Cifras preliminares 2021.	Semestral	340.00	Obras	En el Sistema de Monitoreo de Indicadores del Desarrollo de Jalsico (MIDE Jalsico), para consulta abierta en https://seplan.app.jalisco.gob.mx/mide	La ciudadanía hace uso racional de la infraestructura pública y el equipamiento urbano.
Componente	06-Proyectos y estudios elaborados y revisados de carreteras, caminos, puentes e infraestructura vial del Estado de Jalisco para la ejecución de la obra pública	Total de proyectos y estudios carreteros, caminos, puentes e infraestructura vial, revisados, supervisados, diseñados y/o concluidos	(Número de proyectos y estudios revisados, supervisados, diseñados y/o concluidos (Realizado) / Número de proyectos y estudios revisados, supervisados, diseñados y/o concluidos (Programado))*100	Expedientes físicos y digitales de la Dirección de rea de Proyectos de Ingeniería de la Secretaría de Infraestructura y Obra Pública, 202	Trimestral	30.00	Proyecto	Reportes del SECIP, bitácora electrónica, acuses de los documentos comprobatorios de la validación de los proyectos y estudios, realizados y resguardados mensualmente en el archivo de la Dirección eneral de Proyectos de Ingeniería y la Dirección de Proyectos Carreteros, y/o documentos oficiales y medios impresos, oficiales valida al interesado, contratista y/o municipio, información disponible: https://siop.jalisco.gob.mx/	Existen predios liberados, permisos otorgados de los ayuntamientos y estudios ambientales autorizados
Actividad	06-01-Revisión de proyecto y estudios de movilidad e infraestructura vial, carreteros, caminos y puentes del Estado de Jalisco, elaborados y/o revisados	Total de proyectos y estudios con documentos entregables completos para su revisión	Número de proyectos y estudios con documentos completos para su revisión en el trimestre T	Expedientes físicos y digitales de la Dirección de rea de Proyectos de Ingeniería de la Secretaría de Infraestructura y Obra Pública, 202	Trimestral	0.00	Proyecto	Acuses de los documentos comprobatorios de la validación de los proyectos y estudios, realizados y resguardados mensualmente en el archivo de la Dirección eneral de Proyectos de Ingeniería y la Dirección de Proyectos Carreteros y/o documentos oficiales y medios impresos oficiales valida al interesado, contratista y/o municipio	Existe la validación del estudio o proyecto por parte del municipio o contratista en cumplimiento de las obligaciones pactadas por ley

GOBIERNO DEL ESTADO DE JALISCO

PRESUPUESTO DE EGRESOS PARA EL EJERCICIO FISCAL 2025

MATRIZ DE INDICADORES PARA RESULTADOS

Unidad Presupuestal: 06 Secretaría de Infraestructura y Obra Pública
Unidad Responsable: 000 Secretaría de Infraestructura y Obra Pública
Programa Presupuestario: 983 Planeación, gestión y proyección de obra pública.

Estado: Cerrada

Nivel	Resumen Narrativo	Indicador						Medios de verificación	Supuestos
		Nombre del indicador	Fórmula	Fuente de información	Frecuencia	Meta (valor)	Unidad de medida (meta valor)		
Actividad	06-02-Revisión y autorización de trámites administrativos relacionados con la contratación de estudios y proyectos	Total de solicitudes administrativas atendidas durante el desarrollo de proyectos y estudios contratados	Número solicitudes administrativas atendidas durante el desarrollo de proyectos y estudios contratados en el trimestre T	Contratos capturados en el Sistema de Evaluación y Control de la Infraestructura Pública (SECIP) y BEOP Bitácora Electrónica de Obra Pública, medios impresos, oficiales que la Secretaría de Infraestructura y Obra Pública valida al interesado, contratista y/o municipio, 202	Trimestral	0.00	Solicitud	Reportes del SECIP, bitácora electrónica y/o documentos oficiales realizados mensualmente por la Dirección eneral de Proyectos de Ingeniería y la Dirección de Proyectos Carreteros y Medios impresos, oficiales valida al interesado, contratista y/o municipio, Secretaría de Infraestructura y Obra Pública en su pagina eb oficial: https://siop.jalisco.gob.mx/	El contratista incluye en su solicitud los documentos soportes necesarios para su análisis y revisión. Los formatos de autorización son firmados por todos los funcionarios involucrados
Componente	0 -Proyectos, planes y estudios elaborados y/o revisados, de equipamiento e impacto ambiental para la ejecución de la obra pública.	Total de proyectos, planes y estudios elaborados y/o revisados, de equipamiento e impacto ambiental	(Número de proyectos, planes y estudios elaborados y/o revisados, de equipamiento e impacto ambiental (Realizado) / Número de proyectos, planes y estudios elaborados y/o revisados, de equipamiento e impacto ambiental (Programado))*100	Dirección de área responsable, por parte de la Dirección eneral de Proyectos de Ingeniería de la Secretaría de Infraestructura y Obra Pública, 202	Trimestral	0.00	Proyecto	Reportes del SECIP, bitácora electrónica y/o acuses de los documentos comprobatorios de la validación de los proyectos y estudios, realizados y resguardados mensualmente en el archivo de las direcciones de área de la Dirección eneral de Proyectos de Ingeniería y/o documentos oficiales y medios impresos oficiales valida al interesado, contratista y/o municipio.	Existen predios liberados, permisos otorgados de los ayuntamientos y estudios de Imagen urbana autorizados
Actividad	0 -03-Revisión de proyectos, planes y estudios de imagen urbana y equipamiento del Estado de Jalisco, elaborados y/o revisados	Total de proyectos y estudios de imagen urbana y equipamiento con documentos entregables completos para su revisión	Número de proyectos y estudios con documentos entregables completos para su revisión en el trimestre T	Dirección de área responsable, por parte de la Dirección eneral de Proyectos de Ingeniería de la Secretaría de Infraestructura y Obra Pública, 202	Trimestral	0.00	Proyecto	Acuses de los documentos comprobatorios de la validación de los proyectos y estudios, realizados y resguardados mensualmente en el archivo de las direcciones de área de la Dirección eneral de Proyectos de Ingeniería y/o documentos oficiales y medios impresos oficiales valida al interesado, contratista y/o municipio	Existe la validación del estudio o proyecto por parte del municipio o contratista en cumplimiento de las obligaciones pactadas por ley
Actividad	0 -04-Revisión y autorización de trámites administrativos relacionados con la contratación de estudios y proyectos	Total de solicitudes administrativas atendidas durante el desarrollo de proyectos y estudios de imagen urbana y equipamiento contratados	Número de solicitudes administrativas atendidas durante el desarrollo de proyectos y estudios contratados en el trimestre T	Reportes del SECIP http://10. .6.11 /secip_portal/ página eb y bitácora electrónica http://beop.funcionpublica.gob.mx/bitacora/firmaelectronica.html y/o documentos oficiales, Secretaría de Infraestructura y Obra Pública, 202	Trimestral	0.00	Solicitud	Documentos de contratos capturados en el Sistema de Evaluación y Control de la Infraestructura Pública, bitácora electrónica y/o documentos realizados mensualmente por las direcciones de área de la Dirección eneral de Proyectos de Ingeniería y/o medios impresos oficiales que la valida Secretaría de Infraestructura y Obra Pública al interesado, contratista y/o municipio, información disponible: https://siop.jalisco.gob.mx/	El contratista incluye en su solicitud los documentos soportes necesarios para su análisis y revisión. Los formatos de autorización son firmados por todos los funcionarios involucrados
Componente	09-Proyectos y estudios de infraestructura y equipamiento revisados y/o validados para los municipios que conforman el Estado de Jalisco	Total de proyectos y estudios de Infraestructura de los municipios revisados, supervisados, diseñados, validados y/o concluidos	(Número de proyectos y estudios de Infraestructura de los municipios revisados, supervisados, diseñados, validados y/o concluidos (Realizado) / Número de proyectos y estudios de Infraestructura de los municipios revisados, supervisados, diseñados, validados y/o concluidos (Programado))*100	Expedientes físicos y digitales de la Dirección eneral de Arquitectura y Urbanismo de la Secretaría de infraestructura y Obra Pública, 202	Trimestral	20.00	Proyecto	Avances de obra capturados por los supervisores responsables y en Expediente nico Digital así como en físico por la Dirección de Integración y Control de Expedientes Técnicos (DICET) 2024, Información disponible: SECIP http://obrastrasparencia.jalisco.gob.mx/secip/obrastransparencia	Las autoridades municipales cumplen con los criterios técnicos para la aprobación de los proyectos de infraestructura pública
Actividad	09-01-Revisión de proyectos y/o estudios de infraestructura de los municipios que conforman el Estado de Jalisco, elaborados y/o validados	Total de proyectos observados o autorizados	Número de proyectos observados o autorizados en el trimestre T	Expedientes físicos y digitales de la Dirección eneral de Arquitectura y Urbanismo de la Secretaría de infraestructura y Obra Pública, 202	Trimestral	32.00	Proyecto	Avances de obra capturados por los supervisores responsables y en Expediente nico Digital así como en físico por la Dirección de Integración y Control de Expedientes Técnicos (DICET), Información disponible: SECIP http://obrastrasparencia.jalisco.gob.mx/secip/obrastransparencia	Existen reglamentos y normatividad general para la realización de proyectos y estudios de infraestructura municipal

GOBIERNO DEL ESTADO DE JALISCO

PRESUPUESTO DE EGRESOS PARA EL EJERCICIO FISCAL 2025

MATRIZ DE INDICADORES PARA RESULTADOS

Unidad Presupuestal: 06 Secretaría de Infraestructura y Obra Pública
Unidad Responsable: 000 Secretaría de Infraestructura y Obra Pública
Programa Presupuestario: 983 Planeación, gestión y proyección de obra pública.

Estado: Cerrada

Nivel	Resumen Narrativo	Indicador						Medios de verificación	Supuestos
		Nombre del indicador	Fórmula	Fuente de información	Frecuencia	Meta (valor)	Unidad de medida (meta valor)		
Actividad	09-02-Revisión y validación de expedientes técnicos relacionados con la contratación de estudios y/o proyectos para los municipios de Jalisco	Total de solicitudes administrativas atendidas durante el desarrollo de proyectos de infraestructura	Número de solicitudes administrativas atendidas relacionadas con el desarrollo de proyectos en el trimestre T	Banco de necesidades y solicitudes de obras y proyectos presentados ante la ventanilla única de la Dirección eneral de estión y Fomento a la Infraestructura de la Secretaría de infraestructura y Obra Pública, 202	Trimestral	32.00	Solicitud	La copia del acuse de lo documentos comprobatorios de la validación de los proyectos y estudios se encuentran resguardados en el archivo de la Dirección eneral de Arquitectura y Urbanismo de la Secretaría de Infraestructura y Obra Pública	Las autoridades municipales solicitan proyectos de infraestructura ante la Secretaría de Infraestructura y Obra Pública
Componente	10-Actividades realizadas para la planeación, ejecución, y supervisión de obra pública en el Estado de Jalisco	Total de actividades realizadas para la planeación, ejecución y supervisión de la obra pública del Estado de Jalisco	(Número de actividades realizadas para la obra pública (Realizado) / Número de actividades realizadas para la obra pública (Programado))*100	Minutas de reuniones, agenda, acuerdos y oficios que se encuentran en el Despacho del Secretario de Infraestructura y Obra Pública, 202	Trimestral	300.00	Actividad	Agenda de transparencia y redes sociales de la Secretaría de Infraestructura y Obra Pública, Información disponible en: https:// .jalisco.gob.mx/es/prensa/agenda/fuAgenda	Las entidades e instituciones de distintos niveles de gobierno se coordinan para los trabajos de planeación y programación de obra pública en Jalisco
Actividad	10-01-Realización de supervisión o recorrido, colocación de primera piedra, arranque, inicios de trabajo, inauguración y/o entrega de infraestructura y obra pública en los municipios	Total de supervisiones, inicios de trabajo y/o colocación de primera piedra, arranques de obra e inauguraciones realizadas en los municipios	Número de supervisiones, visita, entregas e inicios de trabajo en el trimestre T	Minutas de reuniones, agenda, acuerdos y oficios que se encuentran en el Despacho del Secretario de Infraestructura y Obra Pública, 202	Trimestral	60.00	isita	Agenda de transparencia y redes sociales de la Secretaría de Infraestructura y Obra Pública, Información disponible en: https:// .jalisco.gob.mx/es/prensa/agenda/fuAgenda	Las autoridades municipales coadyuvan y otorgan los permisos necesarios para la realización de convenios y licencias de construcción para la obra pública
Actividad	10-02-Celebración de reuniones con diversos representantes gubernamentales y no gubernamentales, para gestionar e informar sobre avance de obra, proyectos, equipamientos y acciones	Total de reuniones celebradas con diversos representantes gubernamentales y no gubernamentales, para gestionar e informar sobre avance de obra, proyectos, equipamientos y acciones	Número de reuniones en el trimestre T	Minutas de reuniones, agenda, acuerdos y oficios que se encuentran en el Despacho del Secretario de Infraestructura y Obra Pública, 202	Trimestral	240.00	Reunión	Agenda de transparencia y redes sociales de la Secretaría de Infraestructura y Obra Pública, Información disponible en: https://siop.jalisco.gob.mx/prensa/agenda	Existe un esquema de gestión estatal y estrategia de coordinación interinstitucional e intergubernamental para la inversión pública
Componente	11-Procedimientos realizados de ingeniería de costos, presupuesto y evaluación para los conceptos de obra pública y servicios relacionados	Total de procedimientos de costos y presupuestos, para los conceptos de obra pública y servicios relacionados.	(Número de procedimientos de costos y presupuestos, para los conceptos de obra pública y servicios relacionados (Realizado) / Número de procedimientos de costos y presupuestos, para los conceptos de obra pública y servicios relacionados (Programado))*100	Documentos de control, expedientes y análisis de la Dirección eneral de Ingeniería de Costos, Presupuesto y Evaluación de la Secretaría de infraestructura y Obra Pública, 202	Trimestral	4000.00	Procedimiento	Expedientes generados, integrados y/o validados en la Dirección eneral de Ingeniería de Costos, Presupuesto y Evaluación de la Secretaría de Infraestructura y Obra Pública	Existe datos publicados y estándares de presupuestación para la contratación de infraestructura Pública
Actividad	11-01-Realización de documentos de costos y presupuestos para la obra pública y servicios relacionados	Total de documentos de costos realizados y actualizados por la Dirección eneral de Ingeniería de Costos, Presupuesto y Evaluación	Número de documentos de costos realizados y actualizados por la Dirección eneral de Ingeniería de Costos, Presupuesto y Evaluación en el trimestre T	Documentos internos referentes a tabuladores de obra pública y de ajustes de costos tipificados, Secretaría de infraestructura y Obra Pública, 202	Trimestral	1.00	Documento	Reportes de seguimiento y control interno, así como avances trimestrales de cumplimiento de metas de indicadores, Dirección eneral de Ingeniería de Costos, Presupuesto y Evaluación, Información disponible: https://presupuestociudadano.jalisco.gob.mx/sid/introduccion	Existen estudios y análisis publicados por instituciones acreditadas y análisis de costos de la infraestructura pública

GOBIERNO DEL ESTADO DE JALISCO

PRESUPUESTO DE EGRESOS PARA EL EJERCICIO FISCAL 2025

MATRIZ DE INDICADORES PARA RESULTADOS

Unidad Presupuestal: 06 Secretaría de Infraestructura y Obra Pública
Unidad Responsable: 000 Secretaría de Infraestructura y Obra Pública
Programa Presupuestario: 983 Planeación, gestión y proyección de obra pública.

Estado: Cerrada

Nivel	Resumen Narrativo	Indicador						Medios de verificación	Supuestos
		Nombre del indicador	Fórmula	Fuente de información	Frecuencia	Meta (valor)	Unidad de medida (meta valor)		
Actividad	11-02-Elaboración de Presupuestos, revisión de precios extraordinarios y evaluación de propuestas económicas de contratos de obra pública	Total de documentos elaborados de presupuestos, precios extraordinarios y evaluación de propuestas económicas	Número de documentos elaborados de presupuestos, precios extraordinarios y evaluación de propuestas económicas en el trimestre T	Archivos físicos y digitales de presupuestos, precios extraordinarios y propuestas de evaluaciones económicas revisados y autorizados, de la Dirección eneral de Ingeniería de Costos, Presupuestos y Evaluación de la Secretaría de infraestructura y Obra Pública, 202	Trimestral	3999.00	Documento	Reportes de seguimiento y control interno, así como avances trimestrales de cumplimiento de metas de indicadores, Dirección eneral de Ingeniería de Costos, Presupuesto y Evaluación, Información disponible: https://presupuestociudadano.jalisco.gob.mx/sid/introduccion	Se cuenta con análisis de precios o tabuladores de cada uno de los conceptos que componen el catalogo de obra y los servicios relacionados con la obra pública
Componente	12-Procesos administrativos internos atendidos mediante el uso de recursos humanos, financieros y materiales para la correcta organización y funcionamiento de la Secretaría	Total de procesos administrativos atendidos para capacitar, suministrar bienes, servicios, TIC S para personal de la Secretaría	(Número de procesos administrativos atendidos para capacitar, suministrar bienes, servicios y TIC S (Realizado) / Número de procesos administrativos atendidos para capacitar, suministrar bienes, servicios y TIC S (Programado))*100	Solicitudes de aprovisionamiento realizadas, órdenes de compra, memorias, solicitudes de pago, reportes de servicios efectuados a TIC S (Tecnologías de la Información, Comunicación y Sistemas), diplomas, listados de asistencia, reconocimientos en materia de capacitación resguardadas en las direcciones responsables de la Dirección eneral Administrativa de Infraestructura, 202	Trimestral	4014.00	Proceso	Programa de capacitación (DNC) Dirección de rea de Recursos umanos, sistemas contables y administrativos internos, reportes de movimientos auxiliares y de OAD, SECIP y externos, reportes de estados contables, avances presupuestales, de movimientos comprometidos y ejercidos del SIIF, SEC , entre otros, que son utilizados por la Dirección eneral Administrativa de Infraestructura, Información disponible: http://obrastrasparencia.jalisco.gob.mx/secip/sessions/login y SEC http://secg.jalisco.gob.mx	Se cuenta con solicitudes o requisiciones que realizan las áreas internas conforme los formatos y plazos establecidos. Existe cumplimiento por parte de proveedores con las especificaciones solicitadas y entrega de productos y servicios adquiridos en tiempo y forma
Actividad	12-01-Impartición de capacitación a funcionarios en materia técnica	Total de funcionarios capacitados con constancia obtenida	Número de funcionarios capacitados en el trimestre T	Documento de Detección de Necesidades de Capacitación (DNC), el cual se encuentra en la Coordinación de Capacitación y en la Dirección de Recursos umanos de la Secretaría de infraestructura y Obra Pública, 202	Trimestral	28.00	Funcionario	Constancia y/o diploma de la capacitación recibida por los funcionarios y resguardada en la Dirección de Recursos umanos de la Secretaría de Infraestructura y Obra Pública	Existe una política integral de profesionalización o servicio civil de carrera, Instituciones educativas interesadas en firmar convenios para la capacitación a las servidoras y servidores públicos y que apliquen los conocimientos adquiridos para un desempeño eficiente
Actividad	12-02-Recepción de solicitudes de aprovisionamiento de bienes, servicios y parque vehicular	Total de órdenes de compra generadas en la Dependencia y en la Secretaría de Administración	Número de ordenes de compra generadas en el trimestre T	Documento de las órdenes de compra y servicios de la Dirección de Recursos Materiales de la Secretaría de infraestructura y Obra Pública, 202	Trimestral	2 3.00	Orden de Compra	Cédula informativa emitida por los talleres mecánicos/documentación física en poder de la Dirección de Recursos Materiales y de la Dirección de Integración y Control de Expedientes Técnicos y el Sistema de Evaluación y Control de la Infraestructura Pública, Información disponible: SECIP y Sistema Electrónico de Compras ubernamentales https://secg.jalisco.gob.mx/compras/secg	Las solicitudes mayores a 0,000.00 son atendidas en la Secretaría de Administración realizándose las adquisiciones conforme lo requerido. Los proveedores cumplen con las especificaciones establecidas en las órdenes de compra, así como cuentan con los bienes y servicios requeridos

GOBIERNO DEL ESTADO DE JALISCO

PRESUPUESTO DE EGRESOS PARA EL EJERCICIO FISCAL 2025

MATRIZ DE INDICADORES PARA RESULTADOS

Unidad Presupuestal: 06 Secretaría de Infraestructura y Obra Pública
Unidad Responsable: 000 Secretaría de Infraestructura y Obra Pública
Programa Presupuestario: 983 Planeación, gestión y proyección de obra pública.

Estado: Cerrada

Nivel	Resumen Narrativo	Indicador						Medios de verificación	Supuestos
		Nombre del indicador	Fórmula	Fuente de información	Frecuencia	Meta (valor)	Unidad de medida (meta valor)		
Actividad	12-03-Atención a las necesidades de los usuarios de las distintas redes, mediante servicios internos	Total de solicitudes de servicio atendidas	Número de solicitudes atendidas en el trimestre T	Sistema elpDes en la Dirección de informática y Sistemas Organizacionales de la Secretaría de infraestructura y Obra Pública, 202	Trimestral	3229.00	Solicitud	Solicitudes de servicios, oficios de respuesta, correos y reporteria generada en el Sistema de Servicios enerales y Mantenimiento - elpDes archivados de manera digital y física en la Dirección de Informática y Sistemas Organizacionales	Existen tecnologías de la información y comunicación (TIC), para optimizar tiempos y recursos
Actividad	12-04-Ejecución de funciones administrativas de apoyo a la Obra por Administración Directa	Total de solicitudes de comprobación de obras ejecutadas por administración directa	Número de solicitudes de comprobación en el trimestre T	Documentos órdenes de compra, solicitudes de aprovisionamiento y servicios Dirección de Recursos Materiales así como la comprobatoria de pago de honorarios asimilados a salarios por la Dirección de Recursos umanos y la generación de Memorias para tramite de pago por la Dirección de Recursos Financieros, 202	Trimestral	484.00	Solicitud	Sistema de Evaluación y Control de la Infraestructura Pública y documentación física en poder de la Dirección de Recursos Materiales y de la Dirección de Recursos Financieros, Información disponible: SECIP, módulo Obra por Administración Directa.- http://10. .6.11 /secip_memorias_for /	Programa de obra autorizado, aceptación de la ciudadanía a las obras, sistemas actualizados, red y personal capacitado, documentación completa cumple con requisitos normativos.
Componente	13-Procesos realizados para la planeación, gestión, programación, presupuestación y seguimiento de Infraestructura de obra púbica y servicios relacionados	Porcentaje de procedimientos administrativos concluidos de planeación, evaluación, programación, presupuestación y seguimiento de infraestructura de obra púbica	(Número de procedimientos elaborados de planeación, gestión, programación, evaluación, presupuestación y seguimiento de Infraestructura de obra pública en el trimestre T / Número de procedimientos concluidos de planeación, gestión, programación, evaluación, presupuestación y seguimiento de Infraestructura de obra pública en el trimestre T)*100	Informes y reportes estratégicos elaborados trimestralmente por las Direcciones de área de la Dirección eneral de estión y Fomento a la Infraestructura así como informes de programación y presupuesto del Sistema Interno de Información Financiera (SIIF), Secretaría de Infraestructura y Obra Pública.	Trimestral	100.00	Porcentaje	Expedientes de la D FI y plataforma públicas de información, Información disponible: MIDE.- https://seplan.app.jalisco.gob.mx/mide/panelCiudadano/inicio, Monitoreo de acciones y Programas Públicos.- https://programas.app.jalisco.gob.mx/programas/sistemaDeProgramasPublicos, Sistema de Programas Públicos PUB.- https://padronunico.jalisco.gob.mx/otros-padrones, Evaluación del Desempeño.- https://presupuestociudadano.jalisco.gob.mx/sid/introduccion	Existen normatividad y manuales de procesos actualizados para el ejercicio de la función pública
Actividad	13-01-Realizar las gestiones de trámites técnicos y presupuestales para obtener los anexos de validación financiera de cada obra programada en el POA, conforme a la normatividad y procedimiento aplicable	Total de anexos de validación financiera firmados	Número de anexos de validación validados y firmados en el trimestre T	Reportes generados Comprometido por Clave y Fuente generado en el Sistema Integral de Información Financiera(SIIF) de la Sria. acienda Pública, actualizado diariamente en línea. Reportes de avances financieros (personalizados) generado en el Sistema de Evaluación y Control de la Infraestructura Pública (SECIP) de la Secretaría de infraestructura y Obra Pública, actualizado diariamente en línea.	Trimestral	1000.00	Anexo	Expediente de resguardo de Anexos de validación financiera de la Dirección de Programas y Presupuestos y Sistema de Evaluación y Control de la Inversión Pública, Información disponible: SECIP.- módulo control de obra (ficha de cada obra, http://10. .6.11 /secip_portal/	Existen ordenamientos legales y procesos establecidos por entidades oficiales que establecen mecanismos de programación y presupuestación de inversión pública
Actividad	13-02-Atención, coordinación y seguimiento de instrumentos y acciones de planeación, evaluación y resultados	Total de documentos de planeación integrados y generados	Número de documentos de planeación integrados y generados en el trimestre T	Archivos digitales y enlaces a los portales gubernamentales de la Secretaría de Planeación y Participación Ciudadana elaborados por el área de Planeación de la Secretaría de Infraestructura y Obra Pública, 202	Trimestral	6.00	Documento	Expedientes del área de Planeación de la D FI ubicados en el 3er. Piso de la Secretaría de Infraestructura y Obra Pública y plataformas públicas de internet, Información disponible: MIDE.- https://seplan.app.jalisco.gob.mx/mide/panelCiudadano/inicio. Monitoreo de acciones y Programas Públicos.- https://programas.app.jalisco.gob.mx/programas/sistemaDeProgramasPublicos. Sistema de Programas Públicos PUB.- https://padronunico.jalisco.gob.mx/otros-padrones	Existe un plan estatal de desarrollo que establece objetivos estratégicos y mecanismos de planeación, evaluación y monitoreo
Actividad	13-03-Analizar la Información técnica bajo el enfoque costo-beneficio socioeconómico para proyectos de infraestructura	Total de proyectos evaluados socioeconómicamente por la Dirección de Evaluación Socio-Económica	Número de proyectos evaluados socioeconómicamente en el trimestre T	Proyectos y anteproyectos validados por las direcciones, contratos, proyectos presentados por los municipios, Dirección de Evaluación Socio-Económica, Secretaría de infraestructura y Obra Pública, 202	Trimestral	4.00	Proyecto	Archivos electrónicos del área de la Dirección de Evaluación Socioeconómica y en sistema interno de la Secretaría (SECIP).	Existe una normatividad publicada para la elaboración de proyectos de inversión pública con criterios técnicos de y financieros

GOBIERNO DEL ESTADO DE JALISCO

PRESUPUESTO DE EGRESOS PARA EL EJERCICIO FISCAL 2025

MATRIZ DE INDICADORES PARA RESULTADOS

Unidad Presupuestal: 06 Secretaría de Infraestructura y Obra Pública
Unidad Responsable: 000 Secretaría de Infraestructura y Obra Pública
Programa Presupuestario: 983 Planeación, gestión y proyección de obra pública.

Estado: Cerrada

Nivel	Resumen Narrativo	Indicador						Medios de verificación	Supuestos
		Nombre del indicador	Fórmula	Fuente de información	Frecuencia	Meta (valor)	Unidad de medida (meta valor)		
Actividad	13-04-Integrar y tramitar las solicitudes de pago por anticipo, estimaciones y finiquitos de Obra Pública contratada ante la Secretaría de la acienda Pública	Total de solicitudes de pago de anticipo, de estimaciones y finiquitos de obra pública recibidos sin observaciones por la Secretaría de la acienda Pública	Total de solicitudes de pago de anticipo, de estimaciones y finiquitos de Obra Pública recibidos sin observaciones por la Secretaría de la acienda Pública en el trimestre T	Base de datos de la Dirección de Estimaciones y Pagos en la que se da seguimiento a los trámites, reportes de las solicitudes de pago generadas en el Sistema de Información Financiera (SIIF), Secretaría de infraestructura y Obra Pública, 202	Trimestral	1 00.00	Solicitud	Reportes estatus de estimaciones generadas dentro del Sistema de Información Financiera (SIIF), Dirección de Estimaciones y Pagos	Las observaciones son conforme a información proporcionada por la Dirección de Egresos. La documentación remitida por el área de Contratos (Contratos, Fianzas) y Presupuesto de Obras es correcta, completa y enviada oportunamente para crear los compromisos con anticipación al procedimiento de trámites de pagos. La información plasmada en los Estados Contables de la Estimación concuerdan con los trabajos cuantificados en el detalle de la estimación y resumen de generadores
Actividad	13-0 -Realizar el seguimiento de los proyectos bajo esquema de asociación público-privada, obra pública multianual o cualquier otro con participación público y privada	Porcentaje de expedientes técnicos integrados para pago	(Número de expedientes técnicos integrados en el trimestre T / Total de expedientes técnicos integrados en el trimestre T)*100	Informe de avance financiero de contratos bajo modalidad de obra pública multianual Dirección de Proyectos de Inversión Pública y Privada Elaboración mensual Registros propios, 202	Trimestral	100.00	Porcentaje	Información de contrato, orden de trabajo, estimaciones de avances, pagos realizados y bitácoras de supervisión dentro del Sistema de Evaluación y Control de la Infraestructura Pública, Información disponible: http://10. .6.11 /secip_portal/	Se realiza la aprobación, licitación, contratación y estimación de pagos por las áreas correspondientes para las acciones contratadas bajo esquema de asociación público-privada, obra pública multianual o cualquier otro con participación público y/o privada
Componente	14-Procesos administrativos y técnicos realizados para la adjudicación y contratación de obra y servicios relacionados con recursos del Programa Anual de Obra Pública autorizado a la Secretaría	Total de procesos administrativos y técnicos para la contratación y ejercicio presupuestal de los recursos de inversión pública asignados a la secretaría	(Número de procesos administrativos y técnicos para la contratación (Realizado) / Número de procesos administrativos y técnicos para la contratación (Programado))*100	Reporte de publicaciones generado por la Dirección eneral de Licitación y Contratación de la Secretaría de infraestructura y Obra Pública, 202	Trimestral	1 1 .00	Proceso	Reportes de control interno generados por las Direcciones de rea de la Dirección eneral de Licitación y Contratación de la Secretaría de Infraestructura y Obra Pública	Las convocatorias e invitaciones son atendidas por los contratistas, presentando sus propuestas en tiempo y forma con la normatividad aplicable. Los Ciudadanos requieren de información por los medios oficiales y/o autorizados
Actividad	14-01-Realización de procedimientos de contratación estatal y federal para la asignación de obras y servicios relacionados	Total de procedimientos de licitación, adjudicaciones y concursos por invitación realizados	Número de procedimientos de licitación, adjudicaciones y concursos por invitación realizados en el trimestre T	Reporte de publicaciones generado por la Dirección eneral de Licitación y Contratación de la Secretaría de infraestructura y Obra Pública, 202	Trimestral	42 .00	Procedimiento	Reporte de publicaciones en página eb de la SIOP (trasparencia), Información disponible: https://transparencia.info.jalisco.gob.mx/transparencia/dependencia/23 siop, compranet, periódicos oficiales https://periodicooficial.jalisco.gob.mx https://siop.jalisco.gob.mx/	Se presentan contratistas interesados en participar en las licitaciones

GOBIERNO DEL ESTADO DE JALISCO

PRESUPUESTO DE EGRESOS PARA EL EJERCICIO FISCAL 2025

MATRIZ DE INDICADORES PARA RESULTADOS

Unidad Presupuestal: 06 Secretaría de Infraestructura y Obra Pública
Unidad Responsable: 000 Secretaría de Infraestructura y Obra Pública
Programa Presupuestario: 983 Planeación, gestión y proyección de obra pública.

Estado: Cerrada

Nivel	Resumen Narrativo	Indicador						Medios de verificación	Supuestos
		Nombre del indicador	Fórmula	Fuente de información	Frecuencia	Meta (valor)	Unidad de medida (meta valor)		
Actividad	14-02-Elaboración y análisis de convenios modificatorios relacionados con los contratos de obra pública y servicios relacionados con las mismas	Total de convenios modificatorios elaborados	Número de convenios modificatorios relacionados con contratos de obra pública en el trimestre T	Reporte de convenios modificatorios generado por la Dirección eneral de Licitación y Contratación de la Secretaría de infraestructura y Obra Pública, 202	Trimestral	40.00	Convenio	Reporte de control interno generado por la Dirección eneral de Licitación y Contratación ubicado en el cuarto piso de la Secretaría de Infraestructura y Obra Pública	Los contratistas solicitan la elaboración de convenios modificatorios
Actividad	14-03-Elaboración de contratos de obra pública y servicios relacionados entre la secretaría y particulares	Total de contratos de obra pública y servicios relacionados elaborados	Número de contratos de obra pública y servicios elaborados en el trimestre T	Reporte de contratos generado por la Dirección eneral de Licitación y Contratación de la Secretaría de infraestructura y Obra Pública, 202	Trimestral	420.00	Contrato	Apartado del portal de la SIOP, en transparencia, apartado histórico de contratos, Información disponible en: https://sepaf.jalisco.gob.mx/gasto/contratos	Los procedimientos de contratación son adjudicados
Actividad	14-04-Elaboración de finiquitos de obra pública y servicios relacionados	Total de finiquitos de obra pública y servicios relacionados elaborados	Número de finiquitos de obra pública y servicios elaborado en el trimestre T	Reporte de finiquitos generados por la Dirección eneral de Licitación y Contratación de la Secretaría de infraestructura y Obra Pública, 202	Trimestral	3 0.00	Finiquito	Apartado del portal de la SIOP, en el apartado de consulta pública, Información disponible: http://obrastrasparencia.jalisco.gob.mx/secip/obrastransparencia	Los contratistas inician el cierre administrativo de las obras
Actividad	14-0 -Integración de expedientes únicos de obra y servicios relacionados en el archivo	Total de expedientes únicos de obra y servicios integrados en el archivo	Número de expedientes únicos de obra en el trimestre T	Expediente de obra en el Centro de Integración Documental, Dirección eneral de Licitación y Contratación de la Secretaría de infraestructura y Obra Pública, 202	Trimestral	280.00	Expediente	Reportes del Sistema de estión de Archivos (SI A), registrados por la Dirección eneral de Licitación y Contratación de la Secretaría de Infraestructura y Obra Pública	La entrega de los documentos necesarios por parte de los contratistas
Componente	16-Acciones realizadas y coordinadas para el seguimiento de proyectos y obras de infraestructura pública desde la Subsecretaría de Infraestructura Social	Total de acciones de coordinación y seguimiento a los proyectos y obras de infraestructura pública, de la Subsecretaría de Infraestructura Social	(Número de acciones de coordinación y seguimiento a los proyectos y obras de infraestructura pública (Realizado) / Número de acciones de coordinación y seguimiento a los proyectos y obras de infraestructura pública (Programado))*100	Controles y bases de datos electrónicos internos generados en la Subsecretaría de Infraestructura Social, 202	Trimestral	2 .00	Acción	Número de trabajos realizados para el seguimiento y supervisión de las obras de rehabilitación conservación, mantenimiento y equipamiento de la infraestructura educativa a través de la mesa técnica del FIDEICOMISO	Existe un seguimiento y coordinación adecuada de los programas de infraestructura social, lo cual permite tener mas aceptación por parte de los beneficiarios del programa
Actividad	16-01-Presidir y coordinar los trabajos de las juntas de gobierno ordinarias y extraordinarias de las dependencias INFEJAL e IJAL I para propiciar el cumplimiento de los objetivos institucionales.	Total de Juntas de obierno ordinarias o extraordinarias de INFEJAL e IJAL I atendidas	Número de juntas de gobierno ordinarias o extraordinarias atendidas en el trimestre T	Oficios y/o convocatorias para llevar acabo las juntas de gobierno extraordinarias de cada dependencia, 202	Trimestral	12.00	Juntas	Seguimiento en archivo electrónico, actas y convocatorias de las reuniones y eventos a cargo de la Subsecretaría bajo resguardo de los Enlaces, así como paginas oficiales de las dependencias: (IJAL I) https://transparencia.info.jalisco.gob.mx/transparencia/organismo/129, INFEJAL https://transparencia.info.jalisco.gob.mx/transparencia/dependencia/, INFEJAL, INFONA IT, MESA TECNICA DEL FIDEICOMISO	Existe cumplimiento por parte de los integrantes de las juntas de gobierno ordinarias de cada dependencia coordinada de la subsecretaria de infraestructura social
Actividad	16-02-Realización de los trabajos en obras para rehabilitación, conservación, mantenimiento y equipamiento de la infraestructura a través del FINEDUC	Total de trabajos realizados para la visita de supervisión y seguimiento de las obras de rehabilitación conservación, mantenimiento y equipamiento de la infraestructura educativa a través del FINEDUC	Número de trabajos realizados para la visita de supervisión y seguimiento de las obras a través del FINEDUC en el trimestre T	Minutas de reuniones, agenda, acuerdos y oficios que se encuentran en la Subsecretaría de Infraestructura Social, 202	Trimestral	1 .00	isita	Seguimiento en archivo electrónico, actas y convocatorias de las reuniones y eventos a cargo de la Subsecretaría bajo resguardo de los Enlaces, así como paginas oficiales de las dependencias, IJAL I, INFEJAL, INFONA IT y de la mesa técnica del FIDEICOMISO.	Existe cumplimiento por parte de los integrantes de las juntas de gobierno extraordinarias de cada dependencia coordinada por la subsecretaria de infraestructura social

GOBIERNO DEL ESTADO DE JALISCO

PRESUPUESTO DE EGRESOS PARA EL EJERCICIO FISCAL 2025

MATRIZ DE INDICADORES PARA RESULTADOS

Unidad Presupuestal: 06 Secretaría de Infraestructura y Obra Pública
Unidad Responsable: 000 Secretaría de Infraestructura y Obra Pública
Programa Presupuestario: 983 Planeación, gestión y proyección de obra pública.

Estado: Cerrada

Nivel	Resumen Narrativo	Indicador						Medios de verificación	Supuestos
		Nombre del indicador	Fórmula	Fuente de información	Frecuencia	Meta (valor)	Unidad de medida (meta valor)		
Componente	1 -Trámites realizados para los procedimientos de expropiación y responsabilidad patrimonial	Total de trámites realizados para los procedimientos de expropiación y responsabilidad patrimonial	(Número trámites para los procedimientos de expropiación y responsabilidad patrimonial (Realizado) / Número trámites para los procedimientos de expropiación y responsabilidad patrimonial (Programado))*100	Reporte de procedimientos y solicitudes de tramites expropiatorios físico y electrónico de la Dirección de Tenencia de la Tierra, Convenios y Regularización, Secretaría de infraestructura y Obra Pública, 202	Trimestral	206.00	Trámite	Reporte de procedimientos y solicitudes de tramites expropiatorios físico y electrónico de la Dirección de Tenencia de la Tierra, Convenios y Regularización, Secretaría de infraestructura y Obra Pública.	Las entidades federales realizan actos de autoridad en relación a los procesos de expropiación y responsabilidad patrimonial
Actividad	1 -04-Elaboración de resoluciones sustanciadas de los procedimientos administrativos de obra pública	Total de resoluciones sustanciadas de los procedimientos administrativos de obra pública	Número de resoluciones sustanciadas de los procedimientos administrativos de obra pública en el trimestre T	Reporte administrativo de los procedimientos de la Dirección de lo Consultivo de la Secretaría de Infraestructura y Obra Pública, 202	Trimestral	200.00	Resolución	Expedientes de resoluciones administrativas de los procedimientos de la Dirección de lo Consultivo de la Secretaría de Infraestructura y Obra Pública	Existen leyes y normatividad para regular los procesos de expropiación por motivos de interés público
Actividad	1 -0 -Elaboración y/o validación de convenios de coordinación y colaboración para la realización de obra pública con las entidades públicas municipales y estatales	Total de convenios elaborados y/o validados para la realización de obra pública con las entidades municipales y estatales	Número de convenios elaborados y/o validados para la realización de obra pública en el trimestre T	Reporte y archivos digitales de los convenios Dirección de lo Consultivo de la Secretaría de Infraestructura y Obra Pública, 202	Trimestral	6.00	Convenio	Archivos de los convenios formalizados de la Dirección de lo Consultivo de la Secretaría de Infraestructura y Obra Pública	Las entidades intergubernamentales formalizan acuerdos para la coordinación institucional para la realización de obra pública
Componente	F -Atención y respuestas brindadas dentro del término legal solicitado en cumplimiento con la normatividad aplicable	Total de solicitudes o requerimientos atendidas dentro de término	(Número de requerimientos solicitados atendidos dentro del término (Realizado) / Número de requerimientos solicitados atendidos dentro del término (Programado))*100	Las actividades que realiza y que se reciben, las cuales son competencia de la Dirección eneral Jurídica de Infraestructura de la Secretaría de infraestructura y Obra Pública, 202	Trimestral	1440.00	Requerimiento	Expedientes bajo resguardo de las direcciones de área de la Dirección eneral Jurídica de Infraestructura de la Secretaría de infraestructura y Obra Pública	Las autoridades jurisdiccionales y administrativas emiten acuerdos en las que determinan expresamente instrucciones obligatorias, para efectos de ordenar ejecutar, suspender, omitir o cancelar definitivamente algún procedimiento o acto administrativo
Actividad	F -01-Otorgar respuesta a la totalidad de requerimientos que se realicen por parte los órganos jurisdiccionales dentro de los diversos términos legales en que sean solicitados	Total de requerimientos atendidos dentro del término	Número de requerimientos atendidos en el trimestre T	Informe de atención, seguimiento y cumplimiento a Juicios y Asuntos Jurídicos de la Dirección de lo Contencioso, Secretaría de infraestructura y Obra Pública, 202	Trimestral	13 0.00	Requerimiento	Expedientes identificados por año y número bajo resguardo de la Dirección de lo Contencioso	Las partes del proceso judicial o administrativo del asunto en especifico, requieren la elaboración de acciones por diversas dependencias y/o instituciones responsables a esta, con las cuales se logra coordinar el cumplimiento de los requerimientos

GOBIERNO DEL ESTADO DE JALISCO

PRESUPUESTO DE EGRESOS PARA EL EJERCICIO FISCAL 2025

MATRIZ DE INDICADORES PARA RESULTADOS

Unidad Presupuestal: 06 Secretaría de Infraestructura y Obra Pública
Unidad Responsable: 000 Secretaría de Infraestructura y Obra Pública
Programa Presupuestario: 983 Planeación, gestión y proyección de obra pública.

Estado: Cerrada

Nivel	Resumen Narrativo	Indicador						Medios de verificación	Supuestos
		Nombre del indicador	Fórmula	Fuente de información	Frecuencia	Meta (valor)	Unidad de medida (meta valor)		
Actividad	F -02-Atención y seguimiento, dentro del término legal solicitado a la totalidad de requerimientos de los diversos órganos fiscalizadores	Total de auditorias atendidas	Número de auditorias atendidas en el trimestre T	Reporte Mensual de atención y seguimiento de la Coordinación de Auditorias, Secretaría de infraestructura y Obra Pública, 202	Trimestral	10.00	Auditoria	Expedientes bajo resguardo de la Coordinación de Auditorias	Existen leyes y normatividad para regular los procesos de revisión, examen y fiscalización
Actividad	F -03-Atender y responder a las solicitudes de acceso a la información pública fundamental al día hábil siguiente	Total de solicitudes de acceso a la información pública fundamental respondidas al día hábil siguiente	Número de solicitudes de acceso a la información pública fundamental respondidas al día hábil siguiente en el trimestre T	Reporte digital clasificado de solicitudes de acceso a la información de la Coordinación de rea Jurídica de Infraestructura, Secretaría de infraestructura y Obra Pública, 202	Trimestral	60.00	Solicitud	Expedientes identificados por año y número bajo resguardo de la Dirección eneral Jurídica de Infraestructura de la Secretaría de Infraestructura y Obra Pública	Las y los ciudadanos realizan solicitudes únicamente de información pública fundamental

GOBIERNO DEL ESTADO DE JALISCO

PRESUPUESTO DE EGRESOS PARA EL EJERCICIO FISCAL 2025

MATRIZ DE INDICADORES PARA RESULTADOS

Unidad Presupuestal: 06 Secretaría de Infraestructura y Obra Pública
Unidad Responsable: 000 Secretaría de Infraestructura y Obra Pública
Programa Presupuestario: 985 Infraestructura para la movilidad sustentable

Estado: Cerrada

Nivel	Resumen Narrativo	Indicador						Medios de verificación	Supuestos
		Nombre del indicador	Fórmula	Fuente de información	Frecuencia	Meta (valor)	Unidad de medida (meta valor)		
Fin	Contribuir a garantizar el derecho humano a un ambiente sano, mediante la conservación de la biodiversidad y los servicios ecosistémicos sin comprometer el bienestar de las futuras generaciones y bajo los principios de equidad, derechos, justicia, cultura de la paz, e igualdad de oportunidades.	Posición en el Índice de movilidad urbana	Referencia: https://imco.org.mx/banner_es/indice-movilidad-urbana-2018-barrios-mejor-conectados-ciudades-mas-equitativas/	IMCO. Índice de Movilidad Urbana 2019: Barrios mejor conectados para ciudades más equitativas.	Anual	1.00	Posición	En el Sistema de Monitoreo de Indicadores del Desarrollo de Jalisco (MIDE Jalisco), para consulta abierta en https://seplan.app.jalisco.gob.mx/mide	Las y los habitantes de Jalisco son sensibles y toman conciencia sobre la importancia de la conservación de la biodiversidad y el uso de los servicios ecosistémicos para el bienestar de las futuras generaciones.
Propósito	Las y los habitantes de Jalisco se benefician con el incremento y ampliación de la infraestructura pública y el equipamiento urbano, con una planeación ordenada, sostenible e incluyente en los municipios de Jalisco, para fortalecer su desarrollo social y reducir las desigualdades.	Obras de infraestructura concluidas y en operación con impacto metropolitano	Considera la sumatoria de obras realizadas o concluidas de acuerdo a los establecido en los contratos de obra y los recursos autorizados para el ejercicio presupuestal para la ejecución de la Secretaría de Infraestructura y Obra Pública, en municipios de los 3 consejos metropolitanos de Jalisco financiadas con recursos de los Consejos para el Desarrollo o con recursos del Programa Anual de Inversión Pública (PAIP) de la SIOP que se consideren de impacto metropolitano.	Secretaría de Infraestructura y Obra Pública. Cifras correspondientes a 2021.	Anual	7.00	Obras	En el Sistema de Monitoreo de Indicadores del Desarrollo de Jalisco (MIDE Jalisco), para consulta abierta en https://seplan.app.jalisco.gob.mx/mide	La ciudadanía hace uso racional de la infraestructura pública y el equipamiento urbano.
Componente	E2-Proyectos especiales de infraestructura ejecutados para la movilidad y conectividad urbana	Total de proyectos especiales coordinados	(Número de proyectos especiales coordinados (Realizado) / Número de proyectos especiales coordinados (Programado))*100	Documentos internos de las direcciones de área de la Dirección General de Proyectos Especiales de la Secretaría de Infraestructura y Obra Pública, 2025	Semestral	1.00	Proyecto	Archivo único de la Dirección General de Proyectos Especiales, ubicada en el 3er piso de la Secretaria de Infraestructura y Obra Pública, Disponible en: http://obrastrasparencia.jalisco.gob.mx/secip/obrastransparencia	Existen procesos y procedimientos establecidos para la coordinación de proyectos y estudios de la obra pública
Actividad	E2-02-Supervisión de proyectos especiales de infraestructura para la movilidad y conectividad urbana en AMG	Total de supervisiones realizadas de proyectos de infraestructura para la movilidad y conectividad urbana en AMG.	Número de supervisiones realizadas de proyectos de infraestructura para la movilidad y conectividad urbana en el trimestre T	Informes y reportes internos de las supervisiones a los proyectos especiales, emitidos por las direcciones de área, Dirección de Auditoría y Recepción a Sistemas de Transporte y Dirección de Apoyo o Proyectos de Conectividad, de la Dirección General de Proyectos Especiales, Secretaría de Infraestructura y Obra Pública, 2025	Trimestral	1.00	Supervisión	Archivo único de la Dirección General de Proyectos Especiales, ubicada en el 3er piso de la Secretaria de Infraestructura y Obra Pública. Disponible en: http://obrastrasparencia.jalisco.gob.mx/secip/obrastransparencia	Existen procesos y procedimientos establecidos para la supervisión y ejecución de la obra pública
Actividad	E2-03-Supervisión del proyecto ejecutivo	Total de proyectos ejecutivos supervisados	Número de supervisiones realizadas de proyectos ejecutivos para la movilidad y conectividad urbana en el trimestre T	Informes y reportes internos de las supervisiones a los proyectos especiales, emitidos por las direcciones de área, Dirección de Auditoría y Recepción a Sistemas de Transporte y Dirección de Apoyo o Proyectos de Conectividad, de la Dirección General de Proyectos Especiales de la Secretaría de Infraestructura y Obra Pública, 2025	Trimestral	1.00	Supervisión	Archivo único de la Dirección General de Proyectos Especiales, Secretaria de Infraestructura y Obra Pública, Información disponible: http://obrastrasparencia.jalisco.gob.mx/secip/obrastransparencia	Existen procesos y procedimientos establecidos para la supervisión y ejecución de la obra pública

GOBIERNO DEL ESTADO DE JALISCO

PRESUPUESTO DE EGRESOS PARA EL EJERCICIO FISCAL 2025

MATRIZ DE INDICADORES PARA RESULTADOS

Unidad Presupuestal: 06 Secretaría de Infraestructura y Obra Pública
Unidad Responsable: 000 Secretaría de Infraestructura y Obra Pública
Programa Presupuestario: 985 Infraestructura para la movilidad sustentable

Estado: Cerrada

Nivel	Resumen Narrativo	Indicador						Medios de verificación	Supuestos
		Nombre del indicador	Fórmula	Fuente de información	Frecuencia	Meta (valor)	Unidad de medida (meta valor)		
Componente	E3-Proyectos, planes y estudios de arquitectura y urbanismo, movilidad urbana, elaborados y/o validados, para la ejecución de la obra pública	Total de proyectos y estudios de arquitectura y urbanismo, movilidad urbana revisados, supervisados, dise ados, validados y/o concluidos	(Número de proyectos y estudios de arquitectura y urbanismo, movilidad urbana revisados, supervisados, dise ados, validados y/o concluidos (Realizado) / Número de proyectos y estudios de arquitectura y urbanismo, movilidad urbana revisados, supervisados, dise ados, validados y/o concluidos (Programado))*100	Expedientes físicos y digitales de la Dirección General de Arquitectura y Urbanismo de la Secretaría de infraestructura y Obra Pública, 2025	Trimestral	10.00	Proyecto	Coordinación General para la Gerencia de Proyectos y alidación de Expedientes Técnicos de la Dirección General de Arquitectura y Urbanismo de la Secretaría de Infraestructura y Obra Pública	Existen predios liberados, permisos otorgados de los ayuntamientos y estudios de Imagen urbana autorizados
Actividad	E3-01-Revisión y autorización de trámites administrativos relacionados con estudios y proyectos	Total de solicitudes administrativas atendidas durante el desarrollo de proyectos y estudios y/o contratados	Número de solicitudes administrativas atendidas en el trimestre T	Expedientes físicos y digitales de la Dirección General de Arquitectura y Urbanismo de la Secretaría de infraestructura y Obra Pública, 2025	Trimestral	15.00	Solicitud	Documentos de contratos capturados en el Sistema de Evaluación y Control de la Infraestructura Pública, bitácora electrónica y/o documentos oficiales y medios impresos, oficiales que la Secretaria de Infraestructura y Obra Pública valida al interesado, contratista y/o Municipio, Información disponible: SECIP http://10.5.6.117/secip_portal/ y bitácora electrónica http://beop.funcionpublica.gob.mx/bitacora/firma electronica.html	El contratista incluye en su solicitud los documentos soportes necesarios para su análisis y revisión. Los formatos de autorización son firmados por todos los funcionarios involucrados
Actividad	E3-02-Elaboración, revisión y validación de proyectos, planes y estudios de arquitectura y urbanismo, movilidad urbana del Estado de Jalisco	Total de proyectos y estudios de arquitectura y urbanismo integrados con documentos entregables completos para su validación	Número de proyectos y estudios de arquitectura y urbanismo integrados para su validación en el trimestre T	Expedientes físicos y digitales de la Dirección General de Arquitectura y Urbanismo de la Secretaría de infraestructura y Obra Pública, 2025	Trimestral	23.00	Proyecto	Avances de obra capturados por los supervisores responsables y en Expediente nico Digital así como en físico por la Dirección de Integración y Control de Expedientes Técnicos (DICET), Información disponible: SECIP http://obrastrasparencia.jalisco.gob.mx/secip/obrastransparencia	Existe normatividad aplicable en materia de evaluación de proyectos ejecutivos y las entidades involucradas cumplen con los requisitos necesarios
Componente	E5-Construcción realizada de obras complementarias para el Modelo Integrado de Movilidad en Periférico	Total de obras complementarias para el Modelo Integrado de Movilidad en Periférico	(Número de obras complementarias para el Modelo Integrado de Movilidad en Periférico (Realizado) / Número de obras complementarias para el Modelo Integrado de Movilidad en Periférico (Programado))*100	Reportes de avances físicos emitidos por supervisores ubicados en las Direcciones de rea de la Dirección General de Construcción de la Secretaría de Infraestructura y Obra Pública, 2025	Trimestral	10.00	Obra	Documentación digital complementaria al expediente de obra, publicados en el Sistema de Evaluación y Control de la Infraestructura Pública, en Expediente nico Digital y en físico en la Dirección de Integración y Control de Expedientes Técnicos (Dicet). Disponible en consulta pública: http://obrastrasparencia.jalisco.gob.mx/secip/obrastransparencia	Los recursos federales provenientes de cuya fuente de financiamiento eran el FONMETRO se definen y aprueban mediante otras fuentes de financiamiento
Actividad	E5-03-Supervisión de las obras complementarias para el Modelo Integrado de Movilidad en Periférico	Total de obras complementarias para el Modelo Integrado de Movilidad en Periférico supervisadas	Número de obras complementarias para el Modelo Integrado de Movilidad en Periférico supervisadas en el trimestre T	Reportes de avances físicos emitidos por supervisores ubicados en las Direcciones de rea de la Dirección General de Construcción de la Secretaría de Infraestructura y Obra Pública, 2025	Trimestral	10.00	Supervisión	Reportes físicos y fotográficos de obra, publicados en el Sistema de Evaluación y Control de la Infraestructura Pública, en Expediente nico Digital y en físico en la Dirección de Integración y Control de Expedientes Técnicos (Dicet). Disponible en consulta pública: http://obrastrasparencia.jalisco.gob.mx/secip/obrastransparencia	El proyecto constructivo cuenta con todas las validaciones normativas, autorizaciones municipales y se realizan conforme al calendario autorizado
Actividad	E5-0 -Realización de trámites administrativos relacionados con obras complementarias para el Modelo Integrado de Movilidad en Periférico	Total de trámites administrativos formalizados de obras complementarias para el Modelo Integrado de Movilidad en Periférico	Número de trámites administrativos formalizados de obras complementarias para el Modelo Integrado de Movilidad en Periférico en el trimestre T	Sistema de Evaluación y Control de la Infraestructura Pública (SECIP), en Expediente nico Digital y en físico en la Dirección de Integración y Control de Expedientes Técnicos (DICET), 2025	Trimestral	50.00	Trámite	Documentos solicitados y/o atendidos publicados en el Sistema de Evaluación y Control de la Infraestructura Pública, en Expediente nico Digital y en físico en la Dirección de Integración y Control de Expedientes Técnicos (Dicet). Disponible en consulta pública: http://obrastrasparencia.jalisco.gob.mx/secip/obrastransparencia	Los documentos oficios, formatos, solicitudes, reportes físicos y fotográficos de obra, son entregados en tiempo y forma a la dependencia y al supervisor

GOBIERNO DEL ESTADO DE JALISCO

PRESUPUESTO DE EGRESOS PARA EL EJERCICIO FISCAL 2025

MATRIZ DE INDICADORES PARA RESULTADOS

Unidad Presupuestal: 06 Secretaría de Infraestructura y Obra Pública
Unidad Responsable: 000 Secretaría de Infraestructura y Obra Pública
Programa Presupuestario: 985 Infraestructura para la movilidad sustentable

Estado: Cerrada

Nivel	Resumen Narrativo	Indicador						Medios de verificación	Supuestos
		Nombre del indicador	Fórmula	Fuente de información	Frecuencia	Meta (valor)	Unidad de medida (meta valor)		
Componente	E6-Obras de infraestructura y equipamiento realizadas para el Modelo Integral de Movilidad de la ona Sur del AMG Línea	Total de obras de infraestructura y equipamiento realizadas para el proyecto de Movilidad Integral Línea	(Número de obras de infraestructura y equipamiento realizadas para el proyecto Línea (Realizado) / Número de obras de infraestructura y equipamiento realizadas para el proyecto Línea (Programado))*100	Reportes de avances físicos emitidos por supervisores. Elaborado trimestralmente y ubicados en las Direcciones de rea de la Dirección General de Construcción, Secretaría de Infraestructura y Obra Pública.	Trimestral	1.00	Obra	Documentación digital complementaria al expediente de obra, publicados en el Sistema de Evaluación y Control de la Infraestructura Pública, en Expediente nico Digital y en físico en la Dirección de Integración y Control de Expedientes Técnicos (Dicet). Disponible en consulta pública: http://obrastrasparencia.jalisco.gob.mx/secip/obrastransparencia	Existen mecanismos legales e institucionales para obtener recursos y apoyos para financiar proyectos de movilidad masiva.
Actividad	E6-05-Supervisión de obras de infraestructura del proyecto de movilidad Línea	Total de supervisiones a obras de infraestructura para el proyecto de movilidad de Línea realizadas	Número de obras de infraestructura y equipamiento del proyecto de movilidad Línea construidas con supervisión realizada en el trimestre T	Reportes de avances físicos emitidos por supervisores. Elaborado trimestralmente y ubicados en las Direcciones de rea de la Dirección General de Construcción, Secretaría de Infraestructura y Obra Pública.	Trimestral	1.00	Supervisión	Documentación digital complementaria al expediente de obra, publicados en el Sistema de Evaluación y Control de la Infraestructura Pública, en Expediente nico Digital y en físico en la Dirección de Integración y Control de Expedientes Técnicos (Dicet). Disponible en consulta pública: http://obrastrasparencia.jalisco.gob.mx/secip/obrastransparencia	El proyecto constructivo cuenta con todas las validaciones normativas, autorizaciones municipales y se realizan conforme al calendario autorizado
Actividad	E6-06-Realización de trámites administrativos relacionados con las obras de infraestructura para el proyecto de movilidad Línea	Total de trámites administrativos realizados para las Obras de Infraestructura para el Proyecto de Movilidad Línea	Número de trámites administrativos para obras de infraestructura y equipamiento para el proyecto de movilidad Línea construidas en el trimestre T	Documentación digital complementaria al expediente de obra, publicados en el Sistema de Evaluación y Control de la Infraestructura Pública, en Expediente nico Digital y en físico en la Dirección de Integración y Control de Expedientes Técnicos (Dicet). Disponible en consulta pública: http://obrastrasparencia.jalisco.gob.mx/secip/obrastransparencia	Trimestral	9.00	Trámite	Documentación digital complementaria al expediente de obra, publicados en el Sistema de Evaluación y Control de la Infraestructura Pública, en Expediente nico Digital y en físico en la Dirección de Integración y Control de Expedientes Técnicos (Dicet). Disponible en consulta pública: http://obrastrasparencia.jalisco.gob.mx/secip/obrastransparencia	Los documentos oficios, formatos, solicitudes, reportes físicos y fotográficos de obra, son entregados en tiempo y forma a la dependencia y al supervisor

GOBIERNO DEL ESTADO DE JALISCO

PRESUPUESTO DE EGRESOS PARA EL EJERCICIO FISCAL 2025

MATRIZ DE INDICADORES PARA RESULTADOS

Unidad Presupuestal: 0 Secretar a de Infraestructura y Obra Pública
Unidad Responsable: 000 Secretar a de Infraestructura y Obra Pública
Programa Presupuestario: 988 Infraestructura para la salud

Estado: Cerrada

Nivel	Resumen Narrativo	Indicador						Medios de verificación	Supuestos
		Nombre del indicador	Fórmula	Fuente de información	Frecuencia	Meta (valor)	Unidad de medida (meta valor)		
Fin	Contribuir a mejorar las condiciones de acceso efectivo a los derechos sociales, mediante el impulso de las capacidades de las personas y sus comunidades, reduciendo brechas de desigualdad, con un sentido de colectividad fortalecido que impulsa la movilidad social ascendente y con atención prioritaria para las personas y los grupos cuyos derechos han sido vulnerados de manera histórica y coyuntural en particular por la pandemia por COVID19.	Porcentaje de la población vulnerable por carencias sociales	Representa la proporción de la población vulnerable por carencias sociales con respecto al total de la población.	CONEVAL. Medición de la pobreza 2020, estimaciones con base en la ENIGH 2018 y 2020.	Anual	22.80	Porcentaje	En el Sistema de Monitoreo de Indicadores del Desarrollo de Jalisco (MIDE Jalisco), para consulta abierta en https://seplan.app.jalisco.gob.mx/mide	Las y los habitantes del estado de Jalisco asumen su compromiso de corresponsabilidad en el proceso de desarrollo social y acceso efectivo de sus derechos sociales.
Propósito	Las y los jalisciense protegen y mejoran su salud, en participación y trabajo conjunto con las autoridades de salud.	Porcentaje de población con carencia por acceso a los servicios de salud	Cuando las personas carecen del acceso a los servicios de salud, http://ensanut.insp.mx/informes.php#.V7H1FfnhAdU	CONEVAL. Medición de la pobreza 2020, estimaciones con base en la ENIGH 2018 y 2020.	Bienal	28.00	Porcentaje	En el Sistema de Monitoreo de Indicadores del Desarrollo de Jalsico (MIDE Jalsico), para consulta abierta en https://seplan.app.jalisco.gob.mx/mide	Las y los jaliscienses son conscientes de la importancia de su participación y corresponsabilidad en la protección y mejoramiento de su salud, adquiriendo su compromiso para el bien común y la salud global.
Componente	A1-Hospitales generales, regionales y de especialidad construidos, rehabilitados o ampliados para las y los habitantes de Jalisco	Total de hospitales generales, regionales y de especialidad construidos, rehabilitados o ampliados que impactan en la mejora de la cobertura estatal en los servicios de salud	(Número de hospitales generales, regionales y de especialidad construidos, rehabilitados o ampliados (Realizado) / Número de hospitales generales, regionales y de especialidad construidos, rehabilitados o ampliados (Programado))*100	Reportes de avances f sicos emitidos por supervisores ubicados en las Direcciones de Área de la Dirección General de Construcción de la Secretar a de Infraestructura y Obra Pública, 202	Trimestral	1.00	Obra	Documentación digital complementaria al expediente de obra, publicados en el Sistema de Evaluación y Control de la Infraestructura Pública, en Expediente nico Digital y en f sico en la Dirección de Integración y Control de Expedientes Técnicos (DICET). Disponible en consulta pública: http://obrastrasparencia.jalisco.gob.mx/secip/obrastransparencia	Existe normatividad estatal y federal publicada para evaluar la ejecución de obras de infraestructura pública
Actividad	A1-01-Supervisión de obras de infraestructura de hospitales generales, regionales y de especialidad	Total de supervisiones realizadas a obras de infraestructura de hospitales generales, regionales y de especialidad construidas, remodeladas o ampliadas	Número de supervisiones a obras de infraestructura de hospitales generales, regionales y de especialidad en el trimestre T	Reportes de avances f sicos emitidos por supervisores ubicados en las Direcciones de Área de la Dirección General de Construcción de la Secretar a de Infraestructura y Obra Pública, 202	Trimestral	.00	Supervisión	Documentación digital complementaria al expediente de obra, publicados en el Sistema de Evaluación y Control de la Infraestructura Pública, en Expediente nico Digital y en f sico en la Dirección de Integración y Control de Expedientes Técnicos (DICET). Disponible en consulta pública: http://obrastrasparencia.jalisco.gob.mx/secip/obrastransparencia	Existe normatividad estatal y federal publicada para evaluar la ejecución de obras de infraestructura pública
Actividad	A1-02-Acciones de coordinación interinstitucional realizadas para la construcción de obras y equipamiento de infraestructura de salud	Total de acciones de coordinación interinstucional para la construcción de obras y equipamiento de infraestructura de salud construidas, remodeladas o ampliadas en Jalisco	Número de acciones de coordinación interinstitucional para obras de infraestructura y equipamiento de salud construidas, remodeladas o ampliadas en el trimestre T	Reportes de avances f sicos emitidos por supervisores ubicados en las Direcciones de Área de la Dirección General de Construcción de la Secretar a de Infraestructura y Obra Pública, 202	Trimestral	1.00	Acción	Documentación digital complementaria al expediente de obra, publicados en el Sistema de Evaluación y Control de la Infraestructura Pública, en Expediente nico Digital y en f sico en la Dirección de Integración y Control de Expedientes Técnicos (DICET). Disponible en consulta pública: http://obrastrasparencia.jalisco.gob.mx/secip/obrastransparencia	Existen mecanismos de coordinación interinstitucionales para la planeación de la infraestructura para la salud
Componente	A2-Centros de salud construidos, rehabilitados o ampliados para las y los habitantes de Jalisco	Total de centros de salud construidos, remodelados o ampliados, as como de aquellos planeados bajo usos y costumbres de los pueblos ind genas de Jalisco	(Número de centros de salud construidos, remodelados o ampliados (Realizado) / Número de centros de salud construidos, remodelados o ampliados (Programado))*100	Reportes de avances f sicos emitidos por supervisores ubicados en las Direcciones de Área de la Dirección General de Construcción de la Secretar a de Infraestructura y Obra Pública, 202	Trimestral	1.00	Obra	Documentación digital complementaria al expediente de obra, publicados en el Sistema de Evaluación y Control de la Infraestructura Pública, en Expediente nico Digital y en f sico en la Dirección de Integración y Control de Expedientes Técnicos (DICET). Disponible en consulta pública: http://obrastrasparencia.jalisco.gob.mx/secip/obrastransparencia	Existe normatividad estatal y federal publicada para evaluar la ejecución de obras de infraestructura pública

GOBIERNO DEL ESTADO DE JALISCO

PRESUPUESTO DE EGRESOS PARA EL EJERCICIO FISCAL 2025

MATRIZ DE INDICADORES PARA RESULTADOS

Unidad Presupuestal: 0 Secretar a de Infraestructura y Obra Pública
Unidad Responsable: 000 Secretar a de Infraestructura y Obra Pública
Programa Presupuestario: 988 Infraestructura para la salud

Estado: Cerrada

Nivel	Resumen Narrativo	Indicador						Medios de verificación	Supuestos
		Nombre del indicador	Fórmula	Fuente de información	Frecuencia	Meta (valor)	Unidad de medida (meta valor)		
Actividad	A2-0 -Supervisión realizada de obras y equipamiento de infraestructura de salud	Total de supervisiones realizadas a obras de infraestructura y equipamiento de salud construidos, rehabilitados o ampliados	Número de supervisiones a obras de infraestructura y equipamiento de salud construidas, rehabilitadas o ampliadas en el trimestre T	Reportes de avances f sicos emitidos por supervisores ubicados en las Direcciones de Área de la Dirección General de Construcción de la Secretar a de Infraestructura y Obra Pública, 202	Trimestral	.00	Supervisión	Documentación digital complementaria al expediente de obra, publicados en el Sistema de Evaluación y Control de la Infraestructura Pública, en Expediente nico Digital y en f sico en la Dirección de Integración y Control de Expedientes Técnicos (DICET). Disponible en consulta pública: http://obrastrasparencia.jalisco.gob.mx/secip/obrastransparencia	Existe normatividad estatal y federal publicada para evaluar la ejecución de obras de infraestructura pública
Actividad	A2-0 -Acciones realizadas de coordinación interinstitucional para la construcción de obras y equipamiento de infraestructura de salud	Total de acciones de coordinación interinstucional para la construcción de obras y equipamiento de infraestructura de salud construidas, rehabilitadas o ampliadas en Jalisco	Número de acciones de coordinación interinstitucional para obras de infraestructura y equipamiento de salud construidas, rehabilitadas o ampliadas en el trimestre T	Reportes de avances f sicos emitidos por supervisores ubicados en las Direcciones de Área de la Dirección General de Construcción de la Secretar a de Infraestructura y Obra Pública, 202	Trimestral	1.00	Acción	Documentación digital complementaria al expediente de obra, publicados en el Sistema de Evaluación y Control de la Infraestructura Pública, en Expediente nico Digital y en f sico en la Dirección de Integración y Control de Expedientes Técnicos (DICET). Disponible en consulta pública: http://obrastrasparencia.jalisco.gob.mx/secip/obrastransparencia	Existen mecanismos de coordinación interinstitucionales para la planeación de la infraestructura para la salud

GOBIERNO DEL ESTADO DE JALISCO

PRESUPUESTO DE EGRESOS PARA EL EJERCICIO FISCAL 2025

MATRIZ DE INDICADORES PARA RESULTADOS

Unidad Presupuestal: 0 Secretaría de Desarrollo Económico
Unidad Responsable: 000 Secretaría de Desarrollo Económico
Programa Presupuestario: 228 Jalisco Atrae

Estado: Cerrada

Nivel	Resumen Narrativo	Indicador						Medios de verificación	Supuestos
		Nombre del indicador	Fórmula	Fuente de información	Frecuencia	Meta (valor)	Unidad de medida (meta valor)		
Fin	Contribuir a consolidar a Jalisco como líder nacional en aportación de valor económico y social, mediante el acceso incluyente de las personas a los beneficios de la integración de la ciencia y la tecnología, de la tecnificación y especialización de sectores clave y el impulso al capital humano, haciendo un uso responsable y democrático de los recursos naturales de todas las regiones del estado.	Posición en el Índice de Competitividad Estatal del IMCO	Para llevar a cabo el cálculo, se toman como base las calificaciones obtenidas en cada indicador agrupadas por subíndice y se toma como variable dependiente el promedio simple de las variables de inversión y talento.	IMCO. Índice de Competitividad Estatal, 2021.	Bienal	4.00	Posición	En el Sistema de Monitoreo de Indicadores del Desarrollo de Jalisco (MIDE Jalisco), para consulta abierta en https://seplan.app.jalisco.gob.mx/mide	Los sectores productivos tienen el interés y compromiso de integrar la ciencia y tecnología para la especialización de su sector y el impulso del capital humano.
Propósito	Los sectores económicos incrementan su nivel de especialización y la productividad de las mipymes, con la finalidad de atraer mayor inversión y generar más empleos en la entidad, con énfasis en el interior del estado.	Inversión extranjera directa	Para medir y dar a conocer los montos de IED en México fue elaborada de manera conjunta por la Secretaría de Economía (SE) y el Banco de México (Banxico), siguiendo las recomendaciones de dos organismos internacionales y sus respectivos documentos: 1) Organización para la Cooperación y el Desarrollo Económicos (OCDE): Benchmark Definition of Foreign Direct Investment. Tercera Edición (BD3), editado en 1996. 2) Fondo Monetario Internacional (FMI): Manual de Balanza de Pagos, Quinta Edición (MBP5) Capítulo XVIII, editado en 1993. De acuerdo con los artículos 32 y 33 de la Ley de Inversión Extranjera y 38 del Reglamento de la Ley de Inversión Extranjera y del Registro Nacional de Inversiones Extranjeras, los movimientos de IED deben ser reportados al Registro Nacional de Inversiones Extranjeras (RNIE), dependiente de la Dirección General de Inversión Extranjera de la SE.	Dirección General de Inversión Extranjera de la Secretaría de Economía, Estadística oficial de los flujos de Inversión Extranjera Directa hacia México, Cifras al IV Trimestre 2021.	Trimestral	2156.00	Millones de dólares	En el Sistema de Monitoreo de Indicadores del Desarrollo de Jalisco (MIDE Jalisco), para consulta abierta en https://seplan.app.jalisco.gob.mx/mide	Los sectores económicos tienen interés en invertir en la especialización y el uso de nuevas tecnologías para atraer mayor inversión y generar más empleos.
Componente	C1-Apoyos económicos otorgados a empresas que fomenten la atracción de inversión.	Porcentaje de apoyos económicos otorgados a empresas que fomenten la atracción de la inversión en relación a los que cumplen con los requerimientos jurídicos y técnicos	(N mero de apoyos económicos otorgados a empresas que fomenten la atracción de inversión en el semestre t /N mero de apoyos que cumplen los requerimientos jurídicos y técnicos en el semestre t) 100	Base de datos y archivos de la Dirección General Responsable.	Semestral	5.00	Porcentaje	Actas del Comité Interno de Validación.	El Comité Interno de Validación se lleva a cabo en tiempo y forma, y no existe un evento extraordinaria que modifique el presupuesto del programa.
Actividad	C1-01-Revisión jurídica de los proyectos.	Porcentaje de proyectos con revisión jurídica en relación con el total de proyectos ingresados en el sistema.	(N mero de proyectos con revisión jurídica en el trimestre t/N mero de solicitudes recibidas en el trimestre t) 100	Base de datos y archivos de la Dirección General Responsable.	Trimestral	90.00	Porcentaje	Dictamen Jurídico.	Las personas físicas y/o jurídicas solicitantes tienen su documentación legal completa y correcta.
Actividad	C1-02-Revisión técnica de los proyectos.	Porcentaje de proyectos con revisión técnica en relación con los proyectos aprobados jurídicamente.	(N mero de proyectos revisados técnicamente en el trimestre t/N mero de proyectos con aprobación jurídica en el trimestre t) 100	Base de datos y archivos de la Dirección General Responsable.	Trimestral	90.00	Porcentaje	Actas de la Mesa Técnica del Programa.	Las solicitudes de incentivo cumplen con los requerimientos técnicos y el objetivo del programa.
Componente	C4-Acciones realizadas para la operación, difusión, seguimiento y/o evaluación.	Porcentaje de acciones realizadas para la operación, difusión y/o evaluación en relación con las acciones planeadas.	(N mero de acciones, realizadas para la operación, difusión y/o evaluación en el semestre t/N mero de acciones planeadas para la operación difusión y/o evaluación en el semestre t) 100	Información de la Dirección General Administrativa de SEDECO dentro del Sistema Integral de Información Financiera	Semestral	0.00	Porcentaje	Archivos de la Dirección General.	No existen eventos extraordinarios que reduzcan o eliminen los recursos destinados a esta acción.

GOBIERNO DEL ESTADO DE JALISCO

PRESUPUESTO DE EGRESOS PARA EL EJERCICIO FISCAL 2025

MATRIZ DE INDICADORES PARA RESULTADOS

Unidad Presupuestal: 0 Secretaría de Desarrollo Económico
Unidad Responsable: 000 Secretaría de Desarrollo Económico
Programa Presupuestario: 228 Jalisco Atrae

Estado: Cerrada

Nivel	Resumen Narrativo	Indicador						Medios de verificación	Supuestos
		Nombre del indicador	Fórmula	Fuente de información	Frecuencia	Meta (valor)	Unidad de medida (meta valor)		
Actividad	C4-02-Conclusión de los proyectos aprobados.	Porcentaje de proyectos concluidos en relación con los proyectos aprobados.	(N mero de proyectos concluidos en el trimestre t/N mero de proyectos aprobados en el trimestre t) 100	Información de la Dirección General encargada del programa	Trimestral	80.00	Porcentaje	Actas del Comité Interno de Validación.	Los beneficiarios del programa cumplen con la meta y objetivos del programa.
Actividad	C4-03-Seguimiento a los proyectos aprobados.	Porcentaje de los proyectos en seguimiento en relación con los proyectos aprobados.	(N mero de proyectos en seguimiento en el trimestre t/N mero de proyectos aprobados en el trimestre t) 100	Archivos de la Dirección General Responsable	Trimestral	80.00	Porcentaje	Archivos de la Dirección General.	Los beneficiarios del programa entregan la documentación requerida en los periodos especificados.

GOBIERNO DEL ESTADO DE JALISCO

PRESUPUESTO DE EGRESOS PARA EL EJERCICIO FISCAL 2025

MATRIZ DE INDICADORES PARA RESULTADOS

Unidad Presupuestal: 0 Secretaría de Desarrollo Económico
Unidad Responsable: 000 Secretaría de Desarrollo Económico
Programa Presupuestario: 231 Fundamentos para un buen Gobierno y Desarrollo Institucional

Estado: Cerrada

Nivel	Resumen Narrativo	Indicador						Medios de verificación	Supuestos
		Nombre del indicador	Fórmula	Fuente de información	Frecuencia	Meta (valor)	Unidad de medida (meta valor)		
Fin	Contribuir a alcanzar con eficiencia, integridad y transparencia los resultados establecidos en el Plan Estatal de Gobernanza y Desarrollo, mediante la incorporación de procesos de participación ciudadana, profesionalización del servicio civil, innovación, control interno, monitoreo y evaluación.	Posición de Jalisco en la métrica de gobierno abierto	Posición de Jalisco en la Métrica de Gobierno abierto, La Métrica analiza el acceso a la información que tienen las y los ciudadanos para conocer las acciones de gobierno y a su vez en qué medida es posible incidir en su gestión.	INAI, CIDE. Informe de resultados de la Métrica de Gobierno Abierto, México 2019.	Bienal	3.00	Posición	En el Sistema de Monitoreo de Indicadores del Desarrollo de Jalisco (MIDE Jalisco), para consulta abierta en https://segr.jalisco.gob.mx/r/RR8	Las y los habitantes de Jalisco se involucran y participan activamente para contribuir en la eficacia y eficiencia de las instituciones públicas.
Propósito	Las instituciones públicas consolidan un desempeño eficiente e incrementan el uso de las tecnologías de la información en las políticas públicas y proyectos del Gobierno del Estado de Jalisco	Porcentaje de servidores públicos que asisten cuando menos a un evento de capacitación al año	Número de servidores públicos que asisten a por lo menos una capacitación al año	Secretaría de Administración, Gobierno de Jalisco. Cifras preliminares marzo de 2022.	Mensual	34.08	Porcentaje	En el Sistema de Monitoreo de Indicadores del Desarrollo de Jalsico (MIDE Jalsico), para consulta abierta en https://segr.jalisco.gob.mx/r/qDu	La ciudadanía jalisciense utiliza los servicios gubernamentales en línea.
Componente	06-Administración de recursos realizada como apoyo al logro de objetivos de la Secretaría de Desarrollo Económico	Porcentaje de Presupuesto Anual Ejercido	(Número de reportes de seguimiento financiero ejercido mes t/Número de reportes de seguimiento financiero programado mes t)*100	Dirección General de Administracion	Mensual	100.00	Porcentaje	Anteproyecto entregado https://sepbr.hacienda.jalisco.gob.mx/	Existe una programación presupuestal
Actividad	06-01-Informe de dispersión de los programas de apoyo	Porcentaje de programas de apoyo	(Número de programas de apoyo ejercido mes t / Número de programas de apoyo programado mes t)*100	Dirección de Área de Recursos Financieros	Trimestral	100.00	Porcentaje	https://drive.google.com/drive/folders/1MgpHnHFAZttnUuPv8sCp2Ek sD JND	Los solicitantes de los apoyos cumplen con los requisitos para obtenerlo
Actividad	06-04-Programación anual de compras	Total de Programa anual de compras	(Reportes del programa de compras (Realizado) / Reportes del programa de compras (Programado))*100	Programa Anual de Compras, Coordinación de Compras Dirección General Administrativa	Trimestral	1.00	Reporte	Documento entregado a Secretaria de Administración	Existe interés de las Direcciones generales de integrar la información necesaria para el Programa anual de compras
Componente	0 -Administración de recursos realizada como apoyo al logro de objetivos del Despacho	Porcentaje de reportes de avance presupuestal internacional	(Número de reportes de seguimiento financiero ejecutados en el mes t) / Número de reportes de seguimiento financiero programados en el mes t)*100	Sistema integral de información Financiera SIIF	Mensual	100.00	Porcentaje	Reportes entregados	Existe interés en la poblacion jalisciense en participar de los apoyos del Gobierno Estatal
Actividad	0 -01-Gestión de recursos financieros para vi ticos internacionales	Porcentaje de reportes vi ticos internacionales	(Número reportes de vi ticos internacionales realizados mes t / Número reportes de vi ticos internacionales Programado mes t)*100	Dirección de Área de Recursos Financieros	Mensual	100.00	Porcentaje	Reporte de seguimiento giras internacionales	Existen condiciones globales para la atracción de inversiones y promover productos jaliscienses en el mundo
Actividad	0 -02-Gestión de recursos financieros para apoyo a proyectos	Porcentaje de reportes de seguimiento de avance presupuestal	(Número reportes de seguimiento avance presupuestal ejercido mes t / Número reportes de seguimiento avance presupuestal programado mes t)*100	Dirección de Área de Recursos Financieros	Mensual	100.00	Porcentaje	Reporte de seguimiento de programas de apoyo	Existe demanda de la poblacion para acceder a los programas de apoyo

GOBIERNO DEL ESTADO DE JALISCO

PRESUPUESTO DE EGRESOS PARA EL EJERCICIO FISCAL 2025

MATRIZ DE INDICADORES PARA RESULTADOS

Unidad Presupuestal: 0 Secretaría de Desarrollo Económico
Unidad Responsable: 000 Secretaría de Desarrollo Económico
Programa Presupuestario: 231 Fundamentos para un buen Gobierno y Desarrollo Institucional

Estado: Cerrada

Nivel	Resumen Narrativo	Indicador						Medios de verificación	Supuestos
		Nombre del indicador	Fórmula	Fuente de información	Frecuencia	Meta (valor)	Unidad de medida (meta valor)		
Componente	F8-Base de datos actualizada de los prestadores de servicios inmobiliarios capacitados	Base de datos actualizada de los prestadores de servicios inmobiliarios capacitados	Sumatoria de bases de datos de prestadores de servicios capacitados	Bases de datos resguardadas por la Dirección de Mejora Regulatoria	Semestral	1.00	Base de Datos	Archivo de la Dirección General de Mejora Regulatoria	Las y los solicitantes son capacitados para obtener acreditación de manera correcta
Actividad	F8-01- inculación con las instancias especializadas para capacitar a los asesores inmobiliarios	Total de Convenios firmados con las instancias capacitadoras	Sumatoria de convenios firmados con instancias capacitadoras	Archivos de Convenios de la Dirección General Jurídica	Trimestral	3.00	Convenio	Archivo de la Dirección General de Mejora Regulatoria	Las y los solicitantes cuentan con documentación legal completa y de manera correcta para realizar un convenio
Actividad	F8-02-Seguimiento a acuerdos establecidos con las instancias especializadas para la capacitación	Porcentaje de seguimiento de instancias con convenio de capacitación	(Número de instancias en seguimiento en el trimestre t/Número de instancias con convenio en el trimestre t)*100	Bases de datos resguardadas por la Dirección de Mejora Regulatoria	Trimestral	100.00	Porcentaje	Archivo de la Dirección General de Mejora Regulatoria	Las instancias entregan su documentación en tiempo y forma para realizar la firma del convenio

GOBIERNO DEL ESTADO DE JALISCO

PRESUPUESTO DE EGRESOS PARA EL EJERCICIO FISCAL 2025

MATRIZ DE INDICADORES PARA RESULTADOS

Unidad Presupuestal: 0 Secretaría de Desarrollo Económico
Unidad Responsable: 000 Secretaría de Desarrollo Económico
Programa Presupuestario: 21 Desarrollo Empresarial Artesanías

Estado: Cerrada

Nivel	Resumen Narrativo	Indicador						Medios de verificación	Supuestos
		Nombre del indicador	Fórmula	Fuente de información	Frecuencia	Meta (valor)	Unidad de medida (meta valor)		
Fin	Contribuir a consolidar a Jalisco como líder nacional en aportación de valor económico y social, mediante el acceso incluyente de las personas a los beneficios de la integración de la ciencia y la tecnología, de la tecnificación y especialización de sectores clave y el impulso al capital humano, haciendo un uso responsable y democrático de los recursos naturales de todas las regiones del estado.	Posición nacional en la medición de menor porcentaje de población en condición de pobreza laboral	Estimaciones del CONEVAL con base en la ENOE del primer trimestre de 2005 al primer trimestre de 2020 y la ENOE Nueva Edición (ENOEN) a partir del tercer trimestre de 2020: 1. Se obtiene el promedio trimestral del valor mensual de la línea de bienestar mínimo, tanto para zonas rurales como urbanas. 2. Se calcula el ingreso laboral per cápita mensual. 3. Se identifican las personas con un ingreso laboral inferior a la línea de bienestar mínimo, por ámbito de residencia rural o urbana. 4. Se obtiene la suma de personas que tienen un ingreso laboral per cápita inferior al promedio trimestral de los valores de la línea de bienestar mínimo, según su ámbito de residencia rural o urbana. 5. Se divide esta última suma entre la estimación del total de habitantes del país y de los respectivos ámbitos de residencia de cada trimestre.	Evolución de la pobreza laboral. Consejo Nacional de Evaluación de la Política de Desarrollo Social (CONEVAL). IV Trimestre 2021.	Trimestral	3.00	Posición	En el Sistema de Monitoreo de Indicadores del Desarrollo de Jalisco (MIDE Jalisco), para consulta abierta en https://seplan.app.jalisco.gob.mx/mide	Los sectores productivos tienen el interés y compromiso de integrar la ciencia y tecnología para la especialización de su sector y el impulso del capital humano.
Propósito	Los sectores económicos incrementan su nivel de especialización y la productividad de las mipymes, con la finalidad de atraer mayor inversión y generar más empleos en la entidad, con énfasis en el interior del estado.	Posición en el Subíndice Sectores Precursores del Índice de Competitividad, IMCO	SCSP= ∑_(J=1)^9 aiZij/ ∑_(J=1)^9 ai	IMCO; Instituto Mexicano para la Competitividad, A.C. Índice de Competitividad Estatal 2021.	Bienal	1.00	Posición	En el Sistema de Monitoreo de Indicadores del Desarrollo de Jalsico (MIDE Jalsico), para consulta abierta en https://seplan.app.jalisco.gob.mx/mide	Los sectores económicos tienen interés en invertir en la especialización y el uso de nuevas tecnologías para atraer mayor inversión y generar más empleos.
Componente	C1-Apoyos económicos otorgados a artesanos y/o aliados estratégicos jaliscienses	Porcentaje de apoyos económicos otorgados al sector artesanal en relación a los que cumplen los requerimientos jurídicos y técnicos	(Número de apoyos económicos otorgados a artesanos en el semestre t/Número de apoyos que cumplen los requerimientos jurídicos y técnicos en el semestre t) 100	Base de datos y archivos de la Dirección eneral esponsable.	Semestral	0.00	Porcentaje	Actas del Comité Interno de Validación.	El Comité Interno de Validación se lleva a cabo en tiempo y forma, y no existe un evento extraordinaria que modifique el presupuesto del programa.
Actividad	C1-01- evisión jurídica de los proyectos.	Porcentaje de proyectos con revisión jurídica en relación con el total de proyectos ingresados en el sistema.	(Número de proyectos con revisión jurídica en el trimestre t/Número de solicitudes recibidas en el trimestre t) 100	Información generada a través del acceso de la Dirección eneral encargada a la plataforma IDEmpresa	Trimestral	90.00	Porcentaje	Dictamen Jurídico del Programa.	Las personas físicas y/o jurídicas solicitantes tienen su documentación legal completa y correcta.
Actividad	C1-02- evisión técnica de los proyectos.	Porcentaje de proyectos con revisión técnica en relación con los proyectos aprobados jurídicamente.	(Número de proyectos revisados técnicamente en el trimestre t/Número de proyectos con aprobación jurídica en el trimestre t) 100	Base de datos y archivos de la Dirección eneral esponsable.	Trimestral	90.00	Porcentaje	Dictamen Técnico del Programa.	Las solicitudes de incentivo cumplen con los requerimientos técnicos y el objetivo del programa.
Componente	C2-Acciones realizadas para la operación, difusión, seguimiento y/o evaluación.	Porcentaje de acciones realizadas para la operación, difusión y/o evaluación en relación con las acciones planeadas.	(Número de acciones, realizadas para la operación, difusión y/o evaluación en el semestre t/Número de acciones planeadas para la operación difusión y/o evaluación en el semestre t) 100	Base de datos y archivos de la Dirección eneral esponsable.	Semestral	0.00	Porcentaje	Archivos de la Dirección eneral.	No existen eventos extraordinarios que reduzcan o eliminen los recursos destinados a esta acción.
Actividad	C2-01-Conclusión de los proyectos aprobados.	Porcentaje de proyectos concluidos en relación con los proyectos aprobados.	(Número de proyectos concluidos en el trimestre t/Número de proyectos aprobados en el trimestre t) 100	Información generada a través del acceso de la Dirección eneral encargada	Trimestral	0.00	Porcentaje	Actas del Comité Interno de Validación.	Los beneficiarios del programa cumplen con la meta y objetivos del programa.

GOBIERNO DEL ESTADO DE JALISCO

PRESUPUESTO DE EGRESOS PARA EL EJERCICIO FISCAL 2025

MATRIZ DE INDICADORES PARA RESULTADOS

Unidad Presupuestal: 0 Secretaría de Desarrollo Económico
Unidad Responsable: 000 Secretaría de Desarrollo Económico
Programa Presupuestario: 21 Desarrollo Empresarial Artesanías

Estado: Cerrada

Nivel	Resumen Narrativo	Indicador						Medios de verificación	Supuestos
		Nombre del indicador	Fórmula	Fuente de información	Frecuencia	Meta (valor)	Unidad de medida (meta valor)		
Actividad	C2-02-Seguimiento a los proyectos aprobados.	Porcentaje de los proyectos en seguimiento en relación con los proyectos aprobados.	(Número de proyectos en seguimiento en el trimestre t/Número de proyectos aprobados en el trimestre t) 100	Información generada a través del acceso de la Dirección eneral encargada	Trimestral	0.00	Porcentaje	Archivos de la Dirección eneral.	Los beneficiarios del programa entregan la documentación requerida en los periodos especificados.

GOBIERNO DEL ESTADO DE JALISCO

PRESUPUESTO DE EGRESOS PARA EL EJERCICIO FISCAL 2025

MATRIZ DE INDICADORES PARA RESULTADOS

Unidad Presupuestal: 0 Secretaría de Desarrollo Económico
Unidad Responsable: 000 Secretaría de Desarrollo Económico
Programa Presupuestario: 823 Jalisco Crece Comercio Exterior

Estado: Cerrada

Nivel	Resumen Narrativo	Indicador						Medios de verificación	Supuestos
		Nombre del indicador	Fórmula	Fuente de información	Frecuencia	Meta (valor)	Unidad de medida (meta valor)		
Fin	Contribuir a consolidar a Jalisco como líder nacional en aportación de valor económico y social, mediante el acceso incluyente de las personas a los beneficios de la integración de la ciencia y la tecnología, de la tecnificación y especialización de sectores clave y el impulso al capital humano, haciendo un uso responsable y democrático de los recursos naturales de todas las regiones del estado.	Posición en PIB per cápita	Se calculó con datos del PIB a precios corrientes dividido con estimaciones de la Población presentada en la Encuesta Nacional de Ocupación y Empleo (ENOE). FUENTE: INEGI Para el cálculo de Dólares se utilizó el Tipo de cambio FIX que presenta el Banco de México. Nota: El indicador toma el valor de la posición después de compararlo con el del resto de los estados. El indicador con un mayor PIB per cápita toma el valor de 1.	Instituto de Información Estadística y Geográfica del Estado de Jalisco (IIEG) con datos de INEGI (Sistema de Cuentas Nacionales de México, PIB por entidad federativa a precios corrientes 2020), la Encuesta Nacional de Empleo (ENOE) (Indicadores Estratégicos de Ocupación y Empleo por Entidad federativa, Población total 2020) y el Banco de México (Banxico, Principales Indicadores, Mercado Cambiario, Tipo de Cambio Fix, 2020), (último dato publicado en diciembre de 2021).	Anual	12.00	Posición	En el Sistema de Monitoreo de Indicadores del Desarrollo de Jalisco (MIDE Jalisco), para consulta abierta en https://seplan.app.jalisco.gob.mx/mide	Los sectores productivos tienen el interés y compromiso de integrar la ciencia y tecnología para la especialización de su sector y el impulso del capital humano.
Propósito	Los sectores económicos incrementan su nivel de especialización y la productividad de las mipymes, con la finalidad de atraer mayor inversión y generar más empleos en la entidad, con énfasis en el interior del estado.	Participación en exportaciones totales nacionales	Las cifras de Exportaciones e Importaciones a nivel Estatal de Jalisco se emiten en base al estándar nacional partiendo de una ubicación de RFCs de empresas que están ubicadas físicamente en el Estado de Jalisco. Dicha relación de empresas se envía al SAT de SCHP quien manda los movimientos de cada una de estas empresas de acuerdo al SAIM3. Dichas información es enviada al IIEG (quien se encarga de la recolección de las empresas) y procesa los datos eliminando las claves de Documento que tienen que ver con movimientos virtuales y temporales.	INEGI. Exportaciones Trimestrales por Entidad Federativa. IV Trimestre 2021.	Anual	5.49	Porcentaje	En el Sistema de Monitoreo de Indicadores del Desarrollo de Jalsico (MIDE Jalsico), para consulta abierta en https://seplan.app.jalisco.gob.mx/mide	Los sectores económicos tienen interés en invertir en la especialización y el uso de nuevas tecnologías para atraer mayor inversión y generar más empleos.
Componente	C1-Incentivos económicos otorgados a empresas exportadoras y/o aliados estratégicos para fomentar su competitividad internacional.	Porcentaje de apoyos económicos otorgados a empresas exportadoras y/o aliados estratégicos para que fomenten su competitividad internacional en relación a los que cumplen los requerimientos jurídicos y técnicos	(Número de apoyos económicos otorgados que fomentan la competitividad internacional en el semestre t /Número de apoyos que cumplen los requerimientos jurídicos y técnicos en el semestre t)*100	Información generada a través del acceso de la Dirección General encargada	Semestral	80.00	Porcentaje	Actas del Comité Interno de Validación.	El Comité Interno de Validación se lleva a cabo en tiempo y forma, y no existe un evento extraordinaria que modifique el presupuesto del programa.
Actividad	C1-01-Revisión jurídica de los proyectos.	Porcentaje de proyectos con revisión jurídica en relación con el total de proyectos ingresados en el sistema.	(Número de proyectos con revisión jurídica en el trimestre t/Número de solicitudes recibidas en el trimestre t)	Información generada a través del acceso de la Dirección General encargada	Trimestral	90.00	Porcentaje	Dictamen Jurídico del Programa.	Las personas físicas y/o jurídicas solicitantes tienen su documentación legal completa y correcta.
Actividad	C1-02-Revisión técnica de los proyectos.	Porcentaje de proyectos con revisión técnica en relación con los proyectos aprobados jurídicamente.	(Número de proyectos revisados técnicamente en el trimestre t/Número de proyectos con aprobación jurídica en el trimestre t)*100	Información generada a través del acceso de la Dirección General encargada	Trimestral	90.00	Porcentaje	Dictamen Técnico del Programa.	Las solicitudes de incentivo cumplen con los requerimientos técnicos y el objetivo del programa.
Componente	C2-Acciones realizadas para la operación, difusión, seguimiento y/o evaluación	Porcentaje de acciones realizadas para la operación, difusión y/o evaluación en relación con las acciones planeadas.	(Número de acciones, realizadas para la operación, difusión y/o evaluación en el semestre t/Número de acciones planeadas para la operación difusión y/o evaluación en el semestre t)*100	Información generada a través del acceso de la Dirección General encargada	Semestral	0.00	Porcentaje	Archivos de la Dirección General.	No existen eventos extraordinarios que reduzcan o eliminen los recursos destinados a esta acción.
Actividad	C2-03-Conclusión de los proyectos aprobados.	Porcentaje de proyectos concluidos en relación con los proyectos aprobados.	(Número de proyectos concluidos en el trimestre t/Número de proyectos aprobados en el trimestre t)*100	Información generada a través del acceso de la Dirección General encargada	Trimestral	80.00	Porcentaje	Actas del Comité Interno de Validación.	Los beneficiarios del programa cumplen con la meta y objetivos del programa.

GOBIERNO DEL ESTADO DE JALISCO

PRESUPUESTO DE EGRESOS PARA EL EJERCICIO FISCAL 2025

MATRIZ DE INDICADORES PARA RESULTADOS

Unidad Presupuestal: 0 Secretaría de Desarrollo Económico
Unidad Responsable: 000 Secretaría de Desarrollo Económico
Programa Presupuestario: 823 Jalisco Crece Comercio Exterior

Estado: Cerrada

Nivel	Resumen Narrativo	Indicador						Medios de verificación	Supuestos
		Nombre del indicador	Fórmula	Fuente de información	Frecuencia	Meta (valor)	Unidad de medida (meta valor)		
Actividad	C2-04-Seguimiento a los proyectos aprobados.	Porcentaje de los proyectos en seguimiento en relación con los proyectos aprobados.	(Número de proyectos en seguimiento en el trimestre t/Número de proyectos aprobados en el trimestre t)*100	Información generada a través del acceso de la Dirección General encargada	Trimestral	80.00	Porcentaje	Archivos de la Dirección General.	Los beneficiarios del programa entregan la documentación requerida en los periodos especificados.

GOBIERNO DEL ESTADO DE JALISCO

PRESUPUESTO DE EGRESOS PARA EL EJERCICIO FISCAL 2025

MATRIZ DE INDICADORES PARA RESULTADOS

Unidad Presupuestal: 07 Secretaría de Desarrollo Económico
Unidad Responsable: 000 Secretaría de Desarrollo Económico
Programa Presupuestario: 2 Emprendimiento y Desarrollo Empresarial

Estado: Cerrada

Nivel	Resumen Narrativo	Indicador						Medios de verificación	Supuestos
		Nombre del indicador	Fórmula	Fuente de información	Frecuencia	Meta (valor)	Unidad de medida (meta valor)		
Fin	Contribuir a consolidar a Jalisco como líder nacional en aportación de valor económico y social, mediante el acceso incluyente de las personas a los beneficios de la integración de la ciencia y la tecnología, de la tecnificación y especialización de sectores clave y el impulso al capital humano, haciendo un uso responsable y democrático de los recursos naturales de todas las regiones del estado.	Posición en el Índice de Competitividad Estatal del IMCO	Para llevar a cabo el cálculo, se toman como base las calificaciones obtenidas en cada indicador agrupadas por subíndice y se toma como variable dependiente el promedio simple de las variables de inversión y talento.	IMCO. Índice de Competitividad Estatal, 2021.	Bienal	4.00	Posición	En el Sistema de Monitoreo de Indicadores del Desarrollo de Jalisco (MIDE Jalisco), para consulta abierta en https://seplan.app.jalisco.gob.mx/mide	Los sectores productivos tienen el interés y compromiso de integrar la ciencia y tecnología para la especialización de su sector y el impulso del capital humano.
Propósito	Los sectores económicos incrementan su nivel de especialización y la productividad de las mipymes, con la finalidad de atraer mayor inversión y generar más empleos en la entidad, con énfasis en el interior del estado.	Posición en el Subíndice Sectores Precursores del Índice de Competitividad, IMCO	SCSP= ∑_(J=1)^9 aiZij/ ∑_(J=1)^9 ai	IMCO; Instituto Mexicano para la Competitividad, A.C. Índice de Competitividad Estatal 2021.	Bienal	1.00	Posición	En el Sistema de Monitoreo de Indicadores del Desarrollo de Jalsico (MIDE Jalsico), para consulta abierta en https://seplan.app.jalisco.gob.mx/mide	Los sectores económicos tienen interés en invertir en la especialización y el uso de nuevas tecnologías para atraer mayor inversión y generar más empleos.
Componente	C1-Acciones realizadas para la operación, difusión, seguimiento y/o evaluación.	Porcentaje de acciones realizadas para la operación, difusión y/o evaluación en relación con las acciones planeadas.	(Número de acciones, realizadas para la operación, difusión y/o evaluación en el trimestre t/Número de acciones planeadas para la operación difusión y/o evaluación en el trimestre t)*100	Información de la Dirección General Administrativa de SEDECO dentro del Sistema Integral de Información Financiera	Semestral	70.00	Porcentaje	Archivos de la Dirección General.	No existen eventos extraordinarios que reduzcan o eliminen los recursos destinados a esta acción.
Actividad	C1-04-Conclusión de los proyectos aprobados.	Porcentaje de proyectos concluidos en relación con los proyectos aprobados.	(Número de proyectos concluidos en el trimestre t/Número de proyectos aprobados en el trimestre t)*100	Información de la Dirección General Administrativa de SEDECO dentro del Sistema Integral de Información Financiera	Trimestral	0.00	Porcentaje	Actas del Comité Interno de alidación.	Los beneficiarios del programa cumplen con la meta y objetivos del programa.
Actividad	C1-04-Conclusión de los proyectos aprobados.	Porcentaje de los proyectos en seguimiento en relación con los proyectos aprobados.	(Número de proyectos en seguimiento en el trimestre t/Número de proyectos aprobados en el trimestre t)*100	Base de datos y archivos de la Dirección General esponsable.	Trimestral	0.00	Porcentaje	Actas del Comité Interno de alidación.	Los beneficiarios del programa cumplen con la meta y objetivos del programa.
Componente	C2-Subsidio económico otorgado a empresas del sector de industria y/o aliados estratégicos que fomenten el encadenamiento productivo.	Porcentaje de apoyos económicos otorgados a empresas del sector industrial y/o aliados estratégicos .	(Número de apoyos económicos otorgados a sector industria en el semestre t /Número de apoyos que cumplen los requerimientos jurídicos y técnicos en el semestre t)*100	egistro de beneficiarios apoyados de la Dirección General Administrativa de SEDECO	Semestral	0.00	Porcentaje	Actas de comite del programa	Las micro y peque a empresas requieren apoyo económico para incrementar su productividad
Actividad	C2-01- evisión jurídica de los proyectos.	Porcentaje de proyectos del sector industria con revisión jurídica en relación con el total de proyectos ingresados en el sistema.	(Número de proyectos con revisión jurídica en el trimestre t/Número de solicitudes recibidas en el trimestre t)	Base de datos y archivos de la Dirección General esponsable.	Trimestral	90.00	Porcentaje	Dictamen Jurídico del Programa.	Las personas físicas y/o jurídicas solicitantes tienen su documentación legal completa y correcta.
Actividad	C2-02- evisión técnica de los proyectos.	Porcentaje de proyectos del sector industria con revisión técnica en relación con los proyectos aprobados jurídicamente.	(Número de proyectos revisados técnicamente en el trimestre t/Número de proyectos con aprobación jurídica en el trimestre t)*100	Base de datos y archivos de la Dirección General esponsable.	Trimestral	90.00	Porcentaje	Dictamen Técnico del Programa.	Las solicitudes de incentivo cumplen con los requerimientos técnicos y el objetivo del programa.

GOBIERNO DEL ESTADO DE JALISCO

PRESUPUESTO DE EGRESOS PARA EL EJERCICIO FISCAL 2025

MATRIZ DE INDICADORES PARA RESULTADOS

Unidad Presupuestal: 07 Secretaría de Desarrollo Económico
Unidad Responsable: 000 Secretaría de Desarrollo Económico
Programa Presupuestario: 2 Emprendimiento y Desarrollo Empresarial

Estado: Cerrada

Nivel	Resumen Narrativo	Indicador						Medios de verificación	Supuestos
		Nombre del indicador	Fórmula	Fuente de información	Frecuencia	Meta (valor)	Unidad de medida (meta valor)		
Componente	C -Subsidio económico otorgado a empresas del sector comercio y servicios y/o aliados estratégicos que incentiven la competitividad de dicho sector.	Porcentaje de apoyos económicos otorgados a empresas del sector comercio y servicios y/o aliados estratégicos .	(Número de apoyos económicos otorgados a empresas del sector comercio y servicios en el semestre t /Número de apoyos que cumplen los requerimientos jurídicos y técnicos en el semestre t)*100	Base de datos y archivos de la Dirección General esponsable.	Semestral	0.00	Porcentaje	Actas del Comité Interno de alidación.	El Comité Interno de alidación se lleva a cabo en tiempo y forma, y no existe un evento extraordinaria que modifique el presupuesto del programa.
Actividad	C -01- evisión jurídica de los proyectos.	Porcentaje de proyectos del sector comercio y servicios con revisión jurídica en relación con el total de proyectos ingresados en el sistema.	(Número de proyectos del sector comercio y servicios con revisión jurídica en el trimestre t/Número de solicitudes recibidas en el trimestre t)	Base de datos y archivos de la Dirección General esponsable.	Trimestral	90.00	Porcentaje	Dictamen Jurídico del Programa.	Las personas físicas y/o jurídicas solicitantes tienen su documentación legal completa y correcta.
Actividad	C -02- evisión técnica de los proyectos.	Porcentaje de proyectos del sector comercio y servicios con revisión técnica en relación con los proyectos aprobados jurídicamente.	(Número de proyectos del sector comercio y servicios revisados técnicamente en el trimestre t/Número de proyectos con aprobación jurídica en el trimestre t)*100	Base de datos y archivos de la Dirección General esponsable.	Trimestral	90.00	Porcentaje	Dictamen Técnico del Programa.	Las solicitudes de incentivo cumplen con los requerimientos técnicos y el objetivo del programa.
Componente	C4-Subsidio económico otorgado a emprendedores y/o aliados estratégicos que fortalezcan el ecosistema empresarial	Porcentaje de apoyos económicos otorgados a emprendedores.	(Número de apoyos económicos otorgados a emprendedores en el semestre t/Número de proyectos que cumplen los requerimientos jurídicos y técnicos en el semestre t)*100	Base de datos y archivos de la Dirección General esponsable.	Semestral	0.00	Porcentaje	Actas del Comité Interno de alidación.	El Comité Interno de alidación se lleva a cabo en tiempo y forma, y no existe un evento extraordinaria que modifique el presupuesto del programa.
Actividad	C4-01- evisión jurídica de los proyectos.	Porcentaje de proyectos con revisión jurídica en relación con el total de proyectos ingresados en el sistema.	(Número de proyectos con revisión jurídica en el trimestre t/Número de solicitudes recibidas en el trimestre t)	Base de datos y archivos de la Dirección General esponsable.	Trimestral	90.00	Porcentaje	Actas del Comité Interno de alidación.	Los beneficiarios del programa cumplen con la meta y objetivos del programa.
Actividad	C4-02- evisión técnica de los proyectos.	Porcentaje de proyectos con revisión técnica en relación con los proyectos aprobados jurídicamente.	(Número de proyectos revisados técnicamente en el trimestre t/Número de proyectos con aprobación jurídica en el trimestre t)*100	Archivos de la Dirección General esponsable	Trimestral	90.00	Porcentaje	Archivos de la Dirección General.	Los beneficiarios del programa entregan la documentación requerida en los periodos especificados.

GOBIERNO DEL ESTADO DE JALISCO

PRESUPUESTO DE EGRESOS PARA EL EJERCICIO FISCAL 2025

MATRIZ DE INDICADORES PARA RESULTADOS

Unidad Presupuestal: 07 Secretaría de Desarrollo Económico
Unidad Responsable: 031 Fondo Jalisco de Fomento Empresarial (FOJAL)
Programa Presupuestario: 250 Financiamiento

Estado: Cerrada

Nivel	Resumen Narrativo	Indicador						Medios de verificación	Supuestos
		Nombre del indicador	Fórmula	Fuente de información	Frecuencia	Meta (valor)	Unidad de medida (meta valor)		
Fin	Contribuir a consolidar a Jalisco como líder nacional en aportación de valor económico y social, mediante el acceso incluyente de las personas a los beneficios de la integración de la ciencia y la tecnología, de la tecnificación y especialización de sectores clave y el impulso al capital humano, haciendo un uso responsable y democrático de los recursos naturales de todas las regiones del estado.	Posición en el Índice de Competitividad Estatal del IMCO	Para llevar a cabo el cálculo, se toman como base las calificaciones obtenidas en cada indicador agrupadas por subíndice y se toma como variable dependiente el promedio simple de las variables de inversión y talento.	IMCO. Índice de Competitividad Estatal, 2021.	Bienal	4.00	Posición	En el Sistema de Monitoreo de Indicadores del Desarrollo de Jalisco (MIDE Jalisco), para consulta abierta en https://seplan.app.jalisco.gob.mx/mide	Los sectores productivos tienen el interés y compromiso de integrar la ciencia y tecnología para la especialización de su sector y el impulso del capital humano.
Propósito	Las y los estudiantes del estado de Jalisco cuentan con la construcción, rehabilitación y equipamiento de la infraestructura educativa que favorece el proceso de aprendizaje-enseñanza para incrementar la calidad y pertinencia educativa.	Monto de financiamiento generado por el FOJAL	Sumatoria del monto de créditos otorgados por cada uno de los programas de Financiamiento del Fojal	Fondo Jalisco de Fomento Empresarial. Secretaría de Desarrollo Económico. Gobierno de Jalisco, México, cifras preliminares 2022.	Mensual	1675000000.00	Pesos	En el Sistema de Monitoreo de Indicadores del Desarrollo de Jalisco (MIDE Jalsico), para consulta abierta en https://seplan.app.jalisco.gob.mx/mide	Las madres y los padres de familia cuentan con el tiempo suficiente para involucrarse de forma integral en el proceso educativo y contribuir al incremento de la calidad y pertinencia educativa.
Componente	B7-Municipios con personas capacitadas, que cuentan con idea de negocio, emprendimiento o empresa	Porcentaje de municipios en los que se otorgaron servicios de capacitación para emprendedores y empresarios	(Número de municipios en los que se otorgaron servicios de capacitación para emprendedores y empresarios semestral t / Número de municipios de Jalisco semestral t)*100	Dirección de Promoción	Semestral	100.00	Porcentaje	Portal de Monitoreo de Indicadores del Desarrollo (MIDE) Jalisco, en específico en el apartado MIDE en Red Fojal, para los perfiles de Ideación, Preincubación, Incubación Tradicional, Tradicional en Escalamiento, Aceleración Institucional e Innovación de alto impacto https://mide.jalisco.gob.mx/	Los servicios de capacitación ofrecidos para emprendedores y empresarios son de interés en los municipios del Estado
Actividad	B7-1-Disponibilidad de los cursos sincrónicos programados para el registro de emprendedores y empresarios	Promedio de días de programación previos para registrarse en la plataforma	(Número de días para registrarse en curso 1 Número de días para registrarse en curso 2 Número de días para registrarse en curso 3 .... en el semestre s) / (Número de cursos en el semestre s)	Dirección de Promoción	Semestral	20.00	Porcentaje	Reporte y seguimiento de la MIR respecto al promedio de días de programación que otorga la Dirección de Promoción elaborada de manera trimestral pudiendo ser solicitada para su consulta por transparencia.	La programación es consultada y provoca interés de los emprendedores y empresarios para su registro.
Actividad	B7-2-Participación de municipios en grupos de capacitación	Porcentaje de grupos de capacitación en los municipios	(Grupos de capacitación del semestre s / municipios en el estado de Jalisco del semestre s) x 100	Dirección de Promoción	Semestral	32.00	Porcentaje	Portal de Monitoreo de Indicadores del Desarrollo (MIDE) Jalisco, en específico en el apartado MIDE en Red Fojal, para los perfiles de Ideación, Preincubación, Incubación Tradicional, Tradicional en Escalamiento, Aceleración Institucional e Innovación de alto impacto https://mide.jalisco.gob.mx/	Los entes públicos o privados establecidos en los municipios se encuentran interesados en participar y vincular a grupos de personas para capacitación
Componente	D6-Municipios con Mipymes financiadas con productos de primer piso	Porcentaje de municipios financiados por el FOJAL en primer piso	(Número de municipios financiados en primer piso semestral t / Número de municipios del estado de Jalisco semestral t)*100	Dirección de Promoción	Semestral	50.00	Porcentaje	Portal de Monitoreo de Indicadores del Desarrollo (MIDE) Jalisco, en específico en el apartado MIDE en Red Fojal, en el número de financiamientos generados por Fojal https://mide.jalisco.gob.mx/	En los municipios se encuentran Mipymes con proyectos de inversión que requieren ser financiadas con crédito de primer piso

GOBIERNO DEL ESTADO DE JALISCO

PRESUPUESTO DE EGRESOS PARA EL EJERCICIO FISCAL 2025

MATRIZ DE INDICADORES PARA RESULTADOS

Unidad Presupuestal: 07 Secretaría de Desarrollo Económico
Unidad Responsable: 031 Fondo Jalisco de Fomento Empresarial (FOJAL)
Programa Presupuestario: 250 Financiamiento

Estado: Cerrada

Nivel	Resumen Narrativo	Indicador						Medios de verificación	Supuestos
		Nombre del indicador	Fórmula	Fuente de información	Frecuencia	Meta (valor)	Unidad de medida (meta valor)		
Actividad	D6-1-Ingreso de expedientes de crédito de primer piso por municipio	Porcentaje de municipios con expedientes de crédito ingresados	(Número de municipios con al menos un expediente de crédito ingresado en el trimestre s / número de municipios del estado de Jalisco en el trimestre s) 100	Dirección de Promoción	Trimestral	50.00	Porcentaje	Documento operativo (oja de calculo) denominado Pipeline generado por la Dirección de Promoción del FOJAL	En los municipios se encuentran Mipymes con proyectos de inversión que cumplen con la integración de un expediente de crédito
Actividad	D6-2-Firma de convenios con municipios para la vinculación de emprendedores y empresarios	Porcentaje de municipios con convenios	(Número de municipios con convenios en el semestre s / número de municipios del estado de Jalisco en el semestre s) 100	Dirección de Promoción	Semestral	10.00	Porcentaje	Portal de Monitoreo de Indicadores del Desarrollo (MIDE) Jalisco, en específico en el apartado MIDE en Red Fojal, en el número de financiamientos generados por Fojal https://mide.jalisco.gob.mx/ y en el portal de transparencia del Fojal en el apartado de contratos y convenios	Los entes públicos y/o privados tienen interes en suscribir convenios para vincular emprendedores y empresarios

GOBIERNO DEL ESTADO DE JALISCO

PRESUPUESTO DE EGRESOS PARA EL EJERCICIO FISCAL 2025

MATRIZ DE INDICADORES PARA RESULTADOS

Unidad Presupuestal: 07 Secretaría de Desarrollo Económico
Unidad Responsable: 147 Agencia de Energía del Estado de Jalisco
Programa Presupuestario: 818 Desarrollo y ejecución de la política y estrategia energética del Estado

Estado: Cerrada

Nivel	Resumen Narrativo	Indicador						Medios de verificación	Supuestos
		Nombre del indicador	Fórmula	Fuente de información	Frecuencia	Meta (valor)	Unidad de medida (meta valor)		
Fin	Contribuir a consolidar a Jalisco como líder nacional en aportación de valor económico y social, mediante el acceso incluyente de las personas a los beneficios de la integración de la ciencia y la tecnología, de la tecnificación y especialización de sectores clave y el impulso al capital humano, haciendo un uso responsable y democrático de los recursos naturales de todas las regiones del estado.	Posición en el Índice de Competitividad Estatal del IMCO	Para llevar a cabo el cálculo, se toman como base las calificaciones obtenidas en cada indicador agrupadas por subíndice y se toma como variable dependiente el promedio simple de las variables de inversión y talento.	IMCO. Índice de Competitividad Estatal, 2021.	Bienal	4.00	Posición	En el Sistema de Monitoreo de Indicadores del Desarrollo de Jalisco (MIDE Jalisco), para consulta abierta en https://seplan.app.jalisco.gob.mx/mide	Los sectores productivos tienen el interés y compromiso de integrar la ciencia y tecnología para la especialización de su sector y el impulso del capital humano.
Propósito	Los agentes económicos invierten en infraestructura que incrementa la producción y capacidad logística, entorno a fuentes de energía tanto tradicionales, renovables, así como sistemas de eficiencia energética, brindando insumos energéticos competitivos, sustentables y dentro del marco de la COP21 de París sobre cambio climático, para alcanzar la suficiencia energética de Jalisco.	Mitigación de emisiones por generación de energía limpia y medidas de eficiencia energética	IPCC 2006 Release 2019. Corresponde al Factor de Emisión de la Actividad * el Monto (MW) de la Actividad. Será restada la generación a partir De Fuentes Limpias, de las emisiones generadas por fuentes convencionales para la misma generación eléctrica.	Elaboración propia, a partir de información proporcionada por el registro nacional de emisiones de la Secretaria de Medio Ambiente y Recursos Naturales, 2021. Cifras preliminares a diciembre de 2021.	Anual	3.56	Mt de CO2	En el Sistema de Monitoreo de Indicadores del Desarrollo de Jalsico (MIDE Jalsico), para consulta abierta en https://seplan.app.jalisco.gob.mx/mide	Los agentes económicos se interesan en la eficiencia energética y aprovechan el potencial energético de Jalisco.
Componente	01-Acciones realizadas que generan inversión y ahorro económico en el sector energético	Monto de Inversión en generación	(Monto del Potencial de Inversión (Realizado) / Monto del Potencial de Inversión (Programado))*100	Elaboración por la Agencia de Energía del Estado de Jalisco, a partir de información de la CRE y SENER.	Semestral	1467.00	Millones de pesos	Publicación por la Agencia de Energía del Estado de Jalisco en su portal y redes, además se reportará al Sistema de Monitoreo de Indicadores del Desarrollo de Jalisco (Monitoreo de Indicadores del Estado Jalisco), para consulta abierta en https://seplan.app.jalisco.gob.mx/Monitoreo de Indicadores del Estado	1. Existen condiciones de certidumbre para la atracción de inversiones. 2. La sociedad y los sectores productivos responden a favor de la adopción de tecnologías y modelos de negocio que privilegien el aprovechamiento local de los recursos energéticos sustentables. 4. Existen los incentivos necesarios para fomentar las inversiones y la adopción de nuevos modelos basados en los recursos energéticos disponibles en Jalisco.

GOBIERNO DEL ESTADO DE JALISCO

PRESUPUESTO DE EGRESOS PARA EL EJERCICIO FISCAL 2025

MATRIZ DE INDICADORES PARA RESULTADOS

Unidad Presupuestal: 07 Secretaría de Desarrollo Económico
Unidad Responsable: 147 Agencia de Energía del Estado de Jalisco
Programa Presupuestario: 818 Desarrollo y ejecución de la política y estrategia energética del Estado

Estado: Cerrada

Nivel	Resumen Narrativo	Indicador						Medios de verificación	Supuestos
		Nombre del indicador	Fórmula	Fuente de información	Frecuencia	Meta (valor)	Unidad de medida (meta valor)		
Actividad	01-07-Desarrollo de interés sobre el beneficio económico, que implica el uso eficiente y ahorro de energía así como el empleo de dispositivos que ocupan energía renovable.	Total de actas en reuniones del consejo consultivo y documentos de seguimiento	Conteo de las actas realizadas en cada reunión del consejo consultivo.	Registros internos de la Agencia de Energía del Estado de Jalisco	Trimestral	4.00	Acta	La Agencia de Energía del Estado de Jalisco reportará al Sistema de Monitoreo de Indicadores del Desarrollo de Jalisco (Monitoreo de Indicadores del Estado Jalisco), para consulta abierta en https://seplan.app.jalisco.gob.mx/Monitoreo de Indicadores del Estado.	1. Existen condiciones de certidumbre para la atracción de inversiones. 2. La sociedad y los sectores productivos responden a favor de la adopción de tecnologías y modelos de negocio que privilegien el aprovechamiento local de los recursos energéticos sustentables. 4. Existen los incentivos necesarios para fomentar las inversiones y la adopción de nuevos modelos basados en los recursos energéticos disponibles en Jalisco.
Actividad	01-08-Fomento del desarrollo económico y social sustentable, mediante la búsqueda de inversionistas en temas, de cambio climático, uso eficiente y ahorro de energía, así como, energías renovables.	Total de reuniones para atracción de inversión en el sector energético del Estado.	(Número de Reuniones (Realizado) / Número de Reuniones (Programado))*100	Elaboración por la Agencia de Energía del Estado de Jalisco, a partir de nuestros registros	Trimestral	12.00	Reunión	La Agencia de Energía del Estado de Jalisco publicará un reporte de prospectiva energética del sector energético de Jalisco a partir de datos recopilados, así como, con datos oficiales publicados por Comisión Federal de Electricidad , Centro Nacional de Control Eléctrico, Comisión Reguladora de Energía, Comisión Nacional de Hidrocarburos, y organismos vinculados al sector energético. La Agencia de Energía del Estado de Jalisco reportará al Sistema de Monitoreo de Indicadores del Desarrollo de Jalisco (Monitoreo de Indicadores del Estado Jalisco), para consulta abierta en https://seplan.app.jalisco.gob.mx/Monitoreo de Indicadores del Estado.	1. Existen condiciones de certidumbre para la atracción de inversiones. 2. La sociedad y los sectores productivos responden a favor de la adopción de tecnologías y modelos de negocio que privilegien el aprovechamiento local de los recursos energéticos sustentables. 4. Existen los incentivos necesarios para fomentar las inversiones y la adopción de nuevos modelos basados en los recursos energéticos disponibles en Jalisco.
Componente	C2-Acciones realizadas en materia de seguridad energética.	Porcentaje de eneración con respecto al consumo base en el Estado	(Porcentaje de generación (Realizado)/ Porcentaje de generación(Programado))*100	Elaboración de la Agencia de Energía del Estado de Jalisco, con datos de Comisión Federal de Electricidad, Petróleos Mexicanos, participantes del Mercado Eléctrico Mayorista, Comisión Reguladora de Energía, Centro Nacional de Control Eléctrico, Comisión Nacional de Hidrocarburos.	Semestral	0.60	Porcentaje	Publicación por la Agencia de Energía del Estado de Jalisco en su portal y redes, además se reportará al Sistema de Monitoreo de Indicadores del Desarrollo de Jalisco (Monitoreo de Indicadores del Estado Jalisco), para consulta abierta en https://seplan.app.jalisco.gob.mx/Monitoreo de Indicadores del Estado	1. Existen condiciones de certidumbre para la atracción de inversiones. 2. La sociedad y los sectores productivos responden a favor de la adopción de tecnologías y modelos de negocio que privilegien el aprovechamiento local de los recursos energéticos sustentables. 4. Existen los incentivos necesarios para fomentar las inversiones y la adopción de nuevos modelos basados en los recursos energéticos disponibles en Jalisco.

GOBIERNO DEL ESTADO DE JALISCO

PRESUPUESTO DE EGRESOS PARA EL EJERCICIO FISCAL 2025

MATRIZ DE INDICADORES PARA RESULTADOS

Unidad Presupuestal: 07 Secretaría de Desarrollo Económico
Unidad Responsable: 147 Agencia de Energía del Estado de Jalisco
Programa Presupuestario: 818 Desarrollo y ejecución de la política y estrategia energética del Estado

Estado: Cerrada

Nivel	Resumen Narrativo	Indicador						Medios de verificación	Supuestos
		Nombre del indicador	Fórmula	Fuente de información	Frecuencia	Meta (valor)	Unidad de medida (meta valor)		
Actividad	C2-03-Incremento del sector eléctrico del estado, así como la generación de nuevos proyectos, que logren la autosuficiencia eléctrica.	Total de convenios firmados	Conteo de los acuerdos firmados durante el periodo.	Registros de la Agencia de Energía del Estado de Jalisco.	Trimestral	4.00	Acuerdo	La Agencia de Energía del Estado de Jalisco publicará un reporte de prospectiva energética del sector energético de Jalisco a partir de datos recopilados, así como, con datos oficiales publicados por Comisión Federal de Electricidad , Centro Nacional de Control Eléctrico, Comisión Reguladora de Energía, Comisión Nacional de Hidrocarburos, y organismos vinculados al sector energético. La Agencia de Energía del Estado de Jalisco reportará al Sistema de Monitoreo de Indicadores del Desarrollo de Jalisco (Monitoreo de Indicadores del Estado Jalisco), para consulta abierta en https://seplan.app.jalisco.gob.mx/Monitoreo de Indicadores del Estado.	1. Existe una plataforma informática para la publicación de reportes, factores, indicadores y metodologías de cálculo. 2. Se cuenta con capital humano, capacitado para el análisis de datos y generación de reportes. 3. Se cuenta con información técnica, instrumentos de medición confiables y personal capacitado.
Actividad	C2-04-Mejoramiento de la certeza de los inversionistas, que abonen a la infraestructura energética de Jalisco, cuya aportación contribuya a la seguridad energética del estado.	Total de acompa amiento de trámites	(Número de acompa amiento de trámites (Realizado) / Número de acompa amiento de trámites (Programado))*100	Elaboración por la Agencia de Energía del Estado de Jalisco, a partir de nuestros registros.	Trimestral	5.00	Trámite	La Agencia de Energía del Estado de Jalisco publicará un reporte de prospectiva energética del sector energético de Jalisco a partir de datos recopilados, así como, con datos oficiales publicados por Comisión Federal de Electricidad , Centro Nacional de Control Eléctrico, Comisión Reguladora de Energía, Comisión Nacional de Hidrocarburos, y organismos vinculados al sector energético. La Agencia de Energía del Estado de Jalisco reportará al Sistema de Monitoreo de Indicadores del Desarrollo de Jalisco (Monitoreo de Indicadores del Estado Jalisco), para consulta abierta en https://seplan.app.jalisco.gob.mx/Monitoreo de Indicadores del Estado.	1. Existe una plataforma informática para la publicación de reportes, factores, indicadores y metodologías de cálculo. 2. Se cuenta con capital humano, capacitado para el análisis de datos y generación de reportes. 3. Se cuenta con información técnica, instrumentos de medición confiables y personal capacitado.
Actividad	C2-04-Mejoramiento de la certeza de los inversionistas, que abonen a la infraestructura energética de Jalisco, cuya aportación contribuya a la seguridad energética del estado.	Total de documentos resultantes de la interacción con instituciones federales del sector energético	Conteo de documentos que prueben la interacción entre la Agencia de Energía del Estado de Jalisco y entidades federales del sector energético	Registros de reuniones de la Agencia de Energía del Estado de Jalisco	Trimestral	4.00	Juntas	La Agencia de Energía del Estado de Jalisco publicará un reporte de prospectiva energética del sector energético de Jalisco a partir de datos recopilados, así como, con datos oficiales publicados por Comisión Federal de Electricidad , Centro Nacional de Control Eléctrico, Comisión Reguladora de Energía, Comisión Nacional de Hidrocarburos, y organismos vinculados al sector energético. La Agencia de Energía del Estado de Jalisco reportará al Sistema de Monitoreo de Indicadores del Desarrollo de Jalisco (Monitoreo de Indicadores del Estado Jalisco), para consulta abierta en https://seplan.app.jalisco.gob.mx/Monitoreo de Indicadores del Estado.	1. Existe una plataforma informática para la publicación de reportes, factores, indicadores y metodologías de cálculo. 2. Se cuenta con capital humano, capacitado para el análisis de datos y generación de reportes. 3. Se cuenta con información técnica, instrumentos de medición confiables y personal capacitado.

GOBIERNO DEL ESTADO DE JALISCO

PRESUPUESTO DE EGRESOS PARA EL EJERCICIO FISCAL 2025

MATRIZ DE INDICADORES PARA RESULTADOS

Unidad Presupuestal: 07 Secretaría de Desarrollo Económico
Unidad Responsable: 147 Agencia de Energía del Estado de Jalisco
Programa Presupuestario: 818 Desarrollo y ejecución de la política y estrategia energética del Estado

Estado: Cerrada

Nivel	Resumen Narrativo	Indicador						Medios de verificación	Supuestos
		Nombre del indicador	Fórmula	Fuente de información	Frecuencia	Meta (valor)	Unidad de medida (meta valor)		
Actividad	C2-09-Incremento del porcentaje de energía limpia en el sector eléctrico del estado, que contribuya a lograr la autosuficiencia eléctrica y sustentable.	Porcentaje de variación de generación distribuida con fuentes limpias	(Número de W instalados en el Estado de energía limpia en el periodo / Número de W instalados en el Estado de energía limpia en el periodo anterior)	Elaboración por la Agencia de Energía del Estado de Jalisco, a partir de solicitudes de interconexión en la red de distribución de la CRE	Trimestral	1.10	Tasa	La Agencia de Energía del Estado de Jalisco publicará un reporte de prospectiva energética del sector energético de Jalisco a partir de datos recopilados, así como, con datos oficiales publicados por Comisión Federal de Electricidad , Centro Nacional de Control Eléctrico, Comisión Reguladora de Energía, Comisión Nacional de Hidrocarburos, y organismos vinculados al sector energético. La Agencia de Energía del Estado de Jalisco reportará al Sistema de Monitoreo de Indicadores del Desarrollo de Jalisco (Monitoreo de Indicadores del Estado Jalisco), para consulta abierta en https://seplan.app.jalisco.gob.mx/Monitoreo de Indicadores del Estado.	1. Existe una plataforma informática para la publicación de reportes, factores, indicadores y metodologías de cálculo. 2. Se cuenta con capital humano, capacitado para el análisis de datos y generación de reportes. 3. Se cuenta con información técnica, instrumentos de medición confiables y personal capacitado.
Componente	E1-Acciones realizadas en materia de ahorro y eficiencia energética.	Total de ilo atts-hora (Wh) dejados de consumir del Sistema Eléctrico Nacional (SEN)	(Ahorro en el Suministro Eléctrico (Realizado) / Ahorro en el Suministro Eléctrico (Programado))*100	Elaboración por la Agencia de Energía del Estado de Jalisco, a partir información de la CRE y SENER.	Semestral	1425225.90	ilo atts	Publicación por la Agencia de Energía del Estado de Jalisco en su portal y redes, además se reportará al Sistema de Monitoreo de Indicadores del Desarrollo de Jalisco (Monitoreo de Indicadores del Estado Jalisco), para consulta abierta en https://seplan.app.jalisco.gob.mx/Monitoreo de Indicadores del Estado	1. Existen condiciones de certidumbre para la atracción de inversiones. 2. La sociedad y los sectores productivos responden a favor de la adopción de tecnologías y modelos de negocio que privilegien el aprovechamiento local de los recursos energéticos sustentables. 4. Existen los incentivos necesarios para fomentar las inversiones y la adopción de nuevos modelos basados en los recursos energéticos disponibles en Jalisco.
Actividad	E1-01-Implementación de un programa de uso eficiente y ahorro de energía en el estado.	Razón de programas de Eficiencia Energética en marcha	(Número de Programas en EE (realizado) / Número de Programas en EE (programado))*100	Elaboración por la Agencia de Energía del Estado de Jalisco.	Trimestral	1.00	Razón	La Agencia de Energía del Estado de Jalisco publicará de un programa de Eficiencia Energética para el Estado, en su portal y redes.	1. Existen condiciones para atraer inversiones. 2. Hay coordinación de esfuerzos entre Municipios, Cámaras, Instituciones de Educación, Centros de Investigación, Secretarías y Organismos Públicos Descentralizados . 3. Los procesos administrativos para la formalización de acuerdos de colaboración entre la Agencia de Energía del Estado de Jalisco y terceras partes es adecuada. 4. Existe y se mantiene la asignación de recursos presupuestales necesarios para la ejecución por parte de la Agencia de Energía del Estado de Jalisco.

GOBIERNO DEL ESTADO DE JALISCO

PRESUPUESTO DE EGRESOS PARA EL EJERCICIO FISCAL 2025

MATRIZ DE INDICADORES PARA RESULTADOS

Unidad Presupuestal: 07 Secretaría de Desarrollo Económico
Unidad Responsable: 147 Agencia de Energía del Estado de Jalisco
Programa Presupuestario: 818 Desarrollo y ejecución de la política y estrategia energética del Estado

Estado: Cerrada

Nivel	Resumen Narrativo	Indicador						Medios de verificación	Supuestos
		Nombre del indicador	Fórmula	Fuente de información	Frecuencia	Meta (valor)	Unidad de medida (meta valor)		
Actividad	E1-02-Socialización de los beneficios económicos y ambientales del uso eficiente y ahorro de energía en las diversas instalaciones.	Total de Campa as de Eficiencia Energética (EE)	(Número de campa as (realizado) /Número de campa as (programado))*100	Elaboración por la Agencia de Energía del Estado de Jalisco, a partir de nuestros registros.	Trimestral	4.00	Campa a	La Agencia de Energía del Estado de Jalisco publicará un programa de Eficiencia Energética para ser aplicado en el Estado, en su portal y redes.	1. Existen condiciones para atraer inversiones. 2. Hay coordinación de esfuerzos entre Municipios, Cámaras, Instituciones de Educación, Centros de Investigación, Secretarías y Organismos Públicos Descentralizados . 3. Los procesos administrativos para la formalización de acuerdos de colaboración entre la Agencia de Energía del Estado de Jalisco y terceras partes es adecuada. 4. Existe y se mantiene la asignación de recursos presupuestales necesarios para la ejecución por parte de la Agencia de Energía del Estado de Jalisco.
Actividad	E1-02-Socialización de los beneficios económicos y ambientales del uso eficiente y ahorro de energía en las diversas instalaciones.	Total de diagnósticos energéticos realizados	Conteo del número instituciones a las cuales se les proporciono un documento de diagnóstico energético con recomendaciones.	Acervo de documentos digitales guardados por la Agencia de Energía del Estado de Jalisco.	Trimestral	8.00	Instituciones	La Agencia de Energía del Estado de Jalisco publicará un programa de Eficiencia Energética para ser aplicado en el Estado, en su portal y redes.	1. Existen condiciones para atraer inversiones. 2. Hay coordinación de esfuerzos entre Municipios, Cámaras, Instituciones de Educación, Centros de Investigación, Secretarías y Organismos Públicos Descentralizados . 3. Los procesos administrativos para la formalización de acuerdos de colaboración entre la Agencia de Energía del Estado de Jalisco y terceras partes es adecuada. 4. Existe y se mantiene la asignación de recursos presupuestales necesarios para la ejecución por parte de la Agencia de Energía del Estado de Jalisco.
Componente	E3-Acciones realizadas que promueven el aprovechamiento de energías renovables y la eficiencia energética.	Ton de CO2e dejado de emitir al ambiente	(ton CO2e dejadas de emitir (Realizado) / ton CO2e dejadas de emitir (Programado))*100	Elaboración por la Agencia de Energía del Estado de Jalisco, a partir información proporcionada por el registro Nacional de emisiones	Semestral	0.72	Razón	Publicación por la Agencia de Energía del Estado de Jalisco en su portal y redes, además se reportará al Sistema de Monitoreo de Indicadores del Desarrollo de Jalisco (Monitoreo de Indicadores del Estado Jalisco), para consulta abierta en https://seplan.app.jalisco.gob.mx/Monitoreo de Indicadores del Estado	1. Existen condiciones de certidumbre para la atracción de inversiones. 2. La sociedad y los sectores productivos responden a favor de la adopción de tecnologías y modelos de negocio que privilegien el aprovechamiento local de los recursos energéticos sustentables. 4. Existen los incentivos necesarios para fomentar las inversiones y la adopción de nuevos modelos basados en los recursos energéticos disponibles en Jalisco.

GOBIERNO DEL ESTADO DE JALISCO

PRESUPUESTO DE EGRESOS PARA EL EJERCICIO FISCAL 2025

MATRIZ DE INDICADORES PARA RESULTADOS

Unidad Presupuestal: 07 Secretaría de Desarrollo Económico
Unidad Responsable: 147 Agencia de Energía del Estado de Jalisco
Programa Presupuestario: 818 Desarrollo y ejecución de la política y estrategia energética del Estado

Estado: Cerrada

Nivel	Resumen Narrativo	Indicador						Medios de verificación	Supuestos
		Nombre del indicador	Fórmula	Fuente de información	Frecuencia	Meta (valor)	Unidad de medida (meta valor)		
Actividad	E3-05-Socialización de los beneficios económicos y ambientales de la implementación o uso de dispositivos que emplean energía renovable.	Total de Campa as de Transición Energética (TE)	(Número de campa as (realizado) / Número de campa as (programado))*100	Elaboración por la Agencia de Energía del Estado de Jalisco, a partir de nuestros registros.	Trimestral	4.00	Campa a	La Agencia de Energía del Estado de Jalisco publicará un reporte de prospectiva energética del sector energético de Jalisco a partir de datos recopilados, así como, con datos oficiales publicados por Comisión Federal de Electricidad , Centro Nacional de Control Eléctrico, Comisión Reguladora de Energía, Comisión Nacional de Hidrocarburos, y organismos vinculados al sector energético. La Agencia de Energía del Estado de Jalisco reportará al Sistema de Monitoreo de Indicadores del Desarrollo de Jalisco (Monitoreo de Indicadores del Estado Jalisco), para consulta abierta en https://seplan.app.jalisco.gob.mx/Monitoreo de Indicadores del Estado.	1. Existe una plataforma informática para la publicación de reportes, factores, indicadores y metodologías de cálculo. 2. Se cuenta con capital humano, capacitado para el análisis de datos y generación de reportes. 3. Se cuenta con información técnica, instrumentos de medición confiables y personal capacitado.
Actividad	E3-05-Socialización de los beneficios económicos y ambientales de la implementación o uso de dispositivos que emplean energía renovable.	Total de personas participantes presencialmente a eventos realizados	Conteo de participantes registrados en listas de participación.	Listas de registro a cada evento realizado por la Agencia de Energía del Estado de Jalisco.	Trimestral	500.00	Personas	La Agencia de Energía del Estado de Jalisco publicará un reporte de prospectiva energética del sector energético de Jalisco a partir de datos recopilados, así como, con datos oficiales publicados por Comisión Federal de Electricidad , Centro Nacional de Control Eléctrico, Comisión Reguladora de Energía, Comisión Nacional de Hidrocarburos, y organismos vinculados al sector energético. La Agencia de Energía del Estado de Jalisco reportará al Sistema de Monitoreo de Indicadores del Desarrollo de Jalisco (Monitoreo de Indicadores del Estado Jalisco), para consulta abierta en https://seplan.app.jalisco.gob.mx/Monitoreo de Indicadores del Estado.	1. Existe una plataforma informática para la publicación de reportes, factores, indicadores y metodologías de cálculo. 2. Se cuenta con capital humano, capacitado para el análisis de datos y generación de reportes. 3. Se cuenta con información técnica, instrumentos de medición confiables y personal capacitado.
Actividad	E3-06-Publicación sobre las condiciones del sector energético de Jalisco.	Total de capítulos finalizados para publicaciones sobre las condiciones del sector energético	(Número de publicaciones (realizado) / Número de publicaciones (programado))*100	Elaboración por la Agencia de Energía del Estado de Jalisco, a partir de nuestros registros.	Trimestral	4.00	Documento	Se publicará un reporte de prospectiva energética de Jalisco para consulta abierta en https://aeej.jalisco.gob.mx	1. Existe una plataforma informática para la publicación de reportes, factores, indicadores y metodologías de cálculo. 2. Se cuenta con capital humano, capacitado para el análisis de datos y generación de reportes. 3. Se cuenta con información técnica, instrumentos de medición confiables y personal capacitado.

GOBIERNO DEL ESTADO DE JALISCO

PRESUPUESTO DE EGRESOS PARA EL EJERCICIO FISCAL 2025

MATRIZ DE INDICADORES PARA RESULTADOS

Unidad Presupuestal: 07 Secretaría de Desarrollo Económico
Unidad Responsable: 244 Fondo Impulso Jalisco
Programa Presupuestario: 870 Promoción y procuración del crecimiento económico del Estado

Estado: Cerrada

Nivel	Resumen Narrativo	Indicador						Medios de verificación	Supuestos
		Nombre del indicador	Fórmula	Fuente de información	Frecuencia	Meta (valor)	Unidad de medida (meta valor)		
Fin	Contribuir a consolidar a Jalisco como líder nacional en aportación de valor económico y social, mediante el acceso incluyente de las personas a los beneficios de la integración de la ciencia y la tecnología, de la tecnificación y especialización de sectores clave y el impulso al capital humano, haciendo un uso responsable y democrático de los recursos naturales de todas las regiones del estado.	Posición en el Índice de Competitividad Estatal del IMCO	Para llevar a cabo el cálculo, se toman como base las calificaciones obtenidas en cada indicador agrupadas por subíndice y se toma como variable dependiente el promedio simple de las variables de inversión y talento.	IMCO. Índice de Competitividad Estatal, 2021.	Bienal	4.00	Posición	En el Sistema de Monitoreo de Indicadores del Desarrollo de Jalisco (MIDE Jalisco), para consulta abierta en https://seplan.app.jalisco.gob.mx/mide	Los sectores productivos tienen el interés y compromiso de integrar la ciencia y tecnología para la especialización de su sector y el impulso del capital humano.
Propósito	Las y los estudiantes del estado de Jalisco cuentan con la construcción, rehabilitación y equipamiento de la infraestructura educativa que favorece el proceso de aprendizaje-enseñanza para incrementar la calidad y pertinencia educativa.	Número de emprendedores y empresarios capacitados por el FOJAL	Suma del número de capacitados a través de la Academia Fojal en sus cuatro Modelos de Emprendimiento	Fondo Jalisco de Fomento Empresarial. Secretaría de Desarrollo Económico. Gobierno de Jalisco, México, cifras preliminares 2022.	Mensual	82500.00	Personas	En el Sistema de Monitoreo de Indicadores del Desarrollo de Jalsico (MIDE Jalsico), para consulta abierta en https://seplan.app.jalisco.gob.mx/mide	Las madres y los padres de familia cuentan con el tiempo suficiente para involucrarse de forma integral en el proceso educativo y contribuir al incremento de la calidad y pertinencia educativa.
Componente	C1-Acciones realizadas para impulsar el crecimiento económico del estado de Jalisco	Porcentaje de acciones realizadas para impulsar la reactivación económica	(Número de acciones realizadas para impulsar la reactivación económica en el semestre t / Número de acciones planeadas para impulsar la reactivación económica en el semestre t)*100	Archivos propios, Fondo Impulso Jalisco, Coordinación General Estrategica de Desarrollo Económico, 2022	Semestral	100.00	Porcentaje	Documentos de seguimiento del Fondo Impulso Jalisco generados por la Secretaría Técnica del Fideicomiso, que se encuentran físicamente en la oficina de la Coordinación General Estratégica de Desarrollo Económico, 2023	Los emprendedores, micro, pequeñas y medianas empresas solicitan apoyo.
Actividad	C1-01-Asesorías otorgadas a emprendedores, micro, pequeñas y medianas empresas para su reactivación económica.	Total de asesorías a emprendedores informales, para el logro de su formalización.	(Número de asesorías a emprendedores informales (realizado)/ Número de asesorías a emprendedores, informales (programado))*100	Documentos presentados ante el Comité Técnico de FIMJA en donde se señalan los avances o acciones generadas https://transparencia.jalisco.gob.mx/informacion/contenido/161/137	Trimestral	5.00	Asesoría	Documentos de seguimiento del Fondo Impulso Jalisco llevados por la Secretaría Técnica del Fideicomiso, que se encuentran físicamente en la oficina de la Coordinación General Estratégica de Desarrollo Económico, 2023	Los emprendedores, micro, pequeñas y medianas empresas solicitan asesoriamiento para su reactivación económica
Actividad	C1-02-Capacitación otorgada para la creación de nuevos empleos y cadenas productivas.	Total de capacitaciones para impulsar a las micros, pequeñas y medianas empresas de Jalisco.	(Número de capacitaciones impulsar las Micros, Pequeñas y Medianas Empresas de Jalisco (realizado) / Número de capacitaciones para impulsar las Micros, Pequeñas y Medianas Empresas de Jalisco (programado))*100	Archivos propios, Fondo Impulso Jalisco, Coordinación General Estrategica de Desarrollo Económico, 2022	Trimestral	5.00	Capacitación	Documentos de seguimiento del Fondo Impulso Jalisco llevados por la Secretaría Técnica del Fideicomiso, que se encuentran físicamente en la oficina de la Coordinación General Estratégica de Desarrollo Económico, 2023	Existe demanda para capacitar en temas de creación de nuevos empleos y cadenas productivas.
Componente	C2-Incentivos otorgados para impulsar el crecimiento económico del estado	Porcentaje de incentivo Otorgados del Programa Rostro Humano a la Generación de Empleo de Calidad Salarial	(Monto de incentivos económicos otorgados en el semestre t / Monto de incentivos económicos programados en el semestre t)*100	Actas del comité técnico de FIMJA 2023	Semestral	100.00	Porcentaje	Expedientes de pago a beneficiarios aprobados en resguardo de la Secretaría Técnica del Fideicomiso, que se encuentran en la oficina de la Coordinación General Estratégica de Crecimiento y Desarrollo Económico	Las empresas requieren incentivos económicos

GOBIERNO DEL ESTADO DE JALISCO

PRESUPUESTO DE EGRESOS PARA EL EJERCICIO FISCAL 2025

MATRIZ DE INDICADORES PARA RESULTADOS

Unidad Presupuestal: 07 Secretaría de Desarrollo Económico
Unidad Responsable: 244 Fondo Impulso Jalisco
Programa Presupuestario: 870 Promoción y procuración del crecimiento económico del Estado

Estado: Cerrada

Nivel	Resumen Narrativo	Indicador						Medios de verificación	Supuestos
		Nombre del indicador	Fórmula	Fuente de información	Frecuencia	Meta (valor)	Unidad de medida (meta valor)		
Actividad	C2-03-Apoyo otorgado a empresas para que cuenten con recursos económicos que incentiven su actividad productiva	Total de empresas para que cuenten con recursos económicos que incentiven su actividad productiva en el programa Rostro Humano	(Número de empresas apoyadas (realizado)/ Número de empresas apoyadas (programado))*100	Actas del comité técnico de FIMJA 2023	Semestral	30.00	Empresa	Actas de Comité Técnico del Fondo Impulso Jalisco elaboradas por la Secretaría Técnica del Fideicomiso, que se encuentran físicamente en la oficina de la Coordinación General Estratégica de Desarrollo Económico, 2023	Las empresas requieren incentivos económicos
Actividad	C2-04-Difusión realizada del programa de apoyos para que las empresas accedan a él	Total de difusiones realizadas sobre el programa Rostro Humano, para que las empresas accedan a él	(Número de acciones de campaña de difusión (realizado) / Número acciones de campaña de difusión (programado))*100	Documentos de divulgación del programa elaborados por la Dirección de Planeación Evaluación y Seguimiento de la Coordinación General Estratégica de Crecimiento y Desarrollo Económico, que se encuentran en los archivos internos de la Dirección. https://drive.google.com/drive/u/0/folders/1NHAP Hg8N5axh-B7rxSF olNb gzF-u	Trimestral	10.00	Difusión	Agenda del Coordinador General Estratégico y Agenda de la Dirección de Planeación de la Coordinación 2023, consultable en https://coordinacioneconomia.jalisco.gob.mx/prensa/agenda	Las cámaras empresariales se interesan en conocer los programas
Componente	C4-Acciones de operación realizadas para la atracción de empresas al Programa Rostro Humano	Porcentaje de acciones para atraer empresas al Programa Rostro Humano.	(Número de acciones de operación realizadas para atraer empresas en el semestre t/ Numero de acciones proyectadas para atraer a empresas en el semestre t)*100	Archivos internos del Fideicomiso	Semestral	100.00	Porcentaje	Portal de difusión del gabinete económico https://jaliscocrece.jalisco.gob.mx/fondo-impulso-jalisco/	Se cuenta con los recursos disponibles para hacer campañas de difusión y seguimiento
Actividad	C4-01-Asesoramiento a empresas interesadas	Total de asesorías para la generación de empleo de calidad salarial	(Número de asesorías para la generación de empleo de calidad salarial (Realizado) / Número de asesorías para la generación de empleo de calidad salarial (Programado))*100	Actas de comité técnico de FIMJA https://transparencia.jalisco.gob.mx/informacion/contenido/161/137	Trimestral	50.00	Asesoría	Actas de comité técnico de FIMJA https://transparencia.jalisco.gob.mx/informacion/contenido/161/137	Existe interés de las empresas
Actividad	C4-02-Difusión del programa en medios	Total de difusión del programa Rostro Humano en medios	(Número de actividades para campañas de difusión (Realizado) / Número de actividades para campañas de difusión (Programado))*100	Reporte de las campañas generadas elaborado por la Dirección de Comunicación de la Coordinación General de Crecimiento y Desarrollo Económico	Semestral	2.00	Difusión	Reporte de las campañas generadas elaborado por la Dirección de Comunicación de la Coordinación General de Crecimiento y Desarrollo Económico	Las empresas ven publicidad del programa

GOBIERNO DEL ESTADO DE JALISCO

PRESUPUESTO DE EGRESOS PARA EL EJERCICIO FISCAL 2025

MATRIZ DE INDICADORES PARA RESULTADOS

Unidad Presupuestal: 08 Secretaría de Turismo
Unidad Responsable: 000 Secretaría de Turismo
Programa Presupuestario: 244 Acciones para el fomento del Turismo de Playa en Jalisco

Estado: Cerrada

Nivel	Resumen Narrativo	Indicador						Medios de verificación	Supuestos
		Nombre del indicador	Fórmula	Fuente de información	Frecuencia	Meta (valor)	Unidad de medida (meta valor)		
Fin	Contribuir a consolidar a Jalisco como líder nacional en aportación de valor económico y social, mediante el acceso incluyente de las personas a los beneficios de la integración de la ciencia y la tecnología, de la tecnificación y especialización de sectores clave y el impulso al capital humano, haciendo un uso responsable y democrático de los recursos naturales de todas las regiones del estado.	Posición en el Índice de Competitividad Estatal del IMCO	Para llevar a cabo el cálculo, se toman como base las calificaciones obtenidas en cada indicador agrupadas por subíndice y se toma como variable dependiente el promedio simple de las variables de inversión y talento.	IMCO. Índice de Competitividad Estatal, 2021.	Bienal	4.00	Posición	En el Sistema de Monitoreo de Indicadores del Desarrollo de Jalisco (MIDE Jalisco), para consulta abierta en https://seplan.app.jalisco.gob.mx/mide	Los sectores productivos tienen el interés y compromiso de integrar la ciencia y tecnología para la especialización de su sector y el impulso del capital humano.
Propósito	El sector turístico incrementa la afluencia y la derrama económica de manera incluyente y sustentable, tomando en cuenta los obstáculos a los que se enfrenta la actividad turística por la pandemia COVID 19.	PIB Estatal del Sector Turístico	El PIBT es la suma del valor añadido (a precios básicos) generado en todas las industrias, en respuesta al consumo turístico interior, y el importe de los impuestos netos sobre los productos y sobre las importaciones incluido dentro del valor de este gasto. Lea más: Web Eustat. Cuenta satélite del turismo Eustat Under Creative Commons License: Attribution	Secretaria de Turismo del estado de Jalisco con base en datos proporcionados de la Cuenta satélite del Turismo de México, del INEGI, y OMT, 2021.	Anual	167187.00	Millones de pesos	En el Sistema de Monitoreo de Indicadores del Desarrollo de Jalisco (MIDE Jalsico), para consulta abierta en https://seplan.app.jalisco.gob.mx/mide	Los turistas nacionales e internacionales se interesan en la diversidad turística de Jalisco y cuentan con la suficiencia económica para visitar el estado.
Componente	02-Acciones implementadas para la mejora de ordenamiento e imagen urbana de los municipios con destinos turísticos de playa	Porcentaje de municipios apoyados acciones para la mejora de ordenamiento e imagen urbana	(Número de Municipios apoyados para la mejora de ordenamiento e imagen urbana en el trimestre t / Número de Municipios planeados para apoyo para la mejora de ordenamiento e imagen urbana en el trimestre t)*100	Expedientes integrados por parte de la Dirección General de Turismo de Playa de la Secretaría de Turismo de Jalisco	Trimestral	100.00	Porcentaje	Por definir	Por definir
Actividad	02-1-Solicitudes entregadas y evaluadas para entregar el apoyo para la mejora en ordenamiento e imagen urbana.	Total de solicitudes de apoyo aprobadas.	(Solicitudes de apoyo en ordenamiento e imagen urbana (ealizado) / Solicitudes de apoyo en ordenamiento e imagen urbana (Programado))*100	Expedientes integrados por parte de la Dirección General de Turismo de Playa de la Secretaría de Turismo de Jalisco	Trimestral	2.00	Solicitud	Expedientes de diagnósticos territoriales, que se encuentran en el expediente en la Dirección General de Turismo de Playa	Existen regiones con potencial para el mejoramiento de la imagen urbana y desarrollo de turismo de playa, asi como el interés de los municipios en este segmento.
Actividad	02-2-Apoyo para la mejora de ordenamiento e imagen urbana de los municipios con destinos turísticos de playa.	Total de acciones realizadas para la mejora de imagen urbana de los municipios con destinos turísticos de playa.	(Acciones realizadas para la mejora de imagen urbana (ealizado) / Acciones realizadas para la mejora de imagen urbana (Programado))*100	Convenios integrados por parte de la Dirección General de Turismo de Playa de la Secretaría de Turismo de Jalisco	Trimestral	2.00	Acción	Expedientes de diagnósticos territoriales, que se encuentran en el expediente en la Dirección General de Turismo de Playa	Existen regiones con potencial para el mejoramiento de la imagen urbana y desarrollo de turismo de playa, así como el interés de los municipios en este segmento.
Componente	0 -Acciones de operación ejecutadas para el desarrollo del turismo de playa en Jalisco	Porcentaje de acciones de operación ejecutadas para el desarrollo del programa	(Número de acciones operativas realizadas para el desarrollo del programa en el trimestre t / Número de acciones operativas planeadas para el desarrollo del programa en el trimestre t)*100	Expediente integrado por parte de la Dirección General de Turismo de Playa de la Secretaría de Turismo de Jalisco	Trimestral	100.00	Porcentaje	Por definir	Por definir

GOBIERNO DEL ESTADO DE JALISCO

PRESUPUESTO DE EGRESOS PARA EL EJERCICIO FISCAL 2025

MATRIZ DE INDICADORES PARA RESULTADOS

Unidad Presupuestal: 08 Secretaría de Turismo
Unidad Responsable: 000 Secretaría de Turismo
Programa Presupuestario: 244 Acciones para el fomento del Turismo de Playa en Jalisco

Estado: Cerrada

Nivel	Resumen Narrativo	Indicador						Medios de verificación	Supuestos
		Nombre del indicador	Fórmula	Fuente de información	Frecuencia	Meta (valor)	Unidad de medida (meta valor)		
Actividad	0 -1- ealización de viajes a municipios para análisis o implementación de acciones que abonen al desarrollo sostenible de los municipios.	Total de viajes realizados a los municipios con destinos turísticos de playa	(Viajes de supervisión del desarrollo del programa (ealizado) / Viajes de supervisión del desarrollo del programa (Programado))*100	Expediente integrado por parte de la Dirección General de Turismo de Playa de la Secretaría de Turismo de Jalisco	Trimestral	.00	Viaje	Expedientes de diagnósticos territoriales, que se encuentran en el expediente en la Dirección General de Turismo de Playa	Existen regiones con potencial para el mejoramiento de la imagen urbana y desarrollo de turismo de playa, asi como el interés de los municipios en este segmento.
Actividad	0 -2- euniones con Municipios para seguimiento de las acciones del programa	Total de reuniones con Municipios para seguimiento de las acciones del programa	(euniones de trabajo para supervisión del desarrollo del programa (ealizado) / euniones de trabajo para supervisión del desarrollo del programa (Programado))*100	Expediente integrado por parte de la Dirección General de Turismo de Playa de la Secretaría de Turismo de Jalisco	Trimestral	.00	eunión	Expedientes de diagnósticos territoriales, que se encuentran en el expediente en la Dirección General de Turismo de Playa	Existen regiones con potencial para el mejoramiento de la imagen urbana y desarrollo de turismo de playa, asi como el interés de los municipios en este segmento

GOBIERNO DEL ESTADO DE JALISCO

PRESUPUESTO DE EGRESOS PARA EL EJERCICIO FISCAL 2025

MATRIZ DE INDICADORES PARA RESULTADOS

Unidad Presupuestal: 08 Secretaría de Turismo
Unidad Responsable: 000 Secretaría de Turismo
Programa Presupuestario: 24 Programa para apoyo e impulso a Pueblos Mágicos

Estado: Cerrada

Nivel	Resumen Narrativo	Indicador						Medios de verificación	Supuestos
		Nombre del indicador	Fórmula	Fuente de información	Frecuencia	Meta (valor)	Unidad de medida (meta valor)		
Fin	Contribuir a consolidar a Jalisco como líder nacional en aportación de valor económico y social, mediante el acceso incluyente de las personas a los beneficios de la integración de la ciencia y la tecnología, de la tecnificación y especialización de sectores clave y el impulso al capital humano, haciendo un uso responsable y democrático de los recursos naturales de todas las regiones del estado.	Posición en el Índice de Competitividad Estatal del IMCO	Para llevar a cabo el cálculo, se toman como base las calificaciones obtenidas en cada indicador agrupadas por subíndice y se toma como variable dependiente el promedio simple de las variables de inversión y talento.	IMCO. Índice de Competitividad Estatal, 2021.	Bienal	4.00	Posición	En el Sistema de Monitoreo de Indicadores del Desarrollo de Jalisco (MIDE Jalisco), para consulta abierta en https://seplan.app.jalisco.gob.mx/mide	Los sectores productivos tienen el interés y compromiso de integrar la ciencia y tecnología para la especialización de su sector y el impulso del capital humano.
Propósito	El sector turístico incrementa la afluencia y la derrama económica de manera incluyente y sustentable, tomando en cuenta los obstáculos a los que se enfrenta la actividad turística por la pandemia COVID 19.	PIB Estatal del Sector Turístico	El PIBT es la suma del valor añadido (a precios básicos) generado en todas las industrias, en respuesta al consumo turístico interior, y el importe de los impuestos netos sobre los productos y sobre las importaciones incluido dentro del valor de este gasto. Lea más: Web Eustat. Cuenta satélite del turismo Eustat Under Creative Commons License: Attribution	Secretaria de Turismo del estado de Jalisco con base en datos proporcionados de la Cuenta satélite del Turismo de México, del INEGI, y OMT, 2021.	Anual	167187.00	Millones de pesos	En el Sistema de Monitoreo de Indicadores del Desarrollo de Jalisco (MIDE Jalisco), para consulta abierta en https://seplan.app.jalisco.gob.mx/mide	Los turistas nacionales e internacionales se interesan en la diversidad turística de Jalisco y cuentan con la suficiencia económica para visitar el estado.
Componente	01-Acciones implementadas derivadas de los diagnósticos territoriales de municipios con nombramiento de Pueblo Mágico.	Porcentaje de acciones implementadas para la mejora en imagen urbana y movilidad en los Pueblos Mágicos de Jalisco	(Número de acciones implementadas para la mejora de imagen en Pueblos Mágicos en el trimestre t / Número de acciones planeadas para la mejora de imagen en Pueblos Mágicos en el trimestre t)*100	Expedientes integrados por parte de la Dirección General de Desarrollo de Turismo egional de la Secretaría de Turismo de Jalisco.	Trimestral	100.00	Porcentaje	Expedientes de diagnósticos territoriales, que se encuentran en el expediente en la Dirección General de Desarrollo de Turismo egional.	Existen municipios interesados en que se realicen diagnósticos territoriales con el propósito de abonar al desarrollo turístico de sus destinos.
Actividad	01-06-Implementación de acciones para el manejo de esiduos solidos urbanos generados en el espacio público, en los municipios con nombramiento de Pueblo Mágico.	Total de acciones para manejo de residuos en los municipios con nombramiento de Pueblo Mágico del Estado de Jalisco.	(Acciones de manejo de residuos sólidos (ealizado) /Acciones de manejo de residuos sólidos (Programado))*100	Expedientes integrados por parte de la Dirección General de Desarrollo de Turismo egional de la Secretaría de Turismo de Jalisco	Trimestral	.00	Acción	Testigos, evidencias, fotografías o videos, que se encuentran en el expediente en la Dirección General de Desarrollo de Turismo egional	Existen municipios que pertenecen a una ruta turística que recibieron el apoyo para el mejoramiento de su imagen urbana firmando y cumpliendo los convenios en tiempo y forma.
Actividad	01-07-Implementación de acciones para ordenamiento de movilidad para los municipios con nombramiento de Pueblo Mágicos	Total de acciones para ordenamiento de movilidad en los municipios con nombramiento de Pueblo Mágico del Estado de Jalisco.	(Acciones de ordenamiento de movilidad (ealizado) /Acciones de ordenamiento de movilidad (Programado))*100	Expedientes integrados por parte de la Dirección General de Desarrollo de Turismo egional de la Secretaría de Turismo de Jalisco	Trimestral	1.00	Acción	Expediente integrado por la Dirección General de Desarrollo de Turismo egional, con Testigos, evidencias, fotografías o videos.	Los Municipios con nombramiento de Pueblo Mágico interesados en implementar acciones para ordenamiento de movilidad.
Componente	0 -Acciones implementadas para la mejora de ordenamiento e imagen urbana de los municipios con nombramiento de Pueblo Mágico del Estado de Jalisco	Porcentaje de municipios apoyados con acciones para la mejora de ordenamiento de movilidad en los Pueblos Mágicos del Estado de Jalisco	(Número de municipios apoyados para la mejora de ordenamiento e imagen urbana en el trimestre t / Número de municipios planeados para apoyo para la mejora de ordenamiento e imagen urbana en el trimestre t)*100	Testimoniales, fotografías, material promocional, con información general de la uta Turística intervenida, generados por parte de la Dirección General de Desarrollo de Turismo egional	Trimestral	100.00	Porcentaje	Testigos, evidencias, fotografías o videos, que se encuentran en el expediente en la Dirección General de Desarrollo de Turismo egional	Existen regiones con potencial para el mejoramiento de la imagen urbana y desarrollo de una ruta turística, así como el interés de los municipios en pertenecer y desarrollarla.

GOBIERNO DEL ESTADO DE JALISCO

PRESUPUESTO DE EGRESOS PARA EL EJERCICIO FISCAL 2025

MATRIZ DE INDICADORES PARA RESULTADOS

Unidad Presupuestal: 08 Secretaría de Turismo
Unidad Responsable: 000 Secretaría de Turismo
Programa Presupuestario: 24 Programa para apoyo e impulso a Pueblos Mágicos

Estado: Cerrada

Nivel	Resumen Narrativo	Indicador						Medios de verificación	Supuestos
		Nombre del indicador	Fórmula	Fuente de información	Frecuencia	Meta (valor)	Unidad de medida (meta valor)		
Actividad	0 -01-Elaboración de estudios que abone al posicionamiento del modelo de pueblos Mágicos	Total de estudios o proyectos elaborados para Municipios con nombramiento de Pueblos Mágicos.	(Estudios y proyectos realizados (ealizado)/Estudios y proyectos realizados (Programado))*100	eportes y expedientes de la Dirección General de Turismo egional.	Trimestral	.00	Estudio	Expedientes de Pueblos Mágicos que se encuentran en el expediente en la Dirección General de Desarrollo de Turismo egional	Existen municipios interesados en que se apliqeun acciones para la mejora de movilidad e imagen urbana con el propósito de abonar al desarrollo turístico de sus destinos
Actividad	0 -02-Apoyo a municipios con estudios de movilidad que abone al posicionamiento del modelo de pueblos mágicos	Total de Municipios intervenidos con estudios y proyectos que abonen al modelo de Pueblos Mágicos	(Municipios intervenidos (ealizado)/Municipios intervenidos (Programado))*100	Convenios integrados por parte de la Dirección General de Desarrollo de Turismo egional de la Secretaría de Turismo de Jalisco	Trimestral	.00	Municipio	Expedientes de Pueblos Mágicos que se encuentran en el expediente en la Dirección General de Desarrollo de Turismo egional	Existen municipios interesados en que se apliqeun acciones para la mejora de movilidad e imagen urbana con el propósito de abonar al desarrollo turístico de sus destinos
Componente	04-Acciones de operación ejecutadas para el desarrollo sostenible de los Pueblos Mágicos	Porcentaje de acciones de operación ejecutadas para el desarrollo del programa	(Numero de acciones operativas para el desarrollo del programa realizadas en el trimestre t/ Numero de acciones operativas para el desarrollo del programa planeadas en el trimestre t)*100	Expediente integrado por parte de la Dirección General de Desarrollo egional de la Secretaría de Turismo de Jalisco	Trimestral	100.00	Porcentaje	Testigos, evidencias, fotografías o videos, convenio firmado y toda la documentación pertinente, que se encuentran en el expediente en la Dirección General de Desarrollo de Turismo egional de la Secturjal	Existen Municipios con nombramiento de Pueblo Mágico, interesados en tener el apoyo para el mejoramiento del destino turístico.
Actividad	04-0 - ealización de viajes a los Pueblos Mágicos para análisis o implementación de acciones que abonen al desarrollo sostenible de los municipios.	Total de viajes realizados a los Pueblos Mágicos para seguimiento de apoyo	(Viajes de supervisión del desarrollo del programa (ealizado) / Viajes de supervisión del desarrollo del programa (Programado))*100	Expediente integrado por parte de la Dirección General de Desarrollo egional de la Secretaría de Turismo de Jalisco	Trimestral	6.00	Viaje	Testigos, evidencias, fotografías o videos, convenio firmado y toda la documentación pertinente, que se encuentran en el expediente en la Dirección General de Desarrollo de Turismo egional de la Secturja	Existen Municipios con nombramiento de Pueblo Mágico, interesados en tener el apoyo para el mejoramiento del destino turístico.
Actividad	04-04- euniones con Municipios para seguimiento de las acciones del programa	Total de reuniones de seguimiento con Municipios	(euniones de trabajo para supervisión del desarrollo del programa (ealizado) / euniones de trabajo para supervisión del desarrollo del programa (Programado))*100	Expediente integrado por parte de la Dirección General de Desarrollo egional de la Secretaría de Turismo de Jalisco	Trimestral	6.00	eunión	Testigos, evidencias, fotografías o videos, convenio firmado y toda la documentación pertinente, que se encuentran en el expediente en la Dirección General de Desarrollo de Turismo egional de la Secturjal	Existen Municipios con nombramiento de Pueblo Mágico, interesados en tener el apoyo para el mejoramiento del destino turístico.

GOBIERNO DEL ESTADO DE JALISCO

PRESUPUESTO DE EGRESOS PARA EL EJERCICIO FISCAL 2025

MATRIZ DE INDICADORES PARA RESULTADOS

Unidad Presupuestal: 08 Secretaría de Turismo
Unidad Responsable: 000 Secretaría de Turismo
Programa Presupuestario: 2 7 Programa de Apoyo y Difusión de las Rutas Turísticas

Estado: Cerrada

Nivel	Resumen Narrativo	Indicador						Medios de verificación	Supuestos
		Nombre del indicador	Fórmula	Fuente de información	Frecuencia	Meta (valor)	Unidad de medida (meta valor)		
Fin	Contribuir a consolidar a Jalisco como líder nacional en aportación de valor económico y social, mediante el acceso incluyente de las personas a los beneficios de la integración de la ciencia y la tecnología, de la tecnificación y especialización de sectores clave y el impulso al capital humano, haciendo un uso responsable y democrático de los recursos naturales de todas las regiones del estado.	Posición en PIB per cápita	Se calculó con datos del PIB a precios corrientes dividido con estimaciones de la Población presentada en la Encuesta Nacional de Ocupación y Empleo (ENOE). FUENTE: INEGI Para el cálculo de Dólares se utilizó el Tipo de cambio FIX que presenta el Banco de México. Nota: El indicador toma el valor de la posición después de compararlo con el del resto de los estados. El indicador con un mayor PIB per cápita toma el valor de 1.	Instituto de Información Estadística y Geográfica del Estado de Jalisco (IIEG) con datos de INEGI (Sistema de Cuentas Nacionales de México, PIB por entidad federativa a precios corrientes 2020), la Encuesta Nacional de Empleo (ENOE) (Indicadores Estratégicos de Ocupación y Empleo por Entidad federativa, Población total 2020) y el Banco de México (Banxico, Principales Indicadores, Mercado Cambiario, Tipo de Cambio Fix, 2020), (último dato publicado en diciembre de 2021).	Anual	12.00	Posición	En el Sistema de Monitoreo de Indicadores del Desarrollo de Jalisco (MIDE Jalisco), para consulta abierta en https://seplan.app.jalisco.gob.mx/mide	Los sectores productivos tienen el interés y compromiso de integrar la ciencia y tecnología para la especialización de su sector y el impulso del capital humano.
Propósito	El sector turístico incrementa la afluencia y la derrama económica de manera incluyente y sustentable, tomando en cuenta los obstáculos a los que se enfrenta la actividad turística por la pandemia COVID 19.	PIB Estatal del Sector Turístico	El PIBT es la suma del valor añadido (a precios básicos) generado en todas las industrias, en respuesta al consumo turístico interior, y el importe de los impuestos netos sobre los productos y sobre las importaciones incluido dentro del valor de este gasto. Lea más: Web Eustat. Cuenta satélite del turismo Eustat Under Creative Commons License: Attribution	Secretaria de Turismo del estado de Jalisco con base en datos proporcionados de la Cuenta satélite del Turismo de México, del INEGI, y OMT, 2021.	Anual	167187.00	Millones de pesos	En el Sistema de Monitoreo de Indicadores del Desarrollo de Jalsico (MIDE Jalsico), para consulta abierta en https://seplan.app.jalisco.gob.mx/mide	Los turistas nacionales e internacionales se interesan en la diversidad turística de Jalisco y cuentan con la suficiencia económica para visitar el estado.
Componente	01-Apoyos entregados para la elaboración de diagnósticos territoriales para municipios que formen parte de rutas turísticas prioritarias de Jalisco	Porcentaje de municipios apoyados para la realización diagnósticos territoriales para el desarrollo de rutas turísticas.	(Número de Municipios apoyados para el fomento de Rutas Turísticas en el trimestre t / Número de Municipios planeados para apoyo para el fomento de Rutas Turísticas en el trimestre t)*100	Expediantes integrados por parte de la Dirección General de Desarrollo de Turismo Regional de la Secretaría de Turismo de Jalisco.	Trimestral	100.00	Porcentaje	Testigos, evidencias, fotografías o videos, que se encuentran en el expediente en la Dirección General de Desarrollo de Turismo Regional	Existen municipios interesados en que se realicen diagnósticos desarrollar rutas turísticas viables y sostenibles para el desarrollo municipal y regional.
Actividad	01-01-Convenio firmado con el aliado estratégico para otorgar apoyo en especie a los municipios de rutas	Total de convenio firmados con el aliado estratégico para el fomento de rutas turísticas	(Convenio con aliado estratégico (Realizado) / Convenio con aliado estratégico (Programado))*100	Convenio firmado por el aliado estratégico y Secretaría de Turismo de Jalisco	Trimestral	2.00	Convenio	Convenio firmado que se encuentran en el expediente en la Dirección General de Desarrollo de Turismo Regional.	Existen municipios interesados en pertenecer y desarrollar rutas turísticas los cuales requieren de apoyo para su desarrollo
Actividad	01-02-Socialización de programa publico ante municipios que formen parte de las rutas turísticas prioritarias	Total de acciones de socialización del programa publico ante municipios que formen parte de rutas turísticas.	(Acciones de socialización ante municipios (Realizado) / Acciones de socialización ante municipios (Programado))*100	Expedientes integrados por parte de la Dirección General de Desarrollo de Turismo Regional de la Secretaría de Turismo de Jalisco.	Trimestral	.00	Acción	Testigos, evidencias, fotografías o videos, que se encuentran en el expediente en la Dirección General de Desarrollo de Turismo Regional	Existen municipios interesados en pertenecer y desarrollar rutas turísticas los cuales requieren de apoyo para su desarrollo.
Componente	02-Acciones implementadas para la mejora de ordenamiento e imagen urbana de los municipios que pertenecen a rutas turísticas prioritarias del Estado de Jalisco	Porcentaje de acciones implementadas para la mejora de ordenamiento e imagen urbana de Rutas Turísticas prioritarias del Estado de Jalisco	(Número de Acciones realizadas para el mejoramiento en rutas turísticas en el trimestre t / Número de Acciones planeadas para el mejoramiento en rutas turísticas en el trimestre t)*100	Testimoniales, fotografías, material promocional, con información general de la Ruta Turística intervenida, generados por parte de la Dirección General de Desarrollo de Turismo Regional de la Secretaría de Turismo de Jalisco.	Trimestral	100.00	Porcentaje	Expedientes integrados por parte de la Dirección General de Desarrollo de Turismo Regional de la Secretaría de Turismo de Jalisco	Existen regiones con potencial para el mejoramiento de la imagen urbana y desarrollo de una ruta turística, así como el interés de los municipios en pertenecer y desarrollarla.
Actividad	02-0 -Acciones de proyectos de señaletica implementados en las rutas turisticas prioritarias	Total de acciones implementadas para proyectos de señaletica en las rutas turisticas prioritarias	(Acciones de rehabilitación (Realizado) / Acciones de rehabilitación (Programado))*100	Expedientes integrados por parte de la Dirección General de Desarrollo de Turismo Regional de la Secretaría de Turismo de Jalisco.	Trimestral	2.00	Acción	Testigos, evidencias, fotografías o videos, que se encuentran en el expediente en la Dirección General de Desarrollo de Turismo Regional.	Existen regiones con potencial para el desarrollo de una ruta turísticas.

GOBIERNO DEL ESTADO DE JALISCO

PRESUPUESTO DE EGRESOS PARA EL EJERCICIO FISCAL 2025

MATRIZ DE INDICADORES PARA RESULTADOS

Unidad Presupuestal: 08 Secretaría de Turismo
Unidad Responsable: 000 Secretaría de Turismo
Programa Presupuestario: 2 7 Programa de Apoyo y Difusión de las Rutas Turísticas

Estado: Cerrada

Nivel	Resumen Narrativo	Indicador						Medios de verificación	Supuestos
		Nombre del indicador	Fórmula	Fuente de información	Frecuencia	Meta (valor)	Unidad de medida (meta valor)		
Actividad	02-0 -Implementación de acciones para la mejora urbana en los municipios que forman parte de rutas turísticas prioritarias	Total de municipios apoyados con proyectos de señaletica que pertenezcan a las rutas turisticas prioritarias	(Acciones para mejora de imagen urbana (Realizado) / Acciones para mejora de imagen urbana (Programado))*100	Expediente integrado por parte de la Dirección General de Desarrollo de Turismo Regional de la Secretaría de Turismo de Jalisco	Trimestral	8.00	Municipio	Testigos, evidencias, fotografías o videos, que se encuentran en el expediente en la Dirección General de Desarrollo de Turismo Regional	Existen municipios que pertenecen a una ruta turística que recibieron el apoyo para el mejoramiento de su imagen urbana firmando y cumpliendo los convenios en tiempo y forma.
Componente	0 -Acciones realizadas para el fortalecimiento de la plataforma digital para impulso y posicionamiento de las rutas de Jalisco.	Porcentaje de acciones para el fortalecimiento de la plataforma digital de Turismo Regional .	(Número de acciones realizadas para fortalecimiento de plataforma digital en el trimestre t / Número de acciones planeadas para fortalecimiento de plataforma digital en el trimestre t)*100	Expedientes integrados por parte de la Dirección General de Desarrollo de Turismo Regional de la Secretaría de Turismo de Jalisco.	Trimestral	100.00	Porcentaje	Contenido, notas, fotografías, videos, que se encuentran en el expediente de la la Dirección General Turismo Regional	Existen herramientas digitales que coadyuban al posicionamiento y desarrollo de las rutas turísticas de Jalisco.
Actividad	0 -0 -Publicaciones de eventos de promoicón realizadas en plataforma digital para los municipios del estado de Jalisco.	Publicaciones de contenido realizadas en plataforma digital para la promoción de eventos en los municipios	(Acciones de posicionamiento (Realizado) / Acciones de posicionamiento (Programado))*100	Expediente integrado por parte de la Dirección General de Desarrollo de Turismo Regional de la Secretaría de Turismo de Jalisco.	Trimestral	100.00	Publicación	Contenido, notas, fotografías, videos, que se encuentran en el expediente de la la Dirección General Turismo Regional.	Existe una plataforma digital que es una herramienta de consulta que aun sin la informacion por parte de los municipios coadyuba al desarrollo y posicionamiento de las rutas de Jalisco.
Actividad	0 -06-Publicaciones de contenido para la promoción de Rutas Turísticas prioritarias del estado de Jalisco, realizadas en plataforma digital Explora.	Publicaciones de contenido realizadas en plataforma digital para la promoción de Rutas Turísticas	Publicaciones para la promoción de Rutas Turistica (realizado) /Publicaciones para la promoción de Rutas Turisticas (programado))*100	Expediente integrado por la Dirección General de Turismo Regional de la Secturjal	Trimestral	8.00	Publicación	Contenido, notas, fotografías, videos, que se encuentran en el expediente de la la Dirección General Turismo Regional	Existen actualizaciones en la plataforma que abonan al impulso y desarrollo de las rutas de Jalisco.
Componente	0 -Acciones de operación ejecutadas para el desarrollo de Rutas Turísticas de Jalisco	Porcentaje de acciones de operación para el desarrollo del programa	(Número de acciones operativas realizadas en el trimestre t / Número de acciones operativas planeadas en el trimestre t)*100	Expediente integrado por parte de la Dirección General de Desarrollo Regional de la Secretaría de Turismo de Jalisco	Trimestral	100.00	Porcentaje	Testigos, evidencias, fotografías o videos, convenio firmado y toda la documentación pertinente, que se encuentran en el expediente en la Dirección General de Desarrollo de Turismo Regional de la SECTURJAL	Existen Municipios que forman parte de una ruta turística interesados en tener el apoyo para el mejoramiento del destino turístico.
Actividad	0 -07-Realización de viajes a municipios para implementación de acciones que abonen al desarrollo sostenible	Total de viajes a los municipios	(Número de viajes de supervisión del programa (Realizado) / Número de viajes de supervisión del programa (Programado))*100	Expediente integrado por parte de la Dirección General de Desarrollo Regional de la Secretaría de Turismo de Jalisco	Trimestral	7.00	Viaje	Testigos, evidencias, fotografías o videos, convenio firmado y toda la documentación pertinente, que se encuentran en el expediente en la Dirección General de Desarrollo de Turismo Regional de la SECTURJAL	Existen Municipios que forman parte de una ruta turística, interesados en tener el apoyo para el mejoramiento del destino turístico
Actividad	0 -08-Reuniones con municipios para seguimiento de las acciones del programa	Total de reuniones con municipios	(Número de reuniones de trabajo para supervisión del programa (Realizado) / Número de reuniones de trabajo para supervisión del programa (Programado))*100	Expediente integrado por parte de la Dirección General de Desarrollo Regional de la Secretaría de Turismo de Jalisco	Trimestral	7.00	Reunión	Reuniones de trabajo con los municipios de las rutas turísticas con el objetivo de dar seguimiento a los apoyos del programa publico, tanto para el diagnóstico como para la implementación de acciones	Existen Municipios que forman parte de una ruta turística, interesados en tener el apoyo para el mejoramiento del destino turístico

GOBIERNO DEL ESTADO DE JALISCO

PRESUPUESTO DE EGRESOS PARA EL EJERCICIO FISCAL 2025

MATRIZ DE INDICADORES PARA RESULTADOS

Unidad Presupuestal: 08 Secretaría de Turismo
Unidad Responsable: 000 Secretaría de Turismo
Programa Presupuestario: 2 Conducción de la Política Turística Estatal

Estado: Cerrada

Nivel	Resumen Narrativo	Indicador						Medios de verificación	Supuestos
		Nombre del indicador	Fórmula	Fuente de información	Frecuencia	Meta (valor)	Unidad de medida (meta valor)		
Fin	Contribuir a consolidar a Jalisco como líder nacional en aportación de valor económico y social, mediante el acceso incluyente de las personas a los beneficios de la integración de la ciencia y la tecnología, de la tecnificación y especialización de sectores clave y el impulso al capital humano, haciendo un uso responsable y democrático de los recursos naturales de todas las regiones del estado.	Posición en PIB per cápita	Se calculó con datos del PIB a precios corrientes dividido con estimaciones de la Población presentada en la Encuesta Nacional de Ocupación y Empleo (ENOE). FUENTE: INEGI Para el cálculo de Dólares se utilizó el Tipo de cambio FIX que presenta el Banco de México. Nota: El indicador toma el valor de la posición después de compararlo con el del resto de los estados. El indicador con un mayor PIB per cápita toma el valor de 1.	Instituto de Información Estadística y Geográfica del Estado de Jalisco (IIEG) con datos de INEGI (Sistema de Cuentas Nacionales de México, PIB por entidad federativa a precios corrientes 2020), la Encuesta Nacional de Empleo (ENOE) (Indicadores Estratégicos de Ocupación y Empleo por Entidad federativa, Población total 2020) y el Banco de México (Banxico, Principales Indicadores, Mercado Cambiario, Tipo de Cambio Fix, 2020), (último dato publicado en diciembre de 2021).	Anual	12.00	Posición	En el Sistema de Monitoreo de Indicadores del Desarrollo de Jalisco (MIDE Jalisco), para consulta abierta en https://seplan.app.jalisco.gob.mx/mide	Los sectores productivos tienen el interés y compromiso de integrar la ciencia y tecnología para la especialización de su sector y el impulso del capital humano.
Propósito	El sector turístico incrementa la afluencia y la derrama económica de manera incluyente y sustentable, tomando en cuenta los obstáculos a los que se enfrenta la actividad turística por la pandemia COVID 19.	PIB Estatal del Sector Turístico	El PIBT es la suma del valor añadido (a precios básicos) generado en todas las industrias, en respuesta al consumo turístico interior, y el importe de los impuestos netos sobre los productos y sobre las importaciones incluido dentro del valor de este gasto. Lea más: Web Eustat. Cuenta satélite del turismo Eustat Under Creative Commons License: Attribution	Secretaria de Turismo del estado de Jalisco con base en datos proporcionados de la Cuenta satélite del Turismo de México, del INEGI, y OMT, 2021.	Anual	167187.00	Millones de pesos	En el Sistema de Monitoreo de Indicadores del Desarrollo de Jalsico (MIDE Jalsico), para consulta abierta en https://seplan.app.jalisco.gob.mx/mide	Los turistas nacionales e internacionales se interesan en la diversidad turística de Jalisco y cuentan con la suficiencia económica para visitar el estado.
Componente	01-Sistema de Inteligencia Turística implementado para la toma de decisiones estratégicas	Porcentaje de herramientas de medición generadas para la evaluación de programas y proyectos a través del sistema de información turística	(Número de herramientas de medición generadas por un sistema de inteligencia en el trimestre t / Número de herramientas de medición planeadas por un sistema de inteligencia en el trimestre t)R100	Información oficial de diferentes dependencias como : Datatur, Inegi, IIEG, entre otros, asi como la Coordinación de Inteligencia Turística de la Secretaría de Turismo de Jalisco	Trimestral	100.00	Porcentaje	*eportes, pantallas del sistema de inteligencia turitsica, integrados en expediente por la Coordinación de Inteligencia Turística de la Secretaría de Turismo de Jalisco	Existen dependencias que proporcionen la información necesaria para la medición y evaluación de programas y proyectos.
Actividad	01-01-Elaboración de reportes de medición por medio de tableros generados para el interior del Gobierno del Estado	Total de reportes de medición de inteligencia para el interior del Gobierno del estado	(*eportes de medición para Gobierno del Estado. (*ealizado) / *eportes de medición para Gobierno del Estado. (Programado))R100	Información oficial de diferentes dependencias como : Datatur, Inegi, IIEG, entre otros, asi como la Coordinación de Inteligencia Turística de la Secretaría de Turismo de Jalisco	Trimestral	.00	*eporte	*eportes, pantallas del sistema de inteligencia turitsica, integrados en expediente por la Coordinación de Inteligencia Turística de la Secretaría de Turismo de Jalisco	Existen dependencias del Gobierno del estado con solicitudes especiales para generar reportes de medición
Actividad	01-02-Elaboración de reportes de medición por medio de tableros generados para el aliados estratégicos o solicitudes de actores de la Industria Turística	Total de reportes de medición de inteligencia para aliados estratégicos	(*eportes de medición para aliados estratégicos. (*ealizado) / *eportes de medición para aliados estratégicos. (Programado))R100	Información oficial de diferentes dependencias como : Datatur, Inegi, IIEG, entre otros, asi como la Coordinación de Inteligencia Turística de la Secretaría de Turismo de Jalisco	Trimestral	11.00	*eporte	*eportes, pantallas del sistema de inteligencia turitsica, integrados en expediente por la Coordinación de Inteligencia Turística de la Secretaría de Turismo de Jalisco	Existen actores de la Industria Turística con el interés de obtener información para generar reportes de medición.
Componente	C1-Acciones de fomento realizadas a las inversiones turísticas, de promoción y difusión de los destinos turísticos de Jalisco	Porcentaje de acciones de Fomento a la inversión turística, de Promoción y Difusión de los destinos Turísticos de Jalisco realizadas.	(Número de acciones de fomento a la inversión turística, de Promoción y Difusión de los destinos Turísticos de Jalisco realizadas en el trimestre t / Número de acciones de fomento a la inversión turística, de Promoción y Difusión de los destinos Turísticos de Jalisco planeadas en el trimestre)R100	*eportes de viajes realizados de acuerdo con el calendario de eventos de la Dirección de Promoción. Control de asistencia a Giras al Interior del Estado. *eportes entregados a la UEFAI.	Trimestral	100.00	Porcentaje	*eportes de viajes realizados de acuerdo con el calendario de eventos de la Dirección de Promoción. Control de asistencia a Giras al Interior del Estado. *eportes entregados a la UEFAI.y a las Bitácora de viajes Nacionales, Internacionales y Estatales.	Exista interés por parte del Sector turistico en asistir a las Ferias Turísticas Nacionales e Internacionales y a eventos de promoción en mercados emisores, así como a giras al interior del Estado.

GOBIERNO DEL ESTADO DE JALISCO

PRESUPUESTO DE EGRESOS PARA EL EJERCICIO FISCAL 2025

MATRIZ DE INDICADORES PARA RESULTADOS

Unidad Presupuestal: 08 Secretaría de Turismo
Unidad Responsable: 000 Secretaría de Turismo
Programa Presupuestario: 2 Conducción de la Política Turística Estatal

Estado: Cerrada

Nivel	Resumen Narrativo	Indicador						Medios de verificación	Supuestos
		Nombre del indicador	Fórmula	Fuente de información	Frecuencia	Meta (valor)	Unidad de medida (meta valor)		
Actividad	C1-01-*ealización de giras al interior del Estado de Jalisco como acción de fomento a la inversión turística.	Total de Giras por el Interior del Estado	(Giras por el Interior del Estado realizadas (*ealizado) / Giras por el Interior del Estado realizadas (Programado))R100	*eportes Internos del Despacho del Secretario de Turismo	Trimestral	18.00	Gira	*eporte de las reuniones y compromisos de viajes Nacionales, Internacionales y Estatales, elaborado por el Despacho del Secretario de Turismo	Exista interés por parte del Sector Turístico en participar de manera activa en giras oficiales por el interior del estado.
Actividad	C1-0 -Ejecución de visitas de promoción a mercados nacionales como acción para difusión de los destinos turístico del Estado de Jalisco.	Total de acciones de promoción y difusión de los destinos turísticos del Estado de Jalisco en mercados nacionales	(Viajes de promoción y difusión en mercados nacionales (*ealizado) / Viajes de promoción y difusión en mercados nacionales (Programado))R100	*eportes de viajes realizados de acuerdo con el calendario de eventos de la Dirección de Promoción. Control de asistencia a Giras al Interior del Estado. *eportes entregados a la UEFAI.	Trimestral	.00	Viaje	*eporte de las reuniones de viajes Nacionales, Internacionales y Estatales elaborado por el Despacho del Secretario de Turismo.	Exista interés por parte del Sector Turístico en realizar y asistir a ferias turísticas nacionales y a eventos de promoción en mercados emisores.
Actividad	C1-0 -Visitas de promoción a mercados internacionales como acción para difusión de los destinos turísticos del Estado de Jalisco	Total de acciones de promoción y difusión de los destinos turísticos del Estado de Jalisco en mercados internacionales	(Viajes de promoción y difusión en mercados internacionales (*ealizado) / Viajes de promoción y difusión en mercados internacionales (Programado))R100	*eportes Internos del Despacho del Secretario de Turismo	Trimestral	1.00	Viaje	*eporte de las *euniones de viajes Nacionales, Internacionales y Estatales elaborado por el Despacho del Secretario de Turismo.	Exista interés por parte del Sector Turístico en realizar y asistir a ferias turísticas nacionales y a eventos de promoción en mercados emisores.
Componente	C -Solicitudes de transparencia y rendición de cuentas atendidas.	Porcentaje de solicitudes de transparencia y rendición de cuentas atendidas.	(Número de solicitudes de Información de transparencia atendidas en el trimestre t / Número de solicitudes de Información de transparencia recibidas para su atención en el trimestre t)R100	*eportes del Despacho del Secretario. Portal de Transparencia Secretaría de Turismo.	Trimestral	100.00	Porcentaje	*eportes de la plataforma SI*ES (PLATAFO*MA NACIONAL DE T*ANSPA*ENCIA).	Exista interés por parte de los ciudadanos en solicitar información atreves del portal de transparencia
Actividad	C -0 -Atención de solicitudes ciudadanas en materia de transparencia presentadas en la dependencia de Turismo.	Total de solicitudes ciudadanas de transparencia atendidas	(Solicitudes Ciudadanas de Transparencia (*ealizado) / Solicitudes Ciudadanas de Transparencia (Programado))R100	*eportes del Despacho del Secretario. Portal de Transparencia Secretaría de Turismo.	Trimestral	200.00	Solicitud	*eportes de la plataforma SI*ES(PLATAFO*MA NACIONAL DE T*ANSPA*ENCIA).	Exista interés por parte de los ciudadanos en solicitar información atreves del portal de transparencia
Componente	C6-Prestadores de servicios turísticos orientados en el trámite *egistro Nacional de Turismo	Porcentaje de acciones realizadas a Prestadores de servicios turísticos para alinearlos a la normativa	(Número de acciones realizadas para alinear empresas a normativa en el trimestre t / Número de acciones programadas para alinear empresas a normativa en el trimestre t)R100	*eporte Interno Dirección Jurídica	Trimestral	100.00	Porcentaje	Solicitudes, actas de verificación, registros de empresas en el *NT y toda la documentación pertinente, que se encuentran en el expediente en la Dirección Jurídica de la Secturjal	Existen interés por parte de prestadores de servicios turísticos de contar con el *NT y estar alineados a la normativa.
Actividad	C6-0 -Visitas de verificación a prestadores de servicios turísticos	Total de actas realizadas de visitas de verificación a prestadores de servicios turísticos	(Actas de visitas de verificación (*ealizado) / Actas de visitas de verificación (Programado))R100	*eporte Interno Dirección Jurídica	Trimestral	90.00	Acta	Solicitudes, actas de verificación, registros de empresas en el *NT y toda la documentación pertinente, que se encuentran en el expediente en la Dirección Jurídica de la Secturjal	Existen interés por parte de prestadores de servicios turisticos de contar con el *NT y estar alineados a la normativa.
Actividad	C6-0 -Actualización del registro de los prestadores de servicios turísticos ante el *egistro Nacional del Turismo.	Total de prestadores de servicios turísticos actualizados en el tramite de regularización del *egistro Nacional de Turismo	(*egistro de prestadores de servicios turísticos. (*ealizado) / *egistro de prestadores de servicios turísticos. (Programado))R100	Expediente integrado en la Dirección Jurídica de la Secretaría de Turismo de Jalisco	Trimestral	1 0.00	*egistro	Solicitudes, actas de verificación, registros de empresas en el *NT y toda la documentación pertinente, que se encuentran en el expediente en la Dirección Jurídica de la Secturjal	Existen interés por parte de prestadores de servicios turísticos de contar con el *NT y estar alineados a la normativa.

GOBIERNO DEL ESTADO DE JALISCO

PRESUPUESTO DE EGRESOS PARA EL EJERCICIO FISCAL 2025

MATRIZ DE INDICADORES PARA RESULTADOS

Unidad Presupuestal: 08 Secretaría de Turismo
Unidad Responsable: 000 Secretaría de Turismo
Programa Presupuestario: 2 6 Planeación y Desarrollo de Producto

Estado: Cerrada

Nivel	Resumen Narrativo	Indicador						Medios de verificación	Supuestos
		Nombre del indicador	Fórmula	Fuente de información	Frecuencia	Meta (valor)	Unidad de medida (meta valor)		
Fin	Contribuir a consolidar a Jalisco como líder nacional en aportación de valor económico y social, mediante el acceso incluyente de las personas a los beneficios de la integración de la ciencia y la tecnología, de la tecnificación y especialización de sectores clave y el impulso al capital humano, haciendo un uso responsable y democrático de los recursos naturales de todas las regiones del estado.	Posición en PIB per cápita	Se calculó con datos del PIB a precios corrientes dividido con estimaciones de la Población presentada en la Encuesta Nacional de Ocupación y Empleo (ENOE). FUENTE: INEGI Para el cálculo de Dólares se utilizó el Tipo de cambio FIX que presenta el Banco de México. Nota: El indicador toma el valor de la posición después de compararlo con el del resto de los estados. El indicador con un mayor PIB per cápita toma el valor de 1.	Instituto de Información Estadística y Geográfica del Estado de Jalisco (IIEG) con datos de INEGI (Sistema de Cuentas Nacionales de México, PIB por entidad federativa a precios corrientes 2020), la Encuesta Nacional de Empleo (ENOE) (Indicadores Estratégicos de Ocupación y Empleo por Entidad federativa, Población total 2020) y el Banco de México (Banxico, Principales Indicadores, Mercado Cambiario, Tipo de Cambio Fix, 2020), (último dato publicado en diciembre de 2021).	Anual	12.00	Posición	En el Sistema de Monitoreo de Indicadores del Desarrollo de Jalisco (MIDE Jalisco), para consulta abierta en https://seplan.app.jalisco.gob.mx/mide	Los sectores productivos tienen el interés y compromiso de integrar la ciencia y tecnología para la especialización de su sector y el impulso del capital humano.
Propósito	El sector turístico incrementa la afluencia y la derrama económica de manera incluyente y sustentable, tomando en cuenta los obstáculos a los que se enfrenta la actividad turística por la pandemia COVID 19.	PIB Estatal del Sector Turístico	El PIBT es la suma del valor añadido (a precios básicos) generado en todas las industrias, en respuesta al consumo turístico interior, y el importe de los impuestos netos sobre los productos y sobre las importaciones incluido dentro del valor de este gasto. Lea más: Web Eustat. Cuenta satélite del turismo Eustat Under Creative Commons License: Attribution	Secretaria de Turismo del estado de Jalisco con base en datos proporcionados de la Cuenta satélite del Turismo de México, del INEGI, y OMT, 2021.	Anual	167187.00	Millones de pesos	En el Sistema de Monitoreo de Indicadores del Desarrollo de Jalsico (MIDE Jalsico), para consulta abierta en https://seplan.app.jalisco.gob.mx/mide	Los turistas nacionales e internacionales se interesan en la diversidad turística de Jalisco y cuentan con la suficiencia económica para visitar el estado.
Componente	01-Talleres otorgados para diversificar la oferta turística en el estado de Jalisco.	Porcentaje de talleres otorgados para diversificar la oferta turística en el estado de Jalisco.	(Número de Talleres de Diversificación de Productos Turísticos realizados en el trimestre t / Número de Talleres de Diversificación de Productos Turísticos planeados en el trimestre t)R100	Minuta de *eunión, solicitud y aprobación de taller de Producto por parte de la Secretaria de Turismo de jalisco	Trimestral	100.00	Porcentaje	*eportes de talleres de Desarrollo de producto de la Dirección general de Planeación y Desarrollo de Productos Turísticos. Secretaria de Turismo Jalisco.	Los municipios y prestadores de servicios turísticos tienen interés en capacitarse para diversificar su oferta turística.
Actividad	01-01-Total de talleres para la creación de producto turistico	Total de talleres con personal del municipio y/o prestadores de servicios turísticos.	(Número de talleres para creación de productos realizados (*ealizado) / Número de talleres para creación de productos realizados (Programado))R100	Expedientes y formatos de talleres de producto turístico en Dirección de Planeación y Desarrollo de Producto Turístico. Secretaria de Turismo, Gobierno de Jalisco	Trimestral	.00	Taller	Inventario de la oferta de productos turísticos por municipio, Dirección de Planeación y Desarrollo de Producto Turístico. Secretaría de Turismo.	Los Ayuntamientos y Prestadores de Servicios turísticos participan en los talleres para identificación y diseño de nuevos productos turísticos
Componente	02-*evisiones tecnicas realizadas a proyectos presentados por los municipios del estado.	Porcentaje de revisiones tecnicas a proyectos en municipios del estado de Jalisco.	(Número de revisiones tecnicas realizadas en el trimestre t / Número de revisiones tecnicas planeadas en el trimestre t)R100	Expedientes de Consejos y Comités en Dirección de Planeación y Desarrollo de Producto Turístico. Secretaria de Turismo, Gobierno de Jalisco	Trimestral	100.00	Porcentaje	Inventario de la oferta de productos turísticos por municipio. Dirección de Planeación y Desarrollo de Producto Turístico. Secretaria de Turismo, Gobierno de Jalisco	Los Ayuntamientos y prestadores de servicios turísticos de los municipios, participan en reuniones para diseño, evaluación y mejora de productos turísticos. Los Ayuntamientos y actores de la industria turística solicitan a la Secretaría de Turismo del Estado asesoría y apoyos de gestión para la implementación de productos turísticos. Las dependencias federales, estatales, iniciativa privada y particulares solicitan información del sector.

GOBIERNO DEL ESTADO DE JALISCO

PRESUPUESTO DE EGRESOS PARA EL EJERCICIO FISCAL 2025

MATRIZ DE INDICADORES PARA RESULTADOS

Unidad Presupuestal: 08 Secretaría de Turismo
Unidad Responsable: 000 Secretaría de Turismo
Programa Presupuestario: 2 6 Planeación y Desarrollo de Producto

Estado: Cerrada

Nivel	Resumen Narrativo	Indicador						Medios de verificación	Supuestos
		Nombre del indicador	Fórmula	Fuente de información	Frecuencia	Meta (valor)	Unidad de medida (meta valor)		
Actividad	02-02-Atención de solicitudes de información	Total de Solicitudes de información atendidas	(Numero de Solicitudes de información atendidas (*ealizado)/Numero de Solicitudes de información atendidas (Programado))R100	*eportes y Expedientes de la Dirección General de Planeación y Desarrollo de Destinos. Secretaría de Turismo de Jalisco.	Trimestral	.00	Solicitud	Expediente de solicitudes de información de la Dirección de Planeación y Desarrollo de Producto Turístico. Secretaria de Turismo de Jalisco.	Las dependencias federales, estatales, iniciativa privada y particulares solicitan información del sector.
Actividad	02-0 -*evisiones técnicas realizadas a proyectos de programas estratégicos solicitadas por municipios y/o fideicomisos.	Total de revisiones técnicas para proyectos de programas estratégicos y/o fideicomisos.	(Numero de revisiones tecnicas a proyectos (realizado) /Numero de revisiones tecnicas de proyectos (programado))R100	*eportes y Expedientes de la Dirección General de Planeación y Desarrollo de Destinos. Secretaría de Turismo de Jalisco.	Trimestral	.00	*evisión	Inventario de la oferta de productos turísticos por municipio y archivos de la Dirección de Planeación y Desarrollo de Producto Turístico, Secretaría de Turismo.	Los Ayuntamientos y Prestadores de Servicios turísticos solicitan asistencia técnica para el diseño y lanzamiento de nuevo producto turístico.

GOBIERNO DEL ESTADO DE JALISCO

PRESUPUESTO DE EGRESOS PARA EL EJERCICIO FISCAL 2025

MATRIZ DE INDICADORES PARA RESULTADOS

Unidad Presupuestal: 08 Secretaría de Turismo
Unidad Responsable: 000 Secretaría de Turismo
Programa Presupuestario: 2 7 Recorridos turísticos

Estado: Cerrada

Nivel	Resumen Narrativo	Indicador						Medios de verificación	Supuestos
		Nombre del indicador	Fórmula	Fuente de información	Frecuencia	Meta (valor)	Unidad de medida (meta valor)		
Fin	Contribuir a consolidar a Jalisco como líder nacional en aportación de valor económico y social, mediante el acceso incluyente de las personas a los beneficios de la integración de la ciencia y la tecnología, de la tecnificación y especialización de sectores clave y el impulso al capital humano, haciendo un uso responsable y democrático de los recursos naturales de todas las regiones del estado.	Posición en PIB per cápita	Se calculó con datos del PIB a precios corrientes dividido con estimaciones de la Población presentada en la Encuesta Nacional de Ocupación y Empleo (ENOE). FUENTE: INEGI Para el cálculo de Dólares se utilizó el Tipo de cambio FIX que presenta el Banco de México. Nota: El indicador toma el valor de la posición después de compararlo con el del resto de los estados. El indicador con un mayor PIB per cápita toma el valor de 1.	Instituto de Información Estadística y Geográfica del Estado de Jalisco (IIEG) con datos de INEGI (Sistema de Cuentas Nacionales de México, PIB por entidad federativa a precios corrientes 2020), la Encuesta Nacional de Empleo (ENOE) (Indicadores Estratégicos de Ocupación y Empleo por Entidad federativa, Población total 2020) y el Banco de México (Banxico, Principales Indicadores, Mercado Cambiario, Tipo de Cambio Fix, 2020), (último dato publicado en diciembre de 2021).	Anual	12.00	Posición	En el Sistema de Monitoreo de Indicadores del Desarrollo de Jalisco (MIDE Jalisco), para consulta abierta en https://seplan.app.jalisco.gob.mx/mide	Los sectores productivos tienen el interés y compromiso de integrar la ciencia y tecnología para la especialización de su sector y el impulso del capital humano.
Propósito	El sector turístico incrementa la afluencia y la derrama económica de manera incluyente y sustentable, tomando en cuenta los obstáculos a los que se enfrenta la actividad turística por la pandemia COVID 19.	PIB Estatal del Sector Turístico	El PIBT es la suma del valor añadido (a precios básicos) generado en todas las industrias, en respuesta al consumo turístico interior, y el importe de los impuestos netos sobre los productos y sobre las importaciones incluido dentro del valor de este gasto. Lea más: Web Eustat. Cuenta satélite del turismo Eustat Under Creative Commons License: Attribution	Secretaria de Turismo del estado de Jalisco con base en datos proporcionados de la Cuenta satélite del Turismo de México, del INEGI, y OMT, 2021.	Anual	167187.00	Millones de pesos	En el Sistema de Monitoreo de Indicadores del Desarrollo de Jalsico (MIDE Jalsico), para consulta abierta en https://seplan.app.jalisco.gob.mx/mide	Los turistas nacionales e internacionales se interesan en la diversidad turística de Jalisco y cuentan con la suficiencia económica para visitar el estado.
Componente	01-Recorridos turísticos realizados a destinos del estado de Jalisco	Porcentaje de recorridos turísticos a diversos destinos del estado de Jalisco	(Número de recorridos turísticos en Jalisco realizados en el trimestre t / Número de recorridos turísticos en Jalisco planeados en el trimestre t)*100	Expedientes integrados por parte de la Coordinación de Turismo Social de la Secretaría de Turismo de Jalisco	Trimestral	100.00	Porcentaje	Reportes de Recorridos Turísticos gratuitos en Jalisco elaborados por la Coordinación de Turismo Social de la Dirección General de Promoción Turística de Secturjal.	Existen municipios interesados en recibir recorridos turísticos y personas de zonas prioritarias AGEBs en participar en dicho recorridos
Actividad	01-01-Apoyo a personas en recorridos turísticos gratuitos en la ona Metropolitana de Guadalajara	Total de recorridos turísticos gratuitos en la ona Metropolitana de Guadalajara	(Recorridos turísticos en la MG (Realizado) / Recorridos turísticos en la MG (Programado))*100	Expedientes integrados por parte de la Coordinación de Turismo Social de la Secretaría de Turismo de Jalisco	Trimestral	20.00	Recorrido	Reportes de Recorridos Turísticos gratuitos en Jalisco elaborados por la Coordinación de Turismo Social de la Dirección General de Promoción Turística de Secturjal.	Existen municipios interesados en recibir recorridos turísticos y personas de zonas prioritarias AGEBs en participar en dicho recorridos

GOBIERNO DEL ESTADO DE JALISCO

PRESUPUESTO DE EGRESOS PARA EL EJERCICIO FISCAL 2025

MATRIZ DE INDICADORES PARA RESULTADOS

Unidad Presupuestal: 08 Secretaría de Turismo
Unidad Responsable: 000 Secretaría de Turismo
Programa Presupuestario: 2 7 Recorridos turísticos

Estado: Cerrada

Nivel	Resumen Narrativo	Indicador						Medios de verificación	Supuestos
		Nombre del indicador	Fórmula	Fuente de información	Frecuencia	Meta (valor)	Unidad de medida (meta valor)		
Actividad	01-02-Recorridos turísticos gratuitos en el interior del estado de Jalisco para personas de reas Geográficas Básicas AGEBs	Total de recorridos turísticos gratuitos en el interior del estado de Jalisco	(Recorridos turísticos en Jalisco sin pernocta (Realizado) / Recorridos turísticos en Jalisco sin pernocta (Programado))*100	Expedientes integrados por parte de la Coordinación de Turismo Social de la Secretaría de Turismo de Jalisco	Trimestral	6 .00	Recorrido	Reportes de Recorridos Turísticos gratuitos en Jalisco elaborados por la Coordinación de Turismo Social de la Dirección General de Promoción Turística de Secturjal.	Existen municipios interesados en recibir recorridos turísticos y personas de zonas prioritarias AGEBs en participar en dicho recorridos
Actividad	01-0 -Recorridos turísticos gratuitos en el interior del estado de Jalisco con pernocta	Total de recorridos turísticos gratuitos en el interior del estado de Jalisco con pernocta	(Recorridos turísticos en Jalisco con pernocta (Realizado) / Recorridos turísticos en Jalisco con pernocta (Programado))*100	Expedientes integrados por parte de la Coordinación de Turismo Social de la Secretaría de Turismo de Jalisco	Trimestral	0.00	Recorrido	Reportes de Recorridos Turísticos gratuitos en Jalisco elaborados por la Coordinación de Turismo Social de la Dirección General de Promoción Turística de Secturjal.	Existen municipios interesados en recibir recorridos turísticos y personas de zonas prioritarias AGEBs en participar en dicho recorridos
Actividad	01-0 -Beneficio a Municipios con la visitas de recorridos turísticos.	Total de Municipios beneficiados con visitas de recorridos turísticos	(Municipios visitados con recorridos turísticos (Realizado) / Municipios visitados con recorridos turísticos (Programado))*100	Expedientes integrados por parte de la Coordinación de Turismo Social de la Secretaría de Turismo de Jalisco	Trimestral	0.00	Municipio	Reportes de Recorridos Turísticos gratuitos en Jalisco elaborados por la Coordinación de Turismo Social de la Dirección General de Promoción Turística de Secturjal.	Existen municipios interesados en recibir recorridos turísticos y personas de zonas prioritarias AGEBs en participar en dicho recorridos
Componente	02-Personas beneficiadas con recorridos turísticos tanto en el interior del estado de Jalisco, como en la ona Metropolitana de Guadalajara	Porcentaje de personas de reas Geográficas Básicas AGEBs beneficiadas con recorridos turísticos gratuitos en el estado de Jalisco	(Personas apoyadas con recorridos gratuitos en el trimestre t / Personas solicitantes para apoyo con recorridos gratuitos en el trimestre t)*100	Expedientes integrados por parte de la Coordinación de Turismo Social de la Secretaría de Turismo de Jalisco	Trimestral	100.00	Porcentaje	Reportes de Recorridos Turísticos gratuitos en Jalisco elaborados por la Coordinación de Turismo Social de la Dirección General de Promoción Turística de Secturjal. y Padron de Benficiarios: https://padronunico.jalisco.gob.mx/padron/programas f 0 ss nombre APROGRAMA 20DE 20RECORRIDOS 20GRATUITOS 20AL 20INTERIOR 20DEL 20ESTADO	Existen municipios interesados en recibir recorridos turisticos y personas de zonas prioritarias AGEBs en participar en dicho recorridos
Actividad	02-0 -Apoyos a personas de reas Geográficas Básicas AGEBs con recorridos turísticos dentro de la ona Metropolitana de Guadalajara	Total de personas beneficiadas con recorridos turísticos en la ona Metropolitana de Guadalajara	(Personas apoyadas con recorridos en MG (Realizado) / Personas apoyadas con recorridos en MG (Programado))*100	Expedientes integrados por parte de la Coordinación de Turismo Social de la Secretaría de Turismo de Jalisco	Trimestral	800.00	Persona	Reportes de Recorridos Turísticos gratuitos en Jalisco elaborados por la Coordinación de Turismo Social de la Dirección General de Promoción Turística de Secturjal. y Padrón de Beneficiarios: https://padronunico.jalisco.gob.mx/padron/programas f 0 ss nombre APROGRAMA 20DE 20RECORRIDOS 20GRATUITOS 20AL 20INTERIOR 20DEL 20ESTADO	Existen municipios interesados en recibir recorridos turísticos y personas de zonas prioritarias AGEBs en participar en dicho recorridos
Actividad	02-06-Apoyos a personas de reas Geográficas Básicas AGEBs con recorridos turísticos en el interior del estado de Jalisco	Total de personas beneficiadas con recorridos turísticos en el interior del estado	(Personas apoyadas con recorridos en Jalisco (Realizado) / Personas apoyadas con recorridos en Jalisco (Programado))*100	Expedientes integrados por parte de la Coordinación de Turismo Social de la Secretaría de Turismo de Jalisco	Trimestral	120.00	Persona	Reportes de Recorridos Turísticos gratuitos en Jalisco elaborados por la Coordinación de Turismo Social de la Dirección General de Promoción Turística de Secturjal. y Padron de Benficiarios: https://padronunico.jalisco.gob.mx/padron/programas f 0 ss nombre APROGRAMA 20DE 20RECORRIDOS 20GRATUITOS 20AL 20INTERIOR 20DEL 20ESTADO	Existen municipios interesados en recibir recorridos turísticos y personas de zonas prioritarias AGEBs en participar en dicho recorridos

GOBIERNO DEL ESTADO DE JALISCO

PRESUPUESTO DE EGRESOS PARA EL EJERCICIO FISCAL 2025

MATRIZ DE INDICADORES PARA RESULTADOS

Unidad Presupuestal: 08 Secretaría de Turismo
Unidad Responsable: 000 Secretaría de Turismo
Programa Presupuestario: 2 7 Recorridos turísticos

Estado: Cerrada

Nivel	Resumen Narrativo	Indicador						Medios de verificación	Supuestos
		Nombre del indicador	Fórmula	Fuente de información	Frecuencia	Meta (valor)	Unidad de medida (meta valor)		
Actividad	02-07-Apoyos en recorridos gratuitos al interior del Estado para mujeres en circunstancia de vulnerabilidad	Total de mujeres en circunstancia de vulnerabilidad beneficiadas con recorridos gratuitos al interior del estado	(Mujeres apoyadas con recorridos (Realizado) / Mujeres apoyadas con recorridos (Programado))*100	Expedientes integrados por parte de la Coordinación de Turismo Social de la Secretaría de Turismo de Jalisco	Trimestral	80.00	Persona	Reportes de Recorridos Turísticos gratuitos en Jalisco elaborados por la Coordinación de Turismo Social de la Dirección General de Promoción Turística de Secturjal. y Padron de Benficiarios: https://padronunico.jalisco.gob.mx/padron/programas f 0 ss nombre APROGRAMA 20DE 20RECORRIDOS 20GRATUITOS 20AL 20INTERIOR 20DEL 20ESTADO	Existen municipios interesados en recibir recorridos turísticos y personas de zonas prioritarias AGEBs en participar en dicho recorridos

GOBIERNO DEL ESTADO DE JALISCO

PRESUPUESTO DE EGRESOS PARA EL EJERCICIO FISCAL 2025

MATRIZ DE INDICADORES PARA RESULTADOS

Unidad Presupuestal: 08 Secretaría de Turismo
Unidad Responsable: 000 Secretaría de Turismo
Programa Presupuestario: 26 Programa para el desarrollo de Conectividad Marítima de la Costa de Jalisco.

Estado: Cerrada

Nivel	Resumen Narrativo	Indicador						Medios de verificación	Supuestos
		Nombre del indicador	Fórmula	Fuente de información	Frecuencia	Meta (valor)	Unidad de medida (meta valor)		
Fin	Contribuir a consolidar a Jalisco como líder nacional en aportación de valor económico y social, mediante el acceso incluyente de las personas a los beneficios de la integración de la ciencia y la tecnología, de la tecnificación y especialización de sectores clave y el impulso al capital humano, haciendo un uso responsable y democrático de los recursos naturales de todas las regiones del estado.	Posición en el Índice de Competitividad Estatal del IMCO	Para llevar a cabo el cálculo, se toman como base las calificaciones obtenidas en cada indicador agrupadas por subíndice y se toma como variable dependiente el promedio simple de las variables de inversión y talento.	IMCO. Índice de Competitividad Estatal, 2021.	Bienal	4.00	Posición	En el Sistema de Monitoreo de Indicadores del Desarrollo de Jalisco (MIDE Jalisco), para consulta abierta en https://seplan.app.jalisco.gob.mx/mide	Los sectores productivos tienen el interés y compromiso de integrar la ciencia y tecnología para la especialización de su sector y el impulso del capital humano.
Propósito	El sector turístico incrementa la afluencia y la derrama económica de manera incluyente y sustentable, tomando en cuenta los obstáculos a los que se enfrenta la actividad turística por la pandemia COVID 19.	PIB Estatal del Sector Turístico	El PIBT es la suma del valor añadido (a precios básicos) generado en todas las industrias, en respuesta al consumo turístico interior, y el importe de los impuestos netos sobre los productos y sobre las importaciones incluido dentro del valor de este gasto. Lea más: Web Eustat. Cuenta satélite del turismo Eustat Under Creative Commons License: Attribution	Secretaria de Turismo del estado de Jalisco con base en datos proporcionados de la Cuenta satélite del Turismo de México, del INEGI, y OMT, 2021.	Anual	167187.00	Millones de pesos	En el Sistema de Monitoreo de Indicadores del Desarrollo de Jalisco (MIDE Jalsico), para consulta abierta en https://seplan.app.jalisco.gob.mx/mide	Los turistas nacionales e internacionales se interesan en la diversidad turística de Jalisco y cuentan con la suficiencia económica para visitar el estado.
Componente	01-Apoyos otorgados para la implementación y elaboración de proyectos ejecutivos	Porcentaje de municipios apoyados para la implementación de proyectos ejecutivos	(Número de Municipios apoyados con elaboración de proyectos ejecutivos en el trimestre t / Número de Municipios planeados para apoyo con elaboración de proyectos ejecutivos en el trimestre t)*100	Expedientes integrados por parte de la Dirección General de Turismo de Playa de la Secretaría de Turismo de Jalisco	Trimestral	100.00	Porcentaje	eportes que conforman los expedientes elaborados por la Dirección General de Turismo de Playa de la Secturjal	Existen municipios interesados en mejorar su conectividad marítima, con el propósito de abonar al desarrollo turístico de sus destinos.
Actividad	01-01-Elaboración de estudios técnicos para la conectividad marítima en los municipios de la costa de Jalisco.	Total de estudios técnicos realizados de la conectividad maritima en los municpios de la costa de Jalisco	(Estudios técnicos (ealizado) / Estudios técnicos (Programado))*100	Expedientes integrados por parte de la Dirección General de Turismo de Playa de la Secretaría de Turismo de Jalisco	Trimestral	1.00	Estudio	eportes que conforman los expedientes elaborados por la Dirección General de Turismo de Playa de la Secturjal	Existen municipios interesados en mejorar su conectividad marítima, con el propósito de abonar al desarrollo turístico de sus destinos.
Actividad	01-02-Apoyo a municipios con estudios tecnicos de los muelles que se encuentran de la Costa de Jalisco	Total de municipios apoyados con estudios tecnicos de los muelles que se encuentran en la costa de Jalisco	(Estudios de cálculos estructurales (ealizado) / Estudios de cálculos estructurales (Programado))*100	Expedientes integrados por parte de la Dirección General de Turismo de Playa de la Secretaría de Turismo de Jalisco	Trimestral	1.00	Municipio	eportes que conforman los expedientes elaborados por la Dirección General de Turismo de Playa de la Secturjal	Existen municipios interesados en mejorar su conectividad marítima, con el propósito de abonar al desarrollo turístico de sus destinos
Componente	02-Acciones implementadas para la mejora en conectividad marítima	Porcentaje de municipios apoyados con acciones para la mejora de la conectividad marítima	(Número de Municipios apoyados para la mejora de conectividad marítima en el trimestre t / Número de Municipios planeados para la mejora de conectividad marítima en el trimestre t)*100	Expedientes integrados por parte de la Dirección General de Turismo de Playa de la Secretaría de Turismo de Jalisco	Trimestral	100.00	Porcentaje	eportes que conforman los expedientes elaborados por la Dirección General de Turismo de Playa de la Secturjal	Existen regiones o destinos turísticos con potencial para el mejoramiento de la conectividad marítima y el desarrollo de turismo de playa, así como el interés de los municipios en este segmento.

GOBIERNO DEL ESTADO DE JALISCO

PRESUPUESTO DE EGRESOS PARA EL EJERCICIO FISCAL 2025

MATRIZ DE INDICADORES PARA RESULTADOS

Unidad Presupuestal: 08 Secretaría de Turismo
Unidad Responsable: 000 Secretaría de Turismo
Programa Presupuestario: 26 Programa para el desarrollo de Conectividad Marítima de la Costa de Jalisco.

Estado: Cerrada

Nivel	Resumen Narrativo	Indicador						Medios de verificación	Supuestos
		Nombre del indicador	Fórmula	Fuente de información	Frecuencia	Meta (valor)	Unidad de medida (meta valor)		
Actividad	02-01- ehabilitación de muelles en municipios de la costa de Jalisco que abonen a la mejora de la conectividad marítima.	Total de proyectos de rehabilitación de muelles, realizados en los municipios de la costa de Jalisco	(Proyectos de rehabilitación de muelles (ealizado) / Proyectos de rehabilitación de muelles (Programado))*100	Expedientes integrados por parte de la Dirección General de Turismo de Playa de la Secretaría de Turismo de Jalisco	Trimestral	1.00	Proyecto	eportes que conforman los expedientes elaborados por la Dirección General de Turismo de Playa de la Secturjal	Existen regiones o destinos turísticos con potencial para el mejoramiento de la conectividad marítima y el desarrollo de turismo de playa, así como el interés de los municipios en este segmento.
Actividad	02-02-Implementación de acciones que abonen a la mejora de la señalética turística de los municipios con destinos turísticos de playa.	Total de acciones implementadas para la mejora de señalética turística en los municipios de la costa de Jalisco	(Acciones realizadas en señalética turística (ealizado) / Acciones realizadas en señalética turística (Programado))*100	Expedientes integrados por parte de la Dirección General de Turismo de Playa de la Secretaría de Turismo de Jalisco	Trimestral	1.00	Acción	eportes que conforman los expedientes elaborados por la Dirección General de Turismo de Playa de la Secturjal	Existen regiones o destinos turísticos con potencial para el mejoramiento de la conectividad marítima y el desarrollo de turismo de playa, así como el interés de los municipios en este segmento.

GOBIERNO DEL ESTADO DE JALISCO

PRESUPUESTO DE EGRESOS PARA EL EJERCICIO FISCAL 2025

MATRIZ DE INDICADORES PARA RESULTADOS

Unidad Presupuestal: 08 Secretaría de Turismo
Unidad Responsable: 000 Secretaría de Turismo
Programa Presupuestario: 6 9 Profesionalización de servicios turísticos

Estado: Cerrada

Nivel	Resumen Narrativo	Indicador						Medios de verificación	Supuestos
		Nombre del indicador	Fórmula	Fuente de información	Frecuencia	Meta (valor)	Unidad de medida (meta valor)		
Fin	Contribuir a consolidar a Jalisco como líder nacional en aportación de valor económico y social, mediante el acceso incluyente de las personas a los beneficios de la integración de la ciencia y la tecnología, de la tecnificación y especialización de sectores clave y el impulso al capital humano, haciendo un uso responsable y democrático de los recursos naturales de todas las regiones del estado.	Posición en PIB per cápita	Se calculó con datos del PIB a precios corrientes dividido con estimaciones de la Población presentada en la Encuesta Nacional de Ocupación y Empleo (ENOE). FUENTE: INEGI Para el cálculo de Dólares se utilizó el Tipo de cambio FIX que presenta el Banco de México. Nota: El indicador toma el valor de la posición después de compararlo con el del resto de los estados. El indicador con un mayor PIB per cápita toma el valor de 1.	Instituto de Información Estadística y Geográfica del Estado de Jalisco (IIEG) con datos de INEGI (Sistema de Cuentas Nacionales de México, PIB por entidad federativa a precios corrientes 2020), la Encuesta Nacional de Empleo (ENOE) (Indicadores Estratégicos de Ocupación y Empleo por Entidad federativa, Población total 2020) y el Banco de México (Banxico, Principales Indicadores, Mercado Cambiario, Tipo de Cambio Fix, 2020), (último dato publicado en diciembre de 2021).	Anual	12.00	Posición	En el Sistema de Monitoreo de Indicadores del Desarrollo de Jalisco (MIDE Jalisco), para consulta abierta en https://seplan.app.jalisco.gob.mx/mide	Los sectores productivos tienen el interés y compromiso de integrar la ciencia y tecnología para la especialización de su sector y el impulso del capital humano.
Propósito	El sector turístico incrementa la afluencia y la derrama económica de manera incluyente y sustentable, tomando en cuenta los obstáculos a los que se enfrenta la actividad turística por la pandemia COVID 19.	PIB Estatal del Sector Turístico	El PIBT es la suma del valor añadido (a precios básicos) generado en todas las industrias, en respuesta al consumo turístico interior, y el importe de los impuestos netos sobre los productos y sobre las importaciones incluido dentro del valor de este gasto. Lea más: Web Eustat. Cuenta satélite del turismo Eustat Under Creative Commons License: Attribution	Secretaria de Turismo del estado de Jalisco con base en datos proporcionados de la Cuenta satélite del Turismo de México, del INEGI, y OMT, 2021.	Anual	167187.00	Millones de pesos	En el Sistema de Monitoreo de Indicadores del Desarrollo de Jalsico (MIDE Jalsico), para consulta abierta en https://seplan.app.jalisco.gob.mx/mide	Los turistas nacionales e internacionales se interesan en la diversidad turística de Jalisco y cuentan con la suficiencia económica para visitar el estado.
Componente	01-Capacitación otorgada a prestadores de servicios turísticos y personal de primer contacto con el turista.	Porcentaje de capacitación otorgada a prestadores de servicios turísticos y personal de primer contacto con el turista.	(Número de prestadores de servicios turísticos capacitados en el trimestre t / Número de prestadores de servicios turísticos capacitados programados en el trimestre t)*100	Secretaria de Turismo, Gobierno de Jalisco	Trimestral	100.00	Porcentaje	Cédulas de registro, Padrón de beneficiarios y listado por curso en archivos de la Dirección de Capacitación, Secretaría de Turismo	Existen prestadores de servicios interesados en recibir capacitación
Actividad	01-03- ealización de cursos de actualización y capacitación a guías de turistas en cumplimiento con la NOM-08-TU -2002	Total de guías de Turistas actualizados	(Guías de turistas actualizados (ealizado) / Guías de turistas actualizados (Programado))*100	Indicadores de gestión	Trimestral	100.00	Guías	egistro de guías de turistas elaborado por el área de Capacitación y Competitividad, de la Dirección General de Planeación y Desarrollo de Producto Turístico de la Secretaría de Turismo de Jalisco	Existen guías de turistas interesados en participar en los cursos de actualización
Actividad	01-0 - ealización de cursos de calidad en el servicio, a prestadores de servicios turísticos y personal de primer contacto con el turista	Total de prestadores de servicios capacitados	(Número de Prestadores de servicios capacitados (ealizado) / Número de Prestadores de servicios capacitados (Programado))*100	Indicadores de gestión	Trimestral	2 00.00	Prestador de servicios	eportes de capacitaciones por el área de Capacitación y Competitividad, de la Dirección General de Planeación y Desarrollo de Producto Turístico de la Secretaría de Turismo de Jalisco	Existen solicitudes de capacitación por parte de los prestadores servicios turísticos de los Ayuntamientos
Componente	02-Gestorias otorgadas para la certificación de establecimientos con Calidad Turística.	Porcentaje de gestorías para la certificación de establecimientos con Calidad Turística.	(Número de gestorías para la certificación de establecimientos en calidad turística en el trimestre t / Número de gestorías solicitadas para la certificación de establecimientos en calidad turística en el trimestre t)*100	Página eb de la secretaria de turismo Federal archivos de la Dirección de Capacitación y Competitividad, Secretaría de Turismo de Jalisco	Trimestral	100.00	Porcentaje	eportes y archivos de certificaciones elaborados por el área de Capacitación y Competitividad, de la Dirección General de Planeación y Desarrollo de Producto Turístico de la Secretaría de Turismo de Jalisco	Los establecimientos solicitan la certificación y recertificación en distintivos de calidad turística

GOBIERNO DEL ESTADO DE JALISCO

PRESUPUESTO DE EGRESOS PARA EL EJERCICIO FISCAL 2025

MATRIZ DE INDICADORES PARA RESULTADOS

Unidad Presupuestal: 08 Secretaría de Turismo
Unidad Responsable: 000 Secretaría de Turismo
Programa Presupuestario: 6 9 Profesionalización de servicios turísticos

Estado: Cerrada

Nivel	Resumen Narrativo	Indicador						Medios de verificación	Supuestos
		Nombre del indicador	Fórmula	Fuente de información	Frecuencia	Meta (valor)	Unidad de medida (meta valor)		
Actividad	02-01-Apoyo a establecimientos Turísticos en asecorias para la obtenciósn de Certificaciones turisitca	Total de asesorias otorgadas para la certificación turistica	(Asesorias para la obtención de certificaciones turisticas (realizado)/ Asesorias para la obtención de certificaciones turisticas (programado))*100	Secretaria de Turismo Federal, Secretaría de Turismo del Gobierno de Jalisco.	Trimestral	0.00	Asesoría	eportes y archivos de certificaciones elaborados por el área de Capacitación y Competitividad, de la Dirección General de Planeación y Desarrollo de Producto Turístico de la Secretaría de Turismo de Jalisco	Los establecimientos solicitan la certificación y recertificación de distintivos - igiene de Alimentos y PL -Punto Limpio-
Actividad	02-02-Apoyo a establecimientos Turísticos para la obtención de Certificaciones y Sellos de calidad turistica	Total de establecimiento con Distintivos y Sellos de Calidad de Calidad Turística	(Establecimientos certificados en M, Tesoros y Calidad Turística (ealizado) / Establecimientos certificados en M, Tesoros y Calidad Turística (Programado))*100	Secretaria de Turismo Federal, Secretaría de Turismo el Gobierno de Jalisco.	Trimestral	100.00	Establecimiento	eportes y archivos de certificaciones elaborados por el área de Capacitación y Competitividad, de la Dirección General de Planeación y Desarrollo de Producto Turístico de la Secretaría de Turismo de Jalisco	Los establecimientos de servicios turísticos solicitan la certificación y recertificación en distintivos M y Tesoros de México y Distintivo de Calidad Turística

GOBIERNO DEL ESTADO DE JALISCO

PRESUPUESTO DE EGRESOS PARA EL EJERCICIO FISCAL 2025

MATRIZ DE INDICADORES PARA RESULTADOS

Unidad Presupuestal: 08 Secretaría de Turismo
Unidad Responsable: 0 Fideicomiso de Turismo de la ona Metropolitana de Guadalajara
Programa Presupuestario: 268 Programa para el Fomento del Turismo de la ona Metropolitana de Guadalajara

Estado: Cerrada

Nivel	Resumen Narrativo	Indicador						Medios de verificación	Supuestos
		Nombre del indicador	Fórmula	Fuente de información	Frecuencia	Meta (valor)	Unidad de medida (meta valor)		
Fin	Contribuir a consolidar a Jalisco como líder nacional en aportación de valor económico y social, mediante el acceso incluyente de las personas a los beneficios de la integración de la ciencia y la tecnología, de la tecnificación y especialización de sectores clave y el impulso al capital humano, haciendo un uso responsable y democrático de los recursos naturales de todas las regiones del estado.	Posición en PIB per cápita	Se calculó con datos del PIB a precios corrientes dividido con estimaciones de la Población presentada en la Encuesta Nacional de Ocupación y Empleo (ENOE). FUENTE: INEGI Para el cálculo de Dólares se utilizó el Tipo de cambio FIX que presenta el Banco de México. Nota: El indicador toma el valor de la posición después de compararlo con el del resto de los estados. El indicador con un mayor PIB per cápita toma el valor de 1.	Instituto de Información Estadística y Geográfica del Estado de Jalisco (IIEG) con datos de INEGI (Sistema de Cuentas Nacionales de México, PIB por entidad federativa a precios corrientes 2020), la Encuesta Nacional de Empleo (ENOE) (Indicadores Estratégicos de Ocupación y Empleo por Entidad federativa, Población total 2020) y el Banco de México (Banxico, Principales Indicadores, Mercado Cambiario, Tipo de Cambio Fix, 2020), (último dato publicado en diciembre de 2021).	Anual	12.00	Posición	En el Sistema de Monitoreo de Indicadores del Desarrollo de Jalisco (MIDE Jalisco), para consulta abierta en https://seplan.app.jalisco.gob.mx/mide	Los sectores productivos tienen el interés y compromiso de integrar la ciencia y tecnología para la especialización de su sector y el impulso del capital humano.
Propósito	El sector turístico incrementa la afluencia y la derrama económica de manera incluyente y sustentable, tomando en cuenta los obstáculos a los que se enfrenta la actividad turística por la pandemia COVID 19.	PIB Estatal del Sector Turístico	El PIBT es la suma del valor añadido (a precios básicos) generado en todas las industrias, en respuesta al consumo turístico interior, y el importe de los impuestos netos sobre los productos y sobre las importaciones incluido dentro del valor de este gasto. Lea más: Web Eustat. Cuenta satélite del turismo Eustat Under Creative Commons License: Attribution	Secretaria de Turismo del estado de Jalisco con base en datos proporcionados de la Cuenta satélite del Turismo de México, del INEGI, y OMT, 2021.	Anual	167187.00	Millones de pesos	En el Sistema de Monitoreo de Indicadores del Desarrollo de Jalsico (MIDE Jalsico), para consulta abierta en https://seplan.app.jalisco.gob.mx/mide	Los turistas nacionales e internacionales se interesan en la diversidad turística de Jalisco y cuentan con la suficiencia económica para visitar el estado.
Componente	01-Acciones especializadas efectuadas para la promoción turística de la ona Metropolitana de Guadalajara	Porcentaje de acciones realizadas de promoción turística para la ona Metropolitana de Guadalajara	(Número de acciones de promoción turística ejecutadas en el trimestre t/ Número de acciones de promoción turística planeadas en el trimestre t)*100	Expedientes integrados por parte del Fideicomiso de Turismo de la ona Metropolitana de Guadalajara	Trimestral	100.00	Porcentaje	Documentos de proyectos de promoción turística que se encuentran en el expediente en el Fideicomiso de Turismo de la ona Metropolitana de Guadalajara.	Existen Municipios de la MG interesados en apoyo para proyectos de promoción turística
Actividad	01-01-Apoyos a proyectos de promoción turística para los Municipios de la MG	Total de proyectos de promoción turística apoyados en los municipios de la MG	((Número de proyectos de promoción turística (realizado) / Número de proyectos de promoción turística (programado))*100	Expedientes integrados por parte del Fideicomiso de Turismo de la ona Metropolitana de Guadalajara	Trimestral	10.00	Proyecto	Documentos de proyectos de promoción turística que se encuentran en el expediente en el Fideicomiso de Turismo de la ona Metropolitana de Guadalajara	Existen solicitudes de apoyo para proyectos de promoción turística de los Municipios que pertenecen a la ona metropolitana de Guadalajara
Actividad	01-02-Apoyos a eventos de promoción turística para los Municipios de la MG	Total de eventos de promoción turística apoyados en los Municipios de la MG	(Número de eventos de promoción turística (realizado) / número de eventos de promoción turísticas (programado))*100	Expedientes integrados por parte del Fideicomiso de Turismo de la ona Metropolitana de Guadalajara	Trimestral	20.00	Evento	Documentos de proyectos de promoción turística que se encuentran en el expediente en el Fideicomiso de Turismo de la ona Metropolitana de Guadalajara	Existen Eventos de promoción turística que beneficien a a los Municipios de la MG, y donde puede participar o apoyar la Secturjal
Actividad	01-0 -Apoyos a Municipios de la ona Metropolitana de Guadalajara en tema de promoción turística	Total de Municipios de la MG apoyados con promoción turística	((Número de municipios intervenidos con promoción turística (realizado) / Número de municipios intervenidos con promoción turística (programado))*100	Expedientes integrados por parte del Fideicomiso de Turismo de la ona Metropolitana de Guadalajara	Trimestral	.00	Municipio	Documentos de proyectos de promoción turística que se encuentran en el expediente en el Fideicomiso de Turismo de la ona Metropolitana de Guadalajara	Existen Municipios de la MG interesados en la promoción turística de su destino
Componente	02-Acciones implementadas para el mejoramiento de la infraestructura turística en la ona Metropolitana de Guadalajara	Porcentaje de acciones implementadas en la infraestructura turística en la ona Metropolitana de Guadalajara	(Número de acciones de Infraestructura turística ejecutadas en el semestre t / Número de acciones de infraestructura turística planeadas en el semestre t)*100	Expedientes integrados por parte del Fideicomiso de Turismo de la ona Metropolitana de Guadalajara	Semestral	100.00	Porcentaje	Expedientes con proyectos de infraestructura turística de los municipios de la MG	Existen Municipios de la MG interesados en apoyo para proyectos de infraestructura turística

GOBIERNO DEL ESTADO DE JALISCO

PRESUPUESTO DE EGRESOS PARA EL EJERCICIO FISCAL 2025

MATRIZ DE INDICADORES PARA RESULTADOS

Unidad Presupuestal: 08 Secretaría de Turismo
Unidad Responsable: 0 Fideicomiso de Turismo de la ona Metropolitana de Guadalajara
Programa Presupuestario: 268 Programa para el Fomento del Turismo de la ona Metropolitana de Guadalajara

Estado: Cerrada

Nivel	Resumen Narrativo	Indicador						Medios de verificación	Supuestos
		Nombre del indicador	Fórmula	Fuente de información	Frecuencia	Meta (valor)	Unidad de medida (meta valor)		
Actividad	02-01-Entrega de apoyos a Municipios de la MG para proyectos para la mejora de infraestructura turística	Total de proyectos de infraestructura turística apoyados en los Municipios de la MG	((Número de proyectos de infraestructura turística (realizado) / Número de proyectos de infraestructura turística (programado))*100	Expedientes integrados por parte del Fideicomiso de Turismo de la ona Metropolitana de Guadalajara	Trimestral	1.00	Proyecto	Expedientes con proyectos de infraestructura turística de los municipios de la MG	Existen solicitudes de apoyo para proyectos de infraestructura de los Municipios que pertenecen a la ona metropolitana de Guadalajara
Actividad	02-02-Apoyos a Municipios de la ona Metropolitana de Guadalajara en tema de infraestructura turística	Total de Municipios de la MG intervenidos con proyectos de infraestructura turística	((Número de municipios intervenidos con infraestructura turística (realizado) / Número de municipios intervenidos con infraestructura turística (programado))*100	Expedientes integrados por parte del Fideicomiso de Turismo de la ona Metropolitana de Guadalajara	Trimestral	1.00	Municipio	Expedientes con proyectos de infraestructura turística de los municipios de la MG	Existen Municipios de la MG interesados en el mejoramiento de la infraestructura turística de su destino

GOBIERNO DEL ESTADO DE JALISCO

PRESUPUESTO DE EGRESOS PARA EL EJERCICIO FISCAL 2025

MATRIZ DE INDICADORES PARA RESULTADOS

Unidad Presupuestal: 08 Secretaría de Turismo
Unidad Responsable: 0 Fideicomiso de Turismo de los Municipios del Interior del Estado de Jalisco
Programa Presupuestario: 267 Programa para el Fomento del Turismo en los Municipios del Interior del Estado de Jalisco

Estado: Cerrada

Nivel	Resumen Narrativo	Indicador						Medios de verificación	Supuestos
		Nombre del indicador	Fórmula	Fuente de información	Frecuencia	Meta (valor)	Unidad de medida (meta valor)		
Fin	Contribuir a consolidar a Jalisco como líder nacional en aportación de valor económico y social, mediante el acceso incluyente de las personas a los beneficios de la integración de la ciencia y la tecnología, de la tecnificación y especialización de sectores clave y el impulso al capital humano, haciendo un uso responsable y democrático de los recursos naturales de todas las regiones del estado.	Posición en PIB per cápita	Se calculó con datos del PIB a precios corrientes dividido con estimaciones de la Población presentada en la Encuesta Nacional de Ocupación y Empleo (ENOE). FUENTE: INEGI Para el cálculo de Dólares se utilizó el Tipo de cambio FIX que presenta el Banco de México. Nota: El indicador toma el valor de la posición después de compararlo con el del resto de los estados. El indicador con un mayor PIB per cápita toma el valor de 1.	Instituto de Información Estadística y Geográfica del Estado de Jalisco (IIEG) con datos de INEGI (Sistema de Cuentas Nacionales de México, PIB por entidad federativa a precios corrientes 2020), la Encuesta Nacional de Empleo (ENOE) (Indicadores Estratégicos de Ocupación y Empleo por Entidad federativa, Población total 2020) y el Banco de México (Banxico, Principales Indicadores, Mercado Cambiario, Tipo de Cambio Fix, 2020), (último dato publicado en diciembre de 2021).	Anual	12.00	Posición	En el Sistema de Monitoreo de Indicadores del Desarrollo de Jalisco (MIDE Jalisco), para consulta abierta en https://seplan.app.jalisco.gob.mx/mide	Los sectores productivos tienen el interés y compromiso de integrar la ciencia y tecnología para la especialización de su sector y el impulso del capital humano.
Propósito	El sector turístico incrementa la afluencia y la derrama económica de manera incluyente y sustentable, tomando en cuenta los obstáculos a los que se enfrenta la actividad turística por la pandemia COVID 19.	PIB Estatal del Sector Turístico	El PIBT es la suma del valor añadido (a precios básicos) generado en todas las industrias, en respuesta al consumo turístico interior, y el importe de los impuestos netos sobre los productos y sobre las importaciones incluido dentro del valor de este gasto. Lea más: Web Eustat. Cuenta satélite del turismo Eustat Under Creative Commons License: Attribution	Secretaria de Turismo del estado de Jalisco con base en datos proporcionados de la Cuenta satélite del Turismo de México, del INEGI, y OMT, 2021.	Anual	167187.00	Millones de pesos	En el Sistema de Monitoreo de Indicadores del Desarrollo de Jalisco (MIDE Jalisco), para consulta abierta en https://seplan.app.jalisco.gob.mx/mide	Los turistas nacionales e internacionales se interesan en la diversidad turística de Jalisco y cuentan con la suficiencia económica para visitar el estado.
Componente	01-Acciones especializadas efectuadas para la promoción turística de los Municipios del Interior del estado de Jalisco	Porcentaje de acciones realizadas de promoción turística para los Municipios del Interior del Estado de Jalisco	(Número de acciones de promoción turística ejecutadas en el trimestre t / Número de acciones de promoción turística planeadas en el trimestre t)*100	Expedientes integrados por parte del de los Municipios del Interior del Estado de Jalisco	Trimestral	100.00	Porcentaje	Documentos de proyectos de promoción turística que se encuentran en el expediente en el de los Municipios del Interior del Estado de Jalisco	Existen Municipios del interior del estado de Jalisco interesados en apoyo para proyectos de promoción turística
Actividad	01-01-Apoyos a proyectos de promoción turística para los Municipios del Interior del Estado de Jalisco	Total de proyectos de promoción turística apoyados en los Municipios del Interior del Estado de Jalisco	((Número de proyectos de promoción turística (realizado) / Número de proyectos de promoción turística (programado))*100	Expedientes integrados por parte del de los Municipios del Interior del Estado de Jalisco	Trimestral	4.00	Proyecto	Documentos de proyectos de promoción turística que se encuentran en el expediente en el de los Municipios del Interior del Estado de Jalisco	Existen solicitudes de apoyo para proyectos de promoción turística de los Municipios del interior del estado de Jalisco
Actividad	01-02-Apoyos a eventos de promoción turística para los Municipios del Interior del Estado de Jalisco	Total de eventos de promoción turística apoyados en los Municipios del Interior del Estado de Jalisco	(Número de eventos de promoción turística (realizado) / Número de eventos de promoción turísticas (programado))*100	Expedientes integrados por parte del de los Municipios del Interior del Estado de Jalisco	Trimestral	6.00	Evento	Documentos de proyectos de promoción turística que se encuentran en el expediente en el de los Municipios del Interior del Estado de Jalisco	Existen Eventos de promoción turística que beneficien a los Municipios del interior del estado de Jalisco, y donde puede participar o apoyar la Secturjal
Actividad	01-0 -Apoyos a Municipios del Interior del Estado de Jalisco en tema de promoción turística	Total de los Municipios del Interior del Estado de Jalisco apoyados con promoción turística	((Número de municipios intervenidos con promoción turística (realizado) / Número de municipios intervenidos con promoción turística (programado))*100	Expedientes integrados por parte del de los Municipios del Interior del Estado de Jalisco	Trimestral	6.00	Municipio	Documentos de proyectos de promoción turística que se encuentran en el expediente en el de los Municipios del Interior del Estado de Jalisco	Existen Municipios del interior del estado de Jalisco interesados en la promoción turística de su destino
Componente	02-Acciones implementadas para el mejoramiento de la infraestructura turística en los Municipios del Interior del Estado de Jalisco	Porcentaje de acciones implementadas en la infraestructura turística los Municipios del Interior del Estado de Jalisco	(Número de acciones de Infraestructura turística ejecutadas en el semestre t / Número de acciones de infraestructura turística planeadas en el semestre t)*100	Expedientes integrados por parte del de los Municipios del Interior del Estado de Jalisco	Semestral	100.00	Porcentaje	Expedientes con proyectos de infraestructura turística de los municipios del interior del estado de Jalisco	Existen Municipios del interior del estado de Jalisco interesados en apoyo para proyectos de infraestructura turística

GOBIERNO DEL ESTADO DE JALISCO

PRESUPUESTO DE EGRESOS PARA EL EJERCICIO FISCAL 2025

MATRIZ DE INDICADORES PARA RESULTADOS

Unidad Presupuestal: 08 Secretaría de Turismo
Unidad Responsable: 0 Fideicomiso de Turismo de los Municipios del Interior del Estado de Jalisco
Programa Presupuestario: 267 Programa para el Fomento del Turismo en los Municipios del Interior del Estado de Jalisco

Estado: Cerrada

Nivel	Resumen Narrativo	Indicador						Medios de verificación	Supuestos
		Nombre del indicador	Fórmula	Fuente de información	Frecuencia	Meta (valor)	Unidad de medida (meta valor)		
Actividad	02-01-Entrega de apoyos a Municipios del Interior del Estado de Jalisco para proyectos para la mejora de infraestructura turística	Total de proyectos de infraestructura turística apoyados los Municipios del Interior del Estado de Jalisco	((Número de proyectos de infraestructura turística (realizado) / Número de proyectos de infraestructura turística (programado))*100	Expedientes integrados por parte del de los Municipios del Interior del Estado de Jalisco	Trimestral	2.00	Proyecto	Expedientes con proyectos de infraestructura turística de los municipios del interior del estado de Jalisco	Existen solicitudes de apoyo para proyectos de infraestructura de los Municipios del interior del estado de Jalisco
Actividad	02-02-Apoyos a Municipios del Interior del Estado de Jalisco en tema de infraestructura turística	Total de los Municipios del Interior del Estado de Jalisco intervenidos con proyectos de infraestructura turística	((Número de municipios intervenidos con infraestructura turística (realizado) / Número de municipios intervenidos con infraestructura turística (programado))*100	Expedientes integrados por parte del de los Municipios del Interior del Estado de Jalisco	Trimestral	2.00	Municipio	Expedientes con proyectos de infraestructura turística de los municipios del interior del estado de Jalisco	Existen Municipios del interior del estado de Jalisco interesados en el mejoramiento de la infraestructura turística de su destino

GOBIERNO DEL ESTADO DE JALISCO

PRESUPUESTO DE EGRESOS PARA EL EJERCICIO FISCAL 2025

MATRIZ DE INDICADORES PARA RESULTADOS

Unidad Presupuestal: 08 Secretaría de Turismo
Unidad Responsable: 0 6 Fideicomiso de Turismo para la Promoción y Publicidad del Municipio de Puerto Vallarta
Programa Presupuestario: 26 Programa para el Fomento del Turismo en el Municipio de Puerto Vallarta

Estado: Cerrada

Nivel	Resumen Narrativo	Indicador						Medios de verificación	Supuestos
		Nombre del indicador	Fórmula	Fuente de información	Frecuencia	Meta (valor)	Unidad de medida (meta valor)		
Fin	Contribuir a consolidar a Jalisco como líder nacional en aportación de valor económico y social, mediante el acceso incluyente de las personas a los beneficios de la integración de la ciencia y la tecnología, de la tecnificación y especialización de sectores clave y el impulso al capital humano, haciendo un uso responsable y democrático de los recursos naturales de todas las regiones del estado.	Posición en PIB per cápita	Se calculó con datos del PIB a precios corrientes dividido con estimaciones de la Población presentada en la Encuesta Nacional de Ocupación y Empleo (ENOE). FUENTE: INEGI Para el cálculo de Dólares se utilizó el Tipo de cambio FIX que presenta el Banco de México. Nota: El indicador toma el valor de la posición después de compararlo con el del resto de los estados. El indicador con un mayor PIB per cápita toma el valor de 1.	Instituto de Información Estadística y Geográfica del Estado de Jalisco (IIEG) con datos de INEGI (Sistema de Cuentas Nacionales de México, PIB por entidad federativa a precios corrientes 2020), la Encuesta Nacional de Empleo (ENOE) (Indicadores Estratégicos de Ocupación y Empleo por Entidad federativa, Población total 2020) y el Banco de México (Banxico, Principales Indicadores, Mercado Cambiario, Tipo de Cambio Fix, 2020), (último dato publicado en diciembre de 2021).	Anual	12.00	Posición	En el Sistema de Monitoreo de Indicadores del Desarrollo de Jalisco (MIDE Jalisco), para consulta abierta en https://seplan.app.jalisco.gob.mx/mide	Los sectores productivos tienen el interés y compromiso de integrar la ciencia y tecnología para la especialización de su sector y el impulso del capital humano.
Propósito	El sector turístico incrementa la afluencia y la derrama económica de manera incluyente y sustentable, tomando en cuenta los obstáculos a los que se enfrenta la actividad turística por la pandemia COVID 19.	PIB Estatal del Sector Turístico	El PIBT es la suma del valor añadido (a precios básicos) generado en todas las industrias, en respuesta al consumo turístico interior, y el importe de los impuestos netos sobre los productos y sobre las importaciones incluido dentro del valor de este gasto. Lea más: Web Eustat. Cuenta satélite del turismo Eustat Under Creative Commons License: Attribution	Secretaria de Turismo del estado de Jalisco con base en datos proporcionados de la Cuenta satélite del Turismo de México, del INEGI, y OMT, 2021.	Anual	167187.00	Millones de pesos	En el Sistema de Monitoreo de Indicadores del Desarrollo de Jalsico (MIDE Jalsico), para consulta abierta en https://seplan.app.jalisco.gob.mx/mide	Los turistas nacionales e internacionales se interesan en la diversidad turística de Jalisco y cuentan con la suficiencia económica para visitar el estado.
Componente	01-Acciones especializadas efectuadas para la promoción turística del Municipio de Puerto Vallarta	Porcentaje de acciones realizadas de promoción turística de Puerto Vallarta	(Número de acciones de promoción turística ejecutadas en el trimestre t / Número de acciones de promoción turística planeadas en el trimestre t)*100	Expedientes integrados por parte del Fideicomiso de Turismo de Puerto Vallarta	Trimestral	100.00	Porcentaje	Documentos de proyectos de promoción turística que se encuentran en el expediente en el Fideicomiso de Turismo de Puerto Vallarta	Existen interés por parte del Municipio de PVR en apoyo para proyectos de promoción turística
Actividad	01-01-Apoyos a proyectos de promoción turística para Puerto Vallarta	Total de proyectos de promoción turística apoyados en el municipio de Puerto Vallarta	((Número de proyectos de promoción turística (realizado) / Número de proyectos de promoción turística (programado))*100	Expedientes integrados por parte del Fideicomiso de Turismo de Puerto Vallarta	Trimestral	6.00	Proyecto	Documentos de proyectos de promoción turística que se encuentran en el expediente en el Fideicomiso de Turismo de Puerto Vallarta	Existen solicitudes de apoyo para proyectos de promoción turística del municipio de Puerto Vallarta
Actividad	01-02-Apoyos a eventos de promoción turística para Puerto Vallarta.	Total de eventos de promoción turística apoyados en el municipio de Puerto Vallarta	(Número de eventos de promoción turística (realizado) / Número de eventos de promoción turística (programado))*100	Expedientes integrados por parte del Fideicomiso de Turismo de Puerto Vallarta	Trimestral	6.00	Evento	Documentos de proyectos de promoción turística que se encuentran en el expediente en el Fideicomiso de Turismo de Puerto Vallarta	Existen Eventos de promoción turística que beneficien a el municipio de Puerto Vallarta. , y donde puede participar o apoyar la Secturjal
Componente	02-Acciones implementadas para el mejoramiento de la infraestructura turística en el Municipio de Puerto Vallarta	Porcentaje de acciones implementadas en la infraestructura turística en el municipio de Puerto Vallarta	(Número de acciones de Infraestructura turística ejecutadas en el semestre t / Número de acciones de infraestructura turística planeadas en el semestre t)*100	Expedientes integrados por parte del Fideicomiso de Turismo de Puerto Vallarta	Semestral	100.00	Porcentaje	Expedientes con proyectos de infraestructura turística en el municipio de Puerto Vallarta	Existen interés por parte del Municipio de Puerto Vallarta en apoyo para proyectos de infraestructura turística
Actividad	02-01-Entrega de apoyos al municipio de Puerto Vallarta para proyectos para la mejora de infraestructura turística	Total de proyectos de infraestructura turística apoyados en el municipio de Puerto Vallarta	((Número de proyectos de infraestructura turística (realizado) / Número de proyectos de infraestructura turística (programado))*100	Expedientes integrados por parte del Fideicomiso de Turismo de Puerto Vallarta	Trimestral	2.00	Proyecto	Expedientes con proyectos de infraestructura turística en el municipio de Puerto Vallarta	Existen solicitudes de apoyo para proyectos de infraestructura del Municipio de Puerto Vallarta

GOBIERNO DEL ESTADO DE JALISCO

PRESUPUESTO DE EGRESOS PARA EL EJERCICIO FISCAL 2025

MATRIZ DE INDICADORES PARA RESULTADOS

Unidad Presupuestal: 08 Secretaría de Turismo
Unidad Responsable: 21 Fideicomiso Público de Turismo de Costalegre Jalisco
Programa Presupuestario: 266 Programa para el Fomento del Turismo en los Municipios de Costalegre Jalisco

Estado: Cerrada

Nivel	Resumen Narrativo	Indicador						Medios de verificación	Supuestos
		Nombre del indicador	Fórmula	Fuente de información	Frecuencia	Meta (valor)	Unidad de medida (meta valor)		
Fin	Contribuir a consolidar a Jalisco como líder nacional en aportación de valor económico y social, mediante el acceso incluyente de las personas a los beneficios de la integración de la ciencia y la tecnología, de la tecnificación y especialización de sectores clave y el impulso al capital humano, haciendo un uso responsable y democrático de los recursos naturales de todas las regiones del estado.	Posición en PIB per cápita	Se calculó con datos del PIB a precios corrientes dividido con estimaciones de la Población presentada en la Encuesta Nacional de Ocupación y Empleo (ENOE). FUENTE: INEGI Para el cálculo de Dólares se utilizó el Tipo de cambio FIX que presenta el Banco de México. Nota: El indicador toma el valor de la posición después de compararlo con el del resto de los estados. El indicador con un mayor PIB per cápita toma el valor de 1.	Instituto de Información Estadística y Geográfica del Estado de Jalisco (IIEG) con datos de INEGI (Sistema de Cuentas Nacionales de México, PIB por entidad federativa a precios corrientes 2020), la Encuesta Nacional de Empleo (ENOE) (Indicadores Estratégicos de Ocupación y Empleo por Entidad federativa, Población total 2020) y el Banco de México (Banxico, Principales Indicadores, Mercado Cambiario, Tipo de Cambio Fix, 2020), (último dato publicado en diciembre de 2021).	Anual	12.00	Posición	En el Sistema de Monitoreo de Indicadores del Desarrollo de Jalisco (MIDE Jalisco), para consulta abierta en https://seplan.app.jalisco.gob.mx/mide	Los sectores productivos tienen el interés y compromiso de integrar la ciencia y tecnología para la especialización de su sector y el impulso del capital humano.
Propósito	El sector turístico incrementa la afluencia y la derrama económica de manera incluyente y sustentable, tomando en cuenta los obstáculos a los que se enfrenta la actividad turística por la pandemia COVID 19.	PIB Estatal del Sector Turístico	El PIBT es la suma del valor añadido (a precios básicos) generado en todas las industrias, en respuesta al consumo turístico interior, y el importe de los impuestos netos sobre los productos y sobre las importaciones incluido dentro del valor de este gasto. Lea más: Web Eustat. Cuenta satélite del turismo Eustat Under Creative Commons License: Attribution	Secretaria de Turismo del estado de Jalisco con base en datos proporcionados de la Cuenta satélite del Turismo de México, del INEGI, y OMT, 2021.	Anual	167187.00	Millones de pesos	En el Sistema de Monitoreo de Indicadores del Desarrollo de Jalsico (MIDE Jalsico), para consulta abierta en https://seplan.app.jalisco.gob.mx/mide	Los turistas nacionales e internacionales se interesan en la diversidad turística de Jalisco y cuentan con la suficiencia económica para visitar el estado.
Componente	01-Acciones especializadas efectuadas para la promoción turística de los Municipios de Costalegre Jalisco	Porcentaje de acciones realizadas de promoción turística para la ona Costalegre	(Número de acciones de promoción turística ejecutadas en el trimestre t / Número de acciones de promoción turística planeadas en el trimestre t)*100	Expedientes integrados por parte del Fideicomiso de Turismo de Costalegre Jalisco	Trimestral	100.00	Porcentaje	Documentos de proyectos de promoción turística que se encuentran en el expediente en el Fideicomiso de Turismo de Costalegre Jalisco	Existen Municipios de Costalegre interesados en apoyo para proyectos de promoción turística
Actividad	01-01-Apoyos a proyectos de promoción turística para los Municipios de Costalegre	Total de proyectos de promoción turística apoyados en los Municipios de Costalegre	((Número de proyectos de promoción turística (realizado) / Número de proyectos de promoción turística (programado))*100	Expedientes integrados por parte del Fideicomiso de Turismo de Costalegre, Jalisco	Trimestral	2.00	Proyecto	Documentos de proyectos de promoción turística que se encuentran en el expediente en el Fideicomiso de Turismo de Costalegre Jalisco	Existen solicitudes de apoyo para proyectos de promoción turística de los Municipios que pertenecen a Costalegre
Actividad	01-02-Apoyos a eventos de promoción turística para los Municipios de Costalegre	Total de eventos de promoción turística apoyados en los Municipios de Costalegre	(Número de eventos de promoción turística (realizado) / Número de eventos de promoción turística (programado))*100	Expedientes integrados por parte del Fideicomiso de Turismo de Costalegre Jalisco	Trimestral	2.00	Evento	Documentos de proyectos de promoción turística que se encuentran en el expediente en el Fideicomiso de Turismo de Costalegre Jalisco	Existen Eventos de promoción turística que beneficien a a los Municipios de Costalegre , y donde puede participar o apoyar la Secturjal
Actividad	01-0 -Apoyos a Municipios de la ona de Costalegre	Total de Municipios de Costalegre apoyados con promoción turística	((Número de municipios intervenidos con promoción turística (realizado) / Número de municipios intervenidos con promoción turística (programado))*100	Expedientes integrados por parte del Fideicomiso de Turismo de Costalegre Jalisco	Trimestral	2.00	Municipio	Documentos de proyectos de promoción turística que se encuentran en el expediente en el Fideicomiso de Turismo de Costalegre Jalisco	Existen Municipios de Costalegre interesados en la promoción turística de su destino
Componente	02-Acciones implementadas para el mejoramiento de la infraestructura turística en los Municipios de Costalegre Jalisco	Porcentaje de acciones implementadas en la infraestructura turística en la ona de Costalegre	(Número de acciones de Infraestructura turística ejecutadas en el semestre t / Número de acciones de infraestructura turística planeadas en el semestre t)*100	Expedientes integrados por parte del Fideicomiso de Turismo de Costalegre Jalisco	Semestral	100.00	Porcentaje	Expedientes con proyectos de infraestructura turística de los municipios de Costalegre Jalisco	Existen Municipios de Costalegre interesados en la promoción turística de su destino
Actividad	02-01-Entrega de apoyos a Municipios de Costalegre para proyectos para la mejora de infraestructura turística	Total de proyectos de infraestructura turística apoyados en los Municipios de Costalegre	((Número de proyectos de infraestructura turística (realizado) / Número de proyectos de infraestructura turística (programado))*100	Expedientes integrados por parte del Fideicomiso de Turismo de Costalegre Jalisco	Trimestral	1.00	Proyecto	Expedientes con proyectos de infraestructura turística de los municipios de Costalegre Jalisco	Existen solicitudes de apoyo para proyectos de infraestructura de los Municipios que pertenecen a Costalegre

GOBIERNO DEL ESTADO DE JALISCO

PRESUPUESTO DE EGRESOS PARA EL EJERCICIO FISCAL 2025

MATRIZ DE INDICADORES PARA RESULTADOS

Unidad Presupuestal: 08 Secretaría de Turismo
Unidad Responsable: 21 Fideicomiso Público de Turismo de Costalegre Jalisco
Programa Presupuestario: 266 Programa para el Fomento del Turismo en los Municipios de Costalegre Jalisco

Estado: Cerrada

Nivel	Resumen Narrativo	Indicador						Medios de verificación	Supuestos
		Nombre del indicador	Fórmula	Fuente de información	Frecuencia	Meta (valor)	Unidad de medida (meta valor)		
Actividad	02-02-Apoyos a Municipios de Costalegre en tema de infraestructura turística	Total de Municipios de Costalegre intervenidos con proyectos de infraestructura turística	((Número de municipios intervenidos con infraestructura turística (realizado) / Número de municipios intervenidos con infraestructura turística (programado))*100	Expedientes integrados por parte del Fideicomiso de Turismo de Costalegre Jalisco	Trimestral	1.00	Municipio	Expedientes con proyectos de infraestructura turística de los municipios de Costalegre Jalisco	Existen Municipios de Costalegre interesados en la promoción turística de su destino

GOBIERNO DEL ESTADO DE JALISCO

PRESUPUESTO DE EGRESOS PARA EL EJERCICIO FISCAL 2025

MATRIZ DE INDICADORES PARA RESULTADOS

Unidad Presupuestal: 09 Secretaría de Agricultura y Desarrollo Rural
Unidad Responsable: 000 Secretaría de Agricultura y Desarrollo Rural
Programa Presupuestario: 275 Fortalecimiento de la Infraestructura Rural

Estado: Cerrada

Nivel	Resumen Narrativo	Indicador						Medios de verificación	Supuestos
		Nombre del indicador	Fórmula	Fuente de información	Frecuencia	Meta (valor)	Unidad de medida (meta valor)		
Fin	Contribuir a consolidar a Jalisco como líder nacional en aportación de valor económico y social, mediante el acceso incluyente de las personas a los beneficios de la integración de la ciencia y la tecnología, de la tecnificación y especialización de sectores clave y el impulso al capital humano, haciendo un uso responsable y democrático de los recursos naturales de todas las regiones del estado.	Posición en el Índice de Competitividad Estatal del IMCO	Para llevar a cabo el cálculo, se toman como base las calificaciones obtenidas en cada indicador agrupadas por subíndice y se toma como variable dependiente el promedio simple de las variables de inversión y talento.	IMCO. Índice de Competitividad Estatal, 2021.	Bienal	4.00	Posición	En el Sistema de Monitoreo de Indicadores del Desarrollo de Jalisco (MIDE Jalisco), para consulta abierta en https://seplan.app.jalisco.gob.mx/mide	Los sectores productivos tienen el interés y compromiso de integrar la ciencia y tecnología para la especialización de su sector y el impulso del capital humano.
Propósito	Las actividades productivas primarias en Jalisco incrementan su valor agregado y tecnificación, destacando la conservación de los recursos naturales y la competitividad.	Porcentaje de participación en el PIB agropecuario nacional	El INEGI realizó los cálculos del Producto Interno Bruto de acuerdo con la metodología instaurada por el Sistema de Cuentas Nacionales 1993, publicación conjunta con el Fondo Monetario Internacional, La Organización de las Naciones Unidas, el Banco Mundial, la Organización para la Cooperación y el Desarrollo Económico, y la Oficina de estadísticas de la Comunidad Europea. Dichos datos los desagregó en 19 actividades económicas, de acuerdo al SCIAN 2002, esto para su comparación con los otros dos países que conforman el Tratado de Libre Comercio de América del Norte.	INEGI, Sistema de Cuentas Nacionales de México. Producto Interno Bruto por Entidad Federativa, 2020. Último dato publicado en diciembre 2021.	Anual	12.19	Porcentaje	En el Sistema de Monitoreo de Indicadores del Desarrollo de Jalisco (MIDE Jalsico), para consulta abierta en https://seplan.app.jalisco.gob.mx/mide	Los productores apuestan por el desarrollo de proyectos productivos sustentables.
Componente	02-Servicios de maquinaria del programa ATM atendidos para el funcionamiento adecuado de los equipos	Porcentaje de servicios de maquinaria del Programa A Toda Máquina	(Número de servicios de maquinaria del Programa ATM atendidos en el trimestre t / Número de servicios de maquinaria del Programa ATM programados en el trimestre t)*100	Base de datos interna de la Dirección General de Infraestructura Rural	Trimestral	100.00	Porcentaje	Archivo de expedientes integrados por la DGIR	La maquinaria del Programa A Toda Máquina requiere de servicios mayores de reparación
Actividad	02-01-Elaboración de bitácoras de servicios de maquinaria ATM	Total de bitácoras de servicios de maquinaria elaboradas	Número de bitácoras de servicios de maquinaria elaboradas en el trimestre t	Bases de datos internas de la Dirección General de Infraestructura Rural	Mensual	50.00	Bitácora	Archivo de expedientes integrados por la DGIR	La maquinaria del programa A Toda Máquina requiere servicios de reparación mayores
Actividad	02-02-Elaboración de reportes de servicios de maquinaria ATM	Total de reportes de servicios de maquinaria realizados	Número de reportes de servicios a maquinaria realizados en el trimestre t	Bases de datos internas de la Dirección de Infraestructura Rural	Mensual	2.00	Reporte	Archivo de expedientes integrados por la DGIR	La maquinaria del programa A Toda Máquina requiere servicios de reparación mayores
Componente	E1-Revisión de caminos rurales rehabilitados para el fortalecimiento del desarrollo del campo del Estado de Jalisco	Porcentaje de caminos rurales revisados	(Número de caminos rurales revisados en el semestre t/ Número de caminos rurales habilitados en el semestre t) * 100	Base de datos internas. Informes emitidos por la Dirección General de Infraestructura Rural. Secretaria de Agricultura y Desarrollo Rural.	Semestral	100.00	Porcentaje	Archivo de expedientes integrados por la DGIR	Existen condiciones climáticas favorables
Actividad	E1-01-Elaboración de Expedientes de rehabilitación de caminos rurales	Total de expedientes integrados de rehabilitación de caminos rurales	Número de Expedientes de rehabilitación de caminos rurales integrados en el trimestre t	Base de datos internas. Secretaria de Agricultura y Desarrollo Rural.	Trimestral	124.00	Expediente	Archivo de expedientes integrados por la DGIR	Existen condiciones climáticas favorables
Actividad	E1-02-Supervisión de rehabilitación de caminos rurales	Total de supervisiones de rehabilitación de caminos rurales	Número de supervisiones de rehabilitación de caminos rurales realizadas en el trimestre t	Base de datos internas. Informes emitidos por la Dirección General de Infraestructura Rural. Secretaria de Agricultura y Desarrollo Rural.	Trimestral	121.00	Supervisión	Archivo de expedientes integrados por la DGIR	Existen condiciones climáticas favorables

GOBIERNO DEL ESTADO DE JALISCO

PRESUPUESTO DE EGRESOS PARA EL EJERCICIO FISCAL 2025

MATRIZ DE INDICADORES PARA RESULTADOS

Unidad Presupuestal: 09 Secretaría de Agricultura y Desarrollo Rural
Unidad Responsable: 000 Secretaría de Agricultura y Desarrollo Rural
Programa Presupuestario: 275 Fortalecimiento de la Infraestructura Rural

Estado: Cerrada

Nivel	Resumen Narrativo	Indicador						Medios de verificación	Supuestos
		Nombre del indicador	Fórmula	Fuente de información	Frecuencia	Meta (valor)	Unidad de medida (meta valor)		
Componente	E4-Obras en municipios con módulos de maquinaria realizada para el desarrollo de la infraestructura rural	Porcentaje de obras rurales realizadas con programa módulos de maquinaria a Municipios	(Número de obras rurales con Módulos de Maquinaria a Municipios realizadas en el trimestre t/ Número de obras rurales con Módulos de Maquinaria a Municipios presentadas en el trimestre t)*100	Base de datos internas. Informes emitidos por la Dirección General de Infraestructura Rural. Secretaria de Agricultura y Desarrollo Rural.	Trimestral	100.00	Porcentaje	Actas de los Consejos Municipales de Desarrollo Rural Sustentable	Existen obras e infraestructura que detonan el desarrollo de los municipios con maquinaria del Estado.
Actividad	E4-01-Elaboración de Expedientes de Supervisión de obras con Módulos de Maquinaria a Municipios	Total de expedientes integrados de supervisión de obras con Módulos de Maquinara a Municipios	Número de Expedientes de supervisión de obras con módulos de Maquinaria a Municipios integrados en el trimestre t	Base de datos internas. Secretaria de Agricultura y Desarrollo Rural.	Trimestral	121.00	Expediente	Archivo de expedientes integrados por la DGIR	Los Consejos de Desarrollo Rural Sustentable sesionan y determinan obras rurales
Actividad	E4-02-Supervisión de obras con Módulos de Maquinaria a Municipios	Total de supervisiones de obras con Módulos de Maquinara a Municipios	Número de supervisiones de obras con Módulos de Maquinara a Municipios realizadas en el trimestre t	Base de datos internas. Informes emitidos por la Dirección General de Infraestructura Rural. Secretaria de Agricultura y Desarrollo Rural.	Trimestral	121.00	Supervisión	Archivo de expedientes integrados por la DGIR	Existen condiciones climáticas favorables
Componente	E5-Obras para el desarrollo rural con Maquinaria SADER realizadas	Porcentaje de obras rurales realizadas con la Maquinaria SADER y/o Contratadas	(Número de obras rurales con Maquinaria SADER realizadas en el trimestre t / Número de obras rurales solicitadas en el trimestre t)*100	Base de datos internas. Informes emitidos por la Dirección General de Infraestructura Rural. Secretaria de Agricultura y Desarrollo Rural.	Trimestral	100.00	Porcentaje	Solicitudes de obra de municipios u organizaciones	Los municipios y entes no gubernamentales solicitan obras
Actividad	E5-01-Recepción de solicitudes de los Municipios y Entes no Gubernamentales para obras con Maquinaria SADER	Total de solicitudes recibidas de los Municipios y Entes no Gubernamentales para obras con Maquinaria SADER	Número de solicitudes recibidas de municipios y entes gubernamentales de maquinaria SADER en el trimestre t	Base de datos internas. Secretaria de Agricultura y Desarrollo Rural.	Trimestral	133.00	Solicitud	Solicitudes de obra de municipios u organizaciones	Los municipios y entes no gubernamentales solicitan obras
Actividad	E5-02-Dictaminación de solicitudes de los Municipios y Entes no Gubernamentales para obras con Maquinaria SADER	Total de solicitudes dictaminadas para obras con Maquinaria SADER	Número de solicitudes dictaminadas para obras con Maquinaria SADER en el trimestre t	Base de datos internas. Informes emitidos por la Dirección General de Infraestructura Rural. Secretaria de Agricultura y Desarrollo Rural.	Trimestral	133.00	Solicitud	Archivo de expedientes integrados por la DGIR	Existen condiciones climáticas favorables
Componente	E6-Módulos de maquinaria agrícola otorgados en préstamo a municipios, organizaciones, peque os y/o medianos productores, para aumentar la producción en zonas rurales y periurbanas del estado de Jalisco	Porcentaje de instituciones y productores agrícolas beneficiados con módulos de maquinaria agrícola	(Número de instituciones y productores beneficiados con módulos de maquinaria agrícola en el trimestre t / Número de solicitudes validadas para la entrega de módulos de maquinaria agrícola en el trimestre t)*100	Actas del Comité Técnico del Programa y Convenios de Colaboración suscritos, correspondientes al ejercicio fiscal 2025 en resguardo de la Secretaría de Agricultura y Desarrollo Rural.	Semestral	100.00	Porcentaje	Expediente de comprobación del ejercicio fiscal 2025, en resguardo de la Secretaría de Agricultura y Desarrollo Rural.	Los proveedores contratados cumplen en tiempo y forma con las condiciones pactadas.
Actividad	E6-01-Dictaminación de solicitudes de apoyo para la entrega en préstamo de módulos de maquinaria agrícola	Total de solicitudes de apoyo dictaminadas para apoyo con módulos de maquinaria agrícola	Número de solicitudes de apoyo dictaminadas para apoyo con módulos de maquinaría agrícola en el trimestre t	Solicitudes recibidas de las instituciones y productores agrícolas para el ejercicio fiscal 2025, en resguardo de la Secretaría de Agricultura y Desarrollo Rural, actualizadas trimestralmente	Trimestral	40.00	Solicitud	Expedientes y Convenios de Colaboración del ejercicio fiscal 2025, en resguardo de la Secretaría de Agricultura y Desarrollo Rural.	Las solicitudes cumplen con los criterios de elegibilidad requeridos y los municipios, organizaciones, así como, peque os y medianos productores presentan la documentación necesaria para la suscripción de los Convenios de Colaboración.
Actividad	E6-02-Recepción de solicitudes de apoyo para la entrega en préstamo de módulos de maquinaria agrícola	Total de solicitudes recibidas para apoyo con módulos de maquinaria agrícola	Número de solicitudes recibidas para apoyo con módulos de maquinaria agrícola en el trimestre t	Bases de datos internas del ejercicio fiscal 2025 en resguardo de la Secretaría de Agricultura y Desarrollo Rural, actualizadas trimestralmente.	Trimestral	40.00	Solicitud	Expedientes internos 2025 en resguardo de la Secretaría de Agricultura y Desarrollo Rural	Los municipios, organizaciones, así como, peque os y medianos productores muestran interés y presentan las solicitudes para ser beneficiados con módulos de maquinaria agrícola.

GOBIERNO DEL ESTADO DE JALISCO

PRESUPUESTO DE EGRESOS PARA EL EJERCICIO FISCAL 2025

MATRIZ DE INDICADORES PARA RESULTADOS

Unidad Presupuestal: 09 Secretaría de Agricultura y Desarrollo Rural
Unidad Responsable: 000 Secretaría de Agricultura y Desarrollo Rural
Programa Presupuestario: 276 Vinculación Institucional para el Desarrollo Productivo

Estado: Cerrada

Nivel	Resumen Narrativo	Indicador						Medios de verificación	Supuestos
		Nombre del indicador	Fórmula	Fuente de información	Frecuencia	Meta (valor)	Unidad de medida (meta valor)		
Fin	Contribuir a consolidar a Jalisco como líder nacional en aportación de valor económico y social, mediante el acceso incluyente de las personas a los beneficios de la integración de la ciencia y la tecnología, de la tecnificación y especialización de sectores clave y el impulso al capital humano, haciendo un uso responsable y democrático de los recursos naturales de todas las regiones del estado.	Posición en el Índice de Competitividad Estatal del IMCO	Para llevar a cabo el cálculo, se toman como base las calificaciones obtenidas en cada indicador agrupadas por subíndice y se toma como variable dependiente el promedio simple de las variables de inversión y talento.	IMCO. Índice de Competitividad Estatal, 2021.	Bienal	4.00	Posición	En el Sistema de Monitoreo de Indicadores del Desarrollo de Jalisco (MIDE Jalisco), para consulta abierta en https://seplan.app.jalisco.gob.mx/mide	Los sectores productivos tienen el interés y compromiso de integrar la ciencia y tecnología para la especialización de su sector y el impulso del capital humano.
Propósito	Las actividades productivas primarias en Jalisco incrementan su valor agregado y tecnificación, destacando la conservación de los recursos naturales y la competitividad.	Porcentaje de la población ocupada que labora en el sector primario que recibe más de tres salarios mínimos	La ENOE presenta la población ocupada por sector de actividad y la población ocupada por nivel de ingresos. Se realiza cruce con esas dos categorías para obtener el dato.	INEGI. Encuesta Nacional de Ocupación y Empleo, México: (ENOEN) IV trimestre 2021.	Trimestral	14.82	Porcentaje	En el Sistema de Monitoreo de Indicadores del Desarrollo de Jalsico (MIDE Jalsico), para consulta abierta en https://seplan.app.jalisco.gob.mx/mide	Los productores apuestan por el desarrollo de proyectos productivos sustentables.
Componente	01-Estudios diversos de interés estatal, realizados.	Porcentaje de estudios realizados de interés estatal	(Número de estudios de interés estatal realizados en el trimestre t / Número de estudios de interés estatal presentados en el trimestre t)*100	Base de datos internas. Informes emitidos por la Dirección General de Enlace Federal y Proyectos Estratégicos de la Secretaria de Agricultura y Desarrollo Rural.	Trimestral	100.00	Porcentaje	Expedientes conformados por la Dirección General de Enlace Federal y Proyectos Estratégicos	Las organizaciones, actores sociales, gobiernos municipales, entre otros, se interesan en el desarrollo regional del Estado.
Actividad	01-01-Revisión de propuestas de estudios de interés estatal	Total de revisiones de propuestas de estudios	Número de revisiones de propuestas de estudios de interés estatal realizadas en el trimestre t	Base de datos internas. Informes emitidos por la Dirección General de Enlace Federal y Proyectos Estratégicos de la Secretaria de Agricultura y Desarrollo Rural.	Trimestral	1.00	Revisión	Expedientes conformados por la Dirección General de Enlace Federal y Proyectos Estratégicos	Las organizaciones, actores sociales, gobiernos municipales, entre otros, se interesan en el desarrollo regional del Estado.
Actividad	01-02-Selección de Organizaciones para el desarrollo de estudios de interés estatal	Total de organizaciones seleccionadas	Número de organizaciones seleccionadas para la realización del estudio en el trimestre t	Base de datos internas. Informes emitidos por la Dirección General de Enlace Federal y Proyectos Estratégicos de la Secretaria de Agricultura y Desarrollo Rural.	Trimestral	1.00	Organización	Expedientes conformados por la Dirección General de Enlace Federal y Proyectos Estratégicos	Las organizaciones, actores sociales, gobiernos municipales, entre otros, se interesan en el desarrollo regional del Estado.
Componente	E2-Proyectos productivos apoyados para el desarrollo regional	Porcentaje de proyectos productivos apoyados para el desarrollo regional	(Número de proyectos productivos para el desarrollo regional apoyados en el trimestre t/ Número de proyectos productivos para el desarrollo regional presentados en el trimestre t)*100	Base de datos internas. Informes emitidos por la Dirección General de Enlace Federal y Proyectos Estratégicos de la Secretaria de Agricultura y Desarrollo Rural.	Trimestral	100.00	Porcentaje	Expedientes conformados por la Dirección General de Enlace Federal y Proyectos Estratégicos	Las organizaciones, actores sociales, gobiernos municipales, entre otros, se interesan en el desarrollo regional del Estado.
Actividad	E2-01-Gestión de los proyectos de desarrollo regional	Total de gestiones realizadas de proyectos de desarrollo regional	Número de gestiones realizadas de proyectos de desarrollo regional en el trimestre t	Base de datos internas. Informes emitidos por la Dirección General de Enlace Federal y Proyectos Estratégicos de la Secretaria de Agricultura y Desarrollo Rural.	Trimestral	2.00	Gestión	Expedientes conformados por la Dirección General de Enlace Federal y Proyectos Estratégicos	Las organizaciones, actores sociales, gobiernos municipales, entre otros, se interesan en el desarrollo regional del Estado.
Actividad	E2-02-Elaboración de convenios para proyectos de desarrollo regional	Total de convenios para proyectos de desarrollo regional	Número de convenios para proyectos de desarrollo regional realizados en el trimestre t	Base de datos internas. Informes emitidos por la Dirección General de Enlace Federal y Proyectos Estratégicos de la Secretaria de Agricultura y Desarrollo Rural.	Trimestral	1.00	Convenio	Expedientes conformados por la Dirección General de Enlace Federal y Proyectos Estratégicos	Las organizaciones, actores sociales, gobiernos municipales, entre otros, se interesan en el desarrollo regional del Estado.

GOBIERNO DEL ESTADO DE JALISCO

PRESUPUESTO DE EGRESOS PARA EL EJERCICIO FISCAL 2025

MATRIZ DE INDICADORES PARA RESULTADOS

Unidad Presupuestal: 0 Secretaría de Agricultura y Desarrollo Rural
Unidad Responsable: 000 Secretaría de Agricultura y Desarrollo Rural
Programa Presupuestario: 2 Desarrollo de capacidades productivas rurales

Estado: Cerrada

Nivel	Resumen Narrativo	Indicador						Medios de verificación	Supuestos
		Nombre del indicador	Fórmula	Fuente de información	Frecuencia	Meta (valor)	Unidad de medida (meta valor)		
Fin	Contribuir a consolidar a Jalisco como líder nacional en aportación de valor económico y social, mediante el acceso incluyente de las personas a los beneficios de la integración de la ciencia y la tecnología, de la tecnificación y especialización de sectores clave y el impulso al capital humano, haciendo un uso responsable y democrático de los recursos naturales de todas las regiones del estado.	Posición en el Índice de Competitividad Estatal del IMCO	Para llevar a cabo el cálculo, se toman como base las calificaciones obtenidas en cada indicador agrupadas por subíndice y se toma como variable dependiente el promedio simple de las variables de inversión y talento.	IMCO. Índice de Competitividad Estatal, 2021.	Bienal	4.00	Posición	En el Sistema de Monitoreo de Indicadores del Desarrollo de Jalisco (MIDE Jalisco), para consulta abierta en https://seplan.app.jalisco.gob.mx/mide	Los sectores productivos tienen el interés y compromiso de integrar la ciencia y tecnología para la especialización de su sector y el impulso del capital humano.
Propósito	Las actividades productivas primarias en Jalisco incrementan su valor agregado y tecnificación, destacando la conservación de los recursos naturales y la competitividad.	Porcentaje de la población ocupada que labora en el sector primario que recibe más de tres salarios mínimos	La ENOE presenta la población ocupada por sector de actividad y la población ocupada por nivel de ingresos. Se realiza cruce con esas dos categorías para obtener el dato.	INEGI. Encuesta Nacional de Ocupación y Empleo, México: (ENOEN) IV trimestre 2021.	Trimestral	14.82	Porcentaje	En el Sistema de Monitoreo de Indicadores del Desarrollo de Jalsico (MIDE Jalsico), para consulta abierta en https://seplan.app.jalisco.gob.mx/mide	Los productores apuestan por el desarrollo de proyectos productivos sustentables.
Componente	04-Supervisiones realizadas para la ejecución de proyectos del campo	Porcentaje de supervisiones realizadas para la ejecución de proyectos del campo	(Número de supervisiones para la ejecución de proyectos del campo realizadas en el trimestre t / Número de supervisiones contempladas en el plan de trabajo en el trimestre t)*100	Bases de datos de la Dirección General de Desarrollo Rural. Secretaria de Agricultura y Desarrollo Rural del Estado de Jalisco	Trimestral	100.00	Porcentaje	Actas de programa. Base de datos en la Dirección General de Desarrollo Rural	Existen personas del medio rural que participan en los proyectos que se ofrecen para mejorar su calidad de vida.
Actividad	04-02-Elaboración de cronogramas de supervisión de programas	Total de cronogramas de supervisión elaborados	Número de cronogramas de supervisión elaborados en el trimestre t	Bases de datos de la Dirección General de Desarrollo Rural. Secretaria de Agricultura y Desarrollo Rural del Estado de Jalisco	Trimestral	1.00	Cronograma	Base de datos en la Dirección General de Desarrollo Rural.	Los productores se inscriben a los programas
Actividad	04-04-Elaboración de listas de supervisión de programas	Total de listas de supervisión elaboradas	Número de listas de supervisión elaboradas en el trimestre t	Bases de datos de la Dirección General de Desarrollo Rural. Secretaria de Agricultura y Desarrollo Rural del Estado de Jalisco	Trimestral	8.00	Lista	Base de datos en la Dirección General de Desarrollo Rural.	Los productores se inscriben a los programas
Componente	05-Proyectos recibidos para el desarrollo de capacidades productivas rurales	Porcentaje de Proyectos recibidos para el desarrollo de capacidades productivas rurales	(Número de proyectos para el desarollo de capacidades productivas rurales recibidos en el trimestre t / Número de proyectos para el desarrollo de capacidades productivas presentados por productores en ventanillas en el trimestre t)*100	Bases de datos de la Dirección General de Desarrollo Rural. Secretaria de Agricultura y Desarrollo Rural del Estado de Jalisco	Trimestral	100.00	Porcentaje	Actas de programa. Base de datos en la Dirección General de Desarrollo Rural	Existen personas del medio rural que participan en los proyectos que se ofrecen para mejorar su calidad de vida.
Actividad	05-01-Elaboración de convocatorias de programas para el desarrollo de capacidades productivas rurales	Total de convocatorias elaboradas	Número de convocatorias elaboradas en el trimestre t	Página eb de SADER Jalisco. Secretaria de Agricultura y Desarrollo Rural del Estado de Jalisco	Trimestral	2.00	Convocatoria	Base de datos en la Dirección General de Desarrollo Rural.	Las convocatorias cumplen con los lineamientos de publicación
Actividad	05-03-Elaboración de reglas de operación de programas para el desarrollo de capacidades productivas rurales	Total de reglas de operación elaboradas	Número de reglas de operación elaboradas en el trimestre t	Página eb de la Secretaria de Agricultura y Desarrollo Rural del Estado de Jalisco	Trimestral	1.00	Documento	Periódico Oficial del Estado de Jalisco. Base de datos en la Dirección General de Desarrollo Rural.	Las reglas de operación cumplen con los lineamientos de publicación
Componente	E1-Proyectos de desarrollo rural apoyados para incrementar el bienestar de las personas	Porcentaje de Proyectos Productivos para incrementar el bienestar de las personas apoyados	(Número de Proyectos productivos para incrementar el bienestar de las personas apoyados en el trimestre t / Número de Proyectos productivos para incrementar el bienestar de las personas presentados en el trimestre t)*100	Lista de beneficiarios(as) publicadas. Página eb de SADER Jalisco. Secretaria de Agricultura y Desarrollo Rural del Estado de Jalisco	Trimestral	42.00	Porcentaje	Prueba	Prueba

GOBIERNO DEL ESTADO DE JALISCO

PRESUPUESTO DE EGRESOS PARA EL EJERCICIO FISCAL 2025

MATRIZ DE INDICADORES PARA RESULTADOS

Unidad Presupuestal: 0 Secretaría de Agricultura y Desarrollo Rural
Unidad Responsable: 000 Secretaría de Agricultura y Desarrollo Rural
Programa Presupuestario: 2 Desarrollo de capacidades productivas rurales

Estado: Cerrada

Nivel	Resumen Narrativo	Indicador						Medios de verificación	Supuestos
		Nombre del indicador	Fórmula	Fuente de información	Frecuencia	Meta (valor)	Unidad de medida (meta valor)		
Actividad	E1-05-Recepción de solicitudes de proyectos para incrementar el bienestar de las personas	Total de solicitudes recibidas de proyectos para incrementar el bienestar de las personas	Número de solicitudes recibidas de proyectos para incrementar el bienestar de las personas en el trimestre t	Base de datos internas. Secretaria de Agricultura y Desarrollo Rural.	Trimestral	150.00	Solicitud	Reportes de la Dirección General de Desarrollo Rural	Las personas se inscriben en el programa.
Actividad	E1-0 -Dictaminación de proyectos para incrementar el bienestar de las personas	Porcentaje de solicitudes dictaminadas de proyectos para incrementar el bienestar de las personas	(Número de solicitudes dictaminadas de proyectos para incrementar el bienestar de las personas en el trimestre t / Número de solicitudes de proyectos para incrementar el bienestar de las personas recibidas en el trimestre t)*100	Base de datos internas. Secretaria de Agricultura y Desarrollo Rural.	Trimestral	100.00	Porcentaje	Reportes de la Dirección General de Desarrollo Rural	Las personas se inscriben en el programa

GOBIERNO DEL ESTADO DE JALISCO

PRESUPUESTO DE EGRESOS PARA EL EJERCICIO FISCAL 2025

MATRIZ DE INDICADORES PARA RESULTADOS

Unidad Presupuestal: 09 Secretaría de Agricultura y Desarrollo Rural
Unidad Responsable: 000 Secretaría de Agricultura y Desarrollo Rural
Programa Presupuestario: 297 Programa de Apoyo a Cooperativas de la Laguna de Cajititlán

Estado: Cerrada

Nivel	Resumen Narrativo	Indicador						Medios de verificación	Supuestos
		Nombre del indicador	Fórmula	Fuente de información	Frecuencia	Meta (valor)	Unidad de medida (meta valor)		
Fin	Contribuir a consolidar a Jalisco como líder nacional en aportación de valor económico y social, mediante el acceso incluyente de las personas a los beneficios de la integración de la ciencia y la tecnología, de la tecnificación y especialización de sectores clave y el impulso al capital humano, haciendo un uso responsable y democrático de los recursos naturales de todas las regiones del estado.	Posición en el Índice de Competitividad Estatal del IMCO	Para llevar a cabo el cálculo, se toman como base las calificaciones obtenidas en cada indicador agrupadas por subíndice y se toma como variable dependiente el promedio simple de las variables de inversión y talento.	IMCO. Índice de Competitividad Estatal, 2021.	Bienal	4.00	Posición	En el Sistema de Monitoreo de Indicadores del Desarrollo de Jalisco (MIDE Jalisco), para consulta abierta en https://seplan.app.jalisco.gob.mx/mide	Los sectores productivos tienen el interés y compromiso de integrar la ciencia y tecnología para la especialización de su sector y el impulso del capital humano.
Propósito	Las actividades productivas primarias en Jalisco incrementan su valor agregado y tecnificación, destacando la conservación de los recursos naturales y la competitividad.	Porcentaje de participación en el PIB agropecuario nacional	El INEGI realizó los cálculos del Producto Interno Bruto de acuerdo con la metodología instaurada por el Sistema de Cuentas Nacionales 1993, publicación conjunta con el Fondo Monetario Internacional, La Organización de las Naciones Unidas, el Banco Mundial, la Organización para la Cooperación y el Desarrollo Económico, y la Oficina de estadísticas de la Comunidad Europea. Dichos datos los desagregó en 19 actividades económicas, de acuerdo al SCIAN 2002, esto para su comparación con los otros dos países que conforman el Tratado de Libre Comercio de América del Norte.	INEGI, Sistema de Cuentas Nacionales de México. Producto Interno Bruto por Entidad Federativa, 2020. Último dato publicado en diciembre 2021.	Anual	12.19	Porcentaje	En el Sistema de Monitoreo de Indicadores del Desarrollo de Jalisco (MIDE Jalisco), para consulta abierta en https://seplan.app.jalisco.gob.mx/mide	Los productores apuestan por el desarrollo de proyectos productivos sustentables.
Componente	03-Acciones de revisión, organización y sistematización de expedientes realizadas	Porcentaje de acciones de revisión, organización y sistematización de expedientes realizadas	(Número de acciones de revisión, organización y sistematización de expedientes realizadas en el trimestre t / Número de acciones de revisión organización y sistematización de expedientes necesarias para la operación del programa en el trimestre t) *100	Base de datos interna de la Dirección General de Fomento Agropecuario y Sustentabilidad	Trimestral	100.00	Porcentaje	Actas de entrega y evidencia fotográfica. Base de datos en la Dirección de Fomento Acuícola y Pesquero	Los miembros de las cooperativas de cajititlán se interesan para participar en el programa
Actividad	03-03-Elaboración de cronogramas de trabajo del programa	Total de cronogramas de trabajo elaborados	Número de cronogramas de trabajo elaborados en el trimestre t	Base de datos interna de la Dirección General de Fomento Agropecuario y Sustentabilidad	Trimestral	1.00	Cronograma	Actas de entrega y evidencia fotográfica. Base de datos en la Dirección de Fomento Acuícola y Pesquero	Los miembros de las cooperativas de cajititlán se interesan para participar en el programa
Actividad	03-04-Elaboración de reportes de revisión de expedientes del programa	Total de reportes de revisión elaborados	Número de reportes de revisión elaborados en el trimestre t	Base de datos interna de la Dirección General de Fomento Agropecuario y Sustentabilidad	Trimestral	1.00	Reporte	Actas de entrega y evidencia fotográfica. Base de datos en la Dirección de Fomento Acuícola y Pesquero	Los miembros de las cooperativas de cajititlán se interesan para participar en el programa
Componente	J1-Apoyos económicos para la manutención de los miembros de las cooperativas entregados	Porcentaje de apoyos económicos entregados para la manutención de los miembros de las cooperativas	(Número de apoyos económicos entregados en el trimestre t / Número de apoyos económicos presentados en el trimestre t) *100	Base de datos interna de la Dirección General de Fomento Agropecuario y Sustentabilidad	Trimestral	100.00	Porcentaje	Actas de entrega y evidencia fotográfica. Base de datos en la Dirección de Fomento Acuícola y Pesquero	Los miembros de las cooperativas de cajititlán se interesan para participar en el programa
Actividad	J1-01-Revisión de solicitudes de apoyos económicos para la manutención de miembros de las cooperativas	Total de solicitudes revisadas de apoyos económicos para la manutención de miembros de cooperativas	Número de solicitudes revisadas de apoyos económicos para la manutención de los miembros de las cooperativas en el trimestre t	Base de datos interna de la Dirección General de Fomento Agropecuario y Sustentabilidad	Trimestral	192.00	Solicitud	Actas de entrega y evidencia fotográfica. Base de datos en la Dirección de Fomento Acuícola y Pesquero	Los miembros de las cooperativas de cajititlán se interesan para participar en el programa

GOBIERNO DEL ESTADO DE JALISCO

PRESUPUESTO DE EGRESOS PARA EL EJERCICIO FISCAL 2025

MATRIZ DE INDICADORES PARA RESULTADOS

Unidad Presupuestal: 09 Secretaría de Agricultura y Desarrollo Rural
Unidad Responsable: 000 Secretaría de Agricultura y Desarrollo Rural
Programa Presupuestario: 297 Programa de Apoyo a Cooperativas de la Laguna de Cajititlán

Estado: Cerrada

Nivel	Resumen Narrativo	Indicador						Medios de verificación	Supuestos
		Nombre del indicador	Fórmula	Fuente de información	Frecuencia	Meta (valor)	Unidad de medida (meta valor)		
Actividad	J1-02-Dictaminación de solicitudes de apoyos económicos para la manutención de miembros de las cooperativas	Total de solicitudes dictaminadas de apoyos económicos para manutención de miembros de cooperativas	Número de solicitudes dictaminadas de apoyos económicos para la manutención de los miembros de las cooperativas en el trimestre t	Base de datos interna de la Dirección General de Fomento Agropecuario y Sustentabilidad	Trimestral	192.00	Solicitud	Actas de entrega y evidencia fotográfica. Base de datos en la Dirección de Fomento Acuícola y Pesquero	Los miembros de las cooperativas de cajititlán se interesan para participar en el programa
Componente	J3-Proyecto sustentable apoyado para la recuperación de la Laguna de Cajititlán	Porcentaje de proyectos sustentables apoyados para la recuperación de la Laguna de Cajititlán	(Número de proyectos sustentable apoyados en el trimestre t / Número de proyectos sustentables recibidos en el trimestre t)*100	Base de datos interna de la Dirección General de Fomento Agropecuario y Sustentabilidad	Trimestral	100.00	Porcentaje	Actas de entrega y evidencia fotográfica. Base de datos en la Dirección de Fomento Acuícola y Pesquero	Los miembros de las cooperativas de cajititlán se interesan para participar en el programa
Actividad	J3-0 -Realización de reuniones de revisión y seguimiento del proyecto para la recuperación de la Laguna de Cajititlán r	Total de Reuniones de revisión y seguimiento del proyecto para la recuperación de la Laguna de Cajititlán realizadas	Número de Reuniones de revisión y seguimiento del proyecto para la recuperación de la Laguna de Cajititlán realizadas en el trimestre t	Base de datos interna de la Dirección General de Fomento Agropecuario y Sustentabilidad	Trimestral	4.00	Reunión	Actas de entrega y evidencia fotográfica. Base de datos en la Dirección de Fomento Acuícola y Pesquero	Los miembros de las cooperativas de cajititlán se interesan para participar en el programa
Actividad	J3-0 -Elaboración de reporte de avance del proyecto para la recuperación de la Laguna de Cajititlán	Total de reportes de avance del proyecto para la recuperación de la Laguna de Cajititlán elaborados	Número de reportes de avance del proyecto para la recuperación de la Laguna de Cajititlán elaborados en el trimestre t	Base de datos interna de la Dirección General de Fomento Agropecuario y Sustentabilidad	Trimestral	1.00	Reporte	Actas de entrega y evidencia fotográfica. Base de datos en la Dirección de Fomento Acuícola y Pesquero	Los miembros de las cooperativas de cajititlán se interesan para participar en el programa

GOBIERNO DEL ESTADO DE JALISCO

PRESUPUESTO DE EGRESOS PARA EL EJERCICIO FISCAL 2025

MATRIZ DE INDICADORES PARA RESULTADOS

Unidad Presupuestal: 09 Secretaría de Agricultura y Desarrollo Rural
Unidad Responsable: 000 Secretaría de Agricultura y Desarrollo Rural
Programa Presupuestario: 299 Programa Integral de Capacitación y Extensionismo Rural

Estado: Cerrada

Nivel	Resumen Narrativo	Indicador						Medios de verificación	Supuestos
		Nombre del indicador	Fórmula	Fuente de información	Frecuencia	Meta (valor)	Unidad de medida (meta valor)		
Fin	Contribuir a consolidar a Jalisco como líder nacional en aportación de valor económico y social, mediante el acceso incluyente de las personas a los beneficios de la integración de la ciencia y la tecnología, de la tecnificación y especialización de sectores clave y el impulso al capital humano, haciendo un uso responsable y democrático de los recursos naturales de todas las regiones del estado.	Posición en el Índice de Competitividad Estatal del IMCO	Para llevar a cabo el cálculo, se toman como base las calificaciones obtenidas en cada indicador agrupadas por subíndice y se toma como variable dependiente el promedio simple de las variables de inversión y talento.	IMCO. Índice de Competitividad Estatal, 2021.	Bienal	4.00	Posición	En el Sistema de Monitoreo de Indicadores del Desarrollo de Jalisco (MIDE Jalisco), para consulta abierta en https://seplan.app.jalisco.gob.mx/mide	Los sectores productivos tienen el interés y compromiso de integrar la ciencia y tecnología para la especialización de su sector y el impulso del capital humano.
Propósito	Las actividades productivas primarias en Jalisco incrementan su valor agregado y tecnificación, destacando la conservación de los recursos naturales y la competitividad.	Porcentaje de participación en el PIB agropecuario nacional	El INEGI realizó los cálculos del Producto Interno Bruto de acuerdo con la metodología instaurada por el Sistema de Cuentas Nacionales 1993, publicación conjunta con el Fondo Monetario Internacional, La Organización de las Naciones Unidas, el Banco Mundial, la Organización para la Cooperación y el Desarrollo Económico, y la Oficina de estadísticas de la Comunidad Europea. Dichos datos los desagregó en 19 actividades económicas, de acuerdo al SCIAN 2002, esto para su comparación con los otros dos países que conforman el Tratado de Libre Comercio de América del Norte.	INEGI, Sistema de Cuentas Nacionales de México. Producto Interno Bruto por Entidad Federativa, 2020. Último dato publicado en diciembre 2021.	Anual	12.19	Porcentaje	En el Sistema de Monitoreo de Indicadores del Desarrollo de Jalisco (MIDE Jalisco), para consulta abierta en https://seplan.app.jalisco.gob.mx/mide	Los productores apuestan por el desarrollo de proyectos productivos sustentables.
Componente	01-Capacitación a los productores realizada para el desarrollo de capacidades productivas	Porcentaje de productores capacitados para el desarrollo de capacidades productivas	(Número de productores capacitados en el trimestre t / Número de productores registrados en el trimestre t)*100	Base de datos interna de la Dirección General de Fomento Agropecuario y Sustentabilidad	Trimestral	100.00	Porcentaje	Reportes emitidos de la base de datos de la Dirección General de Fomento Agropecuario y Sustentabilidad	Los productores se interesan en participar en el programa
Actividad	01-01-Revisión de solicitudes para el desarrollo de capacidades productivas	Total de solicitudes revisadas para el desarrollo de capacidades productivas	Número de solicitudes para el desarrollo de capacidades productivas revisadas en el trimestre t	Base de datos interna de la Dirección General de Fomento Agropecuario y Sustentabilidad	Trimestral	200.00	Solicitud	Reportes emitidos de la base de datos de la Dirección General de Fomento Agropecuario y Sustentabilidad	Los productores se interesan en participar en el programa
Actividad	01-02-Dictaminación de solicitudes para el desarrollo de capacidades productivas	Total de solicitudes dictaminadas para el desarrollo de capacidades productivas	Número de solicitudes para el desarrollo de capacidades productivas dictaminadas en el trimestre t	Base de datos interna de la Dirección General de Fomento Agropecuario y Sustentabilidad	Trimestral	200.00	Solicitud	Reportes emitidos de la base de datos de la Dirección General de Fomento Agropecuario y Sustentabilidad	Los productores se interesan en participar en el programa
Componente	02-Acciones de revisión, organización y sistematización de expedientes realizadas	Porcentaje de acciones de revisión, organización y sistematización de expedientes realizadas	(Número de acciones de revisión, organización y sistematización de expedientes realizadas en el trimestre t / Número de acciones de revisión, organización y sistematización de expedientes necesarias para la operación del programa en el trimestre t)*100	Base de datos interna de la Dirección General de Fomento Agropecuario y Sustentabilidad	Trimestral	100.00	Porcentaje	Reportes emitidos de la base de datos de la Dirección General de Fomento Agropecuario y Sustentabilidad	Los productores se interesan en participar en el programa
Actividad	02-01-Elaboración de cronogramas de trabajo del programa	Total de cronogramas de trabajo elaborados	Número de cronogramas de trabajo elaborados en el trimestre t	Base de datos interna de la Dirección General de Fomento Agropecuario y Sustentabilidad	Trimestral	1.00	Cronograma	Reportes emitidos de la base de datos de la Dirección General de Fomento Agropecuario y Sustentabilidad	Los productores se interesan en participar en el programa
Actividad	02-02-Elaboración de reportes de revisión de expedientes del programa	Total de reportes de revisión elaborados	Número de reportes de revisión elaborados en el trimestre t	Base de datos interna de la Dirección General de Fomento Agropecuario y Sustentabilidad	Trimestral	1.00	Reporte	Reportes emitidos de la base de datos de la Dirección General de Fomento Agropecuario y Sustentabilidad	Los productores se interesan en participar en el programa

GOBIERNO DEL ESTADO DE JALISCO

PRESUPUESTO DE EGRESOS PARA EL EJERCICIO FISCAL 2025

MATRIZ DE INDICADORES PARA RESULTADOS

Unidad Presupuestal: 09 Secretaría de Agricultura y Desarrollo ural
Unidad Responsable: 000 Secretaría de Agricultura y Desarrollo ural
Programa Presupuestario: 304 Fomento a la producción agropecuaria y pesquera

Estado: Cerrada

Nivel	Resumen Narrativo	Indicador						Medios de verificación	Supuestos
		Nombre del indicador	Fórmula	Fuente de información	Frecuencia	Meta (valor)	Unidad de medida (meta valor)		
Fin	Contribuir a consolidar a Jalisco como líder nacional en aportación de valor económico y social, mediante el acceso incluyente de las personas a los beneficios de la integración de la ciencia y la tecnología, de la tecnificación y especialización de sectores clave y el impulso al capital humano, haciendo un uso responsable y democrático de los recursos naturales de todas las regiones del estado.	Posición en el Índice de Competitividad Estatal del IMCO	Para llevar a cabo el cálculo, se toman como base las calificaciones obtenidas en cada indicador agrupadas por subíndice y se toma como variable dependiente el promedio simple de las variables de inversión y talento.	IMCO. Índice de Competitividad Estatal, 2021.	Bienal	4.00	Posición	En el Sistema de Monitoreo de Indicadores del Desarrollo de Jalisco (MIDE Jalisco), para consulta abierta en https://seplan.app.jalisco.gob.mx/mide	Los sectores productivos tienen el interés y compromiso de integrar la ciencia y tecnología para la especialización de su sector y el impulso del capital humano.
Propósito	Las actividades productivas primarias en Jalisco incrementan su valor agregado y tecnificación, destacando la conservación de los recursos naturales y la competitividad.	Porcentaje de participación en el PIB agropecuario nacional	El INEGI realizó los cálculos del Producto Interno Bruto de acuerdo con la metodología instaurada por el Sistema de Cuentas Nacionales 1993, publicación conjunta con el Fondo Monetario Internacional, La Organización de las Naciones Unidas, el Banco Mundial, la Organización para la Cooperación y el Desarrollo Económico, y la Oficina de estadísticas de la Comunidad Europea. Dichos datos los desagregó en 19 actividades económicas, de acuerdo al SCIAN 2002, esto para su comparación con los otros dos países que conforman el Tratado de Libre Comercio de América del Norte.	INEGI, Sistema de Cuentas Nacionales de México. Producto Interno Bruto por Entidad Federativa, 2020. Último dato publicado en diciembre 2021.	Anual	12.19	Porcentaje	En el Sistema de Monitoreo de Indicadores del Desarrollo de Jalsico (MIDE Jalsico), para consulta abierta en https://seplan.app.jalisco.gob.mx/mide	Los productores apuestan por el desarrollo de proyectos productivos sustentables.
Componente	07-Proyectos productivos para el fomento frutícola y hortícola apoyados	Porcentaje de proyectos productivos apoyados para el fomento frutícola, hortícola y ornamental	(Número de proyectos productivos para el fomento frutícola y hortícola apoyados en el trimestre t / Número de proyectos productivos para el fomento frutícola y hortícola presentados en el proyecto t)*100	Lista de beneficiarios(as) publicadas. Página web de SADE Jalisco. Secretaria de Agricultura y Desarrollo ural del Estado de Jalisco	Trimestral	100.00	Porcentaje	Actas de entrega y evidencia fotográfica. Base de datos en la Dirección de Fomento Frutícola y ortícola	Los productores se inscriben en el programa
Actividad	07-01- evisión de solicitudes de fomento frutícola, hortícola y ornamental	Total de solicitudes recibidas de fomento frutícola, hortícola y ornamental	Número de solicitudes recibidas de proyectos para el fomento frutícola y hortícola en el trimestre t	Base de datos internas. Secretaria de Agricultura y Desarrollo ural.	Trimestral	1.00	Solicitud	Actas de entrega y evidencia fotográfica. Base de datos en la Dirección de Fomento Frutícola y ortícola	Los productores se inscriben en los programas
Actividad	07-02-Dictaminación de solicitudes de fomento frutícola, hortícola y ornamental	Total de solicitudes dictaminadas de fomento frutícola, hortícola y ornamental.	Número de solicitudes dictaminadas de proyectos para el fomento frutícola y hortícola en el trimestre t	Base de datos internas. Secretaria de Agricultura y Desarrollo ural.	Trimestral	1.00	Solicitud	Actas de entrega y evidencia fotográfica. Base de datos en la Dirección de Fomento Frutícola y ortícola	Los productores se inscriben en los programas
Componente	0 -Proyectos recibidos para el fomento a la producción agropecuaria y pesquera	Porcentaje de proyectos recibidos para el fomento a la producción agropecuaria y pesquera	(Número de proyectos para el fomento a la producción agropecuaria y pesquera registrados y revisados en el trimestre t/ Número de proyectos para el fomento a la producción agropecuaria y pesquera recibidos en el trimestre t)*100	Base de datos interna de la Dirección General de Fomento Agropecuario y Sustentabilidad	Trimestral	100.00	Porcentaje	Expedientes de programas. Dirección General de Fomento Agropecuario y Sustentabilidad. Secretaria de Agricultura y Desarrollo ural.	Los productores se interesan en participar en los programas
Actividad	0 -01-Elaboración de reglas de operación de programas	Total de reglas de operación elaboradas de programas	Número de reglas de operación elaboradas en el trimestre t	Periódico Oficial del Estado de Jalisco. Base de datos en la Dirección General de Fomento Agropecuario y Sustentabilidad.	Trimestral	.00	Documento	Base de datos en la Dirección General de Fomento Agropecuario y Sustentabilidad	Los productores se interesan en participar en los programas

GOBIERNO DEL ESTADO DE JALISCO

PRESUPUESTO DE EGRESOS PARA EL EJERCICIO FISCAL 2025

MATRIZ DE INDICADORES PARA RESULTADOS

Unidad Presupuestal: 09 Secretaría de Agricultura y Desarrollo ural
Unidad Responsable: 000 Secretaría de Agricultura y Desarrollo ural
Programa Presupuestario: 304 Fomento a la producción agropecuaria y pesquera

Estado: Cerrada

Nivel	Resumen Narrativo	Indicador						Medios de verificación	Supuestos
		Nombre del indicador	Fórmula	Fuente de información	Frecuencia	Meta (valor)	Unidad de medida (meta valor)		
Actividad	0 -02-Elaboración de convocatorias de programas	Total de convocatorias elaboradas de programas	Número de convocatorias elaboradas en el trimestre t	Bases de datos internas de la Dirección General de Fomento Agropecuario y Sustentabilidad	Trimestral	.00	Convocatoria	Base de datos en la Dirección General de Fomento Agropecuario y Sustentabilidad	Los productores se interesan en participar en los programas
Componente	10-Supervisiones realizadas para la ejecución de proyectos productivos rurales	Porcentaje de supervisiones realizadas para la ejecución de proyectos productivos rurales	(Número de supervisiones para la ejecución de proyectos productivos rurales realizadas en el trimestre t/ Número de supervisiones para la ejecución de proyectos productivos rurales necesarias para la operación del programa en el trimestre t)*100	Bases de datos internas de la Dirección General de Fomento Agropecuario y Sustentabilidad	Trimestral	100.00	Porcentaje	Expedientes de programas. Dirección General de Fomento Agropecuario y Sustentabilidad. Secretaria de Agricultura y Desarrollo ural.	Los productores se interesan en participar en los programas
Actividad	10-01-Elaboración de cronogramas de supervisión de programas de fomento a la producción agropecuaria	Total de cronogramas elaborados de supervisión de programas	Número de cronogramas de supervisión elaborados en el trimestre t	Bases de datos internas de la Dirección General de Fomento Agropecuario y Sustentabilidad	Trimestral	1.00	Cronograma	Base de datos en la Dirección General de Fomento Agropecuario y Sustentabilidad	Los productores se interesan en participar en los programas
Actividad	10-02-Elaboración de listas de supervisión de programas de fomento a la producción agropecuaria	Total de listas de supervisión elaboradas de programas	Número de listas de supervisión elaboradas en el trimestre t	Base de datos interna de la Dirección General de Fomento Agropecuario y Sustentabilidad	Trimestral	1 .00	Lista	Base de datos en la Dirección General de Fomento Agropecuario y Sustentabilidad	Los productores se interesan en participar en los programas

GOBIERNO DEL ESTADO DE JALISCO

PRESUPUESTO DE EGRESOS PARA EL EJERCICIO FISCAL 2025

MATRIZ DE INDICADORES PARA RESULTADOS

Unidad Presupuestal: 09 Secretaría de Agricultura y Desarrollo Rural
Unidad Responsable: 000 Secretaría de Agricultura y Desarrollo Rural
Programa Presupuestario: 30 Innovación, comercialización, valor agregado y financiamiento

Estado: Cerrada

Nivel	Resumen Narrativo	Indicador						Medios de verificación	Supuestos
		Nombre del indicador	Fórmula	Fuente de información	Frecuencia	Meta (valor)	Unidad de medida (meta valor)		
Fin	Contribuir a consolidar a Jalisco como líder nacional en aportación de valor económico y social, mediante el acceso incluyente de las personas a los beneficios de la integración de la ciencia y la tecnología, de la tecnificación y especialización de sectores clave y el impulso al capital humano, haciendo un uso responsable y democrático de los recursos naturales de todas las regiones del estado.	Posición en PIB per cápita	Se calculó con datos del PIB a precios corrientes dividido con estimaciones de la Población presentada en la Encuesta Nacional de Ocupación y Empleo (ENOE). FUENTE: INEGI Para el cálculo de Dólares se utilizó el Tipo de cambio FIX que presenta el Banco de México. Nota: El indicador toma el valor de la posición después de compararlo con el del resto de los estados. El indicador con un mayor PIB per cápita toma el valor de 1.	Instituto de Información Estadística y Geográfica del Estado de Jalisco (IIEG) con datos de INEGI (Sistema de Cuentas Nacionales de México, PIB por entidad federativa a precios corrientes 2020), la Encuesta Nacional de Empleo (ENOE) (Indicadores Estratégicos de Ocupación y Empleo por Entidad federativa, Población total 2020) y el Banco de México (Banxico, Principales Indicadores, Mercado Cambiario, Tipo de Cambio Fix, 2020), (último dato publicado en diciembre de 2021).	Anual	12.00	Posición	En el Sistema de Monitoreo de Indicadores del Desarrollo de Jalisco (MIDE Jalisco), para consulta abierta en https://seplan.app.jalisco.gob.mx/mide	Los sectores productivos tienen el interés y compromiso de integrar la ciencia y tecnología para la especialización de su sector y el impulso del capital humano.
Propósito	Las actividades productivas primarias en Jalisco incrementan su valor agregado y tecnificación, destacando la conservación de los recursos naturales y la competitividad.	Porcentaje de participación en el PIB agropecuario nacional	El INEGI realizó los cálculos del Producto Interno Bruto de acuerdo con la metodología instaurada por el Sistema de Cuentas Nacionales 1993, publicación conjunta con el Fondo Monetario Internacional, La Organización de las Naciones Unidas, el Banco Mundial, la Organización para la Cooperación y el Desarrollo Económico, y la Oficina de estadísticas de la Comunidad Europea. Dichos datos los desagregó en 19 actividades económicas, de acuerdo al SCIAN 2002, esto para su comparación con los otros dos países que conforman el Tratado de Libre Comercio de América del Norte.	INEGI, Sistema de Cuentas Nacionales de México. Producto Interno Bruto por Entidad Federativa, 2020. Último dato publicado en diciembre 2021.	Anual	12.19	Porcentaje	En el Sistema de Monitoreo de Indicadores del Desarrollo de Jalsico (MIDE Jalsico), para consulta abierta en https://seplan.app.jalisco.gob.mx/mide	Los productores apuestan por el desarrollo de proyectos productivos sustentables.
Componente	02-Acciones de inteligencia comercial realizadas para el posicionamiento de productos del campo	Porcentaje de acciones realizadas de inteligencia comercial	(Número de acciones de inteligencia comercial realizadas en el trimestre t / Número de acciones de inteligencia comercial requeridas de atención en el trimestre t)*100	Bases de datos internas de la SADER. Dirección de Vinculación e Inteligencia Comercial	Trimestral	100.00	Porcentaje	Informes y documentos acciones realizadas.	Existe interés por parte de productores(as), pequeñas y medianas empresas en participar.
Actividad	02-01-Revisión de proyectos de inteligencia comercial	Total de revisiones de proyectos de inteligencia comercial	Número de revisiones de proyectos de inteligencia comercial en el trimestre t	Base de datos en la Dirección General de Competitividad Agroalimentaria de la SADER	Trimestral	4.00	Revisión	Informes y documentos acciones realizadas.	Existe interés por parte de productores(as), pequeñas y medianas empresas en participar.
Actividad	02-04-Reuniones atendidas de acciones de inteligencia comercial	Total de reuniones atendidas de acciones de inteligencia comercial	Número de solicitudes dictaminadas de proyectos productivos para la comercialización y el valor agregado de productos del campo en el trimestre t	Base de datos en la Dirección de Vinculación e Inteligencia Comercial	Trimestral	8.00	Solicitud	Informes y documentos acciones realizadas.	Existe interés por parte de productores(as), pequeñas y medianas empresas en participar.
Componente	03-Productores(as) apoyados(as) para participar en ferias, exposiciones y misiones comerciales	Porcentaje de productores apoyados para participar en ferias, exposiciones y misiones comerciales	(Número de productores participantes en ferias, exposiciones y misiones comerciales apoyados en el trimestre t / Número de productores participantes en ferias, exposiciones y misiones comerciales presentados en el trimestre t)*100	Lista de beneficiarios(as) publicadas. Página eb de SADER Jalisco y SADER México. Secretaria de Agricultura y Desarrollo Rural del Estado de Jalisco	Trimestral	100.00	Porcentaje	Actas de entrega y evidencia fotográfica. Base de datos en la Dirección de Innovación y Valor Agregado	Actas de entrega y evidencia fotográfica. Base de datos en la Dirección de Innovación y Valor Agregado
Actividad	03-02-Recepción de solicitudes de los productores para participar en ferias, exposiciones y misiones comerciales	Total de solicitudes recibidas de los productores para participar en ferias, exposiciones y misiones comerciales	Número de solicitudes recibidas de productores para participar en ferias, exposiciones y misiones comerciales en el trimestre t	Lista de beneficiarios(as) publicadas. Página eb de SADER Jalisco y SADER México. Secretaria de Agricultura y Desarrollo Rural del Estado de Jalisco	Trimestral	1 .00	Solicitud	Solicitud de participación por productor(a). Base de datos de la Dirección General de Competitividad Agroalimentaria de la SADER	Existe interés por parte de productores(as), pequeñas y medianas empresas en participar.

GOBIERNO DEL ESTADO DE JALISCO

PRESUPUESTO DE EGRESOS PARA EL EJERCICIO FISCAL 2025

MATRIZ DE INDICADORES PARA RESULTADOS

Unidad Presupuestal: 09 Secretaría de Agricultura y Desarrollo Rural
Unidad Responsable: 000 Secretaría de Agricultura y Desarrollo Rural
Programa Presupuestario: 30 Innovación, comercialización, valor agregado y financiamiento

Estado: Cerrada

Nivel	Resumen Narrativo	Indicador						Medios de verificación	Supuestos
		Nombre del indicador	Fórmula	Fuente de información	Frecuencia	Meta (valor)	Unidad de medida (meta valor)		
Actividad	03-03-Dictaminación de solicitudes de los productores para participar en ferias, exposiciones y misiones comerciales	Total de solicitudes dictaminadas de los productores para participar en ferias, exposiciones y misiones comerciales	Número de solicitudes dictaminadas de productores para participar en ferias, exposiciones y misiones comerciales en el trimestre t	Lista de beneficiarios(as) publicadas. Página eb de SADER Jalisco y SADER México. Secretaria de Agricultura y Desarrollo Rural del Estado de Jalisco	Trimestral	1 .00	Solicitud	Solicitud de participación por productor(a). Base de datos de la Dirección General de Competitividad Agroalimentaria de la SADER	Existe interés por parte de productores(as), pequeñas y medianas empresas en participar.

GOBIERNO DEL ESTADO DE JALISCO

PRESUPUESTO DE EGRESOS PARA EL EJERCICIO FISCAL 2025

MATRIZ DE INDICADORES PARA RESULTADOS

Unidad Presupuestal: 09 Secretaría de Agricultura y Desarrollo Rural
Unidad Responsable: 000 Secretaría de Agricultura y Desarrollo Rural
Programa Presupuestario: 308 Mujeres por el campo

Estado: Cerrada

Nivel	Resumen Narrativo	Indicador						Medios de verificación	Supuestos
		Nombre del indicador	Fórmula	Fuente de información	Frecuencia	Meta (valor)	Unidad de medida (meta valor)		
Fin	Contribuir a consolidar a Jalisco como líder nacional en aportación de valor económico y social, mediante el acceso incluyente de las personas a los beneficios de la integración de la ciencia y la tecnología, de la tecnificación y especialización de sectores clave y el impulso al capital humano, haciendo un uso responsable y democrático de los recursos naturales de todas las regiones del estado.	Posición en el Índice de Competitividad Estatal del IMCO	Para llevar a cabo el cálculo, se toman como base las calificaciones obtenidas en cada indicador agrupadas por subíndice y se toma como variable dependiente el promedio simple de las variables de inversión y talento.	IMCO. Índice de Competitividad Estatal, 2021.	Bienal	4.00	Posición	En el Sistema de Monitoreo de Indicadores del Desarrollo de Jalisco (MIDE Jalisco), para consulta abierta en https://seplan.app.jalisco.gob.mx/mide	Los sectores productivos tienen el interés y compromiso de integrar la ciencia y tecnología para la especialización de su sector y el impulso del capital humano.
Propósito	Las actividades productivas primarias en Jalisco incrementan su valor agregado y tecnificación, destacando la conservación de los recursos naturales y la competitividad.	Porcentaje de la población ocupada que labora en el sector primario que recibe más de tres salarios mínimos	La ENOE presenta la población ocupada por sector de actividad y la población ocupada por nivel de ingresos. Se realiza cruce con esas dos categorías para obtener el dato.	INEGI. Encuesta Nacional de Ocupación y Empleo, México: (ENOEN) IV trimestre 2021.	Trimestral	14.82	Porcentaje	En el Sistema de Monitoreo de Indicadores del Desarrollo de Jalsico (MIDE Jalsico), para consulta abierta en https://seplan.app.jalisco.gob.mx/mide	Los productores apuestan por el desarrollo de proyectos productivos sustentables.
Componente	B1-Apoyo económico entregado a grupos de trabajo de mujeres del sector rural para la adquisición de productos tecnológicos para la producción de hortalizas (huertos familiares y herbolaria) en la modalidad A	Porcentaje de apoyos económicos estregados a grupos de trabajo de mujeres del sector rural en la modalidad A	(Número de apoyos económicos entregados a grupos de trabajo de mujeres del sector rural en la modalidad A del programa en el trimestre t / Número de apoyos económicos aprobados a grupos de trabajo de mujeres del sector rural en la modalidad A del Programa en el trimestre t)*100	Actas del Comité Técnico del Programa generadas trimestralmente durante el ejercicio fiscal 2025, en resguardo de la Secretaría de Agricultura y Desarrollo Rural.	Trimestral	100.00	Porcentaje	Actas del Comité Técnico del Programa generadas trimestralmente durante el ejercicio fiscal 2025, en resguardo de la Secretaría de Agricultura y Desarrollo Rural.	Los proveedores vinculados al proceso financiero en la modalidad A, cumplen en tiempo y forma con las condiciones pactadas.
Actividad	B1-01-Integración del listado de mujeres del sector rural beneficiadas en la modalidad A, para la adquisición de productos tecnológicos para la producción de hortalizas	Porcentaje de mujeres del sector rural beneficiadas mediante el programa en la modalidad A	(Número de mujeres del sector rural pertenecientes a grupos de trabajo beneficiadas por la modalidad A del programa en el trimestre t / Número de mujeres del sector rural pertenecientes a grupos de trabajo que sus proyectos fueron aprobados mediante la modalidad A del programa en el trimestre t)*100	Reglas de Operación del Programa publicadas para el ejercicio fiscal 2025 en el Periódico Oficial el Estado de Jalisco (https://periodicooficial.jalisco.gob.mx/) y Actas del Comité Técnico del Programa generadas trimestralmente durante el ejercicio fiscal 2025, en resguardo de la Secretaría de Agricultura y Desarrollo Rural.	Trimestral	100.00	Porcentaje	Expedientes de los apoyos económicos productivos para mujeres por el campo beneficiados en el ejercicio fiscal 2025 , en resguardo de la Secretaría de Agricultura y Desarrollo Rural.	Los proyectos productivos de los grupos de trabajo de mujeres del sector rural aprobados mediante la modalidad A presentan la documentación necesaria para la recepción del apoyo, para la adquisición de productos tecnológicos para la producción de hortalizas
Actividad	B1-02-Dictaminación de las solicitudes presentadas por grupos de trabajo de mujeres del sector rural en la modalidad A, para la adquisición de productos tecnológicos para la producción de hortalizas	Porcentaje de solicitudes aprobadas para organismos en la modalidad A del programa	(Número de solicitudes aprobadas a grupos de trabajo de mujeres del sector rural para la modalidad A por el Comité Técnico del Programa en el trimestre t / Número de solicitudes recibidas a grupos de trabajo de mujeres del sector rural para la modalidad A del programa en el trimestre t)*100	Reglas de Operación del Programa publicadas para el ejercicio fiscal 2025 en el Periódico Oficial el Estado de Jalisco (https://periodicooficial.jalisco.gob.mx/) y Actas del Comité Técnico del Programa generadas trimestralmente durante el ejercicio fiscal 2025, en resguardo de la Secretaría de Agricultura y Desarrollo Rural.	Trimestral	100.00	Porcentaje	Expedientes de los apoyos económicos productivos para mujeres por el campo beneficiados en el ejercicio fiscal 2025 , en resguardo de la Secretaría de Agricultura y Desarrollo Rural.	Los proyectos productivos de los grupos de trabajo de mujeres del sector rural aprobados mediante la modalidad A del Programa, participan activamente y presentan las solicitudes con los requerimientos establecidos en las Reglas de Operación vigentes.

GOBIERNO DEL ESTADO DE JALISCO

PRESUPUESTO DE EGRESOS PARA EL EJERCICIO FISCAL 2025

MATRIZ DE INDICADORES PARA RESULTADOS

Unidad Presupuestal: 09 Secretaría de Agricultura y Desarrollo Rural
Unidad Responsable: 000 Secretaría de Agricultura y Desarrollo Rural
Programa Presupuestario: 308 Mujeres por el campo

Estado: Cerrada

Nivel	Resumen Narrativo	Indicador						Medios de verificación	Supuestos
		Nombre del indicador	Fórmula	Fuente de información	Frecuencia	Meta (valor)	Unidad de medida (meta valor)		
Componente	B2-Apoyo económico entregado a grupos de trabajo de mujeres del sector rural para la adquisición de maquinaria, equipo, pie de cría y construcción de infraestructura en la modalidad B	Porcentaje de apoyos económicos estregados a grupos de trabajo de mujeres del sector rural en la modalidad B	(Número de apoyos económicos entregados a grupos de trabajo de mujeres del sector rural en la modalidad B del programa en el trimestre t / Número de apoyos económicos aprobados a grupos de trabajo de mujeres del sector rural en la modalidad B del Programa en el trimestre t)*100	Reglas de Operación del Programa publicadas para el ejercicio fiscal 2025 en el Periódico Oficial el Estado de Jalisco (https://periodicoficial.jalisco.gob.mx/) y Actas del Comité Técnico del Programa generadas trimestralmente durante el ejercicio fiscal 2025, en resguardo de la Secretaría de Agricultura y Desarrollo Rural.	Trimestral	100.00	Porcentaje	Actas del Comité Técnico del Programa generadas trimestralmente durante el ejercicio fiscal 2025, en resguardo de la Secretaría de Agricultura y Desarrollo Rural.	Los proveedores vinculados al proceso financiero en la modalidad B, cumplen en tiempo y forma con las condiciones pactadas.
Actividad	B2-01-Integración del listado de mujeres beneficiadas en la modalidad B, para la adquisición de maquinaria, equipo, pie de cría y construcción de infraestructura.	Porcentaje de mujeres del sector rural beneficiadas mediante el programa en la modalidad B	(Número de mujeres del sector rural pertenecientes a grupos de trabajo beneficiadas por la modalidad B del programa en el trimestre t / Número de mujeres del sector rural pertenecientes a grupos de trabajo que sus proyectos fueron aprobados mediante la modalidad B del programa en el trimestre t)*100	Expedientes de los apoyos económicos productivos para mujeres por el campo beneficiados en el ejercicio fiscal 2025 , en resguardo de la Secretaría de Agricultura y Desarrollo Rural.	Trimestral	100.00	Porcentaje	Expedientes de los apoyos económicos productivos para mujeres por el campo beneficiados en el ejercicio fiscal 2025 , en resguardo de la Secretaría de Agricultura y Desarrollo Rural.	Los proyectos productivos de los grupos de trabajo de mujeres del sector rural aprobados mediante la modalidad B presentan la documentación necesaria para la recepción del apoyo, para la adquisición de maquinaria, equipo, pie de cría y construcción de infraestructura.
Actividad	B2-02-Dictaminación de las solicitudes presentadas por mujeres en la modalidad B, para la adquisición de maquinaria, equipo, pie de cría y construcción de infraestructura.	Porcentaje de solicitudes aprobadas para apoyo a grupos de trabajo de mujeres del sector rural en la modalidad B	(Número de solicitudes aprobadas a grupos de trabajo de mujeres del sector rural para la modalidad B por el Comité Técnico del Programa en el trimestre t / Número de solicitudes recibidas a grupos de trabajo de mujeres del sector rural para la modalidad B del programa en el trimestre t)*100	Reglas de Operación del Programa publicadas para el ejercicio fiscal 2025 en el Periódico Oficial el Estado de Jalisco (https://periodicoficial.jalisco.gob.mx/) y Actas del Comité Técnico del Programa generadas trimestralmente durante el ejercicio fiscal 2025, en resguardo de la Secretaría de Agricultura y Desarrollo Rural.	Trimestral	100.00	Porcentaje	Expedientes de los apoyos económicos productivos para mujeres por el campo beneficiados en el ejercicio fiscal 2025 , en resguardo de la Secretaría de Agricultura y Desarrollo Rural.	Los proyectos productivos de los grupos de trabajo de mujeres del sector rural aprobados mediante la modalidad B del Programa, participan activamente y presentan las solicitudes con los requerimientos establecidos en las Reglas de Operación vigentes.
Componente	B3-Acciones realizadas para la operación, difusión y/o evaluación	Porcentaje de asignaciones de recurso para los gastos de operación de la intervención	(Número de asignaciones de recurso para los gastos de operación ejercidos en el semestre t / Número de asignaciones de recurso para los gastos de operación validadas en el semestre t) * 100	Reglas de Operación del Programa publicadas para el ejercicio fiscal 2025 en el Periódico Oficial el Estado de Jalisco (https://periodicoficial.jalisco.gob.mx/	Semestral	100.00	Porcentaje	Informe ejecutivo anual del ejercicio fiscal 2025 que refleja las acciones realizadas con el recurso destinado para gastos de operación del Programa, acompa ado del informe financiero proporcionado en tiempo y forma por la Coordinación General Administrativa de la Secretaría del Sistema de Asistencia Social, en resguardo de la Subsecretaría para el Desarrollo y Vinculación con las Organizaciones de la Sociedad Civil.	Los costos de los insumos necesarios para la operación de los programas sociales se mantienen estables.
Actividad	B3-01-Elaboración del informe ejecutivo de la aplicación de los gastos de operación del Programa	Porcentaje de informes ejecutivos elaborados de la aplicación de los gastos de operación	(Número de informes ejecutivos elaborados por el ejercicio de los gastos de operación del Programa en el trimestre t / Número de informes ejecutivos de los gastos de operación proyectados en el trimestre t) * 100	Reglas de Operación del Programa publicadas para el ejercicio fiscal 2025 en el Periódico Oficial el Estado de Jalisco (https://periodicoficial.jalisco.gob.mx/	Trimestral	100.00	Porcentaje	Informe ejecutivo anual del ejercicio fiscal 2025 que refleja las acciones realizadas con el recurso destinado para gastos de operación del Programa, acompa ado del informe financiero proporcionado en tiempo y forma por la Coordinación General Administrativa de la Secretaría del Sistema de Asistencia Social, en resguardo de la Subsecretaría para el Desarrollo y Vinculación con las Organizaciones de la Sociedad Civil.	Los proveedores presentan la información comprobatoria en tiempo y forma, de las asignaciones de recurso para el ejercicio fiscal vigente.

GOBIERNO DEL ESTADO DE JALISCO

PRESUPUESTO DE EGRESOS PARA EL EJERCICIO FISCAL 2025

MATRIZ DE INDICADORES PARA RESULTADOS

Unidad Presupuestal: 09 Secretaría de Agricultura y Desarrollo Rural
Unidad Responsable: 000 Secretaría de Agricultura y Desarrollo Rural
Programa Presupuestario: 308 Mujeres por el campo

Estado: Cerrada

Nivel	Resumen Narrativo	Indicador						Medios de verificación	Supuestos
		Nombre del indicador	Fórmula	Fuente de información	Frecuencia	Meta (valor)	Unidad de medida (meta valor)		
Actividad	B3-02-Generación de reportes periódicos de las acciones realizadas y recursos ejercidos mediante los gastos de operación del Programa.	Porcentaje de reportes periódicos generados por la utilización de los gastos de operación	(Número de reportes periódicos realizados por el ejercicio de los gastos de operación del Programa en el trimestre t / Número de reportes periódicos de los gastos de operación proyectados en el trimestre t) * 100	Reglas de Operación del Programa publicadas para el ejercicio fiscal 2025 en el Periódico Oficial el Estado de Jalisco (https://periodicooficial.jalisco.gob.mx/	Trimestral	100.00	Porcentaje	Reportes elaborados por el área responsable del Programa durante el ejercicio fiscal 2025, respecto a las acciones realizadas con el recurso de gastos de operación, acompa ado del informe financiero proporcionado en tiempo y forma por la Coordinación General Administrativa de la Secretaría del Sistema de Asistencia Social, en resguardo de la Subsecretaría de Gestión Integral de Recursos y Programas Sociales.	Los proveedores contratados cumplen con lo pactado.

GOBIERNO DEL ESTADO DE JALISCO

PRESUPUESTO DE EGRESOS PARA EL EJERCICIO FISCAL 2025

MATRIZ DE INDICADORES PARA RESULTADOS

Unidad Presupuestal: 09 Secretaría de Agricultura y Desarrollo ural
Unidad Responsable: 000 Secretaría de Agricultura y Desarrollo ural
Programa Presupuestario: 310 Empedrados para la reactivación económica en los municipios

Estado: Cerrada

Nivel	Resumen Narrativo	Indicador						Medios de verificación	Supuestos
		Nombre del indicador	Fórmula	Fuente de información	Frecuencia	Meta (valor)	Unidad de medida (meta valor)		
Fin	Contribuir a consolidar a Jalisco como líder nacional en aportación de valor económico y social, mediante el acceso incluyente de las personas a los beneficios de la integración de la ciencia y la tecnología, de la tecnificación y especialización de sectores clave y el impulso al capital humano, haciendo un uso responsable y democrático de los recursos naturales de todas las regiones del estado.	Posición en el Índice de Competitividad Estatal del IMCO	Para llevar a cabo el cálculo, se toman como base las calificaciones obtenidas en cada indicador agrupadas por subíndice y se toma como variable dependiente el promedio simple de las variables de inversión y talento.	IMCO. Índice de Competitividad Estatal, 2021.	Bienal	4.00	Posición	En el Sistema de Monitoreo de Indicadores del Desarrollo de Jalisco (MIDE Jalisco), para consulta abierta en https://seplan.app.jalisco.gob.mx/mide	Los sectores productivos tienen el interés y compromiso de integrar la ciencia y tecnología para la especialización de su sector y el impulso del capital humano.
Propósito	Las actividades productivas primarias en Jalisco incrementan su valor agregado y tecnificación, destacando la conservación de los recursos naturales y la competitividad.	Porcentaje de participación en el PIB agropecuario nacional	El INEGI realizó los cálculos del Producto Interno Bruto de acuerdo con la metodología instaurada por el Sistema de Cuentas Nacionales 1993, publicación conjunta con el Fondo Monetario Internacional, La Organización de las Naciones Unidas, el Banco Mundial, la Organización para la Cooperación y el Desarrollo Económico, y la Oficina de estadísticas de la Comunidad Europea. Dichos datos los desagregó en 19 actividades económicas, de acuerdo al SCIAN 2002, esto para su comparación con los otros dos países que conforman el Tratado de Libre Comercio de América del Norte.	INEGI, Sistema de Cuentas Nacionales de México. Producto Interno Bruto por Entidad Federativa, 2020. Último dato publicado en diciembre 2021.	Anual	12.19	Porcentaje	En el Sistema de Monitoreo de Indicadores del Desarrollo de Jalisco (MIDE Jalsico), para consulta abierta en https://seplan.app.jalisco.gob.mx/mide	Los productores apuestan por el desarrollo de proyectos productivos sustentables.
Componente	01-Proyectos de construcción y/o rehabilitación de arroyos vehiculares apoyados para la mejora de la conectividad de los municipios del Estado, que favorezca el tránsito de personas y de productos del campo	Porcentaje de municipios beneficiados con proyectos de construcción y/o rehabilitación de vialidades y/o caminos rurales	(Número de municipios beneficiados con proyectos para construcción y/o rehabilitación de vialidades y/o caminos rurales en el semestre t / Número de municipios participantes con proyectos de construcción y/o rehabilitación de vialidades y/o caminos rurales en el semestre t)*100	Lineamientos de Operación del Programa publicados para el ejercicio fiscal 2025 en el Periódico Oficial el Estado de Jalisco (https://periodicooficial.jalisco.gob.mx/) y Actas del Comité Técnico del Programa generadas trimestralmente, en resguardo de la Secretaría de Agricultura y Desarrollo ural.	Semestral	100.00	Porcentaje	Expedientes de Comprobación del ejercicio fiscal 2025 en resguardo de la Secretaría de Agricultura y Desarrollo ural y Padrón Único de Beneficiarios (PUB) del ejercicio fiscal vigente, publicado en el portal https://padronunico.jalisco.gob.mx/	Los municipios del estado de Jalisco cumplen con los criterios de elegibilidad establecidos en los Lineamientos vigentes para ser sujetos de apoyo del Programa.
Actividad	01-01-Dictaminación de proyectos de construcción y/o rehabilitación de caminos rurales en los municipios del estado de Jalisco, por el Comité Técnico del Programa	Porcentaje de proyectos dictaminados favorablemente para la construcción y/o rehabilitación de caminos rurales en los municipios de Jalisco.	(Número de proyectos dictaminados favorablemente para la construcción y/o rehabilitación de caminos rurales en el trimestre t/ /Número de proyectos para la construcción y/o rehabilitación de caminos rurales, presentados a dictaminación del Comité Técnico en el trimestre t)*100	Listado de Proyectos validados del ejercicio fiscal 2025, en resguardo del rea esponsable del Programa en la Secretaría de Agricultura y Desarrollo ural, actualizado de manera trimestral.	Trimestral	100.00	Porcentaje	Listado de Proyectos validados del ejercicio fiscal 2025, en resguardo del rea esponsable del Programa en la Secretaría de Agricultura y Desarrollo ural.	Los municipios muestran interés en participar y presentan sus proyectos con las características establecidas en la normatividad aplicable.
Actividad	01-02-Dictaminación de proyectos de construcción y/o rehabilitación de vialidades en los municipios del estado de Jalisco, por el Comité Técnico del Programa	Porcentaje de proyectos dictaminados favorablemente para la construcción y/o rehabilitación de vialidades en los municipios de Jalisco	(Número de proyectos dictaminados favorablemente para la construcción y/o rehabilitación de vialidades en el trimestre t/ /Número de proyectos para la construcción y/o rehabilitación de vialidades, presentados a dictaminación del Comité Técnico en el trimestre t)*100	Listado de Proyectos validados del ejercicio fiscal 2025, en resguardo del rea esponsable del Programa en la Secretaría de Agricultura y Desarrollo ural, actualizado de manera trimestral.	Trimestral	100.00	Porcentaje	Actas del Comité Técnico del Programa generadas trimestralmente y Expedientes de Comprobación, ambos del ejercicio fiscal 2025 en resguardo de la Secretaría de Agricultura y Desarrollo ural .	Los proyectos para la construcción y/o rehabilitación de vialidades presentan los elementos necesarios para una dictaminación favorable.

GOBIERNO DEL ESTADO DE JALISCO

PRESUPUESTO DE EGRESOS PARA EL EJERCICIO FISCAL 2025

MATRIZ DE INDICADORES PARA RESULTADOS

Unidad Presupuestal: 09 Secretaría de Agricultura y Desarrollo ural
Unidad Responsable: 000 Secretaría de Agricultura y Desarrollo ural
Programa Presupuestario: 310 Empedrados para la reactivación económica en los municipios

Estado: Cerrada

Nivel	Resumen Narrativo	Indicador						Medios de verificación	Supuestos
		Nombre del indicador	Fórmula	Fuente de información	Frecuencia	Meta (valor)	Unidad de medida (meta valor)		
Actividad	01-03- alidación de proyectos recibidos para la construcción y/o rehabilitación de arroyos vehiculares (vialidades y/o caminos rurales) en los municipios del estado de Jalisco, por el rea Ejecutora del Programa.	Porcentaje de proyectos de construcción y/o rehabilitación validados para vialidades y/o caminos rurales	(Número de proyectos de construcción y/o rehabilitación de arroyos vehiculares validados por el área responsable del Programa en el trimestre t / Número de proyectos de construcción y/o rehabilitación recibidos para arroyos vehiculares en el trimestre t)*100	Lineamientos de Operación del Programa publicados para el ejercicio fiscal 2025 en el Periódico Oficial el Estado de Jalisco (https://periodicooficial.jalisco.gob.mx/) y Expedientes Internos actualizados trimestralmente, en resguardo de la Secretaría de Agricultura y Desarrollo ural.	Trimestral	100.00	Porcentaje	Listado de Proyectos validados del ejercicio fiscal 2025, en resguardo del rea esponsable del Programa en la Secretaría de Agricultura y Desarrollo ural.	Los municipios muestran interés en participar y presentan sus proyectos con las características establecidas en la normatividad aplicable.
Componente	02-Acciones realizadas para la operación, difusión y/o evaluación	Porcentaje de asignaciones de recurso para los gastos de operación de la intervención	(Número de asignaciones de recurso para los gastos de operación ejercidos en el semestre t / Número de asignaciones de recurso para los gastos de operación validadas en el semestre t) * 100	eglas de Operación del Programa publicadas para el ejercicio fiscal 2025 en el Periódico Oficial el Estado de Jalisco (https://periodicooficial.jalisco.gob.mx/	Semestral	100.00	Porcentaje	Informe ejecutivo anual del ejercicio fiscal 2025 que refleja las acciones realizadas con el recurso destinado para gastos de operación del Programa, acompa ado del informe financiero proporcionado en tiempo y forma por la Coordinación General Administrativa de la Secretaría del Sistema de Asistencia Social, en resguardo de la Subsecretaría para el Desarrollo y inculación con las Organizaciones de la Sociedad Civil	Los costos de los insumos necesarios para la operación de los programas sociales se mantienen estables.
Actividad	02-01-Elaboración del informe ejecutivo de la aplicación de los gastos de operación del Programa	Porcentaje de informes ejecutivos elaborados de la aplicación de los gastos de operación	(Número de informes ejecutivos elaborados por el ejercicio de los gastos de operación del Programa en el trimestre t / Número de informes ejecutivos de los gastos de operación proyectados en el trimestre t) * 100	eglas de Operación del Programa publicadas para el ejercicio fiscal 2025 en el Periódico Oficial el Estado de Jalisco (https://periodicooficial.jalisco.gob.mx/	Trimestral	100.00	Porcentaje	Informe ejecutivo anual del ejercicio fiscal 2025 que refleja las acciones realizadas con el recurso destinado para gastos de operación del Programa, acompa ado del informe financiero proporcionado en tiempo y forma por la Coordinación General Administrativa de la Secretaría del Sistema de Asistencia Social, en resguardo de la Subsecretaría para el Desarrollo y inculación con las Organizaciones de la Sociedad Civil	Los proveedores presentan la información comprobatoria en tiempo y forma, de las asignaciones de recurso para el ejercicio fiscal vigente
Actividad	02-02-Generación de reportes periódicos de las acciones realizadas y recursos ejercidos mediante los gastos de operación del Programa.	Porcentaje de reportes periódicos generados por la utilización de los gastos de operación	Número de reportes periódicos realizados por el ejercicio de los gastos de operación del Programa en el trimestre t / Número de reportes periódicos de los gastos de operación proyectados en el trimestre t) * 100	eglas de Operación del Programa publicadas para el ejercicio fiscal 2025 en el Periódico Oficial el Estado de Jalisco (https://periodicooficial.jalisco.gob.mx/	Trimestral	100.00	Porcentaje	eportes elaborados por el área responsable del Programa durante el ejercicio fiscal 2025, respecto a las acciones realizadas con el recurso de gastos de operación, acompa ado del informe financiero proporcionado en tiempo y forma por la Coordinación General Administrativa de la Secretaría del Sistema de Asistencia Social, en resguardo de la Subsecretaría de Gestión Integral de ecursos y Programas Sociales.	Los proveedores contratados cumplen con lo pactado.

GOBIERNO DEL ESTADO DE JALISCO

PRESUPUESTO DE EGRESOS PARA EL EJERCICIO FISCAL 2025

MATRIZ DE INDICADORES PARA RESULTADOS

Unidad Presupuestal: 09 Secretaría de Agricultura y Desarrollo Rural
Unidad Responsable: 000 Secretaría de Agricultura y Desarrollo Rural
Programa Presupuestario: 319 Sustentabilidad y saneamiento de cuerpos de agua

Estado: Cerrada

Nivel	Resumen Narrativo	Indicador						Medios de verificación	Supuestos
		Nombre del indicador	Fórmula	Fuente de información	Frecuencia	Meta (valor)	Unidad de medida (meta valor)		
Fin	Contribuir a consolidar a Jalisco como líder nacional en aportación de valor económico y social, mediante el acceso incluyente de las personas a los beneficios de la integración de la ciencia y la tecnología, de la tecnificación y especialización de sectores clave y el impulso al capital humano, haciendo un uso responsable y democrático de los recursos naturales de todas las regiones del estado.	Posición en el Índice de Competitividad Estatal del IMCO	Para llevar a cabo el cálculo, se toman como base las calificaciones obtenidas en cada indicador agrupadas por subíndice y se toma como variable dependiente el promedio simple de las variables de inversión y talento.	IMCO. Índice de Competitividad Estatal, 2021.	Bienal	4.00	Posición	En el Sistema de Monitoreo de Indicadores del Desarrollo de Jalisco (MIDE Jalisco), para consulta abierta en https://seplan.app.jalisco.gob.mx/mide	Los sectores productivos tienen el interés y compromiso de integrar la ciencia y tecnología para la especialización de su sector y el impulso del capital humano.
Propósito	Las actividades productivas primarias en Jalisco incrementan su valor agregado y tecnificación, destacando la conservación de los recursos naturales y la competitividad.	Porcentaje de participación en el PIB agropecuario nacional	El INEGI realizó los cálculos del Producto Interno Bruto de acuerdo con la metodología instaurada por el Sistema de Cuentas Nacionales 1993, publicación conjunta con el Fondo Monetario Internacional, La Organización de las Naciones Unidas, el Banco Mundial, la Organización para la Cooperación y el Desarrollo Económico, y la Oficina de estadísticas de la Comunidad Europea. Dichos datos los desagregó en 19 actividades económicas, de acuerdo al SCIAN 2002, esto para su comparación con los otros dos países que conforman el Tratado de Libre Comercio de América del Norte.	INEGI, Sistema de Cuentas Nacionales de México. Producto Interno Bruto por Entidad Federativa, 2020. Último dato publicado en diciembre 2021.	Anual	12.19	Porcentaje	En el Sistema de Monitoreo de Indicadores del Desarrollo de Jalisco (MIDE Jalsico), para consulta abierta en https://seplan.app.jalisco.gob.mx/mide	Los productores apuestan por el desarrollo de proyectos productivos sustentables.
Componente	E2-Proyectos estratégicos para el desarrollo sustentable implementados	Porcentaje de proyectos vinculados para la sustentabilidad y el saneamiento de cuerpos de agua	(Número de proyectos para la sustentabilidad y el saneamiento de cuerpos de agua vinculados en el trimestre t/ Número de proyectos para la sustentabilidad y el saneamiento de cuerpos de agua recibidos en el trimestre t)*100	Base de datos interna de la Dirección General de Fomento Agropecuario y Sustentabilidad	Trimestral	100.00	Porcentaje	Expedientes de programas. Dirección General de Fomento Agropecuario y Sustentabilidad. Secretaria de Agricultura y Desarrollo Rural.	Los productores se interesan en participar en los programas.
Actividad	E2-01-Elaboración de reglas de operación de programas de sustentabilidad y saneamiento de cuerpos de agua	Total de reglas de operación elaboradas de programas	(Número de reglas de operación elaboradas de programas (Realizado) / Número de reglas de operación elaboradas de programas (Programado))*100	Base de datos interna de la Dirección General de Fomento Agropecuario y Sustentabilidad.	Trimestral	1.00	Documento	Expedientes de programas. Dirección General de Fomento Agropecuario y Sustentabilidad. Secretaria de Agricultura y Desarrollo Rural.	Los productores se interesan en participar en los programas
Actividad	E2-02-Elaboración de convocatorias de programas de sustentabilidad y saneamiento de cuerpos de agua.	Total de convocatorias elaboradas de programas	(Número de convocatorias elaboradas de programas (Realizado) / Número de convocatorias elaboradas de programas (Programado))*100	Base de datos interna de la Dirección General de Fomento Agropecuario y Sustentabilidad	Trimestral	1.00	Convocatoria	Expedientes de programas. Dirección General de Fomento Agropecuario y Sustentabilidad. Secretaria de Agricultura y Desarrollo Rural.	Los productores se interesan en participar en los programas
Componente	J5-Acciones de revisión, organización y sistematización de expedientes realizadas	Porcentaje de acciones realizadas para el Saneamiento del Río Santiago	(Número de acciones para el Saneamiento del Río Santiago realizadas en el trimestre t / Número de acciones para el Saneamiento del Río Santiago contempladas en el plan de trabajo en el trimestre t)*100	Tablero de seguimiento de proyectos estratégicos. Dirección General de Fomento Agropecuario y Sustentabilidad	Trimestral	100.00	Porcentaje	Reportes emitidos de la base de datos de la Dirección General de Fomento Agropecuario y Sustentabilidad	Las asociaciones de productores participan en las acciones a favor del saneamiento del Río

GOBIERNO DEL ESTADO DE JALISCO

PRESUPUESTO DE EGRESOS PARA EL EJERCICIO FISCAL 2025

MATRIZ DE INDICADORES PARA RESULTADOS

Unidad Presupuestal: 09 Secretaría de Agricultura y Desarrollo Rural
Unidad Responsable: 000 Secretaría de Agricultura y Desarrollo Rural
Programa Presupuestario: 319 Sustentabilidad y saneamiento de cuerpos de agua

Estado: Cerrada

Nivel	Resumen Narrativo	Indicador						Medios de verificación	Supuestos
		Nombre del indicador	Fórmula	Fuente de información	Frecuencia	Meta (valor)	Unidad de medida (meta valor)		
Actividad	J5-01-Atención de reuniones intergubernamentales del Saneamiento del Río Santiago	Total de reuniones intergubernamentales del Saneamiento del Río Santiago atendidas	(Número de reuniones intergubernamentales del Saneamiento del Río Santiago atendidas (Realizado) / Número de reuniones intergubernamentales del Saneamiento del Río Santiago atendidas (Programado))*100	Tablero de seguimiento de proyectos estratégicos. Dirección General de Fomento Agropecuario y Sustentabilidad	Trimestral	12.00	Reunión	Reportes emitidos de la base de datos de la Dirección General de Fomento Agropecuario y Sustentabilidad	Las asociaciones de productores participan en las acciones a favor del saneamiento del Río
Actividad	J5-02-Elaboración de reportes de acciones del saneamiento del Río Santiago	Total de reportes de acciones del saneamiento del Río Santiago	(Número de reportes de acciones del saneamiento del Río Santiago (Realizado) / Número de reportes de acciones del saneamiento del Río Santiago (Programado))*100	Tablero de seguimiento de proyectos estratégicos. Dirección General de Fomento Agropecuario y Sustentabilidad	Trimestral	1.00	Reporte	Reportes emitidos de la base de datos de la Dirección General de Fomento Agropecuario y Sustentabilidad	Las asociaciones de productores participan en las acciones a favor del saneamiento del Río

GOBIERNO DEL ESTADO DE JALISCO

PRESUPUESTO DE EGRESOS PARA EL EJERCICIO FISCAL 2025

MATRIZ DE INDICADORES PARA RESULTADOS

Unidad Presupuestal: 09 Secretaría de Agricultura y Desarrollo Rural
Unidad Responsable: 000 Secretaría de Agricultura y Desarrollo Rural
Programa Presupuestario: 320 Administración y Operación de Recursos de la Secretaría de Agricultura y Desarrollo Rural

Estado: Cerrada

Nivel	Resumen Narrativo	Indicador						Medios de verificación	Supuestos
		Nombre del indicador	Fórmula	Fuente de información	Frecuencia	Meta (valor)	Unidad de medida (meta valor)		
Fin	Contribuir a consolidar a Jalisco como líder nacional en aportación de valor económico y social, mediante el acceso incluyente de las personas a los beneficios de la integración de la ciencia y la tecnología, de la tecnificación y especialización de sectores clave y el impulso al capital humano, haciendo un uso responsable y democrático de los recursos naturales de todas las regiones del estado.	Posición en el Índice de Competitividad Estatal del IMCO	Para llevar a cabo el cálculo, se toman como base las calificaciones obtenidas en cada indicador agrupadas por subíndice y se toma como variable dependiente el promedio simple de las variables de inversión y talento.	IMCO. Índice de Competitividad Estatal, 2021.	Bienal	4.00	Posición	En el Sistema de Monitoreo de Indicadores del Desarrollo de Jalisco (MIDE Jalisco), para consulta abierta en https://seplan.app.jalisco.gob.mx/mide	Los sectores productivos tienen el interés y compromiso de integrar la ciencia y tecnología para la especialización de su sector y el impulso del capital humano.
Propósito	Las actividades productivas primarias en Jalisco incrementan su valor agregado y tecnificación, destacando la conservación de los recursos naturales y la competitividad.	Porcentaje de participación en el PIB agropecuario nacional	El INEGI realizó los cálculos del Producto Interno Bruto de acuerdo con la metodología instaurada por el Sistema de Cuentas Nacionales 1993, publicación conjunta con el Fondo Monetario Internacional, La Organización de las Naciones Unidas, el Banco Mundial, la Organización para la Cooperación y el Desarrollo Económico, y la Oficina de estadísticas de la Comunidad Europea. Dichos datos los desagregó en 19 actividades económicas, de acuerdo al SCIAN 2002, esto para su comparación con los otros dos países que conforman el Tratado de Libre Comercio de América del Norte.	INEGI, Sistema de Cuentas Nacionales de México. Producto Interno Bruto por Entidad Federativa, 2020. Último dato publicado en diciembre 2021.	Anual	12.19	Porcentaje	En el Sistema de Monitoreo de Indicadores del Desarrollo de Jalsico (MIDE Jalsico), para consulta abierta en https://seplan.app.jalisco.gob.mx/mide	Los productores apuestan por el desarrollo de proyectos productivos sustentables.
Componente	01-Bienes muebles e inmuebles, servicios generales y sistemas informáticos proporcionados.	Porcentaje de servicios generales y sistemas informáticos atendidos	(Número de servicios atendidos en el trimestre t / Número de servicios requeridos en el trimestre t)*100	Informes de servicios realizados. Dirección General de Administración. SADER	Trimestral	100.00	Porcentaje	Informe de solicitudes de bienes y servicios atendidos, expedientes de SADER	La Secretaría ofrece servicios generales y sistemas informáticos con calidad.
Actividad	01-01-Recepción y atención de solicitudes de aprovisionamiento con las necesidades de las direcciones	Total de solicitudes recibidas de aprovisionamiento con las necesidades de las direcciones	Número de solicitudes recibidas de aprovisionamiento con las necesidades de las direcciones en el trimestre t	Base de datos de solicitudes de bienes y servicios recibidas	Trimestral	1 00.00	Solicitud	Solicitudes recibidas en SADER Dirección de rea de Recursos Materiales y Financieros	La administración de los servicios se realiza con oportunidad.
Actividad	01-02-Generación de reportes de aprovisionamiento con las necesidades de las direcciones	Total de reportes de aprovisionamiento con las necesidades de las direcciones	Número de reportes de aprovisionamiento con las necesidades de las direcciones generados en el trimestre t	Base de datos de solicitudes de bienes y servicios recibidas	Trimestral	4.00	Reporte	Solicitudes recibidas en SADER Dirección de rea de Recursos Materiales y Financieros	La administración de los servicios se realiza con oportunidad.
Componente	03-Capacitación otorgada a personal de la Secretaría de Desarrollo Rural.	Porcentaje de personas capacitadas	(Número total de personas capacitadas en el trimestre t / Número total de personas programadas a capacitar en el trimestre t)*100	Base de datos de listas de asistencia y constancias de capacitación.	Trimestral	100.00	Porcentaje	Solicitudes recibidas y acuse de recibo del programa de capacitaciones, documentos SADER	El personal de la Secretaría de Agricultura y Desarrollo rural desarrolla mejor sus funciones y desempe o aplicando nuevos conocimientos en los servicios de atención ofrecidos
Actividad	03-01-Recepción de las solicitudes de capacitación del personal de la Dependencia.	Total de solicitudes de capacitación recibidas	Número de solicitudes de capacitación recibidas en el trimestre t	Base de datos de solicitudes de capacitación	Trimestral	323.00	Solicitud	Solicitudes recibidas y acuse de recibo del programa de capacitaciones Dirección de rea de Recursos umanos	La capacitación se realiza de acuerdo a temas de interés, mejora y aplicación en el trabajo.

GOBIERNO DEL ESTADO DE JALISCO

PRESUPUESTO DE EGRESOS PARA EL EJERCICIO FISCAL 2025

MATRIZ DE INDICADORES PARA RESULTADOS

Unidad Presupuestal: 09 Secretaría de Agricultura y Desarrollo Rural
Unidad Responsable: 000 Secretaría de Agricultura y Desarrollo Rural
Programa Presupuestario: 320 Administración y Operación de Recursos de la Secretaría de Agricultura y Desarrollo Rural

Estado: Cerrada

Nivel	Resumen Narrativo	Indicador						Medios de verificación	Supuestos
		Nombre del indicador	Fórmula	Fuente de información	Frecuencia	Meta (valor)	Unidad de medida (meta valor)		
Actividad	03-02-Generación de reportes de capacitación del personal de la Dependencia.	Total de reportes de capacitación del personal de la Dependencia generados	Número de reportes de capacitación del personal de la Dependencia generados en el trimestre t	Base de datos de reportes de capacitación. Dirección de Recursos umanos. SADER	Trimestral	4.00	Reporte	Solicitudes recibidas y acuse de recibo del programa de capacitaciones Dirección de rea de Recursos umanos	La capacitación se realiza de acuerdo a temas de interés, mejora y aplicación en el trabajo.
Componente	0 -Presupuesto financiero ejecutado de manera eficaz y eficiente a través del control interno del gasto.	Porcentaje de reportes financieros emitidos	(Número de reportes financieros emitidos en el trimestre t / Número de reportes financieros programados en el trimestre t)*100	Informes de ejecución de gasto. Sistema Integral de Información Financiera	Trimestral	100.00	Porcentaje	Matriz de Indicadores de Resultados elaborada. Expediente de Anteproyecto integrado. Sistema de Programación y Presupuesto. Dirección General de Administración SADER	La gestión de proyectos se realiza de manera correcta y eficiente.
Actividad	0 -01-Elaboración del Anteproyecto de Presupuesto de Egresos.	Total de programas presentados para la elaboración del Anteproyecto de Presupuesto de Egresos	Número de programas presentados para la elaboración del Anteproyecto de Presupuesto de Egresos en el trimestre t	Expediente de Anteproyecto de Presupuesto Presentado	Trimestral	1.00	Programa	Matriz de Indicadores de Resultados elaborada. Expediente de Anteproyecto integrado. Sistema de Programación y Presupuesto. Dirección General de Administración SADER	La programación presupuestal se integra adecuadamente en tiempo y forma
Actividad	0 -02-Actualización de reportes de presupuesto	Total de actualizaciones de presupuesto elaborados	Número de actualizaciones de presupuesto elaborado en el trimestre t	Expediente de Anteproyecto de Presupuesto Presentado	Trimestral	4.00	Actualización	Matriz de Indicadores de Resultados elaborada. Expediente de Anteproyecto integrado. Sistema de Programación y Presupuesto. Dirección General de Administración SADER	La programación presupuestal se integra adecuadamente en tiempo y forma
Componente	0 -Acciones para la gestión de proyectos estratégicos para el desarrollo rural	Porcentaje de acciones realizadas de proyectos estratégicos para el desarrollo rural	(Número de acciones de proyectos estratégicos para el desarrollo rural realizadas en el trimestre t / Número de acciones de proyectos estratégicos para el desarrollo rural requeridas por el sector en el trimestre t)*100	Bases de datos internas de la SADER.	Trimestral	100.00	Porcentaje	Informes y documentos de acciones	La gestión de proyectos se realiza de manera correcta y eficiente..
Actividad	0 -01-Reuniones atendidas para la gestión de proyectos estratégicos para el desarrollo rural	Total de reuniones atendidas de proyectos estratégicos para el desarrollo rural	Número de reuniones atendidas de proyectos estratégicos para el desarrollo rural en el trimestre t	Bases de datos internas de la SADER.	Trimestral	100.00	Reunión	Informes y documentos acciones realizadas.	La planeación estratégica del proyecto de presupuesto se realiza correctamente.
Actividad	0 -02-Atención de eventos para el desarrollo rural	Total de eventos atendidos para el desarrollo rural	Número de eventos atendidos para el desarrollo rural en el trimestre t	Bases de datos internas de la SADER.	Trimestral	40.00	Evento	Informes y documentos acciones realizadas.	La planeación estratégica del proyecto de presupuesto se realiza correctamente.
Componente	0 -Planeación y seguimiento a programas realizada para medir el cumplimiento	Porcentaje de actualizaciones en sistemas de seguimiento	(Número de actualizaciones en sistemas de seguimiento realizadas en el trimestre t/ Número de actualizaciones en sistemas de seguimiento requeridos por dependencias en el trimestre t)*100	Informes de avance en sistemas MIDE y PBR-SED. Dirección de Planeación	Trimestral	100.00	Porcentaje	Reportes emitidos de la Dirección de Planeación	Existen programas por ejecutar, presupuesto autorizado.
Actividad	0 -01-Actualización del Sistema MIDE de Indicadores de Desempe o	Total de informes realizados del Sistema MIDE	Número de informes realizados del Sistema MIDE en el trimestre t	Informes de avance en sistemas MIDE y PBR-SED. Dirección de Planeación	Trimestral	4.00	Informe	Reportes emitidos de la Dirección de Planeación	La plataforma se encuentra en línea
Actividad	0 -02-Actualización del Sistema PBR-SED de seguimiento	Total de informes realizados del Sistema PBR-SED	Número de informes realizados del Sistema PBR-SED en el trimestre t	Informes de avance en sistemas MIDE y PBR-SED. Dirección de Planeación	Trimestral	4.00	Informe	Reportes emitidos de la Dirección de Planeación	La plataforma se encuentra en línea

GOBIERNO DEL ESTADO DE JALISCO

PRESUPUESTO DE EGRESOS PARA EL EJERCICIO FISCAL 2025

MATRIZ DE INDICADORES PARA RESULTADOS

Unidad Presupuestal: 09 Secretaría de Agricultura y Desarrollo Rural
Unidad Responsable: 000 Secretaría de Agricultura y Desarrollo Rural
Programa Presupuestario: 320 Administración y Operación de Recursos de la Secretaría de Agricultura y Desarrollo Rural

Estado: Cerrada

Nivel	Resumen Narrativo	Indicador						Medios de verificación	Supuestos
		Nombre del indicador	Fórmula	Fuente de información	Frecuencia	Meta (valor)	Unidad de medida (meta valor)		
Componente	F1-Auditorías internas realizadas para la fiscalización de los recursos públicos y mejora de la gestión pública	Porcentaje de auditorías internas realizadas para la fiscalización de los recursos públicos y mejora de la gestión pública	(Número de auditorías internas para la fiscalización de los recursos públicos y mejora de la gestión pública realizadas en el trimestre t / Número de auditorías internas para la fiscalización de los recursos públicos y mejora de la gestión pública contempladas en el plan de trabajo en el trimestre t)*100	Informes de auditoría. Dirección General de Administración	Trimestral	100.00	Porcentaje	Actas de entrega y reporte de auditorías. rgano Interno de Control. Dirección General de Administración.	Las unidades operativas cuentan con los expedientes completos para su revisión
Actividad	F1-01-Elaboración de informes de auditorias internas.	Total de informes de auditorías internas realizadas	Número de informes de auditorías internas realizadas en el trimestre t	Informes de auditoría. Dirección General de Administración	Trimestral	4.00	Informe	Actas de entrega y reporte de auditorías. rgano Interno de Control. Dirección General de Administración.	Las unidades operativas cuentan con los expedientes completos para su revisión
Actividad	F1-02-Generación de observaciones de auditoría internas	Total de observaciones detectadas de auditoría interna	Número de observaciones detectadas de auditoría interna en el trimestre t	Informes de auditoría. Dirección General de Administración	Trimestral	1.00	Observación	Actas de entrega y reporte de auditorías. rgano Interno de Control. Dirección General de Administración.	Las unidades operativas cuentan con los expedientes completos para su revisión

GOBIERNO DEL ESTADO DE JALISCO

PRESUPUESTO DE EGRESOS PARA EL EJERCICIO FISCAL 2025

MATRIZ DE INDICADORES PARA RESULTADOS

Unidad Presupuestal: 09 Secretaría de Agricultura y Desarrollo Rural
Unidad Responsable: 000 Secretaría de Agricultura y Desarrollo Rural
Programa Presupuestario: 753 Fondo de Infraestructura Social para las Entidades (FISE)

Estado: Cerrada

Nivel	Resumen Narrativo	Indicador						Medios de verificación	Supuestos
		Nombre del indicador	Fórmula	Fuente de información	Frecuencia	Meta (valor)	Unidad de medida (meta valor)		
Fin	Contribuir a mejorar las condiciones de acceso efectivo a los derechos sociales, mediante el impulso de las capacidades de las personas y sus comunidades, reduciendo brechas de desigualdad, con un sentido de colectividad fortalecido que impulsa la movilidad social ascendente y con atención prioritaria para las personas y los grupos cuyos derechos han sido vulnerados de manera histórica y coyuntural en particular por la pandemia por COVID19.	Posición en el Índice de Rezago Social	IRS=R1ß1+ R2ß2+ R3ß3+ R4ß4+ R5ß5+ R6ß6+ R7ß7+ R8ß8+ R9ß9+ R10ß 10+ R11ß11+ R12ß12 (donde R=Rezago social asociado a cada uno de los doce indicadores que incluye y ß=ponderador correspondiente a cada uno de los rezagos sociales según los coeficientes provenientes del análisis de componentes	CONEVAL. Índice de Rezago Social a nivel municipal y por localidad, 2020.	Anual	29.00	Posición	En el Sistema de Monitoreo de Indicadores del Desarrollo de Jalisco (MIDE Jalisco), para consulta abierta en https://seplan.app.jalisco.gob.mx/mide	Las y los habitantes del estado de Jalisco asumen su compromiso de corresponsabilidad en el proceso de desarrollo social y acceso efectivo de sus derechos sociales.
Propósito	La población jalisciense reduce los niveles de pobreza multidimensional, dando prioridad a la atención de la pobreza extrema y por ingresos, a través de la articulación entre gobierno, sociedad civil e iniciativa privada.	Porcentaje de la población con carencia por calidad y espacios de la vivienda	Se considera como población en situación de carencia por calidad y espacios de la vivienda a las personas que residan en viviendas que presenten, al menos, una de las siguientes características: a) El material de los pisos de la vivienda es de tierra. b) El material del techo de la vivienda es de lámina de cartón o desechos. c) El material de los muros de la vivienda es de embarro o bajareque de carrizo, bambú o palma de lámina de cartón, metálica o asbesto o material de desecho. d) La razón de personas por cuarto (hacinamiento) es mayor de 2.5	CONEVAL. Medición de la pobreza 2020, estimaciones con base en la ENI 2018 y 2020.	ienal	5.30	Porcentaje	En el Sistema de Monitoreo de Indicadores del Desarrollo de Jalsico (MIDE Jalsico), para consulta abierta en https://seplan.app.jalisco.gob.mx/mide	La sociedad civil e iniciativa privada se articulan y colaboran con las instituciones gubernamentales para la atención de la pobreza extrema y por ingresos en la población jalisciense.
Componente	A2 Proyectos financiados de infraestructura social básica en onas de Atención Prioritaria (AP) rurales para beneficio de la población con carencias sociales identificadas en la declaratoria anual	Porcentaje de recursos destinados al financiamiento de proyectos de infraestructura social básica de urbanización y servicios básicos a la vivienda en onas de Atención Prioritaria (AP) rurales de acuerdo al catálogo del FAIS, respecto a total de recursos de FISE	((Número de recursos destinados al financiamiento de proyectos de infraestructura social básica de urbanización y servicios básicos a la vivienda en AP rurales en el trimestre) / (Número total de recursos del FISE para el trimestre ejecutados por la SIOP)) 100	Informes emitidos por la Dirección de vinculación, estión Metropolitana, Programas especiales y enlace de programas gubernamentales e Infraestructura a través del sitio eb https://transparencia.jalisco.gob.mx/informacion/contenido/104/138/189	rimestral	35.00	Porcentaje	Informes emitidos por la Dirección de Vinculación, estión Metropolitana, Programas especiales y enlace de programas gubernamentales e Infraestructura a través del sitio eb, información disponible: https://transparencia.jalisco.gob.mx/informacion/contenido/104/138/189	Existe normatividad y procesos establecidos para la planeación, monitoreo y comprobación proyectos financiados con el FISE.

GOBIERNO DEL ESTADO DE JALISCO

PRESUPUESTO DE EGRESOS PARA EL EJERCICIO FISCAL 2025

MATRIZ DE INDICADORES PARA RESULTADOS

Unidad Presupuestal: 09 Secretaría de Agricultura y Desarrollo Rural
Unidad Responsable: 000 Secretaría de Agricultura y Desarrollo Rural
Programa Presupuestario: 753 Fondo de Infraestructura Social para las Entidades (FISE)

Estado: Cerrada

Nivel	Resumen Narrativo	Indicador						Medios de verificación	Supuestos
		Nombre del indicador	Fórmula	Fuente de información	Frecuencia	Meta (valor)	Unidad de medida (meta valor)		
Actividad	A2 03 Recepción de solicitudes de proyectos de obras en AP rural para validación de acuerdo a los lineamientos	Porcentaje de expedientes revisados de proyectos de obras en AP rural mediante FISE	((Número de expedientes revisados de proyectos de obras en AP rural del FISE en el trimestre) / (Número total de expedientes revisados de proyectos y obras del FISE en el trimestre)) 100	Informes emitidos por la Dirección de vinculación, estión Metropolitana, Programas especiales y enlace de programas gubernamentales e Infraestructura a través del sitio eb https://transparencia.jalisco.gob.mx/informacion/contenido/104/138/189	rimestral	100.00	Porcentaje	Informes emitidos por la Dirección de Vinculación, estión Metropolitana, Programas especiales y enlace de programas gubernamentales e Infraestructura a través del sitio eb, información disponible: https://transparencia.jalisco.gob.mx/informacion/contenido/104/138/189	Las autoridades municipales acuden a solicitar apoyo de infraestructura mediante FISE y cumplen con los requisitos establecidos en los Lineamientos
Actividad	A2 04 Realización de registro de acciones en AP rural en la Matriz de Inversión para el Desarrollo Social (MIDS)	Porcentaje de proyectos en AP rural registrados en la Matriz de Inversión para el Desarrollo Social (MIDS)	((Número de proyectos en AP rural registrados en la MIDS en el trimestre) / (Número total de proyectos registrados en la MIDS en el trimestre)) 100	Informes emitidos por la Dirección de vinculación, estión Metropolitana, Programas especiales y enlace de programas gubernamentales e Infraestructura a través del sitio eb https://transparencia.jalisco.gob.mx/informacion/contenido/104/138/189	rimestral	35.00	Porcentaje	Informes emitidos por la Dirección de Vinculación, estión Metropolitana, Programas especiales y enlace de programas gubernamentales e Infraestructura a través del sitio eb, información disponible: https://transparencia.jalisco.gob.mx/informacion/contenido/104/138/189	Existe normatividad y procesos establecidos para la planeación, monitoreo y comprobación proyectos financiados con el FISE
Componente	A3 Proyectos financiados de infraestructura social básica en onas de Atención Prioritaria (AP) urbanas para beneficio de la población con carencias sociales identificadas la declaratoria anual.	Porcentaje de recursos destinados al financiamiento de proyectos de infraestructura social básica de urbanización y servicios básicos a la vivienda en onas de Atención Prioritaria (AP) urbanas de acuerdo al catálogo del FAIS, respecto a total de recursos de FISE	((Número de recursos destinados al financiamiento de proyectos de infraestructura social básica de urbanización y servicios básicos a la vivienda en AP urbanas en el trimestre) / (Número total de recursos del FISE para el trimestre ejecutados por la SIOP)) 100	Informes emitidos por la Dirección de vinculación, estión Metropolitana, Programas especiales y enlace de programas gubernamentales e Infraestructura a través del sitio eb https://transparencia.jalisco.gob.mx/informacion/contenido/104/138/189	rimestral	60.00	Porcentaje	Informes emitidos por la Dirección de Vinculación, estión Metropolitana, Programas especiales y enlace de programas gubernamentales e Infraestructura a través del sitio eb, información disponible: https://transparencia.jalisco.gob.mx/informacion/contenido/104/138/189	Los municipios revisan los canales en los que se difunde la convocatoria y se preparan para participar en ella.
Actividad	A3 05 Recepción de solicitudes de proyectos de obras en zona AP urbana para Validación de acuerdo a los lineamientos	Porcentaje de expedientes revisados de proyectos de obras en AP urbana mediante FISE	((Número de expedientes revisados de proyectos de obras en AP urbana del FISE en el trimestre) / (Número total de expedientes revisados de proyectos y obras del FISE en el trimestre)) 100	Informes emitidos por la Dirección de vinculación, estión Metropolitana, Programas especiales y enlace de programas gubernamentales e Infraestructura a través del sitio eb https://transparencia.jalisco.gob.mx/informacion/contenido/104/138/189	rimestral	100.00	Porcentaje	Informes emitidos por la Dirección de Vinculación, estión Metropolitana, Programas especiales y enlace de programas gubernamentales e Infraestructura a través del sitio eb, información disponible: https://transparencia.jalisco.gob.mx/informacion/contenido/104/138/189	Las autoridades municipales acuden a solicitar apoyo de infraestructura mediante FISE y cumplen con los requisitos establecidos en los Lineamientos
Actividad	A3 06 Realización de registro de acciones en AP urbana en la Matriz de Inversión para el Desarrollo Social (MIDS)	Porcentaje de proyectos en AP urbana registrados en la Matriz de Inversión para el Desarrollo Social (MIDS)	((Número de proyectos en AP urbana registrados en la MIDS en el trimestre) / (Número total de proyectos registrados en la MIDS en el trimestre)) 100	Informes emitidos por la Dirección de vinculación, estión Metropolitana, Programas especiales y enlace de programas gubernamentales e Infraestructura a través del sitio eb https://transparencia.jalisco.gob.mx/informacion/contenido/104/138/189	rimestral	60.00	Porcentaje	Informes emitidos por la Dirección de Vinculación, estión Metropolitana, Programas especiales y enlace de programas gubernamentales e Infraestructura a través del sitio eb, información disponible: https://transparencia.jalisco.gob.mx/informacion/contenido/104/138/189	Existe normatividad y procesos establecidos para la planeación, monitoreo y comprobación proyectos financiados con el FISE
Componente	A4 Proyectos de infraestructura social básica financiados con recursos del FISE que acrediten situación de Pobreza Extrema conforme a la declaratoria anual financiados	Porcentaje de proyectos de infraestructura social básica de urbanización y servicios básicos a la vivienda en onas en situación de Pobreza Extrema conforme a la declaratoria anual financiados con recursos del FISE	((Número de recursos destinados al financiamiento de proyectos de infraestructura social básica de urbanización y servicios básicos a la vivienda en onas en situación de Pobreza Extrema conforme a la declaratoria anual en el trimestre) / (Número total de recursos del FISE para el trimestre ejecutados por la SIOP)) 100	Informes emitidos por la Dirección de vinculación, estión Metropolitana, Programas especiales y enlace de programas gubernamentales e Infraestructura a través del sitio eb https://transparencia.jalisco.gob.mx/informacion/contenido/104/138/189	rimestral	5.00	Porcentaje	Avances trimestrales de cumplimiento de metas de indicadores publicados, información disponible: https://transparencia.jalisco.gob.mx/informacion/contenido/104/138/189	Existen municipios que cumplen los criterios y características establecidos en los Lineamientos de FAIS para recibir el beneficio del Programa

GOBIERNO DEL ESTADO DE JALISCO

PRESUPUESTO DE EGRESOS PARA EL EJERCICIO FISCAL 2025

MATRIZ DE INDICADORES PARA RESULTADOS

Unidad Presupuestal: 09 Secretaría de Agricultura y Desarrollo Rural
Unidad Responsable: 000 Secretaría de Agricultura y Desarrollo Rural
Programa Presupuestario: 753 Fondo de Infraestructura Social para las Entidades (FISE)

Estado: Cerrada

Nivel	Resumen Narrativo	Indicador						Medios de verificación	Supuestos
		Nombre del indicador	Fórmula	Fuente de información	Frecuencia	Meta (valor)	Unidad de medida (meta valor)		
Actividad	A4 07 Recepción de solicitudes de proyectos de obras en onas de Pobreza Extrema para validación de acuerdo a los lineamientos	Porcentaje de proyectos en onas con acreditación de Pobreza Extrema conforme a la declaratoria anual financiados con recursos del FISE	((Número proyectos en onas con acreditación de Pobreza Extrema conforme a la declaratoria anual con recursos del FISE en al trimestre) / (Número total de expedientes revisados de proyectos y obras del FISE en el trimestre)) 100	Informes emitidos por la Dirección de vinculación, estión Metropolitana, Programas especiales y enlace de programas gubernamentales e Infraestructura a través del sitio eb https://transparencia.jalisco.gob.mx/informacion/contenido/104/138/189	rimestral	100.00	Porcentaje	Informes emitidos por la Dirección de Vinculación, estión Metropolitana, Programas especiales y enlace de programas gubernamentales e Infraestructura a través del sitio eb, información disponible: https://transparencia.jalisco.gob.mx/informacion/contenido/104/138/189	Las autoridades municipales acuden a solicitar apoyo de infraestructura mediante FISE y cumplen con los requisitos establecidos en los Lineamientos
Actividad	A4 08 Realización de registro de acciones en onas de Pobreza Extrema en la Matriz de Inversión para el Desarrollo Social (MIDS)	Porcentaje de proyectos en onas de Pobreza Extrema registrados en la Matriz de Inversión para el Desarrollo Social (MIDS)	((Número de proyectos en onas de Pobreza Extrema registrados en la MIDS en el trimestre) / (Número total de proyectos registrados en la MIDS en el trimestre)) 100	Informes emitidos por la Dirección de vinculación, estión Metropolitana, Programas especiales y enlace de programas gubernamentales e Infraestructura a través del sitio eb https://transparencia.jalisco.gob.mx/informacion/contenido/104/138/189	rimestral	5.00	Porcentaje	Informes emitidos por la Dirección de Vinculación, estión Metropolitana, Programas especiales y enlace de programas gubernamentales e Infraestructura a través del sitio eb, información disponible: https://transparencia.jalisco.gob.mx/informacion/contenido/104/138/189	Existe normatividad y procesos establecidos para la planeación, monitoreo y comprobación proyectos financiados con el FISE

GOBIERNO DEL ESTADO DE JALISCO

PRESUPUESTO DE EGRESOS PARA EL EJERCICIO FISCAL 2025

MATRIZ DE INDICADORES PARA RESULTADOS

Unidad Presupuestal: 0 Secretaría de Agricultura y Desarrollo Rural
Unidad Responsable: 000 Secretaría de Agricultura y Desarrollo Rural
Programa Presupuestario: 0 Programa Estratégico de Remodelación y Equipamiento de Centros de Capacitación Ejidales

Estado: Cerrada

Nivel	Resumen Narrativo	Indicador						Medios de verificación	Supuestos
		Nombre del indicador	Fórmula	Fuente de información	Frecuencia	Meta (valor)	Unidad de medida (meta valor)		
Fin	Contribuir a consolidar a Jalisco como líder nacional en aportación de valor económico y social, mediante el acceso incluyente de las personas a los beneficios de la integración de la ciencia y la tecnología, de la tecnificación y especialización de sectores clave y el impulso al capital humano, haciendo un uso responsable y democrático de los recursos naturales de todas las regiones del estado.	Posición en el Índice de Competitividad Estatal del IMCO	Para llevar a cabo el cálculo, se toman como base las calificaciones obtenidas en cada indicador agrupadas por subíndice y se toma como variable dependiente el promedio simple de las variables de inversión y talento.	IMCO. Índice de Competitividad Estatal, 2021.	Bienal	4.00	Posición	En el Sistema de Monitoreo de Indicadores del Desarrollo de Jalisco (MIDE Jalisco), para consulta abierta en https://seplan.app.jalisco.gob.mx/mide	Los sectores productivos tienen el interés y compromiso de integrar la ciencia y tecnología para la especialización de su sector y el impulso del capital humano.
Propósito	Las actividades productivas primarias en Jalisco incrementan su valor agregado y tecnificación, destacando la conservación de los recursos naturales y la competitividad.	Porcentaje de la población ocupada que labora en el sector primario que recibe más de tres salarios mínimos	La ENOE presenta la población ocupada por sector de actividad y la población ocupada por nivel de ingresos. Se realiza cruce con esas dos categorías para obtener el dato.	INEGI. Encuesta Nacional de Ocupación y Empleo, México: (ENOEN) IV trimestre 2021.	Trimestral	14.82	Porcentaje	En el Sistema de Monitoreo de Indicadores del Desarrollo de Jalsico (MIDE Jalsico), para consulta abierta en https://seplan.app.jalisco.gob.mx/mide	Los productores apuestan por el desarrollo de proyectos productivos sustentables.
Componente	01-Proyectos de infraestructura y equipamiento apoyados para centros de capacitación ejidal	Porcentaje de proyectos apoyados de infraestructura y equipamiento de centros de capacitación ejidal	(Número de proyectos de infraestructura y equipamiento apoyados en el trimestre t/ Número de proyectos de infraestructura y equipamiento recibidos en el trimestre t) *100	Base de datos internas. Secretaria de Agricultura y Desarrollo Rural. Periodicidad trimestral.	Trimestral	43.00	Porcentaje	Actas de entrega. Base de datos en la Dirección General de Desarrollo Rural	Hay interés de los productores de participar en el programa
Actividad	01-01-Revisión de solicitudes de proyectos de infraestructura y equipamiento para centros de capacitación ejidal	Total de solicitudes revisadas de proyectos de infraestructura y equipamiento apoyados para centros de capacitación ejidal	Número de solicitudes revisadas de proyectos de infraestructura y equipamiento apoyados para centros de capacitación ejidal en el trimestre t	Base de datos internas. Secretaria de Agricultura y Desarrollo Rural.	Trimestral	150.00	Solicitud	Actas de entrega. Base de datos en la Dirección General de Desarrollo Rural	Existe interés de los productores de participar en el programa
Actividad	01-02-Dictaminación de solicitudes de proyectos de infraestructura y equipamiento para centros de capacitación ejidal	Total de solicitudes dictaminadas de proyectos de infraestructura y equipamiento apoyados para centros de capacitación ejidal	Número de solicitudes dictaminadas de proyectos de infraestructura y equipamiento apoyados para centros de capacitación ejidal en el trimestre t	Base de datos internas. Secretaria de Agricultura y Desarrollo Rural.	Trimestral	150.00	Solicitud	Actas de entrega. Base de datos en la Dirección General de Desarrollo Rural	Existe interés de los productores de participar en el programa
Componente	02-Acciones realizadas de revisión, organización y sistematización de expedientes	Porcentaje de acciones de revisión, organización y sistematización de expedientes realizadas	(Número de acciones de revisión, organización y sistematización de expedientes realizadas en el trimestre t / Número de acciones de revisión, organización y sistematización de expedientes necesarias para la operación del programa en el trimestre t)*100	Base de datos internas. Secretaria de Agricultura y Desarrollo Rural.	Trimestral	100.00	Porcentaje	Actas de entrega. Base de datos en la Dirección General de Desarrollo Rural	Hay interés de los productores de participar en el programa
Actividad	02-01-Elaboración de cronogramas de trabajo del programa	Total de cronogramas de trabajo elaborados	Número de cronogramas de trabajo elaborados en el trimestre t	Base de datos internas. Secretaria de Agricultura y Desarrollo Rural.	Trimestral	1.00	Cronograma	Base de datos en la Dirección General de Desarrollo Rural	Existe interés de los productores de participar en el programa
Actividad	02-02-Elaboración de reportes de revisión de expedientes del programa	Total de reportes de revisión elaborados	Número de reportes de revisión elaborados en el trimestre t	Base de datos internas. Secretaria de Agricultura y Desarrollo Rural.	Trimestral	1.00	Reporte	Base de datos en la Dirección General de Desarrollo Rural	Existe interés de los productores de participar en el programa

GOBIERNO DEL ESTADO DE JALISCO

PRESUPUESTO DE EGRESOS PARA EL EJERCICIO FISCAL 2025

MATRIZ DE INDICADORES PARA RESULTADOS

Unidad Presupuestal: 09 Secretaría de Agricultura y Desarrollo ural
Unidad Responsable: 000 Secretaría de Agricultura y Desarrollo ural
Programa Presupuestario: Programa Estatal para la mecanización de cultivo de Caña de Azúcar

Estado: Cerrada

Nivel	Resumen Narrativo	Indicador						Medios de verificación	Supuestos
		Nombre del indicador	Fórmula	Fuente de información	Frecuencia	Meta (valor)	Unidad de medida (meta valor)		
Fin	Contribuir a consolidar a Jalisco como líder nacional en aportación de valor económico y social, mediante el acceso incluyente de las personas a los beneficios de la integración de la ciencia y la tecnología, de la tecnificación y especialización de sectores clave y el impulso al capital humano, haciendo un uso responsable y democrático de los recursos naturales de todas las regiones del estado.	Posición en el Índice de Competitividad Estatal del IMCO	Para llevar a cabo el cálculo, se toman como base las calificaciones obtenidas en cada indicador agrupadas por subíndice y se toma como variable dependiente el promedio simple de las variables de inversión y talento.	IMCO. Índice de Competitividad Estatal, 2021.	Bienal	4.00	Posición	En el Sistema de Monitoreo de Indicadores del Desarrollo de Jalisco (MIDE Jalisco), para consulta abierta en https://seplan.app.jalisco.gob.mx/mide	Los sectores productivos tienen el interés y compromiso de integrar la ciencia y tecnología para la especialización de su sector y el impulso del capital humano.
Propósito	Las actividades productivas primarias en Jalisco incrementan su valor agregado y tecnificación, destacando la conservación de los recursos naturales y la competitividad.	Porcentaje de participación en el PIB agropecuario nacional	El INEGI realizó los cálculos del Producto Interno Bruto de acuerdo con la metodología instaurada por el Sistema de Cuentas Nacionales 1993, publicación conjunta con el Fondo Monetario Internacional, La Organización de las Naciones Unidas, el Banco Mundial, la Organización para la Cooperación y el Desarrollo Económico, y la Oficina de estadísticas de la Comunidad Europea. Dichos datos los desagregó en 19 actividades económicas, de acuerdo al SCIAN 2002, esto para su comparación con los otros dos países que conforman el Tratado de Libre Comercio de América del Norte.	INEGI, Sistema de Cuentas Nacionales de México. Producto Interno Bruto por Entidad Federativa, 2020. Último dato publicado en diciembre 2021.	Anual	12.19	Porcentaje	En el Sistema de Monitoreo de Indicadores del Desarrollo de Jalisco (MIDE Jalsico), para consulta abierta en https://seplan.app.jalisco.gob.mx/mide	Los productores apuestan por el desarrollo de proyectos productivos sustentables.
Componente	01-Proyectos productivos apoyados para la cosecha de caña de azúcar	Porcentaje de proyectos productivos apoyados para la cosecha de caña de azúcar	(Número de proyectos productivos apoyados para la cosecha de caña de azúcar en el trimestre t / Número de proyectos productivos para la cosecha de caña de azúcar presentados en el trimestre t)*100	Base de datos interna de la Dirección General de Fomento Agropecuario y Sustentabilidad	Trimestral	100.00	Porcentaje	eportes emitidos de la base de datos de la Dirección General de Fomento Agropecuario y Sustentabilidad	Los productores se interesan en participar en el programa
Actividad	01-01- evisión de solicitudes de proyectos productivos para la cosecha de caña de azúcar	Total de solicitudes revisadas de proyectos productivos para la cosecha de caña de azúcar	Número de solicitudes revisadas de proyectos productivos para la cosecha de caña de azúcar en el trimestre t	Base de datos interna de la Dirección General de Fomento Agropecuario y Sustentabilidad	Trimestral	14.00	Solicitud	eportes emitidos de la base de datos de la Dirección General de Fomento Agropecuario y Sustentabilidad	Los productores se interesan en participar en el programa
Actividad	01-02-Dictaminación de solicitudes de proyectos productivos para la cosecha de caña de azúcar	Total de solicitudes dictaminadas de proyectos productivos para la cosecha de caña de azúcar	Número de solicitudes dictaminadas de proyectos productivos para la cosecha de caña de azúcar en el trimestre t	Base de datos interna de la Dirección General de Fomento Agropecuario y Sustentabilidad	Trimestral	14.00	Solicitud	eportes emitidos de la base de datos de la Dirección General de Fomento Agropecuario y Sustentabilidad	Los productores se interesan en participar en el programa
Componente	02-Acciones realizadas de revisión, organización y sistematización de expedientes	Porcentaje de acciones de revisión, organización y sistematización de expedientes realizadas	(Número de acciones de revisión, organización y sistematización de expedientes realizadas en el trimestre t / Número de acciones de revisión, organización y sistematización de expedientes necesarias para la operación del programa en el trimestre t)*100	Base de datos interna de la Dirección General de Fomento Agropecuario y Sustentabilidad	Trimestral	100.00	Porcentaje	eportes emitidos de la base de datos de la Dirección General de Fomento Agropecuario y Sustentabilidad	Los productores se interesan en participar en el programa
Actividad	02-01-Elaboración de cronogramas de trabajo del programa	Total de cronogramas de trabajo elaborados	Número de cronogramas de trabajo elaborados en el trimestre t	Base de datos interna de la Dirección General de Fomento Agropecuario y Sustentabilidad	Trimestral	1.00	Cronograma	eportes emitidos de la base de datos de la Dirección General de Fomento Agropecuario y Sustentabilidad	Los productores se interesan en participar en el programa

GOBIERNO DEL ESTADO DE JALISCO

PRESUPUESTO DE EGRESOS PARA EL EJERCICIO FISCAL 2025

MATRIZ DE INDICADORES PARA RESULTADOS

Unidad Presupuestal: 09 Secretaría de Agricultura y Desarrollo ural
Unidad Responsable: 000 Secretaría de Agricultura y Desarrollo ural
Programa Presupuestario: Programa Estatal para la mecanización de cultivo de Caña de Azúcar

Estado: Cerrada

Nivel	Resumen Narrativo	Indicador						Medios de verificación	Supuestos
		Nombre del indicador	Fórmula	Fuente de información	Frecuencia	Meta (valor)	Unidad de medida (meta valor)		
Actividad	02-02-Elaboración de reportes de revisión de expedientes del programa	Total de reportes de revisión elaborados	Número de reportes de revisión elaborados en el trimestre t	Base de datos interna de la Dirección General de Fomento Agropecuario y Sustentabilidad	Trimestral	1.00	eporte	eportes emitidos de la base de datos de la Dirección General de Fomento Agropecuario y Sustentabilidad	Los productores se interesan en participar en el programa

GOBIERNO DEL ESTADO DE JALISCO

PRESUPUESTO DE EGRESOS PARA EL EJERCICIO FISCAL 2025

MATRIZ DE INDICADORES PARA RESULTADOS

Unidad Presupuestal: 09 Secretaría de Agricultura y Desarrollo Rural
Unidad Responsable: 000 Secretaría de Agricultura y Desarrollo Rural
Programa Presupuestario: Programa de proyectos estratégicos agropecuarios, pesqueros y acuícolas

Estado: Cerrada

Nivel	Resumen Narrativo	Indicador						Medios de verificación	Supuestos
		Nombre del indicador	Fórmula	Fuente de información	Frecuencia	Meta (valor)	Unidad de medida (meta valor)		
Fin	Contribuir a consolidar a Jalisco como líder nacional en aportación de valor económico y social, mediante el acceso incluyente de las personas a los beneficios de la integración de la ciencia y la tecnología, de la tecnificación y especialización de sectores clave y el impulso al capital humano, haciendo un uso responsable y democrático de los recursos naturales de todas las regiones del estado.	Posición en PIB per cápita	Se calculó con datos del PIB a precios corrientes dividido con estimaciones de la Población presentada en la Encuesta Nacional de Ocupación y Empleo (ENOE). FUENTE: INEGI Para el cálculo de Dólares se utilizó el Tipo de cambio FIX que presenta el Banco de México. Nota: El indicador toma el valor de la posición después de compararlo con el del resto de los estados. El indicador con un mayor PIB per cápita toma el valor de 1.	Instituto de Información Estadística y Geográfica del Estado de Jalisco (IIEG) con datos de INEGI (Sistema de Cuentas Nacionales de México, PIB por entidad federativa a precios corrientes 2020), la Encuesta Nacional de Empleo (ENOE) (Indicadores Estratégicos de Ocupación y Empleo por Entidad federativa, Población total 2020) y el Banco de México (Banxico, Principales Indicadores, Mercado Cambiario, Tipo de Cambio Fix, 2020), (último dato publicado en diciembre de 2021).	Anual	12.00	Posición	En el Sistema de Monitoreo de Indicadores del Desarrollo de Jalisco (MIDE Jalisco), para consulta abierta en https://seplan.app.jalisco.gob.mx/mide	Los sectores productivos tienen el interés y compromiso de integrar la ciencia y tecnología para la especialización de su sector y el impulso del capital humano.
Propósito	Las actividades productivas primarias en Jalisco incrementan su valor agregado y tecnificación, destacando la conservación de los recursos naturales y la competitividad.	Porcentaje de la población ocupada que labora en el sector primario que recibe más de tres salarios mínimos	La ENOE presenta la población ocupada por sector de actividad y la población ocupada por nivel de ingresos. Se realiza cruce con esas dos categorías para obtener el dato.	INEGI. Encuesta Nacional de Ocupación y Empleo, México: (ENOEN) IV trimestre 2021.	Trimestral	14.82	Porcentaje	En el Sistema de Monitoreo de Indicadores del Desarrollo de Jalsico (MIDE Jalsico), para consulta abierta en https://seplan.app.jalisco.gob.mx/mide	Los productores apuestan por el desarrollo de proyectos productivos sustentables.
Componente	01-Proyectos estratégicos agropecuarios, acuícolas y pesqueros apoyados	Porcentaje de proyectos estratégicos agropecuarios, acuícolas y pesqueros apoyados	(Número de proyectos estratégicos agropecuarios, acuícolas y pesqueros apoyados en el trimestre t / Número de proyectos estratégicos agropecuarios, acuícolas y pesqueros presentados en el trimestre t)*100	Reportes de la Dirección General de Desarrollo Económico	Trimestral	80.00	Porcentaje	Actas de dictaminación, evidencia física. Dirección General de Desarrollo Económico	Los productores participan en el programa
Actividad	01-01-Recepción de solicitudes de proyectos estratégicos agropecuarios, acuícolas y pesqueros	Total de solicitudes recibidas de proyectos estratégicos agropecuarios, acuícolas y pesqueros	Número de solicitudes de proyectos estratégicos agropecuarios, acuícolas y pesqueros recibidas en el trimestre t	Reportes de la Dirección General de Desarrollo Económico	Trimestral	50.00	Solicitud	Actas de dictaminación, evidencia física. Dirección General de Desarrollo Económico	Los productores participan en el programa
Actividad	01-02-Dictaminación de solicitudes de proyectos estratégicos agropecuarios, acuícolas y pesqueros	Total de solicitudes dictaminadas de proyectos estratégicos agropecuarios, acuícolas y pesqueros	Número solicitudes de proyectos estratégicos agropecuarios, acuícolas y pesqueros dictaminadas en el trimestre t	Reportes de la Dirección General de Desarrollo Económico	Trimestral	50.00	Solicitud	Actas de dictaminación, evidencia física. Dirección General de Desarrollo Económico	Los productores participan en el programa
Componente	02-Acciones de revisión, organización y sistematización de expedientes realizadas	Porcentaje de acciones realizadas de revisión, organización y sistematización de expedientes	(Número de acciones de revisión, organización y sistematización de expedientes realizadas en el trimestre t / Número de acciones de revisión, organización y sistematización de expedientes necesarias para la operación del programa en el trimestre t)*100	Reportes de la Dirección General de Desarrollo Económico	Trimestral	100.00	Porcentaje	Actas de dictaminación, evidencia física. Dirección General de Desarrollo Económico	Los productores participan en el programa
Actividad	02-01-Elaboración de cronogramas de trabajo	Total de cronogramas de trabajo elaborados	Número de cronogramas de trabajo elaborados en el trimestre t	Reportes de la Dirección General de Desarrollo Económico	Trimestral	1.00	Cronograma	Actas de dictaminación, evidencia física. Dirección General de Desarrollo Económico	Los productores participan en el programa
Actividad	02-02-Elaboración de reportes de revisión de expedientes del programa	Total de reportes de revisión de expedientes del programa elaborados	Número de reportes de revisión de expedientes del programa elaborados en el trimestre t	Reportes de la Dirección General de Desarrollo Económico	Trimestral	1.00	Reporte	Actas de dictaminación, evidencia física. Dirección General de Desarrollo Económico	Los productores participan en el programa

GOBIERNO DEL ESTADO DE JALISCO

PRESUPUESTO DE EGRESOS PARA EL EJERCICIO FISCAL 2025

MATRIZ DE INDICADORES PARA RESULTADOS

Unidad Presupuestal: 0 Secretaría de Agricultura y Desarrollo Rural
Unidad Responsable: 000 Secretaría de Agricultura y Desarrollo Rural
Programa Presupuestario: Fondo Especial para la Ganadería y el Sector Lechero

Estado: Cerrada

Nivel	Resumen Narrativo	Indicador						Medios de verificación	Supuestos
		Nombre del indicador	Fórmula	Fuente de información	Frecuencia	Meta (valor)	Unidad de medida (meta valor)		
Fin	Contribuir a consolidar a Jalisco como líder nacional en aportación de valor económico y social, mediante el acceso incluyente de las personas a los beneficios de la integración de la ciencia y la tecnología, de la tecnificación y especialización de sectores clave y el impulso al capital humano, haciendo un uso responsable y democrático de los recursos naturales de todas las regiones del estado.	Posición en el Índice de Competitividad Estatal del IMCO	Para llevar a cabo el cálculo, se toman como base las calificaciones obtenidas en cada indicador agrupadas por subíndice y se toma como variable dependiente el promedio simple de las variables de inversión y talento.	IMCO. Índice de Competitividad Estatal, 2021.	Bienal	4.00	Posición	En el Sistema de Monitoreo de Indicadores del Desarrollo de Jalisco (MIDE Jalisco), para consulta abierta en https://seplan.app.jalisco.gob.mx/mide	Los sectores productivos tienen el interés y compromiso de integrar la ciencia y tecnología para la especialización de su sector y el impulso del capital humano.
Propósito	Las actividades productivas primarias en Jalisco incrementan su valor agregado y tecnificación, destacando la conservación de los recursos naturales y la competitividad.	Porcentaje de la población ocupada que labora en el sector primario que recibe más de tres salarios mínimos	La ENOE presenta la población ocupada por sector de actividad y la población ocupada por nivel de ingresos. Se realiza cruce con esas dos categorías para obtener el dato.	INEGI. Encuesta Nacional de Ocupación y Empleo, México: (ENOEN) IV trimestre 2021.	Trimestral	14.82	Porcentaje	En el Sistema de Monitoreo de Indicadores del Desarrollo de Jalsico (MIDE Jalsico), para consulta abierta en https://seplan.app.jalisco.gob.mx/mide	Los productores apuestan por el desarrollo de proyectos productivos sustentables.
Componente	01-Apoyo económico otorgado a organismos del estado de Jalisco en la modalidad 1, para la mejora o construcción de infraestructura y equipamiento que permita la comercialización de ganado en los municipios del estado	Porcentaje de apoyos económicos otorgados en la modalidad 1 para fortalecimiento de infraestructura y equipo para comercialización de ganado	(Número de apoyos económicos otorgados en la modalidad 1 del programa en el trimestre t / Número de apoyos económicos aprobados en la modalidad 1 del Programa en el trimestre t)*100	Reglas de Operación del Programa publicadas para el ejercicio fiscal 2025 en el Periódico Oficial el Estado de Jalisco (https://periodicooficial.jalisco.gob.mx/) y Actas del Comité Técnico del Programa generadas trimestralmente durante el ejercicio fiscal 2025, en resguardo de la Secretaría de Agricultura y Desarrollo Rural.	Trimestral	100.00	Porcentaje	Expediente de comprobación del ejercicio fiscal 2025 y Padrón nico de Beneficiarios (PUB) publicado en el portal (https://padronunico.jalisco.gob.mx/), informacion en resguardo de la Secretaría de Agricultura y Desarrollo Rural.	Los proveedores vinculados al proceso financiero en la modalidad 1, cumplen en tiempo y forma con las condiciones pactadas.
Actividad	01-01-Integración del listadode organismos beneficiados por el Programa mediante la modalidad 1, para el fortalecimiento de la infraestructura que permita la comercialización ganadera.	Porcentaje de organismos beneficiados mediante la modalidad 1 del programa	(Número de organismos apoyados mediante la modalidad 1 del programa en el trimestre t /Número de organismos aprobados en la modalidad 1 del programa en el trimestre t)*100	Actas del Comité Técnico del Programa del ejercicio fiscal 2025, generadas trimestralmente, en resguardo de la Secretaría de Agricultura y Desarrollo Rural	Trimestral	100.00	Porcentaje	Expedientes y Convenios de Colaboración del ejercicio fiscal 2025 de los organismos beneficiados, en resguardo de de la Secretaría de Agricultura y Desarrollo Rural.	Los organismos aprobados mediante la modalidad 1 presentan la documentación necesaria para la suscripción de los Convenios de Colaboración, así como, para la recepción de los apoyos económicos para la mejora o construcción de la infraestructura para la comercialización ganadera.
Actividad	01-02-Dictaminación de las solicitudes presentadas por los organismos del estado de Jalisco en la modalidad 1, para la mejora o construcción de infraestructura que permita la comercialización de ganado en la entidad	Porcentaje de solicitudes aprobadas para organismos en la modalidad 1 del programa	(Número de solicitudes aprobadas para la modalidad 1 por el Comité Técnico del Programa en el trimestre t/ Número de solicitudes recibidas para la modalidad 1 del programa de los organismos del estado de Jalisco en el trimestre t)*100	Reglas de Operación del Programa publicadas para el ejercicio fiscal 2025 en el Periódico Oficial el Estado de Jalisco (https://periodicooficial.jalisco.gob.mx/) y Actas del Comité Técnico del Programa generadas trimestralmente durante el ejercicio fiscal 2025, en resguardo de la Secretaría de Agricultura y Desarrollo Rural.	Trimestral	100.00	Porcentaje	Expedientes de los organismos beneficiados en el ejercicio fiscal 2025 , en resguardo de la Secretaría de Agricultura y Desarrollo Rural.	Las organismos susceptibles de ser beneficiados por la modalidad 1 del Programa, participan activamente y presentan las solicitudes con los requerimientos establecidos en las Reglas de Operación vigentes.

GOBIERNO DEL ESTADO DE JALISCO

PRESUPUESTO DE EGRESOS PARA EL EJERCICIO FISCAL 2025

MATRIZ DE INDICADORES PARA RESULTADOS

Unidad Presupuestal: 0 Secretaría de Agricultura y Desarrollo Rural
Unidad Responsable: 000 Secretaría de Agricultura y Desarrollo Rural
Programa Presupuestario: Fondo Especial para la Ganadería y el Sector Lechero

Estado: Cerrada

Nivel	Resumen Narrativo	Indicador						Medios de verificación	Supuestos
		Nombre del indicador	Fórmula	Fuente de información	Frecuencia	Meta (valor)	Unidad de medida (meta valor)		
Componente	02-Apoyo económico otorgado a los productores del estado de Jalisco en la modalidad 2, para la mejora o construcción de infraestructura y equipamiento para la instalación de centros de acopio de leche	Porcentaje de apoyos económicos otorgados en la modalidad 2 para fortalecimiento de centros de acopio de leche	(Número de apoyos económicos otorgados en la modalidad 2 del programa en trimestre t / Número de apoyos económicos aprobados en la modalidad 2 del Programa en el trimestre t)*100	Reglas de Operación del Programa publicadas para el ejercicio fiscal 2025 en el Periódico Oficial el Estado de Jalisco (https://periodicooficial.jalisco.gob.mx/) y Actas del Comité Técnico del Programa generadas trimestralmente durante el ejercicio fiscal 2025, en resguardo de la Secretaría de Agricultura y Desarrollo Rural.	Trimestral	100.00	Porcentaje	Expediente de comprobación del ejercicio fiscal 2025 y Padrón nico de Beneficiarios (PUB) publicado en el portal (https://padronunico.jalisco.gob.mx/), informacion en resguardo de la Secretaría de Agricultura y Desarrollo Rural.	Los proveedores vinculados al proceso financiero en la modalidad 2, cumplen en tiempo y forma con las condiciones pactadas.
Actividad	02-01-Integración del listado de productores beneficiados por el Programa mediante la modalidad 2, para la mejora o construcción de infraestructura y equipamiento para la instalación de centros de acopio de leche.	Porcentaje de productores beneficiados mediante la modalidad 2 del programa	(Número de productores apoyados mediante la modalidad 2 del programa en el trimestre t / Número de productores aprobados mediante la modalidad 2 del programa en el trimestre t)*100	Actas del Comité Técnico del Programa del ejercicio fiscal 2025, generadas trimestralmente, en resguardo de la Secretaría de Agricultura y Desarrollo Rural	Trimestral	100.00	Porcentaje	Expedientes y Convenios de Colaboración del ejercicio fiscal 2025 de los productores beneficiados, en resguardo de de la Secretaría de Agricultura y Desarrollo Rural.	Los productores aprobados mediante la modalidad 2 presentan la documentación necesaria para la suscripción de los Convenios de Colaboración, así como, para la recepción de los apoyos económicos para la mejora, construcción o equipamiento de la centros de acopio de leche.
Actividad	02-02-Dictaminación de las solicitudes presentadas por los productores del estado de Jalisco en la modalidad 2, para la mejora o construcción de infraestructura y equipamiento para la instalación de centros de acopio de leche.	Porcentaje de solicitudes aprobadas para productores en la modalidad 2 del programa	(Número de solicitudes aprobadas para la modalidad 2 por el Comité Técnico del Programa en el trimestre t/ Número de solicitudes recibidas para la modalidad 2 de los productores lecheros del estado de Jalisco en el trimestre t)*100	Reglas de Operación del Programa publicadas para el ejercicio fiscal 2025 en el Periódico Oficial el Estado de Jalisco (https://periodicooficial.jalisco.gob.mx/) y Actas del Comité Técnico del Programa generadas trimestralmente durante el ejercicio fiscal 2025, en resguardo de la Secretaría de Agricultura y Desarrollo Rural	Trimestral	100.00	Porcentaje	Expedientes de los productores beneficiados en el ejercicio fiscal 2025 , en resguardo de la Secretaría de Agricultura y Desarrollo Rural.	Las productores lecheros susceptibles de ser beneficiados por la modalidad 2 del Programa, participan activamente y presentan las solicitudes con los requerimientos establecidos en las Reglas de Operación vigentes.
Componente	0 -Apoyo económico otorgado a instituciones en la modalidad para capacitación especializada para prácticas de ganadería regenerativa a productores del estado de Jalisco	Porcentaje de apoyos económicos otorgados en la modalidad para capacitación especializada en ganadería regenerativa	(Número de apoyos económicos otorgados en la modalidad del programa en trimestre t / Número de apoyos económicos aprobados en la modalidad del Programa en el trimestre t)*100	Reglas de Operación del Programa publicadas para el ejercicio fiscal 2025 en el Periódico Oficial el Estado de Jalisco (https://periodicooficial.jalisco.gob.mx/) y Actas del Comité Técnico del Programa generadas trimestralmente durante el ejercicio fiscal 2025, en resguardo de la Secretaría de Agricultura y Desarrollo Rural.	Trimestral	100.00	Porcentaje	Expediente de Comprobación del ejercicio fiscal 2025 y Padrón nico de Beneficiarios (PUB) publicado en el portal (https://padronunico.jalisco.gob.mx/), información en resguardo de la Secretaría de Agricultura y Desarrollo Rural.	Los proveedores vinculados al proceso financiero en la modalidad , cumplen en tiempo y forma con las condiciones pactadas.
Actividad	0 -01-Integración del listado de instituciones beneficiadas por el Programa mediante la modalidad , para capacitación especializada para prácticas de ganadería regenerativa a productores del estado de Jalisco.	Porcentaje de instituciones beneficiadas mediante la modalidad	(Número de instituciones beneficiadas mediante la modalidad del programa en el trimestre t / Número de solicitudes aprobadas para la modalidad por el Comité Técnico del Programa en el trimestre t)*100	Actas del Comité Técnico del Programa del ejercicio fiscal 2025, generadas trimestralmente, en resguardo de la Secretaría de Agricultura y Desarrollo Rural	Trimestral	100.00	Porcentaje	Expedientes de Comprobación y Convenios de Colaboración del ejercicio fiscal 2025, en resguardo de la Secretaría de Agricultura y Desarrollo Rural.	Las instituciones aprobadas por el Comité Técnico presentan la documentación necesaria para la suscripción de los Convenios de Colaboración, así como, para la recepción de los apoyos económicos para la impartición de capacitación especializada al sector ganadero.

GOBIERNO DEL ESTADO DE JALISCO

PRESUPUESTO DE EGRESOS PARA EL EJERCICIO FISCAL 2025

MATRIZ DE INDICADORES PARA RESULTADOS

Unidad Presupuestal: 0 Secretaría de Agricultura y Desarrollo Rural
Unidad Responsable: 000 Secretaría de Agricultura y Desarrollo Rural
Programa Presupuestario: Fondo Especial para la Ganadería y el Sector Lechero

Estado: Cerrada

Nivel	Resumen Narrativo	Indicador						Medios de verificación	Supuestos
		Nombre del indicador	Fórmula	Fuente de información	Frecuencia	Meta (valor)	Unidad de medida (meta valor)		
Actividad	0 -02-Dictaminación de las solicitudes presentadas por las instituciones del estado de Jalisco en la modalidad , para capacitación especializada para prácticas de ganadería regenerativa a productores del estado de Jalisco.	Porcentaje de solicitudes aprobadas para instituciones en la modalidad	(Número de solicitudes aprobadas para la modalidad por el Comité Técnico del Programa en el trimestre t/ Número de solicitudes recibidas para la modalidad del programa en el trimestre t)*100	Reglas de Operación del Programa publicadas para el ejercicio fiscal 2025 en el Periódico Oficial el Estado de Jalisco (https://periodicooficial.jalisco.gob.mx/) y Actas del Comité Técnico del Programa generadas trimestralmente durante el ejercicio fiscal 2025, en resguardo de la Secretaría de Agricultura y Desarrollo Rural.	Trimestral	100.00	Porcentaje	Expedientes de las instituciones apoyados y productores beneficiados en el ejercicio fiscal 2025 , en resguardo de la Secretaría de Agricultura y Desarrollo Rural.	Las instituciones que cumplen los criterios de elegibilidad de la modalidad del Programa, participan activamente y presentan las solicitudes con los requerimientos establecidos en las Reglas de Operación vigentes.
Componente	04-Apoyo económico otorgado a los productores del estado de Jalisco en la modalidad 4, para la adquisición de aretes siniga para garantizar la trazabilidad del ganado	Porcentaje de apoyos económicos otorgados en la modalidad 4 para la trazabilidad del ganado	(Número de apoyos económicos otorgados en la modalidad 4 del programa en trimestre t / Número de apoyos económicos aprobados en la modalidad 4 del Programa en el trimestre t)*100	Reglas de Operación del Programa publicadas para el ejercicio fiscal 2025 en el Periódico Oficial el Estado de Jalisco (https://periodicooficial.jalisco.gob.mx/) y Actas del Comité Técnico del Programa generadas trimestralmente durante el ejercicio fiscal 2025, en resguardo de la Secretaría de Agricultura y Desarrollo Rural.	Trimestral	100.00	Porcentaje	Expediente de comprobación del ejercicio fiscal 2025 y Padrón nico de Beneficiarios (PUB) publicado en el portal (https://padronunico.jalisco.gob.mx/), informacion en resguardo de la Secretaría de Agricultura y Desarrollo Rural.	Los proveedores vinculados al proceso financiero en la modalidad 4, cumplen en tiempo y forma con las condiciones pactadas.
Actividad	04-01-Integración del listado de productores beneficiados por el Programa mediante la modalidad 4, para la adquisición de aretes siniga para garantizar la trazabilidad del ganado.	Porcentaje de productores beneficiados mediante la modalidad 4	(Número de productores apoyados mediante la modalidad 4 del programa en el trimestre t / Número de productores aprobados mediante la modalidad 4 del programa en el trimestre t)*100	Actas del Comité Técnico del Programa del ejercicio fiscal 2025, generadas trimestralmente, en resguardo de la Secretaría de Agricultura y Desarrollo Rural	Trimestral	100.00	Porcentaje	Expedientes y Convenios de Colaboración del ejercicio fiscal 2025 de los productores beneficiados, en resguardo de de la Secretaría de Agricultura y Desarrollo Rural.	Los productores aprobados mediante la modalidad 4 presentan la documentación necesaria para la suscripción de los Convenios de Colaboración, así como, para la recepción de los apoyos económicos para la trazabilidad del ganado.
Actividad	04-02-Dictaminación de las solicitudes presentadas por los productores del estado de Jalisco en la modalidad 4, para la adquisición de aretes siniga para garantizar la trazabilidad del ganado.	Porcentaje de solicitudes aprobadas para productores en la modalidad 4	(Número de solicitudes aprobadas para la modalidad 4 por el Comité Técnico del Programa en el trimestre t/ Número de solicitudes recibidas para la modalidad 4 de los productores ganaderos del estado de Jalisco en el trimestre t)*100	Reglas de Operación del Programa publicadas para el ejercicio fiscal 2025 en el Periódico Oficial el Estado de Jalisco (https://periodicooficial.jalisco.gob.mx/) y Actas del Comité Técnico del Programa generadas trimestralmente durante el ejercicio fiscal 2025, en resguardo de la Secretaría de Agricultura y Desarrollo Rural.	Trimestral	100.00	Porcentaje	Expedientes de los productores beneficiados en el ejercicio fiscal 2025 , en resguardo de la Secretaría de Agricultura y Desarrollo Rural.	Las productores ganaderos suscpetibles de ser beneficiados por la modalidad 4 del Programa, participan activamente y presentan las solicitudes con los requerimientos establecidos en las Reglas de Operación vigentes.
Componente	05-Apoyo económico otorgado a los productores del estado de Jalisco en la modalidad 5, para la adquisición de vaquillas de calidad genética para el repoblamiento de hatos ganaderos	Porcentaje de apoyos económicos otorgados en la modalidad 5 para repoblamiento de hatos ganaderos	(Número de apoyos económicos otorgados en la modalidad 5 del programa en trimestre t / Número de apoyos económicos aprobados en la modalidad 5 del Programa en el trimestre t)*100	Reglas de Operación del Programa publicadas para el ejercicio fiscal 2025 en el Periódico Oficial el Estado de Jalisco (https://periodicooficial.jalisco.gob.mx/) y Actas del Comité Técnico del Programa generadas trimestralmente durante el ejercicio fiscal 2025, en resguardo de la Secretaría de Agricultura y Desarrollo Rural.	Trimestral	100.00	Porcentaje	Expediente de comprobación del ejercicio fiscal 2025 y Padrón nico de Beneficiarios (PUB) publicado en el portal (https://padronunico.jalisco.gob.mx/), informacion en resguardo de la Secretaría de Agricultura y Desarrollo Rural.	Los proveedores vinculados al proceso financiero en la modalidad 5, cumplen en tiempo y forma con las condiciones pactadas.
Actividad	05-01-Integración del listado de productores beneficiados por el Programa mediante la modalidad 5, para la adquisición de vaquillas de calidad genética para el repoblamiento de hatos ganaderos.	Porcentaje de productores beneficiados mediante la modalidad 5	(Número de productores apoyados mediante la modalidad 5 del programa en el trimestre t / Número de productores aprobados mediante la modalidad 5 del programa en el trimestre t)*100	Actas del Comité Técnico del Programa del ejercicio fiscal 2025, generadas trimestralmente, en resguardo de la Secretaría de Agricultura y Desarrollo Rural	Trimestral	100.00	Porcentaje	Expedientes y Convenios de Colaboración del ejercicio fiscal 2025 de los productores beneficiados, en resguardo de de la Secretaría de Agricultura y Desarrollo Rural.	Los productores aprobados mediante la modalidad 5 presentan la documentación necesaria para la suscripción de los Convenios de Colaboración, así como, para la recepción de los apoyos económicos para el repoblamiento de hatos ganaderos.

GOBIERNO DEL ESTADO DE JALISCO

PRESUPUESTO DE EGRESOS PARA EL EJERCICIO FISCAL 2025

MATRIZ DE INDICADORES PARA RESULTADOS

Unidad Presupuestal: 0 Secretaría de Agricultura y Desarrollo Rural
Unidad Responsable: 000 Secretaría de Agricultura y Desarrollo Rural
Programa Presupuestario: Fondo Especial para la Ganadería y el Sector Lechero

Estado: Cerrada

Nivel	Resumen Narrativo	Indicador						Medios de verificación	Supuestos
		Nombre del indicador	Fórmula	Fuente de información	Frecuencia	Meta (valor)	Unidad de medida (meta valor)		
Actividad	05-02-Dictaminación de las solicitudes presentadas por los productores del estado de Jalisco en la modalidad 5, para la adquisición de vaquillas de calidad genética para el repoblamiento de hatos ganaderos.	Porcentaje de solicitudes aprobadas para productores en la modalidad 5	(Número de solicitudes aprobadas para la modalidad 5 por el Comité Técnico del Programa en el trimestre t/ Número de solicitudes recibidas para la modalidad 5 de los productores ganaderos del estado de Jalisco en el trimestre t)*100	Reglas de Operación del Programa publicadas para el ejercicio fiscal 2025 en el Periódico Oficial el Estado de Jalisco (https://periodicooficial.jalisco.gob.mx/) y Actas del Comité Técnico del Programa generadas trimestralmente durante el ejercicio fiscal 2025, en resguardo de la Secretaría de Agricultura y Desarrollo Rural.	Trimestral	100.00	Porcentaje	Expedientes de los productores beneficiados en el ejercicio fiscal 2025 , en resguardo de la Secretaría de Agricultura y Desarrollo Rural.	Las productores ganaderos suscpetibles de ser beneficiados por la modalidad 5 del Programa, participan activamente y presentan las solicitudes con los requerimientos establecidos en las Reglas de Operación vigentes.
Componente	0 -Apoyo económico otorgado a los productores del estado de Jalisco en la modalidad , para proyectos emergentes para atender los efectos en el mercado de la leche para los productores	Porcentaje de apoyos económicos otorgados en la modalidad para proyectos emergentes del sector lechero	(Número de apoyos económicos otorgados en la modalidad del programa en trimestre t / Número de apoyos económicos aprobados en la modalidad del Programa en el trimestre t)*100	Reglas de Operación del Programa publicadas para el ejercicio fiscal 2025 en el Periódico Oficial el Estado de Jalisco (https://periodicooficial.jalisco.gob.mx/) y Actas del Comité Técnico del Programa generadas trimestralmente durante el ejercicio fiscal 2025, en resguardo de la Secretaría de Agricultura y Desarrollo Rural.	Trimestral	100.00	Porcentaje	Expediente de comprobación del ejercicio fiscal 2025 y Padrón nico de Beneficiarios (PUB) publicado en el portal (https://padronunico.jalisco.gob.mx/), informacion en resguardo de la Secretaría de Agricultura y Desarrollo Rural.	Los proveedores vinculados al proceso financiero en la modalidad , cumplen en tiempo y forma con las condiciones pactadas.
Actividad	0 -01-Integración del listado de productores beneficiados por el Programa mediante la modalidad , para proyectos emergentes para atender los efectos en el mercado de la leche para los productores	Porcentaje de productores beneficiados mediante la modalidad	(Número de productores apoyados mediante la modalidad del programa en el trimestre t / Número de productores aprobados mediante la modalidad del programa en el trimestre t)*100	Actas del Comité Técnico del Programa del ejercicio fiscal 2025, generadas trimestralmente, en resguardo de la Secretaría de Agricultura y Desarrollo Rural	Trimestral	100.00	Porcentaje	Expedientes y Convenios de Colaboración del ejercicio fiscal 2025 de los productores beneficiados, en resguardo de de la Secretaría de Agricultura y Desarrollo Rural.	Los productores aprobados mediante la modalidad presentan la documentación necesaria para la suscripción de los Convenios de Colaboración, así como, para la recepción de los apoyos económicos para proyectos emergentes hacia el sector lechero.
Actividad	0 -02-Dictaminación de las solicitudes presentadas por los productores del estado de Jalisco en la modalidad , para proyectos emergentes para atender los efectos en el mercado de la leche para los productores	Porcentaje de solicitudes aprobadas para productores en la modalidad	(Número de solicitudes aprobadas para la modalidad por el Comité Técnico del Programa en el trimestre t/ Número de solicitudes recibidas para la modalidad de los productores lecheros del estado de Jalisco en el trimestre t)*100	Reglas de Operación del Programa publicadas para el ejercicio fiscal 2025 en el Periódico Oficial el Estado de Jalisco (https://periodicooficial.jalisco.gob.mx/) y Actas del Comité Técnico del Programa generadas trimestralmente durante el ejercicio fiscal 2025, en resguardo de la Secretaría de Agricultura y Desarrollo Rural.	Trimestral	100.00	Porcentaje	Expedientes de los productores beneficiados en el ejercicio fiscal 2025, en resguardo de la Secretaría de Agricultura y Desarrollo Rural.	Las productores lecheros susceptibles de ser beneficiados por la modalidad del Programa, participan activamente y presentan las solicitudes con los requerimientos establecidos en las Reglas de Operación vigentes.
Componente	0 -Acciones realizadas para la operación, difusión y/o evaluación	Porcentaje de asignaciones de recurso para los gastos de operación de la intervención	(Número de asignaciones de recurso para los gastos de operación ejercidos en el semestre t / Número de asignaciones de recurso para los gastos de operación validadas en el semestre t) * 100	Reglas de Operación del Programa publicadas para el ejercicio fiscal 2025 en el Periódico Oficial el Estado de Jalisco (https://periodicooficial.jalisco.gob.mx/	Semestral	100.00	Porcentaje	Informe ejecutivo anual del ejercicio fiscal 2025 que refleja las acciones realizadas con el recurso destinado para gastos de operación del Programa, acompa ado del informe financiero proporcionado en tiempo y forma por la Coordinación General Administrativa de la Secretaría del Sistema de Asistencia Social, en resguardo de la Subsecretaría para el Desarrollo y Vinculación con las Organizaciones de la Sociedad Civil	Los costos de los insumos necesarios para la operación de los programas sociales se mantienen estables.

GOBIERNO DEL ESTADO DE JALISCO

PRESUPUESTO DE EGRESOS PARA EL EJERCICIO FISCAL 2025

MATRIZ DE INDICADORES PARA RESULTADOS

Unidad Presupuestal: 0 Secretaría de Agricultura y Desarrollo Rural
Unidad Responsable: 000 Secretaría de Agricultura y Desarrollo Rural
Programa Presupuestario: Fondo Especial para la Ganadería y el Sector Lechero

Estado: Cerrada

Nivel	Resumen Narrativo	Indicador						Medios de verificación	Supuestos
		Nombre del indicador	Fórmula	Fuente de información	Frecuencia	Meta (valor)	Unidad de medida (meta valor)		
Actividad	0 -01-Elaboración del informe ejecutivo de la aplicación de los gastos de operación del Programa	Porcentaje de informes ejecutivos elaborados de la aplicación de los gastos de operación	(Número de informes ejecutivos elaborados por el ejercicio de los gastos de operación del Programa en el trimestre t / Número de informes ejecutivos de los gastos de operación proyectados en el trimestre t) * 100	Reglas de Operación del Programa publicadas para el ejercicio fiscal 2025 en el Periódico Oficial el Estado de Jalisco (https://periodicooficial.jalisco.gob.mx/	Trimestral	100.00	Porcentaje	Informe ejecutivo anual del ejercicio fiscal 2025 que refleja las acciones realizadas con el recurso destinado para gastos de operación del Programa, acompa ado del informe financiero proporcionado en tiempo y forma por la Coordinación General Administrativa de la Secretaría del Sistema de Asistencia Social, en resguardo de la Subsecretaría para el Desarrollo y Vinculación con las Organizaciones de la Sociedad Civil	Los proveedores presentan la información comprobatoria en tiempo y forma, de las asignaciones de recurso para el ejercicio fiscal vigente.
Actividad	0 -02-Generación de reportes periódicos de las acciones realizadas y recursos ejercidos mediante los gastos de operación del Programa.	Porcentaje de reportes periódicos generados por la utilización de los gastos de operación	(Número de reportes periódicos realizados por el ejercicio de los gastos de operación del Programa en el trimestre t / Número de reportes periódicos de los gastos de operación proyectados en el trimestre t) * 100	Reglas de Operación del Programa publicadas para el ejercicio fiscal 2025 en el Periódico Oficial el Estado de Jalisco (https://periodicooficial.jalisco.gob.mx/	Trimestral	100.00	Porcentaje	Reportes elaborados por el área responsable del Programa durante el ejercicio fiscal 2025, respecto a las acciones realizadas con el recurso de gastos de operación, acompa ado del informe financiero proporcionado en tiempo y forma por la Coordinación General Administrativa de la Secretaría del Sistema de Asistencia Social, en resguardo de la Subsecretaría de Gestión Integral de Recursos y Programas Sociales.	Los proveedores contratados cumplen con lo pactado.

GOBIERNO DEL ESTADO DE JALISCO

PRESUPUESTO DE EGRESOS PARA EL EJERCICIO FISCAL 2025

MATRIZ DE INDICADORES PARA RESULTADOS

Unidad Presupuestal: 0 Secretaría de Agricultura y Desarrollo Rural
Unidad Responsable: 000 Secretaría de Agricultura y Desarrollo Rural
Programa Presupuestario: 2 Programa de acción del campo para el cambio climático

Estado: Cerrada

Nivel	Resumen Narrativo	Indicador						Medios de verificación	Supuestos
		Nombre del indicador	Fórmula	Fuente de información	Frecuencia	Meta (valor)	Unidad de medida (meta valor)		
Fin	Contribuir a consolidar a Jalisco como líder nacional en aportación de valor económico y social, mediante el acceso incluyente de las personas a los beneficios de la integración de la ciencia y la tecnología, de la tecnificación y especialización de sectores clave y el impulso al capital humano, haciendo un uso responsable y democrático de los recursos naturales de todas las regiones del estado.	Posición en PIB per cápita	Se calculó con datos del PIB a precios corrientes dividido con estimaciones de la Población presentada en la Encuesta Nacional de Ocupación y Empleo (ENOE). FUENTE: INEGI Para el cálculo de Dólares se utilizó el Tipo de cambio FIX que presenta el Banco de México. Nota: El indicador toma el valor de la posición después de compararlo con el del resto de los estados. El indicador con un mayor PIB per cápita toma el valor de 1.	Instituto de Información Estadística y Geográfica del Estado de Jalisco (IIEG) con datos de INEGI (Sistema de Cuentas Nacionales de México, PIB por entidad federativa a precios corrientes 2020), la Encuesta Nacional de Empleo (ENOE) (Indicadores Estratégicos de Ocupación y Empleo por Entidad federativa, Población total 2020) y el Banco de México (Banxico, Principales Indicadores, Mercado Cambiario, Tipo de Cambio Fix, 2020), (último dato publicado en diciembre de 2021).	Anual	12.00	Posición	En el Sistema de Monitoreo de Indicadores del Desarrollo de Jalisco (MIDE Jalisco), para consulta abierta en https://seplan.app.jalisco.gob.mx/mide	Los sectores productivos tienen el interés y compromiso de integrar la ciencia y tecnología para la especialización de su sector y el impulso del capital humano.
Propósito	Las actividades productivas primarias en Jalisco incrementan su valor agregado y tecnificación, destacando la conservación de los recursos naturales y la competitividad.	Porcentaje de la población ocupada que labora en el sector primario que recibe más de tres salarios mínimos	La ENOE presenta la población ocupada por sector de actividad y la población ocupada por nivel de ingresos. Se realiza cruce con esas dos categorías para obtener el dato.	INEGI. Encuesta Nacional de Ocupación y Empleo, México: (ENOEN) IV trimestre 2021.	Trimestral	14.82	Porcentaje	En el Sistema de Monitoreo de Indicadores del Desarrollo de Jalsico (MIDE Jalsico), para consulta abierta en https://seplan.app.jalisco.gob.mx/mide	Los productores apuestan por el desarrollo de proyectos productivos sustentables.
Componente	J1-Proyectos productivos apoyados que favorezcan las acciones del cambio climático	Porcentaje de proyectos productivos apoyados que favorezcan las acciones del cambio climático	(Número de proyectos productivos que favorezcan las acciones del cambio climático apoyados en el trimestre t / Número de proyectos productivos que favorezcan las acciones del cambio climático presentados en el trimestre t)*100	Reportes de la Dirección de Fomento Agropecuario y Sustentabilidad	Trimestral	20.00	Porcentaje	Actas de dictaminación, evidencia física. Dirección General de Fomento Agropecuario y Sustentabilidad	Los productores participan en el programa
Actividad	J1-01-Recepción de solicitudes de proyectos que favorezcan las acciones del cambio climático	Total de solicitudes recibidas de proyectos que favorezcan las acciones del cambio climático	Número de solicitudes de proyectos que favorezcan las acciones del cambio climático recibidas en el trimestre t	Reportes de la Dirección de Fomento Agropecuario y Sustentabilidad	Trimestral	2400.00	Solicitud	Actas de dictaminación, evidencia física. Dirección General de Fomento Agropecuario y Sustentabilidad	Los productores participan en el programa
Actividad	J1-02-Dictaminación de solicitudes de proyectos que favorezcan las acciones del cambio climático	Total de solicitudes dictaminadas de proyectos que favorezcan las acciones del cambio climático	Número de solicitudes de proyectos que favorezcan las acciones del cambio climático dictaminadas en el trimestre t	Reportes de la Dirección de Fomento Agropecuario y Sustentabilidad	Trimestral	2400.00	Solicitud	Actas de dictaminación, evidencia física. Dirección General de Fomento Agropecuario y Sustentabilidad	Los productores participan en el programa
Componente	J2-Apoyos económicos entregados para la adquisición de insumos biológicos, orgánicos y sustentables	Porcentaje de apoyos económicos entregados para la adquisición de insumos biológicos, orgánicos y sustentables	(Número de apoyos económicos para la adquisición de insumos biológicos, orgánicos y sustentables entregados en el trimestre t / Número de apoyos económicos para la adquisición de insumos biológicos, orgánicos y sustentables presentados en el trimestre t)*100	Reportes de la Dirección de Fomento Agropecuario y Sustentabilidad	Trimestral	60.00	Porcentaje	Actas de dictaminación, evidencia física. Dirección General de Fomento Agropecuario y Sustentabilidad	Los productores participan en el programa
Actividad	J2-01-Recepción de solicitudes de apoyos económicos para la adquisición de insumos biológicos, orgánicos y sustentables	Total de solicitudes recibidas de apoyos económicos para la adquisición de insumos biológicos, orgánicos y sustentables	Número de solicitudes de apoyos económicos para la adquisición de insumos biológicos, orgánicos y sustentables recibidas en el trimestre t	Reportes de la Dirección de Fomento Agropecuario y Sustentabilidad	Trimestral	4500.00	Solicitud	Actas de dictaminación, evidencia física. Dirección General de Fomento Agropecuario y Sustentabilidad	Los productores participan en el programa
Actividad	J2-02-Dictaminación de solicitudes de apoyos económicos para la adquisición de insumos biológicos, orgánicos y sustentables	Total de solicitudes dictaminadas de apoyos económicos para la adquisición de insumos biológicos, orgánicos y sustentables	Número de solicitudes de apoyos económicos para la adquisición de insumos biológicos, orgánicos y sustentables dictaminadas en el trimestre t	Reportes de la Dirección de Fomento Agropecuario y Sustentabilidad	Trimestral	4500.00	Solicitud	Actas de dictaminación, evidencia física. Dirección General de Fomento Agropecuario y Sustentabilidad	Los productores participan en el programa

GOBIERNO DEL ESTADO DE JALISCO

PRESUPUESTO DE EGRESOS PARA EL EJERCICIO FISCAL 2025

MATRIZ DE INDICADORES PARA RESULTADOS

Unidad Presupuestal: 0 Secretaría de Agricultura y Desarrollo Rural
Unidad Responsable: 000 Secretaría de Agricultura y Desarrollo Rural
Programa Presupuestario: 2 Programa de acción del campo para el cambio climático

Estado: Cerrada

Nivel	Resumen Narrativo	Indicador						Medios de verificación	Supuestos
		Nombre del indicador	Fórmula	Fuente de información	Frecuencia	Meta (valor)	Unidad de medida (meta valor)		
Componente	J -Acciones de revisión, organización y sistematización de expedientes realizadas	Porcentaje de acciones realizadas de revisión, organización y sistematización de expedientes	(Número de acciones de revisión, organización y sistematización de expedientes realizadas en el trimestre t / Número de acciones de revisión, organización y sistematización de expedientes programadas en el trimestre t)*100	Reportes de la Dirección de Fomento Agropecuario y Sustentabilidad	Trimestral	100.00	Porcentaje	Actas de dictaminación, evidencia física. Dirección General de Fomento Agropecuario y Sustentabilidad	Los productores participan en el programa
Actividad	J -01-Elaboración de cronogramas de trabajo	Total de cronogramas de trabajo elaborados	Número de cronogramas de trabajo elaborados en el trimestre t	Reportes de la Dirección de Fomento Agropecuario y Sustentabilidad	Trimestral	1.00	Cronograma	Actas de dictaminación, evidencia física. Dirección General de Fomento Agropecuario y Sustentabilidad	Los productores participan en el programa
Actividad	J -02-Elaboración de reportes de revisión de expedientes del programa	Total de reportes de revisión de expedientes del programa elaborados	Número de reportes de revisión de expedientes del programa elaborados en el trimestre t	Reportes de la Dirección de Fomento Agropecuario y Sustentabilidad	Trimestral	1.00	Reporte	Actas de dictaminación, evidencia física. Dirección General de Fomento Agropecuario y Sustentabilidad	Los productores participan en el programa

GOBIERNO DEL ESTADO DE JALISCO

PRESUPUESTO DE EGRESOS PARA EL EJERCICIO FISCAL 2025

MATRIZ DE INDICADORES PARA RESULTADOS

Unidad Presupuestal: 0 Secretaría de Agricultura y Desarrollo Rural
Unidad Responsable: 000 Secretaría de Agricultura y Desarrollo Rural
Programa Presupuestario: 3 Programa para el fomento a la producción y tecnificación del campo de Jalisco

Estado: Cerrada

Nivel	Resumen Narrativo	Indicador						Medios de verificación	Supuestos
		Nombre del indicador	Fórmula	Fuente de información	Frecuencia	Meta (valor)	Unidad de medida (meta valor)		
Fin	Contribuir a consolidar a Jalisco como líder nacional en aportación de valor económico y social, mediante el acceso incluyente de las personas a los beneficios de la integración de la ciencia y la tecnología, de la tecnificación y especialización de sectores clave y el impulso al capital humano, haciendo un uso responsable y democrático de los recursos naturales de todas las regiones del estado.	Posición en PIB per cápita	Se calculó con datos del PIB a precios corrientes dividido con estimaciones de la Población presentada en la Encuesta Nacional de Ocupación y Empleo (ENOE). FUENTE: INEGI Para el cálculo de Dólares se utilizó el Tipo de cambio FIX que presenta el Banco de México. Nota: El indicador toma el valor de la posición después de compararlo con el del resto de los estados. El indicador con un mayor PIB per cápita toma el valor de 1.	Instituto de Información Estadística y Geográfica del Estado de Jalisco (IIEG) con datos de INEGI (Sistema de Cuentas Nacionales de México, PIB por entidad federativa a precios corrientes 2020), la Encuesta Nacional de Empleo (ENOE) (Indicadores Estratégicos de Ocupación y Empleo por Entidad federativa, Población total 2020) y el Banco de México (Banxico, Principales Indicadores, Mercado Cambiario, Tipo de Cambio Fix, 2020), (último dato publicado en diciembre de 2021).	Anual	12.00	Posición	En el Sistema de Monitoreo de Indicadores del Desarrollo de Jalisco (MIDE Jalisco), para consulta abierta en https://seplan.app.jalisco.gob.mx/mide	Los sectores productivos tienen el interés y compromiso de integrar la ciencia y tecnología para la especialización de su sector y el impulso del capital humano.
Propósito	Las actividades productivas primarias en Jalisco incrementan su valor agregado y tecnificación, destacando la conservación de los recursos naturales y la competitividad.	Porcentaje de la población ocupada que labora en el sector primario que recibe más de tres salarios mínimos	La ENOE presenta la población ocupada por sector de actividad y la población ocupada por nivel de ingresos. Se realiza cruce con esas dos categorías para obtener el dato.	INEGI. Encuesta Nacional de Ocupación y Empleo, México: (ENOEN) IV trimestre 2021.	Trimestral	14.82	Porcentaje	En el Sistema de Monitoreo de Indicadores del Desarrollo de Jalsico (MIDE Jalsico), para consulta abierta en https://seplan.app.jalisco.gob.mx/mide	Los productores apuestan por el desarrollo de proyectos productivos sustentables.
Componente	02-Proyectos de infraestructura y equipamiento acuícolas y pesqueros apoyados	Porcentaje de proyectos apoyados para el fortalecimiento acuícola y pesqueros	(Número de proyectos para el fortalecimiento acuícola y pesquero apoyados en el trimestre t / Número de proyectos para el fortalecimiento acuícola y pesquero presentados en el trimestre t)*100	Reportes de la Dirección General de Fomento Agropecuario y Sustentabilidad	Trimestral	20.00	Porcentaje	Actas de dictaminación, evidencias físicas. Dirección de Fomento Acuícola y Pesquero	Los productores participan en el Programa
Actividad	02-03-Recepción de solicitudes para proyectos de fortalecimiento acuícola y pesquero	Total de solicitudes recibidas para proyectos de fortalecimiento acuícola y pesquero	Número de solicitudes para proyectos de fortalecimiento acuícola y pesquero recibidas en el trimestre t	Reportes de la Dirección de Fomento Acuícola y Pesquero	Trimestral	500.00	Solicitud	Actas de dictaminación, evidencias físicas. Dirección de Fomento Acuícola y Pesquero	Los productores participan en el programa
Actividad	02-04-Dictaminación de solicitudes para proyectos de fortalecimiento acuícola y pesquero	Total de solicitudes dictaminadas para proyectos de fortalecimiento acuícola y pesquero	Número de solicitudes para proyectos de fortalecimiento acuícola y pesquero dictaminadas en el trimestre t	Reportes de la Dirección de Fomento Acuícola y Pesquero	Trimestral	500.00	Solicitud	Actas de dictaminación, evidencias físicas. Dirección de Fomento Acuícola y Pesquero	Los productores participan en el programa
Componente	03-Proyectos productivos apoyados para el fomento porcícola	Porcentaje de proyectos productivos apoyados para el fomento porcícola	(Número de proyectos productivos para el fomento porcícola apoyados en el trimestre t / Número de proyectos productivos para el fomento porcícola presentados en el trimestre t)*100	Reportes de la Dirección de Fomento Porcícola	Trimestral	30.00	Porcentaje	En el Sistema de Monitoreo de Indicadores del Desarrollo de Jalsico (MIDE Jalsico), para consulta abierta en https://seplan.app.jalisco.gob.mx/mide	Los habitantes del estado de Jalisco hacen efectivo el cumplimiento de sus derechos humanos.
Actividad	03-05-Recepción de solicitudes para proyectos de fomento porcícola	Total de solicitudes recibidas para proyectos de fomento porcícola	Número de solicitudes para proyectos de fomento porcícola recibidas en el trimestre t	Reportes de la Dirección de Fomento Porcícola	Trimestral	160.00	Solicitud	Actas de dictaminación, evidencias físicas. Dirección de Fomento Porcícola	Los productores participan en el programa
Actividad	03-06-Dictaminación de solicitudes para proyectos de fomento porcícola	Total de solicitudes dictaminadas para proyectos de fomento porcícola	Número de solicitudes para proyectos de fomento porcícola dictaminadas en el trimestre t	Reportes de la Dirección de Fomento Porcícola	Trimestral	160.00	Solicitud	Actas de dictaminación, evidencias físicas. Dirección de Fomento Porcícola	Los productores participan en el programa
Componente	04-Proyectos productivos apoyados para el fomento pecuario	Porcentaje de proyectos productivos apoyados para el fomento pecuario	(Número de proyectos productivos para el fomento pecuario apoyados en el trimestre t / Número de proyectos productivos para el fomento pecuario presentados en el trimestre t)*100	Reportes de la Dirección de Fomento Pecuario	Trimestral	25.00	Porcentaje	En el Sistema de Monitoreo de Indicadores del Desarrollo de Jalsico (MIDE Jalsico), para consulta abierta en https://seplan.app.jalisco.gob.mx/mide	Los habitantes del estado de Jalisco hacen efectivo el cumplimiento de sus derechos humanos.

GOBIERNO DEL ESTADO DE JALISCO

PRESUPUESTO DE EGRESOS PARA EL EJERCICIO FISCAL 2025

MATRIZ DE INDICADORES PARA RESULTADOS

Unidad Presupuestal: 0 Secretaría de Agricultura y Desarrollo Rural
Unidad Responsable: 000 Secretaría de Agricultura y Desarrollo Rural
Programa Presupuestario: 3 Programa para el fomento a la producción y tecnificación del campo de Jalisco

Estado: Cerrada

Nivel	Resumen Narrativo	Indicador						Medios de verificación	Supuestos
		Nombre del indicador	Fórmula	Fuente de información	Frecuencia	Meta (valor)	Unidad de medida (meta valor)		
Actividad	04-0 -Recepción de solicitudes para proyectos de fomento pecuario	Total de solicitudes recibidas para proyectos de fomento pecuario	Número de solicitudes para proyectos de fomento pecuario recibidas en el trimestre t	Reportes de la Dirección de Fomento Pecuario	Trimestral	00.00	Solicitud	Actas de dictaminación, evidencias físicas. Dirección de Fomento Pecuario	Los productores participan en el programa
Actividad	04-08-Dictaminación de solicitudes para proyectos de fomento pecuario	Total de solicitudes dictaminadas para proyectos de fomento pecuario	Número de solicitudes para proyectos de fomento pecuario dictaminadas en el trimestre t	Reportes de la Dirección de Fomento Pecuario	Trimestral	00.00	Solicitud	Actas de dictaminación, evidencias físicas. Dirección de Fomento Pecuario	Los productores participan en el programa
Componente	05-Proyectos de infraestructura y equipamiento apoyados para el fomento avícola	Porcentaje de proyectos productivos apoyados para el fomento avícola	(Número de proyectos productivos para el fomento avícola apoyados en el trimestre t / Número de proyectos productivos para el fomento avícola presentados en el proyecto)*100	Reportes de la Dirección de Fomento Avícola	Trimestral	80.00	Porcentaje	Actas de dictaminación, evidencias físicas. Dirección de Fomento Avícola	Los productores participan en el Programa
Actividad	05-0 -Recepción de solicitudes para proyectos de fomento avícola	Total de solicitudes recibidas para proyectos de fomento avícola	Número de solicitudes para proyectos de fomento avícola recibidas en el trimestre t	Reportes de la Dirección de Fomento Avícola	Trimestral	120.00	Solicitud	Actas de dictaminación, evidencias físicas. Dirección de Fomento Avícola	Los productores participan en el programa
Actividad	05-10-Dictaminación de solicitudes para proyectos de fomento avícola	Total de solicitudes dictaminadas de proyectos para el fomento avícola	Número de solicitudes de proyectos para el fomento avícola dictaminadas en el trimestre t	Reportes de la Dirección de Fomento Avícola	Trimestral	120.00	Solicitud	Actas de dictaminación, evidencias físicas. Dirección de Fomento Avícola	Los productores participan en el programa
Componente	06-Proyectos productivos apoyados para el fomento frutícola y hortícola	Porcentaje de proyectos productivos apoyados para el fomento frutícola y hortícola	(Número de proyectos productivos para el fomento frutícola y hortícola apoyados en el trimestre t / Número de proyectos productivos para el fomento frutícola y hortícola presentados en el trimestre t)*100	Reportes de la Dirección de Fomento Frutícola y ortícola	Trimestral	10.00	Porcentaje	En el Sistema de Monitoreo de Indicadores del Desarrollo de Jalsico (MIDE Jalsico), para consulta abierta en https://seplan.app.jalisco.gob.mx/mide	Los habitantes del estado de Jalisco hacen efectivo el cumplimiento de sus derechos humanos.
Actividad	06-01-Recepción de solicitudes para proyectos de fomento frutícola y hortícola	Total de solicitudes recibidas para proyectos de fomento frutícola y hortícola	Número de solicitudes para proyectos de fomento frutícola y hortícola recibidas en el trimestre t	Reportes de la Dirección de Fomento Frutícola y ortícola	Trimestral	80.00	Solicitud	Actas de dictaminación, evidencia fisica. Dirección de Fomento Frutícola y ortícola	Los productores participan en el programa
Actividad	06-02-Dictaminación de solicitudes para proyectos de fomento frutícola y hortícola	Total de solicitudes dictaminadas para proyectos de fomento frutícola y hortícola	Número de solicitudes para proyectos de fomento frutícola y hortícola dictaminadas en el trimestre t	Reportes de la Dirección de Fomento Frutícola y ortícola	Trimestral	80.00	Solicitud	Actas de dictaminación, evidencia fisica. Dirección de Fomento Frutícola y ortícola	Los productores participan en el programa
Componente	0 -Acciones de revisión, organización y sistematización de expedientes realizadas	Porcentaje de acciones de revisión, organización y sistematización de expedientes	(Número de acciones de revisión, organización y sistematización de expedientes realizadas en el trimestre t / Número de acciones de revisión, organización y sistematización de expedientes necesarias para la operación del programa en el trimestre t)*100	Dirección general de Fomento Agropecuario y Sustentabilidad	Trimestral	100.00	Porcentaje	En el Sistema de Monitoreo de Indicadores del Desarrollo de Jalsico (MIDE Jalsico), para consulta abierta en https://seplan.app.jalisco.gob.mx/mide	Los habitantes del estado de Jalisco hacen efectivo el cumplimiento de sus derechos humanos.
Actividad	0 -01-Elaboración de cronogramas de trabajo	Total de cronogramas de supervisión elaborados	Número de cronogramas de supervisión elaborados en el trimestre t	Reportes de la Dirección General de Fomento Agropecuario y Sustentabilidad	Trimestral	1.00	Cronograma	Actas de dictaminación, evidencia fisica. Dirección General de Fomento Agropecuario y Sustentabilidad	Los productores participan en el programa
Actividad	0 -02-Elaboración de reportes de revisión	Total de reportes de revisión elaborados	Número de reportes de revisión elaborados en el trimestre t	Reportes de la Dirección General de Fomento Agropecuario y Sustentabilidad	Trimestral	1.00	Reporte	Actas de dictaminación, evidencia fisica. Dirección General de Fomento Agropecuario y Sustentabilidad	Los productores participan en el programa

GOBIERNO DEL ESTADO DE JALISCO

PRESUPUESTO DE EGRESOS PARA EL EJERCICIO FISCAL 2024

MATRIZ DE INDICADORES PARA RESULTADOS

Unidad Presupuestal: 09 Secretaría de Agricultura y Desarrollo Rural
Unidad Responsable: 000 Secretaría de Agricultura y Desarrollo Rural
Programa Presupuestario: 777 Fondo emergente para la atención del efecto del cambio climático y los desastres naturales en el campo

Estado: Cerrada

Nivel	Resumen Narrativo	Indicador						Medios de verificación	Supuestos
		Nombre del indicador	Fórmula	Fuente de información	Frecuencia	Meta (valor)	Unidad de medida (meta valor)		
Fin	Contribuir a consolidar a Jalisco como líder nacional en aportación de valor económico y social, mediante el acceso incluyente de las personas a los beneficios de la integración de la ciencia y la tecnología, de la tecnificación y especialización de sectores clave y el impulso al capital humano, haciendo un uso responsable y democrático de los recursos naturales de todas las regiones del estado.	Posición en el Índice de Competitividad Estatal del IMCO	Para llevar a cabo el cálculo, se toman como base las calificaciones obtenidas en cada indicador agrupadas por subíndice y se toma como variable dependiente el promedio simple de las variables de inversión y talento.	IMCO. Índice de Competitividad Estatal, 2021.	Bienal	4.00	Posición	En el Sistema de Monitoreo de Indicadores del Desarrollo de Jalisco (MIDE Jalisco), para consulta abierta en https://seplan.app.jalisco.gob.mx/mide	Los sectores productivos tienen el interés y compromiso de integrar la ciencia y tecnología para la especialización de su sector y el impulso del capital humano.
Propósito	Las actividades productivas primarias en Jalisco incrementan su valor agregado y tecnificación, destacando la conservación de los recursos naturales y la competitividad.	Porcentaje de la población ocupada que labora en el sector primario que recibe más de tres salarios mínimos	La ENOE presenta la población ocupada por sector de actividad y la población ocupada por nivel de ingresos. Se realiza cruce con esas dos categorías para obtener el dato.	INEGI. Encuesta Nacional de Ocupación y Empleo, México: (ENOEN) IV trimestre 2021.	Trimestral	14.82	Porcentaje	En el Sistema de Monitoreo de Indicadores del Desarrollo de Jalsico (MIDE Jalsico), para consulta abierta en https://seplan.app.jalisco.gob.mx/mide	Los productores apuestan por el desarrollo de proyectos productivos sustentables.
Componente	01-Acciones de revisión, organización y sistematización de expedientes realizadas	Porcentaje de acciones realizadas de revisión, organización y sistematización de expedientes	(Número de acciones de revisión, organización y sistematización de expedientes realizadas en el trimestre t / Número de acciones de revisión, organización y sistematización de expedientes programados en el trimestre t)*100	Reportes de la Dirección de Fomento Agropecuario y Sustentabilidad	Trimestral	100.00	Porcentaje	Actas de dictaminación, evidencia física. Dirección General de Fomento Agropecuario y Sustentabilidad	La sequía genera afectaciones en las personas productoras del campo
Actividad	01-01-Elaboración de cronogramas de trabajo	Total de cronogramas de trabajo elaborados	(Número de cronogramas de trabajo elaborados / Número de cronogramas de trabajo programados)*100	Reportes de la Dirección de Fomento Agropecuario y Sustentabilidad	Trimestral	1.00	Cronograma	Actas de dictaminación, evidencia física. Dirección General de Fomento Agropecuario y Sustentabilidad	La sequía genera afectaciones en las personas productoras del campo
Actividad	01-02-Elaboración de reportes de revisión de expedientes del programa	Total de reportes de revisión de expedientes del programa elaborados	(Número de reportes de revisión de expedientes del programa elaborados/ Número de reportes de revisión de expedientes del programa programados)*100	Reportes de la Dirección de Fomento Agropecuario y Sustentabilidad	Trimestral	1.00	reporte	Actas de dictaminación, evidencia física. Dirección General de Fomento Agropecuario y Sustentabilidad	La sequía genera afectaciones en las personas productoras del campo
Componente	02-Apoyos económicos entregados a personas productoras afectadas por la sequía en el campo	Porcentaje de apoyos entregados a productores por sequía en el campo	(Número de apoyos a productores por sequía entregados en el trimestre t/ Número de apoyos a productores por sequía presentados en el trimestre t)*100	Reportes de la Dirección de Fomento Agropecuario y Sustentabilidad	Trimestral	20.00	Porcentaje	Actas de dictaminación, evidencia física. Dirección General de Fomento Agropecuario y Sustentabilidad	Los productores afectados por la sequía participan en el program
Actividad	02-01-Revisión de solicitudes de apoyo por afectación por sequía	Porcentaje de solicitudes revisadas por afectaciones por sequía	(Número de solicitudes por afectaciones de sequía revisadas en el trimestre t/ Número de solicitudes por afectaciones de sequía recibidas en el trimestre t)*100	Reportes de la Dirección de Fomento Agropecuario y Sustentabilidad	Trimestral	100.00	Porcentaje	Actas de dictaminación, evidencia física. Dirección General de Fomento Agropecuario y Sustentabilidad	Se reciben solicitudes por afectación por sequía en el campo de Jalisco
Actividad	02-02-Dictaminación de solicitudes de apoyo por afectación por sequía	Porcentaje de solicitudes dictaminadas por afectaciones por sequía	(Número de solicitudes por afectaciones de sequía dictaminadas en el trimestre t/ Número de solicitudes por afectaciones de sequía recibidas en el trimestre t)*100	Reportes de la Dirección de Fomento Agropecuario y Sustentabilidad	Trimestral	100.00	Porcentaje	Actas de dictaminación, evidencia física. Dirección General de Fomento Agropecuario y Sustentabilidad	Se reciben solicitudes por afectación por sequía en el campo de Jalisco

GOBIERNO DEL ESTADO DE JALISCO

PRESUPUESTO DE EGRESOS PARA EL EJERCICIO FISCAL 2025

MATRIZ DE INDICADORES PARA RESULTADOS

Unidad Presupuestal: 09 Secretaría de Agricultura y Desarrollo Rural
Unidad Responsable: 038 Fideicomiso Alianza para el Campo en el Estado de Jalisco (FACEJ)
Programa Presupuestario: 200 Desarrollo de Obras Hidrológicas en el Estado

Estado: Cerrada

Nivel	Resumen Narrativo	Indicador						Medios de verificación	Supuestos
		Nombre del indicador	Fórmula	Fuente de información	Frecuencia	Meta (valor)	Unidad de medida (meta valor)		
Fin	Contribuir a consolidar a Jalisco como líder nacional en aportación de valor económico y social, mediante el acceso incluyente de las personas a los beneficios de la integración de la ciencia y la tecnología, de la tecnificación y especialización de sectores clave y el impulso al capital humano, haciendo un uso responsable y democrático de los recursos naturales de todas las regiones del estado.	Posición en el Índice de Competitividad Estatal del IMCO	Para llevar a cabo el cálculo, se toman como base las calificaciones obtenidas en cada indicador agrupadas por subíndice y se toma como variable dependiente el promedio simple de las variables de inversión y talento.	IMCO. Índice de Competitividad Estatal, 2021.	Bienal	4.00	Posición	En el Sistema de Monitoreo de Indicadores del Desarrollo de Jalisco (MIDE Jalisco), para consulta abierta en https://seplan.app.jalisco.gob.mx/mide	Los sectores productivos tienen el interés y compromiso de integrar la ciencia y tecnología para la especialización de su sector y el impulso del capital humano.
Propósito	Las actividades productivas primarias en Jalisco incrementan su valor agregado y tecnificación, destacando la conservación de los recursos naturales y la competitividad.	Porcentaje de participación en el PIB agropecuario nacional	El INEGI realizó los cálculos del Producto Interno Bruto de acuerdo con la metodología instaurada por el Sistema de Cuentas Nacionales 1993, publicación conjunta con el Fondo Monetario Internacional, La Organización de las Naciones Unidas, el Banco Mundial, la Organización para la Cooperación y el Desarrollo Económico, y la Oficina de estadísticas de la Comunidad Europea. Dichos datos los desagregó en 19 actividades económicas, de acuerdo al SCIAN 2002, esto para su comparación con los otros dos países que conforman el Tratado de Libre Comercio de América del Norte.	INEGI, Sistema de Cuentas Nacionales de México. Producto Interno Bruto por Entidad Federativa, 2020. Último dato publicado en diciembre 2021.	Anual	12.19	Porcentaje	En el Sistema de Monitoreo de Indicadores del Desarrollo de Jalisco (MIDE Jalisco), para consulta abierta en https://seplan.app.jalisco.gob.mx/mide	Los productores apuestan por el desarrollo de proyectos productivos sustentables.
Componente	E3-Hectáreas de riego tecnificadas en distritos de riego.	Porcentaje de Obras de riego tecnificadas en Distritos de riego	(Número de obras de tecnificación de riego en Distritos apoyadas en el trimestre t / Número de obras de tecnificación de riego en Distritos presentadas en el trimestre t)*100	Base de datos internas. Informes emitidos por la Dirección General de Infraestructura Rural. Secretaria de Agricultura y Desarrollo Rural.	Trimestral	100.00	Porcentaje	En el sitio de la obra y documental en el expediente único de CONAGUA	Existen productores en los distritos de riego interesados en implementar la tecnificación en sus cultivos validados por CONAGUA Y SIOP.
Actividad	E3-01-Recepción de solicitudes de proyectos de Distritos de Riego	Total de solicitudes recibidas de Proyectos de Distritos de Riego	Número de solicitudes de obras de tecnificación de riego en distritos recibidas en el trimestre t	Base de datos internas. Secretaria de Agricultura y Desarrollo Rural.	Trimestral	10.00	Solicitud	En el sitio de la obra y documental en el expediente único de CONAGUA	Existen proyectos de tecnificación de riego autorizados e implementados en los Distritos de riego.
Actividad	E3-03-Autorización de proyectos de Distrito de Riego	Total de proyectos autorizados de Distritos de Riego	Número de proyectos de tecnificación de riego en distritos autorizados en el trimestre t	Base de datos internas. Secretaria de Agricultura y Desarrollo Rural.	Trimestral	10.00	Proyecto	En el sitio de la obra y documental en el expediente único de CONAGUA	Existen proyectos de tecnificación de riego autorizados e implementados en los Distritos de riego.
Componente	E4-Hectáreas de riego tecnificadas en las unidades de riego.	Porcentaje de Obras de riego tecnificadas en Unidades de riego	(Número de obras de tecnificación de riego en Unidades apoyadas en el trimestre t/ Número de obras de tecnificación de riego en Unidades presentadas en el trimestre t)*100	Base de datos internas. Informes emitidos por la Dirección General de Infraestructura Rural. Secretaria de Agricultura y Desarrollo Rural.	Trimestral	100.00	Porcentaje	En el sitio de la obra y documental en el expediente único de CONAGUA	Existen productores en las unidades de riego interesados en establecer e implementar la tecnificación en sus cultivos validados por CONAGUA y Gobierno del Estado.

GOBIERNO DEL ESTADO DE JALISCO

PRESUPUESTO DE EGRESOS PARA EL EJERCICIO FISCAL 2025

MATRIZ DE INDICADORES PARA RESULTADOS

Unidad Presupuestal: 09 Secretaría de Agricultura y Desarrollo Rural
Unidad Responsable: 038 Fideicomiso Alianza para el Campo en el Estado de Jalisco (FACEJ)
Programa Presupuestario: 200 Desarrollo de Obras Hidrológicas en el Estado

Estado: Cerrada

Nivel	Resumen Narrativo	Indicador						Medios de verificación	Supuestos
		Nombre del indicador	Fórmula	Fuente de información	Frecuencia	Meta (valor)	Unidad de medida (meta valor)		
Actividad	E4-02-Recepción de solicitudes de proyectos de Unidades de Riego	Total de solicitudes recibidas de Proyectos de Unidades de Riego	Número de solicitudes de obras de tecnificación de riego en unidades recibidas en el trimestre t	Base de datos internas. Secretaria de Agricultura y Desarrollo Rural.	Trimestral	10.00	Solicitud	En el sitio de la obra y documental en el expediente único de CONAGUA	Existen proyectos de tecnificación de riego autorizados e implementados en los Distritos de riego.
Actividad	E4-03-Autorización de proyectos de Unidades de Riego	Total de proyectos autorizados de Unidades de Riego	Número de proyectos de tecnificación de riego en unidades autorizados en el trimestre t	Base de datos internas. Secretaria de Agricultura y Desarrollo Rural.	Trimestral	10.00	Proyecto	En el sitio de la obra y documental en el expediente único de CONAGUA	Existen proyectos de tecnificación de riego autorizados e implementados en las Unidades de riego.

GOBIERNO DEL ESTADO DE JALISCO

PRESUPUESTO DE EGRESOS PARA EL EJERCICIO FISCAL 2025

MATRIZ DE INDICADORES PARA RESULTADOS

Unidad Presupuestal: 09 Secretaría de Agricultura y Desarrollo Rural
Unidad Responsable: 03 Fideicomiso Alianza para el Campo en el Estado de Jalisco (FACEJ)
Programa Presupuestario: 31 Programa de Concurrencia

Estado: Cerrada

Nivel	Resumen Narrativo	Indicador						Medios de verificación	Supuestos
		Nombre del indicador	Fórmula	Fuente de información	Frecuencia	Meta (valor)	Unidad de medida (meta valor)		
Fin	Contribuir a consolidar a Jalisco como líder nacional en aportación de valor económico y social, mediante el acceso incluyente de las personas a los beneficios de la integración de la ciencia y la tecnología, de la tecnificación y especialización de sectores clave y el impulso al capital humano, haciendo un uso responsable y democrático de los recursos naturales de todas las regiones del estado.	Posición en el Índice de Competitividad Estatal del IMCO	Para llevar a cabo el cálculo, se toman como base las calificaciones obtenidas en cada indicador agrupadas por subíndice y se toma como variable dependiente el promedio simple de las variables de inversión y talento.	IMCO. Índice de Competitividad Estatal, 2021.	Bienal	4.00	Posición	En el Sistema de Monitoreo de Indicadores del Desarrollo de Jalisco (MIDE Jalisco), para consulta abierta en https://seplan.app.jalisco.gob.mx/mide	Los sectores productivos tienen el interés y compromiso de integrar la ciencia y tecnología para la especialización de su sector y el impulso del capital humano.
Propósito	Las actividades productivas primarias en Jalisco incrementan su valor agregado y tecnificación, destacando la conservación de los recursos naturales y la competitividad.	Porcentaje de participación en el PIB agropecuario nacional	El INEGI realizó los cálculos del Producto Interno Bruto de acuerdo con la metodología instaurada por el Sistema de Cuentas Nacionales 1993, publicación conjunta con el Fondo Monetario Internacional, La Organización de las Naciones Unidas, el Banco Mundial, la Organización para la Cooperación y el Desarrollo Económico, y la Oficina de estadísticas de la Comunidad Europea. Dichos datos los desagregó en 19 actividades económicas, de acuerdo al SCIAN 2002, esto para su comparación con los otros dos países que conforman el Tratado de Libre Comercio de América del Norte.	INEGI, Sistema de Cuentas Nacionales de México. Producto Interno Bruto por Entidad Federativa, 2020. Último dato publicado en diciembre 2021.	Anual	12.19	Porcentaje	En el Sistema de Monitoreo de Indicadores del Desarrollo de Jalsico (MIDE Jalsico), para consulta abierta en https://seplan.app.jalisco.gob.mx/mide	Los productores apuestan por el desarrollo de proyectos productivos sustentables.
Componente	E1-Acciones realizadas en coordinación con instancias ejecutoras del Programas de Sanidad e Inocuidad Agroalimentaria	Porcentaje de acciones realizadas en coordinación con instancias ejecutoras del Programa de Sanidad e Inocuidad Agroalimentaria	(Número de acciones en coordinación con instancias ejecutoras del Programa de Sanidad e Inocuidad Agroalimentaria realizadas en el trimestre t / Número de acciones en coordinación con instancias ejecutoras del Programa de Sanidad e Inocuidad Agroalimentaria necesarias para la operación en el trimestre t)*100	Lista de beneficiarios(as) publicadas. Página eb de SADER Jalisco y SADER México. Secretaria de Agricultura y Desarrollo Rural del Estado de Jalisco	Anual	100.00	Porcentaje	Informes y documentos del total de unidades económicas rurales, pesqueras y acuícolas apoyadas con infraestructura productiva emitida por el Sistema Único de Registro de Información (SURI). Avances físicos y financieros. Informe final de resultados y convenios de concertación suscritos con los(as) beneficiarios(as), SADER	Los productores se inscriben en los programas
Actividad	E1-01-Elaboración de cronograma de trabajo	Total de cronogramas de trabajo elaborados	Número de cronogramas de trabajo elaborados en el trimestre t	Base de datos Fideicomiso Alianza para el Campo en el Estado de Jalisco	Trimestral	1.00	Cronograma	Actas y evidencia física. Base de datos del Fideicomiso Alianza para el Campo del Estado de Jalisco	Suscripción de convenio de colaboración.
Actividad	E1-02-Revisión de anexo técnico para la operación del programa	Total de revisiones de anexo técnico para la operación del programas realizadas	Número de revisiones de anexo técnico para la operación del programa realizadas en el trimestre t	Convenios firmados y autorizados. Fideicomiso Alianza para el Campo en el Estado de Jalisco	Trimestral	1.00	Revisión	Convenio firmado y actualizado. Fideicomiso Alianza para el Campo en el Estado de Jalisco.	Suscripción del convenio de colaboración.
Componente	E9-Acciones para la prevención, control y erradicación de plagas y enfermedades fitozoosanitarias implementadas	Porcentaje de acciones implementadas para la prevención, control y erradicación de plagas y enfermedades fitozoosanitarias	(Número de acciones implementardas para la prevención, control y erradicación de plagas y enfermedades fitozoosanitarias realizadas en el trimestre t / Número de acciones para la prevención, control y erradicación de plagas y enfermedades fitozoosanitarias programadas en el trimestre t)*100	Lista de beneficiarios(as) publicadas. Página eb de SADER Jalisco y SADER México. Secretaria de Agricultura y Desarrollo Rural del Estado de Jalisco	Trimestral	100.00	Porcentaje	Informes y documentos acciones realizadas. Avances físicos y financieros. Informe final de resultados con los(as) beneficiarios(as), SADER	Los productores se inscriben en los programas

GOBIERNO DEL ESTADO DE JALISCO

PRESUPUESTO DE EGRESOS PARA EL EJERCICIO FISCAL 2025

MATRIZ DE INDICADORES PARA RESULTADOS

Unidad Presupuestal: 09 Secretaría de Agricultura y Desarrollo Rural
Unidad Responsable: 03 Fideicomiso Alianza para el Campo en el Estado de Jalisco (FACEJ)
Programa Presupuestario: 31 Programa de Concurrencia

Estado: Cerrada

Nivel	Resumen Narrativo	Indicador						Medios de verificación	Supuestos
		Nombre del indicador	Fórmula	Fuente de información	Frecuencia	Meta (valor)	Unidad de medida (meta valor)		
Actividad	E9-01-Recepción de solicitudes de acciones para la prevención, control y erradicación de plagas y enfermedades fitozoosanitarias	Total de solicitudes de acciones para la prevención, control y erradicación de plagas y enfermedades fitozoosanitarias recibidas	Número de solicitudes de acciones para la prevención, control y erradicación de plagas y enfermedades fitozoosanitarias recibidad en el trimestre t	Informes y documentos de acciones realizadas. Avances físicos y financieros	Trimestral	0.00	Solicitud	Informes y documentos de acciones realizadas. Avances físicos y financieros.	Los productores se inscriben en los programas
Actividad	E9-02-Capacitación a personas productoras del Estado de Jalisco dentro de las campa as de sanidad e inocuidad	Total de personas productoras capacitadas por campa as de sanidad e inocuidad	Número de personas productoras capacitadas por campa as de sanidad e inocuidad en el trimestre t	Informes y documentos de acciones realizadas. Avances físicos y financieros	Trimestral	100.00	Personas	Informes y documentos de acciones realizadas. Avances físicos y financieros.	Los productores se inscriben en los programas

GOBIERNO DEL ESTADO DE JALISCO

PRESUPUESTO DE EGRESOS PARA EL EJERCICIO FISCAL 2025

MATRIZ DE INDICADORES PARA RESULTADOS

Unidad Presupuestal: 09 Secretaría de Agricultura y Desarrollo Rural
Unidad Responsable: 190 Fideicomiso de cobertura de precios de maíz
Programa Presupuestario: 9 0 Programa de comercialización de granos

Estado: Cerrada

Nivel	Resumen Narrativo	Indicador						Medios de verificación	Supuestos
		Nombre del indicador	Fórmula	Fuente de información	Frecuencia	Meta (valor)	Unidad de medida (meta valor)		
Fin	Contribuir a consolidar a Jalisco como líder nacional en aportación de valor económico y social, mediante el acceso incluyente de las personas a los beneficios de la integración de la ciencia y la tecnología, de la tecnificación y especialización de sectores clave y el impulso al capital humano, haciendo un uso responsable y democrático de los recursos naturales de todas las regiones del estado.	Posición en el Índice de Competitividad Estatal del IMCO	Para llevar a cabo el cálculo, se toman como base las calificaciones obtenidas en cada indicador agrupadas por subíndice y se toma como variable dependiente el promedio simple de las variables de inversión y talento.	IMCO. Índice de Competitividad Estatal, 2021.	Bienal	4.00	Posición	En el Sistema de Monitoreo de Indicadores del Desarrollo de Jalisco (MIDE Jalisco), para consulta abierta en https://seplan.app.jalisco.gob.mx/mide	Los sectores productivos tienen el interés y compromiso de integrar la ciencia y tecnología para la especialización de su sector y el impulso del capital humano.
Propósito	Las actividades productivas primarias en Jalisco incrementan su valor agregado y tecnificación, destacando la conservación de los recursos naturales y la competitividad.	Porcentaje de participación en el PIB agropecuario nacional	El INEGI realizó los cálculos del Producto Interno Bruto de acuerdo con la metodología instaurada por el Sistema de Cuentas Nacionales 1993, publicación conjunta con el Fondo Monetario Internacional, La Organización de las Naciones Unidas, el Banco Mundial, la Organización para la Cooperación y el Desarrollo Económico, y la Oficina de estadísticas de la Comunidad Europea. Dichos datos los desagregó en 19 actividades económicas, de acuerdo al SCIAN 2002, esto para su comparación con los otros dos países que conforman el Tratado de Libre Comercio de América del Norte.	INEGI, Sistema de Cuentas Nacionales de México. Producto Interno Bruto por Entidad Federativa, 2020. Último dato publicado en diciembre 2021.	Anual	12.19	Porcentaje	En el Sistema de Monitoreo de Indicadores del Desarrollo de Jalsico (MIDE Jalsico), para consulta abierta en https://seplan.app.jalisco.gob.mx/mide	Los productores apuestan por el desarrollo de proyectos productivos sustentables.
Componente	01-Apoyos otorgados a productores para las coberturas de precios del maíz	Porcentaje de apoyos otorgados a productores para las coberturas de precios del maíz	(Número de apoyos otorgados a productores para las coberturas de precios de maíz en el trimestre t / Número de apoyos solicitados por productores para las coberturas de precios de maíz en el trimestre t) * 100	Base de datos interna FICOPREM	Trimestral	70.00	Porcentaje	Expedientes de apoyos, FICOPREM	Los productores solicitan participar en el programa
Actividad	01-01-Recepción de solicitudes para las coberturas de precios de maíz	Total de solicitudes recibidas para las coberturas de precios de maíz	Número de solicitudes recibidas para las coberturas de precios de maíz en el trimestre t	Reportes de FICOPREM	Trimestral	7000.00	Solicitud	Formatos de solicitud, evidencia física. FICOPREM	Los productores presentan sus solicitudes en tiempo y forma para participar en el programa
Actividad	01-02-Dictaminación de solicitudes para las coberturas de precios de maíz	Total de solicitudes dictaminadas para las coberturas de precios de maíz	Número de solicitudes dictaminadas para las coberturas de precios de maíz en el trimestre t	Reportes de FICOPREM	Trimestral	7000.00	Solicitud	Formatos de solicitud e informes, evidencia física. FICOPREM	Los productores solicitan participar en el programa.
Componente	02-Acciones realizadas de revisión, organización y sistematización de expedientes	Porcentaje de acciones realizadas de revisión, organización y sistematización de expedientes	(Número de acciones de revisión, organización y sistematización de expedientes realizadas en el trimestre t / Número de acciones de revisión, organización y sistematización de expedientes requeridas para la operación del programa en el trimestre t) *100	Base de datos interna de FICOPREM	Trimestral	100.00	Porcentaje	Expedientes de apoyos. FICOPREM	Los productores solicitan participar en el programa
Actividad	02-01-Elaboración de cronograma de trabajo	Total de cronogramas de trabajo elaborados	Número de cronogramas de trabajo elaborados en el trimestre t	Base de datos interna FICOPREM	Trimestral	1.00	Cronograma	Actas e informes. FICOPREM	Los productores solicitan participar en el programa
Actividad	02-02-Elaboración de reportes de revisión de expedientes	Total de reportes de revisión elaborados	Número de reportes de revisión elaborados en el trimestre t	Base de datos interna FICOPREM	Trimestral	1.00	Reporte	Actas e informes. FICOPREM	Los productores solicitan participar en el programa.

GOBIERNO DEL ESTADO DE JALISCO

PRESUPUESTO DE EGRESOS PARA EL EJERCICIO FISCAL 2025

MATRIZ DE INDICADORES PARA RESULTADOS

Unidad Presupuestal: 09 Secretaría de Agricultura y Desarrollo Rural
Unidad Responsable: 225 Agencia Estatal de Sanidad, Inocuidad y Calidad Agroalimentaria en Jalisco
Programa Presupuestario: 316 Programa Estatal de Sanidad, Inocuidad y Calidad Agroalimentaria

Estado: Cerrada

Nivel	Resumen Narrativo	Indicador						Medios de verificación	Supuestos
		Nombre del indicador	Fórmula	Fuente de información	Frecuencia	Meta (valor)	Unidad de medida (meta valor)		
Fin	Contribuir a consolidar a Jalisco como líder nacional en aportación de valor económico y social, mediante el acceso incluyente de las personas a los beneficios de la integración de la ciencia y la tecnología, de la tecnificación y especialización de sectores clave y el impulso al capital humano, haciendo un uso responsable y democrático de los recursos naturales de todas las regiones del estado.	Posición en el Índice de Competitividad Estatal del IMCO	Para llevar a cabo el cálculo, se toman como base las calificaciones obtenidas en cada indicador agrupadas por subíndice y se toma como variable dependiente el promedio simple de las variables de inversión y talento.	IMCO. Índice de Competitividad Estatal, 2021.	Bienal	4.00	Posición	En el Sistema de Monitoreo de Indicadores del Desarrollo de Jalisco (MIDE Jalisco), para consulta abierta en https://seplan.app.jalisco.gob.mx/mide	Los sectores productivos tienen el interés y compromiso de integrar la ciencia y tecnología para la especialización de su sector y el impulso del capital humano.
Propósito	Las actividades productivas primarias en Jalisco incrementan su valor agregado y tecnificación, destacando la conservación de los recursos naturales y la competitividad.	Porcentaje de participación en el PIB agropecuario nacional	El INEGI realizó los cálculos del Producto Interno Bruto de acuerdo con la metodología instaurada por el Sistema de Cuentas Nacionales 1993, publicación conjunta con el Fondo Monetario Internacional, La Organización de las Naciones Unidas, el Banco Mundial, la Organización para la Cooperación y el Desarrollo Económico, y la Oficina de estadísticas de la Comunidad Europea. Dichos datos los desagregó en 19 actividades económicas, de acuerdo al SCIAN 2002, esto para su comparación con los otros dos países que conforman el Tratado de Libre Comercio de América del Norte.	INEGI, Sistema de Cuentas Nacionales de México. Producto Interno Bruto por Entidad Federativa, 2020. Último dato publicado en diciembre 2021.	Anual	12.19	Porcentaje	En el Sistema de Monitoreo de Indicadores del Desarrollo de Jalisco (MIDE Jalisco), para consulta abierta en https://seplan.app.jalisco.gob.mx/mide	Los productores apuestan por el desarrollo de proyectos productivos sustentables.
Componente	E1-Proyectos de sanidad, inocuidad y calidad agroalimentaria apoyados en los diversos sectores que intervienen en la cadena de suministro.	Porcentaje de proyectos de sanidad,inocuidad y calidad agroalimentaria apoyados	(Numero de proyectos de sanidad, inocuidad y calidad agroalimentaria apoyados en el semestre t /Numero de proyectos de sanidad, INOCUIDAD calidad agroalimentaria recibidos en el semestre t)*100	Actas de dictaminación internas. Elaboradas semestralmente por el comité técnico del programa ubicadas en las instalaciones de la Agencia Sanidad, Inocuidad y Calidad agroalimentaria.	Semestral	50.00	Porcentaje	Solicitudes de pago elaboradas semestralmente por la dirección administrativa de la agencia y ubicadas en la dirección de gestión Agroalimentaria.	Existe disposición en participar por parte de productores, asociaciones e instituciones.
Actividad	E1-01-Recepción de solicitudes de los proyectos de Sanidad, Inocuidad y calidad agroalimentaria	Total de solicitudes recibidas de proyectos de Sanidad, Inocuidad y calidad agroalimentaria	N mero de solicitudes recibidas de los proyectos de sanidad, Inocuidad y calidad agroalimentaria en el cuatrimestre t	Informe interno de solicitudes recibidas emitido Cuatrimestralmente por el comité técnico del programa ubicado en las instalaciones de la Agencia de Sanidad, Inocuidad y Calidad agroalimentaria.	Cuatrimestral	120.00	Solicitud	Solicitudes de proyectos elaboradas por los solicitantes con base en el anexo 1, de las reglas de operación del programa. Las solicitudes son resguardadas por el comité técnico del programa en la dirección de gestión agroalimentaria.	Los productores, asociaciones e instituciones muestra interes en participar en el programa y presenta los documentos que indican las reglas de operación.
Actividad	E1-02-Dictaminación de solicitudes de los proyectos de sanidad, inocuidad y calidad agroalimentaria	Total de solicitudes dictaminadas de proyectos de sanidad, inocuidad y calidad agroalimentaria	N mero de solicitudes dictaminadas de los proyectos de sanidad, Inocuidad y calidad agroalimentaria en el cuatrimestre t	Ficha interna emitida cuatrimestralmente sobre las solicitudes dictaminadas por el comité técnico del programa ubicado en las instalaciones de la Agencia de Sanidad, Inocuidad y Calidad Agroalimentaria.	Cuatrimestral	120.00	Solicitud	Evaluaciones de proyectos realizadas cuatrimestralmente con base en el anexo 2, de las reglas de operación del programa. Las evaluaciones de los proyectos son resguardadas por el comité técnico del programa y ubicadas en la dirección de gestión agroalimentaria.	Los productores, asociaciones y/o instituciones presentan el proyecto con base en las reglas de operación para participar en el programa.

GOBIERNO DEL ESTADO DE JALISCO

PRESUPUESTO DE EGRESOS PARA EL EJERCICIO FISCAL 2025

MATRIZ DE INDICADORES PARA RESULTADOS

Unidad Presupuestal: 09 Secretaría de Agricultura y Desarrollo Rural
Unidad Responsable: 225 Agencia Estatal de Sanidad, Inocuidad y Calidad Agroalimentaria en Jalisco
Programa Presupuestario: 316 Programa Estatal de Sanidad, Inocuidad y Calidad Agroalimentaria

Estado: Cerrada

Nivel	Resumen Narrativo	Indicador						Medios de verificación	Supuestos
		Nombre del indicador	Fórmula	Fuente de información	Frecuencia	Meta (valor)	Unidad de medida (meta valor)		
Componente	E2-Acciones de revisión, organización y sistematización de expedientes realizados de los proyectos apoyados de sanidad, nocuidad y calidad agroalimentaria.	Porcentaje de acciones de revisión, organización y sistematización de expedientes realizadas	(N mero de acciones de revisión, organización y sistematización de expedientes realizadas de los proyectos de sanidad, inocuidad y calidad agroalimentaria en el semestret/N mero de acciones de revisión, organización y sistematización de expedientes planificadas de los proyectos de sanidad, inocuidad y calidad agroalimentaria en el semestre t)*100	Informe interno de acciones de revisión, organización y sistematización realizadas emitido semestralmente por el comité técnico del programa ubicado en las instalaciones de la Agencia de Sanidad, Inocuidad y Calidad Agroalimentaria.	Semestral	100.00	Porcentaje	Ficha técnica elaborada cuatrimestralmente por el comité técnico del programa con base en el anexo 3 de las reglas de operación. Ubicada en la dirección de gestión agroalimentaria.	Los productores, asociaciones y/o instituciones entregan los documentos necesarios para integrar los expedientes.
Actividad	E2-01-Elaboración de cronograma de trabajo del programa estatal de sanidad, inocuidad y calidad agroalimentaria	Total de cronogramas de trabajo elaborados	N mero de cronogramas de trabajo elaborados del programa de sanidad, inocuidad y calidad agroalimentaria en el cuatrimestre t	Cronograma interno emitido cuatrimestralmente por el comité técnico del programa ubicado en las instalaciones de la Agencia de Sanidad, Inocuidad y Calidad Agroalimentaria.	Cuatrimestral	1.00	Cronograma	Informe de programación de actividades elaborado cuatrimestralmente y resguardado por el comité técnico del programa en la dirección de gestión agroalimentaria.	Los productores, asociaciones y/o instituciones cumplen en tiempo y forma con la documentación requerida para participar en el programa.
Actividad	E2-02-Elaboración de expedientes comprobatorios de los proyectos apoyados del programa de sanidad, inocuidad y calidad agroalimentaria	Total de expedientes comprobatorios de los proyectos apoyados del programa	N mero de expedientes comprobatorios elaborados de los proyectos apoyados del programa de sanidad, inocuidad y calidad agroalimentaria en el cuatrimestre t	Informe interno de los proyectos apoyados emitido cuatrimestralmente por el comité técnico del programa ubicado en las instalaciones de la Agencia de Sanidad, Inocuidad y Calidad Agroalimentaria.	Cuatrimestral	60.00	Acción	Oficio de intrucción elaborado cuatrimestralmente por la dirección administrativa dirigido a la secretaria de hacienda publica, ubicado en la dirección de gestión agroalimentaria	Los productores asociaciones y/o instituciones se interesan en participar en el programa, entregan en tiempo y forma la documentación requerida por las reglas de operación para la integración de sus expedientes.

GOBIERNO DEL ESTADO DE JALISCO

PRESUPUESTO DE EGRESOS PARA EL EJERCICIO FISCAL 2025

MATRIZ DE INDICADORES PARA RESULTADOS

Unidad Presupuestal: 09 Secretaría de Agricultura y Desarrollo Rural
Unidad Responsable: 225 Agencia Estatal de Sanidad, Inocuidad y Calidad Agroalimentaria en Jalisco
Programa Presupuestario: 31 Sanidad e Inocuidad Agropecuaria, Acuícola y Pesquera

Estado: Cerrada

Nivel	Resumen Narrativo	Indicador						Medios de verificación	Supuestos
		Nombre del indicador	Fórmula	Fuente de información	Frecuencia	Meta (valor)	Unidad de medida (meta valor)		
Fin	Contribuir a consolidar a Jalisco como líder nacional en aportación de valor económico y social, mediante el acceso incluyente de las personas a los beneficios de la integración de la ciencia y la tecnología, de la tecnificación y especialización de sectores clave y el impulso al capital humano, haciendo un uso responsable y democrático de los recursos naturales de todas las regiones del estado.	Posición en el Índice de Competitividad Estatal del IMCO	Para llevar a cabo el cálculo, se toman como base las calificaciones obtenidas en cada indicador agrupadas por subíndice y se toma como variable dependiente el promedio simple de las variables de inversión y talento.	IMCO. Índice de Competitividad Estatal, 2021.	Bienal	4.00	Posición	En el Sistema de Monitoreo de Indicadores del Desarrollo de Jalisco (MIDE Jalisco), para consulta abierta en https://seplan.app.jalisco.gob.mx/mide	Los sectores productivos tienen el interés y compromiso de integrar la ciencia y tecnología para la especialización de su sector y el impulso del capital humano.
Propósito	Las actividades productivas primarias en Jalisco incrementan su valor agregado y tecnificación, destacando la conservación de los recursos naturales y la competitividad.	Porcentaje de participación en el PIB agropecuario nacional	El INEGI realizó los cálculos del Producto Interno Bruto de acuerdo con la metodología instaurada por el Sistema de Cuentas Nacionales 1993, publicación conjunta con el Fondo Monetario Internacional, La Organización de las Naciones Unidas, el Banco Mundial, la Organización para la Cooperación y el Desarrollo Económico, y la Oficina de estadísticas de la Comunidad Europea. Dichos datos los desagregó en 19 actividades económicas, de acuerdo al SCIAN 2002, esto para su comparación con los otros dos países que conforman el Tratado de Libre Comercio de América del Norte.	INEGI, Sistema de Cuentas Nacionales de México. Producto Interno Bruto por Entidad Federativa, 2020. Último dato publicado en diciembre 2021.	Anual	12.19	Porcentaje	En el Sistema de Monitoreo de Indicadores del Desarrollo de Jalsico (MIDE Jalsico), para consulta abierta en https://seplan.app.jalisco.gob.mx/mide	Los productores apuestan por el desarrollo de proyectos productivos sustentables.
Componente	01-Gestiones administrativas realizadas como apoyo a las áreas sustantivas.	Porcentaje de gestiones administrativas realizadas como apoyo a las areas administrativas	(Número de gestiones administrativas realizadas como apoyo a las areas administrativas en el trimestre t / Número de gestiones administrativas solicitadas como apoyo a las areas administrativas en el trimestre t)*100	Base de datos interna realizada trimestralmente por la Direccion Administratica y ubicada en las instalacioenes de la Agencia de Sanidad, Inocuidad y Calidad Agroalimentaria.	Trimestral	50.00	Porcentaje	Expedientes conformados trimestralmente por informes por la Direccion Juridica y ubicados en las instalacones de la Agencia de Sanidad, Inocuidad y Calidad Agroalimentaria.	Existe interes por parte de la ciudadania del como se ejecutan los procesos administrativos.
Actividad	01-03-Recepción de solicitudes de transparencia	Total de solicitudes de transparencia recibidas	Numero de solicitudes de transparencia recibidas en el trimestre t	Base de datos interna emitida trimestralmente por la DIreccion juridica ubicados en las instalacones por la agencia de sanidad, inocuidad y calidad agroalimentaria de Jalisco.	Trimestral	160.00	Solicitud	Expedientes conformados trimestralmente por la Direccion Juridca y ubicados en las instalaciones de la Agencia de Sanidad, Inocuidad y Calidad Agroalimentaria de Jalisco.	Existe interés por parte de la ciudadanía para solicitar información en materia de transparencia.
Actividad	01-04-Realización de nomina.	Total de nominas pagadas	Numero de nóminas pagadas en el trimestre t	Base de datos interna emitida trimestralmente por la Coordinacion de recursos humanos y ubicados en las instalacones por la agencia de sanidad, inocuidad y calidad agroalimentaria de Jalisco	Trimestral	1560.00	Nómina	Expedientes conformados por las nominas elaborados trimestralmente por la Direccion Administratriva y ubicados en las instalaciones de la Agencia de Sanidad, Inocuidad y Calidad Agroalimentaria de Jalisco.	El área de recursos humanos tramita correctamente los pagos en tiempo y forma.

GOBIERNO DEL ESTADO DE JALISCO

PRESUPUESTO DE EGRESOS PARA EL EJERCICIO FISCAL 2025

MATRIZ DE INDICADORES PARA RESULTADOS

Unidad Presupuestal: 09 Secretaría de Agricultura y Desarrollo Rural
Unidad Responsable: 225 Agencia Estatal de Sanidad, Inocuidad y Calidad Agroalimentaria en Jalisco
Programa Presupuestario: 31 Sanidad e Inocuidad Agropecuaria, Acuícola y Pesquera

Estado: Cerrada

Nivel	Resumen Narrativo	Indicador						Medios de verificación	Supuestos
		Nombre del indicador	Fórmula	Fuente de información	Frecuencia	Meta (valor)	Unidad de medida (meta valor)		
Componente	E4-Acciones realizadas para fomentar buenas prácticas pecuarias, agrícola y de manufactura en el sector agroalimentario del Estado de Jalisco	Porcentaje de acciones realizadas para fomentar buenas prácticas pecuarias, agrícola y de manufactura en el sector agroalimentario del Estado de Jalisco	(Numero de acciones realizadas para fomentar buenas prácticas pecuarias, agrícola y de manufactura en el sector agroalimentario del Estado de Jalisco en el trimestre t/Numero de acciones programadas para fomentar buenas prácticas pecuarias, agrícola y de manufactura en el sector agroalimentario del Estado de Jalisco en el trimestre t)*100	Base de datos Interna, elaborada trimestralmente por la Jefatura de Planeacion y Jefatura de Gestión y ubicada en las instalaciones de la Agencia Sanidad, Inocuidad y Calidad agroalimentaria	Trimestral	100.00	Porcentaje	Expedientes conformados por Informes emitidos trimestralmente por la Dirección de gestión Agroalimentaria y ubicados en las instalaciones de la Agencia de Sanidad, Inocuidad y Calidad Agroalimentaria.	Los productores asisten a los cursos de capacitación
Actividad	E4-01-Capacitación a productores en buenas prácticas de sanidad e inocuidad	Total de capacitaciones realizadas a productores en buenas prácticas de sanidad e inocuidad	Número de capacitaciones realizadas a productores en buenas prácticas de sanidad e inocuidad en el trimestre t	Base de datos interna actuailzada trimestralmente, elaborada por la Direccion de Gestión Agroalimentaria y ubicada en las instalaciones de la Agencia de Sanidad, Inocudiad y Calidad Agroalimentaria.	Trimestral	20.00	Capacitación	Expedientes conformados por los Informes emitidos trimestralmente por la Direccion Tecnica y ubicaods en las instalaciones de la Agencia de Sanidad, Inocuidad y Calidad Agroalimentaria en Jalisco	Existe disposición por parte de los productores pecuarios, agrícolas y acuícolas y pesqueros
Actividad	E4-03-Acreditación del conocimiento en el sector agroalimentario	31 04-02 1 Total de acreditaciones del conocimiento emitidas a productores del sector agroalimentario	Número de acreditaciones del conocimiento emitidas en el trimestre t	Base de datos interna elaborada y actualizada trimestralmente por la DIreccion de Gestión Agrialomentaria y ubicada en las instalaciones de la Agencia de Sanidad, Inocuidad y Calidad Agroalimentaria.	Trimestral	40.00	Acreditación	Expedientes conformados por constancias de acreditación, listas de asistencia o informes emitidos trimestralmente por la Direccion de gestión Agroalimentaria ubicados en las instalaciones de la Agencia de Sanidad, Inocuidad y Calidad Agroalimentaria en Jalisco	Existe disposicion por parte de los productores y su nivel academico permite que obtengan la acreditación.
Actividad	E4-04-Ejecución de eventos para el fomento de la educación sanitaria realizados en el estado de Jalisco, incluye actividades ludicas en temas de sanidad, inocuidad, bienestar animal, responsabilidad social y ambiental.	31 04-04 1 Total de eventos para el fomento de la educación sanitaria realizados en el estado	Número de eventos para el fomento de la educación sanitaria ejecutados en el estado en el trimestre t	Base de datos internas, constancias o Informes elaborados por la Direccion de Gestión Agroalimentaria y ubicados en la instalaciones de la Agencia de Sanidad, Inocuidad y Calidad Agroalimentaria.	Trimestral	15.00	Evento	Expedientes conformados por costancias o Informes emitidos trimesytralmente por la Dirección de Gestión Agroalimentaria y ubicaods en las instalaciones de la Agencia de Sanidad, Inocuidad y Calidad Agroalimentaria en Jalisco	Existe interes por parte de las primarias u organizaciones para recibir el evento para el fomento de la educación sanitaria
Componente	E5-Acciones realizadas para el control y erradicación de plagas y enfermedades que afectan al sector agrícola, pecuario, acuícola y pesquero.	Porcentaje de acciones de prevención control y erradicación de plagas y enfermedades.	(Numero de acciones de prevención, control y erradicación de plagas y enfermedades realizadas en el trimestre t/Numero de acciones de prevención control y erradicación de plagas y enfermedades programadas en el trimestre t)*100	Fichas informativas internas elaborada trimestralmente por la dirección técnica y la Jefatura de Gestión, ubicada en las instalaciones de la agencia de sanidad, inocuida y calidad agroalimentaria de Jalisco.	Trimestral	100.00	Porcentaje	Expedientes conformados por fichas informativas elaboradas trimestralmente por la Direccion tecnica y Gestión Agroalimentaria y ubicados en las instalaciones de la Agencia de Sanidad, Inocuidad y Calidad Agroalimentaria.	El área realiza su monitoreo en tiempo y forma.
Actividad	E5-05- Realización de diagnósticos fitozoonarias en las cadenas de producción agroalimentaria	Total de diagnosticos fitozoosanitarios realizados	Numero de diagnosticos fitozoosanitarios realizados en el trimestre t	Diagnosticos internos elaborados trimestralmente por la Jefatura de Gestión y ubicada en las instalaciones por la agencia de sanidad, inocuida y calidad agroalimentaria de Jalisco.	Trimestral	60.00	Diagnóstico	Expedientes de seguimientos fitozoosanitarios elaborados trimestralmente, ubicados en la jefatura de gestión en las instalaciones de la Agencia de Sanidad, Inocuidad y Calidad Agroalimentaria de Jaiisco.	Los productores muestran disposición y dan acceso a sus predios
Actividad	E5-06-Monitoreo de plagas y enfermedades que ponen en riesgo el capital agroalimentario.	Total de monitoreos de plagas y enfermedades	Número de monitoreo de plagas y enfermedades realizados en el trimestre t	Fichas informativas internas elaborada trimestralmente por la Jefatura de Planeacion y Jefatura de Gestión y ubicada en las instalaciones por la agencia de sanidad, inocuida y calidad agroalimentaria de Jalisco.	Trimestral	240.00	Monitoreo	Expedientes conformados por fichas informativas elaboradas trimestralmente por la jefatura de gestión ubicados en las instalaciones de la Agencia de Sanidad, Inocuidad y Calidad Agroalimentaria de Jaiisco.	Los productores tiene interés y disposición.

GOBIERNO DEL ESTADO DE JALISCO

PRESUPUESTO DE EGRESOS PARA EL EJERCICIO FISCAL 2025

MATRIZ DE INDICADORES PARA RESULTADOS

Unidad Presupuestal: 09 Secretaría de Agricultura y Desarrollo Rural
Unidad Responsable: 225 Agencia Estatal de Sanidad, Inocuidad y Calidad Agroalimentaria en Jalisco
Programa Presupuestario: 31 Sanidad e Inocuidad Agropecuaria, Acuícola y Pesquera

Estado: Cerrada

Nivel	Resumen Narrativo	Indicador						Medios de verificación	Supuestos
		Nombre del indicador	Fórmula	Fuente de información	Frecuencia	Meta (valor)	Unidad de medida (meta valor)		
Actividad	E5-0 -Control de la movilización de mercancias reguladas a traves de la inspección en P IS	Total de movilizaciones de ganado inspeccionadas en los puntos de verificación	Numero de movilizaciones inspeccionadas en el trimestre t	Fichas informativas internas elaborada trimestralmente por la Direccion tecnica y ubicada en las instalaciones por la agencia de sanidad, inocuida y calidad agroalimentaria de Jalisco.	Trimestral	40000.00	Movimiento	Fichas informativas internas emtidas trimestralmente por la Dirección Tecnica y ubicados en las instalaciones de la Agencia de Sanidad, Inocuidad y Calidad Agroalimentaria de jalisco.	Los servidores publicos cuentan con el recurso para realizar las inspecciones de las movilzaciones
Actividad	E5-0 -Asesoría para la aplicación de bioinsumos para regular las poblaciones de plagas y controlar las enfermedades de las plantas	Total de asesoria para la aplicación de bioinsumos para regular las poblaciones de plagas y controlar las enfermedades de las plantas	Número de asesorias realizadas para la aplicación de bioinsumos para regular las poblaciones de plagas y controlar las enfermedades de las plantas en el trimestre t	Cartas de atención por asesorias elaboradas trimestralmente por la Jefatura de Gestión y ubicadas en las instalaciones de la agencia de sanidad, inocuida y calidad agroalimentaria de Jalisco.	Trimestral	20.00	Asesoría	Expediente de entrega de bioinsumos a productores del sector agroalimentario, elaboarados trimestralmente ubicados en la jefatura de gestión dentro de las instalaciones de la Agencia de Sanidad, Inocuidad y Calidad Agroalimentaria de Jalisco.	Los productores del sector agricola muestran interes en recibir asesoria técnica para la aplicación de bioinsumos.
Actividad	E5-09-Asesoría a productores para la siembra de plantula de chile ahualica	Total de asesorias a productores para la siembra de plantula de chile ahualica	Número de asesorias realizadas a productores para la siembra de plantula de chile ahualica en el trimestre t	Informe de asesorias a productores elaborado trimestralmente por Jefatura de Gestión y ubicada en las instalaciones de la agencia de sanidad, inocuida y calidad agroalimentaria de Jalisco.	Trimestral	15.00	Asesoría	Expediente de entrega de plantula de chile ahualica elaborados trimestralmente por la jefatura de gestión y ubicados en las instalaciones de la Agencia de Sanidad, Inocudiad y Calidad Agroalimentaria de Jalisco.	Los productores muestran interes en recibir las asesorías para la siembra de plantula de chile ahualica
Componente	E6-Acciones realizadas para identificar áreas de oportunidad en rastros municipales en el proceso de obtención de la carne, así como, el seguimiento a través de la verificación, evaluación e inspección.	Porcentaje de acciones de seguimiento, verificación, evaluación e inspección en rastros realizadas.	(Numero de acciones de seguimiento, verificación, evaluación e inspección en rastros realizadas en el trimestre t/Numero de acciones de seguimiento, verificación, evaluación e inspección en rastros programadas en el trimestre t)*100	Fichas informativas internas elaborada trimestralmente por la Direccion tecnica y ubicada en las instalaciones por la agencia de sanidad, inocuida y calidad agroalimentaria de Jalisco.	Trimestral	60.00	Porcentaje	Expedientes conformados por Informes emitidos trimestralmente por la DIrección Tenica y ubcaods en las instalaciones de la Agencia de Sanidad, Inocuidad y Calidad Agroalimentaria	Los productores asisten a los cursos de capacitación
Actividad	E6-0 -Realización de diagnósticos por cada rastro municipal	Total de diagnósticos realizados para identificar áreas de oportunidad en rastros municipales	Número de diagnósticos para identificar áreas de oportunidad realizados en el trimestre t	Diagnósticos emitidos trimestralmentge por la Dirección Tecnica y ubicados en las instalaciones de la Agencia de Sanidad, Inocuidad y Calidad Agroalimentaria.	Trimestral	60.00	Diagnóstico	Diagnósticos emitidos trimestralmente por la Dirección Tecnica y ubicados en las instalaciones de la Agencia de Sanidad, Inocuidad y Calidad Agroalimentaria de Jalisco.	Los rastros municipales tiene interés y disposición.
Actividad	E6-0 -Capacitación en inspección, vigilancia y proceso de obtención de la carne al personal de rastros municipales.	Total de capacitación en inspección, vigilancia y proceso de obtención de la carne al personal de rastros municipales.	Numero de capacitaciones en inspección, vigilancia y proceso de obtención de la carne al personal de rastros realizadas en el trimestre t	Fichas informativas internas y lista de asistencia elaborada trimestralmente por la Direccion tecnica y ubicada en las instalaciones por la agencia de sanidad, inocuida y calidad agroalimentaria de Jalisco.	Trimestral	60.00	Capacitación	Lista de asistencia emitida trimestralmente por la Dirección Tecnica y ubicados en las instalaciones de la Agencia de Sanidad, Inocuidad y Calidad Agroalimentaria de Jalisco.	Los trabajadores de los rastros tienen interés y disposición.
Componente	E -Campa as fitozoosanitarias realizadas para el control, erradicación de plagas y enfermedades	Porcentaje de campa as fitozoosanitarias realizadas para el control, erradicación de plagas y enfermedades	(Número de campa as fitozoosanitarias realizadas para el control, erradicación de plagas y enfermedades en el trimestre t/Número de campa as fitozoosanitarias programadas para el control, erradicación de plagas y enfermedades en el trimestre t)*100	Reportes de avances trimestrales sobre las campa as fitozoosanitarias elaborados por la Dirección Tecnica y ubicados de la Agencia de Sanidad, Inocuidad y Calidad Agroalimentaria	Trimestral	100.00	Porcentaje	Expedientes de las campa as fitozoosanitarias realizados y conformados trimestralmente por la Direccion Tecnica y ubicados en las instalaciones la Agencia de Sanidad, Inocuidad y Calidad Agroalimentaria.	Los productores tienen interés en participar en la campa as

GOBIERNO DEL ESTADO DE JALISCO

PRESUPUESTO DE EGRESOS PARA EL EJERCICIO FISCAL 2025

MATRIZ DE INDICADORES PARA RESULTADOS

Unidad Presupuestal: 09 Secretaría de Agricultura y Desarrollo Rural
Unidad Responsable: 225 Agencia Estatal de Sanidad, Inocuidad y Calidad Agroalimentaria en Jalisco
Programa Presupuestario: 31 Sanidad e Inocuidad Agropecuaria, Acuícola y Pesquera

Estado: Cerrada

Nivel	Resumen Narrativo	Indicador						Medios de verificación	Supuestos
		Nombre del indicador	Fórmula	Fuente de información	Frecuencia	Meta (valor)	Unidad de medida (meta valor)		
Actividad	E -01-Elaboración de pruebas a especies pecuarias para verificar enfermedades	Total de pruebas elaboradas a especies pecuarias para verificar enfermedades	Número de pruebas elaboradas a especies pecuarias para verificar enfermedades en el trimestre t	Reportes de avances trimestrales sobre las campa as fitozoosanitarias elaborados por la Dirección Tecnica y ubicados de la Agencia de Sanidad, Inocuidad y Calidad Agroalimentaria	Trimestral	125000.00	Prueba	Expedientes conformados trimestralmente por la Dirección Tecnica ubicados en las instalaciones de la Agencia de Sanidad, Inocuidad y Calidad Agroalimentaria de Jalisco.	Los productores tienen interés en participar en la campa as
Actividad	E -02- erificación de trampas para el monitoreo de plagas de origen vegetal	Total de verificaciones de trampas para el monitoreo de plagas de origen vegetal	Número de verificaciones de trampas para el monitoreo de plagas de origen vegetal en el trimestre t	Reportes de avances trimestrales sobre las trampas para el monitoreo de plagas elaborados por la Dirección de Gestion Agroalimentaria y ubicados en las instalaciones de la Agencia de Sanidad, Inocuidad y Calidad Agroalimentaria	Trimestral	16000.00	erificación	Expedientes conformados trimestralmente por la Dirección de Gestión Agroalimentaria y ubicados en las instalaciones de la Agencia de Sanidad, Inocuidad y Calidad Agroalimentaria de Jalisco.	Los productores tienen interés en participar en la campa as
Actividad	E -03-Realización de muestreos en unidades de producción acuícola y pesquera	Total de muestreos realizados en unidades de producción acuícola y pesquera	Número de muestreos en unidades de producción acuícola y pesquera realizados en el trimestre t	Reportes trimestrales de los muestreos en unidades de producción acuicola y pesquera realizados por la Direccion de Gestión Agroalimentaria y ubicados en las instalaciones de la Agencia de Sanidad, Inocuidad y Calidad Agroalimentaria.	Trimestral	25.00	Muestreo	Expedientes conformados trimestralmente por la Dirección de Gestión Agroalimentaria y ubicados en las instalaciones de la Agencia de Sanidad, Inocuidad y Calidad Agroalimentaria de Jalisco.	Los productores tienen interés en participar en la campa as

GOBIERNO DEL ESTADO DE JALISCO

PRESUPUESTO DE EGRESOS PARA EL EJERCICIO FISCAL 2025

MATRIZ DE INDICADORES PARA RESULTADOS

Unidad Presupuestal: 10 Secretaría de Medio Ambiente y Desarrollo Territorial
Unidad Responsable: 000 Secretaría de Medio Ambiente y Desarrollo Territorial
Programa Presupuestario: 321 estión Sustentable del Territorio

Estado: Cerrada

Nivel	Resumen Narrativo	Indicador						Medios de verificación	Supuestos
		Nombre del indicador	Fórmula	Fuente de información	Frecuencia	Meta (valor)	Unidad de medida (meta valor)		
Fin	Contribuir a garantizar el derecho humano a un ambiente sano, mediante la conservación de la biodiversidad y los servicios ecosistémicos sin comprometer el bienestar de las futuras generaciones y bajo los principios de equidad, derechos, justicia, cultura de la paz, e igualdad de oportunidades.	Posición en el Subíndice Manejo Sustentable del Medio Ambiente del Índice de Competitividad, IMCO	Este subíndice contempla y promedia once indicadores relacionados con cada aspecto del medio ambiente: 1. Tasa de reforestación anual. 2. Fuentes de energía no contaminantes. 3. Emergencias industriales. 4. Áreas naturales protegidas. 5. Empresas certificadas por su responsabilidad ambiental (en cada diez mil unidades económicas). 6. Relación de la producción agrícola y consumo de agua en la agricultura. 7. Sobre explotación de acuíferos. 8. Volumen tratado de aguas residuales. 9. Monitoreo de la calidad del aire. 10. Desastres naturales. 11. Porcentaje de disposición de residuos sólidos en rellenos sanitarios.	IMCO. Índice de Competitividad Estatal. 2021.	Bienal	2.00	Posición	En el Sistema de Monitoreo de Indicadores del Desarrollo de Jalisco (MIDE Jalisco), para consulta abierta en https://seplan.app.jalisco.gob.mx/mide	Las y los habitantes de Jalisco son sensibles y toman conciencia sobre la importancia de la conservación de la biodiversidad y el uso de los servicios ecosistémicos para el bienestar de las futuras generaciones.
Propósito	Las instituciones consolidan y fortalecen los mecanismos, instrumentos y las capacidades institucionales para garantizar una protección y gestión del medio ambiente que fomente pr cticas sustentables en los sectores de la economía y reduzca los niveles de contaminación en el medio ambiente.	Porcentaje de municipios del estado de Jalisco que depositan sus RSU en rellenos sanitarios conforme a la NOM 083 Sermarnat 2003	Porcentaje de municipios que cumplen con la normatividad de depositar sus residuos sólidos urbanos de acuerdo con la NOM 083 Semarnat 2003	Secretaría de Medio Ambiente y Desarrollo Territorial. Registro de seguimientos de regularización de la Coordinación eneral de estión Integral de Residuos. Cifras preliminares diciembre de 2021.	Cuatrimestral	45.60	Porcentaje	En el Sistema de Monitoreo de Indicadores del Desarrollo de Jalsico (MIDE Jalsico), para consulta abierta en https://seplan.app.jalisco.gob.mx/mide	Las y los ciudadanos de Jalisco cumplen con la normatividad en materia de protección y gestión ambiental.
Componente	E1 Proyectos apoyados que contribuyen a la disminución de la contaminación en el Estado	Total de proyectos estratégicos apoyados que contribuyen a la disminución de la contaminación en el Estado	(N mero de proyectos estratégicos apoyados que contribuyen a la disminución de la contaminación en el Estado (Realizado) / N mero de proyectos estratégicos apoyados que contribuyen a la disminución de la contaminación en el Estado (Programado)) 100	Informe de evaluación y seguimiento, Área responsable: Dirección eneral de Protección y estión Ambiental, 2025	Trimestral	4.00	Proyecto	Informe de evaluación y seguimiento 2025, Área responsable: Dirección eneral de Protección y estión Ambiental	Se cuenta con coordinación con otras dependencias relacionadas al proyecto y se contar con consultorías especializadas.
Actividad	E1 01 Actualización y Mejoras en el Marco regulatorio, a normas, proyectos o reglamentos	Total de actualizaciones a normas, proyectos de normas o reglamentos	(N mero de actualizaciones a normas, proyectos de normas o reglamentos (Realizado) / N mero de actualizaciones a normas, proyectos de normas o reglamentos (Programado)) 100	Informe de evaluación y seguimiento 2025. Área responsable y resguardo: oficina de la Dirección eneral de Protección y estión Ambiental	Trimestral	2.00	Proyecto	Informe de evaluación y seguimiento 2025, Área responsable y resguardo: oficina de la Dirección eneral de Protección y estión Ambiental	Se aprueban modificaciones para normas o actualizaciones de reglamentos. Se reciben proyectos, se mejoran los procedimientos para tr mites
Actividad	E1 02 Registro de unidades económicas en el sistema de plataforma digital de tramites ambientales Ventana SEMADET	Total de validaciones y actualizaciones de registros de unidades económicas	(N mero de validaciones y actualizaciones de registro de unidades económicas (Realizado) / N mero de validaciones y actualizaciones de registro de unidades económicas (Programado)) 100	Informe de evaluación y seguimiento 2025, Área responsable: Dirección eneral de Protección y estión Ambiental	Trimestral	450.00	Mecanismo	Plataforma digital de tramites ambientales Ventana SEMADET	Se establecen mecanismos de política publica que incentiven el uso de la plataforma digital de tramites ambientales Ventana SEMADET con objeto de realizar una transición a la digitalización que permita eficientar recursos materiales y humanos

GOBIERNO DEL ESTADO DE JALISCO

PRESUPUESTO DE EGRESOS PARA EL EJERCICIO FISCAL 2025

MATRIZ DE INDICADORES PARA RESULTADOS

Unidad Presupuestal: 10 Secretaría de Medio Ambiente y Desarrollo Territorial
Unidad Responsable: 000 Secretaría de Medio Ambiente y Desarrollo Territorial
Programa Presupuestario: 321 estión Sustentable del Territorio

Estado: Cerrada

Nivel	Resumen Narrativo	Indicador						Medios de verificación	Supuestos
		Nombre del indicador	Fórmula	Fuente de información	Frecuencia	Meta (valor)	Unidad de medida (meta valor)		
Componente	E2 Respuestas a solicitudes emitidas de planes y etapas del manejo de los residuos de manejo especial	Total de resoluciones a solicitudes de Planes y Etapas del manejo de los residuos de manejo especial	(N mero de resoluciones a solicitudes de Planes y Etapas del manejo de los residuos de manejo especial (Realizado) / N mero de resoluciones a solicitudes de Planes y Etapas del manejo de los residuos de manejo especial (Programado)) 100	Informe de evaluación y seguimiento, Área responsable: Coordinación eneral de estión Integral de Residuos. 2025	Trimestral	1275.00	Resolución	Archivo Correspondencia 2025 . Área responsable: Dirección estión Integral de Residuos	Las empresas y/o usuarios presentan en tiempo y forma las solicitudes para el tr mite de planes y etapas de manejo de residuos.
Actividad	E2 03 Resoluciones emitidas a solicitudes de registro de Planes de Residuos de Manejo Especial.	Total de resoluciones a solicitudes de registro de planes de manejo de Residuos de Manejo Especial.	(N mero de resoluciones a solicitudes de registro de planes de manejo de Residuos de Manejo Especial (Realizado) / N mero de resoluciones a solicitudes de registro de planes de manejo de Residuos de Manejo Especial (Programado)) 100	Informe de evaluación y seguimiento 2025 Área responsable: Dirección de estión Integral de Residuos. Ubicación (P gina eb): https://semadet.jalisco.gob.mx/medio ambiente/residuos/residuos de manejo especial	Trimestral	450.00	Resolución	Archivo Correspondencia 2025 . Área responsable: Dirección estión Integral de Residuos	Las empresas y/o usuarios presentan en tiempo y forma las solicitudes para el tr mite de plan de manejo de residuos
Actividad	E2 04 Resoluciones emitidas a solicitudes de dictaminación para tr mites de etapas de manejo especial	Total de resoluciones a solicitudes de autorizaciones para tr mites de etapas de manejo de Residuos de Manejo Especial	(N mero de resoluciones a solicitudes de de autorizaciones para tr mites de etapas de manejo de Residuos de Manejo Especial (Realizado) / N mero de resoluciones a solicitudes de de autorizaciones para tr mites de etapas de manejo de Residuos de Manejo Especial (Programado)) 100	Base de datos de seguimiento de residuos de manejo especial 2025, Área responsable: Dirección de estión Integral de Residuos. Ubicación (P gina eb): https://semadet.jalisco.gob.mx/medio ambiente/residuos/residuos de manejo especial.	Trimestral	825.00	Resolución	Base de datos de seguimiento de residuos de manejo especial 2025, Área responsable: Coordinación eneral de estión Integral de Residuos. Ubicación (P gina eb): https://semadet.jalisco.gob.mx/medio ambiente/residuos/residuos de manejo especial	Las empresas y/o usuarios presentan en tiempo y forma las solicitudes para el tr mite de etapas de manejo de residuos
Componente	E3 Sectores productivos con normatividad aplicada de conformidad con los lineamiento de generación de residuos y emisiones a la atmósfera	Total de resoluciones a tr mites de cédula de operación anual	(N mero de resoluciones a tr mites de cédula de operación anual (Realizado) /N mero de resoluciones a tr mites de cédula de operación anual (Programado)) 100	Cédulas de operación anual ingresadas vía física o digital. Archivo digital y físico de la Dirección de Sustentabilidad del Sector Productivo 2025 y lin de Ventana SEMADET https://tramitesambientales.jalisco.gob.mx/	Trimestral	2600.00	Resolución	Listado de las cédulas de operación anual 2025. Área responsable: Dirección de Sustentabilidad del Sector Productivo	Las empresas presentan en tiempo y forma los documentos para realizar el proceso y obtener su Cédula de Operación Anual
Actividad	E3 05 Celebración de sesiones de capacitación y difusión del marco normativo aplicable en materia ambiental, así como los mecanismos de autorregulación y auditorías para el sector productivo	Total de sesiones de capacitación y difusión impartidas al sector productivo	(N mero de sesiones de capacitación y difusión impartidas al sector productivo (realizadas)/N mero de sesiones de capacitación y difusión impartidas al sector productivo(programadas)) 100	Archivo digital de la Dirección de Sustentabilidad del Sector Productivo 2025	Trimestral	35.00	Sesión	Registro de asistencias. Archivo digital de la Dirección de Sustentabilidad del Sector Productivo 2025	Existe la coordinación necesaria entre las empresas, c maras y/o usuarios que solicitan sesión de capacitación y difusión
Actividad	E3 06 Atención a proceso de adhesión de empresas en el Programa de Cumplimiento Ambiental Voluntario	Total de solicitudes de adhesión atendidas en el Programa de Cumplimiento Ambiental Voluntario	((N mero de empresas adheridas en el Programa de Cumplimiento Ambiental Voluntario(Realizado) / (N mero de empresas adheridas en el Programa de Cumplimiento Ambiental Voluntario (Programado)) 100	Expedientes correspondientes Empresas en proceso de certificación en el Programa de Cumplimiento Ambiental Voluntario. Área responsable: Dirección de Sustentabilidad del Sector Productivo 2025	Trimestral	38.00	Empresa	Empresas adheridas dentro del Programa de Cumplimiento Ambiental Voluntario, 2025, Área responsable y resguardo: Dirección de Sustentabilidad del Sector Productivo	Las empresas de Jalisco participan de manera voluntaria al proceso de Cumplimiento Ambiental Voluntario
Actividad	E3 07 Emisión de dict menes en materia de residuos y atmósfera a establecimientos de competencia del giro estatal	Total de dict menes emitidos de residuos de manejo especial y atmósfera	(N mero de dict menes emitidos de residuos de manejo especial y atmósfera (Realizado) / N mero de dict menes emitidos de residuos de manejo especial y atmósfera (Programado)) 100	Archivo físico o digital de la base de datos de la Dirección de Sustentabilidad del Sector Productivo 2025	Trimestral	550.00	Dictamen	Base de datos de registros de residuos de manejo especial 2025 y bases de datos de licencias ambientales nicas 2025. Archivo digital de la Dirección de Sustentabilidad del Sector Productivo. 2025	Las empresas y/o usuarios presentan en tiempo y forma las solicitudes para el tr mite de registro de generador y/o de licencia ambiental nica, y cumplen con los requerimientos establecidos en la normatividad
Componente	E5 Dict menes de impacto ambiental dirigidos al p blico en general implementados para la ejecución de proyectos de obra p blica y privada de competencia Estatal.	Total de dict menes de impacto ambiental emitidos	(N mero de dict menes de impacto ambiental emitidos (Realizado) / N mero de dict menes de impacto ambiental emitidos (Programado)) 100	Base de datos y solicitudes para la evaluación de impacto ambiental, Área responsable: Dirección eneral de Protección y estión Ambiental. 2025	Trimestral	133.00	Dictamen	Archivo de Control y Correspondencia DEIA 2025, Área responsable y resguardo: Dirección de Evaluación de Impacto Ambiental.	Las empresas y/o usuarios presentan en tiempo y forma las solicitudes para la evaluación de impacto ambiental

GOBIERNO DEL ESTADO DE JALISCO

PRESUPUESTO DE EGRESOS PARA EL EJERCICIO FISCAL 2025

MATRIZ DE INDICADORES PARA RESULTADOS

Unidad Presupuestal: 10 Secretaría de Medio Ambiente y Desarrollo Territorial
Unidad Responsable: 000 Secretaría de Medio Ambiente y Desarrollo Territorial
Programa Presupuestario: 321 estión Sustentable del Territorio

Estado: Cerrada

Nivel	Resumen Narrativo	Indicador						Medios de verificación	Supuestos
		Nombre del indicador	Fórmula	Fuente de información	Frecuencia	Meta (valor)	Unidad de medida (meta valor)		
Actividad	E5 08 eneración de documentos para la ejecución de proyectos de competencia Estatal como dict menes, guías, opiniones técnicas y normas.	Total de documentos generados de proyectos de competencia Estatal	(N mero de documentos generados para la ejecución de proyectos (Realizado) / N mero de documentos generados para la ejecución de proyectos (Programado)) 100	Documentos elaborados en materia de impacto ambiental 2025 por la coordinación responsable y resguardados por la Dirección de Evaluación de Impacto Ambiental	Trimestral	3.00	Documento	Documentos elaborados en materia de impacto ambiental 2024 por la coordinación responsable y resguardados por la Dirección de Evaluación de Impacto Ambiental	Se cuenta con la validación de la Secretaría eneral de obierno en tiempo y forma
Actividad	E5 09 Evaluación de proyectos en materia de impacto ambiental	Total de evaluaciones de proyectos en materia de impacto ambiental realizados	(N mero de proyectos evaluados en materia de impacto ambiental (Realizado) / N mero de proyectos evaluados en materia de impacto ambiental (Programado)) 100	Documentos elaborados en materia de impacto ambiental 2025 por la coordinación responsable y resguardados por la Dirección de Evaluación de Impacto Ambiental	Trimestral	130.00	Proyecto	Documentos elaborados en materia de impacto ambiental 2024 por la coordinación responsable y resguardados por la Dirección de Evaluación de Impacto Ambiental	Las empresas y/o usuarios presentan en tiempo y forma las solicitudes de evaluación de proyectos en materia de impacto ambiental
Componente	E7 Acciones realizadas a través de las Delegaciones Regionales para la gestión ambiental al interior del Estado	Total de tr mites ambientales recibidos a través de las Delegaciones Regionales	(N mero de tr mites ambientales recibidos a través de las Delegaciones Regionales (Realizado) / N mero de tr mites ambientales recibidos a través de las Delegaciones Regionales (Programado)) 100	Archivo digital de control de recepción de documentos a través de delegaciones 2025. Área responsable: Dirección eneral de Protección y estión Ambiental	Trimestral	1900.00	Tr mite	Archivo digital de control de recepción de documentos a través de delegaciones 2025. Área responsable: Dirección eneral de Protección y estión Ambiental	Los oferentes mantienen la tasa de presentación de tr mites constante durante el a o 2025
Actividad	E7 10 Verificación a través de visitas con la finalidad de dar seguimiento de tramites y proyectos en materia de gestión integral de residuos al interior del estado de Jalisco	Total de verificaciones a tramites y proyectos	(n mero de verificaciones a tramites y proyectos (Realizado) / n mero de verificaciones a tramites y proyectos (Programado)) 100	Informe de evaluación y seguimiento de las delegaciones 2025, Área responsable: Dirección eneral de estión y Protección Ambiental	Trimestral	3.00	Verificación	Informe de evaluación y seguimiento de las delegaciones 2024, Área responsable: Dirección eneral de estión y Protección Ambiental	Se mantiene el interes por parte de las regiones para realizar visitas de evaluación y seguimiento en los municipios del interior del Estado de Jalisco.
Actividad	E7 11 Participación en las reuniones realizadas con personal de las delegaciones regionales para el seguimiento de acuerdos de las 10 regiones del Estado	Total de minutas de reuniones atendidas	(N mero de reuniones atendidas (Realizado) / N mero de reuniones atendidas (Programado)) 100	Lista de asistencia de reuniones de las delegaciones regionales del Estado 2025. Área responsable y resguardo: oficinas de la Dirección Ejecutiva de Protección y estión Ambiental	Trimestral	15.00	Reunión	Lista de asistencia de reuniones de las delegaciones regionales del Estado 2024. Área responsable y resguardo: oficinas de la Dirección eneral de Protección y estión Ambiental	Existen las condiciones externas e internas oportunas para la atención física de los delegados regionales a las reuniones calendarizadas.

GOBIERNO DEL ESTADO DE JALISCO

PRESUPUESTO DE EGRESOS PARA EL EJERCICIO FISCAL 2025

MATRIZ DE INDICADORES PARA RESULTADOS

Unidad Presupuestal: 10 Secretaría de Medio Ambiente y Desarrollo Territorial
Unidad Responsable: 000 Secretaría de Medio Ambiente y Desarrollo Territorial
Programa Presupuestario: 323 estión de la Calidad del Aire

Estado: Cerrada

Nivel	Resumen Narrativo	Indicador						Medios de verificación	Supuestos
		Nombre del indicador	Fórmula	Fuente de información	Frecuencia	Meta (valor)	Unidad de medida (meta valor)		
Fin	Contribuir a garantizar el derecho humano a un ambiente sano, mediante la conservación de la biodiversidad y los servicios ecosistémicos sin comprometer el bienestar de las futuras generaciones y bajo los principios de equidad, derechos, justicia, cultura de la paz, e igualdad de oportunidades.	Posición en el Subíndice Manejo Sustentable del Medio Ambiente del Índice de Competitividad, IMCO	Este subíndice contempla y promedia once indicadores relacionados con cada aspecto del medio ambiente: 1. Tasa de reforestación anual. 2. Fuentes de energía no contaminantes. 3. Emergencias industriales. 4. Áreas naturales protegidas. 5. Empresas certificadas por su responsabilidad ambiental (en cada diez mil unidades económicas). 6. Relación de la producción agrícola y consumo de agua en la agricultura. 7. Sobre explotación de acuíferos. 8. Volumen tratado de aguas residuales. 9. Monitoreo de la calidad del aire. 10. Desastres naturales. 11. Porcentaje de disposición de residuos sólidos en rellenos sanitarios.	IMCO. Índice de Competitividad Estatal. 2021.	Bienal	2.00	Posición	En el Sistema de Monitoreo de Indicadores del Desarrollo de Jalisco (MIDE Jalisco), para consulta abierta en https://seplan.app.jalisco.gob.mx/mide	Las y los habitantes de Jalisco son sensibles y toman conciencia sobre la importancia de la conservación de la biodiversidad y el uso de los servicios ecosistémicos para el bienestar de las futuras generaciones.
Propósito	Las instituciones consolidan y fortalecen los mecanismos, instrumentos y las capacidades institucionales para garantizar una protección y gestión del medio ambiente que fomente pr cticas sustentables en los sectores de la economía y reduzca los niveles de contaminación en el medio ambiente.	Días que se cumple con la norma de PM10	A partir de las concentraciones horarias de PM10 obtenidas en cada una de las diez estaciones de monitoreo se calcula el índice IMECA correspondiente (240 datos totales) y a partir de dichos datos se selecciona el valor m ximo del día, que podr corresponder a cualquier estación de monitoreo. Una vez que se tiene un valor m ximo diario se calcula el n mero de días en los que dicho valor no sobrepasa 73 puntos IMECA, valor que corresponde al m ximo permisible establecido en la norma	Secretaría de Medio Ambiente y Desarrollo Territorial. Sistema de Monitoreo Atmosférico de Jalisco (SIMAJ). Cifras preliminares diciembre de 2021.	Mensual	169.00	Días	En el Sistema de Monitoreo de Indicadores del Desarrollo de Jalsico (MIDE Jalsico), para consulta abierta en https://seplan.app.jalisco.gob.mx/mide	Las y los ciudadanos de Jalisco cumplen con la normatividad en materia de protección y gestión ambiental.
Componente	E1 Información, modelación y predicción de la concentración de contaminantes atmosféricos generada para la toma de acciones de prevención por riesgo a la salud de la población del estado de Jalisco.	Estaciones de monitoreo que informan la calidad del aire en tiempo real	(mero de Estaciones de Monitoreo que informan la Calidad del Aire mensualmente (al menos el 75 de días del mes) / mero de Estaciones de Monitoreo que informan la Calidad del Aire mensualmente (Programado)) 100	umeraria de Calidad del Aire. Área responsable: Dirección de estión de la Calidad del Aire, 2025	Mensual	100.00	Porcentaje	Información en tiempo real en la p gina http://aire.jalisco.gob.mx/ y/o archivo Bit cora del Sistema de Monitoreo Atmosférico 2024 , Área responsable: Dirección de estión de la Calidad del Aire.	Se cuenta con el suministro eléctrico necesario en cada estación, equipo de monitoreo y equipos de aire acondicionado funcionando de manera correcta.
Actividad	E1 02 Total de informes generados en materia de Calidad del Aire	Total de informes generados en material de Calidad del Aire.	(mero de informes de Calidad del Aire (Realizado) / mero de informes de Calidad del Aire (Programado)) 100	Informe de Temporada Invernal 2024 en la p gina: https://semadet.jalisco.gob.mx/medio ambiente/calidad del aire El informe anual de la calidad del aire se publica en: https://aire.jalisco.gob.mx/publicaciones2	Mensual	2.00	Informe	Se publica el Informe de Temporada Invernal 2024 en la p gina: https://semadet.jalisco.gob.mx/medio ambiente/calidad del aire El informe anual 2024 se publica en: https://aire.jalisco.gob.mx/publicaciones2	Se cuenta con la información del inventario de emisiones, así como con los datos validados del Sistema de Monitoreo Atmosférico de Jalisco.
Actividad	E1 05 Total de mantenimientos realizados al Sistema de Monitoreo Atmosférico de Jalisco	Total de mantenimientos realizados al Sistema de Monitoreo Atmosférico de Jalisco.	(mero de mantenimientos realizados al Sistema Predictivo y de Monitoreo Atmosférico de Jalisco durante el trimestre t / mero de mantenimientos programados al Sistema Predictivo y de Monitoreo Atmosférico de Jalisco t) 100	umeralia de Calidad del Aire. Área responsable: Dirección de estión de la Calidad del Aire, 2025.	Mensual	215.00	Estación de monitoreo	Bit cora del Sistema de Monitoreo Atmosférico 2024. Área responsable: Dirección de estión de la Calidad del Aire	Se cuenta con equipos certificados para realizar las verificaciones y calibraciones a equipos de monitoreo atmosféricos, así como con las refacciones suficientes.

GOBIERNO DEL ESTADO DE JALISCO

PRESUPUESTO DE EGRESOS PARA EL EJERCICIO FISCAL 2025

MATRIZ DE INDICADORES PARA RESULTADOS

Unidad Presupuestal: 10 Secretaría de Medio Ambiente y Desarrollo Territorial
Unidad Responsable: 000 Secretaría de Medio Ambiente y Desarrollo Territorial
Programa Presupuestario: 323 estión de la Calidad del Aire

Estado: Cerrada

Nivel	Resumen Narrativo	Indicador						Medios de verificación	Supuestos
		Nombre del indicador	Fórmula	Fuente de información	Frecuencia	Meta (valor)	Unidad de medida (meta valor)		
Componente	E2 Emisiones contaminantes a la atmósfera controladas para reducir el riesgo a la salud humana y los ecosistemas.	Vehículos con verificación vehicular realizada	(mero de verificaciones realizadas a vehículos sujetos a verificación / mero de verificaciones a vehículos a sujetos a verificación de acuerdo al programa vigente) 100	Base de datos del Centro Oficial de Mediciones. Área Responsable: Dirección de Regulación de Emisiones Vehiculares 2025	Mensual	40.00	Porcentaje	https://semadet.jalisco.gob.mx/medio ambiente/calidad del aire y Publicación en Periodico Oficial del Estado de Jalisco 2024, Área responsable: Dirección eneral de la Calidad del Aire.	Los sujetos obligados a cumplir con el Programa de Verificación responsable, acuden a un Centro de Verificación Responsable a realizar la prueba de verificación vehicular de acuerdo al calendario y disposiciones que se determinen.
Actividad	E2 03 Operación de líneas autorizadas con capacidad para el aseguramiento de la cobertura del padrón obligado de acuerdo al Programa de Verificación Responsable	Razón de la capacidad de la operación de las líneas autorizadas con respecto al padrón obligado correspondiente al Programa de Verificación Responsable	(mero de verificaciones disponibles en las líneas autorizadas en el bimestre t) / (mero de vehículos obligados conforme al programa de verificación responsable en el bimestre t)	Carpeta de operación de Centros de Verificación Responsable. Disponibles en el archivo virtual de la Dirección eneral de Calidad del Aire 2024. Área responsable: Dirección eneral de Calidad del Aire	Mensual	1.13	Razón	Carpeta de operación de Centros de Verificación Responsable. Disponibles en el archivo virtual de la Dirección eneral de Calidad del Aire 2024. Área responsable: Dirección eneral de Calidad del Aire	Los Centros de Verificación Responsable cuentan con la cantidad suficiente de líneas en operación para aplicar pruebas a los vehículos registrados en el Padrón Estatal Obligado.
Actividad	E2 04 Supervisión de la operación de los Centros de Verificación Responsable y del Proveedor Tecnológico	Promedio de visitas de supervisión de operaciones de los CVR y del Proveedor Tecnológico realizadas	umero de visitas realizadas / numero de Centros de Verificación Responsable en operación	Carpeta de operación de Centros de Verificación Responsable. Área Responsable: Dirección eneral de Calidad del Aire	Mensual	2.00	Promedio	Carpeta de operación de Centros de Verificación Responsable. Disponibles en el archivo virtual de la Dirección eneral de Calidad del Aire 2024. Área responsable: Dirección eneral de Calidad del Aire.	Se cuenta con vehículos y personal especializado para realizar las supervisiones e inspecciones de forma correcta para la puesta en marcha de nuevos centros de verificación vehicular.
Actividad	E2 5 Inspección y vigilancia del cumplimiento del Programa de Verificación Responsable.	R zon de verificaciónes realizadas a vehículos con respecto a las inspecciones con incumplimiento registradas	(mero de verificaciones realizadas a vehículos que fueron inspeccionados e incumplieron el programa de verificación responsables dentro de los 30 días posteriores a la inspección en el bimestre t / mero de inspecciones con incumplimiento registradas en el bimestre t)	Carpeta de Procedimientos de an lisis de Resultados en la implementación de operativos. Área responsable: Dirección eneral de Calidad del Aire,2025.	Bimestral	0.10	Verificación vehicular	Carpeta de Procedimientos de an lisis de resultados en la implementación de operativos. Área responsable: Dirección eneral de Calidad del Aire.	Los vehículos sancionados dentro de un operativo realizan al menos una prueba de verificación dentro de los 30 días naturales siguientes a su ingreso en operativo.

GOBIERNO DEL ESTADO DE JALISCO

PRESUPUESTO DE EGRESOS PARA EL EJERCICIO FISCAL 2025

MATRIZ DE INDICADORES PARA RESULTADOS

Unidad Presupuestal: 10 Secretaría de Medio Ambiente y Desarrollo Territorial
Unidad Responsable: 000 Secretaría de Medio Ambiente y Desarrollo Territorial
Programa Presupuestario: 326 Dirección eneral de Ordenamiento Territorial

Estado: Cerrada

Nivel	Resumen Narrativo	Indicador						Medios de verificación	Supuestos
		Nombre del indicador	Fórmula	Fuente de información	Frecuencia	Meta (valor)	Unidad de medida (meta valor)		
Fin	Contribuir a garantizar el derecho humano a un ambiente sano, mediante la conservación de la biodiversidad y los servicios ecosistémicos sin comprometer el bienestar de las futuras generaciones y bajo los principios de equidad, derechos, justicia, cultura de la paz, e igualdad de oportunidades.	Posición en el Subíndice Manejo Sustentable del Medio Ambiente del Índice de Competitividad, IMCO	Este subíndice contempla y promedia once indicadores relacionados con cada aspecto del medio ambiente: 1. Tasa de reforestación anual. 2. Fuentes de energía no contaminantes. 3. Emergencias industriales. 4. Áreas naturales protegidas. 5. Empresas certificadas por su responsabilidad ambiental (en cada diez mil unidades económicas). 6. Relación de la producción agrícola y consumo de agua en la agricultura. 7. Sobre explotación de acuíferos. 8. Volumen tratado de aguas residuales. 9. Monitoreo de la calidad del aire. 10. Desastres naturales. 11. Porcentaje de disposición de residuos sólidos en rellenos sanitarios.	IMCO. Índice de Competitividad Estatal. 2021.	Bienal	2.00	Posición	En el Sistema de Monitoreo de Indicadores del Desarrollo de Jalisco (MIDE Jalisco), para consulta abierta en https://seplan.app.jalisco.gob.mx/mide	Las y los habitantes de Jalisco son sensibles y toman conciencia sobre la importancia de la conservación de la biodiversidad y el uso de los servicios ecosistémicos para el bienestar de las futuras generaciones.
Propósito	Los municipios y regiones de Jalisco, impulsan una gestión integral y transversal del territorio de Jalisco, que valore justamente, promueva una economía ambientalmente responsable y una planeación urbana sustentable que considera las potencialidades y límites de las regiones, reas metropolitanas y localidades, con la implementación de una política descentralizada de gestión territorial basada en esquemas efectivos de gobernanza.	N mero de regiones que cuentan con ordenamientos de planeación urbana, y ordenamiento ecológico y territorial integrados	Regiones del Estado de Jalisco que cuentan con ordenamientos de planeación urbana, y ordenamiento ecológico y territorial integrados.	Dirección Ejecutiva de Planeación Ordenamiento Territorial y estión rbana. Secretaría de Medio Ambiente y Desarrollo Territorial. obierno de Jalisco, 2021.	Anual	15.00	Regiones	En el Sistema de Monitoreo de Indicadores del Desarrollo de Jalsico (MIDE Jalsico), para consulta abierta en https://seplan.app.jalisco.gob.mx/mide	La sociedad jalisciense tiene interés por participar activamente en el desarrollo de estrategias de gestión ambiental para la gobernanza territorial.
Componente	E2 Plataforma operando para la concentración de Información eogr fica Estatal de Medio Ambiente y Territorio	Total de capas de información georreferenciadas y en formato vectorial (.shp)	(N mero de capas convertidas en formato vectorial (Realizado) / N mero de capas convertidas en formato vectorial (Programado)) 100	Información generada y puesta en la plataforma oficial de la SEMADET por la Dirección de eom tica e Información Ambiental y Territorial. https://mapa.jalisco.gob.mx/. 2025	Trimestral	35.00	Capas de Información	Acervo Cartogr fico (shapes, . ml., mz, geopac age), Bases de datos relacionales , Visualizadores de mapas gestionados a través de la Dirección eneral de Ordenamiento Territorial.	Se cuenta con la participación de los gobiernos municipales para la aportación de la información actualizada en tiempo y forma.

GOBIERNO DEL ESTADO DE JALISCO

PRESUPUESTO DE EGRESOS PARA EL EJERCICIO FISCAL 2025

MATRIZ DE INDICADORES PARA RESULTADOS

Unidad Presupuestal: 10 Secretaría de Medio Ambiente y Desarrollo Territorial
Unidad Responsable: 000 Secretaría de Medio Ambiente y Desarrollo Territorial
Programa Presupuestario: 326 Dirección eneral de Ordenamiento Territorial

Estado: Cerrada

Nivel	Resumen Narrativo	Indicador						Medios de verificación	Supuestos
		Nombre del indicador	Fórmula	Fuente de información	Frecuencia	Meta (valor)	Unidad de medida (meta valor)		
Actividad	E2 02 Desarrollo de visores cartogr ficos para los instrumentos de ordenamiento territorial regional.	Total de documentos de las Regiones de Jalisco con información ambiental territorial integrada	(N mero de documentos de las regiones de Jalisco con información ambiental territorial integrada (Realizado) /N mero de documentos de las regiones de Jalisco con información ambiental territorial integrada (Programado)) 100	Documento integrado por la Dirección de eom tica e Información Ambiental y Territorial y puesta en plataforma oficial de SEMADET http://seiga.jalisco.gob.mx/ordenamiento y visor de consulta p blica de los instrumentos de ordenamiento territorial. 2025	Trimestral	4.00	Documento	Publicación en Periódico Oficial, Minutas o Actas, Convenios de colaboración, al resguardo de la Dirección eneral de Ordenamiento Territorial.	Existen las condiciones adecuadas para generar y gestionar con los actores locales, municipales, regionales y estatales, los acuerdos en proporcionar y verificar información cartogr fica que deriven en la entrega de los Programas de Ordenamiento Ecológico, Territorial y desarrollo rbano elaborados, actualizados, registrados y publicados en el Periódico Oficial El Estado de Jalisco y difundidos en la p gina eb de la Secretaría.
Actividad	E2 05 Actualización y publicación de mapas con variables convertidas a cartografía y/o bases de datos geoespaciales	Total de mapas con variables convertidas a cartografía y/o bases de datos geoespaciales actualizados y publicados	(N mero de mapas con variables convertidas a cartografía y/o bases de datos geoespaciales actualizados y publicados (Realizado) /N mero de mapas con variables convertidas a cartografía y/o bases de datos geoespaciales actualizados y publicados (Programado)) 100	Información generada y puesta en la plataforma oficial de la SEMADET por la Dirección de eom tica e Información Ambiental y Territorial. .semadet.jalisco.gob.mx. 2025	Trimestral	35.00	Mapas de Imagen	Acervo Cartogr fico (shapes, . ml., mz, geopac age), Bases de datos relacionales, visualizadores de mapas gestionados a través de la Dirección eneral de Ordenamiento Territorial	Existen acuerdos y convenios con los diferentes actores locales, municipales, regionales y estatales con la Secretaría de Medio Ambiente y Desarrollo Territorial, para la gestión y buen uso de la información.
Actividad	E2 06 An lisis de factibilidad de cultivo de las parcelas ingresadas al mecanismo de controversia de cultivo agave, ARA	N mero de revisiones de factibilidad de cultivo de las parcelas ingresadas al mecanismo de controversia de cultivo agave,(ARA)	(N mero de revisiones de factibilidad de cultivo de las parcelas ingresadas al mecanismo de controversia de cultivo agave,(ARA) (realizado) / N mero de revisiones de factibilidad de cultivo de las parcelas ingresadas al mecanismo de controversia de cultivo agave,(ARA) (programado)) 100	https://mapa.jalisco.gob.mx/mapa, sección Cadenas Productivas (agave, 2025	Trimestral	700.00	Documento	Base de datos de Repositorio de Mecanismo de Controversia ARA, en Resguardo de la Dirección de eom tica e Información Ambiental y Territorial,	Todas las solicitudes ingresadas al mecanismo de solución de controversias por parte de los usuarios son atendidas y reciben una respuesta,
Componente	E6 Cumplimiento de los compromisos derivados del Ordenamiento Territorial gestionados para las y los jaliscienses	Total de cumplimientos de los compromisos derivados del ordenamiento territorial gestionados	N mero de cumplimientos de los compromisos derivados del ordenamiento territorial gestionados (Realizado)/ N mero de cumplimientos de los compromisos derivados de ordenamiento territorial gestionados (Programado)) 100	Bit cora de registro de oficios emitidos por la Dirección eneral de Ordenamiento Territorial, 2025 https://drive.google.com/drive/u/0/folders/1hq6nCn SSbmET0s2To C cdxq 07IfCR	Trimestral	105.00	Documento	Oficios emitidos por la Dirección eneral de Ordenamiento Territorial	Se reciben peticiones para que la SEMADET emita dict menes, opiniones técnicas y estudios normativos en materia de ordenamiento territorial, movilidad, desarrollo urbano y vivienda

GOBIERNO DEL ESTADO DE JALISCO

PRESUPUESTO DE EGRESOS PARA EL EJERCICIO FISCAL 2025

MATRIZ DE INDICADORES PARA RESULTADOS

Unidad Presupuestal: 10 Secretaría de Medio Ambiente y Desarrollo Territorial
Unidad Responsable: 000 Secretaría de Medio Ambiente y Desarrollo Territorial
Programa Presupuestario: 326 Dirección eneral de Ordenamiento Territorial

Estado: Cerrada

Nivel	Resumen Narrativo	Indicador						Medios de verificación	Supuestos
		Nombre del indicador	Fórmula	Fuente de información	Frecuencia	Meta (valor)	Unidad de medida (meta valor)		
Actividad	E6 12 Elaboración de estudios para la generación de propuestas de modificación normativa en materia de ordenamiento territorial (ecológico, movilidad,, desarrollo urbano y vivienda.	Total de estudios normativos en materia de ordenamiento territorial, desarrollo urbano y vivienda	n mero de Estudios normativos en materia de ordenamiento territorial, desarrollo urbano y vivienda (realizados)/ N mero de Estudios normativos en materia de ordenamiento territorial, desarrollo urbano y vivienda (programados)) 100	Estudios de propuestas de modificación normativa elaborados por la Dirección de estión Territorial, 2025	Trimestral	2.00	Estudio	https://semadet.jalisco.gob.mx/ordenamiento territorial	El Código rbano para el Estado de Jalisco requiere una actualización, se cuenta con un Consejo Estatal de Ordenamiento Territorial y Desarrollo rbano y a través de la Dirección de estión Territorial para realizar los vínculos y gestiones para la contar con un código urbano actualizado y un reglamento operativo para la formulación y operación de instrumentos de ordenamiento territorial armonizados
Actividad	E6 13 Emisión de dict menes u opiniones técnicas en materia de ordenamiento territorial (ecológico, movilidad, desarrollo urbano y vivienda .	Total de dict menes u opiniones técnicas en materia de ordenamiento territorial, movilidad, desarrollo urbano y vivienda	N mero de dict menes u opiniones técnicas en materia de ordenamiento territorial, movilidad, desarrollo urbano y vivienda (realizados)/ N mero de dict menes u opiniones técnicas en materia de ordenamiento territorial, movilidad, desarrollo urbano y vivienda (programados)) 100	instrumentos de Ordenamiento Territorial Vigentes publicados en gacetas y/o El Periódico Oficial El Estado de Jalisco, 2025	Trimestral	103.00	Documento	dict menes u opiniones técnicas en materia de ordenamiento territorial (ecológico, movilidad, desarrollo urbano y vivienda emitidos por las Direcciones de estión Territorial, Dirección de Planeación rbana y Dirección de Ordenamiento Ecológico y Territorial	Las solicitudes para dictamen u opinión técnica se entregan completas y en buena calidad atendiendo los requisitos de la normatividad en materia que rige su petición y la respuesta se realiza con claridad y pertinencia dentro de los tiempos estimados en la legislación ambiental y urbana
Actividad	E6 14 Promover espacios de participación ciudadana en materia de ordenamiento territorial (ecológico, movilidad, desarrollo urbano y vivienda)	Total de espacios de participación ciudadana en materia de ordenamiento territorial	N mero de espacios de participación ciudadana en materia de ordenamiento territorial (realizados) / N mero de espacios de participación ciudadana en materia de ordenamiento territorial (programados)) 100	Código rbano para el Estado de Jalisco y sus Municipios (C EJ) así como el Reglamento Federal de la Ley eneral de Equilibrio Ecológico y la Protección Ambiental en materia de Ordenamiento Ecológico (MOE) en lo respectivo a sus órganos de participación ciudadana, 2025	Trimestral	4.00	Acta	Bit cora ambiental acceder a través de la p gina eb de la Secretaría en el lin Ordenamiento Territorial https://siga.jalisco.gob.mx/ordenamiento/	Se integra a participar los actores que impactan el territorio con su actividad productiva o su incidencia a través de los Consejos y/o Comités en la materia de ordenamiento territorial en cumplimiento de los alcances que se ala el C EJ y o el Reglamento en MOE
Componente	E8 Dict menes emitidos de congruencia de los programas y/o planes de desarrollo urbano con base en los planes de desarrollo urbano y de ordenamiento ecológico y territorial	Total de evaluaciones de congruencia territorial de planes y programas de desarrollo urbano	(N mero de evaluaciones de congruencia Territorial de Planes y Programas de Desarrollo rbano (Realizado) /N mero de evaluaciones de congruencia Territorial de Planes y Programas de Desarrollo rbano (Programado)) 100	Evaluaciones de congruencia Territorial de Planes y Programas elaborados en respuesta a peticiones ciudadanas, 2025	Trimestral	10.00	Dictamen	Evaluaciones de congruencia territorial emitidas por la Dirección eneral de Ordenamiento Territorial	Los Ayuntamientos aprobaron sus Planes y/o Programas de Desarrollo rbano y se recibió la solicitud del dictamen de congruencia

GOBIERNO DEL ESTADO DE JALISCO

PRESUPUESTO DE EGRESOS PARA EL EJERCICIO FISCAL 2025

MATRIZ DE INDICADORES PARA RESULTADOS

Unidad Presupuestal: 10 Secretaría de Medio Ambiente y Desarrollo Territorial
Unidad Responsable: 000 Secretaría de Medio Ambiente y Desarrollo Territorial
Programa Presupuestario: 326 Dirección eneral de Ordenamiento Territorial

Estado: Cerrada

Nivel	Resumen Narrativo	Indicador						Medios de verificación	Supuestos
		Nombre del indicador	Fórmula	Fuente de información	Frecuencia	Meta (valor)	Unidad de medida (meta valor)		
Actividad	E8 03 Impartición de asesorías técnicas en la aplicación de los Planes y Programas de Desarrollo rbano, respecto a dict menes y/o proyectos de urbanización pretendidos en los municipios.	Total de asesorías técnicas impartidas para la aplicación de los Planes y Programas de Desarrollo rbano	(N mero de asesorías técnicas impartidas para la aplicación de los Planes y Programas de Desarrollo rbano (Realizado) /N mero de asesorías técnicas impartidas para aplicación de los Planes y Programas de Desarrollo rbano (Programado)) 100	Oficios elaborados por la Dirección de Planeación rbana en función de las asesorías técnicas conferidas, así como información interna como archivos de la Dirección eneral Ordenamiento Territorial. 2025	Trimestral	15.00	Asesoría	Oficios emitidos por la Dirección eneral de Ordenamiento Territorial con la asesoría solicitada. Comunicaciones vía correo electrónico.	Se recibieron de parte de las autoridades municipales, las solicitudes para la asesoría técnica y/o legal respecto a dict menes y/o proyectos de urbanización pretendidos en su territorio.
Actividad	E8 06 Revisión de Proyectos de Programas y Planes de Desarrollo rbano, como parte de su Consulta P blica	Total de Proyectos de Programas y Planes de Desarrollo rbano revisados	(N mero de Proyectos de Programas y Planes de Desarrollo rbano revisados (Realizado) /N mero de Proyectos de Programas y Planes de Desarrollo rbano revisados (Programado)) 100	Oficios elaborados por la Dirección de Planeación rbana de conformidad con la revisión de proyectos de Programas y Planes de Desarrollo rbano.2025	Trimestral	15.00	Proyecto	Oficios emitidos por la Dirección eneral de Ordenamiento Territorial con las observaciones generadas en base a la normatividad vigente.	Se recibieron de parte de las autoridades municipales las convocatorias a la consulta p blica de los Planes y/o Programas y se recibieron dichos proyectos.
Componente	J7 Instrumentos de ordenamiento ecológico y territorial elaborados	Total de Instrumentos de ordenamiento ecológico y territorial elaborados	(N mero de instrumentos de Ordenamiento Ecológico y Ordenamiento Territorial elaborados (Realizado) / N mero de instrumentos de Ordenamiento Ecológico y Ordenamiento Territorial elaborados (Programado)) 100	Minutas y/o actas de los rganos de Participación Ciudadana en resguardo de la Dirección de Ordenamiento Ecológico y Territorial. Periódico Oficial El Estado de Jalisco, 2025	Trimestral	4.00	Programa	Documentos generados por la Dirección de Ordenamiento Ecológico y Territorial y resguardado en la Dirección eneral de Ordenamiento Territorial	Existe coordinación entre las autoridades de los tres órdenes de gobierno para la elaboración del instrumento. Existen acuerdos de los municipios involucrados para formar parte de la Región así como colaborar en la elaboración y expedición del instrumento.
Actividad	J7 12 Elaboración de los estudios técnicos para los Programas de Ordenamiento Ecológico y Territoriales Regionales	Total de estudios técnicos de Programas de ordenamiento Ecológico y Territoriales Regionales	(N mero de estudios de Programas de Ordenamiento Ecológico y Territoriales Regionales (Realizado) / N mero de estudios de Programas de Ordenamiento Ecológico y Territoriales Regionales (Programado)) 100	Minutas o actas de los rganos de Participación Ciudadana en materia de Ordenamiento Territorial . 2025	Trimestral	4.00	Estudio	Minutas o actas de los rganos de Participación Ciudadana en materia de Ordenamiento Territorial	Existe coordinación entre las autoridades de los tres órdenes de gobierno para la elaboración y/o modificación de los estudios técnicos. Existe coordinación con SEMARNAT y SEDAT para integrar el estudio técnico. Existe coordinación entre los municipios involucrados para proporcionar información técnica
Actividad	J7 14 Elaboración de convenios para la coordinación Interinstitucional en materia de Ordenamiento Territorial	Total de convenios elaborados para la coordinación Interinstitucional en materia de Ordenamiento Territorial	(N mero de convenios elaborados para la coordinación Interinstitucional en materia de Ordenamiento Territorial (Realizado) /N mero de convenios elaborados para la coordinación Interinstitucional en materia de Ordenamiento Territorial (Programado)) 100	Dirección eneral de Ordenamiento Territorial a través de la p gina eb de la SEMADET en la Bit cora ambiental y urbana de la SEMADET http://siga.jalisco.gob.mx/ordenamiento/. 2025	Trimestral	4.00	Convenio	Convenios elaborados por las partes y de los cuales se cuenta con copias resguardadas en los archivos de la Dirección eneral de Ordenamiento Territorial.	Se cuenta con la participación de los tres niveles de gobierno.

GOBIERNO DEL ESTADO DE JALISCO

PRESUPUESTO DE EGRESOS PARA EL EJERCICIO FISCAL 2025

MATRIZ DE INDICADORES PARA RESULTADOS

Unidad Presupuestal: 10 Secretaría de Medio Ambiente y Desarrollo Territorial
Unidad Responsable: 000 Secretaría de Medio Ambiente y Desarrollo Territorial
Programa Presupuestario: 326 Dirección eneral de Ordenamiento Territorial

Estado: Cerrada

Nivel	Resumen Narrativo	Indicador						Medios de verificación	Supuestos
		Nombre del indicador	Fórmula	Fuente de información	Frecuencia	Meta (valor)	Unidad de medida (meta valor)		
Actividad	J7 15 Evaluación de los ordenamientos territoriales regionales vigentes.	Total de Instrumentos de Ordenamientos Territorial Regional evaluados	(N mero de instrumentos de ordenamiento territorial evaluados (realizado)/ Numero de instrumentos de ordenamiento territorial evaluados (programado)) 100	Capas de información territorial actualizadas, Atlas de riesgos, Instrumentos de ordenamiento territorial de referencia.Estatal y Nacional, 2025	Trimestral	2.00	Documento	Bit cora ambiental de instrumentos de ordenamiento territorial regional	Los rganos de Participación Ciudadana en materia de Ordenamiento Territorial asimismo al Dirección eneral de Ordenamiento Territorial mantiene actualizados los Instrumentos de ordenamiento territorial para el desarrollo equilibrado en las regiones del estado

GOBIERNO DEL ESTADO DE JALISCO

PRESUPUESTO DE EGRESOS PARA EL EJERCICIO FISCAL 2025

MATRIZ DE INDICADORES PARA RESULTADOS

Unidad Presupuestal: 10 Secretaría de Medio Ambiente y Desarrollo Territorial
Unidad Responsable: 000 Secretaría de Medio Ambiente y Desarrollo Territorial
Programa Presupuestario: 328 estión Ambiental en el Estado de Jalisco

Estado: Cerrada

Nivel	Resumen Narrativo	Indicador						Medios de verificación	Supuestos
		Nombre del indicador	Fórmula	Fuente de información	Frecuencia	Meta (valor)	Unidad de medida (meta valor)		
Fin	Contribuir a garantizar el derecho humano a un ambiente sano, mediante la conservación de la biodiversidad y los servicios ecosistémicos sin comprometer el bienestar de las futuras generaciones y bajo los principios de equidad, derechos, justicia, cultura de la paz, e igualdad de oportunidades.	Posición en el Subíndice Manejo Sustentable del Medio Ambiente del Índice de Competitividad, IMCO	Este subíndice contempla y promedia once indicadores relacionados con cada aspecto del medio ambiente: 1. Tasa de reforestación anual. 2. Fuentes de energía no contaminantes. 3. Emergencias industriales. 4. Áreas naturales protegidas. 5. Empresas certificadas por su responsabilidad ambiental (en cada diez mil unidades económicas). 6. Relación de la producción agrícola y consumo de agua en la agricultura. 7. Sobre explotación de acuíferos. 8. Volumen tratado de aguas residuales. 9. Monitoreo de la calidad del aire. 10. Desastres naturales. 11. Porcentaje de disposición de residuos sólidos en rellenos sanitarios.	IMCO. Índice de Competitividad Estatal. 2021.	Bienal	2.00	Posición	En el Sistema de Monitoreo de Indicadores del Desarrollo de Jalisco (MIDE Jalisco), para consulta abierta en https://seplan.app.jalisco.gob.mx/mide	Las y los habitantes de Jalisco son sensibles y toman conciencia sobre la importancia de la conservación de la biodiversidad y el uso de los servicios ecosistémicos para el bienestar de las futuras generaciones.
Propósito	La Acción Clim tica en Jalisco se consolida con la aplicación transversal de las políticas de mitigación y adaptación al cambio clim tico y el establecimiento de mecanismos de gobernanza, para transitar al desarrollo bajo en carbono, mejorar los sumideros y reducir la vulnerabilidad de los ecosistemas, la infraestructura, los sistemas productivos y las sociedades para incrementar la resiliencia del territorio y contribuir al cumplimiento de los compromisos internacionales de México (Objetivos Desarrollo Sostenible y Acuerdo de París, entre otros).	Porcentaje de vehículos aprobados en verificación de emisiones	Porcentaje de automóviles que han aprobado el proceso de verificación vehicular.	Secretaría de Medio Ambiente y Desarrollo Territorial. Sistema de Información Operativa de Control de Emisiones (SIOCE). 2021	Anual	66.00	Porcentaje	En el Sistema de Monitoreo de Indicadores del Desarrollo de Jalsico (MIDE Jalsico), para consulta abierta en https://seplan.app.jalisco.gob.mx/mide	El contexto ambiental global contribuye a la consolidación de la acción clim tica y la prevención del deterioro ambiental
Componente	B4-Acciones realizadas para la prevención y atención de la desigualdad de género, en materia de medio ambiente y al interior de la Secretaría	Total de acciones realizadas para la prevención y atención de la desigualdad de género.	(Total de acciones realizadas para la prevención y atención de la desigualdad de género (Realizado)) / (mero de acciones realizadas (Programado)) 100	Información interna: reportes de avance, informes de trabajo realizados, registro fotogr fico todo ello integrado en la carpeta electrónica Igualdad de énero para el Medio Ambiente Información enerada por la nidad de énero. 2025	Trimestral	3.00	Acción	Información interna: reportes de avance, informes de trabajo realizados, registro fotogr fico todo ello integrado en la carpeta electrónica Igualdad de énero para el Medio Ambiente Información enerada por la nidad de énero, 2025.	Se cuenta con la participación de las y los servidores p blicos que laboran en la Secretaría de Medio ambiente y Desarrollo Territorial para realizar acciones que contribuyan al respeto e igualdad de género.
Actividad	B4-06-Implementación de acciones y políticas en materia de género al interior de la Secretaría y/o en los programas estratégicos	Total de acciones y políticas con enfoque de género implementadas	(Total de acciones y políticas con enfoque de género implementados (Realizado) / mero de acciones realizadas (Programado)) 100	Información interna: Listas de asistencia, reportes de avances, informe de acuerdos, informes de trabajo realizados, reportes de gestiones realizadas. Dirección de Recursos umanos. 2025	Trimestral	3.00	Acción	Información interna: Listas de asistencia, reportes de avances, informe de acuerdos, informes de trabajo realizados, reportes de gestiones realizadas. Área responsable: Dirección de Recursos umanos, 2025.	Se cuenta con el apoyo de la Secretaría de Igualdad Sustantiva entre hombres y mujeres para generar acuerdos y compromisos en beneficio a la igualdad de género.

GOBIERNO DEL ESTADO DE JALISCO

PRESUPUESTO DE EGRESOS PARA EL EJERCICIO FISCAL 2025

MATRIZ DE INDICADORES PARA RESULTADOS

Unidad Presupuestal: 10 Secretaría de Medio Ambiente y Desarrollo Territorial
Unidad Responsable: 000 Secretaría de Medio Ambiente y Desarrollo Territorial
Programa Presupuestario: 328 estión Ambiental en el Estado de Jalisco

Estado: Cerrada

Nivel	Resumen Narrativo	Indicador						Medios de verificación	Supuestos
		Nombre del indicador	Fórmula	Fuente de información	Frecuencia	Meta (valor)	Unidad de medida (meta valor)		
Actividad	B4-09-Operación de estrategias de apoyo para madres y padres de familia al interior de la Secretaría con enfoque a la igualdad de género.	Total de estrategias de apoyos con enfoque de género implementados	(mero de estrategias de apoyos con enfoque de género implementados (Realizado)/ mero estrategias de apoyos planeados (Programado)) 100	Información interna: reportes de avance, informes de trabajo realizados, registro fotogr fico todo ello integrado en la carpeta electrónica Igualdad de énero para el Medio Ambiente Información enerada por la nidad de énero, 2025.	Trimestral	2.00	Estrategia	Información interna: reportes de avance, informes de trabajo realizados, registro fotogr fico todo ello integrado en la carpeta electrónica Igualdad de énero para el Medio Ambiente Información enerada por la nidad de Igualdad énero, 2025.	Se cuenta con la participación de las diferentes unidades administrativas para apoyar a las y los padres de familia en las estrategias de igualdad e integración
Actividad	B4-10-Coordinar la nidad de Igualdad de énero de la SEMADET como Secretaría Técnica	Total de sesiones realizadas.	(mero de sesiones atendidas (Realizado) / mero de sesiones atendidas (Programado)) 100	Actas de sesiones de la unidad de igualdad de género de la Secretaría de Medio Ambiente y Desarrollo Territorial, Dirección de Recursos umanos, 2025.	Trimestral	2.00	Sesión	Información interna: Actas de las sesiones de la nidad de Igualdad de énero de SEMADET. Área responsable: Dirección de Recursos umanos.	Se hace la convocatoria para la reunión de la nidad de Igualdad de énero de la SEMADET.
Componente	E1-Servicios de comunicación social implementados para la difusión de los programas estratégicos de la Secretaría	Total de servicios de comunicación y difusión implementados.	(Total de porcentaje de servicios de comunicación y difusión implementados (Realizado)) / (Total de porcentaje de servicios de comunicación y difusión implementados (Programado)) 100	Registro de actualizaciones realizadas a la p gina eb, ubicados físicamente en los archivos de la Coordinación de Comunicación Social, 2025	Trimestral	160.00	Servicio	Información interna: Reportes de Servicios de comunicación: Registro de actualizaciones eb . información enerada por la Coordinación de Comunicación Social, 2025.	Existe interés de la ciudadanía respecto a las acciones y programas de la Secretaría de Medio Ambiente y Desarrollo Territorial.
Actividad	E1-01-Elaboración de boletines informativos difundidos en la pagina eb de la Secretaría de Medio Ambiente y Desarrollo Territorial.	umero de boletines informativos elaborados y difundidos en la p gina eb.	(mero de boletines informativos elaborados y difundidos en la p gina eb (Realizado)) / (mero de boletines informativos elaborados y difundidos en la p gina eb (Programado)) 100	Información interna: Reportes de Servicios de comunicación: Boletines realizados y registro de contador de vistas de los mismos , generados por la Coordinación de Comunicación Social, 2025. bicados digitalmente en los archivos de la Coordinación de Comunicación Social.	Trimestral	160.00	Boletines	Información interna: Reportes de Servicios de comunicación: Boletines realizados y registro de contador de vistas de los mismos , generados por la Coordinación de Comunicación Social, 2025. bicados digitalmente en los archivos de la Coordinación.	La ciudadania visita la pagina eb de la Secretaría y conoce la información que se proporciona en ella.
Actividad	E1-02-Acción y cobertura de eventos que dan a conocer a la ciudadanía las diferentes estrategias que se llevan a cabo en la Secretaría para beneficio del medio ambiente.	mero de eventos cubiertos	(mero de eventos cubiertos (Realizado)) / (mero de eventos cubiertos (Programado)) 100	Información interna: Reportes de Servicios de comunicación: Bit coras y briefs de eventos cubiertos, con testigos fotograficos , generados por la Coordinación de Comunicación Social, 2025. bicados digitalmente en los archivos de la Coordinación de Comunicación Social.	Trimestral	18.00	Evento	Información interna: Reportes de Servicios de comunicación: Bitacoras de eventos cubiertos, con testigos fotograficos , generados por la Coordinación de Comunicación Social, 2025. bicados digitalmente en los archivos de la Coordinación.	La ciudadanía se interesa en participar y conocer los eventos organizados por la Secretaría de Medio Ambiente y Desarrollo Territorial.
Actividad	E1-03-Actualización de contenido en el sitio eb de la Secretaría.	Total de actualizaciones realizadas a la p gina eb.	(mero de actualizaciones realizadas a la p gina eb (Realizado)) / (mero de actualizaciones de p gina eb (Programado)) 100	Información interna: Registro de actualizaciones realizadas a la p gina eb. bicado físicamente en los archivos de la Coordinación. A o: 2025. Área responsable: Coordinación de Comunicación Social.	Trimestral	160.00	Actualización	Información interna:Reportes de Servicios de comunicación: Registro de actualizaciones eb, generados por la Coordinación de Comunicación Social, 2025. bicados digitalmente en los archivos de la Coordinación.	Los servidores cuentan con el suministro de electricidad y las condiciones necesarias para operar con normalidad.
Componente	E2-Acciones implementadas orientadas a la cooperación y vinculación interinstitucional de la Secretaría para el fortalecimiento de sus programas y recursos	Estrategias implementadas orientadas a la cooperación y vinculación interinstitucional	(mero de acciones implementadas orientadas a la cooperación y vinculación interinstitucional (Realizado) / mero de acciones gestionadas orientadas a la cooperación y vinculación interinstitucional (Programado)) 100	Listas de asistencia, reportes de avances, informe de acuerdos, informes de trabajo realizados, reportes de gestiones realizadas, Dirección eneral de Transversalidad y obernanza Territorial, 2025	Trimestral	9.00	Razón	Información interna: informe de acuerdos, informes de trabajo realizados, reportes de gestiones realizadas. Integrados en la Carpeta electrónica Fortalecimiento de Programas Área responsable: Dirección de Transversalidad y obernanza Territorial, 2025.	La coordinación de asuntos Internacionales aprueba la firma de todos los acuerdos propuestos por la Secretaría. Se gestiona la elaboración de estudios y se aprueba por el obernador la asistencia a eventos. Se cuenta con la suficiencia presupuestal para todo lo anterior.

GOBIERNO DEL ESTADO DE JALISCO

PRESUPUESTO DE EGRESOS PARA EL EJERCICIO FISCAL 2025

MATRIZ DE INDICADORES PARA RESULTADOS

Unidad Presupuestal: 10 Secretaría de Medio Ambiente y Desarrollo Territorial
Unidad Responsable: 000 Secretaría de Medio Ambiente y Desarrollo Territorial
Programa Presupuestario: 328 estión Ambiental en el Estado de Jalisco

Estado: Cerrada

Nivel	Resumen Narrativo	Indicador						Medios de verificación	Supuestos
		Nombre del indicador	Fórmula	Fuente de información	Frecuencia	Meta (valor)	Unidad de medida (meta valor)		
Actividad	E2-01-Ampliación al n mero de acuerdos de cooperación de la Secretaría con sus aleados estratégicos.	Total de ampliaciones a los acuerdos de cooperación adicionales entre la Secretaría y sus aleados estratégicos.	(mero de ampliaciones a los acuerdos de cooperación adicionales entre la Secretaría y sus aleados estratégicos (realizado) / mero de ampliaciones a los acuerdos de cooperación adicionales entre la Secretaría y sus aleados estratégicos (programado)) 100	Información interna: acuerdos de cooperación firmados por el Secretario. Área responsable: Direcció general de transversalidad y gobernanza territorial, 2025.	Trimestral	3.00	Acuerdo	Acuerdos de cooperación firmados por el Secretario, 2024.	La coordinación de asuntos Internacionales aprueba la firma de todos los acuerdos propuestos por la Secretaría.
Actividad	E2-02-Participación de la Secretaría de Medio Ambiente en eventos locales, nacionales o internacionales de alto nivel en materia de preservación, conservación sustentabilidad y cambio clim tico con fines de difusión de los proyectos, b squeda de nuevas oportunidades de cooperación y alianzas estratégicas.	Total de participaciones en eventos de alto nivel en materia de conservación, prevención, sustentabilidad y cambio clim tico.	(mero de participación en eventos de alto nivel en materia de sustentabilidad y cambio clim tico (Realizado)) / (mero de participación en eventos de alto nivel en materia de sustentabilidad y cambio clim tico (Programado)) 100	Información Interna: Invitaciones, informes, testigos fotograficos, difusión en medios digitales o impresos. Área responsable: Dirección eneral de Transversalidad y obernanza Territorial, 2025	Trimestral	2.00	Evento	Invitaciones, informes, testigos fotogr ficos, difusión en medios digitales o impresos, Despacho del Secretario. Despacho del Secretario 2024.	Se cuenta con la anuencia del obernador y Contraloria del Estado para la asistencia a los eventos nacionales e internacionales.
Actividad	E2-04-Adquisición y renovación de membresías de colaboración técnica con asociaciones internacionales sobre sustentabilidad y cambio clim tico.	Total de membresías de colaboración técnica adquiridas y renovadas con asociaciones internacionales.	(mero de membresías de colaboración técnica adquiridas y renovadas con asociaciones internacionales (Realizado)) / (mero de membresías de colaboración técnica adquiridas y renovadas con asociaciones internacionales (Programado)) 100	Información interna, facturas pagadas a las instancias gubernamentales. Área Responsable: Director eneral de Transversalidad y obernanza Territorial, 2025.	Trimestral	2.00	Membresía	Información interna, facturas pagadas a las instancias gubernamentales. Área responsable: Coordinación de Proyectos Estratégicos, 2024.	Se cuenta con la aprobación para la colaboración técnica de las instancias internacionales en materia de Medio Ambiente, adicional a que no existe afectación tipo de cambio monetario.
Actividad	E2-05-Acción y/o eventos implementadas en colaboración con otros organismos y/o dependencias para la difusión de los proyectos, nuevas oportunidades de cooperación y alianzas estratégicas.	Total de acciones o eventos realizados para la difusión de proyectos o cooperación con aleados estratégicos.	(mero de acciones o eventos realizados para la difusión de proyectos o cooperación con aliados estratégicos (programadas)) / (mero de eventos realizados (programado)) 100	Información interna: invitaciones, convenios de colaboración, difusión en medios digitales o impresos. Área responsable: Dirección eneral de Transversalidad y obernanza Territorial, 2025.	Trimestral	2.00	Acción	Información Interna: Invitaciones, informes, testigos fotogr ficos, difusión en medios digitales o impresos. Área responsable: Proyectos Estratégicos 2024.	Se logra gestionar el acuerdo con todas las contrapartes.
Componente	E3- erramientas implementadas de e-gobierno para la Planeación Estratégica Ambiental	Sistemas en funcionamiento y repositorios de información digital institucional.	(mero de sistemas en funcionamiento y repositorios de información digital institucional solicitados. (Realizado)) / (mero de sistemas en funcionamiento y repositorios de información digital institucional realizados. (Programado)) 100	Información Interna Información procesada. A o 2025 Área Responsable Dirección de Área de Planeación Estratégica y Control de estión ubernamental.	Trimestral	100.00	Porcentaje	Información Interna Publicada Reporte de información en repositorios y Plataformas nuevas o actualizadas. Información enerada por la Dirección de Planeación Estratégica y Control de estión ubernamental, 2025.	Se cumplen las condiciones de Compra de Servidores y Medios de Almacenamiento que sirvan de soporte para sistemas y repositorios de informacion digital de la dependencia.
Actividad	E3-08-Actualización del equipo de cómputo y telecomunicaciones para el desarrollo y mejora de las actividades dentro de la Secretaría de Medio Ambiente y Desarrollo Territorial.	Total de equipos de computo y telecomunicaciones actualizados.	(mero de equipos de computo y telecomunicaciones actualizados (Realizado)) / (mero de equipos de computo y telecomunicaciones actualizados (Programado)) 100	Información Interna Correos electronicos, Bitacora de Actividades Sistemas. Información enerada por la Dirección de Área de Planeación Estratégica y Control de estión ubernamental, 2025.	Trimestral	100.00	Porcentaje	Información Interna: Bit cora del Área de Sistemas, Información enerada por la Dirección de Planeación Estratégica y Control de estión ubernamental, 2025.	Se adquieran las licencias de soft are en tiempo y forma, se realica la compra de equipo de cómputo, equipo de telecomunicaciones, refacciones, accesorios, y consumibles de computo.

GOBIERNO DEL ESTADO DE JALISCO

PRESUPUESTO DE EGRESOS PARA EL EJERCICIO FISCAL 2025

MATRIZ DE INDICADORES PARA RESULTADOS

Unidad Presupuestal: 10 Secretaría de Medio Ambiente y Desarrollo Territorial
Unidad Responsable: 000 Secretaría de Medio Ambiente y Desarrollo Territorial
Programa Presupuestario: 328 estión Ambiental en el Estado de Jalisco

Estado: Cerrada

Nivel	Resumen Narrativo	Indicador						Medios de verificación	Supuestos
		Nombre del indicador	Fórmula	Fuente de información	Frecuencia	Meta (valor)	Unidad de medida (meta valor)		
Actividad	E3-10-Creación o Modificación de plataformas tecnológicas para la mejora de los procesos estratégicos.	Total de plataformas desarrolladas o actualizadas para la mejora de los procesos estratégicos.	(mero de equipos de computo y telecomunicaciones actualizados (Realizado))/(mero de equipos de computo y telecomunicaciones actualizados (Programado)) 100	Información Interna Correos electronicos, Bitacora de Actividades Sistemas. Información enerada por la Dirección de Área de Planeación Estratégica y Control de estión ubernamental, 2025.	Trimestral	8.00	Plataforma	Información Interna Total de información publicada o procesos automatizados, direcciones de los sitios eb actualizados. Área responsable: Dirección de Planeación Estratégica y Control de estión ubernamental, 2025.	Contar con los recursos humanos y tecnológicos que permitan realizar la creación o modificación de las plataformas.
Actividad	E3-11-Atención a solicitudes de soporte técnico en materia de tecnologías de la información de la Dependencia.	Total de incidentes en materia de tecnologías de la información que se atendieron.	(Total de incidentes en materia de Tecnologías de la Información que se reportaron (Realizado)) / (Total de incidentes en materia de Tecnologías de la Información que se atendieron en un periodo m ximo de 30 días (Programado)) 100	Información Interna: Reportes de Incidentes, correos electrónicos 2025, Información generada por la Jefatura de Comunicación Digital A. Área responsable: Dirección de Área de Planeación Estratégica y Control de estión ubernamental.	Trimestral	100.00	Porcentaje	Información Interna: Reportes de Incidentes, correos electrónicos, bit cora de la Jefatura de Comunicación Digital A, Área responsable: Dirección de Planeación Estratégica y Control de estión ubernamental.	Se cuenta con los recursos humanos y tecnologicos que permitan realizar las actividades.
Actividad	E3-12-Publicación del Sitio Oficial de Secretaría de Medio Ambiente y Desarrollo Territorial en sus diferentes secciones.	Total de solicitudes de publicaciones subidas al sitio oficial de la secretaria atendidas a tiempo.	(mero de publicaciones realizadas en el Sitio Oficial en sus diferentes Secciones de SEMADET (Realizado)) / (mero de solicitudes de publicaciones del Sitio Oficial en sus diferentes Secciones (Programado)) 100	Informe mensual de servicios atendidos, correos electrónicos, formatos de servicio a usuarios, bit cora de actividades sistemas. Información enerada por la Dirección de Área de Planeación Estratégica y Control de estión ubernamental. 2025.	Trimestral	100.00	Porcentaje	Información Interna: Correos Electrónicos , formatos de servicio a usuarios, bit cora de actividades, Información enerada por la Jefatura de Comunicación Digital A, Dirección Responsable: Dirección de Planeación Estratégica y Control de estión ubernamental, 2025.	Se cuenta con los recursos humanos y tecnologicos que permitan realizar las actividades.
Componente	F1-Reportes realizados dentro del Programa Anual de Trabajo en coordinación con la Contraloría del Estado de Jalisco	Total de reportes de avances en cumplimiento del Programa Anual de Trabajo	(mero de reportes establecidos de avances en cumplimiento del Programa Anual de Trabajo (Realizado)) / (mero de reportes realizados de avances en cumplimiento del Programa Anual de Trabajo (Programado)) 100	Información Interna: Carpeta física o electrónica denominada OIC. 2025 Información enerada por el rgano Interno de Control, 2025.	Bimestral	6.00	Reporte	Documentos, carpetas físicas o electrónicas y controles electrónicos y físicos, así como acuse de notificación a la Contraloría del Estado. Área responsable rgano Interno de Control, 2025.	Existe disposición por parte de las reas correspondientes para que el El rgano Interno de Control reporte las acciones que realiza en cumplimiento a sus atribuciones ante la Contraloría del Estado.
Actividad	F1-03-Elaboración de informes de evaluación en materia de Control Interno.	Total de Informes de Evaluación en materia de Control Interno	(mero de Informes de evaluación en materia de Control Interno realizados (Realizado) / (mero de Informes de evaluación en materia de Control Interno programados (Programado)) 100	Información Interna: Carpeta física y electrónica denominada OIC. 2025 Información enerada por el rgano Interno de Control, 2025.	Trimestral	4.00	Informe	Documentos, carpetas físicas o electrónicas y controles electrónicos y físicos, así como acuse de notificación a la Contraloría del Estado. Área responsable rgano Interno de Control, 2025.	Existe disposición de la Coordinación de Control Interno así como de la Secretaría de Medio Ambiente y Desarrollo Territorial para que el rgano Interno de Control realice en tiempo y forma los Informes de Evaluación en materia de Control Interno en la Dependencia.
Actividad	F1-07-Ejecución de auditorías programadas.	Total de auditorias realizadas a la Secretaría de Medio ambiente y Desarrollo Territorial.	(mero de Auditorías (realizadas)) / (mero de Auditorías (programadas)) 100	Información Interna: Carpeta física y electrónica denominada OIC. 2025 Información enerada por el rgano Interno de Control, 2025.	Semestral	2.00	Auditoría	Documentos, carpetas físicas o electrónicas y controles electrónicos y físicos, así como acuse de notificación a la Contraloría del Estado. Área responsable rgano Interno de Control, 2025.	Existe disposición de parte de las nidades Administrativas para que el rgano Interno de Control programe, ordene y realice Auditorías en la Secretaría de Medio Ambiente y Desarrollo Territorial.

GOBIERNO DEL ESTADO DE JALISCO

PRESUPUESTO DE EGRESOS PARA EL EJERCICIO FISCAL 2025

MATRIZ DE INDICADORES PARA RESULTADOS

Unidad Presupuestal: 10 Secretaría de Medio Ambiente y Desarrollo Territorial
Unidad Responsable: 000 Secretaría de Medio Ambiente y Desarrollo Territorial
Programa Presupuestario: 328 estión Ambiental en el Estado de Jalisco

Estado: Cerrada

Nivel	Resumen Narrativo	Indicador						Medios de verificación	Supuestos
		Nombre del indicador	Fórmula	Fuente de información	Frecuencia	Meta (valor)	Unidad de medida (meta valor)		
Actividad	F1-10-Implementación de acciones de Control Interno para la mejora del Servicio P blico.	Total de acciones de Control Interno implementadas.	(mero de acciones de control interno implementadas (Realizado)) / (mero de acciones de control interno planeadas (Programado)) 100	Programa de Trabajo de Control Interno Institucional, Carpeta Física de evidencias de Control Interno Secretaría de Medio Ambiente y Desarrollo Territorial CII-SEMADET. Información enerada: Dirección eneral Administrativa 2025.	Trimestral	12.00	Acción	Programa de Trabajo de Control Interno Institucional, Carpeta Física de evidencias de Control Interno Secretaría de Medio Ambiente y Desarrollo Territorial CII-SEMADET. Información enerada:Despacho del Secretario, 2025.	Se cuenta con el visto bueno de la Contraloría del Estado de Jalisco para llevar a cabo el Programa de Trabajo de Control Interno Institucional (CII) de la Secretaría de Medio Ambiente y Desarrollo Territorial (SEMADET) 2025.
Actividad	F1-11-Implementación de métodos y técnicas archivísticas encaminadas al desarrollo de sistemas de archivos que garanticen la organización, conservación, disponibilidad, integridad y localización expedita de los documentos de archivo que poseen los sujetos obligados, contribuyendo a la eficiencia y eficacia de la administración p blica, la correcta gestión gubernamental y el avance institucional.	Total de acciones de implementación de métodos y técnicas archivísticas.	(mero de acciones de implementación de métodos y técnicas archivísticas implementadas (Realizado)/(mero de acciones planeadas para implementación de métodos y técnicas archivísticas implementadas (programado)) 100	Información interna: listas de asistencias, reportes de avances, informes de acuerdos, informes de trabajo realizados, reportes de gestiones realizadas. Área responsable: Área Coordinadora del Sistema Institucional de Archivo. 2025.	Trimestral	8.00	Acción	Programa de Trabajo del Sistema Institucional de Archivos, Carpeta Física de evidencias de Sistema Institucional de Archivos de la Secretaría de Medio Ambiente y Desarrollo Territorial Información enerada: Coordinación del Sistema Institucional de Archivos, 2025.	Se cuenta con la Ley eneral de Archivos y la Ley de Archivos del Estado de Jalisco y sus Municipios.

GOBIERNO DEL ESTADO DE JALISCO

PRESUPUESTO DE EGRESOS PARA EL EJERCICIO FISCAL 2025

MATRIZ DE INDICADORES PARA RESULTADOS

Unidad Presupuestal: 10 Secretaría de Medio Ambiente y Desarrollo Territorial
Unidad Responsable: 000 Secretaría de Medio Ambiente y Desarrollo Territorial
Programa Presupuestario: 329 Acción clim tica y gobernanza hacía la sustentabilidad

Estado: Cerrada

Nivel	Resumen Narrativo	Indicador						Medios de verificación	Supuestos
		Nombre del indicador	Fórmula	Fuente de información	Frecuencia	Meta (valor)	Unidad de medida (meta valor)		
Fin	Contribuir a garantizar el derecho humano a un ambiente sano, mediante la conservación de la biodiversidad y los servicios ecosistémicos sin comprometer el bienestar de las futuras generaciones y bajo los principios de equidad, derechos, justicia, cultura de la paz, e igualdad de oportunidades.	Posición en el Subíndice Manejo Sustentable del Medio Ambiente del Índice de Competitividad, IMCO	Este subíndice contempla y promedia once indicadores relacionados con cada aspecto del medio ambiente: 1. Tasa de reforestación anual. 2. Fuentes de energía no contaminantes. 3. Emergencias industriales. 4. Áreas naturales protegidas. 5. Empresas certificadas por su responsabilidad ambiental (en cada diez mil unidades económicas). 6. Relación de la producción agrícola y consumo de agua en la agricultura. 7. Sobre explotación de acuíferos. 8. Volumen tratado de aguas residuales. 9. Monitoreo de la calidad del aire. 10. Desastres naturales. 11. Porcentaje de disposición de residuos sólidos en rellenos sanitarios.	IMCO. Índice de Competitividad Estatal. 2021.	Bienal	2.00	Posición	En el Sistema de Monitoreo de Indicadores del Desarrollo de Jalisco (MIDE Jalisco), para consulta abierta en https://seplan.app.jalisco.gob.mx/mide	Las y los habitantes de Jalisco son sensibles y toman conciencia sobre la importancia de la conservación de la biodiversidad y el uso de los servicios ecosistémicos para el bienestar de las futuras generaciones.
Propósito	La Acción Clim tica en Jalisco se consolida con la aplicación transversal de las políticas de mitigación y adaptación al cambio clim tico y el establecimiento de mecanismos de gobernanza, para transitar al desarrollo bajo en carbono, mejorar los sumideros y reducir la vulnerabilidad de los ecosistemas, la infraestructura, los sistemas productivos y las sociedades para incrementar la resiliencia del territorio y contribuir al cumplimiento de los compromisos internacionales de México (Objetivos Desarrollo Sostenible y Acuerdo de París, entre otros).	Proyectos de Mitigación, Adaptación y Resiliencia ante el Cambio Clim tico implementados por las Juntas Intermunicipales	El Objetivo de Desarrollo Sostenible n mero 13 denominado Acción por el Clima incentiva a los gobiernos subnacionales y locales a proponer iniciativas que midan el avance de acciones clim ticas. Dada la naturaleza, complejidad del ODS 13, fundamentalmente basado en el contexto local pero con implicaciones transterritoriales y globales, actualmente no se cuenta con una batería de indicadores sólida ni consensuada tanto a nivel internacional como nacional. El presente indicador busca aportar un primer paso para abatir esa brecha, dados los objetivos estratégicos y políticas de acción clim tica en Jalisco.	Dirección de Transversalidad y obernanza Territorial. Secretaría de Medio Ambiente y Desarrollo Territorial y Comisión acional Forestal, 2021.	Anual	125.00	Proyectos	En el Sistema de Monitoreo de Indicadores del Desarrollo de Jalsico (MIDE Jalsico), para consulta abierta en https://seplan.app.jalisco.gob.mx/mide	El contexto ambiental global contribuye a la consolidación de la acción clim tica y la prevención del deterioro ambiental

GOBIERNO DEL ESTADO DE JALISCO

PRESUPUESTO DE EGRESOS PARA EL EJERCICIO FISCAL 2025

MATRIZ DE INDICADORES PARA RESULTADOS

Unidad Presupuestal: 10 Secretaría de Medio Ambiente y Desarrollo Territorial
Unidad Responsable: 000 Secretaría de Medio Ambiente y Desarrollo Territorial
Programa Presupuestario: 329 Acción clim tica y gobernanza hacía la sustentabilidad

Estado: Cerrada

Nivel	Resumen Narrativo	Indicador						Medios de verificación	Supuestos
		Nombre del indicador	Fórmula	Fuente de información	Frecuencia	Meta (valor)	Unidad de medida (meta valor)		
Componente	E1 Acciones y estrategias para la gestión ambiental impulsadas a través de mecanismos de gobernanza territorial como las Juntas Intermunicipales de Medio Ambiente	Total de Programas Operativos Anuales aprobados.	(mero de programas operativos anuales realizados y entregados / mero de programas operativos anuales recibidos y aprobados) 100	Programas Operativos Anuales Juntas Intermunicipales de Medio Ambiente Área responsable, archivo y su ubicación física Dirección de Área de obernanza Territorial. 2025	Anual	11.00	Programa	Programas Operativos Anuales publicados en el sitio eb de la Secretaría de Medio Ambiente y Desarrollo Territorial, 2025. Expediente de la Dirección de obernanza Territorial, Juntas Intermunicipales de Medio Ambiente, (SEMADET http://semadet.jalisco.gob.mx/gobernanza ambiental/juntas intermunicipales), y en los sitios eb de las Juntas Intermunicipales de Medio Ambiente (JIMA).	Se realizan los Programas Operativos Anuales de las Juntas Intermunicipales de Medio Ambiente. Se cuenta con los Programas Operativos Anuales aprobados.
Actividad	E1 02 Elaboración y gestión de los convenios de asignación de recurso para cada una de las Juntas Intermunicipales de Medio Ambiente.	Total de convenios elaborados y firmados.	(mero de convenios elaborados / mero de convenios firmados) 100	Convenios de Asignación de recursos. Área Responsable las Juntas Intermunicipales de Medio Ambiente, ubicación física, archivo y expediente Dirección de obernanza Territorial Dirección eneral Jurídica 2025	Semestral	11.00	Convenio	Convenio especifico de asignación de recursos para acciones y estrategias para la gestión ambiental como mecanismos de gobernanza territorial a través de las Juntas Intermunicipales de Medio Ambiente, 2025. Expediente de la Dirección de obernanza Territorial y Dirección eneral Jurídica. (http://semadet.jalisco.gob.mx/gobernanza ambiental/juntas intermunicipales).	Se cuenta con los convenios de asignación de recursos son validados y firmados por las Juntas Intermunicipales, la Secretaría de Medio Ambiente y Desarrollo Territorial y la Secretaría de la acienda P blica.
Actividad	E1 03 Revisión y validación de informes técnicos operativos finales de las Juntas Intermunicipales de Medio Ambiente, que incluya como anexo copia del informe presentado ante la Auditoría Superior del Estado.	Total de informes técnicos operativos finales entregados	(mero de informes técnicos operativos finales recibidos/ mero de informes técnicos operativos finales validados) 100	Informes técnico operativos finales entregados. Área responsable: Juntas Intermunicipales de Medio Ambiente, Archivo y ubicación física Dirección de obernanza Territorial. 2025	Semestral	11.00	Informe	Información Interna: Informes técnicos operativos finales, 2025, Área Responsable: Archivo Dirección de obernanza Territorial.	Se cuenta con la información de las Juntas Intermunicipales de Medio Ambiente presentan en tiempo y forma:1. Los informes técnicos operativos finales entregados.
Actividad	E1 05 Revisión y validación de los informes técnico financieros parciales de las Juntas Intermunicipales de Medio Ambiente	Total de informes técnico financieros parciales de las Juntas Intermunicipales revisados y validados.	(mero de informes técnico financieros parciales de las Juntas Intermunicipales recibidos y revisados / mero de informes técnico financieros parciales de las Juntas Intermunicipales validados) 100	Informes técnico financieros parciales 2025. Área Responsable: Juntas Intermunicipales de Medio Ambiente, Archivo y expediente Dirección de obernanza Territorial. 2025.	Trimestral	33.00	Informe	Informe técnico financiero parcial de las Juntas Intermunicipales de Medio Ambiente, 2025, Expediente de la Dirección de obernanza Territorial.	Se cuenta con la información de las Juntas Intermunicipales de medio ambiente presentan en tiempo y forma sus informes parciales, aprobados por sus consejos.
Actividad	E1 08 Participación activa en las sesiones de las Juntas Intermunicipales de Medio Ambiente.	Total de sesiones atendidas de las Juntas Intermunicipales de Medio Ambiente.	(mero de sesiones de las Juntas Intermunicipales de Medio Ambiente convocadas/ mero de sesiones de las Juntas Intermunicipales de Medio Ambiente atendidas) 100	Convocatoria para la participación activa en las sesiones de las Juntas Intermunicipales de Medio Ambiente. 2025, Archivo y ubicación física Dirección de obernanza Territorial. 2025	Trimestral	25.00	Sesión	Actas de Sesiones de Consejo de Administración 2025. Área Responsable: Juntas Intermunicipales de Medio Ambiente, Expediente de la Dirección de obernanza Territorial, Sitio eb de la SEMADET.	Se cuenta con la información de las Juntas Intermunicipales convocan en tiempo y forma para: 1. Sesiones ordinarias y extraordinarias de su Consejo de Administración o Juntas de obierno 2. Sesiones ordinarias y extraordinarias de su Comité de Adquisiciones y de selección. Las JIMA entregan las actas en tiempo y forma.

GOBIERNO DEL ESTADO DE JALISCO

PRESUPUESTO DE EGRESOS PARA EL EJERCICIO FISCAL 2025

MATRIZ DE INDICADORES PARA RESULTADOS

Unidad Presupuestal: 10 Secretaría de Medio Ambiente y Desarrollo Territorial
Unidad Responsable: 000 Secretaría de Medio Ambiente y Desarrollo Territorial
Programa Presupuestario: 329 Acción clim tica y gobernanza hacía la sustentabilidad

Estado: Cerrada

Nivel	Resumen Narrativo	Indicador						Medios de verificación	Supuestos
		Nombre del indicador	Fórmula	Fuente de información	Frecuencia	Meta (valor)	Unidad de medida (meta valor)		
Componente	E2 Estrategias y acciones implementadas para la generación de instrumentos de planeación e investigación para la gestión y política ambiental.	Total de publicaciones para an lisis y toma de decisiones en la política ambiental estatal.	(mero de publicaciones para an lisis y toma de decisiones en la política ambiental estatal realizados y presentados / mero de publicaciones para an lisis y toma de decisiones en la política ambiental estatal validados y publicados) 100	Instrumentos de Planeación, Cuadernos de Trabajo, Reportes, Estudios de Caso y Sistema de Indicadores Socio ambientales Publicados. Secretaría de Medio Ambiente y Desarrollo Territorial, obierno de Jalisco, Dirección eneral de Transversalidad y obernanza Territorial, Archivo y expediente Dirección de Planeación e Investigación para la Política Ambiental. 2025.	Anual	5.00	Publicación	Publicaciones electrónicas y/o impresas de la política ambiental estatal 2025. Dirección eneral de Transversalidad y obernanza Territorial.	Coordinación efectiva con la Secretaría de Planeación y Participación Ciudadana, así como con otras nidades Administrativas, para la realización de instrumentos de planeación. Se cuenta con los insumos de información suficientes (bases de datos, documentos de programas, términos de referencias, encuestas, registros) para procesar, interpretar y concluir un documento estratégico de investigación. Se cuenta con las condiciones para llevar a cabo las técnicas de investigación apropiadas tales como entrevistas, grupos de enfoque, procesamiento de datos de fuentes secundarias y trabajo de campo, redacción, edición y dise o).
Actividad	E2 04 E2 01 Realizar informe trimestral del Padrón nico de Beneficiarios a la Secretaría del Sistema de Asistencia Social de los programas de la Secretaría de Medio Ambiente y Desarrollo Territorial.	Total de reportes integrados por la Secretaría de Medio Ambiente y Desarrollo Territorial.	(mero de reportes en la plataforma integrados y capturados / mero de reportes en la plataforma validados) 100	Secretaría de Medio Ambiente y Desarrollo Territorial, obierno de Jalisco, Dirección eneral de Transversalidad y obernanza Territorial. 2025.	Trimestral	4.00	Informe	Captura en la plataforma del padrón nico de beneficiarios (P B) de la Secretaría del Sistema de Asistencia Social. 2025	Se cuenta con la información de todos los programas de esta Secretaría de Medio Ambiente y Desarrollo Territorial, así como de los beneficiarios de manera trimestral.
Actividad	E2 06 Realizar publicaciones vinculadas a temas estratégicos para la política ambiental en Jalisco .	Total de publicaciones estratégicas para la política ambiental.	(mero de publicaciones electrónicas elaboradas/ mero de publicaciones electrónicas validadas y publicadas) 100	Secretaría de Medio Ambiente y Desarrollo Territorial, obierno de Jalisco, Dirección eneral de Transversalidad y obernanza Territorial, Publicaciones Estratégicas y electrónicas, Archivo y expediente. 2025.	Semestral	1.00	Publicación	Publicaciones electrónicas estratégicas para la política p blica ambiental, 2025, Dirección eneral de Transversalidad y obernanza Territorial. P gina de la SEMADET, lin : https://semadet.jalisco.gob.mx/.	Se cuenta con la información suficiente de todas las unidades administrativas en formato electrónico para la integración, revisión, validación para llevar a cabo las publicaciones correspondientes en temas de interés como lo son cambio clim tico, residuos, recursos naturales, entre otros.
Componente	E3 Educación y cultura para la sustentabilidad impulsada, con enfoque de género y derechos humanos, en coordinación con organismos p blicos, juntas intermunicipales de medio ambiente, iniciativa privada, organizaciones de la sociedad civil e instituciones educativas	Total de estrategias implementadas para la educación y cultura para la sustentabilidad.	(mero de estrategias implementadas para la educación y cultura para la sustentabilidad propuestas/ mero de estrategias implementadas para la educación y cultura para la sustentabilidad desarrolladas y validadas) 100	Secretaría de Medio Ambiente y Desarrollo Territorial, Dirección de Educación y Cultura para la Sustentabilidad, Dirección eneral de Transversalidad y obernanza Territorial, Dirección eneral de Recursos aturales, Dirección eneral de Protección y estión Ambiental, Documentos de la Estrategia para la Educación y Cultura para la Sustentabilidad, Archivo y expediente Dirección de Educación y Cultura Sustentable. 2025	Anual	46.00	Estrategia	Listas de asistencia a sesiones de capacitación virtuales y/o presenciales, constancias de participación, plataforma de difusión radiofónica, contenidos desarrollados y publicados, 2025, Expediente de la Dirección de Educación y Cultura para la Sustentabilidad.	Los actores cuentan con los incentivos suficientes para formar parte de las estrategias de educación ambiental, así como sensibilización y concientización para lograr una participación ciudadana para el conocimiento del territorio y el capital natural de Jalisco.

GOBIERNO DEL ESTADO DE JALISCO

PRESUPUESTO DE EGRESOS PARA EL EJERCICIO FISCAL 2025

MATRIZ DE INDICADORES PARA RESULTADOS

Unidad Presupuestal: 10 Secretaría de Medio Ambiente y Desarrollo Territorial
Unidad Responsable: 000 Secretaría de Medio Ambiente y Desarrollo Territorial
Programa Presupuestario: 329 Acción clim tica y gobernanza hacía la sustentabilidad

Estado: Cerrada

Nivel	Resumen Narrativo	Indicador						Medios de verificación	Supuestos
		Nombre del indicador	Fórmula	Fuente de información	Frecuencia	Meta (valor)	Unidad de medida (meta valor)		
Actividad	E3 14 Impulsar la Educación Ambiental con enfoque de género y derechos humanos, como parte de la capacitación dirigida a servidores p blicos en coordinación con las Juntas Intermunicipales de Medio Ambiente.	Total de sesiones de educación y cultura para la sustentabilidad realizadas en línea y/o presenciales dirigidas a diversos sectores de la población.	(mero de conferencias en línea o presenciales dirigidos a diversos sectores de la población en materia de educación y cultura para la sustentabilidad solicitadas / mero de conferencias en línea o presenciales dirigidos a diversos sectores de la población en materia de educación y cultura para la sustentabilidad atendidas) 100	Secretaría de Medio Ambiente y Desarrollo Territorial, Material de las sesiones de educación y cultura para la sustentabilidad, Archivo y expediente Dirección de Educación y Cultura para la Sustentabilidad. 2025	Trimestral	10.00	Sesión	Acciones de capacitación virtuales y/o presenciales. Contar con los contenidos desarrollados. Realizar en tiempo la convocatoria a servidores p blicos para garantizar su capacitación, 2025, Expediente de la Dirección de Educación y Cultura para la Sustentabilidad.	Se hace la convocatoria y la organización en tiempo en coordinación con las Juntas Intermunicipales de Medio Ambiente. Los actores tiene la disponibilidad para recibir la capacitación.
Actividad	E3 16 Realizar las conferencias en línea y/o presenciales para diversos sectores de la población en materia de educación y cultura para la sustentabilidad.	Total de conferencias en línea o presenciales dirigidos a diversos sectores de la población en materia de educación y cultura para la sustentabilidad.	(mero de conferencias en línea o presenciales dirigidos a diversos sectores de la población en materia de educación y cultura para la sustentabilidad solicitadas / mero de conferencias en línea o presenciales dirigidos a diversos sectores de la población en materia de educación y cultura para la sustentabilidad atendidas) 100	Secretaría de Medio Ambiente y Desarrollo Territorial, Material de las conferencias, Expediente y archivo Dirección de Educación y Cultura para la Sustentabilidad. 2025	Trimestral	8.00	Conferencia	Listas de asistencia a sesiones de capacitación virtuales y/o presenciales, constancias de participación, contenidos desarrollados y publicados, 2025, Expediente de la Dirección de Educación y Cultura para la Sustentabilidad.	Se cuenta con el material y acciones a desarrollar para la sensibilización y concientización para lograr una participación ciudadana para el conocimiento del territorio y el capital natural de Jalisco.
Actividad	E3 17 Implementar acciones de difusión masiva para fortalecer la conciencia ambiental en los habitantes de Jalisco.	Total de acciones de difusión masiva implementadas.	(mero de acciones de difusión masiva propuestas/ mero de acciones de difusión masiva realizadas) 100	Secretaría de Medio Ambiente y Desarrollo Territorial, Acciones desarrolladas para la difusión, Expediente y archivo Dirección de Educación y Cultura para la Sustentabilidad. 2025	Trimestral	28.00	Acción	Realización y emisión del programa radiofónico semanal Frecuencia Ambiental , 2025, Expediente en la Dirección de Educación y Cultura para la Sustentabilidad. https://open.spotify.com/sho /1m lB9BhivP 80 EgcIM	Se cuenta con el espacio radiofónico, se desarrollan los insumos y material de información de los temas de interés a desarrollar. https://open.spotify.com/sho /1m lB9BhivP 80 EgcIM
Componente	E6 Acciones y estrategias de mitigación, adaptación y resilencia para la acción clim tica implementadas de manera transversal	Total de acciones y estrategias de mitigación, adaptación y resilencia para la acción clim tica implementadas de manera transversal.	(mero de acciones y estrategias de mitigación, adaptación y resiliencia para la acción clim tica de manera transversal propuestas / mero de acciones y estrategias de mitigación, adaptación y resiliencia para la acción clim tica s de manera transversal implementada) 100	Secretaría de Medio Ambiente y Desarrollo Territorial, obierno de Jalisco/ Documentos de las acciones y estrategias transversales implementadas, Expediente y archivo Dirección de estión Transversal ante el Cambio Clim tico. 2025	Anual	46.00	Acción	Reportes de acciones de mitigación, adaptación y política p blica referente al cambio clim tico, 2025, Expedientes generados por la Dirección de estión Transversal de Cambio Clim tico.	Todos los actores involucrados realizan las acciones y estrategias necesarias que les corresponden para la mitigación, adaptación y política p blica estatal ante el cambio clim tico.
Actividad	E6 07 Realizar sesiones de la Comisión y de los grupos de trabajo de mitigación y adaptación de la Comisión Interinstitucional de Cambio Clim tico.	Total de acciones y sesiones realizadas de la comisión y los grupos de trabajo de mitigación y adaptación de la comisión interinstitucional de cambio clim tico.	(mero de sesiones de los grupos de trabajo y de la comisión interinstitucional de cambio clim tico convocadas / mero de sesiones de los grupos de trabajo y de la comisión interinstitucional de cambio clim tico realizadas) 100	Secretaría de Medio Ambiente y Desarrollo Territorial, obierno de Jalisco, Sesiones de la Comisión Interinstitucional de Cambio Clim tico, Expediente y archivo Dirección de estión Transversal ante el Cambio Clim tico. 2025	Trimestral	9.00	Sesión	Convocatoria, Oficios, listas de asistencia y actas publicadas en el Portal de transparencia de la SEMADET, 2025, Expediente en la Dirección de estión Transversal ante el Cambio Clim tico. Portal de transparencia de la SEMADET. lin : https://transparencia.info.jalisco.gob.mx/transparencia/dependencia/25	Se cuenta con la información actualizada en tiempo y forma de documentos de actas, orden del día etcétera, El Presidente y/o el Secretariado técnico de la Comisión Interinstitucional de Cambio Clim tico mandata realizar las sesiones ordinarias mandatadas.
Actividad	E6 09 Desarrollar reportes e instrumentos de políticas de estado acorde a lo establecido en la normatividad clim tica estatal.	Total de acciones para los instrumentos de política p blica para la acción clim tica realizadas y/o implementadas.	(mero de acciones para los instrumentos de política p blica realizadas / mero de acciones para los instrumentos de política p blica implementadas (Programado)) 100	Secretaría de Medio Ambiente y Desarrollo Territorial, obierno de Jalisco, Reportes e Instrumentos de Políticas de Estado de acción clim tica, Expediente y archivo Dirección de estión Transversal ante el Cambio Clim tico. 2025	Trimestral	4.00	Instrumento	Reportes de instrumentos y acciones de política p blica referente al cambio clim tico, 2025, Expedientes generados por la Dirección de estión Transversal de Cambio Clim tico.	Se cuenta y existe voluntad en los actores involucrados para la adopción y el establecimiento de acciones o instrumentos de política respecto al Cambio Clim tico, aline ndose a las disposiciones establecidas estatal, nacional e internacionalmente.

GOBIERNO DEL ESTADO DE JALISCO

PRESUPUESTO DE EGRESOS PARA EL EJERCICIO FISCAL 2025

MATRIZ DE INDICADORES PARA RESULTADOS

Unidad Presupuestal: 10 Secretaría de Medio Ambiente y Desarrollo Territorial
Unidad Responsable: 000 Secretaría de Medio Ambiente y Desarrollo Territorial
Programa Presupuestario: 329 Acción clim tica y gobernanza hacía la sustentabilidad

Estado: Cerrada

Nivel	Resumen Narrativo	Indicador						Medios de verificación	Supuestos
		Nombre del indicador	Fórmula	Fuente de información	Frecuencia	Meta (valor)	Unidad de medida (meta valor)		
Actividad	E6 15 Implementar acciones y políticas estatales de mitigación acordes a la Estrategia Estatal de Cambio Clim tico.	Total de acciones y políticas estatales de mitigación realizadas y/o implementadas.	(mero de acciones y políticas estatales de mitigación realizadas / mero de acciones y políticas estatales de mitigación implementadas) 100	Secretaría de Medio Ambiente y Desarrollo Territorial, obierno de Jalisco, Sesiones de los grupos de trabajo, Expediente y archivo Dirección de estión Transversal ante el Cambio Clim tico. 2025	Trimestral	4.00	Sesión	Información interna: Reportes de acciones de mitigación y política p blica referente al cambio clim tico, generados por la Dirección de estión Transversal ante el Cambio Clim tico. 2025	Existe voluntad en los actores involucrados para la adopción y el establecimiento de medidas de mitigación respecto al Cambio Clim tico.
Actividad	E6 18 Participar en las reuniones de cooperación nacional e internacional en materia de cambio clim tico para fortalecer las capacidades institucionales para la acción clim tica en Jalisco.	Total de actividades con la cooperación internacional y nacional en las que participa la Secretaría de Medio Ambiente y Desarrollo Territorial	(mero de actividades nacionales e internacionales recibidas/ mero de actividades nacionales e internacionales atendidas) 100	Secretaría de Medio Ambiente y Desarrollo Territorial, obierno de Jalisco, Dirección de estión Transversal ante el Cambio Clim tico. 2025.	Trimestral	30.00	Actividad	Información interna: Registro de acciones con la cooperación nacional e internacional para la acción clim tica, generados por la Dirección de estión Transversal ante el Cambio Clim tico. 2025	La cooperación internacional y nacional invita e involucra al estado de Jalisco en las actividades que se realizan para la acción clim tica
Actividad	E6 19 Apoyar en la realización de las sesiones del Consejo Estatal de cambio Clim tico	Total de de sesiones realizadas del consejo estatal de cambio clim tico	(mero de sesiones del consejo estatal de cambio clim tico convocadas / mero de sesiones del consejo estatal de cambio clim tico atendidas) 100	Secretaría de Medio Ambiente y Desarrollo Territorial, obierno de Jalisco, Dirección eneral de Transversalidad y obernanza Territorial, Dirección de estión Transversal ante el Cambio Clim tico. 2025.	Trimestral	4.00	Sesión	Información interna: Reportes de acciones del Consejo Estatal de Cambio Clim tico, generados por la Dirección de estión Transversal ante el Cambio Clim tico. 2025	La Presidencia del Consejo Estatal de cambio Clim tico proponer realizar las actividades y las dos sesiones ordinarias
Componente	EB Estrategias para la atención de personas, comunidades y territorios afectados por conflictividad socioambiental en el Estado de Jalisco y sus municipios.	Total de estrategias implementadas de atención a la conflictividad socioambiental.	(mero de estrategias de atención a la conflictividad socioambiental realizadas) / mero de estrategias de atención a la conflictividad socioambiental implementadas) 100	Secretaría de Medio Ambiente y Desarrollo Territorial, Sistema de Monitoreo y Seguimiento de la Conflictividad Socioambiental en el Estado de Jalisco. Área responsable, Expediente y archivo Dirección de Atención a Conflictos Socioambientales. 2025	Trimestral	5.00	Estrategia	Archivo de respaldo con dict menes, opiniones técnicas y fichas b sicas y generales de caracterización, bit cora de atenciones e intervenciones, 2025. Área responsable y Expediente de la Dirección de Atención a Conflictos Socioambientales.	Las reas solicitantes de los procedimientos de la Dirección de Atención a Conflictos Socioambientales, elaboran un documento en el cual solicitan la elaboración de la estrategia y ofrecen un diagnóstico previo de la situación a intervenir.
Actividad	EB 11 Atención a personas, comunidades, poblaciones, colectivos, organizaciones no gubernamentales o de la sociedad civil afectados o representantes de afectados por conflictividad socioambiental.	Total de atenciones ofrecidas a los afectados por conflictividad socioambiental.	(mero de atenciones ofrecidas a los afectados por conflictividad socioambiental recibidas/ mero de atenciones ofrecidas a los afectados por conflictividad socioambiental atendidas) 100	Secretaría de Medio Ambiente y Desarrollo Territorial, Concentrado electrónico con bit cora de atenciones e intervenciones ofrecidas. Área responsable: Dirección de Atención a Conflictos Socioambientales. 2025	Trimestral	36.00	Atención	Listas de asistencia, minutas y/o relatorías de reuniones, 2025. Área responsable y Expediente de la Dirección de Área de atención a Conflictos Socioambientales.	Las reas solicitantes de los procesos de atención cuentan con vinculación abierta y permanente así como información de contacto con: personas, comunidades, poblaciones, colectivos y organizaciones no gubernamentales y de la sociedad civil, para la implementación de estrategias de atención.
Actividad	EB 12 Realizar estudios de diagnóstico, an lisis y caracterización de la conflictividad socioambiental del Estado de Jalisco y sus municipios	Total de estudios de diagnóstico, an lisis y caracterización realizados de la conflictividad socioambiental.	(mero de estudios de diagnóstico, an lisis y caracterización realizados de la conflictividad socioambiental elaborados / mero de estudios de diagnóstico, an lisis y caracterización realizados de la conflictividad socioambiental validados) 100	Secretaría de Medio Ambiente y Desarrollo Territorial, Concentrado electrónico con bit cora de atenciones e intervenciones ofrecidas. Área responsable, Expediente y archivo Dirección de Atención a Conflictos Socioambientales. 2025	Trimestral	12.00	Estudio	Información interna: concentrado electrónico de estudios de diagnóstico, an lisis y caracterización de la conflictividad socioambiental archivo de respaldo con dict menes, opiniones técnicas y fichas b sicas y generales de caracterización. Área responsable: Dirección de Área de atención a Conflictos Socioambientales. 2025	Las reas solicitantes de los procedimientos de an lisis y atención a la conflictividad socioambiental en el Estado de Jalisco y sus municipios proveen los documentos e información necesaria de tipo documental, cartogr fica y/o estadística para la realización de los estudios.

GOBIERNO DEL ESTADO DE JALISCO

PRESUPUESTO DE EGRESOS PARA EL EJERCICIO FISCAL 2025

MATRIZ DE INDICADORES PARA RESULTADOS

Unidad Presupuestal: 10 Secretaría de Medio Ambiente y Desarrollo Territorial
Unidad Responsable: 000 Secretaría de Medio Ambiente y Desarrollo Territorial
Programa Presupuestario: 329 Acción clim tica y gobernanza hacía la sustentabilidad

Estado: Cerrada

Nivel	Resumen Narrativo	Indicador						Medios de verificación	Supuestos
		Nombre del indicador	Fórmula	Fuente de información	Frecuencia	Meta (valor)	Unidad de medida (meta valor)		
Actividad	EB 13 Implementar mecanismos y estrategias de intervención, capacitación, mediación y/o gobernanza para la prevención, atención, gestión y resolución no violenta de conflictos socioambientales.	Total de intervenciones implementadas para la resolución no violenta de conflictos socioambientales.	(mero de intervenciones implementadas para la resolución no violenta de conflictos socioambientales recibidas/ mero de intervenciones implementadas para la resolución no violenta de conflictos socioambientales atendidas) 100	Secretaría de Medio Ambiente y Desarrollo Territorial, Concentrado electrónico con bit cora de atenciones e intervenciones ofrecidas. Área responsable, Expediente y archivo Dirección de Atención a Conflictos Socioambientales. 2025	Trimestral	12.00	Intervención	Información interna: oficios o memorandos de convocatoria, listas de asistencia, minutas, relatorías o informe de las intervenciones y capacitaciones implementadas. Área responsable: Dirección de Atención a Conflictos Socioambientales. 2025	Las reas solicitantes de los procedimientos de dise o de mecanismos y estrategias de intervención elaboran un programa de trabajo con la Dirección de Atención a Conflictos Socioambientales para establecer su implementación, evaluación, retroalimentación e informe de actividades.

GOBoERNOMDELMESTADOMDEMJALoSCO

PRESUPUESTOMDEMEGRESOSMPARAMELMEJERCoCoMFoSCALM2025

cATRoZMDEMNDoCADORESMPARAMRESULTADOS

Unil IMPaesupuesr l: 10 Secretaría de Medio Ambiente y Desarrollo Territorial
Unil IMResptns ble: 000 Secretaría de Medio Ambiente y Desarrollo Territorial
Patga m MPaesupuesr ait: 330 Acción Climática, Manejo, Conservación, Restauración y Protección de los ecosistemas del Estado

Esr It:M Cerrada

Nivel	Resumen N aa rivt	cnl id I ta						c el itsMeMeaifid dión	Supuesrts
		Nt mbaeMelMnl id I ta	Fóamul	FuenreMelMnftam dión	Faeduendi	c er (v lta)	Unil IMe mel il M (mer M lta)		
Fin	Contribuir a garantizar el derecho humano a un ambiente sano, mediante la conservación de la biodiversidad y los servicios ecosistémicos sin comprometer el bienestar de las futuras generaciones y bajo los principios de equidad, derechos, justicia, cultura de la paz, e igualdad de oportunidades.	Posición en el Subíndice Manejo Sustentable del Medio Ambiente del Índice de Competitividad, IMCO	Este subíndice contempla y promedia once indicadores relacionados con cada aspecto del medio ambiente: 1. Tasa de reforestación anual. 2. Fuentes de energía no contaminantes. 3. Emergencias industriales. 4. Áreas naturales protegidas. 5. Empresas certificadas por su responsabilidad ambiental (en cada diez mil unidades económicas). 6. Relación de la producción agrícola y consumo de agua en la agricultura. 7. Sobre explotación de acuíferos. 8. Volumen tratado de aguas residuales. 9. Monitoreo de la calidad del aire. 10. Desastres naturales. 11. Porcentaje de disposición de residuos sólidos en rellenos sanitarios.	IMCO. Índice de Competitividad Estatal. 2021.	Bienal	2.00	Posición	En el Sistema de Monitoreo de Indicadores del Desarrollo de Jalisco (MIDE Jalisco), para consulta abierta en https://seplan.app.jalisco.gob.mx/mide	Las y los habitantes de Jalisco son sensibles y toman conciencia sobre la importancia de la conservación de la biodiversidad y el uso de los servicios ecosistémicos para el bienestar de las futuras generaciones.
Propósito	Las comunidades locales y regiones de Jalisco, reducen la pérdida de Capital Natural, conservando la biodiversidad y funcionalidad de los ecosistemas y sus servicios ambientales, asegurando el uso sustentable de los recursos naturales en beneficio social.	Porcentaje de superficie bajo esquemas de conservación y manejo sustentable, para la preservación del capital natural y la biodiversidad	Este indicador es el resultado de las publicaciones en medios oficiales de los decretos y declaratorias además de las acciones y programas tendientes a la protección y conservación de los recursos naturales, como los Sitios RAMSAR declarados y los Paisajes Bioculturales.	Dirección de Áreas Naturales Protegidas y Especies Prioritarias. Secretaría de Medio Ambiente y Desarrollo Territorial. Gobierno de Jalisco, 2021.	Anual	7.50	Porcentaje	En el Sistema de Monitoreo de Indicadores del Desarrollo de Jalsico (MIDE Jalsico), para consulta abierta en https://seplan.app.jalisco.gob.mx/mide	Los sectores de producción agropecuarios y forestales en Jalisco implementan procesos de producción adecuados para evitar la deforestación y degradación del medio ambiente.
Componente	E1 Producción y productividad incrementada en el paisaje forestal del estado de Jalisco	Total de acciones realizadas para incrementar la protección, restauración, fomento y producción de los recursos naturales en el paisaje forestal.	(N mero de acciones realizadas para incrementar la protección, restauración, fomento y producción de los recursos naturales en el paisaje forestal / N mero de acciones programadas para incrementar la protección, restauración, fomento y producción de los recursos naturales en el paisaje forestal) 100	Información interna: Programas Operativos Anuales, convenios firmados, reportes de avances físico financiero. Área responsable: Dirección de de Recursos Naturales 2025	Semestral	4.00	Acción	Expediente físico y/o digital de: Programas Operativos Anuales, convenios firmados, reportes de avances físico financiero, evidencia fotográfica, minutas, listas de asistencia, reportes técnicos de actividades. Área generadora: Dirección de Recursos Naturales 2025. Archivo Interno	Existe coordinación entre las diferentes instancias involucradas (Federal, Estatal y Municipal), para la conservación y reposición del capital natural de los sitios prioritarios de conservación del Estado.

GOBIERNO DEL ESTADO DE JALISCO

PRESUPUESTO DE EGRESOS PARA EL EJERCICIO FISCAL 2025

CATRO ZIDEMNDICADORES PARA RESULTADOS

Unidad Presupuestal: 10 Secretaría de Medio Ambiente y Desarrollo Territorial
Unidad Responsable: 000 Secretaría de Medio Ambiente y Desarrollo Territorial
Patgam Presupuestario: 330 Acción Climática, Manejo, Conservación, Restauración y Protección de los ecosistemas del Estado

Estrategia: Cerrada

Nivel	Resumen Narrativo	Indicador						Supuestos
		Nombre del Indicador	Fórmula	Fuente de Información	Frecuencia	Línea Base (valor)	Unidad de Medida (meta)		
Actividad	E1 01 Operación del Centro de Capacitación de Agua Brava.	Total de acciones realizadas para la operación del Centro de Capacitación Agua Brava.	(Número de acciones realizadas para la operación del Centro de Capacitación Agua Brava / Número de acciones programadas para la operación del Centro de Capacitación Agua Brava) 100	Información interna: Informe técnico de actividades del Centro de Capacitación agua Brava, registro de visitas al Centro de Capacitación Agua Brava. Área responsable: Dirección de Recursos Naturales. 2025	Trimestral	6.00	Acción	Expediente físico y/o digital de: Informe técnico de actividades 2024 en el Centro de Capacitación agua Brava, Evidencia fotográfica, registro de visitas, programa de adquisiciones para la operación y mantenimiento del Centro de capacitación Agua Brava. Área generadora: Dirección de Recursos Naturales 2024. Archivo Interno	Existe cumplimiento de los proveedores para la entrega de insumos y materiales necesarios para la operación y mantenimiento de un centro de capacitación funcional al 100
Actividad	E1 03 Generación de Convenios de asignación de recursos con las Juntas Intermunicipales para el seguimiento de la Iniciativa de Reducción de Emisiones (IRE)	Total de Convenios firmados con las Juntas Intermunicipales para el seguimiento de la Iniciativa de Reducción de Emisiones	(Número de Convenios firmados con las Juntas Intermunicipales para el seguimiento de la Iniciativa de Reducción de Emisiones / Número de Convenios gestionados con las Juntas Intermunicipales para el seguimiento de la Iniciativa de Reducción de Emisiones) 100	Información interna: Expediente Juntas Intermunicipales. Área responsable: Dirección de Manejo del Fuego. 2025	Trimestral	10.00	Convenio	Expediente físico y/o digital por Junta Intermunicipal de los Programas Operativos Anuales, convenios firmados, reportes de avance físico financiero, evidencia fotográfica. Área generadora: Dirección de Recursos Naturales 2024. bicación: Archivo Interno	Existe la disposición de coordinación entre las instancias involucradas, para el desarrollo, implementación y seguimiento de la Iniciativa de Reducción de Emisiones por Deforestación y Degradación en Jalisco
Actividad	E1 14 Realización de Sesiones del Consejo Forestal Estatal para el Desarrollo Forestal Sustentable	Total de sesiones realizadas por el Consejo Forestal Estatal	(Número de sesiones realizadas por el Consejo Forestal Estatal / Número de sesiones programadas por el Consejo Forestal Estatal) 100	Información Interna: Consejo Forestal Estatal. Información disponible en: https://semadet.jalisco.gob.mx/recursos naturales/recursos naturales/consejo forestal estatal. Área responsable: Dirección de Recursos Naturales 2025	Trimestral	10.00	Sesión	Expediente físico y/o digital de: Programa para el Desarrollo Forestal Sustentable del Estado de Jalisco. Área generadora: Dirección de Recursos Naturales 2024. bicación: Archivo Interno	Existe la disposición de coordinación entre las instancias involucradas, para la ejecución de los programas de desarrollo forestal sustentable del Estado de Jalisco.
Componente	E2 Estrategia estatal implementada para reducir la deforestación y degradación forestal en Jalisco	Total de acciones para disminuir la tasa de deforestación y degradación forestal	(Número de acciones realizadas para disminuir la tasa de deforestación y degradación forestal /Número de acciones programadas para disminuir la tasa de deforestación y degradación forestal) 100	Sitio eb: https://app.semadet.jalisco.gob.mx/redd/ Área responsable: Dirección de Corredores Biológicos y Cuencas. 2025	Semestral	2.00	Acción	Expediente físico y/o digital de: Reglas de operación publicadas, convenios de coordinación firmados, estrategia implementada, reportes técnicos de actividades, minutas de acuerdos. Área generadora: Dirección de Corredores Biológicos y Cuencas 2025. Archivo Interno	Existe buena coordinación intersectorial entre la agenda agropecuaria y ambiental, participación activa de actores clave y condiciones adecuadas para la implementación de las acciones.
Actividad	E2 02 Realización de Sesiones de las plataformas intersectoriales de vinculación y de participación de especialistas y ciudadanos.	Total de actas generadas en las sesiones del CTC REDD , el GT REDD y Grupos operativos	(Número de actas generadas en sesiones del CTC REDD , el GT REDD y Grupos operativos /Número de actas programadas en sesiones del CTC REDD , el GT REDD y Grupos operativos) 100	Información Interna: Expediente Plataformas intersectoriales, disponible en https://app.semadet.jalisco.gob.mx/redd/ Área responsable: Dirección de Corredores Biológicos y Cuencas. 2025	Trimestral	4.00	Acta	Expediente físico y/o digital de: Actas generadas de las sesiones de las plataformas intersectoriales de vinculación y de participación de especialistas y ciudadanos. Área generadora: Dirección de Corredores Biológicos y Cuencas 2024. Archivo Interno y página eb: http://app.semadet.jalisco.gob.mx/redd/	Existe la participación activa de los integrantes de las plataformas, particularmente la de ciudadanos y técnicos.

GOBIERNO DEL ESTADO DE JALISCO

PRESUPUESTO DE EGRESOS PARA EL EJERCICIO FISCAL 2025

CATRIZ DE INDICADORES PARA RESULTADOS

Unidad Presupuestal: 10 Secretaría de Medio Ambiente y Desarrollo Territorial
Unidad Responsable: 000 Secretaría de Medio Ambiente y Desarrollo Territorial
Patrimonio Presupuestario: 330 Acción Climática, Manejo, Conservación, Restauración y Protección de los ecosistemas del Estado

Estructura: Cerrada

Nivel	Resumen Narrativo	Indicador						Medios de Verificación	Supuestos
		Nombre del Indicador	Fórmula	Fuente de Información	Frecuencia	Meta	Unidad de Medida		
Actividad	E2 04 Planificación de políticas públicas y articulación de apoyos intersectoriales que armonizan la implementación en el territorio de proyectos productivos con buenas prácticas compatibles con la agenda ambiental, que coadyuvan a promover la conectividad e integridad ecológica funcional.	Total de instrumentos con mecanismos de coordinación ambiental implementados.	(Número de instrumentos con mecanismos de coordinación ambiental implementados /Número de instrumentos con mecanismos de coordinación ambiental generados) 100	Información interna: Reglas de operación, convenios firmados. Área responsable: Dirección de Corredores Biológicos y Cuencas 2025	Trimestral	2.00	Instrumento	Expediente fisico y/o digital de: reglas de operación, convenios firmados y estrategias implementadas, documentos y conceptos de apoyos en reglas de operación. Área generadora: Dirección de Corredores Biológicos y Cuencas 2024. Archivo Interno	Existe coordinación intersectorial entre la agenda agropecuaria y ambiental, particularmente para temas de ganadería sustentable, certificación ambiental e integración de la biodiversidad.
Componente	E3 Programa Estatal de Manejo del Fuego implementado en el contexto de cambio climático.	Total de hectáreas promedio afectadas por incendio forestal ocurrido	Número de hectáreas afectadas por incendios forestales en la anualidad 2025 / Número de incendios forestales ocurridos en la anualidad 2025	Sitio web: https://mapa.jalisco.gob.mx/mapa/incendios Sitio web: https://mide.jalisco.gob.mx/mide/panelCiudadano/detalleIndicador/1939 dimension 4 format sortBusqueda 1 max 10 offset 30 vista 1 subsistema 1 accionRegreso busqueda Área responsable: Dirección de Manejo del Fuego 2025	Semestral	86.00	Razón	Expediente físico y/o digital de: Reportes diarios de actividades de las brigadas institucionales y voluntarias, bitácoras de horas vuelo del equipo aéreo especializado, reportes diarios generados por el Centro Estatal de Manejo del Fuego.Área generadora: Dirección de Manejo del Fuego 2025. Archivo Interno	Se mantiene una estrecha coordinación con los tres niveles de gobierno y los propietarios para atender los incendios forestales
Actividad	E3 05 Realización de acciones de difusión y prevención incendios forestales	Total de acciones realizadas de difusión y prevención de incendios forestales.	(Número de acciones realizadas de difusión y prevención de incendios forestales / Número de acciones programadas de difusión y prevención de incendios forestales) 100	Información interna: Programa de difusión Reportes técnicos de actividades por brigadas y por municipio. Área responsable: Dirección de Manejo del Fuego 2025	Trimestral	10.00	Acción	Expediente físico y/o digital de: Reportes técnicos de actividades por parte de las brigadas, evidencia fotográfica, formato de registro acciones preventivas realizadas por brigada y por municipio. Programa de difusión, recibos de entrega de material de difusión impresa firmados, reportes técnicos de pláticas de difusión realizadas, listas de asistencia, audios, vídeos y fotografías de entrevistas en los medios de comunicación. Disponible en: https://prevenciondeincendios.jalisco.gob.mx/ Área generadora: Dirección de Manejo del Fuego 2024. Archivo Interno	Existen las condiciones climatológicas favorables para la realización de acciones de prevención de incendios forestales.
Actividad	E3 06 Integración y capacitación de Brigadas Institucionales y Municipales para la operación en la prevención y combate de incendios forestales.	Total de brigadas institucionales y municipales integradas y capacitadas para la operación en la prevención y combate de incendios forestales	(Número de brigadas institucionales y municipales integradas y capacitadas para la operación en la prevención y combate de incendios forestales / Número de brigadas institucionales y municipales integradas y capacitadas programadas para la operación en la prevención y combate de incendios forestales) 100	Información interna: Contratos firmados y convenios de coordinación firmados. Programa de capacitación 2025. Área responsable:Dirección de Manejo del Fuego 2025	Trimestral	60.00	Brigada	Expediente físico y/o digital de: Contratos y convenios de coordinación firmados, Programa de Capacitación 2024, listas de asistencia, evidencia fotográfica de acciones diversas como prevención, capacitación control y combate de incendios forestales. Área generadora: Dirección de Manejo del Fuego 2024. Archivo Interno	Se cuenta con el interés de municipios y personal técnico especializado para la prevención y combate de incendios forestales para ser contratados y formar parte de las Brigadas Institucionales.

GOBIERNO DEL ESTADO DE JALISCO

PRESUPUESTO DE EGRESOS PARA EL EJERCICIO FISCAL 2025

CATRIZ DE INDICADORES PARA RESULTADOS

Unidad Presupuestal: 10 Secretaría de Medio Ambiente y Desarrollo Territorial
Unidad Responsable: 000 Secretaría de Medio Ambiente y Desarrollo Territorial
Patrimonio Presupuestario: 330 Acción Climática, Manejo, Conservación, Restauración y Protección de los ecosistemas del Estado

Estatus: Cerrada

Nivel	Resumen Narrativo	Indicador						Medios de Verificación	Supuestos
		Nombre del Indicador	Fórmula	Fuente de Información	Frecuencia	Línea Base (valor)	Unidad de Medida (meta)		
Actividad	E3 07 Dotación de equipo a las Brigadas Institucionales y Municipales para la prevención y combate de incendios forestales.	Total de Brigadas institucionales y municipales equipadas	(Número de Brigadas institucionales y municipales equipadas / Número de Brigadas institucionales y municipales equipadas progrmadas) 100	Información interna: Convenios de coordinación firmados, recibos de entrega de herramientas, equipos y uniformes firmados por parte de los beneficiarios. Área responsable: Dirección de Manejo del Fuego 2025	Trimestral	60.00	Brigada	Expediente físico y/o digital de: Convenios de coordinación firmados, recibos de entrega de herramientas, equipos y uniformes, firmados por parte de los beneficiarios. Área generadora: Dirección de Manejo del Fuego 2024. Archivo Interno	Existe la coordinación entre las instancias de gobierno para el equipamiento especializado de las brigadas institucionales y municipales.
Actividad	E3 09 Contratación de equipo aéreo especializado para el fortalecimiento en el combate de incendios forestales	Total de horas vuelo contratadas con equipo aéreo especializado	(Número de horas vuelo con equipo aéreo especializado contratadas / Número de horas vuelo con equipo aéreo especializado programadas) 100	Información interna: Bitácoras de registro de horas de vuelo realizadas. Área responsable:Dirección de Manejo del Fuego 2025	Trimestral	200.00	oras so	Expediente físico y/o digital de: Proceso de licitación para la contratación de equipo aéreo especializado, contrato del proveedor adjudicado, bitácoras de registro de horas de vuelo realizadas.Área generadora: Dirección de Manejo del Fuego 2024. Archivo Interno	Existe el interés y las condiciones favorables por parte de los proveedores para proporcionar el servicio del equipo aéreo especializado.
Componente	E4 Superficie bajo esquemas de conservación incrementada, con enfoque de conectividad biológica y gestión sustentable del territorio	Total de hectáreas establecidas bajo alg n esquema de conservación	(Número de hectáreas establecidas bajo alg n esquema de conservación / Número de hectáreas gestionadas bajo alg n esquema de conservación (Programado)) 100	Sitio eb: https://semadet.jalisco.gob.mx/medio ambiente/biodiversidad/ areas naturales protegidas Sitio eb: https://mide.jalisco.gob.mx/mide/panelCiudadano/detalleIndicador/1791 dimension 4 format sortBusqueda 1 max 10 offset 20 vista 1 subsistema 1 accionRegreso busqueda Área responsable: Dirección de Áreas Naturales Protegidas y Especies Prioritarias 2025	Semestral	35000.00	ectárea	Expediente fisico y/o digital de: Decretos de Áreas Naturales Protegidas publicados, Sitio eb: https://semadet.jalisco.gob.mx/medio ambiente/biodiversidad/sistema estatal de areas naturalesprotegidas Área generadora: Dirección de Áreas Naturales Protegidas y Especies Prioritarias 2025. Archivo Interno	Existe coordinación entre las diferentes instancias involucradas (Federal, Estatal y Municipal), para la conservación y recuperación del capital natural de los sitios prioritarios de conservación del Estado. Los due os y poseedores del territorio están a favor de conservar el capital natural mediante esquemas legales de protección.
Actividad	E4 08 Elaboración de estudios técnicos que justifiquen el establecimiento de una área natural protegida u otro Instrumento de Conservación.	Total de estudios técnicos justificativos elaborados para decretar áreas naturales protegidas de carácter estatal u otro Instrumento de Conservación	(Número de Estudios Técnicos Justificativos elaborados para decretar áreas naturales protegidas de carácter estatal / Número de Estudios Técnicos Justificativos programados para decretar áreas naturales protegidas de carácter estatal) 100	Sitio eb: https://semadet.jalisco.gob.mx/medio ambiente/biodiversidad/ areas naturales protegidas Área responsable: Dirección de Áreas Naturales Protegidas y Especies Prioritarias 2025	Trimestral	2.00	Estudio	Expediente fisico y/o digital de:Estudios tecnicos justificativos publicados para la declaratoria de areas naturales protegidas y otros instrumentos de conservación. Sitio eb: https://semadet.jalisco.gob.mx/medio ambiente/biodiversidad/ areas naturales protegidas Área generadora: Dirección de Áreas Naturales Protegidas y Especies Prioritarias 2024. Archivo Interno	Se cuenta con el resolutivo de viabilidad para elaborar el Estudio Técnico Justificativo y el Programa de manejo. Se cuenta con la aprobación del Consejo Estatal de Áreas Naturales Protegidas.

GOBIERNO DEL ESTADO DE JALISCO

PRESUPUESTO DE EGRESOS PARA EL EJERCICIO FISCAL 2025

CATRO DE INDICADORES PARA RESULTADOS

Unidad Presupuestal: 10 Secretaría de Medio Ambiente y Desarrollo Territorial
Unidad Responsable: 000 Secretaría de Medio Ambiente y Desarrollo Territorial
Patgama Presupuestal: 330 Acción Climática, Manejo, Conservación, Restauración y Protección de los ecosistemas del Estado

Estrategia: Cerrada

Nivel	Resumen Narrativo	Indicador						Medios de verificación	Supuestos
		Nombre del Indicador	Fórmula	Fuente de información	Frecuencia	Línea base	Unidad de medida		
Actividad	E4 12 Publicación de Decreto y/o Certificado de Área Natural Protegida u Otro Instrumento de Conservación.	Total de Decretos de protección publicados y/o certificados emitidos	(N mero de Decretos de protección publicados y/o certificados emitidos / N mero de Decretos de protección y/o certificados programados) 100	Sitio eb: https://semadet.jalisco.gob.mx/medio ambiente/biodiversidad/ areas naturales protegidas Área responsable: Dirección de Áreas Naturales Protegidas y Especies Prioritarias 2025	Trimestral	3.00	Publicación	Expediente fisico y/o digital de: Decretos de áreas naturales protegidas publicados en el Periódico Oficial El Estado de Jalisco . Sitio eb: https://semadet.jalisco.gob.mx/medio ambiente/biodiversidad/ areas naturales protegidas Área generadora: Dirección de Áreas Naturales Protegidas y Especies Prioritarias 2024. Archivo Interno	Los due os y poseedores aprueban el proyecto de Decreto de Protección El procedimiento de Decreto de protección cumple con los lineamientos se alados en la Ley Estatal del Equilibrio Ecológico y la Protección al Ambiente La Secretaría General de Gobierno valida el proyecto de Decreto de protección El Gobernador Decreta y publica.
Componente	E6 Estrategia estatal implementada de biodiversidad en Jalisco	Total de informes anuales elaborados de la implantación de la Estrategia Estatal de Biodiversidad para salvaguardar la integridad de los ecosistemas y su biodiversidad.	(N mero de informes anuales elaborados de la implementación de la Estrategia Estatal de Biodiversidad para salvaguardar la integridad de los ecosistemas y su biodiversidad / N mero de informes anuales programados de la implementación la Estrategia Estatal de Biodiversidad para salvaguardar la integridad de los ecosistemas y su biodiversidad) 100	Estrategia Estatal sobre Biodiversidad de Jalisco 2030 (EEB Jal). 100 Acciones para un Jalisco Biodiverso. Disponible en: https://semadet.jalisco.gob.mx/sites/semadet.jalisco.gob.mx/files/07 01 2021 eebjal.pdf Informe de Avances 2021 de la Estrategia Estatal sobre Biodiversidad de Jalisco 2030 (EEB Jal). Disponible en: https://semadet.jalisco.gob.mx/sites/semadet.jalisco.gob.mx/files/informeavancessemadeteeb jal2021.pdf Área responsable: Dirección de Corredores Biológicos y Cuencas 2025	Semestral	1.00	Informe	Archivo Interno. Matriz de seguimiento del Plan de Acción de la EEB Jal, disponible en: https://docs.google.com/spreadsheets/d/19 M BLJ zT6SGlBdT3yC V Vh rNp/edit gid 1593445083 Área generadora: Dirección de Corredores Biológicos y Cuencas 2025.	Existe el interés, disposición y coordinación por parte de las instancias Federales, estatales y municipales involucradas, para la implementación de la Estrategia Estatal de Biodivesidad en las áreas prioritarias de conservación en el Estado de Jalisco.

GOBIERNO DEL ESTADO DE JALISCO

PRESUPUESTO DE EGRESOS PARA EL EJERCICIO FISCAL 2025

CATRO DE INDICADORES PARA RESULTADOS

Unidad Presupuestal: 10 Secretaría de Medio Ambiente y Desarrollo Territorial
Unidad Responsable: 000 Secretaría de Medio Ambiente y Desarrollo Territorial
Patgama Presupuestal: 330 Acción Climática, Manejo, Conservación, Restauración y Protección de los ecosistemas del Estado

Estatus: Cerrada

Nivel	Resumen Narrativo	Indicador						Medios de verificación	Supuestos
		Nombre del Indicador	Fórmula	Fuente de información	Frecuencia	Línea base	Unidad de medida		
Actividad	E6 11 Conservación y manejo en áreas naturales protegidas de carácter Estatal, coadministradas y otros instrumentos de conservación del Estado.	Total de programas operativos anuales ejecutados en las Áreas Naturales Protegidas del Estado de Jalisco	(N mero de programas operativos anuales ejecutados en las Áreas Naturales Protegidas del Estado de Jalisco / N mero de programas operativos anuales programados en las Áreas Naturales Protegidas del Estado de Jalisco) 100	Información interna: Convenios de asignación de recursos firmados, Programas Operativos Anuales validados y ejecutados. Área responsable: Dirección de Áreas Naturales Protegidas y Especies Prioritarias 2024	Trimestral	2.00	Programa	Expediente físico y/o digital de: Convenios de asignación de recursos validados, Programas Operativos Anuales validados y ejecutados, reportes de avance físico financiero por parte de los beneficiarios, evidencia fotográfica. Área generadora: Dirección de Áreas Naturales Protegidas y Especies Prioritarias 2024. Archivo Interno	Se cuenta con la aprobación por parte de las instancias involucradas (Comisión Nacional de Áreas Naturales Protegidas CONANP, y Consejos Asesores de las Áreas Naturales Protegidas) de los programas de conservación y manejo a ejecutar. Existe la disposición de coordinación para la ejecución de los programas.
Actividad	E6 15 Coordinación de actores del Consejo Estatal de Áreas Naturales Protegidas	Total de sesiones realizadas del Consejo Estatal de Áreas Naturales Protegidas y Otros Instrumentos de Conservación	(N mero de sesiones realizadas por el Consejo Estatal de Áreas Naturales Protegidas / N mero de sesiones programadas del Consejo Estatal de Áreas Naturales Protegidas) 100	Consejo Estatal de Áreas Naturales Protegidas y Otros Instrumentos de Conservación. Disponible en: https://semadet.jalisco.gob.mx/noticias referencias/consejo estatal Área responsable: Dirección de Áreas Naturales Protegidas y Especies Prioritarias 2025	Trimestral	2.00	Sesión	Expediente físico y/o digital de: Sesiones del Consejo Estatal de Áreas Naturales Protegidas.Área generadora: Dirección de Áreas Naturales Protegidas y Especies Prioritarias 2024. Archivo Interno	Existe coordinación entre las distintas instancias involucradas (Federal, Estatal y Municipal) para la conservación y recuperación del capital natural de los sitios prioritarios de conservación del Estado de Jalisco.
Actividad	E6 16 Realización de sesiones del Comité Estatal de Biodiversidad	Total de sesiones realizadas del Comité Estatal de Biodiversdad	(Numero de sesiones realizadas del Comité Estatal de Biodiversdad / N mero de sesiones programadas del Comité Estatal de Biodiversdad) 100	Comité Estatal de Biodiversidad. disponible en: https://semadet.jalisco.gob.mx/noticias referencias/comite estatal biodiversidad Área responsable: Dirección de Corredores Biológicos y Cuencas. 2025	Trimestral	2.00	Sesión	Expediente físico y/o digital de: Sesiones del Comité Estatal de Biodiversidad. Área generadora: Dirección de Corredores Biológicos y Cuencas 2024. Archivo Interno.	Existe la participación activa de los integrantes de las plataformas, particularmente la de ciudadanos, técnicos y academia.

GOBIERNO DEL ESTADO DE JALISCO

PRESUPUESTO DE EGRESOS PARA EL EJERCICIO FISCAL 2025

CATRIZ DE INDICADORES PARA RESULTADOS

Unidad Presupuestal: 10 Secretaría de Medio Ambiente y Desarrollo Territorial
Unidad Responsable: 000 Secretaría de Medio Ambiente y Desarrollo Territorial
Patrimonio Presupuestario: 330 Acción Climática, Manejo, Conservación, Restauración y Protección de los ecosistemas del Estado

Estrategia: Cerrada

Nivel	Resumen Narrativo	Indicadores						Medios de verificación	Supuestos
		Nombre del Indicador	Fórmula	Fuente de información	Frecuencia	Línea base	Unidad de medida		
Componente	E7 Acciones implementadas para la gestión sustentable de humedales y manglares.	Total de acciones implementadas para la gestión sustentable de humedales y manglares de Jalisco	(Número de acciones implementadas para la gestión sustentable de humedales y manglares de Jalisco / Número de acciones programadas para la gestión sustentable de humedales y manglares de Jalisco) 100	umedales y Sitios Ramsar. Disponible en: https://semadet.jalisco.gob.mx/areas naturales protegidas y biodiversidad/humedales y sitios ramsar Área responsable: Dirección de Áreas Naturales Protegidas y Especies Prioritarias. 2025	Trimestral	3.00	Acción	Expediente físico y/o digital de: Programas anuales de trabajo ejecutados en humedales y manglares de Jalisco, reportes técnicos de actividades, evidencia fotográfica. Área generadora: Dirección de Áreas Naturales Protegidas y Especies Prioritarias 2025. Archivo Interno	Existe coordinación entre las diferentes instancias involucradas (Federal, Estatal y Municipal), para la conservación y recuperación del capital natural de los sitios prioritarios de conservación del Estado. Los usuarios de los humedales prioritarios están a favor de ejecutar acciones de conservación.
Actividad	E7 10 Conservación y manejo en humedales del Estado	Total de Programas de conservación y manejo ejecutados en humedales	(Número de Programas de conservación y manejo ejecutados en humedales / Número de Programas de conservación y manejo programdos en humedales) 100	Información interna: Programas operativos anuales en humedales y manglares de Jalisco validados, convenios de asignación de recursos firmados. Área responsable: Dirección de Áreas Naturales Protegidas y Especies Prioritarias. 2025	Trimestral	1.00	Programa	Expediente físico y/o digital de: Programas operativos anuales en humedales y manglares de Jalisco validados, convenios de asignación de recursos firmados, reportes de avance físico financiero, evidencia fotográfica. Área generadora: Dirección de Áreas Naturales Protegidas y Especies Prioritarias 2024. Archivo Interno	Existe coordinación entre las diferentes instancias involucradas (Federal, estatal y municipal), para la conservación y recuperación del capital natural de los sitios prioritarios de conservación del Estado. Los usuarios de los humedales prioritarios están a favor de ejecutar acciones de conservación.
Actividad	E7 13 Coordinación de actores del Comité Estatal para la Protección Ambiental de los umedales de Jalisco	Total de sesiones realizadas del Comité Estatal para la Protección Ambiental de los umedales de Jalisco	(Número de sesiones realizadas del Comité Estatal para la Protección Ambiental de los umedales de Jalisco / Número de sesiones programadas del Comité Estatal para la Protección Ambiental de los umedales de Jalisco) 100	Comité Estatal de umedales. disponible en: https://semadet.jalisco.gob.mx/medio ambiente/biodiversidad/comite estatal de humedales Área responsable: Dirección de Áreas Naturales Protegidas y Especies Prioritarias. 2025	Trimestral	2.00	Sesión	Expediente físico y/o digital de: Convocatoria a las sesiones ordinarias y/o extraordinarias del Comité, orden del día, minutas de acuerdos, listas de asistencia, evidencia fotográfica.Área generadora: Dirección de Áreas Naturales Protegidas y Especies Prioritarias 2024. Archivo Interno	Existe coordinación entre las diferentes instancias involucradas (Federal, Estatal y municipal), academia, sociedad civil organizada y actores locales, para la conservación y recuperación del capital natural de los sitios prioritarios de conservación del Estado.

GOBIERNO DEL ESTADO DE JALISCO

PRESUPUESTO DE EGRESOS PARA EL EJERCICIO FISCAL 2025

MATRIZ DE INDICADORES PARA RESULTADOS

Unidad Presupuestal: 10 Secretaría de Medio Ambiente y Desarrollo Territorial
Unidad Responsable: 000 Secretaría de Medio Ambiente y Desarrollo Territorial
Programa Presupuestario: 333 Transparencia, Eficiencia y Gestión Administrativa en la Secretaría del Medio Ambiente y Desarrollo Territorial

Estado: Cerrada

Nivel	Resumen Narrativo	Indicador						Medios de verificación	Supuestos
		Nombre del indicador	Fórmula	Fuente de información	Frecuencia	Meta (valor)	Unidad de medida (meta valor)		
Fin	Contribuir a alcanzar con eficiencia, integridad y transparencia los resultados establecidos en el Plan Estatal de Gobernanza y Desarrollo, mediante la incorporación de procesos de participación ciudadana, profesionalización del servicio civil, innovación, control interno, monitoreo y evaluación.	Posición en el Subíndice Gobiernos Eficientes y Eficaces del Índice de Competitividad, IMCO	A través de once indicadores, este subíndice evalúa la capacidad de los gobiernos para elevar la competitividad y calidad de vida en las ciudades a través de políticas públicas eficaces y responsables que fomenten el desarrollo económico.	IMCO. Índice de Competitividad Estatal (ICE), 2021.	Bienal	5.00	Posición	En el Sistema de Monitoreo de Indicadores del Desarrollo de Jalisco (MIDE Jalisco), para consulta abierta en https://segr.jalisco.gob.mx/r/RR8	Las y los habitantes de Jalisco se involucran y participan activamente para contribuir en la eficacia y eficiencia de las instituciones públicas.
Propósito	La sociedad jalisciense cuenta con un estado más transparente, abierto, que rinde cuentas y que garantiza la transparencia y el derecho de acceso a la información pública y la protección de datos personales.	Índice de recurrencia en materia de acceso a la información del poder Ejecutivo	El resultado del índice de recurrencia se obtiene de a través de la siguiente formula: ir=sic/rrr ir = Índice de Recurrencia sic = Solicitudes de Información Contestadas rrr = Resolución de Recursos de Revisión Toda la información correspondiente al Poder Ejecutivo del Gobierno del Estado.	Coordinación General de Transparencia con datos del Sistema de Reportes de Solicitudes de Información (SIRES) / Informes anuales ITEI. 2021	Anual	1.00	Índice	En el Sistema de Monitoreo de Indicadores del Desarrollo de Jalsico (MIDE Jalsico), para consulta abierta en https://seplan.app.jalisco.gob.mx/mide	La sociedad jalisciense hace uso de las herramientas de acceso a la información pública y protección de datos personales.
Componente	01-Acciones de manejo y control de adquisiciones, bienes y servicios implementadas para un desarrollo ambiental eficiente	Total de acciones implementadas de Manejo y Control de Adquisiciones, Bienes y Servicio	(Número de acciones implementadas de Manejo y Control de Adquisiciones, Bienes y Servicios (Realizado) / Número de acciones implementadas de Manejo y Control de Adquisiciones, Bienes y Servicios (Programado))*100	Reportes Electrónicos de Control de Inventarios, Control de Compras Menores y Control de Parque Vehicular, Informes Mensuales de Control de Compras Mayores y de adjudicaciones directas Área Responsable Dirección de Área de Recursos Materiales. Información Generada por la Dirección General Administrativa. 2025	Trimestral	3.00	Acción	"Información Interna: Carpeta denominada "Informes Mensuales de Control de Compras Mayores y de adjudicaciones directas " Área Responsable Dirección de Área de Recursos Materiales. Información Generada por la Dirección General Administrativa. 2025	La Secretaría de Administración realiza los tramites correspondientes en tiempo y forma para cumplir con los procesos necesarios de Adquisiciones, bienes y servicios.
Actividad	01-02-Adquisición de bienes y servicios	Total de adquisiciones realizadas oportunamente	(Número de adquisiciones (Realizado) / Número de adquisiciones (Programado))*100	Reporte Electrónico de Control de Compras Menores, Informes Mensuales de Control de Compras Mayores y de adjudicaciones directas de la Dirección de Área de Recursos Materiales. Información Generada: Dirección General Administrativa en el 2025	Trimestral	130.00	Adquisición	Información Interna: Carpeta denominada "Informes Mensuales de Control de Compras Mayores y de adjudicaciones directas" de la Dirección de Área de Recursos Materiales. Información Generada: Dirección General Administrativa. 2025	La Dirección General de Abastecimientos, lleva a cabo las licitaciones publicas para la adquisición de bienes y/o servicios de forma oportuna y en tiempo a través del Sistema Electrónico de Compras Gubernamentales (SECG).
Actividad	01-05-Atención a solicitudes de mantenimiento al Parque Vehicular	Total de mantenimientos al Parque Vehicular	(Número de mantenimientos al Parque Vehicular (Realizado) / Número de mantenimientos al Parque Vehicular (Programado))*100	Correos enviados, reportes físicos y electrónicos del Control de Parque Vehicular, por la Dirección de Área de Recursos Materiales. Información Generada: Dirección General Administrativa en el 2025	Trimestral	143.00	Mantenimiento	Información Interna: Carpeta Física denominada "Reporte Electrónico Control de Parque Vehicular", de la Dirección de Área de Recursos Materiales. Información Generada: Dirección General Administrativa. 2025	La Dirección General de Bienes Muebles, Vehículos y Combustibles, de la Secretaría de Administración, agiliza los procesos de administrativos necesarios para cumplir en tiempo con los requerimientos de mantenimiento solicitados.
Actividad	01-0 -Actualización y control de inventarios de la Secretaría de Medio Ambiente y Desarrollo Territorial	Actualización y control de inventarios de la Secretaría de Medio Ambiente y Desarrollo Territorial	(Número de inventarios(Realizado) / Número de inventarios (Programado))*100	Reporte Electrónico de Control de Inventarios , calendario de supervisión, hojas de resguardo firmadas por las y los servidores públicos, Área Responsable: Dirección de Área de Recursos Materiales. Información Generada: Dirección General Administrativa del 2025	Trimestral	2.00	Supervisión	Información Interna: Carpeta denominada "Control de Inventarios" Área Responsable: Dirección de Área de Recursos Materiales. Información Generada: Dirección General Administrativa. 2025	Se cuenta con las condiciones favorables y disposición de las áreas administrativas para el levantamiento físico de inventarios. .

GOBIERNO DEL ESTADO DE JALISCO

PRESUPUESTO DE EGRESOS PARA EL EJERCICIO FISCAL 2025

MATRIZ DE INDICADORES PARA RESULTADOS

Unidad Presupuestal: 10 Secretaría de Medio Ambiente y Desarrollo Territorial
Unidad Responsable: 000 Secretaría de Medio Ambiente y Desarrollo Territorial
Programa Presupuestario: 333 Transparencia, Eficiencia y Gestión Administrativa en la Secretaria del Medio Ambiente y Desarrollo Territorial

Estado: Cerrada

Nivel	Resumen Narrativo	Indicador						Medios de verificación	Supuestos
		Nombre del indicador	Fórmula	Fuente de información	Frecuencia	Meta (valor)	Unidad de medida (meta valor)		
Componente	02-Servicios de calidad mejorados en el Gobierno Estatal para un adecuado cumplimiento de la gestión pública	Total de acciones de mejora en la Gestión Administrativa	(Número de acciones de mejora en la Gestión Administrativa (Realizado) / Número de acciones de mejora en la Gestión Administrativa(Programado))*100	Reportes Físicos de Control Interno Institucional , Reportes Electrónicos de inventarios, Compras Menores, Control de Parque Vehicular, Encuesta de Clima Laboral, Archivo de Listas de Asistencia a Capacitaciones, Archivo de Testigos Fotográficos, Informes Programáticos-Presupuestales, Programa Anual de Trabajo PAT, de Transparencia Financiera, Informes Mensuales de Control de Compras Mayores y de adjudicaciones directas Información generada por las Direcciones Generales Administrativa 2025	Trimestral	.00	Acción	"Información Interna: Carpetas denominadas "Informes con el nombre del área que lo genera" Información generada por las Direcciones Generales Administrativa y Jurídica 2025 "	Se cuenta con el apoyo de las áreas directivas correspondientes para cumplir y agilizar los procesos administrativos y jurídicos de la Secretaria de Medio Ambiente y Desarrollo Territorial
Actividad	02-03-Capacitación generalizada a las y los servidores públicos de la Secretaría de Medio Ambiente y Desarrollo Territorial	Total de capacitaciones impartidas por la Dependencia	(Número de capacitaciones impartidas por la Dependencia (Realizado) / Número de capacitaciones impartidas por la Dependencia (Programado))*100	Carpeta Física denominada Registro de Capacitaciones Impartidas Área Responsable Dirección de Área de Recursos umanos. Información Generada: Dirección General Administrativa del 2025	Trimestral	4.00	Capacitación	Carpeta Física denominada Registro de Capacitaciones Impartidas Área Responsable Dirección de Área de Recursos umanos. Información Generada: Dirección General Administrativa. 2025	Las instituciones educativas contratadas cumplen con la oferta de capacitaciones que permiten una adecuado entendimiento al personal de la Dependencia, mejorando su desarrollo y función
Actividad	02-04-Elaboración de Informe de avance del control y seguimiento de los recursos financieros	Total de informes elaborados del control y seguimiento de los recursos financieros	(Número de informes elaborados del control y seguimiento de los recursos financieros(Realizado)/Número de informes elaborados del control y seguimiento de los recursos financieros(Programado))*100	Informes entregados a cada unidad Ejecutora del Gasto de la SEMADET por el área de Recursos Financieros y Control Presupuestal. Información Generada Dirección de Recursos Financieros y Control Presupuestal y Dirección General Administrativa del 2025	Mensual	12.00	Informe	Informes entregados a cada unidad Ejecutora del Gasto de la SEMADET por el área de Recursos Financieros y Control Presupuestal. Información Generada Dirección de Recursos Financieros y Control Presupuestal y Dirección General Administrativa del 2025	Se cumplen las condiciones de mantenimiento por parte de la Secretaría de la acienda para el correcto funcionamiento del Sistema Integral de Información Financiera (SIIF).
Actividad	02-0 -Atención, Coordinación, Supervisión y Seguimiento de procesos administrativos y financieros a los Organismos Públicos Descentralizados y Fideicomisos	Total de Informes a los procesos administrativos y financieros de los Organismos Públicos Descentralizados y Fideicomisos atendidos	(Número de informes de los procesos administrativos atendidos de los Organismos Públicos Descentralizados y Fideicomisos sectorizados (Realizado) /Número de informes de los procesos administrativos atendidos de los Organismos Públicos Descentralizados y Fideicomisos sectorizados (Programado))*100	Informe trimestral de seguimiento a los procesos administrativos atendidos denominado Fideicomisos y Organismos, Carpetas Físicas Individuales denominadas Archivos de Seguimiento de Fideicomisos y Organismos. Información Gerenarada por Dirección General Administrativa. 2025	Trimestral	4.00	Acción	Informe Mensual de Seguimiento a los procesos administrativos atendidos denominado Fideicomisos y Organismos, Carpetas Físicas Individuales denominadas Archivos de Seguimiento de Fideicomisos y Organismos. Información Generada por Dirección General Administrativa. 2025	Se cuenta con el apoyo y aval de los Organismos Públicos Descentralizados y Fideicomisos para llevar acabo los Procesos Administrativos correspondientes de manera oportuna.
Actividad	02-0 -Atención a uejas y Actas de Investigación emitidas por la Comisión Estatal de Derechos umanos	Atención a uejas y Actas de Investigación emitidas por la Comisión Estatal de Derechos umanos	(Número de requerimientos atendidos (Realizado) / Número de informes de seguimiento resueltos (Programado))*100	Carpeta Física denominada uejas, Actas de Investigación atendidas por el Área Responsable Dirección de Área Jurídico Contencioso. Información Generada Dirección General Jurídica. 2025.	Trimestral	10.00	Requerimiento	Registros Administrativos, información interna generada el Área Responsable Dirección de Área Jurídico Contencioso e información Generada Dirección General Jurídica. 2025	La Comisión Estatal de Derechos umanos del Estado de Jalisco Resuelve las uejas.
Actividad	02-10-Elaboración de Convenios de asignación de recursos y/o ejecución de proyectos con la Secretaría	Total de Convenios de Colaboración	(Número de requerimientos atendidos (Realizado) / Número de informes de seguimiento resueltos (Programado))*100	Carpeta Física denominada Carpetas de Investigación atendidas por el Área Responsable Dirección de Área Jurídico Contencioso. Información Generada Dirección General Jurídica. 2025.	Trimestral	50.00	Informe	Registros Administrativos, información interna generada el Área Responsable Dirección de Área Jurídico Contencioso e información Generada Dirección General Jurídica. 2025	La ejecución de proyectos y/o la dotación de recursos para actividades y acciones de manejo de fuego de las Juntas Intermunicipales
Actividad	02-11-Atención a Acuerdos Legislativos	Total de Acuerdos Legislativos que atiende la Dirección en representación de la Secretaría	(Número de acuerdos recibidos (Realizado) /Número de acuerdos atendidos (Programado))*100	Carpeta Física denominada Acuerdos Legislativos atendidas por el Área Responsable Dirección de Área Jurídico Contencioso. Información Generada Dirección General Jurídica. 2025.	Trimestral	15.00	Acuerdo	Registros Administrativos, información interna generada el Área Responsable Dirección de Área Jurídico Contencioso e información Generada Dirección General Jurídica. 2025	La ejecución de proyectos y/o la dotación de recursos para actividades y acciones de manejo de fuego de las Juntas Intermunicipales

GOBIERNO DEL ESTADO DE JALISCO

PRESUPUESTO DE EGRESOS PARA EL EJERCICIO FISCAL 2025

MATRIZ DE INDICADORES PARA RESULTADOS

Unidad Presupuestal: 10 Secretaría de Medio Ambiente y Desarrollo Territorial
Unidad Responsable: 000 Secretaría de Medio Ambiente y Desarrollo Territorial
Programa Presupuestario: 333 Transparencia, Eficiencia y Gestión Administrativa en la Secretaría del Medio Ambiente y Desarrollo Territorial

Estado: Cerrada

Nivel	Resumen Narrativo	Indicador						Medios de verificación	Supuestos
		Nombre del indicador	Fórmula	Fuente de información	Frecuencia	Meta (valor)	Unidad de medida (meta valor)		
Actividad	02-13-Atención de los Juicios de Nulidad y Amparo	Atención de los Juicios de Nulidad y Amparo	(Número de procedimientos en los que interviene el área jurídica (Realizado) / Número de procedimientos en los que interviene el área jurídica (Programado))*100	Carpeta Física de Trabajo denominada Resoluciones, Sentencias, Oficios y Validaciones Área Responsable Dirección de Área Jurídico Contencioso. Información Generada: Dirección General Jurídica. 2025	Trimestral	210.00	Procedimiento	Registros Administrativos, información interna generada el Área Responsable Dirección de Área Jurídico Contencioso e información Generada Dirección General Jurídica. 2025	Las instancias Jurisdiccionales resuelven los Juicios de Nulidad y Amparo.

GOBIERNO DEL ESTADO DE JALISCO

PRESUPUESTO DE EGRESOS PARA EL EJERCICIO FISCAL 2025

MATRIZ DE INDICADORES PARA RESULTADOS

Unidad Presupuestal: 10 Secretaría de Medio Ambiente y Desarrollo Territorial
Unidad Responsable: 025 Fideicomiso de Desarrollo rbano de Jalisco
Programa Presupuestario: 745 Desarrollo rbano Sustentable en el Estado de Jalisco

Estado: Cerrada

Nivel	Resumen Narrativo	Indicador						Medios de verificación	Supuestos
		Nombre del indicador	Fórmula	Fuente de información	Frecuencia	Meta (valor)	Unidad de medida (meta valor)		
Fin	Contribuir a garantizar el derecho humano a un ambiente sano, mediante la conservación de la biodiversidad y los servicios ecosistémicos sin comprometer el bienestar de las futuras generaciones y bajo los principios de equidad, derechos, justicia, cultura de la paz, e igualdad de oportunidades.	Posición en el Subíndice Manejo Sustentable del Medio Ambiente del Índice de Competitividad, IMCO	Este subíndice contempla y promedia once indicadores relacionados con cada aspecto del medio ambiente: 1. Tasa de reforestación anual. 2. Fuentes de energía no contaminantes. 3. Emergencias industriales. 4. Áreas naturales protegidas. 5. Empresas certificadas por su responsabilidad ambiental (en cada diez mil unidades económicas). 6. Relación de la producción agrícola y consumo de agua en la agricultura. 7. Sobre explotación de acuíferos. 8. Volumen tratado de aguas residuales. 9. Monitoreo de la calidad del aire. 10. Desastres naturales. 11. Porcentaje de disposición de residuos sólidos en rellenos sanitarios.	IMCO. Índice de Competitividad Estatal. 2021.	Bienal	2.00	Posición	En el Sistema de Monitoreo de Indicadores del Desarrollo de Jalisco (MIDE Jalisco), para consulta abierta en https://seplan.app.jalisco.gob.mx/mide	Las y los habitantes de Jalisco son sensibles y toman conciencia sobre la importancia de la conservación de la biodiversidad y el uso de los servicios ecosistémicos para el bienestar de las futuras generaciones.
Propósito	Las reas metropolitanas del Estado incrementan la coordinación metropolitana.	Instrumentos, planes y programas de planeación metropolitana elaborados	Es una sumatoria de los instrumentos, planes y programas de planeación metropolitana realizados conforme a la Ley de Coordinación Metropolitana y aprobados por la Junta de Coordinación Metropolitana.	Instituto de Planeación y Gestión del Desarrollo de las Áreas Metropolitanas Existentes, 2021.	Anual	16.00	Instrumentos	En el Sistema de Monitoreo de Indicadores del Desarrollo de Jalsico (MIDE Jalsico), para consulta abierta en https://seplan.app.jalisco.gob.mx/mide	El marco legal del desarrollo metropolitano se encuentra actualizado y se construye con una visión integral.
Componente	01-Procesos implementados para la operación del Fideicomiso para el Desarrollo rbano de Jalisco	Total de acciones para el desarrollo y mejora de procesos jurídicos y administrativos	(mero de acciones de mejora para el desarrollo jurídico y administrativo (Realizado)/ mero de acciones de mejora para el desarrollo jurídico y administrativo (Programado)) 100	Gestiones realizadas para la óptima operación, Dirección General, Dirección Jurídica y Área Administrativa del Fideicomiso de Desarrollo rbano de Jalisco, 2024	Trimestral	2.00	Acción	Comprobante de gestiones realizadas, archivo interno de la Dirección General, Dirección Jurídica y Área Administrativa del Fideicomiso de Desarrollo rbano de Jalisco	Se cuenta con la suficiencia presupuestal para que se cumplan las condiciones favorables en las reas del fideicomiso
Actividad	01-01-Implementar y eficientar los procesos administrativos	Total de procesos administrativos registrados	(mero de registros de procesos administrativos realizados y mejorados (Realizado) / mero de registros de procesos administrativos realizados y mejorados (Programado)) 100	Documentación administrativa y contable, encargado del Área Administrativa del Fideicomiso de Desarrollo rbano de Jalisco, 2023	Trimestral	12.00	Proceso	Expedientes de registros contables y de recursos humanos, archivo interno del encargado del Área Administrativa del Fideicomiso de Desarrollo rbano de Jalisco	Se cuenta con la suficiencia presupuestal, para contratar el personal necesario para realizar de forma eficaz y eficiente los procesos del Fideicomiso
Actividad	01-02-Atención de los procedimientos jurisdiccionales y de transparencia	Total de procedimientos jurisdiccionales y solicitudes de transparencia en los que interviene el rea jurídica	(mero de procedimientos y solicitudes en los que interviene el rea jurídica (Realizado) / mero de procedimientos y solicitudes en los que interviene el rea jurídica (Programado)) 100	Resoluciones, sentencias, oficios y validaciones, encargado del Área Jurídica del Fideicomiso de Desarrollo rbano de Jalisco, 2024	Trimestral	50.00	Proceso	Resoluciones, sentencias, oficios y validaciones, archivo interno del encargado del Área Jurídica del Fideicomiso de Desarrollo rbano de Jalisco	Se cuenta con el presupuesto para dar cumplimento a las demandas laborales. Existe interés y participación ciudadana para solicitar información en materia de transparencia

GOBIERNO DEL ESTADO DE JALISCO

PRESUPUESTO DE EGRESOS PARA EL EJERCICIO FISCAL 2025

MATRIZ DE INDICADORES PARA RESULTADOS

Unidad Presupuestal: 10 Secretaría de Medio Ambiente y Desarrollo Territorial
Unidad Responsable: 042 OPD Bosque La Primavera
Programa Presupuestario: 315 Subsidios para la implementación de actividades dirigidas a la conservación y la restauración del Área de Protección de Flora y Fauna La Primavera, a través de la participación comunitaria

Estado: Cerrada

Nivel	Resumen Narrativo	Indicador						Medios de verificación	Supuestos
		Nombre del indicador	Fórmula	Fuente de información	Frecuencia	Meta (valor)	Unidad de medida (meta valor)		
Fin	Contribuir a garantizar el derecho humano a un ambiente sano, mediante la conservación de la biodiversidad y los servicios ecosistémicos sin comprometer el bienestar de las futuras generaciones y bajo los principios de equidad, derechos, justicia, cultura de la paz, e igualdad de oportunidades.	Posición en el Subíndice Manejo Sustentable del Medio Ambiente del Índice de Competitividad, IMCO	Este subíndice contempla y promedia once indicadores relacionados con cada aspecto del medio ambiente: 1. Tasa de reforestación anual. 2. Fuentes de energía no contaminantes. 3. Emergencias industriales. 4. Áreas naturales protegidas. 5. Empresas certificadas por su responsabilidad ambiental (en cada diez mil unidades económicas). 6. Relación de la producción agrícola y consumo de agua en la agricultura. 7. Sobre explotación de acuíferos. 8. Volumen tratado de aguas residuales. 9. Monitoreo de la calidad del aire. 10. Desastres naturales. 11. Porcentaje de disposición de residuos sólidos en rellenos sanitarios.	IMCO. Índice de Competitividad Estatal. 2021.	Bienal	2.00	Posición	En el Sistema de Monitoreo de Indicadores del Desarrollo de Jalisco (MIDE Jalisco), para consulta abierta en https://seplan.app.jalisco.gob.mx/mide	Las y los habitantes de Jalisco son sensibles y toman conciencia sobre la importancia de la conservación de la biodiversidad y el uso de los servicios ecosistémicos para el bienestar de las futuras generaciones.
Propósito	Las comunidades locales y regiones de Jalisco, reducen la pérdida de Capital Natural, conservando la biodiversidad y funcionalidad de los ecosistemas y sus servicios ambientales, asegurando el uso sustentable de los recursos naturales en beneficio social.	Porcentaje de superficie bajo esquemas de conservación y manejo sustentable, para la preservación del capital natural y la biodiversidad	Este indicador es el resultado de las publicaciones en medios oficiales de los decretos y declaratorias además de las acciones y programas tendientes a la protección y conservación de los recursos naturales, como los Sitios RAMSAR declarados y los Paisajes Bioculturales.	Dirección de Áreas Naturales Protegidas y Especies Prioritarias. Secretaría de Medio Ambiente y Desarrollo Territorial. Gobierno de Jalisco, 2021.	Anual	7.50	Porcentaje	En el Sistema de Monitoreo de Indicadores del Desarrollo de Jalsico (MIDE Jalsico), para consulta abierta en https://seplan.app.jalisco.gob.mx/mide	Los sectores de producción agropecuarios y forestales en Jalisco implementan procesos de producción adecuados para evitar la deforestación y degradación del medio ambiente.
Componente	E1 Brigadas comunitarias conformadas para la implementación de acciones de restauración ecológica en áreas afectadas por fenómenos naturales o actividades humanas	Total de brigadas comunitarias para la disminución de la degradación de sueldo y bosques	(N mero de hectáreas con restauración ecológica (Realizado) / N mero de hectáreas con restauración ecológica (Programado)) 100	Programas, informes, minutas y anexos fotográficos, Dirección de Restauración y Conservación del OPD Bosque La Primavera	Trimestral	100.00	Porcentaje	Programas, informes, minutas y anexos fotográficos, archivo interno de la Dirección de Restauración y Conservación del OPD Bosque La Primavera	Efectiva coordinación operativa con las instancias institucionales correspondientes, así como la concertación con propietarios para la realización de las actividades
Actividad	E1 01 Realización de acciones de restauración ecológica a través de las brigadas comunitarias	Total de conformación de brigadas comunitarias	(Numero de brigadas integradas (realizado)/Numero de brigadas integradas (programado)) 100	Informes general archivo interno Dirección de Restauración y Conservación	Trimestral	1.00	Brigada	Informe general, archivo interno de la Dirección de Restauración y Conservación del OPD Bosque La Primavera	Existen las condiciones climáticas y accesibilidad del sitio favorables para realizar la actividad
Actividad	E1 02 Realización de trabajo en superficie para la restauración de suelos	Total de superficies en hectáreas con trabajos de restauración de suelos	(Numero de hectáreas con trabajos de restauración (realizado)/Numero de hectáreas con trabajos de restauración (programado)) 100	Informes mensuales y base de datos Archivo interno Dirección de Restauración y Conservación	Trimestral	25.00	ectáreas	Informes mensuales y base de datos, archivo interno de la Dirección de Restauración y Conservación del OPD Bosque La Primavera	Existen las condiciones climáticas favorables para realizar la actividad
Componente	E2 Acciones desarrolladas prescritas para el control y saneamiento de plaga por muérdago verdadero	Total de superficies en hectáreas intervenidas con acciones de saneamiento	(N mero de hectáreas con intervención en acciones de saneamiento (Realizado) / N mero de hectáreas con intervención en acciones de saneamiento (Programado)) 100	Notificaciones de saneamiento, informes, minutas y anexos fotográficos, Dirección de Productividad y Manejo del OPD Bosque La Primavera, 2023	Trimestral	100.00	Porcentaje	Notificaciones de saneamiento, informes, minutas y anexos fotográficos, archivo interno de la Dirección de Productividad y Manejo del OPD Bosque La Primavera	Existen las condiciones para el control y saneamiento de la plaga
Actividad	E2 01 Ejecución de saneamiento de arboles a traves de la remoción de muerdago mediante poda de las ramas infesctadas	Total de saneamiento de arboles infestados	(Numero de saneamiento de arboles infestados(realizado)/Numero de saneamiento de arboles infestados(programado)) 100	Informe de avance de saneamiento y base de datos Dirección de Productividad y manejo	Trimestral	1200.00	Árbol	Informes de avance de saneamiento y base de datos . Archivo interno de la Dirección de Productividad y Manejo	Propagacion sin control de arboles infectados

GOBIERNO DEL ESTADO DE JALISCO

PRESUPUESTO DE EGRESOS PARA EL EJERCICIO FISCAL 2025

MATRIZ DE INDICADORES PARA RESULTADOS

Unidad Presupuestal: 10 Secretaría de Medio Ambiente y Desarrollo Territorial
Unidad Responsable: 042 OPD Bosque La Primavera
Programa Presupuestario: 315 Subsidios para la implementación de actividades dirigidas a la conservación y la restauración del Área de Protección de Flora y Fauna La Primavera, a través de la participación comunitaria

Estado: Cerrada

Nivel	Resumen Narrativo	Indicador						Medios de verificación	Supuestos
		Nombre del indicador	Fórmula	Fuente de información	Frecuencia	Meta (valor)	Unidad de medida (meta valor)		
Actividad	E2 02 Elaboración de informes técnicos de superficie intervenida con acciones de saneamiento	Total de documentos de informes técnicos de avances de saneamiento	(Numero de informes y reportes (realizados)/Numero de informes y reportes (programado)) 100	Documentos de los informes técnicos de avance de saneamiento archivo interno Dirección de Productividad y Manejo	Trimestral	100.00	Informe	Documentos de los informes técnicos de avance de saneamiento archivo interno de la Dirección de Productividad y Manejo	Informes de avances técnicos inexistentes
Componente	E3 Promoción realizada de la instalación de ecotecnias e infraestructura para mitigar y prevenir actividades antropogénicas que deterioran el área de Protección de Flora y Fauna La Primavera mediante la participación comunitaria	Total de promoción para la instalación de ecotecnias (ba o ecológico) e infraestructura para la prevención conservación y cultura ambiental en el área de protección de flora y fauna	(Numero de construcción de ecotecnias e infraestructura(realizada)/Numero de construcción de ecotencias e infraestructura(programada)) 100	Informe General archivo interno de la Dirección de Cultura y Conocimiento	Anual	1.00	Porcentaje	Informe general, archivo interno de la Dirección de Cultura y Conocimiento del OPD Bosque La Primavera	La promoción para la instalación de ecotecnias e infraestructura indispensable se realiza de acuerdo a lo marcado
Actividad	E3 01 Instalación y construcción de ecotecnias e infraestructura para mitigar y prevenir actividades antropogénicas indispensable para su conservación y cultura ambiental	Total de infraestructura instalada para sistema de captación de agua de lluvia	(Numero de instalación de ecotecnias e infraestructura(realizada)/Numero de instalación de ecotecnias e infraestructura(programada)) 100	Informe general archivo interno Dirección de Cultura y Conocimiento	Trimestral	1.00	Sistema de agua	Informe general, archivo interno e la Dirección de Cultura y Conocimiento del OPD Bosque La Primavera	La promoción para la instalación de ecotecnias e infraestructura indispensable se realiza de acuerdo a lo marcado
Actividad	E3 02 Capacitación y difusión en alternativas sustentables para la conservación de los recursos	Total de cursos de capacitación y difusión de actividades realizadas	(Numero de cursos y difusión (realizado)/Numero de cursos y difusión (programado)) 100	Informe general archivo interno Dirección de Cultura y Conocimiento	Trimestral	1.00	Curso	Informe general, archivo interno de la Dirección de Cultura y Conocimiento del OPD Bosque La Primavera, 2022	Las personas involucradas se interesan en tomas la capacitación
Actividad	E3 03 Instalación y construcción de ecotecnias e infraestructura para mitigar y prevenir actividades antropogénicas indispensable para su conservación y cultura ambiental	Total de instalacion de ecotecnicas e infraestructura	(N mero de construcción de ecotecnias e infraestructura (Realizado) / N mero de construcción de ecotecnias e infraestructura (Programado)) 100	Informe general, Dirección de Cultura y Conocimiento del OPD Bosque La Primavera	Trimestral	1.00	Sistema de agua	Informe general, archivo interno e la Dirección de Cultura y Conocimiento del OPD Bosque La Primavera	La promoción para la instalación de ecotecnias e infraestructura indispensable se realiza de acuerdo a lo marcado
Componente	E4 Promotores ambientales comunitarios convenidos para prevenir acciones que deterioran el área de Protección de Flora y Fauna la Primavera	Toral de grupos de promotores ambientales comunitarios integrados y con un plan de trabajo	(Numero de grupo integrados de promotores ambientales (realizado)/ Numero de grupo de promotores ambientes (programado)) 100	Informe general archivo interno Dirección de Cultura y Conocimiento	Trimestral	100.00	Grupo	Informe general, archivo interno de la Dirección de Cultura y Conocimiento del OPD Bosque La Primavera	Los usuarios son consientes de no introducir especies exóticas, así como perros y gatos, y el provocar incendios forestales para no deteriorar el área de Protección de Flora y Fauna La Primavera
Actividad	E4 01 Conformación de grupos de promotores ambientales comunitarios	Total de Grupos integrados y con un plan de actividades	(N mero de grupo de monitoreo integrados con un plan de actividades(Realizado) / N mero de grupo de monitoreo integrado con un plan de actividades (Programado)) 100	Informe general, archivo interno Dirección de Cultura y Conocimiento	Trimestral	1.00	Grupo	Informe general, archivo interno de la Direccionde Cultura y Conocimiento	Promotores ambientales escasos
Componente	E5 Conformación de grupos de monitores de flora y/o fauna con acciones dentro del área de protección de flora y fauna La Primavera	Total de Grupos de monitores comunitarios integrados con un plan de trabajo	(Numero de grupos de monitoreo integrados(realizados)/Numero de grupos de monitoreo integrados (programados)) 100	Informe general archivo interno Dirección de Cultura y Conocimiento	Trimestral	1.00	Porcentaje	Informe general archivo interno de la dirección de Cultura y Conocimiento de Bosque La Primavera	Efectiva coordinación y concertación con propietarios para realizar la actividades de monitoreo
Actividad	E5 01 Conformación de grupos comunitarios de Flora y/o Fauna	Total del programa de monitores escrito e implementado	(N mero de grupos de monitoreo integrados (Realizado) / N mero de grupos de monitoreo integrados (Programado)) 100	Informe general archivo interno Dirección de Cultura y Conocimiento	Trimestral	1.00	Porcentaje	Informe general archivo interno de la Dirección de Cultura y Conocimiento de Bosque La Primavera	Existe interés de conformación de grupo de monitores de Flora y/o Fauna

GOBIERNO DEL ESTADO DE JALISCO

PRESUPUESTO DE EGRESOS PARA EL EJERCICIO FISCAL 2025

MATRIZ DE INDICADORES PARA RESULTADOS

Unidad Presupuestal: 10 Secretaría de Medio Ambiente y Desarrollo Territorial
Unidad Responsable: 042 OPD Bosque La Primavera
Programa Presupuestario: 315 Subsidios para la implementación de actividades dirigidas a la conservación y la restauración del Área de Protección de Flora y Fauna La Primavera, a través de la participación comunitaria

Estado: Cerrada

Nivel	Resumen Narrativo	Indicador						Medios de verificación	Supuestos
		Nombre del indicador	Fórmula	Fuente de información	Frecuencia	Meta (valor)	Unidad de medida (meta valor)		
Actividad	E5 02 Elaboración y ejecución del programa de monitoreo de flora y/o fauna	Total del programa de monitoreo escrito e implementado	(Numero de programa elaborados(realizados)/Numero de programa elaborados (programados)) 100	Informe general archivo interno Dirección de Cultura y Conocimiento	Trimestral	1.00	Programa	Informe general, archivo interno de la Dirección de Cultura y Conocimiento del OPD Bosque La Primavera	El programa de monitoreo se ejecute conforme a lo programado

GOBIERNO DEL ESTADO DE JALISCO

PRESUPUESTO DE EGRESOS PARA EL EJERCICIO FISCAL 2025

MATRIZ DE INDICADORES PARA RESULTADOS

Unidad Presupuestal: 10 Secretaría de Medio Ambiente y Desarrollo Territorial
Unidad Responsable: 042 OPD Bosque La Primavera
Programa Presupuestario: 324 Administración y Manejo del Área de Protección de Flora y Fauna La Primavera

Estado: Cerrada

Nivel	Resumen Narrativo	Indicador						Medios de verificación	Supuestos
		Nombre del indicador	Fórmula	Fuente de información	Frecuencia	Meta (valor)	Unidad de medida (meta valor)		
Fin	Contribuir a garantizar el derecho humano a un ambiente sano, mediante la conservación de la biodiversidad y los servicios ecosistémicos sin comprometer el bienestar de las futuras generaciones y bajo los principios de equidad, derechos, justicia, cultura de la paz, e igualdad de oportunidades.	Posición en el Subíndice Manejo Sustentable del Medio Ambiente del Índice de Competitividad, IMCO	Este subíndice contempla y promedia once indicadores relacionados con cada aspecto del medio ambiente: 1. Tasa de reforestación anual. 2. Fuentes de energía no contaminantes. 3. Emergencias industriales. 4. Áreas naturales protegidas. 5. Empresas certificadas por su responsabilidad ambiental (en cada diez mil unidades económicas). 6. Relación de la producción agrícola y consumo de agua en la agricultura. 7. Sobre explotación de acuíferos. 8. Volumen tratado de aguas residuales. 9. Monitoreo de la calidad del aire. 10. Desastres naturales. 11. Porcentaje de disposición de residuos sólidos en rellenos sanitarios.	IMCO. Índice de Competitividad Estatal. 2021.	Bienal	2.00	Posición	En el Sistema de Monitoreo de Indicadores del Desarrollo de Jalisco (MIDE Jalisco), para consulta abierta en https://seplan.app.jalisco.gob.mx/mide	Las y los habitantes de Jalisco son sensibles y toman conciencia sobre la importancia de la conservación de la biodiversidad y el uso de los servicios ecosistémicos para el bienestar de las futuras generaciones.
Propósito	Las comunidades locales y regiones de Jalisco, reducen la pérdida de Capital Natural, conservando la biodiversidad y funcionalidad de los ecosistemas y sus servicios ambientales, asegurando el uso sustentable de los recursos naturales en beneficio social.	Porcentaje de superficie bajo esquemas de conservación y manejo sustentable, para la preservación del capital natural y la biodiversidad	Este indicador es el resultado de las publicaciones en medios oficiales de los decretos y declaratorias además de las acciones y programas tendientes a la protección y conservación de los recursos naturales, como los Sitios RAMSAR declarados y los Paisajes Bioculturales.	Dirección de Áreas Naturales Protegidas y Especies Prioritarias. Secretaría de Medio Ambiente y Desarrollo Territorial. Gobierno de Jalisco, 2021.	Anual	7.50	Porcentaje	En el Sistema de Monitoreo de Indicadores del Desarrollo de Jalsico (MIDE Jalsico), para consulta abierta en https://seplan.app.jalisco.gob.mx/mide	Los sectores de producción agropecuarios y forestales en Jalisco implementan procesos de producción adecuados para evitar la deforestación y degradación del medio ambiente.
Componente	C2 Acciones implementadas de protección y vigilancia coordinada de los recursos naturales del área natural protegida Bosque La Primavera de manera permanente, para prevenir y detectar ilícitos ambientales	Porcentaje de Opertivos para la Proteccion de los recursos naturales del are ade Proteccion de Flora y Fauna La Primavera	(N mero de operativos (Realizado) / N mero de operativos (Programado)) 100	Informes mensuales y base de datos, Dirección de Protección y Vigilancia del OPD Bosque La Primavera, 2024	Mensual	100.00	Porcentaje	Informes mensuales y base de datos. archivo interno de la Dirección de Protección y Vigilancia del OPD Bosque La Primavera	Se cuenta con personal suficiente y disponible
Actividad	C2 01 Implementación de recorridos de vigilancia y puntos de control	Total de recorridos de vigilancia para la protección de los recursos naturales del área de protección de flor ay fauna La Primavera	(numero de recorridos (realizados)/Numero de recorridos (programados)) 100	Reportes de recorrido y orientacion a usuarios y propietarios archivo interno Direccion de Proteccion y Vigilancia	Mensual	2080.00	Recorrido de vigilancia	Reporte de recorridos y orientación a usuarios y propietarios, archivo interno de la Dirección de Protección y Vigilancia del OPD Bosque La Primavera	No existe retraso en la contestación a solicitudes enviadas a PROFEPA, PROEPA y Ayuntamientos
Actividad	C2 02 Verificación de reportes de incendios	Total de reportes de verificación de incendios dentro y zona de influencia del área de protección de flora y fauna La Primavera	(Numero de reportes de incendios (realizado)/Numero de reportes de incendios (programado)) 100	Estadísticas de reportes de incendio archivo interno Dirección de Protección y Vigilancia	Mensual	450.00	Reporte	Estadísticas de reportes de incendio, archivo interno de la Dirección de Protección y Vigilancia del OPD Bosque La Primavera	Este accesibilidad (topografía y propiedad privada) a los sitios reportados de incendios
Componente	C3 Apoyos implementados para fomentar proyectos productivos al interior del área natural protegida compatibles con la conservación de los recursos naturales y el desarrollo comunitario	Total de proyectos productivos promovidos al interior del area natual protegida	(N mero de proyectos promovidos (Realizado) / N mero de proyectos promovidos (Programado)) 100	Informe final portal de la CONANP, Dirección de Productividad y Manejo del OPD Bosque La Primavera, 2024	Mensual	100.00	Porcentaje	Informe final portal de la CONANP, Dirección de Productividad y Manejo del OPD Bosque La Primavera	Se cuenta con suficiencia presupuestal en los programas de subsidios para los habitantes del área de Protección de Flora y Fauna La Primavera

GOBIERNO DEL ESTADO DE JALISCO

PRESUPUESTO DE EGRESOS PARA EL EJERCICIO FISCAL 2025

MATRIZ DE INDICADORES PARA RESULTADOS

Unidad Presupuestal: 10 Secretaría de Medio Ambiente y Desarrollo Territorial
Unidad Responsable: 042 OPD Bosque La Primavera
Programa Presupuestario: 324 Administración y Manejo del Área de Protección de Flora y Fauna La Primavera

Estado: Cerrada

Nivel	Resumen Narrativo	Indicador						Medios de verificación	Supuestos
		Nombre del indicador	Fórmula	Fuente de información	Frecuencia	Meta (valor)	Unidad de medida (meta valor)		
Actividad	C3 01 Contribución al desarrollo de los proyectos productivos implementados, acompa ando y asesorando a los beneficiarios, personas físicas y morales dentro y en la periferia del área natural protegida	Total de proyectos productivos en ejecución respecto a los proyectos promovidos	(numero de proyectos en ejecución (realizado)/Numero de proyectos en ejecución (programado)) 100	Informes de avances e informes finales Portal OPD y Portal de CONANP	Mensual	20.00	Proyecto	Informes de avances e informes finales, Portal del OPD y Portal de CONANP, Dirección de Productividad y Manejo del OPD Bosque La Primavera	Se asignan recursos a los proyectos solicitados por la población objetivo
Actividad	C3 02 Implementación de mecanismos de pago por servicios ambientales para promover la conservación activa de los ecosistemas, y fortalecer esquemas de arreglos locales	Total de superficies en hectáreas incorporadas a esquemas de pago por servicios ambientales	(Numero de hectáreas que permanecen bajo esquema PSA(realizado)/Numero de hectáreas que permanecen bajo esquema PSA(programado)) 100	Convenio de colaboración CONAFOR OPDBLP Dirección de Productividad y Manejo	Mensual	2760.00	ectárea	Convenio de colaboración con CONAFOR OPD BLP, Dirección de Productividad y Manejo, Información disponible: .conafor.gob.mx	Existe disposición de los propietarios para participar en el pago por servicios ambientales
Componente	C4 Apoyos gestionados para la adecuada operación y desarrollo del organismo, con transparencia y rendición de cuentas, administrando los recursos humanos, materiales y financieros del Bosque La Primavera	Porcentaje de reportes e informes de efectividad administrativa y rendición de cuentas	(N mero de informes y reportes (Realizado) / N mero de informes y reportes (Programado)) 100	Nominas ,reportes financieros,	Mensual	100.00	Porcentaje	Convocatoria minutas, oficios e información digital, Dirección de Administración y Gestión del OPD Bosque La Primavera, Información disponible: transparencia.info.jalisco.gob.mx/transparencia/organismo/164	Se aplican correctamente las leyes y normas vigentes que rigen el OPD Bosque La Primavera
Actividad	C4 01 Administración de los recursos humanos, materiales y financieros que permitan la rendición de cuentas	Total de Reportes e informes de efectividad administrativa y rendición de cuentas	Numero de informes de efectividad (realizado)/Numero de informes de efectividad (programado)) 100	Minutas, oficios e información digital Direccion de Administracion y Gestion	Mensual	16.00	Informe	Minutas, oficios e información digital, Dirección de Administración y Gestión del OPD Bosque La Primavera, Información disponible: transparencia.info.jalisco.gob.mx/transparencia/organismo/164	Se aplican de manera correcta las leyes y normas vigentes que rigen el OPD Bosque La Primavera
Actividad	C4 02 Elaboración y carga de formatos PNT, y respuestas a solicitudes de transparencia	Total de documentos y reportes de información PNT y Transparencia	(Numero de informes y reportes de transparencia (realizado)/Numero de informes y reportes de transparencia (programado)) 100	Formatos PNT propuestas de contestación a solicitudes Dirección de Administración y Gestión	Mensual	20.00	Documento	Formatos PNT, propuestas de contestación a solicitudes, Dirección de Administración y Gestión del OPD Bosque La Primavera, Información disponible: transparencia.info.jalisco.gob.mx/transparencia/organismo/164	Se aplican de manera correcta las leyes y normas vigentes que rigen el OPD Bosque La Primavera
Componente	C5 Cultura ambiental, conocimiento científico, así como participación social fomentada y divulgada para la conservación del capital natural del área protegida Bosque La Primavera	Total de Productos obtenidos de actividades educativas realizadas e investigacion ambiental promovida y paricipacion socia	Total	Reportes de actividades con lista de asistencia y anexo fotografico	Trimestral	36.00	Actividad	Reportes de actividades con lista de asistencia y anexo fotográfico, archivo interno de la Dirección de Cultura y Conocimiento del OPD Bosque La Primavera	Los medios comunican temas y necesidades estructurales del Bosque La Primavera
Actividad	C5 01 Realización de talleres, cursos, charlas, recorridos de interpretación, actividades de difusión y participación en diversos foros, encuentros, para sensibilizar, compartir conocimientos y fomentar la participación social para la conservación del área de Protección de Flora y Fauna La Primavera	total de productos obtenidos de actividades educativas realizadas e investigacion ambiental promovida y participacion social	(N mero actividades de cultura ambiental (Realizado) / N mero actividades de cultura ambiental (Programado)) 100	Reportes de actividades con lista de asistencia y anexo fotográfico, Dirección de Cultura y Conocimiento del OPD Bosque La Primavera, 2024	Trimestral	36.00	Actividad	Reportes de actividades con lista de asistencia y anexo fotográfico, archivo interno de la Dirección de Cultura y Conocimiento del OPD Bosque La Primavera	Los medios comunican tema y necesidades estructurales del Bosque La Primavera

GOBIERNO DEL ESTADO DE JALISCO

PRESUPUESTO DE EGRESOS PARA EL EJERCICIO FISCAL 2025

MATRIZ DE INDICADORES PARA RESULTADOS

Unidad Presupuestal: 10 Secretaría de Medio Ambiente y Desarrollo Territorial
Unidad Responsable: 042 OPD Bosque La Primavera
Programa Presupuestario: 324 Administración y Manejo del Área de Protección de Flora y Fauna La Primavera

Estado: Cerrada

Nivel	Resumen Narrativo	Indicador						Medios de verificación	Supuestos
		Nombre del indicador	Fórmula	Fuente de información	Frecuencia	Meta (valor)	Unidad de medida (meta valor)		
Actividad	C5 01 Realización de talleres, cursos, charlas, recorridos de interpretación, actividades de difusión y participación en diversos foros, encuentros, para sensibilizar, compartir conocimientos y fomentar la participación social para la conservación del área de Protección de Flora y Fauna La Primavera	Total de atención a grupos con enfoque a actividades de sensibilización ambiental participación social y conocimiento científico	(Numero de actividades educativas (realizadas)/Numero de actividades educativas (programadas)) 100	Reportes de actividades con listas de asistencia y anexo fotográfico archivo interno de la Dirección de Cultura y Conocimiento	Trimestral	35.00	Actividad	Reportes de actividades con lista de asistencia y anexo fotográfico, archivo interno de la Dirección de Cultura y Conocimiento del OPD Bosque La Primavera	Los medios comunican tema y necesidades estructurales del Bosque La Primavera
Actividad	C5 02 Promoción de investigación científica y monitoreo del ecosistema	Total de promociones de investigaciones y acciones de monitoreo realizada	(numero de promociones de las investigaciones en proceso(realizado)/Numero de promociones de las investigaciones en proceso(programado)) 100	Oficios, proyectos, publicaciones, informes e información digital Dirección de Cultura y Conocimiento	Trimestral	5.00	Promoción	Oficios, proyectos, publicaciones, informes e información digital e impresa, archivo interno de la Dirección de Cultura y Conocimiento del OPD Bosque La Primavera	Las universidades y centros de investigación se interesan por realizar investigación en el ANP, colaboran y asesoran proyectos de monitoreo
Componente	E1 Acciones implementadas de manejo del fuego y restauración de los ecosistemas en el área protegida para propiciar la protección y conservación de los recursos naturales del Bosque La Primavera	Porcentaje de superficies en hectáreas con acciones de prevención restauración y conservación	(N mero de hectáreas o ilómetros con trabajos de prevención, restauración ecológica y conservación (Realizado) / N mero de hectáreas o ilómetros con trabajos de prevención, restauración ecológica y conservación (Programado)) 100	Informe de manejo del fuego e informe de actividades de restauración y conservación forestal, Dirección de Restauración y Conservación del OPD Bosque La Primavera, 2024	Mensual	100.00	Porcentaje	Plan de trabajo anual de actividades del manejo del fuego y restauración ecológica, archivo interno de la Dirección de Restauración y Conservación del OPD Bosque La Primavera	Efectiva coordinación operativa con las instancias institucionales correspondientes, así como la concertación con propietarios para la realización de las actividades
Actividad	E1 01 Implementación de actividades de manejo del fuego para la prevención de incendios forestales	Total de ilómetros de trazo y construcción relimpia de brecha cortafuego y líneas negras	(Numero de ilómetros con trabajos de prevención (realizado)/Numero de ilómetros con trabajos de prevención(programado)) 100	Informes de acciones de prevención y cedulas de incendios , archivo Interno Dirección de Restauración y Conservación	Mensual	120.00	ilómetro	Informe de acciones de prevención y cedulas de incendios, archivo interno de la Dirección de Restauración y Conservación del OPD Bosque La Primavera	Existen las condiciones climáticas favorables para realizar la actividad
Actividad	E1 02 Implementación de acciones de restauración ecológica y conservación del ecosistema forestal	Total de hectáreas reforestadas de obras de conservación de suelo monitoreo y eliminación de plagas forestales	(Numero de hectareas con tabajos de restauracion y conservacion (realizado)/Numero de hectareas con trabajos de restauracion y conservacion (programado)) 100	Informes de reforestación, informe de obras de ce conservación de suelos e informes de monitoreo de plagas forestales Dirección de Restauración y Conservación	Mensual	20.00	ectáreas	Informe de reforestación, informe de obras de conservación de suelo e informe de monitoreo de plagas forestales, archivo interno de la Dirección de Restauración y Conservación del OPD Bosque La Primavera	Existen las condiciones climáticas y accesibilidad del sitio favorables para realizar la actividad

GOBIERNO DEL ESTADO DE JALISCO

PRESUPUESTO DE EGRESOS PARA EL EJERCICIO FISCAL 2025

MATRIZ DE INDICADORES PARA RESULTADOS

Unidad Presupuestal: 10 Secretaría de Medio Ambiente y Desarrollo Territorial
Unidad Responsable: 043 Fideicomiso para la Administración del Programa de Desarrollo Forestal del Estado de Jalisco (FIPRODEFO)
Programa Presupuestario: 314 Fortalecimiento de capacidades técnicas e instrumentos económicos para el desarrollo sustentable del paisaje forestal de Jalisco.

Estado: Cerrada

Nivel	Resumen Narrativo	Indicador						Medios de verificación	Supuestos
		Nombre del indicador	Fórmula	Fuente de información	Frecuencia	Meta (valor)	Unidad de medida (meta valor)		
Fin	Contribuir a garantizar el derecho humano a un ambiente sano, mediante la conservación de la biodiversidad y los servicios ecosistémicos sin comprometer el bienestar de las futuras generaciones y bajo los principios de equidad, derechos, justicia, cultura de la paz, e igualdad de oportunidades.	Posición en el Subíndice Manejo Sustentable del Medio Ambiente del Índice de Competitividad, IMCO	Este subíndice contempla y promedia once indicadores relacionados con cada aspecto del medio ambiente: 1. Tasa de reforestación anual. 2. Fuentes de energía no contaminantes. 3. Emergencias industriales. 4. Áreas naturales protegidas. 5. Empresas certificadas por su responsabilidad ambiental (en cada diez mil unidades económicas). 6. Relación de la producción agrícola y consumo de agua en la agricultura. 7. Sobre explotación de acuíferos. 8. Volumen tratado de aguas residuales. 9. Monitoreo de la calidad del aire. 10. Desastres naturales. 11. Porcentaje de disposición de residuos sólidos en rellenos sanitarios.	IMCO. Índice de Competitividad Estatal. 2021.	Bienal	2.00	Posición	En el Sistema de Monitoreo de Indicadores del Desarrollo de Jalisco (MIDE Jalisco), para consulta abierta en https://seplan.app.jalisco.gob.mx/mide	Las y los habitantes de Jalisco son sensibles y toman conciencia sobre la importancia de la conservación de la biodiversidad y el uso de los servicios ecosistémicos para el bienestar de las futuras generaciones.
Propósito	Las comunidades locales y regiones de Jalisco, reducen la pérdida de Capital Natural, conservando la biodiversidad y funcionalidad de los ecosistemas y sus servicios ambientales, asegurando el uso sustentable de los recursos naturales en beneficio social.	Porcentaje de superficie bajo esquemas de conservación y manejo sustentable, para la preservación del capital natural y la biodiversidad	Este indicador es el resultado de las publicaciones en medios oficiales de los decretos y declaratorias además de las acciones y programas tendientes a la protección y conservación de los recursos naturales, como los Sitios RAMSAR declarados y los Paisajes Bioculturales.	Dirección de Áreas Naturales Protegidas y Especies Prioritarias. Secretaría de Medio Ambiente y Desarrollo Territorial. Gobierno de Jalisco, 2021.	Anual	7.50	Porcentaje	En el Sistema de Monitoreo de Indicadores del Desarrollo de Jalsico (MIDE Jalsico), para consulta abierta en https://seplan.app.jalisco.gob.mx/mide	Los sectores de producción agropecuarios y forestales en Jalisco implementan procesos de producción adecuados para evitar la deforestación y degradación del medio ambiente.
Componente	E1 Capacidades locales fortalecidas, para la gestión sustentable del paisaje forestal de Jalisco	Total de cursos y/o talleres desarrollados e implementados, para la gestión sustentable del paisaje forestal de Jalisco.	N mero de cursos y/o talleres desarrollados e implementados (Realizado) / N mero de cursos y/o talleres desarrollados e implementados (Programado) 100	Informes de actividades y avances presentados por las Coordinaciones de Bosques Naturales, Geomática, Genética y Sanidad Forestal, en el archivo del Fideicomiso para la Administración del Programa de Desarrollo Forestal del Estado de Jalisco	Trimestral	5.00	Curso	Listas de asistencia, memoria fotográfica y relatoría de cursos y/o talleres realizados, archivo interno del Fideicomiso para la Administración del Programa de Desarrollo Forestal del Estado de Jalisco (FIPRODEFO).	Existe la demanda e interés por parte de actores involucrados en el sector forestal, funcionarios municipales y/o de asociaciones intermunicipales, institutos de educación u organizaciones de la sociedad civil.
Actividad	E1 01 Implementación y desarrollo de cursos y/o talleres sobre monitoreo del paisaje forestal	Total de cursos y/o talleres sobre monitoreo del paisaje forestal realizados.	N mero de cursos y/o talleres desarrollados e implementados sobre monitoreo del paisaje forestal (Realizado) / N mero de cursos y/o talleres desarrollados e implementados sobre monitoreo del paisaje forestal (Programado) 100	Informes de actividades y avances presentados por la Coordinación de Geomática, en el archivo del Fideicomiso para la Administración del Programa de Desarrollo Forestal del Estado de Jalisco	Trimestral	1.00	Curso	Listas de asistencia, memoria fotográfica y relatoría de cursos y/o talleres realizados, archivo interno del Fideicomiso para la Administración del Programa de Desarrollo Forestal del Estado de Jalisco (FIPRODEFO)	Existe la demanda e interés por parte de actores involucrados en el sector forestal, funcionarios municipales y/o de asociaciones intermunicipales, institutos de educación u organizaciones de la sociedad civil.
Actividad	E1 02 Implementación y desarrollo de cursos y/o talleres sobre buenas prácticas en manejo de bosques	Total de cursos y/o talleres sobre buenas prácticas en manejo de bosques realizados.	N mero de cursos y/o talleres desarrollados e implementados sobre buenas prácticas en manejo de bosques (Realizado) / N mero de cursos y/o talleres desarrollados e implementados sobre buenas prácticas en manejo de bosques (Programado) 100	Informes de actividades y avances presentados por las Coordinaciones de Bosques Naturales y Sanidad , en el archivo del Fideicomiso para la Administración del Programa de Desarrollo Forestal del Estado de Jalisco	Trimestral	4.00	Curso	Listas de asistencia, memoria fotográfica y relatoría de cursos y/o talleres realizados, archivo interno del Fideicomiso para la Administración del Programa de Desarrollo Forestal del Estado de Jalisco (FIPRODEFO)	Existe la demanda e interés por parte de actores involucrados en el sector forestal, funcionarios municipales y/o de asociaciones intermunicipales, institutos de educación u organizaciones de la sociedad civil.

GOBIERNO DEL ESTADO DE JALISCO

PRESUPUESTO DE EGRESOS PARA EL EJERCICIO FISCAL 2025

MATRIZ DE INDICADORES PARA RESULTADOS

Unidad Presupuestal: 10 Secretaría de Medio Ambiente y Desarrollo Territorial
Unidad Responsable: 043 Fideicomiso para la Administración del Programa de Desarrollo Forestal del Estado de Jalisco (FIPRODEFO)
Programa Presupuestario: 314 Fortalecimiento de capacidades técnicas e instrumentos económicos para el desarrollo sustentable del paisaje forestal de Jalisco.

Estado: Cerrada

Nivel	Resumen Narrativo	Indicador						Medios de verificación	Supuestos
		Nombre del indicador	Fórmula	Fuente de información	Frecuencia	Meta (valor)	Unidad de medida (meta valor)		
Actividad	E1 03 Realizar el fomento al mejoramiento genético de especies forestales de interés comercial, mediante huertos semilleros y banco clonal	Total de superficie donde se desarrollan procesos de mejoramiento genético a especies forestales de interés comercial.	N mero de hectáreas donde se desarrollan huertos semilleros y banco clonal de especies forestales (Realizado) / N mero de hectáreas donde se desarrollan huertos semilleros y banco clonal de especies forestales (Programado) 100	Informes de actividades y avances presentados por la Coordinación de Genética, en el archivo del Fideicomiso para la Administración del Programa de Desarrollo Forestal del Estado de Jalisco (FIPRODEFO).	Trimestral	25.00	ectáreas	Memoria fotográfica, bitácora de campo,archivo interno del Fideicomiso para la Administración del Programa de Desarrollo Forestal del Estado de Jalisco (FIPRODEFO)	Las condiciones climáticas se mantienen estables y facilitan el desarrollo favorable de las plantaciones y su producción de semilla mejorada.
Actividad	E1 04 Realizar convenios de colaboración técnica para el desarrollo forestal.	Total de convenios de colaboración técnica para el desarrollo forestal, firmados.	N mero de convenios de colaboración técnica (Realizado) / N mero de convenios de colaboración técnica (Programado) 100	Archivo interno de los expedientes del Fideicomiso para la Administración del Programa de Desarrollo Forestal del Estado de Jalisco y página eb institucional https://fiprodefo.jalisco.gob.mx/	Trimestral	2.00	Convenio	Convenios firmados, informes de avances y final presentados transferencias bancarias en su caso, archivo interno del Fideicomiso para la Administración del Programa de Desarrollo Forestal del Estado de Jalisco (FIPRODEFO).	Las condiciones de colaboración e interés por parte de organizaciones de productores y/o agencias locales de desarrollo territorial favorecen la firma de convenios.
Componente	E2 Instrumentos de apoyo económico implementados para el desarrollo sustentable del paisaje forestal de Jalisco	Total de instrumentos implementados para el desarrollo forestal sustentable del Estado de Jalisco.	N mero de instrumentos para el desarrollo forestal sustentable de Jalisco (Realizado) / N mero de instrumentos para el desarrollo forestal sustentable de Jalisco (Programado) 100	Pagina oficial del Periódico oficial del Estado de Jalisco https://periodicooficial.jalisco.gob.mx/ y pagina oficial del Fideicomiso para la Administración del Programa de Desarrollo Forestal del Estado de Jalisco , https://fiprodefo.jalisco.gob.mx/	Anual	50.00	Documento	Archivo físico del Fideicomiso para la Administración del Programa de Desarrollo Forestal del Estado de Jalisco.	El presupuesto destinado a otorgar subsidios a través de las Reglas de Operación, se mantiene.
Actividad	E2 01 Publicación y dise o de reglas de operación para el desarrollo forestal sustentable	Total de reglas de operación para el desarrollo forestal sustentable del Estado de Jalisco publicadas.	N mero de Reglas de Operación publicadas (Realizado) / N mero de Reglas de Operación publicadas (Programado) 100	Publicación en el Periódico Oficial El Estado de Jalisco https://periodicooficial.jalisco.gob.mx/, página eb del Fideicomiso para la Administración del Programa de Desarrollo Forestal del Estado de Jalisco http://fiprodefo.jalisco.gob.mx	Anual	1.00	Documento	Publicación en el Periódico Oficial El Estado de Jalisco , página eb del Fideicomiso para la Administración del Programa de Desarrollo Forestal del Estado de Jalisco, información disponible en http://fiprodefo.jalisco.gob.mx, 2023	El presupuesto destinado a otorgar subsidios a través de las reglas de operación se mantiene
Actividad	E2 02 Recepción, validación técnica legal y dictaminación de proyectos para el desarrollo forestal	Total de proyectos dictaminados para el desarrollo forestal del Estado de Jalisco.	N mero de proyectos dictaminados (Realizado) / N mero de proyectos dictaminados (Programado) 100	Archivo interno de los expedientes del Fideicomiso para la Administración del Programa de Desarrollo Forestal del Estado de Jalisco en la Dirección de Plantaciones	Anual	150.00	Proyectos	Expedientes de solicitudes presentadas, dictámenes realizados, archivo interno del Fideicomiso para la Administración del Programa de Desarrollo Forestal del Estado de Jalisco (FIPRODEFO)	Los beneficiarios integraron sus expedientes con toda la documentación requerida en tiempo y forma
Actividad	E2 03 Organización y resguardo de expedientes e integración de base de datos de beneficiarios conforme a la Ley de Archivo del Estado de Jalisco	Total de expedientes integrados y capturados en la base de datos de control administrativo.	N mero de expedientes integrados y capturados (Realizado) / N mero de expedientes integrados y capturados(Programado) 100	Expedientes de solicitudes presentadas, dictámenes realizados, archivo interno del Fideicomiso para la Administración del Programa de Desarrollo Forestal del Estado de Jalisco (FIPRODEFO).	Semestral	150.00	Expedientes	Expedientes de solicitudes presentadas, dictámenes realizados, archivo interno del Fideicomiso para la Administración del Programa de Desarrollo Forestal del Estado de Jalisco (FIPRODEFO)	Los beneficiarios integraron sus expedientes con toda la documentación requerida en tiempo y forma
Actividad	E2 04 Verificación y seguimiento de finiquito de los proyectos beneficiados mediante reglas de operación	Total de proyectos verificados y validados para su finiquito.	N mero de proyectos verificados y finiquitados (Realizado) / N mero de proyectos verificados y finiquitados (Programado) 100	Archivo interno de los expedientes del Fideicomiso para la Administración del Programa de Desarrollo Forestal del Estado de Jalisco en la Dirección de Plantaciones	Trimestral	50.00	Proyectos	Expedientes de solicitudes presentadas, dictámenes realizados, archivo interno del Fideicomiso para la Administración del Programa de Desarrollo Forestal del Estado de Jalisco (FIPRODEFO)	Los beneficiarios integraron sus expedientes con toda la documentación requerida en tiempo y forma

GOBIERNO DEL ESTADO DE JALISCO

PRESUPUESTO DE EGRESOS PARA EL EJERCICIO FISCAL 2025

MATRIZ DE INDICADORES PARA RESULTADOS

Unidad Presupuestal: 10 Secretaría de Medio Ambiente y Desarrollo Territorial
Unidad Responsable: 043 Fideicomiso para la Administración del Programa de Desarrollo Forestal del Estado de Jalisco (FIPRODEFO)
Programa Presupuestario: 314 Fortalecimiento de capacidades técnicas e instrumentos económicos para el desarrollo sustentable del paisaje forestal de Jalisco.

Estado: Cerrada

Nivel	Resumen Narrativo	Indicador						Medios de verificación	Supuestos
		Nombre del indicador	Fórmula	Fuente de información	Frecuencia	Meta (valor)	Unidad de medida (meta valor)		
Actividad	E2 05 Aprobación de lista de beneficiarios y publicación de resultados.	Total de proyectos aprobados para financiamiento.	Total de proyectos aprobados para financiamiento (Realizado) / Total de proyectos aprobados para financiamiento (Programado) 100	Publicación en la página eb del Fideicomiso para la Administración del Programa de Desarrollo Forestal del Estado de Jalisco http://fiprodefo.jalisco.gob.mx	Anual	50.00	Proyecto	Acta de sesión del Comité Técnico del Fidecomiso, con acuerdo mediante el cual, se aprueba la lista de beneficiarios de los apoyos otorgados a través de las Reglas de Operación 2024.	Se mantiene el monto económico del presupuesto asignado en el 2023.

GOBIERNO DEL ESTADO DE JALISCO

PRESUPUESTO DE EGRESOS PARA EL EJERCICIO FISCAL 2025

MATRIZ DE INDICADORES PARA RESULTADOS

Unidad Presupuestal: 10 Secretaría de Medio Ambiente y Desarrollo Territorial
Unidad Responsable: 043 Fideicomiso para la Administración del Programa de Desarrollo Forestal del Estado de Jalisco (FIPRODEFO)
Programa Presupuestario: 325 Desarrollo Forestal Sustentable del Estado de Jalisco

Estado: Cerrada

Nivel	Resumen Narrativo	Indicador						Medios de verificación	Supuestos
		Nombre del indicador	Fórmula	Fuente de información	Frecuencia	Meta (valor)	Unidad de medida (meta valor)		
Fin	Contribuir a garantizar el derecho humano a un ambiente sano, mediante la conservación de la biodiversidad y los servicios ecosistémicos sin comprometer el bienestar de las futuras generaciones y bajo los principios de equidad, derechos, justicia, cultura de la paz, e igualdad de oportunidades.	Posición en el Subíndice Manejo Sustentable del Medio Ambiente del Índice de Competitividad, IMCO	Este subíndice contempla y promedia once indicadores relacionados con cada aspecto del medio ambiente: 1. Tasa de reforestación anual. 2. Fuentes de energía no contaminantes. 3. Emergencias industriales. 4. Áreas naturales protegidas. 5. Empresas certificadas por su responsabilidad ambiental (en cada diez mil unidades económicas). 6. Relación de la producción agrícola y consumo de agua en la agricultura. 7. Sobre explotación de acuíferos. 8. Volumen tratado de aguas residuales. 9. Monitoreo de la calidad del aire. 10. Desastres naturales. 11. Porcentaje de disposición de residuos sólidos en rellenos sanitarios.	IMCO. Índice de Competitividad Estatal. 2021.	Bienal	2.00	Posición	En el Sistema de Monitoreo de Indicadores del Desarrollo de Jalisco (MIDE Jalisco), para consulta abierta en https://seplan.app.jalisco.gob.mx/mide	Las y los habitantes de Jalisco son sensibles y toman conciencia sobre la importancia de la conservación de la biodiversidad y el uso de los servicios ecosistémicos para el bienestar de las futuras generaciones.
Propósito	Las comunidades locales y regiones de Jalisco, reducen la pérdida de Capital Natural, conservando la biodiversidad y funcionalidad de los ecosistemas y sus servicios ambientales, asegurando el uso sustentable de los recursos naturales en beneficio social.	Porcentaje de superficie bajo esquemas de conservación y manejo sustentable, para la preservación del capital natural y la biodiversidad	Este indicador es el resultado de las publicaciones en medios oficiales de los decretos y declaratorias además de las acciones y programas tendientes a la protección y conservación de los recursos naturales, como los Sitios RAMSAR declarados y los Paisajes Bioculturales.	Dirección de Áreas Naturales Protegidas y Especies Prioritarias. Secretaría de Medio Ambiente y Desarrollo Territorial. Gobierno de Jalisco, 2021.	Anual	7.50	Porcentaje	En el Sistema de Monitoreo de Indicadores del Desarrollo de Jalsico (MIDE Jalsico), para consulta abierta en https://seplan.app.jalisco.gob.mx/mide	Los sectores de producción agropecuarios y forestales en Jalisco implementan procesos de producción adecuados para evitar la deforestación y degradación del medio ambiente.
Componente	E1 Mejores prácticas realizadas de manejo forestal, restauración de áreas degradadas y conservación de la biodiversidad.	Total de hectáreas con intervención de mejores prácticas de manejo forestal.	(N mero de hectáreas con intervención de mejores prácticas (Realizado) / N mero de hectáreas con intervención de mejores prácticas (Programado)) 100	Expedientes técnicos de las reglas de operación para el desarrollo forestal sustentable del estado de Jalisco 2024, en la Coordinación de Proyectos Especiales del Fideicomiso para la Administración del Programa de Desarrollo Forestal del Estado de Jalisco (FIPRODEFO).	Anual	3350.00	ectárea	Actas de verificación de proyectos, archivo del Fideicomiso para la Administración del Programa de Desarrollo Forestal del Estado de Jalisco (FIPRODEFO)	Existe suficiencia en la demanda de las personas productoras, para acceder a los recursos ofertados a través de las reglas de operación 2024.
Actividad	E1 01 Operaciones de manejo forestal que implementan prácticas de aprovechamiento sustentable.	Total de hectáreas en las que se desarrollan prácticas de aprovechamiento forestal sustentable.	(N mero de hectáreas en las que se desarrollan prácticas de aprovechamiento forestal sustentable (Realizado) / N mero de hectáreas en las que se desarrollan prácticas de aprovechamiento forestal sustentable (Programado) 100	Expedientes técnicos de las reglas de operación para el desarrollo forestal sustentable del estado de Jalisco 2024, en la Coordinación de Proyectos Especiales del Fideicomiso para la Administración del Programa de Desarrollo Forestal del Estado de Jalisco (FIPRODEFO).	Trimestral	200.00	ectáreas	Actas de verificación de proyectos, archivo del Fideicomiso para la Administración del Programa de Desarrollo Forestal del Estado de Jalisco (FIPRODEFO)	Existe suficiencia en la demanda de las personas productoras, para acceder a los recursos ofertados a través de las reglas de operación 2024.
Actividad	E1 02 Operaciones de manejo forestal bajo estándares de certificación por el manejo forestal sustentable.	Total de hectáreas que cuentan con certificado por manejo y aprovechamiento sustentable.	N mero de hectáreas que cuentan con certificado por manejo y aprovechamiento sustentable (Realizado) / N mero de hectáreas que cuentan con certificado por manejo y aprovechamiento sustentable (Programado) 100	Expedientes técnicos de las reglas de operación para el desarrollo forestal sustentable del estado de Jalisco 2024, en la Coordinación de Proyectos Especiales del Fideicomiso para la Administración del Programa de Desarrollo Forestal del Estado de Jalisco (FIPRODEFO).	Trimestral	150.00	ectáreas	Actas de verificación de proyectos, archivo interno del Fideicomiso para la Administración del Programa de Desarrollo Forestal del Estado de Jalisco (FIPRODEFO)	Existe suficiencia en la demanda de las personas productoras, para acceder a los recursos ofertados a través de las reglas de operación 2024.
Actividad	E1 03 Proyectos forestales de carbono	Total de hectáreas incluidas en los proyectos forestales de carbono financiados.	N mero de hectáreas integradas en los proyectos forestales de carbono financiados (Realizado) / N mero de hectáreas integradas en los proyectos forestales de carbono financiados (Programado) 100	Expedientes técnicos de las reglas de operación para el desarrollo forestal sustentable del estado de Jalisco 2024, en la Coordinación de Proyectos Especiales del Fideicomiso para la Administración del Programa de Desarrollo Forestal del Estado de Jalisco (FIPRODEFO).	Trimestral	3000.00	ectáreas	Actas de verificación de cumplimiento del convenio, archivo interno del Fideicomiso para la Administración del Programa de Desarrollo Forestal del Estado de Jalisco (FIPRODEFO)	Existe suficiencia en la demanda de las personas productoras, para acceder a los recursos ofertados a través de las reglas de operación 2024.

GOBIERNO DEL ESTADO DE JALISCO

PRESUPUESTO DE EGRESOS PARA EL EJERCICIO FISCAL 2025

MATRIZ DE INDICADORES PARA RESULTADOS

Unidad Presupuestal: 10 Secretaría de Medio Ambiente y Desarrollo Territorial
Unidad Responsable: 043 Fideicomiso para la Administración del Programa de Desarrollo Forestal del Estado de Jalisco (FIPRODEFO)
Programa Presupuestario: 325 Desarrollo Forestal Sustentable del Estado de Jalisco

Estado: Cerrada

Nivel	Resumen Narrativo	Indicador						Medios de verificación	Supuestos
		Nombre del indicador	Fórmula	Fuente de información	Frecuencia	Meta (valor)	Unidad de medida (meta valor)		
Componente	E2 Protección realizada de bosques y selvas para el manejo y conservación	Total de hectáreas intervenidas con acciones de protección	(N mero de hectáreas intervenidas con acciones de protección (Realizado) / N mero de hectáreas intervenidas con acciones de protección (Programado)) 100	Expedientes técnicos de las reglas de operación para el desarrollo forestal sustentable del estado de Jalisco 2024, en la Coordinación de Proyectos Especiales del Fideicomiso para la Administración del Programa de Desarrollo Forestal del Estado de Jalisco (FIPRODEFO).	Anual	7000.00	ectárea	Actas de verificación de proyectos, archivo del Fideicomiso para la Administración del Programa de Desarrollo Forestal del Estado de Jalisco (FIPRODEFO)	Existe suficiencia en la demanda de las personas productoras, para acceder a los recursos ofertados a través de las reglas de operación 2024.
Actividad	E2 08 Compensación por los servicios ambientales aportados por bosques y selvas	Total de hectáreas de bosques y selvas incluidas en el mecanismo de compensación por los servicios ambientales que aportan.	N mero de hectáreas incluidas en el mecanismo de compensación (Realizado) / N mero de hectáreas incluidas en el mecanismo de compensación (Programado) 100	Expedientes técnicos de las reglas de operación para el desarrollo forestal sustentable del estado de Jalisco 2024, en la Coordinación de Proyectos Especiales del Fideicomiso para la Administración del Programa de Desarrollo Forestal del Estado de Jalisco (FIPRODEFO).	Trimestral	6800.00	ectáreas	Actas de verificación de proyectos, archivo del Fideicomiso para la Administración del Programa de Desarrollo Forestal del Estado de Jalisco (FIPRODEFO)	Existe suficiencia en la demanda de las personas productoras, para acceder a los recursos ofertados a través de las reglas de operación 2024.
Actividad	E2 09 Restauración productiva en superficies de bosques y selvas destinadas a producción ganadera.	Total de hectáreas intervenidas para la restauración productiva en superficies de bosques y selvas destinadas a producción ganadera.	N mero de hectáreas intervenidas para la restauración productiva (Realizado) / N mero de hectáreas intervenidas para la restauración productiva (Programado) 100	Expedientes técnicos de las reglas de operación para el desarrollo forestal sustentable del estado de Jalisco 2024, en la Coordinación de Proyectos Especiales del Fideicomiso para la Administración del Programa de Desarrollo Forestal del Estado de Jalisco (FIPRODEFO).	Trimestral	200.00	ectáreas	Actas de verificación de proyectos, archivo del Fideicomiso para la Administración del Programa de Desarrollo Forestal del Estado de Jalisco (FIPRODEFO)	Existe suficiencia en la demanda de las personas productoras, para acceder a los recursos ofertados a través de las reglas de operación 2024.
Componente	E4 Producción y mantenimiento realizado de planta forestal maderable, no maderable, multipropósito y forrajera.	Total de planta forestal maderable, no maderable, multipropósito y forrajero producida	(N mero de plantas producidas (Realizado) / N mero de plantas producidas (Programado)) 100	Expediente técnico de la Coordinación de Producción del Fideicomiso para la Administración del Programa de Desarrollo Forestal del Estado de Jalisco (FIPRODEFO).	Anual	52000.00	Planta	Informes en archivo del Fideicomiso para la Administración del Programa de Desarrollo Forestal del Estado de Jalisco (FIPRODEFO)	Se minimizan los riesgos por presencia de plagas y/o enfermedades forestales que potencialmente ocurren en un vivero
Actividad	E4 04 Producción de planta para el manejo forestal en ecosistemas templados	Total de planta para el manejo forestal en ecosistemas templados producida.	N mero de planta de ecosistemas templados producida (Realizado) / N mero de planta de ecosistemas templados producida (Programado) 100	Expediente técnico de la Coordinación de Producción del Fideicomiso para la Administración del Programa de Desarrollo Forestal del Estado de Jalisco (FIPRODEFO).	Trimestral	45000.00	Planta	Informes en archivo del Fideicomiso para la Administración del Programa de Desarrollo Forestal del Estado de Jalisco (FIPRODEFO)	Se minimizan los riesgos por presencia de plagas y/o enfermedades forestales que potencialmente ocurren en un vivero.
Actividad	E4 05 Producción de planta para sistemas silvopastoriles y agroforestales	Total de planta para sistemas silvopastoriles y agroforestales producida.	N mero de planta para sistemas silvopastoriles y agroforestales producida (Realizado) / N mero de planta para sistemas silvopastoriles y agroforestales producida (Programado) 100	Informes reportados por la Coordinación de Genética en el archivo interno del Fideicomiso para la Administración del Programa de Desarrollo Forestal del Estado de Jalisco (FIPRODEFO)	Trimestral	2000.00	Planta	Informes en archivo del Fideicomiso para la Administración del Programa de Desarrollo Forestal del Estado de Jalisco (FIPRODEFO)	Se minimizan los riesgos por presencia de plagas y/o enfermedades forestales que potencialmente ocurren en un vivero.
Actividad	E4 06 Producción de planta para reforestación urbana, social y educativa	Total de planta para reforestación urbana, social y educativa producida	(N mero de planta para reforestación urbana, social y educativa producida (Realizado)/N mero de planta para reforestación urbana, social y educativa producida (Programado)) 100	Expediente técnico de la Coordinación de Producción del Fideicomiso para la Administración del Programa de Desarrollo Forestal del Estado de Jalisco (FIPRODEFO).	Trimestral	5000.00	Planta	Actas de verificación de cumplimiento del convenio, archivo interno del Fideicomiso para la Administración del Programa de Desarrollo Forestal del Estado de Jalisco (FIPRODEFO)	Existe interés por personas dedicadas a la producción de planta en vivero, para establecer el compromiso de producción de árboles destinados a acciones de reforestación urbana, social y educativa en los municipios del estado

GOBIERNO DEL ESTADO DE JALISCO

PRESUPUESTO DE EGRESOS PARA EL EJERCICIO FISCAL 2025

MATRIZ DE INDICADORES PARA RESULTADOS

Unidad Presupuestal: 10 Secretaría de Medio Ambiente y Desarrollo Territorial
Unidad Responsable: 043 Fideicomiso para la Administración del Programa de Desarrollo Forestal del Estado de Jalisco (FIPRODEFO)
Programa Presupuestario: 325 Desarrollo Forestal Sustentable del Estado de Jalisco

Estado: Cerrada

Nivel	Resumen Narrativo	Indicador						Medios de verificación	Supuestos
		Nombre del indicador	Fórmula	Fuente de información	Frecuencia	Meta (valor)	Unidad de medida (meta valor)		
Componente	E5 Acciones operativas y de seguimiento realizadas para el cumplimiento de los objetivos del Programa de Desarrollo Forestal del Estado de Jalisco	Total de acciones operativas y de seguimiento realizadas, para cumplir con los objetivos del Programa de Desarrollo Forestal del Estado de Jalisco.	(N mero de acciones realizadas de verificación operativa y seguimiento de las Reglas de Operación (Realizado)/N mero de acciones realizadas de verificación operativa y seguimiento de las Reglas de Operación (Programado)) 100	Convenio de concertación y actas de verificación de beneficiarios de las Reglas de Operación	Trimestral	50.00	Acción	Convenios de concertación, actas de verificación, transferencia bancarias, expedientes e informes finales de beneficiarios de las Reglas de Operación, ubicados en el archivo interno del Fideicomiso para la Administración del Programa de Desarrollo Forestal del Estado de Jalisco (FIPRODEFO),	La programación de las acciones puede realizarse conforme lo planificado.
Actividad	E5 1 Acciones de difusión para dar a conocer las Reglas de Operación y convocatoria.	Total de acciones de difusión realizadas para fomentar la participación de personas propietarias de terrenos forestales y preferentemente forestales.	(N mero de acciones de difusión realizadas para fomentar la participación en las Reglas de Operación (Realizadas) / N mero de acciones de difusión realizadas para fomentar la participación en las Reglas de Operación (Programadas)) 100	Expedientes administrativos de la Coordinación de Proyectos Especiales del Fideicomiso para la Administración del Programa de Desarrollo Forestal del Estado de Jalisco (FIPRODEFO).	Trimestral	10.00	Acción	Informes de comisión, infografías, comunicados oficiales para solicitar apoyo institucional, spots y/o entrevistas de radio realizadas.	La programación de las acciones puede realizarse conforme lo planificado.
Actividad	E5 2 Acciones de seguimiento y/o verificación finiquito a los proyectos aprobados en las Reglas de Operación.	Total de acciones de de seguimiento y/o verificación finiquito a los proyectos aprobados en las Reglas de Operación.	(N mero de acciones de seguimiento y/o verificación finiquito a los proyectos aprobados en las Reglas de Operación (Realizadas) / N mero de acciones de seguimiento y/o verificación finiquito a los proyectos aprobados en las Reglas de Operación (Programadas)) 100	Expedientes administrativos de la Coordinación de Proyectos Especiales del Fideicomiso para la Administración del Programa de Desarrollo Forestal del Estado de Jalisco (FIPRODEFO).	Trimestral	40.00	Acción	Actas de seguimiento y verificación a proyectos aprobados de las Reglas de Operación.	La programación de las acciones puede realizarse conforme lo planificado.

GOBIERNO DEL ESTADO DE JALISCO

PRESUPUESTO DE EGRESOS PARA EL EJERCICIO FISCAL 2025

MATRIZ DE INDICADORES PARA RESULTADOS

Unidad Presupuestal: 10 Secretaría de Medio Ambiente y Desarrollo Territorial
Unidad Responsable: 082 Procuraduría de Desarrollo rbano
Programa Presupuestario: 918 Planeación rbana con enfoque de Ciudades y Territorio

Estado: Cerrada

Nivel	Resumen Narrativo	Indicador						Medios de verificación	Supuestos
		Nombre del indicador	Fórmula	Fuente de información	Frecuencia	Meta (valor)	Unidad de medida (meta valor)		
Fin	Contribuir a garantizar el derecho humano a un ambiente sano, mediante la conservación de la biodiversidad y los servicios ecosistémicos sin comprometer el bienestar de las futuras generaciones y bajo los principios de equidad, derechos, justicia, cultura de la paz, e igualdad de oportunidades.	Posición en el Subíndice Manejo Sustentable del Medio Ambiente del Índice de Competitividad, IMCO	Este subíndice contempla y promedia once indicadores relacionados con cada aspecto del medio ambiente: 1. Tasa de reforestación anual. 2. Fuentes de energía no contaminantes. 3. Emergencias industriales. 4. Áreas naturales protegidas. 5. Empresas certificadas por su responsabilidad ambiental (en cada diez mil unidades económicas). 6. Relación de la producción agrícola y consumo de agua en la agricultura. 7. Sobre explotación de acuíferos. 8. Volumen tratado de aguas residuales. 9. Monitoreo de la calidad del aire. 10. Desastres naturales. 11. Porcentaje de disposición de residuos sólidos en rellenos sanitarios.	IMCO. Índice de Competitividad Estatal. 2021.	Bienal	2.00	Posición	En el Sistema de Monitoreo de Indicadores del Desarrollo de Jalisco (MIDE Jalisco), para consulta abierta en https://seplan.app.jalisco.gob.mx/mide	Las y los habitantes de Jalisco son sensibles y toman conciencia sobre la importancia de la conservación de la biodiversidad y el uso de los servicios ecosistémicos para el bienestar de las futuras generaciones.
Propósito	Los municipios y regiones de Jalisco, impulsan una gestión integral y transversal del territorio de Jalisco, que valore justamente, promueva una economía ambientalmente responsable y una planeación urbana sustentable que considera las potencialidades y límites de las regiones, reas metropolitanas y localidades, con la implementación de una política descentralizada de gestión territorial basada en esquemas efectivos de gobernanza.	N mero de regiones que cuentan con ordenamientos de planeación urbana, y ordenamiento ecológico y territorial integrados	Regiones del Estado de Jalisco que cuentan con ordenamientos de planeación urbana, y ordenamiento ecológico y territorial integrados.	Dirección Ejecutiva de Planeación Ordenamiento Territorial y estión rbana. Secretaría de Medio Ambiente y Desarrollo Territorial. obierno de Jalisco, 2021.	Anual	15.00	Regiones	En el Sistema de Monitoreo de Indicadores del Desarrollo de Jalsico (MIDE Jalsico), para consulta abierta en https://seplan.app.jalisco.gob.mx/mide	La sociedad jalisciense tiene interés por participar activamente en el desarrollo de estrategias de gestión ambiental para la gobernanza territorial.
Componente	C1 Acciones implementadas para la protección del patrimonio cultural edificado y urbano	Total de acciones para la protección del patrimonio cultural	(N mero de acciones en defensa del patrimonio cultural edificado y urbano del Estado (Realizado) / N mero de acciones en defensa del patrimonio cultural edificado y urbano del Estado (Programado)) 100	Documento de Registro de Acciones Patrimoniales, Patrimonio Cultural Edificado, Dirección de Estudios Técnicos, Procuraduría de Desarrollo rbano 2023	Trimestral	12.00	Acción	Periódicos locales, redes sociales, p ginas eb y base de datos de municipios y de la Procuraduría de Desarrollo rbano	Se cuenta con el interés de municipios y particulares para contar con el respaldo de la Procuraduría de Desarrollo rbano para salvaguardar el patrimonio cultural edificado
Actividad	C1 03 Total de Verificaciones en Defensa del Patrimonio del Estado	Total de verificaciones en defensa del patrimonio del Estado	(N mero de verificaciones al patrimonio cultural del Estado (Realizado) / N mero de verificaciones al patrimonio cultural del Estado (Programado)) 100	Documento de Registro de Verificaciones Patrimoniales, Patrimonio Cultural Edificado, Dirección de Estudios Técnicos, Procuraduría de Desarrollo rbano 2023	Trimestral	12.00	Verificación	Informe anual al gobernador y/o Base de datos de la Procuraduría de Desarrollo rbano	El Patrimonio Cultural Edificado y rbano del Estado de Jalisco requiere de verificacion
Actividad	C1 05 Total de Revisiones en Materia del Patrimonio Cultural a los Instrumentos de Planeacion	Total de revisiones normativas de los instrumentos de planeación urbana	(N mero de revisiones normativas de los Instrumentos de Planeación rbana. (Realizado) / N mero de revisiones normativas de los Instrumentos de Planeación rbana. (Programado)) 100	Documento de Registro de revisiones a los instrumentos de planeación urbana, Dirección de Estudios Técnicos, Procuraduría de Desarrollo rbano 2024	Trimestral	7.00	Revisión	Informe anual al gobernador y/o Bases de datos de la Procuraduría de Desarrollo rbano	El Patrimonio Cultural Edificado y rbano del Estado de Jalisco requiere de revisión a los instrumentos de planeación

GOBIERNO DEL ESTADO DE JALISCO

PRESUPUESTO DE EGRESOS PARA EL EJERCICIO FISCAL 2025

MATRIZ DE INDICADORES PARA RESULTADOS

Unidad Presupuestal: 10 Secretaría de Medio Ambiente y Desarrollo Territorial
Unidad Responsable: 082 Procuraduría de Desarrollo rbano
Programa Presupuestario: 918 Planeación rbana con enfoque de Ciudades y Territorio

Estado: Cerrada

Nivel	Resumen Narrativo	Indicador						Medios de verificación	Supuestos
		Nombre del indicador	Fórmula	Fuente de información	Frecuencia	Meta (valor)	Unidad de medida (meta valor)		
Actividad	C1 6 Total de Actuaciones por Oficio para la Protección del Patrimonio Cultural Edificado	Total de Actuaciones por Oficio para la Protección del Patrimonio Cultural Edificado	(N mero de Actuaciones por Oficio para la Protección del Patrimonio Cultural Edificado (Realizado) /Actuaciones por Oficio para la Protección del Patrimonio Cultural Edificado (Programado)) 100	Documento de Registro de Verificaciones Patrimoniales, Patrimonio Cultural Edificado, Dirección de Estudios Técnicos, Procuraduría de Desarrollo rbano	Trimestral	8.00	Actuación	Base de Datos de la Procuraduría de Desarrollo rbano	Rescate y Protección del Patrimonio Cultural
Componente	C2 Asesorías brindadas a los municipios para alinear los planes, programas y reglamentos en materia urbanística a la Nueva Agenda rbana.	Total de asesorías atendidas	(N mero de asesorías realizadas. (Realizado) / N mero de asesorías realizadas. (Programado)) 100	Documento de Registro de Asesorías realizadas a Municipios, Dirección de Estudios Técnicos, Procuraduría de Desarrollo rbano	Semestral	64.00	Asesoría	Informe anual al gobernador y/o Bases de datos de la Procuraduría de Desarrollo rbano	Se cuenta con el interés de los municipios para solicitar asesorías
Actividad	C2 01 Total de Asesorías Atendidas	Total de capacitaciones a municipios	(N mero de capacitaciones a municipios (Realizado) / N mero de capacitaciones a municipios (Programado)) 100	Listas de asistencia y/o registro de capacitaciones a los municipios acompa ados, Procuraduría de Desarrollo rbano	Trimestral	4.00	Capacitación	Redes sociales y p gina eb de la Procuraduría de Desarrollo rbano	Se cuenta con el interés de los municipios para atender la convocatoria de capacitación
Actividad	C2 04 Total de Reuniones Presenciales o Virtuales	Total de reuniones presenciales o virtuales	(N mero de reuniones presenciales o virtuales (Realizado) / N mero de reuniones presenciales o virtuales (Programado)) 100	Documento de Registro de reuniones, Dirección de Difusión y Capacitación, Procuraduría de Desarrollo rbano	Trimestral	14.00	Asesoría	Redes sociales y p gina eb de la Procuraduría de Desarrollo rbano	Los actores estratégicos convocados tienen interés en acudir a las reuniones de trabajo propuestas
Actividad	C2 06 Total de Municipios Acompa ados	Total de Municipios Acompa ados	(N mero de acompa amientos en la elaboración y actualización de planes y reglamentos urbanos municipales del estado. (Realizado) / N mero de acompa amientos en la elaboración y actualización de planes y reglamentos urbanos municipales del estado. (Programado)) 100	Documento de Registro de los oficios de los municipios acompa ados, Dirección de Estudios Técnicos, Procuraduría de Desarrollo rbano 2023	Trimestral	10.00	Acompa amiento	Informe anual al gobernador y/o Bases de datos de la Procuraduría de Desarrollo rbano	Se cuenta con el interés de parte de los municipios para atender la convocatoria de acompa amiento
Actividad	C2 7 Total de Acuerdos Realizados a Petición de Instituciones Publicas y/o Particulares	Total de Acuerdos Realizados a Petición de Instituciones Publicas y/o Particulares	(Total de Acuerdos Realizados a Petición de Instituciones Publicas y/o Particulares (Realizado) / Total de Acuerdos Realizados a Petición de Instituciones Publicas y/o Particulares (Programado)) 100	Archivo general de PRODE R	Trimestral	45.00	Acuerdo	Base de Datos de la Procuraduría de Desarrollo rbano	A Solicitud de las Partes Involucradas

GOBIERNO DEL ESTADO DE JALISCO

PRESUPUESTO DE EGRESOS PARA EL EJERCICIO FISCAL 2025

MATRIZ DE INDICADORES PARA RESULTADOS

Unidad Presupuestal: 10 Secretaría de Medio Ambiente y Desarrollo Territorial
Unidad Responsable: 082 Procuraduría de Desarrollo rbano
Programa Presupuestario: 921 Desarrollo urbano equilibrado y ordenado con enfoque en Derechos umanos

Estado: Cerrada

Nivel	Resumen Narrativo	Indicador						Medios de verificación	Supuestos
		Nombre del indicador	Fórmula	Fuente de información	Frecuencia	Meta (valor)	Unidad de medida (meta valor)		
Fin	Contribuir a garantizar el derecho humano a un ambiente sano, mediante la conservación de la biodiversidad y los servicios ecosistémicos sin comprometer el bienestar de las futuras generaciones y bajo los principios de equidad, derechos, justicia, cultura de la paz, e igualdad de oportunidades.	Posición en el Subíndice Manejo Sustentable del Medio Ambiente del Índice de Competitividad, IMCO	Este subíndice contempla y promedia once indicadores relacionados con cada aspecto del medio ambiente: 1. Tasa de reforestación anual. 2. Fuentes de energía no contaminantes. 3. Emergencias industriales. 4. Áreas naturales protegidas. 5. Empresas certificadas por su responsabilidad ambiental (en cada diez mil unidades económicas). 6. Relación de la producción agrícola y consumo de agua en la agricultura. 7. Sobre explotación de acuíferos. 8. Volumen tratado de aguas residuales. 9. Monitoreo de la calidad del aire. 10. Desastres naturales. 11. Porcentaje de disposición de residuos sólidos en rellenos sanitarios.	IMCO. Índice de Competitividad Estatal. 2021.	Bienal	2.00	Posición	En el Sistema de Monitoreo de Indicadores del Desarrollo de Jalisco (MIDE Jalisco), para consulta abierta en https://seplan.app.jalisco.gob.mx/mide	Las y los habitantes de Jalisco son sensibles y toman conciencia sobre la importancia de la conservación de la biodiversidad y el uso de los servicios ecosistémicos para el bienestar de las futuras generaciones.
Propósito	Los municipios y regiones de Jalisco, impulsan una gestión integral y transversal del territorio de Jalisco, que valore justamente, promueva una economía ambientalmente responsable y una planeación urbana sustentable que considera las potencialidades y límites de las regiones, reas metropolitanas y localidades, con la implementación de una política descentralizada de gestión territorial basada en esquemas efectivos de gobernanza.	Porcentaje de municipios que cuentan con instrumentos de planeación urbana, y ordenamiento ecológico y territorial congruentes con los instrumentos superiores	N mero de municipios de los 125 del Estado de Jalisco, que cuentan con instrumentos de planeación urbana, y ordenamiento ecológico y territorial congruentes con los instrumentos superiores.	Dirección Ejecutiva de Planeación Ordenamiento Territorial y estión rbana. Secretaría de Medio Ambiente y Desarrollo Territorial. obierno de Jalisco, 2021.	Anual	100.00	Porcentaje	En el Sistema de Monitoreo de Indicadores del Desarrollo de Jalsico (MIDE Jalsico), para consulta abierta en https://seplan.app.jalisco.gob.mx/mide	La sociedad jalisciense tiene interés por participar activamente en el desarrollo de estrategias de gestión ambiental para la gobernanza territorial.
Componente	C1 Predios en los municipios revisados de acuerdo al procedimiento de regulación	Total de predios revisados	(N mero de predios revisados (Realizado) / N mero de predios revisados (Programado)) 100	Documento de Registro de predios analizados, Dirección de Regulación, Procuraduría de Desarrollo rbano 2023	Semestral	7650.00	Predio	Reportes administrativos de la Procuraduría de Desarrollo rbano	Las solicitudes presentadas cumplen con lo establecido en la normatividad de la materia
Actividad	C1 01 Total de Dict menes de Procedencia	Total dict menes de procedencia	(N mero dict menes (Realizado) / N mero dict menes (Programado)) 100	Documento de Registro de dict menes emitidos, Dirección de Regulación, Procuraduría de Desarrollo rbano 2024	Trimestral	850.00	Dictamen	Reportes administrativos de la Procuraduría de Desarrollo rbano.	Los municipios presentan solicitud de dictamen de procedencia
Actividad	C1 02 Total de Predios Verificados	Total de predios verificados	(N mero predios verificados (Realizado) / N mero predios verificados (Programado)) 100	Documento de Registro de solicitudes correctamente cumplimentadas, Dirección Jurídica, Procuraduría de Desarrollo rbano 2024	Trimestral	7000.00	Predio	Reportes administrativos de la Procuraduría de Desarrollo rbano.	Existe el interés de los municipios para presentar solicitud de dictamen de procedencia
Componente	C2 Promoción realizada para la elaboración y actualización de los instrumentos de planificación y ordenación urbana para su alineación a la Nueva Agenda rbana	Total de asesorías brindadas	(N mero de asesorías técnicas jurídicas y de gestión brindadas (Realizado) / N mero de asesorías técnicas jurídicas y de gestión brindadas (Programado)) 100	Documento de Registro de Asesorías técnicas, jurídicas y de gestión brindadas a la ciudadanía y/o instituciones interesadas, Dirección Jurídica, Procuraduría de Desarrollo rbano 2024	Semestral	400.00	Asesoría	Reportes administrativos de la Procuraduría de Desarrollo rbano	Se cuenta con el interés de la ciudadanía y/o instituciones para presentar solicitud de asesoría en la Procuraduría de Desarrollo rbano

GOBIERNO DEL ESTADO DE JALISCO

PRESUPUESTO DE EGRESOS PARA EL EJERCICIO FISCAL 2025

MATRIZ DE INDICADORES PARA RESULTADOS

Unidad Presupuestal: 10 Secretaría de Medio Ambiente y Desarrollo Territorial
Unidad Responsable: 082 Procuraduría de Desarrollo rbano
Programa Presupuestario: 921 Desarrollo urbano equilibrado y ordenado con enfoque en Derechos umanos

Estado: Cerrada

Nivel	Resumen Narrativo	Indicador						Medios de verificación	Supuestos
		Nombre del indicador	Fórmula	Fuente de información	Frecuencia	Meta (valor)	Unidad de medida (meta valor)		
Actividad	C2 03 Total de Acciones de Divulgación	Total de acciones de divulgación	(N mero de acciones de divulgación (Realizado) / N mero de acciones de divulgación (Programado)) 100	Documento de Registro de acciones de divulgación, Dirección de Difusión y Capacitación, Procuraduría de Desarrollo rbano	Trimestral	32.00	Acción	Reportes administrativos de la Procuraduría de Desarrollo rbano.	Se cuenta con el interés de la ciudadanía y/o instituciones para acceder a las acciones de divulgación de la Procuraduría de Desarrollo rbano
Actividad	C2 05 Total de Acciones de Difusión	Total de acciones de difusión	(N mero de acciones de difusión (Realizado) / N mero de acciones de difusión (Programado)) 100	Documento de Registro de acciones de difusión de Asesorías, Dirección de Difusión y Capacitación, Procuraduría de Desarrollo rbano	Trimestral	80.00	Difusión	Reportes administrativos de la Procuraduría de Desarrollo rbano.	Se cuenta con interés de la ciudadanía y/o instituciones para acceder a los canales de comunicación de la Procuraduría de Desarrollo rbano
Componente	C4 Planes y programas adecuados para el desarrollo urbano de los centros de población.	Total de planes y programas analizados y con recomendaciones con la legislación urbana	(N mero de planes y programas analizados y con recomendaciones con la legislación urbana (Realizado) / N mero de planes y programas analizados y con recomendaciones con la legislación urbana (Programado)) 100	Documento de Registro de planes y programas atendidos, Dirección de Estudios Técnicos, Procuraduría de Desarrollo rbano.	Semestral	20.00	Programa	Reportes administrativos de la Procuraduría de Desarrollo rbano.	Los interesados proporcionan toda la información necesaria.
Actividad	C4 04 Total de Diagnósticos Elaborados	Total de diagnósticos elaborados	(N mero de diagnóstico a los municipios del Estado de Jalisco. (Realizado) / N mero de diagnóstico a los municipios del Estado de Jalisco. (Programado)) 100	Documentos de Diagnóstico de la situación de los instrumentos de planificación y ordenación territorial, Dirección de Estudios Técnicos, Procuraduría de Desarrollo rbano	Trimestral	1.00	Diagnóstico	Reportes administrativos de la Procuraduría de Desarrollo rbano.	Los municipios proporcionan la información necesaria para el diagnóstico
Actividad	C4 06 Requerimientos a municipios de la vigencia de su sistema de planeación urbana.	Total de requerimientos a municipios de la vigencia de su sistema de planeación urbana.	(Numero de requerimientos a municipios de la vigencia de su sistema de planeación urbana (Realizado) / Numero de requerimientos a municipios de la vigencia de su sistema de planeación urbana (Programado)) 100	Documentos de requerimientos a municipios de la vigencia de su sistema de planeación urbana Dirección de Estudios Técnicos, Procuraduría de Desarrollo rbano	Trimestral	16.00	Requerimiento	Reportes administrativos de la Procuraduría de Desarrollo rbano.	Los municipios proporcionan la información de la vigencia de sus programas.
Actividad	C4 7 Total de Asesorías Jurídicas Brindadas	Total de Asesorías Jurídicas Brindadas	(N mero de asesorías técnicas jurídicas y de gestión brindadas (Realizado) / N mero de asesorías técnicas jurídicas y de gestión brindadas (Programado)) 100	Documento de Registro de Asesorías técnicas, jurídicas y de gestión brindadas a la ciudadanía y/o instituciones interesadas, Dirección Jurídica, Procuraduría de Desarrollo rbano	Trimestral	180.00	Asesoría	Base de Datos de la Procuraduría de Desarrollo rbano	Por interés y solicitud del Publico en eneral así como entes Privados.
Actividad	C4 8 Total de Acuerdos Jurídicos	Total de Acuerdos Jurídicos	(N mero de asesorías técnicas jurídicas y de gestión brindadas (Realizado) / N mero de asesorías técnicas jurídicas y de gestión brindadas (Programado)) 100	Documentos y Base de Datos en poder de la Procuraduría de Desarrollo rbano	Semestral	250.00	Acuerdo	Base de Datos de la Procuraduría de Desarrollo rbano	Por la necesidad de los Municipios y Particulares

GOBIERNO DEL ESTADO DE JALISCO

PRESUPUESTO DE EGRESOS PARA EL EJERCICIO FISCAL 2025

MATRIZ DE INDICADORES PARA RESULTADOS

Unidad Presupuestal: 10 Secretaría de Medio Ambiente y Desarrollo Territorial
Unidad Responsable: 156 Procuraduría Estatal de Protección al Ambiente
Programa Presupuestario: 322 ormatividad, Seguridad y Justicia Ambiental

Estado: Cerrada

Nivel	Resumen Narrativo	Indicador						Medios de verificación	Supuestos
		Nombre del indicador	Fórmula	Fuente de información	Frecuencia	Meta (valor)	Unidad de medida (meta valor)		
Fin	Contribuir a garantizar el derecho humano a un ambiente sano, mediante la conservación de la biodiversidad y los servicios ecosistémicos sin comprometer el bienestar de las futuras generaciones y bajo los principios de equidad, derechos, justicia, cultura de la paz, e igualdad de oportunidades.	Posición en el Subíndice Manejo Sustentable del Medio Ambiente del Índice de Competitividad, IMCO	Este subíndice contempla y promedia once indicadores relacionados con cada aspecto del medio ambiente: 1. Tasa de reforestación anual. 2. Fuentes de energía no contaminantes. 3. Emergencias industriales. 4. Áreas naturales protegidas. 5. Empresas certificadas por su responsabilidad ambiental (en cada diez mil unidades económicas). 6. Relación de la producción agrícola y consumo de agua en la agricultura. 7. Sobre explotación de acuíferos. 8. Volumen tratado de aguas residuales. 9. Monitoreo de la calidad del aire. 10. Desastres naturales. 11. Porcentaje de disposición de residuos sólidos en rellenos sanitarios.	IMCO. Índice de Competitividad Estatal. 2021.	Bienal	2.00	Posición	En el Sistema de Monitoreo de Indicadores del Desarrollo de Jalisco (MIDE Jalisco), para consulta abierta en https://seplan.app.jalisco.gob.mx/mide	Las y los habitantes de Jalisco son sensibles y toman conciencia sobre la importancia de la conservación de la biodiversidad y el uso de los servicios ecosistémicos para el bienestar de las futuras generaciones.
Propósito	La población del Estado de Jalisco, tiene acceso a la justicia con el fortalecimiento de la normatividad ambiental estatal vigente con énfasis en su alineación con la legislación federal consolidando tanto la colaboración interinstitucional como la corresponsabilidad ciudadana y mejorando la capacidad de aplicación de la normatividad ambiental en los distintos órdenes de gobierno.	Porcentaje de cumplimiento de la normatividad ambiental de competencia estatal por unidades económicas	El valor reportado en este indicador se obtiene de la división de la sumatoria de las unidades económicas que cumplieron las medidas técnicas correctivas determinadas durante el procedimiento administrativo durante el periodo de reporte sobre la sumatoria de las unidades económicas verificadas -tanto en campo como en gabinete- y se multiplica por 100, obteniendo así el valor de porcentaje de unidades económicas que cumplieron con las medidas técnicas correctivas determinadas durante el procedimiento administrativo.	Registros administrativos de la Procuraduría Estatal de Protección al Ambiente (PROEPA). Gobierno de Jalisco. Cifras preliminares III Trimestre de 2021.	Trimestral	47.00	Porcentaje	En el Sistema de Monitoreo de Indicadores del Desarrollo de Jalsico (MIDE Jalsico), para consulta abierta en https://seplan.app.jalisco.gob.mx/mide	Los tribunales encargados de impartir justicia ambiental se especializan en las materias relacionadas con el medio ambiente.
Componente	A1-Denuncias populares atendidas en tiempo y forma	Días h biles promedio para la atención a denuncias populares	(Sumatoria del n mero de días h biles transcurridos para la atención de cada denuncia en el periodo t / Total de denuncias atendidas en el periodo t)	Sistema de Información de Procuración Ambiental Estatal, información generada por la Dirección de Planeación de la Procuraduría Estatal de Protección al Ambiente, 2024	Trimestral	13.00	Promedio	Sistema de Información de Procuración Ambiental Estatal, información interna generada por la Dirección de Planeación de la Procuraduría Estatal de Protección al Ambiente.	Las unidades económicas atienden las medidas dictadas a partir de las visitas de inspección o verificación
Actividad	A1-03-Realización de visitas de inspección y verificación a unidades económicas cuya actividad se encuentra sujeta a inspección y vigilancia ambiental de competencia estatal.	Total de visitas de inspección y verificación realizadas a unidades económicas de competencia estatal	Total de visitas de inspección y verificación a unidades económicas de competencia estatal ejecutadas en el periodo t.	Sistema de Información de Procuración Ambiental Estatal, información generada por la Dirección de Planeación de la Procuraduría Estatal de Protección al Ambiente, 2024	Trimestral	600.00	Visita	Sistema de Información de Procuración Ambiental Estatal, información interna generada por la Dirección de Planeación de la Procuraduría Estatal de Protección al Ambiente	Las unidades económicas se encuentran operando normalmente y atienden las visitas.
Actividad	A1-04-Realización de recorridos de vigilancia	Total de recorridos de vigilancia ejecutados para la atención de problem ticas ambientales	Total de recorridos de vigilancia para la atención de problem ticas ambientales ejecutados en el periodo t.	Sistema de Información de Procuración Ambiental Estatal, información generada por la Dirección de Planeación de la Procuraduría Estatal de Protección al Ambiente, 2024	Mensual	60.00	Recorrido de vigilancia	Sistema de Información de Procuración Ambiental Estatal, información interna generada por la Dirección de Planeación de la Procuraduría Estatal de Protección al Ambiente	Los denunciantes brindan información suficiente para la detección de problem ticas ambientales.

GOBIERNO DEL ESTADO DE JALISCO

PRESUPUESTO DE EGRESOS PARA EL EJERCICIO FISCAL 2025

MATRIZ DE INDICADORES PARA RESULTADOS

Unidad Presupuestal: 10 Secretaría de Medio Ambiente y Desarrollo Territorial
Unidad Responsable: 156 Procuraduría Estatal de Protección al Ambiente
Programa Presupuestario: 322 ormatividad, Seguridad y Justicia Ambiental

Estado: Cerrada

Nivel	Resumen Narrativo	Indicador						Medios de verificación	Supuestos
		Nombre del indicador	Fórmula	Fuente de información	Frecuencia	Meta (valor)	Unidad de medida (meta valor)		
Componente	E5-Requerimientos administrativos ambientales notificados a los obligados que fueron omisos en la presentación de tr mites ambientales	Total de requerimientos administrativos ambientales notificados	Total de requerimientos ambientales notificados en el periodo t.	Registros administrativos de requerimientos administrativos ambientales, información generada por la Dirección de Planeación de la Procuraduría Estatal de Protección al Ambiente, 2024	Trimestral	500.00	Requerimiento	Registros administrativos de requerimientos administrativos ambientales, información interna generada por la Dirección de Planeación de la Procuraduría Estatal de Protección al Ambiente.	Las unidades económicas atienden los requerimientos administrativos ambientales
Actividad	E5-01-Validación de registros administrativos de unidades económicas	Total de registros de unidades económicas validados	Total de registros de unidades económicas validados en el periodo t.	Registros administrativos de requerimientos administrativos ambientales, información generada por la Dirección de Planeación de la Procuraduría Estatal de Protección al Ambiente, 2024	Trimestral	500.00	Registro	Registros administrativos de requerimientos administrativos ambientales, información interna generada por la Dirección de Planeación de la Procuraduría Estatal de Protección al Ambiente	Las reas normativas de la Secretaría de Medio Ambiente y Desarrollo Territorial actualizan los registros administrativos en tiempo y forma
Actividad	E5-02-Realización de reuniones de seguimiento de los requerimientos administrativos ambientales	Total de reuniones de seguimiento de los requerimientos administrativos ambientales realizadas	Total de reuniones de seguimiento de requerimientos administrativos ambientales realizadas en el periodo t.	Listas de asistencia, minutas de las reuniones realizadas y registros administrativos de los requerimientos administrativos ambientales, información generada por la Dirección de Planeación de la Procuraduría Estatal de Protección al Ambiente, 2024	Mensual	6.00	Reunión	Listas de asistencia, minutas de las reuniones realizadas, y registros administrativos de los requerimientos administrativos ambientales, información interna generada por la Dirección de Planeación de la Procuraduría Estatal de Protección al Ambiente	Las reas normativas de la Secretaría de Medio Ambiente y Desarrollo Territorial cumplen los acuerdos derivados de las reuniones
Componente	J2-Estrategias de coordinación y colaboración implementadas con los distintos órdenes de gobierno para el fortalecimiento de la inspección y vigilancia ambiental en el contexto estatal.	Total de estrategias de coordinación y colaboración en materia de inspección y vigilancia ambiental implementadas	Total de estrategias de coordinación y colaboración en materia ambiental implementadas en el periodo t.	Registros administrativos, información generada por el Despacho de la Procuraduría Estatal de Protección al Ambiente, 2024.	Trimestral	5.00	Estrategia	Registros administrativos, información interna generada por el Despacho de la Procuraduría Estatal de Protección al Ambiente	Las instancias de los distintos órdenes de gobierno dan seguimiento a la implementación de las estrategias.
Actividad	J2-04-Emisión de recomendaciones en materia ambiental	Total de recomendaciones en materia ambiental emitidas	Total de recomendaciones en materia ambiental emitidas en el periodo t.	Registros administrativos, información generada por el Despacho de la Procuraduría Estatal de Protección al Ambiente, 2024	Mensual	9.00	Recomendación	Registros administrativos, información interna generada por el Despacho de la Procuraduría Estatal de Protección al Ambiente	Las instancias de los distintos órdenes de gobierno atienden las recomendaciones
Actividad	J2-05-Realización de reuniones de seguimiento de las estrategias de coordinación y colaboración	Total de reuniones de seguimiento de estrategias de coordinación y colaboración realizadas	Total de reuniones de seguimiento de estrategias de coordinación y colaboración realizadas en el periodo t.	Listas de asistencia, minutas de las reuniones realizadas, registros administrativos, información generada por el del Despacho de la Procuraduría Estatal de Protección al Ambiente, 2024	Mensual	12.00	Reunión	Listas de asistencia, minutas de las reuniones realizadas, registros administrativos, información interna generada por el del Despacho de la Procuraduría Estatal de Protección al Ambiente.	Las instancias de los distintos órdenes de gobierno cumplen los acuerdos derivados de las reuniones
Actividad	J2-06-Realización de recorridos de vigilancia conjuntos o en concurrencia de otras instancias de gobierno	Total de recorridos de vigilancia conjuntos o en concurrencia de otras instancias de gobierno realizados	Total de recorridos de vigilancia conjuntos o en concurrencia de otras instancias de gobierno realizados en el periodo t.	Sistema de Información de Procuración Ambiental Estatal, información generada por la Dirección de Planeación de la Procuraduría Estatal de Protección al Ambiente, 2024	Mensual	10.00	Recorrido de vigilancia	Sistema de Información de Procuración Ambiental Estatal, información interna generada por la Dirección de Planeación de la Procuraduría Estatal de Protección al Ambiente.	Existe disponibilidad para la realización de los recorridos por parte de otras instancias de gobierno.

GOBIERNO DEL ESTADO DE JALISCO

PRESUPUESTO DE EGRESOS PARA EL EJERCICIO FISCAL 2025

MATRIZ DE INDICADORES PARA RESULTADOS

Unidad Presupuestal: 10 Secretaría de Medio Ambiente y Desarrollo Territorial
Unidad Responsable: 174 Agencia Integral de Regulación de Emisiones
Programa Presupuestario: 970 Control y Vigilancia de Emisiones Vehiculares

Estado: Cerrada

Nivel	Resumen Narrativo	Indicador						Medios de verificación	Supuestos
		Nombre del indicador	Fórmula	Fuente de información	Frecuencia	Meta (valor)	Unidad de medida (meta valor)		
Fin	Contribuir a garantizar el derecho humano a un ambiente sano, mediante la conservación de la biodiversidad y los servicios ecosistémicos sin comprometer el bienestar de las futuras generaciones y bajo los principios de equidad, derechos, justicia, cultura de la paz, e igualdad de oportunidades.	Posición en el Subíndice Manejo Sustentable del Medio Ambiente del Índice de Competitividad, IMCO	Este subíndice contempla y promedia once indicadores relacionados con cada aspecto del medio ambiente: 1. Tasa de reforestación anual. 2. Fuentes de energía no contaminantes. 3. Emergencias industriales. 4. Áreas naturales protegidas. 5. Empresas certificadas por su responsabilidad ambiental (en cada diez mil unidades económicas). 6. Relación de la producción agrícola y consumo de agua en la agricultura. 7. Sobre explotación de acuíferos. 8. Volumen tratado de aguas residuales. 9. Monitoreo de la calidad del aire. 10. Desastres naturales. 11. Porcentaje de disposición de residuos sólidos en rellenos sanitarios.	IMCO. Índice de Competitividad Estatal. 2021.	Bienal	2.00	Posición	En el Sistema de Monitoreo de Indicadores del Desarrollo de Jalisco (MIDE Jalisco), para consulta abierta en https://seplan.app.jalisco.gob.mx/mide	Las y los habitantes de Jalisco son sensibles y toman conciencia sobre la importancia de la conservación de la biodiversidad y el uso de los servicios ecosistémicos para el bienestar de las futuras generaciones.
Propósito	Las instituciones consolidan y fortalecen los mecanismos, instrumentos y las capacidades institucionales para garantizar una protección y gestión del medio ambiente que fomente pr cticas sustentables en los sectores de la economía y reduzca los niveles de contaminación en el medio ambiente.	Porcentaje de vehículos aprobados en verificación de emisiones	Porcentaje de automóviles que han aprobado el proceso de verificación vehicular.	Secretaría de Medio Ambiente y Desarrollo Territorial. Sistema de Información Operativa de Control de Emisiones (SIOCE). 2021	Anual	66.00	Porcentaje	En el Sistema de Monitoreo de Indicadores del Desarrollo de Jalsico (MIDE Jalsico), para consulta abierta en https://seplan.app.jalisco.gob.mx/mide	Las y los ciudadanos de Jalisco cumplen con la normatividad en materia de protección y gestión ambiental.
Componente	E1-Acciones de difusión implementadas para fortalecer el Programa de Verificación Responsable	Total de acciones de difusión implementadas para comunicar de manera correcta y fortalecer el Programa de Verificación Responsable	(N mero de acciones de difusión realizadas)/(N mero de acciones de difusión programadas)	Carpeta Física denominada Acciones Implementadas información generada Dirección Operaciones	Mensual	36.00	Acción	Carpeta Física denominada Acciones Implementadas información generada Dirección Operaciones , 2023	Se cuenta con la aceptación de la ciudadanía para implementar acciones que difundan el Programa de Verificación Responsable
Actividad	E1-01-Implementación de acciones de difusión a través de módulos de atención o visitas a CVR	Total de modulos de información instalados o visitas a los CVR	(N mero de módulos de atención y/o visitas realizados)/(N mero de módulos de atención y/o visitas programados)	Carpeta física denominada Acciones de difusión de la Dirección de Operaciones 2025	Mensual	252.00	Acción	Carpeta física denominada Acciones de difusión de la Dirección de Operaciones 2025	La Agencia cuenta con mecanismos de difusión los cuales asegurar que el ciudadano conozca la información sobre el PVR
Actividad	E1-03-Total de atenciones mediante el Centro de Atención Ciudadana	Total de actividades de información implementados para el cumplimiento del Programa de Verificación Responsable	(N mero de atenciones mediante el Centro de Atención Ciudadana)/(N mero de atenciones mediante elCentro de Atención Ciudadana	Reportes generados y enviados por el proveedor, carpetas físicas de la Dirección Administrativa 2025	Mensual	408000.00	Reporte	Reportes generados y enviados por el proveedor, carpetas físicas de la Dirección Administrativa 2025	La Agencia cuenta con el servicio de Call Center, para resolver las dudas y recibir las posibles inconformidades que pudieran existir sobre el PVR, así como para dar apoyo e instrucciones para la realización de su cita.

GOBIERNO DEL ESTADO DE JALISCO

PRESUPUESTO DE EGRESOS PARA EL EJERCICIO FISCAL 2025

MATRIZ DE INDICADORES PARA RESULTADOS

Unidad Presupuestal: 10 Secretaría de Medio Ambiente y Desarrollo Territorial
Unidad Responsable: 174 Agencia Integral de Regulación de Emisiones
Programa Presupuestario: 970 Control y Vigilancia de Emisiones Vehiculares

Estado: Cerrada

Nivel	Resumen Narrativo	Indicador						Medios de verificación	Supuestos
		Nombre del indicador	Fórmula	Fuente de información	Frecuencia	Meta (valor)	Unidad de medida (meta valor)		
Actividad	E1-04-Acciones implementadas de supervisión y vigilancia coordinada con la SEMADET y la policia vial para vigilar el cumplimiento del Programa de Verificación Responsable	Total de acciones de supervisión y vigilancia coordinadas con la SEMADET y la policia vial para vigilar el cumplimiento del programa	Registros e información generada por la Dirección de Operaciones	Registros e información generada por la Dirección de Operaciones 2025	Mensual	24.00	Acción	Registros e información generada por la Dirección de Operaciones 2025	La Agencia realiza las acciones para supervisar y vigilar el cumplimiento del PVR.
Actividad	E1-05-Implementación de operativos de vigilancia para el cumplimiento del PVR	Implementación de operativos de vigilancia para el cumplimiento del PVR	Registros e información generada por la Dirección de Operaciones	Registros e información generada por la Dirección de Operaciones 2025	Mensual	304.00	Operativo	Registros e información generada por la Dirección de Operaciones 2025	La Coordinación entre dependencias para realizar las acciones de supervisión y vigilancia del Programa de Verificación Responsable es eficiente y se llevan a cabo de acuerdo a la programación establecida.
Actividad	E1-06- arantizar la disponibilidad y el correcto funcionamiento de los recursos materiales y tecnológicos de los Operativos de Vigilancia.	Total de unidades debidamente equipadas para garantizar el correcto desarrollo de los Operativos de Vigilancia	Registros e información generada por la Dirección de Operaciones	Registros e información generada por la Dirección de Operaciones 2025	Mensual	300.00	estión	Registros e información generada por la Dirección de Operaciones 2025	Se garantiza la disponibilidad de unidades para los Operativos de Vigilancia del PVR
Componente	E2-Acciones realizadas para la mejora en la organización y desarrollo del organismo y sus centros de verificación vehicular	Acciones realizadas para proporcionar los recursos humanos, financieros y materiales para el correcto funcionamiento de la Agencia	N mero de actividades administrativas realizadas	Reportes generados en las Jefaturas de la Dirección Administrativa 2025.	Mensual	12.00	Acción	Reportes físicos y electrónicos de inventarios, compras menores, control del parque vehicular, transparencia, archivo de listas de asistencia a capacitaciones, archivo de testigos fotogr ficos, informes program ticos-presupuestales, de transparencia financiera, informes mensuales de Control de compras mayores y de adjudicaciones directas, información interna generada por la Dirección Administrativa, 2024	Se cuenta con el apoyo de las reas directivas correspondientes para cumplir y agilizar los procesos administrativos del organismo
Actividad	E2-03-Elaboración de acciones en el manejo y control de adquisiciones, bienes y servicios dentro del Organismo y sus Centros de Verificación Responsable	Total de acciones implementadas de manejo y control de adquisiciones, bienes y servicios	N mero de adquisiciones realizadas.	Programa Anual de adquisiciones de la Agencia, Registros de adquisicion de bienes y servicios de la Jefatura de Recursos Materiales 2025	Mensual	12.00	Acción	Reportes electrónicos de control de inventarios, control de compras menores y control de parque vehicular, informes mensuales de control de compras mayores y de adjudicaciones directas, información interna generada por la Dirección Administrativa con base en la información de rea responsable de la Jefatura de Recursos Materiales 2023	La secretarías de medio ambiente y administración realizan los tr mites correspondientes en tiempo y forma para cumplir con los procesos necesarios de adquisiciones, bienes y servicios
Actividad	E2-04-Elaboración de Informes en materia financiera de control y seguimiento dentro del Organismo y sus Centros de Verificación Responsable	Total de informes en materia financiera de control y seguimiento elaborados	N mero total de informes elaborados	Infomes elaborados en base a la Contabilidad gubernamental de la Jefatura de Recursos Financieros 2025	Trimestral	4.00	Informe	Informes de Transparencia Financiera encontrados en el portal https://transparenciafiscal.jalisco.gob.mx/content/secretaria-de-planeacion-administracion-y-finanzas-revision-capitulo-5000-en-el-siif información enerada por la Dirección Administrativa	El servidor donde se vierte la información financiera se encuentra en optimas condiciones para la realización de los Informes
Componente	E3-Verificaciones vehiculares realizadas a través de los Centros de Verificación Responsable	Total de verificaciones efectivamente realizadas en los Centros de Verificación Responsable AIRE	N mero de verificaciones vehiculares efectivamente realizadas en los Centros de Verificación Responsable de la Agencia	Registros generados en los CVR y administrados por la Dirección de Operaciones de la Agencia 2025	Mensual	130080.00	Verificación	Informe de verificaciones realizadas por los Centros de Verificación Responsable enviado por el Proveedor Tecnológico, Información enerada en la Dirección de Operaciones de la Agencia Integral de Regulación de Emisiones, 2025	Los usuarios de vehículos asisten responsablemente a realizar la verificación vehicular correspondiente

GOBIERNO DEL ESTADO DE JALISCO

PRESUPUESTO DE EGRESOS PARA EL EJERCICIO FISCAL 2025

MATRIZ DE INDICADORES PARA RESULTADOS

Unidad Presupuestal: 10 Secretaría de Medio Ambiente y Desarrollo Territorial
Unidad Responsable: 174 Agencia Integral de Regulación de Emisiones
Programa Presupuestario: 970 Control y Vigilancia de Emisiones Vehiculares

Estado: Cerrada

Nivel	Resumen Narrativo	Indicador						Medios de verificación	Supuestos
		Nombre del indicador	Fórmula	Fuente de información	Frecuencia	Meta (valor)	Unidad de medida (meta valor)		
Actividad	E3-01-Verificación vehicular efectivamente realizada a través del Centro de Verificación Responsable de uadalajara CVR0001	Total de verificaciones realizadas en el Centro de Verificación Responsable de uadalajara	N mero de verificaciones vehiculares efectivamente realizadas en el Centro de Verificación uadalajara CVR0001	Registros generados en el CVR0001 y administrados por la Dirección de Operaciones de la Agencia 2025	Mensual	32100.00	Verificación	Informe de verificaciones realizadas efectivamente por el Centro de Verificación Responsable uadalajara CVR0001, enviado por el Proveedor Tecnológico. Información enerada en la Dirección de Operaciones de la Agencia Integral de Regulación de Emisiones.	Los usuarios de vehículos realizan su verificación vehicular en el Centro Vehicular Responsable de uadalajara debido a su ubicación
Actividad	E3-02-Verificación vehicular efectivamente realizada a través del Centro de Verificación Responsable de apopan	Total de verificaciones efectivamente realizadas en el Centro de Verificación Responsable de apopan	N mero de verificaciones vehiculares efectivamente realizadas en el Centro de Verificación apopan CVR0015	Registros generados en el CVR0015 y administrados por la Dirección de Operaciones de la Agencia 2025	Mensual	70080.00	Verificación	Informe de verificaciones efectivamente realizadas por el Centro de Verificación Responsable apopan, enviado por el Proveedor Tecnológico. Información enerada en la Dirección de Operaciones de la Agencia Integral de Regulación de Emisiones.	Los usuarios de vehículos realizan su verificación vehicular en el Centro Vehicular Responsable de apopan debido a su ubicación
Actividad	E3-03-Verificación vehicular efectivamente realizada a través del Centro Oficial de Medición (COM) CVR0000	Total de verificaciones realizadas en el Centro Oficial de Medición	N mero de verificaciones vehiculares efectivamente realizadas en el Centro Oficial de Mediciones CVR0000	Registros generados en el CVR0000 y administrados por la Dirección de Operaciones de la Agencia 2025	Mensual	25500.00	Verificación	Informe de verificaciones efectivamente realizadas por el Centro Oficial de Medición CVR 0000, enviado por el Proveedor Tecnológico. Información enerada en la Dirección de Operaciones de la Agencia Integral de Regulación de Emisiones.	Los usuarios de vehículos realizan su verificación vehicular en el Centro Oficial de Medición debido a su ubicación
Actividad	E3-04-Verificación vehicular efectivamente realizada a través de las nidades Móviles	Total de verificaciones realizadas a través de las nidades Móviles	N mero de verificaciones vehiculares efectivamente realizadas en las nidades Móviles	Registros generados en las nidades Móviles y administrados por la Dirección de Operaciones de la Agencia 2025	Mensual	2400.00	Verificación	Informe de verificaciones efectivamente realizadas por las nidades Móviles, enviado por el Proveedor Tecnológico. Información enerada en la Dirección de Operaciones de la Agencia Integral de Regulación de Emisiones.	Las instituciones p blicas y privadas solicitan el servicio de la nidad Móvil para realizar las verificaciones vehiculares
Actividad	E3-05-Calibración de equipo de verificación para el cumplimiento normativo y correcto uso	Total de calibraciones realizadas en los CVR y nidades Móviles en cumplimiento a la normatividad aplicable vigente.	N mero de calibraciones realizadas	Programa de calibraciones, etiquetas de calibración, facturas del servicio generado, registros de la Dirección de Operaciones 2025	Mensual	60.00	Acción	Carpeta digital y físicas con los reportes de servicios, y Bit cora de calibraciones diaria. Información generada y resguardada por la Dirección de Operaciones 2025	Los Centros de Verificación y nidades Móviles de la Agencia Integral de Regulación de Emisiones, se encuentran operando y se cuenta con recurso para realizar las calibraciones.
Actividad	E3-06-Capacitación técnica a las y los Servidores P blicos de los CVR y nidades Móviles de la Agencia	Total de capacitaciones técnicas impartidas a las y los Servidores P blicos de los CVR y nidades Móviles de la Agencia	N mero de capacitaciones técnicas realizadas / N mero de capacitaciones técnicas programadas	Programa de capacitaciones, registro de la capacitación otorgada por el Proveedor Tecnológico y registros de la Coordinación de Proyectos Estratégicos, Dirección de Operaciones y Dirección Administrativa 2025.	Trimestral	4.00	Capacitación	Matriz de capacitaciones, constancias de capacitación o listas de asistencia, expedientes del personal. Información resguardada por la Coordinación de Proyectos Estratégicos y por la Dirección Administrativa 2025	Las y los Servidores P blicos adscritos a la Dirección de Operaciones que desempe a su cargo en los CVR, son competentes y mantienen esta competencia vigente para llevar a cabo la Verificación Vehicular de manera correcta y con la metodología establecida en las normas oficiales mexicanas aplicables.
Actividad	E3-07-Capacitación especializada a las y los Servidores P blicos de los CVR, nidades Móviles y de la Agencia	Total de capacitaciones especializadas impartidas a las y los Servidores P blicos de los CVR, nidades Móviles y de la Agencia	Total de capacitaciones especializadas	Programa de capacitaciones, facturas del servicio otorgado si aplica, listas de asistencia. Coordinación de Proyectos Estratégicos, Dirección Administrativa 2025.	Trimestral	4.00	Capacitación	Matriz de capacitaciones, constancias de capacitación o listas de asistencia, expedientes del personal. Información resguardada por la Coordinación de Proyectos Estratégicos y por la Dirección Administrativa 2025	Las y los Servidores P blicos de la Agencia Integral de Regulación de Emisiones se capacitan constantemente para desarrollar sus actividades efectivamente

GOBIERNO DEL ESTADO DE JALISCO

PRESUPUESTO DE EGRESOS PARA EL EJERCICIO FISCAL 2025

MATRIZ DE INDICADORES PARA RESULTADOS

Unidad Presupuestal: 10 Secretaría de Medio Ambiente y Desarrollo Territorial
Unidad Responsable: 174 Agencia Integral de Regulación de Emisiones
Programa Presupuestario: 970 Control y Vigilancia de Emisiones Vehiculares

Estado: Cerrada

Nivel	Resumen Narrativo	Indicador						Medios de verificación	Supuestos
		Nombre del indicador	Fórmula	Fuente de información	Frecuencia	Meta (valor)	Unidad de medida (meta valor)		
Actividad	E3-08- Ejecución de servicios de mantenimiento preventivo a las instalaciones de la Agencia.	Total de mantenimientos preventivos realizados en las instalaciones de la Agencia.	Programa de mantenimiento preventivo	Programa de mantenimiento preventivo, registros de mantenimiento preventivo. Registros de la Dirección de Operaciones y Dirección Administrativa 2025	Mensual	72.00	Mantenimiento	Registros de mantenimiento, reportes de la Dirección Administrativa 2025	Las instalaciones de los CVR y las oficinas administrativas de AIRE conservan un estado optimo para que el servicio de verificación conserve la calidad requerida. El presupuesto asignado para las actividades de mantenimiento es suficiente.
Actividad	E3-10-Ejecución de servicios de mantenimiento preventivo a equipo tecnologico del proveedor del PVR en los CVR y nidades Móviles.	Total de mantenimientos preventivos realizados por el proveedor tecnológico a los equipos realizados en los CVR y nidades Móviles	Total de mantenimientos preventivos realizados por el proveedor tecnológico	Programa de mantenimiento preventivo del proveedor tecnológico	Mensual	161.00	Mantenimiento	Reportes resguardados por la Dirección de Operaciones 2025	Los equipos del proveedor tecnológico, se mantienen en un estado optimo
Componente	E4-Estrategias implementadas de mejora continua en el organismo y sus centros de verificación vehicular	Total estrategias implementadas en mejora continua	N mero de estrategias implementadas en mejora continua	Registros e información generada en la Dirección de Operaciones o en la Coordinación de Proyectos Estratégicos 2025	Semestral	2.00	Estrategia	Carpetas físicas y electrónicas de capacitaciones, programas de difusión, proyectos de mejora continua, listas de asistencia a reuniones de trabajo, encuestas de satisfacción, testigos fotogr ficos, información interna generada por la Coordinación de Proyectos Estratégicos.	Las instancias correspondientes se interesan en ofertar y participar en los programas de mejora continua y difusión con los que cuenta la Agencia Integral de Regulación de Emisiones
Actividad	E4-05-Estrategias de mejora continua concluidas	Total de estrategias de mejora continua aprobadas	Registros e información generada en la Dirección de Operaciones o en la Coordinación de Proyectos Estratégicos 2025	Registros e información generada en la Dirección de Operaciones o en la Coordinación de Proyectos Estratégicos 2025	Semestral	2.00	Estrategia	Registros e información generada en la Dirección de Operaciones o en la Coordinación de Proyectos Estratégicos 2025	Las estrategias de mejora continua implementadas en la Agencia y/o operación de los CVR, son concluidas de manera exitosa.
Actividad	E4-06-Estrategias de mejora continua aprobadas	Total de estrategias de mejora continua concluidas	Registros e información generada en la Coordinación de Proyectos Estratégicos	Registros e información generada en la Dirección de Operaciones o en la Coordinación de Proyectos Estratégicos 2025	Semestral	2.00	Estrategia	Registros e información generada en la Dirección de Operaciones o en la Coordinación de Proyectos Estratégicos 2025	Las estrategias de mejora continua propuestas a la Dirección eneral, son elaboradas de manera correcta y aprobadas para su implementación.
Actividad	E4-07-Sistema de gestión de calidad implementado para el control, seguimiento, evaluación y mejora de los procesos en los CVR	Cumplimiento del sistema de gestión de calidad implementado en los Centros de Verificación Responsable de AIRE	Planeación de las actividades del sistema de gestión, programas de la Coordinación de Proyectos Estratégicos	Planeación de las actividades del sistema de gestión, programas de la Coordinación de Proyectos Estratégicos 2025	Cuatrimestral	100.00	Actividad	Evidencias de cumplimiento, registros, listas de verificación de la Coordinación de Proyectos Estratégicos	El sistema de gestión de calidad implementado en los CVR de la Agencia tiene el seguimiento adecuado y se mejora continuamente.
Actividad	E4-08-Auditorías internas en los CVR realizadas para garantizar la correcta implementación del Sistema de estión de Calidad	Total de auditorías internas realizadas	Total de auditorías internas realizadas	Plan de auditoría, listas de verificacion de la Coordinación de Proyectos Estratégicos 2025	Anual	1.00	Auditoría	Informe de auditoría, acciones correctivas de la Coordinación de Proyectos Estratégicos.	Se realizan auditorías internas en los CVR para garantizar la correcta implementación del Sistema de estión de Calidad.
Actividad	E4-09-Auditorías externas recibidas en los CVR para mantener y mejorar el Sistema de estión de Calidad	Total de auditorías externas recibidas	Plan de auditoría del Ente Acreditador	Plan de auditoría del Ente Acreditador, resguardado en la Coordinación de Proyectos Estratégicos 2025	Anual	1.00	Auditoría	Informe de auditoría del ente Acreditador, acciones correctivas de la Coordinación de Proyectos Estratégicos.	Se reciben auditorías externas por parte de una Entidad, lo cual mantiene vigente el Sistema de estión de Calidad y se atienden las oportunidades de mejora.

GOBIERNO DEL ESTADO DE JALISCO

PRESUPUESTO DE EGRESOS PARA EL EJERCICIO FISCAL 2025

MATRIZ DE INDICADORES PARA RESULTADOS

Unidad Presupuestal: 10 Secretaría de Medio Ambiente y Desarrollo Territorial
Unidad Responsable: 174 Agencia Integral de Regulación de Emisiones
Programa Presupuestario: 970 Control y Vigilancia de Emisiones Vehiculares

Estado: Cerrada

Nivel	Resumen Narrativo	Indicador						Medios de verificación	Supuestos
		Nombre del indicador	Fórmula	Fuente de información	Frecuencia	Meta (valor)	Unidad de medida (meta valor)		
Actividad	E4-10-Acciones de supervisión y evaluación de la calidad de la prestación del servicio de Verificación Vehicular	Total de acciones de supervisión y evaluación en los CVR	(N mero de acciones de supervisión y evaluación en los CVR realizadas)/(N mero de acciones de supervisión y evaluación en los CVR programadas)	Formatos de supervisión de campo y gabinete, formatos de 5 s y registros de la Coordinación de Proyectos Estratégicos 2025	Semestral	2.00	Acción	Formatos de supervisión de campo y gabinete, formatos de 5 s y registros de la Coordinación de Proyectos Estratégicos 2025	La Agencia cuenta con procesos de supervisión y evaluación de la calidad de la prestación del servicio de Verificación Vehicular, asegurando a su vez la competencia del personal lo cual impacta a la calidad.
Actividad	E4-11-Instrumentos para supervisar y evaluar la calidad del servicio en los CVR	Total de instrumentos implementados para supervisar y evaluar la calidad del servicio en los CVR	N mero de instrumentos implementados para supervisar y evaluar la calidad del servicio en los CVR.	Planeación y programación de la Coordinación de Proyectos Estratégico 2025	Semestral	10.00	Instrumentos	Planeación y programación de la Coordinación de Proyectos Estratégico 2025	Existe una planeación de actividades e instrumentos de supervisión y evaluación del servicio de Verificación que garantiza la calidad en los CVR y nidades Móviles de AIRE
Actividad	E4-12-Servidoras y Servidores P blicos acreditados evaluados en los CVR y nidades Móviles	Total de Servidoras y Servidores P blicos acreditados evaluados en los CVR y nidades Móviles	Registros de supervisiones de la Coordinación de Proyectos Estratégicos	Registros de supervisiones de la Coordinación de Proyectos Estratégicos 2025	Semestral	160.00	Evaluación	Registros de supervisiones de la Coordinación de Proyectos Estratégicos 2025	Se eval a todo el personal operativo en los Centros de Verificación Responsable y nidades Móviles
Componente	F1-Reportes bimestrales realizados dentro del Programa Anual de Trabajo en coordinación con la Controlaría del Estado de Jalisco	Total de reportes de avances en cumplimiento de las metas establecidas dentro del Programa Anual de Trabajo	(N mero de reportes de avances (Realizado) / N mero de reportes de avances (Programado)) 100	Carpeta física y electrónica de los Reportes Trimestrales generados por el rgano Interno de Control, información generada por el Titular del rgano Interno de Control, 2023	Bimestral	6.00	Reporte	Carpeta física y electrónica de los Reportes Trimestrales generados por el rgano Interno de Control, información interna generada por el Titular del rgano Interno de Control	Se cuenta con la colaboración y el seguimiento de la Controlaría del Estado de Jalisco, para elaborar en tiempo y forma los reportes trimestrales
Actividad	F1-01-Elaboración de informes de evaluación en materia de Control Interno	Total de informes de evaluación en materia de Control Interno	(N mero de informes de evaluación elaborados (Realizado) / N mero de informes de evaluación elaborados (Programado)) 100	Carpeta física y electrónica denominada informes de evaluación, información generada por el rgano Interno de Control	Trimestral	4.00	Reporte	Carpeta física y electrónica denominada informes de evaluación, información interna generada por el rgano Interno de Control	Se cuenta con la participación y entrega de información de las reas jurídicas, administrativas y de operaciones para realizar los informes de evaluación trimestrales
Actividad	F1-02-Ejecución de auditorias programadas	Total de auditorias de control interno realizadas	(N mero de auditorias realizadas en materia de control interno (Realizado) / N mero de auditorias realizadas en materia de control interno (Programado)) 100	Carpeta física y electrónica del informe final de resultados extraídos de la auditoria interna de control interno, información generada por el rgano Interno de Control	Trimestral	4.00	Auditoria	Carpeta física y electrónica del informe final de resultados extraídos de la auditoria interna de control interno, información interna generada por el rgano Interno de Control	Se cuenta con los elementos y disposición de las y los servidores p blicos que laboran en el organismo para realizar la auditoria interna en tiempo y forma

GOBIERNO DEL ESTADO DE JALISCO

PRESUPUESTO DE EGRESOS PARA EL EJERCICIO FISCAL 2025

MATRIZ DE INDICADORES PARA RESULTADOS

Unidad Presupuestal: 10 Secretaría de Medio Ambiente y Desarrollo Territorial
Unidad Responsable: 799 Fondo Estatal de Protección al Ambiente del Estado de Jalisco
Programa Presupuestario: 920 estión financiera y estratégica garantizando el derecho humano a un medio ambiente sano

Estado: Cerrada

Nivel	Resumen Narrativo	Indicador						Medios de verificación	Supuestos
		Nombre del indicador	Fórmula	Fuente de información	Frecuencia	Meta (valor)	Unidad de medida (meta valor)		
Fin	Contribuir a garantizar el derecho humano a un ambiente sano, mediante la conservación de la biodiversidad y los servicios ecosistémicos sin comprometer el bienestar de las futuras generaciones y bajo los principios de equidad, derechos, justicia, cultura de la paz, e igualdad de oportunidades.	Posición en el Subíndice Manejo Sustentable del Medio Ambiente del Índice de Competitividad, IMCO	Este subíndice contempla y promedia once indicadores relacionados con cada aspecto del medio ambiente: 1. Tasa de reforestación anual. 2. Fuentes de energía no contaminantes. 3. Emergencias industriales. 4. Áreas naturales protegidas. 5. Empresas certificadas por su responsabilidad ambiental (en cada diez mil unidades económicas). 6. Relación de la producción agrícola y consumo de agua en la agricultura. 7. Sobre explotación de acuíferos. 8. Volumen tratado de aguas residuales. 9. Monitoreo de la calidad del aire. 10. Desastres naturales. 11. Porcentaje de disposición de residuos sólidos en rellenos sanitarios.	IMCO. Índice de Competitividad Estatal. 2021.	Bienal	2.00	Posición	En el Sistema de Monitoreo de Indicadores del Desarrollo de Jalisco (MIDE Jalisco), para consulta abierta en https://seplan.app.jalisco.gob.mx/mide	Las y los habitantes de Jalisco son sensibles y toman conciencia sobre la importancia de la conservación de la biodiversidad y el uso de los servicios ecosistémicos para el bienestar de las futuras generaciones.
Propósito	Las instituciones consolidan y fortalecen los mecanismos, instrumentos y las capacidades institucionales para garantizar una protección y gestión del medio ambiente que fomente pr cticas sustentables en los sectores de la economía y reduzca los niveles de contaminación en el medio ambiente.	Porcentaje de vehículos aprobados en verificación de emisiones	Porcentaje de automóviles que han aprobado el proceso de verificación vehicular.	Secretaría de Medio Ambiente y Desarrollo Territorial. Sistema de Información Operativa de Control de Emisiones (SIOCE). 2021	Anual	66.00	Porcentaje	En el Sistema de Monitoreo de Indicadores del Desarrollo de Jalsico (MIDE Jalsico), para consulta abierta en https://seplan.app.jalisco.gob.mx/mide	Las y los ciudadanos de Jalisco cumplen con la normatividad en materia de protección y gestión ambiental.
Componente	E2-Acciones de mejora en el proceso administrativo de bienes y servicios implementadas para la atención ambiental eficiente	Total de acciones	(N mero de acciones (Realizado)/N mero de acciones (Programado))*100	Constancias de capacitación al personal, dictamenes de seguimiento a los proyectos financiados, solictudes de transaprencia, reportes, archivo general del Fideicomiso del Fondo Estatal de Protección al Ambiente del Estado de Jalisco	Trimestral	0.00	Acción	Archivo general del Fideicomiso del Fondo Estatal de Protección al Ambiente del Estado de Jalisco.	Los miembros representantes de las organizaciones de cada una de las estructuras de gobernanza se coordinan para dar seguimiento a la operación del Fondo
Actividad	E2-01-Capacitación al personal para la mejora continua en la operación y en los procesos internos de la institución	Total de capacitaciones tomadas por el personal de la institución	(N mero de capacitaciones (Realizado) / N mero de capacitaciones (Programado))*100	Listas de asistencia de cursos impartidos, tr mites de inscripción y copias de constancias entregadas, archivo general del Fideicomiso del Fondo Estatal de Protección al Ambiente del Estado de Jalisco	Trimestral	0.00	Capacitación	Listas de asistencia de cursos tomados, tr mites de inscripción, copias de constancias entregadas, archivo general del Fideicomiso del Fondo Estatal de Protección al Ambiente del Estado de Jalisco.	Las capacitaciones se realizan en tiempo y forma
Actividad	E2-02-Seguimiento y control de proyectos financiados	Total de dictamenes de seguimiento de proyectos financiados	(Numero de dictamenes de seguimiento (Realizado)/Numero de dictamenes de seguimiento (Programado))*100	Dictamenes de seguimiento, archivo general del Fideicomiso del Fondo Estatal de Protección al Ambiente del Estado de Jalisco.	Trimestral	0.00	Dictamen	Dictamenes de seguimiento, archivo general del Fideicomiso del Fondo Estatal de Protección al Ambiente del Estado de Jalisco.	Los responsables de los proyectos envían en tiempo y forma los informes de seguimiento
Actividad	E2-05-Resolución de solicitudes en materia de transparencia dentro del orden jurídico	Porcentaje de solicitudes de transparencia atendidas	(N mero de solicitudes de transparencia contestadas en tiempo y forma) (Realizado)/(N mero de Solicitudes de transparencia recibidas (Programado))*100	Plataforma de Transparencia Jalisco https://transparencia.jalisco.gob.mx/	Trimestral	0.00	Porcentaje	https://transparencia.jalisco.gob.mx/	Existe interés y participación ciudadana para solicitar información en materia de transparencia, relacionado con el Fondo Estatal de Protección al Ambiente del Estado de Jalisco

GOBIERNO DEL ESTADO DE JALISCO

PRESUPUESTO DE EGRESOS PARA EL EJERCICIO FISCAL 2025

MATRIZ DE INDICADORES PARA RESULTADOS

Unidad Presupuestal: 10 Secretaría de Medio Ambiente y Desarrollo Territorial
Unidad Responsable: 799 Fondo Estatal de Protección al Ambiente del Estado de Jalisco
Programa Presupuestario: 920 estión financiera y estratégica garantizando el derecho humano a un medio ambiente sano

Estado: Cerrada

Nivel	Resumen Narrativo	Indicador						Medios de verificación	Supuestos
		Nombre del indicador	Fórmula	Fuente de información	Frecuencia	Meta (valor)	Unidad de medida (meta valor)		
Actividad	E2-06-Reportes de efectividad administrativa y rendición de cuentas	Total de reportes de efectividad administrativa y rendición de cuentas	(N mero de reportes (Realizado)/N mero de reportes (Programado))*100	Nominas, adquisiciones, cuentas bancarias, archivo general del Fideicomiso del Fondo Estatal de Protección al Ambiente del Estado de Jalisco	Trimestral	0.00	Reporte	Nominas, adquisiciones, cuentas bancarias, archivo general del Fideicomiso del Fondo Estatal de Protección al Ambiente del Estado de Jalisco.	Personal capacitado, servicios contratados, sistemas en función.
Componente	E4-Estrategia integral implementada para la atención de la problem tica ambiental en Jalisco	Total de proyectos asignados para la atención de la problem tica ambiental del Estado de Jalisco	(N mero de proyectos asignados para la atención de la problem tica ambiental (Realizado)/N mero de proyectos asignados para la atención de la problem tica ambiental (Programado))*100	Actas de Comité Técnico de aprobación de la asignación de proyectos debidamente firmadas, Convenios de colaboración, proyecto técnico y financiero, oficios y dict menes de seguimiento.	Trimestral	3.00	Proyecto	Actas de Comité Técnico de aprobación de la asignación de proyectos debidamente firmadas, convenios de colaboración, proyecto técnico y financiero, oficios y dict menes de seguimiento del Fideicomiso del Fondo Estatal de Protección al Ambiente del Estado de Jalisco.	Las y los habitantes de Jalisco son sensibles y toman conciencia sobre la importancia de la conservación de la biodiversidad, la calidad del aire, la conservación y restauración hídrica, así como, de toda la problem tica ambiental que se vive en el Estado de Jalisco. Asimismo, se considera una respuesta favorable en la recaudación de recursos y su transferencia al Fideicomiso del Fondo Estatal de Protección al Ambiente del Estado de Jalisco con la finalidad de asignar dichos proyectos.
Actividad	E4-03-Proyectos ambientales asignados para la mejora de la Calidad del Aire en el Estado de Jalisco	Total de proyectos ambientales asignados para la mejora de la Calidad del Aire en el Estado de Jalisco	(N mero de proyectos ambientales asignados para la mejora de la calidad del aire (Realizado)/N mero de proyectos ambientales asignados para la mejora de la calidad del aire (Programado))*100	Actas de Comité Técnico de aprobación de la asignación de proyectos debidamente firmadas, convenios de colaboración, proyecto técnico y financiero, oficios y dict menes de seguimiento del Fondo Estatal de Protección al Ambiente del Estado de Jalisco	Trimestral	1.00	Proyecto	Actas firmadas del Comité Técnico con la asignación de recursos de proyectos para mejorar la calidad del aire en el Estado, convenios de colaboración, proyecto técnico y financiero, oficios y dict menes de seguimiento del Fondo Estatal de Protección al Ambiente del Estado de Jalisco	Las y los habitantes de Jalisco son sensibles y toman conciencia sobre la importancia de la calidad del aire, así como, de toda la problem tica ambiental que se vive en el Estado de Jalisco. Asimismo, se considera una respuesta favorable en la recaudación de recursos y su transferencia al Fideicomiso del Fondo Estatal de Protección al Ambiente del Estado de Jalisco con la finalidad de asignar dichos proyectos.
Actividad	E4-04-Proyectos ambientales asignados para la conservación de la biodiversidad en el Estado de Jalisco	Total de proyectos ambientales asignados para la la conservación de la biodiversidad en el Estado de Jalisco	(N mero de proyectos ambientales asignados para la conservación de la biodiversidad (Realizado)/N mero de proyectos ambientales asignados para la conservación de la biodiversidad (Programado))*100	Actas de Comité Técnico de aprobación de la asignación de proyectos debidamente firmadas, convenios de colaboración, proyecto técnico y financiero, oficios y dict menes de seguimiento del Fideicomiso del Fondo Estatal de Protección al Ambiente del Estado de Jalisco.	Trimestral	1.00	Proyecto	Actas de Comité Técnico de aprobación de la asignación de proyectos debidamente firmadas, convenios de colaboración, proyecto técnico y financiero, oficios y dict menes de seguimiento del Fondo Estatal de Protección al Ambiente del Estado de Jalisco	Las y los habitantes de Jalisco son sensibles y toman conciencia sobre la importancia de la conservación de la biodiversidad, así como, de toda la problem tica ambiental que se vive en el Estado de Jalisco. Asimismo, se considera una respuesta favorable en la recaudación de recursos y su transferencia al Fideicomiso del Fondo Estatal de Protección al Ambiente del Estado de Jalisco con la finalidad de asignar dichos proyectos.

GOBIERNO DEL ESTADO DE JALISCO

PRESUPUESTO DE EGRESOS PARA EL EJERCICIO FISCAL 2025

MATRIZ DE INDICADORES PARA RESULTADOS

Unidad Presupuestal: 10 Secretaría de Medio Ambiente y Desarrollo Territorial
Unidad Responsable: 799 Fondo Estatal de Protección al Ambiente del Estado de Jalisco
Programa Presupuestario: 920 estión financiera y estratégica garantizando el derecho humano a un medio ambiente sano

Estado: Cerrada

Nivel	Resumen Narrativo	Indicador						Medios de verificación	Supuestos
		Nombre del indicador	Fórmula	Fuente de información	Frecuencia	Meta (valor)	Unidad de medida (meta valor)		
Actividad	E4-5-Proyectos ambientales asignados para el saneamiento, conservación y restauración hídrica en el Estado de Jalisco	Total de proyectos para el saneamiento, conservación y restauración hídrica en el Estado	(N mero de proyectos para el saneamiento, conservación y restauración hídrica (Realizado)/N mero de proyectos para el saneamiento, conservación y restauración hídrica (Programado))*100	Actas firmadas del Comité Técnico con la asignación de recursos de proyectos para el saneamiento, conservación y restauración hídrica en el Estado, archivos en resguardo de la Dirección eneral del Fondo Estatal de Protección al Ambiente del Estado de Jalisco	Trimestral	1.00	Proyecto	Actas firmadas del Comité Técnico con la asignación de recursos de proyectos para el saneamiento, conservación y restauración hídrica, convenios de colaboración, proyecto técnico y financiero, oficios y dict menes de seguimiento del Fondo Estatal de Protección al Ambiente del Estado de Jalisco	Las y los habitantes de Jalisco son sensibles y toman conciencia sobre la importancia de la conservación y restauración hídrica, así como, de toda la problem tica ambiental que se vive en el Estado de Jalisco. Asimismo, se considera una respuesta favorable en la recaudación de recursos y su transferencia al Fideicomiso del Fondo Estatal de Protección al Ambiente del Estado de Jalisco con la finalidad de asignar dichos proyectos.

GOBIERNO DEL ESTADO DE JALISCO

PRESUPUESTO DE EGRESOS PARA EL EJERCICIO FISCAL 2025

MATRIZ DE INDICADORES PARA RESULTADOS

Unidad Presupuestal: 11 Secretaría del Sistema de Asistencia Social
Unidad Responsable: 000 Secretaría del Sistema de Asistencia Social
Programa Presupuestario: 33 Polos de Desarrollo Comunitario

Estado: Cerrada

Nivel	Resumen Narrativo	Indicador						Medios de verificación	Supuestos
		Nombre del indicador	Fórmula	Fuente de información	Frecuencia	Meta (valor)	Unidad de medida (meta valor)		
Fin	Contribuir a mejorar las condiciones de acceso efectivo a los derechos sociales, mediante el impulso de las capacidades de las personas y sus comunidades, reduciendo brechas de desigualdad, con un sentido de colectividad fortalecido que impulsa la movilidad social ascendente y con atención prioritaria para las personas y los grupos cuyos derechos han sido vulnerados de manera histórica y coyuntural en particular por la pandemia por COVID19.	Porcentaje de población en situación de pobreza	Representa la proporción de la población en situación de pobreza con respecto al total de la población, de acuerdo a la metodología definida por el CONEVAL, para mayor detalle consulta en: http://www.coneval.org.mx/Medicion/MP/Paginas/Programas_BD_10_12_14.aspx	CONEVAL. Medición de la pobreza 2020, estimaciones con base en la ENIGH 2018 y 2020.	Bienal	27.40	Porcentaje	En el Sistema de Monitoreo de Indicadores del Desarrollo de Jalisco (MIDE Jalisco), para consulta abierta en https://seplan.app.jalisco.gob.mx/mide	Las y los habitantes del estado de Jalisco asumen su compromiso de corresponsabilidad en el proceso de desarrollo social y acceso efectivo de sus derechos sociales.
Propósito	La población jalisciense reduce los niveles de pobreza multidimensional, dando prioridad a la atención de la pobreza extrema y por ingresos, a través de la articulación entre gobierno, sociedad civil e iniciativa privada.	Coeficiente de GINI	El índice de Gini permite cuantificar “lo alejada” que una distribución se encuentra de la distribución perfectamente igualitaria. En este sentido, es ampliamente conocida su interpretación en términos de la curva de Lorenz, según la cual nos permite medir el área entre la curva de Lorenz y la línea de 45 grados en proporción del área total situada por debajo de la mencionada línea de equidad perfecta.	CONEVAL. Medición de la pobreza 2020, estimaciones con base en la ENIGH 2018 y 2020.	Bienal	0.38	Coeficiente	En el Sistema de Monitoreo de Indicadores del Desarrollo de Jalsico (MIDE Jalsico), para consulta abierta en https://seplan.app.jalisco.gob.mx/mide	La sociedad civil e iniciativa privada se articulan y colaboran con las instituciones gubernamentales para la atención de la pobreza extrema y por ingresos en la población jalisciense.
Componente	A1 Apoyos monetarios otorgados a instituciones para la implementación del Programa Polos de Desarrollo Comunitario.	Porcentaje de apoyos otorgados a instituciones que son beneficiadas por el Programa	(Número de apoyos monetarios otorgados a instituciones participantes en el programa en el trimestre t / Número de apoyos monetarios aprobados para instituciones por el Comité de valoración del Programa en el trimestre t) 100	Reglas de Operación publicadas anualmente en el Periódico Oficial El Estado de Jalisco (https://periodicooficial.jalisco.gob. mx/)	rimestral	100.00	Porcentaje	Expedientes y Convenios de Colaboración del ejercicio fiscal 2025 de las instituciones beneficiarias, en resguardo de la Dirección General de Desarrollo de Programas Sociales, adscrita a la Secretaria del Sistema de Asistencia Social	Las instituciones cumplen con los criterios de elegibilidad de las Reglas de Operación vigentes, así como, con el convenio suscrito con la Secretaría del Sistema de Asistencia Social.
Actividad	A1 03 Integración del padrón de instituciones apoyadas mediante el Programa.	otal de instituciones beneficiadas	Número de instituciones beneficiadas en el trimestre t	Reglas de Operación publicadas anualmente en el Periódico Oficial El Estado de Jalisco (https://periodicooficial.jalisco.gob. mx/)	rimestral	11.00	Institución	Registros del Padrón nico de Beneficiarios del ejercicio fiscal 2025 publicado en el Portal del Padrón nico de Beneficiarios (P B) del Gobierno del Estado de Jalisco https://padronunico.jalisco.gob.mx/	Las instituciones participantes presentan la documentación requerida para la suscripción de convenios
Actividad	A1 04 Atención a municipios del estado de Jalisco, mediante la implementación del Programa Polos de Desarrollo Comunitario.	otal de municipios atendidos	Número de municipios atendidos en el trimestre t	Reglas de Operación publicadas anualmente en el Periódico Oficial El Estado de Jalisco (https://periodicooficial.jalisco.gob. mx/)	rimestral	10.00	Municipio	Registros del Padrón nico de Beneficiarios del ejercicio fiscal 2025 publicado en el Portal del Padrón nico de Beneficiarios (P B) del Gobierno del Estado de Jalisco https://padronunico.jalisco.gob.mx/	Los municipios brindan las facilidades para la implementación del Programa.

GOBIERNO DEL ESTADO DE JALISCO

PRESUPUESTO DE EGRESOS PARA EL EJERCICIO FISCAL 2025

MATRIZ DE INDICADORES PARA RESULTADOS

Unidad Presupuestal: 11 Secretaría del Sistema de Asistencia Social
Unidad Responsable: 000 Secretaría del Sistema de Asistencia Social
Programa Presupuestario: 33 Polos de Desarrollo Comunitario

Estado: Cerrada

Nivel	Resumen Narrativo	Indicador						Medios de verificación	Supuestos
		Nombre del indicador	Fórmula	Fuente de información	Frecuencia	Meta (valor)	Unidad de medida (meta valor)		
Actividad	A1 05 Integración del padrón de personas beneficiarias a través de las instituciones, derivado de la implementación del Programa	otal de personas beneficiadas a través de las instituciones	Número de personas beneficiadas a través de las instituciones en el trimestre t	Reglas de Operación publicadas anualmente en el Periódico Oficial El Estado de Jalisco (https://periodicooficial.jalisco.gob. mx/)	rimestral	2200.00	Persona	Registros del Padrón nico de Beneficiarios del ejercicio fiscal 2025 publicado en el Portal del Padrón nico de Beneficiarios (P B) del Gobierno del Estado de Jalisco https://padronunico.jalisco.gob.mx/	Las personas susceptibles de ser beneficiadas a través de las acciones implementadas por las instituciones, participan activamente y cumplen con la documentación requerida para ser apoyados.
Componente	A2 Apoyos monetarios otorgados a personas y familias que habitan en los Polos de Desarrollo Comunitario, para favorecer su desarrollo social e integral.	Porcentaje de apoyos monetarios otorgados a personas y familias de los Polos de Desarrollo Comunitario	(Número de apoyos monetarios otorgados a personas y familias de los PDC en el trimestre t/ Número de apoyos monetarios aprobados a personas y familias de los PDC en el trimestre t) 100	Reglas de Operación publicadas anualmente en el Periódico Oficial El Estado de Jalisco (https://periodicooficial.jalisco.gob. mx/)	rimestral	100.00	Porcentaje	Registros del Padrón nico de Beneficiarios del ejercicio fiscal 2025 publicado en el Portal del Padrón nico de Beneficiarios (P B) del Gobierno del Estado de Jalisco https://padronunico.jalisco.gob.mx/	La población que habita en los Polos de Desarrollo Comunitario impulsados, cumplen con los criterios de elegibilidad establecidos en el Programa.
Actividad	A2 0 Integración del padrón de personas y familias beneficiarias con apoyo monetario, derivado de la implementación del Programa	otal de personas beneficiadas	Número de personas beneficiadas en el trimestre t	Reglas de Operación publicadas anualmente en el Periódico Oficial El Estado de Jalisco (https://periodicooficial.jalisco.gob. mx/)	rimestral	402.00	Persona	Padrón nico de Beneficiarios del Programa correspondiente al ejercicio fiscal 2024, publicado en el portal https://padronunico.jalisco.gob.mx/	Las personas susceptibles de ser beneficiadas presentan la documentación requerida para ser sujetos de apoyo.
Actividad	A2 07 Recepción de solicitudes al Programa para apoyo monetario a personas y familias en situación de pobreza.	otal de solicitudes recibidas de personas en situación de pobreza	Número de solicitudes recibidas de personas en el trimestre t	Reglas de Operación publicadas anualmente en el Periódico Oficial El Estado de Jalisco (https://periodicooficial.jalisco.gob. mx/)	rimestral	420.00	Solicitud	Expedientes 2025 de las personas susceptibles de ser beneficiarias por el Programa Polos de Desarrollo Comunitario, en resguardo de la Dirección General de Desarrollo de Programas Sociales, adscrita a la Secretaria del Sistema de Asistencia Social	Las personas y familias susceptibles de ser beneficiarias, muestran interés en el Programa y participan activamente.
Componente	A3 Acciones realizadas para la operación, difusión y/o evaluación	Porcentaje de asignaciones de recurso para los gastos de operación de la intervención	(Número de asignaciones de recurso para los gastos de operación ejercidos en el semestre t / Número de asignaciones de recurso para los gastos de operación programados en el semestre t) 100	Reglas de Operación publicadas anualmente en el Periódico Oficial El Estado de Jalisco (https://periodicooficial.jalisco.gob. mx/)	Semestral	100.00	Porcentaje	Informe ejecutivo anual del ejercicio fiscal 2025 que refleja las acciones realizadas con el recurso destinado para gastos de operación del Programa, acompa ado del informe financiero proporcionado en tiempo y forma por la Coordinación General Administrativa de la Dirección General de Desarrollo de Programas Sociales.	Los costos de los insumos necesarios para la operación del Programa se mantienen estables.
Actividad	A3 01 Elaboración del informe ejecutivo de los gastos de operación del Programa.	otal de informes ejecutivos elaborados	Número de informes elaborados en el trimestre t	Reglas de Operación del Programa publicadas anualmente en el Periódico Oficial el Estado de Jalisco (https://periodicooficial.jalisco.gob.mx/	rimestral	1.00	Informe	Informe ejecutivo 2024 que refleja las acciones realizadas con el recurso destinado para gastos de operación del Programa, acompa ado del informe financiero proporcionado, en tiempo y forma, por la Coordinación General Administrativa de la Secretaría del Sistema de Asistencia Social, en resguardo de la Dirección General de Desarrollo de Programas Sociales.	Los proveedores y/o prestadores de servicios presentan la información comprobatoria en tiempo y forma.

GOBIERNO DEL ESTADO DE JALISCO

PRESUPUESTO DE EGRESOS PARA EL EJERCICIO FISCAL 2025

MATRIZ DE INDICADORES PARA RESULTADOS

Unidad Presupuestal: 11 Secretaría del Sistema de Asistencia Social
Unidad Responsable: 000 Secretaría del Sistema de Asistencia Social
Programa Presupuestario: 33 Polos de Desarrollo Comunitario

Estado: Cerrada

Nivel	Resumen Narrativo	Indicador						Medios de verificación	Supuestos
		Nombre del indicador	Fórmula	Fuente de información	Frecuencia	Meta (valor)	Unidad de medida (meta valor)		
Actividad	A3 02 Generación de reportes periódicos de las acciones realizadas mediante los gastos de operación del Programa.	otal de reportes generados	Número de reportes generados en el trimestre t	Reglas de Operación del Programa publicadas anualmente en el Periódico Oficial el Estado de Jalisco (https://periodicooficial.jalisco.gob.mx/	rimestral	3.00	Reporte	Reportes elaborados por el área responsable del Programa durante el ejercicio fiscal 2025, respecto a las acciones realizadas con el recurso de gastos de operación, acompa ado del informe financiero proporcionado en tiempo y forma por la Coordinación General Administrativa de la Secretaría del Sistema de Asistencia Social, en resguardo de la Dirección General de Desarrollo de Progrmas Sociales	Los proveedores y/o prestadores de servicios contratados, cumplen con lo pactado.
Componente	B4 Acciones encaminadas para acotar la brecha de género por motivo de ingresos económicos a través del Programa	Porcentaje de apoyos monetarios otorgados a mujeres que habitan en los Polos de desarrollo comunitario	(Número de apoyos monetarios otorgados para mujeres de los PDC en el trimestre t/ Número de apoyos monetarios aprobados para mujeres de los PDC en el trimestre t) 100	Reglas de Operación publicadas anualmente en el Periódico Oficial El Estado de Jalisco (https://periodicooficial.jalisco.gob. mx/)	rimestral	100.00	Porcentaje	Registros del Padrón nico de Beneficiarios del ejercicio fiscal 2025 publicado en el Portal del Padrón nico de Beneficiarios (P B) del Gobierno del Estado de Jalisco https://padronunico.jalisco.gob.mx/	Los proveedores y/o prestadores de servicios contratados, cumplen con lo pactado.
Actividad	B4 08 Integración del padrón de mujeres beneficiarias con apoyo monetario, derivado de la implementación del Programa	otal de mujeres beneficiadas con apoyo monetario	Número de mujeres beneficiadas en el trimestre t	Reglas de Operación publicadas anualmente en el Periódico Oficial El Estado de Jalisco (https://periodicooficial.jalisco.gob. mx/)	rimestral	0.00	Mujer	Registros del Padrón nico de Beneficiarios del ejercicio fiscal 2025 publicado en el Portal del Padrón nico de Beneficiarios (P B) del Gobierno del Estado de Jalisco https://padronunico.jalisco.gob.mx/	Las mujeres susceptibles de ser beneficiadas presentan la documentación requerida para ser sujetas de apoyo.
Actividad	B4 9 Recepción de solicitudes de las mujeres en situación de pobreza, susceptibles de apoyo del Programa.	otal de solicitudes recibidas de mujeres en situación de pobreza	Número de solicitudes recibidas de las mujeres en el trimestre t	Reglas de Operación publicadas anualmente en el Periódico Oficial El Estado de Jalisco (https://periodicooficial.jalisco.gob. mx/)	rimestral	80.00	Solicitud	Expedientes 2025 de las mujeres susceptibles de ser beneficiarias por el Programa Polos de Desarrollo Comunitario, en resguardo de la Dirección General de Desarrollo de Programas Sociales, adscrita a la Secretaria del Sistema de Asistencia Social	Las mujeres susceptibles de ser beneficiarias, muestran interés en el Programa y participan activamente.

GOBIERNO DEL ESTADO DE JALISCO

PRESUPUESTO DE EGRESOS PARA EL EJERCICIO FISCAL 2025

MATRIZ DE INDICADORES PARA RESULTADOS

Unidad Presupuestal: 11 Secretaría del Sistema de Asistencia Social
Unidad Responsable: 000 Secretaría del Sistema de Asistencia Social
Programa Presupuestario: 338 Apoyo al ransporte para Grupos Prioritarios

Estado: Cerrada

Nivel	Resumen Narrativo	Indicador						Medios de verificación	Supuestos
		Nombre del indicador	Fórmula	Fuente de información	Frecuencia	Meta (valor)	Unidad de medida (meta valor)		
Fin	Contribuir a mejorar las condiciones de acceso efectivo a los derechos sociales, mediante el impulso de las capacidades de las personas y sus comunidades, reduciendo brechas de desigualdad, con un sentido de colectividad fortalecido que impulsa la movilidad social ascendente y con atención prioritaria para las personas y los grupos cuyos derechos han sido vulnerados de manera histórica y coyuntural en particular por la pandemia por COVID19.	Porcentaje de población en situación de pobreza	Representa la proporción de la población en situación de pobreza con respecto al total de la población, de acuerdo a la metodología definida por el CONEVAL, para mayor detalle consulta en: http://www.coneval.org.mx/Medicion/MP/Paginas/Programas_BD_10_12_14.aspx	CONEVAL. Medición de la pobreza 2020, estimaciones con base en la ENIGH 2018 y 2020.	Bienal	27.40	Porcentaje	En el Sistema de Monitoreo de Indicadores del Desarrollo de Jalisco (MIDE Jalisco), para consulta abierta en https://seplan.app.jalisco.gob.mx/mide	Las y los habitantes del estado de Jalisco asumen su compromiso de corresponsabilidad en el proceso de desarrollo social y acceso efectivo de sus derechos sociales.
Propósito	La población jalisciense reduce los niveles de pobreza multidimensional, dando prioridad a la atención de la pobreza extrema y por ingresos, a través de la articulación entre gobierno, sociedad civil e iniciativa privada.	Coeficiente de GINI	El índice de Gini permite cuantificar “lo alejada” que una distribución se encuentra de la distribución perfectamente igualitaria. En este sentido, es ampliamente conocida su interpretación en términos de la curva de Lorenz, según la cual nos permite medir el área entre la curva de Lorenz y la línea de 45 grados en proporción del área total situada por debajo de la mencionada línea de equidad perfecta.	CONEVAL. Medición de la pobreza 2020, estimaciones con base en la ENIGH 2018 y 2020.	Bienal	0.38	Coeficiente	En el Sistema de Monitoreo de Indicadores del Desarrollo de Jalsico (MIDE Jalsico), para consulta abierta en https://seplan.app.jalisco.gob.mx/mide	La sociedad civil e iniciativa privada se articulan y colaboran con las instituciones gubernamentales para la atención de la pobreza extrema y por ingresos en la población jalisciense.
Componente	A1 nidades de transporte motorizadas y no motorizadas entregadas para favorecer la movilidad de grupos prioritarios	Porcentaje de unidades de transporte motorizadas y no motorizadas entregadas por el Programa	(Número de unidades de transporte motorizadas y no motorizadas entregadas por el Programa en el trimestre t / Número de solicitudes dictaminadas para apoyo de unidades motorizadas y no motorizadas en el trimestre t) 100	Reglas de Operación del Programa publicadas anualmente en el Periódico Oficial El Estado de Jalisco (https://periodicooficial.jalisco.gob. mx/) y Solicitudes validadas para entrega de unidades motorizadas y no motorizadas para el ejercicio fiscal 2025, actualizadas trimestralmente.	rimestral	100.00	Porcentaje	Registros del Padrón nico de Beneficiarios del ejercicio fiscal 2025 publicado trimestralmente en el Portal del Padrón nico de Beneficiarios (P B) del Gobierno del Estado de Jalisco https://padronunico.jalisco.gob.mx/	Los proveedores contratados entregan las unidades de transporte motorizadas y no motorizadas con las características requeridas y en los términos acordados.
Actividad	A1 01 Integración listado de municipios cubiertos derivado de la entrega de unidades de transporte motorizadas y no motorizadas a instituciones para el traslado de grupos prioritarios.	Porcentaje de municipios cubiertos con unidades de transporte motorizadas y no motorizadas para grupos prioritarios	(Número de municipios cubiertos con unidades de transporte motorizadas y no motorizadas en el trimestre t/Número total de municipios que conforman el estado de Jalisco en el trimestre t) 100	Reglas de Operación del Programa publicadas anualmente en el Periódico Oficial El Estado de Jalisco (https://periodicooficial.jalisco.gob. mx/) y Solicitudes validadas para entrega de unidades motorizadas y no motorizadas para el ejercicio fiscal 2025, actualizadas trimestralmente.	rimestral	100.00	Porcentaje	Registros del Padrón nico de Beneficiarios del ejercicio fiscal 2025 publicado trimestralmente en el Portal del Padrón nico de Beneficiarios (P B) del Gobierno del Estado de Jalisco https://padronunico.jalisco.gob.mx/	Las instituciones del estado de Jalisco beneficiadas con la entrega de unidades de transporte motorizadas y no motorizadas, brindan el servicio a los grupos prioritarios.
Actividad	A1 02 Validación de solicitudes para la entrega de unidades de transporte motorizadas y no motorizadas a las instituciones públicas o privadas, para favorecer la movilidad de grupos prioritarios.	Porcentaje de instituciones apoyadas con unidades de transporte motorizadas y no motorizadas para grupos prioritarios	(Número de instituciones apoyadas con unidades de transporte motorizadas y no motorizadas en el trimestre t/Número de solicitudes validadas a instituciones para apoyo con unidades de transporte motorizadas y no motorizadas en el trimestre t) 100	Reglas de Operación del Programa publicadas anualmente en el Periódico Oficial El Estado de Jalisco (https://periodicooficial.jalisco.gob. mx/) y Solicitudes validadas para entrega de unidades motorizadas y no motorizadas para el ejercicio fiscal 2025, actualizadas trimestralmente.	rimestral	100.00	Porcentaje	Registros del Padrón nico de Beneficiarios del ejercicio fiscal 2025 publicado trimestralmente en el Portal del Padrón nico de Beneficiarios (P B) del Gobierno del Estado de Jalisco https://padronunico.jalisco.gob.mx/	Las instituciones susceptibles del apoyo con unidades de transporte motorizadas y no motorizada cumplen los criterios de elegibilidad establecidos en la normatividad vigente.

GOBIERNO DEL ESTADO DE JALISCO

PRESUPUESTO DE EGRESOS PARA EL EJERCICIO FISCAL 2025

MATRIZ DE INDICADORES PARA RESULTADOS

Unidad Presupuestal: 11 Secretaría del Sistema de Asistencia Social
Unidad Responsable: 000 Secretaría del Sistema de Asistencia Social
Programa Presupuestario: 338 Apoyo al ransporte para Grupos Prioritarios

Estado: Cerrada

Nivel	Resumen Narrativo	Indicador						Medios de verificación	Supuestos
		Nombre del indicador	Fórmula	Fuente de información	Frecuencia	Meta (valor)	Unidad de medida (meta valor)		
Componente	A2 Acciones realizadas para la operación, difusión y/o evaluación	Porcentaje de asignaciones de recurso para los gastos de operación de la intervención	(Número de asignaciones de recurso para los gastos de operación ejercidos en el semestre t / Número de asignaciones de recurso para los gastos de operación validadas en el semestre t) 100	Reglas de Operación del Programa publicadas anualmente en el Periódico Oficial el Estado de Jalisco (https://periodicooficial.jalisco.gob.mx/	Semestral	100.00	Porcentaje	Informe ejecutivo anual del ejercicio fiscal 2025 que refleja las acciones realizadas con el recurso destinado para gastos de operación del Programa, acompa ado del informe financiero proporcionado en tiempo y forma por la Dirección General Administrativa de la Secretaría del Sistema de Asistencia Social, en resguardo de la Dirección General de Desarrollo Comunitario para los Cuidados y Espacios Públicos.	Los costos de los insumos necesarios para la operación de los programas sociales se mantienen estables.
Actividad	A2 01 Elaboración del informe ejecutivo de la aplicación de los gastos de operación del Programa	Porcentaje de informes ejecutivos elaborados de la aplicación de los gastos de operación	(Número de informes ejecutivos elaborados por el ejercicio de los gastos de operación del Programa en el trimestre t / Número de informes ejecutivos de los gastos de operación proyectados en el trimestre t) 100	Reglas de Operación del Programa publicadas anualmente en el Periódico Oficial el Estado de Jalisco (https://periodicooficial.jalisco.gob.mx/	rimestral	100.00	Porcentaje	Informe ejecutivo anual del ejercicio fiscal 2025 que refleja las acciones realizadas con el recurso destinado para gastos de operación del Programa, acompa ado del informe financiero proporcionado en tiempo y forma por la Dirección General Administrativa de la Secretaría del Sistema de Asistencia Social, en resguardo de la Dirección General de Desarrollo Comunitario para los Cuidados y Espacios Públicos.	Los proveedores presentan la información comprobatoria en tiempo y forma, de las asignaciones de recurso para el ejercicio fiscal vigente.
Actividad	A2 02 Generación de reportes periódicos de las acciones realizadas y recursos ejercidos mediante los gastos de operación del Programa	Porcentaje de reportes periódicos generados por la utilización de los gastos de operación	(Número de reportes periódicos realizados por el ejercicio de los gastos de operación del Programa en el trimestre t /Número de reportes periódicos de los gastos de operación proyectados en el trimestre t) 100	Reglas de Operación del Programa publicadas anualmente en el Periódico Oficial el Estado de Jalisco (https://periodicooficial.jalisco.gob.mx/	rimestral	100.00	Porcentaje	Reportes elaborados por el área responsable del Programa durante el ejercicio fiscal 2025, respecto a las acciones realizadas con el recurso de gastos de operación, acompa ado del informe financiero proporcionado en tiempo y forma por la Dirección General Administrativa de la Secretaría del Sistema de Asistencia Social, en resguardo de la Dirección General de Desarrollo Comunitario para los Cuidados y Espacios Públicos.	Los proveedores contratados cumplen con lo pactado.

GOBIERNO DEL ESTADO DE JALISCO

PRESUPUESTO DE EGRESOS PARA EL EJERCICIO FISCAL 2025

MATRIZ DE INDICADORES PARA RESULTADOS

Unidad Presupuestal: 11 Secretaría del Sistema de Asistencia Social
Unidad Responsable: 000 Secretaría del Sistema de Asistencia Social
Programa Presupuestario: 340 Jalisco e Cuida

Estado: Cerrada

Nivel	Resumen Narrativo	Indicador						Medios de verificación	Supuestos
		Nombre del indicador	Fórmula	Fuente de información	Frecuencia	Meta (valor)	Unidad de medida (meta valor)		
Fin	Contribuir a mejorar las condiciones de acceso efectivo a los derechos sociales, mediante el impulso de las capacidades de las personas y sus comunidades, reduciendo brechas de desigualdad, con un sentido de colectividad fortalecido que impulsa la movilidad social ascendente y con atención prioritaria para las personas y los grupos cuyos derechos han sido vulnerados de manera histórica y coyuntural en particular por la pandemia por COVID19.	Porcentaje de población en situación de pobreza	Representa la proporción de la población en situación de pobreza con respecto al total de la población, de acuerdo a la metodología definida por el CONEVAL, para mayor detalle consulta en: http://www.coneval.org.mx/Medicion/MP/Paginas/Programas_BD_10_12_14.aspx	CONEVAL. Medición de la pobreza 2020, estimaciones con base en la ENIGH 2018 y 2020.	Bienal	27.40	Porcentaje	En el Sistema de Monitoreo de Indicadores del Desarrollo de Jalisco (MIDE Jalisco), para consulta abierta en https://seplan.app.jalisco.gob.mx/mide	Las y los habitantes del estado de Jalisco asumen su compromiso de corresponsabilidad en el proceso de desarrollo social y acceso efectivo de sus derechos sociales.
Propósito	La población jalisciense reduce los niveles de pobreza multidimensional, dando prioridad a la atención de la pobreza extrema y por ingresos, a través de la articulación entre gobierno, sociedad civil e iniciativa privada.	Coeficiente de GINI	El índice de Gini permite cuantificar “lo alejada” que una distribución se encuentra de la distribución perfectamente igualitaria. En este sentido, es ampliamente conocida su interpretación en términos de la curva de Lorenz, según la cual nos permite medir el área entre la curva de Lorenz y la línea de 45 grados en proporción del área total situada por debajo de la mencionada línea de equidad perfecta.	CONEVAL. Medición de la pobreza 2020, estimaciones con base en la ENIGH 2018 y 2020.	Bienal	0.38	Coeficiente	En el Sistema de Monitoreo de Indicadores del Desarrollo de Jalsico (MIDE Jalsico), para consulta abierta en https://seplan.app.jalisco.gob.mx/mide	La sociedad civil e iniciativa privada se articulan y colaboran con las instituciones gubernamentales para la atención de la pobreza extrema y por ingresos en la población jalisciense.
Componente	A1 Apoyos monetarios entregados a personas con discapacidad o discapacidad múltiple que requieren de un cuidador primario y/o monitor	Porcentajes de apoyos monetarios entregados a las personas con discapacidad con cuidador primario y/o monitor	(Número de apoyos monetarios entregados a las personas con discapacidad que requiere de un cuidador primario y/o monitor en el trimestre t / Número de registros validados en el Padrón Activo 2025 en el trimestre t) 100	Reglas de Operación del Programa publicadas anualmente en el Periódico Oficial El Estado de Jalisco (https://periodicooficial.jalisco.gob. mx/) y Registros validados en el Padrón Activo del Programa para el ejercicio fiscal 2025, actualizados trimestralmente.	rimestral	100.00	Porcentaje	Padrón de dispersiones 2025, actualizado trimestralmente, en resguardo de la Dirección General de Desarrollo Comunitario para los Cuidados y Espacios Públicos de la Secretaría del Sistema de Asistencia Social.	Los actores externos vinculados al proceso financiero cumplen en tiempo y forma con las condiciones pactadas.
Actividad	A1 02 Validación del Padrón de Beneficiarios respecto a las mujeres con discapacidad de refrendo o nuevo ingreso en el Programa	Razón de mujeres con discapacidad beneficiados con apoyo monetario	(Número de mujeres con discapacidad beneficiadas por el Programa en el trimestre t/Número de hombres con discapacidad beneficiados por el Programa en el trimestre t)	Reglas de Operación del Programa publicadas anualmente en el Periódico Oficial El Estado de Jalisco (https://periodicooficial.jalisco.gob. mx/) y Registros validados en el Padrón Activo del Programa para el ejercicio fiscal 2025, actualizados trimestralmente.	rimestral	0. 7	Razón	Registros de beneficiarias 2025 publicados trimestralmente en el Padrón nico de Beneficiarios del Gobierno del Estado de Jalisco: https://padronunico.jalisco.gob.mx/	Las mujeres con discapacidad susceptibles de ser apoyadas cumplen con los criterios de elegibilidad establecidos en las Reglas de Operación vigentes.
Actividad	A1 03 Validación del Padrón de Beneficiarios, respecto a los hombres con discapacidad de refrendo o nuevo ingreso en el Programa	Razón de hombres con discapacidad beneficiados con apoyo monetario	(Número de hombres con discapacidad beneficiados por el Programa en el trimestre t/Número de mujeres con discapacidad beneficiadas por el Programa en el trimestre t)	Reglas de Operación del Programa publicadas anualmente en el Periódico Oficial El Estado de Jalisco (https://periodicooficial.jalisco.gob. mx/) y Registros validados en el Padrón Activo del Programa para el ejercicio fiscal 2025, actualizados trimestralmente.	rimestral	1.47	Razón	Registros de beneficiarios 2025 publicados trimestralmente en el Padrón nico de Beneficiarios del Gobierno del Estado de Jalisco: https://padronunico.jalisco.gob.mx/	Los hombres con discapacidad susceptibles de ser apoyados cumplen con los criterios de elegibilidad establecidos en las Reglas de Operación vigentes.

GOBIERNO DEL ESTADO DE JALISCO

PRESUPUESTO DE EGRESOS PARA EL EJERCICIO FISCAL 2025

MATRIZ DE INDICADORES PARA RESULTADOS

Unidad Presupuestal: 11 Secretaría del Sistema de Asistencia Social
Unidad Responsable: 000 Secretaría del Sistema de Asistencia Social
Programa Presupuestario: 340 Jalisco e Cuida

Estado: Cerrada

Nivel	Resumen Narrativo	Indicador						Medios de verificación	Supuestos
		Nombre del indicador	Fórmula	Fuente de información	Frecuencia	Meta (valor)	Unidad de medida (meta valor)		
Actividad	A1 0 Integración del listado de municipios que forman parte de la cobertura del Programa, derivado de los apoyos monetarios otorgados a las personas con discapacidad que habitan en ellos	Porcentaje de municipios atendidos mediante los apoyos otorgados a Personas con Discapacidad	(Número de municipios atendidos mediante los apoyos monetarios otorgados a las personas con discapacidad que habitan en ellos en el trimestre t/Número de municipios proyectados a atender con base en el Padrón 2025 validado en el trimestre t) 100	Reglas de Operación del Programa publicadas anualmente en el Periódico Oficial El Estado de Jalisco (https://periodicooficial.jalisco.gob. mx/) y Registros validados en el Padrón Activo del Programa para el ejercicio fiscal 2025, actualizados trimestralmente.	rimestral	100.00	Porcentaje	Listado de cobertura municipal y Padrón de dispersiones 2025, actualizados trimestralmente, en resguardo de la Dirección General de Desarrollo Comunitario para los Cuidados y Espacios Públicos de la Secretaría del Sistema de Asistencia Social.	La población con discapacidad del estado de Jalisco, susceptible de ser apoyada por el Programa, participa activamente y cumple con los criterios de elegibilidad.
Componente	A3 Acciones realizadas para la operación, difusión y/o evaluación	Porcentaje de asignaciones de recurso para los gastos de operación de la intervención	(Número de asignaciones de recurso para los gastos de operación ejercidos en el semestre t / Número de asignaciones de recurso para los gastos de operación validadas en el semestre t) 100	Reglas de Operación del Programa publicadas anualmente en el Periódico Oficial el Estado de Jalisco (https://periodicooficial.jalisco.gob.mx/	Semestral	100.00	Porcentaje	Informe ejecutivo anual del ejercicio fiscal 2025 que refleja las acciones realizadas con el recurso destinado para gastos de operación del Programa, acompa ado del informe financiero proporcionado en tiempo y forma por la Dirección General Administrativa de la Secretaría del Sistema de Asistencia Social, en resguardo de la Dirección General de Desarrollo Comunitario para los Cuidados y Espacios Públicos.	Los costos de los insumos necesarios para la operación de los programas sociales se mantienen estables.
Actividad	A3 01 Generación de reportes periódicos de las acciones realizadas y recursos ejercidos mediante los gastos de operación del Programa.	Porcentaje de reportes periódicos generados por la utilización de los gastos de operación	(Número de reportes periódicos realizados por el ejercicio de los gastos de operación del Programa en el trimestre t / Número de reportes periódicos de los gastos de operación proyectados en el trimestre t) 100	Reglas de Operación del Programa publicadas anualmente en el Periódico Oficial el Estado de Jalisco (https://periodicooficial.jalisco.gob.mx/	rimestral	100.00	Porcentaje	Reportes elaborados por el área responsable del Programa durante el ejercicio fiscal 2025, respecto a las acciones realizadas con el recurso de gastos de operación, acompa ado del informe financiero proporcionado en tiempo y forma por la Dirección General Administrativa de la Secretaría del Sistema de Asistencia Social, en resguardo de la Dirección General de Desarrollo Comunitario para los Cuidados y Espacios Públicos.	Los proveedores contratados cumplen con lo pactado.
Actividad	A3 05 Elaboración del informe ejecutivo de la aplicación de los gastos de operación del Programa	Porcentaje de informes ejecutivos elaborados de la aplicación de los gastos de operación	(Número de informes ejecutivos elaborados por el ejercicio de los gastos de operación del Programa en el trimestre t / Número de informes ejecutivos de los gastos de operación proyectados en el trimestre t) 100	Reglas de Operación del Programa publicadas anualmente en el Periódico Oficial El Estado de Jalisco (https://periodicooficial.jalisco.gob. mx/)	rimestral	100.00	Porcentaje	Informe ejecutivo anual del ejercicio fiscal 2025 que refleja las acciones realizadas con el recurso destinado para gastos de operación del Programa, acompa ado del informe financiero proporcionado en tiempo y forma por la Dirección General Administrativa de la Secretaría del Sistema de Asistencia Social, en resguardo de la Dirección General de Desarrollo Comunitario para los Cuidados y Espacios Públicos.	Los proveedores presentan la información comprobatoria en tiempo y forma, de las asignaciones de recurso para el ejercicio fiscal vigente.

GOBIERNO DEL ESTADO DE JALISCO

PRESUPUESTO DE EGRESOS PARA EL EJERCICIO FISCAL 2025

MATRIZ DE INDICADORES PARA RESULTADOS

Unidad Presupuestal: 11 Secretaría del Sistema de Asistencia Social
Unidad Responsable: 000 Secretaría del Sistema de Asistencia Social
Programa Presupuestario: 345 Fondo Estatal Especial para la Educación

Estado: Cerrada

Nivel	Resumen Narrativo	Indicador						Medios de verificación	Supuestos
		Nombre del indicador	Fórmula	Fuente de información	Frecuencia	Meta (valor)	Unidad de medida (meta valor)		
Fin	Contribuir a mejorar las condiciones de acceso efectivo a los derechos sociales, mediante el impulso de las capacidades de las personas y sus comunidades, reduciendo brechas de desigualdad, con un sentido de colectividad fortalecido que impulsa la movilidad social ascendente y con atención prioritaria para las personas y los grupos cuyos derechos han sido vulnerados de manera histórica y coyuntural en particular por la pandemia por COVID19.	Porcentaje de la población vulnerable por carencias sociales	Representa la proporción de la población vulnerable por carencias sociales con respecto al total de la población.	CONEVAL. Medición de la pobreza 2020, estimaciones con base en la ENIGH 2018 y 2020.	Anual	22.80	Porcentaje	En el Sistema de Monitoreo de Indicadores del Desarrollo de Jalisco (MIDE Jalisco), para consulta abierta en https://seplan.app.jalisco.gob.mx/mide	Las y los habitantes del estado de Jalisco asumen su compromiso de corresponsabilidad en el proceso de desarrollo social y acceso efectivo de sus derechos sociales.
Propósito	La población jalisciense reduce los niveles de pobreza multidimensional, dando prioridad a la atención de la pobreza extrema y por ingresos, a través de la articulación entre gobierno, sociedad civil e iniciativa privada.	Coeficiente de GINI	El índice de Gini permite cuantificar “lo alejada” que una distribución se encuentra de la distribución perfectamente igualitaria. En este sentido, es ampliamente conocida su interpretación en términos de la curva de Lorenz, según la cual nos permite medir el área entre la curva de Lorenz y la línea de 45 grados en proporción del área total situada por debajo de la mencionada línea de equidad perfecta.	CONEVAL. Medición de la pobreza 2020, estimaciones con base en la ENIGH 2018 y 2020.	Bienal	0.38	Coeficiente	En el Sistema de Monitoreo de Indicadores del Desarrollo de Jalsico (MIDE Jalsico), para consulta abierta en https://seplan.app.jalisco.gob.mx/mide	La sociedad civil e iniciativa privada se articulan y colaboran con las instituciones gubernamentales para la atención de la pobreza extrema y por ingresos en la población jalisciense.
Componente	I1-Paquetes escolares (mochila, útiles, uniforme y calzado escolar) entregados a estudiantes de nivel preescolar, primaria y secundaria del sistema público educativo	Porcentaje de apoyos entregados a estudiantes de escuelas públicas	(Número de apoyos en especie (mochila, útiles, uniforme y calzado escolar) entregados a estudiantes de escuelas públicas en el trimestre t / Número de apoyos en especie (mochila, útiles, uniforme y calzado escolar) programados a estudiantes de escuelas públicas en el trimestre t) * 100	Reglas de Operación del Programa publicadas anualmente en el Periódico Oficial el Estado de Jalisco (https://periodicooficial.jalisco.gob.mx/ y la Base de datos de captura anual de la Plataforma de la Subsecretaría de Gestión Integral de Recursos y Programas Sociales de la Secretaría del Sistema de Asistencia Social.	Trimestral	100.00	Porcentaje	Expedientes de comprobación de los apoyos entregados del ejercicio fiscal 2025 en resguardo de la Subsecretaría de Gestión Integral de Recursos y Programas Sociales de la Secretaría del Sistema de Asistencia Social	El proveedor entrega en tiempo y forma los artículos. Los municipios realizan la distribución de los apoyos. Los estudiantes acuden a recibir el apoyo.
Actividad	I1-01-Suscripción de convenios de colaboración con los municipios del estado de Jalisco, para la entrega de paquetes escolares a las y los estudiantes de escuelas públicas que se ubican en ellos, de los niveles de preescolar, primaria y secundaria.	Total de convenios suscritos con municipios	Número de convenios suscritos en el trimestre t	Expedientes del Fondo Estatal Especial para la Educación correspondientes al ejercicio fiscal 2025, en resguardo de la Subsecretaría de Gestión Integral de Recursos y Programas Sociales de la Secretaría del Sistema de Asistencia Social.	Trimestral	125.00	Municipio	Registros del Padrón nico de Beneficiarios del ejercicio fiscal 2025 publicado en el Portal del Padrón nico de Beneficiarios (P B) del Gobierno del Estado de Jalisco https://padronunico.jalisco.gob.mx/	Las escuelas públicas brindan las facilidades y los estudiantes cumplen con lo requerido para la implementación del programa.
Actividad	I1-02-Validación de registros al programa de las ni as y adolescentes que cursan los niveles de preescolar, primaria y secundaria en las escuelas públicas del estado de Jalisco	Razón de estudiantes mujeres beneficiadas por el programa	(Número de estudiantes mujeres beneficiadas con apoyo de mochila, útiles, uniforme y calzado escolar en el trimestre t/ Número de estudiantes hombres beneficiados con apoyo de mochila, útiles, uniforme y calzado escolar en el trimestre t)	Expedientes del Fondo Estatal Especial para la Educación correspondientes al ejercicio fiscal 2025, en resguardo de la Subsecretaría de Gestión Integral de Recursos y Programas Sociales de la Secretaría del Sistema de Asistencia Social.	Trimestral	0.99	Razón	Registros del Padrón nico de Beneficiarios del ejercicio fiscal 2025 publicado en el Portal del Padrón nico de Beneficiarios (P B) del Gobierno del Estado de Jalisco https://padronunico.jalisco.gob.mx/	Las estudiantes mujeres cumplen con los criterios de selección establecidos en las Reglas de Operación vigentes.

GOBIERNO DEL ESTADO DE JALISCO

PRESUPUESTO DE EGRESOS PARA EL EJERCICIO FISCAL 2025

MATRIZ DE INDICADORES PARA RESULTADOS

Unidad Presupuestal: 11 Secretaría del Sistema de Asistencia Social
Unidad Responsable: 000 Secretaría del Sistema de Asistencia Social
Programa Presupuestario: 345 Fondo Estatal Especial para la Educación

Estado: Cerrada

Nivel	Resumen Narrativo	Indicador						Medios de verificación	Supuestos
		Nombre del indicador	Fórmula	Fuente de información	Frecuencia	Meta (valor)	Unidad de medida (meta valor)		
Actividad	I1-03-Validación de registros al programa de los ni os y adolescentes que cursan los niveles de preescolar, primaria y secundaria en las escuelas públicas del estado de Jalisco	Razón de estudiantes hombres beneficiados por el programa	(Número de estudiantes hombres beneficiados con apoyo de mochila, útiles, uniforme y calzado escolar en el trimestre t/ Número de estudiantes mujeres beneficiadas con apoyo de mochila, útiles, uniforme y calzado escolar en el trimestre t)	Expedientes del Fondo Estatal Especial para la Educación correspondientes al ejercicio fiscal 2025, en resguardo de la Subsecretaría de Gestión Integral de Recursos y Programas Sociales de la Secretaría del Sistema de Asistencia Social.	Trimestral	1.01	Razón	Registros del Padrón nico de Beneficiarios del ejercicio fiscal 2025 publicado en el Portal del Padrón nico de Beneficiarios (P B) del Gobierno del Estado de Jalisco https://padronunico.jalisco.gob.mx/	Los estudiantes hombres cumplen con los criterios de selección establecidos en las Reglas de Operación vigentes.
Componente	I2-Acciones realizadas para la operación, difusión y/o evaluación.	Porcentaje de asignaciones de recurso para los gastos de operación de la intervención	(Número de asignaciones de recurso para los gastos de operación ejercidos en el semestre t / Número de asignaciones de recurso para los gastos de operación programados en el semestre t) * 100	Reglas de Operación del Programa publicadas anualmente en el Periódico Oficial el Estado de Jalisco (https://periodicooficial.jalisco.gob.mx/)	Semestral	100.00	Porcentaje	Informe ejecutivo anual del ejercicio fiscal 2025 que refleja las acciones realizadas con el recurso destinado para gastos de operación del Programa, acompa ado del informe financiero proporcionado en tiempo y forma por la Dirección General Administrativa de la Secretaría del Sistema de Asistencia Social, en resguardo de la Subsecretaría de Gestión Integral de Recursos y Programas Sociales.	Los costos de los insumos necesarios para la operación de los programas sociales se mantienen estables.
Actividad	I2-01-Elaboración del informe ejecutivo de los gastos de operación del Programa.	Total de informes ejecutivos elaborados	Número de informes elaborados en el trimestre t	Reglas de Operación del Programa publicadas anualmente en el Periódico Oficial el Estado de Jalisco (https://periodicooficial.jalisco.gob.mx/)	Trimestral	1.00	Informe	Informe ejecutivo anual del ejercicio fiscal 2025 que refleja las acciones realizadas con el recurso destinado para gastos de operación del Programa, acompa ado del informe financiero proporcionado en tiempo y forma por la Dirección General Administrativa de la Secretaría del Sistema de Asistencia Social, en resguardo de la Subsecretaría de Gestión Integral de Recursos y Programas Sociales.	Los proveedores y/o prestadores de servicios presentan la información comprobatoria en tiempo y forma.
Actividad	I2-02-Generación de reportes periódicos de las acciones realizadas mediante los gastos de operación del Programa.	Total de reportes periódicos generados	Número de reportes generados en el trimestre t	Reglas de Operación del Programa publicadas anualmente en el Periódico Oficial el Estado de Jalisco (https://periodicooficial.jalisco.gob.mx/)	Trimestral	3.00	Reporte	Reportes elaborados por el área responsable del Programa durante el ejercicio fiscal 2025, respecto a las acciones realizadas con el recurso de gastos de operación acompa ado del informe financiero proporcionado en tiempo y forma, por la Dirección General Administrativa de la Secretaría del Sistema de Asistencia Social, en resguardo de la Subsecretaría de Gestión Integral de Recursos y Programas Sociales.	Los proveedores y/o prestadores de servicios contratados, cumplen con lo pactado.

GOBIERNO DEL ESTADO DE JALISCO

PRESUPUESTO DE EGRESOS PARA EL EJERCICIO FISCAL 2025

MATRIZ DE INDICADORES PARA RESULTADOS

Unidad Presupuestal: 11 Secretaría del Sistema de Asistencia Social
Unidad Responsable: 000 Secretaría del Sistema de Asistencia Social
Programa Presupuestario: 34 Apoyo a las Organizaciones de la Sociedad Civil

Estado: Cerrada

Nivel	Resumen Narrativo	Indicador						Medios de verificación	Supuestos
		Nombre del indicador	Fórmula	Fuente de información	Frecuencia	Meta (valor)	Unidad de medida (meta valor)		
Fin	Contribuir a mejorar las condiciones de acceso efectivo a los derechos sociales, mediante el impulso de las capacidades de las personas y sus comunidades, reduciendo brechas de desigualdad, con un sentido de colectividad fortalecido que impulsa la movilidad social ascendente y con atención prioritaria para las personas y los grupos cuyos derechos han sido vulnerados de manera histórica y coyuntural en particular por la pandemia por COVID19.	Porcentaje de la población vulnerable por carencias sociales	Representa la proporción de la población vulnerable por carencias sociales con respecto al total de la población.	CONEVAL. Medición de la pobreza 2020, estimaciones con base en la ENIGH 2018 y 2020.	Anual	22.80	Porcentaje	En el Sistema de Monitoreo de Indicadores del Desarrollo de Jalisco (MIDE Jalisco), para consulta abierta en https://seplan.app.jalisco.gob.mx/mide	Las y los habitantes del estado de Jalisco asumen su compromiso de corresponsabilidad en el proceso de desarrollo social y acceso efectivo de sus derechos sociales.
Propósito	La población jalisciense reduce los niveles de pobreza multidimensional, dando prioridad a la atención de la pobreza extrema y por ingresos, a través de la articulación entre gobierno, sociedad civil e iniciativa privada.	Coeficiente de GINI	El índice de Gini permite cuantificar “lo alejada” que una distribución se encuentra de la distribución perfectamente igualitaria. En este sentido, es ampliamente conocida su interpretación en términos de la curva de Lorenz, según la cual nos permite medir el área entre la curva de Lorenz y la línea de 45 grados en proporción del área total situada por debajo de la mencionada línea de equidad perfecta.	CONEVAL. Medición de la pobreza 2020, estimaciones con base en la ENIGH 2018 y 2020.	Bienal	0.38	Coeficiente	En el Sistema de Monitoreo de Indicadores del Desarrollo de Jalsico (MIDE Jalsico), para consulta abierta en https://seplan.app.jalisco.gob.mx/mide	La sociedad civil e iniciativa privada se articulan y colaboran con las instituciones gubernamentales para la atención de la pobreza extrema y por ingresos en la población jalisciense.
Componente	C1-Apoyos Monetarios otorgados a la Sociedad Civil organiizada en la Modalidad de Cuidados	otal de apoyos monetarios otorgados a la Sociedad Civil-Modalidad de Cuidados	Número de apoyos a la Sociedad Civil-Modalidad de Cuidados en el trimestre t	Archivos internos de la Subsecretaría para Desarrollo y Vinculación de Organizaciones de la Sociedad Civil. A o 2025	rimestral	100.00	Apoyo	Archivos físicos y digitales ubicados en las oficinas de la Subsecretaría para Desarrollo y Vinculación de Organizaciones de la Sociedad Civil. 2025	Se cuenta con la participación de la Sociedad Civil Organizada para solicitar los apoyos monetarios que se requieran
Actividad	C1-01-Actualización del padrón de los apoyos monetarios otorgados a la Sociedad Civil Organizada	otal de actualizaciones al padrón de los apoyos monetarios otorgados a la Sociedad Civil Organizada	Número de actualizaciones al padrón de los apoyos monetarios otorgados a la Sociedad Civil Organizada en el trimestre t	Archivos físicos y digitales ubicados en las oficinas de la Subsecretaría para Desarrollo y Vinculación de Organizaciones de la Sociedad Civil. 2025	rimestral	100.00	Apoyo	Archivos físicos y digitales ubicados en las oficinas de la Subsecretaría para Desarrollo y Vinculación de Organizaciones de la Sociedad Civil. 2025	Se cuenta con la participación de la población para el registro del padrón de apoyos monetarios
Componente	C2-Apoyos otorgados a la Sociedad Civil organizada en la modalidad de Salud Mental	otal de apoyos monetarios otorgados a la Sociedad Civil-Modalidad de Salud Mental	Número de apoyos monetarios otorgados a la Sociedad Civil-Modalidad de Salud Mental en el trimestre t	Archivos internos que se encuentran fisicamente en la Subsecretaría para Desarrollo y Vinculación de Organizaciones de la Sociedad Civil	rimestral	100.00	Apoyo	Archivos físicos y digitales ubicados en las oficinas de la Subsecretaría para Desarrollo y Vinculación de Organizaciones de la Sociedad Civil. 2025	Se cuenta con el interes de la ciudadania para participar y solicitar los apoyos en la modalidad de salud mental
Actividad	C2-01-Actualización del padrón de los apoyos monetarios otorgados a la Sociedad Civil Organizada en la modalidad de Salud mental	otal de actualizaciones al padrón de los apoyos monetarios otorgados a la Sociedad Civil en la modalidad de Salud Mental	Número de actualizaciones al padrón de los apoyos monetarios otorgados a la Sociedad Civil Organizada en la modalidad de salud mental del trimestre t	Archivos físicos y digitales ubicados en las oficinas de la Subsecretaría para Desarrollo y Vinculación de Organizaciones de la Sociedad Civil. 2025	rimestral	100.00	Apoyo	Archivos físicos y digitales ubicados en las oficinas de la Subsecretaría para Desarrollo y Vinculación de Organizaciones de la Sociedad Civil. 2025	Se cuenta con la participación de la población para el registro del padrón de apoyos en la modalidad de Salud Mental

GOBIERNO DEL ESTADO DE JALISCO

PRESUPUESTO DE EGRESOS PARA EL EJERCICIO FISCAL 2025

MATRIZ DE INDICADORES PARA RESULTADOS

Unidad Presupuestal: 11 Secretaría del Sistema de Asistencia Social
Unidad Responsable: 000 Secretaría del Sistema de Asistencia Social
Programa Presupuestario: 34 Apoyo a las Organizaciones de la Sociedad Civil

Estado: Cerrada

Nivel	Resumen Narrativo	Indicador						Medios de verificación	Supuestos
		Nombre del indicador	Fórmula	Fuente de información	Frecuencia	Meta (valor)	Unidad de medida (meta valor)		
Componente	C3-Apoyos monetarios otorgados a la Sociedad Civil Organizada en la modalidad Diabetes Infantil ipo 1	Porcentaje de Organizaciones que aplican correctamente el apoyo recibido en la modalidad Diabetes Infantil ipo 1 en cumplimiento al Convenio suscrito	(Número de Organizaciones que aplican correctamente el apoyo de la modalidad Diabetes Infantil ipo 1 en el trimestre t / Número de Organizaciones aprobadas por el Comité écnico de Asignación de Subsidios en el trimestre t) 100	Reglas de Operación del Programa publicadas anualmente en el Periódico Oficial El Estado de Jalisco (https://periodicooficial.jalisco.gob. mx/) y Convenios suscritos en 2025 con las Organizaciones de la Sociedad Civil beneficiadas en la modalidad Diabetes Infantil ipo 1, bajo resguardo de la Subsecretaría para el Desarrollo y Vinculación con Organizaciones de la Sociedad Civil dependiente de la Secretaría del Sistema de Asistencia Social	rimestral	100.00	Porcentaje	Expedientes de comprobación de la modalidad Diabetes Infantil ipo 1 generados en el a o 2025, en resguardo de la Subsecretaría para el Desarrollo y Vinculación con Organizaciones de la Sociedad Civil de la Secretaria del Sistema de Asistencia Social	Las Organizaciones de la Sociedad Civil apoyadas en la modalidad Diabetes Infantil ipo 1, cumplen con lo establecido en los convenios suscritos con la Secretaría del Sistema de Asistencia Social.
Actividad	C3-01- Supervisión realizada por la Subsecretaría para el Desarrollo y Vinculación con Organizaciones de la Sociedad Civil a las OSC beneficiadas en la modalidad Diabetes Infantil ipo 1, para verificar la correcta aplicación del recurso de acuerdo con su convenio	Porcentaje de supervisiones realizadas para la modalidad Diabetes Infantil ipo 1	(Número de supervisiones realizadas en la mod. Diabetes Infantil ipo 1 en el trimestre t / Número de Organizaciones apoyadas en la modalidad Diabetes Infantil ipo 1 en el trimestre t) 100	Convenios suscritos en 2025 con las Organizaciones de la Sociedad Civil beneficiadas en la modalidad Diabetes Infantil ipo 1, bajo resguardo de la Subsecretaría para el Desarrollo y Vinculación con Organizaciones de la Sociedad Civil perteneciente a la Secretaría del Sistema de Asistencia Social	rimestral	100.00	Porcentaje	Actas de supervisión generadas en el a o 2025, en resguardo de la Subsecretaría para el Desarrollo y Vinculación con Organizaciones de la Sociedad Civil, dependiente de la Secretaría del Sistema de Asistencia Social.	Las organizaciones de la sociedad civil apoyadas en la Modalidad Diabetes Infantil ipo 1, brindan las facilidades y la información necesaria para el desarrollo de las supervisiones.
Actividad	C3-02-Atención a personas en situación de vulnerabilidad a través de las Organizaciones de la Sociedad Civil beneficiadas en la modalidad Diabetes Infantil ipo 1	Porcentaje de personas atendidas en la modalidad Diabetes Infantil ipo 1	(Número de personas atendidas mediante la mod. Diabetes Infantil ipo 1 en el trimestre t / Número de personas proyectadas a atender conforme a los Convenios de Colaboración suscritos para la mod. Diabetes Infantil ipo 1 en el trimestre t) 100	Convenios suscritos en 2025 con las Organizaciones de la Sociedad Civil beneficiadas en la modalidad Diabetes Infantil ipo 1, bajo resguardo de la Subsecretaría para el Desarrollo y Vinculación con Organizaciones de la Sociedad Civil perteneciente a la Secretaría del Sistema de Asistencia Social	rimestral	100.00	Porcentaje	Registros de beneficiarios generados en el a o 2025 y publicados trimestralmente en el Padrón nico de Beneficiarios del Gobierno del Estado de Jalisco (https://padronunico.jalisco.gob.mx/)	Las Organizaciones de la Sociedad Civil aprobadas en la Modalidad Diabetes Infantil ipo 1, cumplen con lo establecido en el Convenio y en el Proyecto aprobado.
Actividad	C3-03-Aprobación de las Organizaciones de la Sociedad Civil por parte del Comité écnico para Asignación de Subsidios que cumplan con los criterios establecidos en las Reglas de Operación vigentes para la modalidad Diabetes Infantil ipo 1	Porcentaje de Organizaciones aprobadas en la modalidad Diabetes Infantil ipo 1	(Número de organizaciones aprobadas en mod. Diabetes Infantil ipo 1 en el trimestre t / Número de organizaciones que solicitan el apoyo del Programa en la mod. Diabetes Infantil ipo 1 en el trimestre t) 100	Reglas de Operación del Programa publicadas anualmente en el Periódico Oficial el Estado de Jalisco (https://periodicooficial.jalisco.gob.mx/), Expedientes internos de las OSC participantes del ejercicio fiscal 2025, en resguardo de la Subsecretaría para el Desarrollo y Vinculación con las Organizaciones de la Sociedad Civil, adscrita a la Secretaría del Sistema de Asistencia Social	rimestral	100.00	Porcentaje	Actas de Aprobación del Comité écnico para Asignación de Subsidios generadas para el ejercicio fiscal 2025, bajo resguardo de la Subsecretaría para el Desarrollo y Vinculacion con Organizaciones de la Sociedad Civil, dependiente de la Secretaría del Sistema de Asistencia Social.	Las Organizaciones de la Sociedad Civil presentan proyectos conforme a los criterios establecidos en las Reglas de Operación vigentes para la modalidad Diabetes Infantil ipo 1.
Componente	C4-Apoyo en servicios de capacitación otorgados a la Sociedad Civil Organizada mediante la modalidad de Capacitación, para el desarrollo y fortalecimiento de las organizaciones	Porcentaje de Organizaciones que evalúan los servicios de capacitación con un nivel de satisfacción alto	(Número de Organizaciones que evalúan con un nivel de satisfacción alto los servicios de capacitación en el trimestre t / Número de Organizaciones capacitadas en el trimestre t) 100	Reglas de Operación del Programa publicadas anualmente en el Periódico Oficial el Estado de Jalisco (https://periodicooficial.jalisco.gob. mx/) y Expedientes internos del Programa actualizados trimestralmente, en resguardo de la Subsecretaría para el Desarrollo y Vinculación con las Organizaciones de la Sociedad Civil	rimestral	100.00	Porcentaje	Encuestas, bases de datos, documentación interna 2025, en resguardo de la Subsecretaría para el Desarrollo y Vinculación con Organizaciones de la Sociedad Civil, adscrita a la Secretaría del Sistema de Asistencia Social	Las organizaciones de la sociedad civil participan activamente en el sondeo de satisfacción de los cursos de capacitación impartidos.
Actividad	C4-01-Detección de necesidades de capacitación de las Organizaciones de la Sociedad Civil	Porcentaje de Organizaciones encuestadas para detección de necesidades de capacitación	(Número de organizaciones encuestadas en el trimestre t/ Número de organizaciones programadas a encuestar en el trimestre t) 100	Reglas de Operación del Programa publicadas anualmente en el Periódico Oficial el Estado de Jalisco (https://periodicooficial.jalisco.gob. mx/) y Expedientes internos del ejercicio fiscal vigente, en resguardo de la Subsecretaría para el Desarrollo y Vinculación con las Organizaciones de la Sociedad Civil	rimestral	100.00	Porcentaje	Expedientes Internos generados en el a o 2025 por la Jefatura de Profesionalización de la Subsecretaría para el Desarrollo y Vinculación con las Organizaciones de la Sociedad Civil, adscrita a la Secretaría del Sistema de Asistencia Social.	La sociedad civil organizada muestra interés y participa en el llenado de las encuestas de detección de necesidades de capacitación.

GOBIERNO DEL ESTADO DE JALISCO

PRESUPUESTO DE EGRESOS PARA EL EJERCICIO FISCAL 2025

MATRIZ DE INDICADORES PARA RESULTADOS

Unidad Presupuestal: 11 Secretaría del Sistema de Asistencia Social
Unidad Responsable: 000 Secretaría del Sistema de Asistencia Social
Programa Presupuestario: 34 Apoyo a las Organizaciones de la Sociedad Civil

Estado: Cerrada

Nivel	Resumen Narrativo	Indicador						Medios de verificación	Supuestos
		Nombre del indicador	Fórmula	Fuente de información	Frecuencia	Meta (valor)	Unidad de medida (meta valor)		
Actividad	C4-02-Fortalecimiento de Organizaciones de la Sociedad Civil mediante servicios de capacitación	Porcentaje de Organizaciones capacitadas	(Número de organizaciones capacitadas en el trimestre t / Número de organizaciones registradas para ser beneficiadas por la modalidad de Capacitación en el trimestre t) 100	Reglas de Operación del Programa publicadas anualmente en el Periódico Oficial el Estado de Jalisco (https://periodicooficial.jalisco.gob. mx/) y Expedientes internos del ejercicio fiscal vigente, en resguardo de la Subsecretaría para el Desarrollo y Vinculación con las Organizaciones de la Sociedad Civil	rimestral	100.00	Porcentaje	Expedientes Internos generados en el a o 2025 por la Jefatura de Profesionalización de la Subsecretaría para el Desarrollo y Vinculación con las Organizaciones de la Sociedad Civil, adscrita a la Secretaría del Sistema de Asistencia Social.	Los proveedores de servicios cumplen en tiempo y forma con las condiciones pactadas. La sociedad civil organizada participa activamente de los servicios de capacitación que se ofertan a través del Programa
Componente	C5-Apoyos monetarios otorgados a la Sociedad Civil Organizada en la modalidad Oncológica	Porcentaje de Organizaciones que aplican correctamente el apoyo recibido en la modalidad Oncológica en cumplimiento al Convenio suscrito	(Número de Organizaciones que aplican correctamente el apoyo de la modalidad Oncológica en el trimestre t / Número de Organizaciones aprobadas por el Comité écnico de Asignación de Subsidios en el trimestre t) 100	Reglas de Operación del Programa publicadas anualmente en el Periódico Oficial El Estado de Jalisco (https://periodicooficial.jalisco.gob. mx/) y Convenios suscritos en 2025 con las Organizaciones de la Sociedad Civil beneficiadas en la modalidad Oncológica, bajo resguardo de la Subsecretaría para el Desarrollo y Vinculación con Organizaciones de la Sociedad Civil dependiente de la Secretaría del Sistema de Asistencia Social	rimestral	100.00	Porcentaje	Expedientes de comprobación de la modalidad Oncológica generados en el a o 2025, en resguardo de la Subsecretaría para el Desarrollo y Vinculación con Organizaciones de la Sociedad Civil de la Secretaria del Sistema de Asistencia Social	Las Organizaciones de la Sociedad Civil apoyadas en la modalidad Oncológica, cumplen con lo establecido en los convenios suscritos con la Secretaría del Sistema de Asistencia Social.
Actividad	C5-03- Supervisión realizada por la Subsecretaría para el Desarrollo y Vinculación con Organizaciones de la Sociedad Civil a las OSC beneficiadas en la modalidad Oncológica, para verificar la correcta aplicación del recurso de acuerdo con su convenio	Porcentaje de supervisiones realizadas para la modalidad Oncológica	(Número de supervisiones realizadas en la modalidad Oncológica en el trimestre t / Número de Organizaciones apoyadas en la modalidad Oncológica en el trimestre t) 100	Convenios suscritos en 2025 con las Organizaciones de la Sociedad Civil beneficiadas en la modalidad Oncológica, bajo resguardo de la Subsecretaría para el Desarrollo y Vinculación con Organizaciones de la Sociedad Civil perteneciente a la Secretaría del Sistema de Asistencia Social	rimestral	100.00	Porcentaje	Actas de supervisión generadas en el a o 2025, en resguardo de la Subsecretaría para el Desarrollo y Vinculación con Organizaciones de la Sociedad Civil, dependiente de la Secretaría del Sistema de Asistencia Social.	Las organizaciones de la sociedad civil apoyadas en la Modalidad Oncológico, brindan las facilidades y la información necesaria para el desarrollo de las supervisiones.
Actividad	C5-04-Atención a personas en situación de vulnerabilidad a través de las Organizaciones de la Sociedad Civil beneficiadas en la modalidad Oncológica	Porcentaje de personas atendidas en la modalidad Oncológica	(Número de personas atendidas mediante la modalidad Oncológica en el trimestre t / Número de personas proyectadas a atender conforme a los Convenios de Colaboración suscritos para la modalidad Oncológica en el trimestre t) 100	Padrón nico de Beneficiarios (P B) validado para el ejercicio fiscal 2025 por la Coordinación de Análisis, Estadísticas y Medición de Avances de la Subsecretaría para el Desarrollo y Vinculación con Organizaciones de la Sociedad Civil	rimestral	100.00	Porcentaje	Registros de beneficiarios generados en el a o 2025 y publicados trimestralmente en el Padrón nico de Beneficiarios del Gobierno del Estado de Jalisco (https://padronunico.jalisco.gob.mx/)	Las Organizaciones de la Sociedad Civil aprobadas en la Modalidad Oncológica, cumplen con lo establecido en el Convenio y en el Proyecto aprobado.
Actividad	C5-05-Aprobación de las Organizaciones de la Sociedad Civil por parte del Comité écnico para Asignación de Subsidios que cumplan con los criterios establecidos en las Reglas de Operación vigentes para la modalidad Oncológica	Porcentaje de Organizaciones aprobadas en la modalidad Oncológica	(Número de organizaciones aprobadas en modalidad Oncológica en el trimestre t / Número de organizaciones que solicitan el apoyo del Programa en la modalidad Oncológica en el trimestre t) 100	Reglas de Operación del Programa publicadas anualmente en el Periódico Oficial el Estado de Jalisco (https://periodicooficial.jalisco.gob.mx/), Expedientes internos de las OSC participantes del ejercicio fiscal 2025, en resguardo de la Subsecretaría para el Desarrollo y Vinculación con las Organizaciones de la Sociedad Civil, adscrita a la Secretaría del Sistema de Asistencia Social	rimestral	100.00	Porcentaje	Expedientes de comprobación de la modalidad Diabetes Infantil ipo 1 generados en el a o 2025, en resguardo de la Subsecretaría para el Desarrollo y Vinculación con Organizaciones de la Sociedad Civil de la Secretaria del Sistema de Asistencia Social	Las Organizaciones de la Sociedad Civil presentan proyectos conforme a los criterios establecidos en las Reglas de Operación vigentes para la modalidad Oncológica.
Componente	C -Apoyos monetarios otorgados a la Sociedad Civil Organizada en la modalidad de Coinversión	Porcentaje de Organizaciones que aplican satisfactoriamente el apoyo recibido en la modalidad Coinversión en cumplimiento al Convenio suscrito	(Número de Organizaciones que aplican correctamente el apoyo de la modalidad Coinversión en el trimestre t / Número de Organizaciones aprobadas por el Comité écnico de Asignación de Subsidios en el trimestre t) 100	Reglas de Operación del Programa publicadas anualmente en el Periódico Oficial El Estado de Jalisco (https://periodicooficial.jalisco.gob. mx/) y Convenios suscritos en 2025 con las Organizaciones de la Sociedad Civil beneficiadas en la modalidad Coinversión, bajo resguardo de la Subsecretaría para el Desarrollo y Vinculación con Organizaciones de la Sociedad Civil dependiente de la Secretaría del Sistema de Asistencia Social	rimestral	100.00	Porcentaje	Expedientes de comprobación de la modalidad Coinversión generados en el a o 2025, en resguardo de la Subsecretaría para el Desarrollo y Vinculación con Organizaciones de la Sociedad Civil de la Secretaria del Sistema de Asistencia Social	Las Organizaciones de la Sociedad Civil apoyadas en la modalidad Coinversión, cumplen con lo establecido en los convenios suscritos con la Secretaría del Sistema de Asistencia Social.

GOBIERNO DEL ESTADO DE JALISCO

PRESUPUESTO DE EGRESOS PARA EL EJERCICIO FISCAL 2025

MATRIZ DE INDICADORES PARA RESULTADOS

Unidad Presupuestal: 11 Secretaría del Sistema de Asistencia Social
Unidad Responsable: 000 Secretaría del Sistema de Asistencia Social
Programa Presupuestario: 34 Apoyo a las Organizaciones de la Sociedad Civil

Estado: Cerrada

Nivel	Resumen Narrativo	Indicador						Medios de verificación	Supuestos
		Nombre del indicador	Fórmula	Fuente de información	Frecuencia	Meta (valor)	Unidad de medida (meta valor)		
Actividad	C -0 - Supervisión realizada por la Subsecretaría para el Desarrollo y Vinculación con Organizaciones de la Sociedad Civil a las OSC beneficiadas en la modalidad Coinversión, para verificar la correcta aplicación del recurso de acuerdo con su convenio	Porcentaje de supervisiones realizadas para la modalidad Coinversión	(Número de supervisiones realizadas en la mod. Coinversión en el trimestre t / Número de Organizaciones apoyadas en la modalidad Coinversión en el trimestre t) 100	Convenios suscritos en 2025 con las Organizaciones de la Sociedad Civil beneficiadas en la modalidad Coinversión, bajo resguardo de la Subsecretaría para el Desarrollo y Vinculación con Organizaciones de la Sociedad Civil perteneciente a la Secretaría del Sistema de Asistencia Social	rimestral	100.00	Porcentaje	Actas de supervisión generadas en el a o 2025, en resguardo de la Subsecretaría para el Desarrollo y Vinculación con Organizaciones de la Sociedad Civil, dependiente de la Secretaría del Sistema de Asistencia Social.	Las organizaciones de la sociedad civil apoyadas en la Modalidad Coinversión, brindan las facilidades y la información necesaria para el desarrollo de las supervisiones.
Actividad	C -0 -Atención a personas en situación de vulnerabilidad a través de las Organizaciones de la Sociedad Civil beneficiadas en la modalidad Coinversión	Porcentaje de personas atendidas en la modalidad Coinversión	(Número de personas atendidas mediante la mod. Coinversión en el trimestre t / Número de personas proyectadas a atender conforme a los Convenios de Colaboración suscritos para la mod. Coinversión en el trimestre t) 100	Convenios suscritos en 2025 con las Organizaciones de la Sociedad Civil beneficiadas en la modalidad Coinversión, bajo resguardo de la Subsecretaría para el Desarrollo y Vinculación con Organizaciones de la Sociedad Civil perteneciente a la Secretaría del Sistema de Asistencia Social	rimestral	100.00	Porcentaje	Registros de beneficiarios generados en el a o 2025 y publicados trimestralmente en el Padrón nico de Beneficiarios del Gobierno del Estado de Jalisco (https://padronunico.jalisco.gob.mx/)	Las Organizaciones de la Sociedad Civil aprobadas en la Modalidad Coinversión, cumplen con lo establecido en el Convenio y en el Proyecto aprobado.
Actividad	C -08-Aprobación de las Organizaciones de la Sociedad Civil por parte del Comité écnico para Asignación de Subsidios que cumplan con los criterios establecidos en las Reglas de Operación vigentes para la modalidad Coinversión	Porcentaje de Organizaciones aprobadas en la modalidad Coinversión	(Número de organizaciones aprobadas en mod. Coinversión en el trimestre t / Número de organizaciones que solicitan el apoyo del Programa en la mod. Coinversión en el trimestre t) 100	Reglas de Operación del Programa publicadas anualmente en el Periódico Oficial el Estado de Jalisco (https://periodicooficial.jalisco.gob.mx/) y Expedientes internos 2025 de la Subsecretaría para el Desarrollo y Vinculación con las Organizaciones de la Sociedad Civil, adscrita a la Secretaría del Sistema de Asistencia Social	rimestral	100.00	Porcentaje	Actas de Aprobación del Comité écnico para Asignación de Subsidios generadas para el ejercicio fiscal 2025, bajo resguardo de la Subsecretaría para el Desarrollo y Vinculacion con Organizaciones de la Sociedad Civil, dependiente de la Secretaría del Sistema de Asistencia Social.	Las Organizaciones de la Sociedad Civil presentan proyectos conforme a los criterios establecidos en las Reglas de Operación vigentes para la modalidad Coinversión.
Componente	C8-Acciones realizadas para la operación, difusión y/o evaluación	Porcentaje de asignaciones de recurso para los gastos de operación de la intervención	(Número de asignaciones de recurso para los gastos de operación ejercidos en el semestre t / Número de asignaciones de recurso para los gastos de operación validadas en el semestre t) 100	Reglas de Operación del Programa publicadas anualmente en el Periódico Oficial el Estado de Jalisco (https://periodicooficial.jalisco.gob.mx/	Semestral	100.00	Porcentaje	Informe ejecutivo anual del ejercicio fiscal 2025 que refleja las acciones realizadas con el recurso destinado para gastos de operación del Programa, acompa ado del informe financiero proporcionado en tiempo y forma por la Dirección General Administrativa de la Secretaría del Sistema de Asistencia Social, en resguardo de la Subsecretaría para el Desarrollo y Vinculación con las Organizaciones de la Sociedad Civil	Los costos de los insumos necesarios para la operación de los programas sociales se mantienen estables.
Actividad	C8-09-Elaboración del informe ejecutivo de la aplicación de los gastos de operación del Programa	Porcentaje de informes ejecutivos elaborados de la aplicación de los gastos de operación	(Número de informes ejecutivos elaborados por el ejercicio de los gastos de operación del Programa en el trimestre t / Número de informes ejecutivos de los gastos de operación proyectados en el trimestre t) 100	Reglas de Operación del Programa publicadas anualmente en el Periódico Oficial el Estado de Jalisco (https://periodicooficial.jalisco.gob.mx/	rimestral	100.00	Porcentaje	Informe ejecutivo anual del ejercicio fiscal 2025 que refleja las acciones realizadas con el recurso destinado para gastos de operación del Programa, acompa ado del informe financiero proporcionado en tiempo y forma por la Dirección General Administrativa de la Secretaría del Sistema de Asistencia Social, en resguardo de la Subsecretaría para el Desarrollo y Vinculación con las Organizaciones de la Sociedad Civil	Los proveedores presentan la información comprobatoria en tiempo y forma, de las asignaciones de recurso para el ejercicio fiscal vigente.

GOBIERNO DEL ESTADO DE JALISCO

PRESUPUESTO DE EGRESOS PARA EL EJERCICIO FISCAL 2025

MATRIZ DE INDICADORES PARA RESULTADOS

Unidad Presupuestal: 11 Secretaría del Sistema de Asistencia Social
Unidad Responsable: 000 Secretaría del Sistema de Asistencia Social
Programa Presupuestario: 34 Apoyo a las Organizaciones de la Sociedad Civil

Estado: Cerrada

Nivel	Resumen Narrativo	Indicador						Medios de verificación	Supuestos
		Nombre del indicador	Fórmula	Fuente de información	Frecuencia	Meta (valor)	Unidad de medida (meta valor)		
Actividad	C8-10-Generación de reportes periódicos de las acciones realizadas y recursos ejercidos mediante los gastos de operación del Programa.	Porcentaje de reportes periódicos generados por la utilización de los gastos de operación	(Número de reportes periódicos realizados por el ejercicio de los gastos de operación del Programa en el trimestre t / Número de reportes periódicos de los gastos de operación proyectados en el trimestre t) 100	Reglas de Operación del Programa publicadas anualmente en el Periódico Oficial el Estado de Jalisco (https://periodicooficial.jalisco.gob.mx/	rimestral	100.00	Porcentaje	Reportes elaborados por el área responsable del Programa durante el ejercicio fiscal 2025, respecto a las acciones realizadas con el recurso de gastos de operación, acompa ado del informe financiero proporcionado en tiempo y forma por la Dirección General Administrativa de la Secretaría del Sistema de Asistencia Social, en resguardo de la Subsecretaría para el Desarrollo y Vinculación con las Organizaciones de la Sociedad Civil	Los proveedores contratados cumplen con lo pactado.
Componente	C9-Apoyos monetarios otorgados a la Sociedad Civil Organizada en la modalidad Insuficiencia Renal	Porcentaje de Organizaciones que aplican correctamente el apoyo recibido en la modalidad Insuficiencia Renal en cumplimiento al Convenio suscrito	(Número de Organizaciones que aplican correctamente el apoyo de la modalidad Insuficiencia Renal en el trimestre t / Número de Organizaciones aprobadas por el Comité écnico de Asignación de Subsidios en el trimestre t) 100	Reglas de Operación del Programa publicadas anualmente en el Periódico Oficial El Estado de Jalisco (https://periodicooficial.jalisco.gob. mx/) y Convenios suscritos en 2025 con las Organizaciones de la Sociedad Civil beneficiadas en la modalidad Insuficiencia Renal, bajo resguardo de la Subsecretaría para el Desarrollo y Vinculación con Organizaciones de la Sociedad Civil dependiente de la Secretaría del Sistema de Asistencia Social	rimestral	100.00	Porcentaje	Expedientes de comprobación de la modalidad Insuficiencia Renal generados en el a o 2025, en resguardo de la Subsecretaría para el Desarrollo y Vinculación con Organizaciones de la Sociedad Civil de la Secretaria del Sistema de Asistencia Social	Las Organizaciones de la Sociedad Civil apoyadas en la modalidad Insuficiencia Renal, cumplen con lo establecido en los convenios suscritos con la Secretaría del Sistema de Asistencia Social.
Actividad	C9-01- Supervisión realizada por la Subsecretaría para el Desarrollo y Vinculación con Organizaciones de la Sociedad Civil a las OSC beneficiadas en la modalidad Insuficiencia Renal, para verificar la correcta aplicación del recurso de acuerdo con su convenio	Porcentaje de supervisiones realizadas para la modalidad Insuficiencia Renal	(Número de supervisiones realizadas en la mod. Insuficiencia Renal en el trimestre t / Número de Organizaciones apoyadas en la modalidad Insuficiencia Renal en el trimestre t) 100	Convenios suscritos en 2025 con las Organizaciones de la Sociedad Civil beneficiadas en la modalidad Insuficiencia Renal, bajo resguardo de la Subsecretaría para el Desarrollo y Vinculación con Organizaciones de la Sociedad Civil perteneciente a la Secretaría del Sistema de Asistencia Social	rimestral	100.00	Porcentaje	Actas de supervisión generadas en el a o 2025, en resguardo de la Subsecretaría para el Desarrollo y Vinculación con Organizaciones de la Sociedad Civil, dependiente de la Secretaría del Sistema de Asistencia Social.	Las organizaciones de la sociedad civil apoyadas en la Modalidad Insuficiencia Renal, brindan las facilidades y la información necesaria para el desarrollo de las supervisiones.
Actividad	C9-02-Atención a personas en situación de vulnerabilidad a través de las Organizaciones de la Sociedad Civil beneficiadas en la modalidad Insuficiencia Renal	Porcentaje de personas atendidas en la modalidad Insuficiencia Renal	(Número de personas atendidas mediante la mod. Insuficiencia Renal en el trimestre t / Número de personas proyectadas a atender conforme a los Convenios de Colaboración suscritos para la mod. Insuficiencia Renal en el trimestre t) 100	Convenios suscritos en 2025 con las Organizaciones de la Sociedad Civil beneficiadas en la modalidad Insuficiencia Renal, bajo resguardo de la Subsecretaría para el Desarrollo y Vinculación con Organizaciones de la Sociedad Civil perteneciente a la Secretaría del Sistema de Asistencia Social	rimestral	100.00	Porcentaje	Registros de beneficiarios generados en el a o 2025 y publicados trimestralmente en el Padrón nico de Beneficiarios del Gobierno del Estado de Jalisco (https://padronunico.jalisco.gob.mx/)	Las Organizaciones de la Sociedad Civil aprobadas en la Modalidad Insuficiencia Renal, cumplen con lo establecido en el Convenio y en el Proyecto aprobado.
Actividad	C9-03-Aprobación de las Organizaciones de la Sociedad Civil por parte del Comité écnico para Asignación de Subsidios que cumplan con los criterios establecidos en las Reglas de Operación vigentes para la modalidad Insuficiencia Renal	Porcentaje de Organizaciones aprobadas en la modalidad Insuficiencia Renal	(Número de organizaciones aprobadas en mod. Insuficiencia Renal en el trimestre t / Número de organizaciones que solicitan el apoyo del Programa en la mod. Insuficiencia Renal en el trimestre t) 100	Reglas de Operación del Programa publicadas anualmente en el Periódico Oficial el Estado de Jalisco (https://periodicooficial.jalisco.gob.mx/), Expedientes internos de las OSC participantes del ejercicio fiscal 2025, en resguardo de la Subsecretaría para el Desarrollo y Vinculación con las Organizaciones de la Sociedad Civil, adscrita a la Secretaría del Sistema de Asistencia Social	rimestral	100.00	Porcentaje	Actas de Aprobación del Comité écnico para Asignación de Subsidios generadas para el ejercicio fiscal 2025, bajo resguardo de la Subsecretaría para el Desarrollo y Vinculacion con Organizaciones de la Sociedad Civil, dependiente de la Secretaría del Sistema de Asistencia Social.	Las Organizaciones de la Sociedad Civil presentan proyectos conforme a los criterios establecidos en las Reglas de Operación vigentes para la modalidad Insuficiencia Renal.

GOBIERNO DEL ESTADO DE JALISCO

PRESUPUESTO DE EGRESOS PARA EL EJERCICIO FISCAL 2025

MATRIZ DE INDICADORES PARA RESULTADOS

Unidad Presupuestal: 11 Secretaría del Sistema de Asistencia Social
Unidad Responsable: 000 Secretaría del Sistema de Asistencia Social
Programa Presupuestario: 351 Fortalecimiento institucional en la Operación de Acciones y Programas Sociales

Estado: Cerrada

Nivel	Resumen Narrativo	Indicador						Medios de verificación	Supuestos
		Nombre del indicador	Fórmula	Fuente de información	Frecuencia	Meta (valor)	Unidad de medida (meta valor)		
Fin	Contribuir a alcanzar con eficiencia, integridad y transparencia los resultados establecidos en el Plan Estatal de Gobernanza y Desarrollo, mediante la incorporación de procesos de participación ciudadana, profesionalización del servicio civil, innovación, control interno, monitoreo y evaluación.	Posición en el Subíndice Gobiernos Eficientes y Eficaces del Índice de Competitividad, IMCO	A través de once indicadores, este subíndice evalúa la capacidad de los gobiernos para elevar la competitividad y calidad de vida en las ciudades a través de políticas públicas eficaces y responsables que fomenten el desarrollo económico.	IMCO. Índice de Competitividad Estatal (ICE), 2021.	Bienal	5.00	Posición	En el Sistema de Monitoreo de Indicadores del Desarrollo de Jalisco (MIDE Jalisco), para consulta abierta en https://segr.jalisco.gob.mx/r/RR8	Las y los habitantes de Jalisco se involucran y participan activamente para contribuir en la eficacia y eficiencia de las instituciones públicas.
Propósito	Las instituciones públicas consolidan un desempeño eficiente e incrementan el uso de las tecnologías de la información en las políticas públicas y proyectos del Gobierno del Estado de Jalisco	Porcentaje de servidores públicos que asisten cuando menos a un evento de capacitación al año	Número de servidores públicos que asisten a por lo menos una capacitación al año	Secretaría de Administración, Gobierno de Jalisco. Cifras preliminares marzo de 2022.	Mensual	34.08	Porcentaje	En el Sistema de Monitoreo de Indicadores del Desarrollo de Jalsico (MIDE Jalsico), para consulta abierta en https://segr.jalisco.gob.mx/r/qDu	La ciudadanía jalisciense utiliza los servicios gubernamentales en línea.
Componente	A1-Apoyos monetarios otorgados mediante convenios con Organizaciones de la Sociedad Civil para la atención de grupos prioritarios.	Porcentaje de apoyos monetarios aplicados por las Organizaciones para atención a grupos prioritarios.	(Número de apoyos monetarios aplicados por las OSC para Grupos Prioritarios en el semestre t / Número de apoyos monetarios otorgados para las OSC para Grupos Prioritarios en el semestre t)*100	Decreto del Presupuesto de Egresos para el Estado de Jalisco publicado anualmente en el Periódico Oficial El Estado de Jalisco (https://periodicooficial.jalisco.gob.mx/)	Semestral	100.00	Porcentaje	Informe Final 2025 con evidencia fotogr fica presentado por las asociaciones civiles beneficiadas en resguardo de la Subsecretaría para el Desarrollo y inculación con las Organizaciones de la Sociedad Civil	Las asociaciones de la sociedad civil cumplen con los criterios para ser susceptibles del apoyo
Actividad	A1-01-Supervisiones realizadas por la Subsecretaría para el Desarrollo y inculación con Organizaciones de la Sociedad Civil a instituciones beneficiadas para la atención de grupos prioritarios.	otal de supervisiones realizadas a las Organizaciones de la Sociedad Civil beneficiadas	Número de supervisiones realizadas a las OSC en el trimestre t	Decreto del Presupuesto de Egresos para el Estado de Jalisco publicado anualmente en el Periódico Oficial El Estado de Jalisco (https://periodicooficial.jalisco.gob.mx/), así como, Convenios de Colaboración suscritos de manera anual.	rimestral	8.00	Supervisión	Actas de supervisión en resguardo de la Subsecretaría para el Desarrollo y inculación con Organizaciones de la Sociedad Civil	Las organizaciones de la sociedad civil brindan las facilidades y la información necesaria.
Actividad	A1-02-Recepción de informes de avance por parte de la Organizaciones de la Sociedad Civil, respecto de a la ejecución de acciones para el beneficio de grupos prioritarios.	otal de informes de avance recibidos por la atención a grupos prioritarios	Número de informes de avance recibidos en el trimestre t	Decreto del Presupuesto de Egresos para el Estado de Jalisco 2020	rimestral	8.00	Informe	Informes de avance en resguardo de la Subsecretaría para el Desarrollo y inculación con Organizaciones de la Sociedad Civil de la Secretaría del Sistema de Asistencia Social.	Las organizaciones de la sociedad civil presentan los informes de avance en tiempo y forma a la Secretaría del Sistema de Asistencia Social.
Actividad	A1-03-Atención a mujeres mediante las organizaciones de la sociedad civil beneficiadas para la atención de grupos prioritarios	Razón de mujeres atendidas a través de las Organizaciones que apoyan a grupos prioritarios	(Número de mujeres atendidas a través de OSC que apoyan grupos prioritarios en el trimestre t/ Número de hombres atendidos a través de OSC que apoyan grupos prioritariosen el trimestre t)	Decreto del Presupuesto de Egresos para el Estado de Jalisco publicado anualmente en el Periódico Oficial El Estado de Jalisco (https://periodicooficial.jalisco.gob.mx/), así como, Convenios de Colaboración suscritos de manera anual.	rimestral	1.30	Razón	Registros de beneficiarios publicados en el Padrón nico de Beneficiarios Jalisco: https://padronunico.jalisco.gob.mx/	Las organizaciones de la sociedad civil que brindan atención a mujeres que forman parte de grupos prioritarios, cumplen con lo establecido en el Convenio.
Actividad	A1-04-Atención a hombres mediante las organizaciones de la sociedad civil beneficiadas para la atención de grupos prioritarios	Razón de hombres atendidos a través de las Organizaciones que apoyan a grupos prioritarios	(Número de hombres atendidos a través de OSC que apoyan grupos prioritarios en el trimestre t/ Número de mujeres atendidas a través de OSC que apoyan grupos prioritariosen el trimestre t)	Decreto del Presupuesto de Egresos para el Estado de Jalisco publicado anualmente en el Periódico Oficial El Estado de Jalisco (https://periodicooficial.jalisco.gob.mx/), así como, Convenios de Colaboración suscritos de manera anual.	rimestral	0.	Razón	Informes de avance 2025 en resguardo de la Subsecretaría para el Desarrollo y inculación con Organizaciones de la Sociedad Civil de la Secretaría del Sistema de Asistencia Social.	Las organizaciones de la sociedad civil que brindan atención a hombres que forman parte de grupos prioritarios, cumplen con lo establecido en el Convenio.

GOBIERNO DEL ESTADO DE JALISCO

PRESUPUESTO DE EGRESOS PARA EL EJERCICIO FISCAL 2025

MATRIZ DE INDICADORES PARA RESULTADOS

Unidad Presupuestal: 11 Secretaría del Sistema de Asistencia Social
Unidad Responsable: 000 Secretaría del Sistema de Asistencia Social
Programa Presupuestario: 351 Fortalecimiento institucional en la Operación de Acciones y Programas Sociales

Estado: Cerrada

Nivel	Resumen Narrativo	Indicador						Medios de verificación	Supuestos
		Nombre del indicador	Fórmula	Fuente de información	Frecuencia	Meta (valor)	Unidad de medida (meta valor)		
Componente	A2-Acciones implementadas para el Desarrollo de Programas Sociales	Porcentaje de municipios atendidos a través de la Dirección General de Desarrollo Comunitario para los Cuidados y Espacios Públicos	(Número de municipios atendidos mediante los Programas y Estrategias Dirección General de Desarrollo Comunitario para los Cuidados y Espacios Públicos en el trimestre t / Número de municipios proyectados a atender a través de los Programas y Estrategias implementados por la Dirección General de Desarrollo Comunitario para los Cuidados y Espacios Públicos en el trimestre t)*100	Reglas de Operación del Programa publicadas anualmente en el Periódico Oficial El Estado de Jalisco (https://periodicooficial.jalisco.gob. mx/)	Semestral	100.00	Porcentaje	Expedientes del ejercicio fiscal 2025 generados como parte de la implementación de los Programas/Estrategias a cargo de la Dirección General de Desarrollo Comunitario para los Cuidados y Espacios Públicos, adscrita a la Secretaría del Sistema de Asistencia Social.	Los actores sociales vinculados a los Programas/Estrategias hacen llegar la información necesaria para la firma de los convenios, asimismo, la población que habita en los municipios del estado de Jalisco participa activamente para acceder a los apoyos promovidos.
Actividad	A2-01-Presentación de los reportes de avance de las Matrices de Indicadores para Resultados a cargo de la Dirección General de Desarrollo Comunitario para los Cuidados y Espacios Públicos	otal de matrices reportadas por la Dirección General de Desarrollo Comunitario para los Cuidados y Espacios Públicos	Número de matrices reportadas en el trimestre t	Decreto del Presupuesto de Egresos del Estado de Jalisco para el ejercicio fiscal vigente y las Reglas de Operación/Lineamientos de los Programs Sociales y Estrategias, publicados anualmente en el Periódico Oficial el Estado de Jalisco (https://periodicooficial.jalisco.gob.mx/	rimestral	4.00	Reporte	Matrices de Indicadores para Resultados publicadas en el Portal Presupuesto Ciudadano Jalisco (https://presupuestociudadano.jalisco.gob.mx/)	Los Programas y Estrategias a cargo de la Dirección General de Desarrollo Comunitario para los Cuidados y Espacios Públicos cuentan con los recursos humanos, normativos y materiales para su implementación.
Actividad	A2-02-Gestión para la elaboración y validación de las Reglas de Operación y/o Lineamientos de los Programas y Estrategias alineados a la Dirección General de Desarrollo Comunitario para los Cuidados y Espacios Públicos	otal de Reglas de Operación y/o Lineamientos publicados a cargo de la Dirección General de Desarrollo Comunitario para los Cuidados y Espacios Públicos	Número de Reglas de Operación/Lineamientos publicados en el trimestre t	Decreto del Presupuesto de Egresos del Estado de Jalisco para el ejercicio fiscal vigente publicado anualmente en el Periódico Oficial el Estado de Jalisco (https://periodicooficial.jalisco.gob.mx	rimestral	2.00	Documento	Reglas de Operación y/o Lineamientos a cargo de la Dirección General de Desarrollo Comunitario para los Cuidados y Espacios Públicos publicados para el ejercicio fiscal 2025 en el Periódico Oficial el Estado de Jalisco (https://periodicooficial.jalisco.gob.mx/)	Se cuenta con la autorización del recurso de los Programas y Estrategias a cargo de la Dirección General Dirección General de Desarrollo Comunitario para los Cuidados y Espacios Públicos
Componente	A3-Procesos de planeación, administración, jurídicos realizados para la eficiencia institucional por la Administración Central de la SSAS	Porcentaje de procesos de planeación, administración, jurídicos implementados para la eficiencia institucional	(Número de procesos implementados por las reas de la administración central en el trimestre t / Número de procesos programados para las reas de la administración central en el trimestre t)*100	Documentos normativos aplicables a los procesos del rea de la Administración Central de la Secretaría del Sistema de Asistencia Social, cuya actualización se desprende de los entes normativos de cada proceso.	rimestral	100.00	Porcentaje	Expedientes internos elaborados de manera anual conforme se desprenden del ejercicio fiscal vigente, en resguardo de las reas que conforman la Administración Central (Despacho del Secretario, Dirección General Administrativa, Dirección de Planeación Program tica y Dirección de Asuntos Jurídicos) de la Secretaría del Sistema de Asistencia Social.	Los entes de gobierno vinculados a los procesos de las reas de la administración central de la Secretaría del Sistema de Asistencia Social, emiten y/o actualizan la normativa aplicable a los procesos y brinda los elementos necesarios para su realización.
Actividad	A3-01-Suscripción de Convenios y/o Acuerdos por parte del Secretario conforme a sus atribuciones, con el objetivo de dar certeza jurídica a los Programas y las Acciones a cargo de la Secretaríadel Sistema de Asistencia Social, en ejercicio fiscal vigente.	otal de convenios suscritos por el Secretario	Número de convenios suscritos en el trimestre t	Documentos de validación a los Convenios del ejercicio fiscal 2025 por parte de la Dirección de rea de Asuntos Jurídicos para firma de la Secretaria.	rimestral	0.00	Convenio	Copia del Convenio y/o Acuerdo firmado (versión digital) del ejercicio fiscal 2025, en resguardo del Despacho de la Secretaría del Sistema de Asistencia Social	Los interesados en la suscripción de Convenios y emisión de Acuerdos con la Secretaría del Sistema de Asistencia Social realizan la entrega de la documentación requerida en tiempo y forma, cantidad que sera determinada una vez se apruebe el presupuesto y la validación de cuantos programas sociales ser n publicados.

GOBIERNO DEL ESTADO DE JALISCO

PRESUPUESTO DE EGRESOS PARA EL EJERCICIO FISCAL 2025

MATRIZ DE INDICADORES PARA RESULTADOS

Unidad Presupuestal: 11 Secretaría del Sistema de Asistencia Social
Unidad Responsable: 000 Secretaría del Sistema de Asistencia Social
Programa Presupuestario: 351 Fortalecimiento institucional en la Operación de Acciones y Programas Sociales

Estado: Cerrada

Nivel	Resumen Narrativo	Indicador						Medios de verificación	Supuestos
		Nombre del indicador	Fórmula	Fuente de información	Frecuencia	Meta (valor)	Unidad de medida (meta valor)		
Actividad	A3-02-Atención de las solicitudes de acceso a la información recibidas por la Secretaría del Sistema de Asistencia Social, en los términos y periodos establecidos por la normatividad aplicable	otal de solicitudes de acceso a la información y transparencia atendidas	Número de solicitudes atendidas en el trimestre t	Folios remitidos del ejercicio fiscal 2025 por parte de la Coordinación General de Desarrollo Social a la Dirección de rea de Asuntos Jurídicos de la Secretaría del Sistema de Asistencia Social.	rimestral	30.00	Solicitud	Solicitudes de transparencia 2025 en resguardo de la Direccion de area de Asuntos Jur d icos y Plataforma Nacional de ransparencia (https:// .plataformadetransparencia.org.mx/eb/guest/inicio)	Los solicitantes formulan una peticion de informacion de transparencia a la Coordinacion General de Desarrollo Social.
Actividad	A3-03-Revisión y validación de las Reglas de Operación/Lineamientos del ejercicio fiscal vigente, porparte de la Dirección de Planeación Program tica de la Secretaría del Sistema de Asistencia Social.	otal de Reglas de Operación/Lineamientos validados	Número de Reglas de Operación/Lineamientos validados en el trimestre t	Decreto del Presupuesto de Egresos del Estado de Jalisco publicado de manera anual en el Periódico Oficial El Estado de Jalisco (https://periodicooficial.jalisco.gob.mx/periodicos/presupuestode-egresos)	rimestral	13.00	Documento	Reglas de Operación / Lineamientos del ejercicio fiscal 2025, a cargo de la Secretaría del Sistema de Asistencia Social, publicados en el Periódico Oficial el Estado de Jalisco (https://periodicooficial.jalisco.gob.mx/)	Los entes del gobierno estatal vinculadas al proceso de validación de las Reglas de Operación y Lineamientos cumplen con la normatividad y periodos establecidos.
Actividad	A3-08-Generación de reportes financieros y/o presupuestales para la administración eficiente de los recursos asignados por parte de la Dirección General Administrativa	otal de reportes financieros y/o presupuestales generados	Numero de reportes generados en el trimestre t	Reportes internos del ejercicio fiscal 2025, elaborados por la Jefatura de Supervisión para la Fiscalización , adscrita a la Dirección General Administrativa de la Secretaría del Sistema de Asistencia Social	rimestral	4.00	Reporte	Reportes internos del ejercicio fiscal 2025, en resguardo de la Jefatura de Supervisión para la Fiscalización adscrita a la Dirección General Administrativa de la Secretaría del Sistema de Asistencia Social.	El ente de Gobierno vinculado a los procesos de la Jefatura de Supervisión para la Fiscalización atiende en tiempo y forma las solicitudes.
Componente	A4-Acciones de coordinación implementadas en los municipios atendidos por la operación de programas sociales a cargo de la Subsecretaría de Gestión Integral de Recursos y Programas Sociales	Porcentaje de municipios atendidos a través de la Subsecretaría de Gestión y Programas Sociales	(Número de municipios atendidos por la Subsecretaría de Gestión Integral de Recursos en el trimestre t/Número de municipios programados a atender por la Subsecretaría de Gestión Integral de Recursos en el trimestre t)*100	Reglas de Operación publicadas anualmente en el Periódico Oficial el Estado de Jalisco (https://periodicooficial.jalisco.gob.mx/)	Semestral	100.00	Porcentaje	Expedientes de personas beneficiarias y/o Convenios de Colaboración del ejercicio fiscal 2025 en resguardo de la Subsecretaría de Gestión Integral de Recursos y Programas Sociales, adscrita a la Secretaría del Sistema de Asistencia Social	La población de los municipios del estado de Jalisco participa activamente y cumple con lo establecido en los programas promovidos por la Subsecretaría de Gestión Integral de Recursos y Programas Sociales
Actividad	A4-01-Presentación de los reportes de avance de las Matrices de Indicadores para Resultados a cargo de la Subsecretaría de Gestión Integral de Recursos y Programas Sociales.	otal de matrices reportadas por la Subsecretaría de Gestión y Programas Sociales	Número de matrices reportadas en el trimestre t	Decreto del Presupuesto de Egresos del Estado de Jalisco para el ejercicio fiscal vigente y las Reglas de Operación de los Programs Sociales, publicados anualmente en el Periódico Oficial el Estado de Jalisco (https://periodicooficial.jalisco.gob.mx/)	rimestral	.00	Reporte	Matrices de Indicadores para Resultados del ejercicio fiscal 2025 publicadas en el Portal Presupuesto Ciudadano Jalisco https://presupuestociudadano.jalisco.gob.mx/	Los Programas Sociales a cargo de la Subsecretaría de Gestión Integral de Recursos y Programas Sociales cuentan con los recursos humanos, normativos y materiales para su implementación.
Actividad	A4-02-Gestión para la elaboración de las Reglas de Operación y/o Lineamientos de los Programas Sociales adscritos a la Subsecretaría de Gestión Integral de Recursos y Programas Sociales	otal de Reglas de Operación y/o Lineamientos publicados a cargo de la Subsecretaría de Gestión y Programas	Número de Reglas de Operación publicados en el trimestre t	Decreto del Presupuesto de Egresos del Estado de Jalisco para el ejercicio fiscal vigente publicado anualmente en el Periódico Oficial el Estado de Jalisco (https://periodicooficial.jalisco.gob.mx/)	rimestral	.00	Documento	Reglas de Operación del ejercicio fiscal 2025 de los Programas Sociales a cargo de la Subsecretaría de Gestión Integral de Recursos y Programas Sociales, publicadas en el Periódico Oficial El Estado de Jalisco (https://periodicooficial.jalisco.gob.mx/)	Se cuenta con la autorización del recurso en el Presupuesto de Egresos vigente, de los Programas Sociales a cargo de la Subsecretaría de Gestión Integral de Recursos y Programas Sociales.

GOBIERNO DEL ESTADO DE JALISCO

PRESUPUESTO DE EGRESOS PARA EL EJERCICIO FISCAL 2025

MATRIZ DE INDICADORES PARA RESULTADOS

Unidad Presupuestal: 11 Secretaría del Sistema de Asistencia Social
Unidad Responsable: 000 Secretaría del Sistema de Asistencia Social
Programa Presupuestario: 351 Fortalecimiento institucional en la Operación de Acciones y Programas Sociales

Estado: Cerrada

Nivel	Resumen Narrativo	Indicador						Medios de verificación	Supuestos
		Nombre del indicador	Fórmula	Fuente de información	Frecuencia	Meta (valor)	Unidad de medida (meta valor)		
Componente	A -Acciones implementadas en los municipios para la gestión y realización de los programas sociales y estrategias a cargo de la Dirección General de Proyectos Estratégicos	Porcentaje de municipios atendidos a través de la Dirección General de Proyectos Estratégicos	(Número de municipios atendidos mediante los Programas y Estrategias de la Dirección General de Proyectos Estratégicos en el semestre t/Número de municipios proyectados a atender a través de la Dirección General de Proyectos Estratégicos en el semestre t)*100	Reglas de Operación y/o Lineamientos de los Programas Sociales/Estrategias publicados anualmente en el Periódico Oficial El Estado de Jalisco (https://periodicooficial.jalisco.gob.mx/)	Semestral	100.00	Porcentaje	Convenios de Colaboración suscritos con los municipios y/o Listado de municipios atendidos a través de los Programas/Estrategias en resguardo de la Dirección General de Proyectos Estratégicos, adscrita a la Secretaría del Sistema de Asistencia Social.	Los municipios participan activamente y hacen llegar la información necesaria para la firma de los convenios, y la población que habita en ellos participa y cumple con los criterios establecidos en los Programas y Estrategias que promueve la Dirección General de Proyectos Estratégicos.
Actividad	A -01-Presentación de los reportes de avance de las Matrices de Indicadores para Resultados a cargo de la Dirección General de Proyectos Estratégicos	otal de matrices reportadas por la Dirección de Proyectos Estratégicos	Número de matrices reportadas en el trimestre t	Decreto del Presupuesto de Egresos del Estado de Jalisco para el ejercicio fiscal vigente y Reglas de Operación y/o Lineamientos de los Programas Sociales/Estrategias publicados anualmente en el Periódico Oficial El Estado de Jalisco (https://periodicooficial.jalisco.gob. mx/)	rimestral	.00	reporte	Matrices de Indicadores para Resultados publicadas en el Portal Presupuesto Ciudadano Jalisco https://presupuestociudadano.jalisco.gob.mx/	Los Programas Sociales, Estrategias y Acciones a cargo de la Dirección General de Proyectos Estratégicos cuentan con los recursos humanos, normativos y materiales para su implementación.
Actividad	A -02-Gestión para la elaboración de las Reglas de Operación y/o Lineamientos de los Programas y Estrategias alineados a la Dirección General de Proyectos Estratégicos	otal de Reglas de Operación/Lineamientos publicados a cargo de la Dirección General de Proyectos Estratégicos	Número de Reglas de Operación/Lineamientos publicados en el trimestre t (Realizado)	Decreto del Presupuesto de Egresos del Estado de Jalisco para el ejercicio fiscal vigente publicado anualmente en el Periódico Oficial el Estado de Jalisco (https://periodicooficial.jalisco.gob.mx/	rimestral	4.00	Documento	Reglas de Operación y/o Lineamientos publicadas en el Periódico Oficial el Estado de Jalisco (https://periodicooficial.jalisco.gob.mx/)	Se cuenta con la autorización del recurso de los Programas y Estrategias, a cargo de la Dirección General de Proyectos Estratégicos.
Componente	B1- nidad de Igualdad de Género Institucionalizada en la Secretaría del Sistema de Asistencia Social para garantizar la Igualdad Sustantiva en la Administración Pública Estatal.	Porcentaje de Acciones de la nidad de Género implementadas con el personal de la SSAS	Número de acciones de la nidad de Igualdad de Género implementadas en el semestre t	Plan Anual 2025 de la IG de la SSAS aprobado por los integrantes de la nidad	Semestral	100.00	Porcentaje	Expedientes internos del ejercicio 2025 en resguardo de la Dirección de Planeación Program tica de la Secretaría del Sistema de Asistencia Social.	Se emite la normativa y plan de acción aplicable a la nidad de Igualdad de Género por la dependencia coordinadora.
Actividad	B1-0 -Capacitación al personal que conforma la nidad de Igualdad de Género de la Secretaría del Sistema de Asistencia Social.	otal de personas capacitadas	Número de personas capacitadas en el trimestre t	Plan Anual 2025 de la IG de la SSAS aprobado por los integrantes de la nidad	rimestral	.00	Persona	Expediente interno 2025 de la difusión realizada al personal de la Secretaría del Sistema de Asistencia Social, en resguardo de la Dirección Planeación Program tica adscrita a la misma.	Los integrantes de la nidad de Igualdad de Género participan activamente en la capacitación otorgada a través de la Secretaría de Igualdad Sustantiva entre Mujeres y ombres (SISEM)
Actividad	B1-10-Difusión del Plan Anual de rabajo de la nidad de Igualdad de Género	otal de Planes de rabajo difundidos	Número de Planes de rabajo difundidos en el trimestre t	Plan Anual 2025 de la IG de la SSAS aprobado por los integrantes de la nidad	rimestral	1.00	Plan	Expediente interno 2025 de la difusión realizada al personal de la Secretaría del Sistema de Asistencia Social, en resguardo de la Dirección Planeación Program tica adscrita a la misma.	Se emiten los Planes Anuales de rabajo de las nidades de Igualdad de Género del Gobierno Estatal, por la dependencia coordinadora.

GOBIERNO DEL ESTADO DE JALISCO

PRESUPUESTO DE EGRESOS PARA EL EJERCICIO FISCAL 2025

MATRIZ DE INDICADORES PARA RESULTADOS

Unidad Presupuestal: 11 Secretaría del Sistema de Asistencia Social
Unidad Responsable: 000 Secretaría del Sistema de Asistencia Social
Programa Presupuestario: 351 Fortalecimiento institucional en la Operación de Acciones y Programas Sociales

Estado: Cerrada

Nivel	Resumen Narrativo	Indicador						Medios de verificación	Supuestos
		Nombre del indicador	Fórmula	Fuente de información	Frecuencia	Meta (valor)	Unidad de medida (meta valor)		
Componente	C1- nidad de Prevención y Gobernanza para las Paces instalada para la promoción de la prevención, participación ciudadana, pr cticas de gobernanza y cultura de paz en la Secretaría del Sistema de Asistencia Social.	Porcentaje de Acciones de la nidad de Prevención y Gobernanza implementadas con el personal de la SSAS	(Número de acciones de la nidad de Prevención y Gobernanza implementadas en el semestre t/Número de acciones de la nidad de Prevención y Gobernanza programadas en el semestre t)*100	Plan de trabajo aprobado de manera anual por los integrantes de la nidad de Prevención y Gobernanza para las Paces (PyGP) de la Secretaría del Sistema de Asistencia Social	Semestral	100.00	Porcentaje	Informe Anual 2025 de la nidad de Prevención y Gobernanza para las Paces de la SSAS, Sen resguardo de la Dirección de Planeación Program tica de la Secretaría del Sistema de Asistencia Social	Se emite el Plan Anual de rabajo validado para las PyGP del Gobierno del Estado de Jalisco y se aprueba el Plan Anual de rabajo de la nidad de Prevención y Gobernanza para las Paces de la Secretaría del Sistema de Asistencia Social para el ejercicio fiscal vigente.
Actividad	C1-01-Aprobación del Plan Anual de rabajo de la nidad de Prevención y Gobernanza para las Paces de la Secretaría del Sistema de Asistencia Social	otal de Planes de rabajo de la nidad de Prevención y Gobernanza aprobados	Número de Planes de rabajo aprobados de la nidad de Prevención y Gobernanza en el trimestre t	Plan de trabajo aprobado de manera anual por los integrantes de la nidad de Prevención y Gobernanza para las Paces (PyGP) de la Secretaría del Sistema de Asistencia Social	rimestral	1.00	Plan	Plan Anual de rabajo del ejercicio fiscal 2025 y el Acta de la nidad de Prevención y Gobernanza para las Paces donde se aprueba el documento, en resguardo de la Secretaría del Sistema de Asistencia Social.	Los integrantes de la nidad de Prevención y Gobernanza para las Paces participan activamente en las sesiones de la nidad y aprueban el Plan de rabajo del ejercicio fiscal vigente.
Actividad	C1-02-Realización de sesiones ordinarias y/o extraordinarias de la nidad de Prevención y Gobernanza para las Paces de la Secretaría de la Secretaría del Sistema de Asistencia Social	otal de sesiones realizadas por la nidad de Prevención y Gobernanza	Número de sesiones realizadas por la nidad de Prevención y Gobernanza en el trimestre t	Plan de trabajo aprobado de manera anual por los integrantes de la nidad de Prevención y Gobernanza para las Paces (PyGP) de la Secretaría del Sistema de Asistencia Social	rimestral	3.00	Reunión	Actas de las sesiones del ejercicio fiscal 2025 realizadas a través de la nidad de Prevención y Gobernanza para las Paces (PyGP) de la Secretaría del Sistema de Asistencia Social, en resguardo de la Dirección Planeación Program tica de la misma.	Se emite el Plan Anual de rabajo 2025 para las nidades de Prevención y Gobernanza para las Paces del Gobierno Estatal por la dependencia coordinadora.
Componente	C5-Acciones implementadas para el desarrollo, fortalecimiento y sustentabilidad de la Sociedad Civil Organizada a través de la S BDE OSC	Porcentaje de acciones realizadas para el fortalecimiento y sustentabilidad de las Organizaciones	(Número de acciones de fortalecimiento y sustentabilidad a las OSC otorgadas en el trimestre t/ Número de acciones de fortalecimiento y sustentabilidad a las OSC programadas en el trimestre t)*100	Decreto del Presupuesto de Egresos publicado anualmente y del Reglamento Interno vigente de la Secretaría del Sistema de Asistencia Social, ambos publicados en en el Periódico Oficial El Estado de Jalisco (https://periodicooficial.jalisco.gob.mx/)	rimestral	100.00	Porcentaje	Expedientes Internos 2025 de las Organizaciones de la Sociedad Civil, en resguardo de la Subsecretaría para el Desarrollo y inculación con las Organizaciones de la Sociedad Civil, adscrita a la Secretaría del Sistema de Asistencia Social	Los interesados acuden a los servicios que la Subsecretaria para el Desarrollo y inculacion con Organizaciones de la Sociedad Civil ofrece a las Asociaciones Civiles.
Actividad	C5-05-Supervisión a las Organizaciones de la Sociedad Civil del estado de Jalisco, respecto al cumplimiento del objeto social para el que fueron creadas, así como, de las leyes en materia de Asistencia Social por medio de auditorías, verificaciones y supervisiones aleatorias a las mismas.	otal de supervisiones y verificaciones realizadas a las Organizaciones para su cumplimiento	Número de supervisiones y verificaciones a las OSC realizadas en el rimestre t	Directorio Estatal de las Instituciones de Asistencia Social Privada vigente, a cargo de la Subsecretaría para el Desarrollo y inculación con Organizaciones de la Sociedad Civil.	rimestral	300.00	Supervisión	Reportes de Supervisiones y erificaciones 2024, en resguardo de la Subsecretaría para el Desarrollo y inculación con Organizaciones de la Sociedad Civil, adscrita a la Secretaría del Sistema de Asistencia Social.	Las organizaciones de la sociedad civil brindan las facilidades y la información necesaria.
Actividad	C5-0 -Promoción de servicios de formación profesional e integral de las Organizaciones de la Sociedad Civil para favorecer su desarrollo, fortalecimiento y capacidades institucionales	otal de servicios de formación profesional otorgados a las Organizaciones de la Sociedad Civil.	Número de servicios otorgados en el rimestre t	Directorio Estatal de las Instituciones de Asistencia Social Privada vigente, a cargo de la Subsecretaría para el Desarrollo y inculación con Organizaciones de la Sociedad Civil.	rimestral	00.00	Servicio	Listas, bit coras y expedientes de servicios para el desarrollo y fortalecimiento de las OSC generados en el año 2024, en resguardo de la Subsecretaría para el Desarrollo y inculación con las Organizaciones de la Sociedad Civil, adscrita a la Secretaría del Sistema de Asistencia Social.	Las Organizaciones solicitan y acuden a recibir actualizaciones y asesorías de acuerdo a sus necesidades y objeto social.

GOBIERNO DEL ESTADO DE JALISCO

PRESUPUESTO DE EGRESOS PARA EL EJERCICIO FISCAL 2025

MATRIZ DE INDICADORES PARA RESULTADOS

Unidad Presupuestal: 11 Secretaría del Sistema de Asistencia Social
Unidad Responsable: 000 Secretaría del Sistema de Asistencia Social
Programa Presupuestario: 351 Fortalecimiento institucional en la Operación de Acciones y Programas Sociales

Estado: Cerrada

Nivel	Resumen Narrativo	Indicador						Medios de verificación	Supuestos
		Nombre del indicador	Fórmula	Fuente de información	Frecuencia	Meta (valor)	Unidad de medida (meta valor)		
Actividad	C5-0 -Regulación, atención y supervisión de la operación de los albergues públicos y privados establecidos en el estado de Jalisco.	otal de acciones de fortalecimiento realizadas para los albergues del estado de Jalisco	Número de acciones de fortalecimiento realizadas para albergues en el rimestre t	Registro Estatal de Albergues vigente, así como, Actas de visitas de supervisión y formatos de asesoría generados en el ejercio fiscal 2025, en resguardo de la Subsecretaría para el Desarrollo y inculación con las OSC.	rimestral	185.00	Acción	Expedientes Internos del año 2025, en resguardo de la Dirección de Albergues de la Subsecretaria para el Desarrollo y inculación con Organizaciones de la Sociedad Civil, adscrita a la Secretaría del Sistema de Asistencia Social.	La sociedad civil organizada que se dedica a la guarda y custodia de personas participa activamente de los servicios que se ofertan, y cumple con lo establecido por la Subsecretaría para el Desarrollo y inculación con Organizaciones de la Sociedad Civil.
Componente	F1-Reportes realizados del Programa Anual de rabajo para el Control Interno	Porcentaje de reportes realizados por el rgano Interno de Control	(Número de reportes realizados por el rgano Interno de Control de la SSAS en el semestre t/Número de reportes programados por el rgano Interno de Control de la SSAS en el semestre t)*100	Expedientes 2025 en resguardo del rgano Interno de Control de la Secretaría del Sistema de Asistencia Social .	Semestral	100.00	Porcentaje	Reportes derivados del Plan Anual de rabajo 2025 en resguardo del rgano Interno de Control de la Secretaría del Sistema de Asistencia Social.	Se presentan situaciones para ser atendidas, mismas que se alinean a lo establecido en el Plan de rabajo del rgano Interno de Control
Actividad	F1-04-Implementación de auditorías acompañadas de revisiones y visitas de inspección, según corresponda, a cargo del rea de Auditoría y Control Preventivo, para verificar el cumplimiento de la norma.	otal de auditorías realizadas	Número de auditorías realizadas en el trimestre t	Programa Anual de rabajo del rgano Interno de Control del ejercicio fiscal 2025 de la Secretaría del Sistema de Asistencia Social y/o Solicitud para realizar la auditoría por quien esté facultado	rimestral	5.00	Auditoria	Informes de Auditoría emitidos en el ejercicio fiscal 2025 por el rea de Auditoría y Control Preventivo adscrita al rgano de Control Interno de la Secretaría del Sistema de Asistencia Social.	Se cuentan con las condiciones necesarias para la realización de auditorías.
Actividad	F1-05-Elaboración de estudios y/o diagnósticos para verificar el cumplimiento de normas de control interno y evaluar la gestión pública, promoviendo el desarrollo administrativo de la dependencia.	otal de estudios realizados	Número de estudios realizados en el trimestre t	Solicitudes de la Contraloría del Estado de Jalisco del ejercicio fiscal 2025	rimestral	4.00	Estudio	Informes de investigación del ejercicio fiscal 2025, en resguardo del rgano Interno de Control de la Secretaría del Sistema de Asistencia Social.	La Contraloría del Estado de Jalisco determina las actividades y procesos por realizar en materia de Control Interno.
Actividad	F1-0 -Investigación de faltas administrativas, a fin de calificar su gravedad y derivarlas según corresponda a la autoridad competente.	otal de investigaciones de faltas administrativas realizadas	Número de investigaciones realizadas en el trimestre t	Informes de auditorías y/o quejas y denuncias que recibe el rgano Interno de Control trimestralmente.	rimestral	2 .00	Investigación	Informes de investigación del ejercicio fiscal 2025, en resguardo del rgano Interno de Control de la Secretaría del Sistema de Asistencia Social.	Se reciben quejas y/o denuncias por la ciudadanía o beneficiarios.
Actividad	F1-0 -Emisión de resoluciones derivadas de los procedimientos de auditorías, quejas y/o denuncias interpuestas ante el rgano Interno de Control.	otal de resoluciones emitidas	Número de resoluciones emitidas en el trimestre t	Plan Anual de rabajo y Expedientes 2025 a cargo del rgano Interno de Control	rimestral	1 .00	Resolución	Resoluciones del ejercicio fiscal 2025, en resguardo del rgano Interno de Control de la Secretaría del Sistema de Asistencia Social.	Se ejecutan las resoluciones de responsabilidades de las quejas y/o denuncias por la ciudadanía o beneficiarios.
Componente	I -Apoyos otorgados para niños y niñas en condición de orfandad y vulnerabilidad, derivado de la pandemia por CO ID-1	Porcentaje de apoyos otorgados a NNA en condición de orfandad por CO ID-1	(Número de apoyos otorgados a las NNA en condición de orfandad por CO ID-1 en el trimestre t/Número de apoyos validados con base en el listado de la PPNNA en el trimestre t)*100	Decreto del Pesupuesto de Egresos publicado anualmente en el Periódico Oficial El Estado de Jalisco (https://periodicooficial.jalisco.gob. mx/periodicos/presupuesto-de-egresos)	rimestral	100.00	Porcentaje	Expedientes de los beneficiarios del ejercicio fiscal 2025 a cargo de la Dirección General de Desarrollo Comunitario para los Cuidados y Espacios Públicos, adscrita a la Secretaría del Sistema de Asistencia Social.	El proveedor contratado para la entrega del apoyo, cumple en tiempo, forma y con las condiciones pactadas.

GOBIERNO DEL ESTADO DE JALISCO

PRESUPUESTO DE EGRESOS PARA EL EJERCICIO FISCAL 2025

MATRIZ DE INDICADORES PARA RESULTADOS

Unidad Presupuestal: 11 Secretaría del Sistema de Asistencia Social
Unidad Responsable: 000 Secretaría del Sistema de Asistencia Social
Programa Presupuestario: 351 Fortalecimiento institucional en la Operación de Acciones y Programas Sociales

Estado: Cerrada

Nivel	Resumen Narrativo	Indicador						Medios de verificación	Supuestos
		Nombre del indicador	Fórmula	Fuente de información	Frecuencia	Meta (valor)	Unidad de medida (meta valor)		
Actividad	I -03-Atención a municipios con Niñas, Niños y Adolescentes identificados en orfandad y vulnerabilidad derivado de la pandemia por CO ID-1	otal de municipios atendidos	Número de municipios atendidos en el trimestre t	Decreto del Pesupuesto de Egresos publicado anualmente en el Periódico Oficial El Estado de Jalisco (https://periodicooficial.jalisco.gob. mx/periodicos/presupuesto-de-egresos)	rimestral	22.00	Municipio	Listado municipal y de solicitantes de las Niñas, Niños y Adolescentes en condición de orfandad y vulnerabilidad, derivado del CO ID-1 , en resguardo de la Dirección General de Desarrollo Comunitario para los Cuidados y Espacios Públicos, adscrita a la Secretaría del Sistema de Asistencia Social	Las Delegaciones Municipales de la Procuraduría de Protección a Niñas, Niños y Adolescentes, brindan las facilidades para la detección de las niñas, niños y adolescentes, en condición de orfandad por CO ID-1 .
Actividad	I -04-Recepción de listado de Niñas, Niños y Adolescentes en condición de orfandad y vulnerabilidad generado por la Procuraduría de Protección de Niñas, Niños y Adolescentes, derivado de la pandemia por CO ID-1 .	otal de listado de solicitantes recibidos	Número de listado de solicitantes recibidos en el trimestre t	Decreto del Pesupuesto de Egresos publicado anualmente en el Periódico Oficial El Estado de Jalisco (https://periodicooficial.jalisco.gob. mx/periodicos/presupuesto-de-egresos)	rimestral	1.00	Lista	Listado de solicitantes proporcionados por la Procuraduría de Protección a Niñas, Niños y Adolescentes de las NNA en condición de orfandad y vulnerabilidad derivado por el CO ID-1 correspondiente al ejercicio fiscal 2025, en resguardo de la Dirección General de Desarrollo Comunitario para los Cuidados y Espacios Públicos adscrita a la Secretaría del Sistema de Asistencia Social	La Procuraduría de Protección a Niñas, Niños y Adolescentes participa activamente en la integración del listado de solicitantes.

GOBIERNO DEL ESTADO DE JALISCO

PRESUPUESTO DE EGRESOS PARA EL EJERCICIO FISCAL 2025

MATRIZ DE INDICADORES PARA RESULTADOS

Unidad Presupuestal: 11 Secretar a del Sistema de Asistencia Social
Unidad Responsable: 000 Secretar a del Sistema de Asistencia Social
Programa Presupuestario: 352 Reconstrucción del ejido Social

Estado: Cerrada

Nivel	Resumen Narrativo	Indicador						Medios de verificación	Supuestos
		Nombre del indicador	Fórmula	Fuente de información	Frecuencia	Meta (valor)	Unidad de medida (meta valor)		
Fin	Contribuir a mejorar las condiciones de acceso efectivo a los derechos sociales, mediante el impulso de las capacidades de las personas y sus comunidades, reduciendo brechas de desigualdad, con un sentido de colectividad fortalecido que impulsa la movilidad social ascendente y con atención prioritaria para las personas y los grupos cuyos derechos han sido vulnerados de manera histórica y coyuntural en particular por la pandemia por COVID19.	Posición en el Índice de Rezago Social	IRS=R1ß1+ R2ß2+ R3ß3+ R4ß4+ R5ß5+ R6ß6+ R7ß7+ R8ß8+ R9ß9+ R10ß 10+ R11ß11+ R12ß12 (donde R=Rezago social asociado a cada uno de los doce indicadores que incluye y ß=ponderador correspondiente a cada uno de los rezagos sociales según los coeficientes provenientes del análisis de componentes	CONEVAL. Índice de Rezago Social a nivel municipal y por localidad, 2020.	Anual	29.00	Posición	En el Sistema de Monitoreo de Indicadores del Desarrollo de Jalisco (MIDE Jalisco), para consulta abierta en https://seplan.app.jalisco.gob.mx/mide	Las y los habitantes del estado de Jalisco asumen su compromiso de corresponsabilidad en el proceso de desarrollo social y acceso efectivo de sus derechos sociales.
Propósito	La población jalisciense reduce los niveles de pobreza multidimensional, dando prioridad a la atención de la pobreza extrema y por ingresos, a través de la articulación entre gobierno, sociedad civil e iniciativa privada.	Coeficiente de GINI	El ndice de Gini permite cuantificar lo alejada que una distribución se encuentra de la distribución perfectamente igualitaria. En este sentido, es ampliamente conocida su interpretación en términos de la curva de Lorenz, según la cual nos permite medir el área entre la curva de Lorenz y la l nea de 45 grados en proporción del área total situada por debajo de la mencionada l nea de equidad perfecta.	CONEVAL. Medición de la pobreza 2020, estimaciones con base en la ENIG 2018 y 2020.	ienal	0.38	Coeficiente	En el Sistema de Monitoreo de Indicadores del Desarrollo de Jalsico (MIDE Jalsico), para consulta abierta en https://seplan.app.jalisco.gob.mx/mide	La sociedad civil e iniciativa privada se articulan y colaboran con las instituciones gubernamentales para la atención de la pobreza extrema y por ingresos en la población jalisciense.
Componente	A1 Acciones de rehabilitación realizadas para mejora de la imagen urbana, en los municipios del estado de Jalisco que presentan zonas con ndices de rezago social	Porcentaje de acciones de rehabilitación realizadas para la mejora de la imagen urbana	(Número de acciones de rehabilitación realizadas en el trimestre t/ Número de acciones de rehabilitación programadas en el trimestre t) 100	Lineamientos publicados anualmente en el Periódico Oficial El Estado de Jalisco https://periodicooficial.jalisco.gob.mx/ y Convenio de colaboración firmado para el ejercicio fiscal 2025 entre la SSAS y los participantes.	rimestral	100.00	Porcentaje	Informe final de la implementación de la Estrategia Reconstrucción del ejido Social generado en el a o 2025 en resguardo de la Dirección General de Proyectos Estratégicos de la Secretar a del Sistema de Asistencia Social.	Los participantes cumplen con las acciones conveniadas para la implementación de la Estrategia.
Actividad	A1 03 Intervención a las colonias y/o localidades ubicadas en los municipios del estado de Jalisco, mediante la implementación de la Estrategia	otal de colonias/localidades intervenidas	Número de colonias y/o localidades intervenidas en el trimestre t	Convenio de colaboración del ejercicio fiscal 2025 firmado entre la SSAS y los participantes.	rimestral	5.00	Colonia	EExpedientes del ejercicio fiscal 2025 a cargo de la Dirección General de Proyectos Estratégicos de la Secretar a del Sistema de Asistencia Social.	Los participantes cumplen con los criterios de elegibilidad y con los documentos requeridos para la suscripción de los convenios.
Actividad	A1 04 Ejecución de acciones que mejoran el entorno de estructura y habitabilidad en zonas con rezago social de los municipios del estado de Jalisco	otal de módulos habitacionales, viviendas y espacios rehabilitados	Número de módulos rehabilitados en el trimestre t	Convenio de colaboración firmado entre la SSAS y los participantes.	rimestral	130.00	Espacio	Informes de avance de ejecución de la obra, al concluir el 50 de la obra, al concluir el 75 y al finalizar al 100 del trabajo, as como, evidencia fotográfica, en resguardo de la Dirección General de Proyectos Estratégicos correspondiente al a o 2024 de la Secretar a del Sistema de Asistencia Social .	La sociedad civil organizada lleva a cabo las acciones conveniadas para la implementación del proyecto.

GOBIERNO DEL ESTADO DE JALISCO

PRESUPUESTO DE EGRESOS PARA EL EJERCICIO FISCAL 2025

MATRIZ DE INDICADORES PARA RESULTADOS

Unidad Presupuestal: 11 Secretar a del Sistema de Asistencia Social
Unidad Responsable: 000 Secretar a del Sistema de Asistencia Social
Programa Presupuestario: 352 Reconstrucción del ejido Social

Estado: Cerrada

Nivel	Resumen Narrativo	Indicador						Medios de verificación	Supuestos
		Nombre del indicador	Fórmula	Fuente de información	Frecuencia	Meta (valor)	Unidad de medida (meta valor)		
Componente	A2 Acciones realizadas para la operación, difusión y/o evaluación	Porcentaje de asignaciones de recurso para los gastos de operación de la intervención	(Número de asignaciones de recurso para los gastos de operación ejercidos en el semestre t/ Número de asignaciones de recurso para los gastos de operación programados en el semestre t) 100	Lineamientos de la Estrategia publicados anualmente en la página del Periódico Oficial El Estado de Jalisco (https://periodicooficial.jalisco.gob.mx/)	Semestral	100.00	Porcentaje	Informe ejecutivo anual que refleja las acciones realizadas con el recurso destinado para gastos de operación de la Estrategia, acompa ado del informe financiero proporcionado, en tiempo y forma, por la Dirección General Administrativa de la Secretar a del Sistema de Asistencia Social correspondientes al a o 2024, en resguardo de la Dirección General de Proyectos Estratégicos.	Los costos de los insumos necesarios para la operación de la Estrategia se mantienen estables.
Actividad	A2 01 Elaboración del informe ejecutivo de los gastos de operación de la Estrategia	otal de informes ejecutivos elaborados	Número de informes elaborados en el trimestre t	Lineamientos de la Estrategia publicados anualmente en la página del Periódico Oficial El Estado de Jalisco (https://periodicooficial.jalisco.gob.mx/)	rimestral	1.00	Informe	Informe ejecutivo anual que refleja las acciones realizadas con el recurso destinado para gastos de operación de la Estrategia, acompa ado del informe financiero proporcionado, en tiempo y forma, por la Dirección General Administrativa de la Secretar a del Sistema de Asistencia Social correspondientes al a o 2024, en resguardo de la Dirección General de Proyectos Estratégicos.	Los proveedores y/o prestadores de servicios presentan la información comprobatoria en tiempo y forma.
Actividad	A2 02 Generación de reportes periódicos de las acciones realizadas mediante los gastos de operación de la Estrategia	otal de reportes generados	Número de reportes generados en el trimestre t	Lineamientos de la Estrategia publicados anualmente en la página del Periódico Oficial El Estado de Jalisco (https://periodicooficial.jalisco.gob.mx/)	rimestral	3.00	Reporte	Reportes elaborados por el área responsable del Programa durante el ejercicio fiscal 2025, respecto a las acciones realizadas con el recurso de gastos de operación, acompa ado del informe financiero proporcionado en tiempo y forma por la Dirección General Administrativa de la Secretar a del Sistema de Asistencia Social, en resguardo de la Dirección General de Proyectos Estratégicos.	Los proveedores y/o prestadores de servicios contratados, cumplen con lo pactado.

GOBIERNO DEL ESTADO DE JALISCO

PRESUPUESTO DE EGRESOS PARA EL EJERCICIO FISCAL 2025

MATRIZ DE INDICADORES PARA RESULTADOS

Unidad Presupuestal: 11 Secretaría del Sistema de Asistencia Social
Unidad Responsable: 000 Secretaría del Sistema de Asistencia Social
Programa Presupuestario: 3 8 Acceso a oportunidades de desarrollo social

Estado: Cerrada

Nivel	Resumen Narrativo	Indicador						Medios de verificación	Supuestos
		Nombre del indicador	Fórmula	Fuente de información	Frecuencia	Meta (valor)	Unidad de medida (meta valor)		
Fin	Contribuir a mejorar las condiciones de acceso efectivo a los derechos sociales, mediante el impulso de las capacidades de las personas y sus comunidades, reduciendo brechas de desigualdad, con un sentido de colectividad fortalecido que impulsa la movilidad social ascendente y con atención prioritaria para las personas y los grupos cuyos derechos han sido vulnerados de manera histórica y coyuntural en particular por la pandemia por COVID19.	Porcentaje de población en situación de pobreza	Representa la proporción de la población en situación de pobreza con respecto al total de la población, de acuerdo a la metodología definida por el CONEVAL, para mayor detalle consulta en: http://www.coneval.org.mx/Medicion/MP/Paginas/Programas_BD_10_12_14.aspx	CONEVAL. Medición de la pobreza 2020, estimaciones con base en la ENIGH 2018 y 2020.	Bienal	27.40	Porcentaje	En el Sistema de Monitoreo de Indicadores del Desarrollo de Jalisco (MIDE Jalisco), para consulta abierta en https://seplan.app.jalisco.gob.mx/mide	Las y los habitantes del estado de Jalisco asumen su compromiso de corresponsabilidad en el proceso de desarrollo social y acceso efectivo de sus derechos sociales.
Propósito	La población jalisciense reduce los niveles de pobreza multidimensional, dando prioridad a la atención de la pobreza extrema y por ingresos, a través de la articulación entre gobierno, sociedad civil e iniciativa privada.	Coeficiente de GINI	El índice de Gini permite cuantificar “lo alejada” que una distribución se encuentra de la distribución perfectamente igualitaria. En este sentido, es ampliamente conocida su interpretación en términos de la curva de Lorenz, según la cual nos permite medir el área entre la curva de Lorenz y la línea de 45 grados en proporción del área total situada por debajo de la mencionada línea de equidad perfecta.	CONEVAL. Medición de la pobreza 2020, estimaciones con base en la ENIGH 2018 y 2020.	Bienal	0.38	Coeficiente	En el Sistema de Monitoreo de Indicadores del Desarrollo de Jalsico (MIDE Jalsico), para consulta abierta en https://seplan.app.jalisco.gob.mx/mide	La sociedad civil e iniciativa privada se articulan y colaboran con las instituciones gubernamentales para la atención de la pobreza extrema y por ingresos en la población jalisciense.
Componente	A1 Apoyos monetarios entregados a población vulnerable y familias de pacientes con cáncer e insuficiencia renal que habita en el estado de Jalisco	Porcentaje de apoyos monetarios entregados a población vulnerable y familias de pacientes con cáncer e insuficiencia renal	(Número de apoyos monetarios entregados a población vulnerable, familias de pacientes con cáncer e insuficiencia renal, mediante el Programa en el trimestre t / Número de apoyos monetarios aprobados por el Comité a población vulnerable, familias de pacientes con cáncer e insuficiencia renal, mediante el Programa en el trimestre t) 100	Reglas de Operación del Programa publicadas anualmente en el Periódico Oficial el Estado de Jalisco (https://periodicooficial.jalisco.gob.mx/)	rimestral	100.00	Porcentaje	Expediente del beneficiario para el ejercicio fiscal 2025 a cargo de la Dirección responsable del Programa, adscrita a la Secretaría del Sistema de Asistencia Social.	El proveedor contratado para la entrega del apoyo monetario cumple en tiempo, forma y con las condiciones pactadas.
Actividad	A1 01 Recepción y validación de las solicitudes de apoyo económico presentadas por las familias de pacientes con cáncer e insuficiencia renal	otal de familias de pacientes con cáncer e insuficiencia renal beneficiadas	Número de familias beneficiadas en el trimestre t	Reglas de Operación del Programa publicadas anualmente en el Periódico Oficial el Estado de Jalisco (https://periodicooficial.jalisco.gob.mx/)	rimestral	350.00	Familia	Expediente de la familia beneficiaria durante el ejercicio fiscal 2025 a cargo de la Dirección responsable del Programa, adscrita a la Secretaría del Sistema de Asistencia Social y Registros del Padrón nico de Beneficiarios del ejercicio fiscal 2025 publicado en el Portal del Padrón nico de Beneficiarios (P B) del Gobierno del Estado de Jalisco https://padronunico.jalisco.gob.mx/	Las familias de pacientes con cáncer e insuficiencia renal, participan y presentan las solicitudes para ser beneficiarias del Programa.
Actividad	A1 02 Recepcion y validacion de las solicitudes de apoyo económico presentadas por la población vulnerable del estado de Jalisco	otal de personas en situación vulnerable beneficiadas	Número de personas en situación vulnerable beneficiadas por el programa en el trimestre t	Reglas de Operación del Programa publicadas anualmente en el Periódico Oficial el Estado de Jalisco (https://periodicooficial.jalisco.gob.mx/)	rimestral	3000.00	Persona	Expediente del beneficiario durante el ejercicio fiscal 2025 a cargo de la Dirección responsable del Programa, adscrita a la Secretaría del Sistema de Asistencia Social	Las personas en situación vulnerable participan y presentan las solicitudes para ser beneficiarias del Programa.

GOBIERNO DEL ESTADO DE JALISCO

PRESUPUESTO DE EGRESOS PARA EL EJERCICIO FISCAL 2025

MATRIZ DE INDICADORES PARA RESULTADOS

Unidad Presupuestal: 11 Secretaría del Sistema de Asistencia Social
Unidad Responsable: 000 Secretaría del Sistema de Asistencia Social
Programa Presupuestario: 3 8 Acceso a oportunidades de desarrollo social

Estado: Cerrada

Nivel	Resumen Narrativo	Indicador						Medios de verificación	Supuestos
		Nombre del indicador	Fórmula	Fuente de información	Frecuencia	Meta (valor)	Unidad de medida (meta valor)		
Actividad	A1 03 Atención a municipios mediante el apoyo monetario entregado a población vulnerable y familias de pacientes con cancer e insuficiencia renal que habitan en el estado de Jalisco.	otal de municipios atendidos por el Programa	Número de municipios atendidos en el trimestre t	Reglas de Operación del Programa publicadas anualmente en el Periódico Oficial el Estado de Jalisco (https://periodicooficial.jalisco.gob.mx/)	rimestral	7 .00	Municipio	Expediente de la familia beneficiaria durante el ejercicio fiscal 2025 a cargo de la Dirección responsable del Programa, adscrita a la Secretaría del Sistema de Asistencia Social y Registros del Padrón nico de Beneficiarios del ejercicio fiscal 2025 publicado en el Portal del Padrón nico de Beneficiarios (P B) del Gobierno del Estado de Jalisco https://padronunico.jalisco.gob.mx/	La población susceptible de ser beneficiada que habita en los municipios del estado de Jalisco, muestra interés y participa para acceder a los apoyos del Programa.
Componente	A2 Acciones realizadas para la operación, difusión y/o evaluación	Porcentaje de asignaciones de recurso para los gastos de operación de la intervención	(Número de asignaciones de recurso para los gastos de operación ejercidos en el semestre t / Número de asignaciones de recurso para los gastos de operación programados en el semestre t) 100	Reglas de Operación del Programa publicadas anualmente en el Periódico Oficial el Estado de Jalisco (https://periodicooficial.jalisco.gob.mx/)	Semestral	100.00	Porcentaje	Informe ejecutivo anual del ejercicio fiscal 2025 que refleja las acciones realizadas con el recurso destinado para gastos de operación del Programa, acompa ado del informe financiero proporcionado, en tiempo y forma, por la Dirección General Administrativa de la Secretaría del Sistema de Asistencia Social, en resguardo de la Subsecretaría de Gestión Integral de Recursos y Programas Sociales	Los costos de los insumos necesarios para la operación de los programas sociales se mantienen estables.
Actividad	A2 02 Elaboración del informe ejecutivo de los gastos de operación del Programa.	otal de informes ejecutivos elaborados	Número de informes elaborados en el trimestre t	Reglas de Operación del Programa publicadas anualmente en el Periódico Oficial el Estado de Jalisco (https://periodicooficial.jalisco.gob.mx/)	rimestral	1.00	Informe	Informe ejecutivo anual del ejercicio fiscal 2025 que refleja las acciones realizadas con el recurso destinado para gastos de operación del Programa, acompa ado del informe financiero proporcionado, en tiempo y forma, por la Dirección General Administrativa de la Secretaría del Sistema de Asistencia Social, en resguardo de la Subsecretaría de Gestión Integral de Recursos y Programas Sociales	Los proveedores y/o prestadores de servicios presentan la información comprobatoria en tiempo y forma.
Actividad	A2 05 Generación de reportes periódicos de las acciones realizadas mediante los gastos de operación del Programa.	otal de reportes periódicos generados	Número de reportes periódicos generados en el trimestre t	Reglas de Operación del Programa publicadas anualmente en el Periódico Oficial el Estado de Jalisco (https://periodicooficial.jalisco.gob.mx/)	rimestral	3.00	Reporte	Reportes elaborados durante el ejercicio fiscal 2025 por el área responsable del Programa, respecto a las acciones realizadas con el recurso de gastos de operación, acompa ado del informe financiero proporcionado, en tiempo y forma, por la Dirección General Administrativa de la Secretaría del Sistema de Asistencia Social, en resguardo de la Subsecretaría de Gestión Integral de Recursos y Programas Sociales.	Los proveedores y/o prestadores de servicios contratados, cumplen con lo pactado.

GOBIERNO DEL ESTADO DE JALISCO

PRESUPUESTO DE EGRESOS PARA EL EJERCICIO FISCAL 2025

MATRIZ DE INDICADORES PARA RESULTADOS

Unidad Presupuestal: 11 Secretaría del Sistema de Asistencia Social
Unidad Responsable: 000 Secretaría del Sistema de Asistencia Social
Programa Presupuestario: 371 Mi Pasaje

Estado: Cerrada

Nivel	Resumen Narrativo	Indicador						Medios de verificación	Supuestos
		Nombre del indicador	Fórmula	Fuente de información	Frecuencia	Meta (valor)	Unidad de medida (meta valor)		
Fin	Contribuir a mejorar las condiciones de acceso efectivo a los derechos sociales, mediante el impulso de las capacidades de las personas y sus comunidades, reduciendo brechas de desigualdad, con un sentido de colectividad fortalecido que impulsa la movilidad social ascendente y con atención prioritaria para las personas y los grupos cuyos derechos han sido vulnerados de manera histórica y coyuntural en particular por la pandemia por COVID19.	Porcentaje de población en situación de pobreza	Representa la proporción de la población en situación de pobreza con respecto al total de la población, de acuerdo a la metodología definida por el CONEVAL, para mayor detalle consulta en: http://www.coneval.org.mx/Medicion/MP/Paginas/Programas_BD_10_12_14.aspx	CONEVAL. Medición de la pobreza 2020, estimaciones con base en la ENIGH 2018 y 2020.	Bienal	27.40	Porcentaje	En el Sistema de Monitoreo de Indicadores del Desarrollo de Jalisco (MIDE Jalisco), para consulta abierta en https://seplan.app.jalisco.gob.mx/mide	Las y los habitantes del estado de Jalisco asumen su compromiso de corresponsabilidad en el proceso de desarrollo social y acceso efectivo de sus derechos sociales.
Propósito	La población jalisciense reduce los niveles de pobreza multidimensional, dando prioridad a la atención de la pobreza extrema y por ingresos, a través de la articulación entre gobierno, sociedad civil e iniciativa privada.	Coeficiente de GINI	El índice de Gini permite cuantificar “lo alejada” que una distribución se encuentra de la distribución perfectamente igualitaria. En este sentido, es ampliamente conocida su interpretación en términos de la curva de Lorenz, según la cual nos permite medir el área entre la curva de Lorenz y la línea de 45 grados en proporción del área total situada por debajo de la mencionada línea de equidad perfecta.	CONEVAL. Medición de la pobreza 2020, estimaciones con base en la ENIGH 2018 y 2020.	Bienal	0.38	Coeficiente	En el Sistema de Monitoreo de Indicadores del Desarrollo de Jalsico (MIDE Jalsico), para consulta abierta en https://seplan.app.jalisco.gob.mx/mide	La sociedad civil e iniciativa privada se articulan y colaboran con las instituciones gubernamentales para la atención de la pobreza extrema y por ingresos en la población jalisciense.
Componente	A1 Subsidios para el transporte público (Boletos/ arjeta) utilizados por las y los Estudiantes de los niveles secundaria, media superior, licenciatura o maestría, así como, durante sus prácticas profesionales y/o el servicio social	Porcentaje de subsidios para el pago de transporte entregados a estudiantes	(Número de subsidios para el pago de transporte entregados a estudiantes en el trimestre t/ Número de subsidios para el pago de transporte validados para estudiantes en el trimestre t) 100	Registros del Padrón nico de Beneficiarios validado trimestralmente por la Subsecretaría de Gestión Integral de Recursos y Programas Sociales de la Secretaría del Sistema de Asistencia Social	rimestral	100.00	Porcentaje	Registros del Padrón nico de Beneficiarios del ejercicio fiscal 2025 publicado trimestralmente en el Portal del Padrón nico de Beneficiarios (P B) del Gobierno del Estado de Jalisco https://padronunico.jalisco.gob.mx/	Las y los estudiantes susceptibles del apoyo, participan activamente en las convocatorias del Programa. El proveedor entrega en tiempo y forma los subsidios para el pago de transporte (boletos y/o tarjeta).
Actividad	A1 01 Actualización del Padrón nico de Beneficiarios con los registros de las y los estudiantes apoyados por el Programa en el calendario A y B, respectivamente, del ejercicio fiscal vigente.	Porcentaje de registros de estudiantes publicados en el padrón de beneficiarios	(Número de registros de estudiantes publicados en el padrón en el trimestre t /Número de estudiantes apoyados con subsidios para pasajes en el trimestre t) 100	Registros del Padrón nico de Beneficiarios validado trimestralmente por la Subsecretaría de Gestión Integral de Recursos y Programas Sociales de la Secretaría del Sistema de Asistencia Social	rimestral	100.00	Porcentaje	Registros del Padrón nico de Beneficiarios del ejercicio fiscal 2025 publicado trimestralmente en el Portal del Padrón nico de Beneficiarios (P B) del Gobierno del Estado de Jalisco https://padronunico.jalisco.gob.mx/	Las y los estudiantes presentan la información y documentación requerida por las Reglas de Operación vigentes, para el llenado del Padrón de Beneficiarios.
Actividad	A1 02 Validación de solicitudes de pre registro de estudiantes mujeres para refrendo o nuevo ingreso al Programa	Razón de estudiantes mujeres beneficiadas con subsidios para el transporte público	(Número de estudiantes mujeres beneficiadas con subsidios para el transporte público en el trimestre t/ Número de estudiantes hombres beneficiados con subsidios para el transporte público en el trimestre t)	Registros del Padrón nico de Beneficiarios validado trimestralmente por la Subsecretaría de Gestión Integral de Recursos y Programas Sociales de la Secretaría del Sistema de Asistencia Social	rimestral	1.32	Razón	Registros del Padrón nico de Beneficiarios del ejercicio fiscal 2025 publicado trimestralmente en el Portal del Padrón nico de Beneficiarios (P B) del Gobierno del Estado de Jalisco https://padronunico.jalisco.gob.mx/	Las estudiantes mujeres presentan su documentación en tiempo y forma, cumpliendo con los criterios establecidos en las Reglas de Operación vigentes.

GOBIERNO DEL ESTADO DE JALISCO

PRESUPUESTO DE EGRESOS PARA EL EJERCICIO FISCAL 2025

MATRIZ DE INDICADORES PARA RESULTADOS

Unidad Presupuestal: 11 Secretaría del Sistema de Asistencia Social
Unidad Responsable: 000 Secretaría del Sistema de Asistencia Social
Programa Presupuestario: 371 Mi Pasaje

Estado: Cerrada

Nivel	Resumen Narrativo	Indicador						Medios de verificación	Supuestos
		Nombre del indicador	Fórmula	Fuente de información	Frecuencia	Meta (valor)	Unidad de medida (meta valor)		
Actividad	A1 03 Validación de solicitudes de pre registro de estudiantes hombres para refrendo o nuevo ingreso al Programa	Razón de estudiantes hombres beneficiados con subsidios para el transporte público	(Número de estudiantes hombres beneficiados con subsidios para el transporte público en el trimestre t/ Número de estudiantes mujeres beneficiadas con subsidios para el transporte público en el trimestre t)	Registros del Padrón nico de Beneficiarios validado trimestralmente por la Subsecretaría de Gestión Integral de Recursos y Programas Sociales de la Secretaría del Sistema de Asistencia Social	rimestral	0.7	Razón	Registros del Padrón nico de Beneficiarios del ejercicio fiscal 2025 publicado trimestralmente en el Portal del Padrón nico de Beneficiarios (P B) del Gobierno del Estado de Jalisco https://padronunico.jalisco.gob.mx/	Los estudiantes hombres presentan su documentación en tiempo y forma, cumpliendo con los criterios establecidos en las Reglas de Operación vigentes.
Componente	A2 Subsidios para el transporte público (Boletos/ arjeta) utilizados por las Personas Adultos Mayores de 0 a os o más	Porcentaje de subsidios para el pago de transporte entregados a personas adultas mayores	(Número de subsidios para el pago de transporte entregados a personas adultas mayores en el trimestre t /Número de subsidios para el pago de transporte validados para personas adultas mayores en el trimestre t) 100	Registros del Padrón nico de Beneficiarios validado trimestralmente por la Subsecretaría de Gestión Integral de Recursos y Programas Sociales de la Secretaría del Sistema de Asistencia Social	rimestral	100.00	Porcentaje	Registros del Padrón nico de Beneficiarios del ejercicio fiscal 2025 publicado trimestralmente en el Portal del Padrón nico de Beneficiarios (P B) del Gobierno del Estado de Jalisco https://padronunico.jalisco.gob.mx/	Las personas adultas mayores susceptibles del apoyo, participan activamente en las convocatorias del Programa. El proveedor entrega en tiempo y forma los boletos y/o tarjeta.
Actividad	A2 01 Actualización del Padrón nico de Beneficiarios con los registros de las personas adultas mayores apoyadas por el Programa en el ejercicio fiscal vigente.	Porcentaje de registros de Personas Adultas Mayores publicados en el padrón de beneficiarios	(Número de registros de personas adultas mayores publicados en el padrón en el trimestre t / Número de personas adultas mayores apoyadas con subsidios para pasajes en el trimestre t) 100	Registros del Padrón nico de Beneficiarios validado trimestralmente por la Subsecretaría de Gestión Integral de Recursos y Programas Sociales de la Secretaría del Sistema de Asistencia Social	rimestral	100.00	Porcentaje	Registros del Padrón nico de Beneficiarios del ejercicio fiscal 2025 publicado trimestralmente en el Portal del Padrón nico de Beneficiarios (P B) del Gobierno del Estado de Jalisco https://padronunico.jalisco.gob.mx/	Las personas adultas mayores presentan la información y documentación requerida por las Reglas de Operación vigentes, para el llenado del Padrón de Beneficiarios.
Actividad	A2 02 Validación de solicitudes de pre registro de mujeres adultas mayores para refrendo o nuevo ingreso al Programa	Razón de mujeres adultas mayores beneficiadas con subsidios para el transporte público	(Número de mujeres adultas mayores beneficiadas con subsidios para el transporte público en el trimestre t / Número de hombres adultos mayores beneficiados con subsidios para el transporte público en el trimestre t)	Registros del Padrón nico de Beneficiarios validado trimestralmente por la Subsecretaría de Gestión Integral de Recursos y Programas Sociales de la Secretaría del Sistema de Asistencia Social	rimestral	1.43	Razón	Registros del Padrón nico de Beneficiarios del ejercicio fiscal 2025 publicado trimestralmente en el Portal del Padrón nico de Beneficiarios (P B) del Gobierno del Estado de Jalisco https://padronunico.jalisco.gob.mx/	Las mujeres adultas mayores presentan su documentación en tiempo y forma, cumpliendo con los criterios establecidos en las Reglas de Operación vigentes.
Actividad	A2 03 Validación de solicitudes de pre registro de hombres adultos mayores para refrendo o nuevo ingreso al Programa	Razón de hombres adultos mayores beneficiadas con subsidios para el transporte público	(Número de hombres adultos mayores beneficiados con subsidios para el transporte público en el trimestre t / Número de mujeres adultas mayores beneficiadas con subsidios para el transporte público en el trimestre t)	Registros del Padrón nico de Beneficiarios validado trimestralmente por la Subsecretaría de Gestión Integral de Recursos y Programas Sociales de la Secretaría del Sistema de Asistencia Social	rimestral	0.70	Razón	Registros del Padrón nico de Beneficiarios del ejercicio fiscal 2025 publicado trimestralmente en el Portal del Padrón nico de Beneficiarios (P B) del Gobierno del Estado de Jalisco https://padronunico.jalisco.gob.mx/	Los hombres adultos mayores presentan su documentación en tiempo y forma, cumpliendo con los criterios establecidos en las Reglas de Operación vigentes.
Componente	A3 Subsidios para el transporte público (Boletos/ arjeta) utilizados por las Personas con Discapacidad y sus Personas Cuidadoras	Porcentaje de subsidios para el pago de transporte entregados a personas con discapacidad y personas cuidadoras	(Número de subsidios para el pago de transporte entregados a personas con discapacidad y persona cuidadora en el trimestre t/ Número de subsidios para el pago de transporte validados para personas con discapacidad y personas cuidadoras en el trimestre t) 100	Registros del Padrón nico de Beneficiarios validado trimestralmente por la Subsecretaría de Gestión Integral de Recursos y Programas Sociales de la Secretaría del Sistema de Asistencia Social	rimestral	100.00	Porcentaje	Registros del Padrón nico de Beneficiarios del ejercicio fiscal 2025 publicado trimestralmente en el Portal del Padrón nico de Beneficiarios (P B) del Gobierno del Estado de Jalisco https://padronunico.jalisco.gob.mx/	Las personas con discapacidad y sus personas cuidadoras susceptibles del apoyo, participan activamente en las convocatorias del Programa. El proveedor entrega en tiempo y forma los boletos y/o tarjeta.

GOBIERNO DEL ESTADO DE JALISCO

PRESUPUESTO DE EGRESOS PARA EL EJERCICIO FISCAL 2025

MATRIZ DE INDICADORES PARA RESULTADOS

Unidad Presupuestal: 11 Secretaría del Sistema de Asistencia Social
Unidad Responsable: 000 Secretaría del Sistema de Asistencia Social
Programa Presupuestario: 371 Mi Pasaje

Estado: Cerrada

Nivel	Resumen Narrativo	Indicador						Medios de verificación	Supuestos
		Nombre del indicador	Fórmula	Fuente de información	Frecuencia	Meta (valor)	Unidad de medida (meta valor)		
Actividad	A3 01 Actualización del Padrón nico de Beneficiarios con los registros de las personas con discapacidad y personas cuidadoras apoyadas por el Programa en el ejercicio fiscal vigente.	Porcentaje de registros de Personas con Discapacidad y Personas Cuidadoras publicados en el padrón de beneficiarios	(Número de registros de personas con discapacidad y personas cuidadoras publicados en el padrón en el trimestre t / Número de personas con discapacidad y personas cuidadoras apoyadas con subsidios para pasajes en el trimestre t) 100	Registros del Padrón nico de Beneficiarios validado trimestralmente por la Subsecretaría de Gestión Integral de Recursos y Programas Sociales de la Secretaría del Sistema de Asistencia Social	rimestral	100.00	Porcentaje	Registros del Padrón nico de Beneficiarios del ejercicio fiscal 2025 publicado trimestralmente en el Portal del Padrón nico de Beneficiarios (P B) del Gobierno del Estado de Jalisco https://padronunico.jalisco.gob.mx/	Las personas con discapacidad y sus personas cuidadoras presentan la información y documentación requerida por las Reglas de Operación vigentes, para el llenado del Padrón de Beneficiarios.
Actividad	A3 02 Validación de solicitudes de pre registro de mujeres con discapacidad y mujeres cuidadoras para refrendo o nuevo ingreso al Programa	Razón de mujeres con discapacidad y mujeres cuidadoras beneficiadas con subsidios para el transporte público	(Número de mujeres con discapacidad y mujeres cuidadoras beneficiadas con subsidios para el transporte público en el trimestre t / Número de hombres con discapacidad y hombres cuidadores beneficiados con subsidios para el transporte público en el trimestre t)	Registros del Padrón nico de Beneficiarios validado trimestralmente por la Subsecretaría de Gestión Integral de Recursos y Programas Sociales de la Secretaría del Sistema de Asistencia Social	rimestral	0.79	Razón	Registros del Padrón nico de Beneficiarios del ejercicio fiscal 2025 publicado trimestralmente en el Portal del Padrón nico de Beneficiarios (P B) del Gobierno del Estado de Jalisco https://padronunico.jalisco.gob.mx/	Las mujeres con discapacidad y mujeres cuidadoras presentan su documentación en tiempo y forma, cumpliendo con los criterios establecidos en las Reglas de Operación vigentes.
Actividad	A3 03 Validación de solicitudes de pre registro de hombres con discapacidad y hombres cuidadores para refrendo o nuevo ingreso al Programa	Razón de hombres con discapacidad y hombres cuidadores beneficiados con subsidios para el transporte público	(Número de hombres con discapacidad y hombres cuidadores beneficiados con subsidios para el transporte público en el trimestre t / Número de mujeres con discapacidad y mujeres cuidadoras beneficiadas con subsidios para el transporte público en el trimestre t)	Registros del Padrón nico de Beneficiarios validado trimestralmente por la Subsecretaría de Gestión Integral de Recursos y Programas Sociales de la Secretaría del Sistema de Asistencia Social	rimestral	1.2	Razón	Registros del Padrón nico de Beneficiarios del ejercicio fiscal 2025 publicado trimestralmente en el Portal del Padrón nico de Beneficiarios (P B) del Gobierno del Estado de Jalisco https://padronunico.jalisco.gob.mx/	Los hombres con discapacidad y hombres cuidadores presentan su documentación en tiempo y forma, cumpliendo con los criterios establecidos en las Reglas de Operación vigentes.
Componente	A5 Acciones realizadas para la operación, difusión y/o evaluación	Porcentaje de asignaciones de recurso para los gastos de operación de la intervención	(Número de asignaciones de recurso para los gastos de operación ejercidos en el semestre t / Número de asignaciones de recurso para los gastos de operación validadas en el semestre t) 100	Reglas de Operación del Programa publicadas anualmente en el Periódico Oficial el Estado de Jalisco (https://periodicooficial.jalisco.gob.mx/	Semestral	100.00	Porcentaje	Informe ejecutivo anual del ejercicio fiscal 2025 que refleja las acciones realizadas con el recurso destinado para gastos de operación del Programa, acompa ado del informe financiero proporcionado en tiempo y forma por la Dirección General Administrativa de la Secretaría del Sistema de Asistencia Social, en resguardo de la Subsecretaría de Gestión Integral de Recursos y Programas Sociales.	Los costos de los insumos necesarios para la operación de los programas sociales se mantienen estables.
Actividad	A5 01 Elaboración del informe ejecutivo de la aplicación de los gastos de operación del Programa	Porcentaje de informes ejecutivos elaborados de la aplicación de los gastos de operación	(Número de informes ejecutivos elaborados por el ejercicio de los gastos de operación del Programa en el trimestre t / Número de informes ejecutivos de los gastos de operación proyectados en el trimestre t) 100	Reglas de Operación del Programa publicadas anualmente en el Periódico Oficial el Estado de Jalisco (https://periodicooficial.jalisco.gob.mx/	rimestral	100.00	Porcentaje	Informe ejecutivo anual del ejercicio fiscal 2025 que refleja las acciones realizadas con el recurso destinado para gastos de operación del Programa, acompa ado del informe financiero proporcionado en tiempo y forma por la Dirección General Administrativa de la Secretaría del Sistema de Asistencia Social, en resguardo de la Subsecretaría de Gestión Integral de Recursos y Programas Sociales.	Los proveedores presentan la información comprobatoria en tiempo y forma, de las asignaciones de recurso para el ejercicio fiscal vigente.

GOBIERNO DEL ESTADO DE JALISCO

PRESUPUESTO DE EGRESOS PARA EL EJERCICIO FISCAL 2025

MATRIZ DE INDICADORES PARA RESULTADOS

Unidad Presupuestal: 11 Secretaría del Sistema de Asistencia Social
Unidad Responsable: 000 Secretaría del Sistema de Asistencia Social
Programa Presupuestario: 371 Mi Pasaje

Estado: Cerrada

Nivel	Resumen Narrativo	Indicador						Medios de verificación	Supuestos
		Nombre del indicador	Fórmula	Fuente de información	Frecuencia	Meta (valor)	Unidad de medida (meta valor)		
Actividad	A5 02 Generación de reportes periódicos de las acciones realizadas y recursos ejercidos mediante los gastos de operación del Programa.	Porcentaje de reportes periódicos generados por la utilización de los gastos de operación	(Número de reportes periódicos realizados por el ejercicio de los gastos de operación del Programa en el trimestre t / Número de reportes periódicos de los gastos de operación proyectados en el trimestre t) 100	Reglas de Operación del Programa publicadas anualmente en el Periódico Oficial el Estado de Jalisco (https://periodicooficial.jalisco.gob.mx/	rimestral	100.00	Porcentaje	Reportes elaborados por el área responsable del Programa durante el ejercicio fiscal 2025, respecto a las acciones realizadas con el recurso de gastos de operación, acompa ado del informe financiero proporcionado en tiempo y forma por la Dirección General Administrativa de la Secretaría del Sistema de Asistencia Social, en resguardo de la Subsecretaría de Gestión Integral de Recursos y Programas Sociales.	Los proveedores contratados cumplen con lo pactado.
Componente	B4 Subsidios para el transporte público (Boletos/ arjeta) utilizados por las mujeres de 25 a 59 a os que son el sostén económico de una familia con dependientes económicos	Porcentaje de subsidios para el pago de transporte entregados a mujeres sostén del hogar	(Número de subsidios para el pago de transporte entregados a mujeres sostén del hogar en el trimestre t/ Número de subsidios para el pago de transporte validados para mujeres sostén del hogar en el trimestre t) 100	Registros del Padrón nico de Beneficiarios validado trimestralmente por la Subsecretaría de Gestión Integral de Recursos y Programas Sociales de la Secretaría del Sistema de Asistencia Social	rimestral	100.00	Porcentaje	Registros del Padrón nico de Beneficiarios del ejercicio fiscal 2025 publicado trimestralmente en el Portal del Padrón nico de Beneficiarios (P B) del Gobierno del Estado de Jalisco https://padronunico.jalisco.gob.mx/	Las mujeres sostén del hogar susceptibles del apoyo, participan activamente en las convocatorias del Programa. El proveedor entrega en tiempo y forma los boletos y/o tarjeta.
Actividad	B4 01 Actualización del Padrón nico de Beneficiarios con los registros de las mujeres sostén del hogar apoyadas por el Programa en el ejercicio fiscal vigente.	Porcentaje de registros de mujeres sostén del hogar, publicados en el padrón de beneficiarios	(Número de registros de mujeres sostén del hogar publicados en el padrón en el trimestre t / Número de mujeres sostén del hogar apoyadas con subsidios para pasajes en el trimestre t) 100	Registros del Padrón nico de Beneficiarios validado trimestralmente por la Subsecretaría de Gestión Integral de Recursos y Programas Sociales de la Secretaría del Sistema de Asistencia Social	rimestral	100.00	Porcentaje	Registros del Padrón nico de Beneficiarios del ejercicio fiscal 2025 publicado trimestralmente en el Portal del Padrón nico de Beneficiarios (P B) del Gobierno del Estado de Jalisco https://padronunico.jalisco.gob.mx/	Las mujeres sostén del hogar presentan la información y documentación requerida por las Reglas de Operación vigentes, para el llenado del Padrón de Beneficiarios.
Actividad	B4 02 Validación de solicitudes de pre registro de mujeres sostén del hogar para refrendo o nuevo ingreso al Programa	Porcentaje de mujeres sostén del hogar beneficiadas con subsidios para el transporte público	(Número de mujeres sostén del hogar beneficiadas con subsidios para el transporte público en el trimestre t/ Número de solicitudes validadas de mujeres sostén del hogar en el trimestre t) 100	Registros del Padrón nico de Beneficiarios validado trimestralmente por la Subsecretaría de Gestión Integral de Recursos y Programas Sociales de la Secretaría del Sistema de Asistencia Social	rimestral	100.00	Porcentaje	Registros del Padrón nico de Beneficiarios del ejercicio fiscal 2025 publicado trimestralmente en el Portal del Padrón nico de Beneficiarios (P B) del Gobierno del Estado de Jalisco https://padronunico.jalisco.gob.mx/	Las mujeres sostén del hogar presentan su documentación en tiempo y forma, cumpliendo con los criterios establecidos en las Reglas de Operación.

GOBIERNO DEL ESTADO DE JALISCO

PRESUPUESTO DE EGRESOS PARA EL EJERCICIO FISCAL 2025

MATRIZ DE INDICADORES PARA RESULTADOS

Unidad Presupuestal: 11 Secretaría del Sistema de Asistencia Social
Unidad Responsable: 000 Secretaría del Sistema de Asistencia Social
Programa Presupuestario: 377 Servicio Estatal para el Cuidado Infantil Jalisco

Estado: Cerrada

Nivel	Resumen Narrativo	Indicador						Medios de verificación	Supuestos
		Nombre del indicador	Fórmula	Fuente de información	Frecuencia	Meta (valor)	Unidad de medida (meta valor)		
Fin	Contribuir a mejorar las condiciones de acceso efectivo a los derechos sociales, mediante el impulso de las capacidades de las personas y sus comunidades, reduciendo brechas de desigualdad, con un sentido de colectividad fortalecido que impulsa la movilidad social ascendente y con atención prioritaria para las personas y los grupos cuyos derechos han sido vulnerados de manera histórica y coyuntural en particular por la pandemia por COVID19.	Porcentaje de población en situación de pobreza	Representa la proporción de la población en situación de pobreza con respecto al total de la población, de acuerdo a la metodología definida por el CONEVAL, para mayor detalle consulta en: http://www.coneval.org.mx/Medicion/MP/Paginas/Programas_BD_10_12_14.aspx	CONEVAL. Medición de la pobreza 2020, estimaciones con base en la ENIGH 2018 y 2020.	Bienal	27.40	Porcentaje	En el Sistema de Monitoreo de Indicadores del Desarrollo de Jalisco (MIDE Jalisco), para consulta abierta en https://seplan.app.jalisco.gob.mx/mide	Las y los habitantes del estado de Jalisco asumen su compromiso de corresponsabilidad en el proceso de desarrollo social y acceso efectivo de sus derechos sociales.
Propósito	La población jalisciense reduce los niveles de pobreza multidimensional, dando prioridad a la atención de la pobreza extrema y por ingresos, a través de la articulación entre gobierno, sociedad civil e iniciativa privada.	Coeficiente de GINI	El índice de Gini permite cuantificar “lo alejada” que una distribución se encuentra de la distribución perfectamente igualitaria. En este sentido, es ampliamente conocida su interpretación en términos de la curva de Lorenz, según la cual nos permite medir el área entre la curva de Lorenz y la línea de 45 grados en proporción del área total situada por debajo de la mencionada línea de equidad perfecta.	CONEVAL. Medición de la pobreza 2020, estimaciones con base en la ENIGH 2018 y 2020.	Bienal	0.38	Coeficiente	En el Sistema de Monitoreo de Indicadores del Desarrollo de Jalsico (MIDE Jalsico), para consulta abierta en https://seplan.app.jalisco.gob.mx/mide	La sociedad civil e iniciativa privada se articulan y colaboran con las instituciones gubernamentales para la atención de la pobreza extrema y por ingresos en la población jalisciense.
Componente	I1 Becas otorgadas en la modalidad A para acceso al servicio de estancia infantil y/o guardería a padres, madres y personas adultas responsables del cuidado de ni as y ni os	Porcentaje de becas otorgadas en la modalidad A para acceso a estancias infantiles y/o guarderías	(Número de becas otorgadas en la modalidad A para acceso al servicio de estancias infantiles y/o guarderías a padres, madres o personas adultas responsables del cuidado de ni as y ni os en el trimestre t / Número de becas aprobadas por el Comité écnico en la modalidad A para acceso a estancias infantiles y/o guarderías de ni as y ni os, bajo el cuidado de sus padres, madres o personas adultas responsables en el trimestre t) 100	Reglas de Operación del Programa publicadas anualmente en el Periódico Oficial el Estado de Jalisco (https://periodicooficial.jalisco.gob.mx/) y Actas del Comité E18 F18	rimestral	100.00	Porcentaje	Expediente de comprobación del ejercicio fiscal 2025 y Padrón nico de Beneficiarios (P B) publicado trimestralmente en el portal (https://padronunico.jalisco.gob.mx/), información en resguardo de la Secretaría del Sistema de Asistencia Social.	Los proveedores vinculados al proceso financiero cumplen en tiempo y forma con las condiciones pactadas.
Actividad	I1 01 Integración del listado de ni as y ni os beneficiados con el servicio de estancia infantil o guardería, derivado de la beca otorgada en la modalidad A para sus padres, madres o personas adultas responsables de ellos	Porcentaje de ni as y ni os beneficiados en estancias infantiles/guarderías mediante la modalidad A	(Número de ni as y ni os beneficiados a través de la modalidad A con el servicio de estancia infantil y/o guardería en el trimestre t / Número de ni as y ni os aprobados por el Comité écnico para ser beneficiados a través de la modalida A en el trimestre t) 100	Reglas de Operación del Programa publicadas anualmente en el Periódico Oficial el Estado de Jalisco (https://periodicooficial.jalisco.gob.mx/) y Actas del Comité écnico del Programa generadas trimestralmente en el ejercicio fiscal 2025, en resguardo de la Secretaría del Sistema de Asistencia Social.	rimestral	100.00	Porcentaje	Listado de ni as y ni os beneficiados mediante la modalidad A en el ejercicio fiscal 2025, en resguardo de la Secretaría del Sistema de Asistencia Social.	Los padres, madres o personas adultas personas responsables de las ni as y ni os aprobados en la modalidad A, presentan la documentación necesaria para la inscripción correspondiente en las estancias infantiles y/o guarderías.

GOBIERNO DEL ESTADO DE JALISCO

PRESUPUESTO DE EGRESOS PARA EL EJERCICIO FISCAL 2025

MATRIZ DE INDICADORES PARA RESULTADOS

Unidad Presupuestal: 11 Secretaría del Sistema de Asistencia Social
Unidad Responsable: 000 Secretaría del Sistema de Asistencia Social
Programa Presupuestario: 377 Servicio Estatal para el Cuidado Infantil Jalisco

Estado: Cerrada

Nivel	Resumen Narrativo	Indicador						Medios de verificación	Supuestos
		Nombre del indicador	Fórmula	Fuente de información	Frecuencia	Meta (valor)	Unidad de medida (meta valor)		
Actividad	I1 02 Validación de becas en la modalidad A para madres y mujeres adultas responsables del cuidado de ni as y ni os, que requieren el servicio de estancia infantil y/o guardería	Porcentaje de becas otorgadas a madres y mujeres adultas responsables del cuidado de ni as y ni os en la modalidad A	(Número de becas otorgadas a madres y mujeres adultas responsables del cuidado de ni as y ni os en la modalidad A para el servicio de estancia infantil y/o guardería en el trimestre t/ Número total de becas otorgadas en la modalidad A para el servicio de estancia infantil y/o guardería en el trimestre t) 100	Reglas de Operación del Programa publicadas anualmente en el Periódico Oficial el Estado de Jalisco (https://periodicooficial.jalisco.gob.mx/) y Actas del Comité écnico del Programa generadas trimestralmente en el ejercicio fiscal 2025, en resguardo de la Secretaría del Sistema de Asistencia Social.	rimestral	100.00	Porcentaje	Registros del Padrón nico de Beneficiarios del ejercicio fiscal 2025 publicado trimestralmente en el Portal del Padrón nico de Beneficiarios (P B) del Gobierno del Estado de Jalisco https://padronunico.jalisco.gob.mx/	Las madres y mujeres adultas responsables del cuidado de ni as y ni os presentan su documentación en tiempo y forma, cumpliendo con los criterios establecidos en las Reglas de Operación vigentes.
Actividad	I1 03 Validación de becas en la modalidad A para padres y hombres adultos responsables del cuidado de ni as y ni os, que requieren el servicio de estancia infantil y/o guardería	Porcentaje de becas otorgadas a padres y hombres adultos responsables del cuidado de ni as y ni os en la modalidad A	(Número de becas otorgadas a padres y hombres adultos responsables del cuidado de ni as y ni os en la modalidad A para el servicio de estancia infantil y/o guardería en el trimestre t/ Número total de becas otorgadas en la modalidad A para el servicio de estancia infantil y/o guardería en el trimestre t) 100	Reglas de Operación del Programa publicadas anualmente en el Periódico Oficial el Estado de Jalisco (https://periodicooficial.jalisco.gob.mx/) y Actas del Comité écnico del Programa generadas trimestralmente en el ejercicio fiscal 2025, en resguardo de la Secretaría del Sistema de Asistencia Social.	rimestral	100.00	Porcentaje	Registros del Padrón nico de Beneficiarios del ejercicio fiscal 2025 publicado trimestralmente en el Portal del Padrón nico de Beneficiarios (P B) del Gobierno del Estado de Jalisco https://padronunico.jalisco.gob.mx/	Los padres y hombres adultos responsables del cuidado de ni as y ni os presentan su documentación en tiempo y forma, cumpliendo con los criterios establecidos en las Reglas de Operación vigentes.
Componente	I2 Apoyos monetarios otorgados en la modalidad B a estancias infantiles y guarderías para acciones de infraestructura, equipamiento o capacitación	Porcentaje de estancias infantiles y guarderías que aplican correctamente el apoyo recibido en la modalidad B	(Número de estancias infantiles/guarderías que aplican correctamente el apoyo monetario en la modalidad B en el trimestre t / Número de estancias infantiles/guarderías aprobadas por el Comité écnico para apoyo de la modalidad B en el trimestre t) 100	Reglas de Operación del Programa publicadas anualmente en el Periódico Oficial el Estado de Jalisco (https://periodicooficial.jalisco.gob.mx/) y Actas del Comité écnico del Programa generadas trimestralmente en el ejercicio fiscal 2025, en resguardo de la Secretaría del Sistema de Asistencia Social.	rimestral	100.00	Porcentaje	Expedientes y Convenios de Colaboración del ejercicio fiscal 2025 de las instituciones beneficiarias, en resguardo de la Secretaría del Sistema de Asistencia Social	Los proveedores vinculados al proceso financiero cumplen en tiempo y forma con las condiciones pactadas.
Actividad	I2 01 Integración del listado de ni as y ni os beneficiados con el servicio de estancia infantil o guardería, derivado del apoyo otorgado a través de la modalidad B para el fortalecimiento de las condiciones físicas o formativas de las mismas.	Porcentaje de ni as y ni os beneficiados en estancias infantiles/guarderías mediante la modalidad B	(Número de ni as y ni os beneficiados a través de la modalidad B con el servicio de estancia infantil y/o guardería en el trimestre t / Número de ni as y ni os aprobados por el Comité écnico para ser beneficiados a través de la modalidad B en el trimestre t) 100	Reglas de Operación del Programa publicadas anualmente en el Periódico Oficial el Estado de Jalisco (https://periodicooficial.jalisco.gob.mx/) y Actas del Comité écnico del Programa generadas trimestralmente en el ejercicio fiscal 2025, en resguardo de la Secretaría del Sistema de Asistencia Social.	rimestral	100.00	Porcentaje	Listado de ni as y ni os beneficiados mediante la modalidad B en el ejercicio fiscal 2025, en resguardo de la Secretaría del Sistema de Asistencia Social.	Las estancias infantiles y guarderías aprobadas en la modalidad B, presentan la información y documentación necesaria para la integración del listado de ni as y ni os que serán beneficiados con sus servicios.
Actividad	I2 02 Integración del padrón de estancias infantiles/guarderías beneficiarias del Programa mediante la modalidad B, para acciones de infraestructura, equipamiento o capacitación	Porcentaje de estancias infantiles y guarderías beneficiadas mediante la modalidad B	(Número de estancias infantiles y guarderías apoyadas mediante la modalidad B en el trimestre t / Número de estancias infantiles y guarderías aprobadas en la modalidad B por el Comité écnico en el trimestre t) 100	Actas del Comité écnico del Programa del ejercicio fiscal 2025, generadas trimestralmente, en resguardo de la Secretaría del Sistema de Asistencia Social.	rimestral	100.00	Porcentaje	Expedientes y Convenios de Colaboración del ejercicio fiscal 2025 de las instituciones beneficiarias, en resguardo de la Secretaria del Sistema de Asistencia Social	Las estancias infantiles/guarderías aprobadas en la modalidad B presentan la documentación necesaria para la suscripción de los Convenios de Colaboración, así como, para la recepción de los apoyos monetarios para la rehabilitación y/o mejora de sus espacios.

GOBIERNO DEL ESTADO DE JALISCO

PRESUPUESTO DE EGRESOS PARA EL EJERCICIO FISCAL 2025

MATRIZ DE INDICADORES PARA RESULTADOS

Unidad Presupuestal: 11 Secretaría del Sistema de Asistencia Social
Unidad Responsable: 000 Secretaría del Sistema de Asistencia Social
Programa Presupuestario: 377 Servicio Estatal para el Cuidado Infantil Jalisco

Estado: Cerrada

Nivel	Resumen Narrativo	Indicador						Medios de verificación	Supuestos
		Nombre del indicador	Fórmula	Fuente de información	Frecuencia	Meta (valor)	Unidad de medida (meta valor)		
Actividad	I2 03 Aprobación de las solicitudes presentadas por las estancias infantiles/guarderías en la modalidad B para acciones de infraestructura, equipamiento o capacitación	Porcentaje de solicitudes aprobadas para estancias infantiles y guarderías en la modalidad B	(Número de solicitudes aprobadas en la modalidad B por el Comité écnico del Programa en el trimestre t/ Número de solicitudes recibidas para la modalidad B de las estancias infantiles/guarderías participantes en el trimestre t) 100	Reglas de Operación del Programa publicadas anualmente en el Periódico Oficial el Estado de Jalisco (https://periodicooficial.jalisco.gob.mx/) y Actas del Comité écnico del Programa generadas trimestralmente en el ejercicio fiscal 2025, en resguardo de la Secretaría del Sistema de Asistencia Social.	rimestral	100.00	Porcentaje	Expedientes de las instituciones beneficiarias del ejercicio fiscal 2025 , en resguardo de la Secretaria del Sistema de Asistencia Social	Las estancias infantiles/guarderías susceptibles de ser beneficiadas por la modalidad B, participan activamente y presentan las solicitudes con los requerimientos establecidos en las Reglas de Operación vigentes.
Componente	I3 Acciones realizadas para la operación, difusión y/o evaluación	Porcentaje de asignaciones de recurso para los gastos de operación de la intervención	(Número de asignaciones de recurso para los gastos de operación ejercidos en el semestre t / Número de asignaciones de recurso para los gastos de operación validadas en el semestre t) 100	Reglas de Operación del Programa publicadas anualmente en el Periódico Oficial el Estado de Jalisco (https://periodicooficial.jalisco.gob.mx/	Semestral	100.00	Porcentaje	Informe ejecutivo anual del ejercicio fiscal 2025 que refleja las acciones realizadas con el recurso destinado para gastos de operación del Programa, acompa ado del informe financiero proporcionado en tiempo y forma por la Dirección General Administrativa de la Secretaría del Sistema de Asistencia Social, en resguardo de la Subsecretaría de Gestión Integral de Recursos y Programas Sociales.	Los costos de los insumos necesarios para la operación de los programas sociales se mantienen estables.
Actividad	I3 01 Elaboración del informe ejecutivo de la aplicación de los gastos de operación del Programa	Porcentaje de informes ejecutivos elaborados de la aplicación de los gastos de operación	(Número de informes ejecutivos elaborados por el ejercicio de los gastos de operación del Programa en el trimestre t / Número de informes ejecutivos de los gastos de operación proyectados en el trimestre t) 100	Reglas de Operación del Programa publicadas anualmente en el Periódico Oficial el Estado de Jalisco (https://periodicooficial.jalisco.gob.mx/	rimestral	100.00	Porcentaje	Informe ejecutivo anual del ejercicio fiscal 2025 que refleja las acciones realizadas con el recurso destinado para gastos de operación del Programa, acompa ado del informe financiero proporcionado en tiempo y forma por la Dirección General Administrativa de la Secretaría del Sistema de Asistencia Social, en resguardo de la Subsecretaría de Gestión Integral de Recursos y Programas Sociales.	Los proveedores presentan la información comprobatoria en tiempo y forma, de las asignaciones de recurso para el ejercicio fiscal vigente.
Actividad	I3 02 Generación de reportes periódicos de las acciones realizadas y recursos ejercidos mediante los gastos de operación del Programa	Porcentaje de reportes periódicos generados por la utilización de los gastos de operación	(Número de reportes periódicos realizados por el ejercicio de los gastos de operación del Programa en el trimestre t / Número de reportes periódicos de los gastos de operación proyectados en el trimestre t) 100	Reglas de Operación del Programa publicadas anualmente en el Periódico Oficial el Estado de Jalisco (https://periodicooficial.jalisco.gob.mx/	rimestral	100.00	Porcentaje	Reportes elaborados por el área responsable del Programa durante el ejercicio fiscal 2025, respecto a las acciones realizadas con el recurso de gastos de operación, acompa ado del informe financiero proporcionado en tiempo y forma por la Dirección General Administrativa de la Secretaría del Sistema de Asistencia Social, en resguardo de la Subsecretaría de Gestión Integral de Recursos y Programas Sociales.	Los proveedores contratados cumplen con lo pactado.

GOBIERNO DEL ESTADO DE JALISCO

PRESUPUESTO DE EGRESOS PARA EL EJERCICIO FISCAL 2025

MATRIZ DE INDICADORES PARA RESULTADOS

Unidad Presupuestal: 11 Secretaría del Sistema de Asistencia Social
Unidad Responsable: 000 Secretaría del Sistema de Asistencia Social
Programa Presupuestario: 379 Centros Comunitarios de Inclusión y Emprendimiento COLMENAS del Estado de Jalisco

Estado: Cerrada

Nivel	Resumen Narrativo	Indicador						Medios de verificación	Supuestos
		Nombre del indicador	Fórmula	Fuente de información	Frecuencia	Meta (valor)	Unidad de medida (meta valor)		
Fin	Contribuir a mejorar las condiciones de acceso efectivo a los derechos sociales, mediante el impulso de las capacidades de las personas y sus comunidades, reduciendo brechas de desigualdad, con un sentido de colectividad fortalecido que impulsa la movilidad social ascendente y con atención prioritaria para las personas y los grupos cuyos derechos han sido vulnerados de manera histórica y coyuntural en particular por la pandemia por COVID19.	Porcentaje de población en situación de pobreza	Representa la proporción de la población en situación de pobreza con respecto al total de la población, de acuerdo a la metodología definida por el CONEVAL, para mayor detalle consulta en: http://www.coneval.org.mx/Medicion/MP/Paginas/Programas_BD_10_12_14.aspx	CONEVAL. Medición de la pobreza 2020, estimaciones con base en la ENIGH 2018 y 2020.	Bienal	27.40	Porcentaje	En el Sistema de Monitoreo de Indicadores del Desarrollo de Jalisco (MIDE Jalisco), para consulta abierta en https://seplan.app.jalisco.gob.mx/mide	Las y los habitantes del estado de Jalisco asumen su compromiso de corresponsabilidad en el proceso de desarrollo social y acceso efectivo de sus derechos sociales.
Propósito	La población jalisciense reduce los niveles de pobreza multidimensional, dando prioridad a la atención de la pobreza extrema y por ingresos, a través de la articulación entre gobierno, sociedad civil e iniciativa privada.	Coeficiente de GINI	El índice de Gini permite cuantificar “lo alejada” que una distribución se encuentra de la distribución perfectamente igualitaria. En este sentido, es ampliamente conocida su interpretación en términos de la curva de Lorenz, según la cual nos permite medir el área entre la curva de Lorenz y la línea de 45 grados en proporción del área total situada por debajo de la mencionada línea de equidad perfecta.	CONEVAL. Medición de la pobreza 2020, estimaciones con base en la ENIGH 2018 y 2020.	Bienal	0.38	Coeficiente	En el Sistema de Monitoreo de Indicadores del Desarrollo de Jalsico (MIDE Jalsico), para consulta abierta en https://seplan.app.jalisco.gob.mx/mide	La sociedad civil e iniciativa privada se articulan y colaboran con las instituciones gubernamentales para la atención de la pobreza extrema y por ingresos en la población jalisciense.
Componente	A1 Centros Comunitarios COLMENAS habilitados en los municipios del estado de Jalisco	Porcentaje de Centros Comunitarios COLMENAS habilitados en los municipios del estado de Jalisco	(Número de Centros Comunitarios Colmenas habilitados en el semestre t / Número de convenios de colaboración suscritos para la habilitación de Centros Comunitarios Colmenas en el semestre t) 100	Convenios de Colaboración del ejercicio fiscal 2025 suscritos con las instituciones participantes en la Estrategia, en resguardo de la Secretaría del Sistema de Asistencia Social.	Semestral	100.00	Porcentaje	Informes de Comprobación del ejercicio fiscal 2025 presentados por las instituciones participantes en la Estrategia, en resguardo de la Secretaría del Sistema de Asistencia Social.	Informes de Comprobación del ejercicio fiscal 2025 presentados por las instituciones participantes en la Estrategia, en resguardo de la Secretaría del Sistema de Asistencia Social.
Actividad	A1 01 Colaboración con instituciones participantes en la Estrategia para la habilitación de los Centros Comunitarios Colmenas	Porcentaje de instituciones participantes en la habilitación de las Colmenas	(Número de instituciones participantes para la habilitación de Colmenas en el trimestre t / Número de instituciones identificadas para participar en la Estrategia en el trimestre t) 100	Listado de Instituciones público privadas identificadas para participar en la habilitación de los Centros Comunitarios Colmenas en el ejercicio fiscal vigente	rimestral	100.00	Porcentaje	Convenios de Colaboración del ejercicio fiscal 2025 suscritos con las instituciones participantes en la Estrategia, en resguardo de la Secretaría del Sistema de Asistencia Social.	Las instituciones muestran interés en la Estrategia y presentan la documentación requerida para la suscripción de los Convenios
Actividad	A1 02 Validación de municipios participantes para la habilitación de Centros Comunitarios Colmenas	Porcentaje de municipios validados para la habilitación de Colmenas en los mismos	(Número de municipios validados por la Estrategia para la habilitación de Colmenas en el trimestre t / Número de municipios identificados para la habilitación de Colmenas en el trimestre t) 100	Listado de municipios identificados para la habilitación de los Centros Comunitarios Colmenas en el ejercicio fiscal vigente.	rimestral	100.00	Porcentaje	Convenios de Colaboración del ejercicio fiscal 2025 suscritos con las municipios participantes en la Estrategia, en resguardo de la Secretaría del Sistema de Asistencia Social.	Los municipios del estado de Jalisco participan activamente y presentan la documentación requerida para la suscripción de los convenios.

GOBIERNO DEL ESTADO DE JALISCO

PRESUPUESTO DE EGRESOS PARA EL EJERCICIO FISCAL 2025

MATRIZ DE INDICADORES PARA RESULTADOS

Unidad Presupuestal: 11 Secretaría del Sistema de Asistencia Social
Unidad Responsable: 000 Secretaría del Sistema de Asistencia Social
Programa Presupuestario: 379 Centros Comunitarios de Inclusión y Emprendimiento COLMENAS del Estado de Jalisco

Estado: Cerrada

Nivel	Resumen Narrativo	Indicador						Medios de verificación	Supuestos
		Nombre del indicador	Fórmula	Fuente de información	Frecuencia	Meta (valor)	Unidad de medida (meta valor)		
Componente	A2 alleres, asesorías y/o eventos otorgados para favorecer el desarrollo e integración social de la población que habita las zonas aleda as a las COLMENAS	Porcentaje de talleres, asesorías y eventos evaluados con un nivel de satisfacción alto por la población atendida en las Colmenas	(Número de talleres, asesorías y eventos que son evaluados con un nivel de satisfacción alto por la población atendida en las Colmenas en el semestre t /Número de talleres, asesorías y eventos que son impartidos en las Colmenas en el semestre t) 100	Listas de Asistencia de la población usuaria de los talleres, asesorías y eventos promovidos en los Centros Comunitarios Colmenas, actualizadas semestralmente.	Semestral	100.00	Porcentaje	Encuestas de Satisfacción aplicadas a la población usuaria de los talleres, asesorías y eventos promovidos en los Centros Comunitarios Colmenas durante el ejercicio fiscal 2025, en resguardo de la Secretaría del Sistema de Asistencia Social.	La población usuaria de los talleres, asesorías y eventos promovidos en las Colmenas, participa activamente con el llenado de la encuesta de satisfacción.
Actividad	A2 01 Implementación de talleres, asesorías y/o eventos para el fomento de la Cultura de Paz hacia la población que habita las zonas aleda as a las Colmenas	Porcentaje de talleres, asesorías y/o eventos implementados en las Colmenas para el fomento de la Cultura de Paz	(Número de talleres, asesorías y/o eventos implementados en las Colmenas para el fomento de la Cultura de Paz en el trimestre t / Número de talleres, asesorías y/o eventos proyectados a otorgar en las Colmenas para el fomento de la Cultura de Paz en el trimestre t) 100	Expedientes y Convenios de Colaboración del ejercicio fiscal 2025 suscritos con las instituciones participantes en la Estrategia, en resguardo de la Secretaría del Sistema de Asistencia Social.	rimestral	100.00	Porcentaje	Informes de Comprobación del ejercicio fiscal 2025 presentados por las instituciones beneficiadas por la Estrategia, en resguardo de la Secretaría del Sistema de Asistencia Social.	Las instituciones a cargo de otorgar los servicios para el fomento de la Cultura de Paz cumplen con lo acordado, asimismo, la población que habita en las zonas aleda as a las Colmenas muestra interés y participa activamente.
Actividad	A2 02 Implementación de talleres, asesorías y/o eventos para el fomento del desarrollo social y cuidado del medio ambiente en la población que habita las zonas aleda as a las Colmenas	Porcentaje de talleres, asesorías y/o eventos implementados en las Colmenas para el fomento del desarrollo social y cuidado del medio ambiente	(Número de talleres, asesorías y/o eventos implementados en las Colmenas para el fomento del desarrollo social y cuidado del medio ambiente en el trimestre t / Número de talleres, asesorías y/o eventos proyectados a otorgar en las Colmenas para el fomento del desarrollo social y cuidado del medio ambiente en el trimestre t) 100	Expedientes y Convenios de Colaboración del ejercicio fiscal 2025 suscritos con las instituciones participantes en la Estrategia, en resguardo de la Secretaría del Sistema de Asistencia Social.	rimestral	100.00	Porcentaje	Informes de Comprobación del ejercicio fiscal 2025 presentados por las instituciones beneficiadas por la Estrategia, en resguardo de la Secretaría del Sistema de Asistencia Social.	Las instituciones a cargo de otorgar los servicios para el fomento al desarrollo social y cuidado del medio ambiente cumplen con lo acordado, asimismo, la población que habita en las zonas aleda as a las Colmenas muestra interés y participa activamente.
Actividad	A2 03 Implementación de talleres, asesorías y/o eventos para el fomento de la cultura emprendedora en la población que habita las zonas aleda as a las Colmenas	Porcentaje de talleres, asesorías y/o eventos implementados en las Colmenas para el fomento de la cultura emprendedora	(Número de talleres, asesorías y/o eventos implementados en las Colmenas para el fomento de la cultura emprendedora en el trimestre t / Número de talleres, asesorías y/o eventos proyectados a otorgar en las Colmenas para el fomento de la cultura emprendedora en el trimestre t) 100	Expedientes y Convenios de Colaboración del ejercicio fiscal 2025 suscritos con las instituciones participantes en la Estrategia, en resguardo de la Secretaría del Sistema de Asistencia Social.	rimestral	100.00	Porcentaje	Informes de Comprobación del ejercicio fiscal 2025 presentados por las instituciones beneficiadas por la Estrategia, en resguardo de la Secretaría del Sistema de Asistencia Social.	Las instituciones a cargo de otorgar los servicios para el fomento de la cultura emprendedora, cumplen con lo acordado, asimismo, la población que habita en las zonas aleda as a las Colmenas muestra interés y participa activamente.

GOBIERNO DEL ESTADO DE JALISCO

PRESUPUESTO DE EGRESOS PARA EL EJERCICIO FISCAL 2025

MATRIZ DE INDICADORES PARA RESULTADOS

Unidad Presupuestal: 11 Secretaría del Sistema de Asistencia Social
Unidad Responsable: 000 Secretaría del Sistema de Asistencia Social
Programa Presupuestario: 913 Mujeres Líderes del Hogar

Estado: Cerrada

Nivel	Resumen Narrativo	Indicador						Medios de verificación	Supuestos
		Nombre del indicador	Fórmula	Fuente de información	Frecuencia	Meta (valor)	Unidad de medida (meta valor)		
Fin	Contribuir a mejorar las condiciones de acceso efectivo a los derechos sociales, mediante el impulso de las capacidades de las personas y sus comunidades, reduciendo brechas de desigualdad, con un sentido de colectividad fortalecido que impulsa la movilidad social ascendente y con atención prioritaria para las personas y los grupos cuyos derechos han sido vulnerados de manera histórica y coyuntural en particular por la pandemia por COVID19.	Porcentaje de población en situación de pobreza	Representa la proporción de la población en situación de pobreza con respecto al total de la población, de acuerdo a la metodología definida por el CONEVAL, para mayor detalle consulta en: http://www.coneval.org.mx/Medicion/MP/Paginas/Programas_BD_10_12_14.aspx	CONEVAL. Medición de la pobreza 2020, estimaciones con base en la ENIGH 2018 y 2020.	Bienal	27.40	Porcentaje	En el Sistema de Monitoreo de Indicadores del Desarrollo de Jalisco (MIDE Jalisco), para consulta abierta en https://seplan.app.jalisco.gob.mx/mide	Las y los habitantes del estado de Jalisco asumen su compromiso de corresponsabilidad en el proceso de desarrollo social y acceso efectivo de sus derechos sociales.
Propósito	La población jalisciense reduce los niveles de pobreza multidimensional, dando prioridad a la atención de la pobreza extrema y por ingresos, a través de la articulación entre gobierno, sociedad civil e iniciativa privada.	Porcentaje de la población con carencia de acceso a la alimentación nutritiva y de calidad	Metodología del Consejo Nacional de Evaluación de la Política Social, CONEVAL. http://www.coneval.gob.mx/Medicion/MP/Paginas/Pobreza_2014.aspx	CONEVAL. Medición de la pobreza 2020, estimaciones con base en la ENIGH 2018 y 2020.	Bienal	13.50	Porcentaje	En el Sistema de Monitoreo de Indicadores del Desarrollo de Jalsico (MIDE Jalsico), para consulta abierta en https://seplan.app.jalisco.gob.mx/mide	La sociedad civil e iniciativa privada se articulan y colaboran con las instituciones gubernamentales para la atención de la pobreza extrema y por ingresos en la población jalisciense.
Componente	B1-Apoyos monetarios entregados a hogares monoparentales, que tiene dependientes económicos menores de edad, para contribuir a cerrar la brecha por motivo de ingresos económicos	Porcentaje de apoyos monetarios entregados a mujeres líderes del hogar	(N mero de apoyos monetarios entregados a mujeres líderes del hogar en el trimestre t /N mero de apoyos monetarios validados en el trimestre t)*100	Reglas de Operación del Programa publicadas anualmente en el Periódico Oficial El Estado de Jalisco (https://periodicooficial.jalisco.gob.mx/)	Trimestral	100.00	Porcentaje	Expedientes de la Dirección General de Proyectos Estratégicos y Padrón nico de Beneficiarios generados en el a o 2024, de la Dirección General de Proyectos Estratégicos disponible en: http://padronunico.jalisco.gob.mx/	Los actores externos vinculados al proceso financiero cumplen en tiempo y forma con las condiciones pactadas.
Actividad	B1-01-Realización de procesos administrativos para la entrega de apoyos monetarios a través del Programa Mujeres Líderes del Hogar	Total de mujeres líderes del hogar apoyadas	N mero de mujeres apoyadas en el trimestre t	Reglas de Operación del Programa publicadas anualmente en el Periódico Oficial El Estado de Jalisco (https://periodicooficial.jalisco.gob.mx/)	Trimestral	2258.00	Mujer	Expedientes de la Dirección General de Proyectos Estratégicos y Registros de beneficiarios publicados en el Portal de Padrón nico de Beneficiarios del Gobierno de Jalisco, generados en el a o 2024, disponible en: http://padronunico.jalisco.gob.mx/	Las mujeres presentan la documentación requerida para ser sujetas de apoyo del Programa.
Actividad	B1-04-Atención a municipios del estado de Jalisco a través del Programa Mujeres Líderes del Hogar	Total de municipios atendidos por el Programa	N mero de municipios atendidos en el trimestre t	Reglas de Operación del Programa publicadas anualmente en el Periódico Oficial El Estado de Jalisco (https://periodicooficial.jalisco.gob.mx/)	Trimestral	122.00	Municipio	Listado de cobertura municipal y Expedientes de la Dirección General de Proyectos Estratégicos generados en el a o 2024, de la Secretaria del Sistema de Asistencia Social	Las candidatas asisten a las convocatorias y cumplen con los criterios de elegibilidad establecidos en las ROP.

GOBIERNO DEL ESTADO DE JALISCO

PRESUPUESTO DE EGRESOS PARA EL EJERCICIO FISCAL 2025

MATRIZ DE INDICADORES PARA RESULTADOS

Unidad Presupuestal: 11 Secretaría del Sistema de Asistencia Social
Unidad Responsable: 000 Secretaría del Sistema de Asistencia Social
Programa Presupuestario: 913 Mujeres Líderes del Hogar

Estado: Cerrada

Nivel	Resumen Narrativo	Indicador						Medios de verificación	Supuestos
		Nombre del indicador	Fórmula	Fuente de información	Frecuencia	Meta (valor)	Unidad de medida (meta valor)		
Componente	B4-Acciones realizadas para la operación, difusión y/o evaluación	Porcentaje de asignaciones de recurso para los gastos de operación de la intervención	(N mero de asignaciones de recurso para los gastos de operación ejercidos en el semestre t/ N mero de asignaciones de recurso para los gastos de operación programados en el semestre t) * 100	Reglas de Operación del Programa publicadas anualmente en el Periódico Oficial El Estado de Jalisco (https://periodicooficial.jalisco.gob.mx/)	Semestral	100.00	Porcentaje	Informe ejecutivo generado en el a o 2024, que refleja las acciones realizadas con el recurso destinado para gastos de operación del Programa, acompa ado del informe financiero proporcionado, en tiempo y forma por la Dirección General Administrativa, en resguardo de la Dirección General de Proyectos Estratégicos de la Secretaría del Sistema de Asistencia Social	Los costos de los insumos necesarios para la operación de los programas sociales se mantienen estables.
Actividad	B4-02-Generación de reportes periódicos de las acciones realizadas mediante los gastos de operación del Programa	Total de reportes generados	N mero de reportes generados en el trimestre t (Realizado)	Reglas de Operación del Programa publicadas anualmente en el Periódico Oficial El Estado de Jalisco (https://periodicooficial.jalisco.gob.mx/)	Trimestral	3.00	Reporte	Reportes elaborados por el rea responsable del Programa generados en el a o 2024, respecto a las acciones realizadas con el recurso de gastos de operación, acompa ado del informe financiero proporcionado, en tiempo y forma por la Dirección General Administrativa de la Secretaría del Sistema de Asistencia Social, en resguardo de la Dirección General de Proyectos Estratégicos de la Secretaría en mención.	Los proveedores y/o prestadores de servicios contratados, cumplen con lo pactado.
Actividad	B4-03-Elaboración del informe ejecutivo de los gastos de operación del Programa	Total de informes ejecutivos elaborados	N mero de informes elaborados en el trimestre t (Realizado)	Reglas de Operación del Programa publicadas anualmente en el Periódico Oficial El Estado de Jalisco (https://periodicooficial.jalisco.gob.mx/)	Trimestral	1.00	Informe	Informe ejecutivo anual que refleja las acciones realizadas con el recurso destinado para gastos de operación del Programa, acompa ado del informe financiero proporcionado por la Dirección General Administrativa de la Secretaría del Sistema de Asistencia Social generados en el a o 2024, en resguardo de la Dirección General de Proyectos Estratégicos de la Secretaría en mención.	Los proveedores y/o prestadores de servicios presentan la información comprobatoria en tiempo y forma.

GOBIERNO DEL ESTADO DE JALISCO

PRESUPUESTO DE EGRESOS PARA EL EJERCICIO FISCAL 2025

MATRIZ DE INDICADORES PARA RESULTADOS

Unidad Presupuestal: 11 Secretaría del Sistema de Asistencia Social
Unidad Responsable: 046 ogar Cabañas
Programa Presupuestario: 372 Atención integral de niñas, niños y adolescentes en situación de vulnerabilidad

Estado: Cerrada

Nivel	Resumen Narrativo	Indicador						Medios de verificación	Supuestos
		Nombre del indicador	Fórmula	Fuente de información	Frecuencia	Meta (valor)	Unidad de medida (meta valor)		
Fin	Contribuir a mejorar las condiciones de acceso efectivo a los derechos sociales, mediante el impulso de las capacidades de las personas y sus comunidades, reduciendo brechas de desigualdad, con un sentido de colectividad fortalecido que impulsa la movilidad social ascendente y con atención prioritaria para las personas y los grupos cuyos derechos han sido vulnerados de manera histórica y coyuntural en particular por la pandemia por COVID19.	Posición en el Índice de Rezago Social	IRS=R1ß1+ R2ß2+ R3ß3+ R4ß4+ R5ß5+ R6ß6+ R7ß7+ R8ß8+ R9ß9+ R10ß 10+ R11ß11+ R12ß12 (donde R=Rezago social asociado a cada uno de los doce indicadores que incluye y ß=ponderador correspondiente a cada uno de los rezagos sociales según los coeficientes provenientes del análisis de componentes	CONEVAL. Índice de Rezago Social a nivel municipal y por localidad, 2020.	Anual	29.00	Posición	En el Sistema de Monitoreo de Indicadores del Desarrollo de Jalisco (MIDE Jalisco), para consulta abierta en https://seplan.app.jalisco.gob.mx/mide	Las y los habitantes del estado de Jalisco asumen su compromiso de corresponsabilidad en el proceso de desarrollo social y acceso efectivo de sus derechos sociales.
Propósito	Las niñas, niños y adolescentes que habitan en el territorio jalisciense cuentan con la promoción y garantía de su pleno desarrollo, con el fortalecimiento de las condiciones de su entorno humano y colectivo, así como de sus capacidades personales, anteponiendo el inter s superior de la niñez.	Niñas, niños y adolescentes reintegrados a una familia de origen o adoptiva	Niñas, niños y adolescentes reintegrados a una familia de origen o adoptiva	Sistema DIF Jalisco con datos de la Dirección Adopciones y Familias de Acogida, adscrita a la Procuraduría de Protección de Niñas, Niños y Adolescentes del Estado de Jalisco. Cifras preliminares marzo del 2022.	Mensual	1025.00	Personas	En el Sistema de Monitoreo de Indicadores del Desarrollo de Jalsico (MIDE Jalsico), para consulta abierta en https://seplan.app.jalisco.gob.mx/mide	Las madres y los padres de familia de las niñas, niños y adolescentes que habitan en el estado de Jalisco se interesan en contribuir y participar en el fortalecimiento del entorno humano y colectivo.
Componente	I1 Formación integral otorgada a niñas, niños y adolescentes residentes o a disposición del ogar Cabañas.	Porcentaje de niñas, niños y adolescentes que reciben formación integral.	(Número de niñas, niños y adolescentes que reciben formación integral en el mes t / Número de niñas, niños y adolescentes residentes y a disposición del ogar Cabañas en el mes t) 100	Padrón institucional de niñas, niños y adolescentes de la Coordinación de rabajo Social del ogar Cabañas 2025. Padrón escolar proporcionado por la Secretaría de Educación y los Centros Escolares 2025 Padrón institucional de niñas, niños y adolescentes del ogar Cabañas/Coordinación de rabajo Social del ogar Cabañas. Padrón escolar proporcionado por la Secretaría de Educación y los Centros Escolares	Mensual	100.00	Porcentaje	Padrón institucional de niñas, niños y adolescentes del ogar Cabañas del Departamento de rabajo social. Padrón escolar proporcionado por la Secretaría de Educación y los Centros Escolares y listados de asistencia de las instancias educativas .	La suscripción por parte de la Secretaría de Educación Pública y las Instancias Educativas de convenios de colaboración que permitan el ingreso de Niñas, niños y adolescentes a las diferentes instituciones educativas.
Actividad	I1 01 Formación educativa y t cnica de niñas, niños y adolescentes residentes y a disposición del ogar Cabañas.	otal de actividades de esparcimiento atendidas.	Número de actividades de esparcimiento atendidas en el trimestre t	Listado de asistentes por actividad programada de la Dirección Educativa 2025. Formato de salida autorización por la Dirección general y dirección educativa. Informe trimestral de la Dirección Educativa del ogar Cabañas por el ejercicio 2025.	rimestral	200.00	Actividad	Listado de asistentes por actividad programada de la Dirección Educativa. Formato de salida autorización por la Dirección eneral y Dirección Educativa. Informe trimestral de la Dirección Educativa del ogar Cabañas por el ejercicio 2025 .	Se cuente con la intención de la celebración de convenios de Instituciones públicas, privadas y personas físicas para la realización de actividades de esparcimiento para nuestras niñas, niños y adolescentes residentes o a disposición del ogar Cabañas, tales como rompo Mágico, oológico uadalajara, Dif Nacional, entre otras.

GOBIERNO DEL ESTADO DE JALISCO

PRESUPUESTO DE EGRESOS PARA EL EJERCICIO FISCAL 2025

MATRIZ DE INDICADORES PARA RESULTADOS

Unidad Presupuestal: 11 Secretaría del Sistema de Asistencia Social
Unidad Responsable: 046 ogar Cabañas
Programa Presupuestario: 372 Atención integral de niñas, niños y adolescentes en situación de vulnerabilidad

Estado: Cerrada

Nivel	Resumen Narrativo	Indicador						Medios de verificación	Supuestos
		Nombre del indicador	Fórmula	Fuente de información	Frecuencia	Meta (valor)	Unidad de medida (meta valor)		
Actividad	I1 01 Formación educativa y t cnica de niñas, niños y adolescentes residentes y a disposición del ogar Cabañas.	Porcentaje de niñas, niños y adolescentes que reciben educación formal.	(Número de niñas, niños y adolescentes que reciben educación formal en el mes t / Número de niñas, niños y adolescentes inscritos educación formal en el mes t) 100	Padrón escolar proporcionado por la Secretaría de Educación Pública y los Centros Escolares oletas escolares del archivo de trabajo social del ogar Cabañas en 2023.	Mensual	100.00	Porcentaje	Listado de asistentes por actividad programada de la Dirección Educativa. Formato de salida autorización por la Dirección eneral y Dirección Educativa. Informe trimestral de la Dirección Educativa del ogar Cabañas por el ejercicio 2025 .	Se cuente con la intención de la celebración de convenios de Instituciones públicas, privadas y personas físicas para la realización de actividades de esparcimiento para nuestras niñas, niños y adolescentes residentes o a disposición del ogar Cabañas, tales como rompo Mágico, oológico uadalajara, Dif Nacional, entre otras.
Actividad	I1 16 Impartición de talleres deportivos, culturales, formativos y recreativos a niñas, niños y adolescentes residentes y a disposición del ogar Cabañas	Porcentaje de talleres deportivos, culturales, formativos y recreativos impartidos.	(Número de talleres deportivos, culturales, formativos y recreativos impartidos en el mes t/Número de talleres deportivos, culturales, formativos y recreativos planeados en el mes t) 100	Programación de actividades y contenidos de los talleres impartidos en 2025. Lista de asistencia de los talleres impartidos de la Dirección Educativa 2025. Informes de actividades de los talleristas por el año 2025. Archivo de informes de actividades de los talleristas por el año 2025. Archivo de informes de los talleres realizados en la Dirección Educativa del ogar Cabañas 2025.	Mensual	100.00	Porcentaje	Programación de actividades y contenido de los talleres impartidos en 2023. Lista de asistencia de los talleres impartidos de la Dirección Educativa 2023. Informes de actividades de los talleristas por el año 2023. Archivo de informes de los talleres realizados en la Dirección Educativa del ogar Cabañas .	Contar con la suscripción de convenios de colaboración con Instituciones Educativas, Deportivas y de esparcimiento que apoyen en la impartición de talleres diversos y la realización de actividades de los albergados en el ogar Cabañas.
Componente	I2 Apoyos de vivienda, vestido y alimentación otorgados a niñas, niños y adolescentes residentes o a disposición del ogar Cabañas	Porcentaje de niñas, niños y adolescentes apoyados con vivienda, vestido y alimentación.	(Número de Niñas, Niños y Adolescentes con apoyoe en vivienda, vestido y alimentación en el mes t/Número de Niñas, niños y Adolescentes residentes y a disposición del ogar Cabañas en el mes t) 100	Padrón institucional de NNA / coordinación de trabajo social del ogar Cabañas	Mensual	100.00	Porcentaje	Apoyos de vivienda, vestido y alimentación otorgados a niñas, niños y adolescentes residentes o a disposición del ogar Cabañas	ue los proveedores que suministran los articulos necesarios para la conservación, mantenimiento y equipamiento de instalaciones y edificios cumplan con las entregas necesarias para la realización de las acciones requeridas en el ogar Cabañas.
Actividad	I2 05 Otorgamiento de ropa, calzado e insumos de higiene personal a niñas, niños y adolescentes residentes y/o a disposición del ogar Cabañas	Porcentaje de niñas, niños y adolescentes provistos de insumos de vestido, calzado e higiene personal.	Número de niñas, niños y adolescentes provistos de insumos de vestido, calzado e higiene personal en el mes t/Número de niñas, niños y adolescentes previstos para recibir insumos de vestido, calzado e higiene personal. en el mes t) 100	Padrón institucional de niñas, niños y adolescentes del ogar Cabañas / Coordinación de rabajo Social del ogar Cabañas.	Mensual	100.00	Porcentaje	Padrón institucional de niñas, niños y adolescentes del ogar Cabañas, en resguardo de la Dirección Educativa del ogar Cabañas.	Se cuente con los proveedores necesarios que suministren los articulos del vestido, calzado e insumos de higiene, asi como donadores personas físicas y morales que apoyen en la donación de artículos de uso personal y de higiene.
Actividad	I2 06 Provisión de alimentación equilibrada, adecuada, completa, suficiente, variada e inocua.	Porcentaje de niñas, niños y adolescentes que reciben alimentación equilibrada, adecuada, suficiente, variada e inocua.	(Número de niñas, niños y adolescentes provistos de alimentación en el mes t/Número de niñas, niños y adolescentes previstos para recibir alimentación en el mes t) 100	Padrón institucional de niñas, niños y adolescentes del ogar Cabañas/coordinación M dica y Nutrición del ogar Cabañas.	Mensual	100.00	Porcentaje	Padrón institucional de niñas, niños y adolescentes del ogar Cabañas en resguardo de la Direción Educativa, padrón de atenciones nutricionales en resguardo del área de nutrición y la Coordinación M dica del ogar Cabañas.	Los proveedores cumplan con el suministro de articulos alimenticios para la elaboración y suministro de alimentos a los NNA.

GOBIERNO DEL ESTADO DE JALISCO

PRESUPUESTO DE EGRESOS PARA EL EJERCICIO FISCAL 2025

MATRIZ DE INDICADORES PARA RESULTADOS

Unidad Presupuestal: 11 Secretaría del Sistema de Asistencia Social
Unidad Responsable: 046 ogar Cabañas
Programa Presupuestario: 372 Atención integral de niñas, niños y adolescentes en situación de vulnerabilidad

Estado: Cerrada

Nivel	Resumen Narrativo	Indicador						Medios de verificación	Supuestos
		Nombre del indicador	Fórmula	Fuente de información	Frecuencia	Meta (valor)	Unidad de medida (meta valor)		
Actividad	I2 08 Provisión de vivienda digna y segura a niñas, niños y adolescentes residentes y a disposición del ogar Cabañas	Porcentaje de niñas, niños y adolescentes provistos de vivienda digna y segura.	(Número de niñas, niños y adolescentes provistos de vivienda digna y segura en el mes t/Número de niñas, niños y adolescentes previstos para recibir vivienda digna y segura en el mes t) 100	Padrón institucional de niñas, niños y adolescentes del ogar Cabañas / coordinación de trabajo social del ogar Cabañas.	Mensual	100.00	Porcentaje	Padrón institucional de niñas, niños y adolescentes en resguardo de la Dirección Educativa del ogar Cabañas.	ue los proveedores que suministran los artículos necesarios para la conservación, mantenimiento y equipamiento de instalaciones y edificios cumplan con las entregas necesarias para la realización de las acciones requeridas.
Componente	I3 Situación familiar, jurídica y/o institucional resuelta de niñas, niños y adolescentes a disposición del ogar Cabañas.	Porcentaje de sentencias obtenidas.	(Número de sentencias obtenidas en el trimestre t / Número de sentencias presentadas en el trimestre t) 100	Extracto de oletín Judicial y expediente de niñas, niños y adolescentes.	rimestral	100.00	Porcentaje	Copias certificadas de la resolución.	ue exista disponibilidad en la carga laboral de los rganos Judiciales para la resolución de los casos de los NNA.
Actividad	I3 04 Integración a un medio familiar en acogimiento preadoptivo y familia de acogida de niñas, niños y adolescentes residentes o a disposición del ogar Cabañas	otal de integraciones en familia de acogida y preadoptiva	Número de integraciones en familia de acogida y preadoptiva en el trimestre t	Expediente de niña, niño y adolescente.	rimestral	45.00	Acción	Libro de registro de ingresos y egresos de la coordinación de la Coordinación de rabajo Social del ogar Cabañas. Actas de sesiones del Comit cnico de Evaluación en materia de acogida, preadopción, adopciones y reintegraciones de la Delegación Institucional de la Procuraduría de Protección de Niñas, niños y adolescentes del ogar Cabañas.	ue existan los candidatos idóneos para poder integrar a los NNA a un medio familiar.
Actividad	I3 09 Presentación de demandas para determinar la situación de NNA	otal de demandas presentadas.	Número de demandas presentadas en el trimestre t	Expediente de la Niña, niño y/o adolescente.	rimestral	66.00	Acción	Acuse de recibo por el rgano jurisdiccional competente y acuerdo de admisión en resguardo del área correspondiente.	Demanda admitida por el rgano Jurisdiccional competente.
Actividad	I3 18 Adopción de Niñas, Niños y Adolescentes a disposición del ogar Cabañas.	otal de adopciones de Niñas, Niños y Adolescentes	Número de adopciones de Niñas, Niños y Adolescentes en el trimestre t	Expediente de la niña, niño y/o adolescente y extracto del boletín judicial.	rimestral	35.00	Adopción	Copias certificadas de la resolución.	La sentencia de adopción favorable por parte del ribunal competente.
Actividad	I3 19 Reunificación de niñas, niños y adolescentes residentes o a disposición del ogar Cabañas a su familia de origen y los supuestos establecidos en el Art. 572 del Código Civil del Estado de Jalisco Fracción IV	otal de niñas, niños y adolescentes reunificados	Número de niñas, niños y adolescentes reunificados en el trimestre t	Actas originales de egreso de las Niñas, niños y adolescentes.	rimestral	55.00	Reunificación	Actas originales de egreso de las niñas, niños y adolescentes del ogar Cabañas.	El cumplimiento por parte de los familiares de los requisitos para la reunificación y la aprobación del Comit cnico de Evaluación en Materia de acogida, pre adopción, adopciones y reintegraciones de la Delegación Institucional de la Procuraduría de Niñas, niños y adolescentes del ogar Cabañas.

GOBIERNO DEL ESTADO DE JALISCO

PRESUPUESTO DE EGRESOS PARA EL EJERCICIO FISCAL 2025

MATRIZ DE INDICADORES PARA RESULTADOS

Unidad Presupuestal: 11 Secretaría del Sistema de Asistencia Social
Unidad Responsable: 046 ogar Cabañas
Programa Presupuestario: 372 Atención integral de niñas, niños y adolescentes en situación de vulnerabilidad

Estado: Cerrada

Nivel	Resumen Narrativo	Indicador						Medios de verificación	Supuestos
		Nombre del indicador	Fórmula	Fuente de información	Frecuencia	Meta (valor)	Unidad de medida (meta valor)		
Componente	I4 Atención otorgada para el bienestar físico y psicológico de las niñas, niños y adolescentes residentes o a disposición del ogar Cabañas	Porcentaje de niñas, niños y adolescentes atendidos física y psicológicamente.	(Número de NNA con atención física y psicológica en el mes t/Número de NNA residentes y a disposición del ogar Cabañas en el mes t) 100	Informes mensuales de la Coordinación M dica del ogar Cabañas. Informes mensuales de la Coordinación de Psicología del ogar Cabañas	Mensual	100.00	Porcentaje	Informes mensuales derivados de consulta pediátrica, ingresos a la enfermería, vacunas aplicadas, interconsultas a subespecialidad, cirugías, estudios de laboratorio, rayos y gabinete, otros procedimientos hospitalarios, adoptaciones de auxiliares, valoraciones pediatricas de ingreso, seguimiento, resumen m dico, certificados y justificantes m dicos, tratamientos de odontopediatría, valoraciones nutricionales, terapia física y rehabilitación, además de terapias individuales, seguimientos psicológicos, asambleas, visitas supervisadas, llamadas o videollamadas supervisadas, apoyos a NNA juzgados, fiscalía, PPNNA y otras depedencias, asesorías a padres de familia y cuidadoras, inducción a NNA que cambiaron de edificio, evaluaciones diversas, historias clínicas, inducciones de nuevo ingreso, listados de asistencia y fotografías de los talleres que realiza la Coordinación de psicología del ogar Cabañas en el ejercicio 2025.	Contar con los especialistas m dicos que puedan atender las necesidades físicas y psicológicas de los NNA albergados en el ogar Cabañas.
Actividad	I4 02 Atención pediátrica ambulatoria o en enfermería y sub especialidad a niñas, niños y adolescentes residentes o a disposición temporal del ogar Cabañas	otal de atenciones m dicas otorgadas	Número de atenciones m dicas otorgadas en el trimestre t	Informe mensual coordinación m dica del ogar Cabañas.	rimestral	8200.00	Atención	Informe mensual de la Coordinación M dica del ogar Cabañas.	Contar con los especialistas m dicos que puedan atender las necesidades m dicas de los NNA albergados o a disposición de ogar Cabañas.
Actividad	I4 03 Atención orto odonto pediátrica a niñas, niños y adolescentes residentes o a disposición temporal del ogar Cabañas	otal de atenciones orto odonto pediátricas otorgadas	Número de atenciones orto odonto pediátricas otorgadas en el trimestre t	Informe mensual coordinación m dica del ogar Cabañas.	rimestral	5900.00	Atención	Expedientes de atención orto odonto pediátrica de los NNA del ogar Cabañas por el año 2023. Informes mensuales de la Coordinación m dica del ogar Cabañas en 2023.	Contar con los especialistas m dicos en especialidad odontopediátrica que puedan atender las necesidades m dicas de los NNA.
Actividad	I4 10 Rehabilitación y terapia física a niñas, niños y adolescentes residentes o disposición temporal del ogar Cabañas	otal de rehabilitaciones y terapias físicas otorgadas.	Número de rehabilitaciones y terapias físicas otorgadas en le trimestre t	Expedientes de rehabilitación y terapia física 2025. Informe mensual de la Coordinación M dica del ogar Cabañas 2025.	rimestral	8750.00	Rehabilitación	Expedientes de rehabilitación y terapia física 2023. Informes de la Coordinación M dica del ogar Cabañas 2023	Existan los proveedores que suministren los materiales y equipos m dicos necesarios para llevar a cabo las rehabilitaciones necesarias de NNA albergados.
Actividad	I4 11 Seguimiento nutricional a niñas, niños y adolescentes residentes o a disposición temporal del ogar Cabañas	otal de seguimientos nutricionales realizados	Número de seguimientos nutricionales realizados en el mes t	Informe mensual del área de nutrición de la coordinación m dica del ogar Cabañas	rimestral	4600.00	Seguimiento	Expedientes Nutricionales emitidos y en resguardo de la Coordinación M dica del ogar Cabañas, Informes estadísticos mensuales de atención en resguardo del área de Nutrición del ogar Cabañas.	Existan los proveedores que suministren los artículos nutricionales especializados para la alimentación de los NNA con los distintos tipos de requerimientos, albergados en el ogar Cabañas.

GOBIERNO DEL ESTADO DE JALISCO

PRESUPUESTO DE EGRESOS PARA EL EJERCICIO FISCAL 2025

MATRIZ DE INDICADORES PARA RESULTADOS

Unidad Presupuestal: 11 Secretaría del Sistema de Asistencia Social
Unidad Responsable: 046 ogar Cabañas
Programa Presupuestario: 372 Atención integral de niñas, niños y adolescentes en situación de vulnerabilidad

Estado: Cerrada

Nivel	Resumen Narrativo	Indicador						Medios de verificación	Supuestos
		Nombre del indicador	Fórmula	Fuente de información	Frecuencia	Meta (valor)	Unidad de medida (meta valor)		
Actividad	I4 12 Impartición de terapia de lenguaje a niñas, niños y adolescentes residentes o a disposición temporal del ogar Cabañas	otal de sesiones de terapia de lenguaje otorgadas	Número de sesiones de terapia de lenguaje otorgadas en el mes t	itácora mensual de actividades del terapista del lenguaje	Mensual	1260.00	Sesión	Reporte mensual de las sesiones de las terapias de lenguaje y itácora mensual de actividades del terapista del lenguaje.	Contar con especialistas en erapia de Lenguaje que realicen las intervenciones y tratamientos necesarios en los NNA albergados.
Actividad	I4 13 Atención psicológica a niñas, niños y adolescentes residentes y a disposición temporal del ogar Cabañas	otal de sesiones psicológicas realizadas.	Número de sesiones psicológicas realizadas en el mes t	Informe mensual de la coordinación de psicología del ogar Cabañas	Mensual	3480.00	Sesión	Informe mensual de la Coordinación de psicología del ogar Cabañas	Contar con los especialistas en erapias Psicológicas que atiendan las necesidades especiales de los albergados.
Actividad	I4 14 Impartición de talleres de educación para la salud e higiene a niñas, niños y adolescentes residentes o a disposición temporal del ogar Cabañas y cuidadoras	otal de talleres de educación para la salud impartidos	Número de talleres de educación para la salud impartidos en el trimestre t	Listas de asistencia e informe mensual de talleres de educación para la salud llevados a cabo por la Coordinación M dica en el año 2023.	rimestral	12.00	aller	Listas de asistencia e Informes de talleres de educación para la salud llevados a cabo por la Coordinación M dica en el año 2023.	Existan alleristas que impartan talleres de Educación y especialización en salud e higiene para nuestros NNA.
Actividad	I4 15 Impartición de talleres para el desarrollo de habilidades socioemocionales a niñas niños y adolescentes residentes o a disposición temporal del ogar Cabañas	otal de talleres de habilidades socioemocionales a NNA impartidos.	Número de talleres de habilidades socioemocionales a NNA impartidos en el mes t	Registros estadísticos de la Coordinación M dica.	Mensual	240.00	aller	Lista de asistencia a los talleres 2023 .Informe mensual estadístico de la Coordinación de Psicología del ogar Cabañas por el año 2023 .	Existan Psicólogos que impartan talleres para la adquisición de habilidades socioemocionales para nuestros NNA.
Actividad	I4 17 Aplicación de vacunas a niñas, niños y adolescentes residentes o disposición del ogar Cabañas	otal de vacunas aplicadas a NNA.	Número de vacunas aplicadas a NNA en el trimestre t	Informe mensual Coordinación M dica del ogar Cabañas por el ejercicio 2025. Cartillas de vacunación actualizadas en 2025	rimestral	2450.00	Vacuna	Informe mensual de la Coordinación M dica del ogar Cabañas por el ejercicio 2023. Cartillas de vacunación actualizadas en 2023.	Contar con Proveedores o Instituciones que abastescan vacunas de diferentes tipos para nuestros NNA del ogar Cabañas.

GOBIERNO DEL ESTADO DE JALISCO

PRESUPUESTO DE EGRESOS PARA EL EJERCICIO FISCAL 2025

MATRIZ DE INDICADORES PARA RESULTADOS

Unidad Presupuestal: 11 Secretaría del Sistema de Asistencia Social
Unidad Responsable: 046 ogar Cabañas
Programa Presupuestario: 374 estión administrativa y de servicios

Estado: Cerrada

Nivel	Resumen Narrativo	Indicador						Medios de verificación	Supuestos
		Nombre del indicador	Fórmula	Fuente de información	Frecuencia	Meta (valor)	Unidad de medida (meta valor)		
Fin	Contribuir a mejorar las condiciones de acceso efectivo a los derechos sociales, mediante el impulso de las capacidades de las personas y sus comunidades, reduciendo brechas de desigualdad, con un sentido de colectividad fortalecido que impulsa la movilidad social ascendente y con atención prioritaria para las personas y los grupos cuyos derechos han sido vulnerados de manera histórica y coyuntural en particular por la pandemia por COVID19.	Posición en el Índice de Rezago Social	IRS=R1ß1+ R2ß2+ R3ß3+ R4ß4+ R5ß5+ R6ß6+ R7ß7+ R8ß8+ R9ß9+ R10ß 10+ R11ß11+ R12ß12 (donde R=Rezago social asociado a cada uno de los doce indicadores que incluye y ß=ponderador correspondiente a cada uno de los rezagos sociales según los coeficientes provenientes del análisis de componentes	CONEVAL. Índice de Rezago Social a nivel municipal y por localidad, 2020.	Anual	29.00	Posición	En el Sistema de Monitoreo de Indicadores del Desarrollo de Jalisco (MIDE Jalisco), para consulta abierta en https://seplan.app.jalisco.gob.mx/mide	Las y los habitantes del estado de Jalisco asumen su compromiso de corresponsabilidad en el proceso de desarrollo social y acceso efectivo de sus derechos sociales.
Propósito	Las niñas, niños y adolescentes que habitan en el territorio jalisciense cuentan con la promoción y garantía de su pleno desarrollo, con el fortalecimiento de las condiciones de su entorno humano y colectivo, así como de sus capacidades personales, anteponiendo el inter s superior de la niñez.	Niñas, niños y adolescentes reintegrados a una familia de origen o adoptiva	Niñas, niños y adolescentes reintegrados a una familia de origen o adoptiva	Sistema DIF Jalisco con datos de la Dirección Adopciones y Familias de Acogida, adscrita a la Procuraduría de Protección de Niñas, Niños y Adolescentes del Estado de Jalisco. Cifras preliminares marzo del 2022.	Mensual	1025.00	Personas	En el Sistema de Monitoreo de Indicadores del Desarrollo de Jalsico (MIDE Jalsico), para consulta abierta en https://seplan.app.jalisco.gob.mx/mide	Las madres y los padres de familia de las niñas, niños y adolescentes que habitan en el estado de Jalisco se interesan en contribuir y participar en el fortalecimiento del entorno humano y colectivo.
Componente	02 Atenciones realizadas en las áreas de recursos humanos, materiales y tecnológicos.	Porcentaje de servicios administrativos y tecnológicos realizados.	(Número de servicios administrativos y tecnológicos atendidos en el trimestre t/Número de servicios administrativos y tecnológicos solicitados en el trimestre t) 100	Archivo documental y bitácoras de las Coordinaciones de Servicios enerales, Recursos umanos y Soporte cnico del ogar Cabañas.	rimestral	100.00	Porcentaje	itácoras de la Coordinación de Servicios enerales, Recursos humanos y Soporte cnico del ogar Cabañas.	Los proveedores cumplen con los acuerdos para la atención a los requerimientos de las áreas.
Actividad	02 03 Atención a las solicitudes realizadas por las áreas de recursos humanos y tecnológicos	otal de solicitudes de Recursos humanos y ecnológicos atendidas.	Número de solicitudes de Recursos umanos y ecnológicos atendidas en el trimestre t	Archivo documental del áreas las administrativas de Recursos umanos y Coordinación de soporte cnico del ogar Cabañas.	rimestral	3440.00	Solicitud	Archivos documentales estadísticos del área de Recursos umanos y Servicios tecnológicos.	Las dependencias y organismos en los que se involucran asuntos del personal emitan las acciones y resoluciones necesarias para la atención integral de los empleados, de igual forma se cuente con los proveedores de insumos tecnológicos que suministren el material necesario e insumos para la atención de los requerimientos tecnológicos de las instalaciones y equipos del ogar Cabañas.
Actividad	02 04 Atención a las solicitudes de recursos materiales	otal de solicitudes de servicios generales atendidas.	Número de solicitudes de servicios generales atendidas en el trimestre t.	itácoras de servicios realizados por la Coordinación de Servicios enerales.	rimestral	3200.00	Solicitud	itácoras de servicios realizados por la Coordinación de Servicios generales y reportes de servicios realizados en el ogar Cabañas.	Los proveedores entregan en tiempo y forma los insumos necesarios para la atención de los servicios materiales y generales.

GOBIERNO DEL ESTADO DE JALISCO

PRESUPUESTO DE EGRESOS PARA EL EJERCICIO FISCAL 2025

MATRIZ DE INDICADORES PARA RESULTADOS

Unidad Presupuestal: 11 Secretaría del Sistema de Asistencia Social
Unidad Responsable: 046 ogar Cabañas
Programa Presupuestario: 374 estión administrativa y de servicios

Estado: Cerrada

Nivel	Resumen Narrativo	Indicador						Medios de verificación	Supuestos
		Nombre del indicador	Fórmula	Fuente de información	Frecuencia	Meta (valor)	Unidad de medida (meta valor)		
Componente	1 nidad de Igualdad de nero Institucionalizada en el ogar Cabañas para garantizar la Igualdad Sustantiva en la Administración Pública Estatal	otal de acciones realizadas por la nidad de Igualdad de nero del ogar Cabañas.	Número de acciones realizadas por la nidad de Igualdad de nero del ogar Cabañas por el trimestre t	Reportes de la nidad de Igualdad de nero, Plan de rabajo de Dirección eneral, Plan de rabajo de la nidad de Igualdad de nero.	rimestral	20.00	Acción	Informe anual de actividades de la Dirección eneral, Informes de la nidad de Igualdad de nero del ogar Cabañas.	Las dependencias y organismos en los que se involucran los asuntos de Igualdad de nero se coordinan con el ogar Cabañas para la realización de las actividades y seguimiento de las acciones de la nidad de Igualdad de nero.
Actividad	1 01 Capacitación del personal que conforma la nidad de Igualdad de nero.	otal de capacitaciones realizadas.	Número de capacitaciones realizadas al personal de Igualdad de nero en el trimestre t	Programa de rabajo de la nidad de Igualdad de nero	rimestral	5.00	Capacitación	Reporte anual del Programa de la nidad de Igualdad de g nero y constancias de las capacitaciones realizadas.	Las dependencias y organismos en los que se involucran asuntos de capacitación de la nidad de Igualdad de nero se encuentran disponibles para la impartición de los cursos.
Actividad	1 02 Realización de actividades de integración derivadas del Plan Anual de rabajo de la nidad de Igualdad de nero.	otal de actividades de la nidad de Igualdad de nero realizadas.	Número de actividades de integración de la nidad de Igualdad de nero realizadas en el trimestre t	Programa de rabajo de la nidad de Igualdad de nero	rimestral	8.00	Acción	Reporte anual del Programa de la nidad de Igualdad de g nero e informe de actividades.	Los proveedores y el personal externo que tomaría parte en las actividades e integración al personal del ogar Cabañas cuenta con la disponibilidad para la realización de las actividades programadas.
Actividad	1 03 Difusión del Plan Anual de rabajo de la nidad de Igualdad de nero.	otal de actividades de difusion realizadas.	Número de actividades de difusión del Plan Anual de rabajo realizadas en el trimestre t	Programa de rabajo de la nidad de Igualdad de nero	rimestral	4.00	Acción	Reporte anual del Programa de la nidad de Igualdad de g nero e informe de actividades.	Los proveedores y el personal externo que tomaría parte en las actividades de difusión cuenta con la disponibilidad para la realización de las actividades de difusión programadas.
Componente	I1 Procesos administrativos gestionados para la atención integral de niñas, niños y adolescentes albergados	Porcentaje de actividades administrativas gestionadas.	(Número de actividades administrativas gestionadas en el trimestre t / Número de actividades administrativas planteadas en el trimestre t) 100		rimestral	100.00	Porcentaje	Informe anual de actividades. Archivo documental de las áreas de la estructura orgánica del ogar cabañas.	Las autoridades judiciales, gubernamentales y administrativas emiten las resoluciones necesarias para la atención integral de los NNA del ogar Cabañas en sus distintas áreas.
Actividad	I1 01 Atención en tiempo y forma a las solicitudes realizadas por las autoridades Judiciales, gubernamentales y administrativas	otal de solicitudes de las autoridades Judiciales, gubernamentales y administrativas atendidas.	Número de solicitudes de las autoridades Judiciales, ubernamentales y administrativas atendidas en el trimestre t	Reportes estadísticos emitidos por las Delegación Institucional, Coordinación Interdelegacional, Dirección Educativa, Coordinación Jurídica y de ransparencia del ogar Cabañas.	rimestral	2020.00	Solicitud	Oficios recibidos de las autoridades Judiciales para el ogar Cabañas.	Las autoridades judiciales, gubernamentales y administrativas emiten las resoluciones necesarias para la atención integral de los NNA del ogar Cabañas en sus distintas áreas.
Actividad	I1 02 Atención a las solicitudes por las diversas entidades fiscalizadoras del obierno y las instancias administrativas en los procesos contables, presupuestarios y programáticos.	otal de solicitudes de instancias fiscalizadoras y de control atendidas.	Número de solicitudes de instancias fiscalizadoras y de control atendidas en el trimestre t	Estados Financieros, Contables, presupuestales y programáticos. Cuenta Pública. Informes Sevac e información contable y presupuestal del ogar Cabañas.	rimestral	9.00	Solicitud	Informes de observaciones del órgano fiscalizador.	ue los distintos organos fiscalizadores emitan sus resoluciones en relación a las auditorías e investigaciones practicadas al ogar Cabañas.

GOBIERNO DEL ESTADO DE JALISCO

PRESUPUESTO DE EGRESOS PARA EL EJERCICIO FISCAL 2025

MATRIZ DE INDICADORES PARA RESULTADOS

Unidad Presupuestal: 11 Secretaría del Sistema de Asistencia Social
Unidad Responsable: 046 ogar Cabañas
Programa Presupuestario: 374 estión administrativa y de servicios

Estado: Cerrada

Nivel	Resumen Narrativo	Indicador						Medios de verificación	Supuestos
		Nombre del indicador	Fórmula	Fuente de información	Frecuencia	Meta (valor)	Unidad de medida (meta valor)		

GOBIERNO DEL ESTADO DE JALISCO

PRESUPUESTO DE EGRESOS PARA EL EJERCICIO FISCAL 2025

MATRIZ DE INDICADORES PARA RESULTADOS

Unidad Presupuestal: 11 Secretar a del Sistema de Asistencia Social
Unidad Responsable: 175 Fondo Estatal de Desastres Naturales (FOEDEN)
Programa Presupuestario: 971 Atención a los efectos derivados por los percances de fenómenos naturales

Estado: Cerrada

Nivel	Resumen Narrativo	Indicador						Medios de verificación	Supuestos
		Nombre del indicador	Fórmula	Fuente de información	Frecuencia	Meta (valor)	Unidad de medida (meta valor)		
Fin	Contribuir a mejorar las condiciones de acceso efectivo a los derechos sociales, mediante el impulso de las capacidades de las personas y sus comunidades, reduciendo brechas de desigualdad, con un sentido de colectividad fortalecido que impulsa la movilidad social ascendente y con atención prioritaria para las personas y los grupos cuyos derechos han sido vulnerados de manera histórica y coyuntural en particular por la pandemia por COVID19.	Posición en el Índice de Rezago Social	IRS=R1ß1+ R2ß2+ R3ß3+ R4ß4+ R5ß5+ R6ß6+ R7ß7+ R8ß8+ R9ß9+ R10ß 10+ R11ß11+ R12ß12 (donde R=Rezago social asociado a cada uno de los doce indicadores que incluye y ß=ponderador correspondiente a cada uno de los rezagos sociales según los coeficientes provenientes del análisis de componentes	CONEVAL. Índice de Rezago Social a nivel municipal y por localidad, 2020.	Anual	29.00	Posición	En el Sistema de Monitoreo de Indicadores del Desarrollo de Jalisco (MIDE Jalisco), para consulta abierta en https://seplan.app.jalisco.gob.mx/mide	Las y los habitantes del estado de Jalisco asumen su compromiso de corresponsabilidad en el proceso de desarrollo social y acceso efectivo de sus derechos sociales.
Propósito	La población jalisciense reduce los niveles de pobreza multidimensional, dando prioridad a la atención de la pobreza extrema y por ingresos, a través de la articulación entre gobierno, sociedad civil e iniciativa privada.	Coeficiente de GINI	El ndice de Gini permite cuantificar lo alejada que una distribución se encuentra de la distribución perfectamente igualitaria. En este sentido, es ampliamente conocida su interpretación en términos de la curva de Lorenz, según la cual nos permite medir el área entre la curva de Lorenz y la l nea de 45 grados en proporción del área total situada por debajo de la mencionada l nea de equidad perfecta.	CONEVAL. Medición de la pobreza 2020, estimaciones con base en la ENIG 2018 y 2020.	ienal	0.38	Coeficiente	En el Sistema de Monitoreo de Indicadores del Desarrollo de Jalsico (MIDE Jalsico), para consulta abierta en https://seplan.app.jalisco.gob.mx/mide	La sociedad civil e iniciativa privada se articulan y colaboran con las instituciones gubernamentales para la atención de la pobreza extrema y por ingresos en la población jalisciense.
Componente	A1 Acciones de infraestructura realizadas para la reparación, reconstrucción y/o reubicación de viviendas, escuelas, redes hidráulicas, carreteras o puentes derivado de fenómenos naturales en el estado de Jalisco	Porcentaje de acciones de infraestrcutura realizadas derivado de fenómenos naturales	(Número de acciones de infraestructura realizadas en el trimestre t/Número de solicitudes de acciones de infraestructura recibidas en el trimestre t) 100	Reglas de Operación del Programa publicadas anualmente en el Periódico Oficial El Estado de Jalisco (https://periodicooficial.jalisco.gob.mx/)	rimestral	100.00	Porcentaje	Archivos y ases de Datos generados en el a o 2025 por el Fondo Estatal de Desastres Naturales Jalisco (FOEDEN), en resguardo de la Dirección General de Proyectos Estratégicos, adscrita a la Secretar a del Sistema de Asistencia Social	Los municipios donde acontecen los sucesos aportan el porcentaje establecido en las Reglas de Operación vigentes en el rubro de infraestructura.
Actividad	A1 05 Integración del listado y atención de los municipios para apoyo en infraestructura, reportados por Protección Civil del Estado de Jalisco y aprobados por el Comité écnico del Fideicomiso.	otal de municipios atendidos con infraestructura derivado de fenómenos naturales	Número de municipios atendidos con infraestructura en el trimestre t	Actas de sesiones del Comité écnico del Fondo Estatal de Desastres Naturales Jalisco (FOEDEN) correspondientes al ejercicio fiscal 2025, en resguardo de la Dirección General de Proyectos Estratégicos de la Secretar a del Sistema de Asistencia Social	rimestral	5.00	Municipio	Listado de municipios, archivos y bases de datos generados en el a o 2024, por el Fondo Estatal de Desastres Naturales Jalisco (FOEDEN), en resguardo de la Dirección General de Proyectos Estratégicos, adscrita a la Secretar a del Sistema de Asistencia Social	El Sistema de Protección Civil del Estado de Jalisco emite el reporte de procedencia para la atención a municipios afectados por desastres naturales, mediante el rubro de infraestructura.
Actividad	A1 06 Recepción de solicitudes de corroboración de procedencia de acciones, enviadas por los municipios afectados por desastres naturales a la nidad Estatal de Protección Civil	otal de solicitudes de procedencia de acciones recibidas	Número de solicitudes recibidas en el trimestre t	Actas de sesiones del Comité écnico del Fondo Estatal de Desastres Naturales Jalisco (FOEDEN) correspondientes al ejercicio fiscal 2025, en resguardo de la Dirección General de Proyectos Estratégicos de la Secretar a del Sistema de Asistencia Social	rimestral	12.00	Solicitud	Archivos y ases de Datos generados en el a o 2024, por el Fondo Estatal de Desastres Naturales Jalisco (FOEDEN), en resguardo de la Dirección General de Proyectos Estratégicos, adscrita a la Secretar a del Sistema de Asistencia Social	Los municipios afectados por los fenómenos naturales presentan las solicitudes de corroboración de procedencia de acciones ante la nidad de Protección Civil, y esta última lleva a cabo la entrega correspondiente ante la Secretar a del Sistema de Asistencia Social.

GOBIERNO DEL ESTADO DE JALISCO

PRESUPUESTO DE EGRESOS PARA EL EJERCICIO FISCAL 2025

MATRIZ DE INDICADORES PARA RESULTADOS

Unidad Presupuestal: 11 Secretar a del Sistema de Asistencia Social
Unidad Responsable: 175 Fondo Estatal de Desastres Naturales (FOEDEN)
Programa Presupuestario: 971 Atención a los efectos derivados por los percances de fenómenos naturales

Estado: Cerrada

Nivel	Resumen Narrativo	Indicador						Medios de verificación	Supuestos
		Nombre del indicador	Fórmula	Fuente de información	Frecuencia	Meta (valor)	Unidad de medida (meta valor)		
Componente	A2 Art culos de menaje otorgados a la población del estado de Jalisco afectada por fenómenos naturales	Porcentaje de art culos de menaje otorgados derivado de fenómenos naturales	(Número de art culos de menaje otorgados en el trimestre t /Número de solicitudes de art culos de menaje recibidas en el trimestre t) 100	Reglas de Operación del Programa publicadas anualmente en el Periódico Oficial El Estado de Jalisco (https://periodicooficial.jalisco.gob.mx/)	rimestral	100.00	Porcentaje	Archivos y ases de Datos generados en el a o 2025 por el Fondo Estatal de Desastres Naturales Jalisco (FOEDEN), en resguardo de la Dirección General de Proyectos Estratégicos, adscrita a la Secretar a del Sistema de Asistencia Social	Los municipios donde acontecen los sucesos aportan el porcentaje establecido en las Reglas de Operación vigentes en el rubro de apoyo en especie.
Actividad	A2 01 Atención a las familias afectadas por desastres naturales en el estado de Jalisco a través del Fondo Estatal de Desastres Naturales Jalisco (FOEDEN), en el rubro de apoyo en especie	otal de familias beneficiadas con apoyos en especie	Número de familias beneficiadas con apoyo en especie en el trimestre t	Actas de sesiones del Comité écnico del Fondo Estatal de Desastres Naturales Jalisco (FOEDEN) correspondientes al ejercicio fiscal 2025, en resguardo de la Dirección General de Proyectos Estratégicos de la Secretar a del Sistema de Asistencia Social	rimestral	200.00	Familia	Archivos y ases de Datos generados en el a o 2025 por el Fondo Estatal de Desastres Naturales Jalisco (FOEDEN), en resguardo de la Dirección General de Proyectos Estratégicos, adscrita a la Secretar a del Sistema de Asistencia Social	Las familias cumplen con los requerimientos y brindan las facilidades para la entrega de los apoyos en especie.
Actividad	A2 03 Integración del listado y atención de los municipios para apoyo en especie, reportados por Protección Civil del Estado de Jalisco y aprobados por el Comité écnico del Fideicomiso.	otal de municipios atendidos con apoyos en especie	Número de municipios atendidos con apoyo en especie en el trimestre t	Actas de sesiones del Comité écnico del Fondo Estatal de Desastres Naturales Jalisco (FOEDEN) correspondientes al ejercicio fiscal 2025, en resguardo de la Dirección General de Proyectos Estratégicos de la Secretar a del Sistema de Asistencia Social	rimestral	6.00	Municipio	Archivos y ases de Datos generados en el a o 2025 por el Fondo Estatal de Desastres Naturales Jalisco (FOEDEN), en resguardo de la Dirección General de Proyectos Estratégicos, adscrita a la Secretar a del Sistema de Asistencia Social	El Sistema de Protección Civil del Estado de Jalisco emite el reporte de procedencia para la atención a municipios afectados por desastres naturales, mediante el rubro de apoyo en especie.
Componente	A3 Apoyos monetarios otorgados a la población del estado de Jalisco afectada por fenómenos naturales	Porcentaje de apoyos económicos otorgados derivado de fenómenos naturales	(Número de apoyos económicos otorgados en el trimestre t /Número de apoyos económicos recibidos en el trimestre t) 100	Archivos y ases de Datos generados en el ejercicio fiscal 2025 por el Fondo Estatal de Desastres Naturales Jalisco (FOEDEN), en resguardo de la Dirección General de Proyectos Estratégicos, adscrita a la Secretar a del Sistema de Asistencia Social	rimestral	100.00	Porcentaje	Archivos y ases de Datos generados en el a o 2025, por el Fondo Estatal de Desastres Naturales Jalisco (FOEDEN), en resguardo de la Dirección General de Proyectos Estratégicos, adscrita a la Secretar a del Sistema de Asistencia Social	Los municipios donde acontecen los sucesos aportan el porcentaje establecido en las Reglas de Operación vigentes en el rubro de apoyo económico.
Actividad	A3 02 Atención a las familias afectadas por desastres naturales en el estado de Jalisco a través del Fondo Estatal de Desastres Naturales Jalisco (FOEDEN), en el rubro de apoyo económico	otal de familias beneficiadas con apoyos económicos	Número de familias beneficiadas con apoyo económico en el trimestre t	Actas de sesiones del Comité écnico del Fondo Estatal de Desastres Naturales Jalisco (FOEDEN) correspondientes al ejercicio fiscal 2025, en resguardo de la Dirección General de Proyectos Estratégicos de la Secretar a del Sistema de Asistencia Social	rimestral	3500.00	Familia	Archivos y ases de Datos generados en el a o 2025, por el Fondo Estatal de Desastres Naturales Jalisco (FOEDEN), en resguardo de la Dirección General de Proyectos Estratégicos, adscrita a la Secretar a del Sistema de Asistencia Social	Las familias cumplen con los requerimientos y brindan las facilidades para la entrega de los apoyos económicos.
Actividad	A3 04 Integración del listado y atención de los municipios para apoyo económico, reportados por Protección Civil del Estado de Jalisco y aprobados por el Comité écnico del Fideicomiso.	otal de municipios atendidos con apoyos económicos	Número de municipios atendidos con apoyo económico en el trimestre t	Actas de sesiones del Comité écnico del Fondo Estatal de Desastres Naturales Jalisco (FOEDEN) correspondientes al ejercicio fiscal 2025, en resguardo de la Dirección General de Proyectos Estratégicos de la Secretar a del Sistema de Asistencia Social	rimestral	12.00	Municipio	Archivos y ases de Datos generados en el a o 2025, por el Fondo Estatal de Desastres Naturales Jalisco (FOEDEN), en resguardo de la Dirección General de Proyectos Estratégicos, adscrita a la Secretar a del Sistema de Asistencia Social	El Sistema de Protección Civil del Estado de Jalisco emite el reporte de procedencia para la atención a municipios afectados por desastres naturales, mediante el rubro de apoyo económico.

GOBIERNO DEL ESTADO DE JALISCO

PRESUPUESTO DE EGRESOS PARA EL EJERCICIO FISCAL 2025

MATRIZ DE INDICADORES PARA RESULTADOS

Unidad Presupuestal: 11 Secretaría del Sistema de Asistencia Social
Unidad Responsable: 192 Fideicomiso de Apoyo de Seguridad Social (FIASS)
Programa Presupuestario: 350 Apoyo a personas lesionadas por las explosiones del 22 de abril de 1992 en Guadalajara

Estado: Cerrada

Nivel	Resumen Narrativo	Indicador						Medios de verificación	Supuestos
		Nombre del indicador	Fórmula	Fuente de información	Frecuencia	Meta (valor)	Unidad de medida (meta valor)		
Fin	Contribuir a mejorar las condiciones de acceso efectivo a los derechos sociales, mediante el impulso de las capacidades de las personas y sus comunidades, reduciendo brechas de desigualdad, con un sentido de colectividad fortalecido que impulsa la movilidad social ascendente y con atención prioritaria para las personas y los grupos cuyos derechos han sido vulnerados de manera histórica y coyuntural en particular por la pandemia por COVID19.	Porcentaje de población en situación de pobreza	Representa la proporción de la población en situación de pobreza con respecto al total de la población, de acuerdo a la metodología definida por el CONEVAL, para mayor detalle consulta en: http://www.coneval.org.mx/Medicion/MP/Paginas/Programas_BD_10_12_14.aspx	CONEVAL. Medición de la pobreza 2020, estimaciones con base en la ENIGH 2018 y 2020.	Bienal	27.40	Porcentaje	En el Sistema de Monitoreo de Indicadores del Desarrollo de Jalisco (MIDE Jalisco), para consulta abierta en https://seplan.app.jalisco.gob.mx/mide	Las y los habitantes del estado de Jalisco asumen su compromiso de corresponsabilidad en el proceso de desarrollo social y acceso efectivo de sus derechos sociales.
Propósito	La población jalisciense reduce los niveles de pobreza multidimensional, dando prioridad a la atención de la pobreza extrema y por ingresos, a través de la articulación entre gobierno, sociedad civil e iniciativa privada.	Coeficiente de GINI	El índice de Gini permite cuantificar “lo alejada” que una distribución se encuentra de la distribución perfectamente igualitaria. En este sentido, es ampliamente conocida su interpretación en términos de la curva de Lorenz, según la cual nos permite medir el área entre la curva de Lorenz y la línea de 45 grados en proporción del área total situada por debajo de la mencionada línea de equidad perfecta.	CONEVAL. Medición de la pobreza 2020, estimaciones con base en la ENIGH 2018 y 2020.	Bienal	0.38	Coeficiente	En el Sistema de Monitoreo de Indicadores del Desarrollo de Jalsico (MIDE Jalsico), para consulta abierta en https://seplan.app.jalisco.gob.mx/mide	La sociedad civil e iniciativa privada se articulan y colaboran con las instituciones gubernamentales para la atención de la pobreza extrema y por ingresos en la población jalisciense.
Componente	A1 Apoyos monetarios entregados a las personas lesionadas en las explosiones del 22 de abril de 1992.	Porcentaje de apoyos monetarios entregados a los fideicomisarios	(Numero de apoyos monetarios entregados a los fideicomisarios en el trimestre t/ Numero de apoyos monetarios aprobados por el Comité en el trimestre t) 100	Reglas de Operación y Estado de Cuenta del Fideicomiso de Apoyo de Seguridad Social, así como el Acta de aprobación del Comité, correspondientes al ejercicio fiscal 2025, en resguardo de la Dirección General de Proyectos Estratégicos, adscrita a la Secretaría del Sistema de Asistencia Social.	rimestral	100.00	Porcentaje	Archivos y Bases de Datos generados en el ejercicio fiscal 2025 por el Fideicomiso y la Fiduciaria, en resguardo de la Dirección General de Proyectos Estratégicos, adscrita a la Secretaría del Sistema de Asistencia Social.	La Institución Fiduciaria que brinda los servicios financieros entrega el apoyo conforme a las condiciones pactadas.
Actividad	A1 02 Gestión de los apoyos monetarios para las personas lesionadas en las explosiones del 22 de abril de 1992	otal de personas beneficiadas con apoyo monetario	Numero de personas beneficiadas con apoyo monetario en el trimestre t	Regla de Operación, Acta de aprobación del Comité y el Estado de Cuenta del Fideicomiso correspondiente al ejercicio fiscal 2025, en resguardo de la Dirección General de Proyectos Estratégicos de la Secretaría del Sistema de Asistencia Social.	rimestral	49.00	Persona	Archivos y Bases de Datos generados en el a o 2024, por el FIASS, en resguardo de la Dirección General de Proyectos Estratégicos	Los fideicomisarios acuden a recibir el apoyo económico.
Actividad	A1 03 Emisión de la carta de instrucción a la Fiduciaria para el pago del apoyo monetario	otal de cartas de instrucción emitidas	Numero de cartas de instrucción emitidas en el trimestre t	Regla de Operación, Acta de aprobación del Comité y el Estado de Cuenta del Fideicomiso correspondiente al ejercicio fiscal 2025, en resguardo de la Dirección General de Proyectos Estratégicos de la Secretaría del Sistema de Asistencia Social.	rimestral	1.00	Documento	Carta de Instrucción emitida en el ejercicio fiscal 2024 por el Presidente del Comité écnico del Fideicomiso a la Fiduciaria, en resguardo de la Dirección General de Proyectos Estratégicos, adscrita a la Secretaría del Sistema de Asistencia Social.	El Comité écnico del Fideicomiso aprueba el incremento al salario, con base en lo cual se valida la entrega del apoyo económico a los fideicomisarios, en el ejercicio fiscal vigente.

GOBIERNO DEL ESTADO DE JALISCO

PRESUPUESTO DE EGRESOS PARA EL EJERCICIO FISCAL 2025

MATRIZ DE INDICADORES PARA RESULTADOS

Unidad Presupuestal: 11 Secretaría del Sistema de Asistencia Social
Unidad Responsable: 192 Fideicomiso de Apoyo de Seguridad Social (FIASS)
Programa Presupuestario: 350 Apoyo a personas lesionadas por las explosiones del 22 de abril de 1992 en Guadalajara

Estado: Cerrada

Nivel	Resumen Narrativo	Indicador						Medios de verificación	Supuestos
		Nombre del indicador	Fórmula	Fuente de información	Frecuencia	Meta (valor)	Unidad de medida (meta valor)		
Componente	A2 Servicios de salud entregados a las personas lesionadas en las explosiones del 22 de abril de 1992.	Porcentaje de servicios de salud otorgados a los fideicomisarios	Número de servicios de salud otorgados en el trimestre t/Número de servicios de salud aprobados por el Comité en el trimestre t) 100	Reglas de Operación, Estado de Cuenta del Fideicomiso, así como el Acta de aprobación del Comité correspondientes al ejercicio fiscal 2025, en resguardo de la Dirección General de Proyectos Estratégicos, adscrita a la Secretaría del Sistema de Asistencia Social.	rimestral	100.00	Porcentaje	Reglas de Operación del Fideicomiso de Apoyo de Seguridad Social, Archivos y Bases de Datos generados en el a o 2025 por el Fideicomiso, en resguardo de la Dirección General de Proyectos Estratégicos, adscrita a la Secretaría del Sistema de Asistencia Social.	El organismos público descentralizado denominado Servicios de Salud Jalisco otorga en tiempo y forma la atención a la población beneficiaria.
Actividad	A2 01 Gestión ante la Fiduciaria para la realización de los pagos de manera mensual con cargo al patrimonio del Fideicomiso para Servicios de Salud Jalisco, a fin de que se otorgue la atención médica.	otal de pagos realizados para la atención médica	Numero de pagos realizados para atención médica en el trimestre t	Reglas de Operación, Estado de Cuenta del Fideicomiso, así como el Acta de aprobación del Comité correspondientes al ejercicio fiscal 2025, en resguardo de la Dirección General de Proyectos Estratégicos, adscrita a la Secretaría del Sistema de Asistencia Social.	rimestral	12.00	Pago	Cartas de instrucción emitidas en el a o 2025 por la Coordinación General Estratégica de Desarrollo Social, en resguardo de la Dirección General de Proyectos Estratégicos, adscrita a la Secretaría del Sistema de Asistencia Social	El Comité écnico del Fideicomiso aprueba el incremento a la MA, con base en lo cual se valida los pagos para la atención médica en el ejercicio fiscal vigente.
Actividad	A2 04 Actualización de registros de las personas lesionadas a causa de las explosiones del 22 de abril de 1992, con cargo al patrimonio del Fideicomiso en el rubro de atención médica	otal de registros actualizados en servicios de salud	Numero de registros actualizados para atención médica en el trimestre t	Regla de Operación, Padrón de Fideicomisarios, Archivos y Bases de Datos generados por el Fideicomiso para el ejercicio fiscal 2025, en resguardo de la Dirección General de Proyectos Estratégicos, adscrita a la Secretaría del Sistema de Asistencia Social.	rimestral	52.00	Registro	Padrón de Fideicomisarios, Archivos y Bases de Datos del Fideicomiso actualizados con relacion al a o 2025, en resguardo de la Dirección General de Proyectos Estratégicos, adscrita a la Secretaría del Sistema de Asistencia Social	Se suscribe el Convenio de Colaboración con el Registro Civil a efecto de corroborar la supervivencia de los Fideicomisarios

GOBIERNO DEL ESTADO DE JALISCO

PRESUPUESTO DE EGRESOS PARA EL EJERCICIO FISCAL 2025

MATRIZ DE INDICADORES PARA RESULTADOS

Unidad Presupuestal: 12 Secretaría de Innovación, Ciencia y Tecnología
Unidad Responsable: 000 Secretaría de Innovación, Ciencia y Tecnología
Programa Presupuestario: 391 Programa de Impulso a la Ciencia y Desarrollo Tecnológico

Estado: Cerrada

Nivel	Resumen Narrativo	Indicador						Medios de verificación	Supuestos
		Nombre del indicador	Fórmula	Fuente de información	Frecuencia	Meta (valor)	Unidad de medida (meta valor)		
Fin	Contribuir a consolidar a Jalisco como líder nacional en aportación de valor económico y social, mediante el acceso incluyente de las personas a los beneficios de la integración de la ciencia y la tecnología, de la tecnificación y especialización de sectores clave y el impulso al capital humano, haciendo un uso responsable y democrático de los recursos naturales de todas las regiones del estado.	Posición en el Índice de Competitividad Estatal del IMCO	Para llevar a cabo el cálculo, se toman como base las calificaciones obtenidas en cada indicador agrupadas por subíndice y se toma como variable dependiente el promedio simple de las variables de inversión y talento.	IMCO. Índice de Competitividad Estatal, 2021.	Bienal	4.00	Posición	En el Sistema de Monitoreo de Indicadores del Desarrollo de Jalisco (MIDE Jalisco), para consulta abierta en https://seplan.app.jalisco.gob.mx/mide	Los sectores productivos tienen el interés y compromiso de integrar la ciencia y tecnología para la especialización de su sector y el impulso del capital humano.
Propósito	La academia, industria, sociedad y gobierno, se vinculan para fomentar el desarrollo científico y tecnológico, para la formación de capital humano especializado en áreas estratégicas, así como, la inversión científica y tecnológica para alcanzar un desarrollo sostenible y sustentable en todas las regiones del estado.	Solicitudes de patentes por millón de habitantes	El indicador de coeficiente de inventiva se calcula con base en el total de solicitudes de patentes por residentes en Jalisco divida por la población total de Jalisco y multiplicada por un millón de habitantes.	SICyT con base en datos del Instituto Mexicano de la Propiedad Industrial. Cifras preliminares a diciembre de 2021.	Anual	30.64	Coeficiente	En el Sistema de Monitoreo de Indicadores del Desarrollo de Jalsico (MIDE Jalsico), para consulta abierta en https://seplan.app.jalisco.gob.mx/mide	La iniciativa privada tiene el interés de vincularse y colaborar con los centros de investigación para la solución de temáticas vigentes y fortalecimiento de empresas.

GOBIERNO DEL ESTADO DE JALISCO

PRESUPUESTO DE EGRESOS PARA EL EJERCICIO FISCAL 2025

MATRIZ DE INDICADORES PARA RESULTADOS

Unidad Presupuestal: 12 Secretaría de Innovación, Ciencia y Tecnología
Unidad Responsable: 000 Secretaría de Innovación, Ciencia y Tecnología
Programa Presupuestario: 391 Programa de Impulso a la Ciencia y Desarrollo Tecnológico

Estado: Cerrada

Nivel	Resumen Narrativo	Indicador						Medios de verificación	Supuestos
		Nombre del indicador	Fórmula	Fuente de información	Frecuencia	Meta (valor)	Unidad de medida (meta valor)		
Componente	01-Acciones implementadas para la generación de propiedad intelectual orientada a invenciones y a la transferencia de tecnología en el estado de Jalisco.	Total de solicitudes de patentes por millón de habitantes	(((Sumatoria de Solicitudes Nacionales de Patentes y de PCT de Residentes Jalisciense ingresadas)/Población Total) (Realizado)/((Sumatoria de Solicitudes Nacionales de Patentes y de PCT de Residentes Jalisciense ingresadas)/Población Total)(Programado))*100	Estadísticas Oficiales del Instituto Mexicano de la Propiedad Industrial (IMPI) para 2025. www.impi.gob.mx y las otorgadas por la Dirección de patentes oficial del IMPI, en su caso. Año de Publicación 2026.	Semestral	19.42	Porcentaje	Informe Anual del Instituto Mexicano de la Propiedad Industrial y/o Documento de IMPI en CIFRAS del año 2025. www.impi.gob.mx o https://www.gob.mx/impi/documentos/instituto-mexicano-de-la-propiedad-industrial-en-cifras-impi-en-cifras	- Se cuenta con el desarrollo y crecimiento económico en el país. - Se cuenta con presupuesto suficiente por las entidades gubernamentales. - Se cuenta con el marco jurídico adecuado en materia de ciencia y tecnología para que las instituciones dedicadas a la ciencia y tecnología pueda generar solicitudes de invenciones con residencia jalisciense - Se generan innovaciones y desarrollos tecnológicos con novedad, actividad inventiva y aplicación industrial por parte de empresas, universidades y centros de investigación jaliscienses. - Se cuenta con presupuesto suficiente por parte de las empresas e Instituciones de Educación Superior y todos los sectores productivos para impulsar proyectos de desarrollo tecnológico. - Se cuenta con la operación y funcionamiento regular por parte de las autoridades federales en este caso el Instituto Mexicano de la Propiedad Industrial.
Actividad	01-01-Mejoramiento de las políticas de propiedad intelectual interna y externa que oriente a impulsar a las y los jaliscienses que protejan invenciones.	Total de Invenciones Solicitadas	(Solicitudes nacionales de invenciones de residentes jaliscienses ingresadas(Realizado)/Solicitudes nacionales de invenciones de residentes jaliscienses ingresadas(Programado))*100	Estadísticas Oficiales del Instituto Mexicano de la Propiedad Industrial (IMPI) para 2025. www.impi.gob.mx y las otorgadas por la Dirección de patentes oficial del IMPI en su caso. Año de Publicación 2026.	Trimestral	420.00	Invención	Informe Anual del Instituto Mexicano de la Propiedad Industrial y/o Documento de IMPI en CIFRAS del año 2025. www.impi.gob.mx o https://www.gob.mx/impi/documentos/instituto-mexicano-de-la-propiedad-industrial-en-cifras-impi-en-cifras	-Se cuenta con la colaboración y aceptación de instituciones públicas y privadas jaliscienses para realizar los cambios y lineamientos, suficientes y necesarios, a convocatorias, reglamentos, políticas y normativas para la generación de propiedad intelectual orientada a invenciones. Se cuenta con el marco jurídico adecuado en materia de ciencia y tecnología para que las instituciones dedicadas a la ciencia y tecnología pueda generar solicitudes de invenciones con residencia jalisciense

GOBIERNO DEL ESTADO DE JALISCO

PRESUPUESTO DE EGRESOS PARA EL EJERCICIO FISCAL 2025

MATRIZ DE INDICADORES PARA RESULTADOS

Unidad Presupuestal: 12 Secretaría de Innovación, Ciencia y Tecnología
Unidad Responsable: 000 Secretaría de Innovación, Ciencia y Tecnología
Programa Presupuestario: 391 Programa de Impulso a la Ciencia y Desarrollo Tecnológico

Estado: Cerrada

Nivel	Resumen Narrativo	Indicador						Medios de verificación	Supuestos
		Nombre del indicador	Fórmula	Fuente de información	Frecuencia	Meta (valor)	Unidad de medida (meta valor)		
Actividad	01-02-Diseño y operación de actividades de Fomento y Difusión de la Cultura Propiedad Intelectual y la Transferencia de Tecnología	Total de personas asistentes a sesiones informativas, talleres, foros y/o conferencias	(Total de personas asistentes a sesiones informativas, talleres, foros y/o conferencias realizados(Realizado)/Total de personas asistentes a sesiones informativas, talleres, foros y/o conferencias realizados(Programado))*100	Carpetas Administrativas de la Dirección de Propiedad Intelectual - 2025	Trimestral	1500.00	Persona	Oficios, correos electrónicos, constancias y/o listas de asistencias, fotografías y reportes 2023 ubicados en una carpeta en físico llamada Dirección de Propiedad Intelectual, Asesorías y Vinculación 2023, resguardo de la Dirección de Propiedad Intelectual, adscrita a la Dirección General de Ciencia y Desarrollo Tecnológico de la Secretaría de Innovación, Ciencia y Tecnología.	-Se cuenta con el interés y la participación del sector académico, industrial tanto público como privado, así como de organizaciones no gubernamentales y personas físicas y morales jaliscienses en capacitaciones, sesiones informativas de convocatorias, talleres, conferencias y sesiones especializadas en propiedad intelectual y transferencia de tecnología.
Actividad	01-03-Realización de Acciones de Divulgación de la Cultura de Propiedad Intelectual y la Transferencia de Tecnología.	Total de actividades, reuniones y/o eventos de vinculación	(Actividades y eventos de vinculación realizadas(Realizado)/Actividades y eventos de vinculación realizadas(Programado))*100	Carpetas Administrativas de la Dirección de Propiedad Intelectual - 2025	Trimestral	45.00	Actividad	Oficios, correos electrónicos, constancias y/o listas de asistencias, fotografías, notas periodísticas y reportes 2022 ubicados en una carpeta en físico llamada Dirección de Propiedad Intelectual, Asesorías y Vinculación 2022, en resguardo de la Dirección de Propiedad Intelectual, adscrita a la Dirección General de Ciencia y Desarrollo Tecnológico de la Secretaría de Innovación, Ciencia y Tecnología	-Se cuenta con la disposición y colaboración del sector académico, industrial tanto público como privado, así como de organizaciones no gubernamentales y demás personas físicas y morales jaliscienses en reuniones de trabajo, sesiones informativas y eventos especializados en la materia.
Actividad	01-04-Impartición de asesoría a la ciudadanía en materia de Propiedad Intelectual orientado a Invenciones.	Total de asesorías otorgadas	(Asesorías otorgadas(Realizado)/Asesorías otorgadas(Programado))*100	Carpetas Administrativas de la Dirección de Propiedad Intelectual - 2025	Trimestral	145.00	Asesoría	Formato, oficios, correos electrónicos, constancias y/o listas de asistencias, fotografías y reportes 2025 ubicados en una carpeta en físico llamada Dirección de Propiedad Intelectual, Asesorías y Vinculación 2025, en resguardo de la Dirección de Propiedad Intelectual, adscrita a la Dirección General de Ciencia y Desarrollo Tecnológico de la Secretaría de Innovación, Ciencia y Tecnología.	-Se cuenta con el interés y la participación de las convocatorias para el desarrollo científico-tecnológico de nuevos productos o procesos tecnológicos, así como para aquellas destinadas a la protección jurídica de los resultados de investigación por parte del sector académico, industrial tanto público como privado así como, de organizaciones no gubernamentales y demás personas físicas y morales jaliscienses. - Se cuenta con el marco jurídico adecuado en materia de ciencia y tecnología para que las instituciones dedicadas a la ciencia y tecnología pueda generar solicitudes de invenciones con residencia jalisciense

GOBIERNO DEL ESTADO DE JALISCO

PRESUPUESTO DE EGRESOS PARA EL EJERCICIO FISCAL 2025

MATRIZ DE INDICADORES PARA RESULTADOS

Unidad Presupuestal: 12 Secretaría de Innovación, Ciencia y Tecnología
Unidad Responsable: 000 Secretaría de Innovación, Ciencia y Tecnología
Programa Presupuestario: 391 Programa de Impulso a la Ciencia y Desarrollo Tecnológico

Estado: Cerrada

Nivel	Resumen Narrativo	Indicador						Medios de verificación	Supuestos
		Nombre del indicador	Fórmula	Fuente de información	Frecuencia	Meta (valor)	Unidad de medida (meta valor)		
Componente	02-Acciones y proyectos implementados para la atención de personas impulsando la difusión y divulgación de la ciencia, tecnología e innovación en el estado de Jalisco.	Porcentaje de personas atendidas	(Personas atendidas(Realizado)/Personas atendidas(Programado))*100	Registros administrativos (Tabla de indicadores de proyectos, bases de datos, correos, listas de asistencia, oficios, confirmaciones, informes técnicos finales de los proyectos, entre otros) resguardados por la Jefatura de Difusión y Divulgación de la Ciencia, de la Coordinación de Desarrollo Tecnológico y Divulgación de la Ciencia, y de la Dirección General de Ciencia y Desarrollo Tecnológico	Semestral	90.00	Porcentaje	Carpeta llamada Difusión y divulgación de la CTi-2025 con evidencia relativa a gestiones, vinculaciones y organización de eventos así como, evidencia sobre su realización, tal como memorias fotográficas, listas de asistencia, registros, oficios, correos electrónicos, entre otros, para la verificación de los avances en el cumplimiento de esta meta, administrada por la Jefatura de Difusión y Divulgación de la Ciencia, de la Coordinación de Desarrollo Tecnológico y Divulgación de la Ciencia, adscrita a la Dirección General de Ciencia y Desarrollo Tecnológico de la Secretaría de Innovación, Ciencia y Tecnología https://sicyt.jalisco.gob.mx/	-Existen las condiciones y supuestos específicos de los proyectos que propicien el logro de sus metas de difusión y divulgación. -Los proyectos apoyados cumplen con las metas planteadas y documentan en tiempo y forma sus logros.
Actividad	02-05-Apoyo a proyectos para difusión y divulgación de la ciencia, tecnología e innovación a través de convocatorias.	Total de solicitudes de proyectos apoyados	(Total de proyectos apoyados(Realizado)/Total de proyectos apoyados (Programado))*100	Listas, registros y dictámenes de proyectos apoyados por convocatorias operadas por el Consejo Estatal de Ciencia y Tecnología, entre ellos los relacionados con el Programa de Difusión y Divulgación de la Ciencia (DyD), consultados en el sitio web: https://l.coecytjal.org.mx/ /detalles	Trimestral	40.00	Solicitud	Carpeta llamada Proyectos de convocatorias de programas para difusión y divulgación de la CTi con evidencia relativa a bases de datos de proyectos beneficiados y dictámenes o comunicados, para la verificación de los avances en el cumplimiento de esta meta, administrados por la Jefatura de Difusión y Divulgación de Ciencia de la Coordinación de Desarrollo Tecnológico y Divulgación de la Ciencia, adscrita a la Dirección General de Ciencia y Desarrollo Tecnológico de la Secretaría de Innovación, Ciencia y Tecnología https://sicyt.jalisco.gob.mx/	Existe calidad y cantidad de propuestas de proyectos susceptibles de ser apoyadas y que además, establecen metas relevantes de personas atendidas. - Se cuenta con proyectos que cumplen con los criterios de aprobación requeridos para cubrir con la meta de personas atendidas.
Actividad	02-06-Ejecución de actividades para dar soporte a convocatorias de apoyo para difusión y divulgación de la ciencia, tecnología e innovación	Total de actividades soportadas	(Total de actividades soportadas(Realizado)/Total de actividades soportadas(Programado))*100	Documentación (Convocatorias, términos de referencia, y otra documentación relacionada) del Consejo Estatal de Ciencia y Tecnología relativa con programas de apoyo para la Difusión y Divulgación de la Ciencia (DyD), consultada en el sitio web (https://l.coecytjal.org.mx/ /detalles)	Trimestral	3 .00	Actividad	Carpeta llamada Actividades de soporte a convocatorias de difusión y divulgación de la CTi con evidencia relativa a las convocatorias, términos de referencia, sesiones informativas, atención y orientación de usuarios, rúbricas de evaluación, evaluaciones de proyectos y seguimiento a proyectos beneficiados, para la verificación de los avances en el cumplimiento de esta meta, administrados por la Jefatura de Difusión y Divulgación de la Ciencia de la Coordinación de Desarrollo Tecnológico y Divulgación de la Ciencia, adscrita a la Dirección General de Ciencia y Desarrollo Tecnológico https://sicyt.jalisco.gob.mx/	-El Consejo Estatal de Ciencia y Tecnología opera en tiempo y forma las convocatorias de programas de difusión y divulgación de la ciencia, tecnología e innovación. -El Consejo Estatal de Ciencia y Tecnología destina los recursos presupuestales necesarios para llevar a cabo en tiempo y forma la operación de los programas.

GOBIERNO DEL ESTADO DE JALISCO

PRESUPUESTO DE EGRESOS PARA EL EJERCICIO FISCAL 2025

MATRIZ DE INDICADORES PARA RESULTADOS

Unidad Presupuestal: 12 Secretaría de Innovación, Ciencia y Tecnología
Unidad Responsable: 000 Secretaría de Innovación, Ciencia y Tecnología
Programa Presupuestario: 391 Programa de Impulso a la Ciencia y Desarrollo Tecnológico

Estado: Cerrada

Nivel	Resumen Narrativo	Indicador						Medios de verificación	Supuestos
		Nombre del indicador	Fórmula	Fuente de información	Frecuencia	Meta (valor)	Unidad de medida (meta valor)		
Actividad	02-0 -Ejecución de actividades para la operación del Premio Estatal de Innovación, Ciencia y Tecnología de Jalisco	Total de actividades realizadas	(Número total de actividades realizadas (Realizado)/Número total de actividades realizadas(Programado))*100	Documentación (Convocatoria, publicación de la convocatoria en el Periódico Oficial del Estado de Jalisco, acta de sesión de Consejo Consultivo de la Secretaría de Innovación, Ciencia y Tecnología, listas de asistencia de sesiones informativas, criterios de evaluación normativa, de calidad, actas de jurado, publicación de resultados en Periódico Oficial del Estado de Jalisco, memoria de la ceremonia de entrega del premio, libro de memoria de proyectos, reconocimientos, gestiones diversas, y en general documentación) en resguardo de la Jefatura de Difusión y Divulgación de la Ciencia de la Coordinación de Desarrollo Tecnológico y Divulgación de la Ciencia, adscrita a la Dirección General de Ciencia y Desarrollo Tecnológico de la Secretaría de Innovación, Ciencia y Tecnología.	Trimestral	5 .00	Actividad	peta llamada Premio Estatal de Innovación, Ciencia y Tecnología de Jalisco , contemplando evidencia en todas sus etapas de diseño, gestión y seguimiento, para su correcta implementación y evaluación, con bases de datos y tablas de análisis para la verificación de los avances en el cumplimiento de esta meta, administrados por la Jefatura de Difusión y Divulgación de la Ciencia de la Coordinación de Desarrollo Tecnológico y Divulgación de la Ciencia, adscrita a la Dirección General de Ciencia y Desarrollo Tecnológico de la Secretaría de Innovación, Ciencia y Tecnología ttps://sicyt.jalisco.gob.mx/	-Se cuenta con el compromiso de instituciones del gobierno estatal relacionadas con la operación del Premio Estatal de Ciencia y Tecnología, específicamente para garantizar la entrega del mismo por parte del Gobernador.
Componente	03-Acciones implementadas para impulsar la investigación, el desarrollo tecnológico y la solución de retos prioritarios	Tasa de personas atendidas	(Total de personas atendidas(Realizado)/Total de personas atendidas(Programado))*100	Documentación (Convocatorias, términos de referencia, reglas de operación, y otra documentación relacionada) del Consejo Estatal de Ciencia y Tecnología relativa a programas de apoyo a la ciencia y el desarrollo tecnológico, consultada en el sitio web (https://l.coecytjal.org.mx/ /detalles)	Trimestral	91.00	Personas	Carpeta llamada Acciones de impulso a la CTi-2025 con evidencia relativa a personas miembros de equipo de trabajo de proyectos beneficiados por convocatorias de apoyo a la ciencia y el desarrollo tecnológico, para la verificación de los avances en el cumplimiento de esta meta, administrados por la Jefatura de Plataformas Tecnológicas de la Coordinación de Desarrollo Tecnológico y Divulgación de la Ciencia, adscrita a la Dirección General de Ciencia y Desarrollo Tecnológico de la Secretaría de Innovación, Ciencia y Tecnología https://sicyt.jalisco.gob.mx/	- Existe la continuidad del programa Sistema Nacional de Investigadores , el cual es un insumo para medir el número de Investigadores en Jalisco. - Existe la continuidad de los reportes mensuales y trimestrales de la Encuesta de Ocupación y Empleo operada por el Instituto Nacional de Estadística y Geografía. - Se cuenta con indicadores insumo, estables y mejorados, relacionados con productividad científica y tecnológica, matrícula de educación superior, entre otros.
Actividad	03-0 -Apoyo a proyectos investigación y desarrollo tecnológico.	Total de proyectos apoyados	(Total de proyectos apoyados(Realizado)/Total de proyectos apoyados (Programado))*100	Documentación (Convocatorias, términos de referencia, reglas de operación, y otra documentación relacionada) del Consejo Estatal de Ciencia y Tecnología relativa a programas de apoyo a la ciencia y el desarrollo tecnológico, consultada en el sitio web https://l.coecytjal.org.mx/ /detalles	Trimestral	25.00	Proyecto	Carpeta Proyectos de CTi con evidencia relativa a proyectos beneficiados por convocatorias de apoyo a la ciencia y el desarrollo tecnológico, para la verificación de los avances en el cumplimiento de esta meta, administrados por la Jefatura de Plataformas Tecnológicas de la Coordinación de Desarrollo Tecnológico y Divulgación de la Ciencia, adscrita a la Dirección General de Ciencia y Desarrollo Tecnológico de la Secretaría de Innovación, Ciencia y Tecnología https://sicyt.jalisco.gob.mx/	- Se cuenta con suficientes propuestas de proyectos de calidad que además, establecen metas relevantes asociadas con la productividad científica y tecnológica, el desarrollo de capacidades y la innovación de base científica y tecnológica.

GOBIERNO DEL ESTADO DE JALISCO

PRESUPUESTO DE EGRESOS PARA EL EJERCICIO FISCAL 2025

MATRIZ DE INDICADORES PARA RESULTADOS

Unidad Presupuestal: 12 Secretaría de Innovación, Ciencia y Tecnología
Unidad Responsable: 000 Secretaría de Innovación, Ciencia y Tecnología
Programa Presupuestario: 391 Programa de Impulso a la Ciencia y Desarrollo Tecnológico

Estado: Cerrada

Nivel	Resumen Narrativo	Indicador						Medios de verificación	Supuestos
		Nombre del indicador	Fórmula	Fuente de información	Frecuencia	Meta (valor)	Unidad de medida (meta valor)		
Actividad	03-09-Ejecución de actividades de gestión y seguimiento de proyectos de investigación y desarrollo tecnológico.	Total de actividades ejecutadas	(Total de actividades ejecutadas(Realizado)/Total de actividades ejecutadas(Programado))*100	Documentación (presentaciones de seguimiento técnico de proyectos, documentos de trabajo, memorias técnicas y fotográficas de seguimiento o atención a sujetos de apoyo y vinculación de proyectos) en resguardo de la Jefatura de Plataformas Tecnológicas de la Coordinación de Desarrollo Tecnológico y Divulgación de la Ciencia, adscrita a la Dirección General de Ciencia y Desarrollo Tecnológico de la Secretaría de Innovación, Ciencia y Tecnología	Trimestral	0.00	Actividad	Carpeta Actividades de gestión y seguimiento de proyectos de CTi con evidencia relativa a al seguimiento técnico y difusión de proyectos beneficiados por convocatorias de apoyo a la ciencia y el desarrollo tecnológico, para la verificación de los avances en el cumplimiento de esta meta, administrados por la Jefatura de Plataformas Tecnológicas de la Coordinación de Desarrollo Tecnológico y Divulgación de la Ciencia de la Secretaría de Innovación, Ciencia y Tecnología https://sicyt.jalisco.gob.mx/	-Existe el interés de colaboración entre las y los actores tanto federales como estatales en la ejecución y seguimiento de proyectos científicos, tecnológicos, de fortalecimiento de capacidades de investigación y de innovación.
Actividad	03-10-Ejecución de actividades para dar soporte a convocatorias de apoyo para proyectos de investigación y desarrollo tecnológico.	Total de actividades ejecutadas	(Número Total de actividades ejecutadas(Realizado)/Número Total de actividades ejecutadas(Programado))*100	Documentación (Convocatorias, términos de referencia, reglas de operación, y otra documentación relacionada) del Consejo Estatal de Ciencia y Tecnología relativa a programas de apoyo a la ciencia y el desarrollo tecnológico, consultada en el sitio web (https://l.coecytjal.org.mx/ /detalles)	Trimestral	0.00	Actividad	Carpeta Actividades de soporte a convocatorias de apoyo para proyectos de CTi con evidencia relativa a las convocatorias, términos de referencia, sesiones informativas, atención y orientación de usuarios, rúbricas de evaluación y evaluaciones de proyectos beneficiados por convocatorias de apoyo a la ciencia y el desarrollo tecnológico, para la verificación de los avances en el cumplimiento de esta meta, administrados por la Jefatura de Plataformas Tecnológicas de la Coordinación de Desarrollo Tecnológico y Divulgación de la Ciencia, adscrita a la Dirección General de Ciencia y Desarrollo Tecnológico de la Secretaría de Innovación, Ciencia y Tecnología https://sicyt.jalisco.gob.mx/	-Se cuenta con el interés y compromiso del Consejo Estatal de Ciencia y Tecnología en operar en tiempo, forma y dar soporte a las convocatorias de proyectos de tecnología, fortalecimiento de capacidades de investigación y desarrollo e innovación de base científica y tecnológica.
Actividad	03-11-Ejecución de actividades para promover vinculación de grupos de investigación y desarrollo tecnológico con actores relevantes en materia de derechos humanos	Número total de actividades ejecutadas	(Número Total de actividades ejecutadas(Realizado)/Número Total de actividades ejecutadas(Programado))*100	Documentación, presentaciones, listados de asistencia, minutas, formatos de seguimiento a acuerdos.	Trimestral	2.00	Actividad	Carpeta Ejecución de actividades para promover vinculación efectiva de grupos de investigación y desarrollo tecnológico con actores relevantes en materia de derechos humanos para la verificación de los avances en el cumplimiento de esta meta, administrados por la Jefatura de Plataformas Tecnológicas de la Coordinación de Desarrollo Tecnológico y Divulgación de la Ciencia, adscrita a la Dirección General de Ciencia y Desarrollo Tecnológico de la Secretaría de Innovación, Ciencia y Tecnología https://sicyt.jalisco.gob.mx/	Se cuenta con capacidades de investigación y desarrollo en el estado, que en vinculación con actores estratégicos pueden generar propuestas para atender necesidades puntuales en materia de derechos humanos.

GOBIERNO DEL ESTADO DE JALISCO

PRESUPUESTO DE EGRESOS PARA EL EJERCICIO FISCAL 2025

MATRIZ DE INDICADORES PARA RESULTADOS

Unidad Presupuestal: 12 Secretaría de Innovación, Ciencia y ecnología
Unidad Responsable: 000 Secretaría de Innovación, Ciencia y ecnología
Programa Presupuestario: 392 Educación Superior Innovadora con Calidad, Pertinencia y Amplia Cobertura

Estado: Cerrada

Nivel	Resumen Narrativo	Indicador						Medios de verificación	Supuestos
		Nombre del indicador	Fórmula	Fuente de información	Frecuencia	Meta (valor)	Unidad de medida (meta valor)		
Fin	Contribuir a mejorar las condiciones de acceso efectivo a los derechos sociales, mediante el impulso de las capacidades de las personas y sus comunidades, reduciendo brechas de desigualdad, con un sentido de colectividad fortalecido que impulsa la movilidad social ascendente y con atención prioritaria para las personas y los grupos cuyos derechos han sido vulnerados de manera histórica y coyuntural en particular por la pandemia por COVID19.	Posición en el Índice de Rezago Social	IRS=R1ß1+ R2ß2+ R3ß3+ R4ß4+ R5ß5+ R6ß6+ R7ß7+ R8ß8+ R9ß9+ R10ß 10+ R11ß11+ R12ß12 (donde R=Rezago social asociado a cada uno de los doce indicadores que incluye y ß=ponderador correspondiente a cada uno de los rezagos sociales según los coeficientes provenientes del análisis de componentes	CONEVAL. Índice de Rezago Social a nivel municipal y por localidad, 2020.	Anual	29.00	Posición	En el Sistema de Monitoreo de Indicadores del Desarrollo de Jalisco (MIDE Jalisco), para consulta abierta en https://seplan.app.jalisco.gob.mx/mide	Las y los habitantes del estado de Jalisco asumen su compromiso de corresponsabilidad en el proceso de desarrollo social y acceso efectivo de sus derechos sociales.
Propósito	Las y los estudiantes del estado de Jalisco, cuentan con un enfoque integral de educación que incrementa la calidad y pertinencia educativa hacia la excelencia de la misma, para formar una ciudadanía responsable que enfrente de manera positiva los desafíos personales y colectivos durante su trayecto de vida.	Porcentaje de cobertura en educación superior sin posgrado de 18 a 22 años	Resulta de dividir el total de la matrícula de t cnico superior universitario y licenciatura de la modalidad escolarizada del ciclo en estudio, entre el total de la población estimada del rango de 18 a 22 años de edad del mismo periodo.	Secretaría de Educación Pública (SEP). Sistema Nacional de Información Estadística Educativa (SNIEE). Preliminar, 2020.	Anual	40.00	Porcentaje	En el Sistema de Monitoreo de Indicadores del Desarrollo de Jalsico (MIDE Jalsico), para consulta abierta en https://seplan.app.jalisco.gob.mx/mide	Las madres y los padres de familia cuentan con el tiempo suficiente para involucrarse de forma integral en el proceso educativo y contribuir al incremento de la calidad y pertinencia educativa.
Componente	A1 Acciones implementadas para la Planeación del Sistema de Educación Superior	otal de acciones para la planeación y programación implementado	(otal de avance de las acciones implementadas / otal de acciones programadas) 100	https://drive.google.com/drive/folders/1Ox783ir zC 19fc pi03xfh62JnyLc J usp=drive lin	Semestral	100.00	Porcentaje	Carpeta Evidencias Subsecretaría de Educación, MIR 2024, Subsecretaría de Educación. Verificación en línea. https://drive.google.com/drive/folders/1vl 2 2 Fdr5LSDv JS crFl g EmL usp=drive lin	Las Instituciones y autoridades de Educación Superior participan activamente en el desarrollo educativo, alineadas a la Ley eneral de Educación Superior.

GOBIERNO DEL ESTADO DE JALISCO

PRESUPUESTO DE EGRESOS PARA EL EJERCICIO FISCAL 2025

MATRIZ DE INDICADORES PARA RESULTADOS

Unidad Presupuestal: 12 Secretaría de Innovación, Ciencia y ecnología
Unidad Responsable: 000 Secretaría de Innovación, Ciencia y ecnología
Programa Presupuestario: 392 Educación Superior Innovadora con Calidad, Pertinencia y Amplia Cobertura

Estado: Cerrada

Nivel	Resumen Narrativo	Indicador						Medios de verificación	Supuestos
		Nombre del indicador	Fórmula	Fuente de información	Frecuencia	Meta (valor)	Unidad de medida (meta valor)		
Actividad	A1 14 Acciones para el fortalecimiento a la Planeación de la Educación Superior del Estado.	otal de documento armonizado	(otal de acciones de armonización/ otal de documento armonizado) 100	https://drive.google.com/drive/folders/1VhlfllnVsLDvF JNt1uFO F ta P27 usp=drive lin	rimestral	100.00	Porcentaje	Carpeta Evidencias Subsecretaría de Educación, MIR 2024, Subsecretaría de Educación. Verificación en línea. https://drive.google.com/drive/folders/1m1 VpdR V8 dNoh t0Dj07 Rl usp=drive lin	Las Instituciones de Educación Superior participan activamente en la creación de las directrices específicas para actividades de planeación y desarrollo educativo por parte de rganos Colegiados, alineadas a la Ley eneral de Educación Superior.
Actividad	A1 15 Impulsar Programas para el Fortalecimiento del alento del Sistema de Educación Superior del Estado de Jalisco	otal del programa impulsado para el fortalecimiento de alento	(otal de acciones del programa impulsado/ otal del programa fortalecido) 100	https://drive.google.com/drive/folders/1Ji u mL em2CqMgD qCMtFh g bcv 2 usp=drive lin	rimestral	100.00	Porcentaje	https://drive.google.com/drive/folders/1Ji u mL em2CqMgD qCMtFh g bcv 2 usp=drive lin	Existen la condiciones y herramientas necesarias para el fortalecimiento del alento del Sistema Educativo Superior del Estado de Jalisco
Componente	A3 Oferta educativa mejorada en las Instituciones de Educación Superior con Reconocimiento de Validez Oficial de Estudios de la Secretaria de Innovación, Ciencia y ecnología, conforme a lo establecido en la Ley eneral de Educación Superior	otal de documento armonizado para la política de la autoevaluación institucional	(otal de avance de documento armonizado/ total de documento armonizado) 100	https://drive.google.com/drive/folders/1O oqEAbEd 9 lyt1S3Die5M3V IMo usp=drive lin	Semestral	100.00	Documento	Carpeta Evidencias Subsecretaría de Educación, MIR 2024, Subsecretaría de Educación. Verificación en línea. https://drive.google.com/drive/folders/1qdMSn Ay EA Jx 9xP93O ne 3E0Vn usp=drive lin	Existe compromiso por parte de las Instituciones de Educación Superior, por cumplir con los requisitos establecidos en la normatividad aplicable para la obtención del Reconocimiento de Validez Oficial de Estudios de tipo Superior, así como se encuentra publicada la Ley de Educación Superior de Jalisco.
Actividad	A3 01 Atención con respuesta oportuna de las solicitudes de servicios de equivalencias y revalidaciones de Educación Superior	Porcentaje de solicitudes atendidas en tiempo y forma en menos de 20 días hábiles.	(otal de solicitudes atendidas en tiempo/total de solicitudes entrantes) 100	https://drive.google.com/drive/folders/1xLqSxiOLAh p LV ImaODCap8EPD n7 usp=drive lin	rimestral	100.00	Porcentaje	Carpeta Evidencias Subsecretaría de Educación, MIR 2024, Subsecretaría de Educación. Verificación en línea. https://drive.google.com/drive/folders/1IbE2 p6Fp Eq eb E CD ic2 usp=drive lin	Los usuarios cumplen en tiempo y forma con los lineamientos establecidos en el trámite

GOBIERNO DEL ESTADO DE JALISCO

PRESUPUESTO DE EGRESOS PARA EL EJERCICIO FISCAL 2025

MATRIZ DE INDICADORES PARA RESULTADOS

Unidad Presupuestal: 12 Secretaría de Innovación, Ciencia y ecnología
Unidad Responsable: 000 Secretaría de Innovación, Ciencia y ecnología
Programa Presupuestario: 392 Educación Superior Innovadora con Calidad, Pertinencia y Amplia Cobertura

Estado: Cerrada

Nivel	Resumen Narrativo	Indicador						Medios de verificación	Supuestos
		Nombre del indicador	Fórmula	Fuente de información	Frecuencia	Meta (valor)	Unidad de medida (meta valor)		
Actividad	A3 03 Implementación del programa de supervisión para la evaluación de conformidad de las Instituciones de Educación Superior con Reconocimiento de Validez oficial de Estudios con el estado de Jalisco, con los criterios de Reconocimiento de Validez Oficial de Estudios	otal de documentos aprobados y publicados	(otal de implementación de documentos aprobados y publicados/ otal de documentos aprobados y publicados) 100	https://drive.google.com/drive/folders/1t F69Nrg7vEJValm 6 q O89 3jp usp=drive lin	rimestral	100.00	Porcentaje	Carpeta Evidencias Subsecretaría de Educación, MIR 2024, Subsecretaría de Educación. Verificación en línea. https://drive.google.com/drive/folders/11pE6Pu9 4hE A 3D d O 8 xpP s jl usp=drive lin Programa de supervisión creado , publicado en https://periodicooficial.jalisco.gob.mx/periodicos/periodico oficial	Existe las condiciones y herramientas necesarias para la implementación del programa.
Actividad	A3 04 Visitas a las Instituciones de Educación Superior con Reconocimiento de Validez Oficial de Estudios del Estado de Jalisco para su mejora continua con instrumentos validados	Porcentaje de Instituciones visitadas en el periodo	(otal de visitas realizadas en el periodo / otal de visitas programadas) 100	https://drive.google.com/drive/folders/1ejp2NnEoS398 fRC4i DOgEfu1Cq 3z usp=drive lin	rimestral	100.00	Porcentaje	Carpeta Evidencias Subsecretaría de Educación, MIR 2024, Subsecretaría de Educación. Verificación en línea. https://drive.google.com/drive/folders/1f 65bgxlPt1nL eRn2p qM r h 3 usp=drive lin	Existe las condiciones y herramientas necesarias para visitar a las Instituciones.
Componente	C1 Infraestructura ecnológica fortalecida en la Subsecretaría de Educación Superior para la optimización de procesos de las diferentes áreas de la Subsecretaría de Educación Superior	Porcentaje de acciones para la optimización de procesos digitales	(otal de acciones atendidas/ otal de acciones) 100	https://drive.google.com/drive/folders/1o 1RD4c8SsFoCfcb9 0 uldb 4q 7CRy usp=drive lin	Semestral	100.00	Porcentaje	Carpeta Evidencias Subsecretaría de Educación, MIR 2024, Subsecretaría de Educación. Verificación en línea. https://drive.google.com/drive/folders/1 F4 m qgxs4ebRfp8ljzNu PNa PgLn usp=drive lin	Se cuenta con los recursos necesarios para fortalecer la infraestructura tecnológica de sistemas en la Subsecretaría de Educación Superior
Actividad	C1 10 Consolidación de Sistemas de inteligencia e información para la Educación Superior del Estado de Jalisco	Porcentaje de sistemas de inteligencia consolidados	(otal de consolidación de sistemas de inteligencia/ otal de sistemas de Inteligencia) 100	https://drive.google.com/drive/folders/1 d u2i bi60 z rEsd7 bs7b8dAxj usp=drive lin	rimestral	100.00	Porcentaje	Carpeta Evidencias Subsecretaría de Educación, MIR 2024, Subsecretaría de Educación. Verificación en línea. https://drive.google.com/drive/folders/1rmmsvy4o 5vCJOC55JMpV a 8i 9J1J usp=drive lin	Se cuenta con la colaboración de las diferentes Instituciones de Educación Superior del Estado
Actividad	C1 12 Fortalecimiento del proceso de atención multicanal de mesa de soporte a trámites y servicios para los usuarios de Instituciones de Educación Superior	Porcentaje de solicitudes atendidas en tiempo y forma	(Número de solicitudes de trámites y servicios atendidas en tiempo y forma/ otal de solicitudes de trámites y servicios recibidas) 100	https://drive.google.com/drive/folders/1Ae sCj sORP Oi 3Dn 8Dq s am4F	rimestral	100.00	Porcentaje	Carpeta Evidencias Subsecretaría de Educación, MIR 2024, Subsecretaría de Educación. Verificación en línea. https://drive.google.com/drive/folders/1 5 o5McD2h3 cld t4y 0p fvudq 4 usp=drive lin	Existe el inter s de los usuarios internos y externos de atención y seguimiento a incidencias y asesorías de trámites educativos

GOBIERNO DEL ESTADO DE JALISCO

PRESUPUESTO DE EGRESOS PARA EL EJERCICIO FISCAL 2025

MATRIZ DE INDICADORES PARA RESULTADOS

Unidad Presupuestal: 12 Secretaría de Innovación, Ciencia y ecnología
Unidad Responsable: 000 Secretaría de Innovación, Ciencia y ecnología
Programa Presupuestario: 392 Educación Superior Innovadora con Calidad, Pertinencia y Amplia Cobertura

Estado: Cerrada

Nivel	Resumen Narrativo	Indicador						Medios de verificación	Supuestos
		Nombre del indicador	Fórmula	Fuente de información	Frecuencia	Meta (valor)	Unidad de medida (meta valor)		
Actividad	C1 13 Desarrollo de aplicación móvil de inspección y supervisión del sistema de información para la gestión de la educación superior	otal de aplicación móvil desarrollado	(otal de avance de aplicación móvil/ otal de aplicación móvil desarrollado) 100	https://drive.google.com/drive/folders/1 7 a 8DdNlgF7s uvdq5Lb4	rimestral	100.00	Porcentaje	Carpeta Evidencias Subsecretaría de Educación, MIR 2024, Subsecretaría de Educación. Verificación en línea. https://drive.google.com/drive/folders/1 aDhS80r1J vPetRA96Mji VCiqP e usp=drive lin	Existe las condiciones y herramientas para el desarrollo de la aplicación móvil de inspección y supervisión del sistema de información para la gestión de la educación superior
Componente	C2 Políticas públicas, lineamientos y reglamentos articulados para el fortalecimiento de la Educación Superior ecnológica descentralizada y con Reconocimiento de Validez Oficial con el Estado de Jalisco.	otal de acciones de Fortalecimiento de la Educación Superior	(otal de acciones implementadas / otal de acciones fortalecidas) 100	https://drive.google.com/drive/folders/1 81 V g1 Ddj2soza VF fxxc0F usp=drive lin	Semestral	100.00	Porcentaje	Carpeta Evidencias Subsecretaría de Educación, MIR 2024, Subsecretaría de Educación. Verificación en línea. https://drive.google.com/drive/folders/15jzg 6oadf5 fn Os 3VrLyog V7F p usp=drive lin Políticas, acuerdos y lineamientos emitidos por la Secretaria de Innovación, Ciencia y ecnología, publicados en el apartado de Educación Superior de la pagina oficial https://sicyt.jalisco.gob.mx/ Plan Institucional, reglamentos, lineamientos y Políticas emitidas por el rgano de obierno de Organismos Públicos Descentralizados publicados en las paginas oficiales de cada Institución.	Existe demanda de la industria jalisciense para fortalecer la Educación Superior e impulsar así los sectores estrat gicos del Estado conforme a la Ley eneral de Educación Superior y la Ley de Educación Superior del Estado de Jalisco
Actividad	C2 06 Elaboración de documentos normativos para el funcionamiento del sistema para evaluación y acreditación de la educación superior del Estado de Jalisco.	otal del sistema instrumentado	(otal de documentos Normativos/ otal del sistema Instrumentado) 100	https://drive.google.com/drive/folders/18cPjiutfImaCRCAI FgJ h AEpmi gI usp=drive lin	rimestral	100.00	Porcentaje	https://drive.google.com/drive/folders/18cPjiutfImaCRCAI FgJ h AEpmi gI usp=drive lin	Existen expertos en temas de educación superior para la integración de rganos colegiados coordinados por la Subsecretaría de Educación Superior.
Actividad	C2 07 Creación y/o actualización de normativas y/o reglamentos para la mejora de servicios de Educación Superior del Estado de Jalisco	otal de normativas y/o reglamentos actualizado	(otal de avance de normativas actualizadas/ otal de normativas actualizadas) 100	https://drive.google.com/drive/folders/1FC2luL 6u 7Oa vt5 dI iaF4 0v1p usp=drive lin	rimestral	100.00	Porcentaje	https://drive.google.com/drive/folders/1FC2luL 6u 7Oa vt5 dI iaF4 0v1p usp=drive lin	Existen servicios brindados en temas de Educación Superior con la oportunidad de mejorar
Componente	C5 Acciones implementadas para el fortalecimiento en Organismos Públicos Descentralizados de Educación Superior sectorizados a la Secretaría de Innovación, Ciencia y ecnología, conforme a lo establecido en la Ley eneral de Educación Superior	otal de acciones implementadas para el fortalecimiento de los OPD	(otal de acciones implementadas / otal de acciones programadas) 100	https://drive.google.com/drive/folders/1A ypq ojlNaqOM7aNvJddjsgpy40 DF	rimestral	100.00	Porcentaje	Carpeta Evidencias Subsecretaría de Educación, MIR 2024, Subsecretaría de Educación. Verificación en línea. https://drive.google.com/drive/folders/1ua 4pf 0 3 subsjs8zL agh t 33 S usp=drive lin	Existen las condiciones y recursos necesarios para el desarrollo de infraestructura de los Organismos Públicos Descentralizados de Educación Superior Sectorizados a la SICy

GOBIERNO DEL ESTADO DE JALISCO

PRESUPUESTO DE EGRESOS PARA EL EJERCICIO FISCAL 2025

MATRIZ DE INDICADORES PARA RESULTADOS

Unidad Presupuestal: 12 Secretaría de Innovación, Ciencia y ecnología
Unidad Responsable: 000 Secretaría de Innovación, Ciencia y ecnología
Programa Presupuestario: 392 Educación Superior Innovadora con Calidad, Pertinencia y Amplia Cobertura

Estado: Cerrada

Nivel	Resumen Narrativo	Indicador						Medios de verificación	Supuestos
		Nombre del indicador	Fórmula	Fuente de información	Frecuencia	Meta (valor)	Unidad de medida (meta valor)		
Actividad	C5 08 Fortalecimiento a la infraestructura arquitectónica y/o tecnológica de los OPD s	otal del plan de infraestructura fortalecido	(otal de avance del plan de infraestructura / otal del plan de infraestructura programado) 100	https://drive.google.com/drive/folders/1MP 9DvD tdh e sl ig iD 1f 8ENIt0	rimestral	100.00	Porcentaje	Carpeta Evidencias Subsecretaría de Educación, MIR 2024, Subsecretaría de Educación. Verificación en línea. https://drive.google.com/drive/folders/1r2 e7A7r jx 6d6x i5hg2 xLf6 Ix usp=drive lin	Los Organismos Públicos Descentralizados de Educación Superior cuentan con las condiciones, herramientas y recursos para su fortalecimiento
Actividad	C5 09 Normatividad básica de los Organismos Públicos Descentralizados de Educación Superior del Estado alineada a la Ley eneral de Educación Superior.	otal de reglamento interno alineado (IJ, P M)	(otal de avance de reglamento alineado/ otal de reglamento Alineado) 100	https://drive.google.com/drive/folders/1r 0 pDI 8 lO6oNFu8 Ejyl 5 7i 8sl	rimestral	100.00	Documento	Carpeta Evidencias Subsecretaría de Educación, MIR 2024, Subsecretaría de Educación. Verificación en línea. https://drive.google.com/drive/folders/1vJf o4AJ3 LN J8 5tx7e7AxgA9 CR usp=drive lin	Existen condiciones para la mejora de la calidad de los Organismos Públicos Descentralizados de Educación Superior del Estado alineados a la Ley eneral de Educación Superior a trav s de los Plan Institucional de Desarrollo y Plan de Desarrollo de Infraestructura de cada organismo.

GOBIERNO DEL ESTADO DE JALISCO

PRESUPUESTO DE EGRESOS PARA EL EJERCICIO FISCAL 2025

MATRIZ DE INDICADORES PARA RESULTADOS

Unidad Presupuestal: 12 Secretaría de Innovación, Ciencia y Tecnología
Unidad Responsable: 000 Secretaría de Innovación, Ciencia y Tecnología
Programa Presupuestario: 394 Fortalecimiento de la Cultura de Innovación

Estado: Cerrada

Nivel	Resumen Narrativo	Indicador						Medios de verificación	Supuestos
		Nombre del indicador	Fórmula	Fuente de información	Frecuencia	Meta (valor)	Unidad de medida (meta valor)		
Fin	Contribuir a consolidar a Jalisco como líder nacional en aportación de valor económico y social, mediante el acceso incluyente de las personas a los beneficios de la integración de la ciencia y la tecnología, de la tecnificación y especialización de sectores clave y el impulso al capital humano, haciendo un uso responsable y democrático de los recursos naturales de todas las regiones del estado.	Posición en el Índice de Competitividad Estatal del IMCO	Para llevar a cabo el cálculo, se toman como base las calificaciones obtenidas en cada indicador agrupadas por subíndice y se toma como variable dependiente el promedio simple de las variables de inversión y talento.	IMCO. Índice de Competitividad Estatal, 2021.	Bienal	4.00	Posición	En el Sistema de Monitoreo de Indicadores del Desarrollo de Jalisco (MIDE Jalisco), para consulta abierta en https://seplan.app.jalisco.gob.mx/mide	Los sectores productivos tienen el interés y compromiso de integrar la ciencia y tecnología para la especialización de su sector y el impulso del capital humano.
Propósito	La academia, industria, sociedad y gobierno, se vinculan para fomentar el desarrollo científico y tecnológico, para la formación de capital humano especializado en áreas estratégicas, así como, la inversión científica y tecnológica para alcanzar un desarrollo sostenible y sustentable en todas las regiones del estado.	Fondos concurrentes a la inversión estatal en investigación, desarrollo tecnológico e innovación (I+d+i)	Se consideran cada una de las aportaciones adicionales por los sectores de la academia, productivo y otros fondos de gobierno (estatales y federales), así como inversión adicional aportada por terceros (Ejem. Recursos aportados por las empresas por cada empleo generado)	Consejo Estatal de Ciencia y Tecnología de Jalisco, Gobierno de Jalisco, cifras preliminares diciembre del 2021.	Mensual	109.00	Millones de pesos	En el Sistema de Monitoreo de Indicadores del Desarrollo de Jalsico (MIDE Jalsico), para consulta abierta en https://seplan.app.jalisco.gob.mx/mide	La iniciativa privada tiene el interés de vincularse y colaborar con los centros de investigación para la solución de temáticas vigentes y fortalecimiento de empresas.
Componente	01-Apoyo económico entregado para eventos y proyectos de alto impacto	394_01-1 Porcentaje de eventos y proyectos apoyados	(Eventos y Proyectos Apoyados (Realizado)/Eventos y Proyectos Apoyados (Programado))*100	Coordinación General, convenio de colaboración. Verificación en línea. https://sicyt.jalisco.gob.mx/	Trimestral	100.00	Porcentaje	Carpeta Evidencias Coordinación General, MIR 2025, Coordinación General. Verificación en línea. https://drive.google.com/drive/folders/1L2xNxc3JW5cFwIF8RRvrm_GlErV-v_AS	Existen unidades económicas, estudiantes de Educación Superior, Instituciones de Educación Superior, Centros de Investigación, población en general del estado de Jalisco interesada en desarrollar y participar en las estrategias en materia de Innovación, Ciencia y Tecnología.
Actividad	01-01-Contribución en la generación de conocimiento especializado a través de cursos, talleres y capacitaciones.	Total de cursos, talleres y capacitaciones	(Cursos, talleres y capacitaciones (Realizado)/Cursos, talleres y capacitaciones (Programado))*100	Coordinación General, lista contenidos en los eventos apoyados. Verificación en línea. https://sicyt.jalisco.gob.mx/	Trimestral	30.00	Capacitación	Carpeta Evidencias Coordinación General, MIR 2024, Coordinación General. Verificación en línea. https://drive.google.com/drive/folders/148dT_lud_rjymR8GlefSx4FWozB_h18usp_drive_lin	Se cuenta con el interés y compromiso de parte de la ciudadanía en asistir a cursos, talleres y capacitaciones especializadas en temas de innovación.

GOBIERNO DEL ESTADO DE JALISCO

PRESUPUESTO DE EGRESOS PARA EL EJERCICIO FISCAL 2025

MATRIZ DE INDICADORES PARA RESULTADOS

Unidad Presupuestal: 12 Secretaría de Innovación, Ciencia y Tecnología
Unidad Responsable: 000 Secretaría de Innovación, Ciencia y Tecnología
Programa Presupuestario: 394 Fortalecimiento de la Cultura de Innovación

Estado: Cerrada

Nivel	Resumen Narrativo	Indicador						Medios de verificación	Supuestos
		Nombre del indicador	Fórmula	Fuente de información	Frecuencia	Meta (valor)	Unidad de medida (meta valor)		
Actividad	01-02-Generación de cultura de innovación a través de participación en eventos de Innovación, Ciencia, Tecnología y Educación Superior.	Total de participantes registrados	(Participantes registrados (Realizado)/Participantes registrados (Programado))*100	Coordinación General, lista de registro de participantes. Verificación en línea. https://sicyt.jalisco.gob.mx/	Trimestral	00.00	Participante	Carpeta Evidencias Coordinación General, MIR 2024, Coordinación General. Verificación en línea. https://drive.google.com/drive/folders/1_CMb g 8OeR1huR i15AJ--f TM E8t usp drive_lin	Se cuenta con el interés de la ciudadanía en asistir a eventos relacionados con innovación, ciencia, tecnología y educación superior.
Componente	02-Apoyo económico entregado para el desarrollo y actualización del talento	394_02-1 Porcentaje de programas apoyados	(Programas apoyados (Realizado) / Programas apoyados (Programado))*100	Coordinación General, convenios firmados con el beneficiario. Verificación en línea. https://sicyt.jalisco.gob.mx/	Trimestral	100.00	Porcentaje	Carpeta Evidencias Coordinación General, MIR 2025, Coordinación General. Verificación en línea. https://drive.google.com/drive/folders/1m GSvva 4V8xtMNFuhB miOimoOCf	Existe interés de la industria de alta tecnología y universidades en participar en el programa
Actividad	02-03-Generación de retos para la contratación de personal especializado por la industria	Total de Retos desarrollados	(Retos desarrollados (Realizado)/ Retos desarrollados (Programado))*100	Coordinación General, listado de retos. Verificación en línea. https://sicyt.jalisco.gob.mx/	Trimestral	3.00	Evento	Carpeta Evidencias Coordinación General, MIR 2024, Coordinación General. Verificación en línea. https://drive.google.com/drive/folders/1COTrOOil2Thet54I5Thbs s88oEa4VlR usp drive_lin	Se cuenta con la capacidad y tiempo por parte del externo de llevar a cabo cada uno de los eventos, además de lograr la vinculación adecuada con los participantes
Actividad	02-04-Generación de capacidades especializadas a través de cursos y talleres.	Total de personas capacitadas	(Personas capacitadas (Realizado)/Personas capacitadas (Programado))*100	Coordinación General, listado de participantes. Verificación en línea. https://sicyt.jalisco.gob.mx/	Trimestral	4500.00	Personas	Carpeta Evidencias Coordinación General, MIR 2024, Coordinación General. Verificación en línea. https://drive.google.com/drive/folders/1 3xj m mTMovzJPjw zcfuVImb VWsu usp drive_lin	Existe el interés de los participantes en capacitarse y actualizarse en los programas ofertados

GOBIERNO DEL ESTADO DE JALISCO

PRESUPUESTO DE EGRESOS PARA EL EJERCICIO FISCAL 2025

MATRIZ DE INDICADORES PARA RESULTADOS

Unidad Presupuestal: 12 Secretaría de Innovación, Ciencia y Tecnología
Unidad Responsable: 000 Secretaría de Innovación, Ciencia y Tecnología
Programa Presupuestario: 9 Gestión Administrativa y jurídica

Estado: Cerrada

Nivel	Resumen Narrativo	Indicador						Medios de verificación	Supuestos
		Nombre del indicador	Fórmula	Fuente de información	Frecuencia	Meta (valor)	Unidad de medida (meta valor)		
Fin	Contribuir a consolidar a Jalisco como líder nacional en aportación de valor económico y social, mediante el acceso incluyente de las personas a los beneficios de la integración de la ciencia y la tecnología, de la tecnificación y especialización de sectores clave y el impulso al capital humano, haciendo un uso responsable y democrático de los recursos naturales de todas las regiones del estado.	Posición en el Índice de Competitividad Estatal del IMCO	Para llevar a cabo el cálculo, se toman como base las calificaciones obtenidas en cada indicador agrupadas por subíndice y se toma como variable dependiente el promedio simple de las variables de inversión y talento.	IMCO. Índice de Competitividad Estatal, 2021.	Bienal	4.00	Posición	En el Sistema de Monitoreo de Indicadores del Desarrollo de Jalisco (MIDE Jalisco), para consulta abierta en https://seplan.app.jalisco.gob.mx/mide	Los sectores productivos tienen el interés y compromiso de integrar la ciencia y tecnología para la especialización de su sector y el impulso del capital humano.
Propósito	La academia, industria, sociedad y gobierno, se vinculan para fomentar el desarrollo científico y tecnológico, para la formación de capital humano especializado en áreas estratégicas, así como, la inversión científica y tecnológica para alcanzar un desarrollo sostenible y sustentable en todas las regiones del estado.	Fondos concurrentes a la inversión estatal en investigación, desarrollo tecnológico e innovación (I+d+i)	Se consideran cada una de las aportaciones adicionales por los sectores de la academia, productivo y otros fondos de gobierno (estatales y federales), así como inversión adicional aportada por terceros (Ejem. Recursos aportados por las empresas por cada empleo generado)	Consejo Estatal de Ciencia y Tecnología de Jalisco, Gobierno de Jalisco, cifras preliminares diciembre del 2021.	Mensual	109.00	Millones de pesos	En el Sistema de Monitoreo de Indicadores del Desarrollo de Jalsico (MIDE Jalsico), para consulta abierta en https://seplan.app.jalisco.gob.mx/mide	La iniciativa privada tiene el interés de vincularse y colaborar con los centros de investigación para la solución de temáticas vigentes y fortalecimiento de empresas.
Componente	01-Recursos presupuestados ejercidos y pagados para la operación de programas y proyectos	Porcentaje del presupuesto ejercido y pagado.	(Presupuesto (Realizado) / Presupuesto (Programado))*100	Dirección de Administración *Avance Financiero del SIIF *Reporte Autorizado https://drive.google.com/drive/folders/1-iGkTSSPQn_BLR-_uRwcmDomObUlghiU	Anual	100.00	Porcentaje	"Avance Financiero del SIIF * Reporte Autorizado Calendarizado * Reporte Detallado Comprometido / Ejercido" https://drive.google.com/drive/folders/1-iGkTSSPQn_BLR-_uRwcmDomObUlghiU	Se cuenta con disposición, apoyo y colaboración de parte de las áreas normativas y operativas de la Secretaría de Administración y de la Secretaría de Hacienda Pública para aplicar de manera oportuna y eficiente los recursos autorizados para programas y proyectos.
Actividad	01-01-Re uisiciones de compra atendidas menores de 0,000	Días promedio en atender re uisiciones menores a 0,000 pesos	(Dia (Realizado)/Dia (Programado))*100	Coordinación de Recursos Financieros y Materiales https://sicyt.jalisco.gob.mx/	Trimestral	.00	Porcentaje	"Avance Financiero del SIIF * Reporte Autorizado Calendarizado * Reporte Detallado Comprometido / Ejercido" https://drive.google.com/drive/folders/1bwB O fsmj fDHMr uCM TeeL eupt0 usp sharing	Se cuenta con disposición, apoyo y colaboración de parte de las áreas normativas y operativas de la Secretaría de Hacienda Pública para aplicar de manera oportuna y eficiente los recursos autorizados para programas y proyectos.

GOBIERNO DEL ESTADO DE JALISCO

PRESUPUESTO DE EGRESOS PARA EL EJERCICIO FISCAL 2025

MATRIZ DE INDICADORES PARA RESULTADOS

Unidad Presupuestal: 12 Secretaría de Innovación, Ciencia y Tecnología
Unidad Responsable: 000 Secretaría de Innovación, Ciencia y Tecnología
Programa Presupuestario: 9 Gestión Administrativa y jurídica

Estado: Cerrada

Nivel	Resumen Narrativo	Indicador						Medios de verificación	Supuestos
		Nombre del indicador	Fórmula	Fuente de información	Frecuencia	Meta (valor)	Unidad de medida (meta valor)		
Actividad	01-02-Re uisiciones de compra atendidas mayores de 0,000	Porcentaje de días para la atención de re uisiciones de compra mayores a 0,000 pesos	((úmero de días para la atención de re uisiciones de compra mayores a 0,000 pesos en el trimestre t (Realizado)/ úmero de días para la atención de re uisiciones de compra mayores a 0,000 pesos en el trimestre t (Programado))*100	Coordinación de Recursos Financieros y Materiales https://sicyt.jalisco.gob.mx/	Trimestral	100.00	Porcentaje	"Avance Financiero del SIIF * Reporte Autorizado Calendarizado * Reporte Detallado Comprometido / Ejercido" https://drive.google.com/drive/folders/1w1o9Q_aPSROljOC9vpCR HIAEDU2aPsz usp sharing	Se cuenta con disposición, apoyo y colaboración de parte de las áreas normativas y operativas de la Secretaría de Administración para aplicar de manera oportuna y eficiente los recursos autorizados para programas y proyectos.
Componente	02-Asesoría Jurídica realizada en la Secretaría de Innovación, Ciencia y Tecnología	Porcentaje de atención de los asuntos jurídicos en los ue se vea involucrada la Secretaría de Innovación, Ciencia y Tecnología.	(Asuntos Jurídicos (Realizado) / Asuntos Jurídicos (Programado))*100	Dirección jurídica https://sicyt.jalisco.gob.mx/	Trimestral	100.00	Porcentaje	Dirección Jurídica Archivo Excel CO TROL_ASU TOS_JURIDICOS https://drive.google.com/drive/folders/1j 1doeUrBcpw l Dmduzxgoyl-T E d	Se cuenta con instrumentos jurídicos y/o necesidad de asesorías para su correspondiente resolución.
Actividad	02-0 -Revisión y validación de convenios, ue deban ser suscritos por el Secretario o por los Servidores Públicos de la Secretaría facultados para ello.	Porcentaje de atención de convenios en los ue se vea involucrada la Secretaría de Innovación, Ciencia y Tecnología.	(úmero de Convenios revisados y validados (Realizado)/Total de Convenios revisados y validados (Programado))*100	Dirección jurídica https://sicyt.jalisco.gob.mx/	Trimestral	100.00	Porcentaje	Dirección Jurídica Archivo Excel CO TROL_CO E IOS https://drive.google.com/drive/folders/1cl d0HA tf H9OmLPP xFf v M fT usp sharing	Se cuenta con la solicitud en tiempo y forma de los asuntos jurídicos a atender. -Se cuenta con la información y documentación jurídica necesaria para la elaboración, revisión o validación del instrumento jurídico solicitado. -Se cuenta con la disposición y colaboración de parte de las unidades administrativas solicitantes responsables para dar respuesta a las demandas presentadas en contra de la Secretaría de Innovación, Ciencia y Tecnología, o temas especificos del asunto ue se trate. -Se cuenta con el suficiente personal y calificado para la atención de los asuntos jurídicos de la Secretaría de Innovación, Ciencia y Tecnología.

GOBIERNO DEL ESTADO DE JALISCO

PRESUPUESTO DE EGRESOS PARA EL EJERCICIO FISCAL 2025

MATRIZ DE INDICADORES PARA RESULTADOS

Unidad Presupuestal: 12 Secretaría de Innovación, Ciencia y Tecnología
Unidad Responsable: 000 Secretaría de Innovación, Ciencia y Tecnología
Programa Presupuestario: 9 Gestión Administrativa y jurídica

Estado: Cerrada

Nivel	Resumen Narrativo	Indicador						Medios de verificación	Supuestos
		Nombre del indicador	Fórmula	Fuente de información	Frecuencia	Meta (valor)	Unidad de medida (meta valor)		
Actividad	02-04-Revisión y validación de contratos, ue deban ser suscritos por el Secretario o por los Servidores Públicos de la Secretaría facultados para ello.	Total de contratos en los ue se vea involucrada la Secretaría de Innovación, Ciencia y Tecnología.	(Contratos (Realizado)/Contratos (Programado))*100	Dirección jurídica https://sicyt.jalisco.gob.mx/	Trimestral	0.00	Contrato	Dirección Jurídica Archivo Excel CO TROL_CO E IOS https://drive.google.com/drive/folders/1cl d0HA tf H9OmLPP xFf v M fT usp sharing	Se cuenta con la solicitud en tiempo y forma de los asuntos jurídicos a atender. -Se cuenta con la información y documentación jurídica necesaria para la elaboración, revisión o validación del instrumento jurídico solicitado. -Se cuenta con la disposición y colaboración de parte de las unidades administrativas solicitantes responsables para dar respuesta a las demandas presentadas en contra de la Secretaría de Innovación, Ciencia y Tecnología, o temas específicos del asunto ue se trate. -Se cuenta con el suficiente personal y calificado para la atención de los asuntos jurídicos de la Secretaría de Innovación, Ciencia y Tecnología.
Actividad	02-0 - Asesoramiento a las diversas Unidades Administrativas así como a los OPD s sectorizados a la Secretaría de Innovación, Ciencia y Tecnología.	Porcentaje de atención sobre asesorías jurídicas realizadas a las Unidades Administrativas de la Secretaría de Innovación, Ciencia y Tecnología y OPD s sectorizadas a está.	(Asesoría (Realizado) / Asesoría (Programado))*100	Dirección jurídica https://sicyt.jalisco.gob.mx/	Trimestral	100.00	Porcentaje	Dirección Jurídica Archivo Excel CO TROL_CO E IOS https://drive.google.com/drive/folders/1cl d0HA tf H9OmLPP xFf v M fT usp sharing	Se cuenta con solicitudes de atención de asuntos.

GOBIERNO DEL ESTADO DE JALISCO

PRESUPUESTO DE EGRESOS PARA EL EJERCICIO FISCAL 2025

MATRIZ DE INDICADORES PARA RESULTADOS

Unidad Presupuestal: 12 Secretaría de Innovación, Ciencia y Tecnología
Unidad Responsable: 000 Secretaría de Innovación, Ciencia y Tecnología
Programa Presupuestario: 43 Fortalecimiento de ecosistemas regionales a través de la innovación y emprendimiento

Estado: Cerrada

Nivel	Resumen Narrativo	Indicador						Medios de verificación	Supuestos
		Nombre del indicador	Fórmula	Fuente de información	Frecuencia	Meta (valor)	Unidad de medida (meta valor)		
Fin	Contribuir a consolidar a Jalisco como líder nacional en aportación de valor económico y social, mediante el acceso incluyente de las personas a los beneficios de la integración de la ciencia y la tecnología, de la tecnificación y especialización de sectores clave y el impulso al capital humano, haciendo un uso responsable y democrático de los recursos naturales de todas las regiones del estado.	Posición en el Índice de Competitividad Estatal del IMCO	Para llevar a cabo el cálculo, se toman como base las calificaciones obtenidas en cada indicador agrupadas por subíndice y se toma como variable dependiente el promedio simple de las variables de inversión y talento.	IMCO. Índice de Competitividad Estatal, 2021.	Bienal	4.00	Posición	En el Sistema de Monitoreo de Indicadores del Desarrollo de Jalisco (MIDE Jalisco), para consulta abierta en https://seplan.app.jalisco.gob.mx/mide	Los sectores productivos tienen el interés y compromiso de integrar la ciencia y tecnología para la especialización de su sector y el impulso del capital humano.
Propósito	La academia, industria, sociedad y gobierno, se vinculan para fomentar el desarrollo científico y tecnológico, para la formación de capital humano especializado en áreas estratégicas, así como, la inversión científica y tecnológica para alcanzar un desarrollo sostenible y sustentable en todas las regiones del estado.	Centros para el desarrollo de cultura de emprendimiento innovador	Sumatoria de Centros de Innovación puestos en marcha a través de impulso al desarrollo tecnológico y la innovación en diferentes áreas de la empresa de los 125 municipios de Jalisco.	Secretaría de Innovación, Ciencia y Tecnología, Cifras preliminares a diciembre de 2021.	Anual	13.00	Centros	En el Sistema de Monitoreo de Indicadores del Desarrollo de Jalsico (MIDE Jalsico), para consulta abierta en https://seplan.app.jalisco.gob.mx/mide	La iniciativa privada tiene el interés de vincularse y colaborar con los centros de investigación para la solución de temáticas vigentes y fortalecimiento de empresas.
Componente	01-Capacitaciones impartidas en temas de innovación, tecnología y sostenibilidad a la comunidad empresarial y emprendedora, orientadas a responder escenarios futuros competitivos en los sectores estratégicos del Estado	Porcentaje de empresas capacitadas para generar soluciones innovadoras	(Número de Empresas Capacitadas (Impartida) / Número de Empresas Capacitadas (Programado))*100	Carpeta concentradora de evidencias https://sicyt.jalisco.gob.mx/	Semestral	100.00	Porcentaje	Carpeta Concentradora Evidencias / Dirección General de Innovación Desarrollo Empresarial y Social/ https://drive.google.com/drive/folders/1OOMqekVo3hXa8b11OzLkBFxxCQL0is6-	La Comunidad Empresarial y Emprendedora, Se interesan en capacitaciones especializadas y acompa amiento para generar soluciones innovadoras y resolver retos para mejorar la competitividad y productividad de los sectores estratégicos del Estado.

GOBIERNO DEL ESTADO DE JALISCO

PRESUPUESTO DE EGRESOS PARA EL EJERCICIO FISCAL 2025

MATRIZ DE INDICADORES PARA RESULTADOS

Unidad Presupuestal: 12 Secretaría de Innovación, Ciencia y Tecnología
Unidad Responsable: 000 Secretaría de Innovación, Ciencia y Tecnología
Programa Presupuestario: 43 Fortalecimiento de ecosistemas regionales a través de la innovación y emprendimiento

Estado: Cerrada

Nivel	Resumen Narrativo	Indicador						Medios de verificación	Supuestos
		Nombre del indicador	Fórmula	Fuente de información	Frecuencia	Meta (valor)	Unidad de medida (meta valor)		
Actividad	01-06-Generación de un programa sectorial con base en metodologías de innovación y/o componente tecnológico, para fortalecer y desarrollar propuestas de soluciones a problemas específicos que propicie el desarrollo, escalamiento y consolidación en los sectores estratégicos del Estado.	Total de programa generado	(Programa Generado. (ealizado) / Programa Generado. (Programado))*100	Carpeta concentradora de evidencias https://sicyt.jalisco.gob.mx/	Trimestral	1.00	Programa	Carpeta Concentradora Evidencias/ Dirección General de Innovación Desarrollo Empresarial y Social/ https://drive.google.com/drive/folders/1khPmtqjjiCun0 l gQbOVd B6LTC2 Qn	La Comunidad Empresarial cuenta con el interés en un programa especializado en metodologías de innovación, herramientas tecnológicas y acompa amiento personalizado, para fortalecer los sectores estratégicos a los que pertenece.
Actividad	01-08-Gestión de un programa de incubación y aceleración virtual para desarrollar proyectos de emprendimiento y de innovación empresarial que fomente el desarrollo económico de Jalisco.	Total de personas empresarias y emprendedoras registradas.	(Personas Empresarias y Emprendedoras egistradas. (ealizado) / Personas Empresarias y Emprendedoras egistradas. (Programado))*100	Carpeta concentradora de evidencias https://sicyt.jalisco.gob.mx/	Trimestral	100.00	Personas	Carpeta Concentradora Evidencias/ Dirección General de Innovación Desarrollo Empresarial y Social/ https://drive.google.com/drive/folders/1kf0 y05A L O x MP V0DinljBaz5Gpz	La Ciudadanía del estado de Jalisco, cuenta con el interés de participar en programas virtuales de incubación y aceleración de proyectos de emprendimiento e innovación empresarial .
Componente	02-Eventos realizados que propicien innovación y emprendimiento en las regiones y los sectores estratégicos del estado de Jalisco.	Porcentaje de eventos realizados para generar cultura de innovación	(Número de Eventos ealizados (ealizado) / Número de Eventos ealizados (Programado))*100	Carpeta concentradora de evidencias https://sicyt.jalisco.gob.mx/	Semestral	100.00	Porcentaje	Carpeta Concentradora Evidencias/ Dirección General de Innovación Desarrollo Empresarial y Social/ https://drive.google.com/drive/folders/1 oGb8piT1u2 VV npP 5xkl kErXEshy	La Ciudadanía del estado de Jalisco, se interesan en participar en eventos que propicien la innovación y el emprendimiento de alto impacto en las regiones y los sectores estratégicos del estado de Jalisco, principalmente fuera del área metropolitana de Guadalajara.
Actividad	02-02-Organización de charlas, encuentros, talleres y paneles de expertos para consolidar ideas o negocios de la comunidad emprendedora y empresarial, que detonen la innovación en el Estado.	Total de eventos intensivos.	(Eventos Intensivos (ealizado) / Eventos Intensivos (Programado))*100	Carpeta concentradora de evidencias https://sicyt.jalisco.gob.mx/	Trimestral	6.00	Evento	Carpeta Concentradora Evidencias / Dirección General de Innovación Desarrollo Empresarial y Social/ https://drive.google.com/drive/folders/1nGrkMd xylseMc-Tcqtxm5tfImcEA6	La Ciudadanía del estado de Jalisco, cuenta con necesidades específicas de capacitación intensiva para identificar problemáticas o tendencias en las regiones y los sectores estratégicos del estado y generar propuestas de solución.
Actividad	02-03-Generación de encuentros impulsadas a través de actividades con la comunidad empresarial (Clases magistrales y/o conferencias especializadas) que fortalezcan la colaboración entre los Participantes.	Total de encuentros impulsados	(Encuentros Impulsados. (ealizado) / Encuentros Impulsados. (Programado))*100	Carpeta concentradora de evidencias https://sicyt.jalisco.gob.mx/	Trimestral	10.00	Encuentro	Carpeta Concentradora Evidencias / Dirección General de Innovación Desarrollo Empresarial y Social/ https://drive.google.com/drive/folders/1PzQa lDy8 F B3xAn-m3IM fq O 1	La Ciudadanía del estado de Jalisco, cuenta con el interés de contar con espacios de aprendizaje colaborativo para la resolución de problemáticas específicas en las regiones y los sectores estratégicos del Estado.

GOBIERNO DEL ESTADO DE JALISCO

PRESUPUESTO DE EGRESOS PARA EL EJERCICIO FISCAL 2025

MATRIZ DE INDICADORES PARA RESULTADOS

Unidad Presupuestal: 12 Secretaría de Innovación, Ciencia y Tecnología
Unidad Responsable: 000 Secretaría de Innovación, Ciencia y Tecnología
Programa Presupuestario: 43 Fortalecimiento de ecosistemas regionales a través de la innovación y emprendimiento

Estado: Cerrada

Nivel	Resumen Narrativo	Indicador						Medios de verificación	Supuestos
		Nombre del indicador	Fórmula	Fuente de información	Frecuencia	Meta (valor)	Unidad de medida (meta valor)		
Componente	03-Espacios equipados, en operación y mantenimiento para la ed de Centros de Innovación EDi, que incentiven la vinculación, cultura de innovación, emprendimiento de alto impacto y la especialización inteligente en las regiones y en los sectores estratégi	Porcentaje de espacios en operación para la ed de Centros de Innovación y Emprendimiento	(Número de Espacios Operados (ealizado) / Número de Espacios Operados (Programado))*100	En el sistema de monitoreo de indicadores del Desarrollo de Jalisco (MIDE Jalisco), para consulta abierta en https://sepaf.jalisco.gob.mx/mide	Semestral	100.00	Porcentaje	Carpeta Concentradora Evidencias / Dirección General de Innovación Desarrollo Empresarial y Social/ https://drive.google.com/drive/folders/1uLIh 3unxS 1nskAFsuP8gAjzdyaecPO	La Ciudadanía del estado de Jalisco, se interesa en contar con espacios adecuado de aprendizaje colaborativo que propicien la competitividad de las empresas, organizaciones y organizaciones en distintas regiones del estado.
Actividad	03-01-Generación de contenidos presenciales para impulsar la innovación y el emprendimiento en la ed de Centros de Innovación y Emprendimiento, (EDi).	Total de contenidos presenciales generados	(Contenidos Presenciales Generados. (ealizado) / Contenidos Presenciales Generados. (Programado))*100	Carpeta concentradora de evidencias https://sicyt.jalisco.gob.mx/	Trimestral	80.00	Contenido	Carpeta Concentradora Evidencias/ Dirección General de Innovación Desarrollo Empresarial y Social/ https://drive.google.com/drive/folders/1S eg0-N hzcxgElJ6BIVfxVk84O j	La Ciudadanía del estado de Jalisco, la Comunidad Emprendedora y Empresarial, cuenta con el interés en acceder a contenido presencial que impulse la innovación y emprendimiento de alto impacto en el estado.
Actividad	03-04-Generación de contenidos digitales para impulsar la innovación sectorial y el emprendimiento de alto impacto, que se difundirán por medio de plataformas de innovación.	Total de contenidos digitales generados	(Contenidos Digitales Generados. (ealizado) / Contenidos Digitales Generados. (Programado))*100	Carpeta concentradora de evidencias https://sicyt.jalisco.gob.mx/	Trimestral	3.00	Contenido	Carpeta Concentradora Evidencias/ Dirección General de Innovación Desarrollo Empresarial y Social/ https://drive.google.com/drive/folders/1 jttGvc z y34z8 yF6MBmGu 0Jt Js-	La Ciudadanía del estado de Jalisco, la Comunidad Emprendedora y Empresarial, se interesa en acceder a contenidos digitales que impulsen la innovación y emprendimiento de alto impacto en el estado.
Actividad	03-05-Generación de vinculaciones estratégicas entre los centros de innovación regionales y los actores del ecosistema de innovación locales e internacionales.	Total de vinculaciones estratégicas generadas	(Vinculaciones Estratégicas Generadas (ealizado) / Vinculaciones Estratégicas Generadas (Programado))*100	Carpeta concentradora de evidencias https://sicyt.jalisco.gob.mx/	Trimestral	5.00	Vinculación	Carpeta Concentradora Evidencias / Dirección General de Innovación Desarrollo Empresarial y Social/ https://drive.google.com/drive/folders/1 G j1x 3hlybjVBGiSqOVn m6N6o	El ecosistema de innovación y emprendimiento de Jalisco, cuenta con el interés en vincularse con los ecosistemas nacionales e internacionales de innovación para fomentar la innovación y el emprendimiento en el Estado.

GOBIERNO DEL ESTADO DE JALISCO

PRESUPUESTO DE EGRESOS PARA EL EJERCICIO FISCAL 2025

MATRIZ DE INDICADORES PARA RESULTADOS

Unidad Presupuestal: 12 Secretaría de Innovación, Ciencia y Tecnología
Unidad Responsable: 000 Secretaría de Innovación, Ciencia y Tecnología
Programa Presupuestario: 692 Conducción de la Política de Innovación, Ciencia y Tecnología.

Estado: Cerrada

Nivel	Resumen Narrativo	Indicador						Medios de verificación	Supuestos
		Nombre del indicador	Fórmula	Fuente de información	Frecuencia	Meta (valor)	Unidad de medida (meta valor)		
Fin	Contribuir a consolidar a Jalisco como líder nacional en aportación de valor económico y social, mediante el acceso incluyente de las personas a los beneficios de la integración de la ciencia y la tecnología, de la tecnificación y especialización de sectores clave y el impulso al capital humano, haciendo un uso responsable y democrático de los recursos naturales de todas las regiones del estado.	Posición en el Índice de Competitividad Estatal del IMCO	Para llevar a cabo el cálculo, se toman como base las calificaciones obtenidas en cada indicador agrupadas por subíndice y se toma como variable dependiente el promedio simple de las variables de inversión y talento.	IMCO. Índice de Competitividad Estatal, 2021.	Bienal	4.00	Posición	En el Sistema de Monitoreo de Indicadores del Desarrollo de Jalisco (MIDE Jalisco), para consulta abierta en https://seplan.app.jalisco.gob.mx/mide	Los sectores productivos tienen el interés y compromiso de integrar la ciencia y tecnología para la especialización de su sector y el impulso del capital humano.
Propósito	La academia, industria, sociedad y gobierno, se vinculan para fomentar el desarrollo científico y tecnológico, para la formación de capital humano especializado en áreas estratégicas, así como, la inversión científica y tecnológica para alcanzar un desarrollo sostenible y sustentable en todas las regiones del estado.	Fondos concurrentes a la inversión estatal en investigación, desarrollo tecnológico e innovación (I+d+i)	Se consideran cada una de las aportaciones adicionales por los sectores de la academia, productivo y otros fondos de gobierno (estatales y federales), así como inversión adicional aportada por terceros (Ejem. Recursos aportados por las empresas por cada empleo generado)	Consejo Estatal de Ciencia y Tecnología de Jalisco, Gobierno de Jalisco, cifras preliminares diciembre del 2021.	Mensual	109.00	Millones de pesos	En el Sistema de Monitoreo de Indicadores del Desarrollo de Jalsico (MIDE Jalsico), para consulta abierta en https://seplan.app.jalisco.gob.mx/mide	La iniciativa privada tiene el interés de vincularse y colaborar con los centros de investigación para la solución de temáticas vigentes y fortalecimiento de empresas.
Componente	01-Eventos ejecutados, que fortalezcan las políticas públicas en innovación, ciencia, tecnología y educación superior.	692_01-1 Porcentaje de eventos apoyados	Porcentaje de eventos apoyados (Realizado) / Porcentaje de eventos apoyados (Programado))*100	Evidencias Coordinación General, MIR 2025, Coordinación General. Verificación en línea. https://sicyt.jalisco.gob.mx/	Trimestral	100.00	Porcentaje	Carpeta Evidencias Coordinación General, MIR 2025, Coordinación General Verificación en línea. https://drive.google.com/drive/folders/15m3cVqtTn2ij54QCtugsOb49megm yGF	Existen unidades económicas, estudiantes de Educación Superior, Instituciones de Educación Superior, Centros de Investigación, población en general del estado de Jalisco interesada en desarrollar y participar en los proyectos y estrategias en materia de Innovación, Ciencia y Tecnología.
ctividad	01-01-Generación de cultura de innovación a través de participación en eventos, congresos y talleres de Innovación, Ciencia, Tecnología y Educación Superior.	Total de participantes registrados	(Participantes registrados (Realizado)/Participantes registrados (Programado))*100	Evidencias Coordinación General, MIR 2025, Coordinación General. Verificación en línea. https://sicyt.jalisco.gob.mx/	Trimestral	22000.00	Participante	Carpeta Evidencias Coordinación General, MIR 2024, Coordinación General. Verificación en línea. https://drive.google.com/drive/folders/1lf5TO hJsrzjpTj5 zLJgLJzQe4frEQ6 usp drive_lin	Se cuenta con el interés de la ciudadanía en asistir a eventos relacionados con ciencia, tecnología e innovación.

GOBIERNO DEL ESTADO DE JALISCO

PRESUPUESTO DE EGRESOS PARA EL EJERCICIO FISCAL 2025

MATRIZ DE INDICADORES PARA RESULTADOS

Unidad Presupuestal: 12 Secretaría de Innovación, Ciencia y Tecnología
Unidad Responsable: 000 Secretaría de Innovación, Ciencia y Tecnología
Programa Presupuestario: 692 Conducción de la Política de Innovación, Ciencia y Tecnología.

Estado: Cerrada

Nivel	Resumen Narrativo	Indicador						Medios de verificación	Supuestos
		Nombre del indicador	Fórmula	Fuente de información	Frecuencia	Meta (valor)	Unidad de medida (meta valor)		
ctividad	01-02-Contribución en la generación de contenido especializado a través de cursos, talleres y capacitaciones.	Total de cursos, talleres y capacitaciones	(Cursos, talleres y capacitaciones (Realizado)/Cursos, talleres y capacitaciones (Programado))*100	Evidencias Coordinación General, MIR 2025, Coordinación General. Verificación en línea. https://sicyt.jalisco.gob.mx/	Trimestral	5.00	Capacitación	Carpeta Evidencias Coordinación General, MIR 2024, Coordinación General. Verificación en línea. https://drive.google.com/drive/folders/1x R6_g1FbDyQ3PC lPE1b PPrm lcE usp drive_lin	Se cuenta con el interés y compromiso de parte de la ciudadanía en asistir a cursos, talleres y capacitaciones especializadas en temas de innovación.
Componente	02-Convenios y alianzas realizadas con actores del Ecosistema de Innovación y Emprendimiento.	Porcentaje de acuerdos concretados debidamente solicitados.	(Porcentaje de cuerdos 692_2 (Realizado) / Porcentaje de cuerdos 692_2 (Programado))*100	Evidencias Coordinación General, MIR 2025, Coordinación General. https://sicyt.jalisco.gob.mx/	Trimestral	22.00	Porcentaje	Carpeta Evidencias Coordinación General, MIR 2025, Coordinación General. Verificación en línea. https://drive.google.com/drive/folders/1_Lvt ssLI pyC x egQ9Im1LJy9b39a	Se cuenta con el interés, disposición, apertura y colaboración de parte de actores nacionales e internacionales del ecosistema de innovación y emprendimiento para realizar acuerdos con la Secretaría de Innovación, Ciencia y Tecnología.
ctividad	02-03-Impulso al desarrollo científico, tecnológico, de innovación y desarrollo de talento a través de campa as de difusión.	Total de campa as de comunicación difundidos	(Campa as de comunicación difundidos (Realizado)/ Campa as de comunicación difundidos (Programado))*100	Evidencias Coordinación General, MIR 2025 Coordinación General. Verificación en línea. https://sicyt.jalisco.gob.mx/	Trimestral	20.00	Campa a	Carpeta Evidencias Coordinación General, MIR 2024, Coordinación General. Verificación en línea. https://drive.google.com/drive/folders/1 F5u 2u_s2E Pj dT1LL205 3mBt m usp drive_lin	Se cuenta con el interés de la ciudadanía en las acciones que realiza la Secretaría de Innovación, Ciencia y Tecnología.
ctividad	02-04-Participación en encuentros de prospección nacionales e internacionales.	Total de encuentros concretados	(Encuentros (Realizado)/ Encuentros (Programado))*100	Evidencias Coordinación General, MIR 2025, Coordinación General. Verificación en línea. https://sicyt.jalisco.gob.mx/	Trimestral	25.00	Encuentro	Carpeta Evidencias Coordinación General, MIR 2024, Coordinación General. Verificación en línea. https://drive.google.com/drive/folders/11tpTQ4 El-- xMbMrToLj gJ px2Muqo usp drive_lin	Se cuenta con el interés de las y los actores del ecosistema de Innovación, Ciencia, Tecnología y Educación Superior en participar en encuentros para generar alianzas y convenios.

GOBIERNO DEL ESTADO DE JALISCO

PRESUPUESTO DE EGRESOS PARA EL EJERCICIO FISCAL 2025

MATRIZ DE INDICADORES PARA RESULTADOS

Unidad Presupuestal: 12 Secretaría de Innovación, Ciencia y ecnología
Unidad Responsable: 050 niversidad ecnológica de Jalisco
Programa Presupuestario: 395 Educación Superior ecnológica en las Regiones (J)

Estado: Cerrada

Nivel	Resumen Narrativo	Indicador						Medios de verificación	Supuestos
		Nombre del indicador	Fórmula	Fuente de información	Frecuencia	Meta (valor)	Unidad de medida (meta valor)		
Fin	Contribuir a mejorar las condiciones de acceso efectivo a los derechos sociales, mediante el impulso de las capacidades de las personas y sus comunidades, reduciendo brechas de desigualdad, con un sentido de colectividad fortalecido que impulsa la movilidad social ascendente y con atención prioritaria para las personas y los grupos cuyos derechos han sido vulnerados de manera histórica y coyuntural en particular por la pandemia por COVID19.	Posición en el Índice de Rezago Social	IRS=R1ß1+ R2ß2+ R3ß3+ R4ß4+ R5ß5+ R6ß6+ R7ß7+ R8ß8+ R9ß9+ R10ß 10+ R11ß11+ R12ß12 (donde R=Rezago social asociado a cada uno de los doce indicadores que incluye y ß=ponderador correspondiente a cada uno de los rezagos sociales según los coeficientes provenientes del análisis de componentes	CONEVAL. Índice de Rezago Social a nivel municipal y por localidad, 2020.	Anual	29.00	Posición	En el Sistema de Monitoreo de Indicadores del Desarrollo de Jalisco (MIDE Jalisco), para consulta abierta en https://seplan.app.jalisco.gob.mx/mide	Las y los habitantes del estado de Jalisco asumen su compromiso de corresponsabilidad en el proceso de desarrollo social y acceso efectivo de sus derechos sociales.
Propósito	Las y los estudiantes del estado de Jalisco, cuentan con un enfoque integral de educación que incrementa la calidad y pertinencia educativa hacia la excelencia de la misma, para formar una ciudadanía responsable que enfrente de manera positiva los desafíos personales y colectivos durante su trayecto de vida.	Porcentaje de cobertura en educación superior sin posgrado de 18 a 22 años	Resulta de dividir el total de la matrícula de t cnico superior universitario y licenciatura de la modalidad escolarizada del ciclo en estudio, entre el total de la población estimada del rango de 18 a 22 años de edad del mismo periodo.	Secretaría de Educación Pública (SEP). Sistema Nacional de Información Estadística Educativa (SNIEE). Preliminar, 2020.	Anual	40.00	Porcentaje	En el Sistema de Monitoreo de Indicadores del Desarrollo de Jalsico (MIDE Jalsico), para consulta abierta en https://seplan.app.jalisco.gob.mx/mide	Las madres y los padres de familia cuentan con el tiempo suficiente para involucrarse de forma integral en el proceso educativo y contribuir al incremento de la calidad y pertinencia educativa.
Componente	A2 Competencias desarrolladas en estudiantes de educación superior tecnológica bajo el modelo de triple h lice.	Porcentaje de egresadas y egresados insertados en el sector productivo	(Número de egresadas y egresados trabajando en su área de conocimiento en el cuatrimestre/ otal de egresadas y egresados del cuatrimestre) 100	Reportes de inserción laboral, encuestas a egresadas y egresados, encuestas a empleadoras y empleadores e informes cuatrimestrales de la Secretaría de Vinculación.	Cuatrimestral	56.00	Porcentaje	Reporte de Inserción laboral encuestas a egresados y empleadores. ase de datos egresados	ue el alumno no se coloque laboralmente en el perfil de su carrera
Actividad	A2 02 Formalización de Convenios de Vinculación Empresarial	Porcentaje de Convenios de vinculación empresarial formalizados	Número de Convenios de vinculación empresarial formalizados (Realizado) en el cuatrimestre/ otal de convenios de vinculación empresarial (Programado) en el cuatrimestre) 100	Reporte cuatrimestral de convenios de vinculación empresarial emitidos por la Secretaría de Vinculación e Informes al Consejo Directivo.	Cuatrimestral	100.00	Porcentaje	Reporte de convenios, Informes al Consejo Directivo, ase de datos de convenios	Se cuenta con el inter s de las empresas en celebrar convenios de colaboración con la niversidad ecnológica de Jalisco
Actividad	A2 03 Formación profesional y especialización de los docentes de la niversidad ecnológica de Jalisco	Porcentaje de docentes con posgrado	(Número de docentes de tiempo completo con posgrado en el cuatrimestre / otal de docentes de tiempo completo que laboran en la niversidad en el cuatrimestre) 100	Informes de la Secretaría Acad mica y la Subdirección de Recursos umanos al Consejo Directivo.	Cuatrimestral	60.00	Porcentaje	Informes al consejo directivo, registro de la formación docente resguardada en la Secretaria Acad mica	Se cuenta con docentes con nivel de posgrado.
Actividad	A2 04 Impulso de Programas de Innovación y Emprendimiento en la comunidad universitaria	Porcentaje de estudiantes que participan en programas de innovación y emprendimiento	(Alumnas y alumnos participantes en los programas de Emprendurismo o Innovación en el cuatrimestre / otal de alumnas y alumnos matriculados en el cuatrimestre) 100	Informes cuatrimestrales de la Secretaría de Vinculación de alumnos y alumnas que participan en programas de emprendurismo o innovación.	Cuatrimestral	15.00	Porcentaje	Reporte de convenios, Informes al Consejo, ase de Datos de Convenios	Se cuenta con el inter s de los estudiantes en participar en programas y actividades de innovación y emprendimiento.
Componente	A3 Atención otorgada a estudiantes con educación superior tecnológica de calidad.	Porcentaje de eficiencia terminal	(otal de estudiantes que terminan sus estudios / otal de estudiantes que ingresaron) 100	Informe de la Rectoría al Consejo Directivo que elabora la Dirección de Servicios Escolares	Anual	62.00	Porcentaje	Informes al Consejo Directivo	Se cuenta con el inter s y las condiciones familiares de las y los estudiantes para continuar con sus estudios de educación superior tecnológica

GOBIERNO DEL ESTADO DE JALISCO

PRESUPUESTO DE EGRESOS PARA EL EJERCICIO FISCAL 2025

MATRIZ DE INDICADORES PARA RESULTADOS

Unidad Presupuestal: 12 Secretaría de Innovación, Ciencia y ecnología
Unidad Responsable: 050 niversidad ecnológica de Jalisco
Programa Presupuestario: 395 Educación Superior ecnológica en las Regiones (J)

Estado: Cerrada

Nivel	Resumen Narrativo	Indicador						Medios de verificación	Supuestos
		Nombre del indicador	Fórmula	Fuente de información	Frecuencia	Meta (valor)	Unidad de medida (meta valor)		
Actividad	A3 01 Medición de la satisfacción de los servicios educativos mediante encuestas de calidad	Porcentaje de las alumnas y los alumnos que valora con un nivel de satisfacción alto los servicios educativos	(otal de alumnos y alumnas que valora con un nivel de satisfacción alto los servicios educativos / otal de alumnas y alumnos matriculados) 100	Informes cuatrimestrales de la Dirección de Planeación, encuestas de satisfacción y MECAS .	Cuatrimestral	88.00	Porcentaje	Informes al Consejo Directivo y encuestas de satisfacción	Se cuenta con el inter s de las y los estudiantes en medir en nivel de satisfacción de la calidad de los servicios educativos brindados por la niversidad ecnológica de Jalisco
Actividad	A3 02 Acreditación de programas educativos	Porcentaje de estudiantes inscritos en programas educativos acreditados	(Estudiantes inscritos en programas educativos acreditados en el cuatrimestre / otal de estudiantes inscritos en la niversidad en el cuatrimestre) 100	Informes de la Rectoría al Consejo Directivo emitidos por la Dirección de Servicios Escolares.	Cuatrimestral	75.00	Porcentaje	Informes al Consejo Directivo	Existen programas de visitas anuales por parte del consejo para la acreditación de la educación superior
Componente	1 Matrícula de Alumnos de nuevo ingreso realizada.	Porcentaje de estudiantes de primer ingreso inscritos	(Alumnas y alumnos de nuevo ingreso inscritos en el cuatrimestre/ otal de aspirantes que realizan trámites para ingresar a la niversidad en el cuatrimestre) 100	Registro de aspirantes, Dictamen de admisión, Cuadro estadístico de matrícula, estadística básica, informes al Consejo Directivo que emite la Dirección de Servicios Escolares.	Cuatrimestral	85.00	Porcentaje	Dictámenes de Ingreso. Departamento de Servicios Escolares. Departamento de Servicios Estudiantiles	Se cuenta con el inter s de egresados de Educación Media Superior en continuar sus estudios de Educación Superior.
Actividad	1 01 Atención de estudiantes de primer ingreso matriculados, atendidos en sus clases y servicios complementarios (m dico, biblioteca, tutorías, etc).	Porcentaje de estudiantes de primer ingreso matriculados atendidos	(Número de Alumnas y alumnos de primer ingreso matriculados atendidos al cierre del cuatrimestre/Número de Alumnas y alumnos de primer ingreso matriculados al inicio del cuatrimestre) 100	Dictamen de primer ingreso, cuadro estadístico de matrícula, estadística básica, informes al Consejo Directivo elaborados por la Dirección de Servicios Escolares.	Cuatrimestral	80.00	Porcentaje	Dictámenes de ingreso Dirección de Servicios Escolares, Sub dirección de Servicios Estudiantiles	Se cuenta con el inter s de estudiantes de primer ingreso matriculados en ser atendidos en sus clases y servicios complementarios (m dico, biblioteca, tutorías, etc).
Actividad	1 05 Realización de campañas de promoción y difusión de la oferta educativa	Porcentaje de campañas de promoción y difusión de la oferta educativa	(Número de Campañas de promoción y difusión (Realizada)/Número de Campañas de promoción y difusión (Programado)) 100	Reporte cuatrimestral de campañas de promoción y difusión de la oferta educativa realizado por el departamento de prensa y difusión e Informe al Consejo Directivo resguardados por la Secretaría de Vinculación	Cuatrimestral	100.00	Porcentaje	Reportes de campañas del área de prensa y difusión, Informes al consejo directivo resguardados por la Secretaria de Vinculación	Se cuenta con el inter s de las Instituciones de Educación Media Superior de permitir a la niverisad ecnológica de Jalisco efectuar actividades de promoción.
Componente	4 nidad de Igualdad de nero Institucionalizada en la niversidad ecnológica de Jalisco para arantizar la Igualdad Sustantiva en la Administración Pública	Porcentaje de cumplimiento del plan de trabajo	(Acciones del plan de trabajo (Realizadas) / Acciones del plan de trabajo (Programadas) 100	Informes cuatrimestrales de la nidad de Igualdad de nero de la J	Cuatrimestral	100.00	Porcentaje	Informes cuatrimestrales de la nidad de Igualdad de nero de la J	Se cuenta con el inter s de la Comunidad niversitaria en contar con información permanente que permita garantizar la igual de g nero en la institución.
Actividad	4 01 Difusión de información en materia de equidad de g nero	Porcentaje de campañas de difusión en materia de igualdad de g nero	(Número de Campañas de difusión en materia de igualdad de g nero (Realizado)/Número de Campañas de difusión en materia de igualdad de g nero (Programado)) 100	Informes cuatrimestrales de la nidad de Igualdad de nero de la J en resguardo del Abogado eneral.	Cuatrimestral	100.00	Porcentaje	Informes cuatrimestrales de la nidad de Igualdad de nero de la J	Se cuenta con el inter s de la comunidad universitaria en que se difunda de manera permanente información en materia de equidad de g nero.
Actividad	4 02 Capacitación en comunicación institucional con lenguaje incluyente, universal y no sexista	Porcentaje de capacitación valorada con un nivel de satisfacción alto en materia de comunicación institucional con lenguaje incluyente, universal y no sexista	(otal de personas que valora con un nivel alto de satisfacción los de capacitación en comunicación institucional con lenguaje incluyente, universal y no sexista, en el cuatrimestre/ otal de personas que recibieron los cursos de capacitación en comunicación institucional con lenguaje incluyente, universal y no sexista en el cuatrimestre) 100	Informes cuatrimestrales de la nidad de Igualdad de nero de la J	Cuatrimestral	90.00	Porcentaje	Informes cuatrimestrales de la nidad de Igualdad de nero de la J	Se cuenta con el inter s de la comunidad universitaria en que se otorgue capacitación en materia de comunicación institucional con lenguaje incluyente, universal y no sexista.

GOBIERNO DEL ESTADO DE JALISCO

PRESUPUESTO DE EGRESOS PARA EL EJERCICIO FISCAL 2025

MATRIZ DE INDICADORES PARA RESULTADOS

Unidad Presupuestal: 12 Secretaría de Innovación, Ciencia y ecnología
Unidad Responsable: 058 niversidad ecnológica de la ona Metropolitana de uadalajara
Programa Presupuestario: 406 Educación Superior ecnológica en las Regiones (M)

Estado: Cerrada

Nivel	Resumen Narrativo	Indicador						Medios de verificación	Supuestos
		Nombre del indicador	Fórmula	Fuente de información	Frecuencia	Meta (valor)	Unidad de medida (meta valor)		
Fin	Contribuir a mejorar las condiciones de acceso efectivo a los derechos sociales, mediante el impulso de las capacidades de las personas y sus comunidades, reduciendo brechas de desigualdad, con un sentido de colectividad fortalecido que impulsa la movilidad social ascendente y con atención prioritaria para las personas y los grupos cuyos derechos han sido vulnerados de manera histórica y coyuntural en particular por la pandemia por COVID19.	Posición en el Índice de Rezago Social	IRS=R1ß1+ R2ß2+ R3ß3+ R4ß4+ R5ß5+ R6ß6+ R7ß7+ R8ß8+ R9ß9+ R10ß 10+ R11ß11+ R12ß12 (donde R=Rezago social asociado a cada uno de los doce indicadores que incluye y ß=ponderador correspondiente a cada uno de los rezagos sociales según los coeficientes provenientes del análisis de componentes	CONEVAL. Índice de Rezago Social a nivel municipal y por localidad, 2020.	Anual	29.00	Posición	En el Sistema de Monitoreo de Indicadores del Desarrollo de Jalisco (MIDE Jalisco), para consulta abierta en https://seplan.app.jalisco.gob.mx/mide	Las y los habitantes del estado de Jalisco asumen su compromiso de corresponsabilidad en el proceso de desarrollo social y acceso efectivo de sus derechos sociales.
Propósito	Las y los estudiantes del estado de Jalisco, cuentan con un enfoque integral de educación que incrementa la calidad y pertinencia educativa hacia la excelencia de la misma, para formar una ciudadanía responsable que enfrente de manera positiva los desafíos personales y colectivos durante su trayecto de vida.	Porcentaje de cobertura en educación superior sin posgrado de 18 a 22 años	Resulta de dividir el total de la matrícula de t cnico superior universitario y licenciatura de la modalidad escolarizada del ciclo en estudio, entre el total de la población estimada del rango de 18 a 22 años de edad del mismo periodo.	Secretaría de Educación Pública (SEP). Sistema Nacional de Información Estadística Educativa (SNIEE). Preliminar, 2020.	Anual	40.00	Porcentaje	En el Sistema de Monitoreo de Indicadores del Desarrollo de Jalsico (MIDE Jalsico), para consulta abierta en https://seplan.app.jalisco.gob.mx/mide	Las madres y los padres de familia cuentan con el tiempo suficiente para involucrarse de forma integral en el proceso educativo y contribuir al incremento de la calidad y pertinencia educativa.
Componente	02 Atención otorgada a estudiantes con educación superior tecnológica de calidad.	Porcentaje de Eficiencia terminal	(Porcentaje de eficiencia terminal (Realizado) / Porcentaje de eficiencia terminal (Programado)) 100	base de datos de alumnos, actas de calificaciones, base de datos de egresados y titulados, estadística C yP	Cuatrimestral	67.00	Porcentaje	C yP, http://utzmg.edu.mx/transparencia/fraccion I /M ECAS .html Informes de la rectoría al Consejo Directivo, http://utzmg.edu.mx/transparencia/fraccion VI/in dex I VI.html	Educación Superior en alguno de los Programas Educativos ecnológicos que oferta la niversidad y cuentan con condiciones económicas y personales para logralo.
Actividad	02 01 Atención de alumnos de los diversos Programas Educativos en sus clases y servicios complementarios (m dico, biblioteca, tutorías, etc.)	otal de alumnos de los Programas Educativos atendidos	(Número de alumnos de los Diversos Programas de estudios atendidos (Realizado) / Número de alumnos de los Diversos Programas de estudios atendidos (Programado)) 100	Reporte de alumnos por carrera, cuatrimestre, Sistema de Control Escolar, Departamento de Servicios Escolares Reporte de estadística básica (matrícula, egresados) para la Coordinación eneral de	Cuatrimestral	1600.00	Alumno	Informes de la rectoría al Consejo Directivo, http://utzmg.edu.mx/transparencia/fraccion VI/in dex I VI.html	Existe inter s de los alumnos de continuar sus estudios de Educación Superior y su situación económica y personal es propicia para logralo.
Actividad	02 02 Acreditación de Programas Educativos	Porcentaje de Matrícula inscrita en Programas Educativos reconocidos de calidad	(otal de Matrícula de carreras acreditadas y/o evaluadas nivel uno (Realizado) / otal de Matrícula de carreras acreditadas y/o evaluadas nivel uno (Programado)) 100	Reporte de alumnos por carrera, cuatrimestre, Sistema de Control Escolar, Departamento de Servicios Escolares Reporte de estadística básica (matrícula, egresados) para la Coordinación eneral de	Cuatrimestral	36.00	Porcentaje	Modelo de Evaluación de la Calidad MECAS presentado a la C yP, http://utzmg.edu.mx/transparencia/fraccion III/index f III.html Informes de la rectoría al Consejo Directivo, http://utzmg.edu.mx/transparencia/fraccion VI/index I VI.html	los Programas Educativos de la M que cuentan con matrícula y condiciones de ser evaluados de acuerdo al modelo de Certificación

GOBIERNO DEL ESTADO DE JALISCO

PRESUPUESTO DE EGRESOS PARA EL EJERCICIO FISCAL 2025

MATRIZ DE INDICADORES PARA RESULTADOS

Unidad Presupuestal: 12 Secretaría de Innovación, Ciencia y ecnología
Unidad Responsable: 058 niversidad ecnológica de la ona Metropolitana de uadalajara
Programa Presupuestario: 406 Educación Superior ecnológica en las Regiones (M)

Estado: Cerrada

Nivel	Resumen Narrativo	Indicador						Medios de verificación	Supuestos
		Nombre del indicador	Fórmula	Fuente de información	Frecuencia	Meta (valor)	Unidad de medida (meta valor)		
Actividad	02 03 Pertinencia de Programas Educativos	Programas Educativos con estudio de Pertinencia Vigente	(Número de Programas Educativos Pertinentes (Realizado) / Número de Programas Educativos Pertinentes (Programado)) 100	Actas de Consejo de Vinculación y de los Comit s de Pertinencia, MECAS	Cuatrimestral	12.00	Programa educativo	Modelo de Evaluación de la Calidad MECAS presentado a la C yP, http://utzmg.edu.mx/transparencia/fraccion III/index f III.html Informesde la rectoría al Consejo Directivo, Consejo Directivo, http://utzmg.edu.mx/transparencia/fraccion VI/index I VI.html	Los industriales y empresarios participan en los comit s de pertinencia y/o contestan encuestas para el Análisis Situacional del rabajo AS
Actividad	02 04 Formación de actualización y especialización de Profesores de iempo Completo	Profesores actualizados	(Número de Profesores con cursos de actualización (Realizado) / Número de Profesores con cursos de actualización (Programado)) 100	base de datos de docentes en RR	Cuatrimestral	32.00	Docente	Informes de la rectoría al Consejo Directivo, http://utzmg.edu.mx/transparencia/fraccion VI/in dex I VI.html	Existe inter s en los Profesores de iempo completo que laboran en la M , de actualizarse.
Actividad	02 05 Formación Profesional de Profesores	Porcentaje Docentes con posgrado	(Número de Docentes con estudios de posgrado (Realizado) / Número de Docentes con estudios de posgrado (Programado)) 100	base de datos de docentes en RR	Cuatrimestral	60.00	Porcentaje	Informes de la rectoría al Consejo Directivo, http://utzmg.edu.mx/transparencia/fraccion VI/in dex I VI.html	Existe inter s en los Profesores de iempo completo que laboran en la M , de estudiar y concluir un posgrado, o proferoses que ya cuentan con la maestría están interesados en contratarse en la niversidad.
Actividad	02 06 Medición de satisfacción de los servicios	Índice de Satisfacción de alumnos	(Valor del Índice de satisfacción de los alumnos (Realizado) / Valor del Índice de satisfacción de los alumnos (Programado)) 100	Encuestas a alumnos.	Cuatrimestral	70.00	Porcentaje	Modelo de Evaluación de la Calidad MECAS presentado a la C yP, http://utzmg.edu.mx/transparencia/fraccion III/index f III.html Informesde la rectoría al Consejo Directivo, Consejo Directivo, http://utzmg.edu.mx/transparencia/fraccion VI/index I VI.html	Los alumnos están interesados en dar a conocer su grado de satisfacción del servicio recibido y responden las encuestas correspondientes
Componente	03 Competencias desarrolladas en estudiantes de educación superior tecnológica bajo el modelo de cuádruple h lice.	Porcentaje de Egresados insertados en el sector productivo	(Número de alumnos con inserción laboral (Realizado) / otal de alumnos con inserción laboral (Programado)) 100	Reporte de Inserción laboral encuestas a egresados y empleadores. ase de datos egresados	Cuatrimestral	75.00	Porcentaje	Modelo de Evaluación de la Calidad MECAS presentado a la C yP, http://utzmg.edu.mx/transparencia/fraccion III/index f III.html Informe anual de la rectoría al Consejo Directivo, http://utzmg.edu.mx/transparencia/fraccion VI/in dex I VI.html	Los estudiantes que egresan de la educación superior se interesan en obtener un empleo, y existen las condiciones del mercado laboral para la incorporación de los estudiantes egresados de la educación superior.
Actividad	03 01 Impulso de acciones de innovación y emprendurismo en nuestra Comunidad niversitaria	otal de alumnos en programas de emprendurismo o de innovación	(Número de alumnos participantes en los programas de Emprendurismo o Innovación (Realizado) / Número de alumnos participantes en los programas de Emprendurismo o Innovación (Programado)) 100	base de datos de alumnos, reporte de estadística básica C yP, Reporte Acad mico	Cuatrimestral	970.00	Alumno	Informes de la rectoría al Consejo Directivo, http://utzmg.edu.mx/transparencia/fraccion VI/in dex I VI.html	Existen alumnos interesados en participar en las actividades de innovación o emprendurismo
Actividad	03 02 Suscripción de Convenios de vinculación empresarial	otal de Convenios de vinculación empresarial celebrados	(Número de Convenios de vinculación empresarial (Realizado) / Número de Convenios de vinculación empresarial (Programado)) 100	ase de datos de empresas conveniadas, Dirección de Vinculación	rimestral	730.00	Convenio	Modelo de Evaluación de la Calidad MECAS presentado a la C yP, http://utzmg.edu.mx/transparencia/fraccion III/index f III.html Informesde la rectoría al Consejo Directivo, Consejo Directivo, http://utzmg.edu.mx/transparencia/fraccion VI/index I VI.html	Existen empresas interesadas en suscribir convenios de vinculación con la niversidad.

GOBIERNO DEL ESTADO DE JALISCO

PRESUPUESTO DE EGRESOS PARA EL EJERCICIO FISCAL 2025

MATRIZ DE INDICADORES PARA RESULTADOS

Unidad Presupuestal: 12 Secretaría de Innovación, Ciencia y ecnología
Unidad Responsable: 058 niversidad ecnológica de la ona Metropolitana de uadalajara
Programa Presupuestario: 406 Educación Superior ecnológica en las Regiones (M)

Estado: Cerrada

Nivel	Resumen Narrativo	Indicador						Medios de verificación	Supuestos
		Nombre del indicador	Fórmula	Fuente de información	Frecuencia	Meta (valor)	Unidad de medida (meta valor)		
Actividad	03 03 Realización de encuestas a egresados y empleadores para conocer su satisfacción y el nivel acad mico de egresados	otal de Encuestas de seguimiento a egresados	(Número de Encuestas de seguimiento a Egresados (Realizado) / Número de Encuestas de seguimiento a Egresados (Programado)) 100	Reporte Cuatrimestral de Vinculación, ema Seguimiento de Egresados, Dirección de Vinculación Reporte de Encuestas a egresados y empleadores aplicadas, Dirección de Vinculación	Cuatrimestral	543.00	Encuesta	Modelo de Evaluación de la Calidad MECAS presentado a la C yP, http://utzmg.edu.mx/transparencia/fraccion III/index f III.html Informesde la rectoría al Consejo Directivo, Consejo Directivo, http://utzmg.edu.mx/transparencia/fraccion VI/index l VI.html	Los egresados de la niversidad están localizables y están interesados en contesatr las encuestas de seguimiento. Existen empleadores están interesados en opinar sobre las habilidades de los egresados de la niversidad y contestan las encuestas.
Componente	1 Acciones realizadas encaminadas para contribuir a cerrar la brecha educativa en personas en situación de vulnerabilidad.	otal de acciones realizadas encaminadas para contribuir a cerrar la brecha educativa	(Número de acciones realizadas encaminadas para contribuir a cerrar la brecha educativa (Realizado) / Número de acciones realizadas encaminadas para contribuir a cerrar la brecha educativa (Programado)) 100	Reporte Cuatrimestral de nidad de Igualdad de nero	Cuatrimestral	3.00	Actividad	Informes de la rectoría al Consejo Directivo, http://utzmg.edu.mx/transparencia/fraccion VI/in dex l VI.html	Existe inter s en el personal que labora en la M , de capacitarse
Actividad	1 01 Realización de Campañas en materia de igualdad y perspectiva de g nero	otal Campañas de Igualdad	(Número de campañas en materia de igualdad y perspectiva de g nero elaboradas y difundidas. (Realizado) / Número de campañas en materia de igualdad y perspectiva de g nero elaboradas y difundidas. (Programado)) 100	Reporte Cuatrimestral de Difusión, emas promoción y difusión, Departamento de Promoción y Difusión	Cuatrimestral	3.00	Campaña	Informes de la rectoría al Consejo Directivo, http://utzmg.edu.mx/transparencia/fraccion VI/in dex l VI.html	Se dispone de material y conocimientos para realizar la campaña
Actividad	1 02 Realización de cursos, conferencias y capacitaciones en materia de igualdad y perspectiva de g nero tanto para personal como para alumnos	otal de Cursos, conferencias y capacitaciones en materia de igualdad y perspectiva de g nero	(Número de cursos, conferencias y capacitaciones en materia de igualdad y perspectiva de g nero (Realizado) / Número de cursos, conferencias y capacitaciones en materia de igualdad y perspectiva de g nero (Programado)) 100	base de datos de capacitación en RR y de eventos en Prensa y Difusión	Cuatrimestral	3.00	Curso	Informes de la rectoría al Consejo Directivo, http://utzmg.edu.mx/transparencia/fraccion VI/in dex l VI.html	Existe inter s de personal y alumnos de asistir a cursos y talleres en materia de quidad de g nero
Componente	2 Matrícula de Alumnos de nuevo ingreso realizada.	otal de alumnos de primer ingreso inscritos	(Número de alumnos de primer ingreso inscritos (Realizado) / Número de alumnos de primer ingreso inscritos (Programado)) 100	reporte estatal de estadística 911 , reporte de ingreso, base de datos de alumnos, Sistema de Control Escolar	Cuatrimestral	500.00	Alumno	Auditorías de Matrícula, Despacho externo http://utzmg.edu.mx/transparencia/fraccion I /a uditoriamatricula.html Informes de la rectoría al Consejo Directivo, http://utzmg.edu.mx/transparencia/fraccion VI/in dex l VI.html Estadística básica presentada a la Coordinación eneral de niversidades ecnológicas y Polit cnicas (C yP) http://utzmg.edu.mx/transparencia/fraccion I /es tadisticabasica.html	Existe inter s de los egresados de Educación Media Superior para continuar estudios de Educación Superior en alguno de los Programas Educativos que oferta la niversidad ecnológica de la ona Metropolitana de uadalajara
Actividad	2 01 Realización de Campañas de promoción y difusión de la oferta educativa	otal de Campañas de promoción	(Número de campañas de difusión (Realizado) / Número de campañas de difusión (Programado)) 100	Reporte Cuatrimestral de Promoción, emas promoción y difusión, Departamento de Promoción y Difusión	Cuatrimestral	3.00	Campaña	Informes de la rectoría al Consejo Directivo, http://utzmg.edu.mx/transparencia/fraccion VI/in dex l VI.html	Las Instituciones de Educación Media Superior de la ona de influencia permiten efectuar las actividades de promoción de la M .
Actividad	2 02 Atención de alumnos reci n egresados o por egresar de las Instituciones de Educación Media Superior como prospectos para ingresar a la niversidad	otal de Prospectos atendidos	(Número de egresados de educación media superior atendidos como prospectos (Realizado) / Número de egresados de educación media superior atendidos como prospectos (Programado)) 100	Reporte Cuatrimestral de Promoción, ema preparatorias, visitadas, atendidas, prospectos, Departamento de Promoción y Difusión	Mensual	1400.00	Egresado	Informes de la rectoría al Consejo Directivo, http://utzmg.edu.mx/transparencia/fraccion VI/in dex l VI.html	Existe inter s de los alumnos por egresar y/o los egresados de Educación Media Superior para continuar estudios de Educación Superior en alguno de los Programas Educativos que oferta la niversidad y se acercan a la niversidad para solicitar informes o realizar el proceso de inscripción

GOBIERNO DEL ESTADO DE JALISCO

PRESUPUESTO DE EGRESOS PARA EL EJERCICIO FISCAL 2025

MATRIZ DE INDICADORES PARA RESULTADOS

Unidad Presupuestal: 12 Secretaría de Innovación, Ciencia y ecnología
Unidad Responsable: 058 niversidad ecnológica de la ona Metropolitana de uadalajara
Programa Presupuestario: 406 Educación Superior ecnológica en las Regiones (M)

Estado: Cerrada

Nivel	Resumen Narrativo	Indicador						Medios de verificación	Supuestos
		Nombre del indicador	Fórmula	Fuente de información	Frecuencia	Meta (valor)	Unidad de medida (meta valor)		
Actividad	2 03 Atención de alumnos de primer ingreso matriculados en sus clases y servicios complementarios (m dico, biblioteca, tutorías, etc.)	otal de alumnos de primer ingreso atendidos	(Número de alumnos de primer ingreso atendidos (Realizado) / Número de alumnos de primer ingreso atendidos (Programado)) 100	Reporte de alumnos por carrera, cuatrimestre, Sistema de Control Escolar, Departamento de Servicios Escolares Reporte de estadística básica (matrícula, egresados) para la Coordinación eneral de	Cuatrimestral	500.00	Alumno	Informes de la rectoría al Consejo Directivo, http://utzmg.edu.mx/transparencia/fraccion VI/index I VI.html	Los alumnos egresados de Educación Media Superior se incorporaron a la M para continuar estudios de Educación Superior.
Componente	3 nidad de Igualdad de nero Institucionalizada en la niversidad ecnológica de la ona Metropolitana de uadalajara para garantizar la Igualdad Sustantiva en la Administración Pública Estatal.	Porcentaje de cumplimiento del plan de trabajo de la nidad de Igualdad de nero	(Porcentaje de cumplimiento del plan de trabajo de la nidad de Igualdad de nero (Realizado) / Porcentaje de cumplimiento del plan de trabajo de la nidad de Igualdad de nero (Programado)) 100	Informe de la nidad de Igualdad de igualdad de la niversidad	Cuatrimestral	100.00	Porcentaje	Informes de la rectoría al Consejo Directivo, http://utzmg.edu.mx/transparencia/fraccion VI/index I VI.html	Existe inter s en el personal que integra la unidad de igualdad de genero de la M , de capacitarse
Actividad	3 01 Formación del personal que conforman la unidad de igualdad de g nero.	Porcentaje de Personas que conforman la unidad de igualdad de g nero con cursos de capacitación	(Número de personas que conforman la unidad de igualdad de g nero con cursos de capacitación (Realizado) / otal de personas que conforman la unidad de igualdad de g nero con cursos de capacitación (Programado)) 100	base de datos de personal en RR	Cuatrimestral	100.00	Porcentaje	Informes de la rectoría al Consejo Directivo, http://utzmg.edu.mx/transparencia/fraccion VI/index I VI.html	Existe inter s en personas que laboran en la nidad de Igualdad que est n interesados en capacitarse.
Actividad	3 02 Instalación de un espacio con recursos en apoyo a las personas con discapacidad	Espacio de Recursos para personas con discapacidad M	Número de espacios Instalados en apoyo a las personas con discapacidad(Realizado)/Número de espacios Instalados en apoyo a las personas con discapacidad(Programado)) 100	Informe de la nidad de Igualdad de igualdad de la niversidad	Anual	1.00	Acción	Informes de la rectoría al Consejo Directivo, http://utzmg.edu.mx/transparencia/fraccion VI/index I VI.html	ue existan las condiciones para establecer un espacio institucional en apoyo a personas con discapacidad

GOBIERNO DEL ESTADO DE JALISCO

PRESUPUESTO DE EGRESOS PARA EL EJERCICIO FISCAL 2025

MATRIZ DE INDICADORES PARA RESULTADOS

Unidad Presupuestal: 12 Secretaría de Innovación, Ciencia y ecnología
Unidad Responsable: 060 niversidad Intercultural de Jalisco
Programa Presupuestario: 785 Educación Superior Intercultural

Estado: Cerrada

Nivel	Resumen Narrativo	Indicador						Medios de verificación	Supuestos
		Nombre del indicador	Fórmula	Fuente de información	Frecuencia	Meta (valor)	Unidad de medida (meta valor)		
Fin	Contribuir a mejorar las condiciones de acceso efectivo a los derechos sociales, mediante el impulso de las capacidades de las personas y sus comunidades, reduciendo brechas de desigualdad, con un sentido de colectividad fortalecido que impulsa la movilidad social ascendente y con atención prioritaria para las personas y los grupos cuyos derechos han sido vulnerados de manera histórica y coyuntural en particular por la pandemia por COVID19.	Posición en el Índice de Rezago Social	IRS=R1ß1+ R2ß2+ R3ß3+ R4ß4+ R5ß5+ R6ß6+ R7ß7+ R8ß8+ R9ß9+ R10ß 10+ R11ß11+ R12ß12 (donde R=Rezago social asociado a cada uno de los doce indicadores que incluye y ß=ponderador correspondiente a cada uno de los rezagos sociales según los coeficientes provenientes del análisis de componentes	CONEVAL. Índice de Rezago Social a nivel municipal y por localidad, 2020.	Anual	29.00	Posición	En el Sistema de Monitoreo de Indicadores del Desarrollo de Jalisco (MIDE Jalisco), para consulta abierta en https://seplan.app.jalisco.gob.mx/mide	Las y los habitantes del estado de Jalisco asumen su compromiso de corresponsabilidad en el proceso de desarrollo social y acceso efectivo de sus derechos sociales.
Propósito	Las y los estudiantes del estado de Jalisco, cuentan con un enfoque integral de educación que incrementa la calidad y pertinencia educativa hacia la excelencia de la misma, para formar una ciudadanía responsable que enfrente de manera positiva los desafíos personales y colectivos durante su trayecto de vida.	Porcentaje de cobertura en educación superior sin posgrado de 18 a 22 años	Resulta de dividir el total de la matrícula de t cnico superior universitario y licenciatura de la modalidad escolarizada del ciclo en estudio, entre el total de la población estimada del rango de 18 a 22 años de edad del mismo periodo.	Secretaría de Educación Pública (SEP). Sistema Nacional de Información Estadística Educativa (SNIEE). Preliminar, 2020.	Anual	40.00	Porcentaje	En el Sistema de Monitoreo de Indicadores del Desarrollo de Jalsico (MIDE Jalsico), para consulta abierta en https://seplan.app.jalisco.gob.mx/mide	Las madres y los padres de familia cuentan con el tiempo suficiente para involucrarse de forma integral en el proceso educativo y contribuir al incremento de la calidad y pertinencia educativa.
Componente	A1 Oferta Educativa Intercultural impulsada para la cobertura de la Educación Superior	Porcentaje de alumnos matriculados	(Porcentaje de alumnos matriculados (Realizado)/ Porcentaje de alumnos matriculados (Programado)) 100	Reporte de estadística estudiantil presentada a la Dirección eneral de Educación Superior niversitaria e Intercultural (DE ES I) Carpeta Evidencias IJ, MIR 2024. Verificación en línea. https://drive.google.com/drive/u/0/folders/18D7I3MV pIszf1t6L eRpbniad E217	Semestral	100.00	Porcentaje	Reporte de estadística estudiantil presentada a la Dirección eneral de Educación Superior niversitaria e Intercultural Carpeta Evidencias IJ, MIR 2024. Verificación en línea. https://drive.google.com/drive/u/0/folders/18D7I3MV p Iszf1t6L eRpbniad E217	Se cuenta con una población que cumple con los pre requisitos de formación para poder acceder a los programas educativos ofertados.
Actividad	A1 01 Realización de Campañas de promoción y difusión de la oferta educativa	otal de campañas de promoción y difusión realizadas	(otal de campañas de promoción y difusión realizadas (Realizado)/ otal de campañas de promoción y difusión realizadas (Programado)) 100	Informes de la rectoría a la Junta de obierno Carpeta Evidencias IJ, MIR 2024. Verificación en línea. https://drive.google.com/drive/u/0/folders/18D7I3MV p Iszf1t6L eRpbniad E217	Semestral	2.00	Campaña	Informes de la rectoría a la Junta de obierno Carpeta Evidencias IJ, MIR 2024. Verificación en línea. https://drive.google.com/drive/u/0/folders/18D7I3MV p Iszf1t6L eRpbniad E217	Se cuenta con campañas pertinentes para la promoción y difusión, de la oferta educativa de la niversidad Intercultural de Jalisco.

GOBIERNO DEL ESTADO DE JALISCO

PRESUPUESTO DE EGRESOS PARA EL EJERCICIO FISCAL 2025

MATRIZ DE INDICADORES PARA RESULTADOS

Unidad Presupuestal: 12 Secretaría de Innovación, Ciencia y ecnología
Unidad Responsable: 060 niversidad Intercultural de Jalisco
Programa Presupuestario: 785 Educación Superior Intercultural

Estado: Cerrada

Nivel	Resumen Narrativo	Indicador						Medios de verificación	Supuestos
		Nombre del indicador	Fórmula	Fuente de información	Frecuencia	Meta (valor)	Unidad de medida (meta valor)		
Actividad	A1 02 Programas Educativos pertinentes con enfoque de interculturalidad.	Porcentaje de programas educativos ofertados	(Porcentaje de Programas Educativos Pertinentes (Realizado)/ Porcentaje de Programas Educativos Pertinentes (Programado)) 100	Acta o notificación del Dirección eneral de Educación Superior de niversidades Interculturales Carpeta Evidencias IJ, MIR 2024. Verificación en línea. https://drive.google.com/drive/u/0/folders/18D7I3MV p Iszf1t6L eRpbniad E217	rimestral	100.00	Porcentaje	Acta o notificación de la Dirección eneral de Educación Superior de niversidades Interculturales. Carpeta Evidencias IJ, MIR 2024. Verificación en línea. https://drive.google.com/drive/u/0/folders/18D7I3MV p Iszf1t6L eRpbniad E217	Se cuenta con un sistema de acopio de documentos fuente o primarios, con los cuales se construyen documentos ejecutivos que generan las condiciones Institucionales para realizar los estudios de pertinencia a los diferente programas educativos de manera periódica, eficiente y eficaz.
Componente	A2 Atención otorgada a estudiantes con Educación Superior Intercultural de calidad.	Porcentaje de atención a estudiantes otorgada	(Porcentaje de solicitudes atendidas en el periodo (Realizado)/ Porcentaje de solicitudes atendidas en el periodo (Programado)) 100	Informes de la rectoría a la Junta de obierno Carpeta Evidencias IJ, MIR 2024. Verificación en línea. https://drive.google.com/drive/u/0/folders/18D7I3MV p Iszf1t6L eRpbniad E217	Semestral	100.00	Porcentaje	Informes de la rectoría a la Junta de obierno Carpeta Evidencias IJ, MIR 2024. Verificación en línea. https://drive.google.com/drive/u/0/folders/18D7I3MV p Iszf1t6L eRpbniad E217	Se cuenta con un mecanismo que asegura que el personal de la niversidad Intercultural, brinde atención oportuna y de calidad a sus estudiantes.
Actividad	A2 01 Atención con respuesta oportuna de los servicios complementarios solicitados por parte de los alumnos matrículados	Porcentaje de solicitudes atendidas en el periodo	(Porcentaje de solicitudes atendidas en el periodo (Realizado)/ Porcentaje de solicitudes atendidas en el periodo (Programado)) 100	Informes de la rectoría a la Junta de obierno Carpeta Evidencias IJ, MIR 2024. Verificación en línea. https://drive.google.com/drive/u/0/folders/18D7I3MV p Iszf1t6L eRpbniad E217	rimestral	100.00	Porcentaje	Informes de la rectoría a la Junta de obierno Carpeta Evidencias IJ, MIR 2024. Verificación en línea. https://drive.google.com/drive/u/0/folders/18D7I3MV p Iszf1t6L eRpbniad E217	Existen las condiciones y personal capacitado que brinda atención oportuna y de calidad a los estudiantes de la niversidad Intercultural de Jalisco.
Actividad	A2 02 Desarrollo del talento humano en la Institución	Porcentaje del talento humano desarrollado	(Porcentaje de capacitaciones que fomentan desarrollo de talento humano (Realizado)/ Porcentaje de capacitaciones que fomentan desarrollo de talento humano (Programado)) 100	Informes de la rectoría a la Junta de obierno Carpeta Evidencias IJ, MIR 2024. Verificación en línea. https://drive.google.com/drive/u/0/folders/18D7I3MV p Iszf1t6L eRpbniad E217	rimestral	100.00	Porcentaje	Informes de la rectoría a la Junta de obierno Carpeta Evidencias IJ, MIR 2024. Verificación en línea. https://drive.google.com/drive/u/0/folders/18D7I3MV p Iszf1t6L eRpbniad E217	Se cuenta con cuerpos acad micos consolidados por área de conocimiento y especializados en la Interculturalidad.

GOBIERNO DEL ESTADO DE JALISCO

PRESUPUESTO DE EGRESOS PARA EL EJERCICIO FISCAL 2025

MATRIZ DE INDICADORES PARA RESULTADOS

Unidad Presupuestal: 12 Secretaría de Innovación, Ciencia y ecnología
Unidad Responsable: 063 niversidad Polit cnica de la ona Metropolitana de uadalajara
Programa Presupuestario: 420 Educación Superior ecnológica en la Región Centro (P M)

Estado: Cerrada

Nivel	Resumen Narrativo	Indicador						Medios de verificación	Supuestos
		Nombre del indicador	Fórmula	Fuente de información	Frecuencia	Meta (valor)	Unidad de medida (meta valor)		
Fin	Contribuir a mejorar las condiciones de acceso efectivo a los derechos sociales, mediante el impulso de las capacidades de las personas y sus comunidades, reduciendo brechas de desigualdad, con un sentido de colectividad fortalecido que impulsa la movilidad social ascendente y con atención prioritaria para las personas y los grupos cuyos derechos han sido vulnerados de manera histórica y coyuntural en particular por la pandemia por COVID19.	Posición en el Índice de Rezago Social	IRS=R1ß1+ R2ß2+ R3ß3+ R4ß4+ R5ß5+ R6ß6+ R7ß7+ R8ß8+ R9ß9+ R10ß 10+ R11ß11+ R12ß12 (donde R=Rezago social asociado a cada uno de los doce indicadores que incluye y ß=ponderador correspondiente a cada uno de los rezagos sociales según los coeficientes provenientes del análisis de componentes	CONEVAL. Índice de Rezago Social a nivel municipal y por localidad, 2020.	Anual	29.00	Posición	En el Sistema de Monitoreo de Indicadores del Desarrollo de Jalisco (MIDE Jalisco), para consulta abierta en https://seplan.app.jalisco.gob.mx/mide	Las y los habitantes del estado de Jalisco asumen su compromiso de corresponsabilidad en el proceso de desarrollo social y acceso efectivo de sus derechos sociales.
Propósito	Las y los estudiantes del estado de Jalisco, cuentan con un enfoque integral de educación que incrementa la calidad y pertinencia educativa hacia la excelencia de la misma, para formar una ciudadanía responsable que enfrente de manera positiva los desafíos personales y colectivos durante su trayecto de vida.	Porcentaje de cobertura en educación superior sin posgrado de 18 a 22 años	Resulta de dividir el total de la matrícula de t cnico superior universitario y licenciatura de la modalidad escolarizada del ciclo en estudio, entre el total de la población estimada del rango de 18 a 22 años de edad del mismo periodo.	Secretaría de Educación Pública (SEP). Sistema Nacional de Información Estadística Educativa (SNIEE). Preliminar, 2020.	Anual	40.00	Porcentaje	En el Sistema de Monitoreo de Indicadores del Desarrollo de Jalsico (MIDE Jalsico), para consulta abierta en https://seplan.app.jalisco.gob.mx/mide	Las madres y los padres de familia cuentan con el tiempo suficiente para involucrarse de forma integral en el proceso educativo y contribuir al incremento de la calidad y pertinencia educativa.
Componente	1 Programa de Cultura Institucional Instrumentado para la institucionalización y transversalización de la Perspectiva de nero.	Porcentaje de profesores con posgrado que brindan asesorías especializadas	(otal de profesores con posgrado / Profesores con posgrado que dan asesoría) 100 cuatrimestral	Informe de la habilitación docente emitido por la Secretaría Acad mica	Cuatrimestral	10.00	Porcentaje	Informe de junta de gobierno, juntas.upzmg.edu.mx	En caso de existir inter s del personal para capacitarse, entrar en una cultura de equidad e igualdad sustantiva
Actividad	1 01 Capacitaciones de perspectiva de genero, para la comunidad universitaria, alumnos, profesores, administrativos y directivos.	otal de capacitaciones de perspectiva de g nero	(Número de capacitaciones (Realizado) / Número de capacitaciones (Programado)) 100	ase de datos de capacitaciones de perspectiva de genero emitida por la nidad de Igualada de enero.	Cuatrimestral	3.00	Actividad	Informes del rector a la Junta Directiva y reportes estadísticos a la Dirección eneral de niversidades ecnológicas y Polit cnicas.	Existe inter s de alumnos, profesores, administrativos y directivos, para participar en los cursos y capacitaciones de perspectiva de genero que se impartan en la niversidad.
Actividad	1 02 Campañas de difusión informativas de perspectiva de genero en redes sociales y pagina institucional para la comunidad universitaria.	otal de campañas de perspectiva de g nero	(Número de campañas de g nero (Realizado) / Número de campañas de g nero (Programado)) 100	ase de datos de la nidad de Igualdad de enero de la niversidad.	Cuatrimestral	3.00	Actividad	Redes sociales, pagina institucional, informes del rector a la Junta Directiva y reportes estadísticos a la Dirección eneral de niversidades ecnológicas y Polit cnicas.	Existe inter s de la comunidad universitaria, alumnos, profesores, administrativos y directivos, para conocer las políticas y protocolos que se llevan a cabo en la institución para atender la desigualdad de genero.

GOBIERNO DEL ESTADO DE JALISCO

PRESUPUESTO DE EGRESOS PARA EL EJERCICIO FISCAL 2025

MATRIZ DE INDICADORES PARA RESULTADOS

Unidad Presupuestal: 12 Secretaría de Innovación, Ciencia y ecnología
Unidad Responsable: 063 niversidad Polit cnica de la ona Metropolitana de uadalajara
Programa Presupuestario: 420 Educación Superior ecnológica en la Región Centro (P M)

Estado: Cerrada

Nivel	Resumen Narrativo	Indicador						Medios de verificación	Supuestos
		Nombre del indicador	Fórmula	Fuente de información	Frecuencia	Meta (valor)	Unidad de medida (meta valor)		
Componente	2 Matrícula atendida en los diferentes programas educativos	otal de alumnos matriculados en la niversidad	(otal de estudiantes matriculados / otal de estudiantes inscritos) 100 Anual	Estadística básica del reportada a la Coordinación eneral de niversidades ecnológicas y Polit cnicas (C P). Informe cuatrimestral de matricula alcanzada generado por el departamento de servicios escolares de la niversidad.	Anual	555.00	Alumno	Reporte de matricula alcanzada del sistema estatal de estadística 911 y del Sistema integral de información estadistica de la niversidades ecnologicas y Politecnicas (SIIE P). Dictamene de auditoria de Matrícula, para consulta abierta en: http://soporte.upzmg.edu.mx/juntas/index.php/indicadores/	Existe inter s de los estudiantes de continuar sus estudios de Educación Superior en alguno de los Programas Educativos que oferta la niversidad Polit cnica de la ona Metropolitana de uadalajara
Actividad	2 03 Fortalecimiento de actividades extracurriculares	otal de actividades extracurriculares	(Número de actividades (Realizado) / Número de actividades (Programado)) 100	Informe de actividades extracurriculares generado por el departamento de cultura y deportes bajo resguardo de la Subdirección de vinculación	Cuatrimestral	12.00	Actividad	Reporte de campañas de promoción presentado a la Junta Directiva, para consulta abierta en: http://soporte.upzmg.edu.mx/juntas/index.php/indicadores/	Los estudiantes se interesan en participar en actividades físicas y deportivas promovidas por la universidad
Actividad	2 04 Implementación del programa de recuperación de alumnos	otal de estudiantes recuperados	(Número de estudiantes recuperados (Realizado) / Número de estudiantes recuperados (Programado)) 100	Informe cuatrimestral del programa de recuperación de alumnos generado por el departamento de seguimiento al alumnado	Cuatrimestral	20.00	Alumno	Reporte del programa de recuperación de alumnos presentado a la Junta Directiva, para consulta abierta en: http://soporte.upzmg.edu.mx/juntas/index.php/indicadores/	Los estudiantes desertores se interesan en retomar y culminar sus estudios en la niversidad
Actividad	2 05 Atención de estudiantes de primer ingreso inscritos en sus clases y servicios complementarios.	otal de alumnos de primer ingreso atendidos	(Número de Alumnos de primer ingreso atendidos (Realizado) / Número de Alumnos de primer ingreso atendidos (Programado)) 100	Reporte de estadística básica generada por servicios escolares y reportada a la Coordinación eneral de niversidades ecnológicas y Polit cnicas	Anual	150.00	Alumno	Reporte de matricula alcanzada del sistema estatal de estadística 911 y del Sistema integral de información estadística de la niversidades ecnológicas y Polit cnicas (SIIE P). Dictamene de auditoria de Matrícula, para consulta abierta en: http://soporte.upzmg.edu.mx/juntas/index.php/indicadores/	Existe inter s de los egresados de educación superior de continuar sus estudios de Educación Superior en alguno de los Programas Educativos que oferta la niversidad Polit cnica de la ona Metropolitana de uadalajara
Componente	3 Atención otorgada a estudiantes con educación superior tecnológica de calidad.	Porcentaje de eficiencia terminal de alumnos matriculados	(otal de alumnos matriculados / total de alumnos inscritos) 100 Cuatrimestral	Reporte estatal de estadística 911 y reporte de ingreso generado por el Departamento de Servicios Escolares	Anual	60.00	Porcentaje	Reporte egresados y títulados del sistema estatal de estadística 911 y del Sistema integral de información estadistica de la niversidades ecnologicas y Politecnicas (SIIE P), para consulta abierta en: ttp://soporte.upzmg.edu.mx/juntas/index.php/indicadores/	Existe inter s de los alumnos de concluir sus estudios de Educación Superior, en alguno de los Programas Educativos ecnológicos que oferta la niversidad y tienen las condiciones económicas y personales para lograrlo.
Actividad	3 05 Fortalecimiento del programa de tutorias y asesorías	Porcentaje de rendimiento escolar	(Número de estudiantes matriculados (Realizado) / Número de estudiantes matriculados (Programado)) 100	Informe cuatrimestral del rendimiento escolar del alumnado generado por el departamento de servicios escolares de la niversidad.	Cuatrimestral	85.00	Porcentaje	Informes del Rector a la Junta Directiva y reportes estadisticos a la Coordinación eneral de niversidades ecnológicas y Polit cnicas (C P). para consulta abierta en: ttp://soporte.upzmg.edu.mx/juntas/index.php/indicadores/	Existe inter s de los alumnos de por participar en los programas de regularización, tutorias y asesorías
Actividad	3 06 Medición de la satisfacción de los servicios y procesos administrativos	Porcentaje de satisfacción de estudiantes	(otal nivel de satisfacción de estudiantes (Realizado) / otal nivel de satisfacción de estudiantes (Programado)) 100	Informe de resultados de la encuesta de satisfacción generada por el departamento de evaluación y estadística.	Anual	80.00	Porcentaje	Resultados de las encuestas de satisfacción aplicadas por el departamento de evaluación y estadística. para consulta abierta en: ttp://soporte.upzmg.edu.mx/juntas/index.php/indicadores/	Existen alumnos interesados en dar a conocer su grado de satisfacción por la formación acad mica recibida y dan respuesta a las encuestas
Actividad	3 07 Capacitación y actualización docente	Porcentaje de docentes capacitados	(Número de Docentes capacitados (Realizado) / Número de Docentes capacitados (Programado)) 100	Reporte de capacitación docente generado por la Secretaria Acad mica	Cuatrimestral	60.00	Porcentaje	Informes de capacitación del departamento de recursos humanos para consulta abierta en: ttp://soporte.upzmg.edu.mx/juntas/index.php/indicadores/	Existe inter s de los docentes por capacitarse

GOBIERNO DEL ESTADO DE JALISCO

PRESUPUESTO DE EGRESOS PARA EL EJERCICIO FISCAL 2025

MATRIZ DE INDICADORES PARA RESULTADOS

Unidad Presupuestal: 12 Secretaría de Innovación, Ciencia y ecnología
Unidad Responsable: 063 niversidad Polit cnica de la ona Metropolitana de uadalajara
Programa Presupuestario: 420 Educación Superior ecnológica en la Región Centro (P M)

Estado: Cerrada

Nivel	Resumen Narrativo	Indicador						Medios de verificación	Supuestos
		Nombre del indicador	Fórmula	Fuente de información	Frecuencia	Meta (valor)	Unidad de medida (meta valor)		
Componente	C3 Vinculaciones realizadas entre los sectores acad mico, empresarial, social y gubernamental	otal de egresados incorporados al sector productivo	(Egresados incorporados / Egresados inscritos) 100 Cuatrimestral	Reporte de Inserción laboral de encuestas a egresados y empleadores reportados por la subdirección de vinculación y generada por el departamento de seguimiento de egresados.	Anual	55.00	Porcentaje	Reporte de egresados y titulados del Sistema integral de información estadistica de la niversidades ecnologicas y Politecnicas (SIIE P), para consulta abierta en: http://soporte.upzmg.edu.mx/juntas/index.php/indicadores/	Existe inter s por parte de los estudiantes que egresan de la Educación Superior en obtener un empleo y las condiciones del mercado laboral son favorables para su incorporación a la planta productiva
Actividad	C3 01 Vinculación entre los sectores acad mico, empresarial, social y gubernamental	otal de convenios de vinculación celebrados	(Número de Convenios de vinculación celebrados (Realizado) / Número de Convenios de vinculación celebrados (Programado)) 100	ase de datos de convenios de vinculación celebrados emitido por la Subdirección de vinculación.	Cuatrimestral	12.00	Acuerdo	Reporte de egresados y titulados del Sistema integral de información estadistica de la niversidades ecnologicas y Politecnicas (SIIE P), para consulta abierta en: http://soporte.upzmg.edu.mx/juntas/index.php/indicadores/	Existe inter s por parte de los estudiantes que egresan de la Educación Superior en obtener un empleo y las condiciones del mercado laboral son favorables para su incorporación a la planta productiva
Actividad	C3 02 Aplicación de encuestas de satisfacción de egresados y empleadores	otal de encuestas de seguimiento a egresados	(otal de Encuestas de seguimiento (Realizado) / otal de Encuestas de seguimiento (Programado)) 100	Informe de resultados de la encuesta a egresados y empleadores emitido por la secretaría acad mica y elaborado por el Departamento de Seguimiento de egresados	Cuatrimestral	3.00	Encuesta	Resultados de las encuestas de satisfacción aplicadas, para consulta abierta en: ttp://soporte.upzmg.edu.mx/juntas/index.php/indicadores/	Los egresados y empleadores se interesan en emitir su opinión respecto al nivel de satisfacción de los programas educativos impartidos por la universidad

GOBIERNO DEL ESTADO DE JALISCO

PRESUPUESTO DE EGRESOS PARA EL EJERCICIO FISCAL 2025

MATRIZ DE INDICADORES PARA RESULTADOS

Unidad Presupuestal: 12 Secretaría de Innovación, Ciencia y Tecnología
Unidad Responsable: 067 Consejo Estatal de Ciencia y Tecnología del Estado de Jalisco
Programa Presupuestario: 657 Operación del Fondo de Ciencia y Tecnología de Jalisco

Estado: Cerrada

Nivel	Resumen Narrativo	Indicador						Medios de verificación	Supuestos
		Nombre del indicador	Fórmula	Fuente de información	Frecuencia	Meta (valor)	Unidad de medida (meta valor)		
Fin	Contribuir a consolidar a Jalisco como líder nacional en aportación de valor económico y social, mediante el acceso incluyente de las personas a los beneficios de la integración de la ciencia y la tecnología, de la tecnificación y especialización de sectores clave y el impulso al capital humano, haciendo un uso responsable y democrático de los recursos naturales de todas las regiones del estado.	Posición en el Índice de Competitividad Estatal del IMCO	Para llevar a cabo el cálculo, se toman como base las calificaciones obtenidas en cada indicador agrupadas por subíndice y se toma como variable dependiente el promedio simple de las variables de inversión y talento.	IMCO. Índice de Competitividad Estatal, 2021.	Bienal	4.00	Posición	En el Sistema de Monitoreo de Indicadores del Desarrollo de Jalisco (MIDE Jalisco), para consulta abierta en https://seplan.app.jalisco.gob.mx/mide	Los sectores productivos tienen el interés y compromiso de integrar la ciencia y tecnología para la especialización de su sector y el impulso del capital humano.
Propósito	La academia, industria, sociedad y gobierno, se vinculan para fomentar el desarrollo científico y tecnológico, para la formación de capital humano especializado en áreas estratégicas, así como, la inversión científica y tecnológica para alcanzar un desarrollo sostenible y sustentable en todas las regiones del estado.	Instituciones, Centros de Investigación, Asociaciones, Sociedades y Personas físicas apoyados con Proyectos de Ciencia, Tecnología e Innovación	Se consideran cada una de las personas físicas y morales que fueron apoyadas con recursos para desarrollar Proyectos de Ciencia, Tecnología e Innovación.	Consejo Estatal de Ciencia y Tecnología de Jalisco, Gobierno de Jalisco, Cifras preliminares diciembre 2021.	Mensual	322.00	Instituciones	En el Sistema de Monitoreo de Indicadores del Desarrollo de Jalsico (MIDE Jalsico), para consulta abierta en https://seplan.app.jalisco.gob.mx/mide	La iniciativa privada tiene el interés de vincularse y colaborar con los centros de investigación para la solución de temáticas vigentes y fortalecimiento de empresas.
Componente	02-Fondos invertidos a proyectos de investigación, desarrollo tecnológico e innovación en el sector académico y privado.	Total de fondos invertidos a proyectos de investigación, desarrollo tecnológico e innovación.	(Fondos de inversión privados y del sector académico-científico (Realizado) / Fondos de inversión privados y del sector académico-científico (Programado))*100	Actas de Sesión de Consejo Directivo del Consejo Estatal de Ciencia y Tecnología de Jalisco	Trimestral	47.38	Millones de pesos	Actas de Sesión de Consejo Directivo del Consejo Estatal de Ciencia y Tecnología de Jalisco, que podrá consultar en la fracción VI, inciso j) de la liga: https://transparencia.jalisco.gob.mx/informacion/contenido/161/131	Existen propuestas de proyectos con calidad técnica en investigación, desarrollo tecnológico e innovación.
Actividad	02-03-Inversión de fondos destinados a proyectos de las Instituciones de Educación Media Superior y Superior, públicas y privadas, y Centros de Investigación, públicos y privados, para la investigación, desarrollo tecnológico e innovación en el Estado.	Total de fondos de inversión destinados a proyectos de Instituciones de Educación Media Superior y Superior, Organismos Públicos, y Centros de Investigación.	(Fondos de inversión sector académico (Realizado) / Fondos de inversión sector académico (Programado))*100	Actas de Sesión de Consejo Directivo del Consejo Estatal de Ciencia y Tecnología de Jalisco	Trimestral	26.06	Millones de pesos	Actas de Sesión de Consejo Directivo del Consejo Estatal de Ciencia y Tecnología de Jalisco, que podrá consultar en la fracción VI, inciso j) de la liga: https://transparencia.jalisco.gob.mx/informacion/contenido/161/131	Existe inversión por parte del sector académico-científico destinado a Innovación, Desarrollo Tecnológico e Innovación.

GOBIERNO DEL ESTADO DE JALISCO

PRESUPUESTO DE EGRESOS PARA EL EJERCICIO FISCAL 2025

MATRIZ DE INDICADORES PARA RESULTADOS

Unidad Presupuestal: 12 Secretaría de Innovación, Ciencia y Tecnología
Unidad Responsable: 067 Consejo Estatal de Ciencia y Tecnología del Estado de Jalisco
Programa Presupuestario: 657 Operación del Fondo de Ciencia y Tecnología de Jalisco

Estado: Cerrada

Nivel	Resumen Narrativo	Indicador						Medios de verificación	Supuestos
		Nombre del indicador	Fórmula	Fuente de información	Frecuencia	Meta (valor)	Unidad de medida (meta valor)		
Actividad	02-04-Inversión de fondos destinados a proyectos de Empresas, Asociaciones y Cámaras Empresariales, y Personas Físicas para la investigación, desarrollo tecnológico e innovación en el Estado.	Total de fondos de inversión destinados a proyectos de Empresas, Asociaciones y Cámaras Empresariales, y/o Personas Físicas.	(Fondos de inversión del sector privado (Realizado) / Fondos de inversión del sector privado (Programado))*100	Actas de Sesión de Consejo Directivo del Consejo Estatal de Ciencia y Tecnología de Jalisco	Trimestral	21.32	Millones de pesos	Actas de Sesión de Consejo Directivo del Consejo Estatal de Ciencia y Tecnología de Jalisco, que podrá consultar en la fracción VI, inciso j) de la liga: https://transparencia.jalisco.gob.mx/informacion/contenido/161/131	Existe inversión por parte del sector privado destinado a Innovación, Desarrollo Tecnológico e Innovación.
Componente	D1-Proyectos beneficiados de investigación, desarrollo tecnológico e innovación en el sector académico y privado	Total de Proyectos beneficiados de investigación, desarrollo tecnológico e innovación.	(Proyectos beneficiados (Realizado) / Proyectos beneficiados (Programado))*100	Actas de Sesión de Consejo Directivo del Consejo Estatal de Ciencia y Tecnología de Jalisco.	Trimestral	206.00	Proyecto	Actas de Sesión de Consejo Directivo del Consejo Estatal de Ciencia y Tecnología de Jalisco, que podrá consultar en la fracción VI, inciso j) de la liga: https://transparencia.jalisco.gob.mx/informacion/contenido/161/131	Se considera la participación del sector académico, privado y gobierno con la finalidad de alinear los proyectos y convocatorias en investigación, desarrollo tecnológico e innovación hacia los requerimientos de los sectores productivos del estado.
Actividad	D1-01-Aprobación de proyectos de investigación desarrollo tecnológico e innovación propuestos por Instituciones de Educación Superior y Centros de Investigación.	Total de proyectos aprobados de Instituciones de Educación Media Superior y Superior, y Centros de Investigación.	(Proyectos aprobados a instituciones de educación superior y centros de investigación (Realizado) / Proyectos aprobados a instituciones de educación superior y centros de investigación (Programado))*100	Actas de Sesión de Consejo Directivo del Consejo Estatal de Ciencia y Tecnología de Jalisco	Trimestral	50.00	Proyecto	Actas de Sesión de Consejo Directivo del Consejo Estatal de Ciencia y Tecnología de Jalisco, que podrá consultar en la fracción VI, inciso j) de la liga: https://transparencia.jalisco.gob.mx/informacion/contenido/161/131	Se cuenta con el interés y la disposición de Instituciones de Educación Media Superior, Superior y Centros de Investigación en realizar proyectos de alta calidad en Investigación, Desarrollo Tecnológico e Innovación.
Actividad	D1-02-Aprobación de proyectos de investigación desarrollo tecnológico e innovación propuestos por Empresas, Asociaciones Civiles y Empresariales, Cámaras Empresariales y/o Personas Físicas.	Total de proyectos aprobados de Empresas, Asociaciones y Cámaras Empresariales, y/o Personas Físicas.	(Proyectos apoyados a Empresas, Asociaciones Civiles y Empresariales, Cámaras Empresariales y/o Personas Físicas (Realizado) / Proyectos apoyados a Empresas, Asociaciones Civiles y Empresariales, Cámaras Empresariales y/o Personas Físicas (Programado))*100	Actas de Sesión de Consejo Directivo del Consejo Estatal de Ciencia y Tecnología de Jalisco	Trimestral	156.00	Proyecto	Actas de Sesión de Consejo Directivo del Consejo Estatal de Ciencia y Tecnología de Jalisco, que podrá consultar en la fracción VI, inciso j) de la liga: https://transparencia.jalisco.gob.mx/informacion/contenido/161/131 Resultados de las convocatorias que se encuentra en la página oficial del COECYTJAL en la liga: https://www.coecytjal.org.mx/Plataforma/app/index.html /convocatorias	Se cuenta con el interés y la disposición de Empresas, Asociaciones Civiles y Empresariales, Cámaras Empresariales y/o Personas Físicas en realizar proyectos de alta calidad en Investigación, Desarrollo Tecnológico e Innovación.
Componente	D3-Eventos de ciencia, tecnología e Innovación realizados para los sectores académico-científico, sector privado y población en general.	Total de personas asistentes a eventos de ciencia, tecnología e Innovación realizados para los sectores académico-científico, sector privado y población en general.	(Personas asistentes (Realizado) / Personas asistentes (Programado))*100	Actas de Sesión de Consejo Directivo del Consejo Estatal de Ciencia y Tecnología de Jalisco	Trimestral	78750.00	Persona	Registro de participantes, videos, fotografías, actas de Sesión de Consejo Directivo del Consejo Estatal de Ciencia y Tecnología de Jalisco, que podrá consultar en la fracción VI, inciso j) de la liga: https://transparencia.jalisco.gob.mx/informacion/contenido/161/131	Existe interés por parte de los sectores académico-científico, privado y población en general para asistir a eventos de ciencia, tecnología e innovación.

GOBIERNO DEL ESTADO DE JALISCO

PRESUPUESTO DE EGRESOS PARA EL EJERCICIO FISCAL 2025

MATRIZ DE INDICADORES PARA RESULTADOS

Unidad Presupuestal: 12 Secretaría de Innovación, Ciencia y Tecnología
Unidad Responsable: 067 Consejo Estatal de Ciencia y Tecnología del Estado de Jalisco
Programa Presupuestario: 657 Operación del Fondo de Ciencia y Tecnología de Jalisco

Estado: Cerrada

Nivel	Resumen Narrativo	Indicador						Medios de verificación	Supuestos
		Nombre del indicador	Fórmula	Fuente de información	Frecuencia	Meta (valor)	Unidad de medida (meta valor)		
Actividad	D3-05-Eventos de ciencia, tecnología e innovación realizados por el Consejo Estatal de Ciencia y Tecnología de Jalisco para el sector académico-científico, el sector privado y la población en general interesada en el Estado de Jalisco.	Total de eventos realizados de ciencia, tecnología e innovación.	(Eventos realizados (Realizado) / Eventos realizados (Programado))*100	Actas de Sesión de Consejo Directivo del Consejo Estatal de Ciencia y Tecnología de Jalisco	Trimestral	45.00	Evento	Publicaciones en medios digitales, Documento de formalización (Invitación, Solicitud, Correo, Informes mensuales), Actas de Sesión de Consejo Directivo del Consejo Estatal de Ciencia y Tecnología de Jalisco, e informes de resultados que podrá consultar en la fracción VI, inciso j) de la liga: https://transparencia.jalisco.gob.mx/informacion/contenido/161/131	Existe interés de Instituciones de Educación Superior, Centros de Investigación y Empresas en realizar eventos con temas de Ciencia, Tecnología e Innovación.
Actividad	D3-06-Participación de Municipios en eventos de ciencia, tecnología e innovación.	Total de Municipios participantes en eventos de ciencia, tecnología e innovación.	(Municipios participantes (Realizado) / Municipios participantes (Programado))*100	Actas de Sesión de Consejo Directivo del Consejo Estatal de Ciencia y Tecnología de Jalisco	Trimestral	45.00	Municipio	Informe mensual de los traileres CTI con fotos, vídeos, evidencias, Visitas de Verificación y seguimiento, Actas de Sesión de Consejo Directivo del Consejo Estatal de Ciencia y Tecnología de Jalisco, e informes de resultados que podrá consultar en la fracción VI, inciso j) de la liga: https://transparencia.jalisco.gob.mx/informacion/contenido/161/131	Existe interés en las diferentes regiones del estado para realizar eventos con temas de Ciencia, Tecnología e Innovación.
Componente	D4-Acciones científicas y tecnológicas generadas para el desarrollo y crecimiento socio-económico del Estado.	Total de acciones científicas y tecnológicas generadas para el desarrollo y crecimiento socio-económico del Estado.	(Acciones generadas (Realizado) / Acciones generadas (Programado))*100	Actas de Sesión de Consejo Directivo del Consejo Estatal de Ciencia y Tecnología de Jalisco	Trimestral	4 0.00	Acción	Actas de Sesión de Consejo Directivo del Consejo Estatal de Ciencia y Tecnología de Jalisco, que podrá consultar en la fracción VI, inciso j) de la liga: https://transparencia.jalisco.gob.mx/informacion/contenido/161/131 Resultados de las convocatorias que se encuentra en la página oficial del COECYTJAL en la liga: https://www.coecytjal.org.mx/Plataforma/app/index.html /convocatorias	Existen acciones que contribuyen al desarrollo y crecimiento socio-económico del estado a través de las iniciativas de una economía basada en el conocimiento.
Actividad	D4-07-Generación de registros de propiedad intelectual en el sector público y privado del Estado de Jalisco.	Total de registros de propiedad intelectual	(Registros de propiedad intelectual (Realizado) / Registros de propiedad intelectual (Programado))*100	Actas de Sesión de Consejo Directivo del Consejo Estatal de Ciencia y Tecnología de Jalisco	Trimestral	220.00	Registro	Actas de Sesión de Consejo Directivo del Consejo Estatal de Ciencia y Tecnología de Jalisco, que podrá consultar en la fracción VI, inciso j) de la liga: https://transparencia.jalisco.gob.mx/informacion/contenido/161/131	Existe en Jalisco generación de registros en propiedad intelectual.
Actividad	D4-08-Generación o mejora de productos, servicios y/o procesos con base científica o tecnológica en el Estado de Jalisco.	Total de productos, servicios y/o procesos generados o mejorados	(Productos, servicios y/o procesos generados o mejorados (Realizado) / Productos, servicios y/o procesos generados o mejorados (Programado))*100	Actas de Sesión de Consejo Directivo del Consejo Estatal de Ciencia y Tecnología de Jalisco	Trimestral	24 .00	Producto	Actas de Sesión de Consejo Directivo del Consejo Estatal de Ciencia y Tecnología de Jalisco, que podrá consultar en la fracción VI, inciso j) de la liga: https://transparencia.jalisco.gob.mx/informacion/contenido/161/131	Existe en Jalisco generación o mejora de productos, servicios y/o procesos con base científica o tecnológica.
Actividad	D4-10-Generación de vinculación o instrumentos de colaboración entre entes del sector industrial y académico para el desarrollo de proyectos de ciencia y tecnología.	Total de vinculaciones generadas.	(Vinculaciones generadas (Realizado) / Vinculaciones generadas (Programado))*100	Actas de Sesión de Consejo Directivo del Consejo Estatal de Ciencia y Tecnología de Jalisco.	Trimestral	21.00	Vinculación	Actas de Sesión de Consejo Directivo del Consejo Estatal de Ciencia y Tecnología de Jalisco, que podrá consultar en la fracción VI, inciso j) de la liga: https://transparencia.jalisco.gob.mx/informacion/contenido/161/131	Existe el interés del sector academico e industrial para colaborar y complementar las fortalezas para llevar a cabo proyectos de investigación científica, desarrollo tecnológico e innovación.

GOBIERNO DEL ESTADO DE JALISCO

PRESUPUESTO DE EGRESOS PARA EL EJERCICIO FISCAL 2025

MATRIZ DE INDICADORES PARA RESULTADOS

Unidad Presupuestal: 12 Secretaría de Innovación, Ciencia y Tecnología
Unidad Responsable: 067 Consejo Estatal de Ciencia y Tecnología del Estado de Jalisco
Programa Presupuestario: 658 Gestión Administrativa de Ciencia, Tecnología e Innovación

Estado: Cerrada

Nivel	Resumen Narrativo	Indicador						Medios de verificación	Supuestos
		Nombre del indicador	Fórmula	Fuente de información	Frecuencia	Meta (valor)	Unidad de medida (meta valor)		
Fin	Contribuir a consolidar a Jalisco como líder nacional en aportación de valor económico y social, mediante el acceso incluyente de las personas a los beneficios de la integración de la ciencia y la tecnología, de la tecnificación y especialización de sectores clave y el impulso al capital humano, haciendo un uso responsable y democrático de los recursos naturales de todas las regiones del estado.	Posición en el Índice de Competitividad Estatal del IMCO	Para llevar a cabo el cálculo, se toman como base las calificaciones obtenidas en cada indicador agrupadas por subíndice y se toma como variable dependiente el promedio simple de las variables de inversión y talento.	IMCO. Índice de Competitividad Estatal, 2021.	Bienal	4.00	Posición	En el Sistema de Monitoreo de Indicadores del Desarrollo de Jalisco (MIDE Jalisco), para consulta abierta en https://seplan.app.jalisco.gob.mx/mide	Los sectores productivos tienen el interés y compromiso de integrar la ciencia y tecnología para la especialización de su sector y el impulso del capital humano.
Propósito	La academia, industria, sociedad y gobierno, se vinculan para fomentar el desarrollo científico y tecnológico, para la formación de capital humano especializado en áreas estratégicas, así como, la inversión científica y tecnológica para alcanzar un desarrollo sostenible y sustentable en todas las regiones del estado.	Instituciones, Centros de Investigación, Asociaciones, Sociedades y Personas físicas apoyados con Proyectos de Ciencia, Tecnología e Innovación	Se consideran cada una de las personas físicas y morales que fueron apoyadas con recursos para desarrollar Proyectos de Ciencia, Tecnología e Innovación.	Consejo Estatal de Ciencia y Tecnología de Jalisco, Gobierno de Jalisco, Cifras preliminares diciembre 2021.	Mensual	322.00	Instituciones	En el Sistema de Monitoreo de Indicadores del Desarrollo de Jalsico (MIDE Jalsico), para consulta abierta en https://seplan.app.jalisco.gob.mx/mide	La iniciativa privada tiene el interés de vincularse y colaborar con los centros de investigación para la solución de temáticas vigentes y fortalecimiento de empresas.
Componente	02-Proyectos finiquitados de innovación, ciencia y tecnología apoyados.	Total de proyectos finiquitados de innovación, ciencia y tecnología.	(Proyectos finiquitados (Realizado) / Proyectos finiquitados (Programado))*100	Actas de Sesión de Consejo Directivo del Consejo Estatal de Ciencia y Tecnología de Jalisco	Trimestral	237.00	Finiquito	Actas de Sesión de Consejo Directivo del Consejo Estatal de Ciencia y Tecnología de Jalisco, que podrá consultar en la fracción VI, inciso j) de la liga: https://transparencia.jalisco.gob.mx/informacion/contenido/161/131	Se cuenta con el dictamen de valoración satisfactoria de los informes técnicos y financieros.
Actividad	02-04-Emisión de actas de visitas de verificación de los proyectos apoyados.	Total de actas de verificación	(Actas de verificación (Realizado) / Actas de verificación (Programado))*100	Actas de Sesión de Consejo Directivo del Consejo Estatal de Ciencia y Tecnología de Jalisco	Trimestral	54.00	Acta	Actas de Sesión de Consejo Directivo del Consejo Estatal de Ciencia y Tecnología de Jalisco, que podrá consultar en la fracción VI, inciso j) de la liga: https://transparencia.jalisco.gob.mx/informacion/contenido/161/131	Conclusión de los proyectos, entrega de informes técnicos y financieros o solicitud de visita por parte de algún órgano de auditoria.
Actividad	02-05-Revisión de Informes técnicos y financieros de los proyectos apoyados.	Total de informes técnicos y financieros revisados.	(Informes Técnicos y Financieros (Realizado) / Informes Técnicos y Financieros (Programado))*100	Actas de Sesión de Consejo Directivo del Consejo Estatal de Ciencia y Tecnología de Jalisco.	Trimestral	248.00	Informe	Actas de Sesión de Consejo Directivo del Consejo Estatal de Ciencia y Tecnología de Jalisco, que podrá consultar en la fracción VI, inciso j) de la liga: https://transparencia.jalisco.gob.mx/informacion/contenido/161/131	En cada proyecto apoyado se debe entregar informa técnico y financiero como conclusión.

GOBIERNO DEL ESTADO DE JALISCO

PRESUPUESTO DE EGRESOS PARA EL EJERCICIO FISCAL 2025

MATRIZ DE INDICADORES PARA RESULTADOS

Unidad Presupuestal: 12 Secretaría de Innovación, Ciencia y Tecnología
Unidad Responsable: 067 Consejo Estatal de Ciencia y Tecnología del Estado de Jalisco
Programa Presupuestario: 658 Gestión Administrativa de Ciencia, Tecnología e Innovación

Estado: Cerrada

Nivel	Resumen Narrativo	Indicador						Medios de verificación	Supuestos
		Nombre del indicador	Fórmula	Fuente de información	Frecuencia	Meta (valor)	Unidad de medida (meta valor)		
Componente	B1-Iniciativas gestionadas para el fomento de proyectos científicos, tecnológicos y de innovación.	Total de iniciativas gestionadas para el fomento de proyectos científicos, tecnológicos y de innovación.	(Iniciativas gestionadas (Realizado) / Iniciativas gestionadas (Programado))*100	Actas de Sesión de Consejo Directivo del Consejo Estatal de Ciencia y Tecnología de Jalisco.	Trimestral	608.00	Iniciativa	Actas de Sesión de Consejo Directivo del Consejo Estatal de Ciencia y Tecnología de Jalisco, que podrá consultar en la fracción VI, inciso j) de la liga: https://transparencia.jalisco.gob.mx/informacion/contenido/161/131	Se considera la participación del sector académico, privado y gobierno con la finalidad de alinear los proyectos y convocatorias en investigación, desarrollo tecnológico e innovación hacia los requerimientos de los sectores productivos del estado.
Actividad	B1-01-Aprobación de proyectos de investigación, desarrollo tecnológico e innovación para los sectores público y privado.	Total de proyectos de investigación, desarrollo tecnológico e innovación aprobados.	(Proyectos aprobados (Realizado) / Proyectos aprobados (Programado))*100	Actas de Sesión de Consejo Directivo del Consejo Estatal de Ciencia y Tecnología de Jalisco	Trimestral	225.00	Proyecto	Actas de Sesión de Consejo Directivo del Consejo Estatal de Ciencia y Tecnología de Jalisco, que podrá consultar en la fracción VI, inciso j) de la liga: https://transparencia.jalisco.gob.mx/informacion/contenido/161/131	Existe proyectos con calidad técnica en investigación, desarrollo científico e innovación en el estado.
Actividad	B1-02-Publicación de convocatorias para fortalecer la investigación, desarrollo tecnológico e innovación en el Estado de Jalisco.	Total de convocatorias publicadas	(Convocatorias publicadas (Realizado) / Convocatorias publicadas (Programado))*100	Actas de Sesión de Consejo Directivo del Consejo Estatal de Ciencia y Tecnología de Jalisco	Trimestral	13.00	Convocatoria	Actas de Sesión de Consejo Directivo del Consejo Estatal de Ciencia y Tecnología de Jalisco, que podrá consultar en la fracción VI, inciso j) de la liga: https://transparencia.jalisco.gob.mx/informacion/contenido/161/131	Existen programas de apoyo estatales que promueven la cultura de investigación, desarrollo tecnológico e innovación.
Actividad	B1-03-Recepción de solicitudes de proyectos de investigación, desarrollo tecnológico e innovación ingresados al sistema de COECyTJAL para su apoyo.	Total de solicitudes recibidas	(Solicitudes recibidas (Realizado) / Solicitudes recibidas (Programado))*100	Actas de Sesión de Consejo Directivo del Consejo Estatal de Ciencia y Tecnología de Jalisco	Trimestral	370.00	Solicitud	Actas de Sesión de Consejo Directivo del Consejo Estatal de Ciencia y Tecnología de Jalisco, que podrá consultar en la fracción VI, inciso j) de la liga: https://transparencia.jalisco.gob.mx/informacion/contenido/161/131	Existen gran emprendimiento para el desarrollo tecnológico en el estado.

GOBIERNO DEL ESTADO DE JALISCO

PRESUPUESTO DE EGRESOS PARA EL EJERCICIO FISCAL 2025

MATRIZ DE INDICADORES PARA RESULTADOS

Unidad Presupuestal: 12 Secretaría de Innovación, Ciencia y Tecnología
Unidad Responsable: 067 Consejo Estatal de Ciencia y Tecnología del Estado de Jalisco
Programa Presupuestario: 660 Gestión de Fondos y Programas de Apoyo de Ciencia, Tecnología e Innovación

Estado: Cerrada

Nivel	Resumen Narrativo	Indicador						Medios de verificación	Supuestos
		Nombre del indicador	Fórmula	Fuente de información	Frecuencia	Meta (valor)	Unidad de medida (meta valor)		
Fin	Contribuir a consolidar a Jalisco como líder nacional en aportación de valor económico y social, mediante el acceso incluyente de las personas a los beneficios de la integración de la ciencia y la tecnología, de la tecnificación y especialización de sectores clave y el impulso al capital humano, haciendo un uso responsable y democrático de los recursos naturales de todas las regiones del estado.	Posición en el Índice de Competitividad Estatal del IMCO	Para llevar a cabo el cálculo, se toman como base las calificaciones obtenidas en cada indicador agrupadas por subíndice y se toma como variable dependiente el promedio simple de las variables de inversión y talento.	IMCO. Índice de Competitividad Estatal, 2021.	Bienal	4.00	Posición	En el Sistema de Monitoreo de Indicadores del Desarrollo de Jalisco (MIDE Jalisco), para consulta abierta en https://seplan.app.jalisco.gob.mx/mide	Los sectores productivos tienen el interés y compromiso de integrar la ciencia y tecnología para la especialización de su sector y el impulso del capital humano.
Propósito	La academia, industria, sociedad y gobierno, se vinculan para fomentar el desarrollo científico y tecnológico, para la formación de capital humano especializado en áreas estratégicas, así como, la inversión científica y tecnológica para alcanzar un desarrollo sostenible y sustentable en todas las regiones del estado.	Instituciones, Centros de Investigación, Asociaciones, Sociedades y Personas físicas apoyados con Proyectos de Ciencia, Tecnología e Innovación	Se consideran cada una de las personas físicas y morales que fueron apoyadas con recursos para desarrollar Proyectos de Ciencia, Tecnología e Innovación.	Consejo Estatal de Ciencia y Tecnología de Jalisco, Gobierno de Jalisco, Cifras preliminares diciembre 2021.	Mensual	322.00	Instituciones	En el Sistema de Monitoreo de Indicadores del Desarrollo de Jalsico (MIDE Jalsico), para consulta abierta en https://seplan.app.jalisco.gob.mx/mide	La iniciativa privada tiene el interés de vincularse y colaborar con los centros de investigación para la solución de temáticas vigentes y fortalecimiento de empresas.
Componente	04-Fondos de inversión otorgados a proyectos de innovación a través del PROINNJAL para el sector privado, académico y científico.	Total de fondos de inversión otorgados a proyectos de innovación a través del PROINNJAL para el sector privado, académico y científico.	(Fondos de inversión privados y del sector académico-científico (Realizado) / Fondos de inversión privados y del sector académico-científico (Programado))*100	Actas de Sesión de Consejo Directivo del Consejo Estatal de Ciencia y Tecnología de Jalisco	Semestral	48.41	Millones de pesos	Actas de Sesión de Consejo Directivo del Consejo Estatal de Ciencia y Tecnología de Jalisco, que podrá consultar en la fracción VI, inciso j) de la liga: https://transparencia.jalisco.gob.mx/informacion/contenido/161/131	Existe inversión por parte del sector privado, organismos públicos, y de las Instituciones de Educación Superior y Centros de Investigación a través del Programa de Innovación en Jalisco.
Actividad	04-03-Inversión de fondos destinados a proyectos de investigación, desarrollo tecnológico e innovación a través del Programa de Innovación en Jalisco.	Total de fondos de inversión destinados a proyectos de Empresas, Asociaciones y Cámaras Empresariales a través del Programa de Innovación en Jalisco.	(Fondos de inversión del sector privado (Realizado) / Fondos de inversión del sector privado (Programado))*100	Actas de Sesión de Consejo Directivo del Consejo Estatal de Ciencia y Tecnología de Jalisco	Trimestral	38.73	Millones de pesos	Actas de Sesión de Consejo Directivo del Consejo Estatal de Ciencia y Tecnología de Jalisco, que podrá consultar en la fracción VI, inciso j) de la liga: https://transparencia.jalisco.gob.mx/informacion/contenido/161/131	Existe inversión por parte del sector privado a través del Programa de Innovación en Jalisco.
Actividad	04-04-Inversión de fondos destinados a proyectos de las Instituciones de Educación Superior, públicas y privadas, y Centros de Investigación, públicos y privados, a través del Programa de Innovación en Jalisco.	Total de fondos de inversión del sector académico-científico a través del Programa de Innovación en Jalisco	(Fondos de inversión del sector académico científico (Realizado) / Fondos de inversión del sector académico científico (Programado))*100	Actas de Sesión de Consejo Directivo del Consejo Estatal de Ciencia y Tecnología de Jalisco	Trimestral	.68	Millones de pesos	Actas de Sesión de Consejo Directivo del Consejo Estatal de Ciencia y Tecnología de Jalisco, que podrá consultar en la fracción VI, inciso j) de la liga: https://transparencia.jalisco.gob.mx/informacion/contenido/161/131	Existe inversión por parte de Instituciones de Educación Superior, Organismos públicos, y Centros de Investigación para el desarrollo científico y tecnológico mediante el Programa de Innovación en Jalisco.

GOBIERNO DEL ESTADO DE JALISCO

PRESUPUESTO DE EGRESOS PARA EL EJERCICIO FISCAL 2025

MATRIZ DE INDICADORES PARA RESULTADOS

Unidad Presupuestal: 12 Secretaría de Innovación, Ciencia y Tecnología
Unidad Responsable: 067 Consejo Estatal de Ciencia y Tecnología del Estado de Jalisco
Programa Presupuestario: 660 Gestión de Fondos y Programas de Apoyo de Ciencia, Tecnología e Innovación

Estado: Cerrada

Nivel	Resumen Narrativo	Indicador						Medios de verificación	Supuestos
		Nombre del indicador	Fórmula	Fuente de información	Frecuencia	Meta (valor)	Unidad de medida (meta valor)		
Componente	D3-Beneficiarios apoyados en proyectos de innovación a través del PROINNJAL para el sector privado, académico y científico.	Total de beneficiarios apoyados en proyectos de innovación a través del PROINNJAL para el sector privado, académico y científico.	(Total Beneficiarios apoyados (Realizado) / Total Beneficiarios apoyados (Programado))*100	Actas de Sesión de Consejo Directivo del Consejo Estatal de Ciencia y Tecnología de Jalisco	Semestral	1 .00	Beneficiario	Actas de Sesión de Consejo Directivo del Consejo Estatal de Ciencia y Tecnología de Jalisco, que podrá consultar en la fracción VI, inciso j) de la liga: https://transparencia.jalisco.gob.mx/informacion/contenido/161/131	Jalisco es de los principales estados en generar proyectos de innovación para reactivar y fortalecer la competitividad del sector económico a través del impulso a las actividades de investigación, desarrollo tecnológico e innovación.
Actividad	D3-01-Aprobación de proyectos a empresas, Asociaciones y Cámaras empresariales que tengan incidencia en la resolución de las necesidades enmarcadas en el Programa de Innovación Jalisco.	Total de Empresas, Asociaciones y Cámaras empresariales beneficiadas a través del PROINNJAL.	(Total Beneficiarios beneficiados (Realizado) / Total Beneficiarios beneficiados (Programado))*100	Actas de Sesión de Consejo Directivo del Consejo Estatal de Ciencia y Tecnología de Jalisco	Trimestral	13.00	Beneficiario	Actas de Sesión de Consejo Directivo del Consejo Estatal de Ciencia y Tecnología de Jalisco, que podrá consultar en la fracción VI, inciso j) de la liga: https://transparencia.jalisco.gob.mx/informacion/contenido/161/131	Existen propuestas de proyectos con calidad técnica para aplicar en PROINNJAL
Actividad	D3-02-Aprobación de proyectos a Instituciones de Educación Superior, públicas y privadas, y Centros de Investigación, públicos y privadas, que tengan incidencia en la resolución de las necesidades enmarcadas en el Programa de Innovación Jalisco.	Total de Instituciones de Educación Superior y Centros de Investigación beneficiadas a través del PROINNJAL.	(Total Instituciones Beneficiadas (Realizado) / Total Instituciones Beneficiadas (Programado))*100	Actas de Sesión de Consejo Directivo del Consejo Estatal de Ciencia y Tecnología de Jalisco	Trimestral	6.00	Beneficiario	Actas de Sesión de Consejo Directivo del Consejo Estatal de Ciencia y Tecnología de Jalisco, que podrá consultar en la fracción VI, inciso j) de la liga: https://transparencia.jalisco.gob.mx/informacion/contenido/161/131	Jalisco cuenta con instituciones de educación y centros de investigación de alta calidad en desarrollo de proyectos científicos y tecnológicos.
Actividad	D3-3-Total de recursos humanos capacitados	Capacitación de recursos humanos en áreas de conocimiento científico y tecnológico	(Recursos humanos capacitados (Realizado)/Recursos humanos capacitados (Programado))*100	Actas de Sesión de Consejo Directivo del Consejo Estatal de Ciencia y Tecnología de Jalisco	Trimestral	800.00	Personas	Actas de Sesión de Consejo Directivo del Consejo Estatal de Ciencia y Tecnología de Jalisco, que podrá consultar en la fracción VI, inciso j) de la liga: https://transparencia.jalisco.gob.mx/informacion/contenido/161/131	Existe capacitación de recursos humanos en áreas de conocimiento científico y tecnológico

GOBIERNO DEL ESTADO DE JALISCO

PRESUPUESTO DE EGRESOS PARA EL EJERCICIO FISCAL 2025

MATRIZ DE INDICADORES PARA RESULTADOS

Unidad Presupuestal: 12 Secretaría de Innovación, Ciencia y Tecnología
Unidad Responsable: 067 Consejo Estatal de Ciencia y Tecnología del Estado de Jalisco
Programa Presupuestario: 663 Fortalecimiento de la cultura científica y la apropiación social de la ciencia Lunaria

Estado: Cerrada

Nivel	Resumen Narrativo	Indicador						Medios de verificación	Supuestos
		Nombre del indicador	Fórmula	Fuente de información	Frecuencia	Meta (valor)	Unidad de medida (meta valor)		
Fin	Contribuir a consolidar a Jalisco como líder nacional en aportación de valor económico y social, mediante el acceso incluyente de las personas a los beneficios de la integración de la ciencia y la tecnología, de la tecnificación y especialización de sectores clave y el impulso al capital humano, haciendo un uso responsable y democrático de los recursos naturales de todas las regiones del estado.	Posición en el Índice de Competitividad Estatal del IMCO	Para llevar a cabo el cálculo, se toman como base las calificaciones obtenidas en cada indicador agrupadas por subíndice y se toma como variable dependiente el promedio simple de las variables de inversión y talento.	IMCO. Índice de Competitividad Estatal, 2021.	Bienal	4.00	Posición	En el Sistema de Monitoreo de Indicadores del Desarrollo de Jalisco (MIDE Jalisco), para consulta abierta en https://seplan.app.jalisco.gob.mx/mide	Los sectores productivos tienen el interés y compromiso de integrar la ciencia y tecnología para la especialización de su sector y el impulso del capital humano.
Propósito	La academia, industria, sociedad y gobierno, se vinculan para fomentar el desarrollo científico y tecnológico, para la formación de capital humano especializado en áreas estratégicas, así como, la inversión científica y tecnológica para alcanzar un desarrollo sostenible y sustentable en todas las regiones del estado.	Instituciones, Centros de Investigación, Asociaciones, Sociedades y Personas físicas apoyados con Proyectos de Ciencia, Tecnología e Innovación	Se consideran cada una de las personas físicas y morales que fueron apoyadas con recursos para desarrollar Proyectos de Ciencia, Tecnología e Innovación.	Consejo Estatal de Ciencia y Tecnología de Jalisco, Gobierno de Jalisco, Cifras preliminares diciembre 2021.	Mensual	322.00	Instituciones	En el Sistema de Monitoreo de Indicadores del Desarrollo de Jalsico (MIDE Jalsico), para consulta abierta en https://seplan.app.jalisco.gob.mx/mide	La iniciativa privada tiene el interés de vincularse y colaborar con los centros de investigación para la solución de temáticas vigentes y fortalecimiento de empresas.
Componente	01-Asistentes atendidos en eventos, talleres y actividades del Planetario y Centro Interactivo de Jalisco Lunaria para el fortalecimiento de la cultura científica.	Total de asistentes atendidos en eventos, talleres y actividades del Planetario y Centro Interactivo de Jalisco Lunaria para el fortalecimiento de la cultura científica.	(Asistentes a eventos, talleres y actividades (Realizado) / Asistentes a eventos, talleres y actividades (Programado))*100	Registros administrativos del Planetario y Centro Interactivo de Jalisco Lunaria y actas de Consejo Directivo del Consejo Estatal de Ciencia y Tecnología de Jalisco.	Trimestral	70000.00	Asistente	Actas de Sesión de Consejo Directivo del Consejo Estatal de Ciencia y Tecnología de Jalisco, que podrá consultar en la fracción VI, inciso j) de la liga: https://transparencia.jalisco.gob.mx/informacion/contenido/161/131	Se cuenta con el interés de la ciudadanía por asistir a las actividades de difusión y divulgación de la ciencia.
Actividad	01-01-Generación de actividades complementarias de divulgación científica por el Planetario y Centro Interactivo de Jalisco Lunaria.	Total de asistentes en actividades complementarias de divulgación científica por el Planetario y Centro Interactivo de Jalisco Lunaria.	(Asistentes a actividades complementarias (Realizado) / Asistentes a actividades complementarias (Programado))*100	Registros administrativos del Planetario y Centro Interactivo de Jalisco Lunaria y actas de Consejo Directivo del Consejo Estatal de Ciencia y Tecnología de Jalisco.	Trimestral	20000.00	Asistente	Actas de Sesión de Consejo Directivo del Consejo Estatal de Ciencia y Tecnología de Jalisco, que podrá consultar en la fracción VI, inciso j) de la liga: https://transparencia.jalisco.gob.mx/informacion/contenido/161/131	Es necesaria la realización de actividades complementarias de divulgación de la ciencia para lograr un mayor alcance.
Actividad	01-02-Ejecución de proyecciones y actividades en pabellón y domo a las y los jaliscienses.	Total de asistentes a pabellón y domo del Planetario y Centro Interactivo de Jalisco Lunaria.	(Asistentes a eventos de divulgación científica (Realizado) / Asistentes a eventos de divulgación científica (Programado))*100	Registros administrativos del del Planetario y Centro Interactivo de Jalisco Lunaria y Actas de Consejo Directivo del Consejo Estatal de Ciencia y Tecnología de Jalisco.	Trimestral	50000.00	Asistente	Actas de Sesión de Consejo Directivo del Consejo Estatal de Ciencia y Tecnología de Jalisco, que podrá consultar en la fracción VI, inciso j) de la liga: https://transparencia.jalisco.gob.mx/informacion/contenido/161/131	Las proyecciones de domo y actividades en pabellón son ejes medulares para disminuir la brecha digital y despertar entre los públicos más interés por las ciencias.
Componente	B2-Iniciativas gestionadas para el fomento de la divulgación científica para los y las Jaliscienses.	Total de iniciativas gestionadas para el fomento de la divulgación científica para los y las jaliscienses.	(Iniciativas para la promoción, difusión y divulgación científica (Realizado) / Iniciativas para la promoción, difusión y divulgación científica (Programado))*100	Registros administrativos del Planetario y Centro Interactivo de Jalisco Lunaria y actas de Consejo Directivo del Consejo Estatal de Ciencia y Tecnología de Jalisco.	Trimestral	570.00	Iniciativa	Actas de Sesión de Consejo Directivo del Consejo Estatal de Ciencia y Tecnología de Jalisco, que podrá consultar en la fracción VI, inciso j) de la liga: https://transparencia.jalisco.gob.mx/informacion/contenido/161/131	Existe un interés creciente de instituciones y del público para asistir a la oferta de difusión y divulgación de la ciencia de Lunaria.

GOBIERNO DEL ESTADO DE JALISCO

PRESUPUESTO DE EGRESOS PARA EL EJERCICIO FISCAL 2025

MATRIZ DE INDICADORES PARA RESULTADOS

Unidad Presupuestal: 12 Secretaría de Innovación, Ciencia y Tecnología
Unidad Responsable: 067 Consejo Estatal de Ciencia y Tecnología del Estado de Jalisco
Programa Presupuestario: 663 Fortalecimiento de la cultura científica y la apropiación social de la ciencia Lunaria

Estado: Cerrada

Nivel	Resumen Narrativo	Indicador						Medios de verificación	Supuestos
		Nombre del indicador	Fórmula	Fuente de información	Frecuencia	Meta (valor)	Unidad de medida (meta valor)		
Actividad	B2-03-Realización de sesiones interactivas en el domo y pabellón del Planetario y Centro Interactivo de Jalisco Lunaria.	Total de sesiones brindadas para el fomento de la divulgación científica.	(Sesiones para divulgación científica (Realizado) / Sesiones para divulgación científica (Programado))*100	Registros administrativos del Planetario y Centro Interactivo de Jalisco Lunaria y actas de Consejo Directivo del Consejo Estatal de Ciencia y Tecnología de Jalisco.	Trimestral	400.00	Sesión	Actas de Sesión de Consejo Directivo del Consejo Estatal de Ciencia y Tecnología de Jalisco, que podrá consultar en la fracción VI, inciso j) de la liga: https://transparencia.jalisco.gob.mx/informacion/contenido/161/131	Hay interés de tener acercamiento a la ciencia y la tecnología.
Actividad	B2-04-Celebración de colaboraciones institucionales para el fortalecimiento de la difusión y divulgación científica.	Total de colaboraciones concretadas para el fortalecimiento de la cultura científica.	(Colaboraciones realizadas con otras instituciones o investigadores (Realizado) / Colaboraciones realizadas con otras instituciones o investigadores (Programado))*100	Registros administrativos del Planetario y Centro Interactivo de Jalisco Lunaria y actas de Consejo Directivo del Consejo Estatal de Ciencia y Tecnología de Jalisco.	Trimestral	20.00	Colaboración	Actas de Sesión de Consejo Directivo del Consejo Estatal de Ciencia y Tecnología de Jalisco, que podrá consultar en la fracción VI, inciso j) de la liga: https://transparencia.jalisco.gob.mx/informacion/contenido/161/131	Las colaboración entre instituciones o investigadores generan propuestas de mayor impacto y calidad además de favorecer las alianzas estratégicas.
Actividad	B2-05-Atención a Instituciones de educación básica, media y media superior para el fortalecimiento de la cultura científica.	Total de grupos escolares atendidos.	(Grupos escolares atendidos (Realizado) / Grupos escolares atendidos (Programado))*100	Registros administrativos del Planetario y Centro Interactivo de Jalisco Lunaria y actas de Consejo Directivo del Consejo Estatal de Ciencia y Tecnología de Jalisco.	Trimestral	150.00	Grupo	Actas de Sesión de Consejo Directivo del Consejo Estatal de Ciencia y Tecnología de Jalisco, que podrá consultar en la fracción VI, inciso j) de la liga: https://transparencia.jalisco.gob.mx/informacion/contenido/161/131	La oferta educativa y el acompa amiento que se brinda es de gran interés para instituciones escolares de todos los niveles educativos.

GOBIERNO DEL ESTADO DE JALISCO

PRESUPUESTO DE EGRESOS PARA EL EJERCICIO FISCAL 2025

MATRIZ DE INDICADORES PARA RESULTADOS

Unidad Presupuestal: 12 Secretaría de Innovación, Ciencia y Tecnología
Unidad Responsable: 115 Fideicomiso Ciudad Creativa Digital
Programa Presupuestario: 220 Ciudad Creativa Digital Guadalajara

Estado: Cerrada

Nivel	Resumen Narrativo	Indicador						Medios de verificación	Supuestos
		Nombre del indicador	Fórmula	Fuente de información	Frecuencia	Meta (valor)	Unidad de medida (meta valor)		
Fin	Contribuir a consolidar a Jalisco como líder nacional en aportación de valor económico y social, mediante el acceso incluyente de las personas a los beneficios de la integración de la ciencia y la tecnología, de la tecnificación y especialización de sectores clave y el impulso al capital humano, haciendo un uso responsable y democrático de los recursos naturales de todas las regiones del estado.	Posición en el Índice de Competitividad Estatal del IMCO	Para llevar a cabo el cálculo, se toman como base las calificaciones obtenidas en cada indicador agrupadas por subíndice y se toma como variable dependiente el promedio simple de las variables de inversión y talento.	IMCO. Índice de Competitividad Estatal, 2021.	Bienal	4.00	Posición	En el Sistema de Monitoreo de Indicadores del Desarrollo de Jalisco (MIDE Jalisco), para consulta abierta en https://seplan.app.jalisco.gob.mx/mide	Los sectores productivos tienen el interés y compromiso de integrar la ciencia y tecnología para la especialización de su sector y el impulso del capital humano.
Propósito	La academia, industria, sociedad y gobierno, se vinculan para fomentar el desarrollo científico y tecnológico, para la formación de capital humano especializado en áreas estratégicas, así como, la inversión científica y tecnológica para alcanzar un desarrollo sostenible y sustentable en todas las regiones del estado.	Fondos concurrentes a la inversión estatal en investigación, desarrollo tecnológico e innovación (I+d+i)	Se consideran cada una de las aportaciones adicionales por los sectores de la academia, productivo y otros fondos de gobierno (estatales y federales), así como inversión adicional aportada por terceros (Ejem. Recursos aportados por las empresas por cada empleo generado)	Consejo Estatal de Ciencia y Tecnología de Jalisco, Gobierno de Jalisco, cifras preliminares diciembre del 2021.	Mensual	109.00	Millones de pesos	En el Sistema de Monitoreo de Indicadores del Desarrollo de Jalsico (MIDE Jalsico), para consulta abierta en https://seplan.app.jalisco.gob.mx/mide	La iniciativa privada tiene el interés de vincularse y colaborar con los centros de investigación para la solución de temáticas vigentes y fortalecimiento de empresas.
Componente	01-Convenios y Contratos Celebrados	Porcentaje de convenios y contratos celebrados con proveedores	(Total de acciones de gestión (Realizado)/Total de acciones de gestión (Programado))*100	Gestiones con inquilinos, fiduciaria o dependencias realizadas por parte de la Dirección de Enlace Administrativo o Dirección General, para la administración , operación y consecución del objeto y fines del Fideicomiso	Semestral	2.00	Porcentaje	"Portal de transparencia del Fideicomiso: https://transparencia.jalisco.gob.mx/informacion_fundamental/6/159"	Existen empresas, asociaciones, instituciones académicas o de gobierno, con interés para operar en las instalaciones de CCD o sus predios
Actividad	01-01-Operación de administración del Primer Complejo de Ciudad Creativa y sus predios	Mide el porcentaje de avance en las acciones de operación y mantenimiento	(Total de operaciones realizadas(Realizado)/Total de operaciones realizadas(Programado))*100	Reporte de acciones de necesarias para la operación como instalación de Comités, Apertura de Fondo Revolvente, y/o mantenimiento como: reparaciones, reemplazos, actualizaciones, preventivas ; que genera la Dirección de Enlace Administrativo.	Trimestral	100.00	Porcentaje	"Portal de transparencia del Fideicomiso: https://transparencia.jalisco.gob.mx/informacion_fundamental/6/159"	Suceden daños o reemplazos necesarios en las instalaciones o equipamiento del Primer Complejo de Ciudad Creativa y sus predios; que requiera acciones administrativas para adquirir los servicios o productos.
Actividad	01-02-Adecuación de las instalaciones de Ciudad Creativa Digital y sus predios para el establecimiento u operación de empresas,, asociaciones, instituciones académicas o de gobierno a través de espacios en renta o venta	Porcentaje de solicitudes o requerimientos de adecuaciones en las instalaciones de Ciudad Creativa Digital y sus predios	(Total de adecuaciones en Ciudad Creativa Digital(Realizado)/Total de adecuaciones en Ciudad Creativa Digital(Programado))*100	Reporte de Adecuaciones y/o Modificaciones a la infraestructura en el Primer Complejo de Ciudad Creativa y sus predios, que genera la Dirección de Mantenimiento de la ADICDEJ	Semestral	100.00	Porcentaje	Reporte de Adecuaciones y/o Modificaciones a la infraestructura en el Primer Complejo de Ciudad Creativa y sus predios, que genera la Coordinación de Proyectos Especiales de la ADICD	Hay empresas, asociaciones, instituciones académicas o de gobierno que desean operar en las instalaciones de CCD o sus predios y se requiere hacer adecuaciones o modificaciones para mejorar el funcionamiento.

GOBIERNO DEL ESTADO DE JALISCO

PRESUPUESTO DE EGRESOS PARA EL EJERCICIO FISCAL 2025

MATRIZ DE INDICADORES PARA RESULTADOS

Unidad Presupuestal: 12 Secretaría de Innovación, Ciencia y Tecnología
Unidad Responsable: 115 Fideicomiso Ciudad Creativa Digital
Programa Presupuestario: 220 Ciudad Creativa Digital Guadalajara

Estado: Cerrada

Nivel	Resumen Narrativo	Indicador						Medios de verificación	Supuestos
		Nombre del indicador	Fórmula	Fuente de información	Frecuencia	Meta (valor)	Unidad de medida (meta valor)		
Componente	0 -Administración, operación y consecución de objetivos de Fideicomiso ejecutados	Porcentaje de acciones para la gestión del objeto y fines del Fideicomiso de Ciudad Creativa Digital	(Total de acciones de gestión (Realizado)/Total de acciones de gestión (Programado))*100	Gestiones con inquilinos, fiduciaria o dependencias realizadas por parte de la Dirección de Enlace Administrativo o Dirección General, para la administración , operación y consecución del objeto y fines del Fideicomiso	Semestral	100.00	Porcentaje	"Portal de transparencia del Fideicomiso: https://transparencia.jalisco.gob.mx/informacion_fundamental/6/159"	Existen obras y acciones en CCD que requieran gestionarse con organismos, inquilinos o dependencias externas para lograr el Objeto o los Fines del FIdeicomiso.
Actividad	0 -01-Compras y operación de los requerimientos del Fideicomiso	Porcentaje de avance en las compras a través de Fondo Revolvente realizadas	(Total de actividades(Realizado)/Total de actividades(Programado))*100	Archivo de apertura de Fondo Revolvente y su comportamiento por parte de la Dirección de Enlace Administrativo	Cuatrimestral	100.00	Porcentaje	Archivo de apertura de Fondo Revolvente y su comportamiento por parte de la Dirección de Enlace Administrativo	Se concluye el tramite para obtener un fondo revolvente y solventar los requerimientos
Actividad	0 -02-Dirección de la estructura de Recursos Humanos del Fideicomiso	Porcentaje de contratos de personal operativo celebrados	(Total de contratos de personal(Realizado)/Total de contratos de personal(Programado))*100	Documentos de soporte de los nombramientos de personal contratados por Fideicomiso, que elabora la Dirección de Enlace Administrativo	Semestral	100.00	Porcentaje	Documentos de soporte de los nombramientos de personal contratados por Fideicomiso, que elabora la Dirección de Enlace Administrativo	Se nombra al titular del fideicomiso por parte del Gobernador del Estado y se autoriza la contratación de la estructura administrativa

GOBIERNO DEL ESTADO DE JALISCO

PRESUPUESTO DE EGRESOS PARA EL EJERCICIO FISCAL 2025

MATRIZ DE INDICADORES PARA RESULTADOS

Unidad Presupuestal: 12 Secretaría de Innovación, Ciencia y Tecnología
Unidad Responsable: 11 Instituto Tecnológico José Mario Molina Pasquel y Henríquez
Programa Presupuestario: 401 Educación Superior Tecnológica en las Regiones

Estado: Cerrada

Nivel	Resumen Narrativo	Indicador						Medios de verificación	Supuestos
		Nombre del indicador	Fórmula	Fuente de información	Frecuencia	Meta (valor)	Unidad de medida (meta valor)		
Fin	Contribuir a mejorar las condiciones de acceso efectivo a los derechos sociales, mediante el impulso de las capacidades de las personas y sus comunidades, reduciendo brechas de desigualdad, con un sentido de colectividad fortalecido que impulsa la movilidad social ascendente y con atención prioritaria para las personas y los grupos cuyos derechos han sido vulnerados de manera histórica y coyuntural en particular por la pandemia por COVID19.	Porcentaje de la población vulnerable por carencias sociales	Representa la proporción de la población vulnerable por carencias sociales con respecto al total de la población.	CONEVAL. Medición de la pobreza 2020, estimaciones con base en la ENIGH 2018 y 2020.	Anual	22.80	Porcentaje	En el Sistema de Monitoreo de Indicadores del Desarrollo de Jalisco (MIDE Jalisco), para consulta abierta en https://seplan.app.jalisco.gob.mx/mide	Las y los habitantes del estado de Jalisco asumen su compromiso de corresponsabilidad en el proceso de desarrollo social y acceso efectivo de sus derechos sociales.
Propósito	Las y los estudiantes del estado de Jalisco, cuentan con un enfoque integral de educación que incrementa la calidad y pertinencia educativa hacia la excelencia de la misma, para formar una ciudadanía responsable que enfrente de manera positiva los desafíos personales y colectivos durante su trayecto de vida.	Porcentaje de cobertura en educación superior sin posgrado de 18 a 22 años	Resulta de dividir el total de la matrícula de técnico superior universitario y licenciatura de la modalidad escolarizada del ciclo en estudio, entre el total de la población estimada del rango de 18 a 22 años de edad del mismo periodo.	Secretaría de Educación Pública (SEP). Sistema Nacional de Información Estadística Educativa (SNIEE). Preliminar, 2020.	Anual	40.00	Porcentaje	En el Sistema de Monitoreo de Indicadores del Desarrollo de Jalsico (MIDE Jalsico), para consulta abierta en https://seplan.app.jalisco.gob.mx/mide	Las madres y los padres de familia cuentan con el tiempo suficiente para involucrarse de forma integral en el proceso educativo y contribuir al incremento de la calidad y pertinencia educativa.
Componente	01-Calidad Educativa fortalecida para las y los Estudiantes bajo un modelo Pertinente	Porcentaje de Programas y Especialidades pertinentes	(Total de programas y especialidades pertinentes (Realizado) / Total de programas y especialidades pertinentes (Programado))*100	Reporte del responsable del rea Desarrollo Académico Informe presentado al rgano de Gobierno.	Semestral	100.00	Porcentaje	http://transparencia.info.Jalisco.gob.mx/transparencia/organismo/ 12 Reportes de los Responsables de cada Programa Educativo Reportes de Control Escolar Informes presentados a rgano de Gobierno.	ue los alumnos y alumnas reúnan las competencias requeridas por la Modalidad de Educación Dual
Actividad	01-01-Capacitación del personal académico a través de formación, actualización y capacitación docente	Total de Docentes Actualizados / Formados	(Número de Docentes Actualizados / Formados (Realizado) / Número de Docentes Actualizados / Formados (Programado))*100	Reporte del responsable del rea Desarrollo Académico Informe presentado al rgano de Gobierno.	Semestral	00.00	Docente	http://transparencia.info.Jalisco.gob.mx/transparencia/organismo/ 12	ue se busca el estado del arte en capacitación docente
Componente	0 -Vinculación sectorial acrecentada para el desarrollo de las regiones del Estado de Jalisco	Total de nidades Económicas vinculadas	(Número de nidades Económicas (empresas) vinculadas (Realizado) / Número de nidades Económicas (empresas) vinculadas (Programado))*100	Informes de la Dirección de Vinculación	Semestral	800.00	Empresa	http://transparencia.info.Jalisco.gob.mx/transparencia/organismo/ 12	ue las y los estudiantes tengan la mejor experiencia laboral previa a su egreso

GOBIERNO DEL ESTADO DE JALISCO

PRESUPUESTO DE EGRESOS PARA EL EJERCICIO FISCAL 2025

MATRIZ DE INDICADORES PARA RESULTADOS

Unidad Presupuestal: 12 Secretaría de Innovación, Ciencia y Tecnología
Unidad Responsable: 11 Instituto Tecnológico José Mario Molina Pasquel y Henríquez
Programa Presupuestario: 401 Educación Superior Tecnológica en las Regiones

Estado: Cerrada

Nivel	Resumen Narrativo	Indicador						Medios de verificación	Supuestos
		Nombre del indicador	Fórmula	Fuente de información	Frecuencia	Meta (valor)	Unidad de medida (meta valor)		
Actividad	0 -01-Incubación de Empresas para la atención de necesidades regionales del Estado de Jalisco	Total de Empresas formadas (incubadas) de atención regional	(Total de Empresas formadas (incubadas) de atención Regional (Realizado) / Total de Empresas formadas (incubadas) de atención Regional (Programado))*100	Reportes e indicadores del rea de Emprendimiento y Dirección de Extensión y Vinculación	Semestral	4.00	Empresa	Reportes e Informes de la Dirección de Extensión y Vinculación	ue el estado de Jalisco busca el desarrollo económico
Componente	2-Cobertura Educativa ampliada para que las y los jóvenes jaliscienses tengan acceso a la educación	401 02-1 Total de Matrícula Registrada	(Matrícula Total Estudiantil (Realizado) / Matrícula Total Estudiantil (Programado))*100	http://transparencia.info.Jalisco.gob.mx/transparencia/organismo/ 12	Semestral	1 090.00	Alumno	http://transparencia.info.Jalisco.gob.mx/transparencia/organismo/ 12	Ampliar la cobertura con un enfoque de equidad y justicia social
Actividad	2-01-Acciones que contribuyen al aumento en la participación de las mujeres jaliscienses en la fuerza de trabajo formal	Proyecto de rea de lactancia en operación	(rea de lactancia en operación (Realizado) / rea de lactancia en operación (Programado))*100	Reporte del rea de Extensión y Vinculación	Trimestral	100.00	Porcentaje	http://transparencia.info.Jalisco.gob.mx/transparencia/organismo/ 12	Acciones encaminadas para contribuir en el aumento de la participación de las mujeres jaliscienses en la fuerza de trabajo formal
Actividad	2-02-Reducción de la brecha de reprobación que eleva el nivel educativo de los y las estudiantes	Porcentaje de Reprobación	(Total brecha de reprobación (Realizado) / Total brecha de reprobación (Programado))*100	Reporte del rea de Administración Escolar de Inscritos y Reinscritos Informes presentados a rgano de Gobierno	Semestral	.00	Porcentaje	Reportes de Control Escolar	Se busca el estado del arte en la técnica de enseñanza
Componente	-Formación Integral ofertada para las y los jóvenes jaliscienses	Porcentaje de Retención Estudiantil	(Total Alumnos Retención Estudiantil (Realizado) / Total Alumnos Retención Estudiantil (Programado))*100	http://transparencia.info.Jalisco.gob.mx/transparencia/organismo/ 12	Semestral	90.00	Alumno	http://transparencia.info.Jalisco.gob.mx/transparencia/organismo/ 12	ue las y los jóvenes de Jalisco tengan m s y mejores opciones de estudio en Educación Superior
Actividad	-01-Generación de opciones de integración de jóvenes en situación vulnerable	Porcentaje de Alumnos y Alumnas en situación vulnerable	(Total de alumnos en situación vulnerable (Realizado) / Total de alumnos en situación vulnerable (Programado))*100	Reportes e informes del rea de Control Escolar y Dirección de Académia	Semestral	8.00	Porcentaje	Reportes de control escolar y encuestas de entrada	ue se busca alentar el desarrollo social en Jalisco

GOBIERNO DEL ESTADO DE JALISCO

PRESUPUESTO DE EGRESOS PARA EL EJERCICIO FISCAL 2025

MATRIZ DE INDICADORES PARA RESULTADOS

Unidad Presupuestal: 12 Secretaría de Innovación, Ciencia y Tecnología
Unidad Responsable: 202 Agencia para el Desarrollo de Industrias Creativas y Digitales del Estado de Jalisco
Programa Presupuestario: 38 Programa de capacitación para industrias creativas

Estado: Cerrada

Nivel	Resumen Narrativo	Indicador						Medios de verificación	Supuestos
		Nombre del indicador	Fórmula	Fuente de información	Frecuencia	Meta (valor)	Unidad de medida (meta valor)		
Fin	Contribuir a consolidar a Jalisco como líder nacional en aportación de valor económico y social, mediante el acceso incluyente de las personas a los beneficios de la integración de la ciencia y la tecnología, de la tecnificación y especialización de sectores clave y el impulso al capital humano, haciendo un uso responsable y democrático de los recursos naturales de todas las regiones del estado.	Posición en el Índice de Competitividad Estatal del IMCO	Para llevar a cabo el cálculo, se toman como base las calificaciones obtenidas en cada indicador agrupadas por subíndice y se toma como variable dependiente el promedio simple de las variables de inversión y talento.	IMCO. Índice de Competitividad Estatal, 2021.	Bienal	4.00	Posición	En el Sistema de Monitoreo de Indicadores del Desarrollo de Jalisco (MIDE Jalisco), para consulta abierta en https://seplan.app.jalisco.gob.mx/mide	Los sectores productivos tienen el interés y compromiso de integrar la ciencia y tecnología para la especialización de su sector y el impulso del capital humano.
Propósito	La academia, industria, sociedad y gobierno, se vinculan para fomentar el desarrollo científico y tecnológico, para la formación de capital humano especializado en áreas estratégicas, así como, la inversión científica y tecnológica para alcanzar un desarrollo sostenible y sustentable en todas las regiones del estado.	Fondos concurrentes a la inversión estatal en investigación, desarrollo tecnológico e innovación (I+d+i)	Se consideran cada una de las aportaciones adicionales por los sectores de la academia, productivo y otros fondos de gobierno (estatales y federales), así como inversión adicional aportada por terceros (Ejem. Recursos aportados por las empresas por cada empleo generado)	Consejo Estatal de Ciencia y Tecnología de Jalisco, Gobierno de Jalisco, cifras preliminares diciembre del 2021.	Mensual	109.00	Millones de pesos	En el Sistema de Monitoreo de Indicadores del Desarrollo de Jalsico (MIDE Jalsico), para consulta abierta en https://seplan.app.jalisco.gob.mx/mide	La iniciativa privada tiene el interés de vincularse y colaborar con los centros de investigación para la solución de temáticas vigentes y fortalecimiento de empresas.
Componente	B1-Capacitación para el desarrollo y atracción de talento en la industria creativa digital ejecutada	Porcentaje de avance en la ejecución del programa de capacitación para el desarrollo y atracción de talento	(Número de etapas del programa ejecutadas (Realizado)/ Total de etapas del programa programados (Programado))*100	Documentos que evidencian las etapas del programa y que las genera la Coordinación General de Proyectos de la ADICDEJ: 1.Anexo técnico 2.Reglas de operación 3. Convocatoria, y 4. Padrón de beneficiarios del programa.	Trimestral	100.00	Porcentaje	Portal de Transparencia de la Agencia https://transparencia.jalisco.gob.mx/informacion fundamental/6	Las etapas del programa se desarrollan sin contratiempos y con las características necesarias para desarrollar y atraer talento en Jalisco
Actividad	B1-01-Elaboración del diseño del programa y su documento normativo	Porcentaje de avance en el proceso de licitación del programa de Capacitación para el desarrollo y atracción de talento	(Total de etapas de diseño del programa concluidas(Realizado)/Total de etapas de diseño del programa planeadas(Programado))*100	Anexo técnico para buscar proveedor que ejecute el programa que genera la Coordinación General de Proyectos y las reglas de operación publicadas en el periódico oficial El Estado de Jalisco	Semestral	2.00	Etapa	Portal de Transparencia de la ADICDEJ https://transparencia.jalisco.gob.mx/informacion fundamental/6	Se diseña documento técnico con las características del programa de capacitación y se elabora documento normativo que permita ejecutar un programa para desarrollo y atracción de talento
Actividad	B1-02-Publicación de la Convocatoria e Incorporación de los sujetos de apoyo al programa de capacitación	Porcentaje de avance en la implementación del programa de Capacitación para el desarrollo y atracción de talento	(Etapas de la ejecución del programa(Realizado)/Etapas de la ejecución del programa(Programado))*100	Documento de Convocatoria que genera la Coordinación General de Proyectos publicado en página oficial de Ciudad Creativa Digital y padrón de beneficiarios del programa que genera la empresa que ejecuta el programa publicado.	Semestral	2.00	Etapa	Portal de Transparencia de la ADICDEJ https://transparencia.jalisco.gob.mx/informacion fundamental/6	Se difunde la Convocatoria del programa de capacitación y existen interesados en participar en el programa de capacitación, se registran y cumplen con los requisitos.

GOBIERNO DEL ESTADO DE JALISCO

PRESUPUESTO DE EGRESOS PARA EL EJERCICIO FISCAL 2025

MATRIZ DE INDICADORES PARA RESULTADOS

Unidad Presupuestal: 12 Secretaría de Innovación, Ciencia y Tecnología
Unidad Responsable: 202 Agencia para el Desarrollo de Industrias Creativas y Digitales del Estado de Jalisco
Programa Presupuestario: 38 Programa de capacitación para industrias creativas

Estado: Cerrada

Nivel	Resumen Narrativo	Indicador						Medios de verificación	Supuestos
		Nombre del indicador	Fórmula	Fuente de información	Frecuencia	Meta (valor)	Unidad de medida (meta valor)		
Componente	B2-Acciones de difusión y capacitación que brindan la nidad de Igualdad de Género y Comité de tica al personal de la ADICDEJ y FCCD realizadas	Porcentaje de acciones de difusión y capacitación que brindan la nidad de Igualdad de la ADICDEJ y Comité de tica que incorporan perspectiva de género y ética en su hacer institucional	(Número de acciones de difusión y capacitación que consideran la Igualdad de Género y Comité de tica (Realizado) / Número de acciones de difusión y capacitación que consideran la Igualdad de Género y Comité de tica (Programado))*100	Acta de sesiones de la nidad de Género y del Comité de tica de la ADICDEJ y FCCD, respectivamente, que genera la Dirección Jurídica de la Agencia con las acciones a realizar	Trimestral	100.00	Porcentaje	Portal de Transparencia de la ADICDEJ y del FCCD https://transparencia.jalisco.gob.mx/informacion fundamental/6	Existen capacitaciones en perspectiva de género y de ética para el personal de la ADICDEJ y del FCCD que permitan incorporarla al quehacer institucional
Actividad	B2-01- Difusión de los Planes Anuales de Trabajo de la nidad de Igualdad de Género y del Comité de tica	Porcentaje de avance en la incorporación de la perspectiva de género y de ética en el quehacer institucional	(Acciones de incorporación de perspectiva de género y ética(Realizado)/Acciones de incorporación de perspectiva de género y ética(Programado))*100	Planes de trabajo de la nidad de Igualdad de Género y del Comité de tica que genera la Dirección Jurídica de la ADICDEJ	Semestral	100.00	Porcentaje	Portal de Transparencia de la Agencia y del FCCD https://transparencia.jalisco.gob.mx/informacion fundamental/6	Existen programas y actividades en la ADICDEJ y el FCCD , que permitan a la nidad de Igualdad de Género y al Comité de tica institucionalizar su plan de trabajo
Actividad	B2-02-Capacitación al personal que conforma la nidad de Igualdad de Género y el Comité de tica de la ADICDEJ y del FCCD	Porcentaje de personal que recibe capacitación de la nidad de Igualdad de Género y del Comité de tica	(Personas capacitadas en Igualdad de Género y tica(Realizado)/Personas capacitadas en Igualdad de Género y tica(Programado))*100	Lista que genera la persona representante de la nidad de Igualdad de Género y del Comité de tica del personal de la ADICDEJ y del FCCD capacitado en perspectiva de género y ética	Trimestral	100.00	Porcentaje	Portal de Transparencia de la ADICDEJ y del FCCD https://transparencia.jalisco.gob.mx/informacion fundamental/6	Existen programas de trabajo y capacitaciones de la Secretaría de Igualdad Sustantiva entre Mujeres y ombres y del Comité de tica

GOBIERNO DEL ESTADO DE JALISCO

PRESUPUESTO DE EGRESOS PARA EL EJERCICIO FISCAL 2025

MATRIZ DE INDICADORES PARA RESULTADOS

Unidad Presupuestal: 12 Secretaría de Innovación, Ciencia y Tecnología
Unidad Responsable: 202 Agencia para el Desarrollo de Industrias Creativas y Digitales del Estado de Jalisco
Programa Presupuestario: 946 Desarrollo de Industrias Creativas y Digitales de Jalisco

Estado: Cerrada

Nivel	Resumen Narrativo	Indicador						Medios de verificación	Supuestos
		Nombre del indicador	Fórmula	Fuente de información	Frecuencia	Meta (valor)	Unidad de medida (meta valor)		
Fin	Contribuir a consolidar a Jalisco como líder nacional en aportación de valor económico y social, mediante el acceso incluyente de las personas a los beneficios de la integración de la ciencia y la tecnología, de la tecnificación y especialización de sectores clave y el impulso al capital humano, haciendo un uso responsable y democrático de los recursos naturales de todas las regiones del estado.	Posición en el Índice de Competitividad Estatal del IMCO	Para llevar a cabo el cálculo, se toman como base las calificaciones obtenidas en cada indicador agrupadas por subíndice y se toma como variable dependiente el promedio simple de las variables de inversión y talento.	IMCO. Índice de Competitividad Estatal, 2021.	Bienal	4.00	Posición	En el Sistema de Monitoreo de Indicadores del Desarrollo de Jalisco (MIDE Jalisco), para consulta abierta en https://seplan.app.jalisco.gob.mx/mide	Los sectores productivos tienen el interés y compromiso de integrar la ciencia y tecnología para la especialización de su sector y el impulso del capital humano.
Propósito	La academia, industria, sociedad y gobierno, se vinculan para fomentar el desarrollo científico y tecnológico, para la formación de capital humano especializado en áreas estratégicas, así como, la inversión científica y tecnológica para alcanzar un desarrollo sostenible y sustentable en todas las regiones del estado.	Fondos concurrentes a la inversión estatal en investigación, desarrollo tecnológico e innovación (I+d+i)	Se consideran cada una de las aportaciones adicionales por los sectores de la academia, productivo y otros fondos de gobierno (estatales y federales), así como inversión adicional aportada por terceros (Ejem. Recursos aportados por las empresas por cada empleo generado)	Consejo Estatal de Ciencia y Tecnología de Jalisco, Gobierno de Jalisco, cifras preliminares diciembre del 2021.	Mensual	109.00	Millones de pesos	En el Sistema de Monitoreo de Indicadores del Desarrollo de Jalsico (MIDE Jalsico), para consulta abierta en https://seplan.app.jalisco.gob.mx/mide	La iniciativa privada tiene el interés de vincularse y colaborar con los centros de investigación para la solución de temáticas vigentes y fortalecimiento de empresas.
Componente	02-Gestiones ejecutadas para la operación y administración de la Agencia.	Porcentaje de gestiones para la operación, acciones, recursos humanos y programas o proyectos de la Agencia realizadas	Número de Gestiones operativas y de administración con unidades económicas (Realizado) / Número de Gestiones operativas y de administración con unidades económicas (Programado))*100	Reporte de presupuesto del sistema de administración y automatización de contabilidad gubernamental que genera la Dirección Administrativa.	Semestral	100.00	Gestión	Portal de transparencia de la Agencia: https://transparencia.jalisco.gob.mx/informacion_fundamental/6	Las actividades que gestiona el personal de la Agencia, promocionan y vinculan a la Agencia o a la industria creativa digital
Actividad	02-03-Administración de la estructura de recursos humanos de la agencia para el desarrollo de industrias creativas y digitales del estado de Jalisco	Porcentaje de nombramientos de personal que se contratan	(Número de Nombramientos de personal administrativo y operativo (Realizado) / Número de Nombramientos de personal administrativo y operativo (Programado))*100	Documentos de soporte de pago de nóminas y prestaciones a los nombramientos de personal contratados por la Agencia, que elabora la Dirección Administrativa. https://transparencia.jalisco.gob.mx/informacion/contenido/127/6	Trimestral	100.00	Nombramiento	Portal de transparencia de la Agencia: https://transparencia.jalisco.gob.mx/informacion_fundamental/6	Existen actividades laborales que demanden personal para operar y ejecutar
Actividad	02-04-Ejecución de las licitaciones para la operación de los requerimientos de la Agencia	Porcentaje de procesos de licitación que se completan	(Total de procesos de licitación (Realizado) / Total de procesos de licitación (Programado))*100	Documento de pago que genera la Dirección Administrativa, con información sobre alguna(s) licitación (es) pública (s) de adquisiciones de productos o servicios que requiera la Agencia. https://transparencia.jalisco.gob.mx/informacion/contenido/139/6/159	Trimestral	100.00	Proceso	Portal de transparencia de la Agencia: https://transparencia.jalisco.gob.mx/informacion_fundamental/6	Acuden empresas interesadas en participar en licitaciones

GOBIERNO DEL ESTADO DE JALISCO

PRESUPUESTO DE EGRESOS PARA EL EJERCICIO FISCAL 2025

MATRIZ DE INDICADORES PARA RESULTADOS

Unidad Presupuestal: 12 Secretaría de Innovación, Ciencia y Tecnología
Unidad Responsable: 202 Agencia para el Desarrollo de Industrias Creativas y Digitales del Estado de Jalisco
Programa Presupuestario: 946 Desarrollo de Industrias Creativas y Digitales de Jalisco

Estado: Cerrada

Nivel	Resumen Narrativo	Indicador						Medios de verificación	Supuestos
		Nombre del indicador	Fórmula	Fuente de información	Frecuencia	Meta (valor)	Unidad de medida (meta valor)		
Componente	05-Recursos económicos a proyectos de alto impacto a las Industrias Creativas Digitales otorgados	Porcentaje de incentivos económicos a proyectos de alto impacto entregados	(Número de Incentivos económicos entregados a proyectos de alto impacto (Realizado) / Número de Incentivos económicos entregados a proyectos de alto impacto (Programado))*100	Acta de Comité de aloración del Fondo que genera la Coordinación General de Proyectos, con el fallo de aprobados para recibir incentivo a proyectos de alto impacto	Trimestral	100.00	Incentivo	Portal de transparencia de la Agencia: https://transparencia.jalisco.gob.mx/informacion_fundamental/6	Los proyectos de alto impacto a la Industria Creativa Digital que se reciben, cumplen con los requisitos para recibir incentivo económico
Actividad	05-05-Fortalecimiento técnico a los proyectos de alto impacto a través de asesorías	Porcentaje de asesorías técnicas de fortalecimiento a los proyectos de alto impacto	(Número de Asesorías técnicas para los proyectos (Realizado) / Número de Asesorías técnicas para los proyectos (Programado))*100	Listado que genera la Coordinación General de Proyectos con los proyectos que reciben asesoría técnica para el fortalecimiento técnico	Trimestral	100.00	Asesoría	Portal de transparencia de la Agencia: https://transparencia.jalisco.gob.mx/informacion_fundamental/6	ay proyectos de alto impacto que requieren asesoría técnica para fortalecerlos y puedan recibir el incentivo económico
Actividad	05-06-Ejecución de procesos administrativos para entrega de incentivos económicos a los proyectos de alto impacto aprobados	Porcentaje de procesos administrativos para entrega de incentivos económicos	(Número de Procesos administrativos para entregar incentivos económicos (Realizado) / Número de Procesos administrativos para entregar incentivos económicos (Programado))*100	Acta de Comité de aloración del Fondo que genera la Coordinación General de Proyectos, con el fallo en el que cada proyecto de alto impacto es aprobado	Trimestral	100.00	Proceso	Portal de transparencia de la Agencia: https://transparencia.jalisco.gob.mx/informacion_fundamental/6	Se reciben proyectos de alto impacto evaluados con su convenio de otorgamiento del apoyo para hacer el proceso administrativo correspondiente para la entrega del incentivo económico
Componente	B3-Actividades de vinculación y promoción estratégica de la Agencia con la industria creativa digital a nivel local, nacional e internacional realizadas	Porcentaje de actividades como participación en eventos, entrevistas, visitas o convenios de vinculación o promoción realizadas	(Total de eventos para vincular (Realizado) / Total de eventos para vincular (Programado))*100	Documento de comprobante de pago que genera la Dirección Administrativa, que soporte el pago a evento, programa o acción de vinculación para la industria creativa digital. https://transparencia.jalisco.gob.mx/informacion/contenido/132/6	Trimestral	100.00	Porcentaje	Portal de transparencia de la Agencia: https://transparencia.jalisco.gob.mx/informacion_fundamental/6	Existen eventos, programas o acciones de vinculación o impulso a la industria creativa digital que busquen incentivos económicos
Actividad	B3-01-Participación del personal de la Agencia en eventos, foros, congresos, entre otros, para la promoción de la Industrias Creativas Digitales, Ciudad Creativa Digital, Distrito Creativo y/o la Agencia	Porcentaje de asistencia del personal de la Agencia a eventos de promoción Ciudad Creativa Digital, Distrito Creativo y/o la Agencia	(Número de Eventos locales, nacionales o internacionales (Realizado) / Número de Eventos locales, nacionales o internacionales (Programado))*100	Memoria fotográfica que genera la Coordinación General de Proyectos con la participación del personal de la Agencia en eventos de promoción	Trimestral	100.00	Evento	Portal de transparencia de la Agencia: https://transparencia.jalisco.gob.mx/informacion_fundamental/6	Existen eventos para la Industria Creativa Digital en la que algún representante de la Agencia pueda tener intervención
Actividad	B3-02-Eventos, foros, congresos, entre otros, con participación económica de la Agencia	Porcentaje de eventos con participación económica de la Agencia	(Total de Participación en eventos de promoción (Realizado) / Total de Participación en eventos de promoción (Programado))*100	Acta de sesión de Comité de aloración en el que se autoriza el proyecto de alto impacto a apoyar. https://transparencia.jalisco.gob.mx/informacion/contenido/161/6	Trimestral	100.00	Promoción	Portal de transparencia de la Agencia: https://transparencia.jalisco.gob.mx/informacion_fundamental/6	Existen eventos para la Industria Creativa Digital que se desarrollan con participación económica de Agencia

GOBIERNO DEL ESTADO DE JALISCO

PRESUPUESTO DE EGRESOS PARA EL EJERCICIO FISCAL 2025

MATRIZ DE INDICADORES PARA RESULTADOS

Unidad Presupuestal: 12 Secretaría de Innovación, Ciencia y Tecnología
Unidad Responsable: 210 Plataforma Abierta de Innovación y Desarrollo de Jalisco
Programa Presupuestario: 3 6 Desarrollo de Talento

Estado: Cerrada

Nivel	Resumen Narrativo	Indicador						Medios de verificación	Supuestos
		Nombre del indicador	Fórmula	Fuente de información	Frecuencia	Meta (valor)	Unidad de medida (meta valor)		
Fin	Contribuir a consolidar a Jalisco como líder nacional en aportación de valor económico y social, mediante el acceso incluyente de las personas a los beneficios de la integración de la ciencia y la tecnología, de la tecnificación y especialización de sectores clave y el impulso al capital humano, haciendo un uso responsable y democrático de los recursos naturales de todas las regiones del estado.	Posición en el Índice de Competitividad Estatal del IMCO	Para llevar a cabo el cálculo, se toman como base las calificaciones obtenidas en cada indicador agrupadas por subíndice y se toma como variable dependiente el promedio simple de las variables de inversión y talento.	IMCO. Índice de Competitividad Estatal, 2021.	Bienal	4.00	Posición	En el Sistema de Monitoreo de Indicadores del Desarrollo de Jalisco (MIDE Jalisco), para consulta abierta en https://seplan.app.jalisco.gob.mx/mide	Los sectores productivos tienen el interés y compromiso de integrar la ciencia y tecnología para la especialización de su sector y el impulso del capital humano.
Propósito	La academia, industria, sociedad y gobierno, se vinculan para fomentar el desarrollo científico y tecnológico, para la formación de capital humano especializado en áreas estratégicas, así como, la inversión científica y tecnológica para alcanzar un desarrollo sostenible y sustentable en todas las regiones del estado.	Trabajadores registrados ante el IMSS	Captación de la información mediante registros administrativos proporcionados por el IMSS	IIEG, Instituto de Información Estadística y Geográfica del Estado de Jalisco, con datos del Instituto Mexicano del Seguro Social (IMSS). Registros administrativos, febrero 2022.	Mensual	1909695.00	Trabajadores	En el Sistema de Monitoreo de Indicadores del Desarrollo de Jalisco (MIDE Jalisco), para consulta abierta en https://seplan.app.jalisco.gob.mx/mide	La iniciativa privada tiene el interés de vincularse y colaborar con los centros de investigación para la solución de temáticas vigentes y fortalecimiento de empresas.
Componente	A1-Talento humano capacitado para integrar, vincular y desarrollar tecnologías, habilidades y procesos que contribuyan a la competitividad de la cuádruple hélice del Estado	Total de personas beneficiadas a través de Servicios PLAi	(Total de personas beneficiadas (Realizado)/Total de personas beneficiadas (Programado))*100	Listas de asistencia y registros de sesiones virtuales	Trimestral	17000.00	Personas	Registro de personas beneficiadas 2025. Dirección de Planeación de la Plataforma Abierta de Innovación y Desarrollo de Jalisco.	Existe interés de la ciudadanía por desarrollar competencias y habilidades que respondan a las tendencias y demandas del sector productivo, social y público en Jalisco, a través de PLAi.
Actividad	A1-02-Espacios PLAi aprovechados para la realización de actividades híbridas y presenciales.	Total de horas de uso de espacios físicos.	(Total de horas de uso de espacios físicos (Realizado)/ Total de horas de uso de espacios físicos (Programado))*100	Registro de solicitud de espacios	Trimestral	2400.00	Horas Uso	Mesa de Servicios PLAi	Existen las condiciones físicas y virtuales para la realización de actividades en los espacios de PLAi.
Componente	A2-Alianzas generadas por PLAi que permitan conectar al talento con las comunidades del ecosistema de innovación y los empleadores de Jalisco.	Total de alianzas concretadas	(Total de alianzas concretadas (Realizado) / Total de alianzas concretadas (Programado))*100	Registro de convenios y alianzas concretadas 2025. Dirección de Planeación de la Plataforma Abierta de Innovación y Desarrollo de Jalisco.	Trimestral	12.00	Alianza	Registro de convenios y alianzas concretadas 2025. Dirección de Planeación de la Plataforma Abierta de Innovación y Desarrollo de Jalisco.	Existen instituciones y especialistas que tengan el interés por generar alianzas y ser parte de comunidades del ecosistema de innovación.
Actividad	A2-03-Red de Talento vinculada con el Sistema de Empleabilidad Jalisco, para acercar a usuarios y usuarias de PLAi con oportunidades laborales de la era digital.	Total de estrategia de Red de Talento completada.	(Número de etapas completadas(Realizado)/Número de etapas completadas (Programado))*100	Panel de Control de Gestión de Proyectos. Dirección de Conocimiento de la Plataforma Abierta de Innovación y Desarrollo de Jalisco	Trimestral	100.00	Porcentaje	Panel de Control de Gestión de Proyectos en Campus irtual de la Plataforma Abierta de Innovación y Desarrollo de Jalisco.	Existen instituciones, expertas y expertos que cumplen los requisitos para generar vinculaciones y alianzas que permitan empatar las necesidades del talento y de la industria jalisciense, y así disminuir el déficit de perfiles relacionados con los empleos del futuro.

GOBIERNO DEL ESTADO DE JALISCO

PRESUPUESTO DE EGRESOS PARA EL EJERCICIO FISCAL 2025

MATRIZ DE INDICADORES PARA RESULTADOS

Unidad Presupuestal: 12 Secretaría de Innovación, Ciencia y Tecnología
Unidad Responsable: 210 Plataforma Abierta de Innovación y Desarrollo de Jalisco
Programa Presupuestario: 3 6 Desarrollo de Talento

Estado: Cerrada

Nivel	Resumen Narrativo	Indicador						Medios de verificación	Supuestos
		Nombre del indicador	Fórmula	Fuente de información	Frecuencia	Meta (valor)	Unidad de medida (meta valor)		
Actividad	A2-04-Entrega de actividades formativas de educación superior y continua, así como los servicios educativos y tecnológicos de PLAi.	Total de ingresos propios por la entrega de actividades y servicios .	Total de ingresos propios por la entrega de actividades y servicios (Realizado)/Total de ingresos propios por la entrega de actividades y servicios (Programado))*100	Estados de cuenta de PLAi. Dirección Administrativa de la Platafroma Abierta de Innovación y Desarrollo de Jalisco.	Trimestral	10000000.00	Ingreso	Estados de cuenta de PLAi 2025.	Existen instituciones y especialistas que tengan el interés por generar alianzas e invertir en el desarrollo del contenido temático correspondiente.

GOBIERNO DEL ESTADO DE JALISCO

PRESUPUESTO DE EGRESOS PARA EL EJERCICIO FISCAL 2025

MATRIZ DE INDICADORES PARA RESULTADOS

Unidad Presupuestal: 12 Secretaría de Innovación, Ciencia y Tecnología
Unidad Responsable: 210 Plataforma Abierta de Innovación y Desarrollo de Jalisco
Programa Presupuestario: 3 Ampliación y desarrollo de servicios tecnológicos

Estado: Cerrada

Nivel	Resumen Narrativo	Indicador						Medios de verificación	Supuestos
		Nombre del indicador	Fórmula	Fuente de información	Frecuencia	Meta (valor)	Unidad de medida (meta valor)		
Fin	Contribuir a consolidar a Jalisco como líder nacional en aportación de valor económico y social, mediante el acceso incluyente de las personas a los beneficios de la integración de la ciencia y la tecnología, de la tecnificación y especialización de sectores clave y el impulso al capital humano, haciendo un uso responsable y democrático de los recursos naturales de todas las regiones del estado.	Posición en el Índice de Competitividad Estatal del IMCO	Para llevar a cabo el cálculo, se toman como base las calificaciones obtenidas en cada indicador agrupadas por subíndice y se toma como variable dependiente el promedio simple de las variables de inversión y talento.	IMCO. Índice de Competitividad Estatal, 2021.	Bienal	4.00	Posición	En el Sistema de Monitoreo de Indicadores del Desarrollo de Jalisco (MIDE Jalisco), para consulta abierta en https://seplan.app.jalisco.gob.mx/mide	Los sectores productivos tienen el interés y compromiso de integrar la ciencia y tecnología para la especialización de su sector y el impulso del capital humano.
Propósito	La academia, industria, sociedad y gobierno, se vinculan para fomentar el desarrollo científico y tecnológico, para la formación de capital humano especializado en áreas estratégicas, así como, la inversión científica y tecnológica para alcanzar un desarrollo sostenible y sustentable en todas las regiones del estado.	Fondos concurrentes a la inversión estatal en investigación, desarrollo tecnológico e innovación (I+d+i)	Se consideran cada una de las aportaciones adicionales por los sectores de la academia, productivo y otros fondos de gobierno (estatales y federales), así como inversión adicional aportada por terceros (Ejem. Recursos aportados por las empresas por cada empleo generado)	Consejo Estatal de Ciencia y Tecnología de Jalisco, Gobierno de Jalisco, cifras preliminares diciembre del 2021.	Mensual	109.00	Millones de pesos	En el Sistema de Monitoreo de Indicadores del Desarrollo de Jalisco (MIDE Jalsico), para consulta abierta en https://seplan.app.jalisco.gob.mx/mide	La iniciativa privada tiene el interés de vincularse y colaborar con los centros de investigación para la solución de temáticas vigentes y fortalecimiento de empresas.
Componente	A1-Elementos del Campus Virtual actualizados y adaptados para la optimización de servicios.	Total de porcentaje de elementos reforzados en Campus Virtual PLAi.	(Número de elementos reforzados(Realizado)/ Número de elementos reforzados (Programado))*100	Panel de Control de Gestión de Proyectos.	Trimestral	100.00	Porcentaje	Panel de Control de Gestión de Proyectos en Campus Virtual de la Plataforma Abierta de Innovación y Desarrollo de Jalisco	Existen elementos por ser mejoradas para aumentar el funcionamientos los módulos del Campus Virtual.
Actividad	A1-01- Optimización de experiencia de usuario (UX) implementada en el Campus Virtual PLAi.	Total de porcentaje de herramientas de accesibilidad y navegabilidad implementadas en la página web de PLAi.	(Número de herramientas implementadas(Realizado)/Número de herramientas implementadas(Programado))*100	Panel de Control de Gestión de Proyectos	Trimestral	100.00	Porcentaje	Panel de Control de Gestión de Proyectos en Campus Virtual de la Plataforma Abierta de Innovación y Desarrollo de Jalisco.	Existen herramientas tecnológicas para mejorar la experiencia de usuario de los módulos de Campus Virtual PLAi.
Actividad	A1-02-Base de Datos de Analítica PLAi integrada ue permita la sistematización de información de usuarios y usuarias PLAi.	Total de porcentaje de la integración de la Base de Datos de Analítica PLAi.	(Porcentaje de integración de la Base de Datos(Realizado)/ Porcentaje de integración de la Base de Datos(Programado))*100	Panel de Control de Gestión de Proyectos	Trimestral	100.00	Porcentaje	Panel de Control de Gestión de Proyectos en Campus Virtual de la Plataforma Abierta de Innovación y Desarrollo de Jalisco.	Existen las herramientas tecnológicas necesarias para sistematizar información de PLAi en una base de datos.
Componente	A2-Información automatizada para la gestión académica y administrativa en Campus Virtual	Total de porcentaje de herramientas implementadas para la operabilidad PLAi	(Porcentaje de implementación de herramientas(Realizado)/ Porcentaje de implementación de herramientas(Programado))*100	Panel de Control de Gestión de Proyectos	Trimestral	100.00	Porcentaje	Panel de Control de Gestión de Proyectos en Campus Virtual de la Plataforma Abierta de Innovación y Desarrollo de Jalisco	Existen herramientas por implementar y aprovechar para mejorar la operabilidad de PLAi.
Actividad	A2-03-Panel de Control automatizado para la entrega de Servicios PLAi.	Total de porcentaje de Panel de Control integrado.	(Porcentaje de integración de Panel de Control(Realizado)/ Porcentaje de integración de Panel de Control(Programado))*100	Panel de Control de Gestión de Proyectos	Trimestral	100.00	Porcentaje	Panel de Control de Gestión de Proyectos en Campus Virtual de la Plataforma Abierta de Innovación y Desarrollo de Jalisco.	Existen herramientas tecnológicas ue aportan para la entrega de servicios PLAi.

GOBIERNO DEL ESTADO DE JALISCO

PRESUPUESTO DE EGRESOS PARA EL EJERCICIO FISCAL 2025

MATRIZ DE INDICADORES PARA RESULTADOS

Unidad Presupuestal: 12 Secretaría de Innovación, Ciencia y Tecnología
Unidad Responsable: 210 Plataforma Abierta de Innovación y Desarrollo de Jalisco
Programa Presupuestario: 3 Ampliación y desarrollo de servicios tecnológicos

Estado: Cerrada

Nivel	Resumen Narrativo	Indicador						Medios de verificación	Supuestos
		Nombre del indicador	Fórmula	Fuente de información	Frecuencia	Meta (valor)	Unidad de medida (meta valor)		
Actividad	A2-04-Consolidación del Sistema Institucional de Archivo de PLAi para la gestión documental institucional.	Total de porcentaje la ampliación del Sistema Electrónico de Gestión Documental y el Sistema Institucional de Archivo.	(Porcentaje de ampliación de erramientas y funcionalidades del Sistema Electrónico de Gestión Documental y consolidación del Sistema Institucional de Archivo(realizado) / Porcentaje de ampliación de erramientas y funcionalidades del Sistema Electrónico de Gestión Documental y consolidación del Sistema Institucional de Archivo (Programado)*100	Panel de Control de Gestión de Proyectos	Trimestral	100.00	Etapa	Sistema de Gestión Documental Institucional de la Plataforma Abierta de Innovación y Desarrollo de Jalisco.	Existen herramientas por implementar y aprovechar para mejorar la gestión documental de PLAi.

GOBIERNO DEL ESTADO DE JALISCO

PRESUPUESTO DE EGRESOS PARA EL EJERCICIO FISCAL 2025

MATRIZ DE INDICADORES PARA RESULTADOS

Unidad Presupuestal: 13 Secretaría de Cultura
Unidad Responsable: 000 Secretaría de Cultura
Programa Presupuestario: 434 Fomento a las comunidades culturales y artísticas

Estado: Cerrada

Nivel	Resumen Narrativo	Indicador						Medios de verificación	Supuestos
		Nombre del indicador	Fórmula	Fuente de información	Frecuencia	Meta (valor)	Unidad de medida (meta valor)		
Fin	Contribuir a mejorar las condiciones de acceso efectivo a los derechos sociales, mediante el impulso de las capacidades de las personas y sus comunidades, reduciendo brechas de desigualdad, con un sentido de colectividad fortalecido que impulsa la movilidad social ascendente y con atención prioritaria para las personas y los grupos cuyos derechos han sido vulnerados de manera histórica y coyuntural en particular por la pandemia por COVID19.	Posición en el Índice de Rezago Social	IRS=R1ß1+ R2ß2+ R3ß3+ R4ß4+ R5ß5+ R6ß6+ R7ß7+ R8ß8+ R9ß9+ R10ß 10+ R11ß11+ R12ß12 (donde R=Rezago social asociado a cada uno de los doce indicadores que incluye y ß=ponderador correspondiente a cada uno de los rezagos sociales según los coeficientes provenientes del análisis de componentes	CONEVAL. Índice de Rezago Social a nivel municipal y por localidad, 2020.	Anual	29.00	Posición	En el Sistema de Monitoreo de Indicadores del Desarrollo de Jalisco (MIDE Jalisco), para consulta abierta en https://seplan.app.jalisco.gob.mx/mide	Las y los habitantes del estado de Jalisco asumen su compromiso de corresponsabilidad en el proceso de desarrollo social y acceso efectivo de sus derechos sociales.
Propósito	Las y los jaliscienses cuentan con la consolidación de una política cultural en su beneficio, con el desarrollo de las comunidades culturales, artísticas y creativas del estado para la generación de cambios sociales.	Capital humano artístico ocupado y empleado	Cálculo a partir de los resultados del segundo trimestre de la Encuesta Nacional de Ocupación y Empleo (ENOE) del INEGI. Con base al Sistema Nacional de Clasificación de Ocupaciones se seleccionan las que conforman el Sector Cultural Artístico.	Secretaría de Cultura. Gobierno de Jalisco, 2021.	Anual	52762.00	Artistas	En el Sistema de Monitoreo de Indicadores del Desarrollo de Jalsico (MIDE Jalsico), para consulta abierta en https://seplan.app.jalisco.gob.mx/mide	Las y los jaliscienses tienen el inter s de participar activamente en el desarrollo de las comunidades culturales, artísticas y creativas.
Componente	D1 Apoyos económicos entregados al sector cultural y artístico mediante el programa Proyecta Producción	Porcentaje de proyectos beneficiados por el programa Proyecta Producción	(Número de proyectos beneficiados por el programa Proyecta Producción en el trimestre t / Número de proyectos recibidos por el programa Proyecta Producción en el trimestre t) 100	Registros administrativos de los proyectos recibidos, beneficiados y actas de dictamen. Dirección de Planeación, Vinculación y Desarrollo Sectorial	rimestral	100.00	Porcentaje	Registros administrativos de los proyectos. Jefatura de Gestión y Captación de Fondos	Existe inter s del sector cultural y artístico de difundir la producción cultural de Jalisco.
Actividad	D1 01 Recepción de solicitudes de mujeres del sector cultural para el programa Proyecta Producción	otal de mujeres beneficiadas por el programa Proyecta Producción	Número de mujeres beneficiadas en el trimestre t.	Registros administrativos de los proyectos beneficiarios de Proyecta Producción. Dirección de Planeación, Vinculación y Desarrollo Sectorial	rimestral	17.00	Mujer	Registros administrativos de los proyectos. Jefatura de Gestión y Captación de Fondos	Existe inter s del sector cultural y artístico de difundir la producción cultural de Jalisco.
Actividad	D1 02 Gestiones jurídicas y administrativas realizadas para la entrega de apoyos económicos Proyecta Producción	otal de gestiones realizadas para entrega de apoyos económicos Proyecta Producción	Número de gestiones para la entrega de Proyecta Producción en el trimestre t.	Registros administrativos de las gestiones realizadas. Dirección de Planeación, Vinculación y Desarrollo Sectorial	rimestral	4.00	Gestión	Registros administrativos de los proyectos. Jefatura de Gestión y Captación de Fondos	Existe inter s del sector cultural y artístico de difundir la producción cultural de Jalisco.
Actividad	D1 03 Producción de proyectos de artistas jaliscienses con apoyo del programa	otal de artistas beneficiados por el programa Proyecta Producción	Número de artistas beneficiados por el programa Proyecta Producción en el trimestre t.	Registros administrativos de los proyectos beneficiados por el programa Proyecta Producción. Dirección de Planeación, Vinculación y Desarrollo Sectorial	rimestral	535.00	Artista	Registros administrativos de los proyectos financiados. Jefatura de Gestión y Captación de Fondos de la Secretaría de Cultura Jalisco.	Las y los beneficiados del programa cumplen con todos los criterios de selección y requisitos de la convocatoria.
Componente	D3 Apoyos económicos entregados al sector cultural y artístico mediante el programa de Proyecta raslados	Porcentaje de proyectos beneficiados por el programa Proyecta raslados	(Número de proyectos beneficiados por Proyecta raslados en el trimestre t / Número de proyectos recibidos por Proyecta raslados en el trimestre t) 100	Registros administrativos de los proyectos recibidos, beneficiados y actas de dictamen. Dirección de Planeación, Vinculación y Desarrollo Sectorial	rimestral	100.00	Porcentaje	Registros administrativos de los proyectos. Jefatura de Gestión y Captación de Fondos	Existe inter s del sector cultural, creativo y artístico de difundir la producción cultural de Jalisco.
Actividad	D3 01 Promoción de proyectos jaliscienses en eventos nacionales e internacionales	otal de beneficiarios por el programa Proyecta raslados	Número beneficiarios por Proyecta raslados en el trimestre t.	Registros administrativos de los proyectos beneficiados por el programa Proyecta raslados. Dirección de Planeación, Vinculación y Desarrollo Sectorial	rimestral	100.00	eneficiario	Registros administrativos de los proyectos financiados. Jefatura de Gestión y Captación de Fondos de la Secretaría de Cultura Jalisco.	Existe inter s del sector cultural, creativo y artístico de difundir la producción cultural de Jalisco.

GOBIERNO DEL ESTADO DE JALISCO

PRESUPUESTO DE EGRESOS PARA EL EJERCICIO FISCAL 2025

MATRIZ DE INDICADORES PARA RESULTADOS

Unidad Presupuestal: 13 Secretaría de Cultura
Unidad Responsable: 000 Secretaría de Cultura
Programa Presupuestario: 434 Fomento a las comunidades culturales y artísticas

Estado: Cerrada

Nivel	Resumen Narrativo	Indicador						Medios de verificación	Supuestos
		Nombre del indicador	Fórmula	Fuente de información	Frecuencia	Meta (valor)	Unidad de medida (meta valor)		
Actividad	D3 02 Gestiones jurídicas y administrativas realizadas para la entrega de apoyos económicos Proyecta raslados	otal de gestiones realizadas para entrega de apoyos económicos Proyecta raslados	Número de gestiones realizadas Proyecta raslados en el trimestre t.	Registros administrativos de las gestiones realizadas. Dirección de Planeación, Vinculación y Desarrollo Sectorial	rimestral	4.00	Gestión	Registros administrativos de los proyectos. Jefatura de Gestión y Captación de Fondos	Existe inter s del sector cultural, creativo y artístico de difundir la producción cultural de Jalisco.
Actividad	D3 03 Recepción de solicitudes de mujeres del sector cultural para el programa Proyecta raslados	otal de mujeres beneficiadas por el programa Proyecta raslados	Número de mujeres beneficiadas por Proyecta raslados en el trimestre t	Registros administrativos de los proyectos beneficiarios de Proyecta Producción. Dirección de Planeación, Vinculación y Desarrollo Sectorial	rimestral	13.00	Mujer	Registros administrativos de los proyectos. Jefatura de Gestión y Captación de Fondos	Existe inter s del sector cultural y artístico de difundir la producción cultural de Jalisco.

GOBIERNO DEL ESTADO DE JALISCO

PRESUPUESTO DE EGRESOS PARA EL EJERCICIO FISCAL 2025

MATRIZ DE INDICADORES PARA RESULTADOS

Unidad Presupuestal: 13 Secretaría de Cultura
Unidad Responsable: 000 Secretaría de Cultura
Programa Presupuestario: 39 Programa Cultura con Enfoque

Estado: Cerrada

Nivel	Resumen Narrativo	Indicador						Medios de verificación	Supuestos
		Nombre del indicador	Fórmula	Fuente de información	Frecuencia	Meta (valor)	Unidad de medida (meta valor)		
Fin	Contribuir a mejorar las condiciones de acceso efectivo a los derechos sociales, mediante el impulso de las capacidades de las personas y sus comunidades, reduciendo brechas de desigualdad, con un sentido de colectividad fortalecido que impulsa la movilidad social ascendente y con atención prioritaria para las personas y los grupos cuyos derechos han sido vulnerados de manera histórica y coyuntural en particular por la pandemia por COVID19.	Porcentaje de la población vulnerable por carencias sociales	Representa la proporción de la población vulnerable por carencias sociales con respecto al total de la población.	CONEVAL. Medición de la pobreza 2020, estimaciones con base en la ENIGH 2018 y 2020.	Anual	22.80	Porcentaje	En el Sistema de Monitoreo de Indicadores del Desarrollo de Jalisco (MIDE Jalisco), para consulta abierta en https://seplan.app.jalisco.gob.mx/mide	Las y los habitantes del estado de Jalisco asumen su compromiso de corresponsabilidad en el proceso de desarrollo social y acceso efectivo de sus derechos sociales.
Propósito	Las y los jaliscienses cuentan con la consolidación de una política cultural en su beneficio, con el desarrollo de las comunidades culturales, artísticas y creativas del estado para la generación de cambios sociales.	Proporción de eventos y adiestramientos culturales dirigidos a grupos prioritarios	Cálculo con base a los registros administrativos de las áreas y organismos sectorizados a la Secretaría de Cultura, se recopila el total de asistentes a eventos y adiestramientos culturales, distinguiendo del total aquellos que fueron dirigidos a los grupos prioritarios seleccionados.	Secretaría de Cultura. Gobierno de Jalisco, 2021.	Anual	26.50	Porcentaje	En el Sistema de Monitoreo de Indicadores del Desarrollo de Jalsico (MIDE Jalsico), para consulta abierta en https://seplan.app.jalisco.gob.mx/mide	Las y los jaliscienses tienen el interés de participar activamente en el desarrollo de las comunidades culturales, artísticas y creativas.
Componente	A2-Conciertos realizados en espacios de atención y resguardo de grupos vulnerables	Porcentaje de acciones en espacios de grupos vulnerables	(Número de acciones en distintos tipos de espacios de grupos vulnerables en el trimestre t / Número de acciones gestionadas en distintos tipos de espacios de grupos vulnerables en el trimestre t) *100	Registros administrativos de solicitudes y programación. Jefatura de Coordinación Operativa	Trimestral	100.00	Porcentaje	Registros administrativos de solicitudes y programación. Dirección de Operación y Programación Cultural	Existe interés de la sociedad jalisciense de participar de las actividades culturales.
Actividad	A2-01-Programación de actividades musicales dirigidas a adultos mayores	Total de actividades realizadas para adultos mayores	Número de actividades realizadas para adultos mayores en el mes t	Registros administrativos de solicitudes y programación. Jefatura de Coordinación Operativa	Mensual	12.00	Actividad	Registros administrativos de solicitudes y programación. Jefatura de Coordinación Operativa	Existe interés de la sociedad jalisciense de participar de las actividades culturales.
Actividad	A2-02-Programación de actividades musicales dirigidas para niñas, niños y adolescentes	Total de actividades realizadas para niñas, niños y adolescentes (NNA)	Número de actividades realizadas para NNA en el mes t	Registros administrativos de solicitudes y programación. Jefatura de Coordinación Operativa	Mensual	8.00	Actividad	Registros administrativos de solicitudes y programación. Jefatura de Coordinación Operativa	Existe interés de la sociedad jalisciense de participar de las actividades culturales.
Componente	B2-Líneas de acción del PROIG ALDAD instrumentadas en beneficio de mujeres	Porcentaje de líneas de acción implementadas del PROIG ALDAD	(Número de líneas de acción implementadas del PROIG ALDAD en el trimestre t / Número de líneas de acción programadas del PROIG ALDAD en el trimestre t) *100	Registros administrativos de la programación cultural. Dirección de Desarrollo Cultural y Artístico	Trimestral	100.00	Porcentaje	Registros administrativos de la programación cultural. Dirección de Desarrollo Cultural y Artístico	Existe interés de la sociedad jalisciense de participar de las actividades culturales.
Actividad	B2-01-Programación del ciclo a escena documental hecha por mujeres	Total de acciones del ciclo hecho por mujeres	Número de acciones del ciclo hecho por mujeres en el trimestre t	Registros administrativos de las mujeres inscritas a la convocatoria. Jefatura de Teatro	Trimestral	2.00	Apoyo	Registros administrativos de las mujeres participantes en el ciclo documental. Jefatura de Teatro	Existe interés de la sociedad jalisciense de participar de las actividades culturales.
Actividad	B2-02-Gestión administrativa para convocatorias con enfoque de género	Total de gestiones para convocatorias con enfoque de género	Número de gestiones para convocatorias con enfoque de género en el trimestre t	Registros administrativos de las mujeres inscritas a la convocatoria. Dirección de Desarrollo Cultural y Artístico	Trimestral	1.00	Gestión	Registros administrativos de las mujeres inscritas a la convocatoria. Jefatura de Coordinación de Artes Audiovisuales	Existe interés de la sociedad jalisciense de participar de las actividades culturales.

GOBIERNO DEL ESTADO DE JALISCO

PRESUPUESTO DE EGRESOS PARA EL EJERCICIO FISCAL 2025

MATRIZ DE INDICADORES PARA RESULTADOS

Unidad Presupuestal: 13 Secretaría de Cultura
Unidad Responsable: 000 Secretaría de Cultura
Programa Presupuestario: 39 Programa Cultura con Enfoque

Estado: Cerrada

Nivel	Resumen Narrativo	Indicador						Medios de verificación	Supuestos
		Nombre del indicador	Fórmula	Fuente de información	Frecuencia	Meta (valor)	Unidad de medida (meta valor)		
Componente	I2-Acciones artísticas brindadas para niñas, niños y adolescentes a través del Programa de Desarrollo Cultural Infantil Alas y raíces	Porcentaje de acciones ofrecidas para grupos específicos	(Número de acciones ofrecidas para grupos específicos en el trimestre t / Número de acciones agendadas para grupos específicos en el trimestre t) *100	Registros administrativos de la programación de cultura infantil. Dirección de Planeación, Vinculación y Desarrollo Sectorial	Mensual	100.00	Porcentaje	Registros administrativos de la programación de cultura infantil. Dirección de Planeación, Vinculación y Desarrollo Sectorial	Existe interés de la ciudadanía que forma parte de los grupos prioritarios de ser partícipe de la vida cultural de Jalisco.
Actividad	I2-01-Inclusión de niñas, niños y adolescentes en diversas condiciones que disfrutan de actividades culturales	Total de agrupaciones especializadas en programación para niñas, niños y adolescentes	Número de agrupaciones especializadas en programación para niñas, niños y adolescentes con acciones en el trimestre t	Registros administrativos de la programación de cultura infantil. Dirección de Planeación, Vinculación y Desarrollo Sectorial	Trimestral	9.00	Grupo	Registros administrativos de las contrataciones a las agrupaciones. Dirección de Planeación, Vinculación y Desarrollo Sectorial	Existe interés de las instituciones de participar en las actividades dirigidas al grupo específico.
Actividad	I2-02-Programación de proyectos financiados a través del programa Alas y raíces	Total de proyectos programados para niñas, niños y adolescentes	Número de proyectos programados para niñas, niños y adolescentes en el trimestre t	Registros administrativos de la programación de cultura infantil. Dirección de Planeación, Vinculación y Desarrollo Sectorial	Trimestral	1 .00	Proyecto	Registros administrativos de las contrataciones a las agrupaciones. Dirección de Planeación, Vinculación y Desarrollo Sectorial	Existe interés de las instituciones de participar en las actividades dirigidas al grupo específico.

GOBIERNO DEL ESTADO DE JALISCO

PRESUPUESTO DE EGRESOS PARA EL EJERCICIO FISCAL 2025

MATRIZ DE INDICADORES PARA RESULTADOS

Unidad Presupuestal: 13 Secretaría de Cultura
Unidad Responsable: 000 Secretaría de Cultura
Programa Presupuestario: 440 Programa Cultura para la Paz

Estado: Cerrada

Nivel	Resumen Narrativo	Indicador						Medios de verificación	Supuestos
		Nombre del indicador	Fórmula	Fuente de información	Frecuencia	Meta (valor)	Unidad de medida (meta valor)		
Fin	Contribuir a mejorar las condiciones de acceso efectivo a los derechos sociales, mediante el impulso de las capacidades de las personas y sus comunidades, reduciendo brechas de desigualdad, con un sentido de colectividad fortalecido que impulsa la movilidad social ascendente y con atención prioritaria para las personas y los grupos cuyos derechos han sido vulnerados de manera histórica y coyuntural en particular por la pandemia por COVID19.	Posición en el Índice de Rezago Social	IRS=R1ß1+ R2ß2+ R3ß3+ R4ß4+ R5ß5+ R6ß6+ R7ß7+ R8ß8+ R9ß9+ R10ß 10+ R11ß11+ R12ß12 (donde R=Rezago social asociado a cada uno de los doce indicadores que incluye y ß=ponderador correspondiente a cada uno de los rezagos sociales según los coeficientes provenientes del análisis de componentes	CONEVAL. Índice de Rezago Social a nivel municipal y por localidad, 2020.	Anual	29.00	Posición	En el Sistema de Monitoreo de Indicadores del Desarrollo de Jalisco (MIDE Jalisco), para consulta abierta en https://seplan.app.jalisco.gob.mx/mide	Las y los habitantes del estado de Jalisco asumen su compromiso de corresponsabilidad en el proceso de desarrollo social y acceso efectivo de sus derechos sociales.
Propósito	Las y los jaliscienses cuentan con la consolidación de una política cultural en su beneficio, con el desarrollo de las comunidades culturales, artísticas y creativas del estado para la generación de cambios sociales.	Proporción de eventos y adiestramientos culturales dirigidos a grupos prioritarios	Cálculo con base a los registros administrativos de las áreas y organismos sectorizados a la Secretaría de Cultura, se recopila el total de asistentes a eventos y adiestramientos culturales, distinguiendo del total aquellos que fueron dirigidos a los grupos prioritarios seleccionados.	Secretaría de Cultura. Gobierno de Jalisco, 2021.	Anual	26.50	Porcentaje	En el Sistema de Monitoreo de Indicadores del Desarrollo de Jalsico (MIDE Jalsico), para consulta abierta en https://seplan.app.jalisco.gob.mx/mide	Las y los jaliscienses tienen el inter s de participar activamente en el desarrollo de las comunidades culturales, artísticas y creativas.
Componente	D1 Festivales itinerantes realizados en los municipios de Jalisco	Porcentaje de municipios beneficiados por los festivales itinerantes	(Número de municipios beneficiados por los festivales itinerantes en el trimestre t / Número de municipios programados por los festivales itinerantes en el trimestre t) 100	Registros administrativos de los municipios visitados. Dirección de Operación y Programación Cultural	rimestral	100.00	Porcentaje	Registros administrativos sobre las gestiones municipales. Dirección de Operación y Programación Cultural	Existe disminución en los índices de violencia en el estado de Jalisco
Actividad	D1 03 Realización de espectáculos itinerantes en quioscos mediante Jalisco Suena	otal de municipios con espectáculos itinerantes	Número de municipios con espectáculos en itinerantes en el mes t	Registros administrativos de los trámites realizados. Jefatura de Festivales y Grupos Artísticos	Mensual	6.00	Municipio	Registros administrativos sobre las gestiones municipales. Jefatura de Festivales y Grupos Artísticos	Existe disminución en los índices de violencia en el estado de Jalisco
Actividad	D1 04 Programación de grupos artísticos institucionales	otal de presentaciones de grupos artísticos institucionales	Número de presentaciones de grupos artísticos institucionales en el mes t	Registros administrativos de las presentaciones de los grupos institucionales. Jefatura de Festivales y Grupos Artísticos	Mensual	168.00	Presentación	Registros administrativos sobre las gestiones municipales. Jefatura de Festivales y Grupos Artísticos	Existe disminución en los índices de violencia en el estado de Jalisco
Componente	D2 Acciones realizadas para la promoción y difusión de la Cultura Popular y rbana de Jalisco	Porcentaje de población atendida en acciones de cultura popular y urbana	(Número de población atendida con acciones de cultura popular y urbana en el trimestre t / Número de población programada con acciones de cultura popular y urbana en el trimestre t) 100	Registros administrativos de la asistencia a las acciones. Dirección de Gestión Integral de Proyectos	rimestral	100.00	Porcentaje	Registros administrativos de los proyectos recibidos. Jefatura de Cultura Popular y rbana	Existe disminución en los índices de violencia en el estado de Jalisco.
Actividad	D2 01 Programación de atallas Culturales FREE S LE	otal de actividades programadas en batallas	Número de actividades programadas en batallas en el mes t	Registros de los trámites administrativos realizados. Jefatura de Cultura Popular y rbana	Mensual	2.00	Actividad	Registros administrativos de los proyectos recibidos. Jefatura de Cultura Popular y rbana	Existe disminución en los índices de violencia en el estado de Jalisco
Actividad	D2 02 Programación de Caravana Cultural de Cuentos Artesanales	otal de actividades en caravanas culturales	Número de actividades en caravanas culturales en el mes t	Registros de los trámites administrativos realizados. Jefatura de Cultura Popular y rbana	Mensual	10.00	Actividad	Registros administrativos de los proyectos recibidos. Jefatura de Cultura Popular y rbana	Existe disminución en los índices de violencia en el estado de Jalisco

GOBIERNO DEL ESTADO DE JALISCO

PRESUPUESTO DE EGRESOS PARA EL EJERCICIO FISCAL 2025

MATRIZ DE INDICADORES PARA RESULTADOS

Unidad Presupuestal: 13 Secretaría de Cultura
Unidad Responsable: 000 Secretaría de Cultura
Programa Presupuestario: 441 Programa de fortalecimiento de los medios, servicios e instalaciones de la Secretaría de Cultura

Estado: Cerrada

Nivel	Resumen Narrativo	Indicador						Medios de verificación	Supuestos
		Nombre del indicador	Fórmula	Fuente de información	Frecuencia	Meta (valor)	Unidad de medida (meta valor)		
Fin	Contribuir a mejorar las condiciones de acceso efectivo a los derechos sociales, mediante el impulso de las capacidades de las personas y sus comunidades, reduciendo brechas de desigualdad, con un sentido de colectividad fortalecido que impulsa la movilidad social ascendente y con atención prioritaria para las personas y los grupos cuyos derechos han sido vulnerados de manera histórica y coyuntural en particular por la pandemia por COVID19.	Posición en el Índice de Rezago Social	IRS=R1ß1+ R2ß2+ R3ß3+ R4ß4+ R5ß5+ R6ß6+ R7ß7+ R8ß8+ R9ß9+ R10ß 10+ R11ß11+ R12ß12 (donde R=Rezago social asociado a cada uno de los doce indicadores que incluye y ß=ponderador correspondiente a cada uno de los rezagos sociales según los coeficientes provenientes del análisis de componentes	CONEVAL. Índice de Rezago Social a nivel municipal y por localidad, 2020.	Anual	29.00	Posición	En el Sistema de Monitoreo de Indicadores del Desarrollo de Jalisco (MIDE Jalisco), para consulta abierta en https://seplan.app.jalisco.gob.mx/mide	Las y los habitantes del estado de Jalisco asumen su compromiso de corresponsabilidad en el proceso de desarrollo social y acceso efectivo de sus derechos sociales.
Propósito	Las y los jaliscienses cuentan con la consolidación de una política cultural en su beneficio, con el desarrollo de las comunidades culturales, artísticas y creativas del estado para la generación de cambios sociales.	Proporción de eventos y adiestramientos culturales dirigidos a grupos prioritarios	Cálculo con base a los registros administrativos de las áreas y organismos sectorizados a la Secretaría de Cultura, se recopila el total de asistentes a eventos y adiestramientos culturales, distinguiendo del total aquellos que fueron dirigidos a los grupos prioritarios seleccionados.	Secretaría de Cultura. Gobierno de Jalisco, 2021.	Anual	26.50	Porcentaje	En el Sistema de Monitoreo de Indicadores del Desarrollo de Jalsico (MIDE Jalsico), para consulta abierta en https://seplan.app.jalisco.gob.mx/mide	Las y los jaliscienses tienen el inter s de participar activamente en el desarrollo de las comunidades culturales, artísticas y creativas.
Componente	01 Acciones de diagnóstico, promoción y difusión realizadas para la vinculación entre las autoridades culturales y la sociedad	Porcentaje de actividades realizadas por el CECA	(Número de actividades implementadas por el CECA en el trimestre t / Número de actividades en agenda del CECA en el trimestre t) 100	Registros administrativos de las sesiones y reuniones del CECA. Consejo Estatal para la Cultura y las Artes	rimestral	100.00	Porcentaje	Registros administrativos. Consejo Estatal para la Cultura y las Artes.	Existe participación del sector cultural y la ciudadanía en general en las acciones culturales de Jalisco.
Actividad	01 01 Reuniones de consejo en sesiones ordinarias y extraordinarias	otal de sesiones del CECA realizadas.	Número de sesiones del CECA realizadas en el mes t	Registros administrativos de las sesiones realizadas. Consejo Estatal para la Cultura y las Artes.	Mensual	6.00	Sesión	Actas de sesión del Consejo. Consejo Estatal para la Cultura y las Artes.	Las y los consejeros se presentan en las sesiones para la toma de desiciones en beneficio del sector cultural y artístico.
Actividad	01 02 Gestión de reuniones con el sector cultural	otal de reuniones realizadas con el sector cultural	Número de reuniones con el sector cultural en el mes t	Registros administrativos de las reuniones realizadas. Consejo Estatal para la Cultura y las Artes	Mensual	10.00	Reunión	Registros administrativos de las reuniones de trabajo. Consejo Estatal para la Cultura y las Artes	Existe participación del sector cultural y la ciudadanía en general en las acciones culturales de Jalisco.
Componente	02 Servicios bibliotecarios ofrecidos a la población de Jalisco	Porcentaje de bibliotecas de Jalisco en servicio	(Número de bibliotecas de Jalisco en servicio en el trimestre t / Número de bibliotecas de Jalisco que conforman la Red Estatal en el trimestre t) 100	Registros administrativos de las bibliotecas en servicio. Jefatura de ibliotecas	rimestral	100.00	Porcentaje	Registros administrativos con las supervisiones a bibliotecas. Dirección de Operación y Programación Cultural.	Existe inter s de la población por participar en actividades de las bibliotecas públicas.
Actividad	02 01 Vinculación entre el personal bibliotecario y las autoridades municipales	otal de reuniones de vinculación	Número de reuniones de vinculación en el trimestre t	Registros administrativos de las gestiones para la realización de los encuentros de bibliotecarios. Jefatura de ibliotecas	rimestral	12.00	Vinculación	Registros administrativos de las listas de asistencia. Jefatura de ibliotecas	Existe inter s de la población por participar en actividades de las bibliotecas públicas.
Actividad	02 02 Supervisión del óptimo funcionamiento de las bibliotecas de Jalisco	otal de bibliotecas supervisadas	Número de bibliotecas supervisadas en el mes t	Registros administrativos de las bibliotecas supervisadas. Jefatura de ibliotecas	Mensual	30.00	iblioteca	Registros administrativos de las listas de asistencia. Jefatura de ibliotecas	Existe inter s de la población por participar en actividades de las bibliotecas públicas.

GOBIERNO DEL ESTADO DE JALISCO

PRESUPUESTO DE EGRESOS PARA EL EJERCICIO FISCAL 2025

MATRIZ DE INDICADORES PARA RESULTADOS

Unidad Presupuestal: 13 Secretaría de Cultura
Unidad Responsable: 000 Secretaría de Cultura
Programa Presupuestario: 441 Programa de fortalecimiento de los medios, servicios e instalaciones de la Secretaría de Cultura

Estado: Cerrada

Nivel	Resumen Narrativo	Indicador						Medios de verificación	Supuestos
		Nombre del indicador	Fórmula	Fuente de información	Frecuencia	Meta (valor)	Unidad de medida (meta valor)		
Componente	05 Espacios esc nicos operados para el desarrollo de las artes	Porcentaje de espacios esc nicos vinculados al desarrollo de las artes	(Número de espacios esc nicos vinculados al desarrollo de las artes en el trimestre t / Número de espacios esc nicos programados para la vinculación del desarrollo de las artes en el trimestre t) 100	Registros administrativos con la programación de los espacios esc nicos. Jefatura de Espacios Esc nicos	rimestral	100.00	Porcentaje	Registros administrativos con la programación en espacios esc nicos. Dirección de Operación y Programación Cultural.	Existe inter s de la comunidad artística y cultural de crear puntos de encuentro a favor de la cultura de Jalisco.
Actividad	05 02 Entrega de estímulos por la convocatoria abita la Escena	otal de estímulos entregados por la convocatoria abita la Escena	Número de estímulos entregados por la convocatoria abita la Escena en el trimestre t	Registros administrativos de los estímulos otorgados. Jefatura de Espacios Esc nicos	rimestral	30.00	Apoyo	Dictamen de resultados de la Convocatoria abita la Escena 2022. Dirección de Operación y Programación Cultural.	Las agrupaciones esc nicas se inscriben en la convocatoria de acuerdo a los criterios de selección establecidos.
Actividad	05 03 Programación y operación regular de los espacios esc nicos	otal de eventos realizados en espacios esc nicos	Número de eventos realizados en espacios esc nicos en el mes t	Registros administrativos de los eventos en los espacios esc nicos. Jefatura de Espacios Esc nicos	Mensual	50.00	Evento	Registros administrativos de la programación en espacios esc nicos. Jefatura de Espacios Esc nicos	Las agrupaciones esc nicas solicitan sean consideradas para presentarse en los espacios esc nicos de la Secretaría de Cultura.
Componente	07 Acciones administrativas y de orden cultural realizadas para la operación de la política cultural del Estado	Porcentaje de acciones administrativas y de orden cultural realizadas	(Número de acciones administrativas y de orden cultural atendidas en el trimestre t / Número de acciones administrativas y de orden cultural posibles de atención en el trimestre t) 100	Registros administrativos de las acciones administrativas. Dirección Administrativa	rimestral	100.00	Porcentaje	Registros administrativos de los servidores públicos beneficiados. Dirección Administrativa.	Existe inter s de la población de Jalisco en participar en eventos artísticos y culturales.
Actividad	07 01 Capacitación especializada a personal de la Secretaría de Cultura	otal de personal capacitado de la Secretaría de Cultura	Número de personal capacitado de la Secretaría de Cultura en el mes t	Registros de asistencia a las capacitaciones. Jefatura de Recursos umanos	Mensual	175.00	Persona Capacitada	Registros administrativos con el listado del personal capacitado. Jefatura de Recursos umanos	Existe inter s de la población de Jalisco en participar en eventos artísticos y culturales.
Actividad	07 02 Conservación y mantenimiento preventivo y correctivo de espacios culturales y administrativos de la Secretaría de Cultura	otal de acciones de mantenimiento en espacios culturales y administrativos	Número de acciones de mantenimiento en el mes t	Registros administrativos de las acciones y trámites de mantenimiento. Jefatura de Administración de Espacios Culturales	Mensual	706.00	Acción	Registros administrativos de solicitud de aprovisionamiento. Jefatura de Administración de Espacios Culturales	Existe inter s de la población de Jalisco en participar en eventos artísticos y culturales.
Actividad	07 03 Verificación y mantenimiento óptimo del parque vehicular de la Secretaría de Cultura	otal de acciones realizadas para el óptimo estado de vehículos	Número de acciones para el óptimo estado de vehículos en el mes t	Registros de los trámites vehiculares realizados. Jefatura de Administración de Espacios Culturales	Mensual	420.00	Acción	Registros administrativos con la bitácora de uso de vehículos oficiales. Jefatura de Administración de Espacios Culturales	Existen las condiciones necesarias para que la flotilla vehícular atienda los eventos artísticos y culturales.
Componente	08 Sistema Institucional de Archivos de la Secretaría de Cultura formalizado mediante el grupo interdisciplinario	Porcentaje de áreas con el total de documentos inventariados	(Número de áreas con el total de documentos inventariados en el trimestre t/ Número de áreas que conforman el total de la Secretaría de Cultura en el trimestre t)100	Fichas t cnicas e inventario documental del Sistema Institucional de Archivos. Dirección Administrativa	rimestral	100.00	Porcentaje	Registros administrativos del avance en el archivo de concentración realizada por el área coordinadora. Dirección Administrativa	Existen los medios para que la Secretaría de Cultura cuente con un Sistema Institucional de Archivos en óptimas condiciones para operar en forma adecuada.
Actividad	08 01 Capacitación especializada para el personal del rea Coordinadora de Archivos, Archivos de rámite y Concentración	otal de capacitaciones especializadas sobre archivo	Número de capacitaciones especializadas sobre archivo en el trimestre t	Registro de los trámites administrativos para la capacitación. Dirección Administrativa	rimestral	2.00	Capacitación	Constancias de capacitación sobre archivo. Dirección Administrativa	Existen los medios para que la Secretaría de Cultura cuente con el personal capacitado sobre el uso y tratamiento de archivo.
Actividad	08 02 Gestiones de digitalización, almacenamiento y conservación de documentos en el archivo de concentración	otal de áreas con documentos digitalizados	Número de áreas con documentos digitalizados en el trimestre t	Fichas t cnicas e inventario documental del Sistema Institucional de Archivos. Dirección Administrativa	rimestral	15.00	rea	Fichas t cnicas e inventario documental del Sistema Institucional de Archivos. Dirección Administrativa	La Secretaría de Cultura cuenta con sus documentos archivados y catalogados de acuerdo a la Ley General de Archivos.

GOBIERNO DEL ESTADO DE JALISCO

PRESUPUESTO DE EGRESOS PARA EL EJERCICIO FISCAL 2025

MATRIZ DE INDICADORES PARA RESULTADOS

Unidad Presupuestal: 13 Secretaría de Cultura
Unidad Responsable: 000 Secretaría de Cultura
Programa Presupuestario: 441 Programa de fortalecimiento de los medios, servicios e instalaciones de la Secretaría de Cultura

Estado: Cerrada

Nivel	Resumen Narrativo	Indicador						Medios de verificación	Supuestos
		Nombre del indicador	Fórmula	Fuente de información	Frecuencia	Meta (valor)	Unidad de medida (meta valor)		
Componente	6 nidad de Igualdad de G nero institucionalizada en la Secretaría de Cultura para garantizar la igualdad sustantiva en la Administración Pública Estatal	Porcentaje de sesiones de la unidad de igualdad de g nero	(Número de sesiones realizadas de la unidad de igualdad de g nero en el trimestre t / Número de sesiones programadas de la unidad de igualdad de g nero en el trimestre t) 100	Registros administrativos de las sesiones realizadas. Dirección de Desarrollo Institucional	rimestral	100.00	Porcentaje	Registros administrativos de la convocatoria a la sesión. Dirección de Desarrollo Institucional	Existe inter s en los servidores públicos de realizar acciones encaminadas a la atención de problemáticas sociales como la desigualdad de g nero.
Actividad	6 03 Conformación de la nidad de Igualdad de G nero en Cultura	otal de personas que conforman la nidad de Igualdad de G nero	Número de personas que conforman la nidad de Igualdad de G nero en el trimestre t	Registros administrativos de la conformación de la nidad de Igualdad de G nero. Dirección de Desarrollo Institucional	rimestral	7.00	Persona	Registros administrativos de la convocatoria a la sesión. Dirección de Desarrollo Institucional	Existe inter s en los servidores públicos de realizar acciones encaminadas a la atención de problemáticas sociales como la desigualdad de g nero.
Actividad	6 04 Difusión del Plan Anual de rabajo de la nidad de Igualdad de G nero en Cultura	otal de oficios entregados para difusión del PA de la nidad de Igualdad de G nero	Número de oficios entregados para difusión del PA de la nidad de Igualdad de G nero en el trimestre t	Registros administrativos de los oficios generados. Dirección de Desarrollo Institucional	rimestral	7.00	Oficio	Registros administrativos de los oficios entregados. Dirección de Desarrollo Institucional	Existe inter s en los servidores públicos de realizar acciones encaminadas a la atención de problemáticas sociales como la desigualdad de g nero.

GOBIERNO DEL ESTADO DE JALISCO

PRESUPUESTO DE EGRESOS PARA EL EJERCICIO FISCAL 2025

MATRIZ DE INDICADORES PARA RESULTADOS

Unidad Presupuestal: 13 Secretaría de Cultura
Unidad Responsable: 000 Secretaría de Cultura
Programa Presupuestario: 442 Programa Productos Culturales Jalisco

Estado: Cerrada

Nivel	Resumen Narrativo	Indicador						Medios de verificación	Supuestos
		Nombre del indicador	Fórmula	Fuente de información	Frecuencia	Meta (valor)	Unidad de medida (meta valor)		
Fin	Contribuir a mejorar las condiciones de acceso efectivo a los derechos sociales, mediante el impulso de las capacidades de las personas y sus comunidades, reduciendo brechas de desigualdad, con un sentido de colectividad fortalecido que impulsa la movilidad social ascendente y con atención prioritaria para las personas y los grupos cuyos derechos han sido vulnerados de manera histórica y coyuntural en particular por la pandemia por COVID19.	Posición en el Índice de Rezago Social	IRS=R1ß1+ R2ß2+ R3ß3+ R4ß4+ R5ß5+ R6ß6+ R7ß7+ R8ß8+ R9ß9+ R10ß 10+ R11ß11+ R12ß12 (donde R=Rezago social asociado a cada uno de los doce indicadores que incluye y ß=ponderador correspondiente a cada uno de los rezagos sociales según los coeficientes provenientes del análisis de componentes	CONEVAL. Índice de Rezago Social a nivel municipal y por localidad, 2020.	Anual	29.00	Posición	En el Sistema de Monitoreo de Indicadores del Desarrollo de Jalisco (MIDE Jalisco), para consulta abierta en https://seplan.app.jalisco.gob.mx/mide	Las y los habitantes del estado de Jalisco asumen su compromiso de corresponsabilidad en el proceso de desarrollo social y acceso efectivo de sus derechos sociales.
Propósito	Las y los jaliscienses cuentan con la consolidación de una política cultural en su beneficio, con el desarrollo de las comunidades culturales, artísticas y creativas del estado para la generación de cambios sociales.	Capital humano artístico ocupado y empleado	Cálculo a partir de los resultados del segundo trimestre de la Encuesta Nacional de Ocupación y Empleo (ENOE) del INEGI. Con base al Sistema Nacional de Clasificación de Ocupaciones se seleccionan las que conforman el Sector Cultural Artístico.	Secretaría de Cultura. Gobierno de Jalisco, 2021.	Anual	52762.00	Artistas	En el Sistema de Monitoreo de Indicadores del Desarrollo de Jalsico (MIDE Jalsico), para consulta abierta en https://seplan.app.jalisco.gob.mx/mide	Las y los jaliscienses tienen el inter s de participar activamente en el desarrollo de las comunidades culturales, artísticas y creativas.
Componente	11 Acciones realizadas para la transmisión, fortalecimiento y difusión del Patrimonio Inmaterial de Jalisco	Porcentaje de acciones de investigación, registro, conservación y rescate del patrimonio inmaterial de Jalisco	(Número de acciones del patrimonio inmaterial de Jalisco realizadas en el trimestre t / Número de acciones del patrimonio inmaterial de Jalisco programadas en el trimestre t) 100	Registros administrativos de asistencia a eventos y programación de eventos. Dirección de Gestión Integral de Proyectos	rimestral	100.00	Porcentaje	Registros administrativos de asistencia a eventos. Dirección de Gestión Integral de Proyecto	Existe inter s de la ciudadanía de conocer y formar parte del patrimonio inmaterial del Estado.
Actividad	11 04 Elaboración de las Guías para la Salvaguardia del Patrimonio Cultural Inmaterial	otal de guías de salvaguardia elaborada	Número de guías de salvaguardia elaboradas en el trimestre t	Registros administrativos de las gestiones realizadas. Jefatura de Patrimonio Intangible	rimestral	2.00	Guía	Registros administrativos de las gestiones realizadas. Dirección de Gestión Integral de Proyecto	Existe inter s de la ciudadanía de conocer y formar parte del patrimonio inmaterial del Estado.
Actividad	11 05 Investigación del patrimonio cultural inmaterial	otal de investigaciones en municipios realizadas	Número de investigaciones en municipios realizadas en el mes t	Registros administrativos de las gestiones realizadas. Jefatura de Patrimonio Intangible	Mensual	7.00	Investigación	Registros administrativos de las gestiones realizadas. Dirección de Gestión Integral de Proyecto	Existe inter s de la ciudadanía de conocer y formar parte del patrimonio inmaterial del Estado.
Componente	D1 Premios, reconocimientos y estímulos entregados a proyectos destacados del sector cultural y artístico	Porcentaje de personas que reciben premios, reconocimientos y estímulos	(Número de personas que reciben premios, reconocimientos y estímulos a trav s de convocatorias en el trimestre t / Número de personas que participan por premios, reconocimientos y estímulos a trav s de convocatorias en el trimestre t) 100	Registros administrativos de los inscritos, los beneficiarios y actas de dictamen. Dirección de Desarrollo Cultural y Artístico	rimestral	100.00	Porcentaje	Registros administrativos de las gestiones. Dirección de Desarrollo Cultural y Artístico	Existe inter s de la comunidad artística y cultural de crear puntos de encuentro a favor de la cultura de Jalisco.
Actividad	D1 02 Recepción de solicitudes para premios de la disciplina de literatura realizados por la Secretaría de Cultura	otal de ganadores de premios de la disciplina de literatura	Número de ganadores de premios de literatura en el trimestre t	Registros administrativos de los inscritos. Jefatura de Lengua y Literatura	rimestral	3.00	Persona	Registros administrativos de los inscritos. Jefatura de Lengua y Literatura	Existe inter s de la comunidad artística y cultural de crear puntos de encuentro a favor de la cultura de Jalisco.
Actividad	D1 03 Recepción de solicitudes para el premio Jalisco entregado a jaliscienses que suman para mejorar nuestra sociedad	otal de ganadores del Premio Jalisco por su trayectoria	Número de ganadores del premio Jalisco por su trayectoria en el trimestre t	Registros administrativos de las propuestas. Dirección de Planeación, Vinculación y Desarrollo Sectorial	rimestral	8.00	Persona	Registros administrativos de las propuestas. Dirección de Planeación, Vinculación y Desarrollo Sectorial	Existe inter s de la comunidad artística y cultural de crear puntos de encuentro a favor de la cultura de Jalisco.

GOBIERNO DEL ESTADO DE JALISCO

PRESUPUESTO DE EGRESOS PARA EL EJERCICIO FISCAL 2025

MATRIZ DE INDICADORES PARA RESULTADOS

Unidad Presupuestal: 13 Secretaría de Cultura
Unidad Responsable: 000 Secretaría de Cultura
Programa Presupuestario: 442 Programa Productos Culturales Jalisco

Estado: Cerrada

Nivel	Resumen Narrativo	Indicador						Medios de verificación	Supuestos
		Nombre del indicador	Fórmula	Fuente de información	Frecuencia	Meta (valor)	Unidad de medida (meta valor)		
Actividad	D1 04 Recepción de solicitudes para estímulos de Pre Dise o	otal de estímulos entregados por Pre Dise o	Número de estímulos entregados por Pre Dise o en el mes t	Registros administrativos de los inscritos. Jefatura de Multidisciplina y Dise o	Mensual	5.00	Apoyo	Registros administrativos de los inscritos. Jefatura de Multidisciplina y Dise o	Existe inter s de la comunidad artística y cultural de crear puntos de encuentro a favor de la cultura de Jalisco.
Componente	D2 Contenidos culturales de Jalisco visibilizados en lo nacional y lo internacional	Porcentaje de contenidos culturales de Jalisco visibilizados	(Número de contenidos visibilizados en el trimestre t / Número de contenidos considerados en el trimestre t) 100	Registros administrativos de las gestiones. Dirección de Desarrollo Cultural y Artístico	rimestral	100.00	Porcentaje	Registros administrativos de las gestiones. Dirección de Desarrollo Cultural y Artístico	Existe inter s de la comunidad artística y cultural de crear puntos de encuentro a favor de la cultura de Jalisco.
Actividad	D2 08 Recepción de solicitudes para la convocatoria La Maleta de eming ay	otal de obras ganadoras de la convocatoria la maleta de eming ay	Número de obras ganadoras de la convocatoria la maleta en el trimestre t	Dictamen de los ganadores de la convocatoria. Jefatura de Publicaciones	rimestral	10.00	Obra	Registros administrativos de los inscritos. Jefatura de Publicaciones	Existe inter s de la comunidad artística y cultural de crear puntos de encuentro a favor de la cultura de Jalisco.
Actividad	D2 09 Publicación de ediciones y coediciones culturales	otal de publicaciones culturales realizadas	Número de publicaciones culturales realizadas en el mes t	Registros administrativos de los dictámenes de las publicaciones aprobadas. Jefatura de Publicaciones	Mensual	6.00	Publicación	Registros administrativos de las gestiones. Jefatura de Publicaciones	Existe inter s de la comunidad artística y cultural de crear puntos de encuentro a favor de la cultura de Jalisco.
Componente	D3 Apoyos económicos entregados para el desarrollo de festivales con impacto internacional	Porcentaje de apoyos económicos entregados para el desarrollo de festivales internacionales	(Número de apoyos económicos entregados para el desarrollo de festivales en el trimestre t / Número de apoyos económicos programados para el desarrollo de festivales en el trimestre t) 100	Registros administrativos de los trámites realizados. Dirección administrativa	rimestral	100.00	Porcentaje	Registros administrativos de los trámites financieros. Dirección Administrativa	Existe inter s de la población de Jalisco en participar en eventos artísticos y culturales.
Actividad	D3 01 Colaboración con instancias y organizaciones del Sector Cultural mediante la firma de acuerdos	otal de acuerdos firmados con instancias y organizaciones del sector cultural	Número de acuerdos firmados con instancias y organizaciones del sector cultural en el trimestre t	Registros administrativos de los acuerdos de colaboración. Dirección Administrativa.	rimestral	6.00	Acuerdo	Acuerdos de colaboración firmados. Dirección Administrativa	Existe inter s de la población de Jalisco en participar en eventos artísticos y culturales.
Actividad	D3 02 Gestión administrativa para la entrega de apoyos económicos a instancias y organizaciones del Sector Cultural	otal de gestiones administrativas realizadas para la entrega de apoyos económicos	Número de gestiones administrativas para la entrega de apoyos económicos en el trimestre t	Registros administrativos de los trámites relacionados. Dirección Administrativa.	rimestral	6.00	Gestión	Registros administrativos de los trámites realizados. Dirección Administrativa	Existe inter s de la población de Jalisco en participar en eventos artísticos y culturales.
Componente	D4 Estímulos económicos entregados para proyectos sobre apoyo a las culturas municipales y comunitarias	Porcentaje de estímulos económicos entregados	(Número de estímulos económicos entregados en el trimestre t / Número de personas inscritas en la convocatoria de estímulos económicos en el trimestre t) 100	Registros administrativos de los inscritos, beneficiarios y las actas de dictamen. Dirección de Gestión Integral de Proyectos	rimestral	100.00	Porcentaje	Registros administrativos del programa. Dirección de Gestión Integral de Proyecto	Existe inter s de la ciudadanía de conocer y formar parte del patrimonio inmaterial del Estado.
Actividad	D4 06 Programación del Programa de Apoyo a las Culturas Municipales y Comunitarias	otal de proyectos beneficiados por el programa PACM C Jalisco	Número de proyectos beneficiados por PACM C Jalisco en el trimestre t	Registros administrativos del programa. Dirección de Gestión Integral de Proyectos	rimestral	55.00	Proyecto	Registros administrativos del programa. Dirección de Gestión Integral de Proyecto	Existe inter s de la ciudadanía de conocer y formar parte del patrimonio inmaterial del Estado.
Actividad	D4 07 Recepción de solicitudes susceptibles de estímulos económicos del Programa de Apoyo a las Culturas Municipales y Comunitarias	otal de solicitudes recibidas para ser beneficiados por PACM C Jalisco	Número de solicitudes recibidas para PACM C en el trimestre t	Registros administrativos de las solicitudes del Programa. Dirección de Gestión Integral de Proyectos.	rimestral	200.00	Solicitud	Registros administrativos del programa. Dirección de Gestión Integral de Proyecto	Existe inter s de la ciudadanía de conocer y formar parte del patrimonio inmaterial del Estado.
Componente	D5 Estímulos económicos entregados para la creación y el desarrollo artístico	Porcentaje de creadores beneficiados con estímulos económicos	(Número de creadores beneficiados con estímulos económicos PECDA en el trimestre t / Número de creadores inscritas en la convocatoria de estímulos económicos PECDA en el trimestre t) 100	Registros administrativos de los inscritos y los beneficiarios. Dirección de Planeación, Vinculación y Desarrollo Sectorial	rimestral	100.00	Porcentaje	Registros administrativos de la Dirección de Planeación, Vinculación y Desarrollo Sectorial	Existe inter s de la comunidad artística y cultural de crear puntos de encuentro a favor de la cultura de Jalisco.

GOBIERNO DEL ESTADO DE JALISCO

PRESUPUESTO DE EGRESOS PARA EL EJERCICIO FISCAL 2025

MATRIZ DE INDICADORES PARA RESULTADOS

Unidad Presupuestal: 13 Secretaría de Cultura
Unidad Responsable: 000 Secretaría de Cultura
Programa Presupuestario: 442 Programa Productos Culturales Jalisco

Estado: Cerrada

Nivel	Resumen Narrativo	Indicador						Medios de verificación	Supuestos
		Nombre del indicador	Fórmula	Fuente de información	Frecuencia	Meta (valor)	Unidad de medida (meta valor)		
Actividad	D5 01 Gestión de recursos para la entrega de estímulos del Programa de Estímulo a la Creación y al Desarrollo Artístico	otal proyectos beneficiados por el programa PECDA Jalisco	Número de proyectos beneficiados por el programa PECDA en el trimestre t	Registros administrativos de los inscritos. Dirección de Planeación, Vinculación y Desarrollo Sectorial.	rimestral	40.00	Proyecto	Registros administrativos de los proyectos beneficiados. Dirección de Planeación, Vinculación y Desarrollo Sectorial de la Secretaría de Cultura Jalisco.	Las y los beneficiados del Programa de Estímulo a la Creación y al Desarrollo Artístico cumplen con la documentación solicitada por la institución.
Actividad	D5 02 Recepción de solicitudes susceptibles de estímulos ecónomicos del Programa de Estímulo a la Creación y al Desarrollo Artístico	otal de solicitudes recibidas para ser beneficiados por PECDA Jalisco	Número de solicitudes recibidas para PECDA Jalisco en el trimestre t	Registros administrativos de las solicitudes recibidas. Dirección de Planeación, Vinculación y Desarrollo Sectorial	rimestral	200.00	Solicitud	Registros administrativos de los inscritos. Dirección de Planeación, Vinculación y Desarrollo Sectorial	Existe inter s de la comunidad artística y cultural de crear puntos de encuentro a favor de la cultura de Jalisco.
Componente	D6 Festivales, encuentros y congresos realizados a favor de las artes de Jalisco	Porcentaje de agrupaciones participantes en los festivales, encuentros y congresos en artes	(Número de agrupaciones participantes en los festivales, encuentros y congresos en artes en el trimestre t / Número de agrupaciones invitadas a participar en los festivales, encuentros y congresos en artes en el trimestre t) 100	Registros administrativos de las gestiones. Dirección de Desarrollo Cultural y Artístico	rimestral	100.00	Porcentaje	Registros administrativos de las gestiones. Dirección de Desarrollo Cultural y Artístico	Existe inter s de la comunidad artística y cultural de crear puntos de encuentro a favor de la cultura de Jalisco.
Actividad	D6 01 Programación de presentaciones y talleres del Festival Internacional de Danza	otal de actividades realizadas en el festival de danza	Número de actividades realizadas en el festival de danza en el trimestre t	Registros administrativos de las gestiones. Jefatura de Danza	rimestral	16.00	Actividad	Registros administrativos de las gestiones. Jefatura de Danza	Existe inter s de la comunidad artística y cultural de crear puntos de encuentro a favor de la cultura de Jalisco.
Actividad	D6 05 Programación de funciones de la Muestra Estatal de eatro	otal de funciones realizadas en el marco de la ME	Número de funciones en el marco de la ME realizada en el trimestre t	Registros administrativos de la programación de la ME . Jefatura de eatro	rimestral	31.00	Actividad	Registros administrativos de las gestiones. Jefatura de eatro	Existe inter s de la comunidad artística y cultural de crear puntos de encuentro a favor de la cultura de Jalisco.
Actividad	D6 06 Programación de acciones en el marco del FI PA	otal de acciones en el FI PA	Número de acciones en el marco del FI PA en el trimestre t	Registros de los trámites administrativos realizados. Dirección de Desarrollo Cultural y Artístico	rimestral	3.00	Acción	Registros administrativos de las gestiones. Jefatura de eatro	Existe inter s por iniciar en las ártes esc nicas a los ni as y ni os de Jalisco.
Componente	D7 Acciones realizadas para la transmisión y promoción de las manifestaciones musicales populares y tradicionales en el Estado de Jalisco	Porcentaje de asistentes a eventos sobre patrimonio inmaterial de Jalisco	(Número de asistentes a eventos sobre patrimonio inmaterial de Jalisco en el trimestre t / Número de asistentes programado sobre patrimonio inmaterial de Jalisco en el trimestre t) 100	Registros administrativos de asistencia a eventos. Dirección de Gestión Integral de Proyectos	rimestral	100.00	Porcentaje	Registros administrativos de asistencia a eventos. Dirección de Gestión Integral de Proyecto	Existe inter s de la ciudadanía de conocer y formar parte del patrimonio inmaterial del Estado.
Actividad	D7 01 Programación del Encuentro Nacional de Mariachi radicional	otal de actividades programadas en el marco del ENM	Número de actividades en el marco del ENM en el trimestre t	Registros administrativos de los eventos programados. Dirección de Gestión Integral de Proyectos	rimestral	17.00	Actividad	Registros administrativos de los eventos programados. Dirección de Gestión Integral de Proyecto	Existe inter s de la ciudadanía de conocer y formar parte del patrimonio inmaterial del Estado.
Actividad	D7 02 Gestión de recursos para el reconocimiento a la creación artística tradicional de Jalisco	otal de gestiones para el reconocimiento a la creación tradicional	Número de gestiones para el reconocimiento a la creación tradicional en el trimestre t	Registros administrativos de las gestiones realizadas. Dirección de Gestión Integral de Proyectos	rimestral	4.00	Gestión	Registros administrativos delas gestiones realizadas. Dirección de Gestión Integral de Proyecto	Existe inter s de la ciudadanía de conocer y formar parte del patrimonio inmaterial del Estado.
Actividad	D7 3 Gestión de recursos para la ejecución del Concurso de Mariachi Infantil y Juvenil	otal de reconocimientos económicos entregados en el concurso	Número de reconocimientos entregados en el mes t	Listado de las agrupaciones reconocidas con recursos económicos. Dirección de Gestión Integral de Proyectos	Mensual	4.00	Reconocimiento	Registros administrativos delas gestiones realizadas. Dirección de Gestión Integral de Proyecto	Existe grupos infantiles y juveniles de Mariachi en el estado de Jalisco.

GOBIERNO DEL ESTADO DE JALISCO

PRESUPUESTO DE EGRESOS PARA EL EJERCICIO FISCAL 2025

MATRIZ DE INDICADORES PARA RESULTADOS

Unidad Presupuestal: 13 Secretaría de Cultura
Unidad Responsable: 000 Secretaría de Cultura
Programa Presupuestario: 443 Programa Profesionalización de la comunidad artística y cultural

Estado: Cerrada

Nivel	Resumen Narrativo	Indicador						Medios de verificación	Supuestos
		Nombre del indicador	Fórmula	Fuente de información	Frecuencia	Meta (valor)	Unidad de medida (meta valor)		
Fin	Contribuir a mejorar las condiciones de acceso efectivo a los derechos sociales, mediante el impulso de las capacidades de las personas y sus comunidades, reduciendo brechas de desigualdad, con un sentido de colectividad fortalecido que impulsa la movilidad social ascendente y con atención prioritaria para las personas y los grupos cuyos derechos han sido vulnerados de manera histórica y coyuntural en particular por la pandemia por COVID19.	Posición en el Índice de Rezago Social	IRS=R1ß1+ R2ß2+ R3ß3+ R4ß4+ R5ß5+ R6ß6+ R7ß7+ R8ß8+ R9ß9+ R10ß 10+ R11ß11+ R12ß12 (donde R=Rezago social asociado a cada uno de los doce indicadores que incluye y ß=ponderador correspondiente a cada uno de los rezagos sociales según los coeficientes provenientes del análisis de componentes	CONEVAL. Índice de Rezago Social a nivel municipal y por localidad, 2020.	Anual	29.00	Posición	En el Sistema de Monitoreo de Indicadores del Desarrollo de Jalisco (MIDE Jalisco), para consulta abierta en https://seplan.app.jalisco.gob.mx/mide	Las y los habitantes del estado de Jalisco asumen su compromiso de corresponsabilidad en el proceso de desarrollo social y acceso efectivo de sus derechos sociales.
Propósito	Las y los jaliscienses cuentan con la consolidación de una política cultural en su beneficio, con el desarrollo de las comunidades culturales, artísticas y creativas del estado para la generación de cambios sociales.	Capital humano artístico ocupado y empleado	Cálculo a partir de los resultados del segundo trimestre de la Encuesta Nacional de Ocupación y Empleo (ENOE) del INEGI. Con base al Sistema Nacional de Clasificación de Ocupaciones se seleccionan las que conforman el Sector Cultural Artístico.	Secretaría de Cultura. Gobierno de Jalisco, 2021.	Anual	52762.00	Artistas	En el Sistema de Monitoreo de Indicadores del Desarrollo de Jalsico (MIDE Jalsico), para consulta abierta en https://seplan.app.jalisco.gob.mx/mide	Las y los jaliscienses tienen el inter s de participar activamente en el desarrollo de las comunidades culturales, artísticas y creativas.
Componente	D1 Individuos, colectivos, empresas y servidores públicos fortalecidos y profesionalizados	Porcentaje de personas fortalecidas y profesionalizadas	(Número de personas fortalecidas y profesionalizadas en el trimestre t / Número de de personas programadas para ser fortalecidas y profesionalizadas en el trimestre t) 100	Registros administrativos de las personas profesionalizadas. Dirección de Desarrollo Cultural y Artística	rimestral	100.00	Porcentaje	Registros administrativos de los inscritos. Dirección de Desarrollo Cultural y Artístico	Existe inter s de la comunidad artística y cultural de Jalisco de crear puntos de encuentro a favor de la cultura de Jalisco.
Actividad	D1 01 Recepción de solicitudes para ser profesionalizados en dise o y multidisciplina	otal de acciones de profesionalización en dise o y multidisciplina	Número de acciones de profesionalización en dise o y multidisciplina en el mes t	Registros administrativos de las solicitudes recibidas. Jefatura de Dise o y Multidisciplina	Mensual	25.00	Acción	Registros administrativos de los inscritos. Jefatura de Dise o y Multidisciplina	Existe inter s de la comunidad artística y cultural de Jalisco de crear puntos de encuentro a favor de la cultura de Jalisco.
Actividad	D1 02 Introducción al Dise o mediante talleres y residencias	otal de talleres impartidos sobre dise o y multidisciplina	Número de talleres impartidos sobre dise o y multidisciplina en el trimestre t	Registros administrativos de las listas de los inscritos en los talleres. Jefatura de Multidisciplina y Dise o	rimestral	5.00	aller	Registros administrativos de los inscritos. Jefatura de Dise o y Multidisciplina	Existe inter s de la comunidad artística y cultural de Jalisco de crear puntos de encuentro a favor de la cultura de Jalisco.
Componente	D3 Planes y programas de educación artística ofrecidos en la Escuela de artes de la Secretaría de Cultura	Porcentaje de talleres impartidos en la Escuela de Artes	(Número de talleres impartidos en la Escuela de Artes en el trimestre t / Número de talleres programados en la Escuela de Artes en el trimestre t) 100	Registros administrativos de los programas de educación. Jefatura de escolar	rimestral	100.00	Porcentaje	Registros administrativos del alumnado inscrito. Dirección de Operación y Programación Cultural	Existe inter s de la población de formarse en educación artística.
Actividad	D3 01 Formación artística en distintos niveles y disciplinas	otal de alumnos inscritos en formación artística	Número de alumnos inscritos en formación artística en el trimestre t	Registros administrativos del alumnado inscrito. Jefatura de Escolar	rimestral	3000.00	Alumno	Registros administrativos del alumnado inscrito. Jefatura de Escolar	Existe inter s de la población de formarse en educación artística.
Actividad	D3 02 Programación de educación superior a trav s de la Licenciatura en Artes	otal de alumnos inscritos a la licenciatura	Número de alumnos inscritos a la Licenciatura en Artes en el trimestre t	Registros administrativos del alumnado inscrito en la Licenciatura en Artes. Jefatura de Escolar.	rimestral	70.00	Alumno	Registros administrativos del alumnado inscrito en la Licenciatura de Artes. Jefatura de Escolar de la Secretaría de Cultura Jalisco.	Las y los alumnos de la Licenciatura en Artes concluyen con su ciclo escolar.

GOBIERNO DEL ESTADO DE JALISCO

PRESUPUESTO DE EGRESOS PARA EL EJERCICIO FISCAL 2025

MATRIZ DE INDICADORES PARA RESULTADOS

Unidad Presupuestal: 13 Secretaría de Cultura
Unidad Responsable: 000 Secretaría de Cultura
Programa Presupuestario: 447 Cultura Cardinal

Estado: Cerrada

Nivel	Resumen Narrativo	Indicador						Medios de verificación	Supuestos
		Nombre del indicador	Fórmula	Fuente de información	Frecuencia	Meta (valor)	Unidad de medida (meta valor)		
Fin	Contribuir a mejorar las condiciones de acceso efectivo a los derechos sociales, mediante el impulso de las capacidades de las personas y sus comunidades, reduciendo brechas de desigualdad, con un sentido de colectividad fortalecido que impulsa la movilidad social ascendente y con atención prioritaria para las personas y los grupos cuyos derechos han sido vulnerados de manera histórica y coyuntural en particular por la pandemia por COVID19.	Posición en el Índice de Rezago Social	IRS=R1ß1+ R2ß2+ R3ß3+ R4ß4+ R5ß5+ R6ß6+ R7ß7+ R8ß8+ R9ß9+ R10ß 10+ R11ß11+ R12ß12 (donde R=Rezago social asociado a cada uno de los doce indicadores que incluye y ß=ponderador correspondiente a cada uno de los rezagos sociales según los coeficientes provenientes del análisis de componentes	CONEVAL. Índice de Rezago Social a nivel municipal y por localidad, 2020.	Anual	29.00	Posición	En el Sistema de Monitoreo de Indicadores del Desarrollo de Jalisco (MIDE Jalisco), para consulta abierta en https://seplan.app.jalisco.gob.mx/mide	Las y los habitantes del estado de Jalisco asumen su compromiso de corresponsabilidad en el proceso de desarrollo social y acceso efectivo de sus derechos sociales.
Propósito	Las y los jaliscienses cuentan con la consolidación de una política cultural en su beneficio, con el desarrollo de las comunidades culturales, artísticas y creativas del estado para la generación de cambios sociales.	Proporción de eventos y adiestramientos culturales dirigidos a grupos prioritarios	Cálculo con base a los registros administrativos de las áreas y organismos sectorizados a la Secretaría de Cultura, se recopila el total de asistentes a eventos y adiestramientos culturales, distinguiendo del total aquellos que fueron dirigidos a los grupos prioritarios seleccionados.	Secretaría de Cultura. Gobierno de Jalisco, 2021.	Anual	26.50	Porcentaje	En el Sistema de Monitoreo de Indicadores del Desarrollo de Jalsico (MIDE Jalsico), para consulta abierta en https://seplan.app.jalisco.gob.mx/mide	Las y los jaliscienses tienen el inter s de participar activamente en el desarrollo de las comunidades culturales, artísticas y creativas.
Componente	D1 Apoyos económicos entregados para fortalecer las capacidades municipales mediante el Fondo alleres en Casas de la Cultura	Porcentaje de apoyos económicos entregados a municipios	(Número de apoyos económicos entregados a los municipios de Jalisco en el trimestre t / Número de apoyos económicos programados entregar a los municipios en el trimestre t) 100	Registros administrativos de los trámites realizados. Jefatura de Desarrollo Municipal	rimestral	100.00	Porcentaje	Registros administrativos de los talleres municipales. Jefatura de Desarrollo Municipal	Existe inter s de los gobiernos municipales en implementar estrategias que acerquen a la ciudadanía el arte y la cultura.
Actividad	D1 08 Gestión en la entrega del fondo a los municipios para el pago a profesores que imparten talleres	otal de profesores que imparten talleres con apoyo del fondo	Número de profesores que imparten talleres en el trimestre t	Registros administrativos de los talleres municipales. Jefatura de Desarrollo Municipal	rimestral	218.00	Profesor	Registros administrativos de los talleres municipales. Jefatura de Desarrollo Municipal	Existe inter s de los gobiernos municipales en implementar estrategias que acerquen a la ciudadanía el arte y la cultura.
Actividad	D1 10 Impartición de talleres en los municipios de Jalisco	otal de personas beneficiadas por los talleres del fondo	Número de personas del fondo talleres beneficiadas en el trimestre t	Registros administrativos de los talleres municipales. Jefatura de Desarrollo Municipal	rimestral	9425.00	Persona	Registros administrativos de los talleres municipales. Jefatura de Desarrollo Municipal	Existe inter s de los gobiernos municipales en implementar estrategias que acerquen a la ciudadanía el arte y la cultura.
Componente	D3 Presentaciones artísticas y culturales realizadas para la descentralización cultural.	Porcentaje de municipios con actividades artísticas y culturales	(Número de municipios con actividades realizadas en el trimestre t / Número de municipios con actividades programadas en el trimestre t) 100	Registros administrativos de la programación en municipios. Dirección de Operación y Programación Cultural	rimestral	100.00	Porcentaje	Registros administrativos de la programación en municipios. Dirección de Operación y Programación Cultural	Existe inter s de los gobiernos municipales en implementar estrategias que acerquen a la ciudadanía el arte y la cultura.
Actividad	D3 01 Programación cultural en las bibliotecas públicas de Jalisco	otal de bibliotecas públicas con programación cultural	Número de bibliotecas públicas con programación cultural en el trimestre t	Registros administrativos sobre la estadística en bibliotecas. Jefatura de ibliotecas	rimestral	282.00	iblioteca	Registros administrativos sobre la estadística en bibliotecas. Jefatura de ibliotecas	Existe inter s de la población por participar en actividades de las bibliotecas públicas.
Actividad	D3 02 Programación de proyecciones cinematográficas con música en vivo	otal de proyecciones realizadas con la programación de Cin fonico	Número de proyecciones realizadas con la programación de Cin fonico en el mes t	Registros administrativos sobre las gestiones municipales. Jefatura de la Coordinación Operativa	Mensual	4.00	Proyección	Registros administrativos sobre las gestiones municipales. Jefatura de la Coordinación Operativa	Existe inter s de los gobiernos municipales en implementar estrategias que acerquen a la ciudadanía el arte y la cultura.

GOBIERNO DEL ESTADO DE JALISCO

PRESUPUESTO DE EGRESOS PARA EL EJERCICIO FISCAL 2025

MATRIZ DE INDICADORES PARA RESULTADOS

Unidad Presupuestal: 13 Secretaría de Cultura
Unidad Responsable: 000 Secretaría de Cultura
Programa Presupuestario: 447 Cultura Cardinal

Estado: Cerrada

Nivel	Resumen Narrativo	Indicador						Medios de verificación	Supuestos
		Nombre del indicador	Fórmula	Fuente de información	Frecuencia	Meta (valor)	Unidad de medida (meta valor)		
Componente	D4 Acciones de fomento a la lectura realizadas con estrategias y actividades en espacios lectores del Estado de Jalisco	Porcentaje acciones en espacios lectores en el estado	(Número de acciones en espacios lectores en el estado en el trimestre t / Número de acciones programadas en espacios lectores en el trimestre t) 100	Registros administrativos de la programación de acciones. Dirección de Planeación, Vinculación y Desarrollo Sectorial	rimestral	100.00	Porcentaje	Registros administrativos de las listas de asistencia. Dirección de Planeación, Vinculación y Desarrollo Sectorial	Existe inter s de la población por participar en actividades de fomento al libro, lectura y lenguas de Jalisco.
Actividad	D4 03 Capacitación a mediadores de salas de lectura	otal de capacitaciones a mediadores de salas de lectura	Número de capacitaciones a mediadores de salas de lectura en el trimestre t	Registros administrativos de las listas de asistencia. Dirección de Planeación, Vinculación y Desarrollo Sectorial	rimestral	4.00	Capacitación	Registros administrativos de las listas de asistencia. Dirección de Planeación, Vinculación y Desarrollo Sectorial	Existe inter s de la población por participar en actividades de fomento al libro, lectura y lenguas de Jalisco
Actividad	D4 04 Operación de espacios lectores en los municipios de Jalisco	otal de espacios lectores operando en los municipios	Número de espacios lectores operando en los municipios en el mes t	Registros administrativos del seguimiento a espacios lectores. Dirección de Planeación, Vinculación y Desarrollo Sectorial	Mensual	380.00	Espacio	Registros administrativos del seguimiento a espacios lectores. Dirección de Planeación, Vinculación y Desarrollo Sectorial	Existe inter s de la población por participar en actividades de fomento al libro, lectura y lenguas de Jalisco
Componente	D5 Presentaciones artísticas, exposiciones y talleres realizadas como parte de la programación del Centro para la Cultura y las Artes de la Ribera	Porcentaje de asistentes a las actividades artísticas del Centro para la Cultura y las Artes de la Ribera	(Número de asistentes presentes a las actividades artísticas en articulación con los municipios en el trimestre t / Número de asistentes programados a las actividades artísticas en articulación con los municipios en el trimestre t) 100	Registros administrativos de la programación en municipios. Coordinación Especializada del Centro para la Cultura y las Artes de la Ribera	rimestral	100.00	Porcentaje	Registros administrativos de la programación en el Centro para la Cultura y las Artes de la Ribera. Dirección de Operación y Programación Cultural.	Existe inter s de la población por participar en eventos culturales y artísticos como parte de la descentralización.
Actividad	D5 05 Gestión de presentaciones y exposiciones de grupos artísticos en el Centro para la Cultura y las Artes de la Ribera	otal de presentaciones realizadas por grupos artísticos	Número de presentaciones realizadas por grupos artísticos en el mes t	Registros administrativos de la programación en municipios. Centro para la Cultura y las Artes de la Ribera	Mensual	65.00	Presentación	Registros administrativos de la programación del Centro para la Cultura y las Artes de la Ribera. Dirección de Operación y Programación Cultural	Existe inter s de la población por participar en eventos culturales y artísticos.
Actividad	D5 06 Gestión para ofrecer talleres artísticos y culturales en el Centro para la Cultura y las Artes de la Ribera	otal de talleres para grupos artísticos	Número de talleres realizados para grupos artísticos en el mes t	Registros administrativos de las listas de asistencia. Coordinación Especializada del Centro para la Cultura y las Artes de la Ribera	Mensual	27.00	aller	Registros administrativos de las listas de asistencia de los talleres. Centro para la Cultura y las Artes de la Ribera	Existe inter s de la población por participar en talleres artísticos y culturales.
Componente	D6 Apoyos económicos entregados para el fortalecimiento de las capacidades municipales mediante el Fondo Jalisco de Animación Cultural	Porcentaje de apoyos económicos entregados por el Fondo	(Número de apoyos económicos entregados por el FJAC en el trimestre t / Número de propuestas recibidas para apoyos económicos FJAC en el trimestre t) 100	Registros administrativos de los apoyos entregados por el FJAC. Jefatura de Desarrollo Municipal	rimestral	100.00	Porcentaje	Registros administrativos del Fondo Jalisco de Animación Cultural. Jefatura de Desarrollo Municipal.	Existe inter s de los gobiernos municipales en implementar estrategias que acerquen a la ciudadanía el arte y la cultura.
Actividad	D6 09 Gestión coordinada para la entrega del fondo a los municipios de Jalisco	otal de municipios beneficiados con los apoyos del Fondo FJAC	Número de municipios beneficiados con los apoyos del FJAC en el trimestre t	Registros administrativos de los trámites realizados. Jefatura de Desarrollo Municipal	rimestral	80.00	Municipio	Registros administrativos del Fondo Jalisco de Animación Cultural. Jefatura de Desarrollo Municipal	Existe inter s de los gobiernos municipales en implementar estrategias que acerquen a la ciudadanía el arte y la cultura.
Actividad	D6 11 Recepción de solicitudes para apoyo del fondo de animación	otal de solicitudes recibidas para asignación de recursos del fondo de animación	Número de solicitudes recibidas para asignación de recursos del fondo en el trimestre t	Registros de los municipios aspirantes al fondo. Jefatura de Desarrollo Municipal	rimestral	92.00	Solicitud	Registros administrativos del Fondo Jalisco de Animación Cultural. Jefatura de Desarrollo Municipal	Existe inter s de los gobiernos municipales en implementar estrategias que acerquen a la ciudadanía el arte y la cultura.
Componente	D7 Atención gubernamental realizada para la vinculación y gestión cultural de los municipios	Porcentaje de acciones realizadas para la atención de los gobiernos municipales	(Número de acciones realizadas para la atención de los gobiernos municipales en el trimestre t / Número de acciones programadas para la atención de los gobiernos municipales en el trimestre t) 100	Registros administrativos de la gestiones con los municipios. Jefatura de Desarrollo Municipal	rimestral	100.00	Porcentaje	Registros administrativos de la gestiones con los municipios. Jefatura de Desarrollo Municipal	Existe inter s de las áreas de cultura municipal de formar parte de la política cultural del Estado.

GOBIERNO DEL ESTADO DE JALISCO

PRESUPUESTO DE EGRESOS PARA EL EJERCICIO FISCAL 2025

MATRIZ DE INDICADORES PARA RESULTADOS

Unidad Presupuestal: 13 Secretaría de Cultura
Unidad Responsable: 000 Secretaría de Cultura
Programa Presupuestario: 447 Cultura Cardinal

Estado: Cerrada

Nivel	Resumen Narrativo	Indicador						Medios de verificación	Supuestos
		Nombre del indicador	Fórmula	Fuente de información	Frecuencia	Meta (valor)	Unidad de medida (meta valor)		
Actividad	D7 01 Reuniones regionales con los representantes culturales de los municipios	otal de reuniones regionales realizadas con los representantes municipales	Número de reuniones regionales realizadas en el trimestre t	Registros administrativos de la gestiones con los municipios. Jefatura de Desarrollo Municipal	rimestral	11.00	Reunión	Registros administrativos de la gestiones con los municipios. Jefatura de Desarrollo Municipal	Existe inter s de las áreas de cultura municipal de formar parte de la política cultural del Estado.
Actividad	D7 12 Gestión de acciones para la vinculación con los municipios	otal de viajes realizados a los municipios	Número de viajes realizados a municipios en el mes t	Registros administrativos de las listas de asistencia. Jefatura de Desarrollo Municipal	Mensual	27.00	Viaje	Registros administrativos de las listas de asistencia. Jefatura de Desarrollo Municipal	Existe inter s de las áreas de cultura municipal de formar parte de la política cultural del Estado.

GOBIERNO DEL ESTADO DE JALISCO

PRESUPUESTO DE EGRESOS PARA EL EJERCICIO FISCAL 2025

MATRIZ DE INDICADORES PARA RESULTADOS

Unidad Presupuestal: 13 Secretaría de Cultura
Unidad Responsable: 000 Secretaría de Cultura
Programa Presupuestario: 455 Programa de rehabilitación y restauración de los espacios culturales, esc nicos y del patrimonio cultural

Estado: Cerrada

Nivel	Resumen Narrativo	Indicador						Medios de verificación	Supuestos
		Nombre del indicador	Fórmula	Fuente de información	Frecuencia	Meta (valor)	Unidad de medida (meta valor)		
Fin	Contribuir a mejorar las condiciones de acceso efectivo a los derechos sociales, mediante el impulso de las capacidades de las personas y sus comunidades, reduciendo brechas de desigualdad, con un sentido de colectividad fortalecido que impulsa la movilidad social ascendente y con atención prioritaria para las personas y los grupos cuyos derechos han sido vulnerados de manera histórica y coyuntural en particular por la pandemia por COVID19.	Posición en el Índice de Rezago Social	IRS=R1ß1+ R2ß2+ R3ß3+ R4ß4+ R5ß5+ R6ß6+ R7ß7+ R8ß8+ R9ß9+ R10ß 10+ R11ß11+ R12ß12 (donde R=Rezago social asociado a cada uno de los doce indicadores que incluye y ß=ponderador correspondiente a cada uno de los rezagos sociales según los coeficientes provenientes del análisis de componentes	CONEVAL. Índice de Rezago Social a nivel municipal y por localidad, 2020.	Anual	29.00	Posición	En el Sistema de Monitoreo de Indicadores del Desarrollo de Jalisco (MIDE Jalisco), para consulta abierta en https://seplan.app.jalisco.gob.mx/mide	Las y los habitantes del estado de Jalisco asumen su compromiso de corresponsabilidad en el proceso de desarrollo social y acceso efectivo de sus derechos sociales.
Propósito	Las y los jaliscienses cuentan con la consolidación de una política cultural en su beneficio, con el desarrollo de las comunidades culturales, artísticas y creativas del estado para la generación de cambios sociales.	Proporción de eventos y adiestramientos culturales dirigidos a grupos prioritarios	Cálculo con base a los registros administrativos de las áreas y organismos sectorizados a la Secretaría de Cultura, se recopila el total de asistentes a eventos y adiestramientos culturales, distinguiendo del total aquellos que fueron dirigidos a los grupos prioritarios seleccionados.	Secretaría de Cultura. Gobierno de Jalisco, 2021.	Anual	26.50	Porcentaje	En el Sistema de Monitoreo de Indicadores del Desarrollo de Jalsico (MIDE Jalsico), para consulta abierta en https://seplan.app.jalisco.gob.mx/mide	Las y los jaliscienses tienen el inter s de participar activamente en el desarrollo de las comunidades culturales, artísticas y creativas.
Componente	D1 Acciones de conservación de infraestructura cultural rescatada, restaurada, construida y equipada	Porcentaje de proyectos de conservación realizados	(Número de proyectos de conservación realizados en el trimestre t / Número de proyectos de conservación programados en el trimestre t) 100	Registros administrativos que den constancia a la realización de proyectos. Dirección de Patrimonio Cultural	rimestral	100.00	Porcentaje	Registros administrativos del seguimiento de proyectos. Dirección de Patrimonio Cultural	Existen las condiciones necesarias para conservar y rehabilitar el patrimonio del estado de Jalisco.
Actividad	D1 01 Restauración y mantenimiento de infraestructura cultural	otal de infraestructura cultural inventariada	Número de infraestructura cultural inventariada en el trimestre t	Registros administrativos de las gestiones realizadas. Dirección de Patrimonio Cultural	rimestral	2.00	Edificio	Registros administrativos del seguimiento de proyectos. Dirección de Patrimonio Cultural	Existen las condiciones necesarias para conservar y rehabilitar el patrimonio del estado de Jalisco.
Actividad	D1 02 Investigación para declaratoria	otal de expedientes para declaratoria	Número de expedientes para declaratoria en el trimestre t	Registros administrativos de las gestiones realizadas. Dirección de Patrimonio Cultural	rimestral	9.00	Edificio	Registros administrativos del seguimiento de proyectos. Dirección de Patrimonio Cultural	Existen las condiciones necesarias para conservar y rehabilitar el patrimonio del estado de Jalisco.
Componente	D2 Acciones de intervención y protección realizadas para la salvaguarda del patrimonio material, artístico e histórico de Jalisco	Porcentaje de acciones de intervención de espacios	(Número de acciones de intervención de espacio realizadas en el trimestre t / Número de acciones de intervención de espacio programadas en el trimestre t) 100	Registros administrativos que den constancia de las intervenciones. Dirección de Patrimonio Cultural	rimestral	100.00	Porcentaje	Registros administrativos del seguimiento de proyectos. Dirección de Patrimonio Cultural	Existen las condiciones necesarias para conservar y rehabilitar el patrimonio del estado de Jalisco.
Actividad	D2 01 Contratación de bienes y servicios para las intervenciones de salvaguarda del patrimonio material, artístico e histórico de Jalisco	otal de contrataciones de bienes y servicios	Número de contrataciones de bienes y servicios en el trimestre t	Registros administrativos de los bienes y servicios para las intervenciones. Dirección de Patrimonio Cultural	rimestral	9.00	Contrato	Registros administrativos del seguimiento de proyectos. Dirección de Patrimonio Cultural	Existen las condiciones necesarias para conservar y rehabilitar el patrimonio del estado de Jalisco.
Actividad	D2 02 Gestión de proyectos ante las instancias competentes para la intervención de inmuebles	otal de gestiones realizadas para la intevención de inmuebles	Número de gestiones realizadas para la intevención de inmuebles en el trimestre t	Registros administrativos de las gestiones realizadas. Dirección de Patrimonio Cultural	rimestral	1.00	Gestión	Registros administrativos de la Dirección de Operación y Programación Cultural	Las y los ciudadanos se apropian de los espacios públicos para el goce y disfrute de sus derechos culturales, sociales y de seguridad.

GOBIERNO DEL ESTADO DE JALISCO

PRESUPUESTO DE EGRESOS PARA EL EJERCICIO FISCAL 2025

MATRIZ DE INDICADORES PARA RESULTADOS

Unidad Presupuestal: 13 Secretaría de Cultura
Unidad Responsable: 056 Escuela de Conservación y Restauración de Occidente
Categoría Presupuestal: 795 Educación Superior en Restauración de Bienes Muebles (ECRO)

Estatus: Cerrada

Nivel	Resumen Narrativo	Indicador						Medios de Verificación	Supuestos
		Nombre del Indicador	Fórmula	Fuente de Información	Frecuencia	Meta (valor)	Unidad de Medida (meta valor)		
Fin	Contribuir a mejorar las condiciones de acceso efectivo a los derechos sociales, mediante el impulso de las capacidades de las personas y sus comunidades, reduciendo brechas de desigualdad, con un sentido de colectividad fortalecido que impulsa la movilidad social ascendente y con atención prioritaria para las personas y los grupos cuyos derechos han sido vulnerados de manera histórica y coyuntural en particular por la pandemia por COVID19.	Posición en el Índice de Rezago Social	IRS=R1ß1+ R2ß2+ R3ß3+ R4ß4+ R5ß5+ R6ß6+ R7ß7+ R8ß8+ R9ß9+ R10ß 10+ R11ß11+ R12ß12 (donde R=Rezago social asociado a cada uno de los doce indicadores que incluye y ß=ponderador correspondiente a cada uno de los rezagos sociales según los coeficientes provenientes del análisis de componentes	CONEVAL. Índice de Rezago Social a nivel municipal y por localidad, 2020.	Anual	29.00	Posición	En el Sistema de Monitoreo de Indicadores del Desarrollo de Jalisco (MIDE Jalisco), para consulta abierta en https://seplan.app.jalisco.gob.mx/mide	Las y los habitantes del estado de Jalisco asumen su compromiso de corresponsabilidad en el proceso de desarrollo social y acceso efectivo de sus derechos sociales.
Propósito	Las y los jaliscienses cuentan con la consolidación de una política cultural en su beneficio, con el desarrollo de las comunidades culturales, artísticas y creativas del estado para la generación de cambios sociales.	Capital humano artístico ocupado y empleado	Cálculo a partir de los resultados del segundo trimestre de la Encuesta Nacional de Ocupación y Empleo (ENOE) del INEGI. Con base al Sistema Nacional de Clasificación de Ocupaciones se seleccionan las que conforman el Sector Cultural Artístico.	Secretaría de Cultura. Gobierno de Jalisco, 2021.	Anual	52762.00	Artistas	En el Sistema de Monitoreo de Indicadores del Desarrollo de Jalsico (MIDE Jalsico), para consulta abierta en https://seplan.app.jalisco.gob.mx/mide	Las y los jaliscienses tienen el interés de participar activamente en el desarrollo de las comunidades culturales, artísticas y creativas.

GOBIERNO DEL ESTADO DE JALISCO

PRESUPUESTO DE EGRESOS PARA EL EJERCICIO FISCAL 2025

CATÁLOGO DE INDICADORES PARA RESULTADOS

Unidad Presupuestal: 13 Secretaría de Cultura
Unidad Responsable: 056 Escuela de Conservación y Restauración de Occidente
Programa Presupuestario: 795 Educación Superior en Restauración de Bienes Muebles (ECRO)

Estatus: Cerrada

Nivel	Resumen Narrativo	Unidad de Medida							Supuestos
		Nombre del Indicador	Fórmula	Fuente de Información	Frecuencia	Meta	Unidad de Medida (meta)	Medios de Verificación	
Componente	A1 Programa de Licenciatura en restauración de bienes muebles impartido a las y los estudiantes inscritos.	Porcentaje de alumnos y alumnas inscritos de nuevo ingreso	(Número de alumnas y alumnos aceptados de nuevo ingreso en el a o t/ Número de alumnas y alumnos de aspirantes de nuevo ingreso en el a o t) 100	Actas de las sesiones de la Junta Directiva de ste Organismo que se realizan anualmente y se suben a la página de transparencia https://transparenciasitgej.jalisco.gob.mx/api/api/banco archivos/39413/do nload eb	Anual	100.00	Porcentaje	Registros administrativos de la ecro, generadas desde las áreas responsables y disponibles en: https:// .ecro.edu.mx/convocatoria de admision 2024 https:// .ecro.edu.mx/licenciatura chrome extension://efaidnbmnnnibpcajpcglclefindm aj/https://transparenciasitgej.jalisco.gob.mx/api/api/banco archivos/102980/do nload eb (Acta 03/2023, página 7, Segunda Sesión Ordinaria Junta directiva. Registros administrativos de la ECRO, generadOs desde las áreas responsables y disponibles en: https:// .ecro.edu.mx/convocatoria de admision 2024 https:// .ecro.edu.mx/licenciatura chrome extension://efaidnbmnnnibpcajpcglclefindm aj/https://transparenciasitgej.jalisco.gob.mx/api/api/banco archivos/102980/do nload eb (Acta 03/2023, página 7, Segunda Sesión Ordinaria Junta directiva.	Las y los aspirantes se interesan por el programa de Licenciatura en Restauración de bienes muebles y aplican su solicitud a trav s de la convocatoria de admisión.
Actividad	A1 01 Gestión de programas de movilidad estudiantil saliente para los alumnos de d cimo semestre	otal de alumnas y alumnos en movilidad estudiantil	Número de alumnas y alumnos en movilidad estudiantil en el trimestre t	Acta de la primera sesión extraordinaria del Consejo Acad mico 2023 disponible para consulta en: chrome extension://efaidnbmnnnibpcajpcglclefindm aj/https://transparenciasitgej.jalisco.gob.mx/api/api/banco archivos/95155/do nload eb	rimestral	7.00	Alumno	Acta de Consejo Acad mico del mes de diciembre de cada a o.	Existen las condiciones sanitarias para realizar actividades de movilidad saliente nacional e internacional
Actividad	A1 02 Seguimiento de la inserción laboral de los egresados	otal de egresadas y egresados que trabajan en la disciplina.	Número de egresadas y egresados que trabajan en la disciplina en el a o t	Encuesta de inserción laboral de la Escuela de Conservación y Restauración de Occidente , generada por la Dirección acad mica.	Anual	120.00	Egresado	Informe de inserción laboral de egresados a partir de la elaboración de encuesta anual en la plataforma de la ECRO	Los egresados se interesan en responder encuestas de inserción laboral disponible en la plataforma de la ECRO.
Actividad	A1 03 Impartición de asignaturas establecidas en el programa acad mico	otal de asignaturas del programa acad mico impartidas	Número de asignaturas de programa acad mico impartidas en el semestre t	Malla curricular autorizada, publicada en la página de la ECRO: https:// .ecro.edu.mx/licenciatura	Semestral	49.00	Programa educativo	Programa acad mico establecido y registrado ante la Sicyt y programas de cada una de las asignaturas impartidas y entregadas en la Coordinación Acad mica	Las asignaturas se imparten de manera completa y conforme el programa acad mico establecido.
Actividad	A1 05 Impartición de cursos de capacitación y actualización en conservación y restauración para profesionales externos	otal de cursos de capacitación y actualización en conservación impartidas	Número de cursos de capacitación y actualización en conservación impartidas en el trimestre t	Registros administrativos de cada curso disponibles en: https:// .faceboo .com/photo/ fbid=810948607708675 set=a.709103737893163 locale=es LA https:// .faceboo .com/photo/ fbid=802409258562610 set=a.709103737893163 locale=es LA https:// .faceboo .com/photo/ fbid=794733055996897 set=a.709103737893163 locale=es LA https:// .faceboo .com/photo/ fbid=783702093766660 set=a.709103737893163 locale=es LA https:// .faceboo .com/photo/ fbid=725425706260966 set=a.709103737893163 locale=es LA	rimestral	5.00	Curso	Oferta de cursos publicados en la plataforma de la ECRO disponible en: .ecro.edu.mx y en redes sociales	Los profesionales se interesan por participar en cursos, diplomados y seminarios de capacitación y actualización en conservación y restauración.

GOBIERNO DEL ESTADO DE JALISCO

PRESUPUESTO DE EGRESOS PARA EL EJERCICIO FISCAL 2025

CATRO DE INDICADORES PARA RESULTADOS

Unidad Presupuestal: 13 Secretaría de Cultura
Unidad Responsable: 056 Escuela de Conservación y Restauración de Occidente
Patrimonio Presupuestario: 795 Educación Superior en Restauración de Bienes Muebles (ECRO)

Estatus: Cerrada

Nivel	Resumen Narrativo	Definición						Medios de Verificación	Supuestos
		Nombre del Indicador	Fórmula	Fuente de Información	Frecuencia	Meta (valor)	Unidad de Medida (meta valor)		
Componente	A2 Proyectos de conservación, restauración e investigación realizados para las Instituciones y comunidades que lo soliciten.	Porcentaje de proyectos de conservación y restauración e investigación	(Número de proyectos de conservación y restauración e investigación atendidos por la Dirección Académica en el semestre t / Número de proyectos de conservación y restauración e investigación solicitados por instancias externas el semestre t) 100	Actas de las sesiones de la Junta Directiva de este Organismo del año correspondiente: https://transparencia.jalisco.gob.mx/informacion/contenido/161/156	Semestral	100.00	Porcentaje	Acta 02 2023 Primera Sesión ordinaria Junta Directiva, página 17 chrome extension://efaidnbmnnnibpcajpcglclefindmkaj/https://transparenciasitgej.jalisco.gob.mx/api/api/banco archivos/84216/download eb Acta 03 2023, Segunda sesión ordinaria Junta Directiva, página 11 chrome extension://efaidnbmnnnibpcajpcglclefindmkaj/https://transparenciasitgej.jalisco.gob.mx/api/api/banco archivos/102980/download eb	Se solicitan y ejecutan proyectos de investigación, conservación y restauración en tiempo y forma
Actividad	A2 04 Dictaminación y diagnóstico de proyectos de conservación y restauración de bienes culturales.	Total de informes de diagnóstico de proyectos de conservación y dictámenes generados	Número de informes de diagnóstico de proyectos de conservación y dictámenes generados en el semestre t	Expedientes de Dirección Académica en donde se reportan los informes producidos por los Seminarios Talleres de Restauración, entregados a la Biblioteca	Semestral	10.00	Informe	Acta de la primera sesión ordinaria de la junta directiva en donde se mencionan los proyectos realizados en el semestre, página 17 disponible en: chrome extension://efaidnbmnnnibpcajpcglclefindmkaj/https://transparenciasitgej.jalisco.gob.mx/api/api/banco archivos/84216/download eb Los informes completos se encuentran físicamente en la biblioteca de la ECRO bajo el nombre del proyecto. Acta de la segunda sesión ordinaria de la junta directiva en donde se mencionan los proyectos realizados en el semestre, página 11, disponible en: chrome extension://efaidnbmnnnibpcajpcglclefindmkaj/https://transparenciasitgej.jalisco.gob.mx/api/api/banco archivos/102980/download eb Los informes completos se encuentran físicamente en la biblioteca de la ECRO bajo el nombre del proyecto.	Se interesan de remitir solicitudes para realizar dictámenes de objetos patrimoniales que despues son intervenidos en cada una de las asignaturas generando su informe correspondiente.
Actividad	A2 06 Ejecución de proyectos de investigación para su publicación a nivel científico y de divulgación	Total de proyectos de investigación publicadas	Número de proyectos de investigación publicadas en el trimestre t	Acta de la primera sesión ordinaria de la Junta Directiva, página 13 y 14, disponible en: chrome extension://efaidnbmnnnibpcajpcglclefindmkaj/https://transparenciasitgej.jalisco.gob.mx/api/api/banco archivos/84216/download eb	rimestral	3.00	Publicación	Protocolos de investigación registrado ante el Consejo Académico. Actas del Consejo Académico	Los profesores de la ECRO realizan proyectos de investigación susceptibles de ser publicados
Actividad	A2 07 Realización de eventos académicos para la divulgación de proyectos	Total de eventos académicos realizados	Número de eventos académicos realizados en el trimestre t	Difusión de convocatoria y programa del evento en el mes de noviembre de cada año, publicados por el área responsable en: https://ecro.edu.mx/foro academico	rimestral	2.00	Evento	Convocatoria del Foro de la ECRO, publicada en la página oficial: ecro.edu.mx	Los eventos académicos se llevan a cabo para dar a conocer los conocimientos generados durante las intervenciones de restauración y en las investigaciones académicas.

GOBIERNO DEL ESTADO DE JALISCO

PRESUPUESTO DE EGRESOS PARA EL EJERCICIO FISCAL 2025

MATRIZ DE INDICADORES PARA RESULTADOS

Unidad Presupuestal: 13 Secretaría de Cultura
Unidad Responsable: 069 Instituto Cultural Caba as
Programa Presupuestario: 428 Programa de conservación, desarrollo de contenido y divulgación del Instituto Cultural Caba as

Estado: Cerrada

Nivel	Resumen Narrativo	Indicador						Medios de verificación	Supuestos
		Nombre del indicador	Fórmula	Fuente de información	Frecuencia	Meta (valor)	Unidad de medida (meta valor)		
Fin	Contribuir a mejorar las condiciones de acceso efectivo a los derechos sociales, mediante el impulso de las capacidades de las personas y sus comunidades, reduciendo brechas de desigualdad, con un sentido de colectividad fortalecido que impulsa la movilidad social ascendente y con atención prioritaria para las personas y los grupos cuyos derechos han sido vulnerados de manera histórica y coyuntural en particular por la pandemia por COVID19.	Posición en el Índice de Rezago Social	IRS=R1ß1+ R2ß2+ R3ß3+ R4ß4+ R5ß5+ R6ß6+ R7ß7+ R8ß8+ R9ß9+ R10ß 10+ R11ß11+ R12ß12 (donde R=Rezago social asociado a cada uno de los doce indicadores que incluye y ß=ponderador correspondiente a cada uno de los rezagos sociales según los coeficientes provenientes del análisis de componentes	CONEVAL. Índice de Rezago Social a nivel municipal y por localidad, 2020.	Anual	29.00	Posición	En el Sistema de Monitoreo de Indicadores del Desarrollo de Jalisco (MIDE Jalisco), para consulta abierta en https://seplan.app.jalisco.gob.mx/mide	Las y los habitantes del estado de Jalisco asumen su compromiso de corresponsabilidad en el proceso de desarrollo social y acceso efectivo de sus derechos sociales.
Propósito	Las y los jaliscienses cuentan con la consolidación de una política cultural en su beneficio, con el desarrollo de las comunidades culturales, artísticas y creativas del estado para la generación de cambios sociales.	Personas visitantes a los museos de Jalisco que dependen de la Secretaría de Cultura	Cuenta de los visitantes que ingresan a los museos que dependen de la Secretaría de Cultura mediante el registro administrativo del museo.	Secretaría de Cultura. Gobierno de Jalisco. Cifras preliminares enero 2022.	Mensual	366484.00	Personas	En el Sistema de Monitoreo de Indicadores del Desarrollo de Jalsico (MIDE Jalsico), para consulta abierta en https://seplan.app.jalisco.gob.mx/mide	Las y los jaliscienses tienen el interñs de participar activamente en el desarrollo de las comunidades culturales, artísticas y creativas.
Componente	A1 Exposiciones y funciones de cine realizadas para contribuir a las diversas manifestaciones culturales	Porcentaje de exposiciones, actividades paralelas y cine caba as realizadas	(Número de exposiciones, actividades paralelas y funciones de cine atendidos en el trimestre t / Número de exposiciones, actividades paralelas y funciones de cine programados en el trimestre t) 100	Informes mensuales de actividades generados por el área responsable del Instituto Cultural Caba as	rimestral	100.00	Porcentaje	Reportes mensuales generada por las áreas del Instituto Cultural Caba as	Existe un interñs creciente por las exposiciones y funciones de cine entre los habitantes del estado de Jalisco
Actividad	A1 03 Realización de funciones de cine y actividades paralelas de cine.	otal de funciones de cine caba as y actividades paralelas	Número de actividades paralelas y funciones de cine atendidas en el trimestre t	Informes trimestrales reportados que se elaboran mensualmente. bicados en el área responsable del Instituto Cultural Caba as	rimestral	192.00	Actividad	Reportes administrativos elaboradas por las áreas del instituto y ubicados en la Dirección administrativa del Instituto Cultural Caba as	Existe el interñs de la población para participar en las actividades que se ofrecen
Actividad	A1 04 Inauguraciones de exposiciones y actividades paralelas.	otal de exposiciones y actividades paralelas	Número de exposiciones y actividades paralelas atendidos en el trimestre t	Informe mensual generado por el Instituto Cultural Caba as	rimestral	33.00	Actividad	Reportes generados por las áreas responsables, resguardadas en el área administrativa del Instituto Cultural Caba as	Existe un interñs creciente por las exposiciones temporales y actividades paralelas entre los habitantes del estado de Jalisco
Componente	2 alleres culturales realizados con perspectiva de gñnero y ejes transversales para los visitantes y los jaliscienses	Porcentaje de actividades de programas públicos, perspectiva de gñnero y educativas del Instituto Cultural Caba as realizadas	(Número de actividad de programas públicos, perspectiva de gñnero y educativos atendidos en el trimestre t / Número de actividad de programas públicos, perspectiva de gñnero y educativos programados en el trimestre t) 100	Informe mensual generado por el Instituto Cultural Caba as	rimestral	100.00	Porcentaje	Reportes mensuales generados por las áreas del Instituto Cultural Caba as	Los habitantes del estado de jalisco participan con interñs en las actividades
Actividad	2 01 Programación de actividades educativas en el Instituto Cultural Caba as.	otal de actividades educativas	Número de actividades educativas realizadas en el trimestre t	Informes mensuales generados por el Instituto Cultural Caba as	rimestral	40.00	Actividad	Reportes administrativos, elaboradas de manera mensual y ubicados en la Dirección administrativa del Instituto Cultural Caba as	Las y los habitantes del estado de Jalisco presentan un interñs creciente por las actividades.
Actividad	2 02 Programación de actividades de programas públicos y perspectiva de gñnero	otal de actividades de programas públicos ejecutadas en el Museo	Número de actividades de programas públicos ejecutados en el Museo en el trimestre t	Informe mensual generado por el Instituto Cultural Caba as	rimestral	36.00	Actividad	Reporte mensual generado por el Instituto Cultural Caba as	La participación a las actividades es creciente entre los habitantes del estado de Jalisco.

GOBIERNO DEL ESTADO DE JALISCO

PRESUPUESTO DE EGRESOS PARA EL EJERCICIO FISCAL 2025

MATRIZ DE INDICADORES PARA RESULTADOS

Unidad Presupuestal: 13 Secretaría de Cultura
Unidad Responsable: 072 Fideicomiso Orquesta Filarmónica de Jalisco (FOFJ)
Programa Presupuestario: 465 Programa de Operación, Promoción y Difusión de la Orquesta Filarmónica de Jalisco

Estado: Cerrada

Nivel	Resumen Narrativo	Indicador						Medios de verificación	Supuestos
		Nombre del indicador	Fórmula	Fuente de información	Frecuencia	Meta (valor)	Unidad de medida (meta valor)		
Fin	Contribuir a mejorar las condiciones de acceso efectivo a los derechos sociales, mediante el impulso de las capacidades de las personas y sus comunidades, reduciendo brechas de desigualdad, con un sentido de colectividad fortalecido que impulsa la movilidad social ascendente y con atención prioritaria para las personas y los grupos cuyos derechos han sido vulnerados de manera histórica y coyuntural en particular por la pandemia por COVID19.	Posición en el Índice de Rezago Social	IRS=R1ß1+ R2ß2+ R3ß3+ R4ß4+ R5ß5+ R6ß6+ R7ß7+ R8ß8+ R9ß9+ R10ß 10+ R11ß11+ R12ß12 (donde R=Rezago social asociado a cada uno de los doce indicadores que incluye y ß=ponderador correspondiente a cada uno de los rezagos sociales según los coeficientes provenientes del análisis de componentes	CONEVAL. Índice de Rezago Social a nivel municipal y por localidad, 2020.	Anual	29.00	Posición	En el Sistema de Monitoreo de Indicadores del Desarrollo de Jalisco (MIDE Jalisco), para consulta abierta en https://seplan.app.jalisco.gob.mx/mide	Las y los habitantes del estado de Jalisco asumen su compromiso de corresponsabilidad en el proceso de desarrollo social y acceso efectivo de sus derechos sociales.
Propósito	Las y los jaliscienses cuentan con la consolidación de una política cultural en su beneficio, con el desarrollo de las comunidades culturales, artísticas y creativas del estado para la generación de cambios sociales.	Capital humano artístico ocupado y empleado	Cálculo a partir de los resultados del segundo trimestre de la Encuesta Nacional de Ocupación y Empleo (ENOE) del INEGI. Con base al Sistema Nacional de Clasificación de Ocupaciones se seleccionan las que conforman el Sector Cultural Artístico.	Secretaría de Cultura. Gobierno de Jalisco, 2021.	Anual	52762.00	Artistas	En el Sistema de Monitoreo de Indicadores del Desarrollo de Jalsico (MIDE Jalsico), para consulta abierta en https://seplan.app.jalisco.gob.mx/mide	Las y los jaliscienses tienen el inter s de participar activamente en el desarrollo de las comunidades culturales, artísticas y creativas.
Componente	D1 Conciertos en temporada y extraordinarios realizados en el teatro Degollado	Porcentaje de conciertos realizados por la Orquesta Filarmónica de Jalisco.	(Número de conciertos realizados por la Orquesta Filarmónica de Jalisco en el trimestre t / Número de conciertos programados por la Orquesta Filarmónica de Jalisco en el trimestre t) 100	Registros electrónicos de la Gerencia de operaciones Artísticas adscrita al Fideicomiso Orquesta Filarmónica.	rimestral	100.00	Porcentaje	Registros administrativos del área responsable, publicadas en las Carteleras de Conciertos	Existe un inter s creciente por las actividades culturales entre los habitantes del estado de Jalisco la programación de la OFJ se llevará a cabo con las medidas sanitarias aprobadas por la mesa de salud.
Actividad	D1 01 Presentaciones de conciertos de temporada y extraordinarios realizados por la OFJ	otal de asistentes a los conciertos programados.	Número de asistentes de los conciertos realizados por la Orquesta Filarmónica de Jalisco en el trimestre t	Registro electrónico de los asistentes a los conciertos y resguardadas por el área responsable del Fideicomiso	rimestral	56000.00	Asistente	Registros administrativos generados por el área responsable y publicados en las Carteleras de Conciertos	Existe la necesidad de ofrecer conciertos de música sinfónica de alta calidad para la difusión y disfrute de la población del Estado de Jalisco.
Actividad	D1 08 Presentación de conciertos realizados y en colaboración	otal de conciertos en colaboración	otal de conciertos de colaboración realizadas en el trimestre t	Convenios de colaboración o contratos celebrados con instituciones publicas o privadas, resguardadas por el área responsable del Fideicomiso.	rimestral	20.00	Concierto	Lista de convenios de colaboración celebrados con Instituciones publica y privadas y resguardadas por el área responsable del Fideicomiso.	Instituciones publicas y privadas se interesan en realizar colaboraciones con la orquesta por su alta calidad musical.
Componente	D2 Conciertos y presentaciones artísticas realizadas fuera de sede.	Porcentaje de giras realizadas al interior del Estado de Jalisco	(Número de conciertos en las giras realizadas al interior del Estado por la Orquesta Filarmónica de Jalisco en el trimestre t / Número de conciertos en las giras programadas al Interior del Estado por la Orquesta Filarmónica de Jalisco en el trimestre t) 100	Registros electrónicos de las oficinas de la Gerencia Artística de la Orquesta Filarmónica de Jalisco	rimestral	100.00	Porcentaje	Registro de contratos realizados para cubrir los conciertos, ubicados en el área responsable del Fideicomiso	Existe un inter s creciente por las actividades culturales entre los habitantes del estado de Jalisco existen los espacios que cumplen con las necesidades que hacen posible el traslado y presentación de la Orquesta.

GOBIERNO DEL ESTADO DE JALISCO

PRESUPUESTO DE EGRESOS PARA EL EJERCICIO FISCAL 2025

MATRIZ DE INDICADORES PARA RESULTADOS

Unidad Presupuestal: 13 Secretaría de Cultura
Unidad Responsable: 072 Fideicomiso Orquesta Filarmónica de Jalisco (FOFJ)
Programa Presupuestario: 465 Programa de Operación, Promoción y Difusión de la Orquesta Filarmónica de Jalisco

Estado: Cerrada

Nivel	Resumen Narrativo	Indicador						Medios de verificación	Supuestos
		Nombre del indicador	Fórmula	Fuente de información	Frecuencia	Meta (valor)	Unidad de medida (meta valor)		
Actividad	D2 03 Conciertos realizados en los municipios del estado	otal de asistentes a los conciertos realizados en municipios del estado	Número de asistentes artísticas en formato presencial realizadas en el trimestre t	Registros Electrónicos de la Gerencia Artística del Fideicomiso Orquesta Filarmónica de Jalisco.	rimestral	1000.00	Asistente	Registro electrónico de convenios de colaboración firmados con los municipios y resguardadas por el área responsable del Fideicomiso.	Existe la necesidad de acercar la música orquestal más allá de su sede, para una mayor incidencia social.
Actividad	D2 06 Invitación a municipios para participar en las temporadas de la Orquesta	otal de solicitudes atendidas de los Municipios participantes	Número de solicitudes atendidas de municipios participantes en el trimestre t	Solicitudes realizadas a trav s de la Secretaria de Cultura y gestionadas con la Gerencia general del Fideicomiso	rimestral	2.00	Municipio	Concentrado electrónico de oficios invitación de los municipios y resguardadas por el área responsable del Fideicomiso.	Los municipios se interesan en acercar a la cultura a sus pobladores.
Componente	D4 Clases de perfeccionamiento y apreciación musical realizadas para la comunidad artística	Porcentaje de clases de perfeccionamiento y apreciación musical realizadas	(Número de clases de perfeccionamiento y apreciación musical realizadas en el trimestre t / Número de clases de perfeccionamiento y apreciación musical programadas en el trimestre t) 100	Registros administrativos de la Dirección General de la Orquesta Filarmónica de Jalisco	rimestral	100.00	Porcentaje	Registro fotográfico de las clases y listas de asistentes resguardados por l área responsable del Fideicomiso	Existe la necesidad de proveer el conocimiento y perfeccionamiento de interpretación musical entre publico interesado en la música.
Actividad	D4 02 Contribución al perfeccionamiento de la ejecución musical a trav s de clases magistrales	otal clases de perfeccionamiento y apreciación musical grabadas, para su publicación en plataformas digitales.	Número de asesorías de perfeccionamiento y apreciación musical grabadas en el trimestre t	Resguardo digital de las grabaciones de clases de perfeccionamiento, en los archivos digitales de la Gerencia de operaciones artísticas	rimestral	16.00	Asesoría	Listas de asistencia, registro electrónico de reproducciones, resguardadas por el área responsable del Fideicomiso.	Existe un inter s creciente por el conocimiento y perfeccionamiento de interpretación musical entre las personas dedicadas a algún ámbito musical
Actividad	D4 03 Impartición de charlas de apreciación musical para difundir la música orquestal a los asistentes en el foro	otal de asistentes a las charlas de apreciación musical	Número de asistentes a las charlas de apreciación musical realizadas en el trimestre t	Registro fotográfico de las actividades y registro de inscripción realizado a trav s de la gerencia de operaciones artísticas del Fideicomiso.	rimestral	400.00	Asistente	Registro fotográfico de las charlas, reporte de actividades del charlista, resguardadas por el área responsable del Fideicomiso.	El público se interesa en las clases de perfeccionamiento y apreciación musical
Componente	D5 Difusión y promoción de conciertos realizados a trav s de medios electrónicos.	Porcentaje de conciertos transmitidos en medios electrónicos	(Número de conciertos transmitidos en medios electrónicos en el trimestre t / Número de conciertos programados en medios electrónicos en el trimestre t) 100	Registros Electrónicos de la Gerencia Artística del Fideicomiso Orquesta Filarmónica de Jalisco	rimestral	100.00	Porcentaje	Registros artísticos de la gerencia artística de la Orquesta Filarmónica de Jalisco	Existe la necesidad de difundir y llegar a un público más amplio incidiendo en una mayor difusión de la música orquestal aprovechando el alcance de las plataformas digitales.
Actividad	D5 04 Retransmisión de los conciertos de la OFJ y fragmentos musicales a trav s de plataformas digitales.	otal de publicaciones en las plataformas digitales de la Orquesta.	Número de publicaciones en las plataformas digitales de la Orquesta realizadas en el trimestre t	Reportes digitales obtenidos de las plataformas digitales, concentrados por la Gerencia de operaciones Artísticas del Fideicomiso	rimestral	1800.00	Publicación	Carpeta digital con los conciertos de la OFJ editados para su transmisión, resguardadas por el área responsable del Fideicomiso.	Existe la necesidad de consumir música sinfónica de calidad, incidiendo en una mayor difusión de la misma, aprovechando el alcance de las plataformas digitales.
Actividad	D5 08 Retransmisión de conciertos de la Orquesta Filarmónica de Jalisco	otal de conciertos retransmitidos a trav s de Jalisco V, SJR V	Número de Conciertos retransmitidos en el trimestre t	Reporte de concierto transmitidos, concentrado por la Gerencia de operaciones artísticas	rimestral	20.00	Concierto	Reportes digitales de vistas y reproducciones de las plataformas, concentrados por la Gerencia de Operaciones Artísticas	Las y los habitantes se interesan visitar las plataformas digitales de la Orquesta Filarmónica de Jalisco
Componente	I1 Conciertos, ensayos y contenidos didácticos realizados para ni as, ni os y adolescentes del Estado de Jalisco	Porcentaje de actividades realizadas para las ni as, ni os y adolescentes.	(Número de actividades realizadas para ni as, ni os y adolescentes presentados en el trimestre t / Número de actividades programadas para ni as, ni os y adolescentes en el trimestre t) 100	Listas de asistencia y reportes de actividades de la Gerencia de operaciones artísticas del Fideicomiso	rimestral	100.00	Porcentaje	Registros administrativos de la Orquesta Filarmónica de Jalisco	Existe necesidad de crear una mayor asiduidad desde temprana edad a trav s de la música sinfónica enfocada al público infantil y adolescente.

GOBIERNO DEL ESTADO DE JALISCO

PRESUPUESTO DE EGRESOS PARA EL EJERCICIO FISCAL 2025

MATRIZ DE INDICADORES PARA RESULTADOS

Unidad Presupuestal: 13 Secretaría de Cultura
Unidad Responsable: 072 Fideicomiso Orquesta Filarmónica de Jalisco (FOFJ)
Programa Presupuestario: 465 Programa de Operación, Promoción y Difusión de la Orquesta Filarmónica de Jalisco

Estado: Cerrada

Nivel	Resumen Narrativo	Indicador						Medios de verificación	Supuestos
		Nombre del indicador	Fórmula	Fuente de información	Frecuencia	Meta (valor)	Unidad de medida (meta valor)		
Actividad	I1 05 Promoción y difusión de la música orquestal a trav s de Conciertos didácticos y ensayos abiertos realizados para ni as, ni os y adolescentes del estado.	otal de ni as, ni os y adolescentes asistentes de los conciertos familiares y charlas didácticas realizadas	Número de ni as, ni os y adolescentes asistentes de los conciertos familiares y charlas didácticas realizados en el trimestre t	Listas de asistencia a ensayos, registro fotográfico de conciertos familiares, charlas didácticas en municipios, concentrados por la Gerencia de operaciones artísticas del	rimestral	3200.00	Asistente	Registro electrónico de invitaciones realizadas, generadas y resguardadas por el área responsable del Fideicomiso.	Existe un público infantil y adolescente potenciales para tener un acercamiento a la música orquestal por medio de contenido didáctico para su temprana asimilación y consumo.
Actividad	I1 06 Invitación a escuelas del estado a presenciar los ensayos generales, durante las temporadas de la Orquesta Filarmónica de Jalisco.	otal de escuelas atendidas mediante su asistencia a los ensayos generales de la Orquesta Filarmónica de Jalisco.	Número de escuelas atendidas mediante su asistencia a los ensayos generales realizadas en el trimestre t	Correos electrónicos de contacto.ofj jalisco.com, de las solicitudes de asistencia a los ensayos, que resguarda la Gerencia de operaciones artísticas.	rimestral	48.00	Escuela	Listas de asistentes a ensayos, oficios de invitación a las escuelas, concentrados por la Gerencia de operaciones artísticas del Fideicomiso	El sector educativo muestra inter s por que sus alumnos conozcan y disfruten de la música orquestal

GOBIERNO DEL ESTADO DE JALISCO

PRESUPUESTO DE EGRESOS PARA EL EJERCICIO FISCAL 2025

MATRIZ DE INDICADORES PARA RESULTADOS

Unidad Presupuestal: 13 Secretaría de Cultura
Unidad Responsable: 083 Fideicomiso Fondo Estatal de Fomento para la Cultura y las Artes (FEFCA)
Programa Presupuestario: 445 Programa de Fomento a la Cultura y las Artes en el Estado de Jalisco

Estado: Cerrada

Nivel	Resumen Narrativo	Indicador						Medios de verificación	Supuestos
		Nombre del indicador	Fórmula	Fuente de información	Frecuencia	Meta (valor)	Unidad de medida (meta valor)		
Fin	Contribuir a mejorar las condiciones de acceso efectivo a los derechos sociales, mediante el impulso de las capacidades de las personas y sus comunidades, reduciendo brechas de desigualdad, con un sentido de colectividad fortalecido que impulsa la movilidad social ascendente y con atención prioritaria para las personas y los grupos cuyos derechos han sido vulnerados de manera histórica y coyuntural en particular por la pandemia por COVID19.	Posición en el Índice de Rezago Social	IRS=R1ß1+ R2ß2+ R3ß3+ R4ß4+ R5ß5+ R6ß6+ R7ß7+ R8ß8+ R9ß9+ R10ß 10+ R11ß11+ R12ß12 (donde R=Rezago social asociado a cada uno de los doce indicadores que incluye y ß=ponderador correspondiente a cada uno de los rezagos sociales según los coeficientes provenientes del análisis de componentes	CONEVAL. Índice de Rezago Social a nivel municipal y por localidad, 2020.	Anual	29.00	Posición	En el Sistema de Monitoreo de Indicadores del Desarrollo de Jalisco (MIDE Jalisco), para consulta abierta en https://seplan.app.jalisco.gob.mx/mide	Las y los habitantes del estado de Jalisco asumen su compromiso de corresponsabilidad en el proceso de desarrollo social y acceso efectivo de sus derechos sociales.
Propósito	Las y los jaliscienses cuentan con la consolidación de una política cultural en su beneficio, con el desarrollo de las comunidades culturales, artísticas y creativas del estado para la generación de cambios sociales.	Capital humano artístico ocupado y empleado	Cálculo a partir de los resultados del segundo trimestre de la Encuesta Nacional de Ocupación y Empleo (ENOE) del INEGI. Con base al Sistema Nacional de Clasificación de Ocupaciones se seleccionan las que conforman el Sector Cultural Artístico.	Secretaría de Cultura. Gobierno de Jalisco, 2021.	Anual	52762.00	Artistas	En el Sistema de Monitoreo de Indicadores del Desarrollo de Jalsico (MIDE Jalsico), para consulta abierta en https://seplan.app.jalisco.gob.mx/mide	Las y los jaliscienses tienen el inter s de participar activamente en el desarrollo de las comunidades culturales, artísticas y creativas.
Componente	01 Apoyos económicos entregados para financiar proyectos de emprendimiento cultural y economía creativa a trav s de convocatorias	Porcentaje de proyectos financiados por la subcuenta de Foculta	(Número de proyectos financiados por la subcuenta de Foculta en el trimestre t / Número de proyectos programados por la subcuenta de Foculta en el trimestre t) 100	Registros administrativos de los proyectos financiados. Dirección Administrativa	rimestral	100.00	Porcentaje	Registros administrativos de la subcuenta de Foculta. Dirección Administrativa	Existen legislaciones aplicables a los fideicomisos públicos en el Estado de Jalisco que permiten la erogación de presupuesto en temáticas de cultura.
Actividad	01 03 Gestión administrativa para la operación de la subcuenta de Foculta	otal de gestiones administrativas de Foculta	Número de gestiones administrativas de Foculta en el trimestre t	Registros administrativos de las gestiones realizadas. Dirección Administrativa	rimestral	1.00	Gestión	Registros administrativos de la subcuenta de Foculta. Dirección Administrativa	Existen legislaciones aplicables a los fideicomisos públicos en el Estado de Jalisco que permiten la erogación de presupuesto en temáticas de cultura.
Actividad	01 04 Recepción de proyectos de participación para el Fondo de Apoyo para Festivales Culturales Municipales	otal de proyectos ejecutivos culturales recibidos	Número de proyectos ejecutivos recibidos en el trimestre t	Registros administrativos de los proyectos recibidos. Jefatura de Fideicomiso	rimestral	1.00	Proyectos	Registros administrativos con las solicitudes de apoyo 2024. Jefatura de Desarrollo Municipal de la Secretaría de Cultura Jalisco.	Los municipios del Estado de Jalisco cumplen con los requisitos de participación.
Componente	02 Proyectos patrimoniales realizados para la conservación y difusión de los bienes del patrimonio cultural y natural del estado	Porcentaje de proyectos patrimoniales realizados por la subcuenta de patrimonio cultural	(Número de proyectos patrimoniales financiados por la subcuenta de patrimonio cultural en el trimestre t / Número de proyectos patrimoniales susceptibles a financiar por la subcuenta de patrimonio cultural en el trimestre t) 100	Registros administrativos de los proyectos patrimoniales realizados. Dirección Administrativa	rimestral	100.00	Porcentaje	Registros administrativos de la subcuenta de Patrimonio Cultural. Dirección Administrativa	Existen legislaciones aplicables a los fideicomisos públicos en el Estado de Jalisco que permiten la erogación de presupuesto en temáticas de cultura.
Actividad	02 02 Gestión administrativa e institucional para la operación de la subcuenta de proyectos patrimoniales	otal de gestiones realizadas para la operación de la subcuenta de proyectos patrimoniales	Número de gestiones realizadas para la operación de la subcuenta de proyectos patrimoniales en el trimestre t	Registros administrativos de las gestiones realizadas. Dirección de Patrimonio Cultural	rimestral	1.00	Gestión	Registros administrativos de la subcuenta de Patrimonio Cultural. Dirección de Patrimonio Cultural	Existen legislaciones aplicables a los fideicomisos públicos en el Estado de Jalisco que permiten la erogación de presupuesto en temáticas de cultura.

GOBIERNO DEL ESTADO DE JALISCO

PRESUPUESTO DE EGRESOS PARA EL EJERCICIO FISCAL 2025

MATRIZ DE INDICADORES PARA RESULTADOS

Unidad Presupuestal: 13 Secretaría de Cultura
Unidad Responsable: 083 Fideicomiso Fondo Estatal de Fomento para la Cultura y las Artes (FEFCA)
Programa Presupuestario: 445 Programa de Fomento a la Cultura y las Artes en el Estado de Jalisco

Estado: Cerrada

Nivel	Resumen Narrativo	Indicador						Medios de verificación	Supuestos
		Nombre del indicador	Fórmula	Fuente de información	Frecuencia	Meta (valor)	Unidad de medida (meta valor)		
Actividad	02 04 Promoción de proyectos patrimoniales para la conservación y difusión de los bienes del patrimonio cultural y natural del estado	otal de proyectos patrimoniales promocionados	Número de proyectos patrimoniales promocionados en el mes t	Registros administrativos de los proyectos promocionados. Dirección de Gestión Integral de Proyectos	Mensual	2.00	Proyecto	Registros administrativos de la subcuenta de Patrimonio Cultural. Dirección de Gestión Integral de Proyectos	Existen legislaciones aplicables a los fideicomisos públicos en el Estado de Jalisco que permiten la erogación de presupuesto en temáticas de cultura.
Componente	03 Administración de recursos ejecutados para la óptima operación de los espacios esc nicos y culturales de Jalisco	Porcentaje de proyectos realizados con la subcuenta de Espacios culturales, esc nicos y Cultura Cardinal	(Número de proyectos financiados con la subcuenta de Espacios culturales, esc nicos y Cultura Cardinal en el trimestre t / Número de proyectos susceptibles a financiar con la subcuenta de Espacios culturales, esc nicos y Cultura Cardinal en el trimestre t) 100	Registros administrativos de las gestiones para la realización de proyectos. Dirección Administrativa	rimestral	100.00	Porcentaje	Registros administrativos de la subcuenta de Espacios culturales, esc nicos y Cultura Cardinal. Dirección Administrativa	Existen legislaciones aplicables a los fideicomisos públicos en el Estado de Jalisco que permiten la erogación de presupuesto en temáticas de cultura.
Actividad	03 01 Operación de los espacios esc nicos administrados por la Secretaría de Cultura	otal de espacios esc nicos operando	Número de espacios esc nicos operando en el trimestre t	Registros administrativos de la subcuenta de Espacios culturales, esc nicos y Cultura Cardinal. Dirección Administrativa	rimestral	5.00	Espacio	Registros administrativos de la subcuenta de Espacios culturales, esc nicos y Cultura Cardinal. Dirección Administrativa	Existen legislaciones aplicables a los fideicomisos públicos en el Estado de Jalisco que permiten la erogación de presupuesto en temáticas de cultura.
Actividad	03 02 Gestión administrativa e institucional para la operación de la subcuenta de espacios culturales	otal de gestiones realizadas en la subcuenta de espacios culturales	Número de gestiones en la subcuenta de espacios culturales en el trimestre t	Registros administrativos de las gestiones realizadas. Dirección Administrativa	rimestral	1.00	Operación	Registros administrativos de la subcuenta de Espacios culturales, esc nicos y Cultura Cardinal. Dirección de Operación y Programación Cultural	Existen legislaciones aplicables a los fideicomisos públicos en el Estado de Jalisco que permiten la erogación de presupuesto en temáticas de cultura.
Componente	04 Financiamiento de programas de formación artística realizada para el crecimiento y profesionalización del sector	Porcentaje de programas de formación financiados con la subcuenta de Educación, Profesionalización y Formación Continua	(Número de programas de formación financiados con la subcuenta de Educación, Profesionalización y Formación Continua en el trimestre t / Número de programas de formación programados con la subcuenta de Educación, Profesionalización y Formación Continua en el trimestre t) 100	Registro administrativos de los programas financiados. Dirección Administrativa	rimestral	100.00	Porcentaje	Registros administrativos de los pagos realizados por la subcuenta de Educación, Profesionalización y Formación Continua. Dirección de Planeación, Vinculación y Desarrollo Sectorial	Existen los medios necesarios para la asistencia de los adolescentes al Centro Cultural de la Ribera para el encuentro.
Actividad	04 01 Programación de proyectos que promuevan el crecimiento profesional del sector	otal de proyectos de crecimiento profesional	Número de proyectos de crecimiento profesional en el trimestre t	Registros administrativos delos proyectos realizados. Dirección Administrativa	rimestral	5.00	Proyecto	Registros administrativos de la subcuenta de Educación, Profesionalización y Formación Continua. Dirección Administrativa	Existen legislaciones aplicables a los fideicomisos públicos en el Estado de Jalisco que permiten la erogación de presupuesto en temáticas de cultura.
Actividad	04 02 Programación de presentaciones de la Orquesta ípica de Jalisco y el Coro del Estado	otal de presentaciones realizadas por la Orquesta y el Coro	Número de presentaciones realizadas por la Orquesta y el Coro en el mes t	Registros administrativos de las presentaciones realizadas. Dirección Administrativa	Mensual	127.00	Presentación	Registros administrativos de la subcuenta de Educación, Profesionalización y Formación Continua. Dirección Administrativa	Existen legislaciones aplicables a los fideicomisos públicos en el Estado de Jalisco que permiten la erogación de presupuesto en temáticas de cultura.
Componente	D5 Presentaciones y exposiciones realizadas con las mejores condiciones de producción	Porcentaje de proyectos realizados por la subcuenta de manifestaciones artísticas	(Número de proyectos financiados por la subcuenta de manifestaciones artísticas en el trimestre t / Número de proyectos susceptibles a financiar por la subcuenta de manifestaciones artísticas en el trimestre t) 100	Registros administrativos de las gestiones realizadas de los proyectos. Dirección Administrativa	rimestral	100.00	Porcentaje	Registros administrativos de la subcuenta de Manifestaciones artísticas. Dirección Administrativa	Existen legislaciones aplicables a los fideicomisos públicos en el Estado de Jalisco que permiten la erogación de presupuesto en temáticas de cultura.
Actividad	D5 03 Programación de presentaciones del allet de Jalisco	otal de presentaciones realizadas por el allet de Jalisco	Presentaciones realizadas por el allet de Jalisco en el mes t	Registros administrativos de las presentaciones realizadas. Dirección de Desarrollo Cultural y Artístico	Mensual	8.00	Presentación	Registros administrativos de la subcuenta de Manifestaciones artísticas. Dirección de Desarrollo Cultural y Artístico	Existen proyectos que fortalecen la oferta Cultural en el Estado de Jalisco a trav s del Fideicomiso del Fondo Estatal para la Cultura y las Artes.

GOBIERNO DEL ESTADO DE JALISCO

PRESUPUESTO DE EGRESOS PARA EL EJERCICIO FISCAL 2025

MATRIZ DE INDICADORES PARA RESULTADOS

Unidad Presupuestal: 13 Secretaría de Cultura
Unidad Responsable: 083 Fideicomiso Fondo Estatal de Fomento para la Cultura y las Artes (FEFCA)
Programa Presupuestario: 445 Programa de Fomento a la Cultura y las Artes en el Estado de Jalisco

Estado: Cerrada

Nivel	Resumen Narrativo	Indicador						Medios de verificación	Supuestos
		Nombre del indicador	Fórmula	Fuente de información	Frecuencia	Meta (valor)	Unidad de medida (meta valor)		
Actividad	D5 04 Programación de espectáculos de la disciplina de danza	otal de espectáculos de la disciplina de danza	Número de espectáculos de la disciplina de danza en el mes t	Registros administrativos de los espectáculos realizados de danza. Dirección de Desarrollo Cultural y Artístico	Mensual	57.00	Presentación	Registros administrativos de la subcuenta de Manifestaciones artísticas. Dirección de Desarrollo Cultural y Artístico	Existen proyectos que fortalecen la oferta Cultural en el Estado de Jalisco a trav s del Fideicomiso del Fondo Estatal para la Cultura y las Artes.
Actividad	D5 05 Programación de espectáculos de la disciplina de teatro	otal de espectáculos de la disciplina de teatro	Número de espectáculos de la disciplina de teatro en el mes t	Registros administrativos de los espectáculos de teatro realizados. Dirección de Desarrollo Cultural y Artístico	Mensual	13.00	Presentación	Registros administrativos de la subcuenta de Manifestaciones artísticas. Dirección de Desarrollo Cultural y Artístico	Existen proyectos que fortalecen la oferta Cultural en el Estado de Jalisco a trav s del Fideicomiso del Fondo Estatal para la Cultura y las Artes.
Actividad	D5 06 Programación de espectáculos de la disciplina de música	otal de espectáculos de la disciplina de música	Número de espectáculos de la disciplina de música en el mes t	Registros administrativos de los espectáculos realizados de música. Dirección de Desarrollo Cultural y Artístico	Mensual	15.00	Presentación	Registros administrativos de la subcuenta de Manifestaciones artísticas. Dirección de Desarrollo Cultural y Artístico	Existen proyectos que fortalecen la oferta Cultural en el Estado de Jalisco a trav s del Fideicomiso del Fondo Estatal para la Cultura y las Artes.
Actividad	D5 07 Programación de acciones de la disciplina de literatura	otal de acciones de la disciplina de literatura	Número de acciones de la disciplina de literatura en el mes t	Registros administrativos de las acciones de literatura. Dirección de Desarrollo Cultural y Artístico	Mensual	40.00	Actividad	Registros administrativos de la subcuenta de Manifestaciones artísticas. Dirección de Desarrollo Cultural y Artístico	Existen proyectos que fortalecen la oferta Cultural en el Estado de Jalisco a trav s del Fideicomiso del Fondo Estatal para la Cultura y las Artes.
Componente	D6 Proyectos estrat gicos realizados para la contribución de declaratorias y al fortalecimiento de la cultura en Jalisco	Porcentaje de proyectos estrat gicos realizados por la subcuenta de proyectos estrat gicos y de coinversión cultural	(Número de proyectos estrat gicos financiados por la subcuenta de proyectos estrat gicos y de coinversión cultural en el trimestre t / Número de proyectos estrat gicos susceptibles a financiación por la subcuenta de proyectos estrat gicos y de coinversión cultural en el trimestre t) 100	Registros administrativos de las gestiones de los proyectos realizados. Dirección Administrativa	rimestral	100.00	Porcentaje	Registros administrativos de la subcuenta de Proyectos estrat gicos y de coinversión cultural. Dirección Administrativa	Existen legislaciones aplicables a los fideicomisos públicos en el Estado de Jalisco que permiten la erogación de presupuesto en temáticas de cultura.
Actividad	D6 01 Participación de la Secretaría de Cultura en ferias y exposiciones de libro	otal de participaciones de la SCJ	Número de participaciones en el mes t	Registros administrativos de las visitas a ferias y exposiciones. Dirección de Desarrollo Cultural y Artístico	Mensual	2.00	Publicación	Registros administrativos de la subcuenta de Patrimonio Cultural. Dirección de Desarrollo Cultural y Artístico	Existen legislaciones aplicables a los fideicomisos públicos en el Estado de Jalisco que permiten la erogación de presupuesto en temáticas de cultura.
Actividad	D6 02 Operación de la Librería Mariano Azuela	otal de librerías en operación	Número de librerías en operación en el trimestre t	Registros administrativos de la librería. Dirección de Desarrollo Cultural y Artístico	rimestral	1.00	Edificio	Registros administrativos de la subcuenta de Patrimonio Cultural. Dirección de Desarrollo Cultural y Artístico	Existen legislaciones aplicables a los fideicomisos públicos en el Estado de Jalisco que permiten la erogación de presupuesto en temáticas de cultura.
Componente	E5 Acciones operativas realizadas para celebrar un acontecimiento histórico y conservar el proyecto Vías Verdes	Porcentaje de acciones operativas realizadas por la subcuenta de Conmemoraciones de Jalisco	(Número de acciones operativas financiados con la subcuenta de Conmemoraciones de Jalisco en el trimestre t / Número de acciones operativas susceptible a financiación con la subcuenta de Conmemoraciones de Jalisco en el trimestre t) 100	Registros administrativos de las acciones realizadas. Dirección Administrativa	rimestral	100.00	Porcentaje	Registros administrativos de la subcuenta de Conmemoraciones de Jalisco. Dirección Administrativa	Existen legislaciones aplicables a los fideicomisos públicos en el Estado de Jalisco que permiten la erogación de presupuesto en temáticas de cultura.
Actividad	E5 02 Ejecución de rodadas, talleres y actividades culturales en Vías Verdes	otal de talleres y rodadas realizados en Vías Verdes	Número de talleres y rodadas realizadas en Vías Verdes en el mes t	Registros administrativos de los talleres y rodadas realizados. Dirección de Patrimonio Cultural	Mensual	54.00	aller	Registros administrativos de la subcuenta de Conmemoraciones de Jalisco. Dirección Administrativa	Existen legislaciones aplicables a los fideicomisos públicos en el Estado de Jalisco que permiten la erogación de presupuesto en temáticas de cultura.

GOBIERNO DEL ESTADO DE JALISCO

PRESUPUESTO DE EGRESOS PARA EL EJERCICIO FISCAL 2025

MATRIZ DE INDICADORES PARA RESULTADOS

Unidad Presupuestal: 13 Secretaría de Cultura
Unidad Responsable: 083 Fideicomiso Fondo Estatal de Fomento para la Cultura y las Artes (FEFCA)
Programa Presupuestario: 445 Programa de Fomento a la Cultura y las Artes en el Estado de Jalisco

Estado: Cerrada

Nivel	Resumen Narrativo	Indicador						Medios de verificación	Supuestos
		Nombre del indicador	Fórmula	Fuente de información	Frecuencia	Meta (valor)	Unidad de medida (meta valor)		
Actividad	E5 04 Gestión administrativa e institucional para la operación de conmemoraciones de Jalisco	otal de gestiones realizadas para la operación de conmemoraciones	Número de gestiones realizadas para la operación de conmemoraciones en el mes t	Registros administrativos de las gestiones realizadas. Dirección Administrativa	Mensual	1.00	Gestión	Registros administrativos de la subcuenta de Conmemoraciones de Jalisco. Dirección de Patrimonio Cultural	Existen legislaciones aplicables a los fideicomisos públicos en el Estado de Jalisco que permiten la erogación de presupuesto en temáticas de cultura.

GOBIERNO DEL ESTADO DE JALISCO

PRESUPUESTO DE EGRESOS PARA EL EJERCICIO FISCAL 2025

MATRIZ DE INDICADORES PARA RESULTADOS

Unidad Presupuestal: 13 Secretaría de Cultura
Unidad Responsable: 083 Fideicomiso Fondo Estatal de Fomento para la Cultura y las Artes (FEFCA)
Programa Presupuestario: 448 ECOS Música para la paz

Estado: Cerrada

Nivel	Resumen Narrativo	Indicador						Medios de verificación	Supuestos
		Nombre del indicador	Fórmula	Fuente de información	Frecuencia	Meta (valor)	Unidad de medida (meta valor)		
Fin	Contribuir a mejorar las condiciones de acceso efectivo a los derechos sociales, mediante el impulso de las capacidades de las personas y sus comunidades, reduciendo brechas de desigualdad, con un sentido de colectividad fortalecido que impulsa la movilidad social ascendente y con atención prioritaria para las personas y los grupos cuyos derechos han sido vulnerados de manera histórica y coyuntural en particular por la pandemia por COVID19.	Posición en el Índice de Rezago Social	IRS=R1ß1+ R2ß2+ R3ß3+ R4ß4+ R5ß5+ R6ß6+ R7ß7+ R8ß8+ R9ß9+ R10ß 10+ R11ß11+ R12ß12 (donde R=Rezago social asociado a cada uno de los doce indicadores que incluye y ß=ponderador correspondiente a cada uno de los rezagos sociales según los coeficientes provenientes del análisis de componentes	CONEVAL. Índice de Rezago Social a nivel municipal y por localidad, 2020.	Anual	29.00	Posición	En el Sistema de Monitoreo de Indicadores del Desarrollo de Jalisco (MIDE Jalisco), para consulta abierta en https://seplan.app.jalisco.gob.mx/mide	Las y los habitantes del estado de Jalisco asumen su compromiso de corresponsabilidad en el proceso de desarrollo social y acceso efectivo de sus derechos sociales.
Propósito	Las y los jaliscienses cuentan con la consolidación de una política cultural en su beneficio, con el desarrollo de las comunidades culturales, artísticas y creativas del estado para la generación de cambios sociales.	Proporción de eventos y adiestramientos culturales dirigidos a grupos prioritarios	Cálculo con base a los registros administrativos de las áreas y organismos sectorizados a la Secretaría de Cultura, se recopila el total de asistentes a eventos y adiestramientos culturales, distinguiendo del total aquellos que fueron dirigidos a los grupos prioritarios seleccionados.	Secretaría de Cultura. Gobierno de Jalisco, 2021.	Anual	26.50	Porcentaje	En el Sistema de Monitoreo de Indicadores del Desarrollo de Jalsico (MIDE Jalsico), para consulta abierta en https://seplan.app.jalisco.gob.mx/mide	Las y los jaliscienses tienen el inter s de participar activamente en el desarrollo de las comunidades culturales, artísticas y creativas.
Componente	I1 Núcleos ECOS de ense anza musical operando para ni as, ni os y adolescentes en los municipios	Porcentaje de núcleos Ecos operando en el estado de Jalisco	(Número de núcleos ECOS operando en el estado de Jalisco en el trimestre t / Número de núcleos ECOS programados para operar en el estado de Jalisco. en el trimestre t) 100	Registros administrativos de núcleos ECOS activos y operando. Dirección de Operación y Programación Cultural	rimestral	100.00	Porcentaje	Convenios de colaboración firmados con los ayuntamientos municipales 2023. Jefatura de ECOS de la Secretaría de Cultura Jalisco.	Existe inter s por parte de agentes sociales, públicos y privados en instalar y mantener núcleos Ecos en los municipios de Jalisco.
Actividad	I1 01 Continuación de los núcleos Ecos en los municipios del estado de Jalisco	otal de solicitudes de continuación al programa actualizadas	Número de solicitudes de continuación al programa actualizadas en el trimestre t	Convenios de colaboración con los municipios con núcleos. Dirección de Operación y Programación Cultural	rimestral	40.00	Solicitud	Registros administrativos de las supervisiones a núcleos. Dirección de Operación y Programación Cultural	Las y los ciudadanos de los municipios con núcleos ECOS tienen inter s de que los NNA reciban ense anza musical.
Actividad	I1 04 Capacitación a profesores y administrativos para la óptima operación de los núcleos	otal de capacitaciones implementadas para docentes de ECOS	Número de capacitaciones programadas para docentes de Ecos en el mes t	Registro de las listas de asistencia de las capacitaciones. Dirección de Operación y Programación Cultural	Mensual	6.00	Capacitación	Registros administrativos de las capacitaciones 2023. Jefatura de ECOS de la Secretaría de Cultura Jalisco.	Las y los ciudadanos de los municipios con núcleos ECOS tienen inter s de que los NNA reciban ense anza musical.
Componente	I2 Presentaciones realizadas por ensambles comunitarios y orquestas especializadas	Porcentaje de agrupaciones conformadas con alumnos de los núcleos ECOS	(Número de agrupaciones conformadas con alumnos de los núcleos ECOS en el trimestre t / Número de agrupaciones programadas con alumnos de los núcleos ECOS en el trimestre t) 100	Registros administrativos de fichas de presentaciones y dictamen de agrupaciones. Dirección de Operación y Programación Cultural	Mensual	100.00	Porcentaje	Registros administrativos de las presentaciones de ensambles 2023. Jefatura de ECOS de la Secretaría de Cultura Jalisco.	Las y los alumnos de los núcleos Ecos les interesa participar en los ensambles.
Actividad	I2 02 Conformación de agrupaciones regionales para su presentación	otal de agrupaciones regionales conformadas de los ensambles comunitarios	Número de agrupaciones regionales conformadas en el trimestre t	Registros de la conformación de agrupaciones regionales. Dirección de Operación y Programación Cultural	rimestral	6.00	Agrupación	Registros administrativos de la selección de la agrupación 2023. Jefatura de ECOS de la Secretaría de Cultura Jalisco.	Existen las condiciones para realizar presentaciones musicales en municipios de los ensambles Ecos.

GOBIERNO DEL ESTADO DE JALISCO

PRESUPUESTO DE EGRESOS PARA EL EJERCICIO FISCAL 2025

MATRIZ DE INDICADORES PARA RESULTADOS

Unidad Presupuestal: 13 Secretaría de Cultura
Unidad Responsable: 083 Fideicomiso Fondo Estatal de Fomento para la Cultura y las Artes (FEFCA)
Programa Presupuestario: 448 ECOS Música para la paz

Estado: Cerrada

Nivel	Resumen Narrativo	Indicador						Medios de verificación	Supuestos
		Nombre del indicador	Fórmula	Fuente de información	Frecuencia	Meta (valor)	Unidad de medida (meta valor)		
Actividad	I2 05 Programación de presentaciones de los ensambles comunitarios	otal de presentaciones realizadas por las agrupaciones de los núcleos Ecos.	Número de presentaciones realizadas por las agrupaciones de los núcleos Ecos en el mes t	Reporte de los núcleos ECOS con las presentaciones realizadas. Dirección de Operación y Programación Cultural.	Mensual	140.00	Presentación	Registros administrativos con el reporte de presentaciones de ensambles 2023. Jefatura de ECOS de la Secretaría de Cultura Jalisco.	Los y las ni as, ni os y adolescentes asisten a los núcleos ECOS instalados en su localidad.

GOBIERNO DEL ESTADO DE JALISCO

PRESUPUESTO DE EGRESOS PARA EL EJERCICIO FISCAL 2025

MATRIZ DE INDICADORES PARA RESULTADOS

Unidad Presupuestal: 13 Secretaría de Cultura
Unidad Responsable: 084 Museos, Exposiciones y Galerías de Jalisco
Programa Presupuestario: 662 Museos, exposiciones y galerías de Jalisco operando con calidad y eficiencia

Estado: Cerrada

Nivel	Resumen Narrativo	Indicador						Medios de verificación	Supuestos
		Nombre del indicador	Fórmula	Fuente de información	Frecuencia	Meta (valor)	Unidad de medida (meta valor)		
Fin	Contribuir a mejorar las condiciones de acceso efectivo a los derechos sociales, mediante el impulso de las capacidades de las personas y sus comunidades, reduciendo brechas de desigualdad, con un sentido de colectividad fortalecido que impulsa la movilidad social ascendente y con atención prioritaria para las personas y los grupos cuyos derechos han sido vulnerados de manera histórica y coyuntural en particular por la pandemia por COVID19.	Posición en el Índice de Rezago Social	IRS=R1ß1+ R2ß2+ R3ß3+ R4ß4+ R5ß5+ R6ß6+ R7ß7+ R8ß8+ R9ß9+ R10ß 10+ R11ß11+ R12ß12 (donde R=Rezago social asociado a cada uno de los doce indicadores que incluye y ß=ponderador correspondiente a cada uno de los rezagos sociales según los coeficientes provenientes del análisis de componentes	CONEVAL. Índice de Rezago Social a nivel municipal y por localidad, 2020.	Anual	29.00	Posición	En el Sistema de Monitoreo de Indicadores del Desarrollo de Jalisco (MIDE Jalisco), para consulta abierta en https://seplan.app.jalisco.gob.mx/mide	Las y los habitantes del estado de Jalisco asumen su compromiso de corresponsabilidad en el proceso de desarrollo social y acceso efectivo de sus derechos sociales.
Propósito	Las y los jaliscienses cuentan con la consolidación de una política cultural en su beneficio, con el desarrollo de las comunidades culturales, artísticas y creativas del estado para la generación de cambios sociales.	Personas visitantes a los museos de Jalisco que dependen de la Secretaría de Cultura	Cuenta de los visitantes que ingresan a los museos que dependen de la Secretaría de Cultura mediante el registro administrativo del museo.	Secretaría de Cultura. Gobierno de Jalisco. Cifras preliminares enero 2022.	Mensual	366484.00	Personas	En el Sistema de Monitoreo de Indicadores del Desarrollo de Jalsico (MIDE Jalsico), para consulta abierta en https://seplan.app.jalisco.gob.mx/mide	Las y los jaliscienses tienen el inter s de participar activamente en el desarrollo de las comunidades culturales, artísticas y creativas.
Componente	D1 Gestiones administrativas y jurídicas realizadas para la conservación y difusión de los espacios museísticos	Porcentaje de procesos administrativos y jurídicos realizados, en apego a la normatividad aplicable.	(Número de procesos administrativos y jurídicos realizados en el trimestre t / Número de procesos administrativos y jurídicos programados en el trimestre t) 100	Expedientes internos de la Dirección Administrativa y Dirección Jurídica del Organismo.	rimestral	100.00	Porcentaje	Expedientes internos de la Dirección Administrativa y de la Jefatura Jurídica.	Se cuenta con los recursos administrativos y jurídicos necesarios.
Actividad	D1 02 Conservación y manejo de colecciones y acervos bajo resguardo del OPD Museos, Exposiciones y Galerías de Jalisco	otal de colecciones atendidas previo a la exposición	otal de colecciones atendidas previo a la exposición en el trimestre t	Listados de obra y/o reportes de estados de condición r	rimestral	30.00	Grupo	Reportes de estados de condición de las colecciones y acervos bajo resguardo del OPD Museos, exposiciones y galerías de Jalisco	Existen condiciones y recursos para la conservación y manejo de colecciones y acervos bajo resguardo del OPD Museos, Exposiciones y Galerías de Jalisco
Actividad	D1 03 Colaboraciones institucionales para el fortalecimiento de los servicios culturales proporcionados por el OPD Museos, Exposiciones y Galerías de Jalisco.	otal de convenios de colaboración.	Número de convenios de colaboración en el trimestre t.	Instrumentos jurídicos celebrados por el Museo, Exposiciones y Galerías de Jalisco.	rimestral	12.00	Convenio	Convenios de colaboración del OPD Museos, exposiciones y galerías de Jalisco	Existe inter s entre agentes públicos, sociales y privados del estado de Jalisco, nacionales e internacionales por celebrar alianzas estrat gicas.
Componente	I3 Servicios culturales proporcionados para una oferta cultural y educativa de calidad	Porcentaje de eventos, talleres y actividades proporcionadas	(Número de eventos, talleres y actividades culturales proporcionados en el trimestre t / Número de eventos, talleres y actividades culturales programados en el trimestre t) 100	itácora de registros de visitantes de los espacios a cargo del OPD Museos, Exposiciones y Galerías de Jalisco	rimestral	90.00	Porcentaje	Registro de visitantes a los espacios a cargo del OPD Museos, exposiciones y galerías de Jalisco	Existe un inter s creciente por las actividades culturales entre agentes públicos, sociales y privados del estado de Jalisco.
Actividad	I3 01 Seguimiento de actividades educativas y artísticas en los espacios a cargo del OPD Museos, Exposiciones y Galerías de Jalisco	otal de actividades educativas y artísticas realizadas por la Dirección de Espacios Expositivos	Número de actividades educativas y artísticas realizadas por la Dirección de Espacios Expositivos en el trimestre t	Agenda de actividades del OPD Museos, Exposiciones y Galerías de Jalisco	rimestral	450.00	Actividad	Registros de las actividades educativas y artísticas del OPD Museos, Exposiciones y Galerías de Jalisco.	Existe un inter s creciente de las y los habitantes por las actividades culturales entre agentes públicos, sociales y privados del estado de Jalisco.

GOBIERNO DEL ESTADO DE JALISCO

PRESUPUESTO DE EGRESOS PARA EL EJERCICIO FISCAL 2025

MATRIZ DE INDICADORES PARA RESULTADOS

Unidad Presupuestal: 13 Secretaría de Cultura
Unidad Responsable: 084 Museos, Exposiciones y Galerías de Jalisco
Programa Presupuestario: 662 Museos, exposiciones y galerías de Jalisco operando con calidad y eficiencia

Estado: Cerrada

Nivel	Resumen Narrativo	Indicador						Medios de verificación	Supuestos
		Nombre del indicador	Fórmula	Fuente de información	Frecuencia	Meta (valor)	Unidad de medida (meta valor)		
Actividad	I3 04 Exposiciones en los espacios a cargo del OPD Museos, Exposiciones y Galerías de Jalisco.	otal de exposiciones ejecutadas en los espacios patrimoniales a cargo del OPD Museos, Exposiciones y Galerías de Jalisco	otal de exposiciones ejecutadas en los espacios patrimoniales en el trimestre t.	Plan anual y agenda de las exposiciones del OPD Museos, Exposiciones y Galerías de Jalisco	rimestral	30.00	Exposición	Registros de las exposiciones del OPD Museos, Exposiciones y Galerías de Jalisco.	Existe un inter s creciente de las y los habitantes por las exposiciones culturales.

GOBIERNO DEL ESTADO DE JALISCO

PRESUPUESTO DE EGRESOS PARA EL EJERCICIO FISCAL 2025

MATRIZ DE INDICADORES PARA RESULTADOS

Unidad Presupuestal: 13 Secretaría de Cultura
Unidad Responsable: 084 Museos, Exposiciones y Galerías de Jalisco
Programa Presupuestario: 704 Museo JAPI Jalisco Paseo Interactivo

Estado: Cerrada

Nivel	Resumen Narrativo	Indicador						Medios de verificación	Supuestos
		Nombre del indicador	Fórmula	Fuente de información	Frecuencia	Meta (valor)	Unidad de medida (meta valor)		
Fin	Contribuir a mejorar las condiciones de acceso efectivo a los derechos sociales, mediante el impulso de las capacidades de las personas y sus comunidades, reduciendo brechas de desigualdad, con un sentido de colectividad fortalecido que impulsa la movilidad social ascendente y con atención prioritaria para las personas y los grupos cuyos derechos han sido vulnerados de manera histórica y coyuntural en particular por la pandemia por COVID19.	Porcentaje de la población vulnerable por carencias sociales	Representa la proporción de la población vulnerable por carencias sociales con respecto al total de la población.	CONEVAL. Medición de la pobreza 2020, estimaciones con base en la ENIGH 2018 y 2020.	Anual	22.80	Porcentaje	En el Sistema de Monitoreo de Indicadores del Desarrollo de Jalisco (MIDE Jalisco), para consulta abierta en https://seplan.app.jalisco.gob.mx/mide	Las y los habitantes del estado de Jalisco asumen su compromiso de corresponsabilidad en el proceso de desarrollo social y acceso efectivo de sus derechos sociales.
Propósito	Las y los jaliscienses cuentan con la consolidación de una política cultural en su beneficio, con el desarrollo de las comunidades culturales, artísticas y creativas del estado para la generación de cambios sociales.	Personas visitantes a los museos de Jalisco que dependen de la Secretaría de Cultura	Cuenta de los visitantes que ingresan a los museos que dependen de la Secretaría de Cultura mediante el registro administrativo del museo.	Secretaría de Cultura. Gobierno de Jalisco. Cifras preliminares enero 2022.	Mensual	366484.00	Personas	En el Sistema de Monitoreo de Indicadores del Desarrollo de Jalsico (MIDE Jalsico), para consulta abierta en https://seplan.app.jalisco.gob.mx/mide	Las y los jaliscienses tienen el interés de participar activamente en el desarrollo de las comunidades culturales, artísticas y creativas.
Componente	I1-Servicios museísticos integrales realizados dentro y fuera del Museo Jalisco Paseo Interactivo JAPI	Porcentaje de servicios museísticos integrales JAPI realizados.	(Número de servicios museísticos integrales realizados en el trimestre t/ Número de servicios museísticos integrales proyectadas en el trimestre t) x 100	Programas anuales, registros de ingreso, oficios y reportes generados trimestralmente y ubicados en el área responsable adscrita al Organismo.	Trimestral	100.00	Porcentaje	Expedientes de registro de actividades, exposiciones, oficios y reportes trimestrales generados y ubicados en el área responsable adscrita al Organismo.	Las personas tienen interés de participar en las actividades del Museo Interactivo JAPI.
Actividad	I1-01-Exposiciones temporales alineadas con los ejes temáticos.	Total de exposiciones temporales realizadas.	Número de exposiciones temporales realizadas en el trimestre t	Programa anual de exposiciones generados y ubicados en el área responsable adscrita al Organismo.	Trimestral	3.00	Exposición	Expedientes de exposiciones realizadas con registro fotográfico generados y ubicados en el Organismo.	Las y los visitantes participan en todas las exposiciones temporales.
Actividad	I1-02-Atención de personas en el pabellón cultural	Total de personas atendidas en el pabellón cultural	Número de personas atendidas en el pabellón cultural en el trimestre t.	Registro de ingresos al pabellón cultural generados y ubicados en el área responsable adscrita al Organismo.	Trimestral	300000.00	Personas	Registro de ingresos al pabellón cultural generados y ubicados en el área responsable adscrita al Organismo.	Las personas tienen interés en realizar todo el recorrido en el Pabellón Cultural.
Actividad	I1-03-Recorrido de grupos guiados que acuden al Museo Interactivo JAPI	Total de recorridos guiados realizados en el Museo Interactivo JAPI	Número de recorridos de grupo guiados en el trimestre t.	Listado de Oficios y Reporte general de recorridos de los Grupos generados y ubicados en el área responsable adscrita al Organismo.	Trimestral	960.00	Recorrido	Listado de Oficios y Reporte general de recorridos de los Grupos ubicados y generados en el área responsable adscrita al Organismo.	Las instituciones educativas tienen interés en acudir al Museo interactivo JAPI
Actividad	I1-04-Recorrido de grupos vulnerables que acuden al Museo Interactivo JAPI	Total de recorridos de grupos vulnerables realizados en el Museo JAPI	Número de recorrido de grupos vulnerables en el trimestre t.	Listado de Oficios y Reporte general de recorridos de los Grupos, generados y ubicados en el área responsable adscrita al Organismo.	Trimestral	240.00	Recorrido	Listado de Oficios y Reporte general de recorridos de los Grupos ubicados y generados en el área responsable adscrita al Organismo.	Los grupos de la sociedad en general tienen interés en acudir al Museo JAPI
Componente	I2-Instalaciones equipadas para el desarrollo óptimo de los espacios comunes del Museo JAPI	Porcentaje de instalaciones equipadas del Museo	(Número de instalaciones equipadas del Museo en el semestre t/Número de instalaciones del Museo en el semestre t)*100	Reportes generados semestralmente y ubicados en la Coordinación General de JAPI, adscrita al Organismo.	Semestral	100.00	Porcentaje	Expedientes de registro e inventariados de instalaciones de uso común equipadas, reportes trimestrales generados y ubicados en la Coordinación General del Museo JAPI.	Los procesos administrativos y jurídicos se llevan a cabo en tiempo y forma.

GOBIERNO DEL ESTADO DE JALISCO

PRESUPUESTO DE EGRESOS PARA EL EJERCICIO FISCAL 2025

MATRIZ DE INDICADORES PARA RESULTADOS

Unidad Presupuestal: 13 Secretaría de Cultura
Unidad Responsable: 084 Museos, Exposiciones y Galerías de Jalisco
Programa Presupuestario: 704 Museo JAPI Jalisco Paseo Interactivo

Estado: Cerrada

Nivel	Resumen Narrativo	Indicador						Medios de verificación	Supuestos
		Nombre del indicador	Fórmula	Fuente de información	Frecuencia	Meta (valor)	Unidad de medida (meta valor)		
Actividad	I2-01-Atención de las solicitudes de compra recibidas por las áreas adscritas a JAPI	Total de solicitudes de compra atendidas	Total de solicitudes de compra atendidas en el trimestre t	Programa anual de equipamiento, resguardo de bienes adquiridos y contratos de comodato o donación.	Trimestral	50.00	Gestión	Programa anual de equipamiento, generadas desde la Coordinación General de JAPI	La sociedad tiene interés de asistir y rentar espacios de esparcimiento en JAPI
Actividad	I2-02-Acciones de conservación para mantener en condiciones óptimas los espacios	Total de acciones de conservación realizadas a los espacios	Total de acciones de conservación realizadas a los espacios en el trimestre t	itácoras de acciones encaminadas a la conservación de los espacios comunes en Jalisco Paseo Interactivo	Trimestral	600.00	Acción	pendiente	pendiente

GOBIERNO DEL ESTADO DE JALISCO

PRESUPUESTO DE EGRESOS PARA EL EJERCICIO FISCAL 2025

MATRIZ DE INDICADORES PARA RESULTADOS

Unidad Presupuestal: 14 Secretaría del Trabajo y Previsión Social
Unidad Responsable: 000 Secretaría del Trabajo y Previsión Social
Programa Presupuestario: 421 Programa de Vinculación Laboral, Jalisco Trabaja

Estado: Cerrada

Nivel	Resumen Narrativo	Indicador						Medios de verificación	Supuestos
		Nombre del indicador	Fórmula	Fuente de información	Frecuencia	Meta (valor)	Unidad de medida (meta valor)		
Fin	Contribuir a consolidar a Jalisco como líder nacional en aportación de valor económico y social, mediante el acceso incluyente de las personas a los beneficios de la integración de la ciencia y la tecnología, de la tecnificación y especialización de sectores clave y el impulso al capital humano, haciendo un uso responsable y democrático de los recursos naturales de todas las regiones del estado.	Posición en el Índice de Competitividad Estatal del IMCO	Para llevar a cabo el cálculo, se toman como base las calificaciones obtenidas en cada indicador agrupadas por subíndice y se toma como variable dependiente el promedio simple de las variables de inversión y talento.	IMCO. Índice de Competitividad Estatal, 2021.	Bienal	4.00	Posición	En el Sistema de Monitoreo de Indicadores del Desarrollo de Jalisco (MIDE Jalisco), para consulta abierta en https://seplan.app.jalisco.gob.mx/mide	Los sectores productivos tienen el interés y compromiso de integrar la ciencia y tecnología para la especialización de su sector y el impulso del capital humano.
Propósito	La población económicamente activa incrementa su acceso a un empleo formal, fomentando la mejora en los entornos económico y social del estado de Jalisco.	Trabajadores registrados ante el IMSS	Captación de la información mediante registros administrativos proporcionados por el IMSS	IIEG, Instituto de Información Estadística y Geográfica del Estado de Jalisco, con datos del Instituto Mexicano del Seguro Social (IMSS). Registros administrativos, febrero 2022.	Mensual	1909695.00	Trabajadores	En el Sistema de Monitoreo de Indicadores del Desarrollo de Jalsico (MIDE Jalsico), para consulta abierta en https://seplan.app.jalisco.gob.mx/mide	Los habitantes del estado de Jalisco prefieren emplearse en el sector formal.
Componente	A1-Apoyos económicos otorgados mediante Programa de Vinculación Laboral	Porcentaje de apoyos económicos otorgados mediante Programa de Vinculación Laboral	(Número de apoyos económicos otorgados mediante Programa de Vinculación Laboral en el trimestre t/ Número de apoyos económicos programados mediante Programa de Vinculación Laboral en el trimestre t)*100	Base de datos Apoyos otorgados Programa Vinculación Laboral . Servicio Nacional de Empleo Jalisco	Trimestral	100.00	Porcentaje	Base de datos Apoyos otorgados Programa Vinculación Laboral . Servicio Nacional de Empleo Jalisco, 2023	Existe suficiencia presupuestal para la entrega de apoyos a personas desempleadas y centros capacitadores
Actividad	A1-01-Entrega de apoyos a beneficiarios mediante Subprograma Capacitación en el Trabajo	Total de personas registradas en Jalisco Trabaja para vincularse empleo formal	Número de personas registradas en Jalisco Trabaja para vincularse empleo formal en el trimestre t	Base de datos Personas registradas en Jalisco Trabaja . Servicio Nacional de Empleo Jalisco	Trimestral	30000.00	Persona	Base de datos Apoyos entregados a beneficiarios mediante Subprograma Capacitación en el Trabajo .Servicio Nacional de Empleo Jalisco, 2023	Existen personas desempleadas o subempleadas ue solicitan capacitación para un empleo
Actividad	A1-02-Entrega de apoyos a beneficiarios mediante Subprograma Capacitación para el Trabajo	Total de vacantes registradas por empleadores en Jalisco Trabaja	Número de vacantes registradas por empleadores en Jalisco Trabaja en el trimestre t	Base de datos Vacantes registradas en Jalisco Trabaja . Servicio Nacional de Empleo Jalisco	Trimestral	25000.00	Registro	Base de datos Apoyos entregados a beneficiarios mediante Subprograma Capacitación para el Trabajo .Servicio Nacional de Empleo Jalisco, 2023	Existen personas desempleadas o subempleadas ue solicitan capacitación para un empleo
Componente	A2-Ejecución del gasto operación asignado al Programa de Vinculación Laboral	Porcentaje de recursos ejercidos en gasto de operación para el Programa de Vinculación Laboral	(Número de recursos ejercidos en gasto de operación para el Programa de Vinculación Laboral en el trimestre t/Número de recursos proyectados en gasto de operación para el Programa de Vinculación Laboral en el trimestre t)*100	Base de datos del Gasto de Operación del PVL Servicio Nacional del Empleo Jalisco	Mensual	100.00	Porcentaje	Base de datos del Gasto de Operación del PVL Servicio Nacional del Empleo Jalisco, 2023	Existen re uerimientos de personal, bienes, insumos y servicios para la operación del programa.
Actividad	A2-03-Ejercido del gasto de operación en personal operativo para la ejecución del programa	Total de personas vinculadas a empleo formal mediante Jalisco Trabaja	Número de personas vinculadas a empleo formal mediante Jalisco Trabaja en el trimestre t	Base de datos Personas vinculadas empleo formal en Jalisco Trabaja . Servicio Nacional de Empleo Jalisco	Trimestral	18000.00	Persona	Base de datos Personal Operativo programa PVL. Servicio Nacional de Empleo Jalisco, 2023	Existen re uerimientos de personal operativo para el ejercicio del programa.
Actividad	A2-04-Ejercido del gasto de operación en insumos y servicios para la ejecución del programa	Total de empleadores beneficiados con vacantes cubiertas mediante Jalisco Trabaja	Número de empleadores beneficiados con vacantes cubiertas mediante Jalisco Trabaja en el trimestre t	Base de datos Empleadores beneficiados con vacantes cubiertas mediante Jalisco Trabaja . Servicio Nacional de Empleo Jalisco	Trimestral	2000.00	Empresa	Base de Datos Gasto de Operación del programa PVL, 2023	Existen re uerimientos de bienes, insumos y servicios para la operación del programa.

GOBIERNO DEL ESTADO DE JALISCO

PRESUPUESTO DE EGRESOS PARA EL EJERCICIO FISCAL 2025

MATRIZ DE INDICADORES PARA RESULTADOS

Unidad Presupuestal: 14 Secretaría del Trabajo y Previsión Social
Unidad Responsable: 000 Secretaría del Trabajo y Previsión Social
Programa Presupuestario: 422 Programa de Crecimiento Laboral

Estado: Cerrada

Nivel	Resumen Narrativo	Indicador						Medios de verificación	Supuestos
		Nombre del indicador	Fórmula	Fuente de información	Frecuencia	Meta (valor)	Unidad de medida (meta valor)		
Fin	Contribuir a consolidar a Jalisco como líder nacional en aportación de valor económico y social, mediante el acceso incluyente de las personas a los beneficios de la integración de la ciencia y la tecnología, de la tecnificación y especialización de sectores clave y el impulso al capital humano, haciendo un uso responsable y democrático de los recursos naturales de todas las regiones del estado.	Posición en el Índice de Competitividad Estatal del IMCO	Para llevar a cabo el cálculo, se toman como base las calificaciones obtenidas en cada indicador agrupadas por subíndice y se toma como variable dependiente el promedio simple de las variables de inversión y talento.	IMCO. Índice de Competitividad Estatal, 2021.	Bienal	4.00	Posición	En el Sistema de Monitoreo de Indicadores del Desarrollo de Jalisco (MIDE Jalisco), para consulta abierta en https://seplan.app.jalisco.gob.mx/mide	Los sectores productivos tienen el interés y compromiso de integrar la ciencia y tecnología para la especialización de su sector y el impulso del capital humano.
Propósito	La población económicamente activa incrementa su acceso a un empleo formal, fomentando la mejora en los entornos económico y social del estado de Jalisco.	Trabajadores registrados ante el IMSS	Captación de la información mediante registros administrativos proporcionados por el IMSS	IIEG, Instituto de Información Estadística y Geográfica del Estado de Jalisco, con datos del Instituto Mexicano del Seguro Social (IMSS). Registros administrativos, febrero 2022.	Mensual	1909695.00	Trabajadores	En el Sistema de Monitoreo de Indicadores del Desarrollo de Jalsico (MIDE Jalsico), para consulta abierta en https://seplan.app.jalisco.gob.mx/mide	Los habitantes del estado de Jalisco prefieren emplearse en el sector formal.
Componente	A1-Ejecución del gasto operación asignado al Programa de Crecimiento Laboral	Porcentaje de recursos ejercidos en gasto de operación para el Programa de Crecimiento Laboral	(Número de recursos programados en el gasto de operación para el Programa de Crecimiento Laboral en el trimestre t / Número de recursos ejercidos en gasto de operación para Número de recursos ejercidos en gasto de operación en activación y difusión del programa en el trimestre t)*100	Base de datos del Gasto de Operación del PCL Servicio Nacional del Empleo Jalisco	Trimestral	100.00	Porcentaje	Base de datos del Gasto de Operación del PCL Servicio Nacional del Empleo Jalisco, 2023	Existen requerimientos de personal, bienes, insumos y servicios para la operación del programa
Actividad	A1-01-Ejercido del gasto de operación en personal operativo para la ejecución del programa	Total de recursos ejercidos en gasto de operación en activación y difusión del programa	Número de recursos ejercidos en gasto de operación en activación y difusión del programa en el trimestre t	Base de datos "Personal Operativo programa PCL". Servicio Nacional de Empleo Jalisco, 2023	Trimestral	34500.00	Recurso	Base de datos "Personal Operativo programa PCL". Servicio Nacional de Empleo Jalisco, 2023	Existen requerimientos de personal operativo para el ejercicio del programa.
Actividad	A1-02-Ejercido del gasto de operación en insumos y servicios para la ejecución del programa	Total de recursos ejercidos en gasto de operación para insumos y servicios	Número de recursos ejercidos en gasto de operación para insumos y servicios en el trimestre t	Base de Datos " Gasto de Operación del programa PCL", 2023	Trimestral	13000.00	Recurso	Base de Datos " Gasto de Operación del programa PCL", 2023	Existen requerimientos de bienes, insumos y servicios para la operación del programa.
Componente	A2-Apoyos otorgados a personas desempleadas o sub empleadas mediante el Subprograma de Fomento al Autoempleo	Porcentaje de apoyos otorgados mediante el Programa Crecimiento Laboral.	(Número de recursos ejercidos en gasto de operación para insumos y servicios en el trimestre t / Número de apoyos programados mediante el subprograma Fomento al Autoempleo en el trimestre t)*100	Base de datos "Apoyos económicos otorgados a empleadas y subempleadas mediante el Programa Crecimiento Laboral". Servicio Nacional de Empleo Jalisco, 2023	Semestral	100.00	Porcentaje	Base de datos "Apoyos económicos otorgados a empleadas y subempleadas mediante el subprograma de Fomento al Autoempleo". Servicio Nacional de Empleo Jalisco, 2023	Recortes presupuestales que a nivel federal o estatal se generen impidiendo cumplir con los objetivos de beneficiar a la población proyectada para la meta 2023
Actividad	A2-03-Entrega de apoyos económicos individuales a personas desempleadas o sub empleadas mediante el Subprograma de Fomento al Autoempleo	Total de apoyos entregados a juventudes de 1 a 30 a os.	Número de apoyos entregados a juventudes de 1 a 30 a os en el trimestre t	Base de datos "Apoyos económicos otorgados a Jovenes de 1 a os a 30 a os empleados (a) y subempleados (a) mediante el subprograma de Crecimiento Laboral". Servicio Nacional de Empleo Jalisco	Semestral	42.00	Persona	Base de datos "Apoyos económicos otorgados a empleadas y subempleadas mediante el subprograma de Fomento al Autoempleo". Servicio Nacional de Empleo Jalisco, 2023	Existe suficiencia presupuestal a nivel estatal para cumplir con los objetivos de beneficiar a la población proyectada para la meta 2023

GOBIERNO DEL ESTADO DE JALISCO

PRESUPUESTO DE EGRESOS PARA EL EJERCICIO FISCAL 2025

MATRIZ DE INDICADORES PARA RESULTADOS

Unidad Presupuestal: 14 Secretaría del Trabajo y Previsión Social
Unidad Responsable: 000 Secretaría del Trabajo y Previsión Social
Programa Presupuestario: 422 Programa de Crecimiento Laboral

Estado: Cerrada

Nivel	Resumen Narrativo	Indicador						Medios de verificación	Supuestos
		Nombre del indicador	Fórmula	Fuente de información	Frecuencia	Meta (valor)	Unidad de medida (meta valor)		
Actividad	A2-04-Entrega de apoyos económicos grupales a personas desempleadas o sub empleadas mediante el Subprograma de Fomento al Autoempleo	Total de apoyos entregados a adultos de 31 a os en adelante.	Número de apoyos entregados a adultos de 31 a os en adelante en el trimestre t	Base de datos "Apoyos económicos otorgados a adultos de 31 a os en adelante a empleados (a) y subempleados (a) mediante el Programa Crecimiento Laboral.	Semestral	43.00	Persona	Base de datos "Apoyos económicos otorgados a empleadas y subempleadas mediante el subprograma de Fomento al Autoempleo". Servicio Nacional de Empleo Jalisco, 2023	Existe suficiencia presupuestal a nivel estatal para cumplir con los objetivos de beneficiar a la población proyectada para la meta 2023

GOBIERNO DEL ESTADO DE JALISCO

PRESUPUESTO DE EGRESOS PARA EL EJERCICIO FISCAL 2025

MATRIZ DE INDICADORES PARA RESULTADOS

Unidad Presupuestal: 14 Secretaría del Trabajo y Previsión Social
Unidad Responsable: 000 Secretaría del Trabajo y Previsión Social
Programa Presupuestario: 424 Programa Apoyo al Empleo

Estado: Cerrada

Nivel	Resumen Narrativo	Indicador						Medios de verificación	Supuestos
		Nombre del indicador	Fórmula	Fuente de información	Frecuencia	Meta (valor)	Unidad de medida (meta valor)		
Fin	Contribuir a consolidar a Jalisco como líder nacional en aportación de valor económico y social, mediante el acceso incluyente de las personas a los beneficios de la integración de la ciencia y la tecnología, de la tecnificación y especialización de sectores clave y el impulso al capital humano, haciendo un uso responsable y democrático de los recursos naturales de todas las regiones del estado.	Posición en el Índice de Competitividad Estatal del IMCO	Para llevar a cabo el cálculo, se toman como base las calificaciones obtenidas en cada indicador agrupadas por subíndice y se toma como variable dependiente el promedio simple de las variables de inversión y talento.	IMCO. Índice de Competitividad Estatal, 2021.	Bienal	4.00	Posición	En el Sistema de Monitoreo de Indicadores del Desarrollo de Jalisco (MIDE Jalisco), para consulta abierta en https://seplan.app.jalisco.gob.mx/mide	Los sectores productivos tienen el interés y compromiso de integrar la ciencia y tecnología para la especialización de su sector y el impulso del capital humano.
Propósito	La población económicamente activa incrementa su acceso a un empleo formal, fomentando la mejora en los entornos económico y social del estado de Jalisco.	Trabajadores registrados ante el IMSS	Captación de la información mediante registros administrativos proporcionados por el IMSS	IIEG, Instituto de Información Estadística y Geográfica del Estado de Jalisco, con datos del Instituto Mexicano del Seguro Social (IMSS). Registros administrativos, febrero 2022.	Mensual	1909695.00	Trabajadores	En el Sistema de Monitoreo de Indicadores del Desarrollo de Jalsico (MIDE Jalsico), para consulta abierta en https://seplan.app.jalisco.gob.mx/mide	Los habitantes del estado de Jalisco prefieren emplearse en el sector formal.
Componente	A1-Personas atendidas mediante el Programa de Apoyo al Empleo	Porcentaje de personas vinculadas mediante el Programa de Apoyo al Empleo	(Número de personas vinculadas mediante el Programa de Apoyo al Empleo en el trimestre t/Número de personas recibidas mediante el Programa de Apoyo al Empleo en el trimestre t)*100	Base de datos Personas atendidas Programa de Apoyo al Empleo . Servicio Nacional del Empleo Jalisco , 2023	Trimestral	100.00	Porcentaje	Base de datos Personas atendidas Programa de Apoyo al Empleo . Servicio Nacional del Empleo Jalisco , 2023	Existen personas ue solicitan empleo para acceder al Programa de Apoyo al Empleo
Actividad	A1-01-Colocación de personas mediante bolsa de trabajo	Total de personas vinculadas mediante bolsa de trabajo	Número de Personas vinculadas mediante bolsa de trabajo en el mes t	Base de datos Personas COLOCADAS en un empleo mediante Bolsa de Trabajo . Servicio Nacional del Empleo Jalisco, 2023	Mensual	1 000.00	Persona	Base de datos Personas COLOCADAS en un empleo mediante Bolsa de Trabajo . Servicio Nacional del Empleo Jalisco, 2023	Existen personas ue solicitan empleo
Actividad	A1-02-Atención de personas mediante bolsa de trabajo	Total de personas atendidas mediante bolsa de trabajo	Número de Personas atendidas mediante Bolsa de Trabajo en el mes t	Base de datos Personas INC LADAS mediante Bolsa de Trabajo . Servicio Nacional del Empleo Jalisco	Mensual	50000.00	Persona	Base de datos Personas ATENDIDAS mediante Bolsa de Trabajo . Servicio Nacional del Empleo Jalisco, 2023	Existen personas ue solicitan empleo
Componente	A2-Personas colocadas en un empleo mediante el programa Abriendo Espacios	Porcentaje de personas colocadas en un empleo mediante Abriendo Espacios	(Número de personas colocadas en un empleo mediante Abriendo Espacios en el mes t/Número de personas registradas en un empleo mediante Abriendo Espacios programado en el mes t)*100	Base de datos Personas COLOCADAS en un empleo mediante Abriendo Espacios . Servicio Nacional del Empleo Jalisco, 2023	Mensual	100.00	Porcentaje	Base de datos Personas COLOCADAS en un empleo mediante Abriendo Espacios . Servicio Nacional del Empleo Jalisco, 2023	Existen personas ue solicitan empleo
Actividad	A2-01-Colocación de Adultos Mayores en un empleo mediante Abriendo Espacios	Total de Adultos Mayores colocados en un empleo mediante Abriendo Espacios	Número de Adultos Mayores colocados en un empleo mediante Abriendo Espacios en el mes t	Base de datos Adultos Mayores COLOCADOS en un empleo mediante Abriendo Espacios . Servicio Nacional del Empleo Jalisco 2023	Mensual	2 00.00	Persona	Base de datos Adultos Mayores COLOCADAS en un empleo mediante Abriendo Espacios . Servicio Nacional del Empleo Jalisco, 2023	Existen personas ue solicitan empleo
Actividad	A2-02-Colocación de personas discapacitados en un empleo mediante Abriendo Espacios	Total de personas discapacitados colocadas en un empleo mediante Abriendo Espacios	Número de personas discapacitados colocadas en un empleo mediante Abriendo Espacios en el mes t	Base de datos Personas discapacitados COLOCADAS en un empleo mediante Abriendo Espacios . Servicio Nacional del Empleo Jalisco 2023	Mensual	1 0.00	Persona	Base de datos Personas discapacitados COLOCADAS en un empleo mediante Abriendo Espacios . Servicio Nacional del Empleo 2023	Existen personas ue solicitan empleo

GOBIERNO DEL ESTADO DE JALISCO

PRESUPUESTO DE EGRESOS PARA EL EJERCICIO FISCAL 2025

MATRIZ DE INDICADORES PARA RESULTADOS

Unidad Presupuestal: 14 Secretaría del Trabajo y Previsión Social
Unidad Responsable: 000 Secretaría del Trabajo y Previsión Social
Programa Presupuestario: 460 Desarrollo y planeación de mejores prácticas laborales

Estado: Cerrada

Nivel	Resumen Narrativo	Indicador						Medios de verificación	Supuestos
		Nombre del indicador	Fórmula	Fuente de información	Frecuencia	Meta (valor)	Unidad de medida (meta valor)		
Fin	Contribuir a consolidar a Jalisco como líder nacional en aportación de valor económico y social, mediante el acceso incluyente de las personas a los beneficios de la integración de la ciencia y la tecnología, de la tecnificación y especialización de sectores clave y el impulso al capital humano, haciendo un uso responsable y democrático de los recursos naturales de todas las regiones del estado.	Posición en el Índice de Competitividad Estatal del IMCO	Para llevar a cabo el cálculo, se toman como base las calificaciones obtenidas en cada indicador agrupadas por subíndice y se toma como variable dependiente el promedio simple de las variables de inversión y talento.	IMCO. Índice de Competitividad Estatal, 2021.	Bienal	4.00	Posición	En el Sistema de Monitoreo de Indicadores del Desarrollo de Jalisco (MIDE Jalisco), para consulta abierta en https://seplan.app.jalisco.gob.mx/mide	Los sectores productivos tienen el interés y compromiso de integrar la ciencia y tecnología para la especialización de su sector y el impulso del capital humano.
Propósito	La población económicamente activa incrementa su acceso a un empleo formal, fomentando la mejora en los entornos económico y social del estado de Jalisco.	Trabajadores registrados ante el IMSS	Captación de la información mediante registros administrativos proporcionados por el IMSS	IIEG, Instituto de Información Estadística y Geográfica del Estado de Jalisco, con datos del Instituto Mexicano del Seguro Social (IMSS). Registros administrativos, febrero 2022.	Mensual	1909695.00	Trabajadores	En el Sistema de Monitoreo de Indicadores del Desarrollo de Jalsico (MIDE Jalsico), para consulta abierta en https://seplan.app.jalisco.gob.mx/mide	Los habitantes del estado de Jalisco prefieren emplearse en el sector formal.
Componente	A1-Distintivos entregados para las empresas que fomentan la justicia laboral	Porcentaje de distintivos entregados por la Secretaría a empresas	(Número de distintivos entregados por la Secretaría a empresas en el semestre t/Número de distintivos programados por la Secretaría a empresas en el semestre t)*100	Resoluciones o dictamen emitido. Dirección de Planeacion y Control.	Semestral	100.00	Porcentaje	Respuesta digital por parte de los ayuntamientos donde indican su postura respecto a propuesta de convenio de colaboración con la Secretaría del Trabajo.	Existe disposición de los municipios para la realización del padrón de jornaleros y acciones que se implementan para mejorar sus condiciones laborales
Actividad	A1-01-Entrega de distintivos a los centros de trabajo que ejercen la igualdad laboral, Jalisco Sin Brechas	Total de distintivos entregados Jalisco Sin Brechas	Número de distintivos entregados por la Secretaría a empresas en el semestre t	Resoluciones o dictamen emitido. Dirección de Planeacion y Control. https://stps.jalisco.gob.mx/empresas-galardonadas-con-el-distintivo-jalisco-sin-brechas	Semestral	35.00	Distintivo	Resoluciones o dictamen emitido.Dirección de Planeación y Control. https://stps.jalisco.gob.mx/empresas-galardonadas-con-el-distintivo-jalisco-sin-brechas	Existe interés de las empresas en participar
Actividad	A1-02-Entrega de distintivos a los centros de trabajo que ejercen la igualdad laboral, Buenas Practicas Laborales	Total de distintivos entregados Buenas Practicas Laborales	Número de distintivos entregados por la Secretaría a empresas en el semestre t	Resoluciones o dictamen emitido. Dirección de Planeacion y Control. https://stps.jalisco.gob.mx/empresas-galardonadas-con-el-distintivo-jalisco-responsable-de-buenas-practicas-laborales	Semestral	90.00	Distintivo	Resoluciones o dictamen emitido.Dirección de Planeación y Control. https://stps.jalisco.gob.mx/empresas-galardonadas-con-el-distintivo-jalisco-responsable-de-buenas-practicas-laborales	Existe interés de las empresas en participar
Actividad	A1-3-Total de distintivos entregados Jalisco Lactancia Responsable	Total de distintivos entregados Jalisco Lactancia Responsable	Número de distintivos entregados por la Secretaría a empresas en el semestre t	Resoluciones o dictamen emitido. Dirección de Planeación. https://stps.jalisco.gob.mx/empresas-galardonadas-con-el-distintivo-jalisco-lactancia-responsable	Semestral	75.00	Gestión	Resoluciones o dictamen emitido en. Dirección de Planeación y Control. https://stps.jalisco.gob.mx/empresas-galardonadas-con-el-distintivo-jalisco-lactancia-responsable	Existe interés de las empresas en participar
Componente	C2-Acciones implementadas para fomentar la modernización en la Secretaría	Porcentaje de acciones implementadas para fomentar modernización en la Secretaría	(Número de acciones implementadas para fomentar modernización en la Secretaría en el trimestre t/Número de acciones programadas para fomentar modernización en la Secretaría en el trimestre t)*100	Actas de sesión o resoluciones emitidas. Dirección de Planeacion y Control.	Trimestral	100.00	Porcentaje	Actas de sesión o resoluciones emitidas	Existe interés por empresas y organizaciones en participar

GOBIERNO DEL ESTADO DE JALISCO

PRESUPUESTO DE EGRESOS PARA EL EJERCICIO FISCAL 2025

MATRIZ DE INDICADORES PARA RESULTADOS

Unidad Presupuestal: 14 Secretaría del Trabajo y Previsión Social
Unidad Responsable: 000 Secretaría del Trabajo y Previsión Social
Programa Presupuestario: 460 Desarrollo y planeación de mejores prácticas laborales

Estado: Cerrada

Nivel	Resumen Narrativo	Indicador						Medios de verificación	Supuestos
		Nombre del indicador	Fórmula	Fuente de información	Frecuencia	Meta (valor)	Unidad de medida (meta valor)		
Actividad	C2-02-Reuniones realizadas de trabajo que tiene el Comité de Evaluación y seguimiento de las políticas del trabajo	Total de sesiones Comité Evaluación Seguimiento Políticas del Trabajo realizadas	Número de sesiones Comité Evaluación Seguimiento Políticas del Trabajo realizadas en el trimestre t	Actas de sesión del Comité de Evaluación y seguimiento de las políticas del trabajo. Dirección de Planeacion y Control.	Trimestral	4.00	Acción	Actas de sesión del Comité de Evaluación y seguimiento de las políticas del trabajo	Se programan las sesiones de la comisión, no obstante queda sujeta a modificación en virtud de la pandemia del COVID-19
Actividad	C2-03-Servicios de soporte técnico y actualizaciones de equipo de cómputo atendidos	Total de servicios atendidos soporte técnico y actualización de equipos	Número de servicios atendidos de soporte técnico y actualización de equipos en el trimestre t	STPS/Sistemas	Trimestral	3327.00	Servicio	Reportes de Servicios Sistemas e informática del Panel de Servicios	Las áreas cuentan con equipos de cómputo funcionando correctamente

GOBIERNO DEL ESTADO DE JALISCO

PRESUPUESTO DE EGRESOS PARA EL EJERCICIO FISCAL 2025

MATRIZ DE INDICADORES PARA RESULTADOS

Unidad Presupuestal: 14 Secretaría del Trabajo y Previsión Social
Unidad Responsable: 000 Secretaría del Trabajo y Previsión Social
Programa Presupuestario: 466 Conducción de la Secretaría del Trabajo y Previsión Social

Estado: Cerrada

Nivel	Resumen Narrativo	Indicador						Medios de verificación	Supuestos
		Nombre del indicador	Fórmula	Fuente de información	Frecuencia	Meta (valor)	Unidad de medida (meta valor)		
Fin	Contribuir a consolidar a Jalisco como líder nacional en aportación de valor económico y social, mediante el acceso incluyente de las personas a los beneficios de la integración de la ciencia y la tecnología, de la tecnificación y especialización de sectores clave y el impulso al capital humano, haciendo un uso responsable y democrático de los recursos naturales de todas las regiones del estado.	Posición en el Índice de Competitividad Estatal del IMCO	Para llevar a cabo el cálculo, se toman como base las calificaciones obtenidas en cada indicador agrupadas por subíndice y se toma como variable dependiente el promedio simple de las variables de inversión y talento.	IMCO. Índice de Competitividad Estatal, 2021.	Bienal	4.00	Posición	En el Sistema de Monitoreo de Indicadores del Desarrollo de Jalisco (MIDE Jalisco), para consulta abierta en https://seplan.app.jalisco.gob.mx/mide	Los sectores productivos tienen el interés y compromiso de integrar la ciencia y tecnología para la especialización de su sector y el impulso del capital humano.
Propósito	La población económicamente activa incrementa su acceso a un empleo formal, fomentando la mejora en los entornos económico y social del estado de Jalisco.	Tasa de informalidad laboral	En esta tasa se incluye -además del componente que labora en micronegocios no registrados o sector informal- a otras modalidades análogas como los ocupados por cuenta propia en la agricultura de subsistencia, así como a trabajadores que laboran sin la protección de la seguridad social y cuyos servicios son utiliza dos por unidades económicas registradas.	INEGI, Encuesta Nacional de Ocupación y Empleo, México: (ENOE) cifras preliminares IV trimestre 2021.	Trimestral	45.10	Tasa	En el Sistema de Monitoreo de Indicadores del Desarrollo de Jalsico (MIDE Jalsico), para consulta abierta en https://seplan.app.jalisco.gob.mx/mide	Los habitantes del estado de Jalisco prefieren emplearse en el sector formal.
Componente	C1-Acciones realizadas para comunicar instrucciones o disposiciones de la Secretaría	Porcentaje de acciones de comunicación llevadas a cabo	(Número de acciones de comunicación llevadas a cabo en el trimestre t/Número de acciones de comunicación programadas en el trimestre t)*100	Reportes realizados por la Coordinación de Medios Digitales. Coordinación de Medios Digitales.	Trimestral	100.00	Porcentaje	Reportes de la Coordinación de Medios Digitales	Existe la necesidad de construir relación entre la Secretaría y los Ciudadanos así como comunicar las instrucciones o disposiciones del Secretario sobre los objetivos prioritarios de la Secretaría
Actividad	C1-01-Difusión en radio, televisión, medios impresos y redes sociales de las actividades que realiza la Secretaría del Trabajo, que generan impacto positivo en la ciudadanía.	Total de actividades de difusión realizadas en medios tradicionales	Número de actividades de difusión realizadas en medios tradicionales en el trimestre t	Prensa escrita,televisión y radio. Coordinación de Medios Digitales.	Trimestral	60.00	Actividad	Prensa escrita,televisión y radio	Existen actividades de la Secretaría que son de interés público, para mantener la paz y justicia laboral, así como la promoción del empleo.
Actividad	C1-02-Difusión en radio, televisión, medios impresos y redes sociales de las actividades que realiza la Secretaría del Trabajo, que generan impacto positivo en la ciudadanía.	Total de actividades de difusión realizadas en medios electrónicos	Número de actividades de difusión realizadas en medios electrónicos en el trimestre t	Página web, internet y Facebook: https://www.facebook.com/SecretariadelTrabajoJalisco/. Coordinación de Medios Digitales.	Trimestral	1030.00	Actividad	Página web, internet y Facebook: https://www.facebook.com/SecretariadelTrabajoJalisco/	Existen actividades de la Secretaría que son de interés público, para mantener la paz y justicia laboral, así como la promoción del empleo.
Componente	C2-Acciones implementadas para fomentar la estabilidad y el crecimiento laboral en el Estado.	Porcentaje de acciones implementadas realizadas.	(Número de acciones implementadas realizadas en el mes t/Número de acciones implementadas programadas en el mes t)*100	Prensa escrita, televisión, Internet, radio y redes sociales. Coordinación de Medios Digitales.	Mensual	100.00	Porcentaje	Prensa escrita, televisión, Internet, radio y redes sociales	Los representantes de los actores del empleo tienen disponibilidad en asistir a reuniones de trabajo

GOBIERNO DEL ESTADO DE JALISCO

PRESUPUESTO DE EGRESOS PARA EL EJERCICIO FISCAL 2025

MATRIZ DE INDICADORES PARA RESULTADOS

Unidad Presupuestal: 14 Secretaría del Trabajo y Previsión Social
Unidad Responsable: 000 Secretaría del Trabajo y Previsión Social
Programa Presupuestario: 466 Conducción de la Secretaría del Trabajo y Previsión Social

Estado: Cerrada

Nivel	Resumen Narrativo	Indicador						Medios de verificación	Supuestos
		Nombre del indicador	Fórmula	Fuente de información	Frecuencia	Meta (valor)	Unidad de medida (meta valor)		
Actividad	C2-01-Realización de eventos de apertura y seguimiento de programas y proyectos para fomentar el empleo	Total de eventos, programas, proyectos realizados para fomentar el empleo	Número de eventos, programas, proyectos realizados para fomentar el empleo en el mes t	Internet, página web y redes sociales https://www.facebook.com/SecretariadelTrabajoJalisco/. Coordinación de Medios Digitales	Mensual	110.00	Evento	Internet, página web y redes sociales https://www.facebook.com/SecretariadelTrabajoJalisco/	Existe participación favorable para su realización
Actividad	C2-02-Acciones realizadas para la celebración de convenios de colaboración	Total de convenios de colaboración realizados o con participación	Número de convenios de colaboración realizados en el mes t	Convenios firmados. Despacho del Secretario	Mensual	100.00	Convenio	Convenios firmados. Despacho del Secretario	Los representantes de los actores del empleo tienen disponibilidad en la celebración de convenios
Componente	F1-Acciones realizadas para detectar posibles faltas administrativas y corrupción	Porcentaje de reportes de cumplimiento Programa Anual de Trabajo realizados	(Número de reportes de cumplimiento Programa Anual de Trabajo atendidos en el trimestre t/ Número de reportes de cumplimiento Programa Anual de Trabajo recibidos en el trimestre t)*100	Reporte Bimestral PAT ubicado en las oficinas del Organo Interno de Control de la STPS. Organo Interno de Control	Trimestral	100.00	Porcentaje	Reporte Bimestral PAT ubicado en las oficinas del Órgano Interno de Control de la STPS	E LOS CI DADANOS DEN NCIEN ACTOS O EC OS DE CORR PCIÓN
Actividad	F1-01-Ejecución de auditorías programadas	Porcentaje de auditorías realizadas	(Número de auditorias realizadas en el trimestre t/ Número de auditorias programadas en el trimestre t)*100	Cedula de inicio de auditoria y cédula de avance de auditoria ubicado en las oficinas del Organo Interno de Control de la STPS. Organo Interno de Control.	Trimestral	100.00	Porcentaje	Cédula de inicio de auditoria y cédula de avance de auditoria ubicado en las oficinas del Órgano Interno de Control de la STPS	E SE A TORICE EL PAT POR PARTE DE LA CONTRALORIA
Actividad	F1-02-Informes de Evaluación en materia de Control Interno	Porcentaje de Informes de evaluación de Control Interno realizados	(Número de Informes de evaluación de Control Interno realizados en el trimestre t/Número de Informes de evaluación de Control Interno programado en el trimestre t)*100	Evacuación realizada al control interno ubicada en las oficinas del Órgano Interno de Control. Organo Interno de Control	Trimestral	100.00	Porcentaje	Evacuación realizada al control interno ubicada en las oficinas del Órgano Interno de Control	E E ISTA PRES P ESTO PARA LLEVAR ACABO LA IMPLEMENTACIÓN DE CONTROL INTERNO
Actividad	F1-03-Reportes de avance del PAT en coordinación con la Contraloría del Estado	Porcentaje de reportes realizados	(Número de reportes realizados en el trimestre t/ Número de reportes programados en el trimestre t)*100	Evacuación realizada al control interno ubicada en las oficinas del Órgano Interno de Control. Organo Interno de Control	Trimestral	100.00	Porcentaje	Reporte Bimestral Programa Anual de Trabajo ubicado en las oficinas del Órgano Interno de Control de la STPS	ue se realicen las acciones del Programa Anual de Trabajo

GOBIERNO DEL ESTADO DE JALISCO

PRESUPUESTO DE EGRESOS PARA EL EJERCICIO FISCAL 2025

MATRIZ DE INDICADORES PARA RESULTADOS

Unidad Presupuestal: 14 Secretaría del Trabajo y Previsión Social
Unidad Responsable: 000 Secretaría del Trabajo y Previsión Social
Programa Presupuestario: 46 Impartición de Justicia Laboral en el Estado

Estado: Cerrada

Nivel	Resumen Narrativo	Indicador						Medios de verificación	Supuestos
		Nombre del indicador	Fórmula	Fuente de información	Frecuencia	Meta (valor)	Unidad de medida (meta valor)		
Fin	Contribuir a promover la paz bajo el concepto de seguridad ciudadana mediante la coordinación eficaz de los sistemas de seguridad ciudadana, procuración e impartición de justicia, generando estabilidad social y democrática como fundamento para la construcción de una sociedad más libre en la que se protegen y observan los derechos humanos, se facilita el crecimiento económico incluyente y se protege el medio ambiente.	Posición en el Subíndice Sistema de Derecho Confiable y Objetivo del Índice de Competitividad, IMCO	Se asigno un peso igual a 1 si el indicador es muy relevante para la competitividad, 0.6 si tiene relevancia media y 0.3 si su importancia es moderada. FUENTE: Instituto Mexicano para la Competitividad. IMCO.	IMCO, Índice de Competitividad Estatal 2021.	Bienal	15.00	Posición	En el Sistema de Monitoreo de Indicadores del Desarrollo de Jalisco (MIDE Jalisco), para consulta abierta en https://segr.jalisco.gob.mx/r/Dam	Las y los habitantes del estado de Jalisco tienen la disposición y el compromiso de mejorar sus conductas sociales para la consolidación de la seguridad ciudadana y el estado de derecho.
Propósito	Las y los jalisciense cuentan con un sistema de impartición de justicia que garantiza el derecho al acceso a la justicia de manera eficaz, eficiente, innovadora, responsable, transparente, pronta y expedita, al tiempo que se observan los protocolos de atención hacia las personas en condición de vulnerabilidad; y en consecuencia, aumentar la confianza ciudadana en los órganos jurisdiccionales.	Sentencias definitivas con la modalidad de juicios orales	Sumatoria de las sentencias definitivas emitidas por los jueces de oralidad en materia penal, de los doce distritos judiciales.	Consejo de la Judicatura, Poder Judicial del Estado de Jalisco. IV Trimestre 2020.	Anual	253.00	Sentencias	En el Sistema de Monitoreo de Indicadores del Desarrollo de Jalsico (MIDE Jalsico), para consulta abierta en https://seplan.app.jalisco.gob.mx/mide	La sociedad jalisciense tiene interés por conocer y participar en métodos alternativos de solución de controversias.
Componente	A1-Juicios laborales resueltos vía jurisdiccional y/o conciliatoria.	Porcentaje de juicios laborales individuales resueltos vía jurisdiccional y/o conciliatoria	(Número de juicios laborales individuales resueltos vía jurisdiccional y/o conciliatoria en el trimestre t / Número de juicios laborales individuales recibidos vía jurisdiccional y/o conciliatoria en el trimestre t)*100	Sistema de Gestión de Procesos Gubernamentales (SGPG), en el caso de las Juntas Foráneas se informa por correo. Presidencia de la Junta Local de Conciliación y Arbitraje	Trimestral	100.00	Porcentaje	Sistema de Gestión de Procesos Gubernamentales (SGPG), en el caso de las Juntas Foráneas se informa por correo electrónico	Los expedientes solucionados deberán contener el documento de resolución por cualquiera que haya sido la vía de solución. Las partes llegan a un arreglo entre sí, la parte actora se desiste de la demanda; un tribunal de segunda instancia ordena el tipo resolución del juicio
Actividad	A1-02-Todos los amparos recibidos en oficialía de partes.	Total de amparos recibidos en el Estado	Número de amparos recibidos en el Estado en el trimestre t	Informes físicos firmados por los Secretarios de Junta Especial y/o Presidente de Junta Especial, en el caso de las Juntas foráneas, informe por correo electrónico. Presidencia de la Junta Local de Conciliacion y Arbitraje	Trimestral	12120.00	Amparo	Informes físicos firmados por los Secretarios de Junta Especial y/o Presidente de Junta Especial, en el caso de las Juntas foráneas, informe por correo electrónico.	Amparos recibidos en oficialía de partes de la Junta Local de Conciliación y Arbitraje.
Actividad	A1-03-Actuaciones notificadas, correspondientes a los juicios laborales.	Porcentaje de notificaciones realizadas	(Número de notificaciones realizadas en el trimestre t / Número de notificaciones programado en el trimestre t)*100	Informes físicos firmados por el titular del área. Presidencia de la Junta Local de Conciliación y Arbitraje.	Trimestral	80.00	Porcentaje	Informes físicos firmados por el titular del área de concentradora.	El Actuario debe de cerciorarse y asegurarse de que las partes deban de ser notificadas conforme a lo estipulado en el Capítulo VII de la Ley Federal del Trabajo.

GOBIERNO DEL ESTADO DE JALISCO

PRESUPUESTO DE EGRESOS PARA EL EJERCICIO FISCAL 2025

MATRIZ DE INDICADORES PARA RESULTADOS

Unidad Presupuestal: 14 Secretaría del Trabajo y Previsión Social
Unidad Responsable: 000 Secretaría del Trabajo y Previsión Social
Programa Presupuestario: 46 Impartición de Justicia Laboral en el Estado

Estado: Cerrada

Nivel	Resumen Narrativo	Indicador						Medios de verificación	Supuestos
		Nombre del indicador	Fórmula	Fuente de información	Frecuencia	Meta (valor)	Unidad de medida (meta valor)		
Componente	A2- uelgas solucionadas en el Estado.	Porcentaje de huelgas solucionadas en el Estado	(Número de huelgas solucionadas en el Estado en el trimestre t/ Número de huelgas registradas en el Estado en el trimestre t)*100	Informes físicos firmados por el titular del área. Presidencia de la Junta Local de Conciliación y Arbitraje	Trimestral	100.00	Porcentaje	Informes físicos firmados por el titular del área de uelgas.	Las partes llegan a un arreglo, o se envían al archivo por improcedente.
Actividad	A2-01-Emplazar toda aquella solicitud de huelga que haya sido revisada y procedente para dar a conocer al patrón.	Total de solicitudes de huelga emplazadas	Número de solicitudes realizadas de huelgas emplazadas en el trimestre t	Informe físico y firmado por el titular del área. Presidencia de la Junta Local de Conciliación y Arbitraje	Trimestral	200.00	Acta	Informe físico y firmado por el encargado de Sala de uelgas	El Actuario notificador da a conocer al patrón la huelga que promovió el sindicato de sus trabajadores.
Actividad	A2-04-Actuaciones notificadas, correspondientes a los emplazamientos a huelga.	Porcentaje de notificaciones realizadas a emplazamientos.	(Número de notificaciones realizadas a emplazamientos en el trimestre t / Numero de notificaciones programadas a emplazamientos. en el trimestre t)*100	Actuaciones notificadas, correspondientes a los emplazamientos a huelga. Presidencia de la Junta Local de Conciliación y Arbitraje	Trimestral	80.00	Porcentaje	Informes físicos firmados por el titular del área concentradora.	El Actuario debe de cerciorarse y asegurarse de que las partes deban de ser notificadas conforme a lo estipulado en el Capítulo VII de la Ley Federal del Trabajo.

GOBIERNO DEL ESTADO DE JALISCO

PRESUPUESTO DE EGRESOS PARA EL EJERCICIO FISCAL 2025

MATRIZ DE INDICADORES PARA RESULTADOS

Unidad Presupuestal: 14 Secretaría del Trabajo y Previsión Social
Unidad Responsable: 000 Secretaría del Trabajo y Previsión Social
Programa Presupuestario: 46 Procuración de Justicia Laboral y Conciliación Laboral Administrativa en el Estado

Estado: Cerrada

Nivel	Resumen Narrativo	Indicador						Medios de verificación	Supuestos
		Nombre del indicador	Fórmula	Fuente de información	Frecuencia	Meta (valor)	Unidad de medida (meta valor)		
Fin	Contribuir a promover la paz bajo el concepto de seguridad ciudadana mediante la coordinación eficaz de los sistemas de seguridad ciudadana, procuración e impartición de justicia, generando estabilidad social y democrática como fundamento para la construcción de una sociedad más libre en la que se protegen y observan los derechos humanos, se facilita el crecimiento económico incluyente y se protege el medio ambiente.	Posición en el Índice de Desarrollo Democrático	Considera un número extenso de indicadores: 32 en total, agrupados en 4 dimensiones. En el marco de ésta medición, el IDD-Mex presenta 2 subíndices o índices parciales que caracterizan 2 aspectos centrales del desempeño del sistema democrático para cada entidad estatal. Se trata de los subíndices "Respeto de los derechos políticos y libertades civiles " y "Calidad institucional y eficiencia política" Para mas información pueden consultar la siguiente liga: http://www.idd-mex.org	Polilat y la Fundación Konrad Adenauer. Índice de Desarrollo Democrático de México, 2021.	Anual	11.00	Posición	En el Sistema de Monitoreo de Indicadores del Desarrollo de Jalisco (MIDE Jalisco), para consulta abierta en https://segr.jalisco.gob.mx/r/Dam	Las y los habitantes del estado de Jalisco tienen la disposición y el compromiso de mejorar sus conductas sociales para la consolidación de la seguridad ciudadana y el estado de derecho.
Propósito	La población jalisciense cuenta con actos de procuración de justicia eficientes y eficaces, centrados en la atención de las personas con transparencia y garantía a los derechos humanos.	Expedientes iniciados por justicia alternativa	Es la sumatoria de los expedientes iniciados por justicia alternativa en la Procuraduría General de Justicia o Fiscalía General en cada Entidad Federativa	INEGI. Censo Nacional de Procuración de Justicia Estatal, 2021.	Anual	31029.00	Expedientes	En el Sistema de Monitoreo de Indicadores del Desarrollo de Jalsico (MIDE Jalsico), para consulta abierta en https://seplan.app.jalisco.gob.mx/mide	La población jalisciense hace efectivo el cumplimiento de sus derechos para la procuración de justicia.
Componente	A3-Asesorías brindadas en materia laboral para procurar justicia en el Estado.	Porcentaje de asesorías brindadas en materia laboral	(Número de asesorías atendidas en materia laboral en el mes t/ Número de asesorías recibidas en materia laboral en el mes t)*100	Informe General. Base de datos en físico área de archivo. Procuraduria General de la Defensa del Trabajo.	Mensual	100.00	Porcentaje	Informe General. Base de datos en físico área de archivo. Procuraduria General de la Defensa del Trabajo.	Las partes involucradas en una relación laboral acuden a efecto de buscar la equidad y la justicia
Actividad	A3-01-Servicio de asesorías brindadas a público en general en materia laboral.	Total de asesorías brindadas a trabajadoras, trabajadores y sindicatos	Número de asesorías brindadas a trabajadoras, trabajadores y sindicatos en el mes t	Informe mensual del area de asesoria. Base de datos sistema y fisico area de archivo. Procuraduria General de la Defensa del Trabajo.	Mensual	12000.00	Usuario	Informe mensual del área de asesoría. Base de datos sistema y físico área de archivo. Procuraduria General de la Defensa del Trabajo.	Las trabajadoras, trabajadores y sindicatos acuden a solicitar una asesoría en materia laboral por algún conflicto suscitado dentro de la fuente de trabajo.
Actividad	A3-02-Servicio de información sobre anticoyotaje.	Total de asesorías brindadas dentro de la campaña Anticoyotaje	Número de asesorías brindadas dentro de la campaña anticoyotaje en el mes t	Informe mensual de módulos Anticoyotage. Base de datos físico área de archivo. Procuraduria General de la Defensa del Trabajo.	Mensual	9600.00	Usuario	Informe mensual de módulos Anticoyotage. Base de datos físico área de archivo. Procuraduria General de la Defensa del Trabajo.	Por medio de módulos externos la Procuraduría informa sobre los servicios que brinda la misma en materia laboral, con el fin de que los usuarios acudan a los servicios gratuitos.
Componente	D2-Convenios elaborados y firmados para la terminación de la relación laboral a través del mutuo acuerdo.	Porcentaje de citas atendidas	(Número de citas de conciliación atendidas mes t / Número de citas de conciliación recibidas en el mes t)*100	Base de datos en físico área de archivo. Procuraduria General de la Defensa del Trabajo.	Mensual	100.00	Porcentaje	Informe General. Base de datos en físico área de archivo. Procuraduria General de la Defensa del Trabajo.	Al existir algún conflicto laboral el usuario acude a solicitar el servicio
Actividad	D2-01-Conciliaciones logradas a favor de trabajadoras, trabajadores y sindicatos.	Total de asesorías realizadas	Número de asesorías realizadas por Procuraduría en el mes t	Base de datos sistema y físico área de archivo. Procuraduria General de la Defensa del Trabajo.	Mensual	146 0.00	Usuario	Informe mensual área de Conciliación. Base de datos sistema y físico área de archivo. Procuraduria General de la Defensa del Trabajo.	Ambas partes dentro de la cita conciliatoria lleguen a un arreglo.
Actividad	D2-02-Trabajadores beneficiados mediante una conciliación administrativa, convenio o finiquito.	Total de dictaminaciones realizadas	Número de dictaminaciones realizadas en el mes t	Base de datos sistema y físico área de archivo. Procuraduria General de la Defensa del Trabajo.	Mensual	240.00	Asesoría	Informe mensual área de Conciliación. Base de datos sistema y físico área de archivo. Procuraduria General de la Defensa del Trabajo.	El empleador este abierto a la conciliación administrativa con el fin de terminar el conflicto laboral.

GOBIERNO DEL ESTADO DE JALISCO

PRESUPUESTO DE EGRESOS PARA EL EJERCICIO FISCAL 2025

MATRIZ DE INDICADORES PARA RESULTADOS

Unidad Presupuestal: 14 Secretaría del Trabajo y Previsión Social
Unidad Responsable: 000 Secretaría del Trabajo y Previsión Social
Programa Presupuestario: 46 Procuración de Justicia Laboral y Conciliación Laboral Administrativa en el Estado

Estado: Cerrada

Nivel	Resumen Narrativo	Indicador						Medios de verificación	Supuestos
		Nombre del indicador	Fórmula	Fuente de información	Frecuencia	Meta (valor)	Unidad de medida (meta valor)		
Componente	D -Representación Legal otorgada a personas en conflicto laboral.	Porcentaje de representaciones jurídicas otorgadas en materia laboral a trabajadores	(Número de representaciones jurídicas atendidas en materia laboral a trabajadores en el mes t / Número de representaciones jurídicas recibidas en materia laboral a trabajadores programado en el mes t)*100	Informe general. Base de datos en físico área de archivo. Procuraduria General de la Defensa del Trabajo.	Mensual	100.00	Porcentaje	Informe general. Base de datos en físico área de archivo. Procuraduria General de la Defensa del Trabajo.	Ante la existencia de un conflicto laboral sin solución administrativa la parte interesada solicite la representación legal a la Procuraduría.
Actividad	D -01-Elaboración y presentación de demandas ante la Junta Local de Conciliación y Arbitraje.	Total de demandas presentadas ante Juzgados Laborales	Número de demandas presentadas ante la Juzgados Laborales en el mes t	Informe mensual elaboración de demandas. Base de datos físico área de archivo. Procuraduria General de la Defensa del Trabajo.	Mensual	924.00	Usuario	Informe mensual elaboración de demandas. Base de datos físico área de archivo. Procuraduria General de la Defensa del Trabajo.	Una vez solicitada la representación legal le sea elaborada y presentada la demanda a la parte interesada en la Junta Local de Conciliación y Arbitraje.
Actividad	D -02-Juicios en trámite donde la Procuraduría representa al trabajador ante la Junta Local de Conciliación y Arbitraje.	Total de juicios en trámite representados por la Procuraduría	Número de juicios en trámite representados por la Procuraduría en el mes t	Informe mensual del área de Litigio. Base de datos físico área de archivo. Procuraduria General de la Defensa del Trabajo.	Mensual	106 0.00	Usuario	Informe mensual del área de Litigio. Base de datos físico área de archivo. Procuraduria General de la Defensa del Trabajo.	Los juicios en trámite representados por la Procuraduría ante la Junta Local de Conciliación y Arbitraje y que se encuentran activos dentro de alguna etapa del juicio laboral.

GOBIERNO DEL ESTADO DE JALISCO

PRESUPUESTO DE EGRESOS PARA EL EJERCICIO FISCAL 2025

MATRIZ DE INDICADORES PARA RESULTADOS

Unidad Presupuestal: 14 Secretaría del Trabajo y Previsión Social
Unidad Responsable: 000 Secretaría del Trabajo y Previsión Social
Programa Presupuestario: 469 Programa de Apoyo para el fortalecimiento del Empleo en el Estado

Estado: Cerrada

Nivel	Resumen Narrativo	Indicador						Medios de verificación	Supuestos
		Nombre del indicador	Fórmula	Fuente de información	Frecuencia	Meta (valor)	Unidad de medida (meta valor)		
Fin	Contribuir a consolidar a Jalisco como líder nacional en aportación de valor económico y social, mediante el acceso incluyente de las personas a los beneficios de la integración de la ciencia y la tecnología, de la tecnificación y especialización de sectores clave y el impulso al capital humano, haciendo un uso responsable y democrático de los recursos naturales de todas las regiones del estado.	Posición en el Índice de Competitividad Estatal del IMCO	Para llevar a cabo el cálculo, se toman como base las calificaciones obtenidas en cada indicador agrupadas por subíndice y se toma como variable dependiente el promedio simple de las variables de inversión y talento.	IMCO. Índice de Competitividad Estatal, 2021.	Bienal	4.00	Posición	En el Sistema de Monitoreo de Indicadores del Desarrollo de Jalisco (MIDE Jalisco), para consulta abierta en https://seplan.app.jalisco.gob.mx/mide	Los sectores productivos tienen el interés y compromiso de integrar la ciencia y tecnología para la especialización de su sector y el impulso del capital humano.
Propósito	La población económicamente activa incrementa su acceso a un empleo formal, fomentando la mejora en los entornos económico y social del estado de Jalisco.	Trabajadores registrados ante el IMSS	Captación de la información mediante registros administrativos proporcionados por el IMSS	IIEG, Instituto de Información Estadística y Geográfica del Estado de Jalisco, con datos del Instituto Mexicano del Seguro Social (IMSS). Registros administrativos, febrero 2022.	Mensual	1909695.00	Trabajadores	En el Sistema de Monitoreo de Indicadores del Desarrollo de Jalsico (MIDE Jalsico), para consulta abierta en https://seplan.app.jalisco.gob.mx/mide	Los habitantes del estado de Jalisco prefieren emplearse en el sector formal.
Componente	A2-Personas capacitadas en el taller para buscadores de empleo para entrevista de trabajo	Porcentaje de empresas capacitadas en el Taller de Empleadores.	(Número de empresas capacitadas en el taller de empleadores en el trimestre t/ número de empresas registradas en el taller de empleadores en el trimestre t)*100	Asistencia Red de Vinculación Laboral Servicio Nacional de Empleo Jalisco, 2024	Trimestral	100.00	Porcentaje	Información proporcionada por la unidad del Servicio Nacional de Empleo (USNE), conforme al convenio de Coordinación del Programa de Apoyo al Empleo	Captación de empleadores en Jalisco
Actividad	A2-03-Empresas atendidas con el servicio auxiliar de Talleres para Empleadores.	Total de Empresas atendidas con el servicio auxiliar de Talleres para Empleadores.	Número de empresas atendidas con el servicio auxiliar de Talleres para Empleadores en el trimestre t	Base de dato Servicio Nacional de Empleo Jalisco, 2024	Trimestral	360.00	Asesoría	Base de datos de la unidad del Servicio Nacional del Empleo	Existen personas desempleadas mayores de 18 a os ue re uieren un empleo y se les vincula a un puesto de trabajo
Actividad	A2-04-Total de Personas buscadoras de trabajo atendidas con el servicio auxiliar SNEJ	Total de personas buscadoras de trabajo atendidas en Talleres para Empleadores	Número de Personas buscadoras de trabajo atendidas con el servicio auxiliar SNEJ en el trimestre t	Base de dato Servicio Nacional de Empleo Jalisco, 2024	Trimestral	24.00	Persona	Base de dato Servicio Nacional de Empleo Jalisco, 2024	Existen personas desempleadas mayores de 18 a os ue re uieren un empleo y se les vincula a un puesto de trabajo
Componente	A3-Capacitación a personas realizadas para la bús ueda de su primer empleo	Porcentaje de personas capacitadas en bús ueda de su primer empleo	(Número de personas capacitadas en bús ueda de su primer empleo en el trimestre t / Número de personas registradas en bús ueda de su primer empleo en el trimestre t)*100	Base de Datos Personas capacitadas en bús ueda de primer empleo . Servicio Nacional de Empleo Jalisco	Trimestral	100.00	Porcentaje	Base de Datos Asesorías de capacitación y adiestramiento . Servicio Nacional de Empleo Jalisco.	Existen solicitudes de asesorías en materia de capacitación y adiestramiento por las personas desempleadas o subempleadas.
Actividad	A3-01-Mujeres (18 a 25 a os) capacitadas para la bús ueda de su primer empleo en el taller para buscador de empleo	Total de mujeres capacitadas para una fuente de trabajo	Número de mujeres capacitadas para una fuente de trabajo en el trimestre t	Información proporcionada por la unidad del Servicio Nacional de Empleo (USNE), conforme al convenio de Coordinación del Programa de Apoyo al Empleo	Trimestral	3000.00	Persona	Base de Datos Mujeres capacitadas en Talleres para Buscadores de empleo . Servicio Nacional de Empleo Jalisco, 2023	Existen personas desempleadas ue acuden a la Dependencia
Actividad	A3-02- ombres (18 a 25 a os) capacitados para la bús ueda de su primer empleo en el taller para buscadro de empleo	Total de hombres capacitados para una fuente de trabajo	Número de hombres capacitados para una fuente de trabajo en el trimestre t	Base de Datos ombres capacitados para la bús ueda de su primer empleo . Servicio Nacional de Empleo Jalisco.	Trimestral	3000.00	Persona	Base de Datos Empleadores Asesorados . Servicio Nacional de Empleo Jalisco, 2023	Existen personas desempleadas ue acuden a la Dependencia

GOBIERNO DEL ESTADO DE JALISCO

PRESUPUESTO DE EGRESOS PARA EL EJERCICIO FISCAL 2025

MATRIZ DE INDICADORES PARA RESULTADOS

Unidad Presupuestal: 14 Secretaría del Trabajo y Previsión Social
Unidad Responsable: 000 Secretaría del Trabajo y Previsión Social
Programa Presupuestario: 4 0 Resolución de asuntos de competencia laboral

Estado: Cerrada

Nivel	Resumen Narrativo	Indicador						Medios de verificación	Supuestos
		Nombre del indicador	Fórmula	Fuente de información	Frecuencia	Meta (valor)	Unidad de medida (meta valor)		
Fin	Contribuir a consolidar a Jalisco como líder nacional en aportación de valor económico y social, mediante el acceso incluyente de las personas a los beneficios de la integración de la ciencia y la tecnología, de la tecnificación y especialización de sectores clave y el impulso al capital humano, haciendo un uso responsable y democrático de los recursos naturales de todas las regiones del estado.	Posición en PIB per cápita	Se calculó con datos del PIB a precios corrientes dividido con estimaciones de la Población presentada en la Encuesta Nacional de Ocupación y Empleo (ENOE). FUENTE: INEGI Para el cálculo de Dólares se utilizó el Tipo de cambio FIX que presenta el Banco de México. Nota: El indicador toma el valor de la posición después de compararlo con el del resto de los estados. El indicador con un mayor PIB per cápita toma el valor de 1.	Instituto de Información Estadística y Geográfica del Estado de Jalisco (IIEG) con datos de INEGI (Sistema de Cuentas Nacionales de México, PIB por entidad federativa a precios corrientes 2020), la Encuesta Nacional de Empleo (ENOE) (Indicadores Estratégicos de Ocupación y Empleo por Entidad federativa, Población total 2020) y el Banco de México (Banxico, Principales Indicadores, Mercado Cambiario, Tipo de Cambio Fix, 2020), (último dato publicado en diciembre de 2021).	Anual	12.00	Posición	En el Sistema de Monitoreo de Indicadores del Desarrollo de Jalisco (MIDE Jalisco), para consulta abierta en https://seplan.app.jalisco.gob.mx/mide	Los sectores productivos tienen el interés y compromiso de integrar la ciencia y tecnología para la especialización de su sector y el impulso del capital humano.
Propósito	La población económicamente activa incrementa su acceso a un empleo formal, fomentando la mejora en los entornos económico y social del estado de Jalisco.	Trabajadores registrados ante el IMSS	Captación de la información mediante registros administrativos proporcionados por el IMSS	IIEG, Instituto de Información Estadística y Geográfica del Estado de Jalisco, con datos del Instituto Mexicano del Seguro Social (IMSS). Registros administrativos, febrero 2022.	Mensual	1909695.00	Trabajadores	En el Sistema de Monitoreo de Indicadores del Desarrollo de Jalsico (MIDE Jalsico), para consulta abierta en https://seplan.app.jalisco.gob.mx/mide	Los habitantes del estado de Jalisco prefieren emplearse en el sector formal.
Componente	02-Asesoramiento brindado a Centros de Trabajo en Materia Laboral	Porcentaje de asesorías y procedimientos atendidos competencia de la Secretaría	(Número de asesorías y procedimientos atendidos competencia de la Secretaría en el trimestre t /Número de asesorías y procedimientos recibidos competencia de la Secretaría. programado en el trimestre t)*100	Reporte de asesorías y procedimientos atendidos 2021. Dirección General del Trabajo.	Trimestral	100.00	Porcentaje	Reporte de asesorías y procedimientos atendidos 2021. Dirección General del Trabajo.	Atender asuntos derivados competencia de la Secretaría del Trabajo y Previsión Social que deriven de Procedimientos que esta misma implementa, y brindar asesorías por solicitud a fin de promover la cultura de la legalidad y el cumplimiento a la normatividad laboral.
Actividad	02-03-Brindar asesoría a los Centros de Trabajo e Instituciones en materia laboral y programas públicos y a Unidades Administrativas en temas jurídicos	Total de asesorías jurídicas y de programas públicos brindadas	Número de asesorías jurídicas y de programas públicos brindadas en el trimestre t	Reporte de asesorías brindadas 2021. Dirección General del Trabajo.	Trimestral	10.00	Asesoría	Reporte de asesorías brindadas 2021. Dirección General del Trabajo.	Asesorar a los Centros de Trabajo en el cumplimiento de sus obligaciones, así como fomentar la generación de empleos a través del implemento en instituciones de los programas públicos que opera la Secretaría.
Actividad	02-04-Substanciar los Recursos Administrativos interpuestos en contra de las resoluciones administrativas sancionatorias impuestas por la Dirección del rea Jurídica a los Centros de Trabajo por el incumplimiento de las obligaciones laborales y, en su caso, confirmar, modificar o revocar el acto administrativo.	Porcentaje de recursos administrativos substanciados	(Número de Recursos Administrativos Substanciados en el trimestre t / Número de Recursos Administrativos programado en el trimestre t)*100	Reporte de asuntos jurídicos atendidos 2021. Dirección de rea Jurídica.	Trimestral	100.00	Porcentaje	Reporte de Recursos Administrativos Sustanciados 2021. Dirección General del Trabajo.	Substanciar y resolver los recusos administrativos que deriven del Procedimiento Administrativo Sancionador.

GOBIERNO DEL ESTADO DE JALISCO

PRESUPUESTO DE EGRESOS PARA EL EJERCICIO FISCAL 2025

MATRIZ DE INDICADORES PARA RESULTADOS

Unidad Presupuestal: 14 Secretaría del Trabajo y Previsión Social
Unidad Responsable: 000 Secretaría del Trabajo y Previsión Social
Programa Presupuestario: 4 0 Resolución de asuntos de competencia laboral

Estado: Cerrada

Nivel	Resumen Narrativo	Indicador						Medios de verificación	Supuestos
		Nombre del indicador	Fórmula	Fuente de información	Frecuencia	Meta (valor)	Unidad de medida (meta valor)		
Actividad	02-10-Otorgamiento de certificaciones de idoneidad y aptitud laboral a menores de edad.	Total de certificados de idoneidad laboral emitidos	Número de certificados de idoneidad laboral emitidos en el mes t	Evaluaciones realizadas por la Unidad de Transparencia (CT) de la Coordinación General Estratégica de Crecimiento y Desarrollo Económico (CGECDE). Dirección General del Trabajo.	Mensual	1300.00	Certificado	Reporte de certificados de idoneidad laboral emitidos 2022. Coordinación de Medicina del Trabajo.	Las y los usuarios menores de edad con interés en trabajar, acompa ados de su madre, padre y/o tutor, solicitan el servicio y cumplimentan la documentación necesaria.
Actividad	02-11-Dictámenes periciales médicos y/o validaciones realizadas por riesgos de trabajo.	Total de dictámenes periciales y validaciones médicas realizadas	Número de dictámenes periciales médicos realizados en el mes t	Reporte de dictámenes periciales y validaciones médicos realizadas 2023. Coordinación de Medicina del Trabajo.Dirección General del Trabajo.	Mensual	62.00	Dictamen	Reporte de dictámenes periciales y validaciones médicos realizadas 2023. Coordinación de Medicina del Trabajo.	Una institución pública (gobierno estatal, paraestatal y/o municipal) solicita el servicio de dictaminación pericial o validación por riesgo de trabajo
Componente	04-Asuntos jurídicos atendidos para contribuir a la legalidad de los actos	Porcentaje de asuntos jurídicos atendidos	(Número de asuntos jurídicos atendidos en el trimestre t/ Número de asuntos jurídicos rebicidos programado en el trimestre t)*100	Reporte de asuntos jurídicos atendidos 2021. Dirección de rea Jurídica.	Trimestral	100.00	Porcentaje	Reporte de asuntos jurídicos atendidos 2021. Dirección de rea Jurídica.	Registro, control, asignación y seguimiento de los asuntos atendidos por la Dirección de rea Jurídica
Actividad	04-05-Representar y vigilar los intereses de la Secretaría en los juicios laborales en los cuales es parte.	Porcentaje de juicios laborales en contra de la Secretaría promovidos	(Número de Juicios Laborales en contra de la Secretaría promovidos en el trimestre t / Número de Juicios Laborales en contra de la Secretaría programados en el trimestre t)*100	Reporte de Juicios Laborales 2021. Dirección de rea Jurídica.	Trimestral	100.00	Porcentaje	Reporte de Juicios Laborales 2021. Dirección de rea Jurídica.	Autorizados en el juicio darán seguimiento a la defensa de los Juicios Laborales
Actividad	04-06-Instaurar, sustanciar y resolver los Procedimientos Administrativos Sancionadores derivados del incumplimiento de obligaciones labores de los centros de trabajo frente a sus trabajadores.	Porcentaje de procedimientos administrativos sancionatorios instaurados, substanciados y resueltos	(Número de Procedimientos Administrativos Sancionatorios instaurados, substanciados y resueltos realizados en el trimestre t / Número de Procedimientos Administrativos Sancionatorios instaurados, substanciados y resueltos programados en el trimestre t)*100	Reporte de Procedimientos Administrativos Sancionatorios 2021. Dirección de rea Jurídica.	Trimestral	100.00	Porcentaje	Reporte de Procedimientos Administrativos Sancionatorios 2021. Dirección de rea Jurídica.	Seguimiento a la substanciación de los Procedimientos Administrativos Sancionatorios
Componente	A3-Solicitudes atendidas de transparencia para garantizar el acceso a la información	Porcentaje de solicitudes atendidas de acceso a la información pública	(Número de solicitudes atendidas de acceso a la información pública en el mes t/ Número de solicitudes recibidas de acceso a la información pública en el mes t)*100	Sistema de Solicitudes de Información Pública Respondidas (SIRES) y las Evaluaciones realizadas por la Unidad de Transparencia. Dirección General del Trabajo	Mensual	100.00	Porcentaje	Sistema de Solicitudes de Información Pública Respondidas (SIRES) y las Evaluaciones realizadas por la Unidad de Transparencia	Las solicitudes se pueden realizar por vía telefónica, vía electrónica, por escrito o por comparecencia.
Actividad	A3-01-El ejercicio del derecho de acceso a la información no estará condicionado a que el solicitante acredite interés alguno o justifique su utilización, ni podrá condicionarse el mismo. Excepto cuando sean solicitudes para ejercer Derecho ARCO, ya que tendrá que acreditar su identidad.	Total de solicitudes de información atendidas	Número de solicitudes de información atendidas en el mes t	Sistema de Solicitudes de Información Pública Respondidas (SIRES). Unidad de Transparencia de la Secretaria del Trabajo y Previsión Social.	Mensual	400.00	Solicitud	Sistema de Solicitudes de Información Pública Respondidas (SIRES).	Las solicitudes se pueden realizar por vía telefónica, vía electrónica, por escrito o por comparecencia.
Actividad	A3-02-Publicación de Información fundamental en el Portal Estatal de Transparencia, así como en la Plataforma Nacional de Transparencia. La información pública de libre acceso se publica y difundirse de manera mensual, permanente y actualizada.	Porcentaje de información actualizada en plataforma	(Número de información actualizada en plataforma realizada en el mes t /Número de información actualizada en plataforma. programada en el mes t)*100	Evaluaciones realizadas por la Unidad de Transparencia (CT) de la Coordinación General Estratégica de Crecimiento y Desarrollo Económico (CGECDE). Dirección General del Trabajo.	Mensual	100.00	Porcentaje	Evaluaciones realizadas por la Unidad de Transparencia (CT) de la Coordinación General Estratégica de Crecimiento y Desarrollo Económico (CGECDE).	El interasado podrá consultar la información fundamental en cualquier momento. La información pública de libre acceso se publica y difunde de manera mensual, permanente y actualizada.

GOBIERNO DEL ESTADO DE JALISCO

PRESUPUESTO DE EGRESOS PARA EL EJERCICIO FISCAL 2025

MATRIZ DE INDICADORES PARA RESULTADOS

Unidad Presupuestal: 14 Secretaría del Trabajo y Previsión Social
Unidad Responsable: 000 Secretaría del Trabajo y Previsión Social
Programa Presupuestario: 4 0 Resolución de asuntos de competencia laboral

Estado: Cerrada

Nivel	Resumen Narrativo	Indicador						Medios de verificación	Supuestos
		Nombre del indicador	Fórmula	Fuente de información	Frecuencia	Meta (valor)	Unidad de medida (meta valor)		
Componente	D1-Solución de conflicto laboral promovido mediante conciliación	Porcentaje de conflictos laborales solucionados a través de la conciliación	(Número de conflictos laborales solucionados a través de la conciliación en el mes t / Número de conflictos laborales recibidos a través de la conciliación en el mes t)*100	Reporte de conflictos laborales solucionados 2021. Coordinación de Conciliadores.	Mensual	100.00	Porcentaje	Reporte de conflictos laborales solucionados 2021. Coordinación de Conciliadores.	Promover la conciliación como medio alterno de solución de conflicto laboral, que abre las puertas al dialogo de forma sencilla y gratuita.
Actividad	D1-0 -Otorgamiento de servicios de asesoría brindados a usuarios interesados vía telefónica, correo electrónico y presencial.	Total de asesorías brindadas a trabajadores, patrones y sindicatos	Número de asesorías brindadas a trabajadores, patrones y sindicatos en el mes t	Reporte de asesorías brindadas 2021. Coordinación de Conciliadores.	Mensual	2400.00	Asesoría	Reporte de asesorías brindadas 2021. Coordinación de Conciliadores.	Las y los usuarios solicitan una asesoría laboral.
Actividad	D1-0 -Entrega de citatorios emitidos y solicitados por Coordinación de Conciliadores.	Total de citatorios solicitados y elaborados para citas conciliatorias	Número de citatorios solicitados y elaborados para citas conciliatorias en el trimestre t	Reporte de citatorios para citas conciliatorias 2021. Coordinación de Conciliadores.	Mensual	60.00	Cita	Reporte de citatorios para citas conciliatorias 2021. Coordinación de Conciliadores.	Las partes interesadas acuden a solicitar un citatorio.
Actividad	D1-09-Arreglo conciliatorio con juicio en la Junta Local de Conciliación y Arbitraje derivado de una cita en la Coordinación de Conciliadores.	Total de juicios laborales conciliados en la Junta Local	Número de juicios laborales conciliados en la Junta Local en el mes t	Reporte de juicios laborales conciliados 2021. Coordinación de Conciliadores.	Mensual	300.00	Usuario	Reporte de juicios laborales conciliados 2021. Coordinación de Conciliadores.	Las partes interesadas acuden a desahogar una cita conciliatoria.

GOBIERNO DEL ESTADO DE JALISCO

PRESUPUESTO DE EGRESOS PARA EL EJERCICIO FISCAL 2025

MATRIZ DE INDICADORES PARA RESULTADOS

Unidad Presupuestal: 14 Secretaría del Trabajo y Previsión Social
Unidad Responsable: 000 Secretaría del Trabajo y Previsión Social
Programa Presupuestario: 471 Fomentar el Cumplimiento de la Normatividad Laboral y de Seguridad y Salud en el Trabajo

Estado: Cerrada

Nivel	Resumen Narrativo	Indicador						Medios de verificación	Supuestos
		Nombre del indicador	Fórmula	Fuente de información	Frecuencia	Meta (valor)	Unidad de medida (meta valor)		
Fin	Contribuir a consolidar a Jalisco como líder nacional en aportación de valor económico y social, mediante el acceso incluyente de las personas a los beneficios de la integración de la ciencia y la tecnología, de la tecnificación y especialización de sectores clave y el impulso al capital humano, haciendo un uso responsable y democrático de los recursos naturales de todas las regiones del estado.	Posición en el Índice de Competitividad Estatal del IMCO	Para llevar a cabo el cálculo, se toman como base las calificaciones obtenidas en cada indicador agrupadas por subíndice y se toma como variable dependiente el promedio simple de las variables de inversión y talento.	IMCO. Índice de Competitividad Estatal, 2021.	Bienal	4.00	Posición	En el Sistema de Monitoreo de Indicadores del Desarrollo de Jalisco (MIDE Jalisco), para consulta abierta en https://seplan.app.jalisco.gob.mx/mide	Los sectores productivos tienen el interés y compromiso de integrar la ciencia y tecnología para la especialización de su sector y el impulso del capital humano.
Propósito	La población económicamente activa incrementa su acceso a un empleo formal, fomentando la mejora en los entornos económico y social del estado de Jalisco.	Trabajadores registrados ante el IMSS	Captación de la información mediante registros administrativos proporcionados por el IMSS	IIEG, Instituto de Información Estadística y Geográfica del Estado de Jalisco, con datos del Instituto Mexicano del Seguro Social (IMSS). Registros administrativos, febrero 2022.	Mensual	1909695.00	Trabajadores	En el Sistema de Monitoreo de Indicadores del Desarrollo de Jalsico (MIDE Jalsico), para consulta abierta en https://seplan.app.jalisco.gob.mx/mide	Los habitantes del estado de Jalisco prefieren emplearse en el sector formal.
Componente	04-Capacitación público en general, en materia laboral y de seguridad y salud en el trabajo	Porcentaje de capacitaciones otorgadas	(Número de capacitaciones otorgadas en el mes t / Número de capacitaciones programadas en el mes t)*100	Capacitaciones. Dirección General de Previsión Social.	Mensual	100.00	Porcentaje	Capacitaciones. Dirección General de Previsión Social	Existe disponibilidad del ciudadano para permanecer en las instalaciones de la dependencia para recibir las capacitaciones que se promueven en materia laboral y de seguridad en el trabajo.
ctividad	04-01-Capacitación brindada a patrones, trabajadores y público en general, respecto del cumplimiento de la normatividad en materia laboral	Total de capacitaciones otorgadas en materia laboral	Número de capacitaciones otorgadas en materia laboral en el mes t	Capacitaciones Lorales 2021. Dirección de Área de Segurdad en el Trabajo y Promoción de la Salud. Dirección de Inspección. Dirección General de Previsión Social	Mensual	266.00	Capacitación	Capacitaciones Laborales 2023. Dirección de Área de Seguridad en el Trabajo y Promoción de la Salud. Dirección de Inspección. Dirección General de Previsión Social	Existe disponibilidad del ciudadano para permanecer en las instalaciones de la dependencia y recibir las capacitaciones en materia laboral.
ctividad	04-02-Capacitación brindada a patrones, trabajadores y público en general, respecto del cumplimiento de la normatividad de seguridad y salud en el trabajo	Total de capacitaciones otorgadas en seguridad en el trabajo	Número de capacitaciones otorgadas en seguridad en el trabajo mes t	Capacitaciones Técnicas 2021. Dirección de Área de Segurdad en el Trabajo y Promoción de la Salud. Dirección General de Previsión Social	Mensual	939.00	Capacitación	Capacitaciones Técnicas 2023. Dirección de Área de Seguridad en el Trabajo y Promoción de la Salud. Dirección General de Previsión Social	Existe disponibilidad del ciudadano para permanecer en las instalaciones de la dependencia y recibir las capacitaciones en materia de seguridad en el trabajo
Componente	1-Inspección a fuentes de trabajo realizadas para que cumplan con las normas y prestaciones en materia laboral.	Porcentaje de fuentes de trabajo inspeccionadas	(Número de fuentes de trabajo inspeccionadas en el mes t / Número de fuentes de trabajo registradas en el mes t)*100	Fuentes de Trabajo Inspeccionadas. Dirección General de Previsión Social	Mensual	100.00	Porcentaje	Fuentes de Trabajo Inspeccionadas. Dirección General de Previsión Social	Existe recursos, legales humanos y materiales. Los centros de trabajo se muestran accesibles al momento de realizar la inspección.
ctividad	1-03-Inspección a fuentes de trabajo realizadas para que cumplan con las normas y prestaciones en materia laboral	Total de inspecciones realizadas en materia laboral	Número de inspecciones realizadas en materia laboral en el mes t	Captura laboral 2021. Dirección de Inspección. Dirección General de Previsión Social	Mensual	2326.00	Inspección	Captura laboral 2023. Dirección de Inspección. Dirección General de Previsión Social	Los centros de trabajo se muestran accesibles al momento de realizar la inspección laboral

GOBIERNO DEL ESTADO DE JALISCO

PRESUPUESTO DE EGRESOS PARA EL EJERCICIO FISCAL 2025

MATRIZ DE INDICADORES PARA RESULTADOS

Unidad Presupuestal: 14 Secretaría del Trabajo y Previsión Social
Unidad Responsable: 000 Secretaría del Trabajo y Previsión Social
Programa Presupuestario: 471 Fomentar el Cumplimiento de la Normatividad Laboral y de Seguridad y Salud en el Trabajo

Estado: Cerrada

Nivel	Resumen Narrativo	Indicador						Medios de verificación	Supuestos
		Nombre del indicador	Fórmula	Fuente de información	Frecuencia	Meta (valor)	Unidad de medida (meta valor)		
ctividad	1-04-Inspección a fuentes de trabajo realizadas para que cumplan con las normas de seguridad en el trabajo.	Total de inspecciones realizadas en materia de seguridad en el trabajo	Número de inspecciones realizadas en materia de seguridad en el trabajo en el mes t	Captura Técnica 2021. Dirección de Área de Seguridad en el Trabajo y Promoción de la Salud. Dirección General de Previsión Social	Mensual	225.00	Inspección	Captura Técnica 2023. Dirección de Área de Seguridad en el Trabajo y Promoción de la Salud. Dirección General de Previsión Social	Los centros de trabajo se muestran accesibles al momento de realizar la inspección de seguridad en el trabajo
ctividad	1-05- ctas de Inspección laboral dadas de baja por cumplimiento.	Total de actas en materia laboral dadas de baja	Número de actas en materia laboral dadas de baja en el mes t	Libro de Resoluciones Laborales 2022. Dirección General de Previsión Social	Mensual	2428.00	Documento	Libro de Resoluciones Laborales 2023. Dirección General de Previsión Social	Supuesto legal para la baja de ctas de Inspección Laboral al cumplir con los requerimientos efectuados en la inspección
ctividad	1-06- ctas de inspección en materia de seguridad en el trabajo dadas de baja por cumplimiento.	Total de actas en materia de seguridad dadas de baja	Número de actas en materia de seguridad dadas de baja en el mes t	Libro de Resoluciones Laborales 2022. Dirección General de Previsión Social	Mensual	620.00	Documento	Libro de Resoluciones Técnicas 2023. Dirección General de Previsión Social	Supuesto legal para la baja de ctas de Inspección de Seguridad en el Trabajo al cumplir con los requerimientos efectuados en la inspección
ctividad	1-07-Cierre de ctas de Inspección para inicio de Procedimiento dministrativo de Imposición de Sanciones	Total de cierre de actas generados para inicio de procedimiento	Número de cierre de actas generados para inicio de procedimiento en el mes t	Libro de Resoluciones Laborales 2022. Dirección General de Previsión Social	Mensual	683.00	Documento	Cierre de ctas para inicio de Procedimiento. Dirección General de Previsión Social	Existe supuesto legal para el cierre de las ctas de inspección para dar inicio al Procedimiento dministrativo de Imposición de Sanciones por incumplimiento.
Componente	I5-Permisos de trabajo expedidos para personas menores de edad.	Porcentaje de permisos otorgados para menores	(Número de permisos otorgados para menores en el mes t/ Número de permisos solicitados para menores en el mes t)*100	Permisos para menores. Dirección General de Previsión Social	Mensual	100.00	Porcentaje	Base de datos de la Dirección General de Previsión Social	Se otorgan permisos de trabajo a menores de edad cumpliendo con los requisitos de ley.
ctividad	I5-05-Permisos de trabajo expedidos para personas menores de 15 a os	Total de permisos de trabajo otorgados para menores de 15	Número de permisos de trabajo otorgados para menores de 15 en el mes t	Permisos de trabajo para menores de 15 a os 2021. Dirección General de Previsión Social	Mensual	96.00	Permiso	Base de datos de la Dirección General de Previsión Social	Los padres de familia acuden junto con el menor a solicitar el permiso de trabajo y se otorgan cumpliendo con los requisitos de ley.
ctividad	I5-06-Permisos de trabajo expedidos para personas menores de 16 y 17 a os	Total de permisos trabajo otorgados para menores 16 y 17	Número de permisos trabajo otorgados para menores 16 y 17 en el mes t	Permisos de trabajo para menores de 16 y 17 a os 2021. Dirección General de Previsión Social	Mensual	888.00	Permiso	Base de datos de la Dirección General de Previsión Social	Se otorgan permisos de trabajo a menores de edad cumpliendo con los requisitos de ley.

GOBIERNO DEL ESTADO DE JALISCO

PRESUPUESTO DE EGRESOS PARA EL EJERCICIO FISCAL 2025

MATRIZ DE INDICADORES PARA RESULTADOS

Unidad Presupuestal: 14 Secretaría del Trabajo y Previsión Social
Unidad Responsable: 000 Secretaría del Trabajo y Previsión Social
Programa Presupuestario: 63 dministración de recursos de la Secretaría del Trabajo y Previsión Social

Estado: Cerrada

Nivel	Resumen Narrativo	Indicador						Medios de verificación	Supuestos
		Nombre del indicador	Fórmula	Fuente de información	Frecuencia	Meta (valor)	Unidad de medida (meta valor)		
Fin	Contribuir a consolidar a Jalisco como líder nacional en aportación de valor económico y social, mediante el acceso incluyente de las personas a los beneficios de la integración de la ciencia y la tecnología, de la tecnificación y especialización de sectores clave y el impulso al capital humano, haciendo un uso responsable y democrático de los recursos naturales de todas las regiones del estado.	Posición en el Índice de Competitividad Estatal del IMCO	Para llevar a cabo el cálculo, se toman como base las calificaciones obtenidas en cada indicador agrupadas por subíndice y se toma como variable dependiente el promedio simple de las variables de inversión y talento.	IMCO. Índice de Competitividad Estatal, 2021.	Bienal	4.00	Posición	En el Sistema de Monitoreo de Indicadores del Desarrollo de Jalisco (MIDE Jalisco), para consulta abierta en https://seplan.app.jalisco.gob.mx/mide	Los sectores productivos tienen el interés y compromiso de integrar la ciencia y tecnología para la especialización de su sector y el impulso del capital humano.
Propósito	La población económicamente activa incrementa su acceso a un empleo formal, fomentando la mejora en los entornos económico y social del estado de Jalisco.	Tasa de informalidad laboral	En esta tasa se incluye -además del componente que labora en micronegocios no registrados o sector informal- a otras modalidades análogas como los ocupados por cuenta propia en la agricultura de subsistencia, así como a trabajadores que laboran sin la protección de la seguridad social y cuyos servicios son utiliza dos por unidades económicas registradas.	INEGI, Encuesta Nacional de Ocupación y Empleo, México: (ENOE) cifras preliminares IV trimestre 2021.	Trimestral	45.10	Tasa	En el Sistema de Monitoreo de Indicadores del Desarrollo de Jalsico (MIDE Jalsico), para consulta abierta en https://seplan.app.jalisco.gob.mx/mide	Los habitantes del estado de Jalisco prefieren emplearse en el sector formal.
Componente	01-Ejecución y control del avance del ejercicio presupuestal de las UEG para la correcta aplicación del gasto.	Porcentaje del avance en la ejecución del recurso asignado	(Número del avance en la ejecución del recurso asignado en el trimestre t / Número del avance en la ejecución del recurso programado en el trimestre t)*100	Presupuesto de egresos vigente, controles internos y reportaría del SIIF generados por la Coordinación de Recursos Financieros. Dirección de dministración	Trimestral	100.00	Porcentaje	Presupuesto de egresos vigente, controles internos y reportaría del SIIF	Existe control del avance presupuestal y coordinación entre las UEG para el ejercicio de los recursos.
ctividad	01-02-Integración del anteproyecto de presupuesto de Egresos.	Total de reportes para integración del anteproyecto de presupuesto realizados	Número de reportes para Integración del anteproyecto de presupuesto realizados en el trimestre t	Reportes de control presupuestal y avance financiero por objeto del gasto del SIIF generados por la Coordinación de Recursos Financieros. Dirección de dministración.	Trimestral	12.00	Reporte	Reportes de control presupuestal y avance financiero por objeto del gasto del SIIF	nteproyecto de presupuesto de Egresos presentado en tiempo y forma.
ctividad	01-03-Solicitudes de pago tramitadas para revolvencia de los fondos fijos y programas sociales .	Total de solicitudes de pago tramitadas	Número de solicitudes de pago tramitadas en el trimestre t	Reportes mensuales de solicitudes de pago del SIIF generada por la Coordinación de Recursos Financieros. Dirección de dministración.	Trimestral	182.00	Solicitud	Reportes mensuales de solicitudes de pago del SIIF	signación de fondos fijos a la Dependencia y Ejecución de los programas sociales por las UEG de la Dependencia.
Componente	02- tención de solicitudes para suministro de bienes y servicios generales.	Porcentaje de solicitudes atendidas de bienes y servicios generales	(Número de solicitudes atendidas de bienes y servicios generales en el trimestre t / Número de solicitudes recibidas de bienes y servicios generales programado en el trimestre t)*100	Reporte en excel de Solicitudes de aprovisionamiento de la Coordinación de Servicios Generales y Recursos Materiales	Trimestral	100.00	Porcentaje	Reportes del sistema (SECG) y bitácora de servicios	Las áreas cuentan con insumos de bienes y servicios para su correcta operatividad.
ctividad	02-01- ctualización del inventario de bienes	Total de mantenimientos preventivos y correctivos realizados a las oficinas foraneas	Número de mantenimientos preventivos y correctivos realizados en el semestre t	Reporte en excel de mantenimientos preventivos y correctivos realizados por la Coordinación de Servicios Generales y Recursos Materiales	Semestral	2.00	cción	Reportes del (SICOB) Resguardos	Existe un inventario de los bienes de la Dependencia actualizado
ctividad	02-02-Total de listados actualizados de los vehículos asignados al personal entregados a la Dirección de Control Patrimonial	Total de listados actualizados enviados de vehículos asignados	Número de listados actualizados enviados de vehículos asignados en el semestre t	Normatividad plicable, base de datos interna de padrón vehícular	Semestral	2.00	Lista	Listado en excel del padrón vehicular. Dirección de dministración.	Se cuenta con vehículos asignados a la dependencia para el cumplimiento de metas

GOBIERNO DEL ESTADO DE JALISCO

PRESUPUESTO DE EGRESOS PARA EL EJERCICIO FISCAL 2025

MATRIZ DE INDICADORES PARA RESULTADOS

Unidad Presupuestal: 14 Secretaría del Trabajo y Previsión Social
Unidad Responsable: 181 Centro de Conciliación Laboral
Programa Presupuestario: 425 Centro de conciliación laboral del Estado de Jalisco

Estado: Cerrada

Nivel	Resumen Narrativo	Indicador						Medios de verificación	Supuestos
		Nombre del indicador	Fórmula	Fuente de información	Frecuencia	Meta (valor)	Unidad de medida (meta valor)		
Fin	Contribuir a promover la paz bajo el concepto de seguridad ciudadana mediante la coordinación eficaz de los sistemas de seguridad ciudadana, procuración e impartición de justicia, generando estabilidad social y democrática como fundamento para la construcción de una sociedad más libre en la que se protegen y observan los derechos humanos, se facilita el crecimiento económico incluyente y se protege el medio ambiente.	Posición en el Subíndice Sistema de Derecho Confiable y Objetivo del Índice de Competitividad, IMCO	Se asigno un peso igual a 1 si el indicador es muy relevante para la competitividad, 0.6 si tiene relevancia media y 0.3 si su importancia es moderada. FUENTE: Instituto Mexicano para la Competitividad. IMCO.	IMCO, Índice de Competitividad Estatal 2021.	Bienal	15.00	Posición	En el Sistema de Monitoreo de Indicadores del Desarrollo de Jalisco (MIDE Jalisco), para consulta abierta en https://segr.jalisco.gob.mx/r/Dam	Las y los habitantes del estado de Jalisco tienen la disposición y el compromiso de mejorar sus conductas sociales para la consolidación de la seguridad ciudadana y el estado de derecho.
Propósito	Las y los jaliscienses cuentan con un sistema de impartición de justicia que garantiza el derecho al acceso a la justicia de manera eficaz, eficiente, innovadora, responsable, transparente, pronta y expedita, al tiempo que se observan los protocolos de atención hacia las personas en condición de vulnerabilidad; y en consecuencia, aumentar la confianza ciudadana en los órganos jurisdiccionales.	Porcentaje de conclusión de expedientes en relación a los expedientes que ingresan a los órganos jurisdiccionales de primera instancia	Relación de expedientes concluidos entre los expedientes que ingresaron al órgano jurisdiccional de primera instancia.	INEGI. Censo Nacional de Impartición de Justicia Estatal, 2020.	Anual	25.00	Porcentaje	En el Sistema de Monitoreo de Indicadores del Desarrollo de Jalsico (MIDE Jalsico), para consulta abierta en https://seplan.app.jalisco.gob.mx/mide	La sociedad jalisciense tiene interés por conocer y participar en métodos alternativos de solución de controversias.
Componente	D1-Audiencias de conciliación celebradas entre las parte del conflicto laboral	Porcentaje de audiencias de conciliación laboral celebradas entre las partes del conflicto laboral.	(Número de audiencias de conciliación laboral celebradas entre las partes del conflicto laboral en el trimestre t/ Número de audiencias de conciliación laboral confirmadas entre las partes del conflicto laboral en el trimestre t)*100	Base de datos de audiencias de conciliación laboral, Dirección de Conciliadores del Centro de Conciliación Laboral del Estado de Jalisco, 2025.	Trimestral	80.00	Porcentaje	Información disponible en: ccljalisco.gob.mx y https://reformalaboral.stps.gob.mx/nuevo_modelo_laboral	Existen conflictos laborales entre las personas trabajadoras, sindicatos y patrones, y cualquiera puede solicitar conciliación laboral. Sin embargo, existen factores externos tales como el arreglo entre las partes que impacta en la asistencia de las partes a las audiencias de conciliación laboral.

GOBIERNO DEL ESTADO DE JALISCO

PRESUPUESTO DE EGRESOS PARA EL EJERCICIO FISCAL 2025

MATRIZ DE INDICADORES PARA RESULTADOS

Unidad Presupuestal: 14 Secretaría del Trabajo y Previsión Social
Unidad Responsable: 181 Centro de Conciliación Laboral
Programa Presupuestario: 425 Centro de conciliación laboral del Estado de Jalisco

Estado: Cerrada

Nivel	Resumen Narrativo	Indicador						Medios de verificación	Supuestos
		Nombre del indicador	Fórmula	Fuente de información	Frecuencia	Meta (valor)	Unidad de medida (meta valor)		
Actividad	D1-01-Solicitudes confirmadas por parte de las personas trabajadoras, sindicatos y patrones ante el Centro.	Porcentaje de solicitudes confirmadas por parte de las personas trabajadoras, sindicatos y patrones ante el Centro.	(Número de solicitudes confirmadas por parte de las personas trabajadoras, sindicatos, y patrones ante el Centro en el trimestre t /Número de solicitudes presentadas por parte de las personas trabajadoras, sindicatos, y patrones confirmadas ante el Centro en el trimestre t)*100	Base de datos de solicitudes de conciliación laboral, Dirección Jurídica del Centro de Conciliación Laboral del Estado de Jalisco, 2025.	Trimestral	80.00	Porcentaje	Información disponible en: ccljalisco.gob.mx y https://reformalaboral.stps.gob.mx/nuevo_modelo_labora	Existen conflictos laborales entre las personas trabajadoras, sindicatos y patrones, y cualquiera puede solicitar conciliación laboral. Sin embargo, existen factores externos tales como el arreglo entre las partes que impacta en la asistencia de las partes a las audiencias de conciliación laboral.
Actividad	D1-02-Expedición de citatorios a las partes para la celebración de las audiencias de conciliación laboral entre las partes del conflicto.	Tasa de variación de citatorios expedidos por el Centro para las audiencias de conciliación laboral.	(Número de citatorios expedidos a las partes para las audiencias de conciliación laboral en el trimestre t/ Número de citatorios expedidos a las partes para las audiencias de conciliación laboral en el trimestre t-1) -1*100	Base de datos de citatorios para audiencia de conciliación expedidos, Dirección de Conciliadores del Centro de Conciliación Laboral del Estado de Jalisco, 2025.	Trimestral	0.00	Tasa	Información disponible en: ccljalisco.gob.mx y https://reformalaboral.stps.gob.mx/nuevo_modelo_laboral	Existen solicitudes de conciliación laboral y se expiden citatorios para las audiencias que deben ser notificados por el Centro o, en su caso, por la parte solicitante.
Actividad	D1-03-Notificación de citatorios para la celebración de audiencias de conciliación laboral.	Porcentaje de citatorios notificados para la celebración de audiencias de conciliación laboral.	(Número de citatorios notificados para la celebración de audiencias de conciliación laboral en el trimestre t/ Número de citatorios expedidos para la celebración de audiencias de conciliación laboral en el trimestre t)*100	Base de datos de Eficiencia de notificaciones, Dirección Jurídica del Centro de Conciliación Laboral del Estado de Jalisco, 2025.	Trimestral	80.00	Porcentaje	Información disponible en: ccl.jalisco.gob.mx y https://reformalaboral.stps.gob.mx/nuevo_modelo_laboral	Existen trabajadores y patrones notificados por el Centro, o por la persona solicitante, para la celebración de la audiencia de conciliación laboral.
Componente	D2-Convenios de conciliación laboral celebrados y ratificados entre las partes del conflicto laboral	Tasa de variación de convenios de conciliación laboral celebrados y ratificados entre las partes del conflicto laboral.	(Número de convenios de conciliación laboral celebrados y ratificados entre las partes del conflicto laboral en el semestre t/ Número de convenios de conciliación laboral celebrados y ratificados entre las partes del conflicto laboral en el semestre t-1) -1*100	Base de datos de convenios de conciliación laboral celebrados, Dirección de Conciliación del Centro de Conciliación Laboral del Estado de Jalisco, 2025.	Semestral	15.00	Tasa	Información disponible en: ccljalisco.gob.mx y https://reformalaboral.stps.gob.mx/nuevo_modelo_laboral	Existen personas trabajadoras y/o patrones que desean celebrar o ratificar un convenio de conciliación que da fin a un conflicto laboral.
Actividad	D2-01-Expedición de constancias de no conciliación.	Porcentaje de constancias de no conciliación expedidas por el Centro.	(Número de constancias de no conciliación expedidas en el trimestre t/ Número de constancias de no conciliación expedidas en el trimestre t Número de convenios de conciliación laboral celebrados y ratificados entre las partes del conflicto laboral en el trimestre t)*100	Base de datos de constancias de no conciliación expedidas, Dirección de Conciliación del Centro de Conciliación Laboral del Estado de Jalisco, 2025.	Trimestral	25.00	Porcentaje	Información disponible en: ccljalisco.gob.mx y https://reformalaboral.stps.gob.mx/nuevo_modelo_laboral	Existen personas trabajadoras y/o patrones que no tienen la voluntad de celebrar un convenio de conciliación laboral para concluir el conflicto laboral.
Actividad	D2-02-Número de días de respuesta para desahogo de acuerdo con la ley del proceso de conciliación laboral prejudicial.	Promedio de días utilizados para el desahogo del proceso de conciliación concluidos en convenio de conciliación laboral	(Suma del número de días de respuesta para el desahogo del proceso de conciliación laboral prejudicial en el trimestre t/Número total de expedientes desahogados en el trimestre t)	Base de datos de personas beneficiadas mediante convenio laboral, Dirección de Conciliación del Centro de Conciliación Laboral del Estado de Jalisco, 2025.	Trimestral	25.00	Promedio	Información disponible en: ccljalisco.gob.mx y https://reformalaboral.stps.gob.mx/nuevo_modelo_laboral	Existe un plazo de 45 días naturales para agotar el proceso de conciliación laboral prejudicial. Para efecto de este indicador se toman en cuenta únicamente los procesos concluidos en convenio de conciliación laboral.

GOBIERNO DEL ESTADO DE JALISCO

PRESUPUESTO DE EGRESOS PARA EL EJERCICIO FISCAL 2025

MATRIZ DE INDICADORES PARA RESULTADOS

Unidad Presupuestal: 14 Secretaría del Trabajo y Previsión Social
Unidad Responsable: 1 1 Centro de Conciliación Laboral
Programa Presupuestario: 426 Gestión de acciones para fomentar la cultura de paz

Estado: Cerrada

Nivel	Resumen Narrativo	Indicador						Medios de verificación	Supuestos
		Nombre del indicador	Fórmula	Fuente de información	Frecuencia	Meta (valor)	Unidad de medida (meta valor)		
Fin	Contribuir a promover la paz bajo el concepto de seguridad ciudadana mediante la coordinación eficaz de los sistemas de seguridad ciudadana, procuración e impartición de justicia, generando estabilidad social y democrática como fundamento para la construcción de una sociedad más libre en la que se protegen y observan los derechos humanos, se facilita el crecimiento económico incluyente y se protege el medio ambiente.	Posición en el Subíndice Sistema de Derecho Confiable y Objetivo del Índice de Competitividad, IMCO	Se asigno un peso igual a 1 si el indicador es muy relevante para la competitividad, 0.6 si tiene relevancia media y 0.3 si su importancia es moderada. FUENTE: Instituto Mexicano para la Competitividad. IMCO.	IMCO, Índice de Competitividad Estatal 2021.	Bienal	15.00	Posición	En el Sistema de Monitoreo de Indicadores del Desarrollo de Jalisco (MIDE Jalisco), para consulta abierta en https://segr.jalisco.gob.mx/r/Dam	Las y los habitantes del estado de Jalisco tienen la disposición y el compromiso de mejorar sus conductas sociales para la consolidación de la seguridad ciudadana y el estado de derecho.
Propósito	Las y los jaliscienses cuentan con un sistema de impartición de justicia que garantiza el derecho al acceso a la justicia de manera eficaz, eficiente, innovadora, responsable, transparente, pronta y expedita, al tiempo que se observan los protocolos de atención hacia las personas en condición de vulnerabilidad; y en consecuencia, aumentar la confianza ciudadana en los órganos jurisdiccionales.	Porcentaje de conclusión de expedientes en relación a los expedientes que ingresan a los órganos jurisdiccionales de primera instancia	Relación de expedientes concluidos entre los expedientes que ingresaron al órgano jurisdiccional de primera instancia.	INEGI. Censo Nacional de Impartición de Justicia Estatal, 2020.	Anual	25.00	Porcentaje	En el Sistema de Monitoreo de Indicadores del Desarrollo de Jalsico (MIDE Jalsico), para consulta abierta en https://seplan.app.jalisco.gob.mx/mide	La sociedad jalisciense tiene interés por conocer y participar en métodos alternativos de solución de controversias.
Componente	D1-Acciones implementadas en materia de conciliación laboral para fomentar la cultura de paz y justicia laboral en Jalisco	Porcentaje de acciones en materia de conciliación laboral implementadas para fomentar la cultura de paz y justicia laboral en Jalisco.	(Número de acciones en materia de conciliación laboral implementadas para fomentar la cultura de paz y justicia laboral en Jalisco en el trimestre t/ Número de acciones en materia de conciliación laboral solicitadas para fomentar la cultura de paz y justicia laboral en Jalisco en el trimestre t)*100	Base de datos de acciones implementadas para fomentar la cultura de paz y justicia laboral, Dirección General del Centro de Conciliación Laboral del Estado de Jalisco, 2025.	Trimestral	100.00	Porcentaje	Información disponible en: ccljalisco.gob.mx	Existe la necesidad de implentar acciones como seminarios, conferencias, cursos, diplomados, talleres y similares dirigidas a la personas servidoras públicas y al público en general, que estén encaminadas a difundir la cultura de la paz, la conciliación laboral y la justicia laboral
Actividad	D1-01-Celebración de convenios de colaboración para fomentar la cultura de paz y justicia laboral en Jalisco	Total de convenios celebrados para fomentar la cultura de paz y justicia laboral.	Número de convenios celebrados para fomentar la cultura de paz y justicia laboral en el trimestre t	Base de datos de convenios de colaboración celebrados para fomentar la cultura de paz y justicia laboral, Dirección General del Centro de Conciliación Laboral del Estado de Jalisco, 2025.	Trimestral	10.00	Convenio	Información disponible en: ccljalisco.gob.mx	Existen la necesidad de celebrar convenios de colaboración con participación de instituciones afines y de educación superior como Universidades, Colegios de Profesionistas, Organismos Públicos y Privados, que tienen como objetivo difundir la cultura de la paz, la conciliación laboral y la justicia laboral.

GOBIERNO DEL ESTADO DE JALISCO

PRESUPUESTO DE EGRESOS PARA EL EJERCICIO FISCAL 2025

MATRIZ DE INDICADORES PARA RESULTADOS

Unidad Presupuestal: 14 Secretaría del Trabajo y Previsión Social
Unidad Responsable: 1 1 Centro de Conciliación Laboral
Programa Presupuestario: 426 Gestión de acciones para fomentar la cultura de paz

Estado: Cerrada

Nivel	Resumen Narrativo	Indicador						Medios de verificación	Supuestos
		Nombre del indicador	Fórmula	Fuente de información	Frecuencia	Meta (valor)	Unidad de medida (meta valor)		
Actividad	D1-02-Capacitaciones impartidas al personal en materia de justicia laboral	Total de capacitaciones impartidas al personal del Centro en materias relacionadas con justicia laboral.	Número capacitaciones impartidas al personal del Centro en materias relacionadas con justicia laboral en el trimestre t	Base de datos de capacitaciones en materias relacionadas a la justicia laboral, Dirección General del Centro de Conciliación Laboral del Estado de Jalisco, 2025.	Trimestral	12.00	Capacitación	Información disponible en: ccljalisco.gob.mx	Existen personas servidoras públicas, profesionistas y público en general que se capacitaron en temas relacionados a la justicia laboral, tales como la cultura de la paz, la conciliación laboral y protección de derechos humanos vinculados a la justicia laboral, entre otros.
Componente	D2-Atención realizada de asuntos jurídicos del Centro de Conciliación Laboral	Porcentaje de asuntos jurídicos atendidos.	(Número de asuntos jurídicos atendidos en el trimestre t/ Número de asuntos jurídicos solicitados en el trimestre t)*100	Base de datos de asuntos jurídicos atendidos, Dirección Jurídica del Centro de Conciliación Laboral del Estado de Jalisco, 2025.	Trimestral	5.00	Porcentaje	Información disponible en: ccljalisco.gob.mx	Existen asuntos jurídicos atendidos por la Dirección Jurídica del Centro de Conciliación.
Actividad	D2-01-Atención de solicitudes de transparencia atendidas para garantizar el acceso a la información pública	Porcentaje de solicitudes atendidas en materia de acceso a la información pública.	(Número de solicitudes atendidas para acceso a la información pública en el trimestre t / Número de solicitudes recibidas en materia de acceso a la información pública en el trimestre t)*100	Sistema de Solicitudes de Información Pública Respondidas (SIRES) y las Evaluaciones realizadas por la UT de la CGECDE, 2025.	Trimestral	100.00	Porcentaje	Información disponible en: ccljalisco.gob.mx	Existen personas que presentan solicitudes de transparencia mediante las cuales solicitan información pública, mismas que se pueden realizar por vía telefónica, vía electrónica, por escrito o por comparecencia.
Actividad	D2-02-Atención de solicitudes de derechos humanos.	Porcentaje de solicitudes atendidas de derechos humanos.	(Número de solicitudes atendidas de derechos humanos en el semestre t/ Número de solicitudes recibidas de derechos humanos en el semestre t)*100	Base de datos de solicitudes de derechos humanos atendidas, Dirección Jurídica del Centro de Conciliación Laboral del Estado de Jalisco, 2025.	Semestral	100.00	Porcentaje	Información disponible en: ccljalisco.gob.mx	Existen organismos de derechos humanos (Comisiones Nacional y Estatal de Derechos Humanos) que emiten solicitudes, quejas o recomendaciones, a fin de que sean atendidas por el Centro de Conciliación

GOBIERNO DEL ESTADO DE JALISCO

PRESUPUESTO DE EGRESOS PARA EL EJERCICIO FISCAL 2025

MATRIZ DE INDICADORES PARA RESULTADOS

Unidad Presupuestal: 1 Secretaría del Transporte
Unidad Responsable: 000 Secretaría de Transporte
Programa Presupuestario: 4 2 Operación del Transporte Público en el Estado de Jalisco

Estado: Cerrada

Nivel	Resumen Narrativo	Indicador						Medios de verificación	Supuestos
		Nombre del indicador	Fórmula	Fuente de información	Frecuencia	Meta (valor)	Unidad de medida (meta valor)		
Fin	Contribuir a garantizar el derecho humano a un ambiente sano, mediante la conservación de la biodiversidad y los servicios ecosistémicos sin comprometer el bienestar de las futuras generaciones y bajo los principios de equidad, derechos, justicia, cultura de la paz, e igualdad de oportunidades.	Posición en el Índice de movilidad urbana	Referencia: https://imco.org.mx/banner_es/indice-movilidad-urbana-2018-barrios-mejor-conectados-ciudades-mas-equitativas/	IMCO. Índice de Movilidad Urbana 2019: Barrios mejor conectados para ciudades más equitativas.	Anual	1.00	Posición	En el Sistema de Monitoreo de Indicadores del Desarrollo de Jalisco (MIDE Jalisco), para consulta abierta en https://seplan.app.jalisco.gob.mx/mide	Las y los habitantes de Jalisco son sensibles y toman conciencia sobre la importancia de la conservación de la biodiversidad y el uso de los servicios ecosistémicos para el bienestar de las futuras generaciones.
Propósito	Las y los habitantes jaliscienses cuentan con modelo integral de movilidad que garantiza su desplazamiento con calidad, seguridad, accesibilidad, oportunidad y eficiencia, procurando un sistema integrado y multimodal, que considera la movilidad activa y un esquema de reducción de emisiones.	Porcentaje de modernización del transporte público	((Unidades autorizadas)/(Total de unidades operando)*0.4)+((Unidades en el Fideicomiso)/(Total de unidades operando)*0.4)+(Renovadas/(Mayores a 10 años)*0.2)	Secretaría de Transporte. Gobierno de Jalisco, Cifras preliminares a marzo de 2022	Trimestral	100.00	Porcentaje	En el Sistema de Monitoreo de Indicadores del Desarrollo de Jalsico (MIDE Jalsico), para consulta abierta en https://seplan.app.jalisco.gob.mx/mide	Las y los habitantes del Estado de Jalisco hacen uso de medios alternos de transporte para una movilidad sustentable.
Componente	03-Actos jurídicos inscritos derivados del transporte público en cualquier de sus modalidades	Porcentaje de inscripciones realizadas de los actos jurídicos derivados del transporte público en cualquiera de sus modalidades	(Número de inscripciones realizadas de los actos jurídicos derivados del transporte público en cualquiera de sus modalidades / Número de inscripciones solicitadas de los actos jurídicos derivados del transporte público en cualquiera de sus modalidades)*100	Expedientes de los solicitantes, Dirección de Registro Estatal de Movilidad y Transporte, 202	Trimestral	100.00	Porcentaje	Base de datos de Registro Estatal, https://setrans.jalisco.gob.mx/transporte-publico, información generada y resguardada por la Dirección de rea de Registro Estatal de Movilidad y Transporte	Los actores de movilidad acuden al registro estatal a solicitar un servicio o regularizar su situación
Actividad	03-01-Certificación de las Licencias existentes en el sistema del Registro Estatal	ariación porcentual anual de certificaciones de licencias realizadas en el Sistema del Registro Estatal	((Número de certificaciones de licencias en el Sistema de Registro Estatal 202 - Número de certificaciones de licencias en el Sistema de Registro Estatal 2024) / (Número de certificaciones de licencias en el Sistema de Registro Estatal 2024))*100	Expediente de los solicitantes, Dirección de Registro Estatal de Movilidad y Transporte, 202	Mensual	.00	Tasa	Base de datos del Registro Estatal, https://setrans.jalisco.gob.mx/transporte-publico, información generada y resguardada por la Dirección de rea de Registro Estatal de Movilidad y Transporte	Los usuarios demandan el servicio de certificación
Actividad	03-03-Inscripción de las concesiones, contratos de subrogación, permisos y autorizaciones para prestar el servicio público de transporte en todas sus modalidades	ariación porcentual anual de inscripciones realizadas de concesiones, contratos de subrogación, permisos y autorizaciones para prestar el servicio público de transporte en todas sus modalidades	((Número de inscripciones realizadas de concesiones, contratos de subrogación, permisos y autorizaciones para prestar el servicio público de transporte en todas sus modalidades 202 - Número de inscripciones realizadas de concesiones, contratos de subrogación, permisos y autorizaciones para prestar el servicio público de transporte en todas sus modalidades 2024) / (Número de inscripciones realizadas de concesiones, contratos de subrogación, permisos y autorizaciones para prestar el servicio público de transporte en todas sus modalidades 2024))*100	Expedientes de los solicitantes, Dirección de Registro Estatal de Movilidad y Transporte, 202	Mensual	44.00	Tasa	Base de datos del Registro Estatal, https://setrans.jalisco.gob.mx/transporte-publico, información generada y resguardada por la Dirección de rea de Registro Estatal de Movilidad y Transporte	Los concesionarios, subrogatarios y permisionarios en cualquiera de sus modalidades acuden a realizar su inscripción

GOBIERNO DEL ESTADO DE JALISCO

PRESUPUESTO DE EGRESOS PARA EL EJERCICIO FISCAL 2025

MATRIZ DE INDICADORES PARA RESULTADOS

Unidad Presupuestal: 1 Secretaría del Transporte
Unidad Responsable: 000 Secretaría de Transporte
Programa Presupuestario: 4 2 Operación del Transporte Público en el Estado de Jalisco

Estado: Cerrada

Nivel	Resumen Narrativo	Indicador						Medios de verificación	Supuestos
		Nombre del indicador	Fórmula	Fuente de información	Frecuencia	Meta (valor)	Unidad de medida (meta valor)		
Actividad	03-04-Inscripción de los vehículos de transporte público en todas sus modalidades	ariación porcentual anual de inscripciones realizadas de vehículos de transporte público en todas sus modalidades	((Número de inscripciones realizadas de vehículos de transporte público en todas sus modalidades 202 - Número de inscripciones realizadas de vehículos de transporte público en todas sus modalidades 2024) / (Número de inscripciones realizadas de vehículos de transporte público en todas sus modalidades 2024))*100	Expedientes de los solicitantes, Dirección de Registro Estatal de Movilidad y Transporte, 202	Mensual	2 .00	Tasa	Base de datos de Registro Estatal, https://setrans.jalisco.gob.mx/transporte-publico, información generada y resguardada por la Dirección de rea de Registro Estatal de Movilidad y Transporte	Los propietarios de vehículos de transporte público en cualquiera de sus modalidades acuden a realizar su inscripción
Actividad	03-0 -Inscripción de choferes, conductores u operadores del servicio publico del transporte en todas sus modalidades	ariación porcentual anual de inscripciones realizadas de choferes, conductores u operadores del servicio publico de transporte en todas sus modalidades	((Número de inscripciones realizadas de chóferes, conductores u operadores del servicio público de transporte en todas sus modalidades 202 - Número de inscripciones realizadas de chóferes, conductores u operadores del servicio público de transporte en todas sus modalidades 2024) / (Número de inscripciones realizadas de chóferes, conductores u operadores del servicio público de transporte en todas sus modalidades 2024))*100	Expedientes de los solicitantes, Dirección de Registro Estatal de Movilidad y Transporte, 202	Mensual	9 .00	Tasa	Base de datos del Registro Estatal, https://setrans.jalisco.gob.mx/transporte-publico, información generada y resguardada por la Dirección de rea de Registro Estatal de Movilidad y Transporte	Los choferes, conductores u operadores del servicio público del transporte acuden a inscribirse al registro estatal
Actividad	03-0 -Inscripción de los actos jurídicos que reconozcan, crean, modifiquen o extingan derechos en relación a los títulos de concesiones, contratos de subrogación, permisos y autorizaciones expedidos por el Ejecutivo del Estado y todos los actos relacionados con el servicio publico de transporte	Porcentaje de avance de inscripciones realizadas de los actos jurídicos que reconozcan, crean, modifiquen o extingan derechos en relación a los títulos de concesiones, contratos de subrogación, permisos y autorizaciones expedidos por el Ejecutivo del Estado y todos los actos relacionados con el servicio público de transporte	(Número de inscripciones realizadas de los actos jurídicos que reconozcan, crean, modifiquen o extingan derechos en relación a los títulos de concesiones, contratos de subrogación, permisos y autorizaciones expedidos por el Ejecutivo del Estado y todos los actos relacionados con el servicio público de transporte / Número de inscripciones programadas de los actos jurídicos que reconozcan, crean, modifiquen o extingan derechos en relación a los títulos de concesiones, contratos de subrogación, permisos y autorizaciones expedidos por el Ejecutivo del Estado y todos los actos relacionados con el servicio público de transporte)*100	Expedientes de los solicitantes, Dirección de Registro Estatal de Movilidad y Transporte, 202	Trimestral	100.00	Porcentaje	Base de datos de Registro Estatal, https://setrans.jalisco.gob.mx/transporte-publico, información generada y resguardada por la Dirección de rea de Registro Estatal de Movilidad y Transporte	Los usuarios relacionados con los actos jurídicos del transporte público que por cualquier tipo de movimiento se ven afectados, acuden al registro estatal a realizar su trámite
Actividad	03-0 -Regularización de chóferes de taxis y plataformas mediante registro en plataforma	ariación porcentual anual de chóferes de taxis y plataformas registrados en plataforma para su regularización	((Número de chóferes de taxis y plataformas registrados en plataforma para su regularización 202 - Número de chóferes de taxis y plataformas registrados en plataforma para su regularización 2024) / (Número de chóferes de taxis y plataformas registrados en plataforma para su regularización 2024))*100	Expedientes de los solicitantes, Dirección de Registro Estatal y Movilidad, 202	Mensual	81.00	Tasa	Expedientes de choferes de taxis y plataformas, información generada y resguardada por la Dirección de rea de Registro Estatal de Movilidad y Transporte	Los choferes de taxis y plataformas acuden a realizar su regularización
Componente	04-Autorización emitida a solicitudes para la prestación del servicio del transporte público	Porcentaje de solicitudes autorizadas para la prestación del servicio del transporte público	(Número de solicitudes autorizadas para la prestación del servicio de transporte público en el trimestre /Número de solicitudes verificadas para la prestación del servicio de transporte público en el trimestre) x100	Expedientes de los solicitantes, Dirección Transporte de Pasajeros, Dirección de Sitios, Plataformas y Transporte Especializado, 202	Trimestral	80.00	Porcentaje	Archivo de solicitudes para la prestación del servicio del transporte público, información generada y resguardada por la Dirección de Transporte de Pasajeros	Los transportistas realizan solicitudes de diversos trámites ante la Dirección de Transporte de Pasajeros
Actividad	04-08- erificación de solicitudes para la prestación del servicio del transporte público	Porcentaje de solicitudes verificadas para la prestación del servicio del transporte público	(Número de solicitudes verificadas para la prestación del servicio de transporte público en el trimestre /Número de solicitudes con prevención para la prestación del servicio de transporte público en el trimestre) x100	Expedientes de los solicitantes, Dirección de Transporte de Pasajeros, 202	Trimestral	9 .00	Porcentaje	Archivo de solicitudes de transporte público información generada y resguardada por la Dirección de rea Transporte de Pasajeros	Los actores del servicio de transporte de pasajeros demandan servicios ante la Dirección de Transporte de Pasajeros

GOBIERNO DEL ESTADO DE JALISCO

PRESUPUESTO DE EGRESOS PARA EL EJERCICIO FISCAL 2025

MATRIZ DE INDICADORES PARA RESULTADOS

Unidad Presupuestal: 1 Secretaría del Transporte
Unidad Responsable: 000 Secretaría de Transporte
Programa Presupuestario: 4 2 Operación del Transporte Público en el Estado de Jalisco

Estado: Cerrada

Nivel	Resumen Narrativo	Indicador						Medios de verificación	Supuestos
		Nombre del indicador	Fórmula	Fuente de información	Frecuencia	Meta (valor)	Unidad de medida (meta valor)		
Actividad	04-09-Prevención a los solicitantes de los trámites para prestación del servicio del transporte público	Porcentaje de prevenciones a solicitantes de trámites para la prestación del servicio público	(Número de prevenciones a solicitantes de trámites para la prestación del servicio de transporte público en el trimestre /Número de solicitantes de los trámites para la presentación del servicio de transporte público en el trimestre)x100	Expedientes de los solicitantes, Dirección de Sitios, Plataformas y Transporte Especializado, 202	Trimestral	100.00	Porcentaje	Archivo de solicitudes de transporte público información generada y resguardada por la Dirección de rea Transporte de Pasajeros	Los actores del transporte público demandan servicios ante la dirección de transporte de pasajeros
Actividad	04-10-Expedición de gafetes a choferes de plataforma	Porcentaje de Gafetes a conductores del transporte público en todas sus modalidades	(Número de Gafetes otorgados a conductores del transporte público en todas sus modalidades/ Número de Gafetes solicitados a conductores del transporte público en todas sus modalidades)*100	Informes de la Dirección de Registro Estatal de Movilidad y Transporte, 202	Trimestral	100.00	Porcentaje	Informes de la Dirección de Registro Estatal de Movilidad y Transporte, Archivo interno	Los choferes de plataforma acuden a registro estatal a solicitar su gafete
Componente	0 -Sistema Integrado de Recaudo homologado, para el funcionamiento interoperable de los sistema de cobro y recarga a fin de una correcta dispersión de los recursos provenientes del pago al Transporte Público	Pocentaje de Transacciones electrónicas validadas por mes por la cámara general de compensación	(Número de transacciones revisadas por el Comité Interno en el mes t/ Número de transacciones validadas por el Comité Interno en el mes t) *100	Informes de la Dirección del Sistema Integrado de Recaudo, 202	Mensual	80.00	Porcentaje	Informes físicos y digitales de la Dirección del Sistema Integrado de Recaudo, archivo interno. 202	Se cuenta con la disposicipn de los transportistas así como del Comité Técnico para conciliar los pagos efectuados
Actividad	0 -01-Contabilización de transacciones de pago por medios electrónicos	Porcentaje de transacciones de pago realizadas por medios electrónicos	(Número de transacciones de pago realizadas por medios electrónicos / Número de transacciones de pago totales)*100	Informes de la Dirección del Sistema Integrado de Recaudo, 202	Mensual	0.00	Porcentaje	Informes físicos y digitales de la Dirección del Sistema Integrado de Recaudo, archivo interno. 202	Se cuenta con la disposición de la Población para utilizar El medio electrónico de pago como alternativa eficiente y cómoda para gran parte de la población
Actividad	0 -02-Contabilización de transacciones electrónicas de pago realizadas con perfil preferencial	Porcentaje de transacciones electrónicas de pago realizadas por usuarias y usuarios del transporte público con perfil preferencial	Número de transacciones de pago electrónico con perfil preferencial/Número total de transacciones de pago electrónico	Informes de la Dirección del Sistema Integrado de Recaudo, 202	Mensual	2 .00	Porcentaje	Informes físicos y digitales de la Dirección del Sistema Integrado de Recaudo, archivo interno. 202	Los ciudadanos utilizan el apoyo de pago preferencial a las y los usuarios de transporte para realizar sus traslados (viajes)
Actividad	0 -03-Recepción de reportes generados por parte de la Cámara de Compensación para la dispersión de recursos	Porcentaje de reportes generados por parte de la Cámara de compensación para la dispersión de recursos	(Número de reportes a generar por parte de la Cámara de compensación para la dispersión de recursos/(Número de reportes a entregados por parte de la Cámara de compensación para la dispersión de recursos)*100	Informes de la Dirección del Sistema Integrado de Recaudo, 202	Trimestral	100.00	Porcentaje	Informes físicos y digitales de la Dirección del Sistema Integrado de Recaudo, archivo interno. 202	Los reportes son entregados en tiempo y forma según lo establecido por las partes involucradas
Componente	0 -Proyectos especiales de transporte público implementados	Porcentaje de proyectos especiales de transporte público implementados	(Número de proyectos especiales de transporte público programados/Número de proyectos especiales de transporte público implementados)*100	Expedientes, Dirección General de Transporte Público, 202	Trimestral	80.00	Porcentaje	Expedientes de implementación de proyectos información generada y resguardada por la Dirección General de Transporte Público. 202	Otras dependencias del Gobierno del Estado se involucran en la implementación de proyectos especiales
Actividad	0 -01-Estudio Financiero de actualización tarifaria	Porcentaje de Estudio Financiero de actualización tarifaria elaborado	(Número de Estudio Financiero de actualización tarifaria elaborado/ Número de Estudio Financiero de actualización tarifaria programado)*100	Expediente, Dirección General de Transporte Público, 202	Semestral	100.00	Porcentaje	Estudio de actualización resguardado por la Dirección General de Transporte Público. 202	El estudio es aprobado por las dependencias involucradas
Actividad	0 -02-Elaboración del estudio de factibilidad de esquemas de ruta empresa en ciudades medias	Porcentaje de avance del estudio de factibilidad de esquemas de ruta empresa en ciudades medias	(Número de avance realizado del estudio de factibilidad de esquemas de ruta empresa en ciudades medias / Número avance del estudio de factibilidad de esquemas de ruta empresa en ciudades medias programado)*100	Expediente, Dirección General de Transporte Público, 202	Trimestral	100.00	Porcentaje	Estudio de factibilidad, resguardada por la Dirección General de Transporte Público. 202	Las y los habitantes de las Ciudades medias demandan servicio de Transporte Público

GOBIERNO DEL ESTADO DE JALISCO

PRESUPUESTO DE EGRESOS PARA EL EJERCICIO FISCAL 2025

MATRIZ DE INDICADORES PARA RESULTADOS

Unidad Presupuestal: 1 Secretaría del Transporte
Unidad Responsable: 000 Secretaría de Transporte
Programa Presupuestario: 4 2 Operación del Transporte Público en el Estado de Jalisco

Estado: Cerrada

Nivel	Resumen Narrativo	Indicador						Medios de verificación	Supuestos
		Nombre del indicador	Fórmula	Fuente de información	Frecuencia	Meta (valor)	Unidad de medida (meta valor)		
Componente	C -Solicitudes atendidas a la red de usuarios del Sistema Integrado de Recaudo	Porcentaje de solicitudes atendidas de la red de usuarios del Sistema Integrado de Recaudo	(Número de solicitudes atendidas de la red de usuarios del Sistema Integrado de Recaudo/Número de solicitudes recibidas de la red de usuarios del Sistema Integrado de Recaudo)*100	Informes de la Dirección del Sistema Integrado de Recaudo, 202	Trimestral	100.00	Porcentaje	Informes de la Dirección del Sistema Integrado de Recaudo, archivo interno	Los usuarios presentan quejas del Sistema Integrado de Recaudo
Actividad	C -12-Realización de pago electrónico para el transporte público	Porcentaje de pagos electrónicos realizados	(Total de pagos electrónicos realizados/Total de pagos)*100	Informes de la Dirección General de Transporte Público, 202	Trimestral	0.00	Porcentaje	Informes de la Dirección del Sistema Integrado de Recaudo, Archivo Interno	Los usuarios adquieren y utilizan la tarjeta de pago electrónico
Actividad	C -13- alidación de pagos abiertos	Porcentaje de alidaciones de pagos abiertos	(Total de pagos con tarjeta realizados/Total de pagos recibidos)*100	Informes de la Dirección General de Transporte Público, 202	Semestral	2.00	Porcentaje	Informes de la Dirección de Sistema Integrado de Recaudo, Archivo Interno	Los usuarios cuentan con dispositivos electrónicos para el pago
Actividad	C -14-Adquisición de Tarjetas	Porcentaje de tarjetas adquiridas	(Número de tarjetas adquiridas/Número de tarjetas programadas adquirir)*100	Dirección General de Transporte Público, 202	Trimestral	80.00	Porcentaje	Informes recibidos en la Dirección General de Transporte Público. Archivo Interno	Los usuarios demandan el servicio

GOBIERNO DEL ESTADO DE JALISCO

PRESUPUESTO DE EGRESOS PARA EL EJERCICIO FISCAL 2025

MATRIZ DE INDICADORES PARA RESULTADOS

Unidad Presupuestal: 1 Secretaría del Transporte
Unidad Responsable: 000 Secretaría de Transporte
Programa Presupuestario: 4 3 Gestión de Seguridad Vial con Enfoque de Sistema Seguro

Estado: Cerrada

Nivel	Resumen Narrativo	Indicador						Medios de verificación	Supuestos
		Nombre del indicador	Fórmula	Fuente de información	Frecuencia	Meta (valor)	Unidad de medida (meta valor)		
Fin	Contribuir a garantizar el derecho humano a un ambiente sano, mediante la conservación de la biodiversidad y los servicios ecosistémicos sin comprometer el bienestar de las futuras generaciones y bajo los principios de equidad, derechos, justicia, cultura de la paz, e igualdad de oportunidades.	Posición en el Índice de movilidad urbana	Referencia: https://imco.org.mx/banner_es/indice-movilidad-urbana-2018-barrios-mejor-conectados-ciudades-mas-equitativas/	IMCO. Índice de Movilidad Urbana 2019: Barrios mejor conectados para ciudades más equitativas.	Anual	1.00	Posición	En el Sistema de Monitoreo de Indicadores del Desarrollo de Jalisco (MIDE Jalisco), para consulta abierta en https://seplan.app.jalisco.gob.mx/mide	Las y los habitantes de Jalisco son sensibles y toman conciencia sobre la importancia de la conservación de la biodiversidad y el uso de los servicios ecosistémicos para el bienestar de las futuras generaciones.
Propósito	Las y los habitantes jaliscienses cuentan con modelo integral de movilidad que garantiza su desplazamiento con calidad, seguridad, accesibilidad, oportunidad y eficiencia, procurando un sistema integrado y multimodal, que considera la movilidad activa y un esquema de reducción de emisiones.	Víctimas mortales relacionadas con el transporte público	ΣMuertes en Accidentes Viales reportados por la Dirección del Transporte Público de la Secretaría del Transporte.	Reportes de accidentes viales en donde participaron unidades de transporte público de la Dirección General Jurídica de la Secretaría del Transporte y cotejada con el Instituto Jalisciense de Ciencias Forenses. Cifras preliminares a diciembre de 2021.	Anual	23.00	Personas	En el Sistema de Monitoreo de Indicadores del Desarrollo de Jalsico (MIDE Jalsico), para consulta abierta en https://seplan.app.jalisco.gob.mx/mide	Las y los habitantes del Estado de Jalisco hacen uso de medios alternos de transporte para una movilidad sustentable.
Componente	04-Licencias de conducir expedidas a la ciudadanía	Porcentaje de licencias de conducir expedidas	(úmero de licencias de conducir expedidas/ úmero de licencias de conducir solicitadas)*100	Registros de licencias de conducir, Dirección de Licencias y Registro de Conductores, Dirección General de Seguridad Vial, 202	Trimestral	100.00	Licencia de conducir	Plataforma de registro de licencias, información generada por la Dirección de Licencias y Registro de Conductores y resguardada por la Dirección General de Seguridad Vial	La ciudadanía demanda el servicio y cumple con los requisitos para obtener una licencia de conducir
Actividad	04-0 -Expedición de licencias a adolescentes	Porcentaje de licencias de conducir expedidas a adolescentes	(úmero de licencias de conducir expedidas a adolescentes/ úmero de licencias de conducir solicitadas por adolescentes)*100	Registros de licencias, Dirección de Licencias y Registro de Conductores, Dirección General de Seguridad Vial, 202	Trimestral	100.00	Porcentaje	Plataforma de registro de licencias, información generada por la Dirección de Licencias y Registro de Conductores y resguardada por la Dirección General de Seguridad Vial	Las y los adolescentes cumplen con los requisitos
Actividad	04-09-Realización de volantas de licencias	Variación porcentual anual de volantas de licencias realizadas	((úmero de volantas de licencias de conducir realizadas 202 - úmero de volantas de licencias de conducir realizadas 2024) / úmero de volantas de licencias de conducir realizadas 2024)*100	Registros de solicitudes de volantas, Dirección de Licencias y Registro de Conductores Dirección General de Seguridad Vial, 202	Mensual	21.00	Tasa	Informes de volantas, información generada y resguardada por la Dirección de Licencias y Registro de Conductores	Instituciones y municipios solicitan se acuda a realizar el servicio de expedición de licencias
Componente	0 -Trámites realizados en ventanilla multitrámite	Porcentaje de trámites realizados en ventanilla multitrámite	(úmero de trámites realizados en ventanilla multitrámite/ úmero de trámites solicitados en ventanilla multitrámite)*100	Registros de ventanilla multitrámite, Dirección de Multitrámite / Dirección General de Seguridad Vial, 202	Trimestral	100.00	Trámite	Registros de ventanilla multitrámite, información generada por la Dirección Multitrámite y resguardada por la Dirección General de Seguridad Vial	La ciudadanía acude a realizar trámites al área de multitrámites en las oficinas centrales o foráneas
Actividad	0 -0 -Expedición de permisos provisionales	Porcentaje de permisos provisionales expedidos	(úmero de permisos provisionales expedidos/ úmero de permisos provisionales solicitados)*100	Registros de permisos provisionales, Dirección Multitrámite / Dirección General de Seguridad Vial, 202	Trimestral	100.00	Porcentaje	Registros de permisos provisionales, información generada por la Dirección de Multitrámite y resguardada por la Dirección General de Seguridad Vial	La ciudadanía acude a realizar el trámite de permisos provisionales
Actividad	0 -08-Realización de registros de bloqueo y desbloqueo en sistema	Porcentaje de registros de bloqueo y desbloqueo realizados en sistema	(úmero de registros de bloqueos y desbloqueos en sistema realizados/ úmero de registros de bloqueos y desbloqueos en sistema solicitados)*100	Registros de bloqueo y desbloqueo, Dirección de Multitrámite / Dirección General de Seguridad Vial, 202	Trimestral	100.00	Porcentaje	Registros de bloqueo y desbloqueo en plataforma, información generada por la Dirección de Multitrámite y resguardada por la Dirección General de Seguridad Vial	Los ciudadanos realizan infracciones que derivan en bloqueos y desbloqueos

GOBIERNO DEL ESTADO DE JALISCO

PRESUPUESTO DE EGRESOS PARA EL EJERCICIO FISCAL 2025

MATRIZ DE INDICADORES PARA RESULTADOS

Unidad Presupuestal: 1 Secretaría del Transporte
Unidad Responsable: 000 Secretaría de Transporte
Programa Presupuestario: 4 3 Gestión de Seguridad Vial con Enfoque de Sistema Seguro

Estado: Cerrada

Nivel	Resumen Narrativo	Indicador						Medios de verificación	Supuestos
		Nombre del indicador	Fórmula	Fuente de información	Frecuencia	Meta (valor)	Unidad de medida (meta valor)		
Componente	A2-Diagnósticos realizados de las auditorías e inspecciones de seguridad vial	Porcentaje de diagnósticos de las auditorías e inspecciones de seguridad vial realizadas	(úmero de diagnósticos de las auditorías e inspecciones de seguridad vial realizadas/ úmero de diagnósticos de las auditorías e inspecciones de seguridad vial programadas)*100	Registros de auditorías e inspecciones de seguridad vial, Dirección General de Seguridad Vial, 202	Semestral	100.00	Diagnóstico	Diagnósticos de auditorías e inspecciones, Información generada y resguardada por la Dirección General de Seguridad Vial	Municipios e instituciones participan para el análisis y mejora de la seguridad vial
Actividad	A2-01-Realización de auditorias o inspecciones de seguridad vial	Porcentaje de auditorías de seguridad vial realizadas	(úmero de auditorías de seguridad vial realizadas / úmero de auditorías de seguridad vial programadas)*100	Registros de las auditorías e inspecciones de seguridad vial, Dirección General de Seguridad Vial, 202	Semestral	100.00	Porcentaje	Reportes de auditorias, información generada y resguardada por la Dirección General de Seguridad Vial	Los municipios permiten la realización de auditorias
Actividad	A2-02-Formación y certificación de auditores en seguridad vial	Porcentaje realización de cursos de capacitación para auditores en seguridad vial	(úmero de cursos de capacitación para auditores en seguridad vial/ úmero de cursos de capacitación para auditores en seguridad vial) *100	Dirección General de Seguridad Vial, 202	Semestral	100.00	Porcentaje	Dirección General de Seguridad Vial	Se mejora la seguridad vial, mediante acciones realizadas con personal calificado
Componente	A3-Campa as de difusión implementadas de seguridad vial	Porcentaje de campa as de difusión implementadas de seguridad vial	(úmero de campa as de difusión de seguridad vial implementadas/ úmero de campa as de difusión de seguridad vial por implementar)*100	Registros de campa as de difusión, Dirección General de Seguridad Vial, 202	Trimestral	100.00	Campa a	Campa as de difusión, información generada y resguardada por la Dirección General de Seguridad Vial	Las campa as de difusión son aprobadas por la Coordinación de Comunicación y existen los medios para su difusión
Actividad	A3-03-Elaboración de dise os de campa as	Porcentaje de disenos de campanas elaborados	(úmero de dise os de campa as realizadas/ úmero de dise os de campa as programadas)*100	Registros de dise o de campa as, Dirección General de Seguridad Vial, 202	Trimestral	100.00	Porcentaje	Registros de dise o de campa as, información generada y resguardada por la Dirección General de Seguridad Vial	Los dise os de campa a son aprobados por la coordinación de comunicación
Actividad	A3-04-Elaboración de materiales de difusión	Porcentaje de materiales de difusion elaborados	(úmero de materiales de difusión realizados/ úmero de materiales de difusión programados)*100	Registros de difusión, Dirección de Investigación y Cultura Vial, 202	Trimestral	100.00	Porcentaje	Registro de materiales de difusión, información generada y resguardada por la Dirección General de Seguridad Vial	Los materiales de difusión están aprobados por la coordinación de comunicación
Componente	D1-Capacitaciones realizadas de seguridad vial	Porcentaje de capacitaciones y cursos realizados de seguridad vial	(úmero de capacitaciones y cursos de seguridad vial realizados/ úmero de capacitaciones y cursos de seguridad vial programados)*100	Lista de asistencia a capacitaciones o cursos, Dirección de Investigación y Cultura Vial, Dirección General de Seguridad Vial, 202	Trimestral	100.00	Capacitación	Informes de capacitación, información generada por la Dirección de Investigación y Cultura Vial y resguardada por la Dirección General de Seguridad Vial	Funciona adecuadamente la plataforma para brindar capacitaciones y cursos a distancia
Actividad	D1-0 -Sensibilización a ni as, ni os y adolescentes en temas de seguridad vial	Porcentaje de ni as, ni os y adolescentes sensibilizados en temas de seguridad vial	(úmero de ni as, ni os y adolescentes sensibilizados en temas de seguridad vial/ úmero de ni as, ni os y adolescentes programados sensibilizar en temas de seguridad vial)*100	Registros de sensibilización de ni as, ni os y adolescentes, Dirección de Investigación y Cultura Vial, 202	Trimestral	100.00	Porcentaje	Informes de sensibilización a ni as, ni os y adolescentes, información generada y resguardada por la Dirección General de Seguridad Vial	Las ni as, ni os y adolescentes están interesados en la seguridad vial
Actividad	D1-10-Capacitación de personas en cultura de la seguridad vial	Porcentaje de personas capacitadas en cultura de la seguridad vial	(umero de personas capacitadas programadas en cultura de la seguridad vial/ umero de personas capacitadas en cultura de la seguridad vial)*100	Lista de asistencia a capacitaciones y/o a cursos, Dirección de Investigación y Cultura Vial, 202	Trimestral	100.00	Porcentaje	Informes de capacitación, información generada y resguardada por la Dirección de investigación y Cultura Vial, Dirección General de Seguridad Vial	Las personas en el Estado de Jalisco demandan capacitación en cultura vial

GOBIERNO DEL ESTADO DE JALISCO

PRESUPUESTO DE EGRESOS PARA EL EJERCICIO FISCAL 2025

MATRIZ DE INDICADORES PARA RESULTADOS

Unidad Presupuestal: 1 Secretaría del Transporte
Unidad Responsable: 000 Secretaría de Transporte
Programa Presupuestario: 4 2 Atención Jurídica en materia de Transporte en el Estado

Estado: Cerrada

Nivel	Resumen Narrativo	Indicador						Medios de verificación	Supuestos
		Nombre del indicador	Fórmula	Fuente de información	Frecuencia	Meta (valor)	Unidad de medida (meta valor)		
Fin	Contribuir a garantizar el derecho humano a un ambiente sano, mediante la conservación de la biodiversidad y los servicios ecosistémicos sin comprometer el bienestar de las futuras generaciones y bajo los principios de equidad, derechos, justicia, cultura de la paz, e igualdad de oportunidades.	Posición en el Índice de movilidad urbana	Referencia: https://imco.org.mx/banner_es/indice-movilidad-urbana-2018-barrios-mejor-conectados-ciudades-mas-equitativas/	IMCO. Índice de Movilidad Urbana 2019: Barrios mejor conectados para ciudades más equitativas.	Anual	1.00	Posición	En el Sistema de Monitoreo de Indicadores del Desarrollo de Jalisco (MIDE Jalisco), para consulta abierta en https://seplan.app.jalisco.gob.mx/mide	Las y los habitantes de Jalisco son sensibles y toman conciencia sobre la importancia de la conservación de la biodiversidad y el uso de los servicios ecosistémicos para el bienestar de las futuras generaciones.
Propósito	Las y los habitantes jaliscienses cuentan con modelo integral de movilidad que garantiza su desplazamiento con calidad, seguridad, accesibilidad, oportunidad y eficiencia, procurando un sistema integrado y multimodal, que considera la movilidad activa y un esquema de reducción de emisiones.	Porcentaje de modernización del transporte público	((Unidades autorizadas)/(Total de unidades operando)*0.4)+((Unidades en el Fideicomiso)/(Total de unidades operando)*0.4)+(Renovadas/(Mayores a 10 años)*0.2)	Secretaría de Transporte. Gobierno de Jalisco, Cifras preliminares a marzo de 2022	Trimestral	100.00	Porcentaje	En el Sistema de Monitoreo de Indicadores del Desarrollo de Jalsico (MIDE Jalsico), para consulta abierta en https://seplan.app.jalisco.gob.mx/mide	Las y los habitantes del Estado de Jalisco hacen uso de medios alternos de transporte para una movilidad sustentable.
Componente	03-Proyectos normativos elaborados por el área consultiva	Porcentaje de proyectos normativos elaborados	(Número de proyectos normativos elaborados / Número de proyectos normativos programados)*100	Proyectos normativos elaborados por la Dirección Jurídica de lo Consultivo, 202 .	Trimestral	100.00	Porcentaje	Concentrado de información generada y resguardada por la Dirección Jurídica de lo Consultivo.	Existen documentos que se elaboran de proyectos normativos
Actividad	03-01-Elaboración de informes técnicos de causa.	Porcentaje de informes técnicos de causa realizados por peritos de mesa	((Número de informes técnicos de causa por peritos de mesa realizados) / (Número de informes técnicos de causa por peritos de mesa solicitados)) *100	Informes técnicos elaborados, Dirección de Mediación en echos de Tránsito Terrestre, Libertad de ehículos y Prelación de Paso, 202 .	Trimestral	100.00	Porcentaje	Información resguardada por la Dirección General Jurídica.	Los peritos de mesa realizan informes técnicos de causa.
Actividad	03-0 -Asesoramiento a direcciones en materia jurídica	Porcentaje de asesorías otorgadas en materia jurídica	((Número de asesorías otorgadas en materia jurídica) / (Número de asesorías en materia jurídica solicitadas))*100	Asesorías brindadas por la Dirección Jurídica de lo Consultivo, Dirección General Jurídica, 202 .	Trimestral	100.00	Porcentaje	Concentrado de información, generada por la Dirección Jurídica de lo Consultivo	Las direcciones solicitan asesorías
Componente	A2-Procedimientos resueltos en materia de jurídica del transporte público	Porcentaje de procedimientos resueltos en materia jurídica del transporte público	(Número de procedimientos resueltos en materia jurídica del Transporte Público / Número de procedimientos recibidos en materia jurídica del Transporte Público)*100	Solicitudes y expedientes de casos, Dirección Jurídica de Transporte Público, 202 .	Trimestral	100.00	Porcentaje	Concentrado de información generada y resguardada, por la Dirección Jurídica de Transporte Público.	Los juzgados atienden los casos.
Actividad	A2-0 -Instauración de procedimientos de revocación, declaración de extinción y resolución de conflictos en permisos y concesiones del servicio de transporte público.	ariación porcentual anual de procedimientos instaurados de revocación, declaración de extinción y resolución de conflictos en permisos y concesiones del servicio de transporte público	((Número acumulado de procedimientos instaurados de revocación, declaración de extinción y resolución de conflictos en permisos y concesiones del servicio de transporte público 202 - Número acumulado de procedimientos instaurados de revocación, declaración de extinción y resolución de conflictos en permisos y concesiones del servicio de transporte público 2024) / Número acumulado de procedimientos instaurados de revocación, declaración de extinción y resolución de conflictos en permisos y concesiones del servicio de transporte público 2024)*100	Solicitudes y expedientes de casos de la Dirección Jurídica de Transporte Público, 2024 y 202 .	Mensual	2 .00	Tasa	Concentrado de información generada por la Dirección Jurídica del Transporte Pública.	Los ciudadanos solicitan instauración de procedimientos.

GOBIERNO DEL ESTADO DE JALISCO

PRESUPUESTO DE EGRESOS PARA EL EJERCICIO FISCAL 2025

MATRIZ DE INDICADORES PARA RESULTADOS

Unidad Presupuestal: 1 Secretaría del Transporte
Unidad Responsable: 000 Secretaría de Transporte
Programa Presupuestario: 4 2 Atención Jurídica en materia de Transporte en el Estado

Estado: Cerrada

Nivel	Resumen Narrativo	Indicador						Medios de verificación	Supuestos
		Nombre del indicador	Fórmula	Fuente de información	Frecuencia	Meta (valor)	Unidad de medida (meta valor)		
Actividad	A2-0 -Instauración de procedimientos de suspensión o cancelación de licencias.	Porcentaje de procedimientos de suspensión o cancelación de licencias instaurados	((Número de procedimientos de suspensión o cancelación de licencias instaurados) / (Número de procedimientos de suspensión o cancelación de licencias programados instaurar))*100	Expedientes de casos, Dirección Jurídica de Transporte Público, 202 .	Trimestral	100.00	Porcentaje	Concentrado de información generada por la Dirección Jurídica de Transporte Público.	Se solicitan procedimientos de suspensión o cancelación de licencias.
Componente	A -Procedimientos atendidos en materia jurídica	Porcentaje de procedimientos atendidos en materia jurídica	(Número de procedimientos atendidos en materia jurídica / Número de procedimientos en materia jurídica solicitados)*100	Solicitudes/expedientes de casos, Dirección de lo Contencioso, 202 .	Trimestral	100.00	Porcentaje	Concentrado de información, información generada y resguardada por la Dirección de lo Contencioso.	Se inician procedimientos ante la Secretaría de Transporte, por diversos motivos.
Actividad	A -02-Atención de solicitudes en materia de información de transparencia.	Porcentaje de solicitudes de información de transparencia atendidas	((Número de solicitudes de información de transparencia atendidas) / (Número de solicitudes de información de transparencia recibidas))*100	Solicitudes de información de transparencia, Dirección de lo Contencioso, 202 .	Trimestral	100.00	Porcentaje	https:// .infomex.jalisco.org.mx/infomex.jalisco, información generada y resguardada por la Dirección de lo Contencioso	Las solicitudes de transparencia derivadas son competencia de la SETRAN
Actividad	A -03-Acumulación de juicios laborales en trámite	ariación porcentual anual de juicios laborales en trámite (acumulado)	((Número acumulado de juicios laborales en trámite 202 - Número acumulado de juicios laborales en trámite 2024) / Número acumulado de juicios laborales en trámite 2024) *100	Solicitudes/expedientes de casos, Dirección de lo Contencioso desde 2011 a 202 .	Trimestral	9.00	Tasa	Concentrado de Información generada y resguardada por la Dirección de lo Contencioso.	Personas que laboran o laboraron en la SETRAN inician un procedimiento.
Actividad	A -04-Atención a juicios de amparos.	Porcentaje de juicios de amparo atendidos	(Número de juicios de amparo atendidos) / (Número de juicios de amparo recibidos)*100	Solicitudes/expedientes de casos, Dirección de lo Contencioso, 202 .	Trimestral	100.00	Porcentaje	Concentrado de información generada y resguardada por la Dirección de lo Contencioso.	Los involucrados solicitan amparos.
Componente	D4-Servicios realizados de interlocución, conciliación y solución de conflictos	Porcentaje de servicios de interlocución, conciliación y solución de conflictos realizados	(Número de servicios de interlocución conciliación y solución de conflictos realizados / Número de servicios de interlocución conciliación y solución de conflictos solicitados)*100	Registros de la Dirección de Mediación en echos de Tránsito Terrestre, Liberta de ehículos y Prelación de Paso, Dirección General Jurídica, 202 .	Trimestral	100.00	Porcentaje	Concentrado de información generada y resguardada por la Dirección de Mediación en echos de Tránsito Terrestre, Libertad de ehículos y Prelación de Paso.	Los ciudadanos acuden y solicitan medios alternativos de justicia.
Actividad	D4-08-Resolución de solicitudes de devolución de vehículos	ariación porcentual anual de resoluciones de solicitudes de devolución de vehículos	((Número acumulado de resoluciones de solicitudes de devolución de vehículos realizado 202 - Número acumulado de resoluciones de solicitudes de devolución de vehículos realizado 2024) / Número acumulado de resoluciones de solicitudes de devolución de vehículos realizado 2024)*100	Solicitudes de casos, Dirección de Mediación en echos de Tránsito Terrestre, Libertad de ehículos y Prelación de Paso, 2024 y 202 .	Mensual	1.00	Tasa	Concentrado de información generada por la Dirección de Mediación en echos de Tránsito terrestre, libertad de vehículos y prelación de paso	La policía vial realiza detención de vehículos
Actividad	D4-09-Dictaminación de prelaciones de paso y solicitudes de autoridades ministeriales	Porcentaje de dictámenes de prelación de paso y solicitudes de autoridades ministeriales atendidos.	((Número de dictámenes de prelación de paso y solicitudes de autoridades ministeriales atendidos) / (Número de dictámenes de prelación de paso y solicitudes de autoridades ministeriales recibidos))*100	Solicitudes de casos, Dirección de Mediación de echos de Tránsito Terrestre, Libertad de ehículos y Prelación de Paso, 202 .	Trimestral	100.00	Porcentaje	Concentrado de información generada por la Dirección de Mediación en echos de Tránsito terrestre, libertad de vehículos y prelación de paso	Las autoridades solicitan dictaminaciones
Componente	F1-Auditorías realizadas por el rgano Interno de Control	Porcentaje de auditorías realizadas por el rgano Interno de Control	(Número de auditorías realizadas por el rgano Interno de Control / Número de auditorías programadas por el rgano Interno de Control)*100	Registros de Auditorías, rgano Interno de Control, 202 .	Trimestral	100.00	Porcentaje	Resultados de auditorías bajo resguardo del rgano Interno de Control.	Las áreas auditadas proporcionan la información y condiciones necesarias para la realización de las mismas.
Actividad	F1-10-Resolución de procedimientos (Investigación) por parte del rgano Interno de Control.	Porcentaje de procedimientos (investigación) resueltos por parte del rgano Interno de Control	(Número de procedimientos (Investigación) resueltos por parte del rgano Interno de Control) / (Número de procedimientos (Investigación) por parte del rgano Interno de Control programados)*100	Registros de procedimientos, rgano Interno de Control, 202 .	Trimestral	100.00	Porcentaje	Registros bajo resguardo del OIC	Se instauran procedimientos de investigación.

GOBIERNO DEL ESTADO DE JALISCO

PRESUPUESTO DE EGRESOS PARA EL EJERCICIO FISCAL 2025

MATRIZ DE INDICADORES PARA RESULTADOS

Unidad Presupuestal: 1 Secretaría del Transporte
Unidad Responsable: 000 Secretaría de Transporte
Programa Presupuestario: 4 2 Atención Jurídica en materia de Transporte en el Estado

Estado: Cerrada

Nivel	Resumen Narrativo	Indicador						Medios de verificación	Supuestos
		Nombre del indicador	Fórmula	Fuente de información	Frecuencia	Meta (valor)	Unidad de medida (meta valor)		
Actividad	F1-11-Conclusión de procedimientos administrativos de responsabilidad (Substanciadora) por parte del rgano Interno de Control.	Porcentaje de procedimientos administrativos de responsabilidad (Substanciadora) concluidos por parte del rgano Interno de Control	(Número de procedimientos administrativos de responsabilidad (Substanciadora) concluidos por parte del rgano Interno de Control) / (Número de procedimientos administrativos de responsabilidad (Substanciadora) por parte del rgano Interno de Control iniciados)*100	Registros de procedimientos administrativos, rgano Interno de Control, 202 .	Trimestral	100.00	Porcentaje	Registros bajo resguardo del OIC	Se instauran procedimientos administrativos.

GOBIERNO DEL ESTADO DE JALISCO

PRESUPUESTO DE EGRESOS PARA EL EJERCICIO FISCAL 2025

MATRIZ DE INDICADORES PARA RESULTADOS

Unidad Presupuestal: 1 Secretaría del Transporte
Unidad Responsable: 000 Secretaría de Transporte
Programa Presupuestario: 4 Administración eficiente de los Recursos umanos, Financieros y Materiales de la SETRA

Estado: Cerrada

Nivel	Resumen Narrativo	Indicador						Medios de verificación	Supuestos
		Nombre del indicador	Fórmula	Fuente de información	Frecuencia	Meta (valor)	Unidad de medida (meta valor)		
Fin	Contribuir a garantizar el derecho humano a un ambiente sano, mediante la conservación de la biodiversidad y los servicios ecosistémicos sin comprometer el bienestar de las futuras generaciones y bajo los principios de equidad, derechos, justicia, cultura de la paz, e igualdad de oportunidades.	Posición en el Índice de movilidad urbana	Referencia: https://imco.org.mx/banner_es/indice-movilidad-urbana-2018-barrios-mejor-conectados-ciudades-mas-equitativas/	IMCO. Índice de Movilidad Urbana 2019: Barrios mejor conectados para ciudades más equitativas.	Anual	1.00	Posición	En el Sistema de Monitoreo de Indicadores del Desarrollo de Jalisco (MIDE Jalisco), para consulta abierta en https://seplan.app.jalisco.gob.mx/mide	Las y los habitantes de Jalisco son sensibles y toman conciencia sobre la importancia de la conservación de la biodiversidad y el uso de los servicios ecosistémicos para el bienestar de las futuras generaciones.
Propósito	Las y los habitantes jaliscienses cuentan con modelo integral de movilidad que garantiza su desplazamiento con calidad, seguridad, accesibilidad, oportunidad y eficiencia, procurando un sistema integrado y multimodal, que considera la movilidad activa y un esquema de reducción de emisiones.	Porcentaje de modernización del transporte público	((Unidades autorizadas)/(Total de unidades operando)*0.4)+((Unidades en el Fideicomiso)/(Total de unidades operando)*0.4)+(Renovadas/(Mayores a 10 años)*0.2)	Secretaría de Transporte. Gobierno de Jalisco, Cifras preliminares a marzo de 2022	Trimestral	100.00	Porcentaje	En el Sistema de Monitoreo de Indicadores del Desarrollo de Jalisco (MIDE Jalsico), para consulta abierta en https://seplan.app.jalisco.gob.mx/mide	Las y los habitantes del Estado de Jalisco hacen uso de medios alternos de transporte para una movilidad sustentable.
Componente	01-Reportes atendidos por el área de recursos materiales de la SETRA	Porcentaje de reportes atendidos por el rea de Recursos Materiales de la SETRA	(úmero de reportes atendidos por el área de Recursos Materiales de la SETRA / úmero de reportes recibidos por el área de Recursos Materiales de la SETRA)*100	Solicitudes, Dirección de Recursos Materiales, 202	Trimestral	100.00	Porcentaje	Solicitudes, información generada y resguardada por la Dirección de Recursos Materiales	Los proveedores entregan en tiempo y forma los materiales necesarios para atender de manera eficiente las solicitudes de las áreas
Actividad	01-11-Recepción de reportes para mantenimiento del edificio de la SETRA	Porcentaje de reportes recibidos para mantenimiento del edificio de la SETRA	(úmero de reportes recibidos para mantenimiento del edificio de la SETRA / úmero de reportes programados para mantenimiento del edificio de la SETRA)*100	Bitácora de reportes recibidos y atendidos, Dirección de Recursos Materiales / Mantenimiento, 202	Trimestral	100.00	Porcentaje	Bitácora de reportes atendidos, información generada y resguardada por la Dirección de Recursos Materiales / Mantenimiento	Las personas realizan reportes de mantenimiento
Actividad	01-12-Atención de reportes para mantenimiento del edificio de la SETRA	Porcentaje de reportes atendidos para el mantenimiento del edificio de la SETRA	(úmero de reportes atendidos para el mantenimiento de la SETRA / úmero de reportes programados para el mantenimiento de la SETRA 2024)*100	Bitácora de reportes recibidos y atendidos, Dirección de Recursos Materiales / Mantenimiento, 202	Trimestral	100.00	Porcentaje	Bitácora de reportes atendidos, información generada y resguardada por la Dirección de Recursos Materiales / Mantenimiento	Los proveedores entregan material de calidad para atender solicitudes
Componente	02-Actividades de Recursos Financieros realizadas	Porcentaje de actividades realizadas de Recursos Financieros	(úmero de actividades realizadas de Recursos Financieros/ úmero de actividades programadas de Recursos Financieros)*100	Expedientes de actividades, Dirección de Recursos Financieros, 202	Trimestral	100.00	Porcentaje	Expediente de solicitud del sistema de armonización contable, plataforma en funcionamiento en el equipo de cómputo del personal del área de recursos financieros, información generada y resguardada por la Dirección de Recursos Financieros	El sistema ofrecido por los proveedores cuentan con las características necesarias de compatibilidad de la SETRA y se entrega en tiempo y forma
Actividad	02-08-Actualización de Inventario de Patrimonio	Porcentaje de actualizaciones realizadas de inventario de Patrimonio	(úmero de actualizaciones realizadas de inventario de Patrimonio/ úmero de actualizaciones programadas de inventario de Patrimonio)*100	Inventario de Patrimonio , Dirección de Recursos Financieros , 202	Semestral	100.00	Porcentaje	Inventario de Patrimonio, Dirección de Recursos Financieros	Se cuenta con el inventario de Patrimonio de la SETRA

GOBIERNO DEL ESTADO DE JALISCO

PRESUPUESTO DE EGRESOS PARA EL EJERCICIO FISCAL 2025

MATRIZ DE INDICADORES PARA RESULTADOS

Unidad Presupuestal: 1 Secretaría del Transporte
Unidad Responsable: 000 Secretaría de Transporte
Programa Presupuestario: 4 Administración eficiente de los Recursos umanos, Financieros y Materiales de la SETRA

Estado: Cerrada

Nivel	Resumen Narrativo	Indicador						Medios de verificación	Supuestos
		Nombre del indicador	Fórmula	Fuente de información	Frecuencia	Meta (valor)	Unidad de medida (meta valor)		
Actividad	02-10-Realización de reportes del ejercicio presupuestal	Porcentaje de reportes del ejercicio presupuestal realizados	(úmero de reportes del ejercicio presupuestal realizados / úmero de reportes del ejercicio presupuestal programados)*100	Reportes internos que constan de presupuesto asignado-ejercido de los egresos presupuestales, gasto por capítulo, concepto y partida, así como gastos de publicidad, Dirección de Recursos Financieros, 202	Trimestral	100.00	Porcentaje	Plataforma acional de Transparencia https:// .plataformadetransparencia.org.mx/ eb/guest/inicio información generada y resguardada por la Dirección de Recursos Financieros	La plataforma funciona correctamente
Componente	04-Personas atendidas en la Antigua Estación Central de Autotransporte	Porcentaje de personas atendidas por parte de la Antigua Estación Central de Autotransporte	(úmero de personas atendidas por parte de la Antigua Estación Central de Autotransporte / úmero de personas recibidas por parte de la Antigua Estación Central de Autotransporte)*100	Registros de personas que ingresaron, Antigua Estación Central de Autotransporte, 202	Trimestral	100.00	Porcentaje	Registro en drive de las personas que ingresaron, información generada y resguardada por la Dirección de la Antigua Estación Central de Autotransporte	Se obtienen los listados correspondientes
Actividad	04-04-Autobuses saliendo de la Antigua Estación Central de Autotransporte (corridas)	ariación porcentual anual de salidas (corridas) de autobuses de la Antigua Estación Central de Autotransporte	((úmero de salidas (corridas) realizadas de autobuses de la Antigua Estación de Central de Autobuses 202 - úmero de salidas (corridas) realizadas de autobuses de la Antigua Estación de Central de Autobuses 2024) / (úmero de salidas (corridas) programadas de autobuses de la Antigua Estación de Central de Autobuses 2024))*100	Registros de salidas de autobuses, Antigua Estación Central de Autotransporte, 202	Mensual	.00	Tasa	Registros de salidas de autobuses, información generada y resguardada por la Dirección de la Antigua Estación Central de Autotransporte	Las líneas de autotransporte cuentan con los requisitos necesarios para realizar corridas
Actividad	04-0 -Admisión de autos al estacionamiento público de la Antigua Estación Central de Autobuses (ingresos)	Porcentaje de autos ingresados en el estacionamiento público de la Antigua Estación Central de Autobuses	(úmero de autos ingresados en el estacionamiento público de la Antigua Estación Central de Autobuses / úmero de autos programados ingresar en el estacionamiento público de la Antigua Estación Central de Autobuses) *100	Registros de autos ingresados al estacionamiento, Antigua Estación Central de Autotransporte, 202	Trimestral	100.00	Porcentaje	Registro de autos ingresados al estacionamiento drive, información generada y resguardada por la Dirección de la Antigua Estacional Central de Autotransporte	Los usuarios y usuarias acuden en automóvil al servicio de la Central
Componente	0 -Solicitudes atendidas por el área de recursos humanos del personal de la SETRA	Porcentaje de solicitudes atendidas en el rea de Recursos umanos del personal de la SETRA	(úmero de solicitudes atendidas en el área de Recursos umanos del Personal de la SETRA / úmero de solicitudes recibidas en el área de Recursos umanos del Personal de la SETRA)*100	Formatos de incidencias, Dirección de Recursos umanos, 202	Trimestral	100.00	Porcentaje	Registros interno, información generada y resguardada por la Dirección de Recursos umanos	El personal de la SETRA ingresa solicitudes la Dirección de Recursos umanos
Actividad	0 -01-Realización de registros de accidentes de trabajo	Porcentaje de accidentes de trabajo registrados	(úmero de accidentes de trabajo registrados / úmero de accidentes de trabajo programados)*100	Registros de accidentes de trabajo drive, Dirección de Recursos umanos, 202	Trimestral	100.00	Porcentaje	Expedientes del personal de la SETRA , información generada y resguardada por la Dirección de Recursos umanos	Existen condiciones para el descenso de accidentes de trabajo de los empleados y los informen a la Dirección de Recursos manos
Actividad	0 -0 -Capacitación del personal de la SETRA	Porcentaje de personas capacitadas de la SETRA	(úmero de personas capacitadas de la SETRA / úmero de personas programadas capacitar de la SETRA)*100	Registros de inscripción, Dirección de Recursos umanos, 202	Trimestral	100.00	Porcentaje	Inscripción de personal a cursos, información generada y resguardada por la Dirección de Recursos umanos	Se oferta capacitación por parte de la Secretaría de Administración y/o se ofrece capacitación especializada
Componente	0 - uejas atendidas a través de la plataforma ContactoSETRA	Porcentaje de quejas atendidas a través de la plataforma contacto SETRA	(úmero de quejas atendidas a través de la plataforma ContactoSETRA / úmero de quejas recibidas a través de la plataforma ContactoSETRA)*100	Informe estadístico mensual, Comunicación Social, Atención Ciudadana, 202	Trimestral	100.00	Porcentaje	Informe estadístico mensual, plataforma contactoSETRA https://setrans.jalisco.gob.mx/contacto-setrans, información generada y resguardada por Comunicación Social	Los usuarios registran quejas completas que pueden ser atendidas
Actividad	0 -0 -Realización de campañas de concientización en los diversos medios de comunicación y medios alternativos	Porcentaje de campañas de concientización en diversos medios de comunicación y medios alternativos realizadas	(úmero de campañas de concientización en los diversos medios de comunicación y medios alternativos realizados / úmero de campañas de concientización en los diversos medios de comunicación y medios alternativos programados)*100	Documento de campañas, Comunicación Social/ Despacho, 202	Semestral	100.00	Porcentaje	Campañas, información generada y resguardada por el rea de Comunicación Social	El material de campaña es aprobado por la Coordinación de Comunicación Social para su difusión

GOBIERNO DEL ESTADO DE JALISCO

PRESUPUESTO DE EGRESOS PARA EL EJERCICIO FISCAL 2025

MATRIZ DE INDICADORES PARA RESULTADOS

Unidad Presupuestal: 1 Secretaría del Transporte
Unidad Responsable: 000 Secretaría de Transporte
Programa Presupuestario: 4 Administración eficiente de los Recursos umanos, Financieros y Materiales de la SETRA

Estado: Cerrada

Nivel	Resumen Narrativo	Indicador						Medios de verificación	Supuestos
		Nombre del indicador	Fórmula	Fuente de información	Frecuencia	Meta (valor)	Unidad de medida (meta valor)		
Actividad	0 -0 -Atención a personas por parte de la SETRA	ariación porcentual anual de personas atendidas por parte de SETRA	((úmero de personas atendidas por parte de la SETRA 202 - úmero de personas atendidas por parte de la SETRA 2024) / (úmero de personas atendidas por parte de la SETRA 2024))*100	Registro mensual Comunicación Social, Atención Ciudadana, 202	Mensual	1 .00	Tasa	Formato de reporte de personas atendidas diario, información generada y resguardada por Atención Ciudadana	Las personas acuden a las instalaciones de la SETRA a solicitar información o lo hacen por algún medio alternativo como por teléfono o internet
Componente	0 -Direcciones de la SETRA atendidas en tiempo y forma	Porcentaje de direcciones atendidas en tiempo y forma	(úmero de direcciones atendidas en tiempo y forma / úmero de solicitudes de atención de direcciones)*100	Registros internos, Coordinación de planeación y Programación, 202	Trimestral	100.00	Porcentaje	Registros en drive, información generada y resguardada por la Coordinación de Planeación y Programación	Las áreas solicitadan información/ asesoria
Actividad	0 -1 -Realización de reporte de avance de desempeño en tiempo	Porcentaje de reportes realizados en tiempo de avance de desempeño	(úmero de reportes de avance de desempeño realizados en tiempo/ úmero de reportes de avance de desempeño programados)*100	Registros en plataforma, Coordinación de planeación y Programación, 202	Trimestral	100.00	Porcentaje	Matriz de Indicadores para Resultados 202 , https://presupuestociudadano.jalisco.gob.mx/sid/introduccion, información generada y resguardada por la Coordinacón de Planeación y Programación	La plataforma funciona adecuadamente
Actividad	0 -14-Atención de solicitudes de servicio informático	Porcentaje de solicitudes atendidas de servicio informático	(úmero de solicitudes atendidas de servicio informático/ úmero de solicitudes programadas de servicio informático) *100	Registros en internos, Dirección de Tecnologías de la información, 202	Trimestral	100.00	Porcentaje	Reportes internos, información generada y resguardada por la Dirección de Tecnologías de la Información	El equipo de cómputo/electrónico falla
Componente	A1-Acciones con perspectiva transversal realizadas	Porcentaje de Acciones con perspectiva transversal realizadas	(úmero de Acciones con perspectiva transversal realizadas/ úmero Acciones con perspectiva transversal programadas)*100	Registros de avance, Dirección General Administrativa, 202	Trimestral	100.00	Porcentaje	Oficios e informes bajo resguardo de la Dirección General Administrativa	Las dependencias involucradas participan activamente
Actividad	A1-18-Capacitaciones en materia de inclusión y no discriminación	Porcentaje de capacitaciones en materia de inclusión y no discriminación realizadas	(úmero de Capacitaciones en materia de inclusión y no discriminación realizadas / úmero de Capacitaciones en materia de inclusión y no discriminación programadas)*100	Registros de avance, Dirección General Administrativa, 202	Trimestral	100.00	Porcentaje	Informes bajo resguardo de la Dirección General Administrativa	Se ofertan capacitaciones especializadas en inclusión y no discriminación
Actividad	A1-19-Proyectos con seguimiento en materia de Salud, Seguridad e igiene	Porcentaje de Proyectos de Salud, Seguridad e higiene realizados	(úmero de Proyectos de Salud, Seguridad e higiene realizados/ úmeros de Proyectos de Salud, Seguridad e higiene programados)*100	Registros de avance, Dirección General Administrativa, 202	Trimestral	100.00	Porcentaje	Proyectos implementados, información generada y resguardada por la Dirección General Administrativa	Se cuenta con el apoyo de otras áreas involucradas
Componente	B1-Acciones de Mantenimiento de SETRA	Porcentaje de acciones de Mantenimiento de SETRA	(úmero de acciones de Mantenimiento de SETRA realizadas/ úmero de acciones de Mantenimiento de SETRA programadas)*100	Registros de avance, Dirección General Administrativa, 202	Trimestral	100.00	Porcentaje	Expedientes bajo resguardo de la Dirección General Administrativa	Se cuenta con los requrimientos necesarios para la acción
Actividad	B1-1 -Mantenimiento de Sistema de Recaudo López Mateos	Porcentaje de Mantenimientos de Sistema Integrado de Recaudo López Mateos	(úmero de Mantenimientos realizados de Sistema Integrado de Recaudo López Mateos/ úmero de Mantenimientos programados de Sistema Integrado de Recaudo López Mateos)**100	Registros de avance, Dirección General Administrativa, 202	Semestral	100.00	Porcentaje	Expedientes bajo resguardo de la Dirección General Administrativa	Se atiende los reportes correspondientes para mantenimiento del sistema de recaudo
Actividad	B1-1 -Mantenimiento de Sistema de Recaudo de Mi Macro Periférico	Porcentaje de Mantenimientos de Sistema Integrado de Recaudo Mi Macro Periférico	(úmero de Mantenimientos realizados de Sistema Integrado de Recaudo Mi Macro Periférico/ úmero de Mantenimientos programados de Sistema Integrado de Recaudo Mi Macro Periférico)**100	Registros de avance, Dirección General Administrativa, 202	Semestral	100.00	Porcentaje	Expedientes bajo resguardo de la Dirección General Administrativa	Se atiende los reportes correspondientes para mantenimiento del sistema de recaudo
Actividad	B1-1 -Mantenimiento de Sistema de Recaudo de Mi Macro Calzada	Porcentaje de Mantenimientos de Sistema Integrado de Recaudo Mi Macro Calzada	(úmero de Mantenimientos realizados de Sistema Integrado de Recaudo Mi Macro Calzada/ úmero de Mantenimientos programados de Sistema Integrado de Recaudo Mi Macro Calzada)**100	Registros de avance, Dirección General Administrativa, 202	Semestral	100.00	Porcentaje	Expediente bajo resguardo de la Dirección General Administrativa	Se atiende los reportes correspondientes para mantenimiento del sistema de recaudo

GOBIERNO DEL ESTADO DE JALISCO

PRESUPUESTO DE EGRESOS PARA EL EJERCICIO FISCAL 2025

MATRIZ DE INDICADORES PARA RESULTADOS

Unidad Presupuestal: 15 Secretaría del Transporte
Unidad Responsable: 000 Secretaría de Transporte
Programa Presupuestario: 92 Supervisión al Transporte Público

Estado: Cerrada

Nivel	Resumen Narrativo	Indicador						Medios de verificación	Supuestos
		Nombre del indicador	Fórmula	Fuente de información	Frecuencia	Meta (valor)	Unidad de medida (meta valor)		
Fin	Contribuir a garantizar el derecho humano a un ambiente sano, mediante la conservación de la biodiversidad y los servicios ecosistémicos sin comprometer el bienestar de las futuras generaciones y bajo los principios de equidad, derechos, justicia, cultura de la paz, e igualdad de oportunidades.	Posición en el Índice de movilidad urbana	Referencia: https://imco.org.mx/banner_es/indice-movilidad-urbana-2018-barrios-mejor-conectados-ciudades-mas-equitativas/	IMCO. Índice de Movilidad Urbana 2019: Barrios mejor conectados para ciudades más equitativas.	Anual	1.00	Posición	En el Sistema de Monitoreo de Indicadores del Desarrollo de Jalisco (MIDE Jalisco), para consulta abierta en https://seplan.app.jalisco.gob.mx/mide	Las y los habitantes de Jalisco son sensibles y toman conciencia sobre la importancia de la conservación de la biodiversidad y el uso de los servicios ecosistémicos para el bienestar de las futuras generaciones.
Propósito	Las y los habitantes jaliscienses cuentan con modelo integral de movilidad que garantiza su desplazamiento con calidad, seguridad, accesibilidad, oportunidad y eficiencia, procurando un sistema integrado y multimodal, que considera la movilidad activa y un esquema de reducción de emisiones.	Víctimas mortales relacionadas con el transporte público	ΣMuertes en Accidentes Viales reportados por la Dirección del Transporte Público de la Secretaría del Transporte.	Reportes de accidentes viales en donde participaron unidades de transporte público de la Dirección General Jurídica de la Secretaría del Transporte y cotejada con el Instituto Jalisciense de Ciencias Forenses. Cifras preliminares a diciembre de 2021.	Anual	23.00	Personas	En el Sistema de Monitoreo de Indicadores del Desarrollo de Jalisco (MIDE Jalsico), para consulta abierta en https://seplan.app.jalisco.gob.mx/mide	Las y los habitantes del Estado de Jalisco hacen uso de medios alternos de transporte para una movilidad sustentable.
Componente	01-Operativos de supervisión y vigilancia realizados al servicio de transporte público.	Promedio de folios aplicados en los operativos de supervisión y vigilancia al servicio de transporte público	(Número de folios aplicados en el mes t/Número de operativos realizados en el mes t)	Registros de avance internos, Dirección General de Supervisión al Transporte Público, 2025	Mensual	1.2	Promedio	Registro de folios levantados, información generada y resguardada por la Dirección General de Supervisión al Transporte Público	Se realizan operativos de supervisión al transporte público
Actividad	01-01-Realización de operativos conforme a la norma técnica para el servicio de Transporte Público	Promedio mensual de operativos realizados conforme a la norma técnica por día empleado a practicar los operativos	(Número de operativos realizados con forme a la norma técnica para el servicio de transporte público en el mes t/ Número de días designados a la realización de operativos conforme a la norma técnica para el servicio de transporte público en el mes t)	Registros de avance internos, Dirección General de Supervisión al Transporte Público, 2025	Mensual	2.	Promedio	Documentos de operativo, información generada y resguardada por la Dirección General de Supervisión al Transporte Público	Se cuenta con el apoyo de personal de la Comisaría Vial
Actividad	01-02-Realización de operativos especiales al servicio de transporte público	Promedio mensual de operativos especiales realizados al servicio de transporte por día empleado a practicar los operativos	(Número de operativos especiales realizados al servicio de transporte público en el mes t/Número de días designados a la realización de operativos especiales el servicio de transporte público en el mes t)	Registros de avance interno, Dirección General de Supervisión al Transporte Público. 2025	Mensual	1.12	Promedio	Documentos Operativos, información generada y resguardada por la Dirección General de Supervisión al Transporte Público	Se cuenta con el apoyo de personal de la Comisaría Vial
Actividad	01-03-Realización de operativos en colaboración con la ciudadanía al transporte público	Promedio mensual de operativos en colaboración con la ciudadanía al servicio de transporte público	(Número de operativos en colaboración con la ciudadanía realizados al servicio de transporte público en el mes t/ Número de días designados a la realización de operativos en colaboración con la ciudadanía al servicio de transporte público en el mes t)	Registros de avance internos, Dirección General de Supervisión al Transporte Público. 2025	Mensual	5.00	Promedio	Documentos Operativos, información generada y resguardada por la Dirección General de Supervisión al Transporte Público	Existen solicitudes de los ciudadanos específicas para la realización de operativos de supervisión
Actividad	01-0 -Realización de operativos en terminal a las rutas del servicio de transporte público	Promedio mensual de operativos en terminal a las rutas del servicio de transporte público	(Número de operativos en terminal a las rutas del servicio de transporte público realizados en el mes t/ Número de días designados a la realización de operativos en terminal de las rutas del servicio de transporte público realizados en el mes t)	Reporte de operativos, Dirección General de Supervisión al Transporte Público, 2025	Mensual	2.28	Promedio	Documentos Operativos, información generada y resguardada por la Dirección General de Supervisión al Transporte Público	Se cuenta con apoyo del personal de la Comisaría Vial

GOBIERNO DEL ESTADO DE JALISCO

PRESUPUESTO DE EGRESOS PARA EL EJERCICIO FISCAL 2025

MATRIZ DE INDICADORES PARA RESULTADOS

Unidad Presupuestal: 15 Secretaría del Transporte
Unidad Responsable: 000 Secretaría de Transporte
Programa Presupuestario: 92 Supervisión al Transporte Público

Estado: Cerrada

Nivel	Resumen Narrativo	Indicador						Medios de verificación	Supuestos
		Nombre del indicador	Fórmula	Fuente de información	Frecuencia	Meta (valor)	Unidad de medida (meta valor)		
Actividad	01-05-Capacitación con perspectiva de género	Porcentaje de capacitaciones con perspectiva de género a personal de supervisión realizadas	(Número de capacitaciones con perspectiva de género a personal de supervisión realizadas / Número de capacitaciones con perspectiva de género a personal de supervisión programadas) 100	Registros de la Dirección General de Supervisión al Transporte Público 2025	Trimestral	100.00	Porcentaje	Listado de asistencia, información generada y resguardada por la Dirección General de Supervisión al Transporte Público	Existe interés por parte del personal de Supervisión para capacitarse
Actividad	01-0 -Capacitación al personal de Supervisión en perspectiva de género	Porcentaje de personal de supervisión al transporte público capacitado en perspectiva de género	(Número de personas de supervisión al transporte capacitado en perspectiva de género / Número de personas de supervisión al transporte) 100	Registros de avance internos, Dirección General de Supervisión al Transporte Público, 2025	Trimestral	100.00	Porcentaje	Listado de asistencia, información generada y resguardada por la Dirección General de Supervisión al Transporte Público	Las dependencias involucradas brindan la capacitación
Actividad	01- -Realización de operativos para inspeccionar el cumplimiento de la verificación vehicular en el servicio de transporte público	Promedio mensual de vehículos del servicio de transporte público inspeccionados para el cumplimiento de la verificación vehicular.	(Número de vehículos del servicio de transporte público inspeccionados para el cumplimiento de la verificación vehicular en el mes t/ Número de operativos para la inspección del cumplimiento de la verificación vehicular en el servicio de transporte público en el mes t)	Reporte de operativos, Dirección General de Supervisión al Tranporte Público 2025	Mensual	8.18	Promedio	Documentos operativos, información generada y resguardada por la Dirección General de Supervisión al Transporte Público	Se cuenta con el apoyo de personal de la Comisaría Vial
Componente	D2- uejas atendidas del Transporte Público	Porcentaje de quejas atendidas del transporte público	(Número de quejas atendidas del transporte público / Número de quejas recibidas del transporte público) 100	Registros de avance internos, Dirección General de Supervisión al Transporte Público. 2025	Mensual	100.00	Porcentaje	Informes de quejas, Información generada y resguardada por la Dirección General de Supervisión al Transporte Público	Se presentan quejas con todos los elementos para su atención
Actividad	D2-05-Recepción de quejas del transporte público	Variación porcentual anual de quejas recibidas de transporte público	((Número de quejas recibidas 2025 - Número de quejas recibidas 202) /(Número de quejas recibidas 202)) 100	Registros de avance internos, Dirección General de Supervisión al Transporte Público, 2025	Mensual	8.00	Tasa	https://setrans.jalisco.gob.mx/contacto-setrans, información generada y resguardada por la Dirección General de Supervisión al Transporte Público	Las personas realizan quejas del transporte público con todos los elementos necesarios para su seguimiento
Actividad	D2-0 -Realización de operativos derivados de quejas ciudadanas al transporte público	Promedio mensual de operativos realizados derivados de quejas ciudadanas	Número de operativos derivados de quejas ciudadanas realizados al transporte público realizados en el mes t / Número de días designados a la realización de operativos derivados de quejas ciudadanas al transporte público en el mes t	Registros de avance internos, Dirección General de Supervisión al Transporte Público, 2025	Mensual	0.50	Promedio	Documentos operativos, información generada y resguardada por la Dirección General de Supervisión al Transporte Público	Existen quejas que cuentan con las características necesarias para la realización de operativos de supervisión

EL ESTADO DE JALISCO
PERIÓDICO OFICIAL

GOBIERNO DEL ESTADO DE JALISCO

PRESUPUESTO DE EGRESOS PARA EL EJERCICIO FISCAL 2025

MATRIZ DE INDICADORES PARA RESULTADOS

Unidad Presupuestal: 15 Secretaría del Transporte
Unidad Responsable: 000 Secretaría de Transporte
Programa Presupuestario: 99 Transporte Escolar

Estado: Cerrada

Nivel	Resumen Narrativo	Indicador						Medios de verificación	Supuestos
		Nombre del indicador	Fórmula	Fuente de información	Frecuencia	Meta (valor)	Unidad de medida (meta valor)		
Fin	Contribuir a garantizar el derecho humano a un ambiente sano, mediante la conservación de la biodiversidad y los servicios ecosistémicos sin comprometer el bienestar de las futuras generaciones y bajo los principios de equidad, derechos, justicia, cultura de la paz, e igualdad de oportunidades.	Posición en el Índice de movilidad urbana	Referencia: https://imco.org.mx/banner_es/indice-movilidad-urbana-2018-barrios-mejor-conectados-ciudades-mas-equitativas/	IMCO. Índice de Movilidad Urbana 2019: Barrios mejor conectados para ciudades más equitativas.	Anual	1.00	Posición	En el Sistema de Monitoreo de Indicadores del Desarrollo de Jalisco (MIDE Jalisco), para consulta abierta en https://seplan.app.jalisco.gob.mx/mide	Las y los habitantes de Jalisco son sensibles y toman conciencia sobre la importancia de la conservación de la biodiversidad y el uso de los servicios ecosistémicos para el bienestar de las futuras generaciones.
Propósito	Las y los habitantes jaliscienses cuentan con modelo integral de movilidad que garantiza su desplazamiento con calidad, seguridad, accesibilidad, oportunidad y eficiencia, procurando un sistema integrado y multimodal, que considera la movilidad activa y un esquema de reducción de emisiones.	Víctimas mortales relacionadas con el transporte público	ΣMuertes en Accidentes Viales reportados por la Dirección del Transporte Público de la Secretaría del Transporte.	Reportes de accidentes viales en donde participaron unidades de transporte público de la Dirección General Jurídica de la Secretaría del Transporte y cotejada con el Instituto Jalisciense de Ciencias Forenses. Cifras preliminares a diciembre de 2021.	Anual	23.00	Personas	En el Sistema de Monitoreo de Indicadores del Desarrollo de Jalsico (MIDE Jalsico), para consulta abierta en https://seplan.app.jalisco.gob.mx/mide	Las y los habitantes del Estado de Jalisco hacen uso de medios alternos de transporte para una movilidad sustentable.
Componente	I1-Acciones realizadas para la regularización del Transporte Escolar	Porcentaje de acciones realizadas para la regularización del transporte escolar	(Número de acciones realizadas para la regularización del transporte escolar / Número de acciones programadas para la regularización del transporte escolar)*100	Expedientes de solicitudes de permisos, escuelas y municipios, Dirección General de Transporte Escolar, 2025	Semestral	100.00	Porcentaje	Expedientes de solicitudes resguardada por la Dirección General de Transporte Escolar	Se solicitan permisos y capacitaciones
Actividad	I1-01-Emisión de permisos de transporte escolar para la regularización del servicio	Variación porcentual anual de permisos de transporte escolar emitidos	((Número de permisos emitidos de transporte escolar 2025 - Número de permisos emitidos de transporte escolar 202) / Número de permisos emitidos de transporte escolar 202)*100	Expediente de solicitudes de permisos de transporte escolar, Dirección General de Transporte Escolar, 2025	Trimestral	50.00	Tasa	Padrón interno de solicitantes de permisos de transporte escolar, información generada y resguardada por la Dirección General de Transporte Escolar	Los interesados en obtener un permiso para operar el transporte escolar acuden a realizar su trámite
Actividad	I1-0 -Actualización de información para capacitación de patrulla escolar	Porcentaje de actualizaciones de información realizadas para la capacitación de patrulla escolar	(Número de actualizaciones realizadas para la capacitación de patrulla escolar/Número de actualizaciones programadas para la capacitación de patrulla escolar)*100	Presentación pública de patrulla escolar, Dirección General de Transporte Escolar, 2025	Semestral	100.00	Porcentaje	Presentación actualizada generada y resguardada por la Dirección General de Transporte Escolar	Existen solicitudes de capacitación de patrulla escolar
Componente	I2-Escuelas capacitadas en patrulla escolar	Porcentaje de escuelas capacitadas en patrulla escolar	(Número de escuelas capacitadas en patrulla escolar) / Número de escuelas programadas capacitar en patrulla escolar)*100	Solicitudes de capacitación para operar el programa de patrulla escolar, Dirección General de Transporte Escolar, 2025	Trimestral	100.00	Escuela	Expedientes de solicitud de escuelas, información resguardada por la Dirección General de Transporte Escolar	Las escuelas solicitan capacitación
Actividad	I2-02-Emisión de exhortos a instituciones educativas	Porcentaje de documentos emitidos de exhortos a instituciones educativas	(Número de documentos emitidos de exhortos a instituciones educativas / Número de documentos programados emitir de exhortos a instituciones educativas)*100	Expedientes de documentos de exhortos, Dirección General de Transporte Escolar, 2025	Trimestral	100.00	Porcentaje	Documentos de exhortos generados y resguardados por la Dirección General de Transporte Escolar	Se identifican escuelas con necesidades de transporte escolar
Actividad	I2-03-Capacitación de personas en patrulla escolar	Variación porcentual anual de personas capacitadas en patrulla escolar	((Número de personas capacitadas en patrulla escolar 2025 - Número de personas programadas capacitar en patrulla escolar 202) / Número de personas capacitadas en patrulla escolar 202)*100	Solicitudes de capacitación para operar el programa de patrulla escolar, Dirección General de Transporte Escolar, 2025	Trimestral	52.00	Tasa	Lista de asistencia de personas capacitadas, información generada y resguardada por la Dirección General de Transporte Escolar	Las escuelas logran convocar el suficiente número de personas interesadas en capacitarse

GOBIERNO DEL ESTADO DE JALISCO

PRESUPUESTO DE EGRESOS PARA EL EJERCICIO FISCAL 2025

MATRIZ DE INDICADORES PARA RESULTADOS

Unidad Presupuestal: 15 Secretar a del Transporte
Unidad Responsable: 0 5 Sistema de Tren Eléctrico Urbano (SITEUR)
Programa Presupuestario: 488 Desarrollo Integral Sistema de Tren Eléctrico Urbano.

Estado: Cerrada

Nivel	Resumen Narrativo	Indicador						Medios de verificación	Supuestos
		Nombre del indicador	Fórmula	Fuente de información	Frecuencia	Meta (valor)	Unidad de medida (meta valor)		
Fin	Contribuir a garantizar el derecho humano a un ambiente sano, mediante la conservación de la biodiversidad y los servicios ecosistémicos sin comprometer el bienestar de las futuras generaciones y bajo los principios de equidad, derechos, justicia, cultura de la paz, e igualdad de oportunidades.	Posición en el Índice de movilidad urbana	Referencia: https://imco.org.mx/banner_es/indice-movilidad-urbana-2018-barrios-mejor-conectados-ciudades-mas-equitativas/	IMCO. Índice de Movilidad Urbana 2019: Barrios mejor conectados para ciudades más equitativas.	Anual	1.00	Posición	En el Sistema de Monitoreo de Indicadores del Desarrollo de Jalisco (MIDE Jalisco), para consulta abierta en https://seplan.app.jalisco.gob.mx/mide	Las y los habitantes de Jalisco son sensibles y toman conciencia sobre la importancia de la conservación de la biodiversidad y el uso de los servicios ecosistémicos para el bienestar de las futuras generaciones.
Propósito	Las y los habitantes jaliscienses cuentan con modelo integral de movilidad que garantiza su desplazamiento con calidad, seguridad, accesibilidad, oportunidad y eficiencia, procurando un sistema integrado y multimodal, que considera la movilidad activa y un esquema de reducción de emisiones.	Viajes de pasajeros en Tren Ligero	Suma la cantidad de viajes realizados en el sistema de Tren Ligero. Estos se regulan por medio de un sistema de cómputo en donde se mide viaje por persona y con boleto pagado.	Gerencia de Operación de Tren Ligero/Sistema de Tren Eléctrico Urbano. Cifras preliminares febrero de 2022.	Mensual	121.80	Millones de viajes de pasajeros	En el Sistema de Monitoreo de Indicadores del Desarrollo de Jalsico (MIDE Jalsico), para consulta abierta en https://seplan.app.jalisco.gob.mx/mide	Las y los habitantes del Estado de Jalisco hacen uso de medios alternos de transporte para una movilidad sustentable.
Componente	A1-Traslado de pasajeros y pasajeras realizados con descuento del 50%	Total de traslados de pasajeros y pasajeras realizados con descuento del 50%	Número de traslados de pasajeros y pasajeras con el 50% de descuento	Reportes del prestador del servicio, Gerencia de Informática,	Mensual	16604409.00	Traslado	Reporte de contabilidad, información generada por el prestador del servicio y resguardada por la Gerencia de Informática. Archivo interno 2024.	Los interesados en ser beneficiarios acuden a credencializarse
Actividad	A1-02-Transportación de adultos mayores con descuento del 50%	Total de traslados de pasajeros y pasajeras realizados con descuento del 50% de adultos mayores	Número de traslado de adultos mayores con descuento del 50%	Reportes del prestador de servicio, Gerencia de Informática,	Mensual	623452 .00	Traslado	Reporte de contabilidad, información generada por el prestador del servicio y resguardada por la Gerencia de Informática. Archivo interno 2024.	Los adultos mayores interesados están credencializados
Actividad	A1-03-Transportación de estudiantes con descuento del 50%	Total de traslados de pasajeros y pasajeras realizados con descuento del 50% de estudiantes	Número de traslados de estudiantes con descuento del 50%	Reportes del prestador de servicio, Gerencia de Informática,	Mensual	81 8089.00	Traslado	Reporte de contabilidad, información generada por el prestador del servicio y resguardada por la Gerencia de Informática. Archivo interno 2024.	Los estudiantes se credencializarón
Actividad	A1-04-Transportación de personas con discapacidad con descuento del 50%	Total de traslados de pasajeros y pasajeras realizados con descuento del 50% de personas con discapacidad	Número de traslados de personas con discapacidad con descuento del 50%	Reportes del prestador de servicio, Gerencia de Informática,	Mensual	314154.00	Traslado	Reporte de contabilidad, información generada por el prestador del servicio y resguardada por la Gerencia de Informática. Archivo interno 2024.	Las personas con discapacidad están credencializados
Actividad	A1-09-Transportación de maestros con descuento del 50%	Total de traslados de pasajeros y pasajeras realizados con descuento del 50% de maestros	Número de traslados de maestros con descuento del 50%	Reportes del Prestador de Servicio/ Gerencia de Informática	Mensual	14 8 8 .00	Traslado	Reporte de contabilidad, información generada por el prestador del servicio y resguardada por la Gerencia de Informática. Archivo interno 2024.	Los maestros y maestras interesados están credencializados
Actividad	A1-10-Transportación de menor de edad 6-11 a os con descuento del 50%	Total de traslados de pasajeros y pasajeras realizados con descuento del 50% de menores de edad 6-11 a os	Número de traslados de menores de edad 6-11 a os con descuento del 50%	Reportes del Prestador de Servicio/ Gerencia de Informática	Mensual	398852.00	Traslado	Reporte de contabilidad, información generada por el prestador del servicio y resguardada por la Gerencia de Informática. Archivo interno 2024.	Los menores de edad 6-11 a os interesados están credencializados

GOBIERNO DEL ESTADO DE JALISCO

PRESUPUESTO DE EGRESOS PARA EL EJERCICIO FISCAL 2025

MATRIZ DE INDICADORES PARA RESULTADOS

Unidad Presupuestal: 15 Secretar a del Transporte
Unidad Responsable: 0 5 Sistema de Tren Eléctrico Urbano (SITEUR)
Programa Presupuestario: 488 Desarrollo Integral Sistema de Tren Eléctrico Urbano.

Estado: Cerrada

Nivel	Resumen Narrativo	Indicador						Medios de verificación	Supuestos
		Nombre del indicador	Fórmula	Fuente de información	Frecuencia	Meta (valor)	Unidad de medida (meta valor)		
Componente	E1-Viajes de pasajeros y pasajeras visitantes o residentes del Estado de Jalisco transportados por el Sistema de Tren Eléctrico Urbano	Viajes de pasajeros y pasajeras realizados en el Sistema de Tren Eléctrico Urbano	Total de viajes de pasajeros y pasajeras realizados en el Sistema de Tren Eléctrico Urbano	Documento concentrado de información, Subdirección de Operación de Transporte Ferroviario	Mensual	1 2.56	Millones de viajes de pasajeros	Documento concentrado de información generada y resguardada por la Jefatura de Ingresos. Plataforma MIDE Jalisco. https://seplan.app.jalisco.gob.mx/mide/panelCiudadano/busqueda dimension 4 dependencia 0 palabraClave	Los usuarios y usuarias del Sistema de Tren Eléctrico Urbano demandan el servicio
Actividad	E1-01-Contabilización de viajes de pasajeros y pasajeras transportados en SITREN	Total de traslados (viajes) de pasajeros y pasajeras transportados en SITREN	(Número de traslados (viajes) de pasajeros y pasajeras transportados en SITREN	Documento concentrado de información, Jefatura de Ingresos	Mensual	6195.96	Viaje	Documento concentrado de información generada y resguardada por la Jefatura de Ingresos Plataforma MIDE JaliscoPlataforma MIDE Jalisco. https://seplan.app.jalisco.gob.mx/mide/panelCiudadano/busqueda dimension 4 dependencia 0 palabraClave	Los usuarios y usuarias del servicio utilizan SITREN
Actividad	E1-05-Contabilización de viajes de pasajeros y pasajeras transportados en Tren L nea 1	Total de viajes de pasajeros y pasajeras transportados en Tren Eléctrico L nea 1	Número de viajes de pasajeros y pasajeras transportados en L1	Documento concentrado de información, Jefatura de Ingresos	Mensual	61.32	Millones de viajes de pasajeros	Documento concentrado de información generada y resguardada por la Jefatura de Ingresos. Plataforma MIDE Jalisco. https://seplan.app.jalisco.gob.mx/mide/panelCiudadano/busqueda dimension 4 dependencia 0 palabraClave	Los usuarios y usuarias del servicio utilizan la L nea 1
Actividad	E1-06-Contabilización de viajes de pasajeros y pasajeras transportados en Tren L nea 2	Total de viajes de pasajeros y pasajeras transportados en Tren Eléctrico L nea 2	Número de viajes de pasajeros y pasajeras transportados en L2	Documento concentrado de información, Jefatura de Ingresos	Mensual	42.24	Millones de viajes de pasajeros	Documento concentrado de información generada y resguardada por la Jefatura de Ingresos Plataforma MIDE Jalisco. https://seplan.app.jalisco.gob.mx/mide/panelCiudadano/busqueda dimension 4 dependencia 0 palabraClave	Los usuarios y usuarias del servicio utilizan la L nea 2
Actividad	E1-0 -Contabilización de viajes de pasajeros y pasajeras transportados en Tren L nea 3	Total de viajes de pasajeros y pasajeras transportados en Tren Eléctrico L nea 3	Número de viajes de pasajeros y pasajeras transportados en L3	Documento concentrado de información, Jefatura de Ingresos	Mensual	69.00	Millones de viajes de pasajeros	Documento concentrado de información generada y resguardada por la Jefatura de Ingresos Plataforma MIDE Jalisco. https://seplan.app.jalisco.gob.mx/mide/panelCiudadano/busqueda dimension 4 dependencia 0 palabraClave	Los usuarios y usuarias del servicio utilizan la L nea 3
Componente	E2-Estaciones y equipamiento de Mi Macro Periférico supervisadas para su correcta operación y funcionamiento	Acciones realizadas para el funcionamiento de Estaciones, puentes de acceso y elevadores de Mi Macro Periférico en servicio	Resultados obtenidos de las acciones realizadas para el funcionamiento de Estaciones, puentes de acceso y elevadores de Mi Macro Periférico en servicio/Resultados deseados de las acciones realizadas para el funcionamiento de Estaciones, puentes de acceso y elevadores de Mi Macro Periférico en servicio 100	Reportes de la Dirección de Transporte Multimodal	Trimestral	100.00	Porcentaje	Reportes Gerencia de Control y Tecnolog as. Archivo Interno 2024	Se cuenta con el personal con el perfil requerido
Actividad	E2-11-Realización de acciones del plan de puesta a punto y conservación a plantas de emergencia, puertas automáticas y elevadores de estaciones de Mi Macro Periférico	Porcentaje de acciones realizadas referente al plan de puesta a punto y conservación a plantas de emergencia, puertas automáticas y elevadores de estaciones de Mi Macro Periférico.	(Número de acciones de puesta a punto al equipamiento, sistemas tecnológicos de estaciones, plantas de emergencia, puertas automáticas y elevadores de estaciones de Mi Macro Periférico (Realizado) / Número de acciones de puesta a punto al equipamiento, sistemas tecnológicos de estaciones, plantas de emergencia, puertas automáticas y elevadores de estaciones de Mi Macro Periférico (Programado)) 100	Reporte de la Gerencia de Control y Tecnolog as	Trimestral	100.00	Acción	Reportes Gerencia de Control y Tecnolog as. Archivo Interno 2024	Se cuenta con el personal con el perfil requerido.
Actividad	E2-12-Implementación de seguridad permanente en estaciones, puentes de acceso, elevadores y plantas de emergencia	Porcentaje de estaciones, puentes y rampas, elevadores y plantas de emergencia con seguridad permanente implementada	(Número de estaciones, puentes de acceso con rampas, elevadores y plantas de emergencia con seguridad permanente (Realizado) / Número de estaciones, puentes de acceso con rampas, elevadores y plantas de emergencia con seguridad permanente (Programado)) 100	Reporte de la Gerencia de Programas Especiales	Trimestral	100.00	Estación de transporte	Reportes Gerencia de Programas Especiales. Archivo Interno 2024	Se cuenta con el contrato del servicio y el proveedor cumpla con la plantilla contratada

GOBIERNO DEL ESTADO DE JALISCO

PRESUPUESTO DE EGRESOS PARA EL EJERCICIO FISCAL 2025

MATRIZ DE INDICADORES PARA RESULTADOS

Unidad Presupuestal: 15 Secretar a del Transporte
Unidad Responsable: 0 5 Sistema de Tren Eléctrico Urbano (SITEUR)
Programa Presupuestario: 488 Desarrollo Integral Sistema de Tren Eléctrico Urbano.

Estado: Cerrada

Nivel	Resumen Narrativo	Indicador						Medios de verificación	Supuestos
		Nombre del indicador	Fórmula	Fuente de información	Frecuencia	Meta (valor)	Unidad de medida (meta valor)		
Actividad	E2-13-Implementación de limpieza y desinfección permanente en estaciones, puentes de acceso, y elevadores	Porcentaje de estaciones, puentes y elevadores con limpieza permanente	(Número de estaciones, puentes de acceso con rampas y elevadores atendidos en limpieza y desinfección conforme a programa (Realizado) / Número de estaciones, puentes de acceso con rampas y elevadores atendidos en limpieza y desinfección conforme a programa (Programado)) 100	Reporte de la Gerencia de Programas Especiales	Trimestral	100.00	Porcentaje	Reportes de la Gerencia Programas Especiales. Archivo Interno 2024	Se cuenta con el contrato del servicio y el proveedor cumpla con la plantilla contratada
Actividad	E2-14-Realizar las acciones de supervisión del correcto funcionamiento de los equipos de video vigilancia en puentes, elevadores y al interior de estaciones de Mi Macro Periférico	Porcentaje de estaciones con equipos de CCTV funcionando de manera correcta	Número de estaciones con sistemas de CCTV funcional (programadas)/Número de estaciones con sistemas de CCTV funcional (realizadas 100	Reportes de la Gerencia de Control y Tecnolog as	Trimestral	100.00	Estación de transporte	Reporte de la Gerencia de Control y Tecnolog as. Archivo interno 2024	Se cuenta con el personal con el perfil requerido
Actividad	E2-15-Realizar las acciones de supervisión del correcto funcionamiento de los enlaces de fibra óptica entre las estaciones que comprende Mi Macro Periférico	Porcentaje de estaciones con conectividad mediante fibra óptica	Número de estaciones con comunicación mediante fibra óptica (programado) / Número de estaciones con comunicación mediante fibra óptica (realizado) 100	Reporte de la Gerencia de Control y Tecnolog as	Trimestral	100.00	Estación de transporte	Reporte de la Gerencia de Control de Tecnolog as. Archivo interno 2024	Se cuenta con el personal con el perfil requerido
Componente	E3-Operación y mantenimiento realizado de la ruta C98 de Mi Transporte Eléctrico	Porcentaje del programa de operación y mantenimiento realizado de la ruta C98 de Mi Trasporte Eléctrico	Resultados obtenidos del cumplimiento del programa de operación, carga y mantenimiento de los autobuses eléctricos/Resultados deseados del cumplimiento del programa de operación, carga y mantenimiento de los autobuses eléctricos 100	Reporte de la Gerencia de Operación de Transporte Multimodal	Trimestral	100.00	Porcentaje	Reportes de la Gerencia de Operaciones y Control y Tecnolog as de Trasporte Multimodal. Archivo Interno 2024	Se cuenta con la plantilla suficiente del personal técnico para carga, as como de conducción y despacho para la operación
Actividad	E1-08-Contabilización de viajes de pasajeros y pasajeras transportados en Ruta eléctrica C98	Total de viajes de pasajeros y pasajeras transportados en Mi Transporte Eléctrico C98	Número de traslados (viajes) de pasajeros y pasajeras transportados en Mi Transporte Eléctrico C98	Documento concentrado de información, Jefatura de Ingreso	Mensual	4258.20	Viaje	Documento concentrado de información generada y resguardada por la Jefatura de Ingresos Plataforma MIDE JaliscoPlataforma MIDE Jalisco. https://seplan.app.jalisco.gob.mx/mide/panelCiudadano/busquedadimension 4 dependencia 0 palabraClave	Los usuarios y usuarias del servicio utilizan la ruta eléctrica C98
Actividad	E3-14-Realización de acciones del plan de mantenimiento preventivo a autobuses eléctricos, electrolineras y sus sistemas tecnológicos	Porcentaje de mantenimiento preventivo realizado a autobuses eléctricos, electrolineras y sus sistemas tecnológicos	(Número de mantenimiento preventivo realizado a autobuses eléctricos, electrolineras y sus sistemas tecnológicos (Realizado) / Número de mantenimiento preventivo realizado a autobuses eléctricos, electrolineras y sus sistemas tecnológicos (Programado)) 100	Reporte de la Gerencia de Control y Tecnolog as	Trimestral	100.00	Porcentaje	Reportes Gerencia de Control y Tecnolog as. Archivo Interno 2024	Se cuenta con la plantilla autorizada completa y el contrato de la póliza de mantenimiento de las unidades eléctricas
Actividad	E3-15-Cumplir el programa de servicio para los autobuses eléctricos	Porcentaje de unidades en operación de los autobuses eléctricos	(Número de unidades en operación de los autobuses eléctricos (Realizado) / Número de unidades en operación de los autobuses eléctricos (Programado)) 100	Reporte de la Gerencia de Operaciones de Transporte Multimodal	Trimestral	100.00	Unidades	Reportes Gerencia de Operaciones de Transporte Multimodal. Archivo Interno 2024	Se cuenta con la plantilla suficiente del personal de conducción y despacho para la operación y el contrato de la póliza de mantenimiento de las unidades eléctricas

GOBIERNO DEL ESTADO DE JALISCO

PRESUPUESTO DE EGRESOS PARA EL EJERCICIO FISCAL 2025

MATRIZ DE INDICADORES PARA RESULTADOS

Unidad Presupuestal: 1 Secretaría del Transporte
Unidad Responsable: 0 Sistema de Tren Eléctrico Urbano (SITEUR)
Programa Presupuestario: 491 Proyectos de Inversión Pública

Estado: Cerrada

Nivel	Resumen Narrativo	Indicador						Medios de verificación	Supuestos
		Nombre del indicador	Fórmula	Fuente de información	Frecuencia	Meta (valor)	Unidad de medida (meta valor)		
Fin	Contribuir a garantizar el derecho humano a un ambiente sano, mediante la conservación de la biodiversidad y los servicios ecosistémicos sin comprometer el bienestar de las futuras generaciones y bajo los principios de equidad, derechos, justicia, cultura de la paz, e igualdad de oportunidades.	Posición en el Índice de movilidad urbana	Referencia: https://imco.org.mx/banner_es/indice-movilidad-urbana-2018-barrios-mejor-conectados-ciudades-mas-equitativas/	IMCO. Índice de Movilidad Urbana 2019: Barrios mejor conectados para ciudades más equitativas.	Anual	1.00	Posición	En el Sistema de Monitoreo de Indicadores del Desarrollo de Jalisco (MIDE Jalisco), para consulta abierta en https://seplan.app.jalisco.gob.mx/mide	Las y los habitantes de Jalisco son sensibles y toman conciencia sobre la importancia de la conservación de la biodiversidad y el uso de los servicios ecosistémicos para el bienestar de las futuras generaciones.
Propósito	Las y los habitantes jaliscienses cuentan con modelo integral de movilidad que garantiza su desplazamiento con calidad, seguridad, accesibilidad, oportunidad y eficiencia, procurando un sistema integrado y multimodal, que considera la movilidad activa y un esquema de reducción de emisiones.	Viajes de pasajeros en Tren Ligero	Suma la cantidad de viajes realizados en el sistema de Tren Ligero. Estos se regulan por medio de un sistema de cómputo en donde se mide viaje por persona y con boleto pagado.	Gerencia de Operación de Tren Ligero/Sistema de Tren Eléctrico Urbano. Cifras preliminares febrero de 2022.	Mensual	121.80	Millones de viajes de pasajeros	En el Sistema de Monitoreo de Indicadores del Desarrollo de Jalsico (MIDE Jalsico), para consulta abierta en https://seplan.app.jalisco.gob.mx/mide	Las y los habitantes del Estado de Jalisco hacen uso de medios alternos de transporte para una movilidad sustentable.
Componente	E2-Acciones realizadas para la operación de la Línea 4 del Tren Eléctrico del rea Metropolitana de Guadalajara	Acciones para la operación de la Línea 4 del Tren Eléctrico del rea Metropolitana de Guadalajara	Resultados obtenidos de las acciones para la operación de la L4/resultados deseadosde las acciones para la operación de la L4*100	Reportes de la Dirección de Proyectos Estratégicos de la SIOP, de la Tesorería de SITEUR, de las Subdirecciones de Operación y Mantenimiento Ferroviario y de la Dirección de Transporte Multimodal coadyuvado con la Gerencia de Planeación y Proyectos del SITEUR, 2024	Trimestral	100.00	Porcentaje	Reportes de las áreas de Dirección de Proyectos Estratégicos de la SIOP, de la Tesorería de SITEUR, de la Subdirecciones de Operación y Mantenimiento Ferroviario del SITEUR, Dirección de Transporte Multimodal, coadyuvados por la Gerencia de Planeación y Proyectos del SITEUR, 2024	ue los procesos se ejecuten en tiempo y forma por el Gobierno del Estado en coordinación con CL4 y la supervisión externa
Actividad	E2-10-Realización de trabajos alternos y sus trámites en torno a la Línea 4	Porcentaje de avance en la implementación de trabajos y sus trámites para la recepción y operación de la Línea 4	úmero de avance en la implementación de los trabajos alternos realizados de la Línea 4 (programados) / úmero de avance en la implementación de los trabajos alternos realizados de la Línea 4 (realizados) * 100	Reportes de la Dirección de Proyectos Estratégicos de la SIOP en conjunto con la Gerencia de Planeación y Proyectos del SITEUR, 202	Trimestral	100.00	Porcentaje	Reportes de los licitantes ganadores de los trabajos alternos, avalados por la supervisión externa especializada y la supervisión interna de SIOP y del SITEUR a través de las áreas responsables, 2024	ue los proveedores cumplan en tiempo y forman los trabajos programados.
Actividad	E2-11-Gestión de trámites legales y administrativos relacionados con la administración de la Línea 4 del Tren Eléctrico	Porcentaje de avance de la gestión de trámites legales y administrativos relacionados con la puesta en marcha de la Línea 4 del Tren Eléctrico	úmero de pagos de trámites realizados en el a o.(programados) / úmero de pagos de trámites realizados en el a o.(realizados) * 100	Control de pagos de la Tesorería.	Trimestral	100.00	Documento	Comprobantes de pagos, facturas. 2024	ue los ciudadanos consideren la mejor opción trasladarse a través de la Línea 4.
Actividad	E2-12-Operación y Mantenimiento de la Línea 4 del Tren Eléctrico	Porcentaje de avance en el programa de operación y mantenimiento de la Línea 4 del tren Eléctrico de Guadalajara	úmero de personas contratadas para la operación y mantenimiento de la L4 (programadas) / úmero de personas contratadas para la operación y mantenimiento de la L4 (atendidas) * 100	Reportes de la Subdirección de Operación Tren y Subdirección de Mantenimiento.	Trimestral	100.00	Operación	Reportes de personas contratadas. 2024	Se cuenta con los candidatos con el perfil requerido.
Actividad	E2-1 -Implementación de rutas alimentadoras de la Línea 4 del Tren Ligero de Guadalajara	Porcentaje de avance en la implementación de las rutas alimentadoras de la Línea 4 del Tren Ligero	úmero de avance en la implementación de las rutas alimentadoras de la Línea 4 del Tren Ligero (programados) / úmero de avance en la implementación de las rutas alimentadoras de la Línea 4 del Tren Ligero (realizados) * 100	Reportes de la Dirección de Transporte Multimodal integrados por la Gerencia de Planeación y Proyectos.	Trimestral	100.00	Rutas	Reportes de Dirección de Transporte Multimodal. 2024	Los procesos de contratación de conductores y personal operativo se se ejecuten en coordinación con CL4, y se cuenta con las autorizaciones de la SETRA para la operación de las rutas

GOBIERNO DEL ESTADO DE JALISCO

PRESUPUESTO DE EGRESOS PARA EL EJERCICIO FISCAL 2025

MATRIZ DE INDICADORES PARA RESULTADOS

Unidad Presupuestal: 1 Secretaría del Transporte
Unidad Responsable: 0 Sistema de Tren Eléctrico Urbano (SITEUR)
Programa Presupuestario: 491 Proyectos de Inversión Pública

Estado: Cerrada

Nivel	Resumen Narrativo	Indicador						Medios de verificación	Supuestos
		Nombre del indicador	Fórmula	Fuente de información	Frecuencia	Meta (valor)	Unidad de medida (meta valor)		
Componente	E -Estaciones y plataformas de transferencia mejoradas de Mi Macro Calzada	Porcentaje de estaciones y plataformas de transferencia de Mi Macro Calzada mejoradas y en operación	Resultados obtenidos del número de estaciones y plataformas de transferencia de Mi Macro Calzada mejoradas y en operación/Resultados deseados del número de estaciones y plataformas de transferencia de Mi Macro Calzada mejoradas y en operación*100	Reportes de la Dirección de Transporte Multimodal	Trimestral	100.00	Porcentaje	Reportes Gerencia de Control y Tecnologías. Archivo Interno 2024	Se cuenta con el personal con el perfil requerido
Actividad	E -01-Realización de acciones del plan de servicio preventivo y conservación al equipamiento, sistemas tecnológicos de estaciones y plataformas de transferencia	Porcentaje de acciones del plan de servicio preventivo al equipamiento, sistemas tecnológicos de estaciones y plataformas de transferencia realizadas	(úmero de acciones de servicio para la conservación del equipamiento, sistemas tecnológicos de estaciones y plataformas de transferencia (programadas / úmero de acciones de servicio para la conservación del equipamiento, sistemas tecnológicos de estaciones y plataformas de transferencia (realizadas)) *100	Reporte de la Gerencia de Control y Tecnologías	Trimestral	100.00	Acción	Reportes Gerencia de Control y Tecnologías. Archivo Interno 2024	Se cuenta con la plantilla autorizada completa
Actividad	E -02-Implementación de seguridad permanente en estaciones y plataformas de transferencia	Porcentaje de estaciones y plataformas con seguridad permanente implementada	úmero de estaciones y plataformas con seguridad permanente implementada (programadas) / úmero de estaciones y plataformas con seguridad permanente implementada (realizadas) *100	Reporte de la Gerencia de Programas Especiales, 2024	Trimestral	100.00	Estación de transporte	Reportes de la Gerencia de Programas Especiales. Archivo interno 2024	El proveedor cumple con la plantilla contratada
Actividad	E -0 -Implementación de limpieza y desinfección permanente en estaciones, áreas jardineadas y carril confinado	Porcentaje de estaciones, áreas jardineadas y carril confinado	úmero de estaciones, áreas jardineadas y carril confinado atendidos en limpieza conforme a programa (programadas) / úmero de estaciones, áreas jardineadas y carril confinado atendidos en limpieza conforme a programa (realizadas) * 100	Reporte de la Gerencia de Programas Especiales	Trimestral	100.00	Estación de transporte	Reportes de la Gerencia Programas Especiales. Archivo Interno 2024	Se cuenta con el contrato del servicio y el proveedor cumpla con la plantilla contratada
Actividad	E -04-Realizar las acciones de supervisión del correcto funcionamiento de los equipos de videovigilancia al interior de estaciones de Mi Macro Calzada	Porcentaje de estaciones con equipos de CCTV funcionando de manera correcta en mi Macro Calzada	umero de estaciones con sistema de CCTV funcional (programadas) / umero de estaciones con sistema de CCTV funcional (realizadas) *100	Reporte de la Gerencia de Control y Tecnologías	Trimestral	100.00	Porcentaje	Reportes Gerencia de Control y Tecnologías. Archivo interno 2024	Se cuenta con el personal con el perfil requerido
Actividad	E -0 -Realizar las acciones de supervisión del correcto funcionamiento de los enlaces de fibra óptica entre las estaciones que comprende Mi Macro Calzada	Porcentaje de estaciones con conectividad mediante fibra óptica en Mi Macro Calzada	umero de estaciones con comunicación mediante fibra óptica (programadas) / umero de estaciones con comunicación mediante fibra óptica (realizadas) * 100	Reporte de la Gerencia de Control y Tecnologías	Mensual	100.00	Porcentaje	Reportes Gerencia de Control y Tecnologías. Archivo interno 2024.	Se cuenta con el personal con el perfil requerido

GOBIERNO DEL ESTADO DE JALISCO

PRESUPUESTO DE EGRESOS PARA EL EJERCICIO FISCAL 2025

MATRIZ DE INDICADORES PARA RESULTADOS

Unidad Presupuestal: 16 Fiscalía Estatal
Unidad Responsable: 000 Fiscalía Estatal
Programa Presupuestario: 502 Fortalecimiento Institucional de la Fiscalía Estatal

Estado: Cerrada

Nivel	Resumen Narrativo	Indicador						Medios de verificación	Supuestos
		Nombre del indicador	Fórmula	Fuente de información	Frecuencia	Meta (valor)	Unidad de medida (meta valor)		
Fin	Contribuir a promover la paz bajo el concepto de seguridad ciudadana mediante la coordinación eficaz de los sistemas de seguridad ciudadana, procuración e impartición de justicia, generando estabilidad social y democrática como fundamento para la construcción de una sociedad más libre en la que se protegen y observan los derechos humanos, se facilita el crecimiento económico incluyente y se protege el medio ambiente.	Posición en el Subíndice Sistema de Derecho Confiable y Objetivo del Índice de Competitividad, IMCO	Se asigno un peso igual a 1 si el indicador es muy relevante para la competitividad, 0.6 si tiene relevancia media y 0.3 si su importancia es moderada. FUENTE: Instituto Mexicano para la Competitividad. IMCO.	IMCO, Índice de Competitividad Estatal 2021.	Bienal	15.00	Posición	En el Sistema de Monitoreo de Indicadores del Desarrollo de Jalisco (MIDE Jalisco), para consulta abierta en https://segr.jalisco.gob.mx/r/Dam	Las y los habitantes del estado de Jalisco tienen la disposición y el compromiso de mejorar sus conductas sociales para la consolidación de la seguridad ciudadana y el estado de derecho.
Propósito	La población jalisciense cuenta con actos de procuración de justicia eficientes y eficaces, centrados en la atención de las personas con transparencia y garantía a los derechos humanos.	Porcentaje de averiguaciones previas determinadas respecto al total de averiguaciones abiertas	El porcentaje se obtiene del total de averiguaciones previas y/o carpetas de investigación determinadas entre el total de delitos del fuero común, por cien	INEGI. Censo Nacional de Procuración de Justicia Estatal, 2021.	Anual	71.10	Porcentaje	En el Sistema de Monitoreo de Indicadores del Desarrollo de Jalsico (MIDE Jalsico), para consulta abierta en https://seplan.app.jalisco.gob.mx/mide	La población jalisciense hace efectivo el cumplimiento de sus derechos para la procuración de justicia.
Componente	01-Servicio integral administrado y optimizado en los bienes muebles e inmuebles de la institución	Porcentaje de servicios integrales de Mantenimiento de la Fiscalía Estatal	(Número de servicios integrales de mantenimiento atendidos semestre t / Número de servicios integrales de mantenimiento asistidos semestre t)*100	Registro de peticiones a través de oficios recibidos en Recursos Materiales del ejercicio 2024	Semestral	100.00	Porcentaje	Ordenes de servicio generadas en la Dirección de Recursos Materiales	Que la atención ciudadana lo requiere o un área requiera de modificación o edificación
Actividad	01-01-Atención a las solicitudes de mantenimiento de las áreas, con el fin de que se encuentren limpias y en buen estado para el uso de las y los ciudadanos y servidores públicos	Total de servicios a inmuebles mejorados de la Fiscalía Estatal	(Número de servicios a inmuebles de la Fiscalía Estatal atendidos trimestre t	Registro de solicitud de oficios recibidos en Recursos Materiales del ejercicio 2024	Trimestral	12.00	Servicio	Ordenes de servicio elaboradas en la Dirección de Recursos Materiales	La debida atención a la ciudadanía requiere espacios dignos por lo que se realizan adecuaciones en los edificios existentes, o nuevas edificaciones
Actividad	01-02-Elaboración de inventarios de los bienes muebles a la institución para el adecuado control patrimonial.	Total de registro de inventarios bienes muebles	Número de registros de inventarios atendidos trimestre t	SAD (Sistema de Almacenes de Distribución) del ejercicio 2024	Trimestral	12.00	Inventario	Resguardos generados en la Dirección de Recursos Materiales	Para dar seguimiento a las solicitudes de equipamiento enviadas por las áreas de acuerdo a la disponibilidad financiera ,se requiere contar con el control patrimonial de la institución
Actividad	01-03-Firma de contratos de arrendamiento por parte de la Secretaria de Administración, a fin de contar con inmuebles para dar atención a los usuarios de la Fiscalía Estatal	Total de tramites de contratos arrendamiento realizados ante la Secretaría de Administración	(Número de Contratos de arrendamiento de inmuebles realizados ante la Secretaría de Administración tramitados mes t	Registro de trámites realizados ante la Secretaría de Administración en el ejercicio 2024	Trimestral	140.00	Contrato	Base de datos en Excel De la Dirección de Recursos Materiales	La Secretaría de Administración autoriza los arrendamientos tras haber cumplido con los requisitos de Ley
Actividad	01-04-Registro del parque vehicular, así como la asignación a las áreas, para brindar un mejor servicio a la ciudadanía	Total de inventario del parque vehicular asignado a la institución	Número de inventario del parque vehicular asignado a la institución en el mes t	Registro electrónico de las solicitudes de las diferentes áreas que integra la Fiscalía Estatal en el ejercicio 2024	Mensual	12.00	Inventario	Registro electrónico de la Dirección de Recursos Materiales	Se cuenta con el parque vehicular en óptimas condiciones para ser inventariado y distribuido tras un análisis previo a las diferentes áreas de la Fiscalía Estatal

GOBIERNO DEL ESTADO DE JALISCO

PRESUPUESTO DE EGRESOS PARA EL EJERCICIO FISCAL 2025

MATRIZ DE INDICADORES PARA RESULTADOS

Unidad Presupuestal: 16 Fiscalía Estatal
Unidad Responsable: 000 Fiscalía Estatal
Programa Presupuestario: 502 Fortalecimiento Institucional de la Fiscalía Estatal

Estado: Cerrada

Nivel	Resumen Narrativo	Indicador						Medios de verificación	Supuestos
		Nombre del indicador	Fórmula	Fuente de información	Frecuencia	Meta (valor)	Unidad de medida (meta valor)		
Actividad	01-05-Atención a las solicitudes de adquisiciones de insumos necesarios para las diversas áreas que conforman la Fiscalía del Estado	Total de solicitudes de adquisiciones de insumos atendidas	(Número de solicitudes de adquisiciones atendidas solicitadas trimestre t	Registro electrónico de las solicitudes de las diferentes áreas que integra la Fiscalía Estatal en el ejercicio 2024	Trimestral	1028.00	Solicitud	Oficio de requerimiento en el archivo de la Dirección de Recursos Materiales	Existe la necesidad de material y servicios para brindar atención a la ciudadanía y se cuenta con suficiencia presupuestal.
Componente	02-Capacitación integral otorgada al personal Administrativo	Porcentaje de personas con capacitación especializada y la debida administración de los recursos.	(Número de personas con capacitación especializada y la debida administración de los recursos actualizadas trimestre t / Número de personas con capacitación especializada y la debida administración de los recursos instruidas trimestre t)*100	Convocatorias, oficios de petición al Instituto de Formación 2024	Trimestral	100.00	Porcentaje	Constancias emitidas por la instancia que brinda la capacitación	Existen riesgos externos que pueden causar medidas de Urgencia y necesarias, no contempladas por una proyección de gasto, (Ejemplo el aumento de operativos y/o patrullaje)y que requieren capacitación
Actividad	02-06-Capacitación al personal las diferentes áreas de la Fiscalía en materia de Derechos humanos	Total de capacitaciones al personal administrativo en materia de derechos humano	(Número de personal capacitado en materia de Derechos umanos registradas trimestre t	Convocatorias y oficios	Trimestral	200.00	Capacitación	Constancias emitidas por la instancia que brinda la capacitación	Existe la necesidad de capacitación especializada en Derechos umanos a través del DNCE (Formato de detección de necesidades de Capacitación Especializada)
Actividad	02-07-Capacitación al personal de las diferentes áreas de la Fiscalía del Estado en materia de igualdad de género	Total de capacitaciones al personal administrativo en materia de igualdad de genero	(Número de personal capacitado en materia de igualdad de género registradas trimestre t	Convocatorias y oficios	Trimestral	140.00	Capacitación	Constancias emitidas por la instancia que brinda la capacitación	Existe la necesidad de capacitación especializada en Igualdad de Género a través del DNCE (Formato de detección de necesidades de Capacitación Especializada)
Actividad	02-08-Capacitación al personal de las diferentes áreas de la Fiscalía en habilidades digitales	Total de capacitaciones al personal administrativo en habilidades digitales	(Número de personal capacitado en habilidades digitales registradas trimestre t	Convocatorias y oficios	Trimestral	20.00	Capacitación	Constancias emitidas por la instancia que brinda la capacitación	Existe la necesidad de capacitación especializada en abilidades Digitales a través del DNCE (Formato de detección de necesidades de Capacitación Especializada)
Actividad	02-0 -Capacitación impartida al personal de Fiscalía del Estado en materia de Juicios orales, destrezas jurídicas, derechos de amparo, cursos en Desarrollo umano, Normatividad, ofimática, y especializados de acuerdo a las áreas de la Fiscalía del Estado	Total de capacitaciones impartidas al personal de la Fiscalía del Estado	(Número de cursos de capacitación al personal de la Fiscalía Estatal impartidos trimestre t	Convocatorias, oficios de petición al Instituto de Formación en el ejercicio 2024	Trimestral	60.00	Capacitación	Constancias emitidas por la instancia que brinda la capacitación	Se aprueba la licitación de los cursos a impartir en tiempo y forma, así mismo existe el interés por parte del personal de la institución para profesionalizarse
Componente	03-Implementación de Tecnología de información desarrollada para el óptimo funcionamiento de la Fiscalía del Estado	Porcentaje de servicios a sistemas mejorados o desarrollados	(Número servicios de mejoras y/o sistemas efectuados trimestre t / Número servicios de mejoras y/o sistemas generados trimestre t)*100	Registro de solicitud realizada por las diferentes áreas que integran la Fiscalía Estatal del ejercicio 2024	Trimestral	100.00	Porcentaje	Informe y entrega del sistema en el área que lo opera	Las diferentes áreas que conforman la Fiscalía Estatal requieren adecuaciones tecnológicas, por lo que solicitan el servicio, y una vez analizado se les provee de lo necesario

GOBIERNO DEL ESTADO DE JALISCO

PRESUPUESTO DE EGRESOS PARA EL EJERCICIO FISCAL 2025

MATRIZ DE INDICADORES PARA RESULTADOS

Unidad Presupuestal: 16 Fiscalía Estatal
Unidad Responsable: 000 Fiscalía Estatal
Programa Presupuestario: 502 Fortalecimiento Institucional de la Fiscalía Estatal

Estado: Cerrada

Nivel	Resumen Narrativo	Indicador						Medios de verificación	Supuestos
		Nombre del indicador	Fórmula	Fuente de información	Frecuencia	Meta (valor)	Unidad de medida (meta valor)		
Actividad	03-12-Mejora de los sistemas instalados o el desarrollo de nuevos aplicativos	Total de servicios de optimización y desarrollo de sistemas	(Número de servicios de optimización y desarrollo instalados trimestre t	Registro de solicitud realizadas por las diferentes áreas que integran la Fiscalía Estatal en el ejercicio 2024	Trimestral	12.00	Servicio	Informe y entrega del sistema en el área que lo opera	Los usuarios determinan los requerimientos, por lo que se mantiene la constante actualización de los sistemas instalados para el buen funcionamiento de las operaciones cotidianas
Actividad	03-13-Monitoreo de los enlaces para su buen funcionamiento	Total de servicios a enlaces principales de comunicación trabajando en línea	(Número de servicios a enlaces principales en operación atendidos trimestre t	Registro del monitoreo de los diferentes enlaces principales de la Fiscalía Estatal del ejercicio 2024	Trimestral	75.00	Servicio	Son los reportes que se reciben sobre la interrupción de los enlaces	Se cuenta con la infraestructura necesaria para el constante monitoreo de los enlaces tecnológico
Actividad	03-14-Monitoreo de la operación de los servidores de la Fiscalía Estatal	Total de servicios a equipos principales en funcionamiento	(Número de servicios a equipos principales en operación atendidos trimestre t	Registro de equipos en funcionamiento en la DTI del ejercicio 2024	Trimestral	75.00	Servicio	Son los reportes que se reciben sobre la interrupción de la operación de equipos centrales	El personal encargado del monitoreo de los servidores de la Fiscalía Estatal se encuentra altamente capacitado para mantener en óptimas condiciones los servidores
Actividad	03-15-Asistencia y apoyo a los usuarios de equipos en funcionamiento	Total de servicios de asistencia otorgados a las áreas	Número de servicios de asistencia otorgados a las áreas atendidos mes t	Registro de solicitud realizada por las diferentes áreas de la Fiscalía Estatal en el ejercicio 2024	Mensual	13200.00	Servicio	Bitácoras de atención y servicios realizados	El personal de la Fiscalía Estatal requiere de soporte para desempe ar sus funciones adecuadamente
Actividad	03-16-Rehabilitación de Sistemas de CCT (video vigilancia)	Total de servicios a equipos de video vigilancia en funcionamiento	Número de servicios de reparaciones a video vigilancia atendidos mes t	Registro de solicitud realizada por las áreas de la Fiscalía Estatal en el ejercicio 2024	Mensual	36.00	Servicio	Bitácoras de solicitud y solución de los servicios	Se detectan fallas en los equipo de video vigilancia y se le brinda el mantenimiento adecuado
Actividad	03-17-Instalación de equipos, de conformidad al análisis de los requerimientos de las diferentes áreas que conforman la Fiscalía del Estado.	Total de equipos nuevos o sustituidos en las diferentes áreas de Fiscalía Estatal	Número de equipos nuevos o sustituidos concluidos trimestre t	Registro de solicitud de requerimiento de equipo de las diferentes áreas que integran la Fiscalía Estatal en el ejercicio 2024	Trimestral	322.00	Equipo	Resguardos de equipo de parte de Control Patrimonial	Los equipo tecnológico de la Fiscalía Estatal se encuentran en malas condiciones por lo que se solicita al área responsable la sustitución de los equipos para el desempe o óptimos de las diferentes áreas
Componente	04-Solicitudes de reembolso atendidas por fondo revolvente y aplicación de arqueo	Porcentaje de trámites de reembolso ante la Secretaría de la acienda Publica	(Número de trámites de reembolso ante Secretaría de Administración y acienda tramitadas mes t / Número de trámites de reembolso ante Secretaría de Administración y acienda programadas mes t)*100	Registro de Solicitudes de Reembolso de la Secretaría de la acienda Pública en el ejercicio 2024	Mensual	100.00	Porcentaje	Sistema Integral de Información Financiera	Se cumplen los tiempos establecidos en el marco legal aplicable y vigente.
Actividad	04-10-Supervisión, coordinación integración y envío de las solicitudes con el soporte del gasto público a la Secretaría de acienda y Administración.	Total de Solicitudes de reembolso ante la Secretaría de la acienda	(Número de Solicitudes de reembolso ante la Secretaría de la acienda tramitadas mes t	Registro de Solicitudes de Reembolso de la Secretaría de la acienda Pública de viáticos y gastos urgentes del 2024	Mensual	2445.00	Solicitud	Sistema Integral de Información Financiera	Se cumplen los tiempos establecidos para el trámite de gastos
Actividad	04-11-Elaboración de arqueo mensual al fondo revolvente asignado por la Secretaria de la acienda Publica	Total de informes de arqueos al fondo revolvente ante Secretaría de acienda	Número de informes de arqueos al fondo revolvente tramitados mes t	Registro de arqueos de la Dirección de Recursos Financieros del 2024	Mensual	12.00	Informe	Informes de arqueo al Fondo elaborados	Se vigila y gestiona el manejo adecuado de recursos por parte de funcionarios públicos

GOBIERNO DEL ESTADO DE JALISCO

PRESUPUESTO DE EGRESOS PARA EL EJERCICIO FISCAL 2025

MATRIZ DE INDICADORES PARA RESULTADOS

Unidad Presupuestal: 16 Fiscalía Estatal
Unidad Responsable: 000 Fiscalía Estatal
Programa Presupuestario: 502 Fortalecimiento Institucional de la Fiscalía Estatal

Estado: Cerrada

Nivel	Resumen Narrativo	Indicador						Medios de verificación	Supuestos
		Nombre del indicador	Fórmula	Fuente de información	Frecuencia	Meta (valor)	Unidad de medida (meta valor)		
Componente	05-Capacitación otorgada al personal en programas de formación inicial y continua	Porcentaje de personas capacitadas en formación inicial y continua	(Número de Personas capacitadas en formación inicial y continua mes t / Número de Personas programadas en formación inicial y continua mes t)*100	Registro electrónico de personas capacitadas del Instituto de Formación y Profesionalización en el ejercicio 2024	Mensual	100.00	Porcentaje	Listas de asistencia, constancias, registros del área académica	Existen suficientes aspirantes certificados, después de haber acreditado las evaluaciones de Control de confianza en el Centro Estatal de Evaluación
Actividad	05-01-Capacitación de aspirantes y personal en activo para programas de formación inicial a través de clases presenciales ya distancia en forma teórico-práctico	Total de Personas Capacitadas en Formación Inicial	Número de personas capacitadas en formación inicial mes t	Registro electrónico de personas capacitadas del Instituto de Formación y Profesionalización en el ejercicio 2024	Mensual	160.00	Capacitación	Listas de asistencia, constancias, registros del área académica.	Se cuentan con suficientes aspirantes aptos después de haber aplicado las evaluaciones de Control de Confianza en el Centro Estatal de Evaluación.
Actividad	05-02-Capacitación del personal operativo en programas de formación continua, de actualización y especialización a través de clases presenciales y a distancia en forma teórico-práctico	Total de Personas Capacitadas con Programas en Formación Continua	Número de personas capacitadas en formación continua mes t	Registro electrónico de personas capacitadas del Instituto de Formación y Profesionalización en el ejercicio 2023	Mensual	1220.00	Capacitación	Listas de asistencia, constancias, registros del área académica	Se cuenta con la asistencia del personal operativo a capacitar.
Componente	0 -Becas otorgadas para Policía Investigador y Agente del Ministerio Público que cursan la formación inicial	Porcentaje de becas en Formación Inicial para Policía Investigador y Ministerio Publico	(Número de becas otorgadas para Policía Investigador y Ministerio Público en Formación Inicial trimestre t/Número de becas programadas para Policía Investigador y Ministerio Público en Formación Inicial trimestre t *100	Registro electrónico de Policía Investigador y Ministerio Publico beneficiados con una beca como aspirantes en formación inicial 2024	Trimestral	100.00	Porcentaje	Listas de asistencia, constancias, registros del área académica.	Existen suficientes aspirantes certificados, después de haber acreditado las evaluaciones de Control de Confianza en el Centro Estatal de Evaluación.
Actividad	0 -20-Recepción de solicitudes de Becas para Policías Investigadores que cursan formación inicial	Total de becas otorgadas en Formación Inicial para Policía Investigador	Número de becas otorgadas para Policía Investigador en Formación Inicial mes t	Registro electrónico de Policías Investigadores beneficiadas con la beca como aspirantes en Curso de Formación Inicial	Mensual	160.00	Beca	Listas de asistencia y dictamenes de otorgamiento de becas	Existen Policias Investigadores en proceso de formación inicial
Actividad	0 -21-Recepción de solicitudes de Becas para Ministerios Públicos que cursan la formación inicial	Total de becas en Formación Inicial para Ministerios Públicos	Número de becas otorgadas para Ministerios Públicos en Formación Inicial mes t	Registro electrónico de Ministerios Públicos beneficiados con la beca como aspirantes en Curso de Formación Inicial	Mensual	10.00	Beca	Listas de asistencia y dictamenes de otorgamiento de becas	Existen Ministerios Publicos en proceso de formación inicial

GOBIERNO DEL ESTADO DE JALISCO

PRESUPUESTO DE EGRESOS PARA EL EJERCICIO FISCAL 2025

MATRIZ DE INDICADORES PARA RESULTADOS

Unidad Presupuestal: 16 Fiscalía Estatal
Unidad Responsable: 000 Fiscalía Estatal
Programa Presupuestario: 505 Implementar el sistema Institucional de Archivo de la Fiscalía Estatal.

Estado: Cerrada

Nivel	Resumen Narrativo	Indicador						Medios de verificación	Supuestos
		Nombre del indicador	Fórmula	Fuente de información	Frecuencia	Meta (valor)	Unidad de medida (meta valor)		
Fin	Contribuir a promover la paz bajo el concepto de seguridad ciudadana mediante la coordinación eficaz de los sistemas de seguridad ciudadana, procuración e impartición de justicia, generando estabilidad social y democrática como fundamento para la construcción de una sociedad más libre en la que se protegen y observan los derechos humanos, se facilita el crecimiento económico incluyente y se protege el medio ambiente.	Posición en el Subíndice Sistema de Derecho Confiable y Objetivo del Índice de Competitividad, IMCO	Se asigno un peso igual a 1 si el indicador es muy relevante para la competitividad, 0.6 si tiene relevancia media y 0.3 si su importancia es moderada. FUENTE: Instituto Mexicano para la Competitividad. IMCO.	IMCO, Índice de Competitividad Estatal 2021.	Bienal	15.00	Posición	En el Sistema de Monitoreo de Indicadores del Desarrollo de Jalisco (MIDE Jalisco), para consulta abierta en https://segr.jalisco.gob.mx/r/Dam	Las y los habitantes del estado de Jalisco tienen la disposición y el compromiso de mejorar sus conductas sociales para la consolidación de la seguridad ciudadana y el estado de derecho.
Propósito	La población jalisciense cuenta con actos de procuración de justicia eficientes y eficaces, centrados en la atención de las personas con transparencia y garantía a los derechos humanos.	Porcentaje de población que percibe a los ministerios públicos y procuradurías como corruptas	La Encuesta Nacional de Victimización y Percepción sobre Seguridad Pública (ENVIPE) ofrece información referente a la percepción de seguridad pública y la percepción del desempeño y experiencias con las instituciones a cargo de la seguridad pública y procuración de la justicia; misma encuesta que sirve para tomar los parámetros para el cálculo del indicador.	INEGI. Encuesta Nacional de Victimización y Percepción sobre Seguridad Pública (ENVIPE), 2021.	Anual	58.53	Porcentaje	En el Sistema de Monitoreo de Indicadores del Desarrollo de Jalsico (MIDE Jalsico), para consulta abierta en https://seplan.app.jalisco.gob.mx/mide	La población jalisciense hace efectivo el cumplimiento de sus derechos para la procuración de justicia.
Componente	F1-Archivo de la Fiscalía Estatal estructurado y sistematizado en cumplimiento a la Ley de Archivos del Estado de Jalisco y sus Municipios	Porcentaje de acciones realizadas para implementación Sistema de Archivos	(Número de acciones y/o estrategias creadas y/o estrategias realizadas semestre t/Número de acciones y/o estrategias aplicadas y/o estrategias programadas semestre t)*100	Archivo del Área Coordinadora de Archivos del ejercicio 2025	Semestral	100.00	Porcentaje	Son las actividades para Implementación y conformación del Sistema Institucional de Archivos, con espacios, estructuras, personal especializado así como la ponderación de uso de las tecnologías como herramientas incidan en la sistematización de información, digitalización de documentos para transitar a la conformación de expedientes electrónicos implementando bases de datos, programas y sistemas que fortalezcan la organización, acceso y conservación de la documentación que contiene información generada a través de documentos de archivo por los operadores de las áreas y órganos de la Institución en el cumplimiento de sus funciones, con el fin de elevar la eficiencia y calidad de la gestión documental	Se cuenta con la regulación para la creación y uso de sistemas automatizados en la gestión documental y administración de archivos para los sujetos obligados que contribuyen a su organización y conservación homogénea.

GOBIERNO DEL ESTADO DE JALISCO

PRESUPUESTO DE EGRESOS PARA EL EJERCICIO FISCAL 2025

MATRIZ DE INDICADORES PARA RESULTADOS

Unidad Presupuestal: 16 Fiscalía Estatal
Unidad Responsable: 000 Fiscalía Estatal
Programa Presupuestario: 505 Implementar el sistema Institucional de Archivo de la Fiscalía Estatal.

Estado: Cerrada

Nivel	Resumen Narrativo	Indicador						Medios de verificación	Supuestos
		Nombre del indicador	Fórmula	Fuente de información	Frecuencia	Meta (valor)	Unidad de medida (meta valor)		
Actividad	F1-01-Conformación de la plataforma tecnológica que permita la sistematización de la información, digitalización de la documentación, organización, conservación y acceso a los documentos de archivo de la Fiscalía Estatal	Total de acciones ejecutadas para la creación de herramientas tecnológicas	Número de herramientas y/o programas tecnológicos creados trimestre t	Archivo del Área Coordinadora de Archivos del ejercicio 202	Trimestral	.00	erramienta	Son Instrumentos tecnológicos implementados como herramientas de apoyo en los diversos procesos de la Fiscalía Estatal durante el cumplimiento de sus funciones, y que permiten el avance paulatino para transitar a la sistematización y digitalización durante todo el ciclo documental	Se cuenta con el equipo técnico especializado interno y externo
Componente	F2-Buenas prácticas nacionales e internacionales en materia de archivos implementadas en la Fiscalía Estatal	Porcentaje de minutas realizadas resultado de las reuniones de trabajo.	(Número de minutas emitidas resultado de las reuniones de trabajo semestre t / Número de minutas de las reuniones programadas de trabajo semestre t)*100	Archivo del Área Coordinadora de Archivos del ejercicio 2025	Semestral	100.00	Porcentaje	Establecer comunicación estrecha con el Sistema Estatal y Nacional de Archivos, para tener acceso a las mejores prácticas y estar en condiciones de implementarlas a la Fiscalía Estatal para el fortalecimiento del sistema	Existen los lineamientos de coordinación y colaboración entre el Sistema Estatal y Federal con la dependencia.
Actividad	F2-02-Implementación de politicas institucionales para la consolidación del Sistema Institucional de Archivos de la FE por parte del Grupo Interdisciplinario.	Total de actas de sesión suscritas	Número de instrumentos jurídicos suscritos generados trimestre t	Archivo del Área Coordinadora de Archivos del ejercicio	Trimestral	.00	Instrumento	Actas se sesión que dan cuenta de la toma de decisiones y acuerdos emitidos por los integrantes del Grupo interdisciplinario de la FE en materia de archivos	El organo colegiado de la institución facultado sesiona de manera ordinaria o extraordinaria cumpliendo con sus atribuciones en materia de archivo acorde a la normativa.
Actividad	F2-03-Monitoreo y participación permanente de la actualización normativa, buenas prácticas y políticas en el quehacer archivístico, en la Entidad, México y el Mundo	Total de informes de asistencia a talleres, cursos, congresos o foros	Número de informes de asistencia a talleres, cursos, congresos o foros organizados trimestre t	Archivo del Área Coordinadora de Archivos del ejercicio 2025	Trimestral	.00	Informe	Este indicador mide la participación activa en los distintos escenarios, latitudes y formatos de actividades académicas y científicas enfocadas a la mejora del quehacer archivístico, e identificar aquellas que coadyuven al fortalecimiento del sistema institucional de archivos de la Dependencia	Se aplican los mecanismos de coordinación entre los sujetos obligados de las Entidades Federativas así como del Consejo Nacional de Archivos a fin de identificar y aplicar las mejores prácticas en la institución.
Componente	F3-Campañas de Promoción realizadas sobre la organización y conservación del Archivo de la Fiscalía Estatal	Porcentaje de acciones de promoción realizadas	(Número de acciones de promoción celebradas trimestre t / Número de acciones de promoción programadas trimestre t)*100	Archivo del Área Coordinadora de Archivos del ejercicio 2025	Trimestral	100.00	Porcentaje	Es el material informativo generado para que los integrantes de la Fiscalía Estatal accedan al acervo normativo y de políticas institucionales vigentes para su aplicación durante el ejercicio de sus funciones	Las acciones de promoción y difusión propuestas por el Consejo Estatal de Archivos en materia de gestión documental y Administración de Archivos son eficaces para la dependencia.
Actividad	F3-0 -Los integrantes de la Coordinación de Archivo acompañan y brindan asesoría técnica a los responsables de archivo de trámite y gestión documental de la Fiscalía Estatal	Total de minutas de trabajo realizadas	Número de minutas y/o actas de trabajo generadas trimestre t	Archivo del Área Coordinadora de Archivos del ejercicio	Trimestral	52.00	Minuta	egistros de asesoría técnica archivística al personal de la institución	Se cuenta con los criterios e información necesaria que propician la homogenización de la administración de archivos en todas sus fases del ciclo documental, sin menoscabar el cumplimiento de las funciones sustantivas de la Institución

GOBIERNO DEL ESTADO DE JALISCO

PRESUPUESTO DE EGRESOS PARA EL EJERCICIO FISCAL 2025

MATRIZ DE INDICADORES PARA RESULTADOS

Unidad Presupuestal: 16 Fiscalía Estatal
Unidad Responsable: 000 Fiscalía Estatal
Programa Presupuestario: 505 Implementar el sistema Institucional de Archivo de la Fiscalía Estatal.

Estado: Cerrada

Nivel	Resumen Narrativo	Indicador						Medios de verificación	Supuestos
		Nombre del indicador	Fórmula	Fuente de información	Frecuencia	Meta (valor)	Unidad de medida (meta valor)		
Actividad	F3-05-Monitoreo y seguimiento de los resultados de la ejecución del programa anual de capacitación en administración de archivos y gestión documental	Total de personas capacitadas en administración de archivos	Número de personas capacitadas trimestre t	Archivo del Área Coordinadora de Archivos del ejercicio	Trimestral	520.00	Persona	Programa anual de capacitación y registros de control de asistencia y constancias de participación según corresponda	Se cuenta con la oferta académica especializada en administración de archivos, gestión documental y materias relacionadas.

GOBIERNO DEL ESTADO DE JALISCO

PRESUPUESTO DE EGRESOS PARA EL EJERCICIO FISCAL 2025

MATRIZ DE INDICADORES PARA RESULTADOS

Unidad Presupuestal: 16 Fiscalía Estatal
Unidad Responsable: 000 Fiscalía Estatal
Programa Presupuestario: 508 Actualización del marco Legal Aplicable a la Fiscalía Estatal

Estado: Cerrada

Nivel	Resumen Narrativo	Indicador						Medios de verificación	Supuestos
		Nombre del indicador	Fórmula	Fuente de información	Frecuencia	Meta (valor)	Unidad de medida (meta valor)		
Fin	Contribuir a promover la paz bajo el concepto de seguridad ciudadana mediante la coordinación eficaz de los sistemas de seguridad ciudadana, procuración e impartición de justicia, generando estabilidad social y democrática como fundamento para la construcción de una sociedad más libre en la que se protegen y observan los derechos humanos, se facilita el crecimiento económico incluyente y se protege el medio ambiente.	Porcentaje de delitos no denunciados respecto a los delitos ocurridos	El porcentaje se calcula como la razón de los delitos no denunciados más los delitos denunciados sin averiguación previa más aquellos en los cuales no fue especificado si se denunció o si se inició averiguación previa, entre el total de delitos por cien.	INEGI. Encuesta Nacional de Victimización y Percepción sobre seguridad Pública (ENVIPE), 2021.	Anual	83.93	Porcentaje	En el Sistema de Monitoreo de Indicadores del Desarrollo de Jalisco (MIDE Jalisco), para consulta abierta en https://segr.jalisco.gob.mx/r/Dam	Las y los habitantes del estado de Jalisco tienen la disposición y el compromiso de mejorar sus conductas sociales para la consolidación de la seguridad ciudadana y el estado de derecho.
Propósito	La población jalisciense cuenta con actos de procuración de justicia eficientes y eficaces, centrados en la atención de las personas con transparencia y garantía a los derechos humanos.	Porcentaje de averiguaciones previas determinadas respecto al total de averiguaciones abiertas	El porcentaje se obtiene del total de averiguaciones previas y/o carpetas de investigación determinadas entre el total de delitos del fuero común, por cien	INEGI. Censo Nacional de Procuración de Justicia Estatal, 2021.	Anual	71.10	Porcentaje	En el Sistema de Monitoreo de Indicadores del Desarrollo de Jalsico (MIDE Jalsico), para consulta abierta en https://seplan.app.jalisco.gob.mx/mide	La población jalisciense hace efectivo el cumplimiento de sus derechos para la procuración de justicia.
Componente	02-Marco jurídico actualizado, para estar acorde a las legislaciones de los 3 niveles de gobierno.	Porcentaje de propuestas de reforma elaboradas	(Número de propuestas de reforma presentadas trimestre t/ Número de propuestas de reforma entregadas trimestre t)*100	Legislaciones Federal, Estatal y Municipal actualizadas al ejercicio 2024	Trimestral	100.00	Porcentaje	Registro interno de propuestas de reforma remitidas para su validación.	Existe la necesidad de actualizar en el marco jurídico para dar legalidad al actuar de la Dependencia.
Actividad	02-02-Detección de los ordenamientos legales que deban de ser reformados, crear mesas de trabajo interdisciplinarias, establecer una agenda para los proyectos, realizar los mismo y remitirlos para su validación y publicación ante Secretaría General de Gobierno.	Porcentaje de ordenamientos detectados por reformar	(Número de ordenamientos analizados reformados trimestre t / Número de ordenamientos revisados reformados trimestre t)*100	Legislaciones Federal, Estatal y Municipal actualizadas al ejercicio 2024	Trimestral	100.00	Porcentaje	Solicitudes de proyectos de instrumentos normativos para su revisión y validación	Existe la necesidad de actualizar el marco jurídico para el actuar de la dependencia.
Actividad	02-02-Detección de los ordenamientos legales que deban de ser reformados, crear mesas de trabajo interdisciplinarias, establecer una agenda para los proyectos, realizar los mismo y remitirlos para su validación y publicación ante Secretaría General de Gobierno.	Porcentaje de ordenamientos detectados por reformar	(Número de ordenamientos analizados reformados trimestre t/Número de ordenamientos revisados reformados trimestre t)	Legislaciones Federal, Estatal y Municipal actualizadas al ejercicio 2024	Trimestral	100.00	Porcentaje	Solicitudes de proyectos de instrumentos normativos para su revisión y validación	Existe la necesidad de actualizar el marco jurídico para el actuar de la dependencia.
Componente	03-Juicios de Amparo atendidos en contra de la Institución mediante la contestación de Informes Justificados.	Porcentaje de Juicios de Amparos Administrativos presentados en contra de la Fiscalía Estatal.	(Número de juicios de Amparos Administrativos recibidos trimestre t / Número de juicios de Amparos Administrativos atendidos trimestre t)*100	Archivo de la Dirección General Jurídica del año 2024	Trimestral	100.00	Porcentaje	Registro interno de los Juicios de Amparos Administrativos presentados en contra de la Fiscalía Estatal.	La ciudadanía presenta en tiempo y forma demandas de Amparo ante los juzgados de distrito, señalando como autoridad responsable a la Fiscalía Estatal.

GOBIERNO DEL ESTADO DE JALISCO

PRESUPUESTO DE EGRESOS PARA EL EJERCICIO FISCAL 2025

MATRIZ DE INDICADORES PARA RESULTADOS

Unidad Presupuestal: 16 Fiscalía Estatal
Unidad Responsable: 000 Fiscalía Estatal
Programa Presupuestario: 508 Actualización del marco Legal Aplicable a la Fiscalía Estatal

Estado: Cerrada

Nivel	Resumen Narrativo	Indicador						Medios de verificación	Supuestos
		Nombre del indicador	Fórmula	Fuente de información	Frecuencia	Meta (valor)	Unidad de medida (meta valor)		
Actividad	03-01-Recepción, análisis y contestación de las demandas de Juicios de Amparo Administrativos presentados en contra de la Fiscalía Estatal.	Porcentaje de Informes Justificados contestados.	(Número de Informes Justificados contestados terminados trimestre t / Número de Informes Justificados contestados finalizados trimestre t)*100	Registros Internos de la Dirección General Jurídica del año 2024	Trimestral	100.00	Porcentaje	Libro de gobierno en físico y electrónico, en el que se lleva el control de los Juicios de Amparos Administrativos activos y archivados.	Los juzgados de distrito notifican a la Fiscalía Estatal como autoridad responsable de un juicio de ampara presentado, requiriendo a la misma rendir el informe Justificado correspondiente.
Componente	04-Procedimientos Internos de responsabilidad patrimonial resueltos atendiendo las demandas de la ciudadanía.	Porcentaje de peticiones de responsabilidad patrimonial del Estado	(Número de peticiones de responsabilidad patrimonial recibidas trimestre t / Número de peticiones de responsabilidad patrimonial atendidas trimestre t)*100	Registro de Expedientes en la Dirección General Jurídica del año 2024	Trimestral	100.00	Porcentaje	Registro interno de expedientes	La ciudadanía interpone demandas de Responsabilidad patrimonial a la Fiscalía Estatal.
Actividad	04-03-Recepción, análisis y resolución de las peticiones de responsabilidad patrimonial del Estado, que presentan los ciudadanos y ciudadanas que se consideran agraviados por conductas realizadas por personal de la Fiscalía Estatal.	Porcentaje de expedientes de responsabilidad patrimonial del Estado resueltos	(Número de expedientes concluidos de responsabilidad patrimonial trimestre t / Número de expedientes terminados de responsabilidad patrimonial trimestre t)*100	Registro de Expedientes en la Dirección General Jurídica del año 2024	Trimestral	100.00	Porcentaje	Libro de gobierno en el que se verifican los expedientes concluidos.	Se presentan peticiones por los ciudadanos y ciudadanas para solicitar la reparación del daño por responsabilidad patrimonial.

GOBIERNO DEL ESTADO DE JALISCO

PRESUPUESTO DE EGRESOS PARA EL EJERCICIO FISCAL 2025

MATRIZ DE INDICADORES PARA RESULTADOS

Unidad Presupuestal: 16 Fiscalía Estatal
Unidad Responsable: 000 Fiscalía Estatal
Programa Presupuestario: 511 Procedimientos Administrativos para las y los Servidores Públicos y Elementos Operativos

Estado: Cerrada

Nivel	Resumen Narrativo	Indicador						Medios de verificación	Supuestos
		Nombre del indicador	Fórmula	Fuente de información	Frecuencia	Meta (valor)	Unidad de medida (meta valor)		
Fin	Contribuir a promover la paz bajo el concepto de seguridad ciudadana mediante la coordinación eficaz de los sistemas de seguridad ciudadana, procuración e impartición de justicia, generando estabilidad social y democrática como fundamento para la construcción de una sociedad más libre en la que se protegen y observan los derechos humanos, se facilita el crecimiento económico incluyente y se protege el medio ambiente.	Porcentaje de delitos no denunciados respecto a los delitos ocurridos	El porcentaje se calcula como la razón de los delitos no denunciados más los delitos denunciados sin averiguación previa más aquellos en los cuales no fue especificado si se denunció o si se inició averiguación previa, entre el total de delitos por cien.	INEGI. Encuesta Nacional de Victimización y Percepción sobre seguridad Pública (ENVIPE), 2021.	Anual	83.93	Porcentaje	En el Sistema de Monitoreo de Indicadores del Desarrollo de Jalisco (MIDE Jalisco), para consulta abierta en https://segr.jalisco.gob.mx/r/Dam	Las y los habitantes del estado de Jalisco tienen la disposición y el compromiso de mejorar sus conductas sociales para la consolidación de la seguridad ciudadana y el estado de derecho.
Propósito	La población jalisciense cuenta con actos de procuración de justicia eficientes y eficaces, centrados en la atención de las personas con transparencia y garantía a los derechos humanos.	Porcentaje de población que percibe a los ministerios públicos y procuradurías como corruptas	La Encuesta Nacional de Victimización y Percepción sobre Seguridad Pública (ENVIPE) ofrece información referente a la percepción de seguridad pública y la percepción del desempeño y experiencias con las instituciones a cargo de la seguridad pública y procuración de la justicia; misma encuesta que sirve para tomar los parámetros para el cálculo del indicador.	INEGI. Encuesta Nacional de Victimización y Percepción sobre Seguridad Pública (ENVIPE), 2021.	Anual	58.53	Porcentaje	En el Sistema de Monitoreo de Indicadores del Desarrollo de Jalsico (MIDE Jalsico), para consulta abierta en https://seplan.app.jalisco.gob.mx/mide	La población jalisciense hace efectivo el cumplimiento de sus derechos para la procuración de justicia.
Componente	F1-Visitas de supervisión realizadas a las diferentes áreas administrativas y/o operativas de la Fiscalía Estatal	Porcentaje de actas de visitas de inspección, supervisión y vigilancia a las diversas áreas de la Fiscalía Estatal.	(Número de actas de visita de inspección, supervisión y vigilancia al interior de la Fiscalía Estatal generadas / Número de actas de supervisión y vigilancia al interior de la Fiscalía Estatal atendias) *100	Oficio de comisión, de acuerdo al Plan Anual de Trabajo 2024 de Contraloría interna	Trimestral	100.00	Porcentaje	Estadística mensual sobre total de visitas de inspección, supervisión y vigilancia realizadas, en posesión de la Dirección de Contraloría Interna.	Las áreas visitadas proporcionan oportunamente la información y documentación solicitada.
Actividad	F1-01-Detección de irregularidades administrativas a través de visitas de supervisión, inspección y vigilancia a las diferentes áreas administrativas y/o operativas de la Fiscalía Estatal.	Porcentaje de visitas de inspección, supervisión y vigilancia realizadas.	Número de actas de visita de inspección, supervisión y vigilancia elaboradas trimestre t/ Número de actas de visita de inspección, supervisión y vigilancia emitidas trimestre t)*100	Oficio de comisión, de acuerdo al Plan Anual de Trabajo 2024.	Trimestral	100.00	Porcentaje	Estadística mensual sobre total de visitas de inspección, supervisión y vigilancia realizadas, en posesión de la Dirección de Contraloría Interna.	Las áreas visitadas proporcionan oportunamente la información y documentación solicitada por esta autoridad.
Componente	F2-Informes de evaluación elaborados en materia de control interno	Porcentaje de informes elaborados sobre el sistema de control interno.	(Número de informes generados sobre el sistema de control interno trimestre t / Número de informes elaborados sobre el sistema de control interno trimestre t)*100	Plan Anual de Trabajo 2024 de Contraloría Interna	Trimestral	100.00	Porcentaje	Listado trimestral del total de informes elaborados en materia de control interno, en posesión de la Dirección de la Contraloría Interna.	El enlace del Sistema de Control Interno entrega oportunamente el informe de actividades de control.
Actividad	F2-01-Evaluación sobre la implementación del Sistema de Control Interno.	Porcentaje de informes elaborados en materia de control interno.	(Número de informes elaborados sobre el sistema de control interno trimestre t / Número de informes terminados sobre el sistema de control interno trimestre t) *100	Plan Anual de Trabajo 2024 de Contraloría interna	Trimestral	100.00	Porcentaje	Estadística trimestral de total de informes elaborados en materia de control interno, en posesión de la Dirección de Contraloría Interna.	El enlace del Sistema de Control Interno entrega oportunamente el informe de actividades de control ya sea de forma trimestral o anual.

GOBIERNO DEL ESTADO DE JALISCO

PRESUPUESTO DE EGRESOS PARA EL EJERCICIO FISCAL 2025

MATRIZ DE INDICADORES PARA RESULTADOS

Unidad Presupuestal: 16 Fiscalía Estatal
Unidad Responsable: 000 Fiscalía Estatal
Programa Presupuestario: 511 Procedimientos Administrativos para las y los Servidores Públicos y Elementos Operativos

Estado: Cerrada

Nivel	Resumen Narrativo	Indicador						Medios de verificación	Supuestos
		Nombre del indicador	Fórmula	Fuente de información	Frecuencia	Meta (valor)	Unidad de medida (meta valor)		
Componente	F3-Procedimientos administrativos resueltos en materia de responsabilidad administrativa contra las y los servidores públicos y elementos operativos.	Porcentaje de resolución de procedimientos administrativos.	(Número de resolución de procedimientos administrativos resueltos trimestre t / Número de resolución de procedimientos administrativos terminados trimestre t) *100	Denuncia o queja en contra de las o los servidores públicos y elementos operativos registrados en el año 2024 por Contraloría Interna	Trimestral	100.00	Porcentaje	Estadística mensual de resolución de procedimientos administrativos, en posesión de la Dirección de Contraloría Interna.	Se recibe de forma puntual y oportuna la información y documentación requerida a diversas instancias, asimismo, las personas citadas comparecen puntualmente ante esta autoridad.
Actividad	F3-01-Investigación, substanciación y resolución de procedimientos administrativos en contra de elementos operativos conforme a la Ley del Sistema de Seguridad Pública para el Estado de Jalisco.	Porcentaje de resolución de expedientes de responsabilidad administrativa	(Número de resolución de expedientes de responsabilidad administrativa recibidos trimestre t / Número de resolución de expedientes de responsabilidad administrativa remitidos trimestre t) *100	Denuncia o queja en contra de las o los elementos operativos registrados en el año 2024 en Contraloría Interna	Trimestral	100.00	Porcentaje	Estadística mensual sobre total de resolución de procedimientos de responsabilidad administrativa, en posesión de la Dirección de Contraloría Interna.	Las personas citadas comparecen en la fecha y hora señaladas por esta autoridad.
Actividad	F3-02-Investigación, substanciación y resolución de procedimientos administrativos en contra de servidoras y servidores públicos conforme a la Ley para Servidores Públicos del Estado de Jalisco y sus Municipios.	Porcentaje de resolución de procedimientos administrativos de responsabilidad laboral.	(Número de procedimientos administrativos de responsabilidad laboral resueltos trimestre t / Número de procedimientos administrativos de responsabilidad laboral atendidos trimestre t) *100	Denuncia o queja en contra de las o los servidores públicos registrados en el año 2024.	imestral	100.00	Porcentaje	Estadística mensual sobre total de resolución de procedimientos administrativos de responsabilidad laboral, en posesión de la Dirección de Contraloría Interna.	Se recibe de forma puntual y oportuna la información y documentación requerida a diversas instancias.
Actividad	F3-03-Investigación, substanciación y resolución de procedimientos administrativos en contra de servidoras y servidores públicos conforme a la Ley General de esponsabilidades Administrativas y la Ley de esponsabilidades Políticas y Administrativas del Estado de Jalisco.	Porcentaje de resolución de expedientes de presunta responsabilidad administrativa	(Número de expedientes de presunta responsabilidad administrativa generados trimestre t/Número de expedientes de presunta responsabilidad administrativa atendidos trimestre t) *100	Denuncia o queja en contra de las o los servidores públicos registrados en el año 2024	Trimestral	100.00	Porcentaje	Estadística mensual sobre total de resolución de expedientes de presunta responsabilidad administrativa, en posesión de la Dirección de Contraloría Interna.	Las instancias remiten de forma puntual y oportuna la información y documentación requerida.
Componente	F4-Auditorías preventivas realizadas en áreas administrativas, verificadas y apegadas a la normatividad aplicable	Porcentaje de auditorías preventivas realizadas al interior de la Fiscalía Estatal.	(Número de auditorías preventivas efectuadas al interior de la Fiscalía Estatal bimestre t / Número de auditorías preventivas atendidas al interior de la Fiscalía Estatal bimestre t) *100	Plan Anual de Auditoría 2024 de Contraloría Interna	imestral	100.00	Porcentaje	eporte bimestral sobre el número de auditorías realizadas, en posesión de la Dirección de Contraloría Interna.	Los entes auditados proporcionan de forma veraz y oportuna la información y documentación solicitada.
Actividad	F4-04- evisa, analiza y evalúa la aplicación de los recursos financieros, humanos y materiales otorgados por el estado, identificando con ello áreas de mejora y oportunidad.	Porcentaje de auditorías preventivas realizadas.	(Número de auditorías preventivas terminadas bimestre t/ Número de auditorías preventivas atendidas bimestre t) *100	Plan Anual de Auditoría 2024 de Contraloría Interna	imestral	100.00	Porcentaje	Estadística mensual sobre total de auditorías realizadas, en posesión de la Dirección de Contraloría Interna.	Los entes auditados proporcionan de forma veraz y oportuna la información y documentación solicitada por esta autoridad.
Componente	F -Procesos de entrega recepción verificados y apegados a la normatividad aplicable	Porcentaje de actas de entrega recepción realizadas	(Número de actas de entrega recepción terminadas como intermediario bimestre t/ Número de actas de entrega recepción atendidas como intermediario bimestre t) *100	Oficios de petición para el levantamiento del acta de Entrega- ecepción, por parte de las instancias de la Fiscalía Estatal del ejercicio 2024.	imestral	100.00	Porcentaje	Entrega mensual del registro de actas de entrega recepción, en posesión de la Dirección de la Contraloría Interna.	Los entes cumplen con los plazos establecidos en las normas aplicables.

GOBIERNO DEL ESTADO DE JALISCO

PRESUPUESTO DE EGRESOS PARA EL EJERCICIO FISCAL 2025

MATRIZ DE INDICADORES PARA RESULTADOS

Unidad Presupuestal: 16 Fiscalía Estatal
Unidad Responsable: 000 Fiscalía Estatal
Programa Presupuestario: 511 Procedimientos Administrativos para las y los Servidores Públicos y Elementos Operativos

Estado: Cerrada

Nivel	Resumen Narrativo	Indicador						Medios de verificación	Supuestos
		Nombre del indicador	Fórmula	Fuente de información	Frecuencia	Meta (valor)	Unidad de medida (meta valor)		
Actividad	F -05-Participación como intermediario en el proceso mediante el cual las y los servidores públicos salientes, realizan la entrega formal del área a quien tomará el cargo.	Porcentaje de actas de entrega recepción fungiendo como intermediario.	(Número de actas de entrega recepción generadas como intermediario bimestre t/ Número de actas de entrega recepción terminadas como intermediario bimestre t) *100	Oficios de petición para el levantamiento del acta de Entrega- ecepción, por parte de las instancias de la Fiscalía Estatal del ejercicio 2024.	imestral	100.00	Porcentaje	Estadística mensual sobre total de actas de entrega recepción, en posesión de la Dirección de Contraloría Interna.	Los entes solicitan en tiempo y forma la participación de esta autoridad para intervenir en los procesos de entrega recepción.
Componente	F9-Procedimientos de separación resueltos en contra de personal operativo	Porcentaje de resolución de procedimientos de separación	Número de resolución de procedimientos de separación en contra de elementos operativos resueltos trimestre t /Número de resolución de procedimientos de separación atendidos a elementos operativos trimestre t*100	Informe de no aprobación de exámenes de control y confianza en el año 2024	Trimestral	100.00	Porcentaje	Informe estadistico mensual respecto al número de resoluciones de procedimientos de separación, en posesión de la Dirección de Contraloría Interna.	Se recibe de forma puntual y oportuna la información y documentación requerida a diversas instancias, asimismo, la resolución de los juicios de amparo permite resolver oportunamente aquellos procedimientos que se encuentran sub judice.
Actividad	F9-06-Sustanciación de procedimientos de separación en contra de elementos operativos de esta Fiscalía Estatal, por no aprobar exámenes de control y confianza conforme a lo establecido por la Ley del Sistema de Seguridad Pública para el Estado de Jalisco.	Porcentaje de resolución de procedimientos de separación.	(Número de procedimientos de separación de elementos operativos terminados trimestre t/ Número de procedimientos de separación de elementos operativos elaborados trimestre t) *100	Informe de no aprobación de exámenes de control y confianza en el año 2024.	Trimestral	100.00	Porcentaje	Estadística mensual sobre total de resolución de procedimientos de separación, en posesión de la Dirección de Contraloría Interna.	Se recibe de forma puntual y oportuna la información y documentación requerida a diversas instancias, asimismo, una vez que la autoridad judicial resuelve el juicio de amparo, se procede a resolver oportunamente aquellos procedimientos que se encuentran sub judice.

GOBIERNO DEL ESTADO DE JALISCO

PRESUPUESTO DE EGRESOS PARA EL EJERCICIO FISCAL 2025

MATRIZ DE INDICADORES PARA RESULTADOS

Unidad Presupuestal: 16 Fiscalía Estatal
Unidad Responsable: 000 Fiscalía Estatal
Programa Presupuestario: 520 Representación Jurídica en la Procuración de Justicia

Estado: Cerrada

Nivel	Resumen Narrativo	Indicador						Medios de verificación	Supuestos
		Nombre del indicador	Fórmula	Fuente de información	Frecuencia	Meta (valor)	Unidad de medida (meta valor)		
Fin	Contribuir a promover la paz bajo el concepto de seguridad ciudadana mediante la coordinación eficaz de los sistemas de seguridad ciudadana, procuración e impartición de justicia, generando estabilidad social y democrática como fundamento para la construcción de una sociedad más libre en la que se protegen y observan los derechos humanos, se facilita el crecimiento económico incluyente y se protege el medio ambiente.	Posición en el Subíndice Sistema de Derecho Confiable y Objetivo del Índice de Competitividad, IMCO	Se asigno un peso igual a 1 si el indicador es muy relevante para la competitividad, 0.6 si tiene relevancia media y 0.3 si su importancia es moderada. FUENTE: Instituto Mexicano para la Competitividad. IMCO.	IMCO, Índice de Competitividad Estatal 2021.	Bienal	15.00	Posición	En el Sistema de Monitoreo de Indicadores del Desarrollo de Jalisco (MIDE Jalisco), para consulta abierta en https://segr.jalisco.gob.mx/r/Dam	Las y los habitantes del estado de Jalisco tienen la disposición y el compromiso de mejorar sus conductas sociales para la consolidación de la seguridad ciudadana y el estado de derecho.
Propósito	La población jalisciense cuenta con actos de procuración de justicia eficientes y eficaces, centrados en la atención de las personas con transparencia y garantía a los derechos humanos.	Porcentaje de población que percibe a los ministerios públicos y procuradurías como corruptas	La Encuesta Nacional de Victimización y Percepción sobre Seguridad Pública (ENVIPE) ofrece información referente a la percepción de seguridad pública y la percepción del desempeño y experiencias con las instituciones a cargo de la seguridad pública y procuración de la justicia; misma encuesta que sirve para tomar los parámetros para el cálculo del indicador.	INEGI. Encuesta Nacional de Victimización y Percepción sobre Seguridad Pública (ENVIPE), 2021.	Anual	58.53	Porcentaje	En el Sistema de Monitoreo de Indicadores del Desarrollo de Jalsico (MIDE Jalsico), para consulta abierta en https://seplan.app.jalisco.gob.mx/mide	La población jalisciense hace efectivo el cumplimiento de sus derechos para la procuración de justicia.
Componente	00-Planteamientos o asuntos recibidos por el C. Gobernador que remiten los particulares mediante el sistema de Atención Ciudadana ASER	Porcentaje de asuntos del C. Gobernador recibidos mediante el sistema ASER 520	(Número de asuntos del C. Gobernador atendidos mediante el sistema ASER mes t / Número de asuntos del C. Gobernador recibido mediante el sistema ASER mes t)*100	Sistema electrónico perteneciente al Despacho del Fiscal del Estado registros del año 2024	Mensual	100.00	Porcentaje	Archivo electrónico de Registro de Personas que Acuden con el Fiscal Estatal.	Se derivan asuntos relacionados con la Fiscalía Estatal del área de Atención Ciudadana del Despacho del Gobernador.
Actividad	00-01-Revisión y análisis de las peticiones ciudadanas hecha al C. Gobernador del Estado, que tengan relación con la Fiscalía Estatal y se les da la atención y seguimiento oportunos.	Total de trámites de asuntos del sistema ASER atendidos	Número de asuntos del sistema ASER del C. Gobernador atendidos mes t	Sistema electrónico perteneciente al Despacho del Fiscal del Estado registros del año 2024	Mensual	6.00	Asunto	Página eb del Sistema ASER del Gobierno del Estado de Jalisco	El ciudadano identifica y utiliza el módulo de atención ciudadana, como una vía para solicitar audiencias con el C. Gobernador y a su vez ser turnadas a la Fiscalía Estatal para su inmediata atención.
Componente	01-Correspondencia oficial dirigida al Fiscal Estatal recepcionada, analizada y derivada a las áreas competentes para su debido tratamiento	Porcentaje de solicitudes recibidas, clasificadas y atendidas.	(Número de solicitudes recibidas, clasificadas y atendidas mes t/ Número de solicitudes analizadas, clasificadas y presentadas mes t)*100	Archivo electrónico de control de correspondencia en un sistema electrónico, perteneciente al Despacho del Fiscal del Estado del año 2024	Mensual	100.00	Porcentaje	Archivo electrónico y Físico de Control de Correspondencia	Los particulares y las autoridades, presentan peticiones por cualquier vía dirigida al Fiscal Estatal y se les da el tratamiento que acorde a derecho competa.
Actividad	01-01-Recepción de la correspondencia oficial dirigida al Fiscal Estatal y su derivación al área correspondiente	Total de Trámites de asuntos atendidos derivados a las áreas	Número de trámites de asuntos atendidos mes t	Archivo electrónico de control de correspondencia en un sistema electrónico, perteneciente al Despacho del Fiscal del Estado del año 2024	Mensual	2 000.00	Trámite	Archivo electrónico y Físico de Control de Correspondencia	Autoridades y ciudadanos y ciudadanas promueven solicitudes para tramitar sus peticiones, a las cuáles se les brinda la atención necesaria en tiempo y forma

GOBIERNO DEL ESTADO DE JALISCO

PRESUPUESTO DE EGRESOS PARA EL EJERCICIO FISCAL 2025

MATRIZ DE INDICADORES PARA RESULTADOS

Unidad Presupuestal: 16 Fiscalía Estatal
Unidad Responsable: 000 Fiscalía Estatal
Programa Presupuestario: 520 Representación Jurídica en la Procuración de Justicia

Estado: Cerrada

Nivel	Resumen Narrativo	Indicador						Medios de verificación	Supuestos
		Nombre del indicador	Fórmula	Fuente de información	Frecuencia	Meta (valor)	Unidad de medida (meta valor)		
Componente	02-Acuerdos con autoridades tomados, ejecutados y encaminados a la mejora en el desempeño de los servicios que brinda la dependencia.	Porcentaje de acuerdos de colaboración con autoridades firmados	(Número de acuerdos de colaboración celebrados mes t / Número de acuerdos de colaboración programados mes t)*100	Conferencias y Reunión Nacionales, Regionales, Estatales y Municipales del ejercicio 2024	Mensual	100.00	Porcentaje	Actas, minutas y acuerdos.	Los acuerdos interinstitucionales celebrados por las dependencias de Seguridad en el Estado, generan un clima de paz y tranquilidad entre los ciudadanos.
Actividad	02-01-Reunión de trabajo con autoridades para revisión de procedimientos.	Total de acuerdos celebrados	Número de acuerdos celebrados mes t	Conferencia Nacional y reuniones agendadas en registros del Despacho del Fiscal del Estado del año 2024	Mensual	18.00	Acuerdo	Actas, minutas y acuerdo.	Existen eventos que por la importancia o urgencia se sobrepongan en la programación de la agenda.
Componente	03-Peticiones de audiencia atendidas por la Oficina del Fiscal Estatal, relativo a los asuntos de ciudadanos y ciudadanas que se ventilan en las diferentes Agencias del Ministerio Público.	Porcentaje de solicitudes de atención ciudadana para el Fiscal Estatal atendidos	(Número de solicitudes de atención ciudadana para el Fiscal atendidas mes t / Número de solicitudes de atención ciudadana para el Fiscal recibidas mes t)*100	Archivo Electrónico de Registro de Personas que Acuden con el Fiscal Estatal 2024	Mensual	100.00	Porcentaje	Archivo Electrónico de Registro de Personas que Acuden con el Fiscal Estatal	Las ciudadanas y los ciudadanos o usuarias y usuarios externan de manera directa en la Oficina del Fiscal Estatal, sus quejas en los asuntos que se llevan en trámite en la Dependencia.
Actividad	03-01-Atención a los ciudadanos y ciudadanas o a los funcionarios y funcionarias que requiere la audiencia con el Fiscal Estatal para plantear sus asuntos	Total de audiencias atendidas por el Fiscal	Número de audiencias para el Fiscal atendidas mes t	Archivo Electrónico de Registro de Personas que Acuden con el Fiscal Estatal 2024	Mensual	360.00	Audiencia	Archivo Electrónico de Registro de Personas que Acuden con el Fiscal Estatal.	Las ciudadanas y los ciudadanos o usuarias y usuarios externan de manera directa en la Oficina del Fiscal Estatal, sus quejas en los asuntos que se llevan en trámite en la Dependencia, a las cuáles se le brinda la atención inmediata por parte de las diversas áreas que conforman la Fiscalía Estatal.
Componente	0 -Control de la correspondencia de la Oficina del Fiscal Estatal realizado para su recepción, análisis y tratamiento, que requiere firma del Titular de la Dependencia.	Porcentaje de oficios revisados por el Fiscal Estatal.	(Número de oficios revisados por el Fiscal Estatal mes t / Número de oficios emitidos por el Fiscal Estatal mes t)*100	Oficios generados por la Conferencia Nacional de Procuración de Justicia del 2024	Mensual	100.00	Porcentaje	Oficios conocidos por el Fiscal Estatal derivados de la Conferencia Nacional de Procuración de Justicia, así como de diversas autoridades y particulares.	Se presentan documentales que inexcusable e Indelegablemente requieren firma del Titular de la Dependencia.
Actividad	0 -01-Validación de oficios con visto bueno del Fiscal Estatal para dar seguimiento en la Conferencia Nacional, así como los derivados de Fiscalía General de la República, Fiscalías de otros Estados y rganos Jurisdiccionales	Total de oficios con visto bueno del Fiscal Estatal	Número de oficios con visto bueno generados mes t	Oficios con visto bueno del Fiscal de los generados por la Conferencia Nacional en el 2024	Mensual	100.00	Oficio	Oficios con visto bueno del Fiscal Estatal	Se reciben oficios conocidos por el Fiscal Estatal, como seguimiento a acuerdos tomados
Componente	A4-Programas operativos de salvaguarda realizados, planeados, ejecutados y evaluados, tendientes a evitar situaciones de riesgo.	Porcentaje de órdenes de planeación ejecutadas en operativo de seguridad	(Número de órdenes de operación ejecutadas mes t / Número de órdenes de operación programadas mes t)*100	Instrucción verbal y oficio 2024	Mensual	100.00	Porcentaje	Registro de gastos de operación	Se ejecutan acciones tendientes a la salvaguarda de la seguridad de la Institución

GOBIERNO DEL ESTADO DE JALISCO

PRESUPUESTO DE EGRESOS PARA EL EJERCICIO FISCAL 2025

MATRIZ DE INDICADORES PARA RESULTADOS

Unidad Presupuestal: 16 Fiscalía Estatal
Unidad Responsable: 000 Fiscalía Estatal
Programa Presupuestario: 520 Representación Jurídica en la Procuración de Justicia

Estado: Cerrada

Nivel	Resumen Narrativo	Indicador						Medios de verificación	Supuestos
		Nombre del indicador	Fórmula	Fuente de información	Frecuencia	Meta (valor)	Unidad de medida (meta valor)		
Actividad	A4-01-Organización de las tareas de planeación se evalúan mensualmente de acuerdo a los avances de las unidades involucradas	Total de organización de tareas de planeación de los programas preventivos evaluados	(Número de organización de tareas de planeación evaluadas mes t / Número de organización de tareas de planeación programadas mes t	Instrucción verbal y oficio 2024	Mensual	365.00	Organización	Orden de Operación	Se cuenta con personal capacitado en la planeación de los programas preventivos para llevar a cabo la orientación práctica para lograr la misión encomendada
Componente	F5-Control de la certificación de los exámenes de control de confianza realizado, de los elementos de la institución evaluados.	Porcentaje de Exámenes de Control y Confianza aplicados	(Número de Exámenes de Control y Confianza aplicados semestre t / Número de Exámenes de Control y Confianza programados semestre t)*100	Registro de Exámenes de Control y Confianza del Despacho del Fiscal en 2024	Semestral	100.00	Porcentaje	Registro de Exámenes de Control y Confianza	Existe la necesidad de aplicación periódica de los exámenes de control y confianza a las y los servidores públicos adscritos a la Fiscalía Estatal, para fortalecer la confiabilidad, credibilidad y eficacia, alejados en todo momento de la corrupción
Actividad	F5-01-Calendarización de las fechas para la evaluación de las servidoras y servidores públicos operativos, así como lograr que nuestra plantilla se encuentre al 100 evaluada, certificada y vigente.	Porcentaje de exámenes de Control y Confianza al personal operativo activo	(Número de exámenes de control y confianza aplicados al personal operativo activo trimestre t / Número de exámenes de control y confianza programado al personal operativo activo)*100	Registro de Exámenes de Control y Confianza del Despacho del Fiscal en 2024	Semestral	100.00	Porcentaje	Agenda, registro de exámenes de control y confianza del Despacho del Fiscal Estatal	Las y los elementos operativos cumple con los requisitos de Ley para y se presenta en tiempo y forma a presentar sus exámenes de Control y Confianza
Actividad	F5-02-Calendarización de las fechas para la evaluación al personal de Nuevo ingreso, para darle a la Institución la confianza en que desempeñarán sus funciones de acuerdo a los lineamientos así como cubrir las vacantes proyectadas.	Porcentaje de exámenes de control y confianza a nuevos ingresos	(Número de exámenes de control y confianza aplicados a nuevos ingresos semestre t/ Número de exámenes de control y confianza programados a nuevos ingresos semestre t)*100	Registro de Exámenes de Control y Confianza del Despacho del Fiscal en 2024	Semestral	100.00	Porcentaje	Agenda, registro de exámenes de control y confianza del Despacho del Fiscal Estatal	El centro estatal cuenta con la capacidad y certificación para realizar las evaluaciones correspondientes y así lograr el fortalecimiento de las capacidades de los elementos operativos.

GOBIERNO DEL ESTADO DE JALISCO

PRESUPUESTO DE EGRESOS PARA EL EJERCICIO FISCAL 2025

MATRIZ DE INDICADORES PARA RESULTADOS

Unidad Presupuestal: 16 Fiscalía Estatal
Unidad Responsable: 000 Fiscalía Estatal
Programa Presupuestario: 545 Atención Integral a Víctimas del Delito

Estado: Cerrada

Nivel	Resumen Narrativo	Indicador						Medios de verificación	Supuestos
		Nombre del indicador	Fórmula	Fuente de información	Frecuencia	Meta (valor)	Unidad de medida (meta valor)		
Fin	Contribuir a promover la paz bajo el concepto de seguridad ciudadana mediante la coordinación eficaz de los sistemas de seguridad ciudadana, procuración e impartición de justicia, generando estabilidad social y democrática como fundamento para la construcción de una sociedad más libre en la que se protegen y observan los derechos humanos, se facilita el crecimiento económico incluyente y se protege el medio ambiente.	Porcentaje de delitos no denunciados respecto a los delitos ocurridos	El porcentaje se calcula como la razón de los delitos no denunciados más los delitos denunciados sin averiguación previa más aquellos en los cuales no fue especificado si se denunció o si se inició averiguación previa, entre el total de delitos por cien.	INEGI. Encuesta Nacional de Victimización y Percepción sobre seguridad Pública (ENVIPE), 2021.	Anual	83.93	Porcentaje	En el Sistema de Monitoreo de Indicadores del Desarrollo de Jalisco (MIDE Jalisco), para consulta abierta en https://segr.jalisco.gob.mx/r/Dam	Las y los habitantes del estado de Jalisco tienen la disposición y el compromiso de mejorar sus conductas sociales para la consolidación de la seguridad ciudadana y el estado de derecho.
Propósito	La población jalisciense cuenta con actos de procuración de justicia eficientes y eficaces, centrados en la atención de las personas con transparencia y garantía a los derechos humanos.	Porcentaje de averiguaciones previas determinadas respecto al total de averiguaciones abiertas	El porcentaje se obtiene del total de averiguaciones previas y/o carpetas de investigación determinadas entre el total de delitos del fuero común, por cien	INEGI. Censo Nacional de Procuración de Justicia Estatal, 2021.	Anual	71.10	Porcentaje	En el Sistema de Monitoreo de Indicadores del Desarrollo de Jalsico (MIDE Jalsico), para consulta abierta en https://seplan.app.jalisco.gob.mx/mide	La población jalisciense hace efectivo el cumplimiento de sus derechos para la procuración de justicia.
Componente	A1-Operativos preventivos ejecutados por la Unidad de Investigación del Delito de Tortura	Porcentaje de Operativos Preventivos	(Número de operativos preventivos efectuados mes t / Número de operativos preventivos atendidos mes t)*100	Registro del libro electrónico de la Unidad de Investigación del Delito de Tortura del ejercicio 2024	Mensual	100.00	Porcentaje	Registro del libro electrónico de los operativos preventivos realizados	Existe la infraestructura necesaria para la ejecución de los operativos preventivos
Actividad	A1-10-Realización de operativos preventivos para los delitos de tortura y tratos crueles, inhumanos y degradantes.	Total de operativos preventivos en la Fiscalía del Estado	Número de Operativos Preventivos ejecutados en instalaciones de la Fiscalía del Estado mes t	Registro del libro electrónico de la Unidad de Investigación del Delito de Tortura del ejercicio 2024	Mensual	80.00	Operativo	Libreta de registro de los expedientes de los operativos preventivos realizados	Existe la infraestructura necesaria y el personal de la Fiscalía del Estado para la ejecución de los operativos preventivos
Componente	A2-Seguimiento inmediato otorgado a quejas de los organismos protectores de Derechos Humanos.	Porcentaje de solicitudes de organismo protectores de derechos humanos atendidas	(Número de solicitudes de organismo protectores de derechos humanos atendidas mes t / Número de solicitudes de organismo protectores de derechos humanos programadas mes t)*100	Informe de la Dirección General de Vinculación y Seguimiento a la Defensa de los Derechos Humanos 2024	Mensual	100.00	Porcentaje	Informe de la Dirección General de Vinculación y Seguimiento a la Defensa de los Derechos Humanos, así como de la Comisión Nacional y Estatal de Derechos Humanos	Existen solicitudes de asuntos, recomendaciones y reconciliaciones formuladas por la Comisión Nacional o Estatal de Derechos Humanos
Actividad	A2-02-Atención y en su caso gestión de la información solicitada por las Comisiones Nacional y Estatal de Derechos Humanos por presuntas violaciones.	Total de quejas de organismos protectores de derechos humanos atendidas	Número de quejas de Derechos Humanos atendidas mes t	Informe de la Dirección General de Vinculación y Seguimiento a la Defensa de los Derechos Humanos 2021.	Mensual	8500.00	Queja	Informe de la Dirección General de Vinculación y Seguimiento a la Defensa de los Derechos Humanos	Existen solicitudes, quejas o recomendaciones por parte de las Comisiones Nacional o Estatal de Derechos Humanos
Actividad	A2-03-Capacitación especializada a servidores públicos para la atención del delito de tortura	Total de servidores públicos capacitados en temas de tortura	Número de servidores públicos capacitados en temas de tortura mes t	Informe de la Dirección General de Vinculación y Seguimiento a la Defensa de los Derechos Humanos	Mensual	36.00	Servidor Público	Registro electrónico de las capacitaciones especializadas recibidas	Existe la necesidad de fortalecer el área que atiende el delito de tortura con capacitación para atender las solicitudes, quejas o recomendaciones por parte de Organismos defensores de los Derechos Humanos

GOBIERNO DEL ESTADO DE JALISCO

PRESUPUESTO DE EGRESOS PARA EL EJERCICIO FISCAL 2025

MATRIZ DE INDICADORES PARA RESULTADOS

Unidad Presupuestal: 16 Fiscalía Estatal
Unidad Responsable: 000 Fiscalía Estatal
Programa Presupuestario: 545 Atención Integral a Víctimas del Delito

Estado: Cerrada

Nivel	Resumen Narrativo	Indicador						Medios de verificación	Supuestos
		Nombre del indicador	Fórmula	Fuente de información	Frecuencia	Meta (valor)	Unidad de medida (meta valor)		
Componente	A4-Carpetas en investigación aperturadas por el delito de tortura y tratos crueles, inhumanos y degradantes.	Porcentaje de Carpetas de Investigación iniciadas en la unidad de Tortura	(Número de carpetas de Investigación iniciadas en la unidad de Tortura mes t / Número de carpetas de Investigación emitidas en la unidad de Tortura mes t)*100	Registro del libro electrónico de la Unidad de Investigación del Delito de Tortura del ejercicio 2024	Mensual	100.00	Porcentaje	Registro del libro electrónico de carpetas de investigación en la Unidad de Investigación del Delito de Tortura	Existe la comisión de un delito, cualquier persona que tenga conocimiento del mismo presenta la denuncia ante el agente del Ministerio Público
Actividad	A4-09-Realización de la integración de carpetas de investigación por los delitos competencia de la Unidad de Investigación del Delito de Tortura	Total de Carpetas de Investigación en etapa inicial	Número de Carpetas de Investigación presentadas en etapa inicial mes t	Registro del libro electrónico de la Unidad de Investigación del Delito de Tortura del ejercicio	Mensual	240.00	Carpeta de Investigación	Libro de registro de carpetas de investiigación en la Unidad de Investigación del Delito de Tortura	Existe la comisión de un delito de tortura o tratos crueles, inhumanos y degradantes.
Componente	A5-Personas víctimas de delitos canalizadas a dependencias especializadas	Porcentaje de víctimas del delito canalizadas a otra institución	(Número de víctimas del delito canalizadas a otra institución mes t / Número de víctimas del delito recibidas para canalizar a otra institución mes t)*100	Informe de la Dirección General del Centro de Atención y Protección a Ofendidos, Víctimas y Testigos del Delito	Mensual	100.00	Porcentaje	Libreta de registro de oficios de canalización de personas a otras dependencias e instituciones de la Dirección del Centro de Atención y Protección a Ofendidos, Víctimas y Testigos del Delito.	Existen personas víctimas del delito que requieren ser canalizadas a una dependencia que brinde atención especializada.
Actividad	A5-07-Canalización de las víctimas del delito a instituciones especializadas para tratamiento.	Total de canalización de víctimas a otra institución	Número de víctimas canalizadas a otra institución mes t	Informe de la Dirección General del Centro de Atención y Protección a Ofendidos, Víctimas y Testigos del Delito	Mensual	1940.00	Canalización	Libro electrónico de registro con los datos de las personas a quienes se les canalizó a otra dependencia o institución	Existen personas víctimas del delito que reciben atención y son canalizadas a instituciones especializadas.
Componente	A7-Atención jurídica, m dica, psicológica y de trabajo social brindada a víctimas de delitos	Porcentaje de víctimas del delito atendidas mediante apoyo integral	(Número de víctimas del delito atendidas con apoyo integral mes t / Número de víctimas del delito recibidas con apoyo integral mes t)*100	Informe de la Dirección General del Centro de Atención y Protección a Ofendidos, Víctimas y Testigos del Delito	Mensual	100.00	Porcentaje	Archivo electrónico con datos de las personas que solicitaron apoyo integral	Existen personas víctimas del delito que requieren apoyo integral multidisciplinario.
Actividad	A7-05-Atención a las víctimas de los delitos en materia jurídica, psicológica, psiquiátrica y de trabajo social.	Total de solicitudes de apoyo integral de victimas del delito	Número de solicitudes de apoyo integral de víctimas atendidas mes t	Informe de la Dirección General del Centro de Atención y Protección a Ofendidos, Víctimas y Testigos del Delito	Mensual	19400.00	Solicitud	Archivo electrónico con datos de las personas a quienes se les atendió y brindó apoyo integral	Existen personas víctimas del delito que requieren apoyo integral consistente en asesoría jurídica, atención psicológica, psiquiátrica y de trabajo social.
Componente	A8-Terapia psicológica brindada a personas víctimas de un delito	Porcentaje de víctimas atendidas en psicología	(Número de victimas del delito atendidas con terapia psicológica mes t / Número de victimas del delito con terapia psicológica mes t)*100	Informe de la Dirección General del Centro de Atención y Protección a Ofendidos, Víctimas y Testigos del Delito	Mensual	100.00	Porcentaje	Libro electrónico de registro de personas que solicitaron ser atendidas mediante terapia psicológica	Existen personas que requieren terapia psicológica por ser víctima de delito.
Actividad	A8-04-Atención psicológica a las víctimas del delito	Total de terapia psicológica brindada a víctimas del delito	Número de terapias psicológicas brindadas mes t	Informe de la Dirección General del Centro de Atención y Protección a Ofendidos, Víctimas y Testigos del Delito 2024	Mensual	5000.00	Terapia	Libro de registro de expedientes de las personas a quienes se les brindo terapia psicológica	Existen personas víctimas del delito que son canalizadas a terapia psicológica y que acuden a sus citas.
Componente	G6-Apoyo integral otorgado a mujeres, consistente en atención jurídica, m dica, psicológica y de trabajo social.	Porcentaje de solicitudes de mujeres para apoyo integral	(Número de solicitudes de mujeres víctimas atendidas mediante apoyo integral mes t / Número de solicitudes de mujeres víctimas recibidas mediante apoyo integral mes t)*100	Informe de la Dirección General del Centro de Atención y Protección a Ofendidos, Víctimas y Testigos del Delito	Mensual	100.00	Porcentaje	Registro electrónico de expedientes de mujeres que solicitaron apoyo integral	Existen mujeres víctimas que requieren apoyo integral como consecuencia de la comisión de un delito.
Actividad	G6-06-Atención a las mujeres víctimas de los delitos en materia jurídica, psicológica, psiquiátrica y de trabajo social.	Total de mujeres atendidas mediante apoyo integral	Número de mujeres atendidas mediante apoyo integral mes t	Informe de la Dirección General del Centro de Atención y Protección a Ofendidos, Víctimas y Testigos del Delito	Mensual	16000.00	Mujer	Libro de registro de expedientes de mujeres a quienes se les brindó apoyo integral	Existen mujeres que son víctimas de la comisión de un delito y requieren asesoría jurídica, atención psicológica, psiquiátrica y de trabajo social.

GOBIERNO DEL ESTADO DE JALISCO

PRESUPUESTO DE EGRESOS PARA EL EJERCICIO FISCAL 2025

MATRIZ DE INDICADORES PARA RESULTADOS

Unidad Presupuestal: 16 Fiscalía Estatal
Unidad Responsable: 000 Fiscalía Estatal
Programa Presupuestario: 545 Atención Integral a Víctimas del Delito

Estado: Cerrada

Nivel	Resumen Narrativo	Indicador						Medios de verificación	Supuestos
		Nombre del indicador	Fórmula	Fuente de información	Frecuencia	Meta (valor)	Unidad de medida (meta valor)		
Componente	I7-Apoyo integral brindado a ni as, ni os y adolescentes victimas de un delito	Porcentaje de ni as, ni os y adolescentes atendidos	(Número de ni as, ni os y adolescentes atendidos mes t / Número de ni as, ni os y adolescentes recibidos mes t)*100	Informe de la Dirección General del Centro de Atención y Protección a Ofendidos, Víctimas y Testigos del Delito 2024	Mensual	100.00	Porcentaje	Registro electrónico de expedientes de ni as, ni os y adolescentes para quienes se solicitó apoyo integral	Existen ni as, ni os y adolescentes que son víctimas de delitos que requieren apoyo integral.
Actividad	I7-08-Realización de acciones para brindar la atención integral a ni as, ni os, adolescentes.	Total de atención integral brindado a ni as, ni os y adolescentes	Número de atención integral brindado a ni as, ni os y adolescentes mes t	Informe de la Dirección General del Centro de Atención y Protección a Ofendidos, Víctimas y Testigos del Delito	Mensual	3700.00	Ni a, ni o y adolescente	Libro de registro de expedientes de ni as, ni os y adolecentes a quienes se les brindó apoyo integral	Existen ni as, ni os y adolescentes que reciben asesoría jurídica y atención psicológica, psiquiátrica y de trabajo social.

GOBIERNO DEL ESTADO DE JALISCO

PRESUPUESTO DE EGRESOS PARA EL EJERCICIO FISCAL 2025

MATRIZ DE INDICADORES PARA RESULTADOS

Unidad Presupuestal: 16 Fiscalía Estatal
Unidad Responsable: 000 Fiscalía Estatal
Programa Presupuestario: 550 Estrategias de Inteligencia para la Investigación, Integración y Persecución de los Delitos

Estado: Cerrada

Nivel	Resumen Narrativo	Indicador						Medios de verificación	Supuestos
		Nombre del indicador	Fórmula	Fuente de información	Frecuencia	Meta (valor)	Unidad de medida (meta valor)		
Fin	Contribuir a promover la paz bajo el concepto de seguridad ciudadana mediante la coordinación eficaz de los sistemas de seguridad ciudadana, procuración e impartición de justicia, generando estabilidad social y democrática como fundamento para la construcción de una sociedad más libre en la que se protegen y observan los derechos humanos, se facilita el crecimiento económico incluyente y se protege el medio ambiente.	Porcentaje de delitos no denunciados respecto a los delitos ocurridos	El porcentaje se calcula como la razón de los delitos no denunciados más los delitos denunciados sin averiguación previa más aquellos en los cuales no fue especificado si se denunció o si se inició averiguación previa, entre el total de delitos por cien.	INEGI. Encuesta Nacional de Victimización y Percepción sobre seguridad Pública (ENVIPE), 2021.	Anual	83.93	Porcentaje	En el Sistema de Monitoreo de Indicadores del Desarrollo de Jalisco (MIDE Jalisco), para consulta abierta en https://segr.jalisco.gob.mx/r/Dam	Las y los habitantes del estado de Jalisco tienen la disposición y el compromiso de mejorar sus conductas sociales para la consolidación de la seguridad ciudadana y el estado de derecho.
Propósito	La población jalisciense cuenta con actos de procuración de justicia eficientes y eficaces, centrados en la atención de las personas con transparencia y garantía a los derechos humanos.	Porcentaje de averiguaciones previas determinadas respecto al total de averiguaciones abiertas	El porcentaje se obtiene del total de averiguaciones previas y/o carpetas de investigación determinadas entre el total de delitos del fuero común, por cien	INEGI. Censo Nacional de Procuración de Justicia Estatal, 2021.	Anual	71.10	Porcentaje	En el Sistema de Monitoreo de Indicadores del Desarrollo de Jalsico (MIDE Jalsico), para consulta abierta en https://seplan.app.jalisco.gob.mx/mide	La población jalisciense hace efectivo el cumplimiento de sus derechos para la procuración de justicia.
Componente	A2-Justicia pronta y expedita realizada para garantizar la reparación del daño a víctimas del delito mediante investigaciones exhaustivas	Porcentaje de carpetas de investigación resueltas en procedimiento ordinario	(Número de carpetas de investigación resueltas al archivo temporal, abstención de investigar, no ejercicio de la acción, criterios de oportunidad y ejercicio de la acción. mes t / Número de carpetas de investigación emitidas al archivo temporal, abstención de investigar, no ejercicio de la acción, criterios de oportunidad y ejercicio de la acción mes t)*100	Registro de las carpetas de investigación en el Libro gobierno digital y físico, de las agencias del ministerio público de la Fiscalía Regional	Mensual	100.00	Porcentaje	Libro de gobierno físicos y electrónico de las agencias del Ministerio Público pertenecientes a la Fiscalía Regional	Se garantiza una eficaz persecución del delito, generando un entorno seguro por el combate a los delitos y se garantiza un Estado de Derecho
Actividad	A2-04-Investigación exhaustiva que concluye con la judicialización de carpetas de investigación garantizando la reducción de impunidad	Porcentaje de carpetas de investigación resueltas con ejercicio de la acción	Número de carpetas de investigación resueltas con ejercicio de la acción penal mes t	Registro de las carpetas de investigación en el Libro gobierno digital y físico, de las agencias del ministerio público de la Fiscalía Regional, correspondiente al año	Mensual	100.00	Porcentaje	Libro de gobierno físicos y electrónico de las agencias del Ministerio Público pertenecientes a la Fiscalía Regional	Se garantiza una eficaz persecución del delito, de manera pronta y expedita, generando un entorno seguro por el combate a los delitos y se garantiza un Estado de Derecho
Actividad	A2-05-Investigación que contribuye al esclarecimiento de los hechos procurando que el culpable no quede impune y la protección del inocente, asegurando el acceso a la justicia.	Porcentaje de carpetas en investigación inicial terminadas	Número de carpetas de investigación resueltas en archivo temporal, abstención de investigar, no ejercicio de la acción y criterio de oportunidad mes t	Registro de las carpetas de investigación en el Libro gobierno digital y físico, de las agencias del ministerio público de la Fiscalía Regional, correspondiente al año	Mensual	100.00	Porcentaje	Libro de gobierno físicos y electrónico de las agencias del Ministerio Público pertenecientes a la Fiscalía Regional	Se garantiza el esclarecimiento de los hechos y la protección del inocente, evitando corrupción y disminución de impunidad; se garantiza un Estado de Derecho
Componente	D3-Conflicto resuelto surgido por un delito garantizando el acceso a la justicia	Porcentaje de carpetas de investigación remitidas a Métodos alternos y resueltas mediante una forma de terminación anticipada	(Número de carpetas de investigación remitidas a Métodos alternos y resueltas mediante una forma de terminación anticipada mes t / Número de carpetas de investigación canalizadas a Métodos alternos y atendidas mediante una forma de terminación anticipada mes t)*100	Registro de las carpetas de investigación en el Libro gobierno digital y físico, de las agencias del ministerio público de la Fiscalía Regional	Mensual	100.00	Porcentaje	Libro de gobierno físico de las agencias del Ministerio Público pertenecientes a la Fiscalía Especial Regional	Existe interés jurídico por parte del ofendido o víctima y existe la disposición del imputado o sentenciado para cumplir con su obligación de reparar el daño

GOBIERNO DEL ESTADO DE JALISCO

PRESUPUESTO DE EGRESOS PARA EL EJERCICIO FISCAL 2025

MATRIZ DE INDICADORES PARA RESULTADOS

Unidad Presupuestal: 16 Fiscalía Estatal
Unidad Responsable: 000 Fiscalía Estatal
Programa Presupuestario: 550 Estrategias de Inteligencia para la Investigación, Integración y Persecución de los Delitos

Estado: Cerrada

Nivel	Resumen Narrativo	Indicador						Medios de verificación	Supuestos
		Nombre del indicador	Fórmula	Fuente de información	Frecuencia	Meta (valor)	Unidad de medida (meta valor)		
Actividad	D3-02-Garantiza que las carpetas de investigación concluyan de manera satisfactoria para los involucrados en proceso mediante un acuerdo reparatorio	Porcentaje de carpetas de investigación remitidas a métodos alternos para la celebración de acuerdos reparatorios	(Número de carpetas de investigación remitidas a métodos alternos para la celebración de acuerdos reparatorios mensual t / Número de carpetas de investigación enviadas a métodos alternos para la celebración de acuerdos reparatorios mensual t)*100	Registro de las carpetas de investigación en el Libro gobierno digital y físico, de las agencias del ministerio público de la Fiscalía Regional, correspondiente al año 2024.	Mensual	100.00	Porcentaje	Registros en el Libro de gobierno físico de las agencias del Ministerio Público pertenecientes a la Fiscalía Regional	La ciudadanía percibe la disminución de la impunidad así como una pronta y expedita justicia que le garantiza la reparación del daño y la disminución de impunidad.
Actividad	D3-03-Promueve la solución del conflicto penal mediante la aplicación de la suspensión condicional del proceso y el procedimiento abreviado	Porcentaje de procedimientos abreviados y suspensión condicional del proceso.	(Número de procedimientos generados abreviados y suspensión condicional del proceso mensual t / Número de procedimientos emitidos abreviados y suspensión condicional del proceso mensual t)*100	Registro de las carpetas de investigación en el Libro gobierno digital y físico, de las agencias del ministerio público de la Fiscalía Regional, correspondiente al año	Mensual	100.00	Porcentaje	Libro de gobierno electrónico y físico de las agencias del Ministerio Público de Litigación Adscritas a los Juzgados de Control y Oralidad	La ciudadanía percibe la disminución de impunidad así como una pronta y expedita justicia que le garantiza la reparación del daño.

GOBIERNO DEL ESTADO DE JALISCO

PRESUPUESTO DE EGRESOS PARA EL EJERCICIO FISCAL 2025

MATRIZ DE INDICADORES PARA RESULTADOS

Unidad Presupuestal: 16 Fiscalía Estatal
Unidad Responsable: 000 Fiscalía Estatal
Programa Presupuestario: 551 Justicia Restaurativa en Favor de la Víctima

Estado: Cerrada

Nivel	Resumen Narrativo	Indicador						Medios de verificación	Supuestos
		Nombre del indicador	Fórmula	Fuente de información	Frecuencia	Meta (valor)	Unidad de medida (meta valor)		
Fin	Contribuir a promover la paz bajo el concepto de seguridad ciudadana mediante la coordinación eficaz de los sistemas de seguridad ciudadana, procuración e impartición de justicia, generando estabilidad social y democrática como fundamento para la construcción de una sociedad más libre en la que se protegen y observan los derechos humanos, se facilita el crecimiento económico incluyente y se protege el medio ambiente.	Porcentaje de delitos no denunciados respecto a los delitos ocurridos	El porcentaje se calcula como la razón de los delitos no denunciados más los delitos denunciados sin averiguación previa más aquellos en los cuales no fue especificado si se denunció o si se inició averiguación previa, entre el total de delitos por cien.	INEGI. Encuesta Nacional de Victimización y Percepción sobre seguridad Pública (ENVIPE), 2021.	Anual	83.93	Porcentaje	En el Sistema de Monitoreo de Indicadores del Desarrollo de Jalisco (MIDE Jalisco), para consulta abierta en https://segr.jalisco.gob.mx/r/Dam	Las y los habitantes del estado de Jalisco tienen la disposición y el compromiso de mejorar sus conductas sociales para la consolidación de la seguridad ciudadana y el estado de derecho.
Propósito	La población jalisciense cuenta con actos de procuración de justicia eficientes y eficaces, centrados en la atención de las personas con transparencia y garantía a los derechos humanos.	Expedientes iniciados por justicia alternativa	Es la sumatoria de los expedientes iniciados por justicia alternativa en la Procuraduría General de Justicia o Fiscalía General en cada Entidad Federativa	INEGI. Censo Nacional de Procuración de Justicia Estatal, 2021.	Anual	31029.00	Expedientes	En el Sistema de Monitoreo de Indicadores del Desarrollo de Jalsico (MIDE Jalsico), para consulta abierta en https://seplan.app.jalisco.gob.mx/mide	La población jalisciense hace efectivo el cumplimiento de sus derechos para la procuración de justicia.
Componente	D1-Carpetas de investigación resueltas por acuerdo reparatorio cumplido, en zona metropolitana	Porcentaje de acuerdos reparatorios cumplidos en zona metropolitana	(Número de acuerdos reparatorios generados en zona metropolitana mes t / Número de acuerdos reparatorios terminados en zona metropolitana mes t)*100	Libro de gobierno registros 2024	Mensual	100.00	Porcentaje	Libro de registro de control interno en la Dirección General de Mecanismos Alternativos de Solución de Controversias	Se cuenta con acuerdos reparatorios que resuelven las controversias suscitadas de un hecho ilícito en la zona metropolitana.
Actividad	D1-02-Seguimiento a los acuerdos reparatorios celebrados en la zona metropolitana hasta obtener la reparación del daño.	Total de Intervenciones en acuerdos reparatorios diferidos en zona metropolitana	Número de Intervenciones en acuerdos reparatorios diferidos en zona metropolitana generados mes t	Libro de gobierno registros 2024	Mensual	6120.00	Intervención	Libro de registro de control interno en la Dirección General de Mecanismos Alternativos de Solución de Controversias	Existen carpetas de investigación resueltas por métodos alternos en la zona metropolitana
Componente	D2-Carpetas de investigación resueltas por acuerdo reparatorio cumplido, en el interior del estado	Porcentaje de acuerdos reparatorios cumplidos en el interior del Estado	(Número de acuerdos reparatorios cumplidos en el interior del Estado mes t / Número de acuerdos reparatorios generados en el interior del Estado mes t)*100	Libro de gobierno registros 2024	Mensual	100.00	Porcentaje	Libro de registro de control interno de la Coordinación Regional	Se cuenta con acuerdos reparatorios que resuelven las controversias suscitadas de un hecho ilícito en el interior del estado.
Actividad	D2-03-Seguimiento a los acuerdos reparatorios celebrados al interior del estado hasta obtener la reparación del daño.	Total de Intervenciones en acuerdos reparatorios diferidos en el interior del Estado	Número de Intervenciones en acuerdos reparatorios diferidos en el interior del Estado efectuadas mes t	Libro de gobierno registros 2023	Mensual	2700.00	Intervención	Libro de registro de control interno en la Dirección General de Mecanismos Alternativos de Solución de Controversias	Existen carpetas de investigación resueltas por métodos alternos en el interior del Estado.
Componente	D4-Sensibilización en métodos alternos promovida en la ciudadanía para la solución de conflictos.	Porcentaje de programas de sensibilización de métodos alternos creados	(Número de programas creados para sensibilización en métodos alternos mes t / Número de programas establecidos para sensibilización en métodos alternos mes t)*100	Libro de gobierno registros 2024	Mensual	100.00	Porcentaje	Material de difusión en la Dirección General de Mecanismos Alternativos de Solución de Controversias	Se cuenta con los medios necesarios para la difusión de los mecanismos alternativos de solución de controversias .
Actividad	D4-01-Difusión de los mecanismos alternativos de solución de controversias entre los intervinientes al interior del estado	Total de invitaciones entregadas al interior del estado	Número de invitaciones entregadas Interior del Estado mes t	Libro de gobierno registros 2024	Mensual	12600.00	Invitación	Invitaciones a Mecanismos Alternativos de Solución de Controversias, generados al interior del Estado	Se cuenta con recursos de movilidad para lograr la distribución de las invitaciones en los municipios del interior del estado

GOBIERNO DEL ESTADO DE JALISCO

PRESUPUESTO DE EGRESOS PARA EL EJERCICIO FISCAL 2025

MATRIZ DE INDICADORES PARA RESULTADOS

Unidad Presupuestal: 16 Fiscalía Estatal
Unidad Responsable: 000 Fiscalía Estatal
Programa Presupuestario: 551 Justicia Restaurativa en Favor de la Víctima

Estado: Cerrada

Nivel	Resumen Narrativo	Indicador						Medios de verificación	Supuestos
		Nombre del indicador	Fórmula	Fuente de información	Frecuencia	Meta (valor)	Unidad de medida (meta valor)		
Actividad	D4-05- Difusión de los mecanismos alternativos de solución de controversias entre los intervinientes en zona metropolitana	Total de invitaciones entregadas en zona metropolitana	Número de invitaciones entregadas ona Metropolitana mes t	Libro de gobierno registros 2024	Mensual	34500.00	Invitación	Invitaciones a Mecanismos Alternativos de Solucion de Controversias, generados en ona Metropolitana	Se cuenta con recursos de mobilidad para lograr la distribución de las invitaciones.
Componente	D5-Expedientes supervisados para la mejora continua	Porcentaje de expedientes supervisados	(Número de de expedientes supervisados mes t/ Número de expedientes programados mes t)*100	Acta de visita	Mensual	100.00	Porcentaje	Por definir	Por definir
Actividad	D5-01- bservaciones a los expedientes solventadas en zona metropolitana	Total de observaciones a los expedientes solventadas en zona metropolitana	Número de observaciones efectuadas a expedientes de zona metropolitana mes t	Acta de visita	Mensual	1440.00	bservación	Acta de visita	Existen observaciones en los expedientes supervisados en zona metropolitana
Actividad	D5-02- bservaciones a los expedientes solventadas al interior del Estado	Total de observaciones a los expedientes solventadas al interior del Estado	Número de observaciones efectuadas a expedientes al interior del estado mes t	Acta de visita	Mensual	960.00	bservación	Acta de visita	Existen observaciones en los expedientes supervisados al interior del estado

GOBIERNO DEL ESTADO DE JALISCO

PRESUPUESTO DE EGRESOS PARA EL EJERCICIO FISCAL 2025

MATRIZ DE INDICADORES PARA RESULTADOS

Unidad Presupuestal: 16 Fiscalía Estatal
Unidad Responsable: 000 Fiscalía Estatal
Programa Presupuestario: 558 Fortalecimiento de la Procuración de Justicia, Humanitaria, Pronta, Expedita con Estricto Apego a la Ley

Estado: Cerrada

Nivel	Resumen Narrativo	Indicador						Medios de verificación	Supuestos
		Nombre del indicador	Fórmula	Fuente de información	Frecuencia	Meta (valor)	Unidad de medida (meta valor)		
Fin	Contribuir a promover la paz bajo el concepto de seguridad ciudadana mediante la coordinación eficaz de los sistemas de seguridad ciudadana, procuración e impartición de justicia, generando estabilidad social y democrática como fundamento para la construcción de una sociedad más libre en la que se protegen y observan los derechos humanos, se facilita el crecimiento económico incluyente y se protege el medio ambiente.	Porcentaje de delitos no denunciados respecto a los delitos ocurridos	El porcentaje se calcula como la razón de los delitos no denunciados más los delitos denunciados sin averiguación previa más aquellos en los cuales no fue especificado si se denunció o si se inició averiguación previa, entre el total de delitos por cien.	INEGI. Encuesta Nacional de Victimización y Percepción sobre seguridad Pública (ENVIPE), 2021.	Anual	83.93	Porcentaje	En el Sistema de Monitoreo de Indicadores del Desarrollo de Jalisco (MIDE Jalisco), para consulta abierta en https://segr.jalisco.gob.mx/r/Dam	Las y los habitantes del estado de Jalisco tienen la disposición y el compromiso de mejorar sus conductas sociales para la consolidación de la seguridad ciudadana y el estado de derecho.
Propósito	La población jalisciense cuenta con actos de procuración de justicia eficientes y eficaces, centrados en la atención de las personas con transparencia y garantía a los derechos humanos.	Porcentaje de averiguaciones previas determinadas respecto al total de averiguaciones abiertas	El porcentaje se obtiene del total de averiguaciones previas y/o carpetas de investigación determinadas entre el total de delitos del fuero común, por cien	INEGI. Censo Nacional de Procuración de Justicia Estatal, 2021.	Anual	71.10	Porcentaje	En el Sistema de Monitoreo de Indicadores del Desarrollo de Jalsico (MIDE Jalsico), para consulta abierta en https://seplan.app.jalisco.gob.mx/mide	La población jalisciense hace efectivo el cumplimiento de sus derechos para la procuración de justicia.
Componente	B1-Atención y calidad garantizada de los servicios brindados por la Fiscalía Regional	Porcentaje de usuarios beneficiados en atención de calidad.	(Número de usuarios beneficiados con atención de calidad mes t / Número de usuarios atendidos con atención de calidad mes t)*100	Libro de gobierno físico de las agencias del Ministerio Público que conforman Fiscalía Regional, relativo al año 2024	Mensual	100.00	Porcentaje	Libro de gobierno y de oficios físico de las agencias del Ministerio Público que conforman Fiscalía Regional, correspondientes al 2024	La ciudadanía conoce, opta y evalúa el servicio brindado ; así como participa en los eventos que contribuyan a su crecimiento personal y familiar
Actividad	B1-01-Generación de oficios a las diversas instancias de gobierno para propiciar que la ciudadanía reciba trato digno, eficaz y eficiente, disminuyendo los tiempos de espera	Porcentaje de usuarios derivados a servicios transversales en menor tiempo.	(Número de usuarios remitidos a servicios transversales en menor tiempo mensual t / Número de usuarios derivados a servicios transversales en menor tiempo. mensual t)*100	Libro de gobierno y de oficios físico de las agencias del Ministerio Público que conforman Fiscalía Regional, relativo al año	Mensual	100.00	Porcentaje	Libro de gobierno y de oficios, físico de las agencias del Ministerio Público que conforman Fiscalía Regional.	La ciudadanía conoce sus derechos, es derivada a las instancias que brindan servicios transversales y participa en los eventos que contribuyen a su crecimiento personal y familiar
Componente	B2-Atención inmediata, eficiente, profesional e imparcial brindada por servidores públicos libres de estereotipos y discriminación	Porcentaje de atenciones que contribuyen al ejercicio de un derecho	(Número de atenciones brindadas que contribuyen al ejercicio de un derecho mes t/ Número de atenciones iniciadas que contribuyen al ejercicio de un derecho mes t)*100	Libros de gobierno y de bitácoras de atención a la ciudadanía de las agencias del Ministerio Público que conforman la Fiscalía Especial Regional	Mensual	100.00	Porcentaje	Libros de Gobierno y bitácoras de atención a la ciudadanía de las agencias del Ministerio Público que conforman la Fiscalía Especial Regional.	La sociedad percibe la presencia de la institución y establece confianza erradicando todas las formas de discriminación, fomentando la cultura de denuncia
Actividad	B2-01-Brinda total cobertura y servicio a la ciudadanía, garantizando la protección de derechos humanos a través de las agencias del Ministerio Público especializadas en atender cada etapa del procedimiento penal	Porcentaje de atenciones y servicios a la ciudadanía	(Número de atenciones y servicios proporcionados a la ciudadanía mensual t / Número de atenciones y servicios brindados a la ciudadanía mensual t)*100	Libros de gobierno y de bitácoras de atención a la ciudadanía de las agencias del Ministerio Público que conforman la Fiscalía Especial Regional, correspondiente al año	Mensual	100.00	Porcentaje	Libros de Gobierno y bitácoras de atención a la ciudadanía de las agencias del Ministerio Público que conforman la Fiscalía Especial Regional	La sociedad confía en las y los servidores públicos de las agencias del Ministerio Público en las diversas poblaciones del interior del Estado

GOBIERNO DEL ESTADO DE JALISCO

PRESUPUESTO DE EGRESOS PARA EL EJERCICIO FISCAL 2025

MATRIZ DE INDICADORES PARA RESULTADOS

Unidad Presupuestal: 16 Fiscalía Estatal
Unidad Responsable: 000 Fiscalía Estatal
Programa Presupuestario: 9 Fortalecimiento de la Fiscalía Regional en la Procuración de Justicia

Estado: Cerrada

Nivel	Resumen Narrativo	Indicador						Medios de verificación	Supuestos
		Nombre del indicador	Fórmula	Fuente de información	Frecuencia	Meta (valor)	Unidad de medida (meta valor)		
Fin	Contribuir a promover la paz bajo el concepto de seguridad ciudadana mediante la coordinación eficaz de los sistemas de seguridad ciudadana, procuración e impartición de justicia, generando estabilidad social y democrática como fundamento para la construcción de una sociedad más libre en la que se protegen y observan los derechos humanos, se facilita el crecimiento económico incluyente y se protege el medio ambiente.	Porcentaje de delitos no denunciados respecto a los delitos ocurridos	El porcentaje se calcula como la razón de los delitos no denunciados más los delitos denunciados sin averiguación previa más aquellos en los cuales no fue especificado si se denunció o si se inició averiguación previa, entre el total de delitos por cien.	INEGI. Encuesta Nacional de Victimización y Percepción sobre seguridad Pública (ENVIPE), 2021.	Anual	83.93	Porcentaje	En el Sistema de Monitoreo de Indicadores del Desarrollo de Jalisco (MIDE Jalisco), para consulta abierta en https://segr.jalisco.gob.mx/r/Dam	Las y los habitantes del estado de Jalisco tienen la disposición y el compromiso de mejorar sus conductas sociales para la consolidación de la seguridad ciudadana y el estado de derecho.
Propósito	La población jalisciense cuenta con actos de procuración de justicia eficientes y eficaces, centrados en la atención de las personas con transparencia y garantía a los derechos humanos.	Porcentaje de averiguaciones previas determinadas respecto al total de averiguaciones abiertas	El porcentaje se obtiene del total de averiguaciones previas y/o carpetas de investigación determinadas entre el total de delitos del fuero común, por cien	INEGI. Censo Nacional de Procuración de Justicia Estatal, 2021.	Anual	71.10	Porcentaje	En el Sistema de Monitoreo de Indicadores del Desarrollo de Jalsico (MIDE Jalsico), para consulta abierta en https://seplan.app.jalisco.gob.mx/mide	La población jalisciense hace efectivo el cumplimiento de sus derechos para la procuración de justicia.
Componente	A1-Personal capacitado y sensible en derechos humanos, garantizando el respeto a víctimas del delito	Porcentaje de servidores públicos capacitados en respeto irrestricto a los Derechos Humanos	(Número de servidores públicos capacitados en sensibilización del respecto a los Derechos Humanos trimestre t / Número de servidores públicos competentes en sensibilización del respecto a los Derechos Humanos trimestre t)*100	Quejas ante la CEDH, procedimientos de responsabilidad administrativa, atención a los usuarios que brinda el despacho del Fiscal Regional, relativas al año 2024	Trimestral	100.00	Porcentaje	Base de datos electrónico y Libro oficial en físico	Se cuenta con la disponibilidad de los servidores públicos para recibir capacitación en materia de derechos humanos con herramientas jurídicas internacionales y nacionales
Actividad	A1-01-Gestión de agenda transversal con instructores capacitados para la impartición de conocimientos en materia de derechos humanos	Porcentaje de personas capacitadas en materia de derechos humanos	Número de personas capacitadas en materia de derechos humanos trimestre t /	Quejas ante la CEDH, procedimientos de responsabilidad administrativa, atención a los usuarios que brinda la Fiscal Regional correspondiente al año 2024	Trimestral	100.00	Porcentaje	Base de datos electrónico y Libro oficial en físico	Se cuenta con capacitadores especializado en materia de derechos humanos, y existe la disposición de los servidores públicos para adquirir las habilidades, conocimientos.
Componente	A2-Peritajes solicitados para lograr investigaciones científicas eficientes, priorizando el respeto a los derechos humanos.	Porcentaje de solicitudes para la elaboración de peritajes	(Número de solicitudes de elaboración de peritajes generadas a las Instituciones públicas que brinda servicios de elaboración de peritajes mes t/ Número de solicitudes de elaboración de peritajes canalizadas a las Instituciones públicas que brinda servicios de elaboración de peritajes mes t)*100	Libro de oficios de las agencias del Ministerio Público, bitácoras de solicitudes de peritajes	Mensual	100.00	Porcentaje	Libro de oficios de las agencias del Ministerio público pertenecientes a Fiscalía Regional.	Se cuenta con peritos adscritos al Instituto Jalisciense Forenses y peritos de instituciones con objetivos alineados, disponibles para desarrollar investigaciones científicas.
Actividad	A2-01-Elaboración de oficios con solicitud de peritajes, dirigidos a Instituciones que prestan servicios de peritajes	Porcentaje de oficios con solicitud de peritaje entregados	(Número de solicitudes para la práctica de peritajes otorgados a las Instituciones que prestan servicios de elaboración de peritajes mes t / Número de solicitudes para la práctica de peritajes entregados a las Instituciones que prestan servicios de elaboración de peritajes mes t)*100	Libro de oficios de las agencias del Ministerio Público, bitácoras de solicitudes de peritajes	Mensual	100.00	Porcentaje	Libro de oficios de las agencias del Ministerio público pertenecientes a Fiscalía Regional.	Se cuenta con protocolos y catálogos que ayudan a solicitar mediante oficio, los peritajes para agotar la investigación de forma exhaustiva y científica.
Componente	B7-Personal empoderado en igualdad de género, capacitados para conducir la investigación con perspectiva de género	Porcentaje de servidores públicos capacitados en igualdad de género	(Número de servidores público mujeres y hombres capacitados en igualdad de género trimestre t / Número de servidores público mujeres y hombres facultados en igualdad de género trimestre)*100	Quejas ante la CEDH, procedimientos de responsabilidad administrativa, libro de registro de atención a los usuarios que brindan las agencias del Ministerio Público de la Fiscal Regional	Trimestral	100.00	Porcentaje	Base de datos electrónico y Libro oficial en físico de las agencias del Ministerio público de la Fiscalía Especial Regional, Constancias de capacitaciones	Existe la necesidad de capacitar al personal debido al incremento de la incidencia delictiva.

GOBIERNO DEL ESTADO DE JALISCO

PRESUPUESTO DE EGRESOS PARA EL EJERCICIO FISCAL 2025

MATRIZ DE INDICADORES PARA RESULTADOS

Unidad Presupuestal: 16 Fiscalía Estatal
Unidad Responsable: 000 Fiscalía Estatal
Programa Presupuestario: 9 Fortalecimiento de la Fiscalía Regional en la Procuración de Justicia

Estado: Cerrada

Nivel	Resumen Narrativo	Indicador						Medios de verificación	Supuestos
		Nombre del indicador	Fórmula	Fuente de información	Frecuencia	Meta (valor)	Unidad de medida (meta valor)		
Actividad	B7-01-Gestión de agenda transversal con instructores capacitados para la impartición de conocimientos en materia de igualdad de género	Porcentaje de personas capacitadas en igualdad de género	(Número de personas instruidas en materia de igualdad de género trimestre t / Número de personas capacitadas en materia de igualdad de género trimestre t)*100	Quejas ante la CEDH, procedimientos de responsabilidad administrativa, atención a los usuarios que brinda la Fiscalía Regional, relativas al año 2024	Trimestral	100.00	Porcentaje	Base de datos electrónico y Libro oficial en físico de las agencias del Ministerio público de la Fiscalía Especial Regional, Constancias de capacitaciones	Se cuenta con capacitadores especializado, y existe la disposición de los servidores públicos para adquirir las habilidades, conocimientos.
Componente	F4-Estrategias elaboradas para combatir los delitos en el interior del estado	Porcentaje de reuniones de planeación operativa	(Número de reuniones de planeación operativa celebradas mes t/ Número de reuniones de planeación operativa atendidas mes t)*100	Minutas de reuniones de planeación operativa las Direcciones Regionales que forman parte de la Fiscalía Especial Regional, correspondiente al año 2024	Mensual	100.00	Porcentaje	Minutas de Reunión en las regiones que forman parte de la Fiscalía Especial Regional	Se llevan a cabo reuniones de trabajo con las distintas Direcciones Regionales
Actividad	F4-01-Control de correspondencia y documentación oficial	Porcentaje de documentos derivados para su atención	(Número de documentos remitidos para su atención mensual t / Número de documentos derivados para su atención mensual t)*100	Libro de registro electrónico de correspondencia y libro de asignación de número de oficio del Despacho de la Fiscalía Especial Regional correspondiente al año 2024	Mensual	100.00	Porcentaje	Libro de registro electrónico de correspondencia / libro de asignación de número de oficio	Existe coordinación para integrar los registros y actos de investigación a las carpetas de investigación.
Actividad	F4-02-Prevención, investigación y persecución del delito mediante la implementación de operativos enfocados a contribuir a la seguridad pública.	Porcentaje de operativos implementados por la Fiscalía Regional	(Número de operativos efectuados en los municipios al interior del Estado mensual t / Número de operativos llevados a cabo en los municipios al interior del Estado mensual t)*100	Bitácoras de operativos realizados bajo conducción y mando del Ministerio Público en las Direcciones Regionales correspondiente al año 2024	Mensual	100.00	Porcentaje	Bitácoras de operativos realizados bajo conducción y mando del Ministerio Público en las Direcciones Regionales	Existe un incremento de la incidencia delictiva.
Componente	F -Estrategias implementadas en investigación de delitos utilizando protocolos, técnicas y herramientas, contribuyendo a procurar justicia.	Porcentaje de mesas de trabajo con autoridades municipales y federales	(Número de reuniones de trabajo implementadas con autoridades municipales y federales mes t / Número de reuniones de trabajo atendidas con autoridades municipales y federales mes t)*100	Minutas de Reunión de las Fiscalías Regionales que forman parte de la Fiscalía Especial Regional, correspondiente al año 2024	Mensual	100.00	Porcentaje	Minutas de Reunión en las regiones que forman parte de la Fiscalía Especial Regional	Se realizan Programas de coordinación de autoridades Municipales, Federales y ministeriales con enfoque regional.
Actividad	F -01-Realización de reuniones de trabajo con los Directores Regionales para el diseño de estrategias y evaluación de las actividades	Porcentaje de reuniones con Directores Regionales	(Número de reuniones de trabajo celebradas con los Directores Regionales y el Fiscal Regional mensual t / Número de reuniones de trabajo programadas con los Directores Regionales y el Fiscal Regional mensual t)*100	Minutas de Reunión de trabajo con los Directores Regionales y el Fiscal Especial Regional, correspondiente al año 2024	Mensual	100.00	Porcentaje	Minutas de Reunión en el Despacho de la Fiscalía Especial Regional	Existe coordinación entre el Fiscal Regional y el personal Directivo para la procuración de justicia
Actividad	F -02-Realización de reuniones de trabajo con la concurrencia de autoridades municipales y federales	Porcentaje de reuniones con autoridades municipales y federales	(Número de reuniones celebradas con autoridades municipales y federales mensual t / Número de reuniones llevadas a cabo con autoridades municipales y federales mensual t)*100	Minutas de Reunión de las Direcciones Regionales que forman parte de la Fiscalía Especial Regional, correspondiente al año 2024	Mensual	100.00	Porcentaje	Minutas de Reunión en las regiones que forman parte de la Fiscalía Especial Regional	Existe coordinación de autoridades Municipales, Federales con Fiscalía Regional, priorizando un enfoque regional

GOBIERNO DEL ESTADO DE JALISCO

PRESUPUESTO DE EGRESOS PARA EL EJERCICIO FISCAL 2025

MATRIZ DE INDICADORES PARA RESULTADOS

Unidad Presupuestal: 16 Fiscalía Estatal
Unidad Responsable: 000 Fiscalía Estatal
Programa Presupuestario: 560 Procuración de Justicia Pronta, Eficiente y Eficaz

Estado: Cerrada

Nivel	Resumen Narrativo	Indicador						Medios de verificación	Supuestos
		Nombre del indicador	Fórmula	Fuente de información	Frecuencia	Meta (valor)	Unidad de medida (meta valor)		
Fin	Contribuir a promover la paz bajo el concepto de seguridad ciudadana mediante la coordinación eficaz de los sistemas de seguridad ciudadana, procuración e impartición de justicia, generando estabilidad social y democrática como fundamento para la construcción de una sociedad más libre en la que se protegen y observan los derechos humanos, se facilita el crecimiento económico incluyente y se protege el medio ambiente.	Porcentaje de delitos no denunciados respecto a los delitos ocurridos	El porcentaje se calcula como la razón de los delitos no denunciados más los delitos denunciados sin averiguación previa más aquellos en los cuales no fue especificado si se denunció o si se inició averiguación previa, entre el total de delitos por cien.	INEGI. Encuesta Nacional de Victimización y Percepción sobre seguridad Pública (ENVIPE), 2021.	Anual	83.93	Porcentaje	En el Sistema de Monitoreo de Indicadores del Desarrollo de Jalisco (MIDE Jalisco), para consulta abierta en https://segr.jalisco.gob.mx/r/Dam	Las y los habitantes del estado de Jalisco tienen la disposición y el compromiso de mejorar sus conductas sociales para la consolidación de la seguridad ciudadana y el estado de derecho.
Propósito	La población jalisciense cuenta con actos de procuración de justicia eficientes y eficaces, centrados en la atención de las personas con transparencia y garantía a los derechos humanos.	Porcentaje de averiguaciones previas determinadas respecto al total de averiguaciones abiertas	El porcentaje se obtiene del total de averiguaciones previas y/o carpetas de investigación determinadas entre el total de delitos del fuero común, por cien	INEGI. Censo Nacional de Procuración de Justicia Estatal, 2021.	Anual	71.10	Porcentaje	En el Sistema de Monitoreo de Indicadores del Desarrollo de Jalsico (MIDE Jalsico), para consulta abierta en https://seplan.app.jalisco.gob.mx/mide	La población jalisciense hace efectivo el cumplimiento de sus derechos para la procuración de justicia.
Componente	01-Peticiones escritas por autoridades y ciudadanos atendidas por las diversas área de Fiscalía	Porcentaje de peticiones atendidas por escrito	(Número de peticiones por escrito atendidas mensual t / Número de peticiones por escrito recibidas mensual t)*100	Archivo electrónico de Control de Correspondencia del Despacho del Fiscal Ejecutivo de investigación Criminal del año 2024	Mensual	100.00	Porcentaje	Archivo electrónico de Control de Correspondencia del Despacho del Fiscal Ejecutivo de investigación Criminal correspondientes al 2021.	Existe el ejercicio de un derecho de petición o comunicación entre autoridades.
Actividad	01-01-Recepción de peticiones por escrito y oficios, dirigidos al Fiscal Ejecutivo de Investigación Criminal y/o a las distintas Unidades de Investigación que integran la Fiscalía Ejecutiva de Investigación Criminal que se derivan al área correspondiente para su adecuada atención de forma eficaz	Total de peticiones por escrito recibidas.	Número de peticiones por escrito atendidas mes t	Archivo electrónico de Control de Correspondencia del Despacho del fiscal ejecutivo de investigación Criminal del año 2024	Mensual	7440.00	Petición	Archivo electrónico de Control de Correspondencia del Despacho del Fiscal Ejecutivo de investigación Criminal correspondiente al año 2021	Existe atención de un derecho de petición o comunicación entre autoridades.
Actividad	01-04-Recepción de peticiones por escrito y oficios, remitidos por el Fiscal Ejecutivo de Investigación Criminal a las distintas Unidades de Investigación que integran la Fiscalía Ejecutiva de Investigación Criminal y autoridades correspondientes	Total de peticiones por escrito remitidas	Número de peticiones por escrito atendidas mes t	Archivo electrónico de Control de Correspondencia del Despacho del fiscal ejecutivo de investigación Criminal del año 2024	Mensual	7440.00	Petición	Archivo electrónico de Control de Correspondencia del Despacho del Fiscal Ejecutivo de investigación Criminal correspondiente al año 2023	Existe la remisión de un derecho de petición o comunicación a otras autoridades.

GOBIERNO DEL ESTADO DE JALISCO

PRESUPUESTO DE EGRESOS PARA EL EJERCICIO FISCAL 2025

MATRIZ DE INDICADORES PARA RESULTADOS

Unidad Presupuestal: 16 Fiscalía Estatal
Unidad Responsable: 000 Fiscalía Estatal
Programa Presupuestario: 560 Procuración de Justicia Pronta, Eficiente y Eficaz

Estado: Cerrada

Nivel	Resumen Narrativo	Indicador						Medios de verificación	Supuestos
		Nombre del indicador	Fórmula	Fuente de información	Frecuencia	Meta (valor)	Unidad de medida (meta valor)		
Componente	02-Asuntos atendidos del C. Gobernador mediante el Sistema ASER	Porcentaje de asuntos del Gobernador recibidos mediante el sistema ASER	(Número de asuntos del C. Gobernador recibidos mensual t / Número de asuntos del C. Gobernador recepcionados mensual t)*100	Archivo electrónico de Control de Correspondencia del Despacho del fiscal ejecutivo de investigación Criminal del año 2024	Mensual	100.00	Porcentaje	Archivo electrónico del Despacho del Fiscal Ejecutivo de investigación Criminal correspondiente al año 2021	Existe la atención de una persona en el modulo de atención ciudadana del Despacho del C. Gobernador y tiene relación con la Fiscalía Ejecutiva de Investigación Criminal.
Actividad	02-02-Atención y análisis de las peticiones realizadas por los ciudadanos, mediante el Sistema ASER: Atención, Seguimiento y Respuesta, del Despacho del C. Gobernador, los cuales tienen relación con la Fiscalía Ejecutiva de Investigación Criminal.	Total de solicitudes y asuntos atendidos, mediante el sistema ASER	Número de asuntos del C. Gobernador atendidos mes t	Archivo electrónico de Control de Correspondencia del Despacho del Fiscal Ejecutivo de investigación Criminal del año 2023	Mensual	6.00	Asunto	Archivo electrónico del Despacho del Fiscal Ejecutivo de investigación Criminal correspondiente a 2021	Existe canalización de un ciudadano que utiliza el módulo de atención ciudadana y tiene relación con la Fiscalía Ejecutiva de Investigación Criminal.
Actividad	02-05-Atención de las peticiones realizadas por los ciudadanos, mediante el Sistema ASER: Atención, Seguimiento y Respuesta, del Despacho del C. Gobernador, los cuales tienen relación con la Fiscalía Ejecutiva de Investigación Criminal.	Total de solicitudes y asuntos gestionados, relacionados con el sistema ASER	Número de asuntos del C. Gobernador atendidos mes t	Archivo electrónico de Control de Correspondencia del Despacho del fiscal ejecutivo de investigación Criminal del año 2024	Mensual	6.00	Asunto	Archivo electrónico del Despacho del Fiscal Ejecutivo de investigación Criminal correspondiente a 2023	Existe gestión a un ciudadano canalizado por el módulo de atención ciudadana y tiene relación con la Fiscalía Ejecutiva de Investigación Criminal.
Componente	03-Atención brindada a los ciudadanos y ciudadanas que acuden al Despacho del Fiscal Ejecutivo de Investigación Criminal.	Porcentaje de Audiencias de Ciudadanos y Funcionarios con el Fiscal Ejecutivo en Investigación Criminal	(Número de solicitudes atendidas por el Fiscal Ejecutivo mes t / Número de solicitudes canalizadas por el Fiscal Ejecutivo mes t)*100	Archivo electrónico de Control de Correspondencia del Despacho del fiscal ejecutivo de investigación Criminal del año 2024	Mensual	100.00	Porcentaje	Archivo Físico de Formatos de Atención Ciudadana del Despacho del Fiscal Ejecutivo de investigación Criminal correspondientes al ejercicio 2021	Existe una persona o autoridad que acude al Despacho del Fiscal Ejecutivo de Investigación Criminal a plantear una problemática de su competencia o requiere una asesoría
Actividad	03-03-Atención personalizada al ciudadano o al funcionario, que requiere la audiencia con el Fiscal Ejecutivo en Investigación Criminal para plantear su problema y este a la vez sea resuelto de forma inmediata y eficiente.	Total de audiencias con el Fiscal Ejecutivo en Investigación Criminal	Número de audiencias atendidas mes t	Archivo electrónico de Control de Correspondencia del Despacho del fiscal ejecutivo de investigación Criminal del año 2024	Mensual	36.00	Audiencia	Archivo Físico de Formatos de Atención Ciudadana del Despacho del Fiscal Ejecutivo de investigación Criminal	Existe una persona o autoridad solicitando audiencia directa con el Fiscal Ejecutivo en Investigación Criminal, ante quien se expone su problema, al cual se le brinda la atención inmediata.
Actividad	03-04-Solicitud de atención del usuario o funcionario, que requiere la audiencia con el Fiscal Ejecutivo en Investigación Criminal para plantear su problema y este a la vez sea resuelto de forma inmediata y eficiente.	Total de solicitudes de audiencias con el Fiscal Ejecutivo en Investigación Criminal	Número de solicitudes de audiencias atendidas mes t	Archivo electrónico de Control de Correspondencia del Despacho del fiscal ejecutivo de investigación Criminal del año 2024	Mensual	36.00	Solicitud	Archivo Físico de Agenda de Atención Ciudadana del Despacho del Fiscal Ejecutivo de investigación Criminal 2023	Existe una persona o autoridad solicitando audiencia directa con el Fiscal Ejecutivo en Investigación Criminal, con una problemática que requiere la atención inmediata.

GOBIERNO DEL ESTADO DE JALISCO

PRESUPUESTO DE EGRESOS PARA EL EJERCICIO FISCAL 2025

MATRIZ DE INDICADORES PARA RESULTADOS

Unidad Presupuestal: 16 Fiscalía Estatal
Unidad Responsable: 000 Fiscalía Estatal
Programa Presupuestario: 565 Fortalecer el Modelo Estratégico de Persecución Penal

Estado: Cerrada

Nivel	Resumen Narrativo	Indicador						Medios de verificación	Supuestos
		Nombre del indicador	Fórmula	Fuente de información	Frecuencia	Meta (valor)	Unidad de medida (meta valor)		
Fin	Contribuir a promover la paz bajo el concepto de seguridad ciudadana mediante la coordinación eficaz de los sistemas de seguridad ciudadana, procuración e impartición de justicia, generando estabilidad social y democrática como fundamento para la construcción de una sociedad más libre en la que se protegen y observan los derechos humanos, se facilita el crecimiento económico incluyente y se protege el medio ambiente.	Porcentaje de delitos no denunciados respecto a los delitos ocurridos	El porcentaje se calcula como la razón de los delitos no denunciados más los delitos denunciados sin averiguación previa más aquellos en los cuales no fue especificado si se denunció o si se inició averiguación previa, entre el total de delitos por cien.	INEGI. Encuesta Nacional de Victimización y Percepción sobre seguridad Pública (ENVIPE), 2021.	Anual	83.93	Porcentaje	En el Sistema de Monitoreo de Indicadores del Desarrollo de Jalisco (MIDE Jalisco), para consulta abierta en https://segr.jalisco.gob.mx/r/Dam	Las y los habitantes del estado de Jalisco tienen la disposición y el compromiso de mejorar sus conductas sociales para la consolidación de la seguridad ciudadana y el estado de derecho.
Propósito	La población jalisciense cuenta con actos de procuración de justicia eficientes y eficaces, centrados en la atención de las personas con transparencia y garantía a los derechos humanos.	Porcentaje de averiguaciones previas determinadas respecto al total de averiguaciones abiertas	El porcentaje se obtiene del total de averiguaciones previas y/o carpetas de investigación determinadas entre el total de delitos del fuero común, por cien	INEGI. Censo Nacional de Procuración de Justicia Estatal, 2021.	Anual	71.10	Porcentaje	En el Sistema de Monitoreo de Indicadores del Desarrollo de Jalsico (MIDE Jalsico), para consulta abierta en https://seplan.app.jalisco.gob.mx/mide	La población jalisciense hace efectivo el cumplimiento de sus derechos para la procuración de justicia.
Componente	03-Colaboraciones solicitadas y/o realizadas al interior de la República Mexicana	Porcentaje de colaboraciones solicitadas y/o realizadas	(Número de colaboraciones solicitadas y/o realizadas mensual t / Número de colaboraciones generadas mensual t)*100	Registro del libro electrónico y libro de gobierno físico del Despacho del Fiscal Ejecutivo de Investigación Criminal de año 2024	Mensual	100.00	Porcentaje	Registro del libro electrónico y libro de gobierno físico del Despacho del Fiscal Ejecutivo de Investigación Criminal correspondientes al año 2021	Existe un convenio de colaboración en apoyo y auxilio de la procuración de justicia en otro Estado
Actividad	03-01-Atención a las solicitudes de colaboración de los Estados que integran la república mexicana hacia las Unidades de Investigación de la Fiscalía Ejecutiva de Investigación Criminal en apoyo y auxilio, para la realización de actos de investigación de competencia territorial a beneficio de la sociedad	Total de colaboraciones del Interior de la Republica Mexicana	(Número de colaboraciones solicitadas mes t / Número de colaboraciones atendidas mes t	Registro del libro electrónico y libro de gobierno físico del Despacho del Fiscal Ejecutivo de Investigación Criminal de año 2024	Mensual	540.00	Colaboración	Registro del libro electrónico del Despacho del Fiscal Ejecutivo de Investigación Criminal correspondiente al año 2021	Existen diversas corporaciones de procuración de justicia con actos de investigación por delitos de fuero común para realizar dentro del territorio del Estado de Jalisco.
Actividad	03-02-Colaboración realizada por las Unidades de Investigación de la Fiscalía Ejecutiva de Investigación Criminal hacia los diversos Estados que integran la república mexicana en apoyo y auxilio, para la realización de actos de investigación de competencia territorial a beneficio de la sociedad	Total de colaboraciones realizadas	(Número de colaboraciones realizadas concluidas mes t / Número de colaboraciones realizadas registradas mes t	Registro del libro electrónico y libro de gobierno físico del Despacho del Fiscal Ejecutivo de Investigación Criminal de año 2024	Mensual	540.00	Colaboración	Libro de gobierno físico del Despacho del Fiscal Ejecutivo de Investigación Criminal correspondiente al año 2021	Existen actos de investigación por delitos de fuero común para realizar dentro del territorio de los diversos Estados de la República Mexicana.

GOBIERNO DEL ESTADO DE JALISCO

PRESUPUESTO DE EGRESOS PARA EL EJERCICIO FISCAL 2025

MATRIZ DE INDICADORES PARA RESULTADOS

Unidad Presupuestal: 16 Fiscalía Estatal
Unidad Responsable: 000 Fiscalía Estatal
Programa Presupuestario: 565 Fortalecer el Modelo Estratégico de Persecución Penal

Estado: Cerrada

Nivel	Resumen Narrativo	Indicador						Medios de verificación	Supuestos
		Nombre del indicador	Fórmula	Fuente de información	Frecuencia	Meta (valor)	Unidad de medida (meta valor)		
Componente	05-Cuerpos Identificados de Personas Fallecidas	Porcentaje de identificaciones de persona fallecida sin identificar	(Número de identificaciones de persona fallecida sin identificar generadas mes t/Número de identificaciones de persona fallecida sin identificar tramitadas mes t)*100	Registro del libro electrónico de gobierno de la Coordinación Especializada en Inhumación y Exhumación de cadáveres y personas fallecidas sin identificar del año 2024	Mensual	100.00	Porcentaje	Libro de Gobierno de la Coordinación Especializada en Inhumación y Exhumación de Cadáveres y Personas Fallecidas Sin Identificar	Existe una persona fallecida sin identificar
Actividad	05-21-Realización del reconocimiento de personas fallecidas sin identificar, mediante actos de investigación	Total de reconocimientos de personas fallecidas sin identificar	Número de personas fallecidas sin identificar tramitadas mes t	Registro del libro electrónico de gobierno de la Coordinación Especializada en Inhumación y Exhumación de cadáveres y personas fallecidas sin identificar del año 2024	Mensual	3180.00	Reconocimiento	Libro de Gobierno de la Coordinación Especializada en Inhumación y Exhumación de Cadáveres y Personas Fallecidas Sin Identificar	Existe dictamen pericial y medios de identificación de la persona fallecida sin identificar
Actividad	05-22-Entrega de la persona fallecida que ha sido reconocida, mediante los actos de investigación del Ministerio Público	Total de entrega de personas fallecidas identificadas	Número de entrega de personas fallecidas reconocidas tramitadas mes t	Registro del libro electrónico de gobierno de la Coordinación Especializada en Inhumación y Exhumación de cadáveres y personas fallecidas sin identificar del año 2024	Mensual	3180.00	Entrega	Libro de Gobierno de la Coordinación Especializada en Inhumación y Exhumación de Cadáveres y Personas Fallecidas Sin Identificar	Existe el reconocimiento de un familiar de la persona fallecida
Componente	10-Carpetas de investigación judicializadas ante un Juez de Control	Porcentaje de carpetas de Investigación Judicializadas que son de competencia	(Número de carpetas de Investigación elaboradas judicializadas con o sin detenido mes t / Número de carpetas de Investigación atendidas judicializadas con o sin detenido mes t)*100	Registro de Carpetas de Investigación comprendidas de 2016 a 2024 Judicializadas de las distintas Unidades de Investigación que integran la fiscalía ejecutiva de Investigación Criminal	Mensual	100.00	Porcentaje	Registro de Carpetas de Investigación Judicializadas de las distintas Unidades de Investigación que integran la Fiscalía Ejecutiva de Investigación Criminal del año 2021	Existe la comisión de un hecho que la ley señala como delito y existen elementos probatorios suficientes para su judicialización.
Actividad	10-05-Judicialización de las carpetas de investigación con detenido	Total de carpetas Judicializadas, con detenido	Número de carpetas de Investigación judicializadas con persona detenida elaboradas mes t /Número de carpetas de Investigación judicializadas con persona detenida atendidas mes t	Registro electrónico de Carpetas de Investigación comprendidas de 2016 a 2025 Judicializadas con detenido de la Fiscalía Ejecutiva de Investigación Criminal.	Mensual	3443.00	Carpeta de Investigación	Registro electrónico de Carpetas de Investigación Judicializadas, de los delitos contra la paz, libertad y seguridad de las personas de las Unidades de Investigación de Secuestros y Extorsiones de la Fiscalía Ejecutiva de Investigación Criminal.	Existe la comisión de un delito contra la paz, libertad y seguridad de las personas y existen elementos probatorios suficientes para su judicialización.
Actividad	10-06-Integración de la carpeta investigación de las distintas Unidades de Investigación que integran la Fiscalía Ejecutiva de Investigación Criminal, con registros y datos de prueba suficientes para acreditar la probable participación de un sujeto en la comisión de los delitos en los que no se cuenta con persona detenida, para su judicialización ante un Juez de Control.	Total de carpetas Judicializadas, sin detenido	Número de carpetas de Investigación judicializadas sin persona detenida elaboradas mes t/Número de carpetas de Investigación judicializadas sin persona detenida atendidas mes t	Registro electrónico de Carpetas de Investigación comprendidas de 2016 a 2025 Judicializadas sin detenido de la Fiscalía Ejecutiva de Investigación Criminal.	Mensual	1478.00	Carpeta de Investigación	Registro electrónico de Carpetas de Investigación Judicializadas sin detenido de la Fiscalía Especial Ejecutiva de Investigación Criminal correspondiente al año 2025.	Existe la comisión de un delito sin persona detenida y existen elementos probatorios suficientes para su judicialización.
Componente	14-Carpetas de investigación iniciadas por delitos de competencia de la Fiscalía Ejecutiva de Investigación Criminal	Porcentaje de Carpetas de Investigación iniciadas en la Fiscalía Ejecutiva	(Número de carpetas de Investigación iniciadas atendidas en la Fiscalía Ejecutiva mes t / Número de carpetas de Investigación iniciads recibidas en la Fiscalía Ejecutiva mes t)*100	Registro del libro electrónico de las Unidades de Investigación que integran la Fiscalía Ejecutiva de investigación Criminal ejercicio 2024	Mensual	100.00	Porcentaje	Registro del libro electrónico de las Unidades de Investigación que integran la Fiscalía Ejecutiva de investigación Criminal	Existe la comisión de un delito cualquier persona que tenga conocimiento del mismo, presenta la denuncia ante el agente del Ministerio Público

GOBIERNO DEL ESTADO DE JALISCO

PRESUPUESTO DE EGRESOS PARA EL EJERCICIO FISCAL 2025

MATRIZ DE INDICADORES PARA RESULTADOS

Unidad Presupuestal: 16 Fiscalía Estatal
Unidad Responsable: 000 Fiscalía Estatal
Programa Presupuestario: 565 Fortalecer el Modelo Estratégico de Persecución Penal

Estado: Cerrada

Nivel	Resumen Narrativo	Indicador						Medios de verificación	Supuestos
		Nombre del indicador	Fórmula	Fuente de información	Frecuencia	Meta (valor)	Unidad de medida (meta valor)		
Actividad	14-09-Recepción de Denuncia de un hecho que la ley señala como delito y es competencia de las Unidades de Investigación que integran la Fiscalía Ejecutiva de Investigación Criminal	Total de Carpetas de Investigación judicializables iniciadas en la Fiscalía Ejecutiva	Número de carpetas de investigación iniciadas judicializables atendidas mes t	Registro del libro electrónico de las Unidades de Investigación que integran la Fiscalía Ejecutiva de investigación Criminal ejercicio 2024	Mensual	30291.00	Carpeta de Investigación	Registro del libro electrónico de las Unidades de Investigación que integran la Fiscalía Ejecutiva de investigación Criminal	Existe la comisión de un hecho que la ley señala como delito y cualquier persona que tenga conocimiento del mismo lo denuncia.
Actividad	14-16-Recepción de Denuncia de un hecho con apariencia constitutiva de delito y es competencia de las Unidades de Investigación que integran la Fiscalía Ejecutiva de Investigación Criminal	Total de Carpetas de Investigación no judicializables iniciadas	Número de carpetas de investigación no judicializables iniciadas mes t	Registro del libro electrónico de las Unidades de Investigación que integran la Fiscalía Ejecutiva de investigación Criminal ejercicio 2024	Mensual	6393.00	Carpeta de Investigación	Registro del libro electrónico de las Unidades de Investigación que integran la Fiscalía Ejecutiva de investigación Criminal	Existe la comisión de un hecho con apariencia constitutiva de delito y cualquier persona que tenga conocimiento del mismo lo denuncia.
Componente	15-Solicitudes de información realizadas a las compañías telefónicas	Porcentaje de solicitudes realizadas a las concesionarias telefónicas	(Número de datos conservados requeridos mensual t / Número de datos conservados solicitados mensual t)*100	Solicitud a las concesionarias de telefonía de la Unidad de Investigación de Extorsiones de la fiscalía ejecutiva de investigación Criminal ejercicio 2024	Mensual	100.00	Porcentaje	Mediante la solicitud de datos conservados, a las concesionarias de comunicación telefónica se realizan actos de investigación por el delitos de extorsión y secuestros	Existe la comisión del delito de extorsión o secuestro y se utiliza una línea telefónica
Actividad	15-10-Solicitud de datos conservados, a las concesionarias de comunicación telefónica por delito de extorsión y secuestro	Total de solicitudes de datos conservados a las concesionarias telefónicas	Número de solicitudes de datos conservados a las compañías telefónicas emitidas mes t	Solicitud a las concesionarias de telefonía de la Unidad de Investigación de Extorsiones de la fiscalía ejecutiva de investigación Criminal ejercicio 2024	Mensual	186.00	Solicitud	Solicitud a las concesionarias de telefonía de las Unidades de Investigación de Extorsiones y secuestros de la Fiscalía Ejecutiva de investigación Criminal	El Agente del Ministerio Público protege a la víctima al solicitar la suspensión de la línea telefónica así como los datos conservados
Actividad	15-19-Ratificación de datos conservados, a las concesionarias de comunicación telefónica por delito de extorsión y secuestro	Total de ratificaciones de datos conservados a las concesionarias telefónicas	Número de ratificaciones de datos conservados a las compañías telefónicas efectuadas mes t	Solicitud a las concesionarias de telefonía de la Unidad de Investigación de Extorsiones de la fiscalía ejecutiva de investigación Criminal ejercicio 2024	Mensual	186.00	Ratificación	Solicitud a las concesionarias de telefonía de las Unidades de Investigación de Extorsiones y secuestros de la Fiscalía Ejecutiva de investigación Criminal	Solicitud a las concesionarias de telefonía de las Unidades de Investigación de Extorsiones y secuestros de la Fiscalía Ejecutiva de investigación Criminal
Componente	16-Indagatorias enviadas al archivo por no tener elementos suficientes para su integración	Porcentaje de expedientes enviados al archivo	Número de expedientes enviados al archivo mes t/Número de expedientes enviados al archivo mes t	Registro de Carpetas de Investigación comprendidas de 2016 a 2024 enviadas al archivo por las distintas Unidades de Investigación que integran la fiscalía ejecutiva de Investigación Criminal	Mensual	100.00	Porcentaje	Expedientes determinados al archivo por las Unidades de Investigación que integran la Fiscalía Ejecutiva de investigación Criminal correspondiente al año 2025	El Agente del Ministerio Público no cuenta con datos suficientes para la integración de los expedientes
Actividad	16-12-Determinación al archivo temporal de las carpetas de Investigación, por parte del Agente del Ministerio Público, en espera de mayores datos de prueba y elementos suficientes para la persecución del delito	Total de Carpetas de Investigación canalizadas al archivo temporal	Número de Carpetas de Investigación determinadas al archivo temporal mes t	Registro de Carpetas de Investigación comprendidas de 2016 a 2024 enviadas al archivo por las distintas Unidades de Investigación que integran la fiscalía ejecutiva de Investigación Criminal	Mensual	14700.00	Carpeta de Investigación	Carpetas de Investigación en análisis archivo temporal de las Unidades de Investigación que integran la Fiscalía Ejecutiva de investigación Criminal correspondiente al año 2025	El Agente del Ministerio Público cuenta con datos insuficientes para integrar la carpeta de investigación
Actividad	16-13-Determinación al archivo definitivo de las averiguaciones previas, por parte del Agente del Ministerio Público, por no contar con mayores datos de prueba y elementos suficientes para la persecución del delito	Total de Averiguaciones Previas canalizadas al archivo definitivo	Número de Averiguaciones previas determinadas al archivo definitivo mes t	Registro de averiguaciones previas enviadas al archivo definitivo en 2025, por las distintas Unidades de Investigación que integran la Fiscalía Ejecutiva de Investigación Criminal	Mensual	36.00	Averiguación previa	Averiguaciones previas al archivo definitivo por las Unidades de Investigación que integran la Fiscalía Ejecutiva de investigación Criminal correspondiente al año 2025	El Agente del Ministerio Público determina la insuficiencia de datos en carpeta de investigación para su integración

GOBIERNO DEL ESTADO DE JALISCO

PRESUPUESTO DE EGRESOS PARA EL EJERCICIO FISCAL 2025

MATRIZ DE INDICADORES PARA RESULTADOS

Unidad Presupuestal: 16 Fiscalía Estatal
Unidad Responsable: 000 Fiscalía Estatal
Programa Presupuestario: 565 Fortalecer el Modelo Estratégico de Persecución Penal

Estado: Cerrada

Nivel	Resumen Narrativo	Indicador						Medios de verificación	Supuestos
		Nombre del indicador	Fórmula	Fuente de información	Frecuencia	Meta (valor)	Unidad de medida (meta valor)		
Componente	17- rdenes de aprehensión solicitadas al órgano jurisdiccional por los delitos de competencia	Porcentaje de órdenes de aprehensión	(Número de órdenes de aprehensión requeridas mes t / Número de órdenes de aprehensión solicitadas mes t)*100	Libro de gobierno electrónico de las Unidades de Investigación que integran la Fiscalía Ejecutiva de investigación Criminal ejercicio 2024	Mensual	100.00	Porcentaje	Libro de gobierno electrónico de las Unidades de Investigación que integran la Fiscalía Ejecutiva de investigación Criminal	El Agente del Ministerio Público cuenta con suficientes datos de prueba en la comisión de un hecho delictivo y existe la identificación del sujeto activo del delito
Actividad	17-12-Solicitud de rden de aprehensión por los Agentes del Ministerio Público de las Unidades de Investigación que integran la Fiscalía Ejecutiva de Investigación Criminal, al Juez de Control, al contar con elementos suficientes en la carpeta de investigación y la identificación del sujeto activo del delito.	Total de solicitudes de ordenes de aprehensión	Número de solicitudes de ordenes de aprehensión atendidas mes t	Libro de gobierno electrónico de las Unidades de Investigación que integran la Fiscalía Ejecutiva de investigación Criminal ejercicio 2024	Mensual	1484.00	Solicitud	Libro de gobierno electrónico de las Unidades de Investigación que integran la Fiscalía Ejecutiva de investigación Criminal	Existen datos de prueba de la comisión de un hecho delictivo y existe la identificación del sujeto activo del delito
Actividad	17-17- rden de aprehensión otorgada a los Agentes del Ministerio Público de las Unidades de Investigación que integran la Fiscalía Ejecutiva de Investigación Criminal, por el Juez de Control, al contar con elementos suficientes en la carpeta de investigación y la identificación del sujeto activo del delito.	Total de solicitudes ordenes de aprehensión otorgadas por el Juez de Control	Número de ordenes de aprehensión otorgadas mes t	Libro de gobierno electrónico de las Unidades de Investigación que integran la Fiscalía Ejecutiva de investigación Criminal ejercicio 2024	Mensual	1215.00	rden	Libro de gobierno electrónico de las Unidades de Investigación que integran la Fiscalía Ejecutiva de investigación Criminal	Existen una orden de aprehensión en contra del sujeto activo del delito identificado
Componente	A4-Medidas de protección dictadas en favor de las víctimas	Porcentaje de medidas de protección en favor de víctimas	(Número de medidas de protección otorgadas a su integridad mes t / Número de medidas de protección atendidas a su integridad mes t)*100	Libro de gobierno electrónico de las Unidades de Investigación que integran la fiscalía ejecutiva de investigación Criminal ejercicio 2024	Mensual	100.00	Porcentaje	Libro de Gobierno de las Unidades de Investigación que integran la Fiscalía Ejecutiva de investigación Criminal	Existe un peligro latente contra la vida e integridad de la víctima de un delito
Actividad	A4-13-Protección a la víctima, de algún daño causado por el agresor, donde exista peligro latente para su vida así como para su integridad física, psicológica o mental, ordenando las medidas de protección necesarias	Total de medidas de protección ejecutadas en favor de víctimas	Número de medidas de protección otorgadas mes t	Libro de gobierno electrónico de las Unidades de Investigación que integran la Fiscalía Ejecutiva de investigación Criminal ejercicio 2024	Mensual	699.00	Medida	Libro de Gobierno de las Unidades de Investigación que integran la Fiscalía Ejecutiva de investigación Criminal	Existe una medida cautelar y se notifica al agresor, para que no continúe causando el agravio a la víctima
Actividad	A4-15-Prorroga de la protección otorgada a una víctima, donde continua el riesgo de algún daño causado por el agresor y que ponga en peligro latente su vida, así como su integridad física, psicológica o mental, ordenando las medidas de protección necesarias	Total de medidas de protección prorrogadas en favor de las victimas	Número de medidas de protección prorrogadas mes t	Registro de Carpetas de Investigación comprendidas de 2016 a 2024 enviadas al archivo por las distintas Unidades de Investigación que integran la Fiscalía Ejecutiva de Investigación Criminal	Mensual	24.00	Carpeta de Investigación	Libro de Gobierno de las Unidades de Investigación que integran la Fiscalía Ejecutiva de investigación Criminal	Existe una medida cautelar y la necesidad de ampliar el término de protección de la víctima

GOBIERNO DEL ESTADO DE JALISCO

PRESUPUESTO DE EGRESOS PARA EL EJERCICIO FISCAL 2025

MATRIZ DE INDICADORES PARA RESULTADOS

Unidad Presupuestal: 16 Fiscalía Estatal
Unidad Responsable: 000 Fiscalía Estatal
Programa Presupuestario: 565 Fortalecer el Modelo Estratégico de Persecución Penal

Estado: Cerrada

Nivel	Resumen Narrativo	Indicador						Medios de verificación	Supuestos
		Nombre del indicador	Fórmula	Fuente de información	Frecuencia	Meta (valor)	Unidad de medida (meta valor)		
Componente	A6-Mando y conducción atendidos del Ministerio Público al primer respondiente de las víctimas	Porcentaje de Carpetas de Investigación con mando y conducción	(Número de carpetas de Investigación generadas del primer respondiente mes t / Número de carpetas de Investigación atendidas del primer respondiente mes t)*100	Líneas telefónicas directas y vía radio transmisor con atención disponible las 24 horas del día, de las Unidades de Investigación que integran la fiscalía ejecutiva de investigación Criminal en el ejercicio 2024	Mensual	100.00	Porcentaje	Líneas telefónicas directas y vía radio transmisor con atención disponible las 24 horas del día, de las Unidades de Investigación que integran la Fiscalía Ejecutiva de investigación Criminal	Existe la noticia criminal en el lugar de los hechos dando mando y conducción al primer respondiente
Actividad	A6-14-Judicialización de las Carpetas de Investigación sin detenido	Total de Carpetas investigación con mando y conducción sin detenido	Número de carpetas de Investigación derivadas del primer respondiente sin detenido atendidas mes t	Líneas telefónicas directas y vía radio transmisor con atención disponible las 24 horas del día, de las Unidades de Investigación que integran la Fiscalía Ejecutiva de investigación Criminal en el ejercicio 2024	Mensual	8716.00	Carpeta de Investigación	Líneas telefónicas directas y vía radio transmisor con atención disponible las 24 horas del día, de las Unidades de Investigación que integran la Fiscalía Ejecutiva de investigación Criminal	El primer respondiente tiene conocimiento de la noticia criminal, se traslada al lugar de los hechos, para proceder a recibir mando y conducción del Ministerio Público, sin que se encuentre en el lugar de los hechos el sujeto que se presume cometió el ilícito. La denuncia se realiza sin que el Ciudadano se tenga que trasladar de forma presencial a presentar su denuncia ante la Fiscalía, ya que se llenan los registros correspondientes y el Informe de Policial omologado
Actividad	A6-15-Dirección de la investigación, el Agente del Ministerio Público al dar indicaciones al primer respondiente quien recibe la noticia criminal por parte del Ciudadano en el lugar de los hechos, cuando se encuentra la persona que cometió el ilícito, la cual se procede a detener, para posteriormente ponerla a disposición inmediata del Ministerio Público.	Total de Carpetas con mando y conducción con detenido	Número de carpetas de Investigación derivadas del primer respondiente con detenido atendidas mes t	Líneas telefónicas directas y vía radio transmisor con atención disponible las 24 horas del día, de las Unidades de Investigación que integran la Fiscalía Ejecutiva de investigación Criminal en el ejercicio 2024	Mensual	4995.00	Carpeta de Investigación	Líneas telefónicas directas y vía radio transmisor con atención disponible las 24 horas del día, de las Unidades de Investigación que integran la Fiscalía Ejecutiva de investigación Criminal	Existe la noticia criminal, y el primer respondiente, se traslada al lugar de los hechos, para proceder a recibir mando y conducción del Ministerio Público, asegurando al sujeto que se presume cometió un ilícito.
Componente	A8- perativos ejecutados como actos de investigación y acciones para combatir los delitos	Porcentaje de operativos programados y ejecutados	(Número de operativos ejecutados mes t / Número de operativos programados mes t)*100	Registro electrónico de las distintas Unidades de Investigación que integran la Fiscalía Ejecutiva de Investigación Criminal ejercicio 2024	Mensual	100.00	Porcentaje	Registro electrónico de las distintas Unidades de Investigación que integran la Fiscalía Ejecutiva de Investigación Criminal	Existe la infraestructura necesaria y estudios de campo para la ejecución de los operativos
Actividad	A8-04-Investigación en campo por las Unidades de Investigación de la Fiscalía Ejecutiva de investigación Criminal, para determinar la viabilidad de realizar un operativo como acto de investigación y la búsqueda y/o localización de victimas y/o imputado	Total de operativos en agenda para investigación de campo	Número de operativos programados atendidos mes t	Registro electrónico de las Unidades de Investigación que integran la Fiscalía Ejecutiva de investigación Criminal ejercicio 2024	Mensual	1968.00	perativo	Registro electrónico de las Unidades de Investigación que integran la Fiscalía Ejecutiva de investigación Criminal	Existen datos de investigación que requieren la ejecución de los operativos

GOBIERNO DEL ESTADO DE JALISCO

PRESUPUESTO DE EGRESOS PARA EL EJERCICIO FISCAL 2025

MATRIZ DE INDICADORES PARA RESULTADOS

Unidad Presupuestal: 16 Fiscalía Estatal
Unidad Responsable: 000 Fiscalía Estatal
Programa Presupuestario: 565 Fortalecer el Modelo Estratégico de Persecución Penal

Estado: Cerrada

Nivel	Resumen Narrativo	Indicador						Medios de verificación	Supuestos
		Nombre del indicador	Fórmula	Fuente de información	Frecuencia	Meta (valor)	Unidad de medida (meta valor)		
Actividad	A8-05-Investigación en campo por las Unidades de Investigación de la Fiscalía Ejecutiva de investigación Criminal, realizando un operativo como acto de investigación y la búsqueda y/o localización de victimas y/o imputado	Total de operativos ejecutados por investigaciones de campo para los operativos	Número de operativos ejecutados mes t	Registro electrónico de las Unidades de Investigación que integran la Fiscalía Ejecutiva de investigación Criminal ejercicio 2024	Mensual	2232.00	perativo	Registro electrónico de las Unidades de Investigación que integran la Fiscalía Ejecutiva de investigación Criminal	Existe ejecución de los operativos como acto de investigación

GOBIERNO DEL ESTADO DE JALISCO

PRESUPUESTO DE EGRESOS PARA EL EJERCICIO FISCAL 2025

MATRIZ DE INDICADORES PARA RESULTADOS

Unidad Presupuestal: 16 Fiscalía Estatal
Unidad Responsable: 000 Fiscalía Estatal
Programa Presupuestario: 571 Fortalecer la Atención Temprana y la Investigación Especializada de Delitos de la Fiscalía Estatal

Estado: Cerrada

Nivel	Resumen Narrativo	Indicador						Medios de verificación	Supuestos
		Nombre del indicador	Fórmula	Fuente de información	Frecuencia	Meta (valor)	Unidad de medida (meta valor)		
Fin	Contribuir a promover la paz bajo el concepto de seguridad ciudadana mediante la coordinación eficaz de los sistemas de seguridad ciudadana, procuración e impartición de justicia, generando estabilidad social y democrática como fundamento para la construcción de una sociedad más libre en la que se protegen y observan los derechos humanos, se facilita el crecimiento económico incluyente y se protege el medio ambiente.	Porcentaje de delitos no denunciados respecto a los delitos ocurridos	El porcentaje se calcula como la razón de los delitos no denunciados más los delitos denunciados sin averiguación previa más aquellos en los cuales no fue especificado si se denunció o si se inició averiguación previa, entre el total de delitos por cien.	INEGI. Encuesta Nacional de Victimización y Percepción sobre seguridad Pública (ENVIPE), 2021.	Anual	83.93	Porcentaje	En el Sistema de Monitoreo de Indicadores del Desarrollo de Jalisco (MIDE Jalisco), para consulta abierta en https://segr.jalisco.gob.mx/r/Dam	Las y los habitantes del estado de Jalisco tienen la disposición y el compromiso de mejorar sus conductas sociales para la consolidación de la seguridad ciudadana y el estado de derecho.
Propósito	La población jalisciense cuenta con actos de procuración de justicia eficientes y eficaces, centrados en la atención de las personas con transparencia y garantía a los derechos humanos.	Porcentaje de averiguaciones previas determinadas respecto al total de averiguaciones abiertas	El porcentaje se obtiene del total de averiguaciones previas y/o carpetas de investigación determinadas entre el total de delitos del fuero común, por cien	INEGI. Censo Nacional de Procuración de Justicia Estatal, 2021.	Anual	71.10	Porcentaje	En el Sistema de Monitoreo de Indicadores del Desarrollo de Jalsico (MIDE Jalsico), para consulta abierta en https://seplan.app.jalisco.gob.mx/mide	La población jalisciense hace efectivo el cumplimiento de sus derechos para la procuración de justicia.
Componente	02-Carpetas de investigación resultas anticipadamente por el Ministerio Público.	Porcentaje de carpetas de Investigación Resueltas anticipadamente	(Número de carpetas de Investigación resueltas anticipadamente mes t / Número de carpetas de Investigación atendidas anticipadamente mes t)*100	Carpetas de Investigación resueltas en la Dirección General en Investigación Especializada del ejercicio 2024	Mensual	100.00	Porcentaje	Registro de Carpetas de Investigación resueltas anticipadamente por las Unidades de área	Las carpetas de investigación no cuentan con los requisitos de Ley para acreditar la comisión de un delito o no cuentan con elementos para acreditar el probable responsable del delito y se concluyen por diversas formas de terminación.
Actividad	02-02-Resolución de la carpeta de investigación por facultad de abstenerse a investigar.	Total de carpetas de Investigación resueltas por abstención de investigación	Número de carpetas de Investigación por abstención de investigación resueltas mes t	Carpetas de Investigación resueltas por las Unidades de área de la Dirección General en Investigación Especializada del ejercicio 2024	Mensual	1680.00	Carpeta de Investigación	Listado de Carpetas de Investigación depuradas para reserva de investigación por las Unidades de Áreas	Se reciben carpetas de investigación que no cuentan con los requisitos de ley para ser judicializadas.
Actividad	02-03-Resolución de la carpeta de investigación al archivo temporal.	Total de carpetas de Investigación resueltas al archivo temporal	Número de carpetas de Investigación al archivo temporal resueltas mes t	Carpetas de Investigación resueltas por las Unidades de área de la Dirección General en Investigación Especializada del ejercicio 2024	Mensual	13488.00	Carpeta de Investigación	Base de datos de las Carpetas de Investigación enviadas al archivo temporal	Se reciben carpetas de investigación que no cuentan con los requisitos de ley para la comisión de un delito.
Actividad	02-04-Resolución de la carpeta de investigación al archivo definitivo.	Total de carpetas de Investigación resueltas al archivo definitivo	Número de carpetas de Investigación al archivo definitivo resueltas mes t	Carpetas de Investigación resueltas por las Unidades de área de la Dirección General en Investigación Especializada del ejercicio 2024	Mensual	312.00	Carpeta de Investigación	Registro de Carpetas de Investigación concluidas definitivamente al archivo por las Unidades de Área	Se reciben carpetas de investigación concluidas con acuerdo reparatorio.
Componente	03-Carpetas de investigación con o sin detenido judicializadas por un Juez de control	Porcentaje de carpetas de Investigación con o sin detenido judicializadas	(Número de carpetas de investigación de la Dirección General en Investigación Especializada remitidas al Juez de Control para solicitar imputación mes t /Número de carpetas de investigación de la Dirección General en Investigación Especializada consignadas al Juez de Control para solicitar imputación mes t)*100	Carpeta de Investigación Judicializadas, ante un Juez de Control por la Dirección General en Investigación Especializada del ejercicio 2024	Mensual	100.00	Porcentaje	Base de datos de las Carpetas de Investigación judicializadas por las Unidades de Área	Se cuenta con datos de prueba y registros debidamente integrados dentro de la Carpeta de investigación, para señalar de manera directa el agravio causado a la victima y la participación del sujeto en la comisión del ilícito, ante un juez de Control.

GOBIERNO DEL ESTADO DE JALISCO

PRESUPUESTO DE EGRESOS PARA EL EJERCICIO FISCAL 2025

MATRIZ DE INDICADORES PARA RESULTADOS

Unidad Presupuestal: 16 Fiscalía Estatal
Unidad Responsable: 000 Fiscalía Estatal
Programa Presupuestario: 571 Fortalecer la Atención Temprana y la Investigación Especializada de Delitos de la Fiscalía Estatal

Estado: Cerrada

Nivel	Resumen Narrativo	Indicador						Medios de verificación	Supuestos
		Nombre del indicador	Fórmula	Fuente de información	Frecuencia	Meta (valor)	Unidad de medida (meta valor)		
Actividad	03-05-Judicialización de las carpetas de investigación de las Unidades de Área que conforman la Dirección General en Investigación Especializada, registros y datos de prueba con los que se acredita la probable responsabilidad del sujeto en la comisión del delito, para judicialización de la Carpeta de Investigación ante un Juez de Control con detenido.	Total de carpetas de Investigación con detenido Judicializadas	Número de carpetas de Investigación Judicializadas con detenido remitidas al Juez de Control para solicitar imputación por las Unidades de Área de la Dirección General en Investigación Especializada atendidas mes t	Carpeta de Investigación Judicializadas con detenido, ante un Juez de Control por las Unidades de área de la Dirección General en Investigación Especializada del ejercicio 2024	Mensual	12.00	Carpeta de Investigación	Registro de Carpetas de Investigación judicializadas con detenido remitidas por las Unidades de echos de Sangre y Delitos Ambientales	Se cuenta con datos de prueba y registros integrados por el Ministerio Público en las carpetas de investigación con detenido de las Unidades de Área que conforman la Dirección General en Investigación Especializada, para presentarlas ante un Juez de Control.
Actividad	03-18-Carpetas de investigación Judicializadas sin detenido de las Unidades de Área de la Dirección General en Investigación especializada	Total de carpetas de Investigación Judicializadas sin detenido por las Unidades de Área de la Dirección General en Investigación Especializada.	Número de carpetas de Investigación Judicializadas sin detenido por las Unidades de área de la Dirección General en Investigación Especializada atendidas mes t	Carpeta de Investigación Judicializadas sin detenido, ante un Juez de Control por las Unidades de área de la Dirección General en Investigación Especializada del ejercicio 2024	Mensual	1908.00	Carpeta de Investigación	Carpetas de Investigación en el Sistema Integral de Gestión Informática	El MInisterio Público cuenta con datos de prueba y registros integrados en las carpetas de investigación sin detenido de las Unidades de Área que conforman la Dirección General en Investigación Especializada, para presentarlas ante un Juez de Control.
Componente	10-Carpetas de investigación no judicializables resueltas a trav s de la Agencia Digital.	Porcentaje de Carpetas de Investigación no judicializables en la Agencia Digital	(Número de carpetas de investigación recibidas No Judicializables en la Agencia Digital en mes t / Número de carpetas de investigación canalizadas No Judicializables en la Agencia Digital en mes t)*100	Carpetas de Investigación no judicializables recibidas en la Agencia Digital en el ejercicio 2023	Mensual	100.00	Porcentaje	Registros de las Carpetas de Investigación no Judicializables por la Dirección de Tramitación Masiva de Casos	Se reciben denuncias que no cuentan con elementos jurídicos para dar inicio a una carpeta de investigación no judicializable
Actividad	10-08-Análisis de los datos de prueba en la carpeta de investigación para el archivo temporal.	Total de Carpetas de Investigación no judicializables remitidas al archivo temporal	Número de carpetas de investigación No Judicializables remitidas al archivo temporal mes t	Carpetas de Investigación no judicializables resueltas en la Unidad de Atención Temprana en el ejercicio 2024	Mensual	18420.00	Carpeta de Investigación	Listado de las Carpetas de Investigación no judicializables enviadas al archivo por la Dirección de Tramitación Masiva de Casos	Existen carpetas de investigación No judicializables que no cuentan con los requisitos de Ley para acreditar la comisión .
Actividad	10-09-Análisis de los datos de prueba en la carpeta de investigación para la abstención de investigación.	Total de Carpetas de Investigación no judicializables por facultad de abstención	Número de Carpetas de Investigación no judicializables con facultad de abstención de investigar resueltas mes t	Carpetas de Investigación no judicializables resueltas en la Unidad de Atención Temprana en el ejercicio 2023	Mensual	180.00	Carpeta de Investigación	Listado de las Carpetas de Investigación no judicializables en reserva de investigación por la Dirección de Tramitación Masiva de Casos	Existen Carpetas de Investigación No Judicializables que no tienen los elementos jurídicos para su investigación.
Componente	15-Carpetas de investigación iniciadas y/o recibidas en la Dirección de Delitos Varios	Porcentaje de carpetas de investigación iniciadas y/o recibidas en la Unidad de Delitos Varios	(Número de carpetas de investigación recibidas en la Unidad de Delitos Varios mes t / Número de carpetas de investigación recepcionadas en la Unidad de Delitos Varios mes t)*100	Carpetas de Investigación iniciadas y recibidas en la Dirección de Delitos Varios en el ejercicio 2023	Mensual	100.00	Porcentaje	Base de datos de las Carpetas de Investigación por delitos de la Dirección de Delitos Varios	Se recaban las declaraciones de los participantes dentro de la carpeta de investigación.

GOBIERNO DEL ESTADO DE JALISCO

PRESUPUESTO DE EGRESOS PARA EL EJERCICIO FISCAL 2025

MATRIZ DE INDICADORES PARA RESULTADOS

Unidad Presupuestal: 16 Fiscalía Estatal
Unidad Responsable: 000 Fiscalía Estatal
Programa Presupuestario: 571 Fortalecer la Atención Temprana y la Investigación Especializada de Delitos de la Fiscalía Estatal

Estado: Cerrada

Nivel	Resumen Narrativo	Indicador						Medios de verificación	Supuestos
		Nombre del indicador	Fórmula	Fuente de información	Frecuencia	Meta (valor)	Unidad de medida (meta valor)		
Actividad	15-10-Recepción y/o inicio de Carpeta de Investigación para la integración por el delito de violencia familiar	Total de carpetas de investigación iniciadas y/o recibidas por Violencia Familiar	Número de carpetas de investigación iniciadas y/o recibidas por violencia familiar mes t	Carpetas de Investigación iniciadas y recibidas por el delitos de violencia familiar en el ejercicio 2024	Mensual	840.00	Carpeta de Investigación	Control de Carpetas de Investigación por el delito de violencia familiar en la Dirección de Delitos Varios	Se recaba la declaración de la víctima dentro de la carpeta de investigación por el delito de violencia familiar.
Actividad	15-11-Recepción y/o inicio de datos para la integración de la Carpeta de Investigación por el delito de crueldad animal.	Total de carpetas de investigación iniciadas y/o recibidas por Crueldad Animal	Número de carpetas de investigación iniciadas y/o recibidas por crueldad animal mes t	Carpetas de Investigación iniciadas y recibidas por el delito de crueldad animal en el ejercicio 2023	Mensual	108.00	Carpeta de Investigación	Control de Carpetas de Investigación el delito de crueldad animal en la Dirección de Delitos Varios	Se recaba la declaración de la víctima dentro de la carpeta de investigación por el delito de crueldad animal.
Actividad	15-12-Recepción y/o inicio de información para la integración de la Carpeta de Investigación por el delito de responsabilidades m dicas	Total de carpetas de investigación iniciadas y/o recibidas por Responsabilidad M dica	Número de carpetas de investigación iniciadas y/o recibidas por responsabilidad m dica mes t	Carpetas de Investigación iniciadas y recibidas por el delito de responsabilidades m dicas en el ejercicio 2024	Mensual	156.00	Carpeta de Investigación	Control de Carpetas de Investigación por el delito de responsabilidades m dicas por la Dirección de Delitos Varios	Se recaba la declaración de la víctima dentro de la carpeta de investigación por el delito de responsabilidades m dicas.
Actividad	15-13-Recepción de noticia para inicio de integración de la Carpeta de Investigación por el delito de privación ilegal de la libertad.	Total de carpetas de investigación iniciadas y/o recibidas por Privación Ilegal	Número de carpetas de investigación iniciadas y/o recibidas por privación ilegal de la libertad mes t	Carpetas de Investigación iniciadas y recibidas por el delito de privación ilegal de la libertad en el ejercicio 2024	Mensual	180.00	Carpeta de Investigación	Control de Carpetas de Investigación por el delito de privación ilegal de la libertad por la Dirección de Delitos Varios	Se recaba la declaración de la víctima dentro de la carpeta de investigación por el delito de privación ilegal de la libertad.
Componente	17-Atención de las denuncias hechas en línea por los usuarios.	Porcentaje de denuncias recibidas en línea	(Número denuncias recibidas en línea trimestre t / Número denuncias atendidas en línea trimestre t)*100	Denuncias iniciadas en línea en la Agencia Digital de la Dirección General en Investigación Especializada en el ejercicio 2024	Mensual	100.00	Porcentaje	Base de datos electrónico de la denuncia Digital de la Fiscalía del Estado	Se inicia la denuncia en línea por parte del ciudadano que se considera víctima de un delito.
Actividad	17-14-Recepción de los hechos denunciados en línea por los usuarios	Total de denuncias recepcionadas en línea	Número de denuncias atendidas en línea mes t	Denuncias iniciadas en línea en la Agencia Digital en el ejercicio 2024	Mensual	84000.00	Denuncia	Registro electrónico de la denuncia en la Agencia Digital	Existe la presunción de la comisión de un delito y se genera un folio de confirmación.
Componente	18-Mando y conducción con o sin detenido otorgado por el ministerio público al primer respondiente	Porcentaje de Carpetas de Investigación realizadas con mando y conducción con y sin detenido	(Número de carpetas de Investigación generadas por mando y conducción con y sin detenido del primer respondiente mes t / Número de carpetas de Investigación atendidas por mando y conducción con y sin detenido del primer respondiente mes t)*100	Carpeta de Investigación generadas por mando y conducción con y sin detenido en la Dirección General en Investigación Especializada en el ejercicio 2024	Mensual	100.00	Porcentaje	Líneas telefónicas directas y vía radio transmisor con atención disponible las 24 horas del día por el Call Center	Se cuenta con la debida seguridad jurídica de atención a la ciudadanía, para el levantamiento de la noticia criminal en el lugar de los hechos dando mando y conducción
Actividad	18-15-Conducción de la investigación por parte del Ministerio Público de la Unidad de Área dando el mando y conducción con detenido al primer respondiente, quien recibe la noticia criminal por parte del Ciudadano en el lugar de los hechos	Total de Carpetas de Investigación iniciadas por mando y conducción con detenido por la Unidad de Área de la Dirección General en Investigación Especializada	Número de carpetas de Investigación generadas del primer respondiente con detenido por la Unidad de Área de la Dirección General en Investigación Especializada atendidas mes t	Carpeta de Investigación generadas por mando y conducción con detenido en las Unidad de Área de la Dirección General en Investigación Especializada en el ejercicico 2024	Mensual	60.00	Carpeta de Investigación	Líneas telefónicas directas y vía radio transmisor con atención disponible las 24 horas del día por el Call Center	Existe garantía Jurídica del Ministerio Público de la Dirección de Área al brindar mando y conducción con detenido para iniciar la noticia criminal .
Actividad	18-19-Conducción de la investigación por parte del Ministerio Público de la Unidad de Área dando el mando y conducción sin detenido al primer respondiente, en el lugar de los hechos	Total de Carpetas de Investigación sin detenido generadas por mando y conducción	Número de carpetas de Investigación generadas del primer respondiente sin detenido por la Unidad de Área de la Dirección General en Investigación Especializada atendidas mes t	Carpeta de Investigación generadas por mando y conducción sin detenido en la Unidad de Área de la Dirección General en Investigación Especializada en el ejercicico 2023	Mensual	660.00	Carpeta de Investigación	Líneas telefónicas directas y vía radio transmisor con atención disponible las 24 horas del día por el Call Center	El Ministerio Público brinda certeza juridica a la ciudadania al otorgar mando y conducción sin detenido para iniciar la carpeta de investigación.

GOBIERNO DEL ESTADO DE JALISCO

PRESUPUESTO DE EGRESOS PARA EL EJERCICIO FISCAL 2025

MATRIZ DE INDICADORES PARA RESULTADOS

Unidad Presupuestal: 16 Fiscalía Estatal
Unidad Responsable: 000 Fiscalía Estatal
Programa Presupuestario: 571 Fortalecer la Atención Temprana y la Investigación Especializada de Delitos de la Fiscalía Estatal

Estado: Cerrada

Nivel	Resumen Narrativo	Indicador						Medios de verificación	Supuestos
		Nombre del indicador	Fórmula	Fuente de información	Frecuencia	Meta (valor)	Unidad de medida (meta valor)		
Componente	A1-Medidas de protección otorgadas por el ministerio público a las víctimas del delito	Porcentaje de medidas de protección otorgadas a las víctimas de un delito	(Número de medidas de protección otorgadas en la Dirección General en Investigación Especializada mes t / Número de medidas de protección atendidas en la Dirección General en Investigación Especializada mes t)*100	Medidas de protección otorgadas por la Dirección General en Investigación Especializada en el ejercicio 2024	Mensual	100.00	Porcentaje	Base de datos de manera física y electrónica realizada en el Call Center	Se identifica una victima en circunstancia de riesgo o peligro que requiere medida de protección.
Actividad	A1-16-Protección a la víctima, mediante medida de protección otorgada por el ministerio público, de algún daño causado por el agresor, donde exista peligro latente para su vida así como para su integridad física, psicológica o mental.	Total de víctimas con medidas de protección	Número de víctimas con medidas de protección dictadas mes t	Medidas de protección otorgadas por la Dirección General en Investigación Especializada en el ejercicio 2024	Mensual	12000.00	Víctima	Base de datos en el Call Center	Existen victimas en peligro de daño causado por su agresor y se le otorga medida de protección por parte del ministerio público.
Actividad	A1-17-Notificación a las corporaciones policiacas de los municipios encargados de aplicar la medida de protección, a fin de que se salvaguarde la integridad de las victimas.	Total de notificaciones remitidas a corporaciones policiacas municipales	Número de notificaciones a corporaciones policiacas municipales remitidas mes t	Medidas de protección otorgadas por la Dirección General en Investigación Especializada en el ejercicio 2024	Mensual	12000.00	Notificación	Listado de notificaciones plasmadas en el Call Center	Se expiden por parte del Ministerio Público los oficios a las corporaciones policíacas de los municipios, para informar las medidas de protección emitidas
Componente	A4-Carpetas de investigación iniciadas por el ministerio público, donde se presume la comisión de un delito, ya sea en forma presencial o por escrito.	Porcentaje de denuncias presentadas ante el ministerio público y oficialía	(Número de denuncias presentadas ante el ministerio público y oficialía mes t /Número de denuncias generadas ante el ministerio público y oficialía mes t)*100	Carpetas de Investigación iniciadas o presentadas en la Dirección General en Investigación Especializada en el ejercicio 2024	Mensual	100.00	Porcentaje	Base de datos de las Carpetas de Investigación registradas por las Agencias en el Sistema Integral de Gestión Informática	Los ciudadanos presentan una denuncia en donde se presume un hecho delictivo
Actividad	A4-06-Recepción de Carpetas de investigación judicializables , donde se presume la comisión de un delito, ya sea en forma presencial o por escrito.	Total de carpetas de investigación iniciadas judicializables	Número de carpetas de investigación Judicializables iniciadas mes t	Carpetas de Investigación judicializables iniciadas en la Dirección General en Investigación Especializada en el ejercicio 2023	Mensual	16560.00	Carpeta de Investigación	Base de datos de las Carpetas de Investigación iniciadas judicializables por las áreas que integran la Dirección General en Investigación Especializada	Se Presentan los hechos donde se presume la comisión de un delito
Actividad	A4-07-Inicio de la carpeta de investigación no judicializable al presentarse los hechos donde no se presume la comisión de un delito.	Total de carpetas de investigación iniciadas no judicializables	Número de carpetas de investigación No Judicializables iniciadas mes t	Carpetas de Investigación no judicializables iniciadas en la Dirección General en Investigación Especializada en el ejercicio 2023	Mensual	18708.00	Carpeta de Investigación	Base de datos de las Carpetas de Investigación iniciadas no judicializables por las áreas que conforman la Dirección General en Investigación Especializada	Existe atención por parte del Ministerio público al hacer saber los hechos donde no se presume la comisión de un delito
Componente	D1-Carpetas de investigación remitidas a mecanismos alternos en solución de conflictos	Porcentaje de carpetas de Investigación remitidas a Mecanismos Alternos	(Número de carpetas de Investigación enviadas a Mecanismos Alternos en Solución de Conflictos en mes t/ Número de carpetas de Investigación canalizadas a Mecanismos Alternos en Solución de Conflictos en mes t)*100	Carpeta de Investigación remitidas de la Dirección General en Investigación Especializada a Mecanismos Alternos en Solución de Conflictos del ejercicio 2024	Mensual	100.00	Porcentaje	Registro de las Carpetas de Investigación en las Unidades de Área	Se tiene la voluntad de las partes para resolver el conflicto y se remiten a la Dirección de Mecanismos Alternos de Solución de Conflictos.
Actividad	D1-01-Remisión de las carpetas de investigación a mecanismos alternos en solución de conflictos por las Unidades de Área de la Dirección General en Investigación Especializada.	Total de carpetas de Investigación enviadas por la Unidades de Área.	Número de carpetas de Investigación por las Unidades de Área remitidas mes t	Carpeta de Investigación remitidas de las Unidades de Área de la Dirección General en Investigación Especializada a Mecanismos Alternos en Solución de Conflictos del ejercicio 2023	Mensual	4680.00	Carpeta de Investigación	Carpetas de Investigación remitidas por las Unidades de Área	Existe voluntad en ambas partes por solucionar el conflicto por m todos alternos.

GOBIERNO DEL ESTADO DE JALISCO

PRESUPUESTO DE EGRESOS PARA EL EJERCICIO FISCAL 2025

MATRIZ DE INDICADORES PARA RESULTADOS

Unidad Presupuestal: 16 Fiscalía Estatal
Unidad Responsable: 000 Fiscalía Estatal
Programa Presupuestario: 576 Garantizar la Legalidad en Atención, Seguimiento y Conclusión de Procesos Penales Competencia de la Fiscalía

Estado: Cerrada

Nivel	Resumen Narrativo	Indicador						Medios de verificación	Supuestos
		Nombre del indicador	Fórmula	Fuente de información	Frecuencia	Meta (valor)	Unidad de medida (meta valor)		
Fin	Contribuir a promover la paz bajo el concepto de seguridad ciudadana mediante la coordinación eficaz de los sistemas de seguridad ciudadana, procuración e impartición de justicia, generando estabilidad social y democrática como fundamento para la construcción de una sociedad más libre en la que se protegen y observan los derechos humanos, se facilita el crecimiento económico incluyente y se protege el medio ambiente.	Porcentaje de delitos no denunciados respecto a los delitos ocurridos	El porcentaje se calcula como la razón de los delitos no denunciados más los delitos denunciados sin averiguación previa más aquellos en los cuales no fue especificado si se denunció o si se inició averiguación previa, entre el total de delitos por cien.	INEGI. Encuesta Nacional de Victimización y Percepción sobre seguridad Pública (ENVIPE), 2021.	Anual	83.93	Porcentaje	En el Sistema de Monitoreo de Indicadores del Desarrollo de Jalisco (MIDE Jalisco), para consulta abierta en https://segr.jalisco.gob.mx/r/Dam	Las y los habitantes del estado de Jalisco tienen la disposición y el compromiso de mejorar sus conductas sociales para la consolidación de la seguridad ciudadana y el estado de derecho.
Propósito	La población jalisciense cuenta con actos de procuración de justicia eficientes y eficaces, centrados en la atención de las personas con transparencia y garantía a los derechos humanos.	Porcentaje de averiguaciones previas determinadas respecto al total de averiguaciones abiertas	El porcentaje se obtiene del total de averiguaciones previas y/o carpetas de investigación determinadas entre el total de delitos del fuero común, por cien	INEGI. Censo Nacional de Procuración de Justicia Estatal, 2021.	Anual	71.10	Porcentaje	En el Sistema de Monitoreo de Indicadores del Desarrollo de Jalsico (MIDE Jalsico), para consulta abierta en https://seplan.app.jalisco.gob.mx/mide	La población jalisciense hace efectivo el cumplimiento de sus derechos para la procuración de justicia.
Componente	03-Conclusiones y acusaciones presentadas ante el órgano jurisdiccional como parte de la actuación del Agente del Ministerio Publico que concluyen en sentencia condenatoria.	Porcentaje de Acusaciones y Conclusiones Elaboradas que concluyen en sentencia condenatoria.	(Número de Acusaciones y Conclusiones generadas que concluyen en sentencia condenatoria trimestre t/Número de Acusaciones y Conclusiones atendidas que concluyen en sentencia condenatoria trimestre t)*100	Informe de la Dirección General de Control de Procesos del año 2024	Trimestral	100.00	Porcentaje	Libreta de Gobierno de las Agencias del Ministerio Público del primer partido judicial y primer distrito	Los Juzgados de distrito aperturan fechas para la presentación de acusaciones y conclusiones
Actividad	03-01-Formulación de acusaciones en contra del imputado, en donde se solicite la Pena y el pago de la reparación del daño y prejuicios.	Total de Acusaciones y Conclusiones Presentadas	Número de Acusaciones y Conclusiones presentadas trimestre t	Informe de la Dirección General de Control de Procesos del año 2024	Trimestral	1800.00	Conclusión	Libro de Gobierno	El agente del ministerio público cuenta con los elementos de prueba suficientes para que configuren una conducta ilícita y la probable participación del imputado en la comisión del delito
Actividad	03-02-Formulación de apelaciones de segunda instancia	Total de Apelaciones presentadas	Número de Apelaciones presentadas elaboradas trimestre t	Informe de la Dirección General de Control de Procesos del año 2024	Trimestral	750.00	Apelación	Libro de Gobierno	La Dirección de Agravios cuenta con los elementos suficientes para representar a las victimas u ofendidos que no esten conformes con alguna resolucion de primera instancia.
Componente	04-Mandamientos judiciales cumplimentados como parte de la instrucción por un juez	Porcentaje de mandamientos judiciales Cumplimentados	(Número de mandamientos cumplimentados elaborados trimestre t / Número de mandamientos cumplimentados atendidos trimestre t)*100	Informe de la Dirección General de Control de Procesos del año 2024	Trimestral	100.00	Porcentaje	Sistema de Mandamientos Judiciales 2021	La dirección de mandamientos judiciales cuenta con los elementos y herramientas necesarias para el cumplimiento de los mandamientos judiciales.
Actividad	04-01-Recepción y registro de Mandamientos Judiciales decretados por un Juez	Total de mandamientos judiciales decretados	Número de mandatos decretados registrados trimestre t	Informe de la Dirección General de Control de Procesos del año 2024	Trimestral	3000.00	Mandato judicial	Sistema de Mandamientos Judiciales 2021	La dirección de mandamientos judiciales cuenta con el personal capacitado para llevar a cabo el registro de los mandamientos judiciales en tiempo y forma.

GOBIERNO DEL ESTADO DE JALISCO

PRESUPUESTO DE EGRESOS PARA EL EJERCICIO FISCAL 2025

MATRIZ DE INDICADORES PARA RESULTADOS

Unidad Presupuestal: 16 Fiscalía Estatal
Unidad Responsable: 000 Fiscalía Estatal
Programa Presupuestario: 576 Garantizar la Legalidad en Atención, Seguimiento y Conclusión de Procesos Penales Competencia de la Fiscalía

Estado: Cerrada

Nivel	Resumen Narrativo	Indicador						Medios de verificación	Supuestos
		Nombre del indicador	Fórmula	Fuente de información	Frecuencia	Meta (valor)	Unidad de medida (meta valor)		
Componente	05-Audiencias desahogadas por el Ministerio Público para exponer sus argumentos ante un juez o tribunal	Porcentaje de audiencias desahogadas	(Número de audiencias desahogadas elaboradas trimestre t / Número de audiencias desahogadas atendidas trimestre t)*100	Informe de la Dirección General de Control de Procesos del año 2024	Trimestral	100.00	Porcentaje	Libro de Gobierno registro de l Dirección General de Seguimiento a Procesos	Los juzgados de distrito aperturan fechas para el desahogo de audiencias
Actividad	05-01-Registro en la agenda electrónica de las audiencias solicitadas y concedidas	Total de audiencias Programadas	Número de audiencias proyectadas trimestre t	Informe de la Dirección General de Control de Procesos del año 2024	Trimestral	7500.00	Audiencia	Libro de Gobierno registro de l Dirección General de Seguimiento a Procesos	Los auxiliares del Agente del Ministerio Publico se encuentran capacitados para llevar a cabo el manejo de la agencia electrónica
Componente	06-Amparos directos e indirectos recibidos para tutelar y garantizar los derechos constitucionales de los ciudadanos	Porcentaje de amparos sustanciados	(Número de amparos sustanciados recibidos trimestre t / Número de amparos sustanciados atendidos trimestre t)*100	Informe de la Dirección General de Control de Procesos del año 2024	Trimestral	100.00	Porcentaje	Libro de Gobierno registro de l Dirección General de Seguimiento a Procesos	La dirección de amparos y salidas judiciales conoce los términos para entregar las demandas de amparo.
Actividad	06-01-Elaboración de Demandas de amparo en apoyo a víctimas u ofendidos	Total de demandas de amparo elaboradas	Número de demandas de amparo elaboradas trimestre t	Informe de la Dirección General de Control de Procesos del año 2024	Trimestral	120.00	Demanda	Libro de Gobierno registro de l Dirección General de Seguimiento a Procesos	Los Agentes del ministerio publico de la Dirección de Amparos y Salidas Judiciales son suficientes y cuentan con el conocimiento para elaborar las demandas de amparo.
Actividad	06-02-Elaboración de Alegatos a terceros interesados	Total de alegatos elaborados	Número de alegatos elaborados trimestre t	Informe de la Dirección General de Control de Procesos del año 2023	Trimestral	750.00	Alegato	Libro de Gobierno registro de la Dirección General de Seguimiento a Procesos	La dirección de amparos y salidas judiciales conoce los términos para entregar las demandas de amparo.

GOBIERNO DEL ESTADO DE JALISCO

PRESUPUESTO DE EGRESOS PARA EL EJERCICIO FISCAL 2025

MATRIZ DE INDICADORES PARA RESULTADOS

Unidad Presupuestal: 16 Fiscalía Estatal
Unidad Responsable: 000 Fiscalía Estatal
Programa Presupuestario: 952 Fortalecer el Estado de Derecho y salvaguardar la Integridad Social en la Entidad

Estado: Cerrada

Nivel	Resumen Narrativo	Indicador						Medios de verificación	Supuestos
		Nombre del indicador	Fórmula	Fuente de información	Frecuencia	Meta (valor)	Unidad de medida (meta valor)		
Fin	Contribuir a promover la paz bajo el concepto de seguridad ciudadana mediante la coordinación eficaz de los sistemas de seguridad ciudadana, procuración e impartición de justicia, generando estabilidad social y democrática como fundamento para la construcción de una sociedad más libre en la que se protegen y observan los derechos humanos, se facilita el crecimiento económico incluyente y se protege el medio ambiente.	Porcentaje de delitos no denunciados respecto a los delitos ocurridos	El porcentaje se calcula como la razón de los delitos no denunciados más los delitos denunciados sin averiguación previa más aquellos en los cuales no fue especificado si se denunció o si se inició averiguación previa, entre el total de delitos por cien.	INEGI. Encuesta Nacional de Victimización y Percepción sobre seguridad Pública (ENVIPE), 2021.	Anual	83.93	Porcentaje	En el Sistema de Monitoreo de Indicadores del Desarrollo de Jalisco (MIDE Jalisco), para consulta abierta en https://segr.jalisco.gob.mx/r/Dam	Las y los habitantes del estado de Jalisco tienen la disposición y el compromiso de mejorar sus conductas sociales para la consolidación de la seguridad ciudadana y el estado de derecho.
Propósito	La población jalisciense cuenta con actos de procuración de justicia eficientes y eficaces, centrados en la atención de las personas con transparencia y garantía a los derechos humanos.	Porcentaje de averiguaciones previas determinadas respecto al total de averiguaciones abiertas	El porcentaje se obtiene del total de averiguaciones previas y/o carpetas de investigación determinadas entre el total de delitos del fuero común, por cien	INEGI. Censo Nacional de Procuración de Justicia Estatal, 2021.	Anual	71.10	Porcentaje	En el Sistema de Monitoreo de Indicadores del Desarrollo de Jalsico (MIDE Jalsico), para consulta abierta en https://seplan.app.jalisco.gob.mx/mide	La población jalisciense hace efectivo el cumplimiento de sus derechos para la procuración de justicia.
Componente	01-Operativos estratégicos implementados por la policía de investigación	Porcentaje de operativos estratégicos implementados	(Número de operativos estratégicos implementados mes t / Número de operativos estratégicos programados mes t)*100	Informes policiales, fichas informativas, oficios, registros, elaborados mensualmente reportados a la Dirección General de la Policía Investigadora del ejercicio 2024	Mensual	100.00	Porcentaje	Registro Electrónico base de datos de la Dirección General de la Policía Investigadora	Existen solicitudes presentadas por alguna autoridad, para la realización de algún operativo estratégico.
Actividad	01-01-Realización de acciones operativas a solicitud de alguna autoridad de los tres órdenes de gobierno con la finalidad de lograr un objetivo específico.	Total de operativos estratégicos implementados con servicios realizados	Número de operativos estratégicos con servicio implementados mes t	Informes policiales, fichas informativas, oficios, registros, elaborados mensualmente reportados a la Dirección General de la Policía Investigadora del ejercicio 2024	Mensual	10600.00	Operativo	Ficha informativas de resultados de los operativos de las comandancias adscritas a la Dirección General de la Policía de Investigación	Existe una solicitud para implementar algún operativo estratégico
Componente	02-Registros elaborados y apoyos otorgados al ministerio público en la integración de carpetas de investigación	Porcentaje de actos de investigación para integración de carpetas y averiguaciones previas	(Número de actos de investigación atendidos mes t / Número de actos de investigación solicitados mes t)*100	Estadística de Comandancias, oficios, registros de la Dirección General de la Policía Investigadora del 2024	Mensual	100.00	Porcentaje	Registro Electrónico base de datos de la Dirección General de la Policía Investigadora	Existe la petición del Ministerio Público para la investigación y correspondiente integración de Carpetas de Investigación y Averiguaciones Previas.
Actividad	02-02-Utilización de técnicas de investigación bajo tutela del Agente del Ministerio publico para el esclarecimiento de los hechos.	Total de actos de investigación registrados para integración de carpetas y averiguaciones previas	Número de actos de investigación registrados mes t	Estadística de Comandancias, oficios, registros de la Dirección General de la Policía Investigadora del 2024	Mensual	864000.00	Acto	Registro de oficios elaborados con informe de resultados por parte de las comandancias adscritas a la Dirección General de la Policía de Investigación	Existe el requerimiento del Ministerio Público para la investigación y correspondiente integración de Carpetas de Investigación y Averiguaciones Previas
Componente	03-Informe policial homologado registrado en Plataforma México, por parte de la policía de investigación	Porcentaje de Informes policiales Homologados elaborados	(Número de Informes Policiales Homologados elaborados mes t / Número de Informes Policiales Homologados programados mes t)*100	Informes policiales, fichas informativas, oficios, registros de la Dirección General de la Policía Investigadora del 2024	Mensual	100.00	Porcentaje	Formato elaborado denominado Informe Policial Homologado	Existe un ordenamiento del Agente del Ministerio Público de mando y conducción al policía de investigación de atender hechos probablemente delictivos derivándose un informe policial homologado

GOBIERNO DEL ESTADO DE JALISCO

PRESUPUESTO DE EGRESOS PARA EL EJERCICIO FISCAL 2025

MATRIZ DE INDICADORES PARA RESULTADOS

Unidad Presupuestal: 16 Fiscalía Estatal
Unidad Responsable: 000 Fiscalía Estatal
Programa Presupuestario: 952 Fortalecer el Estado de Derecho y salvaguardar la Integridad Social en la Entidad

Estado: Cerrada

Nivel	Resumen Narrativo	Indicador						Medios de verificación	Supuestos
		Nombre del indicador	Fórmula	Fuente de información	Frecuencia	Meta (valor)	Unidad de medida (meta valor)		
Actividad	03-07-Supervisión y captura del Informe Policial Homologado correspondiente a hechos delictivos con base a las acciones realizadas por elementos operativos	Total de Informes policiales homologados capturados	Número de Informes Policiales Homologados Capturados en Plataforma México atendidos mes t	Informes policiales homologados capturados en plataforma México de la Policía Investigadora en 2024	Mensual	4070.00	Informe	Registro en base de datos de Informe Policial Homologado elaborados por elemenos operativos de las comandancias adscritas a la Dirección General de la Policía de Investigación	Existe el conocimiento de un hecho probablemente delictivo que permite al policía de investigación llenar el formato del Informe Policial Homologado
Componente	04-Carpetas de Investigación trabajadas de Personas Fallecidas sin Identificar	Porcentaje de Informes de Personas Fallecidas sin Identificar	(Número de informes de Personas Fallecidas sin Identificar generados mes t / Número de informes de Personas Fallecidas sin Identificar programados mes t)*100	Datos de la Dirección de estadística mensuales, fichas informativas de las comandancias de la dirección general de la policía de investigación	Mensual	100.00	Porcentaje	Informe de actividades de comandancia de la policía de investigación	ajo mando y conducción del Agente del Ministerio Público se realizan las investigaciones encaminadas a la identificación de una persona fallecida
Actividad	04-08-Registro de informes de la identificación de una Persona Fallecida sin Identificar	Total del registro de informes de investigaciones de Personas Fallecidas sin Identificar	Número de informes de Personas Fallecidas sin Identificar registradas mes t	Datos de la Dirección de estadística mensuales , fichas informativas de las comandancias de la dirección general de la policía de investigación	Mensual	4440.00	Análisis	Informe de actividades de los elementos de la Policía de Investigación	Se realizan las actividades de investigación indicadas por el Agente del Ministerio Público
Componente	05-Mandamientos judiciales cumplimentados emitidos por la autoridad competente	Porcentaje de mandamientos Judiciales realizados	(Número de mandamientos judiciales concretados mes t / Número de mandamientos judiciales programados mes t)*100	Estadística semanal de Comandancias del 2024	Mensual	100.00	Porcentaje	Registro Electrónico base de datos de la Dirección General de la Policía Investigadora	Existe un mandamiento judicial expedido por algún juez
Actividad	05-05-Cumplimentación de Ordenes de aprehensión, reaprehensión y comparecencia solicitadas por los distintos órganos judiciales	Total de órdenes de aprehensión, reaprehensión y comparecencias cumplimentadas	Número de órdenes de aprehensión, reaprehensión y comparecencias cumplimentadas mes t	Informes policiales, fichas informativas, oficios, registros de la Dirección General de la Policía Investigadora del 2024	Mensual	2890.00	Orden	Registro de oficios de puesta a disposición ante la Autoridad requirente, elaborados por elemenos operativos de las comandancias adscritas a la Dirección General de la Policía de Investigación	La Autoridad Judicial gira el mandamiento judicial donde ordena que se ponga a disposición a determinada persona
Componente	A1-Registro de personas detenidas realizado por la Policía de Investigación de manera inmediata en base de datos nacional	Porcentaje de registros inmediatos de detenidos capturados en Plataforma Nacional	(Número de personas detenidas registradas mes t / Número de personas detenidas relacionadas mes t) *100	Número de informes policiales homologados capturados en Plataforma México, correspondientes al a o 2024	Mensual	100.00	Porcentaje	Plataforma electrónica del Gobierno Federal, denominada Registro nacional de Detenciones	La plataforma de Registro Nacional de Detenciones se encuentra en óptimas condiciones para su acceso en la captura.
Actividad	A1-06-Registro de las personas detenidas en la Plataforma denominada Registro Nacional de Detenciones	Total de personas detenidas con registro inmediato	Número de personas detenidas en plataforma registradas mes t	Número de detenidos registrados en plataforma, correspondiente al a o 2024	Mensual	3100.00	Persona	Registro en base de datos de Registro Nacional de Detenciones e Informe Policial Homologado, elaborados por elemenos operativos de las comandancias adscritas a la Dirección General de la Policía de Investigación	Existe una persona detenida a la cual se le realiza el registro inmediato en la Plataforma Digital
Componente	A3-Custodia y traslado efectuados a Centros de Reinserción Social y nosocomios	Porcentaje de traslados y custodias de detenidos en nosocomios	(Número de custodias y traslados de detenidos a nosocomios y CERESO efectuados mes t/ Número de custodias y traslados de detenidos a nosocomios y CERESO programados mes t)*100	Estadística Mensual de servicios Generales, oficios, registros de la Dirección General de la Policía Investigadora del 2024	Mensual	100.00	Porcentaje	Registro Electrónico base de datos de la Dirección General de la Policía Investigadora	Existe la necesidad y riesgo implícito del servicio el Agente del Ministerio Público da mando y conducción para la custodia o traslado de una persona detenida
Actividad	A3-03-Custodia en los nosocomios u hospitales de probables responsables en hechos delictivos , así como traslado de los mismos a distintos centros de reinserción social	Total de traslados de detenidos a centros de reinserción social al interior del Estado de Jalisco u otra entidad federativa.	Número de traslados de detenidos al interior del Estado de Jalisco u otra entidad federativa registrados mes t	Estadística Mensual de servicios Generales, oficios, registros de la Dirección General de la Policía Investigadora del 2024	Mensual	4350.00	Traslado	Registro de solicitudes recbidas meidante oficio para traslado o custodias por parte de las comandancias adscritas a la Dirección General de la Policía de Investigación	Existe una solicitud por parte del Ministerio Público para la custodia y traslado de un detenido

GOBIERNO DEL ESTADO DE JALISCO

PRESUPUESTO DE EGRESOS PARA EL EJERCICIO FISCAL 2025

MATRIZ DE INDICADORES PARA RESULTADOS

Unidad Presupuestal: 16 Fiscalía Estatal
Unidad Responsable: 000 Fiscalía Estatal
Programa Presupuestario: 952 Fortalecer el Estado de Derecho y salvaguardar la Integridad Social en la Entidad

Estado: Cerrada

Nivel	Resumen Narrativo	Indicador						Medios de verificación	Supuestos
		Nombre del indicador	Fórmula	Fuente de información	Frecuencia	Meta (valor)	Unidad de medida (meta valor)		
Componente	A4-Personas relacionadas con un hecho delictivo detenidas en flagrancia y/o por orden del Ministerio Público	Porcentaje de personas detenidas en Flagrancia	(Número de Personas detenidas en Flagrancia relacionadas mes t / Número de Personas detenidas en Flagrancia vinculadas mes t)*100	Estadística Mensual de servicios Generales, oficios, registros de la Dirección General de la Policía Investigadora del 2024	Mensual	100.00	Porcentaje	Registro Electrónico base de datos de la Dirección General de la Policía Investigadora	Existe la conducta presuntamente delictiva que se lleve acabo por una o más personas y que cumpla con los requisitos de flagrancia se alados en el articulo 16 de Constitución Política de los Estados Unidos Mexicanos.
Actividad	A4-04-Detención de una persona en la comisión de una conducta delictiva en flagrante conforme al articulo 16 CPEM.	Total de personas detenidas en evidente delitos flagrante	Número de personas detenidas en evidente delitos flagrante registradas mes t	Estadística mensual de Comandancias del 2024	Mensual	700.00	Persona	Registro de oficios de puesta a disposición de persona detenida en flagrancia por elemenos operativos de las comandancias adscritas a la Dirección General de la Policía de Investigación	En el momento de la detención del imputado está cometiendo el delito flagrante

GOBIERNO DEL ESTADO DE JALISCO

PRESUPUESTO DE EGRESOS PARA EL EJERCICIO FISCAL 2025

MATRIZ DE INDICADORES PARA RESULTADOS

Unidad Presupuestal: 16 Fiscalía Estatal
Unidad Responsable: 000 Fiscalía Estatal
Programa Presupuestario: 953 Investigación de Delitos Cometidos por Servidores Públicos y Notarios Públicos

Estado: Cerrada

Nivel	Resumen Narrativo	Indicador						Medios de verificación	Supuestos
		Nombre del indicador	Fórmula	Fuente de información	Frecuencia	Meta (valor)	Unidad de medida (meta valor)		
Fin	Contribuir a promover la paz bajo el concepto de seguridad ciudadana mediante la coordinación eficaz de los sistemas de seguridad ciudadana, procuración e impartición de justicia, generando estabilidad social y democrática como fundamento para la construcción de una sociedad más libre en la que se protegen y observan los derechos humanos, se facilita el crecimiento económico incluyente y se protege el medio ambiente.	Porcentaje de delitos no denunciados respecto a los delitos ocurridos	El porcentaje se calcula como la razón de los delitos no denunciados más los delitos denunciados sin averiguación previa más aquellos en los cuales no fue especificado si se denunció o si se inició averiguación previa, entre el total de delitos por cien.	INEGI. Encuesta Nacional de Victimización y Percepción sobre seguridad Pública (ENVIPE), 2021.	Anual	83.93	Porcentaje	En el Sistema de Monitoreo de Indicadores del Desarrollo de Jalisco (MIDE Jalisco), para consulta abierta en https://segr.jalisco.gob.mx/r/Dam	Las y los habitantes del estado de Jalisco tienen la disposición y el compromiso de mejorar sus conductas sociales para la consolidación de la seguridad ciudadana y el estado de derecho.
Propósito	La población jalisciense cuenta con actos de procuración de justicia eficientes y eficaces, centrados en la atención de las personas con transparencia y garantía a los derechos humanos.	Porcentaje de averiguaciones previas determinadas respecto al total de averiguaciones abiertas	El porcentaje se obtiene del total de averiguaciones previas y/o carpetas de investigación determinadas entre el total de delitos del fuero común, por cien	INEGI. Censo Nacional de Procuración de Justicia Estatal, 2021.	Anual	71.10	Porcentaje	En el Sistema de Monitoreo de Indicadores del Desarrollo de Jalsico (MIDE Jalsico), para consulta abierta en https://seplan.app.jalisco.gob.mx/mide	La población jalisciense hace efectivo el cumplimiento de sus derechos para la procuración de justicia.
Componente	03-Visitas de inspección realizadas a las agencias de la Fiscalía Estatal de zona metropolitana y del interior del Estado	Porcentaje de actas de visitas de supervisión en zona metropolitana e interior del Estado	(Número de actas visitas efectuadas a las agencias de la zona metropolitana e interior del Estado mes t / Número de actas visitas programadas de la zona metropolitana e interior del Estado mes t)*100	Actas de Visita de Evaluación Técnico-Jurídica a las agencias del ministerio público e informe estadístico de la Dirección General de Visitaduría del ejercicio 2024	Mensual	100.00	Porcentaje	Actas de visita y estadística de La Dirección General de Visitaduría	Se recibe instrucción de mando superior para realizar visitas a las diferentes agencias de la Fiscalía Estatal.
Actividad	03-01-Realización de visitas de inspección a las Agencias del Ministerio Público de zona metropolitana, para verificar que la integración de las averiguaciones previas y/o carpetas de investigación cumpla con los requisitos que marca la normatividad	Porcentaje de visitas a agencias en zona metropolitana	(Número de visitas efectuadas a agencias en zona metropolitana mes t / Número de visitas cumplimentadas a agencias en zona metropolitana mes t)*100	Actas de Visita de Evaluación Técnico-Jurídica a las agencias del ministerio público e informe estadístico de la Dirección General de Visitaduría del ejercicio 2024	Mensual	100.00	Porcentaje	Actas de visita de la Dirección General de Visitaduría	Se cuentan con el equipo de transporte necesarios para realizar la visita
Actividad	03-02-Realización de visitas de inspección a las diferentes Agencias del Ministerio Público del interior del Estado, para verificar que la integración de las averiguaciones previas y/o a carpetas de investigación cumplan con los requisitos que marca la normatividad	Porcentaje de visitas de inspección realizadas al interior del estado	(Número de visitas de inspección generadas al interior del Estado mensual t / Número de visitas de inspección atendidas al interior del Estado mensual t)*100	Actas de Visita de Evaluación Técnico-Jurídica a las agencias del ministerio público del interior del Estado e informe estadístico de la Dirección General de Visitaduría del ejercicio 2024	Mensual	100.00	Porcentaje	Reporte de actas de inspección de la Dirección General de Visitaduría	Se cuenta con el equipo de transporte necesario para realizar la inspección
Componente	06-Carpetas de investigación resueltas contra servidoras y servidores públicos por ser probables responsables de la comisión de un delito.	Porcentaje de carpetas de investigación resueltas	(Número de carpetas de investigación resueltas mensual t / Número de carpetas de investigación terminadas mensual t)*100	Libro de Gobierno para el Registro, Control y Seguimiento de las carpetas de investigación en las Agencias Receptoras e Integradoras del ejercicio 2024	Mensual	100.00	Porcentaje	Libro de gobierno y estadística	La sociedad acude a realizar denuncias contra servidores y servidoras publicas y notarios públicos.

GOBIERNO DEL ESTADO DE JALISCO

PRESUPUESTO DE EGRESOS PARA EL EJERCICIO FISCAL 2025

MATRIZ DE INDICADORES PARA RESULTADOS

Unidad Presupuestal: 16 Fiscalía Estatal
Unidad Responsable: 000 Fiscalía Estatal
Programa Presupuestario: 953 Investigación de Delitos Cometidos por Servidores Públicos y Notarios Públicos

Estado: Cerrada

Nivel	Resumen Narrativo	Indicador						Medios de verificación	Supuestos
		Nombre del indicador	Fórmula	Fuente de información	Frecuencia	Meta (valor)	Unidad de medida (meta valor)		
Actividad	06-01-Resolución de Carpetas de Investigación contra las y los servidores públicos y las y los notarios públicos por ser probables responsables en la comisión de un delito.	Porcentaje de resoluciones de carpetas de investigación	(Número de resoluciones de carpetas de investigación resueltas mes t / Número de resoluciones de carpetas de investigación terminadas mes t)*100	Libro de Gobierno para el Registro, Control y Seguimiento de las carpetas de investigación en las Agencias Receptoras e Integradoras del ejercicio 2024	Mensual	100.00	Porcentaje	Control de carpetas de investigación de la Dirección General de Visitaduría	Se cuentan con equipo tecnológico actualizado

GOBIERNO DEL ESTADO DE JALISCO

PRESUPUESTO DE EGRESOS PARA EL EJERCICIO FISCAL 2025

MATRIZ DE INDICADORES PARA RESULTADOS

Unidad Presupuestal: 16 Fiscalía Estatal
Unidad Responsable: 000 Fiscalía Estatal
Programa Presupuestario: 954 btención de bienes a favor del estado.

Estado: Cerrada

Nivel	Resumen Narrativo	Indicador						Medios de verificación	Supuestos
		Nombre del indicador	Fórmula	Fuente de información	Frecuencia	Meta (valor)	Unidad de medida (meta valor)		
Fin	Contribuir a promover la paz bajo el concepto de seguridad ciudadana mediante la coordinación eficaz de los sistemas de seguridad ciudadana, procuración e impartición de justicia, generando estabilidad social y democrática como fundamento para la construcción de una sociedad más libre en la que se protegen y observan los derechos humanos, se facilita el crecimiento económico incluyente y se protege el medio ambiente.	Porcentaje de delitos no denunciados respecto a los delitos ocurridos	El porcentaje se calcula como la razón de los delitos no denunciados más los delitos denunciados sin averiguación previa más aquellos en los cuales no fue especificado si se denunció o si se inició averiguación previa, entre el total de delitos por cien.	INEGI. Encuesta Nacional de Victimización y Percepción sobre seguridad Pública (ENVIPE), 2021.	Anual	83.93	Porcentaje	En el Sistema de Monitoreo de Indicadores del Desarrollo de Jalisco (MIDE Jalisco), para consulta abierta en https://segr.jalisco.gob.mx/r/Dam	Las y los habitantes del estado de Jalisco tienen la disposición y el compromiso de mejorar sus conductas sociales para la consolidación de la seguridad ciudadana y el estado de derecho.
Propósito	La población jalisciense cuenta con actos de procuración de justicia eficientes y eficaces, centrados en la atención de las personas con transparencia y garantía a los derechos humanos.	Porcentaje de averiguaciones previas determinadas respecto al total de averiguaciones abiertas	El porcentaje se obtiene del total de averiguaciones previas y/o carpetas de investigación determinadas entre el total de delitos del fuero común, por cien	INEGI. Censo Nacional de Procuración de Justicia Estatal, 2021.	Anual	71.10	Porcentaje	En el Sistema de Monitoreo de Indicadores del Desarrollo de Jalsico (MIDE Jalsico), para consulta abierta en https://seplan.app.jalisco.gob.mx/mide	La población jalisciense hace efectivo el cumplimiento de sus derechos para la procuración de justicia.
Componente	01-Expedientes administrativos analizados, integrados e investigados, para ejercitar la acción de extinción de dominio que marca la Ley de la materia.	Porcentaje de Expedientillos para análisis	(Número de expedientillos iniciados trimestre t /Número de visitas recibidas trimestre t)*100	Copias de Carpetas de Investigación en la Dirección de Extinción de Dominio del 2024	Trimestral	100.00	Porcentaje	Libreta de Gobierno de la Dirección de Extinción de Dominio	Las Diversas Direcciones y sus Agencias, así como las Regionales, envíen copias auténticas de los asuntos que se contemplen para ejercitar la acción de extinción de dominio
Actividad	01-01-Integración, análisis y estudio de los Expedientes administrativos aperturados con las vistas de las carpetas de investigación que remiten las diversas áreas de la fiscalía estatal	Porcentaje de Expedientes Administrativos integrados	(Número de expedientes integrados trimestre t/Número de expedientes trimestre t)*100	Copias de Carpetas de Investigación en la Dirección de Extinción de Dominio del 2022	Trimestral	100.00	Porcentaje	Libreta de Gobierno de la Dirección de Extinción de Dominio	Las diferentes Agencias del Ministerio Público que conocen de hechos ilícitos por los que proceda la acción de Extinción de Dominio dan vista a la Dirección de Extinción de dominio.
Componente	02-Demandas de extinción de dominio presentadas para la obtención de bienes a favor del Gobierno del Estado.	Porcentaje de Procesos de demanda de Extinción de Dominio ante el Juez	(Número de demandas en proceso de extinción de Dominio trimestre t /Número de demandas en trámite de extinción de dominio trimestre t)*100	Copias de Carpetas de Investigación en la Dirección de Extinción de Dominio del 2022	Trimestral	100.00	Porcentaje	Acuses de los escritos iniciales de demanda presentados	El Juez Especializado en la materia de Extinción de Dominio dicta sentencia favorable a la parte actora (Fiscalía del Estado)

GOBIERNO DEL ESTADO DE JALISCO

PRESUPUESTO DE EGRESOS PARA EL EJERCICIO FISCAL 2025

MATRIZ DE INDICADORES PARA RESULTADOS

Unidad Presupuestal: 16 Fiscalía Estatal
Unidad Responsable: 000 Fiscalía Estatal
Programa Presupuestario: 954 btención de bienes a favor del estado.

Estado: Cerrada

Nivel	Resumen Narrativo	Indicador						Medios de verificación	Supuestos
		Nombre del indicador	Fórmula	Fuente de información	Frecuencia	Meta (valor)	Unidad de medida (meta valor)		
Actividad	02-02-Elaboración de las demandas de Extinción de Dominio, interpuestas ante el órgano Jurisdiccional Correspondiente, llevar acabo las audiencias correspondientes hasta el dictado de la sentencia definitiva a efecto de declarar la perdida de derechos patrimoniales de los y las demandados, pasando los bienes a formar patrimonio del Estado.	Porcentaje de demandas presentadas al Juez de Extinción de Dominio	(Número de demandas presentadas trimestre t / Número de demandas generadas trimestre t)*100	Copias de Carpetas de Investigación en la Dirección de Extinción de Dominio del 2024	Trimestral	100.00	Porcentaje	Copias simples de los autos principales de los expedientes judiciales de extinción de dominio	Existen elementos que acreditan hasta ese momento la acción de extinción de dominio
Componente	03-Capacitación para la Certificación y Profesionalización en la Extinción de Dominio.	Porcentaje de procesos de capacitación solicitados para el tema de Extinción de Dominio	(Número de cursos, talleres o diplomados avalados semestre t / Número de cursos, talleres o diplomados impartidos semestre t)*100	Cursos especializados sobre Extinción de Dominio	Semestral	100.00	Porcentaje	Constancias, diplomas o certificados de capacitacion nacional e internacional en Extinción de Dominio	Diferentes agencias gubernamentales nacionales e internacionales, así como centros educativos con las competencias necesarias para la especialización requerida
Actividad	03-03-Desarrollo de las capacidades y competencias del personal que realiza actividades en la Dirección de Extinción de Dominio, elevando el nivel de especialización y resolución de las demandas interpuestas ante el juez civil especializado, seguimiento del proceso, con el objeto de obtener sentencias favorables.	Porcentaje de cursos, talleres o diplomados	(Número de cursos, talleres o diplomados impartidos al personal semestre t / Número de cursos, talleres o diplomados programados al personal semestre t)*100	Cursos especializados sobre Extinción de Dominio	Semestral	100.00	Porcentaje	Programas de capacitación nacional e internacional en Extinción de Dominio	Universidades, Programas de Capacitación Especializados.

GOBIERNO DEL ESTADO DE JALISCO

PRESUPUESTO DE EGRESOS PARA EL EJERCICIO FISCAL 2025

MATRIZ DE INDICADORES PARA RESULTADOS

Unidad Presupuestal: 1 Fiscalía Estatal
Unidad Responsable: 000 Fiscalía Estatal
Programa Presupuestario: 955 Fortalecimiento en la Investigación y Persecución de Delitos contra Mujeres, Ni as, Ni os y Adolescentes

Estado: Cerrada

Nivel	Resumen Narrativo	Indicador						Medios de verificación	Supuestos
		Nombre del indicador	Fórmula	Fuente de información	Frecuencia	Meta (valor)	Unidad de medida (meta valor)		
Fin	Contribuir a promover la paz bajo el concepto de seguridad ciudadana mediante la coordinación eficaz de los sistemas de seguridad ciudadana, procuración e impartición de justicia, generando estabilidad social y democrática como fundamento para la construcción de una sociedad más libre en la que se protegen y observan los derechos humanos, se facilita el crecimiento económico incluyente y se protege el medio ambiente.	Porcentaje de delitos no denunciados respecto a los delitos ocurridos	El porcentaje se calcula como la razón de los delitos no denunciados más los delitos denunciados sin averiguación previa más aquellos en los cuales no fue especificado si se denunció o si se inició averiguación previa, entre el total de delitos por cien.	INEGI. Encuesta Nacional de Victimización y Percepción sobre seguridad Pública (ENVIPE), 2021.	Anual	83.93	Porcentaje	En el Sistema de Monitoreo de Indicadores del Desarrollo de Jalisco (MIDE Jalisco), para consulta abierta en https://segr.jalisco.gob.mx/r/Dam	Las y los habitantes del estado de Jalisco tienen la disposición y el compromiso de mejorar sus conductas sociales para la consolidación de la seguridad ciudadana y el estado de derecho.
Propósito	La población jalisciense cuenta con actos de procuración de justicia eficientes y eficaces, centrados en la atención de las personas con transparencia y garantía a los derechos humanos.	Porcentaje de averiguaciones previas determinadas respecto al total de averiguaciones abiertas	El porcentaje se obtiene del total de averiguaciones previas y/o carpetas de investigación determinadas entre el total de delitos del fuero común, por cien	INEGI. Censo Nacional de Procuración de Justicia Estatal, 2021.	Anual	71.10	Porcentaje	En el Sistema de Monitoreo de Indicadores del Desarrollo de Jalsico (MIDE Jalsico), para consulta abierta en https://seplan.app.jalisco.gob.mx/mide	La población jalisciense hace efectivo el cumplimiento de sus derechos para la procuración de justicia.
Componente	A3-Medidas de protección otorgadas en favor de las víctimas indirectas y/o testigos en Trata de Personas	Porcentaje de medidas de protección que se otorgaron en favor de víctimas indirectas	(Número de medidas de protección otorgadas a víctimas indirectas y/o testigos en Trata de Personas trimestre t / Número de medidas de protección dictadas a víctimas indirectas y/o testigos en Trata de Personas trimestre t)*100	955 (3)_Medidas de protección de Unidad de Investigación en delitos en materia de trata de personas 2024.	Trimestral	100.00	Porcentaje	Libro de gobierno del área de trata de personas / Estadistica semanal / Estadística mensual	Existe victima indirecta y/o testigo del delito de trata de personas Existe victima indirecta y/o testigo del delito de trata de personas plenamente identificada y se reúnen los datos de prueba del ilícito
Actividad	A3-01-Brinda protección a las víctimas indirectas y/o testigos a través de las ordenes de protección otorgadas por el Ministerio Público.	Total medidas de protección que se ejecutaron en favor de víctimas indirectas	Número de medidas de protección ejecutadas en favor de las víctimas indirectas y/o testigos en Trata de Personas trimestre t	Medidas de protección de Unidad de Investigación en delitos en materia de trata de personas 2024	Trimestral	5.00	Medida	Estadística Mensual de la Unidad de Trata de Personas	Existe el riesgo de que el agresor atente contra la integridad de la victima indirecta y/o testigo
Actividad	A3-02-Brinda protección a las víctimas directas a través de las medidas de protección otorgadas por el Ministerio Público.	Total medidas de protección que se ejecutaron en favor de víctimas directas	Número de medidas de protección ejecutadas en favor de las víctimas indirectas y/o testigos en Trata de Personas trimestre t	955 (3.2)Medidas de protección de Unidad de Investigación en delitos en materia de trata de personas 2024.	Trimestral	5.00	Medida	Libro de gobierno del área de trata de personas / Estadistica semanal / Estadistica mensual	Existe el riego de que el agresor continue generando algun tipo de violencia a la víctima por lo que es fundamental salvaguardar su integridad
Componente	B1-Elementos de análisis contextuales realizados con enfoque diferenciado y perspectiva de género.	Porcentaje de elementos de análisis contextuales realizados.	(Número de elementos generados de análisis contextuales semestre t / Número de elementos programados de análisis contextuales semestre t)*100	egistro de productos realizados en la Unidad de Análisis y Contexto 2024.	Semestral	100.00	Porcentaje	Informes y/o productos realizados en la Unidad de Análisis y Contexto.	Existen Expedientes y/o patrones estructurales y sistemáticos que aluden a violaciones a derechos humanos de ni as, adolescentes y mujeres identificados en el Estado de Jalisco, que requieren de la aplicación del análisis de contexto.

GOBIERNO DEL ESTADO DE JALISCO

PRESUPUESTO DE EGRESOS PARA EL EJERCICIO FISCAL 2025

MATRIZ DE INDICADORES PARA RESULTADOS

Unidad Presupuestal: 1 Fiscalía Estatal
Unidad Responsable: 000 Fiscalía Estatal
Programa Presupuestario: 955 Fortalecimiento en la Investigación y Persecución de Delitos contra Mujeres, Ni as, Ni os y Adolescentes

Estado: Cerrada

Nivel	Resumen Narrativo	Indicador						Medios de verificación	Supuestos
		Nombre del indicador	Fórmula	Fuente de información	Frecuencia	Meta (valor)	Unidad de medida (meta valor)		
Actividad	B1-13-Análisis de averiguaciones previas y/o carpetas de investigación.	Total de elementos contextuales para fortalecer la investigación ministerial	Número de elementos contextuales para fortalecer la investigación ministerial analizados trimestre t	egistro de productos realizados en la Unidad de Análisis y Contexto 2024	Trimestral	100.00	Elemento	Informes y/o productos realizados en la Unidad de Análisis y Contexto.	Se cuenta con Carpetas y/o averiguaciones previas que requieren del fortalecimiento de la investigación ministerial con perspectiva de género, interseccionalidad e interculturalidad.
Actividad	B1-14-Análisis de instrumentos estatales, nacionales e internacionales, fuentes hemerográficas, bibliografía, averiguaciones previas y/o carpetas de investigación e información generada por otras áreas de la fiscalía estatal y otras dependencias.	Total de elementos contextuales tendientes a creación de políticas públicas	Número de elementos contextuales tendientes a creación de políticas públicas analizados trimestre t	egistro de productos realizados en la Unidad de Análisis y Contexto 2024	Trimestral	200.00	Elemento	Informes y/o productos realizados tendientes a la creación de políticas públicas.	Existencia de patrones estructurales y sistemáticos que aluden a violaciones a derechos humanos de ni as, adolescentes y mujeres en el Estado de Jalisco.
Componente	G4-Mecanismos implementados para dar respuesta a la declaratoria de Violencia contra las Mujeres (AVGM).	Porcentaje de mecanismos implementados para dar respuesta a la declaratoria de violencia contra las mujeres	(Número de Mecanismos implementados para dar respuesta a la declaratoria de violencia contra las mujeres a través de carpetas judicializadas trimestre t / Número de Mecanismos programados para dar respuesta a la declaratoria de violencia contra las mujeres a través de carpetas judicializadas trimestre t)*100	Carpetas de investigación judicializadas en la Unidad de Investigación en delitos contra las mujeres y delitos en razón de género 2024	Trimestral	100.00	Porcentaje	Libro Electrónico y Estadística Mensual del área de Unidad Mujeres	Existe una circunstancia de riesgo o peligro y la víctima acude a presentar denuncia.
Actividad	G4-15-Integración de carpetas de investigación para su judicialización por delitos en razón de género.	Total de carpetas judicializadas por delitos en razón de género en el área metropolitana de Guadalajara	Número de carpetas judicializadas por delitos en razón de género atendidas mes t	Carpetas de investigación judicializadas en la Unidad de Investigación en delitos contra las mujeres y delitos en razón de género 2024	Mensual	2370.00	Carpeta de Investigación	Libro Electrónico y Estadística Mensual del área de Unidad Mujeres	Existe una circunstancia de riesgo o peligro latente para la víctima por parte de su agresor.
Actividad	G4-1 - ealizar la investigación correspondiente, a efecto de lograr el esclarecimiento de los hechos denunciados y la reparación del da o a la victima.	Total de carpetas de investigación iniciadas, por delitos en razón de genero, en agravio de mujeres	Número de carpetas iniciadas por delitos en razón de género generadas mes t	Carpetas de investigación iniciadas en la Unidad de Investigación en Delitos Contra las Mujeres y Delitos en azón de Género 2024	Mensual	8880.00	Carpeta de Investigación	Estadistica Mensual, y libro electronico e Indicadores AVGM	Existen todos los documentos administrativos por parte de las instancias correspondientes, que permitan una mejor integración en la carpeta de investigación
Actividad	G4-17-Contribuye en la investigación y registros con los que se acredita la inexistencia del delito por razón de género.	Total de carpetas judicializadas por delitos en razón de género fuera del área metropolitana de Guadalajara	Número de carpetas judicializadas por delitos en razón de género atendidas mes t	Carpetas de investigación iniciadas en la Dirección egional de Investigación en Delitos Contra las Mujeres y Delitos en azón de Género 2024	Mensual	1200.00	Carpeta de Investigación	Libro Electrónico y en Físico de la Dirección	Existe una circunstancia de riesgo o peligro latente para la víctima por parte de su agresor.
Componente	G5-Carpetas de Investigación Judicializadas por el delito de feminicidio o muerte violenta de mujeres.	Porcentaje de carpetas de investigación en integración por el delito de feminicidio y omicidio Doloso (muerte violenta de mujer)	(Número de carpetas de investigación judicializadas por el delito de feminicidio y muerte violenta de mujer emitidas mes t / Número de carpetas de investigación judicializadas por el delito de feminicidio y muerte violenta de mujer programadas mes t)*100	955 (G5)_Carpeta de investigación de Unidad Especializada en Investigación de Feminicidios 2024	Mensual	100.00	Porcentaje	Estadística Mensual Unidad de Feminicidios	Existe una carpeta de investigación por feminicidio o muerte violenta de mujer
Actividad	G5-03-Investigaciones y registros con los que se acredita la inexistencia de razón de género en la muerte violenta de una mujer	Total de Carpetas de Investigación en integración por el delito de omicidio Doloso (Muerte Violenta de Mujer)	Número de Carpetas de investigación por el delito de muerte violenta de mujeres atendidas mes t	955 (G5.1)_Carpeta de Investigación de Unidad Especializada en Investigación de Feminicidios 2024	Mensual	0.00	Carpeta de Investigación	Base de datos relativa a carpetas de investigación por el delito de omicidio Doloso (Muerte Violenta)	Existen los datos de prueba y registros debidamente integrados dentro de la Carpeta de Investigación por el delito de muerte violente de mujeres.

GOBIERNO DEL ESTADO DE JALISCO

PRESUPUESTO DE EGRESOS PARA EL EJERCICIO FISCAL 2025

MATRIZ DE INDICADORES PARA RESULTADOS

Unidad Presupuestal: 1 Fiscalía Estatal
Unidad Responsable: 000 Fiscalía Estatal
Programa Presupuestario: 955 Fortalecimiento en la Investigación y Persecución de Delitos contra Mujeres, Ni as, Ni os y Adolescentes

Estado: Cerrada

Nivel	Resumen Narrativo	Indicador						Medios de verificación	Supuestos
		Nombre del indicador	Fórmula	Fuente de información	Frecuencia	Meta (valor)	Unidad de medida (meta valor)		
Actividad	G5-04-Integración de Carpetas de Investigación con datos de prueba, que acredita el tipo penal del delito de feminicidio.	Total de Carpetas de investigación en integración por el delito de feminicidio.	Número de Carpetas de investigación por el delito de feminicidio acreditadas mes t	Carpeta de Investigación judicializada en Unidad Especializada en Investigación de Feminicidios 2024	Mensual	20.00	Carpeta de Investigación	Indicadores de Alerta de Violencia de Genero	Existen registros, dictámenes y demás diligencias realizadas, con el fin de obtener datos de prueba con los que se acredite la comisión del delito de Feminicidio, mismos que son debidamente integrados dentro de las carpetas de investigación
Componente	G -Mecanismos implementados para la atención de violencia de género contra las mujeres, adolescentes y ni ez victimas de violencias por razón de género.	Porcentaje de Mecanismos implementados para la atención de violencia de género	(Número de Mecanismos implementados para la atención de violencia de género contra las mujeres, adolescentes y ni as mes t / Mecanismos establecidos para la atención de violencia de género contra las mujeres, adolescentes y ni as mes t)*100	Carpeta de investigación de Unidad Especializada en Investigación de Feminicidios 2024	Mensual	100.00	Porcentaje	Base de datos de carpetas judicializadas	Existen datos de prueba que permiten llevar a cabo la judicialización de las carpetas de investigación
Actividad	G -1 -Integración de Carpetas de Investigación con datos de prueba, que acredita la comisión del delito de feminicidio.	Total de carpetas de investigación judicializadas por el delito de Feminicidio.	Número de carpetas de investigación judicializadas por el delito de Feminicidio atendidas mes t	Carpeta de Investigación judicializada en Unidad Especializada en Investigación de Feminicidios 2023.	Mensual	24.00	Carpeta de Investigación	Base de datos relativa a carpetas de investigación por el delito de Feminicidio	Existen los datos de prueba y registros debidamente integrados dentro de la Carpeta de Investigación por el delito de feminicidio.
Actividad	G -17-Integración de Carpetas de Investigación con datos de prueba, que acredita la comisión del delito de omicidio Doloso (Muerte Violenta de Mujer) y el delito de Instigacion o ayuda al suicidio feminicida	Total de carpetas de investigacion judicializadas por el delito de omicidio Doloso (Muerte Violenta de Mujer, y otros delitos como Instigación o ayuda al suicidio feminicida	Número de carpetas de investigación judicializadas por el delito de omicidio doloso atendidas mes t	Carpetas de investigación judicializadas por el delito de omicidio doloso (Muerte violenta de mujer y otros delitos como instigación o ayuda al suicidio feminicidia) 2024	Mensual	12.00	Carpeta de Investigación	Estadística semanal (logros semanales)	Existen datos de prueba y registros debidamente integrados dentro de la carpeta de investigacion con los que se acredita la probable participacion del imputado en la comision del delito se alado
Componente	G7-Medidas de protección otorgadas a las mujeres víctimas de violencia	Porcentaje medidas de protección otorgadas a mujeres víctimas de violencia en el Estado de Jalisco	(Número de medidas de protección otorgadas a mujeres víctimas de violencia trimestre t / Número de medidas de protección implementadas a mujeres víctimas de violencia trimestre t)*100	955 (B1)_ Medidas de protección de Unidad de Investigación en delitos contra las mujeres y delitos en razón de género 2024	Trimestral	100.00	Porcentaje	Estadística de indicadores de seguimeinto a la Alerta de Violencia de Género	Existe una circunstancia de riesgo o peligro y la necesidad de protección para la víctima para prevenir y erradicar la violencia contra las mujeres
Actividad	G7-02-Protección a la víctima, de algún da o causado por el agresor, donde exista peligro latente para su vida así como para su integridad física, psicológica o mental	Total de mujeres víctimas de un delito protegidas en el área metropolitana de Guadalajara	Número de mujeres víctimas de un delito protegidas atendidas mes t	955 (B1.1)_ Medidas de protección de Unidad de Investigación en delitos contra las mujeres y delitos en razón de género 2024	Mensual	18900.00	Mujer	Libro Electrónico y Físico Unidad Mujeres	Existe una circunstancia de riesgo o peligro latente para la víctima por parte de su agresor.
Actividad	G7-03-Seguimiento continuo a las medidas de protección dictadas a favor de las mujeres en situación de violencia, a través de llamadas telefónicas	Total de llamadas de seguimiento por parte del área de call center o código violeta	Número de diligencias cumplimentadas mes t	955 (B1.2)_ Medidas de protección de Unidad de Investigación en delitos contra las mujeres y delitos en razón de género 2024	Mensual	2 700.00	Diligencia	Estadistica Mensual e Indicadores AVGM.	Existe un adecuado seguimiento de las medidas de protección otorgadas a Mujeres vícitmas de violencia, por parte de la Policía Municipal
Actividad	G7-04-Protección de víctimas y reducción de violencia contra las mujeres fuera del área metropolitana de Guadalajara	Total de mujeres víctimas de un delito protegidas fuera del área metropolitana de Guadalajara	Número de mujeres víctimas de un delito protegidas atendidas mes t	955 (B1.3)_ Medidas de protección de Unidad de Investigación en delitos contra las mujeres y delitos en razón de género 2024	Mensual	2400.00	Mujer	Libro Electrónico y en Físico de la Dirección	Existe una circunstancia de riesgo o peligro latente para la víctima por parte de su agresor.

GOBIERNO DEL ESTADO DE JALISCO

PRESUPUESTO DE EGRESOS PARA EL EJERCICIO FISCAL 2025

MATRIZ DE INDICADORES PARA RESULTADOS

Unidad Presupuestal: 1 Fiscalía Estatal
Unidad Responsable: 000 Fiscalía Estatal
Programa Presupuestario: 955 Fortalecimiento en la Investigación y Persecución de Delitos contra Mujeres, Ni as, Ni os y Adolescentes

Estado: Cerrada

Nivel	Resumen Narrativo	Indicador						Medios de verificación	Supuestos
		Nombre del indicador	Fórmula	Fuente de información	Frecuencia	Meta (valor)	Unidad de medida (meta valor)		
Componente	I0- esguardo otorgado a Ni as, Ni os y Adolescentes para su cuidado y protección	Porcentaje de ni as, ni os y adolescentes resguardados	(Número de ni as, ni os y adolescentes resguardados. trimestre t / Número de ni as, ni os y adolescentes atendidos en semestre t)*100	955 (7)_ egistro de ni as, ni os, adolescentes resguardos para su protección, en casa de Transito, derivados a albergue y/o entregados a redes de apoyo de Unidad de Investigación de Delitos cometidos en Agravio de Ni as, Ni os y Adolescentes 2024	Trimestral	100.00	Porcentaje	Bitácora de registro de ingreso del área de Cuidad Ni ez	Existe una denuncia ciudadana ante la autoridad competente por la comisión de un hecho delictivo en agravio de una Ni a, Ni o y Adolescente y el mismo se encuentre en situación de riesgo.
Actividad	I0-09- esguardo de ni as, ni os y adolescentes en estancia infantil para contribuir al bienestar a su bienestar.	Total de ni as, ni os y adolescentes resguardados en estancia infantil	Número de ni as, ni os y adolescentes ingresados a la estancia infantil (casa de tránsito) atendidos mes t	955 (7.1)_ egistro de Ni as, ni os, adolescentes resguardos en casa de Transito de Unidad de Investigación de Delitos cometidos en Agravio de Ni as, Ni os y Adolescentes 2024	Mensual	1255.00	Ni a, ni o y adolescente	Bitácora de registro de ingreso a estancia infantil del área de Cuidad Ni ez	Se cuenta con la infraestructura necesaria para el resguardo de ni as, ni os y adolescentes
Actividad	I0-10-Derivación de ni as, ni os y adolescentes a albergues para su resguardo y contribuir a salvaguardar su integridad cuando no se cuenta con una red familiar.	Total de derivación de ni as, ni os y adolescentes a albergues para su resguardo	Número de ni as, ni os y adolescentes derivados a albergues atendidos mes t	955 (7.2)_ egistro de ni as, ni os, adolescentes derivados a un albergue de Unidad de Investigación de Delitos cometidos en Agravio de Ni as, Ni os y Adolescentes 2024	Mensual	340.00	Ni a, ni o y adolescente	Bitácora de registro de llamadas, (oficio o documento de derivación) del área de Cuidad Ni ez	Existe espacio en los albergues para derivación de ni as, ni os y adolescentes.
Actividad	I0-11-Localización de redes familiares o de apoyo para hacer la entrega de ni as, ni os y adolescentes.	Total de entrega de ni as, ni os y adolescentes a familiares o redes de apoyo	Número de ni as, ni os y adolescentes entregados a familiares o redes de apoyo mes t	955_ egistro de ni as, ni os y adolescentes entregados a familiares y/o redes de apoyo de Unidad de Investigación de Delitos cometidos en Agravio de Ni as, Ni os y Adolescentes 2024	Mensual	715.00	Ni a, ni o y adolescente	ficio y egistro de Egreso de ni as, ni os y adolescentes del área Cuidad Ni ez	Se cuenta con una adecuada investigación y se localizan a familiares o redes apoyo de ni as, ni os y adolescentes
Componente	I1-Protección garantizada a ni as, ni os y adolescentes víctimas de delitos.	Porcentaje de medidas de protección otorgadas a ni as, ni os y adolescentes	(Número de medidas de protección otorgadas a ni os, ni as y adolescentes trimestre t / Número de medidas de protección programadas a ni os, ni as y adolescentes trimestre t)*100	955 (I1)_ Libro de Medidas de Protección de Unidad de Investigación de Delitos cometidos en Agravio de Ni as, Ni os y Adolescentes 2024	Trimestral	100.00	Porcentaje	Libro de Gobierno y estadísticas del área de Cuidad Ni ez	Se cuenta con un el personal sensible y capacitado en la atención de la problemática de las víctimas de los delitos cometidos contra la integridad de los menores
Actividad	I1-05-Incorporación de los datos de prueba en la carpeta de investigación, para la determinación de la atención y protección de ni as, ni os y adolescentes víctimas de un delito	Total de ni as y adolescentes mujeres con una medida de protección.	Número de ni as, ni os y adolescentes protegidos atendidos mes t	955 (I1.1)_ Libro de Medidas de Protección de Unidad de Investigación de Delitos cometidos en Agravio de Ni as, Ni os y Adolescentes 2024	Mensual	1 24.00	Ni a, ni o y adolescente	Libro de Gobierno y estadísticas del área de Cuidad Ni ez	Se cuente con espacio en el área de estancia infantil para la protección de ni as, ni os y adolescentes
Actividad	I1-0 - torgar protección y resguardo a ni os y adolescentes hombres víctimas de un delito y con ello evitar que sigan atentando contra su integridad física y emocional.	Total de ni os y adolescentes hombres con una medida de protección.	Número de ni os y adolescentes hombres protegidos mes t	955 (I1.1)_ Libro de Medidas de Protección de Unidad de Investigación de Delitos cometidos en Agravio de Ni as, Ni os y Adolescentes 2024	Mensual	1190.00	Ni a, ni o y adolescente	Libro de Gobierno y estadísticas del área de Cuidad Ni ez	Se cuente con espacio en el área de estancia infantil para la protección de ni as, ni os y adolescentes
Componente	I2-Investigaciones de Campo realizadas por personal de Trabajo Social	Porcentaje de investigaciones de campo realizadas por trabajo social	(Número de Investigaciones de campo realizadas en trabajo social mes t / Número de Investigaciones de campo programadas en trabajo social mes t)*100	955 (5)_ egistro de Investigaciones de campo realizadas por Trabajo Social en Unidad de Investigación de Delitos cometidos en Agravio de Ni as, Ni os y Adolescentes 2024	Mensual	100.00	Porcentaje	ficio de solicitud de investigaciones de campo del área de Cuidad Ni ez	Trabajo Social cuenta con un oficio de petición girado por el Ministerio Público para efectuar una o varias investigaciones en torno al medio familiar y social donde se desenvuelven ni as, ni os y adolescentes victima de un delito

GOBIERNO DEL ESTADO DE JALISCO

PRESUPUESTO DE EGRESOS PARA EL EJERCICIO FISCAL 2025

MATRIZ DE INDICADORES PARA RESULTADOS

Unidad Presupuestal: 1 Fiscalía Estatal
Unidad Responsable: 000 Fiscalía Estatal
Programa Presupuestario: 955 Fortalecimiento en la Investigación y Persecución de Delitos contra Mujeres, Ni as, Ni os y Adolescentes

Estado: Cerrada

Nivel	Resumen Narrativo	Indicador						Medios de verificación	Supuestos
		Nombre del indicador	Fórmula	Fuente de información	Frecuencia	Meta (valor)	Unidad de medida (meta valor)		
Actividad	I2-12-Contribución en la investigación de campo (Socioeconómicos, entrevista con colaterales, investigación de factores de riesgo en el que se encuentran ni as, ni os y adolescentes)	Total de investigaciones de factores de riesgo	Número de Investigaciones de factores de riesgo en el que se encuentran ni as, ni os y adolescentes elaboradas mes t	955 (5.1)_ egistro de Investigaciones de campo relativas a factores de riesgo en el que se enumeran ni as, ni os y adolescentes de Unidad de Investigación de Delitos cometidos en Agravio de Ni as, Ni os y Adolescentes 2024.	Mensual	5430.00	Investigación	egistro de Investigación de campo realizada del área de Cuidad Ni ez	Exista la petición realizada por parte del Ministerio Público a Trabajo Social para que lleve a cabo la investigación del entorno familiar y socioeconómico en el cual se desenvuelven ni as, ni os y adolescentes víctimas de un delito, para la debida integración de la carpeta de investigación.
Actividad	I2-13-Mediante la investigación de campo (Socioeconómicos, modus vivendi) aportar datos e informes, en los casos que así lo requiera el Ministerio Publico, sobre la situación económica de los padres o tutores de las ni as, ni os y adolescentes victimas de delito como parte de la integración de la carpeta de investigación.	Total de investigaciones de modus vivendi y aplicación de socioeconómicos	Número de Investigaciones de factores de riesgo en el que se encuentran ni as, ni os y adolescentes elaboradas mes t	955 (5.1)_ egistro de Investigaciones de campo relativas a factores de riesgo en el que se enumeran ni as, ni os y adolescentes de Unidad de Investigación de Delitos cometidos en Agravio de Ni as, Ni os y Adolescentes 2024	Mensual	2295.00	Investigación	egistro de Investigación de campo realizada del área de Cuidad Ni ez	Exista la petición realizada por parte del Ministerio Público a Trabajo Social para que lleve a cabo la investigación del entorno socioeconómico y con ello conocer la situación en el cual se desenvuelven las ni as, ni os y adolescente víctimas de un delito.
Componente	I9-Denuncias recabadas y recibidas por el Ministerio Público en el área de Adolescentes.	Porcentaje de carpetas de investigación iniciadas en unidad de Adolescentes.	(Número de carpetas de investigación iniciadas en la unidad de adolescentes trimestre t / Número de carpetas de investigación atendidas en la unidad de adolescentes. trimestre t)*100	955 (9)_ Carpeta de Investigación en Unidad de Investigación de Delitos cometidos por Adolescentes en Conflicto con la ley 2024.	Trimestral	100.00	Porcentaje	Estadística Mensual del área	Se cuenta con una carpeta de investigación, el Misterio Público tiene conocimiento del hecho que pudiese o no ser delictivo.
Actividad	I9-0 - ecepción de las denuncias presentadas por los usuarios y usuarias de hechos donde se presume la comisión de un delito, ya sea en forma presencial, por escrito u oficiosas.	Total de carpetas de investigación iniciadas como judicializables en adolescentes.	Número de carpetas de investigación iniciadas como judicializables en adolescentes atendidas mes t	955 (9.1)_Carpeta de Investigación en Unidad de Investigación de Delitos cometidos por Adolescentes en Conflicto con la ley 2024.	Mensual	1300.00	Carpeta de Investigación	Libro de Gobierno del área de Adolescentes en Conflcito con la Ley	Se cuenta con un carpeta de investigación, al presentarse los hechos donde se presume la comisión de un delito.
Actividad	I9-07-Presentación de hechos ante el Ministerio Público, donde no se presume la comisión de un delito, así mismo donde se tiene incompetencia territorial o por materia, para conocer del mismo no obstante se tiene que realizar una constancia de los hechos	Total de carpeta de investigación iniciadas como no judicializables en adolescentes.	Número de carpeta de investigación iniciadas como no judicializables en adolescentes atendidas mes t	955 (9.2)_Carpeta de Investigación en Unidad de Investigación de Delitos cometidos por Adolescentes en Conflicto con la ley 2024.	Mensual	48.00	Carpeta de Investigación	Carpetas de Investigación del área de adolescente, Estadística de Libro Azul y Estadística de Indicadores Trimestral	Existe atención por parte del Ministerio Público al hacer saber los hechos donde no se presume la comisión de un delito.
Actividad	I9-08-Integración de Carpetas de Investigación en el área de adolescentes, sin embargo son iniciadas en otra área de fiscalía	Total de carpetas de investigación derivan de otra área de Fiscalía.	Número de carpetas de investigación en la unidad de adolescentes que derivan de otra área recibidas mes t	955 (9.3) Carpeta de Investigación en Unidad de Investigación de Delitos cometidos por Adolescentes en Conflicto con la ley 2024.	Mensual	72.00	Carpeta de Investigación	Libro de Gobierno del área de adolescentes y Estadística del Libro Azul	Se tiene conocimiento de un hecho que pudiese o no ser delictivo

GOBIERNO DEL ESTADO DE JALISCO

PRESUPUESTO DE EGRESOS PARA EL EJERCICIO FISCAL 2025

MATRIZ DE INDICADORES PARA RESULTADOS

Unidad Presupuestal: 16 Fiscalía Estatal
Unidad Responsable: 000 Fiscalía Estatal
Programa Presupuestario: 956 Fortalecimiento de las Investigaciones de ndole Patrimonial en la Procuración de Justicia en el Estado

Estado: Cerrada

Nivel	Resumen Narrativo	Indicador						Medios de verificación	Supuestos
		Nombre del indicador	Fórmula	Fuente de información	Frecuencia	Meta (valor)	Unidad de medida (meta valor)		
Fin	Contribuir a promover la paz bajo el concepto de seguridad ciudadana mediante la coordinación eficaz de los sistemas de seguridad ciudadana, procuración e impartición de justicia, generando estabilidad social y democrática como fundamento para la construcción de una sociedad más libre en la que se protegen y observan los derechos humanos, se facilita el crecimiento económico incluyente y se protege el medio ambiente.	Porcentaje de delitos no denunciados respecto a los delitos ocurridos	El porcentaje se calcula como la razón de los delitos no denunciados más los delitos denunciados sin averiguación previa más aquellos en los cuales no fue especificado si se denunció o si se inició averiguación previa, entre el total de delitos por cien.	INEGI. Encuesta Nacional de Victimización y Percepción sobre seguridad Pública (ENVIPE), 2021.	Anual	83.93	Porcentaje	En el Sistema de Monitoreo de Indicadores del Desarrollo de Jalisco (MIDE Jalisco), para consulta abierta en https://segr.jalisco.gob.mx/r/Dam	Las y los habitantes del estado de Jalisco tienen la disposición y el compromiso de mejorar sus conductas sociales para la consolidación de la seguridad ciudadana y el estado de derecho.
Propósito	La población jalisciense cuenta con actos de procuración de justicia eficientes y eficaces, centrados en la atención de las personas con transparencia y garantía a los derechos humanos.	Porcentaje de averiguaciones previas determinadas respecto al total de averiguaciones abiertas	El porcentaje se obtiene del total de averiguaciones previas y/o carpetas de investigación determinadas entre el total de delitos del fuero común, por cien	INEGI. Censo Nacional de Procuración de Justicia Estatal, 2021.	Anual	71.10	Porcentaje	En el Sistema de Monitoreo de Indicadores del Desarrollo de Jalsico (MIDE Jalsico), para consulta abierta en https://seplan.app.jalisco.gob.mx/mide	La población jalisciense hace efectivo el cumplimiento de sus derechos para la procuración de justicia.
Componente	01-Carpetas de Investigación Judicializadas en el área de Litigación y Seguimiento.	Porcentaje de carpetas de investigación judicializadas y vinculadas.	(Número de carpetas de investigación judicializadas y vinculadas mensual t / Número de carpetas de investigación judicializadas y vinculadas. programadas mensual t)*100	Carpetas de Investigación Judicializadas ante el Juez de Control correspondientes del año 2016 a 2024 en el área de Litigación y seguimiento.	Mensual	100.00	Porcentaje	Registro de carpetas de Investigación en Litigación y Seguimiento de la Dirección General, con vinculaciones a proceso posterior a la formulación de imputación y actos relativos a la etapa intermedia	Existe una denuncia o querella de un hecho delictivo para su judicialización.
Actividad	01-05-Seguimiento a las Carpetas de Investigación que se judicializan y derivan al área de Litigación y Seguimiento, en las que se formula imputación y se vincula a proceso al o los imputados	Total de personas vinculadas a proceso.	Número de personas vinculadas a proceso atendidas mes t	Carpetas de Investigación Judicializadas ante el Juez de Control correspondientes del año 2016 a 2024 en el área de Litigación y seguimiento.	Mensual	120.00	Persona	Carpetas de Investigación judicializadas ante el Juez de Control en la que al o los imputados se les sujetó al proceso	Se cuenta con uno o varios imputados relacionados con un hecho delictivo dentro de las Carpetas de Investigación Judicializadas en las que se solicita la vinculación a proceso
Actividad	01-06-Seguimiento a las Carpetas de Investigación en las que se formula acusación por escrito en contra del o los imputados vinculados a proceso	Total de carpetas de investigación con acusaciones por escrito.	Número de carpetas de investigación con acusaciones por escrito atendidas mes t	Carpetas de Investigación Judicializadas ante el Juez de Control correspondientes del año 2016 a 2024 en el área de Litigación y seguimiento.	Mensual	50.00	Carpeta de Investigación	Carpetas de Investigación en el área de litigación y seguimiento vinculadas a proceso	Se cuenta con uno o varios imputados vinculados a proceso en la que se puede formular acusación por escrito en su contra.
Actividad	01-07-Seguimiento a las Carpetas de Investigación vinculadas a proceso para ejercer el principio de oportunidad al o los imputados y obtener una sentencia condenatoria por persona.	Total de personas con sentencia condenatoria	Número de personas con sentencia condenatoria resueltas mes t	Carpetas de Investigación Judicializadas ante el Juez de Control correspondientes del año 2016 a 2024 en el área de Litigación y seguimiento.	Mensual	10.00	Persona	Carpetas de Investigación judicializadas en las que se concluyó el ejercicio de la acción penal en una sentencia condenatoria	Se cuenta con uno o varios imputados vinculados a proceso por un hecho delictivo.
Componente	02-Análisis de información realizado para detectar posibles operaciones con Recursos de Procedencia ilícita.	Porcentaje de capacitaciones en delitos patrimoniales y financieros	Porcentaje de capacitaciones en delitos patrimoniales impartidos trimestre t / Porcentaje de capacitaciones en delitos patrimoniales atendidas trimestre t	Registro de las capacitaciones impartidas y listas de asistencia del personal, correspondientes al año 2024	Trimestral	100.00	Porcentaje	Documentos de análisis de información de la Dirección General de Delitos Patrimoniales y Financieros.	Existe información de diferentes fuentes.

GOBIERNO DEL ESTADO DE JALISCO

PRESUPUESTO DE EGRESOS PARA EL EJERCICIO FISCAL 2025

MATRIZ DE INDICADORES PARA RESULTADOS

Unidad Presupuestal: 16 Fiscalía Estatal
Unidad Responsable: 000 Fiscalía Estatal
Programa Presupuestario: 956 Fortalecimiento de las Investigaciones de ndole Patrimonial en la Procuración de Justicia en el Estado

Estado: Cerrada

Nivel	Resumen Narrativo	Indicador						Medios de verificación	Supuestos
		Nombre del indicador	Fórmula	Fuente de información	Frecuencia	Meta (valor)	Unidad de medida (meta valor)		
Actividad	02-08-Elaboración de documentos analíticos de posibles Operaciones con Recursos de Procedencia Ilícitas con la finalidad de combatir dicho delito.	Total de productos de análisis de información de posibles Operaciones con Recursos de Procedencia Ilícita	Número de productos de análisis de posibles Operaciones con Recursos de Procedencia Ilícita emitidos trimestre t	Registros de información de la Dirección General de Delitos Patrimoniales y Financieros del ejercicio 2024.	Trimestral	8.00	Producto	Documentos de análisis de información que pudiera implicar Operaciones con Recursos de Procedencia Ilícita de la Dirección General de Delitos Patrimoniales y Financieros.	Se recibe información de diversas fuentes
Actividad	02-12-Capacitación al personal de la nidad de inteligencia Patrimonial y Económica con la finalidad detectar posibles Operaciones con Recursos de Procedencia Ilícita	Total de cursos en materia de inteligencia patrimonial y económica	Número de cursos en materia de inteligencia patrimonial y económica otorgados trimestre t	Registros de información de la Dirección General de Delitos Patrimoniales y Financieros del ejercicio 2024.	Trimestral	3.00	Capacitación	Registro de cursos solicitados por la nidad de Inteligencia Patrimonial y Económica y de los cursos impartidos al personal de la misma.	Existe un catálogo de temas de capacitación especializada en análisis patrimonial y económico para generar productos de inteligencia que identifiquen oportunamente posibles Operaciones con Recursos de Procedencia Ilícita así como el personal que recibirá dicha capacitación.
Componente	03-Carpetas de Investigación de patrimoniales judicializadas ante un juez de control	Porcentaje de carpetas de Investigación Judicializadas con o sin detenido	(Número de carpetas de Investigación judicializadas con o sin detenido generadas mes t / Número de carpetas de Investigación judicializadas con o sin detenido programadas mes t)*100	Carpeta de Investigación Judicializadas, ante un Juez de Control, correspondientes del año 2016 a 2024	Mensual	100.00	Porcentaje	Carpetas de Investigación en la Dirección General de Delitos Patrimoniales y Financieros	La existencia de la comisión de un hecho delictivo, que la ley señala como tal, la denuncia o querella realizada y su investigación.
Actividad	03-01-Integración y judicialización de las carpetas de investigación, recabando datos de prueba y realizando actos de investigación que permitan acreditar el hecho que la Ley señala como delito y la probable participación de alguna persona	Total de carpetas de Investigación con datos de prueba judicializadas	Número de carpetas de Investigación con datos de prueba judicializadas integradas mes t	Carpetas de Investigación, correspondientes del año 2016 a 2024	Mensual	1008.00	Carpeta de Investigación	Registro de Carpetas de Investigación Judicializadas en la Dirección de nidad de Investigación de Delitos Patrimoniales No Violentos.	Se obtienen cada uno de los datos de prueba que sirvan para acreditar la existencia del delito y la responsabilidad penal del denunciado
Actividad	03-03-Integración y judicialización de las carpetas, llevadas a cabo mediante la investigación y los datos de prueba recabados.	Total de Carpetas judicializadas por Operaciones de Recursos de Procedencia Ilícita	Número de carpetas judicializadas por delitos de Operaciones de Recursos de Procedencia Ilícita atendidas mes t	Carpetas de Investigación, correspondientes del año 2021 a 2024	Mensual	36.00	Carpeta de Investigación	Registro de Carpetas Judicializadas en la Dirección de nidad de Investigación Contra Recursos de Procedencia Ilícita	Obtención de cada uno de los datos de prueba que sirvan para la investigación del delito de Operaciones con Recursos de Procedencia Ilícita.

GOBIERNO DEL ESTADO DE JALISCO

PRESUPUESTO DE EGRESOS PARA EL EJERCICIO FISCAL 2025

MATRIZ DE INDICADORES PARA RESULTADOS

Unidad Presupuestal: 16 Fiscalía Estatal
Unidad Responsable: 000 Fiscalía Estatal
Programa Presupuestario: 956 Fortalecimiento de las Investigaciones de ndole Patrimonial en la Procuración de Justicia en el Estado

Estado: Cerrada

Nivel	Resumen Narrativo	Indicador						Medios de verificación	Supuestos
		Nombre del indicador	Fórmula	Fuente de información	Frecuencia	Meta (valor)	Unidad de medida (meta valor)		
Actividad	03-09-Consiste en cumplimentar por medio de la Comandancia de la policía investigadora adscrita a la Dirección General de Delitos Patrimoniales y Financieros las ordenes de aprehensión decretadas por el Juez de Control, en contra de una o varias personas en las que el Ministerio Público advierta que existe la necesidad de cautela.	Total de personas con ordenes de aprehensión cumplimentadas	Número de personas con ordenes de aprehensión cumplimentadas atendidas mes t	Ordenes de aprehensión decretadas, correspondientes del año 2016 a 2024	Mensual	12.00	Persona	Ordenes de aprehensión decretadas dentro de las carpetas de investigación de la Dirección General de Delitos Patrimoniales y Financieros	Cuando se advierta que existe la necesidad de cautela del imputado como en casos de resistencia o evasión a la orden de comparecencia judicial, delitos que se imputen y merezcan pena privativa de la libertad. Además cuando la autoridad judicial lo declare sustraído a la acción de la justicia, que sin causa justificada, no comparezca a una citación judicial, se fugue del establecimiento o lugar donde est detenido o se ausente de su domicilio sin aviso, teniendo la obligación de darlo.
Componente	05-Exhortos y colaboraciones de patrimoniales cumplimentados a petición de Fiscalías del Interior de la República	Porcentaje de colaboraciones y exhortos recibidos y cumplimentados	(Número de exhortos y colaboraciones recibidos y cumplimentados mes t / Número de exhortos y colaboraciones recepcionados y terminados mes t)*100	La Autoridad que remite el Exhorto o Colaboración, correspondientes del año 2016 a 2024	Mensual	100.00	Porcentaje	Exhortos y Colaboraciones en la Dirección General de Delitos Patrimoniales y Financieros	Existen solicitudes de colaboración del interior de la República, se cumple con la petición del desahogo de diligencias por parte de otras autoridades y una vez realizada se devuelve a su lugar de origen
Actividad	05-02-Realización de las diligencias solicitadas por autoridades de otros municipios o estados, previamente ordenadas por los distintos agentes del ministerio público	Total de colaboraciones y exhortos cumplimentados	Número de Colaboraciones o Exhortos cumplimentados recibidos mes t	Carpetas de Investigación, correspondientes del año 2016 a 2024	Mensual	600.00	Colaboración	Carpetas de Investigación en la Dirección General de Delitos Patrimoniales y Financieros	Existen solicitudes de colaboración del interior de la República.
Actividad	05-10-Recabar información a diversas autoridades gubernamentales para la integración de las carpetas de investigación recibidas de otros estados	Total de oficios girados a diversas dependencias gubernamentales	Número de oficios girados a diversas dependencias gubernamentales canalizados mes t	Carpetas de Investigación, correspondientes del año 2016 a 2024	Mensual	1800.00	Documento	Exhortos y colaboraciones en la Dirección General de Delitos Patrimoniales y Financieros procedentes del interior del Estado y las diversas Entidades Federativas	Obtención de información que se considere pertinente y útil para el esclarecimiento de los hechos
Componente	07-Capacitación especializada impartida al personal de la Dirección General en temas de delitos patrimoniales y financieros	Porcentaje de cursos de capacitación en delitos patrimoniales y financieros	(Número de capacitaciones en delitos patrimoniales impartidos trimestre t / Número de capacitaciones en delitos patrimoniales programados trimestre t)*100	Registros de los cursos impartidos y listas de asistencia del personal	Trimestral	100.00	Porcentaje	Cursos solicitados por la Dirección General de Delitos Patrimoniales y Financieros.	Se cuenta con la infraestructura para la capacitación del personal de la Dirección General de Delitos Patrimoniales y Financieros, para combatir los delitos de su competencia.

GOBIERNO DEL ESTADO DE JALISCO

PRESUPUESTO DE EGRESOS PARA EL EJERCICIO FISCAL 2025

MATRIZ DE INDICADORES PARA RESULTADOS

Unidad Presupuestal: 16 Fiscalía Estatal
Unidad Responsable: 000 Fiscalía Estatal
Programa Presupuestario: 956 Fortalecimiento de las Investigaciones de ndole Patrimonial en la Procuración de Justicia en el Estado

Estado: Cerrada

Nivel	Resumen Narrativo	Indicador						Medios de verificación	Supuestos
		Nombre del indicador	Fórmula	Fuente de información	Frecuencia	Meta (valor)	Unidad de medida (meta valor)		
Actividad	07-04-Capacitación al personal de la Dirección General de Delitos Patrimoniales y Financieros para especializar las unidades de investigación con la finalidad de combatir los delitos de su competencia.	Total de cursos que se imparten en temas de delitos patrimoniales y financieros	Número de cursos de capacitación en delitos patrimoniales impartidos otorgados trimestre t	Registros de los cursos impartidos y listas de asistencia del personal, correspondientes del año 2024	Trimestral	12.00	Capacitación	Registro de cursos impartidos al personal de la Dirección de la nidad de Investigación de Delitos Patrimoniales No Violentos.	Existe un catálogo de temas de capacitación especializada en estrategias para hacer frente a los delitos Patrimoniales y Financieros, modelos de operación sobre fraude y anti-lavado de dinero, implementación y supervisión de programas y controles de delitos patrimoniales y financieros, identificación oportuno y prevención de delitos patrimoniales y financieros, preparación cibern tica y monitoreo de la vulnerabilidad para enfrentar amenazas cibern ticas en tiempo real para salvaguardar la información financiera así como con el personal que recibirá dicha capacitación.
Actividad	07-11-Capacitación al personal de la Dirección de la nidad de Investigación Contra Recursos de Procedencia Ilícita para especializar las agencias de investigación con la finalidad de combatir los delitos de su competencia.	Total de capacitaciones de delitos de Operaciones con Recursos de Procedencia Ilícita	Número de capacitaciones de delitos de Operaciones con Recursos de Procedencia Ilícita otorgadas trimestre t	Registros de los cursos impartidos y listas de asistencia del personal, correspondientes del año 2024	Trimestral	1.00	Capacitación	Registro de cursos impartidos al personal de la Dirección de nidad de Investigación Contra Recursos de Procedencia Ilicita	Temas de capacitación especializada en análisis de inteligencia de datos financieros y de Recursos de procedencia ilícita, ya que se cuenta con el personal que recibirá dicha capacitación.

GOBIERNO DEL ESTADO DE JALISCO

PRESUPUESTO DE EGRESOS PARA EL EJERCICIO FISCAL 2025

MATRIZ DE INDICADORES PARA RESULTADOS

Unidad Presupuestal: 16 Fiscalía Estatal
Unidad Responsable: 000 Fiscalía Estatal
Categoría Presupuestal: 957 Fortalecimiento en la Procuración de Justicia, con la Elaboración de Productos Inteligentes

Estatus: Cerrada

Nivel	Resumen Narrativo	Indicador						Medios de Verificación	Supuestos
		Nombre del Indicador	Fórmula	Fuente de Información	Frecuencia	Meta (valor)	Unidad de Medida (meramente descriptiva)		
Fin	Contribuir a promover la paz bajo el concepto de seguridad ciudadana mediante la coordinación eficaz de los sistemas de seguridad ciudadana, procuración e impartición de justicia, generando estabilidad social y democrática como fundamento para la construcción de una sociedad más libre en la que se protegen y observan los derechos humanos, se facilita el crecimiento económico incluyente y se protege el medio ambiente.	Porcentaje de percepción de inseguridad	Con el propósito de enmarcar las principales características metodológicas del proyecto, se realiza el Diseño Muestral de la Encuesta Nacional de Victimización y Percepción sobre Seguridad Pública (ENVIPE) 2018, el cual aborda las principales características del diseño estadístico empleado para el desarrollo de la encuesta, como son el marco de muestreo, el tamaño y la distribución de la muestra, así como el cálculo de las probabilidades de inclusión de las unidades de observación, los factores de expansión y los principales estimadores para la explotación de información. Consultar liga.	INEGI. Encuesta Nacional de Victimización y Percepción sobre Seguridad Pública (ENVIPE) 2021.	Anual	70.70	Porcentaje	En el Sistema de Monitoreo de Indicadores del Desarrollo de Jalisco (MIDE Jalisco), para consulta abierta en https://segr.jalisco.gob.mx/r/Dam	Las y los habitantes del estado de Jalisco tienen la disposición y el compromiso de mejorar sus conductas sociales para la consolidación de la seguridad ciudadana y el estado de derecho.
Propósito	La población jalisciense cuenta con actos de procuración de justicia eficientes y eficaces, centrados en la atención de las personas con transparencia y garantía a los derechos humanos.	Expedientes iniciados por justicia alternativa	Es la sumatoria de los expedientes iniciados por justicia alternativa en la Procuraduría General de Justicia o Fiscalía General en cada Entidad Federativa	INEGI. Censo Nacional de Procuración de Justicia Estatal, 2021.	Anual	31029.00	Expedientes	En el Sistema de Monitoreo de Indicadores del Desarrollo de Jalsico (MIDE Jalsico), para consulta abierta en https://seplan.app.jalisco.gob.mx/mide	La población jalisciense hace efectivo el cumplimiento de sus derechos para la procuración de justicia.
Componente	01-Estudios especializados y contextuales contribuidos a una mejor toma de decisiones respecto a delitos que afectan derechos humanos.	Porcentaje de Productos mensuales contribuidos sobre factores de riesgo y vulnerabilidad social.	(Número de Productos mensuales contribuidos sobre factores de riesgo y vulnerabilidad social mes t / Número de Productos mensuales programados sobre factores de riesgo y vulnerabilidad social mes t)*100	Manuales, reportes y sistemas de captura de información de la Dirección General de Inteligencia del ejercicio 2024; Fuentes Públicas y del Sistema Integral de Gestión de Información (SIGI) fuente primaria de recopilación de datos de incidencia delictiva, captura de información de los ministerios públicos, información y documentos documentos georreferenciados por parte de la dirección de estadística y planeación, así como información por parte de la Secretaría de Igualdad Sustantiva entre Mujeres y Hombres, Secretariado Ejecutivo, asi como de incidentes y conductas de riesgo realizadas a través de medios tecnológicos e Internet reportadas en fuentes públicas y académicas.	Mensual	100.00	Porcentaje	Productos mensuales ubicados en la Dirección de Prevención del Delito.	Los productos cuentan con información y datos (obtenidos de fuentes públicas y privadas), relevantes, pertinentes y actualizados para fortalecer la toma de decisiones

GOBIERNO DEL ESTADO DE JALISCO

PRESUPUESTO DE EGRESOS PARA EL EJERCICIO FISCAL 2025

CATRIZ DE INDICADORES PARA RESULTADOS

Unidad Presupuestal: 16 Fiscalía Estatal
Unidad Responsable: 000 Fiscalía Estatal
Patgama Presupuestal: 957 Fortalecimiento en la Procuración de Justicia, con la Elaboración de Productos Inteligentes

Estatus: Cerrada

Nivel	Resumen Narrativo	Calidad						Medios de verificación	Supuestos
		Nombre del Indicador	Fórmula	Fuente de información	Frecuencia	Línea base (valor)	Unidad de medida (meta)		
Actividad	01-24-Elaboración de documentos informativos respecto a las actividades y conductas sociales en demarcaciones con alta incidencia delicitiva, para abonar a la generación de politicas públicas enfocadas en la intervención de dichos lugares.	Total de Fichas mensuales elaboradas sobre conductas delictivas y lugares con necesidad de intervención.	Número de Fichas mensuales sobre conductas delictivas y lugares con necesidad de intervención elaboradas mes t	Manuales, reportes y sistemas de captura de información de la Dirección General de Inteligencia del ejercicio 2024; Fuentes Públicas y del Sistema Integral de Gestión de Información (SIGI) fuente primaria de recopilación de datos de incidencia delictiva, captura de información de los ministerios públicos, información y documentos documentos georreferenciados por parte de la dirección de estadística y planeación, así como información por parte de la Secretaría de Igualdad Sustantiva entre Mujeres y Hombres, Secretariado Ejecutivo, así como de incidentes y conductas de riesgo realizadas a través de medios tecnológicos e Internet reportadas en fuentes públicas y académicas.	Mensual	540.00	Ficha	Fichas mensuales ubicadas en la Dirección de Prevención del Delito.	Las fichas de información sobre conductas delictivas cuentan con datos (fuentes públicas y privadas) relevantes, pertinerntes y actualizados para fortalecer la toma de decisiones .
Actividad	01-25-Elaboración de documentos analíticos para asentar y advertir conductas, acciones u omisiones de riesgo para la ciudadania.	Total de Diagnósticos mensuales elaborados sobre factores de riesgo y grupos vulnerables.	Número de Diagnósticos mensuales sobre factores de riesgo y grupos vulnerables elaborados mes t	Manuales, reportes y sistemas de captura de información de la Dirección General de Inteligencia del ejercicio 2024; Fuentes Públicas y del Sistema Integral de Gestión de Información (SIGI) fuente primaria de recopilación de datos de incidencia delictiva, captura de información de los ministerios públicos, información y documentos documentos georreferenciados por parte de la dirección de estadística y planeación, así como información por parte de la Secretaría de Igualdad Sustantiva entre Mujeres y Hombres, Secretariado Ejecutivo, asi como de incidentes y conductas de riesgo realizadas a través de medios tecnológicos e Internet reportadas en fuentes públicas y académicas.	Mensual	48.00	Diagnóstico	Diagnósticos contextuales mensuales ubicados en la Dirección de Prevención del Delito.	Los diagnósticos cuentan con información (fuentes públicas y privadas) relevante, pertinernte y actualizada para fortalecer la toma de decisiones .
Componente	02-Información en materia de delitos tecnológicos entregada a solicitud expresa de los ministerios públicos, fiscalías y policía investigadora.	Porcentaje de Requerimientos de información de delitos tecnológicos respondidos.	(Número de requerimientos de información en materia de delitos tecnológicos respondidos mensualmente. mes t / Número de requerimientos de información en materia de delitos tecnológicos programados mensualmente. mes t)*100	ase de datos de Respuestas en atención a requerimientos de información, de la nidad de Atención a Delitos Tecnológicos; y el Modelo Homologado de nidades de Policía Cibernética, publicado en https:// .gob.mx/cms/uploads/attachment/file/187616/Capacitaci n FASP Modelo Homologado de nidades de Polic a Cibern tica.pdf	Mensual	100.00	Porcentaje	Registro cronológico de solicitudes generadas por oficio en base a una Carpeta de Investigación o Averiguación Previa reportadas en la ase de Datos de la recepción de la nidad de Policía Cibernética	El cumplimiento de la meta se encuentra relacionada directamente a la cantidad de solicitudes generadas en proporción a las denuncias presentadas por la ciudadanía afectada
Actividad	02-01-Elaboración de informes en respuesta a solicitudes de integración de información vinculados a delitos tecnológicos requeridas por las distintas áreas de la Fiscalía Estatal	Total de reportes e informes policiales respondidos a la Fiscalía.	Número de reportes e informes policiales con referencia vinculatoria a delitos tecnológicos generados mes t	ase de datos de Respuestas en atención a reportes de información, de la nidad de Atención a Delitos Tecnológicos; y el Modelo Homologado de nidades de Policía Cibernética, publicado en https:// .gob.mx/cms/uploads/attachment/file/187616/Capacitaci n FASP Modelo Homologado de nidades de Polic a Cibern tica.pdf	Mensual	1610.00	Reporte	Informes mensuales de cumplimiento, registrados de forma cronológica en el sistema de gestión de información cronológico en la recepción de la coordinación de policía cibernética.	Existe la coordinación y acuerdos entre las unidades de investigación de Delitos Cibernéticos de los diferentes ámbitos de gobierno.

GOBIERNO DEL ESTADO DE JALISCO

PRESUPUESTO DE EGRESOS PARA EL EJERCICIO FISCAL 2025

MATRIZ DE INDICADORES PARA RESULTADOS

Unidad Presupuestal: 16 Fiscalía Estatal
Unidad Responsable: 000 Fiscalía Estatal
Programa Presupuestario: 957 Fortalecimiento en la Procuración de Justicia, con la Elaboración de Productos Inteligentes

Estrategia: Cerrada

Nivel	Resumen Narrativo	Indicador						Medios de verificación	Supuestos
		Nombre del Indicador	Fórmula	Fuente de información	Frecuencia	Línea base (valor)	Unidad de medida (meta)		
Actividad	02-10-Recopilación de la información y Elaboración de informes homologado de incidentes cibernéticos del estado e indicadores solicitados por la autoridad Federal	Total de informes anuales sobre incidencia delictiva estatal en relación a los incidentes ciberneticos	Número de informes homologado de incidentes cibernéticos con referencia vinculatoria a reportes de tipo tecnológicos atendidos trimestre t	ase de datos de Respuestas en atención a reportes de información, de la nidad de Atención a Delitos Tecnológicos; y el Modelo Homologado de nidades de Policía Cibernética, publicado en https:// .gob.mx/cms/uploads/attachment/file/187616/Capacitaci n FASP Modelo Homologado de nidades de Polic a Cibern tica.pdf	Trimestral	4.00	Informe	Informes Trimestrales que competen al estado de Jalisco, enviados via correo electronico a la Direccion de Delitos Electronicos de la Guardia Nacional para su reopilacion a nivel Nacional.	Se captura la información y se clasifica de acuerdo al formato Homologado de incidentes ciberneticos, lo que permite la integración, clasificacion y análisis de la información que compete a estos delitos.
Componente	03-Análisis de Información de incidencia delictiva entregados al ministerio público y/o autoridades competentes	Porcentaje de Análisis de Investigación de incidencia delictiva mensual elaborados	(Número de Análisis de investigación de incidencia delictiva mensual elaborados mes t / Número de Análisis de investigación de incidencia delictiva mensual programados mes t)*100	Delitos del fuero común, publicados en: https://seplan.app.jalisco.gob.mx/mide/panelCiudadano/detalleIndicador/785 temaElemental 5 sort usqueda 1 max 10 offset 0 vista 1 accionRegreso busqueda;Estadistica de averiguaciones previas registradas en la Fiscalía Central del Estado, publicado en: http://infopublicafge.jalisco.gob.mx/Transparencia PGJEJ/Estadisticas PGJEJ/estadisticas pgjej.htm; La incidencia Delictiva por Entidades Federativas de Delitos de Fuero Común, publicado en: http://secretariadoejecutivo.gob.mx/docs/pdfs/estadisticas 20del 20fuero 20comun/Cieisp2017 012017.pdf	Mensual	100.00	Porcentaje	Informes Mensuales ubicados en la dirección de Inteligencia.	Existe la coordinación con diferentes autoridades para el intercambio de información, así como acuerdos para el acceso a bancos de información externos.
Actividad	03-02-Elaboración de documentos analíticos de incidencia delictiva cuyo objetivo sea el apoyar las investigaciones realizadas por las diferentes agencias del Ministerio Público y la toma de decisiones en materia de procuración de justicia.	Total de productos de Investigación de incidencia delictiva mensual elaborados	Número de Productos de Investigación de incidencia delictiva mensual elaborados mes t	Delitos del fuero común, publicados en: https://seplan.app.jalisco.gob.mx/mide/panelCiudadano/detalleIndicador/785 temaElemental 5 sort usqueda 1 max 10 offset 0 vista 1 accionRegreso busqueda;Estadistica de averiguaciones previas registradas en la Fiscalía Central del Estado, publicado en: http://infopublicafge.jalisco.gob.mx/Transparencia PGJEJ/Estadisticas PGJEJ/estadisticas pgjej.htm; La incidencia Delictiva por Entidades Federativas de Delitos de Fuero Común publicado en: http://secretariadoejecutivo.gob.mx/docs/pdfs/estadisticas 20del 20fuero 20comun/Cieisp2017 012017.pdf	Mensual	24.00	Producto	Productos mensuales ubicados en la Dirección de Inteligencia	Se cuenta con coordinación con el Centro de Evaluación y Control de Confianza, para garantizar la confiabilidad del personal, además de capacitación por parte de la Embajada de Estados nidos de América a manera de actualización.
Actividad	03-11-Investigación de información de incidencia delictiva para generar documentos cuyo objetivo sea el apoyar las investigaciones realizadas por las diferentes agencias del ministerio público y la toma de decisiones en materia de procuración de justicia.	Total de Investigación de incidencia delictiva mensual elaborados	Número de investigación de incidencia delictiva mensual elaborados mes t	Delitos del fuero común, publicados en: https://seplan.app.jalisco.gob.mx/mide/panelCiudadano/detalleIndicador/785 temaElemental 5 sort usqueda 1 max 10 offset 0 vista 1 accionRegreso busqueda;Estadistica de averiguaciones previas registradas en la Fiscalía Central del Estado, publicado en: http://infopublicafge.jalisco.gob.mx/Transparencia PGJEJ/Estadisticas PGJEJ/estadisticas pgjej.htm; La incidencia Delictiva por Entidades Federativas de Delitos de Fuero Común, publicado en: http://secretariadoejecutivo.gob.mx/docs/pdfs/estadisticas 20del 20fuero 20comun/Cieisp2017 012017.pdf	Mensual	24.00	Investigación	Estadistica propia ubicada en la Dirección de Inteligencia	Existe la coordinación con diferentes autoridades para el intercambio de información, así como acuerdos para el acceso a bancos de información externos.

GOBIERNO DEL ESTADO DE JALISCO

PRESUPUESTO DE EGRESOS PARA EL EJERCICIO FISCAL 2025

CATRIZ DE INDICADORES PARA RESULTADOS

Unidad Presupuestal: 16 Fiscalía Estatal
Unidad Responsable: 000 Fiscalía Estatal
Patgama Presupuestal: 957 Fortalecimiento en la Procuración de Justicia, con la Elaboración de Productos Inteligentes

Estatus: Abierta

Nivel	Resumen Narrativo	Indicadores						Medios de verificación	Supuestos
		Nombre del Indicador	Fórmula	Fuente de información	Frecuencia	Línea base	Unidad de medida		
Componente	04-Productos en materia legislativa entregados a lo altos mandos de la dependencia.	Porcentaje de productos legislativos elaborados en la Fiscalía del Estado.	(Número de productos legislativos elaborados bimestre t/ Número de productos legislativos programados bimestre t) * 100	Consulta de Leyes vigentes de los congresos locales, nacional y documentos jurídicos extranjeras, Jurisprudencia de la Suprema Corte de Justicia de la Nación, bibliografía jurídica y recomendaciones de los organismos en materia de Derechos Humanos, Transparencia, Rendición de Cuentas y Combate a la Corrupción, así como referencias telemáticas de otros países.	imestral	100.00	Porcentaje	Reformas de la legislación Penal en la iblioteca Virtual del Congreso del Estado de Jalisco.	Existe una legislación y reglamentación con áreas de oportunidad que buscan la armonización a los hechos y las conductas en sus formas de comisión, participación y manifestación que ameritan el análisis y reforma según sea el supuesto.
Actividad	04-03-Revisión de las leyes y reglamentos vigentes para la mejora en materia de procuración y administración de justicia, así como creación de productos legislativos que aporten y generen cambios positivos dentro de las políticas en materia de seguridad.	Total de productos jurídicos elaborados en la Fiscalía del Estado.	Número de productos jurídicos generados en el año 2024 bimestre t	Consulta de Leyes vigentes de los congresos locales, nacional y documentos jurídicos extranjeras, Jurisprudencia de la Suprema Corte de Justicia de la Nación, bibliografía jurídica y recomendaciones de los organismos en materia de Derechos Humanos, Transparencia, Rendición de Cuentas y Combate a la Corrupción, así como referencias telemáticas de otros países.	imestral	6.00	Producto	Criterios emitidos y publicados por parte de la Suprema Corte de Justicia de la Nación.	Existen conductas fenomenológicas delictivas que se encuentran debidamente tipificadas.
Actividad	04-12-Análisis del marco legislativo y reglamentos aplicables en materia penal , procuración y seguridad pública, para la creación y elaboración de proyectos legislativos para la eficientización de las políticas en materia de seguridad.	Total de análisis jurídicos elaborados en la Fiscalía del Estado.	Número de análisis jurídicos elaborados en el año 2025 bimestre t	Consulta de Leyes vigentes de los congresos locales, nacional y documentos jurídicos extranjeras, Jurisprudencia de la Suprema Corte de Justicia de la Nación, bibliografía jurídica y recomendaciones de los organismos en materia de Derechos Humanos, Transparencia, Rendición de Cuentas y Combate a la Corrupción, así como referencias telemáticas de otros países.	imestral	6.00	Producto	Acuerdos publicados por la Conferencia Nacional de Procuración de Justicia.	Existen hechos delictivos debidamente analizados.
Componente	05-Fichas de identificación e investigación dirigidas a las agencias del ministerio público, policía investigadora y autoridades judiciales	Porcentaje de Fichas de identificación de personas mensual elaboradas	(Número de Fichas de identificación de personas mensual elaboradas mes t / Número de Fichas de identificación de personas mensual programadas mes t)*100	Sistemas de Información de detenidos, siendo el área responsable la Fiscalía Ejecutiva de Investigación Criminal y el Sistema de Internos en Reclusión, siendo la Comisaría de Reinserción Social responsable de la información.	Mensual	100.00	Porcentaje	Informes ubicados en la Dirección de Inteligencia.	Existe petición oficial realizada por las áreas de investigación, Recursos Tecnológicos adecuados, ancos de información sistematizados a nivel nacional y local, actualizados en tiempo real.

GOBIERNO DEL ESTADO DE JALISCO

PRESUPUESTO DE EGRESOS PARA EL EJERCICIO FISCAL 2025

CATRIZ DE INDICADORES PARA RESULTADOS

Unidad Presupuestal: 16 Fiscalía Estatal
Unidad Responsable: 000 Fiscalía Estatal
Patgama Presupuestario: 957 Fortalecimiento en la Procuración de Justicia, con la Elaboración de Productos Inteligentes

Estatus: Cerrada

Nivel	Resumen Narrativo	Comunidata						Medios de verificación	Supuestos
		Nombre del Indicador	Formula	Fuente de información	Frecuencia	Meta (valor)	Unidad de medida (meramente descriptiva)		
Actividad	05-04-Elaboración de documentos que tienen como finalidad identificar a personas vinculadas a organizaciones criminales y/o presuntas responsables de la comisión de algún delito y/o requeridas por alguna autoridad ministerial o judicial.	Total de documentos de personas generados mensualmente mediante búsquedas	Número de Documentos de identificación de personas mensual registradas mes t	Sistemas de Información de detenidos, siendo el área responsable la Fiscalía Ejecutiva de Investigación Criminal y el Sistema de Internos en Reclusión, siendo la Comisaría de Reinserción Social responsable de la información.	Mensual	3948.00	Documento	Fichas de información Mensuales ubicados en la Dirección de Inteligencia.	Existe personal certificado en sus controles de confianza y capacitado en el análisis y cruce de información de las bases a las que se tiene acceso, las peticiones las realizan de manera oficial) y las petición se realizan de manera oficial por las áreas de investigación, además de contar con Recursos Tecnológicos
Actividad	05-13- úsqueda de información que tiene como finalidad identificar a personas vinculadas a organizaciones criminales y/o presuntas responsables de la comisión de algún delito y/o requeridas por alguna autoridad ministerial o judicial.	Total de búsquedas de personas, generados mensualmente	Número de busquedas de personas mensual solicitadas mes t	Sistemas de Información de detenidos, siendo el área responsable la Fiscalía Ejecutiva de Investigación Criminal y el Sistema de Internos en Reclusión, siendo la Comisaría de Reinserción Social responsable de la información.	Mensual	3948.00	úsqueda	Estadistica Mensuales de Inteligencia.	Existe personal certificado en sus controles de confianza y capacitado en el análisis y cruce de información de las bases a las que se tiene acceso, (las peticiones las realizan de manera oficial) y la petición se realiza de manera oficial por las áreas de investigación, además de contar con Recursos Tecnológicos
Componente	06-Productos de información estadística, geográfica y de evaluación en materia de seguridad entregados a las distintas autoridades	Porcentaje de Productos estadísticos generados y entregados a autoridades de seguridad.	(Número de Productos Estadísticos sobre incidencia delictiva estatal y municipal generados mes t / Número de Productos Estadísticos sobre incidencia delictiva estatal y municipal informados mes t)*100	957 (6) Sistema Integral de Gestión de Información (SIGI), fuente primaria de recopilación de datos de incidencia delictiva, captura realizada por parte de los agentes del Ministerio Público.	Mensual	100.00	Porcentaje	Informes Mensuales publicados en la plataforma de Seguridad y el Secretariado Ejecutivo de Seguridad Pública, fuente de origen: ase de datos de estadística delictiva.	Existe la base de datos del lugar de comisión del delito con la calidad y oportunidad requerida para la Georreferenciación cartográfica.
Actividad	06-05-Recopilación de la información y Elaboración de informes del estado y sus municipios e indicadores solicitados por la autoridad (Federal, Estatal y Municipal)	Total de Informes generados y entregados a autoridades de seguridad.	Número de informes sobre incidencia delictiva estatal y municipal generados mes t	957 (6.1) Sistema Integral de Gestión de Información (SIGI), fuente primaria de recopilación de datos de incidencia delictiva, captura realizada por parte de los agentes del Ministerio Público.	Mensual	2544.00	Informe	Informes Mensuales, en la plataforma de Seguridad y el Secretariado Ejecutivo de Seguridad Pública. Fuente origen: Carpeta electrónica con los documentos	Se captura la información por las agencias de ministerio público, lo que permite la integración, elaboración y análisis de la información.

GOBIERNO DEL ESTADO DE JALISCO

PRESUPUESTO DE EGRESOS PARA EL EJERCICIO FISCAL 2025

CATRIZ DE INDICADORES PARA RESULTADOS

Unidad Presupuestal: 16 Fiscalía Estatal
Unidad Responsable: 000 Fiscalía Estatal
Patgama Presupuestario: 957 Fortalecimiento en la Procuración de Justicia, con la Elaboración de Productos Inteligentes

Estatus: Cerrada

Nivel	Resumen Narrativo	Componente						Medios de verificación	Supuestos
		Nombre del Componente	Formula	Fuente de información	Frecuencia	Meta (valor)	Unidad de medida (meramente descriptiva)		
Actividad	06-06-Integración de la cartografía delictiva con la información de índices delictivos remitidos entregados a los tomadores de decisión para la mejora de la seguridad.	Total de Mapas de Incidencia Delictiva generados y entregados a autoridades de seguridad.	Número de Mapas de incidencia delictiva estatal y municipal mensualmente informados mes t	957 (6.2) Encuesta Nacional de Victimización a Empresas (ENVE), elaborada por el INEGI y publicada en el sitio: http:// .beta.inegi.org.mx/proyectos/encestablecimientos/especiales/enve/2014/default.htm Marco Geoestadístico Nacional, elaborado por el INEGI y publicado en el sitio: http:// .beta.inegi.org.mx/temas/mapas/mg/ Cartografía del estado de Jalisco, elaborada por el Instituto Nacional Electoral. Directorio Estadístico Nacional de nidades Económicas (DEN E), elaborado por el INEGI y publicado en el sitio: http:// .beta.inegi.org.mx/app/mapa/denue/	Mensual	468.00	Mapas de Imagen	Informes Mensuales (producto estatal y municipal), Fuente origen: proyectos cartográficos	Existe consistencia en los datos asentados por las agencias de ministerio público para la Georreferenciación.
Actividad	06-07-Elaboración de Información del estado y sus municipios sobre indicadores de evaluación del Sistema de Justicia Penal, así como indicadores de medición de la Fiscalía.	Total de Informes sobre indicadores de evaluación generados y entregados a autoridades de seguridad.	Número de informes mensuales sobre indicadores de evaluación del Sistema de Justicia Penal del Estado y sus municipios evaluados mes t	reas de información de las Fiscalías.	Mensual	721.00	Informe	Informes Mensuales, en la plataforma de Seguridad y el Secretariado Ejecutivo de Seguridad Pública, Fuente reportes de evaluación de indicadores Fiscalía Estatal.	Las agencias de ministerio público proporcionan información estadística consistente para sistematizar y ordenarla.
Componente	07-Productos de información estadística de incidencia delictiva entregados a las autoridades federales.	Porcentaje de Productos estadísticos generados y entregados al Centro Nacional de Información.	Número de productos estadísticos generados al Centro Nacional de Información mes t / Número de productos estadísticos tramitados al Centro Nacional de Información mes t)*100	957 (6) Sistema Integral de Gestión de Información (SIGI), fuente primaria de recopilación de datos de incidencia delictiva, captura realizada por parte de los agentes del Ministerio Público.	Mensual	100.00	Porcentaje	Estadísticas mensuales publicadas en el Secretariado Ejecutivo del Sistema Nacional de Seguridad Pública.	Existe la información desagregada por delito y zona geográfica.
Actividad	07-09-Recopilación de la información sobre incidencia delictiva Estatal y municipal solicitadas a autoridades Federales, para su publicación.	Total de informes estadísticos entregados a autoridades Federales para su publicación	Números de informes estadísticos mensuales a autoridades Federales para su publicación entregados mes t	Sistema Integral de Gestión de Información (SIGI), fuente primaria de recopilación de datos de incidencia delictiva, captura realizada por parte de los agentes del Ministerio Público.	Mensual	1661.00	Informe	Informes Mensuales publicados en la plataforma del Secretariado Ejecutivo del Sistema Nacional de Seguridad. fuente de origen: ase de datos de estadística delictiva.	Se integra una base de datos conforme al Instrumento para la Clasificación, Registro y Reporte de los Delitos, elaborado por el Centro Nacional de Información, para que la autoridad realice su publicación.
Actividad	07-15-Recopilación de datos sobre delitos específicos solicitados por las autoridades federales.	Total Informes de delitos específicos entregados a autoridades Federales.	Numero de informes mensuales a autoridades Federales entregados mes t	Sistema Integral de Gestión de Información (SIGI), fuente primaria de recopilación de datos de incidencia delictiva, captura realizada por parte de los agentes del Ministerio Público.	Mensual	493.00	Informe	Informes Mensuales de los delitos específicos remitidos a las autoridades federales.	Se integra información de los delitos específicos a las autoridades federales.

GOBIERNO DEL ESTADO DE JALISCO

PRESUPUESTO DE EGRESOS PARA EL EJERCICIO FISCAL 2025

CATRIZ DE INDICADORES PARA RESULTADOS

Unidad Presupuestal: 16 Fiscalía Estatal
Unidad Responsable: 000 Fiscalía Estatal
Patgama Presupuestario: 957 Fortalecimiento en la Procuración de Justicia, con la Elaboración de Productos Inteligentes

Estatus: Cerrada

Nivel	Resumen Narrativo	Indicador						Medios de verificación	Supuestos
		Nombre del Indicador	Fórmula	Fuente de información	Frecuencia	Línea base	Unidad de medida		
Actividad	07-18-Integración de datos sobre indicadores de procuración de justicia para entrega de autoridades federales, así como para el control y seguimiento interno.	Total de reportes mensuales de los indicadores de procuración de justicia.	Números de informes mensuales estadísticos generados mes t	957 (6Sistema Integral de Gestión de Información (SIGI), fuente primaria de recopilación de datos de incidencia delictiva, captura realizada por parte de los agentes del Ministerio Público.	Mensual	24.00	Informe	Registros administrativos y bases de datos en materia de procuración de justicia.	Se cuenta con los datos en materia de procuración de justicia de manera desagregada y con la consistencia requerida para su análisis y evaluación.
Componente	A7-Capacitaciones realizadas para actores involucrados en la implementación de estrategias de prevención social de las violencias y la delincuencia	Porcentaje de Capacitaciones mensuales realizadas.	(Número de Capacitaciones mensuales generadas mes t / Número de Capacitaciones mensuales programadas mes t) *100	Manuales, reportes y sistemas de captura de información de la Dirección General de Inteligencia del ejercicio 2023; Fuentes Públicas y del Sistema Integral de Gestión de Información (SIGI) fuente primaria de recopilación de datos de incidencia delictiva, captura de información de los ministerios públicos, información y documentos documentos georreferenciados por parte de la dirección de estadística y planeación, así como información por parte de la Secretaría de Igualdad Sustantiva entre Mujeres y Hombres, Secretariado Ejecutivo, asi como de incidentes y conductas de riesgo realizadas a través de medios tecnológicos e Internet reportadas en fuentes públicas y académicas.	Mensual	100.00	Porcentaje	Capacitaciones mensuales ubicadas en la Dirección de Prevención del Delito.	Los planteles escolares, las instituciones (públicas y privadas) y la población; se interesan y generan los espacios suficientes (fisicos o virtuales) para el desarrollo de charlas, talleres y coloquios de sensibilización y capacitación.
Actividad	A7-21-Se activan mecanismos de coordinación y participación con actores sociales para la gestión de soluciones comunitarias.	Total de Fichas Informativas realizadas sobre mecanismos de coordinación.	Número de Fichas Informativas entregadas sobre mecanismos de coordinación mes t	Manuales, reportes y sistemas de captura de información de la Dirección General de Inteligencia del ejercicio 2024; Fuentes Públicas y del Sistema Integral de Gestión de Información (SIGI) fuente primaria de recopilación de datos de incidencia delictiva, captura de información de los ministerios públicos, información y documentos georreferenciados por parte de la dirección de estadística y planeación.	Mensual	24.00	Ficha	Fichas informativas ubicadas en la Dirección de Prevención del Delito.	La población y las instituciones (públicas y privadas) están interesadas y dispuestas a participar en la resolución de problemas comunes.
Actividad	A7-22-Realización de coloquios para fomentar el desarrollo de técnicas y capacidades preventivas en espacios físicos o virtuales.	Total de Fichas trimestrales realizadas sobre la realización de coloquios.	Número de Fichas trimestrales terminadas sobre la realización de coloquios. trimestre t	Manuales, reportes y sistemas de captura de información de la Dirección General de Inteligencia del ejercicio 2024; Fuentes Públicas y del Sistema Integral de Gestión de Información (SIGI) fuente primaria de recopilación de datos de incidencia delictiva, captura de información de los ministerios públicos, información y documentos georreferenciados por parte de la dirección de estadística y planeación, así como información por parte de la Secretaría de Igualdad Sustantiva entre Mujeres y Hombres, Secretariado Ejecutivo, asi como de incidentes y conductas de riesgo realizadas a través de medios tecnológicos e Internet reportadas en fuentes públicas y académicas.	Trimestral	3.00	Ficha	Fichas trimestrales ubicadas en la Dirección de Prevención del Delito.	Los panelistas de las diferentes instituciones públicas, nacionales e internacionales, están dispuestas a participar en los coloquios.
Actividad	A7-23-Realización de charlas y talleres en temas de concientización social para el sector público y privado.	Total de Fichas Técnicas realizadas sobre charlas y talleres de sensibilización.	Número de Fichas Técnicas generadas sobre charlas y talleres de sensibilización mes t	Manuales, reportes y sistemas de captura de información de la Dirección General de Inteligencia del ejercicio 2024; Fuentes Públicas y del Sistema Integral de Gestión de Información (SIGI) fuente primaria de recopilación de datos de incidencia delictiva, captura de información de los ministerios públicos, información y documentos georreferenciados por parte de la dirección de estadística y planeación, así como información por parte de la Secretaría de Igualdad Sustantiva entre Mujeres y Hombres, Secretariado Ejecutivo, asi como de incidentes y conductas de riesgo realizadas a través de medios tecnológicos e Internet reportadas en fuentes públicas y académicas.	Mensual	158.00	Ficha	Fichas tecnicas ubicadas en la Dirección de Prevención del Delito.	Los planteles escolares y demás instituciones públicas y privadas generan los espacios (fisicos o virtuales) suficientes en su agenda para el desarrollo de las charlas y los talleres.

GOBIERNO DEL ESTADO DE JALISCO

PRESUPUESTO DE EGRESOS PARA EL EJERCICIO FISCAL 2025

CATRIZ DE INDICADORES PARA RESULTADOS

Unidad Presupuestal: 16 Fiscalía Estatal
Unidad Responsable: 000 Fiscalía Estatal
Patrón Presupuestario: 957 Fortalecimiento en la Procuración de Justicia, con la Elaboración de Productos Inteligentes

Estrategia: Cerrada

Nivel	Resumen Narrativo	Indicador						Medios de verificación	Supuestos
		Nombre del Indicador	Fórmula	Fuente de información	Frecuencia	Meta (valor)	Unidad de medida (meta)		
Componente	D1-Diagnósticos criminológicos entregados a la Policía Investigadora para la detección de los factores criminógenos	Porcentaje de productos criminológicos elaborados en la Fiscalía del Estado.	(Número de productos criminológicos elaborados mes t / Número de productos criminológicos programados mes t) * 100	Consulta de estadísticas oficiales: https://seplan.app.jalisco.gob.mx/mide/panelCiudadano/inicio; http://infopublicafge.jalisco.gob.mx/Transparencia_PGJEJ/Estadisticas_PGJEJ/estadisticas_pgjej.htm; https:// .gob.mx/sesnsp/articulos/incidencia-delictiva idiom es; Información general del INEGI	Mensual	100.00	Porcentaje	Estadísticas semanales y mensuales que generan la Dirección de Planeación y Estadística	Existen resultados eficaces en las investigaciones criminales que realiza la Policía Investigadora
Actividad	D1-01-Revisión de la estadística delictiva y zonas en donde se manifiestan para detectar factores de riesgo en materia de seguridad, entregados a las agencias de investigación en apoyo al estudio de la criminalidad.	Total de diagnósticos criminológicos generados en la Fiscalía del Estado.	Número de diagnósticos criminológicos generados en el año 2024 mes t	Consulta de estadísticas oficiales: https://seplan.app.jalisco.gob.mx/mide/panelCiudadano/inicio; http://infopublicafge.jalisco.gob.mx/Transparencia_PGJEJ/Estadisticas_PGJEJ/estadisticas_pgjej.htm; https:// .gob.mx/sesnsp/articulos/incidencia-delictiva idiom es; Información general del INEGI	Mensual	108.00	Diagnóstico	Las estadísticas emitidas por parte del Secretariado Ejecutivo del Sistema Nacional de Seguridad Pública.	Existe la suficiente información estadística y documental para la realización de análisis criminológicos
Actividad	D1-3-Análisis de datos estadísticos de los fenómenos delictivos	Total de análisis estadísticos elaborados en la Fiscalía del Estado.	Número de análisis estadísticos elaborados en el año 2024 mes t	Consulta de estadísticas oficiales: https://seplan.app.jalisco.gob.mx/mide/panelCiudadano/inicio; http://infopublicafge.jalisco.gob.mx/Transparencia_PGJEJ/Estadisticas_PGJEJ/estadisticas_pgjej.htm; https:// .gob.mx/sesnsp/articulos/incidencia-delictiva idiom es; Información general del INEGI	Mensual	108.00	Análisis	Las estadísticas publicadas por parte del Instituto Nacional de Estadística y Geografía.	Existe la necesaria información de los fenómenos delictivos para elaborar análisis criminológicos.
Componente	D7-Estrategias orientadas a fortalecer las acciones preventivas, cultura de paz y legalidad.	Porcentaje de Productos Semanales elaborados sobre estrategias preventivas.	(Número de Productos Semanales elaborados sobre estrategias preventivas mes t / Número de Productos Semanales proyectados sobre estrategias preventivas mes t)	Manuales, reportes y sistemas de captura de información de la Dirección General de Inteligencia del ejercicio 2024; Fuentes Públicas y del Sistema Integral de Gestión de Información (SIGI) fuente primaria de recopilación de datos de incidencia delictiva, captura de información de los ministerios públicos, información y documentos georreferenciados por parte de la dirección de estadística y planeación.	Mensual	100.00	Porcentaje	Productos semanales ubicados en la Dirección de Prevención del Delito.	La población recibe y conoce la información de prevención del delito a través de medios físicos y electrónicos como redes sociales.
Actividad	D7-14-Se atiende a la ciudadania a través de medios o espacios físicos y/o tecnológicos para propiciar legalidad, cultura paz y cultura de la denuncia.	Total de Informes Semanales elaborados sobre las atenciones ciudadanas.	Número de Informes Semanales elaborados sobre las atenciones ciudadanas mes t	Manuales, reportes y sistemas de captura de información de la Dirección General de Inteligencia del ejercicio 2024; Fuentes Públicas y del Sistema Integral de Gestión de Información (SIGI) fuente primaria de recopilación de datos de incidencia delictiva; Incidentes y conductas de riesgo realizadas a través de medios tecnológicos e Internet reportadas en fuentes públicas y académicas.	Mensual	48.00	Informe	Informes semanales ubicados en la Dirección de Prevención del Delito.	La población conoce los datos de contacto en los que puede recibir asesoría para interponer una denuncia.
Actividad	D7-19-Elaboración de documentos propositivos en materia de prevención social y del delito.	Total de Guías semestrales elaboradas en materia de prevención social y del delito.	Número de Guías semestrales elaboradas en materia de prevención social y del delito semestre t	Manuales, reportes y sistemas de captura de información de la Dirección General de Inteligencia del ejercicio 2024; Fuentes Públicas y del Sistema Integral de Gestión de Información (SIGI) fuente primaria de recopilación de datos de incidencia delictiva, captura de información de los ministerios públicos, información y documentos georreferenciados por parte de la dirección de estadística y planeación, así como información por parte de la Secretaría de Igualdad Sustantiva entre Mujeres y Hombres, Secretariado Ejecutivo, asi como de incidentes y conductas de riesgo realizadas a través de medios tecnológicos e Internet reportadas en fuentes públicas y académicas.	Semestral	2.00	Guía	Guías semestrales ubicadas en la Dirección de Prevención del Delito.	La población recibe y conoce las guías de prevención del delito a través de medios físicos y electronicos.

GOBIERNO DEL ESTADO DE JALISCO

PRESUPUESTO DE EGRESOS PARA EL EJERCICIO FISCAL 2025

CATRO DE INDICADORES PARA RESULTADOS

Unidad Presupuestal: 16 Fiscalía Estatal
Unidad Responsable: 000 Fiscalía Estatal
Patgama Presupuestal: 957 Fortalecimiento en la Procuración de Justicia, con la Elaboración de Productos Inteligentes

Estrategia: Cerrada

Nivel	Resumen Narrativo	Indicador						Medios de verificación	Supuestos
		Nombre del Indicador	Fórmula	Fuente de información	Frecuencia	Línea base (valor)	Unidad de medida (meta valor)		
Actividad	D7-20-Elaboración de documentos informativos que pueden contener estadística, representaciones visuales y textos que abonan a la prevención y cultura de paz.	Total de Informes mensuales elaborados sobre infografías.	Número de Informes mensuales elaborados sobre infografías mes t	Manuales, reportes y sistemas de captura de información de la Dirección General de Inteligencia del ejercicio 2024; Fuentes Públicas y del Sistema Integral de Gestión de Información (SIGI) fuente primaria de recopilación de datos de incidencia delictiva, captura de información de los ministerios públicos, información y documentos georreferenciados por parte de la dirección de estadística y planeación, así como información por parte de la Secretaría de Igualdad Sustantiva entre Mujeres y Hombres, Secretariado Ejecutivo, asi como de incidentes y conductas de riesgo realizadas a través de medios tecnológicos e Internet reportadas en fuentes públicas y académicas.	Mensual	168.00	Informe	Informes mensuales ubicados en la Dirección de Prevención del Delito.	La población recibe y conoce las infografías de prevención del delito a través de medios físicos y electronicos.

GOBIERNO DEL ESTADO DE JALISCO

PRESUPUESTO DE EGRESOS PARA EL EJERCICIO FISCAL 2025

MATRIZ DE INDICADORES PARA RESULTADOS

Unidad Presupuestal: 16 Fiscalía Estatal
Unidad Responsable: 000 Fiscalía Estatal
Programa Presupuestario: 958 Difusión de Logros y Resultados de la Fiscalía Estatal

Estado: Cerrada

Nivel	Resumen Narrativo	Indicador						Medios de verificación	Supuestos
		Nombre del indicador	Fórmula	Fuente de información	Frecuencia	Meta (valor)	Unidad de medida (meta valor)		
Fin	Contribuir a promover la paz bajo el concepto de seguridad ciudadana mediante la coordinación eficaz de los sistemas de seguridad ciudadana, procuración e impartición de justicia, generando estabilidad social y democrática como fundamento para la construcción de una sociedad más libre en la que se protegen y observan los derechos humanos, se facilita el crecimiento económico incluyente y se protege el medio ambiente.	Porcentaje de delitos no denunciados respecto a los delitos ocurridos	El porcentaje se calcula como la razón de los delitos no denunciados más los delitos denunciados sin averiguación previa más aquellos en los cuales no fue especificado si se denunció o si se inició averiguación previa, entre el total de delitos por cien.	INEGI. Encuesta Nacional de Victimización y Percepción sobre seguridad Pública (ENVIPE), 2021.	Anual	83.93	Porcentaje	En el Sistema de Monitoreo de Indicadores del Desarrollo de Jalisco (MIDE Jalisco), para consulta abierta en https://segr.jalisco.gob.mx/r/Dam	Las y los habitantes del estado de Jalisco tienen la disposición y el compromiso de mejorar sus conductas sociales para la consolidación de la seguridad ciudadana y el estado de derecho.
Propósito	La población jalisciense cuenta con actos de procuración de justicia eficientes y eficaces, centrados en la atención de las personas con transparencia y garantía a los derechos humanos.	Porcentaje de población que percibe a los ministerios públicos y procuradurías como corruptas	La Encuesta Nacional de Victimización y Percepción sobre Seguridad Pública (ENVIPE) ofrece información referente a la percepción de seguridad pública y la percepción del desempeño y experiencias con las instituciones a cargo de la seguridad pública y procuración de la justicia; misma encuesta que sirve para tomar los parámetros para el cálculo del indicador.	INEGI. Encuesta Nacional de Victimización y Percepción sobre Seguridad Pública (ENVIPE), 2021.	Anual	58.53	Porcentaje	En el Sistema de Monitoreo de Indicadores del Desarrollo de Jalsico (MIDE Jalsico), para consulta abierta en https://seplan.app.jalisco.gob.mx/mide	La población jalisciense hace efectivo el cumplimiento de sus derechos para la procuración de justicia.
Componente	01-Productos informativos elaborados para su difusión a través de los diferentes medios de comunicación a la ciudadanía	Porcentaje de productos de comunicación para difusión en medios de comunicación	(Número de productos de comunicación elaborados mes t / Número de productos de comunicación programados mes t)*100	Registros de la Coordinación del área de Atención a Medios del ejercicio 2023	Mensual	100.00	Porcentaje	Bases de datos electrónica	Las diferentes fiscalías y direcciones generales que integran la dependencia proporcionan información para la elaboración del material de comunicación.
Actividad	01-01-Elaboración de Boletines Informativos: instrumento informativo que se difunde a través de los diferentes medios de comunicación para dar a conocer acciones y logros de la dependencia.	Total de boletines elaborados para difusión en medios de comunicación	Número de boletines de comunicación elaborados mes t	Registros de la Coordinación del área de Atención a Medios del ejercicio 2023	Mensual	3360.00	Boletines	Base de datos electrónica de boletines	Las áreas que integran la dependencia cumplen con la entrega de información para llevar a cabo la elaboración de los boletines.
Actividad	01-02-Realización de ruedas de prensa: estrategia de difusión con la que se convoca a los representantesde los diferentes medios de comunicación para dar a conocer acciones y logros de la dependencia.	Total de ruedas de prensa para difusión en medios de comunicación	Número de ruedas de prensa celebradas mes t	Registros de la Coordinación del área de Atención a Medios del ejercicio 2024	Mensual	12.00	Rueda de Prensa	Base de datos electrónica de ruedas de prensa	Los titulares de las fiscalías y direcciones generales que integran la dependencia asisten periódicamente a las ruedas de prensa.

GOBIERNO DEL ESTADO DE JALISCO

PRESUPUESTO DE EGRESOS PARA EL EJERCICIO FISCAL 2025

MATRIZ DE INDICADORES PARA RESULTADOS

Unidad Presupuestal: 16 Fiscalía Estatal
Unidad Responsable: 000 Fiscalía Estatal
Programa Presupuestario: 958 Difusión de Logros y Resultados de la Fiscalía Estatal

Estado: Cerrada

Nivel	Resumen Narrativo	Indicador						Medios de verificación	Supuestos
		Nombre del indicador	Fórmula	Fuente de información	Frecuencia	Meta (valor)	Unidad de medida (meta valor)		
Actividad	01-03-Realización de Entrevistas: Herramienta de difusión sobre un tema determinado de interés común sobre acciones, logros y resultados de la dependencia, a través de una sesión de preguntas y respuestas.	Total de entrevistas para difusión en medios de comunicación	Número de entrevistas elaboradas mes t	Registros de la Coordinación del área de Atención a Medios del ejercicio 2024	Mensual	12.00	Entrevista	Base de datos electrónica de entrevistas	Los titulares de las fiscalías y direcciones generales que integran la dependencia proporcionan información para llevar a cabo las entrevistas.
Componente	02-Notas informativas analizadas en los diferentes medios de comunicación difundidas a la ciudadanía	Porcentaje de notas publicadas en medios de comunicación	(Número de notas en medios de comunicación publicadas mes t / Número de notas en medios de comunicación examinadas mes t)*100	Medios de comunicación impresos y electrónicos del ejercicio 2023	Mensual	100.00	Porcentaje	Base de datos electrónica de análisis.	Las publicaciones en los diferentes medios de comunicación relacionadas con logros, acciones y resultados de la dependencia son analizadas para obtener su impacto.
Actividad	02-04-Análisis de notas sobre la Fiscalía Estatal en medios impresos: análisis cualitativo y cuantitativo de la información que se publica en medios de comunicación referente a la dependencia.	Total de notas publicadas en medios impresos	Número de notas publicadas en medios impresos analizadas mes t	Medios de comunicación impresos y electrónicos del ejercicio 2023	Mensual	460.00	Nota periodística	Base de datos electrónica de análisis de medios impresos	Las publicaciones en medios impresos relacionadas con logros, acciones y resultados de la dependencia son analizadas para obtener su impacto.
Actividad	02-05-Análisis de notas sobre la Fiscalía Estatal en medios en Internet: análisis cualitativo y cuantitativo de la información que se publica en medios de comunicación de internet referente a la dependencia.	Total de notas publicadas en internet	Número de notas publicadas en internet analizadas mes t	Medios de comunicación electrónicos del ejercicio 2023	Mensual	4 5.00	Nota periodística	Base de datos electrónica de análisis de medios en internet	Las publicaciones en internet relacionadas con logros, acciones y resultados de la dependencia son analizadas para obtener su impacto.
Actividad	02-06-Análisis de notas sobre la Fiscalía Estatal monitoreadas en radio y televisión: análisis cualitativo y cuantitativo de la información que se difunde en radio y televisión referente a la dependencia.	Total de notas publicadas en radio y televisión	Número de notas publicadas en radio y televisión analizadas mes t	Medios de comunicación electrónicos 2023	Mensual	19 .00	Nota periodística	Base de datos electrónica de análisis de radio y televisión	Las notas en radio y televisión relacionadas con logros, acciones y resultados de la dependencia son analizadas para obtener su impacto.
Componente	03-Material gráfico y multimedia elaborado para su difusión a la ciudadanía	Porcentaje de productos gráficos de comunicación para difusión a la ciudadanía	(Número de productos gráficos de comunicación elaborados mes t / Número de productos gráficos de comunicación mes t)*100	Coordinación del área de Promoción y Difusión ejercicio 2024	Mensual	100.00	Porcentaje	Base de datos electrónica	Las fiscalías y direcciones generales que integran la dependencia envían información para la elaboración periódica de material gráfico para dar a conocer logros, acciones y resultados.
Actividad	03-0 -Diseño de Aplicaciones gráficas: herramientas de difusión dirigidas a la ciudadanía para dar a conocer acciones y logros, así como medidas de prevención de la dependencia.	Total de aplicaciones gráficas elaboradas	Número de aplicaciones gráficas elaboradas mes t	Coordinación del área de Promoción y Difusión ejercicio 2024	Mensual	1500.00	Aplicación	Base de datos electrónica de diseños.	Las fiscalías y direcciones generales que integran la dependencia envían información para la elaboración periódica de aplicaciones gráficas.

GOBIERNO DEL ESTADO DE JALISCO

PRESUPUESTO DE EGRESOS PARA EL EJERCICIO FISCAL 2025

MATRIZ DE INDICADORES PARA RESULTADOS

Unidad Presupuestal: 16 Fiscalía Estatal
Unidad Responsable: 000 Fiscalía Estatal
Programa Presupuestario: 958 Difusión de Logros y Resultados de la Fiscalía Estatal

Estado: Cerrada

Nivel	Resumen Narrativo	Indicador						Medios de verificación	Supuestos
		Nombre del indicador	Fórmula	Fuente de información	Frecuencia	Meta (valor)	Unidad de medida (meta valor)		
Actividad	03-08-Elaboración de Producciones de audiovisuales: Instrumentos de difusión visual para dar a conocer acciones y logros de la dependencia.	Total de producciones audiovisuales elaboradas	Número de producciones audiovisuales elaboradas mes t	Coordinación del área de Producción Audiovisual ejercicio 2024	Mensual	696.00	Producción	Base de datos de electronica de audiovisuales	Las fiscalías y direcciones generales que integran la dependencia informan continuamente los eventos y operativos para llevar a cabo la elaboración de material audiovisual.

GOBIERNO DEL ESTADO DE JALISCO

PRESUPUESTO DE EGRESOS PARA EL EJERCICIO FISCAL 2025

MATRIZ DE INDICADORES PARA RESULTADOS

Unidad Presupuestal: 16 Fiscalía Estatal
Unidad Responsable: 800 Fiscalía Especial en Personas Desaparecidas
Programa Presupuestario: 922 Búsqueda, Localización e Investigación de Personas Desaparecidas en el Estado de Jalisco

Estado: Cerrada

Nivel	Resumen Narrativo	Indicador						Medios de verificación	Supuestos
		Nombre del indicador	Fórmula	Fuente de información	Frecuencia	Meta (valor)	Unidad de medida (meta valor)		
Fin	Contribuir a promover la paz bajo el concepto de seguridad ciudadana mediante la coordinación eficaz de los sistemas de seguridad ciudadana, procuración e impartición de justicia, generando estabilidad social y democrática como fundamento para la construcción de una sociedad más libre en la que se protegen y observan los derechos humanos, se facilita el crecimiento económico incluyente y se protege el medio ambiente.	Porcentaje de percepción de inseguridad	Con el propósito de enmarcar las principales características metodológicas del proyecto, se realiza el Diseño Muestral de la Encuesta Nacional de Victimización y Percepción sobre Seguridad Pública (ENVIPE) 2018, el cual aborda las principales características del diseño estadístico empleado para el desarrollo de la encuesta, como son el marco de muestreo, el tamaño y la distribución de la muestra, así como el cálculo de las probabilidades de inclusión de las unidades de observación, los factores de expansión y los principales estimadores para la explotación de información. Consultar liga.	INEGI. Encuesta Nacional de Victimización y Percepción sobre Seguridad Pública (ENVIPE) 2021.	Anual	70.70	Porcentaje	En el Sistema de Monitoreo de Indicadores del Desarrollo de Jalisco (MIDE Jalisco), para consulta abierta en https://segr.jalisco.gob.mx/r/Dam	Las y los habitantes del estado de Jalisco tienen la disposición y el compromiso de mejorar sus conductas sociales para la consolidación de la seguridad ciudadana y el estado de derecho.
Propósito	Las instituciones encargadas de la Búsqueda de Personas Desaparecidas en Jalisco incrementan sus capacidades institucionales presupuestales, de personal, capacitación, tecnología, coordinación, difusión y de vinculación procesal para disminuir la incidencia de la problemática de personas desaparecidas.	Número de personas localizadas por la Fiscalía Especializada en Personas Desaparecidas	Sumatoria de personas localizadas y que presentan denuncias ante la autoridad ministerial correspondiente.	Fiscalía Especializada en Personas Desaparecidas de la Fiscalía del Estado. Cifras preliminares 2021.	Semestral	3425.00	Personas	En el Sistema de Monitoreo de Indicadores del Desarrollo de Jalsico (MIDE Jalsico), para consulta abierta en https://seplan.app.jalisco.gob.mx/mide	Las denuncias de personas desaparecidas se presentan oportunamente y con los datos precisos para la búsqueda y localización.
Componente	H0-Localización de personas víctimas de desaparición realizada en el estado de Jalisco.	922_H0-1 Porcentaje de localización de víctimas de desaparición realizada en Jalisco.	(Número de personas víctimas de desaparición localizadas trimestre t / Número de personas víctimas de desaparición trimestre t)*100	Información de las Coordinaciones y Direcciones, pertenecientes a la Fiscalía Especial en Personas Desaparecidas en el ejercicio 2024	Trimestral	93.00	Porcentaje	Localización de niñas, niños, adolescentes, mujeres y hombres víctimas de desaparición en el estado de Jalisco.	El marco legal vinculante contempla la obligateoriedad de buscar y localizar a niñas, niños, adolescentes, mujeres y hombres víctimas de desaparición en el Estado.
Actividad	H0-01-Realización de operativos de búsqueda de niñas, niños, adolescentes, mujeres y hombres víctimas de desaparición, llevados a cabo por la Dirección de Investigación y la Coordinación de Policía de Investigación Especial de personas desaparecidas, pertenecientes a esta Fiscalía Especial.	Total de operativos de búsqueda de personas desaparecidas realizados	Número de operativos de búsqueda, localización e investigación de personas víctimas de desaparición efectuadas trimestre t	Información de las Direcciones y Coordinaciones que integran esta Fiscalía Especial del ejercicio 2024	Trimestral	8640.00	perativo	Información de las Direcciones que integran esta Fiscalía Especial, registros año 2023.	La legislacion en materia considera la obligatoriedad de realizar operativos de búsqueda de niñas, niños, adolescentes, mujeres y hombres víctimas de desaparición.

GOBIERNO DEL ESTADO DE JALISCO

PRESUPUESTO DE EGRESOS PARA EL EJERCICIO FISCAL 2025

MATRIZ DE INDICADORES PARA RESULTADOS

Unidad Presupuestal: 16 Fiscalía Estatal
Unidad Responsable: 800 Fiscalía Especial en Personas Desaparecidas
Programa Presupuestario: 922 Búsqueda, Localización e Investigación de Personas Desaparecidas en el Estado de Jalisco

Estado: Cerrada

Nivel	Resumen Narrativo	Indicador						Medios de verificación	Supuestos
		Nombre del indicador	Fórmula	Fuente de información	Frecuencia	Meta (valor)	Unidad de medida (meta valor)		
Actividad	H0-02-Capacita al personal en temas de búsqueda e investigación de personas desaparecidas.	Total de personal que realiza cursos de capacitación	Número de personas que realizan cursos y capacitaciones registradas trimestre t	Información de las Direcciones y Coordinaciones que integran esta Fiscalía Especial del ejercicio 2024	Trimestral	1143.00	Persona	Información de las Direcciones y coordinaciones pertenecientes a la Fiscalía Especial en Personas Desaparecidas, del año 2024.	Existe la legislación en materia considera la obligatoriedad de la Fiscalía Especial en Personas Desaparecidas de brindar actualización constante al personal que la integra, respecto a protocolos, marco legal y normativa en el tema de búsqueda e investigación del delito de desaparición de personas.
Componente	H9-Atención brindada a personas victimas del delito de desaparición en Jalisco.	Porcentaje de personas víctimas de desaparición atendidas en Jalisco.	(Número de personas víctimas de desaparición atendidas. trimestre t / Número de atenciones a personas víctimas de desaparición localizadas trimestre t)*100	Información de las Coordinaciones y Direcciones que integran la Fiscalía Especial en Personas Desaparecidas ejercicio 2024	Trimestral	95.00	Porcentaje	Atenciones brindadas por las coordinaciones y direcciones que integran la Fiscalía Especial en Personas Desaparecidas a niñas, niños, adolescentes, mujeres y hombres víctimas del delito de desaparición en Jalisco.	El marco legal existente plantea la obligatoriedad de brindar atención especializada a niñas, niños, adolescentes, mujeres y hombres víctimas de desaparición, por la Fiscalía Especial en Personas Desaparecidas.
Actividad	H9-03-Atención con enfoque psicosocial brindada a niñas, niños, adolescentes, mujeres y hombres víctimas del delito.	Total de atenciones psicosociales brindadas a víctimas de desaparición	Número de atenciones psicosociales brindadas víctimas de desaparición trimestre t	Información de la Coordinación de Atención Ciudadana perteneciente a esta Fiscalía Especial en Personas Desaparecidas ejercicio 2024	Trimestral	8128.00	Atención	Información sobre atenciones brindadas a niñas, niños, adolescentes, mujeres y hombres, por la Coordinación de Atención Ciudadana de la Fiscalía Especial en Personas Desaparecidas, durante el 2024	El marco legal enuncia la obligatoriedad del Estado de brindar atención desde un enfoque psicosocial a niñas, niños, adolescentes, mujeres y hombres víctimas de desaparición.
Actividad	H9-05-Celebrar mesas de trabajo con familiares de niñas, niños, adolescentes, mujeres y hombres víctimas del delito de desaparición en el estado, por esta Fiscalía Especial en Personas desaparecidas.	Total de mesas con familiares y asociaciones de personas desaparecidas, realizadas por la Fiscalía Especial.	Número de mesas de seguimiento celebradas por la Fiscalía Especial trimestre t	Información de la Coordinaciones y Direcciones pertenecientes a la Fiscalía Especial en Personas Desaparecidas ejercicio 2024	Trimestral	3040.00	Mesa de Trabajo	Información sobre mesas de trabajo y seguimiento con familiares de niñas, niños, adolescentes, mujeres y hombres víctimas del delito de desaparición, realizadas por las Coordinaciones y Direcciones pertenecientes a la Fiscalía Especial, durante el 2024	El marco legal vinculante contempla el derecho de participación conjunta, entre autoridades y familiares, en los procesos de búsqueda e investigación de niñas, niños, adolescentes, mujeres y hombres víctimas de desaparición.
Componente	HR- piniones t cnicas emitidas para el fortalecimiento de los procesos de búsqueda e investigación de personas desaparecidas en el estado.	Porcentaje de opiniones t cnicas emitidas sobre personas desaparecidas en Jalisco.	(Número de opiniones t cnicas emitidas sobre víctimas y características del delito de desaparición de personas trimestre t/(Número de opiniones t cnicas atendidas sobre víctimas y características del delito de desaparición de personas trimestre t)*100	Información de la Dirección de Análisis y Contexto, sobre productos y opiniones t cnicas de víctimas y características del delito de desaparición de personas en Jalisco, del año 2024	Trimestral	95.00	Porcentaje	Emisión de opiniones t cnicas con la finalidad de fortalecer los procesos de búsqueda e investigación de niñas, niños, adolescentes, mujeres y hombres víctimas del desaparición en Jalisco, emitidas por la Dirección de Análisis y Contexto.	Los instrumentos juridicos vinculacantes contempla que la Dirección de Análisis y Contexto, emita documentos que sirvan como marco teorico para la búsqueda e investigación en la desaparición de niñas, niños, adolescentes, mujeres y hombres en Jalisco.

GOBIERNO DEL ESTADO DE JALISCO

PRESUPUESTO DE EGRESOS PARA EL EJERCICIO FISCAL 2025

MATRIZ DE INDICADORES PARA RESULTADOS

Unidad Presupuestal: 16 Fiscalía Estatal
Unidad Responsable: 800 Fiscalía Especial en Personas Desaparecidas
Programa Presupuestario: 922 Búsqueda, Localización e Investigación de Personas Desaparecidas en el Estado de Jalisco

Estado: Cerrada

Nivel	Resumen Narrativo	Indicador						Medios de verificación	Supuestos
		Nombre del indicador	Fórmula	Fuente de información	Frecuencia	Meta (valor)	Unidad de medida (meta valor)		
Actividad	HR-04-Alimentación y actualización de dos plataformas digitales realizada por la Dirección de Análisis y Contexto, sobre casos de niñas, niños, adolescentes, mujeres y hombres víctimas del delito, perteneciente a la Fiscalía Especial en Personas Desaparecidas.	Total de actividades de alimentación y actualización de plataformas digitales.	Número de actividades de actualización y alimentación de plataformas digitales de personas víctimas de desaparición atendidas trimestre t	Información de la Dirección de análisis y Contexto, perteneciente a la Fiscalía Especial en Personas Desaparecidas del año 2024	Trimestral	24.00	Actividad	Información del número de bases de datos sobre niñas, niños, adolescentes, mujeres y hombres víctimas de desaparición en el Estado, actualizadas y alimentadas por la Dirección de Análisis y Contexto, perteneciente a la Fiscalía Especial en Personas Desaparecidas, durante el año 2024	El marco legal contempla la la creación, alimentación y actualización de bases de datos sobre niñas, niños, adolescentes, mujeres y hombres víctimas de desaparición en el Estado de Jalisco.
Actividad	HR-06-Mesas de trabajo celebradas por la Dirección de Análisis y Contexto sobre casos de niñas, niños, adolescentes, mujeres y hombres víctimas del delito en Jalisco con familiares, autoridades ministeriales y otras instituciones implicadas en la búsqueda e investigación del delito de desaparición de personas en Jalisco.	Total de mesas realizadas por la Dirección de análisis y Contexto	Número de mesas de seguimiento con familiares, autoridades ministeriales e instituciones implicadas en la búsqueda e investigación de personas desaparecidas en el Estado efectuadas trimestre t	Información de la Dirección de análisis y Contexto, perteneciente a la Fiscalía Especial en Personas Desaparecidas del año 2024	Trimestral	57.00	Mesa de Trabajo	Información sobre mesas de trabajo y seguimiento con familiares de niñas, niños, adolescentes, mujeres y hombres víctimas del delito de desaparición, realizadas por la Dirección de Análisis y Contexto, perteneciente a esta Fiscalía Especial, durante el año 2024	El marco legal vinculante contempla el derecho de participación conjunta, entre autoridades y familiares, en los procesos de búsqueda e investigación de niñas, niños, adolescentes, mujeres y hombres víctimas de desaparición.

GOBIERNO DEL ESTADO DE JALISCO

PRESUPUESTO DE EGRESOS PARA EL EJERCICIO FISCAL 2025

MATRIZ DE INDICADORES PARA RESULTADOS

Unidad Presupuestal: 1 Procuraduría Social
Unidad Responsable: 000 Procuraduría Social
Programa Presupuestario: 58 Avisos Notariales

Estado: Cerrada

Nivel	Resumen Narrativo	Indicador						Medios de verificación	Supuestos
		Nombre del indicador	Fórmula	Fuente de información	Frecuencia	Meta (valor)	Unidad de medida (meta valor)		
Fin	Contribuir a alcanzar con eficiencia, integridad y transparencia los resultados establecidos en el Plan Estatal de Gobernanza y Desarrollo, mediante la incorporación de procesos de participación ciudadana, profesionalización del servicio civil, innovación, control interno, monitoreo y evaluación.	Porcentaje de cumplimiento promedio de las metas de MIDE Jalisco	El cumplimiento a las metas PED será a través de indicadores, desde el Tablero, a través de semáforos que notifican el grado de cumplimiento de la meta fijada por la Dependencia responsable durante un periodo de cálculo; dichos indicadores estarán asociados a rangos desde los cuales se determinará si el comportamiento es positivo, ligeramente desfavorable o negativo.	Dirección General de Planeación y Evaluación Participativa. Secretaría de Planeación y Participación Ciudadana. Gobierno del Estado de Jalisco, Cifras preliminares a diciembre de 2021.	Anual	93.89	Porcentaje	En el Sistema de Monitoreo de Indicadores del Desarrollo de Jalisco (MIDE Jalisco), para consulta abierta en https://segr.jalisco.gob.mx/r/RR8	Las y los habitantes de Jalisco se involucran y participan activamente para contribuir en la eficacia y eficiencia de las instituciones públicas.
Propósito	La sociedad jalisciense cuenta con un estado más transparente, abierto, que rinde cuentas y que garantiza la transparencia y el derecho de acceso a la información pública y la protección de datos personales.	Índice de recurrencia en materia de acceso a la información del poder Ejecutivo	El resultado del índice de recurrencia se obtiene de a través de la siguiente formula: ir=sic/rrr ir = Índice de Recurrencia sic = Solicitudes de Información Contestadas rrr = Resolución de Recursos de Revisión Toda la información correspondiente al Poder Ejecutivo del Gobierno del Estado.	Coordinación General de Transparencia con datos del Sistema de Reportes de Solicitudes de Información (SIRES) / Informes anuales ITEI. 2021	Anual	1.00	Índice	En el Sistema de Monitoreo de Indicadores del Desarrollo de Jalsico (MIDE Jalsico), para consulta abierta en https://seplan.app.jalisco.gob.mx/mide	La sociedad jalisciense hace uso de las herramientas de acceso a la información pública y protección de datos personales.
Componente	01-Avisos de disposición testamentaria y solicitudes de búsqueda de disposición testamentaria atendidas por medio de la plataforma	Porcentaje de avisos notariales digitalizados	(Número de avisos notariales realizados en el trimestre t / Número de avisos notariales programados trimestre t)*100	Informe interno mensual de la SubProcuraduría de Representación Social 2025	Trimestral	100.00	Porcentaje	Base de datos internas y reportes estadísticos, de la Subprocuraduría de Representación Social, Procuraduría Social, 2023	Existen los recursos tecnológicos, humanos y financieros para realizar la digitalización de avisos notariales
Actividad	01-03-Implementación de un sistema integral de avisos notariales	Porcentajes de implementación de un sistema integral de avisos notariales	(Número de visitas de inspección realizadas a cárceles municipales y estatales durante el trimestre t /Número de visitas de inspección programadas a cárceles municipales y estatales durante el trimestre t)*100	Informe interno mensual de la SubProcuraduría de Representación Social 2025	Trimestral	100.00	Porcentaje	Base de datos internas y reportes estadísticos, de la Subprocuraduría de Representación Social, Procuraduría Social, 2021	Los notarios publicos envían los avisos notariales de manera virtual
Actividad	01-04-Vistas a expedientes de Avisos notariales	Porcentaje de Vistas a expedientes de Notarias Públicas	(Número de vistas realizadas a expedientes de Notarias Publicas en el trimestre t/Número de vistas programadas a expedientes de Notarias Publicas en el trimestre t)*100	Informe interno mensual de la SubProcuraduría de Representación Social 2025	Trimestral	100.00	Porcentaje	Base de datos internas y reportes estadísticos, de la Subprocuraduría de Representación Social, Procuraduría Social, 2021	Acceso a la justicia para todos
Componente	02-Seguridad jurídica brindada a los ciudadanos a través de las búsquedas testamentarias	Porcentaje de avisos notariales y búsquedas testamentarias	(Número de avisos notariales y búsquedas testamentarias realizados en el trimestre t / Número de avisos notariales y búsquedas testamentarias programados en el trimestre t)*100	Informe interno mensual de la SubProcuraduría de Representación Social 2025	Trimestral	100.00	Porcentaje	Base de datos internas y reportes estadísticos, de la Subprocuraduría de Representación Social, Procuraduría Social, 2023	Existen las peticiones por parte de los notarios públicos y de la ciudadanía en general
Actividad	02-01-Recepción de avisos notariales	Porcentaje de avisos notariales recibidos	(Número de avisos notariales recibidas en el trimestre t /Número de avisos notariales programadas en el trimestre t)*100	Informe interno mensual de la Sub Procuraduría de Representación Social 2025	Trimestral	100.00	Porcentaje	Base de datos internas y reportes estadísticos, de la Subprocuraduría de Representación Social, Procuraduría Social, 2023	Existen los recursos tecnológicos, humanos y financieros para realizar la digitalización de avisos notariales
Actividad	02-02-Realización de búsqueda testamentaria para otorgar seguridad jurídica a los ciudadanos	Porcentaje de búsquedas testamentarias	(Número de búsquedas testamentarias realizadas en el trimestre t / Número de búsquedas testamentarias programadas en el trimestre t)	Informe interno mensual de la SubProcuraduría de Representación Social 2025	Trimestral	100.00	Porcentaje	Base de datos internas y reportes estadísticos, de la Subprocuraduría de Representación Social, Procuraduría Social, 2023	Existe la disposición y necesidad de los notarios públicos para informar la suscripción de nuevos testamentos

GOBIERNO DEL ESTADO DE JALISCO

PRESUPUESTO DE EGRESOS PARA EL EJERCICIO FISCAL 2025

MATRIZ DE INDICADORES PARA RESULTADOS

Unidad Presupuestal: 1 Procuraduría Social
Unidad Responsable: 000 Procuraduría Social
Programa Presupuestario: 58 Te Respaldamos

Estado: Cerrada

Nivel	Resumen Narrativo	Indicador						Medios de verificación	Supuestos
		Nombre del indicador	Fórmula	Fuente de información	Frecuencia	Meta (valor)	Unidad de medida (meta valor)		
Fin	Contribuir a promover la paz bajo el concepto de seguridad ciudadana mediante la coordinación eficaz de los sistemas de seguridad ciudadana, procuración e impartición de justicia, generando estabilidad social y democrática como fundamento para la construcción de una sociedad más libre en la que se protegen y observan los derechos humanos, se facilita el crecimiento económico incluyente y se protege el medio ambiente.	Posición en el Subíndice Sistema de Derecho Confiable y Objetivo del Índice de Competitividad, IMCO	Se asigno un peso igual a 1 si el indicador es muy relevante para la competitividad, 0.6 si tiene relevancia media y 0.3 si su importancia es moderada. FUENTE: Instituto Mexicano para la Competitividad. IMCO.	IMCO, Índice de Competitividad Estatal 2021.	Bienal	15.00	Posición	En el Sistema de Monitoreo de Indicadores del Desarrollo de Jalisco (MIDE Jalisco), para consulta abierta en https://segr.jalisco.gob.mx/r/Dam	Las y los habitantes del estado de Jalisco tienen la disposición y el compromiso de mejorar sus conductas sociales para la consolidación de la seguridad ciudadana y el estado de derecho.
Propósito	La población jalisciense cuenta con actos de procuración de justicia eficientes y eficaces, centrados en la atención de las personas con transparencia y garantía a los derechos humanos.	Porcentaje de población que percibe a los ministerios públicos y procuradurías como corruptas	La Encuesta Nacional de Victimización y Percepción sobre Seguridad Pública (ENVIPE) ofrece información referente a la percepción de seguridad pública y la percepción del desempeño y experiencias con las instituciones a cargo de la seguridad pública y procuración de la justicia; misma encuesta que sirve para tomar los parámetros para el cálculo del indicador.	INEGI. Encuesta Nacional de Victimización y Percepción sobre Seguridad Pública (ENVIPE), 2021.	Anual	58.53	Porcentaje	En el Sistema de Monitoreo de Indicadores del Desarrollo de Jalsico (MIDE Jalsico), para consulta abierta en https://seplan.app.jalisco.gob.mx/mide	La población jalisciense hace efectivo el cumplimiento de sus derechos para la procuración de justicia.
Componente	A1-Asesoría y asistencia Jurídica otorgada a través del programa	Porcentaje de Asesorías brindadas a través del programa Te Respaldamos	(Número de Asesorías realizadas brindadas a través del programa Te Respaldamos en el trimestre t /Numero de Asesorías Programadas del Programa Te Respaldamos en el trimestre t)*100	Informes internos del programa Te Respaldamos Procuraduría Social 2025	Trimestral	100.00	Porcentaje	Informes Internos del Programa Te Respaldamos, Procuraduría Social, 2023	que las condiciones para proporcionar el servicio sean las necesarias para brindarlo
Actividad	A1-01-Este indicador muestra el total de asuntos que son candidatos a patrocinio	Porcentaje de asesorías otorgadas a personas pertenecientes a grupos vulnerables a través del programa Te Respaldamos	(Número de asesorías realizadas a personas pertenecientes a grupos vulnerables a través del programa te Respaldamos en el trimestre t /Número de asesorías programadas a personas pertenecientes a grupos vulnerables a través del programa te Respaldamos en el trimestre t)*100	Informes del programa Te Respaldamos, Procuraduría Social, 2025	Trimestral	100.00	Porcentaje	Informes del programa Te Respaldamos, Procuraduría Social, 2022	que las personas candidatas a patrocinio sean suficientes para cumplir con las metas planteadas
Actividad	A1-02-Este indicador muestra el número de asuntos que son candidatos al patrocinio de juicio a través del programa te respaldamos	Porcentaje de asuntos candidatos a patrocinio a través del programa te respaldamos	(Número de asuntos realizados de candidatos a patrocinio por parte del Programa Te Respaldamos del trimestre t /Número de asuntos programados de candidatos a patrocinio por parte del Programa Te Respaldamos del trimestre t)*100	Informes internos del programa te Respaldamos, Procuraduría Social, 2025	Trimestral	100.00	Porcentaje	Informes del programa Te Respaldamos, Procuraduría Social, 2023	que no se cuente con el total de asistentes para cumplir con la meta señalada en el programa itinerante
Actividad	A1-03-Este indicador muestra el numero de personas que asisten a la presentación del programa	Porcentaje de asistentes del programa Te Respaldamos	(Número de asistentes realizados al Programa Te Respaldamos en el trimestre t /Número de asistentes programados al Programa Te Respaldamos en el trimestre t) *100	Informes internos de la Procuraduría Social 2025	Trimestral	100.00	Porcentaje	Informes Propios de la procuraduría social correspondiente al año 2023	que los ciudadanos que asistan al programa sean los suficientes para cuimplir con la meta

GOBIERNO DEL ESTADO DE JALISCO

PRESUPUESTO DE EGRESOS PARA EL EJERCICIO FISCAL 2025

MATRIZ DE INDICADORES PARA RESULTADOS

Unidad Presupuestal: 1 Procuraduría Social
Unidad Responsable: 000 Procuraduría Social
Programa Presupuestario: 58 Te Respaldamos

Estado: Cerrada

Nivel	Resumen Narrativo	Indicador						Medios de verificación	Supuestos
		Nombre del indicador	Fórmula	Fuente de información	Frecuencia	Meta (valor)	Unidad de medida (meta valor)		
Componente	A2-Acceso a la Justicia otorgado a las personas más vulnerables del Estado	Porcentaje de acciones para garantizar el acceso a la Justicia a las personas más vulnerables del Estado	(Número de acciones realizadas para garantizar el acceso a la Justicia a las personas más vulnerables del Estado en el trimestre t / Número de acciones programadas para garantizar el acceso a la Justicia a las personas más vulnerables del Estado en el trimestre t) *100	Informe, Te Respaldamos de la Procuraduría Social, 2025	Trimestral	100.00	Porcentaje	Base de datos internas y reportes estadísticos del programa Te Respaldamos, Procuraduría Social, 2021	Existe la estabilidad política y social para garantizar el acceso a la justicia a grupos vulnerables en el Estado de Jalisco
Actividad	A2-01-Realización de acciones para garantizar el acceso a la justicia a adultos mayores	Programa de acciones para garantizar el acceso a la justicia a adultos mayores	(Número de acciones realizadas para garantizar el acceso a la justicia a adultos mayores del trimestre t /Número de acciones programadas para garantizar el acceso a la justicia a adultos mayores del trimestre t)*100	Informe, Te Respaldamos de la Procuraduría Social, 2025	Trimestral	100.00	Porcentaje	Base de datos internas y reportes estadísticos del Programa Te Respaldamos 2021	Existe la estabilidad política y social para garantizar el acceso a la justicia a adultos mayores
Actividad	A2-02-Realización de acciones para garantizar el acceso a la justicia a mujeres victimas de violencia	Porcentaje de acciones para garantizar el acceso a la justicia a mujeres victimas de violencia	(Número de acciones realizadas para garantizar el acceso a la justicia a mujeres víctimas de violencia del trimestre t /Número de acciones programadas para garantizar el acceso a la justicia a mujeres víctimas de violencia del trimestre t)*100	Informe, Te Respaldamos de la Procuraduría Social, 2025	Trimestral	100.00	Porcentaje	Base de datos internas y reportes estadísticos del Programa Te Respaldamos 2021	Existe la estabilidad política y social para garantizar el acceso a la justicia a mujeres victimas de violencia

GOBIERNO DEL ESTADO DE JALISCO

PRESUPUESTO DE EGRESOS PARA EL EJERCICIO FISCAL 2025

MATRIZ DE INDICADORES PARA RESULTADOS

Unidad Presupuestal: 1 Procuraduría Social
Unidad Responsable: 000 Procuraduría Social
Programa Presupuestario: 5 0 Procuración de Justicia Social en regiones y municipios del Estado de Jalisco

Estado: Cerrada

Nivel	Resumen Narrativo	Indicador						Medios de verificación	Supuestos
		Nombre del indicador	Fórmula	Fuente de información	Frecuencia	Meta (valor)	Unidad de medida (meta valor)		
Fin	Contribuir a promover la paz bajo el concepto de seguridad ciudadana mediante la coordinación eficaz de los sistemas de seguridad ciudadana, procuración e impartición de justicia, generando estabilidad social y democrática como fundamento para la construcción de una sociedad más libre en la que se protegen y observan los derechos humanos, se facilita el crecimiento económico incluyente y se protege el medio ambiente.	Posición en el Subíndice Sistema de Derecho Confiable y Objetivo del Índice de Competitividad, IMCO	Se asigno un peso igual a 1 si el indicador es muy relevante para la competitividad, 0.6 si tiene relevancia media y 0.3 si su importancia es moderada. FUENTE: Instituto Mexicano para la Competitividad. IMCO.	IMCO, Índice de Competitividad Estatal 2021.	Bienal	15.00	Posición	En el Sistema de Monitoreo de Indicadores del Desarrollo de Jalisco (MIDE Jalisco), para consulta abierta en https://segr.jalisco.gob.mx/r/Dam	Las y los habitantes del estado de Jalisco tienen la disposición y el compromiso de mejorar sus conductas sociales para la consolidación de la seguridad ciudadana y el estado de derecho.
Propósito	La población jalisciense cuenta con actos de procuración de justicia eficientes y eficaces, centrados en la atención de las personas con transparencia y garantía a los derechos humanos.	Porcentaje de población que percibe a los ministerios públicos y procuradurías como corruptas	La Encuesta Nacional de Victimización y Percepción sobre Seguridad Pública (ENVIPE) ofrece información referente a la percepción de seguridad pública y la percepción del desempeño y experiencias con las instituciones a cargo de la seguridad pública y procuración de la justicia; misma encuesta que sirve para tomar los parámetros para el cálculo del indicador.	INEGI. Encuesta Nacional de Victimización y Percepción sobre Seguridad Pública (ENVIPE), 2021.	Anual	58.53	Porcentaje	En el Sistema de Monitoreo de Indicadores del Desarrollo de Jalsico (MIDE Jalsico), para consulta abierta en https://seplan.app.jalisco.gob.mx/mide	La población jalisciense hace efectivo el cumplimiento de sus derechos para la procuración de justicia.
Componente	01-Visitas de supervisión realizadas a coordinaciones regionales	Porcentaje de visitas de supervisión realizadas a Coordinaciones Generales	(Número de visitas de supervisión realizadas a coordinaciones generales en el trimestre t/ Número de visitas de supervisión programadas a coordinaciones generales en el trimestre t)*100	Informe interno de la Dirección General de Regiones, Procuraduría Social, 2025	Trimestral	100.00	Porcentaje	Base de datos internas y reportes estadísticos de la Dirección de Regiones, Procuraduría Social, 2021	Exista la disponibilidad económica y social para realizar las visitas de supervisión realizadas en las coordinaciones regionales
Actividad	01-02-proporcionar atencion a los servidores públicos por cualquier medio digital, para agilizar los procesos	Porcentaje de atenciones realizadas a servidores públicos por medio digitales	(Número atenciones realizadas a servidores públicos por medios digitales en el trimestre t /Número atenciones programadas a servidores públicos por medios digitales en el trimestre t)*100	Informe interno de la Dirección General de Regiones, Procuraduría Social, 2025	Trimestral	100.00	Porcentaje	Base de datos internas y reportes estadísticos de la Dirección de Regiones, Procuraduría Social, 2023	que se cuenten con los medios suficientes para proporcionar atencion a los servidores publicos
Actividad	01-03-Mantener contacto con los servidores publicos al interior del estado, para mejorar los procesos	Porcentaje de atenciones presenciales a servidores públicos	(Número de atenciones presenciales realizadas a servidores públicos de manera presencial en el trimestre t /Número de atenciones presenciales programadas a servidores públicos de manera presencial en el trimestre t)*100	Informe interno de la Dirección General de Regiones, Procuraduría Social, 2025	Trimestral	100.00	Porcentaje	Base de datos internas y reportes estadísticos de la Dirección de Regiones, Procuraduría Social, 2021	Se cumplen con los lineamientos establecidos
Actividad	01-06-Contabilización periódica de las visitas de supervisión a coordinaciones regionales	Porcentaje de visitas a supervisión con los coordinadores regionales	(Número de visitas con coordinadores regionales realizadas en el trimestre t /Número de visitas con coordinadores regionales programadas en el trimestre t)*100	Informe interno de la Dirección General de Regiones, Procuraduría Social, 2025	Trimestral	100.00	Porcentaje	informe donde se refleje la contabilización periódica de las visitas de supervisión de la Procuraduría Social	exista la suficiencia de viáticos para cubrir las visitas de supervisión para dar cumplimiento a las metas planteadas
Componente	02-Atenciones otorgadas a Servidores Públicos en el interior del Estado	Porcentaje de convenios realizados con municipios	(Número de convenios con Presidentes Municipales para colaborar realizados del trimestre t / Número de convenios con Presidentes Municipales para colaborar programados para el trimestre t)*100	Informe interno de la Dirección General de Regiones, Procuraduría Social, 2025	Trimestral	100.00	Porcentaje	Base de datos internas y reportes estadísticos de la Dirección de Regiones, Procuraduría Social, 2021	Existe la disponibilidad económica y social para la celebración de los convenios

GOBIERNO DEL ESTADO DE JALISCO

PRESUPUESTO DE EGRESOS PARA EL EJERCICIO FISCAL 2025

MATRIZ DE INDICADORES PARA RESULTADOS

Unidad Presupuestal: 1 Procuraduría Social
Unidad Responsable: 000 Procuraduría Social
Programa Presupuestario: 5 0 Procuración de Justicia Social en regiones y municipios del Estado de Jalisco

Estado: Cerrada

Nivel	Resumen Narrativo	Indicador						Medios de verificación	Supuestos
		Nombre del indicador	Fórmula	Fuente de información	Frecuencia	Meta (valor)	Unidad de medida (meta valor)		
Actividad	02-01-Atenciones a servidores públicos	Porcentaje de atenciones a servidores públicos de oficinas foráneas	(Número de atenciones realizadas a servidores públicos de oficinas foráneas en el trimestre t / Número de atenciones programadas a servidores públicos de oficinas foráneas en el trimestre t)	Informe interno de la Dirección General de Regiones, Procuraduría Social, 2025	Trimestral	100.00	Porcentaje	informes reportes estadísticos de la Dirección de Regiones, Procuraduría Social, 2021	Se cumplen con los lineamientos establecidos
Actividad	02-0 -canalización de asesorías jurídicas a patrocinios para atención de servidores públicos	Porcentajes de canalizaciones de personas atendidas para a patrocinios de los procedimientos	(Número de canalizaciones de personas atendidas para patrocinios de los procedimientos en el trimestre t /Número de canalizaciones de personas programadas para patrocinios de los procedimientos en el trimestre t)*100	Informe interno de la Dirección General de Regiones, Procuraduría Social, 2025	Trimestral	100.00	Porcentaje	informes mensuales de patrocinios generados al resguardo de la unidad de mejora continua	existen, la cantidad de patrocinios necesarios para el cumplimiento de la meta
Actividad	02-05-Registrar la cantidad de reuniones realizadas entre mandatarios	Porcentaje de reuniones con presidentes municipales	(Número de reuniones realizadas con presidentes municipales en el trimestre t /Número de reuniones programadas con presidentes municipales en el trimestre t)*100	Informe interno de la Dirección General de Regiones, Procuraduría Social, 2025	Trimestral	100.00	Porcentaje	Base de datos de la Procuraduría Social	Lograr un registro metódico de reuniones entre dirigentes

GOBIERNO DEL ESTADO DE JALISCO

PRESUPUESTO DE EGRESOS PARA EL EJERCICIO FISCAL 2025

MATRIZ DE INDICADORES PARA RESULTADOS

Unidad Presupuestal: 1 Procuraduría Social
Unidad Responsable: 000 Procuraduría Social
Programa Presupuestario: 5 1 Apoyo jurídico gratuito y de calidad para la tranquilidad jurídica de los jaliscienses.

Estado: Cerrada

Nivel	Resumen Narrativo	Indicador						Medios de verificación	Supuestos
		Nombre del indicador	Fórmula	Fuente de información	Frecuencia	Meta (valor)	Unidad de medida (meta valor)		
Fin	Contribuir a promover la paz bajo el concepto de seguridad ciudadana mediante la coordinación eficaz de los sistemas de seguridad ciudadana, procuración e impartición de justicia, generando estabilidad social y democrática como fundamento para la construcción de una sociedad más libre en la que se protegen y observan los derechos humanos, se facilita el crecimiento económico incluyente y se protege el medio ambiente.	Posición en el Subíndice Sistema de Derecho Confiable y Objetivo del Índice de Competitividad, IMCO	Se asigno un peso igual a 1 si el indicador es muy relevante para la competitividad, 0.6 si tiene relevancia media y 0.3 si su importancia es moderada. FUENTE: Instituto Mexicano para la Competitividad. IMCO.	IMCO, Índice de Competitividad Estatal 2021.	Bienal	15.00	Posición	En el Sistema de Monitoreo de Indicadores del Desarrollo de Jalisco (MIDE Jalisco), para consulta abierta en https://segr.jalisco.gob.mx/r/Dam	Las y los habitantes del estado de Jalisco tienen la disposición y el compromiso de mejorar sus conductas sociales para la consolidación de la seguridad ciudadana y el estado de derecho.
Propósito	La población jalisciense cuenta con actos de procuración de justicia eficientes y eficaces, centrados en la atención de las personas con transparencia y garantía a los derechos humanos.	Porcentaje de población que percibe a los ministerios públicos y procuradurías como corruptas	La Encuesta Nacional de Victimización y Percepción sobre Seguridad Pública (ENVIPE) ofrece información referente a la percepción de seguridad pública y la percepción del desempeño y experiencias con las instituciones a cargo de la seguridad pública y procuración de la justicia; misma encuesta que sirve para tomar los parámetros para el cálculo del indicador.	INEGI. Encuesta Nacional de Victimización y Percepción sobre Seguridad Pública (ENVIPE), 2021.	Anual	58.53	Porcentaje	En el Sistema de Monitoreo de Indicadores del Desarrollo de Jalsico (MIDE Jalsico), para consulta abierta en https://seplan.app.jalisco.gob.mx/mide	La población jalisciense hace efectivo el cumplimiento de sus derechos para la procuración de justicia.
Componente	A1-Juicios nuevos patrocinados en materia Familiar	Porcentaje de juicios patrocinados en materia familiar	(Número de juicios patrocinados realizados en materia familiar en el trimestre t / Número de juicios patrocinados programados en materia familiar en el trimestre t)*100	Informes internos de la SubProcuraduría Social de Servicios Jurídicos Asistenciales y la Dirección de Regiones de la Procuraduría Social 2025	Trimestral	100.00	Porcentaje	Informes Propios de la Procuraduría Social 2022	Las personas con problemas jurídicos de orden familiar, requieren los servicios de la procuraduría social, para llegar a acuerdos que beneficien a la sociedad y a la recostrucción del tejido humano
Actividad	A1-08-Este indicador mide todas las actividades judiciales realizadas durante el proceso, con lo que se agotaran todas las instancias correspondientes para un termino favorable	Porcentaje de actividades judiciales realizadas durante juicio en materia familiar	(Número de juicios patrocinados realizados en materia familiar trimestre t /Número de juicios patrocinados programados en materia familiar trimestre t)*100	Informes de la Procuraduría Social 2025	Trimestral	100.00	Porcentaje	Informes propios de la Procuraduría Social 2022	Todos los juicios de materia familiar llevan el seguimiento adecuado conforme a las necesidades de cada caso
Actividad	A1-0 -Todas las atenciones realizadas durante el proceso jurídico, con el fin de brindar un buen servicio al ciudadano	Porcentaje de atenciones brindadas durante juicio en materia familiar	(Número de atenciones realizadas en materia familiar en el trimestre t /Número de atenciones programadas en materia familiar en el trimestre t)*100	Informes internos de la SubProcuraduría Social de Servicios Jurídicos Asistenciales y la Dirección de Regiones de la Procuraduría Social 2025	Trimestral	100.00	Porcentaje	Informes propios de la Procuraduría Social 2023	Todos los abogados del área familiar realizan el acercamiento con el interesado así como cumple con su obligación de mantenerlo informado del estado que guarda el caso
Componente	A2-Patrocinios jurídicos brindados a migrantes del estado de Jalisco	porcentaje de patrocinios efectuados a migrantes del Estado de Jalisco	(número de patrocinios jurídicos realizados a migrantes del Estado de Jalisco en el trimestre t / número de patrocinios jurídicos programados a migrantes del Estado de Jalisco en el trimestre t)*100	informes de la procuraduria social 2025	Trimestral	100.00	Porcentaje	informes propios de procuraduría social 2023	los migrantes jaliscienses requieren patrocinio jurídico adecuado

GOBIERNO DEL ESTADO DE JALISCO

PRESUPUESTO DE EGRESOS PARA EL EJERCICIO FISCAL 2025

MATRIZ DE INDICADORES PARA RESULTADOS

Unidad Presupuestal: 1 Procuraduría Social
Unidad Responsable: 000 Procuraduría Social
Programa Presupuestario: 5 1 Apoyo jurídico gratuito y de calidad para la tranquilidad jurídica de los jaliscienses.

Estado: Cerrada

Nivel	Resumen Narrativo	Indicador						Medios de verificación	Supuestos
		Nombre del indicador	Fórmula	Fuente de información	Frecuencia	Meta (valor)	Unidad de medida (meta valor)		
Actividad	A2-0 -capacitaciones realizadas a los servidores públicos encargados de este programa en materia de procedimientos migratorios	porcentaje de capacitaciones de servidores públicos patrocinios efectuados a migrantes del estasdo de Jalisco	(número de capacitaciones a servidores públicos llevar patrocinios judiciales realizados a migrantes jaliscienses durante el trimestre t /número de capacitaciones a servidores públicos llevar patrocinios judiciales programados a migrantes jaliscienses durante el trimestre t)*100	informes de la procuraduría social 2025	Trimestral	100.00	Porcentaje	Oficinas centrales, Procuraduria Social, y Casas Jalisco Informe de patrocinios realizados . 2023	se contara con servidores jurídicos capacitados para patrocinar dentro del estado, a migrantes del estado de Jalisco
Actividad	A2-08-captura de procedimientos derivados de los patrocinios a migrantes en materia familiar	porcentaje de patrocinios en materia familiar a migrantes del estado	(Número de procedimientos derivados de los patrocinios a migrantes en materia Familiar durante el trimestre t /Número de procedimientos programados de los patrocinios a migrantes en materia Familiar durante el trimestre t)*100	sistema informático interno para la captura y seguimiento a PATROCINIOS	Trimestral	100.00	Porcentaje	sistema informático interno para la captura y seguimiento a asesorías	que se lleven a acabo patrocinios de forma eficaz a la población de de migrantes del estado de Jalisco.
Actividad	A2-0 -Captura de procedimientos derivados de los patrocinios a migrantes en materia Civil y mercantil	porcentaje de patrocinios en las materias de civil y mercantil a migrantes del estado	(Número de procedimientos derivados de los patrocinios a migrantes en materia Civil y Mercantil durante el trimestre t /Número de procedimientos programados de los patrocinios a migrantes en materia Civil y Mercantil durante el trimestre t)*100	Sistema informático interno para la captura y seguimiento a asesorías 2025	Trimestral	100.00	Porcentaje	Sistema informático interno para la captura y seguimiento a asesorías	que se efectúen con eficacia los patrocinios en materia Mercantil
Actividad	A2-10-Captura de procedimientos derivados de los patrocinios a migrantes derivados de gestión administrativa del registro civil	porcentaje de procedimientos derivados de los patrocinios a migrantes derivados de gestion administrativa del registro civil	(Número de procedimientos derivados de los patrocinios a migrantes derivados de gestión administrativa del registro civil durante el trimestre t /Número de procedimientos programados de los patrocinios a migrantes derivados de gestión administrativa del registro civil durante el trimestre t)*100	Sistema informático interno para la captura y seguimiento a asesorías 2025	Trimestral	100.00	Porcentaje	Sistema informático interno para la captura y seguimiento a asesorías	adecuado seguimiento procedimientos derivados de los patrocinios a migrantes derivados de gestión administrativa del registro civil
Componente	A3-Informes socioeconómicos, valoraciones socioeconómicas y localizaciones realizadas por trabajo social en beneficio de los usuarios	porcentaje de usuarios beneficiados por los estudios socioeconómicos, valoraciones socioeconómicas y localizaciones realizadas por trabajo social en beneficio de los usuarios	Número de usuarios beneficiados por los estudios socioeconómicos, valoraciones socioeconómicas y localizaciones por trabajo durante el trimestre t	Informes internos de la SubProcuraduría Social de Servicios Jurídicos Asistenciales y la Dirección de Regiones de la Procuraduría Social 2025	Trimestral	100.00	Porcentaje	Base de datos internas y reportes estadísticos de la SubProcuraduría de Servicios Jurídicos Asistenciales y la Dirección de Regiones, Procuraduría Social, 2021	Existe voluntad y disposición por parte del usuario que aprovecha los servicios que otorga la Procuraduría Social para someterse a las evaluaciones pertinentes
Actividad	A3-01-Actividades realizadas por el personal de trabajo Social en beneficio a la sociedad	Porcentaje de atenciones en seguimiento a juicio en materia laboral burocrático	(Número de asesorías realizadas en materia laboral burocrático durante el trimestre t / Número de asesorías programadas en materia laboral burocrático durante el trimestre t)*100	Informes internos de la SubProcuraduría Social de Servicios Jurídicos Asistenciales y la Dirección de Regiones de la Procuraduría Social 2025	Trimestral	100.00	Porcentaje	Base de datos internas y reportes estadísticos de la SubProcuraduría de Servicios Jurídicos Asistenciales y la Dirección de Regiones, Procuraduría Social, 2021	Los derechos son respetados
Actividad	A3-05-Realización de entrevistas y visitas domiciliarias realizadas por trabajo en beneficio de la sociedad	Porcentaje de entrevistas y visitas domiciliarias realizadas por trabajo social	(Número de entrevistas y visitas domiciliarias realizadas por trabajo social durante el trimestre t/ Número de entrevistas y visitas domiciliarias programadas por trabajo social durante el trimestre t)*100	Informes internos de la SubProcuraduría Social de Servicios Jurídicos Asistenciales y la Dirección de Regiones de la Procuraduría Social 2025	Trimestral	100.00	Porcentaje	Base de datos internas y reportes estadísticos de la SubProcuraduría de Servicios Jurídicos Asistenciales y la Dirección de Regiones, Procuraduría Social, 2021	Existe disposición por parte del usuario para someterse a las evaluaciones pertinentes
Actividad	A3-10-en referencia a las solicitudes de intervención de trabajo social de procuraduría social por parte de los juzgados	Porcentaje de actividades de Trabajo Social	(Número de actividades realizadas de Trabajo Social durante el trimestre t / Número de actividades programadas de Trabajo Social durante el trimestre)*100	Informes internos de la SubProcuraduría Social de Servicios Jurídicos Asistenciales y la Dirección de Regiones de la Procuraduría Social 2025	Trimestral	100.00	Porcentaje	bases de satos de la procuraduría social	que se tenga una adecuada atención a los requerimientos de juzgados para trabajo social

GOBIERNO DEL ESTADO DE JALISCO

PRESUPUESTO DE EGRESOS PARA EL EJERCICIO FISCAL 2025

MATRIZ DE INDICADORES PARA RESULTADOS

Unidad Presupuestal: 1 Procuraduría Social
Unidad Responsable: 000 Procuraduría Social
Programa Presupuestario: 5 1 Apoyo jurídico gratuito y de calidad para la tranquilidad jurídica de los jaliscienses.

Estado: Cerrada

Nivel	Resumen Narrativo	Indicador						Medios de verificación	Supuestos
		Nombre del indicador	Fórmula	Fuente de información	Frecuencia	Meta (valor)	Unidad de medida (meta valor)		
Componente	A -Asesorías jurídicas otorgadas a grupos vulnerables por Atención Ciudadana	Porcentaje de asesorías jurídicas gratuitas brindadas a personas pertenecientes a grupos vulnerables	(Número de asesorías jurídicas realizadas a personas pertenecientes a grupos vulnerables durante el trimestre t / Número de asesorías jurídicas programadas a personas pertenecientes a grupos vulnerables durante el trimestre t)*100	Informes de la Procuraduría Social, 2025	Trimestral	100.00	Porcentaje	Informes internos de la Jefatura de Atención Ciudadana y la Dirección de Regiones de la Procuraduría Social 2023	exista solicitud del servicio por parte de los usuarios hacia los servicios que otorga la Procuraduría Social
Actividad	A -0 -Adultos mayores asesorados gratuitamente	Porcentaje de asesorías jurídicas otorgadas a personas adultas mayores	(Número de asesorías jurídicas otorgadas a personas adultas mayores durante el trimestre t /Número de asesorías jurídicas programadas a personas adultas mayores durante el trimestre t)*100	Informe global de regiones e informe de atención ciudadana, Procuraduría Social, 2025	Trimestral	100.00	Porcentaje	Base de datos internas y reportes estadísticos, Atención Ciudadana, Regiones y te Respaldamos. Procuraduría Social, 2023	Existe demanda por parte del grupo de Adultos mayores a los servicios que otorga la Procuraduría Social
Actividad	A -05-Personas de grupos originarios asesoradas	porcentaje de asesorías jurídicas otorgadas a personas pertenecientes a grupos originarios	(Número de asesorías jurídicas otorgadas a personas pertenecientes a grupos originarios durante el trimestre t / Número de asesorías jurídicas programadas a personas pertenecientes a grupos originarios durante el trimestre t)*100	Informe global de regiones e informe de atención ciudadana, Procuraduría Social, 2025	Trimestral	100.00	Porcentaje	Base de datos internas y reportes estadísticos, Atención Ciudadana, Regiones y te Respaldamos. Procuraduría Social, 2022	Existe demanda por parte del grupos originarios a los servicios que otorga la Procuraduría Social
Componente	A5-Asesorías jurídicas brindadas a migrantes del estado de Jalisco	Porcentaje de asesorías brindadas a migrantes del estado de jalisco	(número de asesorías brindadas a migrantes del Estado de Jalisco durante el trimestre t / número asesorías programadas a migrantes del Estado de Jalisco durante el trimestre t)*100	Informes propios de la Procuraduría Social 2025	Trimestral	100.00	Porcentaje	Informes propios de la Procuraduría Social 2023	Los migrantes jaliscienses que radican en Estados Unidos, requieren asesoría jurídica
Actividad	A5-06-Los servidores públicos deben de tener capacitación constante para ofrecer un servicio de calidad a los usuarios que requieran de nuestros servicios	Porcentaje de Capacitaciones realizadas a los servidores publicos encargados de este programa en materia de procedimientos migratorios	(Número de capacitaciones para asesorías otorgadas para servidores públicos durante el trimestre t / Número de capacitaciones para asesorías programadas para servidores públicos durante el trimestre t)*100	Informes propios de la Procuraduría Social 2025	Trimestral	100.00	Porcentaje	Informes propios de la Procuraduría Social 2023	que los recursos sean suficientes para proporcionar capacitación constante a todos los servidores públicos de procuraduria social
Actividad	A5-11-Solicitudes canalizadas requeridas por parte de los migrantes	Porcentaje de solicitudes canalizadas requeridas por parte de los migrantes	(Número de solicitudes canalizadas requeridas por parte de los migrantes durante el trimestre t /Número de solicitudes canalizadas programadas por parte de los migrantes durante el trimestre t)*100	Informes propios de la Procuraduría Social 2025	Trimestral	100.00	Porcentaje	Sistema informático interno para la captura y seguimiento a asesorías	se tendrá identificadas cuales son las solicitudes que se derivan a migrantes
Actividad	A5-12-Solicitudes canalizadas requeridas por parte de los migrantes	Porcentaje de asesorías Jurídicas canalizadas para patrocinios de Migrantes del Estado de Jalisco	(Número de solicitudes de asesorías canalizadas requeridas por parte de los migrantes para patrocinios durante el trimestre t /Número de solicitudes de asesorías canalizadas programadas por parte de los migrantes para patrocinios durante el trimestre t)*1100	Sistema informático interno para la captura y seguimiento a asesorías 2025	Trimestral	100.00	Porcentaje	Sistema informático interno para la captura y seguimiento a asesorías	Efectuar de manera adecuada las canalizaciones a las areas pertinentes de procuraduría
Componente	A6-Asesorías jurídicas realizadas en beneficio de la sociedad	Porcentaje de personas asesoradas jurídicamente a trav s de la Procuraduría Social	(Número de Personas asesoradas jurídicamente durante el trimestre t / Número de Personas programadas jurídicamente durante el trimestre t)*100	Informes interno de la Jefatura de Atención Ciudadana y la Dirección de Regiones, de la Procuraduría Social 2025	Trimestral	100.00	Porcentaje	Informes propios de la Procuraduría Social 2022.	Todas las personas que lo requieren son asesoradas jurídicamente, por abogados capacitados y de manera profesional.
Actividad	A6-01-se brinda asesoria juridica a mujeres que requieran el servicio	Porcentaje de mujeres asesoradas jurídicamente que sufren algún tipo de violencia domestica	(Número de apoyos jurídicos realizados a mujeres que sufren violencia de genero durante el trimestre t / Número de apoyos jurídicos programados a mujeres que sufren violencia de genero durante el trimestre t)*100	Informes interno de la Jefatura de Atención Ciudadana y la Dirección de Regiones, de la Procuraduría Social 2025	Trimestral	100.00	Porcentaje	Informes internos de la Jefatura de Atención Ciudadana y la Dirección de Regiones de la Procuraduría Social 2022	Las personas reciben certeza jurídica

GOBIERNO DEL ESTADO DE JALISCO

PRESUPUESTO DE EGRESOS PARA EL EJERCICIO FISCAL 2025

MATRIZ DE INDICADORES PARA RESULTADOS

Unidad Presupuestal: 1 Procuraduría Social
Unidad Responsable: 000 Procuraduría Social
Programa Presupuestario: 5 1 Apoyo jurídico gratuito y de calidad para la tranquilidad jurídica de los jaliscienses.

Estado: Cerrada

Nivel	Resumen Narrativo	Indicador						Medios de verificación	Supuestos
		Nombre del indicador	Fórmula	Fuente de información	Frecuencia	Meta (valor)	Unidad de medida (meta valor)		
Actividad	A6-02-se brinda asesoría jurídica a adultos mayores	Porcentaje de personas adultos mayores asesorados jurídicamente	(Número de personas adultos mayores asesorados jurídicamente durante el trimestre t / Número de personas adultos mayores asesorados jurídicamente durante el trimestre t)*100	Informes interno de la Jefatura de Atención Ciudadana y la Dirección de Regiones, de la Procuraduría Social 2025	Trimestral	100.00	Porcentaje	Informes internos de la Jefatura de Atención Ciudadana y la Dirección de Regiones de la Procuraduría Social 2023	Las personas reciben certeza jurídica
Actividad	A6-03-Se realizan asesorías jurídicas a personas pertenecientes a grupos originarios	Porcentaje de aesorias brindadas a personas pertenecientes a grupos originarios	(Número de asesorías jurídicas brindadas a personas de grupos originarios durante el trimestre t / Número de asesorías jurídicas programadas a personas de grupos originarios durante el trimestre t)*100	Informes interno de la Jefatura de Atención Ciudadana y la Dirección de Regiones, de la Procuraduría Social 2025	Trimestral	100.00	Porcentaje	Informes internos de la Jefatura de Atención Ciudadana y la Dirección de Regiones de la Procuraduría Social 2023	que las personas de grupos originarios tengan acceso a las oficinas donde se brinda asesoría jurídica
Componente	A -Patrocinio de juicios nuevos brindados a favor de la ciudadanía en materia civil, mercantil, laboral burocrático y familiar	Porcentaje de patrocinios de juicios nuevos brindados a favor de la ciudadanía en materia familiar, civil, mercantil y laboral burocrático	(Número de patrocinio de juicios nuevos brindadas a favor de la ciudadanía en materia civil, mercantil y laboral burocrático durante el trimestre t/ Número de patrocinio de juicios nuevos programados a favor de la ciudadanía en materia civil, mercantil y laboral burocrático durante el trimestre t)*100	Informes internos de la SubProcuraduría Social de Servicios Jurídicos Asistenciales y la Dirección de Regiones de la Procuraduría Social 2025	Trimestral	100.00	Porcentaje	Base de datos internas y reportes estadísticos de la SubProcuraduría de Servicios Jurídicos Asistenciales y la Dirección de Regiones, Procuraduría Social, 2021	Existen solicitudes por parte de la ciudadanía hacia los servicios que otorga la Procuraduría Social
Actividad	A -02-Apoyo juridico en materia civil y mercantil	Porcentajes de atenciones brindadas Durante juicio en materia civil y mercantil	(Número de atenciones brindadas durante juicio en materia civil y mercantil durante el trimestre t / Número de atenciones programadas durante juicio en materia civil y mercantil durante el trimestre t)*100	Informes internos de la SubProcuraduría Social de Servicios Jurídicos Asistenciales y la Dirección de Regiones de la Procuraduría Social 2025	Trimestral	100.00	Porcentaje	Base de datos internas y reportes estadísticos de la SubProcuraduría de Servicios Jurídicos Asistenciales y la Dirección de Regiones, Procuraduría Social, 2021	Acceso a la justicia para todos
Actividad	A -06-Apoyo juridico en materia laboral burocratico	Porcentaje de juicios realizados en materia laboral burocrático	(Número de juicios realizados en materia laboral burocrático durante el trimestre t /Número de juicios programados en materia laboral burocrático durante el trimestre t)*100	Informes internos de la SubProcuraduría Social de Servicios Jurídicos Asistenciales y la Dirección de Regiones de la Procuraduría Social 2025	Trimestral	100.00	Porcentaje	Base de datos internas y reportes estadísticos de la SubProcuraduría de Servicios Jurídicos Asistenciales y la Dirección de Regiones, Procuraduría Social, 2021	Acceso a la justicia para todos
Actividad	A -0 -Realización de juicios a favor de los jaliscienses en materia civil y mercantil	Porcentaje de juicios otorgados a favor de los jaliscienses en materia civil y mercantil	(Número de juicios otorgados a favor de los jaliscienses durante el trimestre t / Número de juicios programados a favor de los jaliscienses durante el trimestre t)*100	Informes internos de la SubProcuraduría Social de Servicios Jurídicos Asistenciales y la Dirección de Regiones de la Procuraduría Social 2025	Trimestral	100.00	Porcentaje	Base de datos internas y reportes estadísticos de la SubProcuraduría de Servicios Jurídicos Asistenciales y la Dirección de Regiones, Procuraduría Social, 2021	Existe demanda ciudadana para solicitar los servicios que otorga la Procuraduría Social
Actividad	A -11-identificar cuantas mujeres son atendidas en procuraduría social	porcentaje de mujeres que recibieron asesoría jurídica gratuita	(Número de mujeres que recibieron asesoría jurídica gratuita realizada durante el trimestre t /Número de mujeres que recibieron asesoría jurídica gratuita programadas durante el trimestre t)*100	Informes internos de la SubProcuraduría Social de Servicios Jurídicos Asistenciales y la Dirección de Regiones de la Procuraduría Social 2025	Trimestral	100.00	Porcentaje	bases de datos de procuraduría social	que las mujeres que acudan a solicitar los servicios a la procuraduría social se encuentren debidamente atendidas
Actividad	A -12-Es importante llevar un conteo correcto de patrocinios de juicios nuevos brindados a favor de la ciudadanía para tener datos de la dependencia	Porcentaje de servidores públicos capacitados para patrocinios	(Número de capacitaciones realizadas a los servidores públicos encargados de este programa en materia de procedimientos migratorios durante el trimestre t / Número de capacitaciones programadas a los servidores públicos encargados de este programa en materia de procedimientos migratorios durante el trimestre t)*100	sistema informático interno para la captura y seguimiento a asesorías 2025	Trimestral	100.00	Porcentaje	Procuraduría social	ue los servidores públicos sean capacitados de forma periódica y oportuna
Componente	D5-Sesiones de mediaciones y conciliaciones realizadas en materia civil, mercantil y familiar	porcentaje de sesiones de mediación	(Número de sesiones de mediaciones y conciliación realizadas en materia civil, mercantil y familiar durante el trimestre t / Número de sesiones de mediaciones y conciliación programadas en materia civil, mercantil y familiar durante el trimestre t)*100	Informes internos de la SubProcuraduría Social de Servicios Jurídicos Asistenciales y la Dirección de Regiones de la Procuraduría Social 2025	Trimestral	100.00	Porcentaje	Base de datos internas y reportes estadísticos de la SubProcuraduría de Servicios Jurídicos Asistenciales y la Dirección de Regiones, Procuraduría Social, 2021	Las partes involucradas cumplen con las características para la aplicación de m todos alternos de solución de conflictos

GOBIERNO DEL ESTADO DE JALISCO

PRESUPUESTO DE EGRESOS PARA EL EJERCICIO FISCAL 2025

MATRIZ DE INDICADORES PARA RESULTADOS

Unidad Presupuestal: 1 Procuraduría Social
Unidad Responsable: 000 Procuraduría Social
Programa Presupuestario: 5 1 Apoyo jurídico gratuito y de calidad para la tranquilidad jurídica de los jaliscienses.

Estado: Cerrada

Nivel	Resumen Narrativo	Indicador						Medios de verificación	Supuestos
		Nombre del indicador	Fórmula	Fuente de información	Frecuencia	Meta (valor)	Unidad de medida (meta valor)		
Actividad	D5-03-Realización de convenios dentro de las sesiones de m todos alternos	Porcentaje de convenios realizados	(Número de convenios realizados durante el trimestre t / Número de convenios programados durante el trimestre t)*100	Informes internos de la SubProcuraduría Social de Servicios Jurídicos Asistenciales y la Dirección de Regiones de la Procuraduría Social 2025	Trimestral	100.00	Porcentaje	Base de datos internas y reportes estadísticos de la SubProcuraduría de Servicios Jurídicos Asistenciales y la Dirección de Regiones, Procuraduría Social, 2021	Existe disposición de los usuarios por lograr consensuar y generar acuerdos dentro de la sesión de m todos alternativos
Actividad	D5-0 -Convenios enviados al IJA para su aprobación	Porcentaje de convenios enviados al Instituto de Justicia Alternativa	(Número de convenios realizados enviados al Instituto de Justicia Alternativa durante el trimestre t / Número de convenios programados enviados al Instituto de Justicia Alternativa durante el trimestre t)*100	Informes internos de la SubProcuraduría Social de Servicios Jurídicos Asistenciales y la Dirección de Regiones de la Procuraduría Social 2025	Trimestral	100.00	Porcentaje	Base de datos internas y reportes estadísticos de la SubProcuraduría de Servicios Jurídicos Asistenciales y la Dirección de Regiones, Procuraduría Social, 2021	Uso de m todos alternos de soluciones de conflicto

GOBIERNO DEL ESTADO DE JALISCO

PRESUPUESTO DE EGRESOS PARA EL EJERCICIO FISCAL 2025

MATRIZ DE INDICADORES PARA RESULTADOS

Unidad Presupuestal: 1 Procuraduría Social
Unidad Responsable: 000 Procuraduría Social
Programa Presupuestario: 5 2 Defensa humana y eficiente a todos los Jaliscienses

Estado: Cerrada

Nivel	Resumen Narrativo	Indicador						Medios de verificación	Supuestos
		Nombre del indicador	Fórmula	Fuente de información	Frecuencia	Meta (valor)	Unidad de medida (meta valor)		
Fin	Contribuir a promover la paz bajo el concepto de seguridad ciudadana mediante la coordinación eficaz de los sistemas de seguridad ciudadana, procuración e impartición de justicia, generando estabilidad social y democrática como fundamento para la construcción de una sociedad más libre en la que se protegen y observan los derechos humanos, se facilita el crecimiento económico incluyente y se protege el medio ambiente.	Posición en el Subíndice Sistema de Derecho Confiable y Objetivo del Índice de Competitividad, IMCO	Se asigno un peso igual a 1 si el indicador es muy relevante para la competitividad, 0.6 si tiene relevancia media y 0.3 si su importancia es moderada. FUENTE: Instituto Mexicano para la Competitividad. IMCO.	IMCO, Índice de Competitividad Estatal 2021.	Bienal	15.00	Posición	En el Sistema de Monitoreo de Indicadores del Desarrollo de Jalisco (MIDE Jalisco), para consulta abierta en https://segr.jalisco.gob.mx/r/Dam	Las y los habitantes del estado de Jalisco tienen la disposición y el compromiso de mejorar sus conductas sociales para la consolidación de la seguridad ciudadana y el estado de derecho.
Propósito	La población jalisciense cuenta con actos de procuración de justicia eficientes y eficaces, centrados en la atención de las personas con transparencia y garantía a los derechos humanos.	Porcentaje de población que percibe a los ministerios públicos y procuradurías como corruptas	La Encuesta Nacional de Victimización y Percepción sobre Seguridad Pública (ENVIPE) ofrece información referente a la percepción de seguridad pública y la percepción del desempeño y experiencias con las instituciones a cargo de la seguridad pública y procuración de la justicia; misma encuesta que sirve para tomar los parámetros para el cálculo del indicador.	INEGI. Encuesta Nacional de Victimización y Percepción sobre Seguridad Pública (ENVIPE), 2021.	Anual	58.53	Porcentaje	En el Sistema de Monitoreo de Indicadores del Desarrollo de Jalsico (MIDE Jalsico), para consulta abierta en https://seplan.app.jalisco.gob.mx/mide	La población jalisciense hace efectivo el cumplimiento de sus derechos para la procuración de justicia.
Componente	A1-Juicios Patrocinados en Segunda Instancia y Amparo	Porcentaje de juicios patrocinados en segunda instancia y amparo	(Número de juicios patrocinados realizados en segunda instancia y amparo en el trimestre t / Número de juicios patrocinados programados en segunda instancia y amparo en el trimestre t)*100	Informes, internos de la Subprocuraduría de Defensoría Pública y la Dirección de Regiones de la Procuraduría Social 2025	Trimestral	100.00	Porcentaje	Reportes estadísticos y bases de datos internas de la Subprocuraduría de Defensoría Pública y Dirección de Regiones Procuraduría Social, 2021	Existe estabilidad económica, social y política
Actividad	A1-06-Realización de juicios de apelación	Porcentaje de juicios de apelaciones	(Número de juicios realizados de apelaciones en el trimestre t/Número de juicios realizados de apelaciones en el trimestre t)*100	Informes, internos de la Subprocuraduría de Defensoría Pública y la Dirección de Regiones de la Procuraduría Social 2025	Trimestral	100.00	Porcentaje	Reportes estadísticos y bases de datos internas de la Subprocuraduría de Defensoría Pública y Dirección de Regiones Procuraduría Social, 2023	Existe la estabilidad económica, social y política
Actividad	A1-0 -Realización de juicios de amparo	Porcentaje de juicios de amparos	(Número de juicios de amparos realizados en el trimestre t /Número de juicios de amparos programados en el trimestre t) *100	Informes, internos de la Subprocuraduría de Defensoría Pública y la Dirección de Regiones de la Procuraduría Social 2025	Trimestral	100.00	Porcentaje	Reportes estadísticos y bases de datos internas de la Subprocuraduría de Defensoría Pública y Dirección de Regiones Procuraduría Social, 2023	Existe la estabilidad económica, social y política
Componente	A2-Juicios Patrocinados en Materia Penal para Adultos	Porcentaje de juicios patrocinados en materia penal para adultos	(Número de juicios patrocinados realizados en materia penal para adultos en el trimestre t / Número de juicios patrocinados programados en materia penal para adultos en el trimestre t)*100	Informes, internos de la Subprocuraduría de Defensoría Pública y la Dirección de Regiones de la Procuraduría Social 2025	Trimestral	100.00	Porcentaje	Reportes estadísticos y bases de datos internas de la Subprocuraduría de Defensoría Pública y Dirección de Regiones Procuraduría Social, 2021	Existe estabilidad económica, social y política
Actividad	A2-01-Atención en actividades judiciales en materia penal para adultos	Porcentaje de atenciones otorgadas durante juicio en materia penal adultos	(Número de atenciones otorgadas durante juicio en el trimestre t /Número de atenciones programadas durante juicio en el trimestre t)*100	Informes, internos de la Subprocuraduría de Defensoría Pública y la Dirección de Regiones de la Procuraduría Social 2025	Trimestral	100.00	Porcentaje	Reportes estadísticos y bases de datos internas de la Subprocuraduría de Defensoría Pública y Dirección de Regiones Procuraduría Social, 2023	Existe la estabilidad económica, social y política

GOBIERNO DEL ESTADO DE JALISCO

PRESUPUESTO DE EGRESOS PARA EL EJERCICIO FISCAL 2025

MATRIZ DE INDICADORES PARA RESULTADOS

Unidad Presupuestal: 1 Procuraduría Social
Unidad Responsable: 000 Procuraduría Social
Programa Presupuestario: 5 2 Defensa humana y eficiente a todos los Jaliscienses

Estado: Cerrada

Nivel	Resumen Narrativo	Indicador						Medios de verificación	Supuestos
		Nombre del indicador	Fórmula	Fuente de información	Frecuencia	Meta (valor)	Unidad de medida (meta valor)		
Actividad	A2-02-Atención de audiencias en materia penal para adultos	Porcentaje de audiencias en materia penal para adultos	(Número de audiencias realizado en materia penal para adultos en el trimestre t /Número de audiencias programado en materia penal para adultos en el trimestre t)*100	Informes, internos de la Subprocuraduría de Defensoría Pública y la Dirección de Regiones de la Procuraduría Social 2025	Trimestral	100.00	Porcentaje	Reportes estadísticos y bases de datos internas de la Subprocuraduría de Defensoría Pública y Dirección de Regiones Procuraduría Social, 2021	Existe la estabilidad económica, social y política
Actividad	A2-11-Las atenciones brindadas en la fiscalía a trav s de averiguaciones previas y atención temprana	Porcentaje de atenciones brindadas en averiguaciones previas y atención temprana	(Número de atenciones brindadas en averiguaciones previas y atención temprana en el trimestre t /Número de atenciones programado en averiguaciones previas y atención temprana en el trimestre t)*100	Informes, internos de la Subprocuraduría de Defensoría Pública y la Dirección de Regiones de la Procuraduría Social 2025	Trimestral	100.00	Porcentaje	Informes propios de la Procuraduría Social	Todos los ciudadanos tienen derecho a una defensa justa y adecuada
Actividad	A2-12-Medir los patrocinios realizados en mujeres	Porcentaje de patrocinio de juicios efectuados en materia familiar	(Número de patrocinio de juicios solventados en materia familiar en el trimestre t /Número de patrocinio de juicios programados en materia familiar en el trimestre t)*100	Informes, internos de la Subprocuraduría de Defensoría Pública y la Dirección de Regiones de la Procuraduría Social 2025	Trimestral	100.00	Porcentaje	Bases de datos de la Procuraduría Social	ue se efectúen adecuadamente los patrocinios
Componente	B5-Juicios patrocinados en el Centro de Justicia para la Mujer	Porcentaje de juicios patrocinados en el Centro de Justicia para la Mujer	(Número de juicios patrocinados en el Centro de Justicia para la Mujer en el trimestre t/ Número de juicios programado en el Centro de Justicia para la Mujer en el trimestre t)*100	Informes, internos de la Subprocuraduría de Defensoría Pública y la Dirección de Regiones de la Procuraduría Social 2025	Trimestral	100.00	Porcentaje	Reportes estadísticos y bases de datos internas de la Subprocuraduría de Defensoría Pública y Dirección de Regiones Procuraduría Social, 2021	Existe la estabilidad económica, social y política
Actividad	B5-0 -Atencion en audiencias desahogadas en el centro de justicia para la mujer	Porcentajede audiencias desahogadas en el centro de justicia para la Mujer	(Número de audiencias desahogadas en el centro de justicia para la mujer del trimestre t / Número de audiencias programadas en el centro de justicia para la mujer del trimestre t)*100	Informes, internos de la Subprocuraduría de Defensoría Pública y la Dirección de Regiones de la Procuraduría Social 2025	Trimestral	100.00	Porcentaje	Reportes estadísticos y bases de datos internas de la Subprocuraduría de Defensoría Pública y Dirección de Regiones Procuraduría Social, 2023	Acceso a la justicia
Actividad	B5-08-Juicios nuevos en el centro de justicia para la mujer	Porcentaje de juicios nuevos en el Centro de Justicia para la Mujer	(Número de juicios nuevos realizados en el Centro de Justicia para la Mujer en el trimestre t / Número de juicios nuevos programados en el Centro de Justicia para la Mujer en el trimestre t)*100	Informes, internos de la Subprocuraduría de Defensoría Pública y la Dirección de Regiones de la Procuraduría Social 2025	Trimestral	100.00	Porcentaje	Reportes estadísticos y bases de datos internas de la Subprocuraduría de Defensoría Pública y Dirección de Regiones Procuraduría Social, 2023	Acceso a la Justicia para Todos
Componente	B6-Atenciones generadas en juicio en el Centro de Justicia para la Mujer	Porcentaje de atenciones generadas en el Centro de Justicia para la Mujer	(Número de atenciones generadas en juicio en el Centro de Justicia para la Mujer en el trimestre t / Número de atenciones programadas en juicio en el Centro de Justicia para la Mujer en el trimestre t)*100	Informes, internos de la Subprocuraduría de Defensoría Pública y la Dirección de Regiones de la Procuraduría Social 2025	Mensual	100.00	Porcentaje	Reportes estadísticos y bases de datos internas de la Subprocuraduría de Defensoría Pública y Dirección de Regiones Procuraduría Social, 2023	solicitud del servicio por parte de los usuarios
Actividad	B6-03-Usuarios que fueron atendidos en el centro de justicia para la mujer	Porcentaje de usuarios atendidos en el Centro de Justicia para la Mujer	(Número de audiencias desahogadas en el Centro de Justicia para la Mujer en el trimestre t /Número de audiencias programadas en el Centro de Justicia para la Mujer en el trimestre t)*100	Informes, internos de la Subprocuraduría de Defensoría Pública y la Dirección de Regiones de la Procuraduría Social 2025	Trimestral	100.00	Porcentaje	Reportes estadísticos y bases de datos internas de la Subprocuraduría de Defensoría Pública y Dirección de Regiones Procuraduría Social, 2021	Todos tienen acceso a la justicia
Actividad	B6-05-Entrevistas realizadas a los imputados en el CJM	Porcentaje de entrevistas realizadas a detenidos e imputados en el Centro de Justicia para la Mujer	(Número de Entrevistas a detenidos realizado e imputados en el Centro de Justicia para la Mujer en el trimestre t /Número de Entrevistas a detenidos programados e imputados en el Centro de Justicia para la Mujer en el trimestre t)*100	Informes, internos de la Subprocuraduría de Defensoría Pública y la Dirección de Regiones de la Procuraduría Social 2025	Trimestral	100.00	Porcentaje	Reportes estadísticos y bases de datos internas de la Subprocuraduría de Defensoría Pública y Dirección de Regiones Procuraduría Social, 2023	Acceso a la Justicia para Todos
Componente	I -Patrocinios otorgados en los juicios en materia penal y de justicia integral para adolescentes	Porcentaje de patrocinios otorgados en los juicios en materia penal y de justicia integral para adolescentes	(Número de patrocinios otorgados en los juicios en materia penal y de justicia integral para adolescentes en el trimestre t /Número de patrocinios programados en los juicios en materia penal y de justicia integral para adolescentes en el trimestre t)*100	Informes, internos de la Subprocuraduría de Defensoría Pública y la Dirección de Regiones de la Procuraduría Social 2025	Trimestral	100.00	Porcentaje	Reportes estadísticos y bases de datos internas de la Subprocuraduría de Defensoría Pública y Dirección de Regiones Procuraduría Social, 2021	Existe la estabilidad económica, social y política

GOBIERNO DEL ESTADO DE JALISCO

PRESUPUESTO DE EGRESOS PARA EL EJERCICIO FISCAL 2025

MATRIZ DE INDICADORES PARA RESULTADOS

Unidad Presupuestal: 1 Procuraduría Social
Unidad Responsable: 000 Procuraduría Social
Programa Presupuestario: 5 2 Defensa humana y eficiente a todos los Jaliscienses

Estado: Cerrada

Nivel	Resumen Narrativo	Indicador						Medios de verificación	Supuestos
		Nombre del indicador	Fórmula	Fuente de información	Frecuencia	Meta (valor)	Unidad de medida (meta valor)		
Actividad	I -0 -Atenciones en juicio para adolescentes	Porcentaje de atenciones en juicio para adolescentes	(Número de atenciones realizadas en juicio para adolescentes en el trimestre t / Número de atenciones programadas en juicio para adolescentes en el trimestre t)*100	Informes, internos de la Subprocuraduría de Defensoría Pública y la Dirección de Regiones de la Procuraduría Social 2025	Trimestral	100.00	Porcentaje	Reportes estadísticos y bases de datos internas de la Subprocuraduría de Defensoría Pública y Dirección de Regiones Procuraduría Social, 2023	Existe la estabilidad económica, social y política
Actividad	I -10-Apoyo juridico a los jaliscienses que no puedan solventar los gastos de un abogado particular	Porcentaje de audiencias desahogadas en penal Adolescente	(Número de audiencias realizadas, desahogadas en el trimestre t /Número de audiencias programadas, desahogadas en el trimestre t)*100	Informes, internos de la Subprocuraduría de Defensoría Pública y la Dirección de Regiones de la Procuraduría Social 2025	Trimestral	100.00	Porcentaje	Reportes estadísticos y bases de datos internas de la Subprocuraduría de Defensoría Pública y Dirección de Regiones Procuraduría Social, 2023	Acceso a la Justicia para todos

GOBIERNO DEL ESTADO DE JALISCO

PRESUPUESTO DE EGRESOS PARA EL EJERCICIO FISCAL 2025

MATRIZ DE INDICADORES PARA RESULTADOS

Unidad Presupuestal: 1 Procuraduría Social
Unidad Responsable: 000 Procuraduría Social
Programa Presupuestario: 5 3 Gobierno efectivo y eficiente

Estado: Cerrada

Nivel	Resumen Narrativo	Indicador						Medios de verificación	Supuestos
		Nombre del indicador	Fórmula	Fuente de información	Frecuencia	Meta (valor)	Unidad de medida (meta valor)		
Fin	Contribuir a promover la paz bajo el concepto de seguridad ciudadana mediante la coordinación eficaz de los sistemas de seguridad ciudadana, procuración e impartición de justicia, generando estabilidad social y democrática como fundamento para la construcción de una sociedad más libre en la que se protegen y observan los derechos humanos, se facilita el crecimiento económico incluyente y se protege el medio ambiente.	Posición en el Subíndice Sistema de Derecho Confiable y Objetivo del Índice de Competitividad, IMCO	Se asigno un peso igual a 1 si el indicador es muy relevante para la competitividad, 0.6 si tiene relevancia media y 0.3 si su importancia es moderada. FUENTE: Instituto Mexicano para la Competitividad. IMCO.	IMCO, Índice de Competitividad Estatal 2021.	Bienal	15.00	Posición	En el Sistema de Monitoreo de Indicadores del Desarrollo de Jalisco (MIDE Jalisco), para consulta abierta en https://segr.jalisco.gob.mx/r/Dam	Las y los habitantes del estado de Jalisco tienen la disposición y el compromiso de mejorar sus conductas sociales para la consolidación de la seguridad ciudadana y el estado de derecho.
Propósito	La población jalisciense cuenta con actos de procuración de justicia eficientes y eficaces, centrados en la atención de las personas con transparencia y garantía a los derechos humanos.	Porcentaje de población que percibe a los ministerios públicos y procuradurías como corruptas	La Encuesta Nacional de Victimización y Percepción sobre Seguridad Pública (ENVIPE) ofrece información referente a la percepción de seguridad pública y la percepción del desempeño y experiencias con las instituciones a cargo de la seguridad pública y procuración de la justicia; misma encuesta que sirve para tomar los parámetros para el cálculo del indicador.	INEGI. Encuesta Nacional de Victimización y Percepción sobre Seguridad Pública (ENVIPE), 2021.	Anual	58.53	Porcentaje	En el Sistema de Monitoreo de Indicadores del Desarrollo de Jalsico (MIDE Jalsico), para consulta abierta en https://seplan.app.jalisco.gob.mx/mide	La población jalisciense hace efectivo el cumplimiento de sus derechos para la procuración de justicia.
Componente	03-Solicitudes de transparencia contestadas de forma oportuna	Porcentaje de solicitudes de transparencia contestadas	(Número de solicitudes de transparencia atendidas durante el trimestre t / Número de solicitudes de transparencia programadas durante el trimestre t)*100	Informes internos de la unidad de transparencia 2025	Trimestral	100.00	Porcentaje	Base de datos internas y reportes estadísticos, Procuraduría Social, 2023	Existan solicitudes remitidas vía portal de transparencia por los usuarios que desean saber información pública de la Procuraduría Social, así como quejas que pudieran presentar en contra de un servidor público para dar cumplimiento a las metas
Actividad	03-01-Atención de las solicitudes de transparencia por la Unidad de Transparencia	Porcentaje de solicitudes contestadas por la Unidad de Transparencia	(Número de vistas en materia familiar realizados durante el trimestre t /Número de vistas en materia familiar programados durante el trimestre t)*100	Informes internos de la unidad de transparencia 2025	Trimestral	100.00	Porcentaje	Base de datos internas y reportes estadísticos, Procuraduría Social, 2023	que las solicitudes de trasparencia realizadas sean las suficientes para llegar a la meta
Actividad	03-03-Derivaciones a las áreas correspondientes para solicitar información que llega a través del portal de transparencia	porcentaje de derivaciones de solicitudes de transparencia	(Número de derivaciones realizadas de solicitudes durante el trimestre t /Número de derivaciones programadas de solicitudes durante el trimestre t)*100	Informes internos de la unidad de transparencia 2025	Trimestral	100.00	Porcentaje	Base de datos internas y reportes estadísticos, Procuraduría Social, 2022	Se cumple con los tiempos y formas
Componente	0 -Visitas realizadas a oficinas foráneas por parte del Despacho del Procurador y la Dirección de egiones	porcentaje de visitas a oficinas foráneas por parte de la Coordinación de egiones y Despacho del Procurador	(Número de reuniones mediante mesas de trabajo con los coordinadores egionales realizadas durante el trimestre t / Número de reuniones mediante mesas de trabajo con los coordinadores egionales programadas durante el trimestre t)*100	Informe interno del Despacho del Procurador y la Dirección de egiones 2025	Trimestral	100.00	Porcentaje	Base de datos internas y reportes estadísticos, Procuraduría Social, 2023	Se cuenta con los recursos humanos y materiales suficientes para la realización de las visitas definidas

GOBIERNO DEL ESTADO DE JALISCO

PRESUPUESTO DE EGRESOS PARA EL EJERCICIO FISCAL 2025

MATRIZ DE INDICADORES PARA RESULTADOS

Unidad Presupuestal: 1 Procuraduría Social
Unidad Responsable: 000 Procuraduría Social
Programa Presupuestario: 5 3 Gobierno efectivo y eficiente

Estado: Cerrada

Nivel	Resumen Narrativo	Indicador						Medios de verificación	Supuestos
		Nombre del indicador	Fórmula	Fuente de información	Frecuencia	Meta (valor)	Unidad de medida (meta valor)		
Actividad	0 -02- ealización de visitas de supervición a oficinas foráneas	porcentaje de reuniones de trabajo con los coordinadores regionales	(Número de visitas de supervisión realizadas de oficinas foráneas durante el trimestre t /Número de visitas de supervisión programadas de oficinas foráneas durante el trimestre t)*100	Informe interno del Despacho del Procurador 2025	Trimestral	100.00	Porcentaje	Base de datos internas y reportes estadísticos, Procuraduría Social, 2023	Se cuenta con los recursos humanos y materiales suficientes para la realización de las visitas definidas
Actividad	0 -0 -Visitas realizadas a oficinas foráneas por parte del Despacho del Procurador	Total de visitas a oficinas foráneas realizadas por el Despacho del Procurador	(Número de visitas realizadas por el Despacho del Procurador a oficinas foráneas durante el trimestre t /Número de visitas programado por el Despacho del Procurador a oficinas foráneas durante el trimestre t)*100	Informe interno del Despacho del Procurador 2025	Trimestral	100.00	Porcentaje	Base de datos internas y reportes estadísticos, Procuraduría Social, 2023	que los recursos de viáticos sean suficientes para realizar las visitas a oficinas foráneas
Componente	05-Sistemas informáticos actualizados de la dependencia	Porcentaje de actualizaciones de los sistemas informáticos	(Número de actualizaciones de los sistemas informáticos realizados durante el trimestre t/ Número de actualizaciones de los sistemas informáticos programados durante el trimestre t)*100	Informes internos de la Dirección Administrativa de la Procuraduría Social 2025	Trimestral	100.00	Porcentaje	Base de datos internas y reportes estadísticos de la Dirección Administrativa, Procuraduría Social, 2023	Se esta a la vanguardia tecnologica
Actividad	05-01-Abogados que dan asesoría jurídica a través de medios digitales o vía telefónica, para reforzar la nueva normalidad	porcentaje de asesorías brindadas a través de abogado virtual	(Número de asesorías brindadas a través de abogado virtual durante el trimestre t/Número de asesorías programadas a través de abogado virtual durante el trimestre t)*100	Informes internos de la Dirección Administrativa de la Procuraduría Social 2025	Trimestral	100.00	Porcentaje	Base de datos internas y reportes estadísticos de la Dirección Administrativa, Procuraduría Social, 2023	que los usuarios requieran los servicios realizados por medios digitales
Actividad	05-03-Se realiza el mantenimiento de los sites para un mejor funcionamiento de los servidores	Porcentaje de mantenimientos a los sites de la procuraduría social	(Número de mantenimientos realizados dados a los sites de la Procuraduría Social durante el trimestre t/Número de mantenimientos realizados dados a los sites de la Procuraduría Social durante el trimestre t)*100	Informes internos de la Dirección Administrativa de la Procuraduría Social 2025	Trimestral	100.00	Porcentaje	Base de datos internas y reportes estadísticos de la Dirección Administrativa, Procuraduría Social, 2022	que por condiciones externas al cuidado regular sufran algun daño
Componente	06-Estrategias implementadas para la mejora de la calidad de los servicios	Porcentaje de instrumentos de evaluación aplicados a servidores públicos	(Número de evaluaciones aplicadas a los servidores públicos realizados durante el trimestre t/ Número de evaluaciones aplicadas a los servidores públicos programados durante el trimestre t)*100	Informes propios de la Procuraduría Social 2025	Trimestral	100.00	Porcentaje	Aplicación de instrumentos de evaluación los servidores públicos, con el fin de mejorar el ambiente de trabajo	El trabajador esta satisfecho con su trabajo así como en el lugar que labora
Actividad	06-05-La información es oportuna y verídica y esta al alcance de todos los ciudadanos	Porcentaje de actualizaciones de las plataformas de información	(Número de actualizaciones de plataformas de información realizados durante el trimestre t/Número de actualizaciones de plataformas de información programadas durante el trimestre t)*100	Informes propio de la Procuraduría Social 2025	Trimestral	100.00	Porcentaje	Informes propios de la Procuraduría Social 2023	La información es presentada en tiempo y forma en todas las plataformas de información
Actividad	06-06-Los servidores públicos que trabajan en la Procuraduría Social están en constante capacitación y actualización, con el fin de brindar un mejor servicio	Total de Servidores Públicos Capacitados	(Número de capacitaciones realizadas a servidores públicos durante el trimestre t /Número de capacitaciones programadas a servidores públicos durante el trimestre t)*100	Informes Propios de la Procuraduría Social 2025	Trimestral	100.00	Porcentaje	Informes propios de la Procuraduría social 2023	Todos los servidores públicos de la procuraduría social tienen la oportunidad de capacitarse y/o seguir con sus estudios
Componente	F2-Mecanismos implementados de controles financieros, materiales y humanos de la dependencia.	porcentaje de inventarios revisados, nóminas firmadas/actualizadas	(Número de revisiones de inventarios, nóminas firmadas/actualizadas y personal capacitado realizados durante el trimestre t/ Número de revisiones de inventarios, nóminas firmadas/actualizadas y personal capacitado programados durante el trimestre t)*100	Informes internos de la Dirección Administrativa de la Procuraduría Social 2025	Trimestral	100.00	Porcentaje	Base de datos internas y reportes estadísticos de la Dirección Administrativa, Procuraduría Social, 2021	Se cuenta con la disponibilidad de horarios y de servidores públicos para que asistan a las capacitaciones

GOBIERNO DEL ESTADO DE JALISCO

PRESUPUESTO DE EGRESOS PARA EL EJERCICIO FISCAL 2025

MATRIZ DE INDICADORES PARA RESULTADOS

Unidad Presupuestal: 1 Procuraduría Social
Unidad Responsable: 000 Procuraduría Social
Programa Presupuestario: 5 3 Gobierno efectivo y eficiente

Estado: Cerrada

Nivel	Resumen Narrativo	Indicador						Medios de verificación	Supuestos
		Nombre del indicador	Fórmula	Fuente de información	Frecuencia	Meta (valor)	Unidad de medida (meta valor)		
Actividad	F2-02-El numero de inventarios realizados, para mantener un mayor control sobre los bienes	Porcentaje de inventarios realizados	(Número de inventarios realizados en la Procuraduría Social durante el trimestre t /Número de inventarios programados en la Procuraduría Social durante el trimestre t)*100	Informes internos de la Dirección Administrativa de la Procuraduría Social 2025	Trimestral	100.00	Porcentaje	Base de datos internas y reportes estadísticos de la Dirección Administrativa, Procuraduría Social, 2023	que se realice en las areas correspondientes el debido cuidado de los insumos
Actividad	F2-0 -Entrega de nominas firmadas	Porcentaje de nóminas firmadas	(Número de nóminas firmadas durante el trimestre t /Número de nóminas programadas durante el trimestre t)*100	Informes internos de la Dirección Administrativa de la Procuraduría Social 2025	Trimestral	100.00	Porcentaje	Base de datos internas y reportes estadísticos de la Dirección Administrativa, Procuraduría Social, 2023	Se tienen los recursos para mantener la administración interna

GOBIERNO DEL ESTADO DE JALISCO

PRESUPUESTO DE EGRESOS PARA EL EJERCICIO FISCAL 2025

MATRIZ DE INDICADORES PARA RESULTADOS

Unidad Presupuestal: 1 Procuraduría Social
Unidad Responsable: 000 Procuraduría Social
Programa Presupuestario: 5 - Observancia de la legalidad y el respeto de los derechos fundamentales de la ciudadanía.

Estado: Cerrada

Nivel	Resumen Narrativo	Indicador						Medios de verificación	Supuestos
		Nombre del indicador	Fórmula	Fuente de información	Frecuencia	Meta (valor)	Unidad de medida (meta valor)		
Fin	Contribuir a promover la paz bajo el concepto de seguridad ciudadana mediante la coordinación eficaz de los sistemas de seguridad ciudadana, procuración e impartición de justicia, generando estabilidad social y democrática como fundamento para la construcción de una sociedad más libre en la que se protegen y observan los derechos humanos, se facilita el crecimiento económico incluyente y se protege el medio ambiente.	Posición en el Subíndice Sistema de Derecho Confiable y Objetivo del Índice de Competitividad, IMCO	Se asigno un peso igual a 1 si el indicador es muy relevante para la competitividad, 0.6 si tiene relevancia media y 0.3 si su importancia es moderada. FUENTE: Instituto Mexicano para la Competitividad. IMCO.	IMCO, Índice de Competitividad Estatal 2021.	Bienal	15.00	Posición	En el Sistema de Monitoreo de Indicadores del Desarrollo de Jalisco (MIDE Jalisco), para consulta abierta en https://segr.jalisco.gob.mx/r/Dam	Las y los habitantes del estado de Jalisco tienen la disposición y el compromiso de mejorar sus conductas sociales para la consolidación de la seguridad ciudadana y el estado de derecho.
Propósito	La población jalisciense cuenta con actos de procuración de justicia eficientes y eficaces, centrados en la atención de las personas con transparencia y garantía a los derechos humanos.	Porcentaje de población que percibe a los ministerios públicos y procuradurías como corruptas	La Encuesta Nacional de Victimización y Percepción sobre Seguridad Pública (ENVIPE) ofrece información referente a la percepción de seguridad pública y la percepción del desempeño y experiencias con las instituciones a cargo de la seguridad pública y procuración de la justicia; misma encuesta que sirve para tomar los parámetros para el cálculo del indicador.	INEGI. Encuesta Nacional de Victimización y Percepción sobre Seguridad Pública (ENVIPE), 2021.	Anual	58.53	Porcentaje	En el Sistema de Monitoreo de Indicadores del Desarrollo de Jalsico (MIDE Jalsico), para consulta abierta en https://seplan.app.jalisco.gob.mx/mide	La población jalisciense hace efectivo el cumplimiento de sus derechos para la procuración de justicia.
Componente	A- *Observancia de la legalidad otorgada en procedimientos jurisdiccionales en materia Familiar, Civil, Mercantil y Segunda Instancia en beneficio de la sociedad	Porcentaje de vistas en materia familiar, segunda instancia, civil y mercantil	(Número de vistas en materia familias, civil/mercantil y segunda instancia realizados durante el trimestre t/ Número de vistas en materia familias, civil/mercantil y segunda instancia programados durante el trimestre t)é100	Informe interno mensual de la Subprocuraduría de epresentación Social y la Dirección de egiones 202-	Trimestral	100.00	Porcentaje	Base de datos internas y reportes estadísticos, de la Subprocuraduría de epresentación Social y la Dirección de egiones, Procuraduría Social, 2023	Existen solicitudes para dar vista
Actividad	A- *01*Aplicación de la normatividad en los procesos jurisdiccionales en materia familiar	Porcentaje de vistas en materia familiar	Número de vistas en materia familiar realizados durante el trimestre t /Número de vistas en materia familiar programado durante el trimestre t	Informe interno mensual de la Subprocuraduría de epresentación Social y la Dirección de egiones 2025	Trimestral	100.00	Porcentaje	Base de datos internas y reportes estadísticos, de la Subprocuraduría de epresentación Social y la Dirección de egiones, Procuraduría Social, 2022	Existen solicitudes para dar vista al órgano jurisdiccional competente en materia familiar
Actividad	A- *02*Aplicación de la normatividad de los procesos jurisdiccionales en materia civil/mercantil	Porcentaje de vistas en materia civil/mercantil	(Número de vistas en materia civil/mercantil realizados durante el trimestre t/ Número de vistas en materia civil/mercantil programados durante el trimestre t)é100	Informe interno mensual de la Subprocuraduría de epresentación Social y la Dirección de egiones 2025	Trimestral	100.00	Porcentaje	Base de datos internas y reportes estadísticos, de la Subprocuraduría de epresentación Social y la Dirección de egiones, Procuraduría Social, 2023	Existen solicitudes para dar vista al órgano jurisdiccional competente en materia civil/mercantil
Actividad	A- *03*Aplicación de la normatividad en los procesos jurisdiccionales en materia de segunda instancia	Porcentaje de vistas en materia de segunda instancia	(Número de vista en materia de segunda instancia realizados durante el trimestre t/ Número de vista en materia de segunda instancia programados durante el trimestre t)é100	Informe interno mensual de la Subprocuraduría de epresentación Social y la Dirección de egiones 2025	Trimestral	100.00	Porcentaje	Base de datos internas y reportes estadísticos, de la Subprocuraduría de epresentación Social y la Dirección de egiones, Procuraduría Social, 2023	Existen solicitudes para dar vista al órgano jurisdiccional competente en materia de segunda instancia
Componente	F1*Observaciones realizadas por el área de Control Interno para dar cumplimiento a los lineamientos establecidos	Porcentaje de auditorias programadas ejecutadas	(Número de ejecuciones de auditorias realizadas durante el trimestre t / Número de ejecuciones de auditorias programadas durante el trimestre t)é100	Informe, Procuraduría Social, 2025	Trimestral	100.00	Porcentaje	Base de datos internas y reportes estadísticos, Procuraduría Social, 2021	Las áreas visitadas por la Procuraduría Social cumplen con la normativa a sus funciones y lineamientos establecidos

GOBIERNO DEL ESTADO DE JALISCO

PRESUPUESTO DE EGRESOS PARA EL EJERCICIO FISCAL 2025

MATRIZ DE INDICADORES PARA RESULTADOS

Unidad Presupuestal: 1 Procuraduría Social
Unidad Responsable: 000 Procuraduría Social
Programa Presupuestario: 5 - Observancia de la legalidad y el respeto de los derechos fundamentales de la ciudadanía.

Estado: Cerrada

Nivel	Resumen Narrativo	Indicador						Medios de verificación	Supuestos
		Nombre del indicador	Fórmula	Fuente de información	Frecuencia	Meta (valor)	Unidad de medida (meta valor)		
Actividad	F1*01* ealización de acciones en materia de investigación para otorgar legalidad a las funciones desempeñas	Porcentaje de informes de evaluación realizados en materia de control interno	(Número de informes de evaluación elaborados en materia de control interno durante el trimestre t/ Número de informes de evaluación programados en materia de control interno durante el trimestre t)é100	Informe, Procuraduría Social, 2025	Trimestral	100.00	Porcentaje	Base de datos internas y reportes estadísticos, Procuraduría Social, 2023	Los servidores públicos realizan sus funciones mediante el principio de legalidad
Actividad	F1*02*Investigaciones realizadas para verificar el cumplimiento de la normativa interna por parte de los servidores publicos	Total de reportes realizados	(Número de reportes realizados dentro del programa anual de trabajo en coordinación con la Contraloría del Estado durante el trimestre t/ Número de reportes programados dentro del programa anual de trabajo en coordinación con la Contraloría del Estado durante el trimestre t)é100	Informe, Procuraduría Social, 2025	Trimestral	100.00	Porcentaje	Base de datos internas y reportes estadísticos, Procuraduría Social, 2021	Los servidores publicos trabajan respetando la normativa interna
Componente	F- *Acciones realizadas en materia de investigación para otorgar legalidad a las funciones desempeñadas	Porcentaje de Vistas a Notarias Públicas	(Número de vistas realizadas a expedientes de Notarios Públicos durante el trimestre t / Número de vistas programadas a expedientes de Notarios Públicos durante el trimestre t)é100	Informes propios de la Procuraduría Social 2025	Trimestral	100.00	Porcentaje	Informes Propios de la Procuraduría Social 2023	Se respetan los Derechos de todos los ciudadanos
Actividad	F- *06*Vistas de expedientes a Notarios Públicos de representación	Porcentaje de Vistas a expedientes de epresentación a Notarios	(Número de vistas realizadas a expedientes de representación a Notarios durante el trimestre t / Número de vistas programadas a expedientes de representación a Notarios durante el trimestre t)é100	Informes propios de la Procuraduría Social 2025	Trimestral	100.00	Porcentaje	Informes Propios de la Procuraduría Social 2023	Se respetan los Derechos de lo Ciudadanos
Actividad	F- *0 *Vistas de expedientes de conformidad a Notarios Públicos	Porcentaje de vistas de conformidad a Notarios	(Número de vistas realizadas a expedientes de Conformidad a Notarios durante el trimestre t / Número de vistas programados a expedientes de Conformidad a Notarios durante el trimestre t)é100	Informes Propios de la Procuraduría Social 2025	Trimestral	100.00	Porcentaje	Informes propios de la Procuraduría Social 2023	Se respetan los Derechos de los ciudadanos
Componente	I1* epresentación jurídica otorgada para vigilar que se respeten los derechos de las niñas, niños y adolescentes durante un proceso	Porcentaje de audiencias de escucha para niñas, niños y adolescentes	(Número de audiencias de escucha a niñas, niños y adolescentes realizadas durante el trimestre t / Número de audiencias de escucha a niñas, niños y adolescentes programados durante el trimestre t)é100	Informe interno mensual de la Subprocuraduría de epresentación Social y la Dirección de egiones 2025	Trimestral	100.00	Porcentaje	Base de datos internas y reportes estadísticos, de la Subprocuraduría de epresentación Social y la Dirección de egiones, Procuraduría Social, 2023	Existen solicitudes para dar vista, al órgano jurisdiccional competente
Actividad	I1*0- *Ecucha de niñas y niños que estan involucrados en un juicio	Porcentaje de audiencias de escuchar a las niñas y los niños	(Número de audiencias realizadas de escuchar a las niñas y los niños durante el trimestre t / Número de audiencias programadas de escuchar a las niñas y los niños durante el trimestre t)é100	Informe interno mensual de la Subprocuraduría de epresentación Social y la Dirección de egiones 2025	Trimestral	100.00	Porcentaje	Base de datos internas y reportes estadísticos, de la Subprocuraduría de epresentación Social y la Dirección de egiones, Procuraduría Social, 2023	Las niñas y los niños son escuchados durante juicio
Actividad	I1*05*Audiencias de escucha a adolescentes que est n involucrados en un juicio para que se le respeten sus derechos	Porcentaje de audiencias de escucha para adolescentes	(Número de audiencias realizadas de escucha para adolescentes en el trimestre t / Número de audiencias programadas de escucha para adolescentes en el trimestre t)é100	Informe interno mensual de la Subprocuraduría de epresentación Social y la Dirección de egiones 2025	Trimestral	100.00	Porcentaje	Base de datos internas y reportes estadísticos, de la Subprocuraduría de epresentación Social y la Dirección de egiones, Procuraduría Social, 2021	Se respetan los derechos de los menores de edad

GOBIERNO DEL ESTADO DE JALISCO

PRESUPUESTO DE EGRESOS PARA EL EJERCICIO FISCAL 2025

MATRIZ DE INDICADORES PARA RESULTADOS

Unidad Presupuestal: 1 Procuraduría Social
Unidad Responsable: 000 Procuraduría Social
Programa Presupuestario: 5 5 Vigilancia y cumplimiento de los derechos patrimoniales y personales de los Jaliscienses.

Estado: Cerrada

Nivel	Resumen Narrativo	Indicador						Medios de verificación	Supuestos
		Nombre del indicador	Fórmula	Fuente de información	Frecuencia	Meta (valor)	Unidad de medida (meta valor)		
Fin	Contribuir a promover la paz bajo el concepto de seguridad ciudadana mediante la coordinación eficaz de los sistemas de seguridad ciudadana, procuración e impartición de justicia, generando estabilidad social y democrática como fundamento para la construcción de una sociedad más libre en la que se protegen y observan los derechos humanos, se facilita el crecimiento económico incluyente y se protege el medio ambiente.	Posición en el Subíndice Sistema de Derecho Confiable y Objetivo del Índice de Competitividad, IMCO	Se asigno un peso igual a 1 si el indicador es muy relevante para la competitividad, 0.6 si tiene relevancia media y 0.3 si su importancia es moderada. FUENTE: Instituto Mexicano para la Competitividad. IMCO.	IMCO, Índice de Competitividad Estatal 2021.	Bienal	15.00	Posición	En el Sistema de Monitoreo de Indicadores del Desarrollo de Jalisco (MIDE Jalisco), para consulta abierta en https://segr.jalisco.gob.mx/r/Dam	Las y los habitantes del estado de Jalisco tienen la disposición y el compromiso de mejorar sus conductas sociales para la consolidación de la seguridad ciudadana y el estado de derecho.
Propósito	La población jalisciense cuenta con actos de procuración de justicia eficientes y eficaces, centrados en la atención de las personas con transparencia y garantía a los derechos humanos.	Porcentaje de población que percibe a los ministerios públicos y procuradurías como corruptas	La Encuesta Nacional de Victimización y Percepción sobre Seguridad Pública (ENVIPE) ofrece información referente a la percepción de seguridad pública y la percepción del desempeño y experiencias con las instituciones a cargo de la seguridad pública y procuración de la justicia; misma encuesta que sirve para tomar los parámetros para el cálculo del indicador.	INEGI. Encuesta Nacional de Victimización y Percepción sobre Seguridad Pública (ENVIPE), 2021.	Anual	58.53	Porcentaje	En el Sistema de Monitoreo de Indicadores del Desarrollo de Jalsico (MIDE Jalsico), para consulta abierta en https://seplan.app.jalisco.gob.mx/mide	La población jalisciense hace efectivo el cumplimiento de sus derechos para la procuración de justicia.
Componente	A1-Observaciones realizadas en visitas a Organismos de Asistencia Social, Cárceles, *egistros Civiles y *egistros Públicos	Porcentaje de observaciones realizadas a cárceles municipales y estatales	(Número de visitas de observaciones realizadas en cárceles municipales y estatales en el trimestre t/ Número de visitas de observaciones programados en cárceles municipales y estatales en el trimestre t)R100	Informes interno de la Dirección de Visitaduría de la procuraduría social 2025	Trimestral	100.00	Porcentaje	Base de datos internas y reportes estadísticos de la Dirección de Visitaduría, Procuraduría Social, 2023	Se respetan los derechos de todos los jaliscienses
Actividad	A1-0 -Visitas de inspección a organismos de asistencia social y carceles, para verificar el cumplimiento y vigilancia de los derechos	Porcentaje de visitas de inspección realizadas a organismos de asistencia social, cárceles municipales y estatales	(Número de visitas de inspección realizadas a organismos de asistencia social, cárceles municipales y estatales en el trimestre t / Número de visitas de inspección programadas a organismos de asistencia social, cárceles municipales y estatales en el trimestre t)R100	Informes interno de la Dirección de Visitaduría de la procuraduría social 2025	Trimestral	100.00	Porcentaje	Base de datos internas y reportes estadísticos de la Dirección de Visitaduría, Procuraduría Social, 2023	Se respetan los derechos de los jaliscienses
Actividad	A1-05-Usuarios atendidos en la Dirección de visitaduría de manera presencial o telefónicamente	Porcentaje de usuarios atendidos en la Dirección de Visitaduría	(Número de usuarios atendidos en la Dirección de Visitaduría en el trimestre t / Número de usuarios programados en la Dirección de Visitaduría en el trimestre t)R100	Informes interno de la Dirección de Visitaduría de la procuraduría social 2025	Trimestral	100.00	Porcentaje	Base de datos internas y reportes estadísticos de la Dirección de Visitaduría, Procuraduría Social, 2023	Los derechos de las personas con respetados
Componente	A3-Visitas de inspección general y especial realizadas a oficialías del *egistro Civil y *egistro Público del estado de Jalisco	Porcentaje de visitas de inspección realizadas a oficialías del *egistro Civil	(Número de visitas de inspección realizadas a oficialías del *egistro Civil en el trimestre t/ Número de visitas de inspección programados a oficialías del *egistro Civil durante el trimestre t)R100	Informes interno de la Dirección de Visitaduría de la procuraduría social 2025	Trimestral	100.00	Porcentaje	Base de datos internas y reportes estadísticos de la Dirección de Visitaduría, Procuraduría Social, 2023	Se cuenta con el recurso humano, material y económico para la realización de las visitas de inspección general y especiales
Actividad	A3-01-Observaciones realizadas a registros civiles para proteger los derechos de lo jaliscienses	Porcentaje de observaciones realizadas a oficialías del registro civil	(Número de observaciones realizados a oficialías del registro civil y *egistro Público en el trimestre t / Número de observaciones programadas a oficialías del registro civil y *egistro Público en el trimestre t)R100	Informes interno de la Dirección de Visitaduría de la procuraduría social 2025	Trimestral	100.00	Porcentaje	Base de datos internas y reportes estadísticos de la Dirección de Visitaduría, Procuraduría Social, 2021	Se cumplen con las normas establecidas

GOBIERNO DEL ESTADO DE JALISCO

PRESUPUESTO DE EGRESOS PARA EL EJERCICIO FISCAL 2025

MATRIZ DE INDICADORES PARA RESULTADOS

Unidad Presupuestal: 1 Procuraduría Social
Unidad Responsable: 000 Procuraduría Social
Programa Presupuestario: 5 5 Vigilancia y cumplimiento de los derechos patrimoniales y personales de los Jaliscienses.

Estado: Cerrada

Nivel	Resumen Narrativo	Indicador						Medios de verificación	Supuestos
		Nombre del indicador	Fórmula	Fuente de información	Frecuencia	Meta (valor)	Unidad de medida (meta valor)		
Actividad	A3-02-Actas levantadas por incumplimiento en sus labores	Porcentaje de actas levantadas a *egistro Civil y *egistro Publico	(Número de Actas levantadas realizadas a *egistro Civil y *egistro publico en el trimestre t / Número de Actas levantadas programadas a *egistro Civil y *egistro publico en el trimestre t)R100	Informes interno de la Dirección de Visitaduría de la procuraduría social 2025	Trimestral	100.00	Porcentaje	Base de datos internas y reportes estadísticos de la Dirección de Visitaduría, Procuraduría Social, 2023	Se cumplen y respetan los derechos delos jaliscienses
Componente	C2-Visitas realizadas a organismos de asistencia social, cárceles municipales y estatales	Porcentaje de visitas de inspección realizadas a organismos de asistencia social	(Número de visitas realizadas de inspección a organismos de asistencia social en el trimestre t / Número de visitas programadas de inspección a organismos de asistencia social en el trimestre t)R100	Informes interno de la Dirección de Visitaduría de la procuraduría social 2025	Trimestral	100.00	Porcentaje	Base de datos internas y reportes estadísticos de la Dirección de Visitaduría, Procuraduría Social, 2023	Se cuenta con el recurso humano, material y económico para la realización de las visitas de inspección general y especiales
Actividad	C2-03-Observaciones y recomendaciones brindadas a organismos de asistencia social para mejorar el servicio y trato con las personas	Porcentaje de observaciones realizadas a organismos de asistencia social	(Número de observaciones realizadas a organismos de asistencia social en el trimestre t / Número de observaciones programadas a organismos de asistencia social en el trimestre t)R100	Informes interno de la Dirección de Visitaduría de la procuraduría social 2025	Trimestral	100.00	Porcentaje	Base de datos internas y reportes estadísticos de la Dirección de Visitaduría, Procuraduría Social, 2023	Se respetan los derechos de todos los jaliscienses
Actividad	C2-05-Actas levantadas por incumplimiento en las normativas que los rigen	Porcentaje de actas, notificaciones y acuerdos por parte de la Dirección de Atención a Cárceles y Organismos Asistenciales	(Número de actas, notificaciones y acuerdos realizadas por parte de la Dirección de Atención a Cárceles y Organismos Asistenciales en el trimestre t / Número de actas, notificaciones y acuerdos programadas por parte de la Dirección de Atención a Cárceles y Organismos Asistenciales en el trimestre t)R100	Informes interno de la Dirección de Visitaduría de la procuraduría social 2025	Trimestral	100.00	Porcentaje	Base de datos internas y reportes estadísticos de la Dirección de Visitaduría, Procuraduría Social, 2023	Se respetan los derechos de todas las personas
Actividad	C2-06-llevar a cabo visitas de inspección a organismos de asistencia social a cárceles estatal y municipales	Porcentaje de visitas de inspección realizadas a cárceles municipales y estatales	(Número de visitas de inspección realizadas a cárceles municipales y estatales en el trimestre t / Número de visitas de inspección programadas a cárceles municipales y estatales durante el trimestre t)R100	Informes interno de la Dirección de Visitaduría de la procuraduría social 2025	Trimestral	100.00	Porcentaje	bases de datos de la procuraduría social	que se realicen con eficiencia las visitas de inspección a cárceles municipales y estatales

GOBIERNO DEL ESTADO DE JALISCO

PRESUPUESTO DE EGRESOS PARA EL EJERCICIO FISCAL 2025

MATRIZ DE INDICADORES PARA RESULTADOS

Unidad Presupuestal: 18 Contraloría del Estado
Unidad Responsable: 000 Contraloría del Estado
Programa Presupuestario: 597 Fortalecimiento Administrativo y de Recursos Humanos

Estado: Cerrada

Nivel	Resumen Narrativo	Indicador						Medios de verificación	Supuestos
		Nombre del indicador	Fórmula	Fuente de información	Frecuencia	Meta (valor)	Unidad de medida (meta valor)		
Fin	Contribuir a alcanzar con eficiencia, integridad y transparencia los resultados establecidos en el Plan Estatal de Gobernanza y Desarrollo, mediante la incorporación de procesos de participación ciudadana, profesionalización del servicio civil, innovación, control interno, monitoreo y evaluación.	Posición de Jalisco en la métrica de gobierno abierto	Posición de Jalisco en la Métrica de Gobierno abierto, La Métrica analiza el acceso a la información que tienen las y los ciudadanos para conocer las acciones de gobierno y a su vez en qué medida es posible incidir en su gestión.	INAI, CIDE. Informe de resultados de la Métrica de Gobierno Abierto, México 2019.	Bienal	3.00	Posición	En el Sistema de Monitoreo de Indicadores del Desarrollo de Jalisco (MIDE Jalisco), para consulta abierta en https://segr.jalisco.gob.mx/r/RR8	Las y los habitantes de Jalisco se involucran y participan activamente para contribuir en la eficacia y eficiencia de las instituciones públicas.
Propósito	Las instituciones públicas consolidan un desempeño eficiente e incrementan el uso de las tecnologías de la información en las políticas públicas y proyectos del Gobierno del Estado de Jalisco	Porcentaje de servidores públicos que asisten cuando menos a un evento de capacitación al año	Número de servidores públicos que asisten a por lo menos una capacitación al año	Secretaría de Administración, Gobierno de Jalisco. Cifras preliminares marzo de 2022.	Mensual	34.08	Porcentaje	En el Sistema de Monitoreo de Indicadores del Desarrollo de Jalsico (MIDE Jalsico), para consulta abierta en https://segr.jalisco.gob.mx/r/qDu	La ciudadanía jalisciense utiliza los servicios gubernamentales en línea.
Componente	02-Capacitaciones impartidas a los sujetos obligados del Poder Ejecutivo	Porcentaje de atención a las asesorías y/o capacitaciones solicitadas por los sujetos obligados	(Número de capacitaciones impartidas y mesas de trabajo en el mes t/Número de capacitaciones programadas y mesas de trabajo en el mes t)*100	Capacitaciones brindadas realizadas por medio de oficios de solicitud, generando una lista de asistencia y la capacitación; ubicada en la Coordinación de Archivo dependiente de la Dirección General Administrativa de forma mensual.	Mensual	100.00	Porcentaje	Vía correo electrónico recibido por parte de la Dirección General Administrativa. invitación de las distintas instituciones, de manera presencial o en línea por las distintas Instituciones.	La Secretaría de Administración realiza en tiempo y forma las gestiones para la capacitación de los servidores públicos del Gobierno del Estado.
Actividad	02-19-Sesionar los integrantes del Grupo Interdisciplinario con el objetivo de dar certeza jurídica a los procesos de archivo y validación de los Instrumentos de Control y Consulta Archivísticos.	Total de Sesiones del Grupo Interdisciplinario	Número de sesiones del grupo interdisciplinario realizadas en el trimestre t	Sesiones del Grupo Interdisciplinario llevadas a cabo a través de convocatorias, lista de asistencia y actas de la sesión	Trimestral	2.00	Acta	Convocatoria y Actas de la Sesiones del Grupo Interdisciplinario.	Se atienden las convocatorias por parte de los Integrantes del Grupo Interdisciplinario para llevar a cabo la sesión ordinaria.
Actividad	02-20-Brindar capacitación y atención al personal de la Contraloría del Estado, a efecto de eficientar y actualizar los procesos archivísticos y su cumplimiento.	Total de mesas de trabajo y capacitaciones que se brindan a servidores públicos de la Contraloría del Estado	Número de mesas de trabajo y capacitaciones en el mes t	Capacitaciones brindadas a los sujetos obligados solicitadas mediante oficio, minutas de acuerdos y listas de asistencia	Mensual	25.00	Lista	Plan Anual de la Coordinación de Archivo.	Se cumple cabalmente con lo establecido en el Plan Anual de Actividades de la Coordinación de Archivo.
Actividad	02-21-Remitir informes de manera trimestral en los que se reflejen los avances de las actividades inherentes a los procesos de control y gestión documental por parte de la Coordinación de Archivo	Total de informes remitidos al Sistema Estatal de Archivo	Número de informes realizados en el trimestre t	ficios remitidos por parte de la Coordinación de Archivos y recibidos por el Sistema Estatal de Archivo.	Trimestral	4.00	Informe	ficios remitidos al Sistema Estatal de Archivos	Se da cumplimiento con la obligación establecida en la legislación en materia de archivo.

GOBIERNO DEL ESTADO DE JALISCO

PRESUPUESTO DE EGRESOS PARA EL EJERCICIO FISCAL 2025

MATRIZ DE INDICADORES PARA RESULTADOS

Unidad Presupuestal: 18 Contraloría del Estado
Unidad Responsable: 000 Contraloría del Estado
Programa Presupuestario: 597 Fortalecimiento Administrativo y de Recursos Humanos

Estado: Cerrada

Nivel	Resumen Narrativo	Indicador						Medios de verificación	Supuestos
		Nombre del indicador	Fórmula	Fuente de información	Frecuencia	Meta (valor)	Unidad de medida (meta valor)		
Actividad	02-22-Informar a la ciudadanía en general, a través de los portales de transparencia, las actividades encaminadas a la correcta gestión documental que se realizar n durante el ejercicio en curso, así como publicar los resultados de las metas alcanzadas por parte de la Coordinación de Archivo.	Total del Plan Anual de Archivos e informe del Plan Anual	Número de plan anual de archivos e informe realizados en el trimestre t	Publicación del Plan Anual e Informe de Actividades del ejercicio anterior, en el portal interno de transparencia de la Contraloría del Estado.	Trimestral	2.00	Publicación	Portal Interno de Transparencia	Se da cumplimiento con la obligación establecida en la legislación en materia de archivo.
Actividad	02-23-Revisar la correcta aplicación de los procesos en gestión documental y criterios en materia de archivo implementadas por las nidades Administrativas.	Total de verificación y revisión a las nidades Administrativas de la Contraloría del Estado	Número de verificaciones y revisiones realizadas en el trimestre t	Memor ndum de notificación de inicio de visitas y/o verificaciones a la nidades Administrativas, cedulas de información recabada, memor ndum dirigido a los directores con los resultados obtenidos y/o recomendaciones.	Trimestral	1 .00	Revisión	Listas de asistencia y cedulas de resultados.	Se realizan de manera efectiva las visitas y/o verificaciones en las nidades Administrativas, para el cumplimiento de los procesos archivísticos.
Componente	04-Bienes muebles inventariados y en resguardo de las y los servidores públicos	Porcentaje de bienes muebles inventariados y en resguardo de las y los servidores públicos	(Número de bienes muebles inventariados y en resguardo en el mes t/Número de bienes muebles programados y en resguardo en el mes t)*100	Resguardo personal de mobiliario y equipo de oficina generados en el Sitema de Bienes Patrimoniales en el portal ddo, realizado de manera mensual por el rea de activos fijos de la Dirección de rea de Servicios Generales dependiente de la Dirección General Administrativa; resguardos de forma digital e impresa en dicha dirección.	Mensual	100.00	Porcentaje	Bienes muebles adquiridos y registrados en el SIC B que cumplen las características que la Ley de Compras Gubernamentales estipula.	Existe solicitud de revisión por parte de las direcciones generales para actualizar el padrón vehícular y la bit cora de mobiliario
Actividad	04-0 -Revisión continúa de Bienes Muebles e Inmuebles.	Total de revisiones de inventarios a servidores públicos	Número de revisiones de inventarios en el mes t	Bitacora de registro en sistema electrónico	Mensual	270.00	Inventario	Se realiza de la sumatoria de solicitudes de servicio atendidas satisfactoriamente tanto de bienes muebles como inmuebles registrados en bit cora digital localizada en el portal intranet de la Contraloría m s los resguardos oficiales signados. El rea encargada es la Dirección de Servicios Generales de la Dirección General Administrativa.	Se hace revisión aleatoria de los bienes para comprobar que se encuentran resguardados conforme al Sistema de Bienes Patrimoniales.
Actividad	04-07-Atención de solicitudes de mantenimiento del parque vehicular.	Total de mantenimientos del parque vehicular	Número de solicitudes que se atienden de mantenimiento del parque vehicular en el mes t	Solicitudes atendidas de mantenimiento del parque vehicular	Mensual	83.00	Requisición	Reportes de mantenimiento del parque vehícular de la Dirección General de Administración	Calendarización de los mantenimientos preventivos, asi como los mantenimientos correctivos solicitados por las diferentes direcciones de la contraloria mediante el SISSAD.
Actividad	04-08-Validación de solicitudes de requisición de compra de insumos.	Total de requisiciones, para la compra de insumos	Número de requisiciones para validación de compra de insumos en el mes t	Bit cora de Seguimiento de Requisiciones	Mensual	1 5.00	Requisición	Se concentra información general referente a la adquisición solicitada por las diferentes Direcciones Generales (cotizaciones, proveedores, etc.). El rea encargada es la Dirección de rea de Servicios Generales de la Dirección General Administrativa; la información se localiza en un archivo digital nombrado Control de aprovisionamiento en el edificio de Independencia 100.	Valoración en proceso y seguimiento de compras de insumos solicitados por las distintas direcciones generales.

GOBIERNO DEL ESTADO DE JALISCO

PRESUPUESTO DE EGRESOS PARA EL EJERCICIO FISCAL 2025

MATRIZ DE INDICADORES PARA RESULTADOS

Unidad Presupuestal: 18 Contraloría del Estado
Unidad Responsable: 000 Contraloría del Estado
Programa Presupuestario: 597 Fortalecimiento Administrativo y de Recursos Humanos

Estado: Cerrada

Nivel	Resumen Narrativo	Indicador						Medios de verificación	Supuestos
		Nombre del indicador	Fórmula	Fuente de información	Frecuencia	Meta (valor)	Unidad de medida (meta valor)		
Actividad	04-21-Validación de movimientos de entrada y salida de almacén.	Total de entradas y salidas de almacén	Número de movimientos de almacén en el mes t	Sistema de entradas y salidas.	Mensual	850.00	Reporte	Se concentra información general referente a la entrada y salida de insumos a las diferentes Direcciones, sumado al vale de entrega y recepción firmado.	Valoración y seguimiento de los movimientos de entrada y salida de almacén realizados con base en las solicitudes de aprovisionamiento de cada dirección de la contraloria.
Actividad	04-22-Total de reportes de mantenimiento de edificios	Total de reportes de mantenimiento de edificios	Número de reportes de mantenimiento en el mes t		Mensual	170.00	Reporte	Reporte de mantenimientos elaborados por la Dirección de rea de Servicios Generales y generados por cada una de las Direcciones de la Contraloría del Estado de manera mensual en el SISAAD.	Reportes generados en el SISAAD que cuentan con registro mensual por parte de la Dirección de rea de Servicios Generales.
Componente	05-Mantenimientos realizados a equipos de computo y periféricos	Porcentaje de mantenimientos realizados a equipos de computo y periféricos	(Número de hard are y soft are optimizados en el trimestre t/ Número de hard are y soft are programados en el trimestre t)*100	Reportes de mantenimiento preventivo mensuales realizados en el Sistema de Alta de Solicitudes Inform ticas (SASSIN) en el portal de Intranet de la Dependencia; localizados y resguardados en el portal http://10.14.1.5/sisaad/app/sassin/rep mensual.php, y archivos del Director de rea de Inform tica dependiente de la Dirección General Administrativa	Trimestral	100.00	Porcentaje	Nombre del informe; Reporte Mensual del Sistema de Alta de Solicitudes Inform ticas (SASSIN). rea encargada de generar la información: Inform tica. Donde se localiza; http://10.14.1.5/sisaad/app/sassin/rep mensual.php, y archivos del Director	Se aprovechan las tecnologías de información y se mantienen a la vanguardia, las dem s reas podr n realizar de manera eficiente las actividades que nutran con suficiencia las plataformas y p ginas eb expuestas a la ciudadanía
Actividad	05-09-Ejecución del Programa de Mantenimiento Preventivo.	Total de solicitudes que se atienden en el Sistema de Alta de Solicitudes Inform ticas	Número de solicitudes en el Sistema de Alta de Solicitudes Inform ticas en el mes t	Correos institucionales	Trimestral	1500.00	Solicitud	Nombre del informe; Reporte Mensual del Sistema de Alta de Solicitudes Inform ticas (SASSIN) y archivo compartido de Excel MTT S PREVENTIV S . rea encargada de generar la información: Inform tica. Donde se localiza; http://10.14.1.5/sisaad/app/sassin/rep mensual.php, y Microsoft neDrive	El Sistema de Alta de Solicitudes Inform ticas (SASSIN) funciona correctamente para el registro y seguimiento de las solicitudes para la optimización de los soft ares y hard ares.
Actividad	05-10-Administración de sistemas y redes.	Total de solicitudes para el mantenimiento de los servidores y redes	Número de solicitudes para el mantenimiento de servidores y redes en el trimestre t	Correos institucionales	Trimestral	200.00	Solicitud	Nombre del informe; Reporte Mensual del Sistema de Alta de Solicitudes Inform ticas (SASSIN). rea encargada de generar la información: Inform tica. Donde se localiza; http://10.14.1.5/sisaad/app/sassin/rep mensual.php	Los servidores y redes funcionan adecuadamente de manera sistematizada, ya que se cuenta con infraestructura de tecnología de punta, personal competente y plan antidesastres.
Actividad	05-11-Mantenimiento de portales eb para la publicación de contenido.	Total de mantenimientos de portales eb	Número de mantenimientos de portales eb en el trimestre t	Solicitudes por correo o a través del Sistema de Atención de Solicitudes de Sistemas Inform ticos.	Trimestral	150.00	Mantenimiento	Nombre del informe; Reporte Mensual del Sistema de Alta de Solicitudes Inform ticas (SASSIN), y Reporte de Actividades del eb Master. rea encargada de generar la información: Inform tica. Donde se localiza; http://10.14.1.5/sisaad/app/sassin/rep mensual.php, y en archivos del eb Master y Director.	Las reas requirentes realizan las peticiones de manera clara y concisa, por lo cual las publicaciones y/o modificaciones cumplen o superan las expectativas.
Actividad	05-18-Creación, mantenimiento y actualizaciones a los sistemas desarrollados internamente.	Total de adecuaciones y fortalecimiento a plataformas eb	Número de adecuaciones y fortalecimientos en el trimestre t	Sistema de Alta de Solicitudes Inform ticas (SASSIN)/Correos Institucionales	Trimestral	100.00	Mantenimiento	Nombre del informe; Reporte Mensual del Sistema de Alta de Solicitudes Inform ticas (SASSIN), y Reporte de Actividades del Coordinador de Dsarrollo. rea encargada de generar la información: Inform tica. Donde se localiza; http://10.14.1.5/sisaad/app/sassin/rep mensual.php, y en archivos del Coordinador de Desarrollo y Director.	Las reas requirentes realizan las peticiones de manera clara y concisa, por lo cual los desarrollos nuevos, adecuaciones y fortalecimiento a los existentes cumplen o superan las expectativas.

GOBIERNO DEL ESTADO DE JALISCO

PRESUPUESTO DE EGRESOS PARA EL EJERCICIO FISCAL 2025

MATRIZ DE INDICADORES PARA RESULTADOS

Unidad Presupuestal: 18 Contraloría del Estado
Unidad Responsable: 000 Contraloría del Estado
Programa Presupuestario: 597 Fortalecimiento Administrativo y de Recursos Humanos

Estado: Cerrada

Nivel	Resumen Narrativo	Indicador						Medios de verificación	Supuestos
		Nombre del indicador	Fórmula	Fuente de información	Frecuencia	Meta (valor)	Unidad de medida (meta valor)		
Actividad	05-23-Reparación y mejoramiento de equipos de computo.	Total de equipos mejorados y/o reparados.	Número de equipos mejorados y reparados en el trimestre t	Sistema de Alta de Solicitudes Inform ticas (SASSIN)	Trimestral	330.00	Reporte	Nombre del informe; Reporte Mensual del Sistema de Alta de Solicitudes Inform ticas (SASSIN). rea encargada de generar la información: Inform tica. Donde se localiza; http://10.14.1.5/sisaad/app/sassin/rep mensual.php, y archivos del Director	Se aprovechan al m ximo los recursos con los que se cuentan, eficientando el presupuesto y así lograr las metas del plan de austeridad estatal.
Componente	09-Conciliaciones emitidas con relación a informes contables y financieros	Porcentaje de conciliaciones emitidas con relación a informes contables y financieros	(Número de actividades de contabilidad y financieros emitidos en el mes t/Número de actividades de contabilidad y financieros programados en el mes t)*100	Conciliaciones emitidas por parte de la Dirección del rea Financiera	Mensual	100.00	Porcentaje	Informes de movimientos emitidos del rea financiera de la Contraloría	Existe información financiera formulada y presentada con relación a un presupuesto autorizado y ejercido de manera responsable y eficiente.
Actividad	09-12-Pago a proveedores	Total de pagos efectuados a proveedores	Número de pagos a proveedores en el mes t	Sistema Integral de Información Financiera (SIIF), en base a CFDI, xml, transferencia bancaria, póliza contable y paquete de reembolso.	Mensual	1 5.00	Factura	Pólizas de Egreso emitidas por el rea Financiera de la Contraloría.	Realizar en tiempo y forma los pagos a proveedores.
Actividad	09-13-Elaboración de paquetes para el reembolso de recursos.	Total de solicitudes de Paquetes de reembolso	Número de paquetes para el reembolso de recursos en el mes t	Paquetes presentados ante la Secretaría de la Hacienda Pública	Mensual	90.00	Paquete de Reembolso	Paquetes de reembolso elaborados en base a la facturas emitidas por concepto de gastos, compras, vi ticos; los cuales comprenden los CFDI, ML, requisiciones y anexos solicitados por el rea de vi ticos; ubicados en la Dirección de rea de Recursos Humanos y Financieros.	Entregar los paquetes en tiempo y forma, con toda la información requerida por la Secretaría de la Hacienda Pública.
Actividad	09-14-Elaboración de informes y reportes para la integración del Anteproyecto de Egresos.	Total de informes y reportes elaborados para la integración del Anteproyecto de Egresos	Número de informes y reportes para la integración del Anteproyecto de Egresos en el trimestre t	Presupuesto de Egresos	Trimestral	1.00	Presupuesto	Presupuesto de Egresos	Presentar en tiempo y forma los informes que integran el Anteproyecto del Presupuesto de Egresos ante la Secretaría de la Hacienda Pública.
Actividad	09-15-Realización de informes de an lisis de movimientos financieros generados.	Total de arqueos de caja	Número de informes de arqueos de caja en el mes t	Arqueo	Mensual	12.00	Informe	na vez que se tiene la conciliación bancaria y los movimientos generados en Contpaqi, se realiza el llenado de los formatos establecidos por la Dirección General de Auditorías de la Secretaría de la Hacienda Pública para su posterior presentación ante la misma dentro de los primeros 10 días del mes; el rea encargada de este proceso es la de Financieros y la información se encuentra localizada en la Dirección y Archivo de la Dirección de Recursos Humanos y Financieros, ambas ubicadas en Independencia 100.	Mantener una información real de la aplicación del recurso.

GOBIERNO DEL ESTADO DE JALISCO

PRESUPUESTO DE EGRESOS PARA EL EJERCICIO FISCAL 2025

MATRIZ DE INDICADORES PARA RESULTADOS

Unidad Presupuestal: 18 Contraloría del Estado
Unidad Responsable: 000 Contraloría del Estado
Programa Presupuestario: 597 Fortalecimiento Administrativo y de Recursos Humanos

Estado: Cerrada

Nivel	Resumen Narrativo	Indicador						Medios de verificación	Supuestos
		Nombre del indicador	Fórmula	Fuente de información	Frecuencia	Meta (valor)	Unidad de medida (meta valor)		
Actividad	09-21-Realización de comprobación de vi ticos	Total de vi ticos de comprobación	Número de vi ticos de comprobación en el mes t	Pólizas de diario y registro de facturas	Mensual	215.00	Auditoría	Se realiza la recepción de la información en anexo 5 y la documentación que sustenta la comprobación del gasto basado en el manual estatal de vi ticos, así como la póliza de diario. El rea encargada es Vi ticos de la dirección administrativa y la información se localiza en el archivo de recursos humanos y financieros en el edificio de independencia 100.	Se realiza la revisión de comprobación del gasto de vi ticos por medio de facturas y anexos.
Componente	B1-Actividades de plantilla laboral realizadas en el rea de Recursos Humanos	Porcentaje de actividades de plantilla laboral realizadas en el rea de Recursos Humanos	(Número de actividades de plantilla laboral regularizadas para mejorar la eficiencia institucional en el mes t/ Número de actividades de plantilla laboral programadas para mejorar la eficiencia institucional en el mes t)*100	Documentos Internos generados de forma mensual en el Sistema Integral de Administración de Nóminas (SIAN) del rea de Recursos Humanos de la Dirección de rea de Recursos Humanos y Financieros dependientes de la Dirección General Administrativa; resguardados de forma digital e impresa en dicha dirección.	Mensual	100.00	Porcentaje	Reportes del Sistema Integral de Administración de Nóminas (SIAN)	El Sistema Integral de Administración de Nóminas (SIAN) funciona óptimamente, permitiendo la aplicación oportuna de los movimientos del personal.
Actividad	B1-01-Aplicación de movimientos ante Instituto Mexicano del Seguro Social (IMSS) y finiquitos elaborados.	Total de movimientos efectuados ante el Instituto Mexicano del Seguro Social y finiquitos calculados y elaborados	Número de movimientos ante el Instituto Mexicano del Seguro Social y finiquitos en el mes t	Se capturan en el Sistema de Altas y Bajas del Instituto Mexicano del Seguro Social (SABIMSS) los datos de la persona que ingresa y se envía a la Secretaría de Administración; así como los finiquitos calculados y elaborados	Mensual	215.00	Movimiento de personal	Registro de movimientos en en el Sistema de Altas y Bajas del Instituto Mexicano del Seguro Social (SABIMSS) los datos de la persona que ingresa y se envía a la Secretaría de Administración; así como reportes de finiquitos de la Dirección General de Administración bajo el resguardo de la Dirección de rea de Recursos Humanos y Financieros.	El Sistema de Altas y Bajas del IMSS cuenta con niveles óptimos de funcionamiento, para mantener actualizados en tiempo y forma los movimientos de personal; así como, la mayoría de los laudos ser n pagados en tiempo y forma.
Actividad	B1-02-Aplicación de encuesta de clima laboral.	Total de encuestas de clima laboral	Número de encuestas en el trimestre t	Resultado de encuesta	Trimestral	1.00	Encuesta	Informe de la Dirección de Administración sobre el clima laboral de la Dependencia	Los empleados de la Dependencia responden con precisión y objetividad las encuesta de clima laboral.
Actividad	B1-03-Registro de asistencias, incidencias y permisos capturados y validados del personal de la Contraloría.	Total de registros de incidencias y permisos capturados.	Número de registros de incidencias y permisos capturados en el mes t	Registros y solicitudes emitidas	Mensual	8 10.00	Registro	Los reportes de Asistencia del personal de Contraloría denominado MDA, est n a cargo del rea Incidencias y se localiza en el rea de Recursos Humanos.	El Sistema Asistencias MDA Inspector tiene un funcionamiento óptimo, que permite el registro puntual de asistencia
Actividad	B1-05-Elaboración de nombramientos por servidor público.	Total de nombramientos de los servidores públicos de la contraloría	Número de nombramientos por servidor público elaborados en el mes t	Nombramientos elaborados	Mensual	327.00	Nombramiento	El formato del nombramiento se obtiene del Sistema Integral de Administración de Nóminas (SIAN) y se archiva en el expediente de cada persona.	El Sistema Integral de Administración de Nóminas (SIAN) funciona óptimamente para la expedición en tiempo y forma de los nombramientos del personal.
Actividad	B1-17-Seguimiento a las capacitaciones institucionales y especializadas realizadas por el personal de la Contraloría.	Total de capacitaciones recibidas por el personal de la Contraloría	Número de capacitaciones recibidas en el trimestre t	Constancias de capacitación del personal	Trimestral	10.00	Capacitación	Recibidas vía correo electrónico en la Dirección General Administrativa, por parte de la Secretaría de Administración; así como, ofertadas por instituciones públicas y/o privadas.	La Secretaría de Administración envía en tiempo y forma la oferta de capacitaciones; así como, la oferta por parte de las instituciones públicas y/o privadas.

GOBIERNO DEL ESTADO DE JALISCO

PRESUPUESTO DE EGRESOS PARA EL EJERCICIO FISCAL 2025

MATRIZ DE INDICADORES PARA RESULTADOS

Unidad Presupuestal: 18 Contraloría del Estado
Unidad Responsable: 000 Contraloría del Estado
Programa Presupuestario: 598 Auditorías a Entidades Paraestatales

Estado: Cerrada

Nivel	Resumen Narrativo	Indicador						Medios de verificación	Supuestos
		Nombre del indicador	Fórmula	Fuente de información	Frecuencia	Meta (valor)	Unidad de medida (meta valor)		
Fin	Contribuir a alcanzar con eficiencia, integridad y transparencia los resultados establecidos en el Plan Estatal de Gobernanza y Desarrollo, mediante la incorporación de procesos de participación ciudadana, profesionalización del servicio civil, innovación, control interno, monitoreo y evaluación.	Porcentaje de cumplimiento promedio de las metas de MIDE Jalisco	El cumplimiento a las metas PED será a través de indicadores, desde el Tablero, a través de semáforos que notifican el grado de cumplimiento de la meta fijada por la Dependencia responsable durante un periodo de cálculo; dichos indicadores estarán asociados a rangos desde los cuales se determinará si el comportamiento es positivo, ligeramente desfavorable o negativo.	Dirección General de Planeación y Evaluación Participativa. Secretaría de Planeación y Participación Ciudadana. Gobierno del Estado de Jalisco, Cifras preliminares a diciembre de 2021.	Anual	93.89	Porcentaje	En el Sistema de Monitoreo de Indicadores del Desarrollo de Jalisco (MIDE Jalisco), para consulta abierta en https://segr.jalisco.gob.mx/r/RR8	Las y los habitantes de Jalisco se involucran y participan activamente para contribuir en la eficacia y eficiencia de las instituciones públicas.
Propósito	Aumentar la eficiencia en la administración de los recursos económicos y humanos de los organismos gubernamentales a través de un de un gobierno íntegro, respetuoso de los principios y normas éticas que da prioridad a los intereses públicos por encima de los intereses privados, mediante la operación de un sistema transparente, técnico y eficaz de control interno que previene, vigila y audita al cumplimiento de normas y estándares de integridad, así como en el monitoreo de los mecanismos de denuncia	Auditorías a la administración pública estatal	Sumatoria de auditorias a la administración pública Estatal.	Dirección General de Control y Evaluación a Dependencias del Ejecutivo. Dirección General de Control y Evaluación a Organismos Paraestatales y Dirección General de Verificación y Control de Obra. Contraloría del Estado. Gobierno de Jalisco. Cifras preliminares febrero de 2022.	Mensual	304.00	Auditoría	En el Sistema de Monitoreo de Indicadores del Desarrollo de Jalisco (MIDE Jalisco), para consulta abierta en https://seplan.app.jalisco.gob.mx/mide	Los habitantes del estado de Jalisco hacen efectivo el cumplimiento de sus derechos humanos.
Componente	01-Auditorías realizadas a Entidades Públicas Descentralizadas y Fideicomisos.	Porcentaje de actividades de Auditoria	(Número de Actividades de las Direcciones informadas en el trimestre t / Número de Actividades de las Direcciones programadas en el trimestre t)*100	Evaluación de cumplimiento al Programa Anual de Trabajo	Trimestral	90.00	Porcentaje	Bitácora de Reportes del área de la Dirección General de Control y Evaluación a Entidades Paraestatales Trimestralmente de Auditorias, de una base de excel	Las entidades públicas descentralizadas y fideicomisos, atienden en tiempo y forma los requerimientos para la realización de la auditoría.
Actividad	01-02-Supervisión de las auditorías en campo para la realización de las observaciones preliminares.	Total de auditorias ejecutadas.	Número de auditorias ejecutadas en el mes t	Papeles de trabajo de auditoria, Notas de Auditoria Informativas, Marco Normativo (Ley Orgánica del Poder Ejecutivo y/o Reglamento Interno de la Contraloría)	Mensual	58.00	Auditoria	Bitácora de Reportes mensuales generados por la Dirección General del año 2024	Las entidades públicas descentralizadas y fideicomisos cuentan con el personal especializado y capacitado para la correcta entrega de los requerimientos de la auditoría.
Actividad	01-03-Presentación de informes ejecutivos de los resultados de las revisiones en campo.	Total de Informes y dictámenes terminados para su entrega	Número de informes y dictámenes en el mes t	Informe preliminar de auditoria Papeles de trabajo de auditoria, Informe preliminar de auditoria, Informe de Resultados de Auditoria, Dictámenes	Mensual	60.00	Informe	Bitácora de Reportes mensuales generados por la Dirección General de Control y Evaluación a Entidades Paraestatales del año 2024	Las entidades públicas descentralizadas y fideicomisos se apegan cabalmente a la normatividad gubernamental en materia de Control Interno, situaciones de riesgo y/o de daño patrimonial, aplicando las sanciones administrativas correspondientes.

GOBIERNO DEL ESTADO DE JALISCO

PRESUPUESTO DE EGRESOS PARA EL EJERCICIO FISCAL 2025

MATRIZ DE INDICADORES PARA RESULTADOS

Unidad Presupuestal: 18 Contraloría del Estado
Unidad Responsable: 000 Contraloría del Estado
Programa Presupuestario: 598 Auditorías a Entidades Paraestatales

Estado: Cerrada

Nivel	Resumen Narrativo	Indicador						Medios de verificación	Supuestos
		Nombre del indicador	Fórmula	Fuente de información	Frecuencia	Meta (valor)	Unidad de medida (meta valor)		
Actividad	01-04-Generación de órdenes de auditoría para realización de las revisiones.	Total de oficios de ordenes de Auditoría	Número de oficios de ordenes de auditoria en el mes t	Evaluación del Cumplimento al Programa Anual de Trabajo e Informes Emitidos	Mensual	58.00	Oficio	Bitácora de Reportes mensuales generados por la Dirección General de Control y Evaluación a Entidades Paraestatales del año 2024	Las entidades públicas descentralizadas y fideicomisos, cuentan con la apertura para la realización de la auditoría.
Actividad	01-05-Realización de mesas de trabajo con las entidades públicas descentralizadas y Fideicomisos para solventar las observaciones de la auditoría.	Total de Mesas de trabajo realizadas en conjunto con las Entidades Paraestatales	Número de presentaciones en mesas de trabajo en el mes t	Evaluación de respuestas generadas por las entidades paraestatales a las observaciones determinadas por este órgano de control. La necesidad de la mesa de trabajo se determina conforme a los criterios	Mensual	60.00	Presentación	Bitácora de Reportes mensuales generados por la Dirección General de Control y Evaluación e Entidades Parareestatales del año 2024	Las entidades públicas descentralizadas y fideicomisos tienen el interés de involucrar a la Contraloría del Estado en los actos aplicables a su competencia.
Actividad	01-09-Realización de Dictámenes de Seguimiento de Auditoria	Total de Dictámenes realizados	Numero de Dictámenes en el mes t	Oficios de Seguimiento de Dictámenes por la DGP 2024	Mensual	60.00	Dictamen	Bitácora de reportes mensuales de Seguimientos a las Auditorias de la DGP del año 2024	Por la extinción por Decreto de las Entidades Paraestatales
Componente	04-Asistencia a Juntas de Gobierno y Comités de Adquisiciones celebradas de las Entidades Públicas Descentralizadas y Fideicomisos.	Porcentaje de Representaciones realizadas a las juntas de gobierno y comités de adquisiciones	(Número de representaciones realizadas a las Juntas de Gobierno y Comités de adquisiciones en el trimestre t /Número de representaciones programadas a las Juntas de Gobierno y Comités de adquisiciones en el trimestre t)*100	Marco Normativo(Ley Orgánica del Poder Ejecutivo y/o Reglamento Interno de la Contraloría), Notas informativas al personal comisionado, Invitaciones Juntas de Gobierno y Comité de Adquisiciones	Trimestral	90.00	Porcentaje	Bitácora de Reportes mensuales generados por la Dirección General de Control y Evaluación a Entidades Paraestatales del año 2024	Las entidades públicas descentralizadas y fideicomisos envían en tiempo y forma las invitaciones para la asistencia a las Juntas de Gobierno y Comités de Adquisiciones.
Actividad	04-01-Asistencia a los actos de entregas recepción en las Entidades Públicas	Total de entrega recepción de Entidades Paraestatales y Fideicomisos	Número de actos de entrega-recepción en el mes t	Actas administrativas de los actos de entrega-recepción atendidas a quienes lo solicitan.	Mensual	60.00	Acto	Bitácora de Reportes mensuales generados por la Dirección General de Control y Evaluación a Entidades Públicas del año 2024	Los servidores públicos que realizan la entrega a recepción de las entidades públicas descentralizadas y fideicomisos asisten a los actos en tiempo y forma.
Actividad	04-06-Visita a los Comités de Adquisiciones de las Entidades Paraestatales y Fideicomisos.	Total de representaciones a los comités de adquisiciones	Número de representaciones a Comités de adquisiciones en el mes t	Marco Normativo(Ley Orgánica del Poder Ejecutivo y/o Reglamento Interno de la Contraloría), Notas informativas al personal comisionado, Invitaciones Juntas de Gobierno y Comité de Adquisiciones	Mensual	200.00	Representación	Bitácora de Reportes mensuales generados por la Dirección General de Control y Evaluación a Entidades Paraestatales del año 2024	Se cuenta con la suficiente participación de proveedores, por lo que las sesiones no se declaran desiertas.
Actividad	04-0 -Visita a sesiones especiales de los OPD s y Fideicomisos.	Total de asistencia a sesiones especiales	Número de sesiones especiales en el mes t	Actas administrativas de los actos de las sesiones atendidas de quienes lo solicitan.	Mensual	100.00	Sesión	Bitácora de Reportes mensuales generados por la Dirección General del año 2022	Las entidades públicas descentralizadas y fideicomisos envían en tiempo y forma las invitaciones para las visitas especiales de los OPD s y Fideicomisos.
Actividad	04-08-Representación en las Juntas de Gobierno de los Organismos Públicos Descentralizados y Fideicomisos	Total de visitas a las juntas de gobierno	Número de visitas a Juntas de Gobierno en el mes t	Marco Normativo(Ley Orgánica del Poder Ejecutivo y/o Reglamento Interno de la Contraloría), Notas informativas al personal comisionado, Invitaciones Juntas de Gobierno	Mensual	200.00	Visita	Bitácora de reportes mensuales generados por la Dirección General del año 2022	En las Juntas de Gobierno de los Organismos Públicos Descentralizados y Fideicomisos se cuenta con el quórum legalmente establecido y la sesión se efectúa de manera ordinaria.

GOBIERNO DEL ESTADO DE JALISCO

PRESUPUESTO DE EGRESOS PARA EL EJERCICIO FISCAL 2025

MATRIZ DE INDICADORES PARA RESULTADOS

Unidad Presupuestal: 18 Contraloría del Estado
Unidad Responsable: 000 Contraloría del Estado
Programa Presupuestario: 599 rgano Interno de Control

Estado: Cerrada

Nivel	Resumen Narrativo	Indicador						Medios de verificación	Supuestos
		Nombre del indicador	Fórmula	Fuente de información	Frecuencia	Meta (valor)	Unidad de medida (meta valor)		
Fin	Contribuir a alcanzar con eficiencia, integridad y transparencia los resultados establecidos en el Plan Estatal de Gobernanza y Desarrollo, mediante la incorporación de procesos de participación ciudadana, profesionalización del servicio civil, innovación, control interno, monitoreo y evaluación.	Posición de Jalisco en la métrica de gobierno abierto	Posición de Jalisco en la Métrica de Gobierno abierto, La Métrica analiza el acceso a la información que tienen las y los ciudadanos para conocer las acciones de gobierno y a su vez en qué medida es posible incidir en su gestión.	INAI, CIDE. Informe de resultados de la Métrica de Gobierno Abierto, México 2019.	Bienal	3.00	Posición	En el Sistema de Monitoreo de Indicadores del Desarrollo de Jalisco (MIDE Jalisco), para consulta abierta en https://segr.jalisco.gob.mx/r/RR8	Las y los habitantes de Jalisco se involucran y participan activamente para contribuir en la eficacia y eficiencia de las instituciones públicas.
Propósito	Aumentar la eficiencia en la administración de los recursos económicos y humanos de los organismos gubernamentales a través de un de un gobierno íntegro, respetuoso de los principios y normas éticas que da prioridad a los intereses públicos por encima de los intereses privados, mediante la operación de un sistema transparente, técnico y eficaz de control interno que previene, vigila y audita al cumplimiento de normas y estándares de integridad, así como en el monitoreo de los mecanismos de denuncia	Auditorías a la administración pública estatal	Sumatoria de auditorias a la administración pública Estatal.	Dirección General de Control y Evaluación a Dependencias del Ejecutivo. Dirección General de Control y Evaluación a Organismos Paraestatales y Dirección General de Verificación y Control de Obra. Contraloría del Estado. Gobierno de Jalisco. Cifras preliminares febrero de 2022.	Mensual	304.00	Auditoría	En el Sistema de Monitoreo de Indicadores del Desarrollo de Jalisco (MIDE Jalisco), para consulta abierta en https://seplan.app.jalisco.gob.mx/mide	Los habitantes del estado de Jalisco hacen efectivo el cumplimiento de sus derechos humanos.
Componente	C1-Acciones de control interno realizadas, para dar la atención y seguimiento a documentos de la Contraloría	Porcentaje de atenciones y seguimientos otorgados a los documentos	(Número de Documentos atendidos en el mes t / Número de Documentos ingresados en el mes t)*100	Sistema de Gestión Documental, en la Oficialía de Partes	Mensual	100.00	Porcentaje	Reportes de seguimiento a documentos recibidos y expedidos por la Contraloría del Estado por medio de la Oficialía de Partes de manera mensual, generados por Sistema de Gestión Documental	Las instituciones públicas y privadas, la sociedad civil y la ciudadanía que solicitan atenciones y seguimientos a temáticas relacionadas con las funciones de la Contraloría del Estado, envían en tiempo y forma los documentos para su atención oportuna.
Actividad	C1-02-Recepción de documentación procedente de las Direcciones Generales para firma de la Contralora.	Total de documentos recibidos para firma de la Contralora	Número de documentos recibidos para firma de la Contralora en el mes t	Reportes del Sistema de Número de atenciones otorgadas por la Contralora a las convocatorias hechas por parte de la sociedad civil, instituciones y ciudadanía Documental, en la Oficialía de Partes	Mensual	2185.00	Documento	Reportes de la recepción de documentación procedente de las Direcciones Generales para firma de la Contralora, que se genera en la Oficialía de partes de manera mensual , disponible en el Sistema de Gestión Documental	Las Direcciones Generales entregan en tiempo y forma los documentos para firma de la Contralora.
Actividad	C1-04-Turno de documentación recibida al área correspondiente	Total de oficios turnados	Número de oficios turnados en el mes t	Sistema de Gestión Documental, en la Oficialía de Partes	Mensual	10000.00	Oficio	Reporte de documentos turnados a cada dirección, generado en la oficialía de partes de manera mensual, disponibles en el Sistema de Gestión Documental	Existe un sistema interno en donde se lleva todo el registro de documentos emitidos y recibidos

EL ESTADO DE JALISCO
PERIÓDICO OFICIAL

GOBIERNO DEL ESTADO DE JALISCO

PRESUPUESTO DE EGRESOS PARA EL EJERCICIO FISCAL 2025

MATRIZ DE INDICADORES PARA RESULTADOS

Unidad Presupuestal: 18 Contraloría del Estado
Unidad Responsable: 000 Contraloría del Estado
Programa Presupuestario: 599 rgano Interno de Control

Estado: Cerrada

Nivel	Resumen Narrativo	Indicador						Medios de verificación	Supuestos
		Nombre del indicador	Fórmula	Fuente de información	Frecuencia	Meta (valor)	Unidad de medida (meta valor)		
Actividad	C1-05-Registro en el Sistema Gestiona de la documentación que se recibe en la Dependencia.	Total de oficios registrados en el Sistema Gestion Documental	Número de oficios registrados en el Sistema Gestión Documental en el mes t	Sistema de Gestión Documental, en la Oficialía de Partes	Mensual	10000.00	Oficio	Reportes de los documentos recibidos en la Oficialía de Partes de manera mensual, generados por el Sistema de Gestión Documental	El Sistema de Información Gestiona funciona óptimamente para registrar en tiempo y forma la documentación que se recibe en la Contraloría del Estado.
Actividad	C1-07-Entrega de la documentación verificada y firmada por la Contralora.	Total de oficios firmados por la Contralora y notificados	Número de oficios firmados por la Contralora y notificados en el mes t	Sistema de Gestión Documental, en la Oficialía de Partes	Mensual	2185.00	Oficio	Reportes de documentos de la información verificad y firma por Contralora, en la Oficialía de Partes de manera mensual generados por el Sistema de Gestión Documental	Las Direcciones Generales presentan correctamente la información en los documentos para firma de la Contralora.
Actividad	C1-08-Verificación de información para firma de la Contralora.	Total de oficios verificados	Número de oficios verificados en el mes t	Sistema interno de Gestión Documental, en la Oficialía de Partes	Mensual	2185.00	Oficio	Reportes de documentos verificados para firma de la Contralora en la Oficialía de Partes de manera mensual, generados por el Sistema de Gestión Documental	Las Direcciones Generales integran correctamente la información en los documentos para firma de la Contralora.
Componente	C2-Acciones estratégicas de planeación, seguimiento, evaluación e innovación implementadas en las Direcciones y Organismos de la Contraloría.	Porcentaje de acciones estratégicas de planeación, seguimiento, evaluación e innovación implementadas	(Número de documento realizado del Plan anual de Trabajo en el semestre t/ Número de Documentos de Seguimiento programados en el semestre t)*100	Registro de memorandos por Dirección General	Semestral	100.00	Porcentaje	Reporte de acciones estratégicas de la Contraloría del Estado, a través de la Coordinación General de Proyectos de manera bimestral que genera el SISPAT	Las Direcciones Generales generan la información sobre las estratégicas de planeación, seguimiento, evaluación e innovación implementadas.
Actividad	C2-03-Reunión periódica con cada área de la Dependencia para el seguimiento de los formatos.	Total de reuniones de seguimiento con cada dirección	Número de listas de asistencia de reuniones para el seguimiento de formatos en el trimestre t	Registros de Asistencia	Trimestral	4.00	Lista	Memorandos por Dirección de rea y resguardados en la Coordinación General de Proyectos de manera semestral	Las Direcciones Generales de la Contraloría del Estado asisten y presentan el seguimiento de las acciones estratégicas implementadas.
Actividad	C2-09-Desarrollo de formatos para el seguimiento de las acciones estratégicas.	Total de reportes de seguimiento desarrollados	Número de formatos de seguimiento desarrollados en el bimestre t	SISPAT Sistema de seguimiento al Plan Anual de Trabajo	Bimestral	.00	Seguimiento	Reporte de acciones por cada dirección de manera bimestral en la plataforma interna SISPAT.	Las Direcciones Generales de la Contraloría del Estado generan correctamente la información sobre el seguimiento de las acciones estratégicas implementadas.
Componente	C3-Acciones conjuntas con los rganos Internos de Control municipales realizadas para el fortalecimiento del Sistema Municipal de Control y Evaluación Gubernamental.	Porcentaje de acciones realizadas en conjunto con los rganos Internos de Control municipales	(Número de documentos realizados en conjunto con los OIC municipales en el semestre t /Número de documentos programados en conjunto con los OIC municipales en el semestre t)*100	Plan de Trabajo de la Comisión de Contralores Municipios-Estado en el Despacho del Titular	Semestral	100.00	Porcentaje	Plan de Trabajo de la Comisión de Contralores Municipios-Estado, realizado en el Despacho de la Titular de manera anual y disponible en la Coordinación General de Proyectos.	Los rganos Internos de Control de los municipios que integran el estado de Jalisco, tienen el interés de trabajar conjuntamente con la Contraloría del Estado.
Actividad	C3-0 -Organización y convocatoria de las sesiones plenarias para el trabajo conjunto con los OIC municipales.	Total de oficios de convocatoria emitidos	Número de oficios de convocatoria emitidos en el semestre t	Oficios de Convocatoria, registrados en el Sistema de Gestión Documental	Cuatrimestral	3.00	Oficio	Registro de focios de convocatoria en la Oficialía de Partes de manera periódica (cada vez que se genere una convocatoria), en el Sistema de Gestión Documental	Los rganos Internos de Control municipales cuentan con el compromiso de asistir a todas las sesiones plenarias para el trabajo conjunto.

GOBIERNO DEL ESTADO DE JALISCO

PRESUPUESTO DE EGRESOS PARA EL EJERCICIO FISCAL 2025

MATRIZ DE INDICADORES PARA RESULTADOS

Unidad Presupuestal: 18 Contraloría del Estado
Unidad Responsable: 000 Contraloría del Estado
Programa Presupuestario: 599 rgano Interno de Control

Estado: Cerrada

Nivel	Resumen Narrativo	Indicador						Medios de verificación	Supuestos
		Nombre del indicador	Fórmula	Fuente de información	Frecuencia	Meta (valor)	Unidad de medida (meta valor)		
Actividad	C3-11-Organización y convocatoria de las sesiones plenarias para el trabajo conjunto con los OIC municipales.	Total de sesiones ordinarias realizadas	Número de sesiones ordinarias realizadas en el semestre t	Pagina eb de la Contraloría del Estado, apartado de la Comisión de Contralores Municipios-Estado	Cuatrimestral	3.00	Sesión	Listas de asistencia y fotografías de las sesiones organizadas por la Contraloría del Estado de manera periodica y disponibles en la página de la Comisión de Contralores Municipios-Estado	Existen un órganos internos y municipios para el cumplimiento de capacitaciones
Componente	C4-Atención otorgada por parte de la Contralora a los temas vinculados con la sociedad civil, las instituciones y ciudadanía.	Porcentaje de atención otorgadas por la Contralora para la vinculación con la sociedad civil, instituciones y ciudadanía	(Número de atenciones otorgadas por la Contralora para la vinculación con la sociedad civil, instituciones y ciudadanía en el trimestre t / Número de atenciones programadas por la Contralora para la vinculación con la sociedad civil, instituciones y ciudadanía en el trimestre t)*100	Agenda pública y privada de la Titular, en el Despacho del Titular.	Trimestral	100.00	Porcentaje	Agenda Pública de la Titular de la Contraloría del Estado que se genera en el Despacho de la misma, de manera mensual, disponible en la página de Transparencia	La sociedad civil, las instituciones públicas y privadas cuentan con el interés y compromiso de trabajar de manera conjunta con la Contraloría del estado de Jalisco.
Actividad	C4-01-Asistencia por parte de la Contralora a las convocatorias que realiza la Sociedad Civil, Instituciones y Ciudadanía.	Total de asistencias por parte de la Contralora a las convocatorias realizadas por parte de la Sociedad Civil, Instituciones y Ciudadanía	Número de asistencias de la Contralora a las convocatorias de la Sociedad Civil, Instituciones y Ciudadanía en el mes t	Agenda Pública de la Contralora del estado, en el Despacho del Titular	Mensual	3 .00	Atención	Agenda pública de la Contralora del Estado, generada en el Despacho de la titular diariamente y publicada en la página de Transparencia	La Sociedad Civil, Instituciones y Ciudadanía tienen el interés de vincularse con las funciones que desempe a la Contralora del Estado.
Actividad	C4-10-Seguimientos por parte de la Contralora a las convocatorias que se realizan por parte de la Sociedad Civil, Instituciones y Ciudadanía.	Total de seguimientos a los temas vinculados con la sociedad civil, las instituciones y Ciudadanía	Número de seguimientos en la agenda privada en el mes t	Agenda Privada de la Contralora	Mensual	24.00	Seguimiento	Agenda privada de la Contralora del Estado en el Despacho de la Titular generada diariamente de manera interna	La Sociedad Civil, Instituciones y Ciudadanía tienen el interés de vincularse con las funciones que desempe a la Contralora del Estado.
Componente	C5-Acciones estratégicas de comunicación social implementadas en la Contraloría.	Porcentaje de acciones estratégicas de comunicación social	(Número de acciones atendidas en el mes t /Número de acciones programadas en el mes t)*100	Coordinación de Comunicación Social	Trimestral	100.00	Porcentaje	Síntesis Informativas generadas en el área de Comunicación Social diariamente disponibles en el Despacho de la Titular	Exista el interés de los servidores públicos para el control de documentos emitidos .
Actividad	C5-12-Asistencia del área de comunicación social a eventos	Total de intervenciones de Comunicación Social en eventos	Número de eventos cubiertos en el mes t	Número de eventos cubiertos por la coordinación de Comunicación Social	Mensual	150.00	Evento	Eventos cubiertos Comisión de Contralores Municipios-Estado de manera periódica con evidencia fotográfica	Existan números de eventos en el registro para dar continuidad al proceso a la Coordinación de Comunicación Social
Actividad	C5-13-Elaborar la síntesis informativa diaria	Total de documentos de síntesis de prensa	Número de síntesis elaborada en el mes t	Coordinación de Comunicación Social	Mensual	3 5.00	Documento	Síntesis informativas creadas en la Coordinación de Comunicación Social diariamente disponibles en la misma Coordinación	Exista un sistema Interno en donde se lleva todo el registro de documentos emitidos

GOBIERNO DEL ESTADO DE JALISCO

PRESUPUESTO DE EGRESOS PARA EL EJERCICIO FISCAL 2025

MATRIZ DE INDICADORES PARA RESULTADOS

Unidad Presupuestal: 18 Contraloría del Estado
Unidad Responsable: 000 Contraloría del Estado
Programa Presupuestario: 00 Auditorías a Dependencias, Organismos Públicos Descentralizados, Sector Salud y Entidades Desconcentradas del Ejecutivo.

Estado: Cerrada

Nivel	Resumen Narrativo	Indicador						Medios de verificación	Supuestos
		Nombre del indicador	Fórmula	Fuente de información	Frecuencia	Meta (valor)	Unidad de medida (meta valor)		
Fin	Contribuir a alcanzar con eficiencia, integridad y transparencia los resultados establecidos en el Plan Estatal de Gobernanza y Desarrollo, mediante la incorporación de procesos de participación ciudadana, profesionalización del servicio civil, innovación, control interno, monitoreo y evaluación.	Posición en el Subíndice Gobiernos Eficientes y Eficaces del Índice de Competitividad, IMCO	A través de once indicadores, este subíndice evalúa la capacidad de los gobiernos para elevar la competitividad y calidad de vida en las ciudades a través de políticas públicas eficaces y responsables que fomenten el desarrollo económico.	IMCO. Índice de Competitividad Estatal (ICE), 2021.	Bienal	5.00	Posición	En el Sistema de Monitoreo de Indicadores del Desarrollo de Jalisco (MIDE Jalisco), para consulta abierta en https://segr.jalisco.gob.mx/r/RR8	Las y los habitantes de Jalisco se involucran y participan activamente para contribuir en la eficacia y eficiencia de las instituciones públicas.
Propósito	Aumentar la eficiencia en la administración de los recursos económicos y humanos de los organismos gubernamentales a través de un de un gobierno íntegro, respetuoso de los principios y normas éticas que da prioridad a los intereses públicos por encima de los intereses privados, mediante la operación de un sistema transparente, técnico y eficaz de control interno que previene, vigila y audita al cumplimiento de normas y estándares de integridad, así como en el monitoreo de los mecanismos de denuncia	Auditorías a la administración pública estatal	Sumatoria de auditorias a la administración pública Estatal.	Dirección General de Control y Evaluación a Dependencias del Ejecutivo. Dirección General de Control y Evaluación a Organismos Paraestatales y Dirección General de Verificación y Control de Obra. Contraloría del Estado. Gobierno de Jalisco. Cifras preliminares febrero de 2022.	Mensual	304.00	Auditoría	En el Sistema de Monitoreo de Indicadores del Desarrollo de Jalisco (MIDE Jalisco), para consulta abierta en https://seplan.app.jalisco.gob.mx/mide	Los habitantes del estado de Jalisco hacen efectivo el cumplimiento de sus derechos humanos.
Componente	F1-Auditorías realizadas de Control y Evaluación a las Dependencias del Gobierno, Organismos públicos descentralizados y Desconcentrados .	Porcentaje de Actividades y Auditorías de la Dirección de Control y Evaluación a Dependencias del Ejecutivo	(Número de Actividades atendidas de la Dirección de Control y Evaluación a Dependencias del Ejecutivo en el Trimestre t/Número de Actividades programadas de la Dirección de Control y Evaluación a Dependencias del Ejecutivo en el Trimestre t)*100	Información obtenida de expedientes y mesas de trabajo correspondientes a cada Dependencia de Gobierno o OPD S y contribuida por los coordinadores, supervisores y de cada una de las entidades o dependencias, la información no se publica hasta una vez concluidas y que causen efectos se publica en las plataformas https://transparenciafiscal.jalisco.gob.mx/ https://auditorias.jalisco.gob.mx/ y https://auditorias.jalisco.gob.mx/. El responsable de las páginas de Transparencia Lic. Abraham Rodr guez Sahagún. Auditor.	Trimestral	100.00	Porcentaje	Bitácoras internas de la Dirección General de Control y Evaluación al Ejecutivo, con una periodicidad trimestral, de una base de Excel.	El total de las actividades y auditorias programadas por la Dirección General de Control y Evaluación a Dependencias del ejecutivo se lleva a cabo en su totalidad
Actividad	F1-03-Participación en las actas de entrega a recepción	Total de participaciones en actas de Entrega-Recepción	Número de actas de Entrega Recepción del Mes T	Actas de entrega-recepción firmadas por los participantes y guardadas en expedientes en la Dirección, solo se transparentan a solicitud de algún ciudadano	Mensual	128.00	Acta	Actas de Entrega de la Dirección General del Ejecutivo, reportadas mensualmente que se encuentran en resguardo de la Dirección	Las Secretarías por medio de sus rganos de Control Interno realicen los actos de entrega recepción conforme a la ley de entrega recepción del Estado de Jalisco y sus municipios.

GOBIERNO DEL ESTADO DE JALISCO

PRESUPUESTO DE EGRESOS PARA EL EJERCICIO FISCAL 2025

MATRIZ DE INDICADORES PARA RESULTADOS

Unidad Presupuestal: 18 Contraloría del Estado
Unidad Responsable: 000 Contraloría del Estado
Programa Presupuestario: 00 Auditorías a Dependencias, Organismos Públicos Descentralizados, Sector Salud y Entidades Desconcentradas del Ejecutivo.

Estado: Cerrada

Nivel	Resumen Narrativo	Indicador						Medios de verificación	Supuestos
		Nombre del indicador	Fórmula	Fuente de información	Frecuencia	Meta (valor)	Unidad de medida (meta valor)		
Actividad	F1-05-Actividades del Proceso de Inicio de Auditorías	Total, de Actividades del proceso de inicio de Auditorías	Número de Actividades de ordenes de Auditoria y Actas de Inicio del Mes T	Fuente: Documentos entregados por la Contralora del Estado y trabajada por el Director General, Directores de rea, Coordinadores y su personal correspondiente a la Dependencia la información no se publica hasta una vez concluidas y que causen efectos se publica en las plataformas https://transparenciafiscal.jalisco.gob.mx/ https://auditorias.jalisco.gob.mx/ y https://auditorias.jalisco.gob.mx/. El responsable de las páginas de Transparencia Lic. Abraham Rodr guez Sahagún. Auditor.	Mensual	120.00	Actividad	Oficios que expide la Dirección General del Ejecutivo, que se reportan mensualmente y que se encuentran en el concentrado de auditorias	ue no se lleve a cabo la Auditoría
Actividad	F1-10-Elaboración de informes sobre resultados preliminares	Total de Actividades de Informe de Auditorías	Numero de informes de actividades de Resultados preliminares y mesas de trabajo Mensual T	Informe que se envía a las Secretarías y/o Organismos Públicos Descentralizados, mediante el que se informa los hallazgos y/o resultados Preliminares encontrados en el desarrollo de la auditoria, previo a la minuta que se desarrolla en la que el ente puede adjuntar información que solvente los preliminares encontrados.	Mensual	1 0.00	Actividad	Documentos generados por la Dirección General del Ejecutivo para las dependencias, reportados mensualmente y que se encuentran en resguardo de la Dirección	Las situaciones observadas sean solventadas en el transcurso de la auditaría.
Actividad	F1-14-Actividades de Seguimiento de Auditorías	Total de Actividades de Seguimiento de Auditorias	Numero de Informes de actividades de observaciones, Seguimientos y Dictámenes mes T	Suma de las actividades de informe de Observaciones, total de Observaciones, Seguimientos y Dictámenes elaborados.	Mensual	150.00	Actividad	Documentos generados por la Dirección General del Ejecutivo para las dependencias, reportados mensualmente y que se encuentran en resguardo de la Dirección	ue el proceso haya concluido en Resultados Preliminares
Actividad	F1-15-Elaboración de oficios de conclusión de la auditoría.	Total de Oficios de Conclusión	Número de oficio de Conclusión del Mes T	Oficio en el que se informa a la Secretaría y/o Organismo Público Descentralizado que la auditoria ha concluido, la información no se publica hasta una vez concluidas y que causen efectos se publica en las plataformas https://transparenciafiscal.jalisco.gob.mx/ https://auditorias.jalisco.gob.mx/ y https://auditorias.jalisco.gob.mx/. El responsable de las páginas de Transparencia Lic. Abraham Rodr guez Sahagún. Auditor.	Mensual	8.00	Oficio	Documentos generados por la Dirección General del Ejecutivo para las dependencias, reportados mensualmente y que se encuentran en resguardo de la Dirección y en transparencia en los siguientes https://transparenciafiscal.jalisco.gob.mx/ https://auditorias.jalisco.gob.mx/ y https://auditorias.jalisco.gob.mx/	Situaciones de carácter penal, que en tanto no se resuelvan queda pendiente de solventar la auditoria.
Componente	F2-Atención y asistencia otorgadas a Comités de Adquisiciones y Juntas de Gobierno.	Porcentaje de Juntas de Gobierno y Comités atendidos por los Servidores públicos designados por la contralora del Estado.	(Número de Representación de Juntas de Gobierno y Comités de Adquisiciones registradas en el mes t)/(Número de Representación de Juntas de Gobierno y Comités de Adquisiciones programadas en el mes t)*100	Convocatorias emitidas por los Organismos antes mencionados para asistir al Comité, e invitación mediante correo electrónico directo a la dirección general	Trimestral	100.00	Porcentaje	Bitácora de la Dirección General de Control y Evaluación del Ejecutivo, reportada mensualmente del concentrado de Excel.	Convocatorias recibidas vía correo electrónico y/o oficio en la Dirección de Control y Evaluación a Dependencias del ejecutivo.
Actividad	F2-0 -Asistencias a juntas de Gobierno	Total, de Asistencia y Seguimiento a Juntas de Gobierno	Número de asistencia y seguimiento a Juntas de Gobierno Trimestral T	Convocatorias recibidas y a tendida por la Dirección General de Control y Evaluación a Dependencias del Ejecutivo, por parte de los directores ya sea general o de área, las juntas se publican en https:// .jalisco.gob.mx/	Trimestral	40.00	Seguimiento	Convocatorias que llegan a la Dirección General de Control y Evaluación del Ejecutivo, reportadas trimestralmente que se encuentra en los concentrados de la dirección	Las juntas de Gobierno programen sus sesiones conforme a los calendarios de actividades internos, al igual que los comités ya que solo se presenta el personal para verificar que los procedimientos sean conforme a la ley de compras.

GOBIERNO DEL ESTADO DE JALISCO

PRESUPUESTO DE EGRESOS PARA EL EJERCICIO FISCAL 2025

MATRIZ DE INDICADORES PARA RESULTADOS

Unidad Presupuestal: 18 Contraloría del Estado
Unidad Responsable: 000 Contraloría del Estado
Programa Presupuestario: 00 Auditorías a Dependencias, Organismos Públicos Descentralizados, Sector Salud y Entidades Desconcentradas del Ejecutivo.

Estado: Cerrada

Nivel	Resumen Narrativo	Indicador						Medios de verificación	Supuestos
		Nombre del indicador	Fórmula	Fuente de información	Frecuencia	Meta (valor)	Unidad de medida (meta valor)		
Actividad	F2-0 -Total de Asistencia a Comités Técnicos y de Adquisiciones	00 F2-0 2 Total de Representación a Comités Técnicos y de Adquisiciones	Número de Representación a Comités Técnicos y de Adquisiciones del Mes T	Fichas técnicas enviadas por correo con las observaciones o hallazgos hechos por el personal de la Dirección de Control y Evaluación a Dependencias del Ejecutivo, se quedan a resguardo de la dirección por ser temas reservados	Mensual	80.00	Representación	Convocatorias que llegan a la Dirección General del Ejecutivo que se reportan mensualmente y se encuentran en el concentrado de la dirección	ue no se convoque al personal de Contraloria
Actividad	F2-10-Verificación de los sobres que contienen las propuestas técnicas y económicas	00 F2-10 1 Total de Documentos Apertura de Sobres	Número de Documentos de Aperturas de Sobres Mensual T	Sumatoria realizada por el auditor comisionado en la apertura de sobres, teniendo como base el Registro para la presentación de propuestas el cual es emitido por personal de la Secretaría Administración	Mensual	00.00	Documento	convocatorias que llegan a la Dirección General de Control y Evaluación del Ejecutivo, que se reportan mensualmente y se encuentran en el centrado de Excel	La Secretaria de Administración apertura la totalidad de los sobres que contienen las propuestas técnicas y económicas.

GOBIERNO DEL ESTADO DE JALISCO

PRESUPUESTO DE EGRESOS PARA EL EJERCICIO FISCAL 2025

MATRIZ DE INDICADORES PARA RESULTADOS

Unidad Presupuestal: 18 Contraloría del Estado
Unidad Responsable: 000 Contraloría del Estado
Programa Presupuestario: 601 Verificación de Obra Pública del Estado

Estado: Cerrada

Nivel	Resumen Narrativo	Indicador						Medios de verificación	Supuestos
		Nombre del indicador	Fórmula	Fuente de información	Frecuencia	Meta (valor)	Unidad de medida (meta valor)		
Fin	Contribuir a alcanzar con eficiencia, integridad y transparencia los resultados establecidos en el Plan Estatal de Gobernanza y Desarrollo, mediante la incorporación de procesos de participación ciudadana, profesionalización del servicio civil, innovación, control interno, monitoreo y evaluación.	Porcentaje de cumplimiento promedio de las metas de MIDE Jalisco	El cumplimiento a las metas PED será a través de indicadores, desde el Tablero, a través de semáforos que notifican el grado de cumplimiento de la meta fijada por la Dependencia responsable durante un periodo de cálculo; dichos indicadores estarán asociados a rangos desde los cuales se determinará si el comportamiento es positivo, ligeramente desfavorable o negativo.	Dirección General de Planeación y Evaluación Participativa. Secretaría de Planeación y Participación Ciudadana. Gobierno del Estado de Jalisco, Cifras preliminares a diciembre de 2021.	Anual	93.89	Porcentaje	En el Sistema de Monitoreo de Indicadores del Desarrollo de Jalisco (MIDE Jalisco), para consulta abierta en https://segr.jalisco.gob.mx/r/RR8	Las y los habitantes de Jalisco se involucran y participan activamente para contribuir en la eficacia y eficiencia de las instituciones públicas.
Propósito	Aumentar la eficiencia en la administración de los recursos económicos y humanos de los organismos gubernamentales a través de un de un gobierno íntegro, respetuoso de los principios y normas éticas que da prioridad a los intereses públicos por encima de los intereses privados, mediante la operación de un sistema transparente, técnico y eficaz de control interno que previene, vigila y audita al cumplimiento de normas y estándares de integridad, así como en el monitoreo de los mecanismos de denuncia	Auditorías a la administración pública estatal	Sumatoria de auditorias a la administración pública Estatal.	Dirección General de Control y Evaluación a Dependencias del Ejecutivo. Dirección General de Control y Evaluación a Organismos Paraestatales y Dirección General de Verificación y Control de Obra. Contraloría del Estado. Gobierno de Jalisco. Cifras preliminares febrero de 2022.	Mensual	304.00	Auditoría	En el Sistema de Monitoreo de Indicadores del Desarrollo de Jalisco (MIDE Jalisco), para consulta abierta en https://seplan.app.jalisco.gob.mx/mide	Los habitantes del estado de Jalisco hacen efectivo el cumplimiento de sus derechos humanos.
Componente	F2-Verificaciones realizadas a la ejecución de la Obra Pública Estatal, así como a los servicios relacionados con la mismas.	Porcentaje de actividades realizadas de verificaciones de obras públicas estatales	(Número de actividades de verificación realizadas a la ejecución de la obra pública en el trimestre t/ Número de actividades de verificación planeadas a la ejecución de la obra pública en el trimestre t) *100	Presupuesto de Egresos del Estado de Jalisco y normatividad aplicable y reportes de avances físicos y financieros o cierres de ejercicios, consultas en el SIIF de la SHP y en página de SIOP http://obrastrasparencia.jalisco.gob.mx/secip/obrastransparencia	Trimestral	100.00	Porcentaje	Información del SIIF de la SHP y en el portal de la página http://obrastrasparencia.jalisco.gob.mx/secip/obrastransparencia, el primero elaborado y publicado en la Secretaría de la Hacienda Pública y el segundo elaborado y publicado por la Secretaría de Infraestructura y Obra Pública. Ambos Trimestral	Existe Programa Anual de Trabajo autorizado; se cuenta con personal suficiente y con el perfil, así como los medios para cumplir con el Programa Anual de Trabajo.
Actividad	F2-01-Elaboración de informe de resultados de verificaciones efectuadas a la obra pública.	Total de informes y registros de resultados a las verificaciones de obra pública.	Número de informes de resultados del Mes T	Documentos analizados e inspección física de la obra pública y reportes elaborados	Mensual	321.00	Informe	Reportes elaborados de inspección física y análisis documental, elaborados y ubicados en la Dirección de rea de Verificación de Obra Directa. Mensual	Existe Autorización del Programa Anual de Trabajo. Se cuenta con personal suficiente y con el perfil para cumplir con el Programa Anual de Trabajo. (LOPEJyM)

GOBIERNO DEL ESTADO DE JALISCO

PRESUPUESTO DE EGRESOS PARA EL EJERCICIO FISCAL 2025

MATRIZ DE INDICADORES PARA RESULTADOS

Unidad Presupuestal: 18 Contraloría del Estado
Unidad Responsable: 000 Contraloría del Estado
Programa Presupuestario: 601 Verificación de Obra Pública del Estado

Estado: Cerrada

Nivel	Resumen Narrativo	Indicador						Medios de verificación	Supuestos
		Nombre del indicador	Fórmula	Fuente de información	Frecuencia	Meta (valor)	Unidad de medida (meta valor)		
Actividad	F2-02-Notificación de la verificación al ente público ejecutor.	Total de oficios de notificación	Número de oficios de notificación al ente verificado del Mes T	Información recibida del ente público ejecutor, reportes de avances físicos y/o cierres de ejercicio, consultas en el portal del SIIF de la Secretaría de la Hacienda y en el portal de la Secretaría de Infraestructura y Obra Pública.	Mensual	321.00	Oficio	Programa Anual de Trabajo de Verificaciones, elaborado y ubicado en la Dirección de rea de Verificación de Obra Directa. Mensual	Existe autorización del Programa Anual de Trabajo en materia de notificación. (LOPEJyM). Se cuenta con personal suficiente y con el perfil para cumplir con el Programa Anual de Trabajo.
Actividad	F2-03-Programación de verificaciones a las obras públicas autorizadas en el Presupuesto de Egresos del Estado.	Total de verificaciones programadas de Obra Directa	Número de verificaciones a obras púbicas autorizadas del mes t	Presupuesto de Egresos del Estado de Jalisco y normatividad aplicable y reportes de avances físicos y financieros o cierres de ejercicios. consultas en el SIIF de la SHP y en página de SIOP http://obrastrasparencia.jalisco.gob.mx/secip/obrastransparencia	Mensual	321.00	Verificación	Información del SIIF de la SHP y en el portal de la página http://obrastrasparencia.jalisco.gob.mx/secip/obrastransparencia; el primero elaborado y publicado en la Secretaría de la Hacienda Pública y el segundo elaborado y publicado por la Secretaría de Infraestructura y Obra Pública. Ambos Trimestral	Existe autorización del Programa Anual de Trabajo para la verificación de obras autorizadas en el presupuesto de egresos (LOPEJyM). Se cuenta con personal suficiente y con el perfil para cumplir con el Programa Anual de Trabajo.
Actividad	F2-04-Verificación física y documental.	Total de verificaciones documentales y visitas de inspección física	Número de verificación Física y/o Financiera del Mes T	Expedientes de la dirección y Información recibida del ente público ejecutor, reportes de avances físicos y/o cierres de ejercicio, consultas en el portal del SIIF de la Secretaría de la Hacienda y en el portal de la Secretaría de Infraestructura y Obra Pública.	Mensual	321.00	Verificación	Inspección física y documental integradas en carpeta compartida DAVOD (elaborada y ubicada en Dirección de rea de Verificación de Obra Directa). Mensual	Existe autorización del Programa Anual de Trabajo en materia financiera y física. Se cuenta con personal suficiente y capacitado para la ejecución del Programa Anual de Trabajo en apego a la LOPEJyM y normatividad aplicable
Componente	F3-Auditorías a Fondos y programas federales convenidos, ejecutados y/o en proceso realizadas.	Porcentaje de auditorias y acciones	(Número de auditorias a Fondos Federales y programas, realizadas en el trimestre t /Número de auditorias a Fondos Federales y programas, programadas en el trimestre t)*100	Presupuesto de Egreso de la Federación y reglamentación aplicable	Trimestral	100.00	Porcentaje	Reporte de auditorías a Fideicomisos y programas federales, convenios ejecutados y/o en proceso. https://mide.jalisco.gob.mx/mide/panelCiudadano/busqueda dependencia 19 y https://auditorias.jalisco.gob.mx, elaborado y publicado por la Dirección de rea de Verificación de Obra Convenida. Mensual	Existe programa anual de trabajo OEC y/o SFP; Se cuenta con personal suficiente y con el perfil, así como los medios para cumplir con el Programa Anual de Trabajo.
Actividad	F3-01-Realización de auditorías a los programas y proyectos financiados con recursos federales.	Total de auditorias realizadas a fondos y programas federales	Número de auditorias a fondos y programas Federales del Mes T	Presupuesto de Egreso de la Federación y reglamentación aplicable	Mensual	130.00	Auditoria	Protocolos según guía de auditorías (SFP). https://mide.jalisco.gob.mx/mide/panelCiudadano/busqueda dependencia 19 y https://auditorias.jalisco.gob.mx, elaborado y publicado por la Dirección de rea de Verificación de Obra Convenida. Mensual	Existe calendario de auditorías de acuerdo al programa anual de trabajo OEC - SFP
Actividad	F3-02-Realización de informes relativos a la normatividad federal para la aplicación y ejecución de los programas y proyectos financiados con recursos federales	Total de informes relativos a la normatividad	Número de informes Relativos a la normatividad del Trimestre T	Expedientes de la Dirección rea Obra Convenida	Trimestral	40.00	Informe	Mediante oficios de notificación; Registros y expedientes de la Dirección de rea de Verificación de Obra Convenida, elaboradas y publicadas al concluir la auditoría en https://auditorias.jalisco.gob.mx. Mensual	Existe personal capacitado que cumple con el programa anual de trabajo OEC - SFP.
Actividad	F3-0 -Verificación de aseguramiento de calidad de materiales de obra pública	Total de informes de resultados elaborados relativos al aseguramiento de la calidad de los materiales de obra pública.	Número de informes de resultados del Trimestre T	Expedientes de la Dirección rea Obra Convenida	Trimestral	12.00	Informe	Mediante oficios de notificación; Registros y expedientes de la Dirección de rea de Verificación de Obra Convenida, elaboradas y publicadas al concluir la auditoría en https://auditorias.jalisco.gob.mx. Mensual	Existe personal capacitado que cumple con el programa anual de trabajo OEC.

GOBIERNO DEL ESTADO DE JALISCO

PRESUPUESTO DE EGRESOS PARA EL EJERCICIO FISCAL 2025

MATRIZ DE INDICADORES PARA RESULTADOS

Unidad Presupuestal: 18 Contraloría del Estado
Unidad Responsable: 000 Contraloría del Estado
Programa Presupuestario: 601 Verificación de Obra Pública del Estado

Estado: Cerrada

Nivel	Resumen Narrativo	Indicador						Medios de verificación	Supuestos
		Nombre del indicador	Fórmula	Fuente de información	Frecuencia	Meta (valor)	Unidad de medida (meta valor)		
Componente	F4-Verificación realizada a la obra pública del Estado ejecutada y/o en proceso.	Porcentaje de verificaciones de Obra Convenida	(Número de verificaciones Físicas y acciones Realizadas en trimestre t / Número de verificaciones Físicas y acciones Programadas en trimestre t)*100	Expedientes de la Dirección rea Obra Convenida	Trimestral	100.00	Porcentaje	Protocolos según guía de auditorías (SFP); Expedientes elaborados y publicados por la Dirección de rea de Verificación de Obra Convenida. Mensual	Existe programa anual de trabajo OEC - SFP y por instrucciones de la ASF y/o SFP.
Actividad	F4-01-Elaboraboración Cédulas de resultados de las auditorias y verificaciones	Total de cédulas de resultados de las Auditorias y Verificaciones	Número de Cédulas de resultados elaboradas del Trimestre T	Programa anual de Trabajo	Trimestral	40.00	Cédula	Cédulas de resultados finales elaboradas y ubicadas en los expedientes de la Dirección de rea de Verificación de Obra Convenida, publicadas al concluir la auditoría en https://auditorias.jalisco.gob.mx. Mensual	Existe plan anual de trabajo autorizado. Se cuenta con personal suficiente y con el perfil, así como los medios para cumplir con el Programa Anual de Trabajo.
Actividad	F4-02-Realización de verificaciones físicas y acciones derivadas de las auditorías a los programas y proyectos financiados con recursos federales.	Total de verificaciones de Obra Publica y Acciones	Número de verificaciones de obra publica del Mes T	Expedientes de la Dirección rea Obra Convenida	Mensual	382.00	Verificación	Protocolos según guía de auditorías (SFP); expedientes elaborados y ubicados en la Dirección de rea de Verificación de Obra Convenida. Mensual	Existe programa anual de trabajo OEC - SFP y por instrucciones de la ASF y/o SFP.
Componente	F -Verificación realizada al proceso de adjudicación de contratos de obra pública con recursos estatales y federales conforme a lo establecido en la Ley.	Porcentaje de actividades a la revisión de adjudicación de contratos	(Número de actividades de proceso revisadas para adjudicación de contratos en el trimestre t/ Número de actividades de proceso programadas para adjudicación de contratos en el trimestre t)*100	Expedientes de la Coordinación de Procedimientos y Concursos	Trimestral	100.00	Porcentaje	Asistencia que se puede verificar en Actas de apertura ubicados en expedientes en la Coordinación de Concursos de Obra de la Dirección General de Verificación y Control de obra. Mensual	Existe Invitación a la sesión de adjudicación de contratos a tiempo por lo que se asiste
Actividad	F -01-Asistencia a los actos de notificación de fallo.	Total de actos de notificación de fallo	Número de actos de Notificación de Fallo del Mes T	Asistencia a los Fallos	Mensual	08.00	Acto	Asistencia que se puede verificar en Actas de apertura elaboradas por las Dependencias ejecutoras de obras públicas y ubicadas en expedientes en la Coordinación de Concursos de Obra de la Dirección General de Verificación y Control de obra. Mensual	Existe invitación a la sesión de notificación de fallo a tiempo por lo que se asiste
Actividad	F -02-Revisión de convocatorias de obra pública.	Total de convocatorias revisadas de obra pública	Número de convocatorias de obra pública del Mes T	Expedientes de la Dirección General de Verificación y Control de Obra	Mensual	41.00	Convocatoria	Publicaciones en diarios de circulación estatal y páginas electrónicas oficiales publicados por las Dependencias ejecutoras de obras públicas. Mensual	Existe invitación a la sesión de obra pública a tiempo por lo que se asiste
Actividad	F -03-Asistencias a recepciones y aperturas de propuestas para la adjudicación de contratos de obra pública y servicios relacionados con la misma	Total de asistencias a la presentación y apertura de propuestas para la adjudicación de contratos de la obra pública y servicios relacionados con la misma	Número de invitaciones a la recepción y apertura de propuestas para para la adjudicación de contratos de la obra pública y servicios relacionados con la misma del Mes T	Listas de asistencia	Mensual	08.00	Invitación	Oficios de invitación y lista de asistencia, los cuales se pueden verificar en Actas de apertura elaboradas por Dependencias ejecutoras de obras públicas, ubicados en expedientes en la Coordinación de Concursos de la Dirección General de Verificación y Control de Obra. Mensual	Existe invitación a la sesión de apertura de propuestas a tiempo por lo que se asiste
Actividad	F -04-Asistencia a las sesiones del Comité de adjudicación de contrato de obra pública.	Total de actas de sesiones de Comité Mixto de Obra Pública	Número de sesiones de comité de adjudicación de contratos para obra pública del Mes T	Expedientes de la Dirección General de Verificación y Control de Obra	Mensual	6 .00	Sesión	Documental como oficios de invitación y listas de Asistencia, lo cual se puede verificar en Actas de Comité elaboradas por las Dependencias ejecutoras de obras públicas y ubicados en expedientes en la Coordinación de Concursos de la Dirección General de Verificación y Control de Obra. Mensual	Existe invitación a la sesión comités de adjudicación a tiempo por lo que se asiste

GOBIERNO DEL ESTADO DE JALISCO

PRESUPUESTO DE EGRESOS PARA EL EJERCICIO FISCAL 2025

MATRIZ DE INDICADORES PARA RESULTADOS

Unidad Presupuestal: 18 Contraloría del Estado
Unidad Responsable: 000 Contraloría del Estado
Programa Presupuestario: 601 Verificación de Obra Pública del Estado

Estado: Cerrada

Nivel	Resumen Narrativo	Indicador						Medios de verificación	Supuestos
		Nombre del indicador	Fórmula	Fuente de información	Frecuencia	Meta (valor)	Unidad de medida (meta valor)		
Actividad	F -0 -Revisión y Validación de información de dispositivos electrónicos presentados en propuestas	Total de actas de apertura de información de dispositivos electrónicos	Número de actas para revisiones de dispositivos electrónicos del Mes T	Invitaciones a sección de la apertura de actas referente a información de dispositivos electrónicos	Mensual	29 8.00	Acta	Documental como oficios de invitación y listas de Asistencia, lo cual se puede verificar en Actas de Comité elaboradas por las Dependencias ejecutoras de obras públicas y ubicados en expedientes en la Coordinación de Concursos de la Dirección General de Verificación y Control de Obra. Mensual	Existencia de invitación a evento (Oficio) y/o envío de Documentos a tiempo por lo que se asiste
Componente	F6-Capacitación realizada en los Instrumentos de Control mediante la itácora Electrónica y Seguimiento a Obra Pública	Porcentaje de actividades de capacitación	(Número de capacitaciones a Instrumentos de control mediante la itácora Electrónica y Seguimiento a Obra Pública Realizadas en trimestre t / Número de capacitaciones a Instrumentos de control mediante la itácora Electrónica y Seguimiento a Obra Pública Planeadas en trimestre t)*100	Programa Anual de Trabajo	Trimestral	100.00	Porcentaje	Programa anual de Trabajo así como minutas de trabajo y/o listas de asistencias elaboradas y archivadas en la Dirección de Verificación de Obra Convenida. Mensual	Existen solicitudes de capacitación de las unidades ejecutoras
Actividad	F6-01-Atención a las solicitudes referentes a los instrumentos de control.	Total de capacitaciones y sesiones en plataforma Capacitación itácora electrónica	Número de asesorías en itácora Electrónica del Trimestre T	Programa anual de trabajo OEC -SPF	Trimestral	21.00	Asesoría	Solicitudes atendidas de acuerdo a minutas de trabajo y/o listas de asistencias elaboradas y archivadas en la Dirección de rea de Verificación de Obra Convenida. Mensual	Existe el plan de trabajo anual con las solicitudes de capacitación de las unidades ejecutoras
Actividad	F6-02-Elaboración de Minutas de trabajo o certificaciones sobre la capacitación esop y COMPRANET	Total de minutas de trabajo sobre capacitación esop y certificaciones COMPRANET	Número de Minutas de capacitación elaboradas del Trimestre T	Peticiones por escrito de las dependencias u organismos Estatales	Trimestral	.00	Minuta	Minutas de trabajo del cierre de la capacitación y/o listas de asistencias elaboradas y archivadas en la Dirección de rea de Verificación de Obra Convenida. Mensual	Existen solicitudes de capacitación

GOBIERNO DEL ESTADO DE JALISCO

PRESUPUESTO DE EGRESOS PARA EL EJERCICIO FISCAL 2025

MATRIZ DE INDICADORES PARA RESULTADOS

Unidad Presupuestal: 18 Contraloría del Estado
Unidad Responsable: 000 Contraloría del Estado
Programa Presupuestario: 602 Prosecución de faltas Administrativas y Hechos de Corrupción

Estado: Cerrada

Nivel	Resumen Narrativo	Indicador						Medios de verificación	Supuestos
		Nombre del indicador	Fórmula	Fuente de información	Frecuencia	Meta (valor)	Unidad de medida (meta valor)		
Fin	Contribuir a alcanzar con eficiencia, integridad y transparencia los resultados establecidos en el Plan Estatal de Gobernanza y Desarrollo, mediante la incorporación de procesos de participación ciudadana, profesionalización del servicio civil, innovación, control interno, monitoreo y evaluación.	Posición de Jalisco en la métrica de gobierno abierto	Posición de Jalisco en la Métrica de Gobierno abierto, La Métrica analiza el acceso a la información que tienen las y los ciudadanos para conocer las acciones de gobierno y a su vez en qué medida es posible incidir en su gestión.	INAI, CIDE. Informe de resultados de la Métrica de Gobierno Abierto, México 2019.	Bienal	3.00	Posición	En el Sistema de Monitoreo de Indicadores del Desarrollo de Jalisco (MIDE Jalisco), para consulta abierta en https://segr.jalisco.gob.mx/r/RR8	Las y los habitantes de Jalisco se involucran y participan activamente para contribuir en la eficacia y eficiencia de las instituciones públicas.
Propósito	El gobierno estatal y municipal, la sociedad civil e iniciativa privada incrementan sus capacidades de control de la corrupción.	Tasa de incidencia de corrupción por 100,000 habitantes	La Encuesta Nacional de Calidad e Impacto Gubernamental (ENCIG) ofrece información referente a la satisfacción con servicios públicos básicos y servicios públicos bajo demanda, así como sobre las experiencias en pagos de servicios públicos, realización de trámites, solicitudes de servicio y contacto con autoridades de la población de 18 años y más que reside en ciudades de 100,000 habitantes y más. Asimismo, la ENCIG proporciona información sobre las percepciones de la población acerca de la corrupción, así como de las experiencias de corrupción de la población en pagos de servicios públicos, en trámites, solicitudes de servicio y contacto con autoridades. Mientras las percepciones son opiniones que se forma la población por diversas situaciones que pueden ser de su conocimiento, en el caso de la medición de las experiencias de corrupción se consideraron únicamente los casos en los que la población sufrió directamente una situación de corrupción al realizar pagos, trámites o solicitudes de servicio específicos, o al haber tenido algún contacto con autoridades.	INEGI. Encuesta Nacional de Calidad e Impacto Gubernamental (ENCIG), 2019.	Bienal	31484.00	Tasa	En el Sistema de Monitoreo de Indicadores del Desarrollo de Jalsico (MIDE Jalsico), para consulta abierta en https://seplan.app.jalisco.gob.mx/mide	La sociedad civil e iniciativa privada participan activamente en el control de la corrupción.
Componente	F1-Representación jurídica oportuna realizada de todos los actos, procedimientos y asuntos administrativos en contra y de la Contraloría del Estado.	Porcentaje de actuaciones para representación jurídica oportuna realizada de todos los actos, procedimientos y asuntos administrativos en contra y de la Contraloría del Estado.	(Numero de consultas y asesorías realizadas en el mes t / Numero de consultas y asesorías programadas en el mes t)*100	Expedientes generados en la Dirección General Jurídica.	Mensual	100.00	Porcentaje	Archivo de la Dirección General Jurídica.	Existen Procesos de Notificación, Demandas e Inconformidades por violación a leyes, reglamentos y manuales que son competencia de la Contraloría del Estado
Actividad	F1-01-Seguimiento a las actuaciones de las promociones de responsabilidad administrativa.	Total de Actuaciones de las Promociones de Responsabilidad Administrativa para seguimiento.	Número de actuaciones de las promociones de responsabilidad administrativa en el mes t	Libro de Gobierno	Mensual	200.00	Actuación	Integración de expedientes correspondientes a la Dirección de rea	Existe cumplimiento a la Ley de Responsabilidades vigentes desde el 18 de Julio del 2017
Actividad	F1-02-Actuación en los procedimientos de responsabilidad administrativa Grave.	Total de Actuaciones de Procedimientos de Responsabilidad Administrativa Grave	Numero de actuaciones por faltas administrativas graves en el mes t	Expedientes en la Dirección de rea de Responsabilidades y de lo Contencioso.	Mensual	100.00	Actuación	Expedientes integrados correspondiente a la Dirección de rea de Responsabilidades y de lo Contencioso	Existe cumplimiento por parte de los Entes a la Ley General y/o Estatal de Responsabilidades Administrativas

GOBIERNO DEL ESTADO DE JALISCO

PRESUPUESTO DE EGRESOS PARA EL EJERCICIO FISCAL 2025

MATRIZ DE INDICADORES PARA RESULTADOS

Unidad Presupuestal: 18 Contraloría del Estado
Unidad Responsable: 000 Contraloría del Estado
Programa Presupuestario: 602 Prosecución de faltas Administrativas y Hechos de Corrupción

Estado: Cerrada

Nivel	Resumen Narrativo	Indicador						Medios de verificación	Supuestos
		Nombre del indicador	Fórmula	Fuente de información	Frecuencia	Meta (valor)	Unidad de medida (meta valor)		
Actividad	F1-03-Atención a las inconformidades en materia de la Ley de Compras Gubernamentales, Enajenaciones y Contratación de Servicios del Estado de Jalisco y sus Municipios, y su Reglamento.	Total de Inconformidades en materia de Ley de compras	Numero de atenciones derivado de inconformidades en el mes t	Formato electrónico de la Dirección de rea Técnica y de Situación Patrimonial	Mensual	30.00	Actuación	Expediente en la Dirección de rea Técnica y de Situación Patrimonial	Existe seguimiento a las inconformidades presentadas por las partes que intervienen en los procesos de adquisiciones.
Actividad	F1-04-Investigación y trámite de las promociones de responsabilidad administrativa en contra de los Servidores Públicos, derivados de auditorías practicadas por la ASF y SFP.	Total de Expedientes de Denuncias derivadas de Auditorías	Numero de Investigaciones derivas de auditorias en el mes t	Libro de Gobierno	Mensual	150.00	Investigación	Expedientes integrados correspodiente a la Dirección de rea de uejas y Denuncias (Seguimientos de Auditoria ASF)	Existe cumplimiento por parte de los Entes auditados a los recursos ejercidos de las cuentas públicas a nivel federal o de los ejercicios presupuestales estatales. Ley General de Responsabilidades Administrativas, Ley de Responsabilidades Políticas y Administrativas del Estado de Jalisco
Actividad	F1-05-Atención de denuncias en contra de servidores públicos de la Administración Estatal.	Total de Expedientes de Denuncias.	Numero de denuncias atendidas en el mes t	Libro de Gobierno	Mensual	30.00	Denuncia	Libro de Gobierno y asignación de numero de expediente de la Dirección de rea de Denuncias.	Existe un apoyo en la Ley en la materia por parte de los servidores públicos en denuncias
Actividad	F1-06-Investigación en la vía administrativa por actos de particulares vinculados por faltas administrativas Graves.	Total de Faltas Administrativas Graves	Numero de investigaciones por faltas administrativas a particulares en el trimestre t	Libro de Gobierno	Trimestral	10.00	Investigación	Asignación de numero de Expediente por parte de la Dirección de rea de uejas y Denuncias.	Existe un apoyo para el cumplimiento de la Ley en la materia por parte de los particulares a la Ley General de Responsabilidades Administrativas.
Actividad	F1-07-Desahogo de los procedimientos sancionatorios y administrativos de responsabilidad laboral.	Total de Actuaciones de Procedimientos Sancionatorios y de Responsabilidad Administrativa Laboral	Numero de procedimientos por responsabilidad laboral en el mes t	Expedientes de la Dirección de rea de Responsabilidades y de lo Contencioso	Mensual	100.00	Procedimiento	Expedientes integrados correspondiente a la Dirección de rea de Responsabilidades y de lo Contencioso	Existe cumplimiento por parte de los Entes, a la Ley de Responsabilidades vigente desde el 18 de julio del 2017
Actividad	F1-08-Actuación en juicios de amparo, nulidad y laborales.	Total de Actuaciones de Juicios de Amparo, Nulidad Laborales	Numero de actuaciones derivadas de amparos, nulidad y procedimientos laborales en el mes t	Contestación de demanda, presentación de informes justificados, asistencia a audiencias, promoción de medios de impugnación.	Mensual	500.00	Actuación	Expedientes integrados correspondiente a la Dirección de rea de Responsabilidades y de lo Contencioso	Existe representación Legal de la Contraloría en los diversos juicios de amparo, nulidad y laborales
Actividad	F1-09-Actuación en los procedimientos de responsabilidad administrativa por faltas No Graves.	Total de Actuaciones de Procedimientos de Responsabilidad Administrativa No Grave	Numero de actuaciones derivado de faltas administrativas no graves en el mes t	Expedientes en la Dirección de rea de Responsabilidades y de lo Contencioso.	Mensual	1000.00	Actuación	Expedientes integrados correspondiente a la Dirección de rea de Responsabilidades y de lo Contencioso	Existe cumplimiento por parte de los Entes a la Ley General y/o Estatal de Responsabilidades Administrativas
Componente	F2-Documentos elaborados que fortalecen el Sistema de Control y Evaluación Gubernamental.	Porcentaje de documentos elaborados que fortalecen el Sistema de Control y Evaluación Gubernamental.	(Número de documentos elaborados en el mes t/numero de documentos programados en el mes t) * 100	Expedientes integrados de la Dirección General Jurídica.	Mensual	100.00	Porcentaje	Expediente en la Dirección General Jurídica.	Existe presentación de iniciativas, acuerdos, circulares, lineamientos, directrices o cualquier otro documento normativo, que fortalezca el Sistema de Control y Evaluación Gubernamental y el Sistema Anticorrupción del Estado de Jalisco

GOBIERNO DEL ESTADO DE JALISCO

PRESUPUESTO DE EGRESOS PARA EL EJERCICIO FISCAL 2025

MATRIZ DE INDICADORES PARA RESULTADOS

Unidad Presupuestal: 18 Contraloría del Estado
Unidad Responsable: 000 Contraloría del Estado
Programa Presupuestario: 602 Prosecución de faltas Administrativas y Hechos de Corrupción

Estado: Cerrada

Nivel	Resumen Narrativo	Indicador						Medios de verificación	Supuestos
		Nombre del indicador	Fórmula	Fuente de información	Frecuencia	Meta (valor)	Unidad de medida (meta valor)		
Actividad	F2-14-Revisión de documentos de la Asamblea Plenaria y de la Comisión Permanente de Contralores Municipios-Estados.	Total de Documentos Revisados de las Sesiones	Numero de revisiones a convenios y contratos en el trimestre t	Archivos y Fuentes Electrónicas.	Trimestral	4.00	Revisión	Archivo de celebración posterior a las asambleas plenarias así como Fuentes Electrónicas	Existe asistencia a las asambleas plenarias de la Comisión Permanente en las fechas establecidas en el calendario
Actividad	F2-17-Revisión de proyectos normativos y de acuerdos que son competencia de la Contraloría del Estado.	Total de Proyectos normativos de la DATSP	Numero de proyectos realizados en el trimestre t	Carpeta de la Dirección de rea Técnica y de Situación Patrimonial	Trimestral	30.00	Proyecto	Expediente de la Dirección de rea Técnica y de Situación Patrimonial	Existen peticiones de revisión de proyectos normativos y Acuerdos.
Componente	F3-Actividades registradas de los sistemas electrónicos o físicos de sanciones, denuncias y procedimientos de responsabilidad administrativa	Porcentaje de actividades registradas de los sistemas electrónicos o físicos de sanciones, denuncias y procedimientos de responsabilidad administrativa.	(Número de actividades registradas en el sistema en el mes t/número de actividades programadas en el sistema en el mes t) * 100	Libro de Gobierno	Mensual	100.00	Porcentaje	Libro de Gobierno de la Dirección General Jurídica, Sistema de Servidores Públicos y Particulares Sancionados y Libro Anual de Sanciones Administrativas.	Existe cumplimiento a la Ley de la Materia, por parte de los entes.
Actividad	F3-10-Captura de sanciones en el sistema electrónico.	Total de Sanciones de captura en el sistema electrónico.	Numero de sanciones capturadas en el trimestre t	Libro de Gobierno	Trimestral	100.00	Sanción	Cuadernillos en la Dirección de rea Técnica y de Situación Patrimonial y captura en el sistema.	Existe cumplimiento por parte de los entes auditados a la Ley de la Materia.
Actividad	F3-18-Captura de denuncias en el sistema electrónico	Total de denuncias capturadas en el sistema electrónico	Número de denuncias registradas en el sistema electrónico en el trimestre t	Libro electrónico de gobierno	Trimestral	2000.00	Denuncia	Registros de la Dirección de rea de uejas Denuncias	Existe incumplimiento de la Ley en la materia por parte de los servidores públicos denunciados.
Componente	F4-Declaraciones de Situación Patrimonial y de Intereses presentadas a la Contraloría del Estado.	Porcentaje de declaraciones de Situación Patrimonial y de Intereses presentadas a la Contraloría del Estado.	(Número de declaraciones de situación patrimonial presentadas en el mes t. / Número de declaraciones de situación patrimonial programadas en el mes t.)*100	Informe generado por la Dirección de rea Técnica y de Situación Patrimonial	Mensual	100.00	Porcentaje	Registro en el Sistema de Declaración de Situación Patrimonial y de Intereses	Existe registro, control y verificación del cumplimiento de la presentación por parte de los servidores públicos de las declaraciones de situación patrimonial y de intereses presentadas por los servidores públicos del Poder Ejecutivo
Actividad	F4-11-Realización de investigaciones administrativas en materia de declaraciones de situación patrimonial y de intereses.	Total de investigaciones realizadas en materia de declaraciones	Numero de investigaciones en materia de declaraciones en el trimestre t	Formato electrónico de la Dirección de rea Técnica y de Situación Patrimonial	Trimestral	350.00	Investigación	Expediente en la Dirección de rea Técnica y de Situación Patrimonial	Existe un apoyo de oportunidad y veracidad en la presentación de declaraciones por causa justificadas
Actividad	F4-13-Registro de declaraciones de situación patrimonial y de interés.	Total de Declaraciones de situación patrimonial y de interés	Numero de Declaraciones presentadas por los Servidores Publicos en el trimestre t	Informe generado por la Dirección de rea Técnica y de Situación Patrimonial	Trimestral	130000.00	Declaración	Sistema de evolución Patrimonial de declaraciones de intereses y constancia de presentación de declaración fiscal	Se presenten declaraciones de situación patrimonial y de interés
Actividad	F4-15-Ejecución de diligencias preparatorias para las investigaciones administrativas en materia de declaraciones de situación patrimonial y de intereses.	Total de diligencias ejecutadas en materia de declaraciones	Numero de actuaciones atendidas por el rea en el trimestre t	Formato electrónico de la Dirección de rea Técnica y de Situación Patrimonial	Trimestral	400.00	Actuación	Archivo de la Dirección de rea Técnica y de Situación Patrimonial	Existe un apoyo de oportunidad y veracidad en la presentación de declaraciones
Actividad	F4-16-Asesoría en materia de declaraciones de situación patrimonial y de interés.	Total de Asesorías en materia de declaraciones de situación patrimonial y de interés brindadas	Numero de asesorías en materia de declaraciones en el trimestre t	Control Electrónico	Trimestral	1200.00	Asesoría	Libro de registro de asesorías presenciales, correo electrónico, reportes de las llamadas realizadas por parte de los servidores públicos.	Existan solicitudes de asesorias en materis de las declaraciones de situación patrimonial y de interéses.

GOBIERNO DEL ESTADO DE JALISCO

PRESUPUESTO DE EGRESOS PARA EL EJERCICIO FISCAL 2025

MATRIZ DE INDICADORES PARA RESULTADOS

Unidad Presupuestal: 18 Contraloría del Estado
Unidad Responsable: 000 Contraloría del Estado
Programa Presupuestario: 602 Prosecución de faltas Administrativas y Hechos de Corrupción

Estado: Cerrada

Nivel	Resumen Narrativo	Indicador						Medios de verificación	Supuestos
		Nombre del indicador	Fórmula	Fuente de información	Frecuencia	Meta (valor)	Unidad de medida (meta valor)		
Componente	F6-Capacitaciones brindadas a los servidores públicos de las dependencias y entidades de la administración pública del estado y a los particulares en el ámbito de competencia de la contraloría.	Porcentaje de capacitaciones brindadas a los servidores públicos de las dependencias y entidades de la administración pública del estado y a los particulares en el ámbito de competencia de la contraloría.	(Número de capacitaciones brindadas en la Contraloría del Estado en el semestre t/numero de capacitaciones programadas en el semestre t) * 100	Lista de Asistencias	Semestral	100.00	Porcentaje	ficio de solicitud, agenda de capacitaciones y lista de asistencia.	Capacitar a los servidores públicos de las dependencias y entidades de la administración pública del estado y a los particulares en el ámbito de competencia de la contraloría
Actividad	F6-12-Recepción de solicitudes de capacitación de los servidores públicos de la administración pública y a los particulares en el ámbito de la competencia de la Contraloría.	Total de capacitaciones en materia de declaraciones	Numero de capacitaciones realizadas por el rea correspondiente en el trimestre t	Lista de Asistencias	Trimestral	8.00	Capacitación	ficio de solicitud y agenda de capacitaciones.	Solicitud de capacitación a los servidores públicos de las dependencias y entidades de la administración pública del estado y a los partiulares en el ámbito de la competencia de la contraloría
Actividad	F6-19-Recepción de solicitudes de capacitación en materia de responsabilidades administrativas.	Total de capacitaciones en materia de responsabilidades administrativas	Numero de solicitudes de capacitación en el trimestre t	Registro de solicitudes	Trimestral	20.00	Capacitación	oficios y agenda de capacitaciones	Existen solicitudes de capacitación por parte de los servidores públicos de las dependencias y entidades de la administración publica de estado y los particulares en materia de responsabilidades administrativas

GOBIERNO DEL ESTADO DE JALISCO

PRESUPUESTO DE EGRESOS PARA EL EJERCICIO FISCAL 2025

MATRIZ DE INDICADORES PARA RESULTADOS

Unidad Presupuestal: 18 Contraloría del Estado
Unidad Responsable: 000 Contraloría del Estado
Programa Presupuestario: 603 Control Preventivo, Transparencia y Fiscalización de los Recursos Públicos

Estado: Cerrada

Nivel	Resumen Narrativo	Indicador						Medios de verificación	Supuestos
		Nombre del indicador	Fórmula	Fuente de información	Frecuencia	Meta (valor)	Unidad de medida (meta valor)		
Fin	Contribuir a alcanzar con eficiencia, integridad y transparencia los resultados establecidos en el Plan Estatal de Gobernanza y Desarrollo, mediante la incorporación de procesos de participación ciudadana, profesionalización del servicio civil, innovación, control interno, monitoreo y evaluación.	Posición de Jalisco en la métrica de gobierno abierto	Posición de Jalisco en la Métrica de Gobierno abierto, La Métrica analiza el acceso a la información que tienen las y los ciudadanos para conocer las acciones de gobierno y a su vez en qué medida es posible incidir en su gestión.	INAI, CIDE. Informe de resultados de la Métrica de Gobierno Abierto, México 2019.	Bienal	3.00	Posición	En el Sistema de Monitoreo de Indicadores del Desarrollo de Jalisco (MIDE Jalisco), para consulta abierta en https://segr.jalisco.gob.mx/r/RR8	Las y los habitantes de Jalisco se involucran y participan activamente para contribuir en la eficacia y eficiencia de las instituciones públicas.
Propósito	El gobierno estatal y municipal, la sociedad civil e iniciativa privada incrementan sus capacidades de control de la corrupción.	Tasa de incidencia de corrupción por 100,000 habitantes	La Encuesta Nacional de Calidad e Impacto Gubernamental (ENCIG) ofrece información referente a la satisfacción con servicios públicos básicos y servicios públicos bajo demanda, así como sobre las experiencias en pagos de servicios públicos, realización de trámites, solicitudes de servicio y contacto con autoridades de la población de 18 años y más que reside en ciudades de 100,000 habitantes y más. Asimismo, la ENCIG proporciona información sobre las percepciones de la población acerca de la corrupción, así como de las experiencias de corrupción de la población en pagos de servicios públicos, en trámites, solicitudes de servicio y contacto con autoridades. Mientras las percepciones son opiniones que se forma la población por diversas situaciones que pueden ser de su conocimiento, en el caso de la medición de las experiencias de corrupción se consideraron únicamente los casos en los que la población sufrió directamente una situación de corrupción al realizar pagos, trámites o solicitudes de servicio específicos, o al haber tenido algún contacto con autoridades.	INEGI. Encuesta Nacional de Calidad e Impacto Gubernamental (ENCIG), 2019.	Bienal	31484.00	Tasa	En el Sistema de Monitoreo de Indicadores del Desarrollo de Jalisco (MIDE Jalisco), para consulta abierta en https://seplan.app.jalisco.gob.mx/mide	La sociedad civil e iniciativa privada participan activamente en el control de la corrupción.
Componente	B1-Programas y convenios implementados para la participación y vigilancia ciudadana y vinculación institucional bajo los principios de los derechos humanos.	Porcentaje de Programas y convenios implementados para la participación y vigilancia ciudadana y vinculación institucional bajos los principios de los derechos humanos.	(Número de programas y convenios implementadas en el trimestre t/Número de programas y convenios planeadas en el trimestre t)*100	Informes de Actividades, Fichas Informativas y Base de Datos generados por la Dirección General de Contraloría Social y Vinculación Institucional de manera trimestral.	Trimestral	100.00	Porcentaje	Sistema de Proyección Anual de Trabajo de la Contraloría del Estado (SISPAT), Portal de Gobierno del Estado, Portal de Contraloría del Estado, Convenios de Colaboración, Programas Anuales de Trabajo, reporte y/o informes finales de actividades, entre otros documentos generados por la Dirección General de Contraloría Social y Vinculación Institucional. Trimestral. Disponible en: http://10.14.1.5/sisaad/app/sispat/index.php https://ce.jalisco.gob.mx/inicio http://comisioncontralores.gob.mx/2023/	Existen programas y convenios en materia de contraloría social o Vinculación Institucional que promueven la cultura de la legalidad, transparencia y rendición de cuentas

GOBIERNO DEL ESTADO DE JALISCO

PRESUPUESTO DE EGRESOS PARA EL EJERCICIO FISCAL 2025

MATRIZ DE INDICADORES PARA RESULTADOS

Unidad Presupuestal: 18 Contraloría del Estado
Unidad Responsable: 000 Contraloría del Estado
Programa Presupuestario: 603 Control Preventivo, Transparencia y Fiscalización de los Recursos Públicos

Estado: Cerrada

Nivel	Resumen Narrativo	Indicador						Medios de verificación	Supuestos
		Nombre del indicador	Fórmula	Fuente de información	Frecuencia	Meta (valor)	Unidad de medida (meta valor)		
Actividad	B1-01-Colaboración y/o creación proyectos para promover la participación y vigilancia ciudadana.	Total de proyectos creados para promover la participación, vigilancia ciudadana, los valores y cultura de la integridad	Número de Proyectos para promover la participación ciudadana y valores en el Mes T	Informes de Actividades generados por la Dirección General de Contraloría Social y Vinculación Institucional al término de su implementación.	Mensual	2.00	Proyecto	Sistema de Proyección Anual de Trabajo de la Contraloría del Estado (SISPAT), Acuerdos de Coordinación, Convenios de Colaboración o Participación con Organismos públicos y/o privados, esto depende el proyecto o actividad que diseñe la Dirección General de Contraloría Social y Vinculación Institucional. Mensual Disponible en: http://10.14.1.5/sisaad/app/sispat/index.php	Existen proyectos que contribuyen a la participación ciudadana y promueven valores
Actividad	B1-02-Participación en congresos y/o convenciones Federales, Estatales y/o Municipales.	Total de participación en congresos y convenciones	Número de Congresos y Convenciones en el Mes T	Ficha Informativa de Asistentes generados por la Dirección General de Contraloría Social y Vinculación Institucional al término de la comisión.	Mensual	5.00	Congreso	Oficios de comisión, convocatorias, Planes Anuales de Trabajo, informe/reporte final generados por la Dirección General de Contraloría Social y Vinculación Institucional. Mensual. Disponible en: https://ce.jalisco.gob.mx/inicio http://comisioncontralores.gob.mx/2023/	Existen los medios necesarios para asistir y participar en los congresos y convenciones
Actividad	B1-03-Distribución de material de información generado para realizar la promoción y difusión de la Contraloría Social	Total de distribuciones de material informativo y promoción	Número de Material de información y promoción en el Mes T	Base de datos del material distribuido elaborado por la Dirección General de Contraloría Social y Vinculación Institucional de manera mensual.	Mensual	11500.00	Material	Sistema de Proyección Anual de Trabajo de la Contraloría del Estado (SISPAT), recibos de ejemplares entregados, listas de asistencia de capacitaciones a servidores públicos y beneficiarios de los programas de desarrollo social, oficios de entrega de materia de difusión, material publicado generados por la Dirección General de Contraloría Social y VInculación Institucional. Mensual. Disponible en: http://10.14.1.5/sisaad/app/sispat/index.php	Existe demanda de la ciudadanía y de los servidores públicos por el material de difusión y promoción
Actividad	B1-04-Desarrollo y promoción de eventos, foros, convenciones, exposiciones y concursos.	Total de desarrollo de eventos, foros, convenciones, exposiciones y/o concursos	Número de Foros, convenciones, exposiciones y/o concursos en el Mes T	Informes de Actividades generados por la Dirección General de Contraloría Social y Vinculación Institucional al término de su implementación	Mensual	2.00	Evento	Oficios, Convenios de Coordinación, Acuerdos de Colaboración, Programas de Trabajo, convocatorias, reporte/informe final de actividades y de más documentos diversos creados por la Dirección General de Contraloría Social y Vinculación Institucional. Mensual. Disponible en: http://10.14.1.5/sisaad/app/sispat/index.php	Existe participación de jóvenes, estudiantes, ciudadanía en general, servidores públicos en los eventos programados

GOBIERNO DEL ESTADO DE JALISCO

PRESUPUESTO DE EGRESOS PARA EL EJERCICIO FISCAL 2025

MATRIZ DE INDICADORES PARA RESULTADOS

Unidad Presupuestal: 18 Contraloría del Estado
Unidad Responsable: 000 Contraloría del Estado
Programa Presupuestario: 603 Control Preventivo, Transparencia y Fiscalización de los Recursos Públicos

Estado: Cerrada

Nivel	Resumen Narrativo	Indicador						Medios de verificación	Supuestos
		Nombre del indicador	Fórmula	Fuente de información	Frecuencia	Meta (valor)	Unidad de medida (meta valor)		
Componente	C2-Acciones de Contraloría Social coordinadas en los términos de la normatividad aplicable.	Porcentaje de acciones implementadas para el fortalecimiento de la Contraloría Social en los términos de la normatividad aplicable.	Número de acciones implementadas para el fortalecimiento de la Contraloría Social en el trimestre t/Número de acciones planeadas para el fortalecimiento de la Contraloría Social en el trimestre t)*100	Informe de Actividades y Base de Datos generados por la Dirección General de Contraloría Social y Vinculación Institucional de manera trimestral.	Trimestral	100.00	Porcentaje	Sistema de Proyección Anual de Trabajo de la Contraloría del Estado (SISPAT), Portal de Contraloría del Estado, Convenios de Colaboración, Programas Anuales de Trabajo, Acuerdos de Coordinación, Listas de Asistencias, oficios, reporte y/o informes finales de actividades, entre otros documentos generados por la Dirección General de Contraloría Social y Vinculación Institucional. Trimestral. Disponible en: http://10.14.1.5/sisaad/app/sispat/index.php https://ce.jalisco.gob.mx/inicio	Existen acciones de gobierno con implementación de contraloría social
Actividad	C2-05-Desarrollo de talleres de capacitación y asesoría en materia de Contraloría Social.	Total de talleres de capacitación y asesorías en materia de Contraloría Social impartidos.	Número de talleres de capacitación y asesorías en contraloría social en el Mes T	(Número de Talleres de capacitación y asesoría en contraloría social (Realizado)/Número de Talleres de capacitación y asesoría en contraloría social (Programado))*100	Mensual	30.00	Taller	Listas de asistencia, oficios, convocatorias, cédulas de acciones de mejora, informes, entre otros documentos generados por la Dirección General de Contraloría Social y Vinculación Institucional. Mensual. Disponible en: http://10.14.1.5/sisaad/app/sispat/index.php	Existe interés de la ciudadanía y servidores públicos para participar en Contraloría Social
Actividad	C2-06-Implementación de la figura de Contraloría Social en las acciones de gobierno.	Total de actividades para el fortalecimiento del mecanismo de Contraloría Social en las acciones de gobierno.	Número de Actividades de contraloría social implementadas en las acciones de gobierno en el Mes T	Informes de Actividades generados por la Dirección General de Contraloría Social y Vinculación Institucional al término de su implementación.	Mensual	1.00	Actividad	Informe/reporte de Actividades finales, Oficios, cédulas de acciones de mejora, convocatorias, normativa aplicable a la figura de contraloría social, planes de trabajo, de más documentos generados por la Dirección General de Contraloría Social y Vinculación Institucional. Mensual. Disponible en: http://10.14.1.5/sisaad/app/sispat/index.php https://ce.jalisco.gob.mx/inicio	Existe interés de la ciudadanía y servidores públicos para implementar la Contraloría Social

GOBIERNO DEL ESTADO DE JALISCO

PRESUPUESTO DE EGRESOS PARA EL EJERCICIO FISCAL 2025

MATRIZ DE INDICADORES PARA RESULTADOS

Unidad Presupuestal: 18 Contraloría del Estado
Unidad Responsable: 000 Contraloría del Estado
Programa Presupuestario: 23 Prevención de las Prácticas de Corrupción en la Administración Pública del Estado de Jalisco

Estado: Cerrada

Nivel	Resumen Narrativo	Indicador						Medios de verificación	Supuestos
		Nombre del indicador	Fórmula	Fuente de información	Frecuencia	Meta (valor)	Unidad de medida (meta valor)		
Fin	Contribuir a alcanzar con eficiencia, integridad y transparencia los resultados establecidos en el Plan Estatal de Gobernanza y Desarrollo, mediante la incorporación de procesos de participación ciudadana, profesionalización del servicio civil, innovación, control interno, monitoreo y evaluación.	Posición en el Subíndice Gobiernos Eficientes y Eficaces del Índice de Competitividad, IMCO	A través de once indicadores, este subíndice evalúa la capacidad de los gobiernos para elevar la competitividad y calidad de vida en las ciudades a través de políticas públicas eficaces y responsables que fomenten el desarrollo económico.	IMCO. Índice de Competitividad Estatal (ICE), 2021.	Bienal	5.00	Posición	En el Sistema de Monitoreo de Indicadores del Desarrollo de Jalisco (MIDE Jalisco), para consulta abierta en https://segr.jalisco.gob.mx/r/RR8	Las y los habitantes de Jalisco se involucran y participan activamente para contribuir en la eficacia y eficiencia de las instituciones públicas.
Propósito	Aumentar la eficiencia en la administración de los recursos económicos y humanos de los organismos gubernamentales a través de un de un gobierno íntegro, respetuoso de los principios y normas éticas que da prioridad a los intereses públicos por encima de los intereses privados, mediante la operación de un sistema transparente, técnico y eficaz de control interno que previene, vigila y audita al cumplimiento de normas y estándares de integridad, así como en el monitoreo de los mecanismos de denuncia	Auditorías a la administración pública estatal	Sumatoria de auditorias a la administración pública Estatal.	Dirección General de Control y Evaluación a Dependencias del Ejecutivo. Dirección General de Control y Evaluación a Organismos Paraestatales y Dirección General de Verificación y Control de Obra. Contraloría del Estado. Gobierno de Jalisco. Cifras preliminares febrero de 2022.	Mensual	304.00	Auditoría	En el Sistema de Monitoreo de Indicadores del Desarrollo de Jalisco (MIDE Jalisco), para consulta abierta en https://seplan.app.jalisco.gob.mx/mide	Los habitantes del estado de Jalisco hacen efectivo el cumplimiento de sus derechos humanos.
Componente	F1-Acciones implementadas en materia de Control Interno.	Porcentaje de actividades realizadas para la coordinación, capacitación, evaluación y seguimiento en materia de control interno.	(Número de acciones implementadas en materia de Control Interno en el trimestre t / Número de acciones programadas en materia de Control Interno en el trimestre t)*100	Documentos, carpetas físicas o electrónicas plataformas, de ser el caso, controles electrónicos o físicos, entre otros de la Dirección General de Promoción y Seguimiento al Combate a la Corrupción	Trimestral	100.00	Acción	Control Interno Institucional, archivo físico y micrositio de la Dirección General de Promoción y Seguimiento al Combate a la Corrupción, Trimestral. https://contravirtual.jalisco.gob.mx/prevencion corrupcion/index.php/control-interno/definiciones	Las entidades y dependencias de la administración pública implementan los 5 componentes del Control interno.
Actividad	F1-08-Capacitación en los 5 componentes del Control Interno a las Dependencias y Entidades.	Total de capacitaciones en los componentes del Control Interno	Número de capacitaciones en los componentes del Control Interno en el mes t	Documentos, carpetas físicas o electrónicas plataformas, de ser el caso, controles electrónicos o físicos, entre otros de la Dirección General de Promoción y Seguimiento al Combate a la Corrupción.	Mensual	85.00	Capacitación	Control Interno Institucional, archivo físico y micrositio de la Dirección General de Promoción y Seguimiento al Combate a la Corrupción, Mensual https://contravirtual.jalisco.gob.mx/prevencion corrupcion/index.php/control-interno/definiciones	Las Dependencias y Entidades de la administración pública tienen el interés de capacitarse en aplicación de los 5 componentes del Control Interno.
Actividad	F1-12-Evaluación de las Dependencias y Entidades con respecto del grado de implementación de los componentes del Control Interno.	Total de evaluaciones del grado de implementación de los componentes del Control Interno	Número de evaluaciones del grado de implementación de los componentes del Control Interno en el mes t	Documentos, carpetas físicas o electrónicas plataformas, de ser el caso, controles electrónicos o físicos, entre otros de la Dirección General de Promoción y Seguimiento al Combate a la Corrupción.	Mensual	0.00	Evaluación	Control Interno Institucional, archivo físico y micrositio de la Dirección General de Promoción y Seguimiento al Combate a la Corrupción, Mensual https://contravirtual.jalisco.gob.mx/prevencion corrupcion/index.php/control-interno/definiciones	Las Dependencias y Entidades entregan en tiempo y forma las solicitudes de información.

GOBIERNO DEL ESTADO DE JALISCO

PRESUPUESTO DE EGRESOS PARA EL EJERCICIO FISCAL 2025

MATRIZ DE INDICADORES PARA RESULTADOS

Unidad Presupuestal: 18 Contraloría del Estado
Unidad Responsable: 000 Contraloría del Estado
Programa Presupuestario: 23 Prevención de las Prácticas de Corrupción en la Administración Pública del Estado de Jalisco

Estado: Cerrada

Nivel	Resumen Narrativo	Indicador						Medios de verificación	Supuestos
		Nombre del indicador	Fórmula	Fuente de información	Frecuencia	Meta (valor)	Unidad de medida (meta valor)		
Componente	F2-Acciones realizadas para la implementación y seguimiento de los actos relativos al Sistema de Testigos Sociales.	Porcentaje de acciones realizadas para la implementación y seguimiento de los actos relativos al Sistema de Testigos Sociales.	(Número de actividades realizadas para la implementación y seguimiento de los actos relativos al Sistema de Testigos Sociales en el mes t / Número de actividades programadas para la implementación y seguimiento de los actos relativos al Sistema de Testigos Sociales en el mes t)*100	Documentos, carpetas físicas o electrónicas plataformas, de ser el caso, controles electrónicos o físicos, entre otros de la Dirección de rea de Apoyo Institucional al Combate a la Corrupción.	Mensual	100.00	Porcentaje	Sistema de Testigo Social, archivo físico de la Dirección General de Promoción y Seguimiento al Combate a la Corrupción, Mensual. https://contravirtual.jalisco.gob.mx/prevencion corrupcion/	Las personas interesadas en participar como testigo social entregan completa y en tiempo y forma su documentación para acreditarse y registrarse en el padrón.
Actividad	F2-01-Designación de los Testigos Sociales.	Total de Acciones para las designaciones autorizadas	Número de acciones de designación autorizadas en el mes T	Documentos, carpetas físicas o electrónicas plataformas, de ser el caso, controles electrónicos o físicos, entre otros de la Dirección General de Promoción y Seguimiento al Combate a la Corrupción.	Mensual	15.00	Acción	Sistema de Testigo Social, archivo físico de la Dirección General de Promoción y Seguimiento al Combate a la Corrupción, Mensual https://contravirtual.jalisco.gob.mx/prevencion corrupcion/	Las nidades de Compras solicitan la designación de un testigo social.
Actividad	F2-03-Asesoría en materia de Testigos Sociales	Total de asesorías brindadas en materia de Testigos Sociales	Número de asesorías brindadas en materia de Testigos Sociales en el mes t	Documentos, carpetas físicas o electrónicas plataformas, de ser el caso, controles electrónicos o físicos, entre otros de la Dirección General de Promoción y Seguimiento al Combate a la Corrupción	Mensual	15.00	Asesoría	Sistema de Testigo Social, archivo físico de la Dirección General de Promoción y Seguimiento al Combate a la Corrupción, Mensual https://contravirtual.jalisco.gob.mx/prevencion corrupcion/	Los particulares y los servidores públicos tienen el interés de solicitar asesorías del Sistema de Testigo Social.
Actividad	F2-0 -Capacitación a particulares y servidores públicos respecto al Sistema de Testigos Sociales.	Total de capacitaciones impartidas en materia de Testigos Sociales	Número de capacitaciones impartidas en materia de Testigos Sociales en el mes t	Documentos, carpetas físicas o electrónicas plataformas, de ser el caso, controles electrónicos o físicos, entre otros de la Dirección General de Promoción y Seguimiento al Combate a la Corrupción.	Mensual	12.00	Capacitación	Sistema de Testigo Social, archivo físico de la Dirección General de Promoción y Seguimiento al Combate a la Corrupción, Mensual https://contravirtual.jalisco.gob.mx/prevencion corrupcion/	Los particulares interesados en ser testigos sociales asisten a las capacitaciones para obtener su registro y que los servidores públicos aplican sus conocimientos sobre el Sistema de Testigo Social en el desempe o de sus actividades.
Actividad	F2-13-Recepción y publicación de los testimonios emitidos por los Testigos Sociales derivados de sus participaciones en los procedimientos de contrataciones públicas.	Total de opiniones de testimonios recibidos y publicados	Número de testimonios recibidos y publicados en el mes t	Documentos, carpetas físicas o electrónicas plataformas, de ser el caso, controles electrónicos o físicos, entre otros de la Dirección General de Promoción y Seguimiento al Combate a la Corrupción.	Mensual	0.00	Opinión	Sistema de Testigo Social, archivo físico de la Dirección General de Promoción y Seguimiento al Combate a la Corrupción, Mensual https://contravirtual.jalisco.gob.mx/prevencion corrupcion/	Los testigos sociales presentan su testimonio para la recepción y publicación correspondiente.
Actividad	F2-1 -Recepción de solicitudes para la obtención de la acreditación o prórroga como Testigo Social.	Total de solicitudes recibidas y acreditadas	Número de solicitudes recibidas y acreditadas en el mes t	Documentos, carpetas físicas o electrónicas plataformas, de ser el caso, controles electrónicos o físicos, entre otros de la Dirección General de Promoción y Seguimiento al Combate a la Corrupción.	Mensual	8.00	Solicitud	Sistema de Testigo Social, archivo físico de la Dirección General de Promoción y Seguimiento al Combate a la Corrupción, Mensual https://contravirtual.jalisco.gob.mx/prevencion corrupcion/	Los particulares tienen interés en presentar solicitudes de acreditación como testigos sociales.

GOBIERNO DEL ESTADO DE JALISCO

PRESUPUESTO DE EGRESOS PARA EL EJERCICIO FISCAL 2025

MATRIZ DE INDICADORES PARA RESULTADOS

Unidad Presupuestal: 18 Contraloría del Estado
Unidad Responsable: 000 Contraloría del Estado
Programa Presupuestario: 23 Prevención de las Prácticas de Corrupción en la Administración Pública del Estado de Jalisco

Estado: Cerrada

Nivel	Resumen Narrativo	Indicador						Medios de verificación	Supuestos
		Nombre del indicador	Fórmula	Fuente de información	Frecuencia	Meta (valor)	Unidad de medida (meta valor)		
Componente	F3-Acciones realizadas para la coordinación y seguimiento en materia de ética, conducta, prevención de conflictos de interés y reglas de integridad.	Porcentaje de acciones realizadas para la coordinación, atención, seguimiento y capacitación en materia de ética, conducta, prevención de conflictos de intereses, reglas de integridad y protocolo cero.	(Número de acciones realizadas para la coordinación, atención, seguimiento y capacitación en materia de ética, conducta, prevención de conflictos de intereses, reglas de integridad y protocolo cero en el mes t/ Número de acciones programadas para la coordinación, atención, seguimiento y capacitación en materia de ética, conducta, prevención de conflictos de intereses, reglas de integridad y protocolo cero en el mes t)*100	Documentos, carpetas físicas o electrónicas plataformas, de ser el caso, controles electrónicos o físicos, entre otros de la Dirección General de Promoción y Seguimiento al Combate a la Corrupción	Mensual	100.00	Porcentaje	Documentos e informes mensuales, oficios de validación y material electrónico de operación del comité de ética contenido en el archivo físico de tica e Integridad Pública de la Dirección General de Promoción y Seguimiento al Combate a la Corrupción, Mensual https://contravirtual.jalisco.gob.mx/prevencion corrupcion/index.php/etica/definiciones	Los integrantes del Comité y los servidores públicos participan activamente en las capacitaciones en materia de ética, conducta y prevención de conflictos de interés y dan seguimiento a las actividades referentes a los Comités de ética, conducta y prevención de conflicto de interés.
Actividad	F3-02-Difusión y asesoría en materia de ética conducta, prevención de conflictos de interés y reglas de integridad.	Total de acciones de difusión implementadas y asesorías en materia de ética, conducta y prevención de conflictos de interés	Número de acciones de difusión implementadas en el mes t	Documentos, carpetas físicas o electrónicas plataformas, de ser el caso, controles electrónicos o físicos, entre otros de la Dirección General de Promoción y Seguimiento al Combate a la Corrupción	Mensual	3 0.00	Acción	Documentos e informes mensuales, oficios de validación y material electrónico de operación del comité de ética contenido en el archivo físico de tica e Integridad Pública de la Dirección General de Promoción y Seguimiento al Combate a la Corrupción, Mensual https://contravirtual.jalisco.gob.mx/prevencion corrupcion/index.php/etica/definiciones	Los servidores públicos y el público en general se interesa en informarse sobre las temáticas de ética, conducta y prevención de conflictos.
Actividad	F3-0 -Capacitación en materia de ética, conducta, prevención de conflictos de interés y reglas de integridad a los servidores públicos de la administración pública del estado de Jalisco.	Total de capacitaciones en materia de ética a los servidores públicos	Número de capacitaciones en materia de ética a los servidores públicos en el mes t	Documentos, carpetas físicas o electrónicas plataformas, de ser el caso, controles electrónicos o físicos, entre otros de la Dirección General de Promoción y Seguimiento al Combate a la Corrupción.	Mensual	20.00	Capacitación	Documentos e informes mensuales, oficios de validación y material electrónico de operación del comité de ética contenido en el archivo físico de tica e Integridad Pública de la Dirección General de Promoción y Seguimiento al Combate a la Corrupción, Mensual https://contravirtual.jalisco.gob.mx/prevencion corrupcion/index.php/etica/definiciones	Los servidores públicos tienen el interés de capacitarse en materia de ética, conducta y prevención de conflictos para el desempe o de sus funciones
Actividad	F3-10-Evaluación a los servidores públicos de la administración pública del estado de Jalisco en materia de ética, conducta, prevención de conflictos de interés y reglas de integridad.	Total de evaluaciones a los servidores públicos en materia de ética	Número de evaluaciones a los servidores públicos en materia de ética en el mes t	Documentos, carpetas físicas o electrónicas plataformas, de ser el caso, controles electrónicos o físicos, entre otros de la Dirección General de Promoción y Seguimiento al Combate a la Corrupción.	Mensual	120.00	Evaluación	Documentos e informes mensuales, oficios de validación y material electrónico de operación del comité de ética contenido en el archivo físico de tica e Integridad Pública de la Dirección General de Promoción y Seguimiento al Combate a la Corrupción, Mensual https://contravirtual.jalisco.gob.mx/prevencion corrupcion/index.php/etica/definiciones	Los servidores públicos tienen el interés de responder oportuna y adecuadamente las evaluaciones en materia de ética, conducta y prevención de conflictos para el desempe o de sus funciones.
Actividad	F3-11-Evaluación a las actividades del Programa Anual de Trabajo de los comités de ética, conducta y prevención de conflictos de interés, y total de Programas Anuales de Trabajo validados	Total de evaluaciones a las actividades del programa anual de trabajo de los Comités de ética y total de Programas Anuales de Trabajo validados	Número de evaluaciones a las actividades del programa anual de trabajo de los Comités de ética y número de programas Anuales de Trabajo Validados en el mes t	Documentos, carpetas físicas o electrónicas plataformas, de ser el caso, controles electrónicos o físicos, entre otros de la Dirección General de Promoción y Seguimiento al Combate a la Corrupción.	Mensual	100.00	Evaluación	Documentos e informes mensuales, oficios de validación y material electrónico de operación del comité de ética contenido en el archivo físico de tica e Integridad Pública de la Dirección General de Promoción y Seguimiento al Combate a la Corrupción, Mensual https://contravirtual.jalisco.gob.mx/prevencion corrupcion/index.php/etica/definiciones	Los comités tienen el interés de responder oportunamente las cédulas de evaluación.

GOBIERNO DEL ESTADO DE JALISCO

PRESUPUESTO DE EGRESOS PARA EL EJERCICIO FISCAL 2025

MATRIZ DE INDICADORES PARA RESULTADOS

Unidad Presupuestal: 18 Contraloría del Estado
Unidad Responsable: 000 Contraloría del Estado
Programa Presupuestario: 23 Prevención de las Prácticas de Corrupción en la Administración Pública del Estado de Jalisco

Estado: Cerrada

Nivel	Resumen Narrativo	Indicador						Medios de verificación	Supuestos
		Nombre del indicador	Fórmula	Fuente de información	Frecuencia	Meta (valor)	Unidad de medida (meta valor)		
Actividad	F3-14-Seguimiento a los informes mensuales y actualización de la conformación de los Comités de tica, Conducta y Prevención de Conflictos de Interés de la Administración Pública del Estado, analizarlos y emitir recomendaciones de seguimiento.	Total de seguimientos a los informes mensuales y actualización de la conformación de los Comités de tica, Conducta y Prevención de Conflictos de Interés	Número de seguimientos a los informes mensuales y a la actualización de la conformación de los Comités de tica, Conducta y Prevención de Conflictos de Interés en el mes t	Documentos, carpetas físicas o electrónicas plataformas, de ser el caso, controles electrónicos o físicos, entre otros de la Dirección General de Promoción y Seguimiento al Combate a la Corrupción.	Mensual	280.00	Seguimiento	Documentos e informes mensuales, oficios de validación y material electrónico de operación del comité de ética contenido en el archivo físico de tica e Integridad Pública de la Dirección General de Promoción y Seguimiento al Combate a la Corrupción, Mensual https://contravirtual.jalisco.gob.mx/prevencion corrupcion/index.php/etica/definiciones	Los Comités de tica, Conducta y prevención de Conflictos tienen interés de presentar su informe.
Componente	F4-Acciones realizadas para la correcta administración y control del Sistema de Manifiestos de Vínculos y Relaciones y Declaraciones de Integridad y No Colusión, y del Sistema de Registro de los Servidores Públicos	Porcentaje de acciones realizadas para la atención y seguimiento del PAT de los OIC dentro del Sistema de Control y Evaluación de los rganos Internos de Control (SICOE) y el Sistema de Registro de los Servidores Públicos que participan en compras gubernamentales.	(Número de acciones realizadas para la atención y seguimiento del PAT de los OIC dentro del Sistema de Control y Evaluación de los rganos Internos de Control (SICOE) y el Sistema de Registro de los Servidores Públicos que participan en compras gubernamentales en el mes t / Número de acciones programadas para la atención y seguimiento del PAT de los OIC dentro del Sistema de Control y Evaluación de los rganos Internos de Control (SICOE) y el Sistema de Registro de los Servidores Públicos que participan en compras gubernamentales en el mes t)*100	Documentos, carpetas físicas o electrónicas plataformas, de ser el caso, controles electrónicos o físicos, entre otros de la Dirección de rea de Apoyo Institucional al Combate a la Corrupción.	Mensual	100.00	Porcentaje	Documentos de informes de testigos sociales, oficios de petición de testigos sociales o denuncias en ética, carpetas físicas o electrónicas del archivo del Sistema de Testigo Social, tica e Integridad Pública de la Dirección General de Promoción y Seguimiento al Combate a la Corrupción, Mensual https://contravirtual.jalisco.gob.mx/prevencion corrupcion/index.php	Los particulares tienen el interés de capacitarse y presentar sus manifiestos de forma oportuna para participar en algún acto o procedimiento.
Actividad	F4-04-Asesoría relacionada con el Sistema de Registro de Servidores Públicos.	Total de asesorías del Sistema de Registro de Servidores Públicos.	Número de asesorías del Sistema de Registro de Servidores Públicos en el mes t	Documentos, carpetas físicas o electrónicas plataformas, de ser el caso, controles electrónicos o físicos, entre otros de la Dirección General de Promoción y Seguimiento al Combate a la Corrupción	Mensual	30.00	Asesoría	Documentos de informes de testigos sociales, oficios de petición de testigos sociales o denuncias en ética, carpetas físicas o electrónicas del archivo del Sistema de Testigo Social, tica e Integridad Pública de la Dirección General de Promoción y Seguimiento al Combate a la Corrupción, Mensual https://contravirtual.jalisco.gob.mx/prevencion corrupcion/index.php	Los servidores públicos relacionados con las contrataciones públicas tienen el interés de Asesorarse
Actividad	F4-05-Asesorías relacionadas con el Sistema de Control y Evaluación de los rganos Internos de Control.	Total de asesorías relacionadas con el Sistema de Control y Evaluación de los rganos Internos de Control.	Número de asesorías relacionadas con el Sistema de Control y Evaluación de los rganos Internos de Control en el mes t	Documentos, carpetas físicas o electrónicas plataformas, de ser el caso, controles electrónicos o físicos, entre otros de la Dirección General de Promoción y Seguimiento al Combate a la Corrupción	Mensual	53.00	Asesoría	Documentos de informes de testigos sociales, oficios de petición de testigos sociales o denuncias en ética, carpetas físicas o electrónicas del archivo del Sistema de Testigo Social, tica e Integridad Pública y plataforma SICOE de la Dirección General de Promoción y Seguimiento al Combate a la Corrupción, Mensual https://contravirtual.jalisco.gob.mx/prevencion corrupcion/index.php https://contranet.jalisco.gob.mx/SICOE/login	Los enlaces y titulares tienen el interés de asesorarse sobre el Sistema de Control y Evaluación de los rganos Internos de Control.
Actividad	F4-0 -Capacitación relacionada con el Sistema de Registro de Servidores Públicos.	Total de capacitaciones del Sistema de Registro de Servidores Públicos	Número de capacitaciones del Sistema de Registro de Servidores Públicos en el mes t	Documentos, carpetas físicas o electrónicas plataformas, de ser el caso, controles electrónicos o físicos, entre otros de la Dirección General de Promoción y Seguimiento al Combate a la Corrupción.	Mensual	12.00	Capacitación	Documentos de informes de testigos sociales, oficios de petición de testigos sociales o denuncias en ética, carpetas físicas o electrónicas del archivo del Sistema de Testigo Social, tica e Integridad Pública de la Dirección General de Promoción y Seguimiento al Combate a la Corrupción, Mensual. https://contravirtual.jalisco.gob.mx/prevencion corrupcion/index.php	Los servidores públicos relacionados con las contrataciones públicas tienen el interés de capacitarse.

GOBIERNO DEL ESTADO DE JALISCO

PRESUPUESTO DE EGRESOS PARA EL EJERCICIO FISCAL 2025

MATRIZ DE INDICADORES PARA RESULTADOS

Unidad Presupuestal: 18 Contraloría del Estado
Unidad Responsable: 000 Contraloría del Estado
Programa Presupuestario: 23 Prevención de las Prácticas de Corrupción en la Administración Pública del Estado de Jalisco

Estado: Cerrada

Nivel	Resumen Narrativo	Indicador						Medios de verificación	Supuestos
		Nombre del indicador	Fórmula	Fuente de información	Frecuencia	Meta (valor)	Unidad de medida (meta valor)		
Actividad	F4-15-Seguimiento de los nuevos registros a la Plataforma del Registro nico de Servidores Públicos para el Estado de Jalisco (R SPEJ) del Sistema de Registro de los Servidores Públicos.	Total de seguimientos de los nuevos registros a la Plataforma del Registro nico de Servidores Públicos para el Estado de Jalisco del Sistema de Registro de los Servidores Públicos.	Número de seguimientos de los nuevos registros a la Plataforma del Registro nico de Servidores Públicos para el Estado de Jalisco del Sistema de Registro de los Servidores Públicos en el mes t	Documentos, carpetas físicas o electrónicas plataformas, de ser el caso, controles electrónicos o físicos, entre otros de la Dirección General de Promoción y Seguimiento al Combate a la Corrupción.	Mensual	3 .00	Seguimiento	Documentos de informes de testigos sociales, oficios de petición de testigos sociales o denuncias en ética, carpetas físicas o electrónicas del archivo del Sistema de Testigo Social, tica e Integridad Pública de la Dirección General de Promoción y Seguimiento al Combate a la Corrupción, Mensual https://contravirtual.jalisco.gob.mx/prevencion corrupcion/index.php	Los enlaces tienen el interés de registrar a los servidores públicos relacionados con las contrataciones públicas de sus entidades y dependencias.
Componente	F5-Registros y distintivos entregados para empresas Pro Integridad del Estado de Jalisco	Porcentaje de actividades realizadas para la coordinación, seguimiento y otorgamiento del Distintivo Pro Integridad a empresas del Estado de Jalisco.	(Número de actividades realizadas para la coordinación, seguimiento y otorgamiento del Distintivo Pro Integridad a empresas del Estado de Jalisco en el semestre t/ Número de actividades programadas para la coordinación, seguimiento y otorgamiento del Distintivo Pro Integridad a empresas del Estado de Jalisco. en el semestre t)*100	Documentos, carpetas físicas o electrónicas plataformas, de ser el caso, controles electrónicos o físicos, entre otros de la Dirección General de Promoción y Seguimiento al Combate a la Corrupción	Semestral	100.00	Porcentaje	Oficios y documentos físicos del archivo del Distintivo de Empresas Pro Integridad de la Dirección General de Promoción y Seguimiento al Combate a la Corrupción, Semestral. https://ce.jalisco.gob.mx/publico-en-general/pro-integridad-empresas	El registro permitirá promover la participación de las empresas que intervengan en contrataciones públicas e instrumentar mecanismos de prevención de faltas administrativas y hechos de corrupción mediante las políticas de integridad empresarial.
Actividad	F5-1 -Asesoramiento a las empresas a efecto de que presenten de manera correcta el registro para la obtención del distintivo de empresas Pro Integridad.	Total de Asesorías brindadas en el registro de empresas Pro Integridad	Número de asesorías brindadas en el registro de empresas Pro Integridad en el trimestre t	Asesoría	Trimestral	240.00	Asesoría	Oficios y documentos físicos del archivo del Distintivo de Empresas Pro Integridad de la Dirección General de Promoción y Seguimiento al Combate a la Corrupción, Trimestral. https://ce.jalisco.gob.mx/publico-en-general/pro-integridad-empresas	las empresas pro integridad asistirán a las asesorías que se brindan por el comité de ética en tiempo y forma.
Actividad	F5-18-Verificación y entrega de distintivos Pro Integridad a las empresas del Estado de Jalisco.	Total de distintivos Pro Integridad entregados a las empresas del Estado de Jalisco.	Número de procedimientos de revisión en el semestre t	Documentos, carpetas físicas o electrónicas plataformas, de ser el caso, controles electrónicos o físicos, entre otros de la Dirección General de Promoción y Seguimiento al Combate a la Corrupción	Semestral	110.00	Distintivo	Oficios y documentos físicos del archivo del Distintivo de Empresas Pro Integridad de la Dirección General de Promoción y Seguimiento al Combate a la Corrupción, Anual https://ce.jalisco.gob.mx/publico-en-general/pro-integridad-empresas	La obtención del distintivo permitirá fortalecer la participación de las empresas que intervengan en contrataciones públicas e instrumentar mecanismos de prevención de faltas administrativas y hechos de corrupción mediante las políticas de integridad empresarial.

GOBIERNO DEL ESTADO DE JALISCO

PRESUPUESTO DE EGRESOS PARA EL EJERCICIO FISCAL 2025

MATRIZ DE INDICADORES PARA RESULTADOS

Unidad Presupuestal: 1 nidades Administrativas de Apoyo
Unidad Responsable: 000 nidades Administrativas de Apoyo
Programa Presupuestario: 08 Programa de Apoyo Logístico, Técnico, de Evaluación y Difusión de las actividades del C. Gobernador y la Proyección del Estado de Jalisco.

Estado: Cerrada

Nivel	Resumen Narrativo	Indicador						Medios de verificación	Supuestos
		Nombre del indicador	Fórmula	Fuente de información	Frecuencia	Meta (valor)	Unidad de medida (meta valor)		
Fin	Contribuir a alcanzar con eficiencia, integridad y transparencia los resultados establecidos en el Plan Estatal de Gobernanza y Desarrollo, mediante la incorporación de procesos de participación ciudadana, profesionalización del servicio civil, innovación, control interno, monitoreo y evaluación.	Posición en el Subíndice Gobiernos Eficientes y Eficaces del Índice de Competitividad, IMCO	A través de once indicadores, este subíndice evalúa la capacidad de los gobiernos para elevar la competitividad y calidad de vida en las ciudades a través de políticas públicas eficaces y responsables que fomenten el desarrollo económico.	IMCO. Índice de Competitividad Estatal (ICE), 2021.	Bienal	5.00	Posición	En el Sistema de Monitoreo de Indicadores del Desarrollo de Jalisco (MIDE Jalisco), para consulta abierta en https://segr.jalisco.gob.mx/r/RR8	Las y los habitantes de Jalisco se involucran y participan activamente para contribuir en la eficacia y eficiencia de las instituciones públicas.
Propósito	La sociedad jalisciense cuenta con un estado más transparente, abierto, que rinde cuentas y que garantiza la transparencia y el derecho de acceso a la información pública y la protección de datos personales.	Índice de recurrencia en materia de acceso a la información del poder Ejecutivo	El resultado del índice de recurrencia se obtiene de a través de la siguiente formula: ir=sic/rrr ir = Índice de Recurrencia sic = Solicitudes de Información Contestadas rrr = Resolución de Recursos de Revisión Toda la información correspondiente al Poder Ejecutivo del Gobierno del Estado.	Coordinación General de Transparencia con datos del Sistema de Reportes de Solicitudes de Información (SIRES) / Informes anuales ITEI. 2021	Anual	1.00	Índice	En el Sistema de Monitoreo de Indicadores del Desarrollo de Jalsico (MIDE Jalsico), para consulta abierta en https://seplan.app.jalisco.gob.mx/mide	La sociedad jalisciense hace uso de las herramientas de acceso a la información pública y protección de datos personales.
Componente	10-Traslados aéreos realizados.	Porcentaje de traslados aéreos	(Número de traslados aéreos efectuados en el mes t / Número de traslados aéreos programados en el mes t) *100	Bitácoras de vuelo de las aeronaves del Estado	Mensual	100.00	Porcentaje	Registro de vuelos - Bitacora	ue el ejecutivo por cuestiones de agenda requiera traslado aéreo se presente una emergencia médica ó climatológica que requiera un vuelo.
Actividad	10-01-Traslados de las aeronaves para mantenimiento de las mismas.	Porcentaje de traslados aéreos por mantenimiento de aeronaves	(Número de servicios de mantenimiento de aeronaves (Realizado) / Número de servicios de mantenimiento de aeronaves (Programado))*100	Bitácoras de vuelo de las aeronaves	Mensual	100.00	Porcentaje	Dirección Administrativa del Despacho del C. Gobernador	Dirección Administrativa del Despacho del C. Gobernador
Actividad	10-02-Traslados aéreos en aeronaves del Estado	Porcentaje de servicios de apoyo otorgados con equipo aéreo	(Número de servicios aéreos de apoyo realizados en el mes t / Número de servicios aéreos de apoyo programados en el mes t)*100	Bitácoras de vuelo de las aeronaves del Estado	Mensual	100.00	Porcentaje	Bitácora de vuelos de las Aeronaves del Estado	Existe la necesidad y solicitud de traslado por emergencia médica de algún ciudadano ó labores de rescate.
Componente	11-Actividades de apoyo realizadas para la seguridad y logística del ejecutivo estatal	Porcentaje de giras realizadas por el C. Gobernador	(Número de giras con participación del C. Gobernador realizadas en el mes t / Número de giras con participación del C. Gobernador programadas en el mes t)*100	Agenda del C. Gobernador - Dirección de inculación y Giras -	Mensual	100.00	Porcentaje	Dirección Administrativa del Despacho del C. Gobernador	El ejecutivo por cuestiones de agenda requiere traslado aéreo se presenta emergencia médica ó climatológica que requiera un vuelo.
Actividad	11-01-Actividades de seguridad y logística en las funciones del C. Gobernador	Porcentaje de giras realizadas por el C. Gobernador en el interior del Estado	(Número de giras del C. Gobernador en el Estado de Jalisco (Realizado) / Número de giras del C. Gobernador en el Estado de Jalisco (Programado))*100	Agenda del C. Gobernador - Dirección de inculación y Giras	Mensual	100.00	Porcentaje	Dirección Administrativa del Despacho del C. Gobernador	La agenda del C. Gobernador contiene giras de trabajo al interior del Estado
Actividad	11-02-Actividades de seguridad y logística para el C. Gobernador.	Porcentaje de giras realizadas por el C. Gobernador en territorio nacional	(Número de giras del C. Gobernador en territorio nacional (Realizado) / Número de giras del C. Gobernador en territorio nacional (Programado))*100	Agenda del C. Gobernador - Dirección de inculación y Giras	Mensual	100.00	Porcentaje	Dirección Administrativa del Despacho del C. Gobernador	La agenda del C. Gobernador contiene giras de trabajo al interior del Estado

GOBIERNO DEL ESTADO DE JALISCO

PRESUPUESTO DE EGRESOS PARA EL EJERCICIO FISCAL 2025

MATRIZ DE INDICADORES PARA RESULTADOS

Unidad Presupuestal: 1 nidades Administrativas de Apoyo
Unidad Responsable: 000 nidades Administrativas de Apoyo
Programa Presupuestario: 08 Programa de Apoyo Logístico, Técnico, de Evaluación y Difusión de las actividades del C. Gobernador y la Proyección del Estado de Jalisco.

Estado: Cerrada

Nivel	Resumen Narrativo	Indicador						Medios de verificación	Supuestos
		Nombre del indicador	Fórmula	Fuente de información	Frecuencia	Meta (valor)	Unidad de medida (meta valor)		
Componente	C -Giras y eventos con participación del titular del Poder Ejecutivo del Estado coordinadas y atendidas.	Porcentaje de giras del Ejecutivo Estatal coordinadas y atendidas	(Número de giras con participación del titular del Poder Ejecutivo del Estado realizadas en el mes t / Número de giras con participación del titular del Poder Ejecutivo del Estado programadas en el mes t)*100	Reporte de giras y eventos del C. Gobernador	Mensual	100.00	Porcentaje	Reporte de Giras y Eventos del C. Gobernador	Se tienen las condiciones de agenda y seguridad
Actividad	C -01-Realización de Giras en territorio nacional	Porcentaje de giras realizadas en territorio nacional	(Número de giras efectuadas en territorio nacional (Realizado) / Número de giras programadas en territorio nacional (Programado))*100	Registro de Giras y Eventos del C. Gobernador	Mensual	100.00	Porcentaje	Reporte de Giras y Eventos del C. Gobernador	Se tienen las condiciones de agenda y seguridad
Actividad	C -02-Realización de Giras al Interior del Estado	Porcentaje de giras realizadas en el interior del Estado	(Número de giras efectuadas en el interior del Estado (Realizado) / Número de giras programadas en el interior del Estado (Programado))*100	Registro de Giras y Eventos del C. Gobernador	Mensual	100.00	Porcentaje	Reporte de Giras y Eventos del C. Gobernador	Se tienen las condiciones de agenda y seguridad
Componente	C -Eventos coordinados con participación del Ejecutivo Estatal o representación del mismo	Porcentaje de eventos con participación del Ejecutivo Estatal, realizados	(Número de eventos realizados con participación del Ejecutivo Estatal o su representante en el mes t / Número de eventos programados con participación del Ejecutivo Estatal o su representante en el mes t)*100	Reporte de Giras y Eventos del C. Gobernador	Mensual	100.00	Porcentaje	Reporte de Giras y Eventos del C. Gobernador	Se tienen las condiciones de agenda y seguridad.
Actividad	C -0 -Realización de Eventos con participación del Ejecutivo Estatal	Porcentaje de eventos coordinados y realizados con participación del Ejecutivo Estatal	(Número de eventos coordinados y realizados del Ejecutivo Estatal o su representante (Realizado) / Número de eventos para coordinar y realizar del Ejecutivo Estatal o su representante (Programado))*100	Reporte de Giras y Eventos del C. Gobernador	Mensual	100.00	Porcentaje	Reporte de Giras y Eventos del C. Gobernador	Se tienen las condiciones de agenda y seguridad

GOBIERNO DEL ESTADO DE JALISCO

PRESUPUESTO DE EGRESOS PARA EL EJERCICIO FISCAL 2025

MATRIZ DE INDICADORES PARA RESULTADOS

Unidad Presupuestal: 1 Unidades Administrativas de Apoyo
Unidad Responsable: 000 Unidades Administrativas de Apoyo
Programa Presupuestario: 11 Atención de Agenda y Coordinación de Actividades del C. Gobernador del Estado de Jalisco

Estado: Cerrada

Nivel	Resumen Narrativo	Indicador						Medios de verificación	Supuestos
		Nombre del indicador	Fórmula	Fuente de información	Frecuencia	Meta (valor)	Unidad de medida (meta valor)		
Fin	Contribuir a alcanzar con eficiencia, integridad y transparencia los resultados establecidos en el Plan Estatal de Gobernanza y Desarrollo, mediante la incorporación de procesos de participación ciudadana, profesionalización del servicio civil, innovación, control interno, monitoreo y evaluación.	Posición en el Subíndice Gobiernos Eficientes y Eficaces del Índice de Competitividad, IMCO	A través de once indicadores, este subíndice evalúa la capacidad de los gobiernos para elevar la competitividad y calidad de vida en las ciudades a través de políticas públicas eficaces y responsables que fomenten el desarrollo económico.	IMCO. Índice de Competitividad Estatal (ICE), 2021.	Bienal	5.00	Posición	En el Sistema de Monitoreo de Indicadores del Desarrollo de Jalisco (MIDE Jalisco), para consulta abierta en https://segr.jalisco.gob.mx/r/RR8	Las y los habitantes de Jalisco se involucran y participan activamente para contribuir en la eficacia y eficiencia de las instituciones públicas.
Propósito	Las instituciones públicas consolidan un desempeño eficiente e incrementan el uso de las tecnologías de la información en las políticas públicas y proyectos del Gobierno del Estado de Jalisco	Porcentaje de servidores públicos que asisten cuando menos a un evento de capacitación al año	Número de servidores públicos que asisten a por lo menos una capacitación al año	Secretaría de Administración, Gobierno de Jalisco. Cifras preliminares marzo de 2022.	Mensual	34.08	Porcentaje	En el Sistema de Monitoreo de Indicadores del Desarrollo de Jalisco (MIDE Jalisco), para consulta abierta en https://segr.jalisco.gob.mx/r/qDu	La ciudadanía jalisciense utiliza los servicios gubernamentales en línea.
Componente	10-Gabinete apoyado en audiencias, reuniones y eventos en Casa Jalisco previamente autorizados.	Porcentaje de reuniones del Gabinete en Casa Jalisco, atendidas	(Número de Reuniones de Apoyo al Gabinete, en Casa Jalisco realizados en el mes t / Número de Reuniones de Apoyo al Gabinete, en Casa Jalisco programados en el mes t)*100	Registro de Reuniones y Eventos en Casa Jalisco	Mensual	100.00	Porcentaje	Registro de actos, reuniones y eventos celebrados en Casa Jalisco	ue los titulares de las distintas dependencias y organismos del Estado, soliciten el apoyo para la celebración de reuniones o eventos en Casa Jalisco.
Actividad	10-03-Reuniones del gabinete celebrados en Casa Jalisco	Porcentaje de atención de reuniones del Gabinete en Casa Jalisco	(Número de Reuniones de Apoyo al Gabinete, en Casa Jalisco realizados en el mes t / Número de Reuniones de Apoyo al Gabinete, en Casa Jalisco programados en el mes t)*100	Registro de Reuniones y Eventos en Casa Jalisco	Mensual	100.00	Porcentaje	Registro de actos, reuniones y eventos celebrados en Casa Jalisco	Los titulares de las distintas dependencias y organismos del Estado, solicitan el apoyo para la celebración de reuniones o eventos en Casa Jalisco.
Componente	16-Apoyo logístico realizado en las actividades del C. Gobernador en Casa Jalisco	Porcentaje de atención de la agenda del C. Gobernador en Casa Jalisco	(Número de temas de la agenda, atendidos en Casa Jalisco en el mes t / Número de temas de la agenda, registrados en Casa Jalisco en el mes t)*100	Registro de Reuniones y Eventos en Casa Jalisco	Mensual	100.00	Porcentaje	Registro de actos, reuniones y eventos celebrados en Casa Jalisco	Los titulares de las distintas dependencias y organismos del Estado, solicitan el apoyo para la celebración de reuniones o eventos en Casa Jalisco.
Actividad	16-01-Apoyo logístico a los eventos del C. Gobernador en Casa Jalisco	Porcentaje de eventos del C. Gobernador en Casa Jalisco, atendidos	(Eventos del C. Gobernador en Casa Jalisco (Realizado) / Eventos del C. Gobernador en Casa Jalisco (Programado))*100	Registro de reuniones y eventos en Casa Jalisco	Mensual	100.00	Porcentaje	Registro de actos, reuniones y eventos celebrados en Casa Jalisco	El C. Gobernador tiene programadas en agenda la celebración de reuniones o eventos en Casa Jalisco.
Actividad	16-05-Registro de las Dependencias o entidades con apoyo Logístico en Casa Jalisco	Porcentaje de dependencias o entidades atendido con apoyo logístico en Casa Jalisco	(Dependencia o entidad que requirió apoyo logístico. en Casa Jalisco (Realizado) / Dependencia o entidad que requirió apoyo logístico. en Casa Jalisco (Programado))*100	Registro de actos, reuniones y eventos celebrados en Casa Jalisco	Mensual	100.00	Porcentaje	Registro de actos, reuniones y eventos celebrados en Casa Jalisco	Se celebran reuniones o eventos en Casa Jalisco.
Componente	C0-Servicios de mantenimiento realizados a los bienes muebles e inmuebles y unidades vehiculares	Porcentaje de solicitudes de mantenimiento	(Número de Solicitudes de mantenimiento atendidos en el mes t / Número de Solicitudes de mantenimiento recibidos en el mes t)*100	Dirección Administrativa del Despacho del C. Gobernador	Mensual	100.00	Porcentaje	Dirección Administrativa del Despacho del C. Gobernador	Existen necesidades de mantenimiento de bienes inmuebles y vehículos
Actividad	C0-01-Mantenimiento de bienes muebles e inmuebles de las Unidades Administrativas de Apoyo	Porcentaje de solicitudes de mantenimiento de bienes muebles e inmuebles de las UAA, atendidas	(Mantenimiento de bienes muebles e inmuebles (Realizado) / Mantenimiento de bienes muebles e inmuebles (Programado))*100	Dirección Administrativa del Despacho del C. Gobernador	Mensual	100.00	Porcentaje	Dirección Administrativa del Despacho del C. Gobernador	Existen necesidades de mantenimiento de bienes inmuebles

GOBIERNO DEL ESTADO DE JALISCO

PRESUPUESTO DE EGRESOS PARA EL EJERCICIO FISCAL 2025

MATRIZ DE INDICADORES PARA RESULTADOS

Unidad Presupuestal: 1 Unidades Administrativas de Apoyo
Unidad Responsable: 000 Unidades Administrativas de Apoyo
Programa Presupuestario: 11 Atención de Agenda y Coordinación de Actividades del C. Gobernador del Estado de Jalisco

Estado: Cerrada

Nivel	Resumen Narrativo	Indicador						Medios de verificación	Supuestos
		Nombre del indicador	Fórmula	Fuente de información	Frecuencia	Meta (valor)	Unidad de medida (meta valor)		
Actividad	C0-02-Mantenimiento a unidades vehiculares de las Unidades Administrativas de Apoyo	Porcentaje de solicitudes a mantenimiento a vehículos de las UAA, atendidas	(Mantenimiento de vehículos (Realizado) / Mantenimiento de vehículos (Programado))*100	Dirección Administrativa del Despacho del C. Gobernador	Mensual	100.00	Porcentaje	Dirección Administrativa del Despacho del C. Gobernador	Existen necesidades de mantenimiento y se elaboran las solicitudes de servicio
Componente	C1-Capacitación especializada otorgada al personal adscrito a las UAA	Porcentaje de Personal que recibió capacitación especializada	(Número de personas que reciben capacitación especializada en el mes t/ Número de Personas que requieren capacitación especializada en el mes t)*100	Dirección Administrativa del Despacho del C. Gobernador	Mensual	100.00	Porcentaje	Dirección Administrativa del Despacho del C. Gobernador	Existen necesidades de capacitación, y se genera la solicitud correspondiente.
Actividad	C1-01-Capacitación especializada al personal de las Unidades Administrativas de Apoyo	Porcentaje de Personal de vuelo y tierra con capacitación especializada	(Personal de vuelo y de tierra capacitados (Realizado) / Personal de vuelo y de tierra capacitados (Programado))*100	Dirección Administrativa del Despacho del C. Gobernador	Mensual	100.00	Porcentaje	Dirección Administrativa del Despacho del C. Gobernador	Existe la necesidad de capacitación y se genera la solicitud correspondiente.
Actividad	C1-02-Capacitación especializada al personal de la Unidad Aérea de las Unidades Administrativas de Apoyo	Porcentaje del Personal con capacitación especializada	(Personal que recibió capacitación en distintos temas (Realizado) / Personal que recibió capacitación en distintos temas (Programado))*100	Dirección Administrativa del Despacho del C. Gobernador	Mensual	100.00	Porcentaje	Dirección Administrativa del Despacho del C. Gobernador	Existe la necesidad de capacitación y se genera la solicitud correspondiente.
Componente	C4-Solicitudes de bienes o servicios atendidos, para atención directa de la Dirección Administrativa de las UAA o de la Secretaría de Administración	Porcentaje de atención de solicitudes de bienes y servicios para las UAA	(Número de solicitudes de bienes y servicios, atendidas para las UAA en el mes t / Número de solicitudes de bienes y servicios, requeridas para las UAA en el mes t)*100	Dirección Administrativa del Despacho del C. Gobernador	Mensual	100.00	Porcentaje	Dirección Administrativa del Despacho del C. Gobernador	Existen necesidades de bienes y servicios para el cumplimiento de las funciones de los servidores públicos y se genera la solicitud correspondiente.
Actividad	C4-03-Bienes y servicios para el cumplimiento de las funciones de los servidores públicos de las Unidades Administrativas de Apoyo	Porcentaje de solicitudes de bienes y servicios para UAA atendidas	(Bienes y servicios para las UAA (Realizado) / Bienes y servicios para las UAA (Programado))*100	Dirección Administrativa del Despacho del C. Gobernador	Mensual	100.00	Porcentaje	Dirección Administrativa del Despacho del C. Gobernador	Existen necesidades de bienes y servicios para el cumplimiento de las funciones de los servidores públicos y se genera la solicitud correspondiente.
Componente	C5-Solicitudes de recursos para el cumplimiento del servicio publico y pago a proveedores atendidas.	Porcentaje de solicitudes de recursos para servidores públicos y pago a proveedores, atendidas	(Número de Solicitudes de Recursos y Pagos efectuados en el mes t / Número de Solicitudes de Recursos y Pagos recibidas en el mes t)*100	Dirección Administrativa del Despacho del C. Gobernador	Mensual	100.00	Porcentaje	Dirección Administrativa del Despacho del C. Gobernador	Existen necesidades de los servidores públicos de recursos para cumplimiento de sus funciones y compromisos de pago generados con proveedores.
Actividad	C5-04-Recursos otorgados a los servidores públicos de las Unidades Administrativas de Apoyo para cumplimiento de sus funciones	Porcentaje de solicitudes de recursos para servidores públicos, atendidas	(Recursos para servidores públicos de las UAA (Realizado) / Recursos para servidores públicos de las UAA (Programado))*100	Dirección Administrativa del Despacho del C. Gobernador	Mensual	100.00	Porcentaje	Dirección Administrativa del Despacho del C. Gobernador	Existen necesidades de los servidores públicos de recursos para cumplimiento de sus funciones
Actividad	C5-05-Recursos para a proveedores, en cumplimiento de compromisos de pago generados.	Porcentaje de solicitudes de pago a proveedores, atendidas	(Pagos a proveedores (Realizado) / Pagos a proveedores (Programado))*100	Dirección Administrativa del Despacho del C. Gobernador	Mensual	100.00	Porcentaje	Dirección Administrativa del Despacho del C. Gobernador	Existen compromisos de pago generados con proveedores.
Componente	C6-Agenda del C. Gobernador atendida.	Porcentaje de asuntos atendidos en agenda del C. Gobernador	(Número de temas de la agenda, atendidos en el mes t / Número de temas de la agenda, registrados en el mes t)*100	Agenda del C. Gobernador	Mensual	100.00	Porcentaje	Registro de la agenda del C.Gobernador 2020	Los temas registrados son atendidos de manera oportuna y eficaz
Actividad	C6-01-Atención de los asuntos registrados y priorizados en la agenda del C. Gobernador	Porcentaje de asuntos registrados y priorizados en agenda.	(Número de temas registrados y atendidos de la agenda (Realizado) / Número de temas registrados y atendidos de la agenda (Programado))*100	Agenda del C. Gobernador	Mensual	100.00	Porcentaje	Registro de la agenda del C. Gobernador 2020	Se priorizan los asuntos de acuerdo a las necesidades mas urgentes de la ciudadanía

GOBIERNO DEL ESTADO DE JALISCO

PRESUPUESTO DE EGRESOS PARA EL EJERCICIO FISCAL 2025

MATRIZ DE INDICADORES PARA RESULTADOS

Unidad Presupuestal: 1 Unidades Administrativas de Apoyo
Unidad Responsable: 000 Unidades Administrativas de Apoyo
Programa Presupuestario: 11 Atención de Agenda y Coordinación de Actividades del C. Gobernador del Estado de Jalisco

Estado: Cerrada

Nivel	Resumen Narrativo	Indicador						Medios de verificación	Supuestos
		Nombre del indicador	Fórmula	Fuente de información	Frecuencia	Meta (valor)	Unidad de medida (meta valor)		
Actividad	C6-02-Registro de Asuntos atendidos y a que Dependencias o entidades se turna para su atención	Porcentaje de Dependencias o entidades a la que se turna el asunto, registradas	(Asuntos turnados a Dependencias o entidades (Realizado) / Asuntos recibidos para turnar a Dependencias o entidades (Programado))*100	Agenda del C. Gobernador	Mensual	100.00	Porcentaje	Agenda del C. Gobernador	Existen asuntos derivados a Dependencias o Entidades
Componente	C -Peticiones para el C. Gobernador atendidas o derivadas.	Porcentaje de compromisos privados, atendidos por el C. Gobernador	(Número de temas privados de la agenda, atendidos en el mes t / Número de temas privados de la agenda, registrados en el mes t)*100	Agenda Privada del C. Gobernador	Mensual	100.00	Porcentaje	Compromisos privados atendidos por el C. Gobernador.	Los interesados asisten puntualmente a su cita.
Actividad	C -01-Reuniones privadas del C. Gobernador atendidas o derivadas.	Porcentaje de compromisos privados con particulares, atendidos por el C. Gobernador	(Reuniones privadas con particulares, celebradas por el C. Gobernador (Realizado) / Reuniones privadas con particulares, programadas por el C. Gobernador (Programado))*100	Agenda del C. Gobernador y Reporte de Asuntos canalizados para atención por dependencias o instituciones estatales.	Mensual	100.00	Porcentaje	Agenda del C. Gobernador	Los interesados asisten puntualmente a su cita.
Componente	C8-Mantenimiento preventivo y correctivo realizado a instalaciones, equipo de trabajo y operación de Casa Jalisco	Porcentaje de servicios de mantenimiento a equipos e instalaciones en Casa Jalisco	(Número de Mantenimientos preventivos y correctivos a equipos de Casa Jalisco, realizados en el mes t / Número de Mantenimientos preventivos y correctivos a equipos de Casa Jalisco, requeridos en el mes t)*100	Coordinación de Casa Jalisco	Mensual	100.00	Porcentaje	Registro de la Administración de Casa Jalisco	Se tienen los recursos humanos y materiales para atender las necesidades de mantenimiento en equipos e instalaciones de Casa Jalisco
Actividad	C8-02-Mantenimiento preventivo y correctivo a instalaciones y equipos en Casa Jalisco	Porcentaje de mantenimiento preventivo y correctivo en Casa Jalisco, realizados	(Mantenimiento preventivo y correctivo a equipos de Casa Jalisco (Realizado) / Mantenimiento preventivo y correctivo a equipos de Casa Jalisco (Programado))*100	Coordinación de Casa Jalisco	Mensual	100.00	Porcentaje	Registros de la Administración de Casa Jalisco	Se tienen los recursos humanos y materiales para el adecuado mantenimiento de instalaciones y equipos en Casa Jalisco
Actividad	C8-04-Mantenimiento en limpieza y jardinería en Casa Jalisco	Porcentaje de servicios de limpieza y jardinería en Casa Jalisco, realizados	(Servicios de limpieza y jardinería en Casa Jalisco (Realizado) / Servicios de limpieza y jardinería en Casa Jalisco (Programado))*100	Coordinación de Casa Jalisco	Mensual	100.00	Porcentaje	Registros de la Administración de Casa Jalisco	Se tienen los recursos humanos y materiales para el adecuado mantenimiento de instalaciones y equipos en Casa Jalisco Supuesto(Debe decir)
Componente	C -Asuntos atendidos por la Coordinación de An lisis Estratégico	Porcentaje de Asesorías y Desarrollo de contenidos para el C. Gobernador y Dependencias	(Número de Asesorías y Desarrollo de contenidos para el C. Gobernador y Dependencias efectuadas en el mes t / Número de Asesorías y Desarrollo de contenidos para el C. Gobernador y Dependencias programadas en el mes t)*100	Registro de asuntos turnados a la Coordinación de An lisis Estratégico	Mensual	100.00	Porcentaje	Coordinación de An lisis Estratégico	El C. Gobernador instruye a sus dependencias y organismos, que soliciten asesoría sobre algún tema en particular.
Actividad	C -01-Asuntos atendidos por la Coordinación de An lisis Estratégico	Porcentaje de asesorías y contenidos coordinados para el C. Gobernador y Dependencias	(Número de Asesorías al C. Gobernador y Dependencias Realizadas en el mes t / Número de Asesorías al C. Gobernador y Dependencias Programadas en el mes t)*100	Registro de asuntos turnados a la Coordinación de An lisis Estratégico	Mensual	100.00	Porcentaje	Coordinación de An lisis Estratégico	El C. Gobernador instruye a sus dependencias y organismos, soliciten asesoría sobre algún tema en particular.
Actividad	C -02-Registro de los entes gubernamentales con Asuntos atendidos por la Coordinación de An lisis Estratégico	Porcentaje de atención a entes gubernamentales del Estado de Jalisco	(Entes gubernamentales del Estado de Jalisco, atendidos en el mes t / Entes gubernamentales del Estado de Jalisco, programados para atención en el mes t)*100	Coordinación de An lisis Estratégico	Mensual	100.00	Porcentaje	Coordinación de An lisis Estratégico	El C. Gobernador instruye a sus dependencias y organismos, soliciten asesoría sobre algún tema en particular.

GOBIERNO DEL ESTADO DE JALISCO

PRESUPUESTO DE EGRESOS PARA EL EJERCICIO FISCAL 2025

MATRIZ DE INDICADORES PARA RESULTADOS

Unidad Presupuestal: 19 nidades Administrativas de Apoyo
Unidad Responsable: 000 nidades Administrativas de Apoyo
Programa Presupuestario: 981 Coordinación del cumplimiento a las obligaciones en materia de Transparencia y Protección de Datos Personales

Estado: Cerrada

Nivel	Resumen Narrativo	Indicador						Medios de verificación	Supuestos
		Nombre del indicador	Fórmula	Fuente de información	Frecuencia	Meta (valor)	Unidad de medida (meta valor)		
Fin	Contribuir a alcanzar con eficiencia, integridad y transparencia los resultados establecidos en el Plan Estatal de Gobernanza y Desarrollo, mediante la incorporación de procesos de participación ciudadana, profesionalización del servicio civil, innovación, control interno, monitoreo y evaluación.	Posición de Jalisco en la métrica de gobierno abierto	Posición de Jalisco en la Métrica de Gobierno abierto, La Métrica analiza el acceso a la información que tienen las y los ciudadanos para conocer las acciones de gobierno y a su vez en qué medida es posible incidir en su gestión.	INAI, CIDE. Informe de resultados de la Métrica de Gobierno Abierto, México 2019.	Bienal	3.00	Posición	En el Sistema de Monitoreo de Indicadores del Desarrollo de Jalisco (MIDE Jalisco), para consulta abierta en https://segr.jalisco.gob.mx/r/RR8	Las y los habitantes de Jalisco se involucran y participan activamente para contribuir en la eficacia y eficiencia de las instituciones públicas.
Propósito	La sociedad jalisciense cuenta con un estado más transparente, abierto, que rinde cuentas y que garantiza la transparencia y el derecho de acceso a la información pública y la protección de datos personales.	Índice de recurrencia en materia de acceso a la información del poder Ejecutivo	El resultado del índice de recurrencia se obtiene de a través de la siguiente formula: ir=sic/rrr ir = Índice de Recurrencia sic = Solicitudes de Información Contestadas rrr = Resolución de Recursos de Revisión Toda la información correspondiente al Poder Ejecutivo del Gobierno del Estado.	Coordinación General de Transparencia con datos del Sistema de Reportes de Solicitudes de Información (SIRES) / Informes anuales ITEI. 2021	Anual	1.00	Índice	En el Sistema de Monitoreo de Indicadores del Desarrollo de Jalsico (MIDE Jalsico), para consulta abierta en https://seplan.app.jalisco.gob.mx/mide	La sociedad jalisciense hace uso de las herramientas de acceso a la información pública y protección de datos personales.
Componente	01-Cumplimiento realizado a las obligaciones en materia de Transparencia y Acceso a la Información	Porcentaje de recurrencia en materia de acceso a la información del Poder Ejecutivo	(Solicitudes de acceso a la información atendidas en el Poder Ejecutivo/ Resoluciones de recursos de revisión de acceso a la información del Poder Ejecutivo)*100	Reporte de solicitudes de información del Poder Ejecutivo, Coordinación General de Transparencia con datos del Sistema SIRES. https://www.itei.org.mx/reportes/menu_principal/consulta_2017_fecha Resoluciones a los recursos de revisión del Pleno en las sesiones del ITEI. https://www.itei.org.mx/v4/nosotros/consejo/actas	Cuatrimestral	1.40	Porcentaje	Sistema de Reporte de Solicitudes (SIRES). https://www.itei.org.mx/reportes/menu_principal/consulta_2017_fecha	La información que se entrega en la contestación de las solicitudes de acceso a la información satisfacen a los requerimientos del solicitante.
Actividad	01-03-Atención a solicitudes de acceso a la información pública.	Porcentaje de solicitudes de acceso a la información atendidas en el Poder Ejecutivo.	(Número de solicitudes de acceso a la información pública resueltas del Poder Ejecutivo / Número de solicitudes de acceso a la información pública requeridas del Poder Ejecutivo)*100	Reporte de solicitudes de información del Poder Ejecutivo, Coordinación General de Transparencia con datos del Sistema SIRES. https://www.itei.org.mx/reportes/menu_principal/consulta_2017_fecha	Cuatrimestral	55.00	Porcentaje	Sistema de Reporte de Solicitudes (SIRES). https://www.itei.org.mx/reportes/menu_principal/consulta_2017_fecha	Los solicitantes encuentran la información buscada en portales e información fundamental.
Actividad	01-04-Atención a los recursos de revisión de acceso a la información.	Porcentaje de resoluciones de recursos de revisión de acceso a la información del Poder Ejecutivo	(Número de resoluciones de recursos de revisión del Poder Ejecutivo C1A2 (Realizado) / Número de resoluciones de recursos de revisión del Poder Ejecutivo C1A2 (Programado))*100	Resoluciones a los recursos de revisión del Pleno en las sesiones del ITEI. https://www.itei.org.mx/v4/nosotros/consejo/actas	Cuatrimestral	17.00	Porcentaje	Sistema de Reporte de Solicitudes (SIRES). https://www.itei.org.mx/reportes/menu_principal/consulta_2017_fecha	Los solicitantes están conformes con la información proporcionada en la respuesta obtenida en la solicitudes de acceso a la información.

GOBIERNO DEL ESTADO DE JALISCO

PRESUPUESTO DE EGRESOS PARA EL EJERCICIO FISCAL 2025

MATRIZ DE INDICADORES PARA RESULTADOS

Unidad Presupuestal: 19 nidades Administrativas de Apoyo
Unidad Responsable: 000 nidades Administrativas de Apoyo
Programa Presupuestario: 981 Coordinación del cumplimiento a las obligaciones en materia de Transparencia y Protección de Datos Personales

Estado: Cerrada

Nivel	Resumen Narrativo	Indicador						Medios de verificación	Supuestos
		Nombre del indicador	Fórmula	Fuente de información	Frecuencia	Meta (valor)	Unidad de medida (meta valor)		
Componente	F2-Evaluaciones realizadas a la publicación de información fundamental de la Administración Pública Centralizada del Poder Ejecutivo	Nivel global de cumplimiento sobre la publicación de información fundamental de los portales de la Administración Pública Centralizada del Poder Ejecutivo	(Promedio de cumplimiento sobre la publicación de información fundamental de la Administración Pública Centralizada del Poder Ejecutivo/Número de evaluaciones realizadas sobre la publicación de información fundamental de la Administración Pública Centralizada del Poder Ejecutivo)*100	Evaluaciones sobre la publicación de información fundamental del Poder Ejecutivo, Coordinación General de Transparencia.	Semestral	88.00	Promedio	Evaluaciones de cumplimiento sobre la publicación de información fundamental Poder Ejecutivo, Coordinación General de Transparencia.	Las dependencias de la Administración Pública Centralizada del Poder Ejecutivo elevan el cumplimiento en la publicación de información fundamental, con base en las Políticas para la publicación de información fundamental del Poder Ejecutivo.
Actividad	F2-01-Capacitación y sensibilización en materia de transparencia, acceso a la información pública y protección de los datos personales a los Servidores Públicos de las dependencias del Ejecutivo.	Total de capacitaciones realizadas a servidores públicos en materia de acceso a la información, transparencia y protección de datos personales del Poder Ejecutivo.	(Número de capacitaciones a servidores públicos en materia de acceso a la información, transparencia y protección de datos personales del Poder Ejecutivo C2A1 (Realizado) / Número de capacitaciones a servidores públicos en materia de acceso a la información, transparencia y protección de datos personales del Poder Ejecutivo C2A1 (Programado))*100	Registro de capacitaciones realizadas a servidores públicos en materia de transparencia, acceso a la información y protección de datos personales, Coordinación General de Transparencia.	Cuatrimestral	2700.00	Capacitación	Registro de capacitaciones realizadas a servidores públicos en materia de transparencia, acceso a la información y protección de datos personales de las Dependencias del Poder Ejecutivo, Coordinación General de Transparencia.	Existe disponibilidad de los servidores públicos de capacitarse y sensibilizarse en materia de acceso a la información, transparencia y protección de datos personales.
Actividad	F2-02-Capacitación en materia de transparencia, acceso a la información pública y protección de los datos personales a los Servidores Públicos y Sociedad en general de los municipios del interior del Estado.	Total de capacitaciones realizadas a servidores públicos y sociedad en general en materia de acceso a la información, transparencia y protección de datos personales del Interior del Estado.	(Número de capacitaciones a servidores públicos y sociedad en general en materia de acceso a la información, transparencia y protección de datos personales del Interior del Estado C2A2 (realizado) / Número de capacitaciones a servidores públicos y sociedad en general en materia de acceso a la información, transparencia y protección de datos personales del Interior del Estado C2A2 (programado))*100	Transparencia en tu ciudad, proyecto estratégico de la Coordinación General de Transparencia.	Cuatrimestral	999.00	Capacitación	Registro de capacitaciones realizadas a servidores públicos y sociedad en general en materia de transparencia, acceso a la información y protección de datos personales de los municipios del interior del Estado, Transparencia en tu ciudad - Proyecto estratégico de la Coordinación General de Transparencia.	Existe disponibilidad e interés, tanto de los servidores públicos como de la sociedad en general de capacitarse y sensibilizarse en materia de acceso a la información, transparencia y protección de datos personales.

GOBIERNO DEL ESTADO DE JALISCO

PRESUPUESTO DE EGRESOS PARA EL EJERCICIO FISCAL 2025

MATRIZ DE INDICADORES PARA RESULTADOS

Unidad Presupuestal: 19 nidades Administrativas de Apoyo
Unidad Responsable: 000 nidades Administrativas de Apoyo
Programa Presupuestario: 982 Coordinación y fortalecimiento de las políticas de comunicación social del Gobierno del Estado.

Estado: Cerrada

Nivel	Resumen Narrativo	Indicador						Medios de verificación	Supuestos
		Nombre del indicador	Fórmula	Fuente de información	Frecuencia	Meta (valor)	Unidad de medida (meta valor)		
Fin	Contribuir a alcanzar con eficiencia, integridad y transparencia los resultados establecidos en el Plan Estatal de Gobernanza y Desarrollo, mediante la incorporación de procesos de participación ciudadana, profesionalización del servicio civil, innovación, control interno, monitoreo y evaluación.	Posición en el Subíndice Gobiernos Eficientes y Eficaces del Índice de Competitividad, IMCO	A través de once indicadores, este subíndice evalúa la capacidad de los gobiernos para elevar la competitividad y calidad de vida en las ciudades a través de políticas públicas eficaces y responsables que fomenten el desarrollo económico.	IMCO. Índice de Competitividad Estatal (ICE), 2021.	Bienal	5.00	Posición	En el Sistema de Monitoreo de Indicadores del Desarrollo de Jalisco (MIDE Jalisco), para consulta abierta en https://segr.jalisco.gob.mx/r/RR8	Las y los habitantes de Jalisco se involucran y participan activamente para contribuir en la eficacia y eficiencia de las instituciones públicas.
Propósito	Los poderes públicos y autónomos del Estado de Jalisco mejoran sus procesos de gobernanza, con la promoción e implementación de mecanismos de participación ciudadana y redes para la incidencia e involucramiento de la ciudadanía en asuntos y temas de interés público para el desarrollo sostenible.	Posición en el indicador de las actividades de monitoreo y evaluación, CONEVAL	Identifica 9 elementos, divididos en dos componentes. 1.- el deber ser en monitoreo y evaluación y 2.- práctica del monitoreo y evaluación.	CONEVAL. Diagnóstico del avance en monitoreo y evaluación en las entidades federativas, 2021.	Bienal	1.00	Posición	En el Sistema de Monitoreo de Indicadores del Desarrollo de Jalsico (MIDE Jalsico), para consulta abierta en https://seplan.app.jalisco.gob.mx/mide	La sociedad jalisciense participa y se involucra en asuntos de interés público para el desarrollo sostenible.
Componente	01-Instrumentos de comunicación social consolidados para la retroalimentación de las valoraciones que realiza la ciudadanía de toda la entidad	Porcentaje de plataformas digitales del Gobierno del estado y sus dependencias consolidadas para la participación de la ciudadanía	(Número de plataformas digitales del Gobierno del Estado en los que participa la ciudadanía en el trimestre t / Número de plataformas digitales del Gobierno del Estado programadas para participar en el trimestre t)*100	Expediente de registro interno, Coordinación General de Comunicación, 2020.	Trimestral	100.00	Porcentaje	Expediente de registro interno, Coordinación General de Comunicación, 2020.	La ciudadanía participa en las plataformas de difusión de las acciones gubernamentales
Actividad	01-01-Reportes de Contenidos, seguidores e interacciones de las acciones del Gobierno del estado difundidas en sus redes sociales.	Total de reportes realizados del Gobierno del Estado de las acciones difundidas en redes sociales	(Número de reportes realizados de las acciones del Gobierno del Estado difundidas en redes sociales C1A1 (Realizado) / Número de reportes realizados de las acciones del Gobierno del Estado difundidas en redes sociales C1A1 (Programado))*100	Registro de superviciones en redes sociales, Dirección General de Comunicación Social, 2020	Trimestral	4.00	Reporte	Registro de reportes de redes sociales, Coordinación General de Comunicación 2020	La ciudadanía participa en las plataformas de difusión de las acciones gubernamentales
Actividad	01-02-Monitoreo de las notas periodísticas de los diferentes medios de comunicación sobre las acciones gubernamentales	Total de reportes de monitoreo de las notas periodísticas	(Número de reportes de monitoreo de las notas periodísticas C1A2 (Realizado) / Número de reportes de monitoreo de las notas periodísticas C1A2 (Programado))*100	Registro de supervisiones en redes sociales, Dirección General de Comunicación Social, 2020	Trimestral	4.00	Reporte	Registro de reportes de monitoreo de las notas periodísticas,Coordinación General de Comunicación, 2020.	Los medios de comunicación emiten notas periodísticas de las acciones gubernamentales.
Componente	02-Identidad Institucional del gobierno estatal y sus dependencias, difundida con campañas de comunicación	Total de solicitudes para validación autorizadas	(Número de solicitudes para validación autorizadas en el trimestre t / Número de solicitudes para validación recibidas en el trimestre t)*100	Registro solicitudes de validación, Dirección General de Comunicación Social, 2020	Trimestral	600.00	Solicitud	Registro de solicitudes de validación, Coordinación General de Comunicación, 2020.	Las dependencias solicitan información a la Coordinación General de Comunicación
Actividad	02-01-Validación de la identidad gráfica del gobierno del estado y sus dependencias	Total de validaciones de identidad gráfica autorizadas	(Número de validaciones de identidad gráfica autorizadas (Realizado) / Número de validaciones de identidad gráfica autorizadas (Programado)*100	Registro solicitudes de validación de identidad gráfica, Dirección General de Comunicación Social, 2020	Trimestral	600.00	Validación	Registro solicitudes de validación de identidad gráfica, Dirección General de Comunicación Social, 2020	Las dependencias solicitan información a la Coordinación General de Comunicación para la realización de sus solicitudes de identidad gráfica

GOBIERNO DEL ESTADO DE JALISCO

PRESUPUESTO DE EGRESOS PARA EL EJERCICIO FISCAL 2025

MATRIZ DE INDICADORES PARA RESULTADOS

Unidad Presupuestal: 19 nidades Administrativas de Apoyo
Unidad Responsable: 000 nidades Administrativas de Apoyo
Programa Presupuestario: 982 Coordinación y fortalecimiento de las políticas de comunicación social del Gobierno del Estado.

Estado: Cerrada

Nivel	Resumen Narrativo	Indicador						Medios de verificación	Supuestos
		Nombre del indicador	Fórmula	Fuente de información	Frecuencia	Meta (valor)	Unidad de medida (meta valor)		
Actividad	02-02-Alineación gráfica de las plataformas del gobierno estatal y de las distintas dependencias, a fin de que el ciudadano identifique fácilmente al Gobierno de Jalisco	Porcentaje de plataformas oficiales con su página vigentes del Gobierno del Estado y sus dependencias alineadas con la identidad institucional	(Número de plataformas del Gobierno del Estado alineadas en el trimestre t / Número de plataformas del Gobierno del Estado programadas en el trimestre t)*100	Registro de clics en los mensajes difundidos, Dirección General de Comunicación Social, 2020	Trimestral	100.00	Porcentaje	Listado de plataformas digitales del Gobierno y sus Dependencias, Coordinación General de Comunicación, 2020.	Las dependencias solicitan información a la Coordinación General de Comunicación
Componente	0 -Campañas de los programas gubernamentales difundidas	Total de campañas sobre programas gubernamentales difundidas.	(Número de campañas sobre programas gubernamentales difundidas C (realizado) / Número de campañas sobre programas gubernamentales difundidas C (programado))*100	Registro de campañas de difusión de los programas gubernamentales, Dirección General de Comunicación Social, 2020	Trimestral	16.00	Campaña	Registro de campañas difundidas de los programas gubernamentales, Coordinación General de Comunicación, 2020.	La ciudadanía está interesada en conocer las campañas y políticas del Gobierno
Actividad	0 -01-Solicitud de creación de campañas de los programas del gobierno y sus dependencias.	Total de solicitudes de campañas de los programas del Gobierno del Estado y sus dependencias	(Número de solicitudes de campañas de Programas de Gobierno (Realizado) / Número de solicitudes de campañas de Programas de Gobierno (Programado))*100	Registro de autorizaciones de campañas, Dirección General de Comunicación Social, 2020	Trimestral	16.00	Solicitud	Registro de solicitudes de campañas del gobierno y sus dependencias recibidas, Coordinación General de Comunicación 2020	El Gobierno y sus dependencias solicitan la realización de campañas a la Coordinación General de Comunicación
Actividad	0 -02-Producción de herramientas audiovisuales para la campañas de los programas gubernamentales	Total de producción de herramientas audiovisuales para la campañas de los programas gubernamentales	(Número de herramientas audiovisuales producidas C A2 (Realizado) / Número de herramientas audiovisuales producidas C A2 (Programado))*100	Registro de producción de herramientas audiovisuales para la campañas de los programas, Dirección General de Comunicación Social, 2020	Trimestral	806.00	erramienta	Registro de producción de herramientas audiovisuales para las campañas de los programas, Coordinación General de Comunicación, 2020.	La Coordinación General de Comunicación cuenta con los recursos para la producción de herramientas audiovisuales
Actividad	0 -0 -Difusión de las campañas gubernamentales de criterios informativos, preventivos, contingentes, por sus distintos medios de comunicación.	Total de campañas de difusión gubernamentales bajo criterios informativos, preventivos, contingentes y de identidad	(Número de campañas de difusión gubernamentales bajo criterios informativos, preventivos, contingentes y de identidad C A (Realizado) / Número de campañas de difusión gubernamentales bajo criterios informativos, preventivos, contingentes y de identidad C A (Programado))*100	Registro de campañas de difusión gubernamentales bajo criterios informativos, preventivos, contingentes y de identidad, Dirección General de Comunicación Social, 2020	Trimestral	6.00	Campaña	Registro de campañas de difusión gubernamentales bajo criterios informativos, preventivos y contingente, Coordinación General de Comunicación, 2020.	La ciudadanía esta interesada en conocer las acciones y decisiones del Gobierno.

GOBIERNO DEL ESTADO DE JALISCO

PRESUPUESTO DE EGRESOS PARA EL EJERCICIO FISCAL 2025

MATRIZ DE INDICADORES PARA RESULTADOS

Unidad Presupuestal: 20 Tribunal de Arbitraje y Escalafón
Unidad Responsable: 000 Tribunal de Arbitraje y Escalafón
Programa Presupuestario: 615 Administración Transparente y eficiente.

Estado: Cerrada

Nivel	Resumen Narrativo	Indicador						Medios de verificación	Supuestos
		Nombre del indicador	Fórmula	Fuente de información	Frecuencia	Meta (valor)	Unidad de medida (meta valor)		
Fin	Contribuir a promover la paz bajo el concepto de seguridad ciudadana mediante la coordinación eficaz de los sistemas de seguridad ciudadana, procuración e impartición de justicia, generando estabilidad social y democrática como fundamento para la construcción de una sociedad más libre en la que se protegen y observan los derechos humanos, se facilita el crecimiento económico incluyente y se protege el medio ambiente.	Posición en el Subíndice Sistema de Derecho Confiable y Objetivo del Índice de Competitividad, IMCO	Se asigno un peso igual a 1 si el indicador es muy relevante para la competitividad, 0.6 si tiene relevancia media y 0.3 si su importancia es moderada. FUENTE: Instituto Mexicano para la Competitividad. IMCO.	IMCO, Índice de Competitividad Estatal 2021.	Bienal	15.00	Posición	En el Sistema de Monitoreo de Indicadores del Desarrollo de Jalisco (MIDE Jalisco), para consulta abierta en https://segr.jalisco.gob.mx/r/Dam	Las y los habitantes del estado de Jalisco tienen la disposición y el compromiso de mejorar sus conductas sociales para la consolidación de la seguridad ciudadana y el estado de derecho.
Propósito	Las y los jaliscienses cuentan con un sistema de impartición de justicia que garantiza el derecho al acceso a la justicia de manera eficaz, eficiente, innovadora, responsable, transparente, pronta y expedita, al tiempo que se observan los protocolos de atención hacia las personas en condición de vulnerabilidad; y en consecuencia, aumentar la confianza ciudadana en los órganos jurisdiccionales.	Porcentaje de población que percibe a los jueces como corruptos	La Encuesta Nacional de Victimización y Percepción sobre Seguridad Pública (ENVIPE) ofrece información referente a la percepción de seguridad pública y la percepción del desempeño y experiencias con las instituciones a cargo de la seguridad pública y la justicia; misma encuesta que sirve para tomar los parametros para el cálculo del indicador.	INEGI, Encuesta Nacional de Victimización y Percepción sobre Seguridad Pública (ENVIPE) 2021.	Anual	62.40	Porcentaje	En el Sistema de Monitoreo de Indicadores del Desarrollo de Jalsico (MIDE Jalsico), para consulta abierta en https://seplan.app.jalisco.gob.mx/mide	La sociedad jalisciense tiene interés por conocer y participar en métodos alternativos de solución de controversias.
Componente	01-Recursos humanos y financieros eficientados y transparentados.	Porcentaje de eficiencia de los recursos Humanos y Financieros	(Número de Informes Presupuesto Ejercido Realizado en el semestre t / Número de Informes Presupuesto Ejercido Programado en el semestre t) 100	Informe anual de actividades del Magistrado Presidente del Tribunal de Arbitraje y Escalafón, Publicado en información fundamental Art. Frac.VI, I) https://transparencia.info.jalisco.gob.mx/transparencia/organismo/140, Transparencia de Información Presupuestal, Publicado en https://gobiernoenlinea1.jalisco.gob.mx/presupuesto/Presupuesto (presupuesto Dinámico), SIIF	Semestral	100.00	Porcentaje	Reportes semestrales de la Coordinación Administrativa, SIIF y Reporte semestrales de las mesas, Informes Anuales de los Magistrados y la Estadística.	La inflación se mantiene de acuerdo a lo presupuestado.
Actividad	01-02-Acciones para una administración transparente y eficiente de los recursos humanos y financieros.	Porcentaje de Informes de Presupuesto Ejercido Administrado	(Número de informes Presupuesto Ejercido Administrado Realizado en el trimestre t/ Número de informes Presupuesto Ejercido Administrado Programado en el trimestre t) 100	nforme Anual de actividades del Magistrado Presidente del Tribunal de Arbitraje y Escalafón, Sistema Integral de información financiera, Coordinación Administrativa, Publicado en información fundamental Art. Frac.VI, I) https://transparencia.info.jalisco.gob.mx/transparencia/organismo/140, Presupuesto dinámico Publicado en Transparencia de Información Presupuestal, https://gobiernoenlinea1.jalisco.gob.mx/presupuesto/Presupuesto, SIIF	Trimestral	100.00	Porcentaje	Reportes semestrales de la Coordinación Administrativa, SIIF y Reporte semestrales de las mesas.	Los proveedores cumplen con los acuerdos establecidos.
Actividad	01-03-Contar con una plantilla de personal capacitada en materia de Igualdad de Género.	Porcentaje de personal Capacitado en materia de Igualdad de Género	(Número de personal capacitado en Igualdad de Género realizado en el trimestre t / Número de personal capacitado en Igualdad de Género programado en el trimestre t) 100	Informe Anual de actividades del Magistrado Presidente del Tribunal de Arbitraje y Escalafón, Coordinación Administrativa, Publicado en información fundamental Art. Frac.VI, I), https://transparencia.info.jalisco.gob.mx/transparencia/organismo/140	Trimestral	100.00	Porcentaje	Informes trimestral de personal capacitado de la Coordinación Administrativa.	El personal esté dispuesto a capacitarse en materia de Igualdad de Género.

GOBIERNO DEL ESTADO DE JALISCO

PRESUPUESTO DE EGRESOS PARA EL EJERCICIO FISCAL 2025

MATRIZ DE INDICADORES PARA RESULTADOS

Unidad Presupuestal: 20 Tribunal de Arbitraje y Escalafón
Unidad Responsable: 000 Tribunal de Arbitraje y Escalafón
Programa Presupuestario: 615 Administración Transparente y eficiente.

Estado: Cerrada

Nivel	Resumen Narrativo	Indicador						Medios de verificación	Supuestos
		Nombre del indicador	Fórmula	Fuente de información	Frecuencia	Meta (valor)	Unidad de medida (meta valor)		
Componente	02-Solicitudes de información en materia de transparencia, presentadas por los ciudadanos atendidas.	Porcentaje de solicitudes de Transparencia resueltas	(Número de solicitudes de información de transparencia Realizado en el mes t / Número de solicitudes de información de transparencia Programado en el mes t) 100	Sistema Sires, Publicado en https:// .itei.org.mx/reportes/, Informe Anual de actividades del Magistrado Presidente del Tribunal de Arbitraje y Escalafón, Sistema Integral de información financiera, Coordinación Administrativa, Publicado en información fundamental Art. Frac.VI, I) https://transparencia.jalisco.gob.mx/informacion fundamental/244	Mensual	100.00	Porcentaje	Informes mensuales de estadística de la Unidad de Transparencia e Información.	Los ciudadanos interponen solicitudes información.
Actividad	02-01-Especializar el rea de acceso a la información de transparencia.	Porcentaje de Personal Capacitado en Transparencia	(Número de capacitaciones de personal en Transparencia Realizado en el mes t/ Número de capacitaciones de personal en Transparencia Programado en el mes t) 100	Informe Anual de actividades del Magistrado Presidente del Tribunal de Arbitraje y Escalafón, Sistema Integral de información financiera, Coordinación Administrativa, Publicado en información fundamental Art. Frac.VI, I) https://transparencia.info.jalisco.gob.mx/transparencia/organismo/140	Semestral	100.00	Porcentaje	Informes mensuales de la Unidad de Transparencia e Información.	El personal del tribunal de arbitraje y escalafón y los capacitadores del ITEI y los capacitadores de la coordinación de transparencia coincidan en los tiempos de capacitación.
Actividad	02-04-Contestar la solicitud de información en tiempo.	Porcentaje de Solicitudes de Información	(Número de solicitudes de Información de Transparencia Contestadas Realizado en el mes t / Número de solicitudes de Información de Transparencia Contestadas Programado en el mes t) 100	Sistema Sires, Publicada en https:// .itei.org.mx/reportes/, Informe Anual de actividades del Magistrado Presidente del Tribunal de Arbitraje y Escalafón, Sistema Integral de información financiera, Coordinación Administrativa, Publicado en información fundamental Art. Frac.VI, I) https://transparencia.jalisco.gob.mx/informacion fundamental/244	Mensual	100.00	Porcentaje	Informes mensuales de la Unidad de Transparencia e Información.	Los ciudadanos presenten solicitudes de Información.

GOBIERNO DEL ESTADO DE JALISCO

PRESUPUESTO DE EGRESOS PARA EL EJERCICIO FISCAL 2025

MATRIZ DE INDICADORES PARA RESULTADOS

Unidad Presupuestal: 20 Tribunal de Arbitraje y Escalafón
Unidad Responsable: 000 Tribunal de Arbitraje y Escalafón
Programa Presupuestario: 642 Impartición de Justicia Laboral de los Servidores Públicos y Entidades Públicas del Estado y Municipios

Estado: Cerrada

Nivel	Resumen Narrativo	Indicador						Medios de verificación	Supuestos
		Nombre del indicador	Fórmula	Fuente de información	Frecuencia	Meta (valor)	Unidad de medida (meta valor)		
Fin	Contribuir a promover la paz bajo el concepto de seguridad ciudadana mediante la coordinación eficaz de los sistemas de seguridad ciudadana, procuración e impartición de justicia, generando estabilidad social y democrática como fundamento para la construcción de una sociedad más libre en la que se protegen y observan los derechos humanos, se facilita el crecimiento económico incluyente y se protege el medio ambiente.	Posición en el Subíndice Sistema de Derecho Confiable y Objetivo del Índice de Competitividad, IMCO	Se asigno un peso igual a 1 si el indicador es muy relevante para la competitividad, 0.6 si tiene relevancia media y 0.3 si su importancia es moderada. FUENTE: Instituto Mexicano para la Competitividad. IMCO.	IMCO, Índice de Competitividad Estatal 2021.	Bienal	15.00	Posición	En el Sistema de Monitoreo de Indicadores del Desarrollo de Jalisco (MIDE Jalisco), para consulta abierta en https://segr.jalisco.gob.mx/r/Dam	Las y los habitantes del estado de Jalisco tienen la disposición y el compromiso de mejorar sus conductas sociales para la consolidación de la seguridad ciudadana y el estado de derecho.
Propósito	Las y los jaliscienses cuentan con un sistema de impartición de justicia que garantiza el derecho al acceso a la justicia de manera eficaz, eficiente, innovadora, responsable, transparente, pronta y expedita, al tiempo que se observan los protocolos de atención hacia las personas en condición de vulnerabilidad; y en consecuencia, aumentar la confianza ciudadana en los órganos jurisdiccionales.	Porcentaje de población que percibe a los jueces como corruptos	La Encuesta Nacional de Victimización y Percepción sobre Seguridad Pública (ENVIPE) ofrece información referente a la percepción de seguridad pública y la percepción del desempeño y experiencias con las instituciones a cargo de la seguridad pública y la justicia; misma encuesta que sirve para tomar los parametros para el cálculo del indicador.	INEGI, Encuesta Nacional de Victimización y Percepción sobre Seguridad Pública (ENVIPE) 2021.	Anual	62.40	Porcentaje	En el Sistema de Monitoreo de Indicadores del Desarrollo de Jalsico (MIDE Jalsico), para consulta abierta en https://seplan.app.jalisco.gob.mx/mide	La sociedad jalisciense tiene interés por conocer y participar en métodos alternativos de solución de controversias.
Componente	A1-Demandas laborales resueltas que garantizan el goce efectivo de los derechos humanos.	Porcentaje de Atención a Demandas Laborales Burocráticas	(Número de Demandas Laborales Realizado en el Semestre t / Número de Demandas Laborales Programado en el Semestre t)*100	Reporte mensual de demandas, Publicado en información fundamental Art. Frac.VI, n), https://transparencia.jalisco.gob.mx/informacion fundamental/244, Informe Anual de actividades del Magistrado Presidente del Tribunal de Arbitraje y Escalafón, Sistema Integral de información financiera, Coordinación Administrativa, Publicado en información fundamental Art. Frac.VI, l)https://transparencia.jalisco.gob.mx/informacion fundamental/244	Semestral	100.00	Porcentaje	Estadísticas mensuales de las Mesas de Instrucción. (Mesas A, B, C, D, E, F, G,)	Impartir Justicia Laboral Burocrática entre los Servidores Públicos y las propias Entidades del Estado de Jalisco y sus Municipios, en donde prestan o prestaron sus servicios.
Actividad	A1-01-El Tribunal de Arbitraje y Escalafón del Estado remite en tiempo los informes justificados de Amparos Indirectos.	Porcentaje de Informes Justificados	(Número de Informes de Amparos Justificado Realizado en el mes t / Número de Informes de Amparos Justificado Programado en el mes t)*100	Informe Anual de actividades del Magistrado Presidente del Tribunal de Arbitraje y Escalafón, Publicado en información fundamental Art. Frac.VI, l), https://transparencia.jalisco.gob.mx/informacion fundamental/244	Mensual	100.00	Porcentaje	Estadísticas mensuales de las Mesas de Instrucción. (Mesas A, B, C, D, E, F, G)	ue las partes hagan uso de su derecho en vía de impugnación a un juicio constitucional.
Actividad	A1-02-El Tribunal de Arbitraje y Escalafón del Estado de Jalisco tramita los Amparos directos en tiempo.	Porcentaje de Amparos Directos	(Número de Amparos Directos tramitados Realizado en el mes t / Número de Amparos Directos tramitados Programado en el mes t)*100	Informe Anual de actividades del Magistrado Presidente del Tribunal de Arbitraje y Escalafón, Publicado en información fundamental Art. Frac.VI, l), https://transparencia.jalisco.gob.mx/informacion fundamental/244	Mensual	100.00	Porcentaje	Estadística mensual de la Mesa de Amparos.	Las autoridades involucradas los resuelvan en tiempo.

GOBIERNO DEL ESTADO DE JALISCO

PRESUPUESTO DE EGRESOS PARA EL EJERCICIO FISCAL 2025

MATRIZ DE INDICADORES PARA RESULTADOS

Unidad Presupuestal: 20 Tribunal de Arbitraje y Escalafón
Unidad Responsable: 000 Tribunal de Arbitraje y Escalafón
Programa Presupuestario: 642 Impartición de Justicia Laboral de los Servidores Públicos y Entidades Públicas del Estado y Municipios

Estado: Cerrada

Nivel	Resumen Narrativo	Indicador						Medios de verificación	Supuestos
		Nombre del indicador	Fórmula	Fuente de información	Frecuencia	Meta (valor)	Unidad de medida (meta valor)		
Actividad	A1-03-El Tribunal de Arbitraje y Escalafón del estado de Jalisco, privilegia las Conciliaciones en juicio.	Porcentaje de Conciliaciones	(Número de Conciliaciones de Demanda Laborales Realizado en el mes t / Número de Conciliaciones de Demanda Laborales Programado en el mes t)*100	Informe Anual de actividades del Magistrado Presidente del Tribunal de Arbitraje y Escalafón, Publicado en información fundamental Art. Frac.VI, I), https://transparencia.jalisco.gob.mx/informacion fundamental/244	Mensual	100.00	Porcentaje	Estadísticas mensuales de las Mesas de Instrucción. (Mesas A, B, C, D, E, F, G,)	ue ambas partes tengan la voluntad de conciliar
Actividad	A1-06-El Tribunal de Arbitraje y Escalafón del estado de Jalisco atiende a los actores para hacer constar sus desistimientos en juicio.	Porcentaje de Desistimientos	(Número de Demandas Laborales Desistidas Realizado en el mes t / Número de Demandas Laborales Desistidas Programado en el mes t)*100	Informe Anual de actividades del Magistrado Presidente del Tribunal de Arbitraje y Escalafón, Publicado en información fundamental Art. Frac.VI, I), https://transparencia.jalisco.gob.mx/informacion fundamental/244	Mensual	100.00	Porcentaje	Estadísticas mensuales de las Mesas de Instrucción. (Mesas A, B, C, D, E, F, G,)	Exista condiciones para que las partes lleguen a un acuerdo fuera de juicio o bien el actor se desista de su demanda
Actividad	A1-0 -El Tribunal de Arbitraje y Escalafón del Estado de Jalisco lleva a cabo los procedimientos laborales en tiempo y cierra instrucción para emisión de laudos.	Porcentaje de Cierres de Instrucción	(Número de Demandas para Cierres de Instrucción Realizado en el mes t / Número de Demandas para Cierres de Instrucción Programado en el mes t)*100	Informe Anual de actividades del Magistrado Presidente del Tribunal de Arbitraje y Escalafón, Publicado en información fundamental Art. Frac.VI, I), https://transparencia.jalisco.gob.mx/informacion fundamental/244	Mensual	100.00	Porcentaje	Estadísticas mensuales de las Mesas de Instrucción. (Mesas A, B, C, D, E, F, G,)	ue se lleve a cabo el desahogo de la audiencia 12 (ISPE) y los desahogos de pruebas.
Actividad	A1-0 -El Tribunal de Arbitraje y Escalafón realiza las Diligencias para la Ejecución de las Resoluciones que han causado estado.	Porcentaje de Diligencias de Reinstalación y Embargos	(Número de Diligencias de Reinstalación y Embargos Realizado en el mes t / Número de Diligencias de Reinstalación y Embargos Programado en el mes t)*100	Informe Anual de actividades del Magistrado Presidente del Tribunal de Arbitraje y Escalafón, Publicado en información fundamental Art. Frac.VI, I), https://transparencia.info.jalisco.gob.mx/transparencia/organismo/140	Mensual	100.00	Porcentaje	Estadística mensual del rea de Ejecutores.	A solicitud de parte o de oficio se de cumplimiento a los laudos ejecutoriados para reinstalaciones o embargos.
Actividad	A1-10-El Tribunal de Arbitraje y Escalafón del Estado de Jalisco emite Laudos Dictados.	Porcentaje de Laudos dictados	(Número de Laudos Dictados Realizado en el mes t) / Número de Laudos Dictados Programado en el mes t)*100	Informe Anual de actividades del Magistrado Presidente del Tribunal de Arbitraje y Escalafón, Publicado en información fundamental Art. Frac.VI, I), https://transparencia.jalisco.gob.mx/informacion fundamental/244	Mensual	100.00	Porcentaje	Reportes estadísticos mensuales de Estudio y Cuenta.	Los servidores públicos y las dependencias no alarguen el tiempo del juicio
Actividad	A1-15-El Tribunal de Arbitraje y Escalafón del Estado de Jalisco emite Incidentes dictados.	Porcentaje de Incidentes	(Número de Incidentes Realizado en el mes t / Número de Incidentes Programado en el mes t)*100	Informe Anual de actividades del Magistrado Presidente del Tribunal de Arbitraje y Escalafón, Publicado en información fundamental Art. Frac.VI, I), https://transparencia.jalisco.gob.mx/informacion fundamental/244	Mensual	100.00	Porcentaje	Reportes estadísticos mensuales de Estudio y Cuenta.	Los servidores públicos y las dependencias no alarguen el tiempo del juicio
Componente	A2-Certeza jurídica otorgada a los convenios y renuncias fuera de juicio que garantiza el goce efectivo de los derechos humanos.	Porcentaje de Convenios y Renuncias Fuera de Juicio	(Número de Convenios y Renuncias fuera de Juicio Realizado en el semestre t / Número de Convenios y Renuncias fuera de Juicio Programado en el semestre t)*100	Informe Anual de actividades del Magistrado Presidente del Tribunal de Arbitraje y Escalafón, Publicado en información fundamental Art. Frac.VI, I), https://transparencia.jalisco.gob.mx/informacion fundamental/244	Semestral	100.00	Porcentaje	Estadística mensuales de la Mesa de Amparos.	Los servidores públicos y las dependencias tengan la disposición para llegar a un acuerdo.
Actividad	A2-05-Dar certeza jurídica a los convenios fuera de juicio	Porcentaje de Convenios Fuera de Juicio	(Número de Convenios fuera de Juicio Realizado en el mes t / Número de Convenios fuera de Juicio Programado en el mes t)*100	Informe Anual de actividades del Magistrado Presidente del Tribunal de Arbitraje y Escalafón, Publicado en información fundamental Art. Frac.VI, I), https://transparencia.jalisco.gob.mx/informacion fundamental/244	Mensual	100.00	Porcentaje	Estadística mensuales de la Mesa de Amparos.	Los servidores públicos y las dependencias tengan la disposición para llegar a un acuerdo.
Actividad	A2-12-Dar certeza jurídica a las renuncias fuera de juicio.	Porcentaje de Renuncias Fuera de Juicio	(Número de Renuncias Fuera de Juicio Realizado en el mes t / Número de Renuncias Fuera de Juicio Programado en el mes t)*100	Informe Anual de actividades del Magistrado Presidente del Tribunal de Arbitraje y Escalafón, Publicado en información fundamental Art. Frac.VI, I), https://transparencia.jalisco.gob.mx/informacion fundamental/244	Mensual	100.00	Porcentaje	Estadística mensuales de la Mesa de Amparos.	Los servidores públicos y las dependencias tengan la disposición para llegar a un acuerdo.

GOBIERNO DEL ESTADO DE JALISCO

PRESUPUESTO DE EGRESOS PARA EL EJERCICIO FISCAL 2025

MATRIZ DE INDICADORES PARA RESULTADOS

Unidad Presupuestal: 20 Tribunal de Arbitraje y Escalafón
Unidad Responsable: 000 Tribunal de Arbitraje y Escalafón
Programa Presupuestario: 642 Impartición de Justicia Laboral de los Servidores Públicos y Entidades Públicas del Estado y Municipios

Estado: Cerrada

Nivel	Resumen Narrativo	Indicador						Medios de verificación	Supuestos
		Nombre del indicador	Fórmula	Fuente de información	Frecuencia	Meta (valor)	Unidad de medida (meta valor)		
Componente	A3-Juicios colectivos resueltos y nuevos sindicatos solicitados que garantizan el goce efectivo de los derechos humanos.	Porcentaje de Juicios Colectivos y Solicitud de Nuevos Sindicatos	(Número de Juicios Colectivos, Nuevos Sindicatos, Nuevas mesas Directivas y Condiciones generales de Trabajo Realizado en el semestre t / Número de Juicios Colectivos, Nuevos Sindicatos, Nuevas mesas Directivas y Condiciones generales de Trabajo Programado en el semestre)*100	Informe Anual de actividades del Magistrado Presidente del Tribunal de Arbitraje y Escalafón, Publicado en información fundamental Art. Frac.VI, I), https://transparencia.jalisco.gob.mx/informacion fundamental/244	Semestral	100.00	Porcentaje	Estadística mensuales de la Mesa de Colectivos.	ue los sindicatos y las dependencias municipales y estatales tengan la voluntad para resolver.
Actividad	A3-04-Dar Certeza jurídica a las condiciones generales de trabajo aprobadas y reglamentos internos de las dependencias.	Porcentaje de Condiciones Generales de Trabajo y Reglamentos Internos	(Número de Condiciones Generales de Trabajo y Reglamentos Internos Realizado en el mes t / Número de Condiciones Generales de Trabajo y Reglamentos Internos Programado en el mes t)*100	Informe Anual de actividades del Magistrado Presidente del Tribunal de Arbitraje y Escalafón, Publicado en información fundamental Art. Frac.VI, I), https://transparencia.jalisco.gob.mx/informacion fundamental/244	Mensual	100.00	Porcentaje	Estadística mensuales de la Mesa de Colectivos.	ue los sindicatos y las dependencias municipales y estatales tengan la voluntad para aprobar las nuevas condiciones generales de trabajo, así como sus respectivos reglamentos
Actividad	A3-0 -Dar certeza jurídica a los juicios colectivos	Porcentaje de Juicios Colectivos	(Número de Juicios Colectivos realizado en el mes t / Número de Juicios Colectivos programado en el mes t)*100	Informe Anual de actividades del Magistrado Presidente del Tribunal de Arbitraje y Escalafón, Publicado en información fundamental Art. Frac.VI, I), https://transparencia.jalisco.gob.mx/informacion fundamental/244	Mensual	100.00	Porcentaje	Estadística mensuales de la Mesa de Colectivos.	ue los sindicatos y las dependencias den por resueltos sus Juicios.
Actividad	A3-11-Dar certeza jurídica a las dependencias para los Registros de Personalidad.	Porcentaje de Registros de personalidad	(Número de Registros de Personalidad realizado en el mes t) / Número de Registros de Personalidad programado en el mes t)*100	Informe Anual de actividades del Magistrado Presidente del Tribunal de Arbitraje y Escalafón, Publicado en información fundamental Art. Frac.VI, I), https://transparencia.jalisco.gob.mx/informacion fundamental/244	Mensual	100.00	Porcentaje	Estadística mensuales de la Mesa de Colectivos.	ue los titulares de las Dependencias del Ejecutivo Estatal, Municipal y OPD, soliciten el Registro de Personalidad para comparecer a juicio.
Actividad	A3-13-Dar certeza jurídica a la solicitudes nuevos sindicatos	Porcentaje de Solicitudes de Nuevos Sindicatos	(Número de Solicitudes de Nuevos Sindicatos Realizado en el mes t / Número de Solicitudes de Nuevos Sindicatos Programado en el mes t)*100	Informe Anual de actividades del Magistrado Presidente del Tribunal de Arbitraje y Escalafón, Publicado en información fundamental Art. Frac.VI, I), https://transparencia.jalisco.gob.mx/informacion fundamental/244	Mensual	100.00	Porcentaje	Estadística mensuales de la Mesa de Colectivos.	Los Servidores públicos hacen uso de su derecho de asociación.
Actividad	A3-14-Dar Certeza jurídica al cambio de mesas directivas	Porcentaje de Mesas Directivas	(Número de Solicitudes de Nuevas Mesas Directivas Realizado en el mes t/ Número de Solicitudes de Nuevas Mesas Directivas Programado en el mes t)*100	Informe Anual de actividades del Magistrado Presidente del Tribunal de Arbitraje y Escalafón, Publicado en información fundamental Art. Frac.VI, I), https://transparencia.jalisco.gob.mx/informacion fundamental/244	Mensual	100.00	Porcentaje	Estadística mensuales de la Mesa de Colectivos.	ue los sindicatos emitan convocatorias de nuevas mesas directivas.

GOBIERNO DEL ESTADO DE JALISCO

PRESUPUESTO DE EGRESOS PARA EL EJERCICIO FISCAL 2025

MATRIZ DE INDICADORES PARA RESULTADOS

Unidad Presupuestal: 21 Deuda Pública
Unidad Responsable: 000 Deuda Pública
Programa Presupuestario: 6 6 Deuda Pública del Gobierno del Estado de Jalisco

Estado: Cerrada

Nivel	Resumen Narrativo	Indicador						Medios de verificación	Supuestos
		Nombre del indicador	Fórmula	Fuente de información	Frecuencia	Meta (valor)	Unidad de medida (meta valor)		
Fin	Contribuir a alcanzar con eficiencia, integridad y transparencia los resultados establecidos en el Plan Estatal de Gobernanza y Desarrollo, mediante la incorporación de procesos de participación ciudadana, profesionalización del servicio civil, innovación, control interno, monitoreo y evaluación.	Posición en el Subíndice Gobiernos Eficientes y Eficaces del Índice de Competitividad, IMCO	A través de once indicadores, este subíndice evalúa la capacidad de los gobiernos para elevar la competitividad y calidad de vida en las ciudades a través de políticas públicas eficaces y responsables que fomenten el desarrollo económico.	IMCO. Índice de Competitividad Estatal (ICE), 2021.	Bienal	5.00	Posición	En el Sistema de Monitoreo de Indicadores del Desarrollo de Jalisco (MIDE Jalisco), para consulta abierta en https://segr.jalisco.gob.mx/r/RR8	Las y los habitantes de Jalisco se involucran y participan activamente para contribuir en la eficacia y eficiencia de las instituciones públicas.
Propósito	Las Dependencias, Entidades Públicas, Gobiernos Municipales y/o Proveedores del Estado aplican las normas y criterios en materia fiscal y hacendaria, con la finalidad de obtener los resultados específicos definidos por la Secretaría de la Hacienda Pública, para optimizar la gestión pública.	Nivel de calidad crediticia de las finanzas públicas	Las escalas de las calificaciones varían para los diferentes tipos de instrumentos financieros. Las calificaciones para los bonos son las que cuentan con la mayor difusión en el mercado. En términos generales, los bonos de largo plazo reciben calificaciones que van desde AAA (Standard & Poor’s y Fitch) y Aaa (Moody’s), hasta C (Moody’s) y D (Standard & Poor’s y Fitch). Las calificaciones AAA y Aaa indican que la capacidad de pago del emisor es extremadamente fuerte. Al contrario, C y D son calificaciones asignadas a valores de muy alto riesgo y para los cuales en muchos casos el valor de la emisión no supera al valor de recuperación en una situación de liquidación o suspensión de pagos.	Secretaría de la Hacienda Pública. Gobierno de Jalisco, 2021.	Anual	2.00	Nivel	En el Sistema de Monitoreo de Indicadores del Desarrollo de Jalisco (MIDE Jalisco), para consulta abierta en https://segr.jalisco.gob.mx/r/qDu	Las y los contribuyentes cumplen con sus obligaciones tributaria en tiempo y forma.
Componente	01-Pagos generados por el servicio de la deuda pública realizados en tiempo y forma	Porcentaje de avance presupuestal del servicio de la deuda pública	(Número de avance presupuestal del servicio de la deuda pública en el mes t/ Número de avance presupuestal del servicio de la deuda pública programado en el mes t)*100	Información interna de la Secretaría de la Hacienda Pública, 2023	Mensual	100.00	Porcentaje	Documentos y reportes referentes a la rendición de cuentas como transparencia fiscal, 2023. Lin : https://transparenciafiscal.jalisco.gob.mx/transparencia-fiscal/rendicion de cuentas	Existe la estabilidad económica y política
Actividad	01-01-Generación de pagos correspondientes a la amortización de la deuda pública	Porcentaje del monto amortizado de la deuda pública	(Número del monto amortizado de la deuda pública en el mes t/Número del monto amortizado de la deuda pública programado en el mes t)*100	Información interna de la Secretaría de la Hacienda Pública, 2023	Mensual	100.00	Porcentaje	Documentos y reportes referentes a la rendición de cuentas como transparencia fiscal, 2023. Lin : https://transparenciafiscal.jalisco.gob.mx/transparencia-fiscal/rendicion de cuentas	Existe la estabilidad económica y política
Actividad	01-02-Generación de los pagos correspondientes a los intereses generados de la deuda pública aplicados.	Porcentaje del monto pagado de intereses de la deuda pública	(Número del monto pagado de intereses de la deuda pública en el mes t / Número del monto pagado de intereses de la deuda pública programado en el mes t)*100	Información Interna de la Secretaría de la Hacienda Pública, 2023	Mensual	100.00	Porcentaje	Documentos y reportes referentes a la rendición de cuentas como transparencia fiscal, 2023. Lin : https://transparenciafiscal.jalisco.gob.mx/transparencia-fiscal/rendicion de cuentas	Existe la estabilidad económica y política

GOBIERNO DEL ESTADO DE JALISCO

PRESUPUESTO DE EGRESOS PARA EL EJERCICIO FISCAL 2025

MATRIZ DE INDICADORES PARA RESULTADOS

Unidad Presupuestal: 21 Deuda Pública
Unidad Responsable: 000 Deuda Pública
Programa Presupuestario: 6 6 Deuda Pública del Gobierno del Estado de Jalisco

Estado: Cerrada

Nivel	Resumen Narrativo	Indicador						Medios de verificación	Supuestos
		Nombre del indicador	Fórmula	Fuente de información	Frecuencia	Meta (valor)	Unidad de medida (meta valor)		
Actividad	01-03-Generación de los pagos correspondientes a las comisiones y otros pagos derivados de la deuda pública aplicados	Porcentaje del monto pagado de comisiones de la Deuda Pública	(Número del monto pagado de comisiones de la Deuda Pública en el mes t / Número del monto del pago programado de las comisiones de la Deuda Pública en el mes t)*100	Información Interna de la Secretaría de la Hacienda Pública, 202	Mensual	100.00	Porcentaje	Documentos y reportes referentes a la rendición de cuentas como transparencia fiscal, 2023. Lin : https://transparenciafiscal.jalisco.gob.mx/transparencia-fiscal/rendicion de cuentas	Existe la estabilidad económica y política
Actividad	01-0 -Generación de los adeudos de los ejercicios fiscales anteriores pagados.	Porcentaje de pagos de los adeudos de ejercicios fiscales anteriores	(Número de pagos de los adeudos de ejercicios fiscales anteriores en el mes t / Número de pagos de los adeudos de ejercicios fiscales anteriores programado en el mes t)*100	Información interna de la Secretaría de la Hacienda Pública, 2023	Mensual	100.00	Porcentaje	Documentos y reportes referentes a la rendición de cuentas como transparencia fiscal, 2023. Lin : https://transparenciafiscal.jalisco.gob.mx/transparencia-fiscal/rendicion de cuentas	Existe la estabilidad económica y política
Componente	02-Finanzas equilibradas para mejorar la Calidad crediticia del Gobierno del Estado de Jalisco.	Porcentaje del Presupuesto inicial destinado al Servicio de la Deuda	(Número de presupuesto inicial destinado al Servicio de la Deuda elaborado anual t / Número de presupuesto inicial destinado al Servicio de la Deuda programado anual t)*100	https://transparencia.jalisco.gob.mx/informacion tematica/82/subseccion/8	Anual	100.00	Porcentaje	Documentos y reportes referentes a la rendición de cuentas como transparencia fiscal, 2023. Lin : https://transparenciafiscal.jalisco.gob.mx/transparencia-fiscal/rendicion de cuentas	Existe la estabilidad económica y política
Actividad	02-01-Administración eficiente de los recursos financieros y la deuda pública del Estado	Porcentaje de sostenibilidad de la deuda	(Número de sostenibilidad de la deuda nivel de calidad crediticia de las finanzas públicas en el semestre t / Número de sostenibilidad de la deuda nivel de calidad crediticia de las finanzas públicas en el semestre t)*100	Información Interna de la Secretaría de la Hacienda Pública, 2023	Semestral	100.00	Porcentaje	https://transparencia.jalisco.gob.mx/informacion tematica/1	Existe Estabilidad Económica
Componente	03-Pagos realizados para cubrir las erogaciones de las dependencias y entidades, devengadas y pendientes de liquidar al cierre del ejercicio fiscal anterior	Porcentaje de ADEFAS pagados del ejercicio fiscal anterior	(Número de ADEFAS pagados del ejercicio fiscal anterior en el a o t/Número de solicitudes recibidas de ADEFAS del ejercicio fiscal anterior en el a o t)*100	Reportes generados de manera anual a través del rea responsable.	Anual	100.00	Porcentaje	Reportes generados de manera anual a través del rea responsable.	Las contrataciones de bienes y servicios requeridos en el desempe o de las funciones de los entes públicos se cubren dentro del ejercicio presupuestal correspondiente.
Actividad	03-01-Gestiones administrativas para la atención de solicitudes recibidas de las Dependencias y Entidades	otal de solicitudes recibidas de las Dependencias y Entidades	Número de solicitudes recibidas de las Dependencias y Entidades en el a o t	Reportes generados por el rea responsable.	Anual	5.00	Solicitud	Reporte general emitidas por el rea responsable, generados de manera anual.	Las Dependencias y Entidades entregan una sola solicitud de ADEFAS para cubrir el pago pendiente en el ejercicio vigente.
Actividad	03-01-Gestiones administrativas para la atención de solicitudes recibidas de las Dependencias y Entidades	otal de solicitudes pagadas	Número de solicitudes pagadas en el a o t	Reportes emitidas por el rea responsable.	Anual	5.00	Solicitud	Reporte general emitidas por el rea responsable, generados de manera anual.	Las Dependencias y Entidades entregan una sola solicitud de ADEFAS para cubrir el pago pendiente en el ejercicio vigente.

GOBIERNO DEL ESTADO DE JALISCO

PRESUPUESTO DE EGRESOS PARA EL EJERCICIO FISCAL 2025

MATRIZ DE INDICADORES PARA RESULTADOS

Unidad Presupuestal: 22 Participaciones
Unidad Responsable: 000 Participaciones
Programa Presupuestario: 6 5 Participaciones a Municipios del Estado de Jalisco

Estado: Cerrada

Nivel	Resumen Narrativo	Indicador						Medios de verificación	Supuestos
		Nombre del indicador	Fórmula	Fuente de información	Frecuencia	Meta (valor)	Unidad de medida (meta valor)		
Fin	Contribuir a alcanzar con eficiencia, integridad y transparencia los resultados establecidos en el Plan Estatal de Gobernanza y Desarrollo, mediante la incorporación de procesos de participación ciudadana, profesionalización del servicio civil, innovación, control interno, monitoreo y evaluación.	Posición en el Subíndice Gobiernos Eficientes y Eficaces del Índice de Competitividad, IMCO	A través de once indicadores, este subíndice evalúa la capacidad de los gobiernos para elevar la competitividad y calidad de vida en las ciudades a través de políticas públicas eficaces y responsables que fomenten el desarrollo económico.	IMCO. Índice de Competitividad Estatal (ICE), 2021.	Bienal	5.00	Posición	En el Sistema de Monitoreo de Indicadores del Desarrollo de Jalisco (MIDE Jalisco), para consulta abierta en https://segr.jalisco.gob.mx/r/RR8	Las y los habitantes de Jalisco se involucran y participan activamente para contribuir en la eficacia y eficiencia de las instituciones públicas.
Propósito	Las Dependencias, Entidades Públicas, Gobiernos Municipales y/o Proveedores del Estado aplican las normas y criterios en materia fiscal y hacendaria, con la finalidad de obtener los resultados específicos definidos por la Secretaría de la Hacienda Pública, para optimizar la gestión pública.	Nivel de calidad crediticia de las finanzas públicas	Las escalas de las calificaciones varían para los diferentes tipos de instrumentos financieros. Las calificaciones para los bonos son las que cuentan con la mayor difusión en el mercado. En términos generales, los bonos de largo plazo reciben calificaciones que van desde AAA (Standard & Poor's y Fitch) y Aaa (Moody's), hasta C (Moody's) y D (Standard & Poor's y Fitch). Las calificaciones AAA y Aaa indican que la capacidad de pago del emisor es extremadamente fuerte. Al contrario, C y D son calificaciones asignadas a valores de muy alto riesgo y para los cuales en muchos casos el valor de la emisión no supera al valor de recuperación en una situación de liquidación o suspensión de pagos.	Secretaría de la Hacienda Pública. Gobierno de Jalisco, 2021.	Anual	2.00	Nivel	En el Sistema de Monitoreo de Indicadores del Desarrollo de Jalisco (MIDE Jalisco), para consulta abierta en https://segr.jalisco.gob.mx/r/qDu	Las y los contribuyentes cumplen con sus obligaciones tributaria en tiempo y forma.
Componente	01-Participaciones del Estado de Jalisco, estimadas en los plazos y términos que señala la Ley.	Porcentaje de Participaciones del Estado de Jalisco estimadas y publicadas	(Número de participaciones del Estado de Jalisco estimadas y publicadas en el mes t / Número de participaciones del Estado de Jalisco estimadas y publicadas programadas en el mes t)*100	Periódico Oficial del Estado de Jalisco, 2023	Mensual	100.00	Porcentaje	Participaciones del Estado de Jalisco, estimadas en los plazos y términos que señala la ley	La Dirección General de Ingresos realiza las estimaciones y publicación en tiempo y forma de acuerdo a la normatividad vigente.
Actividad	01-01-Participaciones del Estado de Jalisco estimadas y publicadas por la Dirección General de Ingresos de la Secretaría de la Hacienda Pública	Porcentaje de las Participaciones transferidas	(Número de las participaciones estatales y federales transferidas en el mes t / Número de las participaciones programadas en el mes t)*100	Información interna de la Secretaria de la Hacienda Pública, 2023	Mensual	100.00	Porcentaje	Informe de Participaciones del Estado de Jalisco Estimadas	La Dirección General de Ingresos de la Secretaría de la Hacienda Público proyecta y estima las Participaciones del Estado de Jalisco en tiempo y forma.
Componente	02-Participaciones del Estado de Jalisco, transferidas en tiempo y en forma a los municipios del Estado.	Participaciones del Estado de Jalisco estimadas y publicadas	(Número de Participaciones del Estado de Jalisco estimadas publicadas en el mes t /Número de Participaciones del Estado de Jalisco estimadas publicadas en el mes programado)*100	Información interna de la Secretaría de la Hacienda Pública, 2023	Mensual	100.00	Porcentaje	Cuenta Pública	La Federación y los Municipios cumplen con los procesos necesarios
Actividad	02-01-Transferencia de las Participaciones a los Municipios del Estado de Jalisco en tiempo y en forma por la Dirección General de Egresos	Porcentaje de las Participaciones Transferidas	(Número de las Participaciones Transferidas en el mes t / Número de las Participaciones Transferidas programado en el mes t)*100	Informacion Interna de la Secretaría de la Hacienda Pública	Mensual	100.00	Porcentaje	Periódico Oficial del Estado de Jalisco, 2020	La Dirección General de Egresos realiza las transferencias de las Participaciones a los municipios del Estado de Jalisco en tiempo y forma.

GOBIERNO DEL ESTADO DE JALISCO

PRESUPUESTO DE EGRESOS PARA EL EJERCICIO FISCAL 2025

MATRIZ DE INDICADORES PARA RESULTADOS

Unidad Presupuestal: 23 Aportaciones, Transferencias y Subsidios a Municipios
Unidad Responsable: 000 Aportaciones, Transferencias y Subsidios a Municipios
Programa Presupuestario: 726 Fondo de Aportaciones para la Infraestructura Social Municipal (FAISM)

Estado: Cerrada

Nivel	Resumen Narrativo	Indicador						Medios de verificación	Supuestos
		Nombre del indicador	Fórmula	Fuente de información	Frecuencia	Meta (valor)	Unidad de medida (meta valor)		
Fin	Contribuir a alcanzar con eficiencia, integridad y transparencia los resultados establecidos en el Plan Estatal de Gobernanza y Desarrollo, mediante la incorporación de procesos de participación ciudadana, profesionalización del servicio civil, innovación, control interno, monitoreo y evaluación.	Posición en el Subíndice Gobiernos Eficientes y Eficaces del Índice de Competitividad, IMCO	A través de once indicadores, este subíndice evalúa la capacidad de los gobiernos para elevar la competitividad y calidad de vida en las ciudades a través de políticas públicas eficaces y responsables que fomenten el desarrollo económico.	IMCO. Índice de Competitividad Estatal (ICE), 2021.	Bienal	5.00	Posición	En el Sistema de Monitoreo de Indicadores del Desarrollo de Jalisco (MIDE Jalisco), para consulta abierta en https://segr.jalisco.gob.mx/r/RR8	Las y los habitantes de Jalisco se involucran y participan activamente para contribuir en la eficacia y eficiencia de las instituciones públicas.
Propósito	Las Dependencias, Entidades Públicas, Gobiernos Municipales y/o Proveedores del Estado aplican las normas y criterios en materia fiscal y hacendaria, con la finalidad de obtener los resultados específicos definidos por la Secretaría de la Hacienda Pública, para optimizar la gestión pública.	Nivel de calidad crediticia de las finanzas públicas	Las escalas de las calificaciones varían para los diferentes tipos de instrumentos financieros. Las calificaciones para los bonos son las que cuentan con la mayor difusión en el mercado. En términos generales, los bonos de largo plazo reciben calificaciones que van desde AAA (Standard & Poor's y Fitch) y Aaa (Moody's), hasta C (Moody's) y D (Standard & Poor's y Fitch). Las calificaciones AAA y Aaa indican que la capacidad de pago del emisor es extremadamente fuerte. Al contrario, C y D son calificaciones asignadas a valores de muy alto riesgo y para los cuales en muchos casos el valor de la emisión no supera al valor de recuperación en una situación de liquidación o suspensión de pagos.	Secretaría de la Hacienda Pública. Gobierno de Jalisco, 2021.	Anual	2.00	Nivel	En el Sistema de Monitoreo de Indicadores del Desarrollo de Jalisco (MIDE Jalisco), para consulta abierta en https://segr.jalisco.gob.mx/r/qDu	Las y los contribuyentes cumplen con sus obligaciones tributaria en tiempo y forma.
Componente	A1-Transferencia de recursos de aportaciones federales realizadas en tiempo y forma a los municipios beneficiados del Estado	Porcentaje de transferencias de recursos del FORTASEG realizadas	(Número de transferencias de recursos del FORTASEG realizadas en el mes t /Número de transferencias de recursos del FORTASEG programado en el mes t)*100	Información interna de la Secretaria de la Hacienda Pública, 2023	Mensual	100.00	Porcentaje	Cuenta Pública del Estado de Jalisco 2020	Existe coordinación entre la Federación, Estado y los Municipios, para llevar a cabo sus funciones y procesos en su ámbito de competencia
Actividad	A1-01-Entrega de Aportaciones a Municipios por Ingresos Estatales	Total de Aportaciones a Municipios por ingresos Estatales cubiertas FORTASEG	(Número de Aportaciones a Municipios por ingresos Estatales cubiertas FORTASEG en el mes t / Número de Aportaciones a Municipios por ingresos Estatales cubiertas FORTASEG programadas en el mes t)*100	Información Interna de la Secretaría de la Hacienda Pública, 2023	Mensual	13.00	Tramo	Cuenta Pública del Estado de Jalisco, 2020	La Federación y los municipios cumplen con los procesos necesarios
Actividad	A1-02-Entrega de Aportaciones a Municipios por Ingresos Federales	Total de Aportaciones a Municipios por ingresos Federales cubiertas FORTASEG	Número de Aportaciones a Municipios por ingresos Federales cubiertas FORTASEG en el mes t	Información interna de la Secretaría de la Hacienda Pública	Mensual	13.00	Transferencia	Cuenta Pública del Estado de Jalisco, 2020	La Federación y los Municipios cumplen con los procesos necesarios.

GOBIERNO DEL ESTADO DE JALISCO

PRESUPUESTO DE EGRESOS PARA EL EJERCICIO FISCAL 2025

MATRIZ DE INDICADORES PARA RESULTADOS

Unidad Presupuestal: 23 Aportaciones, Transferencias y Subsidios a Municipios
Unidad Responsable: 000 Aportaciones, Transferencias y Subsidios a Municipios
Programa Presupuestario: 2 Fondo de Aportaciones para el Fortalecimiento de los Municipios (FORTAMU)

Estado: Cerrada

Nivel	Resumen Narrativo	Indicador						Medios de verificación	Supuestos
		Nombre del indicador	Fórmula	Fuente de información	Frecuencia	Meta (valor)	Unidad de medida (meta valor)		
Fin	Contribuir a alcanzar con eficiencia, integridad y transparencia los resultados establecidos en el Plan Estatal de Gobernanza y Desarrollo, mediante la incorporación de procesos de participación ciudadana, profesionalización del servicio civil, innovación, control interno, monitoreo y evaluación.	Posición en el Subíndice Gobiernos Eficientes y Eficaces del Índice de Competitividad, IMCO	A través de once indicadores, este subíndice evalúa la capacidad de los gobiernos para elevar la competitividad y calidad de vida en las ciudades a través de políticas públicas eficaces y responsables que fomenten el desarrollo económico.	IMCO. Índice de Competitividad Estatal (ICE), 2021.	Bienal	5.00	Posición	En el Sistema de Monitoreo de Indicadores del Desarrollo de Jalisco (MIDE Jalisco), para consulta abierta en https://segr.jalisco.gob.mx/r/RR8	Las y los habitantes de Jalisco se involucran y participan activamente para contribuir en la eficacia y eficiencia de las instituciones públicas.
Propósito	Las Dependencias, Entidades Públicas, Gobiernos Municipales y/o Proveedores del Estado aplican las normas y criterios en materia fiscal y hacendaria, con la finalidad de obtener los resultados específicos definidos por la Secretaría de la Hacienda Pública, para optimizar la gestión pública.	Posición de Jalisco en el avance de la Implementación y Operación del PbR-SED de las Entidades Federativas	Mediante la aplicación de un cuestionario diseñado por la Secretaría de Hacienda y Crédito Público (SHCP), que se clasifica en 9 secciones: Planeación, Programación, Presupuestación, Ejercicio y Control, Seguimiento, Evaluación, Rendición de Cuentas, Consolidación y Buenas Prácticas. Para identificar la posición que obtiene el Estado de Jalisco, se cuantifica el lugar obtenido por el Estado en la gráfica "Avance en la implantación y operación del PbR-SED en las Entidades Federativas" publicado en el Informe del avance alcanzado por las Entidades Federativas, los Municipios y las Demarcaciones Territoriales de la Ciudad de México en la implantación y operación del Presupuesto Basado en Resultados y del Sistema de Evaluación del Desempeño, emitido por la SHCP.	Secretaría de Hacienda y Crédito Público (SHCP). Diagnóstico en la implantación y operación del Presupuesto basado en Resultados (PbR) y del Sistema de Evaluación del Desempeño (SED), 2021.	Anual	3.00	Posición	En el Sistema de Monitoreo de Indicadores del Desarrollo de Jalisco (MIDE Jalisco), para consulta abierta en https://segr.jalisco.gob.mx/r/qDu	Las y los contribuyentes cumplen con sus obligaciones tributaria en tiempo y forma.
Componente	A1-Transferencias de Recursos del FORTAMU realizadas en tiempo y forma a los Municipios beneficiados del Estado.	Porcentaje de transferencias de recursos del FORTAMU realizadas	(úmero de transferencias de recursos del FORTAMU realizadas mes t / úmero de transferencias de recursos del FORTAMU programado) en el mes t)*100	Información Interna de la Secretaría de la Hacienda Pública, 2023	Mensual	100.00	Porcentaje	Cuenta Pública de Estado de Jalisco, 2020	Existe coordinación entre la Federación, Estado y los Municipios, para llevar acabo sus funciones y procesos en su ámbito de competencia
Actividad	A1-01-Entrega de Aportaciones realizadas a los Municipios del Estado de Jalisco por ingresos Federales	Total de Aportaciones a Municipios por Ingresos Federales cubiertas FORTAMU	úmero de aportaciones a Municipios por Ingresos Federales cubiertas FORTAMU en el mes t	Información interna de la Secretaría de la Hacienda Pública	Mensual	125.00	Transferencia	Cuenta Pública del Estado de Jalisco, 2021	La Federación y los Municipios cumplen con los procesos necesarios

GOBIERNO DEL ESTADO DE JALISCO

PRESUPUESTO DE EGRESOS PARA EL EJERCICIO FISCAL 2025

MATRIZ DE INDICADORES PARA RESULTADOS

Unidad Presupuestal: 24 Poder Legislativo del Estado de Jalisco
Unidad Responsable: 000 Poder Legislativo del Estado de Jalisco
Programa Presupuestario: 6 0 Poder Legislativo

Estado: Cerrada

Nivel	Resumen Narrativo	Indicador						Medios de verificación	Supuestos
		Nombre del indicador	Fórmula	Fuente de información	Frecuencia	Meta (valor)	Unidad de medida (meta valor)		
Fin	Contribuir a promover la paz bajo el concepto de seguridad ciudadana mediante la coordinación eficaz de los sistemas de seguridad ciudadana, procuración e impartición de justicia, generando estabilidad social y democrática como fundamento para la construcción de una sociedad más libre en la que se protegen y observan los derechos humanos, se facilita el crecimiento económico incluyente y se protege el medio ambiente.	Posición en el Índice de Desarrollo Democrático	Considera un número extenso de indicadores: 32 en total, agrupados en 4 dimensiones. En el marco de ésta medición, el IDD-Mex presenta 2 subíndices o índices parciales que caracterizan 2 aspectos centrales del desempeño del sistema democrático para cada entidad estatal. Se trata de los subíndices "Respeto de los derechos políticos y libertades civiles " y "Calidad institucional y eficiencia política" Para mas información pueden consultar la siguiente liga: http://www.idd-mex.org	Polilat y la Fundación Konrad Adenauer. Índice de Desarrollo Democrático de México, 2021.	Anual	11.00	Posición	En el Sistema de Monitoreo de Indicadores del Desarrollo de Jalisco (MIDE Jalisco), para consulta abierta en https://segr.jalisco.gob.mx/r/Dam	Las y los habitantes del estado de Jalisco tienen la disposición y el compromiso de mejorar sus conductas sociales para la consolidación de la seguridad ciudadana y el estado de derecho.
Propósito	Las y los jaliscienses tienen garantizada la estabilidad social y política de Jalisco, con la atención de sus demandas, fortaleciendo la obediencia del derecho como mecanismo de prevención sobre la conflictividad social, con una eficiente coordinación entre los poderes públicos.	Posición en el Subíndice Sistema Político Estable y Funcional del Índice de Competitividad, IMCO	El Índice de Competitividad Estatal evalúa a los 32 Estados de la República Mexicana a través de 88 variables organizadas en 10 subíndices.	IMCO, Índice de Competitividad Estatal 2021.	Bienal	6.00	Posición	En el Sistema de Monitoreo de Indicadores del Desarrollo de Jalsico (MIDE Jalsico), para consulta abierta en https://seplan.app.jalisco.gob.mx/mide	Las y los jaliscienses tienen interés por participar en mecanismos de participación social para la gobernabilidad y estabilidad social.
Componente	01-Iniciativas de ley presentadas al pleno para su aprobación correspondiente y decreto	Porcentaje de iniciativas de ley presentadas	(Número de iniciativas de ley presentadas en el semestre t / Número de iniciativas de ley programadas en el semestre t)*100	Congreso del Estado de Jalisco	Semestral	100.00	Porcentaje	Dictámenes de comisiones del Congreso del Estado de Jalisco y Periódico Oficial del Estado de Jalisco	Se realizan sesiones en las diferentes comisiones y logran consensos para la emisión de los dictámenes correspondientes.
Actividad	01-01-Elaboración de iniciativas de Ley.	Total de iniciativas de ley elaboradas	(Número de iniciativas de Ley elaboradas (Realizado) / Número de iniciativas de Ley por elaborar (Programado))*100	Congreso del Estado de Jalisco	Trimestral	500.00	Iniciativa	Periódico Oficial del Estado de Jalisco	Se cuenta con dictámenes presentados para promover reformas de Ley, que son votados favorablemente

GOBIERNO DEL ESTADO DE JALISCO

PRESUPUESTO DE EGRESOS PARA EL EJERCICIO FISCAL 2025

MATRIZ DE INDICADORES PARA RESULTADOS

Unidad Presupuestal: 24 Poder Legislativo del Estado de Jalisco
Unidad Responsable: 14 Auditoria Superior del Estado
Programa Presupuestario: 91 Fiscalización de la calidad de las cuentas públicas de las entidades fiscalizables

Estado: Cerrada

Nivel	Resumen Narrativo	Indicador						Medios de verificación	Supuestos
		Nombre del indicador	Fórmula	Fuente de información	Frecuencia	Meta (valor)	Unidad de medida (meta valor)		
Fin	Contribuir a alcanzar con eficiencia, integridad y transparencia los resultados establecidos en el Plan Estatal de Gobernanza y Desarrollo, mediante la incorporación de procesos de participación ciudadana, profesionalización del servicio civil, innovación, control interno, monitoreo y evaluación.	Posición en el Subíndice Gobiernos Eficientes y Eficaces del Índice de Competitividad, IMCO	A través de once indicadores, este subíndice evalúa la capacidad de los gobiernos para elevar la competitividad y calidad de vida en las ciudades a través de políticas públicas eficaces y responsables que fomenten el desarrollo económico.	IMCO. Índice de Competitividad Estatal (ICE), 2021.	Bienal	5.00	Posición	En el Sistema de Monitoreo de Indicadores del Desarrollo de Jalisco (MIDE Jalisco), para consulta abierta en https://segr.jalisco.gob.mx/r/RR8	Las y los habitantes de Jalisco se involucran y participan activamente para contribuir en la eficacia y eficiencia de las instituciones públicas.
Propósito	El gobierno estatal y municipal, la sociedad civil e iniciativa privada incrementan sus capacidades de control de la corrupción.	Tasa de incidencia de corrupción por 100,000 habitantes	La Encuesta Nacional de Calidad e Impacto Gubernamental (ENCIG) ofrece información referente a la satisfacción con servicios públicos básicos y servicios públicos bajo demanda, así como sobre las experiencias en pagos de servicios públicos, realización de trámites, solicitudes de servicio y contacto con autoridades de la población de 18 años y más que reside en ciudades de 100,000 habitantes y más. Asimismo, la ENCIG proporciona información sobre las percepciones de la población acerca de la corrupción, así como de las experiencias de corrupción de la población en pagos de servicios públicos, en trámites, solicitudes de servicio y contacto con autoridades. Mientras las percepciones son opiniones que se forma la población por diversas situaciones que pueden ser de su conocimiento, en el caso de la medición de las experiencias de corrupción se consideraron únicamente los casos en los que la población sufrió directamente una situación de corrupción al realizar pagos, trámites o solicitudes de servicio específicos, o al haber tenido algún contacto con autoridades.	INEGI. Encuesta Nacional de Calidad e Impacto Gubernamental (ENCIG), 2019.	Bienal	31484.00	Tasa	En el Sistema de Monitoreo de Indicadores del Desarrollo de Jalsico (MIDE Jalsico), para consulta abierta en https://seplan.app.jalisco.gob.mx/mide	La sociedad civil e iniciativa privada participan activamente en el control de la corrupción.
Componente	F1-Informes individuales de auditoría realizados	Porcentaje de Informes Individuales realizados	(Número de Informes Individuales realizados en el año t / Número de Informes Individuales con vencimiento en el año t) * 100	Auditoría Superior del Estado de Jalisco.	Anual	100.00	Porcentaje	Registros administrativos de la Auditoría Superior del Estado de Jalisco generados anualmente y consultables en el siguiente enlace: https://www.asej.gob.mx/transparencia asej/es/informe-de-actividades	Los informes de auditoría son considerados como insumos para la toma de decisiones en la administración pública
Actividad	F1-01-Concluir visitas de auditorías de cumplimiento financiero	Porcentaje de entidades con visitas de auditorías de cumplimiento financiero concluidas	(Número de entidades con actas de cierre de visita de auditorías de cumplimiento financiero en el año t / Número de entidades para las que se tienen previstas visitas de auditorías de cumplimiento financiero que concluyen en el año t) * 100	Auditoría Superior del Estado de Jalisco.	Anual	100.00	Porcentaje	Registros administrativos de la Auditoría Superior del Estado de Jalisco generados anualmente y consultables en el siguiente enlace: https://www.asej.gob.mx/transparencia asej/es/informe-de-actividades	Las entidades presentan la información financiera.

GOBIERNO DEL ESTADO DE JALISCO

PRESUPUESTO DE EGRESOS PARA EL EJERCICIO FISCAL 2025

MATRIZ DE INDICADORES PARA RESULTADOS

Unidad Presupuestal: 24 Poder Legislativo del Estado de Jalisco
Unidad Responsable: 14 Auditoria Superior del Estado
Programa Presupuestario: 91 Fiscalización de la calidad de las cuentas públicas de las entidades fiscalizables

Estado: Cerrada

Nivel	Resumen Narrativo	Indicador						Medios de verificación	Supuestos
		Nombre del indicador	Fórmula	Fuente de información	Frecuencia	Meta (valor)	Unidad de medida (meta valor)		
Actividad	F1-02-Concluir visitas de auditorías de desempeño	Porcentaje de entidades con visitas de auditorías de desempeño concluidas	(Número de entidades con actas de cierre de visita de auditorías de desempeño en el año t / Número de entidades para las que se tienen previstas visitas de auditorías de desempeño que concluyen en el año t) * 100	Auditoría Superior del Estado de Jalisco.	Anual	100.00	Porcentaje	Registros administrativos de la Auditoría Superior del Estado de Jalisco generados anualmente y consultables en el siguiente enlace: https://www.asej.gob.mx/transparencia asej/es/informe-de-actividades	Las entidades presentan la información relativa al desempeño.
Componente	F2-Expedientes de procedimientos de responsabilidad administrativa remitidos al Tribunal de Justicia Administrativa.	Porcentaje de expedientes de procedimientos de responsabilidad administrativa remitidos	(Número de expedientes de procedimientos de responsabilidad administrativa remitidos al Tribunal de Justicia Administrativa en el año t / Número de procedimientos de responsabilidad administrativa con audiencias iniciales concluidas en el año t) * 100	Auditoría Superior del Estado de Jalisco.	Anual	100.00	Porcentaje	Registros administrativos de la Auditoría Superior del Estado de Jalisco generados anualmente y consultables en el siguiente enlace: https://www.asej.gob.mx/transparencia asej/es/informe-de-actividades	La autoridad competente desahoga los procedimientos de responsabilidad administrativa.
Actividad	F2-01-Admitir Informes de Presunta Responsabilidad Administrativa	Porcentaje de Informes de Presunta Responsabilidad Administrativa admitidos	(Número de Informes de Presunta Responsabilidad Administrativa admitidos por la Autoridad Substanciadora en el año t / Número de Informes de Presunta Responsabilidad Administrativa remitidos por la Autoridad Investigadora en el año t) *100	Auditoría Superior del Estado de Jalisco.	Anual	100.00	Porcentaje	Registros administrativos de la Auditoría Superior del Estado de Jalisco generados anualmente y consultables en el siguiente enlace: https://www.asej.gob.mx/transparencia asej/es/informe-de-actividades	Los presuntos responsables atienden los requerimientos para comparecer a la audiencia inicial.
Actividad	F2-02-Emitir Informes de Presunta Responsabilidad Administrativa	Porcentaje de Informes de Presunta Responsabilidad Administrativa emitidos	(Número de Informes de Presunta Responsabilidad Administrativa emitidos por la Autoridad Investigadora en el año t / Número de investigaciones concluidas por presuntas faltas administrativas derivadas de la fiscalización en el año t) * 100	Auditoría Superior del Estado de Jalisco.	Anual	100.00	Porcentaje	Registros administrativos de la Auditoría Superior del Estado de Jalisco generados anualmente y consultables en el siguiente enlace: https://www.asej.gob.mx/transparencia asej/es/informe-de-actividades	Los requerimientos formulados por la Autoridad Investigadora son atendidos.
Componente	F3-Servicios de capacitación otorgados a los entes públicos	Porcentaje de entidades capacitadas	(Número de entidades que recibieron capacitación en el año t / Número de entidades a capacitar programadas en el año t) * 100	Auditoría Superior del Estado de Jalisco.	Anual	100.00	Porcentaje	Registros administrativos de la Auditoría Superior del Estado de Jalisco generados anualmente y consultables en el siguiente enlace: https://www.asej.gob.mx/transparencia asej/es/informe-de-actividades	Los servidores públicos aplican en el ejercicio de sus funciones los aprendizajes obtenidos en las capacitaciones recibidas.
Actividad	F3-01-Analizar las necesidades de capacitación	Porcentaje de entidades analizadas para la detección de necesidades de capacitación	(Número de entidades analizadas para la detección de necesidades de capacitación en el año t / Número de entidades consultadas para la detección de necesidades de capacitación en el año t) *	Auditoría Superior del Estado de Jalisco.	Anual	100.00	Porcentaje	Registros administrativos de la Auditoría Superior del Estado de Jalisco generados anualmente y consultables en el siguiente enlace: https://www.asej.gob.mx/transparencia asej/es/informe-de-actividades	Los servidores públicos atienden los instrumentos de detección de necesidades.
Actividad	F3-02-Realizar eventos de capacitación	Porcentaje de eventos de capacitación realizados	(Número de eventos de capacitación realizados en el año t / Número de eventos de capacitación programados en el año t) * 100	Auditoría Superior del Estado de Jalisco.	Anual	100.00	Porcentaje	Registros administrativos de la Auditoría Superior del Estado de Jalisco generados anualmente y consultables en el siguiente enlace: https://www.asej.gob.mx/transparencia asej/es/informe-de-actividades	Los servidores públicos atienden las invitaciones a participar en eventos de capacitación.

GOBIERNO DEL ESTADO DE JALISCO

PRESUPUESTO DE EGRESOS PARA EL EJERCICIO FISCAL 2025

MATRIZ DE INDICADORES PARA RESULTADOS

Unidad Presupuestal: 25 Poder Judicial
Unidad Responsable: 000 Poder Judicial
Programa Presupuestario: 1 Infraestructura del Poder Judicial

Estado: Cerrada

Nivel	Resumen Narrativo	Indicador						Medios de verificación	Supuestos
		Nombre del indicador	Fórmula	Fuente de información	Frecuencia	Meta (valor)	Unidad de medida (meta valor)		
Fin	Contribuir a promover la paz bajo el concepto de seguridad ciudadana mediante la coordinación eficaz de los sistemas de seguridad ciudadana, procuración e impartición de justicia, generando estabilidad social y democrática como fundamento para la construcción de una sociedad más libre en la que se protegen y observan los derechos humanos, se facilita el crecimiento económico incluyente y se protege el medio ambiente.	Posición en el Índice de Desarrollo Democrático	Considera un número extenso de indicadores: 32 en total, agrupados en 4 dimensiones. En el marco de ésta medición, el IDD-Mex presenta 2 subíndices o índices parciales que caracterizan 2 aspectos centrales del desempeño del sistema democrático para cada entidad estatal. Se trata de los subíndices "Respeto de los derechos políticos y libertades civiles " y "Calidad institucional y eficiencia política" Para mas información pueden consultar la siguiente liga: http://www.idd-mex.org	Polilat y la Fundación Konrad Adenauer. Índice de Desarrollo Democrático de México, 2021.	Anual	11.00	Posición	En el Sistema de Monitoreo de Indicadores del Desarrollo de Jalisco (MIDE Jalisco), para consulta abierta en https://segr.jalisco.gob.mx/r/Dam	Las y los habitantes del estado de Jalisco tienen la disposición y el compromiso de mejorar sus conductas sociales para la consolidación de la seguridad ciudadana y el estado de derecho.
Propósito	Las y los jaliscienses cuentan con un sistema de impartición de justicia que garantiza el derecho al acceso a la justicia de manera eficaz, eficiente, innovadora, responsable, transparente, pronta y expedita, al tiempo que se observan los protocolos de atención hacia las personas en condición de vulnerabilidad; y en consecuencia, aumentar la confianza ciudadana en los órganos jurisdiccionales.	Calificación según la confianza que le otorga la población a jueces y magistrados	Resultado de la ENCIG	INEGI. Encuesta Nacional de Calidad e Impacto Gubernamental (ENCIG), 2019.	Bienal	5.20	Calificación	En el Sistema de Monitoreo de Indicadores del Desarrollo de Jalsico (MIDE Jalsico), para consulta abierta en https://seplan.app.jalisco.gob.mx/mide	La sociedad jalisciense tiene interés por conocer y participar en métodos alternativos de solución de controversias.
Componente	01-Infraestructura realizada en el Poder Judicial	Total de proyectos especiales de infraestructura física y tecnológica concluidos	Número de proyectos especiales de infraestructura física y tecnológica concluidos	Informe Anual	Semestral	3.00	Proyecto	Informe Anual	Existe una disponibilidad de los bienes y servicios relacionados para mejorar la infraestructura
Actividad	01-01-Licitación y adjudicación de los bienes y servicios de los proyectos especiales de infraestructura física y tecnológica	Porcentaje de partes que recibieron su invitación	(Entrega de invitaciones para participar (Realizado) / Entrega de invitaciones para participar(Programado))*100	Sistema Informático	Trimestral	100.00	Porcentaje	Relación de licitaciones y adjudicaciones	Existen proveedores que presentan propuestas a las licitaciones públicas.

GOBIERNO DEL ESTADO DE JALISCO

PRESUPUESTO DE EGRESOS PARA EL EJERCICIO FISCAL 2025

MATRIZ DE INDICADORES PARA RESULTADOS

Unidad Presupuestal: 25 Poder Judicial
Unidad Responsable: 142 Supremo Tribunal de Justicia
Programa Presupuestario: 664 Proyectos prioritarios del Supremo Tribunal de Justicia

Estado: Cerrada

Nivel	Resumen Narrativo	Indicador						Medios de verificación	Supuestos
		Nombre del indicador	Fórmula	Fuente de información	Frecuencia	Meta (valor)	Unidad de medida (meta valor)		
Fin	Contribuir a promover la paz bajo el concepto de seguridad ciudadana mediante la coordinación eficaz de los sistemas de seguridad ciudadana, procuración e impartición de justicia, generando estabilidad social y democrática como fundamento para la construcción de una sociedad más libre en la que se protegen y observan los derechos humanos, se facilita el crecimiento económico incluyente y se protege el medio ambiente.	Posición en el Subíndice Sistema de Derecho Confiable y Objetivo del Índice de Competitividad, IMCO	Se asigno un peso igual a 1 si el indicador es muy relevante para la competitividad, 0.6 si tiene relevancia media y 0.3 si su importancia es moderada. FUENTE: Instituto Mexicano para la Competitividad. IMCO.	IMCO, Índice de Competitividad Estatal 2021.	Bienal	15.00	Posición	En el Sistema de Monitoreo de Indicadores del Desarrollo de Jalisco (MIDE Jalisco), para consulta abierta en https://segr.jalisco.gob.mx/r/Dam	Las y los habitantes del estado de Jalisco tienen la disposición y el compromiso de mejorar sus conductas sociales para la consolidación de la seguridad ciudadana y el estado de derecho.
Propósito	Las y los jaliscienses cuentan con un sistema de impartición de justicia que garantiza el derecho al acceso a la justicia de manera eficaz, eficiente, innovadora, responsable, transparente, pronta y expedita, al tiempo que se observan los protocolos de atención hacia las personas en condición de vulnerabilidad; y en consecuencia, aumentar la confianza ciudadana en los órganos jurisdiccionales.	Porcentaje de población que percibe a los jueces como corruptos	La Encuesta Nacional de Victimización y Percepción sobre Seguridad Pública (ENVIPE) ofrece información referente a la percepción de seguridad pública y la percepción del desempeño y experiencias con las instituciones a cargo de la seguridad pública y la justicia; misma encuesta que sirve para tomar los parametros para el cálculo del indicador.	INEGI, Encuesta Nacional de Victimización y Percepción sobre Seguridad Pública (ENVIPE) 2021.	Anual	62.40	Porcentaje	En el Sistema de Monitoreo de Indicadores del Desarrollo de Jalsico (MIDE Jalsico), para consulta abierta en https://seplan.app.jalisco.gob.mx/mide	La sociedad jalisciense tiene interés por conocer y participar en métodos alternativos de solución de controversias.
Componente	A1-Proyectos prioritarios desarrollados, encaminados a fortalecer la impartición de justicia en el Estado.	Porcentaje de proyectos institucionales implementados	(Número de Proyectos implementados en el semestre t / Número de Proyectos programados en el semestre t)*100	Reporte final de la implementación del proyecto	Semestral	2.00	Porcentaje	Información publicada en el portal de transparencia, generada por el reporte mensual de actividades, Supremo Tribunal de Justicia.	Las condiciones económicas, sociales y laborales son propicias para la implementación de los proyectos.
Actividad	A1-01-Desarrollo e implementación de proyectos que contribuyan al desahogo de expedientes de la manera más eficiente realizada.	Porcentaje de expedientes recibidos para atenderlos o canalizarlos por sala	(Número de expedientes atendidos en el Supremo Tribunal en el trimestre t / Expedientes admitidos en el Supremo Tribunal en el trimestre t)*100	Reporte trimestral por sala	Trimestral	100.00	Porcentaje	Reporte mensual de actividades.	Los involucrados en la implementación de los proyectos se encuentran dispuestos a participar

GOBIERNO DEL ESTADO DE JALISCO

PRESUPUESTO DE EGRESOS PARA EL EJERCICIO FISCAL 2025

MATRIZ DE INDICADORES PARA RESULTADOS

Unidad Presupuestal: 25 Poder Judicial
Unidad Responsable: 143 Instituto de Justicia Alternativa
Programa Presupuestario: 61 Prestación, Promoción y egulación de los Métodos Alternos para la solución de conflictos

Estado: Cerrada

Nivel	Resumen Narrativo	Indicador						Medios de verificación	Supuestos
		Nombre del indicador	Fórmula	Fuente de información	Frecuencia	Meta (valor)	Unidad de medida (meta valor)		
Fin	Contribuir a promover la paz bajo el concepto de seguridad ciudadana mediante la coordinación eficaz de los sistemas de seguridad ciudadana, procuración e impartición de justicia, generando estabilidad social y democrática como fundamento para la construcción de una sociedad más libre en la que se protegen y observan los derechos humanos, se facilita el crecimiento económico incluyente y se protege el medio ambiente.	Posición en el Subíndice Sistema de Derecho Confiable y Objetivo del Índice de Competitividad, IMCO	Se asigno un peso igual a 1 si el indicador es muy relevante para la competitividad, 0.6 si tiene relevancia media y 0.3 si su importancia es moderada. FUENTE: Instituto Mexicano para la Competitividad. IMCO.	IMCO, Índice de Competitividad Estatal 2021.	Bienal	15.00	Posición	En el Sistema de Monitoreo de Indicadores del Desarrollo de Jalisco (MIDE Jalisco), para consulta abierta en https://segr.jalisco.gob.mx/r/Dam	Las y los habitantes del estado de Jalisco tienen la disposición y el compromiso de mejorar sus conductas sociales para la consolidación de la seguridad ciudadana y el estado de derecho.
Propósito	Las y los jaliscienses cuentan con un sistema de impartición de justicia que garantiza el derecho al acceso a la justicia de manera eficaz, eficiente, innovadora, responsable, transparente, pronta y expedita, al tiempo que se observan los protocolos de atención hacia las personas en condición de vulnerabilidad; y en consecuencia, aumentar la confianza ciudadana en los órganos jurisdiccionales.	Porcentaje de población que percibe a los jueces como corruptos	La Encuesta Nacional de Victimización y Percepción sobre Seguridad Pública (ENVIPE) ofrece información referente a la percepción de seguridad pública y la percepción del desempeño y experiencias con las instituciones a cargo de la seguridad pública y la justicia; misma encuesta que sirve para tomar los parametros para el cálculo del indicador.	INEGI, Encuesta Nacional de Victimización y Percepción sobre Seguridad Pública (ENVIPE) 2021.	Anual	62.40	Porcentaje	En el Sistema de Monitoreo de Indicadores del Desarrollo de Jalsico (MIDE Jalsico), para consulta abierta en https://seplan.app.jalisco.gob.mx/mide	La sociedad jalisciense tiene interés por conocer y participar en métodos alternativos de solución de controversias.
Componente	D1-Asuntos atendidos para la solución de conflictos en materia mercantil, civil, familiar, penal o comunitaria	Tasa de variación de expedientes atendidos respecto al periodo anterior	(Tasa de variación de expedientes atendidos respecto al periodo anterior en el trimestre t / Tasa de variación de expedientes recibidos respecto al periodo anterior en el trimestre t)*100	Sistema Informático del Instituto de Justicia Alternativa	Trimestral	20.00	Tasa	Sistema Informático del Instituto de Justicia Alternativa // Informes del IJA (Transparencia)	Los ciudadanos de Jalisco conocen acerca de los métodos alternos para solucionar su conflicto y acuden al IJA o centros públicos y privados de la entidad
Actividad	D1-01-Entrega de invitaciones para participar en los Mecanismos Alternativos para la Solución de Controversias	Total de partes que recibieron su invitación para participar en Mecanismos Alternativos para la Solución de Controversias	(Número de partes que recibieron su invitación para participar en Mecanismos Alternativos para la Solución de Controversias (realizado)/Número de partes que recibirán su invitación para participar en Mecanismos Alternativos para la Solución de Controversias (programado))*100	Sistema Informático del Instituto de Justicia Alternativa	Trimestral	2 000.00	Documento	Sistema Informático del Instituto de Justicia Alternativa // Informes del IJA (Transparencia)	La parte solicitante conoce los datos reales de contacto de la parte complementaria o requerida
Actividad	D1-02- egistro de convenios de centros públicos y privados	Porcentaje de convenios de centros públicos y privados registrados para validación	(Número de registros de convenios de centros públicos y privados validados en el trimestre t / Número de registros de convenios de centros públicos y privados para validación en el trimestre t)*100	Sistema Informático del Instituto de Justicia Alternativa	Trimestral	100.00	Porcentaje	Sistema Informático del Instituto de Justicia Alternativa // Informes del IJA (Transparencia)	Los ciudadanos acuden a centros públicos y privados de la entidad para resolver sus conflictos
Componente	D2-Proyectos especiales de infraestructura física y tecnológica implementados para la mejora de la impartición de Justicia Alternativa	Total de proyectos especiales de infraestructura física y tecnológica concluidos	(Número de proyectos especiales de infraestructura física y tecnológica concluidos (realizado)/ Número de proyectos especiales de infraestructura física y tecnológica por concluir (programado)	Informe Anual de Actividades del Instituto de Justicia Alternativa	Trimestral	3.00	Proyecto	Informe Anual de Actividades del Instituto de Justicia Alternativa	Existe una disponibilidad de los bienes y servicios relacionados para mejorar la impartición de justicia alternativa

GOBIERNO DEL ESTADO DE JALISCO

PRESUPUESTO DE EGRESOS PARA EL EJERCICIO FISCAL 2025

MATRIZ DE INDICADORES PARA RESULTADOS

Unidad Presupuestal: 25 Poder Judicial
Unidad Responsable: 143 Instituto de Justicia Alternativa
Programa Presupuestario: 61 Prestación, Promoción y egulación de los Métodos Alternos para la solución de conflictos

Estado: Cerrada

Nivel	Resumen Narrativo	Indicador						Medios de verificación	Supuestos
		Nombre del indicador	Fórmula	Fuente de información	Frecuencia	Meta (valor)	Unidad de medida (meta valor)		
Actividad	D2-1-Licitación y adjudicación de los bienes y servicios de los proyectos especiales de infraestructura física y tecnológica	Total de acciones adjudicadas	(Número de acciones adjudicadas (realizado)/ Número de acciones por adjudicar (programado))*100	Informe Anual de Actividades del Instituto de Justicia alternativa	Trimestral	.00	Acción	elación de licitaciones y adjudicaciones del Instituto de Justicia Alternativa del Estado de Jalisco	Existen proveedores que presentan propuestas a las licitaciones públicas.
Actividad	D2-2-Entrega de los bienes y servicios relacionados con los proyectos especiales de infraestructura física y tecnológica	Total de bienes y servicios entregados	(Número de bienes y servicios entregados (realizado)/Número de bienes y servicios por entregar (programado))*100	Informe Anual de Actividades del Instituto de Justicia Alternativa	Trimestral	123.00	Bien	Informe Anual del Instituto de Justicia Alternativa del Estado de Jalisco	Los proveedores adjudicados entregan en tiempo y forma los bienes y servicios

GOBIERNO DEL ESTADO DE JALISCO

PRESUPUESTO DE EGRESOS PARA EL EJERCICIO FISCAL 2025

MATRIZ DE INDICADORES PARA RESULTADOS

Unidad Presupuestal: 25 Poder Judicial
Unidad Responsable: 145 Consejo de la Judicatura
Programa Presupuestario: 621 Consejo de la Judicatura

Estado: Cerrada

Nivel	Resumen Narrativo	Indicador						Medios de verificación	Supuestos
		Nombre del indicador	Fórmula	Fuente de información	Frecuencia	Meta (valor)	Unidad de medida (meta valor)		
Fin	Contribuir a promover la paz bajo el concepto de seguridad ciudadana mediante la coordinación eficaz de los sistemas de seguridad ciudadana, procuración e impartición de justicia, generando estabilidad social y democrática como fundamento para la construcción de una sociedad más libre en la que se protegen y observan los derechos humanos, se facilita el crecimiento económico incluyente y se protege el medio ambiente.	Porcentaje de percepción de inseguridad	Con el propósito de enmarcar las principales características metodológicas del proyecto, se realiza el Diseño Muestral de la Encuesta Nacional de Victimización y Percepción sobre Seguridad Pública (ENVIPE) 2018, el cual aborda las principales características del diseño estadístico empleado para el desarrollo de la encuesta, como son el marco de muestreo, el tamaño y la distribución de la muestra, así como el cálculo de las probabilidades de inclusión de las unidades de observación, los factores de expansión y los principales estimadores para la explotación de información. Consultar liga.	INEGI. Encuesta Nacional de Victimización y Percepción sobre Seguridad Pública (ENVIPE) 2021.	Anual	70.70	Porcentaje	En el Sistema de Monitoreo de Indicadores del Desarrollo de Jalisco (MIDE Jalisco), para consulta abierta en https://segr.jalisco.gob.mx/r/Dam	Las y los habitantes del estado de Jalisco tienen la disposición y el compromiso de mejorar sus conductas sociales para la consolidación de la seguridad ciudadana y el estado de derecho.
Propósito	Las y los jaliscienses cuentan con un sistema de impartición de justicia que garantiza el derecho al acceso a la justicia de manera eficaz, eficiente, innovadora, responsable, transparente, pronta y expedita, al tiempo que se observan los protocolos de atención hacia las personas en condición de vulnerabilidad; y en consecuencia, aumentar la confianza ciudadana en los órganos jurisdiccionales.	Porcentaje de población que percibe a los jueces como corruptos	La Encuesta Nacional de Victimización y Percepción sobre Seguridad Pública (ENVIPE) ofrece información referente a la percepción de seguridad pública y la percepción del desempeño y experiencias con las instituciones a cargo de la seguridad pública y la justicia; misma encuesta que sirve para tomar los parametros para el cálculo del indicador.	INEGI, Encuesta Nacional de Victimización y Percepción sobre Seguridad Pública (ENVIPE) 2021.	Anual	62.40	Porcentaje	En el Sistema de Monitoreo de Indicadores del Desarrollo de Jalsico (MIDE Jalsico), para consulta abierta en https://seplan.app.jalisco.gob.mx/mide	La sociedad jalisciense tiene interés por conocer y participar en métodos alternativos de solución de controversias.
Componente	01-Expedientes turnados resueltos.	Porcentaje de expedientes atendidos	(Número de expedientes atendidos o derivados a la instancia competente en el trimestre t / Número de expedientes recibidos a la instancia competente en el trimestre t)*100	Reporte mensual de actividades	Trimestral	100.00	Porcentaje	Reporte de cumplimiento de metas presentado al magistrado presidente	Los expedientes cuentan con toda la información necesaria.
Actividad	01-01-Generación de reportes con la información de los asuntos resueltos por parte de los órganos administrativos	Total de reportes de resultados	(Numero de reportes generados para informar al pleno (Realizado) / Número de reportes generados para informar al pleno (Programado))*100	Reporte de la Dirección de Planeación, Administración y Finanzas	Mensual	12.00	Porcentaje	reporte de cumplimiento de metas presentado al magistrado presidente.	Los expedientes son turnados en tiempo y forma.

GOBIERNO DEL ESTADO DE JALISCO

PRESUPUESTO DE EGRESOS PARA EL EJERCICIO FISCAL 2025

MATRIZ DE INDICADORES PARA RESULTADOS

Unidad Presupuestal: 2 Comisión Estatal de Derechos Humanos de Jalisco
Unidad Responsable: 000 Comisión Estatal de Derechos Humanos de Jalisco
Programa Presupuestario: 24 inculación de los Derechos Humanos

Estado: Cerrada

Nivel	Resumen Narrativo	Indicador						Medios de verificación	Supuestos
		Nombre del indicador	Fórmula	Fuente de información	Frecuencia	Meta (valor)	Unidad de medida (meta valor)		
Fin	Contribuir a promover la paz bajo el concepto de seguridad ciudadana mediante la coordinación eficaz de los sistemas de seguridad ciudadana, procuración e impartición de justicia, generando estabilidad social y democrática como fundamento para la construcción de una sociedad más libre en la que se protegen y observan los derechos humanos, se facilita el crecimiento económico incluyente y se protege el medio ambiente.	Posición en el Índice de Desarrollo Democrático	Considera un número extenso de indicadores: 32 en total, agrupados en 4 dimensiones. En el marco de ésta medición, el IDD-Mex presenta 2 subíndices o índices parciales que caracterizan 2 aspectos centrales del desempeño del sistema democrático para cada entidad estatal. Se trata de los subíndices "Respeto de los derechos políticos y libertades civiles " y "Calidad institucional y eficiencia política" Para mas información pueden consultar la siguiente liga: http://www.idd-mex.org	Polilat y la Fundación Konrad Adenauer. Índice de Desarrollo Democrático de México, 2021.	Anual	11.00	Posición	En el Sistema de Monitoreo de Indicadores del Desarrollo de Jalisco (MIDE Jalisco), para consulta abierta en https://segr.jalisco.gob.mx/r/Dam	Las y los habitantes del estado de Jalisco tienen la disposición y el compromiso de mejorar sus conductas sociales para la consolidación de la seguridad ciudadana y el estado de derecho.
Propósito	Las instituciones fortalecen las capacidades institucionales e incrementan su efectividad para prevenir y atender las violaciones de Derechos Humanos; integrando mecanismos de gobernanza que favorezcan la coordinación interinstitucional y desarrollando acciones con enfoque victimal y enfoque biopsicosocial.	Recomendaciones de la Comisión de Derechos Humanos de Jalisco	Una vez recibida la queja se califica y de proceder se realizan y documentan las investigaciones correspondientes, y en caso de que la autoridad resulte responsable, se emite la Recomendación la cual tiene el objetivo de que se repare o cese la violación	Comisión Estatal de Derechos Humanos Jalisco. Cifras preliminares 2021.	Mensual	283.00	Recomendaciones	En el Sistema de Monitoreo de Indicadores del Desarrollo de Jalsico (MIDE Jalsico), para consulta abierta en https://seplan.app.jalisco.gob.mx/mide	La sociedad jalisciense tiene interés y participa en los mecanismos de participación social en materia de derechos humanos.
Componente	A2-Eventos realizados en cumplimiento a los convenios de coordinación y vinculación estratégica con instituciones públicas, privadas, académicas, sociedad civil, y entidades de derechos humanos para promover los Derechos Humanos	Promedio de eventos realizados para dar cumplimiento a los convenios de coordinación y vinculación estratégica	Número de eventos de cumplimiento a los convenios realizadas en el trimestre t / otal de convenios vigentes en el trimestre t	Listado de convenios celebrados por la Comisión Estatal de Derechos Humanos http://cedhj.org.mx/convenios202 .asp	rimestral	1.00	Promedio	Listado de convenios celebrados por la Comisión Estatal de Derechos Humanos http://cedhj.org.mx/convenios202 .asp	Las instituciones públicas, privadas, académicas, sociedad civil, y entidades de derechos humanos, realizan acciones encaminadas al respeto y promoción de los derechos humanos en conjunto con la CEDHJ
Actividad	A2-03- estión de convenios de colaboración y coordinación celebrados con instituciones públicas, privadas, académicas y expresiones de la sociedad civil en materia de derechos humanos	Porcentaje de Convenios suscritos con instituciones públicas, privadas, académicas y expresiones de la sociedad civil en materia de derechos humanos	(Número de Convenios suscritos con instituciones públicas, privadas, académicas y expresiones de la sociedad civil en materia de derechos humanos en el trimestre t / Número total de Convenios y acuerdos suscritos en el trimestre t) 100	Archivos de convenios celebrados por la CEDHJ pertenecientes al archivo documental de la Secretaría Ejecutiva de la CEDHJ, 202	rimestral	8.00	Porcentaje	Listado de convenios celebrados por la Comisión Estatal de Derechos Humanos http://cedhj.org.mx/convenios202 .asp	Las instituciones y la sociedad civil fomentan prácticas participativas en relación a derechos humanos
Actividad	A2-04- estión de convenios de colaboración y coordinación celebrados con otras entidades públicas de protección de derechos humanos.	Porcentaje de Convenios suscritos con entidades de derechos humanos	(Número de Convenios suscritos con entidades de derechos humanos en el trimestre t / Número total de Convenios y acuerdos suscritos en el trimestre t) 100	Archivos de convenios celebrados por la CEDHJ, pertenecientes al archivo documental de la Secretaría Ejecutiva de la CEDHJ, 202	rimestral	2.00	Porcentaje	Listado de convenios celebrados por la Comisión Estatal de Derechos Humanos http://cedhj.org.mx/convenios202 .asp	Los organismos públicos defensores de derechos humanos, implementan esquemas de protección a derechos humanos en coordinación

GOBIERNO DEL ESTADO DE JALISCO

PRESUPUESTO DE EGRESOS PARA EL EJERCICIO FISCAL 2025

MATRIZ DE INDICADORES PARA RESULTADOS

Unidad Presupuestal: 2 Comisión Estatal de Derechos Humanos de Jalisco
Unidad Responsable: 000 Comisión Estatal de Derechos Humanos de Jalisco
Programa Presupuestario: 24 inculación de los Derechos Humanos

Estado: Cerrada

Nivel	Resumen Narrativo	Indicador						Medios de verificación	Supuestos
		Nombre del indicador	Fórmula	Fuente de información	Frecuencia	Meta (valor)	Unidad de medida (meta valor)		
Componente	A3-Reuniones con mecanismos de coordinación o vinculación interinstitucional y multilateral con procesos permanentes realizadas	Porcentaje de mecanismos de coordinación o vinculación interinstitucional y multilateral con procesos permanentes en los que se participa	(Número de mecanismos de coordinación o vinculación interinstitucional y multilateral con procesos permanentes en los que se participa en el trimestre t / Número de mecanismos de coordinación o vinculación interinstitucional y multilateral con procesos permanentes proyectados en el trimestre t) 100	Archivos de la isitadurías de la CEDHJ, 202	rimestral	100.00	Porcentaje	Apartado de ransparencia. Artículo 13, Fracción Los programas y las acciones de coordinación con las dependencias competentes para impulsar el cumplimiento de tratados de los que el Estado mexicano sea parte, en materia de derechos humanos	Las autoridades estatales y municipales realizan actos de coordinación y vinculación interinstitucional, y convoca a la CEDHJ para participar en los procesos
Actividad	A3-01-Asistencia a las reuniones realizadas con mecanismos de coordinación o vinculación interinstitucional y multilateral con procesos permanentes en materia de personas desaparecidas	Porcentaje de asistencia a las reuniones permanentes realizadas en materia de personas desaparecidas	(Número de asistencias a las reuniones de coordinación o vinculación interinstitucional y multilateral a las que se asiste en el trimestre t / Número de asistencias a las reuniones de coordinación o vinculación interinstitucional y multilateral a las que se convocan en el trimestre t) 100	Archivos de la Primera isitaduría eneral	rimestral	100.00	Porcentaje	Apartado de ransparencia. Artículo 13, Fracción Los programas y las acciones de coordinación con las dependencias competentes para impulsar el cumplimiento de tratados de los que el Estado mexicano sea parte, en materia de derechos humanos	Las autoridades estatales y municipales realizan actos de coordinación y vinculación interinstitucional en materia de personas desaparecidas, y convoca a la CEDHJ para participar en los procesos
Actividad	A3-02-Asistencia a las reuniones realizadas con mecanismos de coordinación o vinculación interinstitucional y multilateral con procesos permanentes en materia de personas con discapacidad y de personas mayores	Porcentaje de asistencia a las reuniones permanentes realizadas de personas con discapacidad y mayores	(Número de asistencias a las reuniones de coordinación o vinculación interinstitucional y multilateral a las que se asiste en el trimestre t / Número de asistencias a las reuniones de coordinación o vinculación interinstitucional y multilateral a las que se convocan en el trimestre t) 100	Archivos de la Segunda isitaduría eneral	rimestral	100.00	Porcentaje	Apartado de ransparencia. Artículo 13, Fracción Los programas y las acciones de coordinación con las dependencias competentes para impulsar el cumplimiento de tratados de los que el Estado mexicano sea parte, en materia de derechos humanos	Las autoridades estatales y municipales realizan actos de coordinación y vinculación interinstitucional en materia de personas con discapacidad y en personas mayores, y convoca a la CEDHJ para participar en los procesos
Actividad	A3-3-Asistencia a las reuniones realizadas con mecanismos de coordinación o vinculación interinstitucional y multilateral con procesos permanentes en materia de seguridad ciudadana	Porcentaje de asistencia a las reuniones permanentes realizadas en materia de seguridad ciudadana	(Número de asistencias a las reuniones de coordinación o vinculación interinstitucional y multilateral a las que se asiste en el trimestre t / Número de asistencias a las reuniones de coordinación o vinculación interinstitucional y multilateral a las que se convocan en el trimestre t) 100	Archivos de la ercera isitaduría eneral	rimestral	100.00	Porcentaje	Apartado de ransparencia. Artículo 13, Fracción Los programas y las acciones de coordinación con las dependencias competentes para impulsar el cumplimiento de tratados de los que el Estado mexicano sea parte, en materia de derechos humanos	Las autoridades estatales y municipales realizan actos de coordinación y vinculación interinstitucional en materia de seguridad ciudadana, y convoca a la CEDHJ para participar en los procesos
Actividad	A3-4-Asistencia a las reuniones realizadas con mecanismos de coordinación o vinculación interinstitucional y multilateral con procesos permanentes en materia de derechos de las mujeres y género	Porcentaje de asistencia a las reuniones permanentes realizadas en materia de derechos de las mujeres y género	(Número de asistencias a las reuniones de coordinación o vinculación interinstitucional y multilateral a las que se asiste en el trimestre t / Número de asistencias a las reuniones de coordinación o vinculación interinstitucional y multilateral a las que se convocan en el trimestre t) 100	Archivos de la uinta isitaduría eneral	rimestral	100.00	Porcentaje	Apartado de ransparencia. Artículo 13, Fracción Los programas y las acciones de coordinación con las dependencias competentes para impulsar el cumplimiento de tratados de los que el Estado mexicano sea parte, en materia de derechos humanos	Las autoridades estatales y municipales realizan actos de coordinación y vinculación interinstitucional en materia de derechos humanos de las mujeres, y convoca a la CEDHJ para participar en los procesos
Actividad	A3- -Asistencia a las reuniones realizadas con mecanismos de coordinación o vinculación interinstitucional y multilateral con procesos permanentes en materia de derechos de las niñas, niños y adolescentes	Porcentaje de asistencia a las reuniones permanentes realizadas en materia de derechos de niñas, niños y adolescentes	(Número de asistencias a las reuniones de coordinación o vinculación interinstitucional y multilateral a las que se asiste en el trimestre t / Número de asistencias a las reuniones de coordinación o vinculación interinstitucional y multilateral a las que se convocan en el trimestre t) 100	Archivos de la Sexta isitaduría eneral	rimestral	100.00	Porcentaje	Apartado de ransparencia. Artículo 13, Fracción Los programas y las acciones de coordinación con las dependencias competentes para impulsar el cumplimiento de tratados de los que el Estado mexicano sea parte, en materia de derechos humanos	Las autoridades estatales y municipales realizan actos de coordinación y vinculación interinstitucional en materia de los derechos de las niñas, niños y adolescentes, y convoca a la CEDHJ para participar en los procesos

GOBIERNO DEL ESTADO DE JALISCO

PRESUPUESTO DE EGRESOS PARA EL EJERCICIO FISCAL 2025

MATRIZ DE INDICADORES PARA RESULTADOS

Unidad Presupuestal: 2 Comisión Estatal de Derechos Humanos de Jalisco
Unidad Responsable: 000 Comisión Estatal de Derechos Humanos de Jalisco
Programa Presupuestario: 24 inculación de los Derechos Humanos

Estado: Cerrada

Nivel	Resumen Narrativo	Indicador						Medios de verificación	Supuestos
		Nombre del indicador	Fórmula	Fuente de información	Frecuencia	Meta (valor)	Unidad de medida (meta valor)		
Componente	A4-Eventos de vinculación realizados con servidores públicos, sociedad civil y empresas, para fomentar el respeto a los derechos humanos	Porcentaje de eventos de vinculación realizados con servidores públicos, sociedad civil y empresa	(Número de eventos de vinculación realizadas con servidores públicos, sociedad civil y empresas, efectuadas en el trimestre t / Número actividades de vinculación realizadas con servidores públicos, sociedad civil y empresas, agendadas en el trimestre t) 100	Archivos pertenecientes al archivo documental de la Secretaría Ejecutiva de la CEDHJ, 202	rimestral	100.00	Porcentaje	Apartado de ransparencia. Artículo 13, Fracción Los programas y las acciones de coordinación con las dependencias competentes para impulsar el cumplimiento de tratados de los que el Estado mexicano sea parte, en materia de derechos humanos	Los servidores públicos, la sociedad civil y las empresas, muestran interés en formar vínculos con esta defensoría, para el respeto y promoción de los derechos humanos
Actividad	A4-01-Implementación de acciones de vinculación con los ayuntamientos del estado de Jalisco para la vinculación y difusión de los derechos humanos	Porcentaje de ayuntamientos que participan en las reuniones de vinculación y difusión	(Número de ayuntamientos que participan en las reuniones para la vinculación y difusión en trimestre t / Número de ayuntamientos en el estado de Jalisco) 100	Archivos pertenecientes al archivo documental de la Secretaría Ejecutiva de la CEDHJ, 202	rimestral	100.00	Porcentaje	Apartado de ransparencia. Artículo 13, Fracción Los programas y las acciones de coordinación con las dependencias competentes para impulsar el cumplimiento de tratados de los que el Estado mexicano sea parte, en materia de derechos humanos	Los servidores públicos de los ayuntamientos del estado de Jalisco, muestran interés en formar vínculos con esta defensoría, para el respeto y promoción de los derechos humanos
Actividad	A4-02-Implementación de acciones de vinculación con expresiones de la sociedad civil en las regiones del estado de Jalisco para la vinculación y difusión de los derechos humanos con la campaña "Mi familia, mis valores"	Porcentaje de regiones en las que se implementa la campaña	(Número de regiones en las que se implementa la campaña trimestre t / Número de regiones en el estado de Jalisco trimestre t) 100	Archivos pertenecientes al archivo documental de la Secretaría Ejecutiva de la CEDHJ, 202	rimestral	0.00	Porcentaje	Apartado de ransparencia. Artículo 13, Fracción Los programas y las acciones de coordinación con las dependencias competentes para impulsar el cumplimiento de tratados de los que el Estado mexicano sea parte, en materia de derechos humanos	Las expresiones de la sociedad civil en las regiones del estado, muestran interés en formar vínculos con esta defensoría, para el respeto y promoción de los derechos humanos
Actividad	A4-03-Implementación de acciones de vinculación con el sector empresarial para la vinculación y difusión de los derechos humanos con el distintivo "Empresas comprometidas con Derechos Humanos"	Porcentaje de empresas con distintivo "Empresas comprometidas con Derechos Humanos"	(Número de empresas acreditadas con distintivo trimestre t / Número de empresas evaluadas trimestre t) 100	Archivos pertenecientes al archivo documental de la Secretaría Ejecutiva de la CEDHJ, 202	rimestral	100.00	Porcentaje	Apartado de ransparencia. Artículo 13, Fracción Los programas y las acciones de coordinación con las dependencias competentes para impulsar el cumplimiento de tratados de los que el Estado mexicano sea parte, en materia de derechos humanos	El sector empresarial muestra interés en formar vínculos con esta defensoría para el respeto de los derechos humanos y se inscribe para recibir el distintivo.

GOBIERNO DEL ESTADO DE JALISCO

PRESUPUESTO DE EGRESOS PARA EL EJERCICIO FISCAL 2025

MATRIZ DE INDICADORES PARA RESULTADOS

Unidad Presupuestal: 2 Comisión Estatal de Derechos Humanos de Jalisco
Unidad Responsable: 000 Comisión Estatal de Derechos Humanos de Jalisco
Programa Presupuestario: 2 Educación de los Derechos Humanos

Estado: Cerrada

Nivel	Resumen Narrativo	Indicador						Medios de verificación	Supuestos
		Nombre del indicador	Fórmula	Fuente de información	Frecuencia	Meta (valor)	Unidad de medida (meta valor)		
Fin	Contribuir a promover la paz bajo el concepto de seguridad ciudadana mediante la coordinación eficaz de los sistemas de seguridad ciudadana, procuración e impartición de justicia, generando estabilidad social y democrática como fundamento para la construcción de una sociedad más libre en la que se protegen y observan los derechos humanos, se facilita el crecimiento económico incluyente y se protege el medio ambiente.	Posición en el Índice de Desarrollo Democrático	Considera un número extenso de indicadores: 32 en total, agrupados en 4 dimensiones. En el marco de ésta medición, el IDD-Mex presenta 2 subíndices o índices parciales que caracterizan 2 aspectos centrales del desempeño del sistema democrático para cada entidad estatal. Se trata de los subíndices "Respeto de los derechos políticos y libertades civiles " y "Calidad institucional y eficiencia política" Para mas información pueden consultar la siguiente liga: http://www.idd-mex.org	Polilat y la Fundación Konrad Adenauer. Índice de Desarrollo Democrático de México, 2021.	Anual	11.00	Posición	En el Sistema de Monitoreo de Indicadores del Desarrollo de Jalisco (MIDE Jalisco), para consulta abierta en https://segr.jalisco.gob.mx/r/Dam	Las y los habitantes del estado de Jalisco tienen la disposición y el compromiso de mejorar sus conductas sociales para la consolidación de la seguridad ciudadana y el estado de derecho.
Propósito	Las instituciones fortalecen las capacidades institucionales e incrementan su efectividad para prevenir y atender las violaciones de Derechos Humanos; integrando mecanismos de gobernanza que favorezcan la coordinación interinstitucional y desarrollando acciones con enfoque victimal y enfoque biopsicosocial.	Recomendaciones de la Comisión de Derechos Humanos de Jalisco	Una vez recibida la queja se califica y de proceder se realizan y documentan las investigaciones correspondientes, y en caso de que la autoridad resulte responsable, se emite la Recomendación la cual tiene el objetivo de que se repare o cese la violación	Comisión Estatal de Derechos Humanos Jalisco. Cifras preliminares 2021.	Mensual	283.00	Recomendaciones	En el Sistema de Monitoreo de Indicadores del Desarrollo de Jalsico (MIDE Jalsico), para consulta abierta en https://seplan.app.jalisco.gob.mx/mide	La sociedad jalisciense tiene interés y participa en los mecanismos de participación social en materia de derechos humanos.
Componente	A2-Eventos de Capacitación en Derechos Humanos brindadas a personas, en actividades de cursos virtuales	Promedio de personas capacitadas en actividades de cursos virtuales	(Número de personas capacitadas en actividades de cursos virtuales en el trimestre t / Número de actividades de cursos virtuales en el trimestre t)	Expedientes de capacitación del Instituto de Derechos Humanos Francisco enamaxtli de la CEDHJ, 202	rimestral	10.00	Promedio	Informe mensual del Instituto de Derechos Humanos Francisco enamaxtli https://cedhj.org.mx/idhft/inicio	Las personas se inscriben a los cursos de capacitación virtuales en materia de Derechos Humanos
Actividad	A2-1-Capacitación en Derechos Humanos brindada a personas servidoras públicas, en actividades de cursos virtuales	Promedio de personas servidoras públicas capacitadas en las actividades de cursos virtuales	(Número de personas servidoras públicas capacitadas en actividades de cursos virtuales en el trimestre t / Número de actividades de cursos virtuales en el trimestre t)	Expedientes de capacitación del Instituto de Derechos Humanos Francisco enamaxtli de la CEDHJ, 202	rimestral	10.00	Promedio	Informe mensual del Instituto de Derechos Humanos Francisco enamaxtli https://cedhj.org.mx/idhft/inicio	Las personas funcionarias del sector público se inscriben a los cursos virtuales de capacitación en materia de Derechos Humanos
Actividad	A2-2-Capacitación en Derechos Humanos brindada a personas del sector privado y academia, en actividades de cursos virtuales	Promedio de personas del sector privado y academia, capacitadas en las actividades de cursos virtuales	(Número de personas del sector privado, academia capacitadas en actividades de cursos virtuales en el trimestre t / Número de actividades de cursos virtuales realizados en el trimestre t)	Expedientes de capacitación del Instituto de Derechos Humanos Francisco enamaxtli de la CEDHJ, 202	rimestral	.00	Promedio	Informe mensual del Instituto de Derechos Humanos Francisco enamaxtli https://cedhj.org.mx/idhft/inicio	Las personas del sector privado y academia se inscriben a los cursos virtuales de capacitación en materia de Derechos Humanos
Componente	A3-Eventos de Capacitación y Divulgación en Derechos Humanos, brindadas a personas en eventos presenciales y en línea	Promedio de personas en los eventos de capacitación y divulgación, presenciales y en línea, realizados	(Número de personas en actividades de capacitación y divulgación en el trimestre t / Número de eventos de capacitación y divulgación, presenciales y en línea, realizados en el trimestre t)	Expedientes de capacitación del Instituto de Derechos Humanos Francisco enamaxtli de la CEDHJ, 202	rimestral	30.00	Promedio	Informe mensual del Instituto de Derechos Humanos Francisco enamaxtli https://cedhj.org.mx/idhft/inicio	Las personas acuden a los eventos de capacitación y divulgación en materia de Derechos Humanos
Actividad	A3-03-Divulgación en Derechos Humanos brindada a personas del sector público, privado, academia y expresiones de la sociedad civil en actividades presenciales y en línea	Promedio de personas del sector público, privado, academia y expresiones de la sociedad civil logradas en las actividades de divulgación realizadas, presenciales y en línea	(Número de personas del sector público, privado, academia y expresiones de la sociedad civil logradas en actividades realizadas, presenciales y en línea en el trimestre t / Número de actividades de divulgación, presenciales y en línea realizadas en el trimestre t)	Expedientes de capacitación del Instituto de Derechos Humanos Francisco enamaxtli de la CEDHJ, 202	rimestral	0.00	Promedio	Informe mensual del Instituto de Derechos Humanos Francisco enamaxtli https://cedhj.org.mx/idhft/inicio	Las personas del sector público, privado, academia y expresiones de la sociedad civil, participan en actividades de divulgación en materia de Derechos Humanos

GOBIERNO DEL ESTADO DE JALISCO

PRESUPUESTO DE EGRESOS PARA EL EJERCICIO FISCAL 2025

MATRIZ DE INDICADORES PARA RESULTADOS

Unidad Presupuestal: 2 Comisión Estatal de Derechos Humanos de Jalisco
Unidad Responsable: 000 Comisión Estatal de Derechos Humanos de Jalisco
Programa Presupuestario: 2 Educación de los Derechos Humanos

Estado: Cerrada

Nivel	Resumen Narrativo	Indicador						Medios de verificación	Supuestos
		Nombre del indicador	Fórmula	Fuente de información	Frecuencia	Meta (valor)	Unidad de medida (meta valor)		
Actividad	A3-04-Divulgación en Derechos Humanos brindada en eventos presenciales y en línea con actividades didácticas	Promedio de actividades didácticas presenciales y en línea, realizadas en centros educativos	(Número de actividades didácticas presenciales y en línea realizadas en el trimestre t / Número de centros educativos visitados para las actividades didácticas en el trimestre t)	Expedientes de capacitación del Instituto de Derechos Humanos Francisco enamaxtli de la CEDHJ, 202	rimestral	2.00	Promedio	Informe mensual del Instituto de Derechos Humanos Francisco enamaxtli https://cedhj.org.mx/idhft/inicio	Los espacios educativos solicitan y permiten el desarrollo de actividades de divulgación con actividades didácticas con personas del sector público, privado, academia y expresiones de la sociedad civil en materia de Derechos Humanos
Actividad	A3-1-Capacitación en Derechos Humanos brindada a personas servidoras públicas en eventos presenciales y en línea	Promedio de personas servidoras públicas capacitadas en los eventos presenciales y en línea	(Número de personas servidoras públicas capacitadas en eventos presenciales y en línea en el trimestre t / Número de eventos de capacitación presenciales y en línea, realizados en el trimestre t)	Expedientes de capacitación del Instituto de Derechos Humanos Francisco enamaxtli de la CEDHJ, 202	rimestral	20.00	Promedio	Informe mensual del Instituto de Derechos Humanos Francisco enamaxtli https://cedhj.org.mx/idhft/inicio	Las personas funcionarias del sector público acuden a los eventos de capacitación en materia de Derechos Humanos
Actividad	A3-2-Capacitación en Derechos Humanos brindada a personas del sector privado, academia y expresiones de la sociedad civil en eventos presenciales y en línea	Promedio de personas del sector privado, academia y expresiones de la sociedad civil capacitadas en las actividades de capacitación realizadas en eventos presenciales y en línea	(Número de personas del sector privado, academia y expresiones de la sociedad civil capacitadas en eventos presenciales y en línea en el trimestre t /Número de eventos de capacitación presenciales y en línea, realizados en el trimestre t)	Expedientes de capacitación del Instituto de Derechos Humanos Francisco enamaxtli de la CEDHJ, 202	rimestral	10.00	Promedio	Informe mensual del Instituto de Derechos Humanos Francisco enamaxtli https://cedhj.org.mx/idhft/inicio	Las personas del sector privado, academia y expresiones de la sociedad civil acuden a los eventos de capacitación en materia de Derechos Humanos
Componente	A4-Eventos de Capacitación en Derechos Humanos evaluados satisfactoriamente	Porcentaje de personas que evalúan satisfactoriamente los servicios de capacitación recibidos en Derechos Humanos	(Número de personas que evalúan satisfactoriamente las capacitaciones recibidas en el trimestre t / Número de personas que contesntan la evaluación de satisfacción en el trimestre t) 100	Expedientes de capacitación del Instituto de Derechos Humanos Francisco enamaxtli de la CEDHJ, 202	rimestral	0.00	Porcentaje	Informe mensual del Instituto de Derechos Humanos Francisco enamaxtli https://cedhj.org.mx/idhft/inicio	Las personas que reciben capacitación comprenden y aprenden del contenido de los programas de capacitación en materia de Derechos Humanos y evalúan de forma satisfactoria
Actividad	A4-1-Evaluación de los eventos de capacitaciones impartidas en materia de Derechos Humanos	Porcentaje de personas que contestan las evaluaciones de los servicios de capacitación recibidos en Derechos Humanos	(Número de personas que contestan las evaluaciones de las capacitaciones recibidas en materia de derechos humanos en el trimestre t / otal de personas que reciben las capacitaciones impartidas en materia de derechos humanos en el trimestre t) 100	Expedientes de capacitación del Instituto de Derechos Humanos Francisco enamaxtli de la CEDHJ, 202	rimestral	38.00	Porcentaje	Informe mensual del Instituto de Derechos Humanos Francisco enamaxtli https://cedhj.org.mx/idhft/inicio	Las personas que reciben capacitación comprenden el contenido y contestan la evaluación
Actividad	A4-2-Duración promedio de los eventos de capacitaciones impartidas de forma presencial y en línea en materia de Derechos Humanos	Promedio de tiempo que duran los eventos de capacitación impartidas de forma presencial y en línea en materia de Derechos Humanos	(Número de horas de duración de las capacitaciones impartidas de forma presencial y en línea, en materia de derechos humanos en el trimestre t / Número de capacitación impartidas de manera presencial y en línea en materia de derechos humanos en el trimestre t)	Expedientes de capacitación presenciales y en línea del Instituto de Derechos Humanos Francisco enamaxtli de la CEDHJ, 202	rimestral	2.00	Promedio	Informe mensual del Instituto de Derechos Humanos Francisco enamaxtli https://cedhj.org.mx/idhft/inicio	Los eventos de capacitación solicitados a la CEDHJ corresponden a los contenidos previamente programados y se cumple con los programas establecidos
Componente	A -Educación en Derechos Humanos a través de programas de especialización con reconocimiento de validez oficial , concluida de forma satisfactoria	Porcentaje de personas que concluyen los programas con reconocimiento de validez oficial	(Número de personas que concluyen los programas con reconocimiento de validez oficial en el trimestre t / Número de personas inscritas en los programas con reconocimiento de validez oficial en el trimestre t) 100	Archivos del Centro de Estudios en Derechos Humanos de la CEDHJ, 202	rimestral	88.00	Porcentaje	Archivo electrónico de avances obtenidos en cada programa ofertado	Las personas registradas en los programas con reconocimiento de validez, oficial se interesan y cumplen con los parámetros mínimos para la acreditación

GOBIERNO DEL ESTADO DE JALISCO

PRESUPUESTO DE EGRESOS PARA EL EJERCICIO FISCAL 2025

MATRIZ DE INDICADORES PARA RESULTADOS

Unidad Presupuestal: 2 Comisión Estatal de Derechos Humanos de Jalisco
Unidad Responsable: 000 Comisión Estatal de Derechos Humanos de Jalisco
Programa Presupuestario: 2 Educación de los Derechos Humanos

Estado: Cerrada

Nivel	Resumen Narrativo	Indicador						Medios de verificación	Supuestos
		Nombre del indicador	Fórmula	Fuente de información	Frecuencia	Meta (valor)	Unidad de medida (meta valor)		
Actividad	A -03-Conclusión de los programas educativos de maestría en Derechos Humanos	Porcentaje de personas que concluyen satisfactoriamente la maestría en Derechos Humanos	(Número de personas que la concluyen la maestría en Derechos Humanos en el trimestre t / Número de personas inscritas en la maestría en Derechos Humanos en el trimestre t) 100	Archivos del Centro de Estudios en Derechos Humanos	rimestral	0.00	Porcentaje	Informe mensual del Centro de Estudios en Derechos Humanos	Las personas registradas en la maestría en Derechos Humanos, se interesan y cumplen con los parámetros mínimos para la acreditación
Actividad	A -04-Conclusión de los programas de cursos con reconocimiento de validez oficial	Porcentaje de personas que concluyen satisfactoriamente los cursos con reconocimiento de validez oficial	(Número de personas que concluyen los cursos en el trimestre t / Número de personas inscritas en los cursos en el trimestre t) 100	Archivos del Centro de Estudios en Derechos Humanos	rimestral	80.00	Porcentaje	Informe mensual del Centro de Estudios en Derechos Humanos	Las personas registradas en los cursos con reconocimiento de validez, oficial se interesan y cumplen con los parámetros mínimos para la acreditación
Actividad	A -1-Conclusión de los programas educativos de especialidad en Derechos Humanos	Porcentaje de personas que concluyen satisfactoriamente la especialidad en Derechos Humanos	(Número de personas que concluyen la especialidad en Derechos Humanos en el trimestre t / Número de personas inscritas en la especialidad en Derechos Humanos en el trimestre t) 100	Archivos del Centro de Estudios en Derechos Humanos	rimestral	0.00	Porcentaje	Informe mensual del Centro de Estudios en Derechos Humanos	Las personas registradas en la especialidad de Derechos Humanos, se interesan y cumplen con los parámetros mínimos para la acreditación
Actividad	A -2-Conclusión de los programas educativos de diplomados en derechos humanos con reconocimiento de validez oficial	Porcentaje de personas que concluyen satisfactoriamente los diplomados en derechos humanos con reconocimiento de validez oficial	(Número de personas que concluyen los diplomados en el trimestre t / número de personas inscritas en los diplomados en el trimestre t) 100	Archivos del Centro de Estudios en Derechos Humanos	rimestral	0.00	Porcentaje	Informe mensual del Centro de Estudios en Derechos Humanos	Las personas registradas en los diplomados en derechos humanos se interesan y cumplen con los parámetros mínimos para la acreditación
Componente	A -Educación en Derechos Humanos impartida a través de eventos formativas de capacitación	Porcentaje de eventos de capacitación realizados	(Número de eventos de capacitaciones realizados en el trimestre t / Número eventos de capacitaciones programados en el trimestre t) 100	Expedientes de capacitación del Instituto de Derechos Humanos Francisco enamaxtli de la CEDHJ, 202	rimestral	.00	Porcentaje	Informe mensual del Instituto de Derechos Humanos Francisco enamaxtli https://cedhj.org.mx/idhft/inicio	Las personas funcionarias del sector público, privado y personas de la sociedad civil solicitan y asisten a los cursos de capacitación en materia de derechos humanos
Actividad	A -1-Capacitación en Derechos Humanos a través de eventos atendidos con sector público	Porcentaje de eventos de capacitación atendidos con el sector público	(Número de eventos de capacitación realizados con sector público en el trimestre t / Número de eventos de capacitación con sector público solicitados en el trimestre t) 100	Expedientes de capacitación del Instituto de Derechos Humanos Francisco enamaxtli, 202	rimestral	.00	Porcentaje	Informe mensual del Instituto de Derechos Humanos Francisco enamaxtli https://cedhj.org.mx/idhft/inicio	Las personas funcionarias del sector público asisten a los cursos de capacitación en materia de derechos humanos
Actividad	A -2-Capacitación en Derechos Humanos a través de eventos atendidos con sector privado y academia	Porcentaje de eventos de capacitación atendidas con el sector privado y academia	(Número de eventos de capacitación realizados con sector privado y academia en el trimestre t / Número de eventos de capacitación con sector privado y academia solicitados en el trimestre t) 100	Expedientes de capacitación del Instituto de Derechos Humanos Francisco enamaxtli de la CEDHJ, 202	rimestral	.00	Porcentaje	Informe mensual del Instituto de Derechos Humanos Francisco enamaxtli https://cedhj.org.mx/idhft/inicio	Las personas de la sociedad civil y academia, solicitan y asisten a los cursos de capacitación en materia de derechos humanos

GOBIERNO DEL ESTADO DE JALISCO

PRESUPUESTO DE EGRESOS PARA EL EJERCICIO FISCAL 2025

MATRIZ DE INDICADORES PARA RESULTADOS

Unidad Presupuestal: 2 Comisión Estatal de Derechos Humanos de Jalisco
Unidad Responsable: 000 Comisión Estatal de Derechos Humanos de Jalisco
Programa Presupuestario: 2 Protección y Defensa de los Derechos Humanos

Estado: Cerrada

Nivel	Resumen Narrativo	Indicador						Medios de verificación	Supuestos
		Nombre del indicador	Fórmula	Fuente de información	Frecuencia	Meta (valor)	Unidad de medida (meta valor)		
Fin	Contribuir a promover la paz bajo el concepto de seguridad ciudadana mediante la coordinación eficaz de los sistemas de seguridad ciudadana, procuración e impartición de justicia, generando estabilidad social y democrática como fundamento para la construcción de una sociedad más libre en la que se protegen y observan los derechos humanos, se facilita el crecimiento económico incluyente y se protege el medio ambiente.	Porcentaje de percepción de inseguridad	Con el propósito de enmarcar las principales características metodológicas del proyecto, se realiza el Diseño Muestral de la Encuesta Nacional de Victimización y Percepción sobre Seguridad Pública (ENVIPE) 2018, el cual aborda las principales características del diseño estadístico empleado para el desarrollo de la encuesta, como son el marco de muestreo, el tamaño y la distribución de la muestra, así como el cálculo de las probabilidades de inclusión de las unidades de observación, los factores de expansión y los principales estimadores para la explotación de información. Consultar liga.	INEGI. Encuesta Nacional de Victimización y Percepción sobre Seguridad Pública (ENVIPE) 2021.	Anual	70.70	Porcentaje	En el Sistema de Monitoreo de Indicadores del Desarrollo de Jalisco (MIDE Jalisco), para consulta abierta en https://segr.jalisco.gob.mx/r/Dam	Las y los habitantes del estado de Jalisco tienen la disposición y el compromiso de mejorar sus conductas sociales para la consolidación de la seguridad ciudadana y el estado de derecho.
Propósito	Las instituciones fortalecen las capacidades institucionales e incrementan su efectividad para prevenir y atender las violaciones de Derechos Humanos; integrando mecanismos de gobernanza que favorezcan la coordinación interinstitucional y desarrollando acciones con enfoque victimal y enfoque biopsicosocial.	Recomendaciones de la Comisión de Derechos Humanos de Jalisco	Una vez recibida la queja se califica y de proceder se realizan y documentan las investigaciones correspondientes, y en caso de que la autoridad resulte responsable, se emite la Recomendación la cual tiene el objetivo de que se repare o cese la violación	Comisión Estatal de Derechos Humanos Jalisco. Cifras preliminares 2021.	Mensual	283.00	Recomendaciones	En el Sistema de Monitoreo de Indicadores del Desarrollo de Jalsico (MIDE Jalsico), para consulta abierta en https://seplan.app.jalisco.gob.mx/mide	La sociedad jalisciense tiene interés y participa en los mecanismos de participación social en materia de derechos humanos.
Componente	A2-Atención brindada a las personas para la protección y defensa de sus Derechos Humanos a través de las diferentes acciones de protección y defensa (quejas, orientaciones, gestiones, medidas cautelares y conciliaciones)	Porcentaje de acciones realizadas para la protección y defensa de los derechos humanos de las personas que solicitan servicios a la CEDHJ	(Número de acciones realizadas para las personas que reciben un servicio de la Comisión Estatal de Derechos Humanos para la protección y defensa de sus derechos humanos en el trimestre t / Número de acciones programadas para las personas que reciben un servicio de la Comisión Estatal de Derechos Humanos para la protección y defensa de sus derechos humanos en el trimestre t) *100	Sistema de Quejas. Dirección de Quejas, Orientación y Seguimiento. Comisión Estatal de Derechos Humanos, 2025	Trimestral	100.00	Porcentaje	Expediente de personas atendidas, Dirección de Quejas, Orientación y Seguimiento y las Visitadurías Generales	Todas las autoridades y personas servidoras públicas del estado de Jalisco y sus municipios, respetan los derechos humanos de las personas
Actividad	A2-05-Atención a las personas que acuden a la defensoría para recibir atención en materia de protección y defensa por presuntas violaciones de sus derechos humanos y que deriva en quejas	Porcentaje de quejas iniciadas	(Número de quejas iniciadas en el trimestre t / Número de personas atendidas en el trimestre t) *100	Expedientes de la Dirección de Quejas, Orientación y Seguimiento. Comisión Estatal de Derechos Humanos Jalisco, 2025	Trimestral	0.00	Porcentaje	Expediente de personas atendidas, Dirección de Quejas, Orientación y Seguimiento y las Visitadurías Generales	La casos planteados son competencia de la Comisión para iniciar investigaciones por presuntas violaciones de derechos humanos

GOBIERNO DEL ESTADO DE JALISCO

PRESUPUESTO DE EGRESOS PARA EL EJERCICIO FISCAL 2025

MATRIZ DE INDICADORES PARA RESULTADOS

Unidad Presupuestal: 2 Comisión Estatal de Derechos Humanos de Jalisco
Unidad Responsable: 000 Comisión Estatal de Derechos Humanos de Jalisco
Programa Presupuestario: 2 Protección y Defensa de los Derechos Humanos

Estado: Cerrada

Nivel	Resumen Narrativo	Indicador						Medios de verificación	Supuestos
		Nombre del indicador	Fórmula	Fuente de información	Frecuencia	Meta (valor)	Unidad de medida (meta valor)		
Actividad	A2-0 -Atención a las personas que acuden a la defensoría para recibir atención en materia de protección y defensa por presuntas violaciones de sus derechos humanos y se les brinda orientación	Porcentaje de orientaciones proporcionadas	(Número de orientaciones proporcionadas en el trimestre t / Número de personas atendidas en el trimestre t) *100	Expedientes de la Dirección de Quejas, Orientación y Seguimiento. Comisión Estatal de Derechos Humanos Jalisco, 2025	Trimestral	0.00	Porcentaje	Expediente de personas orientadas, Dirección de Quejas, Orientación y Seguimiento y las Visitadurías Generales	Las personas acuden a solicitar los servicios de la Comisión Estatal de Derechos Humanos, y se les brinda una orientación
Actividad	A2-10-Atención a las personas que acuden a la defensoría para recibir atención en materia de protección y defensa por presuntas violaciones de sus derechos humanos y se realiza una gestión	Porcentaje de gestiones realizadas	(Número de gestiones realizadas en el trimestre t / Número de personas atendidas en el trimestre t) *100	Expedientes de la Dirección de Quejas, Orientación y Seguimiento. Comisión Estatal de Derechos Humanos Jalisco, 2025	Trimestral	0.00	Porcentaje	Expediente de personas atendidas, Dirección de Quejas, Orientación y Seguimiento y las Visitadurías Generales	Las personas acuden a solicitar los servicios de la Comisión Estatal de Derechos Humanos y se requiere una gestión de la Comisión
Actividad	A2-11-Resolución de quejas por la vía de la conciliación	Porcentaje de quejas resueltas por la vía de la conciliación	(Número de quejas resueltas por la vía de la concilición en el trimestre t / Número de Quejas resueltas en la CEDHJ en el trimestre t) *100	Expedientes de la Dirección de Quejas, Orientación y Seguimiento y las Visitadurías Generales de la CEDHJ, 2025	Trimestral	0.00	Porcentaje	Sistema de Quejas. Dirección de Quejas, Orientación y Seguimiento. Comisión Estatal de Derechos Humanos, http://cedhj.org.mx/estadisticas.asp	Los casos planteados son susceptibles de resolver mediante la vía de la conciliación
Actividad	A2-12-Emisión de medidas cautelares que eviten la realización, continuidad o consumación de violaciones de derechos humanos derivadas de las actuaciones del servicio público	Porcentaje de medidas cautelares aceptadas	(Número de Medidas cautelares aceptadas en el trimestre t / Número de Medidas cautelares emitidas en el trimestre t) *100	Expedientes de la Dirección de Quejas, Orientación y Seguimiento y las Visitadurías Generales de la CEDHJ, 2025	Trimestral	0.00	Porcentaje	Sistema de Quejas. Dirección de Quejas, Orientación y Seguimiento. Comisión Estatal de Derechos Humanos, http://cedhj.org.mx/estadisticas.asp	Las autoridades a las que se les dirigen medidas cautelares, las aceptan y cumplen
Componente	A3-Recomendaciones concluidas totalmente de forma satisfactoria	Porcentaje de recomendaciones concluidas totalmente	(Número de Recomendaciones concluidas totalmente satisfactorias en el trimestre t / Número de Recomendaciones concluidas en el trimestre t) *100	Sistema de Quejas. Dirección de Quejas, Orientación y Seguimiento. Comisión Estatal de Derechos Humanos, 2025	Trimestral	0.00	Porcentaje	Apartado de Transparencia. Artículo 13, Fracción IV, El listado general y texto íntegro de las recomendaciones públicas emitidas, de las propuestas, denuncias y quejas presentadas, así como el seguimiento de las recomendaciones realizadas; https://cedhj.org.mx/transparencia/normativa 8	Las autoridades estatales y municipales recomendadas cumplen de forma satisfactoria la totalidad de los puntos de las recomendaciones que se les dirigen
Actividad	A3-1-Conclusión de puntos recomendatorios de forma satisfactoria	Porcentaje de puntos recomendatorios concluidos satisfactoriamente	(Número de puntos recomendatorios concluidos satisfactoriamente en el trimestre t / Número de porcentaje de puntos recomendatorios concluidos en el trimestre t) *100	Dirección de Seguimiento de la Comisión Estatal de Derechos Humanos Jalisco, 2025	Trimestral	5.00	Porcentaje	Apartado de Transparencia. Artículo 13, Fracción IV, El listado general y texto íntegro de las recomendaciones públicas emitidas, de las propuestas, denuncias y quejas presentadas, así como el seguimiento de las recomendaciones realizadas; https://cedhj.org.mx/transparencia/normativa 8	Las autoridades estatales y municipales cumplen de forma satisfactoria los puntos de las recomendaciones
Actividad	A3-2-Aceptación de recomendaciones que defiendan los derechos humanos	Porcentaje de recomendaciones aceptadas	(Número de recomendaciones aceptadas en el trimestre t / Número de Recomendaciones emitidas en el trimestre t) *100	Dirección de Seguimiento de la Comisión Estatal de Derechos Humanos Jalisco, 2025	Trimestral	5.00	Porcentaje	Apartado de Transparencia. Artículo 13, Fracción IV, El listado general y texto íntegro de las recomendaciones públicas emitidas, de las propuestas, denuncias y quejas presentadas, así como el seguimiento de las recomendaciones realizadas; https://cedhj.org.mx/transparencia/normativa 8	Las autoridades estatales y municipales aceptan las recomendaciones emitidas por las CEDHJ

GOBIERNO DEL ESTADO DE JALISCO

PRESUPUESTO DE EGRESOS PARA EL EJERCICIO FISCAL 2025

MATRIZ DE INDICADORES PARA RESULTADOS

Unidad Presupuestal: 2 Comisión Estatal de Derechos Humanos de Jalisco
Unidad Responsable: 000 Comisión Estatal de Derechos Humanos de Jalisco
Programa Presupuestario: 2 Protección y Defensa de los Derechos Humanos

Estado: Cerrada

Nivel	Resumen Narrativo	Indicador						Medios de verificación	Supuestos
		Nombre del indicador	Fórmula	Fuente de información	Frecuencia	Meta (valor)	Unidad de medida (meta valor)		
Componente	A -Mecanismo estatal de prevención de la Tortura aplicado con un enfoque diferencial y especializado bajo los estándares internacionales y la documentación de posibles actos de tortura o de tratos crueles, inhumanos o degradantes	Porcentaje de visitas de seguimiento y supervisión realizadas a centros de privación de la libertad	(Número de visitas de seguimiento y supervisión a centros de privación de la libertad realizadas en el trimestre t / Número de visitas de seguimiento y supervisión a centros de privación de la libertad programadas en el trimestre t) *100	Archivos de la Primera Visitaduría General	Trimestral	100.00	Porcentaje	Apartado de Transparencia. Artículo 13, Fracción V Los informes sobre las visitas periódicas realizadas; http://historico.cedhj.org.mx/articulo 13 transparencia.asp	Los centros de privación de la libertad aplican los mecanismos adecuados para la prevención de la tortura en sus instalaciones
Actividad	A -1-Realización de visitas de seguimiento a centros de privación de la libertad, para la prevención de la tortura derivadas del Mecanismo Estatal de Prevención de la Tortura	Porcentaje de visitas de seguimiento realizadas a centros de privación de la libertad	(Número de visitas de seguimiento a centros de privación de la libertad realizadas en el trimestre t / Número de visitas de supervisión pendientes de seguimiento en el trimestre t) *100	Archivos de la Primera Visitaduría General	Trimestral	3 .00	Porcentaje	Apartado de Transparencia. Artículo 13, Fracción V Los informes sobre las visitas periódicas realizadas; http://historico.cedhj.org.mx/articulo 13 transparencia.asp	Las autoridades atienden las observaciones que se realizaron derivadas de las visitas de supervisión para la prevención de la tortura en centros de privación de la libertad del estado de Jalisco
Actividad	A -2-Elaboración de documento del resultado de las visitas de supervisión que señale las condiciones que guardan los centros de privación de la libertad	Porcentaje de informes de resultados sobre las condiciones de los lugares fueron visitados	(Número de documentos de resultados sobre las condiciones que guardan los centros de privación de la libertad que fueron visitados, realizados en el trimestre t / Número de documentos de resultados sobre las condiciones que guardan los centros de privación de la libertad que fueron visitados, programados en el trimestre t) *100	Archivos de la Primera Visitaduría General	Trimestral	100.00	Porcentaje	Apartado de Transparencia. Artículo 13, Fracción V Los informes sobre las visitas periódicas realizadas; http://historico.cedhj.org.mx/articulo 13 transparencia.asp	Las autoridades atienden las observaciones realizadas como resultado de las visitas de supervisión para la prevención de la tortura en centros de privación de la libertad del estado de Jalisco
Actividad	A -3-Realización de visitas de supervisión a centros de privación de la libertad, para la prevención de la tortura derivadas del Mecanismo Estatal de Prevención de la Tortura	Porcentaje de visitas de supervisión derivadas del Mecanismo Estatal de Prevención de la Tortura	(Número de visitas de supervisión derivadas del Mecanismo Estatal de Prevención de la Tortura realizadas en el trimestre t / Número de visitas de supervisión derivadas del Mecanismo Estatal de Prevención de la Tortura, programadas en el trimestre t) *100	Archivos de la Primera Visitaduría General	Trimestral	35.00	Porcentaje	Apartado de Transparencia. Artículo 13, Fracción V Los informes sobre las visitas periódicas realizadas; http://historico.cedhj.org.mx/articulo 13 transparencia.asp	Las autoridades de los centros de privación de la libertad cuentan con los mecanismos adecuados para la prevención de la tortura
Actividad	A - -Atención a la solicitud de acompañamiento al personal de la CNDH para el Mecanismo Nacional de Prevención a la Tortura (MNPT) en centros designados en Jalisco	Porcentaje de centros penitenciarios en acompañamiento al Mecanismo Nacional de Prevención a la Tortura	(Número de centros de privación de la libertad visitados en acompañamiento al Mecanismo Nacional de Prevención a la Tortura en el trimestre t / Número de centros de privación de la libertad visitados por el Mecanismo Nacional de Prevención a la Tortura en Jalisco en el trimestre t) *100	Archivos de la Primera Visitaduría General	Trimestral	100.00	Porcentaje	Apartado de Transparencia. Artículo 13, Fracción V Los informes sobre las visitas periódicas realizadas; http://historico.cedhj.org.mx/articulo 13 transparencia.asp	La CNDH realiza visitas en los centros de privación de la libertad en el estado de Jalisco para el Mecanismo Nacional de Prevención a la Tortura y solicita el acompañamiento de la CEDHJ
Componente	A5-Programa de supervisión penitenciaria implementado con enfoque especializado	Porcentaje de centros penitenciarios que fueron visitados	(Número de centros penitenciarios visitados en el trimestre t / Número de centros penitenciarios del estado de Jalisco en el trimestre t) *100	Archivos de la Primera Visitaduría General	Trimestral	2.00	Porcentaje	Apartado de Transparencia. Artículo 13, Fracción V Los informes sobre las visitas periódicas realizadas; http://historico.cedhj.org.mx/articulo 13 transparencia.asp	Los centros penitenciarios del estado de Jalisco, conocen y respetan los derechos humanos de las personas privadas de la libertad y atienden a las personas que viven con VIH-SIDA

GOBIERNO DEL ESTADO DE JALISCO

PRESUPUESTO DE EGRESOS PARA EL EJERCICIO FISCAL 2025

MATRIZ DE INDICADORES PARA RESULTADOS

Unidad Presupuestal: 2 Comisión Estatal de Derechos Humanos de Jalisco
Unidad Responsable: 000 Comisión Estatal de Derechos Humanos de Jalisco
Programa Presupuestario: 2 Protección y Defensa de los Derechos Humanos

Estado: Cerrada

Nivel	Resumen Narrativo	Indicador						Medios de verificación	Supuestos
		Nombre del indicador	Fórmula	Fuente de información	Frecuencia	Meta (valor)	Unidad de medida (meta valor)		
Actividad	A5-1-Realización de visitas a los centros penitenciarios del estado de Jalisco para verificar las condiciones que guardan las personas privadas de la libertad en torno a sus derechos humanos	Porcentaje de centros penitenciarios que fueron visitados para verificar los derechos humanos de las personas privadas de la libertad	(Número de centros penitenciarios visitados para verificar las condiciones de los derechos humanos de las personas privadas de la libertad, en el trimestre t / Número de centros penitenciarios del estado de Jalisco en el trimestre t) *100	Archivos de la Primera Visitaduría General	Trimestral	2.00	Porcentaje	Apartado de Transparencia. Artículo 13, Fracción V Los informes sobre las visitas periódicas realizadas; http://historico.cedhj.org.mx/articulo 13 transparencia.asp	Las autoridades de los centros penitenciarios del estado de Jalisco, conocen y respetan los derechos humanos de las personas privadas de la libertad
Actividad	A5-2-Elaboración de documento del resultado de las visitas de supervisión que señale las condiciones de atención a las personas que viven con VIH-SIDA en los centros penitenciarios	Porcentaje de informe de atención a las personas que viven con VIH-SIDA en los centros penitenciarios visitados	(Número de documentos de resultados sobre las condiciones de atención a las personas que viven con VIH-SIDA en centros penitenciarios que fueron visitados, realizado en el trimestre t / Número de documentos de resultados sobre las condiciones que guardan los derechos de las personas que viven con VIH-SIDA en centros penitenciarios que fueron visitados programados en el trimestre t) *100	Archivos de la Primera Visitaduría General	Trimestral	100.00	Porcentaje	Apartado de Transparencia. Artículo 13, Fracción VIII. El estado que guardan los derechos humanos en el sistema penitenciario y de reinserción social del Estado; http://historico.cedhj.org.mx/articulo 13 transparencia.asp	Las autoridades penitenciarias atienden las observaciones realizadas como resultado de las visitas para verificar las condiciones de atención a las personas que viven con VIH-SIDA en los centros penitenciarios del estado de Jalisco
Actividad	A5-3-Seguimiento de las condiciones de atención a las personas que viven con VIH-SIDA en centros penitenciarios del estado de Jalisco	Porcentaje de centros penitenciarios que fueron visitados para el programa VIH-SIDA	(Número de centros penitenciarios visitados para el programa VIH-SIDA en el trimestre t / Número de centros penitenciarios del estado de Jalisco en el trimestre t) *100	Archivos de la Primera Visitaduría General	Trimestral	2.00	Porcentaje	Apartado de Transparencia. Artículo 13, Fracción V Los informes sobre las visitas periódicas realizadas; http://historico.cedhj.org.mx/articulo 13 transparencia.asp	Las autoridades penitenciarias atienden a las personas que viven con VIH-SIDA en los centros penitenciarios del estado de Jalisco
Actividad	A5- -Atención a la solicitud de acompañamiento al personal de la CNDH para el Diagnóstico Nacional de Supervisión Penitenciaria en centros penitenciarios designados en Jalisco	Porcentaje de centros penitenciarios en acompañamiento al Diagnóstico Nacional de Supervisión Penitenciaria	(Número de centros penitenciarios visitados en acompañamiento al Diagnóstico Nacional de Supervisión Penitenciaria en el trimestre t / Número de centros penitenciarios que el Diagnóstico Nacional de Supervisión Penitenciaria designa en Jalisco en el trimestre t) *100	Archivos de la Primera Visitaduría General	Trimestral	100.00	Porcentaje	Apartado de Transparencia. Artículo 13, Fracción V Los informes sobre las visitas periódicas realizadas; http://historico.cedhj.org.mx/articulo 13 transparencia.asp	La CNDH realiza visitas en los centros penitenciarios del estado de Jalisco para el Diagnóstico Nacional de Supervisión Penitenciaria y solicita el acompañamiento de la CEDHJ
Componente	A -Programa de supervisión implementado a centros de descanso y de enfermedades mentales	Porcentaje de centros de descanso e instituciones públicas para personas con enfermedades mentales visitados	(Número de centros de descanso para personas mayores y a instituciones públicas que atienden personas con enfermedades mentales, visitados en el trimestre t / Número de centros de descanso para personas mayores y a instituciones públicas que atienden personas con enfermedades mentales en el estado de Jalisco en el trimestre t) *100	Archivos de la Segunda Visitaduría General	Trimestral	7.00	Porcentaje	Apartado de Transparencia. Artículo 13, Fracción V Los informes sobre las visitas periódicas realizadas; http://historico.cedhj.org.mx/articulo 13 transparencia.asp	Los centros de descanso para personas mayores y las instituciones públicas que atienden personas con enfermedades mentales, conocen y respetan los derechos humanos.
Actividad	A -05-Asistencia a reuniones de vinculación y colaboración de los pueblos y comunidades indígenas de zonas rurales realizadas por esta Comisión	Porcentaje de asistencia a reuniones de vinculación y colaboración con pueblos y comunidades indígenas en zonas rurales	(Número de reuniones con pueblos y comunidades indígenas en zonas rurales a las que se asiste en el trimestre t / Número de reuniones de pueblos y comunidades indígenas en zonas rurales que esta CEDHJ organiza en el trimestre t) *100	Archivos de la Segunda Visitadurías General	Trimestral	100.00	Porcentaje	Apartado de Transparencia. Artículo 8, Fracción I La información pública ordinaria, proactiva o focalizada que considere el sujeto obligado, por sí o a propuesta del Instituto. http://historico.cedhj.org.mx/articulo 8 transparencia.asp	Los pueblos y comunidades indígenas de zonas rurales, asisten a las reuniones de vinculación y colaboración con la CEDHJ

GOBIERNO DEL ESTADO DE JALISCO

PRESUPUESTO DE EGRESOS PARA EL EJERCICIO FISCAL 2025

MATRIZ DE INDICADORES PARA RESULTADOS

Unidad Presupuestal: 2 Comisión Estatal de Derechos Humanos de Jalisco
Unidad Responsable: 000 Comisión Estatal de Derechos Humanos de Jalisco
Programa Presupuestario: 2 Protección y Defensa de los Derechos Humanos

Estado: Cerrada

Nivel	Resumen Narrativo	Indicador						Medios de verificación	Supuestos
		Nombre del indicador	Fórmula	Fuente de información	Frecuencia	Meta (valor)	Unidad de medida (meta valor)		
Actividad	A -1-Elaboración de informe de las condiciones de organización y operatividad de las instituciones públicas que atienden personas con enfermedades mentales que fueron visitadas para verificar que se garanticen los derechos humanos de las personas usuarias	Porcentaje de informe de las instituciones públicas para personas con enfermedades mentales visitadas	(Número de informes de las condiciones de organización y operatividad de las instituciones públicas que atienden personas con enfermedades mentales que fueron visitadas, realizados en el trimestre t / Número de informes de las condiciones de organización y operatividad de las instituciones públicas y privadas que atienden personas que padecen enfermedades mentales que fueron visitadas, programados en el trimestre t)*100	Archivos de la Segunda Visitaduría General	Trimestral	100.00	Porcentaje	Apartado de Transparencia. Artículo 13, Fracción VI Los informes especiales emitidos; http://historico.cedhj.org.mx/articulo 13 transparencia.asp	Las autoridades atienden las observaciones realizadas como resultado de las visitas para verificar las condiciones de organización y operación de las instituciones que atienden salud mental
Actividad	A -2-Visitar las instalaciones de las instituciones públicas que atienden personas con enfermedades mentales, para verificar que garanticen los derechos humanos de las personas usuarias	Porcentaje de instituciones públicas para personas con enfermedades mentales visitadas	(Número de visitas a instituciones públicas que atienden a personas con enfermedades mentales, que fueron visitadas en el trimestre t/ número de instituciones públicas que atienden a personas con enfermedades mentales en el Estado de Jalisco) *100	Archivos de la Segunda Visitaduría General	Trimestral	100.00	Porcentaje	Apartado de Transparencia. Artículo 13, Fracción V Los informes sobre las visitas periódicas realizadas; http://historico.cedhj.org.mx/articulo 13 transparencia.asp	Las autoridades de las instituciones públicas o privadas que atienden personas que padecen enfermedades mentales, conocen y atienden los derechos humanos de las personas usuarias
Actividad	A -3-Elaboración de informe de las condiciones que guardan los centros de descanso para las personas mayores que fueron visitados	Porcentaje de informes elaborados sobre los centros de descanso para las personas mayores visitados	(Número de informes sobre las condiciones que guardan los centros de descanso para las personas mayores visitados, realizados en el trimestre t / Número de informes sobre las condiciones que guardan los centros de descanso para las personas mayores que fueron visitados, programados en el trimestre t) *100	Archivos de la Segunda Visitaduría General	Trimestral	100.00	Porcentaje	Apartado de Transparencia. Artículo 13, Fracción VI Los informes especiales emitidos; http://historico.cedhj.org.mx/articulo 13 transparencia.asp	Las autoridades de los centros de descanso para las personas mayores atienden las observaciones como resultado de las visitas realizadas
Actividad	A - -Realización de visitas de observación a los centros de descanso para las personas mayores para verificar el respeto de los derechos humanos	Porcentaje de centros de descanso para personas mayores que fueron visitados	(Número de centros de descanso para personas mayores visitados en el trimestre t / Número de centros de descanso para personas mayores del estado de Jalisco en el trimestre t) *100	Archivos de la Segunda Visitaduría General	Trimestral	5.00	Porcentaje	Apartado de Transparencia. Artículo 13, Fracción V Los informes sobre las visitas periódicas realizadas; http://historico.cedhj.org.mx/articulo 13 transparencia.asp	Las personas responsables de los centros de descanso para personas mayores, conocen y respetan los derechos humanos
Componente	A7-Informe emitido sobre la mesa de vinculación interinstitucional Seguridad Ciudadana	Porcentaje de informe de la agenda de Seguridad Ciudadana realizado	(Número de informe de la agenda de Seguridad Ciudadana sobre la incidencia de las quejas y los resultados de la mesa de vinculación interinstitucional realizados en el trimestre t / Número de informes de la agenda de Seguridad Ciudadana sobre la incidencia de las quejas y los resultados de la mesa de vinculación interinstitucional proyectados en el trimestre t) *100	Archivos de la Tercera Visitaduría	Trimestral	100.00	Porcentaje	Apartado de Transparencia. Artículo 13, Fracción VI Los informes especiales emitidos; http://historico.cedhj.org.mx/articulo 13 transparencia.asp	Las autoridades de seguridad pública municipal coadyuvan en la resolución de casos y en las áreas de oportunidad identificadas
Actividad	A7-1-Realización de reuniones de trabajo a través de una mesa de vinculación interinstitucional con autoridades de seguridad pública municipal	Porcentaje de reuniones de vinculación de seguridad pública municipal	(Número de reuniones de trabajo a través de una mesa de vinculación interinstitucional con autoridades de seguridad pública municipal realizadas en el trimestre t / Número de reuniones de trabajo a través de una mesa de vinculación interinstitucional con autoridades de seguridad pública municipal programadas en el trimestre t) *100	Archivos de la Tercera Visitaduría	Trimestral	100.00	Porcentaje	Apartado de Transparencia. Artículo 13, Fracción Los programas y las acciones de coordinación con las dependencias competentes para impulsar el cumplimiento de tratados de los que el Estado mexicano sea parte, en materia de derechos humanos;	Las autoridades de seguridad pública municipal atienden la convocatoria a las reuniones de trabajo de la mesa de vinculación interinstitucional

GOBIERNO DEL ESTADO DE JALISCO

PRESUPUESTO DE EGRESOS PARA EL EJERCICIO FISCAL 2025

MATRIZ DE INDICADORES PARA RESULTADOS

Unidad Presupuestal: 2 Comisión Estatal de Derechos Humanos de Jalisco
Unidad Responsable: 000 Comisión Estatal de Derechos Humanos de Jalisco
Programa Presupuestario: 2 Protección y Defensa de los Derechos Humanos

Estado: Cerrada

Nivel	Resumen Narrativo	Indicador						Medios de verificación	Supuestos
		Nombre del indicador	Fórmula	Fuente de información	Frecuencia	Meta (valor)	Unidad de medida (meta valor)		
Actividad	A7-2-Mesa de vinculación interinstitucional celebrada con autoridades de seguridad municipal	Porcentaje de municipios que participan en la Mesa de vinculación interinstitucional	(Número de municipios que participan en la Mesa de vinculación interinstitucional en el trimestre t / Número de municipios del estado de Jalisco en el trimestre t) *100	Archivos de la Tercera Visitaduría	Trimestral	7.00	Porcentaje	Apartado de Transparencia. Artículo 13, Fracción Los programas y las acciones de coordinación con las dependencias competentes para impulsar el cumplimiento de tratados de los que el Estado mexicano sea parte, en materia de derechos humanos;	Las autoridades municipales aceptan la colaboración y participación en la mesa de vinculación interinstitucional en materia de seguridad ciudadana
Componente	A8-Informes especiale emitidos con acciones para la protección y defensa del medio ambiente	Porcentaje de informes emitidos sobre medio ambiente	(Número de informes especiales emitidos para la protección y defensa del medio ambiente en el trimestre t / Número de informes especiales emitidos para la protección y defensa del medio ambienteen el trimestre t)*100	Archivos de la Cuarta Visitaduría General	Trimestral	100.00	Porcentaje	Apartado de Transparencia. Artículo 13, Fracción VI Los informes especiales emitidos; http://historico.cedhj.org.mx/articulo 13 transparencia.asp	Las autoridades estatales y municipales atienden las peticiones realizadas en los informes especiales emitidos en materia de medio ambiente
Actividad	A8-1-Obtención de información solicitada a instancias oficiales para sistematizar y analizar los datos recabados en materia de medio ambiente para la elaboración de informes especiales	Porcentaje de respuestas obtenidas a las solicitudes de información planteadas	(Número de respuestas obtenidas a las solicitudes de información en el trimestre t / Número de solicitudes de información realizadas en el trimestre t) *100	Archivos de la Cuarta Visitaduría General	Trimestral	0.00	Porcentaje	Apartado de Transparencia. Artículo 13, Fracción VI Los informes especiales emitidos; http://historico.cedhj.org.mx/articulo 13 transparencia.asp	Las autoridades responden las peticiones de información requeridas para las investigaciones en materia de medio ambiente
Actividad	A8-2-Investigación de campo realizada para obtener información sobre las problemáticas en medio ambiente para la elaboración de informes especiales	Porcentaje de investigaciones de campo realizadas para recabar la información	(Número de investigaciones de campo realizadas en los espacios necesarios para recabar la información en el trimestre t / Número de espacios en los que es necesario realizar investigaciones de campo para recabar la información en el trimestre t) *100	Archivos de la Cuarta Visitaduría General	Trimestral	75.00	Porcentaje	Apartado de Transparencia. Artículo 13, Fracción VI Los informes especiales emitidos; http://historico.cedhj.org.mx/articulo 13 transparencia.asp	Las investigaciones de campo que son necesarias para la investigación en materia de medio ambiente se realizan de forma completa
Componente	2-Informe anual sobre la observancia de políticas públicas sobre igualdad entre mujeres y hombres y de acceso de las mujeres a una vida libre de violencia emitido	Porcentaje de Informe de observancia, igualdad y una vida libre de violencia realizado	(Número de Informe anual sobre la observancia de políticas públicas sobre igualdad entre mujeres y hombres y de acceso de las mujeres a una vida libre de violencia realizado en el trimestre t / Número de Informe anual sobre la observancia de políticas públicas sobre igualdad entre mujeres y hombres y de acceso de las mujeres a una vida libre de violencia programado en el trimestre t) *100	Archivo de la Quinta Visitaduría General	Trimestral	100.00	Porcentaje	Apartado de Transparencia. Artículo 13, Fracción I El seguimiento, evaluación y monitoreo, en materia de igualdad entre mujeres y hombres;	Los municipios del estado de Jalisco tienen políticas públicas municipales sobre igualdad entre mujeres y hombres y de acceso de las mujeres a una vida libre de violencia
Actividad	2-1-Actualización de los resultados del monitoreo realizado en los municipios para el seguimiento a la implementación de políticas públicas sobre igualdad entre mujeres y hombres y de acceso de las mujeres a una vida libre de violencia	Porcentaje de municipios actualizados sobre igualdad y una vida libre de violencia	(Número de municipios actualizados trimestralmente sobre los resultados del monitoreo realizado en los municipios para el seguimiento a la implementación de políticas públicas sobre igualdad de entre mujeres y hombres y de acceso de las mujeres a una vida libre de violencia en el trimestre t / Número de municipio del estado de Jalisco en el trimestre t) *100	Archivos de la Dirección de Información, Documentación y Análisis	Trimestral	100.00	Porcentaje	Apartado de Transparencia. Artículo 13, Fracción I El seguimiento, evaluación y monitoreo, en materia de igualdad entre mujeres y hombres;	Los municipios del estado atienden las solicitudes en relación a las Políticas públicas municipales sobre igualdad entre mujeres y hombres y de acceso de las mujeres a una vida libre de violencia

GOBIERNO DEL ESTADO DE JALISCO

PRESUPUESTO DE EGRESOS PARA EL EJERCICIO FISCAL 2025

MATRIZ DE INDICADORES PARA RESULTADOS

Unidad Presupuestal: 2 Comisión Estatal de Derechos Humanos de Jalisco
Unidad Responsable: 000 Comisión Estatal de Derechos Humanos de Jalisco
Programa Presupuestario: 2 Protección y Defensa de los Derechos Humanos

Estado: Cerrada

Nivel	Resumen Narrativo	Indicador						Medios de verificación	Supuestos
		Nombre del indicador	Fórmula	Fuente de información	Frecuencia	Meta (valor)	Unidad de medida (meta valor)		
Actividad	2-2-Monitorear a los municipios para el seguimiento a la implementación de políticas públicas sobre igualdad entre mujeres y hombres y de acceso de las mujeres a una vida libre de violencia	Porcentaje de municipios monitoreados sobre igualdad y una vida libre de violencia	(Número municipios monitoreados para el seguimiento a la implementación de políticas públicas sobre igualdad entre mujeres y hombres y de acceso de las mujeres a una vida libre de violencia en el trimestre t / Número de municipios del estado de Jalisco en el trimestre t) *100	Archivos de la Dirección de Información, Documentación y Análisis	Trimestral	100.00	Porcentaje	Apartado de Transparencia. Artículo 13, Fracción I El seguimiento, evaluación y monitoreo, en materia de igualdad entre mujeres y hombres;	Las solicitudes de información son atendidas integralmente por todos los municipios del estado
Actividad	2-3-Medidas cautelares aceptadas en asuntos de violaciones a derechos humanos en materia de género y diversidad sexual	Porcentaje de medidas cautelares aceptadas en materia de género y diversidad sexual	(Número de medidas cautelares aceptadas en materia de género y diversidad sexual en el trimestre t / Número de medidas cautelares emitidas en materia de género y diversidad sexual en el trimestre t) *100	Archivo de la Quinta Visitaduría General	Trimestral	0.00	Porcentaje	Apartado de Transparencia. Artículo 13, Fracción IV Listado de medidas precautorias, cautelares o equivalentes giradas, una vez concluido el expediente; http://historico.cedhj.org.mx/articulo 13 transparencia.asp	Las autoridades aceptan y cumplen las medidas cautelares en materia de género y diversidad sexual
Actividad	2- -Atención de los casos en materia de género y diversidad sexual mediante quejas y actas de investigación por presuntas violaciones de derechos humanos	Porcentaje de casos en materia de género y diversidad sexual mediante quejas y actas de investigación atendidos	(Número de casos que se inician en materia de género y diversidad sexual mediante quejas y actas de investigación en el trimestre t / Número de quejas y actas de investigación que se inician en la CEDHJ en el trimestre t) *100	Archivo de la Quinta Visitaduría General	Trimestral	3.00	Porcentaje	Apartado de Transparencia. Artículo 13, Fracción III El registro de las denuncias y quejas sobre violaciones de derechos humanos, que indique el número de expediente, fecha de inicio del procedimiento, denunciante o quejoso cuando lo autorice expresamente, autoridad señalada, derechos humanos violados, hechos o actos constitutivos de la violación, estado procesal y resolución íntegra; http://historico.cedhj.org.mx/articulo 13 transparencia.asp	Los casos planteados por las personas que acuden a la CEDHJ a solicitar los servicios de atención están relacionados con temas de género y diversidad sexual
Actividad	2-5-Difusión con las instancias públicas sobre buenas prácticas en materia de derechos humanos en materia de género y diversidad sexual	Porcentaje de las instancias públicas con las que se difunde las Guías de buenas prácticas	(Número de las instancias públicas con las que se realiza la difusión de las Guías en el trimestre t / Número de las instancias públicas con las que se programa la difusión de las Guías, en el trimestre t) *100	Archivo de la Quinta Visitaduría General	Trimestral	5.00	Porcentaje	Apartado de Transparencia. Artículo 8, Fracción I La información pública ordinaria, proactiva o focalizada que considere el sujeto obligado, por sí o a propuesta del Instituto. http://historico.cedhj.org.mx/articulo 8 transparencia.asp	Las autoridades estatales y municipales conocen, protegen y defienden los derechos humanos en materia de género y de la comunidad de la diversidad sexual
Componente	H1-Acciones de atención, protección y defensa realizadas en materia de desaparición de personas	Porcentaje de acciones realizadas de protección y defensa en materia de desaparición de personas	(Número de acciones realizadas de protección y defensa en materia de desaparición de personas en el trimestre t / Número de acciones de protección y defensa programadas en materia de desaparición de personas en el trimestre t) *100	Sistema de Quejas y Archivos de la Primera Visitaduría General	Trimestral	100.00	Porcentaje	Apartado de Transparencia. Artículo 13, Fracción III El registro de las denuncias y quejas sobre violaciones de derechos humanos, que indique el número de expediente, fecha de inicio del procedimiento, denunciante o quejoso cuando lo autorice expresamente, autoridad señalada, derechos humanos violados, hechos o actos constitutivos de la violación, estado procesal y resolución íntegra; http://historico.cedhj.org.mx/articulo 13 transparencia.asp	Las personas que son víctimas por la desaparición de un familiar acuden a la CEDHJ para recibir atención, protección y defensa de sus derechos humanos
Actividad	H1-1-Resolución de casos en los que se solicita la reparación integral del daño en materia de desaparición de personas	Porcentaje de casos en los que se solicita que se repare integralmente el daño en materia de desaparición de personas	(Número de casos en los que se solicita que se repare integralmente el daño en las quejas sobre desaparición de personas en el trimestre t / Número de casos resueltos en el área de atención en materia de desaparición de personas en el trimestre t) *100	Sistema de Quejas y Archivos de la Primera Visitaduría General	Trimestral	0.00	Porcentaje	Apartado de Transparencia. Artículo 13, Fracción III El registro de las denuncias y quejas sobre violaciones de derechos humanos, que indique el número de expediente, fecha de inicio del procedimiento, denunciante o quejoso cuando lo autorice expresamente, autoridad señalada, derechos humanos violados, hechos o actos constitutivos de la violación, estado procesal y resolución íntegra; http://historico.cedhj.org.mx/articulo 13 transparencia.asp	Los elementos recabados en las investigaciones son suficientes para acreditar la violación de derechos humanos y solicitar la reparación integral del daño

GOBIERNO DEL ESTADO DE JALISCO

PRESUPUESTO DE EGRESOS PARA EL EJERCICIO FISCAL 2025

MATRIZ DE INDICADORES PARA RESULTADOS

Unidad Presupuestal: 2 Comisión Estatal de Derechos Humanos de Jalisco
Unidad Responsable: 000 Comisión Estatal de Derechos Humanos de Jalisco
Programa Presupuestario: 2 Protección y Defensa de los Derechos Humanos

Estado: Cerrada

Nivel	Resumen Narrativo	Indicador						Medios de verificación	Supuestos
		Nombre del indicador	Fórmula	Fuente de información	Frecuencia	Meta (valor)	Unidad de medida (meta valor)		
Actividad	H1-2-Recepción de quejas en materia de desaparición de personas	Porcentaje de quejas en materia de desaparición de personas	(Número de quejas en materia de desaparición de personas recibidas en el trimestre t / Número quejas recibidas en la CEDHJ en el trimestre t) *100	Archivos de la Primera Visitaduría General	Trimestral	.00	Porcentaje	Apartado de Transparencia. Artículo 13, Fracción III El registro de las denuncias y quejas sobre violaciones de derechos humanos, que indique el número de expediente, fecha de inicio del procedimiento, denunciante o quejoso cuando lo autorice expresamente, autoridad señalada, derechos humanos violados, hechos o actos constitutivos de la violación, estado procesal y resolución íntegra; http://historico.cedhj.org.mx/articulo 13 transparencia.asp	Las personas víctimas (directas o indirectas) de la desaparición de personas acuden a la CEDHJ a solicitar los servicios de atención
Actividad	H1-3-Acompañamiento a personas que acuden al módulo de atención en el Instituto Jalisciense de Ciencias Forenses (IJCF) en materia de desaparición de personas	Porcentaje de acompañamientos brindados en el IJCF	(Número de acompañamientos brindados a las personas que acuden al módulo de atención en el IJCF en materia de personas desaparecidas en el trimestre t / Número de personas atendidas en el módulo de atención en el IJCF en el trimestre t) *100	Archivos de la Primera Visitaduría General	Trimestral	50.00	Porcentaje	Apartado de Transparencia. Artículo 13, Fracción III El registro de las denuncias y quejas sobre violaciones de derechos humanos, que indique el número de expediente, fecha de inicio del procedimiento, denunciante o quejoso cuando lo autorice expresamente, autoridad señalada, derechos humanos violados, hechos o actos constitutivos de la violación, estado procesal y resolución íntegra; http://historico.cedhj.org.mx/articulo 13 transparencia.asp	Las personas que acuden al módulo en el IJCF plantean asuntos que son competencia de la CEDHJ y se puede realizar acompañamiento
Actividad	H1- -Realización gestiones para las personas que acuden al módulo de atención en el Instituto Jalisciense de Ciencias Forenses (IJCF) en materia de desaparición de personas	Promedio de gestiones realizadas en el ICJF	(Número de gestiones realizadas a las personas que acuden al módulo de atención en el IJCF en materia de personas desaparecidas en el trimestre t / Número de personas atendidas en el módulo de atención en el IJCF en el trimestre t)	Archivos de la Primera Visitaduría General	Trimestral	3.00	Promedio	Apartado de Transparencia. Artículo 13, Fracción III El registro de las denuncias y quejas sobre violaciones de derechos humanos, que indique el número de expediente, fecha de inicio del procedimiento, denunciante o quejoso cuando lo autorice expresamente, autoridad señalada, derechos humanos violados, hechos o actos constitutivos de la violación, estado procesal y resolución íntegra; http://historico.cedhj.org.mx/articulo 13 transparencia.asp	Las personas que acuden al módulo en el IJCF plantean asuntos que son competencia de la CEDHJ y se puede realizar gestiones
Actividad	H1-5-Orientación en materia de personas desaparecidas en el módulo de atención en el Instituto Jalisciense de Ciencias Forenses (IJCF)	Porcentaje de orientaciones brindadas a las personas que acuden al módulo de atención en el IJCF en materia de personas desaparecidas	(Número de personas orientadas en materia de personas desaparecidas en el módulo de atención en el IJCF en el trimestre t / Número de personas atendidas en el módulo de atención del IJCF en el trimestre t) *100	Archivos de la Primera Visitaduría General	Trimestral	75.00	Porcentaje	Apartado de Transparencia. Artículo 13, Fracción III El registro de las denuncias y quejas sobre violaciones de derechos humanos, que indique el número de expediente, fecha de inicio del procedimiento, denunciante o quejoso cuando lo autorice expresamente, autoridad señalada, derechos humanos violados, hechos o actos constitutivos de la violación, estado procesal y resolución íntegra; http://historico.cedhj.org.mx/articulo 13 transparencia.asp	Las personas que acuden al módulo en el IJCF plantean asuntos en materia de personas desaparecidas y son orientadas
Componente	I -Población de Niñas, niños y adolescentes instituionalizadas atendidas con enfoque especializado con acciones de observancia, protección y defensa de los derechos humanos	Porcentaje de niñez institucionalizada atendidas desde la observancia, protección y defensa	(Número de Niñas, niños y adolescentes atendidos desde la observancia, protección y defensa en el trimestre t / Número de población niñas, niños y adolescentes institucionalizada en el estado de Jalisco en el trimestre t) *100	Archivos de la Sexta Visitaduría General	Trimestral	37.00	Porcentaje	Apartado de Transparencia. Artículo 13, Fracción III El registro de las denuncias y quejas sobre violaciones de derechos humanos, que indique el número de expediente, fecha de inicio del procedimiento, denunciante o quejoso cuando lo autorice expresamente, autoridad señalada, derechos humanos violados, hechos o actos constitutivos de la violación, estado procesal y resolución íntegra; http://historico.cedhj.org.mx/articulo 13 transparencia.asp	Las autoridades estatales y municipales conocen, protegen y defienden los derechos humanos de las niñas, niños y adolescentes en el estado de Jalisco
Actividad	I -1-Elaboración de documentos del resultado de las visitas realizadas a los centros de asistencia social destinados para niñas, niños y adolescentes	Porcentaje de documentos del resultado de las visitas a los centros para niñez	(Número de documentos del resultado de las visitas realizadas a los centros de asistencia social destinados para niñas, niños y adolescentes, realizado en el trimestre t / Número de documentos del resultado de las visitas realizadas a los centros de asistencia social destinados para niñas, niños y adolescentes, programado en el trimestre t) *100	Archivos de la Sexta Visitaduría General	Trimestral	100.00	Porcentaje	Apartado de Transparencia. Artículo 13, Fracción VI Los informes especiales emitidos; http://historico.cedhj.org.mx/articulo 13 transparencia.asp	Las autoridades de los Centros de asistencia social para niñas, niños y adolescentes atienden las observaciones como resultado de las realizadas

GOBIERNO DEL ESTADO DE JALISCO

PRESUPUESTO DE EGRESOS PARA EL EJERCICIO FISCAL 2025

MATRIZ DE INDICADORES PARA RESULTADOS

Unidad Presupuestal: 2 Comisión Estatal de Derechos Humanos de Jalisco
Unidad Responsable: 000 Comisión Estatal de Derechos Humanos de Jalisco
Programa Presupuestario: 2 Protección y Defensa de los Derechos Humanos

Estado: Cerrada

Nivel	Resumen Narrativo	Indicador						Medios de verificación	Supuestos
		Nombre del indicador	Fórmula	Fuente de información	Frecuencia	Meta (valor)	Unidad de medida (meta valor)		
Actividad	I -2-Realización de visitas de supervisión a centros de asistencia social para niñas, niños y adolescentes para vigilar el respeto de los derechos humanos	Porcentaje de visitas de supervisión realizadas a centros de asistencia social para niñas, niños y adolescentes	(Número de visitas de supervisión realizadas a centros de asistencia social para niñas, niños y adolescentes en el trimestre t / Número de centros de asistencia social para niñas, niños y adolescentes en el estado de Jalisco en el trimestre t) *100	Archivos de la Sexta Visitaduría General	Trimestral	3 .00	Porcentaje	Apartado de Transparencia. Artículo 13, Fracción V Los informes sobre las visitas periódicas realizadas; http://historico.cedhj.org.mx/articulo 13 transparencia.asp	Las autoridades de los Centros de asistencia social para niñas, niños y adolescentes, conocen y atienden los derechos humanos.
Actividad	I -3-Aceptación de propuestas de conciliación por parte de las autoridades involucradas en problemáticas de la Administración pública en materia de derechos de niñas, niños y adolescentes	Porcentaje de propuestas de conciliación aceptadas en materia de niñez	(Número de quejas en materia de derechos de niñas, niños y adolescentes en las que se logra la aceptación por parte de las autoridades en el trimestre t Número de propuestas de conciliaciones realizadas en materia de derechos de niñas, niños y adolescentes en el trimestre t) *100	Archivos de la Sexta Visitaduría General	Trimestral	85.00	Porcentaje	Apartado de Transparencia. Artículo 13, Fracción III El registro de las denuncias y quejas sobre violaciones de derechos humanos, que indique el número de expediente, fecha de inicio del procedimiento, denunciante o quejoso cuando lo autorice expresamente, autoridad señalada, derechos humanos violados, hechos o actos constitutivos de la violación, estado procesal y resolución íntegra; http://historico.cedhj.org.mx/articulo 13 transparencia.asp	Las autoridades atienden las propuestas planteadas por la CEDHJ para lograr la conciliación inmediata en materia de derechos de niñas, niños y adolescentes

GOBIERNO DEL ESTADO DE JALISCO

PRESUPUESTO DE EGRESOS PARA EL EJERCICIO FISCAL 2025

MATRIZ DE INDICADORES PARA RESULTADOS

Unidad Presupuestal: 2 Instituto Electoral y de Participación Ciudadana
Unidad Responsable: 000 Instituto Electoral y de Participación Ciudadana
Programa Presupuestario: 632 Administración de Recursos IEPC

Estado: Cerrada

Nivel	Resumen Narrativo	Indicador						Medios de verificación	Supuestos
		Nombre del indicador	Fórmula	Fuente de información	Frecuencia	Meta (valor)	Unidad de medida (meta valor)		
Fin	Contribuir a promover la paz bajo el concepto de seguridad ciudadana mediante la coordinación eficaz de los sistemas de seguridad ciudadana, procuración e impartición de justicia, generando estabilidad social y democrática como fundamento para la construcción de una sociedad más libre en la que se protegen y observan los derechos humanos, se facilita el crecimiento económico incluyente y se protege el medio ambiente.	Posición en el Índice de Desarrollo Democrático	Considera un número extenso de indicadores: 32 en total, agrupados en 4 dimensiones. En el marco de ésta medición, el IDD-Mex presenta 2 subíndices o índices parciales que caracterizan 2 aspectos centrales del desempeño del sistema democrático para cada entidad estatal. Se trata de los subíndices "Respeto de los derechos políticos y libertades civiles " y "Calidad institucional y eficiencia política" Para mas información pueden consultar la siguiente liga: http://www.idd-mex.org	Polilat y la Fundación Konrad Adenauer. Índice de Desarrollo Democrático de México, 2021.	Anual	11.00	Posición	En el Sistema de Monitoreo de Indicadores del Desarrollo de Jalisco (MIDE Jalisco), para consulta abierta en https://segr.jalisco.gob.mx/r/Dam	Las y los habitantes del estado de Jalisco tienen la disposición y el compromiso de mejorar sus conductas sociales para la consolidación de la seguridad ciudadana y el estado de derecho.
Propósito	Las y los jaliscienses tienen garantizada la estabilidad social y política de Jalisco, con la atención de sus demandas, fortaleciendo la obediencia del derecho como mecanismo de prevención sobre la conflictividad social, con una eficiente coordinación entre los poderes públicos.	Posición en el Subíndice Sistema Político Estable y Funcional del Índice de Competitividad, IMCO	El Índice de Competitividad Estatal evalúa a los 32 Estados de la República Mexicana a través de 88 variables organizadas en 10 subíndices.	IMCO, Índice de Competitividad Estatal 2021.	Bienal	6.00	Posición	En el Sistema de Monitoreo de Indicadores del Desarrollo de Jalsico (MIDE Jalsico), para consulta abierta en https://seplan.app.jalisco.gob.mx/mide	Las y los jaliscienses tienen interés por participar en mecanismos de participación social para la gobernabilidad y estabilidad social.
Componente	01-Presupuesto autorizado aplicado en plantilla anual y servicios y mantenimiento al IEPC.	Total de estados financieros, informes financieros, programáticos y presupuestales	Estados financieros realizados en el mes t	Informes del IEPC, Pagina web del IEPC: www.iepcjalisco.org.mx	Mensual	12.00	Estado Financiero	Aplicación del presupuesto autorizado, plantilla anual y servicios y mantenimiento al IEPC.	Existen los medios e instrumentos necesarios.
Actividad	01-01-Formulación de Estados Financieros	Total de informes presentados	Informes financieros, programáticos y presupuestales	Informes del IEPC, Pagina web del IEPC: www.iepcjalisco.org.mx	Mensual	12.00	Informe	Estados financieros /Reportes e Informes IEPC, base de datos en www.iepcjalisco.org.mx	Existen los medios e instrumentos necesarios.
Actividad	01-02-Realización de cálculo, captura y págo de nóminas del IEyPC	Total de nóminas realizadas	úmero de nóminas elaboradas y autorizadas	Informes del IEPC, Pagina web del IEPC: www.iepcjalisco.org.mx	Mensual	2 .00	ómina	óminas Autorizadas	Existen los medios e instrumentos necesarios.
Actividad	01-03-Otorgamiento de Servicios al IEPC	Total de servicios brindados	úmero de solicitudes atendidas	Informes del IEPC, Pagina web del IEPC: www.iepcjalisco.org.mx	Mensual	20.00	Servicio	Informes de Servicios en IEPC	Existen los medios e instrumentos necesarios para otorgar cubrir los servicios necesarios para el funcionamiento del IEPC.
Componente	A2-Cultura cívico democrática, procesos electorales y participación ciudadana difundidas, promovidas y fomentadas.	Porcentaje de informes sobre la cultura democrática, procesos electorales y participación ciudadana	(úmero de informes realizados en el trimestre t / úmero de informes programados en el trimestre t)*100	Informes del IEPC, Pagina web del IEPC: www.iepcjalisco.org.mx	Trimestral	100.00	Porcentaje	Informes del IEPC, Pagina web del IEPC: www.iepcjalisco.org.mx	Existen los medios e instrumentos necesarios.
Actividad	A2-01-Información, Procesos Electorales análisis y/o estadística sobre Procesos electorales.	Total de informes sobre procesos electorales	úmeros de Informes presentados	Informes del IEPC, Pagina web del IEPC: www.iepcjalisco.org.mx	Trimestral	4.00	Estado Financiero	Informes del IEPC, Pagina web del IEPC: www.iepcjalisco.org.mx	Existen los medios e instrumentos necesarios.

GOBIERNO DEL ESTADO DE JALISCO

PRESUPUESTO DE EGRESOS PARA EL EJERCICIO FISCAL 2025

MATRIZ DE INDICADORES PARA RESULTADOS

Unidad Presupuestal: 2 Instituto Electoral y de Participación Ciudadana
Unidad Responsable: 000 Instituto Electoral y de Participación Ciudadana
Programa Presupuestario: 632 Administración de Recursos IEPC

Estado: Cerrada

Nivel	Resumen Narrativo	Indicador						Medios de verificación	Supuestos
		Nombre del indicador	Fórmula	Fuente de información	Frecuencia	Meta (valor)	Unidad de medida (meta valor)		
Actividad	A2-02- eneración de Cultura Política y Facultar a los Ciudadanos a Participar Construir y Evaluar el Ejercicio Público de sus Representantes ante el Congreso y Cabildo.	Total de reuniones de trabajo con la ciudadanía, para generar construir y evaluar el ejercicio público de sus representantes	úmero de reuniones de trabajo	Informes del IEPC, Pagina web del IEPC: www.iepcjalisco.org.mx	Mensual	20.00	Reunión	Lista de asistencia a reuniones, minutas, acuerdos, etc., en el IEPC	Existen los medios e instrumentos necesarios

GOBIERNO DEL ESTADO DE JALISCO

PRESUPUESTO DE EGRESOS PARA EL EJERCICIO FISCAL 2025

MATRIZ DE INDICADORES PARA RESULTADOS

Unidad Presupuestal: 2 Instituto Electoral y de Participación Ciudadana
Unidad Responsable: 000 Instituto Electoral y de Participación Ciudadana
Programa Presupuestario: 633 Prerrogativas a Partidos Políticos IEPC

Estado: Cerrada

Nivel	Resumen Narrativo	Indicador						Medios de verificación	Supuestos
		Nombre del indicador	Fórmula	Fuente de información	Frecuencia	Meta (valor)	Unidad de medida (meta valor)		
Fin	Contribuir a promover la paz bajo el concepto de seguridad ciudadana mediante la coordinación eficaz de los sistemas de seguridad ciudadana, procuración e impartición de justicia, generando estabilidad social y democrática como fundamento para la construcción de una sociedad más libre en la que se protegen y observan los derechos humanos, se facilita el crecimiento económico incluyente y se protege el medio ambiente.	Posición en el Índice de Desarrollo Democrático	Considera un número extenso de indicadores: 32 en total, agrupados en 4 dimensiones. En el marco de ésta medición, el IDD-Mex presenta 2 subíndices o índices parciales que caracterizan 2 aspectos centrales del desempeño del sistema democrático para cada entidad estatal. Se trata de los subíndices "Respeto de los derechos políticos y libertades civiles " y "Calidad institucional y eficiencia política" Para mas información pueden consultar la siguiente liga: http://www.idd-mex.org	Polilat y la Fundación Konrad Adenauer. Índice de Desarrollo Democrático de México, 2021.	Anual	11.00	Posición	En el Sistema de Monitoreo de Indicadores del Desarrollo de Jalisco (MIDE Jalisco), para consulta abierta en https://segr.jalisco.gob.mx/r/Dam	Las y los habitantes del estado de Jalisco tienen la disposición y el compromiso de mejorar sus conductas sociales para la consolidación de la seguridad ciudadana y el estado de derecho.
Propósito	Las y los jaliscienses tienen garantizada la estabilidad social y política de Jalisco, con la atención de sus demandas, fortaleciendo la obediencia del derecho como mecanismo de prevención sobre la conflictividad social, con una eficiente coordinación entre los poderes públicos.	Posición en el Subíndice Sistema Político Estable y Funcional del Índice de Competitividad, IMCO	El Índice de Competitividad Estatal evalúa a los 32 Estados de la República Mexicana a través de 88 variables organizadas en 10 subíndices.	IMCO, Índice de Competitividad Estatal 2021.	Bienal	6.00	Posición	En el Sistema de Monitoreo de Indicadores del Desarrollo de Jalsico (MIDE Jalsico), para consulta abierta en https://seplan.app.jalisco.gob.mx/mide	Las y los jaliscienses tienen interés por participar en mecanismos de participación social para la gobernabilidad y estabilidad social.
Componente	01-Financiamiento a partidos políticos entregado para realizar actividades ordinarias.	Porcentaje de entregas de financiamiento para actividades ordinarias	(Número de entregas de prerrogativas Ordinarias en el mes t/ Número de entregas de prerrogativas Ordinarias en el mes t) 100	Informes, estados financieros y reportes del IEPC.	Mensual	100.00	Porcentaje	Entrega de financiamiento a partidos políticos para realizar actividades ordinarias.	Se cuenta con los recursos humanos, materiales y económicos necesarios.
Actividad	01-01-Entrega de Financiamiento para Actividades Ordinarias a los Partidos Políticos.	otal de prerrogativas para actividades específicas entregadas	Número de entregas de financiamiento actividades específicas A2C2	Informes, reportes, recibos de entrega del IEPC.	Mensual	12.00	Entrega	Recibos de entrega de recursos, reportes, documentación del IEPC.	Se cuenta con los medios necesarios para el cumplimiento de la meta.
Componente	02-Financiamiento a partidos políticos entregado para realizar actividades específicas.	Porcentaje de entregas de financiamiento para actividades específicas	(Número de entregas prerrogativas Actividades específicas C2 realizadas en el mes t) / Número de entregas prerrogativas Actividades específicas C2 programadas en el mes t) 100	Informes, reportes, recibos de entrega del IEPC.	Mensual	100.00	Porcentaje	Recibos, informes Realizadas y registros de Entregas.	Se cuenta con los recursos necesarios para el cumplimiento de esta entrega
Actividad	02-01-Fiscalización de los Recursos de las Agrupaciones, Instauración de procedimiento Sancionador.	otal de fiscalizaciones de agrupaciones políticas	Número de fiscalizaciones a agrupaciones políticas A1C2	Informes, reportes, recibos de entrega del IEPC.	Mensual	14.00	Fiscalización	Informes de revisiones realizadas, reportes, documentación del IEPC.	Existen los medios necesarios para el puntual cumplimiento de la meta.
Actividad	02-02-Entrega el financiamiento para actividades específicas a los partidos políticos.	otal de prerrogativas ordinarias entregadas para actividades	Número de entregas de financiamientos ordinarios A1C1	Informes, reportes, recibos de entrega del IEPC.	Mensual	12.00	Entrega	Recibos, informes y reportes del IEPC.	Existen los medios necesarios para la realización de metas.

GOBIERNO DEL ESTADO DE JALISCO

PRESUPUESTO DE EGRESOS PARA EL EJERCICIO FISCAL 2025

MATRIZ DE INDICADORES PARA RESULTADOS

Unidad Presupuestal: 2 Instituto Electoral y de Participación Ciudadana
Unidad Responsable: 000 Instituto Electoral y de Participación Ciudadana
Programa Presupuestario: 803 Mecanismos de Participación Social

Estado: Cerrada

Nivel	Resumen Narrativo	Indicador						Medios de verificación	Supuestos
		Nombre del indicador	Fórmula	Fuente de información	Frecuencia	Meta (valor)	Unidad de medida (meta valor)		
Fin	Contribuir a promover la paz bajo el concepto de seguridad ciudadana mediante la coordinación eficaz de los sistemas de seguridad ciudadana, procuración e impartición de justicia, generando estabilidad social y democrática como fundamento para la construcción de una sociedad más libre en la que se protegen y observan los derechos humanos, se facilita el crecimiento económico incluyente y se protege el medio ambiente.	Posición en el Índice de Desarrollo Democrático	Considera un número extenso de indicadores: 32 en total, agrupados en 4 dimensiones. En el marco de ésta medición, el IDD-Mex presenta 2 subíndices o índices parciales que caracterizan 2 aspectos centrales del desempeño del sistema democrático para cada entidad estatal. Se trata de los subíndices "Respeto de los derechos políticos y libertades civiles " y "Calidad institucional y eficiencia política" Para mas información pueden consultar la siguiente liga: http://www.idd-mex.org	Polilat y la Fundación Konrad Adenauer. Índice de Desarrollo Democrático de México, 2021.	Anual	11.00	Posición	En el Sistema de Monitoreo de Indicadores del Desarrollo de Jalisco (MIDE Jalisco), para consulta abierta en https://segr.jalisco.gob.mx/r/Dam	Las y los habitantes del estado de Jalisco tienen la disposición y el compromiso de mejorar sus conductas sociales para la consolidación de la seguridad ciudadana y el estado de derecho.
Propósito	Las y los jaliscienses tienen garantizada la estabilidad social y política de Jalisco, con la atención de sus demandas, fortaleciendo la obediencia del derecho como mecanismo de prevención sobre la conflictividad social, con una eficiente coordinación entre los poderes públicos.	Posición en el Subíndice Sistema Político Estable y Funcional del Índice de Competitividad, IMCO	El Índice de Competitividad Estatal evalúa a los 32 Estados de la República Mexicana a través de 88 variables organizadas en 10 subíndices.	IMCO, Índice de Competitividad Estatal 2021.	Bienal	6.00	Posición	En el Sistema de Monitoreo de Indicadores del Desarrollo de Jalsico (MIDE Jalsico), para consulta abierta en https://seplan.app.jalisco.gob.mx/mide	Las y los jaliscienses tienen interés por participar en mecanismos de participación social para la gobernabilidad y estabilidad social.
Componente	A1-Procesos solicitados en materia de participación ciudadana.	Total de mecanismo de participación	úmero de consultas ciudadanas C1 realizado en el año t	Informe del IEPC. 2025	Anual	1.00	Consulta	Mecanismos de participación social efectuados.	Se cuenta con recursos necesarios e Informes presupuestales y programáticos para la realización de los mecanismos de participación social
Actividad	A1-01-Ejecución de mecanismo de participación social.	Total de mecanismo ejecutados de participación Social.	úmero de mecanismos ejecutados de participación social	Infome mensual del IEPC.	Mensual	1.00	Mecanismo	Informes del IEPC, Pagina web del IEPC: www.iepcjalisco.org.mx	Existe un mecanismo de participación social en el Estado de Jalisco

GOBIERNO DEL ESTADO DE JALISCO

PRESUPUESTO DE EGRESOS PARA EL EJERCICIO FISCAL 2025

MATRIZ DE INDICADORES PARA RESULTADOS

Unidad Presupuestal: 28 Instituto de Transparencia, Información Pública y Protección de Datos Personales del Estado de Jalisco
Unidad Responsable: 000 Instituto de Transparencia, Información Pública y Protección de Datos Personales del Estado de Jalisco
Programa Presupuestario: 2 Promoción de la cultura de la transparencia, rendición de cuentas y participación ciudadana.

Estado: Cerrada

Nivel	Resumen Narrativo	Indicador						Medios de verificación	Supuestos
		Nombre del indicador	Fórmula	Fuente de información	Frecuencia	Meta (valor)	Unidad de medida (meta valor)		
Fin	Contribuir a alcanzar con eficiencia, integridad y transparencia los resultados establecidos en el Plan Estatal de Gobernanza y Desarrollo, mediante la incorporación de procesos de participación ciudadana, profesionalización del servicio civil, innovación, control interno, monitoreo y evaluación.	Porcentaje de cumplimiento promedio de las metas de MIDE Jalisco	El cumplimiento a las metas PED será a través de indicadores, desde el Tablero, a través de semáforos que notifican el grado de cumplimiento de la meta fijada por la Dependencia responsable durante un periodo de cálculo; dichos indicadores estarán asociados a rangos desde los cuales se determinará si el comportamiento es positivo, ligeramente desfavorable o negativo.	Dirección General de Planeación y Evaluación Participativa. Secretaría de Planeación y Participación Ciudadana. Gobierno del Estado de Jalisco, Cifras preliminares a diciembre de 2021.	Anual	93.89	Porcentaje	En el Sistema de Monitoreo de Indicadores del Desarrollo de Jalisco (MIDE Jalisco), para consulta abierta en https://segr.jalisco.gob.mx/r/RR8	Las y los habitantes de Jalisco se involucran y participan activamente para contribuir en la eficacia y eficiencia de las instituciones públicas.
Propósito	La sociedad jalisciense cuenta con un estado más transparente, abierto, que rinde cuentas y que garantiza la transparencia y el derecho de acceso a la información pública y la protección de datos personales.	Índice de recurrencia en materia de acceso a la información para los sujetos obligados del estado de Jalisco	(Número de recursos de revisión en materia de acceso a la información pública recibidos en el ITEI/Total de solicitudes de acceso a la información pública tramitadas por los sujetos obligados en Jalisco) * 100	Coordinación General de Planeación y Proyectos Especiales del Instituto de Transparencia, Información Pública y Protección de Datos Personales del Estado de Jalisco con datos del Sistema de Reportes de Solicitudes de Información (SIRES). 2020	Anual	1.50	Índice	En el Sistema de Monitoreo de Indicadores del Desarrollo de Jalisco (MIDE Jalsico), para consulta abierta en https://seplan.app.jalisco.gob.mx/mide	La sociedad jalisciense hace uso de las herramientas de acceso a la información pública y protección de datos personales.
Componente	C1-Acciones de difusión y promoción de la cultura de transparencia, acceso a la información y la protección de datos personales otorgadas para las y los jaliscienses y sujetos obligados del Estado de Jalisco.	Porcentaje de la población en el Estado de Jalisco que participa en las acciones de promoción y difusión,	(Número de población que participa en las acciones de promoción y difusión de la cultura de la transparencia en el semestre t / Número de población del Estado de Jalisco en el semestre t)*100	Reportes semestrales, boletines de prensa, notas en redes sociales, fichas informativas. rea responsable: Dirección de Vinculación y Difusión.	Semestral	0. 0	Porcentaje	Eventos presenciales y virtuales de la Dirección de Vinculación y Difusión del ITEI. Disponible en el micrositio de eventos y actividades: https:// .itei.org.mx/eventos/ y Redes sociales Institucionales ITEI: outube.com/iteijalisco faceboo .com/ITEIjal	La población del Estado de Jalisco, participan e interactúan a través de los canales y/o redes institucionales, y/o de manera presencial en los eventos de promoción y difusión de la transparencia, acceso a la información pública y protección de datos personales.
Actividad	C1-1 -Promoción de la cultura de la transparencia y de la protección de los datos personales.	Total de actividades de promoción y difusión de la transparencia realizadas.	Número de actividades de promoción y difusión de la transparencia realizadas en el trimestre t	Reportes trimestrales, boletines de prensa, notas en redes sociales, fichas informativas, listas de los talleres en formación de transparencia. rea responsable: Dirección de Vinculación y Difusión.	Trimestral	1100.00	Actividad	Micrositio de eventos y actividades. Dirección de Vinculación y Difusión del ITEI. Disponible en: https:// .itei.org.mx/eventos/ y Redes sociales Institucionales ITEI : outube.com/iteijalisco faceboo .com/ITEIjal	La población del estado de Jalisco, participan en las acciones de promoción y difusión de la transparencia, el derecho de acceso a la información pública y la protección de datos personales.
Actividad	C1-10-Difusión y promoción en los medios de comunicación las acciones de la cultura de la transparencia	Total de acciones de difusión y promoción de la cultura de transparencia	Número de acciones de difusión y promoción de la cultura de transparencia realizadas en el trimestre t	oletines de prensa, notas en redes sociales de los medios de comunicación (monitoreo de las redes sociales). rea responsable: Dirección de Vinculación y Difusión.	Trimestral	50.00	Cobertura	Prensa y Difusión; Noticias. Dirección de Difusión y Vinculación del ITEI. Disponible en: https:// .itei.org.mx/v /prensa/noticias En las redes oficiales del Instituto. Disponible en: faceboo .com/ITEIjal T itter ITEIJal e Instagram iteijalisco	Los distintos medios de comunicación e información atienden y dan cobertura a las convocatorias o comunicados que emite el Pleno del ITEI y sus distintas nidades Administrativas para promover y difundir eventos y actividades.

GOBIERNO DEL ESTADO DE JALISCO

PRESUPUESTO DE EGRESOS PARA EL EJERCICIO FISCAL 2025

MATRIZ DE INDICADORES PARA RESULTADOS

Unidad Presupuestal: 28 Instituto de Transparencia, Información Pública y Protección de Datos Personales del Estado de Jalisco
Unidad Responsable: 000 Instituto de Transparencia, Información Pública y Protección de Datos Personales del Estado de Jalisco
Programa Presupuestario: 2 Promoción de la cultura de la transparencia, rendición de cuentas y participación ciudadana.

Estado: Cerrada

Nivel	Resumen Narrativo	Indicador						Medios de verificación	Supuestos
		Nombre del indicador	Fórmula	Fuente de información	Frecuencia	Meta (valor)	Unidad de medida (meta valor)		
Actividad	C1-11-Realización de campa as de actualización del catálogo de sujetos obligados	Total de campa as a los sujetos obligados	Número de campa as para promover la actualización de datos de contacto de sujetos obligados en el catálogo realizadas en el trimestre t	ase de datos de las campa as. rea responsable: Dirección de Vinculación y Difusión.	Trimestral	.00	Campa a	Reporte de mail chimp. Dirección de Vinculación y Difusión del ITEI. Sistema de Administración del Catálogo de S , Redes Sociales.	Los sujetos obligados del Estado de Jalisco, actualizan sus datos de contacto gracias a las campa as realizadas por el ITEI. No obstante, la no actualización de los datos no significa, necesariamente, la falta de datos actualizados por encontrarse vigentes y no requerir, por ello, actualización.
Actividad	C1-13-Elaboración de proyectos de comunicación visual (dise o gráfico, editorial, eb y audiovisual) institucionales internos, externos de la cultura de la transparencia y el acceso a la información pública.	Total de proyectos de comunicación visual	Número de proyectos de comunicación visual realizados en el trimestre t	Correos electrónicos de peticiones. rea responsable: Dirección de Vinculación y Difusión.	Trimestral	30.00	Proyecto	Piezas de comunicación visual (dise o gráfico, editorial, eb y audiovisual) en actividades institucionales, así como materiales impresos y digitales de difusión y promoción de la cultura de la transparencia y el acceso a la información pública en dichas actividades.	Las y los habitantes del Estado de Jalisco, identifican las actividades del Instituto por medio de las piezas de comunicación visual difundidas en redes sociales y otros espacios públicos, así como en el decorado y vestido de la actividad.
Actividad	C1-15-Realización de talleres en formación de transparencia, acceso a al información pública y protección de datos personales.	Total de talleres en formación de transparencia por el ITEI realizados.	Número de talleres en formación de transparencia realizados por el ITEI en el trimestre t	Solicitudes de las escuelas, correos electrónico. rea responsable: Dirección de Vinculación y Difusión.	Trimestral	200.00	Taller	Página eb del ITEI: https:// .itei.org.mx/v /, listas de escuelas visitadas, redes sociales.	Las ni as y ni os de Jalisco participan en los talleres de transparencia
Actividad	C1-1 -Dise o y publicación la revista caja de cristal del Instituto.	Total de dise os y publicaciones de la revista Caja de Cristal	Número de dise os y publicaciones de la revista Caja de Cristal realizadas en el trimestre t	Edición de la revista Datos e información para el dise o Correo de solicitud Dirección de Vinculación y Difusión del Instituto de Transparencia, Información Pública y Protección de Datos Personales del Estado de Jalisco	Trimestral	2.00	Revista	Micrositio de la Revista Caja de Cristal . Dirección de Vinculación y Difusión del ITEI. Disponible en: https:// .itei.org.mx/v3/micrositios/cdc/ En formato impreso y de fotografía, disponible en la Dirección de Vinculación y Difusión Edición del ITEI.	Los y las especialistas, académicos, y ciudadanos del Estado de Jalisco aceptan la convocatoria para participar, enviar e integrar sus ensayos y artículos la Edición de la Revista.
Actividad	C1-1 -Gestión de firmas de convenios de colaboración con la sociedad y sujetos obligados	Total de convenios de colaboración firmados	Número de convenios de colaboración firmados realizados en el trimestre t	ficios petición, bases de datos de seguimiento. rea responsable: Dirección de Vinculación y Difusión.	Trimestral	30.00	Convenio	Los convenios, contratos y demás instrumentos jurídicos suscritos por el sujeto obligado. Dirección de Vinculación y Difusión del ITEI. Disponible en: https:// .itei.org.mx/v /index.php/transparencia/fraccion/art8-f	Los sujetos obligados del Estado de Jalisco y entes públicos y/o privados, solicitan al ITEI la firma de convenios de colaboración para sumar esfuerzos en pro de la transparencia, acceso a la información pública y protección de datos personales.

GOBIERNO DEL ESTADO DE JALISCO

PRESUPUESTO DE EGRESOS PARA EL EJERCICIO FISCAL 2025

MATRIZ DE INDICADORES PARA RESULTADOS

Unidad Presupuestal: 28 Instituto de Transparencia, Información Pública y Protección de Datos Personales del Estado de Jalisco
Unidad Responsable: 000 Instituto de Transparencia, Información Pública y Protección de Datos Personales del Estado de Jalisco
Programa Presupuestario: 2 Promoción de la cultura de la transparencia, rendición de cuentas y participación ciudadana.

Estado: Cerrada

Nivel	Resumen Narrativo	Indicador						Medios de verificación	Supuestos
		Nombre del indicador	Fórmula	Fuente de información	Frecuencia	Meta (valor)	Unidad de medida (meta valor)		
Componente	C2-Actividades de educación, formación, capacitación y alfabetización en materia de acceso a la información pública y protección de datos personales realizadas a la sociedad civil, así como a los sujetos obligados y sus servidores públicos.	Total de personas capacitadas en materia de acceso a la información pública y protección de datos personales.	Número de personas capacitadas realizadas en el trimestre t	Solicitudes de capacitación, bases de datos de los de los PE, de la SC y los S capacitados. rea responsable: Centro de Estudios Superiores de la Información Pública y Protección de Datos Personales.	Trimestral	0000.00	Persona	Material de apoyo como presentaciones, manuales y videos disponibles en el micrositio del Centro de Estudios Superiores de la Información Pública y Protección de Datos Personales (CESIP). Disponible en: https:// .itei.org.mx/v3/micrositios/cesip/sos.php	Las personas asisten a las capacitaciones realizadas por el Centro de Estudios Superiores de la Información Pública y Protección de Datos Personales (CESIP)
Actividad	C2-02-Asesoramiento y orientación a las personas de la sociedad civil y sujetos obligados	Total de asesorías y orientaciones atendidas que se les da a personas de la sociedad civil y sujetos obligados	Número de asesorías y orientaciones atendidas en el trimestre t	Listas de asistencia, oficios, base de datos estadísticos de personas asesoradas. rea responsable: Centro de Estudios Superiores de la Información Pública y Protección de Datos Personales.	Trimestral	800.00	Asesoría	Asesorías del Centro de Estudios Superiores de la Información Pública y Protección de Datos Personales del Estado de Jalisco (CESIP): https:// .itei.org.mx/cesip	Las personas de la sociedad civil y servidores públicos asisten a asesorías y orientaciones en temas inherentes al ITEI.
Actividad	C2-05-Profesionalización de la sociedad civil y servidores públicos adscritos a los sujetos obligados	Porcentaje de estudiante que concluyen satisfactoriamente los programas educativos	(Número de estudiante que concluyen satisfactoriamente los programas educativos en el trimestre t /Número de estudiante que se inscriben en los programas educativos en el trimestre t)*100	Listas de asistencia, fotografías, oficios, bases de datos. rea responsable: Centro de Estudios Superiores de la Información Pública y Protección de Datos Personales.	Trimestral	5.00	Porcentaje	Convocatorias publicadas en el micrositio del Centro de Estudios Superiores de la Información Pública y Protección de Datos Personales (CESIP). Disponible en: https:// .itei.org.mx/v3/micrositios/cesip/educon.php	Las personas, se inscriben a los programas educativos, en atención a las convocatorias publicadas en el Micrositio del Centro de Estudios Superiores de la Información Pública y Protección de Datos Personales (CESIP).
Actividad	C2-0 -Impartición de programas educativos a la sociedad civil y servidores públicos adscritos a los sujetos obligados.	Total de programas educativos en modalidad presencial y/o virtual realizados.	Número de programas educativos en modalidad presencial y/o virtual en el trimestre t	Listas de asistencia, fotografías, oficios, bases de datos. rea responsable: Centro de Estudios Superiores de la Información Pública y Protección de Datos Personales.	Trimestral	3.00	Programa	Convocatorias publicadas en el micrositio del Centro de Estudios Superiores de la Información Pública y Protección de Datos Personales (CESIP). Disponible en: https:// .itei.org.mx/v3/micrositios/cesip/educon.php	La ciudadanía y los sujetos obligados, se inscriben a los programas académicos con base en las convocatorias emitidas y publicadas por el Centro de Estudios Superiores de la Información Pública y Protección de Datos Personales (CESIP).
Actividad	C2-0 -Implementación de capacitación a los sujetos obligados y sociedad civil en materia de acceso a la información pública, protección de datos personales y temas inherentes.	Total de sesiones de capacitación a sociedad civil y sujetos obligados realizadas.	Número de sesiones de capacitación a sociedad civil y sujetos obligados realizadas en el trimestre t	Listas de asistencia, fotografías, oficios, bases de datos. rea responsable: Centro de Estudios Superiores de la Información Pública y Protección de Datos Personales.	Trimestral	250.00	Sesión	Material de apoyo como presentaciones, manuales y videos disponibles en el micrositio del Centro de Estudios Superiores de la Información Pública y Protección de Datos Personales del Estado de Jalisco (CESIP). Disponible en: https:// .itei.org.mx/cesip	La ciudadanía y los sujetos obligados, asisten a las sesiones de capacitación realizadas por el Centro de Estudios Superiores de la Información Pública y Protección de Datos Personales del Estado de Jalisco (CESIP).
Actividad	C2-08-Capacitación en materia de acceso a la información publica y protección de datos personales realizadas a los sujetos obligados	Total de sujetos obligados capacitados	Numero de sujetos obligados capacitados en el trimestre t	Solicitudes de capacitación, bases de datos de los S capacitados. rea responsable: Centro de Estudios Superiores de la Información Pública y Protección de Datos Personales.	Trimestral	300.00	Sujeto obligado	Material de apoyo como presentaciones, manuales y videos disponibles en el micrositio del Centro de Estudios Superiores de la Información Pública y Protección de Datos Personales (CESIP). Disponible en: https:// .itei.org.mx/v3/micrositios/cesip/sos.php	Los sujetos obligados asisten a las capacitaciones realizadas por el Centro de Estudios Superiores de la Información Pública y Protección de Datos Personales (CESIP)

GOBIERNO DEL ESTADO DE JALISCO

PRESUPUESTO DE EGRESOS PARA EL EJERCICIO FISCAL 2025

MATRIZ DE INDICADORES PARA RESULTADOS

Unidad Presupuestal: 28 Instituto de Transparencia, Información Pública y Protección de Datos Personales del Estado de Jalisco
Unidad Responsable: 000 Instituto de Transparencia, Información Pública y Protección de Datos Personales del Estado de Jalisco
Programa Presupuestario: 28 Apoyo a la función pública y desempe o organizacional

Estado: Cerrada

Nivel	Resumen Narrativo	Indicador						Medios de verificación	Supuestos
		Nombre del indicador	Fórmula	Fuente de información	Frecuencia	Meta (valor)	Unidad de medida (meta valor)		
Fin	Contribuir a alcanzar con eficiencia, integridad y transparencia los resultados establecidos en el Plan Estatal de Gobernanza y Desarrollo, mediante la incorporación de procesos de participación ciudadana, profesionalización del servicio civil, innovación, control interno, monitoreo y evaluación.	Posición en el Subíndice Gobiernos Eficientes y Eficaces del Índice de Competitividad, IMCO	A través de once indicadores, este subíndice evalúa la capacidad de los gobiernos para elevar la competitividad y calidad de vida en las ciudades a través de políticas públicas eficaces y responsables que fomenten el desarrollo económico.	IMCO. Índice de Competitividad Estatal (ICE), 2021.	Bienal	5.00	Posición	En el Sistema de Monitoreo de Indicadores del Desarrollo de Jalisco (MIDE Jalisco), para consulta abierta en https://segr.jalisco.gob.mx/r/RR8	Las y los habitantes de Jalisco se involucran y participan activamente para contribuir en la eficacia y eficiencia de las instituciones públicas.
Propósito	La sociedad jalisciense cuenta con un estado más transparente, abierto, que rinde cuentas y que garantiza la transparencia y el derecho de acceso a la información pública y la protección de datos personales.	Índice de recurrencia en materia de acceso a la información para los sujetos obligados del estado de Jalisco	(Número de recursos de revisión en materia de acceso a la información pública recibidos en el ITEI/Total de solicitudes de acceso a la información pública tramitadas por los sujetos obligados en Jalisco) * 100	Coordinación General de Planeación y Proyectos Especiales del Instituto de Transparencia, Información Pública y Protección de Datos Personales del Estado de Jalisco con datos del Sistema de Reportes de Solicitudes de Información (SIRES). 2020	Anual	1.50	Índice	En el Sistema de Monitoreo de Indicadores del Desarrollo de Jalisco (MIDE Jalisco), para consulta abierta en https://seplan.app.jalisco.gob.mx/mide	La sociedad jalisciense hace uso de las herramientas de acceso a la información pública y protección de datos personales.
Componente	F1-Acuerdos en materia de la normatividad aprobados por el pleno del Instituto	Total de acuerdos en materia de normatividad aprobados	Número de acuerdos en materia de normatividad aprobados en el trimestre t	Solicitudes o peticiones internas y/o sujetos obligados, Normatividad vigente Dirección Jurídica.	Trimestral	80.00	Acuerdo	Los decretos, acuerdos y demás normas jurídicas generales. Dirección Jurídica del ITEI. Disponible en la página web del ITEI: https://www.itei.org.mx/v4/index.php/transparencia/fraccion/art8-2e	Existencia de reformas a la normatividad. Existan acuerdos del Gobierno del Estado, que sean competentes del ITEI.
Actividad	F1-04- Elaboración de proyectos para generar certidumbre en el ejercicio de los derechos de acceso a la información pública y protección de datos personales	Total de proyectos de consultas jurídicas realizados.	Número de proyectos de consultas jurídicas aprobados en el trimestre t	Solicitud de consulta jurídica de la ciudadanía o de los sujetos obligados. Dirección Jurídica	Trimestral	3.00	Proyecto	Interpretación de la Ley en el orden administrativo. Dirección Jurídica del ITEI. Disponible en: https://www.itei.org.mx/v4/normatividad/interpretacion ley/	Las y los ciudadanos y los servidores públicos adscritos a los sujetos obligados del Estado de Jalisco, presentan ante el Instituto consultas para interpretar la ley en un caso concreto.
Actividad	F1-05-Actualización de lineamientos, reglamentos internos, criterios en materia de transparencia competencia del ITEI	Total de proyectos de actualización a la normatividad, reglamentos, criterios y lineamientos realizados	(Número de proyectos de actualización a la normatividad aprobados en el trimestre t)	Acuerdo publicado en el periódico oficial El Estado de Jalisco, Diario oficial de la Federación. Dirección Jurídica	Trimestral	4.00	Proyecto	Los decretos, acuerdos y demás normas jurídicas generales. Dirección Jurídica y nidad de Transparencia del ITEI. Disponible en la página web del ITEI: https://www.itei.org.mx/v4/index.php/transparencia/fraccion/art8-2e	Existencia de publicaciones del periódico oficial El estado de Jalisco, dirigidas a la competencia del ITEI.
Actividad	F1-0 -Elaboración de Dictamen de alta, baja o modificación de sujeto obligado	Total de dictámenes de modificación, bajas y altas de sujetos obligados aprobados	Número de dictámenes de alta, baja o modificación de sujetos obligados aprobados en el trimestre t	Dirección Jurídica del Instituto de Transparencia, Información Pública y Protección de Datos Personales del Estado de Jalisco.	Trimestral	30.00	Proyecto	Los decretos, acuerdos y demás normas jurídicas generales. Dirección Jurídica del ITEI. Disponible en la página web del ITEI: https://www.itei.org.mx/v4/index.php/transparencia/fraccion/art8-2e , o bien, Programa Presupuestario del Instituto de Transparencia, Información Pública y Protección de Datos Personales del Estado de Jalisco: Disponible en la página web del ITEI: https://www.itei.org.mx/v4/index.php/transparencia/fraccion/art8-4b	Los sujetos obligados del Estado de Jalisco, informan al Instituto sobre su creación, modificación o extinción

GOBIERNO DEL ESTADO DE JALISCO

PRESUPUESTO DE EGRESOS PARA EL EJERCICIO FISCAL 2025

MATRIZ DE INDICADORES PARA RESULTADOS

Unidad Presupuestal: 28 Instituto de Transparencia, Información Pública y Protección de Datos Personales del Estado de Jalisco
Unidad Responsable: 000 Instituto de Transparencia, Información Pública y Protección de Datos Personales del Estado de Jalisco
Programa Presupuestario: 28 Apoyo a la función pública y desempe o organizacional

Estado: Cerrada

Nivel	Resumen Narrativo	Indicador						Medios de verificación	Supuestos
		Nombre del indicador	Fórmula	Fuente de información	Frecuencia	Meta (valor)	Unidad de medida (meta valor)		
Actividad	F1-0 - Elaboración de instrumentos jurídicos (actas, contratos, convenios) para el Instituto de Transparencia, Información Pública y Protección de Datos Personales del Estado de Jalisco	Total de instrumentos jurídicos elaborados.	(Número de instrumentos jurídicos realizados en el trimestre t)	Las solicitudes de elaboración de instrumentos jurídicos recibidas de la Dirección de Administración, nidad Centralizada de Compras, Coordinación de Recursos umanos. De conformidad al TÍT LO D CIMO del Código Civil del Estado de Jalisco y la Ley de Compras Gubernamentales, Enajenaciones y Contratación de Servicios del Estado de Jalisco y sus Municipios. rea responsable: Dirección Jurídica	Trimestral	110.00	Instrumento	Los convenios, contratos y demás instrumentos jurídicos suscritos por el sujeto obligado, de cuando menos los últimos tres a os. Dirección Jurídica y nidad de Transparencia del ITEI. Disponible en: https://www.itei.org.mx/v4/index.php/transparencia/fraccion/art8- f contratos y demás instrumentos jurídicos: https://www.itei.org.mx/v4/index.php/transparencia/fraccion/art8- f	La Dirección de Administración del Instituto de Transparencia, Información Pública y Protección de Datos Personales y sus Coordinaciones solicitan la elaboración de actas, contratos, convenios e instrumentos y opiniones jurídicas relacionados con bienes y servicios o servicios profesionales técnicos (asimilados), Comité de Adquisiciones, a efecto de solventar las necesidades de las nidades Administrativas del Instituto de Transparencia, Información Pública y Protección de Datos Personales.
Actividad	F1-08-Reconocimientos formales y legales en la integración de los Comités de Transparencia de los sujetos obligados registrados en el catalogo administrado por el Instituto	Total de reconocimientos formal y legal en la integración de los Comités de Transparencia realizados	Número de reconocimientos realizados en el trimestre t	Dirección Jurídica del Instituto de Transparencia, Información Pública y Protección de Datos Personales del Estado de Jalisco.	Trimestral	30.00	Reconocimiento	Reporte de mail chimp. Dirección Jurídica del ITEI. Sistema de Administración del Catálogo de SO, Redes Sociales.	Los sujetos obligados del Estado de Jalisco, se les entrega un reconocimiento formal y legal en la integración de los Comités de Transparencia de los sujetos obligados registrados en el catálogo administrado por el Instituto
Actividad	F1-0 -Actualización del catalogo de sujetos obligados registrados en el Instituto	Total de actualizaciones del catálogo de sujetos obligados realizados	Número de actualizaciones realizados en el trimestre t	Dirección Jurídica del Instituto de Transparencia, Información Pública y Protección de Datos Personales del Estado de Jalisco.	Trimestral	30.00	Actualización	Reporte de mail chimp. Dirección Jurídica del ITEI. Sistema de Administración del Catálogo de SO, Redes Sociales.	Los sujetos obligados del Estado de Jalisco, actualizan sus datos de contacto gracias a las campa as realizadas por el ITEI. No obstante, la no actualización de los datos no significa, necesariamente, la falta de datos actualizados por encontrarse vigentes y no requerir, por ello, actualización.

GOBIERNO DEL ESTADO DE JALISCO

PRESUPUESTO DE EGRESOS PARA EL EJERCICIO FISCAL 2025

MATRIZ DE INDICADORES PARA RESULTADOS

Unidad Presupuestal: 28 Instituto de Transparencia, Información Pública y Protección de Datos Personales del Estado de Jalisco
Unidad Responsable: 000 Instituto de Transparencia, Información Pública y Protección de Datos Personales del Estado de Jalisco
Programa Presupuestario: 28 Apoyo a la función pública y desempe o organizacional

Estado: Cerrada

Nivel	Resumen Narrativo	Indicador						Medios de verificación	Supuestos
		Nombre del indicador	Fórmula	Fuente de información	Frecuencia	Meta (valor)	Unidad de medida (meta valor)		
Componente	F2-Defensa jurídica y atención de requerimientos realizados para el Instituto	Total de Juicios de amparo a los cuales se les dio atención y seguimiento	(Número de juicios de amparo los cuales se les dio atención y seguimiento en el trimestre t)	Consejo de la judicatura Federal que emplaza la demanda admitida y se genera el Expediente de origen, Ley de Amparo, Reglamentaria de los Artículos 103 y 10 de la Constitución Política de los Estados nidos Mexicanos. Dirección Jurídica	Trimestral	50.00	Juicio	Las sentencias, ejecutorias o suspensiones judiciales que existan en contra de sus resoluciones. Dirección Jurídica y nidad de Transparencia del ITEI. Disponible en: https://www.itei.org.mx/v4/index.php/transparencia/fraccion/art12-1	La ciudadanía o los servidores públicos adscritos a los sujetos obligados del Estado de Jalisco, impugnan las resoluciones del Pleno del Instituto de Transparencia, Información Pública y Protección de Datos Personales del Estado de Jalisco, a través de la tramitación del juicio de amparo.
Actividad	F2-10-Elaboración de informe previo y justificado requerido por el Juzgado de Distrito.	Total de informes previo y justificados presentados ante los Juzgados de Distrito	(Número de Informes Previos y Justificados presentados ante los Juzgados de Distrito en el trimestre t)	Ley de Amparo, Reglamentaria de los Artículos 103 y 10 de la Constitución Política de los Estados nidos Mexicanos. Dirección Jurídica	Trimestral	0.00	Informe	Las sentencias, ejecutorias o suspensiones judiciales que existan en contra de sus resoluciones. Dirección Jurídica y nidad de Transparencia del ITEI. Disponible en: https://www.itei.org.mx/v4/index.php/transparencia/fraccion/art12-1	Ante la solicitud de protección del los ciudadanos y de los sujetos obligados del Amparo de la ley, los Juzgados requieren a este rgano garante los Informes Previo o Justificado de acuerdo a la Ley de Amparo
Actividad	F2-11- Presentación de Recursos de Revisión ante el Juzgado de Distrito.	Total de Recursos de Revisión presentados ante el Juzgado de Distrito	(Número de Recursos de Revisión presentados ante el Juzgado de Distrito en el trimestre t)	Ley de Amparo, Reglamentaria de los Artículos 103 y 10 de la Constitución Política de los Estados nidos Mexicanos. Dirección Jurídica	Trimestral	20.00	Recurso	Las sentencias, ejecutorias o suspensiones judiciales que existan en contra de sus resoluciones. Dirección Jurídica y nidad de Transparencia del ITEI. Disponible en: https://www.itei.org.mx/v4/index.php/transparencia/fraccion/art12-1	na vez emitida la sentencia en el Juicio de Amparo, en el supuesto de que esta sea desfavorable al ITEI y en el termino de ley, se presenta ante el Juzgado de Distrito el recurso de revisión acompa ado de las copias simples suficientes para correr traslado a las partes
Actividad	F2-12-Elaboración y remisión del Informe Justificado al INAI	Total de Informes Justificados remitidos al INAI	(Número de Informes Justificados remitidos en el trimestre t)	Capítulo II de la Ley General de Transparencia y Acceso a la Información Pública Dirección Jurídica	Trimestral	30.00	Informe	Registros administrativos de recursos de inconformidad. Dirección Jurídica del Instituto de Transparencia, Información Pública y Protección de Datos Personales del Estado de Jalisco.	Ante la solicitud de protección de los ciudadanos y de los sujetos obligados del amparo de la ley, los Juzgados requieren a este rgano garante los Informes Previos o Justificados de acuerdo a la Ley General de Transparencia y Acceso a la Información Pública
Actividad	F2-13-Seguimiento a las resoluciones emitidas por el INAI ante el Pleno del Instituto.	Total de resoluciones emitidas por el INAI	(Número de resoluciones emitidas por el INAI en el trimestre t)	Capítulo II de la Ley General de Transparencia y Acceso a la Información Pública Dirección Jurídica	Trimestral	15.00	Resolución	Registros administrativos de recursos de inconformidad. Dirección Jurídica del Instituto de Transparencia, Información Pública y Protección de Datos Personales del Estado de Jalisco.	Cuando el INAI advierte alguna omisión en las resoluciones emitidas por este rgano garante instruye a modificar o en su defecto revocar y emitir una nueva en la que se considere lo instruido por el Instituto de Transparencia Federal

GOBIERNO DEL ESTADO DE JALISCO

PRESUPUESTO DE EGRESOS PARA EL EJERCICIO FISCAL 2025

MATRIZ DE INDICADORES PARA RESULTADOS

Unidad Presupuestal: 28 Instituto de Transparencia, Información Pública y Protección de Datos Personales del Estado de Jalisco
Unidad Responsable: 000 Instituto de Transparencia, Información Pública y Protección de Datos Personales del Estado de Jalisco
Programa Presupuestario: 28 Apoyo a la función pública y desempe o organizacional

Estado: Cerrada

Nivel	Resumen Narrativo	Indicador						Medios de verificación	Supuestos
		Nombre del indicador	Fórmula	Fuente de información	Frecuencia	Meta (valor)	Unidad de medida (meta valor)		
Actividad	F2-14-Elaboración de resoluciones de recursos aprobados por el Pleno del ITEI	Total de resoluciones de recursos aprobados por el Pleno del ITEI en los que el INAI resuelve a favor ante la presentación de un recurso de inconformidad.	(Número de recursos de inconformidad en los que el INAI resuelve a favor aprobados por el ITEI en el trimestre t (Realizado)	Capítulo II de la Ley General de Transparencia y Acceso a la Información Pública Dirección Jurídica	Trimestral	30.00	Recurso	Registros administrativos de recursos de inconformidad. Dirección Jurídica del Instituto de Transparencia, Información Pública y Protección de Datos Personales del Estado de Jalisco.	El INAI resuelve recursos de inconformidad interpuestos por la ciudadanía en contra de las resoluciones del Pleno del ITEI.
Actividad	F2-15-Elaboración de defensas jurídicas de requerimientos realizados para el Instituto	Total de recursos de inconformidad tramitados ante el INAI	(Número de recursos de inconformidad tramitados ante el INAI realizadas en el trimestre t)	Capítulo II De la Ley General de Transparencia y Acceso a la Información Pública Dirección Jurídica	Trimestral	40.00	Recurso	Registros administrativos de recursos de inconformidad. Dirección Jurídica del Instituto de Transparencia, Información Pública y Protección de Datos Personales del Estado de Jalisco.	La ciudadanía o los servidores públicos adscritos a los sujetos obligados del Estado de Jalisco, impugnan las resoluciones del Pleno del Instituto de Transparencia, Información Pública y Protección de Datos Personales del Estado de Jalisco, a través de la tramitación del Recurso de Inconformidad.
Componente	F4-Resoluciones de los procedimientos de responsabilidad instaurados para las y los servidores públicos del Instituto.	Total de resoluciones de los procedimientos de responsabilidad instauradas	Número de resoluciones de procedimientos de responsabilidad instauradas en el trimestre t (Realizados)	Las versiones públicas de las resoluciones y laudos que emitan los sujetos obligados, en procesos o procedimientos seguidos en forma de juicio y que hayan causado estado. rgano Interno de Control. Disponible en: https://www.itei.org.mx/v4/transparencia/fraccion/art8-	Trimestral	.00	Resolución	Las versiones públicas de las resoluciones y laudos que emitan los sujetos obligados, en procesos o procedimientos seguidos en forma de juicio y que hayan causado estado. rgano Interno de Control. Disponible en: https://www.itei.org.mx/v4/transparencia/fraccion/art8-	Resolución de los procedimientos de substanciación de responsabilidad administrativa.
Actividad	F4-0 -Instauración de procedimientos de responsabilidad	Total de procedimientos de responsabilidad instaurados.	(Número de procedimientos de responsabilidad instaurados en el trimestre t)	Expedientes que resguardan la captura de Procedimientos de Substanciación de Responsabilidad Administrativa, integrados por la Coordinación de Responsabilidades del rgano Interno de Control	Trimestral	.00	Procedimiento	Expedientes que resguardan la captura de Procedimientos de Substanciación de Responsabilidad Administrativa, integrados por la Coordinación de Responsabilidades del rgano Interno de Control	Los procedimientos de responsabilidad administrativa se iniciarán una vez que se tenga por admitido por parte de la autoridad sustanciadora el Informe de Presunta Responsabilidad Administrativa.
Actividad	F4-08-Admisión de los Informes de Presunta Responsabilidad Administrativa.	Total de informes de presunta responsabilidad administrativa admitidos.	(Número de informes de presunta responsabilidad administrativa admitidos en el trimestre t)	Expedientes que resguardan la captura de Procedimientos de Substanciación de Responsabilidad Administrativa, integrados por la Coordinación de Responsabilidades del rgano Interno de Control	Trimestral	.00	Informe	Expedientes que resguardan la captura de Procedimientos de Substanciación de Responsabilidad Administrativa, integrados por la Coordinación de Responsabilidades del rgano Interno de Control	La autoridad investigadora presente ante la substanciadora los informes de presunta responsabilidad Administrativa

GOBIERNO DEL ESTADO DE JALISCO

PRESUPUESTO DE EGRESOS PARA EL EJERCICIO FISCAL 2025

MATRIZ DE INDICADORES PARA RESULTADOS

Unidad Presupuestal: 28 Instituto de Transparencia, Información Pública y Protección de Datos Personales del Estado de Jalisco
Unidad Responsable: 000 Instituto de Transparencia, Información Pública y Protección de Datos Personales del Estado de Jalisco
Programa Presupuestario: 28 Apoyo a la función pública y desempe o organizacional

Estado: Cerrada

Nivel	Resumen Narrativo	Indicador						Medios de verificación	Supuestos
		Nombre del indicador	Fórmula	Fuente de información	Frecuencia	Meta (valor)	Unidad de medida (meta valor)		
Componente	F5-Investigaciones administrativas derivadas de oficio, denuncias o auditorías.	Total de investigaciones administrativas realizadas	(Número de investigaciones administrativas realizadas en el trimestre t)	Expedientes que resguardan la captura de Procedimientos de Investigación Administrativa, integrados por la Coordinación de Investigación del rgano Interno de Control	Trimestral	14.00	Investigación	Expedientes que resguardan la captura de Procedimientos de Investigación Administrativa, integrados por la Coordinación de Denuncias del rgano Interno de Control.	Las investigaciones por presunta responsabilidad de faltas administrativas iniciarán de oficio, por denuncias presentadas ante el órgano interno de control (personas servidoras públicas del Instituto o ciudadanos de la Sociedad Civil) o derivado de auditorías practicadas por la autoridad competente en el instituto, o en su caso por auditores externos.
Actividad	F5-08-Elaboración de informes de presunta responsabilidad administrativa	Total de Informes de presunta responsabilidad administrativa elaborados	(Número de Informes de presunta responsabilidad administrativa realizados en el trimestre t)	Expedientes que resguardan la captura de Procedimientos de Investigación Administrativa, integrados por la Coordinación de Investigación del rgano Interno de Control	Trimestral	.00	Informe	Expedientes que resguardan la captura de Procedimientos de Investigación Administrativa, integrados por la Coordinación de Denuncias del rgano Interno de Control.	ue de las investigaciones realizadas, se desprendan elementos suficientes para que se constituya una falta administrativa por lo tanto se inicie el procedimiento de responsabilidad correspondiente.
Actividad	F5-0 -Registro y seguimiento a las declaraciones de situación patrimonial, de intereses y fiscal de las personas servidoras públicas del Instituto	Total de declaraciones patrimoniales y de conflicto de interés presentadas dentro del plazo estipulado por la ley	(Número de declaraciones patrimoniales y de conflicto de interés presentadas en el trimestre t)	Sistema de evolución patrimonial SiDECLARA ITEI rgano Interno de Control	Trimestral	105.00	Declaración patrimonial	Sistema de evolución patrimonial SiDECLARA ITEI	El Pleno del Instituto designa y/o remueve a las y los servidores públicos del ITEI, y que existan trámites administrativos de bajas de personal.
Actividad	F5-10-Realización de auditorías de ingreso, manejo, custodia en aplicación de los recursos públicos.	Total de auditorías de ingreso, manejo, custodia y aplicación de los recursos públicos	(Número de auditorías internas atendidas en el trimestre t)	Expedientes administrativos internos de auditorías de ingreso, manejo, custodia y aplicación de recursos públicos, Ley General de Responsabilidades Administrativas y Ley Local de la materia y demás aplicables, Programa Anual de Auditorías, rgano Interno de Control.	Trimestral	1.00	Auditoria	Expedientes administrativos internos de auditorías de ingreso, manejo, custodia y aplicación de recursos públicos, rgano Interno de Control.	Existencia de un Programa Anual de Auditorias aprobado.
Actividad	F5-11- erificación de las declaraciones presentadas por los Servidores Públicos	Total de verificaciones a declaraciones de servidores públicos realizadas.	(Número de verificaciones de declaraciones patrimoniales y de conflicto de interés realizadas en el trimestre t)	Expedientes administrativos internos de procedimientos de verificaciones patrimoniales 2023, rgano Interno de Control.	Trimestral	.00	erificación	Expedientes administrativos internos de procedimientos de verificaciones patrimoniales, rgano Interno de Control.	Las personas servidoras públicas del Instituto de Transparencia, Información Pública y Protección de Datos Personales del Estado de Jalisco, presentan su declaración patrimonial y de conflicto de interés en cualquiera de sus modalidades, dentro de los términos establecidos por la Ley de la materia.

GOBIERNO DEL ESTADO DE JALISCO

PRESUPUESTO DE EGRESOS PARA EL EJERCICIO FISCAL 2025

MATRIZ DE INDICADORES PARA RESULTADOS

Unidad Presupuestal: 28 Instituto de Transparencia, Información Pública y Protección de Datos Personales del Estado de Jalisco
Unidad Responsable: 000 Instituto de Transparencia, Información Pública y Protección de Datos Personales del Estado de Jalisco
Programa Presupuestario: 29 Garantizar el derecho de acceso a la información pública y la protección de datos personales

Estado: Cerrada

Nivel	Resumen Narrativo	Indicador						Medios de verificación	Supuestos
		Nombre del indicador	Fórmula	Fuente de información	Frecuencia	Meta (valor)	Unidad de medida (meta valor)		
Fin	Contribuir a alcanzar con eficiencia, integridad y transparencia los resultados establecidos en el Plan Estatal de Gobernanza y Desarrollo, mediante la incorporación de procesos de participación ciudadana, profesionalización del servicio civil, innovación, control interno, monitoreo y evaluación.	Porcentaje de cumplimiento promedio de las metas de MIDE Jalisco	El cumplimiento a las metas PED será a través de indicadores, desde el Tablero, a través de semáforos que notifican el grado de cumplimiento de la meta fijada por la Dependencia responsable durante un periodo de cálculo; dichos indicadores estarán asociados a rangos desde los cuales se determinará si el comportamiento es positivo, ligeramente desfavorable o negativo.	Dirección General de Planeación y Evaluación Participativa. Secretaría de Planeación y Participación Ciudadana. Gobierno del Estado de Jalisco, Cifras preliminares a diciembre de 2021.	Anual	93.89	Porcentaje	En el Sistema de Monitoreo de Indicadores del Desarrollo de Jalisco (MIDE Jalisco), para consulta abierta en https://segr.jalisco.gob.mx/r/RR8	Las y los habitantes de Jalisco se involucran y participan activamente para contribuir en la eficacia y eficiencia de las instituciones públicas.
Propósito	La sociedad jalisciense cuenta con un estado más transparente, abierto, que rinde cuentas y que garantiza la transparencia y el derecho de acceso a la información pública y la protección de datos personales.	Índice de recurrencia en materia de acceso a la información para los sujetos obligados del estado de Jalisco	(Número de recursos de revisión en materia de acceso a la información pública recibidos en el ITEI/Total de solicitudes de acceso a la información pública tramitadas por los sujetos obligados en Jalisco) * 100	Coordinación General de Planeación y Proyectos Especiales del Instituto de Transparencia, Información Pública y Protección de Datos Personales del Estado de Jalisco con datos del Sistema de Reportes de Solicitudes de Información (SIRES). 2020	Anual	1.50	Índice	En el Sistema de Monitoreo de Indicadores del Desarrollo de Jalsico (MIDE Jalsico), para consulta abierta en https://seplan.app.jalisco.gob.mx/mide	La sociedad jalisciense hace uso de las herramientas de acceso a la información pública y protección de datos personales.
Componente	A2-Medios de impugnación en materia de derecho de acceso la información aprobados por el pleno del Instituto	Porcentaje de recurrencia en materia de acceso a la información pública.	(Número de recursos de revisión admitidos en materia de acceso a la información pública en el ITEI en el trimestre t / Número de solicitudes en materia de acceso a la información pública recibidas en SIRES, PNT. y otros medios en Jalisco en el trimestre t)*100	Recursos de revisión Datos de las solicitudes en materia de acceso a la información pública recibidas en SIRES, PNT. y otros medios Pleno del Instituto	Trimestral	3.50	Porcentaje	Sistema de Consulta y Captura en Línea de Reportes de Solicitudes de Información (SIRES) Plataforma nacional de transparencia e INTRANET. Coordinación General de Planeación y Proyectos Estratégicos. Disponible en: https://www.itei.org.mx/reportes/ y Bases de datos de la Secretaria Ejecutiva https://www.itei.org.mx/v /transparencia/fraccion/art12-11	La ciudadanía ejerce su derecho de acceso a la información haciendo solicitudes y presentando medios de impugnación en contra de las respuesta que no esta conforme. Los sujetos obligados del estado de Jalisco, actualizan mensualmente la información estadística de sus solicitudes de acceso a la información pública en el Sistema SIRES, PNT. y el instituto por INTRANET.
Actividad	A2-18-Elaboración de acuerdos de admisión de los recursos de revisión en materia de acceso a la información turnados por la Secretaría Ejecutiva	Total de acuerdos de admisión de los recursos de revisión en materia de acceso a la información realizados.	Número de acuerdos de admisión de los recursos de revisión en materia de acceso a la información realizados en el trimestre t	Constancias del expediente, LTAIPEJM, reglamento de la ley, normativa supletoria de esta. Pleno del Institucional	Trimestral	000.00	Acuerdo	Acuerdos de admisión que obran en los expedientes.	ue la Secretaría Ejecutiva del Instituto turne los medios de impugnación.
Actividad	A2-19-Elaboración de acuerdos de admisión de los recursos de transparencia turnados por la Secretaría Ejecutiva	Total de acuerdos de admisión de los recursos de transparencia realizados.	Número de acuerdos de admisión de los recursos de transparencia realizados en el trimestre t	Constancias del expediente, LTAIPEJM, reglamento de la ley, normativa supletoria de esta. Pleno del Institucional	Trimestral	500.00	Acuerdo	Acuerdos de admisión que obran en los expedientes.	ue la Secretaría Ejecutiva del Instituto turne los medios de impugnación en tiempo y forma.

GOBIERNO DEL ESTADO DE JALISCO

PRESUPUESTO DE EGRESOS PARA EL EJERCICIO FISCAL 2025

MATRIZ DE INDICADORES PARA RESULTADOS

Unidad Presupuestal: 28 Instituto de Transparencia, Información Pública y Protección de Datos Personales del Estado de Jalisco
Unidad Responsable: 000 Instituto de Transparencia, Información Pública y Protección de Datos Personales del Estado de Jalisco
Programa Presupuestario: 29 Garantizar el derecho de acceso a la información pública y la protección de datos personales

Estado: Cerrada

Nivel	Resumen Narrativo	Indicador						Medios de verificación	Supuestos
		Nombre del indicador	Fórmula	Fuente de información	Frecuencia	Meta (valor)	Unidad de medida (meta valor)		
Actividad	A2-20-Remisión de los recursos ingresados por oficialía de partes a los Comisionados Ponentes.	Total de acuerdos de turno de los recursos ingresados.	Número de acuerdos de turno de los recursos ingresados en el trimestre t	Constancias del expediente, LTAIPEJM, reglamento de la ley, normativa supletoria de esta. Secretaría Ejecutiva	Trimestral	11000.00	Acuerdo	Acuerdo de turno, Intranet, PNT. Escritos que contienen recursos. Disponibles en: https://www.itei.org.mx/v /nosotros/consejo/escritos recursos	La ciudadanía interpone medios de impugnación ante este Instituto.
Componente	A3-Acuerdos, dictámenes y convenios aprobados por el pleno.	Porcentaje de cumplimiento de los acuerdos, dictámenes y convenios aprobados por el pleno.	(Número de cumplimiento de los acuerdos, dictámenes y convenios aprobados en el trimestre t / Número de acuerdos, dictámenes y convenios aprobados por el Pleno del ITEI en el trimestre t)*100	Actas de sesión, acuerdos, convenios, memorándums, dictámenes, convocatorias, listas de asistencia, oficios recibidos, cuenta de escritos de medios de impugnación recibidos, videos de las sesiones. Secretaría Ejecutiva	Trimestral	90.00	Porcentaje	Lo que acuerde el Pleno del Instituto. Secretaría Ejecutiva. Disponible en: https://www.itei.org.mx/v /index.php/transparencia/fraccion/art12-22	Las nidades Administrativas del ITEI presentan al Pleno propuestas para acuerdo.
Actividad	A3-10-Sistematización y compilación de los criterios de interpretación	Total de criterios de interpretación aprobados por el Pleno	Número de criterios de interpretación aprobados por el Pleno realizados en el trimestre t	Resoluciones de recursos, acuerdos del Pleno. Secretaría Ejecutiva.	Trimestral	5.00	Criterio	Los criterios de interpretación derivadas de las resoluciones del Pleno del Instituto. Secretaría Ejecutiva. Disponible en: https://www.itei.org.mx/v /index.php/transparencia/fraccion/art12-18 Lo que acuerde el Pleno del Instituto. Acta de sesión del Pleno del Instituto. Disponible en: https://www.itei.org.mx/v /index.php/transparencia/fraccion/art12-22 Periódico oficial el Estado de Jalisco. Gobierno del Estado de Jalisco. Disponible en:	La reiteración de criterios dentro de las resoluciones del Pleno. Relevancia del tema aprobado por el Pleno.
Actividad	A3-11-Seguimiento de acuerdos, dictámenes y convenios aprobados por parte del Pleno	Total de acuerdos, dictámenes y convenios aprobados por el Pleno atendidos.	Número de acuerdos, dictámenes y convenios aprobados por el Pleno del ITEI atendidos en el trimestre t	Actas de sesión, acuerdos, convenios, memorándums, dictámenes, convocatorias, listas de asistencia, oficios recibidos, cuenta de escritos de medios de impugnación recibidos, videos de las sesiones. Secretaría Ejecutiva	Trimestral	150.00	Acuerdo	Lo que acuerde el Pleno del Instituto. Secretaría Ejecutiva. Disponible en: https://www.itei.org.mx/v /index.php/transparencia/fraccion/art12-22	Las nidades Administrativas del ITEI presentan al Pleno propuestas para acuerdo para el cumplimiento de los fines del Instituto.
Actividad	A3-12-Notificación de acuerdos, oficios y documentación diversa a la ciudadanía y sujetos obligados	Total de notificaciones a la ciudadanía y a los sujetos obligados realizadas.	Número de notificaciones de acuerdos, oficios y documentación realizadas en el trimestre t	Acuerdos, oficios, solicitudes de información, derivaciones, invitaciones, etc. Secretaría Ejecutiva	Trimestral	2000.00	Notificación	Acuses de notificación, Disponible en Secretaría Ejecutiva.	Existencia de una instrucción de notificación.
Actividad	A3-13-Seguimiento a las sesiones del Pleno del Instituto.	Total de actas aprobadas por el Pleno integradas y resguardadas.	Número de actas aprobadas por el Pleno integradas en el trimestre t	ersión estenográfica de la sesión, convocatorias, listas de asistencia, oficios recibidos, cuenta de escritos de medios de impugnación recibidos, videos de las sesiones. Secretaría Ejecutiva	Trimestral	.00	Acta	Las versiones estenográficas, así como las actas o minutas de las reuniones o sesiones de sus órganos colegiados. Secretaría Ejecutiva . Disponible en: https://www.itei.org.mx/v /index.php/transparencia/fraccion/art8- j	Las sesiones del Pleno del Instituto (ordinarias y/o extraordinarias) se realizan conforme a las convocatorias emitidas.
Componente	A -Plan de verificación y vigilancia en materia de publicación y actualización de información fundamental, aprobado por el Pleno del Instituto.	Total de dictámenes de verificación y vigilancia realizados.	Número de dictámenes de verificación y vigilancia en el trimestre t	Resultados de las verificaciones y vigilancias. Dirección de Evaluación y Gestión Documental	Trimestral	1 0.00	Dictamen	Dictámenes de verificación y vigilancia, disponible en: https://www.itei.org.mx/v /evaluaciones/busqueda	Las páginas de Internet de los sujetos obligados del estado de Jalisco y la Plataforma Nacional de Transparencia funcionan adecuadamente. Los S obtengan una calificación menor que 100 en su verificación.

GOBIERNO DEL ESTADO DE JALISCO

PRESUPUESTO DE EGRESOS PARA EL EJERCICIO FISCAL 2025

MATRIZ DE INDICADORES PARA RESULTADOS

Unidad Presupuestal: 28 Instituto de Transparencia, Información Pública y Protección de Datos Personales del Estado de Jalisco
Unidad Responsable: 000 Instituto de Transparencia, Información Pública y Protección de Datos Personales del Estado de Jalisco
Programa Presupuestario: 29 Garantizar el derecho de acceso a la información pública y la protección de datos personales

Estado: Cerrada

Nivel	Resumen Narrativo	Indicador						Medios de verificación	Supuestos
		Nombre del indicador	Fórmula	Fuente de información	Frecuencia	Meta (valor)	Unidad de medida (meta valor)		
Actividad	A -05- erificación a los sujetos obligados en materia de publicación y actualización de información fundamental	Porcentaje de sujetos obligados verificados en materia de publicación y actualización de información fundamental	Número de sujetos obligados verificados en lo relativo a la publicación de información fundamental en sus portales de Internet y PNT. en el trimestre t	Padrón de sujetos obligados, criterios y lineamientos de actualización y publicación. Director de Evaluación y Gestión Documental.	Trimestral	31.00	Porcentaje	Los acuerdos y resultados de las evaluaciones de los sujetos obligados sobre el cumplimiento de la Ley, Dirección de Evaluación y Gestión Documental del ITEI. Disponibles en: https://www.itei.org.mx/v /index.php/transparencia/fraccion/art12-9 https://www.itei.org.mx/v /evaluaciones/busqueda	Las páginas de Internet de los sujetos obligados del estado de Jalisco y la Plataforma Nacional de Transparencia funcionan adecuadamente.
Actividad	A -0 - igilamiento a los sujetos obligados en materia de publicación y actualización de información fundamental	Total de sujetos obligados vigilados en materia de publicación y actualización de información fundamental.	Número de sujetos obligados que recibieron un procedimiento de vigilancia en el trimestre t	Padrón de sujetos obligados, criterios y lineamientos de actualización y publicación. Dirección de Evaluación y Gestión Documental	Trimestral	0.00	Sujeto obligado	Los acuerdos y resultados de las evaluaciones de los sujetos obligados sobre el cumplimiento de la Ley, Dirección de Evaluación y Gestión Documental del ITEI. Disponibles en: https://www.itei.org.mx/v /index.php/transparencia/fraccion/art12-9 https://www.itei.org.mx/v /evaluaciones/busqueda	Los sujetos obligados del Estado de Jalisco, cumplen cabalmente en mantener publicadas y actualizadas sus obligaciones en materia de transparencia.
Actividad	A -0 - torgamiento de asesorías a los Sujetos bligados en materia de la aplicación de los lineamientos de publicación y actualización de información fundamental	Total de asesorías a los sujetos obligados	Número de asesorías en materia de actualización y publicación en el trimestre t	Base de datos de los S asesorados. Dirección de Evaluación y Gestión Documental	Trimestral	50.00	Asesoría	Base de datos de los Sujetos bligados asesorados, Disponibles en la Dirección de Evaluación y Gestión Documental del ITEI.	Los sujetos obligados solicitan asesoría en la actualización y publicación de información fundamental
Componente	A5-Programas e Informes anuales de desarrollo archivístico presentados en términos de la Ley de Archivos del Estado de Jalisco y sus Municipios	Total de programas e Informes Anuales de Desarrollo Archivístico presentados.	Número de programas anuales de Desarrollo Archivístico e informe anual de cumplimiento en el trimestre t	Diagnóstico en materia archivística, obligaciones en materia de gestión documental y archivo. Dirección de Evaluación y Gestión Documental	Trimestral	2.00	Programa	El catálogo de disposición y guía de archivo documental; los dictámenes de baja y actas de baja documental y transferencia secundaria, programa e informe anual de desarrollo archivístico; Dirección de Evaluación y Gestión Documental del ITEI. Disponible en: https://www.itei.org.mx/v /index.php/transparencia/fraccion/art8-13	Los integrantes del Sistema Institucional de Archivos y el Grupo interdisciplinario del ITEI, realizan las acciones y estrategias descritas en el programa anual de desarrollo archivístico.
Actividad	A5-11-Resguardo de expedientes de archivo de concentración.	Total de expedientes digitalizados que se encuentran en resguardo.	Número de expedientes en resguardo de archivo de concentración del ITEI digitalizados en el trimestre t	Inventario de transferencia primaria, soporte digital. Dirección de Evaluación y Gestión Documental	Trimestral	000.00	Expediente	Expedientes internos en resguardo de la Dirección de Evaluación y Gestión Documental del ITEI.	Las nidades Administrativas del Instituto, remiten al archivo de concentración su archivo de tramite para guarda, custodia y disposición final.
Actividad	A5-12- torgamiento asesoría a las unidades administrativas para la operación del Sistema Institucional de Archivos del Instituto	Total de unidades administrativas de este instituto asesoradas para la operación del Sistema Institucional de Archivos del Instituto.	Número de unidades administrativas asesoradas en el trimestre t	Base de datos de asesorías. Dirección de Evaluación y Gestión Documental	Trimestral	12.00	Asesoría	Registro de asesorías	Las nidades administrativas del ITEI solicitan asesoría técnica en materia de gestión documental y archivos.

GOBIERNO DEL ESTADO DE JALISCO

PRESUPUESTO DE EGRESOS PARA EL EJERCICIO FISCAL 2025

MATRIZ DE INDICADORES PARA RESULTADOS

Unidad Presupuestal: 28 Instituto de Transparencia, Información Pública y Protección de Datos Personales del Estado de Jalisco
Unidad Responsable: 000 Instituto de Transparencia, Información Pública y Protección de Datos Personales del Estado de Jalisco
Programa Presupuestario: 29 Garantizar el derecho de acceso a la información pública y la protección de datos personales

Estado: Cerrada

Nivel	Resumen Narrativo	Indicador						Medios de verificación	Supuestos
		Nombre del indicador	Fórmula	Fuente de información	Frecuencia	Meta (valor)	Unidad de medida (meta valor)		
Componente	A - nidad de Gestión Documental aprobada por el pleno del Instituto	Total de documentos oficiales recibidos y turnados por la oficialía de partes.	Número de documentos oficiales recibidos y turnados en el trimestre t	Solicitudes de información, recursos de revisión, recursos de transparencia, recursos de datos personales, recursos de inconformidad, informes de cumplimiento, competencias, actualización de datos de contacto, amparos, integraciones de comités de transparencias, negativas, acuerdos varios. Ley General de Archivo https://www.itei.org.mx/v3/documentos/art8-2c/federal/ley general de archivos 230119.pdf Dirección de Evaluación y Gestión Documental.	Trimestral	18000.00	Documento	Lista de firma de recepción documental, las cuales se encuentran bajo resguardo de la oficialía de partes.	Las nidades Administrativas del Instituto, remiten al archivo de concentración su archivo de tramite para guarda, custodia y disposición final.
Actividad	A -0 -Elaboración de registros en intranet de los documentos recibidos por la oficialía de partes	Total de registros en intranet de los documentos recibidos en oficialía de partes.	Número de registros en intranet de los documentos en el trimestre t	Solicitudes de información, recursos de revisión, recursos de transparencia, recursos de datos personales, recursos de inconformidad, informes de cumplimiento, competencias, actualización de datos de contacto, amparos, integraciones de comités de transparencias, negativas, acuerdos varios. Dirección de Evaluación y Gestión Documental.	Trimestral	18000.00	Documento	Registros en el intranet del Instituto	Las nidades Administrativas del ITEI reciben documentación oficial de conformidad a sus facultades y atribuciones.
Actividad	A -0 -Identificación de documentos de medios de impugnación recibidos por la oficialía de partes	Total de documentos codificados por la oficialía de partes.	Número de documentos codificados en el trimestre t	Recursos de revisión, transparencia y protección de datos personales. Dirección de Evaluación y Gestión Documental.	Trimestral	13 00.00	Documento	Recursos derivados a la Secretaría Ejecutiva.	Las ciudadanía presente medios de impugnación ante este instituto.
Componente	C1-Medidas de apremio realizadas a los servidores públicos responsables, para garantizar el cumplimiento a las resoluciones del Pleno del Instituto	Total de medidas de apremio a los servidores públicos responsables del incumplimiento impuestas.	Número de medidas de apremio impuestas por el Pleno realizadas en el trimestre t	Determinaciones de cumplimiento, Ley de Transparencia, Reglamento de la ley. Pleno del Instituto de Transparencia, Información Pública y Protección de Datos Personales del Estado de Jalisco. Pleno del Instituto	Trimestral	800.00	Medida	Padrón de sanciones y medidas de apremio. Disponible en: https://www.itei.org.mx/v /padron sanciones	Los sujetos obligados, atienden a las resoluciones emitidas por el Pleno del Instituto
Actividad	C1-15-Elaboración de las determinaciones de cumplimiento o incumplimiento de las resoluciones emitidas por el Pleno del Instituto	Total de determinaciones de cumplimiento o incumplimiento de las resoluciones emitidas.	Número de determinaciones de cumplimiento o incumplimiento de las resoluciones emitidas en el trimestre t	Constancias del expediente, LTAIPEJM, reglamento de la ley, y normativa supletoria de esta. Pleno del Instituto	Trimestral	3500.00	Resolución	Las resoluciones definitivas de los procedimientos y recursos que conozca, incluyendo la relación de observaciones, acuerdos y puntos resolutivos, su seguimiento y las respuestas entregadas por los sujetos obligados a los solicitantes en cumplimiento de las resoluciones. Disponible en: https://www.itei.org.mx/v /transparencia/fraccion/art12-11	El Pleno emite resoluciones en las que ordena a los sujetos obligados realizar alguna acción para garantizar los derechos de acceso a la información y protección de datos personales.
Actividad	C1-1 -Aprobación de resoluciones por el Pleno que garantizan el ejercicio a los derechos de acceso a la información y protección de datos personales	Total de resoluciones de medios de impugnación aprobadas por el Pleno del ITEI.	Número de resoluciones de medios de impugnación aprobadas en el trimestre t	Constancias del expediente, LTAIPEJM, reglamento de la ley, y normativa supletoria de esta. Pleno del Institucional	Trimestral	9000.00	Recurso	Las resoluciones definitivas de los procedimientos y recursos que conozca, incluyendo la relación de observaciones, acuerdos y puntos resolutivos, su seguimiento y las respuestas entregadas por los sujetos obligados a los solicitantes en cumplimiento de las resoluciones. Disponible en: https://www.itei.org.mx/v /transparencia/fraccion/art12-11	La ciudadanía interpone medios de impugnación ante el Instituto, y este una vez que los instruye procede a resolverlos.

GOBIERNO DEL ESTADO DE JALISCO

PRESUPUESTO DE EGRESOS PARA EL EJERCICIO FISCAL 2025

MATRIZ DE INDICADORES PARA RESULTADOS

Unidad Presupuestal: 28 Instituto de Transparencia, Información Pública y Protección de Datos Personales del Estado de Jalisco
Unidad Responsable: 000 Instituto de Transparencia, Información Pública y Protección de Datos Personales del Estado de Jalisco
Programa Presupuestario: 29 Garantizar el derecho de acceso a la información pública y la protección de datos personales

Estado: Cerrada

Nivel	Resumen Narrativo	Indicador						Medios de verificación	Supuestos
		Nombre del indicador	Fórmula	Fuente de información	Frecuencia	Meta (valor)	Unidad de medida (meta valor)		
Actividad	C1-1 - Elaboración de resoluciones de competencia de las solicitudes de acceso a la información pública, en estricto apego a lo establecido por el numeral 81 punto de la ley de la materia.	Total de resoluciones de competencia de solicitudes de acceso a la información pública realizadas.	Número de resoluciones de competencia de solicitudes de acceso a la información pública realizadas en el trimestre t	Expedientes de competencia, LTAIPEJM, reglamento de la ley, normativa supletoria de esta y la normativa relacionada con la administración pública. Secretaría Ejecutiva	Trimestral	800.00	Resolución	Registros administrativos de los expedientes que se encuentran al resguardo de la Coordinación de Actas y Acuerdos adscrita a la Secretaría Ejecutiva del Instituto de Transparencia, Información Pública y Protección de Datos Personales del Estado de Jalisco.	Los sujetos obligados derivan acuerdo de incompetencia para atender una solicitud de acceso a la información pública, previa derivación por otro sujeto obligado igualmente incompetente esto, con la finalidad de que el Instituto, órgano garante de estos derechos, determine al o los sujetos obligados competentes para atender/ resolver lo solicitado por la ciudadanía.
Componente	C - erificaciones realizadas a los responsables de los principios y deberes en materia de protección de datos.	Total de responsables verificados por el ITEI, en materia de protección de datos personales.	Número de responsables que recibieron alguna verificación en materia de protección de datos personales en el trimestre t	Documentos que acrediten el cumplimiento de la Ley de Protección de Datos Personales en Posesión de Sujetos bligados del Estado de Jalisco y sus Municipio, lineamientos físicos y electrónicos. Dirección de Protección de Datos Personales.	Trimestral	1 8.00	Sujeto obligado	Resoluciones de erificaciones en materia de Protección de Datos Personales y Acuerdos de Cumplimiento/Incumplimiento a las Resoluciones de erificaciones en materia de datos personales Dirección de Protección de Datos Personales. Disponible en: https://www.itei.org.mx/v /index.php/transparencia/fraccion/art12-11	Las y los ciudadanos del Estado de Jalisco denuncian a los responsables por el inadecuado tratamiento de sus datos personales. El Pleno advierte una vulneración de los datos personales. Aprobación en tiempo y forma de las verificaciones preventivas.
Actividad	C -1 -Elaboración de determinaciones de cumplimiento o incumplimiento de las resoluciones emitidas por el Pleno del Instituto, derivadas de procedimientos de verificación en materia de datos personales.	Total de determinaciones de cumplimiento o incumplimiento de las resoluciones emitidas por el Pleno.	Número de determinaciones de cumplimiento o incumplimiento de las resoluciones emitidas por el Pleno del Instituto, derivadas de procedimientos de verificación en materia de datos personales en el trimestre t	Constancias del expediente Dirección de Protección de Datos Personales.	Trimestral	20.00	Resolución	Determinaciones de Cumplimiento en materia de Protección de Datos Personales y Acuerdos de Cumplimiento/Incumplimiento a las Resoluciones de erificaciones en materia de datos personales Dirección de Protección de Datos Personales. Disponible en: https://www.itei.org.mx/v /index.php/transparencia/fraccion/art12-11	El Pleno emite resoluciones en las que impone medidas correctivas.
Actividad	C -1 - Identificación del tratamiento de datos personales y contravención a la Ley de Protección de Datos Personales en Posesión de Sujetos bligados del Estado de Jalisco y sus Municipios.	Porcentaje de procedimientos de investigaciones previas atendidas	(Número de procedimientos de investigaciones previas concluidos en el trimestre t / Número de investigaciones previas aperturadas en el trimestre t) *100	Denuncia y/o instrucción del Pleno, documentos que acrediten el cumplimiento de la Ley de Protección de Datos Personales en Posesión de Sujetos bligados del Estado de Jalisco y sus Municipio, lineamientos físicos y electrónicos. Dirección de Protección de Datos Personales.	Trimestral	80.00	Porcentaje	Acuerdos emitidos por la Dirección de Protección de Datos Personales	Las y los ciudadanos del Estado de Jalisco, denuncian al Instituto sobre el mal uso de sus datos personales por parte de los responsables. Los responsables notifican al Instituto sobre vulneraciones ocurridas a sus bases de datos. El Pleno advierte la vulneración de los datos personales e instruye la investigación previa.

GOBIERNO DEL ESTADO DE JALISCO

PRESUPUESTO DE EGRESOS PARA EL EJERCICIO FISCAL 2025

MATRIZ DE INDICADORES PARA RESULTADOS

Unidad Presupuestal: 28 Instituto de Transparencia, Información Pública y Protección de Datos Personales del Estado de Jalisco
Unidad Responsable: 000 Instituto de Transparencia, Información Pública y Protección de Datos Personales del Estado de Jalisco
Programa Presupuestario: 29 Garantizar el derecho de acceso a la información pública y la protección de datos personales

Estado: Cerrada

Nivel	Resumen Narrativo	Indicador						Medios de verificación	Supuestos
		Nombre del indicador	Fórmula	Fuente de información	Frecuencia	Meta (valor)	Unidad de medida (meta valor)		
Componente	C8-Asesorías en materia de protección de datos personales otorgadas para los responsables del Estado de Jalisco.	Total de responsables asesorados en materia de protección de datos personales realizado.	Número de responsables que recibieron asesoría en materia de protección de datos personales en el trimestre t	Petición de capacitación asesoría de los de responsables capacitados. Dirección de Protección de Datos Personales.	Trimestral	150.00	Sujeto obligado	Registro digital de asesorías interno.	Los servidores públicos adscritos a los responsables del estado de Jalisco, solicitan y asisten a las capacitaciones en materia de protección de datos personales.
Actividad	C8-1 - Asesoramiento a las unidades administrativas de este instituto en materia de protección de datos personales	Total de unidades administrativas de este instituto asesoradas en materia de protección de datos personales.	Número de unidades administrativas asesoradas en materia de protección de datos personales en el trimestre t	Base de datos de asesorías. Dirección de Protección de Datos Personales.	Trimestral	12.00	Asesoría	Registro digital de asesorías interno.	Los titulares de las unidades de este Instituto, acuden a resolver sus dudas en materia de protección de datos personales.
Actividad	C8-15-Prevención para el debido ejercicio de la protección de datos personales	Total de instrumentos para el adecuado ejercicio del derecho de protección de datos personales realizados	Número de instrumentos para el adecuado ejercicio del derecho de protección de datos personales en el trimestre t	Coyunturas socio-culturales. Dirección de Protección de Datos Personales.	Trimestral	.00	Instrumento	Micrositio Protección de datos personales. Dirección de Protección de Datos Personales. Disponible en: https://www.itei.org.mx/v /procedimientos/proteccion datos/	La Dirección de Protección de Datos Personales del Instituto de Transparencia, Información Pública y Protección de Datos Personales del Estado de Jalisco, desarrolla los contenidos indispensables para generar los instrumentos para el tratamiento de datos personales.
Componente	F1-Solicitudes de acceso a la información pública y ejercicio de derechos ARC otorgadas para la ciudadanía.	Porcentaje de tiempo de respuesta a las solicitudes de acceso a la información pública y ejercicio de derechos ARC .	(Porcentaje de tiempo de respuesta a las solicitudes de acceso a la información pública y ejercicio de derechos ARC en el trimestre t / Porcentaje de tiempo de respuesta a las solicitudes de acceso a la información pública y ejercicio de derechos ARC en el trimestre t) *100	Reportes administrativos derivados del artículo 8 fracción I inciso), 32 fracción y 8 .1, de la Ley de Transparencia y Acceso a la Información Pública del Estado de Jalisco y sus Municipios . Generados y resguardos en Coordinación de la nidad de Transparencia.	Trimestral	5.00	Porcentaje	Solicitudes de información pública y ejercicio de derechos ARC respondidas en Jalisco. Consulta de reportes de solicitudes de información. Coordinación de la nidad de Transparencia. Disponible en: https://www.itei.org.mx/reportes/index.php/menu principal/consulta informacion	La ciudadanía requieren conocer información pública del Instituto de Transparencia, Información Pública y Protección de Datos Personales, por lo que, presentan solicitudes de acceso a la información pública. La ciudadanía requieren acceder, rectificar, cancelar u oponerse respecto a la información personal que se encuentra en posesión del Instituto de Transparencia, Información Pública y Protección de Datos Personales del Estado de Jalisco y de la cual son titulares.

GOBIERNO DEL ESTADO DE JALISCO

PRESUPUESTO DE EGRESOS PARA EL EJERCICIO FISCAL 2025

MATRIZ DE INDICADORES PARA RESULTADOS

Unidad Presupuestal: 28 Instituto de Transparencia, Información Pública y Protección de Datos Personales del Estado de Jalisco
Unidad Responsable: 000 Instituto de Transparencia, Información Pública y Protección de Datos Personales del Estado de Jalisco
Programa Presupuestario: 29 Garantizar el derecho de acceso a la información pública y la protección de datos personales

Estado: Cerrada

Nivel	Resumen Narrativo	Indicador						Medios de verificación	Supuestos
		Nombre del indicador	Fórmula	Fuente de información	Frecuencia	Meta (valor)	Unidad de medida (meta valor)		
Actividad	F1-1-Atención a los recursos de transparencia, revisión y de datos personales en calidad de sujeto obligado.	Total de recursos atendidos como sujeto obligado.	Número de recursos atendidos por la nidad de Transparencia como sujeto obligado en el trimestre t	Reportes administrativos derivados de los artículos 91, 1 fracción I, 92, 100, 3 y 102 de la Ley de Transparencia y Acceso a la Información Pública del Estado de Jalisco y sus Municipios. Resguardados en la Coordinación de la nidad de Transparencia.	Trimestral	80.00	Recurso	Registros administrativos de recursos de revisión, de revisión de datos personales y de transparencia, ubicado en la nidad de Transparencia del ITEI.	La ciudadanía presenta inconformidad en contra de las respuestas otorgadas por la nidad de Transparencia del ITEI en razón de la presentación de solicitudes de acceso a la información pública, así como de ejercicio de derechos ARC . La ciudadanía denuncia la falta de publicación de información en la página web del ITEI.
Actividad	F1-2-Atención a las solicitudes de transparencia, derecho de acceso a la información y protección de datos personales en calidad de sujeto obligado.	Total de solicitudes de información, derechos ARC e incompetencias atendidas.	Número de solicitudes de acceso a la información pública, derechos ARC e incompetencias atendidas en el trimestre t	Reportes administrativos derivados del artículo 8 fracción I inciso) y 32 fracción de la Ley de Transparencia y Acceso a la Información Pública del Estado de Jalisco y sus Municipios. Reportados y resguardados por la Coordinación de la nidad de Transparencia	Trimestral	1000.00	Solicitud	Registros administrativos de solicitudes de acceso a la información pública, derechos ARC e incompetencias atendidas. Generados y resguardados por la nidad de Transparencia del ITEI.	La ciudadanía presenta solicitudes de acceso a la información pública, ya que requiere conocer información pública del Instituto y de diversos sujetos obligados. Asimismo, requiere acceder, rectificar, cancelar u oponerse respecto a la información personal que se encuentra en posesión del Instituto y de la cual son titulares.
Actividad	F1-3-Realización de sesiones del Comité de Transparencia.	Total de sesiones del Comité de Transparencia	Número de sesiones del Comité de Transparencia atendidas en el trimestre t	Reportes administrativos derivados del artículo 8 fracción I inciso g) de la Ley de Transparencia y Acceso a la Información Pública del Estado de Jalisco y sus Municipios. Generados y en resguardo de la Coordinación de la nidad de Transparencia	Trimestral	12.00	Sesión	Actas y resoluciones del Comité de Transparencia, elaboradas y resguardadas por el Comité, disponibles en: https://www.itei.org.mx/v /transparencia/fraccion/art8-1g.	El Comité de Transparencia sesiona al menos una vez cada cuatro meses.

GOBIERNO DEL ESTADO DE JALISCO

PRESUPUESTO DE EGRESOS PARA EL EJERCICIO FISCAL 2025

MATRIZ DE INDICADORES PARA RESULTADOS

Unidad Presupuestal: 28 Instituto de Transparencia, Información Pública y Protección de Datos Personales del Estado de Jalisco
Unidad Responsable: 000 Instituto de Transparencia, Información Pública y Protección de Datos Personales del Estado de Jalisco
Programa Presupuestario: 640 Planeación, proyectos y gestión administrativa

Estado: Cerrada

Nivel	Resumen Narrativo	Indicador						Medios de verificación	Supuestos
		Nombre del indicador	Fórmula	Fuente de información	Frecuencia	Meta (valor)	Unidad de medida (meta valor)		
Fin	Contribuir a alcanzar con eficiencia, integridad y transparencia los resultados establecidos en el Plan Estatal de Gobernanza y Desarrollo, mediante la incorporación de procesos de participación ciudadana, profesionalización del servicio civil, innovación, control interno, monitoreo y evaluación.	Posición de Jalisco en la métrica de gobierno abierto	Posición de Jalisco en la Métrica de Gobierno abierto, La Métrica analiza el acceso a la información que tienen las y los ciudadanos para conocer las acciones de gobierno y a su vez en qué medida es posible incidir en su gestión.	INAI, CIDE. Informe de resultados de la Métrica de Gobierno Abierto, México 2019.	Bienal	3.00	Posición	En el Sistema de Monitoreo de Indicadores del Desarrollo de Jalisco (MIDE Jalisco), para consulta abierta en https://segr.jalisco.gob.mx/r/RR8	Las y los habitantes de Jalisco se involucran y participan activamente para contribuir en la eficacia y eficiencia de las instituciones públicas.
Propósito	Las instituciones públicas consolidan un desempeño eficiente e incrementan el uso de las tecnologías de la información en las políticas públicas y proyectos del Gobierno del Estado de Jalisco	Servicios en línea incorporados para facilitar y agilizar trámites	Los servicios en línea que son instalados en línea, son diseñados tecnológicamente con base en la petición de las dependencias del ejecutivo, y luego, puestos a disposición de la ciudadanía.	Secretaría de Administración. Gobierno de Jalisco. Cifras preliminares marzo de 2022.	Mensual	228.00	Servicio	En el Sistema de Monitoreo de Indicadores del Desarrollo de Jalisco (MIDE Jalisco), para consulta abierta en https://segr.jalisco.gob.mx/r/qDu	La ciudadanía jalisciense utiliza los servicios gubernamentales en línea.
Componente	C2-Instrumentos de planeación, programación y evaluación elaborados para las y los jaliscienses	Total de instrumentos de planeación, programación y evaluación realizados.	Número de instrumentos de planeación, programación y evaluación realizadas en el trimestre t	Informes de actividades anuales de la unidades administrativas Metodología del Marco Lógico Manuales de la Secretaria de la Hacienda Plan Institucional del Instituto Dirección de Planeación y Proyectos Estratégicos del Instituto de Transparencia, Información Pública y Protección de Datos Personales del Estado de Jalisco.	Trimestral	9.00	Instrumento	Informe Anual de Actividades Organigrama Estructura Programática Anteproyecto Matrices de Indicadores Plan Anual del Instituto Disponible en: https://www.itei.org.mx/v4/transparencia/fraccion/art8-6l	La información en las plataformas de transparencia se encuentran actualizadas. Las Unidades Administrativas del ITEI proporcionan la información indispensable para actualizar informe de actividades.
Actividad	C2-09-Seguimiento a la programación y resultados de los programas y planes anuales de trabajo del Instituto	Total de informes de resultados de los programas y planes de trabajo elaborados	Número de informes de resultados de los programas y planes de trabajo realizados en el trimestre t	Avances trimestrales de cada área administrativa Avances de los planes de trabajo de las áreas operativas https://mide.jalisco.gob.mx/mide/panelCiudadano/midered/3#detalle https://www.itei.org.mx/v4/transparencia/fraccion/art8-4h Dirección de Planeación y Proyectos Estratégicos	Trimestral	8.00	Informe	Los programas presupuestarios y planes anuales: Disponible en: https://www.itei.org.mx/v4/transparencia/fraccion/art8-3g	Las Unidades Administrativas del ITEI proporcionan la información indispensable para actualizar sus avances en la Matriz de Indicadores de Resultados y los planes anuales de trabajo.
Actividad	C2-10-Actualización de la normatividad interna Institucional para mejorar los procesos	Total de instrumentos de normatividad interna actualizados	Número de instrumentos de normatividad interna actualizados en el trimestre t	Reglamento Interior de Trabajo Manuales de organización y procedimientos Perfiles de puesto Dirección de Planeación y Proyectos Estratégicos	Trimestral	2.00	Instrumento	Los manuales de organización. Dirección de Planeación y Proyectos Estratégicos. Disponible en: https://www.itei.org.mx/v4/index.php/transparencia/fraccion/art8-4c	Existen reformas a la Ley y normatividad aplicable así como acuerdos del Pleno que requieren ser adoptadas por el ITEI.
Componente	C9-Programas y proyectos estratégicos implementados en materia de apertura gubernamental.	Total de programas y proyectos en materia de apertura gubernamental implementados.	Número de programas y proyectos en materia de apertura gubernamental implementados en el trimestre t	Convocatorias de participación a las iniciativas de Gobierno Abierto y acceso a la información Documentos de implementación de los programas y proyectos Dirección de Planeación y Proyectos Estratégicos	Trimestral	.00	Programa	Tablero de monitoreo que puede ser consultada en la siguiente liga: http://www.gobiernoabiertojalisco.org.mx/tablero/ y Acciones en esta materia en: http://www.gobiernoabiertojalisco.org.mx/	Existan convocatorias para que el ITEI participe en los programas y proyectos

GOBIERNO DEL ESTADO DE JALISCO

PRESUPUESTO DE EGRESOS PARA EL EJERCICIO FISCAL 2025

MATRIZ DE INDICADORES PARA RESULTADOS

Unidad Presupuestal: 28 Instituto de Transparencia, Información Pública y Protección de Datos Personales del Estado de Jalisco
Unidad Responsable: 000 Instituto de Transparencia, Información Pública y Protección de Datos Personales del Estado de Jalisco
Programa Presupuestario: 640 Planeación, proyectos y gestión administrativa

Estado: Cerrada

Nivel	Resumen Narrativo	Indicador						Medios de verificación	Supuestos
		Nombre del indicador	Fórmula	Fuente de información	Frecuencia	Meta (valor)	Unidad de medida (meta valor)		
Actividad	C9-0 -Ejecución y seguimiento a las acciones de los acuerdos en materia de apertura gubernamental	Total de acciones de los acuerdos de los programas y proyectos	Número de acciones en materia de apertura gubernamental realizados en el trimestre t	Acuerdos Actas Declaratorias Correos Convocatorias micrositios de los convocantes Dirección de Planeación y Proyectos Estratégicos	Trimestral	60.00	Acción	Tableros de monitoreo que puede ser consultada en la siguiente liga: http://www.gobiernoabiertojalisco.org.mx/tablero/ y Acciones en esta materia en: http://www.gobiernoabiertojalisco.org.mx/ http://infraestructuraabierta.mx/ https://micrositios.inai.org.mx/contratacionesabiertas/ Dirección de Planeación y Proyectos Estratégicos de los diversas acciones en materia de apertura gubernamental.	Existan acuerdos en materia de apertura gubernamental en el Estado Los integrantes del grupo multisectorial participan de forma activa en las reuniones de trabajo y sociedad civil interesada en participar.
Actividad	C9-06-Implementación de acciones para prevenir y combatir hechos de corrupción en el servicio público	Total de acciones para prevenir y combatir hechos de corrupción realizadas	Número acciones para prevenir y combatir hechos de corrupción realizadas en el trimestre t	Reglamento Interior del Instituto, Sesiones ordinarias y extraordinarias por la SEAJAL, mesas de trabajo y/o firmas de convenio Dirección de Planeación y Proyectos Estratégicos	Trimestral	2 .00	Acción	Instituto de Transparencia, Información Pública y Protección de Datos Personales del Estado de Jalisco. Disponible en: http://www.itei.org.mx/v3/micrositios/sea/ https://www.seajal.org/organos-colegiados/	Atender la totalidad de temas inherentes a la prevención y combate a la corrupción en las Sesiones Ordinarias y/o extraordinarias, así como en los eventos y/o proyectos en los cuales el ITEI participe o convoque.
Componente	F1-Proyectos de desarrollo tecnológico diseñados para los sistemas y plataformas del Instituto.	Total de proyectos de desarrollo tecnológico para los sistemas y plataformas diseñados.	Número de proyectos de desarrollo tecnológico realizadas en el trimestre t	Formato de requerimiento de las Unidades Administrativas, oficios Dirección de Planeación y Proyectos Estratégicos	Trimestral	2.00	Proyecto	1.- Formato Solicitud de desarrollo de sistemas. 2.- Formato de análisis de viabilidad. 3.- Ruta del sistema	1.- Existe el suficiente almacenamiento para soportar los archivos del ITEI. 2.- Existe el presupuesto suficiente para su puesta en marcha en caso de requerir el hospedaje externo
Actividad	F1-06-Automatización de los procesos de las unidades administrativas	Total de solicitudes de requerimientos de automatización de procesos atendidos	Número de solicitudes de requerimientos de automatización de procesos realizados en el trimestre t	Formato o correo de la solicitud Dirección de Planeación y Proyectos Estratégicos	Trimestral	2.00	Mantenimiento	Correo electrónico Minuta de la reunión donde se entrego el producto Coordinación de Informática y Sistemas	Los equipos requieren de manteamiento para su funcionamiento
Actividad	F1-0 -Orientación técnica, asesoría y soporte técnico de la Plataforma Nacional de Transparencia y SIRES	Total de asesorías técnicas a los servidores públicos en el Sistema de la Plataforma Nacional de Transparencia y SIRES realizadas	Número de asesorías técnicas que reciben los servidores públicos realizados en el trimestre t	Correo electrónicos, oficios Dirección de Planeación y Proyectos Estratégicos	Trimestral	00.00	Asesoría	1.- Correos electrónicos. Coordinación de Informática y Sistemas	1.- Errores en formatos. 2.- Cambio de Titulares solicitando cambio de contraseñas. 3.- Orientación técnica. 4.- Reportes realizados al INAI. .- Cambios de contraseñas.
Componente	F2-Gestiones administrativas realizadas de los recursos materiales, financieros y humanos	Total de solicitudes de bienes y/o servicios atendidas	Número de solicitudes de bienes y/o servicios atendidas en el trimestre t / Número de solicitudes de bienes y/o servicios programadas en el trimestre t	Solicitud de aprovisionamiento Memorándums de las áreas administrativas. rea responsable: Dirección de Administración	Trimestral	3 0.00	Solicitud	Designaciones del Pleno: https://www.itei.org.mx/v4/transparencia/fraccion/art8-6j Memorándums de permisos que obran en la dirección. Dirección de Administración	El Pleno del Instituto designa y/o remueve a los servidores públicos del ITEI.
Actividad	F2-0 -Implementación de los procesos de compras de bienes y servicios de acuerdo al estudio de mercado.	Total de procedimientos de compra realizados	Número de procedimientos de compra realizadas en el trimestre t)	Ley de compras gubernamentales, bases generales para la implementación, PAAS, rea responsable: Dirección de Administración	Trimestral	200.00	Proceso	Procedimientos de compra https://www.itei.org.mx/v4/transparencia/fraccion/art8- o	Existencia de las solicitudes de compra.

GOBIERNO DEL ESTADO DE JALISCO

PRESUPUESTO DE EGRESOS PARA EL EJERCICIO FISCAL 2025

MATRIZ DE INDICADORES PARA RESULTADOS

Unidad Presupuestal: 28 Instituto de Transparencia, Información Pública y Protección de Datos Personales del Estado de Jalisco
Unidad Responsable: 000 Instituto de Transparencia, Información Pública y Protección de Datos Personales del Estado de Jalisco
Programa Presupuestario: 640 Planeación, proyectos y gestión administrativa

Estado: Cerrada

Nivel	Resumen Narrativo	Indicador						Medios de verificación	Supuestos
		Nombre del indicador	Fórmula	Fuente de información	Frecuencia	Meta (valor)	Unidad de medida (meta valor)		
Actividad	F2-06-Capacitación al personal del Instituto	Total de sesiones de capacitación otorgadas.	(Número de sesiones de capacitación realizadas en el trimestre t)	Lista de asistencia, manual de inducción, condiciones generales de trabajo, manual de perfiles y puestos, código de ética y conducta.	Trimestral	6.00	Sesión	Redes sociales del ITEI: Listas de asistencia, invitación al personal vía correo electrónico. Dirección de Administración	Existencia de nuevos ingresos de personal. Asistencia del personal a las capacitaciones. Existencia de un Plan Anual de Trabajo del Comité de tica y Conducta.
Actividad	F2-0 -Registro de operaciones contables y presupuestales del Instituto	Total de pólizas generadas	(Número de pólizas de los registros de operaciones contables y presupuestales realizadas en el trimestre t)	Estados financieros. rea responsable: Dirección de Administración	Trimestral	1600.00	Registro	Estados financieros contables, presupuestales y programáticos https://www.itei.org.mx/v4/transparencia/fraccion/art8- i Dirección de Administración	Existan procesos administrativos en el Instituto.
Actividad	F2-08-Atención a las solicitudes de movimientos administrativos de personal	Total de movimientos administrativos de personal atendidos.	Número de movimientos administrativos de personal atendidos en el trimestre t	Actas de sesión del Pleno del ITEI. Memorándums de las áreas administrativas. Acuses de las incapacidades médicas expedidas por el IMSS. rea responsable: Dirección de Administración	Trimestral	00.00	Movimiento	Designaciones del Pleno: https://www.itei.org.mx/v4/transparencia/fraccion/art8-6j Memorándums de permisos que obran en la dirección. Dirección de Administración	El Pleno del Instituto designa y/o remueve a los servidores públicos del ITEI.

GOBIERNO DEL ESTADO DE JALISCO

PRESUPUESTO DE EGRESOS PARA EL EJERCICIO FISCAL 2025

MATRIZ DE INDICADORES PARA RESULTADOS

Unidad Presupuestal: 29 Universidad de Guadalajara
Unidad Responsable: 000 Universidad de Guadalajara
Programa Presupuestario: 80 Servicios de Educación Media Superior y Superior

Estado: Cerrada

Nivel	Resumen Narrativo	Indicador						Medios de verificación	Supuestos
		Nombre del indicador	Fórmula	Fuente de información	Frecuencia	Meta (valor)	Unidad de medida (meta valor)		
Fin	Contribuir a mejorar las condiciones de acceso efectivo a los derechos sociales, mediante el impulso de las capacidades de las personas y sus comunidades, reduciendo brechas de desigualdad, con un sentido de colectividad fortalecido que impulsa la movilidad social ascendente y con atención prioritaria para las personas y los grupos cuyos derechos han sido vulnerados de manera histórica y coyuntural en particular por la pandemia por COVID19.	Porcentaje de población en situación de pobreza	Representa la proporción de la población en situación de pobreza con respecto al total de la población, de acuerdo a la metodología definida por el CONEVAL, para mayor detalle consulta en: http://www.coneval.org.mx/Medicion/MP/Paginas/Programas_BD_10_12_14.aspx	CONEVAL. Medición de la pobreza 2020, estimaciones con base en la ENIGH 2018 y 2020.	Bienal	27.40	Porcentaje	En el Sistema de Monitoreo de Indicadores del Desarrollo de Jalisco (MIDE Jalisco), para consulta abierta en https://seplan.app.jalisco.gob.mx/mide	Las y los habitantes del estado de Jalisco asumen su compromiso de corresponsabilidad en el proceso de desarrollo social y acceso efectivo de sus derechos sociales.
Propósito	Las y los estudiantes del estado de Jalisco, cuentan con un enfoque integral de educación que incrementa la calidad y pertinencia educativa hacia la excelencia de la misma, para formar una ciudadanía responsable que enfrente de manera positiva los desafíos personales y colectivos durante su trayecto de vida.	Porcentaje de cobertura en educación superior sin posgrado de 18 a 22 años	Resulta de dividir el total de la matrícula de técnico superior universitario y licenciatura de la modalidad escolarizada del ciclo en estudio, entre el total de la población estimada del rango de 18 a 22 años de edad del mismo periodo.	Secretaría de Educación Pública (SEP). Sistema Nacional de Información Estadística Educativa (SNIEE). Preliminar, 2020.	Anual	40.00	Porcentaje	En el Sistema de Monitoreo de Indicadores del Desarrollo de Jalsico (MIDE Jalsico), para consulta abierta en https://seplan.app.jalisco.gob.mx/mide	Las madres y los padres de familia cuentan con el tiempo suficiente para involucrarse de forma integral en el proceso educativo y contribuir al incremento de la calidad y pertinencia educativa.
Componente	A1-Estudiantes de educación media superior y superior atendidos garantizando un entorno de paz, seguridad y el acceso a la educación en condiciones de igualdad.	Porcentaje de estudiantes educación media superior y superior inscritos (matrícula)	(Estudiantes educación media superior y superior (Realizado) / Estudiantes educación media superior y superior (Programado)) 100	Informe de Matrícula inicio de curso 911, Secretaría de Educación Pública.	Semestral	100.00	Porcentaje	https://cgpe.udg.mx/informacion-institucional/tableros-institucionales/estadisticas-estrategicas	La ampliación de la Red Universitaria garantizar el acceso de manera incluyente a los aspirantes a la U de G que cumplan con los requisitos de admisión establecidos.
Actividad	A1-01-Atención de estudiantes de educación media superior.	Porcentaje de estudiantes educación media superior	(Matrícula de estudiantes educación media superior (Alcanzada) / Matrícula de estudiantes educación media superior (Programada)) 100	Informe de Matrícula inicio de curso 911, Secretaría de Educación Pública	rimestral	100.00	Porcentaje	https://cgpe.udg.mx/informacion-institucional/tableros-institucionales/estadisticas-estrategicas	Se cuenta con la infraestructura física y el personal docente para atender la matrícula de bachillerato
Actividad	A1-02-Atención de estudiantes de educación superior.	Porcentaje de estudiantes educación superior (Pregrado)	(Estudiantes educación superior (Realizado) / Estudiantes educación superior (Programado)) 100	Informe de Matrícula inicio de curso 911, Secretaría de Educación Pública	rimestral	100.00	Porcentaje	https://cgpe.udg.mx/informacion-institucional/tableros-institucionales/estadisticas-estrategicas	Se cuenta con la infraestructura física y el personal docente para atender la matrícula de pregrado
Actividad	A1-0 -Atención de estudiantes de posgrado.	Porcentaje de estudiantes de educación superior (posgrado)	(Estudiantes de posgrado (Realizado) / Estudiantes de posgrado (Programado)) 100	Informe de Matrícula inicio de curso 911, Secretaría de Educación Pública	rimestral	100.00	Porcentaje	https://cgpe.udg.mx/informacion-institucional/tableros-institucionales/estadisticas-estrategicas	Los Egresados de Pregrado se inscriben a un Posgrado de la Universidad de Guadalajara.

GOBIERNO DEL ESTADO DE JALISCO

PRESUPUESTO DE EGRESOS PARA EL EJERCICIO FISCAL 2025

MATRIZ DE INDICADORES PARA RESULTADOS

Unidad Presupuestal: 29 Universidad de Guadalajara
Unidad Responsable: 000 Universidad de Guadalajara
Programa Presupuestario: 80 Servicios de Educación Media Superior y Superior

Estado: Cerrada

Nivel	Resumen Narrativo	Indicador						Medios de verificación	Supuestos
		Nombre del indicador	Fórmula	Fuente de información	Frecuencia	Meta (valor)	Unidad de medida (meta valor)		
Actividad	A1-04-Realización de eventos (recreación, convivencia, capacitación y grupos de paz) que fomenten la cultura de paz en la comunidad universitaria.	Porcentual de eventos que fomentan la cultura de paz realizados por la Universidad de Guadalajara	(Número de eventos que fomentan la cultura de Paz en el trimestre t (Realizado)/Número de eventos que fomentan la cultura de Paz en el trimestre t (Programado)) 100	Vicerrectoría Ejecutiva	rimestral	100.00	Porcentaje	https://cgpe.udg.mx/index.php/sistema-de-indicadores-universitarios	La comunidad universitaria participa activamente en eventos que fomentan la cultura paz realizados por la Universidad de Guadalajara.
Componente	A2-Educación de pregrado de calidad mejorada para el desarrollo integral de todas las facultades del ser humano	Porcentaje de cumplimiento de las actividades de mejora de la calidad de la educación de pregrado	(Porcentaje de cumplimiento en el semestre t de las actividades para la mejora de la calidad de la educación de pregrado (Realizado) / Porcentaje de cumplimiento en el semestre t de las actividades para la mejora de la calidad de la educación de pregrado (Programado)) 100	Coordinación General Académica y de Innovación	Semestral	100.00	Porcentaje	https://cgpe.udg.mx/informacion-institucional/tableros-institucionales/estadisticas-estrategicas	La Universidad de Guadalajara cuenta condiciones internas y el apoyo de instituciones externas para fortalecer la calidad del pregrado.
Actividad	A2-0 -Conservación del porcentaje de matricula en programas de pregrado de calidad.	Porcentual de matrícula en programas de pregrado de calidad	(Porcentual de matrícula en programas de pregrado de calidad (Realizado) / Porcentual de matrícula en programas de pregrado de calidad (Programado)) 100	Coordinación General Académica y de Innovación.	rimestral	97.	Porcentaje	https://cgpe.udg.mx/informacion-institucional/tableros-institucionales/estadisticas-estrategicas	Existen programas educativos que cuentan con los elementos necesarios para ser evaluados como programas de calidad.
Actividad	A2-0 -Incremento del número de docentes con reconocimiento nacional.	Porcentaje de profesores con perfil PRODEP	(Número de profesores con perfil PRODEP (Realizado) / Número de profesores con perfil PRODEP (Programado)) 100	Coordinación General Académica y de Innovación	rimestral	100.00	Porcentaje	https://cgpe.udg.mx/informacion-institucional/tableros-institucionales/estadisticas-estrategicas	Existe un conjunto de profesores que cuentan con el nivel de habilitación que les permite participar en las convocatorias de PRODEP para obtener los beneficios resultantes.
Actividad	A2-07-Conservación del número de programas en el padrón de excelencia EGEL CENEVAL.	Porcentaje de programas en el padrón de excelencia EGEL CENEVAL.	(Número de programas en el padrón de excelencia EGEL CENEVAL (Realizado) / Número de programas en el padrón de excelencia EGEL CENEVAL (Programado)) 100	Coordinación General Académica y de Innovación	rimestral	100.00	Porcentaje	https://cgpe.udg.mx/informacion-institucional/tableros-institucionales/estadisticas-estrategicas	Existen programas educativos que cuentan con los elementos necesarios para ser evaluados por el EGEL y el CENEVAL.
Actividad	A2-11-Incremento del número de programas de pregrado de calidad.	Porcentaje de programas de pregrado de calidad	(Número de programas de pregrado de calidad (Realizado) / Número de programas de pregrado de calidad (Programado)) 100	Coordinación General Académica y de Innovación	rimestral	100.00	Porcentaje	https://cgpe.udg.mx/informacion-institucional/tableros-institucionales/estadisticas-estrategicas	Existen programas educativos de pregrado que cuentan con los elementos necesarios para ser evaluados.
Componente	A -Investigación y aplicación de conocimiento fortalecidas para potencializar las capacidades de satisfacción de necesidades relativas a derechos humanos sociales, culturales y económicos.	Porcentaje de cumplimiento de actividades para el fortalecimiento de capacidades de investigación	(Porcentaje de cumplimiento en el semestre t de actividades para el fortalecimiento de capacidades de investigación (Realizado) / Porcentaje de cumplimiento en el semestre t de actividades para el fortalecimiento de capacidades de investigación (Programado)) 100	Coordinación General de Investigación, Posgrado y Vinculación	Semestral	100.00	Porcentaje	https://cgpe.udg.mx/informacion-institucional/tableros-institucionales/estadisticas-estrategicas	La Universidad de Guadalajara cuenta condiciones internas y el apoyo de instituciones externas para fortalecer la calidad de la formación docente la investigación.
Actividad	A -08-Aumento de proyectos de investigación en desarrollo con financiamiento externo.	otal de proyectos de investigación en desarrollo con financiamiento externo	(Número de proyectos de investigación en desarrollo con financiamiento externo (Realizado) / Número de proyectos de investigación en desarrollo con financiamiento externo (Programado)) 100	Coordinación General de Investigación, Posgrado y Vinculación	rimestral	20.00	Proyecto	https://cgpe.udg.mx/informacion-institucional/tableros-institucionales/estadisticas-estrategicas	Existe interés de diversas empresas e instituciones para la inversión en proyectos de investigación universitaria.

GOBIERNO DEL ESTADO DE JALISCO

PRESUPUESTO DE EGRESOS PARA EL EJERCICIO FISCAL 2025

MATRIZ DE INDICADORES PARA RESULTADOS

Unidad Presupuestal: 29 Universidad de Guadalajara
Unidad Responsable: 000 Universidad de Guadalajara
Programa Presupuestario: 80 Servicios de Educación Media Superior y Superior

Estado: Cerrada

Nivel	Resumen Narrativo	Indicador						Medios de verificación	Supuestos
		Nombre del indicador	Fórmula	Fuente de información	Frecuencia	Meta (valor)	Unidad de medida (meta valor)		
Actividad	A -09-Incremento en las publicaciones científicas (SCOPUS, eb Of Science y CONAC).	otal de publicaciones en revistas científicas indexadas	(Número de publicaciones en revistas científicas indexadas (Realizado) / Número de publicaciones en revistas científicas indexadas (Programado)) 100	Coordinación General de Investigación, Posgrado y Vinculación	rimestral	1000.00	Publicación	https://cgpe.udg.mx/informacion-institucional/tableros-institucionales/estadisticas-estrategicas	Los Investigadores de la Universidad generan publicaciones en temas relevantes en los diversos campos disciplinares.
Actividad	A -12-Aumento del número de cuerpos académicos consolidados y en consolidación.	Porcentaje de cuerpos académicos consolidados y en consolidación	(Número de cuerpos académicos consolidados y en consolidación (Realizado) / Número de cuerpos académicos consolidados y en consolidación (Programado)) 100	Coordinación General de Investigación, Posgrado y Vinculación	rimestral	100.00	Porcentaje	https://cgpe.udg.mx/informacion-institucional/tableros-institucionales/estadisticas-estrategicas	La productividad y perfil del personal docente adscrito a los cuerpos académicos para consolidar y asegurar la consolidación de los cuerpos académico.
Actividad	A -1 -Incremento del número de investigadores en el Sistema Nacional de Investigadores (SNI).	Porcentaje de investigadores inscritos en el Sistema Nacional de Investigadores	(Número de investigadores inscritos en el Sistema Nacional de Investigadores (Realizado) / Número de investigadores inscritos en el Sistema Nacional de Investigadores (Programado)) 100	Coordinación General de Investigación, Posgrado y Vinculación	rimestral	100.00	Porcentaje	https://cgpe.udg.mx/informacion-institucional/tableros-institucionales/estadisticas-estrategicas	Se cuenta con el personal académico acreditado para la postulación permanente en el SNI.
Actividad	A -17-Incremento de la proporción de posgrados en el Sistema Nacional de Posgrados (SNP).	Porcentaje de posgrados en el Sistema Nacional de Posgrados	(Número de posgrados en el Sistema Nacional de Posgrados (Realizado) / Número de posgrados en el Sistema Nacional de Posgrados (Programado)) 100	Coordinación General de Investigación, Posgrado y Vinculación	rimestral	100.00	Porcentaje	https://cgpe.udg.mx/informacion-institucional/tableros-institucionales/estadisticas-estrategicas	Existen programas educativos de posgrado que cuentan con los elementos necesarios para ser evaluados en el Sistema Nacional de Posgrados.
Componente	A4- ransferencia del conocimiento impulsada para coadyuvar en la satisfacción de los derechos humanos económicos, sociales y culturales.	Porcentaje de cumplimiento de actividades para la transferencia del conocimiento	(Porcentaje de cumplimiento en el semestre t de actividades para la transferencia del conocimiento (Realizado) / Porcentaje de cumplimiento en el semestre t de actividades para la transferencia del conocimiento (Programado)) 100	Coordinación General de Investigación, Posgrado y Vinculación	Semestral	100.00	Porcentaje	https://cgpe.udg.mx/informacion-institucional/tableros-institucionales/estadisticas-estrategicas	Existe un proceso de vinculación y apoyo con la sociedad en general y la participación activa dentro de la Universidad de Guadalajara.
Actividad	A4-04- ransferencia de invenciones al sector productivo o sociedad en general.	otal de Invenciones transferidas mediante el licenciamiento, venta u otros esquemas legales	(Número de invenciones transferidas (Realizado) / Número de invenciones transferidas (Programado)) 100	Coordinación General de Investigación, Posgrado y Vinculación	rimestral	.00	Invención	https://cgpe.udg.mx/informacion-institucional/tableros-institucionales/estadisticas-estrategicas	Se cuenta con productos de investigación que aportan soluciones e invenciones a los principales problemas de desarrollo del estado de Jalisco.
Actividad	A4-10-Gestión de solicitudes de propiedad industrial.	otal de solicitudes de invención presentadas ante una oficina de propiedad industrial	(Número de solicitudes de invención presentadas ante una oficina de propiedad industrial (Realizado) / Número de solicitudes de invención presentadas ante una oficina de propiedad industrial (Programado)) 100	Coordinación General de Investigación, Posgrado y Vinculación	rimestral	2 .00	Solicitud	https://cgpe.udg.mx/informacion-institucional/tableros-institucionales/estadisticas-estrategicas	Existen productos de investigación que cumplen con est ndares y criterios nacionales e internacionales para solicitar la propiedad industrial.
Actividad	A4-18-Publicación de artículos científicos en revistas de la Red Universitaria.	otal de artículos científicos publicados en revistas de la Red Universitaria	(Número de artículos científicos publicados en revistas de la Red Universitaria (Realizado) / Número de artículos científicos publicados en revistas de la Red Universitaria (Programado)) 100	Coordinación General de Investigación, Posgrado y Vinculación	rimestral	8 0.00	Artículo publicado	https://cgpe.udg.mx/informacion-institucional/tableros-institucionales/estadisticas-estrategicas	Existe un proceso de transferencia de conocimientos que se refleja en el número de publicaciones en revistas de la Red Universitaria.

GOBIERNO DEL ESTADO DE JALISCO

PRESUPUESTO DE EGRESOS PARA EL EJERCICIO FISCAL 2025

MATRIZ DE INDICADORES PARA RESULTADOS

Unidad Presupuestal: 29 Universidad de Guadalajara
Unidad Responsable: 000 Universidad de Guadalajara
Programa Presupuestario: 80 Servicios de Educación Media Superior y Superior

Estado: Cerrada

Nivel	Resumen Narrativo	Indicador						Medios de verificación	Supuestos
		Nombre del indicador	Fórmula	Fuente de información	Frecuencia	Meta (valor)	Unidad de medida (meta valor)		
Actividad	A4-19-Conservación y habilitación de espacios equipados para el emprendimiento e innovación dentro de la Red Universitaria.	Porcentaje de espacios habilitados y equipados para el emprendimiento e innovación dentro de la Red Universitaria	(Número de espacios habilitados y equipados para el emprendimiento e innovación dentro de la Red Universitaria (Realizado) / Número de espacios habilitados y equipados para el emprendimiento e innovación dentro de la Red Universitaria (Programado)) 100	Coordinación General de Investigación, Posgrado y Vinculación	rimestral	100.00	Porcentaje	https://cgpe.udg.mx/informacion-institucional/tableros-institucionales/estadisticas-estrategicas	Se apoya las capacidades y los talentos jóvenes universitarios para que se incorporen en el diseño e implementación de proyectos que fortalezcan el desarrollo local.
Componente	E1-Centrales eléctricas habilitadas con tecnología para la generación de energía verde que garantice el suministro seguro y eficiente en la Red Universitaria.	Porcentaje de instalaciones de centrales eléctricas con tecnología renovable en correcto funcionamiento.	(Número de centrales eléctricas habilitadas con tecnología renovable en el semestre t (Realizado) / Número de centrales eléctricas habilitadas con tecnología renovable semestre t (Programado)) 100	Coordinación General de Servicios Administrativos e Infraestructura ecnológica	Semestral	100.00	Porcentaje	Coordinación General de Servicios Administrativos e Infraestructura ecnológica. https://cgsait.udg.mx/	La Universidad de Guadalajara cuenta con condiciones internas y apoyos externos para la habilitación de espacios para generación de energía verde
Actividad	E1-14-Instalación de tecnología en centrales eléctricas para la generación de energía verde.	Porcentaje de instalaciones de centrales eléctricas con tecnología renovable en correcto funcionamiento	(Número de instalaciones de infraestructura para generar energía verde (Realizado) / Número de instalaciones de infraestructura para generar energía verde (Programado)) 100	Coordinación General de Servicios Administrativos e Infraestructura ecnológica	rimestral	100.00	Porcentaje	Coordinación General de Servicios Administrativos e Infraestructura ecnológica https://cgsait.udg.mx/	La Universidad de Guadalajara cuenta con condiciones internas y apoyos externos para la habilitación de espacios para generación de energía verde.
Actividad	E1-1 -Operaración de forma segura y eficiente de centrales eléctricas dotadas con tecnología para generación de energía verde.	Porcentaje de reportes realizados en base a monitoreo de operación de Centrales Eléctricas con tecnología para generación de energía renovable.	(Número de sistemas de monitoreo de generación de energía verde (Realizado) / Número de sistemas de monitoreo de generación de energía verde (Programado)) 100	Coordinación General de Servicios Administrativos e Infraestructura ecnológica	rimestral	100.00	Porcentaje	Coordinación General de Servicios Administrativos e Infraestructura ecnológica https://cgsait.udg.mx/	La Universidad de Guadalajara cuenta con condiciones internas y apoyos externos para la habilitación de espacios para generación de energía verde.

GOBIERNO DEL ESTADO DE JALISCO

PRESUPUESTO DE EGRESOS PARA EL EJERCICIO FISCAL 2025

MATRIZ DE INDICADORES PARA RESULTADOS

Unidad Presupuestal: 31 Tribunal Electoral del Estado de Jalisco
Unidad Responsable: 000 Tribunal Electoral del Estado de Jalisco
Programa Presupuestario: 617 Impartición de justicia electoral a la ciudadanía e investigación y capacitación en la materia

Estado: Cerrada

Nivel	Resumen Narrativo	Indicador						Medios de verificación	Supuestos
		Nombre del indicador	Fórmula	Fuente de información	Frecuencia	Meta (valor)	Unidad de medida (meta valor)		
Fin	Contribuir a promover la paz bajo el concepto de seguridad ciudadana mediante la coordinación eficaz de los sistemas de seguridad ciudadana, procuración e impartición de justicia, generando estabilidad social y democrática como fundamento para la construcción de una sociedad más libre en la que se protegen y observan los derechos humanos, se facilita el crecimiento económico incluyente y se protege el medio ambiente.	Porcentaje de delitos no denunciados respecto a los delitos ocurridos	El porcentaje se calcula como la razón de los delitos no denunciados más los delitos denunciados sin averiguación previa más aquellos en los cuales no fue especificado si se denunció o si se inició averiguación previa, entre el total de delitos por cien.	INEGI. Encuesta Nacional de Victimización y Percepción sobre seguridad Pública (ENVIPE), 2021.	Anual	83.93	Porcentaje	En el Sistema de Monitoreo de Indicadores del Desarrollo de Jalisco (MIDE Jalisco), para consulta abierta en https://segr.jalisco.gob.mx/r/Dam	Las y los habitantes del estado de Jalisco tienen la disposición y el compromiso de mejorar sus conductas sociales para la consolidación de la seguridad ciudadana y el estado de derecho.
Propósito	Las y los jaliscienses cuentan con un sistema de impartición de justicia que garantiza el derecho al acceso a la justicia de manera eficaz, eficiente, innovadora, responsable, transparente, pronta y expedita, al tiempo que se observan los protocolos de atención hacia las personas en condición de vulnerabilidad; y en consecuencia, aumentar la confianza ciudadana en los órganos jurisdiccionales.	Sentencias definitivas con la modalidad de juicios orales	Sumatoria de las sentencias definitivas emitidas por los jueces de oralidad en materia penal, de los doce distritos judiciales.	Consejo de la Judicatura, Poder Judicial del Estado de Jalisco. IV Trimestre 2020.	Anual	253.00	Sentencias	En el Sistema de Monitoreo de Indicadores del Desarrollo de Jalsico (MIDE Jalsico), para consulta abierta en https://seplan.app.jalisco.gob.mx/mide	La sociedad jalisciense tiene interés por conocer y participar en métodos alternativos de solución de controversias.
Componente	A1-Resoluciones emitidas que tutelan la legalidad de los actos de autoridades electorales, agrupaciones y partidos políticos.	Porcentaje de resolución Medios de Impugnación	(Número de resoluciones de medios de impugnación atendidas en el trimestre t / Número de resoluciones de medios de impugnación recibidas en el trimestre t)*100	Desahogo de procedimientos y emisión de resoluciones que dirimen de manera definitiva e inatacable en el ámbito local las diversas contiendas que se someten a su consideración otorgando a los ciudadanos certeza de sus derechos político electorales.	Trimestral	100.00	Porcentaje	Libro de gobierno de la oficialia de partes del Tribunal Electoral	Existen ciudadanos que cuenten con la garantía de una adecuada impartición de justicia, con apego a la legalidad en la resolución de sus litigios de carácter electoral.
Actividad	A1-01-Medios de impugnación atendidos por el Tribunal Electoral	Total de resoluciones de medios de impugnación interpuestos ante el Tribunal Electoral	(Número de resoluciones de medios de impugnación (Realizado) / Número de resoluciones de medios de impugnación (Programado))*100	Libros de Gobierno de la Oficialía de Partes del Tribunal Electoral	Semestral	100.00	Resolución	Desahogo de procedimientos y emisión de resoluciones que dirimen de manera definitiva e inatacable en el ámbito local las diversas contiendas que se someten a su consideración otorgando a los ciudadanos certeza de sus derechos político electorales.	Existen resoluciones que recaen a los medios de impugnación que son emitidas dentro de los plazos previstos en la normatividad electoral cumpliendo con la impartición de justicia pronta y expedita.

GOBIERNO DEL ESTADO DE JALISCO

PRESUPUESTO DE EGRESOS PARA EL EJERCICIO FISCAL 2025

MATRIZ DE INDICADORES PARA RESULTADOS

Unidad Presupuestal: 32 Tribunal de Justicia Administrativa del Estado de Jalisco
Unidad Responsable: 000 Tribunal de Justicia Administrativa del Estado de Jalisco
Programa Presupuestario: 620 Tribunal de Justicia Administrativa del Estado de Jalisco

Estado: Cerrada

Nivel	Resumen Narrativo	Indicador						Medios de verificación	Supuestos
		Nombre del indicador	Fórmula	Fuente de información	Frecuencia	Meta (valor)	Unidad de medida (meta valor)		
Fin	Contribuir a promover la paz bajo el concepto de seguridad ciudadana mediante la coordinación eficaz de los sistemas de seguridad ciudadana, procuración e impartición de justicia, generando estabilidad social y democrática como fundamento para la construcción de una sociedad más libre en la que se protegen y observan los derechos humanos, se facilita el crecimiento económico incluyente y se protege el medio ambiente.	Porcentaje de delitos no denunciados respecto a los delitos ocurridos	El porcentaje se calcula como la razón de los delitos no denunciados más los delitos denunciados sin averiguación previa más aquellos en los cuales no fue especificado si se denunció o si se inició averiguación previa, entre el total de delitos por cien.	INEGI. Encuesta Nacional de Victimización y Percepción sobre seguridad Pública (ENVIPE), 2021.	Anual	83.93	Porcentaje	En el Sistema de Monitoreo de Indicadores del Desarrollo de Jalisco (MIDE Jalisco), para consulta abierta en https://segr.jalisco.gob.mx/r/Dam	Las y los habitantes del estado de Jalisco tienen la disposición y el compromiso de mejorar sus conductas sociales para la consolidación de la seguridad ciudadana y el estado de derecho.
Propósito	Las y los jaliscienses cuentan con un sistema de impartición de justicia que garantiza el derecho al acceso a la justicia de manera eficaz, eficiente, innovadora, responsable, transparente, pronta y expedita, al tiempo que se observan los protocolos de atención hacia las personas en condición de vulnerabilidad; y en consecuencia, aumentar la confianza ciudadana en los órganos jurisdiccionales.	Sentencias definitivas con la modalidad de juicios orales	Sumatoria de las sentencias definitivas emitidas por los jueces de oralidad en materia penal, de los doce distritos judiciales.	Consejo de la Judicatura, Poder Judicial del Estado de Jalisco. IV Trimestre 2020.	Anual	253.00	Sentencias	En el Sistema de Monitoreo de Indicadores del Desarrollo de Jalsico (MIDE Jalsico), para consulta abierta en https://seplan.app.jalisco.gob.mx/mide	La sociedad jalisciense tiene interés por conocer y participar en métodos alternativos de solución de controversias.
Componente	01-Expedientes turnados a salas resueltos para solventar las controversias de carácter administrativo y fiscal.	Porcentaje de resolución de expedientes recibidos por sala para su atención	(Número de expediente atendidos en el trimestre t /Número de expediente recibidos en el trimestre t)*100	Sistema de registro del TJA	Trimestral	100.00	Porcentaje	Sistema de consulta de boletín Judicial	Los expedientes están completos
Actividad	01-01-Revisión y resolución de expedientes turnados a Sala	Porcentaje de resolución de expedientes turnados por Sala	(Número de resolución de expedientes atendidas en el trimestre t / Número de resolución de expedientes recibidas en el trimestre t)*100	Sistema de Registro por sala	Trimestral	95.00	Porcentaje	Sistema de consulta de Boletín Judicial	El expediente esta completo y el Secretario lo turna en los tiempos señalados
Componente	F2-Sala Superior creada y en funcionamiento, conformada por tres ponencias y el rgano Interno de Control	Porcentaje de Recursos de Apelación y Reclamación	(Número de recursos de apelación y reclamaciones atendidas en el trimestre t / Número de recursos de apelación y reclamaciones recibidas en el trimestre t)*100	Informe Semestral	Trimestral	95.00	Porcentaje	Informe de actividades del Presidente de la Sala Superior	Existe las condiciones necesarias por parte del Legislativo y del Ejecutivo para la puesta en marcha de la Sala Superior
Actividad	F2-01-Resolución de recursos de Apelación y reclamación en beneficio de la ciudadanía del estado	Total de Recursos de Apelación y Reclamación	(Número de recursos de apelación, reclamaciones (Realizado) / Número de recursos de apelación, reclamaciones (Programado))*100	Informe Semestral	Trimestral	95.00	Acción	Informe de actividades del Presidente de la Sala Superior	Los expedientes recibidos se encuentran completos

GOBIERNO DEL ESTADO DE JALISCO

PRESUPUESTO DE EGRESOS PARA EL EJERCICIO FISCAL 2025

MATRIZ DE INDICADORES PARA RESULTADOS

Unidad Presupuestal: 33 Secretaría Ejecutiva del Sistema Estatal Anti-Corrupción
Unidad Responsable: 000 Secretaría Ejecutiva del Sistema Estatal Anti-Corrupción
Programa Presupuestario: 82 Programa de desarrollo institucional

Estado: Cerrada

Nivel	Resumen Narrativo	Indicador						Medios de verificación	Supuestos
		Nombre del indicador	Fórmula	Fuente de información	Frecuencia	Meta (valor)	Unidad de medida (meta valor)		
Fin	Contribuir a alcanzar con eficiencia, integridad y transparencia los resultados establecidos en el Plan Estatal de Gobernanza y Desarrollo, mediante la incorporación de procesos de participación ciudadana, profesionalización del servicio civil, innovación, control interno, monitoreo y evaluación.	Posición en el Subíndice Gobiernos Eficientes y Eficaces del Índice de Competitividad, IMCO	A través de once indicadores, este subíndice evalúa la capacidad de los gobiernos para elevar la competitividad y calidad de vida en las ciudades a través de políticas públicas eficaces y responsables que fomenten el desarrollo económico.	IMCO. Índice de Competitividad Estatal (ICE), 2021.	Bienal	5.00	Posición	En el Sistema de Monitoreo de Indicadores del Desarrollo de Jalisco (MIDE Jalisco), para consulta abierta en https://segr.jalisco.gob.mx/r/RR8	Las y los habitantes de Jalisco se involucran y participan activamente para contribuir en la eficacia y eficiencia de las instituciones públicas.
Propósito	El gobierno estatal y municipal, la sociedad civil e iniciativa privada incrementan sus capacidades de control de la corrupción.	Tasa de incidencia de corrupción por 100,000 habitantes	La Encuesta Nacional de Calidad e Impacto Gubernamental (ENCIG) ofrece información referente a la satisfacción con servicios públicos básicos y servicios públicos bajo demanda, así como sobre las experiencias en pagos de servicios públicos, realización de trámites, solicitudes de servicio y contacto con autoridades de la población de 18 años y más que reside en ciudades de 100,000 habitantes y más. Asimismo, la ENCIG proporciona información sobre las percepciones de la población acerca de la corrupción, así como de las experiencias de corrupción de la población en pagos de servicios públicos, en trámites, solicitudes de servicio y contacto con autoridades. Mientras las percepciones son opiniones que se forma la población por diversas situaciones que pueden ser de su conocimiento, en el caso de la medición de las experiencias de corrupción se consideraron únicamente los casos en los que la población sufrió directamente una situación de corrupción al realizar pagos, trámites o solicitudes de servicio específicos, o al haber tenido algún contacto con autoridades.	INEGI. Encuesta Nacional de Calidad e Impacto Gubernamental (ENCIG), 2019.	Bienal	31484.00	Tasa	En el Sistema de Monitoreo de Indicadores del Desarrollo de Jalsico (MIDE Jalsico), para consulta abierta en https://seplan.app.jalisco.gob.mx/mide	La sociedad civil e iniciativa privada participan activamente en el control de la corrupción.
Componente	F1-Instrumentos de presupuestación ejecutados y monitoreados para mejorar la calidad del gasto público.	Porcentaje de instrumentos de presupuestación ejecutados y monitoreados	(Instrumentos de presupuesto aprobados por el órgano de gobierno/instrumentos de presupuesto ejecutados y monitoreados en la SESAJ) 100	Informes Trimestrales de la Secretaría Ejecutiva https:// .seajal.org/informes/ Acuerdos tomados por el rgano de Gobierno https:// .seajal.org/organo-de-gobierno/acuerdos-del-organo-de-gobierno/	Semestral	100.00	Porcentaje	Información fundamental prevista por el artículo 8 de la Ley de transparencia y acceso a la información pública para el estado de Jalisco y sus Municipios fracción I. La información sobre la planeación estratégica gubernamental aplicable al y por el sujeto obligado y . La información financiera, patrimonial y administrativa. Coordinación Administrativa. 2023. https:// .sesaj.org/fundamental/	El rgano de Gobierno aprueba los instrumentos de presupuesto presentados por la Secretaría Ejecutiva

GOBIERNO DEL ESTADO DE JALISCO

PRESUPUESTO DE EGRESOS PARA EL EJERCICIO FISCAL 2025

MATRIZ DE INDICADORES PARA RESULTADOS

Unidad Presupuestal: 33 Secretaría Ejecutiva del Sistema Estatal Anti-Corrupción
Unidad Responsable: 000 Secretaría Ejecutiva del Sistema Estatal Anti-Corrupción
Programa Presupuestario: 82 Programa de desarrollo institucional

Estado: Cerrada

Nivel	Resumen Narrativo	Indicador						Medios de verificación	Supuestos
		Nombre del indicador	Fórmula	Fuente de información	Frecuencia	Meta (valor)	Unidad de medida (meta valor)		
Actividad	F1-03-Elaboración de reportes trimestrales sobre el ejercicio presupuestal	Total de reportes trimestrales sobre el presupuesto	(Número de reportes trimestrales remitidos a la S P / Número de reportes solicitados por la S P Paraestatales) 100	Información fundamental prevista por el artículo 8 de la Ley de transparencia y acceso a la información pública para el estado de Jalisco y sus Municipios fracción . La información financiera, patrimonial y administrativa. Coordinación Administrativa. 2023. https:// .seajal.org/organo-de-gobierno/acuerdos-del-organo-de-gobierno/	Trimestral	4.00	Reporte	Información fundamental prevista por el artículo 8 de la Ley de transparencia y acceso a la información pública para el estado de Jalisco y sus Municipios fracción . La información financiera, patrimonial y administrativa. Coordinación Administrativa. 2023. https:// .seajal.org/organo-de-gobierno/acuerdos-del-organo-de-gobierno/	La Secretaría de la acienda Pública establece el periodo para la entrega de reportes trimestrales a la Dirección de Fortalecimiento y Desarrollo Institucional.
Actividad	F1-04-Elaboración de informes para la rendición de cuentas del ejercicio de los recursos públicos.	Total de informes para la rendición de cuentas	(Número de informes para la rendición de cuentas elaborados y presentados / Número de informes para la rendición de cuentas establecidos en el marco normativo) 100	Informes trimestrales de la Secretaría Ejecutiva	Trimestral	.00	Informe	Información fundamental prevista por el artículo 8 de la Ley de transparencia y acceso a la información pública para el estado de Jalisco y sus Municipios fracción I , inciso B. https:// .seajal.org/organo-de-gobierno/acuerdos-del-organo-de-gobierno/	El rgano de Gobierno aprueba el PTA de la SESAJ
Componente	F2-Instrumentos jurídicos dictaminados para la presentación pertinente de información	Porcentaje de instrumentos jurídicos dictaminados	(Número de documentos operativos en materia jurídica dictaminados/Número de documentos operativos en materia jurídica ejecutados en la SESAJ) 100	Reporte de avances en el Informe de Actividades de la Secretaría Ejecutiva del Sistema Estatal Anticorrupción de Jalisco. Coordinación de Asuntos Jurídicos. Informes trimestrales de actividades: https:// .seajal.org/informes/	Semestral	100.00	Porcentaje	Información fundamental prevista por el artículo 8 de la Ley de transparencia y acceso a la información pública para el estado de Jalisco y sus Municipios fracción I . La información pública ordinaria, proactiva o focalizada que considere el sujeto obligado, por sí o a propuesta del Instituto. nidad de Transparencia. 2023. https:// .sesaj.org/fundamental/	Existe normativa y facultades que sustentan tanto la creación como la dictaminación de los instrumentos jurídicos relativos
Actividad	F2-01-Estructuración jurídica de acuerdos contenidos en las actas de sesión del rgano de Gobierno y del Comité Coordinador	Total de actas de sesiones ordinarias de los órganos colegiados	(Número de actas de sesiones ordinarias (Realizado) / Número de actas de sesiones ordinarias (Programado)) 100	Actas y acuerdos publicados. https:// .seajal.org/organos-colegiados/comision-ejecutiva/acuerdos/	Trimestral	9.00	Acta	Acta de las sesiones ordinarias de rgano de Gobierno y Comité Coordinador. Coordinación de Asuntos Jurídicos. 2023. Disponibles en https:// .seajal.org/organo-de-gobierno/acuerdos-del-organo-de-gobierno/ https:// .seajal.org/organos-colegiados/comision-ejecutiva/acuerdos/	Los rganos Colegiados sesionan en los plazos establecidos
Actividad	F2-02-Monitoreo legislativo de la normativa aplicable al SEAJAL	Total de acciones de monitoreo realizadas en el transcurso del año	(Número de acciones de monitoreo (Realizado) / Número de acciones de monitoreo (Programado)) 100	Información fundamental prevista por el artículo 8 de la Ley de transparencia y acceso a la información pública para el estado de Jalisco y sus Municipios, fracción II. Reporte de avances en los Informes de actividades de la Secretaría Ejecutiva del Sistema Estatal Anticorrupción, Coordinación de Asuntos Jurídicos, 2023. https:// .seajal.org/informes/	Trimestral	234.00	Acción	Reporte de avances en los Informes de actividades de la Secretaría Ejecutiva del Sistema Estatal Anticorrupción, Coordinación de Asuntos Jurídicos, 2023. https://sesaj.org/informesSESAJ	Existen cambios en la normativa aplicable al Sistema Estatal Anticorrupción de Jalisco
Componente	F3-Informes de planeación y programación elaborados conforme a la normativa aplicable	Porcentaje de informes elaborados en materia de rendición de cuentas	(Informe en materia de rendición de cuentas presentados ante el órgano de gobierno/obligaciones normativas en materia de informes y rendición de cuentas a cumplir ante órgano de gobierno) 100	Informes de actividades del Comité Coordinador y de la Secretaria Ejecutiva del Sistema Estatal Anticorrupción https:// .seajal.org/informes/	Semestral	100.00	Porcentaje	Informe de actividades de la Secretaría Ejecutiva. Dirección de Prospectiva y Políticas Públicas: https://sesaj.org/informesSESAJ	Las nidades Administrativas presentan avances a las actividades establecidas en el Programa de Trabajo anual

GOBIERNO DEL ESTADO DE JALISCO

PRESUPUESTO DE EGRESOS PARA EL EJERCICIO FISCAL 2025

MATRIZ DE INDICADORES PARA RESULTADOS

Unidad Presupuestal: 33 Secretaría Ejecutiva del Sistema Estatal Anti-Corrupción
Unidad Responsable: 000 Secretaría Ejecutiva del Sistema Estatal Anti-Corrupción
Programa Presupuestario: 82 Programa de desarrollo institucional

Estado: Cerrada

Nivel	Resumen Narrativo	Indicador						Medios de verificación	Supuestos
		Nombre del indicador	Fórmula	Fuente de información	Frecuencia	Meta (valor)	Unidad de medida (meta valor)		
Actividad	F3-08-Elaboración de informes sobre los avances programáticos y los resultados del ejercicio de los recursos	Total de informes sobre los avances y resultados del ejercicio de los recursos	(Número de informes de avances y resultados elaborados (Realizado) / Número de informes de avances y resultados elaborados (Programado)) 100	Informe de actividades de la Secretaría Ejecutiva. Subdirección de Diseño, seguimiento y evaluación. 2023. https://sesaj.org/informesSESAJ Cuenta Pública 2022. Información fundamental prevista por el artículo 8 de la Ley de transparencia y acceso a la información pública para el estado de Jalisco y sus Municipios fracción . La información financiera, patrimonial y administrativa.	Trimestral	8.00	Informe	Informe de actividades de la Secretaría Ejecutiva. Dirección de Prospectiva y Políticas Públicas https://sesaj.org/informesSESAJ	El proceso correspondiente para el envío de la información por parte de la Secretaría de la acienda Pública se cumple.
Actividad	F3-10-Actualización de la información fundamental en la Plataforma Nacional de Transparencia y en el Portal Estatal de información fundamental prevista	Total de monitoreos internos y externos realizados	(Número de monitoreos internos y externos (Realizado) / Número de monitoreos internos y externos (Programado)) 100	Información fundamental prevista por el artículo 8 de la Ley de transparencia y acceso a la información pública para el estado de Jalisco y sus Municipios. nidad de Transparencia. 2023. https:// .sesaj.org/fundamental/	Trimestral	24.00	Monitoreo	Información fundamental prevista por el artículo 8 de la Ley de transparencia y acceso a la información pública para el estado de Jalisco y sus Municipios. nidad de Transparencia. 2023. https:// .seajal.org/transparencia/informacion-fundamental/	Las nidades Administrativas suministran la información correspondiente para dar cumplimiento a lo establecido en el artículo 8 de la Ley de Transparencia y Acceso a la Información Pública para el Estado de Jalisco
Actividad	F3-11-Elaboración de medidas de seguridad y protección de datos personales	Total de acciones para la seguridad y protección de datos personales	(Número de acciones de seguridad y protección (Realizado) / Número de acciones de seguridad y protección (Programado)) 100	Reporte de avances en el Informe de Actividades de la Secretaría Ejecutiva del Sistema Estatal Anticorrupción de Jalisco. nidad de Transparencia Informes trimestrales de actividades: https:// .seajal.org/informes/	Trimestral	4.00	Acción	Reporte de avances en el Informe de Actividades de la Secretaría Ejecutiva del Sistema Estatal Anticorrupción de Jalisco. nidad de Transparencia Informes trimestrales de actividades: https:// .seajal.org/informes/	La SESAJ recibe datos personales para su verificación
Componente	F4-Controles adecuados, específicos y suficientes aplicados para el logro eficaz y eficiente de los objetivos	Porcentaje de controles aplicados para el logro de los objetivos	(Número de observaciones atendidas por la SESAJ/Número de observaciones resultantes de los controles aplicados en la SESAJ) 100	Libro de Gobierno. rgano Interno de Control. 2023	Semestral	100.00	Porcentaje	Informe de Auditoría y/o de seguimiento. rgano Interno de Control. 2023. Informe de Actividades de la Secretaría Ejecutiva del Sistema Estatal Anticorrupción de Jalisco. 2023. https://sesaj.org/informesSESAJ. Portal de Transparencia de la Secretaría Ejecutiva del Sistema Estatal Anticorrupción. 2023 https:// .sesaj.org/fundamental/	Las nidades Administrativas auditadas presentan la información solicitada
Actividad	F4-05-Asistencia técnica a las personas servidoras públicas en materia de responsabilidades administrativas	Total de capacitaciones en materia de responsabilidades	(Número de capacitaciones para asesoría técnica (Realizado) / Número de capacitaciones para asesoría técnica (Programado)) 100	Libro de Gobierno. rgano Interno de Control. 2023	Trimestral	3.00	Capacitación	Avance de asesorías en materia de responsabilidades administrativas. rgano Interno de Control. 2023. Informe de Actividades de la Secretaría Ejecutiva del Sistema Estatal Anticorrupción de Jalisco. 2023. https://sesaj.org/informesSESAJ.	Las y los servidores públicos solicitan asistencia técnica en materia de responsabilidades administrativas
Actividad	F4-0 -Orientación a servidores públicos en materia de declaraciones patrimoniales	Total de instrumentos para brindar orientación jurídica	(Número de instrumentos en materia de declaraciones patrimoniales (Realizado) / Número de instrumentos en materia de declaraciones patrimoniales (Programado)) 100	Libro de Gobierno. rgano Interno de Control. 2023	Trimestral	3.00	Instrumento	Avance de orientaciones en declaraciones patrimoniales. rgano Interno de Control. 2023. Informe de Actividades de la Secretaría Ejecutiva del Sistema Estatal Anticorrupción de Jalisco. 2023. https://sesaj.org/informesSESAJ.	Las y los servidores públicos presentan solicitudes de orientación en materia de declaraciones patrimoniales.

GOBIERNO DEL ESTADO DE JALISCO

PRESUPUESTO DE EGRESOS PARA EL EJERCICIO FISCAL 2025

MATRIZ DE INDICADORES PARA RESULTADOS

Unidad Presupuestal: 33 Secretaría Ejecutiva del Sistema Estatal Anti-Corrupción
Unidad Responsable: 000 Secretaría Ejecutiva del Sistema Estatal Anti-Corrupción
Programa Presupuestario: 92 Programa de fortalecimiento a la coordinación y eficacia del Sistema Estatal Anticorrupción

Estado: Cerrada

Nivel	Resumen Narrativo	Indicador						Medios de verificación	Supuestos
		Nombre del indicador	Fórmula	Fuente de información	Frecuencia	Meta (valor)	Unidad de medida (meta valor)		
Fin	Contribuir a alcanzar con eficiencia, integridad y transparencia los resultados establecidos en el Plan Estatal de Gobernanza y Desarrollo, mediante la incorporación de procesos de participación ciudadana, profesionalización del servicio civil, innovación, control interno, monitoreo y evaluación.	Posición en el Subíndice Gobiernos Eficientes y Eficaces del Índice de Competitividad, IMCO	A través de once indicadores, este subíndice evalúa la capacidad de los gobiernos para elevar la competitividad y calidad de vida en las ciudades a través de políticas públicas eficaces y responsables que fomenten el desarrollo económico.	IMCO. Índice de Competitividad Estatal (ICE), 2021.	Bienal	5.00	Posición	En el Sistema de Monitoreo de Indicadores del Desarrollo de Jalisco (MIDE Jalisco), para consulta abierta en https://segr.jalisco.gob.mx/r/RR8	Las y los habitantes de Jalisco se involucran y participan activamente para contribuir en la eficacia y eficiencia de las instituciones públicas.
Propósito	El gobierno estatal y municipal, la sociedad civil e iniciativa privada incrementan sus capacidades de control de la corrupción.	Tasa de incidencia de corrupción por 100,000 habitantes	La Encuesta Nacional de Calidad e Impacto Gubernamental (ENCIG) ofrece información referente a la satisfacción con servicios públicos básicos y servicios públicos bajo demanda, así como sobre las experiencias en pagos de servicios públicos, realización de trámites, solicitudes de servicio y contacto con autoridades de la población de 18 años y más que reside en ciudades de 100,000 habitantes y más. Asimismo, la ENCIG proporciona información sobre las percepciones de la población acerca de la corrupción, así como de las experiencias de corrupción de la población en pagos de servicios públicos, en trámites, solicitudes de servicio y contacto con autoridades. Mientras las percepciones son opiniones que se forma la población por diversas situaciones que pueden ser de su conocimiento, en el caso de la medición de las experiencias de corrupción se consideraron únicamente los casos en los que la población sufrió directamente una situación de corrupción al realizar pagos, trámites o solicitudes de servicio específicos, o al haber tenido algún contacto con autoridades.	INEGI. Encuesta Nacional de Calidad e Impacto Gubernamental (ENCIG), 2019.	Bienal	31484.00	Tasa	En el Sistema de Monitoreo de Indicadores del Desarrollo de Jalsico (MIDE Jalsico), para consulta abierta en https://seplan.app.jalisco.gob.mx/mide	La sociedad civil e iniciativa privada participan activamente en el control de la corrupción.
Componente	F1-Mecanismos propuestos para la coordinación entre las distintas autoridades de todos los órdenes de gobierno y sociedad civil en materia anticorrupción	Porcentaje de mecanismos implementados para la coordinación entre autoridades y/o sociedad civil	(Mecanismos para coordinación entre autoridades y/o sociedad civil aprobados por el Comité Coordinador/Mecanismos para coordinación entre autoridades y/o sociedad civil implementados) 100	Reporte de avances en la integración de la Propuesta de Programa de Trabajo Anual (PTA) del Comité Coordinador. Reporte de avances en la elaboración del anteproyecto del Informe Anual de Actividades del Comité Coordinador. Informes de actividades de la Secretaría Ejecutiva del Sistema Estatal Anticorrupción, Subdirección de Diseño, Seguimiento y Evaluación, 2024. https:// .seajal.org/comite-coordinador/programa-de-trabajo/informes/	Semestral	100.00	Porcentaje	Programa de Trabajo Anual del Comité Coordinador. Dirección de Prospectiva y Políticas Públicas: https://sesaj.org/Programadetrabajo Informe Anual de Actividades del Comité Coordinador 2022-2023. Dirección de Prospectiva y Políticas Públicas: https://sesaj.org/informes	El Comité Coordinador aprueba los mecanismos para la coordinación interinstitucional de los instancias que forman parte del SEAJAL.
Actividad	F1-0 -Asistencia técnica para la ejecución de los acuerdos, recomendaciones y otras vinculaciones del Sistema Estatal Anticorrupción de Jalisco con los municipios	Total de municipios a los que se les brinda asistencia técnica	(Número de municipios atendidos (Realizado) / Número de municipios atendidos (Programado)) 100	Reporte de asistencia técnica a los municipios. Informes de actividades de la Secretaría Ejecutiva del Sistema Estatal Anticorrupción nidad de Coordinación Interinstitucional Municipal, 2024. https://sesaj.org/informesSESAJ	Trimestral	100.00	Porcentaje	Sesiones del Comité Coordinador. Subdirección de Coordinación Interinstitucional Municipal. 2023. https://sesaj.org/sesionesCC	El Comité Coordinador emite acuerdos, recomendaciones y otras vinculaciones a los entes públicos municipales.

GOBIERNO DEL ESTADO DE JALISCO

PRESUPUESTO DE EGRESOS PARA EL EJERCICIO FISCAL 2025

MATRIZ DE INDICADORES PARA RESULTADOS

Unidad Presupuestal: 33 Secretaría Ejecutiva del Sistema Estatal Anti-Corrupción
Unidad Responsable: 000 Secretaría Ejecutiva del Sistema Estatal Anti-Corrupción
Programa Presupuestario: 92 Programa de fortalecimiento a la coordinación y eficacia del Sistema Estatal Anticorrupción

Estado: Cerrada

Nivel	Resumen Narrativo	Indicador						Medios de verificación	Supuestos
		Nombre del indicador	Fórmula	Fuente de información	Frecuencia	Meta (valor)	Unidad de medida (meta valor)		
Actividad	F1-0 -Asistencia técnica para la instrumentación y ejecución de los acuerdos, recomendaciones y otras vinculaciones del Sistema Estatal Anticorrupción de Jalisco para los entes públicos estatales	Total de entes públicos a nivel estatal a los que se les brinda asistencia técnica	(Número acciones de asistencia técnica brindada (Realizado) / Número acciones de asistencia técnica brindada (Programado)) 100	Informe de acompañamiento y asistencia a los entes públicos estatales. Informes de actividades de la Secretaría Ejecutiva del Sistema Estatal Anticorrupción nidad de Coordinación Interinstitucional Estatal, 2024. https:// .seajal.org/informes/	Trimestral	100.00	Porcentaje	Informe de acompañamiento y asistencia a los entes públicos estatales. Informes de actividades de la Secretaría Ejecutiva del Sistema Estatal Anticorrupción, Subdirección de Coordinación Interinstitucional Estatal, 2024. https:// .seajal.org/informes/	El Comité Coordinador emite recomendaciones derivadas de los acuerdos tomados en las sesiones de órgano colegiado.
Componente	F2- erramientas tecnológicas desarrolladas para el intercambio y consulta de datos anticorrupción entre autoridades y/o ciudadanía	Porcentaje de herramientas tecnológicas desarrolladas	(Módulos de la Plataforma Digital Nacional operando en Jalisco/Módulo de la Plataforma Digital Nacional habilitados para su operación)	Reporte de avances en el seguimiento y actualización de los insumos, aplicaciones o herramientas informáticas. Dirección de Tecnologías y Plataformas. 2023. Informes de Actividades de la Secretaría Ejecutiva del Sistema Estatal Anticorrupción. https:// .seajal.org/informes/	Semestral	100.00	Porcentaje	Mercado Digital Anticorrupción, Secretaría Ejecutiva del Sistema Nacional Anticorrupción,2023 https://mda.plataformadigitalnacional.org/ Sistema SiDECLARA SESAJ, Dirección de Tecnologías y Plataformas 2023 https://seajal.org/declaraciones/login/	Existe consolidación en la Plataforma Digital Nacional y se establecen las especificaciones técnicas para el resto de herramientas digitales
Actividad	F2-02-Actualización del contenido del micrositio para la Interconexión con la Plataforma Digital Nacional	Total de actualizaciones del micrositio de interconexión	(Número de actualizaciones del micrositio de interconexión (Realizado) / Número de actualizaciones del micrositio de interconexión (Programado)) 100	Reporte de estadísticas sobre el estado actual de la interconexión de Jalisco con la Plataforma Digital Nacional. Dirección de Tecnologías y Plataformas. Informes de Actividades de la Secretaría Ejecutiva del Sistema Estatal Anticorrupción. 2024. https:// .seajal.org/informes/	Trimestral	4.00	Actualización	Micrositio con información actualizada trimestralmente sobre el estado actual de la interconexión de Jalisco con la Plataforma Digital Nacional. Dirección de Tecnologías y Plataformas. 2022. https://sesaj.org/tableropdn	Se cuenta con criterios establecidos de la Plataforma Digital Nacional que permiten la actualización de los insumos para la interconexión de Jalisco
Actividad	F2-08-Apoyo a los entes públicos de Jalisco, en la puesta a punto e interoperabilidad de sus Sistemas con la Plataforma Digital Nacional	Porcentaje de solicitudes de apoyo técnico atendidas	(Número de solicitudes de apoyo técnico (Realizado) / Número de solicitudes de apoyo técnico (Programado)) 100	Informe de solicitudes atendidas. Dirección de Tecnologías y Plataformas. 2023.	Trimestral	100.00	Porcentaje	Reporte de solicitudes atendidas. Dirección de Tecnologías y Plataformas. Informes de Actividades de la Secretaría Ejecutiva del Sistema Estatal Anticorrupción. 2023. https://sesaj.org/informesSESAJ	Los entes públicos de Jalisco solicitan apoyo técnico con la puesta a punto e interconexión con la PDN de sus Sistemas de Declaraciones
Componente	F3-Propuestas de proyectos eficaces desarrolladas y monitoreadas para la implementación de la Política Estatal Anticorrupción	Porcentaje de proyectos ejecutados para la implementación de la Política Estatal y los Programas Marco de Implementación	(Número de ejes de la Política Estatal Anticorrupción de Jalisco aprobados por el Comité Coordinador/Número de ejes implementados por los entes públicos de Jalisco) 100	Informe de Actividades de la Secretaría Ejecutiva del Sistema Estatal Anticorrupción de Jalisco. 2023. https:// .seajal.org/informes/	Semestral	100.00	Porcentaje	Informe de avances en la implementación de la Política Estatal Anticorrupción de Jalisco. Dirección de Coordinación Interinstitucional	Los entes públicos se involucran en la implementación de los Programas MI-PEAJAL
Actividad	F3-04-Desarrollo de acciones formativas para la promoción de la PEAJAL y los Programas MI-PEAJAL	Total de acciones formativas ejecutadas para la promoción de la PEAJAL	(Número de acciones formativas ejecutadas (Realizado) / Número de acciones formativas ejecutadas (Programado)) 100	Programa Anual de Capacitación. Subdirección de Diseño Curricular. 2023	Trimestral	8.00	Acción	Informes de actividades de la Secretaría Ejecutiva del Sistema Estatal Anticorrupción Dirección de Coordinación Interinstitucional Estatal, 2023. https:// .seajal.org/informes/	Los servidores públicos de las dependencias del Estado de Jalisco participan en las capacitaciones a las que son convocados.
Actividad	F3-05-Acciones de implementación y seguimiento a los Programas Institucionales Anticorrupción de los entes públicos del Estado de Jalisco.	Total de acciones para la implementación y seguimiento de los Programas Institucionales Anticorrupción	(Número de acciones para la implementación y seguimiento (Realizado) / Número de acciones para la implementación y seguimiento (Programado)) 100	Informes de actividades de la Secretaría Ejecutiva del Sistema Estatal Anticorrupción, Dirección de Coordinación Interinstitucional Estatal https:// .seajal.org/informes/	Trimestral	4.00	Acción	Informes de actividades de la Secretaría Ejecutiva del Sistema Estatal Anticorrupción Dirección de Coordinación Interinstitucional Estatal, 2024. https:// .seajal.org/informes/	Los entes públicos estatales y municipales se interesan en participar en las actividades de implementación de los programas MI-PEAJAL

GOBIERNO DEL ESTADO DE JALISCO

PRESUPUESTO DE EGRESOS PARA EL EJERCICIO FISCAL 2025

MATRIZ DE INDICADORES PARA RESULTADOS

Unidad Presupuestal: 33 Secretaría Ejecutiva del Sistema Estatal Anti-Corrupción
Unidad Responsable: 000 Secretaría Ejecutiva del Sistema Estatal Anti-Corrupción
Programa Presupuestario: 92 Programa de fortalecimiento a la coordinación y eficacia del Sistema Estatal Anticorrupción

Estado: Cerrada

Nivel	Resumen Narrativo	Indicador						Medios de verificación	Supuestos
		Nombre del indicador	Fórmula	Fuente de información	Frecuencia	Meta (valor)	Unidad de medida (meta valor)		
Componente	F -Instrumentos de seguimiento y evaluación implementados sobre los avances y retrocesos de la política, y en su caso, sus programas anticorrupción.	Porcentaje de informes de desempeño del Sistema Informático de Seguimiento y Evaluación de las Política Estatal Anticorrupción de Jalisco	(Número de informes sobre el comportamiento del SISEPAJ presentados/Número de informes sobre el comportamiento del SISEPAJ solicitados) 100	Informes trimestrales de la SESAJ https:// .seajal.org/informes/	Semestral	100.00	Porcentaje	Reporte de avances del desarrollo de la propuesta de Sistema Informático de Seguimiento y Evaluación de las Políticas Anticorrupción del Estado de Jalisco. Subdirección de Diseño, Seguimiento y Evaluación. Informes de Actividades de la Secretaría Ejecutiva del Sistema Estatal Anticorrupción. 2023. https://sesaj.org/informesSESAJ	El Comité Coordinador aprueba el SISEPAJ
Actividad	F -03-Acciones para propiciar la discusión y el diálogo del seguimiento y la evaluación de la PEAJAL y los Programas MI-PEAJAL	Total de acciones para la discusión y el diálogo	(Número de acciones para propiciar el diálogo y la discusión (Realizado) / Número de propuestas de proyectos de indicadores de avance de implementación (Programado)) 100	Informes de actividades de la Secretaría Ejecutiva del Sistema Estatal Anticorrupción Dirección de Prospectiva y Políticas Públicas, 2023. https:// .seajal.org/informes/	Trimestral	2.00	Acción	Informe de Actividades de la Secretaría Ejecutiva del Sistema Estatal Anticorrupción 2024 Dirección de Prospectiva y Políticas Públicas. https:// .seajal.org/informes/	Los participantes invitados responden a la convocatoria emitida por la SESAJ
Actividad	F -09-Informes de Seguimiento al Sistema Estatal Anticorrupción de Jalisco	Total de informes para el Seguimiento del Sistema Estatal Anticorrupción de Jalisco	(Número de informes sobre el comportamiento del Sistema Estatal Anticorrupción de Jalisco / Número de informes para el seguimiento de los Sistemas Locales Anticorrupción solicitados) 100	Informes de actividades de la Secretaría Ejecutiva del Sistema Estatal Anticorrupción Dirección de Prospectiva y Políticas Públicas, 2023. https:// .seajal.org/informes/	Trimestral	4.00	Informe	Informes de actividades de la Secretaría Ejecutiva del Sistema Estatal Anticorrupción, Dirección de Prospectiva y Políticas Públicas, 2024. https:// .seajal.org/informes/	La Secretaría Ejecutiva del Sistema Nacional Anticorrupción publica los informes de seguimiento a los Sistemas Locales Anticorrupción

GOBIERNO DEL ESTADO DE JALISCO

PRESUPUESTO DE EGRESOS PARA EL EJERCICIO FISCAL 2025

MATRIZ DE INDICADORES PARA RESULTADOS

Unidad Presupuestal: 33 Secretaría Ejecutiva del Sistema Estatal Anti-Corrupción
Unidad Responsable: 830 Comité de Participación Social del Sistema Estatal Anticorrupción Jalisco
Programa Presupuestario: 82 inculación institucional, formación, investigación y divulgación en materia anticorrupción

Estado: Cerrada

Nivel	Resumen Narrativo	Indicador						Medios de verificación	Supuestos
		Nombre del indicador	Fórmula	Fuente de información	Frecuencia	Meta (valor)	Unidad de medida (meta valor)		
Fin	Contribuir a alcanzar con eficiencia, integridad y transparencia los resultados establecidos en el Plan Estatal de Gobernanza y Desarrollo, mediante la incorporación de procesos de participación ciudadana, profesionalización del servicio civil, innovación, control interno, monitoreo y evaluación.	Posición en el Subíndice Gobiernos Eficientes y Eficaces del Índice de Competitividad, IMCO	A través de once indicadores, este subíndice evalúa la capacidad de los gobiernos para elevar la competitividad y calidad de vida en las ciudades a través de políticas públicas eficaces y responsables que fomenten el desarrollo económico.	IMCO. Índice de Competitividad Estatal (ICE), 2021.	Bienal	5.00	Posición	En el Sistema de Monitoreo de Indicadores del Desarrollo de Jalisco (MIDE Jalisco), para consulta abierta en https://segr.jalisco.gob.mx/r/RR8	Las y los habitantes de Jalisco se involucran y participan activamente para contribuir en la eficacia y eficiencia de las instituciones públicas.
Propósito	El gobierno estatal y municipal, la sociedad civil e iniciativa privada incrementan sus capacidades de control de la corrupción.	Tasa de incidencia de corrupción por 100,000 habitantes	La Encuesta Nacional de Calidad e Impacto Gubernamental (ENCIG) ofrece información referente a la satisfacción con servicios públicos básicos y servicios públicos bajo demanda, así como sobre las experiencias en pagos de servicios públicos, realización de trámites, solicitudes de servicio y contacto con autoridades de la población de 18 años y más que reside en ciudades de 100,000 habitantes y más. Asimismo, la ENCIG proporciona información sobre las percepciones de la población acerca de la corrupción, así como de las experiencias de corrupción de la población en pagos de servicios públicos, en trámites, solicitudes de servicio y contacto con autoridades. Mientras las percepciones son opiniones que se forma la población por diversas situaciones que pueden ser de su conocimiento, en el caso de la medición de las experiencias de corrupción se consideraron únicamente los casos en los que la población sufrió directamente una situación de corrupción al realizar pagos, trámites o solicitudes de servicio específicos, o al haber tenido algún contacto con autoridades.	INEGI. Encuesta Nacional de Calidad e Impacto Gubernamental (ENCIG), 2019.	Bienal	31484.00	Tasa	En el Sistema de Monitoreo de Indicadores del Desarrollo de Jalsico (MIDE Jalsico), para consulta abierta en https://seplan.app.jalisco.gob.mx/mide	La sociedad civil e iniciativa privada participan activamente en el control de la corrupción.
Componente	F1-Organizaciones sociales y académicas vinculadas en las funciones del Sistema Estatal Anticorrupción	Porcentaje de actividades de vinculación con organizaciones sociales y académicas logradas	Actividades de vinculación con Organizaciones sociales y académicas (realizadas) / actividades de vinculación con Organizaciones sociales y académicas (programadas) 100	Convocatorias a eventos, talleres, paneles y/o seminarios	Semestral	100.00	Porcentaje	Formato de registro de ONG, academia e iniciativa privada de adición a las Redes de Participación del CPS en formato físico y/o digital (http://cpsjalisco.org/sujeto obligado.php)	La sociedad civil y la ciudadanía en general tienen disposición para asistir y participar activamente en los eventos de vinculación.
Actividad	F1-03-Activación de procesos y co-creación de instrumentos para el desarrollo de acciones a favor de la integridad, en el marco de la política estatal anticorrupción	Total de colaboraciones conjuntas	(Número de colaboraciones (Realizado) / Número de colaboraciones (Programado) 100	Medios digitales oficiales CPS (https://t itter.com/cpsseajal - https:// .faceboo .com/cpsseajal)	Trimestral	3.00	Colaboración	Registros de colaboración (cartas de motivación, acuerdos y alianzas estratégicas). Para mayor información véase: http://cpsjalisco.org/	Las instituciones sociales, académicas y privadas colaboran activamente en los eventos, capacitaciones, vinculación interinstitucional para la promoción de la integridad y control de la corrupción dentro del marco de la política estatal anticorrupción.

GOBIERNO DEL ESTADO DE JALISCO

PRESUPUESTO DE EGRESOS PARA EL EJERCICIO FISCAL 2025

MATRIZ DE INDICADORES PARA RESULTADOS

Unidad Presupuestal: 33 Secretaría Ejecutiva del Sistema Estatal Anti-Corrupción
Unidad Responsable: 830 Comité de Participación Social del Sistema Estatal Anticorrupción Jalisco
Programa Presupuestario: 82 inculación institucional, formación, investigación y divulgación en materia anticorrupción

Estado: Cerrada

Nivel	Resumen Narrativo	Indicador						Medios de verificación	Supuestos
		Nombre del indicador	Fórmula	Fuente de información	Frecuencia	Meta (valor)	Unidad de medida (meta valor)		
Actividad	F1-04-Colaboración con los integrantes de la red de participación social	Total de eventos de colaboración	(Número de eventos realizados en conjunto (Realizado) / Número de eventos realizados en conjunto (Programado)) 100	Informe Anual Comité de Participación Social (http://cpsjalisco.org/informescps.php)	Trimestral	2.00	Evento	Registros y Minutas en formato electrónico y el espacio físico designado al Comité de Participación Social (CPS) en la Secretaría Ejecutiva del Sistema Estatal Anticorrupción. (http://cpsjalisco.org/sujeto obligado.php)	Los integrantes de la red de participación social tienen el interés de colaborar activamente en las actividades para el control de la corrupción.
Componente	F2-Materiales elaborados en colaboración con instancias ciudadanas o académicas acerca de problemas asociados a la corrupción y su control	Total de materiales elaborados	(Número de materiales (Realizado) / Número de materiales (Programado)) 100	Informe Anual Comité de Participación Social (http://cpsjalisco.org/informescps.php)	Semestral	100.00	Porcentaje	Redes sociales y medios digitales oficiales del CPS (https://t itter.com/cpsseajal - https:// .youtube.com/channel/ C-n3B Bqx0GqbtTM l - https:// .faceboo .com/cpsseajal)	Las instancias ciudadanas y académicas dan seguimiento en tiempo y forma a los acuerdos establecidos en el calendario de actividades, para la elaboración de materiales acerca de los problemas asociados a la corrupción y su control.
Actividad	F2-05-Elaboración de protocolos especializados en temas anticorrupción	Total de protocolos elaborados	(Número de protocolos realizados en temas anticorrupción (Realizado) / Número de protocolos realizados en temas anticorrupción (Programado)) 100	Informe Anual Comité de Participación Social (http://cpsjalisco.org/informescps.php) medios digitales oficiales CPS (https://t itter.com/cpsseajal - https:// .faceboo .com/cpsseajal)	Anual	1.00	Protocolo	Protocolo de investigación publicado en medios digitales y archivo de CPS	Las instituciones públicas y académicas que colaboran en el proceso de investigación proporcionan la información necesaria para la elaboración de análisis especializados.
Actividad	F2-0 -Colaboración en programas y planes estudios para control de la corrupción	Total de programas y planes de estudio	(Número de planes y programas de estudio (Realizado) / Número de planes y programas de estudio (Programado)) 100	Informe Anual Comité de Participación Social (http://cpsjalisco.org/informescps.php)	Semestral	3.00	Plan	Malla curricular de programas y planes de estudio	Las instituciones académicas públicas y privadas se interesan en diseñar e impartir programas y planes de estudio para la formación profesional en materia de anticorrupción.
Actividad	F2-0 -Revisión de posibles casos paradigmáticos de corrupción	Total de revisiones en casos paradigmáticos de corrupción	(Número de revisiones a casos paradigmáticos de corrupción (Realizado) / Número de revisiones a casos paradigmáticos de corrupción (Programado)) 100	Informe Anual Comité de Participación Social (http://cpsjalisco.org/informescps.php)	Trimestral	5.00	Seguimiento	Convocatorias y actas de sesiones publicadas y disponibles en el portal eb: https:// .cpsjalisco.org	La ciudadanía denuncia posibles casos de actos de corrupción y las instituciones públicas involucradas proporcionan información que permite realizar el seguimiento.
Actividad	F2-08-Colaboración en los procesos de designaciones públicas	Total de colaboraciones en las designaciones públicas	(Número de colaboraciones en las designaciones públicas (Realizado) / Número de colaboraciones en las designaciones públicas (Programado)) 100	Informe Anual Comité de Participación Social (http://cpsjalisco.org/informescps.php)	Trimestral	1.00	Colaboración	Convocatorias y actas de sesiones publicadas, así como las opiniones técnicas emitidas por el CPS y disponibles en el portal eb: https:// .cpsjalisco.org	Las instituciones públicas invitan al Comité de Participación Social en los procesos de designaciones públicas.
Componente	F3-Acciones realizadas para la eficiencia institucional y rendición de cuentas	Total de acciones para eficiencia institucional.	(Número de acciones para eficiencia institucional. (Realizado) / Número de acciones para eficiencia institucional. (Programado)) 100	Informe Anual Comité de Participación Social (http://cpsjalisco.org/informescps.php)	Semestral	100.00	Porcentaje	Avances contables, presupuestales y programaticos, informes, reportes institucionales, portales de transparencia y aquella información adicional generada por el Comité de Participación Social.	Los lineamientos para la gestión de resultados y rendición de cuentas se emiten en tiempo y forma, con claridad para su correcta aplicación.
Actividad	F3-01-Publicación en el portal de internet los informes de avances y resultados de gestión	Total de informes publicados sobre avances y resultados	Número de informes publicados sobre avances y resultados (realizado)/Número de informes publicados sobre avances y resultados (programado) 100	informe del Comité de Participación Social (http://cpsjalisco.org/informescps.php)	Trimestral	4.00	Informe	Informes de avances y resultados publicados y disponibles en el portal eb: https:// .cpsjalisco.org/informescps.php	El portal de internet funciona óptimamente y la publicación de los informes de avances y resultados de gestión se realiza en tiempo y forma.

GOBIERNO DEL ESTADO DE JALISCO

PRESUPUESTO DE EGRESOS PARA EL EJERCICIO FISCAL 2025

MATRIZ DE INDICADORES PARA RESULTADOS

Unidad Presupuestal: 33 Secretaría Ejecutiva del Sistema Estatal Anti-Corrupción
Unidad Responsable: 830 Comité de Participación Social del Sistema Estatal Anticorrupción Jalisco
Programa Presupuestario: 82 inculación institucional, formación, investigación y divulgación en materia anticorrupción

Estado: Cerrada

Nivel	Resumen Narrativo	Indicador						Medios de verificación	Supuestos
		Nombre del indicador	Fórmula	Fuente de información	Frecuencia	Meta (valor)	Unidad de medida (meta valor)		
Actividad	F3-02-Aprobación de actas, acuerdos y minutas de las sesiones celebradas por el Comité.	Total de actas, acuerdos o minutas aprobadas	(Número de actas, acuerdos o minutas aprobadas. (Realizado) / Número de actas, acuerdos o minutas aprobadas. (Programado)) 100	actas, acuerdos o minutas aprobadas	Trimestral	12.00	Acta	Convocatorias y actas de sesiones publicadas y disponibles en el portal eb: https:// .cpsjalisco.org	Los actores externos acuden y participan oportunamente en las sesiones celebradas por el Comité de Participación Social.

GOBIERNO DEL ESTADO DE JALISCO

PRESUPUESTO DE EGRESOS PARA EL EJERCICIO FISCAL 2025

MATRIZ DE INDICADORES PARA RESULTADOS

Unidad Presupuestal: 35 Secretaría de Administración
Unidad Responsable: 000 Secretaría de Administración
Programa Presupuestario: 062 Representación, asesoría e instrumentación jurídica de la Secretaría de Administración

Estado: Cerrada

Nivel	Resumen Narrativo	Indicador						Medios de verificación	Supuestos
		Nombre del indicador	Fórmula	Fuente de información	Frecuencia	Meta (valor)	Unidad de medida (meta valor)		
Fin	Contribuir a alcanzar con eficiencia, integridad y transparencia los resultados establecidos en el Plan Estatal de Gobernanza y Desarrollo, mediante la incorporación de procesos de participación ciudadana, profesionalización del servicio civil, innovación, control interno, monitoreo y evaluación.	Porcentaje de cumplimiento promedio de las metas de MIDE Jalisco	El cumplimiento a las metas PED será a través de indicadores, desde el Tablero, a través de semáforos que notifican el grado de cumplimiento de la meta fijada por la Dependencia responsable durante un periodo de cálculo; dichos indicadores estarán asociados a rangos desde los cuales se determinará si el comportamiento es positivo, ligeramente desfavorable o negativo.	Dirección General de Planeación y Evaluación Participativa. Secretaría de Planeación y Participación Ciudadana. Gobierno del Estado de Jalisco, Cifras preliminares a diciembre de 2021.	Anual	93.89	Porcentaje	En el Sistema de Monitoreo de Indicadores del Desarrollo de Jalisco (MIDE Jalisco), para consulta abierta en https://segr.jalisco.gob.mx/r/RR8	Las y los habitantes de Jalisco se involucran y participan activamente para contribuir en la eficacia y eficiencia de las instituciones públicas.
Propósito	Las instituciones públicas consolidan un desempeño eficiente e incrementan el uso de las tecnologías de la información en las políticas públicas y proyectos del Gobierno del Estado de Jalisco	Porcentaje de sitios de gobierno con servicio de acceso a internet	El porcentaje de sitios de gobierno con servicio de acceso a Internet en el Estado de Jalisco se calcula dividiendo la sumatoria de los sitios conectados entre la sumatoria de sitios por conectar y multiplicándolo por 100, con una periodicidad de medición anual En este sentido, un sitio de gobierno con servicio de acceso a Internet representa un punto en el que se ofrece al público el acceso a Internet, bien sea todo el tiempo o durante cierto horario. Puede incluir centros de inclusión digital, comunitarios, educativos, y de salud, entre otros.	Coordinación General de Innovación Gubernamental, de la Jefatura de Gabinete del Gobierno de Jalisco, 2021.	Anual	100.00	Porcentaje	En el Sistema de Monitoreo de Indicadores del Desarrollo de Jalisco (MIDE Jalisco), para consulta abierta en https://segr.jalisco.gob.mx/r/qDu	La ciudadanía jalisciense utiliza los servicios gubernamentales en línea.
Componente	01-Consulta e instrumentación de actos jurídicos realizados a través de la Secretaría	Porcentaje de actos jurídicos atendidos en materia de consulta e instrumentación	(Número de actos jurídicos en materia de consulta e instrumentación atendidos en la Dirección General Jurídica en el trimestre t/Número de actos jurídicos en materia de consulta e instrumentación programados en la Dirección General Jurídica en el trimestre t)x100	Dirección de lo Consultivo de la Dirección General Jurídica de la Secretaría de Administración https://administracion.jalisco.gob.mx/	Trimestral	100.00	Porcentaje	Registros administrativos e instrumentos jurídicos generados por la Dirección de los Consultivo de la Secretaría de Administración.	Existen procesos de adquisiciones de bienes, contrataciones de servicios y arrendamientos solicitados por las dependencias del Poder Ejecutivo que requieren
Actividad	01-01-Elaboración de contratos de compras gubernamentales del Estado de Jalisco	Total de elaboración de contratos de compras gubernamentales del Estado de Jalisco	(Número de contratos emitidos en el mes t / Número de requerimientos de procesos de adquisición para elaboración de contrato en el mes t)*100	Dirección de lo Consultivo de la Dirección General Jurídica de la Secretaría de Administración https://administracion.jalisco.gob.mx/	Mensual	500.00	Contrato	Expedientes de instrumentos jurídicos generados Dirección de lo Consultivo de la Dirección General Jurídica de la Secretaría de Administración	Las dependencias tienen el interés de que se generen instrumentos jurídicos para los procesos inherentes al cumplimiento de sus programas y proyectos.
Actividad	01-02-Análisis de casos jurídicos	Total de análisis de casos jurídicos a través de la Dirección General Jurídica	(Número de casos jurídicos analizados a través de la Dirección General Jurídica en el mes t / Número de casos jurídicos recibidos por la Dirección General Jurídica en el mes t)*100	Dirección de lo Consultivo de la Dirección General Jurídica de la Secretaría de Administración https://administracion.jalisco.gob.mx/	Mensual	12.00	Caso	Registros administrativos de consulta por la Dirección de lo Consultivo de la Dirección General Jurídica de la Secretaría de Administración	Existen consultas por parte de las áreas de la Secretaría en materia jurídica para ser atendidas por la Dirección General Jurídica.
Componente	02-Asuntos jurídicos tramitados ante autoridades	Porcentaje de asuntos jurídicos tramitados ante autoridades competentes a través de la Dirección General Jurídica	(Número de asuntos jurídicos atendidos ante las autoridades correspondientes en los que es competente la Secretaría en el trimestre t/Número de asuntos jurídicos recibidos en los que es competente la Secretaría en el trimestre t)x100	Dirección de lo Contencioso de la Dirección General Jurídica de la Secretaría de Administración https://administracion.jalisco.gob.mx/	Trimestral	100.00	Porcentaje	Registros administrativos y expedientes de asuntos jurídicos procesados ante autoridades competentes por la Dirección de lo Contencioso de la Secretaría de Administración.	Existen procesos jurídicos y administrativos interpuestos por terceros para su atención en defensa de los intereses públicos

GOBIERNO DEL ESTADO DE JALISCO

PRESUPUESTO DE EGRESOS PARA EL EJERCICIO FISCAL 2025

MATRIZ DE INDICADORES PARA RESULTADOS

Unidad Presupuestal: 35 Secretaría de Administración
Unidad Responsable: 000 Secretaría de Administración
Programa Presupuestario: 062 Representación, asesoría e instrumentación jurídica de la Secretaría de Administración

Estado: Cerrada

Nivel	Resumen Narrativo	Indicador						Medios de verificación	Supuestos
		Nombre del indicador	Fórmula	Fuente de información	Frecuencia	Meta (valor)	Unidad de medida (meta valor)		
Actividad	02-01-Representación legal de la Secretaría	Total de representación de la Secretaría de Administración en actos jurídicos de temas diversos	(Número de actos jurídicos en los que es representada la Secretaría de Administración (realizado) / Número de actos jurídicos en los que es requerida la Secretaría de Administración (programado))*100	Dirección de lo Contencioso de la Dirección General Jurídica de la Secretaría de Administración https://administracion.jalisco.gob.mx/	Mensual	12.00	Acto	Expedientes administrativos de asuntos jurídicos procesados ante autoridades competentes por Dirección de lo Contencioso de la Dirección General Jurídica de la Secretaría de Administración	Existen procesos legales ante autoridades competentes en los que debe de ser representada la Secretaría de Administración.
Actividad	02-02-Representación judicial en metaria civil, mercantil, administrativa, agraria, penal y amparo	Total de participación de la Secretaría de Administración en juicios nuevos de diversas materias	(Número de juicios atendidos hacia la Secretaría de Administración en el mes t / Número de requerimientos de juicios hacia la Secretaría de Administración en el mes t)*100	Dirección General Jurídica de la Secretaría de Administración https://administracion.jalisco.gob.mx/	Mensual	48.00	Juicio	Expedientes de juicios en diversas materias procesales por la Dirección de relaciones laborales de la Dirección General Jurídica de la Secretaría de Administración	Existen procesos judiciales en los que debe de ser representada la Secretaría de Administración.
Componente	03-Convenios celebrados en materia laboral	Porcentaje de convenios celebrados en materia laboral	(Número de convenios en materia laboral celebrados en el mes t / Número de requerimientos para celebración de convenios en materia laboral en el mes t)*100	Dirección de relaciones laborales de la Dirección General Jurídica de la Secretaría de Administración https://administracion.jalisco.gob.mx/	Mensual	100.00	Porcentaje	Registros administrativos y expedientes de asuntos jurídicos laborales procesados ante autoridades competentes por la Dirección de relaciones laborales de la Secretaría de Administración.	Existen procesos en materia laboral interpuestos por terceros para su atención en defensa de los intereses públicos
Actividad	03-01-Representación legal de la Secretaría en materia laboral	Porcentaje de atención de procesos en materia laboral por parte de la Secretaría de Administración	(Número de respuestas a requerimientos en materia laboral para la Secretaría en el mes t / Número de requerimientos en materia laboral para la Secretaría en el mes t)*100	Dirección de relaciones laborales de la Dirección General Jurídica de la Secretaría de Administración https://administracion.jalisco.gob.mx/	Mensual	100.00	Porcentaje	Expedientes de juicios procesados en materia laboral en la Dirección de relaciones laborales de la Dirección General Jurídica de la Secretaría de Administración	Existen requerimientos en materia laboral en los que la dependencia debe de ser representada.
Actividad	03-02-Celebración de convenios en materia laboral	Total de celebración de convenios en materia laboral	(Número de convenios en materia laboral celebrados en el trimestre t / Número de convenios en materia laboral programados para ser celebrados en el trimestre t)*100	Dirección de relaciones laborales de la Dirección General Jurídica de la Secretaría de Administración https://administracion.jalisco.gob.mx/	Trimestral	1.00	Convenio	Convenios celebrados a partir de un proceso jurídico laboral en la Dirección de relaciones laborales de la Dirección General Jurídica de la Secretaría de Administración	Existen procesos en materia laboral que requieren se celebren convenios de manera oportuna.

GOBIERNO DEL ESTADO DE JALISCO

PRESUPUESTO DE EGRESOS PARA EL EJERCICIO FISCAL 2025

MATRIZ DE INDICADORES PARA RESULTADOS

Unidad Presupuestal: 35 Secretaría de Administración
Unidad Responsable: 000 Secretaría de Administración
Programa Presupuestario: 063 Desarrollo de la administración pública para la operación eficiente de las dependencias del Gobierno del Estado de Jalisco

Estado: Cerrada

Nivel	Resumen Narrativo	Indicador						Medios de verificación	Supuestos
		Nombre del indicador	Fórmula	Fuente de información	Frecuencia	Meta (valor)	Unidad de medida (meta valor)		
Fin	Contribuir a alcanzar con eficiencia, integridad y transparencia los resultados establecidos en el Plan Estatal de Gobernanza y Desarrollo, mediante la incorporación de procesos de participación ciudadana, profesionalización del servicio civil, innovación, control interno, monitoreo y evaluación.	Posición de Jalisco en la métrica de gobierno abierto	Posición de Jalisco en la Métrica de Gobierno abierto, La Métrica analiza el acceso a la información que tienen las y los ciudadanos para conocer las acciones de gobierno y a su vez en qué medida es posible incidir en su gestión.	INAI, CIDE. Informe de resultados de la Métrica de Gobierno Abierto, México 2019.	Bienal	3.00	Posición	En el Sistema de Monitoreo de Indicadores del Desarrollo de Jalisco (MIDE Jalisco), para consulta abierta en https://segr.jalisco.gob.mx/r/RR8	Las y los habitantes de Jalisco se involucran y participan activamente para contribuir en la eficacia y eficiencia de las instituciones públicas.
Propósito	Las instituciones públicas consolidan un desempeño eficiente e incrementan el uso de las tecnologías de la información en las políticas públicas y proyectos del Gobierno del Estado de Jalisco	Porcentaje de sitios de gobierno con servicio de acceso a internet	El porcentaje de sitios de gobierno con servicio de acceso a Internet en el Estado de Jalisco se calcula dividiendo la sumatoria de los sitios conectados entre la sumatoria de sitios por conectar y multiplicándolo por 100, con una periodicidad de medición anual En este sentido, un sitio de gobierno con servicio de acceso a Internet representa un punto en el que se ofrece al público el acceso a Internet, bien sea todo el tiempo o durante cierto horario. Puede incluir centros de inclusión digital, comunitarios, educativos, y de salud, entre otros.	Coordinación General de Innovación Gubernamental, de la Jefatura de Gabinete del Gobierno de Jalisco, 2021.	Anual	100.00	Porcentaje	En el Sistema de Monitoreo de Indicadores del Desarrollo de Jalisco (MIDE Jalisco), para consulta abierta en https://segr.jalisco.gob.mx/r/qDu	La ciudadanía jalisciense utiliza los servicios gubernamentales en línea.
Componente	01-Procedimientos y servicios, técnicos, financieros y presupuestales realizados por la Secretaría de Administración	Porcentaje de procedimientos técnicos, financieros y presupuestales realizados por la Secretaría de Administración	(Número de solicitudes de procedimientos técnicos, financieros y presupuestales atendidos por la Secretaría de Administración en el trimestre t/Número de solicitudes de procedimientos técnicos, financieros y presupuestales recibidos por la Secretaría de Administración en el trimestre t)*100	Enlace Administrativo de la Secretaría de Administración https://administracion.jalisco.gob.mx/	Trimestral	100.00	Porcentaje	Conciliaciones bancarias, arqueo de caja y expedientes administrativos elaborados por en Enlace Administrativo de la Secretaría de Administración.	Existen procedimientos y servicios, técnicos, financieros y presupuestales que deben ser alineados en conjunto con la Secretaría de la Hacienda Pública.
Actividad	01-01-Administración del ejercicio del gasto a través del fondo revolvente la Secretaría de Administración	Total de elaboración de informes de avance del ejercicio del gasto de la Secretaría de Administración.	(Número de informes de avance del ejercicio del gasto de la Secretaría de Administración elaborados en el mes t / Número de informes de avance del ejercicio del gasto de la Secretaría de Administración programados en el mes t)*100	Enlace Administrativo de la Secretaría de Administración https://administracion.jalisco.gob.mx/	Mensual	12.00	Informe	Informes de control del ejercicio del gasto por el Enlace Administrativo de la Secretaría de administración	Existen necesidades por parte de las Direcciones Generales de la dependencia para ser atendidas por el Enlace Administrativo de acuerdo a sus atribuciones.
Actividad	01-05-Administración de los recursos humanos, presupuestales y materiales de la Secretaría de Administración	Porcentaje de administración de controles de los recursos humanos, presupuestales y materiales a través del Enlace Administrativo.	(Número de controles elaborados de los recursos humanos, presupuestales y materiales en el mes t / Número de requerimientos de controles de los recursos humanos, presupuestales y materiales en el mes t)*100	Enlace Administrativo de la Secretaría de Administración https://administracion.jalisco.gob.mx/	Mensual	100.00	Porcentaje	Registros administrativos por el Enlace Administrativo de la Secretaría de administración	Existen necesidades por parte de las Direcciones Generales de la dependencia para ser atendidas por el Enlace Administrativo de acuerdo a sus atribuciones
Componente	02-Políticas administrativas realizadas para el Gobierno del Estado de Jalisco	Porcentaje de controles derivados de la coordinación e implementación de políticas administrativas realizados para el Gobierno del Estado de Jalisco	(Número de controles derivados de la coordinación e implementación de políticas administrativas realizados para el Gobierno del Estado de Jalisco /Número de controles requeridos derivados de la coordinación e implementación de políticas administrativas para el Gobierno del Estado de Jalisco)*100	Despacho del Secretario de Administración https://administracion.jalisco.gob.mx/	Mensual	100.00	Porcentaje	Registros y controles de oficialía de partes del Despacho del Secretario de Administración de la Secretaría de Administración.	Existen solicitudes de administración del elemento humano, bienes materiales y procesos de adquisiciones de las dependencias del Poder Ejecutivo para ser atendidas.

GOBIERNO DEL ESTADO DE JALISCO

PRESUPUESTO DE EGRESOS PARA EL EJERCICIO FISCAL 2025

MATRIZ DE INDICADORES PARA RESULTADOS

Unidad Presupuestal: 35 Secretaría de Administración
Unidad Responsable: 000 Secretaría de Administración
Programa Presupuestario: 063 Desarrollo de la administración pública para la operación eficiente de las dependencias del Gobierno del Estado de Jalisco

Estado: Cerrada

Nivel	Resumen Narrativo	Indicador						Medios de verificación	Supuestos
		Nombre del indicador	Fórmula	Fuente de información	Frecuencia	Meta (valor)	Unidad de medida (meta valor)		
Actividad	02-02-Atención de asuntos procesados a través del Despacho del Secretario al área competente para su atención.	Porcentaje de recepción de asuntos para designarse a su competente y sean atendidos.	(Número de asuntos designados por el Despacho del Secretario a su competente en el mes t / Número de asuntos recibidos en el Despacho del Secretario para designarse a su competente en el mes t)*100	Despacho del Secretario de Administración https://administracion.jalisco.gob.mx/	Mensual	100.00	Porcentaje	Registros administrativos por el Enlace Administrativo de la Secretaría de Administración.	Existen asuntos para procesar a través del Despacho del Secretario al área competente para su atención.
Actividad	02-03-Gestión de las políticas administrativas que regirán al Poder Ejecutivo del Estado de Jalisco.	Porcentaje de gestión de políticas administrativas establecidas, dirigidas y controladas que regirán al Poder Ejecutivo del Estado de Jalisco.	(Número de políticas administrativas elaboradas para regir al Poder Ejecutivo del Estado de Jalisco en el mes t / Número de solicitudes de elaboración de políticas administrativas para regir al Poder Ejecutivo del Estado de Jalisco en el mes t)*100	Despacho del Secretario de Administración https://administracion.jalisco.gob.mx/	Mensual	100.00	Porcentaje	Registros administrativos por el Enlace Administrativo de la Secretaría de Administración.	Existen disposiciones legales y los lineamientos de políticas públicas establecidos por el Gobernador del Estado para la gestión de políticas administrativas.
Componente	F -Procesos de vigilancia y auditoria realizados en apoyo a los entes fiscalizadores estatales y federales	Porcentaje de procesos de vigilancia desarrollados para las áreas internas de la Secretaría de Administración .	(Número de procesos desarrollados para la vigilancia a las áreas internas de la Secretaría de Administración en el trimestre t/Número de requerimientos para elaboración de procesos vigilancia y control para las áreas internas de la Secretaría de Administración en el trimestre t)*100	Dirección de Auditoría Interna de la Secretaría de Administración https://administracion.jalisco.gob.mx/	Trimestral	100.00	Porcentaje	Expedientes de procesos elaborados por la Dirección de Auditoría Interna de la Secretaría de Administración.	Existen requerimientos de información efectuados por entes de fiscalización externos a nivel estatal y federal.
Actividad	F -0 -Atención como enlace de procesos ante los entes fiscalizadores estatales y federales.	Porcentaje de atención de procesos como enlace ante entes fiscalizadores.	(Número de procesos atendidos como enlace ante los entes fiscalizadores en el mes t / Número de requerimientos de información recibidos de entes fiscalizadores en el mes t)*100	Dirección de Auditoría Interna de la Secretaría de Administración https://administracion.jalisco.gob.mx/	Mensual	100.00	Porcentaje	Registros administrativos por Dirección de Auditoría Interna de la Secretaría de Administración.	Existen entes fiscalizadores que requieren rendición de cuentas o atención de procesos de auditorías para ser atendidos por la dependencia.
Actividad	F -06-Gestión de auditorías administrativas y financieras a las áreas organizativas de la Secretaría de Administración	Total de elaboración de procesos de auditoría administrativa y financiera a las áreas organizativas de la Secretaría.	(Número de procesos de auditoría aplicados administrativa y financiera a las áreas organizativas de la Secretaría en el trimestre t / Número de procesos de auditoría administrativa y financiera programados para aplicar en las áreas organizativas de la Secretaría en el trimestre t)*100	Dirección de Auditoría Interna de la Secretaría de Administración https://administracion.jalisco.gob.mx/	Trimestral	5.00	Proceso	Expedientes de procesos de auditoria interna elaborados por la Dirección de Auditoría Interna de la Secretaría de Administración.	Existen áreas de oportunidad y mejora dentro de las áreas de la dependencia que requieren auditorías.

GOBIERNO DEL ESTADO DE JALISCO

PRESUPUESTO DE EGRESOS PARA EL EJERCICIO FISCAL 2025

MATRIZ DE INDICADORES PARA RESULTADOS

Unidad Presupuestal: 35 Secretaría de Administración
Unidad Responsable: 000 Secretaría de Administración
Programa Presupuestario: 070 Máxima exposición pública y eficiencia en las compras gubernamentales

Estado: Cerrada

Nivel	Resumen Narrativo	Indicador						Medios de verificación	Supuestos
		Nombre del indicador	Fórmula	Fuente de información	Frecuencia	Meta (valor)	Unidad de medida (meta valor)		
Fin	Contribuir a alcanzar con eficiencia, integridad y transparencia los resultados establecidos en el Plan Estatal de Gobernanza y Desarrollo, mediante la incorporación de procesos de participación ciudadana, profesionalización del servicio civil, innovación, control interno, monitoreo y evaluación.	Posición de Jalisco en la métrica de gobierno abierto	Posición de Jalisco en la Métrica de Gobierno abierto, La Métrica analiza el acceso a la información que tienen las y los ciudadanos para conocer las acciones de gobierno y a su vez en qué medida es posible incidir en su gestión.	INAI, CIDE. Informe de resultados de la Métrica de Gobierno Abierto, México 2019.	Bienal	3.00	Posición	En el Sistema de Monitoreo de Indicadores del Desarrollo de Jalisco (MIDE Jalisco), para consulta abierta en https://segr.jalisco.gob.mx/r/RR8	Las y los habitantes de Jalisco se involucran y participan activamente para contribuir en la eficacia y eficiencia de las instituciones públicas.
Propósito	Las instituciones públicas consolidan un desempeño eficiente e incrementan el uso de las tecnologías de la información en las políticas públicas y proyectos del Gobierno del Estado de Jalisco	Servicios en línea incorporados para facilitar y agilizar trámites	Los servicios en línea que son instalados en línea, son diseñados tecnológicamente con base en la petición de las dependencias del ejecutivo, y luego, puestos a disposición de la ciudadanía.	Secretaría de Administración. Gobierno de Jalisco. Cifras preliminares marzo de 2022.	Mensual	228.00	Servicio	En el Sistema de Monitoreo de Indicadores del Desarrollo de Jalisco (MIDE Jalisco), para consulta abierta en https://segr.jalisco.gob.mx/r/qDu	La ciudadanía jalisciense utiliza los servicios gubernamentales en línea.
Componente	C1-Procesos realizados para la adquisición de bienes y servicios para todo el Gobierno del Estado de Jalisco	Porcentaje de procesos atendidos para la adquisición de bienes y contratación de servicios para el Gobierno del Estado de Jalisco	(Número de procesos atendidos para la adquisición de bienes y servicios para el Gobierno del Estado de Jalisco en el mes t/Número de procesos recibidos para la adquisición de bienes y servicios para el Gobierno del Estado de Jalisco en el mes t)*100	Dirección de Adquisiciones y de Comité de Adquisiciones y Enajenaciones de la Dirección General de Abastecimientos de la Secretaría de Administración https://administracion.jalisco.gob.mx/	Mensual	100.00	Porcentaje	Expedientes de procesos de licitación y adjudicación directa efectuados por la Dirección General de Abastecimientos de la Secretaría de Administración.	Las dependencias del Poder Ejecutivo tienen el interés de que se atiendan sus solicitudes de adquisición de bienes, contratación de servicios o arrendamiento de conformidad a la normatividad aplicable vigente.
Actividad	C1-02-Recepción de solicitudes de bienes y/o servicios procesadas con concurrencia del Comité de Adquisiciones.	Porcentaje de atención de solicitudes de aprovisionamiento de bienes y servicios con concurrencia del comité	(Número de solicitudes de aprovisionamiento de bienes y servicios procesadas con concurrencia del comité en el trimestre t / Número de solicitudes de aprovisionamiento de bienes y servicios recibidas con concurrencia del comité en el trimestre t)*100	Sistema Electrónico de Compras Gubernamentales https://compras.jalisco.gob.mx/	Trimestral	100.00	Porcentaje	Registro de actas de presentación de procesos ante el Comité de Adquisiciones y Enajenaciones del Gobierno del Estado de Jalisco.	Las dependencias tienen el interés de que se atiendan las solicitudes de aprovisionamiento de acuerdo a la normatividad vigente.
Actividad	C1-03-Recepción de solicitudes de bienes y/o servicios procesadas sin concurrencia del Comité de Adquisiciones.	Porcentaje de atención de solicitudes de aprovisionamiento de bienes y servicios sin concurrencia del comité	(Número de solicitudes de aprovisionamiento de bienes y servicios atendidas sin concurrencia del comité en el trimestre t / Número de solicitudes de aprovisionamiento de bienes y servicios recibidas sin concurrencia del comité en el trimestre t)*100	Sistema Electrónico de compras Gubernamentales https://compras.jalisco.gob.mx/	Trimestral	100.00	Porcentaje	Solicitudes de aprovisionamiento del Sistema Estatal de Compras Gubernamentales en la Dirección de Adquisiciones	Las dependencias tienen el interés de que se atiendan las solicitudes de aprovisionamiento de acuerdo a la normatividad vigente.
Componente	C2-Integración de expedientes del padrón de proveedores realizado para las compras gubernamentales del Gobierno del Estado de Jalisco	Porcentaje de expedientes integrados de proveedores registrados en el Registro Único de Proveedores y Contratistas	(Número de expedientes de proveedores integrados que fueron dados de alta en el Registro Único de Proveedores y Contratistas en el trimestre t/Número de expedientes de proveedores recibidos para su alta en el Registro Único de Proveedores y Contratistas en el trimestre t)*100	Sistema Electrónico de Compras Gubernamentales https://Compras.jalisco.gob.mx/	Trimestral	100.00	Porcentaje	Expedientes de proveedores inscritos en el Registro Único de Proveedores y Contratistas a través de la Dirección de Padrón de Proveedores de la Secretaría de Administración.	Los proveedores tienen el interés de registrar su alta en el Registro Único de Proveedores y Contratistas de conformidad con la normatividad aplicable.
Actividad	C2-01-Actualización del padrón de proveedores del Gobierno del Estado de Jalisco	Porcentaje de actualización de expedientes del Registro Único de Proveedores y Contratistas	(Número de expedientes del padrón de proveedores actualizados en el trimestre t / Número de expedientes del padrón de proveedores pendientes de actualización en el trimestre t)*100	Dirección de Padrón de Proveedores de la Dirección General de Abastecimientos de la Secretaría de Administración https://compras.jalisco.gob.mx	Mensual	100.00	Porcentaje	Expedientes actualizados de los proveedores del Padrón Único para las compras gubernamentales a través de la Dirección de Padrón de Proveedores de la Secretaría de Administración.	Los proveedores se interesan en que sus expedientes estén actualizados dentro del Registro Estatal Único de Proveedores y Contratistas para compras gubernamentales del Estado de Jalisco

GOBIERNO DEL ESTADO DE JALISCO

PRESUPUESTO DE EGRESOS PARA EL EJERCICIO FISCAL 2025

MATRIZ DE INDICADORES PARA RESULTADOS

Unidad Presupuestal: 35 Secretaría de Administración
Unidad Responsable: 000 Secretaría de Administración
Programa Presupuestario: 070 Máxima exposición pública y eficiencia en las compras gubernamentales

Estado: Cerrada

Nivel	Resumen Narrativo	Indicador						Medios de verificación	Supuestos
		Nombre del indicador	Fórmula	Fuente de información	Frecuencia	Meta (valor)	Unidad de medida (meta valor)		
Actividad	C2-04-Verificación de los domicilios de proveedores registrados en el Padrón de Proveedores del Gobierno del Estado de Jalisco.	Porcentaje de verificación a domicilios de los proveedores registrados en el Registro Único de Proveedores y Contratistas	(Número de requerimiento de verificación de domicilios de proveedores realizados en el mes t / Número de requerimiento de verificación de domicilios de proveedores programados en el mes t)*100	Dirección de Padrón de Proveedores de la Dirección General de Abastecimientos de la Secretaría de Administración https://compras.jalisco.gob.mx/	Mensual	100.00	Porcentaje	Registros de las verificaciones domiciliarias celebradas a través de la Dirección de Padrón de Proveedores de la Secretaría de Administración.	Los proveedores se interesan en que sus domicilios estén actualizados dentro del Registro Estatal Único de Proveedores y Contratistas para compras gubernamentales del Estado de Jalisco

GOBIERNO DEL ESTADO DE JALISCO

PRESUPUESTO DE EGRESOS PARA EL EJERCICIO FISCAL 2025

MATRIZ DE INDICADORES PARA RESULTADOS

Unidad Presupuestal: 35 Secretaría de Administración
Unidad Responsable: 000 Secretaría de Administración
Programa Presupuestario: 090 Liquidación de entidades paraestatales

Estado: Cerrada

Nivel	Resumen Narrativo	Indicador						Medios de verificación	Supuestos
		Nombre del indicador	Fórmula	Fuente de información	Frecuencia	Meta (valor)	Unidad de medida (meta valor)		
Fin	Contribuir a alcanzar con eficiencia, integridad y transparencia los resultados establecidos en el Plan Estatal de Gobernanza y Desarrollo, mediante la incorporación de procesos de participación ciudadana, profesionalización del servicio civil, innovación, control interno, monitoreo y evaluación.	Posición en el Subíndice Gobiernos Eficientes y Eficaces del Índice de Competitividad, IMCO	A través de once indicadores, este subíndice evalúa la capacidad de los gobiernos para elevar la competitividad y calidad de vida en las ciudades a través de políticas públicas eficaces y responsables que fomenten el desarrollo económico.	IMCO. Índice de Competitividad Estatal (ICE), 2021.	Bienal	5.00	Posición	En el Sistema de Monitoreo de Indicadores del Desarrollo de Jalisco (MIDE Jalisco), para consulta abierta en https://segr.jalisco.gob.mx/r/RR8	Las y los habitantes de Jalisco se involucran y participan activamente para contribuir en la eficacia y eficiencia de las instituciones públicas.
Propósito	Las instituciones públicas consolidan un desempeño eficiente e incrementan el uso de las tecnologías de la información en las políticas públicas y proyectos del Gobierno del Estado de Jalisco	Porcentaje de sitios de gobierno con servicio de acceso a internet	El porcentaje de sitios de gobierno con servicio de acceso a Internet en el Estado de Jalisco se calcula dividiendo la sumatoria de los sitios conectados entre la sumatoria de sitios por conectar y multiplicándolo por 100, con una periodicidad de medición anual En este sentido, un sitio de gobierno con servicio de acceso a Internet representa un punto en el que se ofrece al público el acceso a Internet, bien sea todo el tiempo o durante cierto horario. Puede incluir centros de inclusión digital, comunitarios, educativos, y de salud, entre otros.	Coordinación General de Innovación Gubernamental, de la Jefatura de Gabinete del Gobierno de Jalisco, 2021.	Anual	100.00	Porcentaje	En el Sistema de Monitoreo de Indicadores del Desarrollo de Jalisco (MIDE Jalisco), para consulta abierta en https://segr.jalisco.gob.mx/r/qDu	La ciudadanía jalisciense utiliza los servicios gubernamentales en línea.
Componente	01-Cobro de Activos a favor de los entes extintos realizado a través de liquidador designado.	Porcentaje de registros de activos de los entes extintos identificados para cobro	(Número de registros de activos identificados requeridos para cobro en el trimestre t/Número de registros de activos identificados para cobro en el trimestre t)*100	Registros Contables del ente extinto ubicados en los archivos de la Dirección General de Jurídica https://administracion.jalisco.gob.mx/	Trimestral	100.00	Porcentaje	Registros Contables del ente extinto ubicados en los archivos de la Dirección General de Liquidación de Entidades Paraestatales de la Secretaría de Administración	Existen deudores a los cuáles se le deben de gestionar acciones de cobranza en tiempo y forma.
Actividad	01-01-Requerimiento y gestión de cobro de las cuentas por cobrar a beneficio del ente extinto.	Porcentaje de atención a requerimientos de pago de las cuentas por cobrar a beneficio de los entes extintos	(Número de requerimientos de pago efectivamente cobrados a favor de los antes extintos en el trimestre t/Número de requerimientos de pago enviados a los deudores a favor de los antes extintos en el trimestre t)*100	Expedientes administrativos y financieros de la Dirección General Jurídica https://administracion.jalisco.gob.mx/	Trimestral	100.00	Porcentaje	Expedientes administrativos y financieros de la Dirección General de Liquidación de Entidades Paraestatales de la Secretaría de Administración	Los requerimientos legales son atendidos para el pago de cuentas a deudores.
Actividad	01-03-Administración de cuentas cobradas a beneficio del ente extinto.	Porcentaje de gestión de cuentas cobradas a beneficio del ente extinto	(Número de cuentas cobradas a beneficio del ente extinto en el trimestre t / Número de cuentas previstas para cobro a beneficio del ente extinto en el trimestre t)*100	Expedientes administrativos y financieros de la Dirección General Jurídica https://administracion.jalisco.gob.mx/	Trimestral	100.00	Porcentaje	Expedientes administrativos y financieros de la Dirección General de Liquidación de Entidades Paraestatales de la Secretaría de Administración	Existen pagos realizados a beneficio del ente extinto para liquidar deudas.
Componente	02-Pago de pasivos a cargo de los entes extintos a través del liquidador designado	Porcentaje de registros de pasivos identificados para pago por el ente extinto	(Número de registros de pasivos en gestión de pago por el ente extinto en el mes t/Número de registros de pasivos identificados para pago por el ente extinto en el mes t)*100	Registros Contables del ente extinto ubicados en los archivos de la Dirección General Jurídica https://administracion.jalisco.gob.mx/	Mensual	100.00	Porcentaje	Registros Contables del ente extinto ubicados en los archivos de la Dirección General de Liquidación de Entidades Paraestatales de la Secretaría de Administración	Existen acreedores pendientes de pago por parte del organismo en liquidación

GOBIERNO DEL ESTADO DE JALISCO

PRESUPUESTO DE EGRESOS PARA EL EJERCICIO FISCAL 2025

MATRIZ DE INDICADORES PARA RESULTADOS

Unidad Presupuestal: 35 Secretaría de Administración
Unidad Responsable: 000 Secretaría de Administración
Programa Presupuestario: 090 Liquidación de entidades paraestatales

Estado: Cerrada

Nivel	Resumen Narrativo	Indicador						Medios de verificación	Supuestos
		Nombre del indicador	Fórmula	Fuente de información	Frecuencia	Meta (valor)	Unidad de medida (meta valor)		
Actividad	02-02-Requerimiento de subsidios estatales para atender las obligaciones del ente extinto	Porcentaje de gestión de requerimientos de subsidios estatales para atender las obligaciones de los entes extintos	(Número de requerimientos de subsidios estatales atendidos por autoridades competentes en el mes t / Número de requerimientos elaborados para recibir subsidios estatales en el mes t)*100	Expedientes administrativos y financieros de la Dirección General Jurídica https://administracion.jalisco.gob.mx/	Mensual	100.00	Porcentaje	Expedientes administrativos y financieros de la Dirección General de Liquidación de Entidades Paraestatales de la Secretaría de Administración	Existe disponibilidad de recursos oportuna para hacer frente a las obligaciones.
Actividad	02-04-Gestión de pago de los pasivos pendiente de finiquitar del ente extinto.	Porcentaje de resolución de pagos a pasivos por medio de subsidios de los entes extintos	(Número de requerimientos de pago de pasivos a cargo de los entes extintos solventados en el mes t / Número de requerimientos de pago de pasivos a cargo de los entes extintos recibidos en el mes t)*100	Expedientes administrativos y financieros de la Dirección General Jurídica https://administracion.jalisco.gob.mx/	Mensual	100.00	Porcentaje	Expedientes administrativos y financieros de la Dirección General de Liquidación de Entidades Paraestatales de la Secretaría de Administración.	Los recursos asignados como subsidios para la liquidación de pasivos son ejercidos por medio del liquidador designado.

GOBIERNO DEL ESTADO DE JALISCO

PRESUPUESTO DE EGRESOS PARA EL EJERCICIO FISCAL 2025

MATRIZ DE INDICADORES PARA RESULTADOS

Unidad Presupuestal: 3 Secretaría de Administración
Unidad Responsable: 000 Secretaría de Administración
Programa Presupuestario: 091 Servicios generales del Gobierno del Estado de Jalisco

Estado: Cerrada

Nivel	Resumen Narrativo	Indicador						Medios de verificación	Supuestos
		Nombre del indicador	Fórmula	Fuente de información	Frecuencia	Meta (valor)	Unidad de medida (meta valor)		
Fin	Contribuir a alcanzar con eficiencia, integridad y transparencia los resultados establecidos en el Plan Estatal de Gobernanza y Desarrollo, mediante la incorporación de procesos de participación ciudadana, profesionalización del servicio civil, innovación, control interno, monitoreo y evaluación.	Posición de Jalisco en la métrica de gobierno abierto	Posición de Jalisco en la Métrica de Gobierno abierto, La Métrica analiza el acceso a la información que tienen las y los ciudadanos para conocer las acciones de gobierno y a su vez en qué medida es posible incidir en su gestión.	INAI, CIDE. Informe de resultados de la Métrica de Gobierno Abierto, México 2019.	Bienal	3.00	Posición	En el Sistema de Monitoreo de Indicadores del Desarrollo de Jalisco (MIDE Jalisco), para consulta abierta en https://segr.jalisco.gob.mx/r/RR8	Las y los habitantes de Jalisco se involucran y participan activamente para contribuir en la eficacia y eficiencia de las instituciones públicas.
Propósito	Las instituciones públicas consolidan un desempeño eficiente e incrementan el uso de las tecnologías de la información en las políticas públicas y proyectos del Gobierno del Estado de Jalisco	Porcentaje de servidores públicos que asisten cuando menos a un evento de capacitación al año	Número de servidores públicos que asisten a por lo menos una capacitación al año	Secretaría de Administración, Gobierno de Jalisco. Cifras preliminares marzo de 2022.	Mensual	34.08	Porcentaje	En el Sistema de Monitoreo de Indicadores del Desarrollo de Jalisco (MIDE Jalisco), para consulta abierta en https://segr.jalisco.gob.mx/r/qDu	La ciudadanía jalisciense utiliza los servicios gubernamentales en línea.
Componente	01-Almacenamiento de bienes y administración de servicios al interior del estado realizado para la atención al Gobierno del Estado de Jalisco	Porcentaje de bienes y servicios administrados en los almacenes al interior del Estado de Jalisco.	(Número de expedientes de registros para el control del almacenamiento de bienes y administración de servicios al interior del Estado de Jalisco en el trimestre t /Número de expedientes en resguardo para el almacenamiento de bienes y administración de servicios al interior del Estado de Jalisco en el trimestre t)*100	Expedientes en resguardo de la Dirección de almacenes de la Dirección General de Operaciones de la Secretaría de Administración https://administracion.jalisco.gob.mx/	Trimestral	100.00	Porcentaje	Expedientes de entradas y salidas de Almacén integrados por la Dirección de Almacenes de la Secretaría de Administración.	Recepción y entrega de bienes almacenados que fueron adquiridos a petición de las diversas dependencias del Poder Ejecutivo.
Actividad	01-03-Gestión de almacenamiento de bienes propiedad o en resguardo del Gobierno del Estado de Jalisco	Porcentaje de gestión de almacenamiento de bienes propiedad o en resguardo del Gobierno del Estado de Jalisco	(Número de bienes propiedad o en resguardo del Gobierno del Estado, almacenados en el mes t / Número de bienes recibidos propiedad o en resguardo del Gobierno del Estado de Jalisco en el mes t) *100	Comprobantes en resguardo de la Dirección de almacenes de la Dirección General de Operaciones de la Secretaría de Administración https://administracion.jalisco.gob.mx/	Mensual	100.00	Porcentaje	Expedientes de resguardos de los bienes ingresados a la Dirección de Almacenes de la Secretaría de Administración.	Existen nuevos bienes que recibe la Secretaría de Administración que deben ser resguardados.
Actividad	01-04-Recepción de órdenes de compra en la Secretaría de Administración para su ingreso al almacén general	Porcentaje de recepción de órdenes de compra para el almacenamiento y administración de servicios en el Gobierno del Estado de Jalisco.	(Número de recepción en ordenes de compras para almacenar los servicios en el Gobierno del estado de Jalisco en el mes t/ Número de ordenes de compras requeridas para el almacenamiento o resguardo de los servicios del Gobierno del Estado de Jalisco de mes t)*100	Dirección de almacenes de la Dirección General de Operaciones de la Secretaría de Administración https://administracion.jalisco.gob.m x/	Mensual	100.00	Porcentaje	Expedientes administrativos, Dirección General de operaciones/ Secretaría de Administración	Se cuenta con la pronta respuesta de los proveedores en la entrega de los insumos adquiridos mediante las ordenes de compra.
Componente	02-Servicios públicos integrales articulados sobre bases mínimas de mérito, profesionalismo, integridad y desempeño.	Porcentaje de servicios a los estacionamiento propiedad del Gobierno del Estado realizados para su correcto funcionamiento	(Número de requerimientos de servicios atendidos a los estacionamiento propiedad del Gobierno del Estado para su correcto funcionamiento en el mes t/Número de requerimientos de servicios recibidos para los estacionamiento propiedad del Gobierno del Estado para su correcto funcionamiento en el mes t)*100	Expedientes de Encuestas de atención aplicadas a los Usuarios de los Estacionamientos administrados por la Secretaria de Administración https://administracion.jalisco.gob.mx/	Mensual	100.00	Porcentaje	Expedientes de solicitudes de servicios a estacionamientos Jefatura de Estacionamientos Secretaría de Administración	Los usuarios eligen los estacionamientos administrados por la Secretaría de Administración y con un buen índice de satisfacción en los servicios recibidos.
Actividad	02-0 -Supervisión en materia de seguridad en los Estacionamientos propiedad del Gobierno del Estado.	Total de realización de supervisiones en tiempo y forma por parte del personal de seguridad patrimonial.	(Número de supervisiones solicitadas a los estacionamientos administrados por la Secretaria de Administración del Gobierno del Estado de Jalisco (Realizado) / Número de supervisiones realizadas por parte del personal de seguridad a los estacionamientos administrados por el Gobierno del Estado de Jalisco (Programado))*100	Reportes de supervisiones de seguridad realizadas a los Estacionamientos administrados por la Secretaria de Administración https://administracion.jalisco.gob.mx/	Mensual	2200.00	Supervisión	Expedientes de solicitudes de servicios a estacionamientos Jefatura de Estacionamientos Secretaría de Administración	Se cuenta con seguridad y protección a los usuarios en los Estacionamientos administrados por la Secretaría de Administración

GOBIERNO DEL ESTADO DE JALISCO

PRESUPUESTO DE EGRESOS PARA EL EJERCICIO FISCAL 2025

MATRIZ DE INDICADORES PARA RESULTADOS

Unidad Presupuestal: 3 Secretaría de Administración
Unidad Responsable: 000 Secretaría de Administración
Programa Presupuestario: 091 Servicios generales del Gobierno del Estado de Jalisco

Estado: Cerrada

Nivel	Resumen Narrativo	Indicador						Medios de verificación	Supuestos
		Nombre del indicador	Fórmula	Fuente de información	Frecuencia	Meta (valor)	Unidad de medida (meta valor)		
Actividad	02-06-Conservación de las instalaciones de estacionamientos propiedad del Gobierno del Estado con mantenimientos preventivos y correctivos.	Total de realización de mantenimientos preventivos y correctivos a los estacionamientos propiedad del Gobierno del Estado de Jalisco	(Número de servicios de mantenimientos realizados a las instalaciones de los estacionamientos propiedad del Gobierno del Estado de Jalisco (Realizados)/ Número de requerimientos para el mantenimiento a instalaciones de los estacionamientos propiedad del Gobierno del Estado de Jalisco (Programados))*100	Reportes de mejora realizadas a los estacionamientos administrados por la Secretaría de Administración. https://administracion.jalisco.gob.mx/	Mensual	400.00	Servicio	Expedientes de solicitudes de servicios a estacionamientos Jefatura de Estacionamientos Secretaría de Administración.	Los estacionamientos cuentan con lo necesario para su mantenimiento constante y eficiente en beneficio de los usuarios.
Componente	0 -Control de los Servicios Generales operados por el Gobierno del Estado de Jalisco	Porcentaje de servicios Generales brindados a las dependencias del Gobierno del Estado de Jalisco	(Número de solicitudes de servicios generales atendidas a las dependencias del Gobierno del Estado de Jalisco en el trimestre t/Número de solicitudes recibidas para brindar servicios generales a las dependencias del Gobierno del Estado de Jalisco en el trimestre t)*100	Expedientes en resguardo de la Dirección de servicios generales de la Dirección General de Operaciones de la Secretaría de Administración https://administracion.jalisco.gob.mx/	Trimestral	100.00	Porcentaje	Expedientes de los diversos inmuebles ocupados por las diversas dependencias del Poder Ejecutivo en resguardo de la Dirección de Servicios Generales de la Secretaría de Administración	Existen necesidades respecto a los servicios b sicos de los inmuebles ocupados por parte de las dependencias del Gobierno del Estado de Jalisco.
Actividad	0 -01-Dotación de servicios b sicos a las dependencias del Gobierno del Estado de Jalisco.	Porcentaje de controles presupuestales para dotar de servicios b sicos a las dependencias del Gobierno del Estado.	(Número de procesos administrativos de los servicios generales del Poder Ejecutivo del Gobierno del Estado en el mes t/ Número de requerimientos de servicios generales para las dependencias del Poder Ejecutivo del Gobierno del Estado en el mes t)*100	Controles administrativos y solicitudes de pago por parte de la Dirección de servicios generales de la Dirección General de Operaciones de la Secretaría de Administración https://administracion.jalisco.gob.mx/	Mensual	100.00	Porcentaje	Solicitudes de pago con respecto a los inmuebles ocupados por las diversas dependencias del Poder Ejecutivo en resguardo de la Dirección de Servicios Generales de la Secretaría de Administración.	Las dependencias del Gobierno del Estado de Jalisco solicitan la dotación de servicios b sicos de forma correcta a la Secretaría de Administración.
Actividad	0 -02-Coordinación de estacionamientos propiedad del Gobierno del Estado de Jalisco.	Porcentaje de administración de los estacionamientos propiedad del Gobierno del Estado de Jalisco.	(Número de estacionamientos administrados propiedad del Gobierno del Estado de Jalisco en el mes t / Número de expedientes registrados, para el manejo y funcionamiento adecuado de los estacionamientos propiedad del Gobierno del Estado del mes t)*100	Expedientes en resguardo de la Dirección de servicios generales de la Dirección General de Operaciones de la Secretaría de Administración https://administracion.jalisco.gob.mx/	Mensual	100.00	Porcentaje	Expedientes administrativos de Estacionamientos pertenecientes al Gobierno del Estado de Jalisco.	Existen usuarios diariamente que usan los estacionamientos propiedad del Gobierno del Estado de Jalisco.
Componente	0 -Procesos de reconversión de energías limpias realizados en edificios públicos para el uso de p neles solares en las dependencias del Gobierno del Estado de Jalisco.	Porcentaje de procesos de reconversión de energías limpias realizados en edificios públicos para el uso de paneles solares en las dependencias del Gobierno del Estado de Jalisco.	(Procesos de reconversión de energías limpias realizados en el mes t / Procesos de reconversión de energías limpias por realizar en el mes t (programados))*100	Dirección de Servicios Generales de la Secretaría de Administración https://administracion.jalisco.gob.mx/	Trimestral	100.00	Porcentaje	Expedientes de la Secretaría de Administración, en la Dirección General de Operaciones, de procesos de adquisición de paneles solares de cada UP del GEJ.	Las Dependencias del GEJ cuentan con reconversión de energías limpias en edificios públicos para el uso de paneles solares, para una adecuada reconversión de energías limpias en edificios públicos
Actividad	0 -01-Porcentaje de integración de dependencias a sistemas de reconversión de energías limpias.	Porcentaje de integración de dependencias a sistemas de reconversión de energías limpias.	(Porcentaje de dependencias integradas a sistemas de reconversión de energías limpias/Porcentaje de dependencias por ser integradas a sistemas de reconversión de energías limpias) *100	Dirección General de Operaciones de la Secretaría de Administración https://administracion.jalisco.gob.mx/	Trimestral	100.00	Porcentaje	Registros de proyectos de integración de las dependencias en la Dirección de Servicios Generales de la Secretaría de Administración.	Las dependencias requieren ser integradas a sistemas de reconversión de energías limpias.

GOBIERNO DEL ESTADO DE JALISCO

PRESUPUESTO DE EGRESOS PARA EL EJERCICIO FISCAL 2025

MATRIZ DE INDICADORES PARA RESULTADOS

Unidad Presupuestal: 3 Secretaría de Administración
Unidad Responsable: 000 Secretaría de Administración
Programa Presupuestario: 091 Servicios generales del Gobierno del Estado de Jalisco

Estado: Cerrada

Nivel	Resumen Narrativo	Indicador						Medios de verificación	Supuestos
		Nombre del indicador	Fórmula	Fuente de información	Frecuencia	Meta (valor)	Unidad de medida (meta valor)		
Actividad	0 -02-Porcentaje de gestión de pagos derivado de la integración de dependencias a sistemas de reconversión de energías limpias.	Porcentaje de gestión de pagos derivado de la integración de dependencias a sistemas de reconversión de energías limpias.	(Porcentaje de gestión de pagos realizados /Porcentaje de gestión de pagos por realizar) *100	Dirección General de Operaciones de la Secretaría de Administración https://administracion.jalisco.gob.mx/	Trimestral	100.00	Porcentaje	Registros de solicitudes de pago por la integración de las dependencias en la Dirección de Servicios Generales de la Secretaría de Administración.	Las dependencias integradas a sistemas de reconversión de energías limpias requieren el pago de los servicios b sicos.

GOBIERNO DEL ESTADO DE JALISCO

PRESUPUESTO DE EGRESOS PARA EL EJERCICIO FISCAL 2025

MATRIZ DE INDICADORES PARA RESULTADOS

Unidad Presupuestal: 5 Secretaría de Administración
Unidad Responsable: 000 Secretaría de Administración
Programa Presupuestario: 0 2 Bienes inmuebles a cargo del Gobierno del Estado de Jalisco

Estado: Cerrada

Nivel	Resumen Narrativo	Indicador						Medios de verificación	Supuestos
		Nombre del indicador	Fórmula	Fuente de información	Frecuencia	Meta (valor)	Unidad de medida (meta valor)		
Fin	Contribuir a alcanzar con eficiencia, integridad y transparencia los resultados establecidos en el Plan Estatal de Gobernanza y Desarrollo, mediante la incorporación de procesos de participación ciudadana, profesionalización del servicio civil, innovación, control interno, monitoreo y evaluación.	Posición en el Subíndice Gobiernos Eficientes y Eficaces del Índice de Competitividad, IMCO	A través de once indicadores, este subíndice evalúa la capacidad de los gobiernos para elevar la competitividad y calidad de vida en las ciudades a través de políticas públicas eficaces y responsables que fomenten el desarrollo económico.	IMCO. Índice de Competitividad Estatal (ICE), 2021.	Bienal	5.00	Posición	En el Sistema de Monitoreo de Indicadores del Desarrollo de Jalisco (MIDE Jalisco), para consulta abierta en https://segr.jalisco.gob.mx/r/RR8	Las y los habitantes de Jalisco se involucran y participan activamente para contribuir en la eficacia y eficiencia de las instituciones públicas.
Propósito	Las instituciones públicas consolidan un desempeño eficiente e incrementan el uso de las tecnologías de la información en las políticas públicas y proyectos del Gobierno del Estado de Jalisco	Servicios en línea incorporados para facilitar y agilizar trámites	Los servicios en línea que son instalados en línea, son diseñados tecnológicamente con base en la petición de las dependencias del ejecutivo, y luego, puestos a disposición de la ciudadanía.	Secretaría de Administración. Gobierno de Jalisco. Cifras preliminares marzo de 2022.	Mensual	228.00	Servicio	En el Sistema de Monitoreo de Indicadores del Desarrollo de Jalisco (MIDE Jalisco), para consulta abierta en https://segr.jalisco.gob.mx/r/qDu	La ciudadanía jalisciense utiliza los servicios gubernamentales en línea.
Componente	02-Atención a las solicitudes de adecuación y mantenimiento realizadas a bienes inmuebles a cargo del Gobierno del Estado de Jalisco	Porcentaje mantenimientos a inmuebles a cargo del Gobierno del Estado de Jalisco realizados para su correcta conservación	(Número de requerimientos para mantenimientos realizados a los inmuebles del Gobierno del Estado en el trimestre t/Número de requerimientos para mantenimiento recibidos de los inmuebles del Gobierno del Estado en el trimestre t)*100	Dirección de conservación y racionalización de espacios de la Dirección General de Operaciones de la Secretaría de Administración https://administracion.jalisco.gob.mx/	Trimestral	100.00	Porcentaje	Expedientes de procesos de licitación de mantenimiento de espacios a cargo del Gobierno del Estado atendidos por la Dirección de Conservación y Racionalización de Espacios de la Secretaría de Administración.	Las dependencias del Poder Ejecutivo entregan solicitudes de forma correcta para la adecuación y mantenimiento a bienes inmuebles en uso por el Gobierno del Estado de Jalisco.
Actividad	02-01-Emisión de catálogos de conceptos conforme a las necesidades de labores de adecuación y mantenimiento de bienes inmuebles a cargo del Gobierno del Estado de Jalisco.	Total de emisión de catálogos de conceptos para necesidades de adecuación y mantenimiento de bienes inmuebles	(Número de catalogo de conceptos procesados para las dependencias del Estado (Realizado) / Número de catálogos de conceptos solicitados a la Dirección de conservación (Programado))*100	Catalogo de conceptos en resguardo de la Dirección de conservación y racionalización de espacios de la Dirección General de Operaciones de la Secretaría de Administración https://administracion.jalisco.gob.mx/	Mensual	150.00	Catálogo	Catalogo de conceptos de reparación y mantenimientos	Las dependencias solicitan la elaboración de catálogos de conceptos de manera oportuna y conforme a las necesidades de labores de adecuación y mantenimiento de bienes inmuebles
Actividad	02-04-Realización de labores de mantenimiento a bienes inmuebles a cargo del Gobierno del Estado de Jalisco.	Total de atencion a solicitudes de mantenimiento preventivo y correctivo a bienes inmuebles a cargo del Gobierno del Estado de Jalisco.	(Número de solicitudes de mantenimiento preventivo y correctivo, atendidas para los inmuebles del Estado (Realizado) /Número de requerimientos de mantenimiento preventivo y correctivo de los inmuebles del Estado (Programado))*100	Expedientes en resguardo de la Dirección de conservación y racionalización de espacios de la Dirección General de Operaciones de la Secretaría de Administración https://administracion.jalisco.gob.mx/	Mensual	252.00	Solicitud	Expediente administrativo de adecuaciones a bienes inmuebles a cargo del Gobierno del Estado de Jalisco.	Las dependencias del Poder Ejecutivo entregan solicitudes de forma correcta para la adecuación y mantenimiento a bienes inmuebles en uso por el Gobierno del Estado de Jalisco.
Componente	0 -Procesos de seguridad desarrollados para la protección del patrimonio del Gobierno del Estado de Jalisco	Porcentaje de procesos de seguridad desarrollados para la protección del patrimonio del Gobierno del Estado.	(Número de requerimientos atendidos en materia de seguridad patrimonial al Gobierno del Estado en el trimestre t/Número de requerimientos recibidos en materia de seguridad patrimonial al Gobierno del Estado en el trimestre t)*100	Expedientes en resguardo de la Dirección de seguridad de patrimonio inmobiliario y de patrimonio inmobiliario de la Dirección General de Operaciones de la Secretaría de Administración https://administracion.jalisco.gob.mx/	Trimestral	100.00	Porcentaje	Expedientes que acreditan la propiedad de los bienes inmuebles del Gobierno del Estado resguardados en la Dirección de Patrimonio inmobiliario de la Secretaría de Administración.	Existe el riesgo de invasión de terceros en los bienes inmuebles del Gobierno del Estado de Jalisco
Actividad	0 -02-Actualización de catálogos de bienes Inmuebles propiedad del Gobierno del Estado de Jalisco.	Porcentaje de actualización de dictámenes de Inmuebles propiedad del Gobierno del Estado de Jalisco.	(Número de dictámenes de bienes inmuebles propiedad del Gobierno del Estado de Jalisco actualizados en el trimestre t / Número de requerimientos de actualización de dictámenes de bienes inmuebles propiedad del Gobierno del Estado de Jalisco en el trimestre t)*100	Catalogos de bienes inmuebles de la Dirección de seguridad de patrimonio inmobiliario y de patrimonio inmobiliario de la Dirección General de Operaciones de la Secretaría de Administración https://administracion.jalisco.gob.mx/	Trimestral	100.00	Porcentaje	Catalogo de bienes inmuebles propiedad del Gobierno del Estado de Jalisco.	Existen necesidades de labores de adecuación y mantenimiento de bienes inmuebles a cargo del Gobierno del Estado de Jalisco.

GOBIERNO DEL ESTADO DE JALISCO

PRESUPUESTO DE EGRESOS PARA EL EJERCICIO FISCAL 2025

MATRIZ DE INDICADORES PARA RESULTADOS

Unidad Presupuestal: 5 Secretaría de Administración
Unidad Responsable: 000 Secretaría de Administración
Programa Presupuestario: 0 2 Bienes inmuebles a cargo del Gobierno del Estado de Jalisco

Estado: Cerrada

Nivel	Resumen Narrativo	Indicador						Medios de verificación	Supuestos
		Nombre del indicador	Fórmula	Fuente de información	Frecuencia	Meta (valor)	Unidad de medida (meta valor)		
Actividad	0 -0 -Ejecución de procesos de seguridad brindados a las instalaciones a cargo del Gobierno del Estado de Jalisco.	Porcentaje de recepción de solicitudes de personal de vigilancia para seguridad privada de las Dependencias	(Número de requerimientos atendidos para la contratación del servicio de seguridad privada y vigilancia para las dependencias del Gobierno del Estado en el trimestre t / Número de requerimientos de servicio de seguridad privada y vigilancia para las dependencias del Gobierno del Estado en el trimestre t)*100	Dirección de Seguridad de Patrimonio Inmobiliario de la Dirección General de Operaciones de la Secretaría de Administración https://administracion.jalisco.gob.mx/	Trimestral	100.00	Porcentaje	alidaciones de oficios recibidos en la Dirección de Seguridad de Patrimonio Inmobiliario perteneciente a la Secretaría de Administración.	Existe el riesgo de invasión de terceros en los bienes inmuebles del Gobierno del Estado de Jalisco

GOBIERNO DEL ESTADO DE JALISCO

PRESUPUESTO DE EGRESOS PARA EL EJERCICIO FISCAL 2025

MATRIZ DE INDICADORES PARA RESULTADOS

Unidad Presupuestal: 5 Secretaría de Administración
Unidad Responsable: 000 Secretaría de Administración
Programa Presupuestario: 0 5 Bienes muebles a cargo del Gobierno del Estado de Jalisco

Estado: Cerrada

Nivel	Resumen Narrativo	Indicador						Medios de verificación	Supuestos
		Nombre del indicador	Fórmula	Fuente de información	Frecuencia	Meta (valor)	Unidad de medida (meta valor)		
Fin	Contribuir a alcanzar con eficiencia, integridad y transparencia los resultados establecidos en el Plan Estatal de Gobernanza y Desarrollo, mediante la incorporación de procesos de participación ciudadana, profesionalización del servicio civil, innovación, control interno, monitoreo y evaluación.	Posición en el Subíndice Gobiernos Eficientes y Eficaces del Índice de Competitividad, IMCO	A través de once indicadores, este subíndice evalúa la capacidad de los gobiernos para elevar la competitividad y calidad de vida en las ciudades a través de políticas públicas eficaces y responsables que fomenten el desarrollo económico.	IMCO. Índice de Competitividad Estatal (ICE), 2021.	Bienal	5.00	Posición	En el Sistema de Monitoreo de Indicadores del Desarrollo de Jalisco (MIDE Jalisco), para consulta abierta en https://segr.jalisco.gob.mx/r/RR8	Las y los habitantes de Jalisco se involucran y participan activamente para contribuir en la eficacia y eficiencia de las instituciones públicas.
Propósito	Las instituciones públicas consolidan un desempeño eficiente e incrementan el uso de las tecnologías de la información en las políticas públicas y proyectos del Gobierno del Estado de Jalisco	Servicios en línea incorporados para facilitar y agilizar trámites	Los servicios en línea que son instalados en línea, son diseñados tecnológicamente con base en la petición de las dependencias del ejecutivo, y luego, puestos a disposición de la ciudadanía.	Secretaría de Administración. Gobierno de Jalisco. Cifras preliminares marzo de 2022.	Mensual	228.00	Servicio	En el Sistema de Monitoreo de Indicadores del Desarrollo de Jalisco (MIDE Jalisco), para consulta abierta en https://segr.jalisco.gob.mx/r/qDu	La ciudadanía jalisciense utiliza los servicios gubernamentales en línea.
Componente	01-Administración del parque vehicular realizado para el Gobierno del Estado de Jalisco	Porcentaje de vehículos propiedad del Gobierno de Jalisco verificados para su correcto uso según la normatividad vigente	(Número de vehículos que presentaron su verificación en el trimestre t/Número de vehículos cuya verificación fue requerida en el trimestre t)*100	"Expedientes resguardados en la Dirección de bienes muebles, vehículos y combustibles de la Dirección General de Operaciones de la Secretaría de Administración https://administracion.jalisco.gob.mx/"	Trimestral	100.00	Porcentaje	Expedientes donde consta la propiedad y su asignación de los vehículos propiedad de Gobierno del Estado.	Las dependencias cuentan diversas necesidades que deben ser operadas por la Secretaría de Administración
Actividad	01-01-Realización mantenimiento y reparación al parque vehicular propiedad del Gobierno del Estado de Jalisco	Total de atención a solicitudes de mantenimiento preventivo y correctivo para los vehículos del Poder Ejecutivo del Gobierno del Estado.	(Número de mantenimientos realizados a vehículos del Poder Ejecutivo del Gobierno del Estado (Realizado)/Número de requerimiento para los servicios a los vehículos del Poder Ejecutivo del Gobierno del Estado (Programado))*100	Dirección de bienes muebles, vehículos y combustibles de la Dirección General de Operaciones de la Secretaría de Administración https://administracion.jalisco.gob.mx/	Mensual	5100.00	Mantenimiento	Ordenes de reparación y expedinte administrativo de pagos por mantenimiento y reparación al parque vehicular del Gobierno del Estado de Jalisco.	Los vehículos bajo resguardo de las y los servidores públicos requieren servicios de mantenimiento y reparaciones.
Actividad	01-02-Administración del sistema de dotación de combustible del parque vehicular.	Porcentaje de administración de sistemas de dotación de combustible para los vehículos asignados a las dependencias del Poder Ejecutivo	(Número de requerimientos atendidos de las dependencias del Gobierno del Estado de Jalisco para dotar de combustible en el trimestre t / Número de requerimientos de las dependencias del Gobierno del Estado de Jalisco para dotar de combustible en el trimestre t)*100	Dirección de bienes muebles, vehículos y combustibles de la Dirección General de Operaciones de la Secretaría de Administración https://administracion.jalisco.gob.mx/	Trimestral	100.00	Porcentaje	Controles administrativos y solicitudes de pago a cargo de la Dirección de Bienes Muebles, Vehiculos y Combustibles de la Secretaría de Administración.	Las dependencias tienen la necesidad de que se les dote de combustible a sus vehículos asignados para el cumplimiento de sus programas, metas y objetivos.
Componente	02-Administración del mobiliario realizado para el Gobierno del Estado de Jalisco	Porcentaje de mobiliario propiedad del Gobierno del Estado de Jalisco administrado	(Número de solicitudes de almacenaje de mobiliario atendidos en el trimestre t/Número de solicitudes de almacenaje de mobiliario recibidos en el trimestre t)*100	"Inventario de mobiliario en resguardo de Dirección de bienes muebles, vehículos y combustibles de la Dirección General de Operaciones de la Secretaría de Administración https://administracion.jalisco.gob.mx/"	Trimestral	100.00	Porcentaje	Inventario de mobiliario a cargo de las Dependencias del Gobierno del Estado en la Dirección de de bienes muebles, vehículos y combustibles de la Secretaría de Administración.	Las dependencias del Gobierno del Estado de Jalisco solicitan de acuerdo a sus necesidades modificaciones en el inventario y resguardo del mobiliario asignado a las mismas.
Actividad	02-0 -Actualización de el inventario de mobiliario hacia las dependencias del Gobierno del Estado de Jalisco.	Porcentaje actualización de resguardos sobre el mobiliario del Gobierno del Estado	(Número de requerimiento de resguardos de mobiliario actualizados en el trimestre t / Número de requerimientos para actualización de resguardos del mobiliario en el trimestre t)*100	Dirección de bienes muebles, vehículos y combustibles de la Dirección General de Operaciones de la Secretaría de Administración https://administracion.jalisco.gob.mx/	Trimestral	100.00	Porcentaje	Inventario de mobiliario a cargo de la Dirección de Bienes Muebles, Vehiculos y Combustibles de la Secretaría de Administración.	Existen necesidades por parte de las dependencias del Gobierno de Jalisco para modificar los inventario sy resguardos del mobiliario asignado a las mismas.

GOBIERNO DEL ESTADO DE JALISCO

PRESUPUESTO DE EGRESOS PARA EL EJERCICIO FISCAL 2025

MATRIZ DE INDICADORES PARA RESULTADOS

Unidad Presupuestal: 5 Secretaría de Administración
Unidad Responsable: 000 Secretaría de Administración
Programa Presupuestario: 0 5 Bienes muebles a cargo del Gobierno del Estado de Jalisco

Estado: Cerrada

Nivel	Resumen Narrativo	Indicador						Medios de verificación	Supuestos
		Nombre del indicador	Fórmula	Fuente de información	Frecuencia	Meta (valor)	Unidad de medida (meta valor)		
Actividad	02-0 -Realización de procesos de enajenación de los bienes muebles propiedad del Gobierno del estado.	Total de atención de solicitudes de inicio de proceso de enajenación de bienes muebles del Gobierno del Estado de Jalisco.	(Número de requerimientos atendidos para el inicio de proceso de enajenación de bienes muebles (Realizado) /Número de requerimiento para el proceso de enajenación de bienes muebles (Programado))*100	Dirección de bienes muebles, vehículos y combustibles de la Dirección General de Operaciones de la Secretaría de Administración https://administracion.jalisco.gob.mx/	Trimestral	2.00	Solicitud	Expediente administrativo de solicitudes ingresados a la Dirección de Bienes Muebles, Vehiculos y Combustibles de la Secretaría de Administración.	Las dependencias solicitan de manera oportuna el inicio de proceso de enajenación de bienes muebles.
Componente	0 -Vehículos en óptimas condiciones entregados a los municipios del estado de Jalisco para una mejor operación de sus programas "Proyecto Mil"	Porcentaje de vehículos en condiciones óptimas, entregados en comodato a los municipios	(Número de vehículos en condiciones óptimas entregados en comodato a los municipios en el mes t/Número de vehículos programados para reparación para ser otorgados en comodato a los municipios en el mes t)*100	Dirección de bienes muebles, vehículos y combustibles de la Dirección General de Operaciones de la Secretaría de Administración https://administracion.jalisco.gob.mx/	Mensual	100.00	Porcentaje	Registros de la Dirección de bienes muebles, vehículos y combustibles donde indica el municipio solicitante y cantidad de vehículos entregados en comodato así como sus características correspondientes.	Existe interés por parte de los municipios del estado en obtener vehículos en comodato y fortalecer sus áreas operativas.
Actividad	0 -05-Reparación de vehículos propiedad del Gobierno de Jalisco para ser entregados en comodato a los municipio de Jalisco.	Total de rehabilitación de vehículos para su entrega en comodato a municipios del Gobierno del Estado.	(Número de vehículos rehabilitados listos para entrega en comodato a municipios (Realizado) / Número de requerimientos para rehabilitación de vehículos (Programado))*100	Dirección de bienes muebles, vehículos y combustibles de la Dirección General de Operaciones de la Secretaría de Administración https://administracion.jalisco.gob.mx/	Mensual	1000.00	Vehículo	Registros administrativos de vehículos reparados para su entrega en comodato a los municipios de Jalisco.	Los talleres contratados para la reparación de los vehículos entregan en tiempo y forma.
Actividad	0 -0 -Asignación en comodato de vehículos propiedad del Gobierno del Estado para los municipios de Jalisco.	Total de atención a requerimientos de vehículos para entrega en comodato a municipios del Estado de Jalisco	(Número de vehículos entregados en comodato a municipios (Realizado) /Número de requerimientos de vehículos recibidos de los municipios (Programado))*100	Dirección de bienes muebles, vehículos y combustibles de la Dirección General de Operaciones de la Secretaría de Administración https://administracion.jalisco.gob.mx/	Mensual	1000.00	Vehículo	Registros administrativos de vehículos entregados en comodato a los municipios de Jalisco.	Los municipios cumplen con los requisitos necesarios para la entrega de vehículos en comodato y mejorar la operación de sus programas.

GOBIERNO DEL ESTADO DE JALISCO

PRESUPUESTO DE EGRESOS PARA EL EJERCICIO FISCAL 2025

MATRIZ DE INDICADORES PARA RESULTADOS

Unidad Presupuestal: ú/ Pdsrdtaría ed 2ez iniótrasihn
Unidad Responsable: (((Pdsrdtaría ed 2ez iniótrasihn
Programa Presupuestario: (Forz asihn p savasitasihn ed ció ódráieordó edcf obidrno edc, ótaeo ed jadóso

Estado: Cdrraea

Nivel	Resumen Narrativo	Indicador						Medios de verificación	Supuestos
		Nombre del indicador	Fórmula	Fuente de información	Frecuencia	Meta (valor)	Unidad de medida (meta valor)		
Fin	Contribuir a acsanl ar son dJisidnsiam intdí rieae p tranóvardnsia ció rdóuctaeoó dótabcdsieoó dn dcycan , ótataced f obdrnanl a p g dóarrocdm z deiantd ca insorvorasihn ed vrosdóoó ed vartisivasihn siueaeanam vroJdóionadl asihn edc ódráisio siáicminnoáasihnmsontroc intdrnomz onitordo p dáacuasihn.	yoósihn dn dcPubÍneisd f obidrnoó , Jisidntdó p , Jisasdó edcEneisd ed Coz vdtitiáieaem IMCO	2 traáOó ed onsd ineisaeordómdótd óubÍneisd dáacta ca savasieae ed ció í obidrnoó vara dcdáar ca soz vdtitiáieae p sadeae ed áiea dn ció siueaedó a traáOó ed vodtisaó v1bdsaó dJisasdó p rdóvonóabcdó Bud Joz dntdn dcedóarrocdo dsonhz iso.	IMCO. Eneisd ed Coz vdtitiáieae , ótatac4C, SmD(D) .	: idnac	/ .((	yoósihn	, n dcPiótdz a ed Monitordo ed Ineisaeordó edcg dóarrocdo ed jadóso 4Mlg, jadóisoSmvara sonóuda abidrta dn xttvóLéédí r.Tadóso.í ob.z GéreRR9	6aó p ció xabitantdó ed jadóso ód ináocusran p vartisivan astiáaz dntd vara sontribuir dn ca dJisasia p dJisidnsia ed ció inótitusiondó v1bdsaó.
yrovhóito	6aó inótitusiondó v1bdsaó sonóodean un edódz vd5o dJisidntd d insrdz dntan dcuóo ed ció tdsnocoí Íaó ed ca inJorz asihn dn ció vodtisaó v1bdsaó p vropdstoó edcf obidrno edc, ótaeo ed jadóso	yorsdntaTd ed ódráieordó v1bdsoó Bud aóiótdn suaneo z dnoó a un dádnto ed savasitasihn aca5o	- 1z dro ed ódráieordó v1bdsoó Bud aóiótdn a vor co z dnoó una savasitasihn aca5o	Pdsrdtaría ed 2ez iniótrasihnmf obidrno ed jadóso. CiJraó vrddz inardó z arl o ed D(DD.	Mdnóuac	úN.(9	yorsdntaTd	, n dcPiótdz a ed Monitordo ed Ineisaeordó edcg dóarrocdo ed jadóso 4Mlg, jadóisoSmvara sonóuda abidrta dn xttvóLéédí r.Tadóso.í ob.z GéreBg u	6a siueaeanía Tadósidnód utidl a ció ódráisioó í ubdrnaz dntadó dn dnda.
Coz vondntd	(D'yrdótaeordó ed ódráisio óosiacm vrqstisaó vroJdóionadó p dótaelaó aóií naeoó a ció g dvdnednsiaó edc yoedr , Tdsutiáo edc, ótaeo	yorsdntaTd ed edvdnednsiaó bdndJisiaeaó son ca aóií nasihn ed vrdótaeordó ed ódráisio óosiacm vrqstisaó vroJdóionadó p dótaelaó dn dctriz dótrd té 1z dro ed edvdnednsiaó óodsitantdó ed vrdótaeordó ed ódráisio óosiacvrqstisaó vroJdóionadó p dótaelaó dn dctriz dótrd tS) ((	4 1z dro ed edvdnednsiaó bdndJisiaeaó son ca aóií nasihn ed vrdótaeordó ed ódráisio óosiacm vrqstisaó vroJdóionadó p dótaelaó dn dctriz dótrd té 1z dro ed edvdnednsiaó óodsitantdó ed vrdótaeordó ed ódráisio óosiacvrqstisaó vroJdóionadó p dótaelaó dn dctriz dótrd tS) ((	Piótdz a ed Pdráisio Posiaced ca girdssihn ed Forz asihn p Cavasitasihn ed ca girdssihn f dndrac ed 2ez iniótrasihn p gdóarrocdo ed ydróonaced ca Pdsrdtarla ed 2ez iniótrasihn xttvóLéédráisioóosiacavv.Tadóso.í ob.z Gé	Áriz dótrac	) ((.((	yorsdntaTd	, Gvdeidntd aez iniótratiáo ed vrdótaeordó ed ódráisio óosiacp ed vrqstisaó vroJdóionadó sooreinaeoó vor girdssihn ed Forz asihn p Cavasitasihn ed ca Pdsrdtarla ed 2ez iniótrasihnm xttvóLéésez iniótrasion.Tadóso.í ob.z Gé	6aó g dvdnednsiaó savturan óuó vropdstoó dn dcPiótdz a ed Pdráisio Posiaced asudreo a óuó ndsdóieaedó dn ció Jdsxa ineisaeaó
2stiáieae	(D*(D*2óií nasihn ed vrdótaeordó ed ódráisio óosiacmvrqstisaó vroJdóionadó p dótaelaó a ció g dvdnednsiaó	Áotaced aóií nasihn ed vrdótaeordó ed ódráisio óosiacvara rdadl ar óu vrdótasihn dn ció g dvdnednsiaó	4 1z dro ed vrdótaeordó ed ódráisio óosiac aóií naeoó a ció edvdnednsiaó vara rdadl ar óu vrdótasihn 4Rdadl aeoSé 1z dro ed vrdótaeordó ed ódráisio óosiacBud óodsitan ódan aóií naeoó vara Bud rdadsdn óu vrdótasihn dn ció edvdnednsiaó 4yroí raz aeoSS) ((	Piótdz a ed Pdráisio Posiaced ca girdssihn ed Forz asihn p Cavasitasihn ed ca girdssihn f dndrac ed 2ez iniótrasihn p gdóarrocdo ed ydróonaced ca Pdsrdtarla ed 2ez iniótrasihn xttvóLéédráisioóosiacavv.Tadóso.í ob.z Gé	Áriz dótrac	N((.((	yrdótaeor ed ódráisioó	Piótdz a ed Pdráisio Posiacp dGvdeidntd Jlóiso edcvrdótaeor dGiótdntd dn ca girdssihn ed Forz asihn p Cavasitasihn	6oó vrdótaeordó ed ódráisio óosiacm vrqstisaó vroJdóionadó p dótaelaó asuedn a rdadl ar óu trqz itd ed aóií nasihn
2stiáieae	(D*(*2óií nasihn ed vrdótaeordó ed vrqstisaó vroJdóionadó p dótaelaó a ció g dvdnednsiaó.	Áotaced aóií nasihn ed vrdótaeordó ed vrqstisaó vroJdóionadó p dótaelaó aóií naeoó vara vrdódntar óu vrdótasihn dn ció edvdnednsiaó 4Rdadl aeoSé 1z dro ed vrdótaeordó ed vrastisaó vroJdóionadó p dótaelaó Bud óodsitan rdadl ar óu vrdótasihn dn ció edvdnednsiaó 4yroí raz aeoSS) ((	Piótdz a ed Pdráisio Posiaced ca girdssihn ed Forz asihn p Cavasitasihn ed ca girdssihn f dndrac ed 2ez iniótrasihn p gdóarrocdo ed ydróonaced ca Pdsrdtarla ed 2ez iniótrasihn xttvóLéédráisioóosiacavv.Tadóso.í ob.z Gé	Áriz dótrac	N((.((	yrastisantd	Piótdz a ed Pdráisio Posiacp dGvdeidntd Jlóiso edcvrdótaeor dGiótdntd dn ca girdssihn ed Forz asihn p Cavasitasihn.	6oó vrdótaeordó ed vrqstisaó vroJdóionadó p dótaelaó asuedn a rdadl ar óu trqz itd ed aóií nasihn.
Coz vondntd	g) *2ssiondó ed vroJdóionadl asihn a ció p ció ódráieordó v1bdsoó rdadl aeaó vara abonar achvtiz o edóarrocdo ed óuó Junsiondó	yorsdntaTd ed dótratdí iaó iz vcdz dntaeaó vara ca vroJdóionadl asihn ed ció ódráieordó v1bdsoó	4 1z dro ed dótratdí iaó iz vcdz dntaeaó vara ca vroJdóionadl asihn ed ció ódráieordó v1bdsoó edc f obidrno edc, ótaeo ed jadóso dn dctriz dótrd t.é 1z dro ed dótratdí iaó vcandaeaó vara ca vroJdóionadl asihn ed ció ódráieordó v1bdsoó edc f obidrno edc, ótaeo ed jadóso dn dctriz dótrd t.S) ((	, Gvdeidntd aez iniótratiáo ed ca girdssihn ed Forz asihn p Cavasitasihn ed ca girdssihn f dndrac ed 2ez iniótrasihn p gdóarrocdo ed ydróonaced ca Pdsrdtarla ed 2ez iniótrasihn xttvóLéésez iniótrasion.Tadóso.í ob.z Gé	Áriz dótrac	) ((.((	yorsdntaTd	, Gvdeidntd aez iniótratiáo ed ca girdssihn ed Forz asihn p Cavasitasihn	Pd cdáan a sabo assiondó vara vroJdóionadl ar a ció ódráieordó v1bdsoó ció suacdó abonan ac hvtiz o edóarrocdo ed óuó Junsiondó
2stiáieae	g) *( ) *2vdsasihn ed dnsudótaó vara ca edtdssihn ed ndsdóieaedó ed savasitasihn inótitusionac	Áotaced atdnsihn vor vartd ed ció p ció ódráieordó v1bdsoó a dnsudótaó vara ca edtdssihn ed ndsdóieaedó ed savasitasihn inótitusionac	4 1z dro ed dnsudótaó rdóvoneieaó ed edtdssihn ed ndsdóieaedó ed savasitasihn vor ció p ció ódráieordó v1bdsoó 4rdadl aeoSé 1z dro ed dnsudótaó vroí raz aeaó vara ca edtdssihn ed ndsdóieaedó ed savasitasihn inótitusionac 4vroí raz aeoS) ((	2rsxiáoó dcdstrhnisoó ed ca girdssihn ed Forz asihn p Cavasitasihn ed ca girdssihn f dndraced 2ez iniótrasihn p gdóarrocdo ed ydróonaced ca Pdsrdtarla ed 2ez iniótrasihn xttvóLéésez iniótrasion.Tadóso.í ob.z Gé	Áriz dótrac	(((.((	, nsudóta	, nsudótaó rdóvoneieaó vor ció ódráieordó v1bdsoó ed ca girdssihn ed Forz asihn p Cavasitasihn	6oó ódráieordó v1bdsoó sontdótan ció dnsudótaó ed gdtdssihn ed - dsdóieaedó ed Cavasitasihn

GOBIERNO DEL ESTADO DE JALISCO

PRESUPUESTO DE EGRESOS PARA EL EJERCICIO FISCAL 2025

MATRIZ DE INDICADORES PARA RESULTADOS

Unidad Presupuestal: ú/ Pdsrdtarła ed 2ez iniótrasihn
Unidad Responsable: (((Pdsrdtarła ed 2ez iniótrasihn
Programa Presupuestario: (Forz asihn p savasitasihn ed œó ódráieordó edcf obidrno edc, ótaeo ed jadóso

Estado: Cdrraea

Nivel	Resumen Narrativo	Indicador						Medios de verificación	Supuestos
		Nombre del indicador	Fórmula	Fuente de información	Frecuencia	Meta (valor)	Unidad de medida (meta valor)		
2stiáieae	g) *(ú*Cooreinasihn ed œa astuadl asihn ed vdrJicdó ed vudóto dn œaó edvdnednsiaó edc f obidrno edc, ótaeo ed jadóso	yorsdntaTd ed astuadl asihn ed vdrJicdó ed vudóto ed œaó edvdnednsiaó edcyoedr , Tdsutiáo.	4 1z dro ed astuadl asiondó a vdrJicdó ed vudóto ed œaó edvdnednsiaó edcyoedr , Tdsutiáo dn dc triz dótrd t é- 1z dro ed astuadl asiondó ed vdrJicdó ed vudóto óodsitaeaó vor œaó edvdnednsiaó edc yoedr , Tdsutiáo dn dctriz dótrd tS) ((	2rsxiáoó dœdstrhnisoó ed œa girdssihn ed Forz asihn p Cavasitasihn ed œa girdssihn f dndraced 2ez iniótrasihn p gdóarroœo ed ydróonaced œa Pdsrdtarła ed 2ez iniótrasihn xttvólǽez iniótrasion.Tadóso.í ob.z Gé	Áriz dótrac	) ((.((	yorsdntaTd	, Gvdeidntd dœdstrhniso ed œa girdssihn ed Forz asihn p Cavasitasihn ed œa girdssihn f dndraced 2ez iniótrasihn p gdóarroœo ed ydróonaced œa Pdsrdtarła ed 2ez iniótrasihn.	6aó gdvdnednsiaó buósan aódóorła vara œa astuadl asihn ovortuna p sonótantd ed vdrJicdó ed vudóto
2stiáieae	g) *(N* adeasihn ed óodsituedó ed savasitasihn dóvdsiadl aea vor vartd ed œaó gdvdnednsiaó vara œaó p œó ódráieordó v1bdsoó edc f obidrno edc, ótaeo ed jadóso	yorsdntaTd ed áadeasihn ed óodsituedó ed savasitasihn dóvdsiadl aea	4 1z dro ed óodsituedó ed savasitasihn dóvdsiadl aea áadeaeaó dn dctriz dótrd t é- 1z dro ed óodsituedó ed savasitasihn dóvdsiadl aea rdsibieaó dn dctriz dótrd tS) ((	2rsxiáoó Jĺóisoó p dœdstrhnisoó ed œa girdssihn ed Forz asihn p Cavasitasihn ed œa girdssihn f dndrac ed 2ez iniótrasihn p gdóarroœo ed ydróonaced œa Pdsrdtarła ed 2ez iniótrasihn xttvólǽez iniótrasion.Tadóso.í ob.z Gé	Áriz dótrac	) ((.((	yorsdntaTd	2rsxiáoó Jĺóisoó p dœdstrhnisoó ed œa girdssihn ed Forz asihn p Cavasitasihn ed œa girdssihn f dndraced 2ez iniótrasihn p gdóarroœo ed ydróonaced œa Pdsrdtarła ed 2ez iniótrasihn	6a gdvdnednsiaó dnálan œaó óodsituedó ed savasitasihn dóvdsiadl aea dn tidz vo p Jorz a avdí aeoó a œa vœandasihn rdadl aea
2stiáieae	g) *(/ *Cavasitasihn a ódráieordó v1bdsoó vara dcedóarroœo ed óuó soz vdtdnsiaó	Áotaced vartisivasihn ed ódráieordó v1bdsoó dn suróoó ed savasitasihn	4 1z dro ed ódráieordó v1bdsoó Bud aóiótdn a suróoó ed savasitasihn 4rdadl aeoSé 1z dro ed ódráieordó v1bdsoó rdí iótraeoó vara aóiótir a suróoó ed savasitasihn 4yroí raz aeoS5) ((	2rsxiáoó Jĺóisoó ed œa girdssihn ed Forz asihn p Cavasitasihn ed œa girdssihn f dndraced 2ez iniótrasihn p gdóarroœo ed ydróonaced œa Pdsrdtarła ed 2ez iniótrasihn xttvólǽez iniótrasion.Tadóso.í ob.z Gé	Áriz dótrac	/ ((.((	Pdráieor y1bdso	, Gvdeidntdó ed aóiótdnsia a savasitasiondó ed œa girdssihn ed Forz asihn p Cavasitasihn ed œa girdssihn f dndraced 2ez iniótrasihn p gdóarroœo ed ydróonaced œa Pdsrdtarła ed 2ez iniótrasihn	6oó ódráieordó v1bdsoó aóiótdn a œaó savasitasiondó inótitusionadó Bud ód œdó vroí raz an

GOBIERNO DEL ESTADO DE JALISCO

PRESUPUESTO DE EGRESOS PARA EL EJERCICIO FISCAL 2025

MATRIZ DE INDICADORES PARA RESULTADOS

Unidad Presupuestal: 35 Secretaría de Administración
Unidad Responsable: 000 Secretaría de Administración
Programa Presupuestario: 098 Política salarial del Gobierno del Estado de Jalisco

Estado: Cerrada

Nivel	Resumen Narrativo	Indicador						Medios de verificación	Supuestos
		Nombre del indicador	Fórmula	Fuente de información	Frecuencia	Meta (valor)	Unidad de medida (meta valor)		
Fin	Contribuir a alcanzar con eficiencia, integridad y transparencia los resultados establecidos en el Plan Estatal de Gobernanza y Desarrollo, mediante la incorporación de procesos de participación ciudadana, profesionalización del servicio civil, innovación, control interno, monitoreo y evaluación.	Posición en el Subíndice Gobiernos Eficientes y Eficaces del Índice de Competitividad, IMCO	A través de once indicadores, este subíndice evalúa la capacidad de los gobiernos para elevar la competitividad y calidad de vida en las ciudades a través de políticas públicas eficaces y responsables que fomenten el desarrollo económico.	IMCO. Índice de Competitividad Estatal (ICE), 2021.	Bienal	5.00	Posición	En el Sistema de Monitoreo de Indicadores del Desarrollo de Jalisco (MIDE Jalisco), para consulta abierta en https://segr.jalisco.gob.mx/r/RR8	Las y los habitantes de Jalisco se involucran y participan activamente para contribuir en la eficacia y eficiencia de las instituciones públicas.
Propósito	Las instituciones públicas consolidan un desempeño eficiente e incrementan el uso de las tecnologías de la información en las políticas públicas y proyectos del Gobierno del Estado de Jalisco	Porcentaje de servidores públicos que asisten cuando menos a un evento de capacitación al año	Número de servidores públicos que asisten a por lo menos una capacitación al año	Secretaría de Administración, Gobierno de Jalisco. Cifras preliminares marzo de 2022.	Mensual	34.08	Porcentaje	En el Sistema de Monitoreo de Indicadores del Desarrollo de Jalisco (MIDE Jalisco), para consulta abierta en https://segr.jalisco.gob.mx/r/qDu	La ciudadanía jalisciense utiliza los servicios gubernamentales en línea.
Componente	01-Plazas de la plantilla de personal modificadas de las dependencias del Poder Ejecutivo; excepto Secretaría de Educación	Porcentaje de plazas modificadas de la Plantilla de Personal de las dependencias del Gobierno del Estado de Jalisco	(Número de solicitudes de modificación de plazas de plantilla de personal atendidas el trimestre t/Número de solicitudes de modificación de plazas de plantilla de personal recibidas el trimestre t)*100	Formatos de Modificación Programática Presupuestal y convenios de negociación salarial de la Dirección de Política Salarial de la Dirección General de Administración y Desarrollo de Personal de la Secretaría de Administración https://administracion.jalisco.gob.mx/	Trimestral	100.00	Porcentaje	Formatos de Modificación Programática Presupuestal y convenios de negociación salarial de la Dirección de Política Salarial.	Las Dependencias solicitan modificaciones de las plazas conforme a sus necesidades
Actividad	01-02-Aplicación de las actualizaciones salariales conforme a requerimientos específicos de las Dependencias del Gobierno del Estado de Jalisco	Porcentaje de modificación de plazas de plantilla de personal atendidas	(Modificación de plazas de plantilla de personal atendidas en el trimestre t / Requerimientos de modificación de plazas de plantilla de personal en el trimestre t)*100	Archivos físicos y electrónicos de la Dirección de Política Salarial de la Dirección General de Administración y Desarrollo de Personal de la Secretaría de Administración https://administracion.jalisco.gob.mx/	Trimestral	100.00	Porcentaje	Formatos de Modificación Programática Presupuestal y convenios de negociación salarial de la Dirección de Política Salarial.	Las Dependencias solicitan modificaciones de las plazas conforme a sus necesidades
Actividad	01-04-Actualización de percepciones conforme el incremento salarial autorizado para las Dependencias del Gobierno del Estado de Jalisco	Porcentaje de actualización de percepciones mediante acciones conforme el incremento salarial autorizado para las dependencias	(Número de acciones de actualización de percepciones conforme el incremento salarial autorizado para las Dependencias en el trimestre t / Solicitudes de actualización de percepciones conforme el incremento salarial autorizado para las Dependencias en el trimestre t)*100	Archivos físicos y electrónicos de la Dirección de Política Salarial de la Dirección General de Administración y Desarrollo de Personal de la Secretaría de Administración https://administracion.jalisco.gob.mx/	Trimestral	100.00	Porcentaje	Archivos físicos y electrónicos de la Dirección de Política Salarial de la Dirección General de Administración y Desarrollo de Personal de la Secretaría de Administración	Son autorizadas las actualizaciones de percepciones de incremento salarial para las Dependencias del Gobierno del Estado de Jalisco
Componente	02-Plazas (Estructura ocupacional) de la plantilla de personal administradas de las dependencias de Poder Ejecutivo; excepto la Secretaría de Educación	Porcentaje de plazas administradas de la Plantilla de Personal conforme la Política Salarial	(Número de solicitudes de administración de plazas de la plantilla de personal conforme las políticas salariales en el trimestre t/Número de plazas administradas de la plantilla de personal conforme las políticas Salariales en el trimestre t)*100	Archivos físicos y electrónicos de la Dirección de Política Salarial de la Dirección General de Administración y Desarrollo de Personal de la Secretaría de Administración https://administracion.jalisco.gob.mx/	Trimestral	100.00	Porcentaje	Archivos físicos y electrónicos de la Dirección de Política Salarial de la Dirección General de Administración y Desarrollo de Personal de la Secretaría de Administración	Las Dependencias de Poder Ejecutivo del Estado de Jalisco, excepto la Secretaría de Educación solicitan la administración de sus puestos de la plantilla de personal.
Actividad	02-01-Actualización de los tabuladores de sueldos y prestaciones de las Dependencias del Gobierno del Estado de Jalisco.	Porcentaje de actualización de tabuladores de sueldos.	(Número de tabuladores de sueldos actualizados en el trimestre t / Número de tabuladores de sueldos pendientes de actualizar en el trimestre t)*100	Archivos físicos y electrónicos de la Dirección de Política Salarial de la Dirección General de Administración y Desarrollo de Personal de la Secretaría de Administración https://administracion.jalisco.gob.mx/	Trimestral	100.00	Porcentaje	Archivos físicos y electrónicos de la Dirección de Política Salarial de la Dirección General de Administración y Desarrollo de Personal de la Secretaría de Administración	Las Dependencias del Gobierno del Estado de Jalisco solicitan el diseño de los tabuladores de sueldos y prestaciones de su plantilla de personal.

GOBIERNO DEL ESTADO DE JALISCO

PRESUPUESTO DE EGRESOS PARA EL EJERCICIO FISCAL 2025

MATRIZ DE INDICADORES PARA RESULTADOS

Unidad Presupuestal: 35 Secretaría de Administración
Unidad Responsable: 000 Secretaría de Administración
Programa Presupuestario: 098 Política salarial del Gobierno del Estado de Jalisco

Estado: Cerrada

Nivel	Resumen Narrativo	Indicador						Medios de verificación	Supuestos
		Nombre del indicador	Fórmula	Fuente de información	Frecuencia	Meta (valor)	Unidad de medida (meta valor)		
Actividad	02-03-Elaboración de plantilla de personal de las Dependencias del Gobierno del Estado de Jalisco	Porcentaje de actualización de plazas de la plantilla de personal de las dependencias del Poder Ejecutivo	(Número de plazas de la plantilla de personal de las dependencias del Poder Ejecutivo del Estado de Jalisco actualizadas en el trimestre t / Número de requerimientos de actualización de plazas de plantilla de personal en el trimestre t)*100	Archivos físicos y electrónicos de la Dirección de Política Salarial de la Dirección General de Administración y Desarrollo de Personal de la Secretaría de Administración https://administracion.jalisco.gob.mx/	Trimestral	100.00	Porcentaje	Archivos físicos y electrónicos de la Dirección de Política Salarial de la Dirección General de Administración y Desarrollo de Personal de la Secretaría de Administración	Las Dependencias del Gobierno del Estado de Jalisco solicitan el diseño de su plantilla de personal

GOBIERNO DEL ESTADO DE JALISCO

PRESUPUESTO DE EGRESOS PARA EL EJERCICIO FISCAL 2025

MATRIZ DE INDICADORES PARA RESULTADOS

Unidad Presupuestal: 35 Secretaría de Administración
Unidad Responsable: 000 Secretaría de Administración
Programa Presupuestario: 099 Gestionar los recursos humanos del Gobierno del Estado de Jalisco

Estado: Cerrada

Nivel	Resumen Narrativo	Indicador						Medios de verificación	Supuestos
		Nombre del indicador	Fórmula	Fuente de información	Frecuencia	Meta (valor)	Unidad de medida (meta valor)		
Fin	Contribuir a alcanzar con eficiencia, integridad y transparencia los resultados establecidos en el Plan Estatal de Gobernanza y Desarrollo, mediante la incorporación de procesos de participación ciudadana, profesionalización del servicio civil, innovación, control interno, monitoreo y evaluación.	Posición de Jalisco en la métrica de gobierno abierto	Posición de Jalisco en la Métrica de Gobierno abierto, La Métrica analiza el acceso a la información que tienen las y los ciudadanos para conocer las acciones de gobierno y a su vez en qué medida es posible incidir en su gestión.	INAI, CIDE. Informe de resultados de la Métrica de Gobierno Abierto, México 2019.	Bienal	3.00	Posición	En el Sistema de Monitoreo de Indicadores del Desarrollo de Jalisco (MIDE Jalisco), para consulta abierta en https://segr.jalisco.gob.mx/r/RR8	Las y los habitantes de Jalisco se involucran y participan activamente para contribuir en la eficacia y eficiencia de las instituciones públicas.
Propósito	Las instituciones públicas consolidan un desempeño eficiente e incrementan el uso de las tecnologías de la información en las políticas públicas y proyectos del Gobierno del Estado de Jalisco	Porcentaje de servidores públicos que asisten cuando menos a un evento de capacitación al año	Número de servidores públicos que asisten a por lo menos una capacitación al año	Secretaría de Administración, Gobierno de Jalisco. Cifras preliminares marzo de 2022.	Mensual	34.08	Porcentaje	En el Sistema de Monitoreo de Indicadores del Desarrollo de Jalisco (MIDE Jalisco), para consulta abierta en https://segr.jalisco.gob.mx/r/qDu	La ciudadanía jalisciense utiliza los servicios gubernamentales en línea.
Componente	02-Resumen histórico de años de servicio actualizado de las y los servidores públicos de las Dependencias del Poder Ejecutivo del Gobierno Central del Estado de Jalisco (con excepción de algunas de Secretaría de Educación).	Porcentaje de expedientes integrados de las y los servidores públicos que remiten las dependencias.	(Número de solicitudes de actualizaciones de resumen histórico de años de servicio de las y los servidores públicos atendidas en el trimestre t/Número de solicitudes de actualizaciones de resumen histórico de años de servicio de las y los servidores públicos recibidas en el trimestre t)*100	Expedientes integrados de las y los servidores públicos en resguardo de la Dirección de Control de Personal de la Dirección General de Administración y Desarrollo de Personal de la Secretaría de Administración https://administracion.jalisco.gob.mx/	Trimestral	100.00	Porcentaje	Expedientes integrados de las y los servidores públicos en resguardo de la Dirección de Control de Personal de la Secretaría de Administración	Existe interés por parte de las y los servidores públicos para obtener sus hojas de servicio del tiempo laborado para el trámite de su jubilación.
Actividad	02-01-Resguardo de copia de los expedientes de las y los servidores públicos que remitan las dependencias del Gobierno del Estado de Jalisco.	Porcentaje de integración de documentos a los expedientes de servidores públicos	(Número de copias de expediente integrados a los expedientes de las y los servidores públicos en el trimestre t / Número de copia de expediente remitido por las dependencias del Poder Ejecutivo del Gobierno Central del Estado de Jalisco de las y los servidores públicos)*100	Expedientes integrados de las y los servidores públicos de la Dirección de Control de Personal de la Dirección General de Administración y Desarrollo de Personal de la Secretaría de Administración https://administracion.jalisco.gob.mx/	Trimestral	100.00	Porcentaje	Expedientes de las y los servidores públicos en archivo de la Dirección de Control de Personal de la Secretaría de Administración	Las dependencias entregan los expedientes de sus servidores públicos correctamente para su integración al archivo de la Dirección de Control de Personal.
Actividad	02-04-Expedición de hojas de servicio de las y los servidores públicos de las Dependencias del Poder Ejecutivo del Gobierno Central del Estado de Jalisco (con excepción de algunas de Secretaría de Educación) que lo soliciten, conforme al historial laboral.	Porcentaje de generación de hojas de servicio de las y los servidores públicos conforme el historial laboral	(Número de hojas de servicio generadas en el trimestre t / Número de solicitudes de hojas de servicio en el trimestre t)*100	Expedientes integrados de las y los servidores públicos de la Dirección de Control de Personal de la Dirección General de Administración y Desarrollo de Personal de la Secretaría de Administración https://administracion.jalisco.gob.mx/	Trimestral	100.00	Porcentaje	Expedientes de las y los servidores públicos en archivo de la Dirección de Control de Personal de la Secretaría de Administración	Los servidores públicos cumplen con los requisitos para solicitar la expedición de su hoja de servicio
Componente	F1-Recursos humanos del Gobierno del Estado de Jalisco gestionados mediante evaluaciones basadas en competencias	Porcentaje de estrategias de acción aplicadas para la administración de recursos humanos del Gobierno del Estado de Jalisco	(Número de movimientos de personal aplicados mediante evaluaciones basadas en competencias en el trimestre t/Número de movimientos de personal gestionados por las dependencias del Poder Ejecutivo del Gobierno Central del Estado de Jalisco en el trimestre t)*100	Expedientes de movimientos en la plantilla de personal efectuados por la Dirección de Control de Personal de la Dirección General de Administración y Desarrollo de Personal de la Secretaría de Administración https://administracion.jalisco.gob.mx/	Trimestral	100.00	Porcentaje	Expediente de procesos de movimientos en plantilla de personal efectuados por la Dirección de Control de Personal de la Secretaría de Administración	Las dependencias solicitan los movimientos de sus recursos humanos en tiempo y forma para su correcta atención.

GOBIERNO DEL ESTADO DE JALISCO

PRESUPUESTO DE EGRESOS PARA EL EJERCICIO FISCAL 2025

MATRIZ DE INDICADORES PARA RESULTADOS

Unidad Presupuestal: 35 Secretaría de Administración
Unidad Responsable: 000 Secretaría de Administración
Programa Presupuestario: 099 Gestionar los recursos humanos del Gobierno del Estado de Jalisco

Estado: Cerrada

Nivel	Resumen Narrativo	Indicador						Medios de verificación	Supuestos
		Nombre del indicador	Fórmula	Fuente de información	Frecuencia	Meta (valor)	Unidad de medida (meta valor)		
Actividad	F1-02-Gestión de solicitudes de altas en la plantilla de personal solicitadas por las dependencias del Gobierno del Estado de Jalisco	Porcentaje de aplicación de altas en la plantilla de personal solicitadas por las dependencias	(Número de altas de personal de las dependencias del Poder Ejecutivo del Gobierno Central del Estado de Jalisco procesadas en el trimestre t /Número de solicitudes de alta de personal de las dependencias del Poder Ejecutivo del Gobierno Central del Estado de Jalisco en el trimestre t)*100	Expedientes de movimientos en la plantilla de personal efectuados por la Dirección de Control de Personal de la Dirección General de Administración y Desarrollo de Personal de la Secretaría de Administración https://administracion.jalisco.gob.mx/	Trimestral	100.00	Porcentaje	Expedientes de movimientos de alta en la plantilla de personal efectuados por la Dirección de Control de Personal de la Secretaría de Administración	Las dependencias solicitan movimientos de alta en su plantilla de personal requisitadas correctamente.
Actividad	F1-03-Gestión de solicitudes de bajas en la plantilla de personal solicitadas por las dependencias del Gobierno del Estado de Jalisco	Porcentaje de aplicación de bajas en la plantilla de personal solicitadas por las dependencias	(Número de bajas de personal de las dependencias del Poder Ejecutivo del Gobierno Central del Estado de Jalisco en el trimestre t / Número de solicitudes de bajas de personal de las dependencias del Poder Ejecutivo del Gobierno Central del Estado de Jalisco en el trimestre t)*100	Expedientes de movimientos en la plantilla de personal efectuados por la Dirección de Control de Personal de la Dirección General de Administración y Desarrollo de Personal de la Secretaría de Administración https://administracion.jalisco.gob.mx/	Trimestral	100.00	Porcentaje	Expedientes de movimientos de baja en la plantilla de personal efectuados por la Dirección de Control de Personal de la Secretaría de Administración	Las dependencias solicitan movimientos de baja en su plantilla de personal requisitadas correctamente.

GOBIERNO DEL ESTADO DE JALISCO

PRESUPUESTO DE EGRESOS PARA EL EJERCICIO FISCAL 2025

MATRIZ DE INDICADORES PARA RESULTADOS

Unidad Presupuestal: 35 Secretaría de Administración
Unidad Responsable: 000 Secretaría de Administración
Programa Presupuestario: 851 Estrategias de Gestión Gubernamental impulsadas para la contribución en el desarrollo e innovación tecnológica

Estado: Cerrada

Nivel	Resumen Narrativo	Indicador						Medios de verificación	Supuestos
		Nombre del indicador	Fórmula	Fuente de información	Frecuencia	Meta (valor)	Unidad de medida (meta valor)		
Fin	Contribuir a alcanzar con eficiencia, integridad y transparencia los resultados establecidos en el Plan Estatal de Gobernanza y Desarrollo, mediante la incorporación de procesos de participación ciudadana, profesionalización del servicio civil, innovación, control interno, monitoreo y evaluación.	Posición en el Subíndice Gobiernos Eficientes y Eficaces del Índice de Competitividad, IMCO	A través de once indicadores, este subíndice evalúa la capacidad de los gobiernos para elevar la competitividad y calidad de vida en las ciudades a través de políticas públicas eficaces y responsables que fomenten el desarrollo económico.	IMCO. Índice de Competitividad Estatal (ICE), 2021.	Bienal	5.00	Posición	En el Sistema de Monitoreo de Indicadores del Desarrollo de Jalisco (MIDE Jalisco), para consulta abierta en https://segr.jalisco.gob.mx/r/RR8	Las y los habitantes de Jalisco se involucran y participan activamente para contribuir en la eficacia y eficiencia de las instituciones públicas.
Propósito	Las instituciones públicas consolidan un desempeño eficiente e incrementan el uso de las tecnologías de la información en las políticas públicas y proyectos del Gobierno del Estado de Jalisco	Porcentaje de servidores públicos que asisten cuando menos a un evento de capacitación al año	Número de servidores públicos que asisten a por lo menos una capacitación al año	Secretaría de Administración, Gobierno de Jalisco. Cifras preliminares marzo de 2022.	Mensual	34.08	Porcentaje	En el Sistema de Monitoreo de Indicadores del Desarrollo de Jalisco (MIDE Jalisco), para consulta abierta en https://segr.jalisco.gob.mx/r/qDu	La ciudadanía jalisciense utiliza los servicios gubernamentales en línea.
Componente	C1-Estrategias de Innovación Gubernamental impulsadas para la contribución en el desarrollo e innovación tecnológica del Poder Ejecutivo del Estado de Jalisco	Porcentaje de acciones para el impulso de estrategias de innovación gubernamental	(Número de acciones estratégicas de innovación realizadas en el semestre t/ Número de acciones estratégicas de innovación programadas en el semestre t)*100	Registros, informes, reportes y/o documentos - Coordinación General de Innovación Gubernamental.	Semestral	100.00	Porcentaje	Listados, informes, reportes y/o documentos de la Coordinación General de Innovación Gubernamental.	Los responsables de las acciones de las dependencias y/o entidades entregan en tiempo y forma la información y requerimientos solicitados
Actividad	C1-02-Celebración de convenios de colaboración en materia de innovación gubernamental.	Total de convenios de colaboración firmados.	Número de convenios de colaboración de innovación firmados.	Registro de los convenios suscritos por la Coordinación General de Innovación Gubernamental, informado trimestralmente por la Dirección General de Vinculación.	Trimestral	4.00	Convenio	Listados de los convenios suscritos por la Coordinación General de Innovación Gubernamental, relacionados por la Dirección General de Vinculación.	Los responsables de la suscripción de los instrumentos jurídicos de que se trate, firman en tiempo y forma los mismos.
Actividad	C1-03-Validación técnica de solicitudes en materia tecnológica, dentro de los 10 días de la capacidad instalada.	Porcentaje de solicitudes atendidas de Tecnologías de Información y Comunicación en un plazo no mayor a 10 días	(Número de solicitudes atendidas dentro de los tiempos establecidos / Número de solicitudes recibidas. (Programado))*100	Registros del Sistema Integral de Planeación Tecnológica, informados trimestralmente por la Dirección General de Planeación Tecnológica.	Trimestral	87.00	Porcentaje	Registros del Sistema Integral de Planeación Tecnológica, informados trimestralmente por la Dirección General de Planeación Tecnológica.	Las dependencias y/o entidades deber n atender las observaciones emitidas por la dirección general de planeación tecnológica en un plazo no mayor a 2 dos días h biles.
Componente	C2-Proyectos de innovación desarrollados para la mejora de la gestión gubernamental	Porcentaje de proyectos concluidos de innovación gubernamental.	(Número de proyectos de innovación concluidos en el semestre t / Número de proyectos de innovación programados en el semestre t)*100	Registros de los proyectos de innovación concluidos, informados semestralmente por la Dirección General de Inteligencia Gubernamental y la Dirección General de Nuevas Tecnologías.	Semestral	100.00	Porcentaje	Listados, informes, reportes y/o documentos de la Dirección General de Inteligencia Gubernamental y de la Dirección General de Nuevas Tecnologías.	Los responsables de los proyectos de las dependencias y/o entidades cumplen en tiempo y forma los requerimientos e información solicitados.
Actividad	C2-01-Coordinación interinstitucional gestionada para el fomento al incremento de Datasets disponibles.	Total de datasets disponibles en el año.	Número de datasets disponibles en el año.	Registro de datasets disponibles en el año, informado trimestralmente por la Coordinación de Datos Abiertos.	Trimestral	180.00	Base de Datos	Reporte de avances de la Coordinación de Datos Abiertos respecto de los datasets disponibles en el año.	Los responsables de los datasets de las dependencias y entidades entregan en tiempo y forma a la Dirección General de Inteligencia Gubernamental para ponerla a disposición de la población por los medios electrónicos oficiales de datos abiertos.

GOBIERNO DEL ESTADO DE JALISCO

PRESUPUESTO DE EGRESOS PARA EL EJERCICIO FISCAL 2025

MATRIZ DE INDICADORES PARA RESULTADOS

Unidad Presupuestal: 35 Secretaría de Administración
Unidad Responsable: 000 Secretaría de Administración
Programa Presupuestario: 851 Estrategias de Gestión Gubernamental impulsadas para la contribución en el desarrollo e innovación tecnológica

Estado: Cerrada

Nivel	Resumen Narrativo	Indicador						Medios de verificación	Supuestos
		Nombre del indicador	Fórmula	Fuente de información	Frecuencia	Meta (valor)	Unidad de medida (meta valor)		
Actividad	C2-03-Publicación de cursos ofertados en materia de inclusión digital	Total de cursos en materia digital ofertados.	Número de cursos ofertados en materia digital.	Registro de los cursos ofertados y/o listas de asistencia informados trimestralmente por la Dirección Inclusión Digital.	Trimestral	45.00	Curso	Listas de asistencia o de los cursos ofertados de la Dirección de Inclusión Digital.	Existe interés de la ciudadanía así como en las y los servidores públicos por las capacitaciones ofertadas en materia de inclusión digital.
Actividad	C2-04-Capacitación y educación digital impartida por el Gobierno del Estado de Jalisco.	Total de personas capacitadas en materia de inclusión digital.	Número de las personas capacitadas.	Registros de asistencia informados trimestralmente por la Dirección Inclusión Digital.	Trimestral	75.00	Persona	Listas de asistencia de la Dirección de Inclusión Digital.	Existe participación de la ciudadanía así como de las y los servidores públicos en las capacitaciones en materia de inclusión digital.

GOBIERNO DEL ESTADO DE JALISCO

PRESUPUESTO DE EGRESOS PARA EL EJERCICIO FISCAL 2025

MATRIZ DE INDICADORES PARA RESULTADOS

Unidad Presupuestal: 35 Secretaría de Administración
Unidad Responsable: 000 Secretaría de Administración
Programa Presupuestario: 929 Tecnologías de la información y comunicación

Estado: Cerrada

Nivel	Resumen Narrativo	Indicador						Medios de verificación	Supuestos
		Nombre del indicador	Fórmula	Fuente de información	Frecuencia	Meta (valor)	Unidad de medida (meta valor)		
Fin	Contribuir a alcanzar con eficiencia, integridad y transparencia los resultados establecidos en el Plan Estatal de Gobernanza y Desarrollo, mediante la incorporación de procesos de participación ciudadana, profesionalización del servicio civil, innovación, control interno, monitoreo y evaluación.	Posición de Jalisco en la métrica de gobierno abierto	Posición de Jalisco en la Métrica de Gobierno abierto, La Métrica analiza el acceso a la información que tienen las y los ciudadanos para conocer las acciones de gobierno y a su vez en qué medida es posible incidir en su gestión.	INAI, CIDE. Informe de resultados de la Métrica de Gobierno Abierto, México 2019.	Bienal	3.00	Posición	En el Sistema de Monitoreo de Indicadores del Desarrollo de Jalisco (MIDE Jalisco), para consulta abierta en https://segr.jalisco.gob.mx/r/RR8	Las y los habitantes de Jalisco se involucran y participan activamente para contribuir en la eficacia y eficiencia de las instituciones públicas.
Propósito	Las instituciones públicas consolidan un desempeño eficiente e incrementan el uso de las tecnologías de la información en las políticas públicas y proyectos del Gobierno del Estado de Jalisco	Porcentaje de servidores públicos que asisten cuando menos a un evento de capacitación al año	Número de servidores públicos que asisten a por lo menos una capacitación al año	Secretaría de Administración, Gobierno de Jalisco. Cifras preliminares marzo de 2022.	Mensual	34.08	Porcentaje	En el Sistema de Monitoreo de Indicadores del Desarrollo de Jalisco (MIDE Jalisco), para consulta abierta en https://segr.jalisco.gob.mx/r/qDu	La ciudadanía jalisciense utiliza los servicios gubernamentales en línea.
Componente	02-Soporte y mantenimiento realizado al equipo tecnológico (hardware - software y licencias)	Porcentaje de requerimientos de servicios tecnológicos y de telecomunicaciones atendidos en la Secretaría	(Número de solicitudes atendidas de soporte técnico en la Secretaría en el trimestre/Número de solicitudes recibidas de soporte técnico en la Secretaría en el trimestre)*100	Dirección de Infraestructura y Comunicaciones de la Dirección General de Tecnologías de la Información de la Secretaría de Administración https://administracion.jalisco.gob.mx/	Trimestral	100.00	Porcentaje	Registros administrativos de mantenimientos realizados en la Dirección de infraestructura y comunicaciones de la Secretaría de Administración.	Las áreas solicitan de forma correcta el soporte y mantenimiento de equipo informático.
Actividad	02-01-Actualización del licenciamiento de los programas informaticos operados por las áreas de la Secretaría de Administración	Porcentaje de atención de requerimientos para manejo de programas informáticos en la dependencia	(Número de sistemas informáticos renovados en el trimestre t / Número de sistemas informáticos programados para renovación en el trimestre t)*100	Dirección de infraestructura y Comunicaciones de la Dirección General de Tecnologías de la Información de la Secretaría de Administración https://administracion.jalisco.gob.mx/	Trimestral	100.00	Porcentaje	Registros y controles administrativos por la Dirección de Infraestructura y Comunicaciones de la Secretaría de Administración.	Se cuenta con la participación de las direcciones involucradas para la renovación oportuna de los programas informáticos operados por las áreas de la Secretaría.
Actividad	02-03-Atención a solicitudes de soporte y mantenimiento de equipo informático	Porcentaje de atención a solicitudes de servicios de soporte y mantenimiento	(Número de solicitudes atendidas de servicios de soporte y mantenimiento en el mes t / Número de solicitudes recibidas de servicios de soporte y mantenimiento en el mes t)*100	Dirección de infraestructura y comunicaciones de la Dirección General de Tecnologías de la Información de la Secretaría de Administración https://administracion.jalisco.gob.mx/	Mensual	100.00	Porcentaje	Registro de solicitudes de soporte atendidas en la Dirección de Infraestructura de la Secretaría de Administración	Las áreas solicitan de forma correcta el soporte y mantenimiento de equipo informático.
Componente	04-Servicios de gobierno operados mediante herramientas digitales de las Secretarías y Organismos Públicos Descentralizados	Porcentaje de soluciones digitales implementadas para los servicios de Gobierno	(Número de servicios de soluciones digitales implementados en el mes t/Número de servicios de soluciones digitales proyectados en el mes t)*100	Dirección de Sistemas de la Dirección General de Tecnologías de la Información https://administracion.jalisco.gob.mx/	Mensual	100.00	Porcentaje	Expedientes de servicios de Gobierno liberados en la Dirección de Sistemas de la Secretaría de Administración	Las dependencias solicitantes mantienen como prioridad la aplicación de servicios y/o desarrollos operados mediante herramientas digitales.
Actividad	04-05-Aplicación de servicios de mantenimiento mediante las herramientas digitales de las Secretarías y Organismos Públicos Descentralizados	Total de implementación de servicios de mantenimiento de soluciones digitales a portales y sistemas para el Gobierno	(Número de servicios atendidos de mantenimiento a portales y sistemas (realizado) / Número de servicios por atender programados de mantenimiento a portales y sistemas (programado))*100	Dirección General de Tecnologías de la Información https://administracion.jalisco.gob.mx/	Mensual	600.00	Servicio	Expedientes de aplicación de servicios de mantenimiento liberados en la Dirección de Sistemas de la Secretaría de Administración	Las dependencias solicitantes mantienen como prioridad la aplicación de servicios de mantenimiento y/o desarrollo operados con herramientas digitales.
Actividad	04-06-Aplicación de servicios de re ingeniería operados con herramientas digitales de las Secretarías y Organismos Públicos Descentralizados.	Total de implementación de servicios de re-ingeniería de soluciones digitales para la automatización de procesos	(Número de servicios de reingeniería implementados para la automatización de procesos (realizado) / Número de servicios de reingeniería por implementar para la automatización de procesos (programado))*100	Dirección de Sistemas de la Dirección General de Tecnologías de la Información de la Secretaría de Administración	Mensual	10.00	Servicio	Expedientes de aplicación de servicios de re ingeniería liberados en la Dirección de Sistemas de la Secretaría de Administración	Las dependencias solicitantes mantienen como prioridad la re ingeniería y/o desarrollo operados con herramientas digitales.

GOBIERNO DEL ESTADO DE JALISCO

PRESUPUESTO DE EGRESOS PARA EL EJERCICIO FISCAL 2025

MATRIZ DE INDICADORES PARA RESULTADOS

Unidad Presupuestal: 35 Secretaría de Administración
Unidad Responsable: 000 Secretaría de Administración
Programa Presupuestario: 929 Tecnologías de la información y comunicación

Estado: Cerrada

Nivel	Resumen Narrativo	Indicador						Medios de verificación	Supuestos
		Nombre del indicador	Fórmula	Fuente de información	Frecuencia	Meta (valor)	Unidad de medida (meta valor)		
Actividad	04-07-Administración de proyectos de servicios de Gobierno operados con herramientas digitales de las Secretarias y Organismos Públicos Descentralizados.	Total de implementación de proyectos en soluciones digitales para los servicios de Gobierno	(Número de proyectos de servicios de implementación de soluciones digitales aplicados (realizados) / Número de proyectos de servicios de implementación de soluciones digitales por aplicar (programado)*100	Dirección de Sistemas de la Dirección General de Tecnologías de la Información de la Secretaría de Administración	Trimestral	5.00	Servicio	Expedientes de proyectos de servicios de Gobierno en la Dirección de Sistemas de la Secretaría de Administración	Las dependencias solicitantes mantienen como prioridad la administración de proyectos de servicios operados con herramientas digitales.
Componente	08-Conectividad tecnológica implementada con calidad en las dependencias del Gobierno del Estado de Jalisco	Porcentaje de instituciones de Gobierno conectadas mediante infraestructura propia	(Número de instituciones migradas a la Red Estatal en el trimestre t /Número de instituciones programadas para migrar a la Red Estatal en el trimestre t)*100	Dirección de Infraestructura y Comunicaciones de la Dirección General de Tecnologías de la Información de la Secretaría de Administración https://administracion.jalisco.gob.mx/	Trimestral	100.00	Porcentaje	Registros de control administrativos por la Dirección de Infraestructura y Comunicaciones de la Secretaría de Administración.	Las dependencias tienen el interés de que se les implemente conectividad tecnológica.
Actividad	08-08-Conexión de las dependencias mediante infraestructura propia de Gobierno del Estado de Jalisco.	Porcentaje de instalación de servicios de red en las Instituciones del Gobierno del Estado de Jalisco	(Número de requerimientos de alerta de deficiencia de red en las Instituciones atendidas en el trimestre t. / Número de requerimientos de alerta de deficiencia de red en las Instituciones recibidas en el trimestre t.)*100	Dirección de infraestructura y comunicaciones de la Dirección General de Tecnologías de la Información de la Secretaría de Administración https://administracion.jalisco.gob.mx/	Trimestral	100.00	Porcentaje	Reporte de monitoreo de la Dirección de Infraestructura y Comunicaciones de la Secretaría de Administración	Las dependencias cuentan con la infraestructura suficiente para recibir la conectividad.
Actividad	08-09-Instalación de los servicios de red en las dependencias del Gobierno del Estado de Jalisco	Total de conexión de dependencias mediante infraestructura propia.	(Número de dependencias migradas a la Red Estatal (realizado) / Número de dependencias programadas para migración a la Red Estatal (programado))*100	Dirección de infraestructura y comunicaciones de la Dirección General de Tecnologías de la Información de la Secretaría de Administración https://administracion.jalisco.gob.mx/	Trimestral	50.00	Dependencia	Reporte de monitoreo de la Dirección de Infraestructura y Comunicaciones de la Secretaría de Administración	Las dependencias cuentan con la infraestructura suficiente para recibir la conectividad.
Componente	09-Políticas, manuales y protocolos soportados en plataformas tecnológicas y normas vigentes implementadas para el Gobierno del Estado	Porcentaje de sistemas de seguridad de la información implementados a la infraestructura de red del Gobierno del Estado de Jalisco	(Números de sistemas para seguridad de la información implementados en el trimestre t/Números de sistemas para seguridad de la información planeados en el trimestre t)*100	Dirección de Control de Riesgos de la Dirección General de Tecnologías de la Información de la Secretaría de Administración https://administracion.jalisco.gob.mx/	Trimestral	100.00	Porcentaje	Registros de control administrativos por la Dirección de Control de Riesgos de la Secretaría de Administración.	Se cuenta con la participación de las direcciones involucradas en la auditoria de seguridad de la información.
Actividad	09-02-Gestión de controles de las políticas de seguridad de la Información para el Gobierno del Estado de Jalisco	Total de ejecución de auditorias de seguridad de la información	(Número de informes de auditorías realizadas (realizado) /Número de auditorías de seguridad por realizar (programado)) *100	Dirección de control de riesgos de la Dirección General de Tecnologías de la Información de la Secretaría de Administración https://administracion.jalisco.gob.mx/	Trimestral	1.00	Informe	Reportes de la Dirección de Control de Riesgos de la Secretaría de Administración.	Se cuenta con la participación de las direcciones involucradas en la auditoria de seguridad de la información.
Actividad	09-04-Implementación del programa de mejoras al sistema de seguridad de la Información para el Gobierno del Estado de Jalisco	Total de implementación de mejoras al sistema de seguridad de la información	(Número de mejoras realizadas al sistema de seguridad de la información (realizado)/Número de mejoras por realizar al sistema de seguridad de la información (programado))*100	Dirección de control de riesgos de la Dirección General de Tecnologías de la Información de la Secretaría de Administración https://administracion.jalisco.gob.mx/	Trimestral	1.00	Programa	Reportes de la Dirección de Control de Riesgos de la Secretaría de Administración.	Se cuenta con la participación de las direcciones involucradas en la auditoria de seguridad de la información.

GOBIERNO DEL ESTADO DE JALISCO

PRESUPUESTO DE EGRESOS PARA EL EJERCICIO FISCAL 2025

MATRIZ DE INDICADORES PARA RESULTADOS

Unidad Presupuestal: 35 Secretaría de Administración
Unidad Responsable: 000 Secretaría de Administración
Programa Presupuestario: 30 Guarda y custodia realizada en los depósitos vehiculares del Estado de Jalisco

Estado: Cerrada

Nivel	Resumen Narrativo	Indicador						Medios de verificación	Supuestos
		Nombre del indicador	Fórmula	Fuente de información	Frecuencia	Meta (valor)	Unidad de medida (meta valor)		
Fin	Contribuir a alcanzar con eficiencia, integridad y transparencia los resultados establecidos en el Plan Estatal de Gobernanza y Desarrollo, mediante la incorporación de procesos de participación ciudadana, profesionalización del servicio civil, innovación, control interno, monitoreo y evaluación.	Posición en el Subíndice Gobiernos Eficientes y Eficaces del Índice de Competitividad, IMCO	A través de once indicadores, este subíndice evalúa la capacidad de los gobiernos para elevar la competitividad y calidad de vida en las ciudades a través de políticas públicas eficaces y responsables que fomenten el desarrollo económico.	IMCO. Índice de Competitividad Estatal (ICE), 2021.	Bienal	5.00	Posición	En el Sistema de Monitoreo de Indicadores del Desarrollo de Jalisco (MIDE Jalisco), para consulta abierta en https://segr.jalisco.gob.mx/r/RR8	Las y los habitantes de Jalisco se involucran y participan activamente para contribuir en la eficacia y eficiencia de las instituciones públicas.
Propósito	Las instituciones públicas consolidan un desempeño eficiente e incrementan el uso de las tecnologías de la información en las políticas públicas y proyectos del Gobierno del Estado de Jalisco	Porcentaje de servidores públicos que asisten cuando menos a un evento de capacitación al año	Número de servidores públicos que asisten a por lo menos una capacitación al año	Secretaría de Administración, Gobierno de Jalisco. Cifras preliminares marzo de 2022.	Mensual	34.08	Porcentaje	En el Sistema de Monitoreo de Indicadores del Desarrollo de Jalisco (MIDE Jalisco), para consulta abierta en https://segr.jalisco.gob.mx/r/qDu	La ciudadanía jalisciense utiliza los servicios gubernamentales en línea.
Componente	01-Control de inventario realizado en los depósitos vehiculares.	Porcentaje del controles del inventarios administrados de los depósitos vehiculares	(Número de inventarios realizadosa los depósitos vehiculares en el trimestre t/Número de inventarios programados a los depósitos vehiculares en el trimestre t)*100	Dirección de depósitos vehiculares de la Dirección General de Depósito y Custodia Vehicular https://administracion.jalisco.gob.mx/	Trimestral	100.00	Porcentaje	Control de inventario de las unidades que entran y salen de los depósitos a cargo de la Dirección de depósitos vehiculares.	Existen vehículos que ingresan y salen de los depósitos vehiculares.
Actividad	01-03-Recepción de vehículos que ingresan a los depósitos vehiculares pertenecientes al Gobierno del Estado de Jalisco.	Total de gestión de vehículos ingresados a los depósitos vehiculares	(Número de vehículos registrados que ingresaron a los depósitos vehiculares en el mes t / Número de vehículos ingresados a los depósitos vehiculares en el mes t)*100	Dirección de depósitos vehiculares de la Dirección General de Operaciones de la Secretaría de Administración https://administracion.jalisco.gob.mx/	Mensual	2 600.00	Vehículo	Registro de inventario de los depósitos a cargo de la Dirección de depósitos vehiculares.	Existen ingresos a favor de los depósitos vehículares.
Actividad	01-04-Administración de los vehículos que desocupan los depósitos vehiculares pertenecientes al Gobierno del Estado de Jalisco.	Total de gestión de vehículos retirados de los depósitos vehiculares	(Número de vehículos retirados de los depósitos (Realizado) / Número de vehículos retirados de los depósitos (Programado))*100	Dirección de depósitos vehiculares de la Dirección General de Depósito y Custodia Vehicular https://administracion.jalisco.gob.mx/	Mensual	20200.00	Vehículo	Registro de inventario de los depósitos a cargo de la Dirección de depósitos vehiculares.	Existen vehículos que se liberan de los depósitos vehiculares.
Componente	02-Disposiciones legales aplicables cumplidas en la administración de los depósitos vehiculares a cargo del Gobierno del Estado de Jalisco	Porcentaje de disposiciones legales atendidas en la administración de los depósitos vehiculares	(Número de requerimientos de disposiciones legales aplicables en la administración de los depósitos vehiculares atendidos en el trimestre t /Número de requerimientos de disposiciones legales aplicables en la administración de los depósitos vehiculares recibidos en el trimestre t)*100	Dirección de depósitos vehiculares de la Dirección General de Depósito y Custodia Vehicular https://administracion.jalisco.gob.mx/	Trimestral	100.00	Porcentaje	Expedientes con las salidas de vehículos por resolución de autoridad competente en resguardo de la Dirección de Depósitos Vehiculares.	Existe autorización de terceros para la liberación de los vehículos que ingresan a los depósitos vehiculares.
Actividad	02-01-Determinación de montos de adeudos por guarda y custodia en los depositos vehiculares pertenecientes al Gobierno del Estado de Jalisco.	Porcentaje de elaboración de c lculos de adeudos por guarda y custodia en los depósitos vehiculares	(Número de c lculos de adeudos por guarda y custodia de vehículos en los depósitos vehiculares elaborados en el mes t / Número de requerimientos de calculo de adeudos por guarda y custodia de vehículos en los depósitos vehiculares en el mes t)*100	Dirección de depósitos vehiculares de la Dirección General de Depósito y Custodia Vehicular https://administracion.jalisco.gob.mx/	Mensual	100.00	Porcentaje	Expedientes administrativos de los depósitos a cargo de la Dirección de depósitos vehiculares.	Las y los ciudadanos tienen el interés de que sus vehículos en los depósitos vehiculares sean liberados.

GOBIERNO DEL ESTADO DE JALISCO

PRESUPUESTO DE EGRESOS PARA EL EJERCICIO FISCAL 2025

MATRIZ DE INDICADORES PARA RESULTADOS

Unidad Presupuestal: 35 Secretaría de Administración
Unidad Responsable: 000 Secretaría de Administración
Programa Presupuestario: 30 Guarda y custodia realizada en los depósitos vehiculares del Estado de Jalisco

Estado: Cerrada

Nivel	Resumen Narrativo	Indicador						Medios de verificación	Supuestos
		Nombre del indicador	Fórmula	Fuente de información	Frecuencia	Meta (valor)	Unidad de medida (meta valor)		
Actividad	02-02-Atención a mandamientos de autoridades competentes ordenados a los depósitos vehiculares	Porcentaje de atención a mandamientos de autoridades competentes signados a los depósitos vehiculares	(Número de mandamientos de autoridades competentes atendidos por los depósitos vehiculares en el mes t / Número de mandamientos de autoridades competentes ordenados a los depósitos vehiculares en el mes t)*100	Dirección de depósitos vehiculares de la Dirección General de Depósito y Custodia Vehicular https://administracion.jalisco.gob.mx/	Mensual	100.00	Porcentaje	Ordenes y expedientes con respuesta por autoridades competentes ordenados a los depósitos vehiculares pertenecientes al Gobierno del Estado de Jalisco.	Existen mandamientos y órdenes emitidas por parte de autoridades competentes a la Dirección de Depósitos Vehiculares.

GOBIERNO DEL ESTADO DE JALISCO

PRESUPUESTO DE EGRESOS PARA EL EJERCICIO FISCAL 2025

MATRIZ DE INDICADORES PARA RESULTADOS

Unidad Presupuestal: 35 Secretaría de Administración
Unidad Responsable: 112 Fideicomiso Plan Múltiple de Beneficios para los Trabajadores del Gobierno del Estado
Programa Presupuestario: 122 Programa para Inversión y Administración del Plan Múltiple de Beneficios para los trabajadores del Gobierno del Estado de Jalisco

Estado: Cerrada

Nivel	Resumen Narrativo	Indicador						Medios de verificación	Supuestos
		Nombre del indicador	Fórmula	Fuente de información	Frecuencia	Meta (valor)	Unidad de medida (meta valor)		
Fin	Contribuir a alcanzar con eficiencia, integridad y transparencia los resultados establecidos en el Plan Estatal de Gobernanza y Desarrollo, mediante la incorporación de procesos de participación ciudadana, profesionalización del servicio civil, innovación, control interno, monitoreo y evaluación.	Posición en el Subíndice Gobiernos Eficientes y Eficaces del Índice de Competitividad, IMCO	A través de once indicadores, este subíndice evalúa la capacidad de los gobiernos para elevar la competitividad y calidad de vida en las ciudades a través de políticas públicas eficaces y responsables que fomenten el desarrollo económico.	IMCO. Índice de Competitividad Estatal (ICE), 2021.	Bienal	5.00	Posición	En el Sistema de Monitoreo de Indicadores del Desarrollo de Jalisco (MIDE Jalisco), para consulta abierta en https://segr.jalisco.gob.mx/r/RR8	Las y los habitantes de Jalisco se involucran y participan activamente para contribuir en la eficacia y eficiencia de las instituciones públicas.
Propósito	Las instituciones públicas consolidan un desempeño eficiente e incrementan el uso de las tecnologías de la información en las políticas públicas y proyectos del Gobierno del Estado de Jalisco	Porcentaje de servidores públicos que asisten cuando menos a un evento de capacitación al año	Número de servidores públicos que asisten a por lo menos una capacitación al año	Secretaría de Administración, Gobierno de Jalisco. Cifras preliminares marzo de 2022.	Mensual	34.08	Porcentaje	En el Sistema de Monitoreo de Indicadores del Desarrollo de Jalisco (MIDE Jalisco), para consulta abierta en https://segr.jalisco.gob.mx/r/qDu	La ciudadanía jalisciense utiliza los servicios gubernamentales en línea.
Componente	01-Acciones realizadas para la administración del Plan Múltiple de Beneficios para los trabajadores del Gobierno del Estado	Porcentaje de gestión de procesos administrativos para el cumplimiento del beneficio	(Número de controles realizados de administración del patrimonio del fideicomiso en el trimestre t / Número de controles programados de administración del patrimonio del fideicomiso en el trimestre t)*100	Expediente de Siniestros Pagados de la Dirección de Política Salarial de la Dirección General de Administración y Desarrollo de Personal de la Secretaría de Administración https://administracion.jalisco.gob.mx/	Trimestral	100.00	Porcentaje	Expediente de Siniestros Pagados de la Dirección de Política Salarial	Existe disponibilidad de ingresos inmediatos para los familiares post fallecimiento del servidor público o elementos operativos
Actividad	01-01-Protección económica en la ocurrencia de eventos contingentes a los servidores públicos	Porcentaje de recursos otorgados (requerimientos) a los beneficiarios designados derivado del Plan Múltiple	(Número de requerimientos de pago atendidos en el mes t / Número de requerimientos de pago recibidos en el mes t)*100	Expedientes administrativos de la Dirección de Política Salarial de la Dirección General de Administración y Desarrollo de Personal de la Secretaría de Administración https://administracion.jalisco.gob.mx/	Trimestral	100.00	Porcentaje	Expedientes administrativos de la Dirección de Política Salaria	Existe protección económica oportuna al servidor público en la ocurrencia de eventos contingentes.
Actividad	01-02-Actualización del padrón de beneficiados / asegurados por el Plan Múltiple	Porcentaje de expedientes actualizados para alta de beneficiarios en el Plan Múltiple	(Número de expedientes de alta de beneficiarios registrados en el mes t / Número de expedientes de alta de beneficiarios recibidos en el mes t)*100	Expedientes administrativos de la Dirección de Política Salarial de la Dirección General de Administración y Desarrollo de Personal de la Secretaría de Administración https://administracion.jalisco.gob.mx/	Mensual	100.00	Porcentaje	Expediente de alta de servidores públicos y hojas de designación de beneficiarios	Existen nuevos ingresos de servidores públicos en los cuerpos de seguridad que requieren ser registrados para en caso de requerirse obtener el beneficio

GOBIERNO DEL ESTADO DE JALISCO

PRESUPUESTO DE EGRESOS PARA EL EJERCICIO FISCAL 2025

MATRIZ DE INDICADORES PARA RESULTADOS

Unidad Presupuestal: 35 Secretaría de Administración
Unidad Responsable: 188 Agencia de Conectividad y Acceso a Internet
Programa Presupuestario: 284 Conectividad y acceso de telecomunicaciones en el Estado de Jalisco

Estado: Cerrada

Nivel	Resumen Narrativo	Indicador						Medios de verificación	Supuestos
		Nombre del indicador	Fórmula	Fuente de información	Frecuencia	Meta (valor)	Unidad de medida (meta valor)		
Fin	Contribuir a alcanzar con eficiencia, integridad y transparencia los resultados establecidos en el Plan Estatal de Gobernanza y Desarrollo, mediante la incorporación de procesos de participación ciudadana, profesionalización del servicio civil, innovación, control interno, monitoreo y evaluación.	Posición de Jalisco en la métrica de gobierno abierto	Posición de Jalisco en la Métrica de Gobierno abierto, La Métrica analiza el acceso a la información que tienen las y los ciudadanos para conocer las acciones de gobierno y a su vez en qué medida es posible incidir en su gestión.	INAI, CIDE. Informe de resultados de la Métrica de Gobierno Abierto, México 2019.	Bienal	3.00	Posición	En el Sistema de Monitoreo de Indicadores del Desarrollo de Jalisco (MIDE Jalisco), para consulta abierta en https://segr.jalisco.gob.mx/r/RR8	Las y los habitantes de Jalisco se involucran y participan activamente para contribuir en la eficacia y eficiencia de las instituciones públicas.
Propósito	Las instituciones públicas consolidan un desempeño eficiente e incrementan el uso de las tecnologías de la información en las políticas públicas y proyectos del Gobierno del Estado de Jalisco	Porcentaje de sitios de gobierno con servicio de acceso a internet	El porcentaje de sitios de gobierno con servicio de acceso a Internet en el Estado de Jalisco se calcula dividiendo la sumatoria de los sitios conectados entre la sumatoria de sitios por conectar y multiplicándolo por 100, con una periodicidad de medición anual En este sentido, un sitio de gobierno con servicio de acceso a Internet representa un punto en el que se ofrece al público el acceso a Internet, bien sea todo el tiempo o durante cierto horario. Puede incluir centros de inclusión digital, comunitarios, educativos, y de salud, entre otros.	Coordinación General de Innovación Gubernamental, de la Jefatura de Gabinete del Gobierno de Jalisco, 2021.	Anual	100.00	Porcentaje	En el Sistema de Monitoreo de Indicadores del Desarrollo de Jalisco (MIDE Jalisco), para consulta abierta en https://segr.jalisco.gob.mx/r/qDu	La ciudadanía jalisciense utiliza los servicios gubernamentales en línea.
Componente	A1-Acceso a internet otorgado a dependencias del Gobierno del Estado de Jalisco dotando de servicios de conectividad a sus municipios	Porcentaje de servicios activos en la Red Digital Estatal.	(Número de dependencias del Gobierno de Jalisco dadas de alta en la red (deben tener servicio activo)/Número de dependencias del Gobierno de Jalisco con servicio activo)*100	Reportes de servicio emitidos por el Centro de Operaciones de la Red, NOC. 2024	Semestral	90.00	Servicio	Reportes físicos y fotográficos de obra, publicados en SECIP (Sistema de Evaluación y Control de la Infraestructura Pública) 2024	Existe una política pública nacional de apoyo a la renovación y conectividad digital para los gobiernos locales.
Actividad	A1-1-Supervisión de la conectividad al servicio otorgado a las dependencias del gobierno del Estado de Jalisco.	Porcentaje de atención a los incidentes de conexión a la Red Dígital Estatal reportados por falla.	(Número de incidentes reportados por falla /Número de atención de incidentes reportados por falla)*100	Informe mensual de atención de incidentes realizados por la Dirección de Operaciones. 2025	Trimestral	95.00	Incidente	Reportes físicos y fotográficos de obra, publicados en SECIP (Sistema de Evaluación y Control de la Infraestructura Pública) 2024	Existe la participación y disponibilidad de las Dependencias para llevar a cabo las superviciones a los incidentes reportados
Actividad	A1-2-Actualización/mantenimiento de licencias y/o soft are de operación para mantener la capacidad de conectividad a la Red en los municipios del estado.	Porcentaje actualizaciones/ mantenimiento a la infraestructura activa para conservar y/o ampliar la capacidad de conectividad en los municipios del Estado de Jalisco	(Número de actualizaciones necesarias a los equipos activos/Número de actualizaciones realizados a los equipos activos)*100	Reportes de mantenimiento a equipo activo realizados o supervisados por la Dirección de Operaciones. 2025	Trimestral	100.00	Actualización	Reportes físicos y fotográficos de obra, publicados en SECIP (Sistema de Evaluación y Control de la Infraestructura Pública) 2024	Existe la participación y disponibilidad de los Ayuntamientos del estado para poder otorgar el mantenimiento y actualizaciones requeridas a las redes de conectividad.
Componente	A2-Uso de la infraestructura de la Red Jalisco para ampliar la cobertura de conectividad hacia los usuarios No Gubernamentales	Total de servicios No Gubernamentales conectados a la Red Digital Estatal	Número de contratos y convenios de servicio formalizados	Contratos formalizados por la Agencia de Conctividad y Acceso a Internet (ACAI) 2025	Trimestral	4.00	Servicio	Reportes físicos y fotográficos de obra, publicados en SECIP (Sistema de Evaluación y Control de la Infraestructura Pública) 2024	Se cuenta con la disposición de las diferentes áreas para que exista la infraestructura necesaria para atender las necesidades de conectividad a usuarios no gubernamentales.

GOBIERNO DEL ESTADO DE JALISCO

PRESUPUESTO DE EGRESOS PARA EL EJERCICIO FISCAL 2025

MATRIZ DE INDICADORES PARA RESULTADOS

Unidad Presupuestal: 35 Secretaría de Administración
Unidad Responsable: 188 Agencia de Conectividad y Acceso a Internet
Programa Presupuestario: 284 Conectividad y acceso de telecomunicaciones en el Estado de Jalisco

Estado: Cerrada

Nivel	Resumen Narrativo	Indicador						Medios de verificación	Supuestos
		Nombre del indicador	Fórmula	Fuente de información	Frecuencia	Meta (valor)	Unidad de medida (meta valor)		
Actividad	A2-1-Mantenimiento preventivo a la infraestructura de la Red en los municipios del estado.	Total de mantenimientos preventivos realizados a la Red Dígital Estatal.	Número de mantenimientos preventivos realizados a la Red Dígital Estatal.	Informe semanal de mantenimientos realizados por la Dirección de Operaciones de la Agencia de Conctividad y Acceso a Internet (ACAI) 2025	Trimestral	48.00	Mantenimiento	Reportes físicos y fotográficos de obra, publicados en SECIP (Sistema de Evaluación y Control de la Infraestructura Pública) 2024	Se cuenta con la disposición de los Ayuntamientos del Estado para llevar a cabo trabajos de mantenimiento a la red de conectividad en Jalisco
Actividad	A2-2-Incremento de la longitud de fibra óptica para aumentar la capacidad de conectividad a la Red en los municipios del estado.	Total de ilometros de fibra óptica instalada para ampliar la conectividad de los municipios del Estado de Jalisco	Número de ilometros de fibra óptica instalada	Reportes de avances físicos emitidos por supervisores de la Dirección de Operaciones de la Agencia de Conctividad y Acceso a Internet (ACAI) 2024	Trimestral	00.00	ilómetro	Reportes físicos y fotográficos de obra, publicados en SECIP (Sistema de Evaluación y Control de la Infraestructura Pública) 2024	Se cuenta con la participación de la Secretaría de Administración así como de los 125 municipios del estado para incrementar la capacidad de conectividad en cada uno de ellos.
Actividad	A2-3-Convenios de colaboración con las presidencias municipales y/o dependencias gumbernamentales para la operación de la Red Estatal dígital.	Total de convenios de colaboración con entidades gubernamentales del Estado de Jalisco	Número de convenios formalizados con dependencias gubernamentales	Convenios formalizados por la Agencia de Conctividad y Acceso a Internet (ACAI) 2024	Trimestral	50.00	Convenio	Reportes físicos y fotográficos de obra, publicados en SECIP (Sistema de Evaluación y Control de la Infraestructura Pública) http://10.5. .11 /secip portal/ y Bitácora electrónica 2024	Las autoridades municipales participan en procesos de mantenimiento y cuidado de las obras relacionadas con la conectividad digital.

GOBIERNO DEL ESTADO DE JALISCO

PRESUPUESTO DE EGRESOS PARA EL EJERCICIO FISCAL 2025

MATRIZ DE INDICADORES PARA RESULTADOS

Unidad Presupuestal: 3 Secretaría de Planeación y Participación Ciudadana
Unidad Responsable: 000 Secretaría de Planeación y Participación Ciudadana
Programa Presupuestario: 072 Planeación, monitoreo y evaluación de políticas públicas

Estado: Cerrada

Nivel	Resumen Narrativo	Indicador						Medios de verificación	Supuestos
		Nombre del indicador	Fórmula	Fuente de información	Frecuencia	Meta (valor)	Unidad de medida (meta valor)		
Fin	Contribuir a alcanzar con eficiencia, integridad y transparencia los resultados establecidos en el Plan Estatal de Gobernanza y Desarrollo, mediante la incorporación de procesos de participación ciudadana, profesionalización del servicio civil, innovación, control interno, monitoreo y evaluación.	Posición en el Subíndice Gobiernos Eficientes y Eficaces del Índice de Competitividad, IMCO	A través de once indicadores, este subíndice evalúa la capacidad de los gobiernos para elevar la competitividad y calidad de vida en las ciudades a través de políticas públicas eficaces y responsables que fomenten el desarrollo económico.	IMCO. Índice de Competitividad Estatal (ICE), 2021.	Bienal	5.00	Posición	En el Sistema de Monitoreo de Indicadores del Desarrollo de Jalisco (MIDE Jalisco), para consulta abierta en https://segr.jalisco.gob.mx/r/RR8	Las y los habitantes de Jalisco se involucran y participan activamente para contribuir en la eficacia y eficiencia de las instituciones públicas.
Propósito	Los poderes públicos y autónomos del Estado de Jalisco mejoran sus procesos de gobernanza, con la promoción e implementación de mecanismos de participación ciudadana y redes para la incidencia e involucramiento de la ciudadanía en asuntos y temas de interés público para el desarrollo sostenible.	Posición en el indicador de las actividades de monitoreo y evaluación, CONEVAL	Identifica 9 elementos, divididos en dos componentes. 1.- el deber ser en monitoreo y evaluación y 2.- práctica del monitoreo y evaluación.	CONEVAL. Diagnóstico del avance en monitoreo y evaluación en las entidades federativas, 2021.	Bienal	1.00	Posición	En el Sistema de Monitoreo de Indicadores del Desarrollo de Jalsico (MIDE Jalsico), para consulta abierta en https://seplan.app.jalisco.gob.mx/mide	La sociedad jalisciense participa y se involucra en asuntos de interés público para el desarrollo sostenible.
Componente	05-Sistema de medición de indicadores del Plan Estatal y de las políticas derivadas mejorado, actualizado con mecanismos de rendición de cuentas	Porcentaje de indicadores del Plan Estatal de Gobernanza y Desarrollo con niveles de cumplimiento mayores al 80 por ciento	(Número de indicadores del PEGD monitoreados con niveles de cumplimiento mayores al 80 por ciento en el semestre / Número de indicadores del PEGD vigente en el semestre)*100	Sistema de Monitoreo de Indicadores del Desarrollo (MIDE) Jalisco, Dirección de Monitoreo Abierto del Desarrollo, Dirección General de Planeación y Evaluación Participativa, Secretaría de Planeación y Participación Ciudadana	Semestral	50.00	Porcentaje	Portal oficial de plataformas: Sistema MIDE Jalisco: https://seplan.app.jalisco.gob.mx/mide Plataforma Evalúa Jalisco: http://seplan.app.jalisco.gob.mx/evalua/ Sistema de Monitoreo de Acciones y Programas Públicos: https://programas.app.jalisco.gob.mx/programas/sistemaDeProgramasPublicos Sistema de Agendas de Mejora: https://seplan.app.jalisco.gob.mx/agendaMejora/ Registo Jalisco de Evaluadores: https://seplan.app.jalisco.gob.mx/registroevaluadores/ Subsecretaría de Planeación y Evaluación. Secretaría de Planeación, Administración y Finanzas	Los sistemas informáticos para el seguimiento de los indicadores mantienen sus bajos costos
Actividad	05-03-Elaboración del Informe de Actividades y Resultados del Gobierno del Estado de Jalisco	Total de documentos de cumplimiento en el proceso de elaboración y publicación del Anexo de Indicadores para el Informe de Gobierno	(Número de documentos entregados conforme ley (Realizado) / Número de documentos entregados conforme ley (Programado))*100	Tomo Anexo de Indicadores del Desarrollo, Dirección de Monitoreo Abierto del Desarrollo, Dirección General de Planeación y Evaluación Participativa, Secretaría de Planeación y Participación Ciudadana.	Trimestral	1.00	Documento	Portal oficial del Informe de Gobierno del Estado de Jalisco: .informe.jalisco.gob.mx Biblioteca Digital Jalisco: http://bit.ly/2sF aS7	Las dependencias y entidades cumplen en tiempo y forma con la entrega de sus insumos para la integración del Anexo de Indicadores del Informe de Gobierno.
Actividad	05-08-Actualización del Sistema de Monitoreo de Indicadores del Desarrollo	Porcentaje de indicadores del desarrollo actualizados	(Número de indicadores actualizados en el trimestre t / Número de indicadores por ser actualizados en el trimestre t)*100	Sistema de Monitoreo de Indicadores del Desarrollo (MIDE) Jalisco, Dirección de Monitoreo Abierto del Desarrollo, Dirección General de Planeación y Evaluación Participativa, Secretaría de Planeación y Participación Ciudadana	Trimestral	93.00	Porcentaje	Sistema de Monitoreo de Indicadores del Desarrollo MIDE Jalisco. https://seplan.app.jalisco.gob.mx/mide	Las dependencias y entidades cumplen con el compromiso de actualizar la información de los indicadores

GOBIERNO DEL ESTADO DE JALISCO

PRESUPUESTO DE EGRESOS PARA EL EJERCICIO FISCAL 2025

MATRIZ DE INDICADORES PARA RESULTADOS

Unidad Presupuestal: 3 Secretaría de Planeación y Participación Ciudadana
Unidad Responsable: 000 Secretaría de Planeación y Participación Ciudadana
Programa Presupuestario: 072 Planeación, monitoreo y evaluación de políticas públicas

Estado: Cerrada

Nivel	Resumen Narrativo	Indicador						Medios de verificación	Supuestos
		Nombre del indicador	Fórmula	Fuente de información	Frecuencia	Meta (valor)	Unidad de medida (meta valor)		
Actividad	05-09-Coordinación para la integración, impresión y publicación del Informe Anual de Gobierno	Total de documentos de cumplimiento en el proceso de integración, elaboración y publicación del Informe Anual de Gobierno	Número de documentos elaborados y publicados (realizado) / Número de documentos en proceso de elaboración y publicación (programado))*100	Dirección de Monitoreo Abierto del Desarrollo, Dirección General de Planeación y Evaluación Participativa, Secretaría de Planeación y Participación Ciudadana, 2025.	Trimestral	1.00	Documento	Portal oficial del Informe de Gobierno del Estado de Jalisco: .informe.jalisco.gob.mx Biblioteca Digital Jalisco: http://bit.ly/2sF aS7	Las dependencias y entidades cumplen en tiempo y forma con la entrega de los insumos y documentos para su diagramación y publicación: Tomo Central (Red Ejecutivo), Indicadores del Desarrollo (SPPC), Aspectos programático-presupuestales e Inversión pública (S P).
Componente	C1-Instrumentos de planeación estatal elaborados con mecanismos participativos funcionando	Porcentaje de documentos de cumplimiento coordinados, elaborados y/o actualizados de instrumentos de planeación estatal (planes y programas)	(Número de instrumentos de planeación actualizados en el semestre t / Número de instrumentos de planeación por actualizar en el semestre t)*100	Registros, Dirección de Planeación y Participación para el Desarrollo, Dirección de Planeación Institucional, Dirección General de Planeación y Evaluación Participativa, Secretaría de Planeación y Participación Ciudadana.	Anual	100.00	Porcentaje	Dirección General de Planeación Informes de Gobierno http://transparenciafiscal.jalisco.gob.mx/transparencia-fiscal/rendicion de cuentas/informes-de-gobierno	Las dependencias cumplen en tiempo y forma con la aportación de insumos y la elaboración y/o actualización de los instrumentos de planeación.
Actividad	C1-05-Actualización del Sistema de Monitoreo de Acciones y Programas Públicos	Total de acciones y programas públicos con información actualizada en el Sistema de Monitoreo de Acciones y Programas Públicos Jalisco	(Número de Programas vigentes (realizado) / Número de Programas esperados (programado))*100	Sitema de Monitoreo de Acciones y Programas Públicos Mis Programas , Dirección de Planeación Institucional por Resultados, Dirección General de Planeación y Evaluación Participativa, Secretaría de Planeación y Participación Ciudadana	Trimestral	90.00	Programa	Portal del Sistema de Monitoreo de Acciones y Programas Públicos. https://programas.app.jalisco.gob.mx/programas/sistemaDeProgramasPublicos	Las dependencias y entidades cumplen en tiempo y forma con la actualización de la información de sus programas e intervenciones públicas
Actividad	C1-0 -Realización de reuniones y talleres de planeación con el Comité de Planeación para el Desarrollo del Estado de Jalisco (COPPLADE) y Organismos auxiliares ciudadanos en materia de planeación, monitoreo y evaluación	Total de reuniones y talleres realizados con el Comité de Planeación Participativa para el Desarrollo del Estado de Jalisco (COPPLADE) y Organismos auxiliares ciudadanos en materia de planeación, monitoreo y evaluación	(Número de reuniones con el COPPLADE y Organismos Auxiliares (Realizado) / Número de reuniones con el COPPLADE y Organismos Auxiliares (Programado))*100	Registros, Dirección de Planeación y Participación para el Desarrollo, Dirección de Planeación Institucional, Dirección General de Planeación y Evaluación Participativa, Secretaría de Planeación y Participación Ciudadana	Trimestral	2.00	Reunión	Actas de las sesiones y talleres realizados con el COPLADE y Subcomités de Planeación Regionales, actas de las sesiones celebradas con los Consejos Sectoriales Ciudadanos. Portal de Transparencia de la SEPAF aRT. 8 Fraccion VI, Inciso j): http://bit.ly/2uioM2V http//:seplan.app.jalisco.gob.mx/biblioteca/	Los integrantes del Comité de Planeación para el Desarrollo del Estado de Jalisco (COPPLADE) y de los Consejos Sectoriales Ciudadanos asisten a las reuniones y los talleres
Actividad	C1-07-Elaborar y/o actualizar el Plan Estatal y programas sectoriales vinculados	Total de documentos estatales de planeación del desarrollo formulados, evaluados y/o actualizados	(Número de documentos de instrumentos de planeación estatal formulado, evaluado y/o actualizado (realizado) / Instrumento de planeación estatal formulado, por evaluar y/o actualizar (programado)) *100	Dirección General de Planeación y Evaluación Participativa, 2025.	Trimestral	1.00	Plan	Portal de Planeación del desarrollo https://plan.jalisco.gob.mx/ Sistema MIDE Jalisco https://seplan.app.jalisco.gob.mx/mide	Las dependencias y entidades de los tres poderes, los organismos autónomos elaboración y/actualización cumplen en tiempo y forma con la actualización de la información de sus programas sectores vinculados.

GOBIERNO DEL ESTADO DE JALISCO

PRESUPUESTO DE EGRESOS PARA EL EJERCICIO FISCAL 2025

MATRIZ DE INDICADORES PARA RESULTADOS

Unidad Presupuestal: 3 Secretaría de Planeación y Participación Ciudadana
Unidad Responsable: 000 Secretaría de Planeación y Participación Ciudadana
Programa Presupuestario: 072 Planeación, monitoreo y evaluación de políticas públicas

Estado: Cerrada

Nivel	Resumen Narrativo	Indicador						Medios de verificación	Supuestos
		Nombre del indicador	Fórmula	Fuente de información	Frecuencia	Meta (valor)	Unidad de medida (meta valor)		
Actividad	C1-08-Convocar e instalar el COPPLADE y de Organismos técnicos auxiliares ciudadanos y expertos en materia de planeación, monitoreo y evaluación, articulando los Espacios de Participación Ciudadana Institucionalizados en las dependencias y Entidades (EPCI) de la Administración Pública Estatal	Total de instancias de coordinación gubernamental y técnicos consultivos en materia de planeación, monitoreo y evaluación instalados	(Número de instancias de coordinación gubernamental y técnicos consultivos en materia de planeación, monitoreo y evaluación instalados (realizado) / Número de instancias de coordinación gubernamental y técnicos consultivos en materia de planeación, monitoreo y evaluación por instalar (programado))*100	Dirección General de Planeación y Evaluación Participativa, 2025.	Trimestral	3.00	Instancia	Documento de instalación de instancias de coordinación gubernamental y técnicos consultivos en materia de planeación, monitoreo y evaluación	Los funcionarios y ciudadanos se integran a instancias de coordinación gubernamental y técnicos consultivos en materia de planeación, monitoreo y evaluación
Actividad	C1-09-Desarrollar metodología y acompa ar la elaboración y/o actualización de Planes Institucionales de Desarrollo del Poder Judicial, Poder Legislativo y Organismos Autónomos	Total de documentos de acompa amiento metodológico para la formulación de los instrumentos institucionales de Desarrollo del Poder Judicial, Poder Legislativo y Organismos Autónomos	(Número de documentos de acompa amiento metodológico al Poder Judicial, Poder Legislativo y Organismos Autónomos (realizado) / Número de documentos de acompa amiento metodológico al Poder Judicial, Poder Legislativo y Organismos Autónomos esperados (programado))*100	Dirección General de Planeación y Evaluación Participativa, 2025.	Trimestral	1.00	Documento	Portal de Planeación del desarrollo https://plan.jalisco.gob.mx/ Sistema MIDE Jalisco https://seplan.app.jalisco.gob.mx/mide	Los poderes Judicial y Legislativo y los Organismos Autónomos cuentan con una guía metodológica y acompa amiento didáctivo para la actualización de sus planes institucionales de desarrollo.
Actividad	C1-10-Desarrollar metodología y acompa ar la Elaboración y/o actualización de Planes Municipales de Desarrollo y Gobernanza	Total de documentos de acompa amiento metodológico para la formulación de los instrumentos de desarrollo municipal	(Número de documentos metodológicos de acompa amiento a municipios (realizado) / Número de documentos metodológicos de acompa amiento a municipios (programados))*100	Dirección General de Planeación y Evaluación Participativa, 2025.	Trimestral	1.00	Documento	Portal de Planeación del desarrollo https://plan.jalisco.gob.mx/ Sistema MIDE Jalisco https://seplan.app.jalisco.gob.mx/mide	Los ayuntamientos municipales con una guía metodológica y acompa amiento didáctico para la actualización de sus planes de desarrollo.
Componente	C2-Planes, programas y políticas públicas evaluadas	Porcentaje de programas públicos evaluados	(Número de programas públicos evaluados en el semestre (Realizado) / Número de programas públicos programados para evaluar en el semestre (Programado))*100	Registros, Dirección de Evaluación para la Mejora Pública, Dirección General de Planeación y Evaluación Participativa, Secretaría de Planeación y Participación Ciudadana	Semestral	0.00	Porcentaje	Plataforma Evalúa Jalisco, Listado de evaluaciones, disponible en http://seplan.app.jalisco.gob.mx/evalua/evaluacion/listado-evaluaciones	Las dependencias y entidades colaboran y aceptan que sus planes, programas y/o políticas públicas sean evaluados y se aprueban los recursos para la contratación de entidades evaluadoras externas
Actividad	C2-01-Formalización de las agendas de mejora de los programas o políticas públicas evaluadas	Total de agendas de mejora formalizadas	(Número de agendas de mejora formalizadas (Realizado) / Número de agendas de mejora formalizadas (Programado))*100	Registros, Dirección de Evaluación para la Mejora Pública, Dirección General de Planeación y Evaluación Participativa, Secretaría de Planeación y Participación Ciudadana	Trimestral	5.00	Agenda	Sistema Agenda de Mejora para programas públicos estatales, disponible en https://seplan.app.jalisco.gob.mx/agendaMejora/panel/tablero	Las dependencias y entidades aceptan las recomendaciones realizadas por las entidades evaluadoras externas y asumen compromisos de mejora para sus programas o politicas públicas
Actividad	C2-02-Emisión de los dictámenes técnicos de las reglas de operación de los programas públicos	Total de dictámenes técnicos emitidos a programas públicos sujetos a Reglas y/o Lineamientos de Operación	(Número de dictámenes técnicos / Número de dictámenes técnicos esperados en el trimestre)*100	Registros, Dirección de Evaluación para la Mejora Pública, Dirección General de Planeación y Evaluación Participativa, Secretaría de Planeación y Participación Ciudadana	Trimestral	50.00	Dictamen	Dictámenes técnicos bajo resguardo de la Dirección de Evaluación para la Mejora Pública, disponibles previa solicitud formal.	Las dependencias y entidades envían las reglas de operación para la emisión de los dictámenes técnicos

GOBIERNO DEL ESTADO DE JALISCO

PRESUPUESTO DE EGRESOS PARA EL EJERCICIO FISCAL 2025

MATRIZ DE INDICADORES PARA RESULTADOS

Unidad Presupuestal: 3 Secretaría de Planeación y Participación Ciudadana
Unidad Responsable: 000 Secretaría de Planeación y Participación Ciudadana
Programa Presupuestario: 072 Planeación, monitoreo y evaluación de políticas públicas

Estado: Cerrada

Nivel	Resumen Narrativo	Indicador						Medios de verificación	Supuestos
		Nombre del indicador	Fórmula	Fuente de información	Frecuencia	Meta (valor)	Unidad de medida (meta valor)		
Actividad	C2-0 -Coordinación del proceso de gestión de las evaluaciones de programas y políticas públicas	Total de procesos de evaluaciones e investigaciones evaluativas iniciados	(Número de procesos de evaluación e investigación evaluativa iniciados / Número de procesos de evaluación e investigación evaluativa esperados en el trimestre)*100	Dirección de Evaluación para la Mejora Pública, Dirección General de Planeación y Evaluación Participativa, Secretaría de Planeación y Participación Ciudadana	Trimestral	.00	Proceso	Plataforma Evalúa Jalisco, Listado de evaluaciones, disponible en http://seplan.app.jalisco.gob.mx/evalua/evaluacion/listado-evaluaciones	Las entidades evaluadoras entregan en tiempo y forma los informes y productos establecidos en los términos de referencia o contratos de adquisición
Actividad	C2-05-Gestionar el Fideicomiso Fondo Evalúa Jalisco 1082 , sin estructura	Total de procesos de contratación de servicios profesionales para investigaciones evaluativas considerados en el Programa Anual de Evaluación gestionados en el Fideicomiso Evalúa Jalisco	Número de procesos de contratación de servicios profesionales para investigaciones evaluativas (realizado) / Número de procesos de contratación de servicios profesionales para investigaciones evaluativas contempladas (programado))* 100	Dirección de Evaluación para la Mejora Pública, Dirección General de Planeación y Evaluación Participativa, Secretaría de Planeación y Participación Ciudadana	Trimestral	5.00	Contrato	Plataforma Evalúa Jalisco, sección de evaluaciones (http://seplan.app.jalisco.gob.mx/evalua/evaluacion/listado-evaluaciones).	Se cuentan con recursos disponibles para el pago de las evaluaciones.
Actividad	C2-0 -Emitir los dictámenes técnicos de programas presupuestarios sujetos a las Reglas y/o Lineamientos de Operación de los programas públicos como parte del proceso de anteproyecto de presupuesto	Total de dictámenes técnicos emitidos a programas presupuestales clasificados como programas públicos sujetos a Reglas y/o Lineamientos de Operación	(Número de dictámenes técnicos a programas presupuestarios (realizado) / Número de dictámenes técnicos a programas presupuestarios esperados (programado))*100	Dirección de Evaluación para la Mejora Pública, Dirección General de Planeación y Evaluación Participativa, Secretaría de Planeación y Participación Ciudadana	Trimestral	50.00	Dictamen	Dictámenes técnicos bajo resguardo de la Dirección de Evaluación para la Mejora Pública, disponibles previa solicitud formal.	La Secretaría de la acienda Pública mantiene el proceso de colaboración en el proceso de Planeación, Programación y Presupuestación anual
Componente	C3-Plataforma de formación a personas enlaces en dependencias y entidades de la Administración Pública Estatal en materia de planeación, monitoreo y evaluación, así como a ciudadanos y expertos del COPPLADE y Organismos técnicos auxiliares realizada	Porcentaje de enlaces de dependencias y entidades de la Administración Pública Estatal en materia de planeación, monitoreo y evaluación, así como a ciudadanos y expertos del COPPLADE y Organismos técnicos auxiliares que han recibido alguna capacitación	(Número de personas capacitadas en el semestre t / Número de personas que se esperaba recibirán capacitación en el semestre t)*100	Dirección General de Planeación y Evaluación Participativa, Secretaría de Planeación y Participación Ciudadana	Semestral	0.00	Porcentaje	Convenios firmados en resguardo de la Dirección General de Planeación y Evaluación Participativa	Autoridades del Poder Legislativo, Poder Judicial, Organismos Autónomos y Municipios, así como instituciones nacionales afines firman convenios de colaboración técnica.
Actividad	C3-07-Realizar las sesiones de formación y análisis en materia de Planeación, Monitoreo y Evaluación	Total de sesiones o talleres de capacitación y formación realizados	(Número de sesiones (Realizado) / Número de sesiones (Programado))*100	Registros, Dirección General de Planeación y Evaluación Participativa, Secretaría de Planeación y Participación Ciudadana	Trimestral	3.00	Sesión	Listas de asistencia en resguardo de la Dirección General de Planeación y Evaluación Participativa	Los expositores o ponentes aceptan participar
Actividad	C3-08-Capacitar y formar personas en materia de Planeación, Monitoreo y Evaluación	Total de personas capacitadas en temas de planeación, monitoreo y evaluación (PM E)	(Número de personas capacitadas (Realizado) / Número de personas capacitadas (Programado))*100	Dirección General de Planeación y Evaluación Participativa, Secretaría de Planeación y Participación Ciudadana	Trimestral	80.00	Personas	Listas de asistencia en resguardo de la Dirección General de Planeación y Evaluación Participativa	Los funcionarios públicos y/o ciudadanos que acuden a las capacitaciones
Componente	C -Modelo de gestión, formación y operación de Redes, alianzas y convenios de colaboración técnica implementado	Porcentaje de convenios de colaboración técnica formalizados y vigentes	(Número de convenios de colaboración técnica formados o vigentes en el semestre t / Número de convenios de colaboración técnica esperados en el semestre t)*100	Registros, Dirección General de Planeación y Evaluación Participativa, Secretaría de Planeación y Participación Ciudadana	Semestral	0.00	Porcentaje	Convenios firmados en resguardo de la Dirección General de Planeación y Evaluación Participativa	Autoridades del Poder Legislativo, Poder Judicial, Organismos Autónomos y Municipios, así como instituciones nacionales afines firman convenios de colaboración técnica.

GOBIERNO DEL ESTADO DE JALISCO

PRESUPUESTO DE EGRESOS PARA EL EJERCICIO FISCAL 2025

MATRIZ DE INDICADORES PARA RESULTADOS

Unidad Presupuestal: 3 Secretaría de Planeación y Participación Ciudadana
Unidad Responsable: 000 Secretaría de Planeación y Participación Ciudadana
Programa Presupuestario: 072 Planeación, monitoreo y evaluación de políticas públicas

Estado: Cerrada

Nivel	Resumen Narrativo	Indicador						Medios de verificación	Supuestos
		Nombre del indicador	Fórmula	Fuente de información	Frecuencia	Meta (valor)	Unidad de medida (meta valor)		
Actividad	C -01-Renovar y/o gestionar la celebración de convenios de colaboración técnica con instancias como el Coneval, Poderes Públicos, Organismos Autónomos del Estado, y Municipios	Total de convenios de colaboración técnica formalizados y vigentes	(Número de convenios de colaboración técnica formalizados o vigentes (realizado)/ Número de convenios de colaboración técnica por ser formalizados o vigentes (programado))*100	Dirección General de Planeación y Evaluación Participativa, Secretaría de Planeación y Participación Ciudadana	Trimestral	.00	Convenio	Convenios firmados en resguardo de la Dirección General de Planeación y Evaluación Participativa	Autoridades del Poder Legislativo, Poder Judicial, Organismos Autónomos y Municipios, así como instituciones nacionales afines firman convenios de colaboración técnica.
Actividad	C -02-Participar en las sesiones y actividades de la Red Nacional de Instancias de Monitoreo y Evaluación (RedMyE) en la que se participa	Total de sesiones de la Red Nacional de Instancias de Monitoreo y Evaluación (RedMyE) en la que se participa	(Número de sesiones de la RedMyE en las que se participa (realizado) / Número de sesiones de la RedMyE esperadas a participar (programado))*100	Dirección General de Planeación y Evaluación Participativa, Secretaría de Planeación y Participación Ciudadana	Trimestral	2.00	Sesión	Informe de participación en las sesiones de la RedMyE en resguardo de la Dirección General de Planeación y Evaluación Participativa	La RedMyE convoca a sesiones de trabajo
Actividad	C -03-Actualizar y gestionar la designación de enlaces de dependencias, entidades, poderes públicos y organismos autónomos para la integración de la Red de nidades Internas de Planeación, Monitoreo y Evaluación (IPME)	Total de redes de nidades Internas de Planeación, Monitoreo y Evaluación integradas	(Número de redes IPME integradas y operando (realizado) / Número de redes IPME esperadas (programado))*100	Dirección General de Planeación y Evaluación Participativa, Secretaría de Planeación y Participación Ciudadana	Trimestral	1.00	Red	Oficios de designación de enlaces para la Red IPME, en resguardo de la Dirección General de Planeación y Evaluación Participativa	Las dependencias, entidades, poderes públicos y organismos autónomo, designan vía oficio a su enlace de la nidad Interna de Planeación, Monitoreo y Evaluación (IPME)

GOBIERNO DEL ESTADO DE JALISCO

PRESUPUESTO DE EGRESOS PARA EL EJERCICIO FISCAL 2025

MATRIZ DE INDICADORES PARA RESULTADOS

Unidad Presupuestal: 36 Secretaría de Planeación y Participación Ciudadana
Unidad Responsable: 000 Secretaría de Planeación y Participación Ciudadana
Programa Presupuestario: 080 Cultura de Paz, Gobernanza, igualdad y derechos humanos

Estado: Cerrada

Nivel	Resumen Narrativo	Indicador						Medios de verificación	Supuestos
		Nombre del indicador	Fórmula	Fuente de información	Frecuencia	Meta (valor)	Unidad de medida (meta valor)		
Fin	Contribuir a alcanzar con eficiencia, integridad y transparencia los resultados establecidos en el Plan Estatal de Gobernanza y Desarrollo, mediante la incorporación de procesos de participación ciudadana, profesionalización del servicio civil, innovación, control interno, monitoreo y evaluación.	Posición de Jalisco en la métrica de gobierno abierto	Posición de Jalisco en la Métrica de Gobierno abierto, La Métrica analiza el acceso a la información que tienen las y los ciudadanos para conocer las acciones de gobierno y a su vez en qué medida es posible incidir en su gestión.	INAI, CIDE. Informe de resultados de la Métrica de Gobierno Abierto, México 2019.	Bienal	3.00	Posición	En el Sistema de Monitoreo de Indicadores del Desarrollo de Jalisco (MIDE Jalisco), para consulta abierta en https://segr.jalisco.gob.mx/r/RR8	Las y los habitantes de Jalisco se involucran y participan activamente para contribuir en la eficacia y eficiencia de las instituciones públicas.
Propósito	Los poderes públicos y autónomos del Estado de Jalisco mejoran sus procesos de gobernanza, con la promoción e implementación de mecanismos de participación ciudadana y redes para la incidencia e involucramiento de la ciudadanía en asuntos y temas de interés público para el desarrollo sostenible.	Posición de Jalisco en el subíndice de participación ciudadana de la métrica de Gobierno Abierto	Para analizar la métrica de participación ciudadana, se integra una metodología con dos perspectivas: la gubernamental y ciudadana. La metodología utilizada para estudiar la participación ciudadana desde la perspectiva gubernamental (PG): (1) la forma en la que los sujetos obligados deciden tomar en consideración la opinión de los ciudadanos, (2) los mecanismos que utilizan dichos sujetos obligados para involucrar a los ciudadanos permite retroalimentarlos sobre las decisiones tomadas y (3) los sujetos obligados cuentan con espacios para la co-creación con los ciudadanos. La metodología utilizada para estudiar la participación ciudadana desde la perspectiva ciudadana (PC): (1) si la ciudadanía tiene los medios para dar seguimiento a sus propuestas y, en caso afirmativo, (2) participar en los procesos de decisión derivados de dicho mecanismo. De la combinación de estas dos perspectivas se desprende el diseño del instrumento de medición de participación ciudadana, cuyo valor es resultado del promedio simple de los subíndices de participación desde la PG y PC.	INAI, CIDE. Informe de resultados de la Métrica de Gobierno Abierto, 2019.	Bienal	2.00	Posición	En el Sistema de Monitoreo de Indicadores del Desarrollo de Jalsico (MIDE Jalsico), para consulta abierta en https://seplan.app.jalisco.gob.mx/mide	La sociedad jalisciense participa y se involucra en asuntos de interés público para el desarrollo sostenible.
Componente	B6-Informes realizados en cumplimiento al Programa Anual de Trabajo de la Unidad de Igualdad de Género para los servidores públicos la SPPC.	Porcentaje de informes de avances en cumplimiento de las metas para el Programa Anual de Trabajo de la Unidad de Igualdad de Género	(Número de Informes de la Unidad de Igualdad de Género en el semestre t / Número de Informes de la Unidad de Igualdad de Género proyectados en el semestre t)*100	Despacho de la SPPC, Unidad de Igualdad de Género, Expediente de Informes	Semestral	100.00	Porcentaje	Despacho de la SPPC, Unidad de Igualdad de Género, Expediente de Informes	La Unidad de Igualdad de Género reporta las acciones que realiza en cumplimiento a sus atribuciones ante la Contraloría del Estado.
Actividad	B6-29-Difusión en materia de transversalización e institucionalización de la perspectiva de género y los derechos humanos.	Total de mensajes vía correos electrónicos para la difusión de perspectiva de género y derechos humanos	(Número de mensajes via correos electrónicos para la difusión de perspectiva de género y derechos humanos (Realizado) / Número de mensajes via correos electrónicos para la difusión de perspectiva de género y derechos humanos (Programado))*100	Correo de difusión de perspectiva de género y derechos humanos a los correos oficiales del personal de la SPPC, Despacho de la SPPC, Unidad de Igualdad de Género, expedientes de mensajes vía correo electrónico.	Mensual	12.00	Mensaje	Despacho de la SPPC, Unidad de Igualdad de Género, Expedientes de Mensajes vía correos electrónicos.	La Unidad de Igualdad de Género vía correo realiza la difusión en materia de transversalización e institucionalización de la perspectiva de género y los derechos humanos a la SPPC

GOBIERNO DEL ESTADO DE JALISCO

PRESUPUESTO DE EGRESOS PARA EL EJERCICIO FISCAL 2025

MATRIZ DE INDICADORES PARA RESULTADOS

Unidad Presupuestal: 36 Secretaría de Planeación y Participación Ciudadana
Unidad Responsable: 000 Secretaría de Planeación y Participación Ciudadana
Programa Presupuestario: 080 Cultura de Paz, Gobernanza, igualdad y derechos humanos

Estado: Cerrada

Nivel	Resumen Narrativo	Indicador						Medios de verificación	Supuestos
		Nombre del indicador	Fórmula	Fuente de información	Frecuencia	Meta (valor)	Unidad de medida (meta valor)		
Actividad	B6-30-Capacitación en materia de perspectiva de género y los derechos humanos.	Total de Capacitaciones en materia de perspectiva de género y los derechos humanos.	(Número de capacitaciones de la Unidad de Igualdad de Género (Realizado) / Número de capacitaciones de la Unidad de Igualdad de Género (Programado))*100	Despacho de la SPPC, Unidad de Igualdad de Género, expedientes de capacitaciones de la Unidad de Igualdad de Género.	Mensual	6.00	Capacitación	Despacho de la SPPC, Unidad de Igualdad de Género, expedientes de capacitaciones de la Unidad de Igualdad de Género.	La Unidad de Igualdad de Género invita y asite al capacitación de perspectiva de género y los derechos humanos de acuerdo con el plan anual de trabajo para la SPPC
Componente	C1-Mesas de Gobernanza establecidas, para aplicación de la gobernanza y la cultura de paz.	Porcentaje de cumplimiento de mesas de Gobernanza	(Número de Mesas de Gobernanza en el mes t / Número de Mesas de Gobernanza proyectadas en el mes t)*100	Evidencia de reuniones de instalación de mesas de gobernanza en la pagina de la Secretaría de Planeación y Participación Ciudadana, listas de asistencia, fotos, despacho, secretaria particular	Mensual	100.00	Porcentaje	Pagina de internet: https://planeacion.jalisco.gob.mx/	Los ciudadanos y servidores públicos construyen las acciones para la Gobernanza
Actividad	C1-06-Reuniones de trabajo con los Colectivos de Familiares de Personas Desaparecidas para el fortalecimiento de las acciones de trabajo con las dependencias involucradas.	Total de reuniones de trabajo con los Colectivos de Familiares de Personas Desaparecidas	(Reuniones de trabajo (personas desaparecidas) (Realizado) / Reuniones de trabajo (personas desaparecidas) (Programado))*100	página web de la Secretaría de Planeación y participación ciudadana https://planeacion.jalisco.gob.mx	Mensual	12.00	Reunión	Redes sociales oficiales de la Secretaria de Planeación y Participación Ciudadana, así como el la página oficial: www.https://planeacion.jalisco.gob.mx/	Existen las acciones derivadas del dialogo entre colectivos y dependencias involucras en el tema de personas desaparecida.
Actividad	C1-07-Construcción y actualización del Plan Estatal de Gobernanza a través del Consejo Participación y Planeación para el Desarrollo del estado de Jalisco (CoPPLADE)	Total de sesiones de CoPPLADE	(Número de sesiones (Realizado) / Número de sesiones (Programado))*100	Despacho SPPC	Mensual	2.00	Sesión	Minutas de las sesiones e información complementaria en la página oficial de faceboo de Copplade.	Se cuenta con la asistencia e interés de participar por parte de los integrantes de CoPPLADE e las sesiones convocadas.
Actividad	C1-12-Recepción de Solicitudes de Transparencia	Total de respuestas a las Solicitudes de Transparencia	(Número de solicitudes de Transparencia atendidas (Realizado) / Solicitudes de Transparencia recibidas (Programado))*100	Dirección Jurídica de la Secretaria de Planeción y Participación Ciudadana	Mensual	130.00	Solicitud	Unidad de Transparencia, rganos Auxiliares del Ejecutivo, Secretarias Transversales y Plataforma Nacional de Transparencia	Los ciudadanos obtienen puntual respuesta a cada una de las solicitudes recibidas por la unidad de transparencia de la Secretaria de Planeación y Participación Ciudadana.
Actividad	C1-20-Construcción de compromisos generados en el Proyecto de Seguridad Ciudadana para el Estado de Jalisco.	Total de compromisos generados en coordinación con funcionarios públicos, asesores nacionales e internacionales, ciudadanos y académicos	(Número de compromisos del proyecto de Seguridad Ciudadana (Realizado) / Número de compromisos del proyecto de Seguridad Ciudadana (Programado))*100	Despacho de la SPPC	Mensual	12.00	Acuerdo	Redes Sociales oficiales de la Secretaria de Planeación y Participación Ciudadana y pagina oficial del proyecto: https://www.seguridad-ciudadana.org/	Existe en el tema de seguridad ciudadana interés por parte de los expertos, académicos y servidores públicos para la construcción de micro estructuras de Gobernanza.
Actividad	C1-21-Sesiones de trabajo del Comité Coordinador del Sistema Estatal de Búsqueda.	Total de sesiones (virtuales y/o presenciales) de trabajo previo a la aprobación del presupuesto de egresos del Poder Ejecutivo	(Número de sesiones de trabajo del comité (Realizado) / Número de sesiones de trabajo del comité (Programado))*100	Despacho de la SPPC	Semestral	.00	Sesión	Minutas y acuerdos de las sesiones del Comité, información adicional en redes sociales oficiales del Comité y pagina web oficial de la secretaria: https://planeacion.jalisco.gob.mx/	Existe interés y participación por parte de los miembros del comité coordinador del sistema estatal de búsqueda, aprueban y emiten lineamientos para una coordinación adecuada entre las instituciones de los municipios y las de Seguridad Pública del Estado.

GOBIERNO DEL ESTADO DE JALISCO

PRESUPUESTO DE EGRESOS PARA EL EJERCICIO FISCAL 2025

MATRIZ DE INDICADORES PARA RESULTADOS

Unidad Presupuestal: 36 Secretaría de Planeación y Participación Ciudadana
Unidad Responsable: 000 Secretaría de Planeación y Participación Ciudadana
Programa Presupuestario: 080 Cultura de Paz, Gobernanza, igualdad y derechos humanos

Estado: Cerrada

Nivel	Resumen Narrativo	Indicador						Medios de verificación	Supuestos
		Nombre del indicador	Fórmula	Fuente de información	Frecuencia	Meta (valor)	Unidad de medida (meta valor)		
Actividad	C1-22-Sesiones de trabajo del Comité Coordinador del Sistema Estatal de Búsqueda como ente Rector del Sistema Estatal de Búsqueda integrado por autoridades y Ciudadanía.	Total de sesiones (virtuales y/o presenciales) de trabajo y análisis con funcionarios públicos y ciudadanía	(Número de sesiones de trabajo del comité con funcionarios públicos y ciudadanía (Realizado) / Número de sesiones de trabajo del comité con funcionarios públicos y ciudadanía (Programado))*100	Despacho de la SPPC	Trimestral	.00	Sesión	Despacho de la SPPC	Sesiones del Comité Coordinador del Sistema Estatal de Búsqueda donde se aprueba y emite lineamientos para la coordinación conjunta de agentes de las instituciones de seguridad pública del Estado y de los municipios.
Actividad	C1-23-Sesiones virtuales y/o presenciales del Consejo Ciudadano de Seguridad, el cual es el órgano ciudadano que se encarga de vigilar el actuar de las instituciones de seguridad y canalizan denuncias ciudadanas.	Total de sesiones (virtuales y/o presenciales) de trabajo, análisis y reflexión con ciudadanos y autoridades de seguridad así como revisión de propuestas en materia de seguridad	(Número de sesiones de trabajo del comité con ciudadanos y autoridades de seguridad, así como revisión de propuestas en materia de seguridad (Realizado) / Número de sesiones de trabajo del comité con ciudadanos y autoridades de seguridad, así como revisión de propuestas en materia de seguridad (Programado))*100	Despacho de la SPPC	Mensual	12.00	Sesión	Minutas y acuerdos de las sesiones del Comité e información en la redes sociales oficiales del Comité.	Se cuenta con acuerdos y propuestas para fortalecer a las instituciones de Seguridad Pública en el Estado.
Actividad	C1-2 -Sesiones del Consejo Sectorial Ciuadadano para la Planeación Medición y Evaluación de Seguridad, Desarrollo Social, Desarrollo Económico y Gestión de Territorio.	Total de sesiones (virtuales y/o presenciales) de trabajo con ciudadadanos, representantes de las organizaciones de la sociedad civil, funcionarios públicos, académicos y expertos.	(Número de sesiones de trabajo de los consejos sectoriales (Realizado) / Número de sesiones de trabajo de los consejos sectoriales (Programado))*100	Despacho de la SPPC/ Dirección General de Planeación y Evaluación Participativa	Trimestral	3.00	Sesión	Minutas y acuerdos publicados en el sitio web oficial: https://evalua.jalisco.gob.mx/consejo-evalua/consejo-ciudadano	Existe la participación y seguimiento de los miembros de los consejos sectoriales ciudadanos, para la implementación de programas y metas que de ello deriven.
Actividad	C1-2 -Sesiones virtuales y/o presenciales de la Junta de Gobierno del Instituto de Información Estadística y Geografía (IIEG)	Total de sesiones (virtuales y/o presenciales) trabajo y análisis como presidenta de la Junta de Gobierno del IIEG	(Número de sesiones de trabajo de la Junta de Gobierno (Realizado) / Número de sesiones de trabajo de la Junta de Gobierno (Programado))*100	Despacho de la SPPC // IIEG	Trimestral	.00	Sesión	Sitio eb ficial: https://iieg.gob.mx/seeddms-.3.13/views/bootstrap/transparencia/junta-de-gobierno/	Existe la aprobación, supervisión y análisis de las decisiones tomadas en la junta de gobierno del IIEG por parte de los miembros de la misma.
Actividad	C1-26-Reuniones para Presidentes Municipales con la Secretaría de Planeación y Participación Ciudadana en materia de Planeación, Gobernanza y Cultura de paz.	Número de Reuniones para Presidentes Municipales	(Reuniones para Presidentes Municipales) / (Reuniones para Presidentes Municipales (programadas)) * 100	Minutas de las reuniones para Presidentes Municipales	Trimestral	.00	Reunión	minutas de las reuniones para presidentes municipales	La Secretaría de Planeación y Participación ciudadana realiza las reuniones con los Presidentes Municipales del Estado de Jalisco en cumplimiento con sus atribuciones.
Componente	C2-Servicios Administrativos proporcionados, en apoyo a las UEG de la SPPC para la realización de las metas institucionales.	Porcentaje de cumplimiento solicitudes de apoyo a la SPPC	(Número de solicitudes de apoyo atendidas de la SPPC en el mes t / Número de solicitudes de apoyo de la SPPC proyectadas en el mes t)*100	Expedientes en la Dirección General administrativa	Mensual	100.00	Porcentaje	página web de la Secretaría de Planeación y participación ciudadana https://planeacion.jalisco.gob.mx	Los responsables de las áreas proporcionan información suficiente para la elaboración de los tramites y son aceptadas por la Secretaría de la acienda Pública
Actividad	C2-09-Gestión de (viáticos) de las UEG de la SPPC para capacitación, acciones la dirección de vinculación, participación ciudadana, planeación y presupuesto participativo.	Total de solicitudes viáticos	(Número de solicitudes de iáticos (Realizado) / Número de solicitudes de iáticos (Programado))*100	Expedientes en la Dirección General Administrativa	Mensual	00.00	Solicitud	Expedientes en la Dirección general administrativa	Las solicitudes de viáticos son aceptadas por la Secretaría de la acienda Pública

GOBIERNO DEL ESTADO DE JALISCO

PRESUPUESTO DE EGRESOS PARA EL EJERCICIO FISCAL 2025

MATRIZ DE INDICADORES PARA RESULTADOS

Unidad Presupuestal: 36 Secretaría de Planeación y Participación Ciudadana
Unidad Responsable: 000 Secretaría de Planeación y Participación Ciudadana
Programa Presupuestario: 080 Cultura de Paz, Gobernanza, igualdad y derechos humanos

Estado: Cerrada

Nivel	Resumen Narrativo	Indicador						Medios de verificación	Supuestos
		Nombre del indicador	Fórmula	Fuente de información	Frecuencia	Meta (valor)	Unidad de medida (meta valor)		
Actividad	C2-10-Mantenimiento de ehículos de la SPPC	Total de solicitudes mantenimiento de vehículos en apoyo a las UEG de la SPPC	(Número de solicitudes de Mantenimiento de vehículos atendidas (Realizado) / Número de solicitudes de Mantenimiento de vehículos por atender (Programado))*100	Solicitudes de mantenimiento de vehículos, Dirección Administrativa SPPC	Mensual	3 .00	Solicitud	Expedientes en la Dirección General Administrativa	Las solicitudes de mantenimiento de vehículos son aceptadas por la Secretaría de la acienda Pública
Actividad	C2-11-Envío de Paquetes de Fondo Revolvente a la S P en apoyo a las unidades ejecutoras de gasto de la SPPC.	Total de paquetes financieros de fondo revolvente.	(Número de paquetes financieros (Realizado) / Número de paquetes financieros (Programado))*100	Paquetes financieros de fondo revolvente, Dirección Administrativa SPPC	Mensual	1 0.00	Paquete	Expedientes en la Dirección General Administrativa	Los Paquetes del Fondo Revolvente son enviados y validados la S P.
Componente	C3-Servicios del área Jurídica proporcionados, en apoyo a la SPPC y su atención a la transparencia y rendición de cuentas.	Porcentaje de cumplimiento Convenio de Colaboración	(Número de Convenios en el mes t / Número de Convenios proyectados en el mes t)*100	Convenio de colaboración, Despacho de la Secretaria de Planeación y Participación Ciudadana	Mensual	100.00	Porcentaje	Pagina ficial: https://planeacion.jalisco.gob.mx/	Las instituciones públicas y privadas de todos los niveles participan en los trabajos que se realizan, para la transparencia y rendición de cuentas de del SPPC.
Actividad	C3-02-Elaboración de convenios presentados para su aprobación para la realización de capacitaciones especializadas.	Total de convenios presentados para su aprobación	(Número de convenios presentados firmados (Realizado) / Número de convenios presentados firmados (Programado))*100	Expediente de convenios realizados en la dirección jurídica de la SPPC	Trimestral	6.00	Convenio	Pagina oficial de la Secretaria: https://planeacion.jalisco.gob.mx/	Se realizan convenios de colaboración para la ejecución de las capacitaciones especializadas
Actividad	C3-03-Gestión de firmas de convenio para la capacitaciones especializadas son asociaciones civiles	Total de convenios firmados	(Número de convenios presentados (Realizado) / Número de convenios presentados (Programado))*100	.área Jurídica	Trimestral	6.00	Convenio	www.seplan.com.mx	Se aprueban y firman los convenios de colaboración para la ejecución de la capacitación especializada.
Componente	C -Informes realizados dentro del Programa Anual de Trabajo del Comité de tica para prevención de conflictos de interés de la SPPC en cumplimiento a la operación.	Porcentaje de Informes de avances en cumplimiento de las metas del programa de trabajo para el Comité de tica	(Número de Informes del Comité de tica en el mes t / Número de Informes del Comité de tica proyectado en el mes t)*100	Despacho de la SPPC/Comité de tica, Expedientes de informes a contraloría de Estado	Mensual	100.00	Informe	Documentos, carpetas físicas o electrónicas y controles electrónicos o físicos, así como acuse de notificación a la Contraloría del Estado.	El Comité de tica reporta las acciones que realiza en cumplimiento a sus atribuciones ante la Contraloría del Estado.
Actividad	C -27-Difusión de la cultura de ética e integridad	Total de mensajes via correos electrónicos para la difusión de cultura ética e integridad realizadas	(Número de mensajes vía correos electrónicos para la difusión de la cultura ética e integridad (Realizado) / Número de mensajes vía correos electrónicos para la difusión de la cultura ética e integridad (Programado))*100	Despacho de la SPPC, Comité de tica, expediente de correo enviados a los servidores públicos de la SPPC	Mensual	12.00	Mensaje	Documentos, carpetas físicas o electrónicas y controles electrónicos o físicos, así como acuse de notificación a la Contraloría del Estado.	El Comité de tica difunde los principios, valores y reglas de integridad a los servidores públicos de la SPPC.
Actividad	C -28-Capacitación en materia de ética e integridad	Total de Capacitaciones en materia de ética e integridad	(Número de capacitaciones del Comité de tica (Realizado) / Número de capacitaciones del Comité de tica (Programado))*100	Despacho de la SPPC, Comité de tica, Expediente de capacitaciones	Mensual	.00	Capacitación	Documentos, carpetas físicas o electrónicas y controles electrónicos o físicos, así como acuse de notificación a la Contraloría del Estado.	El Comité de tica realiza capacitaciones sobre los principios, valores y reglas de integridad a los servidores públicos de la SPPC.
Componente	C6-Informes realizados dentro del programa anual de trabajo de La Unidad de Prevención y Gobernanza para las Paces	Porcentaje de informes de avances en cumplimiento de las metas del Programa Anual de Trabajo para La Unidad de Prevención y Gobernanza para las Paces	(Número de informes de la unidad de prevención generados en el trimestre t / Número de informes de la unidad de prevención contemplados en el trimestre t)*100	Dirección General de inculación	Trimestral	100.00	Porcentaje	Dirección General de inculación	La Unidad de Prevención y Gobernanza para las Paces reporta las acciones que realiza en cumplimiento a sus atribuciones ante la Contraloría del Estado.

GOBIERNO DEL ESTADO DE JALISCO

PRESUPUESTO DE EGRESOS PARA EL EJERCICIO FISCAL 2025

MATRIZ DE INDICADORES PARA RESULTADOS

Unidad Presupuestal: 36 Secretaría de Planeación y Participación Ciudadana
Unidad Responsable: 000 Secretaría de Planeación y Participación Ciudadana
Programa Presupuestario: 080 Cultura de Paz, Gobernanza, igualdad y derechos humanos

Estado: Cerrada

Nivel	Resumen Narrativo	Indicador						Medios de verificación	Supuestos
		Nombre del indicador	Fórmula	Fuente de información	Frecuencia	Meta (valor)	Unidad de medida (meta valor)		
Actividad	C6-01-Informes de actividades de las Unidades de Prevención y Gobernanza para las Paces en las dependencias	Porcentaje Total de informes de actividades recibidos.	Número de informes de actividades recibidas / Número informes de Unidades de Prevención y Gobernanza paras las Paces Instaladas * 100	Dirección General de inculación	Trimestral	100.00	Porcentaje	Registro de proyectos por parte de la Dirección General de inculación	ay voluntad por parte de ciudadanía para colaborar en proyectos con gobierno del Estado
Actividad	C6-02-Generar ejercicios de participación en gobernanza en temas específicos de competencia estatal y metropolitana, a través de metodologías participativas para la planeación, diseño y sistematización que aporte información sobre la opinión o necesidades de la ciudanía a instancias gubernamentales o ciudadanas.	Porcentaje de ejercicios de participación activados por las dependencias Estatales	(Número de ejercicios de participación activados en el trimestre t / Número de ejercicios de participación agendados en el trimestre t) *100	Dirección General de inculación	Semestral	100.00	Porcentaje	Dirección General de inculación	Los resultados de los ejercicios de consulta son tomados en cuenta por otras instancias e institutos para el diseño de proyectos, programas, leyes o políticas públicas.
Actividad	C6-03-Garantizar la articulación, vinculación y el diálogo entre gobierno y sociedad civil para el diseño, planeación, ejecución, seguimiento y evaluación de proyectos, programas y políticas públicas de forma colaborativa para lograr la gobernanza.	Total de bienes, productos o servicios logrados derivados de proyectos, programas y políticas públicas creadas de forma colaborativa para lograr la gobernanza.	(Número de bienes, productos o servicios generados (realizado)/Número de bienes, productos o servicios contemplados (prograsmado))*100	Dirección General de inculación	Trimestral	7.00	Servicio	Dirección General de inculación	Se mejora la calidad de vida y el desarrollo de la ciudadanía.
Actividad	C6-0 -Generación de espacios de diálogo e interacción entre ciudadanía y servidores públicos de distintas instancias de gobierno.	Total de espacios de diálogo e interacción generados entre ciudadanía y servidores públicos de gobierno del estado.	(Número de espacios de diálogo e interacción entre sociedad civil y gobierno generados (realizado)/Número de espacios de diálogo e interacción entre sociedad civil y gobierno proyectados (programado)) * 100	Dirección General de inculación	Trimestral	.00	Espacio	Dirección General de inculación	La ciudadanía asiste y participa en los espacios generados por parte de la Dirección General de inculación
Actividad	C6-0 -Diseño de manuales y protocolos de actuación para la transversalización de la prevención y gobernanza para las paces.	Porcentaje de manuales y protocolos de actuación en materia de prevención	(Número de protocolos generados (realizado)/ Protocolos contemplados (programado)) * 100	Dirección General de inculación	Trimestral	100.00	Porcentaje	Dirección General de inculación	Las dependencias del gobierno del Estado incorporan y aplican una perspectiva de prevención al interior de las instituciones a través de sus protocolos de actuación.
Componente	C7-Sesiones realizadas del Consejo Académico Universitario de la Universidad Policial de Jalisco, mediante la validación de los procesos administrativos, académicos y financieros, garantizara el cumplimiento de los objetivos.	Porcentaje de cumplimiento de las sesiones del consejo académico universitario de la UNIP L	(Número de sesiones del Consejo UNIP L en el trimestre t) / (Número de Sesiones del consejo UNIP L (programadas) en el trimestre t) * 100	actas y minutas de las sesiones del consejo académico de la UNIP L	Trimestral	100.00	Porcentaje	actas de las sesiones del consejo académico universitario de la UNIP L	El consejo académico universitario UNIP L realiza las sesiones ordinarias y extraordinarias conforme a sus atribuciones.

GOBIERNO DEL ESTADO DE JALISCO

PRESUPUESTO DE EGRESOS PARA EL EJERCICIO FISCAL 2025

MATRIZ DE INDICADORES PARA RESULTADOS

Unidad Presupuestal: 36 Secretaría de Planeación y Participación Ciudadana
Unidad Responsable: 000 Secretaría de Planeación y Participación Ciudadana
Programa Presupuestario: 080 Cultura de Paz, Gobernanza, igualdad y derechos humanos

Estado: Cerrada

Nivel	Resumen Narrativo	Indicador						Medios de verificación	Supuestos
		Nombre del indicador	Fórmula	Fuente de información	Frecuencia	Meta (valor)	Unidad de medida (meta valor)		
Actividad	C7-01-Reuniones de trabajo del consejo académico universitario de la UNIP L para el seguimiento y avance de los procesos administrativos, académicos y financieros.	Total de minutas de reuniones de Trabajo de consejo académico universitario de la UNIP L.	(Número de minutas del consejo UNIP L (realizado) / (Número de Minutas del Consejo UNIP L (programado)) * 100	Minutas de las sesiones del consejo académico de la UNIP L	Trimestral	12.00	Minuta	minutas de las sesiones del consejo académico de la UNIP L	El consejo académico universitario UNIP L realiza el seguimiento a las reuniones de trabajo ordinarias y extraordinarias conforme a sus atribuciones.
Actividad	C7-02-Acuerdos realizados para el cumplimiento de los procesos administrativos, académicos y financieros del consejo académico universitario de la UNIP L.	Total de acuerdos del consejo académico universitario de la UNIP L	(Número de acuerdos del Consejo UNIP L (realizado) / Número de acuerdos del Consejo UNIP L (programados)) * 100	Acuerdos de las sesiones del consejo académico de la UNIP L	Trimestral	12.00	Acuerdo	acuerdos de las sesiones del consejo académico de la UNIP L	El consejo académico universitario UNIP L realiza acuerdos de las reuniones de trabajo ordinarias y extraordinarias conforme a sus atribuciones.
Componente	F -Reportes realizados dentro del Programa Anual de Trabajo (PAT 2021) en coordinación con la Contraloría del Estado de Jalisco	Porcentaje de reportes de avances en cumplimiento de las metas establecidas en el Programa Anual de Trabajo	(Número de reportes en el bimestre t / Número de reportes proyectados, en el bimestre t)*100	Carpeta física o electrónica, órgano de control interno	Bimestral	100.00	Porcentaje	Expediente de reportes de avances del programa anual de trabajo (PAT 2021) en el área de el órgano de control interno.	El rgano Interno de Control reporta los avances en cumplimiento a sus metas establecidas en el plan anual de trabajo ante la Contraloría del Estado.
Actividad	F -01-Ejecución de Auditorias programadas	Total de auditorias realizadas	(Número de auditorias (Realizado) / Número de auditorias (Programado))*100	Expediente de auditoria en el área de órgano de control interno	Trimestral	.00	Auditoria	Expediente de Auditorias en el área de el órgano de control interno	Los responsables de las áreas generan información suficiente de las auditorias por medio de El rgano Interno de Control y son aceptadas por la Contraloría del Estado.
Actividad	F -0 -Elaboración de Informes de Evaluación en materia de Control Interno	Total de Informes de Evaluación en materia de Control Interno	(Número de informes (Realizado) / Número de informes (Programado))*100	Informes de evaluación en materia de control interno, órgano de control interno, contraloría del Estado de Jalisco.	Trimestral	.00	Informe	Expediente de informe de evaluación en el área de el órgano de control interno	Los responsables de las áreas generan información suficiente de las evaluaciones por medio de El rgano Interno de Control y son aceptadas por la Contraloría del Estado.
Componente	-Asesoría, gestión y acompañamiento brindados para los procesos ciudadanos e institucionales en materia de personas desaparecidas y seguridad ciudadana	Porcentaje cumplimiento de asesorías y seguimiento para fortalecer las actividades de búsqueda de los colectivos y familias de personas desaparecidas	(Número de Asesorías a colectivos y familias de personas desaparecidas en el trimestre t / Número de Asesorías a colectivos y familias de personas desaparecidas proyectadas en el trimestre t)*100	Evidencia de asesorías y seguimiento, Despacho SPPC, área de atención a la temática de personas desaparecidas	Trimestral	100.00	Porcentaje	Pagina oficial de la secretaria: https://planeacion.jalisco.gob.mx/ y https://sisovid.jalisco.gob.mx/	El comité coordinador asesora y da seguimiento para fortalecer las acciones hacia los colectivos y familiares de personas desaparecidas.
Actividad	-13-Sesiones del Comité Coordinador del Sistema Estatal de Búsqueda de Personas desaparecidas.	Total de sesiones ordinarias y extraordinarias llevadas a cabo por el Comité Coordinador del Sistema Estatal de Búsqueda de Personas Desaparecidas	(Número de sesiones ordinarias y extraordinarias presenciales y virtuales (Realizado) / Número de sesiones ordinarias y extraordinarias presenciales y virtuales (Programado))*100	Evidencia de sesiones ordinarias y extraordinarias, Despacho SPPC, área de atención a la temática de personas desaparecidas	Semestral	8.00	Sesión	Minutas de las sesiones elaboradas por la Secretaría Ejecutiva (persona titular de la Comisión de Búsqueda de Personas Desaparecidas - Art. 18 Ley de Personas Desaparecidas del Estado de Jalisco)	El comité coordinador del sistema Estatal de búsqueda de personas desaparecidas realiza las sesiones ordinarias y extraordinarias conforme a sus atribuciones.

GOBIERNO DEL ESTADO DE JALISCO

PRESUPUESTO DE EGRESOS PARA EL EJERCICIO FISCAL 2025

MATRIZ DE INDICADORES PARA RESULTADOS

Unidad Presupuestal: 36 Secretaría de Planeación y Participación Ciudadana
Unidad Responsable: 000 Secretaría de Planeación y Participación Ciudadana
Programa Presupuestario: 080 Cultura de Paz, Gobernanza, igualdad y derechos humanos

Estado: Cerrada

Nivel	Resumen Narrativo	Indicador						Medios de verificación	Supuestos
		Nombre del indicador	Fórmula	Fuente de información	Frecuencia	Meta (valor)	Unidad de medida (meta valor)		
Actividad	-1 -Capacitaciones para los procesos de fortalecimiento institucional que impliquen la búsqueda, identificación y localización de personas desaparecidas y difusión.	Total de talleres, asesorías y reuniones de capacitación gestionadas para fortalecer a las instituciones presenciales y/o virtuales	(Número de talleres, asesorías gestionadas y materiales gráficos y radiofónicos de difusión para fortalecer a las instituciones presenciales y/o virtuales (Realizado) / Número tal de talleres, asesorías gestionadas y materiales gráficos y radiofónicos de difusión para fortalecer a las instituciones presenciales y/o virtuales (Programado))*100	Evidencia de talleres, asesorías y reuniones de capacitación, Despacho SPPC, área de atención a la temática de personas desaparecidas	Semestral	.00	Taller	Pagina oficial de la Secretaría: https://planeacion.jalisco.gob.mx/	Los servidores públicos se capacitan en procesos de fortalecimiento institucional que impliquen la búsqueda, identificación y localización de personas desaparecidas.
Actividad	-1 -Reuniones de interlocución con organismos internacionales y nacionales para canalizar fondos y apoyos y colaboraciones técnicas a las instituciones que atienden la problemática de personas desaparecidas en el Estado de Jalisco	Total de reuniones con organismos internacionales y nacionales	(Número de reuniones con organismos internacionales y nacionales presenciales y virtuales (Realizado) / Número de reuniones con organismos internacionales y nacionales presenciales y virtuales (Programado))*100	Evidencia de reuniones con organismos internacionales y nacionales, Despacho SPPC, área de atención a la temática de personas desaparecidas	Trimestral	.00	Reunión	Pagina oficial de la Secretaria:https://planeacion.jalisco.gob.mx/	Las instituciones trabajan que atienden la problemática de personas desaparecidas obtienen recursos, apoyos y colaboraciones técnicas internacionales y nacionales para la mejora en su desempeño.
Actividad	-16-Procesos de Inhumación de Personas Fallecidas sin Identificar o Reclamar a los que asiste la persona representante de la SPPC	Total de procesos de Inhumaciones a las que asiste la persona representante de la SPPC	(Número de procesos de Inhumaciones a las que asiste la persona representante de la SPPC (Realizado) / Número de procesos de Inhumaciones a las que asiste la persona representante de la SPPC (Programado))*100	Evidencia de procesos de inhumaciones, Despacho SPPC, área de atención a la temática de personas desaparecidas	Trimestral	30.00	Proceso	Reportes de los procesos concentrados en el área del Despacho de la Secretaría de Planeación y Participación Ciudadana.	Se realizan los procesos de inhumación de las Personas Fallecidas sin Identificar o Reclamar y asiste el representante de la SPPC.
Actividad	-17-Reuniones de la Mesa de Coordinación y Mesa Técnica para el desarrollo del Sistema de Interconexión para la Búsqueda de Personas Desaparecidas	Total de reuniones de la Mesa de Coordinación y Mesa Técnica	(Número reuniones de la Mesa de Coordinación y Mesa Técnica (Realizado) / Número de reuniones de la Mesa de Coordinación y Mesa Técnica (Programado))*100	Evidencia de reuniones de la mesa de coordinación y mesa técnica, Despacho SPPC, área de atención a la temática de personas desaparecidas	Mensual	2 .00	Reunión	Minutas de las reuniones concentradas en Despacho	Se cuenta con la construcción de acuerdos las instituciones que atienden la problemática de personas desaparecidas tienen instrumentos de seguimiento del desarrollo del sistema de interconexión.
Actividad	-18-Fortalecimiento Institucional del Consejo Estatal Ciudadano del Comité Coordinador del Sistema Estatal de Búsqueda de Personas Desaparecidas del Estado de Jalisco.	Total de reuniones ordinarias y extraordinarias, de formación y capacitación, de acompañamiento a procesos ciudadanos, etc.	(Número de reuniones, presenciales y/o virtuales (Realizado) / Número de reuniones, presenciales y/o virtuales (Programado))*100	Evidencia de reuniones ordinarias y extraordinarias, Secretaría Técnica del Consejo Estatal Ciudadano	Mensual	12.00	Reunión	Minutas de las reuniones concentradas en el Consejo Estatal Ciudadano concentradas en el área de despacho de la Secretaría de Planeación y Participación Ciudadana.	Los integrantes realizan trabajos del Consejo Estatal Ciudadano desarrolla sus actividades ordinarias conforme a la Ley de Personas Desaparecidas del Estado de Jalisco.
Actividad	-19-Seguimiento de los procesos que conforman los 100 Días y 1000 días por la Seguridad Ciudadana	Total de reuniones de seguimiento para ambos procesos	(Número de reuniones virtual o presencialmente (Realizado) / Número de reuniones virtual o presencialmente (Programado))*100	Evidencia de reuniones de seguimiento del los procesos que conforman los 100 días y 1000 días por la seguridad ciudadana, Despacho SPPC, área de seguridad ciudadana	Mensual	8.00	Reunión	Página oficial del proyecto de Seguridad Ciudadana: https://www.seguridad-ciudadana.org/	Los funcionarios públicos participan en el proyecto de 100 días y 1000 días por la Seguridad Ciudadana
Actividad	-26-Reuniones de la Comisión de Inhumaciones a las que asiste la persona representante de la SPPC	Total de reuniones de la Comisión de Inhumaciones a las que asiste la persona representante de la SPPC	(Número de reuniones de la Comisión de Inhumaciones a las que asiste la persona representante de la SPPC (Realizado) / Número de reuniones de la Comisión de Inhumaciones a las que asiste la persona representante de la SPPC (Programado))*100	Evidencia de reuniones de la comisión de inhumaciones, Despacho SPPC, área de atención a la temática de personas desaparecidas	Semestral	30.00	Reunión	Reportes de las sesiones los cuales se concentran en el área de Despacho de la Secretaria de Planeación y Participación Ciudadana, sitio oficial de SEMEF : https://cienciasforenses.jalisco.gob.mx/registro pfsi.php	Las familias de personas desaparecidas y los colectivos reciben apoyo para la localización de personas fallecidas sin Identificar.

GOBIERNO DEL ESTADO DE JALISCO

PRESUPUESTO DE EGRESOS PARA EL EJERCICIO FISCAL 2025

MATRIZ DE INDICADORES PARA RESULTADOS

Unidad Presupuestal: 3 Secretaría de Planeación y Participación Ciudadana
Unidad Responsable: 000 Secretaría de Planeación y Participación Ciudadana
Programa Presupuestario: 082 inculación entre instancias gubernamentales con la participación ciudadana y la igualdad de género

Estado: Cerrada

Nivel	Resumen Narrativo	Indicador						Medios de verificación	Supuestos
		Nombre del indicador	Fórmula	Fuente de información	Frecuencia	Meta (valor)	Unidad de medida (meta valor)		
Fin	Contribuir a alcanzar con eficiencia, integridad y transparencia los resultados establecidos en el Plan Estatal de Gobernanza y Desarrollo, mediante la incorporación de procesos de participación ciudadana, profesionalización del servicio civil, innovación, control interno, monitoreo y evaluación.	Posición en el Subíndice Gobiernos Eficientes y Eficaces del Índice de Competitividad, IMCO	A través de once indicadores, este subíndice evalúa la capacidad de los gobiernos para elevar la competitividad y calidad de vida en las ciudades a través de políticas públicas eficaces y responsables que fomenten el desarrollo económico.	IMCO. Índice de Competitividad Estatal (ICE), 2021.	Bienal	5.00	Posición	En el Sistema de Monitoreo de Indicadores del Desarrollo de Jalisco (MIDE Jalisco), para consulta abierta en https://segr.jalisco.gob.mx/r/RR8	Las y los habitantes de Jalisco se involucran y participan activamente para contribuir en la eficacia y eficiencia de las instituciones públicas.
Propósito	Los poderes públicos y autónomos del Estado de Jalisco mejoran sus procesos de gobernanza, con la promoción e implementación de mecanismos de participación ciudadana y redes para la incidencia e involucramiento de la ciudadanía en asuntos y temas de interés público para el desarrollo sostenible.	Posición de Jalisco en el subíndice de participación ciudadana de la métrica de Gobierno Abierto	Para analizar la métrica de participación ciudadana, se integra una metodología con dos perspectivas: la gubernamental y ciudadana. La metodología utilizada para estudiar la participación ciudadana desde la perspectiva gubernamental (PG): (1) la forma en la que los sujetos obligados deciden tomar en consideración la opinión de los ciudadanos, (2) los mecanismos que utilizan dichos sujetos obligados para involucrar a los ciudadanos permite retroalimentarlos sobre las decisiones tomadas y (3) los sujetos obligados cuentan con espacios para la co-creación con los ciudadanos. La metodología utilizada para estudiar la participación ciudadana desde la perspectiva ciudadana (PC): (1) si la ciudadanía tiene los medios para dar seguimiento a sus propuestas y, en caso afirmativo, (2) participar en los procesos de decisión derivados de dicho mecanismo. De la combinación de estas dos perspectivas se desprende el diseño del instrumento de medición de participación ciudadana, cuyo valor es resultado del promedio simple de los subíndices de participación desde la PG y PC.	INAI, CIDE. Informe de resultados de la Métrica de Gobierno Abierto, 2019.	Bienal	2.00	Posición	En el Sistema de Monitoreo de Indicadores del Desarrollo de Jalsico (MIDE Jalsico), para consulta abierta en https://seplan.app.jalisco.gob.mx/mide	La sociedad jalisciense participa y se involucra en asuntos de interés público para el desarrollo sostenible.
Componente	C1-Redes para la Gobernanza y vinculaciones consolidadas para fortalecer la participación ciudadana y cultura de paz	Posición de Jalisco en el subíndice de participación ciudadana desde la perspectiva gubernamental por entidad federativa de Gobierno Abierto Posición	(Posición en el Subíndice (Realizado) / Posición en el Subíndice (Programado))*100	(https://micrositios.inai.org.mx/gobiernoabierto/page_id 5) Informe de resultados de la Métrica de Gobierno Abierto, (INAI, CIDE), México.	Anual	18.00	Porcentaje	(https://micrositios.inai.org.mx/gobiernoabierto/page_id 5) Informe de resultados de la Métrica de Gobierno Abierto, (INAI, CIDE), México 2019.	El gobierno del Estado junto con el INAI determinan las variables y mejoran la Posición de Jalisco en el subíndice de participación ciudadana a nivel nacional
Actividad	C1-01-Acercamiento de los procesos de gobernanza con enfoque de prevención de paces a las regiones del Estado.	Porcentaje de actividades de participación ciudadana que se han llevado a cabo de forma presencial y/o virtual con sociedad civil de municipios de las regiones con la Dirección General de inculación.	(Número de actividades de acercamiento e involucramiento de la sociedad civil de municipios del interior del estado con la Dirección General de inculación en el trimestre t / Número de actividades de acercamiento e involucramiento de la sociedad civil de municipios del interior del estado con la Dirección General de inculación en el trimestre t)*100	Evidencia de las actividades de participación ciudadana con sociedad civil de los municipios y las regiones, Dirección General de inculación	rimestral	100.00	Porcentaje	Publicaciones en redes sociales en la pagina oficial de la Secretaría de Planeación y Participación Ciudadana sobre visitas y actividades en municipios de las regiones.	La sociedad civil de los municipios se interesa y acepta los procesos de gobernanza que se realizan con actividades de participación ciudadana de forma presencial y o virtual.

GOBIERNO DEL ESTADO DE JALISCO

PRESUPUESTO DE EGRESOS PARA EL EJERCICIO FISCAL 2025

MATRIZ DE INDICADORES PARA RESULTADOS

Unidad Presupuestal: 3 Secretaría de Planeación y Participación Ciudadana
Unidad Responsable: 000 Secretaría de Planeación y Participación Ciudadana
Programa Presupuestario: 082 inculación entre instancias gubernamentales con la participación ciudadana y la igualdad de género

Estado: Cerrada

Nivel	Resumen Narrativo	Indicador						Medios de verificación	Supuestos
		Nombre del indicador	Fórmula	Fuente de información	Frecuencia	Meta (valor)	Unidad de medida (meta valor)		
Actividad	C1-10-Capacitación a personas de sociedad civil y función pública en manejo de IC s, habilidades blandas comunicacionales y de interacción con ciudadanía para aumentar el acceso al derecho de la participación ciudadana, así como impulsar una mayor participación política de las mujeres.	otal de personas capacitadas en herramientas, metodologías y IC s para procesos de participación ciudadana, prevención y creación colaborativa.	(Numero de personas capacitadas (Realizado) / Numero de personas capacitadas (Programado))*100	Expedientes en la Dirección General de inculación	rimestral	200.00	Persona Capacitada	Listas de asistencia en documentos de drive de la Dirección General de inculación	Las Mujeres se capacitan en el manejo de las IC s impulsando una mayor participación política con perspectiva de género.
Actividad	C1-11-Activación de procesos de cocreación y colaboración entre instancias de gobierno del estado y otras reas de servicio público a través de la vinculación por parte de la Dirección General de inculación fomentando el derecho de la participación ciudadana para la gobernanza.	otal de proyectos activados de forma colaborativa entre gobierno del estado, otras instancias de servicio público y con distintas reas de la SPPC.	(Número de proyectos activos (Realizado) / Número de proyectos activos (Programado))*100	Evidencia de proyectos activados de forma colaborativa entre gobierno del estado y otras instancias de servicio público, Dirección General de inculación	rimestral	20.00	Proyecto	Minutas y oficios de reuniones interinstitucionales en documentos de drive de la Dirección General de inculación	Las instancias de servicio público y el gobierno del Estado a través de Los procesos de cocreación y colaboración generan proyectos activados a través de la dirección general de vinculación fomentando el derecho a la participación ciudadana para la gobernanza.
Actividad	C1-19-Interacción en redes sociales de la Secretaría de Planeación y Participación Ciudadana, por parte de la ciudadanía, en torno a ejercicios de participación ciudadana y los resultados de los mismos, realizados por la Dirección General de inculación fomentando el derecho de acceso a la información y a la participación ciudadana para la gobernanza.	otal de activaciones de canales de comunicación realizadas con publicaciones en redes sociales de información sobre ejercicios de participación ciudadana y los resultados de los mismos.	(Número de interacciones a través de las IC s (Realizado) / Número de interacciones a través de las IC s (Programado))*100	Evidencia de activaciones de canales de comunicación realizadas con publicaciones en redes sociales de información sobre ejercicios de participación ciudadana y los resultados de los mismos, Dirección General de inculación	rimestral	00.00	Otro	Redes sociales en p gina oficial de la Secretaría de Planeación y Participación Ciudadana	La ciudadanía utiliza los canales comunicación interactuando en redes sociales estableciendo ejercicios de participación ciudadana y resultados publicados para la vinculación y la gobernanza.
Componente	C3-Consultas Ciudadanas realizadas para la gobernanza	Porcentaje de proyectos de las instancias con las que se colabora, en donde se haga referencia a los resultados generados por los procesos de consulta y participación ciudadana.	(Número de documentos de proyectos que hacen referencia a los resultados de procesos consultivos en el trimestre t / Número de documentos de proyectos que hacen referencia a los resultados de procesos consultivos Programados en el trimestre t)*100	Expedientes en la Dirección General de inculación	Semestral	100.00	Porcentaje	Informes donde se mencionen los ejercicios de consulta ciudadana en la p gina de la Secretaría de Planeación y Participación Ciudadana y medios oficiales del Gobierno del Estado.	Los resultados de los ejercicios de consulta son tomados en cuenta por otras instancias e institutos para el diseño de proyectos, programas, leyes o políticas públicas.

GOBIERNO DEL ESTADO DE JALISCO

PRESUPUESTO DE EGRESOS PARA EL EJERCICIO FISCAL 2025

MATRIZ DE INDICADORES PARA RESULTADOS

Unidad Presupuestal: 3 Secretaría de Planeación y Participación Ciudadana
Unidad Responsable: 000 Secretaría de Planeación y Participación Ciudadana
Programa Presupuestario: 082 inculación entre instancias gubernamentales con la participación ciudadana y la igualdad de género

Estado: Cerrada

Nivel	Resumen Narrativo	Indicador						Medios de verificación	Supuestos
		Nombre del indicador	Fórmula	Fuente de información	Frecuencia	Meta (valor)	Unidad de medida (meta valor)		
Actividad	C3-02-Realización de las Consultas ciudadanas de competencia estatal o de AMG llevadas a cabo para generar información sobre las necesidades y opiniones de la ciudadanía sobre lo público, garantizando su derecho a ser consultadas y consultados para mejorar la toma de decisiones de asuntos públicos.	Porcentaje de consultas ciudadanas de competencia estatal o de AMG llevadas a cabo para generar información sobre las necesidades y opiniones de la ciudadanía sobre lo público.	(Número de consultas ciudadanas de competencia estatal o de AMG realizadas en el trimestre t / Número de consultas ciudadanas de competencia estatal o de AMG programadas en el trimestre t)*100	Evidencia de Consultas Ciudadanas para la toma de decisiones de asuntos públicos, Dirección General de inculación	rimestral	100.00	Porcentaje	Informes donde se mencionen los ejercicios de consulta ciudadana en la p gina de la Secretaría de Planeación y Participación Ciudadana.	Las personas participan en las consultas ciudadanas y los resultados sirven para la toma de decisiones en temas públicos a nivel estatal y metropolitano.
Actividad	C3-0 -Sistematización, socialización y rendición de cuentas sobre los resultados generados de los ejercicios consultivos de participación ciudadana realizados. Garantizando el derecho de acceso a la información.	Porcentaje de informes presentados de forma pública tanto a la ciudadanía como a instancias gubernamentales sobre las consultas ciudadanas realizadas en temas de participación ciudadana, planeación participativa, gobernanza, prevención y cultura de paz.	(Porcentaje de informes presentados de forma pública tanto a la ciudadanía como a instancias gubernamentales sobre las consultas ciudadanas realizadas en temas específicos de competencia estatal y metropolitana en el trimestre t / Porcentaje de informes por presentar de forma pública tanto a la ciudadanía como a instancias gubernamentales sobre las consultas ciudadanas realizadas en temas específicos de competencia estatal y metropolitana en el trimestre t)*100	Evidencia de informes a instancias gubernamentales sobre las consultas publicas, Dirección General de inculación	rimestral	100.00	Porcentaje	Informes publicados en p ginas oficiales , participa.jalisco.mx o redes sociales de la Secretaría de Planeación y Participación Ciudadana u otros medios públicos	Las personas consultan los resultados de los ejercicios consultivos que se han llevado a cabo por parte de la Dirección General de inculación.
Componente	C -Encuentros con sociedad civil, Planes de trabajo y agendas colaborativas entre sociedad civil y gobierno generadas para la cultura de paz y gobernanza	Porcentaje de bienes, productos o servicios logrados derivados de proyectos, programas y políticas públicas creadas de forma colaborativa para lograr la gobernanza.	(Número de bienes, productos o servicios generados en el trimestre t / Número de bienes, productos o servicios programados en el trimestre t)*100	Expedientes en la Dirección General de inculación	Semestral	100.00	Porcentaje	Información de proyectos, programas y políticas públicas publicados en la p gina de la Secretaría de Planeación y Participación Ciudadana y medios oficiales del Gobierno del Estado	Bienes, productos o servicios diseñados con participación y aceptación de la sociedad y los dem s sectores para lograr la gobernanza.
Actividad	C -0 -Generación de espacios de di logo e interacción entre ciudadanía y servidores públicos de gobierno del estado, fomentando el derecho de la participación ciudadana para la gobernanza.	otal de espacios de di logo e interacción generados entre ciudadanía y servidores públicos de gobierno del estado.	(Número de espacios de di logo e interacción entre sociedad civil y gobierno (Realizado) / Número de espacios de di logo e interacción entre sociedad civil y gobierno (Programado))*100	Evidencia de espacios de dialogo entre la ciudadanía y los servidores públicos, Dirección General de inculación	rimestral	25.00	Otro	Listas de asistencia, minutas y fotos de reuniones publicadas en redes sociales de la Secretaría de Planeación y Participación Ciudadana	La ciudadanía asiste y participa en los espacios generados por parte de la Dirección General de inculación
Actividad	C -08-Generación de buenas experiencias en la interacción de sociedad civil con gobierno del estado.	Porcentaje de personas con un nivel de satisfacción mayor a .5 en la participación de ejercicios de participación ciudadana coordinados por la Dirección General de inculación (DG).	(Número de personas de la sociedad civil que califican con .5 o m s su satisfacción de participación en el trimestre t/ Número de personas de la sociedad civil que calificar n con .5 o m s su satisfacción de participación en el trimestre t))*100	Evidencia de nivel de satisfacción derivado de buenas practicas, Dirección General de inculación	rimestral	80.00	Porcentaje	Resultados de encuestas de satisfacción en documentos de drive de la Dirección General de inculación	Las personas se sienten satisfechas con su participación en los ejercicios convocados por parte de la Dirección General de inculación
Actividad	C -09-Acercamiento con m s organismos de la sociedad civil para mantener actualizada la información, facilitar el derecho de acceso a la misma, así como a la participación ciudadana.	Promedio de número de personas registradas tras cada evento o ejercicio de particiación ciudadana	(Personas registradas tras eventos de la Dirección General de inculación (Realizado) / Personas registradas tras eventos de la Dirección General de inculación (Programado))*100	Evidencia de número de personas registradas tras cada evento o ejercicio de participación ciudadana, Dirección General de inculación	rimestral	100.00	Persona	Base de datos de personas de los organismos de la sociedad civil en el drive de la Dirección General de inculación.	Los ejercicios de participación ciudadana cuentan con una participación creciente por parte de personas de organismos de la sociedad civil.

GOBIERNO DEL ESTADO DE JALISCO

PRESUPUESTO DE EGRESOS PARA EL EJERCICIO FISCAL 2025

MATRIZ DE INDICADORES PARA RESULTADOS

Unidad Presupuestal: 3 Secretaría de Planeación y Participación Ciudadana
Unidad Responsable: 000 Secretaría de Planeación y Participación Ciudadana
Programa Presupuestario: 082 inculación entre instancias gubernamentales con la participación ciudadana y la igualdad de género

Estado: Cerrada

Nivel	Resumen Narrativo	Indicador						Medios de verificación	Supuestos
		Nombre del indicador	Fórmula	Fuente de información	Frecuencia	Meta (valor)	Unidad de medida (meta valor)		
Actividad	C -13-Planeación y ejecución de procesos de cocreación y colaboración entre gobierno del estado y sociedad civil.	otal de proyectos activados de forma colaborativa entre sociedad civil y gobierno del estado.	(Número de proyectos activados entre sociedad civil y gobierno (Realizado) / Número de proyectos por activar entre sociedad civil y gobierno (Programado))*100	Evidencia de proyectos activados de forma colaborativa entre sociedad civil y gobierno del estado, Dirección General de inculación	rimestral	.00	Proyecto	Listas de asistencia, minutas y fotos en documentos de drive de la Dirección General de inculación	Los proyectos activados cuentan con buena aceptación y participación de sociedad civil y gobierno del estado.
Actividad	C -1 -Seguimiento y evaluación a procesos cocreación y colaboración generados entre sociedad civil y gobierno del estado.	Relación de seguimiento de acuerdos de colaboración entre sociedad civil y gobierno del estado vs el número de proyectos activados entre sociedad civil y gobierno en los meses previos.	(Minuta (Realizado) / Minuta (Programado))*100	Evidencia de convenios de colaboración y los proyectos activados entre sociedad civil y gobierno, Dirección General de inculación	rimestral	1.00	Porcentaje	Minutas de reuniones en documentos de drive de la Dirección General de inculación	La sociedad civil da seguimiento cabal a los proyectos y procesos de colaboración acordados.
Componente	F2-Red intermunicipal, nacional y vinculación internacional establecidos en temas de cultura de paz y participación ciudadana para la gobernanza	Porcentaje de instituciones y grupos que colaboran con el gobierno del Estado derivado de puntos de contacto presenciales y virtuales	(Número de instituciones o grupos que colaboran con proyectos del gobierno del Estado en el trimestre t / Número de instituciones o grupos que colaboraran con proyectos del gobierno del Estado en el trimestre t)*100	Expedientes en la Dirección General de inculación	rimestral	.00	Promedio	Documentos de drive de la Dirección General de inculación, Red Intermunicipal (https://redintermunicipal.jalisco.gob.mx/) y publicaciones en Redes Sociales sobre vinculaciones nacionales e internacionales	Las instituciones y grupos a nivel municipal, regional, estatal, nacional e internacional cuentan con buena conectividad e interés de interactuar con gobierno del Estado, adem s de que existen espacios de encuentro de todas las partes mencionadas
Actividad	F2-03-Intercambio de experiencias y herramientas en algún espacio, evento, foro o convención, para las buenas pr cticas e innovación en procesos de gobierno abierto para la gobernanza.	otal de espacios (evento, foro o convención) donde se compartan buenas pr cticas e innovación en procesos de gobernanza.	(Número de espacios (eventos, foro o convención) en donde se realizó un intercambio de buenas pr cticas de gobernanza (Realizado) / Número de espacios (eventos, foro o convención) en donde se realizó un intercambio de buenas pr cticas de gobernanza (Programado))*100	Evidencia de eventos, foro o convención donde se compartan buenas practicas e innovación en procesos de gobernanza, Dirección General de inculación	rimestral	3.00	Evento	Publicaciones en redes sociales y memorias de congresos o eventos en la Pagina oficial de la Secretaria de Planeación y Participación Ciudadana.	La sociedad civil y los otros sectores comparten el intercambio de experiencias y herramientas en eventos, foros o convenciones de las Buenas pr cticas e innovación en procesos de gobierno abierto para la gobernanza.
Actividad	F2-0 -Generación de canales de interacción entre el gobierno del estado y las personas servidoras públicas designadas por los municipios como enlaces en temas de planeación y participación ciudadana.	Porcentaje de interacciones generadas a través de la Red Intermunicipal	(Interacciones de canales de comunicación realizadas en la Red Intermunicipal (Realizado) / Interacciones de canales de comunicación realizadas en la Red Intermunicipal (Programado))*100	Expedientes en la Dirección General de inculación	rimestral	100.00	Porcentaje	Red Intermunicipal (https://redintermunicipal.jalisco.gob.mx/)	Las personas enlaces de planeción y participación ciudadana cuentan con buena conectividad e interés para interactuar a través del canal de comunicación de la Red Intermunicipal
Actividad	F2-12-Colaboración con otros estados y países en proyectos que fortalezcan la cultura de paz, la participación ciudadana y la gobernanza.	otal de proyectos trabajados en conjunto con otros estados mexicanos y otros países	(Número de proyectos trabajados en conjunto con otros estados mexicanos y/o de otros países (Realizado) / Número de proyectos trabajados en conjunto con otros estados mexicanos y/o de otros países (Programado))*100	Evidencia de la colaboración con otros estados y países en proyectos que fortalezcan la cultura de paz, la participación ciudadana y la gobernanza, Dirección General de inculación	rimestral	.00	Proyecto	Acuerdos de colaboración en la Dirección General de inculación	Las instancias gubernamentales y no gubernamentales relacionadas con temas de cultura de paz, participación ciudadana y gobernanza, a nivel nacional e internacional efectúan proyectos de colaboración con el gobierno del estado

GOBIERNO DEL ESTADO DE JALISCO

PRESUPUESTO DE EGRESOS PARA EL EJERCICIO FISCAL 2025

MATRIZ DE INDICADORES PARA RESULTADOS

Unidad Presupuestal: 36 Secretaría de Planeación y Participación Ciudadana
Unidad Responsable: 000 Secretaría de Planeación y Participación Ciudadana
Programa Presupuestario: 084 Gobernanza y Desarrollo incorporando procesos de participación ciudadana

Estado: Cerrada

Nivel	Resumen Narrativo	Indicador						Medios de verificación	Supuestos
		Nombre del indicador	Fórmula	Fuente de información	Frecuencia	Meta (valor)	Unidad de medida (meta valor)		
Fin	Contribuir a alcanzar con eficiencia, integridad y transparencia los resultados establecidos en el Plan Estatal de Gobernanza y Desarrollo, mediante la incorporación de procesos de participación ciudadana, profesionalización del servicio civil, innovación, control interno, monitoreo y evaluación.	Posición en el Subíndice Gobiernos Eficientes y Eficaces del Índice de Competitividad, IMCO	A través de once indicadores, este subíndice evalúa la capacidad de los gobiernos para elevar la competitividad y calidad de vida en las ciudades a través de políticas públicas eficaces y responsables que fomenten el desarrollo económico.	IMCO. Índice de Competitividad Estatal (ICE), 2021.	Bienal	5.00	Posición	En el Sistema de Monitoreo de Indicadores del Desarrollo de Jalisco (MIDE Jalisco), para consulta abierta en https://segr.jalisco.gob.mx/r/RR8	Las y los habitantes de Jalisco se involucran y participan activamente para contribuir en la eficacia y eficiencia de las instituciones públicas.
Propósito	Los poderes públicos y autónomos del Estado de Jalisco mejoran sus procesos de gobernanza, con la promoción e implementación de mecanismos de participación ciudadana y redes para la incidencia e involucramiento de la ciudadanía en asuntos y temas de interés público para el desarrollo sostenible.	Posición de Jalisco en el subíndice de participación ciudadana de la métrica de Gobierno Abierto	Para analizar la métrica de participación ciudadana, se integra una metodología con dos perspectivas: la gubernamental y ciudadana. La metodología utilizada para estudiar la participación ciudadana desde la perspectiva gubernamental (PG): (1) la forma en la que los sujetos obligados deciden tomar en consideración la opinión de los ciudadanos, (2) los mecanismos que utilizan dichos sujetos obligados para involucrar a los ciudadanos permite retroalimentarlos sobre las decisiones tomadas y (3) los sujetos obligados cuentan con espacios para la co-creación con los ciudadanos. La metodología utilizada para estudiar la participación ciudadana desde la perspectiva ciudadana (PC): (1) si la ciudadanía tiene los medios para dar seguimiento a sus propuestas y, en caso afirmativo, (2) participar en los procesos de decisión derivados de dicho mecanismo. De la combinación de estas dos perspectivas se desprende el diseño del instrumento de medición de participación ciudadana, cuyo valor es resultado del promedio simple de los subíndices de participación desde la PG y PC.	INAI, CIDE. Informe de resultados de la Métrica de Gobierno Abierto, 2019.	Bienal	2.00	Posición	En el Sistema de Monitoreo de Indicadores del Desarrollo de Jalsico (MIDE Jalsico), para consulta abierta en https://seplan.app.jalisco.gob.mx/mide	La sociedad jalisciense participa y se involucra en asuntos de interés público para el desarrollo sostenible.
Componente	B4-Capacidad institucional del Consejo Estatal de Participación Ciudadana y Popular fortalecida para la incidencia ciudadana ciudadano a través de la gobernanza, la igualdad de género y la cultura de paz.	Porcentaje de participantes en los talleres y reuniones del CEPCP, metodológicas y jurídicas	(Número de participantes en los talleres y reuniones del CEPCP, metodológicas y jurídicas en el trimestre t / Número de participantes en los talleres y reuniones del CEPCP, metodológicas y jurídicas programado en el trimestre t)*100	Actas de las sesiones del CEPCP/ página eb https://participa.jalisco.gob.mx/consejo-estatal/	Mensual	100.00	Porcentaje	Ofrecer al CEPCP las herramientas teóricas, metodológicas, jurídicas y del contexto que le permitan cumplir con su función normativa	Las sesiones y talleres generan procesos de gobernanza, igualdad de género y cultura de paz entre municipios y el Estado a través del Consejo Estatal de Participación Ciudadana.
Actividad	B4-06-Realización de siete talleres de capacitación para los integrantes del CEPCP	otal de reuniones del CEPCP presenciales y/o virtuales	(Número de reuniones del CEPCPG (Realizado) / Número de reuniones del CEPCPG (Programado))*100	Evidencia de talleres de capacitación para integrantes de CEPCP, Actas de las sesiones del CEPCP/ página eb https://participa.jalisco.gob.mx/consejo-estatal/	Mensual	11.00	Reunión	página eb de la Secretaría de Planeación y participación ciudadana https://planeacion.jalisco.gob.mx	Los miembros del CEPCP cuentan con formación especializada para desempeñar su función
Componente	C1-Procesos ciudadanos e institucionales fortalecidos para la participación ciudadana, la gobernanza y la cultura de paz	Porcentaje de municipios asesorados con sesiones de asesoría y seguimiento para fortalecer la participación ciudadana, presencial y/o virtual	(Número de Asesorías a Municipios en el trimestre t / Número de Asesorías a Municipios programadas en el trimestre t)*100	Carpeta física o electrónica, DGPC / Dirección de Organización para la participación Ciudadana, la Gobernanza y la Cultura de paz.	Mensual	100.00	Porcentaje	Sistema Integral de Información Financiera página eb de la Secretaría de Planeación y participación ciudadana https://planeacion.jalisco.gob.mx	Los municipios del estado cuentan con el piso mínimo para la participación ciudadana

GOBIERNO DEL ESTADO DE JALISCO

PRESUPUESTO DE EGRESOS PARA EL EJERCICIO FISCAL 2025

MATRIZ DE INDICADORES PARA RESULTADOS

Unidad Presupuestal: 36 Secretaría de Planeación y Participación Ciudadana
Unidad Responsable: 000 Secretaría de Planeación y Participación Ciudadana
Programa Presupuestario: 084 Gobernanza y Desarrollo incorporando procesos de participación ciudadana

Estado: Cerrada

Nivel	Resumen Narrativo	Indicador						Medios de verificación	Supuestos
		Nombre del indicador	Fórmula	Fuente de información	Frecuencia	Meta (valor)	Unidad de medida (meta valor)		
Actividad	C1-03-Realización de asambleas, mesas de diálogo o aplicación de herramientas contemplando en la ley para empoderamiento pacifista y reconstrucción del tejido social	otal de consejos municipales que aplican herramientas de participación ciudadana.	(Número de Consejos Sociales con procesos iniciados presenciales y virtuales (Realizado) / Número de Consejos Sociales con procesos iniciados presenciales y virtuales (Programado))*100	Evidencia de la realización de Mesas de diálogo municipal para el empoderamiento pacifista y la reconstrucción del tejido social, Dirección de Organización para la Participación Ciudadana, la Gobernanza y la Cultura de paz.	Mensual	60.00	Consejo	Expediente en la Dirección General de Participación Ciudadana	uince colonias de la rea Metropolitana de Guadalajara desarrollan mesas de diálogo vecinal para el empoderamiento pacifista
Actividad	C1-0 -Impartición de talleres y asesorías para acompañar los procesos de fortalecimiento institucional y organización para la Participación Ciudadana en los municipios del estado	otal de talleres, asesorías y reuniones de capacitación para ejercicio de la Gobernanza a los municipios del estado presencial y/o virtual	(Número de talleres de capacitación y reuniones de asesoría a los municipios del estado virtuales y presenciales (Realizado) / Número de talleres de capacitación y reuniones de asesoría a los municipios del estado virtuales y presenciales (Programado))*100	Evidencia de talleres y asesorías para la participación ciudadana en los municipios, Dirección General de Participación Ciudadana	Mensual	100.00	aller	Expediente en la Dirección General de Participación Ciudadana	Los municipios cuentan con estructuras normativas, institucionales y ciudadanas que permiten la Participación Ciudadana
Actividad	C1-10-Asesoría a municipios mediante capacitación, acompañamiento y asesoría, para fortalecer las competencias institucionales y ciudadanas (innovación social y gubernamental) en el seguimiento de los PMDyG.	otal de Municipios asesorados en sus procesos de monitoreo social presencial y/o virtual	(Número de visitas para asesorías a regiones y municipios asesorados presenciales y virtuales (Realizado) / Número de visitas para asesorías a regiones y municipios asesorados presenciales y virtuales (Programado))*100	Evidencia de asesoría en sus procesos de monitoreo social presencial y/o virtual a los Municipios, Dirección General de Participación Ciudadana	Mensual	131.00	Asesoría	Expediente en la Dirección General de Participación Ciudadana	Los Municipios cuentan con modelos de monitoreo de avances de los Planes Municipales
Componente	C2-Capacitación y formación en gobernanza y cultura de paz en el estado de Jalisco ofrecida para construir ciudadanía de participación ciudadana, la gobernanza y la cultura de paz.	Porcentaje de talleres, reuniones de seguimiento y foros de intercambio de experiencias implementados en las regiones y las comunidades de gobernanza y paz.	(Número de talleres virtual o presencialmente en el trimestre t) / Número de talleres virtual o presencialmente programados en el trimestre t)*100	Expediente y reportes en la Dirección de Capacitación de la Dirección General de Participación Ciudadana	Mensual	100.00	Porcentaje	Expediente en la Dirección de Capacitación de la Dirección General de Participación Ciudadana	Los municipios cuentan con la capacidad de implementar procesos de participación ciudadana
Actividad	C2-05-Impartición de Cursos de capacitación y profesionalización del personal de la SPPC (Diplomados, alleres metodológicos, temáticos, de intercambio de experiencias)	otal de talleres de formación especializada personal SPPC presencial y/o virtual	(Número de taller, curso o capacitación SPPC (Realizado) / Número de taller, curso o capacitación SPPC (Programado))*100	Evidencia de talleres de formación especializada personal SPPC presencial y/o virtual, Dirección de Capacitación de la Dirección General de Participación Ciudadana	Mensual	20.00	aller	Expedientes y documentación en la Dirección de Capacitación de la Dirección General de Participación Ciudadana	El personal de la SPPC está profesionalizado para cumplir con su encargo normativo
Actividad	C2-08-Capacitación municipal, regional, ECOSOL y del CEPCPG, a través de talleres y foros de intercambio de experiencias.	otal de talleres y/o sesiones realizadas a regiones, municipios, ECOSOL y al CEPCPG presencial y/o virtual	(Número de talleres realizados Regional Munnicipal y CEPCP (Realizado) / Número de talleres realizados Regional Munnicipal y CEPCP (Programado))*100	Evidencia de talleres y/o sesiones realizadas a regiones, municipios y al CEPCPG presencial y/o virtual, Dirección de Capacitación de la Dirección General de Participación Ciudadana	Mensual	20.00	aller	Expediente en la Dirección de Capacitación de la Dirección General de Participación Ciudadana	Los municipios cuentan con la capacidad de implementar procesos de participación ciudadana
Actividad	C2-09-Realización de reuniones de seguimiento a los planes y programas de Gabinetes de Paz de municipios COMAL	otal de talleres y reuniones seguimiento en Gobernanza y cultura de paz realizadas con los Gabinetes de Paz en los municipios COMAL presenciales y/o virtuales	(Número de talleres, para curso o capacitación en gobernanza y cultura de paz (Realizado) / Número de talleres, para curso o capacitación en gobernanza y cultura de paz (Programado))*100	Evidencia de talleres realizados de Gobernanza y cultura de paz presencial y/o virtual presenciales, Dirección General de Participación Ciudadana de la SPPC	Mensual	21.00	aller	Expediente en la Dirección General de Participación Ciudadana de la SPPC	El personal del gobierno del estado tiene los elementos formativos para una mejora en la función pública
Actividad	C2-10-Capacitación y acompañamiento a municipios en el proceso de actualización y/o elaboración del PMDG	otal de municipios capacitados y/o acompañados en el proceso de actualización y/o elaboración de su PMDG	Número de municipios capacitados y/o acompañados en el proceso de actualización y/o elaboración de su PMDG (realizado)/ Número de municipios por ser capacitados y/o acompañados en el proceso de actualización y/o elaboración de su PMDG (programado)	Base de datos de la Dirección General de Participación Ciudadana	Mensual	90.00	Municipios	Base de datos de la dirección General de Participación Ciudadana	Los municipios de Jalisco deben cumplir el mandato de ley de contar con su Plan Municipal de Desarrollo para ala Gobernanza

GOBIERNO DEL ESTADO DE JALISCO

PRESUPUESTO DE EGRESOS PARA EL EJERCICIO FISCAL 2025

MATRIZ DE INDICADORES PARA RESULTADOS

Unidad Presupuestal: 36 Secretaría de Planeación y Participación Ciudadana
Unidad Responsable: 000 Secretaría de Planeación y Participación Ciudadana
Programa Presupuestario: 084 Gobernanza y Desarrollo incorporando procesos de participación ciudadana

Estado: Cerrada

Nivel	Resumen Narrativo	Indicador						Medios de verificación	Supuestos
		Nombre del indicador	Fórmula	Fuente de información	Frecuencia	Meta (valor)	Unidad de medida (meta valor)		
Componente	C3-Procesos de diálogo implementados para la promoción de la cultura de paz en el estado de Jalisco	Porcentaje de acciones para fortalecer la Cultura de Paz realizadas en municipios de Jalisco presencial y/o virtual	(Número de acciones para fortalecer la cultura de paz en el trimestre t) / Número de acciones para fortalecer la cultura de paz programados en el trimestre t)*100	Proyectos de Participación Ciudadana/ página eb https://participa.jalisco.gob.mx/participacion-ciudadana/	Mensual	100.00	Porcentaje	página eb de la Secretaría de Planeación y participación ciudadana https://planeacion.jalisco.gob.mx	Los municipios piloto desarrollan procesos de cultura de paz
Actividad	C3-02-Acciones para fortalecer la implementación del PECP (Programa Estatal de Cultura de Paz) presenciales y/o virtuales.	otal de acciones para el seguimiento del Eje ransversal de Cultura de Paz del PEDG presencial y/o virtual	(Número de acciones para el seguimiento del Eje ransversal (Realizado) / Número de acciones para el seguimiento del Eje ransversal (Programado))*100	Evidencia de acciones para el seguimiento del Eje ransversal de Cultura de Paz del PEDG presencial y/o virtual, Dirección General de Participación Ciudadana	Mensual	23.00	Acción	Manuales y documentos en la Dirección General de Participación Ciudadana de la SPPC	La SPPC cuenta con materiales didácticos y formativos en Cultura de paz
Actividad	C3-11-Capacitaciones impartidas en los municipios del Estado con Enfoque de Gobernanza y prevención, presenciales y/o virtuales.	Capacitaciones impartidas en los municipios del Estado presenciales y virtuales	(Número de capacitaciones impartidas a los municipios presenciales y virtuales (Realizado) / Número de de capacitaciones impartidas a los municipios presenciales y virtuales (Programado))*100	Evidencia de capacitaciones, Dirección General de Participación Ciudadana.	Mensual	22.00	Acción	Reporte de la Dirección de Proyectos Pilotos para la Participación Ciudadana y la Cultura de Paz de la Dirección General de Participación Ciudadana	La SPPC facilita el diálogo con actores para decisiones públicas consensuadas

GOBIERNO DEL ESTADO DE JALISCO

PRESUPUESTO DE EGRESOS PARA EL EJERCICIO FISCAL 2025

MATRIZ DE INDICADORES PARA RESULTADOS

Unidad Presupuestal: 36 Secretar a de Planeación y Participación Ciudadana
Unidad Responsable: 000 Secretar a de Planeación y Participación Ciudadana
Programa Presupuestario: 932 Coinversión Social

Estado: Cerrada

Nivel	Resumen Narrativo	Indicador						Medios de verificación	Supuestos
		Nombre del indicador	Fórmula	Fuente de información	Frecuencia	Meta (valor)	Unidad de medida (meta valor)		
Fin	Contribuir a mejorar las condiciones de acceso efectivo a los derechos sociales, mediante el impulso de las capacidades de las personas y sus comunidades, reduciendo brechas de desigualdad, con un sentido de colectividad fortalecido que impulsa la movilidad social ascendente y con atención prioritaria para las personas y los grupos cuyos derechos han sido vulnerados de manera histórica y coyuntural en particular por la pandemia por COVID19.	Posición en el Índice de Rezago Social	IRS=R1ß1+ R2ß2+ R3ß3+ R4ß4+ R5ß5+ R6ß6+ R7ß7+ R8ß8+ R9ß9+ R10ß 10+ R11ß11+ R12ß12 (donde R=Rezago social asociado a cada uno de los doce indicadores que incluye y ß=ponderador correspondiente a cada uno de los rezagos sociales según los coeficientes provenientes del análisis de componentes	CONEVAL. Índice de Rezago Social a nivel municipal y por localidad, 2020.	Anual	29.00	Posición	En el Sistema de Monitoreo de Indicadores del Desarrollo de Jalisco (MIDE Jalisco), para consulta abierta en https://seplan.app.jalisco.gob.mx/mide	Las y los habitantes del estado de Jalisco asumen su compromiso de corresponsabilidad en el proceso de desarrollo social y acceso efectivo de sus derechos sociales.
Propósito	La población jalisciense reduce los niveles de pobreza multidimensional, dando prioridad a la atención de la pobreza extrema y por ingresos, a través de la articulación entre gobierno, sociedad civil e iniciativa privada.	Coeficiente de INI	El ndice de ini permite cuantificar lo alejada que una distribución se encuentra de la distribución perfectamente igualitaria. En este sentido, es ampliamente conocida su interpretación en términos de la curva de Lorenz, según la cual nos permite medir el área entre la curva de Lorenz y la l nea de 45 grados en proporción del área total situada por debajo de la mencionada l nea de equidad perfecta.	CONEVAL. Medición de la pobreza 2020, estimaciones con base en la ENI 2018 y 2020.	ienal	0.38	Coeficiente	En el Sistema de Monitoreo de Indicadores del Desarrollo de Jalsico (MIDE Jalsico), para consulta abierta en https://seplan.app.jalisco.gob.mx/mide	La sociedad civil e iniciativa privada se articulan y colaboran con las instituciones gubernamentales para la atención de la pobreza extrema y por ingresos en la población jalisciense.
Componente	03 Obras consolidadas con el apoyo gestionado entre sociedad y gobierno	Porcentaje de obras que se aprobaron de presupuesto participativo.	(Número de obras que aprobaron en el trimestre t / Número de obras presentadas en el trimestre t) 100	actas de sesión ordinaria de la mesa de infraestructura con recurso de presupuesto participativo	Mensual	100.00	Porcentaje	Sistema Integral de Información Financiera página eb de la Secretar a de Planeación y participación ciudadana https://planeacion.jalisco.gob.mx	Existe un contexto social favorable que propicie la relación bilateral entre ambos actores
Actividad	03 02 Elaboración de anexo técnico de validación financiera de las obras de presupuesto participativo	otal de anexos técnicos de validación Financiera de las obras de presupuesto participativo.	(Número de anexos técnico de validación financiera de las obras de presupuesto participativo (realizados) / Número de anexos técnico de validación financiera de las obras de presupuesto participativo (programados)) 100	(unidad de Presupuesto Participativo) (informe trimestral en pagina de Secretaria de Planeación y Participación Ciudadana)	rimestral	121.00	Anexo	Sistema Integral de Información Financiera página eb de la Secretar a de Planeación y participación ciudadana https://planeacion.jalisco.gob.mx	Los responsables de las obras proporcionan información suficiente para la elaboración de los anexos técnicos
Actividad	03 04 Captura en el Sistema Integral de información financiera (SIIF) de las obras para presupuesto participativo	otal de obras registradas en Sistema Integral de Información Financiera para presupuesto participativo	(Número de obras validadas en captura de SIIF para ser elegibles de presupuesto participativo (realizadas) / Número de obras validadas en captura de SIIF para ser elegibles de presupuesto participativo (programadas)) 100	(unidad de Presupuesto Participativo) (informe trimestral en pagina de Secretaria de Planeación y Participación Ciudadana)	rimestral	121.00	Obra	Sistema Integral de Información Financiera página eb de la Secretar a de Planeación y participación ciudadana https://planeacion.jalisco.gob.mx	Los responsables de las obras detallan los elementos necesarios para la integración de los registros en el Sistema Integral de Información Financiera
Actividad	03 05 Elaboración de solicitudes de pago consolidadas de las obras de presupuesto participativo	otal de solicitudes de pago consolidadas de las obras de presupuesto participativo	(Número de solicitudes de pago consolidadas de las obras de presupuesto participativo (realizadas) / Número de solicitudes de pago consolidadas de las obras de presupuesto participativo (programadas)) 100	(unidad de Presupuesto Participativo) (informe trimestral en pagina de Secretaria de Planeación y Participación Ciudadana), Sistema Integral de información financiera (SIIF)	rimestral	121.00	Solicitud	Sistema Integral de Información Financiera página eb de la Secretar a de Planeación y participación ciudadana https://planeacion.jalisco.gob.mx	Las solicitudes son aceptadas por la Secretar a de la acienda Pública

GOBIERNO DEL ESTADO DE JALISCO

PRESUPUESTO DE EGRESOS PARA EL EJERCICIO FISCAL 2025

MATRIZ DE INDICADORES PARA RESULTADOS

Unidad Presupuestal: 36 Secretar a de Planeación y Participación Ciudadana
Unidad Responsable: 000 Secretar a de Planeación y Participación Ciudadana
Programa Presupuestario: 932 Coinversión Social

Estado: Cerrada

Nivel	Resumen Narrativo	Indicador						Medios de verificación	Supuestos
		Nombre del indicador	Fórmula	Fuente de información	Frecuencia	Meta (valor)	Unidad de medida (meta valor)		
Componente	C1 Mecanismos de participación ciudadana implementados para la generación de espacios en los que la sociedad se entere, participa y decida sobre los proyectos para su municipio	Porcentaje de actas de la Mesa de Inversión para las obras de presupuesto participativo (FONDERE y FOCOCI)	(Número de actas elaboradas de la mesa de inversión en el trimestre t / Número de actas de mesa de inversión proyectadas en el trimestre t) 100	actas de sesión ordinaria de la mesa de infraestructura con recurso de presupuesto participativo	rimestral	100.00	Porcentaje	Sistema Integral de Información Financiera página eb de la Secretar a de Planeación y participación ciudadana https://planeacion.jalisco.gob.mx	La ciudadan a cuenta con interés suficiente para participar en las consultas
Actividad	C1 01 Documento de factibilidad Social de los proyectos que los municipios presentan para participar en el Presupuesto Participativo.	otal de documentos de factibilidad social	(Número de documentos de factibilidad social de cada proyecto del presupuesto participativo (elaborados) / (Número de documentos de factibilidad social de cada proyecto del presupuesto participativo (programados) 100	(unidad de Presupuesto Participativo) (informe trimestral en pagina de Secretaria de Planeación y Participación Ciudadana)	rimestral	121.00	Documento	Sistema Integral de Información Financiera página eb de la Secretar a de Planeación y participación ciudadana https://planeacion.jalisco.gob.mx	Los municipios participan presentando proyectos con documento que avala la Factibilidad Social.
Actividad	C1 03 Elaboración de Lineamientos de presupuesto participativo.	otal de documentos publicados de Lineamientos de Presupuesto participativo	(Número de documentos publicados de lineamientos para presupuesto participativo (realizado) / Número de documentos publicados de lineamientos para presupuesto participativo (programado) 100	(unidad de Presupuesto Participativo) (informe trimestral en pagina de Secretaria de Planeación y Participación Ciudadana)	rimestral	2.00	Documento	Sistema Integral de Información Financiera página eb de la Secretar a de Planeación y participación ciudadana https://planeacion.jalisco.gob.mx/	Los municipios participan presentando proyectos
Componente	C2 Recurso disponible destinado por el municipio para el presupuesto participativo distribuido con base en la información de consulta ciudadana	Porcentaje de municipios con recursos de presupuesto participativo	(Número de municipios con recursos de presupuesto participativo en el trimestre t / Número de municipios con recursos de presupuesto participativo proyectado en el trimestre t) 100	actas de sesión ordinaria de la mesa de infraestructura con recurso de presupuesto participativo	Mensual	100.00	Porcentaje	página eb de la Secretar a de Planeación y participación ciudadana https://planeacion.jalisco.gob.mx	Los municipios gestionan los proyectos a la mesa de inversión y son beneficiados
Actividad	C2 06 Elaboración de convenio celebrado entre los municipios y el gobierno del estado para presupuesto participativo. (FONDERE , FOCOCI)	otal de convenios de presupuesto participativo firmados entre Municipios y Estado.	(Número de convenios firmados (realizado) / Número de convenios para firma (programado)) 100	(unidad de Presupuesto Participativo) (informe trimestral en pagina de Secretaria de Planeación y Participación Ciudadana)	rimestral	121.00	Convenio	Sistema Integral de Información Financiera página eb de la Secretar a de Planeación y participación ciudadana https://planeacion.jalisco.gob.mx	Los responsables de las obras detallan los elementos necesarios para la integración de los registros en el Sistema Integral de Información Financiera
Actividad	C2 07 Integración de documentos de las obras para presupuesto participativo, para la recepción de documentos analizados, necesarios para la gestión de recursos de presupuesto participativo.	otal de obras con documentación completa	(Número de obras con documentación completa) / (Número de obras con documentación completa (programadas) 100	(unidad de Presupuesto Participativo) (informe trimestral en pagina de Secretaria de Planeación y Participación Ciudadana)	rimestral	121.00	Obras	Sistema Integral de Información Financiera página eb de la Secretar a de Planeación y participación ciudadana https://planeacion.jalisco.gob.mx	Los responsables de las obras detallan los elementos necesarios para la integración de los registros en el Sistema Integral de Información Financiera

GOBIERNO DEL ESTADO DE JALISCO

PRESUPUESTO DE EGRESOS PARA EL EJERCICIO FISCAL 2025

MATRIZ DE INDICADORES PARA RESULTADOS

Unidad Presupuestal: 36 Secretaría de Planeación y Participación Ciudadana
Unidad Responsable: 118 Fideicomiso Fondo Evalúa Jalisco
Programa Presupuestario: 078 Fondo Evalúa Jalisco

Estado: Cerrada

Nivel	Resumen Narrativo	Indicador						Medios de verificación	Supuestos
		Nombre del indicador	Fórmula	Fuente de información	Frecuencia	Meta (valor)	Unidad de medida (meta valor)		
Fin	Contribuir a alcanzar con eficiencia, integridad y transparencia los resultados establecidos en el Plan Estatal de Gobernanza y Desarrollo, mediante la incorporación de procesos de participación ciudadana, profesionalización del servicio civil, innovación, control interno, monitoreo y evaluación.	Posición de Jalisco en la métrica de gobierno abierto	Posición de Jalisco en la Métrica de Gobierno abierto, La Métrica analiza el acceso a la información que tienen las y los ciudadanos para conocer las acciones de gobierno y a su vez en qué medida es posible incidir en su gestión.	INAI, CIDE. Informe de resultados de la Métrica de Gobierno Abierto, México 2019.	Bienal	3.00	Posición	En el Sistema de Monitoreo de Indicadores del Desarrollo de Jalisco (MIDE Jalisco), para consulta abierta en https://segr.jalisco.gob.mx/r/RR8	Las y los habitantes de Jalisco se involucran y participan activamente para contribuir en la eficacia y eficiencia de las instituciones públicas.
Propósito	Los poderes públicos y autónomos del Estado de Jalisco mejoran sus procesos de gobernanza, con la promoción e implementación de mecanismos de participación ciudadana y redes para la incidencia e involucramiento de la ciudadanía en asuntos y temas de interés público para el desarrollo sostenible.	Posición de Jalisco en el subíndice de participación ciudadana de la métrica de Gobierno Abierto	Para analizar la métrica de participación ciudadana, se integra una metodología con dos perspectivas: la gubernamental y ciudadana. La metodología utilizada para estudiar la participación ciudadana desde la perspectiva gubernamental (PG): (1) la forma en la que los sujetos obligados deciden tomar en consideración la opinión de los ciudadanos, (2) los mecanismos que utilizan dichos sujetos obligados para involucrar a los ciudadanos permite retroalimentarlos sobre las decisiones tomadas y (3) los sujetos obligados cuentan con espacios para la co-creación con los ciudadanos. La metodología utilizada para estudiar la participación ciudadana desde la perspectiva ciudadana (PC): (1) si la ciudadanía tiene los medios para dar seguimiento a sus propuestas y, en caso afirmativo, (2) participar en los procesos de decisión derivados de dicho mecanismo. De la combinación de estas dos perspectivas se desprende el diseño del instrumento de medición de participación ciudadana, cuyo valor es resultado del promedio simple de los subíndices de participación desde la PG y PC.	INAI, CIDE. Informe de resultados de la Métrica de Gobierno Abierto, 2019.	Bienal	2.00	Posición	En el Sistema de Monitoreo de Indicadores del Desarrollo de Jalsico (MIDE Jalsico), para consulta abierta en https://seplan.app.jalisco.gob.mx/mide	La sociedad jalisciense participa y se involucra en asuntos de interés público para el desarrollo sostenible.
Componente	C1-Políticas públicas y programas estatales evaluados.	Porcentaje de programas públicos evaluados	(Número de programas públicos evaluados en el semestre t / Número de programas públicos programados para evaluar en el semestre t)*100	"Mis Programas: https://programas.app.jalisco.gob.mx/programas/sistemaDeProgramasPublicos Plataforma Evalúa Jalisco, sección de evaluaciones: (http://seplan.app.jalisco.gob.mx/evalua/evaluacion/listado-evaluaciones)"	Semestral	100.00	Porcentaje	Plataforma Evalúa Jalisco, sección de evaluaciones (https://evalua.jalisco.gob.mx/evaluacion/listado-evaluaciones); programa anual de evaluaciones (https://evalua.jalisco.gob.mx/)	Los evaluadores externos cumplen con lo establecido en los términos de referencia

GOBIERNO DEL ESTADO DE JALISCO

PRESUPUESTO DE EGRESOS PARA EL EJERCICIO FISCAL 2025

MATRIZ DE INDICADORES PARA RESULTADOS

Unidad Presupuestal: 36 Secretaría de Planeación y Participación Ciudadana
Unidad Responsable: 118 Fideicomiso Fondo Evalúa Jalisco
Programa Presupuestario: 078 Fondo Evalúa Jalisco

Estado: Cerrada

Nivel	Resumen Narrativo	Indicador						Medios de verificación	Supuestos
		Nombre del indicador	Fórmula	Fuente de información	Frecuencia	Meta (valor)	Unidad de medida (meta valor)		
Actividad	C1-02-Elaboración de términos de referencia para la contratación de las evaluaciones	Total de documentos de términos de referencia elaborados	(Número de documentos (Realizado) / Número de documentos (Programado))*100	Dirección de Evaluación para la Mejora Pública, Dirección General de Planeación y Evaluación Participativa, Secretaría de Planeación y Participación Ciudadana, Plataforma Evalúa Jalisco, sección de evaluaciones https://evalua.jalisco.gob.mx/evaluacion/listado-evaluaciones	Trimestral	5.00	Documento	Plataforma Evalúa Jalisco, sección de evaluaciones (http://seplan.app.jalisco.gob.mx/evalua/evaluacion/listado-evaluaciones).	Las dependencias retroalimentan y validan los TDR en tiempo y forma
Actividad	C1-03-Coordinación del proceso de gestión de las evaluaciones de programas y/o políticas públicas	Total de procesos de contratación de evaluaciones e investigaciones iniciados	(Número de contratos (Realizado) / Número de contratos (Programado))*100	Dirección de Evaluación para la Mejora Pública, Dirección General de Planeación y Evaluación Participativa, Secretaría de Planeación y Participación Ciudadana	Trimestral	5.00	Contrato	Plataforma Evalúa Jalisco, sección de evaluaciones (http://seplan.app.jalisco.gob.mx/evalua/evaluacion/listado-evaluaciones).	Se cuenta con proveedores calificados para la realización de las evaluaciones
Componente	F2-Agendas de mejora concluidas	Porcentaje de agendas de mejora concluidas	(Número de agendas de mejora concluidas en el trimestre t / Número de agendas de mejora esperadas a concluir en el trimestre t)*100	Dirección de Evaluación para la Mejora Pública, Dirección General de Planeación y Evaluación Participativa, Secretaría de Planeación y Participación Ciudadana https://agendasdemejora.jalisco.gob.mx/	Trimestral	100.00	Porcentaje	Sistema de Agendas de Mejora, disponible en línea en: https://agendasdemejora.jalisco.gob.mx/	Las dependencias cuentan con interés de hacermejoras en sus intervenciones públicas
Actividad	F2-01-Formalización de las agendas de mejora de los programas o políticas públicas evaluadas	Total de agendas de mejora formalizadas	(Número de agendas (formalizadas) (Realizado) / Número de agendas (formalizadas) (Programado))*100	Dirección de Evaluación para la Mejora Pública, Dirección General de Planeación y Evaluación Participativa, Secretaría de Planeación y Participación Ciudadana https://agendasdemejora.jalisco.gob.mx/	Trimestral	5.00	Agenda	Sistema Agenda de Mejora para programas públicos estatales, disponible en https://seplan.app.jalisco.gob.mx/agendaMejora/panel/tablero	Las dependencias y entidades aceptan lasrecomendaciones realizadas por las entidadesevaluadoras externas y asumen compromisos demejora para sus programas o politicas públicas
Actividad	F2-04-Elaboración de reportes de seguimiento en los compromisos de las agendas de mejora	Total de informes de seguimiento de avances de Agendas de Mejora elaborados	(Número de informes de seguimiento (Realizado) / Número de informes de seguimiento (Programado))*100	Dirección de Evaluación para la Mejora Pública, Dirección General de Planeación y Evaluación Participativa, Secretaría de Planeación y Participación Ciudadana https://evalua.jalisco.gob.mx/evaluacion/agendas-de-mejora	Trimestral	2.00	Informe	"Sistema de Agendas de Mejora, disponible en: https://seplan.app.jalisco.gob.mx/agendaMejora/"	Las dependencias formalizan sus Agendas de Mejora en tiempo y forma, así como dan cumplimiento a sus compromisos.

GOBIERNO DEL ESTADO DE JALISCO

PRESUPUESTO DE EGRESOS PARA EL EJERCICIO FISCAL 2025

MATRIZ DE INDICADORES PARA RESULTADOS

Unidad Presupuestal: 3 Secretaría de Seguridad
Unidad Responsable: 000 Secretaría de Seguridad
Programa Presupuestario: 8 Operación de la vigilancia vial.

Estado: Cerrada

Nivel	Resumen Narrativo	Indicador						Medios de verificación	Supuestos
		Nombre del indicador	Fórmula	Fuente de información	Frecuencia	Meta (valor)	Unidad de medida (meta valor)		
Fin	Contribuir a garantizar el derecho humano a un ambiente sano, mediante la conservación de la biodiversidad y los servicios ecosistémicos sin comprometer el bienestar de las futuras generaciones y bajo los principios de equidad, derechos, justicia, cultura de la paz, e igualdad de oportunidades.	Posición en el Índice de movilidad urbana	Referencia: https://imco.org.mx/banner_es/indice-movilidad-urbana-2018-barrios-mejor-conectados-ciudades-mas-equitativas/	IMCO. Índice de Movilidad Urbana 2019: Barrios mejor conectados para ciudades más equitativas.	Anual	1.00	Posición	En el Sistema de Monitoreo de Indicadores del Desarrollo de Jalisco (MIDE Jalisco), para consulta abierta en https://seplan.app.jalisco.gob.mx/mide	Las y los habitantes de Jalisco son sensibles y toman conciencia sobre la importancia de la conservación de la biodiversidad y el uso de los servicios ecosistémicos para el bienestar de las futuras generaciones.
Propósito	Las y los habitantes jaliscienses cuentan con modelo integral de movilidad que garantiza su desplazamiento con calidad, seguridad, accesibilidad, oportunidad y eficiencia, procurando un sistema integrado y multimodal, que considera la movilidad activa y un esquema de reducción de emisiones.	Víctimas mortales relacionadas con el transporte público	ΣMuertes en Accidentes Viales reportados por la Dirección del Transporte Público de la Secretaría del Transporte.	Reportes de accidentes viales en donde participaron unidades de transporte público de la Dirección General Jurídica de la Secretaría del Transporte y cotejada con el Instituto Jalisciense de Ciencias Forenses. Cifras preliminares a diciembre de 2021.	Anual	23.00	Personas	En el Sistema de Monitoreo de Indicadores del Desarrollo de Jalsico (MIDE Jalsico), para consulta abierta en https://seplan.app.jalisco.gob.mx/mide	Las y los habitantes del Estado de Jalisco hacen uso de medios alternos de transporte para una movilidad sustentable.
Componente	01-Servicios de vigilancia vial realizados en el estado	Porcentaje de servicios de vigilancia vial realizados en el Estado	(úmero de Servicios de vigilancia vial realizados en el mes t / úmero de Servicios de vigilancia vial proyectados en el mes t) 100	Concentrados mensuales de información de los Partes de novedades elaborado por la Oficina de Estadísticas de la Comisaría Vial, ubicados en la Oficina de Estadísticas de la Comisaría Vial.	Mensual	100.00	Porcentaje	Concentrados mensuales de información de los Partes de ovedades elaborados diariamente por las diferentes áreas operativas ubicados en la comandancia de Guardia.	Las y los ciudadanos, instituciones públicas y privadas que hacen uso de las vialidades públicas, requieren de los servicios de vigilancia y apoyo que otorga el cuerpo operativo de la Policía Vial del Estado de Jalisco.
Actividad	01-02-Distribución de Servicios de Unidades y Elementos Operativos.	Total de documentos de distribución de servicio elaborados por las áreas operativas.	úmero de documentos de distribución de servicio elaborados en el mes t.	Distribuciones de Servicio ombrado, elaborados diariamente por las reas Operativas pertenecientes a la Comisaría Vial y ubicado en físico y electrónico en Comandancia de Guardia	Mensual	3 280.00	Documento	Distribuciones de Servicio ombrado, elaborados diariamente por las reas Operativas pertenecientes a la Comisaría Vial y ubicado en físico y electrónico en Comandancia de Guardia	Los Policías viales reciben el ordenamiento de verificar las solicitudes de apoyo vial, permisos de obras en la vía pública, brindan servicios de apoyo a otras instituciones de orden público.
Actividad	01-03-Atención a solicitudes de servicio de vigilancia vial.	Total de solicitudes de servicio de vigilancia vial atendidos por la policía vial en el Estado de Jalisco.	úmero de servicios de vigilancia vial atendidos en el Estado en el mes t.	Informes mensuales de la Comisaría Vial, elaborados por la oficina de Estadísticas de la Comisaría Vial, ubicados en la Comisaría Vial.	Mensual	000.00	Servicio	Concentrados mensuales de información de los Partes de ovedades elaborados diariamente por las diferentes áreas operativas ubicados en la comandancia de Guardia.	Los Policías Viales reciben solicitudes de apoyo por parte de la ciudadanía durante sus recorridos de vigilancia.
Actividad	01- -Colaboracion en operativos del programa verificación responsable	Porcentaje de operativos en colaboracion con la Secretaría de Medio Ambiente y Desarrollo Territorial del Estado de Jalisco para el programa de verificación responsable.	(úmero de operativos implementados en colaboración con la Secretaria de Medio Ambiente y Desarrollo Territorial en el trimestre t / úmero de operativos solicitados por la Secretaria de Medio Ambiente y Desarrollo Territorial para la colaboracion en el programa de verificacion responsable en el trimestre t) 100	Solicitudes recibidas para la colaboracion con la Secretaria de Medio Ambiente y Desarrollo Territorial, resguardadas trimestralmente ubicadas en el área de Inspectoria Vial	Trimestral	100.00	Operativo	Reportes de distribución de servicios nombrados para operativos de verificación responsable, elaborados trimestralmente, por el área operativa de apoyo a verificación responsable, ubicados en la Comandancia de Guardia.	La Secretaría de Medio Ambiente y Desarrollo Territorial del Estado de Jalisco, requiere de la presencia de personal operativo de la Comisaría Vial, en los operativos de verificación responsable.

GOBIERNO DEL ESTADO DE JALISCO

PRESUPUESTO DE EGRESOS PARA EL EJERCICIO FISCAL 2025

MATRIZ DE INDICADORES PARA RESULTADOS

Unidad Presupuestal: 3 Secretaría de Seguridad
Unidad Responsable: 000 Secretaría de Seguridad
Programa Presupuestario: 8 Operación de la vigilancia vial.

Estado: Cerrada

Nivel	Resumen Narrativo	Indicador						Medios de verificación	Supuestos
		Nombre del indicador	Fórmula	Fuente de información	Frecuencia	Meta (valor)	Unidad de medida (meta valor)		
Componente	02-Accidentes viales atendidos en el Estado	Porcentaje de Accidentes Viales atendidos en el Estado por la Policía Vial.	(úmero de accidentes viales atendidos en el mes t/ úmero de accidentes viales estimados en el mes t) 100	Informe mensual de accidentes viales atendidos por la policía vial dirigido al I EGI, elaborado por la oficina de Estadísticas de la Comisaría Vial, ubicados en la Oficina de Estadísticas de la Comisaría Vial.	Mensual	100.00	Porcentaje	Actas de Siniestro de Tránsito elaboradas por Personal Operativo de la Policía Vial y Actas de Desistimiento de atención a choques, de los conductores involucrados en echos de Tránsito Terrestre. Mismas que quedan a resguardo de la Dirección de Mediación de Secretaría de Transporte.	La ciudadanía reporta los accidentes y choques suscitados en las vialidades del estado.
Actividad	02-01-Elaboración de Actas de Siniestro de transito	Total de Actas de Siniestro de Transito elaboradas en la atención de hechos viales.	úmero de actas de siniestro de tránsito elaboradas en el mes t.	Informes mensuales de las actividades realizadas por la Policía Vial, ubicados en la Comisaría Vial, elaborados por la oficina de Estadísticas de la Policía Vial.	Mensual	000.00	Acta	Actas de Siniestro de Tránsito elaboradas por Personal Operativo de la policía vial, durante la atención de un hecho vial, que quedan a resguardo de la Dirección de echos de Tránsito Terrestre, Libertad de Vehículos y prelación de Paso.	Los Policías Viales durante su servicio de vigilancia, reciben la solicitud de la ciudadanía o reportes de cabina de radio, para la atención de hechos viales.
Actividad	02-0 -Registro de reportes de cabina y solicitudes ciudadanas para la atención de hechos viales	Total de reportes de cabina y solicitudes ciudadanas atendidos por el personal operativo de la Policía Vial.	úmero de reportes de cabina y solicitudes ciudadanas atendidos en el mes t.	Informes mensuales de las actividades realizadas por la Policía Vial, ubicados en la Comisaría Vial, elaborados por la oficina de Estadísticas de la Policía Vial.	Mensual	3 000.00	Reporte	Concentrado mensual de los reportes de hechos viales atendidos por personal del área operativa, oja Anexa al Parte de ovedades, ubicados en la Comandancia de Guardia. Actas de Siniestro de Tránsito elaboradas por personal operativo de la policía vial, ubicadas en la Dirección de echos de Tránsito Terrestre, Libertad de Vehículos y prelación de paso. Actas de desistimiento de atención a choque de los conductores involucrados en hechos viales, ubicados en la Comandancia de Guardia.	Los ciudadanos de forma directa o a travez de alguna dependencia reporta los hechos viales solicitando el apoyo y atención de la policía vial, se atienden hechos viales fortuitos en la vía pública y son reportados al personal escribiente de cada área operativa.
Componente	E3-Cédulas de notificación de infracción elaboradas a los conductores	Porcentaje de Cédulas de otificación de Infracción elaboradas a conductores que infringen la Ley de Movilidad.	(úmero de cédulas elaboradas en el mes t / úmero de cédulas proyectadas en el mes t) 100	Informe mensual Información fundamental , concentrado de información dirigido a la Comisaría Vial, elaborados por la Oficina de Estadísticas de la Comisaría Vial.	Mensual	100.00	Porcentaje	Concentrado mensual de la información de los Partes de ovedades, de las diferentes reas Operativas y Delegaciones Foráneas de la policía vial, ubicados en la Comandancia de Guardia.	Todos los conductores que transitan por las vialidades de jurisdicción estatal respeten y cumplan con lo previsto en la normatividad en materia de movilidad.
Actividad	E3-0 -Sanciones aplicadas a conductores por el incumplimiento a la Ley de Movilidad	Total de sanciones aplicadas a conductores infractores de la Ley de Movilidad	úmero de sanciones aplicadas a conductores infractores en el mes t.	Informe mensual Información fundamental , concentrado de información dirigido a la Comisaría Vial, elaborados por la Oficina de Estadísticas de la Comisaría Vial.	Mensual	990000.00	Sanción	Concentrado mensual de la información de los Partes de ovedades, de las diferentes reas Operativas y Delegaciones Foráneas de la policía vial, ubicados en la Comandancia de Guardia.	Los conductores que transitan por las vialidades de jurisdicción estatal que incumplen con lo previsto en la Ley de Movilidad son sancionados conforme lo indica la misma Ley de Movilidad.
Actividad	E3-0 -Detección de vehículos que no reúnen requisitos para circular	Total de vehículos detenidos por no cumplir con los requisitos para circular.	úmero de vehículos detenidos por no cumplir con los requisitos para circular en el mes t.	Informes mensuales elaborados por la Oficina de Estadísticas de la Comisaría Vial, ubicados en la Comisaría Vial.	Mensual	8000.00	Vehículo	Concentrado mensual de la información de los Partes de ovedades, de las diferentes reas Operativas y Delegaciones Foráneas de la policía vial, ubicados en la Comandancia de Guardia.	Los vehículos que transitan por las vialidades del estado, debenb cumplir con los requuisitos que marca la Ley de Movilidad, Seguridad Vial y Transporte.

GOBIERNO DEL ESTADO DE JALISCO

PRESUPUESTO DE EGRESOS PARA EL EJERCICIO FISCAL 2025

MATRIZ DE INDICADORES PARA RESULTADOS

Unidad Presupuestal: Secretaría de Seguridad
Unidad Responsable: 000 Secretaría de Seguridad
Programa Presupuestario: 48 Operativo Salvando idas

Estado: Cerrada

Nivel	Resumen Narrativo	Indicador						Medios de verificación	Supuestos
		Nombre del indicador	Fórmula	Fuente de información	Frecuencia	Meta (valor)	Unidad de medida (meta valor)		
Fin	Contribuir a garantizar el derecho humano a un ambiente sano, mediante la conservación de la biodiversidad y los servicios ecosistémicos sin comprometer el bienestar de las futuras generaciones y bajo los principios de equidad, derechos, justicia, cultura de la paz, e igualdad de oportunidades.	Posición en el Índice de movilidad urbana	Referencia: https://imco.org.mx/banner_es/indice-movilidad-urbana-2018-barrios-mejor-conectados-ciudades-mas-equitativas/	IMCO. Índice de Movilidad Urbana 2019: Barrios mejor conectados para ciudades más equitativas.	Anual	1.00	Posición	En el Sistema de Monitoreo de Indicadores del Desarrollo de Jalisco (MIDE Jalisco), para consulta abierta en https://seplan.app.jalisco.gob.mx/mide	Las y los habitantes de Jalisco son sensibles y toman conciencia sobre la importancia de la conservación de la biodiversidad y el uso de los servicios ecosistémicos para el bienestar de las futuras generaciones.
Propósito	Las y los habitantes jaliscienses cuentan con modelo integral de movilidad que garantiza su desplazamiento con calidad, seguridad, accesibilidad, oportunidad y eficiencia, procurando un sistema integrado y multimodal, que considera la movilidad activa y un esquema de reducción de emisiones.	Porcentaje de modernización del transporte público	((Unidades autorizadas)/(Total de unidades operando)*0.4)+((Unidades en el Fideicomiso)/(Total de unidades operando)*0.4)+(Renovadas/(Mayores a 10 años)*0.2)	Secretaría de Transporte. obierno de Jalisco, Cifras preliminares a marzo de 2022	Trimestral	100.00	Porcentaje	En el Sistema de Monitoreo de Indicadores del Desarrollo de Jalsico (MIDE Jalsico), para consulta abierta en https://seplan.app.jalisco.gob.mx/mide	Las y los habitantes del Estado de Jalisco hacen uso de medios alternos de transporte para una movilidad sustentable.
Componente	01-Operativos de alcoholimetría implementados para inhibir la conducta de combinar alcohol y volante	Porcentaje de operativos de alcoholimetría implementados	(úmero de operativos de alcoholimetría implementados en el mes t/ úmero de operativos de alcoholimetría proyectados en el mes t)*100	Informes mensuales de la Comisaría ial, elaborados por la oficina de Estadísticas de la Comisaría ial.	Mensual	100.00	Porcentaje	Concentrado mensual de los informes elaborados por el área responsable del Programa Salvando idas, Parte de ovedades y hojas anexas, ubicados en la Comandancia de uardia.	Los conductores que transitan por las vialidades del Estado de Jalisco, infringen lo establecido en la Ley de Movilidad, Seguridad ial y transporte al combinar la ingesta de alcohol y la conducción de vehículos automotores.
Actividad	01-01-Elaboración de informes de ubicación de los Operativos de alcoholimetría.	.Total de documentos elaborados para informar la ubicación de los puntos de aplicación del programa Salvando idas	úmero de documentos elaborados para la ubicación de los puntos de aplicación del programa Salvando idas en el mes t.	Informes mensuales elaborados por el área responsable del Programa Salvando idas, de la ubicación de los Puntos de Alcoholimetría en las vialidades del Estado de Jalisco.	Mensual	12.00	Documento	Informes mensuales elaborados por el área responsable del Programa Salvando idas, para la planeación e implementación de los Puntos de Alcoholimetría en las vialidades del Estado de Jalisco, ubicados en la oficina de Estadísticas de la Comisaría ial.	Las condiciones de la infraestructura del lugar asignado no cumplen con lo indicado enel Protocolo del Programa Salvando idas, lo que afecta la operatividad y requiere de elaboración de documentación justificando el cambio de ubicación de personal, material e insumos.
Actividad	01-02-Asignación de elementos viales a los Puntos de Alcoholimetría implementados en la vialidades del Estado de Jalisco.	Total de documentos elaborados para asignar a los elementos viales a los puntos de alcoholimetría, conforme al Protocolo para la Implementación del Programa Salvando idas.	úmero de documentos de asignación de servicio elaborados en el mes t.	Distribuciónes de Servicio ombrado, elaborados diariamente por el área responsable del programa Salvando idas, ubicado en físico y electrónico en Comandancia de uardia	Mensual	109 .00	Documento	Distribuciones de Servicio ombrado, elaborados diariamente por el área responsable del Programa Salvando idas, ubicado en físico en la Comandancia de uardia.	El número de elementos operativos para asignar, varía conforme la plantilla de elementos activos, con franquicia, incapacidad, periodos vacacionales, así como la infraestructura y factores naturales que se debe considerar conforme lo indicado en el Protocolo para la implementación del Programa Salvando idas.

GOBIERNO DEL ESTADO DE JALISCO

PRESUPUESTO DE EGRESOS PARA EL EJERCICIO FISCAL 2025

MATRIZ DE INDICADORES PARA RESULTADOS

Unidad Presupuestal: Secretaría de Seguridad
Unidad Responsable: 000 Secretaría de Seguridad
Programa Presupuestario: 48 Operativo Salvando idas

Estado: Cerrada

Nivel	Resumen Narrativo	Indicador						Medios de verificación	Supuestos
		Nombre del indicador	Fórmula	Fuente de información	Frecuencia	Meta (valor)	Unidad de medida (meta valor)		
Componente	02-Mujeres y hombres retenidos en operativo de Alcoholimetría	Porcentaje de personas retenidas, al detectar alcohol en aire expirado en los puntos de aplicación del Programa Salvando idas.	(úmero de personas retenidas en operativo de alcoholimetría en el mes t / úmero de personas a las que se aplica prueba cuantitativa de alcohol en el mes t)*100	Informes mensuales Información fundamental de la Comisaría ial, elaborados por la oficina de Estadísticas de la Comisaría ial.	Mensual	2.00	Porcentaje	Concentrados mensuales del Parte de ovedades y hojas anexas, elaborados por el rea Responsable del Programa Salvando idas, , ubicados en físico y electrónico en la Comandancia de uardia.	Los conductores que transitan por la vialidades del Estado de Jalisco combinan la ingesta de alcohol y conducción de vehículos automotores y son detectados en los puntos de control del Programa Salvando idas.
Actividad	02-01-Total de pruebas cuantitativas de alcoholimetria aplicadas a conductores con resultado positivo en la prueba cualitativa	Total de pruebas cuantitativas de alcoholimetria aplicadas a conductores.	úmero de pruebas cuantitativas aplicadas a conductores en el mes t.	Informes mensuales Información fundamental de la Comisaría ial, elaborados por la oficina de Estadísticas de la Comisaría ial.	Mensual	1 000.00	Prueba	Concentrados mensuales del Parte de ovedades y hojas anexas, elaborados por el rea Responsable del Programa Salvando idas, , ubicados en físico y electrónico en la Comandancia de uardia.	Los conductores de vehículos automotores son detectados con algún grado de alcohol en aire expirado.
Actividad	02-02-Aplicación de pruebas cualitativas de alcoholimetría	Total de pruebas cualitativas de alcoholimetria aplicadas a los conductores.	úmero pruebas cualitativas de alcohol aplicadas a conductores en el mes t.	Informes mensuales Información fundamental de la Comisaría ial, elaborados por la oficina de Estadísticas de la Comisaría ial.	Mensual	900000.00	Prueba	Concentrados mensuales del Parte de ovedades y hojas anexas, elaborados por el rea Responsable del Programa Salvando idas, , ubicados en físico y electrónico en la Comandancia de uardia.	Los conductores que transitan por la vialidades del Estado de Jalisco, son ingresados de forma aleatoria a los puntos de alcoholimetría, cuyo número se ve afectado por la cantidad de vehículos en circulación durante la ejecución del operativo.

GOBIERNO DEL ESTADO DE JALISCO

PRESUPUESTO DE EGRESOS PARA EL EJERCICIO FISCAL 2025

MATRIZ DE INDICADORES PARA RESULTADOS

Unidad Presupuestal: :) ecretarEa de) eguridad
Unidad Responsable: 333) ecretarEa de) eguridad
Programa Presupuestario: - 39 Fortalecimiento 1nstitucional de la) ecretarEa de) eguridad

Estado: Cerrada

Nivel	Resumen Narrativo	Indicador						Medios de verificación	Supuestos
		Nombre del indicador	Fórmula	Fuente de información	Frecuencia	Meta (valor)	Unidad de medida (meta valor)		
Fin	Contribuir a promover la paz bajo el concepto de seguridad ciudadana mediante la coordinación eficaz de los sistemas de seguridad ciudadana, procuración e impartición de justicia, generando estabilidad social y democrática como fundamento para la construcción de una sociedad más libre en la que se protegen y observan los derechos humanos, se facilita el crecimiento económico incluyente y se protege el medio ambiente.	Porcentaje de percepción de inseguridad	Con el propósito de enmarcar las principales caracterEsticas metodológicas del proyecto, se realiza el I iseNo Guestral de la Vncuesta úacional de (ictimización y Percepción sobre) eguridad P2blica 0Vú(1PVA8395, el cual aborda las principales caracterEsticas del diseNo estadEstico empleado para el desarrollo de la encuesta, como son el marco de muestreo, el tamaNo y la distribución de la muestra, asEcomo el cálculo de las probabilidades de inclusión de las unidades de observación, los factores de eMpansión y los principales estimadores para la eMplotación de información. Consultar liga.	1úVD1 Vncuesta úacional de (ictimización y Percepción sobre) eguridad P2blica 0Vú(1PVA8389.	J nual	: 3.: 3	Porcentaje	Vn el) istema de Gonitoreo de 1ndicadores del I esarrollo de /alisco 0G1 V /aliscoA para consulta abierta en httpsxLsegr.jalisco.gob.mMrLi am	í as y los habitantes del estado de /alisco tienen la disposición y el compromiso de mejorar sus conductas sociales para la consolidación de la seguridad ciudadana y el estado de derecho.
Propósito	í os sectores de la población jalisciense cuentan con mejoras en la seguridad ciudadana que redundan en su calidad de vida, con la promoción de una cultura policial con perspectiva de derechos humanos y enfoques diferenciados, apoyándose en el desarrollo, uso y aprovechamiento de las tecnologEas de la información y comunicación 071CsA la participación ciudadana y la coordinación entre dependencias de los distintos órdenes de gobierno, para el diseNo, implementación y seguimiento de polEticas, programas, proyectos y acciones para la prevención y reinserción social.	7asa de delitos del fuero com2n por cada cien mil habitantes	) e hace la sumatoria de las averiguaciones previas iniciadas o carpetas de investigación de los delitos del fuero com2n de los 98- municipios del estado, entre la población total, multiplicado por 933 mil habitantes.	I irección de Planeación y VstadEstica. FiscalEa Vstatal. Población tomada de las proyecciones de Población del CHúJ PH 839*Q83- 3. GRMcox Cifras preliminares 8388.	Gensual	9ñ*9.83	7asa	Vn el) istema de Gonitoreo de 1ndicadores del I esarrollo de /alisco 0G1 V /alisicoA para consulta abierta en httpsxLseplan.app.jalisco.gob.mM1mide	í os m2ltiples factores sociales y económicos que impactan directamente en el incremento de la incidencia delictiva mantienen un comportamiento que contribuye a mejorar las condiciones de seguridad p2blica.
Componente	380) rqueos contables del fondo revolvente, realizados para la correcta rendición de cuentas.	Porcentaje de arqueos contables del fondo revolvente realizados	0ú2mero de arqueos contables del fondo revolvente realizados en el mes t Lú2mero de arqueos contables del fondo revolvente programados en el mes t A4933	Tegistros de auMliares contables emitidos mensualmente en el sistema Compaq i, ubicados en la Coordinación de Contabilidad de la I irección de Tecursos Financieros	Gensual	933.33	Porcentaje	VMpediente de arqueo contable del fondo revolvente, elaborado mensualmente, y ubicado en la Coordinación de Contabilidad de la I irección de Tecursos Financieros	í a) ecretarEa de la Bacienda P2blica requiere la entrega de información contable
J ctividad	380)- QVlaboración mensual del Vstado de Posición Financiera, alance Deneral del fondo revolvente.	7otal de Vstados de Posición Financiera, alance Deneral elaborados	ú2mero de estados de posición financiera, balance general elaborados en el mes t	Vstado de Posición Financiera, alance Deneral Gensual, emitido por el) istema Compaq i, ubicado en la Coordinación de Contabilidad de la I irección de Tecursos Financieros	Gensual	98.33	Vstado Financiero	Vstados de Posición Financiera, alance Deneral mensual del fondo revolvente, elaborados y ubicados en la Coordinación de Contabilidad de la I irección de Tecursos Financieros.	VMsten disposiciones normativas en materia de transparencia que consideran información fundamental obligatoria
J ctividad	380) QTealización de conciliaciones bancarias	7otal de conciliaciones bancarias realizadas	ú2mero de conciliaciones bancarias realizadas en el mes t	Conciliaciones bancarias mensuales realizadas y ubicadas en la Coordinación de Contabilidad de la I irección de Tecursos Financieros.	Gensual	98.33	Conciliación	Conciliaciones bancarias mensuales realizadas y ubicadas en la Coordinación de Contabilidad de la I irección de Tecursos Financieros.	í as instituciones bancarias emiten información financiera de manera oportuna.

GOBIERNO DEL ESTADO DE JALISCO

PRESUPUESTO DE EGRESOS PARA EL EJERCICIO FISCAL 2025

MATRIZ DE INDICADORES PARA RESULTADOS

Unidad Presupuestal: :) ecretarEa de) eguridad
Unidad Responsable: 333) ecretarEa de) eguridad
Programa Presupuestario: - 39 Fortalecimiento 1nstitucional de la) ecretarEa de) eguridad

Estado: Cerrada

Nivel	Resumen Narrativo	Indicador						Medios de verificación	Supuestos
		Nombre del indicador	Fórmula	Fuente de información	Frecuencia	Meta (valor)	Unidad de medida (meta valor)		
Componente	3ñG antenimiento integral implementado en los equipos fijos e infraestructura fEsica de los inmuebles de la) ecretarEa de) eguridad.	Porcentaje de mantenimiento integral realizado a equipos fijos e 1nfraestructura	ú2mero de mantenimientos integrales realizados a equipos fijos e 1nfraestructura en el trimestre tL ú2mero de mantenimientos integrales solicitados en el trimestre tA4933	itácoras de servicios de mantenimiento integral a instalaciones. Coordinación de 1nfraestructura mantenimiento y) ervicios Denerales	7rimestral	S .	Porcentaje	itácoras de servicios de mantenimiento integral a instalaciones y equipos fijos, correos y vales de servicio de la Coordinación de 1nfraestructura Gantenimiento y) ervicios Denerales.	VMsten proveedores de servicios integrales en trabajos de construcción, remodelación y reparación de equipamiento fijo y estructural de inmuebles.
J ctividad	3ñG*Gealización de solicitudes de proyectos de infraestructura, mantenimiento y servicios generales	7otal de) olicitudes de Proyecto	ú2mero de solicitudes de Proyecto realizadas en el trimestre t	Hficios de solicitud de proyecto de infraestructura y mantenimiento de inmueble que la) ecretaria de) eguridad solicita	7rimestral	ñ.33	) olicitud	itácora de Hficios Tecibidos de la Coordinación de 1nfraestructura, mantenimiento y) ervicios Denerales.	VMsten requerimientos de mejora de infraestructura y mantenimiento a las instalaciones por parte de las diversas áreas que integran la I ependencia.
J ctividad	3ñG3SGealización de solicitud para la contratación del mantenimiento preventivo del equipamiento fijo e infraestructura de los inmuebles de la I ependencia.	7otal de solicitudes de servicio de mantenimiento preventivo realizadas	ú2mero de solicitudes de mantenimiento preventivo realizadas en el trimestre t	Hficios de) olicitud de mantenimiento preventivo a instalaciones entregados a la I irección de Tecursos Gateriales, calendarización y bitácora de servicios	7rimestral	98.33	) olicitud	Hficios de) olicitud de mantenimiento preventivo entregados, calendarización y bitácora de servicios de la Coordinación de 1nfraestructura, Gantenimiento y) ervicios Denerales.	VMsten proveedores calificados para realiza el mantenimiento de inmuebles
Componente	3- GVquipamiento tecnológico para el desarrollo de 7ecnologEas de información implementadas en la) ecretarEa de) eguridad.	Porcentaje de servicios de mantenimiento tecnológico realizados	ú2mero de servicios de mantenimiento tecnológico realizados en el mes t Lú2mero de servicios de mantenimiento tecnológico solicitados en el mes tA4933	Teportes de mantenimientos 7ecnológicos realizados. I irección de 7ecnologEas de la 1nformación de la) ecretarEa de) eguridad	Gensual	933.33	Porcentaje	itácora de solicitudes de mantenimiento tecnológico atendidas de la I irección de 7ecnologEas de la 1nformación	VMsten solicitudes para requerir servicios de mantenimiento tecnológico de las diversas áreas que integran la) ecretarEa de) eguridad.
J ctividad	3- G3: G1 tención de solicitudes de mantenimiento tecnológico	7otal de solicitudes de mantenimiento tecnológico atendidas	ú2mero de solicitudes de mantenimiento tecnológico atendidas en el trimestre t	Tegistro de solicitudes de mantenimiento tecnológico atendidas de la I irección de 7ecnologEas de la 1nformación de la) ecretarEa de) eguridad	7rimestral	9: 333.33	) olicitud	Teportes de solicitudes atendidas de la I irección de 7ecnologEas de la 1nformación y Comunicaciones	VMsten proveedores interesados en realizar mantenimientos tecnológicos.
J ctividad	3- G93GTealización de mantenimientos tecnológico preventivos realizados	7otal de servicios de mantenimiento preventivo	ú2mero de servicios de mantenimiento preventivo realizados en el trimestre t	itácoras y reportes de servicios de mantenimiento preventivo realizados por la I irección de 7ecnologEas de la 1nformación de la) ecretarEa de) eguridad	7rimestral	8ñ.33	) ervicio	itácora de servicios de mantenimiento preventivo realizados de la I irección de 7ecnologEas de la 1nformación	VMsten proveedores eMternos interesados en atender los requerimientos de mantenimiento preventivo.
Componente	3*GCapacitación institucional otorgada para la formación del recurso humano por competencia	Porcentaje de personas capacitadas	ú2mero de personas que recibieron capacitación en el trimestre tLú2mero de personas registradas para capacitación en el trimestre tA4933	í istas de J sistencia de Capacitación. I irección de Tecursos Bumanos de la) ecretarEa de) eguridad	7rimestral	933.33	Porcentaje	í istas de asistencia de capacitación de la I irección de Tecursos Bumanos	VMsten instituciones que proporcionan una oferta acadRmica que cumple con los estándares requeridos para capacitarse.
J ctividad	3*G3ñGTealización de 1nformes de capacitación a personal administrativo de la) ecretarEa	7otal de informe de personas capacitadas	ú2mero de 1nformes de personas capacitadas realizados en el trimestre t	1nforme realizado y entregado del personal capacitado, generado en la I irección de Tecursos Bumanos.	7rimestral	ñ.33	1nforme	í istas de asistencia de capacitación de la I irección de Tecursos Bumanos	VMste participación de personal de las diversas áreas de la institución para el desarrollo de los cursos de capacitación.
J ctividad	3*G980 ifusión realizada de los cursos de capacitación para el personal de la dependencia	7otal de difusiones de capacitaciones	ú2mero de difusiónes de capacitacion realizadas en el trimestre t	Ginutario de oficios y correos de capacitación promovidos por la I irección de Tecursos Bumanos	7rimestral	: 8.33	I ifusión	Ginutario de oficios y correos de difusión de cursos en resguardo de la Coordinación de selección de personal y capacitación de la I irección de Tecursos Bumanos	VMsten docentes capacitados que cumplen con los estándares requeridos para la impartición de cursos de capacitación en la) ecretarEa de) eguridad del Vstado

GOBIERNO DEL ESTADO DE JALISCO

PRESUPUESTO DE EGRESOS PARA EL EJERCICIO FISCAL 2025

MATRIZ DE INDICADORES PARA RESULTADOS

Unidad Presupuestal: :) ecretarEa de) eguridad
Unidad Responsable: 333) ecretarEa de) eguridad
Programa Presupuestario: - 39 Fortalecimiento 1nstitucional de la) ecretarEa de) eguridad

Estado: Cerrada

Nivel	Resumen Narrativo	Indicador						Medios de verificación	Supuestos
		Nombre del indicador	Fórmula	Fuente de información	Frecuencia	Meta (valor)	Unidad de medida (meta valor)		
Componente	93C Tecursos humanos, financieros y materiales administrados y optimizados de manera eficiente e integral.	Porcentaje de reuniones de trabajo realizadas	0ú2mero de Teuniones de trabajo realizadas en el mes t Lú2mero de Teuniones de trabajo proyectadas en el mes tA933	í istas de asistencia y acuerdos de reuniones realizadas por la I irección Deneral de J dministración.	Gensual	933.33	Porcentaje	í ista de asistencia y acuerdos de reuniones de trabajo de la I irección Deneral de J dministración.	VMste coordinación en las diferentes instituciones para el adecuado cumplimiento de objetivos y metas.
J ctividad	93C39C Tealización de actualizaciones en el registro de resguardantes de vehEculos.	7otal de actualizaciones de resguardo de vehEculos	ú2mero de actualización de resguardo de vehEculos realizados en el trimestre t	Tesguardos firmados y tramitados, asEcomo registro en sistema de vehEculos. Coordinación de vehEculos, combustible y facturación.	7rimestral	8333.33	J ctualización	) istema de Tesguardo de vehEculo y Tesguardos de la Coordinación de (ehEculos, Combustibles y Facturación.	) e cuenta con proveedores que brindan servicios para el parque vehicular del Dobierno del Vstado.
J ctividad	93C38C Tealización de aprovisionamiento por compra directa	7otal de compras directas realizadas	ú2mero de compras directas realizadas en el trimestre t	Facturas y Tegistros de las compras directas realizadas en la Coordinación de J dquisiciones, de la I irección de Tecursos Gateriales y) ervicios Denerales.	7rimestral	9833.33	Compra	Facturas y Tegistros de las compras directas del) istema 1ntegral de 1nformación Financiera de la) ecretaria de la Bacienda P2blica	VMste oferta y demanda para la adquisición de bienes y servicios para el Dobierno del Vstado.
J ctividad	93C3 C1nformes de actividades por dirección de área para registro de avance	7otal de 1nformes de J ctividades	ú2mero de 1nformes de actividades de las direcciones de área realizados en el mes t	1nformes de las cuatro direcciones de área. pertenecientes a la I irección Deneral de J dministración	Gensual	98.33	1nforme	1nforme de actividades de la I irección de Tecursos Bumanos, Gateriales, Financieros y 7ecnológicos de la I irección Deneral de J dministración.	VMste coordinación en las diferentes instituciones para el adecuado cumplimiento de objetivos y metas.
J ctividad	93C99C 7rámite de facturas de gastos realizados vEa compra directa.	7otal de facturas trámitadas	ú2mero de Facturas tramitadas en el trimestre t	Tegistro electrónico recopilado trimestralmente de facturas recibidas para trámite, elaborado y ubicado en la Coordinación de Fondo Tevolvente de la I irección de Tecursos Financieros	7rimestral	- 333.33	Factura	itácora electrónica trimestral del registro de facturas recibidas para trámite, elaborada y ubicada en la Coordinación de Fondo Tevolvente de la I irección de Tecursos Financieros	VMsten proveedores que entregan facturas para su tramitación, relativas a la adquisición de bienes y servicios adquiridos por fondo revolvente.

GOBIERNO DEL ESTADO DE JALISCO

PRESUPUESTO DE EGRESOS PARA EL EJERCICIO FISCAL 2025

MATRIZ DE INDICADORES PARA RESULTADOS

Unidad Presupuestal: 7 Secretaría de Seguridad
Unidad Responsable: 000 Secretaría de Seguridad
Programa Presupuestario: 504 Prevención del Delito

Estado: Cerrada

Nivel	Resumen Narrativo	Indicador						Medios de verificación	Supuestos
		Nombre del indicador	Fórmula	Fuente de información	Frecuencia	Meta (valor)	Unidad de medida (meta valor)		
Fin	Contribuir a promover la paz bajo el concepto de seguridad ciudadana mediante la coordinación eficaz de los sistemas de seguridad ciudadana, procuración e impartición de justicia, generando estabilidad social y democrática como fundamento para la construcción de una sociedad más libre en la que se protegen y observan los derechos humanos, se facilita el crecimiento económico incluyente y se protege el medio ambiente.	Porcentaje de percepción de inseguridad	Con el propósito de enmarcar las principales características metodológicas del proyecto, se realiza el Diseño Muestral de la Encuesta Nacional de Victimización y Percepción sobre Seguridad Pública (ENVIPE) 2018, el cual aborda las principales características del diseño estadístico empleado para el desarrollo de la encuesta, como son el marco de muestreo, el tamaño y la distribución de la muestra, así como el cálculo de las probabilidades de inclusión de las unidades de observación, los factores de expansión y los principales estimadores para la explotación de información. Consultar liga.	INEGI. Encuesta Nacional de Victimización y Percepción sobre Seguridad Pública (ENVIPE) 2021.	Anual	70.70	Porcentaje	En el Sistema de Monitoreo de Indicadores del Desarrollo de Jalisco (MIDE Jalisco), para consulta abierta en https://segr.jalisco.gob.mx/r/Dam	Las y los habitantes del estado de Jalisco tienen la disposición y el compromiso de mejorar sus conductas sociales para la consolidación de la seguridad ciudadana y el estado de derecho.
Propósito	La población jalisciense cuenta con una reducción de los factores de riesgo asociados con la delincuencia, promoviendo la colaboración intersectorial, la coordinación de acciones, el fortalecimiento de capacidades de los actores involucrados, y las acciones y estrategias de planeación, implementación, monitoreo y evaluación necesaria para prevenir y reducir las violencias y la delincuencia, con un enfoque de cultura de paz, legalidad, convivencia y participación ciudadana.	Porcentaje de población de 18 años y más que se organiza con sus vecinos para resolver problemas de seguridad identificados en su entorno más cercano	Relación porcentual de población de 18 años y más que se organiza con sus vecinos para resolver problemas de seguridad identificados en su entorno más cercano.	INEGI. Encuesta Nacional de Victimización y Percepción sobre Seguridad Pública (ENVIPE), 2021.	Anual	56.48	Porcentaje	En el Sistema de Monitoreo de Indicadores del Desarrollo de Jalsico (MIDE Jalsico), para consulta abierta en https://segr.jalisco.gob.mx/r/qDu	Las y los habitantes de Jalisco participan en los espacios que se aperturan para la generación de soluciones comunitarias a los problemas asociados con las violencias y la delincuencia
Componente	04-Fortalecimiento comunitario realizado para la prevención del delito.	Porcentaje de colonias prioritarias atendidas para el fortalecimiento comunitario.	(Número de colonias prioritarias atendidas para el fortalecimiento comunitario en el semestre t/Número de colonias prioritarias programadas para el fortalecimiento comunitario en el semestre t)*100	Reportes de implementación de proyectos en las colonias atendidas Dirección General de Prevención del Delito.	Semestral	100.00	Porcentaje	Expediente interno de proyectos que se implementan en las colonias prioritarias Dirección General de Prevención del Delito.	Las colonias muestran interes en tener presencia de la Secretaria de Seguridad del Estado para dar a conocer sus necesidades y se realicen estrategias de intervención al respecto.
Actividad	04-09-Capacitación a corporaciones para fortalecer la atención policial brindada a la comunidad.	Total de corporaciones policiacas capacitadas en el modelo de Policía Orientada a la Resolución de Problemas.	Número de Corporaciones policíacas capacitadas en el modelo de Policía Orientada a la Resolución de Problemas en el trimestre t	Reporte de capacitaciones a corporaciones para fortalecer la atención policial brindada a la comunidad de la Dirección General de Prevención del Delito	Trimestral	20.00	Corporación	Listas de asistencia de capacitaciones a corporaciones para fortalecer la atención policial brindada a la comunidad Dirección General de Prevención del Delito	Las y los habitantes reciben una atención eficaz e integral por parte de la policía.
Actividad	04-10-Intervenciones en corredores comerciales para la disminución de delitos.	Total de intervenciones en corredores comerciales para la disminución de delitos	Número de intervenciones en corredores comerciales realizadas en el trimestre t.	Reporte de intervención brindada en corredores comerciales de la Dirección General de Prevención	Trimestral	4.00	Intervención	Reportes de intervenciones brindadas en corredores comerciales Dirección General de Prevención	Las y los locatarios participan activamente en las intervenciones en los corredores comerciales.
Actividad	04-11-Intervenciones en entornos escolares para la disminución de conductas antisociales.	Total de intervenciones en entornos escolares.	Número de intervenciones en entornos escolares realizadas en el trimestre t	Reporte de Intervenciones en entornos escolares de la Dirección General de Prevención	Trimestral	20.00	Intervención	Lista de asistencia brindada en entornos escolares Dirección General de Prevención	Las comunidades escolares participan activamente en las intervenciones

GOBIERNO DEL ESTADO DE JALISCO

PRESUPUESTO DE EGRESOS PARA EL EJERCICIO FISCAL 2025

MATRIZ DE INDICADORES PARA RESULTADOS

Unidad Presupuestal: 7 Secretaría de Seguridad
Unidad Responsable: 000 Secretaría de Seguridad
Programa Presupuestario: 504 Prevención del Delito

Estado: Cerrada

Nivel	Resumen Narrativo	Indicador						Medios de verificación	Supuestos
		Nombre del indicador	Fórmula	Fuente de información	Frecuencia	Meta (valor)	Unidad de medida (meta valor)		
Actividad	04-12-Intervención con asistencia t cnica a trav s de los senderos seguros	Total de Senderos Seguros intervenidos	Número de Senderos Seguros intervenidos en el trimestre t	Reportes de senderos seguros intervenidos en Dirección General de Prevención del delito	Trimestral	4.00	Sendero	Expediente interno de las asistencias t cnicas brindadas de los senderos seguros Dirección General de Prevención.	Se cuenta con la colaboración multisectorial, interinstitucional y de las áreas operativas.
Actividad	04-1 -Implementación de campaña de comunicación para evitar ser victimas o victimarios de delitos	Total de campañas de comunicación implementadas sobre prevención generadas.	Número de campañas de comunicación sobre prevención implementadas en el trimestre t.	Reporte de oficios de carteles, postales y anuncios en redes de la Dirección General de Prevención del delito	Trimestral	2.00	Campaña	Expediente interno de campañas de la Dirección de Prevención del Delito	La sociedad recibe información de las campañas de prevención de la delincuencia y de autocuidado
Componente	D2-Modelos de Atención terap utica implementadas para la atención a jóvenes en riesgo o en conflicto con la Ley	Porcentaje de capacitaciones implementadas en instituciones sobre modelos para la atención focalizada de jóvenes en riesgo.	(Número de capacitaciones implementadas para la atención focalizada y especializada a jóvenes en riesgo en el semestre t/ Número de capacitaciones solicitadas para la atención focalizada y especializada a jóvenes en riesgo en el semestre t)*100	Reporte de capacitación en Modelos de Atención terap utica para la atención focalizada y especializada para jovenes en Riesgo de la Dirección General de Prevención del Delito	Semestral	100.00	Porcentaje	Listas de asistencia de atención terapeutica para la atención a jóvenes en riesgo o en conflicto con la Ley Dirección General de Prevención del Delito	Las instituciones adquieren capacidades para la atención y focalización sobre jóvenes con perfiles de riesgo.
Actividad	D2-01-Impartición de talleres para adolescentes y jóvenes con perfil de Riesgo.	Total de talleres impartidos para adolescentes y jóvenes con perfil de riesgo.	Número de talleres para adolescentes y jóvenes con perfil de riesgo impartidos en el trimestre t	Reporte de talleres impartidos para adolescentes y jóvenes con perfil de riesgo de la Dirección General de Prevención del Delito	Trimestral	20.00	Taller	Lista de asistencia de talleres para adolescentes y jóvenes con perfil de Riesgo Dirección General de Prevención del Delito	Los adolescentes y jóvenes asisten a recibir talleres para obtener herramientas y estrategias para un mejor desarrollo socioafectivo y conductual.
Actividad	D2-02-Capacitación otorgada a municipios en el Modelo de Atención Terap utica a jóvenes en riesgo.	Total de municipios con capacitación otorgada en el Modelo de Atención Terap utica a jóvenes en riesgo.	Número de municipios con capacitación en el Modelo de Atención Terap utica a jóvenes en riesgo otorgada en el trimestre t.	Reporte de capacitaciones en el Modelo de Atención Terap utica a jóvenes en riesgo de la Dirección General de Prevención del Delito	Trimestral	4.00	Municipio	Listas de asistencia de capacitación en el Modelo de Atención Terap utica a jóvenes en riesgo Dirección General de Prevención	El personal de los municipios se capacita en el Modelo de Atención Terap utica a jóvenes en riesgo
Componente	G1-Acciones implementadas para la prevención de la violencia de g nero contra mujeres, adolescentes y niñez víctimas de violencia por razón de g nero	Porcentaje de acciones implementadas para la prevención de violencia de g nero.	(Número de Acciones implementadas para la prevención de violencia de g nero en el semestre t / Número de Acciones solicitadas para la prevención de violencia de g nero en el semestre t)*100	Reporte de acciones implementadas en la Dirección General de prevención del delito.	Semestral	100.00	Porcentaje	Expediente interno de las acciones realizadas que se encuentran en la Dirección General de prevención del delito.	La ciudadanía jaliscience tiene interes en recibir un atención integral a la violencia de g nero.
Actividad	G1-05-Entrega de dispositivos de geolocalización a receptoras y/o generadores de violencia de g nero	Total de dispositivos de geolocalización entregados.	Número dispositivos de geolocalización entregados a a receptoras y/o generadores de violencia de g nero en el trimestre t.	Reporte de dispositivos de geolocalización de la Dirección general de Prevención del Delito	Trimestral	16.00	Dispositivo de geolocalización	Expediente interno de seguimiento a dispositivos de geolocalización Dirección General de Prevención del Delito	El seguimiento a las medidas u ordenes de protección se fortalece con la entrega de dispositivos de geolocalización.
Actividad	G1-06-Capacitación en el Modelo de Prevención de abuso sexual infantil.	Total de capacitaciones en el Modelo de Prevención de Abuso Sexual Infantil.	Número de capacitaciones en el Modelo de Prevención de Abuso Sexual Infantil realizadas en el trimestre t.	Reporte de capacitaciones en el Modelo de Prevención de abuso sexual infantil Dirección General de Prevención del Delito	Trimestral	20.00	Capacitación	Lista de asistencia de personal capacitado en el Modelo de Prevención de abuso sexual infantil Dirección General de Prevención del Delito	El personal de los municipios y de las escuelas del estado de Jalisco fortalecen sus conocimientos en la prevención del abuso sexual infantil.
Actividad	G1-07-Canalización de generadores de Violencia de g nero a instituciones que otorgan atención atención psicoterap utica, y psicoeducativa	Total de servicios de canalización de Generadores de violencia de G nero.	Número de servicios de canalización a generadores de violencia de g nero realizados en el trimestre t	Reportes de servicio de canalizaciones de la Dirección General de Prevención del Delito	Trimestral	100.00	Servicio	Expediente interno de canalizaciones de los generadores de violencia que reciben atención psicoterap utica, y psicoeducativa de la Dirección General de Prevención del Delito	Existen medidas u ordenes de protección que ordenan la atención psicologica a los generadores de violencia de g nero

GOBIERNO DEL ESTADO DE JALISCO

PRESUPUESTO DE EGRESOS PARA EL EJERCICIO FISCAL 2025

MATRIZ DE INDICADORES PARA RESULTADOS

Unidad Presupuestal: 7 Secretaría de Seguridad
Unidad Responsable: 000 Secretaría de Seguridad
Programa Presupuestario: 504 Prevención del Delito

Estado: Cerrada

Nivel	Resumen Narrativo	Indicador						Medios de verificación	Supuestos
		Nombre del indicador	Fórmula	Fuente de información	Frecuencia	Meta (valor)	Unidad de medida (meta valor)		
Actividad	G1-08-Capacitación en la homologación de los Lineamientos de emisión, tramitación y seguimiento a las medidas y ordenes de protección.	Total de capacitaciones en lineamientos de emisión, tramitación y seguimiento a medidas y ordenes de protección.	Número de capacitaciones en lineamientos de emisión, tramitación y seguimiento a medidas y ordenes de protección realizadas en el trimestre t	Reporte de capacitaciones en los Lineamientos de emisión, tramitación y seguimiento a las medidas y ordenes de protección de la Dirección General de Prevención del Delito	Trimestral	4.00	Capacitación	Lista de asistencia de personal capacitado en los Lineamientos de emisión, tramitación y seguimiento a las medidas y ordenes de protección de la Dirección General de Prevención del Delito	Las nidades policiales Especializadas se capacitan en el seguimiento a las medidas u ordenes de protección
Componente	I -Acciones de capacitación realizadas para la atención de niños, niñas y adolescentes víctimas de violencia familiar.	Porcentaje de capacitaciones en modelos de atención a niñas, niños y adolescentes víctimas de violencia familiar	(Número de capacitaciones sobre modelos de atención a niñas, niños y adolescentes víctimas para su acceso a la justicia, terapia, reparación y empoderamiento realizadas en el semestre t / Número de capacitaciones sobre modelos de atención a niñas, niños y adolescentes víctimas para su acceso a la justicia, terapia, reparación y empoderamiento. programadas en el semestre t) * 100	Reporte de capacitación en la atención a las Niñas, Niños y Adolescentes víctimas de violencia familiar de la Dirección General de Prevención del delito	Semestral	100.00	Porcentaje	Listas de asistencia de capacitación realizadas para la atención de niños, niñas y adolescentes víctimas de violencia familiar de la Dirección de Prevención del Delito	El personal de los municipios se capacita en la atención a las Niñas, Niños y Adolescentes víctimas de violencia familiar.
Actividad	I -0 -Capacitación en el Modelo de Maternidades para la Paz.	Total de capacitaciones a instituciones en el Modelo de Maternidades para la Paz.	Número capacitaciones en el modelo de maternidades para la Paz realizadas en el trimestre t.	Reporte de capacitaciones en el Modelo de Maternidades para la Paz Dirección General de Prevención del Delito	Trimestral	25.00	Institución	Listas de asistencia de capacitación realizadas en el Modelo de Maternidades para la Paz de la Dirección de Prevención del Delito	El personal de los municipios se capacita en la atención a las madres Adolescentes.
Actividad	I -04-Capacitación del modelo de atención a hijas e hijos de víctimas de feminicidio para la disminución del duelo.	Total de capacitaciones en el modelo de atención terap utica a las hijas e hijos de mujeres víctimas del feminicidio.	Número de capacitaciones en el modelo de atención terap utica para hijas e hijos de mujeres víctimas de feminicidio realizadas en el trimestre t.	Reporte de capacitaciones en el modelo de atención a hijos de víctimas de feminicidio de la Dirección General de Prevención del Delito	Trimestral	4.00	Capacitación	Listas de asistencia de capacitacion en el modelo de atención a hijos e hijos de víctimas de feminicidio de la Dirección General de Prevención del Delito	Las familias víctimas indirectas de feminicidio reciben atención integral para disminuir el impacto del estr s postraumático y la elaboración de su duelo

GOBIERNO DEL ESTADO DE JALISCO

PRESUPUESTO DE EGRESOS PARA EL EJERCICIO FISCAL 2025

MATRIZ DE INDICADORES PARA RESULTADOS

Unidad Presupuestal: 7 Secretaría de Seguridad
Unidad Responsable: 000 Secretaría de Seguridad
Programa Presupuestario: 507 Operaciones de vigilancia aérea y terrestre

Estado: Cerrada

Nivel	Resumen Narrativo	Indicador						Medios de verificación	Supuestos
		Nombre del indicador	Fórmula	Fuente de información	Frecuencia	Meta (valor)	Unidad de medida (meta valor)		
Fin	Contribuir a promover la paz bajo el concepto de seguridad ciudadana mediante la coordinación eficaz de los sistemas de seguridad ciudadana, procuración e impartición de justicia, generando estabilidad social y democrática como fundamento para la construcción de una sociedad más libre en la que se protegen y observan los derechos humanos, se facilita el crecimiento económico incluyente y se protege el medio ambiente.	Porcentaje de percepción de inseguridad	Con el propósito de enmarcar las principales características metodológicas del proyecto, se realiza el Diseño Muestral de la Encuesta Nacional de Victimización y Percepción sobre Seguridad Pública (ENVIPE) 2018, el cual aborda las principales características del diseño estadístico empleado para el desarrollo de la encuesta, como son el marco de muestreo, el tamaño y la distribución de la muestra, así como el cálculo de las probabilidades de inclusión de las unidades de observación, los factores de expansión y los principales estimadores para la explotación de información. Consultar liga.	INEGI. Encuesta Nacional de Victimización y Percepción sobre Seguridad Pública (ENVIPE) 2021.	Anual	70.70	Porcentaje	En el Sistema de Monitoreo de Indicadores del Desarrollo de Jalisco (MIDE Jalisco), para consulta abierta en https://segr.jalisco.gob.mx/r/Dam	Las y los habitantes del estado de Jalisco tienen la disposición y el compromiso de mejorar sus conductas sociales para la consolidación de la seguridad ciudadana y el estado de derecho.
Propósito	Los sectores de la población jalisciense cuentan con mejoras en la seguridad ciudadana que redundan en su calidad de vida, con la promoción de una cultura policial con perspectiva de derechos humanos y enfoques diferenciados, apoyándose en el desarrollo, uso y aprovechamiento de las tecnologías de la información y comunicación (TICs), la participación ciudadana y la coordinación entre dependencias de los distintos órdenes de gobierno, para el diseño, implementación y seguimiento de políticas, programas, proyectos y acciones para la prevención y reinserción social.	Tasa de delitos del fuero común por cada cien mil habitantes	Se hace la sumatoria de las averiguaciones previas iniciadas o carpetas de investigación de los delitos del fuero común de los 125 municipios del estado, entre la población total, multiplicado por 100 mil habitantes.	Dirección de Planeación y Estadística. Fiscalía Estatal. Población tomada de las proyecciones de Población del CONAPO 2016-2050. México: Cifras preliminares 2022.	Mensual	1461.20	Tasa	En el Sistema de Monitoreo de Indicadores del Desarrollo de Jalsico (MIDE Jalsico), para consulta abierta en https://seplan.app.jalisco.gob.mx/mide	Los múltiples factores sociales y económicos que impactan directamente en el incremento de la incidencia delictiva mantienen un comportamiento que contribuye a mejorar las condiciones de seguridad pública.
Componente	01-Acciones de vigilancia y patrullaje general, realizados como acción preventiva para la incidencia delictiva	Porcentaje de partes de novedades de vigilancia y patrullaje	(Número de partes de novedades de vigilancia y patrullaje realizados en el mes t / Número de parte de novedades de vigilancia y patrullaje estimados en el mes t)*100	Inspección General de Telecomunicaciones y Tecnologías Aplicadas	Mensual	100.00	Porcentaje	Bases de datos en la Inspeccion General de Telecominucaciones y Tecnologías Aplicadas.	Existen solicitudes por parte de la ciudadanía para reforzar la vigilancia y patrullaje.
Actividad	01-01- ecepción y canalización de llamadas a las unidades para atender los reportes de la ciudadanía sobre algún accidente vial o vehículos mal estacionados	Total de llamadas recibidas y canalizadas	Número de llamadas recibidas y canalizadas en el mes t	Inspección General de Telecomunicaciones y Tecnologías Aplicadas	Mensual	5580.00	Llamada	Base de datos en la Inspección General de Tecnologías Aplicadas	Existen solicitudes especiales por parte de alguna autoridad de los tres ordenes de gobierno para realizar vigilancia especializada.
Actividad	01-02-Verificación de nombres de ciudadanos para constatar si cuenta con un mandato judicial.	Total de verificaciones de mandamientos judiciales realizados	Número de verificaciones de mandamientos judiciales realizados en el mes t	Base de datos en la Inspección General de Telecomunicaciones y Tecnologías Aplicadas	Mensual	24800.00	Verificación	Base de datos en la Inspección General de Telecomunicaciones y Tecnologías Aplicadas	Existen solicitudes por parte de la ciudadanía para reforzar recorridos de vigilancia de manera preventiva.

GOBIERNO DEL ESTADO DE JALISCO

PRESUPUESTO DE EGRESOS PARA EL EJERCICIO FISCAL 2025

MATRIZ DE INDICADORES PARA RESULTADOS

Unidad Presupuestal: 7 Secretaría de Seguridad
Unidad Responsable: 000 Secretaría de Seguridad
Programa Presupuestario: 507 Operaciones de vigilancia aérea y terrestre

Estado: Cerrada

Nivel	Resumen Narrativo	Indicador						Medios de verificación	Supuestos
		Nombre del indicador	Fórmula	Fuente de información	Frecuencia	Meta (valor)	Unidad de medida (meta valor)		
Componente	02-Operaciones aéreas realizadas para la extinción de Incendios	Porcentaje de operaciones aéreas de extinción de incendios realizadas	(Número de operaciones aéreas de extinción de incendios realizadas en el trimestre t / Número de operaciones aéreas de extinción de incendios estimadas en el trimestre t)*100	registro de operaciones aéreas en bitácora de cuelo de las aeronaves, en la Dirección del Escuadrón Táctico Aéreo	Trimestral	100.00	Porcentaje	Bitácora de registro de operaciones que se lleva en la Dirección del Escuadrón Táctico Aéreo.	Existen solicitudes por parte de alguna autoridad de los tres ordenes de gobierno para brindar apoyo en el combate de incendios.
Actividad	02-01-Equipamiento provisional de aeronaves con aditamentos para la extinción de incendios realizado	Total de equipamientos provisionales de aeronaves con aditamentos para la extinción de incendios	Número de equipamientos provisionales de aeronaves realizados en el mes t	Bitácora de registro de operaciones que se lleva en la Dirección de l Escuadrón Táctico Aéreo	Mensual	40.00	Operación	Bitácora de registro de operaciones, que se lleva en la Dirección del Escuadrón Táctico Aéreo.	Existen incendios en los que es necesario la utilización de aeronaves para combatirlos.
Actividad	02-02-Capacitación del personal, en materia de extinción de incendios	Total de capacitaciones realizadas en materia de extinción de incendios	Número de capacitaciones en materia de extinción de incendios realizadas en el trimestre t	Expediente de constancias de capacitaciones recibidas por el personal de la Dirección del Escuadrón Táctico Aéreo	Trimestral	5.00	Capacitación	Certificaciones y registro en bitácora del Escuadrón Táctico Aéreo	eportes finales de capacitaciones especializadas al personal adscrito a la Dirección del Escuadrón Táctico Aéreo .
Componente	0 -Operaciones tácticas y servicios aéreos realizados para apoyar a diferentes instancias gubernamentales.	Porcentaje de operaciones de vuelo realizadas en apoyo a diversas dependencias	(Número de operaciones de vuelo en apoyo a diversas dependencias realizadas en el mes t / Número de operaciones de vuelo en apoyo a diversas dependencias estimadas en el mes t)*100	Escuadrón Táctico Aéreo.	Mensual	100.00	Porcentaje	egistro de bitácora en el Escuadrón Táctico Aéreo.	Se cuenta con el mantenimineto e insoeccion adecuada para garantizar el optimo funcionamiento de los helicópteros para el apoyo a diversas dependencias
Actividad	0 -02-Capacitación nacional e internacional recibida por el personal del Escuadrón Táctico Aéreo	Total de capacitaciones nacionales e internacionales recibidas por personal del Escuadrón Táctico Aéreo	Número de capacitaciones nacionales e internacionales recibidas por personal del Escuadrón Táctico Aéreo en el trimestre t	Escuadrón Táctico Aéreo	Trimestral	55.00	Capacitación	Certificados en archivos del Escuadrón Táctico Aéreo.	Existen linemainetos que exigen capacitación constante nacional e internacional para el personal del Escuadrón Táctico Aéreo.
Actividad	0 -0 -Mantenimiento realizado a las aeronaves a cargo de la Secretaría de Seguridad	Total de mantenimientos realizados a las aeronaves a cargo de la Secretaría de Seguridad	Número de mantenimientos realizados a las aeronaves a cargo de la Secretaría de Seguridad en el mes t	Escuadrón Táctico Aéreo	Mensual	2500.00	Mantenimiento	egistro de bitácora en el Escuadrón Táctico Aéreo.	Se realiza el mantenimiento pre vuelo, post vuelo, por tiempo calendario y tiempo de vuelo.
Componente	04-Operativos implementados para la recuperación de vehículos con reporte de robo	Porcentaje de operativos implementados para la recuperación de vehículos	(Número de operativos implementados para la recuperación de vehículos en el trimestre t / Número de operativos estimados para la recuperación de vehículos en el trimestre t)*100	Estadistica y Geomatica	Trimestral	100.00	Porcentaje	Base de datos en Estadística y Geomática	Existen reportes por parte de la ciudadanía para la localización y recuperación de vehículos robados.
Actividad	04-01-Planeación Operativa para la intervención en zonas de alto índice de robo de vehículos.	Total de vehículos, motos y cuatrimotos con reporte de robo recuperados	Número de vehículos, motos y cuatrimotos con reporte de robo recuperados en el mes t	Estadística y Geomatica	Mensual	1000.00	Vehículo	Bases de datos en Estadistica y Geomatica	Existen llamadas de reporte por parte de la ciudadanía solicitando la revisión de vehículos sospechosos.
Actividad	04-02-Gestión de recursos humanos y materiales para operativos de recuperación de vehículos	Total de vehículos asegurados sin reporte de robo que fueron usados en algún hecho delictivo	Número de vehículos asegurados sin reporte de robo en el mes t	Estadística y Geomática	Mensual	1200.00	Delito	Se cuenta con registro electrónico	Existen vehículos en la ciudad que cuentan con reporte de robo.
Componente	05-Operaciones realizadas de búsqueda y rescate de personas.	Porcentaje de operaciones de búsqueda y rescate de personas	(Número de operaciones de búsqueda y rescate de personas realizadas en el mes t / Número de operaciones de búsqueda y rescate de personas estimadas en el mes t)*100	Escuadrón Táctico Aéreo.	Mensual	100.00	Porcentaje	egistro de bitácora de vuelo y registro en las bases del Escuadrón Táctico Aéreo.	Existe apoyo y cooperación interinstitucional para la búsqueda y rescate de personas en lugares de difícil acceso

GOBIERNO DEL ESTADO DE JALISCO

PRESUPUESTO DE EGRESOS PARA EL EJERCICIO FISCAL 2025

MATRIZ DE INDICADORES PARA RESULTADOS

Unidad Presupuestal: 7 Secretaría de Seguridad
Unidad Responsable: 000 Secretaría de Seguridad
Programa Presupuestario: 507 Operaciones de vigilancia aérea y terrestre

Estado: Cerrada

Nivel	Resumen Narrativo	Indicador						Medios de verificación	Supuestos
		Nombre del indicador	Fórmula	Fuente de información	Frecuencia	Meta (valor)	Unidad de medida (meta valor)		
Actividad	05-01-Inspecciones preventivas efectuadas a las aeronaves a cargo de la Secretaría de Seguridad	Total de inspecciones preventivas efectuadas a las aeronaves a cargo de la Secretaría de Seguridad	Número de inspecciones preventivas realizadas a las aeronaves en el trimestre t	egistro de bitácora de vuelo de las aeronaves de cargo en la Dirección del Escuadrón Táctico Aéreo.	Mensual	2500.00	Inspección	egistro de bitácora de vuelo de las aeronaves de cargo en la Dirección del Escuadrón Táctico Aéreo.	Existen el manual operativo que indica realizar trabajos preventivos a las aeronaves a cargo de la Secretaría de Seguridad
Actividad	05-02-Mantenimiento realizado a las aeronaves a cargo de la Secretaría de Seguridad	Total de mantenimiento realizado a las aeronaves a cargo de la Secretaría de Seguridad	Número de mantenimiento realizado a las aeronaves a cargo de la Secretaría de Seguridad en el mes t	egistro de bitácora de vuelo de las aeronaves de cargo en la Dirección del Escuadrón Táctico Aéreo.	Mensual	2500.00	Mantenimiento	egistro de bitácora de vuelo de las aeronaves de cargo en la Dirección del Escuadrón Táctico Aéreo.	Existen el manual operativo que indica realizar trabajos preventivos a las aeronaves a cargo de la Secretaría de Seguridad
Componente	06-Operaciones de evaluación aeromédica realizadas para evacuación de personas con problemas de salud	Porcentaje Operaciones de evaluación aeromédica realizadas	(Número de operaciones de evaluación aeromédica realizadas en el semestre t / Número de operaciones de evaluación aeromédica estimadas en el semestre t)*100	Escuadrón Táctico Aéreo.	Semestral	100.00	Porcentaje	egistro de bitácora de vuelo y registro en las bases del Escuadrón Táctico Aéreo.	Existe atención por parte de las autoridades, a las necesidades de la sociedad con problemas de salud, para ser evacuadas vía aérea de lugares de difícil acceso por vía terrestre
Actividad	06-01-Apoyo para traslado aéreo de personal y equipamiento medico realizado	Total de apoyos realizados para traslado de personal médico	Número de apoyos realizados para traslado de personal médico realizados en el mes t	egistro de bitácora de vuelo de las aeronaves de cargo en la Dirección del Escuadrón Táctico Aéreo.	Mensual	4.00	Apoyo	egistro de bitácora de vuelo de las aeronaves de cargo en la Dirección del Escuadrón Táctico Aéreo.	Existe personal y equipamiento medico que requiere ser trasladado vía aérea para acudir a prestar sus servicios.
Actividad	06-02-Inspecciones preventivas efectuadas a las aeronaves a cargo de la Secretaría de Seguridad del Estado	Total de inspecciones preventivas realizadas a las aeronaves	Número de inspecciones preventivas realizadas a las aeronaves en el mes t	Bitácora de Vuelo de las aeronaves de la Dirección del Escuadrón Táctico Aéreo	Mensual	1500.00	Operativo	egistro de bitácora de vuelo y registro en las bases del Escuadrón Táctico Aéreo.	Existen solicitudes presentadas por parte de alguna autoridad de los tres órdenes de gobierno para realizar evacuaciones de emergencia.

GOBIERNO DEL ESTADO DE JALISCO

PRESUPUESTO DE EGRESOS PARA EL EJERCICIO FISCAL 2025

MATRIZ DE INDICADORES PARA RESULTADOS

Unidad Presupuestal: 3 Secretaría de Seguridad
Unidad Responsable: 000 Secretaría de Seguridad
Programa Presupuestario: 50 Información Estratégica para la Toma de Decisiones de la Secretaría de Seguridad

Estado: Cerrada

Nivel	Resumen Narrativo	Indicador						Medios de verificación	Supuestos
		Nombre del indicador	Fórmula	Fuente de información	Frecuencia	Meta (valor)	Unidad de medida (meta valor)		
Fin	Contribuir a promover la paz bajo el concepto de seguridad ciudadana mediante la coordinación eficaz de los sistemas de seguridad ciudadana, procuración e impartición de justicia, generando estabilidad social y democrática como fundamento para la construcción de una sociedad más libre en la que se protegen y observan los derechos humanos, se facilita el crecimiento económico incluyente y se protege el medio ambiente.	Posición en el Subíndice Sistema de Derecho Confiable y Objetivo del Índice de Competitividad, IMCO	Se asigno un peso igual a 1 si el indicador es muy relevante para la competitividad, 0.6 si tiene relevancia media y 0.3 si su importancia es moderada. FUENTE: Instituto Mexicano para la Competitividad. IMCO.	IMCO, Índice de Competitividad Estatal 2021.	Bienal	15.00	Posición	En el Sistema de Monitoreo de Indicadores del Desarrollo de Jalisco (MIDE Jalisco), para consulta abierta en https://segr.jalisco.gob.mx/r/Dam	Las y los habitantes del estado de Jalisco tienen la disposición y el compromiso de mejorar sus conductas sociales para la consolidación de la seguridad ciudadana y el estado de derecho.
Propósito	Los sectores de la población jalisciense cuentan con mejoras en la seguridad ciudadana que redundan en su calidad de vida, con la promoción de una cultura policial con perspectiva de derechos humanos y enfoques diferenciados, apoyándose en el desarrollo, uso y aprovechamiento de las tecnologías de la información y comunicación (TICs), la participación ciudadana y la coordinación entre dependencias de los distintos órdenes de gobierno, para el diseño, implementación y seguimiento de políticas, programas, proyectos y acciones para la prevención y reinserción social.	Tasa de delitos del fuero común por cada cien mil habitantes	Se hace la sumatoria de las averiguaciones previas iniciadas o carpetas de investigación de los delitos del fuero común de los 125 municipios del estado, entre la población total, multiplicado por 100 mil habitantes.	Dirección de Planeación y Estadística. Fiscalía Estatal. Población tomada de las proyecciones de Población del CONAPO 2016-2050. México: Cifras preliminares 2022.	Mensual	1461.20	Tasa	En el Sistema de Monitoreo de Indicadores del Desarrollo de Jalsico (MIDE Jalsico), para consulta abierta en https://seplan.app.jalisco.gob.mx/mide	Los múltiples factores sociales y económicos que impactan directamente en el incremento de la incidencia delictiva mantienen un comportamiento que contribuye a mejorar las condiciones de seguridad pública.
Componente	01-Informe de resultados realizados de la Dirección General Jurídica	Porcentaje de informes de resultados realizados de la Dirección General Jurídica.	(Número de informes de resultados realizados en el mes t/ Número de informes de resultados planificados en el mes t)*100	Informes de resultados anuales generados por las áreas de la institución.	Mensual	100.00	Porcentaje	eporte de informes de resultados semestral realizado y ubicado en la Dirección General Jurídica	Existen lineamientos previstos en el reglamento interno de la Secretaría de Seguridad, que para su cumplimiento, es necesario realizar los informes de resultados.
Actividad	01-03- ecepción de solicitudes de información en la dirección de lo Consultivo de la Dirección General Jurídica, sobre proyectos legislativos, programas o procesos.	Total de solicitudes de información de procesos legislativos realizadas	Número de solicitudes de información de procesos legislativos realizadas en el mes t	Procesos legislativos	Mensual	200.00	Solicitud	Informes de resultados de procesos legislativos trimestrales, generados en la Dirección de lo Consultivo, en resguardo de la Dirección General Jurídica.	Existen legislaciones y leyes reguladas por la autoridad competente

GOBIERNO DEL ESTADO DE JALISCO

PRESUPUESTO DE EGRESOS PARA EL EJERCICIO FISCAL 2025

MATRIZ DE INDICADORES PARA RESULTADOS

Unidad Presupuestal: 3 Secretaría de Seguridad
Unidad Responsable: 000 Secretaría de Seguridad
Programa Presupuestario: 50 Información Estratégica para la Toma de Decisiones de la Secretaría de Seguridad

Estado: Cerrada

Nivel	Resumen Narrativo	Indicador						Medios de verificación	Supuestos
		Nombre del indicador	Fórmula	Fuente de información	Frecuencia	Meta (valor)	Unidad de medida (meta valor)		
Actividad	01-10-Elaboración de fichas informativas de procesos legislativos	Total de fichas informativas de procesos legislativos elaboradas	Número de fichas informativas de procesos legislativos elaboradas en el mes t	eglamento Interno de la Secretaría De Seguridad.	Mensual	0.00	Ficha	Envió de Informes mensuales de las áreas responsables del avance de los indicadores que se encuentran en la Dirección General Jurídica	Se realiza informe mensual de las actividades de la Dirección de lo Consultivo adscrita a la Dirección General Jurídica.
Componente	02-Diagnósticos en procesos realizados por la Dirección General Jurídica de la Secretaría de Seguridad.	Porcentaje de diagnósticos de procesos de la Dirección General Jurídica de la Secretaria de Seguridad realizados	(Número de diagnósticos de procesos realizados en el trimestre t/ Número diagnósticos de procesos planeados en el trimestre t)*100	eporte de Cumplimiento de metas.	Trimestral	100.00	Porcentaje	eporte de Cumplimiento de metas respecto de los diversos comités, mismos que se llevan en la Dirección de lo Consultivo y Dirección de lo Contencioso	Los Comités y Comisiones atienden en tiempo y forma los lineamientos de la Contraloría del Estado de Jalisco, los procedimientos de responsabilidad, y estímulos o asensos de los servidores púbicos.
Actividad	02-04- eporte de indicadores de desempeño realizados de la dependencia	Total de reportes de indicadores de desempeño de la Dirección General Jurídica.	Número de reportes de indicadores de desempeño realizados en el trimestre t	eglamento Interno de la Secretaría De Seguridad.	Trimestral	12.00	eporte	Informe estadístico donde refleja el avance en el trimestre del cumplimiento de metas de las Direcciones de lo Consultivo, Contencioso y Amparo de la Dirección General Jurídica de la Secretaría de Seguridad.	Existen legislaciones y leyes reguladas por la autoridad competente
Actividad	02-06-Elaboración de informes sobre la substanciación de asuntos jurídicos.	Total de informes realizados sobre la subtanciación de asuntos jurídicos.	Número de informes de datos de desempeño realizados en el trimestre t	Informes de resultados trimestrales generados por las áreas de la institución.	Trimestral	1 00.00	Informe	Informes de avance de resultados de las Direcciones de lo Consultivo, Contencioso y Amparo de la Dirección General Jurídica de la Secretaría de Seguridad.	Existen legislaciones y leyes reguladas por la autoridad competente
Componente	03-Estudios e investigaciones realizadas respecto de proyectos legislativos .	Porcentaje de estudios de proyectos legislativos realizados.	(Número de estudios a proyectos legislativos realizados en el mes t / Número de estudios a proyectos legislativos estimados en el mes t)*100	eglamento Interno de la Secretaría De Seguridad.	Mensual	100.00	Porcentaje	Informes de Proyectos legislativos generados en la Dirección de lo Consultivo, el cual se refleja en el informe mensual que genera esa Dirección.	La Dirección de lo Consultivo, atiende los lineamientos previstos en el reglamento interno de la Secretaría de Seguridad, a efecto de realizar proyectos legislativos.
Actividad	03-02-Investigaciones realizadas respecto de las solicitudes de las diversas áreas de la Secretaría de Seguridad.	Total de investigaciones realizadas.	Número de investigaciones realizadas en el mes t	informes de resultados de estudios e investigaciones, de nuevos proyectos legislativos y procesos	Mensual	1500.00	Estudio	Informes de resultados de estudios e investigaciones generados en la Dirección de lo Consultivo, el cual se refleja en el informe mensual que genera esa Dirección.	Existe actualización permanente en los procesos legislativos de los ordenamientos que regulan a la Secretaría de Seguridad.
Actividad	03-0 - egistro de estudios de proyectos legislativos	Total de registros de estudios legislativos realizados	Número de registros de estudios legislativos, realizados en el mes t	eglamento Interno de la Secretaría De Seguridad.	Mensual	600.00	egistro	Informe mensual generado en cada una de las Direcciones de lo Consultivo, Contencioso, Amparo y Dirección General Jurídica de la Secretaría de Seguridad.	Existen legislaciones y leyes reguladas por la autoridad competente
Componente	04-Proyectos de mejora institucionales realizados por la Dirección General Jurídica.	Porcentaje de proyectos de mejora realizados	(Número de proyectos de mejora realizados en el mes t / Número de proyectos de mejora planeados en el mes t)*100	eglamento Interno de la Secretaría De Seguridad.	Mensual	100.00	Porcentaje	Informes de representaciones realizadas por las Direcciones de lo Consultivo, Contencioso, Amparo y Dirección General Jurídica de la Secretaría de Seguridad.	Existen legislaciones y leyes reguladas por la autoridad competente

GOBIERNO DEL ESTADO DE JALISCO

PRESUPUESTO DE EGRESOS PARA EL EJERCICIO FISCAL 2025

MATRIZ DE INDICADORES PARA RESULTADOS

Unidad Presupuestal: 3 Secretaría de Seguridad
Unidad Responsable: 000 Secretaría de Seguridad
Programa Presupuestario: 50 Información Estratégica para la Toma de Decisiones de la Secretaría de Seguridad

Estado: Cerrada

Nivel	Resumen Narrativo	Indicador						Medios de verificación	Supuestos
		Nombre del indicador	Fórmula	Fuente de información	Frecuencia	Meta (valor)	Unidad de medida (meta valor)		
Actividad	04-01-Elaboración de informes mensuales de los convenios interinstitucionales	Total de informes de convenios interinstitucionales realizados	Número de informes de convenios interinstitucionales realizados en el trimestre t	eglamento Interno de la Secretaría De Seguridad.	Trimestral	12.00	Informe	eporte de Cumplimiento de metas presentado al Secretario de Seguridad	Los interesados en la suscripción de Convenios con la Secretaría de Seguridad realizan la entrega de la documentación requerida en tiempo y forma.
Actividad	04-0 -Elaboración de reporte de avance de proyectos de mejora	Total de reportes de avances de los proyectos de mejora elaborados	Número de de reportes de avances elaborados en el mes t	eglamento Interno de la Secretaría De Seguridad.	Mensual	22.00	reporte	Informe mensual generado por las Direcciones de lo Consultivo, Contencioso, Amparo y Dirección General Jurídica de la Secretaría de Seguridad.	Existen legislaciones y leyes reguladas por la autoridad competente
Componente	05- epresentación Legal de la Secretaría de Seguridad realizada dentro del marco jurídico vigente	Porcentaje de representaciones legales realizadas	(Número de representaciones legales realizadas en el mes t / Número de representaciones legales estimadas en el mes t)*100	eglamento Interno de la Secretaría De Seguridad.	Mensual	100.00	Porcentaje	Informe de resultados respecto de las representaciones legales en la Direcciones de lo Consultivo, Contencioso y Amparo de la Dirección General Jurídica de la Secretaria de Seguridad	Existen legislaciones y leyes reguladas por la autoridad competente
Actividad	05-05-Apersonamiento legal realizado por en diversos proceso jurídicos	Total de apersonamientos legales realizados	Número de apersonamientos legales realizados en el mes t	Ley de Servidores Públicos del Estado de Jalisco y sus Municipios, Ley de Justicia Administrativa.	Mensual	24500.00	eparación	Informes de representaciones legales realizadas por la Dirección de lo Consultivo, el cual se refleja en el informe mensual que genera esa Dirección.	Existen legislaciones y leyes reguladas por la autoridad competente
Actividad	05-0 - equerimientos de autoridades jurisdiccionales atendidos	Total de requerimientos jurisdiccionales atendidos	Total de requerimientos jurisdiccionales atendidos en el mes t	Evaluación de los informes de resultados	Mensual	120.00	equerimiento	Expedientes internos en resguardo respecto de epresentaciones legales en la Dirección de lo Contencioso.	Se tiene la información del indicador formulado que permiten obtener el numero de representaciones legales.

GOBIERNO DEL ESTADO DE JALISCO

PRESUPUESTO DE EGRESOS PARA EL EJERCICIO FISCAL 2025

MATRIZ DE INDICADORES PARA RESULTADOS

Unidad Presupuestal: 37 Secretaría de Seguridad
Unidad Responsable: 000 Secretaría de Seguridad
Programa Presupuestario: 510 Profesionalización de personal operativo del interior del Estado

Estado: Cerrada

Nivel	Resumen Narrativo	Indicador						Medios de verificación	Supuestos
		Nombre del indicador	Fórmula	Fuente de información	Frecuencia	Meta (valor)	Unidad de medida (meta valor)		
Fin	Contribuir a promover la paz bajo el concepto de seguridad ciudadana mediante la coordinación eficaz de los sistemas de seguridad ciudadana, procuración e impartición de justicia, generando estabilidad social y democrática como fundamento para la construcción de una sociedad más libre en la que se protegen y observan los derechos humanos, se facilita el crecimiento económico incluyente y se protege el medio ambiente.	Porcentaje de percepción de inseguridad	Con el propósito de enmarcar las principales características metodológicas del proyecto, se realiza el Diseño Muestral de la Encuesta Nacional de Victimización y Percepción sobre Seguridad Pública (ENVIPE) 2018, el cual aborda las principales características del diseño estadístico empleado para el desarrollo de la encuesta, como son el marco de muestreo, el tamaño y la distribución de la muestra, así como el cálculo de las probabilidades de inclusión de las unidades de observación, los factores de expansión y los principales estimadores para la explotación de información. Consultar liga.	INEGI. Encuesta Nacional de Victimización y Percepción sobre Seguridad Pública (ENVIPE) 2021.	Anual	70.70	Porcentaje	En el Sistema de Monitoreo de Indicadores del Desarrollo de Jalisco (MIDE Jalisco), para consulta abierta en https://segr.jalisco.gob.mx/r/Dam	Las y los habitantes del estado de Jalisco tienen la disposición y el compromiso de mejorar sus conductas sociales para la consolidación de la seguridad ciudadana y el estado de derecho.
Propósito	Los sectores de la población jalisciense cuentan con mejoras en la seguridad ciudadana que redundan en su calidad de vida, con la promoción de una cultura policial con perspectiva de derechos humanos y enfoques diferenciados, apoyándose en el desarrollo, uso y aprovechamiento de las tecnologías de la información y comunicación (TICs), la participación ciudadana y la coordinación entre dependencias de los distintos órdenes de gobierno, para el diseño, implementación y seguimiento de políticas, programas, proyectos y acciones para la prevención y reinserción social.	Tasa de prevalencia delictiva por cada cien mil habitantes	La tasa se calcula dividiendo el total de víctimas en la entidad federativa, entre la población de 18 años y más residente en ella por 100 000 habitantes.	INEGI. Encuesta Nacional de Victimización y Percepción sobre Seguridad Pública (ENVIPE). 2021.	Anual	26921.00	Tasa	En el Sistema de Monitoreo de Indicadores del Desarrollo de Jalsico (MIDE Jalsico), para consulta abierta en https://seplan.app.jalisco.gob.mx/mide	Los múltiples factores sociales y económicos que impactan directamente en el incremento de la incidencia delictiva mantienen un comportamiento que contribuye a mejorar las condiciones de seguridad pública.
Componente	A1-Capacitaciones impartidas en la Academia de la Secretaría de Seguridad	Porcentaje de cursos de capacitación, impartidos en la Academia	(Número de cursos de capacitación impartidos en el trimestre t/ Número de cursos de capacitación, programados en el trimestre t) * 100	Copias de constancias de conclusión de capacitación expedidas por esta Academia y Universidad Policial, listas de asistencia del personal operativo y registros en resguardo de la Dirección de Profesionalización.	Trimestral	100.00	Porcentaje	Expediente administrativo integrado trimestralmente por la Dirección de Profesionalización, con los registros de capacitación los elementos operativos, en resguardo de la Dirección de Profesionalización.	Se formaliza durante el trimestre, la validación de los programas de capacitación en el Secretariado Ejecutivo del Sistema Nacional de Seguridad Pública. La Secretaría de Seguridad del Estado de Jalisco contrata nuevo personal operativo y recibe su capacitación inicial. Los elementos operativos en activo se presentan a recibir los diversos cursos impartidos por esta Academia y Universidad Policial.

GOBIERNO DEL ESTADO DE JALISCO

PRESUPUESTO DE EGRESOS PARA EL EJERCICIO FISCAL 2025

MATRIZ DE INDICADORES PARA RESULTADOS

Unidad Presupuestal: 37 Secretaría de Seguridad
Unidad Responsable: 000 Secretaría de Seguridad
Programa Presupuestario: 510 Profesionalización de personal operativo del interior del Estado

Estado: Cerrada

Nivel	Resumen Narrativo	Indicador						Medios de verificación	Supuestos
		Nombre del indicador	Fórmula	Fuente de información	Frecuencia	Meta (valor)	Unidad de medida (meta valor)		
Actividad	A1-02-Elaboración de programas de capacitación de formación inicial y formación continua	Total de programas de capacitación elaborados	Numero de programas de capacitación elaborados en el trimestre t	Programas de capacitación elaborados, impresos y expedidos por personal de esta Academia y Universidad Policial, en resguardo de la Dirección de Profesionalización.	Trimestral	14.00	Programa	Programa de capacitación impreso y en archivo electrónico, y la ficha de validación firmada por los Titulares de las Direcciones Generales de la Academia y Universidad Policial, Administrativa y Jurídica por parte de la Secretaría de Seguridad, y el titular del Consejo Estatal de Seguridad del Estado de Jalisco, que fueron elaborados durante el trimestre. Documentación en resguardo de la Dirección de Profesionalización.	El personal de la Dirección de Profesionalización cuenta con los datos y presupuesto asignado, acorde a los compromisos que en materia de capacitación, fueron acordados con el Secretariado Ejecutivo del Sistema Nacional de Seguridad Pública, el Gobierno del Estado de Jalisco y gobiernos municipales, para elaborar cada uno de los programas de formación a impartir durante el año.
Actividad	A1-03-Validación de programas de capacitación de formación inicial y formación continua	Total de tramites de validación de programas de capacitación.	Numero de cursos de capacitación validados en el trimestre t	Carpeta administrativa acad mica, que contiene los programas de capacitación validados por el Secretariado Ejecutivo del Sistema Nacional de Seguridad Pública, en resguardo de la Dirección de Profesionalización de la Academia y Universidad Policial.	Trimestral	14.00	Programa	ficios que fueron enviados por la Academia y Universidad Policial durante el trimestre, al Secretariado Ejecutivo del Sistema Nacional de Seguridad Pública, a trav s del Consejo Estatal de Seguridad Pública del Estado de Jalisco, con la carpeta administrativa acad mica, que contiene los programas de capacitación enviados para su revisión y validación, y que se encuentran en resguardo de la Dirección de Profesionalización de la Academia.	La Dirección General de Vinculación y Seguimiento del Secretariado Ejecutivo del Sistema Nacional, recibe los programas de capacitación para su análisis, y posterior a la revisión de cumplimiento de los requisitos que deben contener dichos programas, los remite validados a esta Academia y Universidad Policial para su impartición, y en los casos que aplique, la Secretaría de Administración del Estado de Jalisco, realizara en tiempo y forma, una licitación en tiempo y forma para adjudicar el curso a uno o mas proveedores.
Componente	A2-Certificados nicos Policiales expedidos a elementos perativos de la Secretaría de Seguridad	Porcentaje de Certificados nicos Policiales expedidos	(Número de certificados únicos policiales expedidos en el trimestre t/ Número de certificados únicos policiales programados en el trimestre t)*100	Copias de Certificados nicos Policiales, expedidos en el Centro Estatal de Evaluación y Control de Confianza, recibidos durante cada trimestre, en la Dirección General de la Academia y Universidad Policial y en resguardo de la Dirección de Carrera Policial.	Trimestral	100.00	Porcentaje	Expediente personal con copias de los componentes aprobados bajo resguardo del archivo acad mico y copia del acuse de recibo de los Certificados nicos Policiales, entregados al personal operativo de la Secretaría de Seguridad.	El personal operativo de esta Secretaría, asiste oportunamente a las evaluaciones correspondientes y aprueba satisfactoriamente cada uno de los componentes para la expedición de su Certificado nico Policial.
Actividad	A2-01-Evaluación de competencias básicas de la Función Policial	Total de perativos Acreditados en Competencias ásicas de la Función.	Numero de Personal perativo acreditado en Competencias ásicas de la Función	Expediente acad mico de la Evaluación de Competencias ásicas de la Función Policial y constancias de acreditación, expedidas por la Academia y Universidad Policial, actualizadas trimestralmente, en resguardo de la Coordinación de Formación Continua.	Trimestral	1800.00	Persona	Copias de constancias expedidas por la Academia y Universidad Policial, o la instancia que impartió el curso de capacitación durante el trimestre, que acreditan la aprobación del curso y listas de asistencia bajo resguardo de la Coordinación de Formación Continua.	El personal operativo requerido a las Comisarias para renovar la vigencia de esta evaluación se presenta a las instalaciones de la Academia, aplica las evaluaciones correspondientes y las aprueba satisfactoriamente.

GOBIERNO DEL ESTADO DE JALISCO

PRESUPUESTO DE EGRESOS PARA EL EJERCICIO FISCAL 2025

MATRIZ DE INDICADORES PARA RESULTADOS

Unidad Presupuestal: 37 Secretaría de Seguridad
Unidad Responsable: 000 Secretaría de Seguridad
Programa Presupuestario: 510 Profesionalización de personal operativo del interior del Estado

Estado: Cerrada

Nivel	Resumen Narrativo	Indicador						Medios de verificación	Supuestos
		Nombre del indicador	Fórmula	Fuente de información	Frecuencia	Meta (valor)	Unidad de medida (meta valor)		
Actividad	A2-04-Acreditación del personal operativo, en el curso de formación inicial	Total de operativos acreditados en Formación Inicial	Numero de personal operativo con formación inicial acreditada en el trimestre t	Expedientes actualizados trimestralmente, con las copias de ardex y constancias de conclusión de curso, expedidas y resguardadas por la Coordinación de Formación Inicial de la Academia y Universidad Policial.	Trimestral	80.00	Acreditación	Copias de ardex, constancias de acreditación de la Formación Inicial y listas de asistencia expedidas por la Academia y Universidad Policial durante el trimestre, bajo resguardo de la Coordinación de Formación Inicial.	El personal operativo de nuevo ingreso cumple satisfactoriamente con las horas y materias del Programa de Formación Inicial de su perfil policial, aprobando satisfactoriamente el curso de capacitación.

GOBIERNO DEL ESTADO DE JALISCO

PRESUPUESTO DE EGRESOS PARA EL EJERCICIO FISCAL 2025

MATRIZ DE INDICADORES PARA RESULTADOS

Unidad Presupuestal: 37 Secretaría de Seguridad
Unidad Responsable: 000 Secretaría de Seguridad
Programa Presupuestario: 530 Mecanismos y Coordinación para la Seguridad, el Orden y la Paz Pública en el Estado

Estado: Cerrada

Nivel	Resumen Narrativo	Indicador						Medios de verificación	Supuestos
		Nombre del indicador	Fórmula	Fuente de información	Frecuencia	Meta (valor)	Unidad de medida (meta valor)		
Fin	Contribuir a promover la paz bajo el concepto de seguridad ciudadana mediante la coordinación eficaz de los sistemas de seguridad ciudadana, procuración e impartición de justicia, generando estabilidad social y democrática como fundamento para la construcción de una sociedad más libre en la que se protegen y observan los derechos humanos, se facilita el crecimiento económico incluyente y se protege el medio ambiente.	Porcentaje de percepción de inseguridad	Con el propósito de enmarcar las principales características metodológicas del proyecto, se realiza el Diseño Muestral de la Encuesta Nacional de Victimización y Percepción sobre Seguridad Pública (ENVIPE) 2018, el cual aborda las principales características del diseño estadístico empleado para el desarrollo de la encuesta, como son el marco de muestreo, el tamaño y la distribución de la muestra, así como el cálculo de las probabilidades de inclusión de las unidades de observación, los factores de expansión y los principales estimadores para la explotación de información. Consultar liga.	INEGI. Encuesta Nacional de Victimización y Percepción sobre Seguridad Pública (ENVIPE) 2021.	Anual	70.70	Porcentaje	En el Sistema de Monitoreo de Indicadores del Desarrollo de Jalisco (MIDE Jalisco), para consulta abierta en https://segr.jalisco.gob.mx/r/Dam	Las y los habitantes del estado de Jalisco tienen la disposición y el compromiso de mejorar sus conductas sociales para la consolidación de la seguridad ciudadana y el estado de derecho.
Propósito	Los sectores de la población jalisciense cuentan con mejoras en la seguridad ciudadana que redundan en su calidad de vida, con la promoción de una cultura policial con perspectiva de derechos humanos y enfoques diferenciados, apoyándose en el desarrollo, uso y aprovechamiento de las tecnologías de la información y comunicación (TICs), la participación ciudadana y la coordinación entre dependencias de los distintos órdenes de gobierno, para el diseño, implementación y seguimiento de políticas, programas, proyectos y acciones para la prevención y reinserción social.	Porcentaje de internos que se encuentran escolarmente activos en los reclusorios	La proporción se obtiene de la división de los Internos escolarmente activos entre el total de los internos y se multiplica por cien.	Dirección General de Reinserción Social, Secretaría de Seguridad, Gobierno de Jalisco. Cifras preliminares 2022.	Mensual	66.00	Porcentaje	En el Sistema de Monitoreo de Indicadores del Desarrollo de Jalsico (MIDE Jalsico), para consulta abierta en https://seplan.app.jalisco.gob.mx/mide	Los múltiples factores sociales y económicos que impactan directamente en el incremento de la incidencia delictiva mantienen un comportamiento que contribuye a mejorar las condiciones de seguridad pública.
Componente	01-Implementación de Operativos Estratégicos realizados.	Porcentaje de operativos estratégicos realizados	(Número de operativos estratégicos realizados en el mes t / Número de operativos estratégicos estimados en el mes t)*100	Despliegue operativo plasmado en la fatiga diaria de cada área operativa	Mensual	100.00	Porcentaje	Expedientes internos mensuales de operativos estratégicos realizados, ubicados en la Comisaría Jefe de la Coordinación General de Planeación Operativa.	La ciudadanía y diversas autoridades de los tres órdenes de gobierno realizan solicitudes para llevar a cabo algún operativo estratégico.
Actividad	01-05-Recepción de solicitudes de autoridades para la realización de operativos estratégicos	Total de operativos estratégicos realizados por diferentes autoridades	Número de operativos estratégicos realizados por diferentes autoridades en el mes t	Parte de novedades y partes informativos ubicados en los archivos de las áreas operativas.	Mensual	365.00	Operativo	Bitácora de registro llamada eventos 2023 la contiene solicitudes, oficios recibidos, nombre del evento, y lugar de desarrollo, ubicada en la Comisaria Jefe de la Coordinación General de Planeación Operativa	Diversas autoridades de los tres órdenes de gobierno realizan solicitudes para operativos estratégico.

GOBIERNO DEL ESTADO DE JALISCO

PRESUPUESTO DE EGRESOS PARA EL EJERCICIO FISCAL 2025

MATRIZ DE INDICADORES PARA RESULTADOS

Unidad Presupuestal: 37 Secretaría de Seguridad
Unidad Responsable: 000 Secretaría de Seguridad
Programa Presupuestario: 530 Mecanismos y Coordinación para la Seguridad, el Orden y la Paz Pública en el Estado

Estado: Cerrada

Nivel	Resumen Narrativo	Indicador						Medios de verificación	Supuestos
		Nombre del indicador	Fórmula	Fuente de información	Frecuencia	Meta (valor)	Unidad de medida (meta valor)		
Actividad	01-15-Atención a solicitudes de emergencia	Total de operativos implementados de emergencia	Número de operativos implementados de emergencia en el semestre t	Bitácora de registro llamada eventos 2024, la cual contiene solicitudes, oficios recibidos, nombre del evento, y lugar de desarrollo, ubicada en la Comisaria Jefe de la Coordinación General de Planeación Operativa	Semestral	10.00	Operativo	Bitácora de registro llamada eventos 2023, la cual contiene solicitudes, oficios recibidos, nombre del evento, y lugar de desarrollo, ubicada en la Comisaria Jefe de la Coordinación General de Planeación Operativa	Existen diversos movimientos sociales que realizan eventos religiosos, culturales, sociales, etc. que deben ser atendido de manera urgente, mediante operativos estratégicos.
Componente	02-Aseguramiento de estupefacientes, psicotrópicos y marihuana realizados por personal el personal operativo.	Porcentaje de dosis de estupefacientes aseguradas	(Número de dosis de estupefacientes aseguradas en el mes t / Número de dosis de estupefacientes estimadas en el mes t) *100	Partes de novedades generados por cada área operativa, los cuales generan información al corte mensual que alimentan la base de datos interna, ubicada en el área de Estadística y Geomática.	Mensual	100.00	Porcentaje	Partes de novedades generados por cada área operativa, los cuales generan información al corte mensual que alimentan la base de datos interna, ubicada en el área de Estadística y Geomática.	Existen llamadas y reportes realizadas por parte de la ciudadanía.
Actividad	02-01-Realización de Operativos enfocados en el aseguramiento de estupefacientes y/o psicotrópicos.	Total de dosis de estupefacientes (envoltorios cristal) aseguradas y retiradas del mercado	Número de dosis de estupefacientes (envoltorios de cristal) aseguradas y retiradas del mercado en el mes t	Partes de novedades generados por cada área operativa, los cuales generan información al corte mensual que alimentan la base de datos interna, ubicada en el área de Estadística y Geomática.	Mensual	4500.00	Dosis	Partes de novedades generados por cada área operativa, generando información al corte mensual que alimentan la base de datos interna ubicada en el área de Estadística y Geomática.	Existen reportes por parte de la ciudadanía en donde solicitan la presencia de las autoridades para retirar y asegurar dosis de estupefacientes.
Actividad	02-20-Realización de Operativos enfocados en el aseguramiento de marihuana	Total de dosis de marihuana aseguradas y retiradas del mercado	Número de dosis de marihuana aseguradas y retiradas del mercado en el mes t	Partes de novedades generados por cada área operativa, los cuales generan información al corte mensual que alimentan la base de datos interna, ubicada en el área de Estadística y Geomática.	Mensual	2 400.00	Dosis	Partes de novedades generados por cada área operativa, generando información al corte mensual que alimentan la base de datos interna ubicada en el área de Estadística y Geomática.	Existen reportes por parte de la ciudadanía en donde solicitan la presencia de las autoridades.
Componente	03-Planes de operación desarrollados y ejecutados.	Porcentaje de planes de operación desarrollados, ejecutados y culminados	(Número de operativos desarrollados, ejecutados y culminados realizados en el trimestre t / Número de operativos desarrollados, ejecutados y culminados estimados en el trimestre t)*100	Bitácora de registro llamada eventos 2024, la cual contiene solicitudes, oficios recibidos, nombre del evento, y lugar de desarrollo, ubicada en la Comisaria Jefe de la Coordinación General de Planeación Operativa	Trimestral	100.00	Porcentaje	Bitácora de registro llamada eventos 2024, la cual contiene solicitudes, oficios recibidos, nombre del evento, y lugar de desarrollo, ubicada en la Comisaria Jefe de la Coordinación General de Planeación Operativa	La ciudadanía y diversas autoridades de los tres órdenes de gobierno realizan solicitudes para llevar a cabo algún operativo estratégico.
Actividad	03-06-Realización de planes operativos para movimientos sociales.	Total de planes de operación desarrollados, ejecutados y concluidos	Número de planes de operación desarrollados, ejecutados y concluidos en el trimestre t	Bitácora de registro llamada eventos 2024, la cual contiene solicitudes, oficios recibidos, nombre del evento, y lugar de desarrollo, ubicada en la Comisaria Jefe de la Coordinación General de Planeación Operativa	Trimestral	100.00	Plan	Bitácora de registro llamada eventos 2024, la cual contiene solicitudes, oficios recibidos, nombre del evento, y lugar de desarrollo, ubicada en la Comisaria Jefe de la Coordinación General de Planeación Operativa	Existen solicitudes por parte de la ciudadanía, instituciones o alguna autoridad de gobierno para la intervención y resguardo de diversos movimientos sociales.
Actividad	03-16-Aplicación de planes operativos para movimientos sociales, no ejecutados.	Total de planes de operación no ejecutados	Número de planes de operación desarrollados no ejecutados en el trimestre t	Bitácora de registro llamada eventos 2024, la cual contiene solicitudes, oficios recibidos, nombre del evento, y lugar de desarrollo, ubicada en la Comisaria Jefe de la Coordinación General de Planeación Operativa	Trimestral	12.00	Plan	Bitácora de registro llamada eventos 2024, la cual contiene solicitudes, oficios recibidos, nombre del evento, y lugar de desarrollo, ubicada en la Comisaria Jefe de la Coordinación General de Planeación Operativa	Existen solicitudes por parte de la ciudadanía, instituciones o alguna autoridad de gobierno para la intervención y resguardo de diversos movimientos sociales.
Componente	05-Equipamiento Policial Entregado.	Porcentaje de equipo policial entregado	(Número de equipo policial entregado en el semestre t / Número de equipo policial estimado en el semestre t)*100	Coordinación General de Planeación Operativa.	Semestral	100.00	Porcentaje	Base de datos interna de registro de solicitudes en la Comisaría Jefe de la Coordinación General de Planeación Operativa.	Solicitud de uniformes de algún encargado de área, para la entrega de uniforme al personal operativo y de nuevo ingreso.

GOBIERNO DEL ESTADO DE JALISCO

PRESUPUESTO DE EGRESOS PARA EL EJERCICIO FISCAL 2025

MATRIZ DE INDICADORES PARA RESULTADOS

Unidad Presupuestal: 37 Secretaría de Seguridad
Unidad Responsable: 000 Secretaría de Seguridad
Programa Presupuestario: 530 Mecanismos y Coordinación para la Seguridad, el Orden y la Paz Pública en el Estado

Estado: Cerrada

Nivel	Resumen Narrativo	Indicador						Medios de verificación	Supuestos
		Nombre del indicador	Fórmula	Fuente de información	Frecuencia	Meta (valor)	Unidad de medida (meta valor)		
Actividad	05-02-Entrega de uniforme y equipo para el personal operativo	Total de entregas de equipo policial	Número de entregas de equipo policial en el semestre t	bases de datos internas a resguardo de la Coordinación General de Planeación Operativa.	Semestral	100.00	Porcentaje	Base de datos interna de registro de solicitudes en la Comisaría Jefe de la Coordinación General de Planeación Operativa.	Se cumplen compromisos y metas con órganos de Gobierno para la compra y entrega de uniforme y equipo para el personal operativo.
Actividad	05-17-Atención a las solicitudes de entrega de uniforme y equipo para el personal operativo.	Total de equipo táctico entregado	Número de equipo táctico entregado en el semestre t	bases de datos internas a resguardo de la Coordinación General de Planeación Operativa.	Semestral	200.00	Actividad	Base de datos interna de registro de solicitudes en la Comisaría Jefe de la Coordinación General de Planeación Operativa.	Solicitudes presentadas por parte de los elementos para la entrega de equipo táctico al personal operativo.
Componente	0 -Solicitudes atendidas de órganos jurisdiccionales, ciudadanos, instituciones privadas y de gobierno	Porcentaje de Solicitudes de servicio atendidas de rganos Jurisdiccionales	(Número de solicitudes de servicio atendidas de rganos Jurisdiccionales en el mes t / Número de solicitudes de servicio de rganos Jurisdiccionales estimadas en el mes t)*100	Base electronica de plataforma llamada control de oficios, archivo y libros de registro de oficios canalizados	Mensual	100.00	Porcentaje	Bases de registro de solicitud interna en la Comisaría General	Solicitudes de servicio por parte de alguna autoridad de los tres órdenes de gobierno, órganos jurisdiccionales y otras instancias.
Actividad	0 -13-Recepción y canalización de solicitudes de autoridades jurisdiccionales	Total de solicitudes recibidas y canalizadas de autoridades jurisdiccionales	Número de solicitudes atendidas y canalizadas de autoridades jurisdiccionales en el mes t	Base electrónica en plataforma llamada control de oficios , archivo y libros de registros de oficios canalizados	Mensual	7740.00	Solicitud	Base electrónica en plataforma llamada Control de oficios, archivo y libros de registro de oficios de canalización del Despacho del Secretario de Seguridad	Requerimiento de autoridades jurisdiccionales
Actividad	0 -14-Recepción y canalización de solicitudes de ciudadanos, municipios e instituciones privadas	Total de solicitudes recibidas y canalizadas de ciudadanos, municipios e instituciones privadas	Número de solicitudes recibidas y canalizadas de ciudadanos, municipios e instituciones privadas en el mes t	Base electrónica de plataforma llamada control de oficios, archivo y libros de registro de oficios canalizados del Despacho del Secretario de Seguridad	Mensual	1168.00	Solicitud	Base electrónica en plataforma llamada Control de oficios, archivo y libros de registro de oficios de canalización del Despacho del Secretario de Seguridad	Solicitudes de apoyo de los ciudadanos, municipios e instituciones privadas
Componente	18-Personas detenidas por transportación de animales sin guía de transportación	Porcentaje de personas detenidas por traslado de animales sin guía de transportación	(Número de personas detenidas por traslado de animales en el mes t/ Número de personas estimadas para detención por traslado de animales en el mes t)*100	Partes de novedades generados por cada área operativa, base de datos interna en Estadística y Geomática.	Mensual	100.00	Porcentaje	Partes de novedades generados por cada área operativa, base de datos interna en Estadística y Geomática.	Existen personas que trasladan animales sin las correspondientes guías de transportación
Actividad	18-07-Operativos realizados para la detección de traslado de animales sin guías de transportación.	Total de operativos realizados para la detección de traslado de animales sin guías de transportación	Número de operativos realizados en el mes t	Partes de novedades generados por cada área operativa, base de datos interna en el área Estadística y Geomática	Mensual	420.00	Operativo	Partes de novedades generados por cada área operativa, base de datos interna en Estadística y Geomática.	La ciudadanía tiene la necesidad de que existan operativos que prevención del abigeato
Actividad	18-08-Recuperación de cabezas de ganado.	Total de cabezas de ganado recuperadas	Número de cabezas de ganado recuperadas en el mes t	Partes de novedades generados por cada área operativa, base de datos interna en el área Estadística y Geomática	Mensual	480.00	Cabeza	Partes de novedades generados por cada área operativa, base de datos interna en Estadística y Geomática.	Detección mediante vigilancia y patrullaje.
Componente	A2-Aseguramiento de armas de fuego y cartuchos realizados por el personal operativo	Porcentaje de aseguramientos de armas de fuego	(Número de aseguramientos de armas de fuego realizados / Número de aseguramientos de armas de fuego estimados)*100	partes de novedades generados por las areas operativas de la Secretaria de Seguridad y bases de daos electronicas a resguardo de Estadística y Geomática	Mensual	100.00	Porcentaje	Partes de novedades generados por cada área operativa, base de datos interna en Estadística y Geomática.	Realizan llamadas y reportes la ciudadanía para el aseguramiento de armas de fuego cortas, largas y especiales.
Actividad	A2-0 -Operativos enfocados en el aseguramiento de armas de fuego.	Total de armas de fuego aseguradas	Número de armas de fuego aseguradas en el mes t	partes de novedades generados por las áreas operativas de la Secretaria de Seguridad y bases de datos electrónicas a resguardo de Estadística y Geomática	Mensual	1 5.00	Arma	Partes de novedades generados por cada área operativa, base de datos interna en Estadística y Geomática.	Existen reportes y llamadas telefónicas de la ciudadanía para el aseguramiento de armas de fuego.
Actividad	A2-1 -Patrullaje constante en zonas estratégicas detectadas mediante estadística delictiva.	Total de cartuchos asegurados	Número de cartuchos asegurados en el mes t	partes de novedades generados por las áreas operativas de la Secretaria de Seguridad y bases de datos electrónicas a resguardo de Estadística y Geomática	Mensual	3400.00	Proyectil	Partes de novedades generados por cada área operativa, base de datos interna en Estadística y Geomática.	Solicitudes presentadas por parte de alguna autoridad de gobierno para el aseguramiento de cartuchos.

GOBIERNO DEL ESTADO DE JALISCO

PRESUPUESTO DE EGRESOS PARA EL EJERCICIO FISCAL 2025

MATRIZ DE INDICADORES PARA RESULTADOS

Unidad Presupuestal: 37 Secretaría de Seguridad
Unidad Responsable: 000 Secretaría de Seguridad
Programa Presupuestario: 530 Mecanismos y Coordinación para la Seguridad, el Orden y la Paz Pública en el Estado

Estado: Cerrada

Nivel	Resumen Narrativo	Indicador						Medios de verificación	Supuestos
		Nombre del indicador	Fórmula	Fuente de información	Frecuencia	Meta (valor)	Unidad de medida (meta valor)		
Componente	D1-Personas detenidas por delitos de alto impacto y otras actividades delictivas.	Porcentaje de detenidos de alto impacto y otras actividades delictivas	(Número de detenidos de alto impacto en el trimestre t / Número de detenidos de alto impacto estimados en el trimestre t)*100	Partes de novedades generados por las áreas operativas de la Secretaria de Seguridad y bases de datos electrónicas a resguardo de Estadística y Geomática.	Mensual	100.00	Porcentaje	Partes de novedades generados por cada área operativa, base de datos interna en Estadística y Geomática.	Solicitud por parte de la ciudadanía para reforzar los recorridos de patrullaje en los que se realiza la detención de personas que están cometiendo un delito.
Actividad	D1-11-Operativos de vigilancia y patrullaje para detención de personas.	Total de operativos propios y coordinados	Número de operativos propios y coordinados en el mes t	Partes de novedades generados por cada área operativa, base de datos interna en el área Estadística y Geomática	Mensual	2300.00	Operativo	Partes de novedades generados por cada área operativa, base de datos interna en Estadística y Geomática.	Solicitudes por parte de la ciudadanía o de asociaciones de colonos para realizar recorridos operativos preventivos para evitar que se cometa un hecho delictivo.
Actividad	D1-21-Detención de personas con ordenes de aprehensión.	Total de detenidos con orden de aprehensión	Número de detenidos con orden de aprehensión en el mes t	Estadistica y Geomática	Mensual	200.00	Detenido	Partes de novedades generados por cada área operativa, base de datos interna en Estadística y Geomática.	Realización de la detención de personas que están cometiendo un delito con orden de aprehensión a través de recorridos de vigilancia y patrullaje.
Componente	D2-Acompañamiento a primer respondiente realizado	Porcentaje de apoyos en acompañamiento a primer respondiente	(Número de apoyos en acompañamiento a primer respondiente realizados en el trimestre t / Número de apoyos en acompañamiento a primer respondiente estimados en el trimestre)*100	nidad de Procesamiento de la Escena del Crimen PEC	Trimestral	100.00	Porcentaje	Registro interno en la nidad de Procesamiento de la Escena del Crimen PEC	Solicitudes presentadas por parte de alguna autoridad de gobierno para prestar apoyo y asesoría al primer respondiente, cuando así lo requiera
Actividad	D2-10-Procesamientos del lugar de intervención realizados	Total de procesamientos del lugar de intervención	Número de procesamientos del lugar de intervención realizados en el trimestre t	nidad de Procesamiento de la Escena del Crimen PEC	Trimestral	15.00	Procesamiento	Registro interno en la nidad de Procesamiento de la Escena del Crimen PEC.	Solicitudes presentadas por parte de alguna autoridad de gobierno para el procesamiento del lugar de intervención
Actividad	D2-12-Servicios de recolecciones y embalajes de indicios realizados, en acompañamiento a primer respondiente	Total de servicios con recolecciones y embalajes de indicios en acompañamientos a primer respondiente.	Número de servicios con recolección y embalajes de indicios en acompañamientos en el trimestre t	Expedientes internos en resguardo de la nidad de Procesamiento de la Escena del Crimen PEC	Trimestral	108.00	Servicio	Registro interno en la nidad de Procesamiento de la Escena del Crimen PEC	Apoyo a primer respondiente en servicios de hechos delictivos que requieran embalajes de indicios
Componente	D6-Atención otorgada a movimientos sociales.	Porcentaje de movimientos sociales atendidos	(Número de movimientos sociales realizados en el mes t / Número de movimientos sociales estimados en el mes t)*100	Comisaría Jefe de Estadisticas	Mensual	100.00	Porcentaje	Informes y partes de novedades realizados cada 24 horas en bases de datos internas en la Comisaría Jefe de Estadísticas.	Solicitudes presentadas por la ciudadanía para vigilar que prevalezca la paz y el orden social, durante el desarrollo de movimientos sociales, en donde convergen personas que se reúnen, por un tema en común en un punto dentro del territorio de Jalisco.
Actividad	D6-04-Monitoreo de movimientos sociales realizados	Total de movimientos sociales a monitorear	Número de movimientos sociales a monitorear en el trimestre t	Comisaría Jefe de Estadisticas	Trimestral	1200.00	Movimiento	Informes y partes de novedades realizados cada 24 horas en bases de datos internas en la Comisaría Jefe de Estadísticas.	Existen solicitudes presentadas para vigilar y monitorear movimientos sociales para garantizar el orden y la paz pública para la ciudadanía, manifestaciones.

GOBIERNO DEL ESTADO DE JALISCO

PRESUPUESTO DE EGRESOS PARA EL EJERCICIO FISCAL 2025

MATRIZ DE INDICADORES PARA RESULTADOS

Unidad Presupuestal: 37 Secretaría de Seguridad
Unidad Responsable: 000 Secretaría de Seguridad
Programa Presupuestario: 530 Mecanismos y Coordinación para la Seguridad, el Orden y la Paz Pública en el Estado

Estado: Cerrada

Nivel	Resumen Narrativo	Indicador						Medios de verificación	Supuestos
		Nombre del indicador	Fórmula	Fuente de información	Frecuencia	Meta (valor)	Unidad de medida (meta valor)		
Actividad	D6-18-Acciones implementadas a movimientos sociales de emergencia,(manifestaciones, mitin, motín).	Total de movimientos sociales de emergencia atendidos	Número de movimientos sociales de emergencia atendidos en el mes t	Comisaría Jefe de Estadisticas	Trimestral	50.00	Movimiento	Informes y partes de novedades realizados cada 24 horas en bases de datos internas en la Comisaría Jefe de Estadísticas.	Solicitudes presentadas por los ciudadanos para vigilar y monitorear movimientos sociales de emergencia para garantizar el orden y la paz pública para la ciudadanía.

GOBIERNO DEL ESTADO DE JALISCO

PRESUPUESTO DE EGRESOS PARA EL EJERCICIO FISCAL 2025

MATRIZ DE INDICADORES PARA RESULTADOS

Unidad Presupuestal: 37 Secretaría de Seguridad
Unidad Responsable: 000 Secretaría de Seguridad
Programa Presupuestario: 531 Reinserción de los Adultos y Adolescentes a la Sociedad

Estado: Cerrada

Nivel	Resumen Narrativo	Indicador						Medios de verificación	Supuestos
		Nombre del indicador	Fórmula	Fuente de información	Frecuencia	Meta (valor)	Unidad de medida (meta valor)		
Fin	Contribuir a promover la paz bajo el concepto de seguridad ciudadana mediante la coordinación eficaz de los sistemas de seguridad ciudadana, procuración e impartición de justicia, generando estabilidad social y democrática como fundamento para la construcción de una sociedad más libre en la que se protegen y observan los derechos humanos, se facilita el crecimiento económico incluyente y se protege el medio ambiente.	Porcentaje de percepción de inseguridad	Con el propósito de enmarcar las principales características metodológicas del proyecto, se realiza el Diseño Muestral de la Encuesta Nacional de Victimización y Percepción sobre Seguridad Pública (ENVIPE) 2018, el cual aborda las principales características del diseño estadístico empleado para el desarrollo de la encuesta, como son el marco de muestreo, el tamaño y la distribución de la muestra, así como el cálculo de las probabilidades de inclusión de las unidades de observación, los factores de expansión y los principales estimadores para la explotación de información. Consultar liga.	INEGI. Encuesta Nacional de Victimización y Percepción sobre Seguridad Pública (ENVIPE) 2021.	Anual	70.70	Porcentaje	En el Sistema de Monitoreo de Indicadores del Desarrollo de Jalisco (MIDE Jalisco), para consulta abierta en https://segr.jalisco.gob.mx/r/Dam	Las y los habitantes del estado de Jalisco tienen la disposición y el compromiso de mejorar sus conductas sociales para la consolidación de la seguridad ciudadana y el estado de derecho.
Propósito	Los sectores de la población jalisciense cuentan con mejoras en la seguridad ciudadana que redundan en su calidad de vida, con la promoción de una cultura policial con perspectiva de derechos humanos y enfoques diferenciados, apoyándose en el desarrollo, uso y aprovechamiento de las tecnologías de la información y comunicación (TICs), la participación ciudadana y la coordinación entre dependencias de los distintos órdenes de gobierno, para el diseño, implementación y seguimiento de políticas, programas, proyectos y acciones para la prevención y reinserción social.	Porcentaje de internos que se encuentran escolarmente activos en los reclusorios	La proporción se obtiene de la división de los Internos escolarmente activos entre el total de los internos y se multiplica por cien.	Dirección General de Reinserción Social, Secretaría de Seguridad, Gobierno de Jalisco. Cifras preliminares 2022.	Mensual	66.00	Porcentaje	En el Sistema de Monitoreo de Indicadores del Desarrollo de Jalsico (MIDE Jalsico), para consulta abierta en https://seplan.app.jalisco.gob.mx/mide	Los múltiples factores sociales y económicos que impactan directamente en el incremento de la incidencia delictiva mantienen un comportamiento que contribuye a mejorar las condiciones de seguridad pública.
Componente	06-Sesiones de hemodiálisis otorgadas para las personas privadas de la libertad	Porcentaje de sesiones de hemodiálisis otorgadas a las personas privadas de la libertad	(Número de sesiones de hemodiálisis otorgadas a las personas privadas de la libertad en el trimestre t / Número de sesiones de hemodiálisis estimadas a las personas privadas de la libertad en el trimestre t)*100	Bitácoras	Trimestral	100.00	Porcentaje	Bitácoras de control de hemodiálisis otorgadas, elaboradas trimestralmente, ubicadas en la Coordinación médica de la Dirección General de Prevención y Reinserción Social.	Existen personas con problemas renales que se encuentran privadas de la libertad en diferentes centros de reclusión, que requieren del servicio médico de hemodiálisis.
Actividad	06-01-Consultas médicas realizadas a pacientes renales	Total de consultas médicas realizadas a pacientes renales	Número de consultas médicas realizadas a pacientes renales en el trimestre t	Bitácoras y registros de control de la Coordinación Medica de la Dirección General de Prevención y Reinserción Social	Trimestral	508.00	Consulta	Bitácoras de control de consultas médicas realizadas a pacientes renales, elaboradas trimestralmente y ubicadas en la Coordinación Médica de la Dirección General de Prevención y Inserción Social	Existe la necesidad de realizar consultas a las personas privadas de la libertad para determinar la aplicación de hemodialisis

GOBIERNO DEL ESTADO DE JALISCO

PRESUPUESTO DE EGRESOS PARA EL EJERCICIO FISCAL 2025

MATRIZ DE INDICADORES PARA RESULTADOS

Unidad Presupuestal: 37 Secretaría de Seguridad
Unidad Responsable: 000 Secretaría de Seguridad
Programa Presupuestario: 531 Reinserción de los Adultos y Adolescentes a la Sociedad

Estado: Cerrada

Nivel	Resumen Narrativo	Indicador						Medios de verificación	Supuestos
		Nombre del indicador	Fórmula	Fuente de información	Frecuencia	Meta (valor)	Unidad de medida (meta valor)		
Actividad	06-02-Clasificación de pacientes con problemas renales	Total de pacientes con problemas renales clasificados	Número de pacientes con problemas renales clasificados en el trimestre t	Registros de control de la coordinación medica de la dirección general de prevención y inserción social	Trimestral	254.00	Persona	Bitácoras y registros de control de la coordinación medica de la dirección general de prevención y inserción social	Existen personas privadas de la libertad a las que se les realizan hemodiálisis en diferentes instituciones de salud, por lo que se clasifican según el lugar donde recibe atención.
Componente	07-Centros Penitenciarios acreditados internacionalmente.	Porcentaje de centros penitenciarios acreditados internacionalmente	(Número de centros penitenciarios acreditados internacionalmente en el semestre t / Número de centros penitenciarios proyectados para acreditación internacional en el semestre t)*100	Dirección General de Reinserción Social/Asesores/área ACA/Informe Mensual	Semestral	100.00	Porcentaje	Bitácoras y registros de control del área de Acreditaciones de la Dirección General de Prevención y Reinserción Social del Estado	Existen dependencias que realizan los estándares internacionales de acuerdo a la normatividad para mejorar la calidad en el servicio de los centros penitenciarios.
Actividad	07-01-Visitas de inspección realizadas a los centros penitenciarios	Total de visitas de inspección realizadas a los centros penitenciarios	Número de visitas de inspección realizadas en el trimestre t	ficios dirigidos a los encargados de los centros penitenciarios, de observaciones realizadas en visitas por el área de acreditación de la Dirección General de Prevención y Reinserción Social.	Trimestral	181.00	Visita	ficios dirigidos a los encargados de los centros penitenciarios, de observaciones realizadas en visitas por el área de acreditación de la Dirección General de Prevención y Reinserción Social.	La acreditación de los centros penitenciarios requiere de visitas de inspección para constatar el cumplimiento de los estandares necesarios los estándares requeridos para la acreditación internacional de centros penitenciarios .
Actividad	07-02-Informe de observaciones realizadas en los centros penitenciarios	Total de informes de observaciones de los centros penitenciarios realizados	Número de informes de observaciones realizados en el trimestre t	ficios dirigidos a los encargados de los centros penitenciarios, de observaciones realizadas en visitas por el área de acreditación de la Dirección General de Prevención y Reinserción Social.	Trimestral	16.00	Informe	ficios dirigidos a los encargados de los centros penitenciarios, de observaciones realizadas en visitas por el área de acreditación de la Dirección General de Prevención y Reinserción Social.	La acreditación de los centros penitenciarios requiere de la realización de informes en los que se realicen observaciones para el cumplimiento de los estandares requeridos para la acreditación internacional de centros penitenciarios .
Componente	08-Personal penitenciario capacitado en formación especializada e institucional.	Porcentaje de personal penitenciario capacitado en formación especializada e institucional	(Número de personal capacitado en el semestre t / Número de personal programado para ser capacitado en el semestre t)*100	531 (3) Dirección Administrativa, archivo electrónico MIR 2021 xls	Semestral	100.00	Porcentaje	Bitácoras y registros de control del área de Coordinación de Recursos umanos de la Dirección General de Prevención y Reinserción Social	Existe la necesidad de mantener en constante capacitación al personal penitenciario
Actividad	08-03-Elaboración de oficios de comisión para capacitación	Total de oficios de comisión elaborados	Número de oficios de comisión elaborados en el trimestre t	Dirección Administrativa, archivo electrónico	Trimestral	60.00	ficio	Bitácoras y registros de control del área de Coordinación de Recursos umanos de la Dirección General de Prevención y Reinserción Social l	Existe la necesidad de capacitar en formación especializada al personal penitenciario para mejorar la calidad en el servicio
Actividad	08-04-Fomentación de la capacitación en formación institucional del personal penitenciario	Total de personal capacitado en formación institucional	Número de personas capacitadas en formación institucional en el trimestre t	Dirección Administrativa,	Trimestral	1680.00	Persona Capacitada	Bitácoras y registros de control del área de Coordinación de Recursos umanos de la Dirección General de Prevención y Reinserción Social	531 (3.2) Existe la necesidad de capacitar en formación institucional al personal penitenciario para mejorar la calidad en el servicio
Componente	0 -Servicios de mantenimiento y mejora realizados para el desempeño de las funciones	Porcentaje de servicios de mantenimiento realizados	(Número de servicios de mantenimiento realizados en el semestre t / Número de servicios de mantenimiento estimados en el semestre t)*100	Bitácoras	Semestral	100.00	Porcentaje	Bitácoras y registros de control del la Dirección Administrativa de la Dirección General de Prevención y Reinserción Social	Existen empresas interesadas en cubrir la necesidad de infraestructura, mantenimiento y equipamiento de los diferentes centros penitenciarios de Jalisco.

GOBIERNO DEL ESTADO DE JALISCO

PRESUPUESTO DE EGRESOS PARA EL EJERCICIO FISCAL 2025

MATRIZ DE INDICADORES PARA RESULTADOS

Unidad Presupuestal: 37 Secretaría de Seguridad
Unidad Responsable: 000 Secretaría de Seguridad
Programa Presupuestario: 531 Reinserción de los Adultos y Adolescentes a la Sociedad

Estado: Cerrada

Nivel	Resumen Narrativo	Indicador						Medios de verificación	Supuestos
		Nombre del indicador	Fórmula	Fuente de información	Frecuencia	Meta (valor)	Unidad de medida (meta valor)		
Actividad	0 -01-Generación de peticiones de apoyo en los proyectos de infraestructura, mantenimiento y equipamiento	Total de peticiones de apoyo generadas	Número de peticiones de apoyo generadas en el trimestre t	Bitácoras	Trimestral	250.00	ficio	Bitácoras y registros de control de la Dirección Administrativa de la Dirección General de Prevención y Reinsercion Social.	Para lograr que se lleven a cabo los proyectos de infraestructura y mejora, es necesario generar peticiones a las áreas correspondientes para que se brinde el apoyo en la adquisición de bienes o servicios.
Actividad	0 -02-Recepción de insumos en el almacén general de la Dirección General de Prevención y Reinserción Social	Total de oficios de petición resueltos.	Número de oficios de petición resueltos en el trimestre t	Bitácoras	Trimestral	43 .00	ficio	Registro de entradas de almacén	Existen empresas interesadas en cubrir las necesidades de los diferentes centros penitenciarios de Jalisco a través de la solución de sus solicitudes
Componente	A6-Fortalecimiento otorgado a los ejes de reinserción social	Porcentaje de servicios para el fortalecimiento de los ejes de reinserción social realizados	(Número de servicios para el fortalecimiento de los ejes de reinserción social realizados en el trimestre t / Número de servicios para el fortalecimiento de los ejes de reinserción social proyectados en el trimestre t)*100	Dirección Técnica Penitenciaria, archivo electrónico carpeta compartida	Trimestral	100.00	Porcentaje	Bitácoras y registros de control	Los convenios con las diversas instituciones, dependencias y/o organismos se mantienen para el apoyo de los programas de reinserción social.
Actividad	A6-05-Acciones de capacitación y de trabajo realizadas	Total de acciones de capacitación y de trabajo realizadas	Número de acciones de capacitación y de trabajo realizadas en el trimestre t	Dirección Técnica Penitenciaria, archivo electrónico carpeta compartida	Trimestral	328332.00	Acción	Bitácoras y registros de control	La capacitación para el trabajo se lleva a cabo en los convenios institucionales públicos y privados.
Actividad	A6-06-Actividades física y deportivas realizadas por las personas privadas de la libertad	Total de actividades físicas y deportivas realizadas por las personas privadas de la libertad	Número de actividades físicas y deportivas realizadas por las personas privadas de la libertad en el trimestre t	.Dirección Técnica Penitenciaria, archivo electrónico carpeta compartida	Trimestral	7621050.00	Actividad	Bitácoras y registros de control	Los programas de fomento deportivo se mejoran con el apoyo de las instituciones públicas, privadas y asociaciones.
Actividad	A6-07-Actividades escolares realizadas por las personas privadas de la libertad	Total de actividades escolares realizadas por las personas privadas de la libertad	Número de actividades escolares realizadas por las personas privadas de la libertad en el trimestre t	Dirección Técnica Penitenciaria, archivo electrónico carpeta compartida	Trimestral	472 80.00	Actividad	Bitácoras y registros de control	Las actividades educativas se implementan de acuerdo a los convenios con las instituciones públicas así como su calendarización.
Actividad	A6-08-Servicios de salud otorgados a la personas privadas de la libertad	Total de servicios de salud otorgados a las personas privadas de la libertad	Número de servicios de salud otorgados a las personas privadas de la libertad en el trimestre t	Bitácoras y registros de control	Trimestral	5535845.00	Servicio	Bitácoras y registros de control	Los programas de salud se implementan de acuerdo de las condiciones establecidas en convenios con instituciones públicas y privadas.

GOBIERNO DEL ESTADO DE JALISCO

PRESUPUESTO DE EGRESOS PARA EL EJERCICIO FISCAL 2025

MATRIZ DE INDICADORES PARA RESULTADOS

Unidad Presupuestal: 7 Secretaría de Seguridad
Unidad Responsable: 000 Secretaría de Seguridad
Programa Presupuestario: 5 2 Atención Integral para Centros Penitenciarios Mayores

Estado: Cerrada

Nivel	Resumen Narrativo	Indicador						Medios de verificación	Supuestos
		Nombre del indicador	Fórmula	Fuente de información	Frecuencia	Meta (valor)	Unidad de medida (meta valor)		
Fin	Contribuir a promover la paz bajo el concepto de seguridad ciudadana mediante la coordinación eficaz de los sistemas de seguridad ciudadana, procuración e impartición de justicia, generando estabilidad social y democrática como fundamento para la construcción de una sociedad más libre en la que se protegen y observan los derechos humanos, se facilita el crecimiento económico incluyente y se protege el medio ambiente.	Porcentaje de percepción de inseguridad	Con el propósito de enmarcar las principales características metodológicas del proyecto, se realiza el Diseño Muestral de la Encuesta Nacional de Victimización y Percepción sobre Seguridad Pública (ENVIPE) 2018, el cual aborda las principales características del diseño estadístico empleado para el desarrollo de la encuesta, como son el marco de muestreo, el tamaño y la distribución de la muestra, así como el cálculo de las probabilidades de inclusión de las unidades de observación, los factores de expansión y los principales estimadores para la explotación de información. Consultar liga.	INEGI. Encuesta Nacional de Victimización y Percepción sobre Seguridad Pública (ENVIPE) 2021.	Anual	70.70	Porcentaje	En el Sistema de Monitoreo de Indicadores del Desarrollo de Jalisco (MIDE Jalisco), para consulta abierta en https://segr.jalisco.gob.mx/r/Dam	Las y los habitantes del estado de Jalisco tienen la disposición y el compromiso de mejorar sus conductas sociales para la consolidación de la seguridad ciudadana y el estado de derecho.
Propósito	Los sectores de la población jalisciense cuentan con mejoras en la seguridad ciudadana que redundan en su calidad de vida, con la promoción de una cultura policial con perspectiva de derechos humanos y enfoques diferenciados, apoyándose en el desarrollo, uso y aprovechamiento de las tecnologías de la información y comunicación (TICs), la participación ciudadana y la coordinación entre dependencias de los distintos órdenes de gobierno, para el diseño, implementación y seguimiento de políticas, programas, proyectos y acciones para la prevención y reinserción social.	Porcentaje de internos que se encuentran escolarmente activos en los reclusorios	La proporción se obtiene de la división de los Internos escolarmente activos entre el total de los internos y se multiplica por cien.	Dirección General de Reinserción Social, Secretaría de Seguridad, Gobierno de Jalisco. Cifras preliminares 2022.	Mensual	66.00	Porcentaje	En el Sistema de Monitoreo de Indicadores del Desarrollo de Jalsico (MIDE Jalsico), para consulta abierta en https://seplan.app.jalisco.gob.mx/mide	Los múltiples factores sociales y económicos que impactan directamente en el incremento de la incidencia delictiva mantienen un comportamiento que contribuye a mejorar las condiciones de seguridad pública.
Componente	05-Reinserción laboral otorgada a personas privadas de la libertad en los Centros Penitenciarios Mayores.	Porcentaje de personas privadas de la libertad con reinserción laboral otorgada	(Número de personas privadas de la libertad con reinserción laboral otorgada en el trimestre t / Número de personas privadas de la libertad con reinserción laboral estimada en el trimestre t)*100	Bitácoras y registros de control de los Centros Penitenciarios Mayores.	Trimestral	100.00	Porcentaje	Registros de personas privadas de la libertad que cuentan con actividades laboral, elaborados por el área administrativa, ubicada en cada uno de los centros.	Existe interés por parte de empresas externas en apoyar a personas privadas de la libertad con actividades laborales que faciliten su reinsercion social
Actividad	05-01-Registro de personas privadas de la libertad para la reinserción laboral	Total de de registros de personas privadas de la libertad para la reinserción laboral realizados	Número de registros de personas para la reinserción laboral realizados en el trimestre t	Bitácoras	Trimestral	47417.00	Persona	Registro de las personas privadas de la libertad elaboradas por la subdirección administrativa de cada centro	Empresas externas ofertan empleos a personas con antecedentes penales, siempre y cuando tengan experiencia
Actividad	05-0 -Recepción de personas privadas de la libertad para empleos impulsados por diferentes instancias	Total de personas privadas de la libertad recibidas para desempeñar actividad laboral	Número de personas privadas de la libertad recibidas para desempeñar actividad laboral en el trimestre t	Registros de personas privadas de la libertad que cuentan con actividades laboral, elaborados por el área administrativa, ubicada en cada uno de los centros	Trimestral	70060.00	Persona	Registros de personas privadas de la libertad que cuentan con actividades laboral, elaborados por el área administrativa, ubicada en cada uno de los centros	Existe interés por parte de empresas externas en apoyar a personas privadas de la libertad con actividades laborales que faciliten su reinsercion social

GOBIERNO DEL ESTADO DE JALISCO

PRESUPUESTO DE EGRESOS PARA EL EJERCICIO FISCAL 2025

MATRIZ DE INDICADORES PARA RESULTADOS

Unidad Presupuestal: 7 Secretaría de Seguridad
Unidad Responsable: 000 Secretaría de Seguridad
Programa Presupuestario: 5 2 Atención Integral para Centros Penitenciarios Mayores

Estado: Cerrada

Nivel	Resumen Narrativo	Indicador						Medios de verificación	Supuestos
		Nombre del indicador	Fórmula	Fuente de información	Frecuencia	Meta (valor)	Unidad de medida (meta valor)		
Componente	06-Acciones deportivas otorgadas a personas privadas de la libertad	Porcentaje de personas privadas de su libertad con acciones deportivas otorgadas	(Número de personas con acciones deportivas otorgadas en el trimestre t/ Número de personas con acciones deportivas registradas en el trimestre t) *100	Listados de personas con acciones deportivas otorgadas. Elaborados trimestralmente por los coordinadores deportivos y ubicados en la Coordinaciones Deportivas	Trimestral	100.00	Porcentaje	Informe trimestral de acciones deportivas otorgadas a personas privadas de la libertad. Elaborados por las Subdirecciones Técnicas y ubicados en la Dirección Técnica Penitenciaria.	Las personas privadas de su libertad tienen interés y cuentan con un buen estado de salud para participar en acciones deportivas
Actividad	06-01-Elaboración de cronograma de acciones deportivas	Total de cronogramas de acciones deportivas realizados	Número de cronogramas de acciones deportivas elaborados en el trimestre t	Cronogramas trimestrales de acciones deportivas elaborados por la coordinación deportiva, ubicados en cada uno de los centros.	Trimestral	16 5.00	Entrevista	Informe trimestral de acciones deportivas otorgadas a personas privadas de la libertad. Elaborados por las Subdirecciones Técnicas y ubicados en la Dirección Técnica Penitenciaria.	Las personas privadas de su libertad tienen interés y cuentan con un buen estado de salud para participar en acciones deportivas
Actividad	06-0 -Registro de las personas privadas de la libertad en acciones deportivas	Total de registros de las personas privadas de la libertad en acciones deportivas	Número de registros realizados de las personas privadas de la libertad en acciones deportivas en el trimestre t	Registros de evaluaciones de las personas privadas de la libertad en acciones deportivas, elaboradas por la coordinación deportiva, ubicados en cada uno de los centros.	Trimestral	159679.00	Registro	Bitácoras y registros de las personas privadas de la libertad en acciones deportivas	Personas privadas de la libertad requieren de realizar registros para participar en acciones deportivas que contribuyan a la reinserción.
Componente	07-Servicios médicos otorgado a personas privadas de la libertad en los Centros Penitenciarios Mayores.	Porcentaje de servicios médicos otorgados a personas privadas de su libertad	(Número de servicios médicos otorgados en el trimestre t / Número de servicios médicos estimados en el trimestre t)*100	Registro de personas privadas de la libertad que reciben servicios médicos. Elaborados trimestralmente por el área médica y ubicados en la Coordinación Médica Penitenciaria	Trimestral	100.00	Porcentaje	Bitácoras y registros de control que realiza el área médica, y se encuentran en cada uno de los centros.	Existe interés en instituciones médicas en garantizar los servicios de salud a personas privadas de la libertad
Actividad	07-01-Requisición de suministro de medicamentos e insumos médicos	Total de requisiciones de suministro de medicamentos e insumos médicos	Número de requisiciones de suministro de medicamento e insumos médicos elaboradas en el trimestre t	registro de requisiciones para el suministro de medicamentos elaborados trimestalmente por el área correspondiente, ubicados en cada uno de los centros.	Trimestral	1700.00	Requisición	Bitácoras y registros de control de los Centros Penitenciarios Mayores.	Instituciones de salud brindan servicios médicos a personas privadas de la libertad
Actividad	07-02-Realización de campañas de salud	Total de campañas de salud realizadas	Número de campañas de salud realizadas en el trimestre t	Registro de campañas de salud elaboradas trimestralmente por el área médica, y se encuentran ubicadas en cada uno de los centros.	Trimestral	74.00	Campaña	Bitácoras y registros de control	Existe interés en instituciones de salud en brindar apoyo a personas privadas de la libertad a través de la realización de campañas de salud
Componente	08-Formación académica otorgada en los diferentes niveles educativos a personas privadas de la libertad	Porcentaje de personas privadas de la libertad con formación académica otorgada	(Número de personas privadas de la libertad con formación académica otorgada en el trimestre t / Número de personas privadas de la libertad con formación académica estimada en el trimestre t)*100	Registro trimestral de personas privadas de la libertad que entregaron documentación para su expediente académico, entregados a la coordinación de pedagogía, ubicados en cada uno de los centros	Trimestral	100.00	Porcentaje	Bitácoras y registros de control.	Existen instituciones educativas interesadas en brindar apoyo a personas privadas de la libertad a través de capacitaciones
Actividad	08-01-Recepción de documentos para expediente académico	Total de recepciones de documentos para expediente académico.	Número de recepciones de documentos realizados en trimestre t	Bitácoras en el área escolar de cada centro penitenciario	Trimestral	1700.00	Documento	Registro de documentos para expedientes académicos, ubicados en cada uno de los centros.	Instituciones educativas brindan apoyo a través de capacitaciones a centros penitenciarios por medio de la oferta académica
Actividad	08-0 -Registro a los diferentes niveles educativos	Total de registros de inscripción realizados a los diferentes niveles educativos de personas privadas de la libertad	Número de personas privadas de la libertad inscritas a los diferentes niveles educativos en el trimestre t	Registro trimestral de personas privadas de la libertad que entregaron documentación para su expediente académco, entregados a la coordinación de pedagogia, ubicados en cada uno de los centros	Trimestral	040.00	Registro	Registros trimestrales de los diferentes niveles educativos, elaborados por la coordinación de pedagogía y/o área escolar, ubicados en cada uno de los centros.	Instituciones educativas abren registros de inscripción en sus diferentes niveles educativos a personas privadas de la libertad

GOBIERNO DEL ESTADO DE JALISCO

PRESUPUESTO DE EGRESOS PARA EL EJERCICIO FISCAL 2025

MATRIZ DE INDICADORES PARA RESULTADOS

Unidad Presupuestal: 7 Secretaría de Seguridad
Unidad Responsable: 000 Secretaría de Seguridad
Programa Presupuestario: 5 2 Atención Integral para Centros Penitenciarios Mayores

Estado: Cerrada

Nivel	Resumen Narrativo	Indicador						Medios de verificación	Supuestos
		Nombre del indicador	Fórmula	Fuente de información	Frecuencia	Meta (valor)	Unidad de medida (meta valor)		
Componente	09-Atención otorgada a visitantes para fortalecer vínculos externos de las personas privadas de la libertad en los Centros Penitenciarios Mayores.	Porcentaje de pases de visita expedidos	(Número de pases de visita expedidos en el trimestre t / Número de pases de visita estimados en el trimestre t)*100	Bitácoras y registros de control	Trimestral	100.00	Porcentaje	Bitácoras y registros de control de los Centros Penitenciarios.	El apoyo exterior de visitas a los centros penitenciarios permite a los privados de la libertad mantener vínculos externos para un mejor desarrollo
Actividad	09-01-Entrevistas iniciales realizadas para la difusión de términos y condiciones para visitas	Total de entrevistas iniciales realizadas para la difusión de términos y condiciones para visitas	Número de entrevistas iniciales realizadas en el trimestre t	Bitácoras	Trimestral	12761.00	Entrevista	Bitácoras y registros de control de los Centros Penitenciarios Mayores.	Los familiares y amigos están interesados en recibir información para poder visitar a las personas privadas de la libertad
Actividad	09-02-Elaboración de credenciales para visitas	Total de credenciales para visita elaboradas.	Número de credenciales para visitas elaboradas en el trimestre t	Bitácoras	Trimestral	624 .00	Credencial	Bitácoras y registros de control de los Centros Penitenciarios Mayores.	Los familiares y amigos de personas privadas de la libertad están interesadas en controlar sus visitas por medio de credenciales
Actividad	09-0 -Realización de llamadas telefónicas y/o vídeo llamadas	Total de llamadas y/o videollamadas realizadas	Número de llamadas y/o videollamadas realizadas en el trimestre t	Bitácoras	Trimestral	14000.00	Llamada	Bitácoras y registros de control de los Centros Penitenciarios Mayores.	Lineas telefónicas ayudan a mantener la comunicación con el exterior a personas privadas de la libertad

GOBIERNO DEL ESTADO DE JALISCO

PRESUPUESTO DE EGRESOS PARA EL EJERCICIO FISCAL 2025

MATRIZ DE INDICADORES PARA RESULTADOS

Unidad Presupuestal: 7 Secretaría de Seguridad
Unidad Responsable: 000 Secretaría de Seguridad
Programa Presupuestario: 5 4 Atención Integral a Centros con Capacidad Media y CEINJ RES

Estado: Cerrada

Nivel	Resumen Narrativo	Indicador						Medios de verificación	Supuestos
		Nombre del indicador	Fórmula	Fuente de información	Frecuencia	Meta (valor)	Unidad de medida (meta valor)		
Fin	Contribuir a promover la paz bajo el concepto de seguridad ciudadana mediante la coordinación eficaz de los sistemas de seguridad ciudadana, procuración e impartición de justicia, generando estabilidad social y democrática como fundamento para la construcción de una sociedad más libre en la que se protegen y observan los derechos humanos, se facilita el crecimiento económico incluyente y se protege el medio ambiente.	Porcentaje de percepción de inseguridad	Con el propósito de enmarcar las principales características metodológicas del proyecto, se realiza el Diseño Muestral de la Encuesta Nacional de Victimización y Percepción sobre Seguridad Pública (ENVIPE) 2018, el cual aborda las principales características del diseño estadístico empleado para el desarrollo de la encuesta, como son el marco de muestreo, el tamaño y la distribución de la muestra, así como el cálculo de las probabilidades de inclusión de las unidades de observación, los factores de expansión y los principales estimadores para la explotación de información. Consultar liga.	INEGI. Encuesta Nacional de Victimización y Percepción sobre Seguridad Pública (ENVIPE) 2021.	Anual	70.70	Porcentaje	En el Sistema de Monitoreo de Indicadores del Desarrollo de Jalisco (MIDE Jalisco), para consulta abierta en https://segr.jalisco.gob.mx/r/Dam	Las y los habitantes del estado de Jalisco tienen la disposición y el compromiso de mejorar sus conductas sociales para la consolidación de la seguridad ciudadana y el estado de derecho.
Propósito	Los sectores de la población jalisciense cuentan con mejoras en la seguridad ciudadana que redundan en su calidad de vida, con la promoción de una cultura policial con perspectiva de derechos humanos y enfoques diferenciados, apoyándose en el desarrollo, uso y aprovechamiento de las tecnologías de la información y comunicación (TICs), la participación ciudadana y la coordinación entre dependencias de los distintos órdenes de gobierno, para el diseño, implementación y seguimiento de políticas, programas, proyectos y acciones para la prevención y reinserción social.	Porcentaje de internos que se encuentran escolarmente activos en los reclusorios	La proporción se obtiene de la división de los Internos escolarmente activos entre el total de los internos y se multiplica por cien.	Dirección General de Reinserción Social, Secretaría de Seguridad, Gobierno de Jalisco. Cifras preliminares 2022.	Mensual	66.00	Porcentaje	En el Sistema de Monitoreo de Indicadores del Desarrollo de Jalsico (MIDE Jalsico), para consulta abierta en https://seplan.app.jalisco.gob.mx/mide	Los múltiples factores sociales y económicos que impactan directamente en el incremento de la incidencia delictiva mantienen un comportamiento que contribuye a mejorar las condiciones de seguridad pública.
Componente	01-Reinserción laboral otorgada a personas privadas de la libertad	Porcentaje de personas privadas de la libertad con actividad laboral otorgada	(Número de personas privadas de la libertad con actividad laboral otorgada en el trimestre t / Número de personas privadas de la libertad estimadas con actividad laboral en el trimestre t)*100	Registros de personas privadas de la libertad que cuentan con actividad laboral, elaborados por el área administrativa, ubicada en cada uno de los centros	Trimestral	100.00	Porcentaje	Registros de personas privadas de la libertad que cuentan con actividad laboral, elaborados por el área administrativa, ubicada en cada uno de los centros	Existe interés por parte de empresas externas en apoyar a personas privadas de la libertad con actividades laborales que faciliten su reinserción social
Actividad	01-01-Recepción de personas privadas de la libertad para empleos impulsados por diferentes instancias	Total de personas privadas de la libertad recibidas para desempeñar un actividad laboral	Número de personas privadas de la libertad recibidas para desempeñar un actividad laboral en el trimestre t	Bitácoras	Trimestral	1695.00	Persona	Bitácoras y registros de control de los Centros con Capacidad Media y CEINJ RES	Empresas externas ofertan empleos a personas con antecedentes penales, siempre y cuando tengan experiencia
Actividad	01-02-Registro de personas privadas de la libertad para la reinserción laboral	Total de de registros de personas privadas de la libertad para la reinserción laboral realizados	Número de registros de personas privadas de la libertad para la reinserción laboral en el trimestre t	Bitácoras	Trimestral	10246.00	Persona	Bitácoras	El gobierno del estado oferta oportunidades de empleo a personas privadas de la libertad como apoyo a su reinsercion a la sociedad

GOBIERNO DEL ESTADO DE JALISCO

PRESUPUESTO DE EGRESOS PARA EL EJERCICIO FISCAL 2025

MATRIZ DE INDICADORES PARA RESULTADOS

Unidad Presupuestal: 7 Secretaría de Seguridad
Unidad Responsable: 000 Secretaría de Seguridad
Programa Presupuestario: 5 4 Atención Integral a Centros con Capacidad Media y CEINJ RES

Estado: Cerrada

Nivel	Resumen Narrativo	Indicador						Medios de verificación	Supuestos
		Nombre del indicador	Fórmula	Fuente de información	Frecuencia	Meta (valor)	Unidad de medida (meta valor)		
Componente	04-Formación académica otorgada en los diferentes niveles educativos a personas privadas de la libertad	Porcentaje de personas privadas de la libertad con formación académica otorgada	(Número de personas privadas de la libertad con formación académica otorgada en el trimestre t / Número de personas privadas de la libertad estimadas en el trimestre t)*100	Registros de personas privadas de la libertad para los diferentes niveles educativos, elaborados por la coordinación de pedagogía y/o área escolar, ubicados en cada uno de los centros.	Trimestral	100.00	Porcentaje	Bitácoras y registros de control de los Centros con Capacidad Media y CEINJ RES	Existen instituciones educativas interesadas en brindar apoyo a personas privadas de la libertad a través de capacitaciones
Actividad	04-01-Recepción de documentos para expediente académico	Total de recepciones de documentos para expediente académico realizadas	Número de recepciones de documentos para expediente académico realizadas en el trimestre t	Registro trimestral de personas privadas de la libertad que entregaron documentación para su expediente académico, entregados a la coordinación de pedagogía, ubicados en cada uno de los centros	Trimestral	662.00	Documento	Registro trimestral de personas privadas de la libertad que entregaron documentación para su expediente académico, entregados a la coordinación de pedagogía, ubicados en cada uno de los centros.	Instituciones educativas brindan apoyo a través de capacitaciones a centros penitenciarios por medio de la oferta académica
Actividad	04-02-Registro de personas privadas de la libertad a los diferentes niveles educativos	Total de registros realizados de personas privadas de la libertad a los diferentes niveles educativos	Número de registros de personas privadas de la libertad a los diferentes niveles educativos realizados en el trimestre t	Registros trimestrales de los diferentes niveles educativos, elaborados por la coordinación de pedagogía y/o área escolar, ubicados en cada uno de los centros.	Trimestral	92.00	Registro	Bitácoras y registros de control de los Centros con Capacidad Media y CEINJ RES	Instituciones educativas abren registros de inscripción en sus diferentes niveles educativos a personas privadas de la libertad
Componente	05-Servicios médicos otorgados a personas privadas de la libertad	Porcentaje de servicios médicos otorgados a personas privadas de la libertad	(Número de servicios médicos otorgados a personas privadas de la libertad en el trimestre t / Número de servicios médico programados a personas privadas de la libertad en el trimestre t)*100	Bitácoras	Trimestral	100.00	Porcentaje	Bitácoras y registros de control de los Centros con Capacidad Media y CEINJ RES	Existe interés en instituciones medicas en garantizar los servicios de salud a personas privadas de la libertad
Actividad	05-01-Requisición de suministro de medicamentos e insumos médicos	Total de requisiciones de suministro de medicamentos e insumos médicos elaboradas	Número de requisiciones de suministro de medicamento e insumos médicos elaboradas en el trimestre t	Bitácoras	Trimestral	164.00	Requisición	Bitácoras y registros de control de los Centros con Capacidad Media y CEINJ RES	Existe interés por parte de instituciones de salud brindan servicios médicos a personas privadas de la libertad
Actividad	05-02-Realización de campañas de salud	Total de campañas de salud realizadas	Número de campañas de salud realizadas en el trimestre t	Bitácoras	Trimestral	1866.00	Campaña	Bitácoras y registros de control de los Centros con Capacidad Media y CEINJ RES	Existe interés en instituciones de salud en brindar apoyo a personas privadas de la libertad a través de la realización de campañas de salud
Componente	06-Acciones deportivas otorgadas a personas privadas de la libertad	Porcentaje de personas privadas de su libertad con acciones deportivas otorgadas	(Número de personas con acciones deportivas otorgadas en el trimestre t/ Número de personas con acciones deportivas estimadas en el trimestre t)*100	Listados de personas con acciones deportivas otorgadas. Elaborados trimestralmente por los coordinadores deportivos y ubicados en la Coordinaciones Deportivas	Trimestral	100.00	Porcentaje	Informe trimestral de acciones deportivas otorgadas a personas privadas de la libertad. Elaborados por las Subdirecciones Técnicas y ubicados en la Dirección Técnica Penitenciaria.	Las personas privadas de su libertad tienen interés y cuentan con un buen estado de salud para participar en acciones deportivas
Actividad	06-01-Elaboración de cronograma de acciones deportivas	Total de cronogramas de acciones deportivas elaborados	Número de cronogramas de acciones deportivas elaborados en el trimestre t	Cronogramas trimestrales de acciones deportivas elaborados por la coordinación deportiva, ubicados en cada uno de los centros.	Trimestral	4 9.00	Cronograma	Bitácoras y registros de control de las acciones deportivas a las personas privadas de la libertad.	Las personas privadas de la libertad requieren tener una programación para el desarrollo de acciones deportivas, que sea adecuada a la operación del centro penitenciario
Actividad	06-0 -Registro de las personas privadas de la libertad en acciones deportivas	Total de registros de las personas privadas de la libertad en acciones deportivas	Número de registros de las personas privadas de la libertad en acciones deportivas en el trimestre t	Registros de las personas privadas de la libertad en acciones deportivas, elaboradas por la coordinación deportiva, ubicados en cada uno de los centro.	Trimestral	5627.00	Registro	Bitácoras y registros de las personas privadas de la libertad en acciones deportivas	Personas privadas de la libertad requieren de realizar registros para participar en acciones deportivas que contribuyan a la reinserción.

GOBIERNO DEL ESTADO DE JALISCO

PRESUPUESTO DE EGRESOS PARA EL EJERCICIO FISCAL 2025

MATRIZ DE INDICADORES PARA RESULTADOS

Unidad Presupuestal: 7 Secretaría de Seguridad
Unidad Responsable: 000 Secretaría de Seguridad
Programa Presupuestario: 5 4 Atención Integral a Centros con Capacidad Media y CEINJ RES

Estado: Cerrada

Nivel	Resumen Narrativo	Indicador						Medios de verificación	Supuestos
		Nombre del indicador	Fórmula	Fuente de información	Frecuencia	Meta (valor)	Unidad de medida (meta valor)		
Componente	07-Atención otorgada a visitantes para fortalecer vínculos externos, de las personas privadas de la libertad.	Porcentaje de pases de visita expedidos en los Centros Penitenciarios	(Número de pases de visita expedidos en el trimestre t / Número de pases de visitas estimados en el trimestre t)*100	Bitácoras	Trimestral	100.00	Porcentaje	Bitácoras y registros de control de los Centros con Capacidad Media y CEINJ RES	El apoyo exterior de visitas a los centros penitenciarios permite a los privados de la libertad mantener vínculos externos para un mejor desarrollo en los Centros Penitenciarios Mayores.
Actividad	07-01-Entrevistas iniciales realizadas para la difusión de términos y condiciones para visitas en centros con capacidad media y CEINJ RES	Total de entrevistas iniciales realizadas para difusión de términos y condiciones para visitas	Número de entrevistas iniciales para difusión de términos y condiciones para visitas realizadas en el trimestre t	Bitácoras	Trimestral	451.00	Entrevista	Bitácoras y registros de control de los Centros Penitenciarios Mayores.	Los familiares y amigos de PPLs están interesadas en recibir información para poder visitar a la persona privada de la libertad
Actividad	07-02-Elaboración de credenciales para visitas	Total de credenciales para visita elaboradas	Número de credenciales para visita elaboradas en el trimestre t	Bitácoras	Trimestral	1051.00	Credencial	Bitácoras y registros de control de los Centros con Capacidad Media y CEINJ RES	Los familiares y amigos de personas privadas de la libertad están interesadas en controlar sus visitas por medio de credenciales
Actividad	07-0 -Realización de llamadas telefónicas y video llamadas	Total de llamadas realizadas para el fortalecimiento de vínculos con el exterior y notificaciones familiares en Centros con Capacidad Media y CEINJ RES	Número de llamadas y/o videollamadas realizadas en el trimestre t	Bitácoras	Trimestral	6826.00	Llamada	Bitácoras y registros de control de los Centros con Capacidad Media y CEINJ RES	Lineas telefónicas ayudan a mantener la comunicación con el exterior a personas privadas de la libertad

GOBIERNO DEL ESTADO DE JALISCO

PRESUPUESTO DE EGRESOS PARA EL EJERCICIO FISCAL 2025

MATRIZ DE INDICADORES PARA RESULTADOS

Unidad Presupuestal: é7 Secretaría de Seguridad
Unidad Responsable: 000 Secretaría de Seguridad
Programa Presupuestario: BéB Atención Integral para Centros de Adolescentes y Adultos Jóvenes

Estado: Cerrada

Nivel	Resumen Narrativo	Indicador						Medios de verificación	Supuestos
		Nombre del indicador	Fórmula	Fuente de información	Frecuencia	Meta (valor)	Unidad de medida (meta valor)		
Fin	Contribuir a promover la paz bajo el concepto de seguridad ciudadana mediante la coordinación eficaz de los sistemas de seguridad ciudadana, procuración e impartición de justicia, generando estabilidad social y democrática como fundamento para la construcción de una sociedad más libre en la que se protegen y observan los derechos humanos, se facilita el crecimiento económico incluyente y se protege el medio ambiente.	Porcentaje de percepción de inseguridad	Con el propósito de enmarcar las principales características metodológicas del proyecto, se realiza el Diseño Muestral de la Encuesta Nacional de Victimización y Percepción sobre Seguridad Pública (ENVIPE) 2018, el cual aborda las principales características del diseño estadístico empleado para el desarrollo de la encuesta, como son el marco de muestreo, el tamaño y la distribución de la muestra, así como el cálculo de las probabilidades de inclusión de las unidades de observación, los factores de expansión y los principales estimadores para la explotación de información. Consultar liga.	INEGI. Encuesta Nacional de Victimización y Percepción sobre Seguridad Pública (ENVIPE) 2021.	Anual	70.70	Porcentaje	En el Sistema de Monitoreo de Indicadores del Desarrollo de Jalisco (MIDE Jalisco), para consulta abierta en https://segr.jalisco.gob.mx/r/Dam	Las y los habitantes del estado de Jalisco tienen la disposición y el compromiso de mejorar sus conductas sociales para la consolidación de la seguridad ciudadana y el estado de derecho.
Propósito	Los sectores de la población jalisciense cuentan con mejoras en la seguridad ciudadana que redundan en su calidad de vida, con la promoción de una cultura policial con perspectiva de derechos humanos y enfoques diferenciados, apoyándose en el desarrollo, uso y aprovechamiento de las tecnologías de la información y comunicación (TICs), la participación ciudadana y la coordinación entre dependencias de los distintos órdenes de gobierno, para el diseño, implementación y seguimiento de políticas, programas, proyectos y acciones para la prevención y reinserción social.	Porcentaje de internos que se encuentran escolarmente activos en los reclusorios	La proporción se obtiene de la división de los Internos escolarmente activos entre el total de los internos y se multiplica por cien.	Dirección General de Reinserción Social, Secretaría de Seguridad, Gobierno de Jalisco. Cifras preliminares 2022.	Mensual	66.00	Porcentaje	En el Sistema de Monitoreo de Indicadores del Desarrollo de Jalsico (MIDE Jalsico), para consulta abierta en https://seplan.app.jalisco.gob.mx/mide	Los múltiples factores sociales y económicos que impactan directamente en el incremento de la incidencia delictiva mantienen un comportamiento que contribuye a mejorar las condiciones de seguridad pública.
Componente	025Medidas cautelares en seguimiento supervisadas.	Porcentaje de supervisiones realizadas a las medidas cautelares en seguimiento	(Número de supervisiones a las medidas cautelares en seguimiento realizadas en el trimestre t / Número de supervisiones a las medidas cautelares en seguimiento estimadas en el trimestre t)- 100	Comisaría de Justicia para Adolescentes, archivo electrónico base de datos CJAEJ	Trimestral	100.00	Porcentaje	* itácoras y registros de control	Las medidas establecidas a los adolescentes en conflicto con la Ley, se supervisan de acuerdo a las condicionantes de las mismas, generando el respectivo informe para la autoridad competente.
Actividad	025015Entrevistas a los adolescentes detenidos o citados a audiencia sobre su situación socio5ambiental realizadas	Total de entrevistas a los adolescentes detenidos o citados a audiencia sobre su situación socio5 ambiental realizadas	Número de entrevistas a los adolescentes detenidos o citados a audiencia sobre su situación socio5 ambiental realizadas en el trimestre t	Comisaría de Justicia para Adolescentes, archivo electrónico base de datos CJAEJ	Trimestral	18B.00	Entrevista	* itácoras y registros de control	Los adolescentes en conflicto con la Ley que son citados o detenidos ante la autoridad jurisdiccional son entrevistados para conocer su entorno y comenzar evaluaciones de riesgo.

GOBIERNO DEL ESTADO DE JALISCO

PRESUPUESTO DE EGRESOS PARA EL EJERCICIO FISCAL 2025

MATRIZ DE INDICADORES PARA RESULTADOS

Unidad Presupuestal: é7 Secretaría de Seguridad
Unidad Responsable: 000 Secretaría de Seguridad
Programa Presupuestario: BéB Atención Integral para Centros de Adolescentes y Adultos Jóvenes

Estado: Cerrada

Nivel	Resumen Narrativo	Indicador						Medios de verificación	Supuestos
		Nombre del indicador	Fórmula	Fuente de información	Frecuencia	Meta (valor)	Unidad de medida (meta valor)		
Actividad	025 0é5 Informes de supervisiones a las medidas cautelares y suspensión condicional elaborado	Total de informes de supervisiones a las medidas cautelares y suspensión condicional elaborados	Número de informes de supervisiones de las medidas cautelares y suspensión condicional elaborado en el trimestre t	Comisaría de Justicia para Adolescentes, archivo electrónico base de datos CJAEJ	Trimestral	é81.00	Informe	*itácoras y registros de control	Los informes a la autoridad jurisdiccional se basan en las evaluaciones de riesgo socio5 ambientales que se practican a los adolescentes en conflicto con la ley, dándose a conocer a todas las partes involucradas.
Actividad	025 045 Informes de evaluación de riesgo procesal elaborado	Total de informes de riesgo procesal elaborados	Número de informes de evaluación de riesgo procesal elaborados en el trimestre t	Comisaría de Justicia para Adolescentes, archivo electrónico base de datos CJAEJ	Trimestral	B8.00	Informe	*itácoras y registros de control	Los informes de evaluación de riesgo realizadas se turnan a la autoridad jurisdiccional correspondiente para su valoración..
Actividad	025 125 Visitas a diferentes lugares para levantamiento de datos socio ambientales realizadas	Total de visitas a diferentes lugares para levantamiento de datos socio ambientales realizadas	Número de visitas a diferentes lugares para levantamiento de datos socio ambientales realizadas en el trimestre t	Comisaría de Justicia para Adolescentes, archivo electrónico base de datos CJAEJ	Trimestral	161.00	Visita	*itácoras y registros de control	Los datos derivados de las entrevistas y visitas domiciliarias realizadas a los adolescentes en conflicto con la ley, se integran a la evaluación de riesgo correspondiente
Componente	075 Planes individualizados de ejecución de manera integral realizados	Porcentaje de planes individualizados de ejecución realizados	(Número de planes individualizados de ejecución realizados en el trimestre t / Número de planes individualizados de ejecución estimados en el trimestre t)- 100	Comisaría de Justicia para Adolescentes, archivo electrónico base de datos CJAEJ	Trimestral	100.00	Porcentaje	*itácoras y registros de control	Los planes individualizados de ejecución se implementan con el apoyo de programas y servicios otorgados por instituciones públicas y privadas en conjunto.
Actividad	075 025 Supervisión realizada a las medidas establecidas en el plan individualizado y programa personalizado	Total de supervisiones realizadas a las medidas establecidas en el plan individualizado y programa personalizado	Número de supervisiones realizadas a las medidas del plan individualizado y programa personalizado en el trimestre t	Comisaría de Justicia para Adolescentes, archivo electrónico base de datos CJAEJ	Trimestral	88.00	Evaluación	*itácoras y registros de control	Las supervisiones se realizan para verificar el debido cumplimiento del plan individualizado y programas personalizados
Actividad	075 115 Visitas domiciliarias realizadas para determinar el plan individualizado del jov n en conflicto con la ley	Total de visitas domiciliarias realizadas para determinar el plan individualizado del joven en conflicto con la ley	Número de visitas domiciliarias realizadas para determinar el plan individualizado del joven en conflicto con la ley en el trimestre t	Comisaría de Justicia para Adolescentes, archivo electrónico base de datos CJAEJ	Trimestral	2B7.00	Visita	*itácoras y registros de control	Las visitas domiciliarias se realizan para establecer los lugares y horarios en los que se cumplirán las medidas establecidas por la autoridad jurisdiccional e integrar el plan individualizado de actividades
Actividad	075 165 Estudios multidisciplinarios a personas sujetas al Sistema de Justicia Penal para adolescentes	Total de Estudios Multidisciplinarios realizados a personas sujetas al Sistema de Justicia Penal para adolescentes	Número de Estudios Multidisciplinarios realizados en el trimestre t	Comisaría de Justicia para Adolescentes, archivo electrónico base de datos CJAEJ	Trimestral	122.00	Estudio	*itácoras y registros de control	Los estudios se realizan en cumplimiento a solicitudes de Autoridades Judiciales y Ministeriales
Componente	I05 Medidas de tratamiento en internamiento, externación en zona metropolitana y foránea supervisadas	Porcentaje de supervisiones a las medidas de tratamiento en internamiento, externación realizadas	(Número de supervisiones a las medidas de tratamiento en internamiento realizadas en el trimestre t / Número de supervisiones a las medidas de tratamiento en internamiento estimadas en el trimestre t)- 100	Comisaría de Justicia para Adolescentes, archivo electrónico base de datos CJAEJ	Trimestral	100.00	Porcentaje	*itácoras y registros de control	Las medidas de tratamiento impuestas a los adolescentes en conflicto con la ley se realizan de acuerdo a las condicionantes impuestas por la autoridad jurisdiccional y se supervisa el cumplimiento de las mismas con apoyo de instituciones públicas y privadas.

GOBIERNO DEL ESTADO DE JALISCO

PRESUPUESTO DE EGRESOS PARA EL EJERCICIO FISCAL 2025

MATRIZ DE INDICADORES PARA RESULTADOS

Unidad Presupuestal: é7 Secretaría de Seguridad
Unidad Responsable: 000 Secretaría de Seguridad
Programa Presupuestario: BéB Atención Integral para Centros de Adolescentes y Adultos Jóvenes

Estado: Cerrada

Nivel	Resumen Narrativo	Indicador						Medios de verificación	Supuestos
		Nombre del indicador	Fórmula	Fuente de información	Frecuencia	Meta (valor)	Unidad de medida (meta valor)		
Actividad	I05075Supervisión a medidas de tratamiento en externación en la zona metropolitana realizada	Total de supervisiones a medidas de tratamiento en externación en la zona metropolitana realizadas	Número de supervisiones a medidas de tratamiento en externación en la zona metropolitana realizadas en el trimestre t	Comisaría de Justicia para Adolescentes, archivo electrónico base de datos CJAEJ	Trimestral	102.00	Supervisión	*itácoras y registros de control	Las medidas de externación en la zona metropolitana son supervisadas de acuerdo a las condicionantes impuestas por la autoridad jurisdiccional a los adolescentes en conflicto con la Ley, determinando el nivel de cumplimiento realizando el informe correspondiente.
Actividad	I05085Supervisión a medidas de tratamiento en externación en la zona metropolitana foránea	Total de supervisiones a medidas de tratamiento en externación en la zona foránea realizadas	Número de supervisiones a medidas de tratamiento en externación en la zona foránea realizadas en el trimestre t	Comisaría de Justicia para Adolescentes, archivo electrónico base de datos CJAEJ	Trimestral	12.00	Supervisión	*itácoras y registros de control	Las medidas de externación foráneas son supervisadas de acuerdo a las condicionantes impuestas por la autoridad jurisdiccional a los adolescentes en conflicto con la Ley, determinando el nivel de cumplimiento realizando el informe correspondiente.
Actividad	I05175Supervisión a medidas de tratamiento en internamiento realizada	Total de supervisiones a medidas de tratamiento en internamiento realizadas	Número de supervisiones a medidas de tratamiento en internamiento realizadas en el trimestre t	Comisaría de Justicia para Adolescentes, archivo electrónico base de datos CJAEJ	Trimestral	14.00	Supervisión	*itácoras y registros de control	Los adolescentes en conflicto con la Ley que cumplen la medida de internamiento definitivo cumplen con su plan de actividades individualizado de acuerdo a las condicionantes impuestas por la autoridad competente.
Componente	IB5Visitas domiciliarias / Investigación de campo a adolescentes y adultos jóvenes en conflicto con la Ley realizadas	Porcentaje de visitas domiciliarias realizadas a adolescentes y adultos jóvenes	(Número de visitas domiciliarias realizadas en el trimestre t / Número de visitas domiciliarias realizadas en el trimestre t)-100	Comisaría de Justicia para Adolescentes, archivo electrónico base de datos CJAEJ	Trimestral	100.00	Porcentaje	*itácoras y registros de control	Las visitas domiciliarias se realizan de acuerdo al seguimiento programado de la supervisión de medidas establecidas por la autoridad jurisdiccional
Actividad	IB50B5Supervisión realizada a las medidas establecidas a los jóvenes en conflicto con la ley	Total de supervisiones realizadas a las medidas establecidas a los jóvenes en conflicto con la ley	Número de supervisiones realizadas a las medidas establecidas a los jóvenes en conflicto con la ley en el trimestre t	Comisaría de Justicia para Adolescentes, archivo electrónico base de datos CJAEJ	Trimestral	207.00	Supervisión	*itácoras y registros de control	Las medidas de internamiento definitivo se supervisan en forma integral al interior del centro especializado verificando su debido cumplimiento mediante el plan individualizado correspondiente.
Actividad	IB5095Visitas domiciliarias para seguimiento de medidas impuestas en externación realizadas	Total de visitas domiciliarias para seguimiento de medidas impuestas de externación realizadas	Número de visitas domiciliarias para seguimiento de medidas impuestas de externación realizadas en el trimestre t	Comisaría de Justicia para Adolescentes, archivo electrónico base de datos CJAEJ	Trimestral	67.00	Visita	*itácoras y registros de control	Las medidas de tratamiento establecidas por la autoridad jurisdiccional se supervisan en instituciones públicas y privadas que brindan los servicios necesarios para el cumplimiento de las mismas.

GOBIERNO DEL ESTADO DE JALISCO

PRESUPUESTO DE EGRESOS PARA EL EJERCICIO FISCAL 2025

MATRIZ DE INDICADORES PARA RESULTADOS

Unidad Presupuestal: é7 Secretaría de Seguridad
Unidad Responsable: 000 Secretaría de Seguridad
Programa Presupuestario: BéB Atención Integral para Centros de Adolescentes y Adultos Jóvenes

Estado: Cerrada

Nivel	Resumen Narrativo	Indicador						Medios de verificación	Supuestos
		Nombre del indicador	Fórmula	Fuente de información	Frecuencia	Meta (valor)	Unidad de medida (meta valor)		
Componente	I65 Visitas domiciliarias / Investigación de campo a víctimas u ofendidos realizadas.	Porcentaje de visitas domiciliarias realizadas para la supervisión de medidas cautelares y suspensión condicional del proceso	(Número de visitas domiciliarias para supervisión de medidas cautelares y suspensión condicional del proceso realizadas en el trimestre t / Número de visitas domiciliarias para supervisión de medidas cautelares y suspensión condicional del proceso estimadas en el trimestre t)-100	Comisaría de Justicia para Adolescentes, archivo electrónico base de datos CJAEJ	Trimestral	100.00	Porcentaje	*itácoras y registros de control	Las víctimas u ofendidos reciben una visita domiciliaria ante el conocimiento del cambio de situación del adolescente en conflicto con la Ley o a efecto de la obtención de algún beneficio.
Actividad	I65065 Supervisión realizada a requisitos de suspensión condicional del proceso impuestos a jóvenes en conflicto con la ley	Total de supervisiones a requisitos de suspensión condicional del proceso realizadas	Número de supervisiones a requisitos de suspensión condicional del proceso realizadas en el trimestre t	Comisaría de Justicia para Adolescentes, archivo electrónico base de datos CJAEJ	Trimestral	129.00	Supervisión	*itácoras y registros de control	Los adolescentes en conflicto con la Ley con medidas de suspensiones condicionales del proceso impuestas por la autoridad jurisdiccional reciben supervisiones para verificar el cumplimiento y notificar a la víctima u ofendido
Actividad	I65105 Visitas domiciliarias realizadas realizadas para supervisión de medidas cautelares impuestas a jóvenes en conflicto con la ley	Total de visitas domiciliarias realizadas para supervisión de medidas cautelares impuestas a jóvenes en conflicto con la ley	Número de visitas domiciliarias para supervisión de medidas cautelares realizadas en el trimestre t	Comisaría de Justicia para Adolescentes, archivo electrónico base de datos CJAEJ	Trimestral	141.00	Visita	*itácoras y registros de control	Los adolescentes en conflicto con la Ley con medidas cautelares impuestas por la autoridad jurisdiccional reciben supervisiones para verificar el cumplimiento, el cambio de situación jurídica o el otorgamiento de algún beneficio.
Componente	I85 Acciones t cnico5penitenciarias realizadas, dirigidas a Adolescentes y Adultos Jóvenes en Clasificación o Internamiento definitivo.	Porcentaje de acciones t cnico5penitenciarias dirigidas a adolescentes y adultos jóvenes realizadas	(Número de acciones t cnico5penitenciarias dirigidas a adolescentes y adultos jóvenes realizadas en el trimestre t / Número de acciones t cnico5penitenciarias dirigidas a adolescentes y adultos jóvenes estimadas en el trimestre t)-100	Coordinación T cnica Centros de Adolescentes y Adultos Jóvenes, archivo equipo de cómputo	Trimestral	100.00	Porcentaje	*itácoras y registros de control	Las áreas t cnicas penitenciarias y las áreas externas con las que se convenian según el eje de reinserción que se debe aplicar los centros para Adolescentes y Adultos Jóvenes en Clasificación ó Internamiento definitivo
Actividad	I85015 Servicios educativos otorgados a adolescentes y adultos jóvenes	Total de servicios educativos otorgados a adolescentes y adultos jóvenes	Número de servicios educativos otorgados a adolescentes y adultos jóvenes en el trimestre t	*itácoras	Trimestral	8896.00	Servicio	*itácoras y registros de control.	Existen instituciones educativas interesadas en brindar apoyo a adolescentes y adultos jóvenes privados de su libertad a trav s de capacitaciones
Actividad	I85025 Servicios m dicos otorgados a adolescentes y adultos jóvenes en conflicto con la ley	Total de servicios m dicos otorgados a adolescentes y adultos jóvenes en conflicto con la ley	Número de servicios m dicos a adolescentes y adultos jóvenes otorgados en el trimestre t	*itácoras	Trimestral	14618.00	Servicio	*itácoras y registros de control.	Existe inter s en instituciones medicas interesadas en garantizar los servicios de salud a adolescentes y adultos jóvenes privados de su libertad
Actividad	I85065 Servicios deportivos otorgados a adolescentes y adultos jóvenes en conflicto con la ley	Total de servicios deportivos otorgados a adolescentes y adultos jóvenes en conflicto con la ley	Número de servicios deportivos a adolescentes y adultos jóvenes otorgados en el trimestre t	*itácoras	Trimestral	167B1.00	Servicio	*itácoras y registros de control.	Instituciones deportivas están interesadas en brindar apoyo a trav s de servicios deportivos a adolescentes y adultos jóvenes privados de su libertad

GOBIERNO DEL ESTADO DE JALISCO

PRESUPUESTO DE EGRESOS PARA EL EJERCICIO FISCAL 2025

MATRIZ DE INDICADORES PARA RESULTADOS

Unidad Presupuestal: é7 Secretaría de Seguridad
Unidad Responsable: 000 Secretaría de Seguridad
Programa Presupuestario: BéB Atención Integral para Centros de Adolescentes y Adultos Jóvenes

Estado: Cerrada

Nivel	Resumen Narrativo	Indicador						Medios de verificación	Supuestos
		Nombre del indicador	Fórmula	Fuente de información	Frecuencia	Meta (valor)	Unidad de medida (meta valor)		
Actividad	I85045Servicios de generación de empleos otorgados a personas privadas de la libertad en centros de adolescentes y adultos jóvenes	Total de servicios de generación de empleos otorgados a personas privadas de la libertad en centros de adolescentes y adultos jóvenes	Número de servicios de generación de empleos otorgados en el trimestre t	*itácoras	Trimestral	B887.00	Servicio	*itácoras y registros de control.	Existe inter s por parte de empresas externas en apoyar a adolescentes y adultos jóvenes privados de su libertad con actividades laborales que faciliten su reinsercion a la sociedad
Componente	I95Atención otorgada a visitantes para el fortalecimiento de los vínculos externos de Adolescentes y Adultos Jóvenes en Clasificación o Internamiento.	Porcentaje de atención otorgada a los visitantes para el fortalecimiento de los vínculos externos de adolescentes, adultos jóvenes en clasificación o internamiento	(Número de atenciones de visitantes otorgadas para el fortalecimiento de los vínculos externos de adolescentes realizados en el trimestre t / Número de atenciones de visitantes estimadas para el fortalecimiento de los vínculos externos de adolescentes realizados en el trimestre t)-100	Coordinación T cnica Centros de Adolescentes y Adultos Jóvenes, archivo equipo de computo	Trimestral	100.00	Porcentaje	*itácoras y registros de control	El apoyo exterior de visitas a los centros penitenciarios permite a los privados de la libertad mantener vínculos externos para un mejor desarrollo en los centros de Adolescentes y Adultos Jóvenes
Actividad	I951é5Recepción de visitas familiares de los adolescentes y adultos jóvenes	Total de visitas familiares recibidas	Número de visitas familiares recibidas en el trimestre t	Coordinación T cnica Centros de Adolescentes y Adultos Jóvenes, archivo equipo de computo.	Trimestral	2B27.00	Visita	*itácoras y registros de control	El apoyo de visita familiar cumple con los requisitos que el juez de ejecución aplica para su preliberación en los centros de Adolescentes y Adultos Jóvenes en Clasificación o Internamiento definitivo
Actividad	I9514?Recepción de visitas de grupos de apoyo social	Total de visitas de grupos de apoyo social recibidas	Número de visitas de grupos de apoyo social recibidas en el trimestre t	Coordinación T cnica Centros de Adolescentes y Adultos Jóvenes.	Trimestral	14B4.00	Visita	*itácoras y registros de control	Las visitas de ingreso autorizadas a grupos de apoyo social exteriores, cuentan con requisitos de registros legales para ingresar a los centros solicitados en los centros de Adolescentes y Adultos Jóvenes
Actividad	I951B5Recepción de visitas de representantes legales de los adolescentes y adultos jóvenes	Total de visitas de representantes legales de los adolescentes y adultos jóvenes recibidas	Número de visitas de representantes legales de los adolescentes y adultos jóvenes recibidas en el trimestre t	Coordinación T cnica Centros de Adolescentes y Adultos Jóvenes, archivo equipo de computo.	Trimestral	14.00	Visita	*itácoras y registros de control	Las visitas de ingreso autorizadas de representantes legales, cuentan con requisitos de registros legales para ingresar a los centros solicitados en los centros de Adolescentes y Adultos Jóvenes

GOBIERNO DEL ESTADO DE JALISCO

PRESUPUESTO DE EGRESOS PARA EL EJERCICIO FISCAL 2025

MATRIZ DE INDICADORES PARA RESULTADOS

Unidad Presupuestal: B7 Secretaría de Seguridad
Unidad Responsable: 000 Secretaría de Seguridad
Programa Presupuestario: éB6 Atención Integral a Preliberados y Liberados

Estado: Cerrada

Nivel	Resumen Narrativo	Indicador						Medios de verificación	Supuestos
		Nombre del indicador	Fórmula	Fuente de información	Frecuencia	Meta (valor)	Unidad de medida (meta valor)		
Fin	Contribuir a promover la paz bajo el concepto de seguridad ciudadana mediante la coordinación eficaz de los sistemas de seguridad ciudadana, procuración e impartición de justicia, generando estabilidad social y democrática como fundamento para la construcción de una sociedad más libre en la que se protegen y observan los derechos humanos, se facilita el crecimiento económico incluyente y se protege el medio ambiente.	Porcentaje de percepción de inseguridad	Con el propósito de enmarcar las principales características metodológicas del proyecto, se realiza el Diseño Muestral de la Encuesta Nacional de Victimización y Percepción sobre Seguridad Pública (ENVIPE) 2018, el cual aborda las principales características del diseño estadístico empleado para el desarrollo de la encuesta, como son el marco de muestreo, el tamaño y la distribución de la muestra, así como el cálculo de las probabilidades de inclusión de las unidades de observación, los factores de expansión y los principales estimadores para la explotación de información. Consultar liga.	INEGI. Encuesta Nacional de Victimización y Percepción sobre Seguridad Pública (ENVIPE) 2021.	Anual	70.70	Porcentaje	En el Sistema de Monitoreo de Indicadores del Desarrollo de Jalisco (MIDE Jalisco), para consulta abierta en https://segr.jalisco.gob.mx/r/Dam	Las y los habitantes del estado de Jalisco tienen la disposición y el compromiso de mejorar sus conductas sociales para la consolidación de la seguridad ciudadana y el estado de derecho.
Propósito	Los sectores de la población jalisciense cuentan con mejoras en la seguridad ciudadana que redundan en su calidad de vida, con la promoción de una cultura policial con perspectiva de derechos humanos y enfoques diferenciados, apoyándose en el desarrollo, uso y aprovechamiento de las tecnologías de la información y comunicación (TICs), la participación ciudadana y la coordinación entre dependencias de los distintos órdenes de gobierno, para el diseño, implementación y seguimiento de políticas, programas, proyectos y acciones para la prevención y reinserción social.	Porcentaje de internos que se encuentran escolarmente activos en los reclusorios	La proporción se obtiene de la división de los Internos escolarmente activos entre el total de los internos y se multiplica por cien.	Dirección General de Reinserción Social, Secretaría de Seguridad, Gobierno de Jalisco. Cifras preliminares 2022.	Mensual	66.00	Porcentaje	En el Sistema de Monitoreo de Indicadores del Desarrollo de Jalsico (MIDE Jalsico), para consulta abierta en https://seplan.app.jalisco.gob.mx/mide	Los múltiples factores sociales y económicos que impactan directamente en el incremento de la incidencia delictiva mantienen un comportamiento que contribuye a mejorar las condiciones de seguridad pública.
Componente	A25 Visitas de supervisión y seguimiento realizadas a personas preliberadas y liberadas.	Porcentaje supervisiones y seguimiento realizados a personas preliberadas y liberadas	(Número de supervisiones y seguimiento a personas preliberadas y liberadas realizados en el trimestre t / Número de supervisiones y seguimiento a personas preliberadas y liberadas estimadas en el trimestre t)- 100	Comisaría de Preliberados y Liberados, archivo electrónico/cronograma de informes	Trimestral	100.00	Porcentaje	* itácoras y registros de control	Las medidas impuestas a las personas preliberadas o liberadas por la autoridad jurisdiccional se supervisan por medio de entrevistas, visitas domiciliarias o verificaciones físicas que se integran a un informe de seguimiento.
Actividad	A2501B5 Elaboración de registros para gestión de plazas de trabajo comunitario ordenado por la autoridad judicial	Total de registros elaborados para gestión de plazas de trabajo comunitario	Número de registros elaborados para gestión de plazas de trabajo comunitario en el trimestre t	Comisaría de Preliberados y Liberados, archivo electrónico/cronograma de informes	Trimestral	720.00	Registro	* itácoras y registros de control	Las jornadas de trabajo de las personas preliberadas y liberadas cumplen con las condicionantes estipuladas por instituciones públicas o privadas que ofertan espacios laborales.

GOBIERNO DEL ESTADO DE JALISCO

PRESUPUESTO DE EGRESOS PARA EL EJERCICIO FISCAL 2025

MATRIZ DE INDICADORES PARA RESULTADOS

Unidad Presupuestal: B7 Secretaría de Seguridad
Unidad Responsable: 000 Secretaría de Seguridad
Programa Presupuestario: éB6 Atención Integral a Preliberados y Liberados

Estado: Cerrada

Nivel	Resumen Narrativo	Indicador						Medios de verificación	Supuestos
		Nombre del indicador	Fórmula	Fuente de información	Frecuencia	Meta (valor)	Unidad de medida (meta valor)		
Actividad	A25045Reportes de verificación de asistencia a firma del preliberado o liberado realizados	Total de reportes de verificación de asistencia a firma del preliberado o liberado realizados	Número de reportes de verificación de asistencia a firma del preliberado o liberado realizados en el trimestre t	Comisaría de Preliberados y Liberados, archivo electrónico/cronograma de informes	Trimestral	7 00.00	Reporte	*itácoras y registros de control	Las entrevistas periódicas a los implicados en el procedimiento mantienen una secuencia clara del cumplimiento de medidas lo que conlleva a la reinserción social de las personas en conflicto con la Ley.
Actividad	A25085Entrevistas periódicas realizadas a víctimas, testigos del delito, liberados o preliberados	Total de entrevistas realizadas a liberados o preliberados	Número de entrevistas realizadas a liberados o preliberados en el trimestre t	Comisaría de Preliberados y Liberados, archivo electrónico/cronograma de informes	Trimestral	8é00.00	Entrevista	*itácoras y registros de control	Las entrevistas periódicas a los implicados en el procedimiento mantienen una secuencia clara del cumplimiento de medidas lo que conlleva a la reinserción social de las personas en conflicto con la Ley.
Actividad	A25125Revisiones periódicas realizadas a víctimas, testigos del delito, liberados o preliberados	Total de reportes de visitas supervisadas a liberados y preliberados	Número reportes de visitas supervisadas a liberados o preliberados realizadas en el trimestre t	Comisaría de Preliberados y Liberados, archivo electrónico/cronograma de informes	Trimestral	4 40.00	Reporte	*itácoras y registros de control	Se cuenta con entrevistas periódicas a los implicados en el procedimiento mantienen una secuencia clara del cumplimiento de medidas lo que conlleva a la reinserción social de las personas en conflicto con la Ley.
Componente	A45Servicios integrales para personas preliberadas y liberadas, y sus familiares realizadas.	Porcentaje servicios integrales realizados para personas preliberadas y liberadas	(Número de servicios integrales realizados en el trimestre t / Número de servicios integrales estimados en el trimestre t)-100	Comisaría de Preliberados y Liberados, archivo electrónico/cronograma de informes	Trimestral	100.00	Porcentaje	*itácoras y registros de control	Los convenios con instituciones públicas y privadas permiten canalizar a las personas preliberadas o liberadas hacia los programas sociales de apoyo para una efectiva reinserción social.
Actividad	A45065Atención de solicitudes laborales	Total de solicitudes de actividad laboral atendidas	Número de solicitudes laborales atendidas en el trimestre t	Comisaría de Preliberados y Liberados, archivo electrónico/cronograma de informes	Trimestral	1700.00	Solicitud	*itácoras y registros de control	Las personas preliberadas o liberadas reciben orientación respecto a la actividad laboral ofertada en el mercado y los trámites requeridos para acceder a ellas.
Actividad	A45065Acciones educativas realizadas	Total de acciones educativas realizadas	Número de acciones educativas realizadas en el trimestre t	Comisaría de Preliberados y Liberados, archivo electrónico/cronograma de informes	Trimestral	12880.00	Acción	*itácoras y registros de control	Las personas preliberadas o liberadas reciben orientación respecto a la oferta educativa y los trámites requeridos para acceder a ella.
Actividad	A45075Canalización de liberados y preliberados realizada en materia jurídica	Total de canalizaciones realizadas en materia jurídica	Número de canalizaciones en materia jurídica realizadas en el trimestre t	Comisaría de Preliberados y Liberados, archivo electrónico/cronograma de informes	Trimestral	4100.00	Canalización	*itácoras y registros de control	Las personas preliberadas o liberadas reciben orientación respecto a su situación jurídica.
Actividad	A45105Canalización de liberados y preliberados realizada en materia atención psicológica	Total de canalizaciones realizadas en materia de atención psicológica	Número de canalizaciones en materia de atención psicológica realizadas en el trimestre t	Comisaría de Preliberados y Liberados, archivo electrónico/cronograma de informes	Trimestral	éé00.00	Canalización	*itácoras y registros de control	Las personas preliberadas o liberadas reciben los servicios de orientación por personal de Psicología y cumplan con esta medida ante el beneficio de libertad otorgado por la autoridad jurisdiccional.

GOBIERNO DEL ESTADO DE JALISCO

PRESUPUESTO DE EGRESOS PARA EL EJERCICIO FISCAL 2025

MATRIZ DE INDICADORES PARA RESULTADOS

Unidad Presupuestal: B7 Secretaría de Seguridad
Unidad Responsable: 000 Secretaría de Seguridad
Programa Presupuestario: éB6 Atención Integral a Preliberados y Liberados

Estado: Cerrada

Nivel	Resumen Narrativo	Indicador						Medios de verificación	Supuestos
		Nombre del indicador	Fórmula	Fuente de información	Frecuencia	Meta (valor)	Unidad de medida (meta valor)		
Actividad	A45115Canalización de liberados y preliberados a servicios de atención m9dica realizada	Total de canalizaciones a liberados y preliberados a servicios de atención m9dica realizadas	Número de canalizaciones de liberados y preliberados a servicios de atención m9dica realizadas en el trimestre t	Comisaría de Preliberados y Liberados, archivo electrónico/cronograma de informes	Trimestral	700.00	Canalización	*itácoras y registros de control	Las personas preliberadas o liberadas reciben orientación respecto a los servicios m9dicos y los trámites requeridos para acceder a la seguridad social.
Componente	A65Evaluaciones de riesgos procesales a imputados e investigados realizadas.	Porcentaje de evaluaciones de riesgos procesales realizadas	(Número de evaluaciones de riesgos procesales realizadas en el trimestre t / Número de evaluaciones de riesgos procesales estimadas en el trimestre t)-100	Comisaría de Preliberados y Liberados, archivo electrónico/cronograma de informes	Trimestral	100.00	Porcentaje	*itácoras y registros de control	Las evaluaciones de riesgo realizadas mantienen una visión clara de los riesgos procesales que cada imputado presenta, siendo requerida esta información para todas las partes del proceso.
Actividad	A65015Informe de evaluación de riesgo del imputado realizado para dar información a las partes del procedimiento penal	Total de informes de evaluación de riesgo del imputado realizados	Número de informes de evaluación de riesgo del imputado realizados en el trimestre t	Comisaría de Preliberados y Liberados, archivo electrónico/cronograma de informes	Trimestral	12210.00	Informe	*itácoras y registros de control	Los informes de evaluaciones de riesgo se realizan en base a la investigación de campo realizada a imputados e investigados
Actividad	A651B5Verificaciones arraigo realizadas para la evaluación de riesgos	Total de verificaciones de arraigo realizadas para la evaluación de riesgos	Número de verificaciones de arraigo para la evaluación de riesgos realizadas en el trimestre t	Comisaría de Preliberados y Liberados, archivo electrónico/cronograma de informes	Trimestral	6800.00	Verificación	Reportes de verificaciones de arraigo	Las verificaciones se realizan a todos los imputados que son entrevistados
Componente	A75Visitas de supervisión de medidas cautelares y situación de la suspensión condicional del proceso realizadas	Porcentaje de visitas de supervisión de medidas cautelares y situación de la suspensión condicional del proceso realizadas	(Número de visitas de supervisión realizadas en el trimestre t / Número de supervisiones estimadas en el trimestre t)-100	Comisaría de Preliberados y Liberados, archivo electrónico/cronograma de informes	Trimestral	100.00	Porcentaje	*itácoras y registros de control	Las medidas cautelares y de supervisión condicional impuestas por la autoridad jurisdiccional se supervisan de acuerdo a las condicionantes para cada medida y con la colaboración de las instituciones públicas y privadas
Actividad	A75025Presentación periódica de medidas cautelares realizada ante el juez o la autoridad que se designe	Total de presentaciones periódicas de medidas cautelares realizadas	Número de presentaciones periódicas de medidas cautelares realizadas en el trimestre t	Comisaría de Preliberados y Liberados, archivo electrónico/cronograma de informes	Trimestral	BB070.00	Presentación	*itácoras y registros de control	Las medidas cautelares requieren la presentación ante la autoridad jurisdiccional en forma periódica verificando el cumplimiento de las mismas
Actividad	A750 5Visitas de localización de imputado realizadas para verificación de medida impuesta	Total de visitas de localización para verificación de medidas o condiciones realizadas	Número de visitas de localización realizadas en el trimestre t	Comisaría de Preliberados y Liberados, archivo electrónico/cronograma de informes	Trimestral	B2000.00	Visita	*itácoras y registros de control	Las medidas impuestas por la autoridad jurisdiccional se verifican de acuerdo a entrevistas

GOBIERNO DEL ESTADO DE JALISCO

PRESUPUESTO DE EGRESOS PARA EL EJERCICIO FISCAL 2025

MATRIZ DE INDICADORES PARA RESULTADOS

Unidad Presupuestal: 04 8ecretarla de 8eguridad
Unidad Responsable: (((8ecretarla de 8eguridad
Programa Presupuestario: - 04 Custodia y Eigilancia Penitenciaria

Estado: Cerrada

Nivel	Resumen Narrativo	Indicador						Medios de verificación	Supuestos
		Nombre del indicador	Fórmula	Fuente de información	Frecuencia	Meta (valor)	Unidad de medida (meta valor)		
Fin	Contribuir a promover la paz bajo el concepto de seguridad ciudadana mediante la coordinación eficaz de los sistemas de seguridad ciudadana, procuración e impartición de justicia, generando estabilidad social y democrática como fundamento para la construcción de una sociedad más libre en la que se protegen y observan los derechos humanos, se facilita el crecimiento económico incluyente y se protege el medio ambiente.	Porcentaje de delitos no denunciados respecto a los delitos ocurridos	í l porcentaje se calcula como la razón de los delitos no denunciados más los delitos denunciados sin averiguación previa más aquellos en los cuales no fue especificado si se denunció o si se inició averiguación previa, entre el total de delitos por cien.	D í MD í ncuesta ñacional de Eictimización y Percepción sobre seguridad PNblica V ñ E P í S ú(úl .	) nual	20.10	Porcentaje	í n el 8istema de x onitoreo de Indicadores del Gesarrollo de Aalisco VxG í AalscoS para consulta abierta en https7Jsegr.jalisco.gob.m: JrJGam	/ as y los habitantes del estado de Aalisco tienen la disposición y el compromiso de mejorar sus conductas sociales para la consolidación de la seguridad ciudadana y el estado de derecho.
Propósito	/ os sectores de la población jalisciense cuentan con mejoras en la seguridad ciudadana que redundan en su calidad de vida, con la promoción de una cultura policial con perspectiva de derechos humanos y enfoques diferenciados, apoyándose en el desarrollo, uso y aprovechamiento de las tecnologlas de la información y comunicación V T I C s S la participación ciudadana y la coordinación entre dependencias de los distintos órdenes de gobierno, para el diseRo, implementación y seguimiento de pollticas, programas, proyectos y acciones para la prevención y reinserción social.	Porcentaje de internos que se encuentran escolarmente activos en los reclusorios	/ a proporción se obtiene de la división de los Internos escolarmente activos entre el total de los internos y se multiplica por cien.	Girección Meneral de 6einserción 8ocial, 8ecretarla de 8eguridad, Mobierno de Aalisco. Cifras preliminares ú(úú.	x ensual	55.((	Porcentaje	í n el 8istema de x onitoreo de Indicadores del Gesarrollo de Aalsico VxG í AalscoS para consulta abierta en https7Jseplan.app.jalisco.gob.m: Jmide	/ os mNltiples factores sociales y económicos que impactan directamente en el incremento de la incidencia delictiva mantienen un comportamiento que contribuye a mejorar las condiciones de seguridad pNblica.
Componente	(- *8eguridad Interna en Centros Penitenciarios proporcionada.	Porcentaje de acciones de seguridad realizadas para la preservación del orden en los centros penitenciarios	V ñ Nmero de acciones de seguridad para la preservación del orden realizadas en el trimestre t J ñ Nmero de acciones de seguridad para la preservación del orden estimadas en el trimestre t S I ((	Inspección Meneral de 8eguridad Penitenciaria, equipo de cómputo	Trimestral	I ((. ((	Porcentaje	éitácoras y registros de control.	í n los centros penitenciarios e: isten filtros y medidas de seguridad interior que resguardan los inmuebles, la seguridad de empleados y visitantes ante cualquier emergencia o contingencia.
) ctividad	(- *I - *) cciones de control realizadas para el ingreso de personas privadas de la libertad por disposición de autoridad competente	Total de acciones de control realizadas para ingreso de personas privadas de la libertad	ñ Nmero de acciones de control para ingreso de personas privadas de la libertad realizadas en el trimestre t	Inspección Meneral de 8eguridad Penitenciaria, equipo de cómputo	Trimestral	0- (((. ((	) cción	éitácoras y registros de control	/ levar a cabo la implementación de medidas de seguridad que permitan salvaguardar la integridad de la persona privada de la libertad durante el proceso de ingreso al centro penitenciario por disposición de la autoridad judicial

GOBIERNO DEL ESTADO DE JALISCO

PRESUPUESTO DE EGRESOS PARA EL EJERCICIO FISCAL 2025

MATRIZ DE INDICADORES PARA RESULTADOS

Unidad Presupuestal: 04 8ecretarla de 8eguridad
Unidad Responsable: (((8ecretarla de 8eguridad
Programa Presupuestario: - 04 Custodia y Eigilancia Penitenciaria

Estado: Cerrada

Nivel	Resumen Narrativo	Indicador						Medios de verificación	Supuestos
		Nombre del indicador	Fórmula	Fuente de información	Frecuencia	Meta (valor)	Unidad de medida (meta valor)		
) ctividad	(- *l 5*) cciones de control de egreso de personas privadas de la libertad por disposición de autoridad competente realizadas	Total de acciones realizadas de control egreso de personas privadas de la libertad	ñ Nmero de acciones de control de egreso de personas privadas de la libertad realizadas en el trimestre t	Dnspección Meneral de 8eguridad Penitenciaria, equipo de cómputoJcarpeta x D5Jarchivo formato metas ú(úl	Trimestral	(l l 0.((	) ción	éitácoras y registros de control.	Dnplementar acciones que permitan garantizar la seguridad de la persona privada de su libertad, la visita y las personas que laboran en los centros penitenciarios durante el proceso de egreso.
) ctividad	(- *l 4*) cciones de control de ingreso y egreso realizadas para visitantes de los centros penitenciarios	Total de acciones realizadas de control de ingreso y egreso de visitantes	ñ Nmero de acciones de control de ingreso y egreso de visitantes realizadas en el trimestre t	Dnspección Meneral de 8eguridad Penitenciaria, equipo de cómputo	Trimestral	l - ú1ú 0.((	) ción	éitácoras y registros de control.	/ os controles de acceso al complejo penitenciario operan de manera satisfactoria.
Componente	(5*8eguridad e: terna al complejo penitenciario e interior del í stado proporcionada.	Porcentaje de servicios de seguridad e: terna e interior del í stado proporcionados	V ñ Nmero de servicios de seguridad e: terna y al interior del í stado proporcionados en el trimestre t J ñ Nmero de servicios de seguridad e: terna y al interior del í stado proyectados en el trimestre t 5 B ((	Dnspección Meneral de 8eguridad Penitenciaria, equipo de cómputo	Trimestral	l ((.((	Porcentaje	éitácoras y registros de control.	Fortalecimiento y seguridad en los centros penitenciarios.
) ctividad	(5*(ú*Traslado de personas procesadas o sentenciadas inter* reclusorios para convivencia familiar	Total de personas trasladadas inter reclusorios	ñ Nmero de personas trasladadas inter*reclusorios para convivencia familiar en el trimestre t	Dnspección Meneral de 8eguridad Penitenciaria, equipo de cómputo	Trimestral	42ú4.((	Persona	éitácoras y registros de control	Marantizar su derecho para el apoyo familiar del privado de la libertad.
) ctividad	(5*(0*Traslado de personas procesadas o sentenciadas para visita Lntima	Total de personas procesadas o sentenciadas trasladadas para visita Lntima	ñ Nmero de personas procesadas y sentenciadas trasladadas para visita Lntima en el trimestre t	Dnspección Meneral de 8eguridad Penitenciaria, equipo de cómputoJcarpeta x D5Jarchivo formato metas ú(úl	Trimestral	2(0- .((	Persona	éitácoras y registros de control	/ as medidas de seguridad otorgadas se efectNen de manera óptima de acuerdo a lo estipulado de ley.
) ctividad	(5*(*Traslado de personas procesadas y sentenciadas a recintos judiciales	Total de personas procesadas y sentenciadas trasladadas a recintos judiciales	ñ Nmero de personas procesadas y sentenciadas trasladadas a recintos judiciales en el trimestre t	Dnspección Meneral de 8eguridad Penitenciaria, equipo de cómputo	Trimestral	úl (((.((	Persona	éitácoras y registros de control	Gar cumplimiento a lo ordenado por la autoridad judicial, resguardando a la persona privada de libertad y las autoridades en las salas.
) ctividad	(5*(- *6evisión periódica en los centros penitenciarios realizada para prevenir delitos	Total de revisiones periódicas realizadas en los centros penitenciarios	ñ Nmero de revisiones periódicas de centros penitenciarios realizadas en el trimestre t	Dnspección Meneral de 8eguridad Penitenciaria, equipo de cómputo	Trimestral	- 2((.((	6evisión	éitácoras y registros de control	/ as supervisiones de los centros deberán operar los protocolos y normatividad vigente.
) ctividad	(5*(1*) cciones de control y vigilancia realizadas sobre las instalaciones y personas que se encuentran en el complejo penitenciario	Total de acciones de control y vigilancia realizadas	ñ Nmero de acciones de control y vigilancia realizadas en el trimestre t	Dnspección Meneral de 8eguridad Penitenciaria, equipo de cómputo	Trimestral	10(((.((	8ervicio	éitácoras y registros de control	/ as medidas de control de supervisión y vigilancia operen de manera óptima.
Componente	(4*Traslados e: ternos de personas internas realizados	Porcentaje de personas internas trasladadas	V ñ Nmero de personas privadas de la libertad trasladadas en el trimestre t J ñ Nmero de personas privadas de la libertad estimadas en el trimestre t 5 B ((	Dnspección Meneral de 8eguridad Penitenciaria, equipo de cómputo	Trimestral	l ((.((	Porcentaje	éitácoras y registros de control	8e cuenta con personal especializado en seguridad en las audiencias que permiten el cumplimiento del objetivo.
) ctividad	(4*(5*Traslado de personas privadas de la libertad por urgencias m9dicas	Total de personas privadas de la libertad trasladadas por urgencias m9dicas	ñ Nmero de personas privadas de la libertad trasladadas por urgencias m9dicas en el trimestre t	Dnspección Meneral de 8eguridad Penitenciaria, equipo de cómputo	Trimestral	l ((.((	Persona	éitácoras y registros de control	Marantizar y respetar el derecho a la salud de las personas privadas de la libertad.

GOBIERNO DEL ESTADO DE JALISCO

PRESUPUESTO DE EGRESOS PARA EL EJERCICIO FISCAL 2025

MATRIZ DE INDICADORES PARA RESULTADOS

Unidad Presupuestal: 04 8ecretarla de 8eguridad
Unidad Responsable: (((8ecretarla de 8eguridad
Programa Presupuestario: - 04 Custodia y Eigilancia Penitenciaria

Estado: Cerrada

Nivel	Resumen Narrativo	Indicador						Medios de verificación	Supuestos
		Nombre del indicador	Fórmula	Fuente de información	Frecuencia	Meta (valor)	Unidad de medida (meta valor)		
) ctividad	(4*(4*Traslado de personas privadas de la libertad a unidad m9dica de especialidades	Total de personas privadas de la libertad trasladadas a unidad m9dica de especialidades	ñ Nmero de personas privadas de la libertad trasladas a unidad m9dica de especialidades en el trimestre t	Dnspección Meneral de 8eguridad Penitenciaria, equipo de cómputo	Trimestral	I - .((	Persona	éitácoras y registros de control	x antener los controles de seguridad e integridad de la personas.
) ctividad	(4*(2*Traslado de personas privadas de la libertada diferentes centros de reclusión por medidas de seguridad	Total de personas privadas de la libertad trasladadas por medidas de seguridad	ñ Nmero de personas privadas de la libertad trasladadas por medidas de seguridad en el trimestre t	Dnspección Meneral de 8eguridad Penitenciaria, equipo de cómputo	Trimestral	5 2.((	Persona	éitácoras y registros de control	x antener la 8eguridad de los í stablecimientos Penitenciarios y de la población recluida dentro de los mismos.
) ctividad	(4*I 0*Traslado de personas privadas de la libertad a diferentes centros de reclusión realizados a petición voluntaria del privado de la libertad	Total de traslados de personas privadas de la libertad realizados a petición del privado de la libertad	ñ Nmero de traslados de personas privadas de la libertad realizados a petición del privado de la libertad en el trimestre t	Dnspección Meneral de 8eguridad Penitenciaria, equipo de cómputo	Trimestral	- (.((	Traslado	éitácoras y registros de control	Marantizar el acercamiento familiar para facilitar su reinserción social.
Componente	I (*8eguridad y custodia de imputados trasladados	Porcentaje de servicios de seguridad y custodia de imputados realizado	VñNmero de servicios de seguridad y custodia de imputados realizados en el trimestre t J ñ Nmero de servicios de seguridad y custodia de imputados estimados en el trimestre t5B I ((	Dnspección Meneral de 8eguridad Penitenciaria	Trimestral	I ((.((	Porcentaje	éitácoras y registros de control	í : iste necesidad de parte de los organos jurisdiccionales de que se brinden servicios de seguridad y custodia de las personas imputadas.
) ctividad	I (*I *Traslado de imputados para audiencias ordenadas por autoridad judicial	Total de traslados de imputados para audiencias ordenadas por autoridad judicial realizados	ñ Nmero de traslados de imputados para audiencias ordenadas por autoridad judicial realizados en el trimestre t	Dnspección Meneral de 8eguridad Penitenciaria.	Trimestral	005úú.((	Traslado	éitácoras y registros de control	/ a autoridades judiciales ordenan audiencias en las que requieren que los imputados se encuentren presentes.
) ctividad	I (*ú(*Traslado de imputados a prisión preventiva ordenada por autoridad judicial	Total de traslados de imputados a prisión preventiva realizados	ñ Nmero de traslados de imputado a prisión de preventiva realizados en el trimestre t	Dnspección Meneral de 8eguridad Penitenciaria	Trimestral	I (51 (.((	Traslado	éitácoras y registros de control	/ as autoridades judiciales establecen medidas cautelares como la prisión preventiva en contra de los imputados.
Componente	I ú*8eguridad y vigilancia permanente en los juzgados de control y juicios orales realizada	Porcentaje de servicios de seguridad y vigilancia realizados permanentemente en los juzgados de control y juicios orales	VñNmero de servicios de seguridad y vigilancia realizados en el trimestre t J ñ Nmero de servicios de seguridad y vigilancia estimados en el trimestre t5B I ((	Dnspección Meneral de 8eguridad Penitenciaria, equipo de cómputoJcarpeta x DBJarchivo formato metas ú(úl	Trimestral	I ((.((	Porcentaje	éitácoras y registros de control	Proporcionar seguridad y vigilancia permanente en los juzgados de control y de juicio oral en los diferentes distritos del estado, manteniendo el orden de los mismos.
) ctividad	I ú*I I *6ecepción de imputados de parte del x inisterio PNblico realizada para puesta a disposición del juzgado de oralidad	Total de recepciones de imputados realizadas para puesta a disposición	ñ Nmero de recepciones de imputados para puesta a disposición realizadas en el trimestre t	Dnspección Meneral de 8eguridad Penitenciaria, equipo de cómputo	Trimestral	42I 1ú.((	8ervicio	éitácoras y registros de control	8e reciben los imputados que se ponen a disposición de los juzgados de control y juicio oral los diferentes distritos del estado verificando que cuenten con la documentación y parte m9dico correspondiente.
) ctividad	I ú*I ú*) cciones de seguridad y custodia otorgadas a los imputados en espera de audiencia o resolución en estancia de garantlas	Total de acciones de seguridad y custodia otorgadas a imputados en espera de audiencia o resolución	ñ Nmero de acciones de seguridad y custodia otorgada a imputados en el trimestre t	Dnspección Meneral de 8eguridad Penitenciaria, equipo de cómputo	Trimestral	00ú4ú.((	) cción	éitácoras y registros de control	Proporcionar seguridad mediante vigilancia y custodia permanente a los imputados que se encuentran en las instancias de los juzgados de control y juicio oral en los diferentes distritos del estado.

GOBIERNO DEL ESTADO DE JALISCO

PRESUPUESTO DE EGRESOS PARA EL EJERCICIO FISCAL 2025

MATRIZ DE INDICADORES PARA RESULTADOS

Unidad Presupuestal: 04 8ecretarla de 8eguridad
Unidad Responsable: (((8ecretarla de 8eguridad
Programa Presupuestario: - 04 Custodia y Eigilancia Penitenciaria

Estado: Cerrada

Nivel	Resumen Narrativo	Indicador						Medios de verificación	Supuestos
		Nombre del indicador	Fórmula	Fuente de información	Frecuencia	Meta (valor)	Unidad de medida (meta valor)		
Componente	) 1*8eguridad en las audiencias en los recintos judiciales brindada	Porcentaje de acciones de seguridad realizadas para resguardar las audiencias en recintos judiciales	VñNmero de acciones de seguridad para resguardar las audiencias en recintos judiciales realizadas en el trimestre t J ñNmero de acciones de seguridad para resguardar las audiencias en recintos judiciales estimadas en el trimestre t5I ((	Dspección Meneral de 8eguridad Penitenciaria.	Trimestral	I ((.((	Porcentaje	éitácoras y registros de control	/ os recintos judiciales requieren contar con seguridad durante el desarrollos de las audiencias que se llevan a cabo en sus instalaciones, vigilando el respeto de los derechos humanos
) ctividad	) 1*I 2*Traslado de imputados requeridos audiencias judiciales	Total de traslados realizados de imputados requeridos en audiencias	ñNmero de traslados de imputados requeridos en audiencias realizados en el trimestre t	Dspección Meneral de 8eguridad Penitenciaria, equipo de cómputo	Trimestral	ú0- I ((.((	Traslado	éitácoras y registros de control	x antener la custodia de los imputados en todo momento durante el desarrollo de las audiencias en los juzgados de control de juicio oral, en los diferentes distritos del estado.
) ctividad	) 1*I 1*8upervisiones de seguridad realizadas durante audiencias de personas procesadas y sentenciadas	Total de supervisiones de seguridad realizadas durante audiencias	ñNmero de supervisiones en audiencias realizadas en el trimestre t	Dspección Meneral de 8eguridad Penitenciaria, equipo de cómputoJcarpeta x D5Jarchivo formato metas ú(úl	Trimestral	44ú I .((	8upervisión	éitácoras y registros de control	8e cuenta con personal especializado en seguridad en las audiencias que permiten el cumplimiento del objetivo.

GOBIERNO DEL ESTADO DE JALISCO

PRESUPUESTO DE EGRESOS PARA EL EJERCICIO FISCAL 2025

MATRIZ DE INDICADORES PARA RESULTADOS

Unidad Presupuestal: 37 Secretaría de Seguridad
Unidad Responsable: 000 Secretaría de Seguridad
Programa Presupuestario: 538 Operación de la Vigilancia de Caminos Estatales

Estado: Cerrada

Nivel	Resumen Narrativo	Indicador						Medios de verificación	Supuestos
		Nombre del indicador	Fórmula	Fuente de información	Frecuencia	Meta (valor)	Unidad de medida (meta valor)		
Fin	Contribuir a promover la paz bajo el concepto de seguridad ciudadana mediante la coordinación eficaz de los sistemas de seguridad ciudadana, procuración e impartición de justicia, generando estabilidad social y democrática como fundamento para la construcción de una sociedad más libre en la que se protegen y observan los derechos humanos, se facilita el crecimiento económico incluyente y se protege el medio ambiente.	Porcentaje de percepción de inseguridad	Con el propósito de enmarcar las principales características metodológicas del proyecto, se realiza el Diseño Muestral de la Encuesta Nacional de Victimización y Percepción sobre Seguridad Pública (ENVIPE) 2018, el cual aborda las principales características del diseño estadístico empleado para el desarrollo de la encuesta, como son el marco de muestreo, el tamaño y la distribución de la muestra, así como el cálculo de las probabilidades de inclusión de las unidades de observación, los factores de expansión y los principales estimadores para la explotación de información. Consultar liga.	INEGI. Encuesta Nacional de Victimización y Percepción sobre Seguridad Pública (ENVIPE) 2021.	Anual	70.70	Porcentaje	En el Sistema de Monitoreo de Indicadores del Desarrollo de Jalisco (MIDE Jalisco), para consulta abierta en https://segr.jalisco.gob.mx/r/Dam	Las y los habitantes del estado de Jalisco tienen la disposición y el compromiso de mejorar sus conductas sociales para la consolidación de la seguridad ciudadana y el estado de derecho.
Propósito	Los sectores de la población jalisciense cuentan con mejoras en la seguridad ciudadana que redundan en su calidad de vida, con la promoción de una cultura policial con perspectiva de derechos humanos y enfoques diferenciados, apoyándose en el desarrollo, uso y aprovechamiento de las tecnologías de la información y comunicación (TICs), la participación ciudadana y la coordinación entre dependencias de los distintos órdenes de gobierno, para el diseño, implementación y seguimiento de políticas, programas, proyectos y acciones para la prevención y reinserción social.	Tasa de prevalencia delictiva por cada cien mil habitantes	La tasa se calcula dividiendo el total de víctimas en la entidad federativa, entre la población de 18 años y más residente en ella por 100 000 habitantes.	INEGI. Encuesta Nacional de Victimización y Percepción sobre Seguridad Pública (ENVIPE). 2021.	Anual	26921.00	Tasa	En el Sistema de Monitoreo de Indicadores del Desarrollo de Jalsico (MIDE Jalsico), para consulta abierta en https://seplan.app.jalisco.gob.mx/mide	Los múltiples factores sociales y económicos que impactan directamente en el incremento de la incidencia delictiva mantienen un comportamiento que contribuye a mejorar las condiciones de seguridad pública.
Componente	01-Servicios de vigilancia coordinada con los tres órganos de gobierno atendidos en carreteras de Jalisco	Porcentaje de servicios de vigilancia atendidos en carreteras de Jalisco	(Número de servicios de vigilancia en coordinación con los tres órganos de gobierno atendidos en carreteras de Jalisco en el semestre t /Número de servicios de vigilancia solicitados en el semestre t)*100	Bitácora de registro de servicios de vigilancia atendidos en caminos estatales elaborada semestralmente y ubicada en la comisaría estatal de caminos.	Semestral	70.00	Porcentaje	Reporte de la bitácora	Las y los ciudadanos que transiten en las carreteras de Jalisco cuentan con los medios idóneos para solicitar el servicio de vigilancia.
Actividad	01-01-Distribución de servicios de unidades y elementos coordinados con diversas instancias.	Total de unidades distribuidas para la vigilancia coordinada en carreteras de Jalisco	Número de unidades distribuidas para la vigilancia coordinada en el semestre t	Distribución de servicios nombrado, elaborados por las diferentes áreas operativas	Semestral	28.00	Documento	Distribución de servicios coordinados nombrados, elaborados por las diferentes áreas operativas.	Las y los ciudadanos que hacen uso de las carreteras de Jalisco requieren de los servicios que otorga el cuerpo operativo de la policía de caminos del Estado de Jalisco.

GOBIERNO DEL ESTADO DE JALISCO

PRESUPUESTO DE EGRESOS PARA EL EJERCICIO FISCAL 2025

MATRIZ DE INDICADORES PARA RESULTADOS

Unidad Presupuestal: 37 Secretaría de Seguridad
Unidad Responsable: 000 Secretaría de Seguridad
Programa Presupuestario: 538 Operación de la Vigilancia de Caminos Estatales

Estado: Cerrada

Nivel	Resumen Narrativo	Indicador						Medios de verificación	Supuestos
		Nombre del indicador	Fórmula	Fuente de información	Frecuencia	Meta (valor)	Unidad de medida (meta valor)		
Actividad	01-02-Recepción de solicitudes de servicios de vigilancia	Total solicitudes recibidas de servicios de vigilancia coordinada en carreteras de Jalisco	Número de solicitudes recibidas de servicios de vigilancia coordinada en carreteras de Jalisco en el semestre t	Registro de solicitudes de vigilancia al paso	Semestral	2660.00	Solicitud	Registro de solicitudes de vigilancia coordinada al paso	Las y los ciudadanos que hacen uso de las carreteras de jalisco requieren de los servicios que otorga el cuerpo operativo de la policía de caminos del Estado de Jalisco durante los recorridos.
Componente	02-Servicios de vigilancia atendidos en caminos estatales	Porcentaje de servicios de vigilancia atendidos en caminos estatales	(Número de servicios de vigilancia atendidos en caminos estatales en el semestre t/Número de servicios de vigilancia solicitados en caminos estatales en el semestre t)*100	Reporte de la bitácora elaborado semestralmente y ubicado en la Comisaría Estatal de Caminos	Semestral	70.00	Porcentaje	Reporte de la bitácora elaborado semestralmente y ubicado en la Comisaría Estatal de Caminos	Los ciudadanos que transitan en los caminos estatales cuentan con los medios idóneos para solicitar el servicio de vigilancia
Actividad	02-01-Distribución de unidades y policías estatales de camino para la vigilancia de caminos estatales.	Total unidades distribuidas en caminos estatales	Número de unidades distribuidas en caminos estatales en el semestre t	Informe de fatiga diaria para servicios de emergencia en caminos estatales elaborado semestralmente y ubicado en la Policía Estatal de Caminos	Semestral	100.00	Unidades	Distribución de servicios nombrado, elaborados por las diferentes áreas operativas.	Las y los ciudadanos que hacen uso de las carreteras de jalisco requieren de los servicios que otorga el cuerpo operativo de la policía de caminos del Estado de Jalisco
Actividad	02-02-Recepción de solicitudes de emergencia en caminos estatales	Total de solicitudes de servicios de emergencias recibidas en caminos estatales	Número de solicitudes de servicios de emergencias recibidas en caminos estatales en el semestre t	Registro de solicitudes de emergencia recibidas en caminos estatales	Semestral	9000.00	Solicitud	Registro de solicitudes de vigilancia al paso	Las y los ciudadanos que hacen uso de las carreteras de Jalisco requieren de los servicios que otorga el cuerpo operativo de la policía de caminos del Estado de Jalisco durante los recorridos

GOBIERNO DEL ESTADO DE JALISCO

PRESUPUESTO DE EGRESOS PARA EL EJERCICIO FISCAL 2025

MATRIZ DE INDICADORES PARA RESULTADOS

Unidad Presupuestal: 7 Secretaría de Seguridad
Unidad Responsable: 19 Universidad Policial de Jalisco
Programa Presupuestario: 1 Profesionalización en Seguridad Ciudadana en los niveles de: t cnico superior, educación continua, educación superior y posgrados (maestría y doctorado)

Estado: Cerrada

Nivel	Resumen Narrativo	Indicador						Medios de verificación	Supuestos
		Nombre del indicador	Fórmula	Fuente de información	Frecuencia	Meta (valor)	Unidad de medida (meta valor)		
Fin	Contribuir a promover la paz bajo el concepto de seguridad ciudadana mediante la coordinación eficaz de los sistemas de seguridad ciudadana, procuración e impartición de justicia, generando estabilidad social y democrática como fundamento para la construcción de una sociedad más libre en la que se protegen y observan los derechos humanos, se facilita el crecimiento económico incluyente y se protege el medio ambiente.	Porcentaje de percepción de inseguridad	Con el propósito de enmarcar las principales características metodológicas del proyecto, se realiza el Diseño Muestral de la Encuesta Nacional de Victimización y Percepción sobre Seguridad Pública (ENVIPE) 2018, el cual aborda las principales características del diseño estadístico empleado para el desarrollo de la encuesta, como son el marco de muestreo, el tamaño y la distribución de la muestra, así como el cálculo de las probabilidades de inclusión de las unidades de observación, los factores de expansión y los principales estimadores para la explotación de información. Consultar liga.	INEGI. Encuesta Nacional de Victimización y Percepción sobre Seguridad Pública (ENVIPE) 2021.	Anual	70.70	Porcentaje	En el Sistema de Monitoreo de Indicadores del Desarrollo de Jalisco (MIDE Jalisco), para consulta abierta en https://segr.jalisco.gob.mx/r/Dam	Las y los habitantes del estado de Jalisco tienen la disposición y el compromiso de mejorar sus conductas sociales para la consolidación de la seguridad ciudadana y el estado de derecho.
Propósito	Los sectores de la población jalisciense cuentan con mejoras en la seguridad ciudadana que redundan en su calidad de vida, con la promoción de una cultura policial con perspectiva de derechos humanos y enfoques diferenciados, apoyándose en el desarrollo, uso y aprovechamiento de las tecnologías de la información y comunicación (TICs), la participación ciudadana y la coordinación entre dependencias de los distintos órdenes de gobierno, para el diseño, implementación y seguimiento de políticas, programas, proyectos y acciones para la prevención y reinserción social.	Tasa de prevalencia delictiva por cada cien mil habitantes	La tasa se calcula dividiendo el total de víctimas en la entidad federativa, entre la población de 18 años y más residente en ella por 100 000 habitantes.	INEGI. Encuesta Nacional de Victimización y Percepción sobre Seguridad Pública (ENVIPE). 2021.	Anual	26921.00	Tasa	En el Sistema de Monitoreo de Indicadores del Desarrollo de Jalsico (MIDE Jalsico), para consulta abierta en https://seplan.app.jalisco.gob.mx/mide	Los múltiples factores sociales y económicos que impactan directamente en el incremento de la incidencia delictiva mantienen un comportamiento que contribuye a mejorar las condiciones de seguridad pública.
Componente	D1-Educación superior otorgada a las y los actores que atienden temas de seguridad ciudadana	Porcentaje de permanencia escolar de educación superior en estudiantes bajo el modelo de seguridad ciudadana	(Número de estudiantes que permanecen activos en el cuatrimestre t / Número de estudiantes inscritos en el cuatrimestre t)* 100	Informe de eficiencia terminal y permanencia elaborado	Cuatrimestral	70.00	Porcentaje	Registro de inscripciones, registro de bajas, registro de egresados; elaborados cuatrimestralmente y ubicados en la Coordinación de Control Escolar.	Las personas que ingresan a la UNIPOL cuentan con el inter s y las condiciones para concluir sus estudios de Educación Superior.
Actividad	D1-01-Inscripción de estudiantes a los programas de Educación Superior bajo el modelo de Seguridad Ciudadana	Total de estudiantes inscritos en nuevo ingreso por cuatrimestre	Número de estudiantes admitidos en el cuatrimestre t	Reporte de admisiones elaborado cuatrimestralmente por la Coordinación Acad mica de la UNIPOL	Cuatrimestral	80.00	Estudiante	Publicación del listado de personas que aprobaron el proped utico y fueron admitidas.	Se cuenta con el apoyo para realizar procesos de convocatoria y admisión de alumnado de nuevo ingreso a los programas ofertados en la UNIPOL
Actividad	D1-02-Realización de encuestas de satisfacción de los servicios educativos	Porcentaje de estudiantes que valora los servicios educativos con alto nivel de satisfacción	(Numero de estudiantes que valoran con un nivel alto de satisfacción los servicios educativos en el cuatrimestre t / Número de estudiantes en el cuatrimestre t)* 100	Reporte de Encuesta de Satisfacción elaborado cuatrimestralmente por la Coordinación de Servicios Estudiantiles de la UNIPOL	Cuatrimestral	100.00	Porcentaje	Encuestas de satisfacción aplicadas por el área de Servicios Estudiantiles elaboradas cuatrimestralmente y ubicadas en la Dirección de Servicios Estudiantiles.	Se cuenta con el inter s de las y los alumnos en medir el nivel de satisfacción de la calidad de los servicios educativos brindados en la UNIPOL.

GOBIERNO DEL ESTADO DE JALISCO

PRESUPUESTO DE EGRESOS PARA EL EJERCICIO FISCAL 2025

MATRIZ DE INDICADORES PARA RESULTADOS

Unidad Presupuestal: 7 Secretaría de Seguridad
Unidad Responsable: 19 Universidad Policial de Jalisco
Programa Presupuestario: 1 Profesionalización en Seguridad Ciudadana en los niveles de: t cnico superior, educación continua, educación superior y posgrados (maestría y doctorado)

Estado: Cerrada

Nivel	Resumen Narrativo	Indicador						Medios de verificación	Supuestos
		Nombre del indicador	Fórmula	Fuente de información	Frecuencia	Meta (valor)	Unidad de medida (meta valor)		
Actividad	D1-0 -Atención integral a estudiantes de Educación Superior	Porcentaje de atención integral a estudiantes de Educación Superior	(Número de estudiantes atendidos en el cuatrimestre t/ Número de estudiantes matriculados en el cuatrimestre t)* 100	Reporte de estudiantes atendidos en los servicios complementarios de la UNIPOL , elaborado cuatrimestralmente por el área de Servicios Estudiantiles.	Cuatrimestral	100.00	Porcentaje	Listas de asistencia a servicios complementarios de la UNIPOL y evidencias fotográficas elaboradas cuatrimestralmente y ubicadas en la Coordinación de Servicios Estudiantiles.	Los estudiantes matriculados de la UNIPOL cuentan con inter s en ser atendidos en sus clases y servicios complementarios (biblioteca, tutorías, etc.)
Actividad	D1-0 -Formación especializada y actualización de los docentes y personal acad mico de la UniPol	Porcentaje de docentes y personal acad mico capacitado en temas especializados de seguridad ciudadana, paz, prevención y Derechos umanos.	(Número de docentes y personal acad mico capacitado en el cuatrimestre t/ Número de docentes y personal acad mico en el cuatrimestre t)*100	Reporte de formación docente emitido cuatrimestralmente y ubicado en la Coordinación Acad mica.	Cuatrimestral	100.00	Porcentaje	Registro de formación de docentes elaborado cuatrimestralmente y ubicado en la Coordinación Acad mica	ay una amplia oferta y facilidades para formar a docentes y personal acad mico de la UNIPOL en temas de Seguridad Ciudadana, Paz, Prevención y Derechos umanos.
Componente	D2-Educación continua impartida en materia seguridad ciudadana a las y los actores que atienden temas de Seguridad Ciudadana	Porcentaje de programas impartidos de educación continua a las y los actores que atienden temas de Seguridad Ciudadana	(Número de programas de educación continua impartidos en el cuatrimestre t/ Número de programas de educación continua ofertados en el cuatrimestre t)*100	Informe de cursos de educación continua elaborado cuatrimestralmente y ubicado en la Coordinación de Control Escolar	Cuatrimestral	100.00	Porcentaje	Informe cuatrimestral de programas impartidos en la UniPol en materia de Seguridad Ciudadana desde educación continua	Existe la necesidad tanto en las áreas operativas de Seguridad, como en sus áreas administrativas y en otros sectores sociales, por acceder a formación en materia de seguridad ciudadana.
Actividad	D2-01-Convocatoria de los programas de Educación Continua en materia de Seguridad Ciudadana, derechos humanos y cultura de paz	Total de convocatorias para los programas de educación continua ofertados por la UNIPOL	Número de convocatorias realizadas en el cuatrimestre t	Convocatorias publicadas cuatrimestralmente en los medios oficiales de la UNIPOL	Cuatrimestral	.00	Convocatoria	Informe cuatrimestral de convocatorias de educación continua y especializante	ay inter s para cursar programas especializados en materia de seguridad ciudadana, derechos humanos y cultura de paz
Actividad	D2-02-Contratación de docentes con competencias especializantes	Total de docentes contratados con competencias especializantes	Número de docentes contratados con competencias especializantes en el cuatrimestre t	Informe de plantilla docente, elaborado cuatrimestralmente y ubicado en la Dirección de Recursos umanos.	Cuatrimestral	0.00	Docente	Expedientes docentes integrados en el archivo de la Dirección de Recursos umanos.	Se cuenta con docentes con nivel de posgrado y certificaciones especializadas con inter s para impartir clases en la UNIPOL
Actividad	D2-0 -Firma de convenios de vinculación para el fortalecimiento de las competencias de las y los estudiantes.	Total de convenios de vinculación para el fortalecimiento de las competencias	Número de convenios firmados en el cuatrimestre t	Reporte de convenios de vinculación establecidos por la UNIPOL generado por el área jurídica.	Cuatrimestral	.00	Convenio	Convenios firmados por la UNIPOL archivados por el área jurídica	Se cuenta con el inter s de distintas instituciones para celebrar Convenios con la UNIPOL

GOBIERNO DEL ESTADO DE JALISCO

PRESUPUESTO DE EGRESOS PARA EL EJERCICIO FISCAL 2025

MATRIZ DE INDICADORES PARA RESULTADOS

Unidad Presupuestal: 38 Secretaría de - estión Integral del Agua
Unidad Responsable: 000 Secretaría de - estión Integral del Agua
Programa Presupuestario: 945 Administración y gestión de los recursos hídricos

Estado: Cerrada

Nivel	Resumen Narrativo	Indicador						Medios de verificación	Supuestos
		Nombre del indicador	Fórmula	Fuente de información	Frecuencia	Meta (valor)	Unidad de medida (meta valor)		
Fin	Contribuir a garantizar el derecho humano a un ambiente sano, mediante la conservación de la biodiversidad y los servicios ecosistémicos sin comprometer el bienestar de las futuras generaciones y bajo los principios de equidad, derechos, justicia, cultura de la paz, e igualdad de oportunidades.	Posición en el Subíndice Manejo Sustentable del Medio Ambiente del Índice de Competitividad, IMCO	Este subíndice contempla y promedia once indicadores relacionados con cada aspecto del medio ambiente: 1. Tasa de reforestación anual. 2. Fuentes de energía no contaminantes. 3. Emergencias industriales. 4. Áreas naturales protegidas. 5. Empresas certificadas por su responsabilidad ambiental (en cada diez mil unidades económicas). 6. Relación de la producción agrícola y consumo de agua en la agricultura. 7. Sobre explotación de acuíferos. 8. Volumen tratado de aguas residuales. 9. Monitoreo de la calidad del aire. 10. Desastres naturales. 11. Porcentaje de disposición de residuos sólidos en rellenos sanitarios.	IMCO. Índice de Competitividad Estatal. 2021.	Bienal	2.00	Posición	En el Sistema de Monitoreo de Indicadores del Desarrollo de Jalisco (MIDE Jalisco), para consulta abierta en https://seplan.app.jalisco.gob.mx/mide	Las y los habitantes de Jalisco son sensibles y toman conciencia sobre la importancia de la conservación de la biodiversidad y el uso de los servicios ecosistémicos para el bienestar de las futuras generaciones.
Propósito	Las y los Jaliscienses tienen garantizado el derecho humano al agua y al saneamiento, con la gestión integral del recurso hídrico con una visión de cuenca, que asegure un aprovechamiento sustentable y equitativo del agua superficial y subterránea, y permita la conservación de la biodiversidad y los procesos ecosistémicos.	Porcentaje de cobertura del servicio de agua potable	Se realiza una relación de la población con servicio de agua potable entre población total	Secretaría de - estión Integral del Agua. - obierno de Jalisco, 2021.	Anual	97.12	Porcentaje	En el Sistema de Monitoreo de Indicadores del Desarrollo de Jalsico (MIDE Jalsico), para consulta abierta en https://seplan.app.jalisco.gob.mx/mide	La sociedad jalisciense se concientiza y hace uso racional de los recursos hídricos.
Componente	J1 Estrategías desarrolladas para la Recuperación del Río Santiago	Porcentaje de aguas residuales municipales tratadas en la cuenca del Río Santiago	(*mero de aguas residuales municipales tratadas en la cuenca del Río Santiago (Realizado) / *mero de aguas residuales municipales tratadas en la cuenca del Río Santiago (Programado)) 100	Medición de agua en el sitio designado, Secretaría de - estión Integral del Agua, 2025	Semestral	72.00	Porcentaje	Medición de agua en el sitio designado, archivo interno de la Secretaría de - estión Integral del Agua	Se cuenta con la aplicación del documento del convenio para la prestación de los servicios por parte de la empresa
Actividad	J1 01 Realización de mesas de trabajo intersectoriales para la estrategia de recuperación del Río Santiago	Total de participación en las mesas de trabajo intersectoriales para la estrategia de recuperación del Río Santiago	(*mero de participación en las mesas de trabajo	Lista de asistencia y calendario de reuniones, Secretaría de - estión Integral del Agua, 2025	Trimestral	10.00	Participante	Lista de asistencia y calendario de reuniones, archivo interno de la Secretaría de - estión Integral del Agua	Existe disponibilidad por parte de los participantes en asistir a las reuniones programadas
Actividad	J1 02 Coordinación de acciones con los organismos p*blicos descentralizados para la implementación de proyectos y programas en materia de infraestructura hidráulica	Total de reuniones con directivos y/o personal de Comisión Estatal del Agua, Sistema Intermunicipal de los Servicios de Agua Potable y Alcantarillado, organismos operadores y ayuntamientos	(*mero de reuniones realizadas con directivos y/o personal de Comisión Estatal del Agua, Sistema Intermunicipal de los Servicios de Agua Potable y Alcantarillado, organismos operadores y ayuntamientos	Listas de asistencia y calendario de reuniones, Secretaría de - estión Integral del Agua, 2025	Trimestral	78.00	Reunión	Listas de asistencia y calendario de reuniones, archivo interno de la Secretaría de - estión Integral del Agua	Existe disponibilidad por parte de los participantes en asistir a las reuniones programadas
Componente	J3 Servicios, estudios e infraestructura hidráulica dotada a municipios del Estado de Jalisco	Total de servicios de atención a presidentes municipales del Estado de Jalisco	*mero de servicios de atención a presidentes municipales del Estado de Jalisco	Convenios, acuerdos y agenda de trabajo, Secretaría de - estión Integral del Agua, 2025	Trimestral	126.00	Atención	Convenios, acuerdos y agenda de trabajo, archivo interno de la Secretaría de - estión Integral del Agua	Se cuenta con las acciones validadas y autorizadas por la Comisión acional del Agua conforme a las Reglas de Operación, además los municipios deberán contar con la firma de los convenios y formalizar sus aportaciones y entregar el soporte documental en tiempo y forma

GOBIERNO DEL ESTADO DE JALISCO

PRESUPUESTO DE EGRESOS PARA EL EJERCICIO FISCAL 2025

MATRIZ DE INDICADORES PARA RESULTADOS

Unidad Presupuestal: 38 Secretaría de - estión Integral del Agua
Unidad Responsable: 000 Secretaría de - estión Integral del Agua
Programa Presupuestario: 945 Administración y gestión de los recursos hídricos

Estado: Cerrada

Nivel	Resumen Narrativo	Indicador						Medios de verificación	Supuestos
		Nombre del indicador	Fórmula	Fuente de información	Frecuencia	Meta (valor)	Unidad de medida (meta valor)		
Actividad	J3 01 Realización de acciones ante el cambio climático en el Estado de Jalisco	Total de participaciones en los grupos de trabajo de la Comisión Interinstitucional para la acción ante el cambio climático	(*mero de participación en los grupos de trabajo de la Comisión Interinstitucional para la acción ante el cambio climático	Lista de asistencia y calendario de reuniones, Secretaría de - estión Integral del Agua, 2025	Trimestral	9.00	Participante	Lista de asistencia y calendario de reuniones, archivo interno de la Secretaría de - estión Integral del Agua	Existe disponibilidad por parte de los participantes en asistir a las reuniones programadas
Actividad	J3 02 Coordinación y preparación de giras de trabajo, eventos especiales y actos de presentación del Secretario	Total de giras, trabajo, eventos y actos de presentación	*mero de giras, trabajo, eventos y actos de presentación	Listas de asistencia y calendario de reuniones, Secretaría de - estión Integral del Agua, 2025	Trimestral	14.00	Evento	Listas de asistencia y calendario de reuniones, archivo interno de la Secretaría de - estión Integral del Agua	Existe disponibilidad por parte de los participantes en asistir a las reuniones programadas

GOBIERNO DEL ESTADO DE JALISCO

PRESUPUESTO DE EGRESOS PARA EL EJERCICIO FISCAL 2025

MATRIZ DE INDICADORES PARA RESULTADOS

Unidad Presupuestal: 38 Secretaría de Gestión Integral del Agua
Unidad Responsable: 023 Comisión Estatal del Agua de Jalisco (CEA)
Programa Presupuestario: 203 Gestión integral de los recursos hídricos

Estado: Cerrada

Nivel	Resumen Narrativo	Indicador						Medios de verificación	Supuestos
		Nombre del indicador	Fórmula	Fuente de información	Frecuencia	Meta (valor)	Unidad de medida (meta valor)		
Fin	Contribuir a garantizar el derecho humano a un ambiente sano, mediante la conservación de la biodiversidad y los servicios ecosistémicos sin comprometer el bienestar de las futuras generaciones y bajo los principios de equidad, derechos, justicia, cultura de la paz, e igualdad de oportunidades.	Posición en el Subíndice Manejo Sustentable del Medio Ambiente del Índice de Competitividad, IMCO	Este subíndice contempla y promedia once indicadores relacionados con cada aspecto del medio ambiente: 1. Tasa de reforestación anual. 2. Fuentes de energía no contaminantes. 3. Emergencias industriales. 4. Áreas naturales protegidas. 5. Empresas certificadas por su responsabilidad ambiental (en cada diez mil unidades económicas). 6. Relación de la producción agrícola y consumo de agua en la agricultura. 7. Sobre explotación de acuíferos. 8. Volumen tratado de aguas residuales. 9. Monitoreo de la calidad del aire. 10. Desastres naturales. 11. Porcentaje de disposición de residuos sólidos en rellenos sanitarios.	IMCO. Índice de Competitividad Estatal. 2021.	Bienal	2.00	Posición	En el Sistema de Monitoreo de Indicadores del Desarrollo de Jalisco (MIDE Jalisco), para consulta abierta en https://seplan.app.jalisco.gob.mx/mide	Las y los habitantes de Jalisco son sensibles y toman conciencia sobre la importancia de la conservación de la biodiversidad y el uso de los servicios ecosistémicos para el bienestar de las futuras generaciones.
Propósito	Las y los Jaliscienses tienen garantizado el derecho humano al agua y al saneamiento, con la gestión integral del recurso hídrico con una visión de cuenca, que asegure un aprovechamiento sustentable y equitativo del agua superficial y subterránea, y permita la conservación de la biodiversidad y los procesos ecosistémicos.	Porcentaje de cobertura del servicio de agua potable	Se realiza una relación de la población con servicio de agua potable entre población total	Secretaría de Gestión Integral del Agua. Gobierno de Jalisco, 2021.	Anual	97.12	Porcentaje	En el Sistema de Monitoreo de Indicadores del Desarrollo de Jalsico (MIDE Jalsico), para consulta abierta en https://seplan.app.jalisco.gob.mx/mide	La sociedad jalisciense se concientiza y hace uso racional de los recursos hídricos.
Componente	F1 Programa Anual de Trabajo realizado en coordinación con la Contraloría del Estado de Jalisco	Reportes de avances en cumplimiento de las metas establecidas en el Programa Anual de Trabajo	mero de reportes (Realizados) / mero de reportes (Programados).	Reporte de avance de cumplimiento, rgano Interno de Control, Comisión Estatal del Agua, 2025	Bimestral	5.00	Reporte	Documentos, carpetas físicas o electrónicas y controles electrónicos o físicos, así como acuse de notificación a la Contraloría del Estado, Inormación ubicada en Comisión Estatal del Agua Archivo Interno	El rgano Interno de Control reporta las acciones que realiza en cumplimiento a sus atribuciones ante la Contraloría del Estado.
Actividad	F1 01 Ejecución de auditorias programadas	Total de auditorias realizadas	(mero de auditorias (Realizado) / mero de auditorias (Programado)) 100	Reporte de auditorias, rgano Interno de Control, Comisión Estatal del Agua, 2025	Trimestral	4.00	Auditoria	Documentos, carpetas físicas y/o electrónicas, y controles electrónicos y/o físicos, así como acuse de notificación a la Contraloría del Estado, archivo interno de la Comisión Estatal del Agua	El rgano Interno de Control reporta las acciones que realiza en cumplimiento a sus atribuciones ante la Contraloría del Estado
Actividad	F1 02 Elaboración de informes de evaluación en materia de Control Interno	Total de informes de evaluación en materia de Control Interno	(mero de informes (Realizado) / mero de informes (Programado)) 100	Informe de evaluación, rgano Interno de Control, Comisión Estatal del Agua, 2025	Trimestral	3.00	Informe	Documentos, carpetas físicas y/o electrónicas, y controles electrónicos y/o físicos, así como acuse de notificación a la Contraloría del Estado, archivo interno de la Comisión Estatal del Agua	El rgano Interno de Control realiza en tiempo y forma los Informes de Evaluación en materia de Control Interno en el Centro

GOBIERNO DEL ESTADO DE JALISCO

PRESUPUESTO DE EGRESOS PARA EL EJERCICIO FISCAL 2025

MATRIZ DE INDICADORES PARA RESULTADOS

Unidad Presupuestal: 38 Secretaría de Gestión Integral del Agua
Unidad Responsable: 023 Comisión Estatal del Agua de Jalisco (CEA)
Programa Presupuestario: 203 Gestión integral de los recursos hídricos

Estado: Cerrada

Nivel	Resumen Narrativo	Indicador						Medios de verificación	Supuestos
		Nombre del indicador	Fórmula	Fuente de información	Frecuencia	Meta (valor)	Unidad de medida (meta valor)		
Componente	J7 Proyectos realizados en el Estado de Jalisco	Total de proyectos concluidos	mero de proyectos Concluidos	Comisión Estatal del Agua / Dirección de Proyectos y Gestión de Recursos. 2025	Trimestral	5.00	Proyecto	Registros de los proyectos ejecutivos realizados, archivo interno de la Dirección de Proyectos y Gestión de Recursos de la Comisión Estatal del Agua	Existe cumplimiento del contrato por parte de la empresa, así como disponibilidad de personal capacitado y equipo para lleva a cabo la realización de proyectos ejecutivos
Actividad	J7 03 Formalización de Convenios, Acuerdos y Anexos Municipales	Total de Convenios, Acuerdos y Anexos Municipales Formalizados	mero de convenios, acuerdos y anexos Municipales formalizados	Comisión Estatal del Agua / Dirección de Proyectos y Gestión de Recursos, 2025	Trimestral	7.00	Convenio	Convenios, Acuerdos y Anexos Formalizados	Existe la participación de los municipios a través de la formalización de los convenios para conjuntar acciones y recursos para la ejecución de las obras.
Actividad	J7 04 Formalización de Convenios, Acuerdos y Anexos Federales	Total de Convenios, Acuerdos y Anexos Federales Formalizados	mero de contratos concluidos en el trimestre t	Comisión Estatal del Agua / Dirección de Proyectos y Gestión de Recursos, 2025	Trimestral	4.00	Convenio	Convenios, Acuerdos y Anexos Formalizados	Existe la participación de la Federación a través de la formalización de los convenios y anexos de ejecución y técnicos de los Programas Federalizados conjuntar acciones y recursos para la ejecución de las obras.

GOBIERNO DEL ESTADO DE JALISCO

PRESUPUESTO DE EGRESOS PARA EL EJERCICIO FISCAL 2025

MATRIZ DE INDICADORES PARA RESULTADOS

Unidad Presupuestal: 38 Secretaría de Gestión Integral del Agua
Unidad Responsable: 023 Comisión Estatal del Agua de Jalisco (CEA)
Programa Presupuestario: 208 Potabilización Saneamiento del Agua en el Estado de Jalisco

Estado: Cerrada

Nivel	Resumen Narrativo	Indicador						Medios de verificación	Supuestos
		Nombre del indicador	Fórmula	Fuente de información	Frecuencia	Meta (valor)	Unidad de medida (meta valor)		
Fin	Contribuir a garantizar el derecho humano a un ambiente sano, mediante la conservación de la biodiversidad y los servicios ecosistémicos sin comprometer el bienestar de las futuras generaciones y bajo los principios de equidad, derechos, justicia, cultura de la paz, e igualdad de oportunidades.	Posición en el Subíndice Manejo Sustentable del Medio Ambiente del Índice de Competitividad, IMCO	Este subíndice contempla y promedia once indicadores relacionados con cada aspecto del medio ambiente: 1. Tasa de reforestación anual. 2. Fuentes de energía no contaminantes. 3. Emergencias industriales. 4. Áreas naturales protegidas. 5. Empresas certificadas por su responsabilidad ambiental (en cada diez mil unidades económicas). 6. Relación de la producción agrícola y consumo de agua en la agricultura. 7. Sobre explotación de acuíferos. 8. Volumen tratado de aguas residuales. 9. Monitoreo de la calidad del aire. 10. Desastres naturales. 11. Porcentaje de disposición de residuos sólidos en rellenos sanitarios.	IMCO. Índice de Competitividad Estatal. 2021.	Bienal	2.00	Posición	En el Sistema de Monitoreo de Indicadores del Desarrollo de Jalisco (MIDE Jalisco), para consulta abierta en https://seplan.app.jalisco.gob.mx/mide	Las y los habitantes de Jalisco son sensibles y toman conciencia sobre la importancia de la conservación de la biodiversidad y el uso de los servicios ecosistémicos para el bienestar de las futuras generaciones.
Propósito	El Área de Intervención Prioritaria del Río Santiago, mejora sus condiciones ecológicas, ambientales y sociales, por medio acciones estratégicas, integradas y articuladas y una visión de sustentabilidad y respeto a los derechos humanos, reducen la contaminación presente en la cuenca y así mejora la calidad de vida de sus habitantes.	Porcentaje de aguas Residuales Municipales tratadas en la cuenca del Río Santiago	Relación porcentual de aguas procesadas en plantas de tratamiento para satisfacer los requisitos de calidad en relación a las cuencas del Río Santiago y Río Verde.	Secretaría de Gestión Integral del Agua. Gobierno de Jalisco. 2021.	Anual	71.30	Porcentaje	En el Sistema de Monitoreo de Indicadores del Desarrollo de Jalsico (MIDE Jalsico), para consulta abierta en https://seplan.app.jalisco.gob.mx/mide	Los actores involucrados en las afectaciones a la zona del Río Santiago, acatan las indicaciones para su saneamiento y suprimen las acciones contaminantes.
Componente	J1-Saneamiento realizado rea de la cuenca del Río Santiago	Total de millones de metros c bicos de aguas residuales tratadas en el Río Santiago	mero de millones de metros c bicos de agua tratada de las plantas de tratamiento en el Río Santiago	Registros de los finiquitos de obras, y actas de entrega-recepción, Dirección de Saneamiento y Operación de Plantas de Tratamiento de la Comisión Estatal del Agua, 2023	Trimestral	286.00	ectómetro c bico	Registro de Vol menes de Agua Residual Tratada / Medición en Sitio / Factura de Pago, Comisión Estatal del Agua Archivo Interno	Aplicación del cumplimiento del Convenio para la prestación de los Servicios por parte de la Empresa y Cumplimiento por parte de los . Ayuntamientos del tratamiento de sus aguas residuales
Actividad	J1-01-Saneamiento de las plantas de tratamiento de aguas residuales de El Ahogado y Agua Prieta	Total de millones de metros c bicos de agua tratada en las plantas de tratamiento El Ahogado y de Agua Prieta	mero de millones de metros c bicos de agua tratada de las plantas de tratamiento El Ahogado y de Agua Prieta	Medición en sitio, y factura de pago, Dirección de Saneamiento y Operación de Plantas de Tratamiento de la Comisión Estatal del Agua, 2025	Trimestral	210.11	ectómetro c bico	Medición en sitio, y factura de pago, archivo interno de la Dirección de Saneamiento y Operación de Plantas de Tratamiento de la Comisión Estatal del Agua	Existe cumplimiento por parte de la empresa en el contrato de prestación de servicios
Actividad	J1-02-Saneamiento de plantas de tratamiento de aguas residuales a cargo de la Comisión Estatal del Agua en la cuenca del Río Santiago	Total de Millones de Metros C bicos de Agua Tratada en las 21 plantas de la CEA	mero de millones de metros c bicos de agua tratada de las 21 plantas de tratamiento en el Río Santiago	Registro de vol menes de agua residual tratada, Dirección de Plantas de Tratamiento de aguas residuales de la Comisión Estatal del Agua, 2025	Trimestral	34.54	ectómetro c bico	Registro de vol menes de agua residual tratada, archivo interno de la Dirección de Plantas de Tratamiento de aguas residuales de la Comisión Estatal del Agua	Los convenios son formalizados con las autoridades correspondientes

GOBIERNO DEL ESTADO DE JALISCO

PRESUPUESTO DE EGRESOS PARA EL EJERCICIO FISCAL 2025

MATRIZ DE INDICADORES PARA RESULTADOS

Unidad Presupuestal: 38 Secretaría de Gestión Integral del Agua
Unidad Responsable: 023 Comisión Estatal del Agua de Jalisco (CEA)
Programa Presupuestario: 208 Potabilización Saneamiento del Agua en el Estado de Jalisco

Estado: Cerrada

Nivel	Resumen Narrativo	Indicador						Medios de verificación	Supuestos
		Nombre del indicador	Fórmula	Fuente de información	Frecuencia	Meta (valor)	Unidad de medida (meta valor)		
Actividad	J1-3-Realización de Muestreos de Calidad del Agua en la cuenca del río Santiago	Total de Muestreos de Calidad de Agua Realizados en la cuenca del río Santiago	mero de Muestreos en las Plantas de tratamiento de aguas residuales operadas por la Comisión Estatal del Agua en la cuenca del río Santiago Muestreos del Río Santiago río ula rio Lerma, río verde	Comisión Estatal del Agua / Dirección de Saneamiento y Operación de Plantas de Tratamiento 2025	Trimestral	420.00	Muestreo	Cadenas de custodia y resultados de calidad del agua Información ubicada en la Dirección de Plantas de Tratamiento de aguas residuales 2024	Se cuenta con la existencia de personal certificado por la EMA y equipo suficiente para realizar los muestreos
Componente	J2-Saneamiento de las Aguas Residuales en el Estado de Jalisco	Total de Millones de metros c bicos de aguas residuales tratadas en el Estado de Jalisco	mero de Millones de Metros C bicos de Agua Tratada de las Plantas de tratamiento del Estado	Comisión Estatal del Agua / Dirección de Saneamiento y Operación de Plantas de Tratamiento 2025	Trimestral	370.00	ectómetro c bico	Registro de Vol menes de Agua Residual Tratada / Medición en Sitio / Factura de Pago, Comisión Estatal del Agua Archivo Interno	Aplicación del cumplimiento del Convenio para la prestación de los Servicios por parte de la Empresa y Cumplimiento por parte de los . Ayuntamientos del tratamiento de sus aguas residuales.
Actividad	J2-01-Realización de muestreos de calidad del agua	Total de muestreos de agua realizados	mero de muestreos en las plantas de tratamiento de aguas residuales operadas por la Comisión Estatal del Agua en la cuenca del Río Santiago, del Río Santiago, del Río ula Río Lerma, Río Verde	Cadenas de custodia y resultados de calidad del agua, Dirección de Saneamiento y Operación de Plantas de Tratamiento de la Comisión Estatal del Agua, 2025	Trimestral	660.00	Muestreo	Cadenas de custodia y resultados de calidad del agua, archivo interno de la Dirección de Saneamiento y Operación de Plantas de Tratamiento de la Comisión Estatal del Agua	Se cuenta con la existencia de personal certificado por la Entidad Mexicana de Acreditación (EMA) y equipo suficiente para realizar los muestreos
Actividad	J2-02-Operación dentro de orma de 18 Plantas de tratamiento de aguas residuales a cargo de la CEA.	Total de Millones de Metros C bicos de Agua Tratada en las 18 plantas de la CEA	mero de Millones de Metros C bicos de Agua Tratada de las 18 Plantas de tratamiento de aguas residaules	Comisión Estatal del Agua / Dirección de Saneamiento y Operación de Plantas de Tratamiento 2025	Trimestral	24.00	Actividad	Registro de Volumenes de Agua Residual Tratada, Información ubicada en la Dirección de Plantas de Tratamiento de aguas residuales, Archivo Interno.	Contar con los convenios formalizados con las autoridades correspondientes y la disposición de las mismas para su cumplimiento.
Actividad	J2-3-Realización de acciones del Programa Agua Limpia	Total de hipoclorito de calcio suministrado	mero de ipoclorito de calcio suministrado	Comisión Estatal del Agua / Dirección de Saneamiento y Operación de Plantas de Tratamiento 2025	Trimestral	2250.00	ilogramo	Informe del Cierre del Programa Información ubicada en Comisión Estatal del Agua Archivo Interno	Participación de la Federación a través de la formalización de los Anexos. Cumplimiento del programa de acuerdo a la Reglas de Operación establecidas.
Actividad	J2-4-Realización de acciones del Programa Agua Limpia para suministrar la plata coloidal	Total de Plata Coloidal suministrado	mero de Plata coloidal suministrado	Comisión Estatal del Agua / Dirección de Saneamiento y Operación de Plantas de Tratamiento 2025	Trimestral	3500.00	Pieza	Informe del Cierre del Programa Información ubicada en Comisión Estatal del Agua Archivo Interno	Participación de la Federación a través de la formalización de los Anexos. Cumplimiento del programa de acuerdo a la Reglas de Operación establecidas.
Actividad	J2-5-Realización de muestreos del Programa Agua Limpia	Total de Muestreos de cloro libre residual	mero de muestreos de cloro libre residual	Comisión Estatal del Agua / Dirección de Saneamiento y Operación de Plantas de Tratamiento 2025	Trimestral	2000.00	Muestreo	Informe del Cierre del Programa Información ubicada en Comisión Estatal del Agua Archivo Interno	Participación de la Federación a través de la formalización de los Anexos. Cumplimiento del programa de acuerdo a la Reglas de Operación establecidas.

GOBIERNO DEL ESTADO DE JALISCO

PRESUPUESTO DE EGRESOS PARA EL EJERCICIO FISCAL 2025

MATRIZ DE INDICADORES PARA RESULTADOS

Unidad Presupuestal: 38 Secretaría de Gestión Integral del Agua
Unidad Responsable: 023 Comisión Estatal del Agua de Jalisco (CEA)
Programa Presupuestario: 208 Potabilización Saneamiento del Agua en el Estado de Jalisco

Estado: Cerrada

Nivel	Resumen Narrativo	Indicador						Medios de verificación	Supuestos
		Nombre del indicador	Fórmula	Fuente de información	Frecuencia	Meta (valor)	Unidad de medida (meta valor)		
Componente	J3-Agua Tratada Reutilizada en el Área Metropolitana de Guadalajara	Total de ectometros C bicos de agua tratada reutilizada	mero de agua tratada reutilizada	Comisión Estatal del Agua de Jalisco / Dirección de Saneamiento y Operación de Plantas de Tratamiento / Dirección de Abastecimiento y Operación de Organismos / SIAPA / . Ayuntamientos 2025	Trimestral	81.90	ectómetro c bico	Registro de volumen de agua reutilizada de las plantas de tratamiento del Área Metropolitana de Guadalajara	Cumplimiento del Contrato para la prestación de los Servicios de Tratamiento de Aguas Residuales por parte de las Empresas y Cumplimiento del tratamiento de aguas residuales por parte del SIAPA y los . Ayuntamientos .
Actividad	J3-1-Agua Tratada Reutilizada para uso p blico urbano	Total de ectometros C bicos de agua reutilizada para uso p blico urbano	mero de agua reutilizada para uso p blico urbano	Comisión Estatal del Agua de Jalisco / Dirección de Saneamiento y Operación de Plantas de Tratamiento / Dirección de Abastecimiento y Operación de Organismos / SIAPA / . Ayuntamientos 2025	Trimestral	77.20	ectómetro c bico	Registro de volumen de agua tratada reutilizada para uso p blico urbano	Cumplimiento del Contrato para la prestación de los Servicios de Tratamiento de Aguas Residuales por parte de las Empresas, Cumplimiento del tratamiento de aguas residuales por parte del SIAPA y los . Ayuntamientos y Cumplimiento del programa de obra por parte de las empresa contratistas
Actividad	J3-2-Agua Tratada Reutilizada para uso industrial	Total de ectometros C bicos de agua reutilizada para uso industrial	mero de agua reutilizada para uso industrial	Comisión Estatal del Agua de Jalisco / Dirección de Saneamiento y Operación de Plantas de Tratamiento / Dirección de Abastecimiento y Operación de Organismos / SIAPA / . Ayuntamientos 2025	Trimestral	4.70	ectómetro c bico	Registro de volumen de agua tratada reutilizada para uso industrial	Cumplimiento del Contrato de Prestación de Servicios por parte de la Empresa y Cumplimiento del programa de obra por parte de las empresa contratistas
Componente	J4-Abastecimiento de Agua para el Area Metropolitana de Guadalajara	Total de ectometros c bicos producidos de agua en bloque para uso p blico urbano	mero de hectometros c bicos producidos de agua en bloque para uso p blico urbano	Comisión Estatal del Agua de Jalisco / Dirección de Abastecimiento y Operación de Organismos / SIAPA 2025	Trimestral	70.00	ectómetro c bico	Registro de volumen producido de agua en bloque para uso p blico urbano del Área Metropolitana de Guadalajara	Puesta en marcha del Acueducto apotillo - El Salto -Calderón, Cumplimiento de metas de suministro de agua en bloque por parte del SIAPA y disponilidad de agua en las fuentes de abastecimiento.
Actividad	J4-1-Operación de la Planta Potabilizadora umero 5.	Porcentaje de efectividad en la operación de la Planta Potabiilzadora umero 5.	Sumatoria de éctometros c bicos de agua potabilizada	Comisión Estatal del Agua de Jalisco / Dirección de Abastecimiento y Operación de Organismos 2025	Trimestral	100.00	Porcentaje	Programa de reportes de operación de la Planta Potabilizadora	Mantenimiento de la operación de la planta de Potabilizadora
Actividad	J4-2-Limpieza de maleza en cuerpos de agua y canales	Total de ect reas de limpieza de maleza en cuerpos de agua y canales	mero de maleza acu tica extraida	Comisión Estatal del Agua de Jalisco / Dirección de Abastecimiento y Operación de Organismos / SIAPA 2025	Trimestral	60.00	ect rea	Reportes de avance del programa de limpieza de maleza acu tica	Mantenimiento del nivel normal de operación en canales y cuerpos de agua por parte de SIAPA, Cumplimiento de volumen autorizado de extracción de agua para riego por parte de suarios y disponilidad de agua en las fuentes de abastecimiento.

GOBIERNO DEL ESTADO DE JALISCO

PRESUPUESTO DE EGRESOS PARA EL EJERCICIO FISCAL 2025

MATRIZ DE INDICADORES PARA RESULTADOS

Unidad Presupuestal: 38 Secretaría de Gestión Integral del Agua
Unidad Responsable: 023 Comisión Estatal del Agua de Jalisco (CEA)
Programa Presupuestario: 210 Infraestructura idráulica para el Estado de Jalisco

Estado: Cerrada

Nivel	Resumen Narrativo	Indicador						Medios de verificación	Supuestos
		Nombre del indicador	Fórmula	Fuente de información	Frecuencia	Meta (valor)	Unidad de medida (meta valor)		
Fin	Contribuir a garantizar el derecho humano a un ambiente sano, mediante la conservación de la biodiversidad y los servicios ecosistémicos sin comprometer el bienestar de las futuras generaciones y bajo los principios de equidad, derechos, justicia, cultura de la paz, e igualdad de oportunidades.	Posición en el Subíndice Manejo Sustentable del Medio Ambiente del Índice de Competitividad, IMCO	Este subíndice contempla y promedia once indicadores relacionados con cada aspecto del medio ambiente: 1. Tasa de reforestación anual. 2. Fuentes de energía no contaminantes. 3. Emergencias industriales. 4. Áreas naturales protegidas. 5. Empresas certificadas por su responsabilidad ambiental (en cada diez mil unidades económicas). 6. Relación de la producción agrícola y consumo de agua en la agricultura. 7. Sobre explotación de acuíferos. 8. Volumen tratado de aguas residuales. 9. Monitoreo de la calidad del aire. 10. Desastres naturales. 11. Porcentaje de disposición de residuos sólidos en rellenos sanitarios.	IMCO. Índice de Competitividad Estatal. 2021.	Bienal	2.00	Posición	En el Sistema de Monitoreo de Indicadores del Desarrollo de Jalisco (MIDE Jalisco), para consulta abierta en https://seplan.app.jalisco.gob.mx/mide	Las y los habitantes de Jalisco son sensibles y toman conciencia sobre la importancia de la conservación de la biodiversidad y el uso de los servicios ecosistémicos para el bienestar de las futuras generaciones.
Propósito	Las y los Jaliscienses tienen garantizado el derecho humano al agua y al saneamiento, con la gestión integral del recurso hídrico con una visión de cuenca, que asegure un aprovechamiento sustentable y equitativo del agua superficial y subterránea, y permita la conservación de la biodiversidad y los procesos ecosistémicos.	Porcentaje de cobertura del servicio de agua potable	Se realiza una relación de la población con servicio de agua potable entre población total	Secretaría de Gestión Integral del Agua. Gobierno de Jalisco, 2021.	Anual	97.12	Porcentaje	En el Sistema de Monitoreo de Indicadores del Desarrollo de Jalsico (MIDE Jalsico), para consulta abierta en https://seplan.app.jalisco.gob.mx/mide	La sociedad jalisciense se concientiza y hace uso racional de los recursos hídricos.
Componente	J2 Infraestructura idráulica realizada en el Estado	Porcentaje de Obras idráulicas Concluidas.	mero de Obras infraestructura hidráulicas concluidas (Realizado) / mero de Obras infraestructura hidráulica (Programado) 100	Comisión Estatal del Agua / Dirección Técnica, 2025	Trimestral	100.00	Obra	Registros de los Finiquitos de Obras / Actas Entrega Recepción	Se cuenta con los proyectos ejecutivos para la ejecución de las obras, a través de la aplicación del contrato con las empresas constructoras
Actividad	J2 01 Obras de Pozos profundos en convenio con Municipios del Estado de Jalisco	Total de Obras de Pozos profundos en convenio con Municipio realizados	mero de Obras de pozos profundos en convenio con Municipios	Comisión Estatal del Agua / Dirección Técnica 2025	Trimestral	12.00	Convenio	Registros de los Finiquitos de Obras / Actas Entrega Recepción	Contar con los proyectos ejecutivos para la ejecución de las Obras, a través de la aplicación del contrato con las empresas constructoras.
Actividad	J2 02 Realización de proyectos de Pozos profundos en convenio con Municipios del Estado de Jalisco	Total de proyectos de pozos profundos en convenio con Municipios realizados	mero de proyectos de pozos profundos en convenio con Municipios	Comisión Estatal del Agua / Dirección Técnica, 2025	Trimestral	20.00	Proyecto	Registros de los Proyectos Ejecutivos realizados, archivo interno de la Comisión Estatal del Agua	Existencia y disponibilidad de maqiunaria y de personal capacitado para llevar a cabo la realización de los proyectos.
Componente	J3 Prestación de Servicios hidráulicos a Municipios	Total de servicios hidráulicos a municipios realizados	mero de servicios hidráulicos a municipios	Comisión Estatal del Agua / Dirección Técnica, 2025	Trimestral	312.00	Servicio	Acuerdos con los municipios, y agenda de trabajo, Dirección Técnica de la Comisión Estatal del Agua 2025	Existencia y disponibilidad de maqiunaria y de personal capacitado para llevar a cabo la prestación de los servicios

GOBIERNO DEL ESTADO DE JALISCO

PRESUPUESTO DE EGRESOS PARA EL EJERCICIO FISCAL 2025

MATRIZ DE INDICADORES PARA RESULTADOS

Unidad Presupuestal: 38 Secretaría de Gestión Integral del Agua
Unidad Responsable: 023 Comisión Estatal del Agua de Jalisco (CEA)
Programa Presupuestario: 210 Infraestructura idráulica para el Estado de Jalisco

Estado: Cerrada

Nivel	Resumen Narrativo	Indicador						Medios de verificación	Supuestos
		Nombre del indicador	Fórmula	Fuente de información	Frecuencia	Meta (valor)	Unidad de medida (meta valor)		
Actividad	J3 01 Limpieza de maleza acuatica	Total de hectáreas de maleza acuática retirada	mero de hectáreas de maleza acuática retirada	Comisión Estatal del Agua / Director de Abastecimiento y Operación de Organismos, 2025	Trimestral	18.00	ectárea	Acuerdos con los municipios, y agenda de trabajo, archivo interno de la Dirección Técnica de la Comisión Estatal del Agua 2024	Memoria fotografica de eventos
Actividad	J3 02 Realización de Eventos de Cultura del Agua	Total de eventos de Cultura del Agua	mero de eventos de Cultura del Agua	Comisión Estatal del Agua / Dirección Proyectos y Gestión de Recursos, 2025	Trimestral	62.00	Evento	Memoria fotografica de eventos realizados por la Comisión Estatal del Agua 2024	Disponibilidad de los Municipios para llevar acabo los eventos.

GOBIERNO DEL ESTADO DE JALISCO

PRESUPUESTO DE EGRESOS PARA EL EJERCICIO FISCAL 2025

MATRIZ DE INDICADORES PARA RESULTADOS

Unidad Presupuestal: 38 Secretaría de Gestión Integral del Agua
Unidad Responsable: 023 Comisión Estatal del Agua de Jalisco (CEA)
Programa Presupuestario: 259 idos de Lluvia

Estado: Cerrada

Nivel	Resumen Narrativo	Indicador						Medios de verificación	Supuestos
		Nombre del indicador	Fórmula	Fuente de información	Frecuencia	Meta (valor)	Unidad de medida (meta valor)		
Fin	Contribuir a garantizar el derecho humano a un ambiente sano, mediante la conservación de la biodiversidad y los servicios ecosistémicos sin comprometer el bienestar de las futuras generaciones y bajo los principios de equidad, derechos, justicia, cultura de la paz, e igualdad de oportunidades.	Posición en el Subíndice Manejo Sustentable del Medio Ambiente del Índice de Competitividad, IMCO	Este subíndice contempla y promedia once indicadores relacionados con cada aspecto del medio ambiente: 1. Tasa de reforestación anual. 2. Fuentes de energía no contaminantes. 3. Emergencias industriales. 4. Áreas naturales protegidas. 5. Empresas certificadas por su responsabilidad ambiental (en cada diez mil unidades económicas). 6. Relación de la producción agrícola y consumo de agua en la agricultura. 7. Sobre explotación de acuíferos. 8. Volumen tratado de aguas residuales. 9. Monitoreo de la calidad del aire. 10. Desastres naturales. 11. Porcentaje de disposición de residuos sólidos en rellenos sanitarios.	IMCO. Índice de Competitividad Estatal. 2021.	Bienal	2.00	Posición	En el Sistema de Monitoreo de Indicadores del Desarrollo de Jalisco (MIDE Jalisco), para consulta abierta en https://seplan.app.jalisco.gob.mx/mide	Las y los habitantes de Jalisco son sensibles y toman conciencia sobre la importancia de la conservación de la biodiversidad y el uso de los servicios ecosistémicos para el bienestar de las futuras generaciones.
Propósito	Las y los Jaliscienses tienen garantizado el derecho humano al agua y al saneamiento, con la gestión integral del recurso hídrico con una visión de cuenca, que asegure un aprovechamiento sustentable y equitativo del agua superficial y subterránea, y permita la conservación de la biodiversidad y los procesos ecosistémicos.	Porcentaje de cobertura del servicio de agua potable	Se realiza una relación de la población con servicio de agua potable entre población total	Secretaría de Gestión Integral del Agua. Gobierno de Jalisco, 2021.	Anual	97.12	Porcentaje	En el Sistema de Monitoreo de Indicadores del Desarrollo de Jalsico (MIDE Jalsico), para consulta abierta en https://seplan.app.jalisco.gob.mx/mide	La sociedad jalisciense se concientiza y hace uso racional de los recursos hídricos.
Componente	E1 Sistemas de captación de agua de lluvia instalados en viviendas en situación de vulnerabilidad hídrica prioritaria	Total de sistemas de captación instalados respecto a la meta anual	(mero de sistemas de captación instalados (Realizado) / mero de sistemas de captación instalados (Programado)	Bitácoras de proveedor y archivos de la Comisión Estatal de Agua (CEA), 2025	Semestral	3500.00	Sistema de agua	Base de datos de capacitaciones, Comisión Estatal del Agua (CEA), 2023	Existen condiciones de normalidad que permiten celebrar las juntas comunitarias y tener los insumos en tiempo
Actividad	E1 01 Validación técnica de viviendas	Total de visitas técnicas realizadas respecto al total de viviendas registradas	mero de visitas técnicas (Realizado) / mero de visitas técnicas (Programado)	Reporte del proveedor e información del expediente nico de la Comisión Estatal del Agua (CEA), 2025	Trimestral	4000.00	Visita	Base de datos del proveedor y de la Comisión Estatal del Agua (CEA)	Los interesados permiten la realización de la visita técnica dentro de sus ingresos
Actividad	E1 02 Instalación de sistemas de capacitación	Total de expedientes validados con sistemas instalados	(mero de expedientes validados (Realizado) / mero de expedientes validados (Programado)) 100	Reporte del proveedor e información de expediente nico de la Comisión Estatal del Agua (CEA), 2025	Trimestral	3500.00	Expediente	Base de datos del proveedor y de la Comisión Estatal del Agua (CEA)	Los beneficiarios que ya cuentan con validación técnica desean seguir en el proceso
Actividad	E1 03 Capacitación individual de funcionamiento de SCALL impartidas en sitio	Total de beneficiarios con capacitación individual de funcionamiento de SCALL	mero de capacitaciones individuales impartidas (Realizado) / mero de capacitaciones individuales impartidas (Programado)	Reporte del proveedor e información del expediente nico de la Comisión Estatal del Agua (CEA), 2025	Trimestral	3500.00	Capacitación	Base de datos del proveedor y de la Comisión Estatal del Agua (CEA)	Los beneficiarios atienden oportunamente la capacitación y desarrollan capacidades de captación
Actividad	E1 04 Realizar el seguimiento de sistemas instalados	Total de sistemas instalados en funcionamiento	(mero de sistemas de captación en funcionamiento (Realizado) / mero de sistemas de captación en funcionamiento (Programado)	Reporte del proveedor e información del expediente nico de la Comisión Estatal del Agua (CEA), 2025	Trimestral	3500.00	Sistema de agua	Base de datos del proveedor y de la Comisión Estatal del Agua (CEA)	Los beneficiarios están interesados en aprender a manejar el sistema y están atentos la mantenimiento del mismo

GOBIERNO DEL ESTADO DE JALISCO

PRESUPUESTO DE EGRESOS PARA EL EJERCICIO FISCAL 2025

MATRIZ DE INDICADORES PARA RESULTADOS

Unidad Presupuestal: 38 Secretaría de Gestión Integral del Agua
Unidad Responsable: 023 Comisión Estatal del Agua de Jalisco (CEA)
Programa Presupuestario: 259 idos de Lluvia

Estado: Cerrada

Nivel	Resumen Narrativo	Indicador						Medios de verificación	Supuestos
		Nombre del indicador	Fórmula	Fuente de información	Frecuencia	Meta (valor)	Unidad de medida (meta valor)		
Componente	E2 Acciones realizadas para la operación, difusión y/o evaluación	Total de acciones realizadas	mero de Acciones realizadas (Realizado) / mero de Acciones realizadas (Programado)	Reglas de Operación publicadas en el Periódico Oficial del Estado de Jalisco https://periodicooficial.jalisco.gob.mx	Semestral	100.00	Acción	Base de datos de capacitaciones, Comisión Estatal del Agua (CEA)	La ciudadanía acude y se interesa en ser capacitada para ser sujeto de programa y recibir capacitaciones correspondientes
Actividad	E2 01 Elaboración del informe ejecutivo de los gastos de operación del programa	Total de informes ejecutivos elaborados	(mero de informes elaborados (Realizado) / mero de informes elaborados (Programado)) 100	Reglas de Operación publicadas en el Periódico Oficial del Estado de Jalisco https://periodicooficial.jalisco.gob.mx	Trimestral	1.00	Informe	Informe ejecutivo anual que refleja las acciones realizadas con el recurso destinado para gastos de operación del programa, acompa ado del informe financiero proporcionado, en tiempo y en forma, Comisión Estatal del Agua	Los proveedores y/o prestadores de servicios presentan la información comprobatoria en tiempo y en forma
Actividad	E2 02 Generación de reportes periódicos de las acciones realizadas mediante los gastos de operación del programa	Total de reportes generados	mero de reportes generados (Realizado) / mero de reportes generados (Programado)	Reglas de Operación publicadas en el Periódico Oficial del Estado de Jalisco https://periodicooficial.jalisco.gob.mx	Trimestral	2.00	Reporte	Reportes elaborados por el área responsable del programa respecto a las acciones realizadas con el recurso destinado para gastos de operación del programa, acompa ado del informe financiero proporcionado, en tiempo y en forma, Comisión Estatal del Agua	Los proveedores y/o prestadores de servicios contratados cumplen con lo pactado

GOBIERNO DEL ESTADO DE JALISCO

PRESUPUESTO DE EGRESOS PARA EL EJERCICIO FISCAL 2025

MATRIZ DE INDICADORES PARA RESULTADOS

Unidad Presupuestal: T Sl mnl taría sl Ivuadsas Su, tantiea l ntrl Ouhl rl , p Boz brl ,
Unidad Responsable: : : : Sl mnl taría sl Ivuadsas Su, tantiea l ntrl Ouhl rl , p Boz brl ,
Programa Presupuestario: T Cl ntro sl á l unión p Ntl nmión gara ca, Ouhl rl ,

Estado: Cl rrasa

Nivel	Resumen Narrativo	Indicador						Medios de verificación	Supuestos
		Nombre del indicador	Fórmula	Fuente de información	Frecuencia	Meta (valor)	Unidad de medida (meta valor)		
Fin	Contribuir a groz oel r ca gac baho l dnonnl gto sl , l vurisas niusasana z l siantl ca nvorsinamión l yinac sl ob, , i, tl z a, sl , l vurisas niusasanaé gronuramión l iz gartimión sl hu, timiaévl nl ranso l , tabidsas , oniadp sl z onnf tina nvz o yunsaz l nto gara ca non, trunmión sl una , onil sas z f , clbrl l n ca j ul , l grotl vl n p ob, l rean ob, sl rl nqo, quz ano, é, l yanidta l d nnl niz il nto l nonóz ino innvupl ntl p , l grotl vl l dz l sio az bil ntl .	Po, inión l n l dSubínsinl Si, tl z a sl Ml rl nqo Conyiabcl p Abl tieo sl dÍnsinl sl Coz gl titieisasé IOCA	Sl a, iv.no un gl , o ivuada E , i l dinsinasor l , z up rl cl eantl gara ca nvz gl titieisasé: .1 , i til nl rl cl eannia z l sia p : .T , i , u iz gortannia l , z osl rasa. F234Á35In, tituto Ol (inano gara ca Coz gl titieisas. IOCA.	IOCAéÍnsinl sl Coz gl titieisas 3, tatad) :) E.	6il nad	ER.: :	Po, inión	3n l dSi, tl z a sl Oonitorl o sl Insinasorl , sl dMl , arrocdb sl 7ad, no xOIM3 7ad, no8égara non, uca abil rta l n qttg, 5W/l vr.had, no.vob.z (VrVMaz	9a, p ob, qabitantl , sl dl , taso sl 7ad, no til nl n ca si, go, inión p l d nvz groz i, o sl z l horar , u, nonsumta, , oniadl , gara ca non, odsamión sl ca , l vurisas niusasana p l dl , taso sl sl rl nqo.
Progó, ito	9o, , l ntorl , g0bdnvé, oniadp grieaso l n 7ad, no innorgoran ca gl r, gl ntiea sl vDnl ro l n , u j ul qamlr p vl nl ran ammionl , ayirz atiea, l n torno a ca l z gdl abidsas é nvrrl , gon, abidsas p gropl nto, sl eisa gara si, z inuir ca, sl , ivuadsasl , l ntrl z uhl rl , p qoz brl , .	6rl nqa sl vDnl ro l n ca ta, a sl gartinigamión caboradsl 7ad, no	Para l dnf dnucb sl l , tl insinasoré, l rl adca una , u, trammión l ntrl ca Áa, a sl Partinigamión 9aborad sl Boz brl , p ca Áa, a sl Partinigamión 9aboradsl Ouhl rl , . Para l dnf dnucb sl az ba, ta, a, sl gartinigamión caborané, l toz a l deabr sl ca gobcamión l nonóz inaz l ntl antiea , l v0n , l (o z udigdnasa gor E: : p sieisisa l ntrl ca gobcamión sl ERaJo, p z f , , l v0n , l (o.	Sl mnl taría sl Ivuadsas Su, tantiea l ntrl Ouhl rl , p Boz brl , émon sato, sl ca 3nnul , ta 4 amonadsl Anugamión p 3z gdo 4 ul ea 3simión x34A348sl d In, tituto 4 amonadsl 3, tasí, tina p / l ovrayía x43/ I8 Ciyra, sl dnuarto triz l , trl) :) E.	Áriz l , trad	T: .E:	Pornl ntahl	3n l dSi, tl z a sl Oonitorl o sl Insinasorl , sl dMl , arrocdb sl 7ad, no xOIM3 7ad, no8égara non, uca abil rta l n qttg, 5W/l gdan.agg.had, no.vob.z (Vz isl	9a niusasanía had, nil n, l z osiyina qf bito, p grf ntina, sl , u eisa siaria gara l rrasinar ca, sl , ivuadsasl , sl vDnl ro.
Coz gonl ntl	6TLSl reinio sl z l ntoríaé einnucamión énaganitamión p bodca sl trabalo otorvaso, a z uhl rl , gara l dsl , arrocdb sl naganisasl , p autonoz ía l nonóz ina	Pornl ntahl sl anmionl , sl einnucamión p naganitamión l yl ntuasa, l n Cá3N	x40z l ro sl anmionl , l yl ntuasa, gara l d l z gosl raz il nto sl ca, z uhl rl , l n l dtriz l , trl tV 40z l ro sl anmionl , grovraz asa, gara l d l z gosl raz il nto sl ca, z uhl rl , l n l dtriz l , trl t 8 E: :	Pcan Nnuadsl Árabalo. 3caboraso triz l , tradz l ntl p ubinaso l n l dCl ntro sl á l unión p Ntl nmión gara ca, Ouhl rl , .	Áriz l , trad	E: : .: :	Pornl ntahl	6a, l sl sato, sl Cá3N. 3caboraso triz l , tradz l ntl p ubinaso l n ca Mirl nmión sl dCl ntro sl á l unión p Ntl nmión gara ca, Ouhl rl , xCá3N8	9a, z uhl rl , j ul qabitan p tran, itan gor l dl , taso sl 7ad, nové l n l , gl niadda, z uhl rl , sl dUrl a Ol trogodta sl / uasadahara amusl n a , odnitar ob, , l reinio, gara l dsl , arrocdb sl naganisasl , p autonoz ía l nonóz ina j ul oyrl nl l dCl ntro sl á l unión p Ntl nmión gara ca, Ouhl rl , xCá3N8
Nntieisas	6TL: RL innucamión a z uhl rl , a oyl rta, caboradl , z l siantl ca bodca sl trabalo	Pornl ntahl sl z uhl rl , j ul , l einnucan a oyl rta, caboradl ,	x40z l ro sl z uhl rl , einnucasa, a oyl rta, caboradl , l n l dtriz l , trl tV40z l ro sl z uhl rl , grovraz asa, a , l r einnucasa, a oyl rta, caboradl , l n l dtriz l , trl t 8 E: :	Inyorz l sl , l reinio, sl dCá3N. 3caboraso triz l , tradz l ntl p ubinaso l n l dCl ntro sl á l unión p Ntl nmión sl ca, Ouhl rl , .	Áriz l , trad	E: : .: :	Pornl ntahl	6itf nora sl rl vi, tro sl u, uaria, sl d Cá3N. 3caboraso triz l , tradz l ntl p ubinaso l n ca Mirl nmión sl dCl ntro sl á l unión p Ntl nmión sl ca, Ouhl rl , .	9a, z uhl rl , j ul qabitan p tran, itan gor l dl , taso sl 7ad, nové l n l , gl niadda, z uhl rl , sl dUrl a Ol trogodta sl / uasadahara amusl n a , odnitar ca bodca sl trabalo gara bu, nar ogortunisasl , caboradl , .
Nntieisas	6TL: 1LSl , ionl , sl sl , arrocdb sl naganisasl , iz gartisa, gara ca autonoz ía l nonóz ina p l z gosl raz il nto l nonóz ino sl ca, z uhl rl , .	Pornl ntahl sl , l , ionl , sl sl , arrocdb sl naganisasl , iz gartisa, l n Cá3N	x40z l ro sl , l , l , ionl , l yl ntuasa, gara l z gosl rar a ca, z uhl rl , l n l dtriz l , trl t V40z l ro sl , l , ionl , grovraz asa, gara l z gosl rar a z uhl rl , l n l dtriz l , trl t8 E: :	Inyorz l sl , l reinio, sl dCá3N. 3caboraso triz l , tradz l ntl p ubinaso l n l dCl ntro sl á l unión p Ntl nmión sl ca, Ouhl rl , .	Áriz l , trad	E: : .: :	Pornl ntahl	6itf nora sl rl vi, tro sl u, uaria, sl d Cá3N. 3caboraso, triz l , tradz l ntl p ubinasa, l n ca Mirl nmión sl dCl ntro sl á l unión p Ntl nmión sl ca, Ouhl rl , xCá3N8	9a, z uhl rl , j ul qabitan p tran, itan gor l dl , taso sl 7ad, nové l n l , gl niadda, z uhl rl , sl dUrl a Ol trogodta sl / uasadahara é bu, nan sl , arrocdbr , u, naganisasl , gara , l r autónoz a, p l z gosl rar, l l nonóz inaz l ntl .

GOBIERNO DEL ESTADO DE JALISCO

PRESUPUESTO DE EGRESOS PARA EL EJERCICIO FISCAL 2025

MATRIZ DE INDICADORES PARA RESULTADOS

Unidad Presupuestal: T Sl mnl taría sl Ivuadsas Su,tantiea l ntrl Ouhl rl , p Boz brl ,
Unidad Responsable: : : : Sl mnl taría sl Ivuadsas Su,tantiea l ntrl Ouhl rl , p Boz brl ,
Programa Presupuestario: T Cl ntro sl álunión p Ntl nmión gara da, Ouhl rl ,

Estado: Cl rrasa

Nivel	Resumen Narrativo	Indicador						Medios de verificación	Supuestos
		Nombre del indicador	Fórmula	Fuente de información	Frecuencia	Meta (valor)	Unidad de medida (meta valor)		
Nntieisas	6TL: LSl reinio, sl atl nmión g, inodóvina, brinsasa, a da, z uhl rl , j ul amusl n adCá3N	Pornl ntalh sl atl nnionl , g, inodóvina, brinsasa, a da, z uhl rl , l n Cá3N	x40z l ro sl atl nnionl , g, inodóvina, brinsasa, a z uhl rl , l n l dtriz l , trl tV40z l ro sl atl nnionl , g, inodóvina, grovraz asa, a z uhl rl , l n l dtriz l , trl t8 E: :	Inyorz l sl , l reinio, sl dCá3N. 3daboraso triz l , tradz l ntl p ubinasa l n l dCl ntro sl álunión p Ntl nmión sl da, Ouhl rl , .	Áriz l , trad	E: : .: :	Pornl ntalh	6itf nora sl rl vi, tro sl u, uaria, sl d Cá3N. 3daborasa triz l , tradz l ntl p ubinasa l n l dCl ntro sl álunión p Ntl nmión gara da, Ouhl rl , .	9a, z uhl rl , j ul qabitan p tran, itan gor l dl , taso sl 7ad, nové l n l , gl niadda, z uhl rl , sl dUrl a Ol trogodta sl / uasadahara amusl n a , odnitar atl nnión go, odóvina.
Nntieisas	6TL: LSl reinio, sl a, l , oría hurísina brinsasa, a da, z uhl rl , j ul amusl n adCá3N	Pornl ntalh sl atl nnionl , hurísina, brinsasa, a da, z uhl rl , l n Cá3N	x40z l ro sl atl nnionl , hurísina, brinsasa, a z uhl rl , l n l dtriz l , trl tV40z l ro sl atl nnionl , hurísina, grovraz asa, a z uhl rl , l n l dtriz l , trl t8 E: :	Inyorz l sl , l reinio, sl dCá3N. 3daboraso triz l , tradz l ntl p ubinasa l n l dCl ntro sl álunión p Ntl nmión sl da, Ouhl rl , .	Áriz l , trad	E: : .: :	Pornl ntalh	6itf nora sl rl vi, tro sl u, uaria, sl d Cá3N. 3daborasa triz l , tradz l ntl p ubinasa l n da Mirl nmión sl dCl ntro sl álunión p Ntl nmión gara da, Ouhl rl , .	9a, z uhl rl , j ul qabitan p tran, itan gor l dl , taso sl 7ad, nové l n l , gl niadda, z uhl rl , sl dUrl a Ol trogodta sl / uasadahara raé amusl n a , odnitar a, l , oría hurísina.
Coz gonl ntl	6RLNnmionl , rl adcasa, gara da yorz amión sl nij a, énij o, p asod , nl ntl , l n z atl ria sl sl rl nqo, quz ano, p gl r, gl ntiea sl vDnl ro	Áotadsl z uhl rl , j ul qaml n u, o sl ob, , l reinio, g, inol sumatieo, .	40z l ro sl z uhl rl , j ul qaml n u, o sl ob, , l reinio, g, inol sumatieo, gara a , u, qita, l qito, l n da, in, tadamionl , sl dCá3N l n l dtriz l , trl t V40z l ro sl z uhl rl , grovraz asa, j ul qaml n u, o sl ob, , l reinio, g, inol sumatieo, gara , u, qita, l qito, l n da, in, tadamionl , sl dCá3N l n l dtriz l , trl t	Pdan Nnuadsl Árabalo. 3daboraso triz l , tradz l ntl p ubinasa l n l dCl ntro sl álunión p Ntl nmión gara da, Ouhl rl , .	Áriz l , trad	: E.: :	Ouhl r	6itf nora sl rl vi, tro sl u, uaria, sl d Cá3N. 3daborasa triz l , tradz l ntl p ubinasa l n da Mirl nmión sl dCl ntro sl álunión p Ntl nmión gara da, Ouhl rl , .	9a, nij a, énij o, p asod , nl ntl , sl d Url a Ol trogodta sl / uasadahara amusl n a , odnitar ob, , l reinio, gara da yorz amión l n z atl ria sl sl rl nqo, quz ano, p gl r, gl ntiea sl vDnl ro.
Nntieisas	6RL: L4ij a, énij o, p asod , nl ntl , j ul gartinigan l n antieisasl , dOsina, p l sumatiea, l n z atl ria sl sl rl nqo, quz ano, p gl rgl ntiea sl vDnl ro l n l d Cl ntro sl álunión p Ntl nmión gara da, Ouhl rl , xCá3N8.	Pornl ntalh sl nij l c p asod , nl nnia, j ul gartinigan l n antieisasl , dOsina, p l sumatiea,	x40z l ro sl nij o, énij a, p asod , nl ntl , j ul gartinigan l n antieisasl , dOsina, p l sumatiea, l n l d triz l , trl t V40z l ro sl nij o, énij a, p asod , nl ntl , grovraz aso, gara gartinigar l n antieisasl , dOsina, p l sumatiea, l n l dtriz l , trl t 8 E: :	Inyorz l sl , l reinio, Cá3N. 3daboraso triz l , tradz l ntl p ubinaso, l n l dCl ntro sl álunión p Ntl nmión gara da, Ouhl rl , .	Áriz l , trad	E: : .: :	Pornl ntalh	6itf nora sl rl vi, tro sl u, uaria, sl d Cá3N. 3daborasa triz l , tradz l ntl p ubinasa l n da Mirl nmión sl dCl ntro sl álunión p Ntl nmión sl da, Ouhl rl , .	9a nij l c p ob, asod , nl ntl , til nl n intl rD, l n rl adcar antieisasl , dOsina, p yorz atiea, l n z atl ria sl sl rl nqo, quz ano, p gl r, gl ntiea sl vDnl ro.
Nntieisas	6RL: LNntieisasl , l sumatiea, brinsasa, gara da nij l c p asod , nl ntl , l n sl rl nqo, quz ano, p gl r, gl ntiea sl vDnl ro.	Pornl ntalh sl antieisasl , l sumatiea, brinsasa, a nij l c p asod , nl ntl , .	x40z l ro sl antieisasl , brinsasa, a nij l c p asod , nl ntl , l n sl rl nqo, quz ano, p gl r, gl ntiea sl vDnl ro l n l dtriz l , trl t V40z l ro sl antieisasl , grovraz asa, a nij l c p asod , nl ntl , l n sl rl nqo, quz ano, p gl r, gl ntiea sl vDnl ro l n l dtriz l , trl t 8 E: :	Nvl nsa sl antieisasl , sl da Sl mnl taría sl Ivuadsas Su,tantiea l ntrl Ouhl rl , p Boz brl , . 3daborasa triz l , tradz l ntl gor da SIS3OB p gubdnasa l n l dsl d , itio l b qttg, 5Wvuadsas.tad, nno.vob.z (V	Áriz l , trad	E: : .: :	Pornl ntalh	Cronovraz a sl Nntieisasl , . 3daboraso triz l , tradz l ntl p ubinaso l n da Mirl nmión sl dCl ntro sl álunión p Ntl nmión sl da, Ouhl rl , .	9a nij l c p ob, asod , nl ntl , u, an ob, nnoniz il nto, , obrl sl rl nqo, quz ano, p gl r, gl ntiea sl vDnl ro l n , u eisa siaria.

GOBIERNO DEL ESTADO DE JALISCO

PRESUPUESTO DE EGRESOS PARA EL EJERCICIO FISCAL 2025

MATRIZ DE INDICADORES PARA RESULTADOS

Unidad Presupuestal: 3 Secretaría de Igualdad Sustantiva entre Mujeres y Hombres
Unidad Responsable: 000 Secretaría de Igualdad Sustantiva entre Mujeres y Hombres
Programa Presupuestario: 35 Empresarias de lto Impacto

Estado: Cerrada

Nivel	Resumen Narrativo	Indicador						Medios de verificación	Supuestos
		Nombre del indicador	Fórmula	Fuente de información	Frecuencia	Meta (valor)	Unidad de medida (meta valor)		
Fin	Contribuir a promover la paz bajo el concepto de seguridad ciudadana mediante la coordinación eficaz de los sistemas de seguridad ciudadana, procuración e impartición de justicia, generando estabilidad social y democrática como fundamento para la construcción de una sociedad más libre en la que se protegen y observan los derechos humanos, se facilita el crecimiento económico incluyente y se protege el medio ambiente.	Posición en el Subíndice Sistema de Derecho Confiable y Objetivo del Índice de Competitividad, IMCO	Se asigno un peso igual a 1 si el indicador es muy relevante para la competitividad, 0.6 si tiene relevancia media y 0.3 si su importancia es moderada. FUENTE: Instituto Mexicano para la Competitividad. IMCO.	IMCO, Índice de Competitividad Estatal 2021.	Bienal	15.00	Posición	En el Sistema de Monitoreo de Indicadores del Desarrollo de Jalisco (MIDE Jalisco), para consulta abierta en https://segr.jalisco.gob.mx/r/Dam	Las y los habitantes del estado de Jalisco tienen la disposición y el compromiso de mejorar sus conductas sociales para la consolidación de la seguridad ciudadana y el estado de derecho.
Propósito	Los sectores público, social y privado en Jalisco incorporan la perspectiva de género en su quehacer y generan acciones afirmativas en torno a la empleabilidad, corresponsabilidad y proyectos de vida para disminuir las desigualdades entre mujeres y hombres.	Brecha de género en la tasa de participación laboral de Jalisco	Para el cálculo de este indicador, se realiza una sustracción entre la Tasa de Participación Laboral de Hombres y la Tasa de Participación Laboral de Mujeres. Para el cálculo de ambas tasas de participación laboral, se toma el valor de la población económicamente activa según sexo multiplicada por 100 y dividida entre la población de 15 años y más según sexo.	Secretaría de Igualdad Sustantiva entre Mujeres y Hombres, con datos de la Encuesta Nacional de Ocupación y Empleo Nueva Edición (ENOEN) del Instituto Nacional de Estadística y Geografía (INEGI). Cifras del cuarto trimestre 2021.	Trimestral	30.10	Porcentaje	En el Sistema de Monitoreo de Indicadores del Desarrollo de Jalsico (MIDE Jalsico), para consulta abierta en https://seplan.app.jalisco.gob.mx/mide	La ciudadanía jalisciense modifica hábitos y prácticas de su vida diaria para erradicar las desigualdades de género.
Componente	B1- cciones operativas y de seguimiento realizadas para el programa público Empresarias de lto Impacto	Porcentaje de acciones operativas y de seguimiento efectuadas por Empresarias de lto Impacto	(Número de acciones operativas y de seguimiento efectuadas en el trimestre t /Número de acciones operativas y de seguimiento programadas en el trimestre t) 100	eglas de Operación del Programa Público Empresarias de lto Impacto . Elaborado por la Subsecretarla de Igualdad de Género y publicadas en el Periódico Oficial El Estado de Jalisco en https://periodicooficial.jalisco.gob.mx/home	Trimestral	100.00	Porcentaje	Expedientes que obran en archivo de Empresarias de lto Impacto elaborado trimestralmente por la Subsecretaría de Igualdad de Género y ubicado en la Plataforma umbo a la Igualdad (https://rumboalaigualdad.jalisco.gob.mx)	Mujeres empresarias que tienen interés en contratar y/o formalizar el derecho a la seguridad social de las mujeres empleadas de sus M PES promover adecuaciones en instalaciones a fin de incorporar la perspectiva de género e inclusión en los espacios de trabajo y/o incorporar acciones de igualdad y no discriminación así como mejorar, rehabilitar y/o equipar la M PE para asegurar la permanencia y crecimiento.
ctividad	B1-01- isitas de seguimiento institucional regional ejecutadas como parte del proceso en el programa de las micro y pequeñas empresas seleccionadas del programa Empresarias de lto Impacto	Porcentaje de visitas de seguimiento ejecutadas por región por Empresarias de lto Impacto	(Número de visitas de seguimiento por región ejecutadas en el trimestre t /Número de visitas de seguimiento programadas por región en el trimestre t) 100	genda de actividades de la Secretaría de Igualdad Sustantiva entre Mujeres y Hombres. Elaborada trimestralmente por la SISEMH y publicada en el sitio eb https://igualdad.jalisco.gob.mx/	Trimestral	100.00	Porcentaje	egistros de visitas de seguimiento. Expedientes que obran en archivo de E l. Subsecretaría de Igualdad de Género. SISEMH 202 .	Las micro y pequeñas empresas beneficiarias han sido visitadas dentro del periodo establecido por el equipo operativo del programa.

GOBIERNO DEL ESTADO DE JALISCO

PRESUPUESTO DE EGRESOS PARA EL EJERCICIO FISCAL 2025

MATRIZ DE INDICADORES PARA RESULTADOS

Unidad Presupuestal: 3 Secretaría de Igualdad Sustantiva entre Mujeres y Hombres
Unidad Responsable: 000 Secretaría de Igualdad Sustantiva entre Mujeres y Hombres
Programa Presupuestario: 35 Empresarias de lto Impacto

Estado: Cerrada

Nivel	Resumen Narrativo	Indicador						Medios de verificación	Supuestos
		Nombre del indicador	Fórmula	Fuente de información	Frecuencia	Meta (valor)	Unidad de medida (meta valor)		
ctividad	B1-02-Expedientes integrados de las micro y pequeñas empresas beneficiarias del programa Empresarias de lto Impacto	Porcentaje de expedientes integrados para beneficiarias de Empresarias de lto Impacto	(Número de expedientes integrados en el trimestre t /Número de expedientes programados para ser integrados en el trimestre t) 100	Padrón único de beneficiarios.Elaborado trimestralmente por la Secretaría del Sistema de sistencia Social y publicados en la página https://padronunico.jalisco.gob.mx/	Trimestral	100.00	Porcentaje	Expedientes que obran en archivo de E l. Subsecretaría de Igualdad de Género. SISEMH, 202 . Plataforma umbo a la Igualdad: https://rumboalaigualdad.jalisco.gob.mx/	Las propietarias de micro y pequeñas empresas beneficiarias presentan todas la documentación necesaria para facilitar la integración de los expedientes
Componente	B2- poyos económicos entregados para el fortalecimiento y promoción de la igualdad de género en los espacios de trabajo encaminados al aumento de la participación de las mujeres en la fuerza laboral formal a través del programa Empresarias de lto Impacto	Porcentaje de apoyos económicos entregados por el programa Empresarias de lto Impacto	(Número de apoyos económicos entregados en el trimestre t /Número de apoyos económicos programados para ser entregados en el trimestre t) 100	Padrón único de beneficiarios.Elaborado trimestralmente por la Secretaría del Sistema de sistencia Social y publicados en la página https://padronunico.jalisco.gob.mx/	Trimestral	100.00	Porcentaje	Oficios de Solicitud de Dispersión elaboradas trimestralmente y ubicadas en la Dirección dministrativa de la SISEMH.	Las mujeres propietarias de micro y pequeñas empresas se interesan en mejorar las condiciones de sus negocios
ctividad	B2-03- poyos económicos entregados a las beneficiarias del programa Empresarias de lto Impacto	Porcentaje de apoyos económicos entregados por Empresarias de lto Impacto	(Número de apoyos económicos entregados del programa E l en el trimestre t / Número de apoyos económicos programados para ser entregados del programa E l en el trimestre t) 100	cta de Dictaminación del Programa Empresarias de lto Impacto. Elaborada trimestralmente por la Subsecretaría de Igualdad de Género y publicada en la Plataforma rumbo a la Igualdad https://rumboalaigualdad.jalisco.gob.mx/	Trimestral	100.00	Porcentaje	Oficios de Solicitud de Dispersión. Dirección dministrativa, SISEMH. 202 .	Los apoyos económicos han sido distribuidos a las mujeres propietarias de micro y pequeñas empresas que cumplen con los requisitos y demás documentación requerida por el programa.
ctividad	B2-0 -Proyectos aprobados para las mujeres propietarias de micro y pequeñas empresas que participan en el Programa Empresarias de lto Impacto	Porcentaje de proyectos aprobados por Empresarias de lto Impacto	(Número de proyectos aprobados por Empresarias de lto Impacto en el trimestre t / Número de proyectos programados para ser aprobado por Empresarias de lto Impacto en el trimestre t) 100	eglas de Operación del Programa Público Empresarias de lto Impacto . Elaborado por la Subsecretarla de Igualdad de Género y publicadas en el Periódico Oficial El Estado de Jalisco en https://periodicooficial.jalisco.gob.mx/home	Trimestral	100.00	Porcentaje	cta de dictaminación del programa Empresarias de lto Impacto. Subsecretaría de Igualdad de Género, 202 . https://rumboalaigualdad.jalisco.gob.mx/	Las mujeres propietarias de micro y pequeñas empresas cumplen con los requisitos y demás documentación requerida por el programa.

GOBIERNO DEL ESTADO DE JALISCO

PRESUPUESTO DE EGRESOS PARA EL EJERCICIO FISCAL 2025

MATRIZ DE INDICADORES PARA RESULTADOS

Unidad Presupuestal: 3 Secretaría de Igualdad Sustantiva entre Mujeres y ombres
Unidad Responsable: 000 Secretaría de Igualdad Sustantiva entre Mujeres y ombres
Programa Presupuestario: 3 Estrategia ALE

Estado: Cerrada

Nivel	Resumen Narrativo	Indicador						Medios de verificación	Supuestos
		Nombre del indicador	Fórmula	Fuente de información	Frecuencia	Meta (valor)	Unidad de medida (meta valor)		
Fin	Contribuir a promover la paz bajo el concepto de seguridad ciudadana mediante la coordinación eficaz de los sistemas de seguridad ciudadana, procuración e impartición de justicia, generando estabilidad social y democrática como fundamento para la construcción de una sociedad más libre en la que se protegen y observan los derechos humanos, se facilita el crecimiento económico incluyente y se protege el medio ambiente.	Posición en el Índice de Desarrollo Democrático	Considera un número extenso de indicadores: 32 en total, agrupados en 4 dimensiones. En el marco de ésta medición, el IDD-Mex presenta 2 subíndices o índices parciales que caracterizan 2 aspectos centrales del desempeño del sistema democrático para cada entidad estatal. Se trata de los subíndices "Respeto de los derechos políticos y libertades civiles " y "Calidad institucional y eficiencia política" Para mas información pueden consultar la siguiente liga: http://www.idd-mex.org	Polilat y la Fundación Konrad Adenauer. Índice de Desarrollo Democrático de México, 2021.	Anual	11.00	Posición	En el Sistema de Monitoreo de Indicadores del Desarrollo de Jalisco (MIDE Jalisco), para consulta abierta en https://segr.jalisco.gob.mx/r/Dam	Las y los habitantes del estado de Jalisco tienen la disposición y el compromiso de mejorar sus conductas sociales para la consolidación de la seguridad ciudadana y el estado de derecho.
Propósito	Las mujeres, adolescentes y niñas que habitan y transitan en Jalisco cuentan con las condiciones institucionales para garantizar, proteger, promover y respetar el derecho humano a una vida libre de violencia, con el trabajo conjunto coordinado y articulado de todas las dependencias de gobierno involucradas en la prevención, atención, sanción y erradicación de la violencia por razón de género y el cumplimiento de la Alerta de Violencia de Género contra las Mujeres (AVGM).	Feminicidios	Sumatoria de denuncias (Averiguaciones Previas iniciadas y/o Carpetas de Investigación) registradas por el delito de feminicidio en el año.	Dirección de Planeación y Estadística. Fiscalía del Estado de Jalisco. Cifras preliminares 2022.	Mensual	10.00	Averiguaciones previas / carpetas de investigación	En el Sistema de Monitoreo de Indicadores del Desarrollo de Jalsico (MIDE Jalsico), para consulta abierta en https://seplan.app.jalisco.gob.mx/mide	Las normas locales, Leyes, Código Civil y Penal, reglamentos, protocolos, entro otros; están actualizadas y armonizadas de conformidad con los estándares internacionales.
Componente	G1-Apoyos económicos entregados a los municipios a través del programa Estrategia ALE (AVGM) para la creación y fortalecimiento de Unidades Especializadas Policiales de Atención a Mujeres Víctimas de Violencia	Porcentaje de acciones ejecutadas para la entrega de apoyos económicos	(Número de acciones ejecutadas para la entrega de apoyos económicos en el trimestre t /Número de acciones programados para la entrega de apoyos económicos en el trimestre t) 100	Acta de dictaminación del Programa "Estrategia ALE". Elaborada por la Dirección de Acceso de las Mujeres a la Justicia y publicada en la Plataforma rumbo a la Igualdad https://rumboalaigualdad.jalisco.gob.mx	rimestral	100.00	Porcentaje	Agenda de actividades actualizada trimestralmente elaborada por la Secretaría de Igualdad Sustantiva entre Mujeres y ombres. Disponible en la plataforma https://igualdad.jalisco.gob.mx/.	Las municipios presentan solicitudes para acceder a los recursos que otorga El Programa "Estrategia ALE"
Actividad	G1-03-Proyectos aprobados a los gobiernos municipales por su participación en el destino de inversión "A" del Programa "Estrategia ALE"	Porcentaje de proyectos aprobados para el destino "A" de "Estrategia ALE"	(Número de proyectos aprobados para el destino de inversión "A" en el trimestre t / Número de proyectos programados para el destino de inversión "A" en el trimestre t) 100	Padrón único de beneficiarios. Elaborado trimestralmente por la Secretaría del Sistema de Asistencia Social y publicados en https://padronunico.jalisco.gob.mx/	rimestral	100.00	Proyecto	Listado de beneficiarios. "Estrategia ALE". Elaborado trimestralmente y ubicados en la Dirección de Acceso a las Mujeres a la Justicia.	Los municipios cumplen con los requisitos necesarios para participar en el programa Estrategia ALE para el fortalecimiento de las Unidades Especializadas Policiales de Atención a Mujeres Víctimas de Violencia en las comisarias municipales

GOBIERNO DEL ESTADO DE JALISCO

PRESUPUESTO DE EGRESOS PARA EL EJERCICIO FISCAL 2025

MATRIZ DE INDICADORES PARA RESULTADOS

Unidad Presupuestal: 3 Secretaría de Igualdad Sustantiva entre Mujeres y ombres
Unidad Responsable: 000 Secretaría de Igualdad Sustantiva entre Mujeres y ombres
Programa Presupuestario: 3 Estrategia ALE

Estado: Cerrada

Nivel	Resumen Narrativo	Indicador						Medios de verificación	Supuestos
		Nombre del indicador	Fórmula	Fuente de información	Frecuencia	Meta (valor)	Unidad de medida (meta valor)		
Actividad	G1-04-Proyectos aprobados a los gobiernos municipales por su participación en el destino de inversión " " del Programa "Estrategia ALE"	Porcentaje de proyectos aprobados para el destino " " de "Estrategia ALE"	(Número de proyectos aprobados para el destino de inversión " " en e trimestre t / Número de proyectos programados para el destino de inversión " " en el trimestre t) 100	Padrón único de beneficiarios. Elaborado trimestralmente por la Secretaría del Sistema de Asistencia Social y publicados en https://padronunico.jalisco.gob.mx/	rimestral	100.00	Porcentaje	Listado de beneficiarios de "Estrategia ALE" . Elaborado trimestralmente y ubicado en la Dirección de Acceso a las Mujeres a la Justicia.	Los municipios cumplen con los requisitos necesarios para participar en el programa Estrategia ALE para el fortalecimiento de las UEPAMVV en las comisarías municipales.
Componente	G2-Acciones operativas y de seguimiento realizadas para el cumplimiento de los objetivos del programa público Estrategia ALE (AVGM)	Porcentaje de acciones operativas y de seguimiento realizadas por Estrategia ALE	(Número de acciones operativas y de seguimiento efectuados en el trimestre t / Número de acciones operativas y de seguimiento programadas en el trimestre t) 100	Reglas de peración del Programa Público "Estrategia ALE". Elaborado por la Dirección de Acceso de las Mujeres a la Justicia y publicado en el Periódico ficial "El Estado de Jalisco" en https://periodicooficial.jalisco.gob.mx/home	rimestral	100.00	Porcentaje	ase de datos de folios correspondiente a los municipios dictaminados para el Ejercicio fiscal 202 elaborado trimestralmente y ubicado en la Dirección de Acceso a las Mujeres a la Justicia.	Las municipios presentan solicitudes para acceder a los recursos que otorga El Programa "Estrategia ALE"
Actividad	G2-0 -Policías capacitados a través del Programa de Capacitación Especializado para la actuación policial con perspectiva de género.	Porcentaje de policías capacitados a través del Programa de Capacitación Especializada	(Número de policías de Unidades Especializadas que completaron el programa de capacitación en el trimestre t /Número de policías de Unidades Especializadas programados para completar el programa de capacitación en el trimestre t) 100	Informe de capacitación del programa "Estrategia ALE". Elaborado trimestralmente y ubicado en la Dirección de Acceso a las Mujeres a la Justicia.	rimestral	100.00	Porcentaje	Registros administrados del programa de capacitación. Elaborado trimestralmente y ubicado en la Dirección de Acceso a las Mujeres a la Justicia.	El personal de las comisarías municipales tiene la intención de profesionalizarse en materia de Derechos umanos.
Actividad	G2-0 -Visitas de seguimiento a los municipios beneficiarios del programa "Estrategia ALE"	Porcentaje de visitas de seguimiento a municipios beneficiarios de "Estrategia ALE"	(Número de visitas efectuadas a comisarías municipales en el trimestre t / Número de visitas programadas a comisarías municipales en el trimestre t) 100.	Informe final de visitas de seguimiento. Elaborado trimestralmente y ubicado en la Dirección de Acceso a las Mujeres a la Justicia.	rimestral	100.00	Porcentaje	Cronograma de actividades de seguimiento del programa Estrategia ALE. Elaborado trimestralmente y ubicado en la Dirección de Acceso a las Mujeres a la Justicia.	Los municipios beneficiarios implementan los proyectos en las comisarías municipales
Actividad	G2-0 -Municipios que cuentan con Unidades Policiales Especializadas de Atención a Mujeres Víctimas de Violencia	Porcentaje de municipios que cuentan con UPEAMVV.	(Número de municipios que cuentan con UPEAMVV en el trimestre t / Número de municipios programados a contar con UPEAMVV en el trimestre t) 100	Informe de Estrategia ALE. Elaborado trimestralmente y ubicado en la Dirección de Acceso de las Mujeres a la Justicia.	rimestral	100.00	Porcentaje	ase de datos de seguimiento Estrategia ALE 2024. Elaborado trimestralmente y ubicado en la Dirección de Acceso a las Mujeres a la Justicia.	Los municipios beneficiarios implementan estrategias para el fortalecimiento de las comisarías municipales.

GOBIERNO DEL ESTADO DE JALISCO

PRESUPUESTO DE EGRESOS PARA EL EJERCICIO FISCAL 2025

MATRIZ DE INDICADORES PARA RESULTADOS

Unidad Presupuestal: Secretaría de Igualdad Sustantiva entre Mujeres y Hombres
Unidad Responsable: 000 Secretaría de Igualdad Sustantiva entre Mujeres y Hombres
Programa Presupuestario: 8 7 Barrios de Paz

Estado: Cerrada

Nivel	Resumen Narrativo	Indicador						Medios de verificación	Supuestos
		Nombre del indicador	Fórmula	Fuente de información	Frecuencia	Meta (valor)	Unidad de medida (meta valor)		
Fin	Contribuir a promover la paz bajo el concepto de seguridad ciudadana mediante la coordinación eficaz de los sistemas de seguridad ciudadana, procuración e impartición de justicia, generando estabilidad social y democrática como fundamento para la construcción de una sociedad más libre en la que se protegen y observan los derechos humanos, se facilita el crecimiento económico incluyente y se protege el medio ambiente.	Porcentaje de percepción de inseguridad	Con el propósito de enmarcar las principales características metodológicas del proyecto, se realiza el Diseño Muestral de la Encuesta Nacional de Victimización y Percepción sobre Seguridad Pública (ENVIPE) 2018, el cual aborda las principales características del diseño estadístico empleado para el desarrollo de la encuesta, como son el marco de muestreo, el tamaño y la distribución de la muestra, así como el cálculo de las probabilidades de inclusión de las unidades de observación, los factores de expansión y los principales estimadores para la explotación de información. Consultar liga.	INEGI. Encuesta Nacional de Victimización y Percepción sobre Seguridad Pública (ENVIPE) 2021.	Anual	70.70	Porcentaje	En el Sistema de Monitoreo de Indicadores del Desarrollo de Jalisco (MIDE Jalisco), para consulta abierta en https://segr.jalisco.gob.mx/r/Dam	Las y los habitantes del estado de Jalisco tienen la disposición y el compromiso de mejorar sus conductas sociales para la consolidación de la seguridad ciudadana y el estado de derecho.
Propósito	Las mujeres, adolescentes y niñas que habitan y transitan en Jalisco cuentan con las condiciones institucionales para garantizar, proteger, promover y respetar el derecho humano a una vida libre de violencia, con el trabajo conjunto coordinado y articulado de todas las dependencias de gobierno involucradas en la prevención, atención, sanción y erradicación de la violencia por razón de género y el cumplimiento de la Alerta de Violencia de Género contra las Mujeres (AVGM).	Índice de percepción de inseguridad para mujeres mayores de 18 años (comprende la falta de castigo a delincuentes e inseguridad)		Secretaría de Igualdad Sustantiva entre Mujeres y Hombres, con datos de la Encuesta Nacional de Victimización y Percepción sobre Seguridad Pública (ENVIPE) del Instituto Nacional de Estadística y Geografía (INEGI). Cifras del 2020.	Anual	50.00	Índice	En el Sistema de Monitoreo de Indicadores del Desarrollo de Jalsico (MIDE Jalsico), para consulta abierta en https://seplan.app.jalisco.gob.mx/mide	Las normas locales, Leyes, Código Civil y Penal, reglamentos, protocolos, entro otros; están actualizadas y armonizadas de conformidad con los estándares internacionales.
Componente	G1-Acciones realizadas para la entrega de los apoyos económicos a los proyectos de los municipios beneficiados.	Porcentaje de acciones ejecutadas para la entrega de apoyos económicos de Barrios de Paz	(Número de acciones ejecutadas para la entrega de los apoyos económicos en el trimestre t / Número de acciones programadas para la entrega de los apoyos económicos en el trimestre t) * 100	Padrón único de beneficiarios. Elaborado trimestralmente por la Secretaría del Sistema de Asistencia Social y publicados en la página https://padronunico.jalisco.gob.mx/	Trimestral	100.00	Porcentaje	Acta de dictaminación del Programa Barrios de Paz . Elaborado trimestralmente y ubicado en la Dirección de Prevención de las Violencias.	Los municipios presentan propuestas de proyectos que cumplen con todos los requisitos establecidos para la obtención de beneficios que ofrece el programa Barrios de Paz según las eglas de peración.
Actividad	G1-01-Proyectos aprobados a los gobiernos municipales del programa público Barrios de Paz	Porcentaje de proyectos aprobados para ser beneficiados mediante Barrios de Paz	(Número de proyectos aprobados en el trimestre t / Número de proyectos programados para ser aprobados en el trimestre t)*100	Acta de Dictaminación del Programa Barrios de Paz . Elaborados por la Dirección de Prevención de las Violencias y publicado en umbo a la Igualdad http:// .rumboalaigualdad.jalisco.gob/	Trimestral	100.00	Porcentaje	Acta de dictaminación. Dirección de Prevención de las Violencias. SISEMH 202 .	Los municipios presentan propuestas de proyectos que cumplen con todos los requisitos establecidos para la obtención de beneficios que ofrece el programa según las eglas de peración
Actividad	G1-02-Apoyos económicos entregados a gobiernos municipales por el programa público Barrios de Paz	Porcentaje de municipios beneficiados por el programa Barrios de Paz	(Número de municipios beneficiados en el trimestre t / Número de municipios programados para ser beneficiados en el trimestre t)*100	Acta de dictaminación del Programa Barrios de Paz . Elaborado trimestralmente por la Dirección de Prevención de las Violencias y publicados en umbo a la igualdad: https://rumboalaigualdad.jalisco.gob.mx/	Trimestral	100.00	Porcentaje	Acta de dictaminación. Dirección de Prevención de las Violencias. SISEMH 202 .	Los municipios participan en la convocatoria del programa, para la obtención de recursos con el objetivo de incrementar sus capacidades institucionales

GOBIERNO DEL ESTADO DE JALISCO

PRESUPUESTO DE EGRESOS PARA EL EJERCICIO FISCAL 2025

MATRIZ DE INDICADORES PARA RESULTADOS

Unidad Presupuestal: Secretaría de Igualdad Sustantiva entre Mujeres y Hombres
Unidad Responsable: 000 Secretaría de Igualdad Sustantiva entre Mujeres y Hombres
Programa Presupuestario: 8 7 Barrios de Paz

Estado: Cerrada

Nivel	Resumen Narrativo	Indicador						Medios de verificación	Supuestos
		Nombre del indicador	Fórmula	Fuente de información	Frecuencia	Meta (valor)	Unidad de medida (meta valor)		
Componente	G2-Acciones operativas y de seguimiento realizadas para el cumplimiento de los objetivos del programa público Barrios de Paz	Porcentaje de acciones ejecutadas para operar Barrios de Paz	(Número de acciones efectuadas para operar Barrios de Paz en el trimestre t / Número de acciones programadas para operar Barrios de Paz en el trimestre t) * 100	eglas de peración del Programa Público Empresarias de Alto Impacto . Elaborado por la Subsecretaría de Igualdad de Género y publicadas en el Periódico ficial El Estado de Jalisco en https://periodicooficial.jalisco.gob.mx/home	Trimestral	100.00	Porcentaje	Carpeta metodológica de capacitación . Elaborado trimestralmente y ubicado en la Dirección de Prevención de las Violencias.	El Programa se ejecuta en los momentos previstos, sin obstáculos para la liberación y dispersión del recurso.
Actividad	G2-0 -Profesionistas capacitados en las metodologías correspondientes a los ejes preventivos de el programa Barrios de Paz	Porcentaje de profesionistas capacitados a través de Barrios de Paz	(Número de profesionistas capacitados en el trimestre t / Número de profesionistas programados para capacitación en el trimestre t) * 100	Agenda de actividades de la Secretaría de Igualdad Sustantiva entre Mujeres y Hombres. Elaborada trimestralmente por la SISEMH y publicada en el sitio eb https://igualdad.jalisco.gob.mx/	Trimestral	100.00	Porcentaje	Carpeta de visitas de seguimiento. Archivo Dirección de Prevención de las Violencias, SISEMH 202 .	Los municipios junto con la Dirección esponsable del Programa se coordinan para planear la agenda de capacitaciones.
Actividad	G2-0 -Visitas de seguimiento efecutadas a los municipios beneficiados por el programa Barrios de Paz.	Porcentaje de visitas de seguimiento efectuadas a municipios beneficiarios de Barrios de Paz	(Número de visitas de seguimiento efectuadas en el trimestre t / Número de visitas de seguimiento programadas en el trimestre t) * 100	Agenda de actividades de la Secretaría de Igualdad Sustantiva entre Mujeres y Hombres. Elaborada trimestralmente por la SISEMH y publicada en el sitio eb https://igualdad.jalisco.gob.mx/	Trimestral	100.00	Porcentaje	Carpeta de visitas de seguimiento. Archivo Dirección de Prevención de las Violencias, SISEMH 202 .	Los gobiernos municipales facilitan la comunicación con el personal operativo de El Programa para la estrategia de seguimiento.
Actividad	G2-08-Profesionistas contratados con recurso del Programa Barrios de Paz	Porcentaje de profesionistas contratados con recurso del Programa Barrios de Paz	(Número de profesionistas contratados en el trimestre t / Número de profesionistas programados a contratar en el trimeste t) * 100	Informe Final del Programa Barrios de Paz . Elaborado trimestralmente y ubicado en la Dirección de Prevención de las Violencias. .	Trimestral	100.00	Porcentaje	Directorio de profesionistas contratados con recurso del Programa Barrios de Paz	Los gobiernos municipales contratan profesionistas con recurso del Programa Barrios de Paz para la replicación de las vertientes preventivas

GOBIERNO DEL ESTADO DE JALISCO

PRESUPUESTO DE EGRESOS PARA EL EJERCICIO FISCAL 2025

MATRIZ DE INDICADORES PARA RESULTADOS

Unidad Presupuestal: 3 Secretaría de Igualdad Sustantiva entre Mujeres y Hombres
Unidad Responsable: 000 Secretaría de Igualdad Sustantiva entre Mujeres y Hombres
Programa Presupuestario: 3 Mecanismos de vinculación estatal, nacional e internacional

Estado: Cerrada

Nivel	Resumen Narrativo	Indicador						Medios de verificación	Supuestos
		Nombre del indicador	Fórmula	Fuente de información	Frecuencia	Meta (valor)	Unidad de medida (meta valor)		
Fin	Contribuir a promover la paz bajo el concepto de seguridad ciudadana mediante la coordinación eficaz de los sistemas de seguridad ciudadana, procuración e impartición de justicia, generando estabilidad social y democrática como fundamento para la construcción de una sociedad más libre en la que se protegen y observan los derechos humanos, se facilita el crecimiento económico incluyente y se protege el medio ambiente.	Posición en el Índice de Desarrollo Democrático	Considera un número extenso de indicadores: 32 en total, agrupados en 4 dimensiones. En el marco de ésta medición, el IDD-Mex presenta 2 subíndices o índices parciales que caracterizan 2 aspectos centrales del desempeño del sistema democrático para cada entidad estatal. Se trata de los subíndices "Respeto de los derechos políticos y libertades civiles " y "Calidad institucional y eficiencia política" Para mas información pueden consultar la siguiente liga: http://www.idd-mex.org	Polilat y la Fundación Konrad Adenauer. Índice de Desarrollo Democrático de México, 2021.	Anual	11.00	Posición	En el Sistema de Monitoreo de Indicadores del Desarrollo de Jalisco (MIDE Jalisco), para consulta abierta en https://segr.jalisco.gob.mx/r/Dam	Las y los habitantes del estado de Jalisco tienen la disposición y el compromiso de mejorar sus conductas sociales para la consolidación de la seguridad ciudadana y el estado de derecho.
Propósito	Los sectores público, social y privado en Jalisco incorporan la perspectiva de género en su quehacer y generan acciones afirmativas en torno a la empleabilidad, corresponsabilidad y proyectos de vida para disminuir las desigualdades entre mujeres y hombres.	Brecha de género en la tasa de participación laboral de Jalisco	Para el cálculo de este indicador, se realiza una sustracción entre la Tasa de Participación Laboral de Hombres y la Tasa de Participación Laboral de Mujeres. Para el cálculo de ambas tasas de participación laboral, se toma el valor de la población económicamente activa según sexo multiplicada por 100 y dividida entre la población de 15 años y más según sexo.	Secretaría de Igualdad Sustantiva entre Mujeres y Hombres, con datos de la Encuesta Nacional de Ocupación y Empleo Nueva Edición (ENOEN) del Instituto Nacional de Estadística y eografía (INE I). Cifras del cuarto trimestre 2021.	Trimestral	30.10	Porcentaje	En el Sistema de Monitoreo de Indicadores del Desarrollo de Jalsico (MIDE Jalsico), para consulta abierta en https://seplan.app.jalisco.gob.mx/mide	La ciudadanía jalisciense modifica hábitos y prácticas de su vida diaria para erradicar las desigualdades de género.
Componente	B1- inculaciones generadas para la promoción y el fortalecimiento de la igualdad de género y la no violencia contra las mujeres	Porcentaje de vinculaciones generadas para el fortalecimiento de las políticas	(número de vinculaciones generadas en el trimestre t / número de vinculaciones programadas en el trimestre t) 100	Plan Anual de Trabajo. Elaborado por la Dirección de Cooperación y estión y ubicado en la Secretaría de Igualdad Sustantiva entre Mujeres y Hombres.	Trimestral	100.00	Porcentaje	Compendio de convenios o memorandos de entendimiento con Organismos internacionales, empresariales, sociedad civil y academia. Elaborados trimestralmente y ubicados en la Dirección de Cooperación y estión.	Los Organismos Nacionales e Internacionales, Organismos de la Sociedad Civil, Instituciones Académicas y Organismos Empresariales contribuyen con el obierno del Estado de Jalisco para la implementación de proyectos para la igualdad entre mujeres y hombres y la no violencia contra las mujeres.
Actividad	B1-05- inculaciones con organismos nacionales e internacionales para la promoción de la igualdad entre mujeres y hombres, la no violencia y el cumplimiento de los objetivos de desarrollo sostenible	Porcentaje de vinculaciones generadas con organismos nacionales e internacionales	(Número de vinculaciones generadas con Organismos internacionales y nacionales en el trimestre t /Número de vinculaciones programadas con Organismos internacionales y nacionales en el trimestre t) 100	Plan Anual de Trabajo. Elaborado por la Dirección de Cooperación y estión y ubicado en la Secretaría de Igualdad Sustantiva ente Mujeres y Hombres.	Trimestral	100.00	Porcentaje	Convenio o Memorandos de Entendimiento elaborados trimestralmente y ubicados en la Dirección de Cooperación y estión.	Los organismos internacionales dan seguimiento con el obierno del Estado de Jalisco para la implementación de acuerdos para la igualdad entre mujeres y hombres y las no violencia contra las mujeres

GOBIERNO DEL ESTADO DE JALISCO

PRESUPUESTO DE EGRESOS PARA EL EJERCICIO FISCAL 2025

MATRIZ DE INDICADORES PARA RESULTADOS

Unidad Presupuestal: 3 Secretaría de Igualdad Sustantiva entre Mujeres y Hombres
Unidad Responsable: 000 Secretaría de Igualdad Sustantiva entre Mujeres y Hombres
Programa Presupuestario: 3 Mecanismos de vinculación estatal, nacional e internacional

Estado: Cerrada

Nivel	Resumen Narrativo	Indicador						Medios de verificación	Supuestos
		Nombre del indicador	Fórmula	Fuente de información	Frecuencia	Meta (valor)	Unidad de medida (meta valor)		
Actividad	B1-0 - inculaciones con organismos de la sociedad civil para la promoción y el fortalecimiento de la igualdad de género, la no violencia contra las mujeres y el cumplimiento de los objetivos de desarrollo sostenible.	Porcentaje de vinculaciones generadas con organizaciones de la sociedad civil	(Número de vinculaciones generadas con OSC en el trimestre t / Número de vinculaciones programadas con OSC en el trimestre t) 100	Plan Anual de Trabajo. Elaborado por la Dirección de Cooperación y estión y ubicado en la Secretaría de Igualdad Sustantiva ente Mujeres y Hombres.	Trimestral	100.00	Porcentaje	Convenio o Manifiesto de interés de colaboración elaborados trimestralmente y ubicados en la Dirección de Cooperación y estión.	Las organizaciones de la sociedad civil están interesadas en generar vínculos para promover y fortalecer la igualdad de género, la no violencia y el cumplimiento de los objetivos de desarrollo sostenible.
Actividad	B1-0 - inculaciones con empresas y organismos empresariales para la promoción y el fortalecimiento de la igualdad de género y la no violencia contra las mujeres	Porcentaje de vinculaciones generadas con empresas y organismos empresariales	(Número de vinculaciones generadas con empresas y organismos empresariales en el trimestre t /Número de vinculaciones con con empresas y organismos empresariales programadas en el trimestre t) 100	Plan Anual de Trabajo. Elaborado por la Dirección de Cooperación y estión y ubicado en la Secretaría de Igualdad Sustantiva entre Mujeres y Hombres.	Trimestral	100.00	Porcentaje	Convenio o Manifiesto de interés de colaboración elaboradas trimestralmente y ubicados en la Dirección de Cooperación y estión.	Las empresas y organismos empresariales se interesan en promover y fortalecer la igualdad de género y la no violencia contra las mujeres.
Actividad	B1-0 - inculaciones con Instituciones Académicas para la promoción y el fortalecimiento de la igualdad de género y la no violencia contra las mujeres	Porcentaje de vinculaciones realizadas con Instituciones Académicas	(Número de vinculaciones generadas con instituciones académicas en el trimestre t / Número de vinculaciones programadas con instituciones académicas en el trimestre t) 100	Plan Anual de Trabajo. Elaborado por la Dirección de Cooperación y estión y ubicado en la Secretaría de Igualdad Sustantiva entre Mujeres y Hombres.	Trimestral	100.00	Porcentaje	Convenio o Manifiesto de interés de colaboración elaborados trimestralmente y ubicados en la Dirección de Cooperación y estión.	Las Instituciones Académicas buscan un vinculo con la SISEMH para promover y fortalecer la igualdad de género y la no violencia contra las mujeres.
Componente	B3-Acciones realizadas para la promoción de la igualdad entre mujeres y hombres y la no violencia contra las mujeres.	Porcentaje de acciones efectuadas para la promoción de la igualdad entre mujeres y hombres y la no violencia.	(número de acciones efectuadas para la promoción de la igualdad entre mujeres y hombres y la no violencia en el trimestre t / número de acciones programadas para la promoción de la igualdad entre mujeres y hombres y la no violencia en el trimestre t) 100	Agenda de actividades de la Secretaría de Igualdad Sustantiva entre Mujeres y Hombres. Elaborada trimestralmente por la SISEMH y publicada en el sitio web https://igualdad.jalisco.gob.mx/	Trimestral	100.00	Porcentaje	Plan Anual de Trabajo elaborado trimestralmente y ubicado en la Coordinación eneral de Planeación, Evaluación y Seguimiento.	Organizaciones de la Sociedad Civil, instituciones académicas y población abierta se interesan en colaborar con la SISEMH para promover y fortalecer la igualdad de género y la no violencia contra las mujeres.
Actividad	B3-0 -Actividades para la promoción de la igualdad entre mujeres y hombres dirigido a mujeres en contextos rurales	Porcentaje de actividades para la promoción dirigido a mujeres en contextos rurales	(Número de actividades desarrolladas dirigidas a mujeres en contextos rurales en el trimestre t / Número de actividades programadas dirigidas a mujeres en contextos rurales en el trimestre t) 100	Agenda de actividades de la Secretaría de Igualdad Sustantiva entre Mujeres y Hombres. Elaborada trimestralmente por la SISEMH y publicada en el sitio web https://igualdad.jalisco.gob.mx/	Trimestral	100.00	Porcentaje	Listas de Asistencia de las actividades de promoción dirigido a mujeres en contextos rurales elaboradas trimestralmente y ubicadas en la Direcció de Cooperación y estión.	Las mujeres en contextos rurales participan en las actividades realizadas y en su vida diaria exigen y practican la igualdad entre los géneros.
Actividad	B3-0 -Actividades para la promoción de la igualdad entre mujeres y hombres dirigidas a niñez y adolescencias	Porcentaje de actividades para la promoción dirigidas a la niñez y adolescencias	(Número de actividades desarrolladas dirigidas a las niñez y adolescencia en el trimestre t / número de actividades programadas dirigidas a las niñez y adolescencia) 100	Agenda de la SISEMH. Agenda de actividades del sitio web de SISEMH 2025 https://igualdad.jalisco.gob.mx/	Trimestral	100.00	Porcentaje	Listas de Asistencia de las actividades dirigidos a niñez y adolescencias. Elaboradas trimestralmente y ubicados en la Dirección de Cooperación y estión.	La niñez y adolescencias participan en las actividades realizadas y en su vida diaria llevan a la práctica la igualdad entre mujeres y hombres.
Actividad	B3-0 -Actividades para la promoción de la igualdad entre mujeres y hombres dirigidas al público en general	Porcentaje de actividades para la promoción dirigidas al público en general	(Número de actividades desarrolladas para la promoción de la igualdad entre mujeres y hombres en el trimestre t/ Número de actividades programadas para la promoción de la igualdad entre mujeres y hombres en el trimestre t) 100	Agenda de actividades de la Secretaría de Igualdad Sustantiva entre Mujeres y Hombres. Elaborada trimestralmente por la SISEMH y publicada en el sitio web https://igualdad.jalisco.gob.mx/	Trimestral	100.00	Porcentaje	Listas de Asistencia de las actividades dirigidas al público en general. Elaboradas trimestralmente y ubicadas en la Dirección de Cooperación y estión.	El público en general tiene la disposición de vincularse con la SISEMH para la promoción de la igualdad entre mujeres y hombres

GOBIERNO DEL ESTADO DE JALISCO

PRESUPUESTO DE EGRESOS PARA EL EJERCICIO FISCAL 2025

MATRIZ DE INDICADORES PARA RESULTADOS

Unidad Presupuestal: 3 Secretaría de Igualdad Sustantiva entre Mujeres y Hombres
Unidad Responsable: 000 Secretaría de Igualdad Sustantiva entre Mujeres y Hombres
Programa Presupuestario: 3 Mecanismos de vinculación estatal, nacional e internacional

Estado: Cerrada

Nivel	Resumen Narrativo	Indicador						Medios de verificación	Supuestos
		Nombre del indicador	Fórmula	Fuente de información	Frecuencia	Meta (valor)	Unidad de medida (meta valor)		
Actividad	B3-10-Sesiones ordinarias celebradas para el funcionamiento del Consejo Ciudadano de las Mujeres	Porcentaje de sesiones ordinarias del Consejo Ciudadano de las Mujeres celebradas	(Número de sesiones ordinarias celebradas por el Consejo Ciudadano de las Mujeres en el trimestre t / Número de sesiones ordinarias programadas por el Consejo Ciudadano de las Mujeres en el trimestre t) 100	Actas de las sesiones ordinarias del Consejo Ciudadano de las Mujeres. Elaborado trimestralmente por la Dirección de Cooperación y estión y publicado en el Portal Estatal de Transparencia en la página https://transparencia.jalisco.gob.mx/transparencia de dependencias/1	Trimestral	100.00	Porcentaje	Actas de sesión del Consejo Ciudadano de las Mujeres. Elaboradas trimestralmente y ubicados en la Dirección de Cooperación y estión.	El Consejo Ciudadano de las Mujeres sesiona al menos dos veces al año y emite observaciones y sugerencias a las acciones y programas de la SISEMH.

GOBIERNO DEL ESTADO DE JALISCO

PRESUPUESTO DE EGRESOS PARA EL EJERCICIO FISCAL 2025

MATRIZ DE INDICADORES PARA RESULTADOS

Unidad Presupuestal: 39 Secretaría de Igualdad Sustantiva entre Mujeres y ombres
Unidad Responsable: 000 Secretaría de Igualdad Sustantiva entre Mujeres y ombres
Programa Presupuestario: 839 Fortalecimiento territorial y municipal

Estado: Cerrada

Nivel	Resumen Narrativo	Indicador						Medios de verificación	Supuestos
		Nombre del indicador	Fórmula	Fuente de información	Frecuencia	Meta (valor)	Unidad de medida (meta valor)		
Fin	Contribuir a promover la paz bajo el concepto de seguridad ciudadana mediante la coordinación eficaz de los sistemas de seguridad ciudadana, procuración e impartición de justicia, generando estabilidad social y democrática como fundamento para la construcción de una sociedad más libre en la que se protegen y observan los derechos humanos, se facilita el crecimiento económico incluyente y se protege el medio ambiente.	Posición en el Índice de Desarrollo Democrático	Considera un número extenso de indicadores: 32 en total, agrupados en 4 dimensiones. En el marco de ésta medición, el IDD-Mex presenta 2 subíndices o índices parciales que caracterizan 2 aspectos centrales del desempeño del sistema democrático para cada entidad estatal. Se trata de los subíndices "Respeto de los derechos políticos y libertades civiles " y "Calidad institucional y eficiencia política" Para mas información pueden consultar la siguiente liga: http://www.idd-mex.org	Polilat y la Fundación Konrad Adenauer. Índice de Desarrollo Democrático de México, 2021.	Anual	11.00	Posición	En el Sistema de Monitoreo de Indicadores del Desarrollo de Jalisco (MIDE Jalisco), para consulta abierta en https://segr.jalisco.gob.mx/r/Dam	Las y los habitantes del estado de Jalisco tienen la disposición y el compromiso de mejorar sus conductas sociales para la consolidación de la seguridad ciudadana y el estado de derecho.
Propósito	Los sectores público, social y privado en Jalisco incorporan la perspectiva de género en su quehacer y generan acciones afirmativas en torno a la empleabilidad, corresponsabilidad y proyectos de vida para disminuir las desigualdades entre mujeres y hombres.	Índice de paridad política	Para su cálculo, cada Obervatorio Local hizo un análisis de criterios mínimos que deben considerarse para determinar el grado de implementación que se tiene a nivel estatal del principio de paridad. Se tienen 8 dimensiones con 35 indicadores y 40 subindicadores para su cálculo. El promedio nacional del Índice de Paridad Política es 64.29 para 2020.	Observatorio de Participación Política de las Mujeres en México del Instituto acional de las Mujeres, con información al 13 de julio del 2020	Anual	68.00	Índice	En el Sistema de Monitoreo de Indicadores del Desarrollo de Jalsico (MIDE Jalsico), para consulta abierta en https://seplan.app.jalisco.gob.mx/mide	La ciudadanía jalisciense modifica hábitos y prácticas de su vida diaria para erradicar las desigualdades de género.
Componente	2-Mecanismos implementados para el fortalecimiento de la igualdad de género y el acceso de las mujeres a una vida libre de violencia en las administraciones públicas municipales	Porcentaje de acciones efectuadas para el fortalecimiento de las políticas en las administraciones públicas municipales	(úmero de acciones efectuadas para el fortalecimiento de las políticas en las administraciones públicas municipales en el trimestre t / úmero de acciones programadas para el fortalecimiento de las políticas en las administraciones públicas municipales en el trimestre t) *100	Plan Anual de rabajo. Elaborado por la Dirección de Fortalecimiento Municipal y ubicado en la Secretaría de Igualdad Sustantiva entre Mujeres y ombres.	rimestral	100.00	Porcentaje	Carpetas municipales elaboradas trimestralmente y ubicadas en la Dirección de Fortalecimiento Municipal.	Las instancias municipales de las mujeres muestran disposición para vincularse en materia de género y acceso de las mujeres a una vida libre de violencia.
Actividad	2-01- inculaciones efectuadas con las instancias municipales para el desdoble de actividades de la SISEM del 8M y 25	Porcentaje de vinculaciones efectuadas para el desdoble de actividades	(úmero de vinculaciones efectuadas para el desdoble de actividades en el trimestre t / úmero de vinculaciones programadas para el desdoble de actividades en el trimestre t) *100	Agenda de actividades de la Secretaría de Igualdad Sustantiva entre Mujeres y ombres. Elaborada trimestralmente por la SISEM y publicada en el sitio web https://igualdad.jalisco.gob.mx/	rimestral	100.00	Porcentaje	Carpetas municipales. Elaboradas trimestralmente y ubicadas en la Dirección de Fortalecimiento Municipal.	Las instancias municipales de las mujeres se interesan en implementar las actividades del 8M y 25
Actividad	2-02- inculaciones para la formación y desarrollo de capacidades para el funcionariado municipal efectuadas en materia de igualdad de género y el acceso de las mujeres a una vida libre de violencia.	Porcentaje de vinculaciones para la formación para el funcionario municipal efectuadas	(úmero de vinculaciones para la formación de capacidades del funcionariado municipal efectuadas en el trimestre t / úmero de vinculaciones para la formación de capacidades del funcionariado municipal programadas en el trimestre t) *100	Agenda de actividades de la Secretaría de Igualdad Sustantiva entre Mujeres y ombres. Elaborada trimestralmente por la SISEM y publicada en el sitio web https://igualdad.jalisco.gob.mx/	rimestral	100.00	Porcentaje	Oficios de inculación con instancias municipales. Elaboradas trimestralmente y ubicados en la Dirección de Fortalecimiento Municipal.	Las instancias municipales cuentan con enlaces comprometidos con la agenda en materia de igualdad de género y acceso a las mujeres a una vida libre de violencia
Componente	8-Promoción y vinculación realizada de los programas, políticas y acciones de la SISEM con los municipios	Porcentaje de acciones para impulsar políticas, programas y acciones en el ámbito municipal	(úmero de acciones para impulsar políticas, programas y acciones en el trimestre t / úmero de acciones programadas para impulsar políticas, programas y acciones en el trimestre t)*100	Plan Anual de rabajo. Elaborado por la Dirección de Fortalecimiento Municipal y ubicado en la Secretaría de Igualdad Sustantiva entre Mujeres y ombres.	rimestral	100.00	Porcentaje	Carpetas municipales. Dirección de Fortalecimiento Municipal. SISEM 2024.	Las administraciones públicas municipales se interesan en políticas, programas y estrategias en materia de igualdad de género y acceso de las mujeres a una vida libre de violencia

GOBIERNO DEL ESTADO DE JALISCO

PRESUPUESTO DE EGRESOS PARA EL EJERCICIO FISCAL 2025

MATRIZ DE INDICADORES PARA RESULTADOS

Unidad Presupuestal: 39 Secretaría de Igualdad Sustantiva entre Mujeres y ombres
Unidad Responsable: 000 Secretaría de Igualdad Sustantiva entre Mujeres y ombres
Programa Presupuestario: 839 Fortalecimiento territorial y municipal

Estado: Cerrada

Nivel	Resumen Narrativo	Indicador						Medios de verificación	Supuestos
		Nombre del indicador	Fórmula	Fuente de información	Frecuencia	Meta (valor)	Unidad de medida (meta valor)		
Actividad	8-01-Acciones de seguimiento efectuadas para la instalación y el funcionamiento de los sistemas municipales en materia de igualdad de género y acceso de las mujeres a una vida libre de violencia	Porcentaje de acciones de seguimiento efectuadas para la instalación de los sistemas municipales	(úmero de acciones de seguimiento efectuadas para la instalación de los sistemas municipales en el trimestre t / úmero de acciones de seguimiento programadas para la instalación de los sistemas municipales en el trimestre t) *100	Agenda de actividades de la Secretaría de Igualdad Sustantiva entre Mujeres y ombres. Elaborada trimestralmente por la SISEM y publicada en el sitio web https://igualdad.jalisco.gob.mx/	rimestral	100.00	Porcentaje	Actas de Instalación y de sesiones ordinarias o extraordinarias en ambas materias. Elaboradas trimestralmente y ubicadas en la Dirección de Fortalecimiento Municipal.	Las administraciones públicas municipales tiene interés en participar activamente y garantizar el funcionamiento de los sistemas municipales en materia de igualdad de género y el acceso de las mujeres a una vida libre de violencia.
Actividad	8-02-Realización de sesiones informativas para las administraciones públicas municipales sobre los programas sociales de la SISEM .	Porcentaje de sesiones informativas efectuadas sobre los programas sociales de la SISEM	(úmero de sesiones informativas trimestrales de los programas de la SISEM (realizadas)/ úmero de sesiones informativas trimestrales de los programas de la SISEM programadas) *100	Agenda de Actividades. Despacho de la Secretaría de Igualdad Sustantiva entre Mujeres y ombres. SISEM . 2025.	rimestral	100.00	Municipios	Carpetas municipales. Dirección de Fortalecimiento Municipal. SISEM 2024.	Las administraciones públicas municipales tienen interés en informarse para la implementación de los programas sociales a fin de transversalizar la igualdad de género y el acceso de las mujeres a una vida libre de violencia en los municipios
Actividad	8-04-Acciones de seguimiento ejecutadas a municipios para la elaboración y/o publicación de reglamentos para la incorporación del acoso callejero como falta administrativa	Porcentaje de acciones de seguimiento ejecutadas para la publicación de reglamentos	(úmero de acciones de seguimiento ejecutadas para la publicación de reglamentos en el trimestre t / úmero de acciones de seguimiento programadas para la publicación de reglamentos en el trimestre t) *100	Agenda de actividades de la Secretaría de Igualdad Sustantiva entre Mujeres y ombres. Elaborada trimestralmente por la SISEM y publicada en el sitio web https://igualdad.jalisco.gob.mx/	rimestral	100.00	Porcentaje	Listas de asistencia. Elaborada trimestralmente y ubicado en la Dirección de Fortalecimiento Municipal.	Los enlaces de las instancias municipales colaboran para la incorporación del acoso callejero como falta administrativa y la armonización de los reglamentos municipales
Actividad	8-05-Acciones de acompañamiento a los municipios para la elaboración y publicación de Protocolos para Prevenir, Atender, Sancionar y Erradicar el Acoso y ostigamiento Sexual en la Administración Pública Municipal	Porcentaje de municipios con acompañamiento para la elaboración del PASE	(úmero de municipios con acompañamiento para elaboración y publicación de protocolos en el trimestre t / úmero de municipios con acompañamiento programado para elaboración y de protocolo en el trimestre t) *100	Agenda de actividades de la Secretaría de Igualdad Sustantiva entre Mujeres y ombres. Elaborada trimestralmente por la SISEM y publicada en el sitio web https://igualdad.jalisco.gob.mx/	rimestral	100.00	Porcentaje	Listas de asistencia. Elaborado trimestralmente y ubicada en la Dirección de Fortalecimiento Municipal.	Las instancias municipales se interesan en elaborar y publicar los Protocolos para Prevenir, Atender, Sancionar y Erradicar nel Acoso y ostigamiento Sexual en la Adminstración Pública Municipal.
Actividad	8-06-Acciones de acompañamiento efectuados a los municipios para impulsar la elaboración y/o publicación de los Programas Municipales en materia de igualdad de género y acceso de las mujeres a una vida libre de violencia	Porcentaje de municipios con acompañamiento efectuado para impulsar la elaboración de los programas	(úmero de municipios con acompañamiento efectuado para publicación de programas en el trimestre t / úmero de municipios con acompañamiento programado para publicación de programas en el trimestre t)*100	Agenda de actividades de la Secretaría de Igualdad Sustantiva entre Mujeres y ombres. Elaborada trimestralmente por la SISEM y publicada en el sitio web https://igualdad.jalisco.gob.mx/	rimestral	100.00	Porcentaje	Listas de asistencia. Elaborado trimestralmente y ubicado en la Dirección de Fortalecimiento Municipal.	Las instancias municipales se interesan en elaborar y publicar los Programas municipales en materia de igualdad de género y acceso a las mujeres a una vida libre de violencia

GOBIERNO DEL ESTADO DE JALISCO

PRESUPUESTO DE EGRESOS PARA EL EJERCICIO FISCAL 2025

MATRIZ DE INDICADORES PARA RESULTADOS

Unidad Presupuestal: 39 Secretaría de Igualdad Sustantiva entre Mujeres y ombres
Unidad Responsable: 000 Secretaría de Igualdad Sustantiva entre Mujeres y ombres
Programa Presupuestario: 840 Fortalecimiento de recursos humanos, financieros, materiales e informáticos

Estado: Cerrada

Nivel	Resumen Narrativo	Indicador						Medios de verificación	Supuestos
		Nombre del indicador	Fórmula	Fuente de información	Frecuencia	Meta (valor)	Unidad de medida (meta valor)		
Fin	Contribuir a promover la paz bajo el concepto de seguridad ciudadana mediante la coordinación eficaz de los sistemas de seguridad ciudadana, procuración e impartición de justicia, generando estabilidad social y democrática como fundamento para la construcción de una sociedad más libre en la que se protegen y observan los derechos humanos, se facilita el crecimiento económico incluyente y se protege el medio ambiente.	Posición en el Índice de Desarrollo Democrático	Considera un número extenso de indicadores: 32 en total, agrupados en 4 dimensiones. En el marco de ésta medición, el IDD-Mex presenta 2 subíndices o índices parciales que caracterizan 2 aspectos centrales del desempeño del sistema democrático para cada entidad estatal. Se trata de los subíndices "Respeto de los derechos políticos y libertades civiles " y "Calidad institucional y eficiencia política" Para mas información pueden consultar la siguiente liga: http://www.idd-mex.org	Polilat y la Fundación Konrad Adenauer. Índice de Desarrollo Democrático de México, 2021.	Anual	11.00	Posición	En el Sistema de Monitoreo de Indicadores del Desarrollo de Jalisco (MIDE Jalisco), para consulta abierta en https://segr.jalisco.gob.mx/r/Dam	Las y los habitantes del estado de Jalisco tienen la disposición y el compromiso de mejorar sus conductas sociales para la consolidación de la seguridad ciudadana y el estado de derecho.
Propósito	Los sectores público, social y privado en Jalisco incorporan la perspectiva de género en su quehacer y generan acciones afirmativas en torno a la empleabilidad, corresponsabilidad y proyectos de vida para disminuir las desigualdades entre mujeres y hombres.	Índice de paridad política	Para su cálculo, cada Obervatorio Local hizo un análisis de criterios mínimos que deben considerarse para determinar el grado de implementación que se tiene a nivel estatal del principio de paridad. Se tienen 8 dimensiones con 35 indicadores y 40 subindicadores para su cálculo. El promedio nacional del Índice de Paridad Política es 64.29 para 2020.	Observatorio de Participación Política de las Mujeres en México del Instituto acional de las Mujeres, con información al 13 de julio del 2020	Anual	68.00	Índice	En el Sistema de Monitoreo de Indicadores del Desarrollo de Jalsico (MIDE Jalsico), para consulta abierta en https://seplan.app.jalisco.gob.mx/mide	La ciudadanía jalisciense modifica hábitos y prácticas de su vida diaria para erradicar las desigualdades de género.
Componente	1-Acciones implementadas para el debido ejercicio de los recursos financieros y humanos de acuerdo al marco normativo aplicable	Porcentaje de acciones administrativas implementadas para el debido ejercicio de los recursos humanos y financieros.	(úmero de acciones implementadas para el ejercicio de recursos humanos y financieros en el trimestre t / úmero de acciones programadas para el ejercicio de recursos humanos y financieros en el trimestre t) *100	Documentos normativos vigentes aplicables a la SISEM .	rimestral	100.00	Porcentaje	Expedientes internos de informes. Elaborados trimestralmente y en resguardo de las áreas con conforman la dirección administrativa.	El ente de gobierno vinculado a los procesos administrativos de la SISEM , atiende en tiempo y forma las solicitudes.
Actividad	1-09- estión de recursos financieros para viáticos y compras menores vía fondo revolvente	Porcentaje de reportes generados de solicitudes vía fondo revolvente tramitadas	(número de reportes generados de solicitudes vía fondo revolvente tramitadas en el trimestre t / número de reportes programados de solicitudes vía fondo revolvente tramitadas en el trimestre t)*100	Sistema Integral de Información Financiera (SIIF). Elaborados trimestralmente por la Secretaría de la acienda Pública y ubicados en el Sistema Integral de Información Financiera (SIIF).	rimestral	100.00	Porcentaje	Reporte de solicitudes de pago modulo ejercicio presupuestal. (Fuente de información SIIF) elaborado trimestralmente y en resguardo de la jefatura de recursos financieros	La Secretaría de la acienda Pública valida y realiza el reembolso correspondiente del recurso por viáticos y compras menores en tiempo y forma
Actividad	1-10- estión de recursos financieros para otorgar apoyos económicos a las y los beneficiarios de los programas sociales	Porcentaje de reportes elaborados de solicitudes de pago tramitados	(úmero de reportes elaborados de solicitud de pagos tramitados en el trimestre t/ úmero de reportes programados de solicitud de pagos tramitados en el trimestre t) *100	Sistema Integral de Información Financiera (SIIF). Elaborados trimestralmente por la Secretaría de la acienda Pública y ubicados en el Sistema Integral de Información Financiera (SIIF).	rimestral	100.00	Porcentaje	Reporte de Solicitudes de Pago Modulo Ejercicio Presupuestal. (Fuente de Información SIIF), elaborado trimestralmente y en resguardo de la jefatura de Recursos Financieros de la Dirección Administrativa.	La publicación de las reglas de operación de los programas sociales en el Periódico Oficial El Estado de Jalisco, permite el ejercicio del gasto en tiempo y forma.
Actividad	1-11- estión de nombramientos del personal de la SISEM	Porcentaje de reportes de nombramientos elaborados para el personal	(úmero de reportes de nombramientos elaborados para el personal en el trimestre t/ úmero de reportes de nombramientos programados para el personal en el trimestre t) *100	Sistema Integral de Administración de óminas (SIA). Elaborado trimestralmente por Secretaría de Administración y ubicado en la plataforma del Sistema Integral de Administración de óminas (SIA).	rimestral	100.00	Porcentaje	Reporte trimestral generado del sistema de administración de nóminas (SIA). Elaborado trimestralmente y en resguardo de la Jefatura de Recursos umanos.	El ente de gobierno vinculado a estos procesos administrativos de la SISEM , atiende en tiempo y forma.

GOBIERNO DEL ESTADO DE JALISCO

PRESUPUESTO DE EGRESOS PARA EL EJERCICIO FISCAL 2025

MATRIZ DE INDICADORES PARA RESULTADOS

Unidad Presupuestal: 39 Secretaría de Igualdad Sustantiva entre Mujeres y ombres
Unidad Responsable: 000 Secretaría de Igualdad Sustantiva entre Mujeres y ombres
Programa Presupuestario: 840 Fortalecimiento de recursos humanos, financieros, materiales e informáticos

Estado: Cerrada

Nivel	Resumen Narrativo	Indicador						Medios de verificación	Supuestos
		Nombre del indicador	Fórmula	Fuente de información	Frecuencia	Meta (valor)	Unidad de medida (meta valor)		
Componente	2-Acciones implementadas para el debido ejercicio de los recursos materiales de acuerdo al marco normativo aplicable	Porcentaje de acciones implementadas para el debido ejercicio de los recursos materiales	(úmero de acciones trimestrales para el ejercicio de los recursos materiales realizadas / úmero de acciones para el ejercicio de los recursos materiales programadas)*100	Plan Anual de rabajo. Dirección Administrativa.	rimestral	100.00	Porcentaje	Plan Anual de rabajo de la Dirección Administrativa. Elaborado trimestralmente y ubicado en la Coordinación eneral de Planeación, Evaluación y Seguimiento.	El ente de gobierno vinculado a los procesos administrativos de la SISEM , atiende en tiempo y forma.
Actividad	2-01-Realización de los inventarios al almacén para control de entradas y salidas de los materiales e insumos adquiridos.	Porcentaje de inventarios al almacén para control de entradas y salidas ejecutados	(úmero de inventarios al almacén para control de entradas y salidas ejecutados en el trimestre t / úmero de inventarios al almacén para control de entradas y salidas programados en el trimestre t)*100	Oficio de levantamiento de inventario realizado trimestralmente por el área de recursos materiales y ubicados en la Dirección Administrativa.	rimestral	100.00	Porcentaje	Expedientes internos de informes. Elaborados trimestralmente y en resguardo del area de recurso materiales de la dirección administrativa.	El ente de gobierno vinculado a estos procesos, atiende en tiempo y forma.
Actividad	2-02- estión efectuadas para las compras mayores	Porcentaje de reportes de solicitudes para compras mayores efectuadas	(úmero de reportes de solicitudes para compras mayores efectuadas en el trimestre t/ número de reportes de solicitudes para compras mayores programadas en el trimestre t)*100	Sistema Integral de Información Financiera (SIIF). Elaborados trimestralmente por la Secretaría de la acienda Pública y ubicados en el Sistema Integral de Información Financiera (SIIF).	rimestral	100.00	Porcentaje	Reporte de Solicitudes de Pago Modulo Ejercicio Presupuestal. (Fuente de Información SIIF). Elaborado trimestralmente y ubicado en Dirección Administrativa.	La Secretaría de Administración valida y procesa en tiempo y forma.
Actividad	2-03- estión efectuadas para la dotación mensual de combustible para vehículos oficiales de la SISEM .	Porcentaje de reportes de validaciones de carga de combustible elaborados	(úmero de reportes de validaciones de carga de combustible elaborados en el mes t / número de reportes de validaciones de carga de combustible programados en el mes t) * 100	Reportes enviados por la Secretaría de Administración mensualmente.	Mensual	100.00	Porcentaje	Reportes internos del ejercicio fiscal 2024. Elaborados trimestralemente y resguardo de la jefatura de Recursos Materiales de la Dirección Administrativa.	Reportes internos del ejercicio fiscal 2024. Elaborados trimestralemente y resguardo de la jefatura de Recursos Materiales de la Dirección Administrativa.

GOBIERNO DEL ESTADO DE JALISCO

PRESUPUESTO DE EGRESOS PARA EL EJERCICIO FISCAL 2025

MATRIZ DE INDICADORES PARA RESULTADOS

Unidad Presupuestal: 39 Secretaría de Igualdad Sustantiva entre Mujeres y Hombres
Unidad Responsable: 000 Secretaría de Igualdad Sustantiva entre Mujeres y Hombres
Programa Presupuestario: 841 Apoyo Económico para las Hijas e Hijos de Mujeres Víctimas de Feminicidio

Estado: Cerrada

Nivel	Resumen Narrativo	Indicador						Medios de verificación	Supuestos
		Nombre del indicador	Fórmula	Fuente de información	Frecuencia	Meta (valor)	Unidad de medida (meta valor)		
Fin	Contribuir a promover la paz bajo el concepto de seguridad ciudadana mediante la coordinación eficaz de los sistemas de seguridad ciudadana, procuración e impartición de justicia, generando estabilidad social y democrática como fundamento para la construcción de una sociedad más libre en la que se protegen y observan los derechos humanos, se facilita el crecimiento económico incluyente y se protege el medio ambiente.	Porcentaje de percepción de inseguridad	Con el propósito de enmarcar las principales características metodológicas del proyecto, se realiza el Diseño Muestral de la Encuesta Nacional de Victimización y Percepción sobre Seguridad Pública (ENVIPE) 2018, el cual aborda las principales características del diseño estadístico empleado para el desarrollo de la encuesta, como son el marco de muestreo, el tamaño y la distribución de la muestra, así como el cálculo de las probabilidades de inclusión de las unidades de observación, los factores de expansión y los principales estimadores para la explotación de información. Consultar liga.	INEGI. Encuesta Nacional de Victimización y Percepción sobre Seguridad Pública (ENVIPE) 2021.	Anual	70.70	Porcentaje	En el Sistema de Monitoreo de Indicadores del Desarrollo de Jalisco (MIDE Jalisco), para consulta abierta en https://segr.jalisco.gob.mx/r/Dam	Las y los habitantes del estado de Jalisco tienen la disposición y el compromiso de mejorar sus conductas sociales para la consolidación de la seguridad ciudadana y el estado de derecho.
Propósito	Las mujeres, adolescentes y niñas que habitan y transitan en Jalisco cuentan con las condiciones institucionales para garantizar, proteger, promover y respetar el derecho humano a una vida libre de violencia, con el trabajo conjunto coordinado y articulado de todas las dependencias de gobierno involucradas en la prevención, atención, sanción y erradicación de la violencia por razón de género y el cumplimiento de la Alerta de Violencia de Género contra las Mujeres (AVGM).	Feminicidios	Sumatoria de denuncias (Averiguaciones Previas iniciadas y/o Carpetas de Investigación) registradas por el delito de feminicidio en el año.	Dirección de Planeación y Estadística. Fiscalía del Estado de Jalisco. Cifras preliminares 2022.	Mensual	10.00	Averiguaciones previas / carpetas de investigación	En el Sistema de Monitoreo de Indicadores del Desarrollo de Jalsico (MIDE Jalsico), para consulta abierta en https://seplan.app.jalisco.gob.mx/mide	Las normas locales, Leyes, Código Civil y Penal, reglamentos, protocolos, entro otros; están actualizadas y armonizadas de conformidad con los estándares internacionales.
Componente	G1-Apoyos económicos entregados a personas beneficiarias a través del programa "Apoyo Económico para las Hijas e Hijos de Mujeres Víctimas de Feminicidio"	Porcentaje de personas beneficiarias a las que se les entregaron apoyos económicos	(Número de personas beneficiadas que recibieron apoyos económicos en el bimestre t / Número de personas beneficiadas programados para recibir apoyos económicos en el bimestre t)*100	Padrón único de beneficiarios. Elaborado trimestralmente por la Secretaría del Sistema de Asistencia Social y publicados en la página https://padronunico.jalisco.gob.mx/	Bimestral	100.00	Porcentaje	Oficios de Solicitud de Dispersión elaborados bimestralmente y ubicados en la Dirección Administrativa.	Las personas cuidadoras de los posibles beneficiarios del programa están interesadas en ser incorporadas al programa.
Actividad	G1-01-Personas beneficiarias que son de continuidad en el programa "Apoyo Económico para las Hijas e Hijos de Mujeres Víctimas de Feminicidio".a las que se les entregaron apoyos económicos	Porcentaje de personas beneficiarias de continuidad que recibieron apoyos económicos	(Número de personas beneficiarias de continuidad que recibieron apoyos en el bimestre t / Número de personas beneficiarias de continuidad programadas para recibir apoyos en el bimestre t)*100	Padrón único de beneficiarios. Elaborado trimestralmente por la Secretaría del Sistema de Asistencia Social y publicados en la página https://padronunico.jalisco.gob.mx/	Bimestral	100.00	Porcentaje	Oficios de Solicitud de Dispersión generados trimestralmente y ubicados en la Dirección Administrativa de la SISEMH.	Las personas cuidadoras de los posibles beneficiarios del programa están interesadas en ser incorporadas al programa.

GOBIERNO DEL ESTADO DE JALISCO

PRESUPUESTO DE EGRESOS PARA EL EJERCICIO FISCAL 2025

MATRIZ DE INDICADORES PARA RESULTADOS

Unidad Presupuestal: 39 Secretaría de Igualdad Sustantiva entre Mujeres y Hombres
Unidad Responsable: 000 Secretaría de Igualdad Sustantiva entre Mujeres y Hombres
Programa Presupuestario: 841 Apoyo Económico para las Hijas e Hijos de Mujeres Víctimas de Feminicidio

Estado: Cerrada

Nivel	Resumen Narrativo	Indicador						Medios de verificación	Supuestos
		Nombre del indicador	Fórmula	Fuente de información	Frecuencia	Meta (valor)	Unidad de medida (meta valor)		
Actividad	G1-02-Personas beneficiarias que son de nuevo ingreso en el programa "Apoyo Económico para las Hijas e Hijos de Mujeres Víctimas de Feminicidio".a las que se les entregaron apoyos económicos.	Porcentaje de personas beneficiarias de nuevo ingreso que recibieron apoyos económicos	(Número de personas beneficiarias de nuevo ingreso que recibieron apoyos económicos en el bimestre t / Número de personas beneficiarias de nuevo ingreso programadas para recibir apoyos económicos en el bimestre t)*100	Padrón único de beneficiarios. Elaborado trimestralmente por la Secretaría del Sistema de Asistencia Social y publicados en la página https://padronunico.jalisco.gob.mx/	Bimestral	100.00	Porcentaje	oficios de dispersión generados bimestralmente y ubicados en la Dirección Administrativa de la SISEMH.	Las personas cuidadoras de los posibles beneficiarios del programa están interesadas en ser incorporadas al programa.
Componente	G2-Acciones operativas realizadas para el cumplimiento de los objetivos del programa público Apoyos Económicos para las Hijas e Hijos de Mujeres Víctimas de Feminicidio	Porcentaje de acciones operativas efectuadas para el funcionamiento del programa	(Número de acciones operativas efectuadas en el trimestre t /Número de acciones operativas programadas en el trimestre t)*100	Agenda de actividades de la Secretaría de Igualdad Sustantiva entre Mujeres y Hombres. Elaborada trimestralmente por la SISEMH y publicada en el sitio web https://igualdad.jalisco.gob.mx/	rimestral	100.00	Porcentaje	Informe de actividades del Programa de Apoyo Económico para las Hijas e Hijos de Mujeres Víctimas de Feminicidio. Elaborados trimestralmente y ubicado en la Dirección de Acceso a las Mujeres a la Justicia.	Existe un compromiso interinstitucional para la identificación y seguimiento a casos de feminicidios
Actividad	G2-0 -Expedientes elaborados para personas beneficiarias de nuevo ingreso que se integran al programa "Apoyo Económico para las Hijas e Hijos de Mujeres Víctimas de Feminicidio".	Porcentaje de expedientes de beneficiarios de nuevo ingreso elaborados	(Número de expedientes de beneficiarios de nuevo ingreso elaborados en el trimestre t /Número de expedientes de beneficiarios de nuevo ingreso programados en el trimestre t)*100	Archivo de expedientes. Elaborados trimestralmente y ubicados en la Dirección de Acceso a las Mujeres a la Justicia.	rimestral	100.00	Porcentaje	Informe de actividades del Programa de "Apoyo Económico para las Hijas e Hijos de Mujeres Víctimas de Feminicidio" generados trimestralmente y ubicados en la Dirección de Acceso de las Mujeres a la Justicia.	Las personas cuidadoras de las personas que integran el programa aceptan la llamada y/o visita por parte del personal operativo
Actividad	G2-07-Familias beneficiarias que reciben seguimiento y acompañamiento por parte del programa "Apoyo Económico para las Hijas e Hijos de Mujeres Víctimas de Feminicidio	Porcentaje de familias beneficiarias que reciben seguimiento y acompañamiento	(Número de familias beneficiadas que reciben seguimiento y acompañamiento en el trimestre t /Número de familias beneficiadas o programadas para recibir seguimiento y acompañamiento en el trimestre t) *100	Base de datos de las y los beneficiarios del programa "Apoyo Económico para las Hijas e Hijos de Mujeres Víctimas de Feminicidio". Elaborada trimestralmente y ubicada en la Dirección de Acceso a las Mujeres a la Justicia.	rimestral	100.00	Porcentaje	Informe de actividades del Programa de "Apoyo Económico para las Hijas e Hijos de Mujeres Víctimas de Feminicidio" generados trimestralmente y ubicados en la Dirección de Acceso de las Mujeres a la Justicia.	Las personas cuidadoras de los beneficiarios del programa están interesadas en solicitar asesorías para obtener otros beneficios .

GOBIERNO DEL ESTADO DE JALISCO

PRESUPUESTO DE EGRESOS PARA EL EJERCICIO FISCAL 2025

MATRIZ DE INDICADORES PARA RESULTADOS

Unidad Presupuestal: 3 Secretaría de Igualdad Sustantiva entre Mujeres y Hombres
Unidad Responsable: 000 Secretaría de Igualdad Sustantiva entre Mujeres y Hombres
Programa Presupuestario: 4 Fortalecimiento Institucional del Mecanismo para el delanto de las Mujeres

Estado: Cerrada

Nivel	Resumen Narrativo	Indicador						Medios de verificación	Supuestos
		Nombre del indicador	Fórmula	Fuente de información	Frecuencia	Meta (valor)	Unidad de medida (meta valor)		
Fin	Contribuir a promover la paz bajo el concepto de seguridad ciudadana mediante la coordinación eficaz de los sistemas de seguridad ciudadana, procuración e impartición de justicia, generando estabilidad social y democrática como fundamento para la construcción de una sociedad más libre en la que se protegen y observan los derechos humanos, se facilita el crecimiento económico incluyente y se protege el medio ambiente.	Posición en el Subíndice Sistema de Derecho Confiable y Objetivo del Índice de Competitividad, IMCO	Se asigno un peso igual a 1 si el indicador es muy relevante para la competitividad, 0.6 si tiene relevancia media y 0.3 si su importancia es moderada. FUENTE: Instituto Mexicano para la Competitividad. IMCO.	IMCO, Índice de Competitividad Estatal 2021.	Bienal	15.00	Posición	En el Sistema de Monitoreo de Indicadores del Desarrollo de Jalisco (MIDE Jalisco), para consulta abierta en https://segr.jalisco.gob.mx/r/Dam	Las y los habitantes del estado de Jalisco tienen la disposición y el compromiso de mejorar sus conductas sociales para la consolidación de la seguridad ciudadana y el estado de derecho.
Propósito	Los sectores público, social y privado en Jalisco incorporan la perspectiva de género en su quehacer y generan acciones afirmativas en torno a la empleabilidad, corresponsabilidad y proyectos de vida para disminuir las desigualdades entre mujeres y hombres.	Brecha de género en la tasa de participación laboral de Jalisco	Para el cálculo de este indicador, se realiza una sustracción entre la Tasa de Participación Laboral de Hombres y la Tasa de Participación Laboral de Mujeres. Para el cálculo de ambas tasas de participación laboral, se toma el valor de la población económicamente activa según sexo multiplicada por 100 y dividida entre la población de 15 años y más según sexo.	Secretaría de Igualdad Sustantiva entre Mujeres y Hombres, con datos de la Encuesta Nacional de Ocupación y Empleo Nueva Edición (ENOEN) del Instituto Nacional de Estadística y Geografía (INEGI). Cifras del cuarto trimestre 2021.	Trimestral	30.10	Porcentaje	En el Sistema de Monitoreo de Indicadores del Desarrollo de Jalsico (MIDE Jalsico), para consulta abierta en https://seplan.app.jalisco.gob.mx/mide	La ciudadanía jalisciense modifica hábitos y prácticas de su vida diaria para erradicar las desigualdades de género.
Componente	B1- cciones orientadas a la planeación y programación para el cumplimiento de los objetivos institucionales	Porcentaje de acciones orientadas para dirigir la planeación estratégica de la Secretaría	(Número de acciones orientadas para dirigir la planeación estratégica efectuadas en el trimestre t / Número de acciones orientadas para dirigir la planeación estratégica programadas en el trimestre t)*100	Plan nual de Trabajo. Elaborado por la Coordinación General de Planeación Evaluación y Seguimiento y ubicado en la Secretaría de Igualdad Sustantiva entre Mujeres y Hombres.	Trimestral	100.00	Porcentaje	Matriz de seguimiento a Planes nuales de Trabajo. Elaborado semestralmente y ubicado en la Coordinación General de Planeación, Evaluación y Seguimiento. SISEMH, 2025.	Las áreas de la SISEMH cumplen con los objetivos programados en su planeación anual.
ctividad	B1-03-Propuestas diagnósticas de las políticas y procesos de la SISEMH elaboradas	Porcentaje de propuestas diagnósticas presentadas de las políticas y procesos de la SISEMH	(Número de propuestas presentadas de las políticas y procesos de la SISEMH en el trimestre t / Número de propuestas programadas de las políticas y procesos de la SISEMH en el trimestre t)*100	Términos de eferencia. Elaboradas por la Coordinación General de Planeación, Evaluación y Seguimiento y ubicadas en la Secretaría de dministración del Estado de Jalisco.	Trimestral	100.00	Porcentaje	Expediente de licitación. Coordinación General de Planeación, Evaluación y Seguimiento. SISEMH, 2024.	Se detectan necesidades diagnósticas por parte de las Subsecretarías para la mejora de sus políticas y procesos
ctividad	B1-04-Programas anuales de capacitación de la SISEMH elaborados	Porcentaje de programas anuales de capacitación de la SISEMH elaborados	(Número de programa anual de capacitación elaborados en el trimestre t /Número de programa anual de capacitación programado en el trimestre t)*100	Diagnóstico de necesidades de capacitación. Elaborado por la Coordinación General de Planeación, Evaluación y seguimiento y ubicado en la Secretaría de Igualdad Sustantiva entre Mujeres y Hombres.	Trimestral	100.00	Porcentaje	Programa anual de capacitación. Coordinación General de Planeación, Evaluación y Seguimiento. SISEMH, 2024.	SEC DMON valida el programa anual de capacitación para su correcta implementación y seguimiento
Componente	B2- cciones implementadas para favorecer al empoderamiento y eliminación de la violencia contra las mujeres	Porcentaje de acciones implementadas para favorecer el empoderamiento y eliminación de la violencia contra las mujeres	(Número de acciones implementadas para favorecer el empoderamiento y eliminación de la violencia contra las mujeres en el trimestre t /número de acciones programadas para favorecer el empoderamiento y eliminación de la violencia contra las mujeres en el trimestre t)*100	eglas de Operación y convocatorias publicadas por las instancias federales. Elaboradas por la Comisión Nacional para Prevenir y Erradicar la iolencia contra las Mujeres (Conavim) y publicadas en el Diario Oficial de la Federación en la página https:// .dof.gob.mx/index.php gsc.tab 0	Trimestral	100.00	Porcentaje	Informe trimestral del Programa Programa de poyos a Instancias de Mujeres en las Entidades Federativas (P IMEF). Elaborado por la Coordinación General del Programa P IMEF trimestralmente y ubicado en la Dirección de Planeación Programática.	El INMUJE ES y CON IM publican eglas de Operación para la participación de las Instancias de las Mujeres en las Entidades Federativas

GOBIERNO DEL ESTADO DE JALISCO

PRESUPUESTO DE EGRESOS PARA EL EJERCICIO FISCAL 2025

MATRIZ DE INDICADORES PARA RESULTADOS

Unidad Presupuestal: 3 Secretaría de Igualdad Sustantiva entre Mujeres y Hombres
Unidad Responsable: 000 Secretaría de Igualdad Sustantiva entre Mujeres y Hombres
Programa Presupuestario: 4 Fortalecimiento Institucional del Mecanismo para el delanto de las Mujeres

Estado: Cerrada

Nivel	Resumen Narrativo	Indicador						Medios de verificación	Supuestos
		Nombre del indicador	Fórmula	Fuente de información	Frecuencia	Meta (valor)	Unidad de medida (meta valor)		
ctividad	B2-03-Informes trimestrales cualitativos elaborado correspondiente al Programa de poyo a las Instancias de las Mujeres en las Entidades Federativas (P IMEF)	Porcentaje de informes cualitativos elaborados del P IMEF	(Número de informes cualitativos elaborados del P IMEF en el trimestre t /número de informes cualitativos elaborados del P IMEF en el trimestre t)*100	eglas de Operación y convocatorias publicadas por las instancias federales. Elaboradas por la Comisión Nacional para Prevenir y Erradicar la iolencia contra las Mujeres (Conavim) y publicadas en el Diario Oficial de la Federación en la página https:// .dof.gob.mx/index.php gsc.tab 0	Trimestral	100.00	Porcentaje	Oficio de envío del Informe cualitativo del Programa P IMEF. Coordinación General del Programa P IMEF. Dirección de Planeación Programática. SISEMH, 2024.	Se requiere la ejecución de actividades de prevención, orientación y atención en psicología, psicología infantil, jurídico y trabajo social, que contribuya a mejorar las condiciones de vida de las mujeres y niñas.
ctividad	B2-04-Informes cuantitativos elaborados correspondientes al Programa de poyo a las Instancias de las Mujeres en las Entidades Federativas (P IMEF)	Porcentaje de informes cuantitativos trimestrales elaborados del P IMEF	(Número de informes cuantitativos elaborados del P IMEF en el trimestre t /número de informes cuantitativos programados del P IMEF en el trimestre t) *100	eglas de Operación y convocatorias publicadas por las instancias federales. Elaboradas por la Comisión Nacional para Prevenir y Erradicar la iolencia contra las Mujeres (Conavim) y publicadas en el Diario Oficial de la Federación en la página https:// .dof.gob.mx/index.php gsc.tab 0	Trimestral	100.00	Porcentaje	Oficio de envío del Informe cualitativo trimestral del Programa P IMEF. Elaborado trimestralmente por la Coordinación General del Programa P IMEF y ubicado en la Dirección de Planeación Programática.	Se requiere implementar actividades de prevención, orientación y atención en psicología, psicología infantil, jurídico y trabajo social, que contribuya a mejorar las condiciones de vida de las mujeres y niñas.
Componente	B5- cciones implementadas para contribuir a la igualdad de oportunidades y el ejercicio de los derechos de las mujeres	Porcentaje de acciones implementadas para contribuir a la igualdad de oportunidades y ejercicio de los derechos de las mujeres	(Número de acciones implementadas para contribuir a la igualdad de oportunidades y ejercicio de los derechos de las mujeres en el trimestre t / Número de acciones programadas para contribuir a la igualdad de oportunidades y ejercicio de los derechos de las mujeres)*100	egla de Operación y Convocatorias del Programa de vance, Bienestar e Igualdad de las Mujeres. Elaboradas por el El Instituto Nacional de las Mujeres (Inmujeres) y publicadas en el Diario Oficial de la Federación en la página https:// .dof.gob.mx/index.php gsc.tab 0	Trimestral	100.00	Porcentaje	Oficio con Informe de cierre del Programa para el delanto, Bienestar e Igualdad para las mujeres . Elaborado trimestralmente por la Coordinación general del programa P O BIM y ubicado en la Dirección de Planeación Programática.	El INMUJE ES publica eglas de Operación para la participación de las Instancias de las Mujeres en las Entidades Federativas
ctividad	B5-02-Informes trimestrales elaborados correspondientes al Programa para el delanto, Bienestar e Igualdad de las Mujeres (P O BIM)	Porcentaje de informes trimestrales elaborados correspondientes al P O BIM	(Número de informes trimestrales elaborados correspondientes al P O BIM en el trimestre t / Número de informes trimestrales programados correspondientes al P O BIM en el trimestre t) *100	egla de Operación y Convocatorias del Programa de vance, Bienestar e Igualdad de las Mujeres. Elaboradas por el El Instituto Nacional de las Mujeres (Inmujeres) y publicadas en el Diario Oficial de la Federación en la página https:// .dof.gob.mx/index.php gsc.tab 0	Trimestral	100.00	Porcentaje	Oficio con Informe de avance físico financiero del P O BIM. Coordinación general del programa P O BIM. Dirección de Planeación Programática. SISEMH, 2024.	Se requieren implementar acciones para contribuir a la igualdad de oportunidades y el ejercicio de los derechos de las mujeres
ctividad	B5-03-Informe de cierre elaborado correspondiente al Programa para el delanto, Bienestar e Igualdad de las Mujeres (P O BIM)	Porcentaje de informes de cierre elaborados correspondiente al P O BIM	(Número de informes de cierre elaborados correspondientes al P O BIM en el trimestre t / Número de informes de cierre programados correspondientes al P O BIM en el trimestre t)*100	egla de Operación y Convocatorias del Programa de vance, Bienestar e Igualdad de las Mujeres. Elaboradas por el El Instituto Nacional de las Mujeres (Inmujeres) y publicadas en el Diario Oficial de la Federación en la página https:// .dof.gob.mx/index.php gsc.tab 0	Trimestral	100.00	Porcentaje	Oficio con Informe de cierre del P O BIM. Coordinación general del programa P O BIM. Dirección de Planeación Programática. SISEMH, 2024.	Se requieren implementar acciones para contribuir a la igualdad de oportunidades y el ejercicio de los derechos de las mujeres.
Componente	B - cciones implementadas para el fortalecimiento de las redes de mujeres constructoras de paz	Porcentaje de acciones implementadas para la prevención del embarazo adolescente y el fortalecimiento de las redes de mujeres constructoras de paz	(Número de acciones implementadas para la prevención del embarazo adolescente y el fortalecimiento de las redes de mujeres constructoras de paz en el trimestre t / Número de acciones programadas para la prevención del embarazo adolescente y el fortalecimiento de las redes de mujeres constructoras de paz en el trimestre t) *100	Convocatoria para el Fondo para el Bienestar y el vance de las Mujeres. Elaboradas por el El Instituto Nacional de las Mujeres (Inmujeres) y publicadas en el Diario Oficial de la Federación en la página https:// .dof.gob.mx/index.php gsc.tab 0	Trimestral	100.00	Porcentaje	Oficio con Informe de cierre del Fondo para el Bienestar y vance de las Mujeres. Elaborado semestralmente por la Coordinación general del programa FOB M y ubicado en la Dirección de Planeación Programática.	El INMUJE ES publica eglas de Operación para la participación de las Instancias de las Mujeres en las Entidades Federativas.
ctividad	B -01-Elaboración de los informes de sistematización de la experiencia del proyecto realizado correspondiente al Fondo para el Bienestar y el vance de las Mujeres (FOB M)	Porcentaje de informes de sistematización de la experiencia del proyecto elaborados	(Número de informes de sistematización de la experiencia del proyecto elaborados en el trimestre t /Número de informes de sistematización de la experiencia del proyecto programados en el trimestre t)*100	Convocatoria para el Fondo para el Bienestar y el vance de las Mujeres. Elaboradas por el El Instituto Nacional de las Mujeres (Inmujeres) y publicadas en el Diario Oficial de la Federación en la página https:// .dof.gob.mx/index.php gsc.tab 0	Trimestral	100.00	Porcentaje	Oficio del informes de sistematización de la experiencia del programa FOB M. Elaborado trimestralmente por la Coordinación General del programa FOB M y ubicado en la Dirección de Planeación Programática. SISEMH.	Se requieren implementar acciones para la prevención del embarazo adolescente y el fortalecimiento de las redes de mujeres constructoras de paz en el estado de Jalisco.

GOBIERNO DEL ESTADO DE JALISCO

PRESUPUESTO DE EGRESOS PARA EL EJERCICIO FISCAL 2025

MATRIZ DE INDICADORES PARA RESULTADOS

Unidad Presupuestal: 3 Secretaría de Igualdad Sustantiva entre Mujeres y Hombres
Unidad Responsable: 000 Secretaría de Igualdad Sustantiva entre Mujeres y Hombres
Programa Presupuestario: 4 Fortalecimiento Institucional del Mecanismo para el delanto de las Mujeres

Estado: Cerrada

Nivel	Resumen Narrativo	Indicador						Medios de verificación	Supuestos
		Nombre del indicador	Fórmula	Fuente de información	Frecuencia	Meta (valor)	Unidad de medida (meta valor)		
ctividad	B -02-Elaboración de los informes trimestrales realizados correspondiente al Fondo para le Bienestar y el vance de las Mujeres (FOB M)	Porcentaje de informes trimestrales elaborados correspondiente al FOB M	(Número de informes trimestrales elaborados correspondientes al FOB M en el trimestre t / Número de informes trimestrales programados correspondientes al FOB M en el trimestre t)*100	Convocatoria para el Fondo para el Bienestar y el vance de las Mujeres. Elaboradas por el El Instituto Nacional de las Mujeres (Inmujeres) y publicadas en el Diario Oficial de la Federación en la página https:// .dof.gob.mx/index.php gsc.tab 0	Trimestral	100.00	Porcentaje	Oficio de los informes trimestrales del Programa FOB M. Coordinación general del programa FOB M. Dirección de Planeación Programática. SISEMH, 2024.	Se requieren implementar acciones para la prevención del embarazo adolescente y el fortalecimiento de las redes de mujeres constructoras de paz en el estado de Jalisco.

GOBIERNO DEL ESTADO DE JALISCO

PRESUPUESTO DE EGRESOS PARA EL EJERCICIO FISCAL 2025

MATRIZ DE INDICADORES PARA RESULTADOS

Unidad Presupuestal: 3 Secretaría de Igualdad Sustantiva entre Mujeres y Hombres
Unidad Responsable: 000 Secretaría de Igualdad Sustantiva entre Mujeres y Hombres
Programa Presupuestario: 5 Fuerza Mujeres

Estado: Cerrada

Nivel	Resumen Narrativo	Indicador						Medios de verificación	Supuestos
		Nombre del indicador	Fórmula	Fuente de información	Frecuencia	Meta (valor)	Unidad de medida (meta valor)		
Fin	Contribuir a promover la paz bajo el concepto de seguridad ciudadana mediante la coordinación eficaz de los sistemas de seguridad ciudadana, procuración e impartición de justicia, generando estabilidad social y democrática como fundamento para la construcción de una sociedad más libre en la que se protegen y observan los derechos humanos, se facilita el crecimiento económico incluyente y se protege el medio ambiente.	Porcentaje de percepción de inseguridad	Con el propósito de enmarcar las principales características metodológicas del proyecto, se realiza el Diseño Muestral de la Encuesta Nacional de Victimización y Percepción sobre Seguridad Pública (ENVIPE) 2018, el cual aborda las principales características del diseño estadístico empleado para el desarrollo de la encuesta, como son el marco de muestreo, el tamaño y la distribución de la muestra, así como el cálculo de las probabilidades de inclusión de las unidades de observación, los factores de expansión y los principales estimadores para la explotación de información. Consultar liga.	INEGI. Encuesta Nacional de Victimización y Percepción sobre Seguridad Pública (ENVIPE) 2021.	Anual	70.70	Porcentaje	En el Sistema de Monitoreo de Indicadores del Desarrollo de Jalisco (MIDE Jalisco), para consulta abierta en https://segr.jalisco.gob.mx/r/Dam	Las y los habitantes del estado de Jalisco tienen la disposición y el compromiso de mejorar sus conductas sociales para la consolidación de la seguridad ciudadana y el estado de derecho.
Propósito	Los sectores público, social y privado en Jalisco incorporan la perspectiva de género en su quehacer y generan acciones afirmativas en torno a la empleabilidad, corresponsabilidad y proyectos de vida para disminuir las desigualdades entre mujeres y hombres.	Brecha de género en la tasa de participación laboral de Jalisco	Para el cálculo de este indicador, se realiza una sustracción entre la Tasa de Participación Laboral de Hombres y la Tasa de Participación Laboral de Mujeres. Para el cálculo de ambas tasas de participación laboral, se toma el valor de la población económicamente activa según sexo multiplicada por 100 y dividida entre la población de 15 años y más según sexo.	Secretaría de Igualdad Sustantiva entre Mujeres y Hombres, con datos de la Encuesta Nacional de Ocupación y Empleo Nueva Edición (ENOEN) del Instituto Nacional de Estadística y Geografía (INEGI). Cifras del cuarto trimestre 2021.	Trimestral	30.10	Porcentaje	En el Sistema de Monitoreo de Indicadores del Desarrollo de Jalsico (MIDE Jalsico), para consulta abierta en https://seplan.app.jalisco.gob.mx/mide	La ciudadanía jalisciense modifica hábitos y prácticas de su vida diaria para erradicar las desigualdades de género.
Componente	B1-Apoyos económicos entregados para el fortalecimiento de la autonomía económica de las mujeres jaliscienses a través del programa Fuerza Mujeres	Porcentaje de acciones implementadas que contribuyen a la autonomía económica	(Número de acciones implementadas que contribuyen a la autonomía económica en el trimestre t / Número de acciones programadas que contribuyen a la autonomía económica en el trimestre t) *100	Lista de beneficiarias del Programa Fuerza Mujeres . Elaborado por la Dirección de Fortalecimiento Municipal y publicada en umbo a la Igualdad en la página https://rumboalaigualdad.jalisco.gob.mx/	Trimestral	100.00	Porcentaje	Padrón Final de Beneficiarias. Elaborado trimestralmente y ubicado en la Dirección de Fortalecimiento Municipal.	Los canales de difusión de la convocatoria influyen de manera positiva para canalizar posibles participantes para la convocatoria.
Actividad	B1-08-Apoyo económico entregados a través de la Vertiente A a las mujeres beneficiadas por el programa Fuerza Mujeres .	Porcentaje de mujeres beneficiadas a través de la vertiente A del Programa Fuerza Mujeres	(Número de mujeres beneficiadas a través de la vertiente A del Programa Fuerza Mujeres en el trimestre t / Número de mujeres programadas a ser beneficiadas a través de la vertiente A del Programa Fuerza Mujeres en el trimestre t) *100	Lista de beneficiarias de la vertiente A del Programa Fuerza Mujeres . Elaborado por la Dirección de Fortalecimiento Municipal y publicada en umbo a la Igualdad en la página https://rumboalaigualdad.jalisco.gob.mx/	Trimestral	100.00	Porcentaje	Padrón final de Beneficiarias. Dirección de Fortalecimiento Municipal. SISEMH 202 .	Las mujeres de Jalisco participan en la convocatoria de El Programa, para la obtención de recursos que fortalezcan su agencia personal.
Actividad	B1-0 -Apoyos económicos entregados a través de la Vertiente B a las mujeres beneficiadas por el programa Fuerza Mujeres .	Porcentaje de mujeres beneficiadas a través de la vertiente B del Programa Fuerza Mujeres	(Número de mujeres beneficiadas a través de la vertiente B del Programa Fuerza Mujeres en el trimestre t / número de mujeres programadas a ser beneficiadas a través de la vertiente B del Programa Fuerza Mujeres en el trimestre t) * 100	Lista de beneficiarias de la vertiente B del Programa Fuerza Mujeres . Elaborado por la Dirección de Fortalecimiento Municipal y publicada en umbo a la Igualdad en la página https://rumboalaigualdad.jalisco.gob.mx/	Trimestral	100.00	Porcentaje	Padrón Final de Beneficiarias. Dirección de Fortalecimiento Municipal. SISEMH 202 .	Las mujeres de Jalisco participan en la convocatoria de El Programa, para la obtención de recursos que fortalezcan su agencia personal.
Componente	B2-Dispositivos electrónicos entregados con contenidos para el desarrollo de capacidades y la reducción de la brecha digital a través del Programa Fuerza Mujeres	Porcentaje de acciones implementadas para contribuir a la disminución de la brecha digital	(Número de acciones implementadas para contribuir a la disminución de la brecha digital en el trimestre t / Número de acciones programadas para contribuir a la disminución de la brecha digital en el trimestre t) * 100	Lista de beneficiarias de las vertientes A y B del Programa Fuerza Mujeres . Elaborado por la Dirección de Fortalecimiento Municipal y publicada en umbo a la Igualdad en la página https://rumboalaigualdad.jalisco.gob.mx/	Trimestral	100.00	Porcentaje	ecibo de acuse de tabletas firmado por la beneficiaria. Elaborado trimestralmente y ubicado en la Dirección de Fortalecimiento Municipal.	Los canales de difusión de la convocatoria influyen de manera positiva para canalizar posibles participantes para la convocatoria.

GOBIERNO DEL ESTADO DE JALISCO

PRESUPUESTO DE EGRESOS PARA EL EJERCICIO FISCAL 2025

MATRIZ DE INDICADORES PARA RESULTADOS

Unidad Presupuestal: 3 Secretaría de Igualdad Sustantiva entre Mujeres y Hombres
Unidad Responsable: 000 Secretaría de Igualdad Sustantiva entre Mujeres y Hombres
Programa Presupuestario: 5 Fuerza Mujeres

Estado: Cerrada

Nivel	Resumen Narrativo	Indicador						Medios de verificación	Supuestos
		Nombre del indicador	Fórmula	Fuente de información	Frecuencia	Meta (valor)	Unidad de medida (meta valor)		
Actividad	B2-01-Dispositivos electrónicos entregadas a través de la Vertiente A a las mujeres beneficiadas por el programa Fuerza Mujeres .	Porcentaje de mujeres beneficiarias a través de la Vertiente A que reciben tableta electrónica.	(Número de mujeres beneficiarias a través de la Vertiente A que reciben tableta electrónica en el trimestre t / Número de mujeres beneficiarias a través de la Vertiente A que programadas a recibir una tableta electrónica.)*100	Lista de beneficiarias de la vertiente A del Programa Fuerza Mujeres . Elaborado por la Dirección de Fortalecimiento Municipal y publicada en umbo a la Igualdad en la página https://rumboalaigualdad.jalisco.gob.mx/	Trimestral	100.00	Porcentaje	Padrón nico de Beneficiaria. Dirección de Fortalecimiento Municipal. SISEMH, 202 .	Las mujeres de Jalisco participan en la convocatoria de El Programa, para la reducción de la brecha digital
Actividad	B2-02-Dispositivos electrónicos entregadas a través de la Vertiente B ,a las mujeres beneficiadas por el programa Fuerza Mujeres .	Porcentaje de mujeres beneficiarias a través de la Vertiente B que reciben tableta electrónica.	(Número de mujeres beneficiarias a través de la Vertiente B que reciben tableta electrónica en el trimestre t / Número de mujeres beneficiarias a través de la Vertiente B programadas para recibir tableta electrónica en el trimestre t)*100	Lista de beneficiarias de la vertiente B del Programa Fuerza Mujeres . Elaborado por la Dirección de Fortalecimiento Municipal y publicada en umbo a la Igualdad en la página https://rumboalaigualdad.jalisco.gob.mx/	Trimestral	100.00	Porcentaje	Padrón Final de Beneficiarias. Dirección de Fortalecimiento Municipal. SISEMH 202 .	Las mujeres de Jalisco participan en la convocatoria de El Programa, para la reducción de la brecha digital
Componente	B5-Acciones operativas realizadas para el cumplimiento de los objetivos del programa público Fuerza Mujeres	Porcentaje de acciones operativas efectuadas por el programa Fuerza Mujeres	(Número de acciones operativas efectuadas por el programa Fuerza Mujeres en el trimestre t / Número de acciones operativas programadas por el programa Fuerza Mujeres en el trimestre t)*100	Agenda de actividades de la Secretaría de Igualdad Sustantiva entre Mujeres y Hombres. Elaborada trimestralmente por la SISEMH y publicada en el sitio eb https://igualdad.jalisco.gob.mx/	Trimestral	100.00	Porcentaje	Informe final Programa Fuerza Mujeres. Elaborado trimestralmente y ubicado en la Dirección de Fortalecimiento Municipal.	El Programa se ejecuta en los momentos previstos, sin obstáculos para la liberación y dispersión del recurso.
Actividad	B5-0 -Mujeres capacitadas para el desarrollo sus capacidades y autonomía económica a través del contenido de capacitación que reciben en las tabletas electrónicas	Porcentaje de mujeres que reciben contenido de capacitación a través de su tableta electrónica	(Número de mujeres que reciben contenido de capacitación a través de su tableta electrónica en el trimestre t / Número de mujeres programadas a recibir contenido de capacitación a través de su tableta electrónica en el trimestre t) *100	Lista de beneficiarias de las vertientes A y B del Programa Fuerza Mujeres . Elaborado por la Dirección de Fortalecimiento Municipal y publicada en umbo a la Igualdad en la página https://rumboalaigualdad.jalisco.gob.mx/	Trimestral	100.00	Porcentaje	Listas de entrega de tabletas. Dirección de Fortalecimiento Municipal. SISEMH 202	Se define una agenda para la entrega de tabletas y explicación del contenido de capacitación
Actividad	B5-08- uta diseñada para el registro de las participantes del programa Fuerza Mujeres	Porcentaje de documentos que contienen la ruta para el registro diseñadas	(Número de documentos que contienen la ruta para el registro diseñadas en el trimestre t /Número de documentos que contienen la ruta para el registro programadas para ser diseñadas en el trimestre t)*100	eglas de Operación del Programa público Fuerza Mujeres . Elaboradas por la Dirección de Fortalecimiento Municipal y publicadas en el Periódico Oficial el Estado de Jalisco en la página https://periodicooficial.jalisco.gob.mx/home	Trimestral	100.00	Porcentaje	Documento de sedes de registro. Dirección de Fortalecimiento Municipal. SISEMH, 202 .	Las mujeres se registran para participar en el Programa Fuerza Mujeres.

GOBIERNO DEL ESTADO DE JALISCO

PRESUPUESTO DE EGRESOS PARA EL EJERCICIO FISCAL 2025

MATRIZ DE INDICADORES PARA RESULTADOS

Unidad Presupuestal: 39 Secretaría de Igualdad Sustantiva entre Mujeres y ombres
Unidad Responsable: 000 Secretaría de Igualdad Sustantiva entre Mujeres y ombres
Programa Presupuestario: 9 Prevención, atención y acceso a la justicia para mujeres, adolescentes y niñas en situación de violencia

Estado: Cerrada

Nivel	Resumen Narrativo	Indicador						Medios de verificación	Supuestos
		Nombre del indicador	Fórmula	Fuente de información	Frecuencia	Meta (valor)	Unidad de medida (meta valor)		
Fin	Contribuir a promover la paz bajo el concepto de seguridad ciudadana mediante la coordinación eficaz de los sistemas de seguridad ciudadana, procuración e impartición de justicia, generando estabilidad social y democrática como fundamento para la construcción de una sociedad más libre en la que se protegen y observan los derechos humanos, se facilita el crecimiento económico incluyente y se protege el medio ambiente.	Porcentaje de delitos no denunciados respecto a los delitos ocurridos	El porcentaje se calcula como la razón de los delitos no denunciados más los delitos denunciados sin averiguación previa más aquellos en los cuales no fue especificado si se denunció o si se inició averiguación previa, entre el total de delitos por cien.	INEGI. Encuesta Nacional de Victimización y Percepción sobre seguridad Pública (ENVIPE), 2021.	Anual	83.93	Porcentaje	En el Sistema de Monitoreo de Indicadores del Desarrollo de Jalisco (MIDE Jalisco), para consulta abierta en https://segr.jalisco.gob.mx/r/Dam	Las y los habitantes del estado de Jalisco tienen la disposición y el compromiso de mejorar sus conductas sociales para la consolidación de la seguridad ciudadana y el estado de derecho.
Propósito	Las mujeres, adolescentes y niñas que habitan y transitan en Jalisco cuentan con las condiciones institucionales para garantizar, proteger, promover y respetar el derecho humano a una vida libre de violencia, con el trabajo conjunto coordinado y articulado de todas las dependencias de gobierno involucradas en la prevención, atención, sanción y erradicación de la violencia por razón de género y el cumplimiento de la Alerta de Violencia de Género contra las Mujeres (AVGM).	Feminicidios	Sumatoria de denuncias (Averiguaciones Previas iniciadas y/o Carpetas de Investigación) registradas por el delito de feminicidio en el año.	Dirección de Planeación y Estadística. Fiscalía del Estado de Jalisco. Cifras preliminares 2022.	Mensual	10.00	Averiguaciones previas / carpetas de investigación	En el Sistema de Monitoreo de Indicadores del Desarrollo de Jalsico (MIDE Jalsico), para consulta abierta en https://seplan.app.jalisco.gob.mx/mide	Las normas locales, Leyes, Código Civil y Penal, reglamentos, protocolos, entro otros; están actualizadas y armonizadas de conformidad con los estándares internacionales.
Componente	G1-Acciones implementadas para el cumplimiento de los objetivos de Prevención, Atención, Sanción y Erradicación de la violencia contra las mujeres, adolescencias y niñez.	Porcentaje de gastos operativos ejecutado para el funcionamiento del PASE	(Gastos operativos ejecutado para implementar las acciones PASE en el trimestre t / Gastos operativos programado para proporcionar las acciones PASE en el trimestre t) * 100"	Lineamientos que rigen la implementación de las acciones para Prevenir, Atender, Sancionar y Erradicar la violencia contra las mujeres, adolescencias y niñez. Elaborados por la Subsecretaría de Acceso de las Mujeres a una vida libre de violencia y publicadas en el Periódico Oficial "El Estado de Jalisco" en la página https://periodicooficial.jalisco.gob.mx/home	Trimestral	100.00	Porcentaje	Recopilación de los oficios de dispersión. Elaborado trimestralmente y ubicado en la Dirección Administrativa.	Existe una colaboración entre los tres poderes y los tres niveles de Gobierno para prevenir, atender, sancionar y erradicar la violencia por razón de género en el estado de Jalisco.
Actividad	G1-05-Implementación de las acciones para intervenir en los ejes de la política pública en materia de prevención de la violencia en razón de género.	Porcentaje de gastos operativos ejecutados para acciones de prevención de la violencia	(Gastos operativos ejecutado para la implementación de acciones en el eje de prevención en el trimestre t / Gastos operativos programado para la implementación de acciones en el eje de prevención en el trimestre t) * 100	Lineamientos que rigen la implementación de las acciones para Prevenir, Atender, Sancionar y Erradicar la violencia contra las mujeres, adolescencias y niñez. Elaborados por la Subsecretaría de Acceso de las Mujeres a una vida libre de violencia y publicadas en el Periódico Oficial "El Estado de Jalisco" en la página https://periodicooficial.jalisco.gob.mx/home	Trimestral	100.00	Porcentaje	Oficio de dispersión del recurso. Elaborado trimestralmente y ubicado en la Dirección Administrativa.	Las personas susceptibles a padecer situaciones de violencia por razón de género, las personas susceptibles a ejercer violencia y sus familias se interesan por prevenir dichas conductas.

GOBIERNO DEL ESTADO DE JALISCO

PRESUPUESTO DE EGRESOS PARA EL EJERCICIO FISCAL 2025

MATRIZ DE INDICADORES PARA RESULTADOS

Unidad Presupuestal: 39 Secretaría de Igualdad Sustantiva entre Mujeres y ombres
Unidad Responsable: 000 Secretaría de Igualdad Sustantiva entre Mujeres y ombres
Programa Presupuestario: 9 Prevención, atención y acceso a la justicia para mujeres, adolescentes y niñas en situación de violencia

Estado: Cerrada

Nivel	Resumen Narrativo	Indicador						Medios de verificación	Supuestos
		Nombre del indicador	Fórmula	Fuente de información	Frecuencia	Meta (valor)	Unidad de medida (meta valor)		
Actividad	G1-0 -Implementación de las acciones para intervenir en los ejes de la política pública en materia de atención de la violencia en razón de género.	Porcentaje de gastos operativos ejecutado para acciones de atención de la violencia	(Gastos operativos ejecutado para la implementación de acciones en el eje de atención en el trimestre t /Gastos operativos programado para la implementación de acciones en el eje de atención en e trimestre t) * 100	Lineamientos que rigen la implementación de las acciones para Prevenir, Atender, Sancionar y Erradicar la violencia contra las mujeres, adolescencias y niñez. Elaborados por la Subsecretaría de Acceso de las Mujeres a una vida libre de violencia y publicadas en el Periódico Oficial "El Estado de Jalisco" en la página https://periodicooficial.jalisco.gob.mx/home	Trimestral	100.00	Porcentaje	Oficio de dispersión del recurso. Elaborado trimestralmente y ubicado en la Dirección Administrativa.	Las niñas, adolescencias y mujeres conocen los servicios de atención y a dónde acudir en caso de una situación de violencia por razón de género.
Actividad	G1-0 -Implementación de las acciones para intervenir en los ejes de la política pública en materia de sanción de la violencia en razón de género.	Porcentaje de gastos operativos ejecutado para acciones de sanción de la violencia	(Gastos operativos ejecutado para la implementación de acciones en el eje de sanción en el trimestre t /Gastos operativos programado para la implementación de acciones en el eje de sanción en el trimestre t) * 100	Lineamientos que rigen la implementación de las acciones para Prevenir, Atender, Sancionar y Erradicar la violencia contra las mujeres, adolescencias y niñez. Elaborados por la Subsecretaría de Acceso de las Mujeres a una vida libre de violencia y publicadas en el Periódico Oficial "El Estado de Jalisco" en la página https://periodicooficial.jalisco.gob.mx/home	Trimestral	100.00	Porcentaje	Oficio de dispersión del recurso. Elaborado trimestralmente y ubicado en la Dirección Administrativa.	Las autoridades facultadas emiten medidas y órdenes de protección a mujeres en situación de violencia; así como las mujeres que sufren de acoso y/o hostigamiento sexual denuncian en el órgano interno de control de su dependencia.
Actividad	G1-08-Implementación de las acciones para intervenir en los ejes de la política pública en materia de erradicación de la violencia en razón de género	Porcentaje de gastos operativos ejecutado para acciones de erradicación de la violencia	(Gastos operativos ejecutado para la implementación de acciones en el eje de erradicación en el trimestre t /Gastos operativos programado para la implementación de acciones en el eje de erradicación en el trimestre t) * 100	Lineamientos que rigen la implementación de las acciones para Prevenir, Atender, Sancionar y Erradicar la violencia contra las mujeres, adolescencias y niñez. Elaborados por la Subsecretaría de Acceso de las Mujeres a una vida libre de violencia y publicadas en el Periódico Oficial "El Estado de Jalisco" en la página https://periodicooficial.jalisco.gob.mx/home	Trimestral	100.00	Porcentaje	Oficio de dispersión del recurso. Elaborado trimestralmente y ubicado en la Dirección Administrativa.	La Administración Pública Estatal se compromete con la agenda de la SISEM para erradicar las violencias por razón de género dentro de las dependencias.
Componente	G -Acciones implementadas para la atención de niñez, adolescentes y mujeres víctimas de violencias por razón de género	Porcentaje de acciones implementadas para la atención de niñez, adolescentes y mujeres	(Número de acciones implementadas para la atención de niñez, adolescentes y mujeres en el trimestre t / Número de acciones programadas para la atención de niñez, adolescentes y mujeres en el trimestre t) * 100	Plan Anual de Trabajo. Elaborado por la Dirección de Atención a Mujeres Víctimas de Violencia y ubicado en el Centro de Reunión y Atención para las Mujeres (CREA).	Trimestral	100.00	Porcentaje	ases de datos de seguimiento a atenciones. Elaborado trimestralmente y ubicado en la Dirección Administrativa.	Las secretarías que conforman el Consejo Estatal para Prevenir Atender Erradicar la Violencia Contra Las Mujeres tienen interés en implementar las acciones de los lineamientos PASE en el Estado de Jalisco.
Actividad	G -01-Procesos de certificación en estándares nacionales de competencia laboral del personal encargado de atender a mujeres, adolescentes y niñez víctimas de violencias en el marco del PECPE	Porcentaje de personal certificado en estándares nacionales de competencia laboral	(Número de personal certificado en estándares nacionales de competencia laboral en el trimestre t/ Número de personal programado para certificarse en estándares nacionales de competencia laboral en el trimestre t)*100	Plan Anual de Trabajo. Elaborado por la Dirección de Atención a las Mujeres Víctimas de Violencias y ubicado en el Centro de Reunión y Atención para las Mujeres (CREA).	Trimestral	100.00	Porcentaje	Informe final del proceso de certificación. Elaborado trimestralmente y ubicado en la Dirección de Atención a Mujeres Víctimas de Violencias.	El personal encargado de atender a mujeres, adolescentes y niñez víctimas de violencia se certifica en estándares nacionales de competencia laboral para la atención.
Actividad	G -02-Procesos de profesionalización para el personal encargado de atender a mujeres, adolescentes y niñez víctimas de violencias a través de la alineación en estándares nacionales de competencia laboral en el marco del PECPE	Porcentaje del personal que recibe un proceso de profesionalización	(Número de personal que reciben un proceso de profesionalización en el trimestre t / Número de personal programados para recibir un proceso de profesionalización en el trimestre t)*100	Plan Anual de Trabajo. Elaborado por la Dirección de Atención a Mujeres Víctimas de Violencia y ubicado en el Centro de Reunión y Atención para las Mujeres (CREA).	Trimestral	100.00	Porcentaje	Listas de asistencia a procesos de profesionalización. Elaborado trimestralmente y ubicado en la Dirección de Atención a Mujeres Víctimas de Violencia.	El personal encargado de atender a mujeres, adolescentes y niñez víctimas de violencia acuden a los procesos de profesionalización a través de la alineación en estándares nacionales de competencia laboral en atención en el marco del PECPE.

GOBIERNO DEL ESTADO DE JALISCO

PRESUPUESTO DE EGRESOS PARA EL EJERCICIO FISCAL 2025

MATRIZ DE INDICADORES PARA RESULTADOS

Unidad Presupuestal: 39 Secretaría de Igualdad Sustantiva entre Mujeres y ombres
Unidad Responsable: 000 Secretaría de Igualdad Sustantiva entre Mujeres y ombres
Programa Presupuestario: 9 Prevención, atención y acceso a la justicia para mujeres, adolescentes y niñas en situación de violencia

Estado: Cerrada

Nivel	Resumen Narrativo	Indicador						Medios de verificación	Supuestos
		Nombre del indicador	Fórmula	Fuente de información	Frecuencia	Meta (valor)	Unidad de medida (meta valor)		
Actividad	G -03-Contención emocional proporcionada al personal encargado de la atención integral a mujeres, adolescentes y niñez víctimas de violencias, a través del Programa Estatal de Contención Emocional (PECE)	Porcentaje de sesiones grupales e individuales de contención emocional proporcionadas	(Número de sesiones grupales e individuales de contención emocional proporcionadas en el trimestre t /Número de sesiones grupales e individuales de contención emocional programadas en el trimestre t)*100	Documento metodológico del PECE. Elaborado por la Dirección de Atención a las Mujeres Víctimas de Violencias y ubicado en el Centro de Reunión y Atención para las Mujeres (CREA)	Trimestral	100.00	Porcentaje	ase de datos de personal atendido del PECE. Elaborado trimestralmente y ubicado en la Dirección de Atención a las Mujeres Víctimas de Violencias.	Las mujeres, adolescentes y niñez víctimas de violencia, que reciben servicios de atención integral, requieren de profesionistas sanos emocionalmente para un debido desempeño de sus funciones.
Actividad	G - -Seguimiento a la atención que reciben las mujeres, adolescentes y niñez en las nidades de Atención Integral a Mujeres, Adolescentes y Niñez Víctimas de Violencias por razón de género que forman parte de la SISEM .	Porcentaje de mujeres, adolescentes y niñez que recibieron seguimiento	(Número de mujeres, adolescentes y niñez que recibieron seguimiento en el trimestre t / Número de personas que se programaron para recibir seguimiento en el trimestre t)*100	Datos abiertos "Código Violeta". Actualizado por la Subsecretaría de Acceso de las Mujeres a una Vida Libre de Violencia y publicado en https://igualdad.jalisco.gob.mx/acciones/datos-abiertos-codigo-violeta/	Trimestral	100.00	Porcentaje	ases de datos de seguimiento a atenciones. Elaborada trimestralmente y ubicada en la Dirección de Atención a las Mujeres Víctimas de Violencias.	Las personas que se encuentran en situación de violencia acuden a los servicios que ofrecen las nidades de Atención Integral a Mujeres, Adolescentes y Niñez Víctimas de Violencia por razón de género.
Componente	G -Acciones realizadas para el avance del Plan Estratégico de la Alerta de Violencia de Género contra las Mujeres (AVGM).	Porcentaje de acciones efectuadas para el avance del Plan Estratégico	(Número de acciones efectuadas para el avance del Plan Estratégico de la AVGM en el trimestre t /Número de acciones programadas para el avance del Plan Estratégico de la AVGM en el trimestre t)*100	Plan Anual de Trabajo. Elaborado por la Subsecretaría de Acceso a las Mujeres a una Vida Libre de Violencia y ubicado en la Secretaría de Igualdad Sustantiva entre Mujeres y ombres.	Trimestral	100.00	Acción	Informe de actividades de la Alerta de Violencia de Género contra las Mujeres. Elaborado trimestralmente por la Dirección de Acceso de las Mujeres a la Justicia y publicado en https://avgm.jalisco.gob.mx/ objetivo-2	Existe una política pública transversal para el acceso de las mujeres a una vida libre de violencia
Actividad	G -0 -Monitoreo de actualizaciones trimestrales a los Indicadores de la Alerta de Violencia de Género contra las Mujeres del Estado de Jalisco	Porcentaje de actualizaciones realizados a los indicadores de la AVGM	(Número de actualizaciones efectuadas a los indicadores de la AVGM en el trimestre t / Número de actualizaciones programadas a los indicadores de la AVGM en el trimestre t)*100	Micrositio de datos de los Indicadores de la AVGM. Actualizados por la Subsecretaría de Acceso a las Mujeres a una Vida Libre de Violencia y publicado en la Alerta de Violencia de Género contra las Mujeres (AVGM) en la página https://avgm.jalisco.gob.mx/ objetivo-	Trimestral	100.00	Porcentaje	ase de datos de indicadores del Informe de la Alerta de Violencia de Género contra las Mujeres.Elaborado trimestralmente y ubicado en la Dirección de Acceso de las Mujeres a la Justicia.	Las dependencias estatales responsables del seguimiento de la Alerta de Violencia de Género contra las Mujeres cuentan con la información necesaria para el reporte de los indicadores.
Actividad	G -0 -Presupuesto ejercido para acciones de la Alerta de Violencia de Género contra las Mujeres realizadas en relación al presupuesto etiquetado	Porcentaje de presupuesto ejercido para acciones de la AVGM.	(Presupuesto de la Alerta de Violencia de Género contra las Mujeres ejercido en el trimestre t /Presupuesto de la Alerta de Violencia de Género contra las Mujeres programado en el trimestre t)*100	Lineamientos para la implementación de las acciones operativas y de coordinación a cargo de la Secretaría de Igualdad Sustantiva entre Mujeres y ombres para el Seguimiento de la Alerta de Violencia de Género contra las Mujeres (AVGM). Elaborados por la Subsecretaría de Acceso de las Mujeres a una vida libre de violencia y publicadas en el Periódico Oficial "El Estado de Jalisco" en la página https://periodicooficial.jalisco.gob.mx/home	Trimestral	100.00	Porcentaje	Informe de actividades de la AVGM. Elaborado trimestralmente por la Subsecretaría de Acceso de las Mujeres a una Vida Libre de Violencia y publicado en https://avgm.jalisco.gob.mx/ objetivo-2	Las autoridades estatales y federales, academia y sociedad civil se comprometen a trabajar en conjunto para la atención de la Alerta de Violencia de Género contra las Mujeres en el estado de Jalisco.
Componente	G -Acciones implementadas para la prevención de las violencias contra las mujeres en el estado	Porcentaje de acciones implementadas para la prevención de la violencia contra las mujeres	(Número de acciones implementadas para la prevención de la violencia contra las mujeres en el trimestre t/Número de acciones programadas para la prevención de la violencia contra las mujeres en el trimestre t)*100	Plan Anual de Trabajo. Elaborado por la Dirección de Prevención de las Violencias y ubicado en la Secretaría de Igualdad Sustantiva entre Mujeres y ombres.	Trimestral	100.00	Porcentaje	Carpeta de evidencia de actividades. Elaboradas trimestralmente y ubicadas en la Dirección de Prevención de las Violencias.	La política en materia de Acceso de las Mujeres a una Vida Libre de Violencia exige una coordinación interinstitucional para su prevención.
Actividad	G -09-Intervención a municipios con alto índice de abuso sexual infantil	Porcentaje de municipios con mayor índice de Abuso Sexual Infantil intervenidos	(Número de municipios con mayor índice de Abuso Sexual Infantil intervenidos en el trimestre t /número de municipios con mayor índice de Abuso Sexual Infantil programados para intervención en el trimestre t) *100	Plan Anual de Trabajo. Elaborado por la Dirección de Prevención de las Violencias y ubicado en la Secretaría de Igualdad Sustantiva entre Mujeres y ombres.	Trimestral	100.00	Porcentaje	Listas de asistencia y evidencia fotográfica. Elaborado trimestralmente y ubicado en la Dirección de Prevención de las Violencias.	Los municipios con mayor índice de abuso sexual infantil requieren intervención inmediata para su atención.

GOBIERNO DEL ESTADO DE JALISCO

PRESUPUESTO DE EGRESOS PARA EL EJERCICIO FISCAL 2025

MATRIZ DE INDICADORES PARA RESULTADOS

Unidad Presupuestal: 39 Secretaría de Igualdad Sustantiva entre Mujeres y ombres
Unidad Responsable: 000 Secretaría de Igualdad Sustantiva entre Mujeres y ombres
Programa Presupuestario: 9 Prevención, atención y acceso a la justicia para mujeres, adolescentes y niñas en situación de violencia

Estado: Cerrada

Nivel	Resumen Narrativo	Indicador						Medios de verificación	Supuestos
		Nombre del indicador	Fórmula	Fuente de información	Frecuencia	Meta (valor)	Unidad de medida (meta valor)		
Actividad	G -10-Implementación de la vertiente de atención reducativa del proyecto CECOVIM	Porcentaje de eficiencia terminal de usuarios que participan en la vertiente reeducativa	(Número de eficiencia terminal de usuarios que participan en la vertiente reeducativa en el trimestre t /Número de eficiencia terminal de usuarios programados en la vertiente reeducativa en el trimestre t)*100	Plan Anual de Trabajo. Elaborado por la Dirección de Prevención de las Violencias y ubicado en la Secretaría de Igualdad Sustantiva entre Mujeres y ombres.	Trimestral	100.00	Porcentaje	Expedientes de usuarios con listas de asistencia. Elaborado trimestralmente y ubicado en la Dirección de Prevención de las Violencias.	Los hombres que incurren en conductas violentas hacia las mujeres están dispuestos a mitigar estas conductas.
Actividad	G -11-Intervenciones efectuadas a través de la estrategia Nos Movemos Seguras	Porcentaje de intervenciones efectuadas de Nos Movemos Seguras	(Número intervenciones efectuadas de Nos Movemos Seguras en el trimestre t / Número intervenciones programadas de Nos Movemos Seguras en el trimestre t)*100	Agenda de actividades de la Secretaría de Igualdad Sustantiva entre Mujeres y ombres. Elaborada trimestralmente por la SISEM y publicada en el sitio eb https://igualdad.jalisco.gob.mx/	Trimestral	100.00	Porcentaje	Listas de asistencia o bitácoras y evidencia fotográfica. Elaborado trimestralmente y ubicado en la Dirección de Prevención de las Violencias.	Las personas intervenidas a través de la estrategia Nos Movemos Seguras se interesan y participan en las actividades realizadas
Actividad	G -12-Implementación de la vertiente de prevención del proyecto de CECOVIM	Porcentaje de intervenciones de prevención del CECOVIM efectuadas	(Número de intervenciones de prevención del CECOVIM efectuadas en el trimestre t / Número de intervenciones de prevención del CECOVIM efectuadas en el trimestre t)*100	Plan Anual de Trabajo. Elaborado por la Dirección de Prevención de las Violencias y ubicado en la Secretaría de Igualdad Sustantiva entre Mujeres y ombres.	Trimestral	100.00	Porcentaje	Listas de asistencia y evidencia fotográfica. Elaboradas trimestralmente y ubicadas en la Dirección de Prevención de las Violencias.	Las personas se interesan en la prevención de las violencias por razón de género y los procesos reeducativos sobre masculinidades no violentas
Actividad	G -13-Realización de acciones itinerantes para la prevención de la violencia contra las mujeres, adolescentes y niñez por razones de género a través de rigadas Violeta	Porcentaje de colonias intervenidas por rigada Violeta	(Número de colonias intervenidas por rigada Violeta en el trimestre t / Número de colonias programadas para ser intervenidas por rigada Violeta en el trimestre t)*100	Agenda de actividades de la Secretaría de Igualdad Sustantiva entre Mujeres y ombres. Elaborada trimestralmente por la SISEM y publicada en el sitio eb https://igualdad.jalisco.gob.mx/	Trimestral	100.00	Porcentaje	Informe final de la estrategia rigada Violeta. Elaborado trimestralmente y ubicada en la Dirección de Prevención de las Violencias.	Las personas se interesan en los servicios de sensibilización de prevención de las violencia.
Actividad	G -19-Intervención de los espacios públicos a través de la instalación de Tótems en los Puntos Púrpura seleccionados como parte de la estrategia de seguridad urbana Puntos Púrpura	Porcentaje de presupuesto ejercido para la estrategia de seguridad urbana Puntos Púrpuras	(Número de presupuesto ejercido para la estrategia de seguridad urbana Puntos Púrpura en el trimestre t / Número de presupuesto programado para la estrategia de seguridad urbana Puntos Púrpura en el trimestre t)*100	Lineamientos que rigen la implementación de la estrategia de seguridad urbano-comunitaria "Puntos Púrpura". Elaboradas por la Dirección de Prevención de las Violencias y publicadas en el Periódico Oficial "El Estado de Jalisco" en la página https://periodicooficial.jalisco.gob.mx/home	Trimestral	100.00	Porcentaje	Listado de municipios beneficiados de Puntos Púrpura. Elaborado trimestralmente por la Dirección de Prevención de las Violencias y publicado en la pagina https://puntospurpura.jalisco.gob.mx/	La política pública en materia de prevención de las violencias se desdobla institucionalmente para ofrecer lugares seguros a las mujeres que transitan el rea Metropolitana de Guadalajara.
Actividad	G -20-Intervención de la nidad Móvil realizadas para brindar servicios de orientación, prevención y canalización a mujeres víctimas de violencia	Porcentaje de municipios intervenidos realizadas con la nidad Móvil	(Número de municipios intervenidos trimestralmente realizados con la nidad Móvil realizadas/Número de municipios intervenidos trimestralmente programados con la nidad Móvil programadas)*100	Agenda de actividades del sitio eb de SISEM 2025 https://igualdad.jalisco.gob.mx/	Trimestral	100.00	Porcentaje	Registros de orientaciones brindadas a usuarias. Elaborado trimestralmente y ubicados en la Dirección de Prevención de las Violencias.	Las personas conocen la nidad Móvil y tienen un acercamiento para recibir servicios de orientación, prevención, canalización a mujeres víctimas de violencia
Componente	G8-Actividades emprendidas para fortalecer el acceso de las mujeres a la justicia y los procesos de sanción con perspectiva de género	Porcentaje de actividades emprendidas para fortalecer el acceso de las mujeres a la justicia	(Número de actividades emprendidas para fortalecer el acceso de las mujeres a la justicia en el trimestre t / Número de actividades programadas para fortalecer el acceso de las mujeres a la justicia en el trimestre t)*100	Programa Estatal para Prevenir, Atender, Sancionar y Erradicar la Violencia contra las Mujeres del Estado de Jalisco. la Subsecretaría de Acceso de las Mujeres a una Vida Libre de Violencia y publicado en la Secretaría de Igualdad Sustantiva entre Mujeres y ombres en la página https://igualdad.jalisco.gob.mx/ p-content/uploads/2023/0 /PASE.pdf	Trimestral	100.00	Porcentaje	Plan Anual de Trabajo de la Dirección de Acceso a las Mujeres a la Justicia. Elaborado trimestralmente y ubicado en la Coordinación General de Planeación, Evaluación y Seguimiento.	Las instituciones responsables de garantizar el acceso de las mujeresa la justicia se apegan a los protocolos aplicables
Actividad	G8-1 -Cumplimiento a las acciones a cargo de la SISEM dentro del Protocolo CERO	Porcentaje de sesiones realizadas para emitir opiniones técnicas bajo el Protocolo CERO	(Número de sesiones trimestrales realizadas emitidas por Protocolo CERO/ Número de sesiones trimestrales programadas emitidas por Protocolo CERO)*100	Informe de actividades Protocolo CERO. Dirección de Acceso de las Mujeres a la Justicia. SISEM , 2025.	Trimestral	100.00	Porcentaje	Acta de Sesión de Protocolo Cero. Elaboradas trimestralmente y ubicadas en la Dirección de Acceso de las Mujeres a la Justicia.	Los casos de hostigamiento sexual y acoso sexual laboral son denunciados y se inicia un proceso de investigación.

GOBIERNO DEL ESTADO DE JALISCO

PRESUPUESTO DE EGRESOS PARA EL EJERCICIO FISCAL 2025

MATRIZ DE INDICADORES PARA RESULTADOS

Unidad Presupuestal: 39 Secretaría de Igualdad Sustantiva entre Mujeres y ombres
Unidad Responsable: 000 Secretaría de Igualdad Sustantiva entre Mujeres y ombres
Programa Presupuestario: 9 Prevención, atención y acceso a la justicia para mujeres, adolescentes y niñas en situación de violencia

Estado: Cerrada

Nivel	Resumen Narrativo	Indicador						Medios de verificación	Supuestos
		Nombre del indicador	Fórmula	Fuente de información	Frecuencia	Meta (valor)	Unidad de medida (meta valor)		
Actividad	G8-15-Monitoreo al seguimiento que realizan las autoridades involucradas en el cumplimiento de las medidas y órdenes de protección a través de los casos atendidos en las nidades de Atención Integral a Mujeres Víctimas de Violencia	Total de personas atendidas en seguimiento a medidas y órdenes de protección	(Personas atendidas en seguimiento a medidas y órdenes de protección en el trimestre t / Personas programadas para ser atendidas en seguimiento a medidas y órdenes de protección en el trimestre t)*100	Informes de atención de la base de datos de las nidades de Atención integral a Mujeres. Elaborado por la Dirección de Acceso de las Mujeres a la justicia y ubicado en la Subsecretaría de Acceso de las Mujeres a una Vida Libre de Violencia.	Trimestral	00.00	Persona	ase de datos con No. de ID del usuario. Elaborado trimestralmente y ubicado en la Dirección de Acceso de las Mujeres a la Justicia..	Las mujeres en situación de violencia, son atendidas y se les brinda medidas y órdenes de protección.
Actividad	G8-1 -Capacitaciones efectuadas a personal de dependencias estatales en prevención del hostigamiento sexual y acoso sexual en el ámbito laboral	Porcentaje de dependencias estatales capacitadas por Protocolo Cero	(Número de dependencias estatales capacitadas por Protocolo Cero en el trimestre t / Número de dependencias estatales programadas para capacitarse en Protocolo Cero en el trimestre t)*100	Agenda de actividades de la Secretaría de Igualdad Sustantiva entre Mujeres y ombres. Elaborada trimestralmente por la SISEM y publicada en el sitio eb https://igualdad.jalisco.gob.mx/	Trimestral	100.00	Porcentaje	Informe de actividades Protocolo CERO. Elaborado trimestralmente y ubicado en la Dirección de Acceso de las Mujeres a la Justicia.	La Administración Pública Estatal se interesa en tener espacios laborales libres de hostigamiento sexual y acoso sexual laboral.
Componente	G9-Acciones implementadas para fortalecer la institucionalización de la política pública para el acceso de las mujeres a una vida libre de violencia y promover la erradicación de la violencia de género	Porcentaje de acciones implementadas para fortalecer la institucionalización de la política público	(Número de acciones implementadas para fortalecer la institucionalización de la política pública en el trimestre t / Número de acciones programadas para fortalecer la institucionalización de la política pública en el trimestre t)*100	Programa Estatal para Prevenir, Atender, Sancionar y Erradicar la Violencia contra las Mujeres del Estado de Jalisco. la Subsecretaría de Acceso de las Mujeres a una Vida Libre de Violencia y publicado en la Secretaría de Igualdad Sustantiva entre Mujeres y ombres en la página https://igualdad.jalisco.gob.mx/ p-content/uploads/2023/0 /PASE.pdf	Trimestral	100.00	Porcentaje	Plan Anual de Trabajo de la Subsecretaría de Acceso de las Mujeres a una Vida Libre de Violencia. Elaborado trimestralmente y ubicado en la Coordinación General de Planeación, Evaluación y Seguimiento.	La política pública para el acceso de las mujeres a una vida libre de violencia y la promoción de la erradicación de la violencia de género requiere de un mecanismo para institucionalizar y dar seguimiento a las acciones.
Actividad	G9-18-Seguimiento a las dependencias de la Administración Pública estatal que participan en el Anexo Transversal Mujeres Libres de Violencia	Tasa de variación al presupuesto del Anexo Transversal Mujeres Libres de Violencia	((Presupuesto del Anexo Transversal "Mujeres Libres de Violencia" ejercicio fiscal 2025 / Presupuesto del Anexo Transversal "Mujeres Libres de Violencia" ejercicio fiscal 202)-1) * 100	Anexo Transversal Mujeres Libres de Violencia. Elaborado por la Subsecretaria de Acceso a las Mujeres a una Vida Libre de Violencia y publicado en Presupuesto Ciudadano en la página https://segr.jalisco.gob.mx/presupuesto	Trimestral	10.00	Tasa	Anexo Transversal Mujeres Libres de Violencia. Elaborado trimestralmente por la Subsecretaría de Acceso de las Mujeres a una Vida Libre de Violencia y publicado en https://segr.jalisco.gob.mx/presupuesto	El presupuesto asignado al estado de Jalisco requiere un porcentaje destinado a la política pública en materia de Acceso de las Mujeres a una Vida Libre de Violencia.
Actividad	G9-20-Seguimiento a los indicadores de la Estrategia Emergente contra la Violencia en Razón de Género para su actualización.	Porcentaje de actualizaciones a los indicadores de la Estrategia Emergente	(Número de actualizaciones a los indicadores de la Estrategia Emergente en el trimestre t /Número de actualizaciones programadas a los indicadores de la Estrategia Emergente en el trimestre t)*100	Estrategia Emergente contra la Violencia en Razón de Género. Elaborado por la Subsecretaria de Acceso a las Mujeres a una Vida Libre de Violencia y publicado por la Secretaría de Igualdad Sustantiva entre Mujeres y ombres en la página https://igualdad.jalisco.gob.mx/	Trimestral	100.00	Porcentaje	Sistema de Consultas de la Alerta de Violencia de Género contra las Mujeres. Actualizado trimestralmente por la Subsecretaría de Acceso de las Mujeres a una Vida Libre de Violencia y publicado en https://diagnosticoavgm.jalisco.gob.mx/	El mecanismo de Alerta de Violencia de Género contra las Mujeres requiere de acciones adicionales para atender la política de Acceso de las Mujeres a una Vida Libre de Violencia.
Actividad	G9-21-Sesiones ordinarias celebradas para el funcionamiento del Consejo Estatal para Prevenir, Atender y Erradicar la Violencia contra las Mujeres (CEPAEVIM).	Porcentaje de sesiones ordinarias celebradas del CEPEAVIM	(Número de sesiones ordinarias celebradas del CEPEAVIM en el trimestre t/ Número de sesiones ordinarias programadas del CEPEAVIM) *100	Programa Estatal para Prevenir, Atender, Sancionar y Erradicar la Violencia contra las Mujeres del Estado de Jalisco. Elaborado por la Subsecretaría de Acceso de las Mujeres a una Vida Libre de Violencia y ubicado en la página de la Secretaría de Igualdad Sustantiva entre Mujeres y ombres en la página https://igualdad.jalisco.gob.mx/	Trimestral	100.00	Porcentaje	Informe operativo del PASE. Elaborado trimestralmente por la Subsecretaría de Acceso de las Mujeres a una Vida Libre de Violencia y publicado por la Secretaría de Igualdad Sustantiva entre Mujeres y ombres en la página https://igualdad.jalisco.gob.mx/	Las dependencias integrantes del CEPAEVIM acuden a las sesiones que se les convoca de acuerdo a la normatividad.

GOBIERNO DEL ESTADO DE JALISCO

PRESUPUESTO DE EGRESOS PARA EL EJERCICIO FISCAL 2025

MATRIZ DE INDICADORES PARA RESULTADOS

Unidad Presupuestal: 3 Secretaría de Igualdad Sustantiva entre Mujeres y Hombres
Unidad Responsable: 000 Secretaría de Igualdad Sustantiva entre Mujeres y Hombres
Programa Presupuestario: Transversalización e Institucionalización de la Perspectiva de énero

Estado: Cerrada

Nivel	Resumen Narrativo	Indicador						Medios de verificación	Supuestos
		Nombre del indicador	Fórmula	Fuente de información	Frecuencia	Meta (valor)	Unidad de medida (meta valor)		
Fin	Contribuir a promover la paz bajo el concepto de seguridad ciudadana mediante la coordinación eficaz de los sistemas de seguridad ciudadana, procuración e impartición de justicia, generando estabilidad social y democrática como fundamento para la construcción de una sociedad más libre en la que se protegen y observan los derechos humanos, se facilita el crecimiento económico incluyente y se protege el medio ambiente.	Posición en el Índice de Desarrollo Democrático	Considera un número extenso de indicadores: 32 en total, agrupados en 4 dimensiones. En el marco de ésta medición, el IDD-Mex presenta 2 subíndices o índices parciales que caracterizan 2 aspectos centrales del desempeño del sistema democrático para cada entidad estatal. Se trata de los subíndices "Respeto de los derechos políticos y libertades civiles " y "Calidad institucional y eficiencia política" Para mas información pueden consultar la siguiente liga: http://www.idd-mex.org	Polilat y la Fundación Konrad Adenauer. Índice de Desarrollo Democrático de México, 2021.	Anual	11.00	Posición	En el Sistema de Monitoreo de Indicadores del Desarrollo de Jalisco (MIDE Jalisco), para consulta abierta en https://segr.jalisco.gob.mx/r/Dam	Las y los habitantes del estado de Jalisco tienen la disposición y el compromiso de mejorar sus conductas sociales para la consolidación de la seguridad ciudadana y el estado de derecho.
Propósito	Los sectores público, social y privado en Jalisco incorporan la perspectiva de género en su quehacer y generan acciones afirmativas en torno a la empleabilidad, corresponsabilidad y proyectos de vida para disminuir las desigualdades entre mujeres y hombres.	Brecha de género en la tasa de participación laboral de Jalisco	Para el cálculo de este indicador, se realiza una sustracción entre la Tasa de Participación Laboral de Hombres y la Tasa de Participación Laboral de Mujeres. Para el cálculo de ambas tasas de participación laboral, se toma el valor de la población económicamente activa según sexo multiplicada por 100 y dividida entre la población de 15 años y más según sexo.	Secretaría de Igualdad Sustantiva entre Mujeres y Hombres, con datos de la Encuesta Nacional de Ocupación y Empleo Nueva Edición (ENOEN) del Instituto Nacional de Estadística y eografía (INE I). Cifras del cuarto trimestre 2021.	Trimestral	30.10	Porcentaje	En el Sistema de Monitoreo de Indicadores del Desarrollo de Jalsico (MIDE Jalsico), para consulta abierta en https://seplan.app.jalisco.gob.mx/mide	La ciudadanía jalisciense modifica hábitos y prácticas de su vida diaria para erradicar las desigualdades de género.
Componente	B1-Acciones emprendidas para la Transversalización e Institucionalización de la Perspectiva de énero en el Estado de Jalisco.	Porcentaje de acciones emprendidas para transversalizar e institucionalizar la perspectiva de género.	(Número de acciones emprendidas para transversalizar e institucionalizar la perspectiva de género en el trimestre t / Número de acciones programadas para transversalizar e institucionalizar la perspectiva de género en el trimestre t) * 100	Plan Anual de Trabajo. Elaborado por la Subsecretaría de Igualdad de énero y ubicado en la Secretaría de Igualdad Sustantiva entre Mujeres y Hombres.	Trimestral	100.00	Porcentaje	Indicadores del Plan de Trabajo del Sistema Estatal de Igualdad entre Mujeres y Hombres. Elaborados trimestralmente y ubicados en la Subsecretaría de Igualdad de énero.	Las dependencias gubernamentales estatales y municipales se interesan en transversalizar la perspectivas de género.
Actividad	B1-04-Realización de las sesiones ordinarias para el funcionamiento del Sistema Estatal para la Igualdad entre Mujeres y Hombres del Estado de Jalisco	Porcentaje de sesiones ordinarias celebradas del SEIMH	(Número de sesiones ordinarias celebradas del SEIMH elaboradas en el trimestre t / Número de sesiones ordinarias programadas del SEIMH elaboradas en el trimestre t) * 100	Portal Estatal de Transparencia. Coordinación eneral de Transparencia del obierno del Estado de Jalisco, 2024. https://transparencia.jalisco.gob.mx/transparencia de dependencias/1	Trimestral	100.00	Porcentaje	Actas de sesiones ordinarias del Sistema Estatal de Igualdad para Mujeres y Hombres del Estado de Jalisco. Elaboradas trimestralmente y ubicadas en la Subsecretaría de Igualdad de énero.	Las dependencias, academia y sociedad civil asisten a las sesiones convocadas por la Secretaría Técnica
Actividad	B1-05-Monitoreo de los objetivos establecidos en el Plan de Trabajo del Sistema Estatal para la Igualdad entre Mujeres y Hombres	Porcentaje de monitoreos efectuados a los objetivos establecidos en el Plan de Trabajo	(Número de monitoreos efectuados a los objetivos establecidos en el Plan de Trabajo en el trimestre t / Número de monitoreos programados a los objetivos establecidos en el Plan de Trabajo en el trimestre t)* 100	Informe final de resultados del Sistema Estatal para la Igualdad entre Mujeres y Hombres del Estado de Jalisco. Elaborado por la Subsecretaría de Igualdad de énero y ubicado en la Secretaría de Igualdad Sustantiva entre Mujeres y Hombres.	Trimestral	100.00	Porcentaje	Indicadores del Plan de Trabajo del Sistema Estatal de Igualdad entre Mujeres y Hombres. Elaborado trimestralmente y ubicado en la Subsecretaría de Igualdad de énero.	Las dependencias, academia y sociedad civil dan cuenta de las acciones a favor de la igualdad entre mujeres y hombres en el estado.

GOBIERNO DEL ESTADO DE JALISCO

PRESUPUESTO DE EGRESOS PARA EL EJERCICIO FISCAL 2025

MATRIZ DE INDICADORES PARA RESULTADOS

Unidad Presupuestal: 3 Secretaría de Igualdad Sustantiva entre Mujeres y Hombres
Unidad Responsable: 000 Secretaría de Igualdad Sustantiva entre Mujeres y Hombres
Programa Presupuestario: Transversalización e Institucionalización de la Perspectiva de énero

Estado: Cerrada

Nivel	Resumen Narrativo	Indicador						Medios de verificación	Supuestos
		Nombre del indicador	Fórmula	Fuente de información	Frecuencia	Meta (valor)	Unidad de medida (meta valor)		
Actividad	B1-0 -Capacitación otorgada a servidoras y servidores públicos y ciudadanía en general en materia de Igualdad de énero	Porcentaje de talleres de capacitación otorgados en materia de Igualdad de énero	(Número de talleres de capacitación otorgados en materia de Igualdad de énero en el trimestre t / Número de talleres de capacitación programados en materia de Igualdad de énero en el trimestre t) * 100"	Portal Estatal de Transparencia. Coordinación eneral de Transparencia del obierno del Estado de Jalisco, 2025. https://transparencia.jalisco.gob.mx/transparencia de dependencias/1	Trimestral	100.00	Porcentaje	Listas de asistencia de las capacitaciones en materia de Igualdad de énero. Elaborados trimestralmente y ubicadas en la Dirección de Transversalidad e Institucionalización de la Perspectiva de énero.	Las servidoras, servidores públicos y ciudadanía en general se interesan materia de Igualdad de énero
Actividad	B1-0 -Seguimiento realizado a las nidades de Igualdad de énero de la Administración Pública Estatal para la publicación de los reglamentos en materia de Igualdad de énero	Porcentaje de acciones de seguimiento efectuadas a las nidades de Igualdad de énero	(Número de acciones de seguimiento efectuadas a las nidades de Igualdad de énero en el trimestre t / Número de acciones de seguimiento programadas a las nidades de Igualdad de énero en el trimestre t) * 100	Sistematización de los reglamentos de las I . Elaboradas por la Dirección de Transversalización e Institucionalización de la Perspectiva de énero y ubicadas en la Secretaría de Igualdad Sustantiva entre Mujeres y Hombres.	Trimestral	100.00	Porcentaje	Oficios de seguimiento para la publicación de los reglamentos. Elaborados trimestralmente y ubicados en la Dirección de Transversalización e Institucionalización de la Perspectiva de énero.	Las dependencias de la Administración Pública Estatal muestran interés, realizan las reformas a sus reglamentos y gestionan la publicación de los mismos
Actividad	B1-0 -Capacitación a las instituciones de la Administración Pública Estatal para diseñar Proyectos de Presupuesto de Egresos que cumplan con los criterios del Anexo Transversal de Igualdad de énero.	Porcentaje de instituciones públicas capacitadas en materia de presupuesto público con enfoque de género.	(Número de instituciones públicas capacitadas en materia de presupuesto público con enfoque de género en el trimestre t / Número de instituciones públicas programadas para recibir capacitaciones en materia de presupuesto público con enfoque de género en el trimestre t) * 100	Sistematización de los reglamentos de las I . Elaboradas por la Dirección de Transversalización e Institucionalización de la Perspectiva de énero y ubicadas en la Secretaría de Igualdad Sustantiva entre Mujeres y Hombres.	Trimestral	100.00	Porcentaje	Listas de asistencia del Anexo Transversal de Igualdad de énero. Elaborado trimestralmente y ubicado en la Dirección de Transversalización e Institucionalización de la Perspectiva de énero.	Las dependencias de la APE acuden a la convocatoria de capacitación para la inclusión de la PE en el diseño de sus proyectos de presupuesto de egresos en alineación con el anexo transversal.
Actividad	B1-0 -Seguimiento a las nidades de Igualdad de énero de la APE	Total de informes elaborados a las nidades de Igualdad de énero de la APE	(Informes elaborados trimestralmente a las I / Informes programados trimestralmente a las I) *100	Informe de actividades de las nidades de Igualdad Ejercicio 2025. Dirección de Transversalización e Institucionalización de la Perspectiva de énero. SISEMH, 2025.	Trimestral	1.00	Informe	Informes de seguimiento a las nidades de Igualdad de énero de la APE. Elaboradas trimestralmente y ubicadas en la Dirección de Transversalización e Institucionalización de la Perspectiva de énero.	Existe un interés generalizado para adoptar buenas prácticas dentro de los centros de trabajo, especialmente en la administración pública estatal.
Actividad	B1-10-Realización de ferias regionales "Mujeres impulsando mujeres"	Porcentaje de ferias regionales "Mujeres impulsando mujeres" efectuadas	(Número de ferias regionales "Mujeres impulsando mujeres" efectuadas en el trimestre t / Número de ferias regionales "Mujeres impulsando mujeres" programadas en el trimestre t) * 100	Plan Anual de Trabajo. Elaborado por la Dirección de Desarrollo de las Capacidades de las Mujeres y ubicado en la Secretaría de Igualdad Sustantiva entre Mujeres y Hombres.	Trimestral	100.00	Porcentaje	Carpeta de Drive con el listado de emprendedoras y empresarias que asisten como expositoras. Dirección de Desarrollo de Capacidades de las Mujeres. SISEMH, 2025.	Las mujeres participan en las acciones programadas para desarrollar y fortalecer sus capacidades.
Actividad	B1-11-Capacitación a mujeres beneficiarias del Programa "Fuerza Mujeres" para el desarrollo de sus capacidades	Porcentaje de capacitaciones impartidas para mujeres beneficiarias de "Fuerza Mujeres"	(Número de capacitaciones impartidas para mujeres beneficiarias de "Fuerza Mujeres" en el trimestre t/ Número de capacitaciones programadas para mujeres beneficiarias de "Fuerza Mujeres" en el trimestre t) * 100	Agenda de actividades de la Secretaría de Igualdad Sustantiva entre Mujeres y Hombres. Elaborada trimestralmente por la SISEMH y publicada en el sitio web https://igualdad.jalisco.gob.mx/	Trimestral	100.00	Programa	uías instruccionales del Programa Fuerza Mujeres. Elaborado trimestralmente y ubicado en la Dirección de Desarrollo de Capacidades de las Mujeres.	Las mujeres con negocios requieren ser orientadas para desarrollar sus capacidades.
Actividad	B1-12-Formación a mujeres beneficiarias del Programa "Empresarias de Alto Impacto" para el desarrollo de sus capacidades	Porcentaje de formaciones impartidas para mujeres beneficiarias de "Empresarias de Alto Impacto"	(Número de formaciones impartidas para mujeres beneficiarias de "Empresarias de Alto Impacto" en el trimestre t / Número de formaciones programadas para mujeres beneficiarias de "Empresarias de Alto Impacto" en el trimestre t) * 100	Agenda de actividades de la Secretaría de Igualdad Sustantiva entre Mujeres y Hombres. Elaborada trimestralmente por la SISEMH y publicada en el sitio web https://igualdad.jalisco.gob.mx/	Trimestral	100.00	Porcentaje	uías instruccionales del Programas "Empresarias de Alto Impacto". Elaborado trimestralmente y ubicado en la Dirección de Desarrollo de Capacidades de las Mujeres.	Las mujeres con micro y pequeñas empresas requieren ser orientadas para desarrollar sus capacidades.

GOBIERNO DEL ESTADO DE JALISCO

PRESUPUESTO DE EGRESOS PARA EL EJERCICIO FISCAL 2025

MATRIZ DE INDICADORES PARA RESULTADOS

Unidad Presupuestal: 3 Secretaría de Igualdad Sustantiva entre Mujeres y Hombres
Unidad Responsable: 000 Secretaría de Igualdad Sustantiva entre Mujeres y Hombres
Programa Presupuestario: Transversalización e Institucionalización de la Perspectiva de énero

Estado: Cerrada

Nivel	Resumen Narrativo	Indicador						Medios de verificación	Supuestos
		Nombre del indicador	Fórmula	Fuente de información	Frecuencia	Meta (valor)	Unidad de medida (meta valor)		
Componente	B -Acciones realizadas para promover el reconocimiento, la reducción y la reorganización de los trabajos de cuidados en el estado de Jalisco	Porcentaje de acciones efectuadas para el reconocimiento, reducción y reorganización de los trabajos de cuidados	(Número de acciones efectuadas para el reconocimiento, reducción y reorganización del trabajo de cuidados en el trimestre t/ Número de acciones programados el reconocimiento, reducción y reorganización del trabajo de cuidados en el trimestre t) * 100	Plan Anual de Trabajo del Sistema Integral de Cuidados.Elaborado por la Dirección de Transversalización e Institucionalización de la Perspectiva de énero y ubicado en la Secretaria de Igualdad Sustantiva entre Mujeres y Hombres.	Trimestral	100.00	Porcentaje	Informe Anual del Sistema Integral de Cuidados. Elaborado trimestralmente por la Dirección de Transversalización e Institucionalización de la Perspectiva de énero y publicado en https://igualdad.jalisco.gob.mx/	Las dependencias, academia y sociedad civil asisten a las sesiones convocadas por la Secretaría Técnica.
Actividad	B -14-Realización de las sesiones ordinarias para el funcionamiento del Sistema Integral de Cuidados del Estado de Jalisco	Porcentaje de sesiones ordinarias celebradas del Sistema Integral de Cuidados	(Número de sesiones ordinarias celebradas del Sistema Integral de Cuidados en el trimestre t / Número de sesiones ordinarias programadas del Sistema Integral de Cuidados en el trimestre t) * 100	Portal Estatal de Transparencia. Coordinación eneral de Transparencia del obierno del Estado de Jalisco, 2025. https://transparencia.jalisco.gob.mx/transparencia de dependencias/1	Trimestral	100.00	Porcentaje	Actas de sesiones ordinarias del Sistema Integral de Cuidados del Estado de Jalisco. Elaborados trimestralmente y ubicadas en la Dirección de Transversalización e Institucionalización de la Perspectiva de énero.	Las dependencias, academia y sociedad civil asisten a las sesiones convocadas por la Secretaría Técnica.
Actividad	B -1 -Elaboración del Plan Anual de Trabajo del Sistema Integral de Cuidados del Estado de Jalisco.	Porcentaje de planes de trabajo elaborados para el Sistema Integral de Cuidados	(Número de planes de trabajo realizados trimestralmente / Número de planes de trabajo programados trimestralmente) * 100	Programa Estatal de Cuidados. Dirección de Transversalización e Institucionalización de la Perspectiva de énero. SISEMH 2025.	Trimestral	100.00	Porcentaje	Plan Anual de Trabajo del Sistema Integral de Cuidados del Estado de Jalisco. Elaborado trimestralmente por la Dirección de Transversalización e Institucionalización de la Perspectiva de énero y publicado en https://igualdad.jalisco.gob.mx/	Las dependencias que conforman la Junta Estatal se comprometen al diseño y seguimiento de las acciones para conformar el Sistema Integral de Cuidados.
Componente	B - nidad de Igualdad de énero institucionalizada en la SISEMH para garantiza la igualdad sustantiva en la APE	Porcentaje de acciones efectuadas para institucionalizar la I	(Número de acciones efectuadas para institucionalizar la I en el trimestre t / Número de acciones programadas para institucionalizar la I en el trimestre t) * 100	Sistematización del actividades de la nidad de Igualdad de énero de la SISEMH. Elaborado por la Dirección de Transversalización e Institucionalización de la Perspectiva de énero y ubicado en la Secretaría de Igualdad Sustantiva entre Mujeres y Hombres.	Trimestral	100.00	Porcentaje	Listas de asistencia de la nidad de Igualdad de énero. Elaboradas trimestralmente y ubicadas en la Dirección de Transversalización e Institucionalización de la Perspectiva de énero.	La SISEMH se compromete a garantizar la igualdad sustantiva en la administración pública estatal mediante la conformación y seguimiento de las actividades de la nidad de Igualdad de énero.
Actividad	B -10-Elaboración del Plan Anual de Trabajo de la nidad de Igualdad de énero de la Secretaría de Igualdad Sustantiva Entre Mujeres y Hombres.	Porcentaje de planes de trabajo elaborados por la I	(Número de planes de trabajo elaborados por la I en el trimestre t / Número de planes de trabajo programados por la I en el trimestre t) * 100	Plan Anual de Trabajo. Elaborado por la Dirección de Transversalización e Institucionalización de la Perspectiva de éneroy ubicado en la Secretaría de Igualdad Sustantiva entre Mujeres y Hombres.	Trimestral	100.00	Porcentaje	Plan Anual de Trabajo de la nidad de Igualdad de énero de la SISEMH. Elaborado trimestralmente y ubicado en la Dirección de Transversalización e Institucionalización de la Perspectiva de énero.	Las áreas que conforman la SISEMH se comprometen al diseño y seguimiento de acciones para conformar la nidad de Igualdad de énero.

GOBIERNO DEL ESTADO DE JALISCO

PRESUPUESTO DE EGRESOS PARA EL EJERCICIO FISCAL 2025

MATRIZ DE INDICADORES PARA RESULTADOS

Unidad Presupuestal: 3 Secretaría de Igualdad Sustantiva entre Mujeres y Hombres
Unidad Responsable: 000 Secretaría de Igualdad Sustantiva entre Mujeres y Hombres
Programa Presupuestario: Transversalización e Institucionalización de la Perspectiva de énero

Estado: Cerrada

Nivel	Resumen Narrativo	Indicador						Medios de verificación	Supuestos
		Nombre del indicador	Fórmula	Fuente de información	Frecuencia	Meta (valor)	Unidad de medida (meta valor)		
Actividad	B -11-Sesiones ordinarias realizadas de la nidad de Igualdad de énero de la Secretaría de Igualdad Sustantiva Entre Mujeres y Hombres	Porcentaje de sesiones ordinarias celebradas por la l	(Número de sesiones ordinarias celebradas por la l en el trimestre t / Número de sesiones ordinarias programadas por la l en el trimestre t) * 100	Portal Estatal de Transparencia. Coordinación eneral de Transparencia del obierno del Estado de Jalisco, 2025. https://transparencia.jalisco.gob.mx/transparencia de dependencias/1	Trimestral	100.00	Porcentaje	Actas de sesiones ordinarias de la nidad de Igualdad de énero de la Secretaría de Igualdad Sustantiva Entre Mujeres y Hombres. Dirección de Transversalización e Institucionalización de la Perspectiva de énero, SISEMH. 2024.	Las personas integrantes de las nidad de Igualdad de énero participan en las sesiones ordinarias.

GOBIERNO DEL ESTADO DE JALISCO

PRESUPUESTO DE EGRESOS PARA EL EJERCICIO FISCAL 2025

MATRIZ DE INDICADORES PARA RESULTADOS

Unidad Presupuestal: 3 Secretaría de Igualdad Sustantiva entre Mujeres y Hombres
Unidad Responsable: 000 Secretaría de Igualdad Sustantiva entre Mujeres y Hombres
Programa Presupuestario: Asociaciones por la Igualdad

Estado: Cerrada

Nivel	Resumen Narrativo	Indicador						Medios de verificación	Supuestos
		Nombre del indicador	Fórmula	Fuente de información	Frecuencia	Meta (valor)	Unidad de medida (meta valor)		
Fin	Contribuir a promover la paz bajo el concepto de seguridad ciudadana mediante la coordinación eficaz de los sistemas de seguridad ciudadana, procuración e impartición de justicia, generando estabilidad social y democrática como fundamento para la construcción de una sociedad más libre en la que se protegen y observan los derechos humanos, se facilita el crecimiento económico incluyente y se protege el medio ambiente.	Posición en el Índice de Desarrollo Democrático	Considera un número extenso de indicadores: 32 en total, agrupados en 4 dimensiones. En el marco de ésta medición, el IDD-Mex presenta 2 subíndices o índices parciales que caracterizan 2 aspectos centrales del desempeño del sistema democrático para cada entidad estatal. Se trata de los subíndices "Respeto de los derechos políticos y libertades civiles " y "Calidad institucional y eficiencia política" Para mas información pueden consultar la siguiente liga: http://www.idd-mex.org	Polilat y la Fundación Konrad Adenauer. Índice de Desarrollo Democrático de México, 2021.	Anual	11.00	Posición	En el Sistema de Monitoreo de Indicadores del Desarrollo de Jalisco (MIDE Jalisco), para consulta abierta en https://segr.jalisco.gob.mx/r/Dam	Las y los habitantes del estado de Jalisco tienen la disposición y el compromiso de mejorar sus conductas sociales para la consolidación de la seguridad ciudadana y el estado de derecho.
Propósito	Los sectores público, social y privado en Jalisco incorporan la perspectiva de género en su quehacer y generan acciones afirmativas en torno a la empleabilidad, corresponsabilidad y proyectos de vida para disminuir las desigualdades entre mujeres y hombres.	Brecha de género en la tasa de participación laboral de Jalisco	Para el cálculo de este indicador, se realiza una sustracción entre la Tasa de Participación Laboral de Hombres y la Tasa de Participación Laboral de Mujeres. Para el cálculo de ambas tasas de participación laboral, se toma el valor de la población económicamente activa según sexo multiplicada por 100 y dividida entre la población de 15 años y más según sexo.	Secretaría de Igualdad Sustantiva entre Mujeres y Hombres, con datos de la Encuesta Nacional de Ocupación y Empleo Nueva Edición (ENOEN) del Instituto Nacional de Estadística y eografía (INE I). Cifras del cuarto trimestre 2021.	Trimestral	30.10	Porcentaje	En el Sistema de Monitoreo de Indicadores del Desarrollo de Jalsico (MIDE Jalsico), para consulta abierta en https://seplan.app.jalisco.gob.mx/mide	La ciudadanía jalisciense modifica hábitos y prácticas de su vida diaria para erradicar las desigualdades de género.
Componente	B2-Acciones operativas y de seguimiento implementadas para el cumplimiento de los objetivos del programa público Asociaciones por la Igualdad	Porcentaje de acciones operativas y de seguimiento efectuadas por "Asociaciones por la Igualdad"	(Número de acciones operativas y de seguimiento efectuadas por "Asociaciones por la Igualdad" en el trimestre t/ Número de acciones operativas y de seguimiento programadas por "Asociaciones por la Igualdad" en el trimestre t) * 100	Reglas de Operación del Programa "Asociaciones por la Igualdad". Elaboradas por la Dirección de Transversalización e Institucionalización de la Perspectiva de énero y publicadas en el Periódico Oficial "El Estado de Jalisco" en la página https://periodicooficial.jalisco.gob.mx/home	Trimestral	100.00	Porcentaje	Sistematización de visitas de seguimiento de los proyectos del programa "Asociaciones por la Igualdad" 2025. Elaborado trimestralmente y ubicado en la la Dirección de Transversalización e Institucionalización de la Perspectiva de énero.	Las asociaciones civiles participan en la convocatoria del programa para ser beneficiadas por el programa.
Actividad	B2-01-Convocatorias publicadas para la participación de Asociaciones Civiles para el programa "Asociaciones por la Igualdad"	Porcentaje de convocatorias publicadas por el programa "Asociaciones por la Igualdad"	(Número de convocatorias publicadas por el programa "Asociaciones por la Igualdad" en el trimestre t / Número de convocatorias programadas por el programa "Asociaciones por la Igualdad" en el trimestre t) * 100	Convocatoria del Programa Público "Asociaciones por la Igualdad". Realizada por la Dirección de Transversalización e Institucionalización de la Perspectiva de énero y publicada en el sitio web https://rumboalaigualdad.jalisco.gob.mx	Trimestral	100.00	Porcentaje	Reglas de Operación del Programa Asociaciones por la Igualdad	El embarazo adolescente e infantil sigue siendo un tema de importancia en el estado, así como la constitución de los derechos sexuales y reproductivos de las niñas y adolescentes.
Actividad	B2-02- isitas de seguimiento efectuadas a los proyectos implementados por las Asociaciones Civiles Beneficiarias	Porcentaje de visitas de seguimiento efectuadas a los proyectos implementados	(Número de visitas de seguimiento efectuadas a los proyectos implementados en el trimestre t / Número de visitas de seguimiento programadas a los proyectos implementados en el trimestre t) *100	Sistematización de visitas de seguimiento de los proyectos del programa "Asociaciones por la Igualdad" 2025. Elaborado por la Dirección de Transversalización e Institucionalización de la Perspectiva de énero y ubicado en la Secretaría de Igualdad Sustantiva entre Mujeres y Hombres.	Trimestral	100.00	Porcentaje	Evidencia fotográfica. Elaborado trimestralmente y ubicado en la Dirección de Transversalización e Institucionalización de la Perspectiva de énero.	Las Asociaciones Civiles se muestran dispuestas y se coordinan con el personal operativo de el Programa para llevar a cabo la estrategia de seguimiento.

GOBIERNO DEL ESTADO DE JALISCO

PRESUPUESTO DE EGRESOS PARA EL EJERCICIO FISCAL 2025

MATRIZ DE INDICADORES PARA RESULTADOS

Unidad Presupuestal: 3 Secretaría de Igualdad Sustantiva entre Mujeres y Hombres
Unidad Responsable: 000 Secretaría de Igualdad Sustantiva entre Mujeres y Hombres
Programa Presupuestario: Asociaciones por la Igualdad

Estado: Cerrada

Nivel	Resumen Narrativo	Indicador						Medios de verificación	Supuestos
		Nombre del indicador	Fórmula	Fuente de información	Frecuencia	Meta (valor)	Unidad de medida (meta valor)		
Componente	B4-Acciones realizadas para la prevención del embarazo en adolescentes.	Porcentaje de acciones implementadas para la prevención del embarazo adolescente	(Número de acciones implementadas para la prevención del embarazo adolescente en el trimestre t / Número de acciones programadas para la prevención del embarazo adolescente en el trimestre t) * 100	Reglas de Operación del Programa "Asociaciones por la Igualdad". Elaboradas por la Dirección de Transversalización e Institucionalización de la Perspectiva de énero y publicadas en el Periódico Oficial "El Estado de Jalisco" en la página https://periodicooficial.jalisco.gob.mx/home	Trimestral	100.00	Porcentaje	Base de datos de los proyectos aprobados por el programa "Asociaciones por la Igualdad" generada semestralmente y ubicado en la Dirección de Transversalización e Institucionalización de la Perspectiva de énero.	Las Asociaciones Civiles presentan proyectos apegados a las Reglas de Operación para acceder a los recursos de El Programa.
Actividad	B4-05-Proyectos aprobados de las Asociaciones Civiles participantes para ser beneficiarias del programa	Porcentaje de proyectos aprobados para ser beneficiarias del programa	(Número de proyectos aprobados para ser beneficiarias del programa en el trimestre t/ Número de proyectos programados para ser beneficiarias del programa en el trimestre t) * 100	Acta de Dictaminación. Elaborada por la Dirección de Transversalización e Institucionalización de la Perspectiva de énero y publicada en el sitio web https://rumboalaigualdad.jalisco.gob.mx	Trimestral	100.00	Porcentaje	Base de datos de los proyectos aprobados. Dirección de Transversalización e Institucionalización de la Perspectiva de énero, 2024.	Las Asociaciones Civiles presentan propuestas de proyectos que cumplen con los requisitos necesarios establecidos para la obtención de beneficios que ofrece el programa de acuerdo a las ROP.
Actividad	B4-0 -Asociaciones Civiles apoyadas a través del programa público "Asociaciones por la Igualdad"	Porcentaje de Asociaciones Civiles apoyadas a través de "Asociaciones por la Igualdad"	(Número de asociaciones civiles apoyadas a través de "Asociaciones por la Igualdad" en el trimestre t /Número de asociaciones civiles programadas para ser apoyadas a través de "Asociaciones por la Igualdad" en el trimestre t I) * 100	Acta de Dictaminación. Elaborada por la Dirección de Transversalización e Institucionalización de la Perspectiva de énero y y publicada en el sitio web https://rumboalaigualdad.jalisco.gob.mx	Trimestral	100.00	Porcentaje	Base de datos de los proyectos aprobados. Dirección de Transversalización e Institucionalización de la Perspectiva de énero, 2024.	Las Asociaciones Civiles presentan propuestas de proyectos con los requisitos necesarios establecidos para la obtención de beneficios que ofrece el programa, de acuerdo a lo establecido en las reglas de operación del programa

GOBIERNO DEL ESTADO DE JALISCO

PRESUPUESTO DE EGRESOS PARA EL EJERCICIO FISCAL 2025

MATRIZ DE INDICADORES PARA RESULTADOS

Unidad Presupuestal: 9 Secretaría de Igualdad Sustantiva entre Mujeres y ombres
Unidad Responsable: 09 Red de Centros de Justicia para las Mujeres
Programa Presupuestario: 8 2 Administración y fortalecimiento de los Centros de Justicia para las Mujeres

Estado: Cerrada

Nivel	Resumen Narrativo	Indicador						Medios de verificación	Supuestos
		Nombre del indicador	Fórmula	Fuente de información	Frecuencia	Meta (valor)	Unidad de medida (meta valor)		
Fin	Contribuir a promover la paz bajo el concepto de seguridad ciudadana mediante la coordinación eficaz de los sistemas de seguridad ciudadana, procuración e impartición de justicia, generando estabilidad social y democrática como fundamento para la construcción de una sociedad más libre en la que se protegen y observan los derechos humanos, se facilita el crecimiento económico incluyente y se protege el medio ambiente.	Porcentaje de percepción de inseguridad	Con el propósito de enmarcar las principales características metodológicas del proyecto, se realiza el Diseño Muestral de la Encuesta Nacional de Victimización y Percepción sobre Seguridad Pública (ENVIPE) 2018, el cual aborda las principales características del diseño estadístico empleado para el desarrollo de la encuesta, como son el marco de muestreo, el tamaño y la distribución de la muestra, así como el cálculo de las probabilidades de inclusión de las unidades de observación, los factores de expansión y los principales estimadores para la explotación de información. Consultar liga.	INEGI. Encuesta Nacional de Victimización y Percepción sobre Seguridad Pública (ENVIPE) 2021.	Anual	70.70	Porcentaje	En el Sistema de Monitoreo de Indicadores del Desarrollo de Jalisco (MIDE Jalisco), para consulta abierta en https://segr.jalisco.gob.mx/r/Dam	Las y los habitantes del estado de Jalisco tienen la disposición y el compromiso de mejorar sus conductas sociales para la consolidación de la seguridad ciudadana y el estado de derecho.
Propósito	Las mujeres, adolescentes y niñas que habitan y transitan en Jalisco cuentan con las condiciones institucionales para garantizar, proteger, promover y respetar el derecho humano a una vida libre de violencia, con el trabajo conjunto coordinado y articulado de todas las dependencias de gobierno involucradas en la prevención, atención, sanción y erradicación de la violencia por razón de género y el cumplimiento de la Alerta de Violencia de Género contra las Mujeres (AVGM).	Feminicidios	Sumatoria de denuncias (Averiguaciones Previas iniciadas y/o Carpetas de Investigación) registradas por el delito de feminicidio en el año.	Dirección de Planeación y Estadística. Fiscalía del Estado de Jalisco. Cifras preliminares 2022.	Mensual	10.00	Averiguaciones previas / carpetas de investigación	En el Sistema de Monitoreo de Indicadores del Desarrollo de Jalsico (MIDE Jalsico), para consulta abierta en https://seplan.app.jalisco.gob.mx/mide	Las normas locales, Leyes, Código Civil y Penal, reglamentos, protocolos, entro otros; están actualizadas y armonizadas de conformidad con los estándares internacionales.
Componente	G1-Gestión financiera de los recursos humanos, materiales y tecnológicos desarrollada para la optimización de la operatividad.	Porcentaje de informes financieros realizados	(número de informes financieros realizados/número de informes programados)*100	Matriz de seguimiento elaborada y resguardada por la jefatura de Recursos Financieros de manera trimestral	Trimestral	100.00	Porcentaje	Informe del OPD Red CJM elaborado por la Red CJM de manera anual, disponible en las actas de las sesiones de la Junta de Gobierno disponible en el sitio web: http://redcjm.jalisco.gob.mx/	Las instituciones encargadas de validar los procesos cumplen en tiempo y forma.
Actividad	G1-01-Desarrollo de compras y adquisiciones de bienes y/o servicios para la operatividad del OPD Red CJM	Porcentaje de procesos de compras en proceso	(número de procesos de compras een proceso/número de procesos de compras programadas)*100	Mide el incremento o disminución de los procesos de compras atendidos	Trimestral	100.00	Porcentaje	Informe del OPD Red CJM elaborado por la Red CJM de manera anual, disponible en las actas de las sesiones de la Junta de Gobierno disponible en el sitio web: http://redcjm.jalisco.gob.mx/	Las instancias encargadas validan en tiempo y forma los procesos de compras
Actividad	G1-02-Ejercicio del recurso para la operatividad del OPD Red CJM	Porcentaje de recurso ejercido	(Número del recurso ejercido (Realizado) / Número del recurso ejercido (Programado))*100	Bitácora operativa elaborada y resguardada por la Jefatura de Recursos Financieros, de manera trimestral.	Trimestral	100.00	Porcentaje	Informe del OPD Red CJM elaborado por la Red CJM de manera anual, disponible en las actas de las sesiones de la Junta de Gobierno disponible en el sitio web: http://redcjm.jalisco.gob.mx/	Las personas proveedoras cumplen en tiempo y forma con lo requerido para el ejercicio del recurso de los CJM

GOBIERNO DEL ESTADO DE JALISCO

PRESUPUESTO DE EGRESOS PARA EL EJERCICIO FISCAL 2025

MATRIZ DE INDICADORES PARA RESULTADOS

Unidad Presupuestal: 9 Secretaría de Igualdad Sustantiva entre Mujeres y ombres
Unidad Responsable: 09 Red de Centros de Justicia para las Mujeres
Programa Presupuestario: 8 2 Administración y fortalecimiento de los Centros de Justicia para las Mujeres

Estado: Cerrada

Nivel	Resumen Narrativo	Indicador						Medios de verificación	Supuestos
		Nombre del indicador	Fórmula	Fuente de información	Frecuencia	Meta (valor)	Unidad de medida (meta valor)		
Actividad	G1-0 -Desarrollo de proyectos de telecomunicaciones y de software	Total de proyectos de desarrollo de software y telecomunicaciones ejecutados	Suma de proyectos de telecomunicaciones y de software	Base de datos elaborada y resguardada por la Coordinación de Redes y Sistemas respecto a los proyectos de desarrolo y telecomunicaciones.	Trimestral	.00	Proyecto	Informe del OPD Red CJM elaborado por la Red CJM de manera anual, disponible en las actas de las sesiones de la Junta de Gobierno disponible en el sitio web: http://redcjm.jalisco.gob.mx/	Existen personas proveedoras con los softwares necesarios para el desarrollo de actividades
Actividad	G1-0 -Ejercicio de la plantilla para la operatividad del OPD Red CJM	Porcentaje de plantilla contratada	(plantilla contratada/plantilla totalaprobada)*100	Base de datos de la Jefatura de Recursos umanos elaborada de manera trimestral, presente en el OPD Red CJM	Trimestral	8 .00	Porcentaje	Informe del OPD Red CJM elaborado por la Red CJM de manera anual, disponible en las actas de las sesiones de la Junta de Gobierno disponible en el sitio web: http://redcjm.jalisco.gob.mx/	Existen personas sensibilizadas en violencia de género, perspectiva de género,así como otros conocimientos en la materia.
Actividad	G1-0 -Creación de nuevos Centros de Justicia para las Mujeres	Total de Centros de Justicia para las Mujeres Fortalecidos	(Número de Centros de Justicia para las Mujeres fortalecidos (Realizado)/Número de Centros de Justicia para las Mujeres fortalecidos (Programado))*100	Registros internos, y bitácora operativa de la Dirección Administrativa y Contable de la Red de Centros de Justicia para las Mujeres	Trimestral	1.00	Centro	Publicación del periódico oficial del Estado de Jalisco y/o acta de Junta de Gobierno, presupuesto etiquetado	El espacio para la creación nuevos Centros de Justicia para las Mujeres es adecuado conforme a los lineamientos ON - ábitad CONAVIM y existe los proveedores que permiten la consecución del proyecto de construcción
Componente	G2-Gestiones de planeación, administrativas, jurídicas y de seguimiento desarrolladas para el fortalecimiento institucional	Porcentaje de acciones del Programa Anual Estratégico de Trabajo 202 cumplidas	(Total de acciones del PAET 202 cumplidas/total de acciones del PAET 202)*100	Matriz de seguimiento elaborada y resguardada por la Dirección de Planeación y Evaluación de los Centros de Justicia de manera trimestral	Trimestral	100.00	Porcentaje	Informe del OPD Red CJM elaborado por la Red CJM de manera anual, disponible en las actas de las sesiones de la Junta de Gobierno disponible en el sitio web: http://redcjm.jalisco.gob.mx/	El Plan Anual de la Red CJM es validado y aprobado en tiempo y forma por las instancias correspondientes externas a la Red CJM
Actividad	G2-01- Implementación del mecanismo de seguimiento a casos de violencia institucional dentro de los Centros de Justicia para las Mujeres	Porcentaje de quejas y/o denuncias atendidas a través del mecanismo de seguimiento a casos de violencia institucional	(Número de quejas y/o denuncias atendidas a través del mecanismo de seguimiento a casos de violencia institucional (Realizado) / Número de quejas y/o denuncias atendidas a través del mecanismo de seguimiento a casos de violencia institucional (Programado))*100	Informe estadístico de los módulos de violencia institucional del mecanismo de seguimiento de violencia institucional elaborado y resguardado de manera trimestral por el rgano Interno de Control	Trimestral	100.00	Porcentaje	Informe del OPD Red CJM elaborado por la Red CJM de manera anual, disponible en las actas de las sesiones de la Junta de Gobierno disponible en el sitio web: http://redcjm.jalisco.gob.mx/	Las usuarias conocen el mecanismo de seguimiento a los casos de violencia institucional
Actividad	G2-02-Desarrollo de la coordinación interinstitucional para la atención integral de la violencia de género; empoderamiento y prevención y el acceso a la justicia	Total de documentos de coordinación interinstitucional suscritos	Suma de documentos de coordinación interinstitucional	Convenios de colaboración, documentos programáticos elaborados por las áreas de los Centros de Justicia para las Mujeres, así como las Direcciones de la Red de Centros de Justicia para las Mujeres.	Trimestral	.00	Documento	Informe del OPD Red CJM elaborado por la Red CJM de manera anual, disponible en las actas de las sesiones de la Junta de Gobierno disponible en el sitio web: http://redcjm.jalisco.gob.mx/	Las instituciones públicas y privadas suscriben los convenios de coordinación necesarios con la RED CJM para incrementar los servicios de atención integral especializada
Actividad	G2-0 -Formación especializante del personal para la atención integral de la violencia de género	Porcentaje de acciones del Plan Anual de Capacitaciones (PAC) cumplidas	(Total de acciones del PAC 202 cumplidas/total de acciones del PAC)*100	Matriz de seguimiento a la capacitación, elaborada y resguardada por la coordinación de vinculación interinstitucional de manera trimestral	Trimestral	100.00	Porcentaje	Informe del OPD Red CJM elaborado por la Red CJM de manera anual, disponible en las actas de las sesiones de la Junta de Gobierno disponible en el sitio web: http://redcjm.jalisco.gob.mx/	Existen instituciones especializadas que tienen la capacidad de ofrecer la certificación del personal de atención en el estándar de competencias

GOBIERNO DEL ESTADO DE JALISCO

PRESUPUESTO DE EGRESOS PARA EL EJERCICIO FISCAL 2025

MATRIZ DE INDICADORES PARA RESULTADOS

Unidad Presupuestal: 9 Secretaría de Igualdad Sustantiva entre Mujeres y ombres
Unidad Responsable: 09 Red de Centros de Justicia para las Mujeres
Programa Presupuestario: 8 2 Administración y fortalecimiento de los Centros de Justicia para las Mujeres

Estado: Cerrada

Nivel	Resumen Narrativo	Indicador						Medios de verificación	Supuestos
		Nombre del indicador	Fórmula	Fuente de información	Frecuencia	Meta (valor)	Unidad de medida (meta valor)		
Actividad	G2-0 -Atención y orientación virtual a mujeres víctimas de violencia	Porcentaje de mujeres víctimas de violencia atendidas a través redes sociales	(Número de mujeres víctimas de violecia atendidas en redes sociales (Realizado)/Número de usuarias atendidas en redes sociales (Programado))*100	Base de datos elaborada y resguardada por la Jefatura de Análisis y Acciones Estratégicas de manera trimestral	Trimestral	100.00	Porcentaje	Informe del OPD Red CJM elaborado por la Red CJM de manera anual, disponible en las actas de las sesiones de la Junta de Gobierno disponible en el sitio web: http://redcjm.jalisco.gob.mx/	Las usuarias acceden a recibir atención de primer contacto a través de las redes sociales
Actividad	G2-0 -Creación de herramientas gráficas para la difusión de los servicios del OPD Red CJM	Total de herramientas gráficas difusión y atención de usuarias creadas	Suma de herramientas gráficas creadas	Parrilla de contenidos elaborada y resguardada por la Jefatura de Análisis y Acciones Estratégicas de manera trimestral	Trimestral	210.00	erramienta	Plataformas digitales oficiales de la Red CJM, así como medios impresos de la jefatura de acciones estratégicas	Los contenidos desarrollados son validados en tiempo y forma por todas las instancias involucradas en el proceso de validación de contenido.
Actividad	G2-0 -Generación de documentos institucionales y operativos del OPD Red CJM	Total de documentos institucionales y operativos creados	Total de documentos institucionales y operativos creados (Realizado)	Matriz de seguimiento elaborada y resguardada por la Jefatura de Planeación de manera trimestral	Trimestral	8.00	Documento	Informe del OPD Red CJM elaborado por la Red CJM de manera anual, disponible en las actas de las sesiones de la Junta de Gobierno disponible en el sitio web: http://redcjm.jalisco.gob.mx/	Los documentos elaborados son validados en tiempo y forma por todas las instancias involucradas en el proceso de validación de contenido.
Componente	G -Atención Integral especializada brindada a mujeres víctimas de violencia de género en el CJM con sede en Guadalajara	Porcentaje de procesos de atención evaluados satisfactoriamente (CJM GDL)	(Número de procesos de atención evaluados de manera satisfactoria)/(Número de procesos de atención evaluados))*100	Base de datos con los resultados de la encuesta de satisfacción realizadas y resguardadas por las direcciones de los Centros de Justicia para las Mujeres, realizada de manera bimestral.	Semestral	80.00	Porcentaje	Informe del OPD Red CJM elaborado por la Red CJM de manera anual, disponible en las actas de las sesiones de la Junta de Gobierno disponible en el sitio web: http://redcjm.jalisco.gob.mx/	Las usuarias de los CJM acceden a contestar la encuesta de satisfacción para evaluar los servicios de atención.
Actividad	G -01-Fortalecimiento de la atención integral especializada y con perspectiva de género según los más altos estándares de calidad	Total del personal certificado en el Estándar de competencias 0 9 (CJM GDL)	Suma del personal certificado en el Estándar de competencias 0 9	Base de datos del personal certificado de la Red CJM generada y resguardada por la Dirección de Planeación y Evaluación de los Centros de Justicia y del área de Recursos umanos de manera trimestral, presente en la Red de Centros de Justicia para las Mujeres.	Trimestral	18.00	Personal	Informe del OPD Red CJM elaborado por la Red CJM de manera anual, disponible en las actas de las sesiones de la Junta de Gobierno disponible en el sitio web: http://redcjm.jalisco.gob.mx/	Existen instituciones especializadas que tienen la capacidad de ofrecer la certificación del personal de atención en el estándar de competencias
Actividad	G -02-Impulso al empoderamiento y prevención de la violencia en razón de género en los CJM	Porcentaje de usuarias en procesos de empoderamiento y prevención (CJM GDL)	(Número de usuarias en procesos de empoderamiento del área de Empoderamiento y Prevención/número de usuarias que llegan al CJM)*100	Informe estadístico de la bitácora de la Jefatura de Empoderamiento y Prevención de los Centros de Justicia para las Mujeres.	Trimestral	70.00	Porcentaje	Informe del OPD Red CJM elaborado por la Red CJM de manera anual, disponible en las actas de las sesiones de la Junta de Gobierno disponible en el sitio web: http://redcjm.jalisco.gob.mx/	Las usuarias de los Centros de Justicia para las Mujeres desean acceder a los servicios psicológicos del área de servicios integrales, y empoderamiento y prevención de la violencia de género
Actividad	G -0 -Fortalecimiento del acceso a la justicia en materia penal de las mujeres víctimas de violencia en los CJM	Porcentaje de usuarias que reciben seguimiento en materia penal (CJM GDL)	(Número de usuarias que reciben asesorías y/o acompañamiento en materia penal)/(número total de usuarias del CJM))*100	Base de datos de usuarias realizada y resguardada por las jefatura de Acceso a la Justicia de manera trimestral, presente en el Centro de Justicia para las Mujeres	Trimestral	0.00	Porcentaje	Informe del OPD Red CJM elaborado por la Red CJM de manera anual, disponible en las actas de las sesiones de la Junta de Gobierno disponible en el sitio web: http://redcjm.jalisco.gob.mx/	Las usuarias desean acceder a los servicios de acceso a la justicia ofrecidos por el Centro de Justicia para las Mujeres
Actividad	G -0 -Aplicación de mecanismos de atención especializada de necesidades complementarias, con perspectiva de género	Porcentaje de recurso de los lineamientos ejercido (CJM GDL)	(recurso de lineamientos ejercido)/(recurso de lineamientos))*100	Base de datos del recurso de los lineamientos ejercido, generada y resguardada por la jefatura de Recursos Financieros de manera trimestral	Trimestral	100.00	Porcentaje	Informe del OPD Red CJM elaborado por la Red CJM de manera anual, disponible en las actas de las sesiones de la Junta de Gobierno disponible en el sitio web: http://redcjm.jalisco.gob.mx/	Las usuarias desean acceder a los lineamientos de apoyo complementarios

GOBIERNO DEL ESTADO DE JALISCO

PRESUPUESTO DE EGRESOS PARA EL EJERCICIO FISCAL 2025

MATRIZ DE INDICADORES PARA RESULTADOS

Unidad Presupuestal: 9 Secretaría de Igualdad Sustantiva entre Mujeres y ombres
Unidad Responsable: 09 Red de Centros de Justicia para las Mujeres
Programa Presupuestario: 8 2 Administración y fortalecimiento de los Centros de Justicia para las Mujeres

Estado: Cerrada

Nivel	Resumen Narrativo	Indicador						Medios de verificación	Supuestos
		Nombre del indicador	Fórmula	Fuente de información	Frecuencia	Meta (valor)	Unidad de medida (meta valor)		
Componente	G -Atención Integral especializada brindada a mujeres víctimas de violencia de género en el CJM con sede en Puerto Vallarta	Porcentaje de procesos de atención evaluados satisfactoriamente (CJM PV)	(Número de procesos de atención evaluados de manera satisfactoria)/(Número de procesos de atención evaluados))*100	Base de datos con los resultados de la encuesta de satisfacción realizadas y resguardadas por las direcciones de los Centros de Justicia para las Mujeres, realizada de manera bimestral.	Semestral	80.00	Porcentaje	Informe del OPD Red CJM elaborado por la Red CJM de manera anual, disponible en las actas de las sesiones de la Junta de Gobierno disponible en el sitio web: http://redcjm.jalisco.gob.mx/	Las usuarias de los CJM acceden a contestar la encuesta de satisfacción para evaluar los servicios de atención.
Actividad	G -0 -Fortalecimiento de la atención integral especializada y con perspectiva de género según los más altos estándares de calidad	Total del personal certificado en el Estándar de competencias 0 9 (CJM PV)	Suma del personal certificado en el EC0 9	Base de datos del personal certificado de la Red CJM generada y resguardada por la Dirección de Planeación y Evaluación de los Centros de Justicia y del área de Recursos umanos de manera trimestral, presente en la Red de Centros de Justicia para las Mujeres	Trimestral	8.00	Personal	Informe del OPD Red CJM elaborado por la Red CJM de manera anual, disponible en las actas de las sesiones de la Junta de Gobierno disponible en el sitio web: http://redcjm.jalisco.gob.mx/	Existen instituciones especializadas que tienen la certificación del personal de atención en el estándar de competencias
Actividad	G -10-Impulso al empoderamiento y prevención de la violencia en razón de género en los CJM	Porcentaje de usuarias en procesos de empoderamiento y prevención (CJM PV)	(Número de usuarias en procesos de empoderamiento del área de Empoderamiento y Prevención)/(número de usuarias del CJM))*100	Base de datos de usuarias en procesos de Empoderamiento y Prevención realizada y resguardada por la jefatura de Empoderamiento y Prevención de manera trimestral.	Trimestral	70.00	Porcentaje	Informe del OPD Red CJM elaborado por la Red CJM de manera anual, disponible en las actas de las sesiones de la Junta de Gobierno disponible en el sitio web: http://redcjm.jalisco.gob.mx/	Las usuarias de los Centros de Justicia para las Mujeres desean acceder a los servicios psicológicos del área de servicios integrales, y empoderamiento y prevención de la violencia de género
Actividad	G -11-Fortalecimiento del acceso a la justicia en materia penal de las mujeres víctimas de violencia en los CJM	Porcentaje de usuarias que reciben reciben seguimiento en materia penal (CJM PV)	(Número de usuarias que reciben asesorías y/o acompañamiento en materia penal)/(número total de usuarias del CJM))*100	Base de datos de usuarias realizada y resguardada por las jefatura de Acceso a la Justicia de manera trimestral, presente en el Centro de Justicia para las Mujeres	Trimestral	0.00	Porcentaje	Informe del OPD Red CJM elaborado por la Red CJM de manera anual, disponible en las actas de las sesiones de la Junta de Gobierno disponible en el sitio web: http://redcjm.jalisco.gob.mx/	Las usuarias desean acceder a los servicios de acceso a la justicia ofrecidos por el Centro de Justicia para las Mujeres
Actividad	G -12-Aplicación de mecanismos de atención especializada de necesidades complementarias, con perspectiva de género	Porcentaje de recurso de los lineamientos ejercido (CJM PV)	(recurso de lineamientos ejercido)/(recurso de lineamientos))*100	Base de datos del recurso de los lineamientos ejercido, generada y resguardada por la jefatura de Recursos Financieros de manera trimestral	Trimestral	100.00	Porcentaje	Informe del OPD Red CJM elaborado por la Red CJM de manera anual, disponible en las actas de las sesiones de la Junta de Gobierno disponible en el sitio web: http://redcjm.jalisco.gob.mx/	Las usuarias desean acceder a los lineamientos de apoyo complementarios
Componente	G -Atención Integral especializada brindada a mujeres víctimas de violencia de género en el CJM con sede en Colotlán	Porcentaje de procesos de atención evaluados satisfactoriamente (CJM COL)	(Número de procesos de atención evaluados de manera satisfactoria)/(Número de procesos de atención evaluados))*100	Informe estadístico de usuarias que reciben atención especializada elaborado por el área de servicios integrales de los Centros de Justicia para las Mujeres	Semestral	80.00	Porcentaje	Informe del OPD Red CJM elaborado por la Red CJM de manera anual, disponible en las actas de las sesiones de la Junta de Gobierno disponible en el sitio web: http://redcjm.jalisco.gob.mx/	Las usuarias de los CJM acceden a contestar la encuesta de satisfacción para evaluar los servicios de atención.
Actividad	G -08-Fortalecimiento de la atención integral especializada y con perspectiva de género según los más altos estándares de calidad	Total del personal certificado en el Estándar de competencias 0 9 (CJM COL)	Suma del personal certificado en el EC 0 9	Base de datos del personal certificado de la Red CJM generada y resguardada por la Dirección de Planeación y Evaluación de los Centros de Justicia y del área de Recursos umanos de manera trimestral, presente en la Red de Centros de Justicia para las Mujeres	Trimestral	1.00	Personal	Informe del OPD Red CJM elaborado por la Red CJM de manera anual, disponible en las actas de las sesiones de la Junta de Gobierno disponible en el sitio web: http://redcjm.jalisco.gob.mx/	Existen instituciones especializadas que tienen la capacidad de ofrecer la certificación del personal de atención en el estándar de competencias

GOBIERNO DEL ESTADO DE JALISCO

PRESUPUESTO DE EGRESOS PARA EL EJERCICIO FISCAL 2025

MATRIZ DE INDICADORES PARA RESULTADOS

Unidad Presupuestal: 9 Secretaría de Igualdad Sustantiva entre Mujeres y ombres
Unidad Responsable: 09 Red de Centros de Justicia para las Mujeres
Programa Presupuestario: 8 2 Administración y fortalecimiento de los Centros de Justicia para las Mujeres

Estado: Cerrada

Nivel	Resumen Narrativo	Indicador						Medios de verificación	Supuestos
		Nombre del indicador	Fórmula	Fuente de información	Frecuencia	Meta (valor)	Unidad de medida (meta valor)		
Actividad	G -09-Impulso al empoderamiento y prevención de la violencia en razón de género en los CJM	Porcentaje de usuarias en procesos de empoderamiento y prevención (CJM COL)	(Número de usuarias en procesos de empoderamiento del área de Empoderamiento y Prevención)/(Número de usuarias del CJM))*100	Base de datos de usuarias en procesos de Empoderamiento y Prevención realizada y resguardada por la jefatura de Empoderamiento y Prevención de manera trimestral.	Trimestral	70.00	Porcentaje	Informe del OPD Red CJM elaborado por la Red CJM de manera anual, disponible en las actas de las sesiones de la Junta de Gobierno disponible en el sitio web: http://redcjm.jalisco.gob.mx/	Las usuarias de los Centros de Justicia para las Mujeres desean acceder a los servicios psicológicos del área de servicios integrales, y empoderamiento y prevención de la violencia de género
Actividad	G -10-Fortalecimiento del acceso a la justicia en materia penal de las mujeres víctimas de violencia en los CJM	Porcentaje de usuarias que reciben asesorías y/o acompañamiento en materia penal (CJM COL)	(Número de usuarias que reciben asesorías y/o acompañamiento en materia penal)/(número total de usuarias del CJM))*100	Base de datos de usuarias realizada y resguardada por las jefatura de Acceso a la Justicia de manera trimestral, presente en el Centro de Justicia para las Mujeres	Trimestral	0.00	Porcentaje	Informe del OPD Red CJM elaborado por la Red CJM de manera anual, disponible en las actas de las sesiones de la Junta de Gobierno disponible en el sitio web: http://redcjm.jalisco.gob.mx/	Las usuarias desean acceder a los servicios de acceso a la justicia ofrecidos por el Centro de Justicia para las Mujeres
Actividad	G -11-Aplicación de mecanismos de atención especializada de necesidades complementarias, con perspectiva de género	Porcentaje de recurso de los lineamientos ejercido (CJM COL)	(recurso de lineamientos ejercido)/(recurso de lineamientos))*100	Base de datos del recurso de los lineamientos ejercido, generada y resguardada por la jefatura de Recursos Financieros de manera trimestral	Trimestral	100.00	Porcentaje	Informe del OPD Red CJM elaborado por la Red CJM de manera anual, disponible en las actas de las sesiones de la Junta de Gobierno disponible en el sitio web: http://redcjm.jalisco.gob.mx/	Las usuarias desean acceder a los lineamientos de apoyo complementarios
Componente	G -Atención Integral especializada brindada a mujeres víctimas de violencia de género en el CJM con sede en Tlajomulco de úñiga	Porcentaje de procesos de atención evaluados satisfactoriamente (CJM TLAJ)	(Número de procesos de atención evaluados de manera satisfactoria)/(Número de procesos de atención evaluados))*100	Base de datos con los resultados de la encuesta de satisfacción realizadas y resguardadas por las direcciones de los Centros de Justicia para las Mujeres, realizada de manera trimestral.	Semestral	80.00	Porcentaje	Informe del OPD Red CJM elaborado por la Red CJM de manera anual, disponible en las actas de las sesiones de la Junta de Gobierno disponible en el sitio web: http://redcjm.jalisco.gob.mx/	Las usuarias de los CJM acceden a contestar la encuesta de satisfacción para evaluar los servicios de atención.
Actividad	G -0 -Fortalecimiento de la atención integral especializada y con perspectiva de género según los más altos estándares de calidad	Total del personal certificado en el Estándar de competencias 0 9 (CJM TLAJ)	Suma del personal certificado en el EC0 9	Base de datos del personal certificado de la Red CJM generada y resguardada por la Dirección de Planeación y Evaluación de los Centros de Justicia y del área de Recursos umanos de manera trimestral, presente en la Red de Centros de Justicia para las Mujeres	Trimestral	.00	Personal	Informe del OPD Red CJM elaborado por la Red CJM de manera anual, disponible en las actas de las sesiones de la Junta de Gobierno disponible en el sitio web: http://redcjm.jalisco.gob.mx/	Existen instituciones especializadas que tienen la capacidad de ofrecer la certificación del personal de atención en el estándar de competencias
Actividad	G -0 -Impulso al empoderamiento y prevención de la violencia en razón de género en los CJM	Porcentaje de usuarias en procesos de empoderamiento y prevención (CJM TLAJ)	(Número de usuarias en procesos de empoderamiento del área de Empoderamiento y Prevención)/(Número de usuarias del CJM)*100	Base de datos de usuarias en procesos de Empoderamiento y Prevención realizada y resguardada por la jefatura de Empoderamiento y Prevención de manera trimestral.	Trimestral	70.00	Porcentaje	Informe del OPD Red CJM elaborado por la Red CJM de manera anual, disponible en las actas de las sesiones de la Junta de Gobierno disponible en el sitio web: http://redcjm.jalisco.gob.mx/	Las usuarias de los Centros de Justicia para las Mujeres desean acceder a los servicios psicológicos del área de servicios integrales, y empoderamiento y prevención de la violencia de género
Actividad	G -07-Fortalecimiento del acceso a la justicia en materia penal de las mujeres víctimas de violencia en los CJM	Porcentaje de usuarias que reciben seguimiento en materia penal (CJM TLAJ)	(Número de usuarias que reciben asesorías y/o acompañamiento en materia penal)/(número total de usuarias del CJM))*100	Base de datos de usuarias realizada y resguardada por las jefatura de Acceso a la Justicia de manera trimestral, presente en el Centro de Justicia para las Mujeres	Trimestral	0.00	Porcentaje	Informe del OPD Red CJM elaborado por la Red CJM de manera anual, disponible en las actas de las sesiones de la Junta de Gobierno disponible en el sitio web: http://redcjm.jalisco.gob.mx/	Las usuarias desean acceder a los servicios de acceso a la justicia ofrecidos por el Centro de Justicia para las Mujeres

GOBIERNO DEL ESTADO DE JALISCO

PRESUPUESTO DE EGRESOS PARA EL EJERCICIO FISCAL 2025

MATRIZ DE INDICADORES PARA RESULTADOS

Unidad Presupuestal: 9 Secretaría de Igualdad Sustantiva entre Mujeres y ombres
Unidad Responsable: 09 Red de Centros de Justicia para las Mujeres
Programa Presupuestario: 8 2 Administración y fortalecimiento de los Centros de Justicia para las Mujeres

Estado: Cerrada

Nivel	Resumen Narrativo	Indicador						Medios de verificación	Supuestos
		Nombre del indicador	Fórmula	Fuente de información	Frecuencia	Meta (valor)	Unidad de medida (meta valor)		
Actividad	G -08-Aplicación de mecanismos de atención especializada de necesidades complementarias, con perspectiva de género	Porcentaje de recurso de los lineamientos ejercido (CJM TLAJ)	(recurso de lineamientos ejercido/recurso de lineamientos)*100	Base de datos del recurso de los lineamientos ejercido, generada y resguardada por la jefatura de Recursos Financieros de manera trimestral	Trimestral	100.00	Porcentaje	Informe del OPD Red CJM elaborado por la Red CJM de manera anual, disponible en las actas de las sesiones de la Junta de Gobierno disponible en el sitio web: http://redcjm.jalisco.gob.mx/	Las usuarias desean acceder a los lineamientos de apoyo complementarios
Componente	G7-Atención Integral especializada brindada a mujeres víctimas de violencia de género en el CJM con sede en San Pedro Tlaquepaque	Porcentaje de procesos de atención evaluados satisfactoriamente (CJM TLA)	(Número de procesos de atención evaluados de manera satisfactoria/Número de procesos de atención evaluados)*100	Base de datos con los resultados de la encuesta de satisfacción realizadas y resguardadas por las direcciones de los Centros de Justicia para las Mujeres, realizada de manera bimestral.	Semestral	80.00	Porcentaje	Informe del OPD Red CJM elaborado por la Red CJM de manera anual, disponible en las actas de las sesiones de la Junta de Gobierno disponible en el sitio web: http://redcjm.jalisco.gob.mx/	Las usuarias de los CJM acceden a contestar la encuesta de satisfacción para evaluar los servicios de atención.
Actividad	G7-01-Fortalecimiento de la atención integral especializada y con perspectiva de género según los más altos estándares de calidad	Total del personal certificado en el Estándar de competencias 0 9 (CJM TLA)	Suma del personal certificado en el EC 0 9	Base de datos del personal certificado de la Red CJM generada y resguardada por la Dirección de Planeación y Evaluación de los Centros de Justicia y del área de Recursos umanos de manera trimestral, presente en la Red de Centros de Justicia para las Mujeres	Trimestral	.00	Personal	Informe del OPD Red CJM elaborado por la Red CJM de manera anual, disponible en las actas de las sesiones de la Junta de Gobierno disponible en el sitio web: http://redcjm.jalisco.gob.mx/	Existen instituciones especializadas que tienen la capacidad de ofrecer la certificación del personal de atención en el estándar de competencias
Actividad	G7-02-Impulso al empoderamiento y prevención de la violencia en razón de género en los CJM	Porcentaje de usuarias en procesos de empoderamiento y prevención (CJM TLA)	(Número de usuarias en procesos de empoderamiento del área de EyP/número de usuarias del CJM)*100	Base de datos de usuarias en procesos de Empoderamiento y Prevención realizada y resguardada por la jefatura de Empoderamiento y Prevención de manera trimestral.	Trimestral	70.00	Porcentaje	Informe del OPD Red CJM elaborado por la Red CJM de manera anual, disponible en las actas de las sesiones de la Junta de Gobierno disponible en el sitio web: http://redcjm.jalisco.gob.mx/	Las usuarias de los Centros de Justicia para las Mujeres desean acceder a los servicios psicológicos del área de servicios integrales, y empoderamiento y prevención de la violencia de género
Actividad	G7-0 -Fortalecimiento del acceso a la justicia en materia penal de las mujeres víctimas de violencia en los CJM	Porcentaje de usuarias que reciben seguimiento en materia penal (CJM TLA)	(Número de usuarias que reciben asesorías y/o acompañamiento en materia penal/número total de usuarias del CJM)*100	Base de datos de usuarias realizada y resguardada por las jefatura de Acceso a la Justicia de manera trimestral, presente en el Centro de Justicia para las Mujeres	Trimestral	0.00	Porcentaje	Informe del OPD Red CJM elaborado por la Red CJM de manera anual, disponible en las actas de las sesiones de la Junta de Gobierno disponible en el sitio web: http://redcjm.jalisco.gob.mx/	Las usuarias desean acceder a los servicios de acceso a la justicia ofrecidos por el Centro de Justicia para las Mujeres
Actividad	G7-0 -Aplicación de mecanismos de atención especializada de necesidades complementarias, con perspectiva de género	Porcentaje de recurso de los lineamientos ejercido (CJM TLA)	(recurso de lineamientos ejercido/recurso de lineamientos)*100	Base de datos del recurso de los lineamientos ejercido, generada y resguardada por la jefatura de Recursos Financieros de manera trimestral	Trimestral	100.00	Porcentaje	Informe del OPD Red CJM elaborado por la Red CJM de manera anual, disponible en las actas de las sesiones de la Junta de Gobierno disponible en el sitio web: http://redcjm.jalisco.gob.mx/	Las usuarias desean acceder a los lineamientos de apoyo complementarios

GOBIERNO DEL ESTADO DE JALISCO

PRESUPUESTO DE EGRESOS PARA EL EJERCICIO FISCAL 2025

MATRIZ DE INDICADORES PARA RESULTADOS

Unidad Presupuestal: 40 Jefatura de Gabinete
Unidad Responsable: 000 Jefatura de Gabinete
Programa Presupuestario: 951 Desarrollo de la Gestión Gubernamental, Eficaz y Eficiente

Estado: Cerrada

Nivel	Resumen Narrativo	Indicador						Medios de verificación	Supuestos
		Nombre del indicador	Fórmula	Fuente de información	Frecuencia	Meta (valor)	Unidad de medida (meta valor)		
Fin	Contribuir a alcanzar con eficiencia, integridad y transparencia los resultados establecidos en el Plan Estatal de Gobernanza y Desarrollo, mediante la incorporación de procesos de participación ciudadana, profesionalización del servicio civil, innovación, control interno, monitoreo y evaluación.	Posición de Jalisco en la métrica de gobierno abierto	Posición de Jalisco en la Métrica de Gobierno abierto, La Métrica analiza el acceso a la información que tienen las y los ciudadanos para conocer las acciones de gobierno y a su vez en qué medida es posible incidir en su gestión.	INAI, CIDE. Informe de resultados de la Métrica de Gobierno Abierto, México 2019.	Bienal	3.00	Posición	En el Sistema de Monitoreo de Indicadores del Desarrollo de Jalisco (MIDE Jalisco), para consulta abierta en https://segr.jalisco.gob.mx/r/RR8	Las y los habitantes de Jalisco se involucran y participan activamente para contribuir en la eficacia y eficiencia de las instituciones públicas.
Propósito	Las instituciones públicas consolidan un desempeño eficiente e incrementan el uso de las tecnologías de la información en las políticas públicas y proyectos del Gobierno del Estado de Jalisco	Porcentaje de servidores públicos que asisten cuando menos a un evento de capacitación al año	Número de servidores públicos que asisten a por lo menos una capacitación al año	Secretaría de Administración, Gobierno de Jalisco. Cifras preliminares marzo de 2022.	Mensual	34.08	Porcentaje	En el Sistema de Monitoreo de Indicadores del Desarrollo de Jalisco (MIDE Jalisco), para consulta abierta en https://segr.jalisco.gob.mx/r/qDu	La ciudadanía jalisciense utiliza los servicios gubernamentales en línea.
Componente	01-Estrategias medidas para el desarrollo de la Gestión Gubernamental	Porcentaje de proyectos estratégicos supervisados	((Número de proyectos estratégicos supervisados en el semestre T)/(Número de proyectos estratégicos programados para supervisar en el semestre T))*100	Informe de evaluación semestral de la plataforma de gestión de Proyectos de la Dirección General de Evaluación y Seguimiento	Semestral	100.00	Porcentaje	Reporte de evaluación generados por la plataforma de proyectos estratégicos de la Dirección General de Evaluación y Seguimiento	Los responsables de los proyectos, planes y programas de la gestión pública cumplen con la ejecución de las estrategias definidas en plataforma
Actividad	01-01-Revisión de políticas, instrumentos, programas y proyectos para desarrollo de la Gestión gubernamental	Total de proyectos, planes y programas revisados	Sumatoria de proyectos, planes y programas de trabajo revisados	Plataforma de gestión de proyectos del eje de seguridad de la Dirección General de Evaluación y Seguimiento	Trimestral	25.00	Proyecto	Reporte de avances de proyectos, planes y programas de seguridad generados por la plataforma de gestión de proyectos de la Dirección General de Evaluación y Seguimiento	Los responsables de los proyectos, planes y programas de seguridad cumplen con la ejecución de las estrategias definidas en la plataforma de proyectos
Actividad	01-02-Generación de informes de políticas, instrumentos, programas y proyectos para desarrollo de la Gestión gubernamental	Total de informes generados para el desarrollo de la Gestión Gubernamental	Número de informes generados	Tablero de monitoreo de la Dirección General de Evaluación y Seguimiento	Trimestral	40.00	Proyecto	Reporte de avances de proyectos, planes y programas de desarrollo social generados por la plataforma de gestión de proyectos de la Dirección General de Evaluación y Seguimiento	Los responsables de los proyectos, planes y programas de desarrollo social cumplen con la ejecución de las estrategias definidas en la plataforma de proyectos
Componente	02-Coordinación Interinstitucional gestionada para la programación de las agendas de infraestructura del Gobernador de Jalisco	Porcentaje de agendas de infraestructura concluidas en la MG	((Número de agendas de infraestructura concluidas en el interior del estado en el trimestre t / numero de agendas de infraestructura propuestas en el interior del estado en el trimestre t))*100	Reporte de Control de giras de agenda de infraestructura en la zona metropolitana de Guadalajara 2024, de la Dirección General de Gestión de Gobierno.	Trimestral	100.00	Porcentaje	Reporte de control de giras de agendas de infraestructura en la MG de la Dirección General de Gestión de Gobierno	Se lleva acabo la agenda de infraestructura en la MG independientemente de las agendas de los Alcaldes Metropolitanos.
Actividad	02-01-Gestión de las agendas de infraestructura del Gobernador de Jalisco en el interior del Estado	Porcentaje de agendas de infraestructura concluidas en el interior del Estado	Sumatoria de agendas de infraestructura en el interior del Estado (concluidas) /Sumatoria de agendas de infraestructura en el interior del Estado(propuestas)	Archivos de datos de la Dirección General de Gestión de Gobierno	Trimestral	100.00	Porcentaje	Reporte de control de giras de agendas de infraestructura en el interior del estado de la Dirección General de Gestión de Gobierno.	Se desarrolla la agenda de infraestructura en el interior del estado independientemente de las condiciones climáticas .
Actividad	02-02-Gestión de las visitas a los municipios para las agendas del Gobernador de Jalisco en el interior del Estado	Porcentaje de visitas a los municipios para las agendas en el interior del Estado	Sumatoria de visitas a municipios en el interior del Estado (Realizado) / Sumatoria de visitas a municipios en el interior del Estado (Programado)	Archivos de datos de la Dirección General de Gestión de Gobierno	Trimestral	100.00	Porcentaje	Reporte de control de visitas a los municipios, de la Dirección General de Gestión de Gestión de Gobierno.	Se realiza la visita a los municipios propuestos por la buena gestión con los presidentes municipales.

GOBIERNO DEL ESTADO DE JALISCO

PRESUPUESTO DE EGRESOS PARA EL EJERCICIO FISCAL 2025

MATRIZ DE INDICADORES PARA RESULTADOS

Unidad Presupuestal: 40 Jefatura de Gabinete
Unidad Responsable: 000 Jefatura de Gabinete
Programa Presupuestario: 951 Desarrollo de la Gestión Gubernamental, Eficaz y Eficiente

Estado: Cerrada

Nivel	Resumen Narrativo	Indicador						Medios de verificación	Supuestos
		Nombre del indicador	Fórmula	Fuente de información	Frecuencia	Meta (valor)	Unidad de medida (meta valor)		
Componente	04-Monitoreo y seguimiento realizado de las políticas, instrumentos, programas y proyectos estratégicos del Estado de Jalisco	Porcentaje de políticas, instrumentos, programas y proyectos estratégicos del Gobierno de Jalisco monitoreados y que se les da seguimiento	((Número de políticas, instrumentos, programas y proyectos estratégicos del Gobierno de Jalisco monitoreados y que se les da seguimiento durante el semestre T)/(Número de políticas, instrumentos, programas y proyectos estratégicos del Gobierno de Jalisco programados para ser monitoreados y dar seguimiento durante el semestre T))*100	Informe de seguimiento semestral de la Plataforma de proyectos de la Dirección General de Evaluación y Seguimiento	Semestral	100.00	Porcentaje	Reporte de seguimiento de proyectos generados por la plataforma de gestión de la Dirección General de Evaluación y Seguimiento	Los responsables de evaluación y seguimiento de las coordinaciones coadyuvan en el monitoreo de los proyectos estratégicos
Actividad	04-01-Diseño de instrumentos de medición y seguimiento en el sistema de gestión de las acciones de las políticas, instrumentos, programas y proyectos estratégicos del Estado de Jalisco	Total de informes de instrumentos diseñados para la para evaluación del desempeño de políticas, instrumentos, programas y proyectos estratégicos.	Sumatoria de informes de instrumentos diseñados para políticas, instrumentos, programas y proyectos estratégicos para evaluación de su desempeño	Tableros BI de la Dirección General de Evaluación y Seguimiento	Trimestral	27.00	Informe	Reporte de control de instrumentos de medición y seguimiento de la Dirección General de Evaluación y Seguimiento	Los responsables de las políticas, instrumentos, programas y proyectos estratégicos cumplen con sus registros de avance
Actividad	04-02-Registro en el sistema de gestión de las acciones de las políticas, instrumentos, programas y proyectos estratégicos del Estado de Jalisco	Total de informes de proyectos en el Sistema de Gestión de las acciones de las políticas, instrumentos, programas y proyectos estratégicos del Estado de Jalisco	Sumatoria de Registros de proyectos y programas	Sistema de Gestión de la Dirección General de Evaluación y Seguimiento	Trimestral	45.00	Informe	Reporte de resultados generados por el tablero BI de la Dirección General de Gestión y Seguimiento	Los responsables de las políticas, instrumentos, programas y proyectos estratégicos generan información sistemática para medir la evaluación de resultados de sus proyectos.
Actividad	04-03-Monitoreo de políticas, instrumentos, programas y proyectos estratégicos del Estado de Jalisco	Total de informes de acciones políticas, instrumentos, programas y proyectos estratégicos del Estado de Jalisco monitoreados en el Sistema de Gestión	Número de informes de proyectos, planes y programas de trabajo monitoreados	Plataforma de gestión de proyectos del eje de desarrollo social de la Dirección General de Evaluación y Seguimiento	Trimestral	25.00	Informe	Informes de monitoreo de políticas, instrumentos, programas y proyectos estratégicos del Estado de Jalisco generados por la Dirección General de Evaluación y Seguimiento	Los responsables del monitoreo y seguimiento de las políticas, instrumentos, programas y proyectos estratégicos participan activamente en las capacitaciones.

GOBIERNO DEL ESTADO DE JALISCO

PRESUPUESTO DE EGRESOS PARA EL EJERCICIO FISCAL 2025

MATRIZ DE INDICADORES PARA RESULTADOS

Unidad Presupuestal: 61 Conódídrła Turłpiea pdJ Popdr (ídeutil o pdJ (ótapo
Unidad Responsable: BBB Conódídrła Turłpiea pdJ Popdr (ídeutil o pdJ (ótapo
Programa Presupuestario: Bx6 3tdneiyn g Í dvuis idnto pd Joó 3óuntoó Turłpieoó pdJ obidrno pdJ (ótapo

Estado: Cdrrapa

Nivel	Resumen Narrativo	Indicador						Medios de verificación	Supuestos
		Nombre del indicador	Fórmula	Fuente de información	Frecuencia	Meta (valor)	Unidad de medida (meta valor)		
Fin	Contribuir a cros ol dr Ja cambaío dJ eonedcto pd ódvuripap eiupapana s dpiantd Ja eoorpinaeiyn d,ieampd Joó óiótds aó pd ódvuripap eiupapanaf croeuraeiyn d is cartieiyn pd íuótieiaf vdndranpo dótabiJipap óoeiaJ g pds oerztiea eos o ,unpas dnto cara Ja eonótrueeiyn pd una óoeidpap s zó Jibrd dn Ja hud ód crotdvdn g obódrl an Joó pdrdeáoó áus anoóf ód ,aeiJita dJ erdeis idnto deonys ieo ineJugdntd g ód crotdvd dJ s dpio as bidntd.	Poóieiyn dn dJ Í ubEnpied Í iótds a pd I drdeáo Con,iabJd g Mbídtil o pdJ 0npied pd Cos cdtitil ipapf 20 CM	Í d aóivno un cdóo ivuaJ a 1 ói dJ inpieapor dó s ug rdJdl antd cara Ja eos cdtitil ipapf B.4 ói tidnd rdJdl aneia s dpia g B.S ói óu is cortaneia dó s opdrapa. FD( ) : (/ 2nótituto 0 dj ieano cara Ja Cos cdtitil ipap. 20 CM.	20 CMf 0npied pd Cos cdtitil ipap (ótataJ xBx1.	LidnaJ	1é.BB	Poóieiyn	(n dJ Í iótds a pd 0 onitordo pd 2npieapordó pdJ I dóarroJJo pd TaJióeo -0 2(TaJióeocf cara eonóuJta abidrta dn áttcó/Nódvr.íaJióeo.vob.s j Nt as	Gaó g Joó áabitantdó pdJ dótapo pd TaJióeo tidndn Ja piócoóieiyn g dJ eos cros ióo pd s díorar óuó eonpuetaó óoeiaJdó cara Ja eonóoJipaeiyn pd Ja ódvuripap eiupapana g dJ dótapo pd pdrdeáo.
Procyóito	Gaó g Joó íaJióeidnódó tidndn varantinapa Ja dótabiJipap óoeiaJ g coJEtiea pd TaJióeof eon Ja atdneiyn pd óuó pds anpaóf ,ortaJdeidnpo Ja obdpidneia pdJ pdrdeáo eos o s deaniós o pd crdl dneiyn óobrd Ja eon,Jietil ipap óoeiaJf eon una d,ieidntd eoorpinaeiyn dntrd Joó copdrdó cVbJieoó.	Poóieiyn dn dJ Í ubEnpied Í iótds a PoJEtieo (ótabJd g Funeiona J pdJ 0npied pd Cos cdtitil ipapf 20 CM	(J 0npied pd Cos cdtitil ipap (ótataJ dl aJVa a Joó Sx (ótapoó pd Ja 5dcVbJiea 0 dj ieana a tral Uó pd úú l ariabJdó orvanina paó dn 1B óubEnpiedó.	20 CMf 0npied pd Cos cdtitil ipap (ótataJ xBx1.	LidnaJ	4.BB	Poóieiyn	(n dJ Í iótds a pd 0 onitordo pd 2npieapordó pdJ I dóarroJJo pd TaJióeo -0 2(TaJióeocf cara eonóuJta abidrta dn áttcó/Nódc Jan.acc.íaJióeo.vob.s j Nt ipd	Gaó g Joó íaJióeidnódó tidndn intdrUó cor cartieicar dn s deaniós oó pd cartieicaeiyn óoeiaJ cara Ja vobdrnabiJipap g dótabiJipap óoeiaJ.
Cos condntd	B1*ControJdó intdrnoó pd Joó croedóoó JdvaJdó atdnpipoó cara Ja pd,dnóa pd Joó íuieioóf croedpis idntoó g trzs itdó hud ód inótauran dn eontra pdJ (ótapo.	Poredntaíd pd aóuntoó íurłpieoó vubdrnas dntaJdó atdnpipoó cara óu pd,dnóa	-) Vs dro pd aóuntoó íurłpieoó vubdrnas dntaJdó atdnpipoó dn dJ tris dótrd tN) Vs dro pd aóuntoó íurłpieoó vubdrnas dntaJdó rdeibipoó dn dJ tris dótrd t qR1BB	Í iótds a pd vdótiyn pd eorrdóconpdneia g eontroJ pd turno a Jaó zrdaó hud pdcdnpdn pd Ja Conódídrła Turłpiea.	: ris dótraJ	é.BB	Poredntaíd	(ótrapoó pd Ja Conódídrła Turłpieaf Giótaó pd 3eudrpoóf LoJdtEn Tupieia J pdJ (ótapo pd TaJióeo g Í iótds a 2ntdvraJ pd Í dvuis idnto pd (j cdpidntdó hud ód dJaboran eapa tris dótrdf dn -Í 2(qpdJ Conódío pd Ja Tupieatura Fdpdra J	Goó Dóuarioó pd Ja Conódídrła Turłpiea tidndn intdrUó dn óoJieitar aódóorła cara Ja atdneiyn pd óuó aóuntoó íurłpieoó.
3etil ipap	B1*Bx*3tdneiyn a Jaó eontinvdneiaó íurłpieaó dn eapa una pd Jaó dtacaó croedóaJdó	: otaJ pd 3óuntoó Turłpieoó g Í dvuis idntoó pd Jaó Contínvdneiaó Turłpieaó dn eapa una pd óuó (tacaó Proedóa Jdó	) Vs dro pd 3óuntoó Turłpieoó ubdrnas dntaJdó Coneluipoó dn dJ tris dótrd t	Í iótds a pd vdótiyn pd eorrdóconpdneia g eontroJ pd turno a Jaó zrdaó hud pdcdnpdn pd Ja eonódídrła Turłpiea.	: ris dótraJ	S1BB.BB	3óunto	(ótrapoó pd Ja Conódídrła ó Turłpieaf Giótaó pd 3eudrpoóf LoJdtEn Tupieia J pdJ (ótapo pd TaJióeo g Í iótds a 2ntdvraJ pd Í dvuis idnto pd (j cdpidntdóf dn dJ s dó tdredro -Í 2(qpdJ Conódío pd Ja Tupieatura Fdpdra J .	Goó Dóuarioó pd Ja Conódídrła Turłpiea tidnd intdrUó dn CuJs inar topaó Jaó (tacaó Proedóa Jdó pd óuó 3óuntoó Turłpieoó.
3etil ipap	B1*B4*Í dvuis idnto pd Jaó eontinvdneiaó Turłpieaó dn eapa una pd Jaó dtacaó croedóa Jdó.	: otaJ pd ódvus idntoó a Joó croedóoó íurłpieoó atdnpipoó	) Vs dro pd ódvuis idntoó a Joó croedóoó íurłpieoó dn dJ tris dótrd t	Í iótds a pd vdótiyn pd eorrdóconpdneia g eontroJ pd turno a Jaó zrdaó hud pdcdnpdn pd Ja Conódídrła Turłpieaf eos o Jo óon I irdeeiyn dndraJ Turłpieaf I irdeeiyn pd Jo Contdneioóof I irdeeiyn Turłpieo GaboraJf I irdeeiyn pd 3s carof Dnipap 3uj íJiar Í derdtaria PartieuJar.	: ris dótraJ	S1BB.BB	Í dvuis idnto	(ótrapoó pd Ja Conódídrła Turłpieaf Giótaó pd 3eudrpoóf LoJdtEn Tupieia J pdJ (ótapo pd TaJióeo g Í iótds a 2ntdvraJ pd Í dvuis idnto pd (j cdpidntdóf dn dJ s dó tdredro -Í 2(qpdJ Conódío pd Ja Tupieatura Fdpdra J	Goó Dóuarioó pd Ja Conódídrła Turłpiea tidndn intdrUó dn euJs inar topaó Jaó dtacaó croedóaJdó pd óuó aóuntoó Turłpieoó.
Cos condntd	Bx*Mridntaeiyn g aódóorła brinpapa a Joó íuieioó dn s atdria eil iJf s dreantiJf JaboraJf aps iniótratil af eonótitueionaJf notariaJf eonl dnioó g eontratoó.	Poredntaíd pd aódóorła ó cVbJieaó dn pd,dnóa pd Joó 2ntdrdódó pdJ (ótapo	-) Vs dro pd aódóorła ó cVbJieaó rdaJinapaó dn pd,dnóa pd Joó intdrdódó pdJ (ótapo dn dJ tris dótrd t qN) Vs dro pd aódóorła ó cVbJieaó crovras apaó dn pd,dnóa pd Joó intdrdódó pdJ (ótapo dn dJ tris dótrd tqR1BB	Í iótds a pd vdótiyn pd eorrdóconpdneia g eontroJ pd turno a Jaó zrdaó hud pdcdnpdn pd Ja Conódídrła Turłpiea.	: ris dótraJ	úú.BB	Poredntaíd	Í iótds a pd dótiyn pd eorrdóconpdneia g eontroJ pd turno a Jaó zrdaó dn dJ tris dótrdf hud pdcdnpdn pd Ja Conódídrła Turłpiea dn un in,ors d	Goó Tunwapoó dn 0 atdria CiI iJf 0 dreantij. GaboraJf 3ps iniótratil o g PdnaJ eudntan eon una apdeuapa eacaeipap inótaJapa cara Ja rdóoJueiyn pd eon,Jietoó.

GOBIERNO DEL ESTADO DE JALISCO

PRESUPUESTO DE EGRESOS PARA EL EJERCICIO FISCAL 2025

MATRIZ DE INDICADORES PARA RESULTADOS

Unidad Presupuestal: 61 Conódídrfa TurFpiea pdJ Popdr (ídeutil o pdJ (ótapo
Unidad Responsable: BBB Conódídrfa TurFpiea pdJ Popdr (ídeutil o pdJ (ótapo
Programa Presupuestario: Bx6 3tdneiyn g Í dvuis idnto pd Joó 3óuntoó TurFpieoó pdJ obidrno pdJ (ótapo

Estado: Cdrrapa

Nivel	Resumen Narrativo	Indicador						Medios de verificación	Supuestos
		Nombre del indicador	Fórmula	Fuente de información	Frecuencia	Meta (valor)	Unidad de medida (meta valor)		
3etil ipap	Bx*B1*l ar Í dvuis idnto a Jaó 3ódóorfaó Lrinpapaó dn Joó 3óuntoó pd Carzetdr Cil iJf 0 dreantiJf GaboraJf PdnaJf 3ps iniótratil of) otariaJf ConótitueionaJf Contratoó g Conl dnioó	: otaJ pd ConóuJtaó PubJieaó g 3ódóorfaó PubJieaó dn l d,dnóa pd Joó 2ntdrdódó pdJ (ótapo	) Vs dro pd 3ódóorfaó Lrinpapaó dn Joó Tuieioó pd 0 atdria Cil iJf 0 dreantiJf GaboraJf 3ps iniótratil af ConótitueionaJ g Conl dnioó g Contratoó f dn dJ tris dótrd t	Í iótds a pd vdótiyn pd eorrdóconpdneia g eontroJ pd turno a Jaó zrdaó hud pdcdnpdn pd Ja ConódídrFa TurFpiea	: ris dótraJ	éxB.BB	3ódóorfa	Í iótds a pd vdótiyn pd eorrdóconpdneia g eontroJ pd turno a Jaó zrdaó hud pdcdnpdn pd Jaó ConódídrFa TurFpiea dn dJ s dó tdredro	Goó Dóuarioó pd Ja ConódídrFa TurFpiea tidndn intdrUó dn óoJieitar Mridntaeiyn g 3ódóorfa cara Ja 3tdneiyn pd óuó 3óuntoó TurFpieoó.
3etil ipap	Bx*B6*3tdneiyn a Jaó eonóuJtaó g aóuntoó pd earzetdr Cil iJf 0 dreantiJf 3ps iniótratil of PdnaJf) otariaJf GaboraJf ConótitueionaJ g Conl dnioó g Contratoó.	: otaJ pd eonóuJtaó cVbJieaó dn pd,dnóa pd Joó 2ntdrdódó pdJ (ótapo	) Vs dro pd eonóuJtaó cVbJieaó dn pd,dnóa pd Joó intdrdódó pdJ (ótapo dn dJ tris dótrd t	Í iótds a pd vdótiyn pd eorrdóconpdneia g eontroJ pd turno a Jaó zrdaó hud pdcdnpdn pd Ja ConódídrFa TurFpiea.	: ris dótraJ	éxB.BB	ConóuJta	Í iótds a pd dótiyn pd eorrdóconpdneia g eontroJ pd turno a Jaó zrdaó hud pdcdnpdn pd Ja ConódídrFa TurFpiea dn dJ s dó tdredro dn Ja eonódídrFa íurFpiea	Goó Dóuarioó pd Ja ConódídrFa TurFpiea tidndn intdrUó dn óoJieitar oridntaeiyn g aódóorfa cara Ja atdneiyn pd óuó aóuntoó íurFpieoó.
Cos condntd	BS*3óuntoó íurFpieoó vubdrnas dntaJdó eoneJuipoó dn pd,dnóa pd Joó intdrdódó pdJ (ótapo.	Porednta íd pd aóuntoó íurFpieoó vubdrnas dntaJdó eoneJuipoó	-) Vs dro pd aóuntoó íurFpieoó vubdrnas dntaJdó eoneJuipoó dn dJ tris dótrd t N) Vs dro pd aóuntoó íurFpieoó vubdrnas dntaJdó crovras apoó dn dJ tris dótrd tqR1.BB	Í iótds a pd vdótiyn pd eorrdóconpdneia g eontroJ pd turno a Jaó zrdaó hud pdcdnpdn pd Ja ConódídrFa TurFpiea.	: ris dótraJ	4.BB	Porednta íd	(ótrapoó pd Ja ConódídrFa TurFpieaf GíótaópdJ 3eudrpoóf LoJdtFn TupieiaJ pdJ (ótapo pd TaJióeo g Í iótds a 2ntdvraJ pd Í dvuis idnto pd (j cdpidntdóf dn rdcortdó tris dótraJdó -Í 2 (qpdJ Conódío pd Ja Tupieatura FdpdraJ.	Gaó autoripapdó dnearvapaó pd Ja is cartieiyn pd íuótieia tidnd Ja eacaeipap cara Ja atdneiyn g eoneJuóiyn pd Joó aóuntoó íurFpieoó.
3etil ipap	BS*BS*ConeJuóiyn pd Jaó (tacaó ProedóaJdó cor Jaó 3utoripapdó (ótataJdó g FdpdraJdó rdócdeto pd Joó 3óuntoó TurFpieoó ubdrnas dntaJdó.	: otaJ pd (tacaó ProedóaJdó g 3óuntoó TurFpieoó ubdrnas dntaJdó ConeJuipoó	) Vs dro pd 3óuntoó TurFpieoó ubdrnas dntaJdó ConeJuipoó dn dJ tris dótrd t	Í iótds a pd dótiyn pd Corrdóconpdneia g ControJ pd : urno a Jaó rdaó hud pdcdnpdn pd Ja ConódídrFa TurFpiea.	: ris dótraJ	é4B.BB	ConeJuóiyn	(ótrapoó pd Ja ConódídrFaó TurFpieaf GíótaópdJ 3eudrpoóf LoJdtFn TupieiaJ pdJ (ótapo pd TaJióeo g Í iótds a 2ntdvraJ pd Í dvuis idnto pd (j cdpidntdóf dn dJ s dó tdredr -Í 2 (qpdJ Conódío pd Ja Tupieatura FdpdraJ	Gaó autoripapdó dnearvapaó pd Ja 2s cartieiyn pd Tuótieia tidnd Ja eacaeipap cara Ja 3tdneiyn g ConeJuóiyn pd Joó 3óuntoó TurFpieoó.
3etil ipap	BS*Bé*ConeJuóiyn pd Jaó dtacaó croedóaJdó pd Joó aóuntoó TurFpieoó ubdrnas dntaJdó.	: otaJ pd dtacaó croedóaJdó eoneJuipaó	) Vs dro pd dtacaó croedóaJdó eoneJuipaó dn dJ tris dótrd t	Í iótds a pd vdótiyn pd eorrdóconpdneia g eontroJ pd turno a Jaó zrdaó hud pdcdnpdn pd Ja ConódídrFa TurFpiea.	: ris dótraJ	é4B.BB	(taca	(ótrapoó pd Ja ConódídrFa TurFpieaf GíótaópdJ 3eudrpoóf LoJdtFn TupieiaJ pdJ (ótapo pd TaJióeo g Í iótds a 2ntdvraJ pd Í dvuis idnto pd (j cdpidntdóf dn dJ s dó tdredro -Í 2 (qpdJ Conódío pd Ja Tupieatura FdpdraJ	Gaó autoripapdó dnearvapaó pd Ja is cartieiyn pd íuótieia tidnd Ja eacaeipap cara Ja atdneiyn g eoneJuóiyn pd Joó aóuntoó íurFpieoó.

GOBIERNO DEL ESTADO DE JALISCO

PRESUPUESTO DE EGRESOS PARA EL EJERCICIO FISCAL 2025

MATRIZ DE INDICADORES PARA RESULTADOS

Unidad Presupuestal: 42 Coordinación General Estratégica de Seguridad
Unidad Responsable: 000 Coordinación General Estratégica de Seguridad
Programa Presupuestario: 542 Estrategias coordinadas de gestión pública y mejora continua

Estado: Cerrada

Nivel	Resumen Narrativo	Indicador						Medios de verificación	Supuestos
		Nombre del indicador	Fórmula	Fuente de información	Frecuencia	Meta (valor)	Unidad de medida (meta valor)		
Fin	Contribuir a alcanzar con eficiencia, integridad y transparencia los resultados establecidos en el Plan Estatal de Gobernanza y Desarrollo, mediante la incorporación de procesos de participación ciudadana, profesionalización del servicio civil, innovación, control interno, monitoreo y evaluación.	Posición en el Subíndice Gobiernos Eficientes y Eficaces del Índice de Competitividad, IMCO	A través de once indicadores, este subíndice evalúa la capacidad de los gobiernos para elevar la competitividad y calidad de vida en las ciudades a través de políticas públicas eficaces y responsables que fomenten el desarrollo económico.	IMCO. Índice de Competitividad Estatal (ICE), 2021.	Bienal	5.00	Posición	En el Sistema de Monitoreo de Indicadores del Desarrollo de Jalisco (MIDE Jalisco), para consulta abierta en https://segr.jalisco.gob.mx/r/RR8	Las y los habitantes de Jalisco se involucran y participan activamente para contribuir en la eficacia y eficiencia de las instituciones públicas.
Propósito	Las instituciones públicas consolidan un desempeño eficiente e incrementan el uso de las tecnologías de la información en las políticas públicas y proyectos del Gobierno del Estado de Jalisco	Porcentaje de servidores públicos que asisten cuando menos a un evento de capacitación al año	Número de servidores públicos que asisten a por lo menos una capacitación al año	Secretaría de Administración, Gobierno de Jalisco. Cifras preliminares marzo de 2022.	Mensual	34.08	Porcentaje	En el Sistema de Monitoreo de Indicadores del Desarrollo de Jalisco (MIDE Jalisco), para consulta abierta en https://segr.jalisco.gob.mx/r/qDu	La ciudadanía jalisciense utiliza los servicios gubernamentales en línea.
Componente	01-Estrategias de coordinación realizadas para la mejora en la administración de los recursos humanos, materiales y financieros en las instituciones de seguridad pública y procuración de justicia	Porcentaje de estrategias de coordinación realizadas	(Número de estrategias de coordinación realizadas en el trimestre t/Número de estrategias de coordinación programadas en el trimestre t)*100	Archivos internos, Coordinación General Estratégica de Seguridad	Trimestral	100.00	Porcentaje	Informes de estrategias de eficiencia administrativa en términos de recursos humanos, materiales y financieros, Coordinación General Estratégica de Seguridad, 2021.	Las instancias gubernamentales facultadas en materia recursos humanos recursos humanos, materiales y financiero genera las medidas de carácter administrativo encaminadas a la mejora.
Actividad	01-03-Desarrollo de propuestas de mejora en materia de recursos humanos, financieros y materiales	Total de propuestas de mejora desarrolladas	Número de propuestas de mejora desarrolladas en el trimestre t	Archivos internos, Coordinación Administrativa de la Coordinación General Estratégica de Seguridad.	Trimestral	4.00	Propuesta	Informes de propuestas de mejora en materia de recursos humanos, financieros y materiales, Coordinación General Estratégica de Seguridad, 2021	Las instituciones públicas tienen interéss en mejorar su gestión de recursos humanos, materiales y financieros.
Actividad	01-04-Seguimiento de aspectos de mejora en materia de recursos humanos, materiales y financieros en las instituciones de seguridad pública y procuración de justicia	Total de seguimientos de aspectos de mejora	Número de seguimientos de aspectos de mejora en el mes t	Documentos internos, Coordinación General Estratégica de Seguridad	Mensual	12.00	Seguimiento	Informes de seguimiento de proyectos para mejoras administrativas en las instituciones de seguridad pública y procuración de justicia, Coordinación General Estratégica de Seguridad, 2021.	Existen condiciones técnicas y tecnológicas para el seguimiento de aspectos de mejora en materia de recursos humanos, materiales y financieros en las instituciones de seguridad pública y procuración de justiciaa.
Componente	02-Instrumentos de supervisión en materia financiera y administrativa realizados en las Dependencias y Entidades de seguridad pública y procuración pública	Porcentaje de instrumentos de supervisión realizados	(Número de instrumentos de supervisión realizados en el trimestre t/Número de instrumentos de supervisión programados en el trimestre t)*100	Bitácora de supervisión, Coordinación General Estratégica de Seguridad, archivo interno 2021.	Trimestral	100.00	Porcentaje	Instrumentos de supervisión en materia financiera y administrativa, Coordinación General Estratégica de Seguridad, 2021.	Las autoridades competentes aprueban la implementación de dichos instrumentos.
Actividad	02-01-Asesoría en materia financiera y administrativa para el diseño de manuales, planes, programas y proyectos	Total de asesorías en materia financiera y administrativa	Número de asesorías en materia financiera y administrativa en el trimestre t	Bitácora de asesorías, Coordinación General Estratégica de Seguridad, archivo interno 2024.	Trimestral	12.00	Asesoría	Reporte de asesorías en materia financiera y administrativa para el diseño de manuales, planes, programas y proyectos, Coordinación General Estratégica de Seguridad, 2021.	Existe interes por parte de las instituciones públicas en ser asesorados en materia financiera y administrativa para el diseño de manuales, planes, programas y proyectos.

GOBIERNO DEL ESTADO DE JALISCO

PRESUPUESTO DE EGRESOS PARA EL EJERCICIO FISCAL 2025

MATRIZ DE INDICADORES PARA RESULTADOS

Unidad Presupuestal: 42 Coordinación General Estratégica de Seguridad
Unidad Responsable: 000 Coordinación General Estratégica de Seguridad
Programa Presupuestario: 542 Estrategias coordinadas de gestión pública y mejora continua

Estado: Cerrada

Nivel	Resumen Narrativo	Indicador						Medios de verificación	Supuestos
		Nombre del indicador	Fórmula	Fuente de información	Frecuencia	Meta (valor)	Unidad de medida (meta valor)		
Actividad	02-02- alidación de informe de actividades de las instituciones de seguridad pública y procuración de justicia	Total de evaluaciones de cumplimiento de las políticas administrativas y financieras elaboradas	Número de evaluaciones de cumplimiento las políticas administrativa elaboradas en el trimestre t	Documentos internos, Coordinación General Estratégica de Seguridad, archivo interno 2024.	Trimestral	12.00	Documento	alidaciones de informe de actividades, Coordinación General Estratégica de Seguridad, 2023.	Las instituciones de seguridad pública y procuración de justicia presentan informes en tiempo y forma

GOBIERNO DEL ESTADO DE JALISCO

PRESUPUESTO DE EGRESOS PARA EL EJERCICIO FISCAL 2025

MATRIZ DE INDICADORES PARA RESULTADOS

Unidad Presupuestal: 42 Coordinación General Estratégica de Seguridad
Unidad Responsable: 000 Coordinación General Estratégica de Seguridad
Programa Presupuestario: 8 8 Fortalecimiento institucional para la coordinación metropolitana de la seguridad pública

Estado: Cerrada

Nivel	Resumen Narrativo	Indicador						Medios de verificación	Supuestos
		Nombre del indicador	Fórmula	Fuente de información	Frecuencia	Meta (valor)	Unidad de medida (meta valor)		
Fin	Contribuir a promover la paz bajo el concepto de seguridad ciudadana mediante la coordinación eficaz de los sistemas de seguridad ciudadana, procuración e impartición de justicia, generando estabilidad social y democrática como fundamento para la construcción de una sociedad más libre en la que se protegen y observan los derechos humanos, se facilita el crecimiento económico incluyente y se protege el medio ambiente.	Porcentaje de percepción de inseguridad	Con el propósito de enmarcar las principales características metodológicas del proyecto, se realiza el Diseño Muestral de la Encuesta Nacional de Victimización y Percepción sobre Seguridad Pública (ENVIPE) 2018, el cual aborda las principales características del diseño estadístico empleado para el desarrollo de la encuesta, como son el marco de muestreo, el tamaño y la distribución de la muestra, así como el cálculo de las probabilidades de inclusión de las unidades de observación, los factores de expansión y los principales estimadores para la explotación de información. Consultar liga.	INEGI. Encuesta Nacional de Victimización y Percepción sobre Seguridad Pública (ENVIPE) 2021.	Anual	70.70	Porcentaje	En el Sistema de Monitoreo de Indicadores del Desarrollo de Jalisco (MIDE Jalisco), para consulta abierta en https://segr.jalisco.gob.mx/r/Dam	Las y los habitantes del estado de Jalisco tienen la disposición y el compromiso de mejorar sus conductas sociales para la consolidación de la seguridad ciudadana y el estado de derecho.
Propósito	Los sectores de la población jalisciense cuentan con mejoras en la seguridad ciudadana que redundan en su calidad de vida, con la promoción de una cultura policial con perspectiva de derechos humanos y enfoques diferenciados, apoyándose en el desarrollo, uso y aprovechamiento de las tecnologías de la información y comunicación (TICs), la participación ciudadana y la coordinación entre dependencias de los distintos órdenes de gobierno, para el diseño, implementación y seguimiento de políticas, programas, proyectos y acciones para la prevención y reinserción social.	Tasa de delitos del fuero común por cada cien mil habitantes	Se hace la sumatoria de las averiguaciones previas iniciadas o carpetas de investigación de los delitos del fuero común de los 125 municipios del estado, entre la población total, multiplicado por 100 mil habitantes.	Dirección de Planeación y Estadística. Fiscalía Estatal. Población tomada de las proyecciones de Población del CONAPO 2016-2050. México: Cifras preliminares 2022.	Mensual	1461.20	Tasa	En el Sistema de Monitoreo de Indicadores del Desarrollo de Jalsico (MIDE Jalsico), para consulta abierta en https://seplan.app.jalisco.gob.mx/mide	Los múltiples factores sociales y económicos que impactan directamente en el incremento de la incidencia delictiva mantienen un comportamiento que contribuye a mejorar las condiciones de seguridad pública.
Componente	02-Subsidio otorgados al Organismo Público Descentralizado Intermunicipal denominado Policía Metropolitana de Guadalajara	Porcentaje de subsidios otorgados al Organismo Público Descentralizado Intermunicipal denominado Policía Metropolitana de Guadalajara	(Número de subsidios otorgados en el bimestre t /Número de subsidios programados en el bimestre t)*100	Acta de la Sesión Ordinaria de la Policía Metropolitana de Guadalajara. Policía Metropolitana de Guadalajara 2023	Bimestral	100.00	Porcentaje	egistros administrativos Subsidio otorgado al Organismo Público Descentralizado Intermunicipal Policía Metropolitana de Guadalajara. Coordinación General Estratégica de Seguridad.	Existe interés por parte del Organismo Público Descentralizado Intermunicipal que conforman la Policía Metropolitana de Guadalajara para participar.
Actividad	02-01-Atención brindada a documentos presentados por la Policía Metropolitana de Guadalajara	Total de atención brindada	Número de atención brindada en el bimestre t	Acta de la Sesión Ordinaria de la Policía Metropolitana de Guadalajara. Policía Metropolitana de Guadalajara 2022	Bimestral	5.00	Atención	egistros administrativos de las atenciones brindadas a documentos presentados por la Policía Metropolitana de Guadalajara. Coordinación General Estratégica de Seguridad.	Existe interés por parte del Organismo Público Descentralizado Intermunicipal que conforman la Policía Metropolitana de Guadalajara para participar.

GOBIERNO DEL ESTADO DE JALISCO

PRESUPUESTO DE EGRESOS PARA EL EJERCICIO FISCAL 2025

MATRIZ DE INDICADORES PARA RESULTADOS

Unidad Presupuestal: 42 Coordinación General Estratégica de Seguridad
Unidad Responsable: 000 Coordinación General Estratégica de Seguridad
Programa Presupuestario: 8 8 Fortalecimiento institucional para la coordinación metropolitana de la seguridad pública

Estado: Cerrada

Nivel	Resumen Narrativo	Indicador						Medios de verificación	Supuestos
		Nombre del indicador	Fórmula	Fuente de información	Frecuencia	Meta (valor)	Unidad de medida (meta valor)		
Actividad	02-02-Elaboración de solicitud de pago para el otorgamiento del subsidio del Gobierno del Estado de Jalisco	Total de solicitudes de pago elaboradas	Número de solicitudes de pago elaboradas en el bimestre t	Acta de la Sesión Ordinaria de la Policía Metropolitana de Guadalajara. Policía Metropolitana de Guadalajara 2022. Archivo Interno, Coordinación Administrativa, Coordinación General Estratégica de Seguridad 2022.	Bimestral	5.00	Solicitud	egistros administrativos de la elaboración de solicitud de pago para el otorgamiento del subsidio del Gobierno del Estado de Jalisco. Coordinación General Estratégica de Seguridad.	Existe interés por parte del Organismo Público Descentralizado Intermunicipal que conforman la Policía Metropolitana de Guadalajara para participar.
Componente	A1-Subsidios otorgados a los municipios que conforman la Policía Metropolitana de Guadalajara, para sus elementos operativos	Porcentaje de subsidios otorgados a los municipios que conforman la Policía Metropolitana de Guadalajara, para sus elementos operativos.	(Número de subsidios otorgados en el mes t/Número de subsidios programados en el mes t)*100	eglas de Operación publicado en periódico oficial El Estado de Jalisco . Coordinación General Estratégica de Seguridad 2024.	Mensual	100.00	Porcentaje	egistros administrativos Subsidios otorgados a los municipios que conforman la Policía Metropolitana de Guadalajara, para sus elementos operativos. Coordinación General Estratégica de Seguridad.	Existe interés por parte de los Municipios que conforman la Policía Metropolitana de Guadalajara para participar.
Actividad	A1-01- evisión de solicitudes de subsidios por parte de los municipios que conforman la Policía Metropolitana	Total de solicitudes de subsidios	Número de solicitudes de subsidios revisadas en el mes t	eglas de Operación publicado en periódico oficial El Estado de Jalisco . Coordinación General Estratégica de Seguridad 2022.	Mensual	6.00	Solicitud	egistros administrativos de las solicitudes de subsidios que conforman la Polícia Metropolitana. Coordinación General Estratégica de Seguridad.	Existe interés por parte de los Municipios que conforman la Policía Metropolitana de Guadalajara para participar.
Actividad	A1-02-Elaboración de solicitud de pago para el otorgamiento del subsidio para los elementos operativos que conforman la Policía Metropolitana	Total de solicitudes de pago elaboradas	Número de solicitudes de pago elaboradas en el mes t	eglas de Operación publicado en periódico oficial El Estado de Jalisco . Coordinación General Estratégica de Seguridad 2022.	Mensual	6.00	Solicitud	egistros administrativos de elaboración de solicitud de pago para el otorgamiento del subsidio para los elementos operativos que conforman la Policía Metropolitana. Coordinación General Estratégica de Seguridad.	Existe interés por parte de los Municipios que conforman la Policía Metropolitana de Guadalajara para participar.

GOBIERNO DEL ESTADO DE JALISCO

PRESUPUESTO DE EGRESOS PARA EL EJERCICIO FISCAL 2025

MATRIZ DE INDICADORES PARA RESULTADOS

Unidad Presupuestal: 42 Coordinación General Estratégica de Seguridad
Unidad Responsable: 000 Coordinación General Estratégica de Seguridad
Programa Presupuestario: 93 Estrategias coordinadas en materia de seguridad pública y procuración de justicia

Estado: Cerrada

Nivel	Resumen Narrativo	Indicador						Medios de verificación	Supuestos
		Nombre del indicador	Fórmula	Fuente de información	Frecuencia	Meta (valor)	Unidad de medida (meta valor)		
Fin	Contribuir a alcanzar con eficiencia, integridad y transparencia los resultados establecidos en el Plan Estatal de Gobernanza y Desarrollo, mediante la incorporación de procesos de participación ciudadana, profesionalización del servicio civil, innovación, control interno, monitoreo y evaluación.	Porcentaje de cumplimiento promedio de las metas de MIDE Jalisco	El cumplimiento a las metas PED será a través de indicadores, desde el Tablero, a través de semáforos que notifican el grado de cumplimiento de la meta fijada por la Dependencia responsable durante un periodo de cálculo; dichos indicadores estarán asociados a rangos desde los cuales se determinará si el comportamiento es positivo, ligeramente desfavorable o negativo.	Dirección General de Planeación y Evaluación Participativa. Secretaría de Planeación y Participación Ciudadana. Gobierno del Estado de Jalisco, Cifras preliminares a diciembre de 2021.	Anual	93.89	Porcentaje	En el Sistema de Monitoreo de Indicadores del Desarrollo de Jalisco (MIDE Jalisco), para consulta abierta en https://segr.jalisco.gob.mx/r/RR8	Las y los habitantes de Jalisco se involucran y participan activamente para contribuir en la eficacia y eficiencia de las instituciones públicas.
Propósito	Las instituciones públicas consolidan un desempeño eficiente e incrementan el uso de las tecnologías de la información en las políticas públicas y proyectos del Gobierno del Estado de Jalisco	Porcentaje de servidores públicos que asisten cuando menos a un evento de capacitación al año	Número de servidores públicos que asisten a por lo menos una capacitación al año	Secretaría de Administración, Gobierno de Jalisco. Cifras preliminares marzo de 2022.	Mensual	34.08	Porcentaje	En el Sistema de Monitoreo de Indicadores del Desarrollo de Jalisco (MIDE Jalisco), para consulta abierta en https://segr.jalisco.gob.mx/r/qDu	La ciudadanía jalisciense utiliza los servicios gubernamentales en línea.
Componente	03-Acciones de vinculación realizadas con instituciones públicas y privadas en materia de seguridad pública y procuración justicia	Porcentaje de acciones de vinculación realizadas	(Número de acciones de vinculación realizadas en el trimestre t/Número de acciones de vinculación programadas en el trimestre t)*100	Archivos electrónicos, Coordinación General Estratégica de Seguridad.	Trimestral	100.00	Porcentaje	Informe de acciones de vinculación, archivo interno, Coordinación General Estratégica de Seguridad 2021.	Las instituciones públicas y privadas tienen interés en colaborar de manera coordinada con la Coordinación General Estratégica de Seguridad.
Actividad	03-02-Firma de convenios de colaboración instituciones públicas y privadas	Total de convenios firmados	Número de convenios firmados en el trimestre t	Archivos electrónicos, Coordinación General Estratégica de Seguridad.	Trimestral	4.00	Convenio	Convenios firmados con instituciones públicas y privadas.	Las instituciones públicas y privadas, nacionales e internacionales participan en la firma de convenios.
Actividad	03-06-Establecimiento de vínculos instituciones públicas y privadas nacionales e internacionales	Total de vínculos establecidos	Número de vínculos establecidos en el trimestre t	Archivos electrónicos, Dirección de Gestión Transversal, Dirección de Análisis y Políticas Públicas, Coordinación General Estratégica de Seguridad.	Trimestral	4.00	Vinculación	Informe de actividades de vinculación con instituciones públicas y privadas	La normativa y organización de las instituciones permite el establecimiento de vínculos.
Componente	A2-Propuestas de políticas públicas elaboradas en materia de seguridad pública y procuración de justicia	Porcentaje de propuestas de políticas públicas elaboradas	(Número de propuestas de políticas públicas realizadas en el trimestre t/Número de propuestas de políticas públicas programadas en el trimestre t)*100	Documento internos, Dirección General de Análisis y Políticas Públicas, Coordinación General Estratégica.	Trimestral	100.00	Porcentaje	Propuestas de Políticas públicas, Coordinación General Estratégica de Seguridad, 2021	Las autoridades correspondientes aprueban la implementación de la política pública.
Actividad	A2-04-Elaboración de diagnósticos en materia de seguridad y procuración de justicia	Total de diagnósiticos elaborados	Número de diagnósticos elaborados en el trimestre t	Diagnósticos, archivo interno, Dirección General de Análisis y Políticas Públicas, Coordinación General Estratégica de Seguridad.	Trimestral	12.00	Diagnóstico	Diagnósticos, Coordinación General de Seguridad, 2021	En la elaboración del diagnóstico instituciones públicas participan.
Actividad	A2-05-Elaboración de investigaciones sobre buenas prácticas en materia de seguridad y procuración de justicia	Total de investigaciones elaboradas	Número de investigaciones elaboradas en el trimestre t	Documentos internos, Dirección General de Análisis y Políticas Públicas, Coordinación General Estratégica de Seguridad.	Trimestral	8.00	Investigación	Reporte de investigaciones, archivo interno, Coordinación General Estratégica de Seguridad, 2021.	La información en materia de políticas públicas en materia de seguridad y procuración de justicia es de fácil acceso.

GOBIERNO DEL ESTADO DE JALISCO

PRESUPUESTO DE EGRESOS PARA EL EJERCICIO FISCAL 2025

MATRIZ DE INDICADORES PARA RESULTADOS

Unidad Presupuestal: 42 Coordinación General Estratégica de Seguridad
Unidad Responsable: 000 Coordinación General Estratégica de Seguridad
Programa Presupuestario: 93 Estrategias coordinadas en materia de seguridad pública y procuración de justicia

Estado: Cerrada

Nivel	Resumen Narrativo	Indicador						Medios de verificación	Supuestos
		Nombre del indicador	Fórmula	Fuente de información	Frecuencia	Meta (valor)	Unidad de medida (meta valor)		
Actividad	A2-0 -Monitoreo de información en materia de seguridad pública y procuración de justicia a través de diferentes fuentes de comunicación en medios locales y a nivel nacional	Total de monitoreos registrados	Número de monitoreos registrados en el trimestre t	Documentos internos, Dirección General de Análisis y Políticas Públicas, Coordinación General Estratégica de Seguridad	Trimestral	24.00	Monitoreo	Documentos internos, Dirección General de Análisis y Políticas Públicas, Coordinación General Estratégica de Seguridad	La información que generan diferentes fuentes de información permiten conocer el escenario de las necesidades de las y los jaliscienses en materia de seguridad y procuración de justicia, así como permite conocer datos de los tres niveles de gobierno y la percepción de los ciudadanos
Componente	1-Políticas de capacitación implementadas en materia de seguridad y procuración de justicia con enfoque de género y derechos humanos	Porcentaje de políticas de capacitación implementadas	(Número de políticas de capacitación realizadas en el trimestre t/Número de políticas de capacitación programadas en el trimestre t)*100	Proyectos de políticas de capacitación, Archivo interno, Coordinación General Estratégica.	Trimestral	100.00	Porcentaje	Informe de políticas de capacitación, archivo interno, Coordinación General Estratégica de Seguridad, 2021	Existen condiciones externas para la creación de políticas de capacitación.
Actividad	1-01-Desarrollo de instrumentos de capacitación en coordinación con las instituciones de seguridad pública y procuración de justicia.	Total de instrumentos de capacitación desarrollados	Número de instrumentos de capacitación desarrollados	Plantillas/cascarones de los instrumentos de capacitación, archivo interno, Coordinación General Estratégica.	Trimestral	4.00	Capacitación	Reporte de instrumentos de capacitación, Coordinación General Estratégica de Seguridad, 2021	La Secretaría de Administración valida los instrumentos de capacitación.
Actividad	1-03-Detección de necesidades de capacitación en las instituciones de seguridad pública y procuración de justicia.	Total de formularios de necesidades de capacitación elaborados	Número de formularios de capacitación elaborados en el trimestre t	Formulario de necesidades de capacitación. Archivo interno, Coordinación General Estratégica.	Trimestral	4.00	Documento	Informe de necesidades de capacitación, Coordinación General Estratégica de Seguridad, 2021	Existen condiciones técnicas para la detección de necesidades de capacitación.

GOBIERNO DEL ESTADO DE JALISCO

PRESUPUESTO DE EGRESOS PARA EL EJERCICIO FISCAL 2025

MATRIZ DE INDICADORES PARA RESULTADOS

Unidad Presupuestal: 42 Coordinación General Estratégica de Seguridad
Unidad Responsable: 078 Industria Jalisciense de Rehabilitación Social
Programa Presupuestario: 579 Capacitación y talleres en Centros de Readaptación Social del Estado de Jalisco

Estado: Cerrada

Nivel	Resumen Narrativo	Indicador						Medios de verificación	Supuestos
		Nombre del indicador	Fórmula	Fuente de información	Frecuencia	Meta (valor)	Unidad de medida (meta valor)		
Fin	Contribuir a promover la paz bajo el concepto de seguridad ciudadana mediante la coordinación eficaz de los sistemas de seguridad ciudadana, procuración e impartición de justicia, generando estabilidad social y democrática como fundamento para la construcción de una sociedad más libre en la que se protegen y observan los derechos humanos, se facilita el crecimiento económico incluyente y se protege el medio ambiente.	Porcentaje de percepción de inseguridad	Con el propósito de enmarcar las principales características metodológicas del proyecto, se realiza el Diseño Muestral de la Encuesta Nacional de Victimización y Percepción sobre Seguridad Pública (ENVIPE) 2018, el cual aborda las principales características del diseño estadístico empleado para el desarrollo de la encuesta, como son el marco de muestreo, el tamaño y la distribución de la muestra, así como el cálculo de las probabilidades de inclusión de las unidades de observación, los factores de expansión y los principales estimadores para la explotación de información. Consultar liga.	INEGI. Encuesta Nacional de Victimización y Percepción sobre Seguridad Pública (ENVIPE) 2021.	Anual	70.70	Porcentaje	En el Sistema de Monitoreo de Indicadores del Desarrollo de Jalisco (MIDE Jalisco), para consulta abierta en https://segr.jalisco.gob.mx/r/Dam	Las y los habitantes del estado de Jalisco tienen la disposición y el compromiso de mejorar sus conductas sociales para la consolidación de la seguridad ciudadana y el estado de derecho.
Propósito	Los sectores de la población jalisciense cuentan con mejoras en la seguridad ciudadana que redundan en su calidad de vida, con la promoción de una cultura policial con perspectiva de derechos humanos y enfoques diferenciados, apoyándose en el desarrollo, uso y aprovechamiento de las tecnologías de la información y comunicación (TICs), la participación ciudadana y la coordinación entre dependencias de los distintos órdenes de gobierno, para el diseño, implementación y seguimiento de políticas, programas, proyectos y acciones para la prevención y reinserción social.	Porcentaje de internos que se encuentran escolarmente activos en los reclusorios	La proporción se obtiene de la división de los Internos escolarmente activos entre el total de los internos y se multiplica por cien.	Dirección General de Reinserción Social, Secretaría de Seguridad, Gobierno de Jalisco. Cifras preliminares 2022.	Mensual	66.00	Porcentaje	En el Sistema de Monitoreo de Indicadores del Desarrollo de Jalsico (MIDE Jalsico), para consulta abierta en https://seplan.app.jalisco.gob.mx/mide	Los múltiples factores sociales y económicos que impactan directamente en el incremento de la incidencia delictiva mantienen un comportamiento que contribuye a mejorar las condiciones de seguridad pública.
Componente	01-Espacios laborales de taller industria habilitados y equipados para enseñar un oficio.	Porcentaje de espacios laborales de taller industria habilitados y equipados para enseñar un oficio.	(Número de espacios laborales de taller industria habilitados y equipados en el semestre t/ Número de espacios laborales de taller industria solicitados en el semestre t)*100	Reportes trimestrales de la Dirección Operativa, ubicados en la Dirección Administrativa de la INJALRESO	Semestral	100.00	Porcentaje	Reporte de tasas de reincidencia	se cuenta con espacios laborales que son utilizados por personas privadas de su libertad, para obtener conocimientos y recursos para su pronta reinsercion a la sociedad
Actividad	01-01-Equipamiento de espacios laborales de taller industria	Total espacios laborales de taller industrial equipados para enseñar un oficio.	Número de espacios laborales de taller industria equipados para enseñar un oficio en el semestre t	Reportes trimestrales de la Dirección Operativa, ubicados en la dirección en la dirección administrativa de la industria	Semestral	40.00	Equipamiento	Revisión al reporte de la Dirección Operativa y visita física a los talleres industria	Se cuenta con espacios laborales que son utilizados por las personas privadas de su libertad, para obtener conocimientos y recursos para su pronta reinsercion a la sociedad

GOBIERNO DEL ESTADO DE JALISCO

PRESUPUESTO DE EGRESOS PARA EL EJERCICIO FISCAL 2025

MATRIZ DE INDICADORES PARA RESULTADOS

Unidad Presupuestal: 42 Coordinación General Estratégica de Seguridad
Unidad Responsable: 078 Industria Jalisciense de Rehabilitación Social
Programa Presupuestario: 579 Capacitación y talleres en Centros de Readaptación Social del Estado de Jalisco

Estado: Cerrada

Nivel	Resumen Narrativo	Indicador						Medios de verificación	Supuestos
		Nombre del indicador	Fórmula	Fuente de información	Frecuencia	Meta (valor)	Unidad de medida (meta valor)		
Actividad	01-02-Mantenimiento industrial a espacios laborales para enseñar un oficio	Total de mantenimientos industriales en espacios laborales equipados para enseñar un oficio	Número de mantenimientos industriales a espacios laborales para enseñar un oficio en el mes t	Reportes trimestrales de la Dirección Operativa, ubicados en la dirección administrativa de la industria	Mensual	12.00	Mantenimiento	Reportes de la Industria Jalisciense de Reinserción Social.	Existe interés de los sectores público y privado para adquirir los productos manufacturados que se realizan en los talleres de la Industria.
Componente	06-Promoción realizada de productos y servicios que presta la Industria en los sectores público y privada	Porcentaje de promoción realizada de productos y servicios que presta la Industria en los sectores público y privada	(Número de promociones realizadas de productos y servicios que presta la Industria en los sectores público y privada en el mes t/Número de promociones planificadas de productos y servicios que presta la Industria en los sectores público y privada en el mes t)*100	informe mensual de participación en eventos públicos y de la iniciativa privada ubicados en la secretaria técnica de la industria	Mensual	100.00	Porcentaje	Reporte generado en la dirección de administración y finanzas de La Industria Jalisciense de Rehabilitación Social	Existe interés de los sectores público y privado para adquirir los productos manufacturados que se realizan en los talleres de la Industria.
Actividad	06-01-Realización de campañas de promoción de productos y servicios que presta la Industria en los sectores público y privado	Total de campañas de promoción de productos y servicios que presta la Industria en los sectores público y privado	Número de campañas de promoción de productos y servicios que presta la industria en los sectores público y privado en el mes t	informe mensual de participación en eventos públicos y de la iniciativa privada ubicados en la secretaria técnica	Mensual	12.00	Campaña	Reporte de la Dirección de Administración y Finanzas	Existe clientes potenciales que se interesan por los productos realizados en lo talleres de la industria
Actividad	06-02-Participación en espacios de exposición para la promoción, venta y posicionamiento de los productos y servicios de la industria	Total de participaciones en espacios de exposición para la promoción, venta y posicionamiento de productos	Número de participaciones en espacios de exposición para la promoción, venta y posicionamiento de productos en el mes t	Reportes mensuales de cumplimiento del sujeto obligado ubicados en la dirección administrativa de la industria	Mensual	12.00	Gestión	Reportes generados por la Industria Jalisciense de Reinserción Social.	presentar la totalidad de las solicitudes de informacion y cuenta publica.
Componente	F -Gestiones realizadas para la Transparencia y Rendición de Cuentas	Porcentaje de gestiones realizadas para la transparencia y la rendición de cuentas	(Número de gestiones realizadas para la transparencia y rendición de cuentas en el mes t/Número de gestiones requeridas para la transparencia y rendición de cuentas en el mes t)*100	Reportes generados por la Industria jalisciense de Rehabilitación Social	Mensual	100.00	Porcentaje	Reportes generados por la Industria Jalisciense de Rehabilitación Social	promover la organización de los esfuerzos de cooperación, colaboración, promoción, difusión y articulación permanente en materia de transparencia
Actividad	F -01-Realización de sesiones del comité de transparencia para garantizar la rendición de cuentas	Total de sesiones del comité de transparencia para garantizar la rendición de cuentas	Número de sesiones realizadas del Comité de Transparencia en el trimestre t	Reportes mensuales de cumplimento del sujeto obligado ubicados en la dirección administrativa de la industria	Trimestral	6.00	Acción	Plan anual de adquisiciones	Los proveedores presentan propuestas para las licitaciones publicadas.
Actividad	F -02-Actualización de la plataforma estatal de transparencia	Total de actualizaciones de la plataforma estatal de transparencia	Número de actualizaciones de la plataforma estatal de transparencia en el mes t	Reportes mensuales de cumplimiento del sujeto obligado ubicados en la dirección administrativa de la industria	Mensual	12.00	Actualización	Minutas elaboradas para la Junta de Gobierno.	Se informa mensualmente al máximo órgano de gobierno.

GOBIERNO DEL ESTADO DE JALISCO

PRESUPUESTO DE EGRESOS PARA EL EJERCICIO FISCAL 2025

MATRIZ DE INDICADORES PARA RESULTADOS

Unidad Presupuestal: 2 Coordinación General Estratégica de Seguridad
Unidad Responsable: 079 Instituto Jalisciense de Ciencias Forenses
Programa Presupuestario: 577 Sistema de Ciencias Forenses para la Dictaminación Pericial

Estado: Cerrada

Nivel	Resumen Narrativo	Indicador						Medios de verificación	Supuestos
		Nombre del indicador	Fórmula	Fuente de información	Frecuencia	Meta (valor)	Unidad de medida (meta valor)		
Fin	Contribuir a promover la paz bajo el concepto de seguridad ciudadana mediante la coordinación eficaz de los sistemas de seguridad ciudadana, procuración e impartición de justicia, generando estabilidad social y democrática como fundamento para la construcción de una sociedad más libre en la que se protegen y observan los derechos humanos, se facilita el crecimiento económico incluyente y se protege el medio ambiente.	Porcentaje de percepción de inseguridad	Con el propósito de enmarcar las principales características metodológicas del proyecto, se realiza el Diseño Muestral de la Encuesta Nacional de Victimización y Percepción sobre Seguridad Pública (ENVIPE) 2018, el cual aborda las principales características del diseño estadístico empleado para el desarrollo de la encuesta, como son el marco de muestreo, el tamaño y la distribución de la muestra, así como el cálculo de las probabilidades de inclusión de las unidades de observación, los factores de expansión y los principales estimadores para la explotación de información. Consultar liga.	INEGI. Encuesta Nacional de Victimización y Percepción sobre Seguridad Pública (ENVIPE) 2021.	Anual	70.70	Porcentaje	En el Sistema de Monitoreo de Indicadores del Desarrollo de Jalisco (MIDE Jalisco), para consulta abierta en https://segr.jalisco.gob.mx/r/Dam	Las y los habitantes del estado de Jalisco tienen la disposición y el compromiso de mejorar sus conductas sociales para la consolidación de la seguridad ciudadana y el estado de derecho.
Propósito	La población jalisciense cuenta con actos de procuración de justicia eficientes y eficaces, centrados en la atención de las personas con transparencia y garantía a los derechos humanos.	Porcentaje de población que percibe a los ministerios públicos y procuradurías como corruptas	La Encuesta Nacional de Victimización y Percepción sobre Seguridad Pública (ENVIPE) ofrece información referente a la percepción de seguridad pública y la percepción del desempeño y experiencias con las instituciones a cargo de la seguridad pública y procuración de la justicia; misma encuesta que sirve para tomar los parámetros para el cálculo del indicador.	INEGI. Encuesta Nacional de Victimización y Percepción sobre Seguridad Pública (ENVIPE), 2021.	Anual	58.53	Porcentaje	En el Sistema de Monitoreo de Indicadores del Desarrollo de Jalsico (MIDE Jalsico), para consulta abierta en https://seplan.app.jalisco.gob.mx/mide	La población jalisciense hace efectivo el cumplimiento de sus derechos para la procuración de justicia.
Componente	G1-Dictámenes e informes elaborados con perspectiva de género a petición de la autoridad competente (AVGM)	Porcentaje de dictámenes e informes elaborados con perspectiva de género (AVGM)	(Número de dictámenes e informes elaborados con perspectiva de género en el trimestre t/ Número de dictámenes e informes solicitados con perspectiva de género en el trimestre t) *100	Consulta de base de datos en Lenguaje de Consulta Estructurada (Por sus siglas en ingles SQL) del Sistema Integral de Gestión de Información (SIGI) y CALIPSO, bases de datos de los Laboratorios, elaborado trimestralmente, ubicado en las Direcciones de Dictaminación Pericial, Servicio Medico Forense y Laboratorios	Trimestral	90.00	Porcentaje	Informe Trimestral de Actividades, generado por las áreas involucradas en temas de perspectiva de genero, ubicado en las Direcciones de Dictaminación Pericial, Servicio Medico Forense y Laboratorios	La autoridad competente emite las solicitudes para que se elaboren los dictámenes con perspectiva de genero
Actividad	G1-01-Procesamiento del lugar de intervención con perspectiva de género por la Unidad Multidisciplinaria en la Investigacion Forense de Delitos en Razón de Genero (AVGM)	Porcentaje del procesamiento del lugar de intervención realizado con perspectiva de género por la Unidad Multidisciplinaria en la Investigacion Forense de Delitos en Razón de Genero (AVGM)	(Número del procesamiento del lugar de intervención realizado con perspectiva de genero en el trimestre t/ Número del procesamiento del lugar de intervención solicitado con perspectiva de genero en el trimestre t)*100	Guía Técnica para el procesamiento del lugar de los hechos con perspectiva de género I-CC-D001, elaborado trimestralmente, ubicado en la la Dirección de Dictaminación Pericial	Trimestral	100.00	Porcentaje	Informe Trimestral de Actividades, generado por las áreas involucradas en temas de perspectiva de genero, ubicado en las Direcciones de Dictaminación Pericial	La autoridad competente emite las solicitudes para que se lleve a cabo el procesamiento del lugar de intervención con perspectiva de genero
Actividad	G1-02-Análisis psicosocial con perspectiva de género (AVGM)	Porcentaje del análisis psicosocial realizado con perspectiva de género (AVGM)	(Número de análisis psicosocial realizado con perspectiva de género en el trimestre t/ número de análisis psicosocial solicitado con perspectiva de género en el trimestre t)*100	Instructivo de investigación pericial psicológica en casos de feminicidios y elaboración de contestación D-PS-I003, elaborado trimestralmente, ubicado en la la Dirección de Dictaminación Pericial	Trimestral	100.00	Porcentaje	Informe Trimestral de Actividades, generado por las áreas involucradas en temas de perspectiva de genero, ubicado en las Direcciones de Dictaminación Pericial	La autoridad competente emite las solicitudes para que se lleve a cabo el análisis psicosocial con perspectiva de genero
Actividad	G1-03-Elaboración de necropsias con protocolo de feminicidio (AVGM)	Porcentaje de necropsias realizadas con protocolo de feminicidio (AVGM)	(Número de necropsias realizadas con protocolo de feminicidio en el trimestre t/ número de necropsias solicitadas con protocolo de feminicidio en el trimestre t)*100	Consulta de base de datos en Lenguaje de Consulta Estructurada (Por sus siglas en ingles SQL) del Sistema Integral de Gestión de Información (SIGI) y del Sistema de Integración de Archivo ásico(SIA A), elaborado trimestralmente, ubicado en la Dirección del Servicio Medico Forense	Trimestral	100.00	Porcentaje	Informe Trimestral de Actividades, generado y ubicado en la Dirección del Servicio Medico Forense	La autoridad competente emite las solicitudes para que se lleve a cabo las necropsias con protocolo de feminicidio

GOBIERNO DEL ESTADO DE JALISCO

PRESUPUESTO DE EGRESOS PARA EL EJERCICIO FISCAL 2025

MATRIZ DE INDICADORES PARA RESULTADOS

Unidad Presupuestal: 2 Coordinación General Estratégica de Seguridad
Unidad Responsable: 079 Instituto Jalisciense de Ciencias Forenses
Programa Presupuestario: 577 Sistema de Ciencias Forenses para la Dictaminación Pericial

Estado: Cerrada

Nivel	Resumen Narrativo	Indicador						Medios de verificación	Supuestos
		Nombre del indicador	Fórmula	Fuente de información	Frecuencia	Meta (valor)	Unidad de medida (meta valor)		
Actividad	G1-0 -Análisis de indicios en los laboratorios especializados con perspectiva de género (AVGM)	Porcentaje de análisis de indicios realizados en los laboratorios especializados con perspectiva de género (AVGM)	(Número de análisis de indicios realizados en los laboratorios especializados con perspectiva de género en el trimestre t / Número de análisis de indicios solicitados en los laboratorios especializados con perspectiva de género en el trimestre t)*100	itácoras de entrada de indicios y muestras analizadas, bases de datos de Laboratorios, elaborado trimestralmente, ubicado en la Dirección del Servicio Medico Forense	Trimestral	80.00	Porcentaje	Informe Trimestral de Actividades, generado en los laboratorios especializados y ubicado en la Dirección de Laboratorios	La autoridad competente solicita el análisis de los elementos e indicios sujetos a estudios en los laboratorios especializados, con perspectiva de genero
Actividad	G1-05-Elaboración de documentación soporte del dictamen de los laboratorios especializados con perspectiva de género (AVGM)	Porcentaje de documentación soporte elaborada para la dictaminación de los Laboratorios especializados con perspectiva de género (AVGM)	(Número de documentación soporte elaborada para la dictaminación de los Laboratorios especializados con perspectiva de género en el trimestre t / Número de documentación soporte requerida para la dictaminación de los Laboratorios especializados con perspectiva de género en el trimestre t)*100	Expediente del caso, bases de datos de los Laboratorios, elaborado trimestralmente, ubicado en la Dirección de Laboratorios	Trimestral	80.00	Porcentaje	Informe Trimestral de Actividades, generado por los laboratorios especializados, ubicado en la Dirección de Laboratorios	La autoridad competente emite las solicitudes para que se elaboren los dictámenes en los laboratorios especializados, con perspectiva de genero
Componente	G2-Dictámenes e informes elaborados en medicina forense para la determinación de causa de muerte a petición de la autoridad competente	Porcentaje de dictámenes e informes elaborados en medicina forense para la determinación de causa de muerte	(Número de dictámenes e informes elaborados en medicina forense para la determinación de causa de muerte en el trimestre t/ número de dictámenes e informes solicitados en medicina forense para la determinación de causa de muerte en el trimestre t)*100	Consulta de base de datos en Lenguaje de Consulta Estructurada (Por sus siglas en ingles SQL) del Sistema Integral de Gestión de Información (SIGI), elaborado trimestralmente, ubicado en la Dirección del Servicio Medico Forense	Trimestral	80.00	Porcentaje	Informe Trimestral de Actividades, generado y ubicado en la Dirección del Servicio Medico Forense	La autoridad competente emite las solicitudes para que se elaboren los dictámenes en materia de Medicina Forense
Actividad	G2-01-Recepción de personas fallecidas para determinación de causa de muerte en el Servicio Medico Forense	Total de personas fallecidas ingresadas al Servicio Medico Forense para la determinación de causa de muerte	Número de personas fallecidas ingresadas al Servicio Medico Forense para la determinación de causa de muerte en el trimestre t	Consulta de base de datos en Lenguaje de Consulta Estructurada (Por sus siglas en ingles SQL) del Sistema de Integración de Archivo ásico(SIA A), elaborado trimestralmente, ubicado en la Dirección del Servicio Medico Forense	Trimestral	8 3.00	Persona	Informe Trimestral de Actividades, generado y ubicado en la Dirección del Servicio Medico Forense	La autoridad competente solicita el traslado de las personas fallecidas al Servicio Medico Forense para la determinación de causa de muerte
Actividad	G2-02-Toma de muestras biológicas y patológicas para la determinación de la causa de muerte	Porcentaje de muestras biológicas y patológicas recabadas para la determinación de la causa de muerte	(Número de muestras biológicas y patológicas recabadas para la determinación de la causa de muerte en el trimestre t / número de muestras biológicas y patológicas solicitadas para la determinación de la causa de muerte en el trimestre t)*100	Consulta de base de datos en Lenguaje de Consulta Estructurada (Por sus siglas en ingles SQL) del Sistema de Integración de Archivo ásico(SIA A), elaborado trimestralmente, ubicado en la Dirección del Servicio Medico Forense	Trimestral	80.00	Porcentaje	Informe Trimestral de Actividades, generado y ubicado en la Dirección del Servicio Medico Forense	La autoridad competente emite las solicitudes para que se realice la toma de muestras o se elaboren los dictámenes en materia de Medicina Forense
Actividad	G2-03-Análisis de muestras patológicas para la determinación de causa de muerte	Porcentaje de análisis realizados de las muestras patológicas para la determinación de causa de muerte	(Número de análisis realizados de las muestras patológicas para la determinación de causa de muerte en el trimestre t / número de análisis solicitados de las muestras patológicas para la determinación de causa de muerte en el trimestre t)*100	Consulta de base de datos en Lenguaje de Consulta Estructurada (Por sus siglas en ingles SQL) del Sistema de Integración de Archivo ásico(SIA A), elaborado trimestralmente, ubicado en la Dirección del Servicio Medico Forense	Trimestral	80.00	Porcentaje	Informe Trimestral de Actividades, generado y ubicado en la Dirección del Servicio Medico Forense	La autoridad competente solicita el análisis de las muestras patológicas para la determinación de causa de muerte
Actividad	G2-05-Resguardo temporal de Personas Fallecidas Sin Identificar	Total de resguardo temporal de Personas Fallecidas Sin Identificar realizado en el Servicio Medico Forense	Número de resguardos temporales de Personas Fallecidas Sin Identificar realizado en el Servicio Medico Forense en el trimestre t	Consulta de base de datos en Lenguaje de Consulta Estructurada (Por sus siglas en ingles SQL) del Sistema de Integración de Archivo ásico(SIA A), elaborado trimestralmente, ubicado en la Dirección del Servicio Medico Forense	Trimestral	581.00	Persona	Informe Trimestral de Actividades, generado y ubicado en la Dirección del Servicio Medico Forense	Existen Personas Fallecidas que no han sido identificadas por sus familiares
Componente	1-Dictámenes e informes elaborados en las especialidades de ingenierías a petición de la autoridad competente	Porcentaje de dictámenes e informes elaborados en las especialidades de ingenierías	(Número de dictámenes e informes elaborados en las especialidades de ingenierías en el trimestre t/ número de dictámenes e informes solicitados en las especialidades de ingenierías en el trimestre t)*100	Consulta de base de datos en Lenguaje de Consulta Estructurada (Por sus siglas en ingles SQL) del Sistema Integral de Gestión de Información (SIGI), elaborado trimestralmente, ubicado en la Dirección de Dictaminación Pericial	Trimestral	80.00	Porcentaje	Informe Trimestral de Actividades, generado por las áreas especializadas de ingenierías, ubicado en la Dirección de Dictaminación Pericial	La autoridad competente emite las solicitudes para que se elaboren los dictámenes en materias de ingenierías

GOBIERNO DEL ESTADO DE JALISCO

PRESUPUESTO DE EGRESOS PARA EL EJERCICIO FISCAL 2025

MATRIZ DE INDICADORES PARA RESULTADOS

Unidad Presupuestal: 2 Coordinación General Estratégica de Seguridad
Unidad Responsable: 079 Instituto Jalisciense de Ciencias Forenses
Programa Presupuestario: 577 Sistema de Ciencias Forenses para la Dictaminación Pericial

Estado: Cerrada

Nivel	Resumen Narrativo	Indicador						Medios de verificación	Supuestos
		Nombre del indicador	Fórmula	Fuente de información	Frecuencia	Meta (valor)	Unidad de medida (meta valor)		
Actividad	1-01-Recepción de solicitudes para las especialidades de ingenierías	Porcentaje de recepción de solicitudes para las especialidades de ingenierías	(Número de solicitudes recibidas para las especialidades de ingenierías en el trimestre t/ número de solicitudes entregadas para las especialidades de ingenierías en el trimestre t) *100	Sistema integral de gestión de información (SIGI) CALIPSO	Trimestral	100.00	Porcentaje	Informe Trimestral de Actividades, generado por las áreas especializadas de ingenierías, ubicado en la Dirección de Dictaminación Pericial	La autoridad competente entrega las solicitudes para que se elaboren los dictámenes en materias de ingenierías
Actividad	1-02-Traslado del personal de las especialidades de ingenierías al lugar de intervención	Porcentaje de traslados realizados al lugar de intervención por el personal de las especialidades de ingenierías	(Número de traslados realizados al lugar de intervención de las especialidades de ingenierías en el trimestre t/ número de traslados solicitados al lugar de intervención de las especialidades de ingenierias en el trimestre t)*100	ojas de trabajo de las áreas de ingenierías especializadas, elaborado trimestralmente, ubicado en la Dirección de Dictaminación Pericial	Trimestral	80.00	Porcentaje	Informe Trimestral de Actividades, generado por las áreas especializadas de ingenierías, ubicado en la Dirección de Dictaminación Pericial	La autoridad competente solicita el traslado del personal operativo de las especialidades en ingenierías para que acuda al lugar de los hechos
Actividad	1-03-Análisis de indicios en las especialidades de ingenierías	Porcentaje de análisis de indicios realizados en las especialidades de ingenierías	(Numero de análisis de indicios realizados en las especialidades de ingenierías en el trimestre t / numero de análisis de indicios solicitados en las especialidades de ingenierías en el trimestre t)*100	ojas de trabajo de las áreas de ingenierías especializadas, elaborado trimestralmente, ubicado en la Dirección de Dictaminación Pericial	Trimestral	80.00	Porcentaje	Informe Trimestral de Actividades, generado por las áreas especializadas de ingenierías, ubicado en la Dirección de Dictaminación Pericial	La autoridad competente solicita el análisis de los elementos e indicios sujetos a estudios en materia de ingenierías
Actividad	1-0 -Porcentaje de documentación soporte elaborada para la dictaminación de las especialidades de ingenierías	Porcentaje de documentación soporte elaborada para la dictaminación de las especialidades de ingenierías	(Numero de documentación soporte elaborada para la dictaminación de las especialidades de ingenierías en el trimestre t / Numero de documentación soporte requerida para la dictaminación de las especialidades de ingenierías en el trimestre t)*100	Expediente del caso de las áreas de ingenierías especializadas, elaborado trimestralmente, ubicado en la Dirección de Dictaminación Pericial	Trimestral	80.00	Porcentaje	Informe Trimestral de Actividades, generado por las áreas especializadas de ingenierías, ubicado en la Dirección de Dictaminación Pericial	La autoridad competente emite las solicitudes para que se elaboren los dictámenes en materias de ingenierías
Componente	2-Dictámenes e informes elaborados en las especialidades de identificación de personas a petición de la autoridad competente	Porcentaje de dictámenes e informes elaborados en las especialidades de identificación de personas	(Número de dictámenes e informes elaborados en las especialidades de identificación de personas en el trimestre t/ número de dictámenes e informes solicitados en las especialidades de identificación de personas en el trimestre t)*100	Consulta de base de datos en Lenguaje de Consulta Estructurada (Por sus siglas en ingles SQL) del Sistema Integral de Gestión de Información (SIGI) y CALIPSO, elaborado trimestralmente, ubicado en la Dirección de Dictaminación Pericial	Trimestral	90.00	Porcentaje	Informe Trimestral de Actividades, generado por las áreas especializadas de identificación de personas, ubicado en la Dirección de Dictaminación Pericial	La autoridad competente emite las solicitudes para que se elaboren los dictámenes en materias de identificación de Personas
Actividad	2-01-Recepción de solicitudes para las especialidades de identificación de personas	Porcentaje de recepción de solicitudes para las especialidades de identificación de personas	(Número de solicitudes recibidas para las especialidades de identificación de personas en el trimestre t/ número de solicitudes entregadas para las especialidades de identificación de personas en el trimestre t)*100	Consulta de base de datos en Lenguaje de Consulta Estructurada (Por sus siglas en ingles SQL) del Sistema Integral de Gestión de Información (SIGI) y CALIPSO, elaborado trimestralmente, ubicado en la Dirección de Dictaminación Pericial	Trimestral	100.00	Porcentaje	Informe Trimestral de Actividades, generado por las áreas especializadas de identificación de Personas, ubicado en la Dirección de Dictaminación Pericial	La autoridad competente entrega las solicitudes para que se elaboren los dictámenes en materia de identificación de Personas
Actividad	2-02-Análisis de indicios en las especialidades de identificación de personas	Porcentaje de análisis de indicios realizados en las especialidades de identificación de personas	(Número de análisis de indicios realizados en las especialidades de identificación de personas en el trimestre t / número de análisis de indicios solicitados en las especialidades de identificación de personas en el trimestre t)*100	Autorización de Entrevista y Captura de datos I-RT -F001 oja de Trabajo para Procesamiento de Indicios I-LL-F008, elaborado trimestralmente, ubicado en la Dirección de Dictaminación Pericial	Trimestral	90.00	Porcentaje	Informe Trimestral de Actividades, generado por las áreas especializadas de identificación de Personas, ubicado en la Dirección de Dictaminación Pericial	La autoridad competente solicita el análisis de los elementos e indicios sujetos a estudios en materia en materias de identificación de Personas
Actividad	2-03-Elaboración de documentación soporte del dictaminen de las especialidades de identificación de personas	Porcentaje de documentación soporte elaborada para la dictaminación de las especialidades de identificación de personas	(Número de documentación soporte elaborada para la dictaminación de las especialidades de identificación de personas en el trimestre t / Número de documentación soporte requerida para la dictaminación de las especialidades de identificación de personas en el trimestre t)*100	ojas de trabajo de las especialidades de identificación de personas, elaborado trimestralmente, ubicado en la Dirección de Dictaminación Pericial	Trimestral	90.00	Porcentaje	Informe Trimestral de Actividades, generado por las áreas especializadas de identificación de Personas, ubicado en la Dirección de Dictaminación Pericial	La autoridad competente emite las solicitudes para que se elaboren los dictámenes en materias de identificación de Personas
Actividad	2-0 -Notificación de positivos de las especialidades de identificación de personas a la instancia solicitante	Porcentaje de notificación de positivos realizada a la instancia solicitante de las especialidades de identificación de personas	(Número de notificación de positivos realizada a la instancia solicitante de las especialidades de identificación de personas en el trimestre t / Número de notificación de positivos solicitada por la instancia solicitante de las especialidades de identificación de personas en el trimestre t)*100	Reporte de hit para huellas latentes.D-LL-F010 del Laboratorio de Lofoscopia, elaborado trimestralmente, ubicado en la Dirección de Dictaminación Pericial	Trimestral	100.00	Porcentaje	Informe Trimestral de Actividades, generado por las áreas especializadas de identificación de Personas, ubicado en la Dirección de Dictaminación Pericial	La autoridad competente emite las solicitudes para que se elaboren los dictámenes en materias de identificación de Personas

GOBIERNO DEL ESTADO DE JALISCO

PRESUPUESTO DE EGRESOS PARA EL EJERCICIO FISCAL 2025

MATRIZ DE INDICADORES PARA RESULTADOS

Unidad Presupuestal: 2 Coordinación General Estratégica de Seguridad
Unidad Responsable: 079 Instituto Jalisciense de Ciencias Forenses
Programa Presupuestario: 577 Sistema de Ciencias Forenses para la Dictaminación Pericial

Estado: Cerrada

Nivel	Resumen Narrativo	Indicador						Medios de verificación	Supuestos
		Nombre del indicador	Fórmula	Fuente de información	Frecuencia	Meta (valor)	Unidad de medida (meta valor)		
Componente	3-Dictámenes e informes elaborados con fines de identificación humana en casos de larga data y con enfoque masivo a petición de la autoridad competente	Porcentaje de dictámenes e informes elaborados con fines de identificación humana en casos de larga data y con enfoque masivo	(Número de dictámenes e informes elaborados con fines de identificación humana en casos de larga data y con enfoque masivo en el trimestre t/ número de dictámenes e informes solicitados con fines de identificación humana en casos de larga data y con enfoque masivo en el trimestre t)*100	Consulta de base de datos en Lenguaje de Consulta Estructurada (Por sus siglas en ingles SQL) del Sistema de Integración de Archivo ásico(SIA A), elaborado trimestralmente, ubicado en la Coordinación de Identificación umana	Trimestral	85.00	Porcentaje	Informe Trimestral de Actividades, generado y ubicado en la Coordinación de Identificación umana	La autoridad competente emite las solicitudes para que se elaboren los dictámenes con fines de identificación humana en casos de larga data y con enfoque masivo
Actividad	3-01-Atención, entrevista y toma de muestra referencial de personas que buscan a una persona desaparecida en casos de larga data	Porcentaje de atenciones brindadas a los ciudadanos que buscan una persona desaparecida en casos de larga data	(Número de atenciones brindadas a los ciudadanos que buscan una persona desaparecida en casos de larga data en el trimestre t/ Número de atenciones brindadas a los ciudadanos que acuden a la entidad en búsqueda de una persona desaparecida en casos de larga data en el trimestre t)*100	Informe trimestral de actividades, Registro de grupos familiares en el área de Investigación y Documentación, elaborado trimestralmente, ubicado en la Coordinación de Identificación umana	Trimestral	95.00	Porcentaje	Informe Trimestral de Actividades, generado y ubicado en la Coordinación de Identificación umana	Los familiares de personas desaparecidas de larga data que desean proporcionar información así como toma de muestra referencial, asisten al área de Investigación y Documentación para su atención
Actividad	3-02-Intervención de sitios de inhumación de personas fallecidas en casos de larga data	Porcentaje de intervenciones realizadas de sitios de inhumación	(Número de intervenciones realizadas de sitios de inhumación en el trimestre t/ número de intervenciones solicitadas de sitios de inhumación en el trimestre t)*100	Informe de intervenciones de sitios, elaborado trimestralmente, ubicado en la Coordinación de Identificación umana	Trimestral	100.00	Porcentaje	Informe Trimestral de Actividades, generado y ubicado en la Coordinación de Identificación umana	La autoridad competente solicita y autoriza la intervención de un sitio de inhumación, dentro del proceso de exhumación controlada, con abordaje masivo y larga data
Actividad	3-03-Análisis Postmortem multidisciplinario de personas fallecidas en casos de larga data	Porcentaje de análisis postmorten realizado a las personas fallecidas en casos de larga data	(Número de análisis postmorten realizado a las personas fallecidas en casos de larga data en el trimestre t/ número de análisis postmorten solicitado para las personas fallecidas en casos de larga data en el trimestre t)*100	Informes de análisis postmortem de las áreas de identificación humana, elaborado trimestralmente, ubicado en la Coordinación de Identificación umana	Trimestral	95.00	Porcentaje	Informe Trimestral de Actividades, generado y ubicado en la Coordinación de Identificación umana	La autoridad competente solicita el análisis de personas fallecidas sin identificar en casos de larga data, al área de Análisis Postmortem
Actividad	3-0 -Procesamiento de muestras dentro del proceso de identificación de personas fallecidas en casos de larga data	Porcentaje de procesamientos realizados de muestras biológicas de personas fallecidas en casos de larga data	(Número de procesamientos realizados de muestras biológicas de personas fallecidas en casos de larga data en el trimestre t/ Número de procesamientos solicitados de muestras biológicas de personas fallecidas en casos de larga data en el trimestre t)*100	itácora de procesamiento de muestras biológicas procesadas de las áreas de identificación humana, elaborado trimestralmente, ubicado en la Coordinación de Identificación	Trimestral	90.00	Porcentaje	Informe Trimestral de Actividades, generado y ubicado en la Coordinación de Identificación umana	Los familiares de personas desaparecidas acuden a donar su muestra referencial para análisis genético. Se remiten muestras óseas de personas fallecidas sin identificar al laboratorio para análisis genético
Actividad	3-05-Análisis de coincidencias e hipótesis de identificación en casos de larga data y con abordaje masivo	Porcentaje de análisis realizados de coincidencias e hipótesis de identificación	(Número de análisis realizados de coincidencias e hipótesis de Identificación en el trimestre t/ número de análisis solicitados de coincidencias e hipótesis de Identificación en el trimestre t)*100	Informes de resultados de análisis de coincidencias e hipótesis de identificación, elaborado trimestralmente, ubicado en la Coordinación de Identificación umana	Trimestral	95.00	Porcentaje	Informe Trimestral de Actividades, generado y ubicado en la Coordinación de Identificación umana	Familiares de personas desaparecidas proporcionan información individualizante, líneas de identificación y muestras referenciales genéticas. Se cuenta con datos individualizantes y perfiles genéticos de personas fallecidas no identificadas. Se confrontan los datos para la generación de hipótesis y seguimiento de Confirmación de Identificaciones

GOBIERNO DEL ESTADO DE JALISCO

PRESUPUESTO DE EGRESOS PARA EL EJERCICIO FISCAL 2025

MATRIZ DE INDICADORES PARA RESULTADOS

Unidad Presupuestal: 2 Coordinación General Estratégica de Seguridad
Unidad Responsable: 079 Instituto Jalisciense de Ciencias Forenses
Programa Presupuestario: 577 Sistema de Ciencias Forenses para la Dictaminación Pericial

Estado: Cerrada

Nivel	Resumen Narrativo	Indicador						Medios de verificación	Supuestos
		Nombre del indicador	Fórmula	Fuente de información	Frecuencia	Meta (valor)	Unidad de medida (meta valor)		
Actividad	3-0 - rigadas Regionales realizadas para la atención a familiares de personas desaparecidas en casos de larga data	Porcentaje de brigadas regionales realizadas para atender a ciudadanos que buscan a una persona desaparecida en casos de larga data	(Número de brigadas regionales realizadas para atender a ciudadanos que buscan a una persona desaparecida en casos de larga data en el trimestre t/ Número de brigadas regionales programadas para atender a ciudadanos que buscan a una persona desaparecida en casos de larga data en el trimestre t)*100	Registro interno del área de Investigacion y Documentación denominado Concentrado de datos , diseños elaborados para la difusión de las brigadas, elaborado trimestralmente, ubicado en la Coordinación de Identificación umana	Trimestral	92.00	Porcentaje	Informe Trimestral de Actividades, generado y ubicado en la Coordinación de Identificación umana	Se organizan y programan brigadas regionales como parte de la colaboración interinstitucional para replicar la atención del área de Investigación y Documentación
Actividad	3-07-Comparativas de características particulares Antemortem (AM) proporcionadas por familiares de personas desaparecidas en casos de larga data, con características Postmortem (PM) registradas por el Centro de Identificación umana de Jalisco	Porcentaje de comparativas realizadas de datos Antemortem y Postmotem con fines de identificación humana en casos de larga data	(Número de comparativas realizadas de datos Antemortem y Postmotem con fines de identificación humana en casos de larga data en el trimestre t/ Número de comparativas programadas de datos Antemortem y Postmote con fines de identificación humana en casos de larga data en el trimestre t)*100	Ficha de Comparativa denominada Ficha Comparativa de Información Individualizante , generada por el área de Investigacion y Documentación, elaborado trimestralmente, ubicado en la Coordinación de Identificación umana	Trimestral	83.00	Porcentaje	Informe Trimestral de Actividades, generado y ubicado en la Coordinación de Identificación umana	Los familiares de persona desaparecidas proporcionan características particulares Antemortem (AM) y se coteja con información individualizante Postmortem (PM) registrada por el Centro de Identificación umana de Jalisco
Actividad	3-08-Integración de personas fallecidas recuperadas al abordaje multidisciplinario con enfoque masivo y de larga data	Porcentaje de integraciones realizadas de personas fallecidas recuperadas al abordaje multidisciplinario con enfoque masivo y de larga data	(Número de integraciones realizadas de personas fallecidas al abordaje multidisciplinario con enfoque masivo y de larga data en el trimestre t/ Número de integraciones estimadas de personas fallecidas al abordaje multidisciplinario con enfoque masivo y de larga data en el trimestre t)*100	itácora de registro interno denominada itácora de casos del Centro de Identificación umana de Jalisco , Sistema de Integración de Archivo ásico(SIA A), elaborado trimestralmente, ubicado en la Coordinación de Identificación umana	Trimestral	100.00	Porcentaje	Informe Trimestral de Actividades, generado y ubicado en la Coordinación de Identificación umana	Se recuperan personas fallecidas y se integran al abordaje multidisciplinario del Centro de Identificación umana de Jalisco con enfoque masivo para casos de larga data
Actividad	3-09-Resguardo temporal de Personas Fallecidas Sin Identificar en casos de larga data	Total de resguardo temporal de Personas Fallecidas Sin Identificar realizado por el Centro de Identificación umana de Jalisco	Número de resguardos temporales de Personas Fallecidas Sin Identificar realizados en el Centro de Identificación umana de Jalisco en el trimestre t	Consulta de base de datos en Lenguaje de Consulta Estructurada (Por sus siglas en ingles SQL) del Sistema de Integración de Archivo ásico (SIA A), elaborado trimestralmente, ubicado en la Coordinación Operativa de identificación umana	Trimestral	700.00	Persona	Informe Trimestral de Actividades, generado y ubicado en la Coordinación de Identificación umana	Existen Personas Fallecidas que se encuentran en resguardo temporal del Centro de Identificación umana de Jalisco a falta de información proporcionada por familiares para su identificación
Componente	-Dictámenes e informes elaborados para la identificación de personas fallecidas a petición de la autoridad competente	Porcentaje de dictámenes e informes elaborados para la identificación de personas fallecidas	(Número de dictámenes e informes elaborados para la identificación de personas fallecidas en el trimestre t/ número de dictámenes e informes solicitados para la identificación de personas fallecidas en el trimestre t)*100	Consulta de base de datos en Lenguaje de Consulta Estructurada (Por sus siglas en ingles SQL) del Sistema Integral de Gestión de Información (SIGI) y del Sistema de Integración de Archivo ásico(SIA A), elaborado trimestralmente, ubicado en la Dirección de Laboratorios	Trimestral	75.00	Porcentaje	Informe Trimestral de Actividades, generado y ubicado, en la Dirección de Laboratorios y en la Coordinación de Atención a Familiares de Personas Fallecidas Sin Identificar	La autoridad competente emite las solicitudes para que se elaboren los dictámenes para la identificación de personas fallecidas
Actividad	-01-Atención de personas que acuden en búsqueda de un familiar desaparecido	Porcentaje de atenciones brindadas a los ciudadanos que buscan una persona desaparecida	(Número de atenciones brindadas a los ciudadanos que buscan una persona desaparecida en el trimestre t/ número de ciudadanos que acuden a la entidad en búsqueda de una persona desaparecida en el trimestre t)*100	Registro de atención a familiares, elaborado trimestralmente, ubicado en la Coordinación de Atención a Familiares de Personas Fallecidas Sin Identificar	Trimestral	100.00	Porcentaje	Informe Trimestral de Actividades, generado y ubicado, en la Coordinación de Atención a Familiares de Personas Fallecidas Sin Identificar	Los familiares de personas desaparecidas ó bien que desean realizar el recocimiento de personas fallecidas , acuden al area de Atención a Familiares de Personas Fallecidas Sin Identificar para realizar la búsqueda de su familiar
Actividad	-02-Realización de confrontas genéticas para Identificación de personas fallecidas	Porcentaje de confrontas genéticas realizadas para Identificación de personas fallecidas	(Número de confrontas genéticas realizadas para Identificación de personas fallecidas en el trimestre t/ número de solicitudes recibidas para la identificación de personas fallecidas en el trimestre t)*100	Consulta de base de datos en Lenguaje de Consulta Estructurada (Por sus siglas en ingles SQL) del Sistema Integral de Gestión de Información (SIGI) reporte emitido por la Coordinación de Genética Forense, elaborado trimestralmente, ubicado en la Dirección de Laboratorios	Trimestral	80.00	Porcentaje	Informe Trimestral de Actividades, generado por la Coordinación de Genética, ubicado en la Dirección de Laboratorios	Los familiares de personas desaparecidas acuden a donar su muestra referencial para análisis genético

GOBIERNO DEL ESTADO DE JALISCO

PRESUPUESTO DE EGRESOS PARA EL EJERCICIO FISCAL 2025

MATRIZ DE INDICADORES PARA RESULTADOS

Unidad Presupuestal: 2 Coordinación General Estratégica de Seguridad
Unidad Responsable: 079 Instituto Jalisciense de Ciencias Forenses
Programa Presupuestario: 577 Sistema de Ciencias Forenses para la Dictaminación Pericial

Estado: Cerrada

Nivel	Resumen Narrativo	Indicador						Medios de verificación	Supuestos
		Nombre del indicador	Fórmula	Fuente de información	Frecuencia	Meta (valor)	Unidad de medida (meta valor)		
Actividad	-03-Análisis genéticos realizados para el proceso de Identificación de personas fallecidas	Porcentaje de muestras biológicas sometidas a amplificación de perfil genético (PCR)	(Número muestras biológicas sometidas a amplificación de perfil genético (PCR) en el trimestre t/ número de muestras biológicas recibidas para ser sometidas a amplificación de perfil genético (PCR) en el trimestre t)*100	itácora de amplificación en Reacción en Cadena de la Polimerasa (PCR), reporte emitido por la Coordinación de Genética Forense, elaborado trimestralmente, ubicado en la Dirección de Laboratorios	Trimestral	80.00	Porcentaje	Informe Trimestral de Actividades, generado por la Coordinación de Genética, ubicado en la Dirección de Laboratorios	Los familiares de personas desaparecidas acuden a donar su muestra referencial para análisis genético
Actividad	-0 -Ingreso de perfiles genéticos al banco de datos	Porcentaje de perfiles genéticos ingresados al banco de datos	(Número de perfiles genéticos ingresados al banco de datos en el trimestre t/ número de perfiles genéticos analizados en el trimestre t)*100	anco de datos confrontas del Instituto Jalisciense de Ciencias Forenses, Dr. Jesús Mario Rivas Souza, elaborado trimestralmente, ubicado en la Dirección de Laboratorios	Trimestral	95.00	Porcentaje	Informe Trimestral de Actividades, generado por la Coordinación de Genética, ubicado en la Dirección de Laboratorios	os familiares de personas desaparecidas acuden a donar su muestra referencial para análisis genético
Componente	5-Dictámenes e informes elaborados en las especialidades económico administrativas a petición de la autoridad competente	Porcentaje de dictámenes e informes elaborados en las especialidades especialidades económico administrativas	(Número de dictámenes e informes elaborados en las especialidades económico administrativas en el trimestre t/ número de dictámenes e informes solicitados en las especialidades económico administrativas en el trimestre t)*100	Consulta de base de datos en Lenguaje de Consulta Estructurada (Por sus siglas en ingles SQL) del Sistema Integral de Gestión de Información (SIGI) y CALIPSO, elaborado trimestralmente, ubicado en la Dirección de Dictaminación Pericial	Trimestral	90.00	Porcentaje	Informe Trimestral de Actividades, generado por las áreas especializadas de ingenierías, ubicado en la Dirección de Dictaminación Pericial	La autoridad competente emite las solicitudes para que se elaboren los dictámenes en materias económico-administrativas
Actividad	5-01-Recepción de solicitudes para las las especialidades económico administrativas	Porcentaje de recepción de solicitudes para las especialidades económico administrativas	(Número de solicitudes recibidas para las especialidades económico administrativas en el trimestre t/ número de solicitudes entregadas para las especialidades económico administrativas en el trimestre t)*100	Consulta de base de datos en Lenguaje de Consulta Estructurada (Por sus siglas en ingles SQL) del Sistema Integral de Gestión de Información (SIGI) y CALIPSO, elaborado trimestralmente, ubicado en la Dirección de Dictaminación Pericial	Trimestral	100.00	Porcentaje	Informe Trimestral de Actividades, generado por las áreas especializadas económico administrativas, ubicado en la Dirección de Dictaminación Pericial	La autoridad competente entrega las solicitudes para que se elaboren los dictámenes en materias económico-administrativas
Actividad	5-02-Traslado del personal de las especialidades económico administrativas al lugar de intervención	Porcentaje de traslados realizados al lugar de intervención por el personal de las especialidades económico administrativas	(Número de traslados realizados al lugar de intervención de las especialidades económico administrativas en el trimestre t/ número de traslados solicitados al lugar de intervención de las especialidades económico administrativas en el trimestre t) *100	ojas de trabajo de las áreas económico administrativas, elaborado trimestralmente, ubicado en la Dirección de Dictaminación Pericial	Trimestral	90.00	Porcentaje	Informe Trimestral de Actividades, generado por las áreas especializadas económico administrativas, ubicado en la Dirección de Dictaminación Pericial	La autoridad competente solicita el traslado del personal operativo de las especialidades económico-administrativas para que acuda al lugar de los hechos
Actividad	5-03-Análisis de indicios en las especialidades económico administrativas	Porcentaje de análisis de indicios realizados en las especialidades económico administrativas	(Numero de análisis de indicios realizados en las especialidades económico administrativas en el trimestre t / numero de análisis de indicios solicitados en las especialidades económico administrativas en el trimestre t)*100	ojas de trabajo de las áreas económico administrativas, elaborado trimestralmente, ubicado en la Dirección de Dictaminación Pericial	Trimestral	90.00	Porcentaje	Informe Trimestral de Actividades, generado por las áreas especializadas económico administrativas, ubicado en la Dirección de Dictaminación Pericial	La autoridad competente solicita el análisis de los elementos e indicios sujetos a estudios en materias económico-administrativas
Actividad	5-0 -Elaboración de documentación soporte del dictamen de las especialidades económico administrativas	Porcentaje de documentación soporte elaborada para la dictaminación de las especialidades económico administrativas	(Número de documentación soporte elaborada para la dictaminación de las especialidades económico administrativas en el trimestre t / Número de documentación soporte requerida para la dictaminación de las especialidades económico administrativas en el trimestre t)*100	Expediente del caso de las áreas económico administrativas, elaborado trimestralmente, ubicado en la Dirección de Dictaminación Pericial	Trimestral	90.00	Porcentaje	Informe Trimestral de Actividades, generado por las áreas especializadas económico administrativas, ubicado en la Dirección de Dictaminación Pericial	La autoridad competente emite las solicitudes para que se elaboren los dictámenes en materias económico-administrativas

GOBIERNO DEL ESTADO DE JALISCO

PRESUPUESTO DE EGRESOS PARA EL EJERCICIO FISCAL 2025

MATRIZ DE INDICADORES PARA RESULTADOS

Unidad Presupuestal: 2 Coordinación General Estratégica de Seguridad
Unidad Responsable: 079 Instituto Jalisciense de Ciencias Forenses
Programa Presupuestario: 577 Sistema de Ciencias Forenses para la Dictaminación Pericial

Estado: Cerrada

Nivel	Resumen Narrativo	Indicador						Medios de verificación	Supuestos
		Nombre del indicador	Fórmula	Fuente de información	Frecuencia	Meta (valor)	Unidad de medida (meta valor)		
Componente	-Dictámenes e informes elaborados por laboratorios especializados a petición de la autoridad competente.	Porcentaje de dictámenes e informes elaborados por los laboratorios especializados	(Número de dictámenes e informes elaborados por los laboratorios especializados en el trimestre t/ número de dictámenes e informes solicitados en los laboratorios especializados en el trimestre t)*100	Consulta de base de datos en Lenguaje de Consulta Estructurada (Por sus siglas en ingles SQL) del Sistema Integral de Gestión de Información (SIGI) y CALIPSO, bases de datos de los Laboratorios, elaborado trimestralmente, ubicado en la Dirección de Laboratorios	Trimestral	80.00	Porcentaje	Informe Trimestral de Actividades, generado por los laboratorios especializados, ubicado en la Dirección de Laboratorios	La autoridad competente emite las solicitudes para que se elaboren los dictámenes en en los laboratorios especializados
Actividad	-01-Recepción de solicitudes para los laboratorios especializados	Porcentaje de recepción de solicitudes para los laboratorios especializados	(Número de solicitudes recibidas para los laboratorios especializados en el trimestre t/ número de solicitudes entregadas para los laboratorios especializados en el trimestre t)*100	Consulta de base de datos en Lenguaje de Consulta Estructurada (Por sus siglas en ingles SQL) del Sistema Integral de Gestión de Información (SIGI) y CALIPSO, bases de datos de los Laboratorios, elaborado trimestralmente, ubicado en la Dirección de Laboratorios	Trimestral	95.00	Porcentaje	Informe Trimestral de Actividades, generado por los laboratorios especializados, ubicado en la Dirección de Laboratorios	La autoridad competente entrega las solicitudes para que se elaboren los dictámenes en los laboratorios especializados
Actividad	-02-Análisis de indicios en los laboratorios especializados	Porcentaje de análisis de indicios realizados en los laboratorios especializados	(Numero de análisis de indicios realizados en los laboratorios especializados en el trimestre t / numero de análisis de indicios solicitados en los laboratorios especializados en el trimestre t)*100	itácoras de entrada de indicios y muestras analizadas, bases de datos de los Laboratorios, elaborado trimestralmente, ubicado en la Dirección de Laboratorios	Trimestral	80.00	Porcentaje	Informe Trimestral de Actividades, generado por los laboratorios especializados, ubicado en la Dirección de Laboratorios	La autoridad competente solicita el análisis de los elementos e indicios sujetos a estudios en los laboratorios especializados
Actividad	-03-Elaboración de documentación soporte del dictamen de los laboratorios especializados	Porcentaje de documentación soporte elaborada para la dictaminación de los Laboratorios especializados	(Numero de documentación soporte elaborada para la dictaminación de los Laboratorios especializados en el trimestre t / Numero de documentación soporte requerida para la dictaminación de los Laboratorios especializados en el trimestre t)*100	Expediente del caso, bases de datos de los Laboratorios, elaborado trimestralmente, ubicado en la Dirección de Laboratorios	Trimestral	80.00	Porcentaje	Informe Trimestral de Actividades, generado por los laboratorios especializados, ubicado en la Dirección de Laboratorios	La autoridad competente emite las solicitudes para que se elaboren los dictámenes en los laboratorios especializados
Componente	7-Dictámenes e informes elaborados del procesamiento del lugar de intervención a petición de la autoridad competente	Porcentaje de dictámenes e informes elaborados del procesamiento del lugar de intervención	(Número de dictámenes e informes elaborados del procesamiento del lugar de intervención en el trimestre t/ número de dictámenes e informes solicitados del procesamiento del lugar de intervención en el trimestre t)*100	Consulta de base de datos en Lenguaje de Consulta Estructurada (Por sus siglas en ingles SQL) del Sistema Integral de Gestión de Información (SIGI), Sistema de Integración de Archivo ásico(SIA A) y CALIPSO, elaborado trimestralmente, ubicado en la Dirección de Dictaminación Pericial	Trimestral	90.00	Porcentaje	Informe Trimestral de Actividades, generado por el área de Criminalística de Campo, ubicado en la Dirección de Dictaminación Pericial	La autoridad competente emite las solicitudes para que se elaboren los dictámenes del procesamiento del lugar de intervención
Actividad	7-01-Traslado del personal operativo de Criminalística de Campo al lugar de intervención	Porcentaje de traslados realizados al lugar de intervención por el personal operativo de Criminalística de Campo	(Número de traslados realizados al lugar de intervención por el personal operativo de criminalística en el trimestre t/ número de traslados solicitados al lugar de intervención al personal operativo de criminalística en el trimestre t)*100	itácora de salidas/Drive de Criminalística, elaborado trimestralmente, ubicado en la la Dirección de Dictaminación Pericial	Trimestral	100.00	Porcentaje	Informe Trimestral de Actividades, generado por el área de Criminalística de Campo, ubicado en la Dirección de Dictaminación Pericial	La autoridad competente solicita el traslado del personal operativo correspondiente para que acuda al lugar de intervención
Actividad	7-02-Elaboración de documentación escrita, planimétrica, fotográfica y videograbación del lugar de intervención e indicios	Porcentaje de documentación escrita, planimétrica, fotográfica y videograbación elaborada del lugar de intervención e indicios	(Numero de documentación escrita, planimétrica, fotográfica y videograbación elaborada del lugar de intervención e indicios en el trimestre t / Numero de documentación escrita, planimétrica, fotográfica y videograbación solicitada del lugar de intervención e indicios en el trimestre t)*100	ojas de trabajo D-CC-F013 del área de Criminalística de Campo, elaborado trimestralmente, ubicado en la Dirección de Dictaminación Pericial	Trimestral	100.00	Porcentaje	Informe Trimestral de Actividades, generado por el área de Criminalística de Campo, ubicado en la Dirección de Dictaminación Pericial	La autoridad competente emite las solicitudes para que se elaboren los dictámenes del procesamiento del lugar de intervención
Actividad	7-03-Recolección de indicios en el lugar de intervención	Porcentaje de recolección de indicios realizado en el lugar de intervención	(Número de recolección de indicios realizado en el lugar de intervención en el trimestre t / Número de recolección de indicios localizados en el lugar de intervención en el trimestre t)*100	ojas de trabajo D-CC-F013 del área de Criminalística de Campo, elaborado trimestralmente, ubicado en la Dirección de Dictaminación Pericial	Trimestral	100.00	Porcentaje	Informe Trimestral de Actividades, generado por el área de Criminalística de Campo, ubicado en la Dirección de Dictaminación Pericial	Se localizan indicios sujetos a estudio en el lugar de intervención

GOBIERNO DEL ESTADO DE JALISCO

PRESUPUESTO DE EGRESOS PARA EL EJERCICIO FISCAL 2025

MATRIZ DE INDICADORES PARA RESULTADOS

Unidad Presupuestal: 2 Coordinación General Estratégica de Seguridad
Unidad Responsable: 079 Instituto Jalisciense de Ciencias Forenses
Programa Presupuestario: 577 Sistema de Ciencias Forenses para la Dictaminación Pericial

Estado: Cerrada

Nivel	Resumen Narrativo	Indicador						Medios de verificación	Supuestos
		Nombre del indicador	Fórmula	Fuente de información	Frecuencia	Meta (valor)	Unidad de medida (meta valor)		
Actividad	7-0 -Elaboración de cadena de custodia de los indicios y de la persona fallecida localizados en el lugar de intervención	Porcentaje de elaboración realizada de la cadena de custodia de los indicios y de la persona fallecida localizados en el lugar de intervención	(Número de elaboración realizada de la cadena de custodia de los indicios y de la persona fallecida localizados en el lugar de intervención en el trimestre t / Número de elaboración requerida de la cadena de custodia de los indicios y de la persona fallecida localizados en el lugar de intervención en el trimestre t)*100	Expediente del caso del área de Criminalística de Campo, elaborado trimestralmente, ubicado en la Dirección de Dictaminación Pericial	Trimestral	100.00	Porcentaje	Informe Trimestral de Actividades, generado por el área de Criminalística de Campo, ubicado en la Dirección de Dictaminación Pericial	Se localizan indicios sujetos a estudio en el lugar de intervención para la elaboración de la cadena de custodia
Actividad	7-05-Remisión de los indicios y de la persona fallecidas a las áreas correspondientes para su resguardo temporal y realización de estudios	Porcentaje de remisión realizada de los indicios y de la persona fallecida a las áreas especializadas correspondientes	(Número de remisión realizada de los indicios y de la persona fallecida en el trimestre t / Número de remisión requerida de los indicios y de la persona fallecida en el trimestre t)*100	Registro de cadena de custodia y expediente del caso del área de Criminalística de Campo, elaborado trimestralmente, ubicado en la Dirección de Dictaminación Pericial	Trimestral	100.00	Porcentaje	Informe Trimestral de Actividades, generado por el área de Criminalística de Campo, ubicado en la Dirección de Dictaminación Pericial	Se localizan indicios sujetos a estudio en el lugar de intervención
Componente	8-Restitución otorgada a los familiares de las personas fallecidas identificadas recuperadas de fosas clandestinas.	Porcentaje de restituciones de personas fallecidas identificadas recuperadas de fosas clandestinas a sus familiares	(Número de personas fallecidas identificadas recuperadas de fosas clandestinas restituidas a sus familiares en el trimestre t / Número de personas fallecidas identificadas recuperadas de fosas clandestinas en el trimestre t) *100	Consulta de base de datos en Lenguaje de Consulta Estructurada (Por sus siglas en ingles SQL) del Sistema de Integración de Archivo ásico(SIA A), itácora física y electrónica denominada: Registro de personas fallecidas recuperadas en Fosas Clandestinas Restituidas a sus Familiares, elaborado trimestralmente, ubicado en la Dirección de Delegaciones Regionales.	Trimestral	75.00	Porcentaje	Informe Trimestral de Actividades, generado y ubicado en la Dirección de Delegaciones Regionales	La autoridad competente emite las solicitudes para que se lleve a cabo la entrega de la persona fallecida a sus familiares
Actividad	8-01-Identificación de las personas fallecidas recuperadas de fosas clandestinas	Porcentaje de identificaciones de personas fallecidas recuperadas de Fosas Clandestinas	(Número de personas fallecidas identificadas y recuperadas de Fosas Clandestinas en el trimestre t/ número de personas fallecidas recuperadas de Fosas Clandestinas en el trimestre t)*100	Consulta de base de datos en Lenguaje de Consulta Estructurada (Por sus siglas en ingles SQL) del Sistema de Integración de Archivo ásico(SIA A), itácora física y electrónica denominada: Registro de personas fallecidas recuperadas en Fosas Clandestinas Restituidas a sus Familiares, elaborado trimestralmente, ubicado en la Dirección de Delegaciones Regionales	Trimestral	0.00	Porcentaje	Informe Trimestral de Actividades, generado y ubicado en la Dirección de Delegaciones Regionales	Los familiares que se encuentran en búsqueda, acuden a las dependencias que están involucradas en la temática de personas desaparecidas (Instituto Jalisciense de Ciencias Forenses, Comisión Estatal de úsqueda de Jalisco, Fiscalía General del Estado de Estado de Jalisco) y proporcionan toda la información que individualiza a la persona desaparecida. Se cuenta con datos científicos individualizantes de personas fallecidas no identificadas
Actividad	8-02-Elaboracion de Dictámenes e informes con fines de identificación humana en casos recuperados de Fosas Clandestinas a petición de la autoridad competente	Porcentaje de dictámenes e informes elaborados con fines de identificación humana en casos recuperados de Fosas Clandestinas	(Número de dictámenes e informes elaborados con fines de identificación humana en casos recuperados de Fosas Clandestinas en el trimestre t/Número de dictámenes e informes solicitados con fines de identificación humana en casos recuperados de Fosas Clandestinas en el trimestre t)*100	Consulta de base de datos en Lenguaje de Consulta Estructurada (Por sus siglas en ingles SQL) del Sistema de Integración de Archivo ásico(SIA A) Sistema Informático de Gestión de Información (SIGI), elaborado trimestralmente, ubicado en la Dirección de Delegaciones Regionales	Trimestral	95.00	Porcentaje	Informe Trimestral de Actividades, generado y ubicado en la Dirección de Delegaciones Regionales	La autoridad competente emite las solicitudes para que se elaboren los dictámenes con fines de identificación humana en casos recuperados de Fosas Clandestinas

GOBIERNO DEL ESTADO DE JALISCO

PRESUPUESTO DE EGRESOS PARA EL EJERCICIO FISCAL 2025

MATRIZ DE INDICADORES PARA RESULTADOS

Unidad Presupuestal: 2 Coordinación General Estratégica de Seguridad
Unidad Responsable: 079 Instituto Jalisciense de Ciencias Forenses
Programa Presupuestario: 577 Sistema de Ciencias Forenses para la Dictaminación Pericial

Estado: Cerrada

Nivel	Resumen Narrativo	Indicador						Medios de verificación	Supuestos
		Nombre del indicador	Fórmula	Fuente de información	Frecuencia	Meta (valor)	Unidad de medida (meta valor)		
Actividad	8-03-Análisis de coincidencias e hipótesis de identificación de personas recuperadas de Fosas Clandestinas	Porcentaje de análisis realizados de coincidencias e hipótesis de identificación de personas recuperadas de Fosas Clandestinas	(Número de análisis realizados de coincidencias e hipótesis de Identificación de personas recuperadas en Fosas Clandestinas en el trimestre t/ número de análisis solicitados de coincidencias e hipótesis de Identificación de casos recuperados en Fosas Clandestinas en el trimestre t)*100	Informes de resultados de análisis de coincidencias e hipótesis de identificación, elaborado trimestralmente, ubicados en la Dirección de Delegaciones Regionales	Trimestral	95.00	Porcentaje	Informe Trimestral de Actividades, generado y ubicado en la Dirección de Delegaciones Regionales	Familiares de personas desaparecidas proporcionan información individualizante, líneas de identificación y muestras referenciales genéticas. Se confrontan los datos para la generación de hipótesis y seguimiento de Confirmación de Identificaciones
Actividad	8-0 -Procesamiento de muestras para la identificación de personas fallecidas recuperadas de Fosas Clandestinas	Porcentaje de procesamientos realizados de muestras biológicas de personas fallecidas recuperadas de Fosas Clandestinas	(Número de procesamientos realizados de muestras biológicas de personas fallecidas recuperadas de Fosas Clandestinas en el trimestre t/ Número de procesamientos solicitados de muestras biológicas de personas fallecidas recuperadas de Fosas Clandestinas en el t)*100	itácora de seguimiento del procesamiento de muestras biológicas elaborado trimestralmente, ubicada en la Dirección de Delegaciones Regionales	Trimestral	95.00	Porcentaje	Informe Trimestral de Actividades, generado y ubicado en la Dirección de Delegaciones Regionales	La autoridad competente solicita el procesamiento de muestras para la identificación de personas fallecidas recuperadas de Fosas Clandestinas
Actividad	8-05-Análisis Postmortem multidisciplinario de las personas fallecidas recuperadas de Fosas Clandestinas	Porcentaje de análisis postmorten realizado a las personas fallecidas recuperadas de Fosas Clandestinas	(Número de análisis postmorten realizado a las personas fallecidas recuperadas de Fosas Clandestinas en el trimestre t/ número de análisis postmorten solicitado de las personas fallecidas recuperadas de Fosas Clandestinas en el trimestre t)*100	Informes de análisis postmortem de las personas fallecidas recuperadas de fosas Clandestinas, elaborado trimestralmente, ubicado en la Dirección de Delegaciones Regionales	Trimestral	100.00	Porcentaje	Informe Trimestral de Actividades, generado y ubicado en la Dirección de Delegaciones Regionales	La autoridad competente solicita el análisis de personas fallecidas sin identificar recuperadas de fosas Clandestinas
Actividad	8-0 -Intervención de sitios de inhumación de fosas Clandestinas	Porcentaje de intervenciones realizadas de sitios de inhumación de fosas Clandestinas	(Número de intervenciones realizadas de sitios de inhumación de fosas Clandestinas en el trimestre t/ número de intervenciones solicitadas de sitios de inhumación de fosas clandestinas en el trimestre t)*100	Informe de intervenciones de sitios de inhumación de fosas Clandestinas, elaborado trimestralmente, ubicado en la Dirección de Delegaciones Regionales	Trimestral	100.00	Porcentaje	Informe Trimestral de Actividades, generado y ubicado en la Dirección de Delegaciones Regionales	La autoridad competente solicita y autoriza la intervención de sitios de inhumación de fosas Clandestinas
Componente	9-Dictámenes e informes elaborados en las especialidades de Medicina y umanidades a petición de la autoridad competente	Porcentaje de dictámenes e informes elaborados en las especialidades de Medicina y umanidades	(Número de dictámenes e informes elaborados en las especialidades de Medicina y umanidades en el trimestre t/ número de dictámenes e informes solicitados en las especialidades de Medicina y umanidades en el trimestre t)*100	Consulta de base de datos en Lenguaje de Consulta Estructurada (Por sus siglas en ingles SQL) del Sistema Integral de Gestión de Información (SIGI) y CALIPSO, elaborado trimestralmente, ubicado en la Dirección de Dictaminación Pericial	Trimestral	80.00	Porcentaje	Informe Trimestral de Actividades, generado por las áreas especializadas de Medicina y umanidades, ubicado en la Dirección de Dictaminación Pericial	La autoridad competente emite las solicitudes para que se elaboren los dictámenes en materia de Medicina y umanidades
Actividad	9-01-Recepción de solicitudes para generación de citas en las especialidades de Medicina y umanidades	Porcentaje de recepción de solicitudes para generación de citas en las especialidades de Medicina y umanidades	(Número de solicitudes recibidas para generación de citas en las especialidades de Medicina y umanidades en el trimestre t/ número de solicitudes entregadas para generación de citas en las especialidades de Medicina y umanidades en el trimestre t)*100	Consulta de base de datos en Lenguaje de Consulta Estructurada (Por sus siglas en ingles SQL) del Sistema Integral de Gestión de Información (SIGI) y CALIPSO, elaborado trimestralmente, ubicado en la Dirección de Dictaminación Pericial	Trimestral	100.00	Porcentaje	Informe Trimestral de Actividades, generado por las áreas especializadas de Medicina y umanidades, ubicado en la Dirección de Dictaminación Pericial	Entregan las solicitudes para que se genere cita a los ciudadanos que requieren un estudio de las especialidades de Medicina y umanidades
Actividad	9-02-Generación de citas en las especialidades de Medicina y umanidades	Porcentaje de citas generadas en las especialidades de Medicina y umanidades	(Número de citas generadas en las especialidades de Medicina y umanidades en el trimestre t/ número de solicitudes entregadas para generación de citas en las especialidades de Medicina y umanidades en el trimestre t)*100	ase de datos de las áreas de Medicina y umanidades, elaborado trimestralmente, ubicado en la Dirección de Dictaminación Pericial	Trimestral	80.00	Porcentaje	Informe Trimestral de Actividades, generado por las áreas especializadas de Medicina y umanidades, ubicado en la Dirección de Dictaminación Pericial	Los ciudadanos solicitan cita para estudio de las especialidades de Medicina y umanidades a petición de la autoridad competente
Actividad	9-03-Atención a los ciudadanos que requieren estudio en las especialidades de Medicina y umanidades	Porcentaje de atenciones realizadas a los ciudadanos que requieren estudio en las especialidades de Medicina y umanidades	(Número de atenciones realizadas a los ciudadanos que requieren estudio en las especialidades de Medicina y umanidades en el trimestre t/ Número de atenciones realizadas a los ciudadanos que generaron cita para estudio en las especialidades de Medicina y umanidades en el trimestre t)*100	ojas de trabajo y baterías de las áreas de Medicina y umanidades, elaborado trimestralmente, ubicado en la Dirección de Dictaminación Pericial	Trimestral	80.00	Porcentaje	Informe Trimestral de Actividades, generado por las áreas especializadas de Medicina y umanidades, ubicado en la Dirección de Dictaminación Pericial	Los ciudadanos acuden a su cita para estudio de las especialidades de Medicina y umanidades a petición de la autoridad competente

GOBIERNO DEL ESTADO DE JALISCO

PRESUPUESTO DE EGRESOS PARA EL EJERCICIO FISCAL 2025

MATRIZ DE INDICADORES PARA RESULTADOS

Unidad Presupuestal: 2 Coordinación General Estratégica de Seguridad
Unidad Responsable: 079 Instituto Jalisciense de Ciencias Forenses
Programa Presupuestario: 577 Sistema de Ciencias Forenses para la Dictaminación Pericial

Estado: Cerrada

Nivel	Resumen Narrativo	Indicador						Medios de verificación	Supuestos
		Nombre del indicador	Fórmula	Fuente de información	Frecuencia	Meta (valor)	Unidad de medida (meta valor)		
Actividad	9-0 -Elaboración de documentación soporte de los estudios en las especialidades de Medicina y umanidades	Porcentaje de documentación soporte realizada de los estudios en las especialidades de Medicina y umanidades	(Número de documentación soporte realizada de los estudios en las especialidades de Medicina y umanidades en el trimestre t / Número de documentación soporte obtenida de las atenciones a los ciudadanos que requieren estudio en las especialidades de Medicina y umanidades en el trimestre t)*100	ojas de trabajo y baterías de las áreas de Medicina y umanidades, elaborado trimestralmente, ubicado en la Dirección de Dictaminación Pericial	Trimestral	100.00	Porcentaje	Informe Trimestral de Actividades, generado por las áreas especializadas de Medicina y umanidades, ubicado en la Dirección de Dictaminación Pericial	Los ciudadanos aportan los elementos necesarios para llevar a cabo los estudios de las especialidades de Medicina y umanidades requeridos por la autoridad competente

GOBIERNO DEL ESTADO DE JALISCO

PRESUPUESTO DE EGRESOS PARA EL EJERCICIO FISCAL 2025

MATRIZ DE INDICADORES PARA RESULTADOS

Unidad Presupuestal: 2 Coordinación General Estrat gica de Seguridad
Unidad Responsable: 07 Instituto Jalisciense de Ciencias Forenses
Programa Presupuestario: 578 Fortalecimiento integral a las áreas sustantivas

Estado: Cerrada

Nivel	Resumen Narrativo	Indicador						Medios de verificación	Supuestos
		Nombre del indicador	Fórmula	Fuente de información	Frecuencia	Meta (valor)	Unidad de medida (meta valor)		
Fin	Contribuir a promover la paz bajo el concepto de seguridad ciudadana mediante la coordinación eficaz de los sistemas de seguridad ciudadana, procuración e impartición de justicia, generando estabilidad social y democrática como fundamento para la construcción de una sociedad más libre en la que se protegen y observan los derechos humanos, se facilita el crecimiento económico incluyente y se protege el medio ambiente.	Porcentaje de percepción de inseguridad	Con el propósito de enmarcar las principales características metodológicas del proyecto, se realiza el Diseño Muestral de la Encuesta Nacional de Victimización y Percepción sobre Seguridad Pública (ENVIPE) 2018, el cual aborda las principales características del diseño estadístico empleado para el desarrollo de la encuesta, como son el marco de muestreo, el tamaño y la distribución de la muestra, así como el cálculo de las probabilidades de inclusión de las unidades de observación, los factores de expansión y los principales estimadores para la explotación de información. Consultar liga.	INEGI. Encuesta Nacional de Victimización y Percepción sobre Seguridad Pública (ENVIPE) 2021.	Anual	70.70	Porcentaje	En el Sistema de Monitoreo de Indicadores del Desarrollo de Jalisco (MIDE Jalisco), para consulta abierta en https://segr.jalisco.gob.mx/r/Dam	Las y los habitantes del estado de Jalisco tienen la disposición y el compromiso de mejorar sus conductas sociales para la consolidación de la seguridad ciudadana y el estado de derecho.
Propósito	La población jalisciense cuenta con actos de procuración de justicia eficientes y eficaces, centrados en la atención de las personas con transparencia y garantía a los derechos humanos.	Porcentaje de población que percibe a los ministerios públicos y procuradurías como corruptas	La Encuesta Nacional de Victimización y Percepción sobre Seguridad Pública (ENVIPE) ofrece información referente a la percepción de seguridad pública y la percepción del desempeño y experiencias con las instituciones a cargo de la seguridad pública y procuración de la justicia; misma encuesta que sirve para tomar los parámetros para el cálculo del indicador.	INEGI. Encuesta Nacional de Victimización y Percepción sobre Seguridad Pública (ENVIPE), 2021.	Anual	58.53	Porcentaje	En el Sistema de Monitoreo de Indicadores del Desarrollo de Jalsico (MIDE Jalsico), para consulta abierta en https://seplan.app.jalisco.gob.mx/mide	La población jalisciense hace efectivo el cumplimiento de sus derechos para la procuración de justicia.
Componente	05-Solicitudes atendidas en materia de transparencia y protección de datos personales	Porcentaje de asuntos de transparencia atendidos en cumplimiento a la Ley en la Materia	(Número de asuntos de transparencia atendidos en cumplimiento a la Ley en la Materia en el trimestre t / Número de asuntos de transparencia solicitados en cumplimiento a la Ley en la Materia en el trimestre t)*100	Sistema en línea SIRES del Instituto de Transparencia, Información Pública y Protección de Datos Personales del Estado de Jalisco, elaborado trimestralmente, ubicado en la Unidad de Transparencia e Información	Trimestral	100.00	Porcentaje	Informe Trimestral de Actividades, elaborado trimestralmente, ubicado en la Unidad de Transparencia e Información	El Instituto de Transparencia, Información Publica y Protección de Datos Personales del Estado de Jalisco, mantiene vigente el sistema concentrador de solicitudes de información publica respondidas en Jalisco
Actividad	05-01-Atención a solicitudes de acceso a la información pública	Porcentaje de solicitudes de acceso a la información publica atendidas	(Número de solicitudes de acceso a la información pública atendidas en el trimestre t / Número de solicitudes de acceso a la información pública recibidas en el trimestre t)*100	Sistema en línea SIRES del Instituto de Transparencia, Información Pública y Protección de Datos Personales del Estado de Jalisco, elaborado trimestralmente, ubicado en la Unidad de Transparencia e Información	Trimestral	100.00	Porcentaje	Informe Trimestral de Actividades, elaborado trimestralmente, ubicado en la Unidad de Transparencia e Información	Los ciudadanos ejercen su derecho a la información contemplado en el articulo 6 de la Constitución Política de los Estados Unidos Mexicanos
Actividad	05-02-Atención a solicitudes de derecho de Acceso, Rectificación, Cancelación y posición de datos personales (ARC)	Porcentaje de solicitudes de derecho ARC atendidas	(Número de solicitudes de derecho ARC atendidas en el trimestre t / Número de solicitudes de derecho ARC recibidas en el trimestre t)*100	Sistema en línea SIRES del Instituto de Transparencia, Información Pública y Protección de Datos Personales del Estado de Jalisco, elaborado trimestralmente, ubicado en la Unidad de Transparencia e información	Trimestral	100.00	Porcentaje	Informe Trimestral de Actividades, elaborado trimestralmente, ubicado en la Unidad de Transparencia e información	Titulares de sus datos personales hacen efectivo su derecho de Acceso, Rectificación, Cancelación u posición, consagrado en el articulo 16, párrafo segundo, de la Constitución Política de los Estados Unidos Mexicanos
Actividad	05-03-Actualización de Información Fundamental del IJCF	Porcentaje de actualización de información fundamental de la dependencia	(Número de actualizaciones de información fundamental de la dependencia elaboradas en el trimestre t / Número de actualizaciones de información fundamental de la dependencia requeridas en el trimestre t)*100	Portal oficial del Instituto Jalisciense de Ciencias Forenses, Dr. Jesús Mario Rivas Souza, Plataforma Nacional de Transparencia, elaborado trimestralmente, ubicado en la Unidad de Transparencia e Información	Trimestral	100.00	Porcentaje	Informe Trimestral de Actividades, elaborado trimestralmente, ubicado en la Unidad de Transparencia e Información	Las Plataformas para la carga de información funcionan correctamente

GOBIERNO DEL ESTADO DE JALISCO

PRESUPUESTO DE EGRESOS PARA EL EJERCICIO FISCAL 2025

MATRIZ DE INDICADORES PARA RESULTADOS

Unidad Presupuestal: 2 Coordinación General Estrat gica de Seguridad
Unidad Responsable: 07 Instituto Jalisciense de Ciencias Forenses
Programa Presupuestario: 578 Fortalecimiento integral a las áreas sustantivas

Estado: Cerrada

Nivel	Resumen Narrativo	Indicador						Medios de verificación	Supuestos
		Nombre del indicador	Fórmula	Fuente de información	Frecuencia	Meta (valor)	Unidad de medida (meta valor)		
Componente	F2-Reportes realizados dentro del Programa Anual de Trabajo en Coordinación con la Contraloría del Estado	Porcentaje de reportes realizados por el rgano Interno de Control	(Número de reportes realizados por el rgano Interno de Control en el bimestre t / Número de reportes proyectados por el rgano Interno de Control en el bimestre t)*100	Plan Anual de Trabajo, elaborado bimestralmente, ubicado en las oficinas del rgano Interno de Control	imestral	8.00	Porcentaje	Informe de Actividades, elaborado bimestralmente, ubicado en las oficinas del rgano Interno de Control	La Contraloría del estado autoriza el Programa Anual de Trabajo
Actividad	F2-01-Instauración de Investigaciones al personal del rganismo por el rgano Interno de Control	Porcentaje de investigaciones instauradas por el rgano Interno de Control	(Número de investigaciones instauradas por el rgano Interno de Control en el trimestre t / Número de investigaciones estimadas por el rgano Interno de Control en el trimestre t)*100	Libro de Gobierno de la Autoridad Investigadora, elaborado trimestralmente, ubicado en las oficinas del rgano Interno de Control	imestral	8.00	Porcentaje	Informe de Actividades, elaborado bimestralmente, ubicado en las oficinas del rgano Interno de Control	Los ciudadanos ejercen su derecho a presentar quejas y/o denuncias en contra de servidores públicos del IJCF; así como, los servidores públicos ejercen su obligación de hacer del conocimiento del IC irregularidades de sus áreas
Actividad	F2-02-Instauración de procedimiento de responsabilidad administrativa	Porcentaje de procedimientos de responsabilidad administrativa instaurados	(Número de procedimientos de responsabilidad administrativa instaurados en el trimestre t / Número de procedimientos de responsabilidad administrativa estimados en el trimestre t)*100	Libro de gobierno de Autoridad Substanciadora y Resolutora, elaborado trimestralmente, ubicado en las oficinas del rgano Interno de Control	imestral	8.00	Porcentaje	Informe de Actividades, elaborado trimestralmente, ubicado en las oficinas del rgano Interno de Control	Se encuentran los elementos suficientes en las Investigaciones para poder determinar una posible falta administrativa ya sea grave o no grave
Actividad	F2-03-Seguimiento a la implementación del Control Interno	Porcentaje del seguimiento realizado a la implementación del Control Interno	(Número de seguimiento realizado a la implementación del Control Interno (Realizado) / Número del seguimiento realizado a la implementación del Control Interno (Programado))*100	Libro de Gobierno del Encargado del rea de Auditoría, elaborado trimestralmente, ubicado en las oficinas del rgano Interno de Control	imestral	8.00	Porcentaje	Informe de Actividades, elaborado trimestralmente, ubicado en las oficinas del rgano Interno de Control	Se realiza el seguimiento a los trabajos realizados por las unidades administrativas del IJCF con relación a los indicadores de control interno y a su plan de trabajo anual previamente aprobado
Actividad	F2-0 -Atención al programa anual de auditorías	Porcentaje de cumplimiento del programa anual de auditorías	(Número de programa anual de auditorias realizado en el trimestre t / Número de programa anual de auditorias programado en el trimestre t)*100	Libro de Gobierno de Encargado del rea de Auditoria, elaborado trimestralmente, ubicado en las oficinas del rgano Interno de Control	imestral	8.00	Porcentaje	Informe de Actividades, elaborado trimestralmente, ubicado en las oficinas del rgano Interno de Control	La Contraloría del estado autoriza el Programa Anual de Trabajo
Actividad	F2-05-Intervención en actos de entrega recepción solicitados	Porcentaje de intervención en actos de entrega recepción	(Número de intervención en actos de entrega recepción realizados en el trimestre t / Número de intervención en actos de entrega recepción solicitados en el trimestre t)*100	Libro de Gobierno del rgano Interno de Control, Acta de entrega recepción, elaborado trimestralmente, ubicado en las oficinas del rgano Interno de Control	imestral	8.00	Porcentaje	Informe de Actividades, elaborado trimestralmente, ubicado en las oficinas del rgano Interno de Control	Es recibida la solicitud para la intervención en la entrega material, humana y de asuntos de personal saliente del servicio público en el IJCF así como su recepción por parte del entrante
Componente	1-Acciones administrativas realizadas para fortalecer los recursos humanos, financieros y materiales	Porcentaje de acciones administrativas realizadas para fortalecer los recursos humanos, financieros y materiales	(Número de acciones administrativas realizadas para fortalecer los recursos humanos, financieros y materiales en el trimestre t / Número de de acciones administrativas requeridas para fortalecer los recursos humanos, financieros y materiales en el trimestre t)*100	Informes de actualizaciones, Programa anual de adquisiciones, Reporte en Drive denominado Folios Diarios 202 , elaborado trimestralmente, ubicado en la Dirección Administrativa	Trimestral	100.00	Porcentaje	Informe Trimestral de Actividades, elaborado y ubicado en la Dirección Administrativa	Los Sistemas Gubernamentales y Plataformas funcionan correctamente, la institución bancaria realiza la dispersión de la nomina al personal de la dependencia, los proveedores se interesan en prestar el servicio y dotar de bienes a la dependencia y cuentan con los requisitos indispensables de conformidad a la normatividad aplicable y los ciudadanos acuden a los módulos de expedición de constancias de no antecedentes penales a realizar el tramite

GOBIERNO DEL ESTADO DE JALISCO

PRESUPUESTO DE EGRESOS PARA EL EJERCICIO FISCAL 2025

MATRIZ DE INDICADORES PARA RESULTADOS

Unidad Presupuestal: 2 Coordinación General Estrat gica de Seguridad
Unidad Responsable: 07 Instituto Jalisciense de Ciencias Forenses
Programa Presupuestario: 578 Fortalecimiento integral a las áreas sustantivas

Estado: Cerrada

Nivel	Resumen Narrativo	Indicador						Medios de verificación	Supuestos
		Nombre del indicador	Fórmula	Fuente de información	Frecuencia	Meta (valor)	Unidad de medida (meta valor)		
Actividad	1-01-Realización de informes de gestiones en materia de Recursos umanos.	Total de informes de gestiones en materia de recursos humanos	Número de informes de gestiones en materia de recursos humanos realizados en el trimestre t	Informes de actualizaciones, elaborados trimestralmente, ubicados en la Coordinación de Recursos umanos	Trimestral	36.00	Informe	Informes de actualizaciones, elaborados trimestralmente, ubicados en la Coordinación de Recursos umanos	Los Sistemas Gubernamentales y Plataformas funcionan correctamente, se pueden generar las actualizaciones correspondientes
Actividad	1-02-Realización de pago de servicios personales.	Total de pagos de servicios personales	Número de pagos de servicios personales realizados en el trimestre t	Informes de actualizaciones, elaborados trimestralmente, ubicados en la Coordinación de Recursos umanos	Trimestral	1.00	Porcentaje	Informes de actualizaciones, elaborados trimestralmente, ubicados en la Coordinación de Recursos umanos	Los Sistemas Gubernamentales y Plataformas funcionan correctamente, se pueden generar las actualizaciones correspondientes
Actividad	1-03-Dotación a las áreas de bienes y servicios necesarios para dar cumplimiento a la operatividad del rganismo.	Total de Programa Anual de Adquisiciones, Arrendamientos y Servicios	Número de Programa Anual de Adquisiciones, Arrendamientos y Servicios elaborado en el trimestre t	Programa Anual de Adquisiciones, elaborado trimestralmente, ubicado en la Coordinación de Compras	Trimestral	1.00	Porcentaje	Programa Anual de Adquisiciones, elaborado trimestralmente, ubicado en la Coordinación de Compras	Los proveedores se interesan en prestar el servicio y dotar de bienes a la dependencia y cuentan con los requisitos indispensables de conformidad a la normatividad aplicable
Actividad	1-0 -Emisión de Constancias de no antecedentes penales a petición de los ciudadanos.	Total de constancias de no antecedentes penales	Número de constancias de no antecedentes penales realizadas en el trimestre t	Reporte en Drive denominado Folios Diarios 202 , elaborado trimestralmente, emitido por los Módulos de constancias de No Antecedentes Penales, ubicado en el área de Archivo de Antecedentes Criminalístico	Trimestral	80000.00	Documento	Informe trimestral de actividades, elaborado trimestralmente, ubicado en el área de Archivo de Antecedentes Criminalístico	Los ciudadanos acuden a los módulos de expedición de constancias de no antecedentes penales a realizar el tramite
Componente	3-Capacitación impartida para el desarrollo y/o actualización profesional del personal.	Porcentaje de capacitación impartida	(Número de capacitaciones impartidas en el trimestre t / Número de capacitaciones solicitadas en el trimestre t)*100	Informe Trimestral de Actividades, elaborado trimestralmente, ubicado en la Dirección de Investigación y Capacitación	Trimestral	100.00	Porcentaje	Informe Trimestral de Actividades, elaborado y ubicado en la Dirección de Investigación y Capacitación	Se cuenta con los instructores especializados en la materia a impartir
Actividad	3-01-Recepción de solicitudes de capacitación	Porcentaje de solicitudes de capacitación recibidas	(Número de solicitudes de capacitación recibidas en el trimestre t/ Número de solicitudes de capacitación entregadas en el trimestre t)*100	Informe Trimestral de actividades, elaborado trimestralmente, ubicado en la Dirección de Investigación y Capacitación	Trimestral	100.00	Porcentaje	Informe Trimestral de Actividades, elaborado y ubicado en la Dirección de Investigación y Capacitación	Entregan en tiempo y forma las solicitudes de capacitación
Actividad	3-02-Atención a solicitudes de capacitación realizadas por las diferentes áreas de la dependencia	Porcentaje de solicitudes de capacitación atendidas	(Número de solicitudes de capacitación atendidas en el trimestre t / Número de solicitudes de capacitación recibidas en el trimestre t)*100	Informe trimestral de actividades, elaborado trimestralmente, ubicado en la Dirección de Investigación y Capacitación	Trimestral	80.00	Porcentaje	Informe Trimestral de Actividades, elaborado y ubicado en la Dirección de Investigación y Capacitación	Se cuenta con la participación de los docentes para impartir las capacitaciones
Actividad	3-03-Realización de Programa de Capacitación para el desarrollo profesional del personal	Total de programa de capacitación elaborado	Número de programa de capacitación elaborado en el trimestre t	Programa de Capacitación, elaborado trimestralmente, ubicado en la Dirección de Investigación y Capacitación	Trimestral	1.00	Programa	Informe Trimestral de Actividades, elaborado y ubicado en la Dirección de Investigación y Capacitación	Se reciben en tiempo y forma las solicitudes de capacitación para poder ser programadas
Actividad	3-0 -Acreditación de Laboratorios forenses	Total de laboratorios acreditados	Número de laboratorios acreditados realizados en el trimestre t	Informe anual de actividades, elaborado trimestralmente, ubicado en la Dirección de Investigación y Capacitación	Trimestral	6.00	Documento	Informe Trimestral de Actividades, elaborado y ubicado en la Dirección de Investigación y Capacitación	Los proveedores contratados para el mantenimiento de los equipos de laboratorios cumplen en tiempo y forma con las especificaciones requeridas
Actividad	3-05-Elaboración de Informe Anual de Actividades	Total de informe anual de actividades de capacitación	Número de informe anual de actividades realizado en el trimestre t	Informe Anual de Actividades, elaborado trimestralmente, ubicado en la Dirección de Investigación y Capacitación	Trimestral	1.00	Documento	Informe Trimestral de Actividades, elaborado y ubicado en la Dirección de Investigación y Capacitación	Se reciben en tiempo y forma las solicitudes de capacitación para poder ser programadas

GOBIERNO DEL ESTADO DE JALISCO

PRESUPUESTO DE EGRESOS PARA EL EJERCICIO FISCAL 2025

MATRIZ DE INDICADORES PARA RESULTADOS

Unidad Presupuestal: 2 Coordinación General Estrat gica de Seguridad
Unidad Responsable: 07 Instituto Jalisciense de Ciencias Forenses
Programa Presupuestario: 578 Fortalecimiento integral a las áreas sustantivas

Estado: Cerrada

Nivel	Resumen Narrativo	Indicador						Medios de verificación	Supuestos
		Nombre del indicador	Fórmula	Fuente de información	Frecuencia	Meta (valor)	Unidad de medida (meta valor)		
Componente	-Asuntos jurídicos atendidos para la eficiencia institucional	Porcentaje de asuntos jurídicos atendidos	(Número de asuntos jurídicos atendidos en el trimestre t / Número de asuntos jurídicos recibidos en el trimestre t)*100	Registro interno de oficios recibidos, reporte elaborado trimestralmente, ubicado en la Dirección Jurídica	Trimestral	100.00	Porcentaje	Informe Trimestral de Actividades, elaborado trimestralmente, ubicado en la Dirección Jurídica	Las dependencias giran oficios a este Instituto de las cuales los asuntos jurídicos se remiten a la Dirección Jurídica para su tramite correspondiente
Actividad	-01-Atención a derechos de petición conforme al artículo 8 constitucional	Porcentaje de atención a derechos de petición conforme al artículo 8 constitucional	(Número de atención a derechos de petición conforme al artículo 8 constitucional en el trimestre t / Número de recepción de derechos de petición conforme al artículo 8 constitucional en el trimestre t)*100	Registro interno de Derechos de petición conforme al artículo 8 constitucional, elaborado trimestralmente, ubicado en la Dirección Jurídica	Trimestral	5.00	Porcentaje	Informe Trimestral de Actividades, elaborado trimestralmente, ubicado en la Dirección Jurídica	Los ciudadanos presentan sus peticiones conforme al artículo 8 constitucional
Actividad	-02-Atención de solicitudes de Cancelación de ficha signaletica por autoridad correspondiente	Porcentaje de atención de solicitudes de cancelación de ficha signaletica	(Número de solicitudes de cancelación de ficha signaletica atendidas en el trimestre t) / Número de solicitudes de cancelación de ficha signaletica recibidas en el trimestre t)*100	Registro electrónico de solicitudes de cancelación, elaborado trimestralmente, ubicado en la Dirección Jurídica	Trimestral	5.00	Porcentaje	Informe Trimestral de Actividades, elaborado trimestralmente, ubicado en la Dirección Jurídica	Las autoridades correspondientes presentan las solicitudes de cancelación de ficha signaletica

GOBIERNO DEL ESTADO DE JALISCO

PRESUPUESTO DE EGRESOS PARA EL EJERCICIO FISCAL 2025

MATRIZ DE INDICADORES PARA RESULTADOS

Unidad Presupuestal: 42 Coordinación General Estratégica de Seguridad
Unidad Responsable: 167 Consejo Estatal de Seguridad Pública
Programa Presupuestario: 046 Prevención social de la violencia y la delincuencia

Estado: Cerrada

Nivel	Resumen Narrativo	Indicador						Medios de verificación	Supuestos
		Nombre del indicador	Fórmula	Fuente de información	Frecuencia	Meta (valor)	Unidad de medida (meta valor)		
Fin	Contribuir a promover la paz bajo el concepto de seguridad ciudadana mediante la coordinación eficaz de los sistemas de seguridad ciudadana, procuración e impartición de justicia, generando estabilidad social y democrática como fundamento para la construcción de una sociedad más libre en la que se protegen y observan los derechos humanos, se facilita el crecimiento económico incluyente y se protege el medio ambiente.	Porcentaje de percepción de inseguridad	Con el propósito de enmarcar las principales características metodológicas del proyecto, se realiza el Diseño Muestral de la Encuesta Nacional de Victimización y Percepción sobre Seguridad Pública (ENVIPE) 2018, el cual aborda las principales características del diseño estadístico empleado para el desarrollo de la encuesta, como son el marco de muestreo, el tamaño y la distribución de la muestra, así como el cálculo de las probabilidades de inclusión de las unidades de observación, los factores de expansión y los principales estimadores para la explotación de información. Consultar liga.	INEGI. Encuesta Nacional de Victimización y Percepción sobre Seguridad Pública (ENVIPE) 2021.	Anual	70.70	Porcentaje	En el Sistema de Monitoreo de Indicadores del Desarrollo de Jalisco (MIDE Jalisco), para consulta abierta en https://segr.jalisco.gob.mx/r/Dam	Las y los habitantes del estado de Jalisco tienen la disposición y el compromiso de mejorar sus conductas sociales para la consolidación de la seguridad ciudadana y el estado de derecho.
Propósito	La población jalisciense cuenta con una reducción de los factores de riesgo asociados con la delincuencia, promoviendo la colaboración intersectorial, la coordinación de acciones, el fortalecimiento de capacidades de los actores involucrados, y las acciones y estrategias de planeación, implementación, monitoreo y evaluación necesaria para prevenir y reducir las violencias y la delincuencia, con un enfoque de cultura de paz, legalidad, convivencia y participación ciudadana.	Porcentaje de la población de 18 y más que considera que vivir en su entorno más cercano es inseguro	Relación porcentual de la población de 18 y más que considera que vivir en su entorno más cercano es inseguro.	INEGI. Encuesta Nacional de Victimización y Percepción sobre Seguridad Pública (ENVIPE), 2021.	Anual	58.67	Porcentaje	En el Sistema de Monitoreo de Indicadores del Desarrollo de Jalsico (MIDE Jalsico), para consulta abierta en https://segr.jalisco.gob.mx/r/qDu	Las y los habitantes de Jalisco participan en los espacios que se aperturan para la generación de soluciones comunitarias a los problemas asociados con las violencias y la delincuencia
Componente	D1-Capacitaciones desarrolladas para el fortalecimiento de la prevención social de la violencia y la delincuencia	Porcentaje de capacitaciones desarrolladas a servidores públicos y/o actores clave	(Número de capacitaciones desarrolladas en el trimestre t/número de capacitaciones proyectadas en el trimestres t)*100	Dirección General de Prevención Social del Estado de Jalisco, registros administrativos en la Dirección General	Trimestral	100.00	Porcentaje	Listas de asistencia, memoria fotográfica.	Las dependencias municipales y estatales tienen disposición para armonizar sus programas, proyectos y colaborar en el marco de la prevención social de la violencia y la delincuencia.
Actividad	D1-02-Fomento de la participación ciudadana y la cohesión social a través de la vinculación institucional para la consolidación de la política pública de prevención	Porcentaje de Instituciones, organismos, asociaciones o redes comunitarias vinculadas	(Número de Instituciones vinculadas en el trimestre t/Número de Instituciones a interactuar en el trimestre t)*100	Convenios firmados, listas de asistencia en reuniones con las instituciones, dicha información obra en el archivo físico del Centro de Prevención Social del Estado de Jalisco.	Trimestral	100.00	Porcentaje	Convenios firmados, listas de asistencia en reuniones con las instituciones.	La instituciones, organismos de la sociedad civil, asociaciones o redes comunitarias tienen interés en participar en estrategias de prevención social de la violencia y la delincuencia.
Actividad	D1-04-Promoción del fortalecimiento de capacidades en los servidores públicos y actores clave en estrategias de prevención social de la violencia y la delincuencia	Porcentaje de servidores públicos y/o actores clave capacitados en materia de Prevención Social de la Violencia y la delincuencia	(Número de personas capacitadas en el trimestre t/Número de personas que se capacitarán en el trimestre t)*100	Dirección General de Prevención Social del Estado de Jalisco, registros administrativos contenidos en la Dirección General	Trimestral	100.00	Porcentaje	Listas de asistencia y memoria fotográfica.	Existe interés en los actores clave para integrarse y participar activamente en las capacitaciones de Prevención Social de la Violencia y la Delincuencia

GOBIERNO DEL ESTADO DE JALISCO

PRESUPUESTO DE EGRESOS PARA EL EJERCICIO FISCAL 2025

MATRIZ DE INDICADORES PARA RESULTADOS

Unidad Presupuestal: 42 Coordinación General Estratégica de Seguridad
Unidad Responsable: 167 Consejo Estatal de Seguridad Pública
Programa Presupuestario: 046 Prevención social de la violencia y la delincuencia

Estado: Cerrada

Nivel	Resumen Narrativo	Indicador						Medios de verificación	Supuestos
		Nombre del indicador	Fórmula	Fuente de información	Frecuencia	Meta (valor)	Unidad de medida (meta valor)		
Componente	D3-Acciones realizadas para la disminución de factores de riesgo generadores de violencia y delincuencia	Porcentaje de personas atendidas con programas, proyectos y/o estrategias de prevención social de la violencia y la delincuencia	(Número de personas atendidas en el trimestre t/Número de personas por atender en el trimestre t)*100	Registros Administrativos del Centro de Prevención Social del Estado de Jalisco.	Trimestral	100.00	Porcentaje	Listas de asistencia y memoria fotográfica.	Los actores estatales, municipales y/o de la sociedad civil se interesan en implementar acciones coordinadas en materia de prevención social de la violencia y la delincuencia.
Actividad	D3-01-Realización de intervenciones para prevenir factores de riesgo generadores de violencia y la delincuencia	Porcentaje de acciones realizadas para la disminución de factores de riesgo	(Número de acciones realizadas en el trimestre t/Número de acciones a realizar en el trimestre t)*100	Registros Administrativos del Centro de Prevención Social del Estado de Jalisco.	Trimestral	100.00	Porcentaje	Listas de asistencia, memoria fotográfica, documentación de los procesos de intervención.	Existe la disposición de las autoridades escolares para la realización de las intervenciones
Actividad	D3-05-Fortalecimiento de la estrategia de prevención mediante la intervención de espacios públicos y su apropiación por parte de las comunidades.	Porcentaje de comunidades coordinadas para la implementación de estrategias de prevención social.	(Número de comunidades coordinadas en el trimestre t/Número de comunidades a coordinar en el trimestre t)*100	Dirección General del Centro de Prevención Social de Jalisco	Trimestral	100.00	Porcentaje	Listas de asistencia, memoria fotográfica, memoria video gráfica, expediente físico de los espacios intervenidos.	Las comunidades desarrollan interés por apropiarse de los espacios públicos, tal que se encuentran en constante comunicación con su Municipio y/o el Estado
Componente	D5-Asistencias técnicas brindadas a los municipios que participan en la gestión para la Prevención Social de la Violencia y Delincuencia	Porcentaje de municipios integrados en materia de prevención social de la violencia y la delincuencia	(Número de municipios integrados en el trimestre t/Número de municipios a integrarse en el trimestre t)*100	Registros administrativos en la dirección general del Centro de Prevención Social	Trimestral	100.00	Porcentaje	Listas de asistencia y memoria fotográfica.	Las dependencias y/o instituciones se interesan en participar en proyectos, programas y/o estrategias de prevención social de la violencia y la delincuencia.
Actividad	D5-03-Difusión a municipios en materia de prevención social de la violencia y la delincuencia	Porcentaje de asesorías técnicas brindadas a los municipios que participan en la gestión de la prevención de la violencia y la delincuencia	(Número de asesorías técnicas realizadas en el trimestre t/Número de asesorías técnicas programadas en el trimestre t)*100	Registros administrativos del Centro de Prevención Social	Trimestral	100.00	Porcentaje	Memoria fotográfica, documentos de proyectos realizados en los municipios.	Los municipios cuentan con la voluntad para participar en la gestión municipal en materia de prevención social de la violencia y la delincuencia
Actividad	D5-06-Presentación de informe de resultados producto de la gestión municipal en materia de prevención social de la violencia y la delincuencia	Porcentaje de informes de resultados de la gestión municipal en materia de prevención social de la violencia y la delincuencia	(Número de informes de resultados obtenidos en el trimestre t/Número de informes de resultados planificados para su desarrollo en el trimestre t)*100	Dirección General del Centro de Prevención Social del Estado	Trimestral	100.00	Porcentaje	Documento con el informe, memoria fotográfica	Los municipios se muestran interesados en participar en la estrategia estatal de prevención social de la violencia y la delincuencia

GOBIERNO DEL ESTADO DE JALISCO

PRESUPUESTO DE EGRESOS PARA EL EJERCICIO FISCAL 2025

MATRIZ DE INDICADORES PARA RESULTADOS

Unidad Presupuestal: 42 Coordinación General Estratégica de Seguridad
Unidad Responsable: 167 Consejo Estatal de Seguridad Pública
Programa Presupuestario: 7 6 Gestión de los recursos federales para el fortalecimiento de la Seguridad Pública en el Estado de Jalisco

Estado: Cerrada

Nivel	Resumen Narrativo	Indicador						Medios de verificación	Supuestos
		Nombre del indicador	Fórmula	Fuente de información	Frecuencia	Meta (valor)	Unidad de medida (meta valor)		
Fin	Contribuir a promover la paz bajo el concepto de seguridad ciudadana mediante la coordinación eficaz de los sistemas de seguridad ciudadana, procuración e impartición de justicia, generando estabilidad social y democrática como fundamento para la construcción de una sociedad más libre en la que se protegen y observan los derechos humanos, se facilita el crecimiento económico incluyente y se protege el medio ambiente.	Porcentaje de percepción de inseguridad	Con el propósito de enmarcar las principales características metodológicas del proyecto, se realiza el Diseño Muestral de la Encuesta Nacional de Victimización y Percepción sobre Seguridad Pública (ENVIPE) 2018, el cual aborda las principales características del diseño estadístico empleado para el desarrollo de la encuesta, como son el marco de muestreo, el tamaño y la distribución de la muestra, así como el cálculo de las probabilidades de inclusión de las unidades de observación, los factores de expansión y los principales estimadores para la explotación de información. Consultar liga.	INEGI. Encuesta Nacional de Victimización y Percepción sobre Seguridad Pública (ENVIPE) 2021.	Anual	70.70	Porcentaje	En el Sistema de Monitoreo de Indicadores del Desarrollo de Jalisco (MIDE Jalisco), para consulta abierta en https://segr.jalisco.gob.mx/r/Dam	Las y los habitantes del estado de Jalisco tienen la disposición y el compromiso de mejorar sus conductas sociales para la consolidación de la seguridad ciudadana y el estado de derecho.
Propósito	Los sectores de la población jalisciense cuentan con mejoras en la seguridad ciudadana que redundan en su calidad de vida, con la promoción de una cultura policial con perspectiva de derechos humanos y enfoques diferenciados, apoyándose en el desarrollo, uso y aprovechamiento de las tecnologías de la información y comunicación (TICs), la participación ciudadana y la coordinación entre dependencias de los distintos órdenes de gobierno, para el diseño, implementación y seguimiento de políticas, programas, proyectos y acciones para la prevención y reinserción social.	Tasa de delitos del fuero común por cada cien mil habitantes	Se hace la sumatoria de las averiguaciones previas iniciadas o carpetas de investigación de los delitos del fuero común de los 125 municipios del estado, entre la población total, multiplicado por 100 mil habitantes.	Dirección de Planeación y Estadística. Fiscalía Estatal. Población tomada de las proyecciones de Población del CONAPO 2016-2050. México: Cifras preliminares 2022.	Mensual	1461.20	Tasa	En el Sistema de Monitoreo de Indicadores del Desarrollo de Jalsico (MIDE Jalsico), para consulta abierta en https://seplan.app.jalisco.gob.mx/mide	Los múltiples factores sociales y económicos que impactan directamente en el incremento de la incidencia delictiva mantienen un comportamiento que contribuye a mejorar las condiciones de seguridad pública.
Componente	01-Recursos financieros aportados a los diversos programas de prioridad nacional, ejercidos correctamente por las instituciones de seguridad pública en el estado.	Porcentaje de proyectos de inversión concertados acorde a los lineamientos del SNSP y que serán ejercidos de manera eficiente en el Estado	(Número de proyectos de inversión concertados en el trimestre t/Número de proyectos de inversión presentados en el trimestre t)*100	Dirección de Gestión y Planeación Estratégica Despacho del Secretario Ejecutivo del CESP	Trimestral	100.00	Porcentaje	Documentos firmados de: Convenio de colaboración Estado - Federación, Anexo técnico al convenio que contiene todos y cada uno de los proyectos de inversión y estructura programática validada.	Existe la intención e interés de todas las partes para la presentación de la documentación requerida al momento de la concertación de los proyectos de inversión.
Actividad	01-01-Gestión y seguimiento del ejercicio de los recursos aportados Federación/Estado para el fortalecimiento de los programas de Seguridad Pública con Prioridad Nacional.	Porcentaje de acuerdos desarrollados para el ejercicio de los recursos financieros aportados a la seguridad pública estatal	(Número de acuerdos de techo financiero desarrollados en el trimestre t/Número de acuerdos de techo financiero programados en el trimestre t)*100	Consejo Estatal de Seguridad Pública, libros de actas de las diversas comisiones	Trimestral	100.00	Porcentaje	Minutas de reunión, actas que contienen los acuerdos, reportes de avances del ejercicio de los recursos.	Existe respuesta en tiempo y forma por parte de las instituciones beneficiarias de los recursos financieros para brindar el correcto ejercicio de todos y cada uno de los acuerdos de la comisión.

GOBIERNO DEL ESTADO DE JALISCO

PRESUPUESTO DE EGRESOS PARA EL EJERCICIO FISCAL 2025

MATRIZ DE INDICADORES PARA RESULTADOS

Unidad Presupuestal: 42 Coordinación General Estratégica de Seguridad
Unidad Responsable: 167 Consejo Estatal de Seguridad Pública
Programa Presupuestario: 7 6 Gestión de los recursos federales para el fortalecimiento de la Seguridad Pública en el Estado de Jalisco

Estado: Cerrada

Nivel	Resumen Narrativo	Indicador						Medios de verificación	Supuestos
		Nombre del indicador	Fórmula	Fuente de información	Frecuencia	Meta (valor)	Unidad de medida (meta valor)		
Actividad	01- 5-Realización de reuniones de seguimiento para el ejercicio de los recursos federales y su aplicación acorde a los lineamientos vigentes	Porcentaje de reuniones para el seguimiento al ejercicio de recursos del FASP	(Número de reuniones de seguimiento de la CIFS llevadas a cabo en el trimestre t/Número de reuniones de seguimiento de la CIFS planificadas en el trimestre t)*100	Dirección de Gestión y Planeación Estratégica, Despacho del Secretario Ejecutivo del CESP	Trimestral	100.00	Porcentaje	Actas de reunión de la Comisión Intersecretarial para el ejercicio de los Fondos de Seguridad Pública en el Estado.	Existe colaboración entre las dependencias para la presentación de sus reportes de avance y seguimiento del ejercicio de los recursos firmados en convenio
Componente	02-Profesionalización tecnológica realizada para la generación de información y transporte de datos en materia de Seguridad Pública	Porcentaje de sistemas de información aplicados en el Consejo Estatal de Seguridad Pública y las bases de datos del SNSP	(Número de sistemas de información operando en el trimestre t/Número de sistemas de información proyectados en el trimestre t)*100	Coordinación de informática del Consejo Estatal de Seguridad Pública	Trimestral	100.00	Porcentaje	Registros en bases de datos de las diversas plataformas que administra la Coordinación de informática, bitácoras de servicio	Existe la tecnología, convenios y colaboración para la consulta de las bases de datos de seguridad pública
Actividad	02-02-Fortalecimiento de la infraestructura tecnológica para el registro público vehicular	Porcentaje de puntos de monitoreo vehicular instalados y operando conforme lineamientos	(Número de puntos de monitoreo vehicular operando en el trimestre t / Número de puntos de monitoreo vehicular proyectados en el trimestre t)*100	Coordinación de informática del Consejo Estatal de Seguridad Pública	Trimestral	100.00	Porcentaje	Expediente de adquisición, contrato u orden de compra	Los procesos de adquisición, instalación y puesta a punto se llevan a cabo en tiempo y forma, así como la conectividad al C5 para la transferencia de la información.
Actividad	02- 6-Planeación para el fortalecimiento tecnológico con los recursos aportados a los programas de Seguridad Pública con Prioridad Nacional	Porcentaje de reuniones / mesas de trabajo para la planeación del equipamiento tecnológico con recursos del FASP	(Número de mesas de trabajo de planeación para el equipamiento tecnológico realizadas en el trimestre t/Número de mesas de trabajo de planeación para el equipamiento tecnológico programadas en el trimestre t)*100	Coordinación de informática del Consejo Estatal de Seguridad Pública	Trimestral	100.00	Porcentaje	Minutas de reunión de trabajo, listas de asistencia, expedientes con actas de acuerdos.	Existe coordinación y colaboración por las partes beneficiadas por el recurso FASP y la Secretaría de Administración.
Componente	0 -Equipamiento otorgado para el Fortalecimiento de Instituciones de Seguridad Pública Estatal y Municipal	Porcentaje de equipamiento otorgado para el Fortalecimiento de Instituciones de Seguridad Pública Estatal y Municipal	(Número de equipamiento entregado a instituciones de seguridad pública estatal y municipal en el trimestre t/Número de equipamiento proyectado a instituciones de seguridad pública estatal y municipal en el trimestre t)*100	Dirección de Gestión y Planeación Estratégica, Despacho del Secretario Ejecutivo del CESP	Trimestral	100.00	Porcentaje	Documentos firmados de: Convenio de colaboración Estado - Federación, Anexo técnico al convenio que contiene todos y cada uno de los proyectos de inversión y estructura programática validada. Actas de seguimiento para el desarrollo de los proyectos.	Existe el correcto enlace entre Secretariado Ejecutivo, Municipios e Instituciones de Seguridad Pública Estatal para el seguimiento del desarrollo de los proyectos de inversión
Actividad	0 -01-Equipamiento para el fortalecimiento de instituciones de seguridad pública municipal	Porcentaje de municipios beneficiados	(Número de municipios equipados en el trimestre t/Número de municipios concertados en el trimestre t)*100	Dirección de Gestión y Planeación Estratégica, Despacho del Secretario Ejecutivo del CESP	Trimestral	100.00	Porcentaje	Contratos de comodatos de bienes entregados	Existe coordinación entre el área de adquisiciones e inventarios del Estado de Jalisco y el CESP para el correcto aprovisionamiento de la solicitud y entrega de documentos comodatos
Actividad	0 -02- ienes y/o servicios tecnológicos adquiridos para el fortalecimiento del Escudo rbano C5	Porcentaje de bienes y/o servicios tecnológicos cedidos en comodato al C5	(Número de convenios de comodato desarrollados en el trimestre t/Número de convenios de comodato programados en el trimestre t)*100	Dirección General del Escudo rbano C5, Dirección de Gestión y Planeación Estratégica	Trimestral	100.00	Porcentaje	Contratos de comodatos de bienes entregados	Existe coordinación entre el área de adquisiciones del Estado de Jalisco y el C5 para el desarrollo de la solicitud de aprovisionamiento / contratos de comodato
Actividad	0 -0 - ienes adquiridos para el fortalecimiento de la Fiscalía Estatal	Porcentaje de bienes adquiridos para el fortalecimiento de la Fiscalía Estatal	(Número de bienes adquiridos en el trimestre t/Número de bienes programados para su adquisición en el trimestre t)*100	Dirección General Administrativa de la Fiscalía Estatal, Dirección de Gestión y Planeación Estratégica	Trimestral	100.00	Porcentaje	Resguardos de bienes entregados	Existe coordinación entre el área de adquisiciones del Estado de Jalisco y la Fiscalía Estatal para el desarrollo de la solicitud de aprovisionamiento / resguardos firmados por los usuarios finales de los bienes adquiridos

GOBIERNO DEL ESTADO DE JALISCO

PRESUPUESTO DE EGRESOS PARA EL EJERCICIO FISCAL 2025

MATRIZ DE INDICADORES PARA RESULTADOS

Unidad Presupuestal: 42 Coordinación General Estratégica de Seguridad
Unidad Responsable: 167 Consejo Estatal de Seguridad Pública
Programa Presupuestario: 7 6 Gestión de los recursos federales para el fortalecimiento de la Seguridad Pública en el Estado de Jalisco

Estado: Cerrada

Nivel	Resumen Narrativo	Indicador						Medios de verificación	Supuestos
		Nombre del indicador	Fórmula	Fuente de información	Frecuencia	Meta (valor)	Unidad de medida (meta valor)		
Actividad	0 -04- ienes tecnológicos y/o de transporte adquiridos para el fortalecimiento de la Secretaría de Seguridad Estatal	Porcentaje de bienes tecnológicos y/o vehículos adquiridos para el fortalecimiento de la Secretaría de Seguridad	(Número de bienes adquiridos para la SSE en el trimestre t/Número de bienes concertados para la SSE en el trimestre t)*100	Dirección General Administrativa de la SSE	Trimestral	100.00	Porcentaje	Resguardos de bienes entregados	Existe coordinación entre el área de adquisiciones del Estado de Jalisco y la Fiscalía Estatal para el desarrollo de la solicitud de aprovisionamiento / resguardos firmados por los usuarios finales de los bienes adquiridos
Componente	05-Gestiones administrativas y financieras realizadas para la operación de procesos de Seguridad Pública	Porcentaje de acuerdos de techo financiero desarrollados en apego a los proyectos de inversión de manera eficiente y acorde a lineamientos vigentes	(Número de recursos financieros ejercidos en el trimestre t/Número de recursos financieros programados en el trimestre t)*100	Dirección de Gestión y Planeación Estratégica del Consejo Estatal de Seguridad Pública	Trimestral	100.00	Porcentaje	Registros en bases de datos del ADFASP, archivos digitales, contratos u ordenes de compra.	Existe la voluntad de parte de los servidores públicos para su integración al servicio civil de carrera
Actividad	05-0 -Desarrollo de la evaluación al ejercicio de los recursos del FASP	Porcentaje de evaluaciones al FASP elaboradas en apego a los lineamientos vigentes	(Número de Evaluaciones al FASP realizadas en el trimestre t/Número de Evaluaciones al FASP programadas en el trimestre t)*100	Dirección de Gestión y Planeación Estratégica	Trimestral	100.00	Porcentaje	Archivos digitales, publicación en el Periódico Oficial El Estado de Jalisco	Existe la coordinación entre las instituciones para llevar a cabo la evaluación al ejercicio de los recursos del FASP
Actividad	05- 7-Aplicación de la encuesta, requerida por el Sistema Nacional de Seguiridad Pública, para el seguimiento de la aplicación de los recursos del FASP	Porcentaje de encuestas elaboradas para el seguimiento del ejercicio del recurso FASP en el Estado acorde a lineamientos vigentes	(Número de Encuestas realizadas en el trimestre t/Número de Encuestas programadas en el trimestre t)*100	Registros administrativos de la Dirección de Gestión y Planeación Estratégica	Trimestral	100.00	Porcentaje	Archivos digitales en DVD, Documento que contiene la encuesta, publicación en el Periódico Oficial El Estado de Jalisco	Existe la coordinación entre las instituciones para llevar a cabo la encuesta al ejercicio de los recursos del FASP
Componente	07-Fortalecimiento Municipal otorgado a los diversos subprogramas de Seguridad Pública con Prioridad Nacional	Porcentaje de municipios beneficiados con apoyo para el Equipamiento de sus Instituciones de Seguridad Pública	(Número de municipios beneficiados en el trimestre t/Número de municipios concertados en el trimestre t)*100	Despacho del Secretario Ejecutivo del Consejo Estatal de Seguridad Pública Convenios de colaboración firmados entre Estado y Municipio	Trimestral	100.00	Porcentaje	Contratos u ordenes de compra, documentos de convenio de comodato.	Los procesos de adquisición se desarrollan en apego a la normatividad, los bienes se entregan en tiempo y forma a los municipios solicitantes.
Actividad	07-17-Equipamiento vehicular a municipios del Estado	Porcentaje de municipios equipados con parque vehicular	(Número de municipios equipados con vehículos en el trimestre t/Número de municipios a equipar con vehículos en el trimestre t)*100	Despacho del Secretario Ejecutivo del Consejo Estatal de Seguridad Pública	Trimestral	100.00	Porcentaje	Expedientes de procesos de adquisición, contratos u ordenes de compra, documentos de convenio de comodato.	Los procesos de adquisición se desarrollan en apego a la normatividad, los bienes se entregan en tiempo y forma a los municipios solicitantes.
Actividad	07-18-Equipamiento con uniformes a municipios del Estado	Porcentaje de uniformes entregados a municipios	(Número de uniformes entregados a municipios en el trimestre t/Número de uniformes adquiridos para equipar a municipios en el trimestre t)*100	Despacho del Secretario Ejecutivo del Consejo Estatal de Seguridad Pública	Trimestral	100.00	Porcentaje	Expedientes de procesos de adquisición, contratos u ordenes de compra, documentos de convenio de comodato.	Los procesos de adquisición se desarrollan en apego a la normatividad, los bienes se entregan en tiempo y forma a los municipios solicitantes
Actividad	07-1 -Equipamiento con chalecos balísticos a municipios del Estado	Porcentaje de municipios equipados con chalecos balísticos	(Número de municipios equipados con chalecos balísticos en el trimestre t/Número de municipios a equipar con chalecos balísticos en el trimestre t)*100	Despacho del Secretario Ejecutivo del Consejo Estatal de Seguridad Pública	Trimestral	100.00	Porcentaje	Expedientes de procesos de adquisición, contratos u ordenes de compra, documentos de convenio de comodato.	Los procesos de adquisición se desarrollan en apego a la normatividad, los bienes se entregan en tiempo y forma a los municipios solicitantes
Actividad	07- 8-Capacitación contínua a elementos de Seguridad Pública Municipal	Porcentaje de personas capacitadas pertenecientes a corporaciones de seguridad pública municipal	(Número de personas (seguridad municipal) capacitadas en el trimestre t/Número de personas (seguridad municipal) a capacitar en el trimestre t)*100	Despacho del Secretario Ejecutivo del Consejo Estatal de Seguridad Pública	Trimestral	100.00	Porcentaje	Listas de asistencia, memoria fotográfica.	El servicio de capacitación se ofrece en tiempo y forma a los elementos de seguridad pública municipales, existe disposición del municipio porque sus elementos se capaciten.

GOBIERNO DEL ESTADO DE JALISCO

PRESUPUESTO DE EGRESOS PARA EL EJERCICIO FISCAL 2025

MATRIZ DE INDICADORES PARA RESULTADOS

Unidad Presupuestal: 42 Coordinación General Estratégica de Seguridad
Unidad Responsable: 167 Consejo Estatal de Seguridad Pública
Programa Presupuestario: 7 6 Gestión de los recursos federales para el fortalecimiento de la Seguridad Pública en el Estado de Jalisco

Estado: Cerrada

Nivel	Resumen Narrativo	Indicador						Medios de verificación	Supuestos
		Nombre del indicador	Fórmula	Fuente de información	Frecuencia	Meta (valor)	Unidad de medida (meta valor)		
Componente	A1-Equipamiento otorgado a la Secretaría de Seguridad para el desempeño de las funciones de los elementos operativos y sus instalaciones	Porcentaje de elementos de la Secretaría de Seguridad Pública equipados para el desempeño de sus funciones	(Número de elementos equipados para el desempeño de sus funciones en el trimestre t/Número de elementos a equipar para el desempeño de sus funciones en el trimestre t)*100	1.- Comisaría de la Coordinación General de Planeación Operativa 2.- Dirección General de Prevención y Re-inserción Social	Trimestral	100.00	Porcentaje	Expedientes de procesos de adquisición, contratos u ordenes de compra.	Los procesos de adquisición se desarrollan en apego a la normatividad, los bienes se entregan en tiempo y forma
Componente	A1-Equipamiento otorgado a la Secretaría de Seguridad para el desempeño de las funciones de los elementos operativos y sus instalaciones	Porcentaje de bases de datos actualizadas del Registro Nacional de Seguridad Pública por parte de la S.S.E.	(Número de actualizaciones de base de datos realizadas en el registro nacional de Seguridad Pública realizadas en el trimestre t/Número de actualizaciones de base de datos del registro nacional de Seguridad Pública programadas en el trimestre t)*100	Coordinador de Informática de la Dirección General de Prevención y Reinserción Social.	Trimestral	100.00	Porcentaje	Expedientes de procesos de adquisición, contratos u ordenes de compra.	Los procesos de adquisición se desarrollan en apego a la normatividad, los bienes se entregan en tiempo y forma
Componente	A1-Equipamiento otorgado a la Secretaría de Seguridad para el desempeño de las funciones de los elementos operativos y sus instalaciones	Porcentaje de equipamiento a la Secretaría de Seguridad Pública	(Número de equipos adquiridos para el fortalecimiento de la SSE en el trimestre t/Número de equipos concertados para el fortalecimiento de la SSE en el trimestre t)*100	1.- Coordinación General de Planeación Operativa 2.- Dirección de Tecnologías de Información y cómputo	Trimestral	100.00	Porcentaje	Expedientes de procesos de adquisición, contratos u ordenes de compra.	Los procesos de adquisición se desarrollan en apego a la normatividad, los bienes se entregan en tiempo y forma
Actividad	A1-25-Elaboración de expedientes de compra para la adquisición de Equipamiento para la S.S.E.	Porcentaje de expedientes elaborados para la adquisición de los bienes de la S.S.E.	(Número de expedientes elaborados para la adquisición de bienes para la SSE en el trimestre t/Número de expedientes a elaborar para la adquisición de bienes para la SSE en el trimestre t)*100	1.- Comisaría de la Coordinación General de Planeación Operativa 2.- Dirección General de Prevención y Reinserción Social .- Dirección de Tecnologías de Información y cómputo	Trimestral	100.00	Porcentaje	Expedientes de procesos de adquisición, contratos u ordenes de compra.	Los procesos de adquisición se desarrollan en apego a la normatividad, los bienes se entregan en tiempo y forma.
Actividad	A1-26-Elaboración de los resguardos de los bienes	Porcentaje de resguardos de bienes elaborados en la S.S.E.	(Número de resguardos elaborados de los bienes en el trimestre t/Número de bienes adquiridos en el trimestre t)*100	Dirección de Recursos Materiales y Servicios Generales.	Trimestral	100.00	Porcentaje	Documentos en donde se plasman los resguardantes de los bienes objeto de los contratos	Los bienes objeto de los contratos se entregan en tiempo y forma.
Componente	A2-Acciones de evaluación y profesionalización realizados en la Secretaría de Seguridad	Porcentaje de elementos policiales de la Secretaría de Seguridad evaluados en materia de control y confianza	(Número de elementos de la SSE a evaluase en materia de control y confianza en el trimestre t/Número de elementos de la SSE evaluados en materia de control y confianza en el trimestre t)*100	Centro Estatal de Evaluación de Control de Confianza	Trimestral	100.00	Porcentaje	Constancias de capacitación	Los elementos asisten en tiempo y forma a la convocatoria de capacitación.
Componente	A2-Acciones de evaluación y profesionalización realizados en la Secretaría de Seguridad	Porcentaje de elementos policiales de la Secretaría de Seguridad capacitados	(Número de elementos de la SSE capacitados en el trimestre t/Número de elementos de la SSE a capacitar en el trimestre t)*100	Centro Estatal de Evaluación de Control de Confianza	Trimestral	100.00	Porcentaje	Constancias de capacitación	Los elementos asisten en tiempo y forma a la convocatoria de capacitación.
Actividad	A2-21-Oficios	Porcentaje de informes de elementos que requieren evaluación	(Número de informes elaborados de elementos de la SSE que requieren evaluación en el trimestre t/Número de informes a elaborar de elementos de la SSE que requieren evaluación en el trimestre t)*100	Centro Estatal de Evaluación de Control de Confianza	Trimestral	100.00	Porcentaje	Se recibe en tiempo y forma la cita para que el elemento de seguridad acuda a su evaluación.	El Centro Estatal de Evaluación de Control de Confianza debe emitir relación de personas a las que se les vence la vigencia en sus resultados de evaluaciones durante el ejercicio
Actividad	A2-22-Asignación de citas para la aplicación de evaluaciones a personal de la S.S.E.	Porcentaje de oficios emitidos para la asignación de citas para evaluación del personal de la S.S.E.	(Número de oficios emitidos en el trimestre t conforme disponibilidad de atención en el C /Número de oficios a emitirse en el trimestre t conforme disponibilidad de atención en el C)*100	Enlace de la Secretaría de Seguridad ante el Centro Estatal de Evaluación de Control de Confianza	Trimestral	100.00	Porcentaje	Documento de reporte de asistencia de elementos	Los elementos de seguridad pública tienen la disposición para acudir a capacitarse, el proveedor desarrolla el proceso de capacitación acorde a lo establecido en contrato.

GOBIERNO DEL ESTADO DE JALISCO

PRESUPUESTO DE EGRESOS PARA EL EJERCICIO FISCAL 2025

MATRIZ DE INDICADORES PARA RESULTADOS

Unidad Presupuestal: 42 Coordinación General Estratégica de Seguridad
Unidad Responsable: 167 Consejo Estatal de Seguridad Pública
Programa Presupuestario: 7 6 Gestión de los recursos federales para el fortalecimiento de la Seguridad Pública en el Estado de Jalisco

Estado: Cerrada

Nivel	Resumen Narrativo	Indicador						Medios de verificación	Supuestos
		Nombre del indicador	Fórmula	Fuente de información	Frecuencia	Meta (valor)	Unidad de medida (meta valor)		
Actividad	A2-2 -Selección de los elementos para recibir capacitación	Porcentaje de elementos de la SSE capacitados para un mejor desempeño en sus funciones	(Número de elementos de la SSE capacitados en el trimestre t/Número de elementos de la SSE a capacitar en el trimestre t)*100	Listados de asistencia de los elementos participantes	Trimestral	100.00	Porcentaje	Listados de asistencia de los elementos participantes	El proveedor cumple con capacitar a lo autorizado en las bases establecidas en la licitación
Actividad	A2-24-Acreditación del personal operativo que culminó con la capacitación	Porcentaje de constancias emitidas al personal de la S.S.E acreditado en las capacitaciones	(Número de certificados expedidos en el trimestre t/Número de certificados a expedir en el trimestre t)*100	Academia de la Secretaría de Seguridad	Trimestral	100.00	Porcentaje	Certificados de capacitación	Los elementos concluyen formalmente, en tiempo y forma su capacitación.
Componente	A -Evaluación y Capacitación realizada a los elementos de la Fiscalía Estatal para su especialización	Porcentaje de capacitaciones impartidas a los elementos de la Fiscalía Estatal	(Número de capacitaciones impartidas a los elementos de la Fiscalía Estatal en el trimestre t/Número de capacitaciones a impartir a los elementos de la Fiscalía Estatal en el trimestre t)*100	Registro de capacitación continua realizada en materia de Combate al Delito de Secuestro, Registro Nacional de Detenciones, Doctrina de Mando, Atención de Víctimas del Delito, Atención e Investigación de omicidio, Detección y Combate de los Delitos Patrimoniales y Financiero, Derechos umanos y Prevención de la Tortura, Fiscalia Estatal, 2022 .	Trimestral	100.00	Porcentaje	Certificado de capacitación, listas de asistencia, memoria fotográfica	Los elementos de la Fiscalía Estatal muestra interés en capacitarse y evaluarse para su desarrollo de sus funciones.
Componente	A -Evaluación y Capacitación realizada a los elementos de la Fiscalía Estatal para su especialización	Porcentaje de personal de la Fiscalía Estatal evaluados en materia de Control de Confianza	(Número de elementos de la F.E. evaluados en el trimestre t/Número de elementos de la F.E. a evaluar en el trimestre t)*100	Fiscalía Estatal de Jalisco	Trimestral	100.00	Porcentaje	Certificado de capacitación, listas de asistencia, memoria fotográfica	Los elementos de la Fiscalía Estatal muestra interés en capacitarse y evaluarse para su desarrollo de sus funciones.
Actividad	A -27-Capacitación continua a elementos de la Fiscalía Estatal para el desarrollo de especialización en materia de Seguridad Pública	Porcentaje de capacitaciones continúas realizadas a los elementos de la Fiscalía Estatal	(Número de capacitaciones continuas impartidas a los elementos de la Fiscalía Estatal en el trimestre t/Número de capacitaciones continuas a impartir a los elementos de la Fiscalía Estatal en el trimestre t)*100	Registro de capacitación continua realizada en materia de Combate al Delito de Secuestro, Registro Nacional de Detenciones, Doctrina de Mando, Atención de Víctimas del Delito, Atención e Investigación de omicidio, Detección y Combate de los Delitos Patrimoniales y Financiero, Derechos umanos y Prevención de la Tortura, Fiscalia Estatal, 2022	Trimestral	100.00	Porcentaje	Listas de asistencia, memoria fotográfica	Los elementos de la Fiscalía Estatal muestra interés en capacitarse para su desarrollo de sus funciones.
Actividad	A -28-Selección del personal de la Fiscalía Estatal para su proceso de Evaluación y Control de Confianza	Porcentaje de elementos seleccionados para el proceso de evaluación y control de confianza	(Número de elementos de la F.E. evaluados en el trimestre t/Número de elementos de la F.E. a evaluarse en el trimestre t)*100	Fiscalía Estatal de Jalisco	Trimestral	100.00	Porcentaje	Oficios	Se recibe en tiempo y forma la cita para que el elemento de seguridad acuda a su evaluación.
Componente	A4-Acciones de evaluación en materia de control y confianza realizadas al personal del Centro de Coordinación, Comando, Control, Comunicaciones y Cómputo	Porcentaje de personal del C5 evaluados en materia de Control y Confianza (permanencia y de recién ingreso)	(Número de personas del C5 evaluadas en materia de control y confianza en el trimestre t/Número de personas del C5 a evaluar en materia de control y confianza en el trimestre t)*100	Escudo rbano C5 / Direccion Genera	Trimestral	100.00	Porcentaje	Documento de resultado de evaluación en materia de control de confianza	El personal a evaluarse envía su documentación previa su cita de evaluación, el personal acude en tiempo y forma a su evaluación.
Actividad	A4- -Determinación de los elementos del activos del C5 (permanencia y nuevo ingreso) que requieren evaluación de Control de Confianza	Porcentaje de personal del C5 propuesto para evaluación en materia de control y confianza	(Número de personas del C5 seleccionadas para evaluación en materia de control y confianza en el trimestre t/Número de personas del C5 propuestas para evaluación en materia de control y confianza en el trimestre t)*100	Escudo rbano C5 / Dirección General	Trimestral	100.00	Porcentaje	Oficio de asignación	Se emite en tiempo y forma la propuesta para evaluación del personal en materia de control de confianza.
Actividad	A4- 4-Asignación de citas para la aplicación de evaluaciones a personal del C5	Porcentaje de personal del C5 aceptado para aplicación de evaluación en materia de control de confianza	(Número de personas del C5 evaluadas en materia de control y confianza en el trimestre t/Número de personas del C5 a evaluar en materia de control y confianza en el trimestre t)*100	Escudo rbano C5 / Dirección General	Trimestral	100.00	Porcentaje	Oficio de respuesta de asignación	Se recibe en tiempo y forma la cita para evaluación del personal en materia de control de confianza

GOBIERNO DEL ESTADO DE JALISCO

PRESUPUESTO DE EGRESOS PARA EL EJERCICIO FISCAL 2025

MATRIZ DE INDICADORES PARA RESULTADOS

Unidad Presupuestal: 42 Coordinación General Estratégica de Seguridad
Unidad Responsable: 167 Consejo Estatal de Seguridad Pública
Programa Presupuestario: 7 6 Gestión de los recursos federales para el fortalecimiento de la Seguridad Pública en el Estado de Jalisco

Estado: Cerrada

Nivel	Resumen Narrativo	Indicador						Medios de verificación	Supuestos
		Nombre del indicador	Fórmula	Fuente de información	Frecuencia	Meta (valor)	Unidad de medida (meta valor)		
Componente	A5-Evaluación de control de confianza otorgada al personal del Instituto Jalisciense de Ciencias Forenses	Porcentaje de personas del IJCF evaluadas (permanencia y reciente ingreso) en materia de Control y Confianza	(Número de personas del IJCF evaluadas en el trimestre t/Número de personas del IJCF a evaluar en el trimestre t)*100	Registro Interno de personal acreditado en control de confianza	Trimestral	100.00	Porcentaje	Documento de resultados de evaluación en materia de control y confianza	El personal a evaluarse envía su documentación previa su cita de evaluación, el personal acude en tiempo y forma a su evaluación.
Actividad	A5- 1-Solicitud para que personal del I.J.C.F. acuda a evaluarse al Centro Estatal de Evaluación y Control de Confianza	Porcentaje de cumplimiento de solicitudes al C para que personal del IJCF sea evaluado	(Número de solicitudes de evaluación de control de confianza realizadas en el trimestre t/Número de solicitudes de evaluación de control de confianza programadas en el trimestre t)*100	Registro Interno de personal acreditado en control de confianza	Trimestral	100.00	Porcentaje	Oficio de asignación	Se emite en tiempo y forma la propuesta para evaluación del personal en materia de control de confianza
Actividad	A5- 2-Asignación de citas para la aplicación de evaluaciones a personal del I.J.C.F.	Porcentaje de cumplimiento de oficios emitidos para que personal del IJCF sea evaluado en Ctrl. de Confianza	(Número de oficios emitidos para la asignación de citas en el trimestre t/Número de oficios a emitir para la asignación de citas en el trimestre t)*100	Registro Interno de Oficios de Asignaciones de cita para control de confianza	Trimestral	100.00	Porcentaje	Oficio de respuesta de asignación	Se recibe en tiempo y forma la cita para evaluación del personal en materia de control de confianza
Componente	A6-Elementos de las Instituciones de Seguridad Pública municipal evaluados en materia de control de confianza	Porcentaje de elementos de las Instituciones de Seguridad Pública municipal evaluados en materia de control de confianza	(número de evaluaciones de elementos de seguridad pública municipal realizadas en el trimestre t/número de evaluaciones de elementos de seguridad pública municipal concertadas en el trimestre t)*100	Coordinación Jurídica de la Dirección General del Centro Estatal de Evaluación y Control de Confianza	Trimestral	100.00	Porcentaje	Expedientes de los elementos de seguridad pública evaluados. Sistema digital de gestión de información del proceso de evaluación y control de confianza.	Existe voluntad por parte de las autoridades para el envío de su personal a evaluarse. Existe disposición y voluntad de los elementos de seguridad pública a someterse al proceso de evaluación
Actividad	A6-01-Elaboración de adendum a convenio para la evaluación de elementos de seguridad pública municipal en materia de control de confianza	Porcentaje de documentos tipo adendums a convenio firmados	(número de documentos tipo adendums a convenio firmados con municipios FOFISP en el trimestre t/número de documentos tipo adendums programados a firma con municipios FOFISP en el trimestre t)*100	Coordinación Jurídica de la Dirección General del Centro Estatal de Evaluación y Control de Confianza	Trimestral	100.00	Porcentaje	Archivo físico de la dirección general Sistema digital de gestión de información del proceso de evaluación y control de confianza.	Existe voluntad por parte de las autoridades para el envío de su personal a evaluarse. Existe disposición y voluntad entre las partes para llevar a cabo los procesos de evaluación y control de confianza
Actividad	A6-02-Recepción de solicitudes para la evaluación de elementos de seguridad pública municipal en materia de control de confianza	Porcentaje de solicitudes de evaluación a personal de seguridad pública municipal procesadas	(número de solicitudes de evaluación emitidas por parte de los municipios FOFISP en el trimestre t/número de solicitudes de evaluación proyectadas a a realizar para municipios FOFISP en el trimestre t)*100	Coordinación Jurídica de la Dirección General del Centro Estatal de Evaluación y Control de Confianza	Trimestral	100.00	Porcentaje	Archivo físico de la dirección general Sistema digital de gestión de información del proceso de evaluación y control de confianza.	Existe voluntad por parte de las autoridades para el envío de su personal a evaluarse. Existe disposición y voluntad entre las partes para llevar a cabo los procesos de evaluación y control de confianza
Actividad	A6-0 -Envío de oficios de respuesta a municipios solicitantes en materia de evaluación de control y confianza	Porcentaje de oficios de evaluación emitidos	(número de oficios de evaluación emitidos a enviar a municipios FOFISP en el trimestre t/número de oficios de evaluación programados a enviar a municipios FOFISP en el trimestre t)*100	Coordinación Jurídica de la Dirección General del Centro Estatal de Evaluación y Control de Confianza	Trimestral	100.00	Porcentaje	Archivo físico de la dirección general Sistema digital de gestión de información del proceso de evaluación y control de confianza.	Existe voluntad por parte de las autoridades para el envío de su personal a evaluarse. Existe disposición y voluntad entre las partes para llevar a cabo los procesos de evaluación y control de confianza
Componente	D1-Equipamiento de cómputo y de tecnologías de la información y Vehículos y equipo terrestre realizado para los elementos de la Fiscalía Estatal	Porcentaje de solicitudes de aprovisionamiento elaboradas y gestionadas para el fortalecimiento de la Fiscalía Estatal	(Número de solicitudes de adquisición de equipamiento diverso para la F.E. emitidas en el trimestre t/Número de solicitudes de adquisición de equipamiento diverso para la F.E. programadas en el trimestre t)*100	Dirección General de Abastecimientos Dirección General Administrativa Fiscalía Estatal	Trimestral	100.00	Porcentaje	Expediente digital del procesos de adquisición, bases de datos de la plataforma eb del SECG, ase de datos de la plataforma ADFASP, contratos u órdenes de compra	El proceso de adquisición se lleva conforme a las leyes aplicables en la materia, así como los proveedores entregan en tiempo y forma los bienes o servicios objeto de los contratos establecidos

GOBIERNO DEL ESTADO DE JALISCO

PRESUPUESTO DE EGRESOS PARA EL EJERCICIO FISCAL 2025

MATRIZ DE INDICADORES PARA RESULTADOS

Unidad Presupuestal: 42 Coordinación General Estratégica de Seguridad
Unidad Responsable: 167 Consejo Estatal de Seguridad Pública
Programa Presupuestario: 7 6 Gestión de los recursos federales para el fortalecimiento de la Seguridad Pública en el Estado de Jalisco

Estado: Cerrada

Nivel	Resumen Narrativo	Indicador						Medios de verificación	Supuestos
		Nombre del indicador	Fórmula	Fuente de información	Frecuencia	Meta (valor)	Unidad de medida (meta valor)		
Actividad	D1-0 -Fortalecimiento de la Fiscalía Estatal mediante la adquisición de equipo de cómputo y tecnologías de información para el desempeño de las funciones de sus elementos	Porcentaje de solicitudes de aprovisionamiento para la contratación de servicios para la F.E.	(Número de solicitudes de adquisición de servicios para la F.E. emitidas en el trimestre t/Número de solicitudes de adquisición de servicios para la F.E. programadas en el trimestre t)*100	Dirección General de Abastecimientos Dirección General Administrativa Fiscalía Estatal	Trimestral	100.00	Porcentaje	Expediente digital del procesos de adquisición, bases de datos de la plataforma eb del SECG, ase de datos de la plataforma ADFASP	El proceso de adquisición se lleva conforme a las leyes aplicables en la materia, así como los proveedores entregan en tiempo y forma los bienes o servicios objeto de los contratos establecidos
Actividad	D1-10-Fortalecimiento de la Fiscalía Estatal en materia de equipo de transporte para el desempeño de sus funciones	Porcentaje de solicitudes de aprovisionamiento para la adquisición de bienes y/o equipos para el fortalecimiento de la F.E.	(Número de solicitudes de adquisición de bienes y/o equipos para la F.E. realizadas en el trimestre t/Número de solicitudes de adquisición de bienes y/o equipos para la F.E. programadas en el trimestre t)*100	Dirección General de Abastecimientos Dirección General Administrativa Fiscalía Estatal	Trimestral	100.00	Porcentaje	Expediente digital del procesos de adquisición, bases de datos de la plataforma eb del SECG, ase de datos de la plataforma ADFASP	El proceso de adquisición se lleva conforme a las leyes aplicables en la materia, así como los proveedores entregan en tiempo y forma los bienes o servicios objeto de los contratos establecidos
Actividad	D1-11-Fortalecimiento de la Fiscalía Estatal mediante la adquisición de materiales y suministros varios para el desempeño de sus funciones.	Porcentaje de solicitudes para la adquisición materiales y suministros varios para la F.E.	(Número de solicitudes de adquisición de materiales y suministros varios para la F.E. realizadas en el trimestre t/Número de solicitudes de adquisición de materiales y suministros varios para la F.E. programadas en el trimestre t)*100	Dirección General de Abastecimientos Dirección General Administrativa Fiscalía Estatal	Trimestral	100.00	Porcentaje	Expediente digital del procesos de adquisición, bases de datos de la plataforma eb del SECG, ase de datos de la plataforma ADFASP	El proceso de adquisición se lleva conforme a las leyes aplicables en la materia, así como los proveedores entregan en tiempo y forma los bienes o servicios objeto de los contratos establecidos
Componente	D2-Gestiones realizadas para el equipamiento tecnológico para el Centro de Coordinación, Comando, Control, Comunicaciones y Cómputo	Porcentaje de Gestiones realizadas para el equipamiento tecnológico al C5	(Número de Gestiones realizadas para el equipamiento tecnológico en el C5 en el trimestre t/Número de Gestiones programadas para el equipamiento tecnológico en el C5 en el trimestre t)*100	Escudo rbano C5 / Dirección de Tecnologías de la Información y Comunicaciones	Trimestral	100.00	Porcentaje	Expediente del proceso de adquisición, Contratos u órdenes de compra	El proceso de adquisiciones se desarrolla sin contratiempos, así como el proveedor satisface las necesidades de los requerimientos.
Actividad	D2-07-Realización de mesas de trabajo para la elección de equipamiento tecnológico	Porcentaje de reuniones de trabajo realizadas para la elección del equipamiento tecnológico al C5	(Número de mesas de trabajo realizadas para el equipamiento tecnológico en el C5 en el trimestre t/Número de mesas de trabajo programadas para el equipamiento tecnológico en el C5 en el trimestre t)*100	Escudo rbano C5 / Dirección de Tecnologías de la Información y Comunicaciones	Trimestral	100.00	Porcentaje	Minuta de reunión, listas de asistencia, memoria fotográfica	Existe interés en por parte del área requirente para el desarrollo de las reuniones de planeación
Actividad	D2-08-Gestión de expedientes de compras para el equipamiento tecnológico del C5	Porcentaje de solicitudes de adquisición para el equipamiento del C5	(Número de solicitudes de aprovisionamiento para el equipamiento tecnológico en el C5 realizadas en el trimestre t/Número de solicitudes de aprovisionamiento para el equipamiento tecnológico en el C5 programadas en el trimestre t)*100	Escudo rbano C5 / Dirección de Tecnologías de la Información y Comunicaciones	Trimestral	100.00	Porcentaje	Oficios, documento digital del expediente de adquisiciones	Se desarrolla el proceso de adquisiciones en tiempo y forma y acorde a la normatividad vigente
Actividad	D2- -Gestión de documentos tipo comodato que respaldan el equipamiento tecnológico para el C5	Porcentaje de documentos de contratos de comodato del equipamiento gestionados para el C5	(Número de contratos de comodato firmados para el C5 en el trimestre t/Número de contratos de comodato gestionados para el C5 en el trimestre t)*100	Escudo rbano C5 / Dirección de Tecnologías de la Información y Comunicaciones	Trimestral	100.00	Porcentaje	Contratos de comodatos entre CESP y C5	El proceso de adquisiciones se desarrolla sin contratiempos y acorde a la normatividad vigente
Componente	-Dictámenes e informes emitidos en materia forense para la investigación de hechos delictivos.	Porcentaje de Dictámenes Especializados emitidos por el IJCF	(Número de dictámenes a emitir en el trimestre t/Número de dictámenes emitidos en el trimestre t)*100	Sistema Integral de Gestión de Información (SIGI)	Trimestral	100.00	Porcentaje	ases de datos del Sistema Integral de Gestión de Información (SIGI)	Las autoridades competentes realizan solicitudes de de dictámenes periciales

GOBIERNO DEL ESTADO DE JALISCO

PRESUPUESTO DE EGRESOS PARA EL EJERCICIO FISCAL 2025

MATRIZ DE INDICADORES PARA RESULTADOS

Unidad Presupuestal: 42 Coordinación General Estratégica de Seguridad
Unidad Responsable: 167 Consejo Estatal de Seguridad Pública
Programa Presupuestario: 7 6 Gestión de los recursos federales para el fortalecimiento de la Seguridad Pública en el Estado de Jalisco

Estado: Cerrada

Nivel	Resumen Narrativo	Indicador						Medios de verificación	Supuestos
		Nombre del indicador	Fórmula	Fuente de información	Frecuencia	Meta (valor)	Unidad de medida (meta valor)		
Actividad	-04-Realización de informes periciales en materia forense	Porcentaje de Informes Periciales emitidos por el IJCF	(Número de informes emitidos en el trimestre t/Número de informes programados en el trimestre t)*100	Sistema Integral de Gestión de Información (SIGI)	Trimestral	100.00	Porcentaje	ases de datos del Sistema Integral de Gestión de Información (SIGI)	El personal cuenta con la información suficiente para realizar la emisión de los informes periciales acorde a la normatividad vigente
Actividad	-05-Recepción de solicitudes de petición signados por autoridad competente	Porcentaje de solicitudes de petición de peritajes al IJCF	(Número de solicitudes recibidas en el trimestre t/Número de solicitudes programadas por recibir en el trimestre t)*100	Sistema Integral de Gestión de Información (SIGI)	Trimestral	100.00	Porcentaje	ases de datos del Sistema Integral de Gestión de Información (SIGI)	Las autoridades competentes emiten la solicitud de tiempo y forma para la realización de los peritajes
Actividad	-06-Canalización de solicitudes a las áreas periciales	Porcentaje de solicitudes canalizadas por el IJCF	(Número de solicitudes canalizadas en el trimestre t/Número de solicitudes por canalizar en el trimestre t)*100	Sistema Integral de Gestión de Información (SIGI)	Trimestral	100.00	Porcentaje	ases de datos del Sistema Integral de Gestión de Información (SIGI)	El personal cuenta con la información suficiente para la emisión de los peritajes acorde a la normatividad vigente

GOBIERNO DEL ESTADO DE JALISCO

PRESUPUESTO DE EGRESOS PARA EL EJERCICIO FISCAL 2025

MATRIZ DE INDICADORES PARA RESULTADOS

Unidad Presupuestal: 42 Coordinación General Estratégica de Seguridad
Unidad Responsable: 167 Consejo Estatal de Seguridad Pública
Programa Presupuestario: 746 Fortalecimiento de las Capacidades del Centro Estatal de Evaluación y Control de Confianza

Estado: Cerrada

Nivel	Resumen Narrativo	Indicador						Medios de verificación	Supuestos
		Nombre del indicador	Fórmula	Fuente de información	Frecuencia	Meta (valor)	Unidad de medida (meta valor)		
Fin	Contribuir a promover la paz bajo el concepto de seguridad ciudadana mediante la coordinación eficaz de los sistemas de seguridad ciudadana, procuración e impartición de justicia, generando estabilidad social y democrática como fundamento para la construcción de una sociedad más libre en la que se protegen y observan los derechos humanos, se facilita el crecimiento económico incluyente y se protege el medio ambiente.	Porcentaje de percepción de inseguridad	Con el propósito de enmarcar las principales características metodológicas del proyecto, se realiza el Diseño Muestral de la Encuesta Nacional de Victimización y Percepción sobre Seguridad Pública (ENVIPE) 2018, el cual aborda las principales características del diseño estadístico empleado para el desarrollo de la encuesta, como son el marco de muestreo, el tamaño y la distribución de la muestra, así como el cálculo de las probabilidades de inclusión de las unidades de observación, los factores de expansión y los principales estimadores para la explotación de información. Consultar liga.	INEGI. Encuesta Nacional de Victimización y Percepción sobre Seguridad Pública (ENVIPE) 2021.	Anual	70.70	Porcentaje	En el Sistema de Monitoreo de Indicadores del Desarrollo de Jalisco (MIDE Jalisco), para consulta abierta en https://segr.jalisco.gob.mx/r/Dam	Las y los habitantes del estado de Jalisco tienen la disposición y el compromiso de mejorar sus conductas sociales para la consolidación de la seguridad ciudadana y el estado de derecho.
Propósito	Los sectores de la población jalisciense cuentan con mejoras en la seguridad ciudadana que redundan en su calidad de vida, con la promoción de una cultura policial con perspectiva de derechos humanos y enfoques diferenciados, apoyándose en el desarrollo, uso y aprovechamiento de las tecnologías de la información y comunicación (TICs), la participación ciudadana y la coordinación entre dependencias de los distintos órdenes de gobierno, para el diseño, implementación y seguimiento de políticas, programas, proyectos y acciones para la prevención y reinserción social.	Tasa de prevalencia delictiva por cada cien mil habitantes	La tasa se calcula dividiendo el total de víctimas en la entidad federativa, entre la población de 18 años y más residente en ella por 100 000 habitantes.	INEGI. Encuesta Nacional de Victimización y Percepción sobre Seguridad Pública (ENVIPE). 2021.	Anual	26921.00	Tasa	En el Sistema de Monitoreo de Indicadores del Desarrollo de Jalsico (MIDE Jalsico), para consulta abierta en https://seplan.app.jalisco.gob.mx/mide	Los múltiples factores sociales y económicos que impactan directamente en el incremento de la incidencia delictiva mantienen un comportamiento que contribuye a mejorar las condiciones de seguridad pública.
Componente	A1-Elementos de seguridad pública Estatales evaluados en materia de control y confianza para brindar un servicio confiable a los ciudadanos	Porcentaje de evaluaciones realizadas a elementos de seguridad pública Estatal	(Número de evaluaciones realizadas a personal de seguridad pública estatal en el trimestre t/Número de evaluaciones a personal de seguridad pública estatal planificadas en el trimestre t)*100	Dirección General de Evaluación y Control de Confianza	Trimestral	100.00	Porcentaje	Registros de asistencia, documento que contiene el expediente del personal evaluado	El elemento de seguridad pública estatal muestra interés en presentarse a su evaluación y presenta su documentación en forma para el desarrollo del proceso
Actividad	A1-01-Evaluación permanente en materia de control de confianza a elementos de seguridad pública de instituciones Estatales	Porcentaje de personal de seguridad pública Estatal evaluado	(Número de personal de seguridad pública estatal evaluadas en el trimestre t/Número de personal de seguridad pública estatal planificadas en el trimestre t)*100	Dirección General del Centro Estatal de Evaluación y Control de Confianza	Trimestral	100.00	Porcentaje	Registros de asistencia, documento que contiene el expediente del personal evaluado	El personal de seguridad pública estatal envía su documentación previa evaluación y acude en tiempo y forma a ella.
Actividad	A1-04-Adquisición de material, equipo de laboratorio, mobiliario y/o infraestructura tecnológica	Porcentaje de solicitudes de aprovisionamiento para la adquisición de equipamiento para el Centro de Evaluación y Control de Confianza	(Número de solicitudes de aprovisionamiento para el equipamiento del C3 realizadas en el trimestre t/Número de solicitudes de aprovisionamiento para el equipamiento del C3 solicitadas en el trimestre t)*100	Dirección General del Centro Estatal de Evaluación y Control de Confianza	Trimestral	100.00	Porcentaje	Expedientes de procesos de adquisición, contratos u órdenes de compra	El proceso de adquisiciones se desarrolla sin contratiempos, así como el proveedor satisface las necesidades de los requerimientos.

GOBIERNO DEL ESTADO DE JALISCO

PRESUPUESTO DE EGRESOS PARA EL EJERCICIO FISCAL 2025

MATRIZ DE INDICADORES PARA RESULTADOS

Unidad Presupuestal: 42 Coordinación General Estratégica de Seguridad
Unidad Responsable: 167 Consejo Estatal de Seguridad Pública
Programa Presupuestario: 746 Fortalecimiento de las Capacidades del Centro Estatal de Evaluación y Control de Confianza

Estado: Cerrada

Nivel	Resumen Narrativo	Indicador						Medios de verificación	Supuestos
		Nombre del indicador	Fórmula	Fuente de información	Frecuencia	Meta (valor)	Unidad de medida (meta valor)		
Componente	A2-Elementos de seguridad pública Municipal evaluados en materia de control y confianza para brindar un servicio confiable a los ciudadanos	Porcentaje de evaluaciones realizada a elementos de seguridad pública municipal	(Número de evaluaciones realizadas a personal de seguridad pública municipal en el trimestre t/Número de evaluaciones a personal de seguridad pública municipal proyectadas en el trimestre t)*100	Dirección General de Evaluación y Control de Confianza, Registros Administrativos de cada una de las coordinaciones de evaluación, Sistema Nacional de Información de Seguridad Pública, expedientes de los elementos de seguridad pública (Información reservada)	Trimestral	100.00	Porcentaje	Registros de asistencia, documento que contiene el expediente del personal evaluado	El elemento de seguridad pública municipal muestra interés en presentarse a su evaluación y presenta su documentación en forma para el desarrollo del proceso
Actividad	A2-02-Evaluación a funcionarios públicos municipales para que brinde sus funciones de manera confiable al ciudadano	Porcentaje de elementos de seguridad pública municipal evaluados	(Número de personal de seguridad pública municipal evaluados en el trimestre t/Número de personal de seguridad pública municipal proyectados en el trimestre t)*100	Dirección General de Evaluación y Control de Confianza	Trimestral	100.00	Porcentaje	Registros de asistencia, documento que contiene el expediente del personal evaluado	El personal de seguridad pública municipal envía su documentación previa evaluación y acude en tiempo y forma a ella.
Actividad	A2-03-Firma de convenios con el municipios en materia de control de confianza	Porcentaje de convenios para a realizar evaluaciones a personal de municipios	(Número de documentos tipo convenios municipales firmados en el trimestre t/Número de documentos tipo convenios municipales solicitados en el trimestre t)*100	Dirección General de Evaluación y Control de Confianza	Trimestral	100.00	Porcentaje	Documentos de Convenios firmados	Los ayuntamientos manifiestan su interés en la colaboración Estado - Municipio para la evaluación de su personal de seguridad pública.

GOBIERNO DEL ESTADO DE JALISCO

PRESUPUESTO DE EGRESOS PARA EL EJERCICIO FISCAL 2025

MATRIZ DE INDICADORES PARA RESULTADOS

Unidad Presupuestal: 42 Coordinación General Estratégica de Seguridad
Unidad Responsable: 167 Consejo Estatal de Seguridad Pública
Programa Presupuestario: 747 Fortalecimiento institucional del Consejo Estatal de Seguridad Pública

Estado: Cerrada

Nivel	Resumen Narrativo	Indicador						Medios de verificación	Supuestos
		Nombre del indicador	Fórmula	Fuente de información	Frecuencia	Meta (valor)	Unidad de medida (meta valor)		
Fin	Contribuir a promover la paz bajo el concepto de seguridad ciudadana mediante la coordinación eficaz de los sistemas de seguridad ciudadana, procuración e impartición de justicia, generando estabilidad social y democrática como fundamento para la construcción de una sociedad más libre en la que se protegen y observan los derechos humanos, se facilita el crecimiento económico incluyente y se protege el medio ambiente.	Porcentaje de percepción de inseguridad	Con el propósito de enmarcar las principales características metodológicas del proyecto, se realiza el Diseño Muestral de la Encuesta Nacional de Victimización y Percepción sobre Seguridad Pública (ENVIPE) 2018, el cual aborda las principales características del diseño estadístico empleado para el desarrollo de la encuesta, como son el marco de muestreo, el tamaño y la distribución de la muestra, así como el cálculo de las probabilidades de inclusión de las unidades de observación, los factores de expansión y los principales estimadores para la explotación de información. Consultar liga.	INEGI. Encuesta Nacional de Victimización y Percepción sobre Seguridad Pública (ENVIPE) 2021.	Anual	70.70	Porcentaje	En el Sistema de Monitoreo de Indicadores del Desarrollo de Jalisco (MIDE Jalisco), para consulta abierta en https://segr.jalisco.gob.mx/r/Dam	Las y los habitantes del estado de Jalisco tienen la disposición y el compromiso de mejorar sus conductas sociales para la consolidación de la seguridad ciudadana y el estado de derecho.
Propósito	Los sectores de la población jalisciense cuentan con mejoras en la seguridad ciudadana que redundan en su calidad de vida, con la promoción de una cultura policial con perspectiva de derechos humanos y enfoques diferenciados, apoyándose en el desarrollo, uso y aprovechamiento de las tecnologías de la información y comunicación (TICs), la participación ciudadana y la coordinación entre dependencias de los distintos órdenes de gobierno, para el diseño, implementación y seguimiento de políticas, programas, proyectos y acciones para la prevención y reinserción social.	Tasa de delitos del fuero común por cada cien mil habitantes	Se hace la sumatoria de las averiguaciones previas iniciadas o carpetas de investigación de los delitos del fuero común de los 125 municipios del estado, entre la población total, multiplicado por 100 mil habitantes.	Dirección de Planeación y Estadística. Fiscalía Estatal. Población tomada de las proyecciones de Población del CONAPO 2016-2050. México: Cifras preliminares 2022.	Mensual	1461.20	Tasa	En el Sistema de Monitoreo de Indicadores del Desarrollo de Jalsico (MIDE Jalsico), para consulta abierta en https://seplan.app.jalisco.gob.mx/mide	Los múltiples factores sociales y económicos que impactan directamente en el incremento de la incidencia delictiva mantienen un comportamiento que contribuye a mejorar las condiciones de seguridad pública.
Componente	03-Gestiones administrativas y financieras realizadas para la operación de procesos de Seguridad Pública	Porcentaje de recursos financieros ejercidos de manera eficiente	(Número de recursos financieros ejercidos en el trimestre t/Número de recursos financieros por ejercer en el trimestre t)*100	Dirección de Gestión y Planeación Estratégica, registros administrativos en ADFASP y SIIF	Trimestral	100.00	Porcentaje	Expedientes digitales, Bases de datos en ADFASP, Bases de datos de la plataforma SIIF.	Las diversas áreas que conforman al CESP cuentan con la capacidad y disposición para dar seguimiento a los acuerdos y lineamientos de las distintas fuentes de financiamiento, así también, se desarrollan con normalidad los distintos procesos de adquisición solicitados tanto por Fondo evolvente como a SecAdmon.

GOBIERNO DEL ESTADO DE JALISCO

PRESUPUESTO DE EGRESOS PARA EL EJERCICIO FISCAL 2025

MATRIZ DE INDICADORES PARA RESULTADOS

Unidad Presupuestal: 42 Coordinación General Estratégica de Seguridad
Unidad Responsable: 167 Consejo Estatal de Seguridad Pública
Programa Presupuestario: 747 Fortalecimiento institucional del Consejo Estatal de Seguridad Pública

Estado: Cerrada

Nivel	Resumen Narrativo	Indicador						Medios de verificación	Supuestos
		Nombre del indicador	Fórmula	Fuente de información	Frecuencia	Meta (valor)	Unidad de medida (meta valor)		
Actividad	03-01-Capacitación al personal del Consejo Estatal de Seguridad Pública acorde al programa anual.	Porcentaje de servidores públicos integrados a procesos de capacitación	(Número de servidores públicos capacitados en el trimestre t/Número de servidores públicos programados para a capacitarse en el trimestre t)*100	egistros administrativos de la Dirección de Gestión y Planeación Estratégica	Trimestral	100.00	Porcentaje	Listas de asistencia, certificados de cursos de capacitación, documentos del expediente físico del personal.	Existe la disposición de tiempo y espacio para que los servidores públicos del CESP se integren a los diversos cursos de capacitación. Se gestionan correctamente los distintos cursos de capacitación especializada para el personal del CESP.
Actividad	03-02-Elaboración de paquetes de reembolso para la reposición de los recursos financieros con que opera el Consejo Estatal de Seguridad Pública	Porcentaje de paquetes de reembolso de fondo revolvente atendidos eficazmente	(Número de paquetes de reembolso atendidos en el trimestre t/Número de paquetes de reembolso por procesar en el trimestre t)*100	egistros administrativos de la Dirección de Gestión y Planeación Estratégica	Trimestral	100.00	Porcentaje	Expedientes digitales, Bases de datos de la plataforma SIIF.	Los paquetes de reembolso de los procesos de compra mediante el Fondo evolvente son procesados en tiempo y forma y acorde a Manual de Procesos.
Actividad	03-03-Gestión de información acerca del desempeño de todas y cada una de las áreas para correlacionar resultados vs. Ejercicio de recursos financieros.	Porcentaje de actualizaciones en plataforma SeG	(Número de actualizaciones de indicadores en plataforma SeG realizadas en el trimestre t/Número de actualizaciones de indicadores en plataforma SeG programadas en el trimestre t)*100	egistros administrativos de la Dirección de Gestión y Planeación Estratégica	Trimestral	100.00	Porcentaje	Expedientes digitales, Bases de datos registradas en la plataforma del Sistema Estatal del Presupuesto Basado en esultados.	Las distintas áreas del CESP retroalimentan la información de sus indicadores (proyección anual y su avance programado) de forma clara y en tiempo para poder ser informados a su vez a la Secretaría de la acienda Pública.
Componente	05-Profesionalización tecnológica realizada para la generación de información y transporte de datos en materia de Seguridad Pública.	Porcentaje de sistemas de información administrados en materia de seguridad pública	(Número de sistemas informáticos administrados en el trimestre t/Número de sistemas informáticos gestionados para su administración en el trimestre t)*100	Coordinación de informática del Consejo Estatal de Seguridad Pública	Trimestral	100.00	Porcentaje	egistros en las distintas bases de datos administrada por la Coordinación de Informática y bitácora digital en la plataforma Iris.	Se cuenta con personal suficiente y capacitado para la administración y actualización de los sistemas informáticos con los que opera el Consejo Estatal de Seguridad Pública.
Actividad	05-04-Atención de consultas de información en materia de seguridad	Porcentaje de solicitudes atendidas de consultas a Plataforma México	(Número de solicitudes de consulta a Plataforma México atendidas en el trimestre t/Número de solicitudes de consulta a Plataforma México programadas en el trimestre t)*100	Coordinación de informática del Consejo Estatal de Seguridad Pública	Trimestral	100.00	Porcentaje	egistros en bases de datos de la plataforma Chec Point	Se cuenta con los recursos tecnológicos suficientes y operando de manera eficaz para que se realice la consulta a las bases de datos de seguridad pública administrados por el CESP.
Actividad	05-05-Soporte tecnológico hacia el interior del Secretariado Ejecutivo del Consejo Estatal de Seguridad Pública	Porcentaje de solicitudes de atendidas, así como de asesoría tecnológica al personal del CESP	(Número de solicitudes de asesoría y soporte técnico al personal del CESP atendidos en el trimestre t/Número de solicitudes de asesoría y soporte técnico al personal del CESP proyectados para su atención en el trimestre t)*100	Coordinación de informática del Consejo Estatal de Seguridad Pública	Trimestral	100.00	Porcentaje	egistros en bases de datos y bitácora digital en la plataforma Iris	Se cuenta con el personal suficiente para brindar la atención profesional requerida tanto al interior del CESP como hacia las instituciones que requieren de los servicios del CESP
Actividad	05-06-Operación del Sistema Automatizado de Identificación de uellas Dactilares (AFIS)	Porcentaje de equipamiento tecnológico brindado a municipios de la plataforma AFIS, operando y funcional	(Número de equipos AFIS operando en el trimestre t/Número de equipos AFIS programados en el trimestre t)*100	Coordinación de informática del Consejo Estatal de Seguridad Pública	Trimestral	100.00	Porcentaje	egistros en bases de datos de la plataforma AFIS	Existe disponibilidad de las autoridades de seguridad municipal para la operación de la plataforma AFIS, así como la conectividad hacia las bases de datos del CESP

GOBIERNO DEL ESTADO DE JALISCO

PRESUPUESTO DE EGRESOS PARA EL EJERCICIO FISCAL 2025

MATRIZ DE INDICADORES PARA RESULTADOS

Unidad Presupuestal: 42 Coordinación General Estratégica de Seguridad
Unidad Responsable: 167 Consejo Estatal de Seguridad Pública
Programa Presupuestario: 747 Fortalecimiento institucional del Consejo Estatal de Seguridad Pública

Estado: Cerrada

Nivel	Resumen Narrativo	Indicador						Medios de verificación	Supuestos
		Nombre del indicador	Fórmula	Fuente de información	Frecuencia	Meta (valor)	Unidad de medida (meta valor)		
Componente	06-Gestiones realizadas en materia de orden jurídico y solicitudes de información vía transparencia atendidas	Porcentaje de atenciones a asuntos jurídicos derivados de la operación de la dependencia	(Número de documentos con propuestas de reforma a la legislación vigente desarrollados en el trimestre t/Número de documentos con propuestas de reforma a la legislación vigente programados en el trimestre t)*100	Dirección Jurídica del Consejo Estatal de Seguridad Pública	Trimestral	100.00	Porcentaje	Documentos y Acuerdos emitidos contenidos en expediente físico	Existen vacíos, discrepancias y/o incoherencias en el marco jurídico en materia de seguridad pública.
Actividad	06-08-Atención de las diversas peticiones de información	Porcentaje de atención a peticiones de información vía Transparencia de Información	(Número de solicitudes de Información mediante mecanismos de transparencia atendidos en el trimestre t/Número de solicitudes de Información mediante mecanismos de transparencia programados en el trimestre t)*100	Dirección Jurídica del Consejo Estatal de Seguridad Pública	Trimestral	100.00	Porcentaje	Expedientes de respuesta a solicitudes de información.	Existen solicitudes de información en apego a la Ley de Transparencia vigente en el Estado, las cuales deberán ser atendidas
Actividad	06-12- evisión de asuntos jurídicos derivados de la acción del CESP	Porcentaje de gestiones de propuesta de reforma a la legislación vigente aprobadas	(Número de documentos con propuestas de reforma a la legislación vigente desarrollados en el trimestre t/Número de documentos con propuestas de reforma a la legislación vigente programados en el trimestre t)*100	Dirección Jurídica del Consejo Estatal de Seguridad Pública	Trimestral	100.00	Porcentaje	Documentos legales contenidos en expedientes físicos	Existen asuntos jurídicos a resolver derivados de la operación cotidiana del CESP
Componente	07- egistro y supervisión realizada a empresas privadas de seguridad que coadyuvan en el Estado en temas de seguridad	Porcentaje de empresas de seguridad privada registradas	(Número de empresas de seguridad privada registradas en el trimestre t/Número de empresas de seguridad privada registradas programadas a registrar en el trimestre t)*100	Dirección de Servicios a Empresas de Seguridad Privada	Trimestral	100.00	Porcentaje	Bases de datos de la plataforma eb y documentos de expedientes físicos.	Las empresas que brindan servicios de seguridad privada se muestran interesadas cumplir con la normatividad vigente y acuden al CESP a llevar a cabo su trámite
Actividad	07-0 -Supervisión a empresas que brindan servicios de seguridad privada	Porcentaje de supervisiones a empresas de seguridad privada	(Número de supervisiones a empresas de seguridad privada realizadas en el trimestre t/Número de supervisiones a empresas de seguridad privada programadas en el trimestre t)*100	Dirección de Servicios a Empresas de Seguridad Privada	Trimestral	100.00	Porcentaje	Documentos de expedientes de inspección.	Existe recursos humanos y financieros para realizar la supervisión del totalidad de las empresas de seguridad privada registradas en el Estado
Actividad	07-11- evisión de información de resigistro de empresas en plataforma eb	Porcentaje de validaciones de información en portal eb atendidas	(Número de validaciones de información en portal eb realizadas en el trimestre t/Número de validaciones de información en portal eb programadas en el trimestre t)*100	Dirección de Servicios a Empresas de Seguridad Privada	Trimestral	100.00	Porcentaje	Bases de datos de la plataforma eb y documentos de expedientes físicos.	Las empresas de servicios de seguridad privada retroalimentan su información al CESP
Componente	D3-Acciones de vinculación realizadas para la formulación de acuerdos en materia de seguridad pública entre Estado y Municipios, así como el resto de las corporaciones de seguridad pública regional.	Porcentaje de reuniones desarrolladas de Consejos egionales de Seguridad Pública para el proceso de vinculación Estado-Municipio en materia de Seguridad Pública.	(Número de vinculaciones desarrolladas en los Consejos egionales de Seguridad Pública en el trimestre t/Número de vinculaciones proyectadas en los Consejos egionales de Seguridad Pública durante el trimestre t)*100	Coordinación de Enlaces egionales del Consejo Estatal de Seguridad Pública	Trimestral	100.00	Porcentaje	Listas de asistencia, minutas de reunión, evidencia fotográfica	Existe correcta vinculación Estado - Municipios para el desarrollo de las reuniones en las distintas regiones administrativas del Estado
Actividad	D3-07-Seguimiento de acuersos tomados durante las reuniones de vinculación de los Consejos egionales de Seguridad Pública	Porcentaje de acuerdos cumplidos en los Consejos egionales de Seguridad Pública	(Número de acuerdos llevados a cabo entorno a los Consejos egionales de Seguridad Pública en el trimestre t/Número de acuerdos proyectados entorno a los Consejos egionales de Seguridad Pública en el trimestre t)*100	Coordinación de Enlaces egionales del Consejo Estatal de Seguridad Pública	Trimestral	100.00	Porcentaje	Listas de asistencia, minutas de reunión, evidencia fotográfica	Existe coordinación entre los diversos actores de las instituciones que participan en las reuniones de los consejos regionales de seguridad pública
Actividad	D3-10-Desarrollo de las reuniones de los consejos de regionales de seguridad pública	Porcentaje de reuniones llevadas a cabo de los Consejos egionales de Seguridad Pública	(Número de reuniones de consejos regionales de seguridad pública desarrolladas en el trimestre t/Número de reuniones de consejos regionales de seguridad pública proyectadas en el trimestre t)*100	Coordinación de Enlaces egionales del Consejo Estatal de Seguridad Pública	Trimestral	100.00	Porcentaje	Listas de asistencia, minutas de reunión, evidencia fotográfica	Existe la coordinación para llevar a cabo las reuniones entre las diversas instituciones de seguridad pública y municipios en las distintas regiones administrativas del Estado

GOBIERNO DEL ESTADO DE JALISCO

PRESUPUESTO DE EGRESOS PARA EL EJERCICIO FISCAL 2025

MATRIZ DE INDICADORES PARA RESULTADOS

Unidad Presupuestal: 42 Coordinación General Estratégica de Seguridad
Unidad Responsable: 605 Centro de Coordinación, Comando, Control, Comunicaciones y Computo del Estado de Jalisco (C5)
Programa Presupuestario: 8 Gestiones administrativas, financieras, legales y de control interno

Estado: Cerrada

Nivel	Resumen Narrativo	Indicador						Medios de verificación	Supuestos
		Nombre del indicador	Fórmula	Fuente de información	Frecuencia	Meta (valor)	Unidad de medida (meta valor)		
Fin	Contribuir a promover la paz bajo el concepto de seguridad ciudadana mediante la coordinación eficaz de los sistemas de seguridad ciudadana, procuración e impartición de justicia, generando estabilidad social y democrática como fundamento para la construcción de una sociedad más libre en la que se protegen y observan los derechos humanos, se facilita el crecimiento económico incluyente y se protege el medio ambiente.	Porcentaje de percepción de inseguridad	Con el propósito de enmarcar las principales características metodológicas del proyecto, se realiza el Diseño Muestral de la Encuesta Nacional de Victimización y Percepción sobre Seguridad Pública (ENVIPE) 2018, el cual aborda las principales características del diseño estadístico empleado para el desarrollo de la encuesta, como son el marco de muestreo, el tamaño y la distribución de la muestra, así como el cálculo de las probabilidades de inclusión de las unidades de observación, los factores de expansión y los principales estimadores para la explotación de información. Consultar liga.	INEGI. Encuesta Nacional de Victimización y Percepción sobre Seguridad Pública (ENVIPE) 2021.	Anual	70.70	Porcentaje	En el Sistema de Monitoreo de Indicadores del Desarrollo de Jalisco (MIDE Jalisco), para consulta abierta en https://segr.jalisco.gob.mx/r/Dam	Las y los habitantes del estado de Jalisco tienen la disposición y el compromiso de mejorar sus conductas sociales para la consolidación de la seguridad ciudadana y el estado de derecho.
Propósito	Los sectores de la población jalisciense cuentan con mejoras en la seguridad ciudadana que redundan en su calidad de vida, con la promoción de una cultura policial con perspectiva de derechos humanos y enfoques diferenciados, apoyándose en el desarrollo, uso y aprovechamiento de las tecnologías de la información y comunicación (TICs), la participación ciudadana y la coordinación entre dependencias de los distintos órdenes de gobierno, para el diseño, implementación y seguimiento de políticas, programas, proyectos y acciones para la prevención y reinserción social.	Tasa de delitos del fuero común por cada cien mil habitantes	Se hace la sumatoria de las averiguaciones previas iniciadas o carpetas de investigación de los delitos del fuero común de los 125 municipios del estado, entre la población total, multiplicado por 100 mil habitantes.	Dirección de Planeación y Estadística. Fiscalía Estatal. Población tomada de las proyecciones de Población del CONAPO 2016-2050. México: Cifras preliminares 2022.	Mensual	1461.20	Tasa	En el Sistema de Monitoreo de Indicadores del Desarrollo de Jalsico (MIDE Jalsico), para consulta abierta en https://seplan.app.jalisco.gob.mx/mide	Los múltiples factores sociales y económicos que impactan directamente en el incremento de la incidencia delictiva mantienen un comportamiento que contribuye a mejorar las condiciones de seguridad pública.
Componente	01-Procesos de gestión implementados para el fortalecimiento de las atribuciones institucionales	Porcentaje de procesos de gestión implementados para el fortalecimiento de las atribuciones institucionales	(Número de procesos de gestión implementados para el fortalecimiento de las atribuciones institucionales en el trimestre t / Número de procesos de gestión requeridos para el fortalecimiento de las atribuciones institucionales en el trimestre t) *100	Registro de los procesos de gestión implementados para el fortalecimiento de las atribuciones institucionales, elaborado trimestralmente y ubicado en las áreas de gestión de la Dirección General	Trimestral	100.00	Porcentaje	Informes de los procesos de gestión implementados para el fortalecimiento de las atribuciones institucionales bases de datos en excel y Sistema GEO (gestión de oficios) elaborados trimestralmente y ubicados en las áreas de gestión de la Dirección General	Las áreas de gestión de la Dirección General cuentan con la normatividad vigente necesaria para el cumplimiento de sus atribuciones correspondientes
Actividad	01-0 -Celebración de reuniones de la Dirección General para su desempeño institucional	Total de reuniones celebradas para el desempeño institucional de la Dirección General	Número de reuniones celebradas para el desempeño institucional de la Dirección General en el trimestre t	Registro de las reuniones celebradas para el desempeño institucional de la Dirección General, elaborado trimestralmente y ubicado en la Dirección General	Trimestral	12.00	Reunión	Expediente de las actas de las reuniones celebradas para el desempeño institucional de la Dirección General, con integración trimestral y ubicadas en la Dirección General	Las autoridades y dependencias competentes en materia de seguridad así como las áreas del Escudo rbano C5, interactúan de manera oportuna

GOBIERNO DEL ESTADO DE JALISCO

PRESUPUESTO DE EGRESOS PARA EL EJERCICIO FISCAL 2025

MATRIZ DE INDICADORES PARA RESULTADOS

Unidad Presupuestal: 42 Coordinación General Estratégica de Seguridad
Unidad Responsable: 605 Centro de Coordinación, Comando, Control, Comunicaciones y Computo del Estado de Jalisco (C5)
Programa Presupuestario: 8 Gestiones administrativas, financieras, legales y de control interno

Estado: Cerrada

Nivel	Resumen Narrativo	Indicador						Medios de verificación	Supuestos
		Nombre del indicador	Fórmula	Fuente de información	Frecuencia	Meta (valor)	Unidad de medida (meta valor)		
Actividad	01-04-Instrumentación de los procesos de planeación institucional para el desarrollo de proyectos, planes y programas estratégicos	Total de procesos de planeación institucional instrumentados	Número de procesos de planeación institucional instrumentados en el trimestre t	Registro de las procesos de planeación institucional instrumentados, elaborado trimestralmente y ubicado en la Coordinación de Proyectos Estratégicos	Trimestral	10.00	Proceso	Expediente de los procesos de planeación institucional instrumentados con integración trimestral y ubicados en la Coordinación de Proyectos Estratégicos	Existe la guía normativa para la instrumentación de la planeación y el desarrollo institucional
Actividad	01-05-Proceso de oficios para la gestión documental y el control de documentos que genera, posee y administra el Escudo rbano C5	Total de oficios procesados en la gestión documental del Escudo rbano C5	Número oficios procesados en la gestión documental del Escudo rbano C5 en el mes t	Registro de los oficios procesados en la gestión documental del Escudo rbano C5, elaborado mensualmente y ubicado en el área de control de Información y gestión documental	Mensual	600.00	Oficio	Expediente electrónico de los oficios procesados en la gestión documental del Escudo rbano C5, bases de datos en excel y Sistema GEO con alimentación diaria e integración mensual ubicados en el área de Control de Información y Gestión Documental	La ciudadanía y las dependencias remiten oficios y documentos al Escudo rbano C5 para su atención correspondiente
Actividad	01-06-Difusión de publicaciones en redes sociales para la concientización de la ciudadanía sobre el uso adecuado de las líneas de emergencia	Total de publicaciones difundidas en redes sociales sobre el uso adecuado de las líneas de emergencia	Número de publicaciones difundidas en redes sociales sobre el uso adecuado de las líneas de emergencia en el mes t	Registro de las publicaciones difundidas en redes sociales sobre el uso adecuado de las líneas de emergencia, elaborado mensualmente y ubicado en la Coordinación de Medios Digitales	Mensual	1200.00	Publicación	Expediente electrónico de los Informes de publicaciones difundidas en redes sociales sobre el uso adecuado de las líneas de emergencia con alimentación diaria e integración mensual ubicado en la Coordinación de Medios Digitales	La ciudadanía tiene interés de informarse en el uso de las líneas de emergencia del Escudo rbano C5
Componente	05-Procesos administrativos realizados para el funcionamiento operativo y administrativo adecuado del Escudo rbano C5	Porcentaje de procesos administrativos realizados para el funcionamiento adecuado del Escudo rbano C5	(Número de procesos administrativos realizados para el funcionamiento adecuado del Escudo rbano C5 en el mes t / Número de procesos administrativos requeridos para el funcionamiento adecuado del Escudo rbano C5 en el mes t) *100	Sistema Odoo, repositorios y tableros de control en excel de los procesos administrativos realizados para el funcionamiento adecuado del Escudo rbano C5 con alimentación diaria y de integración mensual ubicados en las subdirecciones y coordinaciones de la Dirección Administrativa y Financiera	Mensual	100.00	Porcentaje	Sistema Odoo, repositorios y tableros de control en excel de los procesos administrativos realizados para el funcionamiento adecuado del Escudo rbano C5 con alimentación diaria y de integración mensual ubicados en las subdirecciones y coordinaciones de la Dirección Administrativa y Financiera	El organismo requiere de la gestión administrativa para su adecuado funcionamiento
Actividad	05-14-Elaboración de Informes financieros para el control del ejercicio presupuestal y de la cuenta publica	Total de informes financieros elaborados para el control del ejercicio presupuestal	Número de informes financieros elaborados para el control del ejercicio presupuestal en el mes t	Informes financieros elaborados del Sistema Odoo, repositorios y tableros de control en excel para el control presupuestal y la cuenta publica con alimentación diaria y de integración mensual ubicados en la Coordinación de Finanzas	Mensual	42 .00	Informe	Informes financieros elaborados del Sistema Odoo, repositorios y tableros de control en excel para el control presupuestal y la cuenta publica con alimentación diaria y de integración mensual ubicados en la Coordinación de Finanzas	Se dispone de la normativa gubernamental para el desarrollo de los procedimientos
Actividad	05-15-Conclusión de procedimientos en la adquisición de bienes y contratación de servicios para el funcionamiento del Escudo rbano C5	Total de procedimientos concluidos en la adquisición de bienes y contratación de servicios	Número de procedimientos concluidos en la adquisición de bienes y contratación de servicios en el mes t	Registro de los procedimientos concluidos de la adquisición de bienes y contratación de servicios, del Sistema Odoo, tableros de control en excel con alimentación diaria y de integración mensual ubicados en la Coordinación de Abastecimientos	Mensual	60.00	Procedimiento	Expediente electrónico (tableros de control en excel) de los procedimientos concluidos de la adquisición de bienes y contratación de servicios, del Sistema Odoo con alimentación diaria y de integración mensual ubicados en la Coordinación de Abastecimientos	Se dispone de la normativa gubernamental para el desarrollo de los procedimientos administrativos
Actividad	05-16-Elaboración de Informes administrativos de la plantilla de personal del Escudo rbano C5	Total de informes administrativos elaborados de la plantilla de personal	Número de informes administrativos elaborados de la plantilla de personal en el mes t	Informe de la plantilla de personal autorizada en excel con alimentación diaria y de integración mensual ubicado en la Subdirección de Capacitación y Desarrollo de Personal	Mensual	12.00	Informe	Informe de la plantilla de personal autorizada en excel con alimentación diaria y de integración mensual ubicado en la Subdirección de Capacitación y Desarrollo de Personal	Se dispone de la normativa gubernamental para el desarrollo de los procedimientos administrativos

GOBIERNO DEL ESTADO DE JALISCO

PRESUPUESTO DE EGRESOS PARA EL EJERCICIO FISCAL 2025

MATRIZ DE INDICADORES PARA RESULTADOS

Unidad Presupuestal: 42 Coordinación General Estratégica de Seguridad
Unidad Responsable: 605 Centro de Coordinación, Comando, Control, Comunicaciones y Computo del Estado de Jalisco (C5)
Programa Presupuestario: 8 Gestiones administrativas, financieras, legales y de control interno

Estado: Cerrada

Nivel	Resumen Narrativo	Indicador						Medios de verificación	Supuestos
		Nombre del indicador	Fórmula	Fuente de información	Frecuencia	Meta (valor)	Unidad de medida (meta valor)		
Actividad	05-17-Impartición de capacitaciones al personal del Escudo rbano C5 para su profesionalización y eficientizar la atención de los servicios a la ciudadanía	Total de capacitaciones impartidas para la profesionalización del personal del Escudo rbano C5	Número de capacitaciones impartidas para la profesionalización del personal del Escudo rbano C5 en el mes t	Registro de las capacitaciones impartidas para la profesionalización del personal del Escudo rbano C5 con alimentación diaria y de integración mensual ubicado en la Jefatura de nidad Departamental de Desarrollo Didáctico	Mensual	10.00	Capacitación	Expediente electrónico (tableros de control en excel) de las capacitaciones impartidas al personal del Escudo rbano C5 para su profesionalización con alimentación diaria y de integración mensual ubicados en la Jefatura de nidad Departamental de Desarrollo Didáctico	Se dispone de la normativa gubernamental para el desarrollo de los procedimientos administrativos
Actividad	05-18-Atención de solicitudes de servicios de apoyo a las áreas del Escudo rbano C5, referente a vehículos y mantenimiento del inmueble	Total de solicitudes de servicio de apoyo atendidas a las áreas del Escudo rbano C5	Número de solicitudes de servicio de apoyo atendidas a las áreas del Escudo rbano C5 en el mes t	Registro de las solicitudes de servicio de apoyo atendidas del parque vehicular, mesa de ayuda para mantenimiento del inmueble y de los CALLE s, del Sistema Odoo, tableros de control en excel con alimentación diaria y de integración mensual y ubicados en las Jefaturas de nidad Departamental de Servicios Generales y de Mantenimiento de la Subdirección de Servicios de Apoyo	Mensual	264.00	Solicitud	Expediente electrónico de las solicitudes de servicio de apoyo atendidas del parque vehicular, mesa de ayuda para mantenimiento del inmueble y de los CALLE s del Sistema Odoo, tableros de control en excel con alimentación diaria y de integración mensual, ubicados en las Jefaturas de nidad Departamental de Servicios Generales y de Mantenimiento de la Subdirección de Servicios de Apoyo	Las áreas del Escudo rbano C5 solicitan los servicios de apoyo para la atención de alguna necesidad en el inmueble o del padrón vehicular
Componente	1-Gestiones realizadas en materia de violencia contra la mujer y con perspectiva de genero (AVGM)	Porcentaje de gestiones realizadas en materia de violencia contra la mujer y con perspectiva de genero	(Número de gestiones realizadas en materia de violencia contra la mujer y con perspectiva de genero en el trimestre t / Número de gestiones estimadas en materia de violencia contra la mujer y con perspectiva de genero en el trimestre t) *100	Expediente de Informes de las gestiones realizadas en materia de violencia contra la mujer y con perspectiva de genero, elaborado trimestralmente y ubicado en la Subdirección de Logística	Trimestral	100.00	Porcentaje	Expediente de los Informes de las gestiones realizadas en materia de violencia contra la mujer y con perspectiva de genero, elaborado trimestralmente y ubicado en la Subdirección de Logística	Existe la obligación institucional para la certificación de un espacio libre de violencia en materia de perspectiva de género
Actividad	1-16-Difusión de publicaciones informativas internamente en el Escudo rbano C5 para la prevención, disminución y mediación de conflictos de Violencia contra la Mujer	Total de publicaciones informativas difundidas al interior del Escudo rbano C5 sobre violencia contra la mujer	Número de publicaciones informativas difundidas al interior del Escudo rbano C5 sobre violencia contra la mujer en el mes t	Registro de las publicaciones informativas difundidas en el Escudo rbano C5 sobre violencia contra la mujer, elaborado mensualmente y ubicado en la Coordinación de Medios Digitales	Mensual	60.00	Publicación	Expediente electrónico (ase de datos en excel) de las publicaciones informativas difundidas en el Escudo rbano C5 sobre violencia contra la mujer con alimentación diaria e integración mensual ubicada en la Coordinación de Medios Digitales	Existe la obligación institucional para la certificación de un espacio libre de violencia en perspectiva de género
Actividad	1-17-Impartición de talleres de capacitación en materia de perspectiva de genero para el personal del Escudo rbano C5	Total de talleres de capacitación impartidos en materia de perspectiva de genero al personal del Escudo rbano C5	Número de talleres de capacitación impartidos en materia de perspectiva de genero al personal del Escudo rbano C5 en el semestre t	Registro de los talleres de capacitación impartidos en materia de perspectiva de genero, elaborado semestralmente y ubicado en la Subdirección de Capacitación y Desarrollo de Personal	Semestral	2.00	Taller	Expediente electrónico (ase de datos en excel) de talleres de capacitación impartidos en materia de perspectiva de genero con integración semestral y ubicado en la Subdirección de Capacitación y Desarrollo de Personal	Existe la obligación institucional para la certificación de un espacio libre de violencia en perspectiva de género
Actividad	1-18-Generación de reportes sobre incidentes de violencia contra la mujer ocurridos en el estado	Total de reportes generados sobre incidentes de violencia contra la mujer	Número de reportes generados sobre incidentes de violencia contra la mujer en el mes t	Registro de los reportes generados de incidentes de violencia contra la mujer, con integración mensual y ubicado en la Subdirección de Estadística	Mensual	2 6.00	Reporte	Expediente de los reportes generados de incidentes de violencia contra la mujer, con integración mensual y ubicado en la Subdirección de Estadística	La ciudadanía realiza reportes sobre incidentes de violencia contra la mujer

GOBIERNO DEL ESTADO DE JALISCO

PRESUPUESTO DE EGRESOS PARA EL EJERCICIO FISCAL 2025

MATRIZ DE INDICADORES PARA RESULTADOS

Unidad Presupuestal: 42 Coordinación General Estratégica de Seguridad
Unidad Responsable: 605 Centro de Coordinación, Comando, Control, Comunicaciones y Computo del Estado de Jalisco (C5)
Programa Presupuestario: 8 Gestiones administrativas, financieras, legales y de control interno

Estado: Cerrada

Nivel	Resumen Narrativo	Indicador						Medios de verificación	Supuestos
		Nombre del indicador	Fórmula	Fuente de información	Frecuencia	Meta (valor)	Unidad de medida (meta valor)		
Actividad	1-1 -Canalización de reportes del programa código violeta a las instituciones de seguridad publica para su atención	Total de reportes canalizados del programa código violeta	Numero de reportes canalizados del programa código violeta en el mes t	Registro de los reportes canalizados del programa código violeta, con integración mensual y ubicado en la Dirección de Análisis Estratégico	Mensual	75000.00	reporte	Expediente electrónico (ase de datos en excel) de los reportes canalizados del programa código violeta, del Sistema CAD (Computer-aided dispatch - Despacho asistido por computadora), con integración mensual y ubicado en la Dirección de Análisis Estratégico	Las dependencias, instituciones y autoridades competentes en seguridad publica, se coordinan y colaboran de forma interinstitucional, en materia del programa código violeta
Componente	C4-Procedimientos jurídicos efectuados para el debido funcionamiento del Escudo rbano C5	Porcentaje de procedimientos jurídicos efectuados para el debido funcionamiento del Escudo rbano C5	(Número de procedimientos jurídicos efectuados para el debido funcionamiento del Escudo rbano C5 en el mes t / Número de procedimientos jurídicos estimados para el debido funcionamiento del Escudo rbano C5 en el mes t)*100	Registro en base de datos de excel de los procedimientos jurídicos efectuados para el debido funcionamiento del Escudo rbano C5 con alimentación diaria e integración mensual y ubicado en las Jefaturas de nidad Departamental de la Dirección Jurídica de lo contencioso y asuntos penales, de transparencia y de lo consultivo	Mensual	100.00	Porcentaje	ases de datos en excel de los procedimientos jurídicos efectuados para el debido funcionamiento del Escudo rbano C5 con alimentación diaria e integración mensual y ubicadas en las Jefaturas de nidad Departamental de la Dirección Jurídica de lo contencioso y asuntos penales, de transparencia y de lo consultivo.	El organismo requiere de la gestión jurídica para su adecuado funcionamiento
Actividad	C4-08-Atención de asuntos legales derivados de la operación y funcionamiento del Escudo rbano C5	Total de asuntos legales atendidos, derivados de la operación y funcionamiento del Escudo rbano C5	Número de asuntos legales atendidos, derivados de la operación y funcionamiento del Escudo rbano C5 en el mes t	Registro en base de datos en drive de los asuntos legales atendidos derivados de la operación y funcionamiento del Escudo rbano C5 (Amparo, Derechos umanos, Penal y Laboral), generado mensualmente y ubicado en la Jefatura de lo Contencioso y Asuntos Penales	Mensual	200.00	Asunto	ase de datos en drive de los asuntos legales atendidos derivados de la operación y funcionamiento del Escudo rbano C5 (Amparo, Derechos umanos, Penal y Laboral), generado mensualmente y ubicado en la Jefatura de lo Contencioso y Asuntos Penales	Se dispone de la normatividad jurídica para la atención legal de los procesos
Actividad	C4-0 -Atención de procedimientos jurídico-administrativos del personal del Escudo rbano C5 para la resolución, sanción, separación y responsabilidad administrativa y/o patrimonial	Total de procedimientos jurídico-administrativos atendidos del personal del Escudo rbano C5	Número de procedimientos jurídicos-administrativos atendidos del personal del Escudo rbano C5 en el mes t	Registro en base de datos en drive de los procedimientos jurídico-administrativos atendidos del personal del Escudo rbano C5 (Amparo, Derechos umanos, Penal y Laboral), generado mensualmente y ubicado en la Jefatura de lo Contencioso y Asuntos Penales	Mensual	10.00	Procedimiento	ase de datos en drive de los procedimientos jurídico-administrativos atendidos del personal del Escudo rbano C5 (Amparo, Derechos umanos, Penal y Laboral), generado mensualmente y ubicado en la Jefatura de lo Contencioso y Asuntos Penales	Se dispone de la normatividad jurídica para la atención legal de los procesos
Actividad	C4-10-Formalización de actos jurídicos derivados de las obligaciones, atribuciones y facultades del Escudo rbano C5	Total de actos jurídicos formalizados derivados del funcionamiento del Escudo rbano C5	Número de actos jurídicos formalizados derivados del funcionamiento del Escudo rbano C5 en el mes t	Registro en base de datos de los actos jurídicos formalizados derivados del funcionamiento del Escudo rbano C5, generado mensualmente y ubicado en la Jefatura de nidad Departamental de lo Consultivo.	Mensual	172.00	Acto	ase de datos de los actos jurídicos formalizados derivados del funcionamiento del Escudo rbano C5, generado mensualmente y ubicado en la Jefatura de nidad Departamental de lo Consultivo.	Se dispone de la normatividad jurídica para la atención legal de los procesos
Actividad	C4-11-Atención de solicitudes de la ciudadanía de la información pública publica generada, administrada o en posesión del Escudo rbano C5	Total de solicitudes atendidas de acceso a la información pública	Número de solicitudes atendidas de acceso a la información pública en el mes t	Registro en base de datos de las solicitudes atendidas de acceso a la información pública, generado mensualmente y ubicado en la Jefatura de nidad Departamental de Transparencia.	Mensual	456.00	Solicitud	ases de datos en Excel de las solicitudes de la ciudadanía de la información pública generada con alimentación diaria e integración mensual ubicadas en la Jefatura de nidad Departamental de Transparencia	La ciudadanía presenta solicitudes de acceso a la información pública
Actividad	C4-12-Atención de solicitudes de derecho ARCOP acceso, rectificación, cancelación, oposición y portabilidad al tratamiento de datos personales	Total de solicitudes atendidas de derecho ARCOP	Número de solicitudes atendidas de derecho ARCOP en el mes t	Registro en base de datos de solicitudes atendidas de derecho ARCOP, generado mensualmente y ubicado en la Jefatura de nidad Departamental de Transparencia.	Mensual	12.00	Solicitud	ase de datos de las solicitudes atendidas de derecho ARCOP, generada mensualmente y ubicada en la Jefatura de nidad Departamental de Transparencia.	La ciudadanía presenta solicitudes de derecho ARCOP

GOBIERNO DEL ESTADO DE JALISCO

PRESUPUESTO DE EGRESOS PARA EL EJERCICIO FISCAL 2025

MATRIZ DE INDICADORES PARA RESULTADOS

Unidad Presupuestal: 42 Coordinación General Estratégica de Seguridad
Unidad Responsable: 605 Centro de Coordinación, Comando, Control, Comunicaciones y Computo del Estado de Jalisco (C5)
Programa Presupuestario: 8 Gestiones administrativas, financieras, legales y de control interno

Estado: Cerrada

Nivel	Resumen Narrativo	Indicador						Medios de verificación	Supuestos
		Nombre del indicador	Fórmula	Fuente de información	Frecuencia	Meta (valor)	Unidad de medida (meta valor)		
Componente	F1-Gestiones de control interno realizadas para el adecuado funcionamiento del Escudo rbano C5	Porcentaje de gestiones de control interno realizadas en el Escudo rbano C5	(Numero de gestiones de control interno realizadas en el Escudo rbano C5 en el mes t / Numero de gestiones de control interno en el Escudo rbano C5 del programa anual de trabajo en el mes t)*100	Informes del Sistema SICOE (Sistema de control y evaluaciones de órganos de control) con alimentación diaria e integración mensual y ubicados en las Jefaturas de nidad Departamental del O.I.C.	Mensual	100.00	Porcentaje	Informes del Sistema SICOE (Sistema de control y evaluaciones de órganos de control) con alimentación diaria e integración mensual y ubicados en las Jefaturas de nidad Departamental del O.I.C.	La Contraloría del Estado de Jalisco aprueba el programa anual de trabajo del rgano Interno de Control del Escudo rbano C5
Actividad	F1-05-Elaboración de reportes dentro del programa anual de trabajo en coordinación con la Contraloría del Estado de Jalisco	Total de reportes elaborados del programa anual de trabajo del OIC	Número de reportes elaborados del programa anual de trabajo del OIC en el mes t	Reportes del programa anual de trabajo del Sistema SICOE (Sistema de control y evaluaciones de órganos de control) con alimentación diaria e integración mensual ubicados en las Jefaturas de nidad Departamental del rgano Interno de Control del Escudo rbano C5	Mensual	6.00	Reporte	Reportes del programa anual de trabajo del Sistema SICOE (Sistema de control y evaluaciones de órganos de control) con alimentación diaria e integración mensual ubicados en las Jefaturas de nidad Departamental del rgano Interno de Control del Escudo rbano C5	La Contraloría del Estado de Jalisco aprueba el programa anual de trabajo del rgano Interno de Control del Escudo rbano C5
Actividad	F1-06-Inicio de auditorías conforme al programa anual de auditorías del rgano Interno de Control	Total de auditorias iniciadas en el Escudo rbano C5	Número de auditorias iniciadas en el Escudo rbano C5 en el mes t	Reportes de las auditorias iniciadas en el Escudo rbano C5, del Sistema SICOE (Sistema de control y evaluaciones de órganos de control) con alimentación diaria e integración mensual y ubicados en la Jefatura de nidad Departamental de Auditoria	Mensual	4.00	Auditoría	Reportes de las auditorias iniciadas, del Sistema SICOE (Sistema de control y evaluaciones de órganos de control) con alimentación diaria e integración mensual y ubicados en la Jefatura de nidad Departamental de Auditoria	La Contraloría del Estado de Jalisco aprueba el programa anual de trabajo del rgano Interno de Control del Escudo rbano C5
Actividad	F1-07-Elaboración de informes de evaluación en materia de control interno	Total de informes de evaluación elaborados del Escudo rbano C5	Número de informes de evaluación elaborados del Escudo rbano C5 en el mes t	Reportes de los informes de evaluación elaborados del Escudo rbano C5, del Sistema SICOE (Sistema de control y evaluaciones de órganos de control) con alimentación diaria e integración mensual y ubicados en la Jefatura de nidad Departamental de Auditoria	Mensual	4.00	Informe	Reportes de los informes de evaluación elaborados del Escudo rbano C5, del Sistema SICOE (Sistema de control y evaluaciones de órganos de control) con alimentación diaria e integración mensual y ubicados en la Jefatura de nidad Departamental de Auditoria	La Contraloría del Estado de Jalisco aprueba el programa anual de trabajo del rgano Interno de Control del Escudo rbano C5

GOBIERNO DEL ESTADO DE JALISCO

PRESUPUESTO DE EGRESOS PARA EL EJERCICIO FISCAL 2025

MATRIZ DE INDICADORES PARA RESULTADOS

Unidad Presupuestal: 42 Coordinación General Estratégica de Seguridad
Unidad Responsable: 605 Centro de Coordinación, Comando, Control, Comunicaciones y Computo del Estado de Jalisco (C5)
Programa Presupuestario: 27 Análisis, Videovigilancia y Participación Ciudadana

Estado: Cerrada

Nivel	Resumen Narrativo	Indicador						Medios de verificación	Supuestos
		Nombre del indicador	Fórmula	Fuente de información	Frecuencia	Meta (valor)	Unidad de medida (meta valor)		
Fin	Contribuir a promover la paz bajo el concepto de seguridad ciudadana mediante la coordinación eficaz de los sistemas de seguridad ciudadana, procuración e impartición de justicia, generando estabilidad social y democrática como fundamento para la construcción de una sociedad más libre en la que se protegen y observan los derechos humanos, se facilita el crecimiento económico incluyente y se protege el medio ambiente.	Porcentaje de percepción de inseguridad	Con el propósito de enmarcar las principales características metodológicas del proyecto, se realiza el Diseño Muestral de la Encuesta Nacional de Victimización y Percepción sobre Seguridad Pública (ENVIPE) 2018, el cual aborda las principales características del diseño estadístico empleado para el desarrollo de la encuesta, como son el marco de muestreo, el tamaño y la distribución de la muestra, así como el cálculo de las probabilidades de inclusión de las unidades de observación, los factores de expansión y los principales estimadores para la explotación de información. Consultar liga.	INEGI. Encuesta Nacional de Victimización y Percepción sobre Seguridad Pública (ENVIPE) 2021.	Anual	70.70	Porcentaje	En el Sistema de Monitoreo de Indicadores del Desarrollo de Jalisco (MIDE Jalisco), para consulta abierta en https://segr.jalisco.gob.mx/r/Dam	Las y los habitantes del estado de Jalisco tienen la disposición y el compromiso de mejorar sus conductas sociales para la consolidación de la seguridad ciudadana y el estado de derecho.
Propósito	Los sectores de la población jalisciense cuentan con mejoras en la seguridad ciudadana que redundan en su calidad de vida, con la promoción de una cultura policial con perspectiva de derechos humanos y enfoques diferenciados, apoyándose en el desarrollo, uso y aprovechamiento de las tecnologías de la información y comunicación (TICs), la participación ciudadana y la coordinación entre dependencias de los distintos órdenes de gobierno, para el diseño, implementación y seguimiento de políticas, programas, proyectos y acciones para la prevención y reinserción social.	Tasa de delitos del fuero común por cada cien mil habitantes	Se hace la sumatoria de las averiguaciones previas iniciadas o carpetas de investigación de los delitos del fuero común de los 125 municipios del estado, entre la población total, multiplicado por 100 mil habitantes.	Dirección de Planeación y Estadística. Fiscalía Estatal. Población tomada de las proyecciones de Población del CONAPO 2016-2050. México: Cifras preliminares 2022.	Mensual	1461.20	Tasa	En el Sistema de Monitoreo de Indicadores del Desarrollo de Jalsico (MIDE Jalsico), para consulta abierta en https://seplan.app.jalisco.gob.mx/mide	Los múltiples factores sociales y económicos que impactan directamente en el incremento de la incidencia delictiva mantienen un comportamiento que contribuye a mejorar las condiciones de seguridad pública.
Componente	01-Operaciones realizadas en el control de videovigilancia y radiocomunicación del Escudo Urbano C5, para el despacho de incidentes de emergencia	Porcentaje de operaciones realizadas para el control de la videovigilancia y la radiocomunicación para el despacho de emergencias	(Número de operaciones realizadas para el control de la videovigilancia y la radiocomunicación para el despacho de emergencias en el mes t / Número de operaciones pronosticadas en el control de la videovigilancia y la radiocomunicación para el despacho de emergencias en el mes t) *100	egistro en bitácora de Excel de las operaciones realizadas para el control de la videovigilancia y la radiocomunicación para el despacho de emergencias, del Sistema CAD (Computer-aided Dispatch - Despacho Asistido por computadora), de integración mensual y ubicado en la Dirección Operativa.	Mensual	100.00	Porcentaje	itácoras en excel de las operaciones realizadas para el control de la videovigilancia y la radiocomunicación para el despacho de emergencias de integración mensual y ubicadas en las subdirecciones de la Dirección Operativa	Las dependencias, instituciones y autoridades competentes en materia de seguridad publica, se coordinan y colaboran de forma interinstitucional
Actividad	01-04- ecuperación de vehículos mediante los exhortos generados a las autoridades para su aseguramiento	Total de vehículos recuperados mediante los exhortos generados a las autoridades	Número de vehículos recuperados mediante los exhortos generados a las autoridades en el mes t	egistro en bitácora de excel de los vehículos recuperados mediante los exhortos generados a las autoridades de integración mensual y ubicado en la Subdirección de Seguridad y Análisis de Información	Mensual	000.00	Vehículo	itácora en excel de los vehículos recuperados mediante los exhortos generados a las autoridades para su aseguramiento de integración mensual y ubicada en la Subdirección de Seguridad y Análisis de Información	Las dependencias, instituciones y autoridades competentes en materia de seguridad publica, se coordinan y colaboran de forma interinstitucional

GOBIERNO DEL ESTADO DE JALISCO

PRESUPUESTO DE EGRESOS PARA EL EJERCICIO FISCAL 2025

MATRIZ DE INDICADORES PARA RESULTADOS

Unidad Presupuestal: 42 Coordinación General Estratégica de Seguridad
Unidad Responsable: 605 Centro de Coordinación, Comando, Control, Comunicaciones y Computo del Estado de Jalisco (C5)
Programa Presupuestario: 27 Análisis, Videovigilancia y Participación Ciudadana

Estado: Cerrada

Nivel	Resumen Narrativo	Indicador						Medios de verificación	Supuestos
		Nombre del indicador	Fórmula	Fuente de información	Frecuencia	Meta (valor)	Unidad de medida (meta valor)		
Actividad	01-05- ealización de videovigilancias preventivas en espacios públicos del estado	Total de videovigilancias preventivas realizadas	Número de videovigilancias preventivas realizadas en el mes t	Información del Sistema CAD (Computer-aided Dispatch - Despacho Asistido por computadora). De alimentación diaria e integración mensual y ubicado en la Dirección Operativa.	Mensual	27000.00	Vigilancias	itácora en excel de las videovigilancias preventivas realizadas en espacios públicos del estado de integración mensual y ubicada en la Subdirección de Operaciones	Existe colaboración y coordinación con autoridades locales y comunidades para identificar las zonas prioritarias que requieren videovigilancia preventiva
Actividad	01-06-Generación de análisis de información de la videovigilancia registrada en el sistema	Total de análisis generados de la información de videovigilancia	Número de análisis generados de la información de videovigilancia en el mes t	egistro en bitácora de excel de los análisis generados de la información de videovigilancia Sistema CAD (Computer-aided Dispatch - Despacho Asistido por computadora). Elaborado mensualmente y ubicado en la Dirección Operativa	Mensual	400.00	Análisis	itácora en excel de los análisis generados de la información de la videovigilancia registrada en sistema de integración mensual y ubicada en la Subdirección de Operaciones	Las dependencias de seguridad publica disponen para la mejor toma de decisiones en materia de seguridad ciudadana de productos analíticos de la información de videovigilancia
Actividad	01-07-Colaboración con instancias públicas de seguridad, procuración e impartición de justicia con información para la prevención y persecución de delitos	Total de colaboraciones realizadas con instancias públicas	Número de colaboraciones realizadas con instancias públicas en el mes t	egistro en bitácora de Excel de las colaboraciones realizadas con instancias públicas, del Sistema CAD (Computer-aided Dispatch - Despacho Asistido por computadora). Elaborado mensualmente y ubicado en la Dirección Operativa.	Mensual	22200.00	Colaboración	itácora en excel de las colaboraciones realizadas con instancias públicas de integración mensual y ubicada en la Subdirección de Enlace	Las dependencias, instituciones y autoridades competentes en materia de seguridad publica, se coordinan y colaboran de forma interinstitucional
Componente	06-Llamadas atendidas a la ciudadanía en los servicios de Emergencias 11 y Denuncia Anónima 08	Porcentaje de llamadas atendidas a la ciudadanía en los servicios de Emergencias 11 y Denuncia Anónima 08	(Número de llamadas atendidas a la ciudadanía en los servicios de Emergencias 11 y Denuncia Anónima 08 en el mes t / Número de llamadas estimadas de la ciudadanía en los servicios de Emergencias 11 y Denuncia Anónima 08 en el mes t)* 100	egistro en Sistema CAD (Computer-aided dispatch - Despacho asistido por computadora) de las llamadas atendidas a la ciudadanía en los servicios de Emergencias 11 y Denuncia Anónima 08 con alimentación diaria e integración mensual y ubicado en la Dirección de Análisis Estratégico	Mensual	100.00	Porcentaje	Informe en Excel de las llamadas atendidas a la ciudadanía en los servicios de Emergencias 11 y Denuncia Anónima 08 del Sistema CAD (Computer-aided dispatch - despacho asistido por computadora), con alimentación diaria e integración mensual ubicado en la Dirección de Análisis Estratégico	La ciudadanía realiza llamadas por las líneas de atención de los servicios de Emergencias 11 y Denuncia Anónima 08 para solicitar atención en alguna situación de emergencia o de denuncia
Actividad	06-06-Atención de llamadas a la ciudadanía por la linea de Emergencias 11	Total de llamadas atendidas por la linea de Emergencias 11	Número de llamadas atendidas por la linea de Emergencias 11 en el mes t	Informe en excel de las llamadas atendidas por la linea de Emergencias 11 del Sistema CAD (Computer-aided dispatch -Despacho asistido por computadora), con alimentación diaria e integración mensual y ubicado en la Dirección de Análisis Estratégico	Mensual	4200000.00	Llamada	Informe en excel de las llamadas atendidas por la linea de Emergencias 11 del Sistema CAD (Computer-aided dispatch -Despacho asistido por computadora), con alimentación diaria e integración mensual ubicado en la Dirección de Análisis Estratégico	La ciudadanía realiza llamadas de emergencia para solicitar atención en alguna situación de emergencia
Actividad	06-07-Atención de llamadas a la ciudadanía por la linea de Denuncia Anónima 08	Total de llamadas atendidas por la linea de Denuncia Anónima 08	Número de llamadas atendidas por la linea de Denuncia Anónima 08 en el mes t	Informe en excel de las llamadas atendidas por la linea de Denuncia Anónima 08 del Sistema CAD (Computer-aided dispatch - Despacho asistido por computadora) con alimentación diaria e integración mensual y ubicado en la Dirección de Análisis Estratégico	Mensual	1 2000.00	Llamada	Informe en excel de las llamadas atendidas por la linea de Denuncia Anónima 08 del Sistema CAD (Computer-aided dispatch - Despacho asistido por computadora) con alimentación diaria e integración mensual ubicado en la Dirección de Análisis Estratégico	La ciudadanía realiza llamadas anónimamente para generar denuncias

GOBIERNO DEL ESTADO DE JALISCO

PRESUPUESTO DE EGRESOS PARA EL EJERCICIO FISCAL 2025

MATRIZ DE INDICADORES PARA RESULTADOS

Unidad Presupuestal: 42 Coordinación General Estratégica de Seguridad
Unidad Responsable: 605 Centro de Coordinación, Comando, Control, Comunicaciones y Computo del Estado de Jalisco (C5)
Programa Presupuestario: 27 Análisis, Videovigilancia y Participación Ciudadana

Estado: Cerrada

Nivel	Resumen Narrativo	Indicador						Medios de verificación	Supuestos
		Nombre del indicador	Fórmula	Fuente de información	Frecuencia	Meta (valor)	Unidad de medida (meta valor)		
Componente	7-Mantenimientos implementados para la disponibilidad de los servicios tecnológicos del Escudo Urbano C5	Porcentaje de mantenimientos implementados para la disponibilidad de servicios tecnológicos del Escudo Urbano C5	(Número de mantenimientos implementados para la disponibilidad de servicios tecnológicos del Escudo Urbano C5 en el mes t / Número de mantenimientos previstos para la disponibilidad de servicios tecnológicos del Escudo Urbano C5 en el mes t) *100	eportes de los Sistemas elpdes , abbix, one atch, T P, P TG y Libre NMS de los mantenimientos implementados para la disponibilidad de servicios tecnológicos del Escudo Urbano C5 con alimentación diaria y de integración mensual ubicados en la Dirección de Tecnologías de Información y Comunicaciones	Mensual	100.00	Porcentaje	Informe de los Sistemas elpdes , abbix, one atch, T P, P TG y Libre NMS de los mantenimientos implementados para la disponibilidad de los servicios tecnológicos del Escudo Urbano C5 con alimentación diaria y de integración mensual ubicados en la Dirección de Tecnologías de Información y Comunicaciones	Las dependencias, instituciones y autoridades competentes en materia de seguridad publica, cuentan con la infraestructura tecnológica del Escudo Urbano C5 para una mejor toma de decisiones en la atención a la ciudadanía
Actividad	7-01-Disponibilidad en minutos de la red de radiocomunicación	Total de minutos disponibles de la red de radiocomunicación	Número de minutos disponibles de la red de radiocomunicación en el mes t	eporte de los Sistemas abbix, one atch, T P para el monitoreo de la disponibilidad en minutos de la red de radiocomunicación con alimentación diaria y de integración mensual ubicados en la Subdirección de Comunicaciones	Mensual	500688.00	Minuto	eporte de los Sistemas abbix, one atch, T P para el monitoreo de la disponibilidad en minutos de la red de radiocomunicación con alimentación diaria y de integración mensual ubicados en la Subdirección de Comunicaciones	Las dependencias, instituciones y autoridades competentes en materia de seguridad publica cuentan con la infraestructura tecnológica para la radiocomunicación
Actividad	7-02-Mantenimientos preventivos a los puntos de monitoreo inteligente	Total de mantenimientos preventivos a puntos de monitoreo inteligente	Numero de mantenimientos preventivos a puntos de monitoreo inteligente en el mes t	eporte de los mantenimientos preventivos de los puntos de monitoreo inteligente con alimentación diaria y de integración mensual ubicados en la Subdirección de Comunicaciones	Mensual	2560.00	Mantenimiento	eporte de los mantenimientos preventivos de los puntos de monitoreo inteligente con alimentación diaria y de integración mensual ubicados en la Subdirección de Comunicaciones	Las dependencias, instituciones y autoridades competentes en materia de seguridad publica cuentan con la infraestructura tecnológica para la radiocomunicación
Actividad	7-0 -Mantenimientos preventivos a las estaciones de computo del Escudo Urbano C5	Total de mantenimientos preventivos a las estaciones de computo del Escudo Urbano C5	Numero de mantenimientos preventivos a las estaciones de computo del Escudo Urbano C5 en el mes t	eporte de los mantenimientos preventivos de las estaciones de computo del Escudo Urbano C5 con alimentación diaria y de integración mensual ubicados en la Subdirección de Comunicaciones	Mensual	574.00	Mantenimiento	eporte de los mantenimientos preventivos de las estaciones de computo del Escudo Urbano C5 con alimentación diaria y de integración mensual ubicados en la Subdirección de Comunicaciones	Las áreas del Escudo Urbano C5 cuentan con estaciones de trabajo para el desarrollo de sus funciones
Componente	C8-Productos analíticos generados para coadyuvar en la toma de decisiones de las instancias de seguridad	Porcentaje de productos analíticos generados para coadyuvar en la toma de decisiones a instancias de seguridad publica	(Número de productos analíticos generados para coadyuvar en la toma de decisiones a instancias de seguridad publica en el mes t / Número de productos analíticos requeridos para coadyuvar en la toma de decisiones a instancias de seguridad publica en el mes t) *100	eporte interno de actividades realizadas en la Dirección de Análisis Estratégico en el que se registran lo análisis realizados por tipo, ase de datos el Sistema CAD (Computer-aided Dispatch - Despacho Asistido por computadora) del que se realizan extracciones para uso y explotación de información, con alimentación diaria e integración mensual Sistemas de Información Geográfica (GIS y ArcGIS), ubicados en el espacio de almacenamiento asignado a la Dirección de Análisis Estratégico y administrado por la Dirección de Tecnologías de la Información.	Mensual	100.00	Porcentaje	El producto final (PDF, GEOPDF, Presentaciones, fichas informativas) se encuentran de manera digital en la carpeta compartida que es resguardada en los servidores de EUC5. Correos y/u oficios de envío de la información a las Dependencias requirentes. El total de actividades se encuentra en un archivo de excel, egistro mensual de actividades de la Dirección de Análisis Estratégico, de integración mensual y ubicados en las Coordinaciones, JUD s y Subdirecciones que integran la Dirección de Análisis Estratégico.	Las instancias de seguridad de los tres niveles de gobierno disponen de la información necesaria en materia de seguridad publica para la toma de decisiones para la atención de la ciudadanía

GOBIERNO DEL ESTADO DE JALISCO

PRESUPUESTO DE EGRESOS PARA EL EJERCICIO FISCAL 2025

MATRIZ DE INDICADORES PARA RESULTADOS

Unidad Presupuestal: 42 Coordinación General Estratégica de Seguridad
Unidad Responsable: 605 Centro de Coordinación, Comando, Control, Comunicaciones y Computo del Estado de Jalisco (C5)
Programa Presupuestario: 27 Análisis, Videovigilancia y Participación Ciudadana

Estado: Cerrada

Nivel	Resumen Narrativo	Indicador						Medios de verificación	Supuestos
		Nombre del indicador	Fórmula	Fuente de información	Frecuencia	Meta (valor)	Unidad de medida (meta valor)		
Actividad	C8-0 -Generación de análisis geoespaciales para identificar zonas con mayor ocurrencia de incidentes en el estado	Total de análisis geoespaciales generados para identificar zonas con mayor ocurrencia de incidentes	Número de análisis geoespaciales generados para identificar zonas con mayor ocurrencia de incidentes en el mes t	eporte interno de actividades realizadas en la Dirección de Análisis Estratégico en el que se registran lo análisis realizados por tipo, ase de datos el Sistema CAD (Computer-aided Dispatch - Despacho Asistido por computadora) del que se realizan extracciones para uso y explotación de información, con alimentación diaria e integración mensual Sistemas de Información Geográfica (GIS y ArcGIS), ubicados en el espacio de almacenamiento asignado a la Dirección de Análisis Estratégico y administrado por la Dirección de Tecnologías de la Información.	Mensual	2 2.00	Análisis	El producto final (PDF, GEOPDF, Presentaciones, fichas informativas) se encuentran de manera digital en la carpeta compartida que es resguardada en los servidores de EUC5. Correos y/u oficios de envío de la información a las Dependencias requirentes. El total de actividades se encuentra en un archivo de excel, egistro mensual de actividades de la Dirección de Análisis Estratégico, de integración mensual y ubicados en las Coordinaciones, JUD s y Subdirecciones que integran la Dirección de Análisis Estratégico.	Las instancias de seguridad de los tres niveles de gobierno disponen de la información necesaria en materia de seguridad publica para la toma de decisiones para la atención de la ciudadanía
Actividad	C8-10-Generación de análisis estadísticos por tipo de incidencia en el estado	Total de análisis estadísticos generados por tipo de incidencia	Número de análisis estadísticos generados por tipo de incidencia en el mes t	eporte interno de actividades realizadas en la Dirección de Análisis Estratégico en el que se registran lo análisis realizados por tipo, ase de datos el Sistema CAD (Computer-aided Dispatch - Despacho Asistido por computadora) del que se realizan extracciones para uso y explotación de información, con alimentación diaria e integración mensual ubicados en el espacio de almacenamiento asignado a la Dirección de Análisis Estratégico y administrado por la Dirección de Tecnologías de la Información.	Mensual	2 8.00	Análisis	El producto final (Presentaciones, fichas informativas, reportes en excel) se encuentran de manera digital en la carpeta compartida que es resguardada en los servidores de EUC5.Correos y/u oficios de envío de la información a las Dependencias requirentes. El total de actividades se encuentra en un archivo de excel, egistro mensual de actividades de la Dirección de Análisis Estratégico, de integración mensual y ubicados en las Coordinaciones, JUD s y Subdirecciones que integran la Dirección de Análisis Estratégico.	Las instancias de seguridad de los tres niveles de gobierno disponen de la información necesaria en materia de seguridad publica para la toma de decisiones para la atención de la ciudadanía
Componente	1-Atenciones proporcionadas a la ciudadanía por la linea LOCATEL para la búsqueda de personas extraviadas	Porcentaje de atenciones proporcionadas a la ciudadanía por la linea de LOCATEL	(Número de atenciones proporcionadas a la ciudadanía por la linea de LOCATEL en el mes t / Número de atenciones pronosticadas por la linea de LOCATEL a la ciudadanía en el mes t)* 100	Sistema CAD (Computer-aided dispatch - Despacho asistido por computadora) y expediente electrónico de las atenciones proporcionadas a la ciudadanía por la linea de LOCATEL con alimentación diaria e integración mensual ubicado en la Dirección de Análisis Estratégico	Mensual	100.00	Porcentaje	Sistema CAD (Computer-aided dispatch - Despacho asistido por computadora) y expediente electrónico de las atenciones proporcionadas a la ciudadanía en la linea de LOCATEL con alimentación diaria e integración mensual ubicado en la Dirección de Análisis Estratégico	Instituciones públicas mantienen bajo su resguardo a personas extraviadas
Actividad	1-1 -Atención de llamadas por la linea de LOCATEL para la búsqueda de personas extraviadas de identidad femenina	Total de llamadas atendidas por la linea de LOCATEL para la búsqueda de personas extraviadas de identidad femenina	Número de llamadas atendidas por la linea de LOCATEL para la búsqueda de personas extraviadas de identidad femenina en el mes t	Sistema CAD (Computer-aided Dispatch - Despacho Asistido por computadora), reporte de llamadas atendidas por la linea de LOCATEL para la búsqueda de personas extraviadas de identidad femenina, con alimentación diaria e integración mensual ubicado en la Dirección de Análisis Estratégico	Mensual	60.00	Llamada	Sistema CAD (Computer-aided Dispatch - Despacho Asistido por computadora), reporte de llamadas atendidas por la linea de LOCATEL para la búsqueda de personas extraviadas de identidad femenina, con alimentación diaria e integración mensual ubicado en la Dirección de Análisis Estratégico	La ciudadanía realiza llamadas para reportar personas extraviadas de identidad femenina

GOBIERNO DEL ESTADO DE JALISCO

PRESUPUESTO DE EGRESOS PARA EL EJERCICIO FISCAL 2025

MATRIZ DE INDICADORES PARA RESULTADOS

Unidad Presupuestal: 42 Coordinación General Estratégica de Seguridad
Unidad Responsable: 605 Centro de Coordinación, Comando, Control, Comunicaciones y Computo del Estado de Jalisco (C5)
Programa Presupuestario: 27 Análisis, Videovigilancia y Participación Ciudadana

Estado: Cerrada

Nivel	Resumen Narrativo	Indicador						Medios de verificación	Supuestos
		Nombre del indicador	Fórmula	Fuente de información	Frecuencia	Meta (valor)	Unidad de medida (meta valor)		
Actividad	1-14-Atención de llamadas por la linea de LOCATEL para la búsqueda de personas extraviadas de identidad masculina	Total de llamadas atendidas por la linea de LOCATEL para la búsqueda de personas extraviadas de identidad masculina	Número de llamadas atendidas por la linea de LOCATEL para la búsqueda de personas extraviadas de identidad masculina en el mes t	Sistema CAD (Computer-aided Dispatch - Despacho Asistido por computadora), reporte de llamadas atendidas por la linea de LOCATEL para la búsqueda de personas extraviadas de identidad masculina, con alimentación diaria e integración mensual ubicado en la Dirección de Análisis Estratégico	Mensual	22800.00	Llamada	Sistema CAD (Computer-aided Dispatch - Despacho Asistido por computadora), reporte de llamadas atendidas por la linea de LOCATEL para la búsqueda de personas extraviadas de identidad masculina, con alimentación diaria e integración mensual ubicado en la Dirección de Análisis Estratégico	La ciudadanía realiza llamadas para reportar personas extraviadas de identidad masculina

GOBIERNO DEL ESTADO DE JALISCO

PRESUPUESTO DE EGRESOS PARA EL EJERCICIO FISCAL 2025

MATRIZ DE INDICADORES PARA RESULTADOS

Unidad Presupuestal: 43 Coordinación General Estratégica de Desarrollo Social
Unidad Responsable: 000 Coordinación General Estratégica de Desarrollo Social
Programa Presupuestario: 890 Fortalecimiento institucional de la política social.

Estado: Cerrada

Nivel	Resumen Narrativo	Indicador						Medios de verificación	Supuestos
		Nombre del indicador	Fórmula	Fuente de información	Frecuencia	Meta (valor)	Unidad de medida (meta valor)		
Fin	Contribuir a mejorar las condiciones de acceso efectivo a los derechos sociales, mediante el impulso de las capacidades de las personas y sus comunidades, reduciendo brechas de desigualdad, con un sentido de colectividad fortalecido que impulsa la movilidad social ascendente y con atención prioritaria para las personas y los grupos cuyos derechos han sido vulnerados de manera histórica y coyuntural en particular por la pandemia por COVID19.	Porcentaje de la población vulnerable por carencias sociales	Representa la proporción de la población vulnerable por carencias sociales con respecto al total de la población.	CONEVAL. Medición de la pobreza 2020, estimaciones con base en la ENIGH 2018 y 2020.	Anual	22.80	Porcentaje	En el Sistema de Monitoreo de Indicadores del Desarrollo de Jalisco (MIDE Jalisco), para consulta abierta en https://seplan.app.jalisco.gob.mx/mide	Las y los habitantes del estado de Jalisco asumen su compromiso de corresponsabilidad en el proceso de desarrollo social y acceso efectivo de sus derechos sociales.
Propósito	La población jalisciense reduce los niveles de pobreza multidimensional, dando prioridad a la atención de la pobreza extrema y por ingresos, a través de la articulación entre gobierno, sociedad civil e iniciativa privada.	Coeficiente de GINI	El índice de Gini permite cuantificar “lo alejada” que una distribución se encuentra de la distribución perfectamente igualitaria. En este sentido, es ampliamente conocida su interpretación en términos de la curva de Lorenz, según la cual nos permite medir el área entre la curva de Lorenz y la línea de 45 grados en proporción del área total situada por debajo de la mencionada línea de equidad perfecta.	CONEVAL. Medición de la pobreza 2020, estimaciones con base en la ENIGH 2018 y 2020.	Bienal	0.38	Coeficiente	En el Sistema de Monitoreo de Indicadores del Desarrollo de Jalsico (MIDE Jalsico), para consulta abierta en https://seplan.app.jalisco.gob.mx/mide	La sociedad civil e iniciativa privada se articulan y colaboran con las instituciones gubernamentales para la atención de la pobreza extrema y por ingresos en la población jalisciense.
Componente	A1 Política de desarrollo social articulada con el contexto local y nacional.	Informes de proyectos estratégicos realizados.	Informes de proyectos estratégicos realizados.	Generadora de informes: Dirección de Proyectos ransversales y Estratégicos de la Coordinación General Estratégica de Desarrollo Social.	Semestral	2.00	Informe	Dirección de Proyectos ransversales y Estratégicos de la Coordinación General Estratégica de Desarrollo Social	Existe el interés de la población para ofrecer su opinión sobre la participación en programas públicos y proyectos estratégicos.
Actividad	A1 01 Delimitar prioridades de atención en grupos y localidades de alta vulnerabilidad	otal de reportes sobre acciones de vinculación de la Dirección Operativa con dependencias sectorizadas a la CGEDS.	(Número de Reportes (Realizado) / Número de Reportes (Programado))*100	Generadora de informes: Dirección Operativa de la Coordinación General Estratégica de Desarrollo Social.	rimestral	3.00	Reporte	Dirección Operativa de la Coordinación General Estratégica de Desarrollo Social.	Existe el interés en la población en participar en los programas públicos y proyectos estratégicos.
Actividad	A1 02 Funcionamiento sistémico mejorado de las dependencias por la transversalidad	otal de informes de transversalidad.	(Número de Informes (Realizado) / Número de Informes (Programado))*100	Generadora de informes: Dirección de Proyectos ransversales y Estratégicos de la CGEDS en desarrollo	rimestral	1.00	Informe	Dirección de Proyectos ransversales y Estratégicos de la Coordinación General Estratégica de Desarrollo Social.	Existe información sobre la participación de las personas en los programas públicos y proyectos estratégicos analizados.
Componente	A2 Seguimiento y ejecución administrativa y jurídica de la política de desarrollo social reforzada	Inspecciones de ejecución administrativa realizadas.	Inspecciones de ejecución administrativa realizadas	Generadora de inspecciones: Dirección Administrativa y de Auditoría de la Coordinación General Estratégica de Desarrollo Social.	rimestral	9.00	Inspección	Dirección administrativa y de auditoría de la Coordinación General Estratégica de Desarrollo Social.	La información es proporcionada en tiempo y forma, y suficiente para realizar las inspecciones existe.
Actividad	A2 01 Capacitación sobre sensibilización en materia de transparencia y protección de datos personales.	otal de capacitaciones realizadas en materia de transparencia.	(Número de Capacitaciones para sensibilización en materia de transparencia y protección de datos personales impartidas a servidores públicos (Realizado) / Número de Capacitaciones para sensibilización en materia de transparencia y protección de datos personales impartidas a servidores públicos (Programado))*100	Generadora de las capacitaciones: Dirección Jurídica y de ransparencia de la Coordinación General Estratégica de Desarrollo Social.	rimestral	5.00	Capacitación	Dirección Jurídica y de ransparencia de la Coordinación General Estratégica de Desarrollo Social	Los empleados públicos convocados asisten a las capacitaciones de sensibilización.

GOBIERNO DEL ESTADO DE JALISCO

PRESUPUESTO DE EGRESOS PARA EL EJERCICIO FISCAL 2025

MATRIZ DE INDICADORES PARA RESULTADOS

Unidad Presupuestal: 43 Coordinación General Estratégica de Desarrollo Social
Unidad Responsable: 000 Coordinación General Estratégica de Desarrollo Social
Programa Presupuestario: 890 Fortalecimiento institucional de la política social.

Estado: Cerrada

Nivel	Resumen Narrativo	Indicador						Medios de verificación	Supuestos
		Nombre del indicador	Fórmula	Fuente de información	Frecuencia	Meta (valor)	Unidad de medida (meta valor)		
Actividad	A2 02 Capacitaciónes sobre materias del Derecho para homologar criterios en el seguimiento de los asuntos jurídicos de las dependencias sectorizadas.	otal de capacitaciones realizadas del personal jurídico.	(Número de Capacitaciones sobre materias jurídicas impartidas a servidores públicos (Realizado) / Número de Capacitaciones sobre materias jurídicas impartidas a servidores públicos (Programado))*100	Generadora de las capacitaciones: Dirección Jurídica y de ransparencia de la Coordinación General Estratégica de Desarrollo Social.	rimestral	5.00	Capacitación	Dirección Jurídica y de ransparencia de la Coordinación General Estratégica de Desarrollo Social.	Los empleados públicos convocados asisten a las capacitaciones.

GOBIERNO DEL ESTADO DE JALISCO

PRESUPUESTO DE EGRESOS PARA EL EJERCICIO FISCAL 2025

MATRIZ DE INDICADORES PARA RESULTADOS

Unidad Presupuestal: 43 Coordinación eneral Estrat gica de Desarrollo Social
Unidad Responsable: 012 Consejo Estatal para el Fomento Deportivo (CODE Jalisco)
Programa Presupuestario: 105 estión interinstitucional que impulse la integración del Sistema Estatal y el fomento deportivo en el Estado.

Estado: Cerrada

Nivel	Resumen Narrativo	Indicador						Medios de verificación	Supuestos
		Nombre del indicador	Fórmula	Fuente de información	Frecuencia	Meta (valor)	Unidad de medida (meta valor)		
Fin	Contribuir a mejorar las condiciones de acceso efectivo a los derechos sociales, mediante el impulso de las capacidades de las personas y sus comunidades, reduciendo brechas de desigualdad, con un sentido de colectividad fortalecido que impulsa la movilidad social ascendente y con atención prioritaria para las personas y los grupos cuyos derechos han sido vulnerados de manera histórica y coyuntural en particular por la pandemia por COVID19.	Posición en el Índice de Rezago Social	IRS=R1ß1+ R2ß2+ R3ß3+ R4ß4+ R5ß5+ R6ß6+ R7ß7+ R8ß8+ R9ß9+ R10ß 10+ R11ß11+ R12ß12 (donde R=Rezago social asociado a cada uno de los doce indicadores que incluye y ß=ponderador correspondiente a cada uno de los rezagos sociales según los coeficientes provenientes del análisis de componentes	CONEVAL. Índice de Rezago Social a nivel municipal y por localidad, 2020.	Anual	29.00	Posición	En el Sistema de Monitoreo de Indicadores del Desarrollo de Jalisco (MIDE Jalisco), para consulta abierta en https://seplan.app.jalisco.gob.mx/mide	Las y los habitantes del estado de Jalisco asumen su compromiso de corresponsabilidad en el proceso de desarrollo social y acceso efectivo de sus derechos sociales.
Propósito	Las y los jaliscienses aumentan su calidad de vida con la promoción de la actividad física y el deporte con oportunidades de acceso incluyentes, diversas y bajo la perspectiva de igualdad de g nero que propician la práctica cotidiana, el desarrollo del talento deportivo y su proyección nacional e internacional, así como la generación de espacios y programas de recreación, ocio, esparcimiento y espectáculo, promoviendo los resultados que influyan en la sociedad.	Población que participa en los proyectos de cultura física en el Estado.	El indicador muestra la suma de la población que participa en los eventos organizados por el CODE Jalisco que promueven la actividad física.	CODE Jalisco. Dirección de Cultura Física. Cifras preliminares a marzo de 2022.	Mensual	1360972.00	Personas	En el Sistema de Monitoreo de Indicadores del Desarrollo de Jalsico (MIDE Jalsico), para consulta abierta en https://seplan.app.jalisco.gob.mx/mide	Las y los habitantes del estado de Jalisco tienen inter s en la práctica cotidiana de la actividad física y el deporte.
Componente	01 Sistema Estatal de Cultura Física y Deporte fortalecido para la promoción del deporte y la cultura física en el Estado de Jalisco.	Porcentaje de constancias de registro estatal del deporte entregadas a los miembros del Sistema Estatal.	(Número de constancias de registro estatal entregadas en el periodo / Número de constancias de registro estatal solicitadas en el periodo) 100	Registros administrativos del Sistema Estatal de Cultura Física y Deporte.	rimestral	100.00	Porcentaje	Registros administrativos del área de Sistema Estatal, CODE, Jalisco.	Los miembros del Sistema Estatal solicitan su incorporación al registro estatal del deporte y cumplen los requisitos establecidos por el CODE Jalisco.
Actividad	01 04 Colaboración formalizada entre los miembros del Sistema Estatal para promover el deporte y la activación física en el Estado.	otal de convenios de colaboración actualizados entre el CODE Jalisco y miembros del Sistema Estatal.	Número de convenios de colaboración firmados en el periodo t	Registros administrativos del Sistema Estatal de Cultura Física y Deporte	rimestral	190.00	Convenio	Registros administrativos del área de Sistema Estatal, CODE, Jalisco.	Existe confianza e inter s por los miembros del Sistema Estatal para la celebración de convenios con el CODE que promuevan el deporte y la actividad física.
Actividad	01 05 Celebración del congreso del Sistema Estatal para el fortalecimiento del deporte y la activación física en el Estado.	Porcentaje de la organización y celebración del Congreso para miembros del Sistema Estatal.	(Acciones realizadas para la celebración del Congreso del Sistema Estatal/Acciones programadas para la celebración del Congreso del Sistema Estatal) 100	Registros administrativos del Sistema Estatal de Cultura Física y Deporte	rimestral	100.00	Porcentaje	Registros administrativos del área de Sistema Estatal, CODE, Jalisco.	Se mantienen condiciones de colaboración favorables para que los miembros del Sistema Estatal asistan y participen en el Congreso anual que organiza el CODE.

GOBIERNO DEL ESTADO DE JALISCO

PRESUPUESTO DE EGRESOS PARA EL EJERCICIO FISCAL 2025

MATRIZ DE INDICADORES PARA RESULTADOS

Unidad Presupuestal: 43 Coordinación eneral Estrat gica de Desarrollo Social
Unidad Responsable: 012 Consejo Estatal para el Fomento Deportivo (CODE Jalisco)
Programa Presupuestario: 105 estión interinstitucional que impulse la integración del Sistema Estatal y el fomento deportivo en el Estado.

Estado: Cerrada

Nivel	Resumen Narrativo	Indicador						Medios de verificación	Supuestos
		Nombre del indicador	Fórmula	Fuente de información	Frecuencia	Meta (valor)	Unidad de medida (meta valor)		
Componente	02 Mantenimiento realizado a la infraestructura deportiva para el fortalecimiento del alto rendimiento deportivo.	Porcentaje de rehabilitaciones estructurales realizadas a Polideportivos.	(Número de acciones para la rehabilitación estructural a Polideportivos, realizado en el periodo t / Número de acciones para la rehabilitación estructural a Polideportivos, programado para el periodo t) 100	Registros administrativos de la Dirección de estión Interinstitucional del CODE Jalisco.	rimestral	100.00	Porcentaje	Registros administrativos de la Dirección de estión Interinstitucional del CODE Jalisco.	Las rehabilitaciones estructurales detectadas en las áreas de alto rendimiento en Polideportivos, se apegan al presupuesto y tiempo de realización programados.
Actividad	02 02 Adecuación y reforzamiento del equipamiento especializado para las disciplinas de alto rendimiento.	Porcentaje de disciplinas de alto rendimiento reforzadas con equipamiento especializado.	(Número de disciplinas reforzadas con equipamiento especializado/Número de disciplinas que requieren equipamiento especializado) 100	Informes enerados en la Dirección de Deporte Competitivo	Semestral	13.00	Porcentaje	Informes enerados en la Dirección de Deporte Competitivo	Se mantienen condiciones favorables entre proveedores y el CODE para realizar sin contratiempo las compras de equipamiento especializado.
Actividad	02 03 Adecuación de áreas especializadas en alto rendimiento, en los Polideportivos, para su mejor funcionalidad.	otal de acciones realizadas para la mejora y funcionalidad de áreas especializadas en Polideportivos.	Número de acciones de mejora realizadas en el periodo t.	Registros administrativos de la Dirección de estión Interinstitucional del CODE Jalisco.	rimestral	10.00	Acción	Registros administrativos de la Dirección de estión Interinstitucional del CODE Jalisco.	Las acciones de mejora previstas para el funcionamiento de las áreas de alto rendimiento en los Polideportivos, se realizan sin contratiempo y de acuerdo a lo programado.
Componente	04 Mantenimiento realizado a las instalaciones de los Polideportivos para su operación y máximo aprovechamiento.	Promedio de acciones de conservación y mantenimiento realizadas para la operación de los Polideportivos.	Número de acciones de conservación y mantenimiento ejecutadas en el periodo /Número total de acciones de conservación y mantenimiento programadas en el periodo)	Registros administrativos de la Dirección de estión Interinstitucional del CODE Jalisco.	rimestral	5.00	Promedio	Registros administrativos de la Dirección de estión Interinstitucional del CODE Jalisco.	Condiciones favorables económicas y ambientales para el cumplimiento del programa de conservación y mantenimiento.
Actividad	04 01 Aprovechamiento y uso que realiza la población de instalaciones en los Polideportivos.	otal de usuarios que asisten a instalaciones de los Polideportivos del CODE Jalisco.	Número de usuarios que utilizan los Polideportivos, durante el periodo t	Registros administrativos de la Dirección de estión Interinstitucional del CODE Jalisco.	rimestral	150000.00	suario	Registros administrativos de la Dirección de estión Interinstitucional del CODE Jalisco.	Los usuarios encuentran adecuadas las instalaciones de los Polideportivos para asistir a las escuelas deportivas y programa de alto rendimiento.
Actividad	04 06 Cumplimiento del Plan de mantenimiento a Polideportivos del CODE.	Porcentaje de cumplimiento del plan de mantenimiento a Polideportivos.	(Número de acciones del plan de mantenimiento a Polideportivos, durante el periodo t (realizado) / Número de acciones del plan de mantenimiento a Polideportivos, durante el periodo t (programado)) 100	Registros administrativos de la Dirección de Polideportivos, CODE Jalisco.	rimestral	100.00	Porcentaje	Registros administrativos de la Dirección de estión Interinstitucional del CODE Jalisco.	Se mantienen condiciones favorables entre proveedores y el CODE para realizar sin contratiempo las acciones consideradas en el Plan de mantenimiento a Polideportivos.

GOBIERNO DEL ESTADO DE JALISCO

PRESUPUESTO DE EGRESOS PARA EL EJERCICIO FISCAL 2025

MATRIZ DE INDICADORES PARA RESULTADOS

Unidad Presupuestal: 43 Coordinación eneral Estrat gica de Desarrollo Social
Unidad Responsable: 012 Consejo Estatal para el Fomento Deportivo (CODE Jalisco)
Programa Presupuestario: 106 Promoción de la activación física.

Estado: Cerrada

Nivel	Resumen Narrativo	Indicador						Medios de verificación	Supuestos
		Nombre del indicador	Fórmula	Fuente de información	Frecuencia	Meta (valor)	Unidad de medida (meta valor)		
Fin	Contribuir a mejorar las condiciones de acceso efectivo a los derechos sociales, mediante el impulso de las capacidades de las personas y sus comunidades, reduciendo brechas de desigualdad, con un sentido de colectividad fortalecido que impulsa la movilidad social ascendente y con atención prioritaria para las personas y los grupos cuyos derechos han sido vulnerados de manera histórica y coyuntural en particular por la pandemia por COVID19.	Posición en el Índice de Rezago Social	IRS=R1ß1+ R2ß2+ R3ß3+ R4ß4+ R5ß5+ R6ß6+ R7ß7+ R8ß8+ R9ß9+ R10ß 10+ R11ß11+ R12ß12 (donde R=Rezago social asociado a cada uno de los doce indicadores que incluye y ß=ponderador correspondiente a cada uno de los rezagos sociales según los coeficientes provenientes del análisis de componentes	CONEVAL. Índice de Rezago Social a nivel municipal y por localidad, 2020.	Anual	29.00	Posición	En el Sistema de Monitoreo de Indicadores del Desarrollo de Jalisco (MIDE Jalisco), para consulta abierta en https://seplan.app.jalisco.gob.mx/mide	Las y los habitantes del estado de Jalisco asumen su compromiso de corresponsabilidad en el proceso de desarrollo social y acceso efectivo de sus derechos sociales.
Propósito	Las y los jaliscienses aumentan su calidad de vida con la promoción de la actividad física y el deporte con oportunidades de acceso incluyentes, diversas y bajo la perspectiva de igualdad de g nero que propician la práctica cotidiana, el desarrollo del talento deportivo y su proyección nacional e internacional, así como la generación de espacios y programas de recreación, ocio, esparcimiento y espectáculo, promoviendo los resultados que influyan en la sociedad.	Población que participa en los proyectos de cultura física en el Estado.	El indicador muestra la suma de la población que participa en los eventos organizados por el CODE Jalisco que promueven la actividad física.	CODE Jalisco. Dirección de Cultura Física. Cifras preliminares a marzo de 2022.	Mensual	1360972.00	Personas	En el Sistema de Monitoreo de Indicadores del Desarrollo de Jalsico (MIDE Jalsico), para consulta abierta en https://seplan.app.jalisco.gob.mx/mide	Las y los habitantes del estado de Jalisco tienen inter s en la práctica cotidiana de la actividad física y el deporte.
Componente	A3 Eventos realizados del proyecto RE O para la promoción de la activación física, integración social y hábitos saludables en la población jalisciense.	Porcentaje de eventos de activación física realizados por el CODE Jalisco, del proyecto RE O.	(Número de eventos del proyecto RE O ejecutados en el periodo /Número de eventos del proyecto RE O programados en el periodo) 100	Registros administrativos de la Dirección de Actividad Física y Recreación.	rimestral	100.00	Porcentaje	Registros administrativos de la Dirección de Actividad Física y Recreación.	Condiciones favorables de colaboración con instituciones públicas y privadas, para la organización de eventos deportivos y de actividad física del proyecto RE O.
Actividad	A3 02 Celebración de asesorías otorgadas a municipios del estado para la implementación de vías recreactivas.	otal de asesorías otorgadas a municipios para la implementación de vías recreactivas.	Número de asesorías realizadas durante el periodo t.	Registros administrativos de la Dirección de Actividad Física y Recreación.	rimestral	3.00	Asesoría	Registros administrativos de la Dirección de Actividad Física y Recreación.	Los municipios del Estado se interesan por implementar vías recreactivas y solicitan asesoría al CODE Jalisco.
Actividad	A3 08 Participación en los eventos deportivos del proyecto RE O organizados por el CODE Jalisco.	otal de personas que participan en eventos deportivos del proyecto RE O.	Número de personas que participan en los eventos del proyecto reto durante el periodo t.	Registros administrativos de la Dirección de Actividad Física y Recreación.	rimestral	250000.00	Personas	Registros administrativos de la Dirección de Actividad Física y Recreación.	La población se interesa y participa en los eventos deportivos y de activación física convocados por el CODE Jalisco, del proyecto RE O.

GOBIERNO DEL ESTADO DE JALISCO

PRESUPUESTO DE EGRESOS PARA EL EJERCICIO FISCAL 2025

MATRIZ DE INDICADORES PARA RESULTADOS

Unidad Presupuestal: 43 Coordinación eneral Estrat gica de Desarrollo Social
Unidad Responsable: 012 Consejo Estatal para el Fomento Deportivo (CODE Jalisco)
Programa Presupuestario: 106 Promoción de la activación física.

Estado: Cerrada

Nivel	Resumen Narrativo	Indicador						Medios de verificación	Supuestos
		Nombre del indicador	Fórmula	Fuente de información	Frecuencia	Meta (valor)	Unidad de medida (meta valor)		
Componente	A7 Eventos deportivos realizados para el fomento de la activación física y el deporte en el Estado de Jalisco.	Porcentaje de eventos tipo espectáculo realizados por el CODE Jalisco.	(Número de eventos tipo espectáculo realizados, durante el periodo t/Número de eventos tipo espectáculo programados, durante el periodo t) 100	Registros administrativos de la Dirección de Megaeventos.	rimestral	100.00	Porcentaje	Registros administrativos de la Dir. de Megaeventos, CODE Jalisco.	El obierno Estatal mantiene su política de apoyo para la realización de eventos deportivos tipo espectáculo.
Actividad	A7 01 Colaboración otorgada para la celebración de eventos deportivos en el Estado.	Promedio de eventos deportivos que reciben apoyo material y/o logístico para su celebración en el Estado.	Número de eventos deportivos apoyados en el trimestre /Número total de eventos deportivos solicitados en el trimestre)	Registros administrativos de la Dirección de Megaeventos.	rimestral	6.00	Promedio	Registros administrativos de la Dir. de Megaeventos, CODE Jalisco.	Los apoyos solicitados se encuentran dentro de la capacidad material y operativa del CODE, para la celebración de eventos deportivos en el Estado.
Actividad	A7 05 Participación de la población que asiste a los eventos deportivos organizados por el CODE Jalisco.	106 A7 05 1 otal de población que asiste a los eventos deportivos y tipo espectáculo, organizados por el CODE.	Número de población que asiste a los eventos deportivos organizados por el CODE, durante el periodo t.	Registros administrativos de la Dirección de Megaeventos.	rimestral	60000.00	Población	Registros administrativos de la Dir. de Megaeventos, CODE Jalisco.	La población se interesa y asiste a los eventos deportivos organizados por el Organismo.
Componente	6 orneo amateur de fútbol COPA Jalisco realizado a nivel estatal con perspectiva de g nero.	Porcentaje alcanzado en la organización y celebración de la COPA Jalisco.	(Número actividades ejecutadas para la celebración de la COPA Jalisco, en el periodo /Número actividades programadas para la celebración de la COPA Jalisco en el periodo) 100	Registros administrativos reportados por el Comit Organizador.	rimestral	100.00	Porcentaje	Registros administrativos reportados por el Comit Organizador.	Los presidentes municipales se interesan en participar y promover entre su población el evento de fútbol amateur denominado COPA Jalisco.
Actividad	6 04 Participación alcanzada de mujeres a hombres, en el evento de fútbol COPA Jalisco.	Razón de mujeres participantes en el torneo amateur de fútbol COPA Jalisco.	((Número de mujeres participantes en COPA Jalisco, durante el periodo t / Número de hombres participantes en COPA Jalisco, durante el periodo t) 1) 100.	Registros administrativos reportados por el Comit Organizador.	Anual	0.55	Razón	Registros administrativos de la Coordinación de Cultura Física.	La población femenil y varonil que practica fútbol amateur en los municipios del estado, se organiza en equipo e inscribe en la COPA Jalisco.
Actividad	6 06 Población asistente a los partidos celebrados de la COPA Jalisco.	otal de personas espectadoras que asisten a los partidos de COPA Jalisco.	Número de personas espectadoras que asisten a los partidos de la COPA Jalisco, durante el periodo t.	Registros administrativos reportados por el Comit Organizador.	Anual	198000.00	Personas	Registros administrativos de la Coordinación de Cultura Física.	La población del interior del estado asiste a los partidos de fútbol que conforman la COPA Jalisco.

GOBIERNO DEL ESTADO DE JALISCO

PRESUPUESTO DE EGRESOS PARA EL EJERCICIO FISCAL 2025

MATRIZ DE INDICADORES PARA RESULTADOS

Unidad Presupuestal: 43 Coordinación eneral Estrat gica de Desarrollo Social
Unidad Responsable: 012 Consejo Estatal para el Fomento Deportivo (CODE Jalisco)
Programa Presupuestario: 107 Deporte de alto rendimiento y el desarrollo competitivo.

Estado: Cerrada

Nivel	Resumen Narrativo	Indicador						Medios de verificación	Supuestos
		Nombre del indicador	Fórmula	Fuente de información	Frecuencia	Meta (valor)	Unidad de medida (meta valor)		
Fin	Contribuir a mejorar las condiciones de acceso efectivo a los derechos sociales, mediante el impulso de las capacidades de las personas y sus comunidades, reduciendo brechas de desigualdad, con un sentido de colectividad fortalecido que impulsa la movilidad social ascendente y con atención prioritaria para las personas y los grupos cuyos derechos han sido vulnerados de manera histórica y coyuntural en particular por la pandemia por COVID19.	Posición en el Índice de Rezago Social	IRS=R1ß1+ R2ß2+ R3ß3+ R4ß4+ R5ß5+ R6ß6+ R7ß7+ R8ß8+ R9ß9+ R10ß 10+ R11ß11+ R12ß12 (donde R=Rezago social asociado a cada uno de los doce indicadores que incluye y ß=ponderador correspondiente a cada uno de los rezagos sociales según los coeficientes provenientes del análisis de componentes	CONEVAL. Índice de Rezago Social a nivel municipal y por localidad, 2020.	Anual	29.00	Posición	En el Sistema de Monitoreo de Indicadores del Desarrollo de Jalisco (MIDE Jalisco), para consulta abierta en https://seplan.app.jalisco.gob.mx/mide	Las y los habitantes del estado de Jalisco asumen su compromiso de corresponsabilidad en el proceso de desarrollo social y acceso efectivo de sus derechos sociales.
Propósito	Las y los jaliscienses aumentan su calidad de vida con la promoción de la actividad física y el deporte con oportunidades de acceso incluyentes, diversas y bajo la perspectiva de igualdad de g nero que propician la práctica cotidiana, el desarrollo del talento deportivo y su proyección nacional e internacional, así como la generación de espacios y programas de recreación, ocio, esparcimiento y espectáculo, promoviendo los resultados que influyan en la sociedad.	Número de atletas jaliscienses que se integran a la selección nacional	El indicador muestra el número de atletas de alto rendimiento que pertenecen a la selección jalisco y que a su vez son integrados a la selección nacional para participar en justas internacionales que forman parte del ciclo olímpico.	CODE Jalisco, Dirección de Deporte Competitivo. Cifras preliminares marzo de 2022.	Mensual	282.00	Atletas	En el Sistema de Monitoreo de Indicadores del Desarrollo de Jalsico (MIDE Jalsico), para consulta abierta en https://seplan.app.jalisco.gob.mx/mide	Las y los habitantes del estado de Jalisco tienen inter s en la práctica cotidiana de la actividad física y el deporte.
Componente	I2 Resultados alcanzados en la clasificación y participación de la selección Jalisco en competencias regionales y nacionales.	Porcentaje alcanzado en la preparación, clasificación y participación de la Selección Jalisco, en los Juegos Nacionales.	(Número de actividades realizadas en la preparación y participación de la Selección Jalisco, durante el periodo t/Número de actividades programadas en la preparación y participación de la Selección Jalisco, durante el periodo t) 100	Informes enerados, por la Dirección de Alto Rendimiento	rimestral	100.00	Porcentaje	Informes enerados, por la Dirección de Alto Rendimiento	La CONADE publica la convocatoria con requisitos de participación favorables para la inscripción, clasificación y participación de la selección Jalisco en los Juegos Nacionales.
Actividad	I2 02 Resultados alcanzados por la selección Jalisco en la clasificación y participación en competencias nacionales, modalidad deporte adaptado.	Porcentaje alcanzado en la preparación, clasificación y participación de la Selección Jalisco, en los Juegos Paranacionales.	(Número de actividades realizadas en la preparación y participación de la Selección Jalisco, durante el periodo t. (Deporte adaptado)/Número de actividades programadas en la preparación y participación de la Selección Jalisco, durante el periodo t. (Deporte adaptado)) 100	Informes enerados, por la Dirección de Deporte Adaptado	rimestral	100.00	Porcentaje	Informes enerados, por la Dirección de Deporte Adaptado	La CONADE publica la convocatoria con requisitos de participación favorables para la inscripción y participación de la selección Jalisco en los Juegos Paranacionales.
Actividad	I2 06 Entrega de estímulos a los atletas de alto rendimiento para reconocer sus m ritos deportivos.	Cantidad de estímulos entregados a los atletas de alto rendimiento del CODE Jalisco.	Número de estímulos entregados a los atletas de alto rendimiento del CODE, en el periodo t.	Informes enerados en la Dirección de Deporte Competitivo	rimestral	1300.00	Cantidad	Informes enerados en la Dirección de Deporte Competitivo	Los atletas de alto rendimiento del CODE alcanzan el nivel requerido para su integración a la Selección Jalisco y participan en competencias deportivas nacionales para obtener medalla de oro.

GOBIERNO DEL ESTADO DE JALISCO

PRESUPUESTO DE EGRESOS PARA EL EJERCICIO FISCAL 2025

MATRIZ DE INDICADORES PARA RESULTADOS

Unidad Presupuestal: 43 Coordinación eneral Estrat gica de Desarrollo Social
Unidad Responsable: 012 Consejo Estatal para el Fomento Deportivo (CODE Jalisco)
Programa Presupuestario: 107 Deporte de alto rendimiento y el desarrollo competitivo.

Estado: Cerrada

Nivel	Resumen Narrativo	Indicador						Medios de verificación	Supuestos
		Nombre del indicador	Fórmula	Fuente de información	Frecuencia	Meta (valor)	Unidad de medida (meta valor)		
Componente	I3 Estrategias implementadas para la detección y retención de talentos deportivos en el estado.	Porcentaje alcanzado en la proyección de matrículas de las escuelas de iniciación deportiva del CODE.	(Número de usuarios inscritos en Escuelas de iniciación deportiva del CODE, en el trimestre / Número de usuarios proyectados en Escuelas de iniciación deportiva del CODE, en el trimestre) 100	Informes enerados en la Dirección de Deporte Competitivo	rimestral	100.00	Porcentaje	Informes enerados en la Dirección de Deporte Competitivo	La población se interesa en la oferta deportiva de las escuelas de iniciación deportiva y se registra como alumno en los periodos establecidos.
Actividad	I3 03 Actualización de oferta deportiva en escuelas de iniciación deportiva.	Promedio de cursos ofertados como deporte, en las escuelas de iniciación deportiva del CODE.	Número de clases ofertadas de escuelas de iniciación deportiva, en el periodo t (realizado)/Número total de clases de escuelas de iniciación deportiva, para el periodo t (programado))	Informes enerados en la Dirección de Deporte Competitivo	rimestral	30.00	Promedio	Informes enerados en la Dirección de Deporte Competitivo	La población se interesa por inscribirse a la nueva oferta deportiva de escuelas de iniciación deportiva.
Actividad	I3 04 Aprovechamiento de la Escuela para Atletas, por parte de los atletas de alto rendimiento registrados como alumnos.	Porcentaje de medallas ganadas por alumnos de la Escuela para Atletas, en los Juegos Nacionales y Paranacionales.	(Número de medallas ganadas por alumnos de la Escuela para Atletas, durante el periodo t/Número de medallas esperadas por alumnos de la Escuela para Atletas, durante el periodo t) 100	Informes enerados por la Dirección de alentos Deportivos	rimestral	50.00	Porcentaje	Informes enerados por la Dirección de alentos Deportivos	Los alumnos de la Escuela para Atletas alcanzan el nivel competitivo para ser inscritos, clasificar y participar como Selección Jalisco ganando medallas de oro, plata o bronce.
Actividad	I3 05 Rendimiento de los atletas alumnos de Escuela para Atletas del CODE Jalisco que obtienen medalla en los Juegos Nacionales y Paranacionales.	Porcentaje de atletas alumnos de la Escuela para Atletas, que obtienen medalla en los Juegos Nacionales y Paranacionales.	(Número de alumnos de la escuela para atletas que ganaron medalla en los Juegos Nacionales y Paranacionales, en el periodo t/Número de alumnos de la escuela para atletas que esperan ganar medalla en los Juegos Nacionales y Paranacionales, en el periodo t/) 100	Informes enerados por la Dirección de alentos Deportivos	rimestral	65.00	Porcentaje	Informes enerados por la Dirección de alentos Deportivos	Los atletas alumnos de la Escuela para Atletas ganan medalla en las disciplinas y categorías convocadas en los Juegos Nacionales y Paranacionales.
Actividad	I3 07 Preparación y entrenamiento de los atletas de deporte adaptado, en el Centro Paralímpico Estatal.	Registro de asistencias que realizan los atletas de deporte adaptado, al Centro Paralímpico Estatal, para sus entrenamientos.	Número del registro de asistencias de los atletas que utilizan el Centro Paralímpico estatal, en el trimestre .	Informes enerados, por la Dirección de Deporte Adaptado	rimestral	4200.00	Registro	Informes enerados, por la Dirección de Deporte Adaptado	Condiciones de colaboración interinstitucional favorables para funcionalidad del Centro Paralímpico Estatal.
Componente	I4 Apoyos entregados a los atletas jaliscienses de alto rendimiento que participan en el ciclo olímpico.	Porcentaje de atletas jaliscienses del ciclo olímpico beneficiados con apoyos para su preparación.	(Número de atletas jaliscienses del ciclo olímpico beneficiados con apoyos, en el periodo t/Número de atletas jaliscienses del ciclo olímpico que solicitan apoyo, en el periodo t) 100	Informes generados, por la Dirección de Alto Rendimiento	rimestral	100.00	Porcentaje	Informes enerados, por la Dirección de Alto Rendimiento	Se celebran competencias del ciclo olímpico que cuentan con las condiciones favorables para la participación de atletas jaliscienses.
Actividad	I4 01 Preparación de los atletas jaliscienses de alto rendimiento que son apoyados para asistir a competencias nacionales e internacionales.	Porcentaje de atletas jaliscienses que reciben apoyos para participar en competencias nacionales e internacionales.	(Número de atletas jaliscienses que reciben apoyos para participar en competencias nacionales e internacionales, en el periodo t/Número de atletas jaliscienses que solicitan apoyos para participar en competencias nacionales e internacionales, en el periodo t) 100	Informes enerados, por la Dirección de Alto Rendimiento	rimestral	100.00	Porcentaje	Informes enerados, por la Dirección de Alto Rendimiento.	Se celebran competencias nacionales e internacionales con criterios de clasificación favorables para la participación de atletas jaliscienses.
Actividad	I4 08 Preparación de los atletas jaliscienses de alto rendimiento que reciben apoyos con material deportivo especializado para su entrenamiento y participación en competencias.	Atletas de alto rendimiento que recibe material deportivo.	Número de atletas de alto rendimiento que reciben material deportivo, en el periodo t.	Informes generados, por la Dirección de Alto Rendimiento	rimestral	1900.00	Atleta	Informes enerados en la Dirección de Deporte Competitivo.	Los atletas selección Jalisco y del ciclo olímpico se mantienen en continua preparación para clasificar durante las competencias nacionales e internacionales.

GOBIERNO DEL ESTADO DE JALISCO

PRESUPUESTO DE EGRESOS PARA EL EJERCICIO FISCAL 2025

MATRIZ DE INDICADORES PARA RESULTADOS

Unidad Presupuestal: 43 Coordinación eneral Estrat gica de Desarrollo Social
Unidad Responsable: 012 Consejo Estatal para el Fomento Deportivo (CODE Jalisco)
Programa Presupuestario: 108 estión Administrativa y Operativa del CODE

Estado: Cerrada

Nivel	Resumen Narrativo	Indicador						Medios de verificación	Supuestos
		Nombre del indicador	Fórmula	Fuente de información	Frecuencia	Meta (valor)	Unidad de medida (meta valor)		
Fin	Contribuir a mejorar las condiciones de acceso efectivo a los derechos sociales, mediante el impulso de las capacidades de las personas y sus comunidades, reduciendo brechas de desigualdad, con un sentido de colectividad fortalecido que impulsa la movilidad social ascendente y con atención prioritaria para las personas y los grupos cuyos derechos han sido vulnerados de manera histórica y coyuntural en particular por la pandemia por COVID19.	Posición en el Índice de Rezago Social	IRS=R1ß1+ R2ß2+ R3ß3+ R4ß4+ R5ß5+ R6ß6+ R7ß7+ R8ß8+ R9ß9+ R10ß 10+ R11ß11+ R12ß12 (donde R=Rezago social asociado a cada uno de los doce indicadores que incluye y ß=ponderador correspondiente a cada uno de los rezagos sociales según los coeficientes provenientes del análisis de componentes	CONEVAL. Índice de Rezago Social a nivel municipal y por localidad, 2020.	Anual	29.00	Posición	En el Sistema de Monitoreo de Indicadores del Desarrollo de Jalisco (MIDE Jalisco), para consulta abierta en https://seplan.app.jalisco.gob.mx/mide	Las y los habitantes del estado de Jalisco asumen su compromiso de corresponsabilidad en el proceso de desarrollo social y acceso efectivo de sus derechos sociales.
Propósito	Las y los jaliscienses aumentan su calidad de vida con la promoción de la actividad física y el deporte con oportunidades de acceso incluyentes, diversas y bajo la perspectiva de igualdad de g nero que propician la práctica cotidiana, el desarrollo del talento deportivo y su proyección nacional e internacional, así como la generación de espacios y programas de recreación, ocio, esparcimiento y espectáculo, promoviendo los resultados que influyan en la sociedad.	Población que participa en los proyectos de cultura física en el Estado.	El indicador muestra la suma de la población que participa en los eventos organizados por el CODE Jalisco que promueven la actividad física.	CODE Jalisco. Dirección de Cultura Física. Cifras preliminares a marzo de 2022.	Mensual	1360972.00	Personas	En el Sistema de Monitoreo de Indicadores del Desarrollo de Jalsico (MIDE Jalsico), para consulta abierta en https://seplan.app.jalisco.gob.mx/mide	Las y los habitantes del estado de Jalisco tienen inter s en la práctica cotidiana de la actividad física y el deporte.
Componente	C1 Recursos humanos y materiales optimizados para mejorar el desempe o institucional.	Porcentaje de cumplimiento del programa anual de capacitación.	(Número de cursos de capacitación otorgada, en el periodo t /Número de cursos de capacitación programados en el periodo t) 100	Registros administrativos de la Dirección de Recursos umanos y Financieros, CODE Jalisco.	rimestral	100.00	Porcentaje	Registros administrativos de la Dirección de Recursos umanos y Financieros, CODE Jalisco.	El personal del Organismo encuentra atractiva la oferta de capacitación.
Actividad	C1 01 Participación del personal en cursos de capacitación para mejorar su desempe o laboral.	Porcentaje del personal que recibe capacitación administrativa o t cnica.	(Número del personal que asiste a capacitación, en el periodo t/Número del personal convocado para recibir capacitación, en el periodo t) 100	Registros administrativos de la Dirección de Recursos umanos y Financieros, CODE Jalisco.	rimestral	80.00	Porcentaje	Registros administrativos de la Dirección de Recursos umanos y Financieros, CODE Jalisco.	Condiciones favorables en las unidades administrativas del Organismo para la asistencia del personal a los cursos de capacitación convocados.
Actividad	C1 04 Operación y funcionamiento del parque vehicular del Organismo.	Porcentaje de vehículos institucionales en operación.	(Número de vehículos del Organismo que se encuentran en funcionamiento, durante el periodo t/Número de vehículos que pertenecen al Organismo, durante el periodo t) 100	Registros administrativos de la Dirección de Administración y Finanzas, CODE Jalisco.	rimestral	80.00	Porcentaje	Registros administrativos de la Dirección de Administración y Finanzas, CODE Jalisco.	Los vehículos propiedad del Organismo prevalecen sin bajas por robo o fallas mecánicas que afecten su operación y funcionamiento.
Componente	C3 Mejoras implementadas para la administración eficiente de los recursos humanos, materiales y financieros del CODE.	Porcentaje del cumplimiento presupuestal.	(Presupuesto ejercido, en el periodo /Presupuesto programado, para el periodo) 100	Registros administrativos de la Dirección de Recursos umanos y Financieros, CODE Jalisco.	rimestral	100.00	Porcentaje	Registros administrativos de la Dirección de Recursos umanos y Financieros, CODE Jalisco.	Condiciones favorables en la recaudación de ingresos y en las transferencias programadas recibidas.

GOBIERNO DEL ESTADO DE JALISCO

PRESUPUESTO DE EGRESOS PARA EL EJERCICIO FISCAL 2025

MATRIZ DE INDICADORES PARA RESULTADOS

Unidad Presupuestal: 43 Coordinación eneral Estrat gica de Desarrollo Social
Unidad Responsable: 012 Consejo Estatal para el Fomento Deportivo (CODE Jalisco)
Programa Presupuestario: 108 estión Administrativa y Operativa del CODE

Estado: Cerrada

Nivel	Resumen Narrativo	Indicador						Medios de verificación	Supuestos
		Nombre del indicador	Fórmula	Fuente de información	Frecuencia	Meta (valor)	Unidad de medida (meta valor)		
Actividad	C3 05 Implementación del Sistema de Control Interno Institucional (SCII) en el Organismo, conforme a la uía Administrativa en materia de Control Interno.	Porcentaje de la implementación del Sistema de Control Interno Institucional (SCII).	(Número de actividades realizadas para la implementación del SCII, en el periodo t/Número de actividades programadas para la implementación del SCII, en el periodo t) 100	Registros administrativos de la Dirección de Administración y Finanzas, CODE Jalisco.	Anual	73.00	Porcentaje	Registros administrativos de la Dirección de Administración y Finanzas, CODE Jalisco.	La Contraloría del Estado considera adecuada la evidencia declarada por el Organismo en la c dula de evaluación del SCII y califica positivo el avance programado.
Actividad	C3 06 Actualización de procesos administrativos del Organismo para la mejora en el desempe o institucional.	Procesos administrativos actualizados.	Número de procesos administrativos actualizados, en el periodo t.	Registros administrativos de la Dirección de Administración y Finanzas, CODE Jalisco.	Semestral	3.00	Proceso	Registros administrativos de la Dirección de Administración y Finanzas, CODE Jalisco.	Las unidades administrativas del Organismo colaboran en la revisión de sus procesos y mantienen apertura para la actualización de los mismos.
Componente	F1 Resultados reportados del desempe o del rgano Interno de Control.	Porcentaje de cumplimiento del programa anual de trabajo del OIC.	(Número de actividades realizadas del plan anual de trabajo del OIC, en el periodo /Número de actividades programadas del plan anual de trabajo del OIC, en el periodo) 100	Registros administrativos del rgano Interno de Control, del CODE.	rimestral	100.00	Porcentaje	Registros administrativos del rgano Interno de Control, del CODE.	Las unidades administrativas del Organismo colaboran en tiempo y forma con el OIC, para el cumplimiento del plan anual de trabajo.
Actividad	F1 02 Evaluación interna del Control Interno Institucional (SCII).	Informes de evaluación reportados, en materia de Control Interno.	Número de informes de evaluación de control interno reportados, en el periodo t.	Registros administrativos del rgano Interno de Control, del CODE.	rimestral	4.00	Informe	Registros administrativos del rgano Interno de Control, del CODE.	La persona Coordinadora del Control Interno del Organismo, reporta en tiempo y forma los avances alcanzados en materia de Control Interno.
Actividad	F1 03 Aplicación de Auditorías Internas al Organismo, practicadas por el rgano Interno de Control.	Auditorías internas realizadas por el OIC, que han sido concluidas.	Número de auditorías internas realizadas por el OIC y concluidas, en el periodo t.	Registros administrativos del rgano Interno de Control, del CODE.	Semestral	3.00	Auditoría	Registros administrativos del rgano Interno de Control, del CODE.	Con la participación y colaboración de las unidades administrativas del Organismo, las auditorías internas realizadas por el OIC se desarrollan y concluyen de acuerdo a lo programado.

GOBIERNO DEL ESTADO DE JALISCO

PRESUPUESTO DE EGRESOS PARA EL EJERCICIO FISCAL 2025

MATRIZ DE INDICADORES PARA RESULTADOS

Unidad Presupuestal: 43 Coordinación eneral Estrat gica de Desarrollo Social
Unidad Responsable: 012 Consejo Estatal para el Fomento Deportivo (CODE Jalisco)
Programa Presupuestario: 109 Proyectos deportivos que promueven la profesionalización del deporte municipal a beneficio de los jaliscienses.

Estado: Cerrada

Nivel	Resumen Narrativo	Indicador						Medios de verificación	Supuestos
		Nombre del indicador	Fórmula	Fuente de información	Frecuencia	Meta (valor)	Unidad de medida (meta valor)		
Fin	Contribuir a mejorar las condiciones de acceso efectivo a los derechos sociales, mediante el impulso de las capacidades de las personas y sus comunidades, reduciendo brechas de desigualdad, con un sentido de colectividad fortalecido que impulsa la movilidad social ascendente y con atención prioritaria para las personas y los grupos cuyos derechos han sido vulnerados de manera histórica y coyuntural en particular por la pandemia por COVID19.	Posición en el Índice de Rezago Social	IRS=R1ß1+ R2ß2+ R3ß3+ R4ß4+ R5ß5+ R6ß6+ R7ß7+ R8ß8+ R9ß9+ R10ß 10+ R11ß11+ R12ß12 (donde R=Rezago social asociado a cada uno de los doce indicadores que incluye y ß=ponderador correspondiente a cada uno de los rezagos sociales según los coeficientes provenientes del análisis de componentes	CONEVAL. Índice de Rezago Social a nivel municipal y por localidad, 2020.	Anual	29.00	Posición	En el Sistema de Monitoreo de Indicadores del Desarrollo de Jalisco (MIDE Jalisco), para consulta abierta en https://seplan.app.jalisco.gob.mx/mide	Las y los habitantes del estado de Jalisco asumen su compromiso de corresponsabilidad en el proceso de desarrollo social y acceso efectivo de sus derechos sociales.
Propósito	Las y los jaliscienses aumentan su calidad de vida con la promoción de la actividad física y el deporte con oportunidades de acceso incluyentes, diversas y bajo la perspectiva de igualdad de g nero que propician la práctica cotidiana, el desarrollo del talento deportivo y su proyección nacional e internacional, así como la generación de espacios y programas de recreación, ocio, esparcimiento y espectáculo, promoviendo los resultados que influyan en la sociedad.	Población que participa en los proyectos de cultura física en el Estado.	El indicador muestra la suma de la población que participa en los eventos organizados por el CODE Jalisco que promueven la actividad física.	CODE Jalisco. Dirección de Cultura Física. Cifras preliminares a marzo de 2022.	Mensual	1360972.00	Personas	En el Sistema de Monitoreo de Indicadores del Desarrollo de Jalsico (MIDE Jalsico), para consulta abierta en https://seplan.app.jalisco.gob.mx/mide	Las y los habitantes del estado de Jalisco tienen inter s en la práctica cotidiana de la actividad física y el deporte.
Componente	A1 Proyectos deportivos ofertados mediante los Coordinadores Regionales del CODE, para incrementar las acciones de promoción y desarrollo de la cultura física en el Estado.	Promedio de gestiones e intervenciones realizadas por los Coordinadores Regionales con los municipios del Estado.	Número de gestiones realizadas por los Coordinadores regionales en el periodo /Número total de gestiones realizadas por los Coordinadores regionales en el periodo .	Registros administrativos de Deporte Municipal, del CODE Jalisco.	rimestral	9.00	Promedio	Registros administrativos de Deporte Municipal, del CODE Jalisco.	Existen condiciones de colaboración favorables entre los municipios del estado y el Organismo, para el desarrollo de eventos y acciones deportivas.
Actividad	A1 01 Promoción de eventos deportivos municipales realizados en colaboración con el CODE.	Eventos deportivos municipales realizados con la colaboración del CODE.	Número de eventos deportivos municipales realizados con la colaboración del CODE, en el periodo t.	Registros administrativos de Deporte Municipal, del CODE Jalisco.	rimestral	60.00	Evento	Registros administrativos de Deporte Municipal, del CODE Jalisco.	Los funcionarios municipales responsables del deporte, concretan eventos deportivos en el municipio con la colaboración del CODE.
Actividad	A1 02 Promoción de actividades físicas y deportivas a trav s de la entrega de paquetes de material deportivo, a municipios del estado.	Paquetes de material deportivo entregados a municipios.	Número de paquetes con material deportivo, entregados a municipios en el periodo t.	Registros administrativos de Deporte Municipal, del CODE Jalisco.	rimestral	90.00	Paquete	Registros administrativos de Deporte Municipal, del CODE Jalisco.	Los titulares de municipios, encargados del área deportiva, solicitan material deportivo para promover actividades físicas y deportivas en su municipio, y cumplen con los requisitos informados por el CODE.

GOBIERNO DEL ESTADO DE JALISCO

PRESUPUESTO DE EGRESOS PARA EL EJERCICIO FISCAL 2025

MATRIZ DE INDICADORES PARA RESULTADOS

Unidad Presupuestal: 43 Coordinación eneral Estrat gica de Desarrollo Social
Unidad Responsable: 012 Consejo Estatal para el Fomento Deportivo (CODE Jalisco)
Programa Presupuestario: 109 Proyectos deportivos que promueven la profesionalización del deporte municipal a beneficio de los jaliscienses.

Estado: Cerrada

Nivel	Resumen Narrativo	Indicador						Medios de verificación	Supuestos
		Nombre del indicador	Fórmula	Fuente de información	Frecuencia	Meta (valor)	Unidad de medida (meta valor)		
Componente	D2 Capacitación deportiva otorgada para incrementar el nivel de profesionalismo en los municipios del Estado.	asa de variación del número de diplomados y cursos de capacitación deportiva otorgada por el CODE.	((Número de capacitaciones en materia deportiva otorgada mediante diplomados o cursos, durante el periodo del a o 2024/Número de capacitaciones en materia deportiva otorgada mediante diplomados o cursos, durante el periodo del a o 2025) 1) 100	Registros administrativos de Deporte Municipal, del CODE Jalisco.	Semestral	12.00	asa	Registros administrativos de Deporte Municipal, del CODE Jalisco.	Profesionales del deporte en municipios y público en general, se interesa e inscribe en la oferta de capacitación deportiva publicada por el CODE.
Actividad	D2 01 Capacitación dirigida a profesionales del deporte y público en general de los municipios del estado, para incrementar sus capacidades t cnicas y administrativas.	Cantidad de participaciones de los municipios del Estado en la capacitación deportiva ofertada por el CODE.	Número de participantes de los municipios del Estado inscritos en los diplomados y cursos de capacitación deportiva del CODE, durante el periodo .	Registros administrativos de Deporte Municipal, del CODE Jalisco.	rimestral	415.00	Cantidad	Registros administrativos de Deporte Municipal, del CODE Jalisco.	Los profesionales del deporte y público en general de los municipios del estado, cumplen con los requisitos de inscripción y participan en los diplomados y cursos de capacitación ofertados por el CODE.
Actividad	D2 02 Aplicación y cumplimiento del plan de capacitación deportiva.	Porcentaje de cumplimiento del plan de capacitación deportiva.	(Número de actividades realizadas del plan de capacitación deportiva, en el periodo /Número de actividades programadas del plan de capacitación deportiva, en el periodo) 100	Registros administrativos de Deporte Municipal, del CODE Jalisco.	rimestral	100.00	Porcentaje	Registros administrativos de Deporte Municipal, del CODE Jalisco.	Los interesados en la oferta de capacitación deportiva del CODE, cumplen con los requisitos de inscripción y participación en los periodos establecidos.

GOBIERNO DEL ESTADO DE JALISCO

PRESUPUESTO DE EGRESOS PARA EL EJERCICIO FISCAL 2025

MATRIZ DE INDICADORES PARA RESULTADOS

Unidad Presupuestal: 43 Coordinación General Estratégica de Desarrollo Social
Unidad Responsable: 012 Consejo Estatal para el Fomento Deportivo (CODE Jalisco)
Programa Presupuestario: 370 Academias Deportivas, Espacios para la Paz

Estado: Cerrada

Nivel	Resumen Narrativo	Indicador						Medios de verificación	Supuestos
		Nombre del indicador	Fórmula	Fuente de información	Frecuencia	Meta (valor)	Unidad de medida (meta valor)		
Fin	Contribuir a mejorar las condiciones de acceso efectivo a los derechos sociales, mediante el impulso de las capacidades de las personas y sus comunidades, reduciendo brechas de desigualdad, con un sentido de colectividad fortalecido que impulsa la movilidad social ascendente y con atención prioritaria para las personas y los grupos cuyos derechos han sido vulnerados de manera histórica y coyuntural en particular por la pandemia por COVID19.	Porcentaje de población en situación de pobreza	Representa la proporción de la población en situación de pobreza con respecto al total de la población, de acuerdo a la metodología definida por el CONEVAL, para mayor detalle consulta en: http://www.coneval.org.mx/Medicion/MP/Paginas/Programas_BD_10_12_14.aspx	CONEVAL. Medición de la pobreza 2020, estimaciones con base en la ENIGH 2018 y 2020.	Bienal	27.40	Porcentaje	En el Sistema de Monitoreo de Indicadores del Desarrollo de Jalisco (MIDE Jalisco), para consulta abierta en https://seplan.app.jalisco.gob.mx/mide	Las y los habitantes del estado de Jalisco asumen su compromiso de corresponsabilidad en el proceso de desarrollo social y acceso efectivo de sus derechos sociales.
Propósito	Las y los jaliscienses aumentan su calidad de vida con la promoción de la actividad física y el deporte con oportunidades de acceso incluyentes, diversas y bajo la perspectiva de igualdad de género; que propician la práctica cotidiana, el desarrollo del talento deportivo y su proyección nacional e internacional, así como la generación de espacios y programas de recreación, ocio, esparcimiento y espectáculo, promoviendo los resultados que influyan en la sociedad.	Población que participa en los proyectos de cultura física en el Estado.	El indicador muestra la suma de la población que participa en los eventos organizados por el CODE Jalisco que promueven la actividad física.	CODE Jalisco. Dirección de Cultura Física. Cifras preliminares a marzo de 2022.	Mensual	1360972.00	Personas	En el Sistema de Monitoreo de Indicadores del Desarrollo de Jalsico (MIDE Jalsico), para consulta abierta en https://seplan.app.jalisco.gob.mx/mide	Las y los habitantes del estado de Jalisco tienen interés en la práctica cotidiana de la actividad física y el deporte.
Componente	I2 Acciones realizadas para la operación, difusión y/o evaluación	Porcentaje de gasto de operación, difusión y/o evaluación utilizado	(Recurso económico destinado para la operación, difusión y/o evaluación, durante el periodo t (realizado) / Recurso económico destinado para la operación, difusión y/o evaluación, durante el periodo t (programado)) * 100	Lineamientos publicados en el Periódico Oficial El Estado de Jalisco (https://periodicooficial.jalisco.gob. mx/)	Semestral	100.00	Porcentaje	Informe ejecutivo anual que refleja las acciones realizadas con el recurso destinado para gastos de operación de la Estrategia, acompa ado del informe financiero proporcionado, en tiempo y forma.	Los costos de los insumos necesarios para la operación de la Estrategia se mantienen estables.

GOBIERNO DEL ESTADO DE JALISCO

PRESUPUESTO DE EGRESOS PARA EL EJERCICIO FISCAL 2025

MATRIZ DE INDICADORES PARA RESULTADOS

Unidad Presupuestal: 43 Coordinación General Estratégica de Desarrollo Social
Unidad Responsable: 012 Consejo Estatal para el Fomento Deportivo (CODE Jalisco)
Programa Presupuestario: 370 Academias Deportivas, Espacios para la Paz

Estado: Cerrada

Nivel	Resumen Narrativo	Indicador						Medios de verificación	Supuestos
		Nombre del indicador	Fórmula	Fuente de información	Frecuencia	Meta (valor)	Unidad de medida (meta valor)		
Actividad	I2 01 Elaboración del informe ejecutivo de los gastos de operación de la Estrategia.	otal de informes ejecutivos elaborados	(N mero de informes generados en el periodo t (Realizado) / N mero de informes generados en el periodo t (Programado))*100	Lineamientos publicados en el Periódico Oficial El Estado de Jalisco (https://periodicooficial.jalisco.gob.mx/)	Anual	1.00	Informe	Informe ejecutivo anual que refleja las acciones realizadas con el recurso destinado para gastos de operación de la Estrategia, acompa ado del informe financiero proporcionado, en tiempo y forma, por la Coordinación General Administrativa de la Secretaría del Sistema de Asistencia Social, en resguardo de la Dirección General de Proyectos Estratégicos.	Los proveedores y/o prestadores de servicios presentan la información comprobatoria en tiempo y forma.
Actividad	I2 02 Generación de reportes periódicos de las acciones realizadas mediante los gastos de operación de la Estrategia	otal de reportes generados	(N mero de reportes generados (Realizado)/N mero de reportes generados (Programado))*100	Lineamientos publicados en el Periódico Oficial El Estado de Jalisco (https://periodicooficial.jalisco.gob.mx/)	rimestral	3.00	Reporte	Reportes elaborados por el área responsable de la Estrategia, respecto a las acciones realizadas con el recurso de gastos de operación, acompa ado del informe financiero proporcionado, en tiempo y forma, por la Coordinación General Administrativa de la Secretaría del Sistema de Asistencia Social, en resguardo de la Dirección General de Proyectos Estratégicos	Los proveedores y/o prestadores de servicios contratados, cumplen con lo pactado.
Componente	I3 Apoyos monetarios otorgados a instituciones y/o personas físicas participantes para la implementación de la Estrategia Academias Deportivas	Porcentaje de apoyos monetarios otorgados a instituciones y/o personas físicas participantes	(N mero de apoyos monetarios otorgados a instituciones y/o personas físicas participantes en el trimestre t /N mero de apoyos monetarios aprobados a instituciones y/o personas físicas participantes en el trimestre t)*100	Lineamientos publicados en el Periódico Oficial El Estado de Jalisco(https://periodicooficial.jalisco.gob.mx/)	rimestral	100.00	Porcentaje	Expedientes y Convenios de Colaboración de las instituciones y/o personas físicas participantes.	Las instituciones y/o personas físicas participan activamente y cumplen con los criterios de elegibilidad establecidos en los Lineamientos vigentes.
Actividad	I3 01 Integración del listado de instituciones y /o personas físicas participantes apoyadas mediante la Estrategia.	otal de instituciones y/o personas físicas participantes, apoyadas	((N mero de instituciones y/o personas físicas participantes, apoyadas (Realizado)/(N mero de instituciones y/o personas físicas participantes, apoyadas (Programado))*100	Lineamientos publicados en el Periódico Oficial El Estado de Jalisco (https://periodicooficial.jalisco.gob. mx/)	rimestral	81.00	Participante	Listado de instituciones y/o personas físicas participantes apoyadas.	Las instituciones y/o personas físicas participantes presentan la documentación requerida para la suscripción de convenios.
Actividad	I3 02 Integración del listado de personas atendidas, a través de las instituciones y/o personas físicas participantes, derivado de la implementación de la Estrategia	otal de personas atendidas a través de las instituciones y/o personas físicas	(N mero de personas atendidas a través de las instituciones y/o personas físicas (Realizado)/N mero de personas atendidas a través de las instituciones y/o personas físicas (Programado))*100	Lineamientos publicados en el Periódico Oficial El Estado de Jalisco (https://periodicooficial.jalisco.gob.mx/)	rimestral	32000.00	Persona	Listado de personas participantes a través de las instituciones y/o personas físicas.	Las personas susceptibles de ser atendidas a través de las acciones implementadas por las instituciones y/o personas físicas, participan activamente y cumplen con la documentación requerida.

GOBIERNO DEL ESTADO DE JALISCO

PRESUPUESTO DE EGRESOS PARA EL EJERCICIO FISCAL 2025

MATRIZ DE INDICADORES PARA RESULTADOS

Unidad Presupuestal: 43 Coordinación General Estratégica de Desarrollo Social
Unidad Responsable: 045 Sistema para el Desarrollo Integral de la Familia Jalisco (DIF)
Programa Presupuestario: 341 Seguridad Comunitaria

Estado: Cerrada

Nivel	Resumen Narrativo	Indicador						Medios de verificación	Supuestos
		Nombre del indicador	Fórmula	Fuente de información	Frecuencia	Meta (valor)	Unidad de medida (meta valor)		
Fin	Contribuir a mejorar las condiciones de acceso efectivo a los derechos sociales, mediante el impulso de las capacidades de las personas y sus comunidades, reduciendo brechas de desigualdad, con un sentido de colectividad fortalecido que impulsa la movilidad social ascendente y con atención prioritaria para las personas y los grupos cuyos derechos han sido vulnerados de manera histórica y coyuntural en particular por la pandemia por COVID19.	Porcentaje de la población vulnerable por carencias sociales	Representa la proporción de la población vulnerable por carencias sociales con respecto al total de la población.	CONEVAL. Medición de la pobreza 2020, estimaciones con base en la ENIGH 2018 y 2020.	Anual	22.80	Porcentaje	En el Sistema de Monitoreo de Indicadores del Desarrollo de Jalisco (MIDE Jalisco), para consulta abierta en https://seplan.app.jalisco.gob.mx/mide	Las y los habitantes del estado de Jalisco asumen su compromiso de corresponsabilidad en el proceso de desarrollo social y acceso efectivo de sus derechos sociales.
Propósito	La población jalisciense reduce los niveles de pobreza multidimensional, dando prioridad a la atención de la pobreza extrema y por ingresos, a través de la articulación entre gobierno, sociedad civil e iniciativa privada.	Porcentaje de la población con carencia de acceso a la alimentación nutritiva y de calidad	Metodología del Consejo Nacional de Evaluación de la Política Social, CONEVAL. http://www.coneval.gob.mx/Medicion/MP/Paginas/Pobreza_2014.aspx	CONEVAL. Medición de la pobreza 2020, estimaciones con base en la ENIGH 2018 y 2020.	Bienal	13.50	Porcentaje	En el Sistema de Monitoreo de Indicadores del Desarrollo de Jalsico (MIDE Jalsico), para consulta abierta en https://seplan.app.jalisco.gob.mx/mide	La sociedad civil e iniciativa privada se articulan y colaboran con las instituciones gubernamentales para la atención de la pobreza extrema y por ingresos en la población jalisciense.
Componente	A1-Apoyos económicos otorgados a municipios, para favorecer a población con alta marginación.	Total de apoyos económicos otorgados a los municipios para favorecer la atención de la población en localidades de atención prioritaria del Estado de Jalisco.	Número de apoyos económicos otorgados a los municipios para favorecer la atención de la población en localidades de atención prioritaria del Estado de Jalisco en el semestre t	Lineamientos 2025. Unidad Responsable: Dirección de Fortalecimiento Municipal, Subdirección General de Desarrollo Comunitario y Apoyo Municipal. Sistema para el Desarrollo Integra de la Familia del Estado de Jalisco	Semestral	11.00	Apoyo	Adendas de Coordinación y/o Transferencias electrónicas a los Sistemas DIF Municipales de los recursos económicos por el Programa presupuestario Seguridad Comunitaria. Dirección de Fortalecimiento Municipal. Subdirección General de Desarrollo Comunitario y Apoyo Municipal. Sistema para el Desarrollo Integra de la Familia del Estado de Jalisco.	Existen condiciones sociales, políticas, económicas y climatológicas estables y favorables para que los municipios realicen adecuadamente el fortalecimiento de la atención
Componente	A1-Apoyos económicos otorgados a municipios, para favorecer a población con alta marginación.	Total de municipios beneficiados con apoyos económicos, para fortalecer la atención de la población, en localidades de atención prioritaria del Estado de Jalisco.	Número de municipios beneficiados con apoyos económicos, para fortalecer la atención de la población en localidades de atención prioritaria del Estado de Jalisco. en el semestre t	Lineamientos 2025. Unidad Responsable: Dirección de Fortalecimiento Municipal, Subdirección General de Desarrollo Comunitario y Apoyo Municipal. Sistema para el Desarrollo Integra de la Familia del Estado de Jalisco	Semestral	11.00	Municipio	Adendas de Coordinación y/o Transferencias electrónicas a los Sistemas DIF Municipales de los recursos económicos por el Programa presupuestario Seguridad Comunitaria. Dirección de Fortalecimiento Municipal. Subdirección General de Desarrollo Comunitario y Apoyo Municipal. Sistema para el Desarrollo Integra de la Familia del Estado de Jalisco.	Existen condiciones sociales, políticas, económicas y climatológicas estables y favorables para que los municipios realicen adecuadamente el fortalecimiento de la atención

GOBIERNO DEL ESTADO DE JALISCO

PRESUPUESTO DE EGRESOS PARA EL EJERCICIO FISCAL 2025

MATRIZ DE INDICADORES PARA RESULTADOS

Unidad Presupuestal: 43 Coordinación General Estratégica de Desarrollo Social
Unidad Responsable: 045 Sistema para el Desarrollo Integral de la Familia Jalisco (DIF)
Programa Presupuestario: 341 Seguridad Comunitaria

Estado: Cerrada

Nivel	Resumen Narrativo	Indicador						Medios de verificación	Supuestos
		Nombre del indicador	Fórmula	Fuente de información	Frecuencia	Meta (valor)	Unidad de medida (meta valor)		
Actividad	A1-01-Implementación de proyectos comunitarios (productivos y/o sociales) en localidades y/o municipios de atención prioritaria del Estado de Jalisco	Total de proyectos comunitarios (productivos y/o sociales) implementados en localidades y/o municipios de atención prioritaria del Estado de Jalisco	Número de proyectos comunitarios (productivos y/o sociales) implementados en localidades y/o municipios de atención prioritaria del Estado de Jalisco en el trimestre t	Lineamientos 2025. Unidad Responsable: Dirección de Fortalecimiento Municipal, Subdirección General de Desarrollo Comunitario y Apoyo Municipal. Sistema para el Desarrollo Integra de la Familia del Estado de Jalisco	Trimestral	18.00	Proyecto	Perfil de Proyecto y/o Proyecto Comunitario de los grupos de desarollo. Subdirección General de Desarrollo Comunitario y Apoyo Municipal Sistema para el Desarrollo Integra de la Familia del Estado de Jalisco.	Los Sistemas DIF Municipales tienen la disposición para recibir los apoyos que serán entregados a los beneficiarios del programa presupuestario
Actividad	A1-02-Elaboración de Adendas de colaboración para la entrega de apoyos económicos a los H. Ayuntamientos municipales y/o con los Sistemas Municipales DIF del Estado de Jalisco	Total de Adendas de coordinación para la entrega de apoyos económicos a los H. Ayuntamientos municipales y/o con los Sistemas Municipales DIF del Estado de Jalisco	Número de convenios para la entrega de apoyos económicos a los H. Ayuntamientos municipales y/o con los Sistemas Municipales DIF del Estado de Jalisco en el trimestre t	Lineamientos 2025. Unidad Responsable: Dirección de Fortalecimiento Municipal, Subdirección General de Desarrollo Comunitario y Apoyo Municipal. Sistema para el Desarrollo Integra de la Familia del Estado de Jalisco	Trimestral	11.00	Convenio	Adenda de colaboración firmados y acusados por el SMDIF. Dirección de Fortalecimiento Municipal. Subdirección General de Desarrollo Comunitario y Apoyo Municipal Sistema para el Desarrollo Integra de la Familia del Estado de Jalisco	Las autoridades municipales cumplen las bases de los convenios de colaboración
Actividad	A1-04-Implementación de acciones de seguimiento a los SMDIF y localidades que garanticen la ejecución del recurso, fortaleciendo así los procesos de organización y participación social en los municipios del Estado de Jalisco.	Total de acciones de seguimiento a los SMDIF y localidades que garanticen la ejecución del recurso, fortaleciendo así los procesos de organización y participación social en los municipios del Estado de Jalisco.	Número de acciones de seguimiento a los SMDIF y localidades que garanticen la ejecución del recurso, fortaleciendo así los procesos de organización y participación social en los municipios del Estado de Jalisco en el mes t	Lineamientos 2025. Unidad Responsable: Dirección de Fortalecimiento Municipal, Subdirección General de Desarrollo Comunitario y Apoyo Municipal. Sistema para el Desarrollo Integra de la Familia del Estado de Jalisco	Mensual	500.00	Acción	Actas de Resultados y/o Informes de Comisión Dirección de Fortalecimiento Municipal. Subdirección General de Desarrollo Comunitario y Apoyo Municipal. Sistema para el Desarrollo Integra de la Familia del Estado de Jalisco	Los beneficiarios acuden puntualmente a la programación, participan proactivamente y son constantes en las actividades
Actividad	A1-05-Realización de reuniones regionales para fortalecer la ejecución de programas y proyectos en los municipios del Estado de Jalisco.	Total de reuniones regionales realizadas para fortalecer la ejecución de programas y proyectos en los municipios del Estado de Jalisco.	Número de reuniones regionales para fortalecer la ejecución de programas y proyectos en los municipios del Estado de Jalisco en el trimestre t	Lineamientos 2025. Unidad Responsable: Dirección de Fortalecimiento Municipal, Subdirección General de Desarrollo Comunitario y Apoyo Municipal. Sistema para el Desarrollo Integra de la Familia del Estado de Jalisco	Trimestral	24.00	Reunión	Listados de asistencia a las reuniones, minutas de reunión y reporte evidencia fotográfica de las reuniones . Dirección de Fortalecimiento Municipal. Subdirección General de Desarrollo Comunitario y Apoyo Municipal. Sistema para el Desarrollo Integra de la Familia del Estado de Jalisco	Los Sistemas DIF Municipales muestran interés en acudir a las reuniones regionales.
Actividad	A1-0 -Integración del padrón de beneficiarios de Actores Sociales (H. Ayuntamientos municipales y/o con los Sistemas Municipales DIF).	Total de padrones de beneficiarios de Actores Sociales (H. Ayuntamientos municipales y/o con los Sistemas Municipales DIF).	Número del padrones de beneficiarios de Actores Sociales (H. Ayuntamientos municipales y/o con los Sistemas Municipales DIF) en el trimestre t	Lineamientos 2025. Unidad Responsable: Dirección de Fortalecimiento Municipal, Subdirección General de Desarrollo Comunitario y Apoyo Municipal. Sistema para el Desarrollo Integra de la Familia del Estado de Jalisco	Trimestral	1.00	Padrón	Padrón de beneficiarios de Actores Sociales. Subdirección General de Desarrollo Comunitario y Apoyo Municipal. Sistema para el Desarrollo Integra de la Familia del Estado de Jalisco	ue los Municipios entreguen los listados de los beneficiarios

GOBIERNO DEL ESTADO DE JALISCO

PRESUPUESTO DE EGRESOS PARA EL EJERCICIO FISCAL 2025

MATRIZ DE INDICADORES PARA RESULTADOS

Unidad Presupuestal: 43 Coordinación General Estratégica de Desarrollo Social
Unidad Responsable: 045 Sistema para el Desarrollo Integral de la Familia Jalisco (DIF)
Programa Presupuestario: 341 Seguridad Comunitaria

Estado: Cerrada

Nivel	Resumen Narrativo	Indicador						Medios de verificación	Supuestos
		Nombre del indicador	Fórmula	Fuente de información	Frecuencia	Meta (valor)	Unidad de medida (meta valor)		
Componente	C2-Acciones de fortalecimiento realizadas en los municipios del estado.	Total de capacitaciones realizadas a grupos de desarrollo comunitario, para fomentar y desarrollar las aptitudes, habilidades y competencias, que permita mejores oportunidades y condiciones de vida.	Número de capacitaciones realizadas a grupos de desarrollo comunitario, para fomentar y desarrollar las aptitudes, habilidades y competencias con el fin de permitirles mejores oportunidades y condiciones de vida en el trimestre t	Lineamientos 2025. Unidad Responsable: Dirección de Fortalecimiento Municipal, Subdirección General de Desarrollo Comunitario y Apoyo Municipal. Sistema para el Desarrollo Integra de la Familia del Estado de Jalisco	Trimestral	500.00	Capacitación	Listados de asistencia a las capacitaciones y/o minutas de reunión por cada grupo. Dirección de Fortalecimiento Municipal. Subdirección General de Desarrollo Comunitario y Apoyo Municipal. Sistema para el Desarrollo Integra de la Familia del Estado de Jalisco	Los Sistemas DIF Municipales y los Grupos de Desarrollo Comunitario tienen la disposición para recibir los capacitaciones que serán impartidas a los beneficiarios del programa presupuestario Las comunidades tienen disponibilidad e interés de participar en la capacitaciones impartidas por el personal operativo
Componente	C2-Acciones de fortalecimiento realizadas en los municipios del estado.	Total de grupos de desarrollo capacitados en el desarrollo de aptitudes, habilidades o conocimientos de las personas, que permita mejores oportunidades y condiciones de vida.	(Número de grupos de desarrollo capacitados en el desarrollo de aptitudes, habilidades o conocimientos de las personas, con el fin de permitirles mejores oportunidades y condiciones de vida en el trimestre t	Lineamientos 2025.Unidad Responsable: Dirección de Fortalecimiento Municipal, Subdirección General de Desarrollo Comunitario y Apoyo Municipal. Sistema para el Desarrollo Integra de la Familia del Estado de Jalisco	Trimestral	100.00	Grupo	Listados de asistencia a las capacitaciones y/o minutas de reunión por cada grupo. Dirección de Fortalecimiento Municipal. Subdirección General de Desarrollo Comunitario y Apoyo Municipal. Sistema para el Desarrollo Integra de la Familia del Estado de Jalisco	Los Sistemas DIF Municipales y los Grupos de Desarrollo Comunitario tienen la disposición para recibir los capacitaciones que serán impartidas a los beneficiarios del programa presupuestario Las comunidades tienen disponibilidad e interés de participar en la capacitaciones impartidas por el personal operativo
Actividad	C2-03-Realización de asesorías a los Grupos de Desarrollo, para el fortalecimiento de sus proyectos Comunitarios (productivos y/o sociales), en localidades y/o municipios del Estado de Jalisco	Total de asesorías realizadas a grupos de desarrollo para el fortalecimiento de los proyectos comunitarios (productivos y/o sociales), en localidades y/o municipios del Estado de Jalisco.	Número de asesorías a los Grupos de Desarrollo, para el fortalecimiento de sus proyectos comunitarios (productivos y/o sociales) en localidades y/o municipios del Estado de Jalisco en el mes t	Lineamientos 2025. Unidad Responsable: Dirección de Fortalecimiento Municipal, Subdirección General de Desarrollo Comunitario y Apoyo Municipal. Sistema para el Desarrollo Integra de la Familia del Estado de Jalisco	Mensual	250.00	Asesoría	Actas de Resultados y/o Informes de Comisión y/o Fichas informativas. Dirección de Fortalecimiento Municipal. Subdirección General de Desarrollo Comunitario y Apoyo Municipal. Sistema para el Desarrollo Integra de la Familia del Estado de Jalisco.	Existen condiciones favorables para que los municipios y beneficiarios del programa presupuestario reciban las asesorías
Actividad	C2-0 -Exposición de resultados del trabajo realizado con los grupos de desarrollo	Total de exposiciones de resultados del trabajo realizado con los grupos de desarrollo	Número de exposiciones de resultados del trabajo realizado con los grupos de desarrollo en el mes t	Lineamientos 2025 Unidad Responsable: Dirección de Fortalecimiento Municipal, Subdirección General de Desarrollo Comunitario y Apoyo Municipal. Sistema para el Desarrollo Integra de la Familia del Estado de Jalisco	Mensual	4.00	Exposición	Informe del evento y listados de asistencia Dirección de Fortalecimiento Municipal. Subdirección General de Desarrollo Comunitario y Apoyo Municipal Sistema para el Desarrollo Integra de la Familia del Estado de Jalisco	Los Sistemas DIF Municipales y los grupos desarrollo se conducen conforme a lo establecido en el convenio de colaboración y hacen buen uso de los recursos recibidos.

GOBIERNO DEL ESTADO DE JALISCO

PRESUPUESTO DE EGRESOS PARA EL EJERCICIO FISCAL 2025

MATRIZ DE INDICADORES PARA RESULTADOS

Unidad Presupuestal: 43 Coordinación General Estrat gica de Desarrollo Social
Unidad Responsable: 045 Sistema para el Desarrollo Integral de la Familia Jalisco (DIF)
Programa Presupuestario: 353 Atención a Grupos Prioritarios

Estado: Cerrada

Nivel	Resumen Narrativo	Indicador						Medios de verificación	Supuestos
		Nombre del indicador	Fórmula	Fuente de información	Frecuencia	Meta (valor)	Unidad de medida (meta valor)		
Fin	Contribuir a mejorar las condiciones de acceso efectivo a los derechos sociales, mediante el impulso de las capacidades de las personas y sus comunidades, reduciendo brechas de desigualdad, con un sentido de colectividad fortalecido que impulsa la movilidad social ascendente y con atención prioritaria para las personas y los grupos cuyos derechos han sido vulnerados de manera histórica y coyuntural en particular por la pandemia por COVID19.	Porcentaje de la población vulnerable por carencias sociales	Representa la proporción de la población vulnerable por carencias sociales con respecto al total de la población.	CONEVAL. Medición de la pobreza 2020, estimaciones con base en la ENIGH 2018 y 2020.	Anual	22.80	Porcentaje	En el Sistema de Monitoreo de Indicadores del Desarrollo de Jalisco (MIDE Jalisco), para consulta abierta en https://seplan.app.jalisco.gob.mx/mide	Las y los habitantes del estado de Jalisco asumen su compromiso de corresponsabilidad en el proceso de desarrollo social y acceso efectivo de sus derechos sociales.
Propósito	Los grupos prioritarios en Jalisco cuentan con condiciones igualitarias para el acceso a derechos sociales, servicios integrales y oportunidades para la inclusión en la movilidad social ascendente y a una vida digna, con dignidad, inclusión, diversidad, igualdad y no discriminación.	Porcentaje de población de 65 años y más en situación de pobreza multidimensional	Información obtenida a partir de la extracción de los Microdatos de las bases de datos de Pobreza Multidimensional del CONEVAL para los años 2016, 2018 y 2020	Estimaciones del CONEVAL con base en la ENIGH 2016, 2018 y 2020	Bienal	23.30	Porcentaje	En el Sistema de Monitoreo de Indicadores del Desarrollo de Jalsico (MIDE Jalsico), para consulta abierta en https://seplan.app.jalisco.gob.mx/mide	Las y los jaliscienses reconocen la diversidad y su relevancia en la generación de las condiciones igualitarias en los grupos prioritarios para la igualdad y no discriminación.
Componente	A3-Apoyos funcionales entregados a personas con discapacidad	Total de apoyos funcionales entregados por el programa.	Número de apoyos funcionales otorgados en el cuatrimestre t	Registro e informes mensuales de apoyos entregados y proyectos. Responsable: Dirección de atención a personas con discapacidads del Sistema para el Desarrollo Integral de la Familia del Estado de Jalisco Registro e informes mensuales de apoyos entregados y proyectos	Cuatrimestral	1400.00	Apoyo	Padrón de beneficiarios con registro de apoyos funcionales del Sistema DIF Jalisco. Relación de las pólizas de apoyos económicos entregados. nidad Responsable: Dirección de atención a personas con discapacidad del Sistema para el Desarrollo Integra de la Familia del Estado de Jalisco.	Se identifica el nivel de incidencia de la vulnerabilidad social que presentan los beneficiarios y stos acuden con constancia a recibir los apoyos.Las personas vulnerables solicitan los apoyos, acuden a la cita concertada con trabajo social y proporcionan toda la información para valorar su caso.Los Sistemas DIF Municipales, se conducen conforme lo establecido en el convenio de colaboración y hacen buen uso de los recursos recibidos.

GOBIERNO DEL ESTADO DE JALISCO

PRESUPUESTO DE EGRESOS PARA EL EJERCICIO FISCAL 2025

MATRIZ DE INDICADORES PARA RESULTADOS

Unidad Presupuestal: 43 Coordinación General Estrat gica de Desarrollo Social
Unidad Responsable: 045 Sistema para el Desarrollo Integral de la Familia Jalisco (DIF)
Programa Presupuestario: 353 Atención a Grupos Prioritarios

Estado: Cerrada

Nivel	Resumen Narrativo	Indicador						Medios de verificación	Supuestos
		Nombre del indicador	Fórmula	Fuente de información	Frecuencia	Meta (valor)	Unidad de medida (meta valor)		
Componente	A3-Apoyos funcionales entregados a personas con discapacidad	Total de personas con discapacidad atendidas por el programa, que reciben apoyos funcionales.	Número de personas con discapacidad atendidas con apoyos funcionales en el cuatrimestre t	Registro e informes mensuales de apoyos entregados y proyectos. Responsable: Dirección de atención a personas con discapacidads del Sistema para el Desarrollo Integral de la Familia del Estado de Jalisco	Cuatrimestral	1400.00	Persona	Padrón de beneficiarios con registro de apoyos funcionales del Sistema DIF Jalisco. Relación de las pólizas de apoyos económicos entregados. nidad Responsable: Dirección de atención a personas con discapacidad del Sistema para el Desarrollo Integra de la Familia del Estado de Jalisco.	Se identifica el nivel de incidencia de la vulnerabilidad social que presentan los beneficiarios y stos acuden con constancia a recibir los apoyos.Las personas vulnerables solicitan los apoyos, acuden a la cita concertada con trabajo social y proporcionan toda la información para valorar su caso.Los Sistemas DIF Municipales, se conducen conforme lo establecido en el convenio de colaboración y hacen buen uso de los recursos recibidos.
Componente	A3-Apoyos funcionales entregados a personas con discapacidad	Total de municipios beneficiados con apoyos funcionales entregados por el programa	Número de proyectos autorizados para la entrega de apoyos en el cuatrimestre t	Bases de datos reportes municipales, padrón de beneficiarios y proyecto social anterior Responsable: Dirección de atención a personas con discapacidads del Sistema para el Desarrollo Integral de la Familia del Estado de Jalisco	Cuatrimestral	125.00	Municipio	Padrón de beneficiarios con registro de apoyos funcionales del Sistema DIF Jalisco. Relación de las pólizas de apoyos económicos entregados. nidad Responsable: Dirección de atención a personas con discapacidad del Sistema para el Desarrollo Integra de la Familia del Estado de Jalisco.	Se identifica el nivel de incidencia de la vulnerabilidad social que presentan los beneficiarios y stos acuden con constancia a recibir los apoyos.Las personas vulnerables solicitan los apoyos, acuden a la cita concertada con trabajo social y proporcionan toda la información para valorar su caso.Los Sistemas DIF Municipales, se conducen conforme lo establecido en el convenio de colaboración y hacen buen uso de los recursos recibidos.
Actividad	A3-01-Elaboración y gestión de la autorización de proyectos que permiten bajar el recurso para la entrega de apoyos funcionales.	Total de proyectos autorizados para la entrega de apoyos funcionales por el programa.	Número de proyectos autorizados para la entrega de apoyos en el cuatrimestre t	Proyectos realizados. Dirección de Atención a personas con discapacidad del Sistema Estatal para el Desarrollo Integral de la Familia del Estado de Jalisco	Cuatrimestral	1.00	Proyecto	Relación de proyectos elaborados y autorizados para la entrega de apoyos funcionales Responsable: Dirección de atención a personas con discapacidad del Sistema para el Desarrollo Integral de la Familia del estado de Jalisco	Los proveedores realizan el abastecimiento de los insumos en tiempo y forma.
Actividad	A3-02-Comprobación del recurso de los apoyos asistenciales entregados a los DIF Municipales para la entrega de apoyos funcionales.	Total de documentos de comprobación del recurso tramitados, de los apoyos funcionales entregados.	Número de documentos de comprobación del recurso tramitados de los apoyos entregados en el semestre t	Proyecto y cronograma de inversión. Dirección de Atención a personas con discapacidad del Sistema Estatal para el Desarrollo Integral de la Familia del Estado de Jalisco	Semestral	1.00	Documento	Relación de recibos y/o facturas de comprobación de recurso ejercido. Responsables: Dirección de Atención a personas con discapacidad, del Sistema para el Desarrollo Integral de la Familia del Estado de Jalisco	Los Sistemas DIF Municipales cuentan con las condiciones infraestructurales y tecnológicas apropiadas (luz, tel fono, equipo de cómputo, acceso a internet) para comprobar el recurso y enviar las evidencias.

GOBIERNO DEL ESTADO DE JALISCO

PRESUPUESTO DE EGRESOS PARA EL EJERCICIO FISCAL 2025

MATRIZ DE INDICADORES PARA RESULTADOS

Unidad Presupuestal: 43 Coordinación General Estrat gica de Desarrollo Social
Unidad Responsable: 045 Sistema para el Desarrollo Integral de la Familia Jalisco (DIF)
Programa Presupuestario: 353 Atención a Grupos Prioritarios

Estado: Cerrada

Nivel	Resumen Narrativo	Indicador						Medios de verificación	Supuestos
		Nombre del indicador	Fórmula	Fuente de información	Frecuencia	Meta (valor)	Unidad de medida (meta valor)		
Componente	A4-Equipamiento y/o reequipamiento realizado de Centros de D a	Total de Centros de D a con equipamiento y/o reequipamiento realizados por el programa.	Número de apoyos de equipamientos y/o reequipamientos otorgados a municipios del estado para los Centros de D a del cuatrimestre t	Bases de datos reportes municipales, padrón de beneficiarios y proyecto social anterior Responsable: Dirección de Atención a las personas adultas mayores del Sistema para el Desarrollo Integral de la Familia del Estado de Jalisco	Cuatrimestral	40.00	Equipamiento	Relación de convenios de colaboración firmados y comprobación del recurso ejercido otorgado en apoyos económicos a municipios. Padrón de beneficiarios. Relación de las pólizas de apoyos económicos entregados. nidad Responsable: Dirección de Atención a las personas adultas mayores del Sistema para el Desarrollo Integral de la Familia del estado de Jalisco	Los Sistemas DIF Municipales tienen aperturados cuentas bancarias y cubren los requisitos para recibir los apoyos económicos. Las personas vulnerables solicitan los apoyos, acuden a la cita concertada con trabajo social y proporcionan toda la información para valorar su caso. Los Sistemas DIF Municipales, se conducen conforme lo establecido en el convenio de colaboración y hacen buen uso de los recursos recibidos. Se realizan las adecuaciones programáticas de acuerdo a la mejora continua de los programas derivado de las evaluaciones programática, as como a la operatividad de las áreas ejecutoras del programa presupuestario derivado del presupuesto asignado para el presente año.
Componente	A4-Equipamiento y/o reequipamiento realizado de Centros de D a	Total de personas atendidas por el programa, que reciben atención en los Centros de D a	Número de personas atendidas en los centros de d a estatales y municipales en el cuatrimestre t	Padrón de beneficiarios. Responsable: Dirección de Atención a las personas adultas mayores del Sistema para el Desarrollo Integral de la Familia del Estado de Jalisco	Cuatrimestral	2150.00	Persona	Relación de convenios de colaboración firmados y comprobación del recurso ejercido otorgado en apoyos económicos a municipios. Padrón de beneficiarios. Relación de las pólizas de apoyos económicos entregados. nidad Responsable: Dirección de Atención a las personas adultas mayores del Sistema para el Desarrollo Integral de la Familia del estado de Jalisco	Los Sistemas DIF Municipales tienen aperturados cuentas bancarias y cubren los requisitos para recibir los apoyos económicos. Las personas vulnerables solicitan los apoyos, acuden a la cita concertada con trabajo social y proporcionan toda la información para valorar su caso. Los Sistemas DIF Municipales, se conducen conforme lo establecido en el convenio de colaboración y hacen buen uso de los recursos recibidos. Se realizan las adecuaciones programáticas de acuerdo a la mejora continua de los programas derivado de las evaluaciones programática, as como a la operatividad de las áreas ejecutoras del programa presupuestario derivado del presupuesto asignado para el presente año.

GOBIERNO DEL ESTADO DE JALISCO

PRESUPUESTO DE EGRESOS PARA EL EJERCICIO FISCAL 2025

MATRIZ DE INDICADORES PARA RESULTADOS

Unidad Presupuestal: 43 Coordinación General Estrat gica de Desarrollo Social
Unidad Responsable: 045 Sistema para el Desarrollo Integral de la Familia Jalisco (DIF)
Programa Presupuestario: 353 Atención a Grupos Prioritarios

Estado: Cerrada

Nivel	Resumen Narrativo	Indicador						Medios de verificación	Supuestos
		Nombre del indicador	Fórmula	Fuente de información	Frecuencia	Meta (valor)	Unidad de medida (meta valor)		
Componente	A4-Equipamiento y/o reequipamiento realizado de Centros de D a	Total de municipios con equipamiento y/o reequipamiento de centros de D a realizados por el programa	Número de municipios que reciben equipamiento y/o reequipamiento para sus Centros de D a en el cuatrimestre t	Bases de datos reportes municipales, padrón de beneficiarios y proyecto social anterior Responsable: Dirección de Atención a las personas adultas mayores del Sistema para el Desarrollo Integral de la Familia del Estado de Jalisco	Cuatrimestral	40.00	Municipio	Relación de convenios de colaboración firmados y comprobación del recurso ejercido otorgado en apoyos económicos a municipios. Padrón de beneficiarios. Relación de las pólizas de apoyos económicos entregados. nidad Responsable: Dirección de Atención a las personas adultas mayores del Sistema para el Desarrollo Integral de la Familia del estado de Jalisco	Los Sistemas DIF Municipales tienen aperturados cuentas bancarias y cubren los requisitos para recibir los apoyos económicos. Las personas vulnerables solicitan los apoyos, acuden a la cita concertada con trabajo social y proporcionan toda la información para valorar su caso. Los Sistemas DIF Municipales, se conducen conforme lo establecido en el convenio de colaboración y hacen buen uso de los recursos recibidos. Se realizan las adecuaciones programáticas de acuerdo a la mejora continua de los programas derivado de las evaluaciones programática, as como a la operatividad de las áreas ejecutoras del programa presupuestario derivado del presupuesto asignado para el presente año.
Actividad	A4-01-Elaboración y gestión de la autorización de proyectos que permiten bajar el recurso para el equipamiento y/o reequipamiento de centros de D a.	Total de proyectos autorizados para el equipamiento y/o reequipamiento de Centros de D a.	Número de proyectos autorizados para el equipamiento de Centros de D a en el cuatrimestre t	Proyecto elaborado y autorizado. Responsable: Dirección de Atención a las Personas Adultas Mayores del Sistema para el Desarrollo Integral de la Familia del Estado de Jalisco	Cuatrimestral	1.00	Proyecto	Relación de proyectos elaborados y autorizados para la entrega de apoyos económicos por el programa presupuestario Seguridad Social. Responsable: Dirección de Atención a las personas adultas mayores del Sistema para el Desarrollo Integral de la Familia del Estado de Jalisco	Las instituciones externas a DIF Jalisco, cumplen con los requerimientos establecidos en los convenios, para el otorgamiento de los apoyos a la población vulnerable.
Actividad	A4-02-Elaboración y gestión de convenios de colaboración que permiten bajar el recurso para el equipamiento y/o reequipamiento de centros de D a.	Total de convenios de colaboración realizados para el equipamiento y/o reequipamiento de Centros de D a.	Número de convenios realizados para el equipamiento de Centros de D a en el cuatrimestre t	Bases de datos, reportes municipales, padrón de beneficiarios y proyecto social anterior. Responsable: Dirección de Atención a las personas adultas mayores del Sistema para el Desarrollo Integral de la Familia del Estado de Jalisco	Cuatrimestral	40.00	Convenio	Relación de convenios de colaboración y adendas firmados Responsable: Dirección de Atención a las personas adultas mayores del Sistema para el Desarrollo Integral de la Familia del estado de Jalisco	Las instituciones externas a DIF Jalisco, cumplen con los requerimientos establecidos en los convenios, para recibir los apoyos económicos.
Actividad	A4-03-Comprobación del recurso de los el equipamientos y/o reequipamientos de Centros de D a.	Total de documentos de comprobación tramitados, para el equipamiento y/o reequipamiento de Centros de D a.	Número de documentos de comprobación del recurso tramitados de los apoyos entregados en el cuatrimestre t	Proyecto y cronograma de inversión Responsable: Dirección de Atención a las personas adultas mayores del Sistema Estatal para el Desarrollo Integral de la Familia del Estado de Jalisco	Cuatrimestral	40.00	Documento	Relación de Facturas de comprobación del recurso ejercido Responsable: Dirección de Atención a las personas adultas mayores del Sistema para el Desarrollo Integral de la Familia del estado de Jalisco	Los Sistemas DIF Municipales, cuentan con las condiciones infraestructurales y tecnológicas apropiadas (luz, tel fono, equipo de cómputo, acceso a internet) para comprobar el recurso en tiempo y forma.

GOBIERNO DEL ESTADO DE JALISCO

PRESUPUESTO DE EGRESOS PARA EL EJERCICIO FISCAL 2025

MATRIZ DE INDICADORES PARA RESULTADOS

Unidad Presupuestal: 43 Coordinación General Estrat gica de Desarrollo Social
Unidad Responsable: 045 Sistema para el Desarrollo Integral de la Familia Jalisco (DIF)
Programa Presupuestario: 353 Atención a Grupos Prioritarios

Estado: Cerrada

Nivel	Resumen Narrativo	Indicador						Medios de verificación	Supuestos
		Nombre del indicador	Fórmula	Fuente de información	Frecuencia	Meta (valor)	Unidad de medida (meta valor)		
Componente	I5-Espacios generados para el desarrollo de actividades educativas y asistenciales en los Centros de Atención Infantil	Total de Espacios generados para el desarrollo de actividades educativas y asistenciales en los Centros de Atención Infantil.	Número de espacios generados para el desarrollo de actividades educativas y asistenciales en los CAI municipales en el trimestre t	Convenios de colaboración. Bases de datos, reportes municipales, padrón de beneficiarios y proyecto social anterior. nidad Responsable: Dirección de Atención a la Primera Infancia y Estrategias Formativas del Sistema para el Desarrollo Integral de la Familia del Estado de Jalisco	Cuatrimestral	20.00	Espacio	Relación de convenios de colaboración firmados y/o Actas de equipamiento entregado y/o Relación de Listados de equipamiento adquirido y/o Relación de cartas responsivas de entrega de material. Padrón de beneficiarios. Relación de convenios de colaboración firmados nidad Responsable: Dirección de Atención a la Primera Infancia y Estrategias Formativas, del Sistema para el Desarrollo Integral de la Familia del Estado de Jalisco	Los Sistemas DIF Municipales, grupos y/o instituciones externos a DIF Jalisco, tienen aperturadas cuentas bancarias y cubren los requisitos para recibir los apoyos económicos El Sistema DIF Jalisco tiene la suficiencia presupuestaria para equipar las ludoteca móviles y los CADI. Los beneficiarios solicitan los servicios, acuden a las citas y/o entrevistas y proporcionan toda la información para valorar su caso y reciben la atención. Los Sistemas DIF Municipales se conducen conforme lo establecido en el convenio de colaboración y hacen buen uso de los recursos recibidos.
Componente	I5-Espacios generados para el desarrollo de actividades educativas y asistenciales en los Centros de Atención Infantil	Total de niñas, niños y adolescentes atendidos en los Centros Educo-formativos del Estado de Jalisco	Número de niñas, niños y adolescentes atendidos en los Centros educo-formativos del Estado de Jalisco en el cuatrimestre t	Padrón de Beneficiarios. Responsable: Dirección de Atención a la Primera Infancia y Estrategias Formativas del Sistema para el Desarrollo Integral de la Familia del Estado de Jalisco	Cuatrimestral	1250.00	Persona	Relación de convenios de colaboración firmados y/o Actas de equipamiento entregado y/o Relación de Listados de equipamiento adquirido y/o Relación de cartas responsivas de entrega de material. Padrón de beneficiarios. Relación de convenios de colaboración firmados nidad Responsable: Dirección de Atención a la Primera Infancia y Estrategias Formativas, del Sistema para el Desarrollo Integral de la Familia del Estado de Jalisco	Los Sistemas DIF Municipales, grupos y/o instituciones externos a DIF Jalisco, tienen aperturadas cuentas bancarias y cubren los requisitos para recibir los apoyos económicos El Sistema DIF Jalisco tiene la suficiencia presupuestaria para equipar las ludoteca móviles y los CADI. Los beneficiarios solicitan los servicios, acuden a las citas y/o entrevistas y proporcionan toda la información para valorar su caso y reciben la atención. Los Sistemas DIF Municipales se conducen conforme lo establecido en el convenio de colaboración y hacen buen uso de los recursos recibidos.

GOBIERNO DEL ESTADO DE JALISCO

PRESUPUESTO DE EGRESOS PARA EL EJERCICIO FISCAL 2025

MATRIZ DE INDICADORES PARA RESULTADOS

Unidad Presupuestal: 43 Coordinación General Estrat gica de Desarrollo Social
Unidad Responsable: 045 Sistema para el Desarrollo Integral de la Familia Jalisco (DIF)
Programa Presupuestario: 353 Atención a Grupos Prioritarios

Estado: Cerrada

Nivel	Resumen Narrativo	Indicador						Medios de verificación	Supuestos
		Nombre del indicador	Fórmula	Fuente de información	Frecuencia	Meta (valor)	Unidad de medida (meta valor)		
Componente	I5-Espacios generados para el desarrollo de actividades educativas y asistenciales en los Centros de Atención Infantil	Total de municipios beneficiados en el Estado de Jalisco con espacios para el desarrollo de actividades educativas y asistenciales en los Centros de Atención Infantil	Número de municipios beneficiados en el Estado de Jalisco con espacios para el desarrollo de actividades educativas y asistenciales en los Centros de Atención Infantil en el cuatrimestre t	Convenios de colaboración. Bases de datos, reportes municipales, padrón de beneficiarios y proyecto social anterior. nidad Responsable: Dirección de Atención a la Primera Infancia y Estrategias Formativas del Sistema para el Desarrollo Integral de la Familia del Estado de Jalisco	Cuatrimestral	20.00	Municipios	Relación de convenios de colaboración firmados y/o Actas de equipamiento entregado y/o Relación de Listados de equipamiento adquirido y/o Relación de cartas responsivas de entrega de material. Padrón de beneficiarios. Relación de convenios de colaboración firmados nidad Responsable: Dirección de Atención a la Primera Infancia y Estrategias Formativas, del Sistema para el Desarrollo Integral de la Familia del Estado de Jalisco	Los Sistemas DIF Municipales, grupos y/o instituciones externos a DIF Jalisco, tienen aperturadas cuentas bancarias y cubren los requisitos para recibir los apoyos económicos El Sistema DIF Jalisco tiene la suficiencia presupuestaria para equipar las ludoteca móviles y los CADI. Los beneficiarios solicitan los servicios, acuden a las citas y/o entrevistas y proporcionan toda la información para valorar su caso y reciben la atención. Los Sistemas DIF Municipales se conducen conforme lo establecido en el convenio de colaboración y hacen buen uso de los recursos recibidos.
Actividad	I5-01-Elaboración y gestión de la autorización de proyectos que permiten bajar el recurso para generar Espacios para el desarrollo de actividades educativas y asistenciales en los Centros de Atención Infantil.	Total de proyectos autorizados para la generación de Espacios para el desarrollo de actividades educativas y asistenciales en los Centros de Atención Infantil.	Número de proyectos autorizados para la gestión del otorgamiento de apoyos económicos en el cuatrimestre t	Bases de datos, Proyecto, Cronograma de inversión , metas Responsables, Direcciones de: Atención a la Primera Infancia y Estrategias Formativas, del Sistema para el Desarrollo Integral de la Familia del Estado de Jalisco	Cuatrimestral	1.00	Proyecto	Relación de proyectos elaborados y autorizados para la entrega de apoyos económicos. nidad Responsable: Dirección de Atención a la Primera Infancia y Estrategias Formativas, del Sistema para el Desarrollo Integral de la Familia del Estado de Jalisco	Los Sistemas DIF Municipales cumplen con los requerimientos establecidos en los convenios.
Actividad	I5-02-Elaboración y gestión de convenios de colaboración que permiten bajar el recurso para la generación de Espacios para el desarrollo de actividades educativas y asistenciales en los Centros de Atención Infantil	Total de convenios de colaboración realizados para la generación de Espacios para el desarrollo de actividades educativas y asistenciales en los Centros de Atención Infantil.	Número total de convenios de colaboración realizados para la generación de Espacios para el desarrollo de actividades educativas y asistenciales en los Centros de Atención Infantil en el cuatrimestre t	Proyecto y cronograma de inversión. Responsables, Direcciones de: Atención a la Primera Infancia y Estrategias Formativas del Sistema para el Desarrollo Integral de la Familia del Estado de Jalisco	Cuatrimestral	20.00	Convenio	Relación de convenios de colaboración firmados. nidad Responsable: Dirección de Atención a la Primera Infancia y Estrategias Formativas, del Sistema para el Desarrollo Integral de la Familia del Estado de Jalisco	Existen los requerimientos solicitados en los convenios, para que los DIF Municipales reciban los apoyos económicos.
Actividad	I5-03-Comprobación del recurso de los apoyos asistenciales entregados a los DIF Municipales para la generación de Espacios para el desarrollo de actividades educativas y asistenciales en los Centros de Atención Infantil	Total de documentos de comprobación tramitados, para la generación de Espacios para el desarrollo de actividades educativas y asistenciales en los Centros de Atención Infantil.	Número de documentos de comprobación de recurso tramitados de los apoyos entregados en el mes t	Proyecto y cronograma de inversión. Responsables, Direcciones de Atención a la Primera Infancia y Estrategias Formativas del Sistema Estatal para el Desarrollo Integral de la Familia del Estado de Jalisco	Mensual	20.00	Documento	Relación de comprobaciones con copia de facturas del recurso ejercido nidad Responsable: Dirección de Atención a la Primera Infancia y Estrategias Formativas, del Sistema para el Desarrollo Integral de la Familia del Estado de Jalisco	Los Sistemas DIF Municipales cuentan con las condiciones que se requieren para comprobar el recurso en tiempo y forma.

GOBIERNO DEL ESTADO DE JALISCO

PRESUPUESTO DE EGRESOS PARA EL EJERCICIO FISCAL 2025

MATRIZ DE INDICADORES PARA RESULTADOS

Unidad Presupuestal: 43 Coordinación General Estratégica de Desarrollo Social
Unidad Responsable: 045 Sistema para el Desarrollo Integral de la Familia Jalisco (DIF)
Programa Presupuestario: 354 Atención Alimentaria a Grupos Prioritarios

Estado: Cerrada

Nivel	Resumen Narrativo	Indicador						Medios de verificación	Supuestos
		Nombre del indicador	Fórmula	Fuente de información	Frecuencia	Meta (valor)	Unidad de medida (meta valor)		
Fin	Contribuir a mejorar las condiciones de acceso efectivo a los derechos sociales, mediante el impulso de las capacidades de las personas y sus comunidades, reduciendo brechas de desigualdad, con un sentido de colectividad fortalecido que impulsa la movilidad social ascendente y con atención prioritaria para las personas y los grupos cuyos derechos han sido vulnerados de manera histórica y coyuntural en particular por la pandemia por COVID19.	Porcentaje de la población vulnerable por carencias sociales	Representa la proporción de la población vulnerable por carencias sociales con respecto al total de la población.	CONEVAL. Medición de la pobreza 2020, estimaciones con base en la ENIGH 2018 y 2020.	Anual	22.80	Porcentaje	En el Sistema de Monitoreo de Indicadores del Desarrollo de Jalisco (MIDE Jalisco), para consulta abierta en https://seplan.app.jalisco.gob.mx/mide	Las y los habitantes del estado de Jalisco asumen su compromiso de corresponsabilidad en el proceso de desarrollo social y acceso efectivo de sus derechos sociales.
Propósito	La población jalisciense reduce los niveles de pobreza multidimensional, dando prioridad a la atención de la pobreza extrema y por ingresos, a través de la articulación entre gobierno, sociedad civil e iniciativa privada.	Porcentaje de la población con carencia de acceso a la alimentación nutritiva y de calidad	Metodología del Consejo Nacional de Evaluación de la Política Social, CONEVAL. http://www.coneval.gob.mx/Medicion/MP/Paginas/Pobreza_2014.aspx	CONEVAL. Medición de la pobreza 2020, estimaciones con base en la ENIGH 2018 y 2020.	Bienal	13.50	Porcentaje	En el Sistema de Monitoreo de Indicadores del Desarrollo de Jalsico (MIDE Jalsico), para consulta abierta en https://seplan.app.jalisco.gob.mx/mide	La sociedad civil e iniciativa privada se articulan y colaboran con las instituciones gubernamentales para la atención de la pobreza extrema y por ingresos en la población jalisciense.

GOBIERNO DEL ESTADO DE JALISCO

PRESUPUESTO DE EGRESOS PARA EL EJERCICIO FISCAL 2025

MATRIZ DE INDICADORES PARA RESULTADOS

Unidad Presupuestal: 43 Coordinación General Estratégica de Desarrollo Social
Unidad Responsable: 045 Sistema para el Desarrollo Integral de la Familia Jalisco (DIF)
Programa Presupuestario: 354 Atención Alimentaria a Grupos Prioritarios

Estado: Cerrada

Nivel	Resumen Narrativo	Indicador						Medios de verificación	Supuestos
		Nombre del indicador	Fórmula	Fuente de información	Frecuencia	Meta (valor)	Unidad de medida (meta valor)		
Componente	A2-Apoyos alimentarios otorgados a Grupos Prioritarios.	Total de apoyos alimentarios entregados por el Programa Atención Alimentaria a Grupos Prioritarios.	Número de apoyos alimentarios con calidad nutricia entregados por el Programa de Atención Alimentaria a Grupos Prioritarios en el mes t	Padrón único de personas beneficiarias y Proyecto del Programa de Atención Alimentaria a Grupos Prioritarios Unidad Responsable: Subdirección General de Seguridad Alimentaria Sistema para el Desarrollo Integral de la Familia del Estado de Jalisco.	Mensual	883812.00	Apoyo	Padrón único de personas beneficiarias del Programa de Atención Alimentaria a Grupos así como el Padrón único de personas beneficiarias con registro de apoyos entregados y Desagregado municipial de los apoyos alimentarios otorgados. Ejercicio fiscal 2025. Unidad Responsable: Subdirección General de Seguridad Alimentaria del Sistema para el Desarrollo Integral de la Familia del Estado de Jalisco. Anual. Disponible en www.padronunico.jalisco.gob.mx	1. Existen condiciones sociales y políticas estables que permiten que los apoyos alimentarios lleguen a los almacenes de resguardo asignados 2. Las condiciones climatológicas y el nivel de lluvias se mantienen adecuadamente estables, lo que permite el tr nsito regular en las carreteras y caminos 3. Los almacenes de resguardo asignados tienen las condiciones infraestructurales adecuadas para preservar en óptimas condiciones los alimentos 4. Existen condiciones económicas estables que mantienen a las familias viviendo en los municipios en donde llevaron a cabo su inscripción al programa 5. El Sistema DIF Jalisco formaliza apropiadamente en tiempo y forma los acuerdos y/o convenios de colaboración interinstitucionales con los Sistemas DIF Municipales, la Secretaría de Salud, la Secretaría de Educación, el Consejo Nacional de Fomento Educativo, la Secretaría de la Hacienda Pública, la Secretaría de Administración, la Contraloría Social y Vinculación, y la C mara de la Industria Alimenticia de Jalisco .Las personas beneficiarias acuden a recibir los apoyos y est n dispuestos a contestar las encuestas de satisfacción.

GOBIERNO DEL ESTADO DE JALISCO

PRESUPUESTO DE EGRESOS PARA EL EJERCICIO FISCAL 2025

MATRIZ DE INDICADORES PARA RESULTADOS

Unidad Presupuestal: 43 Coordinación General Estratégica de Desarrollo Social
Unidad Responsable: 045 Sistema para el Desarrollo Integral de la Familia Jalisco (DIF)
Programa Presupuestario: 354 Atención Alimentaria a Grupos Prioritarios

Estado: Cerrada

Nivel	Resumen Narrativo	Indicador						Medios de verificación	Supuestos
		Nombre del indicador	Fórmula	Fuente de información	Frecuencia	Meta (valor)	Unidad de medida (meta valor)		
Componente	A2-Apoyos alimentarios otorgados a Grupos Prioritarios.	Total de personas atendidas por el Programa de Atención Alimentaria a Grupos Prioritarios	Número de personas atendidas con apoyos alimentarios entregados por el Programa de Atención Alimentaria a Grupos Prioritarios en el mes t	Padrón único de personas beneficiarias y Proyecto del Programa de Atención Alimentaria a Grupos Prioritarios Unidad Responsable: Subdirección General de Seguridad Alimentaria Sistema para el Desarrollo Integral de la Familia del Estado de Jalisco.	Mensual	100.00	Porcentaje	Padrón único de personas beneficiarias del Programa de Atención Alimentaria a Grupos así como el Padrón único de personas beneficiarias con registro de apoyos entregados y Desagregado municipial de los apoyos alimentarios otorgados. Ejercicio fiscal 2025. Unidad Responsable: Subdirección General de Seguridad Alimentaria del Sistema para el Desarrollo Integral de la Familia del Estado de Jalisco. Anual. Disponible en www.padronunico.jalisco.gob.mx	1. Existen condiciones sociales y políticas estables que permiten que los apoyos alimentarios lleguen a los almacenes de resguardo asignados 2. Las condiciones climatológicas y el nivel de lluvias se mantienen adecuadamente estables, lo que permite el tr nsito regular en las carreteras y caminos 3. Los almacenes de resguardo asignados tienen las condiciones infraestructurales adecuadas para preservar en óptimas condiciones los alimentos 4. Existen condiciones económicas estables que mantienen a las familias viviendo en los municipios en donde llevaron a cabo su inscripción al programa 5. El Sistema DIF Jalisco formaliza apropiadamente en tiempo y forma los acuerdos y/o convenios de colaboración interinstitucionales con los Sistemas DIF Municipales, la Secretaría de Salud, la Secretaría de Educación, el Consejo Nacional de Fomento Educativo, la Secretaría de la Hacienda Pública, la Secretaría de Administración, la Contraloría Social y Vinculación, y la C mara de la Industria Alimenticia de Jalisco .Las personas beneficiarias acuden a recibir los apoyos y est n dispuestos a contestar las encuestas de satisfacción.

GOBIERNO DEL ESTADO DE JALISCO

PRESUPUESTO DE EGRESOS PARA EL EJERCICIO FISCAL 2025

MATRIZ DE INDICADORES PARA RESULTADOS

Unidad Presupuestal: 43 Coordinación General Estratégica de Desarrollo Social
Unidad Responsable: 045 Sistema para el Desarrollo Integral de la Familia Jalisco (DIF)
Programa Presupuestario: 354 Atención Alimentaria a Grupos Prioritarios

Estado: Cerrada

Nivel	Resumen Narrativo	Indicador						Medios de verificación	Supuestos
		Nombre del indicador	Fórmula	Fuente de información	Frecuencia	Meta (valor)	Unidad de medida (meta valor)		
Actividad	A2-02-Validación de padrones de personas beneficiarias de los Sistemas DIF Municipales autorizados por el Sistema DIF Jalisco para la entrega de apoyos alimentarios.	Total de padrones de personas beneficiarias validados para la entrega de apoyos alimentarios.	Número de padrones de personas beneficiarias validados y autorizados del Programa de Atención Alimentaria a Grupos Prioritarios en el trimestre t	Lineamientos de la EIASADC 2025 y Padrón único de personas beneficiarias de los Proyectos Alimentarios Unidad Responsable: Subdirección General de Seguridad Alimentaria del Sistema para el Desarrollo Integral de la Familia del Estado de Jalisco.	Trimestral	1.00	Padrón	Padrón de personas beneficiarias validado del Programa de Atención Alimentaria a Grupos Prioritarios Unidad Responsable: Subdirección General de Seguridad Alimentaria del Sistema para el Desarrollo Integral de la Familia del Estado de Jalisco. Anual. Disponible en www.padronunico.jalisco.gob.mx	Los Sistemas DIF Municipales cuentan con las condiciones infraestructurales y tecnológicas apropiadas (luz, teléfono, equipo de cómputo, acceso a internet) para enviar y/o entregar los padrones de personas beneficiarias con la información completa para ser validada en tiempo y forma por el Sistema DIF Jalisco
Actividad	A2-03-Comprobación de insumos alimentarios entregados por parte del proveedor a los municipios.	Total de comprobaciones realizadas de la entrega de insumos alimentarios a los municipios por parte del proveedor.	Número de comprobaciones de entrega de insumos alimentarios entregados a los municipios por parte del proveedor del Programa Atención Alimentaria a Grupos Prioritarios en el mes t	Remisiones firmadas por los Sistemas DIF Municipales de recepción de entrega de las dotaciones alimentarias. Unidad Responsable: Subdirección General de Seguridad Alimentaria del Sistema para el Desarrollo Integral de la Familia del Estado de Jalisco.	Mensual	00.00	Documento	Calendario de la Programación y remisiones aleatorias del 20 del Programa de Atención Alimentaria a Grupos Prioritarios. Ejercicio fiscal 2025. Unidad Responsable: Subdirección General de Seguridad Alimentaria del Sistema para el Desarrollo Integral de la Familia del Estado de Jalisco. Anual.	Los Sistemas DIF Municipales tiene la disposición para recibir los apoyos que ser n entregados a las personas benefeciarias del Programa Presupestario.
Actividad	A2-05-Elaboración y gestión de la autorización de los proyectos que permiten bajar el recurso para la entrega de apoyos alimentarios.	Total de Proyectos autorizados para la entrega de apoyos alimentarios.	Número de proyectos elaborados y autorizados para la entrega de apoyos alimentarios por el Programa de Atención Alimentaria a Grupos Prioritarios en el trimestre t	Proyectos elaborados y autorizados para la entrega de apoyos alimentarios del Programa de Atención Alimentaria a Grupos Prioritarios. Ejercicio fiscal 2025. Subdirección General de Seguridad Alimentaria. Sistema para el Desarrollo Integral de la Familia del Estado de Jalisco.Anual.	Trimestral	1.00	Proyecto	Proyectos elaborados y autorizados para la entrega de apoyos alimentarios del Programa de Atención Alimentaria a Grupos Prioritarios. Ejercicio fiscal 2025. Unidad Responsable: Subdirección General de Seguridad Alimentaria del Sistema para el Desarrollo Integral de la Familia del Estado de Jalisco. Anual.	Los Sistemas DIF Municipales tiene la disposición para recibir los apoyos que ser n entregados a las personas benefeciarias del Programa Presupestario

GOBIERNO DEL ESTADO DE JALISCO

PRESUPUESTO DE EGRESOS PARA EL EJERCICIO FISCAL 2025

MATRIZ DE INDICADORES PARA RESULTADOS

Unidad Presupuestal: 43 Coordinación General Estratégica de Desarrollo Social
Unidad Responsable: 045 Sistema para el Desarrollo Integral de la Familia Jalisco (DIF)
Programa Presupuestario: 355 Alimentación Escolar

Estado: Cerrada

Nivel	Resumen Narrativo	Indicador						Medios de verificación	Supuestos
		Nombre del indicador	Fórmula	Fuente de información	Frecuencia	Meta (valor)	Unidad de medida (meta valor)		
Fin	Contribuir a mejorar las condiciones de acceso efectivo a los derechos sociales, mediante el impulso de las capacidades de las personas y sus comunidades, reduciendo brechas de desigualdad, con un sentido de colectividad fortalecido que impulsa la movilidad social ascendente y con atención prioritaria para las personas y los grupos cuyos derechos han sido vulnerados de manera histórica y coyuntural en particular por la pandemia por COVID19.	Porcentaje de la población vulnerable por carencias sociales	Representa la proporción de la población vulnerable por carencias sociales con respecto al total de la población.	CONEVAL. Medición de la pobreza 2020, estimaciones con base en la ENIGH 2018 y 2020.	Anual	22.80	Porcentaje	En el Sistema de Monitoreo de Indicadores del Desarrollo de Jalisco (MIDE Jalisco), para consulta abierta en https://seplan.app.jalisco.gob.mx/mide	Las y los habitantes del estado de Jalisco asumen su compromiso de corresponsabilidad en el proceso de desarrollo social y acceso efectivo de sus derechos sociales.
Propósito	La población jalisciense reduce los niveles de pobreza multidimensional, dando prioridad a la atención de la pobreza extrema y por ingresos, a través de la articulación entre gobierno, sociedad civil e iniciativa privada.	Porcentaje de la población con carencia de acceso a la alimentación nutritiva y de calidad	Metodología del Consejo Nacional de Evaluación de la Política Social, CONEVAL. http://www.coneval.gob.mx/Medicion/MP/Paginas/Pobreza_2014.aspx	CONEVAL. Medición de la pobreza 2020, estimaciones con base en la ENIGH 2018 y 2020.	Bienal	13.50	Porcentaje	En el Sistema de Monitoreo de Indicadores del Desarrollo de Jalsico (MIDE Jalsico), para consulta abierta en https://seplan.app.jalisco.gob.mx/mide	La sociedad civil e iniciativa privada se articulan y colaboran con las instituciones gubernamentales para la atención de la pobreza extrema y por ingresos en la población jalisciense.

GOBIERNO DEL ESTADO DE JALISCO

PRESUPUESTO DE EGRESOS PARA EL EJERCICIO FISCAL 2025

MATRIZ DE INDICADORES PARA RESULTADOS

Unidad Presupuestal: 43 Coordinación General Estratégica de Desarrollo Social
Unidad Responsable: 045 Sistema para el Desarrollo Integral de la Familia Jalisco (DIF)
Programa Presupuestario: 355 Alimentación Escolar

Estado: Cerrada

Nivel	Resumen Narrativo	Indicador						Medios de verificación	Supuestos
		Nombre del indicador	Fórmula	Fuente de información	Frecuencia	Meta (valor)	Unidad de medida (meta valor)		
Componente	I2-Alimentación Escolar otorgada a niñas, niños y adolescentes.	Total de raciones de Alimentación escolar a niñas, niños y adolescentes, entregados.	N mero de raciones de alimentación escolar con calidad nutricia entregados por el Programa Alimentación Escolar en el mes t	Padrón de beneficiarios y Proyecto del Programa de Alimentación Escolar nidad Responsable: Subdirección General de Seguridad Alimentaria Sistema para el Desarrollo Integral de la Familia del Estado de Jalisco.	Mensual	43 90550.00	Ración	Padrón de nico beneficiarios del Programa Alimentación Escolar con registro de apoyos entregados, por modalidades. Desagregado municipal con tipo de apoyo. Ejercicio fiscal 2025. nidad Responsable: Subdirección General de Seguridad Alimentaria Sistema para el Desarrollo Integral de la Familia del Estado de Jalisco.Disponible en www.padronunico.jalisco.gob.mx	1. Existen condiciones sociales y políticas estables que permiten que los apoyos alimentarios lleguen a los almacenes de resguardo asignados 2. Las condiciones climatológicas y el nivel de lluvias se mantienen adecuadamente estables, lo que permite el tr nsito regular en las carreteras y caminos 3. Los planteles educativos tienen una estructura organizacional estable que les permite realizar las entregas en tiempo y forma 4. El Sistema DIF Jalisco formaliza apropiadamente en tiempo y forma los acuerdos y/o convenios de colaboración interinstitucionales con los Sistemas DIF Municipales, la Secretaría de Salud, la Secretaría de Educación, el Consejo Nacional de Fomento Educativo, la Secretaría de la Hacienda P blica, la Secretaría de Administración, la Contraloría Social y Vinculación, y la C mara de la Industria Alimenticia de Jalisco 5.Los beneficiarios acuden a recibir los apoyos y est n dispuestos a contestar las encuestas de satisfaccción

GOBIERNO DEL ESTADO DE JALISCO

PRESUPUESTO DE EGRESOS PARA EL EJERCICIO FISCAL 2025

MATRIZ DE INDICADORES PARA RESULTADOS

Unidad Presupuestal: 43 Coordinación General Estratégica de Desarrollo Social
Unidad Responsable: 045 Sistema para el Desarrollo Integral de la Familia Jalisco (DIF)
Programa Presupuestario: 355 Alimentación Escolar

Estado: Cerrada

Nivel	Resumen Narrativo	Indicador						Medios de verificación	Supuestos
		Nombre del indicador	Fórmula	Fuente de información	Frecuencia	Meta (valor)	Unidad de medida (meta valor)		
Componente	I2-Alimentación Escolar otorgada a niñas, niños y adolescentes.	Total de niñas, niños y adolescentes atendidos por el Programa	N mero de NNA atendidas con apoyos alimentarios entregados por el Programa de Alimentación Escolar en el mes t	Padrón nico de beneficiarios y Proyecto del Programa de Alimentación Escolar nidad Responsable: Subdirección General de Seguridad Alimentaria Sistema para el Desarrollo Integral de la Familia del Estado de Jalisco.	Mensual	100.00	Porcentaje	Padrón de nico beneficiarios del Programa Alimentación Escolar con registro de apoyos entregados, por modalidades. Desagregado municipal con tipo de apoyo. Ejercicio fiscal 2025. nidad Responsable: Subdirección General de Seguridad Alimentaria Sistema para el Desarrollo Integral de la Familia del Estado de Jalisco.Disponible en www.padronunico.jalisco.gob.mx	1. Existen condiciones sociales y políticas estables que permiten que los apoyos alimentarios lleguen a los almacenes de resguardo asignados 2. Las condiciones climatológicas y el nivel de lluvias se mantienen adecuadamente estables, lo que permite el tr nsito regular en las carreteras y caminos 3. Los planteles educativos tienen una estructura organizacional estable que les permite realizar las entregas en tiempo y forma 4. El Sistema DIF Jalisco formaliza apropiadamente en tiempo y forma los acuerdos y/o convenios de colaboración interinstitucionales con los Sistemas DIF Municipales, la Secretaría de Salud, la Secretaría de Educación, el Consejo Nacional de Fomento Educativo, la Secretaría de la Hacienda P blica, la Secretaría de Administración, la Contraloría Social y Vinculación, y la C mara de la Industria Alimenticia de Jalisco 5.Los beneficiarios acuden a recibir los apoyos y est n dispuestos a contestar las encuestas de satisfaccción
Actividad	I2-01-Elaboración y gestión de la autorización de los proyectos que permiten bajar el recurso para la entrega de apoyos alimentarios	Total de Proyectos autorizados para la entrega de apoyos alimentarios.	N mero de proyectos elaborados y autorizados para la entrega de apoyos alimentarios por el Programa de Alimentación Escolar en el trimestre t	Lineamientos de la EIASADC 2025 nidad Responsable: Subdirección General de Seguridad Alimentaria Sistema para el Desarrollo Integral de la Familia del Estado de Jalisco.	Trimestral	1.00	Proyecto	Proyectos elaborados y autorizados para la entrega de apoyos alimentarios del Programa de Alimentación Escolar. Ejercicio fiscal 2025. nidad Responsable: Subdirección General de Seguridad Alimentaria Sistema para el Desarrollo Integral de la Familia del Estado de Jalisco. Anual.	Los proveedores realizan el abastecimiento de los insumos alimentarios en tiempo y forma.

GOBIERNO DEL ESTADO DE JALISCO

PRESUPUESTO DE EGRESOS PARA EL EJERCICIO FISCAL 2025

MATRIZ DE INDICADORES PARA RESULTADOS

Unidad Presupuestal: 43 Coordinación General Estratégica de Desarrollo Social
Unidad Responsable: 045 Sistema para el Desarrollo Integral de la Familia Jalisco (DIF)
Programa Presupuestario: 355 Alimentación Escolar

Estado: Cerrada

Nivel	Resumen Narrativo	Indicador						Medios de verificación	Supuestos
		Nombre del indicador	Fórmula	Fuente de información	Frecuencia	Meta (valor)	Unidad de medida (meta valor)		
Actividad	I2-02-Validación de padrones de beneficiarios de los Sistemas DIF Municipales autorizados por el Sistema DIF Jalisco para la entrega de apoyos alimentarios.	Total de padrones validados para la entrega de apoyos alimentarios.	N mero de padrones de beneficiarios validados y autorizados del Programa Alimentación Escolar en el trimestre t	Lineamientos de la EIASADC 2025 y Padrón nico de beneficiarios de los Proyectos Alimentarios nidad Responsable: Subdirección General de Seguridad Alimentaria Sistema para el Desarrollo Integral de la Familia del Estado de Jalisco.	Trimestral	1.00	Padrón	Padrón nico de beneficiarios validados del Programa de Alimentación Escolar. Ejercicio fiscal 2025. nidad Responsable: Subdirección General de Seguridad Alimentaria Sistema para el Desarrollo Integral de la Familia del Estado de Jalisco. Anual. Disponible en www.padronunico.jalisco.gob.mx	Los Sistemas DIF Municipales cuentan con las condiciones infraestructurales y tecnológicas apropiadas (luz, teléfono, equipo de cómputo, acceso a internet) para enviar y/o entregar los padrones de beneficiarios con la información completa para ser validada en tiempo y forma por el Sistema DIF Jalisco
Actividad	I2-03-Comprobación de insumos alimentarios entregados por parte del proveedor a los municipios.	Total de comprobaciones realizadas de la entrega de insumos alimentarios a los municipios por parte del proveedor.	N mero de comprobaciones de entrega de insumos alimentarios entregados a los municipios por parte del proveedor del Programa Alimentación Escolar en el mes t	Remisiones firmadas por los Sistemas DIF Municipales de recepción de entrega de las dotaciones alimentarias. nidad Responsable: Subdirección General de Seguridad Alimentaria Sistema para el Desarrollo Integral de la Familia del Estado de Jalisco.	Mensual	48.00	Documento	Calendario de la Programación y remisiones aleatorias del 20 del Programa de Alimentación Escolar. Ejercicio fiscal 2025. nidad Responsable: Subdirección General de Seguridad Alimentaria Sistema para el Desarrollo Integral de la Familia del Estado de Jalisco. Anual.	Los Sistemas DIF Municipales tiene la disposición para recibir los apoyos que ser n entregados a los benefeciarios del Programa Presupestario

GOBIERNO DEL ESTADO DE JALISCO

PRESUPUESTO DE EGRESOS PARA EL EJERCICIO FISCAL 2025

MATRIZ DE INDICADORES PARA RESULTADOS

Unidad Presupuestal: 43 Coordinación General Estratégica de Desarrollo Social
Unidad Responsable: 045 Sistema para el Desarrollo Integral de la Familia Jalisco (DIF)
Programa Presupuestario: 356 Protección de Niñas, Niños y Adolescentes

Estado: Cerrada

Nivel	Resumen Narrativo	Indicador						Medios de verificación	Supuestos
		Nombre del indicador	Fórmula	Fuente de información	Frecuencia	Meta (valor)	Unidad de medida (meta valor)		
Fin	Contribuir a mejorar las condiciones de acceso efectivo a los derechos sociales, mediante el impulso de las capacidades de las personas y sus comunidades, reduciendo brechas de desigualdad, con un sentido de colectividad fortalecido que impulsa la movilidad social ascendente y con atención prioritaria para las personas y los grupos cuyos derechos han sido vulnerados de manera histórica y coyuntural en particular por la pandemia por COVID19.	Porcentaje de la población vulnerable por carencias sociales	Representa la proporción de la población vulnerable por carencias sociales con respecto al total de la población.	CONEVAL. Medición de la pobreza 2020, estimaciones con base en la ENIGH 2018 y 2020.	Anual	22.80	Porcentaje	En el Sistema de Monitoreo de Indicadores del Desarrollo de Jalisco (MIDE Jalisco), para consulta abierta en https://seplan.app.jalisco.gob.mx/mide	Las y los habitantes del estado de Jalisco asumen su compromiso de corresponsabilidad en el proceso de desarrollo social y acceso efectivo de sus derechos sociales.
Propósito	Las niñas, niños y adolescentes que habitan en el territorio jalisciense cuentan con la promoción y garantía de su pleno desarrollo, con el fortalecimiento de las condiciones de su entorno humano y colectivo, así como de sus capacidades personales, anteponiendo el interés superior de la niñez.	Niñas, niños y adolescentes reintegrados a una familia de origen o adoptiva	Niñas, niños y adolescentes reintegrados a una familia de origen o adoptiva	Sistema DIF Jalisco con datos de la Dirección Adopciones y Familias de Acogida, adscrita a la Procuraduría de Protección de Niñas, Niños y Adolescentes del Estado de Jalisco. Cifras preliminares marzo del 2022.	Mensual	1025.00	Personas	En el Sistema de Monitoreo de Indicadores del Desarrollo de Jalsico (MIDE Jalsico), para consulta abierta en https://seplan.app.jalisco.gob.mx/mide	Las madres y los padres de familia de las niñas, niños y adolescentes que habitan en el estado de Jalisco se interesan en contribuir y participar en el fortalecimiento del entorno humano y colectivo.

GOBIERNO DEL ESTADO DE JALISCO

PRESUPUESTO DE EGRESOS PARA EL EJERCICIO FISCAL 2025

MATRIZ DE INDICADORES PARA RESULTADOS

Unidad Presupuestal: 43 Coordinación General Estratégica de Desarrollo Social
Unidad Responsable: 045 Sistema para el Desarrollo Integral de la Familia Jalisco (DIF)
Programa Presupuestario: 356 Protección de Niñas, Niños y Adolescentes

Estado: Cerrada

Nivel	Resumen Narrativo	Indicador						Medios de verificación	Supuestos
		Nombre del indicador	Fórmula	Fuente de información	Frecuencia	Meta (valor)	Unidad de medida (meta valor)		
Componente	I1-Apoyos directos entregados a niñas, niños y adolescentes, que contribuyen a garantizar sus derechos.	Total de apoyos directos entregados a Niñas, Niños y Adolescentes	Número de apoyos directos entregados a Niñas, Niños y Adolescentes en el mes t	Proyecto del año anterior Padrón de beneficiarios Listas de asistencia, y/o fotos de pantalla, fotos presenciales, y/o impresión de programación de capacitación virtual. Convenios realizados el año anterior. Base de datos Listado de Padrón de Beneficiarios con reporte de apoyos directos. Unidad Responsable: Dirección de Adopciones y Familia de Acogida Dirección de Prevención Dirección de Protección y Restitución de Derechos Sistema para el Desarrollo Integral para la Familia del Estado de Jalisco	Mensual	11250.00	Apoyo	Padrón de Beneficiarios con registro de Apoyos. Reporte de Niñas, Niños y Adolescentes beneficiados con apoyos. Listado en Excel de Beneficiarios con apoyos directos entregados. Padrón de Beneficiarios con Registro de Apoyos entregados y/o con información básica de las medidas judicializadas y no judicializadas. Unidad Responsable: Dirección de Adopciones y Familia de Acogida Dirección de Prevención Dirección de Protección y Restitución de Derechos Sistema para el Desarrollo Integral para la Familia del Estado de Jalisco Padrón de beneficiarios con registros de apoyos Padrón de Beneficiarios con Registro de Apoyos entregados o con los datos básicos de las medidas judicializadas y no judicializadas. . Padrón de Beneficiarios y/o Recibos de Apoyos y/o convenios, del Sistema DIF Jalisco. Unidad Responsable: Dirección de Adopciones y Familia de Acogida Dirección de Prevención Dirección de Protección y Restitución de Derechos Sistema para el Desarrollo Integral para la Familia del Estado de Jalisco	1.Las personas vulnerables solicitan los apoyos acuden a las cita concertada y proporcionan toda la información para valorar su caso. 2. Existen condiciones sociales, políticas y económicas estables que permiten que los apoyos asistenciales sean entregados a los beneficiarios 3. Existen reportes de maltrato y puestas a disposición por autoridad competente.

GOBIERNO DEL ESTADO DE JALISCO

PRESUPUESTO DE EGRESOS PARA EL EJERCICIO FISCAL 2025

MATRIZ DE INDICADORES PARA RESULTADOS

Unidad Presupuestal: 43 Coordinación General Estratégica de Desarrollo Social
Unidad Responsable: 045 Sistema para el Desarrollo Integral de la Familia Jalisco (DIF)
Programa Presupuestario: 356 Protección de Niñas, Niños y Adolescentes

Estado: Cerrada

Nivel	Resumen Narrativo	Indicador						Medios de verificación	Supuestos
		Nombre del indicador	Fórmula	Fuente de información	Frecuencia	Meta (valor)	Unidad de medida (meta valor)		
Componente	I1-Apoyos directos entregados a niñas, niños y adolescentes, que contribuyen a garantizar sus derechos.	Total de Niñas, Niños y Adolescentes a quienes se les entregó apoyos	Número de Niñas, Niños, Adolescentes y sus familias a quienes se les entregó apoyos directos en el mes t	Relación de expedientes Padrón de beneficiarios Listas de asistencia, y/o fotos de pantalla, fotos presenciales, y/o impresión de programación de capacitación virtual Base de Datos Unidad Responsable: Dirección de Adopciones y Familia de Acogida Dirección de Prevención Dirección de Protección y Restitución de Derechos Sistema para el Desarrollo Integral para la Familia del Estado de Jalisco	Mensual	3956.00	Niña, niño y adolescente	Padrón de Beneficiarios con registro de Apoyos. Reporte de Niñas, Niños y Adolescentes beneficiados con apoyos. Listado en Excel de Beneficiarios con apoyos directos entregados. Padrón de Beneficiarios con Registro de Apoyos entregados y/o con información básica de las medidas judicializadas y no judicializadas. Unidad Responsable: Dirección de Adopciones y Familia de Acogida Dirección de Prevención Dirección de Protección y Restitución de Derechos Sistema para el Desarrollo Integral para la Familia del Estado de Jalisco Padrón de beneficiarios con registros de apoyos Padrón de Beneficiarios con Registro de Apoyos entregados o con los datos básicos de las medidas judicializadas y no judicializadas. . Padrón de Beneficiarios y/o Recibos de Apoyos y/o convenios, del Sistema DIF Jalisco. Unidad Responsable: Dirección de Adopciones y Familia de Acogida Dirección de Prevención Dirección de Protección y Restitución de Derechos Sistema para el Desarrollo Integral para la Familia del Estado de Jalisco	1.Las personas vulnerables solicitan los apoyos acuden a las cita concertada y proporcionan toda la información para valorar su caso. 2. Existen condiciones sociales, políticas y económicas estables que permiten que los apoyos asistenciales sean entregados a los beneficiarios 3. Existen reportes de maltrato y puestas a disposición por autoridad competente.
Actividad	I1-01-Elaboración de proyectos que permiten acceder a recursos para el otorgamiento de apoyos.	Total de proyectos realizados para el otorgamiento de apoyos.	Número de proyectos realizados para el otorgamiento de apoyos el mes t	Registro de Proyectos realizados Unidad Responsable: Dirección de Prevención Dirección de Adopciones y Familia de Acogida Dirección de Protección y Restitución de Derechos Sistema para el Desarrollo Integral para la Familia del Estado de Jalisco	Mensual	3.00	Proyecto	Proyecto elaborado y autorizado Proyecto autorizado para el otorgamiento de apoyos Unidad Responsable: Dirección de Adopciones y Familia de Acogida Dirección de Prevención Dirección de Protección y Restitución de Derechos Sistema para el Desarrollo Integral para la Familia del Estado de Jalisco	1. Las personas vulnerables solicitan los apoyos, acuden a la cita concertada con trabajo social y proporcionan toda la información para valorar su caso 2. Existen condiciones sociales, políticas y económicas estables que permiten que los apoyos asistenciales sean entregados a los beneficiarios

GOBIERNO DEL ESTADO DE JALISCO

PRESUPUESTO DE EGRESOS PARA EL EJERCICIO FISCAL 2025

MATRIZ DE INDICADORES PARA RESULTADOS

Unidad Presupuestal: 43 Coordinación General Estratégica de Desarrollo Social
Unidad Responsable: 045 Sistema para el Desarrollo Integral de la Familia Jalisco (DIF)
Programa Presupuestario: 356 Protección de Niñas, Niños y Adolescentes

Estado: Cerrada

Nivel	Resumen Narrativo	Indicador						Medios de verificación	Supuestos
		Nombre del indicador	Fórmula	Fuente de información	Frecuencia	Meta (valor)	Unidad de medida (meta valor)		
Actividad	I1-09-Elaboración de convenios con los Sistemas DIF Municipales y organizaciones de la sociedad civil	Total de convenios elaborados para el otorgamiento de apoyos	Número de convenios de colaboración elaborados para el otorgamiento de apoyos en el mes t	Registro de Convenios realizados Unidad Responsable: Dirección de Prevención Sistema para el Desarrollo Integral para la Familia del Estado de Jalisco	Mensual	6.00	Convenio	Registros de Convenios Unidad Responsable: Dirección de Prevención Sistema para el Desarrollo Integral para la Familia del Estado de Jalisco	1. Interés de los municipios y los organismos de la sociedad civil en participar de los programas. 2. Existen condiciones sociales, políticas y económicas estables que permiten que los apoyos asistenciales sean entregados a los beneficiarios
Componente	I3-Acompañamientos realizados a niñas, niños y adolescentes, que contribuyen a garantizar sus derechos.	Total de acompañamientos a Niñas, Niños y Adolescentes	Número de acompañamientos a niñas, niños y adolescentes para contribuir a garantizar sus derechos en el mes t	Padrón de Beneficiarios del Sistema DIF Jalisco, Listado de beneficiarios acompañados, Registro de expedientes del año anterior, Registro de conclusiones de investigaciones, Derivaciones de diversas dependencias de gobierno y solicitudes realizadas, Relación de expedientes judiciales, Reporte de Actividades y/o Listas de Asistencia o PUB, y/o Cuadro de Reporte del rea Unidad Responsable: Dirección de Adopciones y Familia de Acogida Dirección de Prevención Dirección de Protección y Restitución de Derechos Dirección Representación de Niñas, Niños y Adolescentes Dirección de Protección y Restitución de Derechos Sistema para el Desarrollo Integral para la Familia del Estado de Jalisco	Mensual	54415.00	Acompañamiento	Listado en Excel de expedientes de casos atendido, Relación de expedientes, Padrón nico de Beneficiarios (PUB), Registro de NNA liberados jurídicamente a quienes se les dio consentimiento de adopción, Reporte de Actividades y/o Listas de Asistencia o PUB, y/o Cuadro de Reporte del rea, Padrón de beneficiarios con número de expediente o caso atendido Unidad Responsable: Dirección de Adopciones y Familia de Acogida Dirección Representación de Niñas, Niños y Adolescentes Dirección Prevención Dirección de Protección y Restitución de Derechos Sistema para el Desarrollo Integral para la Familia del Estado de Jalisco Padrón Unico de beneficiarios Padrón de beneficiarios con número de expediente o del caso atendido Listado en excel de beneficiarios Relación de beneficiarios Registro de NNA liberados jurídicamente Registro de NNA a quien se les otorgo consentimiento Relación de expediente de NNA. . Unidad Responsable: Dirección de Adopciones y Familia de Acogida Dirección de Prevención Dirección Representación de Niñas, Niños y Adolescentes Dirección de Protección y Restitución de Derechos Sistema para el Desarrollo Integral para la Familia del Estado de Jalisco	1. Las distintas instancias y órdenes de gobierno cumplen con las estrategias, programas, proyectos y acciones de protección judicial a favor de las niñas, niños y adolescentes. 2.El apoyo institucional por parte de las diferentes autoridades judiciales y de otra naturaleza. 3.La población acude a solicitar servicios de acompañamiento en favor de la protección de los derechos de niñas, niños y adolescentes.

GOBIERNO DEL ESTADO DE JALISCO

PRESUPUESTO DE EGRESOS PARA EL EJERCICIO FISCAL 2025

MATRIZ DE INDICADORES PARA RESULTADOS

Unidad Presupuestal: 43 Coordinación General Estratégica de Desarrollo Social
Unidad Responsable: 045 Sistema para el Desarrollo Integral de la Familia Jalisco (DIF)
Programa Presupuestario: 356 Protección de Niñas, Niños y Adolescentes

Estado: Cerrada

Nivel	Resumen Narrativo	Indicador						Medios de verificación	Supuestos
		Nombre del indicador	Fórmula	Fuente de información	Frecuencia	Meta (valor)	Unidad de medida (meta valor)		
Componente	I3-Acompañamientos realizados a niñas, niños y adolescentes, que contribuyen a garantizar sus derechos.	Total de Niñas, Niños y Adolescentes a quienes se les hizo un acompañamiento	Número de Niñas, Niños y Adolescentes a quienes se les hizo un acompañamiento para contribuir a garantizar sus derechos en el mes t	Relación de expedientes judiciales, Padrón de Beneficiarios del año anterior, Base de Datos, Derivaciones de diversas dependencias de gobierno y solicitudes realizadas, Listado de beneficiarios acompañados, Registro de expedientes del año anterior. Listas de asistencia / Padrón nico de beneficiarios Unidad Responsable: Dirección de Adopciones y Familia de Acogida Dirección de Prevención Dirección Representación de Niñas, Niños y Adolescentes Dirección de Protección y Restitución de Derechos Sistema para el Desarrollo Integral para la Familia del Estado de Jalisco	Mensual	1 934.00	Niña, niño y adolescente	Listado en Excel de expedientes de casos atendido, Relación de expedientes, Padrón nico de Beneficiarios (PUB), Registro de NNA liberados jurídicamente a quienes se les dio consentimiento de adopción, Reporte de Actividades y/o Listas de Asistencia o PUB, y/o Cuadro de Reporte del rea, Padrón de beneficiarios con número de expediente o caso atendido Unidad Responsable: Dirección de Adopciones y Familia de Acogida Dirección Representación de Niñas, Niños y Adolescentes Dirección Prevención Dirección de Protección y Restitución de Derechos Sistema para el Desarrollo Integral para la Familia del Estado de Jalisco Padrón Unico de beneficiarios Padrón de beneficiarios con número de expediente o del caso atendido Listado en excel de beneficiarios Relación de beneficiarios Registro de NNA liberados jurídicamente Registro de NNA a quien se les otorgo consentimiento Relación de expediente de NNA. . Unidad Responsable: Dirección de Adopciones y Familia de Acogida Dirección de Prevención Dirección Representación de Niñas, NIños y Adolescentes Dirección de Protección y Restitución de Derechos Sistema para el Desarrollo Integral para la Familia del Estado de Jalisco	1. Las distintas instancias y órdenes de gobierno cumplen con las estrategias, programas, proyectos y acciones de protección judicial a favor de las niñas, niños y adolescentes. 2.El apoyo institucional por parte de las diferentes autoridades judiciales y de otra naturaleza. 3.La población acude a solicitar servicios de acompañamiento en favor de la protección de los derechos de niñas, niños y adolescentes.

GOBIERNO DEL ESTADO DE JALISCO

PRESUPUESTO DE EGRESOS PARA EL EJERCICIO FISCAL 2025

MATRIZ DE INDICADORES PARA RESULTADOS

Unidad Presupuestal: 43 Coordinación General Estratégica de Desarrollo Social
Unidad Responsable: 045 Sistema para el Desarrollo Integral de la Familia Jalisco (DIF)
Programa Presupuestario: 356 Protección de Niñas, Niños y Adolescentes

Estado: Cerrada

Nivel	Resumen Narrativo	Indicador						Medios de verificación	Supuestos
		Nombre del indicador	Fórmula	Fuente de información	Frecuencia	Meta (valor)	Unidad de medida (meta valor)		
Actividad	I3-0 -Otorgamiento de servicios jurídicos, psicológico y de trabajo social	Total de servicios jurídicos, psicológicos y de trabajo social otorgados	Número de servicios jurídicos, psicológicos y de trabajo social otorgados en el mes t	Relación de Expediente Unidad Responsable: Dirección de Adopciones y Familia de Acogida Dirección de Representación de Niñas, Niños y Adolescentes Sistema para el Desarrollo Integral para la Familia del Estado de Jalisco	Mensual	1332.00	Servicio	Relación de Expedientes con registro de servicios jurídicos, Valoraciones de Trabajo Social Unidad Responsable: Dirección de Prevención Dirección de Adopciones y Familia de Acogida Dirección de Representación de Niñas, NIños y Adolescentes Sistema para el Desarrollo Integral para la Familia del Estado de Jalisco	1. Las personas acuden a recibir los servicios de atención jurídica, psicológica y social.
Actividad	I3-08-Cierre de casos atendidos por la Procuraduría	Total de casos cerrados por la Procuraduría	Número de casos cerrados por la Procuraduría en el mes t	Expediente, Relación de Expedientes cerrados Unidad Responsable: Dirección de Adopciones y Familia de Acogida Dirección de Protección y Restitución de Derechos Sistema para el Desarrollo Integral para la Familia del Estado de Jalisco	Mensual	1620.00	Caso	Listado en Excel de expedientes con información básica, Relación de Expedientes cerrados Unidad Responsable: Dirección de Adopciones y Familia de Acogida Dirección de Protección y Restitución de Derechos Sistema para el Desarrollo Integral para la Familia del Estado de Jalisco	1. Existen las condiciones económicas, sociales y familiares favorables para el cierre de expedientes por reintegración , seguimientos post-adoptivos, derivación a Delegación Institucionales, y/o el cumplimiento de la mayoría de edad de los menores.
Actividad	I3-10-Seguimiento de casos o personas	Total de seguimientos de casos o personas, otorgados	Número de Seguimiento de casos o personas en el mes t	Relación de Expedientes Unidad Responsable: Dirección de Adopciones y Familia de Acogida Sistema para el Desarrollo Integral para la Familia del Estado de Jalisco	Mensual	1600.00	Seguimiento	Relación de Expedientes con registro de seguimiento de casos Unidad Responsable: Dirección de Adopciones y Familia de Acogida Sistema para el Desarrollo Integral para la Familia del Estado de Jalisco	1. Los usuarios notifican su cambio de domicilio y/o teléfono, para que puedan ser realizadas las acciones de seguimiento.
Actividad	I3-12-Atención de casos de violencia familiar, con servicios de manera integral, que salvaguarden la integridad física y emocional y que contribuyan al bienestar en las familias en el estado de Jalisco.	Total de Casos atendidos por violencia familiar y maltrato infantil	Número de casos atendidos por violencia familiar y derivación de casos de maltrato infantil en el mes t	1. Servicios en línea de la pagina DIF Jalisco Unidad Responsable: Dirección de Protección y Restitución de Derechos Sistema Estatal para el Desarrollo Integral de la Familia	Mensual	1500.00	Caso	Padrón de beneficiarios Unidad Responsable: Dirección de Protección y Restitución de Derechos.. Sistema para el Desarrollo Integral para la Familia del Estado de Jalisco	Los casos de violencia familiar son reportados por diversos medios, vía correo electrónico, telefónico o personalmente. servicios jurídicos, psicológico y de trabajo social. Las familias muestran interés por recibir las herramientas necesarias para romper el ciclo de violencia.
Actividad	I3-14-Derivación y canalización de los casos a los DIF Municipales y organismos de la sociedad civil para su atención	Total de Derivaciones y/o canalizaciones a DIF Municipales y organismos de la sociedad civil	Número de derivaciones y/o canalizaciones realizadas a DIF Municipales y organismos de la sociedad civil en el mes t	Expediente Unidad Responsable: Dirección de Protección y Restitución de Derechos Sistema para el Desarrollo Integral para la Familia del Estado de Jalisco	Mensual	3000.00	Canalización	Listado en Excel de canalizaciones Unidad Responsable: Dirección de Protección y Restitución de Derechos Sistema para el Desarrollo Integral para la Familia del Estado de Jalisco	La población acude a solicitar los servicios

GOBIERNO DEL ESTADO DE JALISCO

PRESUPUESTO DE EGRESOS PARA EL EJERCICIO FISCAL 2025

MATRIZ DE INDICADORES PARA RESULTADOS

Unidad Presupuestal: 43 Coordinación General Estratégica de Desarrollo Social
Unidad Responsable: 045 Sistema para el Desarrollo Integral de la Familia Jalisco (DIF)
Programa Presupuestario: 356 Protección de Niñas, Niños y Adolescentes

Estado: Cerrada

Nivel	Resumen Narrativo	Indicador						Medios de verificación	Supuestos
		Nombre del indicador	Fórmula	Fuente de información	Frecuencia	Meta (valor)	Unidad de medida (meta valor)		
Actividad	I3-15-Emisión de certificados de idoneidad para adoptar	Total de certificados de idoneidad para adoptar	Número de certificados de idoneidad para adoptar en el mes t	Libro de Gobierno con el registro con la jefatura de adopciones Unidad Responsable: Dirección de Adopciones y Familia de Acogida Sistema para el Desarrollo Integral de la Familia del Estado de Jalisco	Mensual	120.00	Certificado	Certificado Unidad Responsable: Dirección de Adopciones y Familia de Acogida Sistema para el Desarrollo Integral de la Familia del Estado de Jalisco	Existen familias interesadas en solicitar la certificación
Actividad	I3-16-Emisión de certificados de idoneidad para constituirse como familia de acogida	Total de certificados de idoneidad para constituirse como familia de acogida	Número de certificados de idoneidad para constituirse como familia de acogida en el mes t	Libro de Gobierno con el registro con la jefatura de adopciones Unidad Responsable: Dirección de Adopciones y Familia de Acogida Sistema para el Desarrollo Integral de la Familia del Estado de Jalisco	Mensual	40.00	Certificado	Certificado Unidad Responsable: Dirección de Adopciones y Familia de Acogida Sistema para el Desarrollo Integral de la Familia del Estado de Jalisco	Existen familias interesadas en solicitar la certificación
Actividad	I3-1 -Elaboración de Manual de Modelo único de prevención de Riesgos Psicosociales en Niñas, Niños y Adolescentes	Total de manuales de Modelo único de prevención de Riesgos Psicosociales en Niñas, Niños y Adolescentes	Número de manuales de modelo único de prevención de riesgos psicosociales en el mes t	Manuales de Modelo Modelo único de prevención de Riesgos Psicosociales Unidad Responsable: Dirección de Prevención Sistema para el Desarrollo Integral de la Familia del Estado de Jalisco	Mensual	1.00	Manual	Manuales únicos para prevención de riesgos psicosociales Unidad Responsable: Dirección de Adopciones y Familia de Acogida Sistema para el Desarrollo Integral de la Familia del Estado de Jalisco	Existen personas interesadas en asistir a talleres donde se presenten los manuales de prevención de riesgos psicosociales
Actividad	I3-18-Elaboración de planes de restitución de derechos	Total de Planes de restitución de derechos a NNA	Número de Planes de restitución de derechos a NNA en el mes t	Expediente Unidad Responsable: Dirección de Protección y Restitución de Derechos Sistema para el Desarrollo Integral de la Familia Integral del Estado de Jalisco	Mensual	300.00	Plan	Listado de Excel de planes de restitución Unidad Responsable: Dirección de Proteccion y Restitución de Derechos Sistema para el Desarrollo Integral de la Familia Integral del Estado de Jalisco	1. La población solicita la atención de los casos de maltrato infantil
Actividad	I3-19-Atención de oficios ordenados por autoridad jurisdiccional relativas a la restitución internacional de NNA	Total de oficios atendidos relativos a la restitución internacional de NNA	Número de oficios ordenados por autoridad jurisdiccional relativas a la restitución internacional de NNA en el mes t	Oficio de juzgado Unidad Responsable: Dirección de Representación de Niñas, Niños y Adolescentes. Sistema para el Desarrollo Integral de la Familia del Estado de Jalisco	Mensual	10.00	Oficio	Oficios Unidad Responsable: Dirección de Representación de Niñas, Niños y Adolescentes. Sistema para el Desarrollo Integral de la Familia del Estado de Jalisco	1.Existe una colaboración internacional entre autoridades de diversos paises al estado de Jalisco
Actividad	I3-20-Elaboración de diagnósticos certificado de idoneidad para familia de adoptiva.	Total de sesiones para la elaboración de diagnósticos para determinar la viabilidad de la expedición de certificado de idoneidad para familia de adoptiva	Número de sesiones para la elaboración de diagnósticos para determinar la viabilidad de la expedición de certificado de idoneidad para familia de adoptiva en el mes t	Expedientes Unidad Responsable: Dirección de Adopciones y Familia de Acogida Sistema para el Desarrollo Integral de la Familia del Estado de Jalisco	Mensual	600.00	Sesión	Relación de expedientes Unidad Responsable: Dirección de Adopciones y Familia de Acogida Sistema para el Desarrollo Integral de la Familia del Estado de Jalisco	1. Las familias cumplen con los requisitos para obtener la certificación de familia adoptiva. 2. Existe demanda por parte de la población en certificarse como familia adoptiva

GOBIERNO DEL ESTADO DE JALISCO

PRESUPUESTO DE EGRESOS PARA EL EJERCICIO FISCAL 2025

MATRIZ DE INDICADORES PARA RESULTADOS

Unidad Presupuestal: 43 Coordinación General Estratégica de Desarrollo Social
Unidad Responsable: 045 Sistema para el Desarrollo Integral de la Familia Jalisco (DIF)
Programa Presupuestario: 356 Protección de Niñas, Niños y Adolescentes

Estado: Cerrada

Nivel	Resumen Narrativo	Indicador						Medios de verificación	Supuestos
		Nombre del indicador	Fórmula	Fuente de información	Frecuencia	Meta (valor)	Unidad de medida (meta valor)		
Actividad	I3-21-Elaboración de diagnósticos certificado de idoneidad para familia de acogida.	Total de sesiones para la elaboración de diagnósticos para determinar la viabilidad de la expedición de certificado de idoneidad para familia de acogida.	Número de sesiones para la elaboración de diagnósticos para determinar la viabilidad de la expedición de certificado de idoneidad para familia de acogida en el mes t	Expedientes Unidad Responsable: Dirección de Adopciones y Familia de Acogida Sistema para el Desarrollo Integral de la Famila del Estado de Jalisco	Mensual	200.00	Sesión	Relación de expedientes Unidad Responsable: Dirección de Adopciones y Familia de Acogida Sistema para el Desarrollo Integral de la Famila del Estado de Jalisco	1. Las familias cumplen con los requisitos para obtener la certificación de familia de acogida. 2. Existe demanda por parte de la población en certificarse como familia de acogida
Componente	I4-Capacitaciones y acciones otorgadas, que favorecen la restitución de los derechos de niñas, niños y adolescentes.	Total de capacitaciones y acciones otorgadas que favorecen la restitución de los derechos	Número de capacitaciones y acciones otorgadas que favorecen la restitución de los derechos de niñas, niños y adolescentes en el mes t	Plan Anual de Trabajo Cronogramas de talleres otorgados Lista de asistencia Lista de asistencia e informes de la temática Unidad Responsable: Dirección de Adopciones y Familia de Acogida Dirección de Prevención Dirección Representación de Niñas, Niños y Adolescentes Dirección de Vinculación Institucional Sistema para el Desarrollo Integral para la Familia del Estado de Jalisco	Mensual	201.00	Capacitación	Relación de Cartas descriptivas Lista de asistencia Cartas descriptivas de las capacitaciones Informe de las acciones otorgadas Unidad Responsable: Dirección de Adopciones y Familia de Acogida. Dirección de Prevención Dirección de Representación de Niñas, Niños y Adolescentes Dirección de Vinculación Institucional Sistema para el Desarrollo Integral para la Familia del Estado de Jalisco Listas de asistencia Relación de cartas descriptivas Unidad Responsable: Dirección de Adopciones y Familia de Acogida Dirección de Prevención Dirección de Representación de Niñas, Niños y Adolescentes Dirección de Vinculación Institucional Sistema para el Desarrollo Integral para la Familia del Estado de Jalisco	Capacitaciones 1.Las personas inscritas en los cursos y talleres asisten a las capacitaciones y ponen en práctica los conocimientos adquiridos. Personas que recibieron capacitación 1.Las personas acuden recibir la capacitación otorgada

GOBIERNO DEL ESTADO DE JALISCO

PRESUPUESTO DE EGRESOS PARA EL EJERCICIO FISCAL 2025

MATRIZ DE INDICADORES PARA RESULTADOS

Unidad Presupuestal: 43 Coordinación General Estratégica de Desarrollo Social
Unidad Responsable: 045 Sistema para el Desarrollo Integral de la Familia Jalisco (DIF)
Programa Presupuestario: 356 Protección de Niñas, Niños y Adolescentes

Estado: Cerrada

Nivel	Resumen Narrativo	Indicador						Medios de verificación	Supuestos
		Nombre del indicador	Fórmula	Fuente de información	Frecuencia	Meta (valor)	Unidad de medida (meta valor)		
Componente	I4-Capacitaciones y acciones otorgadas, que favorecen la restitución de los derechos de niñas, niños y adolescentes.	Total de personas capacitadas que favorecen la restitución de los derechos	Número de personas capacitadas que favorecen la restitución de los derechos de niñas, niños y adolescentes en el mes t	Solicitudes de certificación para familia de acogida Plan Anual de Trabajo Lista de asistencia Informes y padrones Unidad Responsable: Dirección de Adopciones y Familia de Acogida Dirección de Prevención Dirección Representación de Niñas, Niños y Adolescentes Dirección de Vinculación Institucional Sistema para el Desarrollo Integral para la Familia del Estado de Jalisco	Mensual	1145.00	Persona	Relación de Cartas descriptivas Lista de asistencia Cartas descriptivas de las capacitaciones Informe de las acciones otorgadas Unidad Responsable: Dirección de Adopciones y Familia de Acogida. Dirección de Prevención Dirección de Representación de Niñas, Niños y Adolescentes Dirección de Vinculación Institucional Sistema para el Desarrollo Integral para la Familia del Estado de Jalisco Listas de asistencia Relación de cartas descriptivas Unidad Responsable: Dirección de Adopciones y Familia de Acogida Dirección de Prevención Dirección de Representación de Niñas, Niños y Adolescentes Dirección de Vinculación Institucional Sistema para el Desarrollo Integral para la Familia del Estado de Jalisco	Capacitaciones 1.Las personas inscritas en los cursos y talleres asisten a las capacitaciones y ponen en práctica los conocimientos adquiridos. Personas que recibieron capacitación 1.Las personas acuden recibir la capacitación otorgada
Actividad	I4-04-Aplicación de evaluaciones de las capacitaciones realizadas a los beneficiarios	Total de Evaluaciones de la capacitación a beneficiarios	Número de evaluaciones de la capacitación a beneficiarios en el mes t	1.Evaluaciones Unidad Responsable: Dirección de Vinculación Institucional Sistema Estatal para el Desarrollo Integral de la Familia	Mensual	5 0.00	Evaluación	Evaluaciones Unidad Responsable: Dirección de Vinculación Institucional Sistema para el Desarrollo Integral para la Familia del Estado de Jalisco	1. Los beneficiarios concluyen las capacitaciones y están dispuestos a contestar las evaluaciones
Actividad	I4-11-Capacitación a instituciones y/o municipios	Total de instituciones y/o municipios capacitados para fortalecer la atención de Niñas, Niños, Adolescentes	Número de instituciones y/o municipios capacitados para fortalecer la atención de niñas, niños, adolescentes por mes t	Solicitud y cronograma ,Informes de municipios capacitados Unidad Responsable: Dirección de Prevención Dirección de Vinculación Institucional Sistema para el Desarrollo Integral para la Familia del Estado de Jalisco	Mensual	16 .00	Institución	Relación de municipios y/o instituciones participantes, Lista de asistencia Unidad Responsable: Dirección de Prevención Dirección de Vinculación Institucional Sistema para el Desarrollo Integral para la Familia del Estado de Jalisco	1. El personal de los municipios y de las organizaciones acuden a recibir las capacitaciones
Actividad	I4-12-Elaboración de convocatorias para incentivar la participación de la población en programas y/o proyectos	Total de Convocatorias elaboradas	Número de convocatorias elaboradas en el mes t	Plan Anual de Trabajo Unidad Responsable: Dirección de Prevención. Sistema para el Desarrollo Integral de la Familia del Estado de Jalisco	Mensual	1.00	Convocatoria	Convocatorias Unidad Responsable: Dirección de Prevención. Sistema para el Desarrollo Integral de la Familia del Estado de Jalisco	1. Interés de los municipios y los organismos de la sociedad civil en participar de los programas.

GOBIERNO DEL ESTADO DE JALISCO

PRESUPUESTO DE EGRESOS PARA EL EJERCICIO FISCAL 2025

MATRIZ DE INDICADORES PARA RESULTADOS

Unidad Presupuestal: 43 Coordinación General Estratégica de Desarrollo Social
Unidad Responsable: 045 Sistema para el Desarrollo Integral de la Familia Jalisco (DIF)
Programa Presupuestario: 356 Protección de Niñas, Niños y Adolescentes

Estado: Cerrada

Nivel	Resumen Narrativo	Indicador						Medios de verificación	Supuestos
		Nombre del indicador	Fórmula	Fuente de información	Frecuencia	Meta (valor)	Unidad de medida (meta valor)		
Actividad	I4-13-Elaboración de cartas descriptivas por taller	Total de cartas descriptivas por taller	Número de cartas descriptivas que se presentan en los talleres en el mes t	Cartas descriptivas Unidad Responsable: Dirección de Prevención Dirección de Vinculación Institucional Sistema para el Desarrollo Integral para la Familia del Estado de Jalisco	Mensual	2.00	Documento	Cartas descriptivas. Unidad Responsable: Dirección de Adpciones y Familia de Acogida Sistema para el Desarrollo Integral de la Familia del Estado de Jalisco	1. Interés de los municipios y los organismos de la sociedad civil en participar de los programas.
Componente	I6-Apoyos económicos entregados a instituciones y/o municipios, para el fortalecimiento de la atención de niñas niños y adolescentes.	Total de apoyos económicos entregados instituciones y/o municipios	Número de apoyos económicos entregados a instituciones y/o municipios para fortalecer la atención de niñas, niños y adolescentes en el mes t	Convenios realizados en el año anterior Unidad Responsable: Dirección de Prevención Dirección de Adopciones y Familia de Acogida Dirección de Vinculación Institucional Sistema para el Desarrollo Integral de la Familia del Estado de Jalisco	Mensual	152.00	Apoyo	Convenios CFDI y/o convenio Unidad Responsable: Dirección de Prevención Dirección de Adopciones y familia de Acogida Dirección de Vinculación Institucional Sistema para el Desarrollo Integral de la Familia del Estado de Jalisco Convenios Padrón de actores CFDI y/o convenio Unidad Responsable: Dirección de Prevención Dirección de Adopciones y familia de Acogida Dirección de Vinculación Institucional Sistema para el Desarrollo Integral de la Familia del Estado de Jalisco	Apoyos económicos a Municipios/ Instituciones 1. Existen las condiciones climatológicas adecuadas para realizar la entrega de los apoyos Instituciones que recibieron apoyo económico 1. Las instituciones externas a DIF Jalisco y /o municipios cumplen con los requerimientos establecidos en los convenios, para recibir el apoyo

GOBIERNO DEL ESTADO DE JALISCO

PRESUPUESTO DE EGRESOS PARA EL EJERCICIO FISCAL 2025

MATRIZ DE INDICADORES PARA RESULTADOS

Unidad Presupuestal: 43 Coordinación General Estratégica de Desarrollo Social
Unidad Responsable: 045 Sistema para el Desarrollo Integral de la Familia Jalisco (DIF)
Programa Presupuestario: 356 Protección de Niñas, Niños y Adolescentes

Estado: Cerrada

Nivel	Resumen Narrativo	Indicador						Medios de verificación	Supuestos
		Nombre del indicador	Fórmula	Fuente de información	Frecuencia	Meta (valor)	Unidad de medida (meta valor)		
Componente	I6-Apoyos económicos entregados a instituciones y/o municipios, para el fortalecimiento de la atención de niñas niños y adolescentes.	Total de instituciones y/o municipios a quienes se les entregó apoyos	Número de instituciones y/o municipios a quienes se les entregó apoyos económicos para fortalecer la atención de niñas, niños, adolescentes y sus familias en el mes t	Convenios realizados en el año anterior Unidad Responsable: Dirección de Prevención Dirección de Adopciones y Familia de Acogida Dirección de Vinculación Institucional Sistema para el Desarrollo Integral de la Familia del Estado de Jalisco	Mensual	105.00	Institución	Convenios CFDI y/o convenio Unidad Responsable: Dirección de Prevención Dirección de Adopciones y familia de Acogida Dirección de Vinculación Institucional Sistema para el Desarrollo Integral de la Familia del Estado de Jalisco Convenios Padrón de actores CFDI y/o convenio Unidad Responsable: Dirección de Prevención Dirección de Adopciones y familia de Acogida Dirección de Vinculación Institucional Sistema para el Desarrollo Integral de la Familia del Estado de Jalisco	Apoyos económicos a Municipios/ Instituciones 1. Existen las condiciones climatológicas adecuadas para realizar la entrega de los apoyos Instituciones que recibieron apoyo económico 1. Las instituciones externas a DIF Jalisco y /o municipios cumplen con los requerimientos establecidos en los convenios, para recibir el apoyo
Actividad	I6-02-Elaboración de convenios de apoyos económicos a instituciones y/o municipios	Total de convenios de apoyos realizados a instituciones y/o municipios	Número de convenios de apoyos económicos a instituciones y/o municipios en el mes t	Convenios realizados Unidad Responsable: Dirección de Prevención Dirección de Adopciones y Familia de Acogida Dirección de Vinculación Institucional Sistema para el Desarrollo Integral de la Familia del Estado de Jalisco	Mensual	146.00	Convenio	Convenio Unidad Responsable: Dirección de Prevención Dirección de Vinculación Institucional Dirección de Adopciones y Familia de Acogida Sistema para el Desarrollo Integral de la Familia del Estado de Jalisco	1. Los Municipios, grupos y/o instituciones cumplen lo establecido en el convenio.
Actividad	I6-05-Elaboración de proyectos que permiten bajar el recurso para los apoyos a instituciones y/o municipios	Total de proyectos realizados a instituciones y/o municipios	Número de proyectos realizados a instituciones y/o municipios en el mes t	Proyectos realizados Unidad Responsable: Dirección de Prevención Dirección de Vinculación Institucional Dirección de familiade Adopciones y familia de Acogida Sistema para el Desarrollo Integral de la Familia del Estado de Jalisco	Mensual	3.00	Proyecto	Documentación del proyecto validado y aceptado Unidad Responsable: Dirección de Prevención Dirección de Vinculación Institucional Dirección de Adopciones y familia de Acogida Sistema para el Desarrollo Integral de la Familia del Estado de Jalisco	1. Los Municipios, grupos y/o instituciones cumplen lo establecido en el convenio.

GOBIERNO DEL ESTADO DE JALISCO

PRESUPUESTO DE EGRESOS PARA EL EJERCICIO FISCAL 2025

MATRIZ DE INDICADORES PARA RESULTADOS

Unidad Presupuestal: 43 Coordinación General Estratégica de Desarrollo Social
Unidad Responsable: 045 Sistema para el Desarrollo Integral de la Familia Jalisco (DIF)
Programa Presupuestario: 356 Protección de Niñas, Niños y Adolescentes

Estado: Cerrada

Nivel	Resumen Narrativo	Indicador						Medios de verificación	Supuestos
		Nombre del indicador	Fórmula	Fuente de información	Frecuencia	Meta (valor)	Unidad de medida (meta valor)		
Actividad	I6-06-Seguimiento a instituciones y/o municipios para fortalecer la atención de Niñas, Niños Adolescentes y sus familias	Total de Seguimiento realizados a instituciones y/o municipios	Número de Seguimiento a instituciones y/o municipios para fortalecer la atención de Niñas, Niños y Adolescentes en el mes t	Sistema VIGIA Unidad Responsable: Dirección de Vinculación Institucional Sistema para el Desarrollo Integral de la Familia del Estado de Jalisco	Mensual	163.00	Seguimiento	Relación de Actas, Padrón de instituciones de asistencia social y Listado Excel de seguimiento para las delegaciones (Coordinación, vinculación, asesorías y orientaciones9 Unidad Responsable: Dirección de Vinculación Institucional Sistema para el Desarrollo Integral de la Familia del Estado de Jalisco	1. Existen condiciones sociales y climatológicas óptimas que permiten el cumplimiento de l as acciones de seguimiento
Actividad	I6-13-Autorización a los Centros de Asistencia Social y o Centros de Atención para fortalecer la atención	Total de Autorizaciones otorgadas a los organismos de la sociedad civil para atender a Niñas, Niños y Adolescentes	Número de autorizaciones otorgadas a los organismos de la sociedad civil para fortalecer la atención de Niñas, Niños y Adolescentes en el mes t	Directorio de centros autorizados Unidad Responsable: Dirección de Vinculación Institucional Sistema para el Desarrollo Integral de la Familia del Estado de Jalisco	Mensual	5.00	Autorización	Relación de Autorizaciones Dirección de Vinculación Institucional Sistema para el Desarrollo Integral de la Familia del Estado de Jalisco	Los centros de Asistencia Social y de Atención cumplen con los requerimientos solicitados

GOBIERNO DEL ESTADO DE JALISCO

PRESUPUESTO DE EGRESOS PARA EL EJERCICIO FISCAL 2025

MATRIZ DE INDICADORES PARA RESULTADOS

Unidad Presupuestal: 43 Coordinación General Estratégica de Desarrollo Social
Unidad Responsable: 045 Sistema para el Desarrollo Integral de la Familia Jalisco (DIF)
Programa Presupuestario: 35 Seguridad Alimentaria

Estado: Cerrada

Nivel	Resumen Narrativo	Indicador						Medios de verificación	Supuestos
		Nombre del indicador	Fórmula	Fuente de información	Frecuencia	Meta (valor)	Unidad de medida (meta valor)		
Fin	Contribuir a mejorar las condiciones de acceso efectivo a los derechos sociales, mediante el impulso de las capacidades de las personas y sus comunidades, reduciendo brechas de desigualdad, con un sentido de colectividad fortalecido que impulsa la movilidad social ascendente y con atención prioritaria para las personas y los grupos cuyos derechos han sido vulnerados de manera histórica y coyuntural en particular por la pandemia por COVID19.	Porcentaje de la población vulnerable por carencias sociales	Representa la proporción de la población vulnerable por carencias sociales con respecto al total de la población.	CONEVAL. Medición de la pobreza 2020, estimaciones con base en la ENIGH 2018 y 2020.	Anual	22.80	Porcentaje	En el Sistema de Monitoreo de Indicadores del Desarrollo de Jalisco (MIDE Jalisco), para consulta abierta en https://seplan.app.jalisco.gob.mx/mide	Las y los habitantes del estado de Jalisco asumen su compromiso de corresponsabilidad en el proceso de desarrollo social y acceso efectivo de sus derechos sociales.
Propósito	La población jalisciense reduce los niveles de pobreza multidimensional, dando prioridad a la atención de la pobreza extrema y por ingresos, a través de la articulación entre gobierno, sociedad civil e iniciativa privada.	Porcentaje de la población con carencia de acceso a la alimentación nutritiva y de calidad	Metodología del Consejo Nacional de Evaluación de la Política Social, CONEVAL. http://www.coneval.gob.mx/Medicion/MP/Paginas/Pobreza_2014.aspx	CONEVAL. Medición de la pobreza 2020, estimaciones con base en la ENIGH 2018 y 2020.	Bienal	13.50	Porcentaje	En el Sistema de Monitoreo de Indicadores del Desarrollo de Jalsico (MIDE Jalsico), para consulta abierta en https://seplan.app.jalisco.gob.mx/mide	La sociedad civil e iniciativa privada se articulan y colaboran con las instituciones gubernamentales para la atención de la pobreza extrema y por ingresos en la población jalisciense.
Componente	A2-Apoyos económicos otorgados a grupos, instituciones, bancos de alimentos y/o municipios.	Total de apoyos económicos otorgados para fortalecer a grupos, instituciones, banco de alimentos y/o municipios.	Número de apoyos económicos entregados por el progama de Seguridad Alimentaria en el semestre t	Lineamientos 2025 de los Proyectos 156 y 160. nidad Responsable: Subdirección General de Seguridad Alimentaria Sistema para el Desarrollo Integral de la Familia del Estado de Jalisco.	Semestral	11.00	Apoyo	Transferencias celebradas con Sistemas DIF Municipales y/o Bancos de Alimentos para traspaso de recursos económicos, así como convenios firmados por los Sistemas DIF Municipales y/o Bancos de Alimentos para la entrega de apoyo económico del programa presupuestario Seguridad Alimentaria. Ejercicio fiscal 2025. Subdirección General de Seguridad Alimentaria. Sistema DIF Jalisco.	1. Los Sistemas DIF Municipales tienen aperturadas cuentas bancarias para recibir los apoyos económicos. 2. Existen condiciones sociales, políticas, económicas y climatológicas estables y favorables para que la ejecución de los proyectos. 3.Los actores sociales, las instituciones de asistencia social o bancos de alimentos cumplen con lo establecido en los lineamientos vigentes.

GOBIERNO DEL ESTADO DE JALISCO

PRESUPUESTO DE EGRESOS PARA EL EJERCICIO FISCAL 2025

MATRIZ DE INDICADORES PARA RESULTADOS

Unidad Presupuestal: 43 Coordinación General Estratégica de Desarrollo Social
Unidad Responsable: 045 Sistema para el Desarrollo Integral de la Familia Jalisco (DIF)
Programa Presupuestario: 35 Seguridad Alimentaria

Estado: Cerrada

Nivel	Resumen Narrativo	Indicador						Medios de verificación	Supuestos
		Nombre del indicador	Fórmula	Fuente de información	Frecuencia	Meta (valor)	Unidad de medida (meta valor)		
Componente	A2-Apoyos económicos otorgados a grupos, instituciones, bancos de alimentos y/o municipios.	Total de Municipios y Bancos de Alimentos beneficiadas con apoyos económicos, en el Estado de Jalisco.	Número de municipios y bancos de alimentos beneficiadas con apoyos económicos en el semestre t	Lineamientos de la EIASADC 2025. Lineamientos de Atención a Bancos de Alimentos 2025. Convenios de colaboración celebrados con los Sistemas DIF Municipales para la transferencia de recursos económicos. Lineamientos para el Fortalecimiento de Promotoria en las Localidades de Alta y Muy Alta Marginación en los Municipios de Mezquitic y Bola os. nidad Responsable: Subdirección General de Seguridad Alimentaria Sistema para el Desarrollo Integral de la Familia del Estado de Jalisco. nidad Responsable: Subdirección General de Seguridad Alimentaria Sistema para el Desarrollo Integral de la Familia del Estado de Jalisco.	Semestral	5.00	Municipio	Transferencias celebradas con Sistemas DIF Municipales y/o Bancos de Alimentos para traspaso de recursos económicos, así como convenios firmados por los Sistemas DIF Municipales y/o Bancos de Alimentos para la entrega de apoyo económico del programa presupuestario Seguridad Alimentaria. Ejercicio fiscal 2025. Subdirección General de Seguridad Alimentaria. Sistema DIF Jalisco.	1. Los Sistemas DIF Municipales tienen aperturadas cuentas bancarias para recibir los apoyos económicos. 2. Existen condiciones sociales, políticas, económicas y climatológicas estables y favorables para que la ejecución de los proyectos. 3.Los actores sociales, las instituciones de asistencia social o bancos de alimentos cumplen con lo establecido en los lineamientos vigentes.
Actividad	A2-04-Gestión de los Proyectos que permiten bajar el recurso para la entrega de los apoyos económicos.	Total de Proyectos autorizados para la entrega de los apoyos económicos.	Número de proyectos elaborados y autorizados para la entrega de apoyos económicos por el Programa de Seguridad Alimentaria en el a o t	Lineamientos de la EIASADC 2025 y Lineamientos de Atención a Bancos de Alimentos, nidad Responsable: Subdirección General de Seguridad Alimentaria Sistema para el Desarrollo Integral de la Familia del Estado de Jalisco.	Anual	2.00	Proyecto	Proyectos elaborados y autorizados para la entrega de apoyos económicos del Programa presupuestario Seguridad Alimentaria. Ejercicio fiscal 2025. nidad Responsable: Subdirección General de Seguridad Alimentaria Sistema para el Desarrollo Integral de la Familia del Estado de Jalisco. Anual	Los Sistemas DIF Municipales y Bancos de Alimentos que cumplen con las bases de los convenios de colaboración
Actividad	A2-05-Firma de Convenios con los Municipios y banco de alimentos para la entrega de los apoyos económicos	Total de Convenios firmados para la entrega de apoyos económicos.	Número de Convenios firmados para la entrega de apoyos económicos en el trimestre t	Lineamientos de la EIASADC 2025 y Lineamientos de Atención a Bancos de Alimentos, nidad Responsable: Subdirección General de Seguridad Alimentaria Sistema para el Desarrollo Integral de la Familia del Estado de Jalisco.	Trimestral	9.00	Convenio	Convenios firmados por los Sistemas DIF Municipales y Bancos de Alimentos para la entrega de apoyo económico del programa presupuestario Seguridad Alimentaria. Ejercicio fiscal 2025. nidad Responsable: Subdirección General de Seguridad Alimentaria Sistema para el Desarrollo Integral de la Familia del Estado de Jalisco.	Los Sistemas DIF Municipales y Bancos de Alimentos que cumplen con las bases de los convenios de colaboración

GOBIERNO DEL ESTADO DE JALISCO

PRESUPUESTO DE EGRESOS PARA EL EJERCICIO FISCAL 2025

MATRIZ DE INDICADORES PARA RESULTADOS

Unidad Presupuestal: 43 Coordinación General Estratégica de Desarrollo Social
Unidad Responsable: 045 Sistema para el Desarrollo Integral de la Familia Jalisco (DIF)
Programa Presupuestario: 35 Seguridad Alimentaria

Estado: Cerrada

Nivel	Resumen Narrativo	Indicador						Medios de verificación	Supuestos
		Nombre del indicador	Fórmula	Fuente de información	Frecuencia	Meta (valor)	Unidad de medida (meta valor)		
Componente	C1-Servicios y apoyos otorgados para el fortalecimiento de grupos prioritarios, instituciones y/o municipios con carencia de acceso a la alimentación.	Total de capacitaciones que fortalecen a los municipios con carencia de alimentación.	Número total de capacitaciones que fortalecen a los municipios con carencia de alimentación en el semestre t	Lineamientos de la EIASADC 2025 nidad Responsable: Subdirección General de Seguridad Alimentaria Sistema para el Desarrollo Integral de la Familia del Estado de Jalisco.	Semestral	1.00	Capacitación	Listas de Asistencia a la capacitación 2025 de los 125 Sistemas DIF Municipales participantes en el Programa presupuestario Seguridad Alimentaria. nidad Responsable: Subdirección General de Seguridad Alimentaria Sistema para el Desarrollo Integral de la Familia del Estado de Jalisco.	1. Existen condiciones sociales, políticas, económicas y climatológicas estables y favorables para que los funcionarios de los Sistemas DIF Municipales asistan a las capacitaciones 2. Los funcionarios de los Sistemas DIF Municipales habilitan espacios adecuados y realizan la convocatoria correspondiente para replicar las capacitaciones recibidas a la población jalisciense vulnerable inscrita en el programa presupuestario 3. La población jalisciense vulnerable inscrita en el programa presupuestario asiste a las capacitaciones y pone en pr ctica los conocimientos adquiridos
Componente	C1-Servicios y apoyos otorgados para el fortalecimiento de grupos prioritarios, instituciones y/o municipios con carencia de acceso a la alimentación.	Total de los municipios capacitados con temas de Reglas de Operación vigentes en el Estado de Jalisco	Número total de los municipios capacitados con temas de Reglas de Operación vigentes en el Estado de Jalisco en el semestre t	Responsable: Sistema Nacional DIF, nidad Responsable: Subdirección General de Seguridad Alimentaria Sistema para el Desarrollo Integral de la Familia del Estado de Jalisco.	Semestral	125.00	Municipio	Listas de Asistencia a la capacitación 2025 de los 125 Sistemas DIF Municipales participantes en el Programa presupuestario Seguridad Alimentaria. nidad Responsable: Subdirección General de Seguridad Alimentaria Sistema para el Desarrollo Integral de la Familia del Estado de Jalisco.	1. Existen condiciones sociales, políticas, económicas y climatológicas estables y favorables para que los funcionarios de los Sistemas DIF Municipales asistan a las capacitaciones 2. Los funcionarios de los Sistemas DIF Municipales habilitan espacios adecuados y realizan la convocatoria correspondiente para replicar las capacitaciones recibidas a la población jalisciense vulnerable inscrita en el programa presupuestario 3. La población jalisciense vulnerable inscrita en el programa presupuestario asiste a las capacitaciones y pone en pr ctica los conocimientos adquiridos
Actividad	C1-03-Elaboración de dict menes de evaluación de la calidad nutricia de los productos alimentarios entregados.	Total de dict menes de calidad que se obtuvieron de las muestras realizadas a los productos alimentarios entregados a beneficiarios del Programa de Seguridad Alimentaria	Número total de dict menes de calidad que se obtuvieron de las muestras realizadas a los productos alimentarios entregados a beneficiarios del Programa de Seguridad Alimentaria en el trimestre t	Lineamientos de la EIASADC 2025 nidad Responsable: Subdirección General de Seguridad Alimentaria Sistema para el Desarrollo Integral de la Familia del Estado de Jalisco.	Trimestral	5.00	Dictamen	Relación de dict menes de muestreo a los productos alimentarios del Programa presupuestario Seguridad Alimentaria. Ejercicio fiscal 2025. nidad Responsable: Subdirección General de Seguridad Alimentaria Sistema para el Desarrollo Integral de la Familia del Estado de Jalisco.	Los proveedores externos presentan sus reportes con los dict menes de la evaluación de calidad nutricia en tiempo y forma

GOBIERNO DEL ESTADO DE JALISCO

PRESUPUESTO DE EGRESOS PARA EL EJERCICIO FISCAL 2025

MATRIZ DE INDICADORES PARA RESULTADOS

Unidad Presupuestal: 43 Coordinación General Estratégica de Desarrollo Social
Unidad Responsable: 045 Sistema para el Desarrollo Integral de la Familia Jalisco (DIF)
Programa Presupuestario: 35 Seguridad Alimentaria

Estado: Cerrada

Nivel	Resumen Narrativo	Indicador						Medios de verificación	Supuestos
		Nombre del indicador	Fórmula	Fuente de información	Frecuencia	Meta (valor)	Unidad de medida (meta valor)		
Actividad	C1-06-Supervisión a los Sistemas DIF municipales por el Programa de Seguridad Alimentaria.	Total de supervisiones realizadas a los Sistemas DIF Municipales.	Número de supervisiones realizadas a los Sistemas DIF Municipales por el Programa de Seguridad Alimentaria en el trimestre t	nidad Responsable: Sistema DIF Nacional Subdirección General de Seguridad Alimentaria del Sistema para el Desarrollo Integral de la Familia del Estado de Jalisco. , origen los Lineamientos de la EIASADC 2025	Trimestral	30.00	Supervisión	Relación de formatos y/o informes de supervisión y asesorías firmados por los Sistemas DIF Municipales participantes en el Programa presupuestario Seguridad Alimentaria en el a o 2025. nidad Responsable: Subdirección General de Seguridad Alimentaria Sistema para el Desarrollo Integral de la Familia del Estado de Jalisco.	1. Existen condiciones sociales, políticas, económicas y climatológicas estables y favorables para que los funcionarios del Sistema DIF Jalisco lleguen a las supervisiones según su programación inicial 2. Existen condiciones sociales, políticas, económicas y climatológicas estables y favorables para que los funcionarios de los Sistemas DIF Municipales reciban al personal asignado del programa presupuestario para llevar a cabo las supervisiones
Componente	I3-Equipamiento y Reequipamiento de Espacios Alimentarios otorgados a Planteles Escolares	Total de apoyos en equipamiento y reequipamiento de espacios alimentarios otorgados a Planteles Escolares.	Número de apoyos en equipamiento y reequipamiento de espacios alimentarios otorgados a Planteles Escolares en el semestre t	Lineamientos de la EIASADC 2025 nidad Responsable: Subdirección General de Seguridad Alimentaria del Sistema Estatal para el Desarrollo Integral de la Familia	Semestral	80.00	Apoyo	Convenios firmados por los Sistemas DIF Municipales para la entrega de apoyo económico y/o equipamiento y reequipamiento del programa presupuestario Seguridad Alimentaria. Ejercicio fiscal 2025. Subdirección General de Seguridad Alimentaria. Sistema DIF Jalisco	1. Los Sistemas DIF Municipales cumplen con las bases de los convenios de colaboración. 2. Existen condiciones sociales, políticas, económicas y climatológicas estables y favorables para que la entrega de equipamiento
Componente	I3-Equipamiento y Reequipamiento de Espacios Alimentarios otorgados a Planteles Escolares	Total de planteles escolares beneficiados con apoyos en equipamiento y reequipamiento, en el Estado de Jalisco.	Número de planteles escolares beneficiados con apoyos en equipamiento y reequipamiento entregados por el Programa de Seguridad Alimentaria en el semestre t	Convenios de colaboración celebrados con los Sistemas DIF Municipales para la entrega de equipamiento y/o reequipamiento. nidad Responsable: Subdirección General de Seguridad Alimentaria del Sistema Estatal para el Desarrollo Integral de la Familia.	Semestral	80.00	Escuela	Convenios firmados por los Sistemas DIF Municipales para la entrega de apoyo económico y/o equipamiento y reequipamiento del programa presupuestario Seguridad Alimentaria. Ejercicio fiscal 2025. Subdirección General de Seguridad Alimentaria. Sistema DIF Jalisco	1. Los Sistemas DIF Municipales cumplen con las bases de los convenios de colaboración. 2. Existen condiciones sociales, políticas, económicas y climatológicas estables y favorables para que la entrega de equipamiento
Actividad	I3-01-Gestión de los Proyectos que permiten bajar el recurso para la entrega de apoyos en equipamiento y reequipamiento.	Total de Proyectos elaborados y autorizados para la entrega de apoyos en equipamiento y reequipamiento por el Programa de Seguridad Alimentaria	Número total de Proyectos elaborados y autorizados para la entrega de apoyos en equipamiento y reequipamiento por el Programa de Seguridad Alimentaria en el a o t	Lineamientos de la EIASADC 2025, Responsable: Subdirección General de Seguridad Alimentaria del Sistema Estatal para el Desarrollo Integral de la Familia.	Anual	1.00	Proyecto	Proyecto elaborado y autorizado para la entrega de equipamiento y/o reequipamiento del Programa presupuestario Seguridad Alimentaria. Ejercicio fiscal 2025. Subdirección General de Seguridad Alimentaria. Sistema DIF Jalisco. Anual.	Los Sistemas DIF Municipales cumplen con las bases de los convenios de colaboración
Actividad	I3-02-Firma de Convenios con los planteles escolares para la entrega de apoyos en equipamiento y reequipamiento.	Total de Convenios firmados para la entrega de apoyos en equipamiento y reequipamiento.	Número de Convenios firmados para la entrega de apoyos en equipamiento y reequipamiento por el Programa de Seguridad Alimentaria en el trimestre t	Lineamientos de la EIASADC 2025, Responsable: Subdirección General de Seguridad Alimentaria del Sistema Estatal para el Desarrollo Integral de la Familia.	Trimestral	80.00	Convenio	Relación de los Convenios firmados por los Sistemas DIF Municipales para la entrega de apoyo en equipamiento y reequipamiento, del programa presupuestario Seguridad Alimentaria. Ejercicio fiscal 2025. Subdirección General de Seguridad Alimentaria. Sistema DIF Jalisco.	Los Planteles escolares cumplen con las bases de los convenios de colaboración

GOBIERNO DEL ESTADO DE JALISCO

PRESUPUESTO DE EGRESOS PARA EL EJERCICIO FISCAL 2025

MATRIZ DE INDICADORES PARA RESULTADOS

Unidad Presupuestal: 43 Coordinación General Estrat gica de Desarrollo Social
Unidad Responsable: 045 Sistema para el Desarrollo Integral de la Familia Jalisco (DIF)
Programa Presupuestario: 358 Seguridad Social

Estado: Cerrada

Nivel	Resumen Narrativo	Indicador						Medios de verificación	Supuestos
		Nombre del indicador	Fórmula	Fuente de información	Frecuencia	Meta (valor)	Unidad de medida (meta valor)		
Fin	Contribuir a mejorar las condiciones de acceso efectivo a los derechos sociales, mediante el impulso de las capacidades de las personas y sus comunidades, reduciendo brechas de desigualdad, con un sentido de colectividad fortalecido que impulsa la movilidad social ascendente y con atención prioritaria para las personas y los grupos cuyos derechos han sido vulnerados de manera histórica y coyuntural en particular por la pandemia por COVID19.	Porcentaje de la población vulnerable por carencias sociales	Representa la proporción de la población vulnerable por carencias sociales con respecto al total de la población.	CONEVAL. Medición de la pobreza 2020, estimaciones con base en la ENIGH 2018 y 2020.	Anual	22.80	Porcentaje	En el Sistema de Monitoreo de Indicadores del Desarrollo de Jalisco (MIDE Jalisco), para consulta abierta en https://seplan.app.jalisco.gob.mx/mide	Las y los habitantes del estado de Jalisco asumen su compromiso de corresponsabilidad en el proceso de desarrollo social y acceso efectivo de sus derechos sociales.
Propósito	Los grupos prioritarios en Jalisco cuentan con condiciones igualitarias para el acceso a derechos sociales, servicios integrales y oportunidades para la inclusión en la movilidad social ascendente y a una vida digna, con dignidad, inclusión, diversidad, igualdad y no discriminación.	Porcentaje de población con discapacidad en situación de pobreza	PPDPM=(PDPM / PTD) x 100Variable:PPDPM: Porcentaje de población con discapacidad en pobreza multidimensional PDPM: Población con discapacidad en situación de pobreza multidimensional PTD: Población total con discapacidad	IIEG con base en estimaciones del CONEVAL; Medición de la Pobreza 2018 y 2020.	Bienal	35.00	Porcentaje	En el Sistema de Monitoreo de Indicadores del Desarrollo de Jalsico (MIDE Jalsico), para consulta abierta en https://seplan.app.jalisco.gob.mx/mide	Las y los jaliscienses reconocen la diversidad y su relevancia en la generación de las condiciones igualitarias en los grupos prioritarios para la igualdad y no discriminación.
Componente	A1-Apoyos asistenciales entregados a beneficiarios de grupos prioritarios.	Total de apoyos asistenciales entregados por el programa.	Número de apoyos asistenciales entregados por las Direcciones de Atención a PCD Atención a personas AM Atención a la Primera Infancia y Estrategias Formativas Ayuda Humanitaria CEPAVI en el mes t	Registros e informes mensuales de apoyos entregados, proyectos. Padrón de beneficiarios. Base de datos de la Unidad de registro y seguimiento de casos. Informes de los Sistemas DIF Municipales. Informes estad sticos mensuales y padrón de beneficiarios de los CADI de DIF Jalisco y bases de datos del Lactario. Responsables, Direcciones de: Atención a personas con discapacidad, Trabajo social, Ayuda Humanitaria, Atención a la Primera Infancia y Estrategias Formativas, Atención a personas adultas mayores, CEPAVI, del Sistema para el Desarrollo Integral de la Familia del Estado de Jalisco.	Mensual	4525252.00	Apoyo	1. Padrones de beneficiarios con registro de apoyos asistenciales. 2. Formatos de justificación de apoyos entregados. 3.Concentrado mensual de lactarios, concentrado mensual estad sticos y registro de usuarios. Reporte general de Lactario y registro de usuarios de lactario. 4. Informes mensuales de las raciones alimenticias. Unidades Responsables: 1 Atención a Personas con Discapacidad, 1 y 2 Ayuda Humanitaria, 3 Atención a la primera Infancia, 1 y 4 Atención a personas adultas mayores, 1 CEPAVI, del Sistema para el Desarrollo Integral de la Familia del Estado de Jalisco.	Existen condiciones sociales, pol ticas y económicas estables que permiten que los apoyos asistenciales sean entregados a los beneficiarios. Las personas vulnerables solicitan los apoyos, acuden a la cita concertada con trabajo social y proporcionan toda la información para valorar su caso.

GOBIERNO DEL ESTADO DE JALISCO

PRESUPUESTO DE EGRESOS PARA EL EJERCICIO FISCAL 2025

MATRIZ DE INDICADORES PARA RESULTADOS

Unidad Presupuestal: 43 Coordinación General Estrat gica de Desarrollo Social
Unidad Responsable: 045 Sistema para el Desarrollo Integral de la Familia Jalisco (DIF)
Programa Presupuestario: 358 Seguridad Social

Estado: Cerrada

Nivel	Resumen Narrativo	Indicador						Medios de verificación	Supuestos
		Nombre del indicador	Fórmula	Fuente de información	Frecuencia	Meta (valor)	Unidad de medida (meta valor)		
Componente	A1-Apoyos asistenciales entregados a beneficiarios de grupos prioritarios.	Total de personas atendidas por el programa, que reciben apoyos asistenciales.	Número de personas atendidas con apoyos asistenciales de las Direcciones de Atención a las personas con discapacidad, Atención a personas adultas mayores y Ayuda Humanitaria en el mes t	Registros e informes mensuales de apoyos entregados, proyectos. Padrón de beneficiarios. Base de datos de la Unidad de registro y seguimiento de casos. Informes de los Sistemas DIF Municipales. Informes estad sticos mensuales y padrón de beneficiarios de los CADI de DIF Jalisco y bases de datos del Lactario. Responsables, Direcciones de: Atención a personas con discapacidad, Trabajo social, Ayuda Humanitaria, Atención a la Primera Infancia y Estrategias Formativas, Atención a personas adultas mayores, CEPAVI, del Sistema para el Desarrollo Integral de la Familia del Estado de Jalisco.	Mensual	48822.00	Persona	1. Padrones de beneficiarios con registro de apoyos asistenciales. 2. Formatos de justificación de apoyos entregados. 3.Concentrado mensual de lactarios, concentrado mensual estad sticos y registro de usuarios. Reporte general de Lactario y registro de usuarios de lactario. 4. Informes mensuales de las raciones alimenticias. Unidades Responsables: 1 Atención a Personas con Discapacidad, 1 y 2 Ayuda Humanitaria, 3 Atención a la primera Infancia, 1 y 4 Atención a personas adultas mayores, 1 CEPAVI, del Sistema para el Desarrollo Integral de la Familia del Estado de Jalisco.	Existen condiciones sociales, pol ticas y económicas estables que permiten que los apoyos asistenciales sean entregados a los beneficiarios. Las personas vulnerables solicitan los apoyos, acuden a la cita concertada con trabajo social y proporcionan toda la información para valorar su caso.
Actividad	A1-03-Valoración de necesidades y requerimientos de asistencia social.	Total de diagnósticos sociales elaborados por el programa.	Número de diagnósticos elaborados por las Direcciones de Atención a las PCD Atención al AM Atención a la Primera Infancia y Estrategias Formativas Ayuda Humanitaria CEPAVI en el trimestre t	Reportes e informes de actividades. Normatividad y datos estad sticos de INEGI, CONEVAL. Direcciones responsables: Atención a personas con discapacidad, Trabajo Social, Ayuda Humanitaria, Atención a la Primera Infancia y Estrategias Formativas y Atención a personas adultas mayores, CEPAVI, del Sistema para el Desarrollo Integral de la Familia del Estado de Jalisco.	Trimestral	.00	Diagnóstico	Diagnósticos Sociales. Direcciones responsables: Atención a personas con discapacidad, Trabajo Social, Ayuda Humanitaria, Atención a la Primera Infancia y Estrategias Formativas, Atención a personas adultas mayores, CEPAVI, del Sistema para el Desarrollo Integral de la Familia del estado de Jalisco.	Existen condiciones climatológicas que permiten que el personal asignado inicie y concluya la elaboración de diagnósticos comprometidos según su programación inicial.
Actividad	A1-09-Gestión de proyectos que permiten bajar el recurso para la entrega de apoyos asistenciales.	Total de proyectos autorizados para la entrega de apoyos por el programa.	Número de proyectos autorizados para la entrega de apoyos de las Direcciones de Atención a las PCD, Atención al AM y Ayuda Humanitaria en el trimestre t	Padrón de Beneficiarios, informes mensuales DIF Jalisco y SMDIF. Datos históricos de contingencias. Normatividad de protección civil. Diagnósticos sociales. Padrón de beneficiarios. Proyecto anterior. Responsables, Direcciones de: Atención a personas con discapacidad, Ayuda Humanitaria, Atención a personas adultas mayores, del Sistema para el Desarrollo Integral de la Familia del estado de Jalisco	Trimestral	.00	Proyecto	Relación de proyectos elaborados y autorizados para la entrega de apoyos asistenciales. Responsables, Direcciones de: Atención a personas con discapacidad, Ayuda Humanitaria, Atención a personas adultas mayores, del Sistema para el Desarrollo Integral de la Familia del Estado de Jalisco.	Los proveedores realizan el abastecimiento de los insumos en tiempo y forma.
Actividad	A1-10-Comprobación del recurso de los apoyos asistenciales entregados a los beneficiarios.	Total de documentos de comprobación tramitados, de los apoyos entregados.	Número de documentos de comprobación del recurso tramitados de las Direcciones de Atención a las PCD, Atención al AM y Ayuda Humanitaria en el trimestre t.	Proyecto y cronograma de inversión. Unidades Responsables: Atención a personas con discapacidad, Ayuda Humanitaria, Atención de personas adultas mayores del Sistema Estatal para el Desarrollo Integral de la Familia del Estado de Jalisco	Trimestral	121.00	Documento	Relación de recibos y/o facturas de comprobación del recurso ejercido, Relación de las pólizas de apoyos asistenciales entregados. Unidades Responsables: Atención a personas con discapacidad,, Ayuda Humanitaria, Atención a las personas adultas mayores, del Sistema para el Desarrollo Integral de la Familia del Estado de Jalisco	Los Sistemas DIF Municipales cuentan con las condiciones infraestructurales y tecnológicas apropiadas (luz, tel fono, equipo de cómputo, acceso a internet) para comprobar el recurso y enviar las evidencias.

GOBIERNO DEL ESTADO DE JALISCO

PRESUPUESTO DE EGRESOS PARA EL EJERCICIO FISCAL 2025

MATRIZ DE INDICADORES PARA RESULTADOS

Unidad Presupuestal: 43 Coordinación General Estrat gica de Desarrollo Social
Unidad Responsable: 045 Sistema para el Desarrollo Integral de la Familia Jalisco (DIF)
Programa Presupuestario: 358 Seguridad Social

Estado: Cerrada

Nivel	Resumen Narrativo	Indicador						Medios de verificación	Supuestos
		Nombre del indicador	Fórmula	Fuente de información	Frecuencia	Meta (valor)	Unidad de medida (meta valor)		
Componente	A2-Servicios y acciones de atención integral otorgados a beneficiarios de grupos prioritarios.	Total de personas que reciben servicios de atención integral en centros asistenciales de DIF Jalisco.	Número de personas con discapacidad atendidas con servicios en los centros de atención y unidades de rehabilitación Número de infantes atendidos con servicios en los centros de atención infantil en el mes t	Sistema de información, DIF Jalisco y SMDIF. Padrón de Beneficiarios. Informes estad sticos mensuales. Responsables, Direcciones de: Atención a personas con discapacidad, Atención a la Primera Infancia y Estrategias Formativas, del Sistema para el Desarrollo Integral de la Familia del Estado de Jalisco.	Mensual	522 5.00	Persona	1. Relación de encuestas y reporte de resultados de satisfacción de beneficiarios resguardados por la Dirección de atención a personas con discapacidad, Dirección de Ayuda Humanitaria, Dirección de Atención a la Primera Infancia y Estrategias Formativas, Dirección de Atención a personas adultas mayores y 1 CEPAVI del Sistema DIF. 2. Padrón de beneficiarios de los centros y U de R de primera vez en el periodo y Padrón de beneficiarios de los CAI en el Estado de Jalisco, resguardados por el rea de Atención a personas con discapacidad y la Dirección de Atención a la Primera Infancia y Estrategias Formativas del Sistema DIF.	Los beneficiarios acuden a recibir los servicios y contestan las encuestas de satisfacción. Los beneficiarios solicitan los servicios, acuden a las citas y/o entrevistas y proporcionan toda la información para valorar su caso y reciben la atención.
Componente	A2-Servicios y acciones de atención integral otorgados a beneficiarios de grupos prioritarios.	Total de personas que califican satisfactoriamente la atención recibida en centros asistenciales.	Número de personas que califican como alta y muy alta la satisfacción de la atención recibida en los centros asistenciales Direcciones de Atención a PCD, atención a PAM, Ayuda Humanitaria, Atención a la Infancia y CEPAVI en el mes t.	Encuestas de satisfacción anteriores y presentes. Padrón de beneficiarios de DIF Jalisco. Reportes e informes de actividades. Concentrado de estad sticos mensuales. Responsables: Dirección de Atención a personas con discapacidad, Dirección de Ayuda Humanitaria, Dirección de Atención a la Primera Infancia y Estrategias Formativas y Dirección de Atención a las personas adultas mayores, CEPAVI, del Sistema para el Desarrollo Integral de la Familia del estado de Jalisco.	Mensual	5 28.00	Persona	1. Relación de encuestas y reporte de resultados de satisfacción de beneficiarios resguardados por la Dirección de atención a personas con discapacidad, Dirección de Ayuda Humanitaria, Dirección de Atención a la Primera Infancia y Estrategias Formativas, Dirección de Atención a personas adultas mayores y 1 CEPAVI del Sistema DIF. 2. Padrón de beneficiarios de los centros y U de R de primera vez en el periodo y Padrón de beneficiarios de los CAI en el Estado de Jalisco, resguardados por el rea de Atención a personas con discapacidad y la Dirección de Atención a la Primera Infancia y Estrategias Formativas del Sistema DIF.	Los beneficiarios acuden a recibir los servicios y contestan las encuestas de satisfacción. Los beneficiarios solicitan los servicios, acuden a las citas y/o entrevistas y proporcionan toda la información para valorar su caso y reciben la atención.
Actividad	A2-01-Desarrollo de actividades formativas, recreativas, socioculturales, ocupacionales y deportivas a favor de las personas atendidas por el programa.	Total de actividades formativas, socioculturales, ocupacionales y deportivas realizadas a favor de las personas atendidas.	Número de actividades formativas, socioculturales, ocupacionales y deportivas realizadas a favor de las personas con discapacidad, adultas mayores, de situación de calle, ni as y ni os en CAI y personas con violencia familiar en el mes t	Diagnósticos de necesidades y requerimientos de beneficiarios, Informes estad sticos mensuales. Informe mensual de los servicios. Responsables, Direcciones de: Atención a personas con Discapacidad, Ayuda Humanitaria, Atención a la Primera Infancia y Estrategias Formativas y Atención a personas adultas mayores, CEPAVI del Sistema para el Desarrollo Integral de la Familia del Estado de Jalisco	Mensual	498 94.00	Actividad	1. Informes de actividades mensuales. 2. Listas de asistencias 3. Relación de acciones de pedagog a. 4- Evidencia gr fica y/o reportes de atención. Responsables: 1 y 2 Dirección de Ayuda Humanitaria, 3. Dirección de Atención a la Primera Infancia y Estrategias Formativas, 1. Direcció de Atención a personas adultas mayores, 2 y 4 CEPAVI, del Sistema para el Desarrollo Integral de la Familia del Estado de Jalisco.	Los beneficiarios de los servicios, acuden puntualmente a las sesiones programadas, participan proactivamente y son constantes en las actividades.

GOBIERNO DEL ESTADO DE JALISCO

PRESUPUESTO DE EGRESOS PARA EL EJERCICIO FISCAL 2025

MATRIZ DE INDICADORES PARA RESULTADOS

Unidad Presupuestal: 43 Coordinación General Estrat gica de Desarrollo Social
Unidad Responsable: 045 Sistema para el Desarrollo Integral de la Familia Jalisco (DIF)
Programa Presupuestario: 358 Seguridad Social

Estado: Cerrada

Nivel	Resumen Narrativo	Indicador						Medios de verificación	Supuestos
		Nombre del indicador	Fórmula	Fuente de información	Frecuencia	Meta (valor)	Unidad de medida (meta valor)		
Actividad	A2-04-Elaboración de diagnósticos finales de grupo de 3 de preescolar de los Centros de Atención Infantil incorporados a la Secretar a de Educación Jalisco.	Total de diagnósticos finales de grupos de 3 preescolar elaborados, de Centros incorporados a la Secretar a de Educación.	Número de diagnósticos finales de grupos de 3 de preescolar de los CAI elaborados en el trimestre t.	Fichas de diagnósticos finales de 3er grado de preescolar de los CAI Incorporados a la SEJ. Responsable: Dirección de Atención a la Primera Infancia y Estrategias Formativas del Sistema para el Desarrollo Integral de la Familia del Estado de Jalisco	Trimestral	120.00	Diagnóstico	Relación de fichas de diagnósticos finales de 3 de preescolar de los Centros de Atención Infantil incorporados a la Secretar a de Educación Jalisco. Dirección de Atención a la Primera Infancia y Estrategias Formativas del Sistema para el Desarrollo Integral de la Familia Jalisco.	Los becarios acuden de forma regular al Centro de Atención Infantil asignado.
Actividad	A2-1 -Valoración de servicios y de acciones de atención integral a beneficiarios.	Total de acciones de trabajo social realizadas por el programa.	((Número de acciones de trabajo social realizadas en las Direcciones de Atención a personas con discapacidad Ayuda Humanitaria Atención a primera infancia Atención a personas adultas mayores CEPAVI en el mes t.	Informe mensual de los servicios. Informes estad sticos mensuales. Responsables, Direcciones de: Atención a personas con Discapacidad, Ayuda Humanitaria, Atención a la Primera Infancia y Estrategias Formativas y Atención a las personas adultas mayores, CEPAVI, del Sistema para el Desarrollo Integral de la Familia del Estado de Jalisco.	Mensual	91 05.00	Acción	1. Informes mensuales de servicios. 2.Relación de acciones de trabajo social. 3. Relación de oficios de canalización y/o derivación y/o registro de atenciones brindadas. Responsables, Direcciones de: 1 Atención a PCD, 2. Ayuda Humanitaria, 2. Atención a la Primera Infancia y Estrategias Formativas, 2. Atención a las personas adultas mayores, y 3 CEPAVI, del Sistema para el Desarrollo Integral de la Familia del Estado de Jalisco.	Los beneficiarios solicitan los servicios, acuden a las citas y/o entrevistas, proporcionan toda la información para valorar su caso y reciben la atención.
Actividad	A2-22-Otorgamiento de servicios de salud a la población objetivo.	Total de servicios de salud otorgados a personas atendidas por el programa.	Número de servicios de salud otorgados en los centros asistenciales a personas con discapacidad, de ayuda humanitaria, de primera infancia, personas adultas mayores y personas con violencia familiar.en el mes t	Informe mensual de los servicios. Padrones de beneficiarios. Registros y bases de datos de las personas atendidas. Informes Trimestrales. Responsables, Direcciones de: Atención a personas con Discapacidad, Ayuda Humanitaria, Atención a la Primera Infancia y Estrategias Formativas y Atención a las personas adultas mayores, CEPAVI, del Sistema para el Desarrollo Integral de la Familia del Estado de Jalisco.	Mensual	1249484.00	Servicio	1. Informes mensuales. 2. Concentrado mensual de actividades 3. Informes trimestrales. 4. Registro de atenciones brindadas. Responsables. Direcciones de: 1. Atención a personas con Discapacidad. 2. Ayuda Humanitaria, 3. Atención a la Primera Infancia y Estrategias Formativas. 1. Atención a las personas adultas mayores. 4, CEPAVI, del Sistema para el Desarrollo Integral de la Familia del Estado de Jalisco.	Las personas beneficiarias acuden puntualmente a las citas m dicas y/o terapias de rehabilitación no hospitalarias programadas.

GOBIERNO DEL ESTADO DE JALISCO

PRESUPUESTO DE EGRESOS PARA EL EJERCICIO FISCAL 2025

MATRIZ DE INDICADORES PARA RESULTADOS

Unidad Presupuestal: 43 Coordinación General Estrat gica de Desarrollo Social
Unidad Responsable: 045 Sistema para el Desarrollo Integral de la Familia Jalisco (DIF)
Programa Presupuestario: 358 Seguridad Social

Estado: Cerrada

Nivel	Resumen Narrativo	Indicador						Medios de verificación	Supuestos
		Nombre del indicador	Fórmula	Fuente de información	Frecuencia	Meta (valor)	Unidad de medida (meta valor)		
Componente	A4-Acciones de fortalecimiento realizadas para beneficiarios y personal operativo de instituciones y municipios.	Total de capacitaciones y asesor as a beneficiarios y personal operativo de DIF y otras instituciones.	Número de capacitaciones y asesor as beneficiarios y personal operativo de DIF y otras instancias, de las Direcciones de Atención a las personas con discapacidad, Trabajo social, Ayuda Humanitaria, Atención a la Primera Infancia y Estrategias Formativas y Atención a las personas adultas mayores en el mes t	Listas de asistencia. Informes mensuales. Bit cora de Asesor as. Encuesta de necesidades de capacitación. Diagnóstico de necesidades y requerimientos. Normatividad de protección civil. Oficios. Base de datos de brigadas en centros y en DIF municipales. PEGD. Cartas descriptivas. Listas de asistencia. Actas constitutivas de los grupos. Directorios de los grupos. Normatividad aplicable. Responsables, Direcciones de: Atención a personas con discapacidad, Trabajo social, Atención a la Primera Infancia y Estrategias Formativas, Atención a personas adultas mayores, Ayuda Humanitaria, del Sistema Estatal para el Desarrollo Integral de la Familia.	Mensual	31 .00	Capacitación	1. Registro de informes mensuales, Bit cora de asesor as, Listas de asistencia, Relación de Cartas descriptivas, Relación de Evaluaciones de la capacitación, Registro de capacitaciones con lugar fecha, hora y tema, resguardados por la unidades de: Atención a personas con discapacidad, Trabajo social, Atención a la Primera Infancia y Estrategias Formativas, Atención a personas adultas mayores y Ayuda Humanitaria del Sistema DIF. 2. Bit cora de seguimiento y/o asesor as, Informes de visitas Institucionales, Registro de las supervisiones realizadas por municipio, Convenios de colaboración firmados, Registro de municipios con seguimiento, resguardados por el rea de Atención a personas con discapacidad, Atención a la Primera Infancia y Estrategias Formativas, Atención a personas adultas mayores, Ayuda Humanitaria y CEPAVI del Sistema DIF.	1. Existen condiciones estables y favorables para que los participantes del personal operativo de grupos, instituciones, dependencias y Sistemas DIF Municipales cumplan con el perfil, asistan a las capacitaciones, las concluyan y resulten competentes; as como la población jalisciense vulnerable inscrita en el programa presupuestario asiste a las capacitaciones y pone en pr ctica los conocimientos adquiridos. 2. Existen condiciones adecuadas en diversos mbitos para que los funcionarios del Sistema DIF Jalisco lleguen a las supervisiones según su programación inicial; y para que los funcionarios de los Sistemas DIF Municipales e instituciones reciban al personal asignado del programa presupuestario para llevar a cabo las supervisiones.

GOBIERNO DEL ESTADO DE JALISCO

PRESUPUESTO DE EGRESOS PARA EL EJERCICIO FISCAL 2025

MATRIZ DE INDICADORES PARA RESULTADOS

Unidad Presupuestal: 43 Coordinación General Estrat gica de Desarrollo Social
Unidad Responsable: 045 Sistema para el Desarrollo Integral de la Familia Jalisco (DIF)
Programa Presupuestario: 358 Seguridad Social

Estado: Cerrada

Nivel	Resumen Narrativo	Indicador						Medios de verificación	Supuestos
		Nombre del indicador	Fórmula	Fuente de información	Frecuencia	Meta (valor)	Unidad de medida (meta valor)		
Componente	A4-Acciones de fortalecimiento realizadas para beneficiarios y personal operativo de instituciones y municipios.	Total de DIF Municipales e instituciones supervisadas por el programa.	Número de municipios, dependencias y asociaciones a las que se les da seguimiento del programa presupuestario Seguridad Social en el Estado de Jalisco en el trimestre t	Bases de datos de municipios. Proyectos y cronogramas. Convenios de colaboración y adendas. Cronogramas de visitas. Bit cora de seguimiento y/o asesor as. Responsables, Direcciones de: Atención a personas con discapacidad, Trabajo social, Atención a la Primera Infancia y Estrategias Formativas, Atención a personas adultas mayores, Ayuda Humanitaria, CEPAVI, del Sistema para el Desarrollo Integral de la Familia del Estado de Jalisco.	Trimestral	125.00	Institución	1. Registro de informes mensuales, Bit cora de asesor as, Listas de asistencia, Relación de Cartas descriptivas, Relación de Evaluaciones de la capacitación, Registro de capacitaciones con lugar fecha, hora y tema, resguardados por la unidades de: Atención a personas con discapacidad, Trabajo social, Atención a la Primera Infancia y Estrategias Formativas, Atención a personas adultas mayores y Ayuda Humanitaria del Sistema DIF. 2. Bit cora de seguimiento y/o asesor as, Informes de visitas Institucionales, Registro de las supervisiones realizadas por municipio, Convenios de colaboración firmados, Registro de municipios con seguimiento, resguardados por el rea de Atención a personas con discapacidad, Atención a la Primera Infancia y Estrategias Formativas, Atención a personas adultas mayores, Ayuda Humanitaria y CEPAVI del Sistema DIF.	1. Existen condiciones estables y favorables para que los participantes del personal operativo de grupos, instituciones, dependencias y Sistemas DIF Municipales cumplan con el perfil, asistan a las capacitaciones, las concluyan y resulten competentes; as como la población jalisciense vulnerable inscrita en el programa presupuestario asiste a las capacitaciones y pone en pr ctica los conocimientos adquiridos. 2. Existen condiciones adecuadas en diversos mbitos para que los funcionarios del Sistema DIF Jalisco lleguen a las supervisiones según su programación inicial; y para que los funcionarios de los Sistemas DIF Municipales e instituciones reciban al personal asignado del programa presupuestario para llevar a cabo las supervisiones.
Actividad	A4-0 -Conformación de portafolios de evidencias para los proyectos de google y blindy en los centros de atención infantil de DIF Jalisco y DIF municipales.	Total de portafolios de evidencias de los proyectos google y blindy en los centros de atención infantil.	Número de portafolios de evidencias para los proyectos de google y blindy en el Estado de Jalisco en el trimestre t	Bases de datos, planes de evaluación. Unidad Responsable: Dirección de Atención a la Primera Infancia y Estrategias Formativas del Sistema para el Desarrollo Integral de la Familia del Estado de Jalisco	Trimestral	158.00	Documento	Listado de portafolios (los portafolios de evidencias son electrónicos). Unidad Responsable: Dirección de Atención a la Primera Infancia y Estrategias Formativas del Sistema para el Desarrollo Integral de la Familia del Estado de Jalisco.	Existen condiciones económicas y climatológicas estables y favorables para que el personal asignado del Sistema DIF Jalisco, concluya la integración de portafolios de evidencias de los proyectos ejecutados.
Actividad	A4-0 -Elaboración de la normatividad del programa Seguridad Social (manuales, gu as t cnicas y lineamientos de operación).	Total de manuales y lineamientos elaborados y/o actualizados del programa.	Número de manuales, gu as y lineamientos actualizados de las Direcciones de Atención a las PCD, Atención al AM, Trabajo Social, Atención a la Primera Infancia y Estrategias formativas, Ayuda Humanitaria y CEPAVI en el mes t	Plan Estatal de Gobernanza y Desarrollo, Normatividad aplicable. Bases de datos. Proyecto realizado. Responsables, Direcciones de: Atención a personas con discapacidad, Trabajo social, Atención a la Primera Infancia y Estrategias Formativas, Atención a personas adultas mayores, Ayuda Humanitaria, CEPAVI, del Sistema para el Desarrollo Integral de la Familia del Estado de Jalisco.	Mensual	11.00	Documento	Relación de manuales operativos, gu as t cnicas y lineamientos de operación actualizados, con dirección electrónica donde se encuentran publicados. Responsables, Direcciones de: Atención a las personas con discapacidad, Trabajo social, Ayuda humanitaria, Atención a la Primera Infancia y Estrategias Formativas, Atención a las personas adultas mayores y CEPAVI, del Sistema para el Desarrollo Integral de la Familia del Estado de Jalisco.	Las condiciones climatológicas se mantienen adecuadamente estables, lo que permite que el personal asignado inicie y concluya la actualización de documentos normativos comprometidos.

GOBIERNO DEL ESTADO DE JALISCO

PRESUPUESTO DE EGRESOS PARA EL EJERCICIO FISCAL 2025

MATRIZ DE INDICADORES PARA RESULTADOS

Unidad Presupuestal: 43 Coordinación General Estrat gica de Desarrollo Social
Unidad Responsable: 045 Sistema para el Desarrollo Integral de la Familia Jalisco (DIF)
Programa Presupuestario: 358 Seguridad Social

Estado: Cerrada

Nivel	Resumen Narrativo	Indicador						Medios de verificación	Supuestos
		Nombre del indicador	Fórmula	Fuente de información	Frecuencia	Meta (valor)	Unidad de medida (meta valor)		
Actividad	A4-08-Evaluación del grado de satisfacción del personal con las capacitaciones recibidas del programa presupuestario Seguridad Social.	Total de evaluaciones aplicadas al personal que recibió capacitación.	Número de evaluaciones aplicadas al personal capacitado por las Direcciones de Atención a las personas con discapacidad, Trabajo social, Ayuda Humanitaria, Atención a la Primera Infancia y Estrategias Formativas, Atención a las personas adultas mayores y CEPAVI en el mes t	Programa de capacitación. Listas de asistencia, tem ticas de los cursos. Informes y encuestas de evaluaciones anteriores. Programas de capacitación. Responsables, Direcciones de: Atención a personas con discapacidad, Trabajo social, Atención a la Primera Infancia y Estrategias Formativas, Atención a personas adultas mayores, Ayuda Humanitaria, CEPAVI, del Sistema para el Desarrollo Integral de la Familia del Estado de Jalisco.	Mensual	355 .00	Evaluación	1. Lista de asistencia. 2. Informes de evaluación de la capacitación. 3. Relación de encuestas de evaluación de la capacitación. Responsables, Direcciones de: 1 y 2. Atención a personas con discapacidad, 3. Trabajo social, 3. Atención a la Primera Infancia y Estrategias Formativas, 2. Atención a personas adultas mayores, 2, y 3. Ayuda Humanitaria, 2, CEPAVI, del Sistema para el Desarrollo Integral de la Familia del Estado de Jalisco.	El personal operativo de las instituciones externas a DIF Jalisco, concluyen las capacitaciones y est n dispuestos a contestar las encuestas de evaluación.
Actividad	A4-10-Seguimiento realizado a municipios, dependencias y organismos de la sociedad civil.	Total de supervisiones y/o asesor as de seguimiento realizadas a municipios y otras instancias.	Número de supervisiones y/o asesor as de seguimiento realizadas a los municipios participantes en el programa presupuestario Seguridad Social Número de supervisiones realizadas a las instituciones participantes en el programa presupuestario Seguridad Social en el mes t	Base de datos de municipios. Proyectos y cronogramas. Presupuestos y planes de trabajo. Calendario de visitas. Convenios de colaboración y adendas. Responsables, Direcciones de: Atención a personas con discapacidad, Trabajo social, Atención a la Primera Infancia y Estrategias Formativas, Atención a personas adultas mayores, Ayuda Humanitaria, CEPAVI, del Sistema para el Desarrollo Integral de la Familia del Estado de Jalisco	Mensual	13 .00	Seguimiento	1. Relación de Informes y reportes de seguimiento mensuales. 2. Relación de Informes de visitas institucionales y/o minutas firmadas. 3. Bit cora de Seguimiento y/o Asesor as. 4. Listado de asesor as. 5. Registro de las supervisiones realizadas. Responsables, Direcciones de: 1. Atención a personas con discapacidad, 4. Atención a la Primera Infancia y Estrategias Formativas, 5. Atención a personas adultas mayores, 2 y 3 Ayuda Humanitaria, 1, CEPAVI, del Sistema para el Desarrollo Integral de la Familia del Estado de Jalisco.	Existen condiciones sociales y climatológicas estables y favorables para que el personal de las Instituciones externas a DIF Jalisco, reciban al personal asignado del programa presupuestario para llevar a cabo las acciones de seguimiento.
Componente	C3-Apoyos económicos entregados a grupos, instituciones y/o municipios que fortalecen la atención de grupos prioritarios.	Total de apoyos económicos entregados a grupos, instituciones y/o municipios por el programa.	Número de apoyos económicos entregados a grupos, instituciones y/o municipios en el mes t.	Bases de datos, reportes municipales, padrón de beneficiarios y proyecto social anterior. Padrón de beneficiarios y requerimientos de beneficiarios. Convenios de colaboración. Responsables, Direcciones de: Atención a personas con discapacidad y Atención a personas adultas mayores, Atención a la Primera Infancia y Estrategias Formativas, Ayuda Humanitaria, CEPAVI, del Sistema para el Desarrollo Integral de la Familia del Estado de Jalisco.	Mensual	35 .00	Apoyo	Relación de convenios de colaboración firmados y comprobación del recurso ejercido otorgado en apoyos económicos a grupos, instituciones y/o municipios, Actas de equipamiento entregado y/o relación de listados de equipamiento adquirido y Relación de Listados de equipamiento adquirido y/o Relación de actas responsivas de entrega de material; as como de Relación de cartas compromiso para los Club de la Salud del Ni o, Relación de las pólizas de apoyos asistenciales entregados, resguardados por la Dirección de Atención a personas con discapacidad, Ayuda Humanitaria, Atención a la Primera Infancia y Estrategias Formativas, Atención a las personas adultas mayores y CEPAVI, del Sistema DIF Jalisco.	Los Sistemas DIF Municipales, grupos y/o instituciones externos a DIF Jalisco, tienen aperturadas las cuentas bancarias y cubren los requisitos para recibir los apoyos económicos; y se conducen conforme lo establecido en el convenio de colaboración y hacen buen uso de los recursos recibidos.

GOBIERNO DEL ESTADO DE JALISCO

PRESUPUESTO DE EGRESOS PARA EL EJERCICIO FISCAL 2025

MATRIZ DE INDICADORES PARA RESULTADOS

Unidad Presupuestal: 43 Coordinación General Estrat gica de Desarrollo Social
Unidad Responsable: 045 Sistema para el Desarrollo Integral de la Familia Jalisco (DIF)
Programa Presupuestario: 358 Seguridad Social

Estado: Cerrada

Nivel	Resumen Narrativo	Indicador						Medios de verificación	Supuestos
		Nombre del indicador	Fórmula	Fuente de información	Frecuencia	Meta (valor)	Unidad de medida (meta valor)		
Componente	C3-Apoyos económicos entregados a grupos, instituciones y/o municipios que fortalecen la atención de grupos prioritarios.	Total de grupos, instituciones y/o municipios que reciben apoyos económicos.	Número de grupos, instituciones y/o municipios que reciben apoyos económicos en el mes t.	Bases de datos, reportes municipales, padrón de beneficiarios y proyecto social anterior. Padrón de beneficiarios y requerimientos de beneficiarios. Convenios de colaboración. Responsables, Direcciones de: Atención a personas con discapacidad y Atención a personas adultas mayores, Atención a la Primera Infancia y Estrategias Formativas, Ayuda Humanitaria, CEPAVI, del Sistema para el Desarrollo Integral de la Familia del Estado de Jalisco.	Mensual	125.00	Municipio	Relación de convenios de colaboración firmados y comprobación del recurso ejercido otorgado en apoyos económicos a grupos, instituciones y/o municipios, Actas de equipamiento entregado y/o relación de listados de equipamiento adquirido y Relación de Listados de equipamiento adquirido y/o Relación de actas responsivas de entrega de material; as como de Relación de cartas compromiso para los Club de la Salud del Ni o, Relación de las pólizas de apoyos asistenciales entregados, resguardados por la Dirección de Atención a personas con discapacidad, Ayuda Humanitaria, Atención a la Primera Infancia y Estrategias Formativas, Atención a las personas adultas mayores y CEPAVI, del Sistema DIF Jalisco.	Los Sistemas DIF Municipales, grupos y/o instituciones externos a DIF Jalisco, tienen aperturadas las cuentas bancarias y cubren los requisitos para recibir los apoyos económicos; y se conducen conforme lo establecido en el convenio de colaboración y hacen buen uso de los recursos recibidos.
Actividad	C3-12-Elaboración de acuerdos y/o convenios de colaboración para el otorgamiento de apoyos económicos.	Total de convenios elaborados para el otorgamiento de apoyos económicos.	Número de convenios de colaboración elaborados para el otorgamiento de apoyos económicos de las Direcciones de Atención a las PCD, Atención al AM, Atención a la Primera Infancia y Estrategias Formativas, Ayuda Humanitaria y CEPAVI en el mes t	Padrón de beneficiarios y proyecto social anterior. Bases de datos, reportes municipales. Cronograma de inversión. Responsables, Direcciones de: Atención a personas con discapacidad, Ayuda Humanitaria, Atención a la Primera Infancia y Estrategias Formativas, Atención a las personas adultas mayores, CEPAVI, del Sistema para el Desarrollo Integral de la Familia del Estado de Jalisco.	Mensual	2 3.00	Convenio	1 Relación de convenios de colaboración y adendas firmadas. 2. Relación de actas responsivas de entrega de material del club de la salud del ni o. Responsables, Direcciones de: 1 Atención a personas adultas mayores, 1 y 2 Atención a la Primera Infancia y Estrategias Formativas, 1 Atención a personas con discapacidad, 1 Ayuda Humanitaria y 1 CEPAVI, del Sistema para el Desarrollo Integral de la Familia del Estado de Jalisco.	Existen los requerimientos solicitados en los convenios, para que las instituciones externas a DIF Jalisco reciban los apoyos económicos.
Actividad	C3-15-Gestión de proyectos que permiten bajar el recurso económico para el fortalecimiento de la atención en los municipios.	Total de proyectos autorizados para entrega de apoyos económicos.	Número de proyectos autorizados para la entrega de apoyos económicos en el trimestre t	Bases de datos, reportes municipales, padrón de beneficiarios y proyecto social anterior. PEGD. Cronograma de inversión y metas. Responsables: Direcciones de Atención a personas adultas mayores, Atención a personas con discapacidad, Atención a la Primera Infancia y Estrategias Formativas, Ayuda Humanitaria, CEPAVI, del Sistema para el Desarrollo Integral de la Familia del Estado de Jalisco.	Trimestral	5.00	Proyecto	Relación de proyectos elaborados y autorizados para la entrega de apoyos económicos por el programa. Responsables: Direcciones de Atención a personas adultas mayores, Atención a personas con discapacidad, Atención a la Primera Infancia y Estrategias Formativas, Ayuda Humanitaria y CEPAVI, del Sistema para el Desarrollo Integral de la Familia del Estado de Jalisco.	Las instituciones externas a DIF Jalisco, que otorgan de los apoyos a la población vulnerable cumplen con los requerimientos establecidos en los convenios.

GOBIERNO DEL ESTADO DE JALISCO

PRESUPUESTO DE EGRESOS PARA EL EJERCICIO FISCAL 2025

MATRIZ DE INDICADORES PARA RESULTADOS

Unidad Presupuestal: 43 Coordinación General Estrat gica de Desarrollo Social
Unidad Responsable: 045 Sistema para el Desarrollo Integral de la Familia Jalisco (DIF)
Programa Presupuestario: 358 Seguridad Social

Estado: Cerrada

Nivel	Resumen Narrativo	Indicador						Medios de verificación	Supuestos
		Nombre del indicador	Fórmula	Fuente de información	Frecuencia	Meta (valor)	Unidad de medida (meta valor)		
Actividad	C3-21-Comprobación de recursos de los apoyos económicos entregados a los grupos, instituciones y/o municipios.	Total de comprobaciones realizadas de los apoyos entregados a los grupos e instituciones.	Número de comprobaciones de los apoyos entregados por las Direcciones de Atención a las PCD, Atención al AM, Atención a la Primera Infancia y Estrategias Formativas, Ayuda Humanitaria y CEPAVI en el mes t.	Proyecto y cronograma de inversión. Responsables, Direcciones de Atención a personas adultas mayores, Ayuda Humanitaria, Atención a personas con discapacidad, Atención a la Primera Infancia y Estrategias Formativas, CEPAVI, del Sistema Estatal para el Desarrollo Integral de la Familia del Estado de Jalisco	Mensual	109.00	Documento	1. Relación de facturas de comprobación de recurso ejercido. 2.Comprobante fiscal digital por internet CFDI. 3. Listado de equipamiento por centro. Responsables: 1 Dirección para el Atención a personas adultas mayores; 1. Atención a personas con discapacidad, 1 y 2. Dirección de Ayuda Humanitaria. 1 y 3 Dirección de Atención a la Primera Infancia y Estrategias Formativas, 1 y 3 CEPAVI, del Sistema para el Desarrollo Integral de la Familia del Estado de Jalisco.	Los Sistemas DIF Municipales, grupos y/o instituciones externas DIF, cuentan con las condiciones que se requieren para comprobar el recurso en tiempo y forma.
Componente	G1-Mecanismos implementados para la atención de la violencia de g nero contra mujeres, adolescencias, ni eces y otras identidades de g nero v ctimas de violencia por razón de g nero.	Total de capacitaciones, cursos y talleres de prevención y atención realizadas para un entorno libre de violencia a la población en general	Número de capacitaciones, cursos y talleres para la detección y prevención de la violencia intrafamiliar en el mes t	Registro de acciones del a o anterior. Reportes de capacitaciones realizadas. Unidad Responsable: Dirección de CEPAVI del Sistema Estatal para el Desarrollo Integral de la Familia.	Mensual	3 .00	Capacitación	Registro MISVI; Registro de capacitaciones. Listado de asistencia que contenga: fecha, nombre de la capacitación, curso o taller; y Padrón de beneficiarios, Padrón MISVI. En resguardo por la Dirección de CEPAVI del Sistema para el Desarrollo Integral de la Familia del Estado de Jalisco.	El apoyo institucional por parte de las diferentes autoridades judiciales y de otra naturaleza; distintas instancias y órdenes de gobierno implementan estrategias, programas, proyectos y acciones de protección judicial a favor de las ni as, ni os y adolescentes v ctimas de violencia; protección social a favor de las mujeres y hombres generadoras o v ctimas de violencia; Mujeres y Hombres v ctimas y/o generadores de violencia acuden a las acciones de promoción para un entorno libre de violencia. Adem s de que existen las condiciones para el cierre de expedientes por reintegración favorable, seguimientos post-adoptivos favorables, derivación a Delegación Institucional, mayor a de edad, entre otros.

GOBIERNO DEL ESTADO DE JALISCO

PRESUPUESTO DE EGRESOS PARA EL EJERCICIO FISCAL 2025

MATRIZ DE INDICADORES PARA RESULTADOS

Unidad Presupuestal: 43 Coordinación General Estrat gica de Desarrollo Social
Unidad Responsable: 045 Sistema para el Desarrollo Integral de la Familia Jalisco (DIF)
Programa Presupuestario: 358 Seguridad Social

Estado: Cerrada

Nivel	Resumen Narrativo	Indicador						Medios de verificación	Supuestos
		Nombre del indicador	Fórmula	Fuente de información	Frecuencia	Meta (valor)	Unidad de medida (meta valor)		
Componente	G1-Mecanismos implementados para la atención de la violencia de g nero contra mujeres, adolescencias, ni eces y otras identidades de g nero v ctimas de violencia por razón de g nero.	Total de casos cerrados de atención integral a la violencia familiar notificados por el CEPAVI.	Número de casos de violencia familiar, cerrados por el CEPAVI en el mes t	Expedientes y Padrón de beneficiarios. Unidad Responsable: Dirección de CEPAVI del Sistema para el Desarrollo Integral de la Familia del Estado de Jalisco	Mensual	500.00	Caso	Registro MISVI; Registro de capacitaciones. Listado de asistencia que contenga: fecha, nombre de la capacitación, curso o taller; y Padrón de beneficiarios, Padrón MISVI. En resguardo por la Dirección de CEPAVI del Sistema para el Desarrollo Integral de la Familia del Estado de Jalisco.	El apoyo institucional por parte de las diferentes autoridades judiciales y de otra naturaleza; distintas instancias y órdenes de gobierno implementan estrategias, programas, proyectos y acciones de protección judicial a favor de las ni as, ni os y adolescentes v ctimas de violencia; protección social a favor de las mujeres y hombres generadoras o v ctimas de violencia; Mujeres y Hombres v ctimas y/o generadores de violencia acuden a las acciones de promoción para un entorno libre de violencia. Adem s de que existen las condiciones para el cierre de expedientes por reintegración favorable, seguimientos post-adoptivos favorables, derivación a Delegación Institucional, mayor a de edad, entre otros.
Componente	G1-Mecanismos implementados para la atención de la violencia de g nero contra mujeres, adolescencias, ni eces y otras identidades de g nero v ctimas de violencia por razón de g nero.	Total de Mujeres y Hombres generadores o v ctimas de violencia atendidas por el programa, que reciben apoyos asistenciales o servicios de atención integral.	Número de Mujeres y Hombres generadores o v ctimas de violencia atendidas por el programa, que reciben apoyos asistenciales o servicios de atención integral en el mes t	Padrón de beneficiarios y Reporte de asistencia de la plataforma MISVI. Unidad Responsable: Dirección de CEPAVI del Sistema Estatal para el Desarrollo Integral de la Familia Jalisco.	Mensual	280.00	Persona	Registro MISVI; Registro de capacitaciones. Listado de asistencia que contenga: fecha, nombre de la capacitación, curso o taller; y Padrón de beneficiarios, Padrón MISVI. En resguardo por la Dirección de CEPAVI del Sistema para el Desarrollo Integral de la Familia del Estado de Jalisco.	El apoyo institucional por parte de las diferentes autoridades judiciales y de otra naturaleza; distintas instancias y órdenes de gobierno implementan estrategias, programas, proyectos y acciones de protección judicial a favor de las ni as, ni os y adolescentes v ctimas de violencia; protección social a favor de las mujeres y hombres generadoras o v ctimas de violencia; Mujeres y Hombres v ctimas y/o generadores de violencia acuden a las acciones de promoción para un entorno libre de violencia. Adem s de que existen las condiciones para el cierre de expedientes por reintegración favorable, seguimientos post-adoptivos favorables, derivación a Delegación Institucional, mayor a de edad, entre otros.

GOBIERNO DEL ESTADO DE JALISCO

PRESUPUESTO DE EGRESOS PARA EL EJERCICIO FISCAL 2025

MATRIZ DE INDICADORES PARA RESULTADOS

Unidad Presupuestal: 43 Coordinación General Estrat gica de Desarrollo Social
Unidad Responsable: 045 Sistema para el Desarrollo Integral de la Familia Jalisco (DIF)
Programa Presupuestario: 358 Seguridad Social

Estado: Cerrada

Nivel	Resumen Narrativo	Indicador						Medios de verificación	Supuestos
		Nombre del indicador	Fórmula	Fuente de información	Frecuencia	Meta (valor)	Unidad de medida (meta valor)		
Actividad	G1-18-Gestión de acciones mediante las cu les se promueve un entorno libre de violencia.	Total de acciones de gestión mediante las cuales se promueve un entorno libre de violencia.	Número de acciones de gestión mediante las cuales se promueve un entorno libre de violencia en el mes t	Registro de acciones de promoción. Unidad Responsable: Dirección de CEPAVI, Sistema Estatal para el Desarrollo Integral de la Familia.	Mensual	30.00	Acción	Registro de acciones de promoción. Dirección responsable: Dirección de CEPAVI del Sistema Estatal para el Desarrollo Integral de la Familia.	Las distintas instancias y órdenes de gobierno, sociedad y actores privados implementan estrategias, programas, proyectos y acciones de protección social a favor de las mujeres y hombres generadoras o v ctimas de violencia.
Actividad	G1-19-Seguimiento realizado a egresadas del CAMHHET que asegure su vivir en un entorno libre de violencia.	Total de acciones de seguimiento otorgados a las beneficiarias egresadas del CAMHHET.	Número de seguimientos otorgados a las beneficiarias egresadas del CAMHHET en el mes t	Constancias de Seguimiento. Unidad Responsable: Dirección de CEPAVI, Sistema Estatal para el Desarrollo Integral de la Familia.	Mensual	80.00	Seguimiento	Relación de constancias de apoyos y constancias de seguimiento. Unidad Responsable: Dirección de CEPAVI del Sistema para el Desarrollo Integral de la Familia Jalisco.	Las distintas instancias y órdenes de gobierno, sociedad y actores privados implementan estrategias, programas, proyectos y acciones de protección social a favor de las mujeres y hombres generadoras
Actividad	G1-20-Gestión operativa para el complemento del servicio a otorgar.	Total de canalizaciones realizadas a favor de las beneficiarias del CAMHHET.	Número de canalizaciones interinstitucionales a favor de las beneficiarias del CAMHHET en el mes t	Oficio de Canalización. Unidad Responsable: Dirección de CEPAVI, Sistema Estatal para el Desarrollo Integral de la Familia.	Mensual	80.00	Canalización	Relación de constancias de asesor as y/u oficios de canalización. Responsable: Dirección de CEPAVI del Sistema para el Desarrollo Integral de la Familia Jalisco.	Las dependencias, asociaciones y municipios, participan activamente en el proceso de atención integral de los casos de violencia familiar.
Componente	H5-Acciones de fortalecimiento realizadas para la atención de personas y familiares v ctimas de una desaparición.	Total de apoyos otorgados a familiares v ctimas de una desaparición por el Centro de Paz y la Red de comunidades solidarias.	Número de apoyos asistenciales entregados a personas familiares v ctimas de una desaparición en el trimestre t	Relación de padrón de beneficiarios. Diagnósticos de necesidades y requerimientos de beneficiarios. Responsable: Dirección de Ayuda Humanitaria del Sistema para el Desarrollo Integral de la Familia del Estado de Jalisco.	Trimestral	114 5.00	Apoyo	Registro de apoyos asistenciales y acompa amientos psicosociales. Unidad Responsable: Dirección de Ayuda Humanitaria del Sistema para el Desarrollo Integral de la Familia Jalisco. Padrones de beneficiarios con registro de apoyos asistenciales. Unidad Responsable: Dirección de Ayuda Humanitaria del Sistema para el Desarrollo Integral de la Familia Jalisco.	Existen condiciones sociales, pol ticas y económicas estables que permiten que los apoyos asistenciales sean entregados a los beneficiarios, los que acuden en tiempo y forma para recibir dichos apoyos. Las personas vulnerables solicitan los apoyos, acuden a la cita concertada con trabajo social y proporcionan toda la información para valorar su caso.
Componente	H5-Acciones de fortalecimiento realizadas para la atención de personas y familiares v ctimas de una desaparición.	Total de personas familiares v ctimas de una desaparición, atendidas por el Centro de Paz y la Red de comunidades solidarias.	Número de personas familiares v ctimas de una desaparición, atendidas con apoyos asistenciales en el mes t	Relación de padrón de beneficiarios. Responsable: Jefatura de Red de comunidades solidarias de la Dirección de Ayuda Humanitaria del Sistema para el Desarrollo Integral de la Familia del Estado de Jalisco.	Mensual	9 5.00	Persona	Registro de apoyos asistenciales y acompa amientos psicosociales. Unidad Responsable: Dirección de Ayuda Humanitaria del Sistema para el Desarrollo Integral de la Familia Jalisco. Padrones de beneficiarios con registro de apoyos asistenciales. Unidad Responsable: Dirección de Ayuda Humanitaria del Sistema para el Desarrollo Integral de la Familia Jalisco.	Existen condiciones sociales, pol ticas y económicas estables que permiten que los apoyos asistenciales sean entregados a los beneficiarios, los que acuden en tiempo y forma para recibir dichos apoyos. Las personas vulnerables solicitan los apoyos, acuden a la cita concertada con trabajo social y proporcionan toda la información para valorar su caso.

GOBIERNO DEL ESTADO DE JALISCO

PRESUPUESTO DE EGRESOS PARA EL EJERCICIO FISCAL 2025

MATRIZ DE INDICADORES PARA RESULTADOS

Unidad Presupuestal: 43 Coordinación General Estrat gica de Desarrollo Social
Unidad Responsable: 045 Sistema para el Desarrollo Integral de la Familia Jalisco (DIF)
Programa Presupuestario: 358 Seguridad Social

Estado: Cerrada

Nivel	Resumen Narrativo	Indicador						Medios de verificación	Supuestos
		Nombre del indicador	Fórmula	Fuente de información	Frecuencia	Meta (valor)	Unidad de medida (meta valor)		
Actividad	H5-11-Firma convenios de colaboración para el otorgamiento de apoyos económicos.	Total de convenios elaborados para el otorgamiento de apoyos de la Red de comunidades solidarias.	Número de acuerdos o convenios de colaboración para el otorgamiento de los apoyos, realizados de la Dirección de Ayuda Humanitaria en el mes t	Padrón de beneficiarios y proyecto social anterior. Bases de datos, reportes municipales, Responsable, Dirección de: Ayuda Humanitaria del Sistema para el Desarrollo Integral de la Familia del Estado de Jalisco	Mensual	5.00	Convenio	Relación de convenios de colaboración. Responsables, Direcciones de: Ayuda Humanitaria, del Sistema para el Desarrollo Integral de la Familia del Estado de Jalisco	Las instituciones externas a DIF Jalisco, cumplen con los requisitos en los convenios para recibir los apoyos económicos.
Actividad	H5-14-Gestión de la autorización de proyectos que permiten bajar el recurso económico.	Total de proyectos autorizados para la entrega de apoyos por la Red de comunidades solidarias.	Número de proyectos elaborados y autorizados para la entrega de apoyos económicos por la Red de comunidades solidarias de la Dirección de Ayuda Humanitaria en el trimestre t	Bases de datos, reportes municipales, padrón de beneficiarios y proyecto social anterior. PEGD. Responsable: Dirección de Ayuda Humanitaria del Sistema para el Desarrollo Integral de la Familia del Estado de Jalisco	Trimestral	1.00	Proyecto	Proyectos elaborados y autorizados para la entrega de apoyos económicos. Responsables: Direcciones de Ayuda Humanitaria, del Sistema para el Desarrollo Integral de la Familia del Estado de Jalisco.	Las distintas instancias externas a DIF Jalisco, cumplen con lo establecido en los convenios para el otorgamiento de los apoyos a la población vulnerable.
Actividad	H5-1 -Atención a grupos, instituciones y/o municipios que reciben apoyos económicos de la Red de comunidades solidarias en el Estado de Jalisco.	Total de instituciones o municipios que reciben apoyos de la Red de comunidades solidarias.	Número de grupos, instituciones y/o municipios que reciben apoyos económicos de la Dirección de Ayuda Humanitaria en el mes t	Diagnósticos de necesidades y requerimientos de beneficiarios. Responsable: Dirección de Ayuda Humanitaria del Sistema para el Desarrollo Integral de la Familia del estado de Jalisco.	Mensual	5.00	Municipio	Relación de convenios de colaboración firmados y comprobación del recurso ejercido otorgado en apoyos económicos a grupos, instituciones y/o municipios. Proyecto autorizado. Responsable: Dirección de Ayuda Humanitaria del Sistema para el Desarrollo Integral de la Familia Jalisco.	Los Sistemas DIF Municipales, grupos y/o instituciones externas a DIF Jalisco se alinean conforme a lo establecido en el convenio de colaboración y hacen buen uso del apoyo económico recibido.
Actividad	H5-23-Otorgamiento de apoyos económicos a municipios para fortalecer la atención a beneficiarios.	Total de apoyos económicos entregados a instituciones o municipios por la Red de comunidades solidarias.	Número de apoyos económicos entregados a grupos, instituciones y/o municipios por la Dirección de Ayuda Humanitaria en el mes t	Diagnósticos de necesidades y requerimientos de beneficiarios. Responsable: Dirección de Ayuda Humanitaria del Sistema para el Desarrollo Integral de la Familia del estado de Jalisco.	Mensual	5.00	Apoyo	Relación de convenios de colaboración firmados y comprobación del recurso ejercido otorgado en apoyos económicos a grupos, instituciones y/o municipios. Proyecto autorizado. Responsable: Dirección de Ayuda Humanitaria del Sistema para el Desarrollo Integral de la Familia Jalisco.	Existen cuentas bancarias aperturadas y requerimentos que presentan los Sistemas DIF Municipales, grupos y/o instituciones externos a DIF Jalisco para recibir los apoyos económicos.
Actividad	H5-24-Comprobación de recursos de los apoyos económicos entregados a los grupos, instituciones y/o municipios	Total de comprobaciones realizadas de los apoyos entregados por la Red de comunidades solidarias	Número de documentos de comprobación del recurso y su tramitación realizados por la Red de comunidades solidarias de la Dirección de Ayuda Humanitaria en el mes t	Proyecto y cronograma de inversión. Unidad Responsable: Dirección de Ayuda Humanitaria del Sistema para el Desarrollo Integral de la Familia del estado de Jalisco.	Mensual	10.00	Documento	Relación de recibos y/o facturas de comprobación de recurso ejercido. Unidad Responsable: Dirección de Ayuda Humanitaria, del Sistema para el Desarrollo Integral de la Familia del Estado de Jalisco.	Los Sistemas DIF Municipales, grupos y/o instituciones externas a DIF Jalisco, cuentan con las condiciones, inmuebles, espacios y tecnolog a adecuada para comprobar el recurso en tiempo y forma
Componente	I1-Atención integral y alimentaria otorgada en los Centros Asistenciales de Desarrollo Infantil 24/	Total de ni as y ni os que reciben servicios de atención integral en el Centro Asistencial de Desarrollo Infantil CADI 24-	Número de ni as y ni os atendidas con servicios en el Centro Asistencial de Desarrollo Infantil (CADI) 24/) en el cuatrimestre t	Informes estad sticos de ni as y ni os que reciben servicios de atención integral mensuales Padrón de Beneficiarios. Responsable: Dirección de Atención a la Primera Infancia y Estrategias Formativas del Sistema para el Desarrollo Integral de la Familia del Estado de Jalisco	Cuatrimestral	4.00	Personas	Padrón de beneficiarios de los CAI en el Estado de Jalisco. Responsable: Dirección de Atención a la Primera Infancia y Estrategias Formativas, del Sistema para el Desarrollo Integral de la Familia del Estado de Jalisco Concentrado mensual de estad sticos de los CADI del Sistema DIF Jalisco	Los beneficiarios solicitan los servicios, acuden a las citas y/o entrevistas y proporcionan toda la información para valorar su caso y reciben la atención. Existen condiciones sociales, pol ticas y económicas estables que permiten que los apoyos asistenciales sean entregados a los beneficiarios.

GOBIERNO DEL ESTADO DE JALISCO

PRESUPUESTO DE EGRESOS PARA EL EJERCICIO FISCAL 2025

MATRIZ DE INDICADORES PARA RESULTADOS

Unidad Presupuestal: 43 Coordinación General Estrat gica de Desarrollo Social
Unidad Responsable: 045 Sistema para el Desarrollo Integral de la Familia Jalisco (DIF)
Programa Presupuestario: 358 Seguridad Social

Estado: Cerrada

Nivel	Resumen Narrativo	Indicador						Medios de verificación	Supuestos
		Nombre del indicador	Fórmula	Fuente de información	Frecuencia	Meta (valor)	Unidad de medida (meta valor)		
Componente	I1-Atención integral y alimentaria otorgada en los Centros Asistenciales de Desarrollo Infantil 24/	Total de raciones alimenticias otorgadas en el Centro Asistencial de Desarrollo Infantil CADI 24-	Número de raciones alimenticias otorgadas en el CADI 24/) en el cuatrimestre t	Informe estad stico mensual de raciones alimenticias y padrón de beneficiarios del CADI 24/ . Dirección de atención a la primera infancia del Sistema para el Desarrollo Integral de la Familia del Estado de Jalisco	Cuatrimestral	20.00	Ración	Padrón de beneficiarios de los CAI en el Estado de Jalisco. Responsable: Dirección de Atención a la Primera Infancia y Estrategias Formativas, del Sistema para el Desarrollo Integral de la Familia del Estado de Jalisco Concentrado mensual de estad sticos de los CADI del Sistema DIF Jalisco	Los beneficiarios solicitan los servicios, acuden a las citas y/o entrevistas y proporcionan toda la información para valorar su caso y reciben la atención. Existen condiciones sociales, pol ticas y económicas estables que permiten que los apoyos asistenciales sean entregados a los beneficiarios.
Actividad	I1-01-Valoración de beneficiarios para el otorgamiento del servicio asistencial de desarrollo infantil.	Total de acciones de trabajo social realizadas que valoran a los beneficiarios a recibir la atención integral en el Centro Asistencial de Desarrollo Infantil CADI 24-	Número de acciones de trabajo social efectuadas a favor de ni as, ni os y sus familias el Centro Asistencial de Desarrollo Infantil 24/ de DIF Jalisco en el cuatrimestre t.	Informe estad stico del total de acciones de trabajo social mensual Responsable: Dirección de Atención a la Primera Infancia y Estrategias Formativas del Sistema para el Desarrollo Integral de la Familia del Estado de Jalisco	Cuatrimestral	48.00	Acción	Relación de acciones de trabajo social. Dirección de Atención a la Primera Infancia y Estrategias Formativas del Sistema para el Desarrollo Integral de la Familia del Estado de Jalisco 2024	Los beneficiarios solicitan los servicios, acuden a las citas y/o entrevistas, proporcionan toda la información para valorar su caso y reciben la atención.
Actividad	I1-02-Desarrollo de actividades formativas, recreativas, socioculturales, ocupacionales y deportivas a favor de las ni as y ni os atendidos en el Centro Asistencial de Desarrollo Infantil 24/	Total de actividades formativas, socioculturales, ocupacionales y deportivas realizadas en el Centro Asistencial de Desarrollo Infantil CADI 24-	Número de actividades formativas, socioculturales, ocupacionales y deportivas realizadas a favor de ni as y ni os en el Centro Asistencial de Desarrollo Infantil 24/) en el cuatrimestre t	Informes estad sticos de actividades mensuales Responsable: Dirección de Atención a la Primera Infancia y Estrategias Formativas del Sistema para el Desarrollo Integral de la Familia del Estado de Jalisco	Cuatrimestral	2240.00	Actividad	Relación de acciones de trabajo social. Dirección de Atención a la Primera Infancia y Estrategias Formativas del Sistema para el Desarrollo Integral de la Familia del Estado de Jalisco	Los beneficiarios de los servicios, acuden puntualmente a las sesiones programadas, participan proactivamente y son constantes en las actividades.

GOBIERNO DEL ESTADO DE JALISCO

PRESUPUESTO DE EGRESOS PARA EL EJERCICIO FISCAL 2025

MATRIZ DE INDICADORES PARA RESULTADOS

Unidad Presupuestal: Coordinación General Estratégica de Desarrollo Social
Unidad Responsable: 0 5 Sistema para el Desarrollo Integral de la Familia Jalisco (DIF)
Programa Presupuestario: 5 Gestión Administrativa Eficiente, Integra y Transparente

Estado: Cerrada

Nivel	Resumen Narrativo	Indicador						Medios de verificación	Supuestos
		Nombre del indicador	Fórmula	Fuente de información	Frecuencia	Meta (valor)	Unidad de medida (meta valor)		
Fin	Contribuir a alcanzar con eficiencia, integridad y transparencia los resultados establecidos en el Plan Estatal de Gobernanza y Desarrollo, mediante la incorporación de procesos de participación ciudadana, profesionalización del servicio civil, innovación, control interno, monitoreo y evaluación.	Posición en el Subíndice Gobiernos Eficientes y Eficaces del Índice de Competitividad, IMCO	A través de once indicadores, este subíndice evalúa la capacidad de los gobiernos para elevar la competitividad y calidad de vida en las ciudades a través de políticas públicas eficaces y responsables que fomenten el desarrollo económico.	IMCO. Índice de Competitividad Estatal (ICE), 2021.	Bienal	5.00	Posición	En el Sistema de Monitoreo de Indicadores del Desarrollo de Jalisco (MIDE Jalisco), para consulta abierta en https://segr.jalisco.gob.mx/r/RR8	Las y los habitantes de Jalisco se involucran y participan activamente para contribuir en la eficacia y eficiencia de las instituciones públicas.
Propósito	Las instituciones públicas consolidan un desempeño eficiente e incrementan el uso de las tecnologías de la información en las políticas públicas y proyectos del Gobierno del Estado de Jalisco	Servicios en línea incorporados para facilitar y agilizar trámites	Los servicios en línea que son instalados en línea, son diseñados tecnológicamente con base en la petición de las dependencias del ejecutivo, y luego, puestos a disposición de la ciudadanía.	Secretaría de Administración. Gobierno de Jalisco. Cifras preliminares marzo de 2022.	Mensual	228.00	Servicio	En el Sistema de Monitoreo de Indicadores del Desarrollo de Jalsico (MIDE Jalsico), para consulta abierta en https://segr.jalisco.gob.mx/r/qDu	La ciudadanía jalisciense utiliza los servicios gubernamentales en línea.
Componente	02-Gestiones administrativas realizadas, de los recursos materiales, financieros y jurídicos.	Total de adecuaciones presupuestales atendidas del Sistema DIF Jalisco	Número de adecuaciones presupuestales atendidas de las áreas del Sistema DIF Jalisco en el mes t	Sistema NUCONT Presupuesto inicial aprobado Oficio y/o convenio por ampliación presupuestal Reporte del Depto. De Tesorería informando el ingreso recaudados en exceso Solicitudes UEG para realizar adecuaciones presupuestales Unidad Responsable: Dirección de Recursos Financieros Sistema Estatal para el Desarrollo Integral de la Familia	Mensual	5.00	Adecuación	Ligas de las Plataformas, Portales y Sistemas de Información, Transparencia, Monitoreo y Seguimiento y/o comprobante de procesamiento; Solicitudes UEG para realizar adecuaciones presupuestales; Solicitudes de insumos y servicios reporte de servicios de Transporte, de Mantenimiento y de servicios Diversos; Direcciones internas DIF.	Los portales y Sistemas de Información, Transparencia, Monitoreo y Seguimiento funcionan óptimamente para la publicación de la información de las gestiones administrativas y existe el cumplimiento oportuno de los proveedores para atender a las solicitudes de insumos y servicios.
Componente	02-Gestiones administrativas realizadas, de los recursos materiales, financieros y jurídicos.	Total de publicaciones del quehacer institucional en Plataformas, Portales y Sistemas de Información, Transparencia, Reporteo, Monitoreo y Seguimiento	Número de publicaciones del quehacer Institucional en Plataformas, Portales y Sistemas de Información, Transparencia, Reporteo, Monitoreo y Seguimiento en el mes t	Plataformas, Portales y Sistemas de Información, Transparencia, Reporteo, Monitoreo y Seguimiento Unidad Responsable: Dirección General Subdirección General Administrativa Dirección de Recursos Humanos Dirección de Control de la Gestión Institucional rgano Interno de Control Dirección Jurídica Dirección de Planeación Institucional Dirección de Tecnologías y Sistemas Informáticos Dirección de Recursos Financieros Dirección de Recursos Materiales Dirección de Servicios Generales Dirección de Enlace y Giras Dirección de Comunicación Social Sistema Estatal para el Desarrollo Integral de la Familia	Mensual	1516.00	Publicación	Ligas de las Plataformas, Portales y Sistemas de Información, Transparencia, Monitoreo y Seguimiento y/o comprobante de procesamiento; Solicitudes UEG para realizar adecuaciones presupuestales; Solicitudes de insumos y servicios reporte de servicios de Transporte, de Mantenimiento y de servicios Diversos; Direcciones internas DIF.	Los portales y Sistemas de Información, Transparencia, Monitoreo y Seguimiento funcionan óptimamente para la publicación de la información de las gestiones administrativas y existe el cumplimiento oportuno de los proveedores para atender a las solicitudes de insumos y servicios.
Componente	02-Gestiones administrativas realizadas, de los recursos materiales, financieros y jurídicos.	Total de solicitudes de insumos y servicios del Sistema DIF Jalisco.	Número de solicitudes de insumos y servicios en el mes t	Reporte de servicios de Transporte Reporte de servicios de Mantenimiento Reporte de servicios de Servicios Diversos Unidad Responsable: Dirección de Servicios Generales Sistema Estatal para el Desarrollo Integral de la Familia	Mensual	80 0.00	Solicitud	Ligas de las Plataformas, Portales y Sistemas de Información, Transparencia, Monitoreo y Seguimiento y/o comprobante de procesamiento; Solicitudes UEG para realizar adecuaciones presupuestales; Solicitudes de insumos y servicios reporte de servicios de Transporte, de Mantenimiento y de servicios Diversos; Direcciones internas DIF.	Los portales y Sistemas de Información, Transparencia, Monitoreo y Seguimiento funcionan óptimamente para la publicación de la información de las gestiones administrativas y existe el cumplimiento oportuno de los proveedores para atender a las solicitudes de insumos y servicios.

GOBIERNO DEL ESTADO DE JALISCO

PRESUPUESTO DE EGRESOS PARA EL EJERCICIO FISCAL 2025

MATRIZ DE INDICADORES PARA RESULTADOS

Unidad Presupuestal: Coordinación General Estratégica de Desarrollo Social
Unidad Responsable: 0 5 Sistema para el Desarrollo Integral de la Familia Jalisco (DIF)
Programa Presupuestario: 5 Gestión Administrativa Eficiente, Integra y Transparente

Estado: Cerrada

Nivel	Resumen Narrativo	Indicador						Medios de verificación	Supuestos
		Nombre del indicador	Fórmula	Fuente de información	Frecuencia	Meta (valor)	Unidad de medida (meta valor)		
Actividad	02-02-Emisión de informes presupuestales y financieros del Sistema DIF Jalisco	Total de emisiones de informes presupuestales y financieros del Sistema DIF Jalisco.	(Número de informes presupuestales y financieros entregados de las áreas del Sistema DIF Jalisco (realizado) / (Número de informes presupuestales y financieros entregados de las áreas del Sistema DIF Jalisco (programado) 100	Reportes generados por NUCONT. Unidad Responsable: Dirección de Recursos Financieros Sistema Estatal para el Desarrollo Integral de la Familia.	Mensual	12.00	Informe	Estados Financieros Unidad Responsable: Dirección de Recursos Financieros Sistema Estatal para el Desarrollo Integral de la Familia	Las condiciones para trabajar y bajar información de la plataforma son exitosas.
Actividad	02-0 -Redacción de convenios y contratos en materia jurídica del Sistema DIF Jalisco.	Total de instrumentos jurídicos para la operatividad del Sistema DIF Jalisco.	(Número de instrumentos jurídicos revisados y elaborados en el Sistema DIF Jalisco (realizado) / (Número de instrumentos jurídicos realizados y elaborados en el Sistema DIF Jalisco (programado)) 100	Expedientes de instrumentos jurídicos. Unidad Responsable: Dirección Jurídica Sistema Estatal para el Desarrollo Integral de la Familia	Mensual	1000.00	Instrumentos	Listado de expedientes de instrumentos jurídicos. Unidad Responsable: Dirección Jurídica Sistema Estatal para el Desarrollo Integral de la Familia	Existen normas jurídicas establecidas que permiten dar respuesta de manera oportuna y eficaz a los procesos jurídicos
Actividad	02-0 -Actualización de los activos fijos de las áreas del Sistema DIF Jalisco.	Total de inventarios activos por unidad responsable actualizados.	(Número de inventarios activos por unidad responsable actualizados (realizados) / ((Número de inventarios por unidad responsable actualizados (programados 100	Resguardo de Activos Fijos Unidad Responsable: Dirección de Recursos Materiales Sistema Estatal para el Desarrollo Integral de la Familia	Mensual	12 .00	Inventario	Memorando Final de la Revisión del Resguardo de Activos Fijos por Unidad Responsable Unidad Responsable: Dirección de Recursos Materiales Sistema Estatal para el Desarrollo Integral de la Familia	Existen las condiciones climatológicas para acceder al lugar a realizar la revisión
Actividad	02-0 -Representaciones jurídicas a favor del Sistema DIF Jalisco	Total de representaciones jurídicas a favor del Sistema DIF Jaliisco, en su carácter de actor o demandado y demás análogas	(Número de representaciones jurídicas a favor del Sistema DIF Jalisco, en su carácter de actor o demandado y demás análogas (realizado)) / (Número de representaciones jurídicas a favor del Sistema DIF Jalisco, en su carácter de actor o demandado y demás análogas (programado) 100	Expediente de Litigio y Análogo Unidad Responsable: Dirección Jurídica Sistema Estatal para el Desarrollo Integral de la Familia	Mensual	22 .00	Representación	Formato de inventario de Litigios y Análogos Unidad Responsable: Dirección Jurídica Sistema Estatal para el Desarrollo Integral de la Familia	Existen sentencias jurídicas favorables para los implicados.
Actividad	02-1 -Elaboración de informes sobre los ingresos recaudados	Total de informes de los ingresos recaudados	((Número de informes de los ingresos recaudados (realizados) / (Número de informes de los ingresos recaudados (programados)) x 100	Reportes generados por NUCONT. Unidad Responsable: Dirección de Recursos Financieros Sistema Estatal para el Desarrollo Integral de la Familia.	Mensual	12.00	Informe	Informe de ingresos recaudados Unidad Responsable: Dirección de Recursos Financieros Sistema Estatal para el Desarrollo Integral de la Familia	El sistema bancario funciona óptimamente para generar la información necesaria.
Actividad	02-15-Procesos de compra a través de comisión de adquisiciones	Total de procesos de compra a traves de la comisión de adquisiciones	(Número de procesos de compra a través de la comisión de adquisiciones (realizado) / ((Número de procesos de compra a través de la comisión de adquisiciones (programado) 100	Registros administrativos de la Procuraduría Estatal de Protección al Ambiente (PROEPA). Gobierno de Jalisco. Cifras preliminares abril de 2021 Unidad Responsable: Dirección de Recursos Materiales Sistema Estatal para el Desarrollo Integral de la Familia	Mensual	1 5.00	Proceso	En el Sistema de Monitoreo de Indicadores del Desarrollo de Jalsico (MIDE Jalsico), para consulta abierta en https://seplan.app.jalisco.gob.mx/mide Fallo de licitación y/o contrato Unidad Responsable: Dirección de Recursos Materiales Sistema para el Desarrollo Integral de la Familia	Los habitantes del estado de Jalisco hacen efectivo el cumplimiento de sus derechos humanos.
Actividad	02-16-Registro de ingreso de bienes al almacén general	Total de bienes que ingresan al almacén general	((Número de bienes recibidos en el almacén general (realizado)/ Número de bienes recibidos en el almacén general (programado)) x 100	Sistema NUCONT Unidad Responsable: Dirección de Recursos Materiales Sistema Estatal para el Desarrollo Integral de la Familia	Mensual	1 00.00	Bien	Reporte de notas de entradas al almacén general Unidad Responsable: Dirección de Recursos Materiales Sistema Estatal para el Desarrollo Integral de la Familia	El proveedor entrega en tiempo y forma la documentación necesaria para el registro de entrada de los bienes
Actividad	02-1 -Registro de salida de bienes del almacén general	Total de bienes que salen del almacén general	((Número de bienes que salen del almacén general (realizado)/ Número de bienes que salen del almacén general (programado)) 100	Sistema NUCONT Unidad Responsable: Dirección de Recursos Materiales Sistema Estatal para el Desarrollo Integral de la Familia	Mensual	1 50.00	Bien	Reporte de notas de salidas del almacén general Unidad Responsable: Dirección de Recursos Materiales Sistema Estatal para el Desarrollo Integral de la Familia	Se cuentan con los datos y especificaciones, y el destino del bien para realizar el registro de salida

GOBIERNO DEL ESTADO DE JALISCO

PRESUPUESTO DE EGRESOS PARA EL EJERCICIO FISCAL 2025

MATRIZ DE INDICADORES PARA RESULTADOS

Unidad Presupuestal: Coordinación General Estratégica de Desarrollo Social
Unidad Responsable: 0 5 Sistema para el Desarrollo Integral de la Familia Jalisco (DIF)
Programa Presupuestario: 5 Gestión Administrativa Eficiente, Integra y Transparente

Estado: Cerrada

Nivel	Resumen Narrativo	Indicador						Medios de verificación	Supuestos
		Nombre del indicador	Fórmula	Fuente de información	Frecuencia	Meta (valor)	Unidad de medida (meta valor)		
Componente	0 -Servicios tecnológicos y generales realizados para la operatividad.	Total de solicitudes de servicios atendidas	Número de solicitudes de los recursos informáticos atendidos en las áreas del Sistema DIF Jalisco en el mes t	Reporte de sistema de escritorio de ayuda Unidad Responsable: Dirección de Tecnologías y Sistemas Informáticos Sistema Estatal para el Desarrollo Integral de la Familia	Mensual	5 10.00	Solicitud	Reporte de sistema de escritorio de ayuda Unidad Responsable: Dirección de Tecnologías y Sistemas Informáticos Sistema Estatal para el Desarrollo Integral de la Familia	Dar pronta y efectiva atención a las solicitudes de recursos informaticos atendidas en las áreas del Sistema DIF Jalisco, dentro del sistema de escritorio de ayuda.
Actividad	0 -01-Mantenimiento de pólizas y hard are para la actualización de equipo informático, para garantizar la operación de las áreas del Sistema DIF Jalisco.	Total de actualizaciones de hard are y soft are del Sistema DIF Jalisco.	(Número de actualizaciones y/o renovaciones de los equipos informáticos y de soft are de las áreas del Sistema DIF Jalisco (realizados) / (Número actualizaciones y/o renovaciones de los equipos informáticos y de soft are de las áreas del Sistema DIF Jalisco (programados) 100	Sistema administrativo y contable. Unidad Responsable: Dirección de Tecnologías y Sistemas Informáticos Sistema para el Desarrollo Integral de la Familia del Estado de Jalisco	Mensual	8.00	Actualización	Sistema administrativo y contable. Unidad Responsable: Dirección de Tecnologías y Sistemas Informáticos Sistema Estatal para el Desarrollo Integral de la Familia	Cumplimiento en tiempo y forma de los contratos por parte de los proveedores. Se cuenta con el presupuesto disponible.
Actividad	0 -08-Mantenimientos preventivos y correctivos a los vehículos del Sistema DIF Jalisco	Total de servicios de mantenimiento al transporte del Sistema Dif Jalisco.	(Número servicios de mantenimiento a las unidades de transporte del Sistema DIF Jalisco (realizado) / (Número de servicios de mantenimiento a la unidades de transporte del Sistema DIF Jalisco (programado) 100	Reporte de servicios de Mantenimiento al Transporte. Unidad Responsable: Dirección de Servicios Generales Sistema Estatal para el Desarrollo Integral de la Familia.	Mensual	228.00	Servicio	Reporte de servicios de Mantenimiento al Transporte Unidad Responsable: Dirección de Servicios Generales Sistema Estatal para el Desarrollo Integral de la Familia	Existen proveedores que abastecen de manera oportuna sus productos para el mantenimiento de los vehículos.
Componente	05-Procesos administrativos realizados de recursos humanos.	Total de acciones administrativas al personal de mujeres y hombres del Sistema DIF Jalisco.	Número de servicios y acciones administrativas en el mes t	Formato de registro de recepción de incidencias Registro de altas, bajas y movimientos de personal Registro de contratos y nombramientos de personal Unidad Responsable: Dirección de Recursos Humanos Sistema Estatal para el Desarrollo Integral de la Familia	Mensual	5 0 .00	Servicio	Formato de registro de recepción de incidencias. Registro de altas, bajas y movimientos de personal. Registro de contratos y nombramientos de personal. Registros de entregas al personal. Unidad Responsable: Dirección de Recursos Humanos. Sistema Estatal para el Desarrollo Integral de la Familia.	Existen las condiciones necesarias para llevar a cabo los procesos administrativos.
Actividad	05-05-Pago de Nóminas por el Sistema DIF Jalisco, en tiempo y forma.	Total de nóminas quincenales pagadas puntuales del Sistema DIF Jalisco.	(Número de nóminas quincenales pagadas al personal que labora en el Sistema DIF Jalisco en tiempo y forma (realizado) / (Número de nóminas quincenales pagadas al personal que labora en el Sistema DIF Jalisco en tiempo y forma (programado) 100	Formato de nómina autorizada. Unidad Responsable: Dirección de Recursos Humanos Sistema Estatal para el Desarrollo Integral de la Familia	Mensual	26.00	Nómina	Formato de nómina autorizada Unidad Responsable: Dirección de Recursos Humanos. Sistema Estatal para el Desarrollo Integral de la Familia	La banca electrónica permite realizar las transacciones bancarias en tiempo real.
Actividad	05-06-Capacitación de los Servidores públicos del Sistema DIF Jalisco, para contribuir a su correcto desempeño laboral en sus áreas de trabajo.	Total de servidores públicos capacitados del Sistema DIF Jalisco.	(Número de servidores públicos del Sistema DIF Jalisco capacitados (realizado) / (Número de servidores públicos del Sistema DIF Jalisco capacitados (programado) 100	Lista de asistencia. Unidad Responsable: Dirección de Recursos Humanos Sistema Estatal para el Desarrollo Integral de la Familia	Mensual	80.00	Persona	Listas de asistencia de la capacitación Informe trimestral de reporte de las capacitaciones otorgadas Unidad Responsable: Dirección de Recursos Humanos. Sistema Estatal para el Desarrollo Integral de la Familia	Existen las condiciones logísticas en los espacios para llevar a cabo las capacitaciones

GOBIERNO DEL ESTADO DE JALISCO

PRESUPUESTO DE EGRESOS PARA EL EJERCICIO FISCAL 2025

MATRIZ DE INDICADORES PARA RESULTADOS

Unidad Presupuestal: Coordinación General Estratégica de Desarrollo Social
Unidad Responsable: 0 5 Sistema para el Desarrollo Integral de la Familia Jalisco (DIF)
Programa Presupuestario: 5 Gestión Administrativa Eficiente, Integra y Transparente

Estado: Cerrada

Nivel	Resumen Narrativo	Indicador						Medios de verificación	Supuestos
		Nombre del indicador	Fórmula	Fuente de información	Frecuencia	Meta (valor)	Unidad de medida (meta valor)		
Componente	C1-Gestiones institucionales realizadas, para la toma de decisiones estratégicas.	Total de procesos concluidos en materia de Planeación Institucional a las áreas del Sistema DIF Jalisco.	(Número de asesorías en materia de Planeación Institucional otorgadas a las áreas del Sistema DIF Jalisco (realizado) / (Número de asesorías en materia de Planeación Institucional otorgadas a las áreas del Sistema DIF Jalisco (programado) 100	Relación de procesos concluidos: Evaluación: Mir de Seguimiento Mensual, Liga del MIDE, Liga de agenda, Captura de pantalla del SRFT, Liga de MIR Hacienda, Oficio de entrega a SSAS, Liga de Avance de Gestión, Oficio de avance de gestión financiera, Correo de envío de SNIMAS, Liga de Transparencia Nacional, Informe de Gobierno, Presentaciones de evaluaciones, Oficio de entrega del PUB, Presentaciones de los informes de alta Dirección.Desarrollo: Manuales.Reglas de Operación Lineamientos. Planeación: Proyectos:MIR por Dirección.MIR por PP.Diagnósticos. MML por PP.Lin publicaciones Transparencia Nacional.Lin publicaciones página eb.Lin Programas Públicos. Lin Página Intranet.Estructura Programática.Plan Institucional.Anteproyecto. Unidad Responsable: Dirección de Planeación Institucional Sistema para el Desarrollo Integral de la Familia del Estado de Jalisco	Mensual	2 2.00	Asesoría	Relación de procesos concluidos: Evaluación: Mir de Seguimiento Mensual, Liga del MIDE, Liga de agenda, Captura de pantalla del SRFT, Liga de MIR Hacienda, Oficio de entrega a SSAS, Liga de Avance de Gestión, Oficio de avance de gestión financiera, Correo de envío de SNIMAS, Liga de transparencia Nacional, Informe de Gobierno, Presentaciones de evaluaciones, Oficio de entrega del PUB, Presentaciones de los informes de alta Dirección. Desarrollo: Manuales, Reglas de Operación Lineamientos, Planeación: Proyectos, MIR por Dirección, MIR por PP Diagnósticos, MML por PP, Lin publicaciones Transparencia, Nacional, Lin publicaciones página eb, Lin Programas Públicos, Lin Página Intranet, Estructura Programática, Plan Institucional, Anteproyecto Unidad Responsable: Dirección de Planeación Institucional, Dirección General Sistema para el Desarrollo Integral de la Familia del Estado de Jalisco	Existe colaboración de información relativa a las respuestas solicitadas por parte de las dependencias interinstitucionales.
Actividad	C1-0 - alidación técnica de los perfiles de puestos	Total de validaciones técnicas a los perfiles de puestos del Sistema DIF Jalisco	(Número de asesorías técnicas a los perfiles de puestos de las áreas del Sistema DIF Jalisco (realizadas) / (Número de asesorías técnicas a los perfiles de puestos de las áreas del Sistema DIF Jalisco (programadas) 100	Listado de control de validaciones técnicas de perfiles de puestos. Unidad Responsable: Departamento de Desarrollo Institucional Sistema Estatal para el Desarrollo Integral de la Familia	Semestral	2.00	alidación	Listado de control de validaciones de perfiles de puestos Unidad Responsable: Dirección de Planeación Institucional Sistema Estatal para el Desarrollo Integral de la Familia	La Secretaría de Administración valida los perfiles actualizados.
Actividad	C1-11-Celebración de Juntas de Gobierno	Total de sesiones de Junta de Gobierno	(Número de sesiones de Juntas de Gobierno (realizadas) / (Número de sesiones de Juntas de Gobierno (programadas) 100	Juntas de Gobierno. Unidad Responsable: Dirección General Sistema Estatal para el Desarrollo Integral de la Familia	Mensual	10.00	Sesión	Minutas de las Juntas de Gobierno. Unidad Responsable: Dirección General Sistema Estatal para el Desarrollo Integral de la Familia	La convocatoria de Junta de Gobierno cuenta con el quórum suficiente para la celebración de la sesión.
Actividad	C1-12-Procesos de recepción de Donativos	Total de procesos de recepción de Donativos	((Número de Procesos de recepción de Donativos, realizados) / (Número de Procesos de recepción de Donativos, programados)) x 100	Gestión de donativos Unidad Responsable: Dirección de Control de la Gestión Institucional Sistema para el Desarrollo Integral de la Familia del Estado de Jalisco	Mensual	00.00	Publicación	Gestión de donativos Unidad Responsable: Dirección de Control de la Gestión Institucional Sistema para el Desarrollo Integral de la Familia del Estado de Jalisco	Existen instituciones y personas morales que desean realizar donativos

GOBIERNO DEL ESTADO DE JALISCO

PRESUPUESTO DE EGRESOS PARA EL EJERCICIO FISCAL 2025

MATRIZ DE INDICADORES PARA RESULTADOS

Unidad Presupuestal: Coordinación General Estratégica de Desarrollo Social
Unidad Responsable: 0 5 Sistema para el Desarrollo Integral de la Familia Jalisco (DIF)
Programa Presupuestario: 5 Gestión Administrativa Eficiente, Integra y Transparente

Estado: Cerrada

Nivel	Resumen Narrativo	Indicador						Medios de verificación	Supuestos
		Nombre del indicador	Fórmula	Fuente de información	Frecuencia	Meta (valor)	Unidad de medida (meta valor)		
Actividad	C1-1 -Eventos Realizados	Total de eventos realizados	Número de eventos realizados en el mes t	Relación de eventos realizados Unidad Responsable: Dirección de Enlace y Giras Sistema para el Desarrollo Integral de la Familia del Estado de Jalisco	Mensual	.00	Evento	Relación de eventos realizados Unidad Responsable: Dirección de Enlace y Giras Sistema para el Desarrollo Integral de la Familia del Estado de Jalisco	Existen las condiciones de salud y sanidad adecuadas para la realización de eventos
Actividad	C1-1 -Boletines Realizados	Total de boletines realizados	Número de boletines realizados en el mes t	Relación de boletines emitidos y el lin de su publicación en la eb de DIF Jalisco Unidad Responsable: Dirección de Comunicación Social Sistema para el Desarrollo Integral de la Familia del Estado de Jalisco	Mensual	210.00	Boletines	Relación de boletines emitidos y el lin de su publicación en la eb de DIF Jalisco Unidad Responsable: Dirección de Comunicación Social Sistema para el Desarrollo Integral de la Familia del Estado de Jalisco	Existen las condiciones de salud y sanidad adecuadas para la realización de eventos
Componente	F -Acciones de control interno realizadas, para la promoción, fortalecimiento y combate a la corrupción.	Total de informes de evaluación al control interno	Número de informes de evaluación al control interno en el mes t	Informe de evaluación del organo interno de control al reporte de avances trimestrales del PTCI Unidad Responsable: Dirección del rgano Interno de Control Sistema Estatal para el Desarrollo Integral de la Familia	Trimestral	5.00	Informe	Informe de evaluación del rgano Interno de control al reporte de avances trimestrales del PTCI Unidad Responsable: Dirección del rgano Interno de Control Sistema Estatal para el Desarrollo Integral de la Familia	El marco jurídico de la Administración Pública se encuentra vigente y se difunde para su conocimiento entre los servidores públicos.
Actividad	F -11-Obtención de reportes del Programa Anual de Trabajo del Organo Interno de Control.	Total de informes bimestrales del Plan Anual de Trabajo.	(Número de informes bimestrales del Plan Anual de Trabajo (realizado) / (Número informes bimestrales del Plan Anual de Trabajo (programado) 100	Informe del Programa Anual de Trabajo del rgano Interno de Control. Unidad Responsable: Dirección del rgano Interno de Control Sistema Estatal para el Desarrollo Integral de la Familia	Bimestral	5.00	Informe	Oficio de envío del Informe Informe del Programa Anual de Trabajo de rgano Interno de Control Unidad Responsable: Dirección del rgano Interno de Control Sistema Estatal para el Desarrollo Integral de la Familia	Los sistemas de información o redes se encuentran en su óptimo lineamiento conforme a lo establecido.
Actividad	F -15-Reporte de las denuncias y las investigaciones en proceso.	Total de informes del libro electrónico de gobierno enviados.	(Número de informes del libro electrónico de gobierno enviados a la Contraloría del Estado (realizado) / (Número de informes del libro electrónico de gobierno enviados a la contraloría del Estado (programado) 100	Programa Anual del Trabajo. Unidad Responsable: Dirección del rgano Interno de Control Sistema Estatal para el Desarrollo Integral de la Familia	Bimestral	5.00	Informe	Oficio de envío del Libro electrónico Unidad Responsable: Dirección del rgano Interno de Control Sistema Estatal para el Desarrollo Integral de la Familia	Las respuestas de la Contraloría del Estado provenientes del libro electrónico son respondidas favorablemente.

GOBIERNO DEL ESTADO DE JALISCO

PRESUPUESTO DE EGRESOS PARA EL EJERCICIO FISCAL 2025

MATRIZ DE INDICADORES PARA RESULTADOS

Unidad Presupuestal: 43 Coordinación General Estratégica de Desarrollo Social
Unidad Responsable: 045 Sistema para el Desarrollo Integral de la Familia Jalisco (DIF)
Programa Presupuestario: 364 Atención Alimentaria en los Primeros 1000 Días

Estado: Cerrada

Nivel	Resumen Narrativo	Indicador						Medios de verificación	Supuestos
		Nombre del indicador	Fórmula	Fuente de información	Frecuencia	Meta (valor)	Unidad de medida (meta valor)		
Fin	Contribuir a mejorar las condiciones de acceso efectivo a los derechos sociales, mediante el impulso de las capacidades de las personas y sus comunidades, reduciendo brechas de desigualdad, con un sentido de colectividad fortalecido que impulsa la movilidad social ascendente y con atención prioritaria para las personas y los grupos cuyos derechos han sido vulnerados de manera histórica y coyuntural en particular por la pandemia por COVID19.	Porcentaje de la población vulnerable por carencias sociales	Representa la proporción de la población vulnerable por carencias sociales con respecto al total de la población.	CONEVAL. Medición de la pobreza 2020, estimaciones con base en la ENIGH 2018 y 2020.	Anual	22.80	Porcentaje	En el Sistema de Monitoreo de Indicadores del Desarrollo de Jalisco (MIDE Jalisco), para consulta abierta en https://seplan.app.jalisco.gob.mx/mide	Las y los habitantes del estado de Jalisco asumen su compromiso de corresponsabilidad en el proceso de desarrollo social y acceso efectivo de sus derechos sociales.
Propósito	La población jalisciense reduce los niveles de pobreza multidimensional, dando prioridad a la atención de la pobreza extrema y por ingresos, a través de la articulación entre gobierno, sociedad civil e iniciativa privada.	Porcentaje de la población con carencia de acceso a la alimentación nutritiva y de calidad	Metodología del Consejo Nacional de Evaluación de la Política Social, CONEVAL. http://www.coneval.gob.mx/Medicion/MP/Paginas/Pobreza_2014.aspx	CONEVAL. Medición de la pobreza 2020, estimaciones con base en la ENIGH 2018 y 2020.	Bienal	13.50	Porcentaje	En el Sistema de Monitoreo de Indicadores del Desarrollo de Jalsico (MIDE Jalsico), para consulta abierta en https://seplan.app.jalisco.gob.mx/mide	La sociedad civil e iniciativa privada se articulan y colaboran con las instituciones gubernamentales para la atención de la pobreza extrema y por ingresos en la población jalisciense.

GOBIERNO DEL ESTADO DE JALISCO

PRESUPUESTO DE EGRESOS PARA EL EJERCICIO FISCAL 2025

MATRIZ DE INDICADORES PARA RESULTADOS

Unidad Presupuestal: 43 Coordinación General Estratégica de Desarrollo Social
Unidad Responsable: 045 Sistema para el Desarrollo Integral de la Familia Jalisco (DIF)
Programa Presupuestario: 364 Atención Alimentaria en los Primeros 1000 Días

Estado: Cerrada

Nivel	Resumen Narrativo	Indicador						Medios de verificación	Supuestos
		Nombre del indicador	Fórmula	Fuente de información	Frecuencia	Meta (valor)	Unidad de medida (meta valor)		
Componente	I2-Dotaciones/canastas alimentarias para mujeres embarazadas y/o lactando, y ni as ni os de 6 a 24 meses de edad, entregadas en los Primeros 1000 Días.	otal de dotaciones/canastas alimentarias entregadas.	N mero de dotaciones/canastas alimentarias con calidad nutricia entregados por el Programa en los Primeros 1000 Días de Vida en el mes t	Padrón nico de beneficiarios y Proyecto del Programa Atención Alimentaria en los Primeros 1000 Días nidad Responsable: Subdirección General de Seguridad Alimentaria Sistema para el Desarrollo Integral de la Familia del Estado de Jalisco.	Mensual	162336.00	Apoyo	Padrón nico de beneficiarios con registro de apoyos entregados y Desagregado municipial de los apoyos otorgados. Ejercicio fiscal 2025. nidad Responsable: Subdirección General de Seguridad Alimentaria Sistema para el Desarrollo Integral de la Familia del Estado de Jalisco. Anual. Disponible en www.padronunico.jalisco.gob.mx	Existen condiciones generales que permiten que los apoyos alimentarios lleguen a los almacenes de resguardo asignados las condiciones económicas estables que mantienen a las familias viviendo en los municipios en donde llevaron a cabo su inscripción al programa y que el Sistema DIF Jalisco formaliza apropiadamente en tiempo y forma los acuerdos y/o convenios de colaboración interinstitucionales con los Sistemas DIF Municipales, la Secretaría de Salud, la Secretaría de Educación, el Consejo Nacional de Fomento Educativo, la Secretaría de la Hacienda P blica, la Secretaría de Administración, la Contraloría Social y Vinculación, y la C mara de la Industria Alimenticia de Jalisco. Adem s de que los beneficiarios acuden a recibir los apoyos y est n dispuestos a contestar las encuestas de satisfacción.

GOBIERNO DEL ESTADO DE JALISCO

PRESUPUESTO DE EGRESOS PARA EL EJERCICIO FISCAL 2025

MATRIZ DE INDICADORES PARA RESULTADOS

Unidad Presupuestal: 43 Coordinación General Estratégica de Desarrollo Social
Unidad Responsable: 045 Sistema para el Desarrollo Integral de la Familia Jalisco (DIF)
Programa Presupuestario: 364 Atención Alimentaria en los Primeros 1000 Días

Estado: Cerrada

Nivel	Resumen Narrativo	Indicador						Medios de verificación	Supuestos
		Nombre del indicador	Fórmula	Fuente de información	Frecuencia	Meta (valor)	Unidad de medida (meta valor)		
Componente	I2-Dotaciones/canastas alimentarias para mujeres embarazadas y/o lactando, y ni as ni os de 6 a 24 meses de edad, entregadas en los Primeros 1000 Días.	otal de mujeres embarazadas y/o lactando, de ni as y ni os de 06 a 24 meses de edad, atendidas.	N mero de personas atendidas con dotaciones/canastas alimentarias entregados por el Programa Atención Alimentaria en los Primeros 1000 Días en el mes t	Padrón nico de beneficiarios y Proyecto el Programa Atención Alimentaria en los Primeros 1000 Días nidad Responsable: Subdirección General de Seguridad Alimentaria Sistema para el Desarrollo Integral de la Familia del Estado de Jalisco.	Mensual	100.00	Porcentaje	Padrón nico de beneficiarios con registro de apoyos entregados y Desagregado municipial de los apoyos otorgados. Ejercicio fiscal 2025. nidad Responsable: Subdirección General de Seguridad Alimentaria Sistema para el Desarrollo Integral de la Familia del Estado de Jalisco. Anual. Disponible en www.padronunico.jalisco.gob.mx	Existen condiciones generales que permiten que los apoyos alimentarios lleguen a los almacenes de resguardo asignados las condiciones económicas estables que mantienen a las familias viviendo en los municipios en donde llevaron a cabo su inscripción al programa y que el Sistema DIF Jalisco formaliza apropiadamente en tiempo y forma los acuerdos y/o convenios de colaboración interinstitucionales con los Sistemas DIF Municipales, la Secretaría de Salud, la Secretaría de Educación, el Consejo Nacional de Fomento Educativo, la Secretaría de la Hacienda P blica, la Secretaría de Administración, la Contraloría Social y Vinculación, y la C mara de la Industria Alimenticia de Jalisco. Adem s de que los beneficiarios acuden a recibir los apoyos y est n dispuestos a contestar las encuestas de satisfacción.
Actividad	I2-01-Elaboración y gestión de la autorización de los proyectos que permiten bajar el recurso para la entrega de apoyos alimentarios	otal de Proyectos autorizados para la entrega de dotaciones/canastas alimentarias.	N mero de proyectos elaborados y autorizados para la entrega de apoyos alimentarios por el Programa de Atención Alimentaria los Primeros 1000 días en el trimestre t	Proyectos elaborados y autorizados para la entrega de apoyos alimentarios del Programa Atención Alimentaria en los Primeros 1000 Días Ejercicio fiscal 2025. nidad Responsable: Subdirección General de Seguridad Alimentaria Sistema para el Desarrollo Integral de la Familia del Estado de Jalisco. Anual.	rimestral	1.00	Proyecto	Proyectos elaborados y autorizados para la entrega de dotaciones/canastas alimentarias del Programa Atención Alimentaria en los Primeros 1000 Días. Ejercicio fiscal 2025. nidad Responsable: Subdirección General de Seguridad Alimentaria Sistema para el Desarrollo Integral de la Familia del Estado de Jalisco. Anual.	Los Sistemas DIF Municipales tiene la disposición para recibir los apoyos que ser n entregados a los benefeciarios del Programa Presupestario
Actividad	I2-02-Validación de padrones de beneficiarios de los Sistemas DIF Municipales autorizados por el Sistema DIF Jalisco para la entrega de apoyos alimentarios	otal de padrones validados para la entrega de apoyos alimentarios.	N mero de padrones de beneficiarios validados y autorizados del Programa de Atención Alimentaria en los Primeros 1000 días en el trimestre t	Lineamientos de la EIASADC 2025 y Padrón nico de beneficiarios de los Proyectos Alimentarios nidad Responsable: Subdirección General de Seguridad Alimentaria Sistema para el Desarrollo Integral de la Familia del Estado de Jalisco.	rimestral	1.00	Padrón	Padrón nico de beneficiarios validados del Programa Atención Alimentaria en los Primeros 1000 días. Ejercicio fiscal 2025. nidad Responsable: Subdirección General de Seguridad Alimentaria Sistema para el Desarrollo Integral de la Familia del Estado de Jalisco. Anual. Disponible en www.padronunico.jalisco.gob.mx	Los Sistemas DIF Municipales cuentan con las condiciones infraestructurales y tecnológicas apropiadas (luz, teléfono, equipo de cómputo, acceso a internet) para enviar y/o entregar los padrones de beneficiarios con la información completa para ser validada en tiempo y forma por el Sistema DIF Jalisco.

GOBIERNO DEL ESTADO DE JALISCO

PRESUPUESTO DE EGRESOS PARA EL EJERCICIO FISCAL 2025

MATRIZ DE INDICADORES PARA RESULTADOS

Unidad Presupuestal: 43 Coordinación General Estratégica de Desarrollo Social
Unidad Responsable: 045 Sistema para el Desarrollo Integral de la Familia Jalisco (DIF)
Programa Presupuestario: 364 Atención Alimentaria en los Primeros 1000 Días

Estado: Cerrada

Nivel	Resumen Narrativo	Indicador						Medios de verificación	Supuestos
		Nombre del indicador	Fórmula	Fuente de información	Frecuencia	Meta (valor)	Unidad de medida (meta valor)		
Actividad	I2-03-Comprobación de insumos alimentarios entregados por parte del proveedor a los municipios.	otal de comprobaciones realizadas de la entrega de insumos alimentarios a los municipios por parte del proveedor.	N mero de comprobaciones de entrega de insumos alimentarios entregados a los municipios por parte del proveedor del Programa de Atención Alimentaria en los Primeros 1000 días en el mes t	Remisiones firmadas por los Sistemas DIF Municipales de recepción de entrega de las dotaciones/canastas alimentarias. nidad Responsable: Subdirección General de Seguridad Alimentaria Sistema para el Desarrollo Integral de la Familia del Estado de Jalisco.	Mensual	600.00	Documento	Calendario de la Programación y remisiones aleatorias del 20 del Programa Atención Alimentaria en los Primeros 1000 días. Ejercicio fiscal 2025. nidad Responsable: Subdirección General de Seguridad Alimentaria Sistema para el Desarrollo Integral de la Familia del Estado de Jalisco. Anual.	Los proveedores realizan el abastecimiento de los insumos alimentarios en tiempo y forma.

GOBIERNO DEL ESTADO DE JALISCO

PRESUPUESTO DE EGRESOS PARA EL EJERCICIO FISCAL 2025

MATRIZ DE INDICADORES PARA RESULTADOS

Unidad Presupuestal: 3 Coordinación General Estrat gica de Desarrollo Social
Unidad Responsable: 0 5 Sistema para el Desarrollo Integral de la Familia Jalisco (DIF)
Programa Presupuestario: 365 Apoyos Asistenciales a personas en Situación Prioritaria

Estado: Cerrada

Nivel	Resumen Narrativo	Indicador						Medios de verificación	Supuestos
		Nombre del indicador	Fórmula	Fuente de información	Frecuencia	Meta (valor)	Unidad de medida (meta valor)		
Fin	Contribuir a mejorar las condiciones de acceso efectivo a los derechos sociales, mediante el impulso de las capacidades de las personas y sus comunidades, reduciendo brechas de desigualdad, con un sentido de colectividad fortalecido que impulsa la movilidad social ascendente y con atención prioritaria para las personas y los grupos cuyos derechos han sido vulnerados de manera histórica y coyuntural en particular por la pandemia por COVID19.	Porcentaje de la población vulnerable por carencias sociales	Representa la proporción de la población vulnerable por carencias sociales con respecto al total de la población.	CONEVAL. Medición de la pobreza 2020, estimaciones con base en la ENIGH 2018 y 2020.	Anual	22.80	Porcentaje	En el Sistema de Monitoreo de Indicadores del Desarrollo de Jalisco (MIDE Jalisco), para consulta abierta en https://seplan.app.jalisco.gob.mx/mide	Las y los habitantes del estado de Jalisco asumen su compromiso de corresponsabilidad en el proceso de desarrollo social y acceso efectivo de sus derechos sociales.
Propósito	Los grupos prioritarios en Jalisco cuentan con condiciones igualitarias para el acceso a derechos sociales, servicios integrales y oportunidades para la inclusión en la movilidad social ascendente y a una vida digna, con dignidad, inclusión, diversidad, igualdad y no discriminación.	Porcentaje de población con discapacidad en situación de pobreza	PPDPM=(PDPM / PTD) x 100Variable:PPDPM: Porcentaje de población con discapacidad en pobreza multidimensional PDPM: Población con discapacidad en situación de pobreza multidimensional PTD: Población total con discapacidad	IIEG con base en estimaciones del CONEVAL; Medición de la Pobreza 2018 y 2020.	Bienal	35.00	Porcentaje	En el Sistema de Monitoreo de Indicadores del Desarrollo de Jalsico (MIDE Jalsico), para consulta abierta en https://seplan.app.jalisco.gob.mx/mide	Las y los jaliscienses reconocen la diversidad y su relevancia en la generación de las condiciones igualitarias en los grupos prioritarios para la igualdad y no discriminación.
Componente	A1-Apoyos asistenciales entregados a beneficiarios de grupos prioritarios.	Total de apoyos asistenciales entregados por el programa	Número de apoyos asistenciales entregados por la Dirección de Trabajo Social en el mes t	Padrón nico de Beneficiarios. Responsable: Dirección de trabajo social del Sistema para el Desarrollo Integral de la Familia del estado de Jalisco	Mensual	10535.00	Apoyo	Padrón nico de Beneficiarios. Unidad Responsable: Dirección de Trabajo social del Sistema para el Desarrollo Integral de la Familia del estado de Jalisco	Existen condiciones sociales, pol ticas y económicas estables que permiten que los apoyos asistenciales sean entregados a los beneficiarios. Las personas vulnerables solicitan los apoyos, acuden a la cita concertada con trabajo social y proporcionan toda la información para valorar su caso.
Componente	A1-Apoyos asistenciales entregados a beneficiarios de grupos prioritarios.	Total de personas atendidas por el programa, que reciben apoyos asistenciales	Número de personas de grupos prioritarios atendidas con apoyos en el mes t	Padrón nico de Beneficiarios. Responsable: Dirección de trabajo social del Sistema para el Desarrollo Integral de la Familia del estado de Jalisco.	Mensual	5326.00	Persona	Padrón nico de Beneficiarios. Unidad Responsable: Dirección de Trabajo social del Sistema para el Desarrollo Integral de la Familia del estado de Jalisco	Existen condiciones sociales, pol ticas y económicas estables que permiten que los apoyos asistenciales sean entregados a los beneficiarios. Las personas vulnerables solicitan los apoyos, acuden a la cita concertada con trabajo social y proporcionan toda la información para valorar su caso.

GOBIERNO DEL ESTADO DE JALISCO

PRESUPUESTO DE EGRESOS PARA EL EJERCICIO FISCAL 2025

MATRIZ DE INDICADORES PARA RESULTADOS

Unidad Presupuestal: 3 Coordinación General Estrat gica de Desarrollo Social
Unidad Responsable: 0 5 Sistema para el Desarrollo Integral de la Familia Jalisco (DIF)
Programa Presupuestario: 365 Apoyos Asistenciales a personas en Situación Prioritaria

Estado: Cerrada

Nivel	Resumen Narrativo	Indicador						Medios de verificación	Supuestos
		Nombre del indicador	Fórmula	Fuente de información	Frecuencia	Meta (valor)	Unidad de medida (meta valor)		
Actividad	A1-0 -Elaboración y gestión de la autorización de proyectos que permiten bajar el recurso para la entrega de apoyos asistenciales	Total de proyectos autorizados para la entrega de apoyos por el programa.	Número de proyectos o programas de gestión elaborados para la entrega de apoyos en el trimestre t	Padrón de Beneficiarios, informes mensuales de DIF Jalisco y SMDIF. Responsable Dirección de Trabajo Social del Sistema para el Desarrollo Integral de la Familia del estado de Jalisco.	Trimestral	1.00	Proyecto	Relación de proyectos elaborados y autorizados para la entrega de apoyos asistenciales. Responsable: Dirección de Trabajo Social del Sistema para el Desarrollo Integral de la Familia del estado de Jalisco	Las instituciones externas a DIF Jalisco, que otorgan de los apoyos a la población vulnerable cumplen con los requerimientos establecidos en los convenios.
Actividad	A1-05-Realización de acuerdos o convenios de colaboración para el otorgamiento de los apoyos	Total de acuerdos o convenios de colaboración para el otorgamiento de los apoyos.	Número de acuerdos o convenios de colaboración para el otorgamiento de los apoyos en el trimestre t	Bases de datos, reportes municipales, padrón de beneficiarios y proyecto social anterior. Responsable Dirección de Trabajo Social del Sistema para el Desarrollo Integral de la Familia del estado de Jalisco.	Trimestral	120.00	Convenio	Relación de Convenios firmados. Responsable: Dirección de Trabajo Social del Sistema para el Desarrollo Integral de la Familia del estado de Jalisco	Las autoridades institucionales y municipales se comprometen según el convenio de colaboración.
Actividad	A1-06-Comprobación del recurso de los apoyos asistenciales entregados a los beneficiarios.	Total de documentos de comprobación tramitados, de los apoyos entregados.	Número de documentos de comprobación del recurso tramitados en el trimestre t	Proyecto y cronograma de inversión. Dirección de Trabajo Social del Sistema Estatal para el Desarrollo Integral de la Familia del Estado de Jalisco	Trimestral	282.00	Documento	Relación de recibos y/o facturas de comprobación de recurso ejercido. Responsables: Dirección de Trabajo social, del Sistema para el Desarrollo Integral de la Familia del Estado de Jalisco.	Los Sistemas DIF Municipales cuentan con las condiciones infraestructurales y tecnológicas apropiadas (luz, tel fono, equipo de cómputo, acceso a internet) para comprobar el recurso y enviar las evidencias.

GOBIERNO DEL ESTADO DE JALISCO

PRESUPUESTO DE EGRESOS PARA EL EJERCICIO FISCAL 2025

MATRIZ DE INDICADORES PARA RESULTADOS

Unidad Presupuestal: 43 Coordinación General Estratégica de Desarrollo Social
Unidad Responsable: 045 Sistema para el Desarrollo Integral de la Familia Jalisco (DIF)
Programa Presupuestario: 3 Salud y Bienestar Comunitario

Estado: Cerrada

Nivel	Resumen Narrativo	Indicador						Medios de verificación	Supuestos
		Nombre del indicador	Fórmula	Fuente de información	Frecuencia	Meta (valor)	Unidad de medida (meta valor)		
Fin	Contribuir a mejorar las condiciones de acceso efectivo a los derechos sociales, mediante el impulso de las capacidades de las personas y sus comunidades, reduciendo brechas de desigualdad, con un sentido de colectividad fortalecido que impulsa la movilidad social ascendente y con atención prioritaria para las personas y los grupos cuyos derechos han sido vulnerados de manera histórica y coyuntural en particular por la pandemia por COVID19.	Porcentaje de la población vulnerable por carencias sociales	Representa la proporción de la población vulnerable por carencias sociales con respecto al total de la población.	CONEVAL. Medición de la pobreza 2020, estimaciones con base en la ENIGH 2018 y 2020.	Anual	22.80	Porcentaje	En el Sistema de Monitoreo de Indicadores del Desarrollo de Jalisco (MIDE Jalisco), para consulta abierta en https://seplan.app.jalisco.gob.mx/mide	Las y los habitantes del estado de Jalisco asumen su compromiso de corresponsabilidad en el proceso de desarrollo social y acceso efectivo de sus derechos sociales.
Propósito	La población jalisciense reduce los niveles de pobreza multidimensional, dando prioridad a la atención de la pobreza extrema y por ingresos, a través de la articulación entre gobierno, sociedad civil e iniciativa privada.	Porcentaje de la población con carencia de acceso a la alimentación nutritiva y de calidad	Metodología del Consejo Nacional de Evaluación de la Política Social, CONEVAL. http://www.coneval.gob.mx/Medicion/MP/Paginas/Pobreza_2014.aspx	CONEVAL. Medición de la pobreza 2020, estimaciones con base en la ENIGH 2018 y 2020.	Bienal	13.50	Porcentaje	En el Sistema de Monitoreo de Indicadores del Desarrollo de Jalsico (MIDE Jalsico), para consulta abierta en https://seplan.app.jalisco.gob.mx/mide	La sociedad civil e iniciativa privada se articulan y colaboran con las instituciones gubernamentales para la atención de la pobreza extrema y por ingresos en la población jalisciense.
Componente	B2-Apoyos sociales otorgados a personas , familias y prioritariamente mujeres con situación vulnerable en comunidades de alta marginación.	Total de apoyos entregados por el Programa Salud y Bienestar Comunitario a las localidades y municipios del Estado de Jalisco	Número de apoyos entregados por el Programa Salud y Bienestar Comunitario a las localidades y municipios el Estado de Jalisco en el trimestre t	Estimaciones del CONAPO con base en el INEGI, Reglas de Operación del Programa Salud y Bienestar Comunitario, para el Ejercicio fiscal 2025, Reglas de operación e EIASADC 20j25 y Padrón de beneficiarios 2024. Unidad Responsable: Dirección de Fortalecimiento Municipal, Subdirección General de Desarrollo Comunitario y Apoyo Municipal. Sistema para el Desarrollo Integra de la Familia del Estado de Jaliscolisco	Trimestral	130.00	Apoyo	Recibos de Entrega-Recepción de los apoyos los Sistemas DIF Municipales y/o GDC de los apoyos por el Programa presupuestario Salud y Bienestar Comunitario. Padrón nico de Beneficiarios del Programa Salud y Bienestar Comunitario en el Estado de Jalisco. Disponible en www.padronunico.jalisco.gob.mx Lista de entrega de apoyos a beneficiarios. Unidad Responsable: Dirección de Fortalecimiento Municipal. Subdirección General de Desarrollo Comunitario y Apoyo Municipal. Sistema para el Desarrollo Integra de la Familia del Estado de Jalisco	Las condiciones climatológicas y el nivel de lluvias se mantienen adecuadamente estables, lo que permite el tr nsito en las carreteras y caminos para el traslado de los apoyos. Las personas que viven en localidades de alta y muy alta marginación y de personas que viven en zonas urbanas delimitadas con pobreza y marginación en el Estado de Jalisco tienen un aprovechamiento óptimo de los apoyos sociales recibidos y encuentran las condiciones favorables para participar activamente en los Grupos de Desarrollo Comunitario.

GOBIERNO DEL ESTADO DE JALISCO

PRESUPUESTO DE EGRESOS PARA EL EJERCICIO FISCAL 2025

MATRIZ DE INDICADORES PARA RESULTADOS

Unidad Presupuestal: 43 Coordinación General Estratégica de Desarrollo Social
Unidad Responsable: 045 Sistema para el Desarrollo Integral de la Familia Jalisco (DIF)
Programa Presupuestario: 3 Salud y Bienestar Comunitario

Estado: Cerrada

Nivel	Resumen Narrativo	Indicador						Medios de verificación	Supuestos
		Nombre del indicador	Fórmula	Fuente de información	Frecuencia	Meta (valor)	Unidad de medida (meta valor)		
Componente	B2-Apoyos sociales otorgados a personas , familias y prioritariamente mujeres con situación vulnerable en comunidades de alta marginación.	Total de personas integrantes de los grupos de desarrollo beneficiados por el Programa Salud y Bienestar Comunitario en el Estado de Jalisco	Número de personas integrantes de los grupos de desarrollo beneficiados por el Programa Salud y Bienestar Comunitario en el Estado de Jalisco en el trimestre t	Reglas de Operación del Programa Salud y Bienestar Comunitario Reglas de operación EIASADC 2025 y Padrón nico de Beneficiarios 2024. Unidad Responsable: Dirección de Fortalecimiento Municipal. Subdirección General de Desarrollo Comunitario y Apoyo Municipal. Sistema para el Desarrollo Integra de la Familia del Estado de Jalisco	Trimestral	3059.00	Persona	Recibos de Entrega-Recepción de los apoyos los Sistemas DIF Municipales y/o GDC de los apoyos por el Programa presupuestario Salud y Bienestar Comunitario. Padrón nico de Beneficiarios del Programa Salud y Bienestar Comunitario en el Estado de Jalisco. Disponible en www.padronunico.jalisco.gob.mx Lista de entrega de apoyos a beneficiarios. Unidad Responsable: Dirección de Fortalecimiento Municipal. Subdirección General de Desarrollo Comunitario y Apoyo Municipal. Sistema para el Desarrollo Integra de la Familia del Estado de Jalisco	Las condiciones climatológicas y el nivel de lluvias se mantienen adecuadamente estables, lo que permite el tr nsito en las carreteras y caminos para el traslado de los apoyos. Las personas que viven en localidades de alta y muy alta marginación y de personas que viven en zonas urbanas delimitadas con pobreza y marginación en el Estado de Jalisco tienen un aprovechamiento óptimo de los apoyos sociales recibidos y encuentran las condiciones favorables para participar activamente en los Grupos de Desarrollo Comunitario.
Actividad	B2-02-Implementación de proyectos comunitarios (productivos y/o sociales), a Grupos de Desarrollo, por el Programa Salud y Bienestar Comunitario en el Estado de Jalisco	Total de proyectos comunitarios (productivos y/o sociales) implementados, por el Programa Salud y Bienestar Comunitario en el Estado de Jalisco	Número de proyectos comunitarios (productivos y/o sociales), implementados, por el Programa Salud y Bienestar Comunitario en el Estado de Jalisco en el trimestre t	Relación de proyectos comunitarios (productivos y/o sociales), implementados por el Programa Salud y Bienestar Comunitario en el Estado de Jalisco. Unidad Responsable: Dirección de Fortalecimiento Municipal. Subdirección General de Desarrollo Comunitario y Apoyo Municipal. Sistema para el Desarrollo Integra de la Familia del Estado de Jalisco	Trimestral	100.00	Proyecto	Proyectos comunitarios (productivos y/o sociales) por el Programa Salud y Bienestar Comunitario en el Estado de Jalisco. Unidad Responsable: Dirección de Fortalecimiento Municipal. Subdirección General de Desarrollo Comunitario y Apoyo Municipal. Sistema para el Desarrollo Integra de la Familia del Estado de Jalisco.	Existen condiciones de organización y participación de los Grupos de Desarrollo Comunitario, así como políticas de los municipios que permiten que los apoyos sociales lleguen a las personas beneficiarias en tiempo y forma
Actividad	B2-03-Elaboración de convenios de colaboración, con los H. Ayuntamientos municipales y/o con los Sistemas Municipales DIF del programa (PSBC), para la entrega de apoyos sociales	Total de convenios de colaboración elaborados con los H. Ayuntamientos municipales y/o con los Sistemas municipales DIF del programa (PSBC). para la entrega de apoyos	Número de convenios de colaboración con los H. Ayuntamientos municipales y/o con los Sistemas municipales DIF para la entrega de apoyos en el trimestre t	Reglas de Operación del Programa Salud y Bienestar Comunitario, y Reglas de operación e EIASADC 2025. Unidad Responsable: Dirección de Fortalecimiento Municipal. Subdirección General de Desarrollo Comunitario y Apoyo Municipal. Sistema para el Desarrollo Integra de la Familia del Estado de Jalisco	Trimestral	8 .00	Convenio	Convenios de colaboración firmados. Ejercicio fiscal 2025. Unidad Responsable: Dirección de Fortalecimiento Municipal. Subdirección General de Desarrollo Comunitario y Apoyo Municipal. Sistema para el Desarrollo Integra de la Familia del Estado de Jalisco	Las autoridades municipales cumplen las bases de los convenios de colaboración
Actividad	B2-0 -Implementación de acciones de seguimiento a los SMDIF y Localidades que garanticen la ejecución del Programa Salud y Bienestar Comunitario en el Estado de Jalisco	Total de acciones de seguimiento implementadas, a los SMDIF y localidades que garanticen la ejecución del Programa Salud y Bienestar Comunitario en el Estado de Jalisco	Número de acciones de seguimiento implementadas, a los SMDIF y localidades, que garanticen la ejecución del Programa Salud y Bienestar Comunitario en el Estado de Jalisco en el mes t	Actas de Resultados e Informes de las Jefes de Departamento . Reglas de Operación de Salud y Bienestar Comunitario en el Estado de Jalisco ndice de Desempe o 2025 y Reglas de operación e EIASADC 2025. Unidad Responsable: Dirección de Fortalecimiento Municipal, Subdirección General de Desarrollo Comunitario y Apoyo Municipal. Sistema Estatal para el Desarrollo Integral de la Familia	Mensual	200.00	Seguimiento	Actas de Resultados e Informes de Jefes de Departamento y/o Informes de comisión. Unidad Responsable: Fortalecimiento Municipal. Dirección de Fortalecimiento Municipal. Subdirección General de Desarrollo Comunitario y Apoyo Municipal. Sistema DIF Jalisco.	Los Sistemas DIF Municipales cuentan con la capacidad para recibir acciones de seguimiento

GOBIERNO DEL ESTADO DE JALISCO

PRESUPUESTO DE EGRESOS PARA EL EJERCICIO FISCAL 2025

MATRIZ DE INDICADORES PARA RESULTADOS

Unidad Presupuestal: 43 Coordinación General Estratégica de Desarrollo Social
Unidad Responsable: 045 Sistema para el Desarrollo Integral de la Familia Jalisco (DIF)
Programa Presupuestario: 3 Salud y Bienestar Comunitario

Estado: Cerrada

Nivel	Resumen Narrativo	Indicador						Medios de verificación	Supuestos
		Nombre del indicador	Fórmula	Fuente de información	Frecuencia	Meta (valor)	Unidad de medida (meta valor)		
Actividad	B2-09-Elaboración de padrón de beneficiarios del Programa Salud y Bienestar Comunitario en el Estado de Jalisco	Total de padrones elaborados para la entrega de apoyos del Programas Salud y Bienestar Comunitario en el Estado de Jalisco	Número de padrones elaborados para la entrega de los apoyos sociales a los municipios beneficiados del Programa de Salud y bienestar comunitario en el estado de Jalisco en el trimestre t	Padrón nico de beneficiarios del Programa Salud y Bienestar Comunitario en el Estado de Jalisco. Reglas de Operación del Programa Salud y Bienestar Comunitario y Reglas de operación e EIASADC 2025. Unidad Responsable: Dirección de Fortalecimiento Municipal. Subdirección General de Desarrollo Comunitario y Apoyo Municipal. Sistema para el Desarrollo Integra de la Familia del Estado de Jalisco	Trimestral	1.00	Padrón	Padrón nico de beneficiarios PUB_PERSONA) Padrón de beneficiarios (SIIPP-G), del Programa Salud y Bienestar Comunitario en el Estado de Jalisco. Unidad Responsable: Dirección de Fortalecimiento Municipal. Subdirección General de Desarrollo Comunitario y Apoyo Municipal. Sistema para el Desarrollo Integra de la Familia del Estado de Jalisco	Los Sistemas DIF Municipales cuentan con las condiciones infraestructurales y tecnológicas apropiadas (luz, teléfono, equipo de cómputo, acceso a internet) para enviar y/o entregar los padrones de beneficiarios con la información completa validada para ser autorizada en tiempo y forma por el Sistema DIF Jalisco
Componente	D1-Acciones de fortalecimiento realizadas para el bienestar comunitario en municipios de alta marginación	Total de capacitaciones implementadas a grupos de desarrollo, que les permitan desarrollar conocimientos, habilidades y competencias, a fin de propiciar y fortalecer la organización y participación comunitaria.	Número de capacitaciones implementadas a grupos de desarrollo, que les permitan desarrollar conocimientos, habilidades y competencias, a fin de propiciar y fortalecer la organización y participación comunitaria en el trimestre t	Reglas de Operación del Programa Salud y Bienestar Comunitario, para el Ejercicio fiscal 2025 y Reglas de operación e EIASADC 2025. Listas de asistencia y/o Minutas de reuniones de las capacitaciones impartidas del programa Unidad Responsable: Dirección de Fortalecimiento Municipal. Subdirección General de Desarrollo Comunitario y Apoyo Municipal.	Trimestral	200.00	Capacitación	Listas de asistencia y Minutas de reuniones de las capacitaciones en materia de los determinantes sociales de la salud (autocuidado, recreación y manejo del tiempo libre, gestión integral de riesgos, espacios habitables sustentables, alimentación correcta y local, economía solidaria, sustentabilidad y paz),impartidas del programa presupuestario salud y bienestar comunitario. Unidad Responsable: Dirección de Fortalecimiento Municipal. Subdirección General de Desarrollo Comunitario y Apoyo Municipal. Sistema para el Desarrollo Integra de la Familia del Estado de Jalisco	Existen condiciones sociales, políticas, económicas y climatológicas estables y favorables para que las personas beneficiarias del programa presupuestario asistan a las capacitaciones
Componente	D1-Acciones de fortalecimiento realizadas para el bienestar comunitario en municipios de alta marginación	Total de grupos de desarrollo capacitados en el desarrollo de conocimientos, habilidades y competencias,, a fin de propiciar y fortalecer la organización y participación comunitaria.	Número de grupos de desarrollo capacitados en el desarrollo de conocimientos, habilidades y competencias, a fin de propiciar y fortalecer la organización y participación comunitaria en el trimestre t	Reglas de Operación del Programa Salud y Bienestar Comunitario, para el ejercicio fiscal 2025, Reglas de operación EIASADC 2025 Unidad Responsable: Dirección de Fortalecimiento Municipal Subdirección General de Desarrollo Comunitario y Apoyo Municipal. Sistema para el Desarrollo Integra de la Familia del Estado de Jalisco	Trimestral	188.00	Grupo	Listas de asistencia y Minutas de reuniones de las capacitaciones en materia de los determinantes sociales de la salud (autocuidado, recreación y manejo del tiempo libre, gestión integral de riesgos, espacios habitables sustentables, alimentación correcta y local, economía solidaria, sustentabilidad y paz),impartidas del programa presupuestario salud y bienestar comunitario. Unidad Responsable: Dirección de Fortalecimiento Municipal. Subdirección General de Desarrollo Comunitario y Apoyo Municipal. Sistema para el Desarrollo Integra de la Familia del Estado de Jalisco	Existen condiciones sociales, políticas, económicas y climatológicas estables y favorables para que las personas beneficiarias del programa presupuestario asistan a las capacitaciones

GOBIERNO DEL ESTADO DE JALISCO

PRESUPUESTO DE EGRESOS PARA EL EJERCICIO FISCAL 2025

MATRIZ DE INDICADORES PARA RESULTADOS

Unidad Presupuestal: 43 Coordinación General Estratégica de Desarrollo Social
Unidad Responsable: 045 Sistema para el Desarrollo Integral de la Familia Jalisco (DIF)
Programa Presupuestario: 3 Salud y Bienestar Comunitario

Estado: Cerrada

Nivel	Resumen Narrativo	Indicador						Medios de verificación	Supuestos
		Nombre del indicador	Fórmula	Fuente de información	Frecuencia	Meta (valor)	Unidad de medida (meta valor)		
Actividad	D1-04-Implementación de asesorías técnicas a SMDIF y a grupos de desarrollo para el fortalecimiento del programa PSBC en los municipios del Estado de Jalisco	Total de asesorías técnicas realizadas, a SMDIF y a grupos de desarrollo para el fortalecimiento del programa (PSBC) en los municipios del Estado de Jalisco.	Número de asesorías técnicas realizadas, a SMDIF y a grupos de desarrollo para el fortalecimiento del programa (PSBC) en los municipios del Estado de Jalisco en el trimestre t	Actas de Comités Constituidos. Reglas de Operación del Programa Salud y Bienestar Comunitario, EIASADC 2025 Unidad Responsable: Dirección de Fortalecimiento Municipal Subdirección General de Desarrollo Comunitario y Apoyo Municipal. Sistema para el Desarrollo Integra de la Familia del Estado de Jalisco	Trimestral	100.00	Asesoría	Actas de Resultado e Informes de Comisión del Programa de Salud y Bienestar Comunitario y Evidencia Fotogr fica de las asesorías técnicas. Unidad Responsable: Dirección de Fortalecimiento Municipal. Subdirección General de Desarrollo Comunitario y Apoyo Municipal. Sistema para el Desarrollo Integra de la Familia del Estado de Jalisco	Existen condiciones de los Sistemas DIF Municipales, respetan los acuerdos o convenios de colaboración establecidos para la operación en tiempo y forma.
Actividad	D1-05-Implementación de acciones en materia de Contraloría Social, para garantizar el cumplimiento de metas y la correcta aplicación de los recursos públicos a los municipios del Estado de Jalisco	Total de Comités constituidos y/o ratificados, para garantizar el cumplimiento de metas y la correcta aplicación de los recursos públicos a los municipios del Estado de Jalisco	Número de Comités Constituidos y/o ratificados, para garantizar el cumplimiento de metas y la correcta aplicación de los recursos públicos a los municipios del Estado de Jalisco en el trimestre t	Actas de Comités de Contraloría Social constituido, para el ejercicio fiscal 2025, Reglas de operación en EIASADC 2025 Unidad Responsable: Dirección de Fortalecimiento Municipal Subdirección General de Desarrollo Comunitario y Apoyo Municipal. Sistema para el Desarrollo Integra de la Familia del Estado de Jalisco	Trimestral	188.00	Comité	Comités Constituidos y/o Minuta de reunión de los Comités de Contraloría Social Unidad Responsable: Dirección de Fortalecimiento Municipal. Subdirección General de Desarrollo Comunitario y Apoyo Municipal. Sistema para el Desarrollo Integra de la Familia del Estado de Jalisco	Las personas beneficiarias inscritas en el programa presupuestario asisten a las capacitaciones y ponen en pr ctica los conocimientos adquiridos
Actividad	D1-0 -Aplicación de encuesta de satisfacción de los apoyos y servicios otorgados a las personas de los grupos de desarrollo beneficiados por el programa.	Total de encuestas de satisfacción aplicadas a las personas de los grupos de desarrollo beneficiados por el Programa.	Número de encuestas de satisfacción aplicadas a las personas de los grupos de desarrollo beneficiados por el Programa en el trimestre t	Encuestas de satisfacción aplicadas aplicadas a las personas de los grupos de desarrollo beneficiados por el Programa. . Unidad Responsable: Dirección de Fortalecimiento Municipal. Subdirección General de Desarrollo Comunitario y Apoyo Municipal. Sistema para el Desarrollo Integra de la Familia del Estado de Jalisco	Trimestral	300.00	Encuesta	Informe de resultados de satisfacción de las encuestas aplicadas del Programa presupuestario Desarrollo y Bienestar Comunitario. Unidad Responsable: Dirección de Fortalecimiento Municipal. Subdirección General de Desarrollo Comunitario y Apoyo Municipal. Sistema para el Desarrollo Integra de la Familia del Estado de Jalisco	Los beneficiarios acuden a recibir los apoyos y est n dispuestos a contestar las encuestas de satisfacción.

GOBIERNO DEL ESTADO DE JALISCO

PRESUPUESTO DE EGRESOS PARA EL EJERCICIO FISCAL 2025

MATRIZ DE INDICADORES PARA RESULTADOS

Unidad Presupuestal: 44 Coordinación General Estratégica de Crecimiento y Desarrollo Económico
Unidad Responsable: 000 Coordinación General Estratégica de Crecimiento y Desarrollo Económico
Programa Presupuestario: 859 Administración en la gestión de la Política de Desarrollo Económico

Estado: Cerrada

Nivel	Resumen Narrativo	Indicador						Medios de verificación	Supuestos
		Nombre del indicador	Fórmula	Fuente de información	Frecuencia	Meta (valor)	Unidad de medida (meta valor)		
Fin	Contribuir a alcanzar con eficiencia, integridad y transparencia los resultados establecidos en el Plan Estatal de Gobernanza y Desarrollo, mediante la incorporación de procesos de participación ciudadana, profesionalización del servicio civil, innovación, control interno, monitoreo y evaluación.	Porcentaje de cumplimiento promedio de las metas de MIDE Jalisco	El cumplimiento a las metas PED será a través de indicadores, desde el Tablero, a través de semáforos que notifican el grado de cumplimiento de la meta fijada por la Dependencia responsable durante un periodo de cálculo; dichos indicadores estarán asociados a rangos desde los cuales se determinará si el comportamiento es positivo, ligeramente desfavorable o negativo.	Dirección General de Planeación y Evaluación Participativa. Secretaría de Planeación y Participación Ciudadana. Gobierno del Estado de Jalisco, Cifras preliminares a diciembre de 2021.	Anual	93.89	Porcentaje	En el Sistema de Monitoreo de Indicadores del Desarrollo de Jalisco (MIDE Jalisco), para consulta abierta en https://segr.jalisco.gob.mx/r/RR8	Las y los habitantes de Jalisco se involucran y participan activamente para contribuir en la eficacia y eficiencia de las instituciones públicas.
Propósito	Las instituciones públicas consolidan un desempeño eficiente e incrementan el uso de las tecnologías de la información en las políticas públicas y proyectos del Gobierno del Estado de Jalisco	Porcentaje de servidores públicos que asisten cuando menos a un evento de capacitación al año	Número de servidores públicos que asisten a por lo menos una capacitación al año	Secretaría de Administración, Gobierno de Jalisco. Cifras preliminares marzo de 2022.	Mensual	34.08	Porcentaje	En el Sistema de Monitoreo de Indicadores del Desarrollo de Jalsico (MIDE Jalsico), para consulta abierta en https://segr.jalisco.gob.mx/r/qDu	La ciudadanía jalisciense utiliza los servicios gubernamentales en línea.
Componente	A3-Asesoría institucional brindada a las dependencias sectorizadas al Gabinete Económico	Porcentaje de asesorías institucionales brindadas	(Número de asesorías institucionales brindadas en el semestre t /Número de asesorías institucionales solicitadas en el semestre t)*100	Registro interno de la Dirección de Desarrollo Institucional 2024	Semestral	100.00	Porcentaje	Reporte de atención jurídica de la Dirección Jurídica de la Coordinación General Estratégica de Crecimiento y Desarrollo Económico que obra en los archivos de la Dirección.	Las dependencias solicitan asesoría jurídica en tiempo y forma.
Actividad	A3-01-Atención dada a demandas presentadas o recibidas en la Coordinación General Estratégica de Crecimiento y Desarrollo Económico	Total de respuesta a demandas y juicios de amparo presentados o recibidos	Número de respuesta a demandas y juicios de amparo presentadas o recibidas en el trimestre t	Reporte de atención a demandas y juicios de amparo de la Coordinación Jurídica de la Coordinación General Estratégica de Crecimiento y Desarrollo Económico que obra en los archivos de la Dirección. 2023	Trimestral	10.00	Demanda	Reporte de atención a demandas recibidas de la Coordinación Administrativa de la Dirección de Desarrollo Institucional 2023, de la CGECDE	Los documentos se hacen llegar de manera oportuna al área jurídica para cumplir con los plazos establecidos.
Actividad	A3-02-Asesoramiento y revisión jurídica otorgada a las a las dependencias sectorizadas sobre sus instrumentos normativos o jurídicos	Total de asesorías jurídicas brindadas	Número asesoría jurídica brindada en el trimestre t	Reporte de atención jurídica de la Coordinación Jurídica de la Coordinación General Estratégica de Crecimiento y Desarrollo Económico que obra en los archivos de la Dirección. 2023	Trimestral	20.00	Asesoría	Reporte de validación de instrumentos normativos o jurídicos de la Coordinación Jurídica de la Coordinación General Estratégica de Crecimiento y Desarrollo Económico que obra en los archivos de la Dirección. 2023	Los documentos se hacen llegar de manera oportuna al área jurídica
Componente	F1-Informes elaborados sobre la eficiencia del ejercicio del gasto por parte de las Dependencias sectorizadas al Gabinete Económico	Porcentaje de informes elaborados de eficiencia presupuestal de las dependencias sectorizadas	(Número de informes concluidos de eficiencia presupuestal en el semestre t / Número de informes planeados de eficiencia presupuestal en el semestre t)*100	Informes de eficiencia presupuestaria publicados en la página web por la Dirección de Administración de la Coordinación General Estratégica de Crecimiento y Desarrollo Económico. 2021	Semestral	100.00	Porcentaje	Informes de eficiencia presupuestaria publicados en la página web por la Dirección de Administración de la Coordinación General Estratégica de Crecimiento y Desarrollo Económico Lin : https://coordinacioneconomia.jalisco.gob.mx/	Las Secretarías del Gabinete Económico generan su información financiera de forma oportuna.
Actividad	F1-02-Análisis elaborados sobre la información financiera de la Coordinación General Estratégica de Crecimiento y Desarrollo Económico	Total de análisis realizados de presupuesto ejecutado	Número de análisis realizados de información financiera y presupuestal en el trimestre t	Informes elaborados por la Coordinación de Administración en colaboración con la Coordinación de Monitoreo de gestión de la Coordinación General Estratégica de Crecimiento y Desarrollo Económico 2023	Trimestral	12.00	Análisis	Informes financieros elaborados por la Coordinación Administrativa de la CGECDE 2023	El Sistema Integral de Información Financiera (SIIF) funciona óptimamente para la generación de datos financieros.

GOBIERNO DEL ESTADO DE JALISCO

PRESUPUESTO DE EGRESOS PARA EL EJERCICIO FISCAL 2025

MATRIZ DE INDICADORES PARA RESULTADOS

Unidad Presupuestal: 44 Coordinación General Estratégica de Crecimiento y Desarrollo Económico
Unidad Responsable: 000 Coordinación General Estratégica de Crecimiento y Desarrollo Económico
Programa Presupuestario: 859 Administración en la gestión de la Política de Desarrollo Económico

Estado: Cerrada

Nivel	Resumen Narrativo	Indicador						Medios de verificación	Supuestos
		Nombre del indicador	Fórmula	Fuente de información	Frecuencia	Meta (valor)	Unidad de medida (meta valor)		
Actividad	F1-04-Elaboración de reportes de información sobre presupuesto planeado por las Dependencias sectorizadas al Gabinete Económico	Total de reportes de seguimiento de información de presupuesto planificado	Número de reportes de seguimiento de información de presupuesto planificado en el trimestre t	Informes financieros de la Coordinación General Estratégica de Crecimiento y Desarrollo Económico 2023 elaborados por la Coordinación de Administración	Trimestral	2.00	Seguimiento	Reporte de información presupuestal de las Secretarías del Gabinete Económico elaborado por la Coordinación de Administración de la Coordinación General Estratégica de Crecimiento y Desarrollo Económico Lin : https://coordinacioneconomia.jalisco.gob.mx/	La información presupuestal entregada por las Secretarías del Gabinete Económico es objetiva y suficiente para el seguimiento.

GOBIERNO DEL ESTADO DE JALISCO

PRESUPUESTO DE EGRESOS PARA EL EJERCICIO FISCAL 2025

MATRIZ DE INDICADORES PARA RESULTADOS

Unidad Presupuestal: Coordinación General Estratégica de Crecimiento y Desarrollo Económico
Unidad Responsable: 000 Coordinación General Estratégica de Crecimiento y Desarrollo Económico
Programa Presupuestario: 959 Gestión de la política de Desarrollo Económico

Estado: Cerrada

Nivel	Resumen Narrativo	Indicador						Medios de verificación	Supuestos
		Nombre del indicador	Fórmula	Fuente de información	Frecuencia	Meta (valor)	Unidad de medida (meta valor)		
Fin	Contribuir a alcanzar con eficiencia, integridad y transparencia los resultados establecidos en el Plan Estatal de Gobernanza y Desarrollo, mediante la incorporación de procesos de participación ciudadana, profesionalización del servicio civil, innovación, control interno, monitoreo y evaluación.	Posición en el Subíndice Gobiernos Eficientes y Eficaces del Índice de Competitividad, IMCO	A través de once indicadores, este subíndice evalúa la capacidad de los gobiernos para elevar la competitividad y calidad de vida en las ciudades a través de políticas públicas eficaces y responsables que fomenten el desarrollo económico.	IMCO. Índice de Competitividad Estatal (ICE), 2021.	Bienal	5.00	Posición	En el Sistema de Monitoreo de Indicadores del Desarrollo de Jalisco (MIDE Jalisco), para consulta abierta en https://segr.jalisco.gob.mx/r/RR8	Las y los habitantes de Jalisco se involucran y participan activamente para contribuir en la eficacia y eficiencia de las instituciones públicas.
Propósito	Los poderes públicos y autónomos del Estado de Jalisco mejoran sus procesos de gobernanza, con la promoción e implementación de mecanismos de participación ciudadana y redes para la incidencia e involucramiento de la ciudadanía en asuntos y temas de interés público para el desarrollo sostenible.	Posición en el indicador de las actividades de monitoreo y evaluación, CONEVAL	Identifica 9 elementos, divididos en dos componentes. 1.- el deber ser en monitoreo y evaluación y 2.- práctica del monitoreo y evaluación.	CONEVAL. Diagnóstico del avance en monitoreo y evaluación en las entidades federativas, 2021.	Bienal	1.00	Posición	En el Sistema de Monitoreo de Indicadores del Desarrollo de Jalsico (MIDE Jalsico), para consulta abierta en https://seplan.app.jalisco.gob.mx/mide	La sociedad jalisciense participa y se involucra en asuntos de interés público para el desarrollo sostenible.
Componente	01-Política de Desarrollo Económica para la población articulada en conjunto con las Dependencias sectorizadas al Gabinete Económico	Porcentaje de acciones programas o políticas gestionadas	(Número de acciones, programas o políticas articuladas gestionadas en el semestre t / Número de acciones, programas o políticas detectadas en el semestre t)*100	Reporte interno de seguimiento de la Coordinación General Estratégica y Desarrollo Económico	Semestral	100.00	Porcentaje	Reporte de monitoreo elaborado por la Dirección de Planeación, Evaluación y Seguimiento https://drive.google.com/drive/u/0/folders/1N AP g8N5axh-B7rxSF9 oINb gzF-u	Las Secretarías del Gabinete Económico genera su información de avance programático de manera opotuna.
Actividad	01-01-Seguimiento gestionado a los programas implementados por las dependencias sectorizadas al gabinete económico	otal de programas reportados	Número de programas reportados en el trimestre t	Reporte interno de monitoreo de la Coordinación de Gestión, de la Dirección de Planeación de la Coordinación General Estratégica de Crecimiento Económico	rimestral	20.00	Programa	ablero de seguimiento interno https://drive.google.com/drive/u/0/folders/1N AP g8N5axh-B7rxSF9 oINb gzF-u	Las dependencias reportan adecuadamente su información
Actividad	01-02-Reglas de operación y lineamientos de los programas públicos elaborados por las dependencias sectorizadas al gabinete económico revisadas y validadas por la Coordinación General Estratégica de Crecimiento y Desarrollo Económico	otal de reglas y lineamientos revisados	Número de reglas y lineamientos revisados en el trimestre t	Reporte interno de monitoreo de la Coordinación de Gestión, de la Dirección de Planeación de la Coordinación General Estratégica de Crecimiento Económico	rimestral	0.00	Documento	Periódico Oficial del Estado de Jalisco. Secretaría General de Gobierno. https://periodicooficial.jalisco.gob.mx/	Las secretarías del gabinete económico elaboran las Reglas de Operación y lineamientos de sus respectivos programas públicos

GOBIERNO DEL ESTADO DE JALISCO

PRESUPUESTO DE EGRESOS PARA EL EJERCICIO FISCAL 2025

MATRIZ DE INDICADORES PARA RESULTADOS

Unidad Presupuestal: Coordinación General Estratégica de Crecimiento y Desarrollo Económico
Unidad Responsable: 000 Coordinación General Estratégica de Crecimiento y Desarrollo Económico
Programa Presupuestario: 959 Gestión de la política de Desarrollo Económico

Estado: Cerrada

Nivel	Resumen Narrativo	Indicador						Medios de verificación	Supuestos
		Nombre del indicador	Fórmula	Fuente de información	Frecuencia	Meta (valor)	Unidad de medida (meta valor)		
Actividad	01-0 -Actividades gestionadas de la estrategia de internacionalización y difusión del gabinete económico por parte de la Coordinación General Estratégica de Crecimiento y Desarrollo Económico	otal de actividades de internacionalización y de difusión gestionadas	Número de actividades de internacionalización y difusión gestionadas en el trimestre t	Reporte interno de la Dirección de Planeación, Evaluación y Control de la Coordinación General Estratégica	rimestral	.00	Actividad	Instrumento normativo elaborado por la Coordinación General Estratégica para la implementación de la difusión. Archivos de resguardo de la Dirección Jurídica	Existe interés por conocer la política económica del Estado
Componente	C2-Acciones de coordinación implementadas con diversos actores de la sociedad civil y de la iniciativa privada, para el fortalecimiento de la Política de Desarrollo Económico	Porcentaje de acciones implementadas en conjunto con sociedad civil e iniciativa privada	(Número de acciones implementadas en conjunto con sociedad civil e iniciativa privada en el semestre t / Número de acciones detectadas en conjunto con sociedad civil e iniciativa privada detectadas en el semestre t)*100	Reporte interno de la Dirección de Planeación, Evaluación y Control de la Coordinación General Estratégica	Semestral	100.00	Acción	Portal de ransparencia de la Coordinación General Estratégica de Crecimiento y Desarrollo Económico. Apartado de información fundamental, Artículo 8. Información fundamental General, Fracción IV. La información sobre la planeación estratégica gubernamental aplicables al y por el sujeto obligado. Inciso A. Lin : https://transparencia.info.jalisco.gob.mx/transparencia/dependencia/ 75	Las Secretarías del Gabinete Económico tienen la apertura y el interés de generar apertura la coordinación con actores externos para lograr el desarrollo económico.
Actividad	C2-0 - otal de sesiones de consejos técnicos, consultivos o sectoriales en los que la Coordinación General Estratégica realiza o participa, con el objetivo de consensuar acciones, programas o políticas del ámbito económico	otal de sesiones realizadas de Consejos técnicos, consultivos o sectoriales	Número de sesiones de consejos realizadas en el trimestre t	Actas de las respectivas sesiones, consultables en el portal de transparencia de la Coordinación, publicadas en el artículo 8 fracción VI	rimestral	1 .00	Sesión	Actas de las sesiones de consejos en la que la Coordinación participa o convoca, las cuales son publicadas en el apartado de transparencia de la Coordinación en el artículo 8, fracción VI	Las sesiones de los diferentes consejos se llevan a cabo conforme a lo estipulado en sus respectivos fundamentos
Actividad	C2-05-Participaciones realizadas en diversos foros públicos con temática referentes a la política económica	otal de sesiones con participación en foros públicos	Número sesiones con participación en foros públicos en el trimestre t	Agenda del Coordinador General Estrátegico de Crecimiento y Desarrollo Económico actualizada por la Dirección de Vinculación de la Coordinación https://coordinacioneconomia.jalisco.gob.mx/prensa/agenda 2021	rimestral	20.00	Sesión	Agenda del Coordinador General Estrátegico de Crecimiento y Desarrollo Económico actualizada por la Dirección de Vinculación de la Coordinación https://coordinacioneconomia.jalisco.gob.mx/prensa/agenda	Existe interés por parte de diversos actores de la sociedad civil para convocar a foros relativos al desarrollo de la política económica

GOBIERNO DEL ESTADO DE JALISCO

PRESUPUESTO DE EGRESOS PARA EL EJERCICIO FISCAL 2025

MATRIZ DE INDICADORES PARA RESULTADOS

Unidad Presupuestal: Coordinación General Estratégica de Crecimiento y Desarrollo Económico
Unidad Responsable: 0 2 Agencia de Coinversión para el Desarrollo Sostenible de Jalisco
Programa Presupuestario: 0 Gestión de los bienes/activos y desarrollo de planes, proyectos y programas de coinversión

Estado: Cerrada

Nivel	Resumen Narrativo	Indicador						Medios de verificación	Supuestos
		Nombre del indicador	Fórmula	Fuente de información	Frecuencia	Meta (valor)	Unidad de medida (meta valor)		
Fin	Contribuir a consolidar a Jalisco como líder nacional en aportación de valor económico y social, mediante el acceso incluyente de las personas a los beneficios de la integración de la ciencia y la tecnología, de la tecnificación y especialización de sectores clave y el impulso al capital humano, haciendo un uso responsable y democrático de los recursos naturales de todas las regiones del estado.	Posición en PIB per cápita	Se calculó con datos del PIB a precios corrientes dividido con estimaciones de la Población presentada en la Encuesta Nacional de Ocupación y Empleo (ENOE). FUENTE: INEGI Para el cálculo de Dólares se utilizó el Tipo de cambio FIX que presenta el Banco de México. Nota: El indicador toma el valor de la posición después de compararlo con el del resto de los estados. El indicador con un mayor PIB per cápita toma el valor de 1.	Instituto de Información Estadística y Geográfica del Estado de Jalisco (IIEG) con datos de INEGI (Sistema de Cuentas Nacionales de México, PIB por entidad federativa a precios corrientes 2020), la Encuesta Nacional de Empleo (ENOE) (Indicadores Estratégicos de Ocupación y Empleo por Entidad federativa, Población total 2020) y el Banco de México (Banxico, Principales Indicadores, Mercado Cambiario, Tipo de Cambio Fix, 2020), (último dato publicado en diciembre de 2021).	Anual	12.00	Posición	En el Sistema de Monitoreo de Indicadores del Desarrollo de Jalisco (MIDE Jalisco), para consulta abierta en https://seplan.app.jalisco.gob.mx/mide	Los sectores productivos tienen el interés y compromiso de integrar la ciencia y tecnología para la especialización de su sector y el impulso del capital humano.
Propósito	Los sectores económicos incrementan su nivel de especialización y la productividad de las mipymes, con la finalidad de atraer mayor inversión y generar más empleos en la entidad, con énfasis en el interior del estado.	Posición en el Subíndice Sectores Precursores del Índice de Competitividad, IMCO	SCSP= ∑_(J=1)^9 aiZij/ ∑_(J=1)^9 ai	IMCO Instituto Mexicano para la Competitividad, A.C. Índice de Competitividad Estatal 2021.	Bienal	1.00	Posición	En el Sistema de Monitoreo de Indicadores del Desarrollo de Jalsico (MIDE Jalsico), para consulta abierta en https://seplan.app.jalisco.gob.mx/mide	Los sectores económicos tienen interés en invertir en la especialización y el uso de nuevas tecnologías para atraer mayor inversión y generar más empleos.
Componente	01 Bienes/activos, planes, proyectos y programas, gestionados en coinversión con los sectores económicos para el desarrollo sostenible	Porcentaje de acciones gestionadas para promover el desarrollo sostenible en Jalisco	(Número de acciones gestionadas para promover el desarrollo sostenible en Jalisco en el semestre t /Número de acciones programadas para promover el desarrollo sostenible en Jalisco en el semestre t)*100	Archivos disponibles en las oficinas ubicadas en la Coordinación de Glosa y Archivo en amón Corona 1 0, Zapopan, Jalisco.	Semestral	100.00	Acción	Archiveros disponibles en las oficinas ubicadas en la Coordinación de Glosa y Archivo en amón Corona 1 0, Zapopan, Jalisco.	Los responsables de los proyectos estratégicos ejecutan correctamente sus programas.
Actividad	01 01 Acompa amiento especializado a personas físicas o jurídicas para el desarrollo de planes estratégicos de coinversión	Porcentaje de acciones de acompa amientos especializado y asesorías realizadas a los diferentes sectores económicos	(Número de acciones de acompa amientos especializados y asesorías realizadas a los diferentes sectores económicos en el trimestre t/Número de de acciones de acompa amientos especializados y asesorías programados a los diferentes sectores económicos en el trimestre t)*100	Archivo de la Coordinación General de Proyectos Estratégicos	Trimestral	100.00	Acción	Archiveros disponibles en las oficinas ubicadas en la Coordinación de Glosa y Archivo en amón Corona 1 0, Zapopan, Jalisco.	Los sectores económicos necesitan acompa amiento y coinversiones para potencializar su crecimiento.
Actividad	01 0 Desarrollo de planes estratégicos, o proyectos arquitectónicos, urbanos o geográficos	Porcentaje de acciones (planes, proyectos, estudios o levantamientos) desarrollados en apoyo a los sectores económicos	(Número de acciones (planes, proyectos, estudios o levantamientos) desarrollados en apoyo a los sectores económicos en el trimestre t/ Número de acciones (planes, proyectos, estudios o levantamientos) programados en apoyo a los sectores económicos en el trimestre t)*100	Archivo de la Dirección de Planeación y Desarrollo de Proyectos	Trimestral	100.00	Acción	Archivos disponibles en las oficinas ubicadas en la Coordinación de Glosa y Archivo en amón Corona 1 0, Zapopan, Jalisco.	Los sectores económicos necesitan planes o proyectos de coinversión, para potencializar su crecimiento.
Actividad	01 0 Desarrollo de instrumentos de comunicación dise ados para publicación o difusión	Porcentaje de acciones e instrumentos de comunicación realizados para la difusión de los servicios, bienes o activos e instrumentos de coinversión disponibles	(Número de acciones e instrumentos de comunicación realizados para la difusión de los servicios, bienes o activos e instrumentos de coinversión en el trimestre t /Número de acciones e instrumentos de comunicación programadas para la difusión de los servicios, bienes o activos e instrumentos de coinversión)*100	Archivo de la Dirección de Planeación y Desarrollo de Proyectos	Trimestral	100.00	Acción	Archivos disponibles en las oficinas ubicadas en la Coordinación de Glosa y Archivo en amón Corona 1 0, Zapopan, Jalisco.	Los sectores económicos necesitan programas o proyectos de desarrollo económico, para potencializar su crecimiento.

GOBIERNO DEL ESTADO DE JALISCO

PRESUPUESTO DE EGRESOS PARA EL EJERCICIO FISCAL 2025

MATRIZ DE INDICADORES PARA RESULTADOS

Unidad Presupuestal: Coordinación General Estratégica de Crecimiento y Desarrollo Económico
Unidad Responsable: 0 2 Agencia de Coinversión para el Desarrollo Sostenible de Jalisco
Programa Presupuestario: 0 Gestión de los bienes/activos y desarrollo de planes, proyectos y programas de coinversión

Estado: Cerrada

Nivel	Resumen Narrativo	Indicador						Medios de verificación	Supuestos
		Nombre del indicador	Fórmula	Fuente de información	Frecuencia	Meta (valor)	Unidad de medida (meta valor)		
Actividad	01 0 Desarrollo de programas o proyectos productivos emergentes o específicos en apoyo a los sectores económicos	Porcentaje de acciones (atención y seguimiento) desarrolladas para programas o proyectos productivos en apoyo a los sectores económicos a través de esquemas de coinversión	(Número de acciones (atención y seguimiento) desarrolladas para programas o proyectos productivos en apoyo a los sectores económicos a través de esquemas de coinversión en el trimestre t/Número de acciones (atención y seguimiento) programadas para programas o proyectos productivos en apoyo a los sectores económicos a través de esquemas de coinversión en el trimestre t programado)*100	Archivo de la Dirección de Operaciones e Inteligencia de Negocios	Trimestral	100.00	Acción	Archivos disponibles en las oficinas ubicadas en la Coordinación de Glosa y Archivo en amón Corona 1 0, Zapopan, Jalisco.	Los sectores económicos necesitan programas o proyectos de desarrollo económico, para potencializar su crecimiento.
Actividad	01 0 Supervisión y mantenimiento periódico a todos los activos propiedad de COIN IE TE	Porcentaje de acciones de atención, supervisión, mantenimiento y administración a los inmuebles propiedad de COIN IE TE	(Número de acciones desarrolladas para la atención, supervisión, mantenimiento y administración a los inmuebles propiedad de COIN IE TE en el trimestre t/Número de acciones programadas para la atención, supervisión, mantenimiento y administración a los inmuebles propiedad de COIN IE TE en el trimestre t)*100	Archivo de la Dirección de Operaciones e Inteligencia de Negocios	Trimestral	100.00	Acción	Archivos disponibles en las oficinas ubicadas en la Coordinación de Glosa y Archivo en amón Corona 1 0, Zapopan, Jalisco.	La correcta supervisión y mantenimiento de los bienes y activos propiedad del Organismo mantienen sus posibilidades de fomentar el desarrollo económico, social y ambiental de impacto metropolitano y regional para el desarrollo sostenible.
Componente	02 Actividades subjetivas desarrolladas para el óptimo funcionamiento de COIN IE TE	Porcentaje de actividades subjetivas desarrolladas para el funcionamiento de COIN IE TE	(Número de actividades subjetivas desarrolladas para el funcionamiento de COIN IE TE en el semestre t/ Número de actividades subjetivas programadas para el funcionamiento de COIN IE TE en el semestre t)*100	Archivos disponibles en las oficinas ubicadas en la Coordinación de Glosa y Archivo en amón Corona 1 0, Zapopan, Jalisco.	Semestral	100.00	Actividad	Archiveros disponibles en las oficinas ubicadas en la Coordinación de Glosa y Archivo en amón Corona 1 0, Zapopan, Jalisco.	Los bienes muebles e inmuebles adquiridos se encuentran en óptimas condiciones.
Actividad	02 01 Administración de recursos financieros	Porcentaje de actividades realizadas para administrar los recursos financieros, procesos de adquisiciones, cobranza administrativa y recursos humanos así como la generación de instrumentos de administración de COIN IE TE	(Número de actividades realizadas para administrar los recursos financieros, procesos de adquisiciones, cobranza administrativa y recursos humanos así como la generación de instrumentos de administración de COIN IE TE en el trimestre t / Número de actividades programadas para administrar los recursos financieros, procesos de adquisiciones, cobranza administrativa y recursos humanos así como la generación de instrumentos de administración de COIN IE TE en el trimestre t)*100	Archivo de la Dirección de Administración y Finanzas	Trimestral	100.00	Actividad	Archivos disponibles en las oficinas ubicadas en la Coordinación de Glosa y Archivo en amón Corona 1 0, Zapopan, Jalisco.	La correcta administración de los recursos financieros es un reflejo de un Organismo sano y transparente.
Actividad	02 0 Elaboración y seguimiento instrumentos jurídicos .	Porcentaje de actividades desarrolladas para elaborar y dar seguimiento a instrumentos y procesos jurídicos, comités, unidades internas y entes de control	(Número de actividades desarrolladas para elaborar y dar seguimiento a instrumentos y procesos jurídicos, comités, unidades internas y entes de control en el trimestre t / Número actividades programadas para elaborar y dar seguimiento a instrumentos y procesos jurídicos, comités, unidades internas y entes de control en el trimestre t) *100	Archivo de la Dirección Jurídica	Trimestral	100.00	Actividad	Archivos disponibles en las oficinas ubicadas en la Coordinación de Glosa y Archivo en amón Corona 1 0, Zapopan, Jalisco.	La correcta elaboración de instrumentos jurídicos dan fortaleza institucional al Organismo.
Actividad	02 0 Coordinación de la glosa y archivo general de COIN IE TE.	Porcentaje de actividades desarrolladas para la glosa y archivo de COIN IE TE	(Número de actividades desarrolladas para la glosa y archivo de COIN IE TE en el trimestre t/Número de actividades programadas para la glosa y archivo de COIN IE TE o en el trimestre t)*100	Archivo de la Dirección de Administración y Finanzas	Trimestral	100.00	Actividad	Archivos disponibles en las oficinas ubicadas en la Coordinación de Glosa y Archivo en amón Corona 1 0, Zapopan, Jalisco.	La correcta administración de la glosa y el archivo es un reflejo de un Organismo sano y transparente.

GOBIERNO DEL ESTADO DE JALISCO

PRESUPUESTO DE EGRESOS PARA EL EJERCICIO FISCAL 2025

MATRIZ DE INDICADORES PARA RESULTADOS

Unidad Presupuestal: Coordinación General Estratégica de Crecimiento y Desarrollo Económico
Unidad Responsable: 0 2 Agencia de Coinversión para el Desarrollo Sostenible de Jalisco
Programa Presupuestario: 0 Gestión de los bienes/activos y desarrollo de planes, proyectos y programas de coinversión

Estado: Cerrada

Nivel	Resumen Narrativo	Indicador						Medios de verificación	Supuestos
		Nombre del indicador	Fórmula	Fuente de información	Frecuencia	Meta (valor)	Unidad de medida (meta valor)		
Actividad	02 09 Coordinación de las Juntas de Gobierno.	Porcentaje de actividades desarrolladas para coordinar las juntas de gobierno de COIN IE TE	(Número de actividades desarrolladas para coordinar las juntas de gobierno de COIN IE TE en el trimestre t/Número de actividades programadas para coordinar las juntas de gobierno de COIN IE TE en el trimestre t)*100	Archivo de la Dirección Jurídica	Trimestral	100.00	Actividad	Archivos disponibles en las oficinas ubicadas en la Coordinación de Glosa y Archivo en amón Corona 1 0, Zapopan, Jalisco.	La correcta atención de las juntas de gobierno dan fortaleza institucional al Organismo
Actividad	02 10 Actualización de las plataformas de transparencia.	Porcentaje de actividades desarrolladas para atender los instrumentos (plataformas y solicitudes) de transparencia de COIN IE TE	(Número de actividades desarrolladas para atender los instrumentos (plataformas y solicitudes) de transparencia de COIN IE TE en el trimestre t /Número de actividades programadas para atender los instrumentos (plataformas y solicitudes) de transparencia de COIN IE TE en el trimestre t)*100	Archivo de la Dirección Jurídica	Trimestral	100.00	Actividad	Archivos disponibles en las oficinas ubicadas en la Coordinación de Glosa y Archivo en amón Corona 1 0, Zapopan, Jalisco.	La correcta atención a todos los temas de transparencia dan fortaleza institucional al Organismo.

GOBIERNO DEL ESTADO DE JALISCO

PRESUPUESTO DE EGRESOS PARA EL EJERCICIO FISCAL 2025

MATRIZ DE INDICADORES PARA RESULTADOS

Unidad Presupuestal: 44 Coordinación eneral Estratégica de Crecimiento y Desarrollo Económico
Unidad Responsable: 0 Agencia Estatal de Entretenimiento de Jalisco
Programa Presupuestario: 869 Apoyos a la Industria Cinematográfica, Audiovisual y Fotográfica

Estado: Cerrada

Nivel	Resumen Narrativo	Indicador						Medios de verificación	Supuestos
		Nombre del indicador	Fórmula	Fuente de información	Frecuencia	Meta (valor)	Unidad de medida (meta valor)		
Fin	Contribuir a consolidar a Jalisco como líder nacional en aportación de valor económico y social, mediante el acceso incluyente de las personas a los beneficios de la integración de la ciencia y la tecnología, de la tecnificación y especialización de sectores clave y el impulso al capital humano, haciendo un uso responsable y democrático de los recursos naturales de todas las regiones del estado.	Posición en el Índice de Competitividad Estatal del IMCO	Para llevar a cabo el cálculo, se toman como base las calificaciones obtenidas en cada indicador agrupadas por subíndice y se toma como variable dependiente el promedio simple de las variables de inversión y talento.	IMCO. Índice de Competitividad Estatal, 2021.	Bienal	4.00	Posición	En el Sistema de Monitoreo de Indicadores del Desarrollo de Jalisco (MIDE Jalisco), para consulta abierta en https://seplan.app.jalisco.gob.mx/mide	Los sectores productivos tienen el interés y compromiso de integrar la ciencia y tecnología para la especialización de su sector y el impulso del capital humano.
Propósito	Los sectores económicos incrementan su nivel de especialización y la productividad de las mipymes, con la finalidad de atraer mayor inversión y generar más empleos en la entidad, con énfasis en el interior del estado.	Posición en el Subíndice Sectores Precursores del Índice de Competitividad, IMCO	SCSP= ∑_(J=1)^9 aiZij/ ∑_(J=1)^9 ai	IMCO; Instituto Mexicano para la Competitividad, A.C. Índice de Competitividad Estatal 2021.	Bienal	1.00	Posición	En el Sistema de Monitoreo de Indicadores del Desarrollo de Jalsico (MIDE Jalsico), para consulta abierta en https://seplan.app.jalisco.gob.mx/mide	Los sectores económicos tienen interés en invertir en la especialización y el uso de nuevas tecnologías para atraer mayor inversión y generar más empleos.
Componente	01-Producciones apoyadas con locaciones para el desarrollo de proyectos	869_01-1 Porcentaje de producciones apoyadas con locaciones y permisos en el estado de Jalisco	(Número de producciones apoyadas con locaciones en el semestre t / Número de de producciones recibidas con locaciones en el semestre t) 100	Listado de solicitudes interna para apoyos	Semestral	100.00	Porcentaje	Solicitudes en la plataforma digital Dirección Filma en Jalisco	Los solicitantes brindan información verídica en su solicitud
Actividad	01-01- ecepción de solicitudes para permisos y autorización de locaciones para producciones	otal de solicitudes para locaciones	Número de solicitudes atendidas en el trimestre t/Número de solicitudes recibidas en el trimestre t) 100	Solicitudes en la plataforma	rimestral	0.00	Solicitud	Solicitudes en la plataforma digital Dirección Filma en Jalisco	Los solicitantes brindan información verídica en su solicitud.
Actividad	01-02- ecepción de solicitudes para bús ueda de nuevas locaciones para producciones	otal de solicitudes de locaciones nuevas	(Número de solicitudes de nuevas locaciones atendidas en el trimestre t/Número de solicitudes de bús ueda de nuevas locaciones registradas en el trimestre t) 100	Solicitudes en la plataforma	rimestral	.00	Solicitud	Solicitudes en la plataforma digital Dirección de Filma	Los solicitantes brindan información verídica en su solicitud.
Componente	02-Proyectos cinematográficos apoyados para producción, postproducción y guion	869_02-1 Porcentaje de proyectos cinematográficos apoyados en el estado de Jalisco	(Número de proyectos apoyados en el semestre t / Número de proyectos recibidos en el semestre t) 100	Listado de beneficiarios de apoyos	Semestral	92.00	Porcentaje	Convocatorias publicadas Dirección de Filma	Personas de la industria fílmica muestran interés por participar en las convocatorias publicadas
Actividad	02-01-Emisión de convocatorias para apoyos a la producción y postproducción de largometrajes	otal de convocatorias para apoyo a la producción y postproducción	(Número de Convocatorias realizadas para apoyos a la producción y postproducción de largometrajes en el trimestre t/Número de Convocatorias registradas para apoyos a la producción y postproducción de largometrajes en el trimestre t) 100	Solicitudes en la plataforma	rimestral	2.00	Convocatoria	Convocatorias publicadas Dirección de Filma	Personas de la industria fílmica muestran interés por participar en las convocatorias publicadas.
Actividad	02-02-Emisión de convocatoria para apoyos para reescritura de guiones.	otal de convocatorias para apoyo a la reescritura de guiones	(Convocatoria emitida de apoyos para reescritura de guiones en el trimestre t /Convocatoria programada de apoyos para reescritura de guiones en el trimestre t) 100	Solicitudes en plataforma	rimestral	1.00	Convocatoria	Convocatorias publicadas Dirección de Filma	Personas de la industria fílmica muestran interés por participar en las convocatorias publicadas.
Componente	0 -Apoyos otorgados a inversionistas de la industria fílmica y audiovisual en Jalisco	869_0 -1 Porcentaje de apoyos otorgados a los inversionistas de la industria fílmica y audiovisual en Jalisco	(Número de apoyos otorgados en el semestre t / Número de apoyos registrados en el semestre t) 100	Dictámenes del Comité Interno de aloración del programa Cash ebate en la industria fílmica de Jalisco disponibles en el portal: https://transparencia.aeej.org	Semestral	100.00	Porcentaje	Dictámenes firmados por la Junta de obierno de la Agencia, y comprobantes de pago disponibles en: https://transparencia.aeej.org/	Los solicitantes cumplen con todos los re uisitos de inversión y gasto

GOBIERNO DEL ESTADO DE JALISCO

PRESUPUESTO DE EGRESOS PARA EL EJERCICIO FISCAL 2025

MATRIZ DE INDICADORES PARA RESULTADOS

Unidad Presupuestal: 44 Coordinación eneral Estratégica de Crecimiento y Desarrollo Económico
Unidad Responsable: 0 Agencia Estatal de Entretenimiento de Jalisco
Programa Presupuestario: 869 Apoyos a la Industria Cinematográfica, Audiovisual y Fotográfica

Estado: Cerrada

Nivel	Resumen Narrativo	Indicador						Medios de verificación	Supuestos
		Nombre del indicador	Fórmula	Fuente de información	Frecuencia	Meta (valor)	Unidad de medida (meta valor)		
Actividad	0 -01- ecepción de solicitudes para apoyos a empresas de la gran industria	otal de solicitudes recibidas de la gran industria	(Número de solicitudes de apoyo aprobadas de grandes empresas en el trimestre t / Número de solicitudes de apoyo programadas de grandes empresas en el trimestre t) 100	Dictámenes del Comité Interno de aloración del Programa Cash ebate en la Industria Fílmica de Jalisco disponibles en el portal de la Agencia Estatal de Entretenimiento https://transparencia.aeej.org/	rimestral	40.00	Solicitud	Dictámenes firmados por la Junta de obierno de la Agencia, y comprobantes de pago, disponibles en https.//transparencia.aeej.org/	Existe interés de los inversionistas
Actividad	0 -02- ecepción de solicitudes para apoyos a pe ue a y mediana industria	otal de solicitudes recibidas de la pe ue a y mediana industria	(Número de solicitudes de apoyo autorizadas de pe ue as y medianas empresas en el trimestre t / Número de solicitudes de apoyo recibidas de pe ue as y medianas empresas en el trimestre t) 100	Sistema de recepción de solicitudes https:// .filmaenjalisco.com	rimestral	20.00	Solicitud	Dictámenes firmados por la Junta de obierno de la Agencia, y comprobantes de pago, disponibles en https.//transparencia.aeej.org/	Existe interés de los inversionistas
Componente	04-Acciones de operación realizadas para el desarrollo de la industria fílmica de Jalisco	869_04-1Porcentaje de acciones de operación realizadas para el desarrollo de la industria fílmica en Jalisco	(Número de acciones de operación exitosas en el semestre t / Número de acciones de operación demandadas en el semestre t) 100	egistros internos de la Dirección de Filma en Jalisco	Semestral	100.00	Porcentaje	Página de transparencia de la Agencia Estatal de Entretenimiento https://transparencia.aeej.org/	Los inversionistas ven publicidad del programa
Actividad	04-0 -Emisión y difusión del programa	otal de campa as de difusión	(Número de campa as de difusión realizadas en el trimestre t/ Número de campa as de difusión programadas en el trimestre t) 100	egistro interno de la Agencia Estatal de Entretenimiento	rimestral	2.00	Campa a	Página de transparencia de la Agencia Estatal de Entretenimiento https://transparencia.aeej.org/	Los inversionistas ven publicidad del programa
Actividad	04-08-Atracción de producciones en Jalisco	otal de atenciones realizadas a inversionistas	(Número de atenciones de seguimiento realizadas en el trimestre t / Número de atenciones de seguimiento registradas en el trimestre t) 100	egistro de la ventanilla única de la Dirección de Filma Jalisco	rimestral	0.00	Atención	Página de transparencia de la Agencia Estatal de Entretenimiento https://transparencia.aeej.org/	Existe interés de los inversionistas

GOBIERNO DEL ESTADO DE JALISCO

PRESUPUESTO DE EGRESOS PARA EL EJERCICIO FISCAL 2025

MATRIZ DE INDICADORES PARA RESULTADOS

Unidad Presupuestal: 44 Coordinación General Estratégica de Crecimiento y Desarrollo Económico
Unidad Responsable: 0 Agencia Estatal de Entretenimiento de Jalisco
Programa Presupuestario: 914 Promoción a los eventos de entretenimiento al interior del estado de Jalisco

Estado: Cerrada

Nivel	Resumen Narrativo	Indicador						Medios de verificación	Supuestos
		Nombre del indicador	Fórmula	Fuente de información	Frecuencia	Meta (valor)	Unidad de medida (meta valor)		
Fin	Contribuir a consolidar a Jalisco como líder nacional en aportación de valor económico y social, mediante el acceso incluyente de las personas a los beneficios de la integración de la ciencia y la tecnología, de la tecnificación y especialización de sectores clave y el impulso al capital humano, haciendo un uso responsable y democrático de los recursos naturales de todas las regiones del estado.	Posición en PIB per cápita	Se calculó con datos del PIB a precios corrientes dividido con estimaciones de la Población presentada en la Encuesta Nacional de Ocupación y Empleo (ENOE). FUENTE: INEGI Para el cálculo de Dólares se utilizó el Tipo de cambio FIX que presenta el Banco de México. Nota: El indicador toma el valor de la posición después de compararlo con el del resto de los estados. El indicador con un mayor PIB per cápita toma el valor de 1.	Instituto de Información Estadística y Geográfica del Estado de Jalisco (IIEG) con datos de INEGI (Sistema de Cuentas Nacionales de México, PIB por entidad federativa a precios corrientes 2020), la Encuesta Nacional de Empleo (ENOE) (Indicadores Estratégicos de Ocupación y Empleo por Entidad federativa, Población total 2020) y el Banco de México (Banxico, Principales Indicadores, Mercado Cambiario, Tipo de Cambio Fix, 2020), (último dato publicado en diciembre de 2021).	Anual	12.00	Posición	En el Sistema de Monitoreo de Indicadores del Desarrollo de Jalisco (MIDE Jalisco), para consulta abierta en https://seplan.app.jalisco.gob.mx/mide	Los sectores productivos tienen el interés y compromiso de integrar la ciencia y tecnología para la especialización de su sector y el impulso del capital humano.
Propósito	El sector turístico incrementa la afluencia y la derrama económica de manera incluyente y sustentable, tomando en cuenta los obstáculos a los que se enfrenta la actividad turística por la pandemia COVID 19.	Afluencia turística nacional	A través de la investigación del cuestionario hotelero y de la investigación del perfil del visitante se generan varios factores de medición y variables que a través de una fórmula específica se genera la afluencia turística nacional. Metodología para el cálculo de la afluencia: Componentes • Capacidad de hospedaje • Coeficiente de ocupación hotelero • Índice de personas cuarto • Estancia • Gasto promedio diario • Porcentaje de turistas nacionales Porcentajes: (estos porcentajes varían de acuerdo al mercado nacional ó extranjero, así como en el destino). Turismo hospedado = 28%. Turismo casa particular = 54%. Turismo en Tránsito = 18%. Fórmula Por cada porcentaje hay una fórmula específica cuyo resultado van a formar parte de la fórmula para el cálculo de la afluencia turística nacional: AFLUENCIA TUR. OSP. EN CASA PARTICULAR VISITANTES EN TRANSITO: (No de cuartos (% ocupación) (tiempo) (Índice de personas cuarto) entre (estancia)	Secretaría de Turismo, Gobierno de Jalisco, Cifras preliminares 2021.	Mensual	254140 8.00	Personas	En el Sistema de Monitoreo de Indicadores del Desarrollo de Jalsico (MIDE Jalsico), para consulta abierta en https://seplan.app.jalisco.gob.mx/mide	Los turistas nacionales e internacionales se interesan en la diversidad turística de Jalisco y cuentan con la suficiencia económica para visitar el estado.
Componente	01 Fiestas de Octubre realizado para dotar de un medio de sana recreación, esparcimiento y estimulo a la cultura	Porcentaje de eventos de entretenimiento en el Estado	(Número de eventos de entretenimiento ejecutados en el mes de octubre) / (Número de eventos de entretenimiento planeados en el mes de octubre) 100	Medios de difusión y comunicación	Semestral	100.00	Porcentaje	Informe anual de resultados de la Dirección General reflejado en la última Junta de Gobierno del ejercicio en curso	Existe interés por parte de los concesionarios, expositores y patrocinadores de realizar los eventos
Actividad	01 04 Exposición comercial, cultural y gastronómica	Total de concesiones a expositores	(Número de concesiones gestionadas a expositores en el trimestre t / Número de concesiones registrados en el trimestre t) 100	Base de datos de concesiones de la Dirección Comercial	Trimestral	420.00	Concesión	Informe anual de resultados de la Dirección General	Existe interés en participar por parte de los expositores
Actividad	01 05 Presentación de artistas en el foro principal del auditorio Benito Juárez	Total de compras para contratación de artistas	(Número de compras para contratación de artistas realizadas en el trimestre t / Número de compras para contratación de artistas registradas en el trimestre t) 100	Registro de contrataciones de artistas de la Gerencia de Compras	Trimestral	.00	Compra	Informe anual de resultados de la Dirección General	Existe interés en participar por parte de los concesionarios, expositores y patrocinadores

GOBIERNO DEL ESTADO DE JALISCO

PRESUPUESTO DE EGRESOS PARA EL EJERCICIO FISCAL 2025

MATRIZ DE INDICADORES PARA RESULTADOS

Unidad Presupuestal: 44 Coordinación General Estratégica de Crecimiento y Desarrollo Económico
Unidad Responsable: 0 Agencia Estatal de Entretenimiento de Jalisco
Programa Presupuestario: 914 Promoción a los eventos de entretenimiento al interior del estado de Jalisco

Estado: Cerrada

Nivel	Resumen Narrativo	Indicador						Medios de verificación	Supuestos
		Nombre del indicador	Fórmula	Fuente de información	Frecuencia	Meta (valor)	Unidad de medida (meta valor)		
Componente	0 Evento cultural organizado en el marco del Aniversario del Grito de Independencia para las y los Jaliscienses	Porcentaje de eventos culturales en el Estado	(Número de eventos culturales realizados en el Estado en el semestre t / Número de eventos culturales planeados en el Estado en el semestre t) 100	Medios de difusión y comunicación	Semestral	100.00	Porcentaje	Informe final de realización del evento	Existen las circunstancias necesarias para llevar a cabo el evento del Grito de Independencia.
Actividad	0 0 Gestiones Administrativas para la contratación de artistas y escenario en el evento cultural	Total de acciones administrativas	(Número de acciones administrativas realizadas en el trimestre t) / Número de acciones administrativas programadas en el trimestre t) 100	Reporte emitido por la Dirección Administrativa	Trimestral	5.00	Acción	Reporte emitido por la Dirección de Contenidos	Existe interés de la población de acudir al evento
Actividad	0 0 Acciones de Seguridad y Protección Civil Realizadas	Total de acciones de seguridad	(Número de acciones de seguridad realizadas en el trimestre t / Número de acciones de seguridad programadas en el trimestre t) 100	Reportes de la por la Dirección de Operaciones	Trimestral	8.00	Acción	Informe de la Dirección de Operaciones	Existen las condiciones para los requerimientos de seguirdad
Componente	04 Administración y operación de los recursos humanos y materiales gestionados de la Agencia	Porcentaje de reportes de actividades generados	(Número de reportes de actividades generados en el semestre t/ Número de reportes de actividades solicitados en el semestre t) 100	Medios de difusión y comunicación	Semestral	100.00	Porcentaje	Informes de la Dirección de Administración	Solicitudes de requerimientos de las Direcciones del la Agencia
Actividad	04 08 Administración de la estructura de los recursos humanos de la Agencia	Total de nombramientos elaborados	(Número de nombramientos elaborados en el trimestre t) / Número de nombramientos autorizados en el trimestre t) 100	Informe de la plantilla de personal autorizada	Trimestral	5 .00	Nombramiento	Informe de la Plantilla de Personal Autorizada	Se recluta personal calificado para cubrir la plantilla de personal de la Agencia
Actividad	04 09 Adquisiciones de bienes y/o servicios para la operación de los requerimientos de la Dirección de Filma en Jalisco	Total de solicitudes	(Número de solicitudes atendidas en el trimestre t / Número de solicitudes recibidas en el trimestre t) 100	Registros de la Dirección de Filma	Trimestral	10.00	Solicitud	Registros de requisiciones de la Gerencia de Compras	Se reciben solicitudes de adquisiciones de bienes o servicios del área requirente.

GOBIERNO DEL ESTADO DE JALISCO

PRESUPUESTO DE EGRESOS PARA EL EJERCICIO FISCAL 2025

MATRIZ DE INDICADORES PARA RESULTADOS

Unidad Presupuestal: 45 Coordinación General Estratégica de Gestión del Territorio
Unidad Responsable: 000 Coordinación General Estratégica de Gestión del Territorio
Programa Presupuestario: 939 Fortalecimiento Estratégico de la Política de Desarrollo Territorial

Estado: Cerrada

Nivel	Resumen Narrativo	Indicador						Medios de verificación	Supuestos
		Nombre del indicador	Fórmula	Fuente de información	Frecuencia	Meta (valor)	Unidad de medida (meta valor)		
Fin	Contribuir a alcanzar con eficiencia, integridad y transparencia los resultados establecidos en el Plan Estatal de Gobernanza y Desarrollo, mediante la incorporación de procesos de participación ciudadana, profesionalización del servicio civil, innovación, control interno, monitoreo y evaluación.	Porcentaje de cumplimiento promedio de las metas de MIDE Jalisco	El cumplimiento a las metas PED será a través de indicadores, desde el Tablero, a través de semáforos que notifican el grado de cumplimiento de la meta fijada por la Dependencia responsable durante un periodo de cálculo; dichos indicadores estarán asociados a rangos desde los cuales se determinará si el comportamiento es positivo, ligeramente desfavorable o negativo.	Dirección General de Planeación y Evaluación Participativa. Secretaría de Planeación y Participación Ciudadana. Gobierno del Estado de Jalisco, Cifras preliminares a diciembre de 2021.	Anual	93.89	Porcentaje	En el Sistema de Monitoreo de Indicadores del Desarrollo de Jalisco (MIDE Jalisco), para consulta abierta en https://segr.jalisco.gob.mx/r/RR8	Las y los habitantes de Jalisco se involucran y participan activamente para contribuir en la eficacia y eficiencia de las instituciones públicas.
Componente	E3-Acciones realizadas para la planeación, ejecución y seguimiento de proyectos para la movilidad urbana sustentable.	Porcentaje de acciones realizadas en apoyo a los proyectos y estrategias de movilidad e infraestructura pública	(Número de acciones coordinadas para la infraestructura pública y movilidad urbana / Número de acciones solicitadas para la infraestructura pública y movilidad urbana)*100	Documentos internos de la Dirección de Gestión y Seguimiento de la Coordinación General Estratégica de Gestión del Territorio.	Semestral	100.00	Porcentaje	Documentos relacionados con estrategias y proyectos estratégicos transversales para el desarrollo integral del territorio. Archivo Interno de la Dirección de Planeación y la Dirección de Gestión y Seguimiento de la Coordinación General Estratégica de Gestión del Territorio.	Existe voluntad por parte de las cuatro secretarías sectorizadas a la Coordinación de Gestión del Territorio para compartir información, coordinarse y transversalizar acciones.
Actividad	E3-01-Realización de documentos en apoyo a los proyectos y estrategias de infraestructura pública	Porcentaje de documentos coordinados en apoyo a los proyectos y estrategias de infraestructura pública	(Número de documentos realizados en apoyo a los proyectos y estrategias de infraestructura pública / Número de proyectos y estrategias de infraestructura pública relacionados con la coordinación)*100	Documentos internos de la Dirección de Gestión y Seguimiento	Trimestral	100.00	Porcentaje	Informes, fichas, presentaciones y otros presentados por Coordinación Estratégica de Gestión del Territorio, Archivo Interno	Las dependencias pertinentes comparten la información completa en tiempo y forma.
Actividad	E3-02-Elaboración de documentos en apoyo a los proyectos y estrategias de movilidad urbana en el estado.	Porcentaje de documentos coordinados en apoyo a proyectos y estrategias de movilidad urbana en el estado	(Número de documentos coordinados con relación a la movilidad urbana del estado / Número de proyectos y estrategias para coordinar con relación a la movilidad urbana del estado)*100	Documentos internos de la Dirección de Gestión y seguimiento de la Coordinación General Estratégica de Gestión del Territorio	Trimestral	100.00	Porcentaje	Informes, fichas, presentaciones y otros documentos en los que interviene la Coordinación General Estratégica de Gestión del Territorio, archivo interno.	Las dependencias pertinentes comparten información de los proyectos y estrategias en tiempo y forma.
Propósito	Las instituciones públicas consolidan un desempeño eficiente e incrementan el uso de las tecnologías de la información en las políticas públicas y proyectos del Gobierno del Estado de Jalisco	Porcentaje de servidores públicos que asisten cuando menos a un evento de capacitación al año	Número de servidores públicos que asisten a por lo menos una capacitación al año	Secretaría de Administración, Gobierno de Jalisco. Cifras preliminares marzo de 2022.	Mensual	34.08	Porcentaje	En el Sistema de Monitoreo de Indicadores del Desarrollo de Jalsico (MIDE Jalsico), para consulta abierta en https://segr.jalisco.gob.mx/r/qDu	La ciudadanía jalisciense utiliza los servicios gubernamentales en línea.
Componente	J5-Mecanismos y acciones implementadas para el desarrollo integral del territorio.	Porcentaje de informes de actividades realizadas como mecanismos y acciones estratégicas para el desarrollo integral del territorio	(Número de informes presentados / Número de dependencias relacionadas)*100	Informe de acciones de las Secretarías de Medio Ambiente y Desarrollo Territorial y Gestión Integral del Agua, así como la estrategia Revivamos el Río Santiago	Semestral	100.00	Porcentaje	Documentos relacionados con estrategias y proyectos estratégicos transversales para el desarrollo integral del territorio. Archivo Interno de la Dirección de Planeación y la Dirección de Gestión y Seguimiento de la Coordinación General Estratégica de Gestión del Territorio.	Existe voluntad por parte de las cuatro secretarías sectorizadas a la Coordinación de Gestión del Territorio para compartir información, coordinarse y transversalizar acciones

GOBIERNO DEL ESTADO DE JALISCO

PRESUPUESTO DE EGRESOS PARA EL EJERCICIO FISCAL 2025

MATRIZ DE INDICADORES PARA RESULTADOS

Unidad Presupuestal: 45 Coordinación General Estratégica de Gestión del Territorio
Unidad Responsable: 000 Coordinación General Estratégica de Gestión del Territorio
Programa Presupuestario: 939 Fortalecimiento Estratégico de la Política de Desarrollo Territorial

Estado: Cerrada

Nivel	Resumen Narrativo	Indicador						Medios de verificación	Supuestos
		Nombre del indicador	Fórmula	Fuente de información	Frecuencia	Meta (valor)	Unidad de medida (meta valor)		
Actividad	J5-03-Realización de acciones para el Plan Integral de Saneamiento del Río Santiago	Porcentaje de acciones realizadas para el diseño e implementación del Plan Integral de Saneamiento del Río Santiago	(Número de acciones del plan de saneamiento del Río Santiago/ Número de acciones solicitadas para el plan de saneamiento del Río Santiago)*100	Página eb del Revivamos el Río Santiago (https://riosantiago.jalisco.gob.mx/), informes de gobierno del Estado y expedientes internos de la Dirección de Planeación de la Coordinación General Estratégica de Gestión del Territorio.	Trimestral	100.00	Porcentaje	ases de datos, informes de resultados y de acciones cumplidas, Coordinación General Estratégica de Gestión del Territorio, Archivo Interno	Factores ambientales, políticos, sociales y económicos externos que impidan la implementación de acciones
Actividad	J5-05-Realización de acciones para el desarrollo sostenible y cuidado del medio ambiente	Porcentaje de acciones realizadas para el desarrollo sostenible y cuidado del medio ambiente	(Número de acciones realizadas para el desarrollo sostenible y cuidado del medio ambiente / Número de acciones para el desarrollo sostenible y cuidado del medio ambiente)*100	Informes y acciones coordinadas con la Secretaría de Medio Ambiente y Desarrollo Territorial	Trimestral	100.00	Porcentaje	ases de datos , informes de resultados y de acciones cumplidas, Coordinación General Estratégica de Gestión del Territorio, Archivo Interno	Las dependencias sectorizadas comparten información y están dispuestas a colaborar.
Actividad	J5-0 -Elaboración de documentos en apoyo a los proyectos y estrategias para la gestión de los recursos hídricos.	Porcentaje de acciones realizadas para la coordinación de infraestructura hidrológica y estrategia de resiliencia hídrica	(Número de acciones coordinadas con relación a la gestión integral del agua / Número de acciones realizadas de gestión integral del agua)*100	Documentos internos de la Dirección de Planeación; Informes y acciones de la Secretaría de Gestión Integral del Agua.	Trimestral	100.00	Porcentaje	ases de datos, informes de resultados y de acciones cumplidas, Coordinación General Estratégica de Gestión del Territorio, Archivo Interno	Las dependencias sectorizadas comparten información y están dispuestas a colaborar

GOBIERNO DEL ESTADO DE JALISCO

PRESUPUESTO DE EGRESOS PARA EL EJERCICIO FISCAL 2025

MATRIZ DE INDICADORES PARA RESULTADOS

Unidad Presupuestal: 45 Coordinación General Estratégica de Gestión del Territorio
Unidad Responsable: 17 Agencia de Bosques Urbanos
Programa Presupuestario: 334 Administración y operación de los ecosistemas de bosques urbanos del Área Metropolitana de Guadalajara

Estado: Cerrada

Nivel	Resumen Narrativo	Indicador						Medios de verificación	Supuestos
		Nombre del indicador	Fórmula	Fuente de información	Frecuencia	Meta (valor)	Unidad de medida (meta valor)		
Fin	Contribuir a garantizar el derecho humano a un ambiente sano, mediante la conservación de la biodiversidad y los servicios ecosistémicos sin comprometer el bienestar de las futuras generaciones y bajo los principios de equidad, derechos, justicia, cultura de la paz, e igualdad de oportunidades.	Hectáreas deforestadas a nivel estatal	(vi) Realizar un análisis estadístico a nivel estatal para estimar las tasas de deforestación y sus incertidumbres. La estimación de las tasas de deforestación se realizó considerando área total del estado y una estratificación de Ecorregión Nivel 1 e intensidad de muestreo de 2.5x2.5 km, 5x5 km y 10x10 km, según corresponda.	SEMADET-CONAFOR con asesoría técnica de distintas agencias nacionales e internacionales especializadas en temas forestales, 2021.	Bienal	17385.00	Hectáreas	En el Sistema de Monitoreo de Indicadores del Desarrollo de Jalisco (MIDE Jalisco), para consulta abierta en https://seplan.app.jalisco.gob.mx/mide	Las y los habitantes de Jalisco son sensibles y toman conciencia sobre la importancia de la conservación de la biodiversidad y el uso de los servicios ecosistémicos para el bienestar de las futuras generaciones.
Propósito	Las comunidades locales y regiones de Jalisco, reducen la pérdida de Capital Natural, conservando la biodiversidad y funcionalidad de los ecosistemas y sus servicios ambientales, asegurando el uso sustentable de los recursos naturales en beneficio social.	Porcentaje de superficie bajo esquemas de conservación y manejo sustentable, para la preservación del capital natural y la biodiversidad	Este indicador es el resultado de las publicaciones en medios oficiales de los decretos y declaratorias además de las acciones y programas tendientes a la protección y conservación de los recursos naturales, como los Sitios RAMSAR declarados y los Paisajes Bioculturales.	Dirección de Áreas Naturales Protegidas y Especies Prioritarias. Secretaría de Medio Ambiente y Desarrollo Territorial. Gobierno de Jalisco, 2021.	Anual	7.50	Porcentaje	En el Sistema de Monitoreo de Indicadores del Desarrollo de Jalsico (MIDE Jalsico), para consulta abierta en https://seplan.app.jalisco.gob.mx/mide	Los sectores de producción agropecuarios y forestales en Jalisco implementan procesos de producción adecuados para evitar la deforestación y degradación del medio ambiente.
Componente	E1-Proyectos implementados para la conservación, restauración y mejoramiento del ecosistema y su biodiversidad biológica de los bosques urbanos	Total de proyectos implementados para el mejoramiento, conservación y restauración de los ecosistemas en los bosques integrantes de la Agencia Metropolitana de Bosques Urbanos del AMG	Número de proyectos implementados para el mejoramiento, conservación y restauración de los ecosistemas en los bosques integrantes de la Agencia Metropolitana de Bosques Urbanos del AMG	https://drive.google.com/drive/folders/1m40Wqu UqaIn GJr njhmBmqWU oyix	Semestral	.00	Proyecto	Reporte de verificación de cumplimiento en sitio, información documentada en manuales, procesos, instructivos relacionados con la actividad, Gerencia Técnica Ambiental y Operativa, https://drive.google.com/drive/u/0/folders/1L 4NeDPCRgHgc TFplFf vG7 2Iqz4	Los bosques urbanos del Área Metropolitana de Guadalajara conservan los espacios que frecuentemente son afectados en aspectos fitosanitarios o de riesgo en el arbolado
Actividad	E1-04-Realizar el seguimiento y mejora de actividades relacionadas con la mejora integrada de aspectos fitosanitarios (muérdago, ramas secas)de áreas verdes de los Bosques Urbanos	Total de árboles con problemas fitosanitarios atendidos	Número de árboles con problemas fitosanitarios atendidos	https://drive.google.com/drive/folders/1m40Wqu UqaIn GJr njhmBmqWU oyix	Trimestral	100.00	Porcentaje	Reporte de verificación de cumplimiento en sitio, información documentada en manuales, procesos, instructivos relacionados con la actividad, Gerencia Conservación y Mejoramiento del Ecosistema y Operativa de Control Forestal y Áreas erdes de la Agencia de Bosques Urbanos, Información disponible: https://drive.google.com/drive/folders/1m40Wqu UqaIn GJr njhmBmqWU oyix	Los bosques urbanos del Área Metropolitana de Guadalajara conservan los espacios que frecuentemente son afectados en aspectos fitosanitarios o de riesgo en el arbolado

GOBIERNO DEL ESTADO DE JALISCO

PRESUPUESTO DE EGRESOS PARA EL EJERCICIO FISCAL 2025

MATRIZ DE INDICADORES PARA RESULTADOS

Unidad Presupuestal: 45 Coordinación General Estratégica de Gestión del Territorio
Unidad Responsable: 17 Agencia de Bosques Urbanos
Programa Presupuestario: 334 Administración y operación de los ecosistemas de bosques urbanos del Área Metropolitana de Guadalajara

Estado: Cerrada

Nivel	Resumen Narrativo	Indicador						Medios de verificación	Supuestos
		Nombre del indicador	Fórmula	Fuente de información	Frecuencia	Meta (valor)	Unidad de medida (meta valor)		
Actividad	E1-05-Realizar el seguimiento y mejora de acciones (mejores prácticas) para la cobertura de metros cuadrados de suelo perturbado o degradado de los bosques integrantes de la Agencia Metropolitana de Bosques Urbanos.	Total de metros cuadrados con ejecución cobertura de suelos	(Número de acciones de cobertura de suelos	https://drive.google.com/drive/folders/1m40Wqu UqaIn GJr njhmBmqWU oyix	Trimestral	13000.00	Metro cuadrado	Bitácora y/o registros de evaluación del desempe o de programas, Requisitos legales aplicables, Cierre de Acciones Correctivas, Información documentada en manuales, procesos, instructivos relacionados con la actividad de Gerencia de Conservacion y Mejoramiento Forestal y de Suelos de la Agencia de Bosques Urbanos, Información disponible: https://drive.google.com/drive/folders/1m40Wqu UqaIn GJr njhmBmqWU oyix	Las restauraciones realizadas en los espacios de bosques urbanos son realizadas en el tiempo programado
Actividad	E1-0 -Realizar el seguimiento y Mejora de acciones incluidas en el programa de mantenimiento preventivo y correctivo para la conservación y preservación de la infraestructura e inmuebles de los bosques urbanos.	Total de parques y/o bosques atendidos con base en el programa de mantenimiento preventivo y correctivo	Número de parques y/o bosques atendidos con base en el programa de mantenimiento preventivo y correctivo	https://drive.google.com/drive/folders/1BRa P Rny 0EjxCs 4Entzz040 x1nR	Trimestral	100.00	Porcentaje	Normas y reglamentos de construcción del Estado de Jalisco, manuales de construcción y manuales de uso, inventario de la Dirección de Patrimonio Cultural del Estado de Jalisco, información documentada en manuales, procesos, instructivos relacionados con la actividad, Gerencia de Conservación y Mejoramiento a la Infraestructura, Información disponible: https://drive.google.com/drive/folders/1BRa P Rny 0EjxCs 4Entzz040 x1nR	La infraestructura de los bosques urbanos son restaurados en los tiempos programados
Actividad	E1-07-Realizar el seguimiento y mejora de las actividades incluidas en los programas educativos para fomentar una cultura ambiental sólida e incluyente para los usuarios y público en general de los Bosques Urbanos	Total de actividades de cultura y educación ambiental implementadas	Número de actividades implementadas incluidas en los programas de cultura y educación ambiental implementados	https://drive.google.com/drive/folders/1GRITaP3 lyDfsfCfEcWgxrhqj4krCmRx	Trimestral	100.00	Actividad	Manuales de operación, bibliografía, procedimientos, información documentada en manuales, procesos, instructivos relacionados con la actividad, información documentada en manuales, procesos, instructivos relacionados con la actividad, Gerencia Conservación y Mejoramiento del Ecosistema y Jefatura CECA, Información disponible: https://drive.google.com/drive/folders/1GRITaP3 lyDfsfCfEcWgxrhqj4krCmRx	Las personas son conscientes del cuidado del medio ambiente y de la riqueza de su entorno natural, para lo cual serán aliados en la conservación y mantenimiento del mismo
Actividad	E1-08-Realizar el seguimiento, mejora y actualización de programas de conservación de vida silvestre	Total de programas y actividades de conservación y manejo de fauna	Número de programas y actividades de conservación y manejo de fauna	https://drive.google.com/drive/folders/1Fc-uEy ggogt 5c3jScbtu dHyg 28S	Trimestral	4.00	Programa	Manuales de operación, normas y leyes oficiales aplicables, bibliografía , artículos científicos y documentos oficiales que tengan injerencias ambientales, Gerente de Ecosistemas y Jefatura CMC, Información disponible: https://drive.google.com/drive/folders/1Fc-uEy ggogt 5c3jScbtu dHyg 28S	Se atiende oportunamente las áreas de mariposario, orquideario, clínica, rescate y monitoreo, tomando como base la conservación de la vida silvestre

GOBIERNO DEL ESTADO DE JALISCO

PRESUPUESTO DE EGRESOS PARA EL EJERCICIO FISCAL 2025

MATRIZ DE INDICADORES PARA RESULTADOS

Unidad Presupuestal: 45 Coordinación General Estratégica de Gestión del Territorio
Unidad Responsable: 17 Agencia de Bosques Urbanos
Programa Presupuestario: 334 Administración y operación de los ecosistemas de bosques urbanos del Área Metropolitana de Guadalajara

Estado: Cerrada

Nivel	Resumen Narrativo	Indicador						Medios de verificación	Supuestos
		Nombre del indicador	Fórmula	Fuente de información	Frecuencia	Meta (valor)	Unidad de medida (meta valor)		
Componente	F4-Actividades implementadas para una administración y ejercicio eficiente, correcto y transparente de recursos públicos, materiales, humanos, financieros, tecnológicos e intelectuales	Total de actividades para la administración y ejecución de los recursos	Número de actividades para la administración y ejecución de los recursos	https://drive.google.com/drive/folders/14sOsvP8Wpoxak2i3a3Sd1Hb BtPbB I	Semestral	2.00	Informe	Reportes de operación, registro de controles, cierre de acciones correctivas, informes financieros, información documentada en manuales, procesos, instructivos relacionados con la actividad, Gerencia Administrativa, https://drive.google.com/drive/u/0/folders/1CO8 j3z8 7jLt41l 7y JRFp7Hha4ke	Los servidores públicos de la agencia realizan las actividades programadas en tiempo y forma, en apego a la normatividad establecida con un excelente desempe o, logrando reconocimientos oficiales ante las diversas autoridades en materia de cumplimiento de las normatividades vigentes, se establecen las condiciones tecnológicas necesarias para la atención de todas áreas involucradas
Actividad	F4-01-Realización de actividades planteadas en el Plan Anual de Trabajo 2024 de la Gerencia de Desarrollo Institucional y Comunicación	Total de acciones implementadas con efectividad incluidas en el plan de Procuración de Fondos y en el de Comunicación	Número de proyectos para el desarrollo institucional y gestión estratégica	https://drive.google.com/drive/folders/1P4TuGSjN2TPs2G04 EMOqWcHIP C7Ld	Trimestral	4.00	Acción	Fondos o recursos adquiridos, informes presentados a la Gerencia de Desarrollo Institucional de la Agencia de Bosques Urbanos, Información disponible: https://drive.google.com/drive/folders/1P4TuGSjN2TPs2G04 EMOqWcHIP C7Ld	Las organizaciones adoptan actividades relacionadas con la procuración de fondos con la finalidad de poder recaudar recursos económicos que coadyuven en la administración y operación del organismo con la finalidad de optimizar sus procesos y dar alcance a los objetivos previamente definidos
Actividad	F4-02- erificación del cumplimiento de la normatividad que aplica a las actividades operativas y/o administrativas en materia ambiental, administrativa y de seguridad laboral para los servidores públicos del AMBU.	Total de verificaciones programadas para la mejora integral de la defensa Jurídica y el cumplimiento de obligaciones legales en materia de seguridad e higiene, Ambientales y Administrativas	(Número de verificación	https://drive.google.com/drive/folders/1 dlpmrLtdx33Bs T le3D-IbpzWWIuDk	Trimestral	4.00	erificación	Información documentada del área, registros de identificación, evaluación de requisitos legales en materia ambiental, seguridad e higiene y administración, acciones correctivas implementadas con efectividad, reglamentos alineados, Información disponible: https://drive.google.com/drive/folders/1 dlpmrLtdx33Bs T le3D-IbpzWWIuDk	La organización cuenta con un alto nivel de cumplimiento normativo, tiene el desarrollo de sus reglamentos internos para el beneficio de la organización, usuarios, ecosistemas y servidores públicos del agencia

GOBIERNO DEL ESTADO DE JALISCO

PRESUPUESTO DE EGRESOS PARA EL EJERCICIO FISCAL 2025

MATRIZ DE INDICADORES PARA RESULTADOS

Unidad Presupuestal: 45 Coordinación General Estratégica de Gestión del Territorio
Unidad Responsable: 17 Agencia de Bosques Urbanos
Programa Presupuestario: 334 Administración y operación de los ecosistemas de bosques urbanos del Área Metropolitana de Guadalajara

Estado: Cerrada

Nivel	Resumen Narrativo	Indicador						Medios de verificación	Supuestos
		Nombre del indicador	Fórmula	Fuente de información	Frecuencia	Meta (valor)	Unidad de medida (meta valor)		
Actividad	F4-03-Realización de actividades planteadas en el Programa Anual de Trabajo del rgano Interno de Control	Total de actividades realizadas con efectividad	Número de actividades implementadas con efectividad	https://drive.google.com/drive/folders/1EOUS7 LJCr vRTla bDGgIn MUDDbb	Trimestral	14.00	Actividad	Información documentada de actividades del rgano de Control, requisitos legales aplicables al área de control interno, información documentada en manuales, procesos, instructivos relacionados con la actividad, Información disponible: https://drive.google.com/drive/folders/1EOUS7 LJCr vRTla bDGgIn MUDDbb	Las áreas verificadas proporcionan la información solicitada de manera oportuna
Actividad	F4-0 -Implementación de Acciones incluidas en el plan seguridad e higiene implementados de acuerdo con la normatividad aplicable a las actividades relacionadas con la organización.	Total de informes y planes de acción para la mejora integrada en actividades de supervisión, seguridad e higiene y monitoreo de servicios de bosques y/o parques integrantes de la AMBU	Número de acciones del plan de seguridad e higiene implementados	https://drive.google.com/drive/folders/11 q4mT id8 GPTh7UdjW5pRUq8x83Jh	Trimestral	4.00	Informe	Manuales de operación, normas y leyes oficiales aplicables, bibliografía , artículos científicos y documentos oficiales que tengan injerencias en aspectos de seguridad e higiene de la Jefatura de Seguridad e higiene, información documentada relacionadas con esta actividad, resultados de verificación, entre otros, https://drive.google.com/drive/folders/11 q4mT id8 GPTh7UdjW5pRUq8x83Jh	La organización cuenta con programas de seguridad enfocados en la prevención de accidentes e incidentes, se disminuyen los riesgos derivados del trabajo como incidentes y accidentes e incapacidades permanentes y protocolos de actuación, estos protocolos también incluyen aspectos relacionados con la mitigación de aspectos sanitarios

GOBIERNO DEL ESTADO DE JALISCO

PRESUPUESTO DE EGRESOS PARA EL EJERCICIO FISCAL 2025

MATRIZ DE INDICADORES PARA RESULTADOS

Unidad Presupuestal: 45 Coordinación eneral Estratégica de estión del Territorio
Unidad Responsable: 180 Agencia Metropolitana de Servicios de Infraestructura Para La Movilidad del Área Metropolitana de uadalajara
Programa Presupuestario: 459 Administración y operación de los recursos financieros, materiales y humanos

Estado: Cerrada

Nivel	Resumen Narrativo	Indicador						Medios de verificación	Supuestos
		Nombre del indicador	Fórmula	Fuente de información	Frecuencia	Meta (valor)	Unidad de medida (meta valor)		
Fin	Contribuir a garantizar el derecho humano a un ambiente sano, mediante la conservación de la biodiversidad y los servicios ecosistémicos sin comprometer el bienestar de las futuras generaciones y bajo los principios de equidad, derechos, justicia, cultura de la paz, e igualdad de oportunidades.	Posición en el Subíndice Manejo Sustentable del Medio Ambiente del Índice de Competitividad, IMCO	Este subíndice contempla y promedia once indicadores relacionados con cada aspecto del medio ambiente: 1. Tasa de reforestación anual. 2. Fuentes de energía no contaminantes. 3. Emergencias industriales. 4. Áreas naturales protegidas. 5. Empresas certificadas por su responsabilidad ambiental (en cada diez mil unidades económicas). 6. Relación de la producción agrícola y consumo de agua en la agricultura. 7. Sobre explotación de acuíferos. 8. Volumen tratado de aguas residuales. 9. Monitoreo de la calidad del aire. 10. Desastres naturales. 11. Porcentaje de disposición de residuos sólidos en rellenos sanitarios.	IMCO. Índice de Competitividad Estatal. 2021.	Bienal	2.00	Posición	En el Sistema de Monitoreo de Indicadores del Desarrollo de Jalisco (MIDE Jalisco), para consulta abierta en https://seplan.app.jalisco.gob.mx/mide	Las y los habitantes de Jalisco son sensibles y toman conciencia sobre la importancia de la conservación de la biodiversidad y el uso de los servicios ecosistémicos para el bienestar de las futuras generaciones.
Propósito	Las y los habitantes jaliscienses cuentan con modelo integral de movilidad que garantiza su desplazamiento con calidad, seguridad, accesibilidad, oportunidad y eficiencia, procurando un sistema integrado y multimodal, que considera la movilidad activa y un esquema de reducción de emisiones.	ilómetros de ciclovías en las áreas urbanas y metropolitanas	Se considerará en este indicador la suma de los ilómetros construidos, reconstruidos y con trabajos de mantenimiento realizados a la infraestructura ciclista del Área Metropolitana de uadalajara y el interior del Estado, con reporte de avance físico concluido.	Agencia Metropolitana de Infraestructura para la Movilidad, Cifras preliminares 2021.	Anual	384.28	ilómetros	En el Sistema de Monitoreo de Indicadores del Desarrollo de Jalsico (MIDE Jalsico), para consulta abierta en https://seplan.app.jalisco.gob.mx/mide	Las y los habitantes del Estado de Jalisco hacen uso de medios alternos de transporte para una movilidad sustentable.
Componente	01 Comunicación y difución realizadas a traves de las acciones y servicios de la AMIM a través de medios digitales y de comunicación	Porcentaje de cumplimiento para garantizar el correcto uso de las TICs en las acciones que desempe a la AMIM.	(mero de cumplimiento para garantizar el correcto uso de las TICs en las acciones que desempe a la AMIM. (Realizado) / mero de cumplimiento para garantizar el correcto uso de las TICs en las acciones que desempe a la AMIM. (Programado)) 100	Bitácora de mantenimiento de la red de comunicaciones de la Agencia Metropolitana de Servicios de Infraestructura para la Movilidad del Área Metropolitana de uadalajara, 2025	Trimestral	80.00	Porcentaje	Reporte de mantenimiento de la red de comunicaciones de la Agencia Metropolitana de Servicios de Infraestructura para la Movilidad del Área Metropolitana de uadalajara	Se cuenta con los insumos necesarios para la actualización y reparación de la red de comunicaciones
Actividad	01 01 Atención a ciudadanos a través de medios de masivos de comunicación e imagen institucional mediante el uso de la tecnología.	Porcentaje de cumplimiento en la utilización de mecanismos y acciones implementadas para garantizar la oportuna respuesta a los ciudadanos	(mero de cumplimiento en la utilización de mecanismos y acciones(Realizado) / mero de cumplimiento en la utilización de mecanismos y acciones (Programado)) 100	Implementar estrategias de recolección de información de las redes sociales de la AMIM para medir el alcance en la comunicación que sale en Faceboo y T itter 2025	Mensual	100.00	Porcentaje	Reportes Internos de la Agencia Metropolitana de Servicios de Infraestructura para la Movilidad del Área Metropolitana de uadalajara. 2025	Se cuenta con los insumos necesarios para la actualización por parte de la Coordinación de Comunicación Social del obierno del Estado.
Actividad	01 02 Acciones que aranticen el correcto uso y aplicación de la imagen institucional de la AMIM	Porcentaje de cumplimiento en el correcto uso y aplicación de la imagen institucional de la AMIM en publicaciones, documentos, uniformes y vehículos.	(mero de acciones que garanticen el correcto uso de la Imagen Institucional (Realizado) / mero de acciones que garanticen el correcto uso de la Imagen Institucional (Programado)) 100	Plan Anual de Actividades Informes de indicadores TIC Percepción de seguidores Bitácoras de reportes. 2025	Mensual	90.00	Porcentaje	Información interna bases de datos, Informes de Resultados.	Se cuenta con la publiidad adecuada por parte del equipo de comunicación social del obierno del Estado para la correcta difusión
Actividad	01 03 Acciones que garantizan la infraestructura de tecnologías de la información, la red interna, así como proponer soluciones tecnológicas para la AMIM.	Porcentaje de cumplimiento en que garantizan el correcto funcionamiento de los equipos tecnológicos de la AMIM.	(mero de acciones que garanticen el correcto funcionamiento de los equipos tecnológicos (Realizado) / mero de acciones que garanticen el correcto funcionamiento de los equipos tecnológicos (Programado)) 100	Plan Anual de Actividades Informes de indicadores TIC Percepción de seguidores Bitácoras de reportes. 2025	Mensual	80.00	Porcentaje	Información Interna Bases de Datos e Informes de Resultados. 2025	Se cuenta con la autorización por parte de la Secretaría de Administración para otorgar los permisos e información actualizada de las TIC s

GOBIERNO DEL ESTADO DE JALISCO

PRESUPUESTO DE EGRESOS PARA EL EJERCICIO FISCAL 2025

MATRIZ DE INDICADORES PARA RESULTADOS

Unidad Presupuestal: 45 Coordinación eneral Estratégica de estión del Territorio
Unidad Responsable: 180 Agencia Metropolitana de Servicios de Infraestructura Para La Movilidad del Área Metropolitana de uadalajara
Programa Presupuestario: 459 Administración y operación de los recursos financieros, materiales y humanos

Estado: Cerrada

Nivel	Resumen Narrativo	Indicador						Medios de verificación	Supuestos
		Nombre del indicador	Fórmula	Fuente de información	Frecuencia	Meta (valor)	Unidad de medida (meta valor)		
Componente	02 Acciones de Manejo y Control de los recursos humanos, materiales y financieros, implementadas para un Desarrollo eficiente de la Agencia de Infraestructura Metropolitana para la Movilidad	Porcentaje de cumplimiento para brindar el soporte administrativo necesario para el cumplimiento de los objetivos en la AMIM.	(mero de acciones que garanticen el correcto funcionamiento de los recursos (Realizado) / mero de acciones que garanticen el correcto funcionamiento de los recursos (Programado)) 100	Informes de Actividades 2025 ormatividad Aplicable	Mensual	100.00	Porcentaje	Reporte, Agencia Metropolitana de Servicios de Infraestructura para la Movilidad del Área Metropolitana de uadalajara, Archivo Interno	El soft are especializado funciona correctamente
Actividad	02 04 Acciones que fortalezcan el buen clima laboral, el desarrollo humano y las buenas prácticas.	Porcentaje de cumplimiento para garantizar el buen desempe o laboral en la AMIM.	(mero de acciones implementadas para garantizar el buen desempe o laboral (Realizado) / (mero de acciones implementadas para garantizar el el buen desempe o laboral (Programado)) 100	Plan Anual de Actividades Bitácoras de Reportes Expedientes de Personal ormatividad Aplicable 2025	Mensual	100.00	Porcentaje	Bases de Datos Evaluaciones de Desempe o Expedientes de Personal C T. 2025	Se cuenta con la disposición del personal para dar cumplimiento a lo establecido en el Reglamento Interno de la Agencia
Actividad	02 05 Acciones necesarias para la elaboración de los anteproyectos presupuestales, así como el control y cumplimiento de los Estados Financieros de la AMIM.	Porcentaje de cumplimiento para garantizar el correcto manejo de la información contable y financiera de la AMIM.	(mero de acciones que garanticen el correcto uso de la información financiera (Realizado) / mero de acciones que garanticen el correcto uso de la información financiera (Programado)) 100	Reportes de Informes SEVAC Periódico Oficial del Estado ormatividad Aplicable. 2025	Mensual	100.00	Porcentaje	Reportes Internos generados en el área de recursos financieros	Se cuenta con el buen funcionamiento del Sistema Integral de Información Financiera
Actividad	02 06 Acciones que coordinen y distribuyan los recursos materiales propiedad de la AMIM,	Porcentaje de cumplimiento para garantizar la atención y solución a las peticiones recibidas, así como el correcto uso de los Recursos Materiales de la AMIM.	(mero de acciones implementadas para garantizar los bienes y servicios para el desempe o de las funciones (Realizado) / (mero de acciones implementadas para garantizar los bienes y servicios para el desempe o de las funciones (Programado)) 100	Plan Anual de Compras Bitácoras de Reportes Informes de Actividades ormatividad Aplicable Expedientes. 2025	Mensual	100.00	Porcentaje	Reportes generados por el área de Recursos Materiales de la Agencia 2025	Se cuenta con la disposición de la Secretaría de Administración para dictar los lineamientso del buen uso de los Recursos Materiales
Actividad	02 07 Operación y control de los movimientos financieros y el avance presupuestal, para la óptima ejecución de recursos que contribuyen al desempe o de las actividades de la AMIM.	Porcentaje de cumplimiento para garantizar el correcto ejercicio presupuestal de la AMIM.	(mero de acciones implementadas para garantizar el uso correcto de la información financiera (Realizado) / (mero de acciones implementadas para garantizar el uso correcto de la información financiera (Programado)) 100	Informes de Actividades Avance Presupuestal Estados de Cuenta Bancarios ormatividad Aplicable	Mensual	100.00	Porcentaje	Bases de Datos Informes de Resultados Estados y Balances Financieros MIR. 2025	Se cuenta con la autorización de la Secretaría de la acienda Jalisco, para llevar a cabo los movimientos presupuestales necesarios

GOBIERNO DEL ESTADO DE JALISCO

PRESUPUESTO DE EGRESOS PARA EL EJERCICIO FISCAL 2025

MATRIZ DE INDICADORES PARA RESULTADOS

Unidad Presupuestal: 4 Coordinación General Estratégica de Gestión del erritorio
Unidad Responsable: 180 Agencia Metropolitana de Servicios de Infraestructura Para La Movilidad del Área Metropolitana de Guadalajara
Programa Presupuestario: 881 Servicios de Infraestructura para la Movilidad

Estado: Cerrada

Nivel	Resumen Narrativo	Indicador						Medios de verificación	Supuestos
		Nombre del indicador	Fórmula	Fuente de información	Frecuencia	Meta (valor)	Unidad de medida (meta valor)		
Fin	Contribuir a garantizar el derecho humano a un ambiente sano, mediante la conservación de la biodiversidad y los servicios ecosistémicos sin comprometer el bienestar de las futuras generaciones y bajo los principios de equidad, derechos, justicia, cultura de la paz, e igualdad de oportunidades.	Posición en el Índice de movilidad urbana	Referencia: https://imco.org.mx/banner_es/indice-movilidad-urbana-2018-barrios-mejor-conectados-ciudades-mas-equitativas/	IMCO. Índice de Movilidad Urbana 2019: Barrios mejor conectados para ciudades más equitativas.	Anual	1.00	Posición	En el Sistema de Monitoreo de Indicadores del Desarrollo de Jalisco (MIDE Jalisco), para consulta abierta en https://seplan.app.jalisco.gob.mx/mide	Las y los habitantes de Jalisco son sensibles y toman conciencia sobre la importancia de la conservación de la biodiversidad y el uso de los servicios ecosistémicos para el bienestar de las futuras generaciones.
Propósito	Las y los habitantes jaliscienses cuentan con modelo integral de movilidad que garantiza su desplazamiento con calidad, seguridad, accesibilidad, oportunidad y eficiencia, procurando un sistema integrado y multimodal, que considera la movilidad activa y un esquema de reducción de emisiones.	Kilómetros de ciclovías en las áreas urbanas y metropolitanas	Se considerará en este indicador la suma de los kilómetros construidos, reconstruidos y con trabajos de mantenimiento realizados a la infraestructura ciclista del Área Metropolitana de Guadalajara y el interior del Estado, con reporte de avance físico concluido.	Agencia Metropolitana de Infraestructura para la Movilidad, Cifras preliminares 2021.	Anual	384.28	Kilómetros	En el Sistema de Monitoreo de Indicadores del Desarrollo de Jalsico (MIDE Jalsico), para consulta abierta en https://seplan.app.jalisco.gob.mx/mide	Las y los habitantes del Estado de Jalisco hacen uso de medios alternos de transporte para una movilidad sustentable.
Componente	01-Proyectos de ingeniería vial realizados para el Área Metropolitana de Guadalajara	Porcentaje de cumplimiento de acciones implementadas para garantizar el señalamiento e ingeniería vial en el AMG	(Número de cumplimiento en el acciones para el señalamiento. (Realizado) / Número de cumplimiento en el acciones para el señalamiento. (Programado)) 100	Registro de kilometros de proyecto de señalamiento e ingeniería vial de la Gerencia de Señalamiento y Obra ial de la Agencia Metropolitana de Servicios de Infraestructura para la Movilidad del Área Metropolitana de Guadalajara	Semestral	80.00	Porcentaje	Reporte anual, Agencia Metropolitana de Servicios de Infraestructura para la Movilidad del Área Metropolitana de Guadalajara, Archivo Interno	El Área Metropolitana de Guadalajara requiere de proyectos de señalamiento e ingeniería para la mejora continua de la infraestructura vial
Actividad	01-09-Instalación de señalamiento horizontal en los corredores metropolitanos del Área Metropolitana de Guadalajara.	Porcentaje de cumplimiento en las especificaciones técnicas de señalamiento horizontal de las obras supervisadas.	(Número de obras viales supervisadas por la Gerencia de Señalamiento y obra vial (Realizado) / Número de obras viales supervisadas por la Gerencia de Señalamiento y obra vial (Programado)) 100	Registro de obras en supervisión de la Gerencia de Señalamiento y Obra ial de la Agencia Metropolitana de Servicios de Infraestructura para la Movilidad del Área Metropolitana de Guadalajara	rimestral	90.00	Porcentaje	Reporte mensual, Agencia Metropolitana de Servicios de Infraestructura para la Movilidad del Área Metropolitana de Guadalajara, Archivo Interno	El señalamiento vial en el AMG requiere consolidación y una continua mejora
Actividad	01-10-Instalación de señalamiento vertical en los corredores metropolitanos del Área Metropolitana de Guadalajara.	Porcentaje de cumplimiento en las especificaciones técnicas de señalamiento vertical de las obras supervisadas.	(Número de obras de infraestructura vial supervisadas. (Realizado) / Número de obras de infraestructura vial supervisadas. (Programado)) 100	Registro de peticiones de señalamiento de la Gerencia de Señalamiento y Obra ial de la Agencia Metropolitana de Servicios de Infraestructura para la Movilidad del Área Metropolitana de Guadalajara	rimestral	90.00	Porcentaje	Reporte mensual, Agencia Metropolitana de Servicios de Infraestructura para la Movilidad del Área Metropolitana de Guadalajara, Archivo Interno	El señalamiento vial en el AMG requiere consolidación y una continua mejora
Componente	0 -Acciones implementadas de supervisión, control y mantenimiento de los dispositivos de control de tráfico instalados en el Área Metropolitana de Guadalajara.	Porcentaje de dispositivos de control de tráfico funcionando en el Área Metropolitana de Guadalajara.	(Número de dispositivos de control de tráfico funcionando/ Número de dispositivos de control de tráfico instalados) 100	Plan Anual de Actividades Informes de Gobierno AMIM Estimaciones de obra/servicio Bitácora de Reportes Registro de Solicitudes. Año 202	Mensual	9 .00	Porcentaje	Bases de Datos Informes de Resultados Acciones cumplidas. Año 202	Se cuenta con los dispositivos de control de tráfico suficientes para su instación
Actividad	0 -01-Atención efectiva a los reportes recibidos para el mantenimiento correctivo y preventivo de los sistemas de control de tráfico en el AMG.	Porcentaje de reportes recibidos para el mantenimiento correctivo y preventivo de los sistemas de control de tráfico en el AMG.	(Número de reportes de mantenimiento correctivo y preventivo atendidos/ Número de reportes de mantenimiento correctivo y preventivo recibidos) 100	Plan Anual de Actividades Informes de Gobierno AMIM Estimaciones de obra/servicio Bitácora de Reportes Registro de Solicitudes Año 202	Mensual	80.00	Porcentaje	Bases de Datos Informes de Resultados Acciones cumplidas	La ciudadania envia los reportes necesarios para dar mantenimiento correctivo y preventivo de los sistemas de control de tráfico en el AMG.

GOBIERNO DEL ESTADO DE JALISCO

PRESUPUESTO DE EGRESOS PARA EL EJERCICIO FISCAL 2025

MATRIZ DE INDICADORES PARA RESULTADOS

Unidad Presupuestal: 4 Coordinación General Estratégica de Gestión del erritorio
Unidad Responsable: 180 Agencia Metropolitana de Servicios de Infraestructura Para La Movilidad del Área Metropolitana de Guadalajara
Programa Presupuestario: 881 Servicios de Infraestructura para la Movilidad

Estado: Cerrada

Nivel	Resumen Narrativo	Indicador						Medios de verificación	Supuestos
		Nombre del indicador	Fórmula	Fuente de información	Frecuencia	Meta (valor)	Unidad de medida (meta valor)		
Actividad	0 -02-Instalación de sistemas de control de tráfico en el AMG, con relación a las solicitudes recibidas.	Porcentaje de sistemas de control de tráfico instalados en el AMG, con relación a las solicitudes recibidas.	(Número sistemas de control de tráfico instalados/ Número reportes de instalación recibidos) 100	Plan Anual de Actividades Informes de Gobierno AMIM Estimaciones de obra/servicio Bitácora de Reportes Año 202	Mensual	9 .00	Porcentaje	Bases de Datos Informes de Resultados Acciones cumplidas. Año 202	Son instalados en tiempo los sistemas de control de tráfico en el AMG por el proveedor autorizado por la Secretaría de Administración
Actividad	0 -03-Atención eficiente a las reparaciones por siniestros a los sistemas de control de tráfico en el AMG, con relación a las solicitudes recibidas.	Porcentaje de reparaciones a los sistemas de control de tráfico del AMG, dañadas por siniestros, con relación a los reportes de repación recibidos.	(Número de intersecciones con semáforos dañados reparados/Número de intersecciones con semáforos dañados reportadas) 100	Plan Anual de Actividades Informes de Gobierno AMIM Estimaciones de obra/servicio Bitácora de Reportes Registro de Solicitudes Año 202	Mensual	9 .00	Porcentaje	Bases de Datos Informes de Resultados Acciones cumplidas. Año 202	Se cuenta con los reportes de realizados por parte de la ciudadania a las instancias correspondientes
Componente	E1- iajes realizados en el Sistema de Bicicletas Públicas MiBici.	Porcentaje de viajes realizados en el Sistema de Bicicletas Públicas MiBici	(Número de viajes proyectados en el Sistema de Bicicletas Publicas MiBici /Número de viajes realizados en el Sistema de Bicicletas Publicas MiBici) 100	Reporte, Agencia Metropolitana de Servicios de Infraestructura para la Movilidad del Área Metropolitana de Guadalajara, 202	rimestral	100.00	Porcentaje	Reporte mensual, Agencia Metropolitana de Servicios de Infraestructura para la Movilidad del Área Metropolitana de Guadalajara, Archivo Interno.	La Agencia cuenta con los medios para la movilidad de las usuarias de bicicletas.
Actividad	E1-01-Equilibrar la participación entre mujeres y hombres en el Sistema de Bicicletas Públicas MiBici.	Porcentaje de viajes realizados por mujeres usuarias en el Sistema de Bicicletas Públicas MiBici.	(Número de viajes proyectados por mujeres usuarias en el Sistema de Bicicletas Publicas MiBici/Número de viajes realizados por mujeres usuarias en el Sistema de Bicicletas Publicas MiBici) 100	Reporte, Agencia Metropolitana de Servicios de Infraestructura para la Movilidad del Área Metropolitana de Guadalajara, 202	rimestral	100.00	Porcentaje	Reporte anual, Agencia Metropolitana de Servicios de Infraestructura para la Movilidad del Área Metropolitana de Guadalajara, Archivo Interno.	La Agencia cuenta con los medios para la integración y participación de mujeres y hombres.
Actividad	E1-02-Gestión de la demanda de Puertos de Anclaje y Bicicletas en Estaciones del Sistema de Bicicletas Públicas MiBici.	Promedio de tiempo en que las Estaciones contaron con por lo menos un Puerto de Anclaje y una Bicicleta disponibles en el Sistema de Bicicletas Públicas MiBici.	(Número de disponibilidad de bicicletas y puertos de anclaje en estaciones del Sistema de Bicicletas Publicas MiBici /Número de tiempo de espera de disponibilidad de bicicletas y puertos de anclaje en estaciones del Sistema de Bicicletas Publicas MiBici) 100	Reporte, Operador del Sistema de Bicicletas Públicas MiBici, 202	rimestral	20.00	Porcentaje	Reporte mensual, Operador del Sistema de Bicicletas Públicas MiBici, Archivo Interno.	La Agencia cuenta con los medios para contratación de servicios o de obra civil.
Actividad	E1-03-Proyeccion de Estaciones instaladas del Sistema de Bicicletas Publicas MiBici.	Porcentaje de Estaciones proyectadas instaladas del Sistema de Bicicletas Públicas MiBici.	Número de Unidades instaladas / Número de Unidades proyectadas) 100	Reporte, Agencia Metropolitana de Servicios de Infraestructura para la Movilidad del Área Metropolitana de Guadalajara, 202	rimestral	100.00	Porcentaje	Reporte trimestral, Agencia Metropolitana de Servicios de Infraestructura para la Movilidad del Área Metropolitana de Guadalajara, Archivo Interno.	La Agencia brinda una mayor cobertura de servicios de movilidad activa en la ona Metropolitana de Guadalajara.
Componente	E2-Red Metropolitana de Infraestructura Ciclista intervenida con mantenimiento preventivo	asa de variación en el cumplimiento de las personas ciclistas aforadas en la Infraestructura Ciclista Metropolitana	(Número de personas ciclistas aforadas por punto de aforo en el año actual / Número de personas ciclistas aforadas por punto de aforo en el año anterior) 100)	Reporte, Agencia Metropolitana de Servicios de Infraestructura para la Movilidad del Área Metropolitana de Guadalajara, 202	rimestral	100.00	Porcentaje	Reporte semestral, Agencia Metropolitana de Servicios de Infraestructura para la Movilidad del Área Metropolitana de Guadalajara, Archivo Interno.	La Agencia cuenta con los instrumentos de contratación de servicios o de obra civil.
Actividad	E2-01-Mantenimiento preventivo y correctivo realizado en la red metropolitana de infraestructura ciclista en el AMG.	Porcentaje de estudios y proyectos especiales, programados y concluidos.	((Número de estudios y proyectos realizados / otal de estudios y proyectos programados) 100)	Reportes internos de la DMA 202	rimestral	90.00	Porcentaje	Reporte semestral, Agencia Metropolitana de Servicios de Infraestructura para la Movilidad del Área Metropolitana de Guadalajara, Archivo Interno.	La Agencia cuenta con los instrumentos de contratación de servicios o de obra civil.
Actividad	E2-02-Monitoreo periódico del estado de la Infraestructura Ciclista Metropolitana	Porcentaje de kilómetros de la red de Infraestructura Ciclista Metropolitana inventariados	((Número kilómetros de la red de Infraestructura Ciclista Metropolitana inventariados / otal de kilómetros de la red de Infraestructura Ciclista Metropolitana) 100)	Reporte, empresa aforadora, 202	rimestral	8 .00	Porcentaje	Reporte trimestral, Agencia Metropolitana de Servicios de Infraestructura para la Movilidad del Área Metropolitana de Guadalajara, Archivo Interno.	La Agencia cuenta con los instrumentos necesarios para realizar el monitoreo periódico del mantenimiento para las mejoras de la Infraestructura Ciclista

GOBIERNO DEL ESTADO DE JALISCO

PRESUPUESTO DE EGRESOS PARA EL EJERCICIO FISCAL 2025

MATRIZ DE INDICADORES PARA RESULTADOS

Unidad Presupuestal: 4 Coordinación General Estratégica de Gestión del erritorio
Unidad Responsable: 180 Agencia Metropolitana de Servicios de Infraestructura Para La Movilidad del Área Metropolitana de Guadalajara
Programa Presupuestario: 881 Servicios de Infraestructura para la Movilidad

Estado: Cerrada

Nivel	Resumen Narrativo	Indicador						Medios de verificación	Supuestos
		Nombre del indicador	Fórmula	Fuente de información	Frecuencia	Meta (valor)	Unidad de medida (meta valor)		
Componente	E3-Reportes atendidos de la Red Metropolitana de Infraestructura Ciclista	Porcentaje de reportes atendidos de manera oportuna de la Red Metropolitana de Infraestructura Ciclista	(Número de reportes atendidos de manera oportuna de la Red Metropolitana de Infraestructura Ciclista (Realizado)/Número de reportes atendidos de manera oportuna de la Red Metropolitana de Infraestructura Ciclista (Programado)) 100	Reporte, Agencia Metropolitana de Servicios de Infraestructura para la Movilidad del Área Metropolitana de Guadalajara, 202 .	rimestral	90.00	Porcentaje	Reporte mensual, Agencia Metropolitana de Servicios de Infraestructura para la Movilidad del Área Metropolitana de Guadalajara, Archivo Interno.	La Agencia cuenta con los instrumentos para la movilidad en bicicleta en el AMG.
Actividad	E3-01-Kilometros atendidos de la Red Metropolitana de Infraestructura Ciclista verde atendidos.	Porcentaje de kilómetros de la Red Metropolitana de Infraestructura Ciclista verde atendidos.	(Número de kilometros de la Red Metropolitana de Infraestructura Ciclista verde atendidos en el trimestre t (realizado)/ Número de kilómetros de la Red Metropolitana de Infraestructura Ciclista verde atendios en el trimestre t (Programado)) 100	Reporte, Agencia Metropolitana de Servicios de Infraestructura para la Movilidad del Área Metropolitana de Guadalajara, 202 .	rimestral	100.00	Porcentaje	Reporte mensual, Agencia Metropolitana de Servicios de Infraestructura para la Movilidad del Área Metropolitana de Guadalajara, Archivo Interno.	La Agencia brinda espacios verdes a las y los ciudadanos de la ona Metropolitana de Guadalajara.
Actividad	E3-02-Kilometros inventariados de la Red Metropolitana de Infraestructura Ciclista.	Porcentaje de kilómetros de la Red Metropolitana de Infraestructura Ciclista inventariados.	(Numero de Kilómetros de la Red Metropolitana de Infraestructura Ciclista inventariados (Realizado)/ Numero de Kilómetros de la Red Metropolitana de Infraestructura Ciclista (Programado)) 100	Reporte, Agencia Metropolitana de Servicios de Infraestructura para la Movilidad del Área Metropolitana de Guadalajara, 202	rimestral	100.00	Porcentaje	Reporte mensual, Agencia Metropolitana de Servicios de Infraestructura para la Movilidad del Área Metropolitana de Guadalajara, Archivo Interno.	La Agencia cuenta con los insumos necesarios para la atencion de la Red Metropolitana de Infraestructura Ciclista.

GOBIERNO DEL ESTADO DE JALISCO

PRESUPUESTO DE EGRESOS PARA EL EJERCICIO FISCAL 2025

MATRIZ DE INDICADORES PARA RESULTADOS

Unidad Presupuestal: 6 Unidad de Enlace Federal y Asuntos Internacionales
Unidad Responsable: 000 Unidad de Enlace Federal y Asuntos Internacionales
Programa Presupuestario: 702 Gestión, administración y vinculación de programas y acciones para el desempeño de la UEFAI

Estado: Cerrada

Nivel	Resumen Narrativo	Indicador						Medios de verificación	Supuestos
		Nombre del indicador	Fórmula	Fuente de información	Frecuencia	Meta (valor)	Unidad de medida (meta valor)		
Fin	Contribuir a alcanzar con eficiencia, integridad y transparencia los resultados establecidos en el Plan Estatal de Gobernanza y Desarrollo, mediante la incorporación de procesos de participación ciudadana, profesionalización del servicio civil, innovación, control interno, monitoreo y evaluación.	Posición en el Subíndice Gobiernos Eficientes y Eficaces del Índice de Competitividad, IMCO	A través de once indicadores, este subíndice evalúa la capacidad de los gobiernos para elevar la competitividad y calidad de vida en las ciudades a través de políticas públicas eficaces y responsables que fomenten el desarrollo económico.	IMCO. Índice de Competitividad Estatal (ICE), 2021.	Bienal	5.00	Posición	En el Sistema de Monitoreo de Indicadores del Desarrollo de Jalisco (MIDE Jalisco), para consulta abierta en https://segr.jalisco.gob.mx/r/RR8	Las y los habitantes de Jalisco se involucran y participan activamente para contribuir en la eficacia y eficiencia de las instituciones públicas.
Propósito	Las instituciones públicas consolidan un desempeño eficiente e incrementan el uso de las tecnologías de la información en las políticas públicas y proyectos del Gobierno del Estado de Jalisco	Servicios en línea incorporados para facilitar y agilizar trámites	Los servicios en línea que son instalados en línea, son diseñados tecnológicamente con base en la petición de las dependencias del ejecutivo, y luego, puestos a disposición de la ciudadanía.	Secretaría de Administración. Gobierno de Jalisco. Cifras preliminares marzo de 2022.	Mensual	228.00	Servicio	En el Sistema de Monitoreo de Indicadores del Desarrollo de Jalisco (MIDE Jalisco), para consulta abierta en https://segr.jalisco.gob.mx/r/qDu	La ciudadanía jalisciense utiliza los servicios gubernamentales en línea.
Componente	C1-Acciones realizadas para el análisis, planeación, evaluación y seguimiento de programas presupuestarios, transparencia y acceso a la información	702_C1-1 Porcentaje de acciones para evaluación y seguimiento de programas presupuestarios, metas y transparencia en informacion publica	(Número de acciones realizadas para el análisis, planeación, evaluación y seguimiento de los programas presupuestarios, indicadores, metas y garantizar el acceso a la información publica en el trimestre t/ Número de acciones programadas para el análisis, planeación , evaluación y seguimiento de los programas presupuestarios, indicadores, metas y garantizar el acceso a la información publica en el trimestre t)*100	Documentos, expedientes y archivos digitales generados y resguardados en la Dirección de Administración Evaluación y Seguimiento	Trimestral	100.00	Porcentaje	Documentos, minutas, base de datos y archivos de trabajados por la Dirección de Administración Evaluación y Seguimiento de Evaluación y Seguimiento	Existe la necesidad del Estado de Jalisco en realizar acciones para el análisis, planeación , evaluación y seguimiento del programa presupuestario, indicadores, metas y garantizar de acceso a la información publica
Actividad	C1-01-Gestión administrativa para el análisis, planeación, evaluación y seguimiento del programa presupuestario, indicadores y metas de la Unidad	702_C1-01-1 Total de reuniones para el análisis, planeación, evaluación y seguimiento del programa presupuestario, indicadores y metas de la Unidad	Número de reuniones para el análisis, planeación, evaluación y seguimiento del programa presupuestario, indicadores y metas de la Unidad en el trimestre t	Documentos, expedientes y archivos digitales generados y resguardados en la Dirección de Administración Evaluación y Seguimiento	Trimestral	6.00	Reunión	Documentos, minutas, base de datos y archivos de trabajados por la Dirección de Administración Evaluación y Seguimiento de Evaluación y Seguimiento	Existe la necesidad del Estado de Jalisco en realizar reuniones para el análisis, planeación , evaluación y seguimiento del programa presupuestario y metas
Actividad	C1-02-Atención de solicitudes de actualización de información fundamental pública	702_C1-02-1 Total de solicitudes de actualización de información fundamental recibidas y remitidas por la Unidad de Transparencia	Número de solicitudes de actualización de información fundamental remitidas por la Unidad de Transparencia en el trimestre t	Documentos, expedientes y archivos digitales generados y resguardados en la Dirección de Administración Evaluación y Seguimiento	Trimestral	12.00	Solicitud	Base de datos de correos electrónicos de las solicitudes de actualización de información fundamental de la Unidad de Transparencia que elabora la Dirección de Administración Evaluación y Seguimiento	Existe la necesidad del Estado de Jalisco en realizar acciones para actualización de información fundamental remitidas por la Unidad de Transparencia
Actividad	C1-0 -Acciones realizadas para garantizar la transparencia y acceso a la información Pública	702_C1-0 -1 Total de requerimientos de información de transparencia recibidas y remitidas por la Unidad de Transparencia	Número de requerimientos de información de transparencia remitidas por la Unidad de Transparencia en el trimestre t	Documentos, expedientes y archivos digitales generados y resguardados en la Dirección de Administración Evaluación y Seguimiento	Trimestral	6.00	Requerimiento	Base de datos de correos electrónicos de requerimientos de información de transparencia recibidas y turnadas por la Unidad de Transparencia que elabora la Dirección de Administración Evaluación y Seguimiento	Existe la necesidad del Estado de Jalisco en realizar acciones para la atencion de requerimientos de información de transparencia recibidas y remitidas por la Unidad de Transparencia

GOBIERNO DEL ESTADO DE JALISCO

PRESUPUESTO DE EGRESOS PARA EL EJERCICIO FISCAL 2025

MATRIZ DE INDICADORES PARA RESULTADOS

Unidad Presupuestal: 6 Unidad de Enlace Federal y Asuntos Internacionales
Unidad Responsable: 000 Unidad de Enlace Federal y Asuntos Internacionales
Programa Presupuestario: 702 Gestión, administración y vinculación de programas y acciones para el desempeño de la UEFAI

Estado: Cerrada

Nivel	Resumen Narrativo	Indicador						Medios de verificación	Supuestos
		Nombre del indicador	Fórmula	Fuente de información	Frecuencia	Meta (valor)	Unidad de medida (meta valor)		
Componente	C2-Acciones realizadas para la administración y otorgamiento eficaz y eficiente de los recursos materiales, humanos, financieros, presupuestales y servicios generales	702_C2-1 Porcentaje de acciones de administración y otorgamiento recursos materiales, humanos, financieros, presupuestales y servicios generales	(Número de acciones efectuadas de administración y otorgamiento eficaz y eficiente de los recursos materiales, humanos, financieros, presupuestales y servicios generales en el trimestre t / Número de acciones programadas de administración y otorgamiento eficaz y eficiente de los recursos materiales, humanos, financieros, presupuestales y servicios generales en el trimestre t)*100	Documentos, expedientes y archivos digitales generados y resguardados en la Dirección de Administración Evaluación y Seguimiento	Trimestral	100.00	Porcentaje	Base de datos y/o reporte, correos electronicos o formatos de las solicitudes de recursos materiales, humanos, financieros y presupuestales y servicios generales atendidas de cada área que debe tener la Dirección de Administración Evaluación y seguimiento	Existen las condiciones necesarias para otorgar los recursos materiales, humanos financieros y presupuestales a las áreas administrativas
Actividad	C2-0 -Atención de solicitudes de suministro de recursos materiales	702_C2-0 -1 Total de solicitudes de suministro de cada área de recursos materiales	Número de solicitudes de suministro de recursos materiales en el trimestre t	Documentos, expedientes y archivos digitales generados y resguardados en la Dirección de Administración Evaluación y Seguimiento	Trimestral	60.00	Servicio	Base de datos y/o reporte, correos electronicos o formatos de las solicitudes de recursos materiales recibidas de cada área que debe tener la Dirección de Administración Evaluación y seguimiento	Existe la necesidad del Gobierno del Estado de Jalisco de implementar acciones para la transparencia en la solicitud de recursos materiales
Actividad	C2-05-Atención de solicitudes de gestión de servicios generales recibidas internas	702_C2-05-1 Total de solicitudes de gestión de cada área de servicios generales internas	Número de solicitudes de suministro de servicios generales internas en el trimestre t	Documentos, expedientes y archivos digitales generados y resguardados en la Dirección de Administración Evaluación y Seguimiento	Trimestral	6.00	Solicitud	Base de datos y/o reporte, correos electronicos o formatos de las solicitudes de gestión de servicio generales internas recibidas de cada área que debe tener la Dirección de Administración Evaluación y seguimiento	Existe la necesidad del Gobierno del Estado de Jalisco de implementar acciones para la transparencia en la solicitud de servicios generales
Actividad	C2-06-Atención de solicitudes de gestion de servicios generales recibidas externas	702_C2-06-1 Total de solicitudes de gestion de varias dependencias de servicios generales externas	Número de solicitudes de suministro de servicios generales externas en el trimestre t	Documentos, expedientes y archivos digitales generados y resguardados en la Dirección de Administración Evaluación y Seguimiento	Trimestral	.00	Solicitud	Base de datos y/o reporte, correos electronicos o formatos de las solicitudes de gestión de servicio generales externas recibidas que debe tener la Dirección de Administración Evaluación y seguimiento	Existe la necesidad del Gobierno del Estado de Jalisco de implementar acciones para la transparencia en la solicitud de servicios generales externos
Actividad	C2-07-Atención de solicitudes de gestión de recursos humanos	702_C2-07-1 Total de solicitudes de gestión de recursos humanos	Número de solicitudes de gestión de recursos humanos en el trimestre t	Documentos, expedientes y archivos digitales generados y resguardados en la Dirección de Administración Evaluación y Seguimiento	Trimestral	7.00	Solicitud	Base de datos y/o reporte, correos electronicos o formatos de las solicitudes de gestión de recursos humanos recibidas de cada área que debe tener la Dirección de Administración Evaluación y seguimiento	Existe la necesidad del Gobierno del Estado de Jalisco de implementar acciones para la transparencia en la solicitud de recursos humanos
Actividad	C2-08-Atención de solicitudes de suministro de recursos financieros y presupuestales	702_C2-08-1 Total de solicitudes de suministro de cada área de recursos financieros y presupuestales	Número de solicitudes de suministro de recursos financieros y presupuestales en el trimestre t	Documentos, expedientes y archivos digitales generados y resguardados en la Dirección de Administración Evaluación y Seguimiento	Trimestral	1 6.00	Solicitud	Base de datos y/o reporte, correos electronicos o formatos de las solicitudes de recursos financieros y presupuestales recibidas de cada área que debe tener la Dirección de Administración Evaluación y seguimiento	Existe la necesidad del Gobierno del Estado de Jalisco de implementar acciones para la transparencia en la solicitud de recursos financieros y presupuestales
Componente	C - inculación con organizaciones sociales y privadas realizadas para beneficio de los jaliscienses	702_C -1 Porcentaje de vínculos generados con organizaciones sociales y privadas para beneficio de los jaliscienses	(Número de vínculos realizados con organizaciones sociales y privadas para beneficio de los jaliscienses en el trimestre t/ Número de vínculos programados con organizaciones sociales y privadas para beneficio de los jaliscienses en el trimestre t) *100	Registros, expedientes y archivos fiscos y digitales elaborados y resguardados en la Dirección de inculación	Trimestral	100.00	Porcentaje	Minutas, nota informativa que elabore la Dirección de inculación	Existe interés de las organizaciones sociales y privadas de sostener vinculos para beneficio de los jaliscienses

GOBIERNO DEL ESTADO DE JALISCO

PRESUPUESTO DE EGRESOS PARA EL EJERCICIO FISCAL 2025

MATRIZ DE INDICADORES PARA RESULTADOS

Unidad Presupuestal: 6 Unidad de Enlace Federal y Asuntos Internacionales
Unidad Responsable: 000 Unidad de Enlace Federal y Asuntos Internacionales
Programa Presupuestario: 702 Gestión, administración y vinculación de programas y acciones para el desempeño de la UEFAI

Estado: Cerrada

Nivel	Resumen Narrativo	Indicador						Medios de verificación	Supuestos
		Nombre del indicador	Fórmula	Fuente de información	Frecuencia	Meta (valor)	Unidad de medida (meta valor)		
Actividad	C -0 -Realización de reuniones para la gestión de vinculos con organizaciones sociales y privadas para beneficio de los jaliscienses radicados fuera de la Entidad	702_C -0 -1 Total de reuniones para la gestión de vínculos con organizaciones sociales y privadas para beneficio de los jaliscienses	Número de reuniones para la gestión de vinculos con organizaciones sociales y privadas para beneficio de los jaliscienses en el trimestre t	Registros, expedientes, archivos fiscos y digitales elaborados y resguardados en la Dirección de inculación	Trimestral	120.00	Reunión	Minutas, lista de asistencia, nota informativa que elabore la Dirección de inculación	Existe interés de las organizaciones sociales y privadas de sostener vinculos para beneficio de los jaliscienses radicados fuera de la Entidad
Componente	C6-Acciones de gestión para la resolución de solicitudes recibidas de trámites y servicios ante dependencias estatales de ciudadanos jaliscienses radicados fuera de la Entidad	702_C6-1 Porcentaje de acciones para la resolución de solicitudes recibidas de trámites y servicios ante dependencias estatales de jaliscienses radicados fuera de la Entidad	(Número de acciones para la resolución de solicitudes realizadas de trámites y servicios ante dependencias estatales de jaliscienses radicados fuera de la Entidad en el trimestre t/ Número de acciones para la resolución de solicitudes recibidas de trámites y servicios ante dependencias estatales de jaliscienses radicados fuera de la Entidad en el trimestre t)*100	Registros, expedientes y archivos físicos y digitales elaborados y resguardados en la Dirección de inculación	Trimestral	100.00	Porcentaje	Registro de solicitudes recibidas de trámites y servicios ante dependencias estatales de jaliscienses radicados fuera de la Entidad que tiene la Dirección de inculación	Existe interes de los jaliscienses radicados fuera de la entidad de realizar tramites y servicios en las oficinas de la Unidad
Actividad	C6-10-Atención de solicitudes recibidas de trámites y servicio ante dependencias estatales de jaliscienses radicados fuera de la Entidad	702_C6-10-1 Total de solicitudes recibidas de trámites y servicio ante dependencias estatales de jaliscienses radicados fuera de la Entidad	Número de solicitudes recibidas de trámites y servicio ante dependencias estatales de jaliscienses radicados fuera de la Entidad en el trimestre t	Registros, expedientes y archivos físicos y digitales elaborados y resguardados en la Dirección de inculación	Trimestral	80.00	Servicio	Registro de solicitudes recibidas de trámites y servicios ante dependencias estatales de jaliscienses radicados fuera de la Entidad que tiene la Dirección de inculación	Existe interes de los jaliscienses radicados fuera de la entidad de realizar tramites y servicios en las oficinas de la Unidad

GOBIERNO DEL ESTADO DE JALISCO

PRESUPUESTO DE EGRESOS PARA EL EJERCICIO FISCAL 2025

MATRIZ DE INDICADORES PARA RESULTADOS

Unidad Presupuestal: 46 nidad de Enlace Federal y Asuntos Internacionales
Unidad Responsable: 000 nidad de Enlace Federal y Asuntos Internacionales
Programa Presupuestario: 902 Gestión, promoción, desarrollo de acciones vinculadas con la Federación, Estados y misiones extranjeras

Estado: Cerrada

Nivel	Resumen Narrativo	Indicador						Medios de verificación	Supuestos
		Nombre del indicador	Fórmula	Fuente de información	Frecuencia	Meta (valor)	Unidad de medida (meta valor)		
Fin	Contribuir a alcanzar con eficiencia, integridad y transparencia los resultados establecidos en el Plan Estatal de Gobernanza y Desarrollo, mediante la incorporación de procesos de participación ciudadana, profesionalización del servicio civil, innovación, control interno, monitoreo y evaluación.	Posición en el Subíndice Gobiernos Eficientes y Eficaces del Índice de Competitividad, IMCO	A través de once indicadores, este subíndice evalúa la capacidad de los gobiernos para elevar la competitividad y calidad de vida en las ciudades a través de políticas públicas eficaces y responsables que fomenten el desarrollo económico.	IMCO. Índice de Competitividad Estatal (ICE), 2021.	Bienal	5.00	Posición	En el Sistema de Monitoreo de Indicadores del Desarrollo de Jalisco (MIDE Jalisco), para consulta abierta en https://segr.jalisco.gob.mx/r/RR8	Las y los habitantes de Jalisco se involucran y participan activamente para contribuir en la eficacia y eficiencia de las instituciones públicas.
Propósito	Las instituciones públicas consolidan un desempeño eficiente e incrementan el uso de las tecnologías de la información en las políticas públicas y proyectos del Gobierno del Estado de Jalisco	Porcentaje de servidores públicos que asisten cuando menos a un evento de capacitación al año	Número de servidores públicos que asisten a por lo menos una capacitación al año	Secretaría de Administración, Gobierno de Jalisco. Cifras preliminares marzo de 2022.	Mensual	34.08	Porcentaje	En el Sistema de Monitoreo de Indicadores del Desarrollo de Jalisco (MIDE Jalisco), para consulta abierta en https://segr.jalisco.gob.mx/r/qDu	La ciudadanía jalisciense utiliza los servicios gubernamentales en línea.
Componente	04-Acuerdos y Proyectos de colaboración realizados entre el Gobierno Estatal, la Federación, los Organismos Constitucionales Autónomos y las Entidades federativa	902_04-1 Porcentaje de acuerdos y proyectos entre el Gobierno Estatal, la Federación, los Organismos Constitucionales Autónomos y las Entidades federativas	(Número de acuerdos y proyectos de colaboración efectuados entre el Gobierno Estatal, la Federación, los Organismos Constitucionales Autónomos y las Entidades federativas, en beneficio de las y los jaliscienses en el semestre t/ Número de acuerdos y proyectos de colaboración programados entre el Gobierno Estatal, la Federación, los Organismos Constitucionales Autónomos y las Entidades federativas, en beneficio de las y los jaliscienses en el semestre t)*100	Documentos y archivos, tanto como físicos como digitales, generados y resguardados en la Dirección General de Relaciones Institucionales	Semestral	100.00	Porcentaje	Documento con el acuerdo o proyecto celebrado entre el Gobierno Federal y la Federación, los Organismos Constitucionales Autónomos y las Entidades federativas, en beneficio de las y los jaliscienses relaizados por la Dirección General de Relaciones Intitucionales	Existe interés del Gobierno del Estado de Jalisco construir vínculos de coordinación con La Federación, los Organismos Constitucionales Autónomos y las Entidades federativas.
Actividad	04-01-Gestión de reuniones con las personas representantes o responsables del Gobierno estatal, la Federación, los Organismos Constitucionales Autónomos y las Entidades Federativas.	902_04-01-1 Total de gestiones de reuniones con las personas representantes o responsables del Gobierno estatal, la Federación, los Organismos Constitucionales Autónomos y las Entidades Federativas	Número de gestiones de reuniones con las personas representantes o responsables del Gobierno estatal, la Federación, los Organismos Constitucionales Autónomos y las Entidades Federativas en el trimestre t	Documentos y archivos, tanto como físicos como digitales, generados y resguardados en la Dirección General de Relaciones Institucionales	Trimestral	115.00	Reunión	Minuta de la reunión y/o fotografías y/o publicaciones en redes sociales y/o documento con acuerdos alcanzados y/o comunicaciones institucionales por medios digitales elaborados por la Dirección General de Relaciones Institucionales	Existe interes de Las entidades y dependencias del Gobierno Estatal gestionar de manera presencial y seguimiento de acuerdos de forma permanente para la solución expedienta de los asuntos competencia de autoridades federales y organismos constitucionales

GOBIERNO DEL ESTADO DE JALISCO

PRESUPUESTO DE EGRESOS PARA EL EJERCICIO FISCAL 2025

MATRIZ DE INDICADORES PARA RESULTADOS

Unidad Presupuestal: 46 nidad de Enlace Federal y Asuntos Internacionales
Unidad Responsable: 000 nidad de Enlace Federal y Asuntos Internacionales
Programa Presupuestario: 902 Gestión, promoción, desarrollo de acciones vinculadas con la Federación, Estados y misiones extranjeras

Estado: Cerrada

Nivel	Resumen Narrativo	Indicador						Medios de verificación	Supuestos
		Nombre del indicador	Fórmula	Fuente de información	Frecuencia	Meta (valor)	Unidad de medida (meta valor)		
Actividad	04-02-Reporte diario de las publicaciones en medios oficiales de los poderes Ejecutivo, Legislativo y Judicial Federal, así como de los Organismos Constitucionales Autónomos.	902_04-02-1 Total de reportes de publicaciones de los poderes Ejecutivo, Legislativo, Judicial Federal y Organismos Constitucionales Autónomos	Número de reportes diario de las publicaciones en medios oficiales de los poderes Ejecutivo, Legislativo y Judicial Federal, así como de los Organismos Constitucionales Autónomos en el trimestre t	Documentos y archivos, tanto como físicos como digitales, generados y resguardados en la Dirección General de Relaciones Institucionales	Trimestral	225.00	Reporte	Documento con reporte integral en días h biles sobre incidencias y publicaciones en medios oficiales de los la Federación, las Entidades federativas y los Organismos Constitucionales Autónomos generados por la Dirección General de Relaciones Institucionales	Existe el interes de Las autoridades federales y los organismos constitucionales autónomos cumpli con sus obligaciones de transparencia y de gobierno abierto a través de la publicación periódica de las actividades mandatadas en ley. Las autoridades federales y los organismos constitucionales autónomos cumplen con la obligación de publicar en los medios oficiales la normatividad que crean para su adecuada difusión entre la ciudadanía.
Actividad	04-03-Gestión de la documentación relativa a los asuntos contenciosos del Gobierno Estatal radicados en el Poder Judicial Federal y en los tribunales administrativos con sede en la Ciudad de México.	902_04-03-1 Total de gestiones de asuntos contenciosos en el Poder Judicial Federal y tribunales administrativos en Ciudad de México.	Número de gestiones de la documentación relativa a los asuntos contenciosos del Gobierno Estatal radicados en el Poder Judicial Federal y en los tribunales administrativos con sede en la Ciudad de México en el trimestre t	Documentos y archivos, tanto como físicos como digitales, generados y resguardados en la Dirección General de Relaciones Institucionales	Trimestral	38.00	Gestión	Base de datos y/o reporte de Documentación remitida al gobierno estatal a los tribunales administrativos radicados en la Ciudad de México elaborados por la Direccion General de Relaciones Institucionales	Existe el interes del Gobierno de Jalisco informarse y procurar la solución de sus conflictos competenciales y la defensa de los derechos humanos a través de la presentación de Controversias
Componente	05-Acuerdos de cooperación generados con gobiernos y organismos nacionales e internacionales	Porcentaje de acuerdos de cooperación generados con gobiernos y organismos nacionales e internacionales	(Número de acuerdos de cooperación generados con gobiernos y organismos nacionales e internacionales en el trimestre t / Número de acuerdos de cooperación programados con gobiernos y organismos nacionales e internacionales en el trimestre t)*100	Documento que se encuentra en resguardo de la Jefatura de la nidad o en el rea administrativa ejecutora	Trimestral	100.00	Porcentaje	Fotos, minutas, acuerdos y documentos que tengan las reas y Jefatura de la nidad	Existen las condiciones necesarias para llegar a acuerdos conjuntos tanto nacionales como internacionales
Actividad	05-01-Atención de reuniones de cooperación generados con gobiernos y organismos nacionales e internacionales	Total de reuniones de cooperacion con gobiernos y organismos nacionales e internacionales	Número de reuniones de colaboración institucional celebrados entre organismos nacionales e internacionales en el trimestre t	Documento que se encuentra bajo resguardo de la Jefatura de la nidad o en el rea administrativa ejecutora	Trimestral	132.00	Reunión	Fotos, minutas, acuerdos y documentos que tengan las reas y Jefatura de la nidad	Existen organismos y entidades nacionales e internacionales gubernamentales y no gubernamentales interesados en generar trabajo conjunto con el Gobierno del Estado de Jalisco
Actividad	05-05-Atención de reuniones con Jefatura de Gabinete de definición de asuntos de interes para Jalisco de cooperación con gobiernos y organismos nacionales e internacionales	Total de reuniones con Jefatura de Gabinete de definición de asuntos de interes para Jalisco de cooperación con gobiernos y organismos nacionales e internacionales	Numero de reuniones con Jefatura de Gabinete de definición de asuntos de interés para Jalisco de cooperación con gobiernos y organismos nacionales e internacionales en el trimestre t	Archivo de la Jefatura de la nidad e informes generados por las reas administrativas y de la Jefatura de la nidad	Trimestral	6.00	Reunión	Fotos, minutas, acuerdos y documentos que tengan las reas y Jefatura de la nidad	Existe interés por parte del Gobierno de Jalisco en celebrar reuniones para definir temas de coorperación con gobiernos y organismos nacionales e internacionales

GOBIERNO DEL ESTADO DE JALISCO

PRESUPUESTO DE EGRESOS PARA EL EJERCICIO FISCAL 2025

MATRIZ DE INDICADORES PARA RESULTADOS

Unidad Presupuestal: 46 nidad de Enlace Federal y Asuntos Internacionales
Unidad Responsable: 000 nidad de Enlace Federal y Asuntos Internacionales
Programa Presupuestario: 902 Gestión, promoción, desarrollo de acciones vinculadas con la Federación, Estados y misiones extranjeras

Estado: Cerrada

Nivel	Resumen Narrativo	Indicador						Medios de verificación	Supuestos
		Nombre del indicador	Fórmula	Fuente de información	Frecuencia	Meta (valor)	Unidad de medida (meta valor)		
Componente	09-Acuerdos, convenios y proyectos de cooperación internacional impulsados con actores gubernamentales y no gubernamentales para coadyuvar en el cumplimiento de internacionalización de la administración pública estatal	Porcentaje de acuerdos, convenios y proyectos de cooperación internacional impulsados con actores gubernamentales y no gubernamentales para coadyuvar en el cumplimiento de internacionalización de la administración pública estatal.	(Número de acuerdos, convenios y proyectos de cooperación internacional impulsados con actores gubernamentales y no gubernamentales para coadyuvar en el cumplimiento de internacionalización de la administración pública estatal en el trimestre t / Número de acuerdos, convenios y proyectos de cooperación internacional impulsados con actores gubernamentales y no gubernamentales para coadyuvar en el cumplimiento de internacionalización de la administración pública estatal en el trimestre t)*100	Documentos, expedientes y archivos digitales generados y resguardados en la Dirección General de Asuntos Internacionales	Trimestral	100.00	Porcentaje	Documentos, acuerdos, base de datos y archivos digitales elaborados por la Dirección General de Asuntos Internacionales	Existen las condiciones y necesidad de celebrar acuerdos, convenios y proyectos de cooperación internacional impulsados con actores gubernamentales y no gubernamentales para coadyuvar en el cumplimiento de internacionalización de la administración pública estatal
Actividad	09-04-Gestión y revisión de acuerdos, convenios, proyectos y fondos de cooperación internacional con actores gubernamentales y no gubernamentales para instituciones y entidades de la administración pública estatal.	902_09-04-1 Total de gestiones y acciones de revisión de acuerdos, convenios, proyectos y fondos de cooperación internacional con actores gubernamentales y no gubernamentales para instituciones y entidades de la administración pública estatal.	Número gestiones y acciones de revisión de acuerdos, convenios, proyectos y fondos de cooperación internacional con actores gubernamentales y no gubernamentales para instituciones y entidades de la administración pública estatal en el trimestre t	Documentos, expedientes y archivos digitales generados y resguardados en la Dirección General de Asuntos Internacionales	Trimestral	12.00	Gestión	Documentos, acuerdos, base de datos y archivos digitales elaborados por la Dirección General de Asuntos Internacionales	Existen las condiciones y necesidad de acuerdos, convenios, proyectos y fondos de cooperación internacional con actores gubernamentales y no gubernamentales para instituciones y entidades de la administración pública estatal.
Actividad	09-05-Gestión de reuniones oficiales de promoción y desarrollo de agenda conjunta entre Jalisco e instancias nacionales e internacionales públicas y privadas.	902_09-05-1 Total de gestiones para la realización de reuniones oficiales para la internacionalización de Jalisco con instancias nacionales e internacionales públicas y privadas.	Número de gestiones para la realización de reuniones oficiales para la internacionalización de Jalisco con instancias nacionales e internacionales públicas y privadas en el trimestre t	Documentos, expedientes y archivos digitales generados y resguardados en la Dirección General de Asuntos Internacionales	Trimestral	80.00	Reunión	Documentos, acuerdos, base de datos y archivos digitales elaborados por la Dirección General de Asuntos Internacionales	Existen las condiciones y necesidad de gestionar reuniones oficiales de promoción y desarrollo de agenda conjunta entre Jalisco e instancias nacionales e internacionales públicas y privadas.
Actividad	09-06-Gestión de acciones de cooperación con estados subnacionales extranjeros, así como con países, con la finalidad de estrechar los lazos de colaboración bilateral.	902_09-06-1 Total de acciones de cooperación con gobiernos extranjeros, estados subnacionales extranjeros y organismos internacionales con la finalidad de estrechar los lazos de colaboración bilateral	Número de acciones de cooperación con gobiernos extranjeros, estados subnacionales extranjeros y organismos internacionales con la finalidad de estrechar los lazos de colaboración bilateral en el trimestre t	Documentos, expedientes y archivos digitales generados y resguardados en la Dirección General de Asuntos Internacionales	Trimestral	60.00	Acción	Documentos, acuerdos, base de datos y archivos digitales elaborados por la Dirección General de Asuntos Internacionales	Existen las condiciones y necesidad de realizar acciones de cooperación con estados subnacionales extranjeros, así como con países, con la finalidad de estrechar los lazos de colaboración bilateral.
Componente	C1-Proyectos estratégicos y prioritarios consolidados para el fortalecimiento de la internacionalización de Jalisco	Porcentaje de proyectos estratégicos y prioritarios consolidados para el fortalecimiento de la internacionalización de Jalisco	(Número de Proyectos estratégicos y prioritarios realizados para el fortalecimiento de la internacionalización de Jalisco en el trimestre t / Número de Proyectos estratégicos y prioritarios programados para el fortalecimiento de la internacionalización de Jalisco en el trimestre t)*100	Documentos, expedientes y archivos digitales generados y resguardados en la Dirección General de Asuntos Internacionales	Trimestral	100.00	Porcentaje	Documentos, acuerdos, base de datos y archivos digitales elaborados por la Dirección General de Asuntos Internacionales	Existen las condiciones y necesidad de celebrar Proyectos estratégicos y prioritarios consolidados para el fortalecimiento de la internacionalización de Jalisco
Actividad	C1-01-Realización y coordinación de giras oficiales nacionales e internacionales del titular del Ejecutivo Estatal y de los miembros de su Gabinete.	902_C1-01-1 Total de giras oficiales nacionales e internacionales del Ejecutivo Estatal y de los miembros de su Gabinete	Número de giras oficiales nacionales e internacionales realizadas y coordinadas del titular del Ejecutivo Estatal y de los miembros de su Gabinete en el trimestre t	Documentos, expedientes y archivos digitales generados y resguardados en la Dirección General de Asuntos Internacionales	Trimestral	10.00	Gira	Documentos, acuerdos, base de datos y archivos digitales elaborados por la Dirección General de Asuntos Internacionales	Existen las condiciones y necesidad giras oficiales nacionales e internacionales del titular del Ejecutivo Estatal y de los miembros de su Gabinete.
Actividad	C1-02-Gestión de visitas oficiales de representantes extranjeros de gobierno y organizaciones internacionales	902_C1-02-1 Total de gestión de visitas oficiales de representantes extranjeros de gobierno y organizaciones internacionales	Número de gestión de visitas oficiales de representantes extranjeros de gobierno y organizaciones internacionales en el trimestre t	Documentos, expedientes y archivos digitales generados y resguardados en la Dirección General de Asuntos Internacionales	Trimestral	30.00	Gestión	Documentos, acuerdos, base de datos y archivos digitales elaborados por la Dirección General de Asuntos Internacionales	Existen las condiciones y necesidad de realizar visitas oficiales de representantes extranjeros de gobierno y organizaciones internacionales

GOBIERNO DEL ESTADO DE JALISCO

PRESUPUESTO DE EGRESOS PARA EL EJERCICIO FISCAL 2025

MATRIZ DE INDICADORES PARA RESULTADOS

Unidad Presupuestal: 46 nidad de Enlace Federal y Asuntos Internacionales
Unidad Responsable: 000 nidad de Enlace Federal y Asuntos Internacionales
Programa Presupuestario: 902 Gestión, promoción, desarrollo de acciones vinculadas con la Federación, Estados y misiones extranjeras

Estado: Cerrada

Nivel	Resumen Narrativo	Indicador						Medios de verificación	Supuestos
		Nombre del indicador	Fórmula	Fuente de información	Frecuencia	Meta (valor)	Unidad de medida (meta valor)		
Actividad	C1-03-Coordinación de reuniones de seguimiento para la gestión de proyectos y acciones con los actores involucrados durante las giras internacionales las dependencias de la administración pública estatal así como derivados de las visitas de representantes extranjeros	902_C1-03-1 Total de acciones de coordinación de reuniones para el seguimiento y gestión de proyectos estratégicos y prioritarios, giras internacionales, visitas de representantes extranjeros y vinculaciones con las Dependencias de Jalisco	Número de acciones de coordinación de reuniones para el seguimiento y gestión de proyectos estratégicos y prioritarios, giras internacionales, visitas de representantes extranjeros y vinculaciones con las Dependencias de Jalisco en el trimestre t	Documentos, expedientes y archivos digitales generados y resguardados en la Dirección General de Asuntos Internacionales	Trimestral	120.00	Reunión	Documentos, acuerdos, base de datos y archivos digitales elaborados por la Dirección General de Asuntos Internacionales	Existen las condiciones y necesidad de gestionar reuniones de seguimiento para la gestión de proyectos y acciones con los actores involucrados durante las giras internacionales las dependencias de la administración pública estatal así como derivados de las visitas de representantes extranjeros
Componente	C5-Acuerdos institucionales generados con poderes federales y entidades federativas	Porcentaje de acuerdos institucionales generados en las reuniones con los poderes federales y entidades federativas	Número de acuerdos institucionales generados con poderes federales y entidades federativas en el trimestre t / Número de acuerdos institucionales programados con poderes federales y entidades federativas en el trimestre t)*100	Documento que se encuentra bajo resguardo de la Jefatura de la nidad y el rea administrativa ejecutora	Trimestral	100.00	Porcentaje	Fotos, minutas, acuerdos y documentos que tengan las reas y Jefatura de la nidad	Existe la necesidad y condiciones de celebrar acuerdos institucionales con los poderes federales y entidades federativas para beneficio del Estado
Actividad	C5-04-Atención de reuniones con los Poderes federales y entidades federativas para la celebración de acuerdos	Total de reuniones con poderes federales y entidades federativas para la generación de acuerdos institucionales	Número de reuniones institucionales generadas con poderes federales y entidades federativas en el trimestre t	Documento que se encuentra bajo resguardo de la Jefatura de la nidad y del rea administrativa ejecutora	Trimestral	52.00	Reunión	Fotos, minutas, acuerdos y documentos que tengan las reas y Jefatura de la nidad	Existe la necesidad y condiciones de realizar reuniones con los poderes federales y entidades federativas para la celegración de acuerdos en beneficio de Jalisco
Actividad	C5-0 -Atención de reuniones con Jefatura de Gabinete de definición de asuntos de interes para Jalisco a gestionar con los Poderes Federales y Entidades Federativas	Total de reuniones de definición de asuntos de interés para Jalisco con los Poderes Federales y Entidades Federativas	Número de reuniones con Jefatura de Gabinete de definición de asuntos de interés para Jalisco a gestionar con los Poderes Federales y Entidades Federativas en el trimestre t	Archivo de la Jefatura de la nidad e informes generados por las reas administrativas de la nidad	Trimestral	6.00	Reunión	Fotos, minutas, acuerdos y documentos que tengan las reas y Jefatura de la nidad	Existe interes del gobierno de Jalisco en definir asuntos institucionales entre los poderes federales y entidades federativas para beneficio de los ciudadanos jalisciense s
Componente	C6-Acuerdos de colaboración y coordinación generados en las giras nacionales e internacionales	Porcentaje de acuerdos de colaboración y coordinación generados en las giras nacionales e internacionales	(Número de acuerdos de colaboración y coordinación generados en las giras nacionales e internacionales en el semestre t / Número de acuerdos de colaboración y coordinación programados en las giras nacionales e internacionales en el semestre t)*100	Documento que se encuentra en resguardo en la Jefatura de la nidad o en el rea administrativa ejecutora	Semestral	100.00	Porcentaje	Fotos, minutas, acuerdos y documentos que tengan las reas y Jefatura de la nidad	Existen las condiciones necesarias para celebrar acuerdos de colaboración y coordinación en las giras nacionales e internacionales
Actividad	C6-03-Realización de giras nacionales o internacionales para celebrar acuerdos de colaboración y coordinación	Total de giras nacionales e internacionales para acuerdos de colaboración y coordinación	Número de giras nacionales e internacionales realizadas para la generación de acuerdos de colaboración y coordinación en el semestre t	Documento que se encuentra bajo resguardo de la Jefatura de la nidad o del rea administrativa ejecutora	Semestral	2.00	Gira	Fotos, minutas, acuerdos y documentos que tengan las reas y Jefatura de la nidad	Existan las condiciones para realizar giras nacionales o internacionales para celebrar acuerdos de colaboración y coordinación
Actividad	C6-08-Atención de reuniones con Jefatura de Gabinete de definición de asuntos de interes para Jalisco a gestionarse en giras nacionales e internacionales	Total de reuniones de definición de asuntos de interés para Jalisco en giras nacionales e internacionales	Número de reuniones con Jefatura de Gabinete de definición de asuntos de interés para Jalisco a gestionarse en giras nacionales e internacionales en el trimestre t	Archivo de la Jefatura de la nidad e informes generados por las reas administrativas de la nidad y la Jefatura	Trimestral	6.00	Reunión	Fotos, minutas, acuerdos y documentos que tengan las reas y Jefatura de la nidad	Existe interes del del Gobierno estatal de definir gestionar temas de interes en las giras nacionales e internacionales para beneficio de los ciudadanos jalisciense s

GOBIERNO DEL ESTADO DE JALISCO

PRESUPUESTO DE EGRESOS PARA EL EJERCICIO FISCAL 2025

MATRIZ DE INDICADORES PARA RESULTADOS

Unidad Presupuestal: 46 nidad de Enlace Federal y Asuntos Internacionales
Unidad Responsable: 000 nidad de Enlace Federal y Asuntos Internacionales
Programa Presupuestario: 902 Gestión, promoción, desarrollo de acciones vinculadas con la Federación, Estados y misiones extranjeras

Estado: Cerrada

Nivel	Resumen Narrativo	Indicador						Medios de verificación	Supuestos
		Nombre del indicador	Fórmula	Fuente de información	Frecuencia	Meta (valor)	Unidad de medida (meta valor)		
Componente	C -Informes técnico-jurídicos realizados para la celebración de convenios, acuerdos y proyectos entre el Gobierno Estatal, c maras y grupos empresariales y otras instancias privadas	902_C -1 Porcentaje de informes técnico-jurídicos para la celebración de convenios, acuerdos y proyectos con c maras y grupos empresariales e instancias privadas	(Número de informes técnico-jurídicos realizados para la celebración de convenios, acuerdos y proyectos entre el Gobierno Estatal, c maras y grupos empresariales y otras instancias privadas en el trimestre t / Número de informes técnico-jurídicos recibidos para la celebración de convenios, acuerdos y proyectos entre el Gobierno Estatal, c maras y grupos empresariales y otras instancias privadas en el trimestre t)*100	Documentos y archivos, tanto como físicos como digitales, generados y resguardados en la Dirección General de Relaciones Institucionales	Trimestral	100.00	Porcentaje	Base de datos y/o reporte, expedeinte de informes técnico-jurídicos realizados para la celebración de convenios, acuerdos y proyectos entre el Gobierno Estatal, c maras y grupos empresariales y otras instancias privadas elaborados por la Direccion General de Relaciones Institucionales	Existe la necesidad de La jefatura de nidad y las direcciones generales buscan desarrollar y ejecutar sus atribuciones en estricto apego a la normatividad legal y reglamentaria.
Actividad	C -04-Consultas jurídicas resueltas a la jefatura de la nidad y a las direcciones generales de la EFAI, para el mejor desempeño de sus atribuciones de relacionamiento con la Federación, los organismos constitucionales autónomos, las entidades federativas, c maras y grupos empresariales y otras instancias privadas, en beneficio de las y los jalicienses.	902_C -04-1 Total de consultas jurídicas resueltas de relacionamiento con la Federación, organismos constitucionales autónomos y entidades federativas	Número de consultas jurídicas resueltas a la jefatura de la nidad y a las direcciones generales de la EFAI, para el mejor desempeño de sus atribuciones de relacionamiento con la Federación, los organismos constitucionales autónomos, las entidades federativas, c maras y grupos empresariales y otras instancias privadas, en beneficio de las y los jalicienses en el trimestre t	Documentos y archivos, tanto como físicos como digitales, generados y resguardados en la Dirección General de Relaciones Institucionales	Trimestral	22.00	Consulta	Base de datos y/o reporte con consultas jurídicas resueltas con la Federación, los organismos constitucionales autónomos, las entidades federativas, c maras y grupos empresariales y otras instancias privadas, generados por la Direccion General de Relaciones Institucionales	Existe la necesidad de La jefatura de nidad y las direcciones generales buscan desarrollar y ejecutar sus atribuciones en estricto apego a la normatividad legal y reglamentaria.
Actividad	C -05-Propuesta formal y proactiva de celebración de acuerdos e impulso de proyectos con C maras Empresariales, otras instancias privadas, Poderes Federales, Organismos Constitucionales Autónomos y Entidades federativas, a partir de las atribuciones legales y reglamentarias de la nidad.	902_C -05-1 Total de propuestas de celebración de acuerdos y proyectos con C maras Empresariales, Poderes Federales, Organismos Constitucionales Autónomos y Entidades federativas	Número de propuesta formales y proactivas de celebración de acuerdos e impulso de proyectos con C maras Empresariales, otras instancias privadas, Poderes Federales, Organismos Constitucionales Autónomos y Entidades federativas, a partir de las atribuciones legales y reglamentarias de la nidad en el trimestre t	Documentos y archivos, tanto como físicos como digitales, generados y resguardados en la Dirección General de Relaciones Institucionales	Trimestral	11.00	Propuesta	Base de datos y/o reporte de celebración de acuerdos e impulso de proyectos con C maras Empresariales, otras instancias privadas, Poderes Federales, Organismos Constitucionales Autónomos y Entidades federativas elaborado por la Dirección General de Relaciones Institucionales	Existe el interés del Gobierno del Estado de Jalisco en construir vínculos de coordinación con La Federación, los Organismos Constitucionales Autónomos y las Entidades federativas
Componente	C8-Convenios de colaboración institucional celebrados entre organismos nacionales e internacionales	Porcentaje de convenios de colaboración institucional celebrados con organismos nacionales e internacionales	(Número de convenios de colaboración institucional celebrados entre organismos nacionales e internacionales en el semestre t / Número de convenios de colaboración institucional programados entre organismos nacionales e internacionales en el semestre t)*100	Documento que se encuentra resguardado por la Jefatura de la nidad o el rea administrativa ejecutora	Semestral	100.00	Porcentaje	Convenios que tengan en resguado las areas y Jefatura de la nidad	Existen las condiciones necesarias para la firma de convenios de colaboración tanto nacionales como internacionales
Actividad	C8-02-Atención de reuniones de colaboración institucional celebrados entre organismos nacionales e internacionales	Total de reuniones de convenios de colaboración institucional entre organismos nacionales e internacionales	Número de reuniones institucionales entre organismos nacionales e internacionales para la celebración de convenios de colaboración en el trimestre t	Documento que se encuentra en resguardo de la Jefatura de la nidad o del rea administrativa ejecutora	Trimestral	132.00	Reunión	Fotos, minutas, acuerdos y documentos que tengan las reas y Jefatura de la nidad	Existen organismos y entidades internacionales gubernamentales y no gubernamentales interesados en generar trabajo conjunto con el Gobierno del Estado de Jalisco
Actividad	C8-06-Atención de reuniones con Jefatura de Gabinete de definición de asuntos de interes para Jalisco de colaboración institucional con organismos nacionales e internacionales	Total de reunionesde definición de asuntos de interes para Jalisco con gobiernos y organismos nacionales e internacionales	Número de reuniones con Jefatura de Gabinete de definición de asuntos de interés para Jalisco de colaboración institucional con gobiernos y organismos nacionales e internacionales en el trimestre t	Archivo de la Jefatura de la nidad e informes en resguardo de las reas administrativas y la Jefatura de la nidad	Trimestral	6.00	Reunión	Fotos, minutas, acuerdos y documentos que tengan las reas y Jefatura de la nidad	Existe interés del gobierno de jalisco en definir asuntos de colaboración institucional entre organismos nacionales e internacionales para beneficio de los ciudadanos jaliscienses

GOBIERNO DEL ESTADO DE JALISCO

PRESUPUESTO DE EGRESOS PARA EL EJERCICIO FISCAL 2025

MATRIZ DE INDICADORES PARA RESULTADOS

Unidad Presupuestal: 4 Fiscalía Especializada en Combate a la Corrupción
Unidad Responsable: 000 Fiscalía Especializada en Combate a la Corrupción
Programa Presupuestario: 904 Innovación integral en la administración y gestión para la gobernanza con perspectiva de género

Estado: Cerrada

Nivel	Resumen Narrativo	Indicador						Medios de verificación	Supuestos
		Nombre del indicador	Fórmula	Fuente de información	Frecuencia	Meta (valor)	Unidad de medida (meta valor)		
Fin	Contribuir a alcanzar con eficiencia, integridad y transparencia los resultados establecidos en el Plan Estatal de Gobernanza y Desarrollo, mediante la incorporación de procesos de participación ciudadana, profesionalización del servicio civil, innovación, control interno, monitoreo y evaluación.	Posición en el Subíndice Gobiernos Eficientes y Eficaces del Índice de Competitividad, IMCO	A través de once indicadores, este subíndice evalúa la capacidad de los gobiernos para elevar la competitividad y calidad de vida en las ciudades a través de políticas públicas eficaces y responsables que fomenten el desarrollo económico.	IMCO. Índice de Competitividad Estatal (ICE), 2021.	Bienal	5.00	Posición	En el Sistema de Monitoreo de Indicadores del Desarrollo de Jalisco (MIDE Jalisco), para consulta abierta en https://segr.jalisco.gob.mx/r/RR8	Las y los habitantes de Jalisco se involucran y participan activamente para contribuir en la eficacia y eficiencia de las instituciones públicas.
Propósito	El gobierno estatal y municipal, la sociedad civil e iniciativa privada incrementan sus capacidades de control de la corrupción.	Tasa de incidencia de corrupción por 100,000 habitantes	La Encuesta Nacional de Calidad e Impacto Gubernamental (ENCIG) ofrece información referente a la satisfacción con servicios públicos básicos y servicios públicos bajo demanda, así como sobre las experiencias en pagos de servicios públicos, realización de trámites, solicitudes de servicio y contacto con autoridades de la población de 18 años y más que reside en ciudades de 100,000 habitantes y más. Asimismo, la ENCIG proporciona información sobre las percepciones de la población acerca de la corrupción, así como de las experiencias de corrupción de la población en pagos de servicios públicos, en trámites, solicitudes de servicio y contacto con autoridades. Mientras las percepciones son opiniones que se forma la población por diversas situaciones que pueden ser de su conocimiento, en el caso de la medición de las experiencias de corrupción se consideraron únicamente los casos en los que la población sufrió directamente una situación de corrupción al realizar pagos, trámites o solicitudes de servicio específicos, o al haber tenido algún contacto con autoridades.	INEGI. Encuesta Nacional de Calidad e Impacto Gubernamental (ENCIG), 2019.	Bienal	31484.00	Tasa	En el Sistema de Monitoreo de Indicadores del Desarrollo de Jalsico (MIDE Jalsico), para consulta abierta en https://seplan.app.jalisco.gob.mx/mide	La sociedad civil e iniciativa privada participan activamente en el control de la corrupción.
Componente	B2-Acciones desarrolladas en la Unidad de Igualdad de Género	Porcentaje de acciones desarrolladas en la Unidad de Igualdad de Género	(Número de acciones desarrolladas en el trimestre t / Número de acciones programadas en el trimestre t) 100	Reportes de la Dirección de Planeación, Administración y finanzas	Trimestral	100.00	Porcentaje	Reporte de las acciones implementadas emitidos por el Comité de la Unidad de Género	Se cuenta con la participación de las áreas que integran la FECC para integrar la Unidad de Igualdad de Genero.
Actividad	B2-05-Cumplimiento de actividades establecidas en el programa anual	Porcentaje de acciones desarrolladas en cumplimiento Plan Anual de Género	(Número de acciones realizadas en cumplimiento al Plan anual de Genero en el trimestre t / Número de acciones programadas en el Plan de Gén trimestre t) 100	Reportes emitidos por el Comité de la Unidad de Género de la FECC.	Trimestral	100.00	Porcentaje	Reportes emitidos por el Comité de la Unidad de Género.	Las áreas involucradas en el Plan de Anual de Actividades participación activamente.
Componente	C1-Procesos jurídicos, administrativas, de gestión, transparencia y rendición de cuentas realizados para las y los ciudadanos del estado de Jalisco.	Porcentaje de avance en los procesos juridico, administrativas, de gestión, transaprencia y rendición de cuentas	(Número de procesos jurídico, administrativos realizados en el trimestre t/Número de procesos jurpidico, administrativos programados en el trimestre t)) 100	Reportes emitidos por la CJ, UT, D CS, DPAF	Trimestral	95.00	Porcentaje	Reportes de sistemas implementados de la Dirección de Planeación, Administración y finanzas	Las y Servidores Públicos de las áreas que conforman los procesos adjetivos, cumplen en su totalidad con las metas programadas

GOBIERNO DEL ESTADO DE JALISCO

PRESUPUESTO DE EGRESOS PARA EL EJERCICIO FISCAL 2025

MATRIZ DE INDICADORES PARA RESULTADOS

Unidad Presupuestal: 4 Fiscalía Especializada en Combate a la Corrupción
Unidad Responsable: 000 Fiscalía Especializada en Combate a la Corrupción
Programa Presupuestario: 904 Innovación integral en la administración y gestión para la gobernanza con perspectiva de género

Estado: Cerrada

Nivel	Resumen Narrativo	Indicador						Medios de verificación	Supuestos
		Nombre del indicador	Fórmula	Fuente de información	Frecuencia	Meta (valor)	Unidad de medida (meta valor)		
Actividad	C1-01-Representación Jurídica ante insituciones de gobierno.	Total de Asuntos Jurídicos Atendidos	(Número de asuntos jurídicos recibidos en el trimestre t)	Reportes estadísticos emitidos por la Coordinación Jurídica	Trimestral	3 0.00	Asunto	Reportes estadísticos emitidos por el titular de la Coordinación Jurídica	Existen asuntos jurídicos de representación ante los tres niveles de gobierno y Tribunales Judiciales
Actividad	C1-02-Atención de sesorias jurídicas.	Total de instrumentos jurídicos elaborados y revisados	Número de instrumentos jurídicos recibidos en trimestre t.	Reportes estadísticos emitidos por la Coordinación Jurídica.	Trimestral	32.00	Instrumento	Reportes estadísticos emitidos por el titular de la Coordinación Jurídica	Existe interés jurídico de las diferentes áreas de la Fiscalía Especializada en Combate a la Corrupción para solicitar revisar y/o elaborar instrumentos jurídicos
Actividad	C1-03-Publicación de información en el portal de transparencia.	Porcentaje de cumplimiento en la publicación de la información	(Número de publicaciones realizadas de acuerdo a la Ley de transparencia trimestre t / Número de publicaciones programas de acuerdo a la Ley de transparencia trimestre t) 100	Reportes estádisticos emitidos por la Unidad de Transparencia	Trimestral	100.00	Porcentaje	Reportes emitidos por la Unidad de Transparencia	Las ciudadanas y ciudadanos cuentan con la información fundamental publicada en portal
Actividad	C1-04-Publicación de la información de transparencia y rendición de cuentas.	Promedio de días en la emisión de respuesta de solicitudes de información.	(Número de días de respuesta en el trimestre t/Número de solicitudes recibidas en el trimestre t)	Reportes emitidos por la Unidad de Transparencia	Trimestral	.00	Promedio	Reportes emitidos por la Titular de la Unidad de Transparencia.	Las ciudadanas y ciudadanos reciben respuesta a las solicitudes de transparencia en tiempo.
Actividad	C1-0 -Integración de solicitudes de pago, emitidas y enviadas para su rembolso vía por fondo revolvente	Porcentaje de solicitudes de pago enviadas para revolvencia	(Número de solicitudes de pago enviadas mes t / Número de solicitudes de programadas mes t) 100	Reportes emitidos por la Coordinación de Finanzas	Mensual	100.00	Porcentaje	Reportes estádisticos de la Direción de Planeación, Administración y finanzas	Se cuenta con la participación de las areas que integran la FECC para la integración las comprobación de solicitudes de pago.
Actividad	C1-0 -Recepción de solicitud compra de bienes y servicios solicitados por las áreas que integran la institución.	Porcentaje de cumplimiento de atención a las solicitudes de compra requeridas por las áreas	(Número de solicitudes de compras realizadas trimestre t / Número de solicitudes de compras programadas trimestre t) 100	Reportes emitidos por la Coordinación de Adquisiciones	Trimestral	100.00	Porcentaje	Reportes estádisticos de la Coordinción de Recursos Materiales	Se cuenta con la emisión de solicitudes de acuerdo al calendario establecido en el Plan Anual de Compras y disponibilidad presupuestal.
Actividad	C1-08-Cumplimiento de solicitudes de apoyo en soporte técnico generadas a través del escritorio de ayuda	Porcentaje de solicitudes de apoyo en soporte técnico atendidas	(Número de solicitudes resueltas mes t/Número de solicitudes registradas mes t) 100	Reportes emitidos por la Coordinación de Informática	Mensual	100.00	Porcentaje	Reaportes emitidos por la Coordinación de Informática	El personal reporte su solicitud de servicio en el escritorio de ayuda
Actividad	C1-09-Porcentaje de resguardos actualizados y firmados	Porcentaje servidoras y servidores publicos con resguardos actualizados	(Número de resguardos actualizados y firmados en el mes t/número de resguardos emitidos en el mes t) 100	Reportes emitidos por la Coordinación de Recursos Materiales	Trimestral	85.00	Porcentaje	Reportes de sistemas implementados de la Dirección de Planeación, Administración y finanzas	Los titulares de área reportan en tiempo y forma los cambios físicos de bienes del personal a su cargo
Actividad	C1-10-Porcentaje de acciones para la emisión e Integración del ardex de asistencia e incidencia de las y los servidores públicos de la dependencia.	Porcentaje de acciones para la emisión e Integración del ardex de asistencia e incidencia de las y los servidores públicos de la dependencia.	(Número de acciones realizadas en el mes t/numero de acciones programadas mes t) 100	Reportes emitidos por la Coordinación de Recursos umanos	Mensual	95.00	Porcentaje	Reportes emitidos por la Coordinación de Recuros umanos	Las servidores y servidores públicos tramitan en tiempo y forma sus incidencias

GOBIERNO DEL ESTADO DE JALISCO

PRESUPUESTO DE EGRESOS PARA EL EJERCICIO FISCAL 2025

MATRIZ DE INDICADORES PARA RESULTADOS

Unidad Presupuestal: 4 Fiscalía Especializada en Combate a la Corrupción
Unidad Responsable: 000 Fiscalía Especializada en Combate a la Corrupción
Programa Presupuestario: 925 Prevención del delito y combate a la corrupción e impunidad para las y los ciudadanos

Estado: Cerrada

Nivel	Resumen Narrativo	Indicador						Medios de verificación	Supuestos
		Nombre del indicador	Fórmula	Fuente de información	Frecuencia	Meta (valor)	Unidad de medida (meta valor)		
Fin	Contribuir a alcanzar con eficiencia, integridad y transparencia los resultados establecidos en el Plan Estatal de Gobernanza y Desarrollo, mediante la incorporación de procesos de participación ciudadana, profesionalización del servicio civil, innovación, control interno, monitoreo y evaluación.	Posición en el Subíndice Gobiernos Eficientes y Eficaces del Índice de Competitividad, IMCO	A través de once indicadores, este subíndice evalúa la capacidad de los gobiernos para elevar la competitividad y calidad de vida en las ciudades a través de políticas públicas eficaces y responsables que fomenten el desarrollo económico.	IMCO. Índice de Competitividad Estatal (ICE), 2021.	Bienal	5.00	Posición	En el Sistema de Monitoreo de Indicadores del Desarrollo de Jalisco (MIDE Jalisco), para consulta abierta en https://segr.jalisco.gob.mx/r/RR8	Las y los habitantes de Jalisco se involucran y participan activamente para contribuir en la eficacia y eficiencia de las instituciones públicas.
Propósito	El gobierno estatal y municipal, la sociedad civil e iniciativa privada incrementan sus capacidades de control de la corrupción.	Tasa de incidencia de corrupción por 100,000 habitantes	La Encuesta Nacional de Calidad e Impacto Gubernamental (ENCIG) ofrece información referente a la satisfacción con servicios públicos básicos y servicios públicos bajo demanda, así como sobre las experiencias en pagos de servicios públicos, realización de trámites, solicitudes de servicio y contacto con autoridades de la población de 18 años y más que reside en ciudades de 100,000 habitantes y más. Asimismo, la ENCIG proporciona información sobre las percepciones de la población acerca de la corrupción, así como de las experiencias de corrupción de la población en pagos de servicios públicos, en trámites, solicitudes de servicio y contacto con autoridades. Mientras las percepciones son opiniones que se forma la población por diversas situaciones que pueden ser de su conocimiento, en el caso de la medición de las experiencias de corrupción se consideraron únicamente los casos en los que la población sufrió directamente una situación de corrupción al realizar pagos, trámites o solicitudes de servicio específicos, o al haber tenido algún contacto con autoridades.	INEGI. Encuesta Nacional de Calidad e Impacto Gubernamental (ENCIG), 2019.	Bienal	31484.00	Tasa	En el Sistema de Monitoreo de Indicadores del Desarrollo de Jalsico (MIDE Jalsico), para consulta abierta en https://seplan.app.jalisco.gob.mx/mide	La sociedad civil e iniciativa privada participan activamente en el control de la corrupción.
Componente	F5-Denuncias resueltas por delitos de corrupción presentadas por las y los ciudadanos del Estado de Jalisco.	Porcentaje de denuncias resueltas	(Número de denuncias resueltas mes t/número de denuncias recibidas t) 100	Reportes Dirección de Control de Procesos y Audiencias	Trimestral	100.00	Porcentaje	Reportes de las denuncias resueltas de acuerdo a los registros proporcionados por de la Dirección de Control de Procesos y Audiencias de las Agencias de Ministerio Público, pertenecientes a la Fiscalía Especializada en Combate a la Corrupción.	Las y los ciudadanos del Estado de Jalisco denuncian delitos por hechos de corrupción.
Actividad	F5-01-Judicialización de denuncias por delitos de hechos de corrupción.	Total de carpetas de investigación enviadas a proceso de judicialización.	Número de carpetas de investigación enviadas a proceso de judicializadas en mes t	Reportes emitidos por las Agencias Especializadas de Ministerio Público	Mensual	96.00	Carpeta de Investigación	Reportes de investigaciones realizadas de la Dirección de Control de Procesos y Audiencias de las Agencias de Ministerio Público, pertenecientes a la Fiscalía Especializada en Combate a la Corrupción	Las y los ciudadanos proporcionan información clara y detallada que permitan vincular al proceso de judicialización lo delitos por hechos de corrupción denunciados.

GOBIERNO DEL ESTADO DE JALISCO

PRESUPUESTO DE EGRESOS PARA EL EJERCICIO FISCAL 2025

MATRIZ DE INDICADORES PARA RESULTADOS

Unidad Presupuestal: 4 Fiscalía Especializada en Combate a la Corrupción
Unidad Responsable: 000 Fiscalía Especializada en Combate a la Corrupción
Programa Presupuestario: 925 Prevención del delito y combate a la corrupción e impunidad para las y los ciudadanos

Estado: Cerrada

Nivel	Resumen Narrativo	Indicador						Medios de verificación	Supuestos
		Nombre del indicador	Fórmula	Fuente de información	Frecuencia	Meta (valor)	Unidad de medida (meta valor)		
Actividad	F5-02-Recepción de denuncias por escrito y comparecencia que presentan las y los ciudadanos por delitos por hechos de corrupción.	Total de denuncias recibidas.	Número de denuncias recibidas en mes t	Reportes emitidos por el área de recepción de denuncias de la Dirección de Control de Procesos y Audiencias	Mensual	840.00	Denuncia	Reportes de denuncias por comparecencia y escrito de acuerdo a los reportes emitidos por la Dirección de Control de Procesos y Audiencias de las Agencias de Ministerio Público, pertenecientes a la Fiscalía Especializada en Combate a la Corrupción	Delitos por hechos de corrupción denunciados por las y los ciudadanos en la Fiscalía Especializada en Combate a la Corrupción.
Actividad	F5-03-Realización de actos de investigación para su integración en la capreta de investigación por delitos de hechos de corrupción en la ona Metropolitana de Guadajalara.	Total de hechos investigados en la zona metropolitana	Número de Investigaciones en trimestre t	Reportes emitidos por la Comandancia Metropolitana	Trimestral	15000.00	Investigación	Reportes de investigaciones de la nidad de Policía Investigadora Metropolitana, pertenecientes a la Fiscalía Especializada en Combate a la Corrupción	Las y los Agentes Especializados de Ministerio Público ordenen realizar actos de investigación para integrar los hechos del delito denunciado.
Actividad	F5-04-Integración de Carpetas de investigación con todos los elementos que señala la Ley.	Total de carpetas integradas en apego a la ley	Número de carpetas de investigación integradas en mes t	Reportes emitidos por las Agencias Especializadas de Ministerio Público	Mensual	20.00	Carpeta de Investigación	Reportes de carpetas de investigación integradas en apego a la Ley de acierdo a los reporte emitdos por la Dirección de Control de Procesos y Audiencias de las Agencias de Ministerio Público, pertenecientes a la Fiscalía Especializada en Combate a la Corrupción.	Existen suficientes elementos jurídicos y actos de investigación para la resolución de las denuncias presentadas por las y los ciudadanos.
Actividad	F5-06-Investigaciones realizadas e integradas en las carpetas de investigación por delitos por hechos de corrupción fuera del área metropolitana.	Total de hechos investigados fuera de la zona Metropolitana	Número de investigaciones ona Metropolitana de Guadalajara en trimestre t.	Reportes emitidos por la Comandancia Regional	Trimestral	6600.00	Investigación	Reportes de investigaciones de la nidad de Policía Investigadora Regional, pertenecientes a la Fiscalía Especializada en Combate a la Corrupción	Ciudadanas y ciudadanos tiene interés en participar en las actividades relacionadas con el combate a la corrupción.
Actividad	F5-08-Atención a las y los ciudadanos de 18 años y mas, que acueden a recibir o realizar algún tramite de inicio y/o seguimiento de denuncia por delitos de hechos de corrupción en el Estado de Jalisco.	Total de ciudadanas y cuidadanos que recibe atención desde el inicio de su denuncia y hasta la judicialización	Número de atenciones a ciudadanas o ciudadanos en seguimiento a las denuncias presentadas mes t	Reportes emitidos por Oficial a de Partes	Mensual	10080.00	Atención	Reportes emitidos por Oficial a de Partes	La población que presenta la denuncia acude de manera puntual en el siguimiento de la integración de la carpeta
Componente	F6-Estrategias implementadas para la prevención y el combate a la corrupción.	Porcentaje de acciones de prevención para el combate a la corrupción	(Número de acciones realizadas en el mes t/Número de acciones programadas en el mes t) 100	Reportes de Dirección de inculación y Comunicación Social	Trimestral	100.00	Porcentaje	Reportes de estadísticas de la Dirección de inculación y comunicación social.	La sociedad tiene interés en participar en las actividades relacionadas con el combate a la corrupción.
Actividad	F6-05-Realización de convenios de colaboración y cooperación para prevenir y combatir la corrupción.	Total de convenios de colaboración y cooperación firmados para la prevención y combate a la corrupción.	(Número de convenios de colaboración firmados trimestre t)	Reportes de convenios firmados y registrados por la Dirección de inculación y comunicación social de la Fiscalía Especializada en Combate a la Corrupción	Trimestral	6.00	Convenio	Reportes de estadísticas de la Dirección de inculación y comunicación social.	Las instituciones públicas y privadas tienen interés en colaborar y cooperar con la Fiscalía Especializada, para la prevención y el combate a la corrupción

GOBIERNO DEL ESTADO DE JALISCO

PRESUPUESTO DE EGRESOS PARA EL EJERCICIO FISCAL 2025

MATRIZ DE INDICADORES PARA RESULTADOS

Unidad Presupuestal: 4 Fiscalía Especializada en Combate a la Corrupción
Unidad Responsable: 000 Fiscalía Especializada en Combate a la Corrupción
Programa Presupuestario: 925 Prevención del delito y combate a la corrupción e impunidad para las y los ciudadanos

Estado: Cerrada

Nivel	Resumen Narrativo	Indicador						Medios de verificación	Supuestos
		Nombre del indicador	Fórmula	Fuente de información	Frecuencia	Meta (valor)	Unidad de medida (meta valor)		
Actividad	F6-0 -Impartición de cursos de capacitación e informacion en combate a la corrupción.	Total de cursos impartidos a servidores y funcionarios públicos y la sociedad en general	(Número de cursos de capacitación (Realizado) / Número de cursos de capacitación (Programado)	Reportes de cursos impartidos por la Dirección de inculación y comunicación social de la Fiscalía Especializada en Combate a la Corrupción	Mensual	15.00	Curso	Reportes de estadísticas de la Coordinación de inculación y comunicación social.	Personal de las instituciones públicas y privadas acuden a las capacitaciones impartidas relacionadas con el combate a la corrupción.

GOBIERNO DEL ESTADO DE JALISCO

PRESUPUESTO DE EGRESOS PARA EL EJERCICIO FISCAL 2025

MATRIZ DE INDICADORES PARA RESULTADOS

Unidad Presupuestal: 4 Fiscalía Especializada en Materia de Delitos Electorales
Unidad Responsable: 000 Fiscalía Especializada en Materia de Delitos Electorales
Programa Presupuestario: 5 Investigar y Perseguir los Delitos Electorales de rden Estatal

Estado: Cerrada

Nivel	Resumen Narrativo	Indicador						Medios de verificación	Supuestos
		Nombre del indicador	Fórmula	Fuente de información	Frecuencia	Meta (valor)	Unidad de medida (meta valor)		
Fin	Contribuir a promover la paz bajo el concepto de seguridad ciudadana mediante la coordinación eficaz de los sistemas de seguridad ciudadana, procuración e impartición de justicia, generando estabilidad social y democrática como fundamento para la construcción de una sociedad más libre en la que se protegen y observan los derechos humanos, se facilita el crecimiento económico incluyente y se protege el medio ambiente.	Posición en el Índice de Desarrollo Democrático	Considera un número extenso de indicadores: 32 en total, agrupados en 4 dimensiones. En el marco de ésta medición, el IDD-Mex presenta 2 subíndices o índices parciales que caracterizan 2 aspectos centrales del desempeño del sistema democrático para cada entidad estatal. Se trata de los subíndices "Respeto de los derechos políticos y libertades civiles " y "Calidad institucional y eficiencia política" Para mas información pueden consultar la siguiente liga: http://www.idd-mex.org	Polilat y la Fundación Konrad Adenauer. Índice de Desarrollo Democrático de México, 2021.	Anual	11.00	Posición	En el Sistema de Monitoreo de Indicadores del Desarrollo de Jalisco (MIDE Jalisco), para consulta abierta en https://segr.jalisco.gob.mx/r/Dam	Las y los habitantes del estado de Jalisco tienen la disposición y el compromiso de mejorar sus conductas sociales para la consolidación de la seguridad ciudadana y el estado de derecho.
Propósito	La población jalisciense cuenta con actos de procuración de justicia eficientes y eficaces, centrados en la atención de las personas con transparencia y garantía a los derechos humanos.	Porcentaje de población que percibe a los ministerios públicos y procuradurías como corruptas	La Encuesta Nacional de Victimización y Percepción sobre Seguridad Pública (ENVIPE) ofrece información referente a la percepción de seguridad pública y la percepción del desempeño y experiencias con las instituciones a cargo de la seguridad pública y procuración de la justicia; misma encuesta que sirve para tomar los parámetros para el cálculo del indicador.	INEGI. Encuesta Nacional de Victimización y Percepción sobre Seguridad Pública (ENVIPE), 2021.	Anual	5 .53	Porcentaje	En el Sistema de Monitoreo de Indicadores del Desarrollo de Jalsico (MIDE Jalsico), para consulta abierta en https://seplan.app.jalisco.gob.mx/mide	La población jalisciense hace efectivo el cumplimiento de sus derechos para la procuración de justicia.
Componente	1-Personas pertenecientes a sectores vulnerables fortalecidas y capacitadas para el ejercicio libre y pacífico del voto	Porcentaje de foros impartidos en materia del derecho al voto como un derecho humano	(Número de foros impartidos en el libre ejercicio al voto como un derecho humano trimestre t/ Número de foros programados en el libre ejercicio al voto como un derecho humano trimestre t)*100	Libro de Gobierno de registro de foros (Agenda)	rimestral	100.00	Porcentaje	Registro de Lista de Asistencia y Registro en la base de datos de las capacitaciones impartidas.	Interés de los sectores vulnerables (beneficiarios de programas sociales), de conocer su derecho de libertad al voto sin condición alguna.
Actividad	1-02-Capacitación a sectores vulnerables, para lograr como resultado su empoderamiento, principalemnte a beneficiarios de programas sociales	Porcentaje de foros y talleres para prevenir los derechos electorales	(Número de foros y talleres de capacitación realizados para prevenir delitos electorales en el trimestre t /Número de foros y talleres de capacitación programados para prevenir delitos electorales en el trimestre t)*100	Libro de Gobierno de registro de foros y talleres (Agenda)	rimestral	100.00	Porcentaje	Registro de personas asistentes al foro	Interés de beneficiarios de programas sociales de ejercer su derecho de libertad al voto sin condicionamiento alguno.
Componente	D2-Ciudadanía, servidoras y servidores públicos capacitados en materia de delitos electorales	Porcentaje de capacitaciones a la sociedad en materia de Delitos Electorales	(Número de capacitaciones impartidas en materia de delitos electorales en el trimestre t / Número de capacitaciones programadas en materia de delitos electorales en el trimestre t)*100	Libro de Gobierno de registro de capacitaciones (Agenda)	rimestral	100.00	Porcentaje	Registro de Lista de Asistencia	Profesionalización del personal de la Fiscalía de Delitos Electorales en conjunto con grupos vulnerables, autoridades municipales y sociedad civil se mantiene la garantía del conocimiento de la ley y a su vez el derecho de sufragio

GOBIERNO DEL ESTADO DE JALISCO

PRESUPUESTO DE EGRESOS PARA EL EJERCICIO FISCAL 2025

MATRIZ DE INDICADORES PARA RESULTADOS

Unidad Presupuestal: 4 Fiscalía Especializada en Materia de Delitos Electorales
Unidad Responsable: 000 Fiscalía Especializada en Materia de Delitos Electorales
Programa Presupuestario: 5 Investigar y Perseguir los Delitos Electorales de rden Estatal

Estado: Cerrada

Nivel	Resumen Narrativo	Indicador						Medios de verificación	Supuestos
		Nombre del indicador	Fórmula	Fuente de información	Frecuencia	Meta (valor)	Unidad de medida (meta valor)		
Actividad	D2-01-Colaboración a una cultura de la legalidad promoviendo el conocimiento de la Ley en materia de delitos electorales mediante la capacitación a diferentes sectores de la sociedad.	Porcentaje de capacitaciones programadas	(Número de capacitaciones realizadas en el trimestre t / Número de capacitaciones programadas en el trimestre t)*100	Ley General en Materia de Delitos Electorales, Ley rgánica de la Fiscalía del Estado de Jalisco	rimestral	100.00	Porcentaje	Lista de Asistencia generado por personal capacitador	Capacitación del personal de la Fiscalía de Delitos Electorales hacia los diferentes sectores de la sociedad, se podrán crear canales para la participación ciudadana en materia de prevención y combate al delito
Componente	F1-Carpetas de investigación en materia de delitos electorales recibidas.	Porcentaje de Carpetas de investigación instauradas en materia de delitos electorales	(Número de carpetas de investigación determinadas por delitos electorales en el trimestre t /Número de carpetas de investigación iniciadas por delitos electorales en el trimestre t)*100	Libro de Gobierno en que se registran las Carpetas de Investigación	rimestral	100.00	Porcentaje	Carpetas de Investigación	Se reciben carpeta de investigación para verificar el cumplimento de los elementos del delito del tipo penal en materia de delitos electorales
Actividad	F1-04-Atención expedita de las carpetas de investigación radicadas en materia penal electoral	Porcentaje de Integración de la carpeta de investigación	(Número de carpetas de investigación determinadas en materia de delitos electorales en el trimestre t / Número de carpetas de investigación iniciadas en materia de delitos electorales en el trimestre t)*100	Libro de Gobierno de las Agencias del Ministerio Público	rimestral	100.00	Porcentaje	Carpetas de Investigación	Recepción de las denuncias ciudadanas para la debida instauración e integración de las Carpetas de Investigación ordenando los Peritajes y diligencias necesarias para lograr reunir los elementos del cuerpo de delito por consiguiente su consignación incrementan la seguridad jurídica de las personas.
Componente	F3-Acciones implementadas para la vinculación, difusión y divulgación en materia de delitos electorales	Porcentaje de acciones de vinculación, divulgación y difusión de temas en materia de delitos electorales	(Número de acciones de vinculación, divulgación y difusión en materia de delitos electorales ejecutadas en el trimestre t / Número de acciones de vinculación, divulgación y difusión en materia de delitos electorales programadas en el trimestre t)*100	Libro de Gobierno de Actividades (Agenda)	rimestral	100.00	Porcentaje	Registro de actividades en agenda	Desarrollo de actividades de Vinculación, Difusión y Divulgación en materia de delitos electorales se fortalecerán las instituciones electorales con las cuales se evitará la manipulación, compra o coacción del voto en el estado de Jalisco.
Actividad	F3-05-Vinculación, difusión y divulgación de la cultura en materia de delitos electorales a través de cursos, reuniones de trabajo, sesiones informativas, medios impresos y electrónicos en el estado de Jalisco	Porcentaje de acciones orientadas a la vinculación, difusión y divulgación sobre delitos electorales	(Número de acciones de vinculación, difusión y divulgación efectuadas en el trimestre t / Número de acciones de vinculación, difusión y divulgación proyectadas en el trimestre t)*100	Ley General en Materia de Delitos Electorales, Ley rgánica de la Fiscalía del Estado de Jalisco, Código Penal del Estado de Jalisco.	rimestral	100.00	Porcentaje	Registro de actividades en la agenda del personal	Vinculación, Difusión y Divulgación en la prevención de delitos electorales se incrementa la confianza ciudadana en las Instituciones encargadas de Procuración de Justicia.
Componente	G2-Mujeres empoderadas y capacitadas para prevenir y erradicar la violencia política de género	Porcentaje de foros impartidos a mujeres en materia de violencia política de género	(Número de foros impartidos en violencia política de género mensual t / Número de foros programados de violencia política de género mensual t)*100	Ley General en Materia de Delitos Electorales, Ley rgánica de la Fiscalía del Estado de Jalisco	rimestral	100.00	Porcentaje	Medios	Interés de la ciudadanía de empoderar a la mujer en la participación política y electoral

GOBIERNO DEL ESTADO DE JALISCO

PRESUPUESTO DE EGRESOS PARA EL EJERCICIO FISCAL 2025

MATRIZ DE INDICADORES PARA RESULTADOS

Unidad Presupuestal: 4 Fiscalía Especializada en Materia de Delitos Electorales
Unidad Responsable: 000 Fiscalía Especializada en Materia de Delitos Electorales
Programa Presupuestario: 5 Investigar y Perseguir los Delitos Electorales de rden Estatal

Estado: Cerrada

Nivel	Resumen Narrativo	Indicador						Medios de verificación	Supuestos
		Nombre del indicador	Fórmula	Fuente de información	Frecuencia	Meta (valor)	Unidad de medida (meta valor)		
Actividad	G2-03-Programación de los diversos foros, talleres y conferencias a efecto de promover la participación política de las mujeres, dirigido a partidos políticos, asosiaciones civiles, dependencias gubernamentales y universidades.	Porcentaje de cursos impartidos	(Número de cursos impartidos en violencia política de género en el trimestre t / Número de cursos programados en violencia política de género en el trimestre t)*100	Libro de Gobierno para registro de cursos (Agenda)	rimestral	100.00	Porcentaje	Registro de asistentes generado por personal capacitador	Interés de las mujeres en participar en temas político electoral

GOBIERNO DEL ESTADO DE JALISCO

PRESUPUESTO DE EGRESOS PARA EL EJERCICIO FISCAL 2025

MATRIZ DE INDICADORES PARA RESULTADOS

Unidad Presupuestal: 49 Secretaría de Inteligencía y Busqueda de Personas
Unidad Responsable: 000 Secretaría de Inteligencía y Busqueda de Personas
Programa Presupuestario: 670 Mecanismos de Inteligencia y Coordinación para la Búsqueda de Personas Desaparecidas

Estado: Cerrada

Nivel	Resumen Narrativo	Indicador						Medios de verificación	Supuestos
		Nombre del indicador	Fórmula	Fuente de información	Frecuencia	Meta (valor)	Unidad de medida (meta valor)		
Fin	Contribuir a promover la paz bajo el concepto de seguridad ciudadana mediante la coordinación eficaz de los sistemas de seguridad ciudadana, procuración e impartición de justicia, generando estabilidad social y democrática como fundamento para la construcción de una sociedad más libre en la que se protegen y observan los derechos humanos, se facilita el crecimiento económico incluyente y se protege el medio ambiente.	Porcentaje de delitos no denunciados respecto a los delitos ocurridos	El porcentaje se calcula como la razón de los delitos no denunciados más los delitos denunciados sin averiguación previa más aquellos en los cuales no fue especificado si se denunció o si se inició averiguación previa, entre el total de delitos por cien.	INEGI. Encuesta Nacional de Victimización y Percepción sobre seguridad Pública (ENVIPE), 2021.	Anual	83.93	Porcentaje	En el Sistema de Monitoreo de Indicadores del Desarrollo de Jalisco (MIDE Jalisco), para consulta abierta en https://segr.jalisco.gob.mx/r/Dam	Las y los habitantes del estado de Jalisco tienen la disposición y el compromiso de mejorar sus conductas sociales para la consolidación de la seguridad ciudadana y el estado de derecho.
Propósito	Las instituciones encargadas de la Búsqueda de Personas Desaparecidas en Jalisco incrementan sus capacidades institucionales presupuestales, de personal, capacitación, tecnología, coordinación, difusión y de vinculación procesal para disminuir la incidencia de la problemática de personas desaparecidas.	Número de personas localizadas por la Fiscalía Especializada en Personas Desaparecidas	Sumatoria de personas localizadas y que presentan denuncias ante la autoridad ministerial correspondiente.	Fiscalía Especializada en Personas Desaparecidas de la Fiscalía del Estado. Cifras preliminares 2021.	Semestral	3425.00	Personas	En el Sistema de Monitoreo de Indicadores del Desarrollo de Jalsico (MIDE Jalsico), para consulta abierta en https://seplan.app.jalisco.gob.mx/mide	Las denuncias de personas desaparecidas se presentan oportunamente y con los datos precisos para la búsqueda y localización.
Componente	F4-Resultados del Desempeño reportados del Órgano Interno de Control	Porcentaje de reportes de resultados realizados en cumplimiento de las metas establecidas en el Programa Anual de Trabajo.	(Número de reportes realizados en el bimestre t/Número de reportes proyectados en el bimestre t)*100	Carpeta física o electrónica, órgano interno de control.	Bimestral	100.00	Porcentaje	Expediente de resultados del programa anual de trabajo, elaborado anualmente y ubicado en el órgano interno de control.	El órgano interno de control reporta los resultados en cumplimiento a sus metas establecidas en el plan anual de trabajo ante la contraloría del Estado.
Actividad	F4-01-Ejecución de auditorías programadas	Total de auditorías realizadas	Número de auditorías realizadas en el trimestre t	Expediente de auditoría en el órgano interno	Trimestral	4.00	Auditoria	Expediente de auditorías en el área del órgano de control interno.	Los responsables de las áreas generan información suficiente de las auditorías por medio de el órgano interno de control interno y son aceptadas por la Contraloría del Estado.
Actividad	F4-02-Elaboración de informes del órgano interno de control	Total de informes de evaluación elaborados en materia de control interno	Número de informes de evaluación elaborados en materia de control interno en el trimestre t	Informe de evaluación en materia de control interno.	Trimestral	4.00	Informe	Expediente de informe de evaluación en el área del órgano de control interno.	Los responsables de las áreas generan información suficiente de las evaluaciones por medio del órgano de control interno y son aceptados por la Contraloría del Estado.

GOBIERNO DEL ESTADO DE JALISCO

PRESUPUESTO DE EGRESOS PARA EL EJERCICIO FISCAL 2025

MATRIZ DE INDICADORES PARA RESULTADOS

Unidad Presupuestal: 49 Secretaría de Inteligencía y Busqueda de Personas
Unidad Responsable: 000 Secretaría de Inteligencía y Busqueda de Personas
Programa Presupuestario: 670 Mecanismos de Inteligencia y Coordinación para la Búsqueda de Personas Desaparecidas

Estado: Cerrada

Nivel	Resumen Narrativo	Indicador						Medios de verificación	Supuestos
		Nombre del indicador	Fórmula	Fuente de información	Frecuencia	Meta (valor)	Unidad de medida (meta valor)		
Componente	H1-Mecanismos de colaboración implementados con instituciones y dependencias nacionales e internacionales para la prevención, atención del delito y búsqueda de personas	Porcentaje de mecanismos de colaboración implementados con instituciones y dependencias nacionales e internacionales para la prevención, atención del delito y búsqueda de personas.	(Número de mecanismos de colaboración implementados con las instituciones y dependencias nacionales e internacionales durante el semestre t/ Número de mecanismo colaboración programados con las instituciones y dependencias nacionales e internacionales definidos para su implementación en el semestre t) *100	Registro de mecanismos de colaboración implementados con las instituciones y dependencias nacionales e internacionales	Semestral	100.00	Porcentaje	Registro de mecanismos de colaboración implementados con las instituciones y dependencias nacionales e internacionales elaborado y ubicado por el despacho de la Secretaría de Inteligencia y búsqueda de Personas	Las dependencias e institucionales nacionales e internacionales compartan objetivos comunes a cabo los mecanismos de colaboración
Actividad	H1-01-Implementación de la estrategia de difusión.	Total de estrategias de difusión implementadas	Número de estrategias de difusión implementadas en el trimestre t	Registro de número de estrategias de difusión implementadas	Trimestral	6.00	Estrategia	Registro de estrategias de difusión implementadas, elaborado por el despacho de la Secretaría de Inteligencia y Búsqueda semestralmente.	ue la estrategia de difusión sea aceptada por las y los ciudadanos
Actividad	H1-02-Planteamiento de acciones coordinadas con instituciones y dependencias nacionales e internacionales para la prevención, atención del delito y búsqueda de personas	Total de acciones realizadas en coordinación con instituciones y dependencias nacionales e internacionales para la prevención, atención del delito y búsqueda de personas	Número de acciones realizadas en coordinación con instituciones y dependencias nacionales e internacionales para la prevención, atención del delito y búsqueda de personas en el trimestre t	Bitácoras de registro de acciones coordinadas con instituciones nacionales e internacionales elaboradas por el despacho de la Secretaría de Inteligencia y Búsqueda semestralmente	Trimestral	30.00	Acción	Bitácoras de registro de acciones coordinadas con instituciones nacionales e internacionales elaboradas por el despacho de la Secretaría de Inteligencia y Búsqueda semestralmente.	Las acciones coordinadas planteadas sean aceptadas.
Componente	H2-Vinculación institucional para la atención integral a la prevención y atención del delito así como a colectivos y familiares de personas desaparecidas	Porcentaje de Convenios de vinculación institucional para la atención integral de la prevención del delitos así como a colectivos y familiares de personas desaparecidas	(Número de convenios vinculados con instituciones, colectivos y familiares de personas desaparecidos en el semestre t/Número de posibles convenios de vinculación derivados de las mesas de intervención en el semestre t)*100	Convenios vinculados suscritos.	Semestral	100.00	Porcentaje	Registro de convenios vinculados suscritos elaborado semestralmente por la Dirección de Vinculación de la Secretaría de Inteligencia y Búsqueda	Todas las dependencias están comprometidas.
Actividad	H2-01-Implementación de lineamientos para proyectos y programas de vinculación estrat gica	Total de lineamientos elaborados para proyectos y programas de vinculación estrat gicos	Número de lineamientos elaborados para proyectos y programas de vinculación estrat gicos en el semestre t	Lineamientos elaborados	Trimestral	3.00	Lineamiento	Registro de lineamientos elaborados semestralmente para proyectos y programas de vinculación estrat gicos	Todas las dependencias están comprometidas.
Actividad	H2-02-Realización/celebración de las sesiones con las dependencias involucradas para la definición de políticas públicas para la prevención, atención del delito y búsqueda de personas	Total de sesiones ordinarias, organizadas y celebradas	Número de sesiones ordinarias, organizadas y celebradas en el trimestre t	Bitácora de sesiones	Trimestral	10.00	Sesión	Registro de sesiones ordinarias, organizadas y celebradas trimestralmente.	Todos los representantes de dependencia asisten y participan activamente en cada reunión.
Componente	H3-Herramientas de análisis de datos inteligentes y estrat gicas implementadas para la prevención, reacción e investigación en materia de búsqueda de personas	Porcentaje de herramientas de análisis de datos implementados para el seguimiento inteligente de información para la prevención, investigación, reacción, atención del delito y búsqueda de personas.	(Número de herramientas de análisis de datos implementadas en el semestre t/Número de herramientas de análisis planeadas en el semestre t) *100	Registro de herramientas de análisis de datos implementadas	Semestral	100.00	Porcentaje	Las herramientas de análisis de información elaboradas funcionan óptimamente para los resultados esperados.	Bitácora de herramientas de análisis de datos implementados, registrados por la Dirección de inteligencia de la Secretaría de Inteligencia y Búsqueda de Personas anualmente.
Actividad	H3-01-Gestión de los tecnologías para el funcionamiento de los medios y políticas de operación de la información institucional	Total de tecnologías implementadas para el funcionamiento y políticas de operación de la información institucional	Número de tecnologías implementadas para el funcionamiento y políticas de operación de la información institucional en el trimestre t	Bitácora de tecnologías implementadas	Trimestral	10.00	Tecnología	Bitácora de Gestión de las tecnologías para el funcionamiento de los medios y políticas de operación de la información institucional que elabora la Dirección de Inteligencia de la SIBP trimestralmente.	Todas las herramientas y tecnologías funcionan adecuadamente.

GOBIERNO DEL ESTADO DE JALISCO

PRESUPUESTO DE EGRESOS PARA EL EJERCICIO FISCAL 2025

MATRIZ DE INDICADORES PARA RESULTADOS

Unidad Presupuestal: 49 Secretaría de Inteligencía y Busqueda de Personas
Unidad Responsable: 000 Secretaría de Inteligencía y Busqueda de Personas
Programa Presupuestario: 670 Mecanismos de Inteligencia y Coordinación para la Búsqueda de Personas Desaparecidas

Estado: Cerrada

Nivel	Resumen Narrativo	Indicador						Medios de verificación	Supuestos
		Nombre del indicador	Fórmula	Fuente de información	Frecuencia	Meta (valor)	Unidad de medida (meta valor)		
Actividad	H3-02-Atención a los reportes o incidencias para la prevención atención del delito y búsqueda de personas.	Total de reportes o incidencias atendidas para la atención del delito y búsqueda de personas	Numero de reportes o incidencias atendidas para la prevención atención del delito y búsqueda de personas en el trimestre t	Bitácora de reportes o incidencias atendidas.	Trimestral	3000.00	reporte	Bitácora de reporte o incidencias atendidas, elaborado por la Dirección de Inteligencia de la Secretaría de Inteligencia Búsqueda de personas trimestralmente.	Todos los incidentes se resuelven conforme al protocolo de la mesa de ayuda.

GOBIERNO DEL ESTADO DE JALISCO

PRESUPUESTO DE EGRESOS PARA EL EJERCICIO FISCAL 2025

MATRIZ DE INDICADORES PARA RESULTADOS

Unidad Presupuestal: 50 Archivo General del Estado
Unidad Responsable: 000 Archivo General del Estado
Programa Presupuestario: 848 Coordinación oportuna de la gestión documental y de los archivos del Poder Ejecutivo del Estado

Estado: Cerrada

Nivel	Resumen Narrativo	Indicador						Medios de verificación	Supuestos
		Nombre del indicador	Fórmula	Fuente de información	Frecuencia	Meta (valor)	Unidad de medida (meta valor)		
Fin	Contribuir a alcanzar con eficiencia, integridad y transparencia los resultados establecidos en el Plan Estatal de Gobernanza y Desarrollo, mediante la incorporación de procesos de participación ciudadana, profesionalización del servicio civil, innovación, control interno, monitoreo y evaluación.	Posición en el Subíndice Gobiernos Eficientes y Eficaces del Índice de Competitividad, IMCO	A través de once indicadores, este subíndice evalúa la capacidad de los gobiernos para elevar la competitividad y calidad de vida en las ciudades a través de políticas públicas eficaces y responsables que fomenten el desarrollo económico.	IMCO. Índice de Competitividad Estatal (ICE), 2021.	Bienal	5.00	Posición	En el Sistema de Monitoreo de Indicadores del Desarrollo de Jalisco (MIDE Jalisco), para consulta abierta en https://segr.jalisco.gob.mx/r/RR8	Las y los habitantes de Jalisco se involucran y participan activamente para contribuir en la eficacia y eficiencia de las instituciones públicas.
Propósito	Las instituciones públicas consolidan un desempeño eficiente e incrementan el uso de las tecnologías de la información en las políticas públicas y proyectos del Gobierno del Estado de Jalisco	Servicios en línea incorporados para facilitar y agilizar trámites	Los servicios en línea que son instalados en línea, son diseñados tecnológicamente con base en la petición de las dependencias del ejecutivo, y luego, puestos a disposición de la ciudadanía.	Secretaría de Administración. Gobierno de Jalisco. Cifras preliminares marzo de 2022.	Mensual	228.00	Servicio	En el Sistema de Monitoreo de Indicadores del Desarrollo de Jalisco (MIDE Jalisco), para consulta abierta en https://segr.jalisco.gob.mx/r/qDu	La ciudadanía jalisciense utiliza los servicios gubernamentales en línea.
Componente	02-Documentos históricos organizados para la memoria documental del Estado	Porcentaje de expedientes con valor histórico clasificados.	(Número de expedientes con valor histórico clasificados en el trimestre t / Número de expedientes con valor histórico por clasificar en el trimestre t)*100	Archivo de trámite de la Dirección del Archivo General del Estado, año 2024	Trimestral	100.00	Porcentaje	Informes internos de procesos técnicos del Archivo General del Estado	Las y los servidores públicos archivistas cuentan con la capacidad técnica para realizar las labores de clasificación de documentos históricos.
Actividad	02-1-Catalogación de los expedientes con valor histórico.	Total de expedientes con valor histórico catalogados.	(Número de expedientes con valor histórico catalogados (realizado)/ Número de expedientes con valor histórico por catalogar(programado).	Archivo de trámite de la Dirección del Archivo General del Estado, año 2024	Trimestral	50.00	Expediente	Informes internos de procesos técnicos del Archivo General del Estado.	Las y los servidores públicos archivistas cuentan con la capacitad técnica para realizar las labores de catalogación de documentos históricos.
Actividad	02-2-Capacitación de sujetos obligados para la organización de documentos,	Total de capacitaciones otorgadas.	(Número de capacitaciones otorgadas (realizadas)/Número de capacitaciones por otorgar(programadas))*100	Archivo de trámite de la Dirección del Archivo General del Estado, año 2024	Mensual	12.00	Capacitación	Informes internos de capacitaciones del Archivo General del Estado.	Las y los servidores públicos archivistas cuentan con la capacidad para capacitar a los sujetos obligados.
Componente	C1-Documentos históricos conservados para consulta de la ciudadanía	Porcentaje de expedientes históricos conservados.	(Número de expedientes con valor histórico conservados en el trimestre t / Número de expedientes con valor histórico por conservar en el trimestre t)*100	Archivo de trámite de la Dirección del Archivo General del Estado, año 2024.	Trimestral	100.00	Porcentaje	Informes internos de procesos técnicos del Archivo General del Estado.	Las y los servidores públicos archivistas tienen las herramientas suficientes para conservar documentos históricos.
Actividad	C1-1-Digitalización de documentos históricos.	Total de documentos históricos digitalizados.	(Número de documentos históricos digitalizados (realizado)/Número de documentos por digitalizar(programado))*100	Archivo de trámite de la Dirección del Archivo General del Estado, año 2024.	Trimestral	200.00	Documento	Informe de documentos históricos digitalizados del Archivo General del Estado.	Las y los servidores públicos archivistas cuentan con la capacidad técnica para digitalizar documentos históricos.
Actividad	C1-2-Resguardo de documentos digitalizados.	Total de documentos digitalizados resguardados.	(Número de documentos digitalizados resguardados(realizado) / Número de documentos digitalizados por resguardar(programado))*100	Archivo de trámite de la Dirección del Archivo General del Estado, año 2024.	Trimestral	100.00	Documento	Informes de documentos históricos digitalizados del Archivo General del Estado.	Las y los servidores públicos archivistas cuentan con la capacidad técnica para resguardar documentos digitalizados

GOBIERNO DEL ESTADO DE JALISCO

PRESUPUESTO DE EGRESOS PARA EL EJERCICIO FISCAL 2025

MATRIZ DE INDICADORES PARA RESULTADOS

Unidad Presupuestal: 51 Secretaría de Desarrollo Energético Sustentable
Unidad Responsable: 000 Secretaría de Desarrollo Energético Sustentable
Programa Presupuestario: 829 Administración y gestión energética del estado de Jalisco

Estado: Cerrada

Nivel	Resumen Narrativo	Indicador						Medios de verificación	Supuestos
		Nombre del indicador	Fórmula	Fuente de información	Frecuencia	Meta (valor)	Unidad de medida (meta valor)		
Fin	Contribuir a consolidar a Jalisco como líder nacional en aportación de valor económico y social, mediante el acceso incluyente de las personas a los beneficios de la integración de la ciencia y la tecnología, de la tecnificación y especialización de sectores clave y el impulso al capital humano, haciendo un uso responsable y democrático de los recursos naturales de todas las regiones del estado.	Posición en PIB per cápita	Se calculó con datos del PIB a precios corrientes dividido con estimaciones de la Población presentada en la Encuesta Nacional de Ocupación y Empleo (ENOE). FUENTE: INEGI Para el cálculo de Dólares se utilizó el Tipo de cambio FIX que presenta el Banco de México. Nota: El indicador toma el valor de la posición después de compararlo con el del resto de los estados. El indicador con un mayor PIB per cápita toma el valor de 1.	Instituto de Información Estadística y Geográfica del Estado de Jalisco (IIEG) con datos de INEGI (Sistema de Cuentas Nacionales de México, PIB por entidad federativa a precios corrientes 2020), la Encuesta Nacional de Empleo (ENOE) (Indicadores Estratégicos de Ocupación y Empleo por Entidad federativa, Población total 2020) y el Banco de México (Banxico, Principales Indicadores, Mercado Cambiario, Tipo de Cambio Fix, 2020), (último dato publicado en diciembre de 2021).	Anual	12.00	Posición	En el Sistema de Monitoreo de Indicadores del Desarrollo de Jalisco (MIDE Jalisco), para consulta abierta en https://seplan.app.jalisco.gob.mx/mide	Los sectores productivos tienen el interés y compromiso de integrar la ciencia y tecnología para la especialización de su sector y el impulso del capital humano.
Propósito	Los agentes económicos invierten en infraestructura que incrementa la producción y capacidad logística, entorno a fuentes de energía tanto tradicionales, renovables, así como sistemas de eficiencia energética, brindando insumos energéticos competitivos, sustentables y dentro del marco de la COP21 de París sobre cambio climático, para alcanzar la suficiencia energética de Jalisco.	Mitigación de emisiones por generación de energía limpia y medidas de eficiencia energética	IPCC 2006 Release 2019. Corresponde al Factor de Emisión de la Actividad * el Monto (MW) de la Actividad. Será restada la generación a partir De Fuentes Limpias, de las emisiones generadas por fuentes convencionales para la misma generación eléctrica.	Elaboración propia, a partir de información proporcionada por el registro nacional de emisiones de la Secretaria de Medio Ambiente y Recursos Naturales, 2021. Cifras preliminares a diciembre de 2021.	Anual	3.56	Mt de CO2	En el Sistema de Monitoreo de Indicadores del Desarrollo de Jalsico (MIDE Jalsico), para consulta abierta en https://seplan.app.jalisco.gob.mx/mide	Los agentes económicos se interesan en la eficiencia energética y aprovechan el potencial energético de Jalisco.
Componente	E1-Estrategias desarrolladas para la eficiencia energética del estado	Porcentaje de Estrategias validadas para el fortalecimiento de la eficiencia energética en Jalisco	(Número de Estrategias validadas para la eficiencia energética en el trimestre t / Número de acciones identificadas a partir de los diagnósticos energéticos en el trimestre t)*100	Documentos y Minutas de trabajo generados en el ejercicio fiscal 2025, en resguardo de la Secretaría de Desarrollo Energético Sustentable.	Trimestral	100.00	Porcentaje	Plan de Acción de las Estrategias para la eficiencia energética del estado de Jalisco del ejercicio fiscal 2025, en resguardo de la Secretaría de Desarrollo Energético Sustentable.	Los diagnósticos energéticos elaborados presentan los elementos necesarios para la definición de las estrategias para la eficiencia energética de la entidad.
Actividad	E1-01-Realización de diagnósticos energéticos en Edificios Públicos del estado de Jalisco	Porcentaje de diagnósticos energéticos realizados en edificios públicos del estado de Jalisco	(Número de diagnósticos energéticos realizados en edificios públicos de Jalisco en el trimestre t / Número de edificios públicos de Jalisco validados para la elaboración de un diagnóstico energético en el trimestre t)*100	Documentos y Minutas de trabajo generados en el ejercicio fiscal 2025, en resguardo de la Secretaría de Desarrollo Energético Sustentable.	Trimestral	100.00	Porcentaje	Diagnósticos energéticos realizados a las entidades públicas del estado de Jalisco para el ejercicio fiscal 2025, en resguardo de la Secretaría de Desarrollo Energético Sustentable.	Las entidades públicas del estado de Jalisco brindan las facilidades para la realización de los diagnósticos energéticos.
Actividad	E1-02-Elaboración de diagnósticos energéticos en municipios del estado de Jalisco, en vinculación con actores estratégicos del sector	Porcentaje de diagnósticos energéticos realizados en municipios del estado de Jalisco	(Número de diagnósticos energéticos elaborados a municipios de Jalisco en el trimestre t / Número de municipios validados para la elaboración de un diagnóstico energético en el trimestre t)*100	Documentos y Minutas de trabajo generados en el ejercicio fiscal 2025, en resguardo de la Secretaría de Desarrollo Energético Sustentable.	Trimestral	100.00	Porcentaje	Diagnósticos energéticos realizados a los municipios del estado de Jalisco para el ejercicio fiscal 2025, en resguardo de la Secretaría de Desarrollo Energético Sustentable.	Los municipios del estado de Jalisco brindan las facilidades para la realización de los diagnósticos energéticos.
Componente	E2-Estrategias desarrolladas para la gestión del cambio climático	Porcentaje de Estrategias validadas para la gestión del cambio climático en Jalisco	(Número de Estrategias validadas para la gestión del cambio climático en el trimestre t / Número de acciones identificadas a partir del diagnóstico realizados con actores estratégicos en el trimestre t)*100	Documentos y Minutas de trabajo generados en el ejercicio fiscal 2025, en resguardo de la Secretaría de Desarrollo Energético Sustentable.	Trimestral	100.00	Porcentaje	Plan de Acción de las Estrategias para la gestión del cambio climático en el estado de Jalisco del ejercicio fiscal 2025, en resguardo de la Secretaría de Desarrollo Energético Sustentable.	El diagnóstico elaborado presenta los elementos necesarios para la definición de las estrategias para la gestión del cambio climático en la entidad.

GOBIERNO DEL ESTADO DE JALISCO

PRESUPUESTO DE EGRESOS PARA EL EJERCICIO FISCAL 2025

MATRIZ DE INDICADORES PARA RESULTADOS

Unidad Presupuestal: 51 Secretaría de Desarrollo Energético Sustentable
Unidad Responsable: 000 Secretaría de Desarrollo Energético Sustentable
Programa Presupuestario: 829 Administración y gestión energética del estado de Jalisco

Estado: Cerrada

Nivel	Resumen Narrativo	Indicador						Medios de verificación	Supuestos
		Nombre del indicador	Fórmula	Fuente de información	Frecuencia	Meta (valor)	Unidad de medida (meta valor)		
Actividad	E2-01-Elaboración del diagnóstico para la gestión del cambio climático en Jalisco, en vinculación con actores estratégicos del sector	Porcentaje de diagnósticos elaborados para la gestión del cambio climático en Jalisco	(Número de diagnósticos realizados para la gestión del cambio climático en Jalisco en el trimestre t / Número de diagnósticos validados para realizar en el trimestre t)*100	Documentos y minutas de trabajo generados en el ejercicio fiscal 2025, en resguardo de la Secretaría de Desarrollo Energético Sustentable.	Trimestral	100.00	Porcentaje	Diagnóstico para la gestión del cambio climático en Jalisco del ejercicio fiscal 2025, en resguardo de la Secretaría de Desarrollo Energético Sustentable.	Los actores estratégicos vinculados para la realización del diagnóstico cumplen llevan a cabo las acciones acordadas con la Secretaría de Desarrollo Energético y Sustentable.
Actividad	E2-02-Realización de mesas de trabajo con actores estratégicos para coordinar un diagnóstico para la gestión del cambio climático en Jalisco	Porcentaje de mesas de trabajo realizadas con actores estratégicos	(Número de mesas de trabajo realizadas con actores estratégicos en el trimestre t / Número de mesas de trabajo agendadas con actores estratégicos en el trimestre t)*100	Documentos y Minutas de trabajo generados en el ejercicio fiscal 2025, en resguardo de la Secretaría de Desarrollo Energético Sustentable.	Trimestral	100.00	Porcentaje	Minutas de Trabajo con actores estratégicos del cambio climático, elaboradas para el ejercicio fiscal 2025, en resguardo de la Secretaría de Desarrollo Energético Sustentable.	Los actores estratégicos vinculados para la realización del diagnóstico muestran interés y participan activamente en las mesas de trabajo.
Componente	F3-Acciones implementadas en materia de control interno para el fortalecimiento de la gestión energética	Porcentaje de procesos efectuados por el órgano interno de control	(Número de procesos del Órgano Interno de Control efectuados en el trimestre t / Número de solicitudes recibidas por el Órgano Interno de Control en el trimestre t)*100	Reportes elaborados por el Órgano Interno de Control, de la Secretaría de Desarrollo Energético Sustentable.	Trimestral	100.00	Porcentaje	Informes emitidos por el Órgano Interno de Control de la Secretaría de Desarrollo Energético Sustentable.	Existen quejas, denuncias, peticiones, en materia de control interno, dentro de la Secretaría. Existen áreas de mejora en los procesos de la Secretaría.
Actividad	F3-01-Realización de evaluaciones de control interno	Porcentaje de informes elaborados de evaluaciones de control interno	(Número de informes de evaluación elaborados en el trimestre t / Número de evaluaciones realizadas en el trimestre t)*100	Reportes elaborados por el Órgano Interno de Control, de la Secretaría de Desarrollo Energético Sustentable.	Trimestral	100.00	Porcentaje	Informe y reporte de evaluación ubicado en el Órgano Interno de Control de la Secretaría de Desarrollo Energético Sustentable.	Existen sistemas de información que permiten la verificación de datos, actualizados y vigentes.
Actividad	F3-02-Realización de investigaciones administrativas	Porcentaje de Investigaciones administrativas efectuadas	(Número de investigaciones administrativas efectuadas en el trimestre t / Número de solicitudes de investigaciones administrativas recibidas en el trimestre t)*100	Reportes elaborados por el Órgano Interno de Control, de la Secretaría de Desarrollo Energético Sustentable.	Trimestral	100.00	Porcentaje	Informe del Órgano Interno de Control de la Secretaría de Desarrollo Energético Sustentable.	Se reciben solicitudes de procedimientos administrativos en contra de servidores públicos. Existen asuntos o situaciones con los servidores públicos que requieren investigaciones administrativas.

GOBIERNO DEL ESTADO DE JALISCO

PRESUPUESTO DE EGRESOS PARA EL EJERCICIO FISCAL 2025

MATRIZ DE INDICADORES PARA RESULTADOS

Unidad Presupuestal: 2 Instituto de Información Estadística y Geográfica del Estado de Jalisco
Unidad Responsable: 000 Instituto de Información Estadística y Geográfica del Estado de Jalisco
Programa Presupuestario: 0 9 Decisiones estratégicas con información estratégica

Estado: Cerrada

Nivel	Resumen Narrativo	Indicador						Medios de verificación	Supuestos
		Nombre del indicador	Fórmula	Fuente de información	Frecuencia	Meta (valor)	Unidad de medida (meta valor)		
Fin	Contribuir a alcanzar con eficiencia, integridad y transparencia los resultados establecidos en el Plan Estatal de Gobernanza y Desarrollo, mediante la incorporación de procesos de participación ciudadana, profesionalización del servicio civil, innovación, control interno, monitoreo y evaluación.	Posición de Jalisco en la métrica de gobierno abierto	Posición de Jalisco en la Métrica de Gobierno abierto, La Métrica analiza el acceso a la información que tienen las y los ciudadanos para conocer las acciones de gobierno y a su vez en qué medida es posible incidir en su gestión.	INAI, CIDE. Informe de resultados de la Métrica de Gobierno Abierto, México 2019.	Bienal	3.00	Posición	En el Sistema de Monitoreo de Indicadores del Desarrollo de Jalisco (MIDE Jalisco), para consulta abierta en https://segr.jalisco.gob.mx/r/RR8	Las y los habitantes de Jalisco se involucran y participan activamente para contribuir en la eficacia y eficiencia de las instituciones públicas.
Propósito	Las instituciones públicas consolidan un desempeño eficiente e incrementan el uso de las tecnologías de la información en las políticas públicas y proyectos del Gobierno del Estado de Jalisco	Porcentaje de sitios de gobierno con servicio de acceso a internet	El porcentaje de sitios de gobierno con servicio de acceso a Internet en el Estado de Jalisco se calcula dividiendo la sumatoria de los sitios conectados entre la sumatoria de sitios por conectar y multiplicándolo por 100, con una periodicidad de medición anual En este sentido, un sitio de gobierno con servicio de acceso a Internet representa un punto en el que se ofrece al público el acceso a Internet, bien sea todo el tiempo o durante cierto horario. Puede incluir centros de inclusión digital, comunitarios, educativos, y de salud, entre otros.	Coordinación General de Innovación Gubernamental, de la Jefatura de Gabinete del Gobierno de Jalisco, 2021.	Anual	100.00	Porcentaje	En el Sistema de Monitoreo de Indicadores del Desarrollo de Jalsico (MIDE Jalsico), para consulta abierta en https://segr.jalisco.gob.mx/r/qDu	La ciudadanía jalisciense utiliza los servicios gubernamentales en línea.
Componente	01-Estudios de información estadística y geográfica realizados para la toma de decisiones.	Porcentaje de estudios realizados	(Número de estudios de información realizados en el mes t) / Número de estudios de información programados en el mes t)*100	Encuestas a las unidades económicas de Jalisco, con base en el Directorio Estadístico Nacional de Unidades Económicas (DENUE) de INEGI, disponible en: https://www.inegi.org.mx/app/mapa/denue/ Encuesta a las empresas de Jalisco, con base en los directorios compartidos por las cámaras empresariales y resguardados en el archivo Directorio_cámaras.xlsx Encuesta mensual telefónica aleatoria a los hogares de Jalisco, con base en el Plan Nacional de Numeración. https://sns.ift.org.mx:8081/sns-frontend/planes-numeracion/descarga-publica.xhtml http://www.imss.gob.mx/conoce-al-imss/cubos https://www.inegi.org.mx/ https://www.gob.mx/cre https://www.gob.mx/se/acciones-y-programas/competitividad-y-normatividad-inversion-extranjera-directa state published https://www.banxico.org.mx/SieInternet/consultarDirectorioInternetAction.do sector 1 accion consultarCuadroAnalitico idCuadro CA 9 locale es http://sniiv.conavi.gob.mx/ AspxAutoDetectCoo ieSupport 1 https://transparencia.shf.gob.mx/SitePages/ ransparenciaFocalizada.aspx https://portalmx.infonavit.org.mx/wps/portal/infonavit.web/transparencia/indicadores-area-sustantivas. Página web del Instituto https://iieg.gob.mx/ns/ page_id https://iieg.gob.mx/ns/ page_id 1 933 https://iieg.gob.mx/ns/ page_id 9	Mensual	100.00	Porcentaje	Página web del Instituto https://iieg.gob.mx/ns/ page_id https://iieg.gob.mx/ns/ page_id 1 933 https://iieg.gob.mx/ns/ page_id 9	Los sujetos de estudio están dispuestos a colaborar con el IIEG.
Actividad	01-10-Elaboración de estudios sectoriales económicos.	otal de estudios sectoriales económicos realizados.	(Número de estudios sectoriales económicos (Realizado) / Número de estudios sectoriales económicos (Programado))*100	Encuestas aleatorias a las unidades económicas de Jalisco, con base en el Directorio Estadístico Nacional de Unidades Económicas (DENUE) de INEGI, disponible en: https://www.inegi.org.mx/app/mapa/denue/ . Encuestas aleatorias a las empresas de Jalisco, con base en los directorios compartidos por las cámaras empresariales y resguardados en el archivo Directorio_cámaras.xlsx	rimestral	.00	Estudio	Página eb del Instituto www.iieg.gob.mx/ns/ page_id (Estudios Sectoriales)	Los informantes en las empresas están dispuestos a contestar la encuesta.

GOBIERNO DEL ESTADO DE JALISCO

PRESUPUESTO DE EGRESOS PARA EL EJERCICIO FISCAL 2025

MATRIZ DE INDICADORES PARA RESULTADOS

Unidad Presupuestal: 2 Instituto de Información Estadística y Geográfica del Estado de Jalisco
Unidad Responsable: 000 Instituto de Información Estadística y Geográfica del Estado de Jalisco
Programa Presupuestario: 0 9 Decisiones estratégicas con información estratégica

Estado: Cerrada

Nivel	Resumen Narrativo	Indicador						Medios de verificación	Supuestos
		Nombre del indicador	Fórmula	Fuente de información	Frecuencia	Meta (valor)	Unidad de medida (meta valor)		
Actividad	01-11-Elaboración del boletín económico mensual	otal de boletines económicos mensuales elaborados	(Número de boletines económicos elaborados / Número de boletines económicos proyectados)*100	http://www.imss.gob.mx/conoce-al-imss/cubos https://www.inegi.org.mx/ https://www.gob.mx/cre https://www.gob.mx/se/acciones-y-programas/competitividad-y-normatividad-inversion-extranjera-directa state published https://www.banxico.org.mx/SieInternet/consultarDirectorioInternetAction.do sector 1 accion consultarCuadroAnalitico idCuadro CA 9 locale es http://sniiv.conavi.gob.mx/ AspxAutoDetectCoo ieSupport 1 https://transparencia.shf.gob.mx/SitePages/ ransparenciaFocalizada.aspx https://portalmx.infonavit.org.mx/wps/portal/infonavit.web/transparencia/indicadores-area-sustantivas	Mensual	12.00	Boletines	Página eb del Instituto: https://iieg.gob.mx/ns/ page_id 9	Las fuentes primarias generadoras de información publican la información en tiempo y forma para realizar el análisis contenido en el boletín económico.
Actividad	01-12-Elaboración del estudio del indicador de Confianza del Consumidor Jalisciense	otal de estudios del indicador de confianza del consumidor Jalisciense	(Número de estudios del indicador de confianza del consumidor jalisciense realizados / Número de estudios del indicador de confianza del consumidor jalisciense proyectados)*100	Encuesta mensual telefónica aleatoria a los hogares de Jalisco, con base en el Plan Nacional de Numeración. https://sns.ift.org.mx:8081/sns-frontend/planes-numeracion/descarga-publica.xhtml	Mensual	12.00	Estudio	Página eb del Instituto: https://iieg.gob.mx/ns/ page_id 1 933	Los informantes en los hogares contestan la encuesta. Existen las condiciones de salud pública para llevar a cabo la Encuesta elefónica de Confianza del Consumidor Jalisciense por parte del Centro de Investigación y Encuestas del Instituto.
Componente	02-Productos estadísticos y geográficos elaborados para mejorar el acceso de la población a la información de Jalisco.	Porcentaje de productos estadísticos y geográficos realizados.	(Número de productos estadísticos realizados en el mes t/ Número de productos estadísticos programados en el mes t)*100	Actas de los subcomités del CEIEG elaboradas bimestralmente en resguardo de las Direcciones generadoras de información. uelos realizados con Dron por el personal del IIEG. Encuestas telefónicas levantadas por personal del Instituto. INEGI, Servicio Meteorológico Nacional. Instituto Nacional Electoral e imágenes satelitales LANDSA y SEN INEL. Bases de datos, Secretariado Ejecutivo del Sistema Nacional de Seguridad Pública, mensual. https://www.gob.mx/sesnsp/acciones-y-programas/datos-abiertos-de-incidencia-delictiva Datos abiertos, MiBici, mensual https://mibici.net/es/datos-abiertos/ Datos abiertos, trimestral, Comisión Nacional del Agua, https://datos.gob.mx/busca/dataset/concesiones-asignaciones-permisos-otorgados-y-registros-de-obras-situadas-en-zonas-de-libre-alu	Mensual	100.00	Porcentaje	Fichas, estudios, plataformas interactivas y otros productos estadísticos generados mensualmente por las áreas sustantivas del IIEG y publicados en: https://iieg.gob.mx/ns/ page_id 1 9 https://iieg.gob.mx/ns/ page_id 2 https://iieg.gob.mx/ns/ page_id 33 https://iieg.gob.mx/ns/ page_id 20 2	Existen las condiciones de colaboración interinstitucionales idóneas para contar con la información correcta y oportuna para su proceso y actualización.

GOBIERNO DEL ESTADO DE JALISCO

PRESUPUESTO DE EGRESOS PARA EL EJERCICIO FISCAL 2025

MATRIZ DE INDICADORES PARA RESULTADOS

Unidad Presupuestal: 2 Instituto de Información Estadística y Geográfica del Estado de Jalisco
Unidad Responsable: 000 Instituto de Información Estadística y Geográfica del Estado de Jalisco
Programa Presupuestario: 0 9 Decisiones estratégicas con información estratégica

Estado: Cerrada

Nivel	Resumen Narrativo	Indicador						Medios de verificación	Supuestos
		Nombre del indicador	Fórmula	Fuente de información	Frecuencia	Meta (valor)	Unidad de medida (meta valor)		
Actividad	02-03-Actualización de consultas interactivas de información estadística y geográfica.	otal de actualizaciones a consultas interactivas	(Número de actualizaciones a consultas interactivas. (Realizado) / Número de actualizaciones a consultas interactivas. (Programado))*100	Las consultas interactivas se elaboran con información proveniente INEGI, C NE AL, IMSS entre otros que pueden ser consultados en los siguientes enlaces: http://www.imss.gob.mx/conoce-al-imss/cubos https://www.inegi.org.mx/ https://www.gob.mx/cre https://www.gob.mx/se/acciones-y-programas/competitividad-y-normatividad-inversion-extranjera-directa state published https://www.banxico.org.mx/SieInternet/consultarDirectorioInternetAction.do sector 1 accion consultarCuadroAnalitico idCuadro CA 9 locale es http://sniiv.conavi.gob.mx/ AspxAutoDetectCoo ieSupport 1 https://transparencia.shf.gob.mx/SitePages/ ransparenciaFocalizada.aspx https://portalmx.infonavit.org.mx/wps/portal/infonavit.web/transparencia/indicadores-area-sustantivas https://www.inegi.org.mx/ https://www.coneval.org.mx/Paginas/principal.aspx https://www.gob.mx/conapo https://www.gob.mx/salud https://www.gob.mx/sep Bases de datos, Secretariado Ejecutivo del Sistema Nacional de Seguridad Pública, mensual. https://www.gob.mx/sesnsp/acciones-y-programas/datos-abiertos-de-incidencia-delictiva Datos abiertos, MiBici, mensual https://mibici.net/es/datos-abiertos/ Datos abiertos, trimestral, Comisión Nacional del Agua, https://datos.gob.mx/busca/dataset/concesiones-asignaciones-permisos-otorgados-y-registros-de-obras-situadas-en-zonas-de-libre-alu Bases de datos, anual, La Secretaría de ransporte a través del Departamento de Investigación de la Dirección General de Seguridad ial integra, homóloga y procesa la información del Archivo de Actas de Accidentes iales (SISCA) y el Extracto omologado General de Novedades de Relevancia recopilados por la Policía ial de la Secretaría de Seguridad Pública, así como los Reportes de Accidentes del ransporte Público de la Dirección General Jurídica, de la Secretaría de ransporte. https://iieg.gob.mx/siniestralimap/index.html	Mensual	280.00	Actualización	Consultas interactivas generadas y actualizadas mensualmente por las áreas sustantivas del IIEG, disponibles en: https://iieg.gob.mx/ns/ page_id 8 https://iieg.gob.mx/ns/ page_id 11 92 https://iieg.gob.mx/ns/ page_id 2 002 https://iieg.gob.mx/ns/ page_id https://iieg.gob.mx/ns/ page_id 20 2	Existe la información procesada viable de ser actualizada para su consulta en portal.
Actividad	02-08-Levantamiento de encuestas telefónicas.	otal de encuestas realizadas	(Número de encuestas telefónicas (Realizado) / Número de encuestas telefónicas (Programado))*100	Programa de trabajo del Centro de Investigación y Estudios de la Coordinación General de rganización y Planeación. Muestreo construido a partir del Plan Nacional de Numeración publicado por el Instituto Federal de elecomunicaciones (https://sns.ift.org.mx:8081/sns-frontend/planes-numeracion/descarga-publica.xhtml) Directorios de empresas y cámaras empresariales. Directorios obtenidos por eb Scraping	rimestral	19.00	Encuesta	Bases de datos publicadas en los apartados de los estudios realizados a partir de los levantamientos telefónicos publicadas en la página del IIEG (https://iieg.gob.mx/ns/)	Los ciudadanos consultados desean participar respondiendo las preguntas de las encuestas.
Actividad	02-12-Realización de actividades para concretar los proyectos del Programa Anual de rabajo del Comité Estatal de Información Estadística y Geográfica.	otal de actividades para el logro de proyectos del CEIEG.	(Número de actividades para el logro de proyectos. (Realizado) / Número de actividades para el logro de proyectos. (Programado))*100	Reuniones, presentaciones, actas de las Direcciones de Información Estadística: Económica y Financiera, Demográfica y Social, Geográfica y Ambiental y de Gobierno, Seguridad Pública e Impartición de Justicia, realizadas bimestralmente.	Cuatrimestral	12.00	Actividad	Actas de las sesiones de los Subcomités 202 y las plataformas, fichas y/o estudios que las Direcciones de Información Estadística: Económica y Financiera, Demográfica y Social, Geográfica y Ambiental y de Gobierno, Seguridad Pública e Impartición de Justicia publican anualmente como productos finales, disponibles en: https://iieg.gob.mx/ns/ page_id 1 9 https://iieg.gob.mx/ns/ page_id 2 https://iieg.gob.mx/ns/ page_id 33 https://iieg.gob.mx/ns/ page_id 20 2	Las instituciones externas integrantes de los subcomités cumplen sus compromisos.

GOBIERNO DEL ESTADO DE JALISCO

PRESUPUESTO DE EGRESOS PARA EL EJERCICIO FISCAL 2025

MATRIZ DE INDICADORES PARA RESULTADOS

Unidad Presupuestal: 2 Instituto de Información Estadística y Geográfica del Estado de Jalisco
Unidad Responsable: 000 Instituto de Información Estadística y Geográfica del Estado de Jalisco
Programa Presupuestario: 0 9 Decisiones estratégicas con información estratégica

Estado: Cerrada

Nivel	Resumen Narrativo	Indicador						Medios de verificación	Supuestos
		Nombre del indicador	Fórmula	Fuente de información	Frecuencia	Meta (valor)	Unidad de medida (meta valor)		
Actividad	02-1 -Generación de productos de información cartográfica a partir de vuelos realizados con dron.	otal de productos cartográficos realizados con dron	(Número de productos cartográficos (Realizado) / Número de productos cartográficos (Programado))*100	uelos realizados con Dron trimestralmente, por personal de la Dirección de Información Estadística Geográfica Ambiental del IIEG.	rimestral	28.00	Producto	Los productos cartográficos son generados en la Dirección de Información Estadística y Geográfica del IIEG y se publican trimestralmente en: https://mapa.jalisco.gob.mx/mapa en el apartado IIEG rtofotos con drones.	Existen las condiciones de colaboración interinstitucionales idóneas para contar con la información correcta y oportuna para su proceso y actualización. Existen las condiciones climatológicas óptimas para realizar los vuelos.
Actividad	02-1 -Generación de productos de información geográfica a partir de análisis espaciales.	otal de productos de análisis espaciales.	(Número de productos de análisis espaciales. (Realizado) / Número de productos de análisis espaciales. (Programado))*100	Elaboración propia a partir de información de terceros: INEGI, Servicio Meteorológico Nacional. Instituto Nacional Electoral e imágenes satelitales LANDSA y SEN INEL.	rimestral	12.00	Producto	Análisis espaciales generados por la Dirección de Información Estadística Geográfica y Ambiental del IIEG, publicados trimestralmente en https://iieg.gob.mx/ns/ page_id 33	Existen las condiciones de colaboración interinstitucionales idóneas para contar con la información correcta y oportuna para su proceso y actualización.
Actividad	02-18-Generación de cartografía temática para su análisis y toma de decisiones.	otal de mapas temáticos elaborados.	(Número de mapas temáticos (Realizado) / Número de mapas temáticos (Programado))*100	Elaboración propia a partir de información de terceros, como INEGI, Registro Agrario Nacional, SEMARNA , Servicio Meteorológico Nacional e imágenes satelitales LANDSA y SEN INEL.	Mensual	.00	Mapas de Imagen	Mapas temáticos generados por la Dirección de Información Estadística Geográfica y Ambiental del IIEG, publicados mensualmente en https://iieg.gob.mx/ns/ page_id 33	Existen las condiciones de colaboración interinstitucionales idóneas para contar con la información correcta y oportuna para su proceso y actualización.
Actividad	02-19-Elaboración de fichas informativas de estadísticas oportunas del estado.	otal de fichas informativas elaboradas.	(Número de fichas informativas (Realizado) / Número de fichas informativas (Programado))*100	http://www.imss.gob.mx/conoce-al-imss/cubos https://www.inegi.org.mx/ https://www.gob.mx/cre https://www.gob.mx/se/acciones-y-programas/competitividad-y-normatividad-inversion-extranjera-directa state published https://www.banxico.org.mx/SieInternet/consultarDirectorioInternetAction.do sector 1 accion consultarCuadroAnalitico idCuadro CA 9 locale es http://sniiv.conavi.gob.mx/ AspxAutoDetectCoo ieSupport 1 https://transparencia.shf.gob.mx/SitePages/ ransparenciaFocalizada.aspx https://portalmx.infonavit.org.mx/wps/portal/infonavit.web/transparencia/indicadores-area-sustantivas Encuesta, INEGI, mensualhttps://www.inegi.org.mx/ Bases de datos, Secretariado Ejecutivo del Sistema Nacional de Seguridad Pública, mensual. https://www.gob.mx/sesnsp/acciones-y-programas/datos-abiertos-de-incidencia-delictiva Datos abiertos, MiBici, mensual https://mibici.net/es/datos-abiertos/ Base de datos, Comisión Estatal de Derechos umanos Jalisco, mensual https://cedhj.org.mx/estadisticas.asp Base de datos que envía la Fiscalía del Estado, mensual	Mensual	23 .00	Ficha	Fichas informativas generadas mensualmente por las áreas sustantivas del IIEG, disponibles en: https://iieg.gob.mx/ns/ page_id 8 https://iieg.gob.mx/ns/ page_id 11 92 https://iieg.gob.mx/ns/ page_id 2 002 https://iieg.gob.mx/ns/ page_id https://iieg.gob.mx/ns/ page_id 20 2	Las fuentes oficiales generadoras de información publican en tiempo y forma los datos y cifras que son insumo de las fichas.
Actividad	02-20-Actividades para la coordinación de las dependencias gubernamentales para el Censo Nacional de Gobiernos Estatales.	otal de actividades del Censo Nacional de Gobiernos Estatales.	(Número de actividades para coordinar el censo (Realizado) / Número de actividades para coordinar el censo (Programado))*100	ficios de invitación a las dependencias del estado para participar. ideo conferencias grabadas del IIEG con las dependencias. Listas de asistencia. Formatos de validación con oficinas centrales del INEGI.	Cuatrimestral	.00	Actividad	Página de los resultados del Subsistema de Información de Gobierno, Seguridad Pública e Impartición de Justicia en la página del INEGI. En la sección de Censo Nacional de Gobiernos Estatales: https://www.inegi.org.mx/programas/cnge	El gobernador el estado ratifica como responsable de la coordinación en la fase estatal al Instituto de Información Estadística y Geográfica de Jalisco

GOBIERNO DEL ESTADO DE JALISCO

PRESUPUESTO DE EGRESOS PARA EL EJERCICIO FISCAL 2025

MATRIZ DE INDICADORES PARA RESULTADOS

Unidad Presupuestal: 2 Instituto de Información Estadística y Geográfica del Estado de Jalisco
Unidad Responsable: 000 Instituto de Información Estadística y Geográfica del Estado de Jalisco
Programa Presupuestario: 0 9 Decisiones estratégicas con información estratégica

Estado: Cerrada

Nivel	Resumen Narrativo	Indicador						Medios de verificación	Supuestos
		Nombre del indicador	Fórmula	Fuente de información	Frecuencia	Meta (valor)	Unidad de medida (meta valor)		
Componente	03-Productos del IIEG divulgados y puestos a disposición de la población.	Porcentaje de productos del IIEG divulgados.	(Número de productos divulgados en el trimestre t) / (Número de productos programados y elaborados en el trimestre t)*100	Son diversas fuentes fichas, bases de datos, encuestas, etc. de las diversas instituciones como el INEGI, IMSS, S CP, Secretariado Ejecutivo del Sistema Nacional de Seguridad Pública, C NAP , de las cuales las Direcciones de Información Estadística: Económica y Financiera, Demográfica y Social, Geográfica y Ambiental y de Gobierno, Seguridad Pública e Impartición de Justicia, obtiene datos para generar boletines informativos mensualmente.	rimestral	100.00	Porcentaje	Publicaciones digitales realizadas por la Dirección de la Coordinación del Sistema de Información, se publica diariamente en las siguientes ligas: https://iieg.activehosted.com/archive/2 https://iieg.activehosted.com/archive/ https://iieg.gob.mx/strategos/ https://www.faceboo .com/IIEGJalisco https://www.instagram.com/iiegjalisco/ https://twitter.com/IIEGJ	Las fuentes primarias externas producen información oportunamente.
Actividad	03-02-Publicación de artículos en la revista digital Strategos .	otal de artículos publicados.	(Número de artículos publicados (Realizado) / Número de artículos publicados (Programado))*100	Entrevistas realizadas por la Dirección de la Coordinación del Sistema de Información mensualmente y las fichas elaboradas por las direcciones generadoras de información del instituto.	rimestral	2 .00	Artículo publicado	Artículos publicados trimestralmente por la Dirección de la Coordinación del Sistema de Información en la siguiente liga: https://iieg.gob.mx/strategos/	Existen personas e instituciones interesadas en contestar las entrevistas y en consultar la información.
Actividad	03-0 -Envío de boletines informativos a los correos electrónicos de las listas de distribución.	otal de boletines informativos enviados.	(Número de boletines enviados. (Realizado) / Número de boletines enviados. (Programado))*100	Son diversas fuentes fichas, bases de datos, encuestas, etc. de las diversas instituciones como el INEGI, IMSS, S CP, Secretariado Ejecutivo del Sistema Nacional de Seguridad Pública, C NAP , de las cuales las Direcciones de Información Estadística: Económica y Financiera, Demográfica y Social, Geográfica y Ambiental y de Gobierno, Seguridad Pública e Impartición de Justicia, obtiene datos para generar boletines informativos mensualmente.	Mensual	12.00	Boletines	Base de datos de suscriptores y lista de distribución de correos bajo el resguardo de la Dirección de la Coordinación del Sistema de Información, del IIEG, la lista de boletines enviados mensualmente está disponible en: https://iieg.activehosted.com/archive/2 https://iieg.activehosted.com/archive/	Existen personas interesadas en suscribirse al boletín informativo mensual.
Actividad	03-11-Envío de boletín de fichas informativas de estadísticas oportunas del estado.	otal de boletines de fichas informativas enviados.	(Número de boletines de fichas informativas enviados. (Realizado) / Número de boletines de fichas informativas enviados. (Programado))*100	Fichas, bases de datos, encuestas, etc. de las diversas instituciones como el INEGI, IMSS, S CP, Secretariado Ejecutivo del Sistema Nacional de Seguridad Pública, C NAP , de las cuales las Direcciones de Información Estadística: Económica y Financiera, Demográfica y Social, Geográfica y Ambiental y de Gobierno, Seguridad Pública e Impartición de Justicia, obtienen datos para generar boletines informativos, mensualmente. http://www.imss.gob.mx/conoce-al-imss/cubos https://www.inegi.org.mx/ https://www.gob.mx/cre https://www.gob.mx/se/acciones-y-programas/competitividad-y-normatividad-inversion-extranjera-directa state published https://www.banxico.org.mx/SieInternet/consultarDirectorioInternetAction.do sector 1 accion consultarCuadroAnalitico idCuadro CA 9 locale es http://sniiv.conavi.gob.mx/ AspxAutoDetectCoo ieSupport 1 https://transparencia.shf.gob.mx/SitePages/ ransparenciaFocalizada.aspx https://portalmx.infonavit.org.mx/wps/portal/infonavit.web/transparencia/indicadores-area-sustantivas Encuesta, INEGI, mensualhttps://www.inegi.org.mx/ Bases de datos, Secretariado Ejecutivo del Sistema Nacional de Seguridad Pública, mensual. https://www.gob.mx/sesnsp/acciones-y-programas/datos-abiertos-de-incidencia-delictiva Datos abiertos, MiBici, mensual https://mibici.net/es/datos-abiertos/ Base de datos, Comisión Estatal de Derechos umanos Jalisco, mensual https://cedhj.org.mx/estadisticas.asp Base de datos de delitos que envía la Fiscalía del Estado.	Mensual	23 .00	Boletines	Correo electrónico con la ficha informativa enviado diariamente por la Dirección de la Coordinación del Sistema de Información a la base de suscriptores, la lista de correos enviados está disponible en: https://iieg.activehosted.com/archive/2 https://iieg.activehosted.com/archive/	Existen personas interesadas en suscribirse al boletín informativo mensual.
Actividad	03-20-Presentación pública de productos informativos elaborados mediante transmisiones en vivo o ruedas de prensa.	otal de presentaciones públicas realizadas.	(Número de presentaciones públicas. (Realizado) / Número de presentaciones públicas. (Programado))*100	Presentaciones en vivo por parte de las Direcciones de Información Estadística: Económica y Financiera, Demográfica y Social, Geográfica y Ambiental y de Gobierno, Seguridad Pública e Impartición de Justicia, realizadas semanalmente. https://www.faceboo .com/IIEGJalisco.	rimestral	39.00	Presentación	ideos cargados en la plataforma de Faceboo por la Dirección de la Coordinación del Sistema trimestralmente, disponibles en: https://www.faceboo .com/IIEGJalisco	Los medios de comunicación están interesados en cubrir las presentaciones y las plataformas tecnológicas dan el soporte adecuado.

GOBIERNO DEL ESTADO DE JALISCO

PRESUPUESTO DE EGRESOS PARA EL EJERCICIO FISCAL 2025

MATRIZ DE INDICADORES PARA RESULTADOS

Unidad Presupuestal: 2 Instituto de Información Estadística y Geográfica del Estado de Jalisco
Unidad Responsable: 000 Instituto de Información Estadística y Geográfica del Estado de Jalisco
Programa Presupuestario: 0 9 Decisiones estratégicas con información estratégica

Estado: Cerrada

Nivel	Resumen Narrativo	Indicador						Medios de verificación	Supuestos
		Nombre del indicador	Fórmula	Fuente de información	Frecuencia	Meta (valor)	Unidad de medida (meta valor)		
Componente	0 -Asesoría técnica y capacitación impartidos a instituciones y a la población interesada.	Porcentaje de servicios de asesoría técnica y capacitación impartidos.	(Número de servicios de asesoría y capacitación realizadas en el cuatrimestre t) / (Número de servicios de asesoría y capacitación programadas en el cuatrimestre t)*100	Direcciones de Información Estadística y Dirección de la Coordinación del Sistema de Información.	Cuatrimestral	100.00	Porcentaje	Listas de asistencia, Firmas de recepción de asesoría, Memoria fotográfica y Constancias de participación generadas cuatrimestralmente y ubicadas en la Dirección de Coordinación del Sistema de Información del IIEG.	La sociedad y las instituciones solicitan asesoría o capacitación en información estadística.
Actividad	0 -0 -Impartición de un Diplomado de Manejo y Análisis de Información Estadística.	otal de actividades realizadas para la impartición del diplomado.	(Número de actividades (Realizado) / Número de actividades (Programado))*100	Presentaciones de las Direcciones de Información Estadística: Económica y Financiera, Demográfica y Social, Geográfica y Ambiental y de Gobierno, Seguridad Pública e Impartición de Justicia, realizadas anualmente.	Cuatrimestral	8.00	Actividad	Fotografías, lista de asistencias y documentación generada cuatrimestralmente y ubicada en la Dirección de la Coordinación del Sistema de Información del IIEG.	Existen personas interesadas en cursar el diplomado.
Actividad	0 -0 -Impartición de cursos sobre el uso de la erramienta de Evaluación de la Calidad de los Registros Administrativos (ECRA).	otal de cursos para la implementación de estándares de registros.	(Número de cursos sobre implementación de estándares de registros. (Realizado) / Número de cursos sobre implementación de estándares de registros. (Programado))*100	INEGI / Banco Mundial / Dirección de Información Estadística Demográfica y Social del IIEG	Cuatrimestral	.00	Curso	Listas de asistencia de cada sesión generadas trimestralmente y ubicadas en la Dirección de Información Demográfica y Social del IIEG.	Las dependencias aceptan la invitación a los cursos para mejorar sus registros administrativos.
Actividad	0 -1 -Impartición de sesiones personalizadas a instituciones con interés de conocer la información que produce el IIEG.	otal de sesiones de difusión impartidas.	(Número de sesiones de difusión (Realizado) / Número de sesiones de difusión (Programado))*100	Presentaciones de las Direcciones de Información Estadística: Económica y Financiera, Demográfica y Social, Geográfica y Ambiental y de Gobierno, Seguridad Pública e Impartición de Justicia, realizadas anualmente.	Cuatrimestral	1 .00	Sesión	Registro de Sesiones de Difusión 202 , listas de registro de asistencia, grabaciones de las sesiones virtuales y fotografías generadas cuatrimestralmente y ubicadas en la Dirección de la Coordinación del Sistema de Información del IIEG.	La sociedad, instituciones y organismos solicitan o están interesados en participar en sesiones de difusión.
Actividad	0 -21-Impartición sesiones de capacitación en el uso del software de Sistemas de Información Geográfica.	otal de sesiones sobre el Sistemas de Información Geográfica.	(Número de sesiones de capacitación en sistemas de información geográfica. (Realizado) / Número de sesiones de capacitación en sistemas de información geográfica. (Programado))*100	Dirección de Información Estadística Geográfica y Ambiental. Documentación técnica sobre el Sistema GIS https://docs.qgis.org/3.22/es/docs/user_manual/	Cuatrimestral	10.00	Sesión	Listas de asistencia, Memoria fotográfica y constancias de participación generadas cuatrimestralmente y en resguardo de la Dirección de la Coordinación del Sistema de Información del IIEG.	Existen personas interesadas en capacitarse. Las plataformas electrónicas externas están disponibles.
Componente	0 -Servicios tecnológicos entregados en beneficio de la sociedad.	Porcentaje de servicios tecnológicos entregados.	(Número de servicios tecnológicos entregados en el mes t) / Número de servicios tecnológicos requeridos en el mes t)*100	Inventario de servicios tecnológicos activos generado por la CG I. Mensual. Documento electrónico no público, alojado en servidor de archivos de la CG I.	Mensual	100.00	Porcentaje	Documentación de servicios tecnológicos en producción generados mensualmente y ubicados en la Coordinación General de ecnologías de la Información.	Existe el entorno tecnológico en infraestructura de hardware y software disponible para su gestión en el IIEG. Se cuenta con las condiciones climatológicas, de suministro de energía, de control de la seguridad y mercadológicas favorables para mantener los sistemas y plataformas en línea y disponibles.
Actividad	0 -22-Desarrollo de sistemas de información para eficientar la operación del Instituto	Porcentaje de avance en desarrollo de sistemas de información.	(Número de sistemas desarrollados en el cuatrimestre t / Número de sistemas a desarrollar en el cuatrimestre t)*100	Documentación de proyecto de desarrollo de sistema de información generado por la CG I. Mensual, documento no público alojado en servidor de archivos de la CG I.	Cuatrimestral	100.00	Porcentaje	Documentación de la gestión de proyectos, programa de actividades y cronograma de desarrollo de sistemas de información generados mensualmente y ubicados en la Coordinación General de ecnologías de Información.	Existen disponibles especificaciones, buenas prácticas y herramientas tecnológicas para llevar a cabo el desarrollo de sistemas proyectados.

GOBIERNO DEL ESTADO DE JALISCO

PRESUPUESTO DE EGRESOS PARA EL EJERCICIO FISCAL 2025

MATRIZ DE INDICADORES PARA RESULTADOS

Unidad Presupuestal: 2 Instituto de Información Estadística y Geográfica del Estado de Jalisco
Unidad Responsable: 000 Instituto de Información Estadística y Geográfica del Estado de Jalisco
Programa Presupuestario: 0 9 Decisiones estratégicas con información estratégica

Estado: Cerrada

Nivel	Resumen Narrativo	Indicador						Medios de verificación	Supuestos
		Nombre del indicador	Fórmula	Fuente de información	Frecuencia	Meta (valor)	Unidad de medida (meta valor)		
Actividad	0 -23-Disponibilidad de uso de la los servicios tecnológicos en la plataforma del Instituto.	otal de horas de disponibilidad de los servicios tecnológicos.	(Número de horas de disponibilidad de los servicios tecnológicos. (Realizado) / Número de horas de disponibilidad de los servicios tecnológicos. (Programado))*100	Documentación del proceso y normatividad de control aplicada en la Coordinación General de ecnologías de la Información. Actualización mensual, documento no público alojado en servidor de archivos de la CG I.	Mensual	912.00	oras Uso	Bitácora de monitoreo de disponibilidad de servicios y portales en línea generados mensualmente y ubicados en la Coordinación General de ecnologías de la Información.	Los servicios de acceso a Internet tanto de los proveedores de servicios de Internet como interinstitucionales se encuentran en línea y accesibles.
Actividad	0 -2 -Resolución de incidentes tecnológicos dentro del tiempo comprometido.	Porcentaje de incidentes tecnológicos cerrados en tiempo.	(Número de incidentes cerrados en tiempo en el mes t / (Número de incidentes levantados en el mes t)*100	Sistema de levantamiento de tic ets documentación de procesos y marco I IL aplicado en la Coordinación General de ecnologías de la Información. Mensual, documento no público alojado en servidor de archivos de la CG I.	Mensual	99.00	Porcentaje	Sistema de tic ets y bitácoras del Centro de Atención a Usuarios actualizadas mensualmente y ubicadas en la Coordinación General de ecnologías de la Información.	Existen herramientas de monitoreo y solución de problemas informáticos y están disponibles para su aplicación en el IIEG.
Actividad	0 -2 -Ejecución del plan de mantenimiento y seguridad de la infraestructura tecnológica.	otal de acciones de mantenimiento y seguridad de la infraestructura tecnológica.	(Número de acciones de mantenimiento y seguridad de la infraestructura tecnológica. (Realizado) / Número de acciones de mantenimiento y seguridad de la infraestructura tecnológica. (Programado))*100	Bitácora de mantenimientos de la Coordinación General de ecnologías de la Información. Mensual, documento no público, ubicado en servidor de archivos de la CG I.	Mensual	9.00	Acción	Bitácoras de mantenimientos, memorias técnicas y procesos de renovación generados mensualmente y ubicados en la Coordinación General de ecnologías de la Información.	Existen las condiciones climatológicas, de suministro de energía, servicios externos de telecomunicaciones favorables para mantener los servicios tecnológicos disponibles y en línea.

GOBIERNO DEL ESTADO DE JALISCO

PRESUPUESTO DE EGRESOS PARA EL EJERCICIO FISCAL 2025

MATRIZ DE INDICADORES PARA RESULTADOS

Unidad Presupuestal: 52 Instituto de Información Estadística y Geográfica del Estado de Jalisco
Unidad Responsable: 000 Instituto de Información Estadística y Geográfica del Estado de Jalisco
Programa Presupuestario: 08 Administración eficiente, legal, íntegra y transparente

Estado: Cerrada

Nivel	Resumen Narrativo	Indicador						Medios de verificación	Supuestos
		Nombre del indicador	Fórmula	Fuente de información	Frecuencia	Meta (valor)	Unidad de medida (meta valor)		
Fin	Contribuir a alcanzar con eficiencia, integridad y transparencia los resultados establecidos en el Plan Estatal de Gobernanza y Desarrollo, mediante la incorporación de procesos de participación ciudadana, profesionalización del servicio civil, innovación, control interno, monitoreo y evaluación.	Posición en el Subíndice Gobiernos Eficientes y Eficaces del Índice de Competitividad, IMCO	A través de once indicadores, este subíndice evalúa la capacidad de los gobiernos para elevar la competitividad y calidad de vida en las ciudades a través de políticas públicas eficaces y responsables que fomenten el desarrollo económico.	IMCO. Índice de Competitividad Estatal (ICE), 2021.	Bienal	5.00	Posición	En el Sistema de Monitoreo de Indicadores del Desarrollo de Jalisco (MIDE Jalisco), para consulta abierta en https://segr.jalisco.gob.mx/r/RR8	Las y los habitantes de Jalisco se involucran y participan activamente para contribuir en la eficacia y eficiencia de las instituciones públicas.
Propósito	Las instituciones públicas consolidan un desempeño eficiente e incrementan el uso de las tecnologías de la información en las políticas públicas y proyectos del Gobierno del Estado de Jalisco	Porcentaje de sitios de gobierno con servicio de acceso a internet	El porcentaje de sitios de gobierno con servicio de acceso a Internet en el Estado de Jalisco se calcula dividiendo la sumatoria de los sitios conectados entre la sumatoria de sitios por conectar y multiplicándolo por 100, con una periodicidad de medición anual En este sentido, un sitio de gobierno con servicio de acceso a Internet representa un punto en el que se ofrece al público el acceso a Internet, bien sea todo el tiempo o durante cierto horario. Puede incluir centros de inclusión digital, comunitarios, educativos, y de salud, entre otros.	Coordinación General de Innovación Gubernamental, de la Jefatura de Gabinete del Gobierno de Jalisco, 2021.	Anual	100.00	Porcentaje	En el Sistema de Monitoreo de Indicadores del Desarrollo de Jalsico (MIDE Jalsico), para consulta abierta en https://segr.jalisco.gob.mx/r/qDu	La ciudadanía jalisciense utiliza los servicios gubernamentales en línea.
Componente	01-Acciones de soporte brindadas para garantizar la gestión jurídica, administrativa, organizacional y de rendición de cuentas.	Porcentaje de actividades de eficiencia institucional.	(Número de actividades de soporte ejecutadas en el trimestre t) / (Número de actividades de soporte programadas en el trimestre t)*100	Bases de datos y programas de trabajo de la Dirección de la Coordinación del Sistema de Información, Coordinaciones Generales de Administración, Asuntos Jurídicos, Organización y Planeación, Tecnologías de la Información, así como el rgano Interno de Control. Sistema de gestión Colibrí . Plantilla de personal aprobada por la Junta de Gobierno. https://iieg.gob.mx/seeddms-4. .1 /vie s/bootstrap/transparencia/junta-de-gobierno/	Mensual	100.00	Porcentaje	Avances contables, presupuestales y programáticos, informes, reportes institucionales, portales de transparencia https://transparencia.jalisco.gob.mx/informacion fundamental/214	Las actividades de este componente están reguladas por la normatividad y no existen controversias o situaciones internas o externas que alteren las condiciones del IIEG de manera importante.
Actividad	01-01-Atención y seguimiento a asuntos jurídicos.	Total de asuntos jurídicos atendidos con efectividad.	(Número de asuntos jurídicos atendidos. (Realizado) / Número de asuntos jurídicos atendidos. (Programado))*100	Peticiones de apoyo al interior de las dependencias para asesoría legal y la atención de requerimientos externos para el cumplimiento de obligaciones legales. Bitácora electrónica de asuntos de la Coordinación General de Asuntos Jurídicos.	Mensual	12 .00	Asunto	Documentos, informes, reportes y consultas jurídicas generadas mensualmente y ubicadas en la Coordinación General de Asuntos Jurídicos del IIEG.	Existen solicitudes de documentos legales de instituciones externas, así como la necesidad del acompañamiento en procedimientos legales dentro del IIEG.
Actividad	01-02-Firma de convenios del IIEG con instituciones.	Total de convenios celebrados	(Número de convenios celebrados con instituciones. (Realizado) / Número de convenios celebrados con instituciones. (Programado))*100	Formato de convenio marco, realizado mensualmente por la por la Coordinación General de Asuntos Jurídicos.	Cuatrimestral	15.00	Convenio	Documentación de los convenios generada cuatrimestralmente por la Coordinación General de Asuntos Jurídicos, disponible en: https://iieg.gob.mx/seeddms-4. .1 /vie s/bootstrap/transparencia/convenios/	Existen instituciones y organismos que quieren suscribir convenios con el IIEG.

GOBIERNO DEL ESTADO DE JALISCO

PRESUPUESTO DE EGRESOS PARA EL EJERCICIO FISCAL 2025

MATRIZ DE INDICADORES PARA RESULTADOS

Unidad Presupuestal: 52 Instituto de Información Estadística y Geográfica del Estado de Jalisco
Unidad Responsable: 000 Instituto de Información Estadística y Geográfica del Estado de Jalisco
Programa Presupuestario: 08 Administración eficiente, legal, íntegra y transparente

Estado: Cerrada

Nivel	Resumen Narrativo	Indicador						Medios de verificación	Supuestos
		Nombre del indicador	Fórmula	Fuente de información	Frecuencia	Meta (valor)	Unidad de medida (meta valor)		
Actividad	01-0 -Gestión presupuestal y financiera conforme a la normatividad vigente.	Total de estados financieros elaborados.	(Número de estados financieros mensuales elaborados. (Realizado) / Número de estados financieros mensuales elaborados. (Programado))*100	Bases de datos de la Coordinación General de Administración / Coordinación de Recursos Financieros y Control Presupuestal	Mensual	12.00	Estado Financiero	Estados Financieros mensuales (Contables, Presupuestales y Programáticos), reportes del sistema de contabilidad, pólizas de registro (Ingresos, egresos y diario), conciliaciones bancarias y comprobantes del gasto generados por la Coordinación General de Administración, disponibles en: https://transparencia.jalisco.gob.mx/informacion/contenido/12 /214	Se cuenta con normatividad estatal clara, definida y aplicable para el ejercicio del presupuesto.
Actividad	01-04-Realización de las actividades para la gestión de los pagos relacionados con el personal ante las distintas instancias.	Total de actividades para cumplimiento de obligaciones de pago del personal	(Número de actividades para el pago de obligaciones del peresonal (Realizado) / Número de actividades para el pago de obligaciones del peresonal (Programado))*100	Plantilla de personal aprobada anualmente por la Junta de Gobierno y su respectiva acta de aprobación de la sesión que se ubican en: https://iieg.gob.mx/seeddms-4. .1 /vie s/bootstrap/transparencia/junta-de-gobierno/	Mensual	4.00	Actividad	Nómina del personal, documento Emisión de Aportaciones y Descuentos de IPEJAL, documento Aportaciones de la Dependencia al SEDAR, Liquidaciones del IMSS, Solicitud de aportación al Fideicomiso Plan Múltiple de Beneficios generados mensualmente en la Coordinación General de Administración, la información pública está disponible en https://transparencia.jalisco.gob.mx/informacion/contenido/12 /214	Existe la normatividad, las herramientas tecnológicas y de procedimiento de las instancias ante quienes se presentan los pagos correspondientes de las obligaciones del Instituto.
Actividad	01-05-Atención y seguimiento al cumplimiento de las obligaciones de transparencia del Organismo.	Total de plataformas atendidas en materia de transparencia.	(Número de plataformas de transparencia atendidas. (Realizado) / Número de plataformas de transparencia atendidas. (Programado))*100	Plataforma Nacional de Transparencia, Plataforma Estatal de Transparencia, correo electrónico y recepción física de la nidad de Transparencia del IIEG donde se reciben solicitudes de transparencia.	Mensual	.00	Plataforma	Actualización y atención mensual de las Plataformas de transparencia aplicables al IIEG, la información actualizada por la Coordinación General de Asuntos Jurídicos está disponible en: PNT: https://consultapublicamx.plataformadetransparencia.org.mx/vut-eb/faces/vie /consultaPublica.xhtml obligaciones Portal estatal: https://transparencia.jalisco.gob.mx/informacion fundamental/214 SIRES del ITEI: https://transparencia.jalisco.gob.mx/informacion/contenido/ 5/214 , Página Institucional: .iieg.gob.mx	La existencia de obligaciones derivadas de las leyes aplicables en materia de Transparencia y el cumplimiento de lineamientos establecidos por el INAI y el ITEI y el sistema estatal y nacional anticorrupción.
Actividad	01-0 -Implementación del programa de mejoramiento organizacional.	Total de servicios organizacionales brindados.	(Número de servicios de organización. (Realizado) / Número de servicios de organización. (Programado))*100	Programa de trabajo elaborado trimestralmente y ubicado en la Coordinación General de Organización y Planeación.	Trimestral	50.00	Servicio	Plan de trabajo, Informes de actividades, Informes de Avances MIR y listas de asistencia generadas trimestralmente y ubicadas en la Coordinación General de Organización y Planeación del IIEG. Información cargada y actualizada trimestralmente en la Plataforma Nacional de Transparencia, disponible en plataformadetransparencia.org.mx Información cargada y actualizada trimestralmente en la Plataforma Estatal de Transparencia, disponible en https://transparencia.jalisco.gob.mx/informacion fundamental/214	El mercado cuenta con metodologías, estudios y soluciones organizacionales para mejorar el desempeño de las instituciones y están disponibles para el IIEG.
Actividad	01-0 -Atención y seguimiento a la representación legal de IIEG en órganos colegiados externos e internos.	Total de sesiones colegiadas representando al IIEG.	(Número de sesiones colegiadas representadas. (Realizado) / Número de sesiones colegiadas representadas. (Programado))*100	La representación legal del IIEG se realiza con base en las convocatorias que otras instancias envían al instituto, registradas y resguardadas en el archivo de la Dirección General y la Coordinación General de Asuntos Jurídicos. / Actas y constancias de la representación del IIEG en órganos y/o eventos. Registro en la plataforma de gestión de asuntos del IIEG Colibrí .	Trimestral	.00	Sesión	Convocatorias, actas y constancias de la representación del IIEG en órganos colegiados durante el trimestre se ubican en la Coordinación General de Asuntos Jurídicos.	Existen convocatorias de los órganos colegiados donde participa el IIEG y las condiciones sociales permiten su realización.

GOBIERNO DEL ESTADO DE JALISCO

PRESUPUESTO DE EGRESOS PARA EL EJERCICIO FISCAL 2025

MATRIZ DE INDICADORES PARA RESULTADOS

Unidad Presupuestal: 52 Instituto de Información Estadística y Geográfica del Estado de Jalisco
Unidad Responsable: 000 Instituto de Información Estadística y Geográfica del Estado de Jalisco
Programa Presupuestario: 08 Administración eficiente, legal, íntegra y transparente

Estado: Cerrada

Nivel	Resumen Narrativo	Indicador						Medios de verificación	Supuestos
		Nombre del indicador	Fórmula	Fuente de información	Frecuencia	Meta (valor)	Unidad de medida (meta valor)		
Actividad	01-08-Administración y suministro de materiales y servicios para el adecuado funcionamiento del Instituto.	Total de solicitudes de aprovisionamiento para la gestión administrativa.	(Número de solicitudes de aprovisionamiento. (Realizado) / Solicitudes de aprovisionamiento. (Programado))*100	Programa Anual de Adquisiciones 2025, Solicitudes de aprovisionamiento para la gestión administrativa generado por la Coordinación General de Administración, archivado en: 10.25. .40 Administrativo 1-CGA 2 COORD. REC. MATERIALES COMPRAS 2025 ANTEPRO ECTO DE PRES P ESTO 2025 MIR 2025 Con el nombre de archivo CGA-Actividad individual C - 0 Solicitudes 2025	Trimestral	40.00	Solicitud	La base de datos de solicitudes para la gestión administrativa del IIEG se genera y actualiza trimestralmente y se ubica en la Coordinación General de Administración.	Existen instituciones, empresas, personas físicas y morales que proporcionan los servicios que se requieran para las operaciones del Instituto.
Componente	F2-Acciones de seguimiento realizadas para fortalecer la integridad en la función del Instituto.	Porcentaje de acciones de seguimiento realizadas.	(Número de acciones de seguimiento realizadas en el mes t) / (Número de acciones de seguimiento por realizar en el mes t)*100	Programa anual de trabajo (PAT) generado a través de la plataforma Sistema de Control y Evaluación de rganos Internos de Control ubicado en el rgano Interno de Control del IIEG.	Trimestral	100.00	Porcentaje	Acuse de avances reportados en el Sistema de Control y Evaluación de rganos Internos de Control de la Contraloría del Estado generado trimestralmente y ubicado en el rgano Interno de Control del IIEG.	Se cuenta con normatividad, guías, metodologías y lineamientos estatales, nacionales e internacionales para el fortalecimiento de la integridad en los servidores públicos.
Actividad	F2-0 -Ejecución de auditorías para determinar el estado financiero, económico y administrativo y de desempeño de la dependencia.	Total de auditorías realizadas.	(Número de auditorías. (Realizado) / Número de auditorías. (Programado))*100	Documentos: Lineamientos generales de la actuación y desempeño de los rganos Internos de Control de las Dependencias y Entidades de la Administración Pública y su Coordinación con la Contraloría del Estado, Guía de auditoría de la administración pública del Estado de Jalisco y Sistema Nacional Anticorrupción. Plan anual de auditorías autorizado. Actas de inicio de auditoría en resguardo del rgano Interno de Control. Reportes de auditoría en resguardo del rgano Interno de Control.	Trimestral	.00	Auditoria	ojas de trabajo, solicitudes de información, actas, informes y cédulas derivadas del ejercicio de las auditorías generadas trimestralmente por rgano Interno de Control del IIEG, disponibles en: https://consultapublicamx.plataformadetransparencia.org.mx/vut-eb/faces/vie /consultaPublica.xhtml tarjetaInformativa	Existen condiciones normativas en el estado de Jalisco, así como guías y lineamientos para la realización de auditorías alineadas al sistema nacional y estatal anticorrupción.
Actividad	F2-10-Realización de actividades de seguimiento y vigilancia adicionales para el fortalecimiento de la integridad.	Total de actividades adicionales realizadas para garantizar la integridad	(Número de actividades de fortalecimiento de la integridad. (Realizado) / Número de actividades de fortalecimiento de la integridad. (Programado))*100	Documentos: Lineamientos generales de la actuación y desempeño de los rganos Internos de Control de las Dependencias y Entidades de la Administración Pública y su Coordinación con la Contraloría del Estado, Sistema Nacional Anticorrupción y Programa Anual de Trabajo (PAT) del rgano Interno de Control. Reportes trimestrales de actividades del rgano Interno de Control.	Trimestral	.00	Actividad	ojas de trabajo, reportes, informes y actas de participaciones en Comités generadas trimestralmente y presentadas en las reuniones ordinarias de la Junta de Gobierno, disponibles en https://iieg.gob.mx/seeddms-4. .1 /vie s/bootstrap/transparencia/junta-de-gobierno/	Existen condiciones normativas en el estado de Jalisco, así como guías y lineamientos para la realización de actividades que eviten acciones en los servidores públicos contrarias a la integridad.
Actividad	F2-11-Realización de informes sobre los avances en los componentes del Sistema de Control Interno: ambiente de control, administración de riesgos, actividades de control, información y comunicación supervisión y mejora continua.	Total de Informes de evaluación en materia de Control Interno	(Número de informes de evaluación al sistema de Control Interno. (Realizado) / Número de informes de evaluación al sistema de Control Interno. (Programado))*100	Documentos: Control Interno para la Administración Pública del estado de Jalisco, Marco Integrado del Modelo de Control Interno, Guía Administrativa. Registro del seguimiento y cumplimiento del Programa de Control Interno en resguardo de la Dirección de la Coordinación del Sistema de Información. Reportes de las revisiones trimestrales realizadas por el rgano Interno de Control.	Trimestral	4.00	Informe	Reportes trimestrales generados del Sistema de Control Interno revisados y evaluados trimestralmente se ubican en el rgano Interno de Control, así mismo se encuentran disponibles en https://contranet.jalisco.gob.mx/SICOE/login.	Existen condiciones políticas y administrativas para el cumplimiento, seguimiento y evaluación del Sistema.

GOBIERNO DEL ESTADO DE JALISCO

PRESUPUESTO DE EGRESOS PARA EL EJERCICIO FISCAL 2025

MATRIZ DE INDICADORES PARA RESULTADOS

Unidad Presupuestal: 53 Instituto de la Infraestructura Física Educativa del Estado de Jalisco
Unidad Responsable: 000 Instituto de la Infraestructura Física Educativa del Estado de Jalisco
Programa Presupuestario: 812 Operación de los programas de infraestructura escolar en el Estado

Estado: Cerrada

Nivel	Resumen Narrativo	Indicador						Medios de verificación	Supuestos
		Nombre del indicador	Fórmula	Fuente de información	Frecuencia	Meta (valor)	Unidad de medida (meta valor)		
Fin	Contribuir a mejorar las condiciones de acceso efectivo a los derechos sociales, mediante el impulso de las capacidades de las personas y sus comunidades, reduciendo brechas de desigualdad, con un sentido de colectividad fortalecido que impulsa la movilidad social ascendente y con atención prioritaria para las personas y los grupos cuyos derechos han sido vulnerados de manera histórica y coyuntural en particular por la pandemia por COVID19.	Posición en el Índice de Rezago Social	IRS=R1ß1+ R2ß2+ R3ß3+ R4ß4+ R5ß5+ R6ß6+ R7ß7+ R8ß8+ R9ß9+ R10ß 10+ R11ß11+ R12ß12 (donde R=Rezago social asociado a cada uno de los doce indicadores que incluye y ß=ponderador correspondiente a cada uno de los rezagos sociales según los coeficientes provenientes del análisis de componentes	CONEVAL. Índice de Rezago Social a nivel municipal y por localidad, 2020.	Anual	29.00	Posición	En el Sistema de Monitoreo de Indicadores del Desarrollo de Jalisco (MIDE Jalisco), para consulta abierta en https://seplan.app.jalisco.gob.mx/mide	Las y los habitantes del estado de Jalisco asumen su compromiso de corresponsabilidad en el proceso de desarrollo social y acceso efectivo de sus derechos sociales.
Propósito	Las y los estudiantes del estado de Jalisco, cuentan con un enfoque integral de educación que incrementa la calidad y pertinencia educativa hacia la excelencia de la misma, para formar una ciudadanía responsable que enfrente de manera positiva los desafíos personales y colectivos durante su trayecto de vida.	Porcentaje de cobertura en educación media superior de 15 a 17 años	Se divide la matrícula total de educación media superior del ciclo en estudio entre la población de 15 a 17 años de edad del mismo año y el resultado se multiplica por cien.	Secretaría de Educación Pública (SEP). Sistema Nacional de Información Estadística Educativa (SNIEE), cifras preliminares diciembre 2020.	Anual	78.00	Porcentaje	En el Sistema de Monitoreo de Indicadores del Desarrollo de Jalsico (MIDE Jalsico), para consulta abierta en https://seplan.app.jalisco.gob.mx/mide	Las madres y los padres de familia cuentan con el tiempo suficiente para involucrarse de forma integral en el proceso educativo y contribuir al incremento de la calidad y pertinencia educativa.
Componente	A3 Proyectos atendidos de construcción, rehabilitación y equipamiento en planteles educativos públicos de tipo medio superior	Porcentaje de planteles educativos públicos de tipo medio superior atendidos en la categoría de construcción, rehabilitación y equipamiento	(Número de planteles educativos públicos de tipo medio superior atendidos en la categoría de construcción, rehabilitación y equipamiento en el trimestre t / Número de planteles educativos públicos de tipo medio superior autorizados en la categoría de construcción, rehabilitación y equipamiento en el trimestre t)*100	Reporte de obra y equipamiento, generado en el sistema interno denominado SINFEJAL, rea responsable: Dirección de Planeación.	rimestral	100.00	Porcentaje	Reporte de indicadores de la plataforma SRF , reas responsables: Dirección de Obras y Dirección de Planeación, Periodicidad: trimestral, Sistema SI E https://infejal.gob.mx/sinfejal/sige	Los miembros de la comunidad escolar cuidan las instalaciones de los planteles educativos públicos de tipo medio superior
Actividad	A3 03 Programación de proyectos de construcción, rehabilitación y equipamiento de planteles educativos públicos de tipo medio superior	Porcentaje de planteles educativos públicos de tipo medio superior con proyectos programados en la categoría de construcción, rehabilitación y equipamiento	(Número de planteles educativos públicos de tipo medio superior con proyectos programados en la categoría de construcción, rehabilitación y equipamiento en el trimestre t/ Número de planteles educativos públicos de tipo medio superior con proyectos autorizados en la categoría de construcción, rehabilitación y equipamiento en el trimestre t)*100	Reporte de obra y equipamiento programados, generado en el sistema interno denominado SINFEJAL, rea responsable: Dirección de Planeación.	rimestral	100.00	Plantel	Sistema interno del INFEJAL, denominado SINFEJAL, rea responsable: Dirección de Planeación, Periodicidad: trimestral.	Los contratistas y/o proveedores cumplen con las condiciones establecidas en los contratos de trabajo de los proyectos de infraestructura física educativas y existe estabilidad en el precio de los insumos.
Actividad	A3 04 Ejecución de proyectos de construcción, rehabilitación y equipamiento de planteles educativos públicos de tipo medio superior	Porcentaje de planteles educativos públicos de tipo medio superior con proyectos en proceso de ejecución en la categoría de construcción, rehabilitación y equipamiento	(Número de planteles educativos públicos de tipo medio superior con proyectos en proceso de ejecución en la categoría de construcción, rehabilitación y equipamiento en el trimestre t/ Número de planteles educativos públicos de tipo medio superior con proyectos autorizados en la categoría de construcción, rehabilitación y equipamiento en el trimestre t)*100	Reporte de obra y equipamiento en ejecución generado en el sistema interno denominado SINFEJAL, rea responsable: Dirección de Planeación	rimestral	100.00	Plantel	Reporte de indicadores de la plataforma SRF , reas responsables: Dirección de Obras y Dirección de Planeación, Periodicidad: trimestral, Sistema SI E https://infejal.gob.mx/sinfejal/sige	Los contratistas y/o proveedores cumplen con las condiciones establecidas en los contratos de trabajo de los proyectos de infraestructura física educativas y existe estabilidad en el precio de los insumos

GOBIERNO DEL ESTADO DE JALISCO

PRESUPUESTO DE EGRESOS PARA EL EJERCICIO FISCAL 2025

MATRIZ DE INDICADORES PARA RESULTADOS

Unidad Presupuestal: 53 Instituto de la Infraestructura Física Educativa del Estado de Jalisco
Unidad Responsable: 000 Instituto de la Infraestructura Física Educativa del Estado de Jalisco
Programa Presupuestario: 812 Operación de los programas de infraestructura escolar en el Estado

Estado: Cerrada

Nivel	Resumen Narrativo	Indicador						Medios de verificación	Supuestos
		Nombre del indicador	Fórmula	Fuente de información	Frecuencia	Meta (valor)	Unidad de medida (meta valor)		
Componente	A4 Proyectos atendidos de construcción, rehabilitación y equipamiento en planteles educativos públicos de tipo superior	Porcentaje de planteles educativos públicos de tipo superior atendidos en la categoría de construcción, rehabilitación y equipamiento	(Número de planteles educativos públicos de tipo superior atendidos en la categoría de construcción, rehabilitación y equipamiento en el trimestre t/ Número de planteles educativos públicos de tipo superior autorizados en la categoría de construcción, rehabilitación y equipamiento en el trimestre t)*100	Reporte de obra y equipamiento, generado en el sistema interno denominado SINFEJAL, rea responsable: Dirección de Planeación.	rimestral	100.00	Porcentaje	Reporte de indicadores de la plataforma SRF , reas responsables: Dirección de Obras y Dirección de Planeación, Periodicidad: trimestral, Sistema SI E https://infejal.gob.mx/sinfejal/sige	Los miembros de la comunidad escolar cuidan las instalaciones de los planteles educativos públicos de tipo básico
Actividad	A4 05 Programación de proyectos de construcción, rehabilitación y equipamiento de planteles educativos públicos de tipo superior	Porcentaje de planteles educativos públicos de tipo superior con proyectos programados en la categoría de construcción, rehabilitación y equipamiento	(Número de planteles educativos públicos de tipo superior con proyectos programados en la categoría de construcción, rehabilitación y equipamiento en el trimestre t/ Número de planteles educativos públicos de tipo superior con proyectos autorizados en la categoría de construcción, rehabilitación y equipamiento en el trimestre t)*100	Reporte de obra y equipamiento programados, generado en el sistema interno denominado SINFEJAL, rea responsable: Dirección de Planeación.	rimestral	100.00	Plantel	Sistema interno del INFEJAL, denominado SINFEJAL, rea responsable: Dirección de Planeación, Periodicidad: trimestral	Los contratistas y/o proveedores cumplen con las condiciones establecidas en los contratos de trabajo de los proyectos de infraestructura física educativas y existe estabilidad en el precio de los insumos
Actividad	A4 06 Ejecución de proyectos de construcción, rehabilitación y equipamiento de planteles educativos públicos de tipo superior	Porcentaje de planteles educativos públicos de tipo superior con proyectos en proceso de ejecución en la categoría de construcción, rehabilitación y equipamiento	(Número de planteles educativos públicos de tipo superior con proyectos en proceso de ejecución en la categoría de construcción, rehabilitación y equipamiento en el trimestre t/ Número de planteles educativos públicos de tipo superior con proyectos autorizados en la categoría de construcción, rehabilitación y equipamiento en el trimestre t)*100	Reporte de obra y equipamiento en proceso de ejecución generado en el sistema interno denominado SINFEJAL, rea responsable: Dirección de Planeación.	rimestral	100.00	Plantel	Reporte de indicadores de la plataforma SRF , reas responsables: Dirección de Obras Dirección de Planeación, Periodicidad: trimestral, Sistema SI E https://infejal.gob.mx/sinfejal/sige	Los contratistas y/o proveedores cumplen con las condiciones establecidas en los contratos de trabajo de los proyectos de infraestructura física educativas y existe estabilidad en el precio de los insumos
Componente	I2 Proyectos atendidos de construcción, rehabilitación y equipamiento en planteles educativos públicos de tipo básico	Porcentaje de planteles educativos públicos de tipo básico atendidos en la categoría de construcción, rehabilitación y equipamiento	(Número de planteles educativos públicos de tipo básico atendidos en la categoría de construcción, rehabilitación y equipamiento en el trimestre t / Número de planteles educativos públicos de tipo básico autorizados en la categoría de construcción, rehabilitación y equipamiento en el trimestre t)*100	Reporte de obra y equipamiento generado en el sistema interno denominado SINFEJAL, reas responsables: Dirección de Obras y Dirección de Planeación.	rimestral	100.00	Porcentaje	Reporte de indicadores de la plataforma SRF , reas responsables: Dirección de Obras y Dirección de Planeación, Periodicidad: trimestral, Sistema SI E https://infejal.gob.mx/sinfejal/sige	Los miembros de la comunidad escolar cuidan las instalaciones de los planteles educativos públicos de tipo básico
Actividad	I2 01 Programación de proyectos de construcción, rehabilitación y equipamiento de planteles educativos públicos de tipo básico	Porcentaje de planteles educativos públicos de tipo básico con proyectos programados en la categoría de construcción, rehabilitación y equipamiento	(Número de planteles educativos públicos de tipo básico con proyectos programados en la categoría de construcción, rehabilitación y equipamiento en el trimestre t / Número de planteles educativos públicos de tipo básico con proyectos autorizados en la categoría de construcción, rehabilitación y equipamiento en el trimestre t)*100	Reporte de obra y equipamiento programado, generado en el sistema interno denominado SINFEJAL, rea responsable: Dirección de Planeación.	rimestral	100.00	Porcentaje	Sistema interno del INFEJAL, denominado SINFEJAL, rea responsable: Dirección de Planeación, Periodicidad: trimestral	Los contratistas y/o proveedores cumplen con las condiciones establecidas en los contratos de trabajo de los proyectos de infraestructura física educativas y existe estabilidad en el precio de los insumos
Actividad	I2 02 Ejecución de proyectos de construcción, rehabilitación y equipamiento de planteles educativos públicos de tipo básico	Porcentaje de planteles educativos públicos de tipo básico con proyectos en proceso de ejecución en la categoría de construcción, rehabilitación y equipamiento	(Número de planteles educativos públicos de tipo básico con proyectos en proceso de ejecución en la categoría de construcción, rehabilitación y equipamiento en el trimestre t) / Número de planteles educativos públicos de tipo básico con proyectos autorizados en la categoría de construcción, rehabilitación y equipamiento en el trimestre t)*100	Reporte de obra y equipamiento en proceso de ejecución generado en el sistema interno denominado SINFEJAL, reas responsables: Dirección de Obras y Dirección de Planeación.	rimestral	100.00	Plantel	Reporte de indicadores de la plataforma SRF , reas responsables: Dirección de Obras y Dirección de Planeación, Periodicidad: trimestral, Sistema SI E https://infejal.gob.mx/sinfejal/sige	Los contratistas y/o proveedores cumplen con las condiciones establecidas en los contratos de trabajo de los proyectos de infraestructura física educativas y existe estabilidad en el precio de los insumos

GOBIERNO DEL ESTADO DE JALISCO

PRESUPUESTO DE EGRESOS PARA EL EJERCICIO FISCAL 2025

MATRIZ DE INDICADORES PARA RESULTADOS

Unidad Presupuestal: 53 Instituto de la Infraestructura Física Educativa del Estado de Jalisco
Unidad Responsable: 000 Instituto de la Infraestructura Física Educativa del Estado de Jalisco
Programa Presupuestario: 81 Administración del gasto de operación

Estado: Cerrada

Nivel	Resumen Narrativo	Indicador						Medios de verificación	Supuestos
		Nombre del indicador	Fórmula	Fuente de información	Frecuencia	Meta (valor)	Unidad de medida (meta valor)		
Fin	Contribuir a alcanzar con eficiencia, integridad y transparencia los resultados establecidos en el Plan Estatal de Gobernanza y Desarrollo, mediante la incorporación de procesos de participación ciudadana, profesionalización del servicio civil, innovación, control interno, monitoreo y evaluación.	Posición en el Subíndice Gobiernos Eficientes y Eficaces del Índice de Competitividad, IMCO	A través de once indicadores, este subíndice evalúa la capacidad de los gobiernos para elevar la competitividad y calidad de vida en las ciudades a través de políticas públicas eficaces y responsables que fomenten el desarrollo económico.	IMCO. Índice de Competitividad Estatal (ICE), 2021.	Bienal	5.00	Posición	En el Sistema de Monitoreo de Indicadores del Desarrollo de Jalisco (MIDE Jalisco), para consulta abierta en https://segr.jalisco.gob.mx/r/RR8	Las y los habitantes de Jalisco se involucran y participan activamente para contribuir en la eficacia y eficiencia de las instituciones públicas.
Propósito	Las instituciones públicas consolidan un desempeño eficiente e incrementan el uso de las tecnologías de la información en las políticas públicas y proyectos del Gobierno del Estado de Jalisco	Porcentaje de servidores públicos que asisten cuando menos a un evento de capacitación al año	Número de servidores públicos que asisten a por lo menos una capacitación al año	Secretaría de Administración, Gobierno de Jalisco. Cifras preliminares marzo de 2022.	Mensual	34.08	Porcentaje	En el Sistema de Monitoreo de Indicadores del Desarrollo de Jalsico (MIDE Jalsico), para consulta abierta en https://segr.jalisco.gob.mx/r/qDu	La ciudadanía jalisciense utiliza los servicios gubernamentales en línea.
Componente	D4-Constancias de dictaminación de infraestructura física educativa expedidas a escuelas particulares dentro del Estado de Jalisco	Porcentaje de constancias de dictaminación de infraestructura física educativa expedidas	(Número de constancias de dictaminación de infraestructura educativa expedidas por el instituto en el trimestre T /Número de constancias de dictaminación de infraestructura educativa solicitadas al Instituto en el trimestre T)*100	Expediente digital capturado en la plataforma, módulo de trámite para constancia de dictaminación para escuelas particulares, liga electrónica: https://infejal.gob.mx/sinfejal/tramite externo	Trimestral	100.00	Porcentaje	rea responsable: Dirección de Planeación, Periodicidad: trimestral, Módulo de certificado de la calidad de la infraestructura educativa en el Sistema SIGE: https://infejal.gob.mx/sinfejal/sige.	Los planteles educativos particulares suben la información requisitada en tiempo y forma, a la plataforma Trámite para constancia de dictaminación para escuelas particulares, para iniciar el proceso de revisión.
Actividad	D4-01-Recepción de expedientes digitales para la verificación del cumplimiento de requisitos.	Porcentaje de expedientes digitales recibidos	(Número de expedientes digitales recibidos en el periodo (Realizado)/Número de expedientes digitales recibidos en el periodo (Programado))*100	Expediente digital capturado en la plataforma, módulo de trámite para constancia de dictaminación para escuelas particulares, liga electrónica: https://infejal.gob.mx/sinfejal/tramite externo	Trimestral	100.00	Porcentaje	rea responsable: Dirección de Planeación, Periodicidad: trimestral, Módulo de trámite para constancia de dictaminación para escuelas particulares https://infejal.gob.mx/sinfejal/tramite externo	Los planteles particulares tienen el interés de contar con la constancia de dictaminación para la infraestructura física educativa.
Actividad	D4-02-Revisión de expedientes digitales para el cumplimiento de los requisitos por parte de los planteles educativos particulares de acuerdo a las normas y especificaciones técnicas y normas mexicanas.	Porcentaje de revisiones realizadas a expedientes digitales.	(Número de expedientes digitales revisados en el periodo (Realizado)/Número de expedientes digitales revisados en el periodo (Programado))*100	Expediente digital capturado en la plataforma, módulo de trámite para constancia de dictaminación para escuelas particulares, liga electrónica: https://infejal.gob.mx/sinfejal/tramite externo	Trimestral	100.00	Porcentaje	rea responsable: Dirección de Planeación, Periodicidad: trimestral, Sistema interno del INFEJAL, denominado SINFEJAL.	Los planteles particulares cuentan con la información suficiente respecto a la norma NM -R-118-SCFI-2020 para la validación del inmueble, así como de los requisitos de los entregables, marcados para cada tipo de trámite.
Componente	I1-Erogaciones efectuadas para la administración del Instituto de la Infraestructura Física Educativa del Estado de Jalisco	Total de solicitudes de pagos y fallos atendidos	Número de solicitudes de pago y fallos realizados en el trimestre t	Reportes trimestrales de estimaciones pagadas y de actas de resolución de los comités de adquisiciones, Dirección Administrativa del Instituto de la Infraestructura Física Educativa de Jalisco, 2025	Trimestral	182 .00	Solicitud	Reportes trimestrales de estimaciones pagadas y de actas de resolución de los comités de adquisiciones, archivo interno de la Dirección Administrativa del Instituto de la Infraestructura Física Educativa de Jalisco	Existe suficiencia presupuestal para la realización de los procesos de contratación y erogación del gasto

GOBIERNO DEL ESTADO DE JALISCO

PRESUPUESTO DE EGRESOS PARA EL EJERCICIO FISCAL 2025

MATRIZ DE INDICADORES PARA RESULTADOS

Unidad Presupuestal: 53 Instituto de la Infraestructura Física Educativa del Estado de Jalisco
Unidad Responsable: 000 Instituto de la Infraestructura Física Educativa del Estado de Jalisco
Programa Presupuestario: 81 Administración del gasto de operación

Estado: Cerrada

Nivel	Resumen Narrativo	Indicador						Medios de verificación	Supuestos
		Nombre del indicador	Fórmula	Fuente de información	Frecuencia	Meta (valor)	Unidad de medida (meta valor)		
Actividad	I1-01-Realización de los procesos de contratación de bienes, servicios y enajenaciones apegados a los insumos normativos que regulan las contrataciones garantizando las mejores condiciones para el Estado, cumpliendo con los principios de eficacia y eficiencia	Total de solicitudes de actas de fallo	Número de solicitudes de compra derivadas de fallos (Realizado)	Reporte trimestral de actas de resolución de los comités de adquisiciones, Dirección Administrativa del Instituto de la Infraestructura Física Educativa de Jalisco, 2025	Trimestral	2 .00	Solicitud	Reporte trimestral de actas de resolución de los comités de adquisiciones, archivo interno de la Dirección Administrativa del Instituto de la Infraestructura Física Educativa de Jalisco	Existe suficiencia presupuestal para realizar todos los procesos de contratación
Actividad	I1-02-Racionalización de los recursos humanos, materiales y financieros que impulsen un instituto eficaz y productivo utilizando las mejores estrategias administrativas y financieras, aplicando y administrando los recursos de gasto operativo	Total de solicitudes pagadas	Número de solicitudes pagadas	Reporte trimestral de estimaciones pagadas, Dirección Administrativa del Instituto de la Infraestructura Física Educativa de Jalisco, 2025	Trimestral	1800.00	Solicitud	Reporte trimestral de estimaciones pagadas, archivo interno de la Dirección Administrativa del Instituto de la Infraestructura Física Educativa de Jalisco	Existe cumplimiento con la normativa y uso razonable de los recursos
Componente	I3-Informes realizados por medio del Sistema de Recursos Federales Transferidos	Total de informes realizados del Sistema de Recursos Federales Transferidos	Número de informes del Sistema de Recursos Federales Transferidos realizados en el trimestre t	Reporte del costo de obra del sistema SINFEJAL, Dirección Administrativa en conjunto con la Dirección de Planeación del Instituto de la Infraestructura Física Educativa de Jalisco, 2025	Trimestral	4.00	Informe	Reporte del costo de obra del sistema SINFEJAL, archivo interno de la Dirección Administrativa en conjunto con la Dirección de Planeación del Instituto de la Infraestructura Física Educativa de Jalisco	El recurso se ejecuta de acuerdo a lo contratado
Actividad	I3-03-Elaboración del avance financiero	Total de informes de avances financieros elaborados	Número de informes de avances financieros elaborados	Reporte del costo de obra y estados de cuenta de proveedores del sistema SINFEJAL, Dirección Administrativa en conjunto con la Dirección de Planeación del Instituto de la Infraestructura Física Educativa de Jalisco, 2025	Trimestral	4.00	Informe	Reporte del costo de obra y estados de cuenta de proveedores del sistema SINFEJAL, archivo interno de la Dirección Administrativa en conjunto con la Dirección de Planeación del Instituto de la Infraestructura Física Educativa de Jalisco	El sistema emite el reporte adecuadamente lo cual permite identificar los momento contables del avance de obra
Actividad	I3-04-Realización de la descarga de los reportes financieros de la base de datos del INFEJAL	Total de datos descargados	(Número de bases de datos descargadas (Realizado) / Número de bases de datos descargadas (Programado))*100	Reporte de costo de obra y estados de cuenta de proveedores del Instituto de la Infraestructura Física Educativa de Jalisco, 2025	Trimestral	4.00	Base de Datos	Reporte del costo de obra del sistema SINFEJAL, archivo interno de la Dirección Administrativa en conjunto con la Dirección de Planeación del Instituto de la Infraestructura Física Educativa de Jalisco	Existe una adecuada retroalimentación del sistema

GOBIERNO DEL ESTADO DE JALISCO

PRESUPUESTO DE EGRESOS PARA EL EJERCICIO FISCAL 2025

MATRIZ DE INDICADORES PARA RESULTADOS

Unidad Presupuestal: 54 Instituto Jalisciense de la Vivienda
Unidad Responsable: 000 Instituto Jalisciense de la Vivienda
Programa Presupuestario: 363 Fortalecimiento de la política pública de vivienda adecuada

Estado: Cerrada

Nivel	Resumen Narrativo	Indicador						Medios de verificación	Supuestos
		Nombre del indicador	Fórmula	Fuente de información	Frecuencia	Meta (valor)	Unidad de medida (meta valor)		
Fin	Contribuir a garantizar el derecho humano a un ambiente sano, mediante la conservación de la biodiversidad y los servicios ecosistémicos sin comprometer el bienestar de las futuras generaciones y bajo los principios de equidad, derechos, justicia, cultura de la paz, e igualdad de oportunidades.	Posición en el Subíndice Manejo Sustentable del Medio Ambiente del Índice de Competitividad, IMCO	Este subíndice contempla y promedia once indicadores relacionados con cada aspecto del medio ambiente: 1. Tasa de reforestación anual. 2. Fuentes de energía no contaminantes. 3. Emergencias industriales. 4. Áreas naturales protegidas. 5. Empresas certificadas por su responsabilidad ambiental (en cada diez mil unidades económicas). 6. Relación de la producción agrícola y consumo de agua en la agricultura. 7. Sobre explotación de acuíferos. 8. Volumen tratado de aguas residuales. 9. Monitoreo de la calidad del aire. 10. Desastres naturales. 11. Porcentaje de disposición de residuos sólidos en rellenos sanitarios.	IMCO. Índice de Competitividad Estatal. 2021.	Bienal	2.00	Posición	En el Sistema de Monitoreo de Indicadores del Desarrollo de Jalisco (MIDE Jalisco), para consulta abierta en https://seplan.app.jalisco.gob.mx/mide	Las y los habitantes de Jalisco son sensibles y toman conciencia sobre la importancia de la conservación de la biodiversidad y el uso de los servicios ecosistémicos para el bienestar de las futuras generaciones.
Propósito	Las y los habitantes de Jalisco se benefician con el incremento y ampliación de la infraestructura pública y el equipamiento urbano, con una planeación ordenada, sostenible e incluyente en los municipios de Jalisco, para fortalecer su desarrollo social y reducir las desigualdades.	Obras de infraestructura concluidas y en operación con impacto metropolitano	Considera la sumatoria de obras realizadas o concluidas de acuerdo a los establecido en los contratos de obra y los recursos autorizados para el ejercicio presupuestal para la ejecución de la Secretaría de Infraestructura y Obra Pública, en municipios de los 3 consejos metropolitanos de Jalisco financiadas con recursos de los Consejos para el Desarrollo o con recursos del Programa Anual de Inversión Pública (PAIP) de la SIOP que se consideren de impacto metropolitano.	Secretaría de Infraestructura y Obra Pública. Cifras correspondientes a 2021.	Anual	7.00	Obras	En el Sistema de Monitoreo de Indicadores del Desarrollo de Jalsico (MIDE Jalsico), para consulta abierta en https://seplan.app.jalisco.gob.mx/mide	La ciudadanía hace uso racional de la infraestructura pública y el equipamiento urbano.
Componente	A2C Programa realizado de política pública de vivienda	Total de reportes realizados del programa de política pública	(- ámero de reportes del programa de política pública (Realizado) / - ámero de reportes del programa de política pública planeados(Programado))N 100	Reporte de avances del programa de política pública, Dirección ú eneral, Instituto Jalisciense de la Vivienda, Archivo interno, 2023	Semestral	5.00	Reporte	Reporte de avances del programa de política pública, Dirección ú eneral, Instituto Jalisciense de la Vivienda, Archivo interno	Los ciudadanos cumplen con los requisitos establecidos en los programas
Actividad	A2C 07A tención de las contingencias de desastres naturales	Total de contingencias atendidas causadas por fenómenos naturales	- ámero de contingencias	Reporte de contingencias presentadas, Dirección de Proyectos y Construcción, Instituto Jalisciense de la Vivienda, 2025	Trimestral	4.00	Proyecto	Reporte de contingencias presentadas, Dirección de Proyectos y Construcción, Instituto Jalisciense de la Vivienda, Archivo interno	El personal del rea técnica acude en tiempo y forma a evaluar los da os ocasionados por la contingencia
Actividad	A2C 08E jecución de la Acción Pública Jalisco Si Pinta 2025	Total de viviendas fisicamente deterioradas mejoradas en su fachada	- ámero de viviendas mejoradas en su fachada	Lineamientos de operación, Dirección de ú estión Sectorial y Políticas Públicas de Vivienda, Instituto Jalisciense de la Vivienda, 2025	Trimestral	1000.00	Vivienda	Lineamientos de operación, Dirección de ú estión Sectorial y Políticas Públicas de Vivienda, Instituto Jalisciense de la Vivienda,	La fachada de la vivienda presenta deterioro
Actividad	A2C 09E jecución del Programa de Lotes con Servicios	Total de Lotes con Servicios entregados a las personas beneficiarias	- ámero de lotes con servicios mes t	Evidencia fotogr fica, listado de beneficiarios y documentos que se requisitan en las Reglas de Operación. Dirección de Proyectos y Construcción, Instituto Jalisciense de la Vivienda, Archivo interno	Trimestral	360.00	Lote	Evidencia fotogr fica, listado de beneficiarios y documentos que se requisitan en las Reglas de Operación. Dirección de Proyectos y Construcción, Instituto Jalisciense de la Vivienda, Archivo interno	Los ciudadanos y las ciudadanas tienen necesidad de edificar una vivienda

GOBIERNO DEL ESTADO DE JALISCO

PRESUPUESTO DE EGRESOS PARA EL EJERCICIO FISCAL 2025

MATRIZ DE INDICADORES PARA RESULTADOS

Unidad Presupuestal: 54 Instituto Jalisciense de la Vivienda
Unidad Responsable: 000 Instituto Jalisciense de la Vivienda
Programa Presupuestario: 363 Fortalecimiento de la política pública de vivienda adecuada

Estado: Cerrada

Nivel	Resumen Narrativo	Indicador						Medios de verificación	Supuestos
		Nombre del indicador	Fórmula	Fuente de información	Frecuencia	Meta (valor)	Unidad de medida (meta valor)		
Actividad	A2C1.10Ejecución del Programa Mejoramientos de Vivienda	Total de mejoramientos de vivienda realizados	- ámero de mejoras a las viviendas mes t	Documentos que contienen los reportes de mejoramientos de vivienda ejecutados. Instituto Jalisciense de la Vivienda. Dirección de Proyectos y Construcción, Instituto Jalisciense de la Vivienda, Archivo interno	Trimestral	240.00	Vivienda	Documentos que contienen los reportes de mejoramientos de vivienda ejecutados. Instituto Jalisciense de la Vivienda. Dirección de Proyectos y Construcción, Instituto Jalisciense de la Vivienda, Archivo interno	La vivienda presenta características de rezago habitacional.
Actividad	A2C1.11Ejecución del Programa de Acondicionamiento de vivienda para Personas con Discapacidad	Total de viviendas acondicionadas para personas con discapacidad	- ámero de viviendas acondicionadas mes t	Documentos que contienen los reportes de viviendas acondicionadas. Instituto Jalisciense de la Vivienda. Dirección Administrativa, Instituto Jalisciense de la Vivienda, Archivo interno	Trimestral	200.00	Vivienda	Documentos que contienen los reportes de viviendas acondicionadas. Instituto Jalisciense de la Vivienda. Dirección de úestión Sectorial y Políticas Páblicas de Vivienda, Instituto Jalisciense de la Vivienda, Archivo interno	Los y las ciudadanas que sufren o tienen algán familiar con alguna discapacidad tienen la necesidad de acondicionar su vivienda
Componente	A4CProyectos estratégicos realizados de vivienda	Total de reportes realizados de los proyectos estratégicos de vivienda	- ámero de reportes de los proyectos estratégicos de vivienda	Reporte de avance de los proyectos estratégicos de vivienda, Dirección úeneral, Instituto Jalisciense de la Vivienda, 2025	Semestral	2.00	Reporte	Reporte de avance de los proyectos estratégicos de vivienda, Dirección úeneral, Instituto Jalisciense de la Vivienda, Archivo interno	Los ciudadanos cumplen con los requisitos establecidos en los programa
Actividad	A4C0.3Gr mite de las acciones de escrituración jurídica	Total de acciones de tr mites elaborados con la finalidad de escriturar	- ámero de acciones de tr mites con la finalidad de escriturar	Documentos con tr mites de escrituración, Dirección Jurídica, Instituto Jalisciense de la Vivienda, 2025	Trimestral	500.00	Acción	Documentos con tr mites de escrituración, Dirección Jurídica, Instituto Jalisciense de la Vivienda, Archivo interno	Los beneficiarios han liquidado el bien a escriturar
Actividad	A4C0.4Gr mite de las acciones de regularización	Total de acciones de tr mites elaborados con la finalidad de regularizar	- ámero de acciones de tr mites con la finalidad de regularizar	Documentos con tr mites de acciones de regularización, Dirección Jurídica, Instituto Jalisciense de la Vivienda, 2025	Trimestral	80.00	Acción	Documentos con tr mites de regularización Dirección Jurídica, Instituto Jalisciense de la Vivienda, 2023	Los beneficiarios proporcionan la documentación completa al Instituto

GOBIERNO DEL ESTADO DE JALISCO

PRESUPUESTO DE EGRESOS PARA EL EJERCICIO FISCAL 2025

MATRIZ DE INDICADORES PARA RESULTADOS

Unidad Presupuestal: 57 Sistema Jalisciense de Radio y elevisión
Unidad Responsable: 000 Sistema Jalisciense de Radio y elevisión
Programa Presupuestario: 436 Radio y elevisión Jalisciense

Estado: Cerrada

Nivel	Resumen Narrativo	Indicador						Medios de verificación	Supuestos
		Nombre del indicador	Fórmula	Fuente de información	Frecuencia	Meta (valor)	Unidad de medida (meta valor)		
Fin	Contribuir a mejorar las condiciones de acceso efectivo a los derechos sociales, mediante el impulso de las capacidades de las personas y sus comunidades, reduciendo brechas de desigualdad, con un sentido de colectividad fortalecido que impulsa la movilidad social ascendente y con atención prioritaria para las personas y los grupos cuyos derechos han sido vulnerados de manera histórica y coyuntural en particular por la pandemia por COVID19.	Posición en el Índice de Rezago Social	IRS=R1ß1+ R2ß2+ R3ß3+ R4ß4+ R5ß5+ R6ß6+ R7ß7+ R8ß8+ R9ß9+ R10ß 10+ R11ß11+ R12ß12 (donde R=Rezago social asociado a cada uno de los doce indicadores que incluye y ß=ponderador correspondiente a cada uno de los rezagos sociales según los coeficientes provenientes del análisis de componentes	CONEVAL. Índice de Rezago Social a nivel municipal y por localidad, 2020.	Anual	29.00	Posición	En el Sistema de Monitoreo de Indicadores del Desarrollo de Jalisco (MIDE Jalisco), para consulta abierta en https://seplan.app.jalisco.gob.mx/mide	Las y los habitantes del estado de Jalisco asumen su compromiso de corresponsabilidad en el proceso de desarrollo social y acceso efectivo de sus derechos sociales.
Propósito	Las y los jaliscienses cuentan con la consolidación de una política cultural en su beneficio, con el desarrollo de las comunidades culturales, artísticas y creativas del estado para la generación de cambios sociales.	Capital humano artístico ocupado y empleado	Cálculo a partir de los resultados del segundo trimestre de la Encuesta Nacional de Ocupación y Empleo (ENOE) del INE l. Con base al Sistema Nacional de Clasificación de Ocupaciones se seleccionan las que conforman el Sector Cultural Artístico.	Secretaría de Cultura. obierno de Jalisco, 2021.	Anual	52762.00	Artistas	En el Sistema de Monitoreo de Indicadores del Desarrollo de Jalsico (MIDE Jalsico), para consulta abierta en https://seplan.app.jalisco.gob.mx/mide	Las y los jaliscienses tienen el inter s de participar activamente en el desarrollo de las comunidades culturales, artísticas y creativas.
Componente	D1 Se al de televisión digital terrestre transmitida en los hogares jaliscienses.	Porcentaje de eventos transmitidos por la se al de televisión digital terrestre	Número de eventos transmitidos por la se al de televisión digital terrestre en el trimestre t/ Número de eventos programados por la se al de televisión digital terrestre en el trimestre t) 100	ransmisiones de la programación de Jalisco V, disponibles en la siguiente liga: https://jaliscotv.com/, así como los reportes trimestrales, entregados por los responsables de la Dirección de elevisión a la Dirección eneral.	rimestral	100.00	Porcentaje	Reportes rimestrales generados por el responsable de la Dirección de elevisión, entregados a la Dirección eneral del SJR V, así como la barra programática, la cual pueden consultar en la siguiente liga: https://jaliscotv.com/	Existe inter s en la ciudadanía en ver lo que ofrece la barra programática de Jalisco v
Actividad	D1 01 Programación actualizada con contenido propio	otal de programas de contenido propio transmitidos por televisión	Número de programas de contenido propio transmitidos por televisión en el trimestre t	arra programática del SJR V, la cual es generada por el responsable de la Dirección de elevisión del SJR V, la pueden consultar en la siguiente liga: https://jaliscotv.com/	rimestral	12.00	Programa	Reportes rimestrales generados por el responsable de la Dirección de elevisión, entregados a la Dirección eneral del SJR V	Existe inter s en la ciudadanía en ver los programas de contenido propio que ofrece la programación de Jalisco v
Actividad	D1 02 Programación actualizada de contenido en Co Producción.	otal de programas de contenido de Co Producción transmitidos por televisión	Número de programas de contenido de Co Producción transmitidos por televisión en el trimestre t	arra programática del SJR V, la cual es generada por el responsable de la Dirección de elevisión del SJR V, la pueden consultar en la siguiente liga: https://jaliscotv.com/	rimestral	4.00	Programa	Reportes rimestrales de actividades generados por el responsable de la Dirección de elevisión, entregados a la Dirección eneral del SJR V, así como cintas testigo que se encuentran en la video teca del SJR V	Existe inter s en la ciudadanía en ver los programas de Co Producción que ofrece Jalisco v
Actividad	D1 03 Programación actualizada de contenidos especiales.	otal de programas de contenido especial transmitidos por televisión	Número de programas de contenido especial transmitidos por televisión en el trimestre t	Calendario de eventos especiales del SJR V, elaborados por el responsable de la Dirección de elevisión, así como los reportes trimestrales, entregados por el responsable de dicha Dirección a la Dirección eneral.	rimestral	7.00	Programa	Reportes rimestrales de actividades generados por el responsable de la Dirección de elevisión, entregados a la Dirección eneral del SJR V, así como cintas testigo que se encuentran en la video teca del SJR V	Existe inter s en la ciudadanía en ver los programas de contenidos especiales que ofrece Jalisco v

GOBIERNO DEL ESTADO DE JALISCO

PRESUPUESTO DE EGRESOS PARA EL EJERCICIO FISCAL 2025

MATRIZ DE INDICADORES PARA RESULTADOS

Unidad Presupuestal: 57 Sistema Jalisciense de Radio y elevisión
Unidad Responsable: 000 Sistema Jalisciense de Radio y elevisión
Programa Presupuestario: 436 Radio y elevisión Jalisciense

Estado: Cerrada

Nivel	Resumen Narrativo	Indicador						Medios de verificación	Supuestos
		Nombre del indicador	Fórmula	Fuente de información	Frecuencia	Meta (valor)	Unidad de medida (meta valor)		
Actividad	D1 08 Programación actualizada con contenido informativo	otal de programas informativos transmitidos	Número de programas informativos transmitidos en el trimestre t	Cintas testigos de transmisiones, las cuales se encuentran en la video teca del SJR V, así como los reportes trimestrales, generados por el responsable de la Dirección de Noticias y entregados a la Dirección eneral	rimestral	470.00	Programa	Reportes trimestrales del responsable de la Dirección de Noticias, entregados a la Dirección eneral del SJR V, así como cintas testigo que se encuentran en la video teca del SJR V	Existe inter s en la ciudadanía en ver lo que ofrece la barra de programación informativa de Jalisco v
Componente	D4 Contenidos informativos, culturales y educativos transmitidos en plataformas digitales	Porcentaje de contenido cultural, educativo e informativo transmitidos en plataformas digitales	(Número de contenido cultural, educativo e informativo transmitidos en plataformas digitales en el trimestre t / Número de contenido cultural, educativo e informativo programados en plataformas digitales en el trimestre t) 100	Contenidos publicados en plataformas digitales disponibles en la siguiente liga: http://jaliscotv.com, asi como los reportes trimestrales generados por el responsable de la Dirección de Contenidos y Redes Sociales entregados a la Dirección eneral	rimestral	98.00	Porcentaje	Reportes trimestrales de la Dirección de Contenidos y Redes Sociales y plataformas digitales en resguardo de la Dirección eneral.	Las y los ciudadanos se interesan en navegar en las plataformas digitales y redes sociales sobre lo que ofrece el SJR V
Actividad	D4 08 ransmisión de eventos de contenido informativo, cultural y educativo en plataformas digitales	otal de eventos transmitidos en plataformas digitales	Número de eventos transmitidos en plataformas digitales en el trimestre t	ransmision de la programacion en plataformnas digitales disponibles en la siguiente liga: http://jaliscotv.com, asi como los reportes trimestrales generados por el responsable de la Direccion de Contenido y Redes Sociales entregados a la Direccion eneral	rimestral	5.00	Evento	Reportes trimestrales generados por el responsable de la Dirección de Contenido y Redes Sociales entregados a la Dirección eneral asi como en la siguiente liha http://jaliscotv.com	Existe interes en la ciudadania en ver lo que ofrece en plataformas digitasles el SJR V
Actividad	D4 09 Publicación de notas periodisticas de contenido cultural, informativo y educativo en portal eb	otal de notas periodisticas de contenido cultural, informativo y educativo publicado en portal eb	Número de notas periodísticas de contenido cultural, informativo y educativo publicado en portal eb en el trimestre t	Publicaciones en el portal eb del SJR disponibles en la siguiente liga: http://noticias.jaliscotv.com, asi como los reportes trimestrales generados por el responsable de la Dirección de Contenido y Redes Sociales entregados a la Dirección eneral	rimestral	6000.00	Nota periodística	Publicaciones en el portal eb del SJR disponibles en la siguiente liga http://noticias.jaliscotv.com, asi como los reportes trimestrales generados por el responsable de la Dirección de Contenido y Redes Sociales entregados a la Dirección eneral	Existe interes en la ciudadania en ver el portal eb sobre las notas periodisticas que ofrece el SJR V
Actividad	D4 10 Publicación de contenido cultural, informativo y educativo en redes sociales	otal de contenido cultural, informativo y educativo publicado en redes sociales	Número de contenido cultural, informativo y educativo publicado en redes sociales en el trimestre t	Publicaciones en plataformas digitales disponibles en la siguiente liga: http://jaliscotv.com, asi como los reportes trimestrales generados por el responsable de la Dirección de Contenidos y Redes Sociales entregados a la Dirección eneral	rimestral	21800.00	Contenido	Reportes trimestrales generados por la Dirección de Contenidos y Redes Sociales entregados a la Dirección eneral del SJR	Existe interes en la ciudadania en conocer el contenido de las plataformas digitales y/o redes sociales sobre lo que ofrece el SJR
Componente	D5 Programas de radio transmitidos por Jalisco Radio	Porcentaje de programas producidos que se transmiten por JaliscoRadio	(Número de programas producidos que se transmiten por JaliscoRadio en el trimestre t / Número de programas producidos que se programan por JaliscoRadio en el trimestre t) 100	Cintas testigos de transmisiones, las cuales se encuentran en la audio teca del Sistema Jalisciense de Radio y elevisión, así como los reportes trimestrales, generados por el responsable de la Dirección de Radio y entregados a la Dirección eneral	rimestral	100.00	Porcentaje	Reportes trimestrales de la Dirección de Radio y cintas testigo de transmisiones realizadas por JaliscoRadio.	Existe inter s en la ciudadanía en escuchar lo que ofrece la barra de programación de JaliscoRadio
Actividad	D5 09 Programación especial de contenido Informativo, cultural y educativo transmitido por JaliscoRadio	otal de programas especiales transmitidos por JaliscoRadio	Número de programas especiales transmitidos por JaliscoRadio en el trimestre t	Cintas testigos de transmisiones, las cuales se encuentran en la audio teca del SJR V, así como los reportes trimestrales, generados por el responsable de la Dirección de Radio y entregados a la Dirección eneral	rimestral	9.00	Programa	Reportes trimestrales generados por el responsable de la Dirección de Radio entregados a la Dirección eneral, así como cintas testigo que se encuentran en la audio teca del SJR V	Existe inter s en la ciudadanía en escuchar los programas especiales que ofrece JaliscoRadio
Actividad	D5 10 Programación general de contenido Informativo, cultural y educativo transmitido por JaliscoRadio	otal de la programación transmitida por JaliscoRadio	Número de programas transmitidos por JaliscoRadio en el trimestre t	Cintas testigos de transmisiones, las cuales se encuentran en la audio teca del SJR V, así como los reportes trimestrales, generados por el responsable de la Dirección de Radio y entregados a la Dirección eneral	rimestral	18480.00	Programa	Reportes trimestrales de actividades y resultados generados por el responsable de la Dirección de Radio entregados a la Dirección eneral, así como cintas testigo que se encuentran en la audio teca del SJR V	Existe inter s en la ciudadanía en escuchar contenido informativo, cultural y educativo, que ofrece la barra de programación de JaliscoRadio

GOBIERNO DEL ESTADO DE JALISCO

PRESUPUESTO DE EGRESOS PARA EL EJERCICIO FISCAL 2025

MATRIZ DE INDICADORES PARA RESULTADOS

Unidad Presupuestal: 57 Sistema Jalisciense de Radio y elevisión
Unidad Responsable: 000 Sistema Jalisciense de Radio y elevisión
Programa Presupuestario: 436 Radio y elevisión Jalisciense

Estado: Cerrada

Nivel	Resumen Narrativo	Indicador						Medios de verificación	Supuestos
		Nombre del indicador	Fórmula	Fuente de información	Frecuencia	Meta (valor)	Unidad de medida (meta valor)		
Actividad	D5 11 Programación de spots transmitidos por JaliscoRadio	otal de spots transmitidos por JaliscoRadio	Número de spots transmitidos por JaliscoRadio en el trimestre t	Cintas testigos de transmisiones, las cuales se encuentran en la audio teca del SJR V, así como los reportes trimestrales, generados por el responsable de la Dirección de Radio y entregados a la Dirección eneral	rimestral	66900.00	Spots	Reportes trimestrales de actividades y resultados generados por el responsable de la Dirección de Radio entregados a la Dirección eneral, así como cintas testigo que se encuentran en la audio teca del SJR V	Existe inter s en la ciudadanía en escuchar los spots programados sobre la nueva imagen de JaliscoRadio

GOBIERNO DEL ESTADO DE JALISCO

PRESUPUESTO DE EGRESOS PARA EL EJERCICIO FISCAL 2025

MATRIZ DE INDICADORES PARA RESULTADOS

Unidad Presupuestal: 58 Fondo Estatal para la Atención de Desastres Naturales de Municipios del Estado de Jalisco
Unidad Responsable: 000 Fondo Estatal para la Atención de Desastres Naturales de Municipios del Estado de Jalisco
Programa Presupuestario: 10 Atención a la rehabilitación de la infraestructura da ada por desastres naturales en el Estado de Jalisco

Estado: Cerrada

Nivel	Resumen Narrativo	Indicador						Medios de verificación	Supuestos
		Nombre del indicador	Fórmula	Fuente de información	Frecuencia	Meta (valor)	Unidad de medida (meta valor)		
Fin	Contribuir a mejorar las condiciones de acceso efectivo a los derechos sociales, mediante el impulso de las capacidades de las personas y sus comunidades, reduciendo brechas de desigualdad, con un sentido de colectividad fortalecido que impulsa la movilidad social ascendente y con atención prioritaria para las personas y los grupos cuyos derechos han sido vulnerados de manera histórica y coyuntural en particular por la pandemia por COVID19.	Porcentaje de la población vulnerable por carencias sociales	Representa la proporción de la población vulnerable por carencias sociales con respecto al total de la población.	CONEVAL. Medición de la pobreza 2020, estimaciones con base en la ENIGH 2018 y 2020.	Anual	22.80	Porcentaje	En el Sistema de Monitoreo de Indicadores del Desarrollo de Jalisco (MIDE Jalisco), para consulta abierta en https://seplan.app.jalisco.gob.mx/mide	Las y los habitantes del estado de Jalisco asumen su compromiso de corresponsabilidad en el proceso de desarrollo social y acceso efectivo de sus derechos sociales.
Propósito	La población jalisciense reduce los niveles de pobreza multidimensional, dando prioridad a la atención de la pobreza extrema y por ingresos, a través de la articulación entre gobierno, sociedad civil e iniciativa privada.	Porcentaje de la población en situación de pobreza extrema	Representa la proporción de la población en situación de pobreza extrema con respecto al total de la población, de acuerdo a la metodología definida por el CONEVAL, para mayor detalle consulta en: http://www.coneval.org.mx/Medicion/MP/Paginas/Programas_BD_10_12_14.aspx	CONEVAL. Medición de la pobreza 2020, estimaciones con base en la ENIGH 2018 y 2020.	Bienal	1.50	Porcentaje	En el Sistema de Monitoreo de Indicadores del Desarrollo de Jalsico (MIDE Jalsico), para consulta abierta en https://seplan.app.jalisco.gob.mx/mide	La sociedad civil e iniciativa privada se articulan y colaboran con las instituciones gubernamentales para la atención de la pobreza extrema y por ingresos en la población jalisciense.
Componente	A1-Infraestructura Estatal reconstruida y restaurada para los municipios afectados por desastres naturales.	Porcentaje de municipios afectados que reciben atención en su infraestructura a partir de una declaratoria de emergencia.	Número de municipios afectados que reciben atención en su infraestructura a partir de una declaratoria de emergencia en el trimestre t.	Plataforma SIIF/Secretaría de la Hacienda Pública, Dirección de Inversión Pública/Dirección General de Presupuesto	Trimestral	100.00	Porcentaje	Evaluaciones técnicas y auditorías de calidad.	Disponibilidad de contratistas y personal calificado para ejecutar las obras.
Actividad	A1-01-Activación de subcomités de da os para valoración de los mismos	Porcentaje de subcomités activados para valoración de desastres naturales	(Número de subcomités activados para valoración de desastres naturales/subcomités por activar para valoración de desastres naturales) *100	Dirección de Inversión Pública/Dir. Gral. de Presupuesto/SCPGP de la Secretaría de la Hacienda Pública del Estado de Jalisco.	Trimestral	100.00	Porcentaje	Recepción de solicitud de parte de EPCyB de Jalisco	Publicación de Declaratoria de Desastre Natural en el periódico oficial El Estado de Jalisco
Actividad	A1-02-Presentación del Programa de Obras y Acciones por parte de los subcomités activados	Porcentaje de programas de obras y acciones presentados por parte de los subcomités	Porcentaje de programas de obras y acciones presentados por parte de los subcomités en el trimestre t	Dirección de Inversión Pública/Dir. Gral. de Presupuesto/ SCPGP SHP	Trimestral	100.00	Porcentaje	Votación para aprobación del programa de obras y acciones por parte de los miembros del comité	El fideicomiso cuenta con los recursos necesarios para cubrir los montos establecidos en los programas de obras y acciones

JALISCO

GOBIERNO DEL ESTADO

EL ESTADO DE JALISCO
PERIÓDICO OFICIAL

REQUISITOS PARA PUBLICAR EN EL PERIÓDICO OFICIAL

Los días de publicación son martes, jueves y sábado

Para convocatorias, estados financieros, balances y avisos

1. Que sean originales
2. Que estén legibles
3. Copia del RFC de la empresa
4. Firmados (con nombre y rúbrica)
5. Pago con cheque a nombre de la Secretaría de la Hacienda Pública, que esté certificado.

Para edictos

1. Que sean originales
2. Que el sello y el edicto estén legibles
3. Que estén sellados (que el sello no invada las letras del contenido del edicto)
4. Firmados (con nombre y rúbrica)

Para los dos casos

- Que no estén escritos por la parte de atrás con ningún tipo de tinta ni lápiz.
- Que la letra sea tamaño normal.
- Que los Balances o Estados Financieros, si son varios, vengan uno en cada hoja.
- La información de preferencia deberá venir en cd o usb, en el programa Word u otro formato editable.

Por falta de alguno de los requisitos antes mencionados, no se aceptará ningún documento para su publicación.

PARA VENTA Y PUBLICACIÓN

Venta

1. Constancia de publicación	$119.00
2. Edición especial	$224.00

Publicaciones

1. Balances, estados financieros y demás publicaciones especiales, por cada página	$1,551.00
2. Fracción 1/2 página en letra normal	$1,035.00
3. Mínima fracción de 1/4 de página en letra normal	$669.00

Tarifas válidas desde el día 1 de enero al 31 de diciembre de 2024
Estas tarifas varían de acuerdo a la Ley de Ingresos del Estado de Jalisco

A t e n t a m e n t e

Punto de Venta y Contratación
Av. Prolongación Alcalde 1855, planta baja, Edificio Archivos Generales, esquina Chihuahua
Teléfono 3819 2476, Extensiones 47306 y 47307
periodicooficial.jalisco.gob.mx

EL ESTADO DE JALISCO
PERIÓDICO OFICIAL

S U M A R I O

MARTES 31 DE DICIEMBRE DE 2024
NÚMERO 25. SECCIÓN IV
VOLUMEN VI
TOMO CDXII

DECRETO 29822/LXIV/24 que aprueba el Presupuesto de Egresos del Estado de Jalisco, para el período comprendido del 1 de enero al 31 de diciembre del año 2025, "sus anexos y su plantilla de personal". **Pág. 3**

Secretaría
General de Gobierno
GOBIERNO DE JALISCO

periodicooficial.jalisco.gob.mx

EL ESTADO DE JALISCO

PERIÓDICO OFICIAL

Jalisco
GOBIERNO DEL ESTADO
PODER EJECUTIVO

SECRETARÍA GENERAL
DE GOBIERNO

DIRECCIÓN DE PUBLICACIONES

GOBERNADOR CONSTITUCIONAL
DEL ESTADO DE JALISCO
JESÚS PABLO LEMUS NAVARRO

SECRETARIO GENERAL DE GOBIERNO
SALVADOR ZAMORA ZAMORA

OFICIAL MAYOR DE GOBIERNO
HÉCTOR GUILLERMO
HERNÁNDEZ AGUAYO

DIRECTOR DE PUBLICACIONES
Y DEL PERIÓDICO OFICIAL
JANIO SOTELO GONZÁLEZ

Registrado desde el
3 de septiembre de 1921.
Trisemanal:
martes, jueves y sábados.
Franqueo pagado.
Publicación periódica.
Permiso número: 0080921.
Características: 117252816.
Autorizado por SEPOMEX.

periodicooficial.jalisco.gob.mx

VOLUMEN VII

25
SECCIÓN
IV

MARTES 31 DE DICIEMBRE DE 2024

GUADALAJARA, JALISCO
TOMO CDXII

EL ESTADO DE JALISCO

PERIÓDICO OFICIAL

GOBERNADOR CONSTITUCIONAL
DEL ESTADO DE JALISCO
JESÚS PABLO LEMUS NAVARRO

SECRETARIO GENERAL DE GOBIERNO
SALVADOR ZAMORA ZAMORA

OFICIAL MAYOR DE GOBIERNO
HÉCTOR GUILLERMO
HERNÁNDEZ AGUAYO

DIRECTOR DE PUBLICACIONES
Y DEL PERIÓDICO OFICIAL
JANIO SOTELO GONZÁLEZ

Registrado desde el
3 de septiembre de 1921.
Trisemanal:
martes, jueves y sábados.
Franqueo pagado.
Publicación periódica.
Permiso número: 0080921.
Características: 117252816.
Autorizado por SEPOMEX.

periodicooficial.jalisco.gob.mx

Jalisco

GOBIERNO DEL ESTADO

ANEXO

GOBIERNO DEL ESTADO DE JALISCO

PRESUPUESTO DE EGRESOS PARA EL EJERCICIO FISCAL 2025

Ficha Técnica de Indicador

Sistema de Evaluación del Desempeño (SED)

Secretaría de la Hacienda Pública

Datos de Identificación del Programa: Atención Integral del Despacho del C. Gobernador

Posición en el Índice de Desarrollo Democrático

Eje	Tema
Seguridad ciudadana, justicia y estado de derecho	Gobernabilidad

¿Quién gasta?

01 Unidad Presupuestal	000 Unidad Responsable	Unidad Ejecutora del Gasto
Despacho del Gobernador	Despacho del Gobernador	

¿Para qué se gasta?

Finalidad	Función	Subfunción
Gobierno	Coordinación de la Política de Gobierno	Presidencia / Gubernatura

Presupuesto asignado al Programa Presupuestario

Monto $7,642,174.00

Nivel del Indicador

Nivel	Clave	Resumen Narrativo	Transversalidad
Fin		Contribuir a promover la paz bajo el concepto de seguridad ciudadana mediante la coordinación eficaz de los sistemas de seguridad ciudadana, procuración e impartición de justicia, generando estabilidad social y democrática como fundamento para la construcción de una sociedad más libre en la que se protegen y observan los derechos humanos, se facilita el crecimiento económico incluyente y se protege el medio ambiente.	

Datos del Indicador

Nombre del Indicador	Método de cálculo	Código
Posición en el Índice de Desarrollo Democrático		636_1486

Descripción del Indicador	Unidad de Medida
Mide el desarrollo democrático por entidad, basado en tres planos o dimensiones de la democracia: 1. Democracia de los ciudadanos; 2. Democracia de las instituciones; y 3. Ejercicio de poder efectivo para gobernar.	Posición

Tipo de Indicador	Estratégico	**Dimensión**	Eficacia	**Ponderación del indicador**	
Desagregación Geográfica		**Frecuencia de Medición**	Anual	0.0	

GOBIERNO DEL ESTADO DE JALISCO

PRESUPUESTO DE EGRESOS PARA EL EJERCICIO FISCAL 2025

Ficha Técnica de Indicador

Sistema de Evaluación del Desempeño (SED)

Secretaría de la Hacienda Pública

Características del Indicador

Tipo de Fórmula de Cálculo	Total	**Características del Indicador**	
Justificación de las Características			
Serie de Información Disponible			
Responsable del Indicador			
Nombre			
Cargo			
Correo Electrónico			

Determinación de Metas

					Línea Base	
		Absoluto	**Relativo**	**Sentido del Indicador***	**Valor Meta**	**Año**
Año de Medición del Resultado	2025	**Tipo Valor de la Meta**	X		Descendente	13.0	2020
Meta Valor	11.0	**Unidad de medida**		**Indicador de Género**		X
				Si		**No**

Resultados

Valor Programado	N.P	**Avance de la Meta**	N.D	**% Avance de la Meta**	N.D	**Semáforo**	

Calendarización de la Meta

	Enero	Febrero	Marzo	Abril	Mayo	Junio	Julio	Agosto	Septiembre	Octubre	Noviembre	Diciembre
Programado												
Programado Acumulado												
Realizado												
Realizado Acumulado												

Proyección de la meta en los próximos 3 años			

Meta Institucional

0%

Medios de Verificación Nivel MIR	En el Sistema de Monitoreo de Indicadores del Desarrollo de Jalisco (MIDE Jalisco), para consulta abierta en https://segr.jalisco.gob.mx/r/Dam
Supuestos del Nivel MIR	Las y los habitantes del estado de Jalisco tienen la disposición y el compromiso de mejorar sus conductas sociales para la consolidación de la seguridad ciudadana y el estado de derecho.
Observaciones del Responsable	

GOBIERNO DEL ESTADO DE JALISCO

PRESUPUESTO DE EGRESOS PARA EL EJERCICIO FISCAL 2025

Ficha Técnica de Indicador

Sistema de Evaluación del Desempeño (SED)

Secretaría de la Hacienda Pública

Datos de Identificación del Programa: Atención Integral del Despacho del C. Gobernador

Calificación según la confianza que le otorga la población al gobierno estatal

Eje	Tema
Seguridad ciudadana, justicia y estado de derecho	Gobernabilidad

¿Quién gasta?

01 Unidad Presupuestal	000 Unidad Responsable	Unidad Ejecutora del Gasto
Despacho del Gobernador	Despacho del Gobernador	

¿Para qué se gasta?

Finalidad	Función	Subfunción
Gobierno	Coordinación de la Política de Gobierno	Presidencia / Gubernatura

Presupuesto asignado al Programa Presupuestario

Monto $7,642,174.00

Nivel del Indicador

Nivel	Clave	Resumen Narrativo	Transversalidad
Propósito		Las y los jaliscienses tienen garantizada la estabilidad social y política de Jalisco, con la atención de sus demandas, fortaleciendo la obediencia del derecho como mecanismo de prevención sobre la conflictividad social, con una eficiente coordinación entre los poderes públicos.	

Datos del Indicador

Nombre del Indicador	Método de cálculo	Código
Calificación según la confianza que le otorga la población al gobierno estatal		Propósito_636_1743

Descripción del Indicador	Unidad de Medida
Se refiere a la calificación que le otorga al Gobierno estatal, según la confianza, la población de 18 años y más que habita en áreas urbanas de cien mil habitantes y más por entidad federativa.	Calificación

Tipo de Indicador	Estratégico	**Dimensión**	Eficacia	**Ponderación del indicador**	
Desagregación Geográfica		**Frecuencia de Medición**	Bienal	0.0	

Características del Indicador

Tipo de Fórmula de Cálculo	Total	**Características del Indicador**	
Justificación de las Características			
Serie de Información Disponible			

Responsable del Indicador

Nombre	
Cargo	
Correo Electrónico	

GOBIERNO DEL ESTADO DE JALISCO

PRESUPUESTO DE EGRESOS PARA EL EJERCICIO FISCAL 2025

Ficha Técnica de Indicador

Sistema de Evaluación del Desempeño (SED)

Secretaría de la Hacienda Pública

Determinación de Metas

						Línea Base	
			Absoluto	Relativo	Sentido del Indicador*	Valor Meta	Año
Año de Medición del Resultado	2025	Tipo Valor de la Meta	X		Ascendente	4.8	2020
Meta Valor	6.0	Unidad de medida		Indicador de Género	Si	No	
						X	

Resultados

Valor Programado	N.P	Avance de la Meta	N.D	% Avance de la Meta	N.D	Semáforo	

Calendarización de la Meta

	Enero	Febrero	Marzo	Abril	Mayo	Junio	Julio	Agosto	Septiembre	Octubre	Noviembre	Diciembre
Programado												
Programado Acumulado												
Realizado												
Realizado Acumulado												

Proyección de la meta en los próximos 3 años			

Meta Institucional

0%

Medios de Verificación Nivel MIR	En el Sistema de Monitoreo de Indicadores del Desarrollo de Jalsico (MIDE Jalsico), para consulta abierta en https://seplan.app.jalisco.gob.mx/mide
Supuestos del Nivel MIR	Las y los jalisciense tienen interés por participar en mecanismos de participación social para la gobernabilidad y estabilidad social.
Observaciones del Responsable	

GOBIERNO DEL ESTADO DE JALISCO

PRESUPUESTO DE EGRESOS PARA EL EJERCICIO FISCAL 2025

Ficha Técnica de Indicador

Sistema de Evaluación del Desempeño (SED)

Secretaría de la Hacienda Pública

Datos de Identificación del Programa: Atención Integral del Despacho del C. Gobernador

Porcentaje de ciudadanos atendidos

Eje	Tema
Seguridad ciudadana, justicia y estado de derecho	Gobernabilidad

¿Quién gasta?

01 Unidad Presupuestal	000 Unidad Responsable	00001 Unidad Ejecutora del Gasto
Despacho del Gobernador	Despacho del Gobernador	Despacho del Gobernador

¿Para qué se gasta?

Finalidad	Función	Subfunción
Gobierno	Coordinación de la Política de Gobierno	Presidencia / Gubernatura

Presupuesto asignado al Programa Presupuestario

Monto	$7,642,174.00

Nivel del Indicador

Nivel	Clave	Resumen Narrativo	Transversalidad
Componente	C1	Ciudadanos y asuntos atendidos, orientados y/o canalizados a la dependencia pertinente, para solución de sus requerimientos y demandas.	Gobernanza para el desarrollo

Datos del Indicador

Nombre del Indicador	Método de cálculo	Código
Porcentaje de ciudadanos atendidos	(Número Ciudadanos atendidos en el mes t / Número Ciudadanos programados para su atención en el mes t)*100	636_01-1

Descripción del Indicador	Unidad de Medida
Ciudadanos atendidos y orientados para solución de sus requerimientos y demandas	Ciudadano

Tipo de Indicador	Gestión	**Dimensión**	Eficiencia	**Ponderación del indicador**	
Desagregación Geográfica	Estatal	**Frecuencia de Medición**	Mensual	100.0	

Características del Indicador

Tipo de Fórmula de Cálculo	Porcentaje	**Características del Indicador**	Relevancia, Monitoreable
Justificación de las Características	Es importante tener el registro de los ciudadanos atendidos.		
Serie de Información Disponible			

Responsable del Indicador

Nombre	-Lic. Oscar Omar Bernal Hernández
Cargo	-Secretario Particular del C. Gobernador
Correo Electrónico	-omar.bernal@jalisco.gob.mx

GOBIERNO DEL ESTADO DE JALISCO

PRESUPUESTO DE EGRESOS PARA EL EJERCICIO FISCAL 2025

Ficha Técnica de Indicador

Sistema de Evaluación del Desempeño (SED)

Secretaría de la Hacienda Pública

Determinación de Metas

							Línea Base	
			Absoluto	Relativo	Sentido del Indicador*	Valor Meta	Año
Año de Medición del Resultado	2025	**Tipo Valor de la Meta**	◯	X	Ascendente	100.0	2023
Meta Valor	100.0	**Unidad de medida**	Ciudadano	**Indicador de Género**	Si ◯	No X	

Resultados

Valor Programado	N.P	**Avance de la Meta**	N.D	**% Avance de la Meta**	N.D	**Semáforo**	

Calendarización de la Meta

	Enero	Febrero	Marzo	Abril	Mayo	Junio	Julio	Agosto	Septiembre	Octubre	Noviembre	Diciembre
Programado	100.0	100.0	100.0	100.0	100.0	100.0	100.0	100.0	100.0	100.0	100.0	100.0
Programado Acumulado	100.0	100.0	100.0	100.0	100.0	100.0	100.0	100.0	100.0	100.0	100.0	100.0
Realizado												
Realizado Acumulado												

Proyección de la meta en los próximos 3 años	100.00	100.00	

Parámetros de semaforización

Meta Institucional

100%

GOBIERNO DEL ESTADO DE JALISCO

PRESUPUESTO DE EGRESOS PARA EL EJERCICIO FISCAL 2025

Ficha Técnica de Indicador

Sistema de Evaluación del Desempeño (SED)

Secretaría de la Hacienda Pública

Características de las Variables (metadatos)

Variable 1

Nombre

Número Ciudadanos atendidos en el mes t

Fuente de Información

Unidad de Medida	Valor Absoluto de la Variable	Desagregación Geográfica	Frecuencia cálculo variable
Ciudadano	0.00		

Método recopilación de datos	Fecha de disponibilidad de la información	Tipo de acumulación
		alor Presente

Variable 2

Nombre

Número Ciudadanos programados para su atención en el mes t

Fuente de Información

Unidad de Medida	Valor Absoluto de la Variable	Desagregación Geográfica	Frecuencia cálculo variable
Ciudadano	0.00		

Método recopilación de datos	Fecha de disponibilidad de la información	Tipo de acumulación
		alor Presente

Medios de Verificación Nivel MIR	Registro de ciudadanos, Despacho del C. Gobernador
Supuestos del Nivel MIR	Los ciudadanos requieren la atención del Despacho del C. Gobernador
bservaciones del Responsable	

GOBIERNO DEL ESTADO DE JALISCO

PRESUPUESTO DE EGRESOS PARA EL EJERCICIO FISCAL 2025

Ficha Técnica de Indicador

Sistema de Evaluación del Desempeño (SED)

Secretaría de la Hacienda Pública

Datos de Identificación del Programa: Gobierno digital en línea, innovación y crecimiento en cobertura de servicios

Porcentaje de cumplimiento promedio de las metas de MIDE Jalisco

Eje	Tema
Gobierno efectivo e integridad pública	Administración Pública

¿Quién gasta?

02 Unidad Presupuestal	000 Unidad Responsable	Unidad Ejecutora del Gasto
Secretaría General de Gobierno	Secretaría General de Gobierno	

¿Para qué se gasta?

Finalidad	Función	Subfunción
Gobierno	Otros Servicios Generales	Servicios Registrales, Administrativos y Patrimoniales

Presupuesto asignado al Programa Presupuestario

Monto	$4,707,743.00

Nivel del Indicador

Nivel	Clave	Resumen Narrativo	Transversalidad
Fin		Contribuir a alcanzar con eficiencia, integridad y transparencia los resultados establecidos en el Plan Estatal de Gobernanza y Desarrollo, mediante la incorporación de procesos de participación ciudadana, profesionalización del servicio civil, innovación, control interno, monitoreo y evaluación.	

Datos del Indicador

Nombre del Indicador	Método de cálculo	Código
Porcentaje de cumplimiento promedio de las metas de MIDE Jalisco		Fin_010_797

Descripción del Indicador	Unidad de Medida
Este indicador mide las etapas de seguimiento y evaluación de los indicadores de cada uno de los ámbitos clave mediante el Sistema de Información Estratégica. Lo anterior permite verificar el impacto, la eficacia y la eficiencia de los proyectos.	Porcentaje

Tipo de Indicador	Estratégico	**Dimensión**	Eficacia	**Ponderación del indicador**	
Desagregación Geográfica		**Frecuencia de Medición**	Anual		0.0

Características del Indicador

Tipo de Fórmula de Cálculo	Total	**Características del Indicador**	
Justificación de las Características			
Serie de Información Disponible			

Responsable del Indicador

Nombre	
Cargo	
Correo Electrónico	

GOBIERNO DEL ESTADO DE JALISCO

PRESUPUESTO DE EGRESOS PARA EL EJERCICIO FISCAL 2025

Ficha Técnica de Indicador

Sistema de Evaluación del Desempeño (SED)

Secretaría de la Hacienda Pública

Determinación de Metas

					Línea Base	
	Absoluto	**Relativo**	**Sentido del Indicador***	**Valor Meta**	**Año**
Año de Medición del Resultado 2025	**Tipo Valor de la Meta**	X	○	Ascendente	85.43	2020
Meta Valor 93.89	**Unidad de medida**		**Indicador de Género**	**Si** ○	**No** X	

Resultados

Valor Programado	N.P	**Avance de la Meta**	N.D	**% Avance de la Meta**	N.D	**Semáforo**	

Calendarización de la Meta

	Enero	Febrero	Marzo	Abril	Mayo	Junio	Julio	Agosto	Septiembre	Octubre	Noviembre	Diciembre
Programado												
Programado Acumulado												
Realizado												
Realizado Acumulado												

Proyección de la meta en los próximos 3 años			

Meta Institucional

0%

Medios de Verificación Nivel MIR	En el Sistema de Monitoreo de Indicadores del Desarrollo de Jalisco (MIDE Jalisco), para consulta abierta en https://segr.jalisco.gob.mx/r/RR8
Supuestos del Nivel MIR	Las y los habitantes de Jalisco se involucran y participan activamente para contribuir en la eficacia y eficiencia de las instituciones públicas.
□bservaciones del Responsable	

GOBIERNO DEL ESTADO DE JALISCO

PRESUPUESTO DE EGRESOS PARA EL EJERCICIO FISCAL 2025

Ficha Técnica de Indicador

Sistema de Evaluación del Desempeño (SED)

Secretaría de la Hacienda Pública

Datos de Identificación del Programa: Gobierno digital en línea, innovación y crecimiento en cobertura de servicios

Servicios en línea incorporados para facilitar y agilizar trámites

Eje	Tema
Gobierno efectivo e integridad pública	Administración Pública

¿Quién gasta?

02 Unidad Presupuestal	000 Unidad Responsable	Unidad Ejecutora del Gasto
Secretaría General de Gobierno	Secretaría General de Gobierno	

¿Para qué se gasta?

Finalidad	Función	Subfunción
Gobierno	Otros Servicios Generales	Servicios Registrales, Administrativos y Patrimoniales

Presupuesto asignado al Programa Presupuestario

Monto	$4,707,743.00

Nivel del Indicador

Nivel	Clave	Resumen Narrativo	Transversalidad
Propósito		Las instituciones públicas consolidan un desempeño eficiente e incrementan el uso de las tecnologías de la información en las políticas públicas y proyectos del Gobierno del Estado de Jalisco	

Datos del Indicador

Nombre del Indicador	Método de cálculo	Código
Servicios en línea incorporados para facilitar y agilizar trámites		Propósito_010_452

Descripción del Indicador	Unidad de Medida
Son los servicios prestados al interior del Gobierno del Estado y a la ciudadanía, mediante el aprovechamiento de medios electrónicos, que están disponibles mediante el uso de internet.	Servicio

Tipo de Indicador	Estratégico	**Dimensión**	Eficacia	**Ponderación del indicador**	
Desagregación Geográfica		**Frecuencia de Medición**	Mensual	0.0	

Características del Indicador

Tipo de Fórmula de Cálculo	Total	**Características del Indicador**	
Justificación de las Características			
Serie de Información Disponible			

Responsable del Indicador

Nombre	
Cargo	
Correo Electrónico	

GOBIERNO DEL ESTADO DE JALISCO

PRESUPUESTO DE EGRESOS PARA EL EJERCICIO FISCAL 2025

Ficha Técnica de Indicador

Sistema de Evaluación del Desempeño (SED)

Secretaría de la Hacienda Pública

Determinación de Metas

						Línea Base	
			Absoluto	Relativo	Sentido del Indicador*	Valor Meta	Año
Año de Medición del Resultado	2025	Tipo Valor de la Meta	X		Ascendente	164.0	2020
Meta Valor	228.0	Unidad de medida		Indicador de Género	Si	No	
						X	

Resultados

Valor Programado	N.P	Avance de la Meta	N.D	% Avance de la Meta	N.D	Semáforo	

Calendarización de la Meta

	Enero	Febrero	Marzo	Abril	Mayo	Junio	Julio	Agosto	Septiembre	Octubre	Noviembre	Diciembre
Programado												
Programado Acumulado												
Realizado												
Realizado Acumulado												

Proyección de la meta en los próximos 3 años			

Meta Institucional

0%

Medios de Verificación Nivel MIR	En el Sistema de Monitoreo de Indicadores del Desarrollo de Jalsico (MIDE Jalsico), para consulta abierta en https://segr.jalisco.gob.mx/r/qDu
Supuestos del Nivel MIR	La ciudadanía jalisciense utiliza los servicios gubernamentales en línea.
Observaciones del Responsable	

GOBIERNO DEL ESTADO DE JALISCO

PRESUPUESTO DE EGRESOS PARA EL EJERCICIO FISCAL 2025

Ficha Técnica de Indicador

Sistema de Evaluación del Desempeño (SED)

Secretaría de la Hacienda Pública

Datos de Identificación del Programa: Gobierno digital en línea, innovación y crecimiento en cobertura de servicios

Porcentaje de cédulas expedidas a fin que los profesionistas ejerzan legalmente en el Estado

Eje	Tema
Gobierno efectivo e integridad pública	Administración Pública

¿Quién gasta?

02 Unidad Presupuestal	000 Unidad Responsable	00442 Unidad Ejecutora del Gasto
Secretaría General de Gobierno	Secretaría General de Gobierno	Dirección de Profesiones del Estado

¿Para qué se gasta?

Finalidad	Función	Subfunción
Gobierno	Otros Servicios Generales	Servicios Registrales, Administrativos y Patrimoniales

Presupuesto asignado al Programa Presupuestario

Monto	$4,707,743.00

Nivel del Indicador

Nivel	Clave	Resumen Narrativo	Transversalidad
Componente	C1	Cédulas expedidas a fin que los profesionistas ejerzan legalmente en el Estado.	Gobernanza para el desarrollo

Datos del Indicador

Nombre del Indicador	Método de cálculo	Código
Porcentaje de cédulas expedidas a fin que los profesionistas ejerzan legalmente en el Estado	(Número de registro de títulos en el trimestre t/Número de cédulas emitidas en el trimestre t)*100	010_C1_2

Descripción del Indicador	Unidad de Medida
Servicio otorgado para el registro de títulos y emisión de cédulas a los profesionistas.	Porcentaje

Tipo de Indicador	Gestión	**Dimensión**	Eficacia	**Ponderación del indicador**	
Desagregación Geográfica	Estatal	**Frecuencia de Medición**	Trimestral	100.0	

Características del Indicador

Tipo de Fórmula de Cálculo	Porcentaje	**Características del Indicador**	Claridad, Monitoreable, Adecuado
Justificación de las Características	Es claro que pretende realizar, adecuado por las atribuciones de la misma Dirección y es monitoreable debido a que se cuenta con un sistema		
Serie de Información Disponible			

Responsable del Indicador

Nombre	Carlos Roman Aldana Ramirez
Cargo	Jefe C de Unidad Departamental
Correo Electrónico	carlos.aldana@jalisco.gob.mx

GOBIERNO DEL ESTADO DE JALISCO

PRESUPUESTO DE EGRESOS PARA EL EJERCICIO FISCAL 2025

Ficha Técnica de Indicador

Sistema de Evaluación del Desempeño (SED)

Secretaría de la Hacienda Pública

Determinación de Metas

							Línea Base	
			Absoluto	Relativo	Sentido del Indicador*	Valor Meta	Año
Año de Medición del Resultado	2025	**Tipo Valor de la Meta**	○	X	Ascendente	7,750.0	2023
Meta Valor	100.0	**Unidad de medida**	Servicio	**Indicador de Género**	**Si** ○	**No** X	

Resultados

Valor Programado	N.P	**Avance de la Meta**	N.D	**% Avance de la Meta**	N.D	**Semáforo**

Calendarización de la Meta

	Enero	Febrero	Marzo	Abril	Mayo	Junio	Julio	Agosto	Septiembre	Octubre	Noviembre	Diciembre
Programado			100.0			100.0			100.0			100.0
Programado Acumulado			100.0			100.0			100.0			100.0
Realizado												
Realizado Acumulado												

Proyección de la meta en los próximos 3 años	100	100	100

Parámetros de semaforización

Meta Institucional

100%

GOBIERNO DEL ESTADO DE JALISCO

PRESUPUESTO DE EGRESOS PARA EL EJERCICIO FISCAL 2025

Ficha Técnica de Indicador

Sistema de Evaluación del Desempeño (SED)

Secretaría de la Hacienda Pública

Características de las Variables (metadatos)

Variable

Nombre

Número de registro de títulos en el trimestre t

Fuente de Información PROJAL, ubicado en la Dirección de Profesiones del Estado, del trimestre t.

Unidad de Medida	Valor Absoluto de la Variable	Desagregación Geográfica	Frecuencia cálculo variable
Servicio	0.00	Estatal	Trimestral

Método recopilación de datos	Fecha de disponibilidad de la información	Tipo de acumulación
	21/07/2023	Valor Presente

Variable 2

Nombre

Número de cédulas emitidas en el trimestre t

Fuente de Información PROJAL, ubicado en la Dirección de Profesiones del Estado, del trimestre t.

Unidad de Medida	Valor Absoluto de la Variable	Desagregación Geográfica	Frecuencia cálculo variable
Servicio	0.00	Estatal	Trimestral

Método recopilación de datos	Fecha de disponibilidad de la información	Tipo de acumulación
	21/07/2023	Valor Presente

Medios de Verificación Nivel MIR	Reporte del registro emitidos por la Dirección de Profesiones, https://sgg.jalisco.gob.mx/acerca/areas-de-la-secretaria/direccion-profesiones
Supuestos del Nivel MIR	Las y los profesionistas cumplan con los requisitos para obtener su cédula y ejerzan legalmente en el Estado.
bservaciones del Responsable	

GOBIERNO DEL ESTADO DE JALISCO

PRESUPUESTO DE EGRESOS PARA EL EJERCICIO FISCAL 2025

Ficha Técnica de Indicador

Sistema de Evaluación del Desempeño (SED)

Secretaría de la Hacienda Pública

Datos de Identificación del Programa: Gobierno digital en línea, innovación y crecimiento en cobertura de servicios

Porcentaje de expedición de cédulas brindado y mejorado a través del Sistema de Pre-registro en línea

Eje	Tema
Gobierno efectivo e integridad pública	Administración Pública

¿Quién gasta?

02 Unidad Presupuestal	000 Unidad Responsable	00442 Unidad Ejecutora del Gasto
Secretaría General de Gobierno	Secretaría General de Gobierno	Dirección de Profesiones del Estado

¿Para qué se gasta?

Finalidad	Función	Subfunción
Gobierno	Otros Servicios Generales	Servicios Registrales, Administrativos y Patrimoniales

Presupuesto asignado al Programa Presupuestario

Monto	$4,707,743.00

Nivel del Indicador

Nivel	Clave	Resumen Narrativo	Transversalidad
Componente	C2	Servicio de expedición de cédulas brindado y mejorado a través del Sistema de Pre-registro en línea.	Gobernanza para el desarrollo

Datos del Indicador

Nombre del Indicador	Método de cálculo	Código
Porcentaje de expedición de cédulas brindado y mejorado a través del Sistema de Pre-registro en línea	(Número de registro de solicitudes realizadas del trimestre t/Número de registro de solicitudes recibidas del trimestre t)*100	010_C2_2

Descripción del Indicador	Unidad de Medida
Pre-registro en línea para expedición de cédulas, brindando con ello disponibilidad y mejor servicio para la ciudadanía.	Porcentaje

Tipo de Indicador	Gestión	**Dimensión**	Eficacia	**Ponderación del indicador**	
Desagregación Geográfica	Estatal	**Frecuencia de Medición**	Trimestral	100.0	

Características del Indicador

Tipo de Fórmula de Cálculo	Porcentaje	**Características del Indicador**	Claridad, Monitoreable, Adecuado
Justificación de las Características	Es claro que pretende realizar, adecuado por las atribuciones de la misma Dirección y es monitoreable debido a que se cuenta con un sistema.		
Serie de Información Disponible			

Responsable del Indicador

Nombre	Carlos Roman Aldana Ramirez
Cargo	Jefe C de Unidad Departamental
Correo Electrónico	carlos.aldana@jalisco.gob.mx

GOBIERNO DEL ESTADO DE JALISCO

PRESUPUESTO DE EGRESOS PARA EL EJERCICIO FISCAL 2025

Ficha Técnica de Indicador

Sistema de Evaluación del Desempeño (SED)

Secretaría de la Hacienda Pública

Determinación de Metas

							Línea Base	
			Absoluto	Relativo	Sentido del Indicador*	Valor Meta	Año
Año de Medición del Resultado	2025	**Tipo Valor de la Meta**	◯	X	Ascendente	100.0	2023
Meta Valor	100.0	**Unidad de medida**	Registro	**Indicador de Género**	Si ◯	No X	

Resultados

Valor Programado	N.P	**Avance de la Meta**	N.D	**% Avance de la Meta**	N.D	**Semáforo**

Calendarización de la Meta

	Enero	Febrero	Marzo	Abril	Mayo	Junio	Julio	Agosto	Septiembre	Octubre	Noviembre	Diciembre
Programado			100.0			100.0			100.0			100.0
Programado Acumulado			100.0			100.0			100.0			100.0
Realizado												
Realizado Acumulado												

Proyección de la meta en los próximos 3 años	100	100	100

Parámetros de semaforización

Meta Institucional

100%

GOBIERNO DEL ESTADO DE JALISCO

PRESUPUESTO DE EGRESOS PARA EL EJERCICIO FISCAL 2025

Ficha Técnica de Indicador

Sistema de Evaluación del Desempeño (SED)

Secretaría de la Hacienda Pública

Características de las Variables (metadatos)

Variable

Nombre

Número de registro de solicitudes recibidas del trimestre t

Fuente de Información Sistema interno PROJAL, ubicado en la Dirección de Profesiones del Estado, trimestre t.

Unidad de Medida	Valor Absoluto de la Variable	Desagregación Geográfica	Frecuencia cálculo variable
Registro	0.00	Estatal	Trimestral

Método recopilación de datos	Fecha de disponibilidad de la información	Tipo de acumulación
	21/07/2023	Valor Presente

Variable 2

Nombre

Número de registro de solicitudes realizadas del trimestre t

Fuente de Información Sistema interno PROJAL, ubicado en la Dirección de Profesiones del Estado, trimestre t.

Unidad de Medida	Valor Absoluto de la Variable	Desagregación Geográfica	Frecuencia cálculo variable
Registro	0.00	Estatal	Trimestral

Método recopilación de datos	Fecha de disponibilidad de la información	Tipo de acumulación
	21/07/2023	Valor Presente

Medios de Verificación Nivel MIR Hoja de registro, emitida por la Dirección de Profesiones del Estado, Trimestralmente.

Supuestos del Nivel MIR Las y los profesionistas realizan su registro el línea a través del sistema de Pre-registro para obtener la cédula.

bservaciones del Responsable

GOBIERNO DEL ESTADO DE JALISCO

PRESUPUESTO DE EGRESOS PARA EL EJERCICIO FISCAL 2025

Ficha Técnica de Indicador

Sistema de Evaluación del Desempeño (SED)

Secretaría de la Hacienda Pública

Datos de Identificación del Programa: Gobierno digital en línea, innovación y crecimiento en cobertura de servicios

Porcentaje de campañas de difusión realizadas a los futuros profesionistas.

Eje	Tema
Gobierno efectivo e integridad pública	Administración Pública

¿Quién gasta?

02 Unidad Presupuestal	000 Unidad Responsable	00442 Unidad Ejecutora del Gasto
Secretaría General de Gobierno	Secretaría General de Gobierno	Dirección de Profesiones del Estado

¿Para qué se gasta?

Finalidad	Función	Subfunción
Gobierno	Otros Servicios Generales	Servicios Registrales, Administrativos y Patrimoniales

Presupuesto asignado al Programa Presupuestario

Monto	$4,707,743.00

Nivel del Indicador

Nivel	Clave	Resumen Narrativo	Transversalidad
Componente	C3	Campaña de difusión realizada para la sociedad en general sobre la regulación del ejercicio profesional en Jalisco.	Gobernanza para el desarrollo

Datos del Indicador

Nombre del Indicador	Método de cálculo	Código
Porcentaje de campañas de difusión realizadas a los futuros profesionistas.	(Número de campañas de información realizadas en el trimestre t / Número de campañas por realizar en el trimestre t)*100	010_C3_2

Descripción del Indicador	Unidad de Medida
Promoción de información en campañas por diversos medios para la regulación del ejercicio profesional en Jalisco.	Porcentaje

Tipo de Indicador	Gestión	Dimensión	Eficiencia	Ponderación del indicador	
Desagregación Geográfica	Estatal	Frecuencia de Medición	Trimestral	100.0	

Características del Indicador

Tipo de Fórmula de Cálculo	Porcentaje	Características del Indicador	Claridad, Economía, Monitoreable, Adecuado
Justificación de las Características	Es claro lo que se pretende realizar, adecuado por las atribuciones de la misma Dirección y es monitoreable debido a que se cuenta con un sistema, económico porque no genera un costo razonable.		
Serie de Información Disponible			

Responsable del Indicador

Nombre	Carlos Roman Aldana Ramirez
Cargo	Jefe C de Unidad Departamental
Correo Electrónico	carlos.aldana@jalisco.gob.mx

GOBIERNO DEL ESTADO DE JALISCO

PRESUPUESTO DE EGRESOS PARA EL EJERCICIO FISCAL 2025

Ficha Técnica de Indicador

Sistema de Evaluación del Desempeño (SED)

Secretaría de la Hacienda Pública

Determinación de Metas

							Línea Base	
			Absoluto	Relativo	Sentido del Indicador*	Valor Meta	Año
Año de Medición del Resultado	2025	**Tipo Valor de la Meta**	( )	(X)	Ascendente	100.0	2023
Meta Valor	100.0	**Unidad de medida**	Campaña	**Indicador de Género**			
					Si	**No**	
					( )	(X)	

Resultados

Valor Programado	N.P	**Avance de la Meta**	N.D	**% Avance de la Meta**	N.D	**Semáforo**

Calendarización de la Meta

	Enero	Febrero	Marzo	Abril	Mayo	Junio	Julio	Agosto	Septiembre	Octubre	Noviembre	Diciembre
Programado			100.0			100.0			100.0			100.0
Programado Acumulado			100.0			100.0			100.0			100.0
Realizado												
Realizado Acumulado												

Proyección de la meta en los próximos 3 años	100	100	100

Parámetros de semaforización

Meta Institucional

100%

GOBIERNO DEL ESTADO DE JALISCO

PRESUPUESTO DE EGRESOS PARA EL EJERCICIO FISCAL 2025

Ficha Técnica de Indicador

Sistema de Evaluación del Desempeño (SED)

Secretaría de la Hacienda Pública

Características de las Variables (metadatos)

Variable

Nombre

Número de campañas de información realizadas en el trimestre t

Fuente de Información: Página oficial , elaborado en la Dirección de Profesiones del Estado, trimestralmente, https://sgg.jalisco.gob.mx/acerca/areas-de-la-secretaria/direccion-profesiones.

Unidad de Medida	Valor Absoluto de la Variable	Desagregación Geográfica	Frecuencia cálculo variable
Campaña	0.00	Estatal	Trimestral

Método recopilación de datos	Fecha de disponibilidad de la información	Tipo de acumulación
	21/07/2023	Valor Presente

Variable 2

Nombre

Número de campañas por realizar en el trimestre t

Fuente de Información: Página oficial , elaborado en la Dirección de Profesiones del Estado, trimestralmente, https://sgg.jalisco.gob.mx/acerca/areas-de-la-secretaria/direccion-profesiones.

Unidad de Medida	Valor Absoluto de la Variable	Desagregación Geográfica	Frecuencia cálculo variable
Campaña	0.00	Estatal	Trimestral

Método recopilación de datos	Fecha de disponibilidad de la información	Tipo de acumulación
	21/07/2023	Valor Presente

Medios de Verificación Nivel MIR: Página oficial de la Dirección de Profesiones del Estado, elaborado trimestralmente, https://sgg.jalisco.gob.mx/acerca/areas-de-la-secretaria/direccion-profesiones

Supuestos del Nivel MIR: Las y los profesionistas reciban la información general sobre la regulación del ejercicio profesional en Jalisco.

bservaciones del Responsable:

GOBIERNO DEL ESTADO DE JALISCO

PRESUPUESTO DE EGRESOS PARA EL EJERCICIO FISCAL 2025

Ficha Técnica de Indicador

Sistema de Evaluación del Desempeño (SED)

Secretaría de la Hacienda Pública

Datos de Identificación del Programa: Gobierno digital en línea, innovación y crecimiento en cobertura de servicios

Porcentaje de reconocimientos entregados a profesionistas destacados del Estado de Jalisco.

Eje	Tema
Gobierno efectivo e integridad pública	Administración Pública

¿Quién gasta?

02 Unidad Presupuestal	000 Unidad Responsable	00442 Unidad Ejecutora del Gasto
Secretaría General de Gobierno	Secretaría General de Gobierno	Dirección de Profesiones del Estado

¿Para qué se gasta?

Finalidad	Función	Subfunción
Gobierno	Otros Servicios Generales	Servicios Registrales, Administrativos y Patrimoniales

Presupuesto asignado al Programa Presupuestario

Monto	$4,707,743.00

Nivel del Indicador

Nivel	Clave	Resumen Narrativo	Transversalidad
Componente	C4	Reconocimiento realizado en acto público presidido por el gobernador a profesionistas destacados a propuesta de los colegios de profesionistas	Gobernanza para el desarrollo

Datos del Indicador

Nombre del Indicador	Método de cálculo	Código
Porcentaje de reconocimientos entregados a profesionistas destacados del Estado de Jalisco.	(Número de reconocimientos entregados en el trimestre t/ Número de profesionistas prospectados en el trimestre t)*100	010_C4_2

Descripción del Indicador	Unidad de Medida
Ceremonia pública para reconocer al profesionista sobresaliente y servicio social profesional en la sociedad Jaliscience.	Porcentaje

Tipo de Indicador	Gestión	**Dimensión**	Eficacia	**Ponderación del indicador**	
Desagregación Geográfica	Estatal	**Frecuencia de Medición**	Semestral	100.0	

Características del Indicador

Tipo de Fórmula de Cálculo	Porcentaje	**Características del Indicador**	Claridad, Relevancia, Monitoreable, Adecuado
Justificación de las Características	Es claro lo que se pretende realizar, adecuado por las atribuciones de la misma Dirección y es monitoreable debido a que se cuenta con un sistema, relevante por que se promueve que se reconoce al profesionista.		
Serie de Información Disponible			

Responsable del Indicador

Nombre	Carlos Roman Aldana Ramirez
Cargo	Jefe C de Unidad Departamental
Correo Electrónico	carlos.aldana@jalisco.gob.mx

GOBIERNO DEL ESTADO DE JALISCO

PRESUPUESTO DE EGRESOS PARA EL EJERCICIO FISCAL 2025

Ficha Técnica de Indicador

Sistema de Evaluación del Desempeño (SED)

Secretaría de la Hacienda Pública

Determinación de Metas

								Línea Base	
				Absoluto	Relativo	Sentido del Indicador*	Valor Meta	Año
Año de Medición del Resultado	2025	**Tipo Valor de la Meta**		◯	X	Ascendente	100.0	2023
Meta Valor	100.0	**Unidad de medida**	Reconocimiento	**Indicador de Género**		◯ Si	X No	

Resultados

Valor Programado	N.P	**Avance de la Meta**	N.D	**% Avance de la Meta**	N.D	**Semáforo**	

Calendarización de la Meta

	Enero	Febrero	Marzo	Abril	Mayo	Junio	Julio	Agosto	Septiembre	Octubre	Noviembre	Diciembre
Programado						50.0						100.0
Programado Acumulado						50.0						100.0
Realizado												
Realizado Acumulado												

Proyección de la meta en los próximos 3 años	100	100	100

Parámetros de semaforización

Meta Institucional

100%

GOBIERNO DEL ESTADO DE JALISCO

PRESUPUESTO DE EGRESOS PARA EL EJERCICIO FISCAL 2025

Ficha Técnica de Indicador

Sistema de Evaluación del Desempeño (SED)

Secretaría de la Hacienda Pública

Características de las Variables (metadatos)

Variable

Nombre

Número de reconocimientos entregados en el trimestre t

Fuente de Información https://sgg.jalisco.gob.mx/acerca/areas-de-la-secretaria/direccion-profesiones,página de la Dirección de Profesiones del Estado, anualmente.

Unidad de Medida	Valor Absoluto de la Variable	Desagregación Geográfica	Frecuencia cálculo variable
Reconocimiento	0.00	Estatal	Anual

Método recopilación de datos	Fecha de disponibilidad de la información	Tipo de acumulación
	21/07/2023	Valor Presente

Variable 2

Nombre

Número de profesionistas prospectados en el trimestre t

Fuente de Información https://sgg.jalisco.gob.mx/acerca/areas-de-la-secretaria/direccion-profesiones , página de la Dirección de Profesiones del Estado, anualmente

Unidad de Medida	Valor Absoluto de la Variable	Desagregación Geográfica	Frecuencia cálculo variable
Reconocimiento	0.00	Estatal	Anual

Método recopilación de datos	Fecha de disponibilidad de la información	Tipo de acumulación
	21/07/2023	Valor Presente

Medios de Verificación Nivel MIR Reportes internos de la Dirección de Profesiones del Estado

Supuestos del Nivel MIR Las y los profesionistas cumplen para ser destacados a propuesta de los colegios de profesionistas y asisten al evento.

bservaciones del Responsable

GOBIERNO DEL ESTADO DE JALISCO

PRESUPUESTO DE EGRESOS PARA EL EJERCICIO FISCAL 2025

Ficha Técnica de Indicador

Sistema de Evaluación del Desempeño (SED)

Secretaría de la Hacienda Pública

Datos de Identificación del Programa: Gobierno digital en línea, innovación y crecimiento en cobertura de servicios

Porcentaje de certificaciones otorgadas a los profesionistas del Estado de Jalisco

Eje	Tema
Gobierno efectivo e integridad pública	Administración Pública

¿Quién gasta?

02 Unidad Presupuestal	000 Unidad Responsable	00442 Unidad Ejecutora del Gasto
Secretaría General de Gobierno	Secretaría General de Gobierno	Dirección de Profesiones del Estado

¿Para qué se gasta?

Finalidad	Función	Subfunción
Gobierno	Otros Servicios Generales	Servicios Registrales, Administrativos y Patrimoniales

Presupuesto asignado al Programa Presupuestario

Monto	$4,707,743.00

Nivel del Indicador

Nivel	Clave	Resumen Narrativo	Transversalidad
Componente	C5	Certificación otorgada	Gobernanza para el desarrollo

Datos del Indicador

Nombre del Indicador	Método de cálculo	Código
Porcentaje de certificaciones otorgadas a los profesionistas del Estado de Jalisco	(Número de certificaciones otorgadas a los profesionistas en el trimestre t/ Número de certificaciones evaluadas de los profesionistas, en el trimestre t)*100	010_C5_2

Descripción del Indicador	Unidad de Medida
Entrega de cédulas certificadas a las y los profesionistas mediante los colegios de profesionistas del Estado de Jalisco.	Porcentaje

Tipo de Indicador	Gestión	**Dimensión**	Eficiencia	**Ponderación del indicador**	
Desagregación Geográfica	Estatal	**Frecuencia de Medición**	Trimestral	100.0	

Características del Indicador

Tipo de Fórmula de Cálculo	Porcentaje	**Características del Indicador**	Claridad, Economía, Monitoreable, Adecuado

Justificación de las Características: Claridad por que es entendible, monitoreable por lo se puede validar que la información, adecuado por que se puede realizar un reporte en el sistema, económico por que no genera un costo razonable.

Serie de Información Disponible:

Responsable del Indicador

Nombre	Carlos Roman Aldana Ramirez
Cargo	Jefe C de Unidad Departamental
Correo Electrónico	carlos.aldana@jalisco.gob.mx

GOBIERNO DEL ESTADO DE JALISCO

PRESUPUESTO DE EGRESOS PARA EL EJERCICIO FISCAL 2025

Ficha Técnica de Indicador

Sistema de Evaluación del Desempeño (SED)

Secretaría de la Hacienda Pública

Determinación de Metas

					Línea Base	
	Absoluto	Relativo	Sentido del Indicador*	Valor Meta	Año
Año de Medición del Resultado 2025	**Tipo Valor de la Meta**	( )	(X)	Ascendente	100.0	2023
Meta Valor 100.0	**Unidad de medida** Certificación	**Indicador de Género**	Si ( )	No (X)		

Resultados

Valor Programado	N.P	**Avance de la Meta**	N.D	**% Avance de la Meta**	N.D	**Semáforo**	

Calendarización de la Meta

	Enero	Febrero	Marzo	Abril	Mayo	Junio	Julio	Agosto	Septiembre	Octubre	Noviembre	Diciembre
Programado			100.0			100.0			100.0			100.0
Programado Acumulado			100.0			100.0			100.0			100.0
Realizado												
Realizado Acumulado												

Proyección de la meta en los próximos 3 años	100	100	100

Parámetros de semaforización

Meta Institucional

100%

GOBIERNO DEL ESTADO DE JALISCO

PRESUPUESTO DE EGRESOS PARA EL EJERCICIO FISCAL 2025

Ficha Técnica de Indicador

Sistema de Evaluación del Desempeño (SED)

Secretaría de la Hacienda Pública

Características de las Variables (metadatos)

Variable

Nombre

Número de certificaciones otorgadas de los profesionistas, en el trimestre t

Fuente de Información Página oficial , elaborado en la Dirección de Profesiones del Estado, trimestralmente, https://sgg.jalisco.gob.mx/acerca/areas-de-la-secretaria/direccion-profesiones.

Unidad de Medida	Valor Absoluto de la Variable	Desagregación Geográfica	Frecuencia cálculo variable
Certificación	0.00	Estatal	Trimestral

Método recopilación de datos	Fecha de disponibilidad de la información	Tipo de acumulación
	21/07/2023	alor Presente

Variable 2

Nombre

Número de certificaciones evaluadas a los profesionistas en el trimestre t

Fuente de Información Página oficial , elaborado en la Dirección de Profesiones del Estado, trimestralmente, https://sgg.jalisco.gob.mx/acerca/areas-de-la-secretaria/direccion-profesiones.

Unidad de Medida	Valor Absoluto de la Variable	Desagregación Geográfica	Frecuencia cálculo variable
Certificación	0.00	Estatal	Trimestral

Método recopilación de datos	Fecha de disponibilidad de la información	Tipo de acumulación
	21/07/2023	alor Presente

Medios de Verificación Nivel MIR	Registro interno de la Dirección de profesionistas certificados https://serviciossgg.jalisco.gob.mx/profesiones/
Supuestos del Nivel MIR	Las y los profesionistas cumplen con los requisitos para ser certificados y acuden a la Dirección de Profesiones para la validación del portafolio de evidencias.
bservaciones del Responsable	

GOBIERNO DEL ESTADO DE JALISCO

PRESUPUESTO DE EGRESOS PARA EL EJERCICIO FISCAL 2025

Ficha Técnica de Indicador

Sistema de Evaluación del Desempeño (SED)

Secretaría de la Hacienda Pública

Datos de Identificación del Programa: Modernización del Registro Civil

Porcentaje de cumplimiento promedio de las metas de MIDE Jalisco

Eje	Tema
Gobierno efectivo e integridad pública	Administración Pública

¿Quién gasta?

02 Unidad Presupuestal	000 Unidad Responsable	Unidad Ejecutora del Gasto
Secretaría General de Gobierno	Secretaría General de Gobierno	

¿Para qué se gasta?

Finalidad	Función	Subfunción
Gobierno	Otros Servicios Generales	Servicios Registrales, Administrativos y Patrimoniales

Presupuesto asignado al Programa Presupuestario

Monto $40,775,468.00

Nivel del Indicador

Nivel	Clave	Resumen Narrativo	Transversalidad
Fin		Contribuir a alcanzar con eficiencia, integridad y transparencia los resultados establecidos en el Plan Estatal de Gobernanza y Desarrollo, mediante la incorporación de procesos de participación ciudadana, profesionalización del servicio civil, innovación, control interno, monitoreo y evaluación.	

Datos del Indicador

Nombre del Indicador	Método de cálculo	Código
Porcentaje de cumplimiento promedio de las metas de MIDE Jalisco		Fin_015_797

Descripción del Indicador	Unidad de Medida
Este indicador mide las etapas de seguimiento y evaluación de los indicadores de cada uno de los ámbitos clave mediante el Sistema de Información Estratégica. Lo anterior permite verificar el impacto, la eficacia y la eficiencia de los proyectos.	Porcentaje

Tipo de Indicador	Estratégico	**Dimensión**	Eficacia	**Ponderación del indicador**	
Desagregación Geográfica		**Frecuencia de Medición**	Anual	0.0	

Características del Indicador

Tipo de Fórmula de Cálculo	Total	**Características del Indicador**	
Justificación de las Características			
Serie de Información Disponible			

Responsable del Indicador

Nombre	
Cargo	
Correo Electrónico	

GOBIERNO DEL ESTADO DE JALISCO

PRESUPUESTO DE EGRESOS PARA EL EJERCICIO FISCAL 2025

Ficha Técnica de Indicador

Sistema de Evaluación del Desempeño (SED)

Secretaría de la Hacienda Pública

Determinación de Metas

						Línea Base	
		Absoluto	Relativo	Sentido del Indicador*	Valor Meta	Año
Año de Medición del Resultado: 2025	Tipo Valor de la Meta:	X		Ascendente	85.43	2020
Meta Valor: 93.89	Unidad de medida:		Indicador de Género:	Si	No	
					X	

Resultados

Valor Programado	Avance de la Meta	% Avance de la Meta	Semáforo
N.P	N.D	N.D	

Calendarización de la Meta

	Enero	Febrero	Marzo	Abril	Mayo	Junio	Julio	Agosto	Septiembre	Octubre	Noviembre	Diciembre
Programado	0.0	0.0	0.0	0.0	0.0	0.0	0.0	0.0	0.0	0.0	0.0	0.0
Programado Acumulado	0.0	0.0	0.0	0.0	0.0	0.0	0.0	0.0	0.0	0.0	0.0	0.0
Realizado												
Realizado Acumulado												

Proyección de la meta en los próximos 3 años			

Meta Institucional

0%

Medios de Verificación Nivel MIR	En el Sistema de Monitoreo de Indicadores del Desarrollo de Jalisco (MIDE Jalisco), para consulta abierta en https://segr.jalisco.gob.mx/r/RR8
Supuestos del Nivel MIR	Las y los habitantes de Jalisco se involucran y participan activamente para contribuir en la eficacia y eficiencia de las instituciones públicas.
Observaciones del Responsable	

GOBIERNO DEL ESTADO DE JALISCO

PRESUPUESTO DE EGRESOS PARA EL EJERCICIO FISCAL 2025

Ficha Técnica de Indicador

Sistema de Evaluación del Desempeño (SED)

Secretaría de la Hacienda Pública

Datos de Identificación del Programa: Modernización del Registro Civil

Servicios en línea incorporados para facilitar y agilizar trámites

Eje	Tema
Gobierno efectivo e integridad pública	Administración Pública

¿Quién gasta?

02 Unidad Presupuestal	000 Unidad Responsable	Unidad Ejecutora del Gasto
Secretaría General de Gobierno	Secretaría General de Gobierno	

¿Para qué se gasta?

Finalidad	Función	Subfunción
Gobierno	Otros Servicios Generales	Servicios Registrales, Administrativos y Patrimoniales

Presupuesto asignado al Programa Presupuestario

Monto	$40,775,468.00

Nivel del Indicador

Nivel	Clave	Resumen Narrativo	Transversalidad
Propósito		Las instituciones públicas consolidan un desempeño eficiente e incrementan el uso de las tecnologías de la información en las políticas públicas y proyectos del Gobierno del Estado de Jalisco	

Datos del Indicador

Nombre del Indicador	Método de cálculo	Código
Servicios en línea incorporados para facilitar y agilizar trámites		Propósito_015_452

Descripción del Indicador	Unidad de Medida
Son los servicios prestados al interior del Gobierno del Estado y a la ciudadanía, mediante el aprovechamiento de medios electrónicos, que están disponibles mediante el uso de internet.	Servicio

Tipo de Indicador	Estratégico	**Dimensión**	Eficacia	**Ponderación del indicador**	
Desagregación Geográfica		**Frecuencia de Medición**	Mensual	0.0	

Características del Indicador

Tipo de Fórmula de Cálculo	Total	**Características del Indicador**	
Justificación de las Características			
Serie de Información Disponible			

Responsable del Indicador

Nombre	
Cargo	
Correo Electrónico	

GOBIERNO DEL ESTADO DE JALISCO

PRESUPUESTO DE EGRESOS PARA EL EJERCICIO FISCAL 2025

Ficha Técnica de Indicador

Sistema de Evaluación del Desempeño (SED)

Secretaría de la Hacienda Pública

Determinación de Metas

						Línea Base	
		Absoluto	Relativo	Sentido del Indicador*	Valor Meta	Año
Año de Medición del Resultado: 2025	Tipo Valor de la Meta:	X		Ascendente	164.0	2020
Meta Valor: 228.0	Unidad de medida:		Indicador de Género:	Si:	No: X	

Resultados

Valor Programado	Avance de la Meta	% Avance de la Meta	Semáforo
N.P	N.D	N.D	

Calendarización de la Meta

	Enero	Febrero	Marzo	Abril	Mayo	Junio	Julio	Agosto	Septiembre	Octubre	Noviembre	Diciembre
Programado	0.0	0.0	0.0	0.0	0.0	0.0	0.0	0.0	0.0	0.0	0.0	0.0
Programado Acumulado	0.0	0.0	0.0	0.0	0.0	0.0	0.0	0.0	0.0	0.0	0.0	0.0
Realizado												
Realizado Acumulado												

Proyección de la meta en los próximos 3 años			

Meta Institucional

0%

Medios de Verificación Nivel MIR	En el Sistema de Monitoreo de Indicadores del Desarrollo de Jalsico (MIDE Jalsico), para consulta abierta en https://segr.jalisco.gob.mx/r/qDu
Supuestos del Nivel MIR	La ciudadanía jalisciense utiliza los servicios gubernamentales en línea.
Observaciones del Responsable	

GOBIERNO DEL ESTADO DE JALISCO

PRESUPUESTO DE EGRESOS PARA EL EJERCICIO FISCAL 2025

Ficha Técnica de Indicador

Sistema de Evaluación del Desempeño (SED)

Secretaría de la Hacienda Pública

Datos de Identificación del Programa: Modernización del Registro Civil

Porcentaje de Oficinas de Registro Civil Interconectadas

Eje	Tema
Gobierno efectivo e integridad pública	Administración Pública

¿Quién gasta?

02 Unidad Presupuestal	000 Unidad Responsable	00008 Unidad Ejecutora del Gasto
Secretaría General de Gobierno	Secretaría General de Gobierno	Dirección General del Registro Civil del Estado

¿Para qué se gasta?

Finalidad	Función	Subfunción
Gobierno	Otros Servicios Generales	Servicios Registrales, Administrativos y Patrimoniales

Presupuesto asignado al Programa Presupuestario

Monto	$40,775,468.00

Nivel del Indicador

Nivel	Clave	Resumen Narrativo	Transversalidad
Componente	02	Oficialías con automatización en procesos de levantamientos y con interconexión en servicio de expedición implementados.	Sin transversalidad

Datos del Indicador

Nombre del Indicador	Método de cálculo	Código
Porcentaje de Oficinas de Registro Civil Interconectadas	(Número de oficialías Interconectadas en el trimestre t / Número de oficialías programadas para ser Interconectadas en el trimestre t)*100	015_02-1

Descripción del Indicador	Unidad de Medida
Oficialias equipadas e interconectadas con el sistema registral de la unidad central	Oficina

Tipo de Indicador	Gestión	**Dimensión**	Eficacia	**Ponderación del indicador**	
Desagregación Geográfica	Estatal	**Frecuencia de Medición**	Trimestral	100.0	

Características del Indicador

Tipo de Fórmula de Cálculo	Porcentaje	**Características del Indicador**	Claridad, Relevancia, Monitoreable, Adecuado
Justificación de las Características	Tienen relevancia ya que se ve reflejado en la identidad jurídica de los ciudadanos, Es adecuado ya que aporta metas anuales congruentes y especificas para el fin común		
Serie de Información Disponible			

Responsable del Indicador

Nombre	Lic. Jesús Méndez Rodríguez
Cargo	Director General del Registro Civil del Estado
Correo Electrónico	jesus.rodriguez@jalisco.gob.mx

GOBIERNO DEL ESTADO DE JALISCO

PRESUPUESTO DE EGRESOS PARA EL EJERCICIO FISCAL 2025

Ficha Técnica de Indicador

Sistema de Evaluación del Desempeño (SED)

Secretaría de la Hacienda Pública

Determinación de Metas

						Línea Base	
		Absoluto	Relativo	Sentido del Indicador*	Valor Meta	Año
Año de Medición del Resultado	2025	**Tipo Valor de la Meta**		X	Ascendente	95.53	2024
Meta Valor	98.5	**Unidad de medida**	Oficina	**Indicador de Género**	Si	No	X

Resultados

Valor Programado	N.P	**Avance de la Meta**	N.D	**% Avance de la Meta**	N.D	**Semáforo**	

Calendarización de la Meta

	Enero	Febrero	Marzo	Abril	Mayo	Junio	Julio	Agosto	Septiembre	Octubre	Noviembre	Diciembre
Programado			96.0			97.0			98.0			98.5
Programado Acumulado			96.0			97.0			98.0			98.5
Realizado												
Realizado Acumulado												

Proyección de la meta en los próximos 3 años	98.5	99	100

Parámetros de semaforización

Meta Institucional

100%

GOBIERNO DEL ESTADO DE JALISCO

PRESUPUESTO DE EGRESOS PARA EL EJERCICIO FISCAL 2025

Ficha Técnica de Indicador

Sistema de Evaluación del Desempeño (SED)

Secretaría de la Hacienda Pública

Características de las Variables (metadatos)

Variable 1

Nombre

Número de oficialías Interconectadas en el trimestre t

Fuente de Información

Unidad de Medida	Valor Absoluto de la Variable	Desagregación Geográfica	Frecuencia cálculo variable
Oficina	0.00	Estatal	Trimestral

Método recopilación de datos	Fecha de disponibilidad de la información	Tipo de acumulación
		alor Presente

Variable 2

Nombre

Número de oficialías programadas para ser Interconectadas en el trimestre t

Fuente de Información

Unidad de Medida	Valor Absoluto de la Variable	Desagregación Geográfica	Frecuencia cálculo variable
Oficina	0.00	Estatal	Trimestral

Método recopilación de datos	Fecha de disponibilidad de la información	Tipo de acumulación
		alor Presente

Medios de Verificación Nivel MIR	Tablero de control Gobierno del Estado, base de datos del Registro Civil del estado, Unidad de Transparencia, Registro Nacional de Población.
Supuestos del Nivel MIR	Los Ciudadanos Tienen acceso a Internet para solicitar su acta de nacimiento y es aceptada por las civiles y autoridades gubernamentales las autoridades cumplen sus obligaciones en materia de derec o registral y de identidad
bservaciones del Responsable	

GOBIERNO DEL ESTADO DE JALISCO

PRESUPUESTO DE EGRESOS PARA EL EJERCICIO FISCAL 2025

Ficha Técnica de Indicador

Sistema de Evaluación del Desempeño (SED)

Secretaría de la Hacienda Pública

Datos de Identificación del Programa: Modernización del Registro Civil

Porcentaje de Actas Obtenidas por Internet

Eje	Tema
Gobierno efectivo e integridad pública	Administración Pública

¿Quién gasta?

02 Unidad Presupuestal	000 Unidad Responsable	00008 Unidad Ejecutora del Gasto
Secretaría General de Gobierno	Secretaría General de Gobierno	Dirección General del Registro Civil del Estado

¿Para qué se gasta?

Finalidad	Función	Subfunción
Gobierno	Otros Servicios Generales	Servicios Registrales, Administrativos y Patrimoniales

Presupuesto asignado al Programa Presupuestario

Monto	$40,775,468.00

Nivel del Indicador

Nivel	Clave	Resumen Narrativo	Transversalidad
Componente	03	Actos registrales obtenidos por ciudadanos que adquieren su documento a través de los sistemas automatizados.	Sin transversalidad

Datos del Indicador

Nombre del Indicador	Método de cálculo	Código
Porcentaje de Actas Obtenidas por Internet	(Número de actas obtenidos por Internet en el trimestre t/ Numero de actas solicitadas por Internet en el trimestre t)*100	015_03-1

Descripción del Indicador	Unidad de Medida
Expedición de copias de actas registrales desde el sistema estatal y nacional; promoción de compañas de registro y actualización de la realidad jurídica de la identidad de las personas con su registro	Porcentaje

Tipo de Indicador	Gestión	**Dimensión**	Eficacia	**Ponderación del indicador**	
Desagregación Geográfica	Estatal	**Frecuencia de Medición**	Trimestral	100.0	

Características del Indicador

Tipo de Fórmula de Cálculo	Porcentaje	**Características del Indicador**	Claridad, Monitoreable, Adecuado
Justificación de las Características	Son claros ya que existen información suficiente que permite la comprobación por su naturaleza, Es monitoreable ya que existen medios de verificación que arrojan información precisa, Es adecuado ya que aporta metas anuales congruentes y especificas para el fin común		
Serie de Información Disponible			

Responsable del Indicador

Nombre	Lic. Jesús Méndez Rodríguez
Cargo	Director General del Registro Civil del Estado
Correo Electrónico	jesus.rodriguez@jalisco.gob.mx

GOBIERNO DEL ESTADO DE JALISCO

PRESUPUESTO DE EGRESOS PARA EL EJERCICIO FISCAL 2025

Ficha Técnica de Indicador

Sistema de Evaluación del Desempeño (SED)

Secretaría de la Hacienda Pública

Determinación de Metas

						Línea Base	
			Absoluto	Relativo	Sentido del Indicador*	Valor Meta	Año
Año de Medición del Resultado	2025	**Tipo Valor de la Meta**	◯	X	Ascendente	100.0	2024
Meta Valor	100.0	**Unidad de medida**	Acta	**Indicador de Género**	Si ◯	No X	

Resultados

Valor Programado	N.P	**Avance de la Meta**	N.D	**% Avance de la Meta**	N.D	**Semáforo**	

Calendarización de la Meta

	Enero	Febrero	Marzo	Abril	Mayo	Junio	Julio	Agosto	Septiembre	Octubre	Noviembre	Diciembre
Programado			30.76			53.84			80.22			100.0
Programado Acumulado			30.76			53.84			80.22			100.0
Realizado												
Realizado Acumulado												

Proyección de la meta en los próximos 3 años	100	100	100

Parámetros de semaforización

Meta Institucional

100%

GOBIERNO DEL ESTADO DE JALISCO

PRESUPUESTO DE EGRESOS PARA EL EJERCICIO FISCAL 2025

Ficha Técnica de Indicador

Sistema de Evaluación del Desempeño (SED)

Secretaría de la Hacienda Pública

Características de las Variables (metadatos)

Variable 1

Nombre

Número de actas obtenidas por Internet en el trimestre t

Fuente de Información

Unidad de Medida	Valor Absoluto de la Variable	Desagregación Geográfica	Frecuencia cálculo variable
Acta	0.00	Estatal	Trimestral

Método recopilación de datos	Fecha de disponibilidad de la información	Tipo de acumulación
		□alor Presente

Variable 2

Nombre

Número de actas solicitadas por Internet en el trimestre t

Fuente de Información

Unidad de Medida	Valor Absoluto de la Variable	Desagregación Geográfica	Frecuencia cálculo variable
Acta	0.00	Estatal	Trimestral

Método recopilación de datos	Fecha de disponibilidad de la información	Tipo de acumulación
		□alor Presente

Medios de Verificación Nivel MIR	RENAPO, Dir. Gral. Registro Civil del Estado de Jalisco, Secretaría General de Gobierno.
Supuestos del Nivel MIR	Los Ciudadanos Tienen acceso a Internet para solicitar su acta de nacimiento y es aceptada por las instancias civiles y autoridades gubernamentales; las autoridades cumplen sus obligaciones en materia de derec□o registral y de identidad
□ bservaciones del Responsable	

GOBIERNO DEL ESTADO DE JALISCO

PRESUPUESTO DE EGRESOS PARA EL EJERCICIO FISCAL 2025

Ficha Técnica de Indicador

Sistema de Evaluación del Desempeño (SED)

Secretaría de la Hacienda Pública

Datos de Identificación del Programa: Modernización del Registro Civil

Porcentaje de tramites recibidos y resueltos favorablemente

Eje	Tema
Gobierno efectivo e integridad pública	Administración Pública

¿Quién gasta?

02 Unidad Presupuestal	000 Unidad Responsable	00008 Unidad Ejecutora del Gasto
Secretaría General de Gobierno	Secretaría General de Gobierno	Dirección General del Registro Civil del Estado

¿Para qué se gasta?

Finalidad	Función	Subfunción
Gobierno	Otros Servicios Generales	Servicios Registrales, Administrativos y Patrimoniales

Presupuesto asignado al Programa Presupuestario

Monto	$40,775,468.00

Nivel del Indicador

Nivel	Clave	Resumen Narrativo	Transversalidad
Componente	B3	Acciones realizadas en apoyo a las personas de grupos LGBTTTQIA+	Igualdad de Género

Datos del Indicador

Nombre del Indicador	Método de cálculo	Código
Porcentaje de tramites recibidos y resueltos favorablemente	(Número de tramites resueltos Favorablemente en el trimestre t / Número de tramites recibidos para su resolución favorable en el trimestre t)*100	015_B3-1

Descripción del Indicador	Unidad de Medida
Procesos de capacitación, registro e información, así como soporte documental en toda atención que se brinde a las personas y agrupaciones especializadas LGBTTTQIA+	Porcentaje

Tipo de Indicador	Gestión	**Dimensión**	Eficacia	**Ponderación del indicador**	
Desagregación Geográfica	Estatal	**Frecuencia de Medición**	Trimestral	100.0	

Características del Indicador

Tipo de Fórmula de Cálculo	Porcentaje	**Características del Indicador**	Relevancia, Monitoreable, Adecuado
Justificación de las Características	Tienen relevancia ya que se ve reflejado en la identidad jurídica de los ciudadanos, Es monitoreable ya que existen medios de verificación que arrojan información precisa, Es adecuado ya que aporta metas anuales congruentes y especificas para el fin común		
Serie de Información Disponible			

Responsable del Indicador

Nombre	Lic. Jesús Méndez Rodríguez
Cargo	Director General del Registro Civil del Estado
Correo Electrónico	jesus.rodriguez@jalisco.gob.mx

GOBIERNO DEL ESTADO DE JALISCO

PRESUPUESTO DE EGRESOS PARA EL EJERCICIO FISCAL 2025

Ficha Técnica de Indicador

Sistema de Evaluación del Desempeño (SED)

Secretaría de la Hacienda Pública

Determinación de Metas

						Línea Base	
		Absoluto	Relativo	Sentido del Indicador*	Valor Meta	Año
Año de Medición del Resultado	2025	**Tipo Valor de la Meta**	○	X	Ascendente	350.0	2023
Meta Valor	100.0	**Unidad de medida**	Trámite	**Indicador de Género**			
				Si	No		
				○	X		

Resultados

Valor Programado	N.P	**Avance de la Meta**	N.D	**% Avance de la Meta**	N.D	**Semáforo**	

Calendarización de la Meta

	Enero	Febrero	Marzo	Abril	Mayo	Junio	Julio	Agosto	Septiembre	Octubre	Noviembre	Diciembre
Programado			33.5			54.5			78.8			100.0
Programado Acumulado			33.5			54.5			78.8			100.0
Realizado												
Realizado Acumulado												

Proyección de la meta en los próximos 3 a□os	100	100	

Parámetros de semaforización	**Meta Institucional**
	100□

GOBIERNO DEL ESTADO DE JALISCO

PRESUPUESTO DE EGRESOS PARA EL EJERCICIO FISCAL 2025

Ficha Técnica de Indicador

Sistema de Evaluación del Desempeño (SED)

Secretaría de la Hacienda Pública

Características de las Variables (metadatos)

Variable 1

Nombre

Número de tramites resueltos favorablemente en el trimestre t

Fuente de Información

Unidad de Medida	Valor Absoluto de la Variable	Desagregación Geográfica	Frecuencia cálculo variable
Trámite	0.00	Estatal	Trimestral

Método recopilación de datos	Fecha de disponibilidad de la información	Tipo de acumulación
		□alor Presente

Variable 2

Nombre

Número de tramites recibidos para su resolución favorable en el trimestre t

Fuente de Información

Unidad de Medida	Valor Absoluto de la Variable	Desagregación Geográfica	Frecuencia cálculo variable
Trámite	0.00	Estatal	Trimestral

Método recopilación de datos	Fecha de disponibilidad de la información	Tipo de acumulación
		□alor Presente

Medios de Verificación Nivel MIR	SIRABI, SIDEA,CURP, RENAPO, ONGs
Supuestos del Nivel MIR	La dirección estatal del registro civil aplica los criterios de derec□o □umano fundamental para la consecución de los procesos in□erentes a la actualización del estado civil e identidad de una persona transgenero
□ bservaciones del Responsable	

GOBIERNO DEL ESTADO DE JALISCO

PRESUPUESTO DE EGRESOS PARA EL EJERCICIO FISCAL 2025

Ficha Técnica de Indicador

Sistema de Evaluación del Desempeño (SED)

Secretaría de la Hacienda Pública

Datos de Identificación del Programa: Modernización del Registro Civil

Porcentaje de registros extemporáneos de nacimientos

Eje	Tema
Gobierno efectivo e integridad pública	Administración Pública

¿Quién gasta?

02 Unidad Presupuestal	000 Unidad Responsable	00008 Unidad Ejecutora del Gasto
Secretaría General de Gobierno	Secretaría General de Gobierno	Dirección General del Registro Civil del Estado

¿Para qué se gasta?

Finalidad	Función	Subfunción
Gobierno	Otros Servicios Generales	Servicios Registrales, Administrativos y Patrimoniales

Presupuesto asignado al Programa Presupuestario

Monto	$40,775,468.00

Nivel del Indicador

Nivel	Clave	Resumen Narrativo	Transversalidad
Componente	I1	Registros de menores realizados extemporáneamente	Desarrollo integral de las niñas, los niños y adolescentes

Datos del Indicador

Nombre del Indicador	Método de cálculo	Código
Porcentaje de registros extemporáneos de nacimientos	(Número de registros extemporáneos de nacimiento atendidos en el trimestre t / Número de registros extemporáneos de nacimiento por atender en el trimestre t)*100	015_I1-1

Descripción del Indicador	Unidad de Medida
Promocion de las acciones que conllevan a realizar el documento que otorga identidad, filiacion y nacionalidad a la persona	Porcentaje

Tipo de Indicador	Gestión	**Dimensión**	Eficacia	**Ponderación del indicador**	
Desagregación Geográfica	Estatal	**Frecuencia de Medición**	Trimestral	100.0	

Características del Indicador

Tipo de Fórmula de Cálculo	Porcentaje	**Características del Indicador**	Claridad, Monitoreable, Aporte Marginal
Justificación de las Características	Son claros ya que existen información suficiente que permite la comprobación por su naturaleza, Es monitoreable ya que existen medios de verificación que arrojan información precisa, Si cuenta con aportación marginal ya que existen diversos índices medibles en el país que permite ver la situación actual en Jalisco		
Serie de Información Disponible			

Responsable del Indicador

Nombre	Lic. Jesús Méndez Rodríguez
Cargo	Director General del Registro Civil del Estado
Correo Electrónico	jesus.rodriguez@jalisco.gob.mx

GOBIERNO DEL ESTADO DE JALISCO

PRESUPUESTO DE EGRESOS PARA EL EJERCICIO FISCAL 2025

Ficha Técnica de Indicador

Sistema de Evaluación del Desempeño (SED)

Secretaría de la Hacienda Pública

Determinación de Metas

						Línea Base	
			Absoluto	Relativo	Sentido del Indicador*	Valor Meta	Año
Año de Medición del Resultado	2025	**Tipo Valor de la Meta**	( )	(X)	Ascendente	100.0	2024
Meta Valor	100.0	**Unidad de medida**	Registro	**Indicador de Género**	**Si** ( )	**No** (X)	

Resultados

Valor Programado	N.P	**Avance de la Meta**	N.D	**% Avance de la Meta**	N.D	**Semáforo**	

Calendarización de la Meta

	Enero	Febrero	Marzo	Abril	Mayo	Junio	Julio	Agosto	Septiembre	Octubre	Noviembre	Diciembre
Programado			25.8			48.4			74.2			100.0
Programado Acumulado			25.8			48.4			74.2			100.0
Realizado												
Realizado Acumulado												

Proyección de la meta en los próximos 3 años	100	100	100

Parámetros de semaforización

Meta Institucional

100%

GOBIERNO DEL ESTADO DE JALISCO

PRESUPUESTO DE EGRESOS PARA EL EJERCICIO FISCAL 2025

Ficha Técnica de Indicador

Sistema de Evaluación del Desempeño (SED)

Secretaría de la Hacienda Pública

Características de las Variables (metadatos)

Variable 1

Nombre

Número de registros extemporáneos de nacimiento atendidos en el trimestre t

Fuente de Información

Unidad de Medida	Valor Absoluto de la Variable	Desagregación Geográfica	Frecuencia cálculo variable
Registro	0.00	Estatal	Trimestral

Método recopilación de datos	Fecha de disponibilidad de la información	Tipo de acumulación
		alor Presente

Variable 2

Nombre

Número de registros extemporáneos de nacimiento por atender en el trimestre t

Fuente de Información

Unidad de Medida	Valor Absoluto de la Variable	Desagregación Geográfica	Frecuencia cálculo variable
Registro	0.00	Estatal	Trimestral

Método recopilación de datos	Fecha de disponibilidad de la información	Tipo de acumulación
		alor Presente

Medios de Verificación Nivel MIR	SIRABI, SIDEA,CURP, RENAPO
Supuestos del Nivel MIR	Se Realizan en Los Municipios las Campañas de Registro Extemporáneo y los Interesados Asisten a los centros de atención se CUMPLEN Los Derec os umanos Constitucionales en materia de Derec o a la Identidad
** bservaciones del Responsable**	

GOBIERNO DEL ESTADO DE JALISCO

PRESUPUESTO DE EGRESOS PARA EL EJERCICIO FISCAL 2025

Ficha Técnica de Indicador

Sistema de Evaluación del Desempeño (SED)

Secretaría de la Hacienda Pública

Datos de Identificación del Programa: Modernización del Registro Civil

Porcentaje de actos jurídicos registrales de niños, niñas y adolescentes que actualizan su identidad y filiación

Eje	Tema
Gobierno efectivo e integridad pública	Administración Pública

¿Quién gasta?

02 Unidad Presupuestal	000 Unidad Responsable	00008 Unidad Ejecutora del Gasto
Secretaría General de Gobierno	Secretaría General de Gobierno	Dirección General del Registro Civil del Estado

¿Para qué se gasta?

Finalidad	Función	Subfunción
Gobierno	Otros Servicios Generales	Servicios Registrales, Administrativos y Patrimoniales

Presupuesto asignado al Programa Presupuestario

Monto	$40,775,468.00

Nivel del Indicador

Nivel	Clave	Resumen Narrativo	Transversalidad
Componente	I4	Actos constitutivos, modificativos y extintivos realizados del Estado Civil de los niñas, niños y adolescentes	Desarrollo integral de las niñas, los niños y adolescentes

Datos del Indicador

Nombre del Indicador	Método de cálculo	Código
Porcentaje de actos jurídicos registrales de niños, niñas y adolescentes que actualizan su identidad y filiación	(Número de actos jurídicos que actualizan la identidad y filiación del Menor atendidos en el trimestre t / Número de actos jurídicos que actualizan la identidad y filiación del Menor solicitados en el trimestre t)*100	015_I4-1

Descripción del Indicador	Unidad de Medida
Promoción del derecho a la identidad, filiación, estado civil y nacionalidad; la coordinación interinstitucional para encuadrar la realidad social de niñas, niños y adolescentes, al marco jurídico general en materia registral y de identidad.	Porcentaje

Tipo de Indicador	Gestión	**Dimensión**	Eficacia	**Ponderación del indicador**	100.0
Desagregación Geográfica	Estatal	**Frecuencia de Medición**	Trimestral		

Características del Indicador

Tipo de Fórmula de Cálculo	Porcentaje	**Características del Indicador**	Relevancia, Monitoreable, Adecuado
Justificación de las Características	Tienen relevancia ya que se ve reflejado en la identidad jurídica de los ciudadanos, Es monitoreable ya que existen medios de verificación que arrojan información precisa, Es adecuado ya que aporta metas anuales congruentes y especificas para el fin común		
Serie de Información Disponible			

Responsable del Indicador

Nombre	Lic. Jesús Méndez Rodríguez
Cargo	Director General del Registro Civil del Estado
Correo Electrónico	jesus.rodriguez@jalisco.gob.mx

GOBIERNO DEL ESTADO DE JALISCO

PRESUPUESTO DE EGRESOS PARA EL EJERCICIO FISCAL 2025

Ficha Técnica de Indicador

Sistema de Evaluación del Desempeño (SED)

Secretaría de la Hacienda Pública

Determinación de Metas

						Línea Base	
			Absoluto	Relativo	Sentido del Indicador*	Valor Meta	Año
Año de Medición del Resultado	2025	**Tipo Valor de la Meta**	◯	X	Ascendente	100.0	2024
Meta Valor	100.0	**Unidad de medida**	Acto	**Indicador de Género**	Si ◯	No X	

Resultados

Valor Programado	N.P	**Avance de la Meta**	N.D	**% Avance de la Meta**	N.D	**Semáforo**	

Calendarización de la Meta

	Enero	Febrero	Marzo	Abril	Mayo	Junio	Julio	Agosto	Septiembre	Octubre	Noviembre	Diciembre
Programado			27.7			45.78			75.9			100.0
Programado Acumulado			27.7			45.78			75.9			100.0
Realizado												
Realizado Acumulado												

Proyección de la meta en los próximos años	100	100	100

Parámetros de semaforización

Meta Institucional

100

GOBIERNO DEL ESTADO DE JALISCO

PRESUPUESTO DE EGRESOS PARA EL EJERCICIO FISCAL 2025

Ficha Técnica de Indicador

Sistema de Evaluación del Desempeño (SED)

Secretaría de la Hacienda Pública

Características de las Variables (metadatos)

Variable 1

Nombre

Número de actos jurídicos que actualizan la identidad y filiación del Menor atendios en el trimestre t

Fuente de Información

Unidad de Medida	Valor Absoluto de la Variable	Desagregación Geográfica	Frecuencia cálculo variable
Acto	0.00	Estatal	Trimestral

Método recopilación de datos	Fecha de disponibilidad de la información	Tipo de acumulación
		alor Presente

Variable 2

Nombre

Número de actos jurídicos que actualizan la identidad y filiación del Menor solicitados en el trimestre t

Fuente de Información

Unidad de Medida	Valor Absoluto de la Variable	Desagregación Geográfica	Frecuencia cálculo variable
Acto	0.00	Estatal	Trimestral

Método recopilación de datos	Fecha de disponibilidad de la información	Tipo de acumulación
		alor Presente

Medios de Verificación Nivel MIR	SIRABI, SIDEA,CURP, RENAPO, Dirección General Del Registro Civil Del Estado
Supuestos del Nivel MIR	Los Ciudadanos ue Ostenta la Patria Potestad de Menor acceden a los Servicios del Registro Civil en Jalisco y las Autoridades cumplen y hacen cumplir el derecho fundamental al registro y la Identidad
bservaciones del Responsable	

GOBIERNO DEL ESTADO DE JALISCO

PRESUPUESTO DE EGRESOS PARA EL EJERCICIO FISCAL 2025

Ficha Técnica de Indicador

Sistema de Evaluación del Desempeño (SED)

Secretaría de la Hacienda Pública

Datos de Identificación del Programa: Atención y seguimiento a los recursos financieros, humanos, informáticos, servicios generales, publicaciones oficiales y productos gráficos

Posición de Jalisco en la métrica de gobierno abierto

Eje	Tema
Gobierno efectivo e integridad pública	Política de Integridad y Control Interno

¿Quién gasta?

02 Unidad Presupuestal	000 Unidad Responsable	Unidad Ejecutora del Gasto
Secretaría General de Gobierno	Secretaría General de Gobierno	

¿Para qué se gasta?

Finalidad	Función	Subfunción
Gobierno	Otros Servicios Generales	Servicios Registrales, Administrativos y Patrimoniales

Presupuesto asignado al Programa Presupuestario

Monto $117,035,674.00

Nivel del Indicador

Nivel	Clave	Resumen Narrativo	Transversalidad
Fin		Contribuir a alcanzar con eficiencia, integridad y transparencia los resultados establecidos en el Plan Estatal de Gobernanza y Desarrollo, mediante la incorporación de procesos de participación ciudadana, profesionalización del servicio civil, innovación, control interno, monitoreo y evaluación.	

Datos del Indicador

Nombre del Indicador	Método de cálculo	Código
Posición de Jalisco en la métrica de gobierno abierto		019_1753

Descripción del Indicador	Unidad de Medida
Se refiere a la posición de Jalisco en la Métrica de Gobierno abierto. La Métrica analiza el acceso a la información que tienen las y los ciudadanos para conocer las acciones de gobierno y, a su vez, en qué medida es posible incidir en su gestión.	Posición

Tipo de Indicador	Estratégico	**Dimensión**	Eficacia	**Ponderación del indicador**	
Desagregación Geográfica		**Frecuencia de Medición**	Bienal		0.0

Características del Indicador

Tipo de Fórmula de Cálculo	Total	**Características del Indicador**	
Justificación de las Características			
Serie de Información Disponible			

Responsable del Indicador

Nombre	
Cargo	
Correo Electrónico	

GOBIERNO DEL ESTADO DE JALISCO

PRESUPUESTO DE EGRESOS PARA EL EJERCICIO FISCAL 2025

Ficha Técnica de Indicador

Sistema de Evaluación del Desempeño (SED)

Secretaría de la Hacienda Pública

Determinación de Metas

					Línea Base	
	Absoluto	Relativo	Sentido del Indicador*	Valor Meta	Año
Año de Medición del Resultado 2025	**Tipo Valor de la Meta**	X		Descendente	0.0	2020
Meta Valor 3.0	**Unidad de medida**		**Indicador de Género**		X	
			Si	No		

Resultados

Valor Programado	N.P	**Avance de la Meta**	N.D	**% Avance de la Meta**	N.D	**Semáforo**	

Calendarización de la Meta

	Enero	Febrero	Marzo	Abril	Mayo	Junio	Julio	Agosto	Septiembre	Octubre	Noviembre	Diciembre
Programado												
Programado Acumulado												
Realizado												
Realizado Acumulado												

Proyección de la meta en los próximos 3 años			

Meta Institucional

0%

Medios de Verificación Nivel MIR	En el Sistema de Monitoreo de Indicadores del Desarrollo de Jalisco (MIDE Jalisco), para consulta abierta en https://segr.jalisco.gob.mx/r/RR8
Supuestos del Nivel MIR	Las y los habitantes de Jalisco se involucran y participan activamente para contribuir en la eficacia y eficiencia de las instituciones públicas.
bservaciones del Responsable	

GOBIERNO DEL ESTADO DE JALISCO

PRESUPUESTO DE EGRESOS PARA EL EJERCICIO FISCAL 2025

Ficha Técnica de Indicador

Sistema de Evaluación del Desempeño (SED)

Secretaría de la Hacienda Pública

Datos de Identificación del Programa: Atención y seguimiento a los recursos financieros, humanos, informáticos, servicios generales, publicaciones oficiales y productos gráficos

Auditorías a la administración pública estatal

Eje	Tema
Gobierno efectivo e integridad pública	Política de Integridad y Control Interno

¿Quién gasta?

02 Unidad Presupuestal	000 Unidad Responsable	Unidad Ejecutora del Gasto
Secretaría General de Gobierno	Secretaría General de Gobierno	

¿Para qué se gasta?

Finalidad	Función	Subfunción
Gobierno	Otros Servicios Generales	Servicios Registrales, Administrativos y Patrimoniales

Presupuesto asignado al Programa Presupuestario

Monto	$117,035,674.00

Nivel del Indicador

Nivel	Clave	Resumen Narrativo	Transversalidad
Propósito		Aumentar la eficiencia en la administración de los recursos económicos y humanos de los organismos gubernamentales a través de un de un gobierno íntegro, respetuoso de los principios y normas éticas que da prioridad a los intereses públicos por encima de los intereses privados, mediante la operación de un sistema transparente, técnico y eficaz de control interno que previene, vigila y audita al cumplimiento de normas y estándares de integridad, así como en el monitoreo de los mecanismos de denuncia	

Datos del Indicador

Nombre del Indicador	Método de cálculo	Código
Auditorías a la administración pública estatal		Propósito_019_1644

Descripción del Indicador	Unidad de Medida
Este indicador muestra el número de auditorías practicadas a la administración pública estatal por el personal adscrito a la Contraloría del Estado. Lo anterior, con el fin de programar, coordinar, dirigir y aplicar auditorías a todas las dependencias y entidades de la administración pública del Estado para comprobar que se cumplan con lo establecido en las disposiciones legales y administrativas aplicables, tendientes a mejorar el servicio.	Auditoría

Tipo de Indicador	Estratégico	**Dimensión**	Eficacia	**Ponderación del indicador**	
Desagregación Geográfica		**Frecuencia de Medición**	Mensual	0.0	

GOBIERNO DEL ESTADO DE JALISCO

PRESUPUESTO DE EGRESOS PARA EL EJERCICIO FISCAL 2025

Ficha Técnica de Indicador

Sistema de Evaluación del Desempeño (SED)

Secretaría de la Hacienda Pública

Características del Indicador

Tipo de Fórmula de Cálculo	Total	**Características del Indicador**	
Justificación de las Características			
Serie de Información Disponible			

Responsable del Indicador

Nombre	
Cargo	
Correo Electrónico	

Determinación de Metas

					Línea Base	
		Absoluto	**Relativo**	**Sentido del Indicador***	**Valor Meta**	**Año**
Año de Medición del Resultado	2025	**Tipo Valor de la Meta**	X		Ascendente	256.0	2020
Meta Valor	304.0	**Unidad de medida**		**Indicador de Género**		

Si	**No**
	X

Resultados

Valor Programado	N.P	**Avance de la Meta**	N.D	**% Avance de la Meta**	N.D	**Semáforo**	

Calendarización de la Meta

	Enero	Febrero	Marzo	Abril	Mayo	Junio	Julio	Agosto	Septiembre	Octubre	Noviembre	Diciembre
Programado												
Programado Acumulado												
Realizado												
Realizado Acumulado												

Proyección de la meta en los próximos 3 años			

Meta Institucional

0%

Medios de Verificación Nivel MIR	En el Sistema de Monitoreo de Indicadores del Desarrollo de Jalisco (MIDE Jalisco), para consulta abierta en https://seplan.app.jalisco.gob.mx/mide
Supuestos del Nivel MIR	Los habitantes del estado de Jalisco hacen efectivo el cumplimiento de sus derechos humanos.
bservaciones del Responsable	

GOBIERNO DEL ESTADO DE JALISCO

PRESUPUESTO DE EGRESOS PARA EL EJERCICIO FISCAL 2025

Ficha Técnica de Indicador

Sistema de Evaluación del Desempeño (SED)

Secretaría de la Hacienda Pública

Datos de Identificación del Programa: Atención y seguimiento a los recursos financieros, humanos, informáticos, servicios generales, publicaciones oficiales y productos gráficos

Total de Servicios atendidos en requerimientos de informática

Eje	Tema
Gobierno efectivo e integridad pública	Política de Integridad y Control Interno

¿Quién gasta?

02 Unidad Presupuestal	000 Unidad Responsable	00011 Unidad Ejecutora del Gasto
Secretaría General de Gobierno	Secretaría General de Gobierno	Oficialía Mayor de Gobierno

¿Para qué se gasta?

Finalidad	Función	Subfunción
Gobierno	Otros Servicios Generales	Servicios Registrales, Administrativos y Patrimoniales

Presupuesto asignado al Programa Presupuestario

Monto $117,035,674.00

Nivel del Indicador

Nivel	Clave	Resumen Narrativo	Transversalidad
Componente	02	Servicios atendidos en materia de soporte técnico e informática para una mejor productividad	Sin transversalidad

Datos del Indicador

Nombre del Indicador	Método de cálculo	Código
Total de Servicios atendidos en requerimientos de informática	(Número de servicios de TI (Realizado) / Número de servicios de TI (Programado))*100	019_02-1

Descripción del Indicador	Unidad de Medida
Mide los requerimientos atendidos en materia de equipo, servicios y de sistemas de informática.	Servicio

Tipo de Indicador	Gestión	**Dimensión**	Eficiencia	**Ponderación del indicador**	
Desagregación Geográfica	Estatal	**Frecuencia de Medición**	Trimestral	100.0	

Características del Indicador

Tipo de Fórmula de Cálculo	Total	**Características del Indicador**	Claridad, Relevancia, Monitoreable
Justificación de las Características	Considera Criterios CREMAA, es Claro porque cumple con los criterios y características en el Nombre, Descripción, Formula, Unidad de Medida y Metadatos del Indicador, es Relevante porque cumple con los criterios y características en el Tipo del Indicador y la Población Objetivo, así mismo cumple con los criterios de Monitoreable en la línea base, en los parámetros de semaforización, en las fuentes de información y la frecuencia de medición		
Serie de Información Disponible			

Responsable del Indicador

Nombre	Brigido Ernesto Rosas Romero
Cargo	Director de Sistemas Informáticos
Correo Electrónico	brigido.rosas@jalisco.gob.mx

GOBIERNO DEL ESTADO DE JALISCO

PRESUPUESTO DE EGRESOS PARA EL EJERCICIO FISCAL 2025

Ficha Técnica de Indicador

Sistema de Evaluación del Desempeño (SED)

Secretaría de la Hacienda Pública

Determinación de Metas

							Línea Base	
			Absoluto	Relativo	Sentido del Indicador*	Valor Meta	Año
Año de Medición del Resultado	2025	**Tipo Valor de la Meta**	X		Ascendente	12.0	2020
Meta Valor	100.0	**Unidad de medida**	Servicio	**Indicador de Género**			
					Si	**No**	
						X	

Resultados

Valor Programado	N.P	**Avance de la Meta**	N.D	**% Avance de la Meta**	N.D	**Semáforo**

Calendarización de la Meta

	Enero	Febrero	Marzo	Abril	Mayo	Junio	Julio	Agosto	Septiembre	Octubre	Noviembre	Diciembre
Programado			25.0			25.0			25.0			25.0
Programado Acumulado			25.0			50.0			75.0			100.0
Realizado												
Realizado Acumulado												

Proyección de la meta en los próximos 3 años	100.00	100.00	

Parámetros de semaforización

Meta Institucional

100%

GOBIERNO DEL ESTADO DE JALISCO

PRESUPUESTO DE EGRESOS PARA EL EJERCICIO FISCAL 2025

Ficha Técnica de Indicador

Sistema de Evaluación del Desempeño (SED)

Secretaría de la Hacienda Pública

Características de las Variables (metadatos)

Variable 1

Nombre			
Número de servicios de TI (realizado)			
Fuente de Información			
Unidad de Medida	**Valor Absoluto de la Variable**	**Desagregación Geográfica**	**Frecuencia cálculo variable**
Servicio	0.00	Estatal	Trimestral
Método recopilación de datos	**Fecha de disponibilidad de la información**	**Tipo de acumulación**	
		Suma	

Variable 2

Nombre			
Número de servicios de TI (programado)			
Fuente de Información			
Unidad de Medida	**Valor Absoluto de la Variable**	**Desagregación Geográfica**	**Frecuencia cálculo variable**
Servicio	0.00	Estatal	Trimestral
Método recopilación de datos	**Fecha de disponibilidad de la información**	**Tipo de acumulación**	
		Suma	

Medios de Verificación Nivel MIR	Reporte de resultados de requerimientos. Plataforma tecnológica
Supuestos del Nivel MIR	Las y los superiores jerárquicos utilizan la plataforma para la solicitud de los servicios
Observaciones del Responsable	

GOBIERNO DEL ESTADO DE JALISCO

PRESUPUESTO DE EGRESOS PARA EL EJERCICIO FISCAL 2025

Ficha Técnica de Indicador

Sistema de Evaluación del Desempeño (SED)

Secretaría de la Hacienda Pública

Datos de Identificación del Programa: Atención y seguimiento a los recursos financieros, humanos, informáticos, servicios generales, publicaciones oficiales y productos gráficos

Total de solicitudes de bienes y servicios proporcionados

Eje	Tema
Gobierno efectivo e integridad pública	Política de Integridad y Control Interno

¿Quién gasta?

02 Unidad Presupuestal	000 Unidad Responsable	00011 Unidad Ejecutora del Gasto
Secretaría General de Gobierno	Secretaría General de Gobierno	Oficialía Mayor de Gobierno

¿Para qué se gasta?

Finalidad	Función	Subfunción
Gobierno	Otros Servicios Generales	Servicios Registrales, Administrativos y Patrimoniales

Presupuesto asignado al Programa Presupuestario

Monto $117,035,674.00

Nivel del Indicador

Nivel	Clave	Resumen Narrativo	Transversalidad
Componente	04	Suministro de bienes y servicios proporcionados para la eficiente operación de la SGG.	Sin transversalidad

Datos del Indicador

Nombre del Indicador	Método de cálculo	Código
Total de solicitudes de bienes y servicios proporcionados	(Número de solicitudes de aprovisionamiento y/o internas recibidas/ Número de solicitudes de aprovisionamiento y/o internas atendidas)*100	019_04-1

Descripción del Indicador	Unidad de Medida
Mide la solicitudes de bienes y servicios proporcionados	Solicitud

Tipo de Indicador	Gestión	**Dimensión**	Eficacia	**Ponderación del indicador**	100.0
Desagregación Geográfica	Estatal	**Frecuencia de Medición**	Bimestral		

Características del Indicador

Tipo de Fórmula de Cálculo	Total	**Características del Indicador**	Monitoreable
Justificación de las Características	Monitoreable en la línea base, en los parámetros de semaforización, en las fuentes de información y la frecuencia de medición.		
Serie de Información Disponible			

Responsable del Indicador

Nombre	Monica Adriana Sanchez Yepez
Cargo	Coordinadora
Correo Electrónico	monicaadriana.sanchez@jalisco.gob.mx

GOBIERNO DEL ESTADO DE JALISCO

PRESUPUESTO DE EGRESOS PARA EL EJERCICIO FISCAL 2025

Ficha Técnica de Indicador

Sistema de Evaluación del Desempeño (SED)

Secretaría de la Hacienda Pública

Determinación de Metas

							Línea Base	
			Absoluto	Relativo	Sentido del Indicador*	Valor Meta	Año	
Año de Medición del Resultado	2025	Tipo Valor de la Meta	X		Ascendente	500.0	2023	
Meta Valor	500.0	Unidad de medida	Solicitud	Indicador de Género		Si	X	No

Resultados

Valor Programado	N.P	Avance de la Meta	N.D	% Avance de la Meta	N.D	Semáforo	

Calendarización de la Meta

	Enero	Febrero	Marzo	Abril	Mayo	Junio	Julio	Agosto	Septiembre	Octubre	Noviembre	Diciembre
Programado		110.0		110.0		90.0		90.0		60.0		40.0
Programado Acumulado		110.0		220.0		310.0		400.0		460.0		500.0
Realizado												
Realizado Acumulado												

Proyección de la meta en los próximos 3 años	100.00	100.00	

Parámetros de semaforización

Meta Institucional

100%

GOBIERNO DEL ESTADO DE JALISCO

PRESUPUESTO DE EGRESOS PARA EL EJERCICIO FISCAL 2025

Ficha Técnica de Indicador

Sistema de Evaluación del Desempeño (SED)

Secretaría de la Hacienda Pública

Características de las Variables (metadatos)

Variable 1

Nombre

Número de solicitudes de bienes y servicios atendidas (realizado)

Fuente de Información Formatos de solicitudes aprovisionamiento, internas y correos electrónicos.

Unidad de Medida	Valor Absoluto de la Variable	Desagregación Geográfica	Frecuencia cálculo variable
Solicitud	2□2.00	Estatal	Bimestral

Método recopilación de datos	Fecha de disponibilidad de la información	Tipo de acumulación
	13/01/2025	Suma

Variable 2

Nombre

Número de solicitudes de bienes y servicios atendidas (programado)

Fuente de Información Formatos de solicitudes aprovisionamiento, internas y correos electrónicos.

Unidad de Medida	Valor Absoluto de la Variable	Desagregación Geográfica	Frecuencia cálculo variable
Solicitud	262.00	Estatal	Bimestral

Método recopilación de datos	Fecha de disponibilidad de la información	Tipo de acumulación
	13/01/2025	Suma

Medios de Verificación Nivel MIR	La Dirección de Servicios Generales y la Dirección de Conservación y Racionalización de Espacios de la Secretaría de Administración
Supuestos del Nivel MIR	Los proveedores cumplen con los re□uisitos para ser asignados
□ bservaciones del Responsable	

GOBIERNO DEL ESTADO DE JALISCO

PRESUPUESTO DE EGRESOS PARA EL EJERCICIO FISCAL 2025

Ficha Técnica de Indicador

Sistema de Evaluación del Desempeño (SED)

Secretaría de la Hacienda Pública

Datos de Identificación del Programa: Atención y seguimiento a los recursos financieros, humanos, informáticos, servicios generales, publicaciones oficiales y productos gráficos

Total de ordenes de servicios y productos gráficos

Eje	Tema
Gobierno efectivo e integridad pública	Política de Integridad y Control Interno

¿Quién gasta?

02 Unidad Presupuestal	000 Unidad Responsable	00011 Unidad Ejecutora del Gasto
Secretaría General de Gobierno	Secretaría General de Gobierno	Oficialía Mayor de Gobierno

¿Para qué se gasta?

Finalidad	Función	Subfunción
Gobierno	Otros Servicios Generales	Servicios Registrales, Administrativos y Patrimoniales

Presupuesto asignado al Programa Presupuestario

Monto $117,035,674.00

Nivel del Indicador

Nivel	Clave	Resumen Narrativo	Transversalidad
Componente	05	Servicios gráficos y publicaciones oficiales, atendidos a los usuarios solicitantes	Sin transversalidad

Datos del Indicador

Nombre del Indicador	Método de cálculo	Código
Total de ordenes de servicios y productos gráficos	(Número de ordenes procesadas por servicios y productos gráficos (Realizado) / Número de ordenes procesadas por servicios y productos gráficos (Programado))*100	019_05-1

Descripción del Indicador	Unidad de Medida
Servicios, productos gráficos, impresos y editoriales atendidos, validados o certificados y Periódico Oficial publicado.	Servicio

Tipo de Indicador	Gestión	**Dimensión**	Eficiencia	**Ponderación del indicador**	
Desagregación Geográfica	Estatal	**Frecuencia de Medición**	Trimestral	100.0	

Características del Indicador

Tipo de Fórmula de Cálculo	Total	**Características del Indicador**	Claridad, Relevancia, Monitoreable
Justificación de las Características	La redacción es clara y lo que mide es relevante para el cumplimiento del indicador, asi mismo es monitoriable porque es sujeto a comprobación.		
Serie de Información Disponible			

Responsable del Indicador

Nombre	Emanuel Agustín Ordóñez Hernández
Cargo	Director de Publicaciones
Correo Electrónico	emanuel.ordonez@jalisco.gob.mx

GOBIERNO DEL ESTADO DE JALISCO

PRESUPUESTO DE EGRESOS PARA EL EJERCICIO FISCAL 2025

Ficha Técnica de Indicador

Sistema de Evaluación del Desempeño (SED)

Secretaría de la Hacienda Pública

Determinación de Metas

						Línea Base	
			Absoluto	**Relativo**	**Sentido del Indicador***	**Valor Meta**	**Año**
Año de Medición del Resultado	2025	**Tipo Valor de la Meta**	X		Ascendente	2,300.0	2022
Meta Valor	2,500.0	**Unidad de medida**	Servicio	**Indicador de Género**	**Si**	**No**	X

Resultados

Valor Programado	N.P	**Avance de la Meta**	N.D	**% Avance de la Meta**	N.D	**Semáforo**	

Calendari□ación de la Meta

	Enero	Febrero	Marzo	Abril	Mayo	Junio	Julio	Agosto	Septiembre	Octubre	Noviembre	Diciembre
Programado			625.0			625.0			625.0			625.0
Programado Acumulado			625.0			1250.0			1875.0			2500.0
Reali□ado												
Realizado Acumulado												

Proyección de la meta en los próximos 3 años	2300	2400	2500

Parámetros de semafori□ación

Meta Institucional

100□

GOBIERNO DEL ESTADO DE JALISCO

PRESUPUESTO DE EGRESOS PARA EL EJERCICIO FISCAL 2025

Ficha Técnica de Indicador

Sistema de Evaluación del Desempeño (SED)

Secretaría de la Hacienda Pública

Características de las Variables (metadatos)

Variable 1

Nombre			
Número de ordenes procesadas por servicios y productos gráficos (programado)			
Fuente de Información			
Unidad de Medida	**Valor Absoluto de la Variable**	**Desagregación Geográfica**	**Frecuencia cálculo variable**
Servicio	0.00	Estatal	
Método recopilación de datos	**Fecha de disponibilidad de la información**	**Tipo de acumulación**	
		Suma	

Variable 2

Nombre			
Número de ordenes procesadas por servicios y productos gráficos (realizado))			
Fuente de Información			
Unidad de Medida	**Valor Absoluto de la Variable**	**Desagregación Geográfica**	**Frecuencia cálculo variable**
Servicio	0.00		
Método recopilación de datos	**Fecha de disponibilidad de la información**	**Tipo de acumulación**	
		Suma	

Medios de Verificación Nivel MIR	Registro e informe de avances
Supuestos del Nivel MIR	Los usuarios cumplen con los requisitos para obtener la validación y/o certificación de los servicios, productos gráficos.
bservaciones del Responsable	

GOBIERNO DEL ESTADO DE JALISCO

PRESUPUESTO DE EGRESOS PARA EL EJERCICIO FISCAL 2025

Ficha Técnica de Indicador

Sistema de Evaluación del Desempeño (SED)

Secretaría de la Hacienda Pública

Datos de Identificación del Programa: Atención y seguimiento a los recursos financieros, humanos, informáticos, servicios generales, publicaciones oficiales y productos gráficos

Total de Servidoras Públicas y Servidores Públicos Capacitados y Especializados.

Eje	Tema
Gobierno efectivo e integridad pública	Política de Integridad y Control Interno

¿Quién gasta?

02 Unidad Presupuestal	000 Unidad Responsable	00011 Unidad Ejecutora del Gasto
Secretaría General de Gobierno	Secretaría General de Gobierno	Oficialía Mayor de Gobierno

¿Para qué se gasta?

Finalidad	Función	Subfunción
Gobierno	Otros Servicios Generales	Servicios Registrales, Administrativos y Patrimoniales

Presupuesto asignado al Programa Presupuestario

Monto $117,035,674.00

Nivel del Indicador

Nivel	Clave	Resumen Narrativo	Transversalidad
Componente	B3	Servidores públicos capacitados y especializados para contribuir a elevar su nivel de profesionalismo	Igualdad de Género

Datos del Indicador

Nombre del Indicador	Método de cálculo	Código
Total de Servidoras Públicas y Servidores Públicos Capacitados y Especializados.	(Número de Servidores Públicos Capacitados y/o Especializados. (Realizado) / Número de Servidores Públicos Capacitados y/o Especializados. (Programado))*100	019_B3-1

Descripción del Indicador	Unidad de Medida
Mide las Servidoras Públicas y Servidores Públicos que fueron capacitadas y/o especializados	Servidor Público

Tipo de Indicador	Gestión	**Dimensión**	Eficacia	**Ponderación del indicador**	
Desagregación Geográfica	Estatal	**Frecuencia de Medición**	Trimestral	100.0	

Características del Indicador

Tipo de Fórmula de Cálculo	Total	**Características del Indicador**	Claridad, Relevancia
Justificación de las Características	Capacitar a las y los servidores públicos para aumentar la eficiencia y así poder incrementar la productividad del servidor publico, así como dotarlo de herramientas y habilidades para una mejor gestión gubernamental.		
Serie de Información Disponible			

Responsable del Indicador

Nombre	Fatima Judith Galindo Acosta
Cargo	coordinador especializado I
Correo Electrónico	fatima.galindo@jalisco.gob.mx

GOBIERNO DEL ESTADO DE JALISCO

PRESUPUESTO DE EGRESOS PARA EL EJERCICIO FISCAL 2025

Ficha Técnica de Indicador

Sistema de Evaluación del Desempeño (SED)

Secretaría de la Hacienda Pública

Determinación de Metas

								Línea Base	
				Absoluto	Relativo	Sentido del Indicador*	Valor Meta	Año
Año de Medición del Resultado	2025	Tipo Valor de la Meta		X		Ascendente	40.0	2020
Meta Valor	350.0	Unidad de medida	Servidor Público	Indicador de Género		Si	No	
							X	

Resultados

Valor Programado	N.P	Avance de la Meta	N.D	% Avance de la Meta	N.D	Semáforo	

Calendarización de la Meta

	Enero	Febrero	Marzo	Abril	Mayo	Junio	Julio	Agosto	Septiembre	Octubre	Noviembre	Diciembre
Programado			100.0			100.0			100.0			50.0
Programado Acumulado			100.0			200.0			300.0			350.0
Realizado												
Realizado Acumulado												

Proyección de la meta en los próximos 3 años	350.00	350.00	

Parámetros de semaforización

Meta Institucional

100%

GOBIERNO DEL ESTADO DE JALISCO

PRESUPUESTO DE EGRESOS PARA EL EJERCICIO FISCAL 2025

Ficha Técnica de Indicador

Sistema de Evaluación del Desempeño (SED)

Secretaría de la Hacienda Pública

Características de las Variables (metadatos)

Variable 1

Nombre

Número de Servidores Públicos Capacitados y/o Especializados (progrmado)

Fuente de Información

Unidad de Medida	Valor Absoluto de la Variable	Desagregación Geográfica	Frecuencia cálculo variable
Servidor Público	0.00		

Método recopilación de datos	Fecha de disponibilidad de la información	Tipo de acumulación
		Suma

Variable 2

Nombre

Número de Servidores Públicos Capacitados y/o Especializados (realizado)

Fuente de Información

Unidad de Medida	Valor Absoluto de la Variable	Desagregación Geográfica	Frecuencia cálculo variable
Servidor Público	0.00		

Método recopilación de datos	Fecha de disponibilidad de la información	Tipo de acumulación
		Suma

Medios de Verificación Nivel MIR	Expedientes del personal que se encuentra en la Dirección de Recursos umanos y Financieros
Supuestos del Nivel MIR	Las y los Servidores Públicos obtienen reconocimientos oficiales ante las diversas Instituciones educativas correspondientes.
bservaciones del Responsable	

GOBIERNO DEL ESTADO DE JALISCO

PRESUPUESTO DE EGRESOS PARA EL EJERCICIO FISCAL 2025

Ficha Técnica de Indicador

Sistema de Evaluación del Desempeño (SED)

Secretaría de la Hacienda Pública

Datos de Identificación del Programa: Atención y seguimiento a los recursos financieros, humanos, informáticos, servicios generales, publicaciones oficiales y productos gráficos

Porcentaje de recursos observados por la Contraloría del Estado

Eje	Tema
Gobierno efectivo e integridad pública	Política de Integridad y Control Interno

¿Quién gasta?

02 Unidad Presupuestal	000 Unidad Responsable	00011 Unidad Ejecutora del Gasto
Secretaría General de Gobierno	Secretaría General de Gobierno	Oficialía Mayor de Gobierno

¿Para qué se gasta?

Finalidad	Función	Subfunción
Gobierno	Otros Servicios Generales	Servicios Registrales, Administrativos y Patrimoniales

Presupuesto asignado al Programa Presupuestario

Monto	$117,035,674.00

Nivel del Indicador

Nivel	Clave	Resumen Narrativo	Transversalidad
Componente	C1	Asesorías técnicas y administrativas realizadas para el mejoramiento en la organización y funcionamiento de las unidades ejecutoras del gasto de la Secretaría General de Gobierno.	Gobernanza para el desarrollo

Datos del Indicador

Nombre del Indicador	Método de cálculo	Código
Porcentaje de recursos observados por la Contraloría del Estado	Número de Recursos observados del ejercicio por la Controlaría del Estado por concepto de Fondo revolvente en el semestre t/Número de Recursos asignados por concepto de fondo revolvente en el semestre t	019_01-1

Descripción del Indicador	Unidad de Medida
Este indicador mide el porcentaje de recursos con observaciones, derivadas de la ejecución de auditoria.	Porcentaje

Tipo de Indicador	Gestión	**Dimensión**	Eficiencia	**Ponderación del indicador**	
Desagregación Geográfica	Estatal	**Frecuencia de Medición**	Semestral	100.0	

GOBIERNO DEL ESTADO DE JALISCO

PRESUPUESTO DE EGRESOS PARA EL EJERCICIO FISCAL 2025

Ficha Técnica de Indicador

Sistema de Evaluación del Desempeño (SED)

Secretaría de la Hacienda Pública

Características del Indicador

Tipo de Fórmula de Cálculo	Porcentaje	**Características del Indicador**	Claridad, Relevancia, Monitoreable
Justificación de las Características	Considera Criterios CREMAA, es Claro porque cumple con los criterios y características en el Nombre, Descripción, Formula, Unidad de Medida y Metadatos del Indicador, es Relevante porque cumple con los criterios y características en el Tipo del Indicador y la Población Objetivo, así mismo cumple con los criterios de Monitoreable en la línea base, en los parámetros de semaforización, en las fuentes de información y la frecuencia de medición.		
Serie de Información Disponible			

Responsable del Indicador

Nombre	Ma Amanda López Torrez
Cargo	Directora de Recursos Humanos y Financieros
Correo Electrónico	amanda.lopez@jalisco.gob.mx

Determinación de Metas

						Línea Base	
			Absoluto	**Relativo**	**Sentido del Indicador***	**Valor Meta**	**Año**
Año de Medición del Resultado	2025	**Tipo Valor de la Meta**	○	X	Descendente	3.0	2022
Meta Valor	3.0	**Unidad de medida**	Porcentaje	**Indicador de Género**	**Si** ○	**No** X	

Resultados

Valor Programado	N.P	**Avance de la Meta**	N.D	**% Avance de la Meta**	N.D	**Semáforo**	

Calendarización de la Meta

	Enero	Febrero	Marzo	Abril	Mayo	Junio	Julio	Agosto	Septiembre	Octubre	Noviembre	Diciembre
Programado						3.0						3.0
Programado Acumulado						3.0						3.0
Realizado												
Realizado Acumulado												

Proyección de la meta en los próximos 3 años	3.00	3.00	

Parámetros de semaforización

Meta Institucional

100%

GOBIERNO DEL ESTADO DE JALISCO

PRESUPUESTO DE EGRESOS PARA EL EJERCICIO FISCAL 2025

Ficha Técnica de Indicador

Sistema de Evaluación del Desempeño (SED)

Secretaría de la Hacienda Pública

Características de las Variables (metadatos)

Variable 1

Nombre

Número de Recursos observados del ejercicio por la Controlaría del Estado por concepto de Fondo revolvente en el semestre t

Fuente de Información	Expediente de Auditoria practicada. Dirección de Recursos Humanos y Financieros disponible en el área de financieros		
Unidad de Medida	**Valor Absoluto de la Variable**	**Desagregación Geográfica**	**Frecuencia cálculo variable**
Porcentaje	3.00	Estatal	Semestral
Método recopilación de datos	**Fecha de disponibilidad de la información**	**Tipo de acumulación**	
	13/01/2025	Valor Presente	

Variable 2

Nombre

Número de Recursos asignados por concepto de fondo revolvente en el semestre t

Fuente de Información	Expediente de Auditoría practicada. Dirección de Recursos Humanos y Financieros disponible en el área de financieros		
Unidad de Medida	**Valor Absoluto de la Variable**	**Desagregación Geográfica**	**Frecuencia cálculo variable**
Porcentaje	3.00	Estatal	Semestral
Método recopilación de datos	**Fecha de disponibilidad de la información**	**Tipo de acumulación**	
	13/01/2025	Valor Presente	

Medios de Verificación Nivel MIR	Expediente de Auditoría practicada .Dirección de Recursos Humanos y Financieros Disponible en el área de financieros
Supuestos del Nivel MIR	Servidor y/o Servidora Pública responsable de atender la auditoria cumple con la designación por escrito de su superior jerárquico.
bservaciones del Responsable	

GOBIERNO DEL ESTADO DE JALISCO

PRESUPUESTO DE EGRESOS PARA EL EJERCICIO FISCAL 2025

Ficha Técnica de Indicador

Sistema de Evaluación del Desempeño (SED)

Secretaría de la Hacienda Pública

Datos de Identificación del Programa: Atención a los Asuntos y Conflictos Agrarios en el Estado de Jalisco

Posición en el Subíndice Sistema de Derecho Confiable y Objetivo del Índice de Competitividad, IMCO

Eje	Tema
Seguridad ciudadana, justicia y estado de derecho	Gobernabilidad

¿Quién gasta?

02 Unidad Presupuestal	000 Unidad Responsable	Unidad Ejecutora del Gasto
Secretaría General de Gobierno	Secretaría General de Gobierno	

¿Para qué se gasta?

Finalidad	Función	Subfunción
Gobierno	Otros Servicios Generales	Servicios Registrales, Administrativos y Patrimoniales

Presupuesto asignado al Programa Presupuestario

Monto	$28,265,265.00

Nivel del Indicador

Nivel	Clave	Resumen Narrativo	Transversalidad
Fin		Contribuir a promover la paz bajo el concepto de seguridad ciudadana mediante la coordinación eficaz de los sistemas de seguridad ciudadana, procuración e impartición de justicia, generando estabilidad social y democrática como fundamento para la construcción de una sociedad más libre en la que se protegen y observan los derechos humanos, se facilita el crecimiento económico incluyente y se protege el medio ambiente.	

Datos del Indicador

Nombre del Indicador	Método de cálculo	Código
Posición en el Subíndice Sistema de Derecho Confiable y Objetivo del Índice de Competitividad, IMCO		Fin_026_354

Descripción del Indicador	Unidad de Medida
El "Sistema de Derecho Confiable y Objetivo" es un subíndice del Índice de Competitividad, el subíndice de Derecho considera indicadores sobre delitos, denuncias, percepción de seguridad y cumplimiento de contratos.	Posición

Tipo de Indicador	Estratégico	**Dimensión**	Eficacia	**Ponderación del indicador**	
Desagregación Geográfica		**Frecuencia de Medición**	Bienal	0.0	

GOBIERNO DEL ESTADO DE JALISCO

PRESUPUESTO DE EGRESOS PARA EL EJERCICIO FISCAL 2025

Ficha Técnica de Indicador

Sistema de Evaluación del Desempeño (SED)

Secretaría de la Hacienda Pública

Características del Indicador

Tipo de Fórmula de Cálculo	Total	**Características del Indicador**	
Justificación de las Características			
Serie de Información Disponible			
Responsable del Indicador			
Nombre			
Cargo			
Correo Electrónico			

Determinación de Metas

					Línea Base	
		Absoluto	**Relativo**	**Sentido del Indicador***	**Valor Meta**	**Año**
Año de Medición del Resultado	2025	**Tipo Valor de la Meta**	X		Descendente	18.0	2020
Meta Valor	15.0	**Unidad de medida**		**Indicador de Género**		

	Si	**No**
Indicador de Género		X

Resultados

Valor Programado	N.P	**Avance de la Meta**	N.D	**% Avance de la Meta**	N.D	**Semáforo**	

Calendarización de la Meta

	Enero	Febrero	Marzo	Abril	Mayo	Junio	Julio	Agosto	Septiembre	Octubre	Noviembre	Diciembre
Programado												
Programado Acumulado												
Realizado												
Realizado Acumulado												

Proyección de la meta en los próximos 3 años			

Meta Institucional

0%

Medios de Verificación Nivel MIR	En el Sistema de Monitoreo de Indicadores del Desarrollo de Jalisco (MIDE Jalisco), para consulta abierta en https://segr.jalisco.gob.mx/r/Dam
Supuestos del Nivel MIR	Las y los habitantes del estado de Jalisco tienen la disposición y el compromiso de mejorar sus conductas sociales para la consolidación de la seguridad ciudadana y el estado de derecho.
Observaciones del Responsable	

GOBIERNO DEL ESTADO DE JALISCO

PRESUPUESTO DE EGRESOS PARA EL EJERCICIO FISCAL 2025

Ficha Técnica de Indicador

Sistema de Evaluación del Desempeño (SED)

Secretaría de la Hacienda Pública

Datos de Identificación del Programa: Atención a los Asuntos y Conflictos Agrarios en el Estado de Jalisco

Posición en el Subíndice Sistema Político Estable y Funcional del Índice de Competitividad, IMCO

Eje	Tema
Seguridad ciudadana, justicia y estado de derecho	Gobernabilidad

¿Quién gasta?

02 Unidad Presupuestal	000 Unidad Responsable	Unidad Ejecutora del Gasto
Secretaría General de Gobierno	Secretaría General de Gobierno	

¿Para qué se gasta?

Finalidad	Función	Subfunción
Gobierno	Otros Servicios Generales	Servicios Registrales, Administrativos y Patrimoniales

Presupuesto asignado al Programa Presupuestario

Monto $28,265,265.00

Nivel del Indicador

Nivel	Clave	Resumen Narrativo	Transversalidad
Propósito		Las y los jaliscienses tienen garantizada la estabilidad social y política de Jalisco, con la atención de sus demandas, fortaleciendo la obediencia del derecho como mecanismo de prevención sobre la conflictividad social, con una eficiente coordinación entre los poderes públicos.	

Datos del Indicador

Nombre del Indicador	Método de cálculo	Código
Posición en el Subíndice Sistema Político Estable y Funcional del Índice de Competitividad, IMCO		Propósito_026_1484

Descripción del Indicador	Unidad de Medida
A través de tres indicadores, este subíndice mide aspectos como la legitimidad de los Gobiernos y el potencial para que éstos sean más estables y efectivos. Se incluyen indicadores que incorporan medidas de participación ciudadana y estabilidad electoral. También se evalúa la duración de los Gobiernos locales, partiendo de la premisa de que los periodos de Gobierno de tres años (prevalentes en casi todas las entidades del país) son demasiado breves para permitir niveles adecuados de eficiencia y profesionalización en la gestión de las entidades.	Posición

Tipo de Indicador	Estratégico	**Dimensión**	Eficacia	**Ponderación del indicador**	
Desagregación Geográfica		**Frecuencia de Medición**	Bienal	0.0	

GOBIERNO DEL ESTADO DE JALISCO

PRESUPUESTO DE EGRESOS PARA EL EJERCICIO FISCAL 2025

Ficha Técnica de Indicador

Sistema de Evaluación del Desempeño (SED)

Secretaría de la Hacienda Pública

Características del Indicador

Tipo de Fórmula de Cálculo	Total	**Características del Indicador**	
Justificación de las Características			
Serie de Información Disponible			
Responsable del Indicador			
Nombre			
Cargo			
Correo Electrónico			

Determinación de Metas

						Línea Base	
			Absoluto	Relativo	Sentido del Indicador*	Valor Meta	Año
Año de Medición del Resultado	2025	**Tipo Valor de la Meta**	X		Descendente	17.0	2020
Meta Valor	6.0	**Unidad de medida**		**Indicador de Género**	Si	No	
						X	

Resultados

Valor Programado	N.P	**Avance de la Meta**	N.D	**% Avance de la Meta**	N.D	**Semáforo**	

Calendarización de la Meta

	Enero	Febrero	Marzo	Abril	Mayo	Junio	Julio	Agosto	Septiembre	Octubre	Noviembre	Diciembre
Programado												
Programado Acumulado												
Realizado												
Realizado Acumulado												

Proyección de la meta en los próximos 3 años			

Meta Institucional

0%

Medios de Verificación Nivel MIR	En el Sistema de Monitoreo de Indicadores del Desarrollo de Jalsico (MIDE Jalsico), para consulta abierta en https://seplan.app.jalisco.gob.mx/mide
Supuestos del Nivel MIR	Las y los jaliscienses tienen interés por participar en mecanismos de participación social para la gobernabilidad y estabilidad social.
Observaciones del Responsable	

GOBIERNO DEL ESTADO DE JALISCO

PRESUPUESTO DE EGRESOS PARA EL EJERCICIO FISCAL 2025

Ficha Técnica de Indicador

Sistema de Evaluación del Desempeño (SED)

Secretaría de la Hacienda Pública

Datos de Identificación del Programa: Atención a los Asuntos y Conflictos Agrarios en el Estado de Jalisco

Número de asesorías solicitadas en Materia Agraria.

Eje	Tema
Seguridad ciudadana, justicia y estado de derecho	Gobernabilidad

¿Quién gasta?

02 Unidad Presupuestal	000 Unidad Responsable	00005 Unidad Ejecutora del Gasto
Secretaría General de Gobierno	Secretaría General de Gobierno	Dirección General de Asuntos Agrarios

¿Para qué se gasta?

Finalidad	Función	Subfunción
Gobierno	Otros Servicios Generales	Servicios Registrales, Administrativos y Patrimoniales

Presupuesto asignado al Programa Presupuestario

Monto	$28,265,265.00

Nivel del Indicador

Nivel	Clave	Resumen Narrativo	Transversalidad
Componente	C1	Procedimientos agrarios ante órganos jurisdiccionales atendidos y asesoría jurídica otorgada en materia agraria a las dependencias municipales, estatales y federales así como al sector agrario.	Gobernanza para el desarrollo

Datos del Indicador

Nombre del Indicador	Método de cálculo	Código
Número de asesorías solicitadas en Materia Agraria.	(Número de Asesorías solicitadas en Materia Agraria en el trimestre t / Número de Asesorías atendidas en Materia Agraria en el trimestre t)*100	026_C1-1

Descripción del Indicador	Unidad de Medida
A1- Procedimientos agrarios ante órganos jurisdiccionales atendidos y asesoría jurídica otorgada en Materia Agraria a las Dependencias Municipales, Estatales y Federales, así como al Sector Agrario.	Porcentaje

Tipo de Indicador	Gestión	**Dimensión**	Eficiencia	**Ponderación del indicador**	
Desagregación Geográfica	Estatal	**Frecuencia de Medición**	Trimestral	100.0	

Características del Indicador

Tipo de Fórmula de Cálculo	Porcentaje	**Características del Indicador**	Claridad, Adecuado
Justificación de las Características	Se especifican las asesorías solicitadas en materia agraria y se cuenta con una base de datos suficiente para su evaluación en el desempeño		
Serie de Información Disponible			

Responsable del Indicador

Nombre	Ana Elena Hernández Núñez
Cargo	Directora General de Asuntos Agrarios
Correo Electrónico	elena.nunez@jalisco.gob.mx

GOBIERNO DEL ESTADO DE JALISCO

PRESUPUESTO DE EGRESOS PARA EL EJERCICIO FISCAL 2025

Ficha Técnica de Indicador

Sistema de Evaluación del Desempeño (SED)

Secretaría de la Hacienda Pública

Determinación de Metas

						Línea Base	
			Absoluto	Relativo	Sentido del Indicador*	Valor Meta	Año
Año de Medición del Resultado	2025	**Tipo Valor de la Meta**	◯	X	Ascendente	500.0	2022
Meta Valor	100.0	**Unidad de medida**	Asesoría	**Indicador de Género**	X (Si)	◯ (No)	

Resultados

Valor Programado	N.P	**Avance de la Meta**	N.D	**% Avance de la Meta**	N.D	**Semáforo**	

Calendarización de la Meta

	Enero	Febrero	Marzo	Abril	Mayo	Junio	Julio	Agosto	Septiembre	Octubre	Noviembre	Diciembre
Programado			100.0			100.0			100.0			100.0
Programado Acumulado			100.0			100.0			100.0			100.0
Realizado												
Realizado Acumulado												

Proyección de la meta en los próximos 3 años	100	100	100

Parámetros de semaforización

Meta Institucional

100%

GOBIERNO DEL ESTADO DE JALISCO

PRESUPUESTO DE EGRESOS PARA EL EJERCICIO FISCAL 2025

Ficha Técnica de Indicador

Sistema de Evaluación del Desempeño (SED)

Secretaría de la Hacienda Pública

Características de las Variables (metadatos)

Variable

Nombre

Número de solicitudes de Asesorías atenidas en Materia Agraria en el trimestre t

Fuente de Información Bases de datos internas de la Dirección General de Asuntos Agrarios suficientes para su evaluación en el desempeño.

Unidad de Medida	Valor Absoluto de la Variable	Desagregación Geográfica	Frecuencia cálculo variable
Asesoría	0.00	Estatal	Trimestral

Método recopilación de datos	Fecha de disponibilidad de la información	Tipo de acumulación
		Valor Presente

Variable 2

Nombre

Número de Solicitudes de Asesorías recibidas en Materia Agraria en el trimestre t

Fuente de Información Bases de datos internas de la Dirección General de Asuntos Agrarios suficientes para su evaluación en el desempeño.

Unidad de Medida	Valor Absoluto de la Variable	Desagregación Geográfica	Frecuencia cálculo variable
Asesoría	0.00	Estatal	Trimestral

Método recopilación de datos	Fecha de disponibilidad de la información	Tipo de acumulación
		Valor Presente

Medios de Verificación Nivel MIR	Solicitud de Información de Unidad de Transparencia Nacional, www.jalisco.gob.mx/es/transparencia y bases de datos internas de la Dirección General de Asuntos Agrarios
Supuestos del Nivel MIR	Las ejidatarias y los ejidatarios, posesionarias y posesionarios y Dependencias de los Tres Niveles presentan sus solicitudes para recibir la atención en Materia Agraria.
bservaciones del Responsable	

GOBIERNO DEL ESTADO DE JALISCO

PRESUPUESTO DE EGRESOS PARA EL EJERCICIO FISCAL 2025

Ficha Técnica de Indicador

Sistema de Evaluación del Desempeño (SED)

Secretaría de la Hacienda Pública

Datos de Identificación del Programa: Atención a los Asuntos y Conflictos Agrarios en el Estado de Jalisco

Total de solicitudes recibidas para la Regularización de Predios Rústicos.

Eje	Tema
Seguridad ciudadana, justicia y estado de derecho	Gobernabilidad

¿Quién gasta?

02 Unidad Presupuestal	000 Unidad Responsable	00005 Unidad Ejecutora del Gasto
Secretaría General de Gobierno	Secretaría General de Gobierno	Dirección General de Asuntos Agrarios

¿Para qué se gasta?

Finalidad	Función	Subfunción
Gobierno	Otros Servicios Generales	Servicios Registrales, Administrativos y Patrimoniales

Presupuesto asignado al Programa Presupuestario

Monto	$28,265,265.00

Nivel del Indicador

Nivel	Clave	Resumen Narrativo	Transversalidad
Componente	C3	Archivo conservado, servicio de consultas de las acciones agrarias proporcionado, planos informativos modernizados, y predios rústicos regularizados conforme al Decreto 17114	Gobernanza para el desarrollo

Datos del Indicador

Nombre del Indicador	Método de cálculo	Código
Total de solicitudes recibidas para la Regularización de Predios Rústicos.	(Número de solicitudes atendidas para la Regularización de Predios Rústicos (Realizado)/Número de solicitudes recibidas para la Regularización de Predios Rústicos (Programado))*100	026_C3-1

Descripción del Indicador	Unidad de Medida
A3- Archivo conservado, servicio de consultas de las acciones agrarias, proporcionando planos informativos modernizados y predios rústicos regularizados.	Solicitud

Tipo de Indicador	Gestión	**Dimensión**	Eficiencia	**Ponderación del indicador**	
Desagregación Geográfica	Estatal	**Frecuencia de Medición**	Trimestral	100.0	

Características del Indicador

Tipo de Fórmula de Cálculo	Porcentaje	**Características del Indicador**	Claridad, Adecuado
Justificación de las Características	Se reciben solicitudes para la Reglarización de Predios Rústicos en el Estado y se cuenta con una base de datos suficiente para su evaluación en el desempeño		
Serie de Información Disponible			

Responsable del Indicador

Nombre	Ana Elena Hernández Núñez
Cargo	Directora General de Asuntos Agrarios
Correo Electrónico	elena.nunez@jalisco.gob.mx

GOBIERNO DEL ESTADO DE JALISCO

PRESUPUESTO DE EGRESOS PARA EL EJERCICIO FISCAL 2025

Ficha Técnica de Indicador

Sistema de Evaluación del Desempeño (SED)

Secretaría de la Hacienda Pública

Determinación de Metas

						Línea Base	
			Absoluto	Relativo	Sentido del Indicador*	Valor Meta	Año
Año de Medición del Resultado	2025	**Tipo Valor de la Meta**	◯	X	Ascendente	1,350.0	2,022
Meta Valor	100.0	**Unidad de medida**	Solicitud	**Indicador de Género**	Si ◯	No X	

Resultados

Valor Programado	N.P	**Avance de la Meta**	N.D	**% Avance de la Meta**	N.D	**Semáforo**	

Calendarización de la Meta

	Enero	Febrero	Marzo	Abril	Mayo	Junio	Julio	Agosto	Septiembre	Octubre	Noviembre	Diciembre
Programado			25.0			50.0			75.0			100.0
Programado Acumulado			25.0			50.0			75.0			100.0
Realizado												
Realizado Acumulado												

Proyección de la meta en los próximos 3 años	1351	1352	1353

Parámetros de semaforización	**Meta Institucional**
	100%

GOBIERNO DEL ESTADO DE JALISCO

PRESUPUESTO DE EGRESOS PARA EL EJERCICIO FISCAL 2025

Ficha Técnica de Indicador

Sistema de Evaluación del Desempeño (SED)

Secretaría de la Hacienda Pública

Características de las Variables (metadatos)

Variable

Nombre

Número de solicitudes atendidas para la Regularización de Predios Rústicos (realizado)

Fuente de Información Expedientes de solicitudes recibidas, Base de datos interna de la Dirección General de Asuntos Agrarios.

Unidad de Medida	Valor Absoluto de la Variable	Desagregación Geográfica	Frecuencia cálculo variable
Solicitud	0.00	Estatal	Trimestral

Método recopilación de datos	Fecha de disponibilidad de la información	Tipo de acumulación
		alor Presente

Variable 2

Nombre

Número de solicitudes recibidas para la Regularización de Predios Rústicos (programado)

Fuente de Información Expedientes de solicitudes recibidas. Base de datos interna de la Dirección General de Asuntos Agrarios.

Unidad de Medida	Valor Absoluto de la Variable	Desagregación Geográfica	Frecuencia cálculo variable
Solicitud	0.00	Estatal	Trimestral

Método recopilación de datos	Fecha de disponibilidad de la información	Tipo de acumulación
		alor Presente

Medios de Verificación Nivel MIR	Padrón nico de Beneficiarios (PUB), Secretaría de Desarrollo e Integración Social, https padronunico.jalisco.gob.mx y bases de datos interna de la Dirección General de Asuntos Agrarios.
Supuestos del Nivel MIR	Las posesionarias y los propietarios de predios rústicos en el Estado de Jalisco, cuentan con información y certeza jurídica, documentos de apoyo en materia agraria.
bservaciones del Responsable	

GOBIERNO DEL ESTADO DE JALISCO

PRESUPUESTO DE EGRESOS PARA EL EJERCICIO FISCAL 2025

Ficha Técnica de Indicador

Sistema de Evaluación del Desempeño (SED)

Secretaría de la Hacienda Pública

Datos de Identificación del Programa: Guía Consultiva de Desempeño Municipal

Posición en el Subíndice Manejo Sustentable del Medio Ambiente del Índice de Competitividad, IMCO

Eje	Tema
Desarrollo sostenible del territorio	Gobernanza Territorial y Desarrollo Regional

¿Quién gasta?

02 Unidad Presupuestal	000 Unidad Responsable	Unidad Ejecutora del Gasto
Secretaría General de Gobierno	Secretaría General de Gobierno	

¿Para qué se gasta?

Finalidad	Función	Subfunción
Gobierno	Coordinación de la Política de Gobierno	Territorio

Presupuesto asignado al Programa Presupuestario

Monto $23,153,862.00

Nivel del Indicador

Nivel	Clave	Resumen Narrativo	Transversalidad
Fin		Contribuir a garantizar el derecho humano a un ambiente sano, mediante la conservación de la biodiversidad y los servicios ecosistémicos sin comprometer el bienestar de las futuras generaciones y bajo los principios de equidad, derechos, justicia, cultura de la paz, e igualdad de oportunidades.	

Datos del Indicador

Nombre del Indicador	Método de cálculo	Código
Posición en el Subíndice Manejo Sustentable del Medio Ambiente del Índice de Competitividad, IMCO		Fin_027_1424

Descripción del Indicador	Unidad de Medida
A través de 11 indicadores, este subíndice califica la capacidad de las entidades para interactuar de manera sostenible con el entorno natural en el que se ubican, y así aprovechar los recursos naturales de los que disponen. El subíndice también mide el grado de sustentabilidad de las empresas privadas ubicadas en las distintas entidades del país.	Posición

Tipo de Indicador	Estratégico	**Dimensión**	Eficacia	**Ponderación del indicador**	
Desagregación Geográfica		**Frecuencia de Medición**	Bienal		0.0

Características del Indicador

Tipo de Fórmula de Cálculo	Total	**Características del Indicador**	
Justificación de las Características			
Serie de Información Disponible			

Responsable del Indicador

Nombre	
Cargo	
Correo Electrónico	

GOBIERNO DEL ESTADO DE JALISCO

PRESUPUESTO DE EGRESOS PARA EL EJERCICIO FISCAL 2025

Ficha Técnica de Indicador

Sistema de Evaluación del Desempeño (SED)

Secretaría de la Hacienda Pública

Determinación de Metas

					Línea Base	
	Absoluto	Relativo	Sentido del Indicador*	Valor Meta	Año
Año de Medición del Resultado 2025	**Tipo Valor de la Meta**	X		Descendente	3.0	2020
Meta Valor 2.0	**Unidad de medida**		**Indicador de Género**			

	Si	No
Indicador de Género		X

Resultados

Valor Programado	**Avance de la Meta**	**% Avance de la Meta**	**Semáforo**
N.P	N.D	N.D	

Calendarización de la Meta

	Enero	Febrero	Marzo	Abril	Mayo	Junio	Julio	Agosto	Septiembre	Octubre	Noviembre	Diciembre
Programado												
Programado Acumulado												
Realizado												
Realizado Acumulado												

Proyección de la meta en los próximos 3 años			

Meta Institucional

0%

Medios de Verificación Nivel MIR	En el Sistema de Monitoreo de Indicadores del Desarrollo de Jalisco (MIDE Jalisco), para consulta abierta en https://seplan.app.jalisco.gob.mx/mide
Supuestos del Nivel MIR	Las y los habitantes de Jalisco son sensibles y toman conciencia sobre la importancia de la conservación de la biodiversidad y el uso de los servicios ecosistémicos para el bienestar de las futuras generaciones.
Observaciones del Responsable	

GOBIERNO DEL ESTADO DE JALISCO

PRESUPUESTO DE EGRESOS PARA EL EJERCICIO FISCAL 2025

Ficha Técnica de Indicador

Sistema de Evaluación del Desempeño (SED)

Secretaría de la Hacienda Pública

Datos de Identificación del Programa: Guía Consultiva de Desempeño Municipal

Número de municipios que implementan esquemas de gestión integral de residuos tales como esquemas de recolección diferenciada, valorización, compostaje, biodigestión y/o sitios de disposición final en cumplimiento

Eje	Tema
Desarrollo sostenible del territorio	Gobernanza Territorial y Desarrollo Regional

¿Quién gasta?

02 Unidad Presupuestal	000 Unidad Responsable	Unidad Ejecutora del Gasto
Secretaría General de Gobierno	Secretaría General de Gobierno	

¿Para qué se gasta?

Finalidad	Función	Subfunción
Gobierno	Coordinación de la Política de Gobierno	Territorio

Presupuesto asignado al Programa Presupuestario

Monto $23,153,862.00

Nivel del Indicador

Nivel	Clave	Resumen Narrativo	Transversalidad
Propósito		Los municipios y regiones de Jalisco, impulsan una gestión integral y transversal del territorio de Jalisco, que valore justamente, promueva una economía ambientalmente responsable y una planeación urbana sustentable que considera las potencialidades y límites de las regiones, áreas metropolitanas y localidades, con la implementación de una política descentralizada de gestión territorial basada en esquemas efectivos de gobernanza.	

Datos del Indicador

Nombre del Indicador	Método de cálculo	Código
Número de municipios que implementan esquemas de gestión integral de residuos tales como esquemas de recolección diferenciada, valorización, compostaje, biodigestión y/o sitios de disposición final en cumplimiento		Propósito_027_1768

Descripción del Indicador	Unidad de Medida
Este indicador mide el avance a nivel municipal en la implementación de un modelo de gestión integral de los residuos que reduzca su generación, optimice su separación y valorización, fortalezca la economía circular, incremente la participación ciudadana y mitigue los efectos sobre los ecosistemas, la salud pública y las emisiones de GyCEI.	Municipios

Tipo de Indicador	Estratégico	**Dimensión**	Eficacia	**Ponderación del indicador**	
Desagregación Geográfica		**Frecuencia de Medición**	Anual	0.0	

GOBIERNO DEL ESTADO DE JALISCO

PRESUPUESTO DE EGRESOS PARA EL EJERCICIO FISCAL 2025

Ficha Técnica de Indicador

Sistema de Evaluación del Desempeño (SED)

Secretaría de la Hacienda Pública

Características del Indicador

Tipo de Fórmula de Cálculo	Total	**Características del Indicador**	
Justificación de las Características			
Serie de Información Disponible			
Responsable del Indicador			
Nombre			
Cargo			
Correo Electrónico			

Determinación de Metas

						Línea Base	
			Absoluto	**Relativo**	**Sentido del Indicador***	**Valor Meta**	**Año**
Año de Medición del Resultado	2025	**Tipo Valor de la Meta**	X		Ascendente	63.0	2020
Meta Valor	125.0	**Unidad de medida**		**Indicador de Género**	**Si**	**No**	
						X	

Resultados

Valor Programado	N.P	**Avance de la Meta**	N.D	**% Avance de la Meta**	N.D	**Semáforo**	

Calendarización de la Meta

	Enero	Febrero	Marzo	Abril	Mayo	Junio	Julio	Agosto	Septiembre	Octubre	Noviembre	Diciembre
Programado												
Programado Acumulado												
Realizado												
Realizado Acumulado												

Proyección de la meta en los próximos 3 años			

Meta Institucional

0%

Medios de Verificación Nivel MIR	En el Sistema de Monitoreo de Indicadores del Desarrollo de Jalsico (MIDE Jalsico), para consulta abierta en https://seplan.app.jalisco.gob.mx/mide
Supuestos del Nivel MIR	La sociedad jalisciense tiene interés por participar activamente en el desarrollo de estrategias de gestión ambiental para la gobernanza territorial.
Observaciones del Responsable	

GOBIERNO DEL ESTADO DE JALISCO

PRESUPUESTO DE EGRESOS PARA EL EJERCICIO FISCAL 2025

Ficha Técnica de Indicador

Sistema de Evaluación del Desempeño (SED)

Secretaría de la Hacienda Pública

Datos de Identificación del Programa: Guía Consultiva de Desempeño Municipal

Porcentaje de Gobiernos Municipales que obtuvieron reconocimientos en la Guía Consultiva de Desempeño Municipal.

Eje	Tema
Desarrollo sostenible del territorio	Gobernanza Territorial y Desarrollo Regional

¿Quién gasta?

02 Unidad Presupuestal	000 Unidad Responsable	00010 Unidad Ejecutora del Gasto
Secretaría General de Gobierno	Secretaría General de Gobierno	Dirección General de Gestoría

¿Para qué se gasta?

Finalidad	Función	Subfunción
Gobierno	Coordinación de la Política de Gobierno	Territorio

Presupuesto asignado al Programa Presupuestario

Monto $23,153,862.00

Nivel del Indicador

Nivel	Clave	Resumen Narrativo	Transversalidad
Componente	C1	Reconocimientos entregados a los municipios participantes en la Guía Consultiva de Desempeño Municipal.	Gobernanza para el desarrollo

Datos del Indicador

Nombre del Indicador	Método de cálculo	Código
Porcentaje de Gobiernos Municipales que obtuvieron reconocimientos en la Guía Consultiva de Desempeño Municipal.	(Número de municipios que obtuvieron reconocimiento por su participación en la Guía Consultiva de Desempeño Municipal en el trimestre t / Número de municipios proyectados a recibir reconocimiento por su participación en la Guía Consultiva de Desempeño Municipal en el trimestre t)*100	027_C1-1

Descripción del Indicador	Unidad de Medida
Este indicador mide el total de reconocimientos entregados a los municipios participantes en la Guía Consultiva de Desempeño Municipal.	Promedio

Tipo de Indicador	Gestión	**Dimensión**	Eficacia	**Ponderación del indicador**	
Desagregación Geográfica	Estatal	**Frecuencia de Medición**	Trimestral	100.0	

Características del Indicador

Tipo de Fórmula de Cálculo	Promedio	**Características del Indicador**	Monitoreable, Adecuado
Justificación de las Características	De acuerdo a la Guía Consultiva de Desempeño Municipal la cual contiene indicadores de Gestión y Desempeño		
Serie de Información Disponible			

Responsable del Indicador

Nombre	Enrique Israel Medina Torres
Cargo	Director General
Correo Electrónico	israel.medina@jalisco.gob.mx

GOBIERNO DEL ESTADO DE JALISCO

PRESUPUESTO DE EGRESOS PARA EL EJERCICIO FISCAL 2025

Ficha Técnica de Indicador

Sistema de Evaluación del Desempeño (SED)

Secretaría de la Hacienda Pública

Determinación de Metas

						Línea Base	
			Absoluto	Relativo	Sentido del Indicador*	Valor Meta	Año
Año de Medición del Resultado	2025	**Tipo Valor de la Meta**	◯	X	Ascendente	35.0	2,023
Meta Valor	35.0	**Unidad de medida**	Municipio	**Indicador de Género**	Si ◯	No X	

Resultados

Valor Programado	N.P	**Avance de la Meta**	N.D	**% Avance de la Meta**	N.D	**Semáforo**	

Calendarización de la Meta

	Enero	Febrero	Marzo	Abril	Mayo	Junio	Julio	Agosto	Septiembre	Octubre	Noviembre	Diciembre
Programado			35.0			35.0			35.0			35.0
Programado Acumulado			35.0			35.0			35.0			35.0
Realizado												
Realizado Acumulado												

Proyección de la meta en los próximos 3 años	36	38	40

Parámetros de semaforización	**Meta Institucional**
	100%

GOBIERNO DEL ESTADO DE JALISCO

PRESUPUESTO DE EGRESOS PARA EL EJERCICIO FISCAL 2025

Ficha Técnica de Indicador

Sistema de Evaluación del Desempeño (SED)

Secretaría de la Hacienda Pública

Características de las Variables (metadatos)

Variable 1

Nombre

Número de municipios que obtuvieron reconocimiento por su participación en la Guía Consultiva de Desempeño Municipal en el trimestre t

Fuente de Información	Base de datos interna de la Dirección General de Gestoría		
Unidad de Medida	**Valor Absoluto de la Variable**	**Desagregación Geográfica**	**Frecuencia cálculo variable**
Municipio	35.00	Estatal	Trimestral
Método recopilación de datos	**Fecha de disponibilidad de la información**	**Tipo de acumulación**	
	13/01/2025	Valor Presente	

Variable 2

Nombre

Número de municipios proyectados a recibir reconocimiento por su participación en la Guía Consultiva de Desempeño Municipal en el trimestre t

Fuente de Información	Base de datos interna de la Dirección General de Gestoría		
Unidad de Medida	**Valor Absoluto de la Variable**	**Desagregación Geográfica**	**Frecuencia cálculo variable**
Municipio	35.00	Estatal	Trimestral
Método recopilación de datos	**Fecha de disponibilidad de la información**	**Tipo de acumulación**	
	13/01/2025	Valor Presente	

Medios de Verificación Nivel MIR	Pagina oficial (www.gob.mx/inafed) del Instituto Nacional para el Federalismo y el Desarrollo Municipal (INAFED) y Arc□ivo interno de la Dirección General de Gestoría
Supuestos del Nivel MIR	Existe interes de los Gobiernos Municipales en participar en la aplicación de la Guía Consultiva de Desempeño Municipal, y acreditar las mejores practicas municipales
Observaciones del Responsable	

GOBIERNO DEL ESTADO DE JALISCO

PRESUPUESTO DE EGRESOS PARA EL EJERCICIO FISCAL 2025

Ficha Técnica de Indicador

Sistema de Evaluación del Desempeño (SED)

Secretaría de la Hacienda Pública

Datos de Identificación del Programa: Guía Consultiva de Desempeño Municipal

Porcentaje de Municipios fortalecidos institucionalmente en reglamentación municipal.

Eje	Tema
Desarrollo sostenible del territorio	Gobernanza Territorial y Desarrollo Regional

¿Quién gasta?

02 Unidad Presupuestal	000 Unidad Responsable	00010 Unidad Ejecutora del Gasto
Secretaría General de Gobierno	Secretaría General de Gobierno	Dirección General de Gestoría

¿Para qué se gasta?

Finalidad	Función	Subfunción
Gobierno	Coordinación de la Política de Gobierno	Territorio

Presupuesto asignado al Programa Presupuestario

Monto $23,153,862.00

Nivel del Indicador

Nivel	Clave	Resumen Narrativo	Transversalidad
Componente	C2	Municipios fortalecidos institucionalmente en reglamentación municipal	Gobernanza para el desarrollo

Datos del Indicador

Nombre del Indicador	Método de cálculo	Código
Porcentaje de Municipios fortalecidos institucionalmente en reglamentación municipal.	Número de municipios capacitados en materia de reglamentación municipal. / Número de municipios a capacitar en materia de reglamentación municipal.	027_C2-1

Descripción del Indicador	Unidad de Medida
Este indicador mide los Gobiernos municipales fortalecidos con relación a reglamentación municipal.	Porcentaje

Tipo de Indicador	Gestión	**Dimensión**	Eficacia	**Ponderación del indicador**	
Desagregación Geográfica	Estatal	**Frecuencia de Medición**	Trimestral	100.0	

Características del Indicador

Tipo de Fórmula de Cálculo	Porcentaje	**Características del Indicador**	Monitoreable, Adecuado
Justificación de las Características	De acuerdo a la Guía Consultiva de Desempeño Municipal, la cual contiene indicadores de Gestión y Desempeño.		
Serie de Información Disponible			

Responsable del Indicador

Nombre	Enrique Israel Medina Torres
Cargo	Director General de Gestoria
Correo Electrónico	israel.medina@jalisco.gob.mx

GOBIERNO DEL ESTADO DE JALISCO

PRESUPUESTO DE EGRESOS PARA EL EJERCICIO FISCAL 2025

Ficha Técnica de Indicador

Sistema de Evaluación del Desempeño (SED)

Secretaría de la Hacienda Pública

Determinación de Metas

						Línea Base	
			Absoluto	Relativo	Sentido del Indicador*	Valor Meta	Año
Año de Medición del Resultado	2025	**Tipo Valor de la Meta**	( )	(X)	Ascendente	35.0	2,023
Meta Valor	35.0	**Unidad de medida**	Municipios	**Indicador de Género**	**Si** ( )	**No** (X)	

Resultados

Valor Programado	N.P	**Avance de la Meta**	N.D	**% Avance de la Meta**	N.D	**Semáforo**	

Calendarización de la Meta

	Enero	Febrero	Marzo	Abril	Mayo	Junio	Julio	Agosto	Septiembre	Octubre	Noviembre	Diciembre
Programado			35.0			35.0			35.0			35.0
Programado Acumulado			35.0			35.0			35.0			35.0
Realizado												
Realizado Acumulado												

Proyección de la meta en los próximos 3 años	36	38	40

Parámetros de semaforización	**Meta Institucional**
	100%

GOBIERNO DEL ESTADO DE JALISCO

PRESUPUESTO DE EGRESOS PARA EL EJERCICIO FISCAL 2025

Ficha Técnica de Indicador

Sistema de Evaluación del Desempeño (SED)

Secretaría de la Hacienda Pública

Características de las Variables (metadatos)

Variable 1

Nombre

Número de municipios a capacitar en materia de reglamentación municipal.

Fuente de Información Base de datos interna de la Dirección General de Gestoría

Unidad de Medida	Valor Absoluto de la Variable	Desagregación Geográfica	Frecuencia cálculo variable
Municipios	35.00	Estatal	Trimestral

Método recopilación de datos	Fecha de disponibilidad de la información	Tipo de acumulación
	13/01/2025	Valor Presente

Variable 2

Nombre

Número de municipios capacitados en materia de reglamentación municipal.

Fuente de Información Base de datos interna de la Dirección General de Gestoría

Unidad de Medida	Valor Absoluto de la Variable	Desagregación Geográfica	Frecuencia cálculo variable
Municipios	35.00	Estatal	Trimestral

Método recopilación de datos	Fecha de disponibilidad de la información	Tipo de acumulación
	13/01/2025	Valor Presente

Medios de Verificación Nivel MIR	Registro de solicitudes 2022, de la Dirección General de Gestoría de la Subsecretaría del Interior de la Secretaría General de Gobierno
Supuestos del Nivel MIR	Existe interés de los Servidores Públicos Municipales en recibir capacitación por parte de la Dirección General de Gestoría, en el marco jurídico municipal
Observaciones del Responsable	

GOBIERNO DEL ESTADO DE JALISCO

PRESUPUESTO DE EGRESOS PARA EL EJERCICIO FISCAL 2025

Ficha Técnica de Indicador

Sistema de Evaluación del Desempeño (SED)

Secretaría de la Hacienda Pública

Datos de Identificación del Programa: Guía Consultiva de Desempeño Municipal

Porcentaje de Gobiernos municipales con fortalecimiento en Planeación del territorio y Desarrollo ambiental.

Eje	Tema
Desarrollo sostenible del territorio	Gobernanza Territorial y Desarrollo Regional

¿Quién gasta?

02 Unidad Presupuestal	000 Unidad Responsable	00010 Unidad Ejecutora del Gasto
Secretaría General de Gobierno	Secretaría General de Gobierno	Dirección General de Gestoría

¿Para qué se gasta?

Finalidad	Función	Subfunción
Gobierno	Coordinación de la Política de Gobierno	Territorio

Presupuesto asignado al Programa Presupuestario

Monto	$23,153,862.00

Nivel del Indicador

Nivel	Clave	Resumen Narrativo	Transversalidad
Componente	E3	Municipios fortalecidos institucionalmente en Planeación del Territorio y Desarrollo Ambiental	Cambio climático

Datos del Indicador

Nombre del Indicador	Método de cálculo	Código
Porcentaje de Gobiernos municipales con fortalecimiento en Planeación del territorio y Desarrollo ambiental.	(Número de municipios fortalecidos institucionalmente en materia de Planeación territorial y Desarrollo ambiental en el trimestre t / Número de municipios a fortalecer institucionalmente en materia de Planeación territorial y Desarrollo ambiental en el trimestre t)*100.	027_E3-1

Descripción del Indicador	Unidad de Medida
Este indicador mide el total de Gobiernos municipales fortalecidos en materia de Planeación del Territorio y Desarrollo Ambiental.	Porcentaje

Tipo de Indicador	Gestión	**Dimensión**	Eficacia	**Ponderación del indicador**	
Desagregación Geográfica	Estatal	**Frecuencia de Medición**	Trimestral	100.0	

Características del Indicador

Tipo de Fórmula de Cálculo	Porcentaje	**Características del Indicador**	Monitoreable, Adecuado
Justificación de las Características	De acuerdo a la Guía Consultiva de Desempeño Municipal la cual contiene indicadores de Gestión y Desempeño.		
Serie de Información Disponible			

Responsable del Indicador

Nombre	Enrique Israel Medina Torres
Cargo	Director General de Gestoria
Correo Electrónico	israel.medina@jalisco.gob.mx

GOBIERNO DEL ESTADO DE JALISCO

PRESUPUESTO DE EGRESOS PARA EL EJERCICIO FISCAL 2025

Ficha Técnica de Indicador

Sistema de Evaluación del Desempeño (SED)

Secretaría de la Hacienda Pública

Determinación de Metas

						Línea Base	
			Absoluto	Relativo	Sentido del Indicador*	Valor Meta	Año
Año de Medición del Resultado	2025	**Tipo Valor de la Meta**	◯	X	Ascendente	35.0	2,023
Meta Valor	35.0	**Unidad de medida**	Municipios	**Indicador de Género**	**Si** ◯	**No** X	

Resultados

Valor Programado	N.P	**Avance de la Meta**	N.D	**% Avance de la Meta**	N.D	**Semáforo**	

Calendarización de la Meta

	Enero	Febrero	Marzo	Abril	Mayo	Junio	Julio	Agosto	Septiembre	Octubre	Noviembre	Diciembre
Programado			35.0			35.0			35.0			35.0
Programado Acumulado			35.0			35.0			35.0			35.0
Realizado												
Realizado Acumulado												

Proyección de la meta en los próximos 3 años	36	38	40

Parámetros de semaforización	**Meta Institucional**
	100%

GOBIERNO DEL ESTADO DE JALISCO

PRESUPUESTO DE EGRESOS PARA EL EJERCICIO FISCAL 2025

Ficha Técnica de Indicador

Sistema de Evaluación del Desempeño (SED)

Secretaría de la Hacienda Pública

Características de las Variables (metadatos)

Variable 1

Nombre

Número de municipios a fortalecer institucionalmente en materia de Planeación territorial y Desarrollo ambiental.

Fuente de Información	Base de datos interna de la Dirección General de Gestoría		
Unidad de Medida	**Valor Absoluto de la Variable**	**Desagregación Geográfica**	**Frecuencia cálculo variable**
Municipios	35.00	Estatal	Trimestral
Método recopilación de datos	**Fecha de disponibilidad de la información**	**Tipo de acumulación**	
	13/01/2025	Valor Presente	

Variable 2

Nombre

Número de municipios fortalecidos institucionalmente en materia de Planeación territorial y Desarrollo ambiental.

Fuente de Información	Base de datos interna de la Dirección General de Gestoría		
Unidad de Medida	**Valor Absoluto de la Variable**	**Desagregación Geográfica**	**Frecuencia cálculo variable**
Municipios	35.00	Estatal	Trimestral
Método recopilación de datos	**Fecha de disponibilidad de la información**	**Tipo de acumulación**	
	13/01/2025	Valor Presente	

Medios de Verificación Nivel MIR	Arc□ivo interno de la Dirección General de Gestoría
Supuestos del Nivel MIR	Existe inter□s de los Gobiernos Municipales en recibir capacitación sobre los temas de Planeación del Territorio y Desarrollo Ambiental.
Observaciones del Responsable	

GOBIERNO DEL ESTADO DE JALISCO

PRESUPUESTO DE EGRESOS PARA EL EJERCICIO FISCAL 2025

Ficha Técnica de Indicador

Sistema de Evaluación del Desempeño (SED)

Secretaría de la Hacienda Pública

Datos de Identificación del Programa: Certificación de documentos e Instrumentos públicos dando certeza y seguridad jurídica a los ciudadanos

Porcentaje de cumplimiento promedio de las metas de MIDE Jalisco

Eje	Tema
Gobierno efectivo e integridad pública	Corrupción e Impunidad

¿Quién gasta?

02 Unidad Presupuestal	000 Unidad Responsable	00006 Unidad Ejecutora del Gasto
Secretaría General de Gobierno	Secretaría General de Gobierno	Dirección del Archivo de Instrumentos Públicos

¿Para qué se gasta?

Finalidad	Función	Subfunción
Gobierno	Otros Servicios Generales	Servicios Registrales, Administrativos y Patrimoniales

Presupuesto asignado al Programa Presupuestario

Monto $10,721,399.00

Nivel del Indicador

Nivel	Clave	Resumen Narrativo	Transversalidad
Fin		Contribuir a alcanzar con eficiencia, integridad y transparencia los resultados establecidos en el Plan Estatal de Gobernanza y Desarrollo, mediante la incorporación de procesos de participación ciudadana, profesionalización del servicio civil, innovación, control interno, monitoreo y evaluación.	

Datos del Indicador

Nombre del Indicador	Método de cálculo	Código
Porcentaje de cumplimiento promedio de las metas de MIDE Jalisco		Fin_036_797

Descripción del Indicador	Unidad de Medida
Este indicador mide las etapas de seguimiento y evaluación de los indicadores de cada uno de los ámbitos clave mediante el Sistema de Información Estratégica. Lo anterior permite verificar el impacto, la eficacia y la eficiencia de los proyectos.	Porcentaje

Tipo de Indicador	Estratégico	**Dimensión**	Eficacia	**Ponderación del indicador**	
Desagregación Geográfica		**Frecuencia de Medición**	Anual	0.0	

Características del Indicador

Tipo de Fórmula de Cálculo	Total	**Características del Indicador**	
Justificación de las Características			
Serie de Información Disponible			

Responsable del Indicador

Nombre	
Cargo	
Correo Electrónico	

GOBIERNO DEL ESTADO DE JALISCO

PRESUPUESTO DE EGRESOS PARA EL EJERCICIO FISCAL 2025

Ficha Técnica de Indicador

Sistema de Evaluación del Desempeño (SED)

Secretaría de la Hacienda Pública

Determinación de Metas

						Línea Base	
		Absoluto	Relativo	Sentido del Indicador*	Valor Meta	Año
Año de Medición del Resultado: 2025	Tipo Valor de la Meta:	X	○	Ascendente	85.43	2020
Meta Valor: 93.89	Unidad de medida:		Indicador de Género:	Si ○	No X	

Resultados

Valor Programado	Avance de la Meta	% Avance de la Meta	Semáforo
N.P	N.D	N.D	

Calendarización de la Meta

	Enero	Febrero	Marzo	Abril	Mayo	Junio	Julio	Agosto	Septiembre	Octubre	Noviembre	Diciembre
Programado												
Programado Acumulado												
Realizado												
Realizado Acumulado												

Proyección de la meta en los próximos 3 años			

Meta Institucional

0%

Medios de Verificación Nivel MIR	En el Sistema de Monitoreo de Indicadores del Desarrollo de Jalisco (MIDE Jalisco), para consulta abierta en https://segr.jalisco.gob.mx/r/RR8
Supuestos del Nivel MIR	Las y los habitantes de Jalisco se involucran y participan activamente para contribuir en la eficacia y eficiencia de las instituciones públicas.
Observaciones del Responsable	

GOBIERNO DEL ESTADO DE JALISCO

PRESUPUESTO DE EGRESOS PARA EL EJERCICIO FISCAL 2025

Ficha Técnica de Indicador

Sistema de Evaluación del Desempeño (SED)

Secretaría de la Hacienda Pública

Datos de Identificación del Programa: Certificación de documentos e Instrumentos públicos dando certeza y seguridad jurídica a los ciudadanos

Tasa de prevalencia de corrupción por 100 mil habitantes, según trámites realizados en dependencias de gobierno estatal y municipal

Eje	Tema
Gobierno efectivo e integridad pública	Corrupción e Impunidad

¿Quién gasta?

02 Unidad Presupuestal	000 Unidad Responsable	00006 Unidad Ejecutora del Gasto
Secretaría General de Gobierno	Secretaría General de Gobierno	Dirección del Archivo de Instrumentos Públicos

¿Para qué se gasta?

Finalidad	Función	Subfunción
Gobierno	Otros Servicios Generales	Servicios Registrales, Administrativos y Patrimoniales

Presupuesto asignado al Programa Presupuestario

Monto $10,721,399.00

Nivel del Indicador

Nivel	Clave	Resumen Narrativo	Transversalidad
Propósito		El gobierno estatal y municipal, la sociedad civil e iniciativa privada incrementan sus capacidades de control de la corrupción.	

Datos del Indicador

Nombre del Indicador	Método de cálculo	Código
Tasa de prevalencia de corrupción por 100 mil habitantes, según trámites realizados en dependencias de gobierno estatal y municipal		036_1750

Descripción del Indicador	Unidad de Medida
Se refiere a la proporción de la población que tuvo alguna experiencia de corrupción al realizar un trámite respecto del total, y multiplicado por 100 mil habitantes.	Tasa

Tipo de Indicador	Estratégico	**Dimensión**	Eficacia	**Ponderación del indicador**	
Desagregación Geográfica		**Frecuencia de Medición**	Bienal		0.0

Características del Indicador

Tipo de Fórmula de Cálculo	Total	**Características del Indicador**	
Justificación de las Características			
Serie de Información Disponible			

Responsable del Indicador

Nombre	
Cargo	
Correo Electrónico	

GOBIERNO DEL ESTADO DE JALISCO

PRESUPUESTO DE EGRESOS PARA EL EJERCICIO FISCAL 2025

Ficha Técnica de Indicador

Sistema de Evaluación del Desempeño (SED)

Secretaría de la Hacienda Pública

Determinación de Metas

					Línea Base	
	Absoluto	Relativo	Sentido del Indicador*	Valor Meta	Año
Año de Medición del Resultado 2025	**Tipo Valor de la Meta**	X		Descendente	0.0	2020
Meta Valor 14,605.0	**Unidad de medida**		**Indicador de Género**	Si	No	
					X	

Resultados

Valor Programado	**Avance de la Meta**	**% Avance de la Meta**	**Semáforo**
N.P	N.D	N.D	

Calendarización de la Meta

	Enero	Febrero	Marzo	Abril	Mayo	Junio	Julio	Agosto	Septiembre	Octubre	Noviembre	Diciembre
Programado												
Programado Acumulado												
Realizado												
Realizado Acumulado												

Proyección de la meta en los próximos 3 años			

Meta Institucional

0%

Medios de Verificación Nivel MIR	En el Sistema de Monitoreo de Indicadores del Desarrollo de Jalsico (MIDE Jalsico), para consulta abierta en https://seplan.app.jalisco.gob.mx/mide
Supuestos del Nivel MIR	La sociedad civil e iniciativa privada participan activamente en el control de la corrupción.
Observaciones del Responsable	

GOBIERNO DEL ESTADO DE JALISCO

PRESUPUESTO DE EGRESOS PARA EL EJERCICIO FISCAL 2025

Ficha Técnica de Indicador

Sistema de Evaluación del Desempeño (SED)

Secretaría de la Hacienda Pública

Datos de Identificación del Programa: Certificación de documentos e Instrumentos públicos dando certeza y seguridad jurídica a los ciudadanos

Porcentaje de Solicitudes de Certificación Atendidas por la Dirección del Archivo de Instrumentos Públicos.

Eje	Tema
Gobierno efectivo e integridad pública	Corrupción e Impunidad

¿Quién gasta?

02 Unidad Presupuestal	000 Unidad Responsable	00006 Unidad Ejecutora del Gasto
Secretaría General de Gobierno	Secretaría General de Gobierno	Dirección del Archivo de Instrumentos Públicos

¿Para qué se gasta?

Finalidad	Función	Subfunción
Gobierno	Otros Servicios Generales	Servicios Registrales, Administrativos y Patrimoniales

Presupuesto asignado al Programa Presupuestario

Monto	$10,721,399.00

Nivel del Indicador

Nivel	Clave	Resumen Narrativo	Transversalidad
Componente	F3	Testimonios expedidos ante notario público que no este en funciones, avisos de transmisión patrimonial, dotación de folios a notarios y recepción de avisos notariales	Corrupción e impunidad

Datos del Indicador

Nombre del Indicador	Método de cálculo	Código
Porcentaje de Solicitudes de Certificación Atendidas por la Dirección del Archivo de Instrumentos Públicos.	(Numero de solicitudes de certificaciones de documentos e instrumentos públicos aprobadas en el trimestre t / Numero de solicitudes de certificaciones de documentos e instrumentos públicos recibidas en el trimestre t)*100	036_F3_2

Descripción del Indicador	Unidad de Medida
Entrega de certificación de copias certificadas y testimonios dando certeza y seguridad a las y los ciudadanos.	Porcentaje

Tipo de Indicador	Gestión	**Dimensión**	Eficacia	**Ponderación del indicador**	
Desagregación Geográfica	Estatal	**Frecuencia de Medición**	Trimestral	100.0	

GOBIERNO DEL ESTADO DE JALISCO

PRESUPUESTO DE EGRESOS PARA EL EJERCICIO FISCAL 2025

Ficha Técnica de Indicador

Sistema de Evaluación del Desempeño (SED)

Secretaría de la Hacienda Pública

Características del Indicador

Tipo de Fórmula de Cálculo	Porcentaje	**Características del Indicador**	Claridad, Relevancia, Adecuado
Justificación de las Características	Claridad: Los indicadores ser precisos e inequívocos como sea posible Relevancia: Que reflejan una dimensión importante del logro del objetivo, deben proveer información sobre la esencia del objetivo que se quiere medir Adecuada: Que aporten una base suficiente para evaluar desempeño		
Serie de Información Disponible			

Responsable del Indicador

Nombre	Miriam González Santana
Cargo	Auxiliar Administrativo
Correo Electrónico	miriam.gonzalez@jalisco.gob.mx

Determinación de Metas

						Línea Base	
			Absoluto	Relativo	Sentido del Indicador*	Valor Meta	Año
Año de Medición del Resultado	2025	**Tipo Valor de la Meta**	◯	X	Ascendente	5,865.0	202□
Meta Valor	100.0	**Unidad de medida**	Solicitud	**Indicador de Género**	Si ◯	No X	

Resultados

Valor Programado	N.P	**Avance de la Meta**	N.D	**% Avance de la Meta**	N.D	**Semáforo**	

Calendarización de la Meta

	Enero	Febrero	Marzo	Abril	Mayo	Junio	Julio	Agosto	Septiembre	Octubre	Noviembre	Diciembre
Programado			100.0			100.0			100.0			100.0
Programado Acumulado			100.0			100.0			100.0			100.0
Realizado												
Realizado Acumulado												

Proyección de la meta en los próximos 3 años	200	300	□00

Parámetros de semaforización

Meta Institucional

100□

GOBIERNO DEL ESTADO DE JALISCO

PRESUPUESTO DE EGRESOS PARA EL EJERCICIO FISCAL 2025

Ficha Técnica de Indicador

Sistema de Evaluación del Desempeño (SED)

Secretaría de la Hacienda Pública

Características de las Variables (metadatos)

Variable

Nombre

Numero de solicitudes de certificaciones de documentos e instrumentos públicos aprobadas en el trimestre t

Fuente de Información	Reporte de control de tramites 202, elaborado en la Dirección del Archivo de Instrumentos Públicos, cada trimestre.

Unidad de Medida	**Valor Absoluto de la Variable**	**Desagregación Geográfica**	**Frecuencia cálculo variable**
Solicitud	100.00	Estatal	Trimestral

Método recopilación de datos	**Fecha de disponibilidad de la información**	**Tipo de acumulación**
	19/07/2023	alor Presente

Variable 2

Nombre

Numero de solicitudes de certificaciones de documentos e instrumentos públicos recibidas en el trimestre t

Fuente de Información	Reporte de control de tramites 202, elaborado en la Dirección del Archivo de Instrumentos Públicos, cada trimestre.

Unidad de Medida	**Valor Absoluto de la Variable**	**Desagregación Geográfica**	**Frecuencia cálculo variable**
Solicitud	100.00	Estatal	Trimestral

Método recopilación de datos	**Fecha de disponibilidad de la información**	**Tipo de acumulación**
	19/07/2023	alor Presente

Medios de Verificación Nivel MIR	Control de trámites en la Dirección del Archivo de Instrumentos Públicos, cada trimestre
Supuestos del Nivel MIR	Existen los libros de Notarios Públicos cuando fallecidos o suspendidos en la Dirección del Archivo de Instrumentos Públicos.
bservaciones del Responsable	

GOBIERNO DEL ESTADO DE JALISCO

PRESUPUESTO DE EGRESOS PARA EL EJERCICIO FISCAL 2025

Ficha Técnica de Indicador

Sistema de Evaluación del Desempeño (SED)

Secretaría de la Hacienda Pública

Datos de Identificación del Programa: Certificación de documentos e Instrumentos públicos dando certeza y seguridad jurídica a los ciudadanos

Porcentaje de solicitudes de búsqueda y contestaciones de disposiciones testamentarias.

Eje	Tema
Gobierno efectivo e integridad pública	Corrupción e Impunidad

¿Quién gasta?

02 Unidad Presupuestal	000 Unidad Responsable	00006 Unidad Ejecutora del Gasto
Secretaría General de Gobierno	Secretaría General de Gobierno	Dirección del Archivo de Instrumentos Públicos

¿Para qué se gasta?

Finalidad	Función	Subfunción
Gobierno	Otros Servicios Generales	Servicios Registrales, Administrativos y Patrimoniales

Presupuesto asignado al Programa Presupuestario

Monto $10,721,399.00

Nivel del Indicador

Nivel	Clave	Resumen Narrativo	Transversalidad
Componente	F4	Contestaciones de solicitudes de búsquedas testamentarias realizadas a la ciudadanía y juzgados.	Corrupción e impunidad

Datos del Indicador

Nombre del Indicador	Método de cálculo	Código
Porcentaje de solicitudes de búsqueda y contestaciones de disposiciones testamentarias.	(Número de solicitudes de certificación de escritura pública antes los Juzgados de foro común y juzgados de distrito aprobadas en el trimestre t /Número de solicitudes de certificación de escritura pública antes los Juzgados de foro común y juzgados de distrito recibidas en el trimestre t)	036_F4_2

Descripción del Indicador	Unidad de Medida
Atención de trámites de búsqueda y contestaciones realizadas a solicitudes de la existencia de disposiciones testamentarias.	Porcentaje

Tipo de Indicador	Gestión	**Dimensión**	Eficacia	**Ponderación del indicador**	
Desagregación Geográfica	Estatal	**Frecuencia de Medición**	Trimestral	100.0	

GOBIERNO DEL ESTADO DE JALISCO

PRESUPUESTO DE EGRESOS PARA EL EJERCICIO FISCAL 2025

Ficha Técnica de Indicador

Sistema de Evaluación del Desempeño (SED)

Secretaría de la Hacienda Pública

Características del Indicador

Tipo de Fórmula de Cálculo	Porcentaje	**Características del Indicador**	Claridad, Relevancia, Economía, Adecuado
Justificación de las Características	Claridad: Los indicadores deben ser precisos e inequívocos como sea posible, es decir entendibles Relevancia: Que reflejen una dimensión importante del logro del objetivo, deben proveer información sobre la esencia del objetivo que se requiere medir. Económica: Que la información que se proporcione sea la necesaria para generar el indicador, deberá estar disponible a un costo razonable Adecuada: Que aporte una base suficiente para evaluar el desempeño		
Serie de Información Disponible			
Responsable del Indicador			
Nombre	Miriam González Santana		
Cargo	Auxiliar Administrativo		
Correo Electrónico	miriam.gonzalez@jalisco.gob.mx		

Determinación de Metas

						Línea Base	
			Absoluto	Relativo	Sentido del Indicador*	Valor Meta	Año
Año de Medición del Resultado	2025	**Tipo Valor de la Meta**	( )	(X)	Ascendente	3,460.0	2024
Meta Valor	100.0	**Unidad de medida**	Solicitud	**Indicador de Género**	**Si** ( )	**No** (X)	

Resultados

Valor Programado	N.P	**Avance de la Meta**	N.D	**% Avance de la Meta**	N.D	**Semáforo**	

Calendarización de la Meta

	Enero	Febrero	Marzo	Abril	Mayo	Junio	Julio	Agosto	Septiembre	Octubre	Noviembre	Diciembre
Programado			100.0			100.0			100.0			100.0
Programado Acumulado			100.0			100.0			100.0			100.0
Realizado												
Realizado Acumulado												

Proyección de la meta en los próximos 3 años	100	100	100

Parámetros de semaforización

Meta Institucional

100%

GOBIERNO DEL ESTADO DE JALISCO

PRESUPUESTO DE EGRESOS PARA EL EJERCICIO FISCAL 2025

Ficha Técnica de Indicador

Sistema de Evaluación del Desempeño (SED)

Secretaría de la Hacienda Pública

Características de las Variables (metadatos)

Variable

Nombre

Número de solicitudes de certificación de escritura pública antes los Juzgados de foro común y juzgados de distrito aprobadas en el trimestre t

Fuente de Información Reporte de control interno 2024, SIAP, Dirección del Archivo de Instrumentos Públicos, cada trimestre

Unidad de Medida	Valor Absoluto de la Variable	Desagregación Geográfica	Frecuencia cálculo variable
Solicitud	100.00	Estatal	Trimestral

Método recopilación de datos	Fecha de disponibilidad de la información	Tipo de acumulación
	19/07/2023	alor Presente

Variable 2

Nombre

Número de solicitudes de certificación de escritura pública antes los Juzgados de foro común y juzgados de distrito recibidas en el trimestre t

Fuente de Información Reporte de control interno 2024, SIAP, Dirección del Archivo de Instrumentos Públicos, trimestralmente.

Unidad de Medida	Valor Absoluto de la Variable	Desagregación Geográfica	Frecuencia cálculo variable
Solicitud	100.00	Estatal	Trimestral

Método recopilación de datos	Fecha de disponibilidad de la información	Tipo de acumulación
	19/07/2023	alor Presente

Medios de Verificación Nivel MIR	Control del SIAP interno de la Dirección del Archivo de Instrumentos Públicos, cada trimestre
Supuestos del Nivel MIR	Existen los aviso de duplicados y copias de testimonios que entregan los Notarios Públicos a la Dirección del Archivo de Instrumentos Públicos, para captura.
bservaciones del Responsable	

GOBIERNO DEL ESTADO DE JALISCO

PRESUPUESTO DE EGRESOS PARA EL EJERCICIO FISCAL 2025

Ficha Técnica de Indicador

Sistema de Evaluación del Desempeño (SED)

Secretaría de la Hacienda Pública

Datos de Identificación del Programa: Actos registrales y mercantiles

Posición de Jalisco en la métrica de gobierno abierto

Eje	Tema
Gobierno efectivo e integridad pública	Política de Integridad y Control Interno

¿Quién gasta?

02 Unidad Presupuestal	000 Unidad Responsable	Unidad Ejecutora del Gasto
Secretaría General de Gobierno	Secretaría General de Gobierno	

¿Para qué se gasta?

Finalidad	Función	Subfunción
Gobierno	Otros Servicios Generales	Servicios Registrales, Administrativos y Patrimoniales

Presupuesto asignado al Programa Presupuestario

Monto $144,166,986.00

Nivel del Indicador

Nivel	Clave	Resumen Narrativo	Transversalidad
Fin		Contribuir a alcanzar con eficiencia, integridad y transparencia los resultados establecidos en el Plan Estatal de Gobernanza y Desarrollo, mediante la incorporación de procesos de participación ciudadana, profesionalización del servicio civil, innovación, control interno, monitoreo y evaluación.	

Datos del Indicador

Nombre del Indicador	Método de cálculo	Código
Posición de Jalisco en la métrica de gobierno abierto		Fin_045_1753

Descripción del Indicador	Unidad de Medida
Se refiere a la posición de Jalisco en la Métrica de Gobierno abierto. La Métrica analiza el acceso a la información que tienen las y los ciudadanos para conocer las acciones de gobierno y, a su vez, en qué medida es posible incidir en su gestión.	Posición

Tipo de Indicador	Estratégico	**Dimensión**	Eficacia	**Ponderación del indicador**	
Desagregación Geográfica		**Frecuencia de Medición**	Bienal		0.0

Características del Indicador

Tipo de Fórmula de Cálculo	Total	**Características del Indicador**	
Justificación de las Características			
Serie de Información Disponible			

Responsable del Indicador

Nombre	
Cargo	
Correo Electrónico	

GOBIERNO DEL ESTADO DE JALISCO

PRESUPUESTO DE EGRESOS PARA EL EJERCICIO FISCAL 2025

Ficha Técnica de Indicador

Sistema de Evaluación del Desempeño (SED)

Secretaría de la Hacienda Pública

Determinación de Metas

					Línea Base	
	Absoluto	Relativo	Sentido del Indicador*	Valor Meta	Año
Año de Medición del Resultado 2025	**Tipo Valor de la Meta**	X		Descendente	0.0	2020
Meta Valor 3.0	**Unidad de medida**		**Indicador de Género**	Si	No	
					X	

Resultados

Valor Programado	N.P	**Avance de la Meta**	N.D	**% Avance de la Meta**	N.D	**Semáforo**	

Calendarización de la Meta

	Enero	Febrero	Marzo	Abril	Mayo	Junio	Julio	Agosto	Septiembre	Octubre	Noviembre	Diciembre
Programado												
Programado Acumulado												
Realizado												
Realizado Acumulado												

Proyección de la meta en los próximos 3 años			

Meta Institucional

0%

Medios de Verificación Nivel MIR	En el Sistema de Monitoreo de Indicadores del Desarrollo de Jalisco (MIDE Jalisco), para consulta abierta en https://segr.jalisco.gob.mx/r/RR8
Supuestos del Nivel MIR	Las y los habitantes de Jalisco se involucran y participan activamente para contribuir en la eficacia y eficiencia de las instituciones públicas.
Observaciones del Responsable	

GOBIERNO DEL ESTADO DE JALISCO

PRESUPUESTO DE EGRESOS PARA EL EJERCICIO FISCAL 2025

Ficha Técnica de Indicador

Sistema de Evaluación del Desempeño (SED)

Secretaría de la Hacienda Pública

Datos de Identificación del Programa: Actos registrales y mercantiles

Auditorías a la administración pública estatal

Eje	Tema
Gobierno efectivo e integridad pública	Política de Integridad y Control Interno

¿Quién gasta?

02 Unidad Presupuestal	000 Unidad Responsable	Unidad Ejecutora del Gasto
Secretaría General de Gobierno	Secretaría General de Gobierno	

¿Para qué se gasta?

Finalidad	Función	Subfunción
Gobierno	Otros Servicios Generales	Servicios Registrales, Administrativos y Patrimoniales

Presupuesto asignado al Programa Presupuestario

Monto $144,166,986.00

Nivel del Indicador

Nivel	Clave	Resumen Narrativo	Transversalidad
Propósito		Aumentar la eficiencia en la administración de los recursos económicos y humanos de los organismos gubernamentales a través de un de un gobierno íntegro, respetuoso de los principios y normas éticas que da prioridad a los intereses públicos por encima de los intereses privados, mediante la operación de un sistema transparente, técnico y eficaz de control interno que previene, vigila y audita al cumplimiento de normas y estándares de integridad, así como en el monitoreo de los mecanismos de denuncia	

Datos del Indicador

Nombre del Indicador	Método de cálculo	Código
Auditorías a la administración pública estatal		Propósito_045_1644

Descripción del Indicador	Unidad de Medida
Este indicador muestra el número de auditorías practicadas a la administración pública estatal por el personal adscrito a la Contraloría del Estado. Lo anterior, con el fin de programar, coordinar, dirigir y aplicar auditorías a todas las dependencias y entidades de la administración pública del Estado para comprobar que se cumplan con lo establecido en las disposiciones legales y administrativas aplicables, tendientes a mejorar el servicio.	Auditoría

Tipo de Indicador	Estratégico	**Dimensión**	Eficacia	**Ponderación del indicador**	
Desagregación Geográfica		**Frecuencia de Medición**	Mensual	0.0	

GOBIERNO DEL ESTADO DE JALISCO

PRESUPUESTO DE EGRESOS PARA EL EJERCICIO FISCAL 2025

Ficha Técnica de Indicador

Sistema de Evaluación del Desempeño (SED)

Secretaría de la Hacienda Pública

Características del Indicador

Tipo de Fórmula de Cálculo	Total	**Características del Indicador**	
Justificación de las Características			
Serie de Información Disponible			
Responsable del Indicador			
Nombre			
Cargo			
Correo Electrónico			

Determinación de Metas

						Línea Base	
			Absoluto	Relativo	Sentido del Indicador*	Valor Meta	Año
Año de Medición del Resultado	2025	**Tipo Valor de la Meta**	X		Ascendente	256.0	2020
Meta Valor	304.0	**Unidad de medida**		**Indicador de Género**	Si	No	
						X	

Resultados

Valor Programado	N.P	**Avance de la Meta**	N.D	**% Avance de la Meta**	N.D	**Semáforo**	

Calendarización de la Meta

	Enero	Febrero	Marzo	Abril	Mayo	Junio	Julio	Agosto	Septiembre	Octubre	Noviembre	Diciembre
Programado												
Programado Acumulado												
Realizado												
Realizado Acumulado												

Proyección de la meta en los próximos 3 años			

Meta Institucional

0%

Medios de Verificación Nivel MIR	En el Sistema de Monitoreo de Indicadores del Desarrollo de Jalisco (MIDE Jalisco), para consulta abierta en https://seplan.app.jalisco.gob.mx/mide
Supuestos del Nivel MIR	Los habitantes del estado de Jalisco hacen efectivo el cumplimiento de sus derechos humanos.
Observaciones del Responsable	

GOBIERNO DEL ESTADO DE JALISCO

PRESUPUESTO DE EGRESOS PARA EL EJERCICIO FISCAL 2025

Ficha Técnica de Indicador

Sistema de Evaluación del Desempeño (SED)

Secretaría de la Hacienda Pública

Datos de Identificación del Programa: Actos registrales y mercantiles

Porcentaje de gestiones proporcionando certeza jurídica

Eje	Tema
Gobierno efectivo e integridad pública	Política de Integridad y Control Interno

¿Quién gasta?

02 Unidad Presupuestal	000 Unidad Responsable	00009 Unidad Ejecutora del Gasto
Secretaría General de Gobierno	Secretaría General de Gobierno	Dirección General del Registro Público de la Propiedad y del Comercio

¿Para qué se gasta?

Finalidad	Función	Subfunción
Gobierno	Otros Servicios Generales	Servicios Registrales, Administrativos y Patrimoniales

Presupuesto asignado al Programa Presupuestario

Monto $144,166,986.00

Nivel del Indicador

Nivel	Clave	Resumen Narrativo	Transversalidad
Componente	C1	Programa de modernización del Registro Público de la Propiedad implementado para garantizar y agilizar los actos.	Gobernanza para el desarrollo

Datos del Indicador

Nombre del Indicador	Método de cálculo	Código
Porcentaje de gestiones proporcionando certeza jurídica	(Numero de gestiones atendidas para dar certeza jurídica en el trimestre t/Número de gestiones recibidas para dar certeza jurídica en el trimestre t)*100	045_C1-1

Descripción del Indicador	Unidad de Medida
Mide las acciones que se implementan en el Registro Público dentro marco normativo de la Ley.	Porcentaje

Tipo de Indicador	Gestión	**Dimensión**	Eficacia	**Ponderación del indicador**	
Desagregación Geográfica	Estatal	**Frecuencia de Medición**	Trimestral	100.0	

Características del Indicador

Tipo de Fórmula de Cálculo	Porcentaje	**Características del Indicador**	Claridad, Relevancia, Economía, Adecuado
Justificación de las Características	El indicador proporciona información clara y relevante para medir el Componente. Su información es fácilmente accesible y de bajo costo. El indicador elegido proporciona información de cobertura y alcance para las y los ciudadanos.		
Serie de Información Disponible			

Responsable del Indicador

Nombre	Perla Margarita Sánchez de la Fuente
Cargo	Directora de Área de Planeación y Administración de Recursos y Proyectos
Correo Electrónico	perlamargarita.sanchez@jalisco.gob.mx

GOBIERNO DEL ESTADO DE JALISCO

PRESUPUESTO DE EGRESOS PARA EL EJERCICIO FISCAL 2025

Ficha Técnica de Indicador

Sistema de Evaluación del Desempeño (SED)

Secretaría de la Hacienda Pública

Determinación de Metas

							Línea Base	
			Absoluto	Relativo	Sentido del Indicador*	Valor Meta	Año
Año de Medición del Resultado	2025	**Tipo Valor de la Meta**	( )	(X)	Ascendente	100.0	2024
Meta Valor	100.0	**Unidad de medida**	Porcentaje	**Indicador de Género**	**Si** ( )	**No** (X)	

Resultados

Valor Programado	N.P	**Avance de la Meta**	N.D	**% Avance de la Meta**	N.D	**Semáforo**	

Calendarización de la Meta

	Enero	Febrero	Marzo	Abril	Mayo	Junio	Julio	Agosto	Septiembre	Octubre	Noviembre	Diciembre
Programado			100.0			100.0			100.0			100.0
Programado Acumulado			100.0			100.0			100.0			100.0
Realizado												
Realizado Acumulado												

Proyección de la meta en los próximos 3 años	100	100	100

Parámetros de semaforización

Meta Institucional

100

GOBIERNO DEL ESTADO DE JALISCO

PRESUPUESTO DE EGRESOS PARA EL EJERCICIO FISCAL 2025

Ficha Técnica de Indicador

Sistema de Evaluación del Desempeño (SED)

Secretaría de la Hacienda Pública

Características de las Variables (metadatos)

Variable

Nombre

Número de gestiones atendidas para dar certeza jurídica en el trimestre t

Fuente de Información	Reporte generado de la Dirección de área de Jurídico y de Comercio , proveniente de la información de los convenios de colaboración y actas circunstanciadas de las gestiones.

Unidad de Medida	**Valor Absoluto de la Variable**	**Desagregación Geográfica**	**Frecuencia cálculo variable**
Porcentaje	12.00	Estatal	Trimestral

Método recopilación de datos	**Fecha de disponibilidad de la información**	**Tipo de acumulación**
	0/02/2024	alor Presente

Variable 2

Nombre

Número de gestiones recibidas para dar certeza jurídica en el trimestre t

Fuente de Información	Reporte generado por la Dirección de Área de Jurídico y de Comercio, derivado de la firma de convenios de colaboración y actas circunstanciadas de hechos de las campañas

Unidad de Medida	**Valor Absoluto de la Variable**	**Desagregación Geográfica**	**Frecuencia cálculo variable**
Porcentaje	12.00	Estatal	Trimestral

Método recopilación de datos	**Fecha de disponibilidad de la información**	**Tipo de acumulación**
	0/02/2024	alor Presente

Medios de Verificación Nivel MIR	Reporte de actos jurídicos y patrimoniales proporcionado por la Dirección de Jurídico y Comercio del Registro Público de la Propiedad
Supuestos del Nivel MIR	Existen Instituciones interesadas en participar en la gestión para proporcionar certeza jurídica a las y los ciudadanos
bservaciones del Responsable	

GOBIERNO DEL ESTADO DE JALISCO

PRESUPUESTO DE EGRESOS PARA EL EJERCICIO FISCAL 2025

Ficha Técnica de Indicador

Sistema de Evaluación del Desempeño (SED)

Secretaría de la Hacienda Pública

Datos de Identificación del Programa: Actos registrales y mercantiles

Porcentaje de trámites patrimoniales atendidos

Eje	Tema
Gobierno efectivo e integridad pública	Política de Integridad y Control Interno

¿Quién gasta?

02 Unidad Presupuestal	000 Unidad Responsable	00009 Unidad Ejecutora del Gasto
Secretaría General de Gobierno	Secretaría General de Gobierno	Dirección General del Registro Público de la Propiedad y del Comercio

¿Para qué se gasta?

Finalidad	Función	Subfunción
Gobierno	Otros Servicios Generales	Servicios Registrales, Administrativos y Patrimoniales

Presupuesto asignado al Programa Presupuestario

Monto	$144,166,986.00

Nivel del Indicador

Nivel	Clave	Resumen Narrativo	Transversalidad
Componente	C2	Actos registrales entregados para brindar certeza jurídica a la ciudadanía en temas patrimoniales.	Gobernanza para el desarrollo

Datos del Indicador

Nombre del Indicador	Método de cálculo	Código
Porcentaje de trámites patrimoniales atendidos	(Número de trámites atendidos en el trimestre t/Número de trámites recibidos para su atención en el trimestre t)*100	045_C2-1

Descripción del Indicador	Unidad de Medida
Actos registrales entregados para brindar certeza jurídica a las y los ciudadanos en temas patrimoniales, publicitado el tráfico inmobiliario y actos mercantiles brindando certeza jurídica a las y los usuarios y con apego al marco legal, regidos por los principios de disponibilidad, integridad y confidencialidad.	Porcentaje

Tipo de Indicador	Gestión	**Dimensión**	Eficacia	**Ponderación del indicador**	100.0
Desagregación Geográfica	Estatal	**Frecuencia de Medición**	Trimestral		

GOBIERNO DEL ESTADO DE JALISCO

PRESUPUESTO DE EGRESOS PARA EL EJERCICIO FISCAL 2025

Ficha Técnica de Indicador

Sistema de Evaluación del Desempeño (SED)

Secretaría de la Hacienda Pública

Características del Indicador

Tipo de Fórmula de Cálculo	Porcentaje	**Características del Indicador**	Claridad, Relevancia, Monitoreable, Adecuado
Justificación de las Características	El indicador seleccionado proporciona información clara y relevante del Componente, monitoreando el desempeño de la Dependencia a través de los tramites atendidos mediante plataforma digital y presencial. El indicador es adecuado para cumplir con el fin y propósito del programa presupuestario.		
Serie de Información Disponible			

Responsable del Indicador

Nombre	Perla Margarita Sánchez de la Fuente
Cargo	Directora de Área de Planeación y Administración de Recursos y Proyectos
Correo Electrónico	perlamargarita.sanchez@jalisco.gob.mx

Determinación de Metas

							Línea Base	
				Absoluto	**Relativo**	**Sentido del Indicador***	**Valor Meta**	**Año**
Año de Medición del Resultado	2025	**Tipo Valor de la Meta**		○	X	Ascendente	100.0	2024
Meta Valor	100.0	**Unidad de medida**	Porcentaje	**Indicador de Género**		○	X	
						Si	**No**	

Resultados

Valor Programado	N.P	**Avance de la Meta**	N.D	**% Avance de la Meta**	N.D	**Semáforo**	

Calendarización de la Meta

	Enero	Febrero	Marzo	Abril	Mayo	Junio	Julio	Agosto	Septiembre	Octubre	Noviembre	Diciembre
Programado			100.0			100.0			100.0			100.0
Programado Acumulado			100.0			100.0			100.0			100.0
Realizado												
Realizado Acumulado												

Proyección de la meta en los próximos 3 años	100	100	100

Parámetros de semaforización

Meta Institucional

100

GOBIERNO DEL ESTADO DE JALISCO

PRESUPUESTO DE EGRESOS PARA EL EJERCICIO FISCAL 2025

Ficha Técnica de Indicador

Sistema de Evaluación del Desempeño (SED)

Secretaría de la Hacienda Pública

Características de las Variables (metadatos)

Variable

Nombre			
Número de trámites atendidos en el trimestre t			
Fuente de Información	Sistema Informático de la mesa de servicios del Registro Público de la Propiedad y del Comercio Comercio, 2024 http//rppc.rppjal.gob.mx		
Unidad de Medida	**Valor Absoluto de la Variable**	**Desagregación Geográfica**	**Frecuencia cálculo variable**
Porcentaje	600,000.00	Estatal	Trimestral
Método recopilación de datos	**Fecha de disponibilidad de la información**	**Tipo de acumulación**	
		alor Presente	

Variable 2

Nombre			
Número de trámites recibidos para su atención en el trimestre t			
Fuente de Información	Sistema informático de la mesa de servicios del Registro Público de la Propiedad y del Comercio 2024 http//rppc.rppjal.gob.mx		
Unidad de Medida	**Valor Absoluto de la Variable**	**Desagregación Geográfica**	**Frecuencia cálculo variable**
Porcentaje	605,000.00	Estatal	Trimestral
Método recopilación de datos	**Fecha de disponibilidad de la información**	**Tipo de acumulación**	
		alor Presente	

Medios de Verificación Nivel MIR	Base de datos arrojados por el sistema de mesa de servicios del Registro Público de la Propiedad y del Comercio.
Supuestos del Nivel MIR	Las y los ciudadanos demandan los trámites de los actos registrales.
bservaciones del Responsable	

GOBIERNO DEL ESTADO DE JALISCO

PRESUPUESTO DE EGRESOS PARA EL EJERCICIO FISCAL 2025

Ficha Técnica de Indicador

Sistema de Evaluación del Desempeño (SED)

Secretaría de la Hacienda Pública

Datos de Identificación del Programa: Atención de Asuntos dirigidos al C. Gobernador

Porcentaje de cumplimiento promedio de las metas de MIDE Jalisco

Eje	Tema
Gobierno efectivo e integridad pública	Administración Pública

¿Quién gasta?

02 Unidad Presupuestal	000 Unidad Responsable	Unidad Ejecutora del Gasto
Secretaría General de Gobierno	Secretaría General de Gobierno	

¿Para qué se gasta?

Finalidad	Función	Subfunción
Gobierno	Coordinación de la Política de Gobierno	Presidencia / Gubernatura

Presupuesto asignado al Programa Presupuestario

Monto $6,906,614.00

Nivel del Indicador

Nivel	Clave	Resumen Narrativo	Transversalidad
Fin		Contribuir a alcanzar con eficiencia, integridad y transparencia los resultados establecidos en el Plan Estatal de Gobernanza y Desarrollo, mediante la incorporación de procesos de participación ciudadana, profesionalización del servicio civil, innovación, control interno, monitoreo y evaluación.	

Datos del Indicador

Nombre del Indicador	Método de cálculo	Código
Porcentaje de cumplimiento promedio de las metas de MIDE Jalisco		Fin_605_797

Descripción del Indicador	Unidad de Medida
Este indicador mide las etapas de seguimiento y evaluación de los indicadores de cada uno de los ámbitos clave mediante el Sistema de Información Estratégica. Lo anterior permite verificar el impacto, la eficacia y la eficiencia de los proyectos.	Porcentaje

Tipo de Indicador	Estratégico	**Dimensión**	Eficacia	**Ponderación del indicador**	
Desagregación Geográfica		**Frecuencia de Medición**	Anual	0.0	

Características del Indicador

Tipo de Fórmula de Cálculo	Total	**Características del Indicador**	
Justificación de las Características			
Serie de Información Disponible			

Responsable del Indicador

Nombre	
Cargo	
Correo Electrónico	

GOBIERNO DEL ESTADO DE JALISCO

PRESUPUESTO DE EGRESOS PARA EL EJERCICIO FISCAL 2025

Ficha Técnica de Indicador

Sistema de Evaluación del Desempeño (SED)

Secretaría de la Hacienda Pública

Determinación de Metas

					Línea Base	
	Absoluto	Relativo	Sentido del Indicador*	Valor Meta	Año
Año de Medición del Resultado 2025	**Tipo Valor de la Meta**	X	◯	Ascendente	85.43	2020
Meta Valor 93.89	**Unidad de medida**		**Indicador de Género**	Si ◯	No X	

Resultados

Valor Programado	N.P	**Avance de la Meta**	N.D	**% Avance de la Meta**	N.D	**Semáforo**	

Calendarización de la Meta

	Enero	Febrero	Marzo	Abril	Mayo	Junio	Julio	Agosto	Septiembre	Octubre	Noviembre	Diciembre
Programado												
Programado Acumulado												
Realizado												
Realizado Acumulado												

Proyección de la meta en los próximos 3 años			

Meta Institucional

0%

Medios de Verificación Nivel MIR	En el Sistema de Monitoreo de Indicadores del Desarrollo de Jalisco (MIDE Jalisco), para consulta abierta en https://segr.jalisco.gob.mx/r/RR8
Supuestos del Nivel MIR	Las y los habitantes de Jalisco se involucran y participan activamente para contribuir en la eficacia y eficiencia de las instituciones públicas.
Observaciones del Responsable	

GOBIERNO DEL ESTADO DE JALISCO

PRESUPUESTO DE EGRESOS PARA EL EJERCICIO FISCAL 2025

Ficha Técnica de Indicador

Sistema de Evaluación del Desempeño (SED)

Secretaría de la Hacienda Pública

Datos de Identificación del Programa: Atención de Asuntos dirigidos al C. Gobernador

Porcentaje de servidores públicos que asisten cuando menos a un evento de capacitación al año

Eje	Tema
Gobierno efectivo e integridad pública	Administración Pública

¿Quién gasta?

02 Unidad Presupuestal	000 Unidad Responsable	Unidad Ejecutora del Gasto
Secretaría General de Gobierno	Secretaría General de Gobierno	

¿Para qué se gasta?

Finalidad	Función	Subfunción
Gobierno	Coordinación de la Política de Gobierno	Presidencia / Gubernatura

Presupuesto asignado al Programa Presupuestario

Monto $6,906,614.00

Nivel del Indicador

Nivel	Clave	Resumen Narrativo	Transversalidad
Propósito		Las instituciones públicas consolidan un desempeño eficiente e incrementan el uso de las tecnologías de la información en las políticas públicas y proyectos del Gobierno del Estado de Jalisco	

Datos del Indicador

Nombre del Indicador	Método de cálculo	Código
Porcentaje de servidores públicos que asisten cuando menos a un evento de capacitación al año		Propósito_605_1758

Descripción del Indicador	Unidad de Medida
Es la proporción de servidores públicos que acuden cuando menos a un evento de capacitación, respecto del total de servidores públicos.	Porcentaje

Tipo de Indicador	Estratégico	**Dimensión**	Eficacia	**Ponderación del indicador**	
Desagregación Geográfica		**Frecuencia de Medición**	Mensual	0.0	

Características del Indicador

Tipo de Fórmula de Cálculo	Total	**Características del Indicador**	
Justificación de las Características			
Serie de Información Disponible			

Responsable del Indicador

Nombre	
Cargo	
Correo Electrónico	

GOBIERNO DEL ESTADO DE JALISCO

PRESUPUESTO DE EGRESOS PARA EL EJERCICIO FISCAL 2025

Ficha Técnica de Indicador

Sistema de Evaluación del Desempeño (SED)

Secretaría de la Hacienda Pública

Determinación de Metas

						Línea Base	
			Absoluto	Relativo	Sentido del Indicador*	Valor Meta	Año
Año de Medición del Resultado	2025	Tipo Valor de la Meta	X		Ascendente	8.64	2020
Meta Valor	34.08	Unidad de medida		Indicador de Género	Si	No	
						X	

Resultados

Valor Programado	N.P	Avance de la Meta	N.D	% Avance de la Meta	N.D	Semáforo	

Calendarización de la Meta

	Enero	Febrero	Marzo	Abril	Mayo	Junio	Julio	Agosto	Septiembre	Octubre	Noviembre	Diciembre
Programado												
Programado Acumulado												
Realizado												
Realizado Acumulado												

Proyección de la meta en los próximos 3 años			

Meta Institucional

0%

Medios de Verificación Nivel MIR	En el Sistema de Monitoreo de Indicadores del Desarrollo de Jalsico (MIDE Jalsico), para consulta abierta en https://segr.jalisco.gob.mx/r/qDu
Supuestos del Nivel MIR	La ciudadanía jalisciense utiliza los servicios gubernamentales en línea.
Observaciones del Responsable	

GOBIERNO DEL ESTADO DE JALISCO

PRESUPUESTO DE EGRESOS PARA EL EJERCICIO FISCAL 2025

Ficha Técnica de Indicador

Sistema de Evaluación del Desempeño (SED)

Secretaría de la Hacienda Pública

Datos de Identificación del Programa: Atención de Asuntos dirigidos al C. Gobernador

Porcentaje de ciudadanos atendidos en las giras de trabajo del Secretario General de Gobierno, la Dirección General de Atención Ciudadana y las invitaciones de los municipios.

Eje	Tema
Gobierno efectivo e integridad pública	Administración Pública

¿Quién gasta?

02 Unidad Presupuestal	000 Unidad Responsable	00419 Unidad Ejecutora del Gasto
Secretaría General de Gobierno	Secretaría General de Gobierno	Dirección General de Atención Ciudadana

¿Para qué se gasta?

Finalidad	Función	Subfunción
Gobierno	Coordinación de la Política de Gobierno	Presidencia / Gubernatura

Presupuesto asignado al Programa Presupuestario

Monto $6,906,614.00

Nivel del Indicador

Nivel	Clave	Resumen Narrativo	Transversalidad
Componente	C1	Ciudadanía atendida de manera presencial y en las giras de trabajo del Secretario General de Gobierno, en los municipios por la Dirección General de Atención Ciudadana	Gobernanza para el desarrollo

Datos del Indicador

Nombre del Indicador	Método de cálculo	Código
Porcentaje de ciudadanos atendidos en las giras de trabajo del Secretario General de Gobierno, la Dirección General de Atención Ciudadana y las invitaciones de los municipios.	(Número de solicitudes atendidas derivadas de giras de trabajo en municipios del Estado en el semestre t / Número de solicitudes recibidas para su atención en el semestre t)*100	605_C1-1

Descripción del Indicador	Unidad de Medida
Atención a la ciudadanía en las giras de trabajo del Secretario General de Gobierno, la Dirección General de Atención Ciudadana y las invitaciones que realicen de los municipios	Porcentaje

Tipo de Indicador	Gestión	**Dimensión**	Eficiencia	**Ponderación del indicador**	
Desagregación Geográfica	Estatal	**Frecuencia de Medición**	Semestral		100.0

Características del Indicador

Tipo de Fórmula de Cálculo	Porcentaje	**Características del Indicador**	Claridad, Relevancia, Monitoreable, Adecuado
Justificación de las Características			
Serie de Información Disponible			

Responsable del Indicador

Nombre	Enrique Cardenas Huezo
Cargo	Director General de Atención Ciudadana
Correo Electrónico	enrique.cardenas@jalisco.gob.mx

GOBIERNO DEL ESTADO DE JALISCO

PRESUPUESTO DE EGRESOS PARA EL EJERCICIO FISCAL 2025

Ficha Técnica de Indicador

Sistema de Evaluación del Desempeño (SED)

Secretaría de la Hacienda Pública

Determinación de Metas

							Línea Base	
			Absoluto	Relativo	Sentido del Indicador*	Valor Meta	Año
Año de Medición del Resultado	2025	**Tipo Valor de la Meta**	( )	(X)	Ascendente	100.0	2023
Meta Valor	100.0	**Unidad de medida**	Solicitud	**Indicador de Género**			
					Si ( )	**No** (X)	

Resultados

Valor Programado	N.P	**Avance de la Meta**	N.D	**Avance de la Meta**	N.D	**Semáforo**

Calendarización de la Meta

	Enero	Febrero	Marzo	Abril	Mayo	Junio	Julio	Agosto	Septiembre	Octubre	Noviembre	Diciembre
Programado						100.0						100.0
Programado Acumulado						100.0						100.0
Realizado												
Realizado Acumulado												

Proyección de la meta en los próximos 3 años	100.00	150.00	

Parámetros de semaforización

Meta Institucional

100%

GOBIERNO DEL ESTADO DE JALISCO

PRESUPUESTO DE EGRESOS PARA EL EJERCICIO FISCAL 2025

Ficha Técnica de Indicador

Sistema de Evaluación del Desempeño (SED)

Secretaría de la Hacienda Pública

Características de las Variables (metadatos)

Variable 1

Nombre

Número de solicitudes recibidas para su atención en el semestre t

Fuente de Información Fisicamente se encuentra en el archivo de la Dirección General de Atención Ciudadana y en sistema digital denominado ASER

Unidad de Medida	Valor Absoluto de la Variable	Desagregación Geográfica	Frecuencia cálculo variable
Solicitud	100.00	Estatal	Semestral

Método recopilación de datos	Fecha de disponibilidad de la información	Tipo de acumulación
		Valor Presente

Variable 2

Nombre

Número de solicitudes atendidas derivadas de giras de trabajo en municipios del Estado en el semestre t

Fuente de Información Fisicamente se encuentra en el archivo de la Dirección General de Atención Ciudadana y en el sistema digital denominado ASER

Unidad de Medida	Valor Absoluto de la Variable	Desagregación Geográfica	Frecuencia cálculo variable
Solicitud	100.00	Estatal	Semestral

Método recopilación de datos	Fecha de disponibilidad de la información	Tipo de acumulación
		Valor Presente

Medios de Verificación Nivel MIR	Reporte emitido por el Sistema ASER
Supuestos del Nivel MIR	Los ciudadanos cumplen con los datos personales que requiere el sistema ASER
bservaciones del Responsable	

GOBIERNO DEL ESTADO DE JALISCO

PRESUPUESTO DE EGRESOS PARA EL EJERCICIO FISCAL 2025

Ficha Técnica de Indicador

Sistema de Evaluación del Desempeño (SED)

Secretaría de la Hacienda Pública

Datos de Identificación del Programa: Atención de Asuntos dirigidos al C. Gobernador

Porcentaje de solicitudes de ciudadanos que se expresan a través del programa televisivo Jalisco TV, la Radio y las Redes Sociales

Eje	Tema
Gobierno efectivo e integridad pública	Administración Pública

¿Quién gasta?

02 Unidad Presupuestal	000 Unidad Responsable	00419 Unidad Ejecutora del Gasto
Secretaría General de Gobierno	Secretaría General de Gobierno	Dirección General de Atención Ciudadana

¿Para qué se gasta?

Finalidad	Función	Subfunción
Gobierno	Coordinación de la Política de Gobierno	Presidencia / Gubernatura

Presupuesto asignado al Programa Presupuestario

Monto $6,906,614.00

Nivel del Indicador

Nivel	Clave	Resumen Narrativo	Transversalidad
Componente	C2	Solicitudes tramitadas ante la dependencia que la sociedad expresa a través de los medios de comunicación.	Gobernanza para el desarrollo

Datos del Indicador

Nombre del Indicador	Método de cálculo	Código
Porcentaje de solicitudes de ciudadanos que se expresan a través del programa televisivo Jalisco TV, la Radio y las Redes Sociales	(Número de solicitudes de ciudadanos atendidas que hacen uso de los medios de comunicación y redes sociales en el trimestre t / Número de solicitudes de ciudadanos por atender que hacen uso de los medios de comunicación y redes sociales en el trimestre t)*100	605_C2-1

Descripción del Indicador	Unidad de Medida
Escuchar, atender y canalizar las peticiones que la sociedad expresa a través del programa televisivo JaliscoTV, radio y redes sociales	Porcentaje

Tipo de Indicador	Gestión	**Dimensión**	Eficiencia	**Ponderación del indicador**	
Desagregación Geográfica	Estatal	**Frecuencia de Medición**	Trimestral	100.0	

Características del Indicador

Tipo de Fórmula de Cálculo	Porcentaje	**Características del Indicador**	Claridad, Relevancia, Monitoreable, Adecuado
Justificación de las Características			
Serie de Información Disponible			

Responsable del Indicador

Nombre	Enrique Cardenas Huezo
Cargo	Director General de Atención Ciudadana
Correo Electrónico	enrique.cardenas@jalisco.gob.mx

GOBIERNO DEL ESTADO DE JALISCO

PRESUPUESTO DE EGRESOS PARA EL EJERCICIO FISCAL 2025

Ficha Técnica de Indicador

Sistema de Evaluación del Desempeño (SED)

Secretaría de la Hacienda Pública

Determinación de Metas

							Línea Base	
			Absoluto	Relativo	Sentido del Indicador*	Valor Meta	Año
Año de Medición del Resultado	2025	Tipo Valor de la Meta	○	X	Ascendente	210.0	2023
Meta Valor	100.0	Unidad de medida	Solicitud	Indicador de Género			
					Si	No	
					○	X	

Resultados

Valor Programado	N.P	Avance de la Meta	N.D	Avance de la Meta	N.D	Semáforo

Calendarización de la Meta

	Enero	Febrero	Marzo	Abril	Mayo	Junio	Julio	Agosto	Septiembre	Octubre	Noviembre	Diciembre
Programado			100.0			100.0			100.0			100.0
Programado Acumulado			100.0			100.0			100.0			100.0
Realizado												
Realizado Acumulado												

Proyección de la meta en los próximos 3 años	100	100	

Parámetros de semaforización

Meta Institucional

100

GOBIERNO DEL ESTADO DE JALISCO

PRESUPUESTO DE EGRESOS PARA EL EJERCICIO FISCAL 2025

Ficha Técnica de Indicador

Sistema de Evaluación del Desempeño (SED)

Secretaría de la Hacienda Pública

Características de las Variables (metadatos)

Variable 1

Nombre

Número de solicitudes de ciudadanos por atender que hacen uso de los medios de comunicación y redes sociales en el trimestre t

Fuente de Información	Fisicamente en el archivo de la Dir. Gral. de Atención Ciudadana y en el Sistema digital denominado ASER		
Unidad de Medida	**Valor Absoluto de la Variable**	**Desagregación Geográfica**	**Frecuencia cálculo variable**
Solicitud	100.00	Estatal	Trimestral
Método recopilación de datos	**Fecha de disponibilidad de la información**	**Tipo de acumulación**	
		Valor Presente	

Variable 2

Nombre

Número de solicitudes de ciudadanos atendidos que hacen uso de los medios de comunicación y redes sociales

Fuente de Información	Fisicamente en el archivo de la Dir. Gral. de Atención Ciudadana y en el Sistema digital denominado ASER		
Unidad de Medida	**Valor Absoluto de la Variable**	**Desagregación Geográfica**	**Frecuencia cálculo variable**
Solicitud	100.00	Estatal	Trimestral
Método recopilación de datos	**Fecha de disponibilidad de la información**	**Tipo de acumulación**	
		Valor Presente	

Medios de Verificación Nivel MIR	Reporte emitido por el sistema ASER
Supuestos del Nivel MIR	Las solicitudes cumplen con los datos personales del ciudadano que requiere la atención, que se integran al sistema ASER.
bservaciones del Responsable	

GOBIERNO DEL ESTADO DE JALISCO

PRESUPUESTO DE EGRESOS PARA EL EJERCICIO FISCAL 2025

Ficha Técnica de Indicador

Sistema de Evaluación del Desempeño (SED)

Secretaría de la Hacienda Pública

Datos de Identificación del Programa: Atención de Asuntos dirigidos al C. Gobernador

Porcentaje de solicitudes capacitación atendidas en alerta de genero contra las mujeres

Eje	Tema
Gobierno efectivo e integridad pública	Administración Pública

¿Quién gasta?

02 Unidad Presupuestal	000 Unidad Responsable	00419 Unidad Ejecutora del Gasto
Secretaría General de Gobierno	Secretaría General de Gobierno	Dirección General de Atención Ciudadana

¿Para qué se gasta?

Finalidad	Función	Subfunción
Gobierno	Coordinación de la Política de Gobierno	Presidencia / Gubernatura

Presupuesto asignado al Programa Presupuestario

Monto $6,906,614.00

Nivel del Indicador

Nivel	Clave	Resumen Narrativo	Transversalidad
Componente	G6	Capacitaciones impartidas de alerta de genero contra las mujeres	Mujeres Libres de Violencia

Datos del Indicador

Nombre del Indicador	Método de cálculo	Código
Porcentaje de solicitudes capacitación atendidas en alerta de genero contra las mujeres	(Número de solicitudes de mujeres atendidas mediante capacitaciones impartidas de alerta de genero contra las mujeres en el trimestre t / Número de solicitudes de mujeres por atender mediante capacitaciones impartidas de alerta de genero contra las mujeres en el trimestre t)*100	605_G6-1

Descripción del Indicador	Unidad de Medida
Gestionar capacitaciones de Alerta de Genero contra las mujeres, para ser impartidas, entre las mujeres que así lo requieren	Porcentaje

Tipo de Indicador	Gestión	**Dimensión**	Eficacia	**Ponderación del indicador**	
Desagregación Geográfica	Estatal	**Frecuencia de Medición**	Semestral	100.0	

Características del Indicador

Tipo de Fórmula de Cálculo	Porcentaje	**Características del Indicador**	Claridad, Relevancia, Monitoreable, Adecuado
Justificación de las Características			
Serie de Información Disponible			

Responsable del Indicador

Nombre	Enrique Cardenas Huezo
Cargo	Director General de Atención Ciudadana
Correo Electrónico	enrique.cardenas@jalisco.gob.mx

GOBIERNO DEL ESTADO DE JALISCO

PRESUPUESTO DE EGRESOS PARA EL EJERCICIO FISCAL 2025

Ficha Técnica de Indicador

Sistema de Evaluación del Desempeño (SED)

Secretaría de la Hacienda Pública

Determinación de Metas

							Línea Base	
			Absoluto	Relativo	Sentido del Indicador*	Valor Meta	Año
Año de Medición del Resultado	2025	**Tipo Valor de la Meta**	◯	X	Ascendente	100.0	2022
Meta Valor	100.0	**Unidad de medida**	Solicitud	**Indicador de Género**	**Si** ◯	**No** X	

Resultados

Valor Programado	N.P	**Avance de la Meta**	N.D	**Avance de la Meta**	N.D	**Semáforo**	

Calendarización de la Meta

	Enero	Febrero	Marzo	Abril	Mayo	Junio	Julio	Agosto	Septiembre	Octubre	Noviembre	Diciembre
Programado						100.0						100.0
Programado Acumulado						100.0						100.0
Realizado												
Realizado Acumulado												

Proyección de la meta en los próximos 3 años	100.00	120.00	

Parámetros de semaforización

Meta Institucional

100%

GOBIERNO DEL ESTADO DE JALISCO

PRESUPUESTO DE EGRESOS PARA EL EJERCICIO FISCAL 2025

Ficha Técnica de Indicador

Sistema de Evaluación del Desempeño (SED)

Secretaría de la Hacienda Pública

Características de las Variables (metadatos)

Variable 1

Nombre

Número de solicitudes de mujeres por atender mediante capacitaciones impartidas de alerta de genero contra las mujeres en el trimestre t

Fuente de Información Fisicamente en el archivo de la Dirección General de Atención Ciudadana y en el Sistema digital denominado ASER

Unidad de Medida	Valor Absoluto de la Variable	Desagregación Geográfica	Frecuencia cálculo variable
Solicitud	100.00	Estatal	Trimestral

Método recopilación de datos	Fecha de disponibilidad de la información	Tipo de acumulación
		Valor Presente

Variable 2

Nombre

Número de solicitudes de mujeres atendidas mediante capacitaciones impartidas de alerta de genero contra las mujeres en el trimestre t

Fuente de Información Fisicamente en el archivo de la Dirección General de Atención Ciudadana y en el Sistema digital denominado ASER

Unidad de Medida	Valor Absoluto de la Variable	Desagregación Geográfica	Frecuencia cálculo variable
Solicitud	100.00	Estatal	Trimestral

Método recopilación de datos	Fecha de disponibilidad de la información	Tipo de acumulación
		Valor Presente

Medios de Verificación Nivel MIR	Reporte del sistema ASER
Supuestos del Nivel MIR	Las mujeres cumplen con los requisitos para ingresar sus datos al sistema ASER
bservaciones del Responsable	

GOBIERNO DEL ESTADO DE JALISCO

PRESUPUESTO DE EGRESOS PARA EL EJERCICIO FISCAL 2025

Ficha Técnica de Indicador

Sistema de Evaluación del Desempeño (SED)

Secretaría de la Hacienda Pública

Datos de Identificación del Programa: Red de Atención, Seguimiento y Generación de Acuerdos de la Secretaría General de Gobierno

Posición en el Índice de Desarrollo Democrático

Eje	Tema
Seguridad ciudadana, justicia y estado de derecho	Gobernabilidad

¿Quién gasta?

02 Unidad Presupuestal	000 Unidad Responsable	Unidad Ejecutora del Gasto
Secretaría General de Gobierno	Secretaría General de Gobierno	

¿Para qué se gasta?

Finalidad	Función	Subfunción
Gobierno	Coordinación de la Política de Gobierno	Política Interior

Presupuesto asignado al Programa Presupuestario

Monto $45,191,622.00

Nivel del Indicador

Nivel	Clave	Resumen Narrativo	Transversalidad
Fin		Contribuir a promover la paz bajo el concepto de seguridad ciudadana mediante la coordinación eficaz de los sistemas de seguridad ciudadana, procuración e impartición de justicia, generando estabilidad social y democrática como fundamento para la construcción de una sociedad más libre en la que se protegen y observan los derechos humanos, se facilita el crecimiento económico incluyente y se protege el medio ambiente.	

Datos del Indicador

Nombre del Indicador	Método de cálculo	Código
Posición en el Índice de Desarrollo Democrático		Fin_711_1486

Descripción del Indicador	Unidad de Medida
Mide el desarrollo democrático por entidad, basado en tres planos o dimensiones de la democracia: 1. Democracia de los ciudadanos; 2. Democracia de las instituciones; y 3. Ejercicio de poder efectivo para gobernar.	Posición

Tipo de Indicador	Estratégico	**Dimensión**	Eficacia	**Ponderación del indicador**	
Desagregación Geográfica		**Frecuencia de Medición**	Anual	0.0	

GOBIERNO DEL ESTADO DE JALISCO

PRESUPUESTO DE EGRESOS PARA EL EJERCICIO FISCAL 2025

Ficha Técnica de Indicador

Sistema de Evaluación del Desempeño (SED)

Secretaría de la Hacienda Pública

Características del Indicador

Tipo de Fórmula de Cálculo	Total	**Características del Indicador**	
Justificación de las Características			
Serie de Información Disponible			
Responsable del Indicador			
Nombre			
Cargo			
Correo Electrónico			

Determinación de Metas

					Línea Base	
		Absoluto	**Relativo**	**Sentido del Indicador***	**Valor Meta**	**Año**
Año de Medición del Resultado	2025	**Tipo Valor de la Meta**	X		Descendente	13.0	2020
Meta Valor	11.0	**Unidad de medida**		**Indicador de Género**		X
				Si		**No**

Resultados

Valor Programado	N.P	**Avance de la Meta**	N.D	**% Avance de la Meta**	N.D	**Semáforo**	

Calendarización de la Meta

	Enero	Febrero	Marzo	Abril	Mayo	Junio	Julio	Agosto	Septiembre	Octubre	Noviembre	Diciembre
Programado												
Programado Acumulado												
Realizado												
Realizado Acumulado												

Proyección de la meta en los próximos 3 años			

Meta Institucional

0%

Medios de Verificación Nivel MIR	En el Sistema de Monitoreo de Indicadores del Desarrollo de Jalisco (MIDE Jalisco), para consulta abierta en https:[]segr.jalisco.gob.mx[]Dam
Supuestos del Nivel MIR	Las y los habitantes del estado de Jalisco tienen la disposición y el compromiso de mejorar sus conductas sociales para la consolidación de la seguridad ciudadana y el estado de derecho.
[]bservaciones del Responsable	

GOBIERNO DEL ESTADO DE JALISCO

PRESUPUESTO DE EGRESOS PARA EL EJERCICIO FISCAL 2025

Ficha Técnica de Indicador

Sistema de Evaluación del Desempeño (SED)

Secretaría de la Hacienda Pública

Datos de Identificación del Programa: Red de Atención, Seguimiento y Generación de Acuerdos de la Secretaría General de Gobierno

Calificación según la confianza que le otorga la población al gobierno estatal

Eje	Tema
Seguridad ciudadana, justicia y estado de derecho	Gobernabilidad

¿Quién gasta?

02 Unidad Presupuestal	000 Unidad Responsable	Unidad Ejecutora del Gasto
Secretaría General de Gobierno	Secretaría General de Gobierno	

¿Para qué se gasta?

Finalidad	Función	Subfunción
Gobierno	Coordinación de la Política de Gobierno	Política Interior

Presupuesto asignado al Programa Presupuestario

Monto $45,191,622.00

Nivel del Indicador

Nivel	Clave	Resumen Narrativo	Transversalidad
Propósito		Las y los jaliscienses tienen garantizada la estabilidad social y política de Jalisco, con la atención de sus demandas, fortaleciendo la obediencia del derecho como mecanismo de prevención sobre la conflictividad social, con una eficiente coordinación entre los poderes públicos.	

Datos del Indicador

Nombre del Indicador	Método de cálculo	Código
Calificación según la confianza que le otorga la población al gobierno estatal		Propósito_711_1743

Descripción del Indicador	Unidad de Medida
Se refiere a la calificación que le otorga al Gobierno estatal, según la confianza, la población de 18 años y más que habita en áreas urbanas de cien mil habitantes y más por entidad federativa.	Calificación

Tipo de Indicador	Estratégico	**Dimensión**	Eficacia	**Ponderación del indicador**	
Desagregación Geográfica		**Frecuencia de Medición**	Bienal	0.0	

Características del Indicador

Tipo de Fórmula de Cálculo	Total	**Características del Indicador**	
Justificación de las Características			
Serie de Información Disponible			

Responsable del Indicador

Nombre	
Cargo	
Correo Electrónico	

GOBIERNO DEL ESTADO DE JALISCO

PRESUPUESTO DE EGRESOS PARA EL EJERCICIO FISCAL 2025

Ficha Técnica de Indicador

Sistema de Evaluación del Desempeño (SED)

Secretaría de la Hacienda Pública

Determinación de Metas

						Línea Base	
			Absoluto	Relativo	Sentido del Indicador*	Valor Meta	Año
Año de Medición del Resultado	2025	Tipo Valor de la Meta	X		Ascendente	4.8	2020
Meta Valor	6.0	Unidad de medida		Indicador de Género	Si	No	
						X	

Resultados

Valor Programado	N.P	Avance de la Meta	N.D	% Avance de la Meta	N.D	Semáforo	

Calendarización de la Meta

	Enero	Febrero	Marzo	Abril	Mayo	Junio	Julio	Agosto	Septiembre	Octubre	Noviembre	Diciembre
Programado												
Programado Acumulado												
Realizado												
Realizado Acumulado												

Proyección de la meta en los próximos 3 años			

Meta Institucional

0%

Medios de Verificación Nivel MIR	En el Sistema de Monitoreo de Indicadores del Desarrollo de Jalsico (MIDE Jalsico), para consulta abierta en https://seplan.app.jalisco.gob.mx/mide
Supuestos del Nivel MIR	Las y los jalisciense tienen interés por participar en mecanismos de participación social para la gobernabilidad y estabilidad social.
bservaciones del Responsable	

GOBIERNO DEL ESTADO DE JALISCO

PRESUPUESTO DE EGRESOS PARA EL EJERCICIO FISCAL 2025

Ficha Técnica de Indicador

Sistema de Evaluación del Desempeño (SED)

Secretaría de la Hacienda Pública

Datos de Identificación del Programa: Red de Atención, Seguimiento y Generación de Acuerdos de la Secretaría General de Gobierno

Porcentaje de servicios otorgados a través de Unidades y Nodos Regionales de Servicios Estatales a la ciudadanía en el interior del Estado.

Eje	Tema
Seguridad ciudadana, justicia y estado de derecho	Gobernabilidad

¿Quién gasta?

02 Unidad Presupuestal	000 Unidad Responsable	00528 Unidad Ejecutora del Gasto
Secretaría General de Gobierno	Secretaría General de Gobierno	Dirección General de Unidades Regionales de Servicios Estatales (UNIRSE)

¿Para qué se gasta?

Finalidad	Función	Subfunción
Gobierno	Coordinación de la Política de Gobierno	Política Interior

Presupuesto asignado al Programa Presupuestario

Monto $45,191,622.00

Nivel del Indicador

Nivel	Clave	Resumen Narrativo	Transversalidad
Componente	06	Servicios públicos otorgados por medio de las Unidades Regionales de Servicios Estatales para la mejora institucional en la atención ciudadana.	Sin transversalidad

Datos del Indicador

Nombre del Indicador	Método de cálculo	Código
Porcentaje de servicios otorgados a través de Unidades y Nodos Regionales de Servicios Estatales a la ciudadanía en el interior del Estado.	(Número de servicios otorgados a las y los ciudadanos a través de Unidades y Nodos Regionales de Servicios Estatales en el interior del Estado en el mes t/Número de servicios solicitados por las y los ciudadanos a través de Unidades y Nodos Regionales de Servicios Estatales en el interior del Estado en el mes t)*100	711_06-1

Descripción del Indicador	Unidad de Medida
Este indicador mide los servicios otorgados a través de Unidades y Nodos Regionales de Servicios Estatales a la ciudadanía en el interior del Estado.	Porcentaje

Tipo de Indicador	Gestión	**Dimensión**	Eficiencia	**Ponderación del indicador**	
Desagregación Geográfica	Estatal	**Frecuencia de Medición**	Mensual	100.0	

GOBIERNO DEL ESTADO DE JALISCO

PRESUPUESTO DE EGRESOS PARA EL EJERCICIO FISCAL 2025

Ficha Técnica de Indicador

Sistema de Evaluación del Desempeño (SED)

Secretaría de la Hacienda Pública

Características del Indicador

Tipo de Fórmula de Cálculo	Porcentaje	**Características del Indicador**	Claridad, Monitoreable, Adecuado
Justificación de las Características	Características del indicador alineados a los criterios CREEMA.		
Serie de Información Disponible			

Responsable del Indicador

Nombre	Carlo Edoardo Nuñez Morga
Cargo	Director Generales de Unidades Regionales de Servicios Estatales
Correo Electrónico	carlo.morga@jalisco.gob.mx

Determinación de Metas

					Línea Base	
		Absoluto	**Relativo**	**Sentido del Indicador***	**Valor Meta**	**Año**
Año de Medición del Resultado	2025	**Tipo Valor de la Meta**	○	X	Ascendente	100.0	2024
Meta Valor	100.0	**Unidad de medida**	Servicio	**Indicador de Género**	○ Si	X No	

Resultados

Valor Programado	N.P	**Avance de la Meta**	N.D	**Avance de la Meta**	N.D	**Semáforo**	

Calendarización de la Meta

	Enero	Febrero	Marzo	Abril	Mayo	Junio	Julio	Agosto	Septiembre	Octubre	Noviembre	Diciembre
Programado	100.0	100.0	100.0	100.0	100.0	100.0	100.0	100.0	100.0	100.0	100.0	100.0
Programado Acumulado	100.0	100.0	100.0	100.0	100.0	100.0	100.0	100.0	100.0	100.0	100.0	100.0
Realizado												
Realizado Acumulado												

Proyección de la meta en los próximos 3 años	100	100	100

Parámetros de semaforización

Meta Institucional

100%

GOBIERNO DEL ESTADO DE JALISCO

PRESUPUESTO DE EGRESOS PARA EL EJERCICIO FISCAL 2025

Ficha Técnica de Indicador

Sistema de Evaluación del Desempeño (SED)

Secretaría de la Hacienda Pública

Características de las Variables (metadatos)

Variable

Nombre

Número de servicios solicitados por las y los ciudadanos a través de Unidades y Nodos Regionales de Servicios Estatales en el interior del Estado en el mes t

Fuente de Información	Dirección General de Unidades Regionales de Servicios Estatales de la Secretaría de Administración https://administracion.jalisco.gob.mx

Unidad de Medida	**Valor Absoluto de la Variable**	**Desagregación Geográfica**	**Frecuencia cálculo variable**
Servicio	100.00	Estatal	Mensual

Método recopilación de datos	**Fecha de disponibilidad de la información**	**Tipo de acumulación**
		alor Presente

Variable 2

Nombre

Número de servicios otorgados a las y los ciudadanos a través de Unidades y Nodos Regionales de Servicios Estatales en el interior del Estado en el mes t

Fuente de Información	Dirección General de Unidades Regionales de Servicios Estatales de la Secretaría de Administración https://administracion.jalisco.gob.mx

Unidad de Medida	**Valor Absoluto de la Variable**	**Desagregación Geográfica**	**Frecuencia cálculo variable**
Servicio	100.00	Estatal	Mensual

Método recopilación de datos	**Fecha de disponibilidad de la información**	**Tipo de acumulación**
		alor Presente

Medios de Verificación Nivel MIR	Informe de Servicios en la Coordinación Administrativa de la Dirección de Unidades Regionales de Servicios Estatales de la Secretaría de Administración https://administracion.jalisco.gob.mx
Supuestos del Nivel MIR	Las y los ciudadanos de los municipios del interior del Estado de Jalisco, re uieren servicios públicos integrales cerca de sus domicilios.
bservaciones del Responsable	

GOBIERNO DEL ESTADO DE JALISCO

PRESUPUESTO DE EGRESOS PARA EL EJERCICIO FISCAL 2025

Ficha Técnica de Indicador

Sistema de Evaluación del Desempeño (SED)

Secretaría de la Hacienda Pública

Datos de Identificación del Programa: Red de Atención, Seguimiento y Generación de Acuerdos de la Secretaría General de Gobierno

Porcentaje de acciones que contribuyan a disminuir las desigualdades entre mujeres y hombres.

Eje	Tema
Seguridad ciudadana, justicia y estado de derecho	Gobernabilidad

¿Quién gasta?

02 Unidad Presupuestal	000 Unidad Responsable	00002 Unidad Ejecutora del Gasto
Secretaría General de Gobierno	Secretaría General de Gobierno	Despacho del Secretario General de Gobierno

¿Para qué se gasta?

Finalidad	Función	Subfunción
Gobierno	Coordinación de la Política de Gobierno	Política Interior

Presupuesto asignado al Programa Presupuestario

Monto $45,191,622.00

Nivel del Indicador

Nivel	Clave	Resumen Narrativo	Transversalidad
Componente	B1	Unidad de Igualdad de Género Institucionalizada para garantizar la Igualdad Sustantiva en la Administración Pública Estatal	Igualdad de Género

Datos del Indicador

Nombre del Indicador	Método de cálculo	Código
Porcentaje de acciones que contribuyan a disminuir las desigualdades entre mujeres y hombres.	(Número de Sesiones ordinarias y extraordinarias de la Unidad de Igualdad de Género realizadas en el trimestre t/Número de Sesiones ordinarias y extraordinarias de la Unidad de Igualdad de Género por realizar en el trimestre t)*100	711_B1_1

Descripción del Indicador	Unidad de Medida
Al considerar las necesidades diferenciadas de hombres y mujeres	Porcentaje

Tipo de Indicador	Gestión	**Dimensión**	Eficiencia	**Ponderación del indicador**	
Desagregación Geográfica	Estatal	**Frecuencia de Medición**	Trimestral	100.0	

Características del Indicador

Tipo de Fórmula de Cálculo	Porcentaje	**Características del Indicador**	
Justificación de las Características			
Serie de Información Disponible			

Responsable del Indicador

Nombre	Paul Orlando Santos Tapia
Cargo	Secretario Particular del Secretario General de Gobierno
Correo Electrónico	paul.santos@jalisco.gob.mx

GOBIERNO DEL ESTADO DE JALISCO

PRESUPUESTO DE EGRESOS PARA EL EJERCICIO FISCAL 2025

Ficha Técnica de Indicador

Sistema de Evaluación del Desempeño (SED)

Secretaría de la Hacienda Pública

Determinación de Metas

						Línea Base	
			Absoluto	Relativo	Sentido del Indicador*	Valor Meta	Año
Año de Medición del Resultado	2025	**Tipo Valor de la Meta**	◯	X	Ascendente	100.0	2023
Meta Valor	100.0	**Unidad de medida**	Porcentaje	**Indicador de Género**	X (Si)	◯ (No)	

Resultados

Valor Programado	N.P	**Avance de la Meta**	N.D	**% Avance de la Meta**	N.D	**Semáforo**	

Calendarización de la Meta

	Enero	Febrero	Marzo	Abril	Mayo	Junio	Julio	Agosto	Septiembre	Octubre	Noviembre	Diciembre
Programado			100.0			100.0			100.0			100.0
Programado Acumulado			100.0			100.0			100.0			100.0
Realizado												
Realizado Acumulado												

Proyección de la meta en los próximos 3 años			

Parámetros de semaforización

Meta Institucional

100%

GOBIERNO DEL ESTADO DE JALISCO

PRESUPUESTO DE EGRESOS PARA EL EJERCICIO FISCAL 2025

Ficha Técnica de Indicador

Sistema de Evaluación del Desempeño (SED)

Secretaría de la Hacienda Pública

Características de las Variables (metadatos)

Variable

Nombre

Número de Sesiones ordinarias y extraordinarias de la Unidad de Igualdad de Género realizadas en el trimestre t

Fuente de Información Listas de asistencia de sesiones ordinarias y extraordinarias de la Unidad de Igualdad de Género.

Unidad de Medida	Valor Absoluto de la Variable	Desagregación Geográfica	Frecuencia cálculo variable
Porcentaje	100.00	Estatal	Trimestral

Método recopilación de datos	Fecha de disponibilidad de la información	Tipo de acumulación
		Valor Presente

Variable 2

Nombre

Número de Sesiones ordinarias y extraordinarias de la Unidad de Igualdad de Género por realizar en el trimestre t

Fuente de Información Listas de asistencia de las sesiones ordinarias y extraordinarias de la Unidad de Igualdad de Género.

Unidad de Medida	Valor Absoluto de la Variable	Desagregación Geográfica	Frecuencia cálculo variable
Porcentaje	100.00	Estatal	Trimestral

Método recopilación de datos	Fecha de disponibilidad de la información	Tipo de acumulación
		Valor Presente

Medios de Verificación Nivel MIR	Registro Documental de la Unidad de Igualdad de Género.
Supuestos del Nivel MIR	Los sectores público, social y privado incorporan la perspectiva de Género en su quehacer y generan acciones afirmativas en torno a la empleabilidad, corresponsabilidad y proyectos de vida para disminuir las desigualdades entre mujeres y hombres en Jalisco.
bservaciones del Responsable	

GOBIERNO DEL ESTADO DE JALISCO

PRESUPUESTO DE EGRESOS PARA EL EJERCICIO FISCAL 2025

Ficha Técnica de Indicador

Sistema de Evaluación del Desempeño (SED)

Secretaría de la Hacienda Pública

Datos de Identificación del Programa: Red de Atención, Seguimiento y Generación de Acuerdos de la Secretaría General de Gobierno

Total de las peticiones y demandas sociales presentadas en el despacho del Secretario General de Gobierno y a la resolución que se les da.

Eje	Tema
Seguridad ciudadana, justicia y estado de derecho	Gobernabilidad

¿Quién gasta?

02 Unidad Presupuestal	000 Unidad Responsable	00002 Unidad Ejecutora del Gasto
Secretaría General de Gobierno	Secretaría General de Gobierno	Despacho del Secretario General de Gobierno

¿Para qué se gasta?

Finalidad	Función	Subfunción
Gobierno	Coordinación de la Política de Gobierno	Política Interior

Presupuesto asignado al Programa Presupuestario

Monto	$45,191,622.00

Nivel del Indicador

Nivel	Clave	Resumen Narrativo	Transversalidad
Componente	C1	Demandas atendidas de la Sociedad Civil y los Poderes Públicos	Gobernanza para el desarrollo

Datos del Indicador

Nombre del Indicador	Método de cálculo	Código
Total de las peticiones y demandas sociales presentadas en el despacho del Secretario General de Gobierno y a la resolución que se les da.	(Número de resoluciones ante demandas emitidas por la Sociedad Civil y los Poderes Públicos. (Realizado) / Número de resoluciones ante demandas emitidas por la Sociedad Civil y los Poderes Públicos. (Programado))*100	711_C1-1

Descripción del Indicador	Unidad de Medida
Respuesta a demandas emitidas por la Sociedad Civil y los Poderes Públicos.	Porcentaje

Tipo de Indicador	Gestión	**Dimensión**	Eficiencia	**Ponderación del indicador**	
Desagregación Geográfica	Estatal	**Frecuencia de Medición**	Trimestral	100.0	

Características del Indicador

Tipo de Fórmula de Cálculo	Porcentaje	**Características del Indicador**	Relevancia, Monitoreable, Adecuado
Justificación de las Características			
Serie de Información Disponible			

Responsable del Indicador

Nombre	Paul Orlando Santos Tapia
Cargo	Secretario Particular del Secretario General de Gobierno
Correo Electrónico	paul.santos@jalisco.gob.mx

GOBIERNO DEL ESTADO DE JALISCO

PRESUPUESTO DE EGRESOS PARA EL EJERCICIO FISCAL 2025

Ficha Técnica de Indicador

Sistema de Evaluación del Desempeño (SED)

Secretaría de la Hacienda Pública

Determinación de Metas

							Línea Base	
			Absoluto	Relativo	Sentido del Indicador*	Valor Meta	Año
Año de Medición del Resultado	2025	**Tipo Valor de la Meta**	◯	X	Ascendente	100.0	2018
Meta Valor	100.0	**Unidad de medida**	Resolución	**Indicador de Género**	**Si** ◯	**No** X	

Resultados

Valor Programado	N.P	**Avance de la Meta**	N.D	**% Avance de la Meta**	N.D	**Semáforo**	

Calendarización de la Meta

	Enero	Febrero	Marzo	Abril	Mayo	Junio	Julio	Agosto	Septiembre	Octubre	Noviembre	Diciembre
Programado			100.0			100.0			100.0			100.0
Programado Acumulado			100.0			100.0			100.0			100.0
Realizado												
Realizado Acumulado												

Proyección de la meta en los próximos 3 años	100.00	100.00	

Parámetros de semaforización

Meta Institucional

100%

GOBIERNO DEL ESTADO DE JALISCO

PRESUPUESTO DE EGRESOS PARA EL EJERCICIO FISCAL 2025

Ficha Técnica de Indicador

Sistema de Evaluación del Desempeño (SED)

Secretaría de la Hacienda Pública

Características de las Variables (metadatos)

Variable

Nombre

Número de resoluciones ante demandas emitidas por la Sociedad Civil y los Poderes Públicos. (programado)

Fuente de Información

Unidad de Medida	Valor Absoluto de la Variable	Desagregación Geográfica	Frecuencia cálculo variable
Resolución	0.00		

Método recopilación de datos	Fecha de disponibilidad de la información	Tipo de acumulación
		alor Presente

Variable 2

Nombre

Número de resoluciones ante demandas emitidas por la Sociedad Civil y los Poderes Públicos. (realizado)

Fuente de Información

Unidad de Medida	Valor Absoluto de la Variable	Desagregación Geográfica	Frecuencia cálculo variable
Resolución	0.00		

Método recopilación de datos	Fecha de disponibilidad de la información	Tipo de acumulación
		alor Presente

Medios de Verificación Nivel MIR	Registros administrativos de la oficialía de partes del Despacho del Secretario General de Gobierno.
Supuestos del Nivel MIR	Las demandas tienen sentido y son objeto de la Secretaria General de Gobierno o en su caso son derivadas a las dependencias correspondientes.
bservaciones del Responsable	

GOBIERNO DEL ESTADO DE JALISCO

PRESUPUESTO DE EGRESOS PARA EL EJERCICIO FISCAL 2025

Ficha Técnica de Indicador

Sistema de Evaluación del Desempeño (SED)

Secretaría de la Hacienda Pública

Datos de Identificación del Programa: Red de Atención, Seguimiento y Generación de Acuerdos de la Secretaría General de Gobierno

Porcentaje de soluciones o actividades realizadas por las diferentes unidades administrativas de la Secretaría General de Gobierno.

Eje	Tema
Seguridad ciudadana, justicia y estado de derecho	Gobernabilidad

¿Quién gasta?

02 Unidad Presupuestal	000 Unidad Responsable	00002 Unidad Ejecutora del Gasto
Secretaría General de Gobierno	Secretaría General de Gobierno	Despacho del Secretario General de Gobierno

¿Para qué se gasta?

Finalidad	Función	Subfunción
Gobierno	Coordinación de la Política de Gobierno	Política Interior

Presupuesto asignado al Programa Presupuestario

Monto $45,191,622.00

Nivel del Indicador

Nivel	Clave	Resumen Narrativo	Transversalidad
Componente	C2	Seguimiento a las actividades realizadas para la Estructura Orgánica de la Secretaría General de Gobierno	Gobernanza para el desarrollo

Datos del Indicador

Nombre del Indicador	Método de cálculo	Código
Porcentaje de soluciones o actividades realizadas por las diferentes unidades administrativas de la Secretaría General de Gobierno.	(Número de acciones realizadas por las unidades administrativas de la Secretaría General de Gobierno en el trimestre t/ Número de acciones por realizar en materia de resolución y atención de las unidades administrativas de la Secretaría General de Gobierno dirigidas hacia la ciudadanía en el trimestre t)*100	711_C2-1

Descripción del Indicador	Unidad de Medida
Actividades realizadas por la estructura orgánica de la Secretaría General de Gobierno.	Porcentaje

Tipo de Indicador	Gestión	**Dimensión**	Eficiencia	**Ponderación del indicador**	100.0
Desagregación Geográfica	Estatal	**Frecuencia de Medición**	Trimestral		

Características del Indicador

Tipo de Fórmula de Cálculo	Porcentaje	**Características del Indicador**	Relevancia, Monitoreable, Adecuado
Justificación de las Características			
Serie de Información Disponible			

Responsable del Indicador

Nombre	Paul Orlando Santos Tapia
Cargo	Secretario Particular del Secretario General de Gobierno
Correo Electrónico	paul.santos@jalisco.gob.mx

GOBIERNO DEL ESTADO DE JALISCO

PRESUPUESTO DE EGRESOS PARA EL EJERCICIO FISCAL 2025

Ficha Técnica de Indicador

Sistema de Evaluación del Desempeño (SED)

Secretaría de la Hacienda Pública

Determinación de Metas

							Línea Base	
			Absoluto	Relativo	Sentido del Indicador*	Valor Meta	Año
Año de Medición del Resultado	2025	**Tipo Valor de la Meta**	( )	(X)	Ascendente	100.0	2018
Meta Valor	100.0	**Unidad de medida**	Porcentaje	**Indicador de Género**	**Si** ( )	**No** (X)	

Resultados

Valor Programado	N.P	**Avance de la Meta**	N.D	**% Avance de la Meta**	N.D	**Semáforo**

Calendarización de la Meta

	Enero	Febrero	Marzo	Abril	Mayo	Junio	Julio	Agosto	Septiembre	Octubre	Noviembre	Diciembre
Programado			100.0			100.0			100.0			100.0
Programado Acumulado			100.0			100.0			100.0			100.0
Realizado												
Realizado Acumulado												

Proyección de la meta en los próximos 3 años	100.00	100.00	

Parámetros de semaforización

Meta Institucional

100%

GOBIERNO DEL ESTADO DE JALISCO

PRESUPUESTO DE EGRESOS PARA EL EJERCICIO FISCAL 2025

Ficha Técnica de Indicador

Sistema de Evaluación del Desempeño (SED)

Secretaría de la Hacienda Pública

Características de las Variables (metadatos)

Variable

Nombre

Número de acciones realizadas en materia de resolución y atención a la ciudadanía de las unidades administrativas de la Secretaría General de Gobierno en el trimestre t

Fuente de Información

Unidad de Medida	Valor Absoluto de la Variable	Desagregación Geográfica	Frecuencia cálculo variable
Porcentaje	0.00	Estatal	Trimestral

Método recopilación de datos	Fecha de disponibilidad de la información	Tipo de acumulación
		alor Presente

Variable 2

Nombre

Número de acciones por realizar en materia de resolución y atención a la ciudadanía de las unidades administrativas de la Secretaría General de Gobierno en el trimestre t

Fuente de Información

Unidad de Medida	Valor Absoluto de la Variable	Desagregación Geográfica	Frecuencia cálculo variable
Porcentaje	0.00	Estatal	Trimestral

Método recopilación de datos	Fecha de disponibilidad de la información	Tipo de acumulación
		alor Presente

Medios de Verificación Nivel MIR	Registro documental del Despacho del Secretario General de Gobierno.
Supuestos del Nivel MIR	Las actividades ue se contemplan en la meta son las ue fueron necesarias para atender a las demandas ciudadanas y no ocurrieron fenómenos extraordinarios.
bservaciones del Responsable	

GOBIERNO DEL ESTADO DE JALISCO

PRESUPUESTO DE EGRESOS PARA EL EJERCICIO FISCAL 2025

Ficha Técnica de Indicador

Sistema de Evaluación del Desempeño (SED)

Secretaría de la Hacienda Pública

Datos de Identificación del Programa: Red de Atención, Seguimiento y Generación de Acuerdos de la Secretaría General de Gobierno

Porcentaje de reuniones realizadas con distintos grupos sociales o poderes públicos y el Secretario General de Gobierno.

Eje	Tema
Seguridad ciudadana, justicia y estado de derecho	Gobernabilidad

¿Quién gasta?

02 Unidad Presupuestal	000 Unidad Responsable	00002 Unidad Ejecutora del Gasto
Secretaría General de Gobierno	Secretaría General de Gobierno	Despacho del Secretario General de Gobierno

¿Para qué se gasta?

Finalidad	Función	Subfunción
Gobierno	Coordinación de la Política de Gobierno	Política Interior

Presupuesto asignado al Programa Presupuestario

Monto $45,191,622.00

Nivel del Indicador

Nivel	Clave	Resumen Narrativo	Transversalidad
Componente	C3	Acuerdos efectuados con la Sociedad Civil y los Poderes Públicos	Gobernanza para el desarrollo

Datos del Indicador

Nombre del Indicador	Método de cálculo	Código
Porcentaje de reuniones realizadas con distintos grupos sociales o poderes públicos y el Secretario General de Gobierno.	(Número de reuniones realizadas con distintos grupos sociales o poderes públicos y el secretario general de gobierno en el trimestre t / Número de reuniones solicitadas u organizadas con distintos grupos sociales o poderes públicos y el secretario general de gobierno en el trimestre t)*100	711_C3-1

Descripción del Indicador	Unidad de Medida
Acuerdos efectuados con la Sociedad Civil y los Poderes Públicos.	Porcentaje

Tipo de Indicador	Gestión	**Dimensión**	Eficiencia	**Ponderación del indicador**	
Desagregación Geográfica	Estatal	**Frecuencia de Medición**	Trimestral	100.0	

Características del Indicador

Tipo de Fórmula de Cálculo	Porcentaje	**Características del Indicador**	Relevancia, Monitoreable, Adecuado
Justificación de las Características			
Serie de Información Disponible			

Responsable del Indicador

Nombre	Paul Orlando Santos Tapia
Cargo	Secretario Particular del Secretario General de Gobierno
Correo Electrónico	paul.santos@jalisco.gob.mx

GOBIERNO DEL ESTADO DE JALISCO

PRESUPUESTO DE EGRESOS PARA EL EJERCICIO FISCAL 2025

Ficha Técnica de Indicador

Sistema de Evaluación del Desempeño (SED)

Secretaría de la Hacienda Pública

Determinación de Metas

							Línea Base	
			Absoluto	Relativo	Sentido del Indicador*	Valor Meta	Año
Año de Medición del Resultado	2025	**Tipo Valor de la Meta**	◯	X	Ascendente	100.0	2018
Meta Valor	100.0	**Unidad de medida**	Porcentaje	**Indicador de Género**	**Si** ◯	**No** X	

Resultados

Valor Programado	N.P	**Avance de la Meta**	N.D	**% Avance de la Meta**	N.D	**Semáforo**

Calendarización de la Meta

	Enero	Febrero	Marzo	Abril	Mayo	Junio	Julio	Agosto	Septiembre	Octubre	Noviembre	Diciembre
Programado			100.0			100.0			100.0			100.0
Programado Acumulado			100.0			100.0			100.0			100.0
Realizado												
Realizado Acumulado												

Proyección de la meta en los próximos 3 años	100.00	100.00	

Parámetros de semaforización

Meta Institucional

100%

GOBIERNO DEL ESTADO DE JALISCO

PRESUPUESTO DE EGRESOS PARA EL EJERCICIO FISCAL 2025

Ficha Técnica de Indicador

Sistema de Evaluación del Desempeño (SED)

Secretaría de la Hacienda Pública

Características de las Variables (metadatos)

Variable

Nombre

Número de reuniones realizadas con distintos grupos sociales o poderes públicos y el secretario general de gobierno en el trimestre t

Fuente de Información

Unidad de Medida	Valor Absoluto de la Variable	Desagregación Geográfica	Frecuencia cálculo variable
Porcentaje	0.00	Estatal	Trimestral

Método recopilación de datos	Fecha de disponibilidad de la información	Tipo de acumulación
		alor Presente

Variable 2

Nombre

Número de reuniones solicitadas u organizadas con distintos grupos sociales o poderes públicos y el secretario general de gobierno en el trimestre t

Fuente de Información

Unidad de Medida	Valor Absoluto de la Variable	Desagregación Geográfica	Frecuencia cálculo variable
Porcentaje	0.00	Estatal	Trimestral

Método recopilación de datos	Fecha de disponibilidad de la información	Tipo de acumulación
		alor Presente

Medios de Verificación Nivel MIR	Registro documental del Despacho del Secretario General de Gobierno.
Supuestos del Nivel MIR	Las reuniones se realizan para generar acuerdos, solucionar y dar seguimiento a problemas sociales de grupos y/o de poderes públicos.
bservaciones del Responsable	

GOBIERNO DEL ESTADO DE JALISCO

PRESUPUESTO DE EGRESOS PARA EL EJERCICIO FISCAL 2025

Ficha Técnica de Indicador

Sistema de Evaluación del Desempeño (SED)

Secretaría de la Hacienda Pública

Datos de Identificación del Programa: Conducción entre los poderes y Entidades Federativas con el Poder Ejecutivo del Estado

Posición en el Índice de Desarrollo Democrático

Eje	Tema
Seguridad ciudadana, justicia y estado de derecho	Gobernabilidad

¿Quién gasta?

02 Unidad Presupuestal	000 Unidad Responsable	Unidad Ejecutora del Gasto
Secretaría General de Gobierno	Secretaría General de Gobierno	

¿Para qué se gasta?

Finalidad	Función	Subfunción
Gobierno	Coordinación de la Política de Gobierno	Política Interior

Presupuesto asignado al Programa Presupuestario

Monto $20,636,787.00

Nivel del Indicador

Nivel	Clave	Resumen Narrativo	Transversalidad
Fin		Contribuir a promover la paz bajo el concepto de seguridad ciudadana mediante la coordinación eficaz de los sistemas de seguridad ciudadana, procuración e impartición de justicia, generando estabilidad social y democrática como fundamento para la construcción de una sociedad más libre en la que se protegen y observan los derechos humanos, se facilita el crecimiento económico incluyente y se protege el medio ambiente.	

Datos del Indicador

Nombre del Indicador	Método de cálculo	Código
Posición en el Índice de Desarrollo Democrático		Fin_712_1486

Descripción del Indicador	Unidad de Medida
Mide el desarrollo democrático por entidad, basado en tres planos o dimensiones de la democracia: 1. Democracia de los ciudadanos; 2. Democracia de las instituciones; y 3. Ejercicio de poder efectivo para gobernar.	Posición

Tipo de Indicador	Estratégico	**Dimensión**	Eficacia	**Ponderación del indicador**	
Desagregación Geográfica		**Frecuencia de Medición**	Anual	0.0	

GOBIERNO DEL ESTADO DE JALISCO

PRESUPUESTO DE EGRESOS PARA EL EJERCICIO FISCAL 2025

Ficha Técnica de Indicador

Sistema de Evaluación del Desempeño (SED)

Secretaría de la Hacienda Pública

Características del Indicador

Tipo de Fórmula de Cálculo	Total	**Características del Indicador**	
Justificación de las Características			
Serie de Información Disponible			
Responsable del Indicador			
Nombre			
Cargo			
Correo Electrónico			

Determinación de Metas

					Línea Base	
		Absoluto	**Relativo**	**Sentido del Indicador***	**Valor Meta**	**Año**
Año de Medición del Resultado	2025	**Tipo Valor de la Meta**	X		Descendente	13.0	2020
Meta Valor	11.0	**Unidad de medida**		**Indicador de Género**		

Si	**No**
	X

Resultados

Valor Programado	N.P	**Avance de la Meta**	N.D	**% Avance de la Meta**	N.D	**Semáforo**	

Calendarización de la Meta

	Enero	Febrero	Marzo	Abril	Mayo	Junio	Julio	Agosto	Septiembre	Octubre	Noviembre	Diciembre
Programado												
Programado Acumulado												
Realizado												
Realizado Acumulado												

Proyección de la meta en los próximos 3 años			

Meta Institucional

0%

Medios de Verificación Nivel MIR	En el Sistema de Monitoreo de Indicadores del Desarrollo de Jalisco (MIDE Jalisco), para consulta abierta en https://segr.jalisco.gob.mx/r/Dam
Supuestos del Nivel MIR	Las y los habitantes del estado de Jalisco tienen la disposición y el compromiso de mejorar sus conductas sociales para la consolidación de la seguridad ciudadana y el estado de derecho.
Observaciones del Responsable	

GOBIERNO DEL ESTADO DE JALISCO

PRESUPUESTO DE EGRESOS PARA EL EJERCICIO FISCAL 2025

Ficha Técnica de Indicador

Sistema de Evaluación del Desempeño (SED)

Secretaría de la Hacienda Pública

Datos de Identificación del Programa: Conducción entre los poderes y Entidades Federativas con el Poder Ejecutivo del Estado

Porcentaje de la población urbana que considera que la falta de coordinación entre diferentes niveles de gobierno es uno de los principales problemas en Jalisco

Eje	Tema
Seguridad ciudadana, justicia y estado de derecho	Gobernabilidad

¿Quién gasta?

02 Unidad Presupuestal	000 Unidad Responsable	Unidad Ejecutora del Gasto
Secretaría General de Gobierno	Secretaría General de Gobierno	

¿Para qué se gasta?

Finalidad	Función	Subfunción
Gobierno	Coordinación de la Política de Gobierno	Política Interior

Presupuesto asignado al Programa Presupuestario

Monto $20,636,787.00

Nivel del Indicador

Nivel	Clave	Resumen Narrativo	Transversalidad
Propósito		Las y los jalisciense tienen garantizada la estabilidad social y política de Jalisco, con la atención de sus demandas, fortaleciendo la obediencia del derecho como mecanismo de prevención sobre la conflictividad social, con una eficiente coordinación entre los poderes públicos.	

Datos del Indicador

Nombre del Indicador	Método de cálculo	Código
Porcentaje de la población urbana que considera que la falta de coordinación entre diferentes niveles de gobierno es uno de los principales problemas en Jalisco		Propósito_712_1678

Descripción del Indicador	Unidad de Medida
Este indicador muestra el porcentaje de la población urbana que considera que la falta de coordinación entre diferentes niveles de gobierno es uno de los principales problemas en Jalisco.	Porcentaje

Tipo de Indicador	Estratégico	**Dimensión**	Eficacia	**Ponderación del indicador**	
Desagregación Geográfica		**Frecuencia de Medición**	Bienal	0.0	

GOBIERNO DEL ESTADO DE JALISCO

PRESUPUESTO DE EGRESOS PARA EL EJERCICIO FISCAL 2025

Ficha Técnica de Indicador

Sistema de Evaluación del Desempeño (SED)

Secretaría de la Hacienda Pública

Características del Indicador

Tipo de Fórmula de Cálculo	Total	**Características del Indicador**	
Justificación de las Características			
Serie de Información Disponible			
Responsable del Indicador			
Nombre			
Cargo			
Correo Electrónico			

Determinación de Metas

					Línea Base	
		Absoluto	**Relativo**	**Sentido del Indicador***	**Valor Meta**	**Año**
Año de Medición del Resultado	2025	**Tipo Valor de la Meta**	X		Descendente	11.6	2020
Meta Valor	8.4	**Unidad de medida**		**Indicador de Género**		X
				Si		**No**

Resultados

Valor Programado	N.P	**Avance de la Meta**	N.D	**% Avance de la Meta**	N.D	**Semáforo**	

Calendarización de la Meta

	Enero	Febrero	Marzo	Abril	Mayo	Junio	Julio	Agosto	Septiembre	Octubre	Noviembre	Diciembre
Programado												
Programado Acumulado												
Realizado												
Realizado Acumulado												

Proyección de la meta en los próximos 3 años			

Meta Institucional

0%

Medios de Verificación Nivel MIR	En el Sistema de Monitoreo de Indicadores del Desarrollo de Jalsico (MIDE Jalsico), para consulta abierta en https://seplan.app.jalisco.gob.mx/mide
Supuestos del Nivel MIR	Las y los jaliscienses tienen interés por participar en mecanismos de participación social para la gobernabilidad y estabilidad social.
Observaciones del Responsable	

GOBIERNO DEL ESTADO DE JALISCO

PRESUPUESTO DE EGRESOS PARA EL EJERCICIO FISCAL 2025

Ficha Técnica de Indicador

Sistema de Evaluación del Desempeño (SED)

Secretaría de la Hacienda Pública

Datos de Identificación del Programa: Conducción entre los poderes y Entidades Federativas con el Poder Ejecutivo del Estado

Porcentaje de representaciones atendidas.

Eje	Tema
Seguridad ciudadana, justicia y estado de derecho	Gobernabilidad

¿Quién gasta?

02 Unidad Presupuestal	000 Unidad Responsable	00524 Unidad Ejecutora del Gasto
Secretaría General de Gobierno	Secretaría General de Gobierno	Subsecretaría General de Gobierno

¿Para qué se gasta?

Finalidad	Función	Subfunción
Gobierno	Coordinación de la Política de Gobierno	Política Interior

Presupuesto asignado al Programa Presupuestario

Monto $20,636,787.00

Nivel del Indicador

Nivel	Clave	Resumen Narrativo	Transversalidad
Componente	01	Representaciones atendidas por el Subsecretario General de Gobierno.	Sin transversalidad

Datos del Indicador

Nombre del Indicador	Método de cálculo	Código
Porcentaje de representaciones atendidas.	(Número de informe de resultados elaborados en el trimestre t/Número de informe de resultados programados en el trimestre t)*100	712_01_2

Descripción del Indicador	Unidad de Medida
Se atiende las representaciones por designación del Secretario General de Gobierno y el Gobernador del Estado.	Porcentaje

Tipo de Indicador	Gestión	**Dimensión**	Eficacia	**Ponderación del indicador**	100.0
Desagregación Geográfica	Estatal	**Frecuencia de Medición**	Trimestral		

GOBIERNO DEL ESTADO DE JALISCO

PRESUPUESTO DE EGRESOS PARA EL EJERCICIO FISCAL 2025

Ficha Técnica de Indicador

Sistema de Evaluación del Desempeño (SED)

Secretaría de la Hacienda Pública

Características del Indicador

Tipo de Fórmula de Cálculo	Porcentaje	**Características del Indicador**	Claridad, Relevancia, Economía, Monitoreable
Justificación de las Características	Claridad: Es claro porque se entiende lo que se quiere medir. Relevancia: Es relevante ya que se está cumpliendo con las atribuciones conforme al reglamento interno. Economía: Siempre se cuida el recurso del Estado, es por ello que este indicador es económico. Monitoreable: es medible el indicador, por lo que se pretende llegar. Adecuado: Es una meta alcanzable y además que atiende las atribuciones del propio despacho.		
Serie de Información Disponible			

Responsable del Indicador

Nombre	María Guadalupe Flores Díaz
Cargo	Coordinador Especializado I
Correo Electrónico	guadalupe.flores@jalisco.gob.mx

Determinación de Metas

						Línea Base	
			Absoluto	Relativo	Sentido del Indicador*	Valor Meta	Año
Año de Medición del Resultado	2025	**Tipo Valor de la Meta**	( )	(X)	Ascendente	100.0	2024
Meta Valor	100.0	**Unidad de medida**	Informe	**Indicador de Género**	Si ( )	No (X)	

Resultados

Valor Programado	N.P	**Avance de la Meta**	N.D	**% Avance de la Meta**	N.D	**Semáforo**

Calendarización de la Meta

	Enero	Febrero	Marzo	Abril	Mayo	Junio	Julio	Agosto	Septiembre	Octubre	Noviembre	Diciembre
Programado			25.0			50.0			75.0			100.0
Programado Acumulado			25.0			50.0			75.0			100.0
Realizado												
Realizado Acumulado												

Proyección de la meta en los próximos 3 años	100	100	100

Parámetros de semaforización	**Meta Institucional**
	100%

GOBIERNO DEL ESTADO DE JALISCO

PRESUPUESTO DE EGRESOS PARA EL EJERCICIO FISCAL 2025

Ficha Técnica de Indicador

Sistema de Evaluación del Desempeño (SED)

Secretaría de la Hacienda Pública

Características de las Variables (metadatos)

Variable

Nombre

Número de informe de resultados elaborados en el trimestre t

Fuente de Información Informe de resultados, registros administrativos de la Subsecretaría General de Gobierno, elaborado trimestralmente.

Unidad de Medida	Valor Absoluto de la Variable	Desagregación Geográfica	Frecuencia cálculo variable
Informe	100.00	Estatal	Trimestral

Método recopilación de datos	Fecha de disponibilidad de la información	Tipo de acumulación
		alor Presente

Variable 2

Nombre

Número de informe de resultados programados en el trimestre t

Fuente de Información Informe de resultados, registros administrativos de la Subsecretaría General de Gobierno, elaborado trimestralmente.

Unidad de Medida	Valor Absoluto de la Variable	Desagregación Geográfica	Frecuencia cálculo variable
Informe	100.00	Estatal	Trimestral

Método recopilación de datos	Fecha de disponibilidad de la información	Tipo de acumulación
		alor Presente

Medios de Verificación Nivel MIR	Registros y documentos elaborados trimestralmente y ubicados en la Subsecretaría General de Gobierno.
Supuestos del Nivel MIR	Se cuenta con las derivaciones al despacho de la Subsecretaría por parte del Secretario General de Gobierno y el Gobernador del Estado.
bservaciones del Responsable	

GOBIERNO DEL ESTADO DE JALISCO

PRESUPUESTO DE EGRESOS PARA EL EJERCICIO FISCAL 2025

Ficha Técnica de Indicador

Sistema de Evaluación del Desempeño (SED)

Secretaría de la Hacienda Pública

Datos de Identificación del Programa: Conducción entre los poderes y Entidades Federativas con el Poder Ejecutivo del Estado

Porcentaje de sesiones de juntas de gobierno atendidas.

Eje	Tema
Seguridad ciudadana, justicia y estado de derecho	Gobernabilidad

¿Quién gasta?

02 Unidad Presupuestal	000 Unidad Responsable	00524 Unidad Ejecutora del Gasto
Secretaría General de Gobierno	Secretaría General de Gobierno	Subsecretaría General de Gobierno

¿Para qué se gasta?

Finalidad	Función	Subfunción
Gobierno	Coordinación de la Política de Gobierno	Política Interior

Presupuesto asignado al Programa Presupuestario

Monto $20,636,787.00

Nivel del Indicador

Nivel	Clave	Resumen Narrativo	Transversalidad
Componente	02	Sesiones de Juntas de Gobierno atendidas en representación de la Secretaría General de Gobierno.	Sin transversalidad

Datos del Indicador

Nombre del Indicador	Método de cálculo	Código
Porcentaje de sesiones de juntas de gobierno atendidas.	(Número de sesiones de juntas de gobierno atendidas en el trimestre t/Número de sesiones de juntas de gobierno programadas en el trimestre t)*100	712_02_2

Descripción del Indicador	Unidad de Medida
Se atiende las convocatorias de sesiones de juntas de gobierno que representa el Subsecretario General de Gobierno en representación de la Secretaría General de Gobierno.	Porcentaje

Tipo de Indicador	Gestión	**Dimensión**	Eficacia	**Ponderación del indicador**	100.0
Desagregación Geográfica	Estatal	**Frecuencia de Medición**	Trimestral		

GOBIERNO DEL ESTADO DE JALISCO

PRESUPUESTO DE EGRESOS PARA EL EJERCICIO FISCAL 2025

Ficha Técnica de Indicador

Sistema de Evaluación del Desempeño (SED)

Secretaría de la Hacienda Pública

Características del Indicador

Tipo de Fórmula de Cálculo	Porcentaje	**Características del Indicador**	Claridad, Relevancia, Economía, Monitoreable, Adecuado
Justificación de las Características	Claridad: El indicador es claro lo que se pretende realizar. Relevante: El indicador es relevante conforme a las atribuciones del despacho de la Subsecretaría. Adecuado: Es medible, existen las bases, por lo que es adecuado. Economía: No genera costos elevados para la realización. Monitoreable: Se puede monitorear el indicador.		
Serie de Información Disponible			

Responsable del Indicador

Nombre	María Guadalupe Flores Díaz
Cargo	Coordinador Especializado I
Correo Electrónico	guadalupe.flores@jalisco.gob.mx

Determinación de Metas

						Línea Base	
			Absoluto	Relativo	Sentido del Indicador*	Valor Meta	Año
Año de Medición del Resultado	2025	**Tipo Valor de la Meta**	○	X	Ascendente	100.0	2024
Meta Valor	100.0	**Unidad de medida**	Sesión	**Indicador de Género**	Si: ○	No: X	

Resultados

Valor Programado	N.P	**Avance de la Meta**	N.D	**% Avance de la Meta**	N.D	**Semáforo**	

Calendarización de la Meta

	Enero	Febrero	Marzo	Abril	Mayo	Junio	Julio	Agosto	Septiembre	Octubre	Noviembre	Diciembre
Programado			25.0			50.0			75.0			100.0
Programado Acumulado			25.0			50.0			75.0			100.0
Realizado												
Realizado Acumulado												

Proyección de la meta en los próximos 3 años	100.00	100.00	100

Parámetros de semaforización

Meta Institucional

100%

GOBIERNO DEL ESTADO DE JALISCO

PRESUPUESTO DE EGRESOS PARA EL EJERCICIO FISCAL 2025

Ficha Técnica de Indicador

Sistema de Evaluación del Desempeño (SED)

Secretaría de la Hacienda Pública

Características de las Variables (metadatos)

Variable

Nombre

Número de sesiones de juntas de gobierno atendidas en el trimestre t

Fuente de Información Listado de juntas de gobierno 2025 elaborada y ubicada en la Subsecretaría General de Gobierno, trimestral.

Unidad de Medida	Valor Absoluto de la Variable	Desagregación Geográfica	Frecuencia cálculo variable
Sesión	100.00	Estatal	Trimestral

Método recopilación de datos	Fecha de disponibilidad de la información	Tipo de acumulación
		Valor Presente

Variable 2

Nombre

Número de sesiones de juntas de gobierno programadas en el trimestre t

Fuente de Información Listado de juntas de gobierno 2025, elaborada y ubicada en la Subsecretaría General de Gobierno, trimestral.

Unidad de Medida	Valor Absoluto de la Variable	Desagregación Geográfica	Frecuencia cálculo variable
Sesión	100.00	Estatal	Trimestral

Método recopilación de datos	Fecha de disponibilidad de la información	Tipo de acumulación
		Valor Presente

Medios de Verificación Nivel MIR	Registro del listado de juntas de gobierno, elaboradas y ubicadas en la Subsecretaría General de Gobierno, elaborados trimestralmente.
Supuestos del Nivel MIR	Existen las derivaciones del despacho del Secretario General de Gobierno para la representación.
bservaciones del Responsable	

GOBIERNO DEL ESTADO DE JALISCO

PRESUPUESTO DE EGRESOS PARA EL EJERCICIO FISCAL 2025

Ficha Técnica de Indicador

Sistema de Evaluación del Desempeño (SED)

Secretaría de la Hacienda Pública

Datos de Identificación del Programa: Conducción entre los poderes y Entidades Federativas con el Poder Ejecutivo del Estado

Porcentaje de usuarios que solicitan el trámite de legalización de documentos públicos mediante holograma para validez nacional.

Eje	Tema
Seguridad ciudadana, justicia y estado de derecho	Gobernabilidad

¿Quién gasta?

02 Unidad Presupuestal	000 Unidad Responsable	00524 Unidad Ejecutora del Gasto
Secretaría General de Gobierno	Secretaría General de Gobierno	Subsecretaría General de Gobierno

¿Para qué se gasta?

Finalidad	Función	Subfunción
Gobierno	Coordinación de la Política de Gobierno	Política Interior

Presupuesto asignado al Programa Presupuestario

Monto	$20,636,787.00

Nivel del Indicador

Nivel	Clave	Resumen Narrativo	Transversalidad
Componente	04	Documentos públicos legalizados autenticados a nivel Nacional	Sin transversalidad

Datos del Indicador

Nombre del Indicador	Método de cálculo	Código
Porcentaje de usuarios que solicitan el trámite de legalización de documentos públicos mediante holograma para validez nacional.	(Número de usuarios atendidos en el trimestre t/Número de usuarios que solicitan el trámite de legalización de documentos públicos mediante holograma para validez nacional en el trimestre t)*100	712_04_2

Descripción del Indicador	Unidad de Medida
Otorgar certeza jurídica mediante firmado electrónico a los documentos públicos que presenta la ciudadanía para que surtan efectos jurídicos en la República Mexicana.	Porcentaje

Tipo de Indicador	Gestión	**Dimensión**	Eficacia	**Ponderación del indicador**	
Desagregación Geográfica	Estatal	**Frecuencia de Medición**	Trimestral	100.0	

GOBIERNO DEL ESTADO DE JALISCO

PRESUPUESTO DE EGRESOS PARA EL EJERCICIO FISCAL 2025

Ficha Técnica de Indicador

Sistema de Evaluación del Desempeño (SED)

Secretaría de la Hacienda Pública

Características del Indicador

Tipo de Fórmula de Cálculo	Porcentaje	**Características del Indicador**	Claridad, Relevancia, Monitoreable, Adecuado
Justificación de las Características	Claridad. Los indicadores son claros y entendibles, no existen dudas sobre lo que mide. Relevancia. Los indicadores guardan un estrecho vínculo con los objetivos, y es posible confirmar el logro de objetivos en un aspecto sustantivo. Monitoreable. La frecuencia de medición coincide con la de los medios de verificación, los cuales son suficientemente precisos para que no se tenga lugar a dudas sobre dónde se encuentra la información necesaria para construir o replicar el indicador. Adecuado. La información que proporciona el indicador es relevante y apropiado para describir los logros del programa en cierto periodo.		
Serie de Información Disponible			

Responsable del Indicador

Nombre	Gema Montserrat Figueroa Flores
Cargo	Abogado Especializado
Correo Electrónico	gema.figueroa@jalisco.gob.mx

Determinación de Metas

							Línea Base	
				Absoluto	Relativo	Sentido del Indicador*	Valor Meta	Año
Año de Medición del Resultado	2025	**Tipo Valor de la Meta**		( )	(X)	Ascendente	10,377.0	2024
Meta Valor	100.0	**Unidad de medida**	Usuario	**Indicador de Género**		( ) Si	(X) No	

Resultados

Valor Programado	N.P	**Avance de la Meta**	N.D	**% Avance de la Meta**	N.D	**Semáforo**	

Calendarización de la Meta

	Enero	Febrero	Marzo	Abril	Mayo	Junio	Julio	Agosto	Septiembre	Octubre	Noviembre	Diciembre
Programado			100.0			100.0			100.0			100.0
Programado Acumulado			100.0			100.0			100.0			100.0
Realizado												
Realizado Acumulado												

Proyección de la meta en los próximos 3 años	100	100	100

Parámetros de semaforización	**Meta Institucional**
	100%

GOBIERNO DEL ESTADO DE JALISCO

PRESUPUESTO DE EGRESOS PARA EL EJERCICIO FISCAL 2025

Ficha Técnica de Indicador

Sistema de Evaluación del Desempeño (SED)

Secretaría de la Hacienda Pública

Características de las Variables (metadatos)

Variable

Nombre

Número de usuarios atendidos en el trimestre t

Fuente de Información	Reportes de solicitudes en el Sistema de Certificaciones Jalisco (SICEJAL). Elaborado trimestralmente y ubicada en el Área de Certificaciones 2025.

Unidad de Medida	**Valor Absoluto de la Variable**	**Desagregación Geográfica**	**Frecuencia cálculo variable**
Usuario	10,377.00	Estatal	Trimestral

Método recopilación de datos	**Fecha de disponibilidad de la información**	**Tipo de acumulación**
		alor Presente

Variable 2

Nombre

Número de usuarios que solicitan el trámite de legalización de documentos públicos mediante holograma para validez nacional en el trimestre t

Fuente de Información	Reportes de solicitudes en el Sistema de Certificaciones Jalisco (SICEJAL). Elaborado trimestralmente y ubicada en el Área de Certificaciones 2025.

Unidad de Medida	**Valor Absoluto de la Variable**	**Desagregación Geográfica**	**Frecuencia cálculo variable**
Usuario	10,377.00	Estatal	Trimestral

Método recopilación de datos	**Fecha de disponibilidad de la información**	**Tipo de acumulación**
		alor Presente

Medios de Verificación Nivel MIR	Reportes de la base de datos del Sistema de Certificaciones Jalisco (SICEJAL), elaborada trimestralmente y ubicada en el Área de Certificaciones.
Supuestos del Nivel MIR	Las y los usuarios que asisten en el área de certificaciones son atendidos.
bservaciones del Responsable	

GOBIERNO DEL ESTADO DE JALISCO

PRESUPUESTO DE EGRESOS PARA EL EJERCICIO FISCAL 2025

Ficha Técnica de Indicador

Sistema de Evaluación del Desempeño (SED)

Secretaría de la Hacienda Pública

Datos de Identificación del Programa: Conducción entre los poderes y Entidades Federativas con el Poder Ejecutivo del Estado

Porcentaje de usuarios que solicitan el trámite de legalización de firmas y apostilla de documentos públicos para validez internacional.

Eje	Tema
Seguridad ciudadana, justicia y estado de derecho	Gobernabilidad

¿Quién gasta?

02 Unidad Presupuestal	000 Unidad Responsable	00524 Unidad Ejecutora del Gasto
Secretaría General de Gobierno	Secretaría General de Gobierno	Subsecretaría General de Gobierno

¿Para qué se gasta?

Finalidad	Función	Subfunción
Gobierno	Coordinación de la Política de Gobierno	Política Interior

Presupuesto asignado al Programa Presupuestario

Monto $20,636,787.00

Nivel del Indicador

Nivel	Clave	Resumen Narrativo	Transversalidad
Componente	05	Documentos públicos legalizados y apostillados autenticados para el Extranjero.	Sin transversalidad

Datos del Indicador

Nombre del Indicador	Método de cálculo	Código
Porcentaje de usuarios que solicitan el trámite de legalización de firmas y apostilla de documentos públicos para validez internacional.	(Número de usuarios atendidos en el trimestre t/Número de usuarios que solicitan el trámite de legalización de firmas y apostilla de documentos públicos para validez internacional en el trimestre t)*100	712_05_2

Descripción del Indicador	Unidad de Medida
Otorga certeza jurídica mediante firmado electrónico a los documentos públicos que presenta la ciudadanía para que surtan efectos jurídicos en el extranjero.	Porcentaje

Tipo de Indicador	Gestión	**Dimensión**	Eficacia	**Ponderación del indicador**	100.0
Desagregación Geográfica	Estatal	**Frecuencia de Medición**	Trimestral		

GOBIERNO DEL ESTADO DE JALISCO

PRESUPUESTO DE EGRESOS PARA EL EJERCICIO FISCAL 2025

Ficha Técnica de Indicador

Sistema de Evaluación del Desempeño (SED)

Secretaría de la Hacienda Pública

Características del Indicador

Tipo de Fórmula de Cálculo	Porcentaje	**Características del Indicador**	Claridad, Relevancia, Monitoreable, Adecuado

Justificación de las Características

Claridad. Los indicadores son claros y entendibles, no existen dudas sobre lo que mide.
Relevancia. Los indicadores guardan un estrecho vínculo con los objetivos, y es posible confirmar el logro de objetivos en un aspecto sustantivo.
Monitoreable. La frecuencia de medición coincide con la de los medios de verificación, los cuales son suficientemente precisos para que no se tenga lugar a dudas sobre dónde se encuentra la información necesaria para construir o replicar el indicador.
Adecuado. La información que proporciona el indicador es relevante y apropiado para describir los logros del programa en cierto periodo.

Serie de Información Disponible

Responsable del Indicador

Nombre	Gema Montserrat Figueroa Flores
Cargo	Abogado Especializado
Correo Electrónico	gema.figueroa@jalisco.gob.mx

Determinación de Metas

						Línea Base	
			Absoluto	Relativo	Sentido del Indicador*	Valor Meta	Año
Año de Medición del Resultado	2025	**Tipo Valor de la Meta**	( )	(X)	Ascendente	10,562.0	2024
Meta Valor	100.0	**Unidad de medida**	Usuario	**Indicador de Género**	Si ( )	No (X)	

Resultados

Valor Programado	N.P	**Avance de la Meta**	N.D	**% Avance de la Meta**	N.D	**Semáforo**	

Calendarización de la Meta

	Enero	Febrero	Marzo	Abril	Mayo	Junio	Julio	Agosto	Septiembre	Octubre	Noviembre	Diciembre
Programado			100.0			100.0			100.0			100.0
Programado Acumulado			100.0			100.0			100.0			100.0
Realizado												
Realizado Acumulado												

Proyección de la meta en los próximos 3 años	100	100	100

Parámetros de semaforización

Meta Institucional

100%

GOBIERNO DEL ESTADO DE JALISCO

PRESUPUESTO DE EGRESOS PARA EL EJERCICIO FISCAL 2025

Ficha Técnica de Indicador

Sistema de Evaluación del Desempeño (SED)

Secretaría de la Hacienda Pública

Características de las Variables (metadatos)

Variable

Nombre

Número de usuarios atendidos en el trimestre t

Fuente de Información	Reportes de solicitudes en el Sistema de Certificaciones Jalisco (SICEJAL). Elaborado trimestralmente y ubicada el Área de Certificaciones 2025.

Unidad de Medida	**Valor Absoluto de la Variable**	**Desagregación Geográfica**	**Frecuencia cálculo variable**
Usuario	10,562.00	Estatal	Trimestral

Método recopilación de datos	**Fecha de disponibilidad de la información**	**Tipo de acumulación**
		alor Presente

Variable 2

Nombre

Número de usuarios que solicitan el trámite de legalización de firmas y apostilla de documentos públicos para validez internacional en el trimestre t

Fuente de Información	Reportes de solicitudes en el Sistema de Certificaciones Jalisco (SICEJAL). Elaborado trimestralmente y ubicada el Área de Certificaciones 2025.

Unidad de Medida	**Valor Absoluto de la Variable**	**Desagregación Geográfica**	**Frecuencia cálculo variable**
Usuario	10,562.00	Estatal	Trimestral

Método recopilación de datos	**Fecha de disponibilidad de la información**	**Tipo de acumulación**
		alor Presente

Medios de Verificación Nivel MIR	Reportes de la base de datos del Sistema de Certificaciones Jalisco (SICEJAL), elaborada trimestralmente y ubicada en el Área de Certificaciones.
Supuestos del Nivel MIR	Existen las y los usuarios interesados en los trámites que emite el área.
bservaciones del Responsable	

GOBIERNO DEL ESTADO DE JALISCO

PRESUPUESTO DE EGRESOS PARA EL EJERCICIO FISCAL 2025

Ficha Técnica de Indicador

Sistema de Evaluación del Desempeño (SED)

Secretaría de la Hacienda Pública

Datos de Identificación del Programa: Conducción entre los poderes y Entidades Federativas con el Poder Ejecutivo del Estado

Porcentaje de expedientes en resguardo clasificados

Eje	Tema
Seguridad ciudadana, justicia y estado de derecho	Gobernabilidad

¿Quién gasta?

02 Unidad Presupuestal	000 Unidad Responsable	00524 Unidad Ejecutora del Gasto
Secretaría General de Gobierno	Secretaría General de Gobierno	Subsecretaría General de Gobierno

¿Para qué se gasta?

Finalidad	Función	Subfunción
Gobierno	Coordinación de la Política de Gobierno	Política Interior

Presupuesto asignado al Programa Presupuestario

Monto	$20,636,787.00

Nivel del Indicador

Nivel	Clave	Resumen Narrativo	Transversalidad
Componente	06	Expedientes en resguardos clasificados para la organización efectiva de los documentos públicos	Sin transversalidad

Datos del Indicador

Nombre del Indicador	Método de cálculo	Código
Porcentaje de expedientes en resguardo clasificados	(Número de expedientes en resguardo clasificados realizados en el trimestre t/Número de expedientes en resguardo clasificados programados en el trimestre t)*100	712_06_2

Descripción del Indicador	Unidad de Medida
Organiza y cuantifica los documentos de archivo que resguarda la Secretaría General de Gobierno, para garantizar a las y los ciudadanos el acceso a la información pública.	Porcentaje

Tipo de Indicador	Gestión	**Dimensión**	Eficacia	**Ponderación del indicador**	100.0
Desagregación Geográfica	Estatal	**Frecuencia de Medición**	Trimestral		

GOBIERNO DEL ESTADO DE JALISCO

PRESUPUESTO DE EGRESOS PARA EL EJERCICIO FISCAL 2025

Ficha Técnica de Indicador

Sistema de Evaluación del Desempeño (SED)

Secretaría de la Hacienda Pública

Características del Indicador

Tipo de Fórmula de Cálculo	Porcentaje	**Características del Indicador**	Claridad, Relevancia, Economía, Monitoreable, Adecuado
Justificación de las Características	Claridad: Sí cumple con este criterio, porque es preciso en su descripción respecto a la tarea que se debe realizar. Relevancia: Sí cumple con este criterio, porque el objetivo a cumplir de este indicador refleja la esencia de los trabajos técnicos de la dirección. Monitoreable: Sí cumple, porque los avances son medibles y verificables. Adecuado: Sí cumple, porque permite evaluar el desempeño del personal encargado de las tareas de clasificación de documentos.		
Serie de Información Disponible			

Responsable del Indicador

Nombre	Héctor Palacios Mora
Cargo	Jefe B
Correo Electrónico	hector.palacios@jalisco.gob.mx

Determinación de Metas

					Línea Base	
		Absoluto	**Relativo**	**Sentido del Indicador***	**Valor Meta**	**Año**
Año de Medición del Resultado 2025	**Tipo Valor de la Meta**	○	X	Ascendente	3,000.0	2024
Meta Valor 100.0	**Unidad de medida** Expediente	**Indicador de Género**	**Si** ○	**No** X		

Resultados

Valor Programado	N.P	**Avance de la Meta**	N.D	**% Avance de la Meta**	N.D	**Semáforo**

Calendarización de la Meta

	Enero	Febrero	Marzo	Abril	Mayo	Junio	Julio	Agosto	Septiembre	Octubre	Noviembre	Diciembre
Programado			25.0			50.0			75.0			100.0
Programado Acumulado			25.0			50.0			75.0			100.0
Realizado												
Realizado Acumulado												

Proyección de la meta en los próximos 3 años	100	100	100

Parámetros de semaforización

Meta Institucional

100

GOBIERNO DEL ESTADO DE JALISCO

PRESUPUESTO DE EGRESOS PARA EL EJERCICIO FISCAL 2025

Ficha Técnica de Indicador

Sistema de Evaluación del Desempeño (SED)

Secretaría de la Hacienda Pública

Características de las Variables (metadatos)

Variable

Nombre

Número de expedientes en resguardo clasificados realizados en el trimestre t

Fuente de Información Informes internos de procesos técnicos del archivo de concentración de la Secretaría General de Gobierno, elaborado trimestralmente por el rea coordinadora de archivos.

Unidad de Medida	Valor Absoluto de la Variable	Desagregación Geográfica	Frecuencia cálculo variable
Expediente	3,000.00	Estatal	Trimestral

Método recopilación de datos	Fecha de disponibilidad de la información	Tipo de acumulación
		alor Presente

Variable 2

Nombre

Número de expedientes en resguardo clasificados programados en el trimestre t

Fuente de Información Informes internos de procesos técnicos del archivo de concentración de la Secretaría General de Gobierno, elaborado trimestralmente por el rea coordinadora de archivos.

Unidad de Medida	Valor Absoluto de la Variable	Desagregación Geográfica	Frecuencia cálculo variable
Expediente	4,000.00	Estatal	Trimestral

Método recopilación de datos	Fecha de disponibilidad de la información	Tipo de acumulación
	17/07/2023	alor Presente

Medios de Verificación Nivel MIR Informes internos de procesos técnicos del archivo de concentración de la Secretaría General de Gobierno, elaborado trimestral

Supuestos del Nivel MIR Las y los servidores públicos archivistas cuentan con la capacidad técnica para realizar las labores de clasificación de los documentos en resguardo.

bservaciones del Responsable

GOBIERNO DEL ESTADO DE JALISCO

PRESUPUESTO DE EGRESOS PARA EL EJERCICIO FISCAL 2025

Ficha Técnica de Indicador

Sistema de Evaluación del Desempeño (SED)

Secretaría de la Hacienda Pública

Datos de Identificación del Programa: Conducción entre los poderes y Entidades Federativas con el Poder Ejecutivo del Estado

Porcentaje de visitas de inspección generales y especiales realizadas a las Notarías Públicas, así como seguimiento de los procedimientos de responsabilidad Notarial.

Eje	Tema
Seguridad ciudadana, justicia y estado de derecho	Gobernabilidad

¿Quién gasta?

02 Unidad Presupuestal	000 Unidad Responsable	00524 Unidad Ejecutora del Gasto
Secretaría General de Gobierno	Secretaría General de Gobierno	Subsecretaría General de Gobierno

¿Para qué se gasta?

Finalidad	Función	Subfunción
Gobierno	Coordinación de la Política de Gobierno	Política Interior

Presupuesto asignado al Programa Presupuestario

Monto	$20,636,787.00

Nivel del Indicador

Nivel	Clave	Resumen Narrativo	Transversalidad
Componente	F3	Inspección de visitas generales y especiales realizadas a las Notarias Públicas del Estado de Jalisco.	Corrupción e impunidad

Datos del Indicador

Nombre del Indicador	Método de cálculo	Código
Porcentaje de visitas de inspección generales y especiales realizadas a las Notarías Públicas, así como seguimiento de los procedimientos de responsabilidad Notarial.	(Numero de visitas a las Notarias Públicas del Estado atendidas en el trimestre t /Número de visitas a las Notarias Públicas del Estado programadas en el trimestre t)*100	712_F3_2

Descripción del Indicador	Unidad de Medida
Vigila y revisa que los actos realizados por las notarias y notarios públicos del Estado de Jalisco, que no sean contrario a lo establecido de la Ley de Notariado Público.	Porcentaje

Tipo de Indicador	Gestión	**Dimensión**	Eficacia	**Ponderación del indicador**	
Desagregación Geográfica	Estatal	**Frecuencia de Medición**	Trimestral	100.0	

GOBIERNO DEL ESTADO DE JALISCO

PRESUPUESTO DE EGRESOS PARA EL EJERCICIO FISCAL 2025

Ficha Técnica de Indicador

Sistema de Evaluación del Desempeño (SED)

Secretaría de la Hacienda Pública

Características del Indicador

Tipo de Fórmula de Cálculo	Porcentaje	**Características del Indicador**	Claridad, Relevancia, Adecuado
Justificación de las Características	Claridad: Si aplica porque es coherente con el nombre. Relevancia: Si aplican logros y objetivos. Económico: la información es necesaria para generar el indicador. Monitoreable: Si se pueden verificar de forma independiente. Adecuado: es suficiente para evaluar el desempeño, la meta es alcanzable.		
Serie de Información Disponible			

Responsable del Indicador

Nombre	Ricardo David Díaz Prudencio
Cargo	Director de Visitaduría Notarial
Correo Electrónico	ricardo.diaz@jalisco.gob.mx

Determinación de Metas

							Línea Base	
				Absoluto	Relativo	Sentido del Indicador*	Valor Meta	Año
Año de Medición del Resultado	2025	**Tipo Valor de la Meta**		◯	X	Ascendente	80.0	2024
Meta Valor	100.0	**Unidad de medida**	Visita	**Indicador de Género**		◯	X	
						Si	**No**	

Resultados

Valor Programado	N.P	**Avance de la Meta**	N.D	**% Avance de la Meta**	N.D	**Semáforo**

Calendarización de la Meta

	Enero	Febrero	Marzo	Abril	Mayo	Junio	Julio	Agosto	Septiembre	Octubre	Noviembre	Diciembre
Programado			100.0			100.0			100.0			100.0
Programado Acumulado			100.0			100.0			100.0			100.0
Realizado												
Realizado Acumulado												

Proyección de la meta en los próximos 3 años	100	100	100

Parámetros de semaforización

Meta Institucional

100%

GOBIERNO DEL ESTADO DE JALISCO

PRESUPUESTO DE EGRESOS PARA EL EJERCICIO FISCAL 2025

Ficha Técnica de Indicador

Sistema de Evaluación del Desempeño (SED)

Secretaría de la Hacienda Pública

Características de las Variables (metadatos)

Variable

Nombre

Número de visitas a las Notarías Públicas del Estado atendidas en el trimestre t

Fuente de Información Expedientes de Inspección, registros administrativos de la Dirección de Visitaduría Notarial, elaborado trimestralmente.

Unidad de Medida	Valor Absoluto de la Variable	Desagregación Geográfica	Frecuencia cálculo variable
Visita	80.00	Estatal	Trimestral

Método recopilación de datos	Fecha de disponibilidad de la información	Tipo de acumulación
		Valor Presente

Variable 2

Nombre

Número de visitas a las Notarías Públicas del Estado programadas en el trimestre t

Fuente de Información Expedientes de Inspección, registros administrativos de la Dirección de Visitaduría Notarial, elaborado trimestralmente.

Unidad de Medida	Valor Absoluto de la Variable	Desagregación Geográfica	Frecuencia cálculo variable
Visita	80.00	Estatal	Trimestral

Método recopilación de datos	Fecha de disponibilidad de la información	Tipo de acumulación
		Valor Presente

Medios de Verificación Nivel MIR	Bit coras y documentos elaborados trimestralmente y ubicados en la Dirección de Visitaduría Notarial.
Supuestos del Nivel MIR	Existen las autorizaciones de los acuerdos para llevarse a cabo las visitas de inspección generales y especiales a las Notarías Públicas del Estado de Jalisco.
bservaciones del Responsable	

GOBIERNO DEL ESTADO DE JALISCO

PRESUPUESTO DE EGRESOS PARA EL EJERCICIO FISCAL 2025

Ficha Técnica de Indicador

Sistema de Evaluación del Desempeño (SED)

Secretaría de la Hacienda Pública

Datos de Identificación del Programa: Construcción de la Cultura de Paz en el Estado de Jalisco

Posición en el Índice de Desarrollo Democrático

Eje	Tema
Seguridad ciudadana, justicia y estado de derecho	Cultura de Paz

¿Quién gasta?

02 Unidad Presupuestal	000 Unidad Responsable	Unidad Ejecutora del Gasto
Secretaría General de Gobierno	Secretaría General de Gobierno	

¿Para qué se gasta?

Finalidad	Función	Subfunción
Gobierno	Justicia	Derechos Humanos

Presupuesto asignado al Programa Presupuestario

Monto $3,731,877.00

Nivel del Indicador

Nivel	Clave	Resumen Narrativo	Transversalidad
Fin		Contribuir a promover la paz bajo el concepto de seguridad ciudadana mediante la coordinación eficaz de los sistemas de seguridad ciudadana, procuración e impartición de justicia, generando estabilidad social y democrática como fundamento para la construcción de una sociedad más libre en la que se protegen y observan los derechos humanos, se facilita el crecimiento económico incluyente y se protege el medio ambiente.	

Datos del Indicador

Nombre del Indicador	Método de cálculo	Código
Posición en el Índice de Desarrollo Democrático		Fin_714_1486

Descripción del Indicador	Unidad de Medida
Mide el desarrollo democrático por entidad, basado en tres planos o dimensiones de la democracia: 1. Democracia de los ciudadanos; 2. Democracia de las instituciones; y 3. Ejercicio de poder efectivo para gobernar.	Posición

Tipo de Indicador	Estratégico	**Dimensión**	Eficacia	**Ponderación del indicador**	
Desagregación Geográfica		**Frecuencia de Medición**	Anual	0.0	

GOBIERNO DEL ESTADO DE JALISCO

PRESUPUESTO DE EGRESOS PARA EL EJERCICIO FISCAL 2025

Ficha Técnica de Indicador

Sistema de Evaluación del Desempeño (SED)

Secretaría de la Hacienda Pública

Características del Indicador

Tipo de Fórmula de Cálculo	Total	**Características del Indicador**	
Justificación de las Características			
Serie de Información Disponible			
Responsable del Indicador			
Nombre			
Cargo			
Correo Electrónico			

Determinación de Metas

					Línea Base	
		Absoluto	**Relativo**	**Sentido del Indicador***	**Valor Meta**	**Año**
Año de Medición del Resultado	2025	**Tipo Valor de la Meta**	X		Descendente	13.0	2020
Meta Valor	11.0	**Unidad de medida**		**Indicador de Género**		

	Si	**No**
Indicador de Género		X

Resultados

Valor Programado	N.P	**Avance de la Meta**	N.D	**% Avance de la Meta**	N.D	**Semáforo**	

Calendarización de la Meta

	Enero	Febrero	Marzo	Abril	Mayo	Junio	Julio	Agosto	Septiembre	Octubre	Noviembre	Diciembre
Programado	0.0	0.0	0.0	0.0	0.0	0.0	0.0	0.0	0.0	0.0	0.0	0.0
Programado Acumulado	0.0	0.0	0.0	0.0	0.0	0.0	0.0	0.0	0.0	0.0	0.0	0.0
Realizado												
Realizado Acumulado												

Proyección de la meta en los próximos 3 años			

Meta Institucional

0%

Medios de Verificación Nivel MIR	En el Sistema de Monitoreo de Indicadores del Desarrollo de Jalisco (MIDE Jalisco), para consulta abierta en https:[]segr.jalisco.gob.mx[]Dam
Supuestos del Nivel MIR	Las y los habitantes del estado de Jalisco tienen la disposición y el compromiso de mejorar sus conductas sociales para la consolidación de la seguridad ciudadana y el estado de derecho.
Observaciones del Responsable	

GOBIERNO DEL ESTADO DE JALISCO

PRESUPUESTO DE EGRESOS PARA EL EJERCICIO FISCAL 2025

Ficha Técnica de Indicador

Sistema de Evaluación del Desempeño (SED)

Secretaría de la Hacienda Pública

Datos de Identificación del Programa: Construcción de la Cultura de Paz en el Estado de Jalisco

Lugar que ocupa Jalisco en el Índice de paz México

Eje	Tema
Seguridad ciudadana, justicia y estado de derecho	Cultura de Paz

¿Quién gasta?

02 Unidad Presupuestal	000 Unidad Responsable	Unidad Ejecutora del Gasto
Secretaría General de Gobierno	Secretaría General de Gobierno	

¿Para qué se gasta?

Finalidad	Función	Subfunción
Gobierno	Justicia	Derechos Humanos

Presupuesto asignado al Programa Presupuestario

Monto $3,731,877.00

Nivel del Indicador

Nivel	Clave	Resumen Narrativo	Transversalidad
Propósito		Las y los jaliscienses desarrollan competencias sociales para la construcción de paz, con el fortalecimiento de las capacidades institucionales e incremento de su efectividad, para identificar y atender las violencias y de manera prioritaria a víctimas y personas que integran grupos en situación de vulnerabilidad.	

Datos del Indicador

Nombre del Indicador	Método de cálculo	Código
Lugar que ocupa Jalisco en el Índice de paz México		Propósito_714_1766

Descripción del Indicador	Unidad de Medida
Se refiere a la posición en el Índice de Paz México (IPM), elaborado por el Instituto para la Economía y la Paz (IEP), mismo que proporciona una medición integral de los niveles de paz en México. El IPM se basa en la metodología del Índice de Paz Global.	Posición

Tipo de Indicador	Estratégico	**Dimensión**	Eficacia	**Ponderación del indicador**	
Desagregación Geográfica		**Frecuencia de Medición**	Anual	0.0	

Características del Indicador

Tipo de Fórmula de Cálculo	Total	**Características del Indicador**	
Justificación de las Características			
Serie de Información Disponible			

Responsable del Indicador

Nombre	
Cargo	
Correo Electrónico	

GOBIERNO DEL ESTADO DE JALISCO

PRESUPUESTO DE EGRESOS PARA EL EJERCICIO FISCAL 2025

Ficha Técnica de Indicador

Sistema de Evaluación del Desempeño (SED)

Secretaría de la Hacienda Pública

Determinación de Metas

					Línea Base	
	Absoluto	Relativo	Sentido del Indicador*	Valor Meta	Año
Año de Medición del Resultado 2025	**Tipo Valor de la Meta**	X		Descendente	20.0	2020
Meta Valor 11.0	**Unidad de medida**		**Indicador de Género**	Si	No	
					X	

Resultados

Valor Programado	N.P	**Avance de la Meta**	N.D	**% Avance de la Meta**	N.D	**Semáforo**	

Calendarización de la Meta

	Enero	Febrero	Marzo	Abril	Mayo	Junio	Julio	Agosto	Septiembre	Octubre	Noviembre	Diciembre
Programado	0.0	0.0	0.0	0.0	0.0	0.0	0.0	0.0	0.0	0.0	0.0	0.0
Programado Acumulado	0.0	0.0	0.0	0.0	0.0	0.0	0.0	0.0	0.0	0.0	0.0	0.0
Realizado												
Realizado Acumulado												

Proyección de la meta en los próximos 3 años			

Meta Institucional

0%

Medios de Verificación Nivel MIR	En el Sistema de Monitoreo de Indicadores del Desarrollo de Jalsico (MIDE Jalsico), para consulta abierta en https://seplan.app.jalisco.gob.mx/mide
Supuestos del Nivel MIR	La sociedad participa activamente en los espacios que se aperturan para la construcción de paz.
Observaciones del Responsable	

GOBIERNO DEL ESTADO DE JALISCO

PRESUPUESTO DE EGRESOS PARA EL EJERCICIO FISCAL 2025

Ficha Técnica de Indicador

Sistema de Evaluación del Desempeño (SED)

Secretaría de la Hacienda Pública

Datos de Identificación del Programa: Construcción de la Cultura de Paz en el Estado de Jalisco

Porcentaje de gestiones realizadas para el fortalecimiento institucional de las dependencias sectorizadas a la Subsecretaría

Eje	Tema
Seguridad ciudadana, justicia y estado de derecho	Cultura de Paz

¿Quién gasta?

02 Unidad Presupuestal	000 Unidad Responsable	00933 Unidad Ejecutora del Gasto
Secretaría General de Gobierno	Secretaría General de Gobierno	Subsecretaría de Derechos Humanos

¿Para qué se gasta?

Finalidad	Función	Subfunción
Gobierno	Justicia	Derechos Humanos

Presupuesto asignado al Programa Presupuestario

Monto	$3,731,877.00

Nivel del Indicador

Nivel	Clave	Resumen Narrativo	Transversalidad
Componente	A1	Gestiones realizadas para el fortalecimiento institucional de las dependencias sectorizadas a la Subsecretaría de Derechos Humanos, que contribuyen a la garantía de derechos humanos en Jalisco	Derechos Humanos

Datos del Indicador

Nombre del Indicador	Método de cálculo	Código
Porcentaje de gestiones realizadas para el fortalecimiento institucional de las dependencias sectorizadas a la Subsecretaría	(Número de solicitudes atendidas de gestiones para el fortalecimiento institucional de las dependencias sectorizadas a la Subsecretaría de Derechos Humanos en el trimestre t / Número de solicitudes de gestiones para el fortalecimiento institucional de las dependencias sectorizadas a la Subsecretaría de Derechos Humanos en el trimestre t)*100	714_A1-1

Descripción del Indicador	Unidad de Medida
Describe el conjunto de acciones que la Dirección General de Cultura de Paz lleva a cabo para apoyar en los procesos institucionales de las dependencias sectorizadas a la Subsecretaría de Derechos Humanos.	Porcentaje

Tipo de Indicador	Estratégico	**Dimensión**	Eficiencia	**Ponderación del indicador**	
Desagregación Geográfica	Estatal	**Frecuencia de Medición**	Trimestral	100.0	

Características del Indicador

Tipo de Fórmula de Cálculo	Porcentaje	**Características del Indicador**	Relevancia
Justificación de las Características			
Serie de Información Disponible			

Responsable del Indicador

Nombre	Keila Jochebed Juárez González
Cargo	Director General de Cultura de Paz
Correo Electrónico	keila.juarez@jalisco.gob.mx

GOBIERNO DEL ESTADO DE JALISCO

PRESUPUESTO DE EGRESOS PARA EL EJERCICIO FISCAL 2025

Ficha Técnica de Indicador

Sistema de Evaluación del Desempeño (SED)

Secretaría de la Hacienda Pública

Determinación de Metas

							Línea Base	
			Absoluto	Relativo	Sentido del Indicador*	Valor Meta	Año
Año de Medición del Resultado	2025	**Tipo Valor de la Meta**	○	X	Ascendente	100.0	2023
Meta Valor	100.0	**Unidad de medida**	Solicitud	**Indicador de Género**	Si ○	No X	

Resultados

Valor Programado	N.P	**Avance de la Meta**	N.D	**Avance de la Meta**	N.D	**Semáforo**	

Calendarización de la Meta

	Enero	Febrero	arzo	Abril	ayo	Junio	Julio	Agosto	Septiembre	Octubre	Noviembre	Diciembre
Programado			30.0			30.0			0.0			100.0
Programado Acumulado			30.0			30.0			0.0			100.0
Realizado												
Realizado Acumulado												

Proyección de la meta en los próximos 3 a os	100	100	100

Parámetros de semaforización

Meta Institucional

100

GOBIERNO DEL ESTADO DE JALISCO

PRESUPUESTO DE EGRESOS PARA EL EJERCICIO FISCAL 2025

Ficha Técnica de Indicador

Sistema de Evaluación del Desempeño (SED)

Secretaría de la Hacienda Pública

Características de las Variables (metadatos)

Variable

Nombre

Número de solicitudes de gestiones para el fortalecimiento institucional de las dependencias sectorizadas a la Subsecretaría de Derechos Humanos en el trimestre t

Fuente de Información

Unidad de Medida	Valor Absoluto de la Variable	Desagregación Geográfica	Frecuencia cálculo variable
Solicitud	0.00	Estatal	Trimestral

Método recopilación de datos	Fecha de disponibilidad de la información	Tipo de acumulación
		alor Presente

Variable 2

Nombre

Número de solicitudes atendidas de gestiones para el fortalecimiento institucional de las dependencias sectorizadas a la Subsecretaría de Derechos Humanos en el trimestre t

Fuente de Información

Unidad de Medida	Valor Absoluto de la Variable	Desagregación Geográfica	Frecuencia cálculo variable
Solicitud	0.00	Estatal	Trimestral

Método recopilación de datos	Fecha de disponibilidad de la información	Tipo de acumulación
		alor Presente

Medios de Verificación Nivel MIR	Informes de avances de la Dirección General de Cultura de Paz
Supuestos del Nivel MIR	Las acciones desarrolladas contribuyen al fortalecimiento de las dependencias sectorizadas a la Subsecretaría de Derechos Humanos
bservaciones del Responsable	

GOBIERNO DEL ESTADO DE JALISCO

PRESUPUESTO DE EGRESOS PARA EL EJERCICIO FISCAL 2025

Ficha Técnica de Indicador

Sistema de Evaluación del Desempeño (SED)

Secretaría de la Hacienda Pública

Datos de Identificación del Programa: Construcción de la Cultura de Paz en el Estado de Jalisco

Porcentaje de atenciones brindadas a organismos de derechos humanos

Eje	Tema
Seguridad ciudadana, justicia y estado de derecho	Cultura de Paz

¿Quién gasta?

02 Unidad Presupuestal	000 Unidad Responsable	00933 Unidad Ejecutora del Gasto
Secretaría General de Gobierno	Secretaría General de Gobierno	Subsecretaría de Derechos Humanos

¿Para qué se gasta?

Finalidad	Función	Subfunción
Gobierno	Justicia	Derechos Humanos

Presupuesto asignado al Programa Presupuestario

Monto $3,731,877.00

Nivel del Indicador

Nivel	Clave	Resumen Narrativo	Transversalidad
Componente	A2	Atenciones brindadas hacia organismos de derechos humanos	Derechos Humanos

Datos del Indicador

Nombre del Indicador	Método de cálculo	Código
Porcentaje de atenciones brindadas a organismos de derechos humanos	(Número de atenciones brindadas a organismos de derechos humanos en el trimestre t / Número de atenciones solicitadas brindadas a organismos de derechos humanos en el trimestre t)*100	714_A2-1

Descripción del Indicador	Unidad de Medida
Describe las atenciones que la Dirección General de Cultura de Paz otorga a organismos de derechos humanos estatales, nacionales e internacionales.	Porcentaje

Tipo de Indicador	Estratégico	**Dimensión**	Eficiencia	**Ponderación del indicador**	
Desagregación Geográfica	Estatal	**Frecuencia de Medición**	Trimestral	100.0	

Características del Indicador

Tipo de Fórmula de Cálculo	Porcentaje	**Características del Indicador**	Relevancia
Justificación de las Características			
Serie de Información Disponible			

Responsable del Indicador

Nombre	Diego Alejandro Vargas Baltazar
Cargo	Director General de Cultura de Paz
Correo Electrónico	alejandro.vargas@jalisco.gob.mx

GOBIERNO DEL ESTADO DE JALISCO

PRESUPUESTO DE EGRESOS PARA EL EJERCICIO FISCAL 2025

Ficha Técnica de Indicador

Sistema de Evaluación del Desempeño (SED)

Secretaría de la Hacienda Pública

Determinación de Metas

						Línea Base		
			Absoluto	Relativo	Sentido del Indicador*	Valor Meta	Año
Año de Medición del Resultado	2025	Tipo Valor de la Meta	○	X	Ascendente	100.0	2023
Meta Valor	100.0	Unidad de medida	Atención	Indicador de Género	Si: ○	No: X	

Resultados

Valor Programado	N.P	Avance de la Meta	N.D	Avance de la Meta	N.D	Semáforo	

Calendarización de la Meta

	Enero	Febrero	Marzo	Abril	Mayo	Junio	Julio	Agosto	Septiembre	Octubre	Noviembre	Diciembre
Programado			30.0			60.0			0.0			100.0
Programado Acumulado			30.0			60.0			0.0			100.0
Realizado												
Realizado Acumulado												

Proyección de la meta en los próximos 3 a os	100	100	100

Parámetros de semaforización

Meta Institucional

100

GOBIERNO DEL ESTADO DE JALISCO

PRESUPUESTO DE EGRESOS PARA EL EJERCICIO FISCAL 2025

Ficha Técnica de Indicador

Sistema de Evaluación del Desempeño (SED)

Secretaría de la Hacienda Pública

Características de las Variables (metadatos)

Variable

Nombre

Número de atenciones solicitadas brindadas a organismos de derechos humanos en el trimestre t

Fuente de Información

Unidad de Medida	Valor Absoluto de la Variable	Desagregación Geográfica	Frecuencia cálculo variable
Atención	100.00	Estatal	Trimestral

Método recopilación de datos	Fecha de disponibilidad de la información	Tipo de acumulación
		Valor Presente

Variable 2

Nombre

Número de atenciones brindadas a organismos de derechos humanos en el trimestre t

Fuente de Información

Unidad de Medida	Valor Absoluto de la Variable	Desagregación Geográfica	Frecuencia cálculo variable
Atención	100.00	Estatal	Trimestral

Método recopilación de datos	Fecha de disponibilidad de la información	Tipo de acumulación
		Valor Presente

Medios de Verificación Nivel MIR	Informes de avances de la Dirección General de Cultura de Paz
Supuestos del Nivel MIR	Las atenciones brindadas fortalecen el papel del estado en materia de derechos humanos y cultura de paz
bservaciones del Responsable	

GOBIERNO DEL ESTADO DE JALISCO

PRESUPUESTO DE EGRESOS PARA EL EJERCICIO FISCAL 2025

Ficha Técnica de Indicador

Sistema de Evaluación del Desempeño (SED)

Secretaría de la Hacienda Pública

Datos de Identificación del Programa: Construcción de la Cultura de Paz en el Estado de Jalisco

Porcentaje de acciones realizadas en apoyo al fortalecimiento y mejora de la cultura de paz

Eje	Tema
Seguridad ciudadana, justicia y estado de derecho	Cultura de Paz

¿Quién gasta?

02 Unidad Presupuestal	000 Unidad Responsable	00933 Unidad Ejecutora del Gasto
Secretaría General de Gobierno	Secretaría General de Gobierno	Subsecretaría de Derechos Humanos

¿Para qué se gasta?

Finalidad	Función	Subfunción
Gobierno	Justicia	Derechos Humanos

Presupuesto asignado al Programa Presupuestario

Monto $3,731,877.00

Nivel del Indicador

Nivel	Clave	Resumen Narrativo	Transversalidad
Componente	A3	Acciones realizadas para contribuir al fortalecimiento y mejora de la atención a víctimas en el estado	Derechos Humanos

Datos del Indicador

Nombre del Indicador	Método de cálculo	Código
Porcentaje de acciones realizadas en apoyo al fortalecimiento y mejora de la cultura de paz	(Número de acciones realizadas en apoyo al fortalecimiento y mejora de la cultura de paz en el trimestre t / Número de acciones programadas en apoyo al fortalecimiento y mejora de la cultura de paz en el trimestre t)*100	714_A3-1

Descripción del Indicador	Unidad de Medida
Describe la cantidad de acciones que la Dirección de Cultura de Paz lleva a cabo con el objetivo de fortalecer procesos de fortalecimiento institucional para transversalizar la cultura de paz	Porcentaje

Tipo de Indicador	Estratégico	**Dimensión**	Eficacia	**Ponderación del indicador**	
Desagregación Geográfica	Estatal	**Frecuencia de Medición**	Trimestral	100.0	

Características del Indicador

Tipo de Fórmula de Cálculo	Porcentaje	**Características del Indicador**	Relevancia
Justificación de las Características			
Serie de Información Disponible			

Responsable del Indicador

Nombre	Diego Alejandro Vargas Baltazar
Cargo	Director General de Cultura de Paz
Correo Electrónico	alejandro.vargas@jalisco.gob.mx

GOBIERNO DEL ESTADO DE JALISCO

PRESUPUESTO DE EGRESOS PARA EL EJERCICIO FISCAL 2025

Ficha Técnica de Indicador

Sistema de Evaluación del Desempeño (SED)

Secretaría de la Hacienda Pública

Determinación de Metas

						Línea Base	
		Absoluto	Relativo	Sentido del Indicador*	Valor Meta	Año
Año de Medición del Resultado	2025	Tipo Valor de la Meta	◯	X	Ascendente	100.0	2023
Meta Valor	100.0	Unidad de medida	Acción	Indicador de Género	Si ◯	No X	

Resultados

Valor Programado	N.P	Avance de la Meta	N.D	% Avance de la Meta	N.D	Semáforo	

Calendarización de la Meta

	Enero	Febrero	Marzo	Abril	Mayo	Junio	Julio	Agosto	Septiembre	Octubre	Noviembre	Diciembre
Programado			20.0			60.0			80.0			100.0
Programado Acumulado			20.0			60.0			80.0			100.0
Realizado												
Realizado Acumulado												

Proyección de la meta en los próximos 3 a□os	100	100	

Parámetros de semaforización

Meta Institucional

100□

GOBIERNO DEL ESTADO DE JALISCO

PRESUPUESTO DE EGRESOS PARA EL EJERCICIO FISCAL 2025

Ficha Técnica de Indicador

Sistema de Evaluación del Desempeño (SED)

Secretaría de la Hacienda Pública

Características de las Variables (metadatos)

Variable

Nombre

Número de acciones programadas en apoyo al fortalecimiento y mejora de la cultura de paz en el trimestre t

Fuente de Información

Unidad de Medida	Valor Absoluto de la Variable	Desagregación Geográfica	Frecuencia cálculo variable
Acción	100.00	Estatal	

Método recopilación de datos	Fecha de disponibilidad de la información	Tipo de acumulación
		Valor Presente

Variable 2

Nombre

Número de acciones realizadas en apoyo al fortalecimiento y mejora de la cultura de paz en el trimestre t

Fuente de Información

Unidad de Medida	Valor Absoluto de la Variable	Desagregación Geográfica	Frecuencia cálculo variable
Acción	100.00	Estatal	

Método recopilación de datos	Fecha de disponibilidad de la información	Tipo de acumulación
		Valor Presente

Medios de Verificación Nivel MIR	Informes de avances de la Dirección General de Cultura de Paz
Supuestos del Nivel MIR	El apoyo de la Dirección General de Cultura de Paz contribuye al fortalecimiento de la atención a víctimas en Jalisco
bservaciones del Responsable	

GOBIERNO DEL ESTADO DE JALISCO

PRESUPUESTO DE EGRESOS PARA EL EJERCICIO FISCAL 2025

Ficha Técnica de Indicador

Sistema de Evaluación del Desempeño (SED)

Secretaría de la Hacienda Pública

Datos de Identificación del Programa: Atención a Familias de Personas Desaparecidas en Jalisco

Posición en el Índice de Desarrollo Democrático

Eje	Tema
Seguridad ciudadana, justicia y estado de derecho	Derechos Humanos

¿Quién gasta?

02 Unidad Presupuestal	000 Unidad Responsable	Unidad Ejecutora del Gasto
Secretaría General de Gobierno	Secretaría General de Gobierno	

¿Para qué se gasta?

Finalidad	Función	Subfunción
Gobierno	Justicia	Derechos Humanos

Presupuesto asignado al Programa Presupuestario

Monto $3,209,799.00

Nivel del Indicador

Nivel	Clave	Resumen Narrativo	Transversalidad
Fin		Contribuir a promover la paz bajo el concepto de seguridad ciudadana mediante la coordinación eficaz de los sistemas de seguridad ciudadana, procuración e impartición de justicia, generando estabilidad social y democrática como fundamento para la construcción de una sociedad más libre en la que se protegen y observan los derechos humanos, se facilita el crecimiento económico incluyente y se protege el medio ambiente.	

Datos del Indicador

Nombre del Indicador	Método de cálculo	Código
Posición en el Índice de Desarrollo Democrático		Fin_717_1486

Descripción del Indicador	Unidad de Medida
Mide el desarrollo democrático por entidad, basado en tres planos o dimensiones de la democracia: 1. Democracia de los ciudadanos; 2. Democracia de las instituciones; y 3. Ejercicio de poder efectivo para gobernar.	Posición

Tipo de Indicador	Estratégico	**Dimensión**	Eficacia	**Ponderación del indicador**	
Desagregación Geográfica		**Frecuencia de Medición**	Anual	0.0	

GOBIERNO DEL ESTADO DE JALISCO

PRESUPUESTO DE EGRESOS PARA EL EJERCICIO FISCAL 2025

Ficha Técnica de Indicador

Sistema de Evaluación del Desempeño (SED)

Secretaría de la Hacienda Pública

Características del Indicador

Tipo de Fórmula de Cálculo	Total	**Características del Indicador**	
Justificación de las Características			
Serie de Información Disponible			
Responsable del Indicador			
Nombre			
Cargo			
Correo Electrónico			

Determinación de Metas

						Línea Base	
			Absoluto	Relativo	Sentido del Indicador*	Valor Meta	Año
Año de Medición del Resultado	2025	**Tipo Valor de la Meta**	X		Descendente	13.0	2020
Meta Valor	11.0	**Unidad de medida**		**Indicador de Género**	Si	No	
						X	

Resultados

Valor Programado	N.P	**Avance de la Meta**	N.D	**% Avance de la Meta**	N.D	**Semáforo**	

Calendarización de la Meta

	Enero	Febrero	Marzo	Abril	Mayo	Junio	Julio	Agosto	Septiembre	Octubre	Noviembre	Diciembre
Programado	0.0	0.0	0.0	0.0	0.0	0.0	0.0	0.0	0.0	0.0	0.0	0.0
Programado Acumulado	0.0	0.0	0.0	0.0	0.0	0.0	0.0	0.0	0.0	0.0	0.0	0.0
Realizado												
Realizado Acumulado												

Proyección de la meta en los próximos 3 años			

Meta Institucional

0%

Medios de Verificación Nivel MIR	En el Sistema de Monitoreo de Indicadores del Desarrollo de Jalisco (MIDE Jalisco) para consulta abierta en https://seplan.jalisco.gob.mx/dam
Supuestos del Nivel MIR	Las y los habitantes del estado de Jalisco tienen la disposición y el compromiso de mejorar sus conductas sociales para la consolidación de la seguridad ciudadana y el estado de derecho.
Observaciones del Responsable	

GOBIERNO DEL ESTADO DE JALISCO

PRESUPUESTO DE EGRESOS PARA EL EJERCICIO FISCAL 2025

Ficha Técnica de Indicador

Sistema de Evaluación del Desempeño (SED)

Secretaría de la Hacienda Pública

Datos de Identificación del Programa: Atención a Familias de Personas Desaparecidas en Jalisco

Recomendaciones de la CNDH y de la CEDHJ al Ejecutivo Estatal

Eje	Tema
Seguridad ciudadana, justicia y estado de derecho	Derechos Humanos

¿Quién gasta?

02 Unidad Presupuestal	000 Unidad Responsable	Unidad Ejecutora del Gasto
Secretaría General de Gobierno	Secretaría General de Gobierno	

¿Para qué se gasta?

Finalidad	Función	Subfunción
Gobierno	Justicia	Derechos Humanos

Presupuesto asignado al Programa Presupuestario

Monto $3,209,799.00

Nivel del Indicador

Nivel	Clave	Resumen Narrativo	Transversalidad
Propósito		Las instituciones fortalecen las capacidades institucionales e incrementan su efectividad para prevenir y atender las violaciones de Derechos Humanos; integrando mecanismos de gobernanza que favorezcan la coordinación interinstitucional y desarrollando acciones con enfoque victimal y enfoque biopsicosocial.	

Datos del Indicador

Nombre del Indicador	Método de cálculo	Código
Recomendaciones de la CNDH y de la CEDHJ al Ejecutivo Estatal		Propósito_717_618

Descripción del Indicador	Unidad de Medida
Este indicador refleja la totalidad de recomendaciones emitidas por las Comisiones Nacional y Estatal de Derechos Humanos que son dirigidas a una o varias instancias del Ejecutivo del Estado y recibidas en la Subsecretaría de Asuntos Jurídicos de la Secretaría General de Gobierno.	Recomendaciones

Tipo de Indicador	Estratégico	**Dimensión**	Eficacia	**Ponderación del indicador**	
Desagregación Geográfica		**Frecuencia de Medición**	Mensual	0.0	

Características del Indicador

Tipo de Fórmula de Cálculo	Total	**Características del Indicador**	
Justificación de las Características			
Serie de Información Disponible			

Responsable del Indicador

Nombre	
Cargo	
Correo Electrónico	

GOBIERNO DEL ESTADO DE JALISCO

PRESUPUESTO DE EGRESOS PARA EL EJERCICIO FISCAL 2025

Ficha Técnica de Indicador

Sistema de Evaluación del Desempeño (SED)

Secretaría de la Hacienda Pública

Determinación de Metas

					Línea Base	
	Absoluto	Relativo	Sentido del Indicador*	Valor Meta	Año
Año de Medición del Resultado 2025	**Tipo Valor de la Meta**	X		Descendente	0.0	2006
Meta Valor 26.0	**Unidad de medida**		**Indicador de Género**	Si	No	
					X	

Resultados

Valor Programado	N.P	**Avance de la Meta**	N.D	**% Avance de la Meta**	N.D	**Semáforo**	

Calendarización de la Meta

	Enero	Febrero	Marzo	Abril	Mayo	Junio	Julio	Agosto	Septiembre	Octubre	Noviembre	Diciembre
Programado	0.0	0.0	0.0	0.0	0.0	0.0	0.0	0.0	0.0	0.0	0.0	0.0
Programado Acumulado	0.0	0.0	0.0	0.0	0.0	0.0	0.0	0.0	0.0	0.0	0.0	0.0
Realizado												
Realizado Acumulado												

Proyección de la meta en los próximos 3 años			

Meta Institucional

0%

Medios de Verificación Nivel MIR	En el Sistema de Monitoreo de Indicadores del Desarrollo de Jalsico (MIDE Jalsico), para consulta abierta en https://seplan.app.jalisco.gob.mx/mide
Supuestos del Nivel MIR	La sociedad jalisciense tiene interés y participa en los mecanismos de participación social en materia de derechos humanos.
Observaciones del Responsable	

GOBIERNO DEL ESTADO DE JALISCO

PRESUPUESTO DE EGRESOS PARA EL EJERCICIO FISCAL 2025

Ficha Técnica de Indicador

Sistema de Evaluación del Desempeño (SED)

Secretaría de la Hacienda Pública

Datos de Identificación del Programa: Atención a Familias de Personas Desaparecidas en Jalisco

Porcentaje de planes implementados

Eje	Tema
Seguridad ciudadana, justicia y estado de derecho	Derechos Humanos

¿Quién gasta?

02 Unidad Presupuestal	000 Unidad Responsable	00933 Unidad Ejecutora del Gasto
Secretaría General de Gobierno	Secretaría General de Gobierno	Subsecretaría de Derechos Humanos

¿Para qué se gasta?

Finalidad	Función	Subfunción
Gobierno	Justicia	Derechos Humanos

Presupuesto asignado al Programa Presupuestario

Monto	$3,209,799.00

Nivel del Indicador

Nivel	Clave	Resumen Narrativo	Transversalidad
Componente	H1	Planes de atención implementados	Personas desaparecidas

Datos del Indicador

Nombre del Indicador	Método de cálculo	Código
Porcentaje de planes implementados	(Número de planes implementados en el trimestre t / Número de planes programados en el trimestre t)*100	717_H1-1

Descripción del Indicador	Unidad de Medida
Refiere al número de planes de atención que se generan por cada familia	Porcentaje

Tipo de Indicador	Estratégico	**Dimensión**	Calidad	**Ponderación del indicador**	
Desagregación Geográfica	Estatal	**Frecuencia de Medición**	Semestral	100.0	

Características del Indicador

Tipo de Fórmula de Cálculo	Porcentaje	**Características del Indicador**	Relevancia
Justificación de las Características			
Serie de Información Disponible			

Responsable del Indicador

Nombre	Keila Jochebed Juárez González
Cargo	Subsecretaria de Derechos Humanos
Correo Electrónico	keila.juarez@jalisco.gob.mx

GOBIERNO DEL ESTADO DE JALISCO

PRESUPUESTO DE EGRESOS PARA EL EJERCICIO FISCAL 2025

Ficha Técnica de Indicador

Sistema de Evaluación del Desempeño (SED)

Secretaría de la Hacienda Pública

Determinación de Metas

							Línea Base	
			Absoluto	Relativo	Sentido del Indicador*	Valor Meta	Año
Año de Medición del Resultado	2025	**Tipo Valor de la Meta**	◯	X	Ascendente	100.0	2023
Meta Valor	100.0	**Unidad de medida**	Plan	**Indicador de Género**	**Si** ◯	**No** X	

Resultados

Valor Programado	N.P	**Avance de la Meta**	N.D	**% Avance de la Meta**	N.D	**Semáforo**

Calendarización de la Meta

	Enero	Febrero	Marzo	Abril	Mayo	Junio	Julio	Agosto	Septiembre	Octubre	Noviembre	Diciembre
Programado						50.0						100.0
Programado Acumulado						50.0						100.0
Realizado												
Realizado Acumulado												

Proyección de la meta en los próximos 3 años	100	100	100

Parámetros de semaforización

Meta Institucional

100

GOBIERNO DEL ESTADO DE JALISCO

PRESUPUESTO DE EGRESOS PARA EL EJERCICIO FISCAL 2025

Ficha Técnica de Indicador

Sistema de Evaluación del Desempeño (SED)

Secretaría de la Hacienda Pública

Características de las Variables (metadatos)

Variable

Nombre

Número de planes implementados en el semestre t

Fuente de Información

Unidad de Medida	Valor Absoluto de la Variable	Desagregación Geográfica	Frecuencia cálculo variable
Plan	100.00	Estatal	Trimestral

Método recopilación de datos	Fecha de disponibilidad de la información	Tipo de acumulación
		alor Presente

Variable 2

Nombre

Número de planes programados en el semestre t

Fuente de Información

Unidad de Medida	Valor Absoluto de la Variable	Desagregación Geográfica	Frecuencia cálculo variable
Plan	100.00	Estatal	Semestral

Método recopilación de datos	Fecha de disponibilidad de la información	Tipo de acumulación
		alor Presente

Medios de Verificación Nivel MIR	Informes de avances trimestrales de la Subsecretaría de Derechos Humanos
Supuestos del Nivel MIR	Se logra contribuir a la protección de los derechos vulnerados de las familias
bservaciones del Responsable	

GOBIERNO DEL ESTADO DE JALISCO

PRESUPUESTO DE EGRESOS PARA EL EJERCICIO FISCAL 2025

Ficha Técnica de Indicador

Sistema de Evaluación del Desempeño (SED)

Secretaría de la Hacienda Pública

Datos de Identificación del Programa: Atención a Familias de Personas Desaparecidas en Jalisco

Porcentaje de familias atendidas

Eje	Tema
Seguridad ciudadana, justicia y estado de derecho	Derechos Humanos

¿Quién gasta?

02 Unidad Presupuestal	000 Unidad Responsable	00933 Unidad Ejecutora del Gasto
Secretaría General de Gobierno	Secretaría General de Gobierno	Subsecretaría de Derechos Humanos

¿Para qué se gasta?

Finalidad	Función	Subfunción
Gobierno	Justicia	Derechos Humanos

Presupuesto asignado al Programa Presupuestario

Monto	$3,209,799.00

Nivel del Indicador

Nivel	Clave	Resumen Narrativo	Transversalidad
Componente	H2	Familias atendidas bajo esquemas de atención integral en beneficio de sus derechos humanos	Personas desaparecidas

Datos del Indicador

Nombre del Indicador	Método de cálculo	Código
Porcentaje de familias atendidas	(Número de familias atendidas en el semestre t / Número de familias que solicitan la atención en semestre t)*100	717_H2-1

Descripción del Indicador	Unidad de Medida
Indica las regiones que se visitan para la atención a las familias de personas desaparecidas	Atención

Tipo de Indicador	Estratégico	**Dimensión**	Eficacia	**Ponderación del indicador**	
Desagregación Geográfica	Estatal	**Frecuencia de Medición**	Semestral	100.0	

Características del Indicador

Tipo de Fórmula de Cálculo	Total	**Características del Indicador**	Monitoreable
Justificación de las Características			
Serie de Información Disponible			

Responsable del Indicador

Nombre	Keila Jochebed Juárez González
Cargo	Subsecretaria de Derechos Humanos
Correo Electrónico	keila.juarez@jalisco.gob.mx

GOBIERNO DEL ESTADO DE JALISCO

PRESUPUESTO DE EGRESOS PARA EL EJERCICIO FISCAL 2025

Ficha Técnica de Indicador

Sistema de Evaluación del Desempeño (SED)

Secretaría de la Hacienda Pública

Determinación de Metas

						Línea Base	
		Absoluto	Relativo	Sentido del Indicador*	Valor Meta	Año
Año de Medición del Resultado: 2025	Tipo Valor de la Meta:	X		Ascendente	7.0	2023
Meta Valor: 7.0	Unidad de medida: Familia	Indicador de Género:		Si	No: X	

Resultados

Valor Programado	Avance de la Meta	% Avance de la Meta	Semáforo
N.P	N.D	N.D	

Calendarización de la Meta

	Enero	Febrero	Marzo	Abril	Mayo	Junio	Julio	Agosto	Septiembre	Octubre	Noviembre	Diciembre
Programado						5.0						2.0
Programado Acumulado						5.0						7.0
Realizado												
Realizado Acumulado												

Proyección de la meta en los próximos 3 años	20	50	70

Parámetros de semaforización

Meta Institucional

100

GOBIERNO DEL ESTADO DE JALISCO

PRESUPUESTO DE EGRESOS PARA EL EJERCICIO FISCAL 2025

Ficha Técnica de Indicador

Sistema de Evaluación del Desempeño (SED)

Secretaría de la Hacienda Pública

Características de las Variables (metadatos)

Variable

Nombre			
Número de familias atendidas (realizado)			
Fuente de Información			
Unidad de Medida	**Valor Absoluto de la Variable**	**Desagregación Geográfica**	**Frecuencia cálculo variable**
Familia	7.00	Estatal	
Método recopilación de datos	**Fecha de disponibilidad de la información**	**Tipo de acumulación**	
		Suma	

Variable 2

Nombre			
Número de familias que solicitan la atención (programado)			
Fuente de Información			
Unidad de Medida	**Valor Absoluto de la Variable**	**Desagregación Geográfica**	**Frecuencia cálculo variable**
Familia	7.00	Estatal	
Método recopilación de datos	**Fecha de disponibilidad de la información**	**Tipo de acumulación**	
		Suma	

Medios de Verificación Nivel MIR	Informes de avances trimestrales de la Subsecretaría de Derechos Humanos
Supuestos del Nivel MIR	Se cuentan con las condiciones para visitar las regiones
bservaciones del Responsable	

GOBIERNO DEL ESTADO DE JALISCO

PRESUPUESTO DE EGRESOS PARA EL EJERCICIO FISCAL 2025

Ficha Técnica de Indicador

Sistema de Evaluación del Desempeño (SED)

Secretaría de la Hacienda Pública

Datos de Identificación del Programa: Atención a Familias de Personas Desaparecidas en Jalisco

Porcentaje de familias atendidas bajo esquemas integrales en beneficio de sus derechos humanos

Eje	Tema
Seguridad ciudadana, justicia y estado de derecho	Derechos Humanos

¿Quién gasta?

02 Unidad Presupuestal	000 Unidad Responsable	00933 Unidad Ejecutora del Gasto
Secretaría General de Gobierno	Secretaría General de Gobierno	Subsecretaría de Derechos Humanos

¿Para qué se gasta?

Finalidad	Función	Subfunción
Gobierno	Justicia	Derechos Humanos

Presupuesto asignado al Programa Presupuestario

Monto $3,209,799.00

Nivel del Indicador

Nivel	Clave	Resumen Narrativo	Transversalidad
Componente	H2	Familias atendidas bajo esquemas de atención integral en beneficio de sus derechos humanos	Personas desaparecidas

Datos del Indicador

Nombre del Indicador	Método de cálculo	Código
Porcentaje de familias atendidas bajo esquemas integrales en beneficio de sus derechos humanos	(Número de familias atendidas en el semestre t / Número de familias que solicitan la atención en el semestre t)*100	717_H2_2

Descripción del Indicador	Unidad de Medida
Indica las familias atendidas bajo esquemas de atención integral en beneficio de sus derechos humanos	Porcentaje

Tipo de Indicador	Gestión	**Dimensión**	Eficiencia	**Ponderación del indicador**	
Desagregación Geográfica	Estatal	**Frecuencia de Medición**	Semestral	0.0	

Características del Indicador

Tipo de Fórmula de Cálculo	Porcentaje	**Características del Indicador**	Claridad, Monitoreable, Adecuado
Justificación de las Características	Se apega a los lineamientos de CREMAA		
Serie de Información Disponible			

Responsable del Indicador

Nombre	Keila Jochebed Juárez González
Cargo	Subsecretaria de Derechos humanos
Correo Electrónico	keila.juarez@jalisco.gob.mx

GOBIERNO DEL ESTADO DE JALISCO

PRESUPUESTO DE EGRESOS PARA EL EJERCICIO FISCAL 2025

Ficha Técnica de Indicador

Sistema de Evaluación del Desempeño (SED)

Secretaría de la Hacienda Pública

Determinación de Metas

						Línea Base		
			Absoluto	Relativo	Sentido del Indicador*	Valor Meta	Año
Año de Medición del Resultado	2025	**Tipo Valor de la Meta**	◯	X	Ascendente	100.0	2024
Meta Valor	100.0	**Unidad de medida**	Familia	**Indicador de Género**	Si ◯	No X	

Resultados

Valor Programado	N.P	**Avance de la Meta**	N.D	**% Avance de la Meta**	N.D	**Semáforo**

Calendarización de la Meta

	Enero	Febrero	Marzo	Abril	Mayo	Junio	Julio	Agosto	Septiembre	Octubre	Noviembre	Diciembre
Programado						100.0			100.0			
Programado Acumulado						100.0			100.0			
Realizado												
Realizado Acumulado												

Proyección de la meta en los próximos 3 años	100	100	100

Parámetros de semaforización

Meta Institucional

100

GOBIERNO DEL ESTADO DE JALISCO

PRESUPUESTO DE EGRESOS PARA EL EJERCICIO FISCAL 2025

Ficha Técnica de Indicador

Sistema de Evaluación del Desempeño (SED)

Secretaría de la Hacienda Pública

Características de las Variables (metadatos)

Variable

Nombre

Número de familias atendidas en el semestre t

Fuente de Información Subsecretaria de Derechos Humanos, Secretaría General de Gobierno.

Unidad de Medida	Valor Absoluto de la Variable	Desagregación Geográfica	Frecuencia cálculo variable
Familia	100.00	Estatal	Semestral

Método recopilación de datos	Fecha de disponibilidad de la información	Tipo de acumulación
		alor Presente

Variable 2

Nombre

Número de familias que solicitan la atención en el semestre t

Fuente de Información Subsecretaría de Derechos Humanos, Secretaría General de Gobierno

Unidad de Medida	Valor Absoluto de la Variable	Desagregación Geográfica	Frecuencia cálculo variable
Familia	100.00	Estatal	Semestral

Método recopilación de datos	Fecha de disponibilidad de la información	Tipo de acumulación
		alor Presente

Medios de Verificación Nivel MIR	Informes de avances trimestrales de la Subsecretaría de Derechos Humanos
Supuestos del Nivel MIR	Se cuentan con las condiciones para visitar las regiones
bservaciones del Responsable	

GOBIERNO DEL ESTADO DE JALISCO

PRESUPUESTO DE EGRESOS PARA EL EJERCICIO FISCAL 2025

Ficha Técnica de Indicador

Sistema de Evaluación del Desempeño (SED)

Secretaría de la Hacienda Pública

Datos de Identificación del Programa: Programa de promoción, impulso, apoyo y fomento para el desarrollo de los municipios del Estado de Jalisco

Porcentaje de cumplimiento promedio de las metas de MIDE Jalisco

Eje	Tema
Gobierno efectivo e integridad pública	Administración Pública

¿Quién gasta?

02 Unidad Presupuestal	000 Unidad Responsable	Unidad Ejecutora del Gasto
Secretaría General de Gobierno	Secretaría General de Gobierno	

¿Para qué se gasta?

Finalidad	Función	Subfunción
Gobierno	Coordinación de la Política de Gobierno	Presidencia / Gubernatura

Presupuesto asignado al Programa Presupuestario

Monto $1,868,803.00

Nivel del Indicador

Nivel	Clave	Resumen Narrativo	Transversalidad
Fin		Contribuir a alcanzar con eficiencia, integridad y transparencia los resultados establecidos en el Plan Estatal de Gobernanza y Desarrollo, mediante la incorporación de procesos de participación ciudadana, profesionalización del servicio civil, innovación, control interno, monitoreo y evaluación.	

Datos del Indicador

Nombre del Indicador	Método de cálculo	Código
Porcentaje de cumplimiento promedio de las metas de MIDE Jalisco		Fin_719_797

Descripción del Indicador	Unidad de Medida
Este indicador mide las etapas de seguimiento y evaluación de los indicadores de cada uno de los ámbitos clave mediante el Sistema de Información Estratégica. Lo anterior permite verificar el impacto, la eficacia y la eficiencia de los proyectos.	Porcentaje

Tipo de Indicador	Estratégico	**Dimensión**	Eficacia	**Ponderación del indicador**	
Desagregación Geográfica		**Frecuencia de Medición**	Anual	0.0	

Características del Indicador

Tipo de Fórmula de Cálculo	Total	**Características del Indicador**	
Justificación de las Características			
Serie de Información Disponible			

Responsable del Indicador

Nombre	
Cargo	
Correo Electrónico	

GOBIERNO DEL ESTADO DE JALISCO

PRESUPUESTO DE EGRESOS PARA EL EJERCICIO FISCAL 2025

Ficha Técnica de Indicador

Sistema de Evaluación del Desempeño (SED)

Secretaría de la Hacienda Pública

Determinación de Metas

						Línea Base	
		Absoluto	Relativo	Sentido del Indicador*	Valor Meta	Año
Año de Medición del Resultado: 2025	Tipo Valor de la Meta:	X	◯	Ascendente	85.43	2020
Meta Valor: 93.89	Unidad de medida:		Indicador de Género:	Si ◯	No X	

Resultados

Valor Programado	Avance de la Meta	% Avance de la Meta	Semáforo
N.P	N.D	N.D	

Calendarización de la Meta

	Enero	Febrero	Marzo	Abril	Mayo	Junio	Julio	Agosto	Septiembre	Octubre	Noviembre	Diciembre
Programado												
Programado Acumulado												
Realizado												
Realizado Acumulado												

Proyección de la meta en los próximos 3 años			

Meta Institucional

0%

Medios de Verificación Nivel MIR	En el Sistema de Monitoreo de Indicadores del Desarrollo de Jalisco (MIDE Jalisco), para consulta abierta en https://segr.jalisco.gob.mx/r/RR8
Supuestos del Nivel MIR	Las y los habitantes de Jalisco se involucran y participan activamente para contribuir en la eficacia y eficiencia de las instituciones públicas.
Observaciones del Responsable	

GOBIERNO DEL ESTADO DE JALISCO

PRESUPUESTO DE EGRESOS PARA EL EJERCICIO FISCAL 2025

Ficha Técnica de Indicador

Sistema de Evaluación del Desempeño (SED)

Secretaría de la Hacienda Pública

Datos de Identificación del Programa: Programa de promoción, impulso, apoyo y fomento para el desarrollo de los municipios del Estado de Jalisco

Porcentaje de servidores públicos que asisten cuando menos a un evento de capacitación al año

Eje	Tema
Gobierno efectivo e integridad pública	Administración Pública

¿Quién gasta?

02 Unidad Presupuestal	000 Unidad Responsable	Unidad Ejecutora del Gasto
Secretaría General de Gobierno	Secretaría General de Gobierno	

¿Para qué se gasta?

Finalidad	Función	Subfunción
Gobierno	Coordinación de la Política de Gobierno	Presidencia / Gubernatura

Presupuesto asignado al Programa Presupuestario

Monto $1,868,803.00

Nivel del Indicador

Nivel	Clave	Resumen Narrativo	Transversalidad
Propósito		Las instituciones públicas consolidan un desempeño eficiente e incrementan el uso de las tecnologías de la información en las políticas públicas y proyectos del Gobierno del Estado de Jalisco	

Datos del Indicador

Nombre del Indicador	Método de cálculo	Código
Porcentaje de servidores públicos que asisten cuando menos a un evento de capacitación al año		Propósito_719_1758

Descripción del Indicador	Unidad de Medida
Es la proporción de servidores públicos que acuden cuando menos a un evento de capacitación, respecto del total de servidores públicos.	Porcentaje

Tipo de Indicador	Estratégico	**Dimensión**	Eficacia	**Ponderación del indicador**	
Desagregación Geográfica		**Frecuencia de Medición**	Mensual	0.0	

Características del Indicador

Tipo de Fórmula de Cálculo	Total	**Características del Indicador**	
Justificación de las Características			
Serie de Información Disponible			

Responsable del Indicador

Nombre	
Cargo	
Correo Electrónico	

GOBIERNO DEL ESTADO DE JALISCO

PRESUPUESTO DE EGRESOS PARA EL EJERCICIO FISCAL 2025

Ficha Técnica de Indicador

Sistema de Evaluación del Desempeño (SED)

Secretaría de la Hacienda Pública

Determinación de Metas

						Línea Base	
			Absoluto	Relativo	Sentido del Indicador*	Valor Meta	Año
Año de Medición del Resultado	2025	Tipo Valor de la Meta	X		Ascendente	8.64	2020
Meta Valor	34.08	Unidad de medida		Indicador de Género	Si	No	
						X	

Resultados

Valor Programado	N.P	Avance de la Meta	N.D	% Avance de la Meta	N.D	Semáforo	

Calendarización de la Meta

	Enero	Febrero	Marzo	Abril	Mayo	Junio	Julio	Agosto	Septiembre	Octubre	Noviembre	Diciembre
Programado												
Programado Acumulado												
Realizado												
Realizado Acumulado												

Proyección de la meta en los próximos 3 años			

Meta Institucional

0%

Medios de Verificación Nivel MIR	En el Sistema de Monitoreo de Indicadores del Desarrollo de Jalsico (MIDE Jalsico), para consulta abierta en https://segr.jalisco.gob.mx/r/qDu
Supuestos del Nivel MIR	La ciudadanía jalisciense utiliza los servicios gubernamentales en línea.
Observaciones del Responsable	

GOBIERNO DEL ESTADO DE JALISCO

PRESUPUESTO DE EGRESOS PARA EL EJERCICIO FISCAL 2025

Ficha Técnica de Indicador

Sistema de Evaluación del Desempeño (SED)

Secretaría de la Hacienda Pública

Datos de Identificación del Programa: Programa de promoción, impulso, apoyo y fomento para el desarrollo de los municipios del Estado de Jalisco

Porcentaje de Estrategias para el Desarrollo Municipal.

Eje	Tema
Gobierno efectivo e integridad pública	Administración Pública

¿Quién gasta?

02 Unidad Presupuestal	000 Unidad Responsable	00572 Unidad Ejecutora del Gasto
Secretaría General de Gobierno	Secretaría General de Gobierno	Dirección General de Desarrollo Municipal

¿Para qué se gasta?

Finalidad	Función	Subfunción
Gobierno	Coordinación de la Política de Gobierno	Presidencia / Gubernatura

Presupuesto asignado al Programa Presupuestario

Monto $1,868,803.00

Nivel del Indicador

Nivel	Clave	Resumen Narrativo	Transversalidad
Componente	C1	Acuerdos y acciones realizadas para los municipios del Estado de Jalisco	Gobernanza para el desarrollo

Datos del Indicador

Nombre del Indicador	Método de cálculo	Código
Porcentaje de Estrategias para el Desarrollo Municipal.	(Número de estrategias implementadas en el semestre t / Número de estrategias a implementar en el semestre t)*100	719_C1-1

Descripción del Indicador	Unidad de Medida
Se refiere al número de estrategias implementadas para la mejora de las prácticas administrativas en la gestión pública en los municipios de Jalisco	Porcentaje

Tipo de Indicador	Gestión	**Dimensión**	Eficacia	**Ponderación del indicador**	
Desagregación Geográfica	Estatal	**Frecuencia de Medición**	Semestral	100.0	

Características del Indicador

Tipo de Fórmula de Cálculo	Porcentaje	**Características del Indicador**	Claridad, Relevancia, Economía
Justificación de las Características			
Serie de Información Disponible			

Responsable del Indicador

Nombre	Ma. Elizabeth Alcaraz Virgen
Cargo	Directora General de Desarrollo Municipal
Correo Electrónico	elizabeth.alcaraz@jalisco.gob.mx

GOBIERNO DEL ESTADO DE JALISCO

PRESUPUESTO DE EGRESOS PARA EL EJERCICIO FISCAL 2025

Ficha Técnica de Indicador

Sistema de Evaluación del Desempeño (SED)

Secretaría de la Hacienda Pública

Determinación de Metas

							Línea Base	
			Absoluto	Relativo	Sentido del Indicador*	Valor Meta	Año
Año de Medición del Resultado	2025	Tipo Valor de la Meta	○	X	Ascendente	100.0	2023
Meta Valor	100.0	Unidad de medida	Estrategia	Indicador de Género	Si ○	No X	

Resultados

Valor Programado	N.P	Avance de la Meta	N.D	Avance de la Meta	N.D	Semáforo	

Calendarización de la Meta

	Enero	Febrero	Marzo	Abril	Mayo	Junio	Julio	Agosto	Septiembre	Octubre	Noviembre	Diciembre
Programado						100.0						100.0
Programado Acumulado						100.0						100.0
Realizado												
Realizado Acumulado												

Proyección de la meta en los próximos 3 años	100	100	100

Parámetros de semaforización

Meta Institucional

100%

GOBIERNO DEL ESTADO DE JALISCO

PRESUPUESTO DE EGRESOS PARA EL EJERCICIO FISCAL 2025

Ficha Técnica de Indicador

Sistema de Evaluación del Desempeño (SED)

Secretaría de la Hacienda Pública

Características de las ariables (metadatos)

ariable

Nombre

Número de estrategias implementadas en el semestre trimestre t

Fuente de Información Reportes

Unidad de Medida	alor Absoluto de la ariable	Desagregación Geográfica	Frecuencia cálculo variable
Estrategia	100.00	Estatal	Semestral

Método recopilación de datos	Fecha de disponibilidad de la información	Tipo de acumulación
	13/01/2025	Valor Presente

ariable 2

Nombre

Número de estrategias por implementar en el semestre t

Fuente de Información Reportes

Unidad de Medida	alor Absoluto de la ariable	Desagregación Geográfica	Frecuencia cálculo variable
Estrategia	100.00	Estatal	Semestral

Método recopilación de datos	Fecha de disponibilidad de la información	Tipo de acumulación
	13/01/2025	Valor Presente

Medios de erificación Nivel MIR	Informe y documentos de estrategias a implementar y avances.
Supuestos del Nivel MIR	Los municipios de Jalisco se interesan y participan activamente en la implementación de estrategias para la mejora de la gestión pública.
bservaciones del Responsable	

GOBIERNO DEL ESTADO DE JALISCO

PRESUPUESTO DE EGRESOS PARA EL EJERCICIO FISCAL 2025

Ficha Técnica de Indicador

Sistema de Evaluación del Desempeño (SED)

Secretaría de la Hacienda Pública

Datos de Identificación del Programa: Programa de promoción, impulso, apoyo y fomento para el desarrollo de los municipios del Estado de Jalisco

Porcentaje de personas capacitadas

Eje	Tema
Gobierno efectivo e integridad pública	Administración Pública

¿Quién gasta?

02 Unidad Presupuestal	000 Unidad Responsable	00572 Unidad Ejecutora del Gasto
Secretaría General de Gobierno	Secretaría General de Gobierno	Dirección General de Desarrollo Municipal

¿Para qué se gasta?

Finalidad	Función	Subfunción
Gobierno	Coordinación de la Política de Gobierno	Presidencia / Gubernatura

Presupuesto asignado al Programa Presupuestario

Monto $1,868,803.00

Nivel del Indicador

Nivel	Clave	Resumen Narrativo	Transversalidad
Componente	C2	Capacitaciones realizadas para los servidores públicos de los Municipios del Estado de Jalisco	Gobernanza para el desarrollo

Datos del Indicador

Nombre del Indicador	Método de cálculo	Código
Porcentaje de personas capacitadas	(Número de personas convocadas a la capacitación en el semestre t / Número de personas capacitadas en el semestre t)*100	719_C2-1

Descripción del Indicador	Unidad de Medida
Se refiere al número de personas con perfil Directivo, Administrativo y de Apoyo de municipios del Estado, que asisten a los cursos de capacitación institucional y especializada	Porcentaje

Tipo de Indicador	Gestión	**Dimensión**	Eficacia	**Ponderación del indicador**	
Desagregación Geográfica	Estatal	**Frecuencia de Medición**	Trimestral	100.0	

Características del Indicador

Tipo de Fórmula de Cálculo	Porcentaje	**Características del Indicador**	Claridad, Relevancia, Economía, Adecuado
Justificación de las Características			
Serie de Información Disponible			

Responsable del Indicador

Nombre	Ma. Elizabeth Alcaraz Virgen
Cargo	Directora General de Desarrollo Municipal
Correo Electrónico	elizabeth.alcaraz@jalisco.gob.mx

GOBIERNO DEL ESTADO DE JALISCO

PRESUPUESTO DE EGRESOS PARA EL EJERCICIO FISCAL 2025

Ficha Técnica de Indicador

Sistema de Evaluación del Desempeño (SED)

Secretaría de la Hacienda Pública

Determinación de Metas

								Línea Base	
				Absoluto	Relativo	Sentido del Indicador*	Valor Meta	Año	
Año de Medición del Resultado	2025	Tipo Valor de la Meta		○	X	Ascendente	100.0	2023	
Meta Valor	100.0	Unidad de medida	Persona Capacitada	Indicador de Género		Si ○	No X		

Resultados

Valor Programado	N.P	Avance de la Meta	N.D	Avance de la Meta	N.D	Semáforo	

Calendarización de la Meta

	Enero	Febrero	Marzo	Abril	Mayo	Junio	Julio	Agosto	Septiembre	Octubre	Noviembre	Diciembre
Programado			25.0			25.0			100.0			0.0
Programado Acumulado			25.0			25.0			100.0			0.0
Realizado												
Realizado Acumulado												

Proyección de la meta en los próximos 3 años	100	100	100

Parámetros de semaforización

Meta Institucional

100%

GOBIERNO DEL ESTADO DE JALISCO

PRESUPUESTO DE EGRESOS PARA EL EJERCICIO FISCAL 2025

Ficha Técnica de Indicador

Sistema de Evaluación del Desempeño (SED)

Secretaría de la Hacienda Pública

Características de las ariables (metadatos)

ariable

Nombre

Número de personas convocadas a la capacitación en el semestre t

Fuente de Información Reportes

Unidad de Medida	alor Absoluto de la ariable	Desagregación Geográfica	Frecuencia cálculo variable
Persona Capacitada	100.00	Estatal	Trimestral

Método recopilación de datos	Fecha de disponibilidad de la información	Tipo de acumulación
	13/01/2025	Valor Presente

ariable 2

Nombre

Número de personas capacitadas en el semestre t

Fuente de Información Reportes

Unidad de Medida	alor Absoluto de la ariable	Desagregación Geográfica	Frecuencia cálculo variable
Persona Capacitada	100.00	Estatal	Trimestral

Método recopilación de datos	Fecha de disponibilidad de la información	Tipo de acumulación
	13/01/2025	Valor Presente

Medios de erificación Nivel MIR	Informes de capacitación de personal
Supuestos del Nivel MIR	El personal de los municipios muestra inter s y participa en los procesos de capacitación y adiestramiento
bservaciones del Responsable	

GOBIERNO DEL ESTADO DE JALISCO

PRESUPUESTO DE EGRESOS PARA EL EJERCICIO FISCAL 2025

Ficha Técnica de Indicador

Sistema de Evaluación del Desempeño (SED)

Secretaría de la Hacienda Pública

Datos de Identificación del Programa: Programa de promoción, impulso, apoyo y fomento para el desarrollo de los municipios del Estado de Jalisco

Porcentaje de Estrategias implementadas para el desarrollo regional

Eje	Tema
Gobierno efectivo e integridad pública	Administración Pública

¿Quién gasta?

02 Unidad Presupuestal	000 Unidad Responsable	00572 Unidad Ejecutora del Gasto
Secretaría General de Gobierno	Secretaría General de Gobierno	Dirección General de Desarrollo Municipal

¿Para qué se gasta?

Finalidad	Función	Subfunción
Gobierno	Coordinación de la Política de Gobierno	Presidencia / Gubernatura

Presupuesto asignado al Programa Presupuestario

Monto $1,868,803.00

Nivel del Indicador

Nivel	Clave	Resumen Narrativo	Transversalidad
Componente	C3	Convenios y proyectos realizados con los municipios del Estado de Jalisco	Gobernanza para el desarrollo

Datos del Indicador

Nombre del Indicador	Método de cálculo	Código
Porcentaje de Estrategias implementadas para el desarrollo regional	(Número de estrategias implementadas para el desarrollo regional en el trimestre t/ Número de estrategias por implementar para el desarrollo regional en el trimestre t)*100	719_C3-1

Descripción del Indicador	Unidad de Medida
Se refiere al número de estrategias implementadas para la mejora de la políticas públicas en la gestión gubernamental en los municipios del Estado	Porcentaje

Tipo de Indicador	Gestión	**Dimensión**	Eficacia	**Ponderación del indicador**	
Desagregación Geográfica	Estatal	**Frecuencia de Medición**	Semestral	100.0	

Características del Indicador

Tipo de Fórmula de Cálculo	Porcentaje	**Características del Indicador**	Claridad, Relevancia, Economía
Justificación de las Características			
Serie de Información Disponible			

Responsable del Indicador

Nombre	Ma. Elizabeth Alcaraz Virgen
Cargo	Directora General de Desarrollo Municipal
Correo Electrónico	elizabeth.alcaraz@jalisco.gob.mx

GOBIERNO DEL ESTADO DE JALISCO

PRESUPUESTO DE EGRESOS PARA EL EJERCICIO FISCAL 2025

Ficha Técnica de Indicador

Sistema de Evaluación del Desempeño (SED)

Secretaría de la Hacienda Pública

Determinación de Metas

						Línea Base	
			Absoluto	Relativo	Sentido del Indicador*	Valor Meta	Año
Año de Medición del Resultado	2025	Tipo Valor de la Meta	( )	(X)	Ascendente	100.0	2023
Meta Valor	100.0	Unidad de medida	Estrategia	Indicador de Género	Si ( )	No (X)	

Resultados

Valor Programado	N.P	Avance de la Meta	N.D	Avance de la Meta	N.D	Semáforo	

Calendarización de la Meta

	Enero	Febrero	Marzo	Abril	Mayo	Junio	Julio	Agosto	Septiembre	Octubre	Noviembre	Diciembre
Programado						100.0						100.0
Programado Acumulado						100.0						100.0
Realizado												
Realizado Acumulado												

Proyección de la meta en los próximos 3 años	100	100	100

Parámetros de semaforización

Meta Institucional

100%

GOBIERNO DEL ESTADO DE JALISCO

PRESUPUESTO DE EGRESOS PARA EL EJERCICIO FISCAL 2025

Ficha Técnica de Indicador

Sistema de Evaluación del Desempeño (SED)

Secretaría de la Hacienda Pública

Características de las ariables (metadatos)

ariable

Nombre

Número de estrategias implementadas para el desarrollo regional en el trimestre t

Fuente de Información Reportes

Unidad de Medida	alor Absoluto de la ariable	Desagregación Geográfica	Frecuencia cálculo variable
Estrategia	100.00	Estatal	Semestral

Método recopilación de datos	Fecha de disponibilidad de la información	Tipo de acumulación
	13/01/2025	Valor Presente

ariable 2

Nombre

Número de estrategias por implementar para el desarrollo regional en el trimestre t

Fuente de Información Reportes

Unidad de Medida	alor Absoluto de la ariable	Desagregación Geográfica	Frecuencia cálculo variable
Estrategia	100.00	Estatal	Semestral

Método recopilación de datos	Fecha de disponibilidad de la información	Tipo de acumulación
	13/01/2025	Valor Presente

Medios de erificación Nivel MIR	Informe de resultados en estrategias implementadas
Supuestos del Nivel MIR	Los Ayuntamientos conocen y participan en la implementación de la estrategias para la mejora de la gestión pública municipal a través del establecimiento de políticas públicas
bservaciones del Responsable	

GOBIERNO DEL ESTADO DE JALISCO

PRESUPUESTO DE EGRESOS PARA EL EJERCICIO FISCAL 2025

Ficha Técnica de Indicador

Sistema de Evaluación del Desempeño (SED)

Secretaría de la Hacienda Pública

Datos de Identificación del Programa: Programa de atención y apoyo a los derechos humanos rumbo a una sociedad de iguales.

Posición en el Índice de Desarrollo Democrático

Eje	Tema
Seguridad ciudadana, justicia y estado de derecho	Derechos Humanos

¿Quién gasta?

02 Unidad Presupuestal	000 Unidad Responsable	Unidad Ejecutora del Gasto
Secretaría General de Gobierno	Secretaría General de Gobierno	

¿Para qué se gasta?

Finalidad	Función	Subfunción
Gobierno	Justicia	Derechos Humanos

Presupuesto asignado al Programa Presupuestario

Monto $7,662,500.00

Nivel del Indicador

Nivel	Clave	Resumen Narrativo	Transversalidad
Fin		Contribuir a promover la paz bajo el concepto de seguridad ciudadana mediante la coordinación eficaz de los sistemas de seguridad ciudadana, procuración e impartición de justicia, generando estabilidad social y democrática como fundamento para la construcción de una sociedad más libre en la que se protegen y observan los derechos humanos, se facilita el crecimiento económico incluyente y se protege el medio ambiente.	

Datos del Indicador

Nombre del Indicador	Método de cálculo	Código
Posición en el Índice de Desarrollo Democrático		720_1486

Descripción del Indicador	Unidad de Medida
Mide el desarrollo democrático por entidad, basado en tres planos o dimensiones de la democracia: 1. Democracia de los ciudadanos; 2. Democracia de las instituciones; y 3. Ejercicio de poder efectivo para gobernar.	Posición

Tipo de Indicador	Estratégico	**Dimensión**	Eficacia	**Ponderación del indicador**	
Desagregación Geográfica		**Frecuencia de Medición**	Anual	0.0	

GOBIERNO DEL ESTADO DE JALISCO

PRESUPUESTO DE EGRESOS PARA EL EJERCICIO FISCAL 2025

Ficha Técnica de Indicador

Sistema de Evaluación del Desempeño (SED)

Secretaría de la Hacienda Pública

Características del Indicador

Tipo de Fórmula de Cálculo	Total	**Características del Indicador**	
Justificación de las Características			
Serie de Información Disponible			
Responsable del Indicador			
Nombre			
Cargo			
Correo Electrónico			

Determinación de Metas

					Línea Base	
		Absoluto	**Relativo**	**Sentido del Indicador***	**Valor Meta**	**Año**
Año de Medición del Resultado	2025	**Tipo Valor de la Meta**	X		Descendente	13.0	2020
Meta Valor	11.0	**Unidad de medida**		**Indicador de Género**		

Si	**No**
	X

Resultados

Valor Programado	**Avance de la Meta**	**% Avance de la Meta**	**Semáforo**
N.P	N.D	N.D	

Calendarización de la Meta

	Enero	Febrero	Marzo	Abril	Mayo	Junio	Julio	Agosto	Septiembre	Octubre	Noviembre	Diciembre
Programado												
Programado Acumulado												
Realizado												
Realizado Acumulado												

Proyección de la meta en los próximos 3 años			

Meta Institucional

0%

Medios de Verificación Nivel MIR	En el Sistema de Monitoreo de Indicadores del Desarrollo de Jalisco (MIDE Jalisco), para consulta abierta en https:[]segr.jalisco.gob.mx[]Dam
Supuestos del Nivel MIR	Las y los habitantes del estado de Jalisco tienen la disposición y el compromiso de mejorar sus conductas sociales para la consolidación de la seguridad ciudadana y el estado de derecho.
[] bservaciones del Responsable	

GOBIERNO DEL ESTADO DE JALISCO

PRESUPUESTO DE EGRESOS PARA EL EJERCICIO FISCAL 2025

Ficha Técnica de Indicador

Sistema de Evaluación del Desempeño (SED)

Secretaría de la Hacienda Pública

Datos de Identificación del Programa: Programa de atención y apoyo a los derechos humanos rumbo a una sociedad de iguales.

Recomendaciones de la CNDH y de la CEDHJ al Ejecutivo Estatal

Eje	Tema
Seguridad ciudadana, justicia y estado de derecho	Derechos Humanos

¿Quién gasta?

02 Unidad Presupuestal	000 Unidad Responsable	Unidad Ejecutora del Gasto
Secretaría General de Gobierno	Secretaría General de Gobierno	

¿Para qué se gasta?

Finalidad	Función	Subfunción
Gobierno	Justicia	Derechos Humanos

Presupuesto asignado al Programa Presupuestario

Monto $7,662,500.00

Nivel del Indicador

Nivel	Clave	Resumen Narrativo	Transversalidad
Propósito		Las instituciones fortalecen las capacidades institucionales e incrementan su efectividad para prevenir y atender las violaciones de Derechos Humanos; integrando mecanismos de gobernanza que favorezcan la coordinación interinstitucional y desarrollando acciones con enfoque victimal y enfoque biopsicosocial.	

Datos del Indicador

Nombre del Indicador	Método de cálculo	Código
Recomendaciones de la CNDH y de la CEDHJ al Ejecutivo Estatal		720_618

Descripción del Indicador	Unidad de Medida
Este indicador refleja la totalidad de recomendaciones emitidas por las Comisiones Nacional y Estatal de Derechos Humanos que son dirigidas a una o varias instancias del Ejecutivo del Estado y recibidas en la Subsecretaría de Asuntos Jurídicos de la Secretaría General de Gobierno.	Recomendaciones

Tipo de Indicador	Estratégico	**Dimensión**	Eficacia	**Ponderación del indicador**	
Desagregación Geográfica		**Frecuencia de Medición**	Mensual		0.0

GOBIERNO DEL ESTADO DE JALISCO

PRESUPUESTO DE EGRESOS PARA EL EJERCICIO FISCAL 2025

Ficha Técnica de Indicador

Sistema de Evaluación del Desempeño (SED)

Secretaría de la Hacienda Pública

Características del Indicador

Tipo de Fórmula de Cálculo	Total	**Características del Indicador**	
Justificación de las Características			
Serie de Información Disponible			
Responsable del Indicador			
Nombre			
Cargo			
Correo Electrónico			

Determinación de Metas

					Línea Base	
		Absoluto	**Relativo**	**Sentido del Indicador***	**Valor Meta**	**Año**
Año de Medición del Resultado	2025	**Tipo Valor de la Meta**	X		Descendente	0.0	2006
Meta Valor	26.0	**Unidad de medida**		**Indicador de Género**		

Si	**No**
	X

Resultados

Valor Programado	N.P	**Avance de la Meta**	N.D	**% Avance de la Meta**	N.D	**Semáforo**	

Calendarización de la Meta

	Enero	Febrero	Marzo	Abril	Mayo	Junio	Julio	Agosto	Septiembre	Octubre	Noviembre	Diciembre
Programado												
Programado Acumulado												
Realizado												
Realizado Acumulado												

Proyección de la meta en los próximos 3 años			

Meta Institucional

0%

Medios de Verificación Nivel MIR	En el Sistema de Monitoreo de Indicadores del Desarrollo de Jalsico (MIDE Jalsico), para consulta abierta en https://seplan.app.jalisco.gob.mx/mide
Supuestos del Nivel MIR	La sociedad jalisciense tiene interés y participa en los mecanismos de participación social en materia de derechos humanos.
bservaciones del Responsable	

GOBIERNO DEL ESTADO DE JALISCO

PRESUPUESTO DE EGRESOS PARA EL EJERCICIO FISCAL 2025

Ficha Técnica de Indicador

Sistema de Evaluación del Desempeño (SED)

Secretaría de la Hacienda Pública

Datos de Identificación del Programa: Programa de atención y apoyo a los derechos humanos rumbo a una sociedad de iguales.

Porcentaje de apoyos económicos entregados a personas beneficiadas por el Programa: Becas por la Interculturalidad

Eje	Tema
Seguridad ciudadana, justicia y estado de derecho	Derechos Humanos

¿Quién gasta?

02 Unidad Presupuestal	000 Unidad Responsable	00933 Unidad Ejecutora del Gasto
Secretaría General de Gobierno	Secretaría General de Gobierno	Subsecretaría de Derechos Humanos

¿Para qué se gasta?

Finalidad	Función	Subfunción
Gobierno	Justicia	Derechos Humanos

Presupuesto asignado al Programa Presupuestario

Monto $7,662,500.00

Nivel del Indicador

Nivel	Clave	Resumen Narrativo	Transversalidad
Componente	A1	Apoyos económicos entregados a estudiantes indígenas beneficiados por el Programa para Becas por la Interculturalidad	Derechos Humanos

Datos del Indicador

Nombre del Indicador	Método de cálculo	Código
Porcentaje de apoyos económicos entregados a personas beneficiadas por el Programa: Becas por la Interculturalidad	Porcentaje de apoyos económicos entregados a personas beneficiadas por el Programa: Becas por la Interculturalidad en el trimestre t	720_A1_1

Descripción del Indicador	Unidad de Medida
Este indicador mide el total de los apoyos económicos entregados a personas beneficiadas por el Programa	Porcentaje

Tipo de Indicador	Gestión	**Dimensión**	Eficacia	**Ponderación del indicador**	
Desagregación Geográfica	Estatal	**Frecuencia de Medición**	Trimestral	100.0	

Características del Indicador

Tipo de Fórmula de Cálculo	Porcentaje	**Características del Indicador**	Claridad, Monitoreable, Adecuado
Justificación de las Características	Se apega a criterios CREMAA		
Serie de Información Disponible			

Responsable del Indicador

Nombre	Keila Jochebed Juárez González
Cargo	Subsecretaria de Derechos humanos
Correo Electrónico	keila.juarez@jalisco.gob.mx

GOBIERNO DEL ESTADO DE JALISCO

PRESUPUESTO DE EGRESOS PARA EL EJERCICIO FISCAL 2025

Ficha Técnica de Indicador

Sistema de Evaluación del Desempeño (SED)

Secretaría de la Hacienda Pública

Determinación de Metas

				Absoluto	Relativo	Sentido del Indicador*	Línea Base Valor Meta	Línea Base Año
Año de Medición del Resultado	2025	Tipo Valor de la Meta		◯	X	Ascendente	100.0	2022
Meta Valor	100.0	Unidad de medida	Apoyo	Indicador de Género		Si ◯	No X	

Resultados

Valor Programado	N.P	Avance de la Meta	N.D	Avance de la Meta	N.D	Semáforo	

Calendarización de la Meta

	Enero	Febrero	Marzo	Abril	Mayo	Junio	Julio	Agosto	Septiembre	Octubre	Noviembre	Diciembre
Programado						100.0				0.0	0.0	0.0
Programado Acumulado						100.0				0.0	0.0	0.0
Realizado												
Realizado Acumulado												

Proyección de la meta en los próximos 3 años	100	100	100

Parámetros de semaforización

Meta Institucional

100%

GOBIERNO DEL ESTADO DE JALISCO

PRESUPUESTO DE EGRESOS PARA EL EJERCICIO FISCAL 2025

Ficha Técnica de Indicador

Sistema de Evaluación del Desempeño (SED)

Secretaría de la Hacienda Pública

Características de las ariables (metadatos)

ariable

Nombre

Número de apoyos económicos entregados

Fuente de Información	Documentos de gestión y Secretaría General de Gobierno en seguimiento de la Subsecretaría de Derechos Humanos		
Unidad de Medida	**alor Absoluto de la ariable**	**Desagregación Geográfica**	**Frecuencia cálculo variable**
Apoyo	500.00	Estatal	Trimestral
Método recopilación de datos	**Fecha de disponibilidad de la información**	**Tipo de acumulación**	
		Valor Presente	

ariable 2

Nombre

Número de apoyos económicos por entregar

Fuente de Información	Documentos de gestión y seguimiento de la Subsecretaría de Derechos Humanos .		
Unidad de Medida	**alor Absoluto de la ariable**	**Desagregación Geográfica**	**Frecuencia cálculo variable**
Apoyo	500.00	Estatal	Trimestral
Método recopilación de datos	**Fecha de disponibilidad de la información**	**Tipo de acumulación**	
		Valor Presente	

Medios de erificación Nivel MIR	Publicación de lista de beneficiarios en páginas oficiales
Supuestos del Nivel MIR	Las personas estudiantes indígenas utilizan el apoyo económico para continuar con sus estudios de educación media superior y superior
bservaciones del Responsable	

GOBIERNO DEL ESTADO DE JALISCO

PRESUPUESTO DE EGRESOS PARA EL EJERCICIO FISCAL 2025

Ficha Técnica de Indicador

Sistema de Evaluación del Desempeño (SED)

Secretaría de la Hacienda Pública

Datos de Identificación del Programa: Programa de atención y apoyo a los derechos humanos rumbo a una sociedad de iguales.

Porcentaje de Apoyos económicos entregados a Organizaciones de la Sociedad Civil beneficiadas por el Programa Reintegración Social de Jóvenes en Riesgo

Eje	Tema
Seguridad ciudadana, justicia y estado de derecho	Derechos Humanos

¿Quién gasta?

02 Unidad Presupuestal	000 Unidad Responsable	00933 Unidad Ejecutora del Gasto
Secretaría General de Gobierno	Secretaría General de Gobierno	Subsecretaría de Derechos Humanos

¿Para qué se gasta?

Finalidad	Función	Subfunción
Gobierno	Justicia	Derechos Humanos

Presupuesto asignado al Programa Presupuestario

Monto	$7,662,500.00

Nivel del Indicador

Nivel	Clave	Resumen Narrativo	Transversalidad
Componente	A2	Apoyos económicos entregados a Organizaciones de la sociedad civil beneficiadas por el programa para la reinserción social de jóvenes en riesgo	Derechos Humanos

Datos del Indicador

Nombre del Indicador	Método de cálculo	Código
Porcentaje de Apoyos económicos entregados a Organizaciones de la Sociedad Civil beneficiadas por el Programa Reintegración Social de Jóvenes en Riesgo	Porcentaje de Apoyos económicos entregados a Organizaciones de la Sociedad Civil beneficiadas por el Programa Reintegración Social de Jóvenes en Riesgo en el trimestre t	720_A2_1

Descripción del Indicador	Unidad de Medida
Este Indicador mide el total de Apoyos económicos entregados a Organizaciones de la Sociedad Civil beneficiadas por el Programa Reintegración Social de Jóvenes en Riesgo	Porcentaje

Tipo de Indicador	Gestión	**Dimensión**	Eficacia	**Ponderación del indicador**	
Desagregación Geográfica	Estatal	**Frecuencia de Medición**	Trimestral	100.0	

Características del Indicador

Tipo de Fórmula de Cálculo	Porcentaje	**Características del Indicador**	Claridad, Monitoreable, Adecuado
Justificación de las Características	Se apega a los criterios del CREMAA.		
Serie de Información Disponible			

Responsable del Indicador

Nombre	Keila Jochebed Juárez González
Cargo	Subsecretaria de Derechos humanos
Correo Electrónico	keila.juarez@jalisco.gob.mx

GOBIERNO DEL ESTADO DE JALISCO

PRESUPUESTO DE EGRESOS PARA EL EJERCICIO FISCAL 2025

Ficha Técnica de Indicador

Sistema de Evaluación del Desempeño (SED)

Secretaría de la Hacienda Pública

Determinación de Metas

								Línea Base	
				Absoluto	Relativo	Sentido del Indicador*	Valor Meta	Año	
Año de Medición del Resultado	2025	**Tipo Valor de la Meta**		◯	X	Ascendente	100.0	2022	
Meta Valor	100.0	**Unidad de medida**	Apoyo	**Indicador de Género**		◯	X		
						Si	**No**		

Resultados

Valor Programado	N.P	**Avance de la Meta**	N.D	**Avance de la Meta**	N.D	**Semáforo**	

Calendarización de la Meta

	Enero	Febrero	Marzo	Abril	Mayo	Junio	Julio	Agosto	Septiembre	Octubre	Noviembre	Diciembre
Programado			0.0			100.0			0.0			0.0
Programado Acumulado			0.0			100.0			0.0			0.0
Realizado												
Realizado Acumulado												

Proyección de la meta en los próximos 3 años	100	100	100

Parámetros de semaforización

Meta Institucional

100%

GOBIERNO DEL ESTADO DE JALISCO

PRESUPUESTO DE EGRESOS PARA EL EJERCICIO FISCAL 2025

Ficha Técnica de Indicador

Sistema de Evaluación del Desempeño (SED)

Secretaría de la Hacienda Pública

Características de las ariables (metadatos)

ariable

Nombre

Número de apoyos entregados en el trimestre t

Fuente de Información Expedientes documentales en SGG/SSDH/Dir. Juventudes.

Unidad de Medida	alor Absoluto de la ariable	Desagregación Geográfica	Frecuencia cálculo variable
Apoyo	100.00	Estatal	Trimestral

Método recopilación de datos	Fecha de disponibilidad de la información	Tipo de acumulación
		Valor Presente

ariable 2

Nombre

Número de apoyos por entregar en el trimestre t

Fuente de Información Documentos de gestión y seguimiento de la Subsecretaría de Derechos Humanos

Unidad de Medida	alor Absoluto de la ariable	Desagregación Geográfica	Frecuencia cálculo variable
Apoyo	100.00	Estatal	Trimestral

Método recopilación de datos	Fecha de disponibilidad de la información	Tipo de acumulación
		Valor Presente

Medios de erificación Nivel MIR	En el Sistema de Monitoreo de Indicadores del Desarrollo de Jalisco (MIDE Jalisco), para consulta abierta en https://seplan.app.jalisco.gob.mx/mide
Supuestos del Nivel MIR	La sociedad jalisciense tiene inters y participa en los mecanismos de participación social en materia de derechos humanos.
bservaciones del Responsable	

GOBIERNO DEL ESTADO DE JALISCO

PRESUPUESTO DE EGRESOS PARA EL EJERCICIO FISCAL 2025

Ficha Técnica de Indicador

Sistema de Evaluación del Desempeño (SED)

Secretaría de la Hacienda Pública

Datos de Identificación del Programa: Programa de atención y apoyo a los derechos humanos rumbo a una sociedad de iguales.

Porcentaje de apoyos económicos para Fortalecimiento de OSC´s LGBT+ Rumbo a un Jalisco de Iguales

Eje	Tema
Seguridad ciudadana, justicia y estado de derecho	Derechos Humanos

¿Quién gasta?

02 Unidad Presupuestal	000 Unidad Responsable	00933 Unidad Ejecutora del Gasto
Secretaría General de Gobierno	Secretaría General de Gobierno	Subsecretaría de Derechos Humanos

¿Para qué se gasta?

Finalidad	Función	Subfunción
Gobierno	Justicia	Derechos Humanos

Presupuesto asignado al Programa Presupuestario

Monto	$7,662,500.00

Nivel del Indicador

Nivel	Clave	Resumen Narrativo	Transversalidad
Componente	A3	Apoyos Económicos entregados a Organizaciones de la sociedad civil beneficiadas por el programa para el fortalecimiento de la comunidad LGBT+ rumbo a un Jalisco de iguales	Derechos Humanos

Datos del Indicador

Nombre del Indicador	Método de cálculo	Código
Porcentaje de apoyos económicos para Fortalecimiento de OSC´s LGBT+ Rumbo a un Jalisco de Iguales	Porcentaje de apoyos económicos entregados para el Fortalecimiento de OSC´s LGBT+ Rumbo a un Jalisco de Iguales en el trimestre t	720_A3_1

Descripción del Indicador	Unidad de Medida
Este indicador mide el total de apoyos económicos entregados para el fortalecimiento de OSC´s LGBT+ Rumbo a un Jalisco de Iguales	Porcentaje

Tipo de Indicador	Gestión	**Dimensión**	Eficiencia	**Ponderación del indicador**	
Desagregación Geográfica	Estatal	**Frecuencia de Medición**	Trimestral	100.0	

Características del Indicador

Tipo de Fórmula de Cálculo	Porcentaje	**Características del Indicador**	Claridad, Monitoreable, Adecuado
Justificación de las Características	Se apega a criterios CREMAA		
Serie de Información Disponible			

Responsable del Indicador

Nombre	Keila Jochebed Juárez González
Cargo	Subsecretaria de Derechos humanos
Correo Electrónico	keila.juarez@jalisco.gob.mx

GOBIERNO DEL ESTADO DE JALISCO

PRESUPUESTO DE EGRESOS PARA EL EJERCICIO FISCAL 2025

Ficha Técnica de Indicador

Sistema de Evaluación del Desempeño (SED)

Secretaría de la Hacienda Pública

Determinación de Metas

				Absoluto	Relativo	Sentido del Indicador*	Línea Base Valor Meta	Línea Base Año
Año de Medición del Resultado	2025	Tipo Valor de la Meta		◯	X	Ascendente	100.0	2022
Meta Valor	100.0	Unidad de medida	Apoyo	Indicador de Género		Si ◯	No X	

Resultados

Valor Programado	N.P	Avance de la Meta	N.D	Avance de la Meta	N.D	Semáforo	

Calendarización de la Meta

	Enero	Febrero	Marzo	Abril	Mayo	Junio	Julio	Agosto	Septiembre	Octubre	Noviembre	Diciembre
Programado			0.0			100.0			0.0			0.0
Programado Acumulado			0.0			100.0			0.0			0.0
Realizado												
Realizado Acumulado												

Proyección de la meta en los próximos 3 años	100	100	100

Parámetros de semaforización

Meta Institucional

100%

GOBIERNO DEL ESTADO DE JALISCO

PRESUPUESTO DE EGRESOS PARA EL EJERCICIO FISCAL 2025

Ficha Técnica de Indicador

Sistema de Evaluación del Desempeño (SED)

Secretaría de la Hacienda Pública

Características de las variables (metadatos)

Variable

Nombre

Número de apoyos económicos entregados

Fuente de Información

Unidad de Medida	Valor Absoluto de la Variable	Desagregación Geográfica	Frecuencia cálculo variable
Apoyo	100.00	Estatal	Trimestral

Método recopilación de datos	Fecha de disponibilidad de la información	Tipo de acumulación
		Valor Presente

Variable 2

Nombre

Número de apoyos económicos por entregar

Fuente de Información Documentos de gestión y seguimiento de la Subsecretaría de Derechos Humanos/sGG.

Unidad de Medida	Valor Absoluto de la Variable	Desagregación Geográfica	Frecuencia cálculo variable
Apoyo	100.00	Estatal	Trimestral

Método recopilación de datos	Fecha de disponibilidad de la información	Tipo de acumulación
		Valor Presente

Medios de Verificación Nivel MIR	Publicación de lista de beneficiarios
Supuestos del Nivel MIR	Las OSC´s fortalecen su institucionalidad y sus proyectos para dar una mejor atención a la población que atienden
Observaciones del Responsable	

GOBIERNO DEL ESTADO DE JALISCO

PRESUPUESTO DE EGRESOS PARA EL EJERCICIO FISCAL 2025

Ficha Técnica de Indicador

Sistema de Evaluación del Desempeño (SED)

Secretaría de la Hacienda Pública

Datos de Identificación del Programa: Programa de atención y apoyo a los derechos humanos rumbo a una sociedad de iguales.

Porcentaje de apoyos económicos entregados a Organizaciones de la Sociedad Civil beneficiadas por el Programa
Por la Prevención de las Juventudes: Ruta 12

Eje	Tema
Seguridad ciudadana, justicia y estado de derecho	Derechos Humanos

¿Quién gasta?

02 Unidad Presupuestal	000 Unidad Responsable	00933 Unidad Ejecutora del Gasto
Secretaría General de Gobierno	Secretaría General de Gobierno	Subsecretaría de Derechos Humanos

¿Para qué se gasta?

Finalidad	Función	Subfunción
Gobierno	Justicia	Derechos Humanos

Presupuesto asignado al Programa Presupuestario

Monto	$7,662,500.00

Nivel del Indicador

Nivel	Clave	Resumen Narrativo	Transversalidad
Componente	A4	Apoyos Económicos entregados a Organizaciones de la sociedad civil beneficiadas por el Programa para Prevención de las juventudes: Ruta 12	Derechos Humanos

Datos del Indicador

Nombre del Indicador	Método de cálculo	Código
Porcentaje de apoyos económicos entregados a Organizaciones de la Sociedad Civil beneficiadas por el Programa Por la Prevención de las Juventudes: Ruta 12	Porcentaje de apoyos económicos entregados a Organizaciones de la Sociedad Civil beneficiadas por el Programa Por la Prevención de las Juventudes: Ruta 12 en el trimestre t	720_A4_1

Descripción del Indicador	Unidad de Medida
Este indicador mide el total de apoyos económicos entregados a Organizaciones de la Sociedad Civil beneficiadas por el programa Por la Prevención de las Juventudes: Ruta 12	Porcentaje

Tipo de Indicador	Gestión	**Dimensión**	Eficiencia	**Ponderación del indicador**	100.0
Desagregación Geográfica	Estatal	**Frecuencia de Medición**	Trimestral		

GOBIERNO DEL ESTADO DE JALISCO

PRESUPUESTO DE EGRESOS PARA EL EJERCICIO FISCAL 2025

Ficha Técnica de Indicador

Sistema de Evaluación del Desempeño (SED)

Secretaría de la Hacienda Pública

Características del Indicador

Tipo de Fórmula de Cálculo	Porcentaje	**Características del Indicador**	Claridad, Monitoreable, Adecuado
Justificación de las Características	Se apega a criterios CREMAA.		
Serie de Información Disponible			
Responsable del Indicador			
Nombre	Keila Jochebed Juárez González		
Cargo	Subsecretaria de Derechos humanos		
Correo Electrónico	keila.juarez@jalisco.gob.mx		

Determinación de Metas

						Línea Base	
			Absoluto	**Relativo**	**Sentido del Indicador***	**Valor Meta**	**Año**
Año de Medición del Resultado	2025	**Tipo Valor de la Meta**		X	Ascendente	100.0	2022
Meta Valor	100.0	**Unidad de medida**	Apoyo	**Indicador de Género**	**Si**	X **No**	

Resultados

Valor Programado	N.P	**Avance de la Meta**	N.D	**Avance de la Meta**	N.D	**Semáforo**

Calendarización de la Meta

	Enero	Febrero	Marzo	Abril	Mayo	Junio	Julio	Agosto	Septiembre	Octubre	Noviembre	Diciembre
Programado			0.0			100.0			0.0			0.0
Programado Acumulado			0.0			100.0			0.0			0.0
Realizado												
Realizado Acumulado												

Proyección de la meta en los próximos 3 años	100	100	100

Parámetros de semaforización

Meta Institucional

100%

GOBIERNO DEL ESTADO DE JALISCO

PRESUPUESTO DE EGRESOS PARA EL EJERCICIO FISCAL 2025

Ficha Técnica de Indicador

Sistema de Evaluación del Desempeño (SED)

Secretaría de la Hacienda Pública

Características de las ariables (metadatos)

ariable

Nombre

Número de apoyos económicos entregados

Fuente de Información Documentos de gestión y seguimiento de la Dirección/SSDH/SGG.

Unidad de Medida	alor Absoluto de la ariable	Desagregación Geográfica	Frecuencia cálculo variable
Apoyo	100.00	Estatal	Trimestral

Método recopilación de datos	Fecha de disponibilidad de la información	Tipo de acumulación
		Valor Presente

ariable 2

Nombre

Número de apoyos por entregar

Fuente de Información Documentos de gestión y seguimiento de la Dirección/SSDH/SGG.

Unidad de Medida	alor Absoluto de la ariable	Desagregación Geográfica	Frecuencia cálculo variable
Apoyo	100.00	Estatal	Trimestral

Método recopilación de datos	Fecha de disponibilidad de la información	Tipo de acumulación
		Valor Presente

Medios de erificación Nivel MIR	Publicación de lista de beneficiarios en página de la SGG: https://sgg.jalisco.gob.mx/
Supuestos del Nivel MIR	Las OSCs fortalecen su institucionalidad y sus proyectos para dar una mejor atención a la población que atienden
bservaciones del Responsable	

GOBIERNO DEL ESTADO DE JALISCO

PRESUPUESTO DE EGRESOS PARA EL EJERCICIO FISCAL 2025

Ficha Técnica de Indicador

Sistema de Evaluación del Desempeño (SED)

Secretaría de la Hacienda Pública

Datos de Identificación del Programa: Programa de atención y apoyo a los derechos humanos rumbo a una sociedad de iguales.

Porcentaje de apoyos económicos entregados a Organizaciones de la Sociedad Civil beneficiadas por el Programa Por la Inclusión de Personas con Discapacidad.

Eje	Tema
Seguridad ciudadana, justicia y estado de derecho	Derechos Humanos

¿Quién gasta?

02 Unidad Presupuestal	000 Unidad Responsable	00933 Unidad Ejecutora del Gasto
Secretaría General de Gobierno	Secretaría General de Gobierno	Subsecretaría de Derechos Humanos

¿Para qué se gasta?

Finalidad	Función	Subfunción
Gobierno	Justicia	Derechos Humanos

Presupuesto asignado al Programa Presupuestario

Monto	$7,662,500.00

Nivel del Indicador

Nivel	Clave	Resumen Narrativo	Transversalidad
Componente	A5	Apoyos Económicos entregados a Organizaciones de la sociedad civil beneficiadas por el Programa para Personas con Discapacidad	Derechos Humanos

Datos del Indicador

Nombre del Indicador	Método de cálculo	Código
Porcentaje de apoyos económicos entregados a Organizaciones de la Sociedad Civil beneficiadas por el Programa Por la Inclusión de Personas con Discapacidad.	Porcentaje de apoyos económicos entregados a Organizaciones de la Sociedad Civil beneficiadas por el Programa en el Trimestre t	720_A5_1

Descripción del Indicador	Unidad de Medida
Este indicador mide el porcentaje de apoyos económicos entregados a Organizaciones de la Sociedad Civil beneficiadas por el Programa	Porcentaje

Tipo de Indicador	Gestión	**Dimensión**	Eficiencia	**Ponderación del indicador**	100.0
Desagregación Geográfica	Estatal	**Frecuencia de Medición**	Trimestral		

GOBIERNO DEL ESTADO DE JALISCO

PRESUPUESTO DE EGRESOS PARA EL EJERCICIO FISCAL 2025

Ficha Técnica de Indicador

Sistema de Evaluación del Desempeño (SED)

Secretaría de la Hacienda Pública

Características del Indicador

Tipo de Fórmula de Cálculo	Porcentaje	**Características del Indicador**	Claridad, Monitoreable, Adecuado
Justificación de las Características	Se apega a criterios CREMAA		
Serie de Información Disponible	Documentos de gestión y seguimiento de la Dirección		

Responsable del Indicador

Nombre	Keila Jochebed Juárez González
Cargo	Subsecretaria de Derechos humanos
Correo Electrónico	keila.juarez@jalisco.gob.mx

Determinación de Metas

						Línea Base	
			Absoluto	Relativo	Sentido del Indicador*	alor Meta	Año
Año de Medición del Resultado	2025	**Tipo alor de la Meta**	( )	(X)	Ascendente	100.0	2022
Meta alor	100.0	**Unidad de medida**	Apoyo	**Indicador de Género**	Si ( )	No (X)	

Resultados

alor Programado	N.P	**Avance de la Meta**	N.D	**Avance de la Meta**	N.D	**Semáforo**	

Calendari ación de la Meta

	Enero	Febrero	Marzo	Abril	Mayo	Junio	Julio	Agosto	Septiembre	Octubre	Noviembre	Diciembre
Programado			0.0			100.0			0.0			0.0
Programado Acumulado			0.0			100.0			0.0			0.0
Reali ado												
Realizado Acumulado												

Proyección de la meta en los próximos 3 años	100	100	100

Parámetros de semafori ación

Meta Institucional

100%

GOBIERNO DEL ESTADO DE JALISCO

PRESUPUESTO DE EGRESOS PARA EL EJERCICIO FISCAL 2025

Ficha Técnica de Indicador

Sistema de Evaluación del Desempeño (SED)

Secretaría de la Hacienda Pública

Características de las ariables (metadatos)

ariable

Nombre

Números de apoyos entregados a OC's

Fuente de Información Documentos de gestión y seguimiento de la Dirección

Unidad de Medida	alor Absoluto de la ariable	Desagregación Geográfica	Frecuencia cálculo variable
Apoyo	100.00	Estatal	Trimestral

Método recopilación de datos	Fecha de disponibilidad de la información	Tipo de acumulación
		Valor Presente

ariable 2

Nombre

Número de apoyos por entregar a OSC's

Fuente de Información Documentos de gestión y seguimiento de la Dirección SSDH SGG

Unidad de Medida	alor Absoluto de la ariable	Desagregación Geográfica	Frecuencia cálculo variable
Apoyo	100.00	Estatal	Trimestral

Método recopilación de datos	Fecha de disponibilidad de la información	Tipo de acumulación
		Valor Presente

Medios de erificación Nivel MIR	Periódico Oficial del Estado de Jalisco: https://periodicooficial.jalisco.gob.mx/periódicos/periódico-oficial
Supuestos del Nivel MIR	Se publican las ROP y la convocatoria en tiempo y forma
bservaciones del Responsable	

GOBIERNO DEL ESTADO DE JALISCO

PRESUPUESTO DE EGRESOS PARA EL EJERCICIO FISCAL 2025

Ficha Técnica de Indicador

Sistema de Evaluación del Desempeño (SED)

Secretaría de la Hacienda Pública

Datos de Identificación del Programa: Programa de atención y apoyo a los derechos humanos rumbo a una sociedad de iguales.

Porcentaje de gastos de operación ejecutado para apoyar en la implementación del Programa de apoyo a los derechos humanos rumbo a una sociedad de iguales

Eje	Tema
Seguridad ciudadana, justicia y estado de derecho	Derechos Humanos

¿Quién gasta?

02 Unidad Presupuestal	000 Unidad Responsable	00933 Unidad Ejecutora del Gasto
Secretaría General de Gobierno	Secretaría General de Gobierno	Subsecretaría de Derechos Humanos

¿Para qué se gasta?

Finalidad	Función	Subfunción
Gobierno	Justicia	Derechos Humanos

Presupuesto asignado al Programa Presupuestario

Monto	$7,662,500.00

Nivel del Indicador

Nivel	Clave	Resumen Narrativo	Transversalidad
Componente	A6	Porcentaje de gastos de operación ejecutado para apoyar en la implementación del Programa	Derechos Humanos

Datos del Indicador

Nombre del Indicador	Método de cálculo	Código
Porcentaje de gastos de operación ejecutado para apoyar en la implementación del Programa de apoyo a los derechos humanos rumbo a una sociedad de iguales	(Monto de gastos de operación operados para el programa en el trimestre t / Monto de gastos de operación por ejecutar en el trimestre t)*100	720_A6_1

Descripción del Indicador	Unidad de Medida
Este indicador mide el porcentaje de gastos de operación ejecutado para apoyar en la implementación del Programa de apoyo a los derechos humanos rumbo a una sociedad de iguales	Porcentaje

Tipo de Indicador	Gestión	**Dimensión**	Eficiencia	**Ponderación del indicador**	
Desagregación Geográfica	Estatal	**Frecuencia de Medición**	Trimestral	100.0	

Características del Indicador

Tipo de Fórmula de Cálculo	Porcentaje	**Características del Indicador**	Claridad, Monitoreable, Adecuado
Justificación de las Características	Se apega a criterios CREMAA		
Serie de Información Disponible			

Responsable del Indicador

Nombre	Keila Jochebed Juárez González
Cargo	Subsecretaria de Derechos humanos
Correo Electrónico	keila.juarez@jalisco.gob.mx

GOBIERNO DEL ESTADO DE JALISCO

PRESUPUESTO DE EGRESOS PARA EL EJERCICIO FISCAL 2025

Ficha Técnica de Indicador

Sistema de Evaluación del Desempeño (SED)

Secretaría de la Hacienda Pública

Determinación de Metas

				Absoluto	Relativo	Sentido del Indicador*	Línea Base Valor Meta	Año
Año de Medición del Resultado	2025	**Tipo Valor de la Meta**		◯	X	Ascendente	100.0	2022
Meta Valor	100.0	**Unidad de medida**	Operación	**Indicador de Género**		Si ◯	No X	

Resultados

Valor Programado	N.P	**Avance de la Meta**	N.D	**Avance de la Meta**	N.D	**Semáforo**	

Calendarización de la Meta

	Enero	Febrero	Marzo	Abril	Mayo	Junio	Julio	Agosto	Septiembre	Octubre	Noviembre	Diciembre
Programado			0.0			0.0			100.0			0.0
Programado Acumulado			0.0			0.0			100.0			0.0
Realizado												
Realizado Acumulado												

Proyección de la meta en los próximos 3 años	100	100	100

Parámetros de semaforización

Meta Institucional

100%

GOBIERNO DEL ESTADO DE JALISCO

PRESUPUESTO DE EGRESOS PARA EL EJERCICIO FISCAL 2025

Ficha Técnica de Indicador

Sistema de Evaluación del Desempeño (SED)

Secretaría de la Hacienda Pública

Características de las ariables (metadatos)

ariable

Nombre

Monto de gastos de operación operados para el programa

Fuente de Información Documentos de gestión y seguimiento de la Subsecretaría de Derechos Humanos/SGG.

Unidad de Medida	alor Absoluto de la ariable	Desagregación Geográfica	Frecuencia cálculo variable
Operación	100.00	Estatal	Trimestral

Método recopilación de datos	Fecha de disponibilidad de la información	Tipo de acumulación
		Valor Presente

ariable 2

Nombre

Monto de gastos de operación por ejecutar

Fuente de Información

Unidad de Medida	alor Absoluto de la ariable	Desagregación Geográfica	Frecuencia cálculo variable
Operación	100.00	Estatal	Trimestral

Método recopilación de datos	Fecha de disponibilidad de la información	Tipo de acumulación
		Valor Presente

Medios de erificación Nivel MIR	Reportes de seguimiento SSDH
Supuestos del Nivel MIR	El gasto ejecutado contribuye a la correcta implementación del programa
bservaciones del Responsable	

GOBIERNO DEL ESTADO DE JALISCO

PRESUPUESTO DE EGRESOS PARA EL EJERCICIO FISCAL 2025

Ficha Técnica de Indicador

Sistema de Evaluación del Desempeño (SED)

Secretaría de la Hacienda Pública

Datos de Identificación del Programa: Evaluación y Monitoreo de la Problemática Social en el Estado

Porcentaje de servidores públicos que asisten cuando menos a un evento de capacitación al año

Eje	Tema
Gobierno efectivo e integridad pública	Administración Pública

¿Quién gasta?

02 Unidad Presupuestal	000 Unidad Responsable	Unidad Ejecutora del Gasto
Secretaría General de Gobierno	Secretaría General de Gobierno	

¿Para qué se gasta?

Finalidad	Función	Subfunción
Gobierno	Justicia	Procuración de Justicia

Presupuesto asignado al Programa Presupuestario

Monto $18,325,948.00

Nivel del Indicador

Nivel	Clave	Resumen Narrativo	Transversalidad
Propósito		Las instituciones públicas consolidan un desempeño eficiente e incrementan el uso de las tecnologías de la información en las políticas públicas y proyectos del Gobierno del Estado de Jalisco	

Datos del Indicador

Nombre del Indicador	Método de cálculo	Código
Porcentaje de servidores públicos que asisten cuando menos a un evento de capacitación al año		Propósito_739_1758

Descripción del Indicador	Unidad de Medida
Es la proporción de servidores públicos que acuden cuando menos a un evento de capacitación, respecto del total de servidores públicos.	Porcentaje

Tipo de Indicador	Estratégico	**Dimensión**	Eficacia	**Ponderación del indicador**	
Desagregación Geográfica		**Frecuencia de Medición**	Mensual	0.0	

Características del Indicador

Tipo de Fórmula de Cálculo	Total	**Características del Indicador**	
Justificación de las Características			
Serie de Información Disponible			
Responsable del Indicador			
Nombre			
Cargo			
Correo Electrónico			

GOBIERNO DEL ESTADO DE JALISCO

PRESUPUESTO DE EGRESOS PARA EL EJERCICIO FISCAL 2025

Ficha Técnica de Indicador

Sistema de Evaluación del Desempeño (SED)

Secretaría de la Hacienda Pública

Determinación de Metas

						Línea Base	
		Absoluto	Relativo	Sentido del Indicador*	Valor Meta	Año
Año de Medición del Resultado	2025	Tipo Valor de la Meta	X		Ascendente	8.64	2020
Meta Valor	34.08	Unidad de medida		Indicador de Género	Si	No	
						X	

Resultados

Valor Programado	N.P	Avance de la Meta	N.D	% Avance de la Meta	N.D	Semáforo	

Calendarización de la Meta

	Enero	Febrero	Marzo	Abril	Mayo	Junio	Julio	Agosto	Septiembre	Octubre	Noviembre	Diciembre
Programado												
Programado Acumulado												
Realizado												
Realizado Acumulado												

Proyección de la meta en los próximos 3 años			

Meta Institucional

0%

Medios de Verificación Nivel MIR	En el Sistema de Monitoreo de Indicadores del Desarrollo de Jalsico (MIDE Jalsico), para consulta abierta en https://segr.jalisco.gob.mx/r/qDu
Supuestos del Nivel MIR	La ciudadanía jalisciense utiliza los servicios gubernamentales en línea.
Observaciones del Responsable	

GOBIERNO DEL ESTADO DE JALISCO

PRESUPUESTO DE EGRESOS PARA EL EJERCICIO FISCAL 2025

Ficha Técnica de Indicador

Sistema de Evaluación del Desempeño (SED)

Secretaría de la Hacienda Pública

Datos de Identificación del Programa: Evaluación y Monitoreo de la Problemática Social en el Estado

Porcentaje de informes generados de la atención a conflictos sociales en el Estado

Eje	Tema
Gobierno efectivo e integridad pública	Administración Pública

¿Quién gasta?

02 Unidad Presupuestal	000 Unidad Responsable	00004 Unidad Ejecutora del Gasto
Secretaría General de Gobierno	Secretaría General de Gobierno	Subsecretaría del Interior

¿Para qué se gasta?

Finalidad	Función	Subfunción
Gobierno	Justicia	Procuración de Justicia

Presupuesto asignado al Programa Presupuestario

Monto $18,325,948.00

Nivel del Indicador

Nivel	Clave	Resumen Narrativo	Transversalidad
Componente	D1	Informes generados de la atención a conflictos y grupos sociales	Cultura de la Paz

Datos del Indicador

Nombre del Indicador	Método de cálculo	Código
Porcentaje de informes generados de la atención a conflictos sociales en el Estado	(Número de informes entregados de la atención a conflictos sociales en el Estado en el semestre t/ Número de informes proyectados de la atención a conflictos sociales en el Estado en el semestre t)*100	739_C1-1

Descripción del Indicador	Unidad de Medida
Informes generados de la atención a conflictos y grupos sociales	Promedio

Tipo de Indicador	Gestión	**Dimensión**	Eficiencia	**Ponderación del indicador**	
Desagregación Geográfica	Estatal	**Frecuencia de Medición**	Semestral	100.0	

Características del Indicador

Tipo de Fórmula de Cálculo	Promedio	**Características del Indicador**	Claridad, Relevancia, Monitoreable, Adecuado, Aporte Marginal
Justificación de las Características			
Serie de Información Disponible			

Responsable del Indicador

Nombre	Carlos Héctor Córdova Sánchez
Cargo	Director de Área de Información y Documentación
Correo Electrónico	carlos.cordova@jalisco.gob.mx

GOBIERNO DEL ESTADO DE JALISCO

PRESUPUESTO DE EGRESOS PARA EL EJERCICIO FISCAL 2025

Ficha Técnica de Indicador

Sistema de Evaluación del Desempeño (SED)

Secretaría de la Hacienda Pública

Determinación de Metas

						Línea Base		
			Absoluto	Relativo	Sentido del Indicador*	Valor Meta	Año
Año de Medición del Resultado	2025	**Tipo Valor de la Meta**	○	X	Ascendente	100.0	2024
Meta Valor	100.0	**Unidad de medida**	Informe	**Indicador de Género**	**Si** ○	**No** X	

Resultados

Valor Programado	N.P	**Avance de la Meta**	N.D	**% Avance de la Meta**	N.D	**Semáforo**

Calendarización de la Meta

	Enero	Febrero	Marzo	Abril	Mayo	Junio	Julio	Agosto	Septiembre	Octubre	Noviembre	Diciembre
Programado						50.0						100.0
Programado Acumulado						50.0						100.0
Realizado												
Realizado Acumulado												

Proyección de la meta en los próximos 3 a□os	100	100	100

Parámetros de semaforización

Meta Institucional

100□

GOBIERNO DEL ESTADO DE JALISCO

PRESUPUESTO DE EGRESOS PARA EL EJERCICIO FISCAL 2025

Ficha Técnica de Indicador

Sistema de Evaluación del Desempeño (SED)

Secretaría de la Hacienda Pública

Características de las Variables (metadatos)

Variable

Nombre

Número de informes proyectados de la atención a conflictos sociales en el Estado en el semestre t

Fuente de Información Registro de la Subsecretaria de la atención a la problemática social

Unidad de Medida	Valor Absoluto de la Variable	Desagregación Geográfica	Frecuencia cálculo variable
Informe	100.00	Estatal	Semestral

Método recopilación de datos	Fecha de disponibilidad de la información	Tipo de acumulación
	01/01/2024	alor Presente

Variable 2

Nombre

Número de informes entregados de la atención a conflictos sociales en el Estado en el semestre t

Fuente de Información Registro de la Subsecretaria de la atención a la problemática social

Unidad de Medida	Valor Absoluto de la Variable	Desagregación Geográfica	Frecuencia cálculo variable
Informe	100.00	Estatal	Semestral

Método recopilación de datos	Fecha de disponibilidad de la información	Tipo de acumulación
	01/01/2024	alor Presente

Medios de Verificación Nivel MIR	Registros de los informes generados por la Subsecretaria del Interior de la atención a conflictos y grupos sociales
Supuestos del Nivel MIR	Las ciudadanas y los ciudadanos reciben atención sobre sus problemáticas de manera oportuna y se genera un informe de la atención
bservaciones del Responsable	

GOBIERNO DEL ESTADO DE JALISCO

PRESUPUESTO DE EGRESOS PARA EL EJERCICIO FISCAL 2025

Ficha Técnica de Indicador

Sistema de Evaluación del Desempeño (SED)

Secretaría de la Hacienda Pública

Datos de Identificación del Programa: Evaluación y Monitoreo de la Problemática Social en el Estado

Porcentaje de problemáticas atendidas

Eje	Tema
Gobierno efectivo e integridad pública	Administración Pública

¿Quién gasta?

02 Unidad Presupuestal	000 Unidad Responsable	00004 Unidad Ejecutora del Gasto
Secretaría General de Gobierno	Secretaría General de Gobierno	Subsecretaría del Interior

¿Para qué se gasta?

Finalidad	Función	Subfunción
Gobierno	Justicia	Procuración de Justicia

Presupuesto asignado al Programa Presupuestario

Monto $18,325,948.00

Nivel del Indicador

Nivel	Clave	Resumen Narrativo	Transversalidad
Componente	D2	Derivación de la problemática de conflictos y/o grupos sociales a las autoridades competentes.	Cultura de la Paz

Datos del Indicador

Nombre del Indicador	Método de cálculo	Código
Porcentaje de problemáticas atendidas	(Número de problemáticas atendidas en el trimestre t/ Número de problemáticas proyectadas en el trimestre t)*100	739_C2-1

Descripción del Indicador	Unidad de Medida
Derivación de la problemáticas de conflictos y/o grupos sociales a las autoridades competentes	Porcentaje

Tipo de Indicador	Gestión	**Dimensión**	Eficacia	**Ponderación del indicador**	
Desagregación Geográfica	Estatal	**Frecuencia de Medición**	Semestral	100.0	

Características del Indicador

Tipo de Fórmula de Cálculo	Porcentaje	**Características del Indicador**	Claridad, Relevancia, Monitoreable, Adecuado, Aporte Marginal
Justificación de las Características			
Serie de Información Disponible			

Responsable del Indicador

Nombre	Ernesto Cástor Castanedo Medina
Cargo	Director General de Estudios Estratégico y Desarrollo Político
Correo Electrónico	ernesto.castanedo@jalisco.gob.mx

GOBIERNO DEL ESTADO DE JALISCO

PRESUPUESTO DE EGRESOS PARA EL EJERCICIO FISCAL 2025

Ficha Técnica de Indicador

Sistema de Evaluación del Desempeño (SED)

Secretaría de la Hacienda Pública

Determinación de Metas

							Línea Base	
			Absoluto	Relativo	Sentido del Indicador*	Valor Meta	Año
Año de Medición del Resultado	2025	**Tipo Valor de la Meta**		X	Ascendente	100.0	2024
Meta Valor	100.0	**Unidad de medida**	Registro	**Indicador de Género**			
					Si	No	
						X	

Resultados

Valor Programado	N.P	**Avance de la Meta**	N.D	**% Avance de la Meta**	N.D	**Semáforo**

Calendarización de la Meta

	Enero	Febrero	Marzo	Abril	Mayo	Junio	Julio	Agosto	Septiembre	Octubre	Noviembre	Diciembre
Programado						50.0						100.0
Programado Acumulado						50.0						100.0
Realizado												
Realizado Acumulado												

Proyección de la meta en los próximos 3 años	100	100	100

Parámetros de semaforización

Meta Institucional

100%

GOBIERNO DEL ESTADO DE JALISCO

PRESUPUESTO DE EGRESOS PARA EL EJERCICIO FISCAL 2025

Ficha Técnica de Indicador

Sistema de Evaluación del Desempeño (SED)

Secretaría de la Hacienda Pública

Características de las Variables (metadatos)

Variable

Nombre

Número de problemáticas proyectadas en el trimestre t

Fuente de Información Registro

Unidad de Medida	Valor Absoluto de la Variable	Desagregación Geográfica	Frecuencia cálculo variable
Registro	91.00	Estatal	Semestral

Método recopilación de datos	Fecha de disponibilidad de la información	Tipo de acumulación
	02/01/2023	Valor Presente

Variable 2

Nombre

Número de problemáticas atendidas en el trimestre t

Fuente de Información Registro

Unidad de Medida	Valor Absoluto de la Variable	Desagregación Geográfica	Frecuencia cálculo variable
Registro	90.00	Estatal	Semestral

Método recopilación de datos	Fecha de disponibilidad de la información	Tipo de acumulación
	01/01/2024	Valor Presente

Medios de Verificación Nivel MIR	Registros las problemáticas derivadas a las autoridades competentes por la Subsecretaría del Interior
Supuestos del Nivel MIR	Las y los ciudadanos son atendidos y canalizados con las instancias competentes para la resolución de sus problemáticas o peticiones
bservaciones del Responsable	

GOBIERNO DEL ESTADO DE JALISCO

PRESUPUESTO DE EGRESOS PARA EL EJERCICIO FISCAL 2025

Ficha Técnica de Indicador

Sistema de Evaluación del Desempeño (SED)

Secretaría de la Hacienda Pública

Datos de Identificación del Programa: Fortalecimiento Institucional para la Atención a Víctimas de Discriminación

Posición en el Índice de Desarrollo Democrático

Eje	Tema
Seguridad ciudadana, justicia y estado de derecho	Derechos Humanos

¿Quién gasta?

02 Unidad Presupuestal	000 Unidad Responsable	Unidad Ejecutora del Gasto
Secretaría General de Gobierno	Secretaría General de Gobierno	

¿Para qué se gasta?

Finalidad	Función	Subfunción
Gobierno	Justicia	Derechos Humanos

Presupuesto asignado al Programa Presupuestario

Monto $2,228,550.00

Nivel del Indicador

Nivel	Clave	Resumen Narrativo	Transversalidad
Fin		Contribuir a promover la paz bajo el concepto de seguridad ciudadana mediante la coordinación eficaz de los sistemas de seguridad ciudadana, procuración e impartición de justicia, generando estabilidad social y democrática como fundamento para la construcción de una sociedad más libre en la que se protegen y observan los derechos humanos, se facilita el crecimiento económico incluyente y se protege el medio ambiente.	

Datos del Indicador

Nombre del Indicador	Método de cálculo	Código
Posición en el Índice de Desarrollo Democrático		Fin_742_1486

Descripción del Indicador	Unidad de Medida
Mide el desarrollo democrático por entidad, basado en tres planos o dimensiones de la democracia: 1. Democracia de los ciudadanos; 2. Democracia de las instituciones; y 3. Ejercicio de poder efectivo para gobernar.	Posición

Tipo de Indicador	Estratégico	**Dimensión**	Eficacia	**Ponderación del indicador**	
Desagregación Geográfica		**Frecuencia de Medición**	Anual	0.0	

GOBIERNO DEL ESTADO DE JALISCO

PRESUPUESTO DE EGRESOS PARA EL EJERCICIO FISCAL 2025

Ficha Técnica de Indicador

Sistema de Evaluación del Desempeño (SED)

Secretaría de la Hacienda Pública

Características del Indicador

Tipo de Fórmula de Cálculo	Total	**Características del Indicador**	
Justificación de las Características			
Serie de Información Disponible			
Responsable del Indicador			
Nombre			
Cargo			
Correo Electrónico			

Determinación de Metas

					Línea Base	
		Absoluto	**Relativo**	**Sentido del Indicador***	**Valor Meta**	**Año**
Año de Medición del Resultado	2025	**Tipo Valor de la Meta**	X		Descendente	13.0	2020
Meta Valor	11.0	**Unidad de medida**		**Indicador de Género**		

	Si	**No**
Indicador de Género		X

Resultados

Valor Programado	N.P	**Avance de la Meta**	N.D	**% Avance de la Meta**	N.D	**Semáforo**	

Calendarización de la Meta

	Enero	Febrero	Marzo	Abril	Mayo	Junio	Julio	Agosto	Septiembre	Octubre	Noviembre	Diciembre
Programado												
Programado Acumulado												
Realizado												
Realizado Acumulado												

Proyección de la meta en los próximos 3 años			

Meta Institucional

0%

Medios de Verificación Nivel MIR	En el Sistema de Monitoreo de Indicadores del Desarrollo de Jalisco (MIDE Jalisco), para consulta abierta en https:[]segr.jalisco.gob.mx[]Dam
Supuestos del Nivel MIR	Las y los habitantes del estado de Jalisco tienen la disposición y el compromiso de mejorar sus conductas sociales para la consolidación de la seguridad ciudadana y el estado de derecho.
Observaciones del Responsable	

GOBIERNO DEL ESTADO DE JALISCO

PRESUPUESTO DE EGRESOS PARA EL EJERCICIO FISCAL 2025

Ficha Técnica de Indicador

Sistema de Evaluación del Desempeño (SED)

Secretaría de la Hacienda Pública

Datos de Identificación del Programa: Fortalecimiento Institucional para la Atención a Víctimas de Discriminación

Recomendaciones de la CNDH y de la CEDHJ al Ejecutivo Estatal

Eje	Tema
Seguridad ciudadana, justicia y estado de derecho	Derechos Humanos

¿Quién gasta?

02 Unidad Presupuestal	000 Unidad Responsable	Unidad Ejecutora del Gasto
Secretaría General de Gobierno	Secretaría General de Gobierno	

¿Para qué se gasta?

Finalidad	Función	Subfunción
Gobierno	Justicia	Derechos Humanos

Presupuesto asignado al Programa Presupuestario

Monto $2,228,550.00

Nivel del Indicador

Nivel	Clave	Resumen Narrativo	Transversalidad
Propósito		Las instituciones fortalecen las capacidades institucionales e incrementan su efectividad para prevenir y atender las violaciones de Derechos Humanos; integrando mecanismos de gobernanza que favorezcan la coordinación interinstitucional y desarrollando acciones con enfoque victimal y enfoque biopsicosocial.	

Datos del Indicador

Nombre del Indicador	Método de cálculo	Código
Recomendaciones de la CNDH y de la CEDHJ al Ejecutivo Estatal		Propósito_742_618

Descripción del Indicador	Unidad de Medida
Este indicador refleja la totalidad de recomendaciones emitidas por las Comisiones Nacional y Estatal de Derechos Humanos que son dirigidas a una o varias instancias del Ejecutivo del Estado y recibidas en la Subsecretaría de Asuntos Jurídicos de la Secretaría General de Gobierno.	Recomendaciones

Tipo de Indicador	Estratégico	**Dimensión**	Eficacia	**Ponderación del indicador**	
Desagregación Geográfica		**Frecuencia de Medición**	Mensual		0.0

Características del Indicador

Tipo de Fórmula de Cálculo	Total	**Características del Indicador**	
Justificación de las Características			
Serie de Información Disponible			

Responsable del Indicador

Nombre	
Cargo	
Correo Electrónico	

GOBIERNO DEL ESTADO DE JALISCO

PRESUPUESTO DE EGRESOS PARA EL EJERCICIO FISCAL 2025

Ficha Técnica de Indicador

Sistema de Evaluación del Desempeño (SED)

Secretaría de la Hacienda Pública

Determinación de Metas

					Línea Base	
	Absoluto	Relativo	Sentido del Indicador*	Valor Meta	Año
Año de Medición del Resultado 2025	**Tipo Valor de la Meta**	X		Descendente	0.0	2006
Meta Valor 26.0	**Unidad de medida**		**Indicador de Género**	Si	No	
					X	

Resultados

Valor Programado	N.P	**Avance de la Meta**	N.D	**% Avance de la Meta**	N.D	**Semáforo**	

Calendarización de la Meta

	Enero	Febrero	Marzo	Abril	Mayo	Junio	Julio	Agosto	Septiembre	Octubre	Noviembre	Diciembre
Programado												
Programado Acumulado												
Realizado												
Realizado Acumulado												

Proyección de la meta en los próximos 3 años			

Meta Institucional

0%

Medios de Verificación Nivel MIR	En el Sistema de Monitoreo de Indicadores del Desarrollo de Jalsico (MIDE Jalsico), para consulta abierta en https://seplan.app.jalisco.gob.mx/mide
Supuestos del Nivel MIR	La sociedad jalisciense tiene interés y participa en los mecanismos de participación social en materia de derechos humanos.
Observaciones del Responsable	

GOBIERNO DEL ESTADO DE JALISCO

PRESUPUESTO DE EGRESOS PARA EL EJERCICIO FISCAL 2025

Ficha Técnica de Indicador

Sistema de Evaluación del Desempeño (SED)

Secretaría de la Hacienda Pública

Datos de Identificación del Programa: Fortalecimiento Institucional para la Atención a Víctimas de Discriminación

Porcentaje de casos de discriminación atendidos

Eje	Tema
Seguridad ciudadana, justicia y estado de derecho	Derechos Humanos

¿Quién gasta?

02 Unidad Presupuestal	000 Unidad Responsable	00933 Unidad Ejecutora del Gasto
Secretaría General de Gobierno	Secretaría General de Gobierno	Subsecretaría de Derechos Humanos

¿Para qué se gasta?

Finalidad	Función	Subfunción
Gobierno	Justicia	Derechos Humanos

Presupuesto asignado al Programa Presupuestario

Monto	$2,228,550.00

Nivel del Indicador

Nivel	Clave	Resumen Narrativo	Transversalidad
Componente	A1	Casos de discriminación resueltos	Derechos Humanos

Datos del Indicador

Nombre del Indicador	Método de cálculo	Código
Porcentaje de casos de discriminación atendidos	(Número de casos de discriminación atendidos en el semestre t / Número de casos de discriminación recibidos en el semestre t)*100	742_A1-1

Descripción del Indicador	Unidad de Medida
Describe el número de personas atendidas mediante el MAVID	Porcentaje

Tipo de Indicador	Estratégico	**Dimensión**	Calidad	**Ponderación del indicador**	
Desagregación Geográfica	Estatal	**Frecuencia de Medición**	Semestral	100.0	

Características del Indicador

Tipo de Fórmula de Cálculo	Porcentaje	**Características del Indicador**	Relevancia
Justificación de las Características			
Serie de Información Disponible			

Responsable del Indicador

Nombre	Keila Jochebed Juárez González
Cargo	Subsecretaria de Derechos Humanos
Correo Electrónico	keila.juarez@jalisco.gob.mx

GOBIERNO DEL ESTADO DE JALISCO

PRESUPUESTO DE EGRESOS PARA EL EJERCICIO FISCAL 2025

Ficha Técnica de Indicador

Sistema de Evaluación del Desempeño (SED)

Secretaría de la Hacienda Pública

Determinación de Metas

							Línea Base	
			Absoluto	Relativo	Sentido del Indicador*	Valor Meta	Año
Año de Medición del Resultado	2025	Tipo Valor de la Meta	◯	X	Ascendente	100.0	2023
Meta Valor	100.0	Unidad de medida	Caso	Indicador de Género	Si ◯	No X	

Resultados

Valor Programado	Avance de la Meta	% Avance de la Meta	Semáforo
N.P	N.D	N.D	

Calendarización de la Meta

	Enero	Febrero	Marzo	Abril	Mayo	Junio	Julio	Agosto	Septiembre	Octubre	Noviembre	Diciembre
Programado						50.0						100.0
Programado Acumulado						50.0						100.0
Realizado												
Realizado Acumulado												

Proyección de la meta en los próximos 3 años	100	100	100

Parámetros de semaforización

Meta Institucional

100

GOBIERNO DEL ESTADO DE JALISCO

PRESUPUESTO DE EGRESOS PARA EL EJERCICIO FISCAL 2025

Ficha Técnica de Indicador

Sistema de Evaluación del Desempeño (SED)

Secretaría de la Hacienda Pública

Características de las Variables (metadatos)

Variable

Nombre

Número de casos de discriminación recibidos en el semestre t

Fuente de Información

Unidad de Medida	Valor Absoluto de la Variable	Desagregación Geográfica	Frecuencia cálculo variable
Caso	100.00	Estatal	Semestral

Método recopilación de datos	Fecha de disponibilidad de la información	Tipo de acumulación
		Valor Presente

Variable 2

Nombre

Número de casos de discriminación atendidos en el semestre

Fuente de Información

Unidad de Medida	Valor Absoluto de la Variable	Desagregación Geográfica	Frecuencia cálculo variable
Caso	100.00	Estatal	Semestral

Método recopilación de datos	Fecha de disponibilidad de la información	Tipo de acumulación
		Valor Presente

Medios de Verificación Nivel MIR	Informes de avances trimestrales
Supuestos del Nivel MIR	Los casos se resuelven en favor de la víctima
Observaciones del Responsable	

GOBIERNO DEL ESTADO DE JALISCO

PRESUPUESTO DE EGRESOS PARA EL EJERCICIO FISCAL 2025

Ficha Técnica de Indicador

Sistema de Evaluación del Desempeño (SED)

Secretaría de la Hacienda Pública

Datos de Identificación del Programa: Fortalecimiento Institucional para la Atención a Víctimas de Discriminación

Porcentaje de herramientas desarrolladas

Eje	Tema
Seguridad ciudadana, justicia y estado de derecho	Derechos Humanos

¿Quién gasta?

02 Unidad Presupuestal	000 Unidad Responsable	00933 Unidad Ejecutora del Gasto
Secretaría General de Gobierno	Secretaría General de Gobierno	Subsecretaría de Derechos Humanos

¿Para qué se gasta?

Finalidad	Función	Subfunción
Gobierno	Justicia	Derechos Humanos

Presupuesto asignado al Programa Presupuestario

Monto	$2,228,550.00

Nivel del Indicador

Nivel	Clave	Resumen Narrativo	Transversalidad
Componente	B2	Herramientas para la igualdad y no discriminación desarrolladas	Igualdad de Género

Datos del Indicador

Nombre del Indicador	Método de cálculo	Código
Porcentaje de herramientas desarrolladas	(Número de herramientas desarrolladas en el semestre t / Número de herramientas programadas en el semestre t)*100	742_B2-1

Descripción del Indicador	Unidad de Medida
Describe los documentos que se elaboran para la mejora de la política de igualdad y no discriminación con base en la experiencia de los casos atendidos	Porcentaje

Tipo de Indicador	Gestión	**Dimensión**	Calidad	**Ponderación del indicador**	
Desagregación Geográfica	Estatal	**Frecuencia de Medición**	Semestral	100.0	

Características del Indicador

Tipo de Fórmula de Cálculo	Porcentaje	**Características del Indicador**	Relevancia
Justificación de las Características			
Serie de Información Disponible			

Responsable del Indicador

Nombre	Keila Jochebed Juárez González
Cargo	Subsecretaria de Derechos Humanos
Correo Electrónico	keila.juarez@jalisco.gob.mx

GOBIERNO DEL ESTADO DE JALISCO

PRESUPUESTO DE EGRESOS PARA EL EJERCICIO FISCAL 2025

Ficha Técnica de Indicador

Sistema de Evaluación del Desempeño (SED)

Secretaría de la Hacienda Pública

Determinación de Metas

						Línea Base		
			Absoluto	Relativo	Sentido del Indicador*	Valor Meta	Año
Año de Medición del Resultado	2025	**Tipo Valor de la Meta**	( )	(X)	Ascendente	100.0	2023
Meta Valor	100.0	**Unidad de medida**	Herramienta	**Indicador de Género**	Si ( )	No (X)	

Resultados

Valor Programado	N.P	**Avance de la Meta**	N.D	**% Avance de la Meta**	N.D	**Semáforo**

Calendarización de la Meta

	Enero	Febrero	Marzo	Abril	Mayo	Junio	Julio	Agosto	Septiembre	Octubre	Noviembre	Diciembre
Programado						50.0						100.0
Programado Acumulado						50.0						100.0
Realizado												
Realizado Acumulado												

Proyección de la meta en los próximos 3 años	100	100	100

Parámetros de semaforización

Meta Institucional

100

GOBIERNO DEL ESTADO DE JALISCO

PRESUPUESTO DE EGRESOS PARA EL EJERCICIO FISCAL 2025

Ficha Técnica de Indicador

Sistema de Evaluación del Desempeño (SED)

Secretaría de la Hacienda Pública

Características de las Variables (metadatos)

Variable

Nombre

Número de herramientas programadas en el semestre t

Fuente de Información

Unidad de Medida	Valor Absoluto de la Variable	Desagregación Geográfica	Frecuencia cálculo variable
Herramienta	100.00	Estatal	Semestral

Método recopilación de datos	Fecha de disponibilidad de la información	Tipo de acumulación
		alor Presente

Variable 2

Nombre

Número de herramientas desarrolladas en el semestre t

Fuente de Información

Unidad de Medida	Valor Absoluto de la Variable	Desagregación Geográfica	Frecuencia cálculo variable
Herramienta	100.00	Estatal	Semestral

Método recopilación de datos	Fecha de disponibilidad de la información	Tipo de acumulación
		alor Presente

Medios de Verificación Nivel MIR	In rmes de avances trimestrales
Supuestos del Nivel MIR	Las herramientas aportan a las medidas de prevención y erradicación de la discriminación
bservaciones del Responsable	

GOBIERNO DEL ESTADO DE JALISCO

PRESUPUESTO DE EGRESOS PARA EL EJERCICIO FISCAL 2025

Ficha Técnica de Indicador

Sistema de Evaluación del Desempeño (SED)

Secretaría de la Hacienda Pública

Datos de Identificación del Programa: Programa Estatal de Protección de Niñas, Niños, y Adolescentes

Posición en el Índice de Rezago Social

Eje	Tema
Desarrollo social	Desarrollo Integral de las Niñas, los Niños y los Adolescentes

¿Quién gasta?

02 Unidad Presupuestal	000 Unidad Responsable	Unidad Ejecutora del Gasto
Secretaría General de Gobierno	Secretaría General de Gobierno	

¿Para qué se gasta?

Finalidad	Función	Subfunción
Desarrollo Social	Otros Asuntos Sociales	Otros Asuntos Sociales

Presupuesto asignado al Programa Presupuestario

Monto $4,281,890.00

Nivel del Indicador

Nivel	Clave	Resumen Narrativo	Transversalidad
Fin		Contribuir a mejorar las condiciones de acceso efectivo a los derechos sociales, mediante el impulso de las capacidades de las personas y sus comunidades, reduciendo brechas de desigualdad, con un sentido de colectividad fortalecido que impulsa la movilidad social ascendente y con atención prioritaria para las personas y los grupos cuyos derechos han sido vulnerados de manera histórica y coyuntural en particular por la pandemia por COVID19.	

Datos del Indicador

Nombre del Indicador	Método de cálculo	Código
Posición en el Índice de Rezago Social		Fin_804_1479

Descripción del Indicador	Unidad de Medida
Lugar que ocupa Jalisco dentro del contexto de las entidades federativas del país respecto al Índice de Rezago Social, el cual es una medida agregada que se compone de variables de educación, acceso a servicios de salud, servicios básicos en la vivienda, de calidad y espacios en la misma, y activos en el hogar. Es decir, proporciona el resumen de cuatro carencias sociales de la medición de pobreza del Consejo Nacional de Evaluación de la Política de Desarrollo Social (CONEVAL): rezago educativo, acceso a los servicios de salud, acceso a los servicios básicos en la vivienda, y la calidad y espacios en la vivienda.	Posición

Tipo de Indicador	Estratégico	**Dimensión**	Eficacia	**Ponderación del indicador**	
Desagregación Geográfica		**Frecuencia de Medición**	Anual	0.0	

GOBIERNO DEL ESTADO DE JALISCO

PRESUPUESTO DE EGRESOS PARA EL EJERCICIO FISCAL 2025

Ficha Técnica de Indicador

Sistema de Evaluación del Desempeño (SED)

Secretaría de la Hacienda Pública

Características del Indicador

Tipo de Fórmula de Cálculo	Total	**Características del Indicador**	
Justificación de las Características			
Serie de Información Disponible			
Responsable del Indicador			
Nombre			
Cargo			
Correo Electrónico			

Determinación de Metas

					Línea Base	
		Absoluto	**Relativo**	**Sentido del Indicador***	**Valor Meta**	**Año**
Año de Medición del Resultado	2025	**Tipo Valor de la Meta**	X		Ascendente	24.0	2022
Meta Valor	29.0	**Unidad de medida**		**Indicador de Género**	**Si**	**No**
						X

Resultados

Valor Programado	N.P	**Avance de la Meta**	N.D	**% Avance de la Meta**	N.D	**Semáforo**	

Calendarización de la Meta

	Enero	Febrero	Marzo	Abril	Mayo	Junio	Julio	Agosto	Septiembre	Octubre	Noviembre	Diciembre
Programado												
Programado Acumulado												
Realizado												
Realizado Acumulado												

Proyección de la meta en los próximos 3 años			

Meta Institucional

0%

Medios de Verificación Nivel MIR	En el Sistema de Monitoreo de Indicadores del Desarrollo de Jalisco (MIDE Jalisco), para consulta abierta en https://seplan.app.jalisco.gob.mx/mide
Supuestos del Nivel MIR	Las y los habitantes del estado de Jalisco asumen su compromiso de corresponsabilidad en el proceso de desarrollo social y acceso efectivo de sus derechos sociales.
bservaciones del Responsable	

GOBIERNO DEL ESTADO DE JALISCO

PRESUPUESTO DE EGRESOS PARA EL EJERCICIO FISCAL 2025

Ficha Técnica de Indicador

Sistema de Evaluación del Desempeño (SED)

Secretaría de la Hacienda Pública

Datos de Identificación del Programa: Programa Estatal de Protección de Niñas, Niños, y Adolescentes

Adolescentes que participan en acciones de prevención de adicciones en el Estado

Eje	Tema
Desarrollo social	Desarrollo Integral de las Niñas, los Niños y los Adolescentes

¿Quién gasta?

02 Unidad Presupuestal	000 Unidad Responsable	Unidad Ejecutora del Gasto
Secretaría General de Gobierno	Secretaría General de Gobierno	

¿Para qué se gasta?

Finalidad	Función	Subfunción
Desarrollo Social	Otros Asuntos Sociales	Otros Asuntos Sociales

Presupuesto asignado al Programa Presupuestario

Monto $4,281,890.00

Nivel del Indicador

Nivel	Clave	Resumen Narrativo	Transversalidad
Propósito		Las niñas, niños y adolescentes que habitan en el territorio jalisciense cuentan con la promoción y garantía de su pleno desarrollo, con el fortalecimiento de las condiciones de su entorno humano y colectivo, así como de sus capacidades personales, anteponiendo el interés superior de la niñez.	

Datos del Indicador

Nombre del Indicador	Método de cálculo	Código
Adolescentes que participan en acciones de prevención de adicciones en el Estado		804_1380

Descripción del Indicador	Unidad de Medida
Son acciones preventivas en las que participan los menores de 12 a 17 años entre las que se encuentran: sesiones informativas y de orientación, actividades culturales, deportivas, artísticas, concursos y talleres, etcétera.	Adolescentes

Tipo de Indicador	Estratégico	**Dimensión**	Eficacia	**Ponderación del indicador**	
Desagregación Geográfica		**Frecuencia de Medición**	Mensual		0.0

Características del Indicador

Tipo de Fórmula de Cálculo	Total	**Características del Indicador**	
Justificación de las Características			
Serie de Información Disponible			

Responsable del Indicador

Nombre	
Cargo	
Correo Electrónico	

GOBIERNO DEL ESTADO DE JALISCO

PRESUPUESTO DE EGRESOS PARA EL EJERCICIO FISCAL 2025

Ficha Técnica de Indicador

Sistema de Evaluación del Desempeño (SED)

Secretaría de la Hacienda Pública

Determinación de Metas

					Línea Base	
	Absoluto	Relativo	Sentido del Indicador*	Valor Meta	Año
Año de Medición del Resultado 2025	**Tipo Valor de la Meta**	X	◯	Ascendente	131,114.0	2020
Meta Valor 475,174.0	**Unidad de medida**		**Indicador de Género**	◯ Si	X No	

Resultados

Valor Programado	N.P	**Avance de la Meta**	N.D	**% Avance de la Meta**	N.D	**Semáforo**	

Calendarización de la Meta

	Enero	Febrero	Marzo	Abril	Mayo	Junio	Julio	Agosto	Septiembre	Octubre	Noviembre	Diciembre
Programado												
Programado Acumulado												
Realizado												
Realizado Acumulado												

Proyección de la meta en los próximos 3 años			

Meta Institucional

0%

Medios de Verificación Nivel MIR	En el Sistema de Monitoreo de Indicadores del Desarrollo de Jalsico (MIDE Jalsico), para consulta abierta en https://seplan.app.jalisco.gob.mx/mide
Supuestos del Nivel MIR	Las madres y los padres de familia de las niñas, niños y adolescentes que habitan en el estado de Jalisco se interesan en contribuir y participar en el fortalecimiento del entorno humano y colectivo.
bservaciones del Responsable	

GOBIERNO DEL ESTADO DE JALISCO

PRESUPUESTO DE EGRESOS PARA EL EJERCICIO FISCAL 2025

Ficha Técnica de Indicador

Sistema de Evaluación del Desempeño (SED)

Secretaría de la Hacienda Pública

Datos de Identificación del Programa: Programa Estatal de Protección de Niñas, Niños, y Adolescentes

Porcentaje de instrumentos jurídicos elaborados

Eje	Tema
Desarrollo social	Desarrollo Integral de las Niñas, los Niños y los Adolescentes

¿Quién gasta?

02 Unidad Presupuestal	000 Unidad Responsable	00870 Unidad Ejecutora del Gasto
Secretaría General de Gobierno	Secretaría General de Gobierno	Secretaría Ejecutiva del Sistema Estatal para la Protección Integral de los derechos de las Niñas, Niños y Adolescentes

¿Para qué se gasta?

Finalidad	Función	Subfunción
Desarrollo Social	Otros Asuntos Sociales	Otros Asuntos Sociales

Presupuesto asignado al Programa Presupuestario

Monto $4,281,890.00

Nivel del Indicador

Nivel	Clave	Resumen Narrativo	Transversalidad
Componente	I1	Instrumentos jurídicos elaborados en alineación al dominio de Institucionalidad	Desarrollo integral de las niñas, los niños y adolescentes

Datos del Indicador

Nombre del Indicador	Método de cálculo	Código
Porcentaje de instrumentos jurídicos elaborados	(Instrumentos jurídicos elaborados en el semestre t / Instrumentos jurídicos elaborados en el semestre t)*100	804_I1-1

Descripción del Indicador	Unidad de Medida
Instrumentos jurídicos elaborados	Porcentaje

Tipo de Indicador	Estratégico	**Dimensión**	Eficacia	**Ponderación del indicador**	
Desagregación Geográfica	Estatal	**Frecuencia de Medición**	Semestral	100.0	

Características del Indicador

Tipo de Fórmula de Cálculo	Porcentaje	**Características del Indicador**	Claridad, Relevancia
Justificación de las Características	El indicador resulta claro y relevante con relación a lo que se pretende conocer.		
Serie de Información Disponible			

Responsable del Indicador

Nombre	Thais Loera Ochoa
Cargo	Secretaria Ejecutiva del SIPINNA Jalisco
Correo Electrónico	thais.loera@jalisco.gob.mx

GOBIERNO DEL ESTADO DE JALISCO

PRESUPUESTO DE EGRESOS PARA EL EJERCICIO FISCAL 2025

Ficha Técnica de Indicador

Sistema de Evaluación del Desempeño (SED)

Secretaría de la Hacienda Pública

Determinación de Metas

						Línea Base	
			Absoluto	Relativo	Sentido del Indicador*	Valor Meta	Año
Año de Medición del Resultado	2025	**Tipo Valor de la Meta**	◯	X	Ascendente	8.0	2020
Meta Valor	100.0	**Unidad de medida**	Documento	**Indicador de Género**	Si ◯	No X	

Resultados

Valor Programado	N.P	**Avance de la Meta**	N.D	**Avance de la Meta**	N.D	**Semáforo**	

Calendarización de la Meta

	Enero	Febrero	Marzo	Abril	Mayo	Junio	Julio	Agosto	Septiembre	Octubre	Noviembre	Diciembre
Programado						50.0						100.0
Programado Acumulado						50.0						100.0
Realizado												
Realizado Acumulado												

Proyección de la meta en los próximos 3 años	100.00	100.00	100.00

Parámetros de semaforización	**Meta Institucional**
	100%

GOBIERNO DEL ESTADO DE JALISCO

PRESUPUESTO DE EGRESOS PARA EL EJERCICIO FISCAL 2025

Ficha Técnica de Indicador

Sistema de Evaluación del Desempeño (SED)

Secretaría de la Hacienda Pública

Características de las Variables (metadatos)

Variable

Nombre

Instrumentos jurídicos elaborados (programado)

Fuente de Información "Generación de actas de sesión, acuerdos, convenios, minutas y convocatorias semestrales".

Unidad de Medida	Valor Absoluto de la Variable	Desagregación Geográfica	Frecuencia cálculo variable
Documento	100.00	Estatal	Semestral

Método recopilación de datos	Fecha de disponibilidad de la información	Tipo de acumulación
		Valor Presente

Variable 2

Nombre

Instrumentos jurídicos elaborados (realizado)

Fuente de Información "Generación de actas de sesión, acuerdos, convenios, minutas y convocatorias semestrales".

Unidad de Medida	Valor Absoluto de la Variable	Desagregación Geográfica	Frecuencia cálculo variable
Documento	100.00	Estatal	Semestral

Método recopilación de datos	Fecha de disponibilidad de la información	Tipo de acumulación
		Valor Presente

Medios de Verificación Nivel MIR	Documentos del sistema de protección integral de los derechos de las niñas, niños y adolescentes, Jalisco.
Supuestos del Nivel MIR	Existe continuidad y voluntad de cumplimiento por parte de los titulares de las dependencias
bservaciones del Responsable	

GOBIERNO DEL ESTADO DE JALISCO

PRESUPUESTO DE EGRESOS PARA EL EJERCICIO FISCAL 2025

Ficha Técnica de Indicador

Sistema de Evaluación del Desempeño (SED)

Secretaría de la Hacienda Pública

Datos de Identificación del Programa: Programa Estatal de Protección de Niñas, Niños, y Adolescentes

Porcentaje de dependencias que reportan de manera periódica

Eje	Tema
Desarrollo social	Desarrollo Integral de las Niñas, los Niños y los Adolescentes

¿Quién gasta?

02 Unidad Presupuestal	000 Unidad Responsable	00870 Unidad Ejecutora del Gasto
Secretaría General de Gobierno	Secretaría General de Gobierno	Secretaría Ejecutiva del Sistema Estatal para la Protección Integral de los derechos de las Niñas, Niños y Adolescentes

¿Para qué se gasta?

Finalidad	Función	Subfunción
Desarrollo Social	Otros Asuntos Sociales	Otros Asuntos Sociales

Presupuesto asignado al Programa Presupuestario

Monto $4,281,890.00

Nivel del Indicador

Nivel	Clave	Resumen Narrativo	Transversalidad
Componente	I2	Programa estatal desarrollado para la protección integral de niñas, niños y adolescentes	Desarrollo integral de las niñas, los niños y adolescentes

Datos del Indicador

Nombre del Indicador	Método de cálculo	Código
Porcentaje de dependencias que reportan de manera periódica	(Número de dependencias que reportan de manera periódica en el trimestre t / Número de dependencias por reportar de manera periódica en el trimestre t)*100	804_I2-1

Descripción del Indicador	Unidad de Medida
Administración del sistema de información	Porcentaje

Tipo de Indicador	Estratégico	**Dimensión**	Eficiencia	**Ponderación del indicador**	
Desagregación Geográfica	Estatal	**Frecuencia de Medición**	Trimestral	100.0	

Características del Indicador

Tipo de Fórmula de Cálculo	Porcentaje	**Características del Indicador**	Claridad, Relevancia
Justificación de las Características	El indicador se considera claro y relevante ya que permite conocer con certeza y es de vital importancia para los objetivos trazados.		
Serie de Información Disponible			

Responsable del Indicador

Nombre	Thais Loera Ochoa
Cargo	Secretaria Ejecutiva del SIPINNA Jalisco
Correo Electrónico	thais.loera@jalisco.gob.mx

GOBIERNO DEL ESTADO DE JALISCO

PRESUPUESTO DE EGRESOS PARA EL EJERCICIO FISCAL 2025

Ficha Técnica de Indicador

Sistema de Evaluación del Desempeño (SED)

Secretaría de la Hacienda Pública

Determinación de Metas

						Línea Base		
				Absoluto	Relativo	Sentido del Indicador*	Valor Meta	Año
Año de Medición del Resultado	2025	**Tipo Valor de la Meta**		( )	(X)	Ascendente	11.0	2004
Meta Valor	100.0	**Unidad de medida**	Dependencia	**Indicador de Género**		( ) Si	(X) No	

Resultados

Valor Programado	N.P	**Avance de la Meta**	N.D	**Avance de la Meta**	N.D	**Semáforo**

Calendarización de la Meta

	Enero	Febrero	Marzo	Abril	Mayo	Junio	Julio	Agosto	Septiembre	Octubre	Noviembre	Diciembre
Programado			25.0			50.0			75.0			100.0
Programado Acumulado			25.0			50.0			75.0			100.0
Realizado												
Realizado Acumulado												

Proyección de la meta en los próximos 3 años	100.00	100.00	100.00

Parámetros de semaforización

Meta Institucional

100%

GOBIERNO DEL ESTADO DE JALISCO

PRESUPUESTO DE EGRESOS PARA EL EJERCICIO FISCAL 2025

Ficha Técnica de Indicador

Sistema de Evaluación del Desempeño (SED)

Secretaría de la Hacienda Pública

Características de las Variables (metadatos)

Variable

Nombre	Número de Dependencias por reportar de manera periódica en el trimestre t
Fuente de Información	Sistema Estatal de Información del Sistema de Protección Integral de los Derechos de las Niñas, Niños y Adolescentes, Jalisco.

Unidad de Medida	Valor Absoluto de la Variable	Desagregación Geográfica	Frecuencia cálculo variable
Dependencia	100.00	Estatal	Trimestral

Método recopilación de datos	Fecha de disponibilidad de la información	Tipo de acumulación
		alor Presente

Variable 2

Nombre	Número de Dependencias que reportan de manera periódica en el trimestre t
Fuente de Información	Sistema Estatal de Información del Sistema de Protección Integral de los Derechos de las Niñas, Niños y Adolescentes, Jalisco.

Unidad de Medida	Valor Absoluto de la Variable	Desagregación Geográfica	Frecuencia cálculo variable
Dependencia	100.00	Estatal	Trimestral

Método recopilación de datos	Fecha de disponibilidad de la información	Tipo de acumulación
		alor Presente

Medios de Verificación Nivel MIR	Informes de dependencias ante el Sistema de Protección Integral de los Derechos de las Niñas, Niños y Adolescentes, Jalisco.
Supuestos del Nivel MIR	Existen las condiciones técnicas, de capital humano y recursos suficientes para el funcionamiento del sistema y los actores implicados est n sensibilizados sobre los derechos de Niñas, Niños y Adolescentes.
bservaciones del Responsable	

GOBIERNO DEL ESTADO DE JALISCO

PRESUPUESTO DE EGRESOS PARA EL EJERCICIO FISCAL 2025

Ficha Técnica de Indicador

Sistema de Evaluación del Desempeño (SED)

Secretaría de la Hacienda Pública

Datos de Identificación del Programa: Programa Estatal de Protección de Niñas, Niños, y Adolescentes

Porcentaje de instancias que colaboran en el Programa Estatal de Protección Integral de Niñas, Niños y Adolescentes.

Eje	Tema
Desarrollo social	Desarrollo Integral de las Niñas, los Niños y los Adolescentes

¿Quién gasta?

02 Unidad Presupuestal	000 Unidad Responsable	00870 Unidad Ejecutora del Gasto
Secretaría General de Gobierno	Secretaría General de Gobierno	Secretaría Ejecutiva del Sistema Estatal para la Protección Integral de los derechos de las Niñas, Niños y Adolescentes

¿Para qué se gasta?

Finalidad	Función	Subfunción
Desarrollo Social	Otros Asuntos Sociales	Otros Asuntos Sociales

Presupuesto asignado al Programa Presupuestario

Monto $4,281,890.00

Nivel del Indicador

Nivel	Clave	Resumen Narrativo	Transversalidad
Componente	I3	Sistema de información instalado.	Desarrollo integral de las niñas, los niños y adolescentes

Datos del Indicador

Nombre del Indicador	Método de cálculo	Código
Porcentaje de instancias que colaboran en el Programa Estatal de Protección Integral de Niñas, Niños y Adolescentes.	(Número de instancias que colaboran con el PROESPINNA en el trimestre t / Número de instancias por colaborar con el PROESPINNA en el trimestre t)*100	804_I3-1

Descripción del Indicador	Unidad de Medida
Colaboración en estrategias, lineas de acción y mecanismos en materia de ejercicio, respeto, promoción y protección de los derechos de niñas, niños y adolescentes por parte de las instancias que se articulan con el SIPINNA	Porcentaje

Tipo de Indicador	Gestión	**Dimensión**	Eficacia	**Ponderación del indicador**	
Desagregación Geográfica	Estatal	**Frecuencia de Medición**	Trimestral	100.0	

Características del Indicador

Tipo de Fórmula de Cálculo	Porcentaje	**Características del Indicador**	Claridad, Relevancia
Justificación de las Características	El indicador resulta claro con relación a conocer el número de instancias que colaboran en estrategias y lineas de acción y es de gran relevancia.		
Serie de Información Disponible			

Responsable del Indicador

Nombre	Thais Loera Ochoa
Cargo	Secretaria Ejecutiva del SIPINNA Jalisco
Correo Electrónico	thais.loera@jalisco.gob.mx

GOBIERNO DEL ESTADO DE JALISCO

PRESUPUESTO DE EGRESOS PARA EL EJERCICIO FISCAL 2025

Ficha Técnica de Indicador

Sistema de Evaluación del Desempeño (SED)

Secretaría de la Hacienda Pública

Determinación de Metas

							Línea Base	
			Absoluto	Relativo	Sentido del Indicador*	Valor Meta	Año
Año de Medición del Resultado	2025	Tipo Valor de la Meta	○	X	Ascendente	15.0	2020
Meta Valor	100.0	Unidad de medida	Instancia	Indicador de Género	Si ○	No X	

Resultados

Valor Programado	N.P	Avance de la Meta	N.D	Avance de la Meta	N.D	Semáforo

Calendarización de la Meta

	Enero	Febrero	Marzo	Abril	Mayo	Junio	Julio	Agosto	Septiembre	Octubre	Noviembre	Diciembre
Programado			25.0			50.0			75.0			100.0
Programado Acumulado			25.0			50.0			75.0			100.0
Realizado												
Realizado Acumulado												

Proyección de la meta en los próximos 3 años	100	100	100

Parámetros de semaforización

Meta Institucional

100%

GOBIERNO DEL ESTADO DE JALISCO

PRESUPUESTO DE EGRESOS PARA EL EJERCICIO FISCAL 2025

Ficha Técnica de Indicador

Sistema de Evaluación del Desempeño (SED)

Secretaría de la Hacienda Pública

Características de las Variables (metadatos)

Variable

Nombre

Número de instancias por colaborar con el PROESPINNA en el trimestre t

Fuente de Información Informe anual del Sistema de Protección Integral de los Derechos de las Niñas, Niños y Adolescentes, Jalisco integrado trimestralmente.

Unidad de Medida	Valor Absoluto de la Variable	Desagregación Geográfica	Frecuencia cálculo variable
Instancia	100.00	Estatal	Trimestral

Método recopilación de datos	Fecha de disponibilidad de la información	Tipo de acumulación
		Valor Presente

Variable 2

Nombre

Número de instancias que colaboran con el PROESPINNA en el trimestre t

Fuente de Información Informe anual del Sistema de Protección Integral de los Derechos de las Niñas, Niños y Adolescentes, Jalisco integrado trimestralmente

Unidad de Medida	Valor Absoluto de la Variable	Desagregación Geográfica	Frecuencia cálculo variable
Instancia	100.00	Estatal	Trimestral

Método recopilación de datos	Fecha de disponibilidad de la información	Tipo de acumulación
		Valor Presente

Medios de Verificación Nivel MIR Informe anual del sistema de Protección Integral de los Derechos de las Niñas, Niños y Adolescentes.

Supuestos del Nivel MIR Existen las condiciones teóricas, de capital humano y recursos suficientes para el funcionamiento del Sistema.

bservaciones del Responsable

GOBIERNO DEL ESTADO DE JALISCO

PRESUPUESTO DE EGRESOS PARA EL EJERCICIO FISCAL 2025

Ficha Técnica de Indicador

Sistema de Evaluación del Desempeño (SED)

Secretaría de la Hacienda Pública

Datos de Identificación del Programa: Programa Estatal de Protección de Niñas, Niños, y Adolescentes

Porcentaje de Instalaciones de los SIPINNA'S municipales del estado de Jalisco

Eje	Tema
Desarrollo social	Desarrollo Integral de las Niñas, los Niños y los Adolescentes

¿Quién gasta?

02 Unidad Presupuestal	000 Unidad Responsable	00870 Unidad Ejecutora del Gasto
Secretaría General de Gobierno	Secretaría General de Gobierno	Secretaría Ejecutiva del Sistema Estatal para la Protección Integral de los derechos de las Niñas, Niños y Adolescentes

¿Para qué se gasta?

Finalidad	Función	Subfunción
Desarrollo Social	Otros Asuntos Sociales	Otros Asuntos Sociales

Presupuesto asignado al Programa Presupuestario

Monto $4,281,890.00

Nivel del Indicador

Nivel	Clave	Resumen Narrativo	Transversalidad
Componente	I4	Instalación de los SIPINA'S Municipales del estado de Jalisco	Desarrollo integral de las niñas, los niños y adolescentes

Datos del Indicador

Nombre del Indicador	Método de cálculo	Código
Porcentaje de Instalaciones de los SIPINNA'S municipales del estado de Jalisco	(Número de sistemas municipales de protección a la niñez y adolescencia instalados en el semestre t / Total de sistemas municipales de protección a la niñez y adolescencia por ser instalados en el semestre t (Programado))*100	804_I4-1

Descripción del Indicador	Unidad de Medida
Contribuir a las instalaciones de los Sistemas Municipales de Protección de Niñas, Niños y Adolescentes; mediante capacitaciones y asesorías.	Porcentaje

Tipo de Indicador	Gestión	**Dimensión**	Eficiencia	**Ponderación del indicador**	
Desagregación Geográfica	Estatal	**Frecuencia de Medición**	Semestral	100.0	

Características del Indicador

Tipo de Fórmula de Cálculo	Porcentaje	**Características del Indicador**	Claridad, Relevancia
Justificación de las Características	El indicador es de suma relevancia y resulta claro con relación al propósito de la actividad.		
Serie de Información Disponible			

Responsable del Indicador

Nombre	Thais Loera Ochoa
Cargo	Secretaria Ejecutiva del SIPINNA Jalisco
Correo Electrónico	thais.loera@jalisco.gob.mx

GOBIERNO DEL ESTADO DE JALISCO

PRESUPUESTO DE EGRESOS PARA EL EJERCICIO FISCAL 2025

Ficha Técnica de Indicador

Sistema de Evaluación del Desempeño (SED)

Secretaría de la Hacienda Pública

Determinación de Metas

							Línea Base	
			Absoluto	Relativo	Sentido del Indicador*	Valor Meta	Año
Año de Medición del Resultado	2025	Tipo Valor de la Meta	○	X	Ascendente	70.0	2020
Meta Valor	100.0	Unidad de medida	Municipio	Indicador de Género	Si ○	No X	

Resultados

Valor Programado	N.P	Avance de la Meta	N.D	Avance de la Meta	N.D	Semáforo

Calendarización de la Meta

	Enero	Febrero	Marzo	Abril	Mayo	Junio	Julio	Agosto	Septiembre	Octubre	Noviembre	Diciembre
Programado						50.0						100.0
Programado Acumulado						50.0						100.0
Realizado												
Realizado Acumulado												

Proyección de la meta en los próximos 3 años	100.00	100.00	100.00

Parámetros de semaforización	Meta Institucional
	100%

GOBIERNO DEL ESTADO DE JALISCO

PRESUPUESTO DE EGRESOS PARA EL EJERCICIO FISCAL 2025

Ficha Técnica de Indicador

Sistema de Evaluación del Desempeño (SED)

Secretaría de la Hacienda Pública

Características de las Variables (metadatos)

Variable

Nombre

Número de sistemas municipales de protección a la niñez y adolescencia programados para ser instalados en el semestre t

Fuente de Información	Registro administrativo de la Secretaría Ejecutiva del Sistema Estatal de Protección Integral de los Derechos de Niñas, Niños y Adolescentes analizado semestralmente.		
Unidad de Medida	**Valor Absoluto de la Variable**	**Desagregación Geográfica**	**Frecuencia cálculo variable**
Municipio	100.00	Estatal	Semestral
Método recopilación de datos	**Fecha de disponibilidad de la información**	**Tipo de acumulación**	
		alor Presente	

Variable 2

Nombre

Número de sistemas municipales de protección a la niñez y adolescencia instalados en el semestre t

Fuente de Información	Registro administrativo de la Secretaría Ejecutiva del Sistema Estatal de Protección Integral de los Derechos de Niñas, Niños y Adolescentes analizado semestralmente.		
Unidad de Medida	**Valor Absoluto de la Variable**	**Desagregación Geográfica**	**Frecuencia cálculo variable**
Municipio	100.00	Estatal	Semestral
Método recopilación de datos	**Fecha de disponibilidad de la información**	**Tipo de acumulación**	
		alor Presente	

Medios de Verificación Nivel MIR	Registro administrativo de la Secretaría Ejecutiva del Sistema Estatal de Protección Integral de los Derechos de las Niñas, Niños y Adolescentes.
Supuestos del Nivel MIR	Existen las condiciones t cnicas, de capital humano y recursos suficientes para el funcionamiento del Sistema y los actores implicados estan sensibilizados sobre los derechos de las Niñas, Niños y Adolescentes.
bservaciones del Responsable	

GOBIERNO DEL ESTADO DE JALISCO

PRESUPUESTO DE EGRESOS PARA EL EJERCICIO FISCAL 2025

Ficha Técnica de Indicador

Sistema de Evaluación del Desempeño (SED)

Secretaría de la Hacienda Pública

Datos de Identificación del Programa: Programa Estatal de Protección de Niñas, Niños, y Adolescentes

Porcentaje de documentos generados para la integración de instrumentos

Eje	Tema
Desarrollo social	Desarrollo Integral de las Niñas, los Niños y los Adolescentes

¿Quién gasta?

02 Unidad Presupuestal	000 Unidad Responsable	00870 Unidad Ejecutora del Gasto
Secretaría General de Gobierno	Secretaría General de Gobierno	Secretaría Ejecutiva del Sistema Estatal para la Protección Integral de los derechos de las Niñas, Niños y Adolescentes

¿Para qué se gasta?

Finalidad	Función	Subfunción
Desarrollo Social	Otros Asuntos Sociales	Otros Asuntos Sociales

Presupuesto asignado al Programa Presupuestario

Monto $4,281,890.00

Nivel del Indicador

Nivel	Clave	Resumen Narrativo	Transversalidad
Componente	I5	Instancias acompañadas para la implementación del PROESPINNA en alineación al dominio de Institucionalidad.	Desarrollo integral de las niñas, los niños y adolescentes

Datos del Indicador

Nombre del Indicador	Método de cálculo	Código
Porcentaje de documentos generados para la integración de instrumentos	(Total de documentos programados para la formulación de instrumentos jurídicos en el semestre t (Realizado) / Total de documentos programados para la formulación de instrumentos jurídicos en el semestre t (Programado))*100	804_I5-1

Descripción del Indicador	Unidad de Medida
Generación de documentos, actas de sesión, acuerdos, minutas, convocatorias, anteproyectos de reglamentos, lineamientos, propuestas de modificación legislativa y reglamentaria.	Porcentaje

Tipo de Indicador	Gestión	**Dimensión**	Eficiencia	**Ponderación del indicador**	
Desagregación Geográfica	Estatal	**Frecuencia de Medición**	Semestral	100.0	

Características del Indicador

Tipo de Fórmula de Cálculo	Porcentaje	**Características del Indicador**	Claridad, Relevancia
Justificación de las Características	El indicador nos permite conocer claramente los documentos que pueden dar origen a la formulación de instrumentos jurídicos resultado que es relevante conocer para los objetivos planteados.		
Serie de Información Disponible			

Responsable del Indicador

Nombre	Thais Loera Ochoa
Cargo	Secretaria Ejecutiva del SIPINNA Jalisco
Correo Electrónico	thais.loera@jalisco.gob.mx

GOBIERNO DEL ESTADO DE JALISCO

PRESUPUESTO DE EGRESOS PARA EL EJERCICIO FISCAL 2025

Ficha Técnica de Indicador

Sistema de Evaluación del Desempeño (SED)

Secretaría de la Hacienda Pública

Determinación de Metas

							Línea Base	
			Absoluto	Relativo	Sentido del Indicador*	Valor Meta	Año
Año de Medición del Resultado	2025	**Tipo Valor de la Meta**	◯	X	Ascendente	8.0	2020
Meta Valor	100.0	**Unidad de medida**	Documento	**Indicador de Género**	Si ◯	No X	

Resultados

Valor Programado	N.P	**Avance de la Meta**	N.D	**Avance de la Meta**	N.D	**Semáforo**	

Calendarización de la Meta

	Enero	Febrero	Marzo	Abril	Mayo	Junio	Julio	Agosto	Septiembre	Octubre	Noviembre	Diciembre
Programado						50.0						100.0
Programado Acumulado						50.0						100.0
Realizado												
Realizado Acumulado												

Proyección de la meta en los próximos 3 años	100.00	100.00	100.00

Parámetros de semaforización

Meta Institucional

100%

GOBIERNO DEL ESTADO DE JALISCO

PRESUPUESTO DE EGRESOS PARA EL EJERCICIO FISCAL 2025

Ficha Técnica de Indicador

Sistema de Evaluación del Desempeño (SED)

Secretaría de la Hacienda Pública

Características de las Variables (metadatos)

Variable

Nombre

Número de documentos programados para la formulación de instrumentos jurídicos en el semestre t

Fuente de Información	Archivo General de la Secretaría Ejecutiva del Sistema Estatal de Protección Integral de los Derechos de las Niñas, Niños y Adolescentes, Jalisco.		
Unidad de Medida	**Valor Absoluto de la Variable**	**Desagregación Geográfica**	**Frecuencia cálculo variable**
Documento	100.00	Estatal	Semestral
Método recopilación de datos	**Fecha de disponibilidad de la información**	**Tipo de acumulación**	
		Valor Presente	

Variable 2

Nombre

Número de documentos realizados para la formulación de instrumentos jurídicos en el semestre t

Fuente de Información	Archivo General de la Secretaría Ejecutiva del Sistema Estatal de Protección Integral de los Derechos de las Niñas, Niños y Adolescentes, Jalisco.		
Unidad de Medida	**Valor Absoluto de la Variable**	**Desagregación Geográfica**	**Frecuencia cálculo variable**
Documento	100.00	Estatal	Semestral
Método recopilación de datos	**Fecha de disponibilidad de la información**	**Tipo de acumulación**	
		Valor Presente	

Medios de Verificación Nivel MIR	Informes de las dependencias e informe anual del Sistema de Protección Integral de los Derechos de las Niñas, Niños y Adolescentes, Jalisco.
Supuestos del Nivel MIR	Los actores implicados cumplen en tiempo con los entregables para la implementación y monitoreo del Programa.
bservaciones del Responsable	

GOBIERNO DEL ESTADO DE JALISCO

PRESUPUESTO DE EGRESOS PARA EL EJERCICIO FISCAL 2025

Ficha Técnica de Indicador

Sistema de Evaluación del Desempeño (SED)

Secretaría de la Hacienda Pública

Datos de Identificación del Programa: Seguridad, certeza en los Actos jurídicos, administración y certificación de la Firma Electrónica Avanzada

Posición en el Subíndice Sistema de Derecho Confiable y Objetivo del Índice de Competitividad, IMCO

Eje	Tema
Seguridad ciudadana, justicia y estado de derecho	Gobernabilidad

¿Quién gasta?

02 Unidad Presupuestal	000 Unidad Responsable	Unidad Ejecutora del Gasto
Secretaría General de Gobierno	Secretaría General de Gobierno	

¿Para qué se gasta?

Finalidad	Función	Subfunción
Gobierno	Coordinación de la Política de Gobierno	Política Interior

Presupuesto asignado al Programa Presupuestario

Monto $7,356,249.00

Nivel del Indicador

Nivel	Clave	Resumen Narrativo	Transversalidad
Fin		Contribuir a promover la paz bajo el concepto de seguridad ciudadana mediante la coordinación eficaz de los sistemas de seguridad ciudadana, procuración e impartición de justicia, generando estabilidad social y democrática como fundamento para la construcción de una sociedad más libre en la que se protegen y observan los derechos humanos, se facilita el crecimiento económico incluyente y se protege el medio ambiente.	

Datos del Indicador

Nombre del Indicador	Método de cálculo	Código
Posición en el Subíndice Sistema de Derecho Confiable y Objetivo del Índice de Competitividad, IMCO		Fin_805_354

Descripción del Indicador	Unidad de Medida
El "Sistema de Derecho Confiable y Objetivo" es un subíndice del Índice de Competitividad, el subíndice de Derecho considera indicadores sobre delitos, denuncias, percepción de seguridad y cumplimiento de contratos.	Posición

Tipo de Indicador	Estratégico	**Dimensión**	Eficacia	**Ponderación del indicador**	
Desagregación Geográfica		**Frecuencia de Medición**	Bienal	0.0	

GOBIERNO DEL ESTADO DE JALISCO

PRESUPUESTO DE EGRESOS PARA EL EJERCICIO FISCAL 2025

Ficha Técnica de Indicador

Sistema de Evaluación del Desempeño (SED)

Secretaría de la Hacienda Pública

Características del Indicador

Tipo de Fórmula de Cálculo	Total	**Características del Indicador**	
Justificación de las Características			
Serie de Información Disponible			
Responsable del Indicador			
Nombre			
Cargo			
Correo Electrónico			

Determinación de Metas

						Línea Base	
			Absoluto	Relativo	Sentido del Indicador*	Valor Meta	Año
Año de Medición del Resultado	2025	**Tipo Valor de la Meta**	X		Descendente	18.0	2020
Meta Valor	15.0	**Unidad de medida**		**Indicador de Género**		X	
					Si	**No**	

Resultados

Valor Programado	N.P	**Avance de la Meta**	N.D	**% Avance de la Meta**	N.D	**Semáforo**	

Calendarización de la Meta

	Enero	Febrero	Marzo	Abril	Mayo	Junio	Julio	Agosto	Septiembre	Octubre	Noviembre	Diciembre
Programado												
Programado Acumulado												
Realizado												
Realizado Acumulado												

Proyección de la meta en los próximos 3 años			

Meta Institucional

0%

Medios de Verificación Nivel MIR	En el Sistema de Monitoreo de Indicadores del Desarrollo de Jalisco (MIDE Jalisco), para consulta abierta en https□□segr.jalisco.gob.mx□□Dam
Supuestos del Nivel MIR	Las y los habitantes del estado de Jalisco tienen la disposición y el compromiso de mejorar sus conductas sociales para la consolidación de la seguridad ciudadana y el estado de derecho.
□bservaciones del Responsable	

GOBIERNO DEL ESTADO DE JALISCO

PRESUPUESTO DE EGRESOS PARA EL EJERCICIO FISCAL 2025

Ficha Técnica de Indicador

Sistema de Evaluación del Desempeño (SED)

Secretaría de la Hacienda Pública

Datos de Identificación del Programa: Seguridad, certeza en los Actos jurídicos, administración y certificación de la Firma Electrónica Avanzada

Posición en el Subíndice Sistema Político Estable y Funcional del Índice de Competitividad, IMCO

Eje	Tema
Seguridad ciudadana, justicia y estado de derecho	Gobernabilidad

¿Quién gasta?

02 Unidad Presupuestal	000 Unidad Responsable	Unidad Ejecutora del Gasto
Secretaría General de Gobierno	Secretaría General de Gobierno	

¿Para qué se gasta?

Finalidad	Función	Subfunción
Gobierno	Coordinación de la Política de Gobierno	Política Interior

Presupuesto asignado al Programa Presupuestario

Monto $7,356,249.00

Nivel del Indicador

Nivel	Clave	Resumen Narrativo	Transversalidad
Propósito		Las y los jaliscienses tienen garantizada la estabilidad social y política de Jalisco, con la atención de sus demandas, fortaleciendo la obediencia del derecho como mecanismo de prevención sobre la conflictividad social, con una eficiente coordinación entre los poderes públicos.	

Datos del Indicador

Nombre del Indicador	Método de cálculo	Código
Posición en el Subíndice Sistema Político Estable y Funcional del Índice de Competitividad, IMCO		Propósito_805_1484

Descripción del Indicador	Unidad de Medida
A través de tres indicadores, este subíndice mide aspectos como la legitimidad de los Gobiernos y el potencial para que éstos sean más estables y efectivos. Se incluyen indicadores que incorporan medidas de participación ciudadana y estabilidad electoral. También se evalúa la duración de los Gobiernos locales, partiendo de la premisa de que los periodos de Gobierno de tres años (prevalentes en casi todas las entidades del país) son demasiado breves para permitir niveles adecuados de eficiencia y profesionalización en la gestión de las entidades.	Posición

Tipo de Indicador	Estratégico	**Dimensión**	Eficacia	**Ponderación del indicador**	
Desagregación Geográfica		**Frecuencia de Medición**	Bienal	0.0	

GOBIERNO DEL ESTADO DE JALISCO

PRESUPUESTO DE EGRESOS PARA EL EJERCICIO FISCAL 2025

Ficha Técnica de Indicador

Sistema de Evaluación del Desempeño (SED)

Secretaría de la Hacienda Pública

Características del Indicador

Tipo de Fórmula de Cálculo	Total	**Características del Indicador**	
Justificación de las Características			
Serie de Información Disponible			
Responsable del Indicador			
Nombre			
Cargo			
Correo Electrónico			

Determinación de Metas

					Línea Base	
		Absoluto	**Relativo**	**Sentido del Indicador***	**Valor Meta**	**Año**
Año de Medición del Resultado	2025	**Tipo Valor de la Meta**	X		Descendente	17.0	2020
Meta Valor	6.0	**Unidad de medida**		**Indicador de Género**		X
				Si		**No**

Resultados

Valor Programado	N.P	**Avance de la Meta**	N.D	**% Avance de la Meta**	N.D	**Semáforo**	

Calendarización de la Meta

	Enero	Febrero	Marzo	Abril	Mayo	Junio	Julio	Agosto	Septiembre	Octubre	Noviembre	Diciembre
Programado												
Programado Acumulado												
Realizado												
Realizado Acumulado												

Proyección de la meta en los próximos 3 años			

Meta Institucional

0%

Medios de Verificación Nivel MIR	En el Sistema de Monitoreo de Indicadores del Desarrollo de Jalsico (MIDE Jalsico), para consulta abierta en https:□seplan.app.jalisco.gob.mx□mide
Supuestos del Nivel MIR	Las y los jaliscienses tienen interés por participar en mecanismos de participación social para la gobernabilidad y estabilidad social.
□ bservaciones del Responsable	

GOBIERNO DEL ESTADO DE JALISCO

PRESUPUESTO DE EGRESOS PARA EL EJERCICIO FISCAL 2025

Ficha Técnica de Indicador

Sistema de Evaluación del Desempeño (SED)

Secretaría de la Hacienda Pública

Datos de Identificación del Programa: Seguridad, certeza en los Actos jurídicos, administración y certificación de la Firma Electrónica Avanzada

Porcentaje de iniciativas y reformas estudiadas, revisadas y concluidas.

Eje	Tema
Seguridad ciudadana, justicia y estado de derecho	Gobernabilidad

¿Quién gasta?

02 Unidad Presupuestal	000 Unidad Responsable	00880 Unidad Ejecutora del Gasto
Secretaría General de Gobierno	Secretaría General de Gobierno	Dirección de Estudios Legislativos y Acuerdos Gubernamentales

¿Para qué se gasta?

Finalidad	Función	Subfunción
Gobierno	Coordinación de la Política de Gobierno	Política Interior

Presupuesto asignado al Programa Presupuestario

Monto $7,356,249.00

Nivel del Indicador

Nivel	Clave	Resumen Narrativo	Transversalidad
Componente	C1	Leyes, Acuerdos y Reglamentos elaborados y publicados con el objetivo de propiciar el desarrollo del Estado de Jalisco	Gobernanza para el desarrollo

Datos del Indicador

Nombre del Indicador	Método de cálculo	Código
Porcentaje de iniciativas y reformas estudiadas, revisadas y concluidas.	(Número de oficios de iniciativas y reformas remitidas por el Congreso del Estado elaborado en el trimestre t/Número de oficios de iniciativas y reformas programadas por el Congreso del Estado en el trimestre t)*100	805_C1_2

Descripción del Indicador	Unidad de Medida
Iniciativas y Reformas de ley remitidas por el Congreso del Estado revisadas y validadas para la promulgación por parte del Ejecutivo	Porcentaje

Tipo de Indicador	Gestión	**Dimensión**	Eficacia	**Ponderación del indicador**	
Desagregación Geográfica	Estatal	**Frecuencia de Medición**	Trimestral	100.0	

Características del Indicador

Tipo de Fórmula de Cálculo	Porcentaje	**Características del Indicador**	Claridad, Relevancia
Justificación de las Características	El indicador es claro por lo que se quiere realizar, es relevante por la importancia de lo publicado		
Serie de Información Disponible			

Responsable del Indicador

Nombre	Juan Ignacio Toribio de la Cruz
Cargo	Director de área de Estudios Legislativos y acuerdos Gubernamentales
Correo Electrónico	juan.toribio@jalisco.gob.mx

GOBIERNO DEL ESTADO DE JALISCO

PRESUPUESTO DE EGRESOS PARA EL EJERCICIO FISCAL 2025

Ficha Técnica de Indicador

Sistema de Evaluación del Desempeño (SED)

Secretaría de la Hacienda Pública

Determinación de Metas

						Línea Base	
			Absoluto	Relativo	Sentido del Indicador*	Valor Meta	Año
Año de Medición del Resultado	2025	**Tipo Valor de la Meta**	( )	(X)	Ascendente	100.0	2024
Meta Valor	100.0	**Unidad de medida**	Porcentaje	**Indicador de Género**	**Si** ( )	**No** (X)	

Resultados

Valor Programado	N.P	**Avance de la Meta**	N.D	**Avance de la Meta**	N.D	**Semáforo**	

Calendarización de la Meta

	Enero	Febrero	Marzo	Abril	Mayo	Junio	Julio	Agosto	Septiembre	Octubre	Noviembre	Diciembre
Programado			25.0			50.0			75.0			100.0
Programado Acumulado			25.0			50.0			75.0			100.0
Realizado												
Realizado Acumulado												

Proyección de la meta en los próximos 3 años	100.00	100.00	100.00

Parámetros de semaforización	**Meta Institucional**
	100%

GOBIERNO DEL ESTADO DE JALISCO

PRESUPUESTO DE EGRESOS PARA EL EJERCICIO FISCAL 2025

Ficha Técnica de Indicador

Sistema de Evaluación del Desempeño (SED)

Secretaría de la Hacienda Pública

Características de las Variables (metadatos)

Variable

Nombre

Número de oficios de iniciativas y reformas remitidas por el Congreso del Estado elaborado en el trimestre t

Fuente de Información Base de datos de oficios en el área de Estudios Legislativos y Acuerdos Gubernamentales, elaborados trimestralmente.

Unidad de Medida	Valor Absoluto de la Variable	Desagregación Geográfica	Frecuencia cálculo variable
Porcentaje	100.00	Estatal	Trimestral

Método recopilación de datos	Fecha de disponibilidad de la información	Tipo de acumulación
		alor Presente

Variable 2

Nombre

Número de oficios de iniciativas y reformas programadas por el Congreso del Estado en el trimestre t

Fuente de Información Base de datos de oficios del área de Estudios Legislativos y Acuerdos Gubernamentales, en el trimestre

Unidad de Medida	Valor Absoluto de la Variable	Desagregación Geográfica	Frecuencia cálculo variable
Porcentaje	100.00	Estatal	Trimestral

Método recopilación de datos	Fecha de disponibilidad de la información	Tipo de acumulación
		alor Presente

Medios de Verificación Nivel MIR	Bitácora para Registro Administrativo de expedientes 2025. Dirección de Estudios Legislativos y Acuerdos Gubernamentales de la Secretaría General de Gobierno del Estado de Jalisco
Supuestos del Nivel MIR	Existen las solicitudes del Congreso del Estado para la revisión y validación de iniciativas y reformas de ley y su posterior promulgación por parte del Gobernador.
bservaciones del Responsable	

GOBIERNO DEL ESTADO DE JALISCO

PRESUPUESTO DE EGRESOS PARA EL EJERCICIO FISCAL 2025

Ficha Técnica de Indicador

Sistema de Evaluación del Desempeño (SED)

Secretaría de la Hacienda Pública

Datos de Identificación del Programa: Seguridad, certeza en los Actos jurídicos, administración y certificación de la Firma Electrónica Avanzada

Porcentaje de certificaciones de la Firma Electrónica Avanzada

Eje	Tema
Seguridad ciudadana, justicia y estado de derecho	Gobernabilidad

¿Quién gasta?

02 Unidad Presupuestal	000 Unidad Responsable	00880 Unidad Ejecutora del Gasto
Secretaría General de Gobierno	Secretaría General de Gobierno	Dirección de Estudios Legislativos y Acuerdos Gubernamentales

¿Para qué se gasta?

Finalidad	Función	Subfunción
Gobierno	Coordinación de la Política de Gobierno	Política Interior

Presupuesto asignado al Programa Presupuestario

Monto $7,356,249.00

Nivel del Indicador

Nivel	Clave	Resumen Narrativo	Transversalidad
Componente	C2	Servicios y certificaciones electrónicas registradas para el uso de la Firma Electrónica Avanzada	Gobernanza para el desarrollo

Datos del Indicador

Nombre del Indicador	Método de cálculo	Código
Porcentaje de certificaciones de la Firma Electrónica Avanzada	Número de certificados electrónicos y promociones tramitadas realizadas en el semestre t/ Número de certificados electrónicos y promociones programadas en el semestre t *100	805_C2-1

Descripción del Indicador	Unidad de Medida
Altas, renovaciones y revocaciones de los certificados electrónicos registrados en el Prestador de Servicios de Certificación elaborados y concluidos.	Porcentaje

Tipo de Indicador	Gestión	**Dimensión**	Eficacia	**Ponderación del indicador**	
Desagregación Geográfica	Estatal	**Frecuencia de Medición**	Semestral	100.0	

Características del Indicador

Tipo de Fórmula de Cálculo	Porcentaje	**Características del Indicador**	Relevancia
Justificación de las Características	Es porcentaje de certificados electrónicos realizados determinan el número de usuarios que usan firma electrónica en la administración pública cumpliendo con mejora regulatoria al tener trámites electrónicos con el sustento legal.		
Serie de Información Disponible			

Responsable del Indicador

Nombre	Alfonso Santillán Ballesteros
Cargo	Director de área de Firma Electrónica Avanzada
Correo Electrónico	alfonso.santillan@jalisco.gob.mx

GOBIERNO DEL ESTADO DE JALISCO

PRESUPUESTO DE EGRESOS PARA EL EJERCICIO FISCAL 2025

Ficha Técnica de Indicador

Sistema de Evaluación del Desempeño (SED)

Secretaría de la Hacienda Pública

Determinación de Metas

							Línea Base	
			Absoluto	Relativo	Sentido del Indicador*	Valor Meta	Año
Año de Medición del Resultado	2025	**Tipo Valor de la Meta**	◯	X	Ascendente	100.0	2024
Meta Valor	100.0	**Unidad de medida**	Porcentaje	**Indicador de Género**	**Si** ◯	**No** X	

Resultados

Valor Programado	N.P	**Avance de la Meta**	N.D	**Avance de la Meta**	N.D	**Semáforo**	

Calendarización de la Meta

	Enero	Febrero	Marzo	Abril	Mayo	Junio	Julio	Agosto	Septiembre	Octubre	Noviembre	Diciembre
Programado						50.0						100.0
Programado Acumulado						50.0						100.0
Realizado												
Realizado Acumulado												

Proyección de la meta en los próximos 3 años	100.00	100.00	100.00

Parámetros de semaforización

Meta Institucional

100%

GOBIERNO DEL ESTADO DE JALISCO

PRESUPUESTO DE EGRESOS PARA EL EJERCICIO FISCAL 2025

Ficha Técnica de Indicador

Sistema de Evaluación del Desempeño (SED)

Secretaría de la Hacienda Pública

Características de las Variables (metadatos)

Variable

Nombre

Número de certificados electrónicos y promociones tramitadas realizadas en el semestre t

Fuente de Información Sistema "Firma Electrónica Avanzada Jalisco"

Unidad de Medida	Valor Absoluto de la Variable	Desagregación Geográfica	Frecuencia cálculo variable
Porcentaje	100.00	Estatal	Semestral

Método recopilación de datos	Fecha de disponibilidad de la información	Tipo de acumulación
		alor Presente

Variable 2

Nombre

Número de certificados electrónicos y promociones programadas en el semestre t

Fuente de Información Sistema "Firma Electrónica Avanzada Jalisco"

Unidad de Medida	Valor Absoluto de la Variable	Desagregación Geográfica	Frecuencia cálculo variable
Porcentaje	100.00	Estatal	Semestral

Método recopilación de datos	Fecha de disponibilidad de la información	Tipo de acumulación
		alor Presente

Medios de Verificación Nivel MIR	Página .pscomg.jalisco.gob.mx/verificacion de certificados, y en el sistema "Firma Electrónica Jalisco" a cargo de la Dirección rea de Firma Electrónica Avanzada.
Supuestos del Nivel MIR	Existe el convenio vigente de colaboración con los sujetos obligados ya sean dependencias, organismos o particulares para la implementación de Firma Electrónica Avanzada.
bservaciones del Responsable	

GOBIERNO DEL ESTADO DE JALISCO

PRESUPUESTO DE EGRESOS PARA EL EJERCICIO FISCAL 2025

Ficha Técnica de Indicador

Sistema de Evaluación del Desempeño (SED)

Secretaría de la Hacienda Pública

Datos de Identificación del Programa: Seguridad, certeza en los Actos jurídicos, administración y certificación de la Firma Electrónica Avanzada

Porcentaje de asesorías para el Uso de Firma Electrónica Avanzada

Eje	Tema
Seguridad ciudadana, justicia y estado de derecho	Gobernabilidad

¿Quién gasta?

02 Unidad Presupuestal	000 Unidad Responsable	00880 Unidad Ejecutora del Gasto
Secretaría General de Gobierno	Secretaría General de Gobierno	Dirección de Estudios Legislativos y Acuerdos Gubernamentales

¿Para qué se gasta?

Finalidad	Función	Subfunción
Gobierno	Coordinación de la Política de Gobierno	Política Interior

Presupuesto asignado al Programa Presupuestario

Monto $7,356,249.00

Nivel del Indicador

Nivel	Clave	Resumen Narrativo	Transversalidad
Componente	C4	Asesorías y capacitaciones realizadas para el uso de Firma Electrónica Avanzada	Gobernanza para el desarrollo

Datos del Indicador

Nombre del Indicador	Método de cálculo	Código
Porcentaje de asesorías para el Uso de Firma Electrónica Avanzada	Número de asesorías realizadas para uso de Firma Electrónica Avanzada tramitadas en el semestre t / Número de asesorías solicitadas para uso de Firma Electrónica Avanzada programadas en el semestre t *100	805_C4-1

Descripción del Indicador	Unidad de Medida
Guiar y orientar a los servidores públicos y particulares de la operatividad funcional de las necesidades de los programas y sistemas del uso de Firma Electrónica Avanzada en su fundamento jurídico.	Porcentaje

Tipo de Indicador	Estratégico	**Dimensión**	Eficacia	**Ponderación del indicador**	
Desagregación Geográfica	Estatal	**Frecuencia de Medición**	Semestral	100.0	

Características del Indicador

Tipo de Fórmula de Cálculo	Porcentaje	**Características del Indicador**	Relevancia
Justificación de las Características	En las asesorías y capacitaciones se dan a conocer los alcances de firma electrónica avanzada en las dependencias y sujetos obligados para que con ello se celebren convenios y así los servidores públicos autorizados puedan tramitar su certificado electrónico.		
Serie de Información Disponible			

Responsable del Indicador

Nombre	Alfonso Santillán Ballesteros
Cargo	Director de área de Firma Electrónica Avanzada
Correo Electrónico	alfonso.santillan@jalisco.gob.mx

GOBIERNO DEL ESTADO DE JALISCO

PRESUPUESTO DE EGRESOS PARA EL EJERCICIO FISCAL 2025

Ficha Técnica de Indicador

Sistema de Evaluación del Desempeño (SED)

Secretaría de la Hacienda Pública

Determinación de Metas

						Línea Base		
			Absoluto	Relativo	Sentido del Indicador*	Valor Meta	Año
Año de Medición del Resultado	2025	**Tipo Valor de la Meta**	◯	X	Ascendente	100.0	2024
Meta Valor	100.0	**Unidad de medida**	Porcentaje	**Indicador de Género**	**Si** ◯	**No** X	

Resultados

Valor Programado	N.P	**Avance de la Meta**	N.D	**Avance de la Meta**	N.D	**Semáforo**	

Calendarización de la Meta

	Enero	Febrero	Marzo	Abril	Mayo	Junio	Julio	Agosto	Septiembre	Octubre	Noviembre	Diciembre
Programado						50.0						100.0
Programado Acumulado						50.0						100.0
Realizado												
Realizado Acumulado												

Proyección de la meta en los próximos 3 años	100.00	100.00	100.00

Parámetros de semaforización

Meta Institucional

100%

GOBIERNO DEL ESTADO DE JALISCO

PRESUPUESTO DE EGRESOS PARA EL EJERCICIO FISCAL 2025

Ficha Técnica de Indicador

Sistema de Evaluación del Desempeño (SED)

Secretaría de la Hacienda Pública

Características de las Variables (metadatos)

Variable

Nombre

Número de asesorías realizadas para uso de Firma Electrónica Avanzada tramitadas en el semestre t

Fuente de Información Archivo digital en la red ComunFirma 10.3.1.4 carpeta REUNIONES FEA, REUNIONES 2025, información generada por el Director de Firma Electrónica Avanzada, Alfonso Santillán Ballesteros.

Unidad de Medida	Valor Absoluto de la Variable	Desagregación Geográfica	Frecuencia cálculo variable
Porcentaje	100.00	Estatal	Semestral

Método recopilación de datos	Fecha de disponibilidad de la información	Tipo de acumulación
		alor Presente

Variable 2

Nombre

TNúmero de asesorías solicitadas para uso de Firma Electrónica Avanzada programadas en el semestre t

Fuente de Información Archivo digital en la red ComunFirma 10.3.1.4 carpeta REUNIONES FEA, REUNIONES 2025, información generada por el Director de Firma Electrónica Avanzada, Alfonso Santillán Ballesteros.

Unidad de Medida	Valor Absoluto de la Variable	Desagregación Geográfica	Frecuencia cálculo variable
Porcentaje	100.00	Estatal	Semestral

Método recopilación de datos	Fecha de disponibilidad de la información	Tipo de acumulación
		alor Presente

Medios de Verificación Nivel MIR	Archivo digital de la Dirección de Firma Electrónica Avanzada, en la red ComunFirma 10.3.1.4 carpeta REUNIONES FEA archivo REUNIONES 2025, generadas por el Director de área de Firma Electrónica Avanzada.
Supuestos del Nivel MIR	Existe la armonización del soft are o plataforma digital con los manuales y disposiciones en el marco normativo de las dependencias para el uso de Firma Electrónica Avanzada.
bservaciones del Responsable	

GOBIERNO DEL ESTADO DE JALISCO

PRESUPUESTO DE EGRESOS PARA EL EJERCICIO FISCAL 2025

Ficha Técnica de Indicador

Sistema de Evaluación del Desempeño (SED)

Secretaría de la Hacienda Pública

Datos de Identificación del Programa: Articulación de la política integral y transversal de Derechos Humanos

Posición en el Índice de Desarrollo Democrático

Eje	Tema
Seguridad ciudadana, justicia y estado de derecho	Derechos Humanos

¿Quién gasta?

02 Unidad Presupuestal	000 Unidad Responsable	Unidad Ejecutora del Gasto
Secretaría General de Gobierno	Secretaría General de Gobierno	

¿Para qué se gasta?

Finalidad	Función	Subfunción
Gobierno	Justicia	Derechos Humanos

Presupuesto asignado al Programa Presupuestario

Monto $15,872,152.00

Nivel del Indicador

Nivel	Clave	Resumen Narrativo	Transversalidad
Fin		Contribuir a promover la paz bajo el concepto de seguridad ciudadana mediante la coordinación eficaz de los sistemas de seguridad ciudadana, procuración e impartición de justicia, generando estabilidad social y democrática como fundamento para la construcción de una sociedad más libre en la que se protegen y observan los derechos humanos, se facilita el crecimiento económico incluyente y se protege el medio ambiente.	

Datos del Indicador

Nombre del Indicador	Método de cálculo	Código
Posición en el Índice de Desarrollo Democrático		Fin_949_1486

Descripción del Indicador	Unidad de Medida
Mide el desarrollo democrático por entidad, basado en tres planos o dimensiones de la democracia: 1. Democracia de los ciudadanos; 2. Democracia de las instituciones; y 3. Ejercicio de poder efectivo para gobernar.	Posición

Tipo de Indicador	Estratégico	**Dimensión**	Eficacia	**Ponderación del indicador**	
Desagregación Geográfica		**Frecuencia de Medición**	Anual	0.0	

GOBIERNO DEL ESTADO DE JALISCO

PRESUPUESTO DE EGRESOS PARA EL EJERCICIO FISCAL 2025

Ficha Técnica de Indicador

Sistema de Evaluación del Desempeño (SED)

Secretaría de la Hacienda Pública

Características del Indicador

Tipo de Fórmula de Cálculo	Total	**Características del Indicador**	
Justificación de las Características			
Serie de Información Disponible			
Responsable del Indicador			
Nombre			
Cargo			
Correo Electrónico			

Determinación de Metas

						Línea Base	
			Absoluto	Relativo	Sentido del Indicador*	Valor Meta	Año
Año de Medición del Resultado	2025	**Tipo Valor de la Meta**	X		Descendente	13.0	2020
Meta Valor	11.0	**Unidad de medida**		**Indicador de Género**	Si	No	
						X	

Resultados

Valor Programado	N.P	**Avance de la Meta**	N.D	**% Avance de la Meta**	N.D	**Semáforo**	

Calendarización de la Meta

	Enero	Febrero	Marzo	Abril	Mayo	Junio	Julio	Agosto	Septiembre	Octubre	Noviembre	Diciembre
Programado	0.0	0.0	0.0	0.0	0.0	0.0	0.0	0.0	0.0	0.0	0.0	0.0
Programado Acumulado	0.0	0.0	0.0	0.0	0.0	0.0	0.0	0.0	0.0	0.0	0.0	0.0
Realizado												
Realizado Acumulado												

Proyección de la meta en los próximos 3 años			

Meta Institucional

0%

Medios de Verificación Nivel MIR	En el Sistema de Monitoreo de Indicadores del Desarrollo de Jalisco (MIDE Jalisco) para consulta abierta en https://seplan.jalisco.gob.mx/dam
Supuestos del Nivel MIR	Las y los habitantes del estado de Jalisco tienen la disposición y el compromiso de mejorar sus conductas sociales para la consolidación de la seguridad ciudadana y el estado de derecho.
Observaciones del Responsable	

GOBIERNO DEL ESTADO DE JALISCO

PRESUPUESTO DE EGRESOS PARA EL EJERCICIO FISCAL 2025

Ficha Técnica de Indicador

Sistema de Evaluación del Desempeño (SED)

Secretaría de la Hacienda Pública

Datos de Identificación del Programa: Articulación de la política integral y transversal de Derechos Humanos

Recomendaciones de la CNDH y de la CEDHJ al Ejecutivo Estatal

Eje	Tema
Seguridad ciudadana, justicia y estado de derecho	Derechos Humanos

¿Quién gasta?

02 Unidad Presupuestal	000 Unidad Responsable	Unidad Ejecutora del Gasto
Secretaría General de Gobierno	Secretaría General de Gobierno	

¿Para qué se gasta?

Finalidad	Función	Subfunción
Gobierno	Justicia	Derechos Humanos

Presupuesto asignado al Programa Presupuestario

Monto $15,872,152.00

Nivel del Indicador

Nivel	Clave	Resumen Narrativo	Transversalidad
Propósito		Las instituciones fortalecen las capacidades institucionales e incrementan su efectividad para prevenir y atender las violaciones de Derechos Humanos; integrando mecanismos de gobernanza que favorezcan la coordinación interinstitucional y desarrollando acciones con enfoque victimal y enfoque biopsicosocial.	

Datos del Indicador

Nombre del Indicador	Método de cálculo	Código
Recomendaciones de la CNDH y de la CEDHJ al Ejecutivo Estatal		Propósito_949_618

Descripción del Indicador	Unidad de Medida
Este indicador refleja la totalidad de recomendaciones emitidas por las Comisiones Nacional y Estatal de Derechos Humanos que son dirigidas a una o varias instancias del Ejecutivo del Estado y recibidas en la Subsecretaría de Asuntos Jurídicos de la Secretaría General de Gobierno.	Recomendaciones

Tipo de Indicador	Estratégico	**Dimensión**	Eficacia	**Ponderación del indicador**	
Desagregación Geográfica		**Frecuencia de Medición**	Mensual		0.0

Características del Indicador

Tipo de Fórmula de Cálculo	Total	**Características del Indicador**	
Justificación de las Características			
Serie de Información Disponible			

Responsable del Indicador

Nombre	
Cargo	
Correo Electrónico	

GOBIERNO DEL ESTADO DE JALISCO

PRESUPUESTO DE EGRESOS PARA EL EJERCICIO FISCAL 2025

Ficha Técnica de Indicador

Sistema de Evaluación del Desempeño (SED)

Secretaría de la Hacienda Pública

Determinación de Metas

						Línea Base	
			Absoluto	Relativo	Sentido del Indicador*	Valor Meta	Año
Año de Medición del Resultado	2025	Tipo Valor de la Meta	X		Descendente	0.0	2006
Meta Valor	26.0	Unidad de medida		Indicador de Género	Si	No	
						X	

Resultados

Valor Programado	N.P	Avance de la Meta	N.D	% Avance de la Meta	N.D	Semáforo	

Calendarización de la Meta

	Enero	Febrero	Marzo	Abril	Mayo	Junio	Julio	Agosto	Septiembre	Octubre	Noviembre	Diciembre
Programado	0.0	0.0	0.0	0.0	0.0	0.0	0.0	0.0	0.0	0.0	0.0	0.0
Programado Acumulado	0.0	0.0	0.0	0.0	0.0	0.0	0.0	0.0	0.0	0.0	0.0	0.0
Realizado												
Realizado Acumulado												

Proyección de la meta en los próximos 3 años			

Meta Institucional

0%

Medios de Verificación Nivel MIR	En el Sistema de Monitoreo de Indicadores del Desarrollo de Jalsico (MIDE Jalsico), para consulta abierta en https://seplan.app.jalisco.gob.mx/mide
Supuestos del Nivel MIR	La sociedad jalisciense tiene interés y participa en los mecanismos de participación social en materia de derechos humanos.
Observaciones del Responsable	

GOBIERNO DEL ESTADO DE JALISCO

PRESUPUESTO DE EGRESOS PARA EL EJERCICIO FISCAL 2025

Ficha Técnica de Indicador

Sistema de Evaluación del Desempeño (SED)

Secretaría de la Hacienda Pública

Datos de Identificación del Programa: Articulación de la política integral y transversal de Derechos Humanos

Porcentaje de acciones de coordinación interinstitucional implementadas en materia de derechos humanos

Eje	Tema
Seguridad ciudadana, justicia y estado de derecho	Derechos Humanos

¿Quién gasta?

02 Unidad Presupuestal	000 Unidad Responsable	00933 Unidad Ejecutora del Gasto
Secretaría General de Gobierno	Secretaría General de Gobierno	Subsecretaría de Derechos Humanos

¿Para qué se gasta?

Finalidad	Función	Subfunción
Gobierno	Justicia	Derechos Humanos

Presupuesto asignado al Programa Presupuestario

Monto $15,872,152.00

Nivel del Indicador

Nivel	Clave	Resumen Narrativo	Transversalidad
Componente	A1	Acciones de coordinación interinstitucional para el fortalecimiento de los derechos humanos en el estado realizadas	Derechos Humanos

Datos del Indicador

Nombre del Indicador	Método de cálculo	Código
Porcentaje de acciones de coordinación interinstitucional implementadas en materia de derechos humanos	(Número de acciones de coordinación interinstitucional realizadas en el semestre t / Número de acciones de coordinación interinstitucional programadas en el semestre t)*100	949_A1-1

Descripción del Indicador	Unidad de Medida
Describe las acciones y procesos de coordinación interinstitucional para la articulación de la transversalidad de derechos humanos en el estado.	Porcentaje

Tipo de Indicador	Estratégico	**Dimensión**	Eficacia	**Ponderación del indicador**	100.0
Desagregación Geográfica	Estatal	**Frecuencia de Medición**	Semestral		

Características del Indicador

Tipo de Fórmula de Cálculo	Porcentaje	**Características del Indicador**	Relevancia
Justificación de las Características			
Serie de Información Disponible			

Responsable del Indicador

Nombre	Keila Jochebed Juárez González
Cargo	Subsecretaria de Derechos Humanos
Correo Electrónico	keila.juarez@jalisco.gob.mx

GOBIERNO DEL ESTADO DE JALISCO

PRESUPUESTO DE EGRESOS PARA EL EJERCICIO FISCAL 2025

Ficha Técnica de Indicador

Sistema de Evaluación del Desempeño (SED)

Secretaría de la Hacienda Pública

Determinación de Metas

								Línea Base	
				Absoluto	Relativo	Sentido del Indicador*	Valor Meta	Año	
Año de Medición del Resultado	2025	**Tipo Valor de la Meta**		◯	X	Ascendente	26.0	202□	
Meta Valor	100.0	**Unidad de medida**	Acción	**Indicador de Género**		◯	X		
						Si	**No**		

Resultados

Valor Programado	N.P	**Avance de la Meta**	N.D	**% Avance de la Meta**	N.D	**Semáforo**

Calendari□ación de la Meta

	Enero	Febrero	□arzo	Abril	□ayo	Junio	Julio	Agosto	Septiembre	Octubre	Noviembre	Diciembre
Programado						40.0						100.0
Programado Acumulado						40.0						100.0
Reali□ado												
Realizado Acumulado												

Proyección de la meta en los próximos □ a□os	100	100	

Parámetros de semafori□ación

Meta Institucional

100□

GOBIERNO DEL ESTADO DE JALISCO

PRESUPUESTO DE EGRESOS PARA EL EJERCICIO FISCAL 2025

Ficha Técnica de Indicador

Sistema de Evaluación del Desempeño (SED)

Secretaría de la Hacienda Pública

Características de las Variables (metadatos)

Variable

Nombre

Número de acciones de coordinación interinstitucional programadas en el semestre t

Fuente de Información

Unidad de Medida	Valor Absoluto de la Variable	Desagregación Geográfica	Frecuencia cálculo variable
Acción	100.00	Estatal	

Método recopilación de datos	Fecha de disponibilidad de la información	Tipo de acumulación
		alor Presente

Variable 2

Nombre

Número de acciones de coordinación interinstitucional realizadas en el semestre t

Fuente de Información

Unidad de Medida	Valor Absoluto de la Variable	Desagregación Geográfica	Frecuencia cálculo variable
Acción	100.00	Estatal	

Método recopilación de datos	Fecha de disponibilidad de la información	Tipo de acumulación
		alor Presente

Medios de Verificación Nivel MIR	Informes de avance de la Subsecretaría de Derechos Humanos
Supuestos del Nivel MIR	Existe la voluntad entre las dependencias gubernamentales para coordinarse a favor de los derechos humanos.
bservaciones del Responsable	

GOBIERNO DEL ESTADO DE JALISCO

PRESUPUESTO DE EGRESOS PARA EL EJERCICIO FISCAL 2025

Ficha Técnica de Indicador

Sistema de Evaluación del Desempeño (SED)

Secretaría de la Hacienda Pública

Datos de Identificación del Programa: Articulación de la política integral y transversal de Derechos Humanos

Porcentaje de políticas públicas en materia de derechos humanos desarrolladas e implementadas

Eje	Tema
Seguridad ciudadana, justicia y estado de derecho	Derechos Humanos

¿Quién gasta?

02 Unidad Presupuestal	000 Unidad Responsable	00933 Unidad Ejecutora del Gasto
Secretaría General de Gobierno	Secretaría General de Gobierno	Subsecretaría de Derechos Humanos

¿Para qué se gasta?

Finalidad	Función	Subfunción
Gobierno	Justicia	Derechos Humanos

Presupuesto asignado al Programa Presupuestario

Monto $15,872,152.00

Nivel del Indicador

Nivel	Clave	Resumen Narrativo	Transversalidad
Componente	A2	Políticas públicas para el fortalecimiento de los derechos humanos en el estado realizadas	Derechos Humanos

Datos del Indicador

Nombre del Indicador	Método de cálculo	Código
Porcentaje de políticas públicas en materia de derechos humanos desarrolladas e implementadas	(Número de políticas públicas desarrolladas durante el semestre t / Número de políticas públicas programadas durante el semestre t)*100	949_A2-1

Descripción del Indicador	Unidad de Medida
Describe la cantidad de políticas públicas que se desarrollan para el fortalecimiento de los derechos humanos en el estado	Porcentaje

Tipo de Indicador	Estratégico	**Dimensión**	Eficacia	**Ponderación del indicador**	
Desagregación Geográfica	Estatal	**Frecuencia de Medición**	Semestral	100.0	

Características del Indicador

Tipo de Fórmula de Cálculo	Porcentaje	**Características del Indicador**	Claridad
Justificación de las Características			
Serie de Información Disponible			

Responsable del Indicador

Nombre	Keila Jochebed Juárez González
Cargo	Subsecretaria de Derechos Humanos
Correo Electrónico	keila.juarez@jalisco.gob.mx

GOBIERNO DEL ESTADO DE JALISCO

PRESUPUESTO DE EGRESOS PARA EL EJERCICIO FISCAL 2025

Ficha Técnica de Indicador

Sistema de Evaluación del Desempeño (SED)

Secretaría de la Hacienda Pública

Determinación de Metas

						Línea Base	
			Absoluto	Relativo	Sentido del Indicador*	Valor Meta	Año
Año de Medición del Resultado	2025	**Tipo Valor de la Meta**	◯	X	Ascendente	2.0	2021
Meta Valor	100.0	**Unidad de medida**	Política	**Indicador de Género**	Si ◯	No X	

Resultados

Valor Programado	N.P	**Avance de la Meta**	N.D	**% Avance de la Meta**	N.D	**Semáforo**	

Calendarización de la Meta

	Enero	Febrero	Marzo	Abril	Mayo	Junio	Julio	Agosto	Septiembre	Octubre	Noviembre	Diciembre
Programado						50.0						100.0
Programado Acumulado						50.0						100.0
Realizado												
Realizado Acumulado												

Proyección de la meta en los próximos años	100	100	

Parámetros de semaforización

Meta Institucional

100

GOBIERNO DEL ESTADO DE JALISCO

PRESUPUESTO DE EGRESOS PARA EL EJERCICIO FISCAL 2025

Ficha Técnica de Indicador

Sistema de Evaluación del Desempeño (SED)

Secretaría de la Hacienda Pública

Características de las Variables (metadatos)

Variable

Nombre

Número de políticas públicas programadas durante el trimestre t

Fuente de Información

Unidad de Medida	Valor Absoluto de la Variable	Desagregación Geográfica	Frecuencia cálculo variable
Política	100.00	Estatal	

Método recopilación de datos	Fecha de disponibilidad de la información	Tipo de acumulación
		alor Presente

Variable 2

Nombre

Número de políticas públicas desarrolladas durante el trimestre t

Fuente de Información

Unidad de Medida	Valor Absoluto de la Variable	Desagregación Geográfica	Frecuencia cálculo variable
Política	100.00	Estatal	

Método recopilación de datos	Fecha de disponibilidad de la información	Tipo de acumulación
		alor Presente

Medios de Verificación Nivel MIR	Informes de a ance de la Subsecretaría de Derechos Humanos.
Supuestos del Nivel MIR	Existe la oluntad entre las dependencias gubernamentales para coordinarse a fa or de los derechos humanos.
bservaciones del Responsable	

GOBIERNO DEL ESTADO DE JALISCO

PRESUPUESTO DE EGRESOS PARA EL EJERCICIO FISCAL 2025

Ficha Técnica de Indicador

Sistema de Evaluación del Desempeño (SED)

Secretaría de la Hacienda Pública

Datos de Identificación del Programa: Articulación de la política integral y transversal de Derechos Humanos

Porcentaje de apoyos institucionales otorgados para la atención de vulneraciones a derechos humanos

Eje	Tema
Seguridad ciudadana, justicia y estado de derecho	Derechos Humanos

¿Quién gasta?

02 Unidad Presupuestal	000 Unidad Responsable	00933 Unidad Ejecutora del Gasto
Secretaría General de Gobierno	Secretaría General de Gobierno	Subsecretaría de Derechos Humanos

¿Para qué se gasta?

Finalidad	Función	Subfunción
Gobierno	Justicia	Derechos Humanos

Presupuesto asignado al Programa Presupuestario

Monto $15,872,152.00

Nivel del Indicador

Nivel	Clave	Resumen Narrativo	Transversalidad
Componente	A3	Apoyos institucionales otorgados para contribuir a la resolución de conflictos que propician vulneraciones a derechos humanos	Derechos Humanos

Datos del Indicador

Nombre del Indicador	Método de cálculo	Código
Porcentaje de apoyos institucionales otorgados para la atención de vulneraciones a derechos humanos	(Número de apoyos institucionales otorgados para la atención de probables vulneraciones a derechos en el semestre t / Número de apoyos institucionales programados para la atención de probables vulneraciones a derechos en el semestre t)*100	949_A3-1

Descripción del Indicador	Unidad de Medida
Describe las intervenciones que realiza la Subsecretaría de Derechos Humanos para apoyar en la protección y garantía de derechos humanos de grupos que requieran atención urgente.	Porcentaje

Tipo de Indicador	Estratégico	**Dimensión**	Eficacia	**Ponderación del indicador**	
Desagregación Geográfica	Estatal	**Frecuencia de Medición**	Semestral	100.0	

Características del Indicador

Tipo de Fórmula de Cálculo	Porcentaje	**Características del Indicador**	Claridad
Justificación de las Características			
Serie de Información Disponible			

Responsable del Indicador

Nombre	Keila Jochebed Juárez González
Cargo	Subsecretaria de Derechos Humanos
Correo Electrónico	keila.juarez@jalisco.gob.mx

GOBIERNO DEL ESTADO DE JALISCO

PRESUPUESTO DE EGRESOS PARA EL EJERCICIO FISCAL 2025

Ficha Técnica de Indicador

Sistema de Evaluación del Desempeño (SED)

Secretaría de la Hacienda Pública

Determinación de Metas

							Línea Base	
			Absoluto	Relativo	Sentido del Indicador*	Valor Meta	Año
Año de Medición del Resultado	2025	Tipo Valor de la Meta	○	◉	Ascendente	2.0	2021
Meta Valor	100.0	Unidad de medida	Apoyo	Indicador de Género	Si ○	No ◉	

Resultados

Valor Programado	Avance de la Meta	% Avance de la Meta	Semáforo
N.P	N.D	N.D	

Calendarización de la Meta

	Enero	Febrero	Marzo	Abril	Mayo	Junio	Julio	Agosto	Septiembre	Octubre	Noviembre	Diciembre
Programado						50.0						100.0
Programado Acumulado						50.0						100.0
Realizado												
Realizado Acumulado												

Proyección de la meta en los próximos 3 años	100	100	100

Parámetros de semaforización

Meta Institucional

100

GOBIERNO DEL ESTADO DE JALISCO

PRESUPUESTO DE EGRESOS PARA EL EJERCICIO FISCAL 2025

Ficha Técnica de Indicador

Sistema de Evaluación del Desempeño (SED)

Secretaría de la Hacienda Pública

Características de las Variables (metadatos)

Variable □

Nombre

Número de apoyos institucionales programados para la atención de probables vulneraciones a derechos en el semestre t

Fuente de Información

Unidad de Medida	Valor Absoluto de la Variable	Desagregación Geográfica	Frecuencia cálculo variable
Apoyo	100.00	Estatal	

Método recopilación de datos	Fecha de disponibilidad de la información	Tipo de acumulación
		□alor Presente

Variable 2

Nombre

Número de apoyos institucionales otorgados para la atención de probables vulneraciones a derechos en el semestre t

Fuente de Información

Unidad de Medida	Valor Absoluto de la Variable	Desagregación Geográfica	Frecuencia cálculo variable
Apoyo	100.00	Estatal	

Método recopilación de datos	Fecha de disponibilidad de la información	Tipo de acumulación
		□alor Presente

Medios de Verificación Nivel MIR	Actas de acuerdos□convenios□instrumentos de política pública□Informes de avances y resultados.
Supuestos del Nivel MIR	Atención oportuna mediante acciones de prevención y acción, para lograr una adecuada protección de derechos. Así como acciones tendientes a la garantía de derechos humanos.
□bservaciones del Responsable	

GOBIERNO DEL ESTADO DE JALISCO

PRESUPUESTO DE EGRESOS PARA EL EJERCICIO FISCAL 2025

Ficha Técnica de Indicador

Sistema de Evaluación del Desempeño (SED)

Secretaría de la Hacienda Pública

Datos de Identificación del Programa: Articulación de la política integral y transversal de Derechos Humanos

Porcentaje de procesos administrativos realizados

Eje	Tema
Seguridad ciudadana, justicia y estado de derecho	Derechos Humanos

¿Quién gasta?

02 Unidad Presupuestal	000 Unidad Responsable	00933 Unidad Ejecutora del Gasto
Secretaría General de Gobierno	Secretaría General de Gobierno	Subsecretaría de Derechos Humanos

¿Para qué se gasta?

Finalidad	Función	Subfunción
Gobierno	Justicia	Derechos Humanos

Presupuesto asignado al Programa Presupuestario

Monto	$15,872,152.00

Nivel del Indicador

Nivel	Clave	Resumen Narrativo	Transversalidad
Componente	A4	Procesos administrativos realizados para el desarrollo integral de las áreas	Derechos Humanos

Datos del Indicador

Nombre del Indicador	Método de cálculo	Código
Porcentaje de procesos administrativos realizados	(Número de trámites administrativos elaborados en el semestre t / Número de trámites administrativos programados en el semestre t)*100	949_A4-1

Descripción del Indicador	Unidad de Medida
Describe el número de procesos administrativos que la Subsecretaría de Derechos Humanos lleva a cabo para cubrir los servicios básicos para su funcionamiento	Porcentaje

Tipo de Indicador	Gestión	**Dimensión**	Eficiencia	**Ponderación del indicador**	
Desagregación Geográfica	Estatal	**Frecuencia de Medición**	Semestral	100.0	

Características del Indicador

Tipo de Fórmula de Cálculo	Porcentaje	**Características del Indicador**	Claridad
Justificación de las Características			
Serie de Información Disponible			

Responsable del Indicador

Nombre	Keila Jochebed Juárez González
Cargo	Subsecretaria de Derechos humanos
Correo Electrónico	keila.juarez@jalisco.gob.mx

GOBIERNO DEL ESTADO DE JALISCO

PRESUPUESTO DE EGRESOS PARA EL EJERCICIO FISCAL 2025

Ficha Técnica de Indicador

Sistema de Evaluación del Desempeño (SED)

Secretaría de la Hacienda Pública

Determinación de Metas

							Línea Base	
			Absoluto	Relativo	Sentido del Indicador*	Valor Meta	Año
Año de Medición del Resultado	2025	**Tipo Valor de la Meta**	○	X	Ascendente	440.0	2023
Meta Valor	100.0	**Unidad de medida**	Proceso	**Indicador de Género**			
					Si	No	
					○	X	

Resultados

Valor Programado	N.P	**Avance de la Meta**	N.D	**% Avance de la Meta**	N.D	**Semáforo**

Calendari□ación de la Meta

	Enero	Febrero	□arzo	Abril	□ayo	Junio	Julio	Agosto	Septiembre	Octubre	Noviembre	Diciembre
Programado						50.0						100.0
Programado Acumulado						50.0						100.0
Reali□ado												
Realizado Acumulado												

Proyección de la meta en los próximos 3 a□os	100	100	100

Parámetros de semafori□ación

Meta Institucional

100□

GOBIERNO DEL ESTADO DE JALISCO

PRESUPUESTO DE EGRESOS PARA EL EJERCICIO FISCAL 2025

Ficha Técnica de Indicador

Sistema de Evaluación del Desempeño (SED)

Secretaría de la Hacienda Pública

Características de las Variables (metadatos)

Variable □

Nombre

Número de trámites administrativos programados en el semestre t

Fuente de Información

Unidad de Medida	Valor Absoluto de la Variable	Desagregación Geográfica	Frecuencia cálculo variable
Proceso	100.00	Estatal	

Método recopilación de datos	Fecha de disponibilidad de la información	Tipo de acumulación
		□alor Presente

Variable 2

Nombre

Número de trámites administrativos elaborados en el semestre t

Fuente de Información

Unidad de Medida	Valor Absoluto de la Variable	Desagregación Geográfica	Frecuencia cálculo variable
Proceso	100.00	Estatal	

Método recopilación de datos	Fecha de disponibilidad de la información	Tipo de acumulación
		□alor Presente

Medios de Verificación Nivel MIR	Informes trimestrales de la Subsecretaría de Derechos Humanos
Supuestos del Nivel MIR	La eficiencia en la cobertura de los servicios a trav□s de los procesos administrativos realizados contribuyen al buen funcionamiento de la dependencia
□ bservaciones del Responsable	

GOBIERNO DEL ESTADO DE JALISCO

PRESUPUESTO DE EGRESOS PARA EL EJERCICIO FISCAL 2025

Ficha Técnica de Indicador

Sistema de Evaluación del Desempeño (SED)

Secretaría de la Hacienda Pública

Datos de Identificación del Programa: Articulación de la política integral y transversal de Derechos Humanos

Porcentaje de acciones realizadas para contribuir al desarrollo de proyectos estratégicos

Eje	Tema
Seguridad ciudadana, justicia y estado de derecho	Derechos Humanos

¿Quién gasta?

02 Unidad Presupuestal	000 Unidad Responsable	00933 Unidad Ejecutora del Gasto
Secretaría General de Gobierno	Secretaría General de Gobierno	Subsecretaría de Derechos Humanos

¿Para qué se gasta?

Finalidad	Función	Subfunción
Gobierno	Justicia	Derechos Humanos

Presupuesto asignado al Programa Presupuestario

Monto $15,872,152.00

Nivel del Indicador

Nivel	Clave	Resumen Narrativo	Transversalidad
Componente	A5	Acciones realizadas para contribuir en el desarrollo de proyectos estratégicos encaminados a la protección de los derechos humanos en el estado	Derechos Humanos

Datos del Indicador

Nombre del Indicador	Método de cálculo	Código
Porcentaje de acciones realizadas para contribuir al desarrollo de proyectos estratégicos	(Número de acciones realizadas para contribuir al desarrollo de proyectos estratégicos en el trimestre t / Número de acciones programadas para contribuir al desarrollo de proyectos estratégicos en el trimestre t)*100	949_A5-1

Descripción del Indicador	Unidad de Medida
Describe el conjunto de acciones que se llevan a cabo para el desarrollo del proyecto estratégico Sistema Integral de Búsqueda y Atención a Víctimas de Desaparición	Porcentaje

Tipo de Indicador	Estratégico	**Dimensión**	Eficacia	**Ponderación del indicador**	
Desagregación Geográfica	Estatal	**Frecuencia de Medición**	Trimestral	100.0	

Características del Indicador

Tipo de Fórmula de Cálculo	Porcentaje	**Características del Indicador**	Relevancia
Justificación de las Características			
Serie de Información Disponible			

Responsable del Indicador

Nombre	Keila Jochebed Juárez González
Cargo	Subsecretaria de Derechos Humanos
Correo Electrónico	keila.juarez@jalisco.gob.mx

GOBIERNO DEL ESTADO DE JALISCO

PRESUPUESTO DE EGRESOS PARA EL EJERCICIO FISCAL 2025

Ficha Técnica de Indicador

Sistema de Evaluación del Desempeño (SED)

Secretaría de la Hacienda Pública

Determinación de Metas

							Línea Base	
			Absoluto	Relativo	Sentido del Indicador*	Valor Meta	Año
Año de Medición del Resultado	2025	Tipo Valor de la Meta	○	●	Ascendente	2.0	2021
Meta Valor	100.0	Unidad de medida	Proyecto	Indicador de Género	Si ○	No ●	

Resultados

Valor Programado	N.P	Avance de la Meta	N.D	% Avance de la Meta	N.D	Semáforo	

Calendarización de la Meta

	Enero	Febrero	Marzo	Abril	Mayo	Junio	Julio	Agosto	Septiembre	Octubre	Noviembre	Diciembre
Programado			0.0			50.0			70.0			100.0
Programado Acumulado			0.0			50.0			70.0			100.0
Realizado												
Realizado Acumulado												

Proyección de la meta en los próximos 3 años	100	100	100

Parámetros de semaforización

Meta Institucional

100

GOBIERNO DEL ESTADO DE JALISCO

PRESUPUESTO DE EGRESOS PARA EL EJERCICIO FISCAL 2025

Ficha Técnica de Indicador

Sistema de Evaluación del Desempeño (SED)

Secretaría de la Hacienda Pública

Características de las Variables (metadatos)

Variable

Nombre

Número de acciones programadas para contribuir al desarrollo de proyectos estratégicos en el trimestre t

Fuente de Información

Unidad de Medida	Valor Absoluto de la Variable	Desagregación Geográfica	Frecuencia cálculo variable
Proyecto	100.00	Estatal	

Método recopilación de datos	Fecha de disponibilidad de la información	Tipo de acumulación
		Valor Presente

Variable 2

Nombre

Número de acciones realizadas para contribuir al desarrollo de proyectos estratégicos en el trimestre t

Fuente de Información

Unidad de Medida	Valor Absoluto de la Variable	Desagregación Geográfica	Frecuencia cálculo variable
Proyecto	100.00	Estatal	

Método recopilación de datos	Fecha de disponibilidad de la información	Tipo de acumulación
		Valor Presente

Medios de Verificación Nivel MIR	Informes de avances y seguimiento de la Subsecretaría
Supuestos del Nivel MIR	La contribución de la Subsecretaría fortalece el alcance y los resultados de los proyectos estratégicos
bservaciones del Responsable	

GOBIERNO DEL ESTADO DE JALISCO

PRESUPUESTO DE EGRESOS PARA EL EJERCICIO FISCAL 2025

Ficha Técnica de Indicador

Sistema de Evaluación del Desempeño (SED)

Secretaría de la Hacienda Pública

Datos de Identificación del Programa: Desarrollo e Inclusión de Personas con Discapacidad

Posición en el Índice de Rezago Social

Eje	Tema
Desarrollo social	Grupos Prioritarios

¿Quién gasta?

02 Unidad Presupuestal	000 Unidad Responsable	Unidad Ejecutora del Gasto
Secretaría General de Gobierno	Secretaría General de Gobierno	

¿Para qué se gasta?

Finalidad	Función	Subfunción
Desarrollo Social	Protección Social	Otros Grupos Vulnerables

Presupuesto asignado al Programa Presupuestario

Monto $4,224,680.00

Nivel del Indicador

Nivel	Clave	Resumen Narrativo	Transversalidad
Fin		Contribuir a mejorar las condiciones de acceso efectivo a los derechos sociales, mediante el impulso de las capacidades de las personas y sus comunidades, reduciendo brechas de desigualdad, con un sentido de colectividad fortalecido que impulsa la movilidad social ascendente y con atención prioritaria para las personas y los grupos cuyos derechos han sido vulnerados de manera histórica y coyuntural en particular por la pandemia por COVID19.	

Datos del Indicador

Nombre del Indicador	Método de cálculo	Código
Posición en el Índice de Rezago Social		Fin_961_1479

Descripción del Indicador	Unidad de Medida
Lugar que ocupa Jalisco dentro del contexto de las entidades federativas del país respecto al Índice de Rezago Social, el cual es una medida agregada que se compone de variables de educación, acceso a servicios de salud, servicios básicos en la vivienda, de calidad y espacios en la misma, y activos en el hogar. Es decir, proporciona el resumen de cuatro carencias sociales de la medición de pobreza del Consejo Nacional de Evaluación de la Política de Desarrollo Social (CONEVAL): rezago educativo, acceso a los servicios de salud, acceso a los servicios básicos en la vivienda, y la calidad y espacios en la vivienda.	Posición

Tipo de Indicador	Estratégico	**Dimensión**	Eficacia	**Ponderación del indicador**	
Desagregación Geográfica		**Frecuencia de Medición**	Anual	0.0	

GOBIERNO DEL ESTADO DE JALISCO

PRESUPUESTO DE EGRESOS PARA EL EJERCICIO FISCAL 2025

Ficha Técnica de Indicador

Sistema de Evaluación del Desempeño (SED)

Secretaría de la Hacienda Pública

Características del Indicador

Tipo de Fórmula de Cálculo	Total	**Características del Indicador**	
Justificación de las Características			
Serie de Información Disponible			
Responsable del Indicador			
Nombre			
Cargo			
Correo Electrónico			

Determinación de Metas

					Línea Base	
		Absoluto	**Relativo**	**Sentido del Indicador***	**Valor Meta**	**Año**
Año de Medición del Resultado	2025	**Tipo Valor de la Meta**	X		Ascendente	24.0	2022
Meta Valor	29.0	**Unidad de medida**		**Indicador de Género**		

	Si	**No**
Indicador de Género		X

Resultados

Valor Programado	N.P	**Avance de la Meta**	N.D	**% Avance de la Meta**	N.D	**Semáforo**	

Calendarización de la Meta

	Enero	Febrero	Marzo	Abril	Mayo	Junio	Julio	Agosto	Septiembre	Octubre	Noviembre	Diciembre
Programado	0.0	0.0	0.0	0.0	0.0	0.0	0.0	0.0	0.0	0.0	0.0	0.0
Programado Acumulado	0.0	0.0	0.0	0.0	0.0	0.0	0.0	0.0	0.0	0.0	0.0	0.0
Realizado												
Realizado Acumulado												

Proyección de la meta en los próximos 3 años			

Meta Institucional

0%

Medios de Verificación Nivel MIR	En el Sistema de Monitoreo de Indicadores del Desarrollo de Jalisco (MIDE Jalisco), para consulta abierta en https://seplan.app.jalisco.gob.mx/mide
Supuestos del Nivel MIR	Las y los habitantes del estado de Jalisco asumen su compromiso de corresponsabilidad en el proceso de desarrollo social y acceso efectivo de sus derechos sociales.
Observaciones del Responsable	

GOBIERNO DEL ESTADO DE JALISCO

PRESUPUESTO DE EGRESOS PARA EL EJERCICIO FISCAL 2025

Ficha Técnica de Indicador

Sistema de Evaluación del Desempeño (SED)

Secretaría de la Hacienda Pública

Datos de Identificación del Programa: Desarrollo e Inclusión de Personas con Discapacidad

Porcentaje de población con discapacidad en situación de pobreza extrema

Eje	Tema
Desarrollo social	Grupos Prioritarios

¿Quién gasta?

02 Unidad Presupuestal	000 Unidad Responsable	Unidad Ejecutora del Gasto
Secretaría General de Gobierno	Secretaría General de Gobierno	

¿Para qué se gasta?

Finalidad	Función	Subfunción
Desarrollo Social	Protección Social	Otros Grupos Vulnerables

Presupuesto asignado al Programa Presupuestario

Monto $4,224,680.00

Nivel del Indicador

Nivel	Clave	Resumen Narrativo	Transversalidad
Propósito		Los grupos prioritarios en Jalisco cuentan con condiciones igualitarias para el acceso a derechos sociales, servicios integrales y oportunidades para la inclusión en la movilidad social ascendente y a una vida digna, con dignidad, inclusión, diversidad, igualdad y no discriminación.	

Datos del Indicador

Nombre del Indicador	Método de cálculo	Código
Porcentaje de población con discapacidad en situación de pobreza extrema		Propósito_961_1783

Descripción del Indicador	Unidad de Medida
Se refiere al porcentaje de la población con discapacidad que tiene tres o más carencias de seis posibles (rezago educativo, acceso a los servicios de salud, acceso a la seguridad social, calidad y espacios de la vivienda, servicios básicos en la vivienda y acceso a la alimentación) dentro del Índice de Privación Social y que, además, se encuentra por debajo de la línea de bienestar mínimo. Las personas en esta situación disponen de un ingreso tan bajo que, aún si lo dedicasen por completo a la adquisición de alimentos, no podrían adquirir los nutrientes necesarios para tener una vida sana.	Porcentaje

Tipo de Indicador	Estratégico	**Dimensión**	Eficacia	**Ponderación del indicador**	
Desagregación Geográfica		**Frecuencia de Medición**	Bienal	0.0	

GOBIERNO DEL ESTADO DE JALISCO

PRESUPUESTO DE EGRESOS PARA EL EJERCICIO FISCAL 2025

Ficha Técnica de Indicador

Sistema de Evaluación del Desempeño (SED)

Secretaría de la Hacienda Pública

Características del Indicador

Tipo de Fórmula de Cálculo	Total	**Características del Indicador**	
Justificación de las Características			
Serie de Información Disponible			
Responsable del Indicador			
Nombre			
Cargo			
Correo Electrónico			

Determinación de Metas

					Línea Base	
		Absoluto	**Relativo**	**Sentido del Indicador***	**Valor Meta**	**Año**
Año de Medición del Resultado	2025	**Tipo Valor de la Meta**	X		Descendente	6.1	2020
Meta Valor	3.12	**Unidad de medida**		**Indicador de Género**		

Si	**No**
	X

Resultados

Valor Programado	**Avance de la Meta**	**% Avance de la Meta**	**Semáforo**
N.P	N.D	N.D	

Calendarización de la Meta

	Enero	Febrero	Marzo	Abril	Mayo	Junio	Julio	Agosto	Septiembre	Octubre	Noviembre	Diciembre
Programado	0.0	0.0	0.0	0.0	0.0	0.0	0.0	0.0	0.0	0.0	0.0	0.0
Programado Acumulado	0.0	0.0	0.0	0.0	0.0	0.0	0.0	0.0	0.0	0.0	0.0	0.0
Realizado												
Realizado Acumulado												

Proyección de la meta en los próximos 3 años			

Meta Institucional

0%

Medios de Verificación Nivel MIR	En el Sistema de Monitoreo de Indicadores del Desarrollo de Jalsico (MIDE Jalsico), para consulta abierta en https://seplan.app.jalisco.gob.mx/mide
Supuestos del Nivel MIR	Las y los jalisciense reconocen la diversidad y su relevancia en la generación de las condiciones igualitarias en los grupos prioritarios para la igualdad y no discriminación.
Observaciones del Responsable	

GOBIERNO DEL ESTADO DE JALISCO

PRESUPUESTO DE EGRESOS PARA EL EJERCICIO FISCAL 2025

Ficha Técnica de Indicador

Sistema de Evaluación del Desempeño (SED)

Secretaría de la Hacienda Pública

Datos de Identificación del Programa: Desarrollo e Inclusión de Personas con Discapacidad

Porcentaje de atenciones otorgadas por la Dirección

Eje	Tema
Desarrollo social	Grupos Prioritarios

¿Quién gasta?

02 Unidad Presupuestal	000 Unidad Responsable	00933 Unidad Ejecutora del Gasto
Secretaría General de Gobierno	Secretaría General de Gobierno	Subsecretaría de Derechos Humanos

¿Para qué se gasta?

Finalidad	Función	Subfunción
Desarrollo Social	Protección Social	Otros Grupos Vulnerables

Presupuesto asignado al Programa Presupuestario

Monto $4,224,680.00

Nivel del Indicador

Nivel	Clave	Resumen Narrativo	Transversalidad
Componente	A1	Atenciones otorgadas por la Dirección para la protección de los derechos humanos de las Personas con Discapacidad	Derechos Humanos

Datos del Indicador

Nombre del Indicador	Método de cálculo	Código
Porcentaje de atenciones otorgadas por la Dirección	(Número de atenciones brindados en el trimestre t / Número de solicitudes de atención recibidas en el trimestre t)*100	961_A1-1

Descripción del Indicador	Unidad de Medida
Describe el conjunto de atenciones que la Dirección de Inclusión a Personas con Discapacidad ofrece a personas con discapacidad en el estado de Jalisco	Porcentaje

Tipo de Indicador	Estratégico	**Dimensión**	Eficacia	**Ponderación del indicador**	100.0
Desagregación Geográfica	Estatal	**Frecuencia de Medición**	Trimestral		

Características del Indicador

Tipo de Fórmula de Cálculo	Porcentaje	**Características del Indicador**	Relevancia
Justificación de las Características			
Serie de Información Disponible			

Responsable del Indicador

Nombre	Juan Bernardo Álvarez Plascencia
Cargo	Director de Inclusión a Personas con Discapacidad
Correo Electrónico	juanbernardo.alvarez@jalisco.gob.mx

GOBIERNO DEL ESTADO DE JALISCO

PRESUPUESTO DE EGRESOS PARA EL EJERCICIO FISCAL 2025

Ficha Técnica de Indicador

Sistema de Evaluación del Desempeño (SED)

Secretaría de la Hacienda Pública

Determinación de Metas

							Línea Base	
			Absoluto	Relativo	Sentido del Indicador*	Valor Meta	Año
Año de Medición del Resultado	2025	**Tipo Valor de la Meta**	○	X	Ascendente	2.0	2021
Meta Valor	100.0	**Unidad de medida**	Servicio	**Indicador de Género**	Si ○	No X	

Resultados

Valor Programado	N.P	**Avance de la Meta**	N.D	**% Avance de la Meta**	N.D	**Semáforo**

Calendarización de la Meta

	Enero	Febrero	Marzo	Abril	Mayo	Junio	Julio	Agosto	Septiembre	Octubre	Noviembre	Diciembre
Programado			0.0			50.0			0.0			100.0
Programado Acumulado			0.0			50.0			0.0			100.0
Realizado												
Realizado Acumulado												

Proyección de la meta en los próximos años	100	100	100

Parámetros de semaforización

Meta Institucional

100

GOBIERNO DEL ESTADO DE JALISCO

PRESUPUESTO DE EGRESOS PARA EL EJERCICIO FISCAL 2025

Ficha Técnica de Indicador

Sistema de Evaluación del Desempeño (SED)

Secretaría de la Hacienda Pública

Características de las Variables (metadatos)

Variable

Nombre

Número de solicitudes de atención recibidas en el trimestre t

Fuente de Información

Unidad de Medida	Valor Absoluto de la Variable	Desagregación Geográfica	Frecuencia cálculo variable
Servicio	100.00	Estatal	

Método recopilación de datos	Fecha de disponibilidad de la información	Tipo de acumulación
		Valor Presente

Variable 2

Nombre

Número de servicios de atención brindados en el trimestre t

Fuente de Información

Unidad de Medida	Valor Absoluto de la Variable	Desagregación Geográfica	Frecuencia cálculo variable
Servicio	100.00	Estatal	

Método recopilación de datos	Fecha de disponibilidad de la información	Tipo de acumulación
		Valor Presente

Medios de Verificación Nivel MIR	Informes de la Dirección de Inclusión a Personas con Discapacidad de la Subsecretaría de Derechos Humanos
Supuestos del Nivel MIR	Se contribuye a la inclusión y desarrollo integral plenos para personas con discapacidad
bservaciones del Responsable	

GOBIERNO DEL ESTADO DE JALISCO

PRESUPUESTO DE EGRESOS PARA EL EJERCICIO FISCAL 2025

Ficha Técnica de Indicador

Sistema de Evaluación del Desempeño (SED)

Secretaría de la Hacienda Pública

Datos de Identificación del Programa: Desarrollo e Inclusión de Personas con Discapacidad

Porcentaje de gestiones realizadas por la Dirección

Eje	Tema
Desarrollo social	Grupos Prioritarios

¿Quién gasta?

02 Unidad Presupuestal	000 Unidad Responsable	00933 Unidad Ejecutora del Gasto
Secretaría General de Gobierno	Secretaría General de Gobierno	Subsecretaría de Derechos Humanos

¿Para qué se gasta?

Finalidad	Función	Subfunción
Desarrollo Social	Protección Social	Otros Grupos Vulnerables

Presupuesto asignado al Programa Presupuestario

Monto	$4,224,680.00

Nivel del Indicador

Nivel	Clave	Resumen Narrativo	Transversalidad
Componente	A2	Gestiones realizadas para lograr la protección y garantía de los derechos humanos de las Personas con Discapacidad	Derechos Humanos

Datos del Indicador

Nombre del Indicador	Método de cálculo	Código
Porcentaje de gestiones realizadas por la Dirección	(Número de gestiones realizadas en el semestre t / Número de solicitudes de gestión recibidas en el semestre t)*100	961_A2-1

Descripción del Indicador	Unidad de Medida
Describe el total de casos que se logran solucionar con el apoyo de la Dirección	Porcentaje

Tipo de Indicador	Estratégico	**Dimensión**	Eficacia	**Ponderación del indicador**	
Desagregación Geográfica	Estatal	**Frecuencia de Medición**	Semestral	100.0	

Características del Indicador

Tipo de Fórmula de Cálculo	Porcentaje	**Características del Indicador**	Relevancia
Justificación de las Características			
Serie de Información Disponible			

Responsable del Indicador

Nombre	Juan Bernardo Álvarez Plascencia
Cargo	Director de Inclusión a Personas con Discapacidad
Correo Electrónico	juanbernardo.alvarez@jalisco.gob.mx

GOBIERNO DEL ESTADO DE JALISCO

PRESUPUESTO DE EGRESOS PARA EL EJERCICIO FISCAL 2025

Ficha Técnica de Indicador

Sistema de Evaluación del Desempeño (SED)

Secretaría de la Hacienda Pública

Determinación de Metas

							Línea Base	
			Absoluto	Relativo	Sentido del Indicador*	Valor Meta	Año
Año de Medición del Resultado	2025	**Tipo Valor de la Meta**	○	X	Ascendente	2.0	2021
Meta Valor	100.0	**Unidad de medida**	Gestión	**Indicador de Género**	Si ○	No X	

Resultados

Valor Programado	N.P	**Avance de la Meta**	N.D	**% Avance de la Meta**	N.D	**Semáforo**

Calendarización de la Meta

	Enero	Febrero	Marzo	Abril	Mayo	Junio	Julio	Agosto	Septiembre	Octubre	Noviembre	Diciembre
Programado						50.0						100.0
Programado Acumulado						50.0						100.0
Realizado												
Realizado Acumulado												

Proyección de la meta en los próximos años	100	100	100

Parámetros de semaforización

Meta Institucional

100

GOBIERNO DEL ESTADO DE JALISCO

PRESUPUESTO DE EGRESOS PARA EL EJERCICIO FISCAL 2025

Ficha Técnica de Indicador

Sistema de Evaluación del Desempeño (SED)

Secretaría de la Hacienda Pública

Características de las Variables (metadatos)

Variable

Nombre

Número de solicitudes de gestión recibidas en el semestre t

Fuente de Información

Unidad de Medida	Valor Absoluto de la Variable	Desagregación Geográfica	Frecuencia cálculo variable
Gestión	100.00	Estatal	

Método recopilación de datos	Fecha de disponibilidad de la información	Tipo de acumulación
		Valor Presente

Variable 2

Nombre

Número de gestiones realizadas en el semestre t

Fuente de Información

Unidad de Medida	Valor Absoluto de la Variable	Desagregación Geográfica	Frecuencia cálculo variable
Gestión	100.00	Estatal	

Método recopilación de datos	Fecha de disponibilidad de la información	Tipo de acumulación
		Valor Presente

Medios de Verificación Nivel MIR	Informes de la Dirección de Inclusión a Personas con Discapacidad de la Subsecretaría de Derechos Humanos de la Secretaría General de Gobierno
Supuestos del Nivel MIR	Contribución a la inclusión y desarrollo integral plenos para Personas con Discapacidad y sus familias
bservaciones del Responsable	

GOBIERNO DEL ESTADO DE JALISCO

PRESUPUESTO DE EGRESOS PARA EL EJERCICIO FISCAL 2025

Ficha Técnica de Indicador

Sistema de Evaluación del Desempeño (SED)

Secretaría de la Hacienda Pública

Datos de Identificación del Programa: Desarrollo e Inclusión de Personas con Discapacidad

Porcentaje de proyectos estratégicos desarrollados

Eje	Tema
Desarrollo social	Grupos Prioritarios

¿Quién gasta?

02 Unidad Presupuestal	000 Unidad Responsable	00933 Unidad Ejecutora del Gasto
Secretaría General de Gobierno	Secretaría General de Gobierno	Subsecretaría de Derechos Humanos

¿Para qué se gasta?

Finalidad	Función	Subfunción
Desarrollo Social	Protección Social	Otros Grupos Vulnerables

Presupuesto asignado al Programa Presupuestario

Monto	$4,224,680.00

Nivel del Indicador

Nivel	Clave	Resumen Narrativo	Transversalidad
Componente	A3	Proyectos estratégicos desarrollados para la protección de los derechos humanos de las Personas con Discapacidad	Derechos Humanos

Datos del Indicador

Nombre del Indicador	Método de cálculo	Código
Porcentaje de proyectos estratégicos desarrollados	(Número de actividades para el desarrollo de proyectos estratégicos desarrolladas en el semestre t / Número de actividades para el desarrollo de proyectos estratégicos programadas en el semestre t)*100	961_A3-1

Descripción del Indicador	Unidad de Medida
Describe el resultado de los proyectos que desarrolla la Dirección	Porcentaje

Tipo de Indicador	Estratégico	**Dimensión**	Calidad	**Ponderación del indicador**	100.0
Desagregación Geográfica	Estatal	**Frecuencia de Medición**	Semestral		

Características del Indicador

Tipo de Fórmula de Cálculo	Porcentaje	**Características del Indicador**	Relevancia
Justificación de las Características			
Serie de Información Disponible			

Responsable del Indicador

Nombre	Juan Bernardo Álvarez Plascencia
Cargo	Director de Inclusión a Personas con Discapacidad
Correo Electrónico	juanbernardo.alvarez@jalisco.gob.mx

GOBIERNO DEL ESTADO DE JALISCO

PRESUPUESTO DE EGRESOS PARA EL EJERCICIO FISCAL 2025

Ficha Técnica de Indicador

Sistema de Evaluación del Desempeño (SED)

Secretaría de la Hacienda Pública

Determinación de Metas

							Línea Base	
			Absoluto	Relativo	Sentido del Indicador*	Valor Meta	Año
Año de Medición del Resultado	2025	Tipo Valor de la Meta	○	X	Ascendente	2.0	2021
Meta Valor	100.0	Unidad de medida	Proyecto	Indicador de Género			
					Si	No	
					○	X	

Resultados

Valor Programado	Avance de la Meta	% Avance de la Meta	Semáforo
N.P	N.D	N.D	

Calendarización de la Meta

	Enero	Febrero	Marzo	Abril	Mayo	Junio	Julio	Agosto	Septiembre	Octubre	Noviembre	Diciembre
Programado						50.0						100.0
Programado Acumulado						50.0						100.0
Realizado												
Realizado Acumulado												

Proyección de la meta en los próximos 3 años	100	100	

Parámetros de semaforización

Meta Institucional

100

GOBIERNO DEL ESTADO DE JALISCO

PRESUPUESTO DE EGRESOS PARA EL EJERCICIO FISCAL 2025

Ficha Técnica de Indicador

Sistema de Evaluación del Desempeño (SED)

Secretaría de la Hacienda Pública

Características de las Variables (metadatos)

Variable

Nombre

Número de actividades para el desarrollo de proyectos estratégicos programadas en el semestre t

Fuente de Información

Unidad de Medida	Valor Absoluto de la Variable	Desagregación Geográfica	Frecuencia cálculo variable
Proyecto	100.00	Estatal	

Método recopilación de datos	Fecha de disponibilidad de la información	Tipo de acumulación
		Valor Presente

Variable 2

Nombre

Número de actividades para el desarrollo de proyectos estratégicos desarrolladas en el semestre t

Fuente de Información

Unidad de Medida	Valor Absoluto de la Variable	Desagregación Geográfica	Frecuencia cálculo variable
Proyecto	100.00	Estatal	

Método recopilación de datos	Fecha de disponibilidad de la información	Tipo de acumulación
		Valor Presente

Medios de Verificación Nivel MIR	Informes de avances y seguimiento de la Dirección
Supuestos del Nivel MIR	Los proyectos se implementan en beneficio de las personas con discapacidad
Observaciones del Responsable	

GOBIERNO DEL ESTADO DE JALISCO

PRESUPUESTO DE EGRESOS PARA EL EJERCICIO FISCAL 2025

Ficha Técnica de Indicador

Sistema de Evaluación del Desempeño (SED)

Secretaría de la Hacienda Pública

Datos de Identificación del Programa: Atención a Grupos Prioritarios

Posición en el Índice de Rezago Social

Eje	Tema
Desarrollo social	Grupos Prioritarios

¿Quién gasta?

02 Unidad Presupuestal	000 Unidad Responsable	Unidad Ejecutora del Gasto
Secretaría General de Gobierno	Secretaría General de Gobierno	

¿Para qué se gasta?

Finalidad	Función	Subfunción
Desarrollo Social	Protección Social	Otros Grupos Vulnerables

Presupuesto asignado al Programa Presupuestario

Monto $19,412,144.00

Nivel del Indicador

Nivel	Clave	Resumen Narrativo	Transversalidad
Fin		Contribuir a mejorar las condiciones de acceso efectivo a los derechos sociales, mediante el impulso de las capacidades de las personas y sus comunidades, reduciendo brechas de desigualdad, con un sentido de colectividad fortalecido que impulsa la movilidad social ascendente y con atención prioritaria para las personas y los grupos cuyos derechos han sido vulnerados de manera histórica y coyuntural en particular por la pandemia por COVID19.	

Datos del Indicador

Nombre del Indicador	Método de cálculo	Código
Posición en el Índice de Rezago Social		Fin_962_1479

Descripción del Indicador	Unidad de Medida
Lugar que ocupa Jalisco dentro del contexto de las entidades federativas del país respecto al Índice de Rezago Social, el cual es una medida agregada que se compone de variables de educación, acceso a servicios de salud, servicios básicos en la vivienda, de calidad y espacios en la misma, y activos en el hogar. Es decir, proporciona el resumen de cuatro carencias sociales de la medición de pobreza del Consejo Nacional de Evaluación de la Política de Desarrollo Social (CONEVAL): rezago educativo, acceso a los servicios de salud, acceso a los servicios básicos en la vivienda, y la calidad y espacios en la vivienda.	Posición

Tipo de Indicador	Estratégico	**Dimensión**	Eficacia	**Ponderación del indicador**	
Desagregación Geográfica		**Frecuencia de Medición**	Anual	0.0	

GOBIERNO DEL ESTADO DE JALISCO

PRESUPUESTO DE EGRESOS PARA EL EJERCICIO FISCAL 2025

Ficha Técnica de Indicador

Sistema de Evaluación del Desempeño (SED)

Secretaría de la Hacienda Pública

Características del Indicador

Tipo de Fórmula de Cálculo	Total	**Características del Indicador**	
Justificación de las Características			
Serie de Información Disponible			
Responsable del Indicador			
Nombre			
Cargo			
Correo Electrónico			

Determinación de Metas

					Línea Base	
		Absoluto	**Relativo**	**Sentido del Indicador***	**Valor Meta**	**Año**
Año de Medición del Resultado	2025	**Tipo Valor de la Meta**	X		Ascendente	24.0	2022
Meta Valor	29.0	**Unidad de medida**		**Indicador de Género**	**Si**	**No**
						X

Resultados

Valor Programado	N.P	**Avance de la Meta**	N.D	**% Avance de la Meta**	N.D	**Semáforo**	

Calendarización de la Meta

	Enero	Febrero	Marzo	Abril	Mayo	Junio	Julio	Agosto	Septiembre	Octubre	Noviembre	Diciembre
Programado	0.0	0.0	0.0	0.0	0.0	0.0	0.0	0.0	0.0	0.0	0.0	0.0
Programado Acumulado	0.0	0.0	0.0	0.0	0.0	0.0	0.0	0.0	0.0	0.0	0.0	0.0
Realizado												
Realizado Acumulado												

Proyección de la meta en los próximos 3 años			

Meta Institucional

0%

Medios de Verificación Nivel MIR	En el Sistema de Monitoreo de Indicadores del Desarrollo de Jalisco (MIDE Jalisco), para consulta abierta en https://seplan.app.jalisco.gob.mx/mide
Supuestos del Nivel MIR	Las y los habitantes del estado de Jalisco asumen su compromiso de corresponsabilidad en el proceso de desarrollo social y acceso efectivo de sus derechos sociales.
Observaciones del Responsable	

GOBIERNO DEL ESTADO DE JALISCO

PRESUPUESTO DE EGRESOS PARA EL EJERCICIO FISCAL 2025

Ficha Técnica de Indicador

Sistema de Evaluación del Desempeño (SED)

Secretaría de la Hacienda Pública

Datos de Identificación del Programa: Atención a Grupos Prioritarios

Porcentaje de población con discapacidad en situación de pobreza extrema

Eje	Tema
Desarrollo social	Grupos Prioritarios

¿Quién gasta?

02 Unidad Presupuestal	000 Unidad Responsable	Unidad Ejecutora del Gasto
Secretaría General de Gobierno	Secretaría General de Gobierno	

¿Para qué se gasta?

Finalidad	Función	Subfunción
Desarrollo Social	Protección Social	Otros Grupos Vulnerables

Presupuesto asignado al Programa Presupuestario

Monto $19,412,144.00

Nivel del Indicador

Nivel	Clave	Resumen Narrativo	Transversalidad
Propósito		Los grupos prioritarios en Jalisco cuentan con condiciones igualitarias para el acceso a derechos sociales, servicios integrales y oportunidades para la inclusión en la movilidad social ascendente y a una vida digna, con dignidad, inclusión, diversidad, igualdad y no discriminación.	

Datos del Indicador

Nombre del Indicador	Método de cálculo	Código
Porcentaje de población con discapacidad en situación de pobreza extrema		Propósito_962_1783

Descripción del Indicador	Unidad de Medida
Se refiere al porcentaje de la población con discapacidad que tiene tres o más carencias de seis posibles (rezago educativo, acceso a los servicios de salud, acceso a la seguridad social, calidad y espacios de la vivienda, servicios básicos en la vivienda y acceso a la alimentación) dentro del Índice de Privación Social y que, además, se encuentra por debajo de la línea de bienestar mínimo. Las personas en esta situación disponen de un ingreso tan bajo que, aún si lo dedicasen por completo a la adquisición de alimentos, no podrían adquirir los nutrientes necesarios para tener una vida sana.	Porcentaje

Tipo de Indicador	Estratégico	**Dimensión**	Eficacia	**Ponderación del indicador**	
Desagregación Geográfica		**Frecuencia de Medición**	Bienal	0.0	

GOBIERNO DEL ESTADO DE JALISCO

PRESUPUESTO DE EGRESOS PARA EL EJERCICIO FISCAL 2025

Ficha Técnica de Indicador

Sistema de Evaluación del Desempeño (SED)

Secretaría de la Hacienda Pública

Características del Indicador

Tipo de Fórmula de Cálculo	Total	**Características del Indicador**	
Justificación de las Características			
Serie de Información Disponible			
Responsable del Indicador			
Nombre			
Cargo			
Correo Electrónico			

Determinación de Metas

					Línea Base	
		Absoluto	**Relativo**	**Sentido del Indicador***	**Valor Meta**	**Año**
Año de Medición del Resultado	2025	**Tipo Valor de la Meta**	X		Descendente	6.1	2020
Meta Valor	3.12	**Unidad de medida**		**Indicador de Género**		

Si	**No**
	X

Resultados

Valor Programado	**Avance de la Meta**	**% Avance de la Meta**	**Semáforo**
N.P	N.D	N.D	

Calendarización de la Meta

	Enero	Febrero	Marzo	Abril	Mayo	Junio	Julio	Agosto	Septiembre	Octubre	Noviembre	Diciembre
Programado	0.0	0.0	0.0	0.0	0.0	0.0	0.0	0.0	0.0	0.0	0.0	0.0
Programado Acumulado	0.0	0.0	0.0	0.0	0.0	0.0	0.0	0.0	0.0	0.0	0.0	0.0
Realizado												
Realizado Acumulado												

Proyección de la meta en los próximos 3 años			

Meta Institucional

0%

Medios de Verificación Nivel MIR	En el Sistema de Monitoreo de Indicadores del Desarrollo de Jalsico (MIDE Jalsico), para consulta abierta en https://seplan.app.jalisco.gob.mx/mide
Supuestos del Nivel MIR	Las y los jalisciense reconocen la diversidad y su relevancia en la generación de las condiciones igualitarias en los grupos prioritarios para la igualdad y no discriminación.
Observaciones del Responsable	

GOBIERNO DEL ESTADO DE JALISCO

PRESUPUESTO DE EGRESOS PARA EL EJERCICIO FISCAL 2025

Ficha Técnica de Indicador

Sistema de Evaluación del Desempeño (SED)

Secretaría de la Hacienda Pública

Datos de Identificación del Programa: Atención a Grupos Prioritarios

Porcentaje de apoyos brindados

Eje	Tema
Desarrollo social	Grupos Prioritarios

¿Quién gasta?

02 Unidad Presupuestal	000 Unidad Responsable	00933 Unidad Ejecutora del Gasto
Secretaría General de Gobierno	Secretaría General de Gobierno	Subsecretaría de Derechos Humanos

¿Para qué se gasta?

Finalidad	Función	Subfunción
Desarrollo Social	Protección Social	Otros Grupos Vulnerables

Presupuesto asignado al Programa Presupuestario

Monto $19,412,144.00

Nivel del Indicador

Nivel	Clave	Resumen Narrativo	Transversalidad
Componente	A1	Apoyos brindados a la población migrante para la protección de sus derechos	Derechos Humanos

Datos del Indicador

Nombre del Indicador	Método de cálculo	Código
Porcentaje de apoyos brindados	(Número de apoyos brindados a la población migrante para la protección de sus derechos en el trimestre t / Número de solicitudes de apoyos a la población migrante para la protección de sus derechos en el trimestre t)*100	962_A1-1

Descripción del Indicador	Unidad de Medida
Describe el conjunto de apoyos que brinda la Dirección a la población migrante en Jalisco	Porcentaje

Tipo de Indicador	Estratégico	**Dimensión**	Eficacia	**Ponderación del indicador**	
Desagregación Geográfica	Estatal	**Frecuencia de Medición**	Trimestral	100.0	

Características del Indicador

Tipo de Fórmula de Cálculo	Porcentaje	**Características del Indicador**	Relevancia, Monitoreable
Justificación de las Características			
Serie de Información Disponible			

Responsable del Indicador

Nombre	Raymundo Galván Gutiérrez
Cargo	Director de Atención a Personas Migrantes
Correo Electrónico	raymundo.galvan@jalisco.gob.mx

GOBIERNO DEL ESTADO DE JALISCO

PRESUPUESTO DE EGRESOS PARA EL EJERCICIO FISCAL 2025

Ficha Técnica de Indicador

Sistema de Evaluación del Desempeño (SED)

Secretaría de la Hacienda Pública

Determinación de Metas

						Línea Base	
			Absoluto	Relativo	Sentido del Indicador*	Valor Meta	Año
Año de Medición del Resultado	2025	Tipo Valor de la Meta	◯	X	Ascendente	500.0	2023
Meta Valor	100.0	Unidad de medida	Apoyo	Indicador de Género	Si ◯	No X	

Resultados

Valor Programado	N.P	Avance de la Meta	N.D	% Avance de la Meta	N.D	Semáforo	

Calendarización de la Meta

	Enero	Febrero	Marzo	Abril	Mayo	Junio	Julio	Agosto	Septiembre	Octubre	Noviembre	Diciembre
Programado			25.0			50.0			25.0		100.0	
Programado Acumulado			25.0			50.0			25.0		100.0	
Realizado												
Realizado Acumulado												

Proyección de la meta en los próximos 3 años	100	100	100

Parámetros de semaforización

Meta Institucional

100

GOBIERNO DEL ESTADO DE JALISCO

PRESUPUESTO DE EGRESOS PARA EL EJERCICIO FISCAL 2025

Ficha Técnica de Indicador

Sistema de Evaluación del Desempeño (SED)

Secretaría de la Hacienda Pública

Características de las Variables (metadatos)

Variable

Nombre

Número de solicitudes de apoyos a la población migrante para la protección de sus derechos en el trimestre t

Fuente de Información

Unidad de Medida	Valor Absoluto de la Variable	Desagregación Geográfica	Frecuencia cálculo variable
Apoyo	100.00		

Método recopilación de datos	Fecha de disponibilidad de la información	Tipo de acumulación
		Valor Presente

Variable 2

Nombre

Número de apoyos brindados a la población migrante para la protección de sus derechos en el trimestre t

Fuente de Información

Unidad de Medida	Valor Absoluto de la Variable	Desagregación Geográfica	Frecuencia cálculo variable
Apoyo	100.00	Estatal	Trimestral

Método recopilación de datos	Fecha de disponibilidad de la información	Tipo de acumulación
		Valor Presente

Medios de Verificación Nivel MIR	Actas de acuerdos convenios instrumentos de política pública informes de avances y resultados
Supuestos del Nivel MIR	Se logran fortalecer los procesos de atención hacia las personas migrantes en tránsito y solicitantes de refugio para la garantía de sus derechos.
bservaciones del Responsable	

GOBIERNO DEL ESTADO DE JALISCO

PRESUPUESTO DE EGRESOS PARA EL EJERCICIO FISCAL 2025

Ficha Técnica de Indicador

Sistema de Evaluación del Desempeño (SED)

Secretaría de la Hacienda Pública

Datos de Identificación del Programa: Atención a Grupos Prioritarios

Porcentaje de apoyos otorgados a la población migrante para su traslado

Eje	Tema
Desarrollo social	Grupos Prioritarios

¿Quién gasta?

02 Unidad Presupuestal	000 Unidad Responsable	00933 Unidad Ejecutora del Gasto
Secretaría General de Gobierno	Secretaría General de Gobierno	Subsecretaría de Derechos Humanos

¿Para qué se gasta?

Finalidad	Función	Subfunción
Desarrollo Social	Protección Social	Otros Grupos Vulnerables

Presupuesto asignado al Programa Presupuestario

Monto $19,412,144.00

Nivel del Indicador

Nivel	Clave	Resumen Narrativo	Transversalidad
Componente	A2	Apoyos otorgados para el traslado de personas migrantes para la protección de sus derechos durante sus trayectos	Derechos Humanos

Datos del Indicador

Nombre del Indicador	Método de cálculo	Código
Porcentaje de apoyos otorgados a la población migrante para su traslado	(Número de apoyos otorgados para el traslado de personas migrantes para la protección de sus derechos durante sus trayectos en el trimestre t / Número de apoyos solicitados para el traslado de personas migrantes para la protección de sus derechos durante sus trayectos en el trimestre t) *100	962_A2-1

Descripción del Indicador	Unidad de Medida
Describe los apoyos que la DAPM otorga para el traslado de personas migrantes	Porcentaje

Tipo de Indicador	Estratégico	**Dimensión**	Eficacia	**Ponderación del indicador**	
Desagregación Geográfica	Estatal	**Frecuencia de Medición**	Semestral	100.0	

Características del Indicador

Tipo de Fórmula de Cálculo	Porcentaje	**Características del Indicador**	Relevancia, Monitoreable
Justificación de las Características			
Serie de Información Disponible			

Responsable del Indicador

Nombre	Raymundo Galván Gutiérrez
Cargo	Director de Atención a Personas Migrantes
Correo Electrónico	raymundo.galvan@jalisco.gob.mx

GOBIERNO DEL ESTADO DE JALISCO

PRESUPUESTO DE EGRESOS PARA EL EJERCICIO FISCAL 2025

Ficha Técnica de Indicador

Sistema de Evaluación del Desempeño (SED)

Secretaría de la Hacienda Pública

Determinación de Metas

						Línea Base	
			Absoluto	Relativo	Sentido del Indicador*	Valor Meta	Año
Año de Medición del Resultado	2025	**Tipo Valor de la Meta**	○	X	Ascendente	0.0	2023
Meta Valor	100.0	**Unidad de medida**	Apoyo	**Indicador de Género**	Si ○	No X	

Resultados

Valor Programado	N.P	**Avance de la Meta**	N.D	**% Avance de la Meta**	N.D	**Semáforo**	

Calendarización de la Meta

	Enero	Febrero	Marzo	Abril	Mayo	Junio	Julio	Agosto	Septiembre	Octubre	Noviembre	Diciembre
Programado						50.0						100.0
Programado Acumulado						50.0						100.0
Realizado												
Realizado Acumulado												

Proyección de la meta en los próximos 3 años	100	100	

Parámetros de semaforización

Meta Institucional

100

GOBIERNO DEL ESTADO DE JALISCO

PRESUPUESTO DE EGRESOS PARA EL EJERCICIO FISCAL 2025

Ficha Técnica de Indicador

Sistema de Evaluación del Desempeño (SED)

Secretaría de la Hacienda Pública

Características de las Variables (metadatos)

Variable

Nombre

Número de apoyos otorgados para el traslado de personas migrantes para la protección de sus derechos durante sus trayectos en el trimestre t

Fuente de Información

Unidad de Medida	Valor Absoluto de la Variable	Desagregación Geográfica	Frecuencia cálculo variable
Apoyo	100.00	Estatal	Trimestral

Método recopilación de datos	Fecha de disponibilidad de la información	Tipo de acumulación
		Valor Presente

Variable 2

Nombre

Número de apoyos solicitados para el traslado de personas migrantes para la protección de sus derechos durante sus trayectos en el trimestre t

Fuente de Información

Unidad de Medida	Valor Absoluto de la Variable	Desagregación Geográfica	Frecuencia cálculo variable
Apoyo	100.00	Estatal	Trimestral

Método recopilación de datos	Fecha de disponibilidad de la información	Tipo de acumulación
		Valor Presente

Medios de Verificación Nivel MIR	Actas de acuerdos convenios instrumentos de política pública informes de avances y resultados
Supuestos del Nivel MIR	Se logran esquemas de coinversión social en beneficio de las comunidades de origen
bservaciones del Responsable	

GOBIERNO DEL ESTADO DE JALISCO

PRESUPUESTO DE EGRESOS PARA EL EJERCICIO FISCAL 2025

Ficha Técnica de Indicador

Sistema de Evaluación del Desempeño (SED)

Secretaría de la Hacienda Pública

Datos de Identificación del Programa: Atención a Grupos Prioritarios

Porcentaje de acciones de inclusión a la población de la diversidad Sexual y de Género desarrolladas

Eje	Tema
Desarrollo social	Grupos Prioritarios

¿Quién gasta?

02 Unidad Presupuestal	000 Unidad Responsable	00933 Unidad Ejecutora del Gasto
Secretaría General de Gobierno	Secretaría General de Gobierno	Subsecretaría de Derechos Humanos

¿Para qué se gasta?

Finalidad	Función	Subfunción
Desarrollo Social	Protección Social	Otros Grupos Vulnerables

Presupuesto asignado al Programa Presupuestario

Monto $19,412,144.00

Nivel del Indicador

Nivel	Clave	Resumen Narrativo	Transversalidad
Componente	A3	Acciones de inclusión a la población de la diversidad Sexual y de Género desarrolladas	Derechos Humanos

Datos del Indicador

Nombre del Indicador	Método de cálculo	Código
Porcentaje de acciones de inclusión a la población de la diversidad Sexual y de Género desarrolladas	(Acciones de inclusión a la población de la diversidad sexual atendido en el trimestre T / Acciones de inclusión a la población de la diversidad sexual por atender en el trimestre T))*100	962_A3-1

Descripción del Indicador	Unidad de Medida
Describe el conjunto de acciones que se llevan a cabo para la inclusión de la población de la diversidad sexual en el estado	Porcentaje

Tipo de Indicador	Estratégico	**Dimensión**	Eficacia	**Ponderación del indicador**	
Desagregación Geográfica	Estatal	**Frecuencia de Medición**	Trimestral	100.0	

Características del Indicador

Tipo de Fórmula de Cálculo	Porcentaje	**Características del Indicador**	Relevancia, Monitoreable
Justificación de las Características			
Serie de Información Disponible			

Responsable del Indicador

Nombre	Ana Luz Padilla López
Cargo	Directora de Diversidad Sexual
Correo Electrónico	ana.padilla@jalisco.gob.mx

GOBIERNO DEL ESTADO DE JALISCO

PRESUPUESTO DE EGRESOS PARA EL EJERCICIO FISCAL 2025

Ficha Técnica de Indicador

Sistema de Evaluación del Desempeño (SED)

Secretaría de la Hacienda Pública

Determinación de Metas

						Línea Base	
		Absoluto	Relativo	Sentido del Indicador*	Valor Meta	Año
Año de Medición del Resultado	2025	**Tipo Valor de la Meta**	◯	X	Ascendente	2.0	2021
Meta Valor	100.0	**Unidad de medida**	Acción	**Indicador de Género**	**Si** ◯	**No** X	

Resultados

Valor Programado	N.P	**Avance de la Meta**	N.D	**% Avance de la Meta**	N.D	**Semáforo**	

Calendarización de la Meta

	Enero	Febrero	Marzo	Abril	Mayo	Junio	Julio	Agosto	Septiembre	Octubre	Noviembre	Diciembre
Programado			30.0			60.0			90.0			100.0
Programado Acumulado			30.0			60.0			90.0			100.0
Realizado												
Realizado Acumulado												

Proyección de la meta en los próximos 3 años	100	100	

Parámetros de semaforización

Meta Institucional

100%

GOBIERNO DEL ESTADO DE JALISCO

PRESUPUESTO DE EGRESOS PARA EL EJERCICIO FISCAL 2025

Ficha Técnica de Indicador

Sistema de Evaluación del Desempeño (SED)

Secretaría de la Hacienda Pública

Características de las Variables (metadatos)

Variable

Nombre

N□mero de acciones de inclusión a la población de la diversidad sexual por atender en el trimestre t

Fuente de Información

Unidad de Medida	Valor Absoluto de la Variable	Desagregación Geográfica	Frecuencia cálculo variable
Acción	100.00	Estatal	Trimestral

Método recopilación de datos	Fecha de disponibilidad de la información	Tipo de acumulación
		Valor Presente

Variable 2

Nombre

N□mero de acciones de inclusión a la población de la diversidad sexual por atender en el trimestre t

Fuente de Información

Unidad de Medida	Valor Absoluto de la Variable	Desagregación Geográfica	Frecuencia cálculo variable
Acción	100.00	Estatal	Trimestral

Método recopilación de datos	Fecha de disponibilidad de la información	Tipo de acumulación
		Valor Presente

Medios de Verificación Nivel MIR	Actas de acuerdos□convenios□instrumentos de política p□blica□informes de avances y resultados
Supuestos del Nivel MIR	Los habitantes del estado de Jalisco hacen efectivo el cumplimiento de sus derechos humanos.
□ bservaciones del Responsable	

GOBIERNO DEL ESTADO DE JALISCO

PRESUPUESTO DE EGRESOS PARA EL EJERCICIO FISCAL 2025

Ficha Técnica de Indicador

Sistema de Evaluación del Desempeño (SED)

Secretaría de la Hacienda Pública

Datos de Identificación del Programa: Atención a Grupos Prioritarios

Porcentaje de acciones de educación en Derechos Humanos desarrolladas

Eje	Tema
Desarrollo social	Grupos Prioritarios

¿Quién gasta?

02 Unidad Presupuestal	000 Unidad Responsable	00933 Unidad Ejecutora del Gasto
Secretaría General de Gobierno	Secretaría General de Gobierno	Subsecretaría de Derechos Humanos

¿Para qué se gasta?

Finalidad	Función	Subfunción
Desarrollo Social	Protección Social	Otros Grupos Vulnerables

Presupuesto asignado al Programa Presupuestario

Monto $19,412,144.00

Nivel del Indicador

Nivel	Clave	Resumen Narrativo	Transversalidad
Componente	A4	Acciones de promoción en materia de prevención social de las violencias dirigidas a las juventudes jaliscienses realizadas	Derechos Humanos

Datos del Indicador

Nombre del Indicador	Método de cálculo	Código
Porcentaje de acciones de educación en Derechos Humanos desarrolladas	(Número de acciones para la educación en derechos humanos de la población LGBTIQ+ en el trimestre t / Número de Acciones requeridas para la educación en derechos humanos de la población LGBTIQ+ en el trimestre t) *100	962_A4-1

Descripción del Indicador	Unidad de Medida
Describe el conjunto de acciones que se llevan a cabo para la educación en materia de derechos humanos de la población LGBTIQ+	Porcentaje

Tipo de Indicador	Estratégico	**Dimensión**	Calidad	**Ponderación del indicador**	
Desagregación Geográfica	Estatal	**Frecuencia de Medición**	Trimestral	0.0	

Características del Indicador

Tipo de Fórmula de Cálculo	Porcentaje	**Características del Indicador**	Relevancia, Monitoreable
Justificación de las Características			
Serie de Información Disponible			

Responsable del Indicador

Nombre	Ana Luz Padilla López
Cargo	Directora de Diversidad Sexual
Correo Electrónico	ana.padilla@jalisco.gob.mx

GOBIERNO DEL ESTADO DE JALISCO

PRESUPUESTO DE EGRESOS PARA EL EJERCICIO FISCAL 2025

Ficha Técnica de Indicador

Sistema de Evaluación del Desempeño (SED)

Secretaría de la Hacienda Pública

Determinación de Metas

							Línea Base	
			Absoluto	Relativo	Sentido del Indicador*	Valor Meta	Año
Año de Medición del Resultado	2025	Tipo Valor de la Meta	○	X	Ascendente	75.0	2023
Meta Valor	100.0	Unidad de medida	Acción	Indicador de Género	Si ○	No X	

Resultados

Valor Programado	N.P	Avance de la Meta	N.D	% Avance de la Meta	N.D	Semáforo	

Calendarización de la Meta

	Enero	Febrero	Marzo	Abril	Mayo	Junio	Julio	Agosto	Septiembre	Octubre	Noviembre	Diciembre
Programado			30.0			60.0			90.0			100.0
Programado Acumulado			30.0			60.0			90.0			100.0
Realizado												
Realizado Acumulado												

Proyección de la meta en los próximos 3 años	100	100	

Parámetros de semaforización

Meta Institucional

100

GOBIERNO DEL ESTADO DE JALISCO

PRESUPUESTO DE EGRESOS PARA EL EJERCICIO FISCAL 2025

Ficha Técnica de Indicador

Sistema de Evaluación del Desempeño (SED)

Secretaría de la Hacienda Pública

Características de las Variables (metadatos)

Variable

Nombre

Número de acciones requeridas para la educación en derechos humanos de la población LGBTIQ+ en el trimestre t

Fuente de Información

Unidad de Medida	Valor Absoluto de la Variable	Desagregación Geográfica	Frecuencia cálculo variable
Acción	100.00	Estatal	Trimestral

Método recopilación de datos	Fecha de disponibilidad de la información	Tipo de acumulación
		Valor Presente

Variable 2

Nombre

Número de acciones para la educación en derechos humanos de la población LGBTIQ+ en el trimestre t

Fuente de Información

Unidad de Medida	Valor Absoluto de la Variable	Desagregación Geográfica	Frecuencia cálculo variable
Acción	100.00	Estatal	Trimestral

Método recopilación de datos	Fecha de disponibilidad de la información	Tipo de acumulación
		Valor Presente

Medios de Verificación Nivel MIR	Reporte de la dirección de Diversidad Sexual, Solcitudes de transparencia.
Supuestos del Nivel MIR	Los habitantes del estado de Jalisco hacen efectivo el cumplimiento de sus derechos humanos.
Observaciones del Responsable	

GOBIERNO DEL ESTADO DE JALISCO

PRESUPUESTO DE EGRESOS PARA EL EJERCICIO FISCAL 2025

Ficha Técnica de Indicador

Sistema de Evaluación del Desempeño (SED)

Secretaría de la Hacienda Pública

Datos de Identificación del Programa: Atención a Grupos Prioritarios

Porcentaje de acciones de prevención social de la violencia dirigidas hacia jóvenes desarrolladas

Eje	Tema
Desarrollo social	Grupos Prioritarios

¿Quién gasta?

02 Unidad Presupuestal	000 Unidad Responsable	00933 Unidad Ejecutora del Gasto
Secretaría General de Gobierno	Secretaría General de Gobierno	Subsecretaría de Derechos Humanos

¿Para qué se gasta?

Finalidad	Función	Subfunción
Desarrollo Social	Protección Social	Otros Grupos Vulnerables

Presupuesto asignado al Programa Presupuestario

Monto $19,412,144.00

Nivel del Indicador

Nivel	Clave	Resumen Narrativo	Transversalidad
Componente	A4	Acciones de promoción en materia de prevención social de las violencias dirigidas a las juventudes jaliscienses realizadas	Derechos Humanos

Datos del Indicador

Nombre del Indicador	Método de cálculo	Código
Porcentaje de acciones de prevención social de la violencia dirigidas hacia jóvenes desarrolladas	(Número de acciones de prevención de la violencia en jóvenes en el trimestre t/Número de acciones de prevención de la violencia en jóvenes en el trimestre t) *100	962_A4-2

Descripción del Indicador	Unidad de Medida
Describe el conjunto de acciones que se llevan a cabo para la prevención social de la violencia y el delito dirigidas hacia jóvenes	Porcentaje

Tipo de Indicador	Estratégico	**Dimensión**	Eficacia	**Ponderación del indicador**	100.0
Desagregación Geográfica	Estatal	**Frecuencia de Medición**	Trimestral		

Características del Indicador

Tipo de Fórmula de Cálculo	Porcentaje	**Características del Indicador**	Monitoreable
Justificación de las Características			
Serie de Información Disponible			

Responsable del Indicador

Nombre	Pedro Alberto Uribe Colchado
Cargo	Director de Juventudes
Correo Electrónico	alberto.uribe@jalisco.gob.mx

GOBIERNO DEL ESTADO DE JALISCO

PRESUPUESTO DE EGRESOS PARA EL EJERCICIO FISCAL 2025

Ficha Técnica de Indicador

Sistema de Evaluación del Desempeño (SED)

Secretaría de la Hacienda Pública

Determinación de Metas

						Línea Base	
		Absoluto	Relativo	Sentido del Indicador*	Valor Meta	Año
Año de Medición del Resultado	2025	**Tipo Valor de la Meta**	◯	X	Ascendente	20.0	2023
Meta Valor	100.0	**Unidad de medida**	Acción	**Indicador de Género**	**Si** ◯	**No** X	

Resultados

Valor Programado	N.P	**Avance de la Meta**	N.D	**% Avance de la Meta**	N.D	**Semáforo**	

Calendarización de la Meta

	Enero	Febrero	Marzo	Abril	Mayo	Junio	Julio	Agosto	Septiembre	Octubre	Noviembre	Diciembre
Programado			30.0			60.0			90.0			100.0
Programado Acumulado			30.0			60.0			90.0			100.0
Realizado												
Realizado Acumulado												

Proyección de la meta en los próximos 3 años	100	100	

Parámetros de semaforización

Meta Institucional

100

GOBIERNO DEL ESTADO DE JALISCO

PRESUPUESTO DE EGRESOS PARA EL EJERCICIO FISCAL 2025

Ficha Técnica de Indicador

Sistema de Evaluación del Desempeño (SED)

Secretaría de la Hacienda Pública

Características de las Variables (metadatos)

Variable

Nombre

Número de acciones programadas de prevención de la violencia en jóvenes en el trimestre t

Fuente de Información

Unidad de Medida	Valor Absoluto de la Variable	Desagregación Geográfica	Frecuencia cálculo variable
Acción	100.00	Estatal	Trimestral

Método recopilación de datos	Fecha de disponibilidad de la información	Tipo de acumulación
		Valor Presente

Variable 2

Nombre

Número de acciones de prevención de la violencia en jóvenes en el trimestre t

Fuente de Información

Unidad de Medida	Valor Absoluto de la Variable	Desagregación Geográfica	Frecuencia cálculo variable
Acción	100.00	Estatal	Trimestral

Método recopilación de datos	Fecha de disponibilidad de la información	Tipo de acumulación
		Valor Presente

Medios de Verificación Nivel MIR	Reporte de la dirección de Diversidad Sexual, Solcitudes de transparencia.
Supuestos del Nivel MIR	Los habitantes del estado de Jalisco hacen efectivo el cumplimiento de sus derechos humanos.
bservaciones del Responsable	

GOBIERNO DEL ESTADO DE JALISCO

PRESUPUESTO DE EGRESOS PARA EL EJERCICIO FISCAL 2025

Ficha Técnica de Indicador

Sistema de Evaluación del Desempeño (SED)

Secretaría de la Hacienda Pública

Datos de Identificación del Programa: Atención a Grupos Prioritarios

Porcentaje de apoyos entregados a juventudes

Eje	Tema
Desarrollo social	Grupos Prioritarios

¿Quién gasta?

02 Unidad Presupuestal	000 Unidad Responsable	00933 Unidad Ejecutora del Gasto
Secretaría General de Gobierno	Secretaría General de Gobierno	Subsecretaría de Derechos Humanos

¿Para qué se gasta?

Finalidad	Función	Subfunción
Desarrollo Social	Protección Social	Otros Grupos Vulnerables

Presupuesto asignado al Programa Presupuestario

Monto	$19,412,144.00

Nivel del Indicador

Nivel	Clave	Resumen Narrativo	Transversalidad
Componente	A5	Apoyos entregados a las juventudes jaliscienses para contribuir en la promoción de sus derechos humanos	Derechos Humanos

Datos del Indicador

Nombre del Indicador	Método de cálculo	Código
Porcentaje de apoyos entregados a juventudes	(Número de apoyos entregados a las juventudes en el trimestre t/ Número de apoyos solicitados para las juventudes en el trimestre t) *100	962_A5-1

Descripción del Indicador	Unidad de Medida
Describe el conjunto de apoyos que la DJ entrega a las juventudes el estado	Porcentaje

Tipo de Indicador	Estratégico	**Dimensión**	Eficiencia	**Ponderación del indicador**	
Desagregación Geográfica	Estatal	**Frecuencia de Medición**	Semestral	100.0	

Características del Indicador

Tipo de Fórmula de Cálculo	Porcentaje	**Características del Indicador**	Relevancia, Monitoreable
Justificación de las Características			
Serie de Información Disponible			

Responsable del Indicador

Nombre	Pedro Alberto Uribe Colchado
Cargo	Director de Juventudes
Correo Electrónico	alberto.uribe@jalisco.gob.mx

GOBIERNO DEL ESTADO DE JALISCO

PRESUPUESTO DE EGRESOS PARA EL EJERCICIO FISCAL 2025

Ficha Técnica de Indicador

Sistema de Evaluación del Desempeño (SED)

Secretaría de la Hacienda Pública

Determinación de Metas

						Línea Base	
			Absoluto	Relativo	Sentido del Indicador*	Valor Meta	Año
Año de Medición del Resultado	2025	**Tipo Valor de la Meta**	○	X	Ascendente	175.0	2023
Meta Valor	100.0	**Unidad de medida**	Apoyo	**Indicador de Género**	Si ○	No X	

Resultados

Valor Programado	N.P	**Avance de la Meta**	N.D	**% Avance de la Meta**	N.D	**Semáforo**	

Calendarización de la Meta

	Enero	Febrero	Marzo	Abril	Mayo	Junio	Julio	Agosto	Septiembre	Octubre	Noviembre	Diciembre
Programado						40.0						100.0
Programado Acumulado						40.0						100.0
Realizado												
Realizado Acumulado												

Proyección de la meta en los próximos 3 años	100	100	

Parámetros de semaforización

Meta Institucional

100

GOBIERNO DEL ESTADO DE JALISCO

PRESUPUESTO DE EGRESOS PARA EL EJERCICIO FISCAL 2025

Ficha Técnica de Indicador

Sistema de Evaluación del Desempeño (SED)

Secretaría de la Hacienda Pública

Características de las Variables (metadatos)

Variable

Nombre

NNúmero de apoyos solicitados para las juventudes en el trimestre t

Fuente de Información

Unidad de Medida	Valor Absoluto de la Variable	Desagregación Geográfica	Frecuencia cálculo variable
Apoyo	100.00	Estatal	Trimestral

Método recopilación de datos	Fecha de disponibilidad de la información	Tipo de acumulación
		Valor Presente

Variable 2

Nombre

Número de apoyos entregados a las juventudes en el trimestre t

Fuente de Información

Unidad de Medida	Valor Absoluto de la Variable	Desagregación Geográfica	Frecuencia cálculo variable
Apoyo	100.00	Estatal	Trimestral

Método recopilación de datos	Fecha de disponibilidad de la información	Tipo de acumulación
		Valor Presente

Medios de Verificación Nivel MIR	Actas de acuerdosconveniosinstrumentos de política públicainformes de avances y resultados
Supuestos del Nivel MIR	Existe el personal suficiente así como las fuentes de información y medios tecnológicos para generar los apoyos en beneficio de las juventudes jalisciense.
bservaciones del Responsable	

GOBIERNO DEL ESTADO DE JALISCO

PRESUPUESTO DE EGRESOS PARA EL EJERCICIO FISCAL 2025

Ficha Técnica de Indicador

Sistema de Evaluación del Desempeño (SED)

Secretaría de la Hacienda Pública

Datos de Identificación del Programa: Atención a Grupos Prioritarios

Porcentaje de acciones de educación en Derechos Humanos desarrolladas

Eje	Tema
Desarrollo social	Grupos Prioritarios

¿Quién gasta?

02 Unidad Presupuestal	000 Unidad Responsable	00933 Unidad Ejecutora del Gasto
Secretaría General de Gobierno	Secretaría General de Gobierno	Subsecretaría de Derechos Humanos

¿Para qué se gasta?

Finalidad	Función	Subfunción
Desarrollo Social	Protección Social	Otros Grupos Vulnerables

Presupuesto asignado al Programa Presupuestario

Monto $19,412,144.00

Nivel del Indicador

Nivel	Clave	Resumen Narrativo	Transversalidad
Componente	A7	Acciones desarrolladas para la educación en Derechos Humanos de la población de la diversidad sexual	Derechos Humanos

Datos del Indicador

Nombre del Indicador	Método de cálculo	Código
Porcentaje de acciones de educación en Derechos Humanos desarrolladas	(Número de acciones de educación desarrolladas en el trimestre t/Número de acciones de educación por desarrollarse en el trimestre t)*100	962_A7-1

Descripción del Indicador	Unidad de Medida
Se refiere al total de acciones de educación para los derechos humanos de la población LGBTIQ+	Porcentaje

Tipo de Indicador	Estratégico	**Dimensión**	Calidad	**Ponderación del indicador**	
Desagregación Geográfica	Estatal	**Frecuencia de Medición**	Trimestral	100.0	

Características del Indicador

Tipo de Fórmula de Cálculo	Porcentaje	**Características del Indicador**	Relevancia, Monitoreable
Justificación de las Características			
Serie de Información Disponible			

Responsable del Indicador

Nombre	Ana Luz Padilla López
Cargo	Directora de Diversidad Sexual
Correo Electrónico	ana.padilla@jalisco.gob.mx

GOBIERNO DEL ESTADO DE JALISCO

PRESUPUESTO DE EGRESOS PARA EL EJERCICIO FISCAL 2025

Ficha Técnica de Indicador

Sistema de Evaluación del Desempeño (SED)

Secretaría de la Hacienda Pública

Determinación de Metas

						Línea Base	
		Absoluto	Relativo	Sentido del Indicador*	Valor Meta	Año
Año de Medición del Resultado	2025	Tipo Valor de la Meta	◯	X	Ascendente	75.0	2023
Meta Valor	100.0	Unidad de medida	Acción	Indicador de Género	Si ◯	No X	

Resultados

Valor Programado	N.P	Avance de la Meta	N.D	% Avance de la Meta	N.D	Semáforo	

Calendarización de la Meta

	Enero	Febrero	Marzo	Abril	Mayo	Junio	Julio	Agosto	Septiembre	Octubre	Noviembre	Diciembre
Programado			25.0			50.0			90.0			100.0
Programado Acumulado			25.0			50.0			90.0			100.0
Realizado												
Realizado Acumulado												

Proyección de la meta en los próximos 3 años	100	100	

Parámetros de semaforización

Meta Institucional

100

GOBIERNO DEL ESTADO DE JALISCO

PRESUPUESTO DE EGRESOS PARA EL EJERCICIO FISCAL 2025

Ficha Técnica de Indicador

Sistema de Evaluación del Desempeño (SED)

Secretaría de la Hacienda Pública

Características de las Variables (metadatos)

Variable

Nombre

Número de acciones de educación por desarrollarse en el trimestre t

Fuente de Información

Unidad de Medida	Valor Absoluto de la Variable	Desagregación Geográfica	Frecuencia cálculo variable
Acción	100.00	Estatal	Trimestral

Método recopilación de datos	Fecha de disponibilidad de la información	Tipo de acumulación
		Valor Presente

Variable 2

Nombre

Número de acciones de educación desarrolladas en el trimestre t

Fuente de Información

Unidad de Medida	Valor Absoluto de la Variable	Desagregación Geográfica	Frecuencia cálculo variable
Acción	100.00	Estatal	Trimestral

Método recopilación de datos	Fecha de disponibilidad de la información	Tipo de acumulación
		Valor Presente

Medios de Verificación Nivel MIR	Reporte de la dirección de Diversidad Sexual, Solcitudes de transparencia.
Supuestos del Nivel MIR	Los habitantes del estado de Jalisco hacen efectivo el cumplimiento de sus derechos humanos.
bservaciones del Responsable	

GOBIERNO DEL ESTADO DE JALISCO

PRESUPUESTO DE EGRESOS PARA EL EJERCICIO FISCAL 2025

Ficha Técnica de Indicador

Sistema de Evaluación del Desempeño (SED)

Secretaría de la Hacienda Pública

Datos de Identificación del Programa: Atención a Grupos Prioritarios

Porcentaje de reconocimientos entregados

Eje	Tema
Desarrollo social	Grupos Prioritarios

¿Quién gasta?

02 Unidad Presupuestal	000 Unidad Responsable	00933 Unidad Ejecutora del Gasto
Secretaría General de Gobierno	Secretaría General de Gobierno	Subsecretaría de Derechos Humanos

¿Para qué se gasta?

Finalidad	Función	Subfunción
Desarrollo Social	Protección Social	Otros Grupos Vulnerables

Presupuesto asignado al Programa Presupuestario

Monto $19,412,144.00

Nivel del Indicador

Nivel	Clave	Resumen Narrativo	Transversalidad
Componente	A8	Reconocimientos entregados a las juventudes como medida de promoción de sus derechos humanos	Derechos Humanos

Datos del Indicador

Nombre del Indicador	Método de cálculo	Código
Porcentaje de reconocimientos entregados	(Número de apoyos económicos entregados a OSCs en el trimestre t/ Número de apoyos económicos en proceso de ser entregados a OSCs en el trimestre t) *100	962_A8-1

Descripción del Indicador	Unidad de Medida
Se refiera a los reconocimientos que ofrece la Dirección de Juventudes a jóvenes	Porcentaje

Tipo de Indicador	Estratégico	**Dimensión**	Eficiencia	**Ponderación del indicador**	
Desagregación Geográfica	Estatal	**Frecuencia de Medición**	Trimestral	100.0	

Características del Indicador

Tipo de Fórmula de Cálculo	Porcentaje	**Características del Indicador**	Relevancia, Monitoreable
Justificación de las Características			
Serie de Información Disponible			

Responsable del Indicador

Nombre	Pedro Alberto Uribe Colchado
Cargo	Director de Juventudes
Correo Electrónico	alberto.uribe@jalisco.gob.mx

GOBIERNO DEL ESTADO DE JALISCO

PRESUPUESTO DE EGRESOS PARA EL EJERCICIO FISCAL 2025

Ficha Técnica de Indicador

Sistema de Evaluación del Desempeño (SED)

Secretaría de la Hacienda Pública

Determinación de Metas

						Línea Base	
			Absoluto	Relativo	Sentido del Indicador*	Valor Meta	Año
Año de Medición del Resultado	2025	Tipo Valor de la Meta	○	X	Ascendente	1.0	2023
Meta Valor	100.0	Unidad de medida	Apoyo	Indicador de Género	Si ○	No X	

Resultados

Valor Programado	Avance de la Meta	% Avance de la Meta	Semáforo
N.P	N.D	N.D	

Calendarización de la Meta

	Enero	Febrero	Marzo	Abril	Mayo	Junio	Julio	Agosto	Septiembre	Octubre	Noviembre	Diciembre
Programado			30.0			60.0			90.0			100.0
Programado Acumulado			30.0			60.0			90.0			100.0
Realizado												
Realizado Acumulado												

Proyección de la meta en los próximos 3 años	100	100	

Parámetros de semaforización

Meta Institucional

100

GOBIERNO DEL ESTADO DE JALISCO

PRESUPUESTO DE EGRESOS PARA EL EJERCICIO FISCAL 2025

Ficha Técnica de Indicador

Sistema de Evaluación del Desempeño (SED)

Secretaría de la Hacienda Pública

Características de las Variables (metadatos)

Variable

Nombre

NúmerNúmero de apoyos económicos en proceso de ser entregados a OSCs en el trimestre t)

Fuente de Información

Unidad de Medida	Valor Absoluto de la Variable	Desagregación Geográfica	Frecuencia cálculo variable
Apoyo	100.00	Estatal	Trimestral

Método recopilación de datos	Fecha de disponibilidad de la información	Tipo de acumulación
		Valor Presente

Variable 2

Nombre

Número de apoyos económicos entregados a OSCs en el trimestre t

Fuente de Información

Unidad de Medida	Valor Absoluto de la Variable	Desagregación Geográfica	Frecuencia cálculo variable
Apoyo	100.00	Estatal	Trimestral

Método recopilación de datos	Fecha de disponibilidad de la información	Tipo de acumulación
		Valor Presente

Medios de Verificación Nivel MIR	Periódico Oficial del Estado de Jalisco
Supuestos del Nivel MIR	Existen los suficientes apoyos para las organizaciones de la sociedad civil enfocados en el desarrollo social y humano de las juventudes de jalisco.
bservaciones del Responsable	

GOBIERNO DEL ESTADO DE JALISCO

PRESUPUESTO DE EGRESOS PARA EL EJERCICIO FISCAL 2025

Ficha Técnica de Indicador

Sistema de Evaluación del Desempeño (SED)

Secretaría de la Hacienda Pública

Datos de Identificación del Programa: Prevención y Atención de Emergencias

Porcentaje de percepción de inseguridad

Eje	Tema
Seguridad ciudadana, justicia y estado de derecho	Protección Civil

¿Quién gasta?

02 Unidad Presupuestal	117 Unidad Responsable	Unidad Ejecutora del Gasto
Secretaría General de Gobierno	Unidad Estatal de Protección Civil y Bomberos	

¿Para qué se gasta?

Finalidad	Función	Subfunción
Gobierno	Asuntos de Orden Público y de Seguridad Interior	Protección Civil

Presupuesto asignado al Programa Presupuestario

Monto $254,177,527.00

Nivel del Indicador

Nivel	Clave	Resumen Narrativo	Transversalidad
Fin		Contribuir a promover la paz bajo el concepto de seguridad ciudadana mediante la coordinación eficaz de los sistemas de seguridad ciudadana, procuración e impartición de justicia, generando estabilidad social y democrática como fundamento para la construcción de una sociedad más libre en la que se protegen y observan los derechos humanos, se facilita el crecimiento económico incluyente y se protege el medio ambiente.	

Datos del Indicador

Nombre del Indicador	Método de cálculo	Código
Porcentaje de percepción de inseguridad		Fin_580_347

Descripción del Indicador	Unidad de Medida
Este indicador muestra el porcentaje de la población de 18 años y más que se siente insegura en su entidad federativa.	Porcentaje

Tipo de Indicador	Estratégico	**Dimensión**	Eficacia	**Ponderación del indicador**	
Desagregación Geográfica		**Frecuencia de Medición**	Anual	0.0	

Características del Indicador

Tipo de Fórmula de Cálculo	Total	**Características del Indicador**	
Justificación de las Características			
Serie de Información Disponible			

Responsable del Indicador

Nombre	
Cargo	
Correo Electrónico	

GOBIERNO DEL ESTADO DE JALISCO

PRESUPUESTO DE EGRESOS PARA EL EJERCICIO FISCAL 2025

Ficha Técnica de Indicador

Sistema de Evaluación del Desempeño (SED)

Secretaría de la Hacienda Pública

Determinación de Metas

						Línea Base	
			Absoluto	Relativo	Sentido del Indicador*	Valor Meta	Año
Año de Medición del Resultado	2025	Tipo Valor de la Meta	X		Descendente	83.1	2020
Meta Valor	70.7	Unidad de medida		Indicador de Género	Si	No	
						X	

Resultados

Valor Programado	N.P	Avance de la Meta	N.D	% Avance de la Meta	N.D	Semáforo	

Calendarización de la Meta

	Enero	Febrero	Marzo	Abril	Mayo	Junio	Julio	Agosto	Septiembre	Octubre	Noviembre	Diciembre
Programado	0.0	0.0	0.0	0.0	0.0	0.0	0.0	0.0	0.0	0.0	0.0	0.0
Programado Acumulado	0.0	0.0	0.0	0.0	0.0	0.0	0.0	0.0	0.0	0.0	0.0	0.0
Realizado												
Realizado Acumulado												

Proyección de la meta en los próximos 3 años			

Meta Institucional

0%

Medios de Verificación Nivel MIR	En el Sistema de Monitoreo de Indicadores del Desarrollo de Jalisco (MIDE Jalisco), para consulta abierta en https://segr.jalisco.gob.mx/r/Dam
Supuestos del Nivel MIR	Las y los habitantes del estado de Jalisco tienen la disposición y el compromiso de mejorar sus conductas sociales para la consolidación de la seguridad ciudadana y el estado de derecho.
Observaciones del Responsable	

GOBIERNO DEL ESTADO DE JALISCO

PRESUPUESTO DE EGRESOS PARA EL EJERCICIO FISCAL 2025

Ficha Técnica de Indicador

Sistema de Evaluación del Desempeño (SED)

Secretaría de la Hacienda Pública

Datos de Identificación del Programa: Prevención y Atención de Emergencias

Personas capacitadas en materia de protección civil

Eje	Tema
Seguridad ciudadana, justicia y estado de derecho	Protección Civil

¿Quién gasta?

02 Unidad Presupuestal	117 Unidad Responsable	Unidad Ejecutora del Gasto
Secretaría General de Gobierno	Unidad Estatal de Protección Civil y Bomberos	

¿Para qué se gasta?

Finalidad	Función	Subfunción
Gobierno	Asuntos de Orden Público y de Seguridad Interior	Protección Civil

Presupuesto asignado al Programa Presupuestario

Monto $254,177,527.00

Nivel del Indicador

Nivel	Clave	Resumen Narrativo	Transversalidad
Propósito		La población jalisciense cuenta con una gestión integral de riesgos que reduce las afectaciones causadas por los fenómenos naturales y antropogénicos.	

Datos del Indicador

Nombre del Indicador	Método de cálculo	Código
Personas capacitadas en materia de protección civil		Propósito_580_1265

Descripción del Indicador	Unidad de Medida
Número de personas capacitadas por municipio en materia de la autoprotección y protección civil, mediante los diferentes métodos de capacitación y enseñanza, así como la realización de eventos especiales de fortalecimiento de la cultura de la protección civil.	Personas

Tipo de Indicador	Estratégico	**Dimensión**	Eficacia	**Ponderación del indicador**	
Desagregación Geográfica		**Frecuencia de Medición**	Mensual	0.0	

Características del Indicador

Tipo de Fórmula de Cálculo	Total	**Características del Indicador**	
Justificación de las Características			
Serie de Información Disponible			

Responsable del Indicador

Nombre	
Cargo	
Correo Electrónico	

GOBIERNO DEL ESTADO DE JALISCO

PRESUPUESTO DE EGRESOS PARA EL EJERCICIO FISCAL 2025

Ficha Técnica de Indicador

Sistema de Evaluación del Desempeño (SED)

Secretaría de la Hacienda Pública

Determinación de Metas

						Línea Base	
			Absoluto	Relativo	Sentido del Indicador*	Valor Meta	Año
Año de Medición del Resultado	2025	Tipo Valor de la Meta	X		Ascendente	29,455.0	2020
Meta Valor	29,652.0	Unidad de medida		Indicador de Género	Si	No	
						X	

Resultados

Valor Programado	N.P	Avance de la Meta	N.D	% Avance de la Meta	N.D	Semáforo	

Calendarización de la Meta

	Enero	Febrero	Marzo	Abril	Mayo	Junio	Julio	Agosto	Septiembre	Octubre	Noviembre	Diciembre
Programado	0.0	0.0	0.0	0.0	0.0	0.0	0.0	0.0	0.0	0.0	0.0	0.0
Programado Acumulado	0.0	0.0	0.0	0.0	0.0	0.0	0.0	0.0	0.0	0.0	0.0	0.0
Realizado												
Realizado Acumulado												

Proyección de la meta en los próximos 3 años			

Meta Institucional

0%

Medios de Verificación Nivel MIR	En el Sistema de Monitoreo de Indicadores del Desarrollo de Jalsico (MIDE Jalsico), para consulta abierta en https://segr.jalisco.gob.mx/r/PVS
Supuestos del Nivel MIR	Las condiciones meteorológicas se mantienen estables y los fenómenos naturales se encuentran en los límites normales.
Observaciones del Responsable	

GOBIERNO DEL ESTADO DE JALISCO

PRESUPUESTO DE EGRESOS PARA EL EJERCICIO FISCAL 2025

Ficha Técnica de Indicador

Sistema de Evaluación del Desempeño (SED)

Secretaría de la Hacienda Pública

Datos de Identificación del Programa: Prevención y Atención de Emergencias

Porcentaje de acciones preventivas ejecutadas en materia de protección civil

Eje	Tema
Seguridad ciudadana, justicia y estado de derecho	Protección Civil

¿Quién gasta?

02 Unidad Presupuestal	117 Unidad Responsable	00521 Unidad Ejecutora del Gasto
Secretaría General de Gobierno	Unidad Estatal de Protección Civil y Bomberos	Unidad Estatal de Protección Civil y Bomberos

¿Para qué se gasta?

Finalidad	Función	Subfunción
Gobierno	Asuntos de Orden Público y de Seguridad Interior	Protección Civil

Presupuesto asignado al Programa Presupuestario

Monto $254,177,527.00

Nivel del Indicador

Nivel	Clave	Resumen Narrativo	Transversalidad
Componente	E1	Acciones preventivas comunicadas en sitios de riesgo ante los fenómenos naturales o antropogénicos; incluyen monitoreo, recorridos, valoraciones en sitios de riesgo, eventos de concentración masiva, operativos vacacionales y especiales, entre otros.	Cambio climático

Datos del Indicador

Nombre del Indicador	Método de cálculo	Código
Porcentaje de acciones preventivas ejecutadas en materia de protección civil	(Número de acciones preventivas atendidas en el trimestre t / Número de acciones preventivas por desarrollar en el trimestre t)*100	580_E1-1

Descripción del Indicador	Unidad de Medida
Acciones preventivas comunicadas en sitios de riesgo ante los fenómenos naturales o antropógenicos, incluyen monitoreo, recorridos, valoración en sitios de riesgo, eventos de concentración masiva, operativos vacacionales y especiales entre otros	Porcentaje

Tipo de Indicador	Gestión	**Dimensión**	Eficacia	**Ponderación del indicador**	
Desagregación Geográfica	Estatal	**Frecuencia de Medición**	Trimestral	100.0	

Características del Indicador

Tipo de Fórmula de Cálculo	Porcentaje	**Características del Indicador**	Claridad, Relevancia, Economía, Monitoreable, Adecuado, Aporte Marginal
Justificación de las Características			
Serie de Información Disponible			

Responsable del Indicador

Nombre	Jose Antonio Guzzi Ferez
Cargo	Jefe de Monitoreo y Alertamiento de Fenómenos Perturbadores
Correo Electrónico	magdiel.carrazco@jalisco.gob.mx

GOBIERNO DEL ESTADO DE JALISCO

PRESUPUESTO DE EGRESOS PARA EL EJERCICIO FISCAL 2025

Ficha Técnica de Indicador

Sistema de Evaluación del Desempeño (SED)

Secretaría de la Hacienda Pública

Determinación de Metas

						Línea Base	
		Absoluto	Relativo	Sentido del Indicador*	Valor Meta	Año
Año de Medición del Resultado	2025	Tipo Valor de la Meta	◯	X	Ascendente	258,978.0	2017
Meta Valor	100.0	Unidad de medida	Acción	Indicador de Género	Si ◯	No X	

Resultados

Valor Programado	N.P	Avance de la Meta	N.D	% Avance de la Meta	N.D	Semáforo	

Calendarización de la Meta

	Enero	Febrero	Marzo	Abril	Mayo	Junio	Julio	Agosto	Septiembre	Octubre	Noviembre	Diciembre
Programado			23.79			47.06			72.61			100.0
Programado Acumulado			23.79			47.06			72.61			100.0
Realizado												
Realizado Acumulado												

Proyección de la meta en los próximos 3 años	100	100	

Parámetros de semaforización

Meta Institucional

100%

GOBIERNO DEL ESTADO DE JALISCO

PRESUPUESTO DE EGRESOS PARA EL EJERCICIO FISCAL 2025

Ficha Técnica de Indicador

Sistema de Evaluación del Desempeño (SED)

Secretaría de la Hacienda Pública

Características de las Variables (metadatos)

Variable 1

Nombre

Número de acciones preventivas por desarrollar en el trimestre t

Fuente de Información

Unidad de Medida	Valor Absoluto de la Variable	Desagregación Geográfica	Frecuencia cálculo variable
Acción	0.00	Estatal	Trimestral

Método recopilación de datos	Fecha de disponibilidad de la información	Tipo de acumulación
		□alor Presente

Variable 2

Nombre

Numero de acciones preventivas atendidas en el trimestre t

Fuente de Información

Unidad de Medida	Valor Absoluto de la Variable	Desagregación Geográfica	Frecuencia cálculo variable
Acción	0.00	Estatal	Trimestral

Método recopilación de datos	Fecha de disponibilidad de la información	Tipo de acumulación
		□alor Presente

Medios de Verificación Nivel MIR	Reporte acciones preventivas ejecutadas y de servicios atendidos □ue expide la Jefatura de Monitoreo de Fenómenos Perturbadores, adscrita a la Dirección de Evaluación y Seguimiento de la Unidad Estatal de Protección Civil y Bomberos
Supuestos del Nivel MIR	El estado de Jalisco presenta un a□o normal ante la presencia de fenómenos perturbadores naturales y antropogénicos.
□ bservaciones del Responsable	

GOBIERNO DEL ESTADO DE JALISCO

PRESUPUESTO DE EGRESOS PARA EL EJERCICIO FISCAL 2025

Ficha Técnica de Indicador

Sistema de Evaluación del Desempeño (SED)

Secretaría de la Hacienda Pública

Datos de Identificación del Programa: Prevención y Atención de Emergencias

Porcentaje de emergencias atendidas por fenómenos naturales y antropogénicos

Eje	Tema
Seguridad ciudadana, justicia y estado de derecho	Protección Civil

¿Quién gasta?

02 Unidad Presupuestal	117 Unidad Responsable	00521 Unidad Ejecutora del Gasto
Secretaría General de Gobierno	Unidad Estatal de Protección Civil y Bomberos	Unidad Estatal de Protección Civil y Bomberos

¿Para qué se gasta?

Finalidad	Función	Subfunción
Gobierno	Asuntos de Orden Público y de Seguridad Interior	Protección Civil

Presupuesto asignado al Programa Presupuestario

Monto $254,177,527.00

Nivel del Indicador

Nivel	Clave	Resumen Narrativo	Transversalidad
Componente	E2	Emergencias atendidas por fenómenos naturales y/o entrópicos.	Cambio climático

Datos del Indicador

Nombre del Indicador	Método de cálculo	Código
Porcentaje de emergencias atendidas por fenómenos naturales y antropogénicos	(Número de emergencias atendidas en el trimestre t / Número de emergencias por atender en el trimestre t)*100	580_E2-1

Descripción del Indicador	Unidad de Medida
Este indicador mide las emergencias causadas por fenómenos naturales y antropogénicos en el estado de Jalisco que son atendidas por la Unidad Estatal de Protección Civil y Bomberos	Porcentaje

Tipo de Indicador	Gestión	**Dimensión**	Eficacia	**Ponderación del indicador**	
Desagregación Geográfica	Estatal	**Frecuencia de Medición**	Trimestral	100.0	

Características del Indicador

Tipo de Fórmula de Cálculo	Porcentaje	**Características del Indicador**	Claridad, Relevancia, Economía, Monitoreable, Adecuado, Aporte Marginal
Justificación de las Características			
Serie de Información Disponible			

Responsable del Indicador

Nombre	Osvaldo Martinez Zavala
Cargo	Director de Operaciones
Correo Electrónico	osvaldo.martinez@jalisco.gob.mx

GOBIERNO DEL ESTADO DE JALISCO

PRESUPUESTO DE EGRESOS PARA EL EJERCICIO FISCAL 2025

Ficha Técnica de Indicador

Sistema de Evaluación del Desempeño (SED)

Secretaría de la Hacienda Pública

Determinación de Metas

							Línea Base	
			Absoluto	Relativo	Sentido del Indicador*	Valor Meta	Año
Año de Medición del Resultado	2025	**Tipo Valor de la Meta**	○	X	Ascendente	7,000.0	2017
Meta Valor	100.0	**Unidad de medida**	Emergencia	**Indicador de Género**	Si ○	No X	

Resultados

Valor Programado	N.P	**Avance de la Meta**	N.D	**Avance de la Meta**	N.D	**Semáforo**

Calendarización de la Meta

	Enero	Febrero	Marzo	Abril	Mayo	Junio	Julio	Agosto	Septiembre	Octubre	Noviembre	Diciembre
Programado			23.31			50.93			7[illegible].9[illegible]			100.0
Programado Acumulado			23.31			50.93			7[illegible].9[illegible]			100.0
Realizado												
Realizado Acumulado												

Proyección de la meta en los próximos 3 a[illegible]os	100	100	

Parámetros de semaforización

Meta Institucional

100[illegible]

GOBIERNO DEL ESTADO DE JALISCO

PRESUPUESTO DE EGRESOS PARA EL EJERCICIO FISCAL 2025

Ficha Técnica de Indicador

Sistema de Evaluación del Desempeño (SED)

Secretaría de la Hacienda Pública

Características de las Variables (metadatos)

Variable 1

Nombre

Número de emergencias por atender en el trimestre t

Fuente de Información

Unidad de Medida	Valor Absoluto de la Variable	Desagregación Geográfica	Frecuencia cálculo variable
Emergencia	0.00	Estatal	Trimestral

Método recopilación de datos	Fecha de disponibilidad de la información	Tipo de acumulación
		□alor Presente

Variable 2

Nombre

Número de emergencias atendidas en el trimestre t

Fuente de Información

Unidad de Medida	Valor Absoluto de la Variable	Desagregación Geográfica	Frecuencia cálculo variable
Emergencia	0.00	Estatal	Trimestral

Método recopilación de datos	Fecha de disponibilidad de la información	Tipo de acumulación
		□alor Presente

Medios de Verificación Nivel MIR	Reporte acciones preventivas ejecutadas y de servicios atendidos que expide la Jefatura de Monitoreo de Fenómenos Perturbadores, adscrita a la Dirección de Evaluación y Seguimiento de la Unidad Estatal de Protección Civil y Bomberos
Supuestos del Nivel MIR	El estado de Jalisco presenta un a□o normal ante la presencia de fenómenos perturbadores naturales y antropogénicos.
□ bservaciones del Responsable	

GOBIERNO DEL ESTADO DE JALISCO

PRESUPUESTO DE EGRESOS PARA EL EJERCICIO FISCAL 2025

Ficha Técnica de Indicador

Sistema de Evaluación del Desempeño (SED)

Secretaría de la Hacienda Pública

Datos de Identificación del Programa: Prevención y Atención de Emergencias

Porcentaje de acciones de prevención desarrolladas ante el cambio climático

Eje	Tema
Seguridad ciudadana, justicia y estado de derecho	Protección Civil

¿Quién gasta?

02 Unidad Presupuestal	117 Unidad Responsable	00521 Unidad Ejecutora del Gasto
Secretaría General de Gobierno	Unidad Estatal de Protección Civil y Bomberos	Unidad Estatal de Protección Civil y Bomberos

¿Para qué se gasta?

Finalidad	Función	Subfunción
Gobierno	Asuntos de Orden Público y de Seguridad Interior	Protección Civil

Presupuesto asignado al Programa Presupuestario

Monto $254,177,527.00

Nivel del Indicador

Nivel	Clave	Resumen Narrativo	Transversalidad
Componente	E5	Acciones realizadas del Programa Estatal para la Acción ante el Cambio Climático.	Cambio climático

Datos del Indicador

Nombre del Indicador	Método de cálculo	Código
Porcentaje de acciones de prevención desarrolladas ante el cambio climático	(Número de acciones de prevención realizadas ante el cambio climático en el trimestre t / Número de acciones de prevención por desarrollar ante el cambio climático en el trimestre t)*100	580_E5-1

Descripción del Indicador	Unidad de Medida
Este indicador mide las acciones preventivas y de servicios atendidos en materia de protección civil realizadas ante los diferentes fenómenos perturbadores naturales y antropogénicos en el Estado y que apoyan a aumentar la resiliencia de la población ante el cambio climático	Porcentaje

Tipo de Indicador	Gestión	**Dimensión**	Eficacia	**Ponderación del indicador**	100.0
Desagregación Geográfica	Estatal	**Frecuencia de Medición**	Trimestral		

Características del Indicador

Tipo de Fórmula de Cálculo	Porcentaje	**Características del Indicador**	Claridad, Relevancia, Economía, Monitoreable, Adecuado, Aporte Marginal
Justificación de las Características			
Serie de Información Disponible			

Responsable del Indicador

Nombre	Jose Antonio Guzzi Ferez
Cargo	Jefe de Monitoreo y Alertamiento de Fenómenos Perturbadores
Correo Electrónico	magdiel.carrazco@jalisco.gob.mx

GOBIERNO DEL ESTADO DE JALISCO

PRESUPUESTO DE EGRESOS PARA EL EJERCICIO FISCAL 2025

Ficha Técnica de Indicador

Sistema de Evaluación del Desempeño (SED)

Secretaría de la Hacienda Pública

Determinación de Metas

						Línea Base	
		Absoluto	Relativo	Sentido del Indicador*	Valor Meta	Año
Año de Medición del Resultado: 2025	Tipo Valor de la Meta:	◯	X	Ascendente	258,978.0	2017
Meta Valor: 100.0	Unidad de medida: Acción	Indicador de Género:	Si ◯	No X		

Resultados

Valor Programado	Avance de la Meta	Avance de la Meta	Semáforo
N.P	N.D	N.D	

Calendarización de la Meta

	Enero	Febrero	Marzo	Abril	Mayo	Junio	Julio	Agosto	Septiembre	Octubre	Noviembre	Diciembre
Programado			23.72			46.96			72.42			100.0
Programado Acumulado			23.72			46.96			72.42			100.0
Realizado												
Realizado Acumulado												

Proyección de la meta en los próximos 3 años	100	100	

Parámetros de semaforización

Meta Institucional

100

GOBIERNO DEL ESTADO DE JALISCO

PRESUPUESTO DE EGRESOS PARA EL EJERCICIO FISCAL 2025

Ficha Técnica de Indicador

Sistema de Evaluación del Desempeño (SED)

Secretaría de la Hacienda Pública

Características de las Variables (metadatos)

Variable 1

Nombre

Número de acciones de prevención por desarrollar ante el cambio climático en el trimestre t

Fuente de Información

Unidad de Medida	Valor Absoluto de la Variable	Desagregación Geográfica	Frecuencia cálculo variable
Acción	0.00	Estatal	Trimestral

Método recopilación de datos	Fecha de disponibilidad de la información	Tipo de acumulación
		alor Presente

Variable 2

Nombre

Número de acciones de prevención realizadas ante el cambio climático en el trimestre t

Fuente de Información

Unidad de Medida	Valor Absoluto de la Variable	Desagregación Geográfica	Frecuencia cálculo variable
Acción	0.00	Estatal	Trimestral

Método recopilación de datos	Fecha de disponibilidad de la información	Tipo de acumulación
		alor Presente

Medios de Verificación Nivel MIR	Reporte de acciones preventivas ejecutadas y de servicios atendidos que expide la Jefatura de Monitoreo de Fenómenos Perturbadores, adscrita a la Dirección de Evaluación y Seguimiento de la Unidad Estatal de Protección Civil y Bomberos
Supuestos del Nivel MIR	Se tienen plenamente identificados los efectos adversos que genera el cambio climático en el Estado de Jalisco
bservaciones del Responsable	

GOBIERNO DEL ESTADO DE JALISCO

PRESUPUESTO DE EGRESOS PARA EL EJERCICIO FISCAL 2025

Ficha Técnica de Indicador

Sistema de Evaluación del Desempeño (SED)

Secretaría de la Hacienda Pública

Datos de Identificación del Programa: Fortalecimiento de la Cultura de la Protección Civil

Porcentaje de percepción de inseguridad

Eje	Tema
Seguridad ciudadana, justicia y estado de derecho	Protección Civil

¿Quién gasta?

02 Unidad Presupuestal	117 Unidad Responsable	Unidad Ejecutora del Gasto
Secretaría General de Gobierno	Unidad Estatal de Protección Civil y Bomberos	

¿Para qué se gasta?

Finalidad	Función	Subfunción
Gobierno	Asuntos de Orden Público y de Seguridad Interior	Protección Civil

Presupuesto asignado al Programa Presupuestario

Monto $18,153,066.00

Nivel del Indicador

Nivel	Clave	Resumen Narrativo	Transversalidad
Fin		Contribuir a promover la paz bajo el concepto de seguridad ciudadana mediante la coordinación eficaz de los sistemas de seguridad ciudadana, procuración e impartición de justicia, generando estabilidad social y democrática como fundamento para la construcción de una sociedad más libre en la que se protegen y observan los derechos humanos, se facilita el crecimiento económico incluyente y se protege el medio ambiente.	

Datos del Indicador

Nombre del Indicador	Método de cálculo	Código
Porcentaje de percepción de inseguridad		Fin_581_347

Descripción del Indicador	Unidad de Medida
Este indicador muestra el porcentaje de la población de 18 años y más que se siente insegura en su entidad federativa.	Porcentaje

Tipo de Indicador	Estratégico	**Dimensión**	Eficacia	**Ponderación del indicador**	
Desagregación Geográfica		**Frecuencia de Medición**	Anual	0.0	

Características del Indicador

Tipo de Fórmula de Cálculo	Total	**Características del Indicador**	
Justificación de las Características			
Serie de Información Disponible			

Responsable del Indicador

Nombre	
Cargo	
Correo Electrónico	

GOBIERNO DEL ESTADO DE JALISCO

PRESUPUESTO DE EGRESOS PARA EL EJERCICIO FISCAL 2025

Ficha Técnica de Indicador

Sistema de Evaluación del Desempeño (SED)

Secretaría de la Hacienda Pública

Determinación de Metas

					Línea Base	
	Absoluto	Relativo	Sentido del Indicador*	Valor Meta	Año
Año de Medición del Resultado 2025	**Tipo Valor de la Meta**	X		Descendente	83.1	2020
Meta Valor 70.7	**Unidad de medida**		**Indicador de Género**	Si	No	
					X	

Resultados

Valor Programado	N.P	**Avance de la Meta**	N.D	**% Avance de la Meta**	N.D	**Semáforo**	

Calendarización de la Meta

	Enero	Febrero	Marzo	Abril	Mayo	Junio	Julio	Agosto	Septiembre	Octubre	Noviembre	Diciembre
Programado	0.0	0.0	0.0	0.0	0.0	0.0	0.0	0.0	0.0	0.0	0.0	0.0
Programado Acumulado	0.0	0.0	0.0	0.0	0.0	0.0	0.0	0.0	0.0	0.0	0.0	0.0
Realizado												
Realizado Acumulado												

Proyección de la meta en los próximos 3 años			

Meta Institucional

0%

Medios de Verificación Nivel MIR	En el Sistema de Monitoreo de Indicadores del Desarrollo de Jalisco (MIDE Jalisco), para consulta abierta en https://segr.jalisco.gob.mx/r/Dam
Supuestos del Nivel MIR	Las y los habitantes del estado de Jalisco tienen la disposición y el compromiso de mejorar sus conductas sociales para la consolidación de la seguridad ciudadana y el estado de derecho.
bservaciones del Responsable	

GOBIERNO DEL ESTADO DE JALISCO

PRESUPUESTO DE EGRESOS PARA EL EJERCICIO FISCAL 2025

Ficha Técnica de Indicador

Sistema de Evaluación del Desempeño (SED)

Secretaría de la Hacienda Pública

Datos de Identificación del Programa: Fortalecimiento de la Cultura de la Protección Civil

Personas capacitadas en materia de protección civil

Eje	Tema
Seguridad ciudadana, justicia y estado de derecho	Protección Civil

¿Quién gasta?

02 Unidad Presupuestal	117 Unidad Responsable	Unidad Ejecutora del Gasto
Secretaría General de Gobierno	Unidad Estatal de Protección Civil y Bomberos	

¿Para qué se gasta?

Finalidad	Función	Subfunción
Gobierno	Asuntos de Orden Público y de Seguridad Interior	Protección Civil

Presupuesto asignado al Programa Presupuestario

Monto $18,153,066.00

Nivel del Indicador

Nivel	Clave	Resumen Narrativo	Transversalidad
Propósito		La población jalisciense cuenta con una gestión integral de riesgos que reduce las afectaciones causadas por los fenómenos naturales y antropogénicos.	

Datos del Indicador

Nombre del Indicador	Método de cálculo	Código
Personas capacitadas en materia de protección civil		Propósito_581_1265

Descripción del Indicador	Unidad de Medida
Número de personas capacitadas por municipio en materia de la autoprotección y protección civil, mediante los diferentes métodos de capacitación y enseñanza, así como la realización de eventos especiales de fortalecimiento de la cultura de la protección civil.	Personas

Tipo de Indicador	Estratégico	**Dimensión**	Eficacia	**Ponderación del indicador**	
Desagregación Geográfica		**Frecuencia de Medición**	Mensual	0.0	

Características del Indicador

Tipo de Fórmula de Cálculo	Total	**Características del Indicador**	
Justificación de las Características			
Serie de Información Disponible			

Responsable del Indicador

Nombre	
Cargo	
Correo Electrónico	

GOBIERNO DEL ESTADO DE JALISCO

PRESUPUESTO DE EGRESOS PARA EL EJERCICIO FISCAL 2025

Ficha Técnica de Indicador

Sistema de Evaluación del Desempeño (SED)

Secretaría de la Hacienda Pública

Determinación de Metas

						Línea Base	
			Absoluto	Relativo	Sentido del Indicador*	Valor Meta	Año
Año de Medición del Resultado	2025	Tipo Valor de la Meta	X		Ascendente	29,455.0	2020
Meta Valor	29,652.0	Unidad de medida		Indicador de Género	Si	No	
						X	

Resultados

Valor Programado	N.P	Avance de la Meta	N.D	% Avance de la Meta	N.D	Semáforo	

Calendarización de la Meta

	Enero	Febrero	Marzo	Abril	Mayo	Junio	Julio	Agosto	Septiembre	Octubre	Noviembre	Diciembre
Programado	0.0	0.0	0.0	0.0	0.0	0.0	0.0	0.0	0.0	0.0	0.0	0.0
Programado Acumulado	0.0	0.0	0.0	0.0	0.0	0.0	0.0	0.0	0.0	0.0	0.0	0.0
Realizado												
Realizado Acumulado												

Proyección de la meta en los próximos 3 años			

Meta Institucional

0%

Medios de Verificación Nivel MIR	En el Sistema de Monitoreo de Indicadores del Desarrollo de Jalsico (MIDE Jalsico), para consulta abierta en https://segr.jalisco.gob.mx/r/PVS
Supuestos del Nivel MIR	Las condiciones meteorológicas se mantienen estables y los fenómenos naturales se encuentran en los límites normales.
Observaciones del Responsable	

GOBIERNO DEL ESTADO DE JALISCO

PRESUPUESTO DE EGRESOS PARA EL EJERCICIO FISCAL 2025

Ficha Técnica de Indicador

Sistema de Evaluación del Desempeño (SED)

Secretaría de la Hacienda Pública

Datos de Identificación del Programa: Fortalecimiento de la Cultura de la Protección Civil

Porcentaje de registros expedidos en materia de protección civil

Eje	Tema
Seguridad ciudadana, justicia y estado de derecho	Protección Civil

¿Quién gasta?

02 Unidad Presupuestal	117 Unidad Responsable	00521 Unidad Ejecutora del Gasto
Secretaría General de Gobierno	Unidad Estatal de Protección Civil y Bomberos	Unidad Estatal de Protección Civil y Bomberos

¿Para qué se gasta?

Finalidad	Función	Subfunción
Gobierno	Asuntos de Orden Público y de Seguridad Interior	Protección Civil

Presupuesto asignado al Programa Presupuestario

Monto	$18,153,066.00

Nivel del Indicador

Nivel	Clave	Resumen Narrativo	Transversalidad
Componente	03	Acciones registradas en materia de materiales peligrosos, consultores, capacitadores, unidades internas de protección civil, dictámenes de estudios y programas específicos de protección civil.	Sin transversalidad

Datos del Indicador

Nombre del Indicador	Método de cálculo	Código
Porcentaje de registros expedidos en materia de protección civil	(Número de solicitudes de registro otorgados en materia de protección civil en el trimestre t / Número de solicitudes de registro recibidas en materia de protección civil en el trimestre t)*100	581_03-1

Descripción del Indicador	Unidad de Medida
Este indicador mide los registros expedidos de protección civil , para las actividades de manejo, almacenamiento, transporte de materiales peligrosos, consultores y capacitadores en temas de protección civil, unidades internas de protección civil, autorizaciones de programas y estudios de riesgo	Porcentaje

Tipo de Indicador	Gestión	**Dimensión**	Eficacia	**Ponderación del indicador**	
Desagregación Geográfica	Estatal	**Frecuencia de Medición**	Trimestral	100.0	

GOBIERNO DEL ESTADO DE JALISCO

PRESUPUESTO DE EGRESOS PARA EL EJERCICIO FISCAL 2025

Ficha Técnica de Indicador

Sistema de Evaluación del Desempeño (SED)

Secretaría de la Hacienda Pública

Características del Indicador

Tipo de Fórmula de Cálculo	Porcentaje	**Características del Indicador**	Claridad, Relevancia, Economía, Monitoreable, Adecuado, Aporte Marginal
Justificación de las Características			
Serie de Información Disponible			

Responsable del Indicador

Nombre	Juan Pablo Velazquez Lara
Cargo	Coordinador de Supervisión y Vigilancia
Correo Electrónico	inspecciones_uepcb@yahoo.com.mx

Determinación de Metas

						Línea Base	
			Absoluto	Relativo	Sentido del Indicador*	Valor Meta	Año
Año de Medición del Resultado	2025	**Tipo Valor de la Meta**	◯	X	Ascendente	1,100.0	2018
Meta Valor	100.0	**Unidad de medida**	Registro	**Indicador de Género**	Si ◯	No X	

Resultados

Valor Programado	N.P	**Avance de la Meta**	N.D	**% Avance de la Meta**	N.D	**Semáforo**	

Calendarización de la Meta

	Enero	Febrero	Marzo	Abril	Mayo	Junio	Julio	Agosto	Septiembre	Octubre	Noviembre	Diciembre
Programado			25.0			50.0			75.0			100.0
Programado Acumulado			25.0			50.0			75.0			100.0
Realizado												
Realizado Acumulado												

Proyección de la meta en los próximos 3 años	1320.00	1320.00	

Parámetros de semaforización	**Meta Institucional**
	100%

GOBIERNO DEL ESTADO DE JALISCO

PRESUPUESTO DE EGRESOS PARA EL EJERCICIO FISCAL 2025

Ficha Técnica de Indicador

Sistema de Evaluación del Desempeño (SED)

Secretaría de la Hacienda Pública

Características de las Variables (metadatos)

Variable 1

Nombre

Número de solicitudes de registro solicitados en materia de protección civil en el trimestre t

Fuente de Información	Control de registros expedidos por la Coordinación de Supervisión, Asesoría y Vigilancia adscrita a la Dirección General de la Unidad Estatal de Protección Civil y Bomberos

Unidad de Medida	**Valor Absoluto de la Variable**	**Desagregación Geográfica**	**Frecuencia cálculo variable**
Registro	0.00	Estatal	Trimestral

Método recopilación de datos	**Fecha de disponibilidad de la información**	**Tipo de acumulación**
		Valor Presente

Variable 2

Nombre

Número de solicitudes de registro otorgados en materia de protección civil en el trimestre t

Fuente de Información	Control de registros expedidos por la Coordinación de Supervisión, Asesoría y Vigilancia adscrita a la Dirección General de la Unidad Estatal de Protección Civil y Bomberos

Unidad de Medida	**Valor Absoluto de la Variable**	**Desagregación Geográfica**	**Frecuencia cálculo variable**
Registro	0.00	Estatal	Trimestral

Método recopilación de datos	**Fecha de disponibilidad de la información**	**Tipo de acumulación**
		Valor Presente

Medios de Verificación Nivel MIR	En el portal de transparencia de la Unidad Estatal de Protección Civil y Bomberos, para consulta abierta en https□/transparencia.info.jalisco.gob.mx/sites/default/files/
Supuestos del Nivel MIR	Los interesados cumplen con todos los requerimientos documentales y no es un año atípico ante la presencia de fenómenos perturbadores
□bservaciones del Responsable	

GOBIERNO DEL ESTADO DE JALISCO

PRESUPUESTO DE EGRESOS PARA EL EJERCICIO FISCAL 2025

Ficha Técnica de Indicador

Sistema de Evaluación del Desempeño (SED)

Secretaría de la Hacienda Pública

Datos de Identificación del Programa: Fortalecimiento de la Cultura de la Protección Civil

Porcentaje de visitas domiciliarias y de inspección de seguridad realizadas dentro del Plan Anual

Eje	Tema
Seguridad ciudadana, justicia y estado de derecho	Protección Civil

¿Quién gasta?

02 Unidad Presupuestal	117 Unidad Responsable	00521 Unidad Ejecutora del Gasto
Secretaría General de Gobierno	Unidad Estatal de Protección Civil y Bomberos	Unidad Estatal de Protección Civil y Bomberos

¿Para qué se gasta?

Finalidad	Función	Subfunción
Gobierno	Asuntos de Orden Público y de Seguridad Interior	Protección Civil

Presupuesto asignado al Programa Presupuestario

Monto $18,153,066.00

Nivel del Indicador

Nivel	Clave	Resumen Narrativo	Transversalidad
Componente	04	Acciones realizadas en materia de visitas de inspección y domiciliarias.	Sin transversalidad

Datos del Indicador

Nombre del Indicador	Método de cálculo	Código
Porcentaje de visitas domiciliarias y de inspección de seguridad realizadas dentro del Plan Anual	(Número de visitas domiciliarias y de inspección atendidas en el trimestre t / Número de visitas domiciliarias y de inspección por atender en el trimestre t)*100	581_04-1

Descripción del Indicador	Unidad de Medida
Este indicador mide las revisiones de las medidas de seguridad en materia de protección civil en las empresas , industrias, lugares de servicios, y diversos giros e inmuebles	Porcentaje

Tipo de Indicador	Gestión	**Dimensión**	Eficacia	**Ponderación del indicador**	
Desagregación Geográfica	Estatal	**Frecuencia de Medición**	Trimestral	100.0	

Características del Indicador

Tipo de Fórmula de Cálculo	Porcentaje	**Características del Indicador**	Claridad, Relevancia, Economía, Monitoreable, Adecuado, Aporte Marginal
Justificación de las Características			
Serie de Información Disponible			

Responsable del Indicador

Nombre	Juan Pablo Velasquez Lara
Cargo	Coordinador de Supervisión y Vigilancia
Correo Electrónico	inspecciones_yahoo.com.mx

GOBIERNO DEL ESTADO DE JALISCO

PRESUPUESTO DE EGRESOS PARA EL EJERCICIO FISCAL 2025

Ficha Técnica de Indicador

Sistema de Evaluación del Desempeño (SED)

Secretaría de la Hacienda Pública

Determinación de Metas

								Línea Base	
				Absoluto	Relativo	Sentido del Indicador*	Valor Meta	Año
Año de Medición del Resultado	2025	Tipo Valor de la Meta		◯	X	Ascendente	2,873.0	2018
Meta Valor	100.0	Unidad de medida	Visita	Indicador de Género		Si	No	
						◯	X	

Resultados

Valor Programado	N.P	Avance de la Meta	N.D	% Avance de la Meta	N.D	Semáforo	

Calendarización de la Meta

	Enero	Febrero	Marzo	Abril	Mayo	Junio	Julio	Agosto	Septiembre	Octubre	Noviembre	Diciembre
Programado			25.0			50.0			75.0			100.0
Programado Acumulado			25.0			50.0			75.0			100.0
Realizado												
Realizado Acumulado												

Proyección de la meta en los próximos 3 años	100	100	

Parámetros de semaforización

Meta Institucional

100%

GOBIERNO DEL ESTADO DE JALISCO

PRESUPUESTO DE EGRESOS PARA EL EJERCICIO FISCAL 2025

Ficha Técnica de Indicador

Sistema de Evaluación del Desempeño (SED)

Secretaría de la Hacienda Pública

Características de las Variables (metadatos)

Variable 1

Nombre

Número de visitas domiciliarias y de inspección por atender en el trimestre t

Fuente de Información Registro de inspecciones que realiza la Coordinación de Inspección, Vigilancia y Asesoría adscrita a la Dirección General de la Unidad Estatal de Protección Civil y Bomberos

Unidad de Medida	Valor Absoluto de la Variable	Desagregación Geográfica	Frecuencia cálculo variable
Visita	0.00	Estatal	Trimestral

Método recopilación de datos	Fecha de disponibilidad de la información	Tipo de acumulación
		Valor Presente

Variable 2

Nombre

Número de visitas domiciliarias y de inspección atendidas en el trimestre t

Fuente de Información Registro de inspecciones que realiza la Coordinación de Inspección, Vigilancia y Asesoría adscrita a la Dirección General de la Unidad Estatal de Protección Civil y Bomberos

Unidad de Medida	Valor Absoluto de la Variable	Desagregación Geográfica	Frecuencia cálculo variable
Visita	0.00	Estatal	Trimestral

Método recopilación de datos	Fecha de disponibilidad de la información	Tipo de acumulación
		Valor Presente

Medios de Verificación Nivel MIR Registro de las inspecciones que realiza la Coordinación de Vigilancia y Asesoría, de la Unidad Estatal de Protección Civil y Bomberos

Supuestos del Nivel MIR Los habitantes del estado de Jalisco tienen la disposición y el compromiso de mejorar las condiciones de seguridad de sus empresas.

□bservaciones del Responsable

GOBIERNO DEL ESTADO DE JALISCO

PRESUPUESTO DE EGRESOS PARA EL EJERCICIO FISCAL 2025

Ficha Técnica de Indicador

Sistema de Evaluación del Desempeño (SED)

Secretaría de la Hacienda Pública

Datos de Identificación del Programa: Fortalecimiento de la Cultura de la Protección Civil

Porcentaje de capacitaciones básicas y especializadas otorgadas a la población

Eje	Tema
Seguridad ciudadana, justicia y estado de derecho	Protección Civil

¿Quién gasta?

02 Unidad Presupuestal	117 Unidad Responsable	00521 Unidad Ejecutora del Gasto
Secretaría General de Gobierno	Unidad Estatal de Protección Civil y Bomberos	Unidad Estatal de Protección Civil y Bomberos

¿Para qué se gasta?

Finalidad	Función	Subfunción
Gobierno	Asuntos de Orden Público y de Seguridad Interior	Protección Civil

Presupuesto asignado al Programa Presupuestario

Monto $18,153,066.00

Nivel del Indicador

Nivel	Clave	Resumen Narrativo	Transversalidad
Componente	D1	Capacitación otorgada a personas en materia de protección civil a través de los programas especializados y básicos.	Cultura de la Paz

Datos del Indicador

Nombre del Indicador	Método de cálculo	Código
Porcentaje de capacitaciones básicas y especializadas otorgadas a la población	(Número de capacitaciones básicas y especializadas otorgadas a la población en el trimestre t / Número de capacitaciones básicas y especializadas calendarizadas para la población en el trimestre t)*100	581_01-1

Descripción del Indicador	Unidad de Medida
Este indicador mide las personas capacitadas en los rubros básicos de la protección civil así como en temas especializados	Porcentaje

Tipo de Indicador	Gestión	**Dimensión**	Eficacia	**Ponderación del indicador**	
Desagregación Geográfica	Estatal	**Frecuencia de Medición**	Trimestral	100.0	

Características del Indicador

Tipo de Fórmula de Cálculo	Porcentaje	**Características del Indicador**	Claridad, Relevancia, Economía, Monitoreable, Adecuado, Aporte Marginal
Justificación de las Características			
Serie de Información Disponible			

Responsable del Indicador

Nombre	Yahaira Jacqueline González Cope
Cargo	Coordinadora de Enseñanza
Correo Electrónico	capacitacion.pcjal@jalisco.gob.mx

GOBIERNO DEL ESTADO DE JALISCO

PRESUPUESTO DE EGRESOS PARA EL EJERCICIO FISCAL 2025

Ficha Técnica de Indicador

Sistema de Evaluación del Desempeño (SED)

Secretaría de la Hacienda Pública

Determinación de Metas

							Línea Base	
			Absoluto	Relativo	Sentido del Indicador*	Valor Meta	Año
Año de Medición del Resultado	2025	**Tipo Valor de la Meta**	○	X	Ascendente	22,000.0	2018
Meta Valor	100.0	**Unidad de medida**	Capacitación	**Indicador de Género**	Si ○	No X	

Resultados

Valor Programado	N.P	**Avance de la Meta**	N.D	**% Avance de la Meta**	N.D	**Semáforo**

Calendarización de la Meta

	Enero	Febrero	Marzo	Abril	Mayo	Junio	Julio	Agosto	Septiembre	Octubre	Noviembre	Diciembre
Programado			20.0			4□.0			□5.0			100.0
Programado Acumulado			20.0			4□.0			□5.0			100.0
Realizado												
Realizado Acumulado												

Proyección de la meta en los próximos 3 años	100	100	

Parámetros de semaforización

Meta Institucional

100□

GOBIERNO DEL ESTADO DE JALISCO

PRESUPUESTO DE EGRESOS PARA EL EJERCICIO FISCAL 2025

Ficha Técnica de Indicador

Sistema de Evaluación del Desempeño (SED)

Secretaría de la Hacienda Pública

Características de las Variables (metadatos)

Variable 1

Nombre

Número de capacitaciónes básicas y especializadas calendarizadas a la población en el trimestre t

Fuente de Información	Registro de personas capacitadas generado por la Coordinación de Enseñanza y Capacitación, adscrita a la Dirección General de la Unidad Estatal de Protección Civil y Bomberos		
Unidad de Medida	**Valor Absoluto de la Variable**	**Desagregación Geográfica**	**Frecuencia cálculo variable**
Capacitación	0.00	Estatal	Trimestral
Método recopilación de datos	**Fecha de disponibilidad de la información**	**Tipo de acumulación**	
		alor Presente	

Variable 2

Nombre

Número de capacitaciones básicas y especializadas otorgadas a la población en el trimestre t

Fuente de Información	Registro de personas capacitadas generado por la Coordinación de Enseñanza y Capacitación, adscrita a la Dirección General de la Unidad Estatal de Protección Civil y Bomberos		
Unidad de Medida	**Valor Absoluto de la Variable**	**Desagregación Geográfica**	**Frecuencia cálculo variable**
Capacitación	0.00	Estatal	Trimestral
Método recopilación de datos	**Fecha de disponibilidad de la información**	**Tipo de acumulación**	
		alor Presente	

Medios de Verificación Nivel MIR	Registro de personas capacitadas generado por la Coordinación de Enseñanza y Capacitación de la Unidad Estatal de Protección Civil y Bomberos
Supuestos del Nivel MIR	Los habitantes del estado de Jalisco tienen la disposición y el compromiso de capacitarse en materia de protección civil. Se presenta un año normal ante la presencia de fenómenos perturbadores naturales y antropogénicos.
bservaciones del Responsable	

GOBIERNO DEL ESTADO DE JALISCO

PRESUPUESTO DE EGRESOS PARA EL EJERCICIO FISCAL 2025

Ficha Técnica de Indicador

Sistema de Evaluación del Desempeño (SED)

Secretaría de la Hacienda Pública

Datos de Identificación del Programa: Fortalecimiento de la Cultura de la Protección Civil

Porcentaje atendido de estudios de riesgo y programas de protección civil

Eje	Tema
Seguridad ciudadana, justicia y estado de derecho	Protección Civil

¿Quién gasta?

02 Unidad Presupuestal	117 Unidad Responsable	00521 Unidad Ejecutora del Gasto
Secretaría General de Gobierno	Unidad Estatal de Protección Civil y Bomberos	Unidad Estatal de Protección Civil y Bomberos

¿Para qué se gasta?

Finalidad	Función	Subfunción
Gobierno	Asuntos de Orden Público y de Seguridad Interior	Protección Civil

Presupuesto asignado al Programa Presupuestario

Monto	$18,153,066.00

Nivel del Indicador

Nivel	Clave	Resumen Narrativo	Transversalidad
Componente	E2	Estudios de riesgos y programas específicos de protección civil, evaluados mediante la verificación en campo, revisión documental.	Cambio climático

Datos del Indicador

Nombre del Indicador	Método de cálculo	Código
Porcentaje atendido de estudios de riesgo y programas de protección civil	(Número de solicitudes atendidas de estudios de riesgo y programas de protección civil en el trimestre t) /Número de solicitudes recibidas de estudios de riesgo y programas de protección civil en el trimestre t)*100	581_E2-1

Descripción del Indicador	Unidad de Medida
Este indicador mide la evaluación de los estudios de riesgo y programas de protección civil, con el fin de mitigar riesgos en el sector productivo en el estado	Porcentaje

Tipo de Indicador	Gestión	**Dimensión**	Eficacia	**Ponderación del indicador**	
Desagregación Geográfica	Estatal	**Frecuencia de Medición**	Trimestral	100.0	

Características del Indicador

Tipo de Fórmula de Cálculo	Porcentaje	**Características del Indicador**	Claridad, Relevancia, Economía, Monitoreable, Adecuado, Aporte Marginal
Justificación de las Características	Este indicador es coherente con la metodologia		
Serie de Información Disponible			

Responsable del Indicador

Nombre	Juan Pablo Velasquez Lara
Cargo	Coordinador de Supervisión y Vigilancia
Correo Electrónico	Inspecciones_uepcb@yahoo.com.mx

GOBIERNO DEL ESTADO DE JALISCO

PRESUPUESTO DE EGRESOS PARA EL EJERCICIO FISCAL 2025

Ficha Técnica de Indicador

Sistema de Evaluación del Desempeño (SED)

Secretaría de la Hacienda Pública

Determinación de Metas

						Línea Base	
		Absoluto	Relativo	Sentido del Indicador*	Valor Meta	Año
Año de Medición del Resultado	2025	Tipo Valor de la Meta	○	X	Ascendente	500.0	2018
Meta Valor	100.0	Unidad de medida	Estudio	Indicador de Género	Si ○	No X	

Resultados

Valor Programado	N.P	Avance de la Meta	N.D	% Avance de la Meta	N.D	Semáforo	

Calendarización de la Meta

	Enero	Febrero	Marzo	Abril	Mayo	Junio	Julio	Agosto	Septiembre	Octubre	Noviembre	Diciembre
Programado			25.0			50.0			75.0			100.0
Programado Acumulado			25.0			50.0			75.0			100.0
Realizado												
Realizado Acumulado												

Proyección de la meta en los próximos 3 años	100	100	

Parámetros de semaforización

Meta Institucional

100

GOBIERNO DEL ESTADO DE JALISCO

PRESUPUESTO DE EGRESOS PARA EL EJERCICIO FISCAL 2025

Ficha Técnica de Indicador

Sistema de Evaluación del Desempeño (SED)

Secretaría de la Hacienda Pública

Características de las Variables (metadatos)

Variable 1

Nombre

Número de solicitudes recibidas de estudios de riesgo y programas de protección civil en el trimestre t

Fuente de Información	Control de documentos evaluados que genera la Coordinación de Supervisión, Vigilancia y Asesoría adscrita a la Dirección General de la Unidad Estatal de Protección

Unidad de Medida	**Valor Absoluto de la Variable**	**Desagregación Geográfica**	**Frecuencia cálculo variable**
Estudio	0.00	Estatal	Trimestral

Método recopilación de datos	**Fecha de disponibilidad de la información**	**Tipo de acumulación**
		Valor Presente

Variable 2

Nombre

Número de solicitudes atendidas de estudios de riesgo y programas de protección civil en el trimestre t

Fuente de Información	Control de documentos evaluados que genera la Coordinación de Supervisión, Vigilancia y Asesoría adscrita a la Dirección General de la Unidad Estatal de Protección

Unidad de Medida	**Valor Absoluto de la Variable**	**Desagregación Geográfica**	**Frecuencia cálculo variable**
Estudio	0.00	Estatal	Trimestral

Método recopilación de datos	**Fecha de disponibilidad de la información**	**Tipo de acumulación**
		Valor Presente

Medios de Verificación Nivel MIR	Base de datos de la Coordinación de Supervisión, Vigilancia y Asesoría de la Unidad Estatal de Protección Civil y Bomberos
Supuestos del Nivel MIR	Los sectores públicos y privados del estado de Jalisco, tienen la disposición de cumplir con lo establecido por la Ley de Protección Civil del Estado de Jalisco, al presentar sus estudios de riesgos y programas específicos de protección civil.
bservaciones del Responsable	

GOBIERNO DEL ESTADO DE JALISCO

PRESUPUESTO DE EGRESOS PARA EL EJERCICIO FISCAL 2025

Ficha Técnica de Indicador

Sistema de Evaluación del Desempeño (SED)

Secretaría de la Hacienda Pública

Datos de Identificación del Programa: Fortalecimiento del Sistema Estatal de Protección Civil

Porcentaje de percepción de inseguridad

Eje	Tema
Seguridad ciudadana, justicia y estado de derecho	Protección Civil

¿Quién gasta?

02 Unidad Presupuestal	117 Unidad Responsable	Unidad Ejecutora del Gasto
Secretaría General de Gobierno	Unidad Estatal de Protección Civil y Bomberos	

¿Para qué se gasta?

Finalidad	Función	Subfunción
Gobierno	Asuntos de Orden Público y de Seguridad Interior	Protección Civil

Presupuesto asignado al Programa Presupuestario

Monto $2,893,608.00

Nivel del Indicador

Nivel	Clave	Resumen Narrativo	Transversalidad
Fin		Contribuir a promover la paz bajo el concepto de seguridad ciudadana mediante la coordinación eficaz de los sistemas de seguridad ciudadana, procuración e impartición de justicia, generando estabilidad social y democrática como fundamento para la construcción de una sociedad más libre en la que se protegen y observan los derechos humanos, se facilita el crecimiento económico incluyente y se protege el medio ambiente.	

Datos del Indicador

Nombre del Indicador	Método de cálculo	Código
Porcentaje de percepción de inseguridad		Fin_582_347

Descripción del Indicador	Unidad de Medida
Este indicador muestra el porcentaje de la población de 18 años y más que se siente insegura en su entidad federativa.	Porcentaje

Tipo de Indicador	Estratégico	**Dimensión**	Eficacia	**Ponderación del indicador**	
Desagregación Geográfica		**Frecuencia de Medición**	Anual	0.0	

Características del Indicador

Tipo de Fórmula de Cálculo	Total	**Características del Indicador**	
Justificación de las Características			
Serie de Información Disponible			

Responsable del Indicador

Nombre	
Cargo	
Correo Electrónico	

GOBIERNO DEL ESTADO DE JALISCO

PRESUPUESTO DE EGRESOS PARA EL EJERCICIO FISCAL 2025

Ficha Técnica de Indicador

Sistema de Evaluación del Desempeño (SED)

Secretaría de la Hacienda Pública

Determinación de Metas

					Línea Base	
	Absoluto	Relativo	Sentido del Indicador*	Valor Meta	Año
Año de Medición del Resultado 2025	**Tipo Valor de la Meta**	X		Descendente	83.1	2020
Meta Valor 70.7	**Unidad de medida**		**Indicador de Género**	Si	No	
					X	

Resultados

Valor Programado	N.P	**Avance de la Meta**	N.D	**% Avance de la Meta**	N.D	**Semáforo**	

Calendarización de la Meta

	Enero	Febrero	Marzo	Abril	Mayo	Junio	Julio	Agosto	Septiembre	Octubre	Noviembre	Diciembre
Programado	0.0	0.0	0.0	0.0	0.0	0.0	0.0	0.0	0.0	0.0	0.0	0.0
Programado Acumulado	0.0	0.0	0.0	0.0	0.0	0.0	0.0	0.0	0.0	0.0	0.0	0.0
Realizado												
Realizado Acumulado												

Proyección de la meta en los próximos 3 años			

Meta Institucional

0%

Medios de Verificación Nivel MIR	En el Sistema de Monitoreo de Indicadores del Desarrollo de Jalisco (MIDE Jalisco), para consulta abierta en https://segr.jalisco.gob.mx/r/Dam
Supuestos del Nivel MIR	Las y los habitantes del estado de Jalisco tienen la disposición y el compromiso de mejorar sus conductas sociales para la consolidación de la seguridad ciudadana y el estado de derecho.
bservaciones del Responsable	

GOBIERNO DEL ESTADO DE JALISCO

PRESUPUESTO DE EGRESOS PARA EL EJERCICIO FISCAL 2025

Ficha Técnica de Indicador

Sistema de Evaluación del Desempeño (SED)

Secretaría de la Hacienda Pública

Datos de Identificación del Programa: Fortalecimiento del Sistema Estatal de Protección Civil

Personas capacitadas en materia de protección civil

Eje	Tema
Seguridad ciudadana, justicia y estado de derecho	Protección Civil

¿Quién gasta?

02 Unidad Presupuestal	117 Unidad Responsable	Unidad Ejecutora del Gasto
Secretaría General de Gobierno	Unidad Estatal de Protección Civil y Bomberos	

¿Para qué se gasta?

Finalidad	Función	Subfunción
Gobierno	Asuntos de Orden Público y de Seguridad Interior	Protección Civil

Presupuesto asignado al Programa Presupuestario

Monto $2,893,608.00

Nivel del Indicador

Nivel	Clave	Resumen Narrativo	Transversalidad
Propósito		La población jalisciense cuenta con una gestión integral de riesgos que reduce las afectaciones causadas por los fenómenos naturales y antropogénicos.	

Datos del Indicador

Nombre del Indicador	Método de cálculo	Código
Personas capacitadas en materia de protección civil		Propósito_582_1265

Descripción del Indicador	Unidad de Medida
Número de personas capacitadas por municipio en materia de la autoprotección y protección civil, mediante los diferentes métodos de capacitación y enseñanza, así como la realización de eventos especiales de fortalecimiento de la cultura de la protección civil.	Personas

Tipo de Indicador	Estratégico	**Dimensión**	Eficacia	**Ponderación del indicador**	
Desagregación Geográfica		**Frecuencia de Medición**	Mensual	0.0	

Características del Indicador

Tipo de Fórmula de Cálculo	Total	**Características del Indicador**	
Justificación de las Características			
Serie de Información Disponible			

Responsable del Indicador

Nombre	
Cargo	
Correo Electrónico	

GOBIERNO DEL ESTADO DE JALISCO

PRESUPUESTO DE EGRESOS PARA EL EJERCICIO FISCAL 2025

Ficha Técnica de Indicador

Sistema de Evaluación del Desempeño (SED)

Secretaría de la Hacienda Pública

Determinación de Metas

						Línea Base	
			Absoluto	Relativo	Sentido del Indicador*	Valor Meta	Año
Año de Medición del Resultado	2025	Tipo Valor de la Meta	X		Ascendente	29,455.0	2020
Meta Valor	29,652.0	Unidad de medida		Indicador de Género	Si	No	
						X	

Resultados

Valor Programado	N.P	Avance de la Meta	N.D	% Avance de la Meta	N.D	Semáforo	

Calendarización de la Meta

	Enero	Febrero	Marzo	Abril	Mayo	Junio	Julio	Agosto	Septiembre	Octubre	Noviembre	Diciembre
Programado	0.0	0.0	0.0	0.0	0.0	0.0	0.0	0.0	0.0	0.0	0.0	0.0
Programado Acumulado	0.0	0.0	0.0	0.0	0.0	0.0	0.0	0.0	0.0	0.0	0.0	0.0
Realizado												
Realizado Acumulado												

Proyección de la meta en los próximos 3 años			

Meta Institucional

0%

Medios de Verificación Nivel MIR	En el Sistema de Monitoreo de Indicadores del Desarrollo de Jalsico (MIDE Jalsico), para consulta abierta en https://segr.jalisco.gob.mx/r/PVS
Supuestos del Nivel MIR	Las condiciones meteorológicas se mantienen estables y los fenómenos naturales se encuentran en los límites normales.
Observaciones del Responsable	

GOBIERNO DEL ESTADO DE JALISCO

PRESUPUESTO DE EGRESOS PARA EL EJERCICIO FISCAL 2025

Ficha Técnica de Indicador

Sistema de Evaluación del Desempeño (SED)

Secretaría de la Hacienda Pública

Datos de Identificación del Programa: Fortalecimiento del Sistema Estatal de Protección Civil

Porcentaje de sistemas municipales de proteccion civil activos en el Estado de Jalisco

Eje	Tema
Seguridad ciudadana, justicia y estado de derecho	Protección Civil

¿Quién gasta?

02 Unidad Presupuestal	117 Unidad Responsable	00521 Unidad Ejecutora del Gasto
Secretaría General de Gobierno	Unidad Estatal de Protección Civil y Bomberos	Unidad Estatal de Protección Civil y Bomberos

¿Para qué se gasta?

Finalidad	Función	Subfunción
Gobierno	Asuntos de Orden Público y de Seguridad Interior	Protección Civil

Presupuesto asignado al Programa Presupuestario

Monto	$2,893,608.00

Nivel del Indicador

Nivel	Clave	Resumen Narrativo	Transversalidad
Componente	D1	Sistemas municipales de protección civil actualizados en los 125 municipios	Cultura de la Paz

Datos del Indicador

Nombre del Indicador	Método de cálculo	Código
Porcentaje de sistemas municipales de proteccion civil activos en el Estado de Jalisco	(Número de sistemas municipales de protección civil operando activamente en el estado de estado de Jalisco en el trimestre t) / Número de sistemas municipales de protección civil pendiente de operación activamente en el estado de estado de Jalisco en el trimestre t)*00	582_01-1

Descripción del Indicador	Unidad de Medida
Este indicador mide que los 125 municipios actualicen los Consejos Municipales de Protección Civil mediante las actas correspondientes	Porcentaje

Tipo de Indicador	Gestión	**Dimensión**	Eficacia	**Ponderación del indicador**	
Desagregación Geográfica	Estatal	**Frecuencia de Medición**	Trimestral	100.0	

Características del Indicador

Tipo de Fórmula de Cálculo	Porcentaje	**Características del Indicador**	Claridad, Relevancia, Economía, Monitoreable, Adecuado, Aporte Marginal
Justificación de las Características	El indicador es coherente en sus caracteristicas con la metodologia		
Serie de Información Disponible			

Responsable del Indicador

Nombre	Alberto Gonzalez Curiel
Cargo	Jefe de Apoyo a Unidades Municipales
Correo Electrónico	juridico.uepcb@jalisco.gob.mx

GOBIERNO DEL ESTADO DE JALISCO

PRESUPUESTO DE EGRESOS PARA EL EJERCICIO FISCAL 2025

Ficha Técnica de Indicador

Sistema de Evaluación del Desempeño (SED)

Secretaría de la Hacienda Pública

Determinación de Metas

						Línea Base	
			Absoluto	Relativo	Sentido del Indicador*	Valor Meta	Año
Año de Medición del Resultado	2025	**Tipo Valor de la Meta**	( )	(X)	Ascendente	125.0	2017
Meta Valor	100.0	**Unidad de medida**	Sistema	**Indicador de Género**	**Si** ( )	**No** (X)	

Resultados

Valor Programado	N.P	**Avance de la Meta**	N.D	**% Avance de la Meta**	N.D	**Semáforo**	

Calendarización de la Meta

	Enero	Febrero	Marzo	Abril	Mayo	Junio	Julio	Agosto	Septiembre	Octubre	Noviembre	Diciembre
Programado			8.0			44.0			76.0			100.0
Programado Acumulado			8.0			44.0			76.0			100.0
Realizado												
Realizado Acumulado												

Proyección de la meta en los próximos 3 años	100	100	

Parámetros de semaforización

Meta Institucional

100%

GOBIERNO DEL ESTADO DE JALISCO

PRESUPUESTO DE EGRESOS PARA EL EJERCICIO FISCAL 2025

Ficha Técnica de Indicador

Sistema de Evaluación del Desempeño (SED)

Secretaría de la Hacienda Pública

Características de las Variables (metadatos)

Variable 1

Nombre

Número de sistemas municipales de protección civil pendientes de operación en el estado de Jalisco en el trimestre t

Fuente de Información	Registros de la Jefatura de Apoyo a Unidades Municipales adscrita a la Coordinación Jurídica, de la Unidad Estatal de Protección Civil y Bomberos

Unidad de Medida	**Valor Absoluto de la Variable**	**Desagregación Geográfica**	**Frecuencia cálculo variable**
Sistema	0.00	Estatal	Trimestral

Método recopilación de datos	**Fecha de disponibilidad de la información**	**Tipo de acumulación**
		alor Presente

Variable 2

Nombre

Número de sistemas municipales de protección civil operando activamente en el estado de estado de Jalisco en el trimestre t

Fuente de Información	Registros de la Jefatura de Apoyo a Unidades Municipales adscrita a la Coordinación Jurídica, de la Unidad Estatal de Protección Civil y Bomberos

Unidad de Medida	**Valor Absoluto de la Variable**	**Desagregación Geográfica**	**Frecuencia cálculo variable**
Sistema	0.00	Estatal	Trimestral

Método recopilación de datos	**Fecha de disponibilidad de la información**	**Tipo de acumulación**
		alor Presente

Medios de Verificación Nivel MIR	reas generadoras de información de la UEPCB y Servidores de almacenamiento.
Supuestos del Nivel MIR	Se tienen Gobiernos Municipales interesados y comprometidos para actualizar su Consejo Municipal de Protección Civil
bservaciones del Responsable	

GOBIERNO DEL ESTADO DE JALISCO

PRESUPUESTO DE EGRESOS PARA EL EJERCICIO FISCAL 2025

Ficha Técnica de Indicador

Sistema de Evaluación del Desempeño (SED)

Secretaría de la Hacienda Pública

Datos de Identificación del Programa: Fortalecimiento del Sistema Estatal de Protección Civil

Porcentaje de campañas de difusión desarrolladas en materia de protección civil

Eje	Tema
Seguridad ciudadana, justicia y estado de derecho	Protección Civil

¿Quién gasta?

02 Unidad Presupuestal	117 Unidad Responsable	00521 Unidad Ejecutora del Gasto
Secretaría General de Gobierno	Unidad Estatal de Protección Civil y Bomberos	Unidad Estatal de Protección Civil y Bomberos

¿Para qué se gasta?

Finalidad	Función	Subfunción
Gobierno	Asuntos de Orden Público y de Seguridad Interior	Protección Civil

Presupuesto asignado al Programa Presupuestario

Monto	$2,893,608.00

Nivel del Indicador

Nivel	Clave	Resumen Narrativo	Transversalidad
Componente	D2	Campañas de difusión implementadas a la población en materia de protección civil.	Cultura de la Paz

Datos del Indicador

Nombre del Indicador	Método de cálculo	Código
Porcentaje de campañas de difusión desarrolladas en materia de protección civil	(Número de campañas de difusión desarrolladas en materia de protección civil en el trimestre t) / Número de campañas de difusión por desarrollar en materia de protección civil en el trimestre t)*100	582_02-1

Descripción del Indicador	Unidad de Medida
Este indicador mide las campañas de difusión en materia de protección civil dirigidas a la población y autoridades de los tres ordenes de gobierno	Porcentaje

Tipo de Indicador	Gestión	**Dimensión**	Eficacia	**Ponderación del indicador**	
Desagregación Geográfica	Estatal	**Frecuencia de Medición**	Trimestral	100.0	

Características del Indicador

Tipo de Fórmula de Cálculo	Porcentaje	**Características del Indicador**	Claridad, Relevancia, Economía, Monitoreable, Adecuado, Aporte Marginal
Justificación de las Características	El indicador es coherente en sus caracteristicas con la metodológia		
Serie de Información Disponible			

Responsable del Indicador

Nombre	Enrique Bustos Sanchez
Cargo	Director de Comuniación Social y Relaciones Publicas
Correo Electrónico	enrique.sanchez@jalisco.gob.mx

GOBIERNO DEL ESTADO DE JALISCO

PRESUPUESTO DE EGRESOS PARA EL EJERCICIO FISCAL 2025

Ficha Técnica de Indicador

Sistema de Evaluación del Desempeño (SED)

Secretaría de la Hacienda Pública

Determinación de Metas

				Absoluto	Relativo	Sentido del Indicador*	Línea Base Valor Meta	Línea Base Año
Año de Medición del Resultado	2025	**Tipo Valor de la Meta**		◯	X	Ascendente	50.0	2017
Meta Valor	100.0	**Unidad de medida**	Campaña	**Indicador de Género**		◯ Si	X No	

Resultados

Valor Programado	N.P	**Avance de la Meta**	N.D	**% Avance de la Meta**	N.D	**Semáforo**	

Calendarización de la Meta

	Enero	Febrero	Marzo	Abril	Mayo	Junio	Julio	Agosto	Septiembre	Octubre	Noviembre	Diciembre
Programado			1.13			8.91			78.25			100.0
Programado Acumulado			1.13			8.91			78.25			100.0
Realizado												
Realizado Acumulado												

Proyección de la meta en los próximos 3 años	100	100	

Parámetros de semaforización

Meta Institucional

100%

GOBIERNO DEL ESTADO DE JALISCO

PRESUPUESTO DE EGRESOS PARA EL EJERCICIO FISCAL 2025

Ficha Técnica de Indicador

Sistema de Evaluación del Desempeño (SED)

Secretaría de la Hacienda Pública

Características de las Variables (metadatos)

Variable 1

Nombre

Número de campañas de difusión por desarrollar en materia de protección civil en el trimestre t

Fuente de Información	Registros de la Dirección de Comunicación Social y Relaciones Publicas, adscrita a la Dirección General de la Unidad Estatal de Protección Civil y Bomberos

Unidad de Medida	**Valor Absoluto de la Variable**	**Desagregación Geográfica**	**Frecuencia cálculo variable**
Campaña	0.00	Estatal	Trimestral

Método recopilación de datos	**Fecha de disponibilidad de la información**	**Tipo de acumulación**
		alor Presente

Variable 2

Nombre

Número de campañas de difusión implementadas en materia de protección civil en el trimestre t

Fuente de Información	Registros de la Dirección de Comunicación Social y Relaciones Publicas, adscrita a la Dirección General de la Unidad Estatal de Protección Civil y Bomberos

Unidad de Medida	**Valor Absoluto de la Variable**	**Desagregación Geográfica**	**Frecuencia cálculo variable**
Campaña	0.00	Estatal	Trimestral

Método recopilación de datos	**Fecha de disponibilidad de la información**	**Tipo de acumulación**
		alor Presente

Medios de Verificación Nivel MIR	reas generadoras de información de la UEPCB y Servidores de almacenamiento.
Supuestos del Nivel MIR	Se presenta un año normal ante la presencia de fenómenos perturbadores naturales y antropog nicos.
bservaciones del Responsable	

GOBIERNO DEL ESTADO DE JALISCO

PRESUPUESTO DE EGRESOS PARA EL EJERCICIO FISCAL 2025

Ficha Técnica de Indicador

Sistema de Evaluación del Desempeño (SED)

Secretaría de la Hacienda Pública

Datos de Identificación del Programa: Brigadistas Comunitarios

Porcentaje de percepción de inseguridad

Eje	Tema
Seguridad ciudadana, justicia y estado de derecho	Protección Civil

¿Quién gasta?

02 Unidad Presupuestal	117 Unidad Responsable	Unidad Ejecutora del Gasto
Secretaría General de Gobierno	Unidad Estatal de Protección Civil y Bomberos	

¿Para qué se gasta?

Finalidad	Función	Subfunción
Gobierno	Asuntos de Orden Público y de Seguridad Interior	Protección Civil

Presupuesto asignado al Programa Presupuestario

Monto $8,071,976.00

Nivel del Indicador

Nivel	Clave	Resumen Narrativo	Transversalidad
Fin		Contribuir a promover la paz bajo el concepto de seguridad ciudadana mediante la coordinación eficaz de los sistemas de seguridad ciudadana, procuración e impartición de justicia, generando estabilidad social y democrática como fundamento para la construcción de una sociedad más libre en la que se protegen y observan los derechos humanos, se facilita el crecimiento económico incluyente y se protege el medio ambiente.	

Datos del Indicador

Nombre del Indicador	Método de cálculo	Código
Porcentaje de percepción de inseguridad		Fin_583_347

Descripción del Indicador	Unidad de Medida
Este indicador muestra el porcentaje de la población de 18 años y más que se siente insegura en su entidad federativa.	Porcentaje

Tipo de Indicador	Estratégico	**Dimensión**	Eficacia	**Ponderación del indicador**	
Desagregación Geográfica		**Frecuencia de Medición**	Anual	0.0	

Características del Indicador

Tipo de Fórmula de Cálculo	Total	**Características del Indicador**	
Justificación de las Características			
Serie de Información Disponible			

Responsable del Indicador

Nombre	
Cargo	
Correo Electrónico	

GOBIERNO DEL ESTADO DE JALISCO

PRESUPUESTO DE EGRESOS PARA EL EJERCICIO FISCAL 2025

Ficha Técnica de Indicador

Sistema de Evaluación del Desempeño (SED)

Secretaría de la Hacienda Pública

Determinación de Metas

						Línea Base	
		Absoluto	**Relativo**	**Sentido del Indicador***	**Valor Meta**	**Año**
Año de Medición del Resultado	2025	**Tipo Valor de la Meta**	X		Descendente	83.1	2020
Meta Valor	70.7	**Unidad de medida**		**Indicador de Género**			
					Si	**No**	

Resultados

Valor Programado	N.P	**Avance de la Meta**	N.D	**% Avance de la Meta**	N.D	**Semáforo**	

Calendarización de la Meta

	Enero	Febrero	Marzo	Abril	Mayo	Junio	Julio	Agosto	Septiembre	Octubre	Noviembre	Diciembre
Programado	0.0	0.0	0.0	0.0	0.0	0.0	0.0	0.0	0.0	0.0	0.0	0.0
Programado Acumulado	0.0	0.0	0.0	0.0	0.0	0.0	0.0	0.0	0.0	0.0	0.0	0.0
Realizado												
Realizado Acumulado												

Proyección de la meta en los próximos 3 años			

Meta Institucional

0%

Medios de Verificación Nivel MIR	En el Sistema de Monitoreo de Indicadores del Desarrollo de Jalisco (MIDE Jalisco), para consulta abierta en https://segr.jalisco.gob.mx/r/Dam
Supuestos del Nivel MIR	Las y los habitantes del estado de Jalisco tienen la disposición y el compromiso de mejorar sus conductas sociales para la consolidación de la seguridad ciudadana y el estado de derecho.
bservaciones del Responsable	

GOBIERNO DEL ESTADO DE JALISCO

PRESUPUESTO DE EGRESOS PARA EL EJERCICIO FISCAL 2025

Ficha Técnica de Indicador

Sistema de Evaluación del Desempeño (SED)

Secretaría de la Hacienda Pública

Datos de Identificación del Programa: Brigadistas Comunitarios

Personas capacitadas en materia de protección civil

Eje	Tema
Seguridad ciudadana, justicia y estado de derecho	Protección Civil

¿Quién gasta?

02 Unidad Presupuestal	117 Unidad Responsable	Unidad Ejecutora del Gasto
Secretaría General de Gobierno	Unidad Estatal de Protección Civil y Bomberos	

¿Para qué se gasta?

Finalidad	Función	Subfunción
Gobierno	Asuntos de Orden Público y de Seguridad Interior	Protección Civil

Presupuesto asignado al Programa Presupuestario

Monto $8,071,976.00

Nivel del Indicador

Nivel	Clave	Resumen Narrativo	Transversalidad
Propósito		La población jalisciense cuenta con una gestión integral de riesgos que reduce las afectaciones causadas por los fenómenos naturales y antropogénicos.	

Datos del Indicador

Nombre del Indicador	Método de cálculo	Código
Personas capacitadas en materia de protección civil		Propósito_583_1265

Descripción del Indicador	Unidad de Medida
Número de personas capacitadas por municipio en materia de la autoprotección y protección civil, mediante los diferentes métodos de capacitación y enseñanza, así como la realización de eventos especiales de fortalecimiento de la cultura de la protección civil.	Personas

Tipo de Indicador	Estratégico	**Dimensión**	Eficacia	**Ponderación del indicador**	
Desagregación Geográfica		**Frecuencia de Medición**	Mensual	0.0	

Características del Indicador

Tipo de Fórmula de Cálculo	Total	**Características del Indicador**	
Justificación de las Características			
Serie de Información Disponible			

Responsable del Indicador

Nombre	
Cargo	
Correo Electrónico	

GOBIERNO DEL ESTADO DE JALISCO

PRESUPUESTO DE EGRESOS PARA EL EJERCICIO FISCAL 2025

Ficha Técnica de Indicador

Sistema de Evaluación del Desempeño (SED)

Secretaría de la Hacienda Pública

Determinación de Metas

						Línea Base	
			Absoluto	Relativo	Sentido del Indicador*	Valor Meta	Año
Año de Medición del Resultado	2025	Tipo Valor de la Meta	X		Ascendente	29,455.0	2020
Meta Valor	29,652.0	Unidad de medida		Indicador de Género	Si	No	
						X	

Resultados

Valor Programado	N.P	Avance de la Meta	N.D	% Avance de la Meta	N.D	Semáforo	

Calendarización de la Meta

	Enero	Febrero	Marzo	Abril	Mayo	Junio	Julio	Agosto	Septiembre	Octubre	Noviembre	Diciembre
Programado	0.0	0.0	0.0	0.0	0.0	0.0	0.0	0.0	0.0	0.0	0.0	0.0
Programado Acumulado	0.0	0.0	0.0	0.0	0.0	0.0	0.0	0.0	0.0	0.0	0.0	0.0
Realizado												
Realizado Acumulado												

Proyección de la meta en los próximos 3 años			

Meta Institucional

0%

Medios de Verificación Nivel MIR	En el Sistema de Monitoreo de Indicadores del Desarrollo de Jalsico (MIDE Jalsico), para consulta abierta en https://segr.jalisco.gob.mx/r/P□S
Supuestos del Nivel MIR	Las condiciones meteorológicas se mantienen estables y los fenómenos naturales se encuentran en los límites normales.
□bservaciones del Responsable	

GOBIERNO DEL ESTADO DE JALISCO

PRESUPUESTO DE EGRESOS PARA EL EJERCICIO FISCAL 2025

Ficha Técnica de Indicador

Sistema de Evaluación del Desempeño (SED)

Secretaría de la Hacienda Pública

Datos de Identificación del Programa: Brigadistas Comunitarios

Porcentaje de brigadistas capacitados

Eje	Tema
Seguridad ciudadana, justicia y estado de derecho	Protección Civil

¿Quién gasta?

02 Unidad Presupuestal	117 Unidad Responsable	00521 Unidad Ejecutora del Gasto
Secretaría General de Gobierno	Unidad Estatal de Protección Civil y Bomberos	Unidad Estatal de Protección Civil y Bomberos

¿Para qué se gasta?

Finalidad	Función	Subfunción
Gobierno	Asuntos de Orden Público y de Seguridad Interior	Protección Civil

Presupuesto asignado al Programa Presupuestario

Monto $8,071,976.00

Nivel del Indicador

Nivel	Clave	Resumen Narrativo	Transversalidad
Componente	E1	Capacitación otorgada a personas dentro del programa brigadistas comunitarios en sus diferentes niveles; mediante cursos, talleres, platicas y conferencias.	Cambio climático

Datos del Indicador

Nombre del Indicador	Método de cálculo	Código
Porcentaje de brigadistas capacitados	(Número de capacitación de brigadistas en la población efectuadas en el trimestre t / Número capacitación de brigadistas en la población por realizar en el trimestre t)*100	583_E1-1

Descripción del Indicador	Unidad de Medida
Este indicador mide la cantidad de población en general capacitada en el tema de brigadistas comunitarios	Porcentaje

Tipo de Indicador	Gestión	**Dimensión**	Eficacia	**Ponderación del indicador**	
Desagregación Geográfica	Estatal	**Frecuencia de Medición**	Trimestral	100.0	

Características del Indicador

Tipo de Fórmula de Cálculo	Porcentaje	**Características del Indicador**	Claridad, Relevancia, Economía, Monitoreable, Adecuado, Aporte Marginal
Justificación de las Características	El indicador es coherente en sus caracteristicas con la metodológia		
Serie de Información Disponible			

Responsable del Indicador

Nombre	Yahaira Jacqueline González Cope
Cargo	Coordinadora de Enseñanza
Correo Electrónico	capacitacion.pcjal@jalisco.gob.mx

GOBIERNO DEL ESTADO DE JALISCO

PRESUPUESTO DE EGRESOS PARA EL EJERCICIO FISCAL 2025

Ficha Técnica de Indicador

Sistema de Evaluación del Desempeño (SED)

Secretaría de la Hacienda Pública

Determinación de Metas

								Línea Base	
				Absoluto	Relativo	Sentido del Indicador*	Valor Meta	Año
Año de Medición del Resultado	2025	Tipo Valor de la Meta		○	◉	Ascendente	200,000.0	2021
Meta Valor	100.0	Unidad de medida	Persona Capacitada	Indicador de Género		○ Si	◉ No	

Resultados

Valor Programado	Avance de la Meta	% Avance de la Meta	Semáforo
N.P	N.D	N.D	

Calendarización de la Meta

	Enero	Febrero	Marzo	Abril	Mayo	Junio	Julio	Agosto	Septiembre	Octubre	Noviembre	Diciembre
Programado			20.0			60.0			80.0			100.0
Programado Acumulado			20.0			60.0			80.0			100.0
Realizado												
Realizado Acumulado												

Proyección de la meta en los próximos 3 años	100	100	

Parámetros de semaforización

Meta Institucional

100

GOBIERNO DEL ESTADO DE JALISCO

PRESUPUESTO DE EGRESOS PARA EL EJERCICIO FISCAL 2025

Ficha Técnica de Indicador

Sistema de Evaluación del Desempeño (SED)

Secretaría de la Hacienda Pública

Características de las Variables (metadatos)

Variable 1

Nombre

Número de capacitaciónes de brigadistas por realizar en la población en el trimestre t

Fuente de Información	Registro de brigadistas capacitados, generado por la Coordinación de Enseñanza y Capacitación, adscrita a la Dirección General de la Unidad Estatal de Protección Civil y Bomberos

Unidad de Medida	**Valor Absoluto de la Variable**	**Desagregación Geográfica**	**Frecuencia cálculo variable**
Persona Capacitada	0.00	Estatal	Trimestral

Método recopilación de datos	**Fecha de disponibilidad de la información**	**Tipo de acumulación**
		alor Presente

Variable 2

Nombre

Número de capacitaciónes de brigadistas efectuadas en la población en el trimestre t

Fuente de Información	Registro de brigadistas capacitados, generado por la Coordinación de Enseñanza y Capacitación, adscrita a la Dirección General de la Unidad Estatal de Protección Civil y Bomberos

Unidad de Medida	**Valor Absoluto de la Variable**	**Desagregación Geográfica**	**Frecuencia cálculo variable**
Persona Capacitada	0.00	Estatal	Trimestral

Método recopilación de datos	**Fecha de disponibilidad de la información**	**Tipo de acumulación**
		alor Presente

Medios de Verificación Nivel MIR	reas generadoras de información de la UEPCB y Servidores de almacenamiento.
Supuestos del Nivel MIR	Los habitantes del estado de Jalisco tienen la disposición y el compromiso de capacitarse como brigadistas comunitarios. Se presenta un año normal ante la presencia de fenómenos perturbadores naturales y antropog nicos.
bservaciones del Responsable	

GOBIERNO DEL ESTADO DE JALISCO

PRESUPUESTO DE EGRESOS PARA EL EJERCICIO FISCAL 2025

Ficha Técnica de Indicador

Sistema de Evaluación del Desempeño (SED)

Secretaría de la Hacienda Pública

Datos de Identificación del Programa: Brigadistas Comunitarios

Porcentaje de cursos, talleres, platicas y conferencias impartidos en centros educativos

Eje	Tema
Seguridad ciudadana, justicia y estado de derecho	Protección Civil

¿Quién gasta?

02 Unidad Presupuestal	117 Unidad Responsable	00521 Unidad Ejecutora del Gasto
Secretaría General de Gobierno	Unidad Estatal de Protección Civil y Bomberos	Unidad Estatal de Protección Civil y Bomberos

¿Para qué se gasta?

Finalidad	Función	Subfunción
Gobierno	Asuntos de Orden Público y de Seguridad Interior	Protección Civil

Presupuesto asignado al Programa Presupuestario

Monto $8,071,976.00

Nivel del Indicador

Nivel	Clave	Resumen Narrativo	Transversalidad
Componente	I2	Desarrollo integral de las niñas, los niños y adolescentes	Desarrollo integral de las niñas, los niños y adolescentes

Datos del Indicador

Nombre del Indicador	Método de cálculo	Código
Porcentaje de cursos, talleres, platicas y conferencias impartidos en centros educativos	(Número de cursos, talleres, platicas y conferencias realizados en centros educativos en el trimestre t / Número de cursos, talleres, platicas y conferencias en centros educativos calendarizados en el trimestre t)*100	583_I2-1

Descripción del Indicador	Unidad de Medida
Este indicador mide las capacitaciones otorgadas a la poblacion estudiantil mediante cursos, talleres, platicas y conferencias en centros educativos, considerando que es una población vulnerable a la presencia de fenómenos perturbadores	Porcentaje

Tipo de Indicador	Gestión	**Dimensión**	Eficacia	**Ponderación del indicador**	
Desagregación Geográfica	Estatal	**Frecuencia de Medición**	Trimestral	100.0	

Características del Indicador

Tipo de Fórmula de Cálculo	Porcentaje	**Características del Indicador**	Claridad, Relevancia, Economía, Monitoreable, Adecuado, Aporte Marginal
Justificación de las Características	El indicador es coherente en sus caracteristicas con la metodológia		
Serie de Información Disponible			

Responsable del Indicador

Nombre	Yahaira Jacqueline González Cope
Cargo	Coordinadora de Enseñanza
Correo Electrónico	capacitacion.pcjal@jalisco.gob.mx

GOBIERNO DEL ESTADO DE JALISCO

PRESUPUESTO DE EGRESOS PARA EL EJERCICIO FISCAL 2025

Ficha Técnica de Indicador

Sistema de Evaluación del Desempeño (SED)

Secretaría de la Hacienda Pública

Determinación de Metas

							Línea Base	
			Absoluto	Relativo	Sentido del Indicador*	Valor Meta	Año
Año de Medición del Resultado	2025	**Tipo Valor de la Meta**	◯	X	Ascendente	1,200.0	2023
Meta Valor	100.0	**Unidad de medida**	Curso	**Indicador de Género**	Si ◯	No X	

Resultados

Valor Programado	N.P	**Avance de la Meta**	N.D	**% Avance de la Meta**	N.D	**Semáforo**

Calendarización de la Meta

	Enero	Febrero	Marzo	Abril	Mayo	Junio	Julio	Agosto	Septiembre	Octubre	Noviembre	Diciembre
Programado			15.0			55.0			87.9			100.0
Programado Acumulado			15.0			55.0			87.9			100.0
Realizado												
Realizado Acumulado												

Proyección de la meta en los próximos 3 años	100	100	

Parámetros de semaforización

Meta Institucional

100

GOBIERNO DEL ESTADO DE JALISCO

PRESUPUESTO DE EGRESOS PARA EL EJERCICIO FISCAL 2025

Ficha Técnica de Indicador

Sistema de Evaluación del Desempeño (SED)

Secretaría de la Hacienda Pública

Características de las Variables (metadatos)

Variable 1

Nombre

Numero de cursos, talleres, platicas y conferencias calendarizados en centros educativos en el trimestre t

Fuente de Información	Registro de cursos, talleres, platicas y conferencias impartidos en centros educativos generado por la Coordinación de Enseñanza y Capacitación adscrita a la Dirección General de la Unidad Estatal de Protección Civil y Bomberos

Unidad de Medida	**Valor Absoluto de la Variable**	**Desagregación Geográfica**	**Frecuencia cálculo variable**
Curso	0.00	Estatal	Trimestral

Método recopilación de datos	**Fecha de disponibilidad de la información**	**Tipo de acumulación**
		alor Presente

Variable 2

Nombre

Número de cursos, talleres, platicas y conferencias realizados en centros educativos en el trimestre t

Fuente de Información	Registro de cursos, talleres, platicas y conferencias impartidos en centros educativos generado por la Coordinación de Enseñanza y Capacitación adscrita a la Dirección General de la Unidad Estatal de Protección Civil y Bomberos

Unidad de Medida	**Valor Absoluto de la Variable**	**Desagregación Geográfica**	**Frecuencia cálculo variable**
Curso	0.00	Estatal	Trimestral

Método recopilación de datos	**Fecha de disponibilidad de la información**	**Tipo de acumulación**
		alor Presente

Medios de Verificación Nivel MIR	reas generadoras de información de la UEPCB y Servidores de almacenamiento.
Supuestos del Nivel MIR	Los habitantes del estado de Jalisco cuentan con el inter s de los sectores publico y privado para programar cursos de capacitación en los centros educativos, así como un ciclo escolar ordinario sin la suspensión de labores.
bservaciones del Responsable	

GOBIERNO DEL ESTADO DE JALISCO

PRESUPUESTO DE EGRESOS PARA EL EJERCICIO FISCAL 2025

Ficha Técnica de Indicador

Sistema de Evaluación del Desempeño (SED)

Secretaría de la Hacienda Pública

Datos de Identificación del Programa: Atlas Estatal de Riesgos

Porcentaje de percepción de inseguridad

Eje	Tema
Seguridad ciudadana, justicia y estado de derecho	Protección Civil

¿Quién gasta?

02 Unidad Presupuestal	117 Unidad Responsable	Unidad Ejecutora del Gasto
Secretaría General de Gobierno	Unidad Estatal de Protección Civil y Bomberos	

¿Para qué se gasta?

Finalidad	Función	Subfunción
Gobierno	Asuntos de Orden Público y de Seguridad Interior	Protección Civil

Presupuesto asignado al Programa Presupuestario

Monto $1,813,752.00

Nivel del Indicador

Nivel	Clave	Resumen Narrativo	Transversalidad
Fin		Contribuir a promover la paz bajo el concepto de seguridad ciudadana mediante la coordinación eficaz de los sistemas de seguridad ciudadana, procuración e impartición de justicia, generando estabilidad social y democrática como fundamento para la construcción de una sociedad más libre en la que se protegen y observan los derechos humanos, se facilita el crecimiento económico incluyente y se protege el medio ambiente.	

Datos del Indicador

Nombre del Indicador	Método de cálculo	Código
Porcentaje de percepción de inseguridad		Fin_584_347

Descripción del Indicador	Unidad de Medida
Este indicador muestra el porcentaje de la población de 18 años y más que se siente insegura en su entidad federativa.	Porcentaje

Tipo de Indicador	Estratégico	**Dimensión**	Eficacia	**Ponderación del indicador**	
Desagregación Geográfica		**Frecuencia de Medición**	Anual	0.0	

Características del Indicador

Tipo de Fórmula de Cálculo	Total	**Características del Indicador**	
Justificación de las Características			
Serie de Información Disponible			

Responsable del Indicador

Nombre	
Cargo	
Correo Electrónico	

GOBIERNO DEL ESTADO DE JALISCO

PRESUPUESTO DE EGRESOS PARA EL EJERCICIO FISCAL 2025

Ficha Técnica de Indicador

Sistema de Evaluación del Desempeño (SED)

Secretaría de la Hacienda Pública

Determinación de Metas

					Línea Base	
	Absoluto	Relativo	Sentido del Indicador*	Valor Meta	Año
Año de Medición del Resultado 2025	**Tipo Valor de la Meta**	X		Descendente	83.1	2020
Meta Valor 70.7	**Unidad de medida**		**Indicador de Género**	Si	No	
					X	

Resultados

Valor Programado	N.P	**Avance de la Meta**	N.D	**% Avance de la Meta**	N.D	**Semáforo**	

Calendarización de la Meta

	Enero	Febrero	Marzo	Abril	Mayo	Junio	Julio	Agosto	Septiembre	Octubre	Noviembre	Diciembre
Programado	0.0	0.0	0.0	0.0	0.0	0.0	0.0	0.0	0.0	0.0	0.0	0.0
Programado Acumulado	0.0	0.0	0.0	0.0	0.0	0.0	0.0	0.0	0.0	0.0	0.0	0.0
Realizado												
Realizado Acumulado												

Proyección de la meta en los próximos 3 años			

Meta Institucional

0%

Medios de Verificación Nivel MIR	En el Sistema de Monitoreo de Indicadores del Desarrollo de Jalisco (MIDE Jalisco), para consulta abierta en https://segr.jalisco.gob.mx/r/Dam
Supuestos del Nivel MIR	Las y los habitantes del estado de Jalisco tienen la disposición y el compromiso de mejorar sus conductas sociales para la consolidación de la seguridad ciudadana y el estado de derecho.
bservaciones del Responsable	

GOBIERNO DEL ESTADO DE JALISCO

PRESUPUESTO DE EGRESOS PARA EL EJERCICIO FISCAL 2025

Ficha Técnica de Indicador

Sistema de Evaluación del Desempeño (SED)

Secretaría de la Hacienda Pública

Datos de Identificación del Programa: Atlas Estatal de Riesgos

Personas capacitadas en materia de protección civil

Eje	Tema
Seguridad ciudadana, justicia y estado de derecho	Protección Civil

¿Quién gasta?

02 Unidad Presupuestal	117 Unidad Responsable	Unidad Ejecutora del Gasto
Secretaría General de Gobierno	Unidad Estatal de Protección Civil y Bomberos	

¿Para qué se gasta?

Finalidad	Función	Subfunción
Gobierno	Asuntos de Orden Público y de Seguridad Interior	Protección Civil

Presupuesto asignado al Programa Presupuestario

Monto $1,813,752.00

Nivel del Indicador

Nivel	Clave	Resumen Narrativo	Transversalidad
Propósito		La población jalisciense cuenta con una gestión integral de riesgos que reduce las afectaciones causadas por los fenómenos naturales y antropogénicos.	

Datos del Indicador

Nombre del Indicador	Método de cálculo	Código
Personas capacitadas en materia de protección civil		Propósito_584_1265

Descripción del Indicador	Unidad de Medida
Número de personas capacitadas por municipio en materia de la autoprotección y protección civil, mediante los diferentes métodos de capacitación y enseñanza, así como la realización de eventos especiales de fortalecimiento de la cultura de la protección civil.	Personas

Tipo de Indicador	Estratégico	**Dimensión**	Eficacia	**Ponderación del indicador**	
Desagregación Geográfica		**Frecuencia de Medición**	Mensual	0.0	

Características del Indicador

Tipo de Fórmula de Cálculo	Total	**Características del Indicador**	
Justificación de las Características			
Serie de Información Disponible			

Responsable del Indicador

Nombre	
Cargo	
Correo Electrónico	

GOBIERNO DEL ESTADO DE JALISCO

PRESUPUESTO DE EGRESOS PARA EL EJERCICIO FISCAL 2025

Ficha Técnica de Indicador

Sistema de Evaluación del Desempeño (SED)

Secretaría de la Hacienda Pública

Determinación de Metas

						Línea Base	
			Absoluto	Relativo	Sentido del Indicador*	Valor Meta	Año
Año de Medición del Resultado	2025	Tipo Valor de la Meta	X		Ascendente	29,455.0	2020
Meta Valor	29,652.0	Unidad de medida		Indicador de Género	Si	No	
						X	

Resultados

Valor Programado	N.P	Avance de la Meta	N.D	% Avance de la Meta	N.D	Semáforo	

Calendarización de la Meta

	Enero	Febrero	Marzo	Abril	Mayo	Junio	Julio	Agosto	Septiembre	Octubre	Noviembre	Diciembre
Programado	0.0	0.0	0.0	0.0	0.0	0.0	0.0	0.0	0.0	0.0	0.0	0.0
Programado Acumulado	0.0	0.0	0.0	0.0	0.0	0.0	0.0	0.0	0.0	0.0	0.0	0.0
Realizado												
Realizado Acumulado												

Proyección de la meta en los próximos 3 años			

Meta Institucional

0%

Medios de Verificación Nivel MIR	En el Sistema de Monitoreo de Indicadores del Desarrollo de Jalsico (MIDE Jalsico), para consulta abierta en https://segr.jalisco.gob.mx/r/PVS
Supuestos del Nivel MIR	Las condiciones meteorológicas se mantienen estables y los fenómenos naturales se encuentran en los límites normales.
bservaciones del Responsable	

GOBIERNO DEL ESTADO DE JALISCO

PRESUPUESTO DE EGRESOS PARA EL EJERCICIO FISCAL 2025

Ficha Técnica de Indicador

Sistema de Evaluación del Desempeño (SED)

Secretaría de la Hacienda Pública

Datos de Identificación del Programa: Atlas Estatal de Riesgos

Porcentaje de actualización de diagnósticos municipales

Eje	Tema
Seguridad ciudadana, justicia y estado de derecho	Protección Civil

¿Quién gasta?

02 Unidad Presupuestal	117 Unidad Responsable	00521 Unidad Ejecutora del Gasto
Secretaría General de Gobierno	Unidad Estatal de Protección Civil y Bomberos	Unidad Estatal de Protección Civil y Bomberos

¿Para qué se gasta?

Finalidad	Función	Subfunción
Gobierno	Asuntos de Orden Público y de Seguridad Interior	Protección Civil

Presupuesto asignado al Programa Presupuestario

Monto $1,813,752.00

Nivel del Indicador

Nivel	Clave	Resumen Narrativo	Transversalidad
Componente	E1	Diagnósticos actualizados en los municipios del estado de Jalisco	Cambio climático

Datos del Indicador

Nombre del Indicador	Método de cálculo	Código
Porcentaje de actualización de diagnósticos municipales	(Número de diagnósticos de peligros actualizados de el atlas estatal de riesgos en el trimestre t / Número de diagnósticos de peligros por realizar de el atlas estatal de riesgos en el trimestre t)*100	584_E1-1

Descripción del Indicador	Unidad de Medida
Este indicador mide los diagnósticos municipales de peligros actualizados	Porcentaje

Tipo de Indicador	Gestión	**Dimensión**	Eficacia	**Ponderación del indicador**	
Desagregación Geográfica	Estatal	**Frecuencia de Medición**	Trimestral	100.0	

Características del Indicador

Tipo de Fórmula de Cálculo	Porcentaje	**Características del Indicador**	Claridad, Relevancia, Economía, Monitoreable, Adecuado, Aporte Marginal
Justificación de las Características	El indicador es coherente en sus caracteristicas con la metodológia		
Serie de Información Disponible			

Responsable del Indicador

Nombre	Fernando Rodriguez Morales
Cargo	Coordinador de Logistica
Correo Electrónico	logistica.uepcb@gmail.com

GOBIERNO DEL ESTADO DE JALISCO

PRESUPUESTO DE EGRESOS PARA EL EJERCICIO FISCAL 2025

Ficha Técnica de Indicador

Sistema de Evaluación del Desempeño (SED)

Secretaría de la Hacienda Pública

Determinación de Metas

							Línea Base	
			Absoluto	Relativo	Sentido del Indicador*	Valor Meta	Año
Año de Medición del Resultado	2025	**Tipo Valor de la Meta**	◯	X	Ascendente	125.0	2017
Meta Valor	100.0	**Unidad de medida**	Diagnóstico	**Indicador de Género**	Si ◯	No X	

Resultados

Valor Programado	N.P	**Avance de la Meta**	N.D	**% Avance de la Meta**	N.D	**Semáforo**

Calendarización de la Meta

	Enero	Febrero	Marzo	Abril	Mayo	Junio	Julio	Agosto	Septiembre	Octubre	Noviembre	Diciembre
Programado			25.0			50.0			75.0			100.0
Programado Acumulado			25.0			50.0			75.0			100.0
Realizado												
Realizado Acumulado												

Proyección de la meta en los próximos 3 años	100	100	

Parámetros de semaforización

Meta Institucional

100%

GOBIERNO DEL ESTADO DE JALISCO

PRESUPUESTO DE EGRESOS PARA EL EJERCICIO FISCAL 2025

Ficha Técnica de Indicador

Sistema de Evaluación del Desempeño (SED)

Secretaría de la Hacienda Pública

Características de las Variables (metadatos)

Variable 1

Nombre

Número de diagnósticos de peligros por realizar de el atlas estatal de riesgos en el trimestre t

Fuente de Información	Registros y fichas de información a cargo de la Coordinación de Logística adscrita a la Dirección de Evaluación de la Unidad Estatal de Protección Civil y Bomberos

Unidad de Medida	**Valor Absoluto de la Variable**	**Desagregación Geográfica**	**Frecuencia cálculo variable**
Diagnóstico	0.00	Estatal	Trimestral

Método recopilación de datos	**Fecha de disponibilidad de la información**	**Tipo de acumulación**
		Valor Presente

Variable 2

Nombre

Número de diagnósticos de peligros actualizados en el atlas estatal de riesgos en el trimestre t

Fuente de Información	Registros y fichas de información a cargo de la Coordinación de Logística adscrita a la Dirección de Evaluación de la Unidad Estatal de Protección Civil y Bomberos

Unidad de Medida	**Valor Absoluto de la Variable**	**Desagregación Geográfica**	**Frecuencia cálculo variable**
Diagnóstico	0.00	Estatal	Trimestral

Método recopilación de datos	**Fecha de disponibilidad de la información**	**Tipo de acumulación**
		Valor Presente

Medios de Verificación Nivel MIR	reas generadoras de información de la UEPCB y Servidores de almacenamiento.
Supuestos del Nivel MIR	El estado de Jalisco cuenta con la participación de las autoridades de los tres ordenes de gobierno para aportar la información ue debe ser integrada al Atlas Estatal de Riesgos.
bservaciones del Responsable	

GOBIERNO DEL ESTADO DE JALISCO

PRESUPUESTO DE EGRESOS PARA EL EJERCICIO FISCAL 2025

Ficha Técnica de Indicador

Sistema de Evaluación del Desempeño (SED)

Secretaría de la Hacienda Pública

Datos de Identificación del Programa: Atlas Estatal de Riesgos

Porcentaje del Atlas Estatal de Riesgos actualizado en sus inventarios de peligros

Eje	Tema
Seguridad ciudadana, justicia y estado de derecho	Protección Civil

¿Quién gasta?

02 Unidad Presupuestal	117 Unidad Responsable	00521 Unidad Ejecutora del Gasto
Secretaría General de Gobierno	Unidad Estatal de Protección Civil y Bomberos	Unidad Estatal de Protección Civil y Bomberos

¿Para qué se gasta?

Finalidad	Función	Subfunción
Gobierno	Asuntos de Orden Público y de Seguridad Interior	Protección Civil

Presupuesto asignado al Programa Presupuestario

Monto $1,813,752.00

Nivel del Indicador

Nivel	Clave	Resumen Narrativo	Transversalidad
Componente	E2	Atlas Estatal de Riesgos actualizado para su identificación y ordenamiento	Cambio climático

Datos del Indicador

Nombre del Indicador	Método de cálculo	Código
Porcentaje del Atlas Estatal de Riesgos actualizado en sus inventarios de peligros	(Número de registros actualizados del inventario de peligros en el trimestre t) / Número de registros por desarrollar del inventario de peligros en el trimestre t)*100	584_E2-1

Descripción del Indicador	Unidad de Medida
Este indicador mide las Actualizaciones del Atlas Estatal de Riesgos en su inventario de peligros	Porcentaje

Tipo de Indicador	Gestión	**Dimensión**	Eficacia	**Ponderación del indicador**	
Desagregación Geográfica	Estatal	**Frecuencia de Medición**	Trimestral	100.0	

Características del Indicador

Tipo de Fórmula de Cálculo	Porcentaje	**Características del Indicador**	Claridad, Relevancia, Economía, Monitoreable, Adecuado, Aporte Marginal
Justificación de las Características	El indicador es coherente en sus caracteristicas con la metodológia		
Serie de Información Disponible			

Responsable del Indicador

Nombre	Fernando Rodriguez Morales
Cargo	Coordinador de Logistica
Correo Electrónico	logistica.uepcb@gmail.com

GOBIERNO DEL ESTADO DE JALISCO

PRESUPUESTO DE EGRESOS PARA EL EJERCICIO FISCAL 2025

Ficha Técnica de Indicador

Sistema de Evaluación del Desempeño (SED)

Secretaría de la Hacienda Pública

Determinación de Metas

							Línea Base	
			Absoluto	Relativo	Sentido del Indicador*	Valor Meta	Año
Año de Medición del Resultado	2025	**Tipo Valor de la Meta**	◯	X	Ascendente	1.0	2017
Meta Valor	100.0	**Unidad de medida**	Registro	**Indicador de Género**	Si ◯	No X	

Resultados

Valor Programado	N.P	**Avance de la Meta**	N.D	**% Avance de la Meta**	N.D	**Semáforo**

Calendarización de la Meta

	Enero	Febrero	Marzo	Abril	Mayo	Junio	Julio	Agosto	Septiembre	Octubre	Noviembre	Diciembre
Programado			25.0			50.0			75.0			100.0
Programado Acumulado			25.0			50.0			75.0			100.0
Realizado												
Realizado Acumulado												

Proyección de la meta en los próximos 3 años	100	100	

Parámetros de semaforización

Meta Institucional

100%

GOBIERNO DEL ESTADO DE JALISCO

PRESUPUESTO DE EGRESOS PARA EL EJERCICIO FISCAL 2025

Ficha Técnica de Indicador

Sistema de Evaluación del Desempeño (SED)

Secretaría de la Hacienda Pública

Características de las Variables (metadatos)

Variable 1

Nombre

Número de registros por desarrollar del inventario de peligros en el trimestre t

Fuente de Información	Registros y fichas de información a cargo de la Coordinación de Logística adscrita a la Dirección de Evaluación de la Unidad Estatal de Protección Civil y Bomberos

Unidad de Medida	**Valor Absoluto de la Variable**	**Desagregación Geográfica**	**Frecuencia cálculo variable**
Registro	0.00	Estatal	Trimestral

Método recopilación de datos	**Fecha de disponibilidad de la información**	**Tipo de acumulación**
		Valor Presente

Variable 2

Nombre

Número de registros actualizados del inventario de peligros en el trimestre t

Fuente de Información	Registros y fichas de información a cargo de la Coordinación de Logística adscrita a la Dirección de Evaluación de la Unidad Estatal de Protección Civil y Bomberos

Unidad de Medida	**Valor Absoluto de la Variable**	**Desagregación Geográfica**	**Frecuencia cálculo variable**
Registro	0.00	Estatal	Trimestral

Método recopilación de datos	**Fecha de disponibilidad de la información**	**Tipo de acumulación**
		Valor Presente

Medios de Verificación Nivel MIR	Áreas generadoras de información de la UEPCB y Servidores de almacenamiento.
Supuestos del Nivel MIR	Los municipios del estado de Jalisco tienen la disposición y el compromiso para actualizar sus inventarios de peligro. Se presenta un año normal ante la presencia de fenómenos perturbadores naturales y antropog□nicos.
□ bservaciones del Responsable	

GOBIERNO DEL ESTADO DE JALISCO

PRESUPUESTO DE EGRESOS PARA EL EJERCICIO FISCAL 2025

Ficha Técnica de Indicador

Sistema de Evaluación del Desempeño (SED)

Secretaría de la Hacienda Pública

Datos de Identificación del Programa: Desarrollo integral e intercultural de los pueblos y comunidades indígenas

Porcentaje de la población vulnerable por carencias sociales

Eje	Tema
Desarrollo social	Grupos Prioritarios

¿Quién gasta?

02 Unidad Presupuestal	172 Unidad Responsable	Unidad Ejecutora del Gasto
Secretaría General de Gobierno	Comisión Estatal Indígena	

¿Para qué se gasta?

Finalidad	Función	Subfunción
Desarrollo Social	Protección Social	Indígenas

Presupuesto asignado al Programa Presupuestario

Monto $100,000,000.00

Nivel del Indicador

Nivel	Clave	Resumen Narrativo	Transversalidad
Fin		Contribuir a mejorar las condiciones de acceso efectivo a los derechos sociales, mediante el impulso de las capacidades de las personas y sus comunidades, reduciendo brechas de desigualdad, con un sentido de colectividad fortalecido que impulsa la movilidad social ascendente y con atención prioritaria para las personas y los grupos cuyos derechos han sido vulnerados de manera histórica y coyuntural en particular por la pandemia por COVID19.	

Datos del Indicador

Nombre del Indicador	Método de cálculo	Código
Porcentaje de la población vulnerable por carencias sociales		Fin_963_1471

Descripción del Indicador	Unidad de Medida
Población que presenta una o más carencias sociales relacionadas con los siguientes indicadores: 1. Rezago educativo 2. Acceso a los servicios de salud. 3. Acceso a la seguridad social. 4. Calidad y espacios de la vivienda. 5. Acceso a los servicios básicos en la vivienda. 6. Acceso a la alimentación nutritiva y de calidad; pero cuyo ingreso es superior a la línea de bienestar.	Porcentaje

Tipo de Indicador	Estratégico	**Dimensión**	Eficacia	**Ponderación del indicador**	
Desagregación Geográfica		**Frecuencia de Medición**	Anual	0.0	

GOBIERNO DEL ESTADO DE JALISCO

PRESUPUESTO DE EGRESOS PARA EL EJERCICIO FISCAL 2025

Ficha Técnica de Indicador

Sistema de Evaluación del Desempeño (SED)

Secretaría de la Hacienda Pública

Características del Indicador

Tipo de Fórmula de Cálculo	Total	**Características del Indicador**	
Justificación de las Características			
Serie de Información Disponible			
Responsable del Indicador			
Nombre			
Cargo			
Correo Electrónico			

Determinación de Metas

					Línea Base	
		Absoluto	**Relativo**	**Sentido del Indicador***	**Valor Meta**	**Año**
Año de Medición del Resultado	2025	**Tipo Valor de la Meta**	X		Descendente	28.4	2020
Meta Valor	22.8	**Unidad de medida**		**Indicador de Género**		X
				Si	**No**	

Resultados

Valor Programado	N.P	**Avance de la Meta**	N.D	**% Avance de la Meta**	N.D	**Semáforo**	

Calendarización de la Meta

	Enero	Febrero	Marzo	Abril	Mayo	Junio	Julio	Agosto	Septiembre	Octubre	Noviembre	Diciembre
Programado												
Programado Acumulado												
Realizado												
Realizado Acumulado												

Proyección de la meta en los próximos 3 años			

Meta Institucional

0%

Medios de Verificación Nivel MIR	En el Sistema de Monitoreo de Indicadores del Desarrollo de Jalisco (MIDE Jalisco), para consulta abierta en https://seplan.app.jalisco.gob.mx/mide
Supuestos del Nivel MIR	Las y los habitantes del estado de Jalisco asumen su compromiso de corresponsabilidad en el proceso de desarrollo social y acceso efectivo de sus derechos sociales.
Observaciones del Responsable	

GOBIERNO DEL ESTADO DE JALISCO

PRESUPUESTO DE EGRESOS PARA EL EJERCICIO FISCAL 2025

Ficha Técnica de Indicador

Sistema de Evaluación del Desempeño (SED)

Secretaría de la Hacienda Pública

Datos de Identificación del Programa: Desarrollo integral e intercultural de los pueblos y comunidades indígenas

Porcentaje de población con discapacidad en situación de pobreza extrema

Eje	Tema
Desarrollo social	Grupos Prioritarios

¿Quién gasta?

02 Unidad Presupuestal	172 Unidad Responsable	Unidad Ejecutora del Gasto
Secretaría General de Gobierno	Comisión Estatal Indígena	

¿Para qué se gasta?

Finalidad	Función	Subfunción
Desarrollo Social	Protección Social	Indígenas

Presupuesto asignado al Programa Presupuestario

Monto $100,000,000.00

Nivel del Indicador

Nivel	Clave	Resumen Narrativo	Transversalidad
Propósito		Los grupos prioritarios en Jalisco cuentan con condiciones igualitarias para el acceso a derechos sociales, servicios integrales y oportunidades para la inclusión en la movilidad social ascendente y a una vida digna, con dignidad, inclusión, diversidad, igualdad y no discriminación.	

Datos del Indicador

Nombre del Indicador	Método de cálculo	Código
Porcentaje de población con discapacidad en situación de pobreza extrema		Propósito_963_1783

Descripción del Indicador	Unidad de Medida
Se refiere al porcentaje de la población con discapacidad que tiene tres o más carencias de seis posibles (rezago educativo, acceso a los servicios de salud, acceso a la seguridad social, calidad y espacios de la vivienda, servicios básicos en la vivienda y acceso a la alimentación) dentro del Índice de Privación Social y que, además, se encuentra por debajo de la línea de bienestar mínimo. Las personas en esta situación disponen de un ingreso tan bajo que, aún si lo dedicasen por completo a la adquisición de alimentos, no podrían adquirir los nutrientes necesarios para tener una vida sana.	Porcentaje

Tipo de Indicador	Estratégico	**Dimensión**	Eficacia	**Ponderación del indicador**	
Desagregación Geográfica		**Frecuencia de Medición**	Bienal		0.0

GOBIERNO DEL ESTADO DE JALISCO

PRESUPUESTO DE EGRESOS PARA EL EJERCICIO FISCAL 2025

Ficha Técnica de Indicador

Sistema de Evaluación del Desempeño (SED)

Secretaría de la Hacienda Pública

Características del Indicador

Tipo de Fórmula de Cálculo	Total	**Características del Indicador**	
Justificación de las Características			
Serie de Información Disponible			
Responsable del Indicador			
Nombre			
Cargo			
Correo Electrónico			

Determinación de Metas

						Línea Base	
			Absoluto	Relativo	Sentido del Indicador*	Valor Meta	Año
Año de Medición del Resultado	2025	**Tipo Valor de la Meta**	X		Descendente	6.1	2020
Meta Valor	3.12	**Unidad de medida**		**Indicador de Género**	Si	No	
						X	

Resultados

Valor Programado	N.P	**Avance de la Meta**	N.D	**% Avance de la Meta**	N.D	**Semáforo**

Calendarización de la Meta

	Enero	Febrero	Marzo	Abril	Mayo	Junio	Julio	Agosto	Septiembre	Octubre	Noviembre	Diciembre
Programado												
Programado Acumulado												
Realizado												
Realizado Acumulado												

Proyección de la meta en los próximos 3 años			

Meta Institucional

0%

Medios de Verificación Nivel MIR	En el Sistema de Monitoreo de Indicadores del Desarrollo de Jalsico (MIDE Jalsico), para consulta abierta en https://seplan.app.jalisco.gob.mx/mide
Supuestos del Nivel MIR	Las y los jalisciense reconocen la diversidad y su relevancia en la generación de las condiciones igualitarias en los grupos prioritarios para la igualdad y no discriminación.
Observaciones del Responsable	

GOBIERNO DEL ESTADO DE JALISCO

PRESUPUESTO DE EGRESOS PARA EL EJERCICIO FISCAL 2025

Ficha Técnica de Indicador

Sistema de Evaluación del Desempeño (SED)

Secretaría de la Hacienda Pública

Datos de Identificación del Programa: Desarrollo integral e intercultural de los pueblos y comunidades indígenas

Porcentaje de acciones de coordinación institucional realizadas

Eje	Tema
Desarrollo social	Grupos Prioritarios

¿Quién gasta?

02 Unidad Presupuestal	172 Unidad Responsable	00937 Unidad Ejecutora del Gasto
Secretaría General de Gobierno	Comisión Estatal Indígena	Comisión Estatal Indígena

¿Para qué se gasta?

Finalidad	Función	Subfunción
Desarrollo Social	Protección Social	Indígenas

Presupuesto asignado al Programa Presupuestario

Monto $100,000,000.00

Nivel del Indicador

Nivel	Clave	Resumen Narrativo	Transversalidad
Componente	A1	Acciones de coordinación institucional realizadas para la protección de los derechos de los pueblos y comunidades indígenas en el estado de Jalisco	Derechos Humanos

Datos del Indicador

Nombre del Indicador	Método de cálculo	Código
Porcentaje de acciones de coordinación institucional realizadas	(Número de acciones realizadas de coordinación institucional en el semestre t / Número de acciones por realizar de coordinación institucional en el semestre t)*100	963_A1-1

Descripción del Indicador	Unidad de Medida
Este indicador Mide el conjunto de acciones que se llevan a cabo con instancias estatales y municipales, así como con instituciones académicas, sociales y privadas, para establecer mecanismos de política pública para los pueblos y comunidades indígenas	Porcentaje

Tipo de Indicador	Gestión	**Dimensión**	Eficacia	**Ponderación del indicador**	
Desagregación Geográfica	Estatal	**Frecuencia de Medición**	Semestral	100.0	

Características del Indicador

Tipo de Fórmula de Cálculo	Porcentaje	**Características del Indicador**	Claridad, Relevancia, Monitoreable, Adecuado
Justificación de las Características			
Serie de Información Disponible			

Responsable del Indicador

Nombre	Isaura Matilde García Hernández
Cargo	Directora de la CEi
Correo Electrónico	isaura.garcia@jalisco.gob.mx

GOBIERNO DEL ESTADO DE JALISCO

PRESUPUESTO DE EGRESOS PARA EL EJERCICIO FISCAL 2025

Ficha Técnica de Indicador

Sistema de Evaluación del Desempeño (SED)

Secretaría de la Hacienda Pública

Determinación de Metas

				Absoluto	Relativo	Sentido del Indicador	Línea Base Valor Meta	Año
Año de Medición del Resultado	2025	Tipo Valor de la Meta			X	Ascendente	100.0	2024
Meta Valor	100.0	Unidad de medida	Acción	Indicador de Género				
						Si	No	
							X	

Resultados

Valor Programado	N.P	Avance de la Meta	N.D	Avance de la Meta	N.D	Semáforo	

Calendarización de la Meta

	Enero	Febrero	Marzo	Abril	Mayo	Junio	Julio	Agosto	Septiembre	Octubre	Noviembre	Diciembre
Programado						43.0						100.0
Programado Acumulado						43.0						100.0
Realizado												
Realizado Acumulado												

Proyección de la meta en los próximos 3 años	100	100	100

Parámetros de semaforización

Meta Institucional

100

GOBIERNO DEL ESTADO DE JALISCO

PRESUPUESTO DE EGRESOS PARA EL EJERCICIO FISCAL 2025

Ficha Técnica de Indicador

Sistema de Evaluación del Desempeño (SED)

Secretaría de la Hacienda Pública

Características de las ariables (metadatos)

ariable 1

Nombre

Número de acciones realizadas de coordinación institucional en el semestre t

Fuente de Información

Unidad de Medida	alor Absoluto de la ariable	Desagregación Geográfica	Frecuencia cálculo variable
Acción	0.00	Estatal	Semestral

Método recopilación de datos	Fecha de disponibilidad de la información	Tipo de acumulación
		alor Presente

ariable 2

Nombre

Número de acciones por realizar de coordinación institucional en el semestre t

Fuente de Información

Unidad de Medida	alor Absoluto de la ariable	Desagregación Geográfica	Frecuencia cálculo variable
Acción	0.00	Estatal	Semestral

Método recopilación de datos	Fecha de disponibilidad de la información	Tipo de acumulación
		alor Presente

Medios de erificación Nivel MIR	Reportes de acciones realizadas en beneficio de las comunidades indígenas.Secretaría general de Gobierno https/sgg.jalisco.gob.mx/inicio
Supuestos del Nivel MIR	Las instancias públicas, académicas y sociedad civil se vinculan para generar acciones que promuevan una perspectiva intercultural de las comunidades indígenas, para que puedan ejercer sus derechos culturales, económicos, sociales y ambientales.
bservaciones del Responsable	

GOBIERNO DEL ESTADO DE JALISCO

PRESUPUESTO DE EGRESOS PARA EL EJERCICIO FISCAL 2025

Ficha Técnica de Indicador

Sistema de Evaluación del Desempeño (SED)

Secretaría de la Hacienda Pública

Datos de Identificación del Programa: Desarrollo integral e intercultural de los pueblos y comunidades indígenas

Porcentaje de acciones realizadas para prevenir y contrarrestar la discriminación en la población indígena

Eje	Tema
Desarrollo social	Grupos Prioritarios

¿Quién gasta?

02 Unidad Presupuestal	172 Unidad Responsable	00937 Unidad Ejecutora del Gasto
Secretaría General de Gobierno	Comisión Estatal Indígena	Comisión Estatal Indígena

¿Para qué se gasta?

Finalidad	Función	Subfunción
Desarrollo Social	Protección Social	Indígenas

Presupuesto asignado al Programa Presupuestario

Monto $100,000,000.00

Nivel del Indicador

Nivel	Clave	Resumen Narrativo	Transversalidad
Componente	A5	Acciones realizadas para prevenir y contrarrestar la discriminación en la población indígena del Estado de Jalisco	Derechos Humanos

Datos del Indicador

Nombre del Indicador	Método de cálculo	Código
Porcentaje de acciones realizadas para prevenir y contrarrestar la discriminación en la población indígena	(Número de acciones realizadas para prevenir y contrarrestar la discriminación en la población indígena en el trimestre t / Número de acciones programadas para prevenir y contrarrestar la discriminación en la población indígena en el trimestre t)*100	963_A5-1

Descripción del Indicador	Unidad de Medida
Este indicador mide el total de acciones realizadas para prevenir y contrarrestar la discriminación en la población indígena del Estado de Jalisco.	Porcentaje

Tipo de Indicador	Gestión	**Dimensión**	Eficacia	**Ponderación del indicador**	
Desagregación Geográfica	Regional	**Frecuencia de Medición**	Trimestral	100.0	

Características del Indicador

Tipo de Fórmula de Cálculo	Porcentaje	**Características del Indicador**	Claridad, Relevancia, Monitoreable, Adecuado
Justificación de las Características			
Serie de Información Disponible			

Responsable del Indicador

Nombre	Isaura Matilde García
Cargo	Directora General de la CEI
Correo Electrónico	isaura.garcia@jalisco.gob.mx

GOBIERNO DEL ESTADO DE JALISCO

PRESUPUESTO DE EGRESOS PARA EL EJERCICIO FISCAL 2025

Ficha Técnica de Indicador

Sistema de Evaluación del Desempeño (SED)

Secretaría de la Hacienda Pública

Determinación de Metas

							Línea Base	
			Absoluto	Relativo	Sentido del Indicador	Valor Meta	Año	
Año de Medición del Resultado	2025	Tipo Valor de la Meta		X	Ascendente	4.0	2023	
Meta Valor	100.0	Unidad de medida	Acción	Indicador de Género		X		
					Si	No		

Resultados

Valor Programado	N.P	Avance de la Meta	N.D	Avance de la Meta	N.D	Semáforo	

Calendarización de la Meta

	Enero	Febrero	Marzo	Abril	Mayo	Junio	Julio	Agosto	Septiembre	Octubre	Noviembre	Diciembre
Programado			25.0			50.0			75.0			100.0
Programado Acumulado			25.0			50.0			75.0			100.0
Realizado												
Realizado Acumulado												

Proyección de la meta en los próximos 3 años	100	100	100

Parámetros de semaforización

Meta Institucional

100%

GOBIERNO DEL ESTADO DE JALISCO

PRESUPUESTO DE EGRESOS PARA EL EJERCICIO FISCAL 2025

Ficha Técnica de Indicador

Sistema de Evaluación del Desempeño (SED)

Secretaría de la Hacienda Pública

Características de las ariables (metadatos)

ariable 1

Nombre

Número de acciones realizadas para prevenir y contrarrestar la discriminación en la población indígena en el trimestre t

Fuente de Información			
Unidad de Medida	**alor Absoluto de la ariable**	**Desagregación Geográfica**	**Frecuencia cálculo variable**
Acción	0.00	Estatal	Trimestral
Método recopilación de datos	**Fecha de disponibilidad de la información**	**Tipo de acumulación**	
		Valor Presente	

ariable 2

Nombre

Número de acciones programadas para prevenir y contrarrestar la discriminación en la población indígena en el trimestre t

Fuente de Información			
Unidad de Medida	**alor Absoluto de la ariable**	**Desagregación Geográfica**	**Frecuencia cálculo variable**
Acción	0.00	Estatal	Trimestral
Método recopilación de datos	**Fecha de disponibilidad de la información**	**Tipo de acumulación**	
		Valor Presente	

Medios de erificación Nivel MIR	Reportes de acciones realizadas en beneficio de las comunidades indígenasSecretaría general de Gobierno https/sgg.jalisco.gob.mx/inicio
Supuestos del Nivel MIR	Los miembros de las comunidades indígenas participan en las acciones encaminados al fortalecimiento de la cultura a travs de talleres, elaboración de proyectos y espacios de exposición y venta de artes, artesanías y otras expresiones, ue les permitan fortalecer escenarios de ejercicio de sus derechos culturales, económicos, sociales y ambientales.
bservaciones del Responsable	

GOBIERNO DEL ESTADO DE JALISCO

PRESUPUESTO DE EGRESOS PARA EL EJERCICIO FISCAL 2025

Ficha Técnica de Indicador

Sistema de Evaluación del Desempeño (SED)

Secretaría de la Hacienda Pública

Datos de Identificación del Programa: Desarrollo integral e intercultural de los pueblos y comunidades indígenas

Porcentaje de políticas públicas elaboradas tendiente a la protección de sectores vulnerables de la población indígena

Eje	Tema
Desarrollo social	Grupos Prioritarios

¿Quién gasta?

02 Unidad Presupuestal	172 Unidad Responsable	00937 Unidad Ejecutora del Gasto
Secretaría General de Gobierno	Comisión Estatal Indígena	Comisión Estatal Indígena

¿Para qué se gasta?

Finalidad	Función	Subfunción
Desarrollo Social	Protección Social	Indígenas

Presupuesto asignado al Programa Presupuestario

Monto $100,000,000.00

Nivel del Indicador

Nivel	Clave	Resumen Narrativo	Transversalidad
Componente	A6	Acciones tendientes a la protección de sectores vulnerables de la población indígena	Derechos Humanos

Datos del Indicador

Nombre del Indicador	Método de cálculo	Código
Porcentaje de políticas públicas elaboradas tendiente a la protección de sectores vulnerables de la población indígena	(Número de políticas públicas implementadas para la protección de sectores vulnerables de la población indígena el semestre t / Número de políticas públicas por implementar para la protección de sectores vulnerables de la población indígena el semestre t)*100	963_A6-1

Descripción del Indicador	Unidad de Medida
Describe el conjunto de acciones de política elaboradas tendiente a la protección de sectores vulnerables de la poblacion indigena	Porcentaje

Tipo de Indicador	Gestión	**Dimensión**	Eficacia	**Ponderación del indicador**	
Desagregación Geográfica	Estatal	**Frecuencia de Medición**	Semestral	100.0	

Características del Indicador

Tipo de Fórmula de Cálculo	Porcentaje	**Características del Indicador**	Claridad, Relevancia, Monitoreable, Adecuado
Justificación de las Características			
Serie de Información Disponible			

Responsable del Indicador

Nombre	Isaura Matilde García
Cargo	Directora de la CEI
Correo Electrónico	isaura.garcia@jalisco.gob.mx

GOBIERNO DEL ESTADO DE JALISCO

PRESUPUESTO DE EGRESOS PARA EL EJERCICIO FISCAL 2025

Ficha Técnica de Indicador

Sistema de Evaluación del Desempeño (SED)

Secretaría de la Hacienda Pública

Determinación de Metas

							Línea Base	
			Absoluto	Relativo	Sentido del Indicador	Valor Meta	Año	
Año de Medición del Resultado	2025	Tipo Valor de la Meta	○	X	Ascendente	4.0	2023	
Meta Valor	100.0	Unidad de medida	Política	Indicador de Género				
					Si	No		
					○	X		

Resultados

Valor Programado	N.P	Avance de la Meta	N.D	Avance de la Meta	N.D	Semáforo	

Calendarización de la Meta

	Enero	Febrero	Marzo	Abril	Mayo	Junio	Julio	Agosto	Septiembre	Octubre	Noviembre	Diciembre
Programado						50.0						100.0
Programado Acumulado						50.0						100.0
Realizado												
Realizado Acumulado												

Proyección de la meta en los próximos 3 años	100	100	100

Parámetros de semaforización	Meta Institucional
	100%

GOBIERNO DEL ESTADO DE JALISCO

PRESUPUESTO DE EGRESOS PARA EL EJERCICIO FISCAL 2025

Ficha Técnica de Indicador

Sistema de Evaluación del Desempeño (SED)

Secretaría de la Hacienda Pública

Características de las ariables (metadatos)

ariable 1

Nombre

Número de políticas públicas implementadas para la protección de sectores vulnerables de la población indígena el semestre t

Fuente de Información

Unidad de Medida	alor Absoluto de la ariable	Desagregación Geográfica	Frecuencia cálculo variable
Política	0.00	Estatal	Semestral

Método recopilación de datos	Fecha de disponibilidad de la información	Tipo de acumulación
		Valor Presente

ariable 2

Nombre

Número de políticas públicas por implementar para la protección de sectores vulnerables de la población indígena el semestre t

Fuente de Información

Unidad de Medida	alor Absoluto de la ariable	Desagregación Geográfica	Frecuencia cálculo variable
Política	0.00	Estatal	Semestral

Método recopilación de datos	Fecha de disponibilidad de la información	Tipo de acumulación
		Valor Presente

Medios de erificación Nivel MIR	Informes trimestrales de la Comisión Estatal Indígena; 02 SGG Oficialía Mayor.
Supuestos del Nivel MIR	Se realizan acciones para fortalecer la actividad económica, cultural y el sentido de pertenencia de las comunidades migrantes en las zonas urbanas del Estado de Jalisco, fortaleciendo el ejercicio de sus derechos humanos.
bservaciones del Responsable	

GOBIERNO DEL ESTADO DE JALISCO

PRESUPUESTO DE EGRESOS PARA EL EJERCICIO FISCAL 2025

Ficha Técnica de Indicador

Sistema de Evaluación del Desempeño (SED)

Secretaría de la Hacienda Pública

Datos de Identificación del Programa: Desarrollo integral e intercultural de los pueblos y comunidades indígenas

Porcentaje de apoyos otorgados a pueblos y comunidades indígenas

Eje	Tema
Desarrollo social	Grupos Prioritarios

¿Quién gasta?

02 Unidad Presupuestal	172 Unidad Responsable	00937 Unidad Ejecutora del Gasto
Secretaría General de Gobierno	Comisión Estatal Indígena	Comisión Estatal Indígena

¿Para qué se gasta?

Finalidad	Función	Subfunción
Desarrollo Social	Protección Social	Indígenas

Presupuesto asignado al Programa Presupuestario

Monto $100,000,000.00

Nivel del Indicador

Nivel	Clave	Resumen Narrativo	Transversalidad
Componente	A7	Apoyos otorgados a personas indígenas encaminados a fortalecer la protección y respeto de sus derechos	Derechos Humanos

Datos del Indicador

Nombre del Indicador	Método de cálculo	Código
Porcentaje de apoyos otorgados a pueblos y comunidades indígenas	(Número apoyos otorgados a pueblos y comunidades indígenas en el semestre t / Número apoyos solicitados por pueblos y comunidades indígenas en el semestre t)*100	963_A7-1

Descripción del Indicador	Unidad de Medida
Describe el total de los apoyos que se otorgan en beneficio de los pueblos y comunidades indígenas en el estado	Porcentaje

Tipo de Indicador	Gestión	**Dimensión**	Eficiencia	**Ponderación del indicador**	
Desagregación Geográfica	Estatal	**Frecuencia de Medición**	Trimestral	100.0	

Características del Indicador

Tipo de Fórmula de Cálculo	Porcentaje	**Características del Indicador**	Claridad, Relevancia, Monitoreable, Adecuado
Justificación de las Características			
Serie de Información Disponible			

Responsable del Indicador

Nombre	Isaura Matilde garcía
Cargo	Directora General de la CEI
Correo Electrónico	isaura.garcia@jalisco.gob.mx

GOBIERNO DEL ESTADO DE JALISCO

PRESUPUESTO DE EGRESOS PARA EL EJERCICIO FISCAL 2025

Ficha Técnica de Indicador

Sistema de Evaluación del Desempeño (SED)

Secretaría de la Hacienda Pública

Determinación de Metas

							Línea Base	
			Absoluto	Relativo	Sentido del Indicador	Valor Meta	Año	
Año de Medición del Resultado	2025	Tipo Valor de la Meta	○	X	Ascendente	145.0	2023	
Meta Valor	100.0	Unidad de medida	Apoyo	Indicador de Género	Si ○	No X		

Resultados

Valor Programado	N.P	Avance de la Meta	N.D	Avance de la Meta	N.D	Semáforo	

Calendarización de la Meta

	Enero	Febrero	Marzo	Abril	Mayo	Junio	Julio	Agosto	Septiembre	Octubre	Noviembre	Diciembre
Programado			55.0			73.0			9.0			100.0
Programado Acumulado			55.0			73.0			9.0			100.0
Realizado												
Realizado Acumulado												

Proyección de la meta en los próximos 3 años	100	100	100

Parámetros de semaforización

Meta Institucional

100

GOBIERNO DEL ESTADO DE JALISCO

PRESUPUESTO DE EGRESOS PARA EL EJERCICIO FISCAL 2025

Ficha Técnica de Indicador

Sistema de Evaluación del Desempeño (SED)

Secretaría de la Hacienda Pública

Características de las ariables (metadatos)

ariable 1

Nombre

Número apoyos otorgados a pueblos y comunidades indígenas en el semestre t

Fuente de Información

Unidad de Medida	alor Absoluto de la ariable	Desagregación Geográfica	Frecuencia cálculo variable
Apoyo	0.00	Estatal	Semestral

Método recopilación de datos	Fecha de disponibilidad de la información	Tipo de acumulación
		alor Presente

ariable 2

Nombre

Número apoyos solicitados por pueblos y comunidades indígenas en el semestre t

Fuente de Información

Unidad de Medida	alor Absoluto de la ariable	Desagregación Geográfica	Frecuencia cálculo variable
Apoyo	0.00	Estatal	Semestral

Método recopilación de datos	Fecha de disponibilidad de la información	Tipo de acumulación
		alor Presente

Medios de erificación Nivel MIR	Solicitudes y recibos de apoyos entregados. Informes Semestral de la Comisión Estatal Indígena Secretaría general de Gobierno https /sgg.jalisco.gob.mx/inicio
Supuestos del Nivel MIR	Se entrega apoyos económico y /o en especie a personas indígenas con la finalidad de brindar facilidades para su traslado a sus comunidades con motivo de recibir atención m dica, jurídica y cultural, así como el traslado de cuerpos, traslado de interpretes y traductores, medicamentos que permitan abonar al ejercicio de sus derechos humanos.
bservaciones del Responsable	

GOBIERNO DEL ESTADO DE JALISCO

PRESUPUESTO DE EGRESOS PARA EL EJERCICIO FISCAL 2025

Ficha Técnica de Indicador

Sistema de Evaluación del Desempeño (SED)

Secretaría de la Hacienda Pública

Datos de Identificación del Programa: Atención a Jalisciense en el Extranjero

Porcentaje de la población vulnerable por carencias sociales

Eje	Tema
Desarrollo social	Grupos Prioritarios

¿Quién gasta?

02 Unidad Presupuestal	173 Unidad Responsable	Unidad Ejecutora del Gasto
Secretaría General de Gobierno	Fideicomiso Atención a Jalisciense en el Extranjero	

¿Para qué se gasta?

Finalidad	Función	Subfunción
Desarrollo Social	Protección Social	Otros Grupos Vulnerables

Presupuesto asignado al Programa Presupuestario

Monto $5,000,000.00

Nivel del Indicador

Nivel	Clave	Resumen Narrativo	Transversalidad
Fin		Contribuir a mejorar las condiciones de acceso efectivo a los derechos sociales, mediante el impulso de las capacidades de las personas y sus comunidades, reduciendo brechas de desigualdad, con un sentido de colectividad fortalecido que impulsa la movilidad social ascendente y con atención prioritaria para las personas y los grupos cuyos derechos han sido vulnerados de manera histórica y coyuntural en particular por la pandemia por COVID19.	

Datos del Indicador

Nombre del Indicador	Método de cálculo	Código
Porcentaje de la población vulnerable por carencias sociales		Fin_964_1471

Descripción del Indicador	Unidad de Medida
Población que presenta una o más carencias sociales relacionadas con los siguientes indicadores: 1. Rezago educativo 2. Acceso a los servicios de salud. 3. Acceso a la seguridad social. 4. Calidad y espacios de la vivienda. 5. Acceso a los servicios básicos en la vivienda. 6. Acceso a la alimentación nutritiva y de calidad; pero cuyo ingreso es superior a la línea de bienestar.	Porcentaje

Tipo de Indicador	Estratégico	**Dimensión**	Eficacia	**Ponderación del indicador**	
Desagregación Geográfica		**Frecuencia de Medición**	Anual	0.0	

GOBIERNO DEL ESTADO DE JALISCO

PRESUPUESTO DE EGRESOS PARA EL EJERCICIO FISCAL 2025

Ficha Técnica de Indicador

Sistema de Evaluación del Desempeño (SED)

Secretaría de la Hacienda Pública

Características del Indicador

Tipo de Fórmula de Cálculo	Total	**Características del Indicador**	
Justificación de las Características			
Serie de Información Disponible			
Responsable del Indicador			
Nombre			
Cargo			
Correo Electrónico			

Determinación de Metas

						Línea Base	
			Absoluto	Relativo	Sentido del Indicador*	Valor Meta	Año
Año de Medición del Resultado	2025	**Tipo Valor de la Meta**	X		Descendente	28.4	2020
Meta Valor	22.8	**Unidad de medida**		**Indicador de Género**		X	
					Si	**No**	

Resultados

Valor Programado	N.P	**Avance de la Meta**	N.D	**Avance de la Meta**	N.D	**Semáforo**	

Calendarización de la Meta

	Enero	Febrero	Marzo	Abril	Mayo	Junio	Julio	Agosto	Septiembre	Octubre	Noviembre	Diciembre
Programado	0.0	0.0	0.0	0.0	0.0	0.0	0.0	0.0	0.0	0.0	0.0	0.0
Programado Acumulado	0.0	0.0	0.0	0.0	0.0	0.0	0.0	0.0	0.0	0.0	0.0	0.0
Realizado												
Realizado Acumulado												

Proyección de la meta en los próximos 3 años			

Meta Institucional

0%

Medios de Verificación Nivel MIR	En el Sistema de Monitoreo de Indicadores del Desarrollo de Jalisco (MIDE Jalisco), para consulta abierta en https://seplan.app.jalisco.gob.mx/mide
Supuestos del Nivel MIR	Las y los habitantes del estado de Jalisco asumen su compromiso de corresponsabilidad en el proceso de desarrollo social y acceso efectivo de sus derechos sociales.
Observaciones del Responsable	

GOBIERNO DEL ESTADO DE JALISCO

PRESUPUESTO DE EGRESOS PARA EL EJERCICIO FISCAL 2025

Ficha Técnica de Indicador

Sistema de Evaluación del Desempeño (SED)

Secretaría de la Hacienda Pública

Datos de Identificación del Programa: Atención a Jalisciense en el Extranjero

Porcentaje de población con discapacidad en situación de pobreza

Eje	Tema
Desarrollo social	Grupos Prioritarios

¿Quién gasta?

02 Unidad Presupuestal	173 Unidad Responsable	Unidad Ejecutora del Gasto
Secretaría General de Gobierno	Fideicomiso Atención a Jaliscienses en el Extranjero	

¿Para qué se gasta?

Finalidad	Función	Subfunción
Desarrollo Social	Protección Social	Otros Grupos Vulnerables

Presupuesto asignado al Programa Presupuestario

Monto $5,000,000.00

Nivel del Indicador

Nivel	Clave	Resumen Narrativo	Transversalidad
Propósito		Los grupos prioritarios en Jalisco cuentan con condiciones igualitarias para el acceso a derechos sociales, servicios integrales y oportunidades para la inclusión en la movilidad social ascendente y a una vida digna, con dignidad, inclusión, diversidad, igualdad y no discriminación.	

Datos del Indicador

Nombre del Indicador	Método de cálculo	Código
Porcentaje de población con discapacidad en situación de pobreza		Propósito_964_1782

Descripción del Indicador	Unidad de Medida
Muestra el porcentaje de personas con discapacidad que se encuentran en situación de pobreza cuando: presenta al menos una carencia social y no tiene un ingreso suficiente para satisfacer sus necesidades.	Porcentaje

Tipo de Indicador	Estratégico	**Dimensión**	Eficacia	**Ponderación del indicador**	
Desagregación Geográfica		**Frecuencia de Medición**	Bienal	0.0	

Características del Indicador

Tipo de Fórmula de Cálculo	Total	**Características del Indicador**	
Justificación de las Características			
Serie de Información Disponible			

Responsable del Indicador

Nombre	
Cargo	
Correo Electrónico	

GOBIERNO DEL ESTADO DE JALISCO

PRESUPUESTO DE EGRESOS PARA EL EJERCICIO FISCAL 2025

Ficha Técnica de Indicador

Sistema de Evaluación del Desempeño (SED)

Secretaría de la Hacienda Pública

Determinación de Metas

					Línea Base	
	Absoluto	Relativo	Sentido del Indicador*	Valor Meta	Año
Año de Medición del Resultado 2025	**Tipo Valor de la Meta**	X		Descendente	39.7	2020
Meta Valor 35.0	**Unidad de medida**		**Indicador de Género**	Si	No X	

Resultados

Valor Programado N.P **Avance de la Meta** N.D **Avance de la Meta** N.D **Semáforo**

Calendarización de la Meta

	Enero	Febrero	Marzo	Abril	Mayo	Junio	Julio	Agosto	Septiembre	Octubre	Noviembre	Diciembre
Programado	0.0	0.0	0.0	0.0	0.0	0.0	0.0	0.0	0.0	0.0	0.0	0.0
Programado Acumulado	0.0	0.0	0.0	0.0	0.0	0.0	0.0	0.0	0.0	0.0	0.0	0.0
Realizado												
Realizado Acumulado												

Proyección de la meta en los próximos 3 años			

Meta Institucional

0%

Medios de Verificación Nivel MIR	En el Sistema de Monitoreo de Indicadores del Desarrollo de Jalsico (MIDE Jalsico), para consulta abierta en https://seplan.app.jalisco.gob.mx/mide
Supuestos del Nivel MIR	Las y los jalisciens reconocen la diversidad y su relevancia en la generación de las condiciones igualitarias en los grupos prioritarios para la igualdad y no discriminación.
bservaciones del Responsable	

GOBIERNO DEL ESTADO DE JALISCO

PRESUPUESTO DE EGRESOS PARA EL EJERCICIO FISCAL 2025

Ficha Técnica de Indicador

Sistema de Evaluación del Desempeño (SED)

Secretaría de la Hacienda Pública

Datos de Identificación del Programa: Atención a Jalisciense en el Extranjero

Porcentaje de apoyos brindados a la población jalisciense en el extranjero

Eje	Tema
Desarrollo social	Grupos Prioritarios

¿Quién gasta?

02 Unidad Presupuestal	173 Unidad Responsable	00938 Unidad Ejecutora del Gasto
Secretaría General de Gobierno	Fideicomiso Atención a Jalisciense en el Extranjero	Fideicomiso Atención a Jalisciense en el Extranjero

¿Para qué se gasta?

Finalidad	Función	Subfunción
Desarrollo Social	Protección Social	Otros Grupos Vulnerables

Presupuesto asignado al Programa Presupuestario

Monto $5,000,000.00

Nivel del Indicador

Nivel	Clave	Resumen Narrativo	Transversalidad
Componente	A1	Apoyos brindados a la población jalisciense en el extranjero por medio de las oficinas establecidas en los Estados Unidos para la protección de sus derechos	Derechos Humanos

Datos del Indicador

Nombre del Indicador	Método de cálculo	Código
Porcentaje de apoyos brindados a la población jalisciense en el extranjero	(Número de apoyos brindados a la población jalisciense en el extranjero por medio de las oficinas establecidas en los Estados Unidos para la protección de sus derechos en el semestre t / Número de solicitudes para brindar apoyos a la población jalisciense en el extranjero por medio de las oficinas establecidas en los Estados Unidos para la protección de sus derechos en el semestre t)*100	964_A1-1

Descripción del Indicador	Unidad de Medida
Apoyos brindados a la población jalisciense en el extranjero por medio de las oficinas establecidas en los Estados Unidos para la protección de sus derechos	Porcentaje

Tipo de Indicador	Gestión	**Dimensión**	Eficacia	**Ponderación del indicador**	
Desagregación Geográfica	Estatal	**Frecuencia de Medición**	Semestral	100.0	

Características del Indicador

Tipo de Fórmula de Cálculo	Porcentaje	**Características del Indicador**	Claridad, Monitoreable, Adecuado
Justificación de las Características	Cumple con las características del CREMAA		
Serie de Información Disponible			

Responsable del Indicador

Nombre	Raymundo Galván Gutiérrez
Cargo	Director de Atención a Personas Migrantes
Correo Electrónico	raymundo.galvan@jailsco.gob.mx

GOBIERNO DEL ESTADO DE JALISCO

PRESUPUESTO DE EGRESOS PARA EL EJERCICIO FISCAL 2025

Ficha Técnica de Indicador

Sistema de Evaluación del Desempeño (SED)

Secretaría de la Hacienda Pública

Determinación de Metas

				Absoluto	Relativo	Sentido del Indicador	Línea Base Valor Meta	Línea Base Año
Año de Medición del Resultado	2025	Tipo Valor de la Meta		◯	X	Ascendente	100.0	2024
Meta Valor	100.0	Unidad de medida	Apoyo	Indicador de Género		Si ◯	No X	

Resultados

Valor Programado	N.P	Avance de la Meta	N.D	Avance de la Meta	N.D	Semáforo	

Calendarización de la Meta

	Enero	Febrero	Marzo	Abril	Mayo	Junio	Julio	Agosto	Septiembre	Octubre	Noviembre	Diciembre
Programado						50.0						100.0
Programado Acumulado						50.0						100.0
Realizado												
Realizado Acumulado												

Proyección de la meta en los próximos 3 años	100	100	100

Parámetros de semaforización

Meta Institucional

100

GOBIERNO DEL ESTADO DE JALISCO

PRESUPUESTO DE EGRESOS PARA EL EJERCICIO FISCAL 2025

Ficha Técnica de Indicador

Sistema de Evaluación del Desempeño (SED)

Secretaría de la Hacienda Pública

Características de las ariables (metadatos)

ariable 1

Nombre

Número de apoyos brindados a la población jalisciense en el extranjero por medio de las oficinas establecidas en los Estados Unidos para la protección de sus derechos en el semestre t

Fuente de Información

Unidad de Medida	alor Absoluto de la ariable	Desagregación Geográfica	Frecuencia cálculo variable
Apoyo	0.00	Estatal	Semestral

Método recopilación de datos	Fecha de disponibilidad de la información	Tipo de acumulación
		Valor Presente

ariable 2

Nombre

Número de solicitudes para brindar apoyos a la población jalisciense en el extranjero por medio de las oficinas establecidas en los Estados Unidos para la protección de sus derechos en el semestre t

Fuente de Información

Unidad de Medida	alor Absoluto de la ariable	Desagregación Geográfica	Frecuencia cálculo variable
Apoyo	0.00	Estatal	Semestral

Método recopilación de datos	Fecha de disponibilidad de la información	Tipo de acumulación
		Valor Presente

Medios de erificación Nivel MIR	Solicitudes de transparencia y Sistema de Atención a Personas Migrantes, Informe Anual de Actividades
Supuestos del Nivel MIR	Los jaliscienses en el extranjero logran acceder a sus procesos y trámites binacionales de manera efectiva y accesible
bservaciones del Responsable	

GOBIERNO DEL ESTADO DE JALISCO

PRESUPUESTO DE EGRESOS PARA EL EJERCICIO FISCAL 2025

Ficha Técnica de Indicador

Sistema de Evaluación del Desempeño (SED)

Secretaría de la Hacienda Pública

Datos de Identificación del Programa: Atención a Jalisciense en el Extranjero

Porcentaje de eventos realizados por las oficinas del Gobierno de Jalisco en el extranjero

Eje	Tema
Desarrollo social	Grupos Prioritarios

¿Quién gasta?

02 Unidad Presupuestal	173 Unidad Responsable	00938 Unidad Ejecutora del Gasto
Secretaría General de Gobierno	Fideicomiso Atención a Jalisciense en el Extranjero	Fideicomiso Atención a Jalisciense en el Extranjero

¿Para qué se gasta?

Finalidad	Función	Subfunción
Desarrollo Social	Protección Social	Otros Grupos Vulnerables

Presupuesto asignado al Programa Presupuestario

Monto $5,000,000.00

Nivel del Indicador

Nivel	Clave	Resumen Narrativo	Transversalidad
Componente	A9	Actividades culturales, deportivas, turísticas y académicas realizadas enfocadas a jalisciense en el extranjero y sus familias	Derechos Humanos

Datos del Indicador

Nombre del Indicador	Método de cálculo	Código
Porcentaje de eventos realizados por las oficinas del Gobierno de Jalisco en el extranjero	(Número de eventos comunitarios, culturales y recreativos realizados en colaboración con la población jalisciense en el extranjero en el trimestre t / Número de eventos comunitarios, culturales y recreativos por realizar en colaboración con la población jalisciense en el extranjero en el trimestre t) *100	964_A9-1

Descripción del Indicador	Unidad de Medida
Realización de eventos comunitarios, culturales y recreativos en colaboración con la población jalisciense en el extranjero	Porcentaje

Tipo de Indicador	Gestión	**Dimensión**	Eficiencia	**Ponderación del indicador**	
Desagregación Geográfica	Estatal	**Frecuencia de Medición**	Trimestral	100.0	

Características del Indicador

Tipo de Fórmula de Cálculo	Porcentaje	**Características del Indicador**	Claridad
Justificación de las Características			
Serie de Información Disponible			

Responsable del Indicador

Nombre	Raymundo Galván Gutiérrez
Cargo	Director de Atención a Personas Migrantes
Correo Electrónico	raymundo.galvan@jailsco.gob.mx

GOBIERNO DEL ESTADO DE JALISCO

PRESUPUESTO DE EGRESOS PARA EL EJERCICIO FISCAL 2025

Ficha Técnica de Indicador

Sistema de Evaluación del Desempeño (SED)

Secretaría de la Hacienda Pública

Determinación de Metas

				Absoluto	Relativo	Sentido del Indicador	Línea Base Valor Meta	Línea Base Año
Año de Medición del Resultado	2025	Tipo Valor de la Meta		◯	X	Ascendente	200.0	2021
Meta Valor	100.0	Unidad de medida	Evento	Indicador de Género		Si ◯	No X	

Resultados

Valor Programado	N.P	Avance de la Meta	N.D	Avance de la Meta	N.D	Semáforo	

Calendarización de la Meta

	Enero	Febrero	Marzo	Abril	Mayo	Junio	Julio	Agosto	Septiembre	Octubre	Noviembre	Diciembre
Programado			25.0			50.0			75.0			100.0
Programado Acumulado			25.0			50.0			75.0			100.0
Realizado												
Realizado Acumulado												

Proyección de la meta en los próximos 3 años	100	100	

Parámetros de semaforización

Meta Institucional

100

GOBIERNO DEL ESTADO DE JALISCO

PRESUPUESTO DE EGRESOS PARA EL EJERCICIO FISCAL 2025

Ficha Técnica de Indicador

Sistema de Evaluación del Desempeño (SED)

Secretaría de la Hacienda Pública

Características de las ariables (metadatos)

ariable 1

Nombre

Número de eventos comunitarios, culturales y recreativos realizados en colaboración con la población jalisciense en el extranjero en el trimestre t

Fuente de Información			
Unidad de Medida	**alor Absoluto de la ariable**	**Desagregación Geográfica**	**Frecuencia cálculo variable**
Evento	0.00	Estatal	Trimestral
Método recopilación de datos	**Fecha de disponibilidad de la información**	**Tipo de acumulación**	
		Valor Presente	

ariable 2

Nombre

Número de eventos comunitarios, culturales y recreativos por realizar en colaboración con la población jalisciense en el extranjero en el trimestre t

Fuente de Información			
Unidad de Medida	**alor Absoluto de la ariable**	**Desagregación Geográfica**	**Frecuencia cálculo variable**
Evento	0.00	Estatal	Trimestral
Método recopilación de datos	**Fecha de disponibilidad de la información**	**Tipo de acumulación**	
		Valor Presente	

Medios de erificación Nivel MIR	Reportes y registros internos
Supuestos del Nivel MIR	Las actividades generadas logran fortalecer la identidad jalisciense en el extranjero
bservaciones del Responsable	

GOBIERNO DEL ESTADO DE JALISCO

PRESUPUESTO DE EGRESOS PARA EL EJERCICIO FISCAL 2025

Ficha Técnica de Indicador

Sistema de Evaluación del Desempeño (SED)

Secretaría de la Hacienda Pública

Datos de Identificación del Programa: Gobernanza para la seguridad ciudadana

Porcentaje de delitos no denunciados respecto a los delitos ocurridos

Eje	Tema
Seguridad ciudadana, justicia y estado de derecho	Prevención Social de las Violencias y la Delincuencia

¿Quién gasta?

02 Unidad Presupuestal	178 Unidad Responsable	Unidad Ejecutora del Gasto
Secretaría General de Gobierno	Consejo Ciudadano de Seguridad	

¿Para qué se gasta?

Finalidad	Función	Subfunción
Gobierno	Asuntos de Orden Público y de Seguridad Interior	Otros Asuntos de Orden Público y Seguridad

Presupuesto asignado al Programa Presupuestario

Monto $5,064,090.00

Nivel del Indicador

Nivel	Clave	Resumen Narrativo	Transversalidad
Fin		Contribuir a promover la paz bajo el concepto de seguridad ciudadana mediante la coordinación eficaz de los sistemas de seguridad ciudadana, procuración e impartición de justicia, generando estabilidad social y democrática como fundamento para la construcción de una sociedad más libre en la que se protegen y observan los derechos humanos, se facilita el crecimiento económico incluyente y se protege el medio ambiente.	

Datos del Indicador

Nombre del Indicador	Método de cálculo	Código
Porcentaje de delitos no denunciados respecto a los delitos ocurridos		749_1674

Descripción del Indicador	Unidad de Medida
La estimación a nivel nacional sobre los delitos no denunciados o de los que no se inició averiguación previa y sus causas, respecto a los delitos ocurridos en cada entidad federativa.	Porcentaje

Tipo de Indicador	Estratégico	**Dimensión**	Eficacia	**Ponderación del indicador**	
Desagregación Geográfica		**Frecuencia de Medición**	Anual	0.0	

GOBIERNO DEL ESTADO DE JALISCO

PRESUPUESTO DE EGRESOS PARA EL EJERCICIO FISCAL 2025

Ficha Técnica de Indicador

Sistema de Evaluación del Desempeño (SED)

Secretaría de la Hacienda Pública

Características del Indicador

Tipo de Fórmula de Cálculo	Total	**Características del Indicador**	
Justificación de las Características			
Serie de Información Disponible			
Responsable del Indicador			
Nombre			
Cargo			
Correo Electrónico			

Determinación de Metas

					Línea Base	
		Absoluto	**Relativo**	**Sentido del Indicador***	**Valor Meta**	**Año**
Año de Medición del Resultado	2025	**Tipo Valor de la Meta**	X		Descendente	86.2	2020
Meta Valor	83.93	**Unidad de medida**		**Indicador de Género**		X
				Si		**No**

Resultados

Valor Programado	N.P	**Avance de la Meta**	N.D	**Avance de la Meta**	N.D	**Semáforo**	

Calendarización de la Meta

	Enero	Febrero	Marzo	Abril	Mayo	Junio	Julio	Agosto	Septiembre	Octubre	Noviembre	Diciembre
Programado												
Programado Acumulado												
Realizado												
Realizado Acumulado												

Proyección de la meta en los próximos 3 años			

Meta Institucional

0%

Medios de Verificación Nivel MIR	En el Sistema de Monitoreo de Indicadores del Desarrollo de Jalisco (MIDE Jalisco), para consulta abierta en https://seplan.jalisco.gob.mx/dam
Supuestos del Nivel MIR	Las y los habitantes del estado de Jalisco tienen la disposición y el compromiso de mejorar sus conductas sociales para la consolidación de la seguridad ciudadana y el estado de derecho.
Observaciones del Responsable	

GOBIERNO DEL ESTADO DE JALISCO

PRESUPUESTO DE EGRESOS PARA EL EJERCICIO FISCAL 2025

Ficha Técnica de Indicador

Sistema de Evaluación del Desempeño (SED)

Secretaría de la Hacienda Pública

Datos de Identificación del Programa: Gobernanza para la seguridad ciudadana

Porcentaje de población de 18 años y más que se organiza con sus vecinos para resolver problemas de seguridad identificados en su entorno más cercano

Eje	Tema
Seguridad ciudadana, justicia y estado de derecho	Prevención Social de las Violencias y la Delincuencia

¿Quién gasta?

02 Unidad Presupuestal	178 Unidad Responsable	Unidad Ejecutora del Gasto
Secretaría General de Gobierno	Consejo Ciudadano de Seguridad	

¿Para qué se gasta?

Finalidad	Función	Subfunción
Gobierno	Asuntos de Orden Público y de Seguridad Interior	Otros Asuntos de Orden Público y Seguridad

Presupuesto asignado al Programa Presupuestario

Monto $5,064,090.00

Nivel del Indicador

Nivel	Clave	Resumen Narrativo	Transversalidad
Propósito		La población jalisciense cuenta con una reducción de los factores de riesgo asociados con la delincuencia, promoviendo la colaboración intersectorial, la coordinación de acciones, el fortalecimiento de capacidades de los actores involucrados, y las acciones y estrategias de planeación, implementación, monitoreo y evaluación necesaria para prevenir y reducir las violencias y la delincuencia, con un enfoque de cultura de paz, legalidad, convivencia y participación ciudadana.	

Datos del Indicador

Nombre del Indicador	Método de cálculo	Código
Porcentaje de población de 18 años y más que se organiza con sus vecinos para resolver problemas de seguridad identificados en su entorno más cercano		749_1773

Descripción del Indicador	Unidad de Medida
Se refiere al porcentaje de población de 18 años y más que se organiza con sus vecinos para resolver problemas de seguridad identificados en su entorno más cercano.	Porcentaje

Tipo de Indicador	Estratégico	**Dimensión**	Eficacia	**Ponderación del indicador**	
Desagregación Geográfica		**Frecuencia de Medición**	Anual	0.0	

GOBIERNO DEL ESTADO DE JALISCO

PRESUPUESTO DE EGRESOS PARA EL EJERCICIO FISCAL 2025

Ficha Técnica de Indicador

Sistema de Evaluación del Desempeño (SED)

Secretaría de la Hacienda Pública

Características del Indicador

Tipo de Fórmula de Cálculo	Total	**Características del Indicador**	
Justificación de las Características			
Serie de Información Disponible			
Responsable del Indicador			
Nombre			
Cargo			
Correo Electrónico			

Determinación de Metas

						Línea Base	
			Absoluto	**Relativo**	**Sentido del Indicador***	**Valor Meta**	**Año**
Año de Medición del Resultado	2025	**Tipo Valor de la Meta**	X		Ascendente	35.4	2020
Meta Valor	56.48	**Unidad de medida**		**Indicador de Género**			

	Si	**No**
Indicador de Género		X

Resultados

Valor Programado	N.P	**Avance de la Meta**	N.D	**Avance de la Meta**	N.D	**Semáforo**	

Calendarización de la Meta

	Enero	Febrero	Marzo	Abril	Mayo	Junio	Julio	Agosto	Septiembre	Octubre	Noviembre	Diciembre
Programado												
Programado Acumulado												
Realizado												
Realizado Acumulado												

Proyección de la meta en los próximos 3 años			

Meta Institucional

0%

Medios de Verificación Nivel MIR	En el Sistema de Monitoreo de Indicadores del Desarrollo de Jalsico (MIDE Jalsico), para consulta abierta en https:[illegible]segr.jalisco.gob.mx[illegible]Du
Supuestos del Nivel MIR	Las y los habitantes de Jalisco participan en los espacios que se aperturan para la generación de soluciones comunitarias a los problemas asociados con las violencias y la delincuencia
[illegible]bservaciones del Responsable	

GOBIERNO DEL ESTADO DE JALISCO

PRESUPUESTO DE EGRESOS PARA EL EJERCICIO FISCAL 2025

Ficha Técnica de Indicador

Sistema de Evaluación del Desempeño (SED)

Secretaría de la Hacienda Pública

Datos de Identificación del Programa: Gobernanza para la seguridad ciudadana

Porcentaje de opiniones sobre temas de participación ciudadana y seguridad

Eje	Tema
Seguridad ciudadana, justicia y estado de derecho	Prevención Social de las Violencias y la Delincuencia

¿Quién gasta?

02 Unidad Presupuestal	178 Unidad Responsable	00554 Unidad Ejecutora del Gasto
Secretaría General de Gobierno	Consejo Ciudadano de Seguridad	Consejo Ciudadano de Seguridad

¿Para qué se gasta?

Finalidad	Función	Subfunción
Gobierno	Asuntos de Orden Público y de Seguridad Interior	Otros Asuntos de Orden Público y Seguridad

Presupuesto asignado al Programa Presupuestario

Monto $5,064,090.00

Nivel del Indicador

Nivel	Clave	Resumen Narrativo	Transversalidad
Componente	C1	Opiniones relacionadas en temas de participación ciudadana y seguridad entregadas a diversos entes de gobierno	Gobernanza para el desarrollo

Datos del Indicador

Nombre del Indicador	Método de cálculo	Código
Porcentaje de opiniones sobre temas de participación ciudadana y seguridad	(Número de opiniones en temas de participación ciudadana y seguridad aprobados en el semestre t / Número de opiniones en temas de participación ciudadana y seguridad por aprobar en el semestre t)*100	749_C1_1

Descripción del Indicador	Unidad de Medida
Documentos que contienen los resultados de los procesos de investigación sobre participación ciudadana y seguridad	Porcentaje

Tipo de Indicador	Gestión	**Dimensión**	Eficiencia	**Ponderación del indicador**	
Desagregación Geográfica	Estatal	**Frecuencia de Medición**	Semestral	100.0	

Características del Indicador

Tipo de Fórmula de Cálculo	Porcentaje	**Características del Indicador**	
Justificación de las Características			
Serie de Información Disponible			

Responsable del Indicador

Nombre	Cristhian Eduardo Cisneros Campos, Héctor Gutiérrez Ramírez
Cargo	Coordinador de Participación Ciudadana y Coordinador de Denuncia Ciudadana
Correo Electrónico	hector.gutierrez@jalisco.gob.mx, cristhian.cisneros@jalisco.gob.mx, azucena.sauceda@jalisco.gob.mx

GOBIERNO DEL ESTADO DE JALISCO

PRESUPUESTO DE EGRESOS PARA EL EJERCICIO FISCAL 2025

Ficha Técnica de Indicador

Sistema de Evaluación del Desempeño (SED)

Secretaría de la Hacienda Pública

Determinación de Metas

							Línea Base	
			Absoluto	Relativo	Sentido del Indicador	Valor Meta	Año	
Año de Medición del Resultado	2025	Tipo Valor de la Meta	○	X	Ascendente	100.0	2024	
Meta Valor	100.0	Unidad de medida	Opinión	Indicador de Género	Si ○	No X		

Resultados

Valor Programado	N.P	Avance de la Meta	N.D	Avance de la Meta	N.D	Semáforo	

Calendarización de la Meta

	Enero	Febrero	Marzo	Abril	Mayo	Junio	Julio	Agosto	Septiembre	Octubre	Noviembre	Diciembre
Programado						50.0						100.0
Programado Acumulado						50.0						100.0
Realizado												
Realizado Acumulado												

Proyección de la meta en los próximos 3 años	100	100	

Parámetros de semaforización

Meta Institucional

100

GOBIERNO DEL ESTADO DE JALISCO

PRESUPUESTO DE EGRESOS PARA EL EJERCICIO FISCAL 2025

Ficha Técnica de Indicador

Sistema de Evaluación del Desempeño (SED)

Secretaría de la Hacienda Pública

Características de las ariables (metadatos)

ariable 1

Nombre

Número de opiniones en temas de participación ciudadana y seguridad aprobados en el semestre t

Fuente de Información	Plan Estatal de Gobernanza y Desarrollo Jalisco 201 2024, Gobierno de Jalisco, en https /bit.ly/3i6 Ni2. Informes de Seguridad, Centro Nacional de Información del Secretariado Ejecutivo del Sistema Nacional de Seguridad Pública (SESNSP), n https /bit.ly/3hyyVD3. Encuesta Nacional de Seguridad pública Urbana (ENSU), Instituto Nacional de Estadística y geografía (INEGI), en https /bit.ly/3 H 4zn. Informes sobre seguridad Pública, Instituto de Información, Estadística y Geografía de Jalisco (IIEG), en https /bit.ly/3eiay p. Plataforma Seguridad Map Jalisco, Gobierno de Jalisco, en https /bit.ly/3yUXeRz. Plataforma Seguridad Jalisco, Gobierno de Jalisco, en https /bit.ly/3A VD.

Unidad de Medida	**alor Absoluto de la ariable**	**Desagregación Geográfica**	**Frecuencia cálculo variable**
Opinión	100.00	Estatal	

Método recopilación de datos	**Fecha de disponibilidad de la información**	**Tipo de acumulación**
		Valor Presente

ariable 2

Nombre

Número de opiniones en temas de participación ciudadana y seguridad por aprobar en el semestre t

Fuente de Información	Plan Estatal de Gobernanza y Desarrollo Jalisco 201 2024, Gobierno de Jalisco, en https /bit.ly/3i6 Ni2. Informes de Seguridad, Centro Nacional de Información del Secretariado Ejecutivo del Sistema Nacional de Seguridad Pública (SESNSP), n https /bit.ly/3hyyVD3. Encuesta Nacional de Seguridad pública Urbana (ENSU), Instituto Nacional de Estadística y geografía (INEGI), en https /bit.ly/3 H 4zn. Informes sobre seguridad Pública, Instituto de Información, Estadística y Geografía de Jalisco (IIEG), en https /bit.ly/3eiay p. Plataforma Seguridad Map Jalisco, Gobierno de Jalisco, en https /bit.ly/3yUXeRz. Plataforma Seguridad Jalisco, Gobierno de Jalisco, en https /bit.ly/3A VD.

Unidad de Medida	**alor Absoluto de la ariable**	**Desagregación Geográfica**	**Frecuencia cálculo variable**
Opinión	100.00	Estatal	Semestral

Método recopilación de datos	**Fecha de disponibilidad de la información**	**Tipo de acumulación**
		Valor Presente

Medios de erificación Nivel MIR	Registros administrativos de acciones de desempeño sobresaliente de funcionariado público del Sistema de Seguridad Pública para El Estado de Jalisco, 2023 Secretaría Ejecutiva del Consejo Ciudadano de Seguridad.
Supuestos del Nivel MIR	Las dependencias gubernamentales tienen interés por atender las recomendaciones de acciones públicas sobre seguridad realizadas por el Consejo Ciudadano de Seguridad, las cuales reciben y brindan los elementos necesarios para su seguimiento.
bservaciones del Responsable	

GOBIERNO DEL ESTADO DE JALISCO

PRESUPUESTO DE EGRESOS PARA EL EJERCICIO FISCAL 2025

Ficha Técnica de Indicador

Sistema de Evaluación del Desempeño (SED)

Secretaría de la Hacienda Pública

Datos de Identificación del Programa: Gobernanza para la seguridad ciudadana

Porcentaje de documentos de colaboración firmados

Eje	Tema
Seguridad ciudadana, justicia y estado de derecho	Prevención Social de las Violencias y la Delincuencia

¿Quién gasta?

02 Unidad Presupuestal	178 Unidad Responsable	00554 Unidad Ejecutora del Gasto
Secretaría General de Gobierno	Consejo Ciudadano de Seguridad	Consejo Ciudadano de Seguridad

¿Para qué se gasta?

Finalidad	Función	Subfunción
Gobierno	Asuntos de Orden Público y de Seguridad Interior	Otros Asuntos de Orden Público y Seguridad

Presupuesto asignado al Programa Presupuestario

Monto $5,064,090.00

Nivel del Indicador

Nivel	Clave	Resumen Narrativo	Transversalidad
Componente	C2	Acuerdos de colaboración firmados para la atención a la ciudadanía	Gobernanza para el desarrollo

Datos del Indicador

Nombre del Indicador	Método de cálculo	Código
Porcentaje de documentos de colaboración firmados	(Número de documentos de colaboración firmados en el semestre t/ Número de documentos de colaboración para firma en el semestre t)*100	749_C2_1

Descripción del Indicador	Unidad de Medida
Documentos que contienen las intenciones, acuerdos y compromisos de instituciones para la colaboración con el Consejo Ciudadano de Seguridad.	Porcentaje

Tipo de Indicador	Gestión	**Dimensión**	Eficiencia	**Ponderación del indicador**	
Desagregación Geográfica	Estatal	**Frecuencia de Medición**	Semestral	100.0	

Características del Indicador

Tipo de Fórmula de Cálculo	Porcentaje	**Características del Indicador**	
Justificación de las Características			
Serie de Información Disponible			

Responsable del Indicador

Nombre	Armando Tejeda Campos. Teresa Reyes Carrillo
Cargo	Coordinador Jurídico del Consejo Ciudadano, Coordinador de Vincualción
Correo Electrónico	tejeda.campos@jalisco.gob.mx teresa.reyes@jalisco.gob.mx

GOBIERNO DEL ESTADO DE JALISCO

PRESUPUESTO DE EGRESOS PARA EL EJERCICIO FISCAL 2025

Ficha Técnica de Indicador

Sistema de Evaluación del Desempeño (SED)

Secretaría de la Hacienda Pública

Determinación de Metas

							Línea Base	
			Absoluto	Relativo	Sentido del Indicador	Valor Meta	Año	
Año de Medición del Resultado	2025	Tipo Valor de la Meta	○	X	Ascendente	100.0	2024	
Meta Valor	100.0	Unidad de medida	Documento	Indicador de Género	Si ○	No X		

Resultados

Valor Programado	N.P	Avance de la Meta	N.D	Avance de la Meta	N.D	Semáforo	

Calendarización de la Meta

	Enero	Febrero	Marzo	Abril	Mayo	Junio	Julio	Agosto	Septiembre	Octubre	Noviembre	Diciembre
Programado						50.0					100.0	
Programado Acumulado						50.0					100.0	
Realizado												
Realizado Acumulado												

Proyección de la meta en los próximos 3 años	100	100	

Parámetros de semaforización

Meta Institucional

100%

GOBIERNO DEL ESTADO DE JALISCO

PRESUPUESTO DE EGRESOS PARA EL EJERCICIO FISCAL 2025

Ficha Técnica de Indicador

Sistema de Evaluación del Desempeño (SED)

Secretaría de la Hacienda Pública

Características de las ariables (metadatos)

ariable 1

Nombre

Número de documentos de colaboración firmados en el semestre t

Fuente de Información

PlanEstataldeGobernanza y DesarrolloJalisco201 2024,GobiernodeJalisco,en https /bit.ly/3i6 Ni2.InformesdeSeguridad,Centro NacionaldeInformaciónde lSecretariadoEjecutivodelSistemaNacionaldeSeguridadPública(SESNSP), n https /bit.ly/3hyyVD3.EncuestaNacionaldeSeguridadpúblicaUrbana(ENSU),InstitutoNacionalde Estadísticaygeografía(INEGI),en https /bit.ly/3 4zn.Informessobreseguridad Pública,I nstitutodeInformación,EstadísticayGeografíadeJalisco(IIEG),enhttps /bit.ly/3eiay p.Plataforma SeguridadMapJalisco,GobiernodeJalisco,en https /bit.ly/3yUXeRz.PlataformaSeguridadJalisco, GobiernodeJalisco,en https /bit.ly/3A VD .

Unidad de Medida	alor Absoluto de la ariable	Desagregación Geográfica	Frecuencia cálculo variable
Documento	0.00	Estatal	Semestral

Método recopilación de datos	Fecha de disponibilidad de la información	Tipo de acumulación
		Valor Presente

ariable 2

Nombre

Número de documentos de colaboración para firma en el semestre t

Fuente de Información

PlanEstataldeGobernanza y DesarrolloJalisco201 2024,GobiernodeJalisco,en https /bit.ly/3i6 Ni2 InformesdeSeguridad,CentroNacionaldeInformacióndelSecretariadoEjecutivodelSistema NacionaldeSeguridadPública(SESNSP), n https /bit.ly/3hyyVD3.EncuestaNacionaldeSeguridadpúblicaUrbana(ENSU),Instituto NacionaldeEstadísticaygeografía(INEGI),en https /bit.ly/3 4zn.Informessobreseguridad Pública,I nstitutodeInformación,EstadísticayGeografíadeJalisco(IIEG),enhttps /bit.ly/3eiay p.Plataforma eguridadMapJalisco,GobiernodeJalisco,en https /bit.ly/3yUXeRz.PlataformaSeguridadJalisco, GobiernodeJalisco,en https /bit.ly/3A VD .

Unidad de Medida	alor Absoluto de la ariable	Desagregación Geográfica	Frecuencia cálculo variable
Documento	100.00	Estatal	Semestral

Método recopilación de datos	Fecha de disponibilidad de la información	Tipo de acumulación
		Valor Presente

Medios de erificación Nivel MIR	Registros administrativos de documentos de colaboración 2023. Secretaría Ejecutiva del Consejo Ciudadano de Seguridad.
Supuestos del Nivel MIR	Diversos actores de los sectores públicos, privados y sociales se interesan en generar actividades y proyectos en conjunto con el Consejo Ciudadano de Seguridad.
bservaciones del Responsable	

GOBIERNO DEL ESTADO DE JALISCO

PRESUPUESTO DE EGRESOS PARA EL EJERCICIO FISCAL 2025

Ficha Técnica de Indicador

Sistema de Evaluación del Desempeño (SED)

Secretaría de la Hacienda Pública

Datos de Identificación del Programa: Gobernanza para la seguridad ciudadana

Porcentaje de capacitaciones coordinadas en participación ciudadana en temas de seguridasd

Eje	Tema
Seguridad ciudadana, justicia y estado de derecho	Prevención Social de las Violencias y la Delincuencia

¿Quién gasta?

02 Unidad Presupuestal	178 Unidad Responsable	00554 Unidad Ejecutora del Gasto
Secretaría General de Gobierno	Consejo Ciudadano de Seguridad	Consejo Ciudadano de Seguridad

¿Para qué se gasta?

Finalidad	Función	Subfunción
Gobierno	Asuntos de Orden Público y de Seguridad Interior	Otros Asuntos de Orden Público y Seguridad

Presupuesto asignado al Programa Presupuestario

Monto $5,064,090.00

Nivel del Indicador

Nivel	Clave	Resumen Narrativo	Transversalidad
Componente	C3	Capacitaciones impartidas a la ciudadanía y personas en el servicio público para promover la participación ciudadana en temas de seguridad.	Gobernanza para el desarrollo

Datos del Indicador

Nombre del Indicador	Método de cálculo	Código
Porcentaje de capacitaciones coordinadas en participación ciudadana en temas de seguridasd	(Número de capacitaciones impartidas en participación ciudadana y seguridad en el semestre t/ Número de capacitaciones programadas en participación ciudadana y seguridad en el semestre t)*10	749_C3_1

Descripción del Indicador	Unidad de Medida
Capacitaciones de formación y profesionalización tendentes a promover la participación ciudadana en temas de seguridad.	Porcentaje

Tipo de Indicador	Gestión	**Dimensión**	Eficiencia	**Ponderación del indicador**	
Desagregación Geográfica	Estatal	**Frecuencia de Medición**	Semestral	100.0	

Características del Indicador

Tipo de Fórmula de Cálculo	Porcentaje	**Características del Indicador**	
Justificación de las Características			
Serie de Información Disponible			

Responsable del Indicador

Nombre	Teresa Reyes Carillo, Cristhian Eduardo Cisneros Campos.
Cargo	Coordinador Vinculación, Coordinador de Participación Ciudadana
Correo Electrónico	teresa.reyes@jalisco.gob.mx, cristhian.cisneros@jalisco.gob.mx

GOBIERNO DEL ESTADO DE JALISCO

PRESUPUESTO DE EGRESOS PARA EL EJERCICIO FISCAL 2025

Ficha Técnica de Indicador

Sistema de Evaluación del Desempeño (SED)

Secretaría de la Hacienda Pública

Determinación de Metas

						Línea Base	
			Absoluto	Relativo	Sentido del Indicador	Valor Meta	Año
Año de Medición del Resultado	2025	Tipo Valor de la Meta	( )	(X)	Ascendente	100.0	2024
Meta Valor	100.0	Unidad de medida	Capacitación	Indicador de Género	Si ( )	No (X)	

Resultados

Valor Programado	N.P	Avance de la Meta	N.D	Avance de la Meta	N.D	Semáforo	

Calendarización de la Meta

	Enero	Febrero	Marzo	Abril	Mayo	Junio	Julio	Agosto	Septiembre	Octubre	Noviembre	Diciembre
Programado						50.0						100.0
Programado Acumulado						50.0						100.0
Realizado												
Realizado Acumulado												

Proyección de la meta en los próximos 3 años	100	100	

Parámetros de semaforización

Meta Institucional

100%

GOBIERNO DEL ESTADO DE JALISCO

PRESUPUESTO DE EGRESOS PARA EL EJERCICIO FISCAL 2025

Ficha Técnica de Indicador

Sistema de Evaluación del Desempeño (SED)

Secretaría de la Hacienda Pública

Características de las ariables (metadatos)

ariable 1

Nombre

Número de capacitaciones impartidas en participación ciudadana y seguridad en el semestre t

Fuente de Información

Plan Estatal de Gobernanza y Desarrollo Jalisco 201 2024, Gobierno de Jalisco, en https/bit.ly/3i6 Ni2. Informes de Seguridad, Centro Nacional de Información del Secretariado Ejecutivo del Sistema Nacional de Seguridad Pública (SESNSP), n https/bit.ly/3hyyVD3. Encuesta Nacional de Seguridad pública Urbana (ENSU), Instituto Nacional de Estadística y geografía (INEGI), en https/bit.ly/3 4zn. Informes sobre seguridad Pública, Instituto de Información, Estadística y Geografía de Jalisco (IIEG), en https/bit.ly/3eiay p. Plataforma Seguridad Map Jalisco, Gobierno de Jalisco, en https/bit.ly/3yUXeRz. Plataforma Seguridad Jalisco, Gobierno de Jalisco, en https/bit.ly/3A VD .

Unidad de Medida	alor Absoluto de la ariable	Desagregación Geográfica	Frecuencia cálculo variable
Capacitación	100.00	Estatal	Semestral

Método recopilación de datos	Fecha de disponibilidad de la información	Tipo de acumulación
		Valor Presente

ariable 2

Nombre

Número de capacitaciones programadas en participación ciudadana y seguridad en el semestre t

Fuente de Información

Plan Estatal de Gobernanza y Desarrollo Jalisco 201 2024, Gobierno de Jalisco, en https/bit.ly/3i6 Ni2. Informes de Seguridad, Centro Nacional de Información del Secretariado Ejecutivo del Sistema Nacional de Seguridad Pública (SESNSP), n https/bit.ly/3hyyVD3. Encuesta Nacional de Seguridad pública Urbana (ENSU), Instituto Nacional de Estadística y geografía (INEGI), en https/bit.ly/3 4zn. Informes sobre seguridad Pública, Instituto de Información, Estadística y Geografía de Jalisco (IIEG), en https/bit.ly/3eiay p. Plataforma Seguridad Map Jalisco, Gobierno de Jalisco, en https/bit.ly/3yUXeRz. Plataforma Seguridad Jalisco, Gobierno de Jalisco, en https/bit.ly/3A VD .

Unidad de Medida	alor Absoluto de la ariable	Desagregación Geográfica	Frecuencia cálculo variable
Capacitación	100.00	Estatal	Semestral

Método recopilación de datos	Fecha de disponibilidad de la información	Tipo de acumulación
		Valor Presente

Medios de erificación Nivel MIR	Registros administrativos de documentos de colaboración 2023. Secretaría Ejecutiva del Consejo Ciudadano de Seguridad.
Supuestos del Nivel MIR	Ciudadanos y personas del servicio público ue se interesan por la formación ue brinda el Consejo Ciudadano de Seguridad en temas de participación ciudadana y temas de seguridad pública.
bservaciones del Responsable	

GOBIERNO DEL ESTADO DE JALISCO

PRESUPUESTO DE EGRESOS PARA EL EJERCICIO FISCAL 2025

Ficha Técnica de Indicador

Sistema de Evaluación del Desempeño (SED)

Secretaría de la Hacienda Pública

Datos de Identificación del Programa: Gobernanza para la seguridad ciudadana

Porcentaje de acciones de atención, participación ciudadana, cultura de la denuncia y de la legalidad

Eje	Tema
Seguridad ciudadana, justicia y estado de derecho	Prevención Social de las Violencias y la Delincuencia

¿Quién gasta?

02 Unidad Presupuestal	178 Unidad Responsable	00554 Unidad Ejecutora del Gasto
Secretaría General de Gobierno	Consejo Ciudadano de Seguridad	Consejo Ciudadano de Seguridad

¿Para qué se gasta?

Finalidad	Función	Subfunción
Gobierno	Asuntos de Orden Público y de Seguridad Interior	Otros Asuntos de Orden Público y Seguridad

Presupuesto asignado al Programa Presupuestario

Monto $5,064,090.00

Nivel del Indicador

Nivel	Clave	Resumen Narrativo	Transversalidad
Componente	C4	Acciones implementadas para la participación ciudadana y cultura de la denuncia	Gobernanza para el desarrollo

Datos del Indicador

Nombre del Indicador	Método de cálculo	Código
Porcentaje de acciones de atención, participación ciudadana, cultura de la denuncia y de la legalidad	(Número de acciones implementadas para el fomento de la cultura de denuncia y participación ciudadana en el semestre t / Número de acciones por implementar para el fomento de la cultura de denuncia y participación ciudadana en el semestre t)*100	749_C4_1

Descripción del Indicador	Unidad de Medida
Actividades realizadas con el objetivo de fortalecer las competencias de la ciudadanía en la participación ciudadana	Porcentaje

Tipo de Indicador	Gestión	**Dimensión**	Eficiencia	**Ponderación del indicador**	
Desagregación Geográfica	Estatal	**Frecuencia de Medición**	Semestral	100.0	

Características del Indicador

Tipo de Fórmula de Cálculo	Porcentaje	**Características del Indicador**	
Justificación de las Características			
Serie de Información Disponible			

Responsable del Indicador

Nombre	Héctor Gutiérrez Ramírez, Liliana Brown González
Cargo	Coordinador de Denuncia Ciudadana y Coordinador de Atención Ciudadana
Correo Electrónico	hector.gutierrez@jalisco.gob.mx, liliana.brown@jalisco.gob.mx

GOBIERNO DEL ESTADO DE JALISCO

PRESUPUESTO DE EGRESOS PARA EL EJERCICIO FISCAL 2025

Ficha Técnica de Indicador

Sistema de Evaluación del Desempeño (SED)

Secretaría de la Hacienda Pública

Determinación de Metas

							Línea Base	
			Absoluto	Relativo	Sentido del Indicador	Valor Meta	Año	
Año de Medición del Resultado	2025	Tipo Valor de la Meta	◯	X	Ascendente	100.0	2024	
Meta Valor	100.0	Unidad de medida	Acción	Indicador de Género	Si ◯	No X		

Resultados

Valor Programado	N.P	Avance de la Meta	N.D	Avance de la Meta	N.D	Semáforo	

Calendarización de la Meta

	Enero	Febrero	Marzo	Abril	Mayo	Junio	Julio	Agosto	Septiembre	Octubre	Noviembre	Diciembre
Programado						50.0						100.0
Programado Acumulado						50.0						100.0
Realizado												
Realizado Acumulado												

Proyección de la meta en los próximos 3 años	100	100	

Parámetros de semaforización

Meta Institucional

100

GOBIERNO DEL ESTADO DE JALISCO

PRESUPUESTO DE EGRESOS PARA EL EJERCICIO FISCAL 2025

Ficha Técnica de Indicador

Sistema de Evaluación del Desempeño (SED)

Secretaría de la Hacienda Pública

Características de las ariables (metadatos)

ariable 1

Nombre

Número de acciones implementadas para la promoción de la cultura de denuncia anónima ciudadana en el trimestre

Fuente de Información

Plan Estatal de Gobernanza y DesarrolloJalisco201 2024,GobiernodeJalisco,en https / bit.ly/3i6 Ni2.InformesdeSeguridad, CentroNacionaldeInformacióndelSecretariadoEjecutivodelSistemaNacional de Seguridad Pública(SESNSP), n https / bit.ly/3hyyVD3.EncuestaNacionaldeSeguridadpúblicaUrbana(ENSU), InstitutoNacionaldeEstadísticaygeografía(INEGI),en https / bit.ly/3wH 4zn. InformessobreseguridadPública,InstitutodeInformación,EstadísticayGeografíadeJalisco(IIEG), enhttps / bit.ly/3eiay p.PlataformaSeguridadMapJalisco,GobiernodeJalisco,en https / bit.ly/3yUXeRz. Plataforma Seguridad Jalisco, Gobierno de Jalisco, en https / bit.ly/3A VD .

Unidad de Medida	alor Absoluto de la ariable	Desagregación Geográfica	Frecuencia cálculo variable
Acción	100.00	Estatal	Trimestral

Método recopilación de datos	Fecha de disponibilidad de la información	Tipo de acumulación
		Valor Presente

ariable 2

Nombre

Número de acciones por implementar para la promoción de la cultura de denuncia anónima ciudadana en el trimestre

Fuente de Información

Plan Estatal de Gobernanza y DesarrolloJalisco201 2024,GobiernodeJalisco,en https / bit.ly/3i6 Ni2.InformesdeSeguridad, CentroNacionaldeInformacióndelSecretariadoEjecutivodelSistemaNacional de Seguridad Pública(SESNSP), n https / bit.ly/3hyyVD3.EncuestaNacionaldeSeguridadpúblicaUrbana(ENSU), InstitutoNacionaldeEstadísticaygeografía(INEGI),en https / bit.ly/3wH 4zn. InformessobreseguridadPública,InstitutodeInformación,EstadísticayGeografíadeJalisco(IIEG), enhttps / bit.ly/3eiay p.PlataformaSeguridadMapJalisco,GobiernodeJalisco,en https / bit.ly/3yUXeRz. Plataforma Seguridad Jalisco, Gobierno de Jalisco, en https / bit.ly/3A VD .

Unidad de Medida	alor Absoluto de la ariable	Desagregación Geográfica	Frecuencia cálculo variable
Acción	100.00	Estatal	Trimestral

Método recopilación de datos	Fecha de disponibilidad de la información	Tipo de acumulación
		Valor Presente

Medios de erificación Nivel MIR	Registros administrativos de documentos de colaboración 2023. Secretaría Ejecutiva del Consejo Ciudadano de Seguridad.
Supuestos del Nivel MIR	Las dependencias de los diversos organismos Gubernamentales tienen interés por atender las solicitudes canalizadas por el Consejo Ciudadano de Seguridad.
bservaciones del Responsable	

GOBIERNO DEL ESTADO DE JALISCO

PRESUPUESTO DE EGRESOS PARA EL EJERCICIO FISCAL 2025

Ficha Técnica de Indicador

Sistema de Evaluación del Desempeño (SED)

Secretaría de la Hacienda Pública

Datos de Identificación del Programa: Gobernanza para la seguridad ciudadana

Porcentaje de acciones de difusión realizadas

Eje	Tema
Seguridad ciudadana, justicia y estado de derecho	Prevención Social de las Violencias y la Delincuencia

¿Quién gasta?

02 Unidad Presupuestal	178 Unidad Responsable	00554 Unidad Ejecutora del Gasto
Secretaría General de Gobierno	Consejo Ciudadano de Seguridad	Consejo Ciudadano de Seguridad

¿Para qué se gasta?

Finalidad	Función	Subfunción
Gobierno	Asuntos de Orden Público y de Seguridad Interior	Otros Asuntos de Orden Público y Seguridad

Presupuesto asignado al Programa Presupuestario

Monto $5,064,090.00

Nivel del Indicador

Nivel	Clave	Resumen Narrativo	Transversalidad
Componente	D3	Acciones de difusión realizadas en temas de seguridad para mantener informada a la ciudadanía	Cultura de la Paz

Datos del Indicador

Nombre del Indicador	Método de cálculo	Código
Porcentaje de acciones de difusión realizadas	(Número de acciones de difusión realizadas en el semestre t/Número de acciones de consultada programadas en el semestre t)*100	749_A3_1

Descripción del Indicador	Unidad de Medida
Información publicada a través de diversos medios en temas de seguridad.	Porcentaje

Tipo de Indicador	Gestión	**Dimensión**	Eficacia	**Ponderación del indicador**	
Desagregación Geográfica	Estatal	**Frecuencia de Medición**	Semestral	100.0	

Características del Indicador

Tipo de Fórmula de Cálculo	Porcentaje	**Características del Indicador**	
Justificación de las Características			
Serie de Información Disponible			

Responsable del Indicador

Nombre	Alejandra Gonzlez Cordova
Cargo	Coordinador de Comunicación Social
Correo Electrónico	alejandra.cordova@jalisco.gob.mx

GOBIERNO DEL ESTADO DE JALISCO

PRESUPUESTO DE EGRESOS PARA EL EJERCICIO FISCAL 2025

Ficha Técnica de Indicador

Sistema de Evaluación del Desempeño (SED)

Secretaría de la Hacienda Pública

Determinación de Metas

				Absoluto	Relativo	Sentido del Indicador	Línea Base: Valor Meta	Línea Base: Año
Año de Medición del Resultado	2025	Tipo Valor de la Meta		◯	X	Ascendente	100.0	2024
Meta Valor	100.0	Unidad de medida	Acuerdo	Indicador de Género		Si	No	
						◯	X	

Resultados

Valor Programado	N.P	Avance de la Meta	N.D	Avance de la Meta	N.D	Semáforo	

Calendarización de la Meta

	Enero	Febrero	Marzo	Abril	Mayo	Junio	Julio	Agosto	Septiembre	Octubre	Noviembre	Diciembre
Programado						50.0						100.0
Programado Acumulado						50.0						100.0
Realizado												
Realizado Acumulado												

Proyección de la meta en los próximos 3 años	100	100	

Parámetros de semaforización	Meta Institucional
	100%

GOBIERNO DEL ESTADO DE JALISCO

PRESUPUESTO DE EGRESOS PARA EL EJERCICIO FISCAL 2025

Ficha Técnica de Indicador

Sistema de Evaluación del Desempeño (SED)

Secretaría de la Hacienda Pública

Características de las ariables (metadatos)

ariable 1

Nombre

Número de acciones de difusión realizadas en el semestre t

Fuente de Información Ley de Sistema de Seguridad Publica para el Estado de Jalisco

Unidad de Medida	alor Absoluto de la ariable	Desagregación Geográfica	Frecuencia cálculo variable
Acuerdo	0.00	Estatal	Semestral

Método recopilación de datos	Fecha de disponibilidad de la información	Tipo de acumulación
		Valor Presente

ariable 2

Nombre

Número de acciones de consultada programadas en el semestre t

Fuente de Información Ley de Sistema de Seguridad Publica para el Estado de Jalisco

Unidad de Medida	alor Absoluto de la ariable	Desagregación Geográfica	Frecuencia cálculo variable
Acuerdo	0.00	Estatal	Semestral

Método recopilación de datos	Fecha de disponibilidad de la información	Tipo de acumulación
		Valor Presente

Medios de erificación Nivel MIR	Publicaciones en redes sociales propias del Consejo, cuentas alidadas y medios de comunicación.
Supuestos del Nivel MIR	Mantener informada a la ciudadanía en temas de participación ciudadana y seguridad para la toma de decisiones.
bservaciones del Responsable	

GOBIERNO DEL ESTADO DE JALISCO

PRESUPUESTO DE EGRESOS PARA EL EJERCICIO FISCAL 2025

Ficha Técnica de Indicador

Sistema de Evaluación del Desempeño (SED)

Secretaría de la Hacienda Pública

Datos de Identificación del Programa: Gobernanza para la seguridad ciudadana

Porcentaje de acuerdo de selección elaborados

Eje	Tema
Seguridad ciudadana, justicia y estado de derecho	Prevención Social de las Violencias y la Delincuencia

¿Quién gasta?

02 Unidad Presupuestal	178 Unidad Responsable	00554 Unidad Ejecutora del Gasto
Secretaría General de Gobierno	Consejo Ciudadano de Seguridad	Consejo Ciudadano de Seguridad

¿Para qué se gasta?

Finalidad	Función	Subfunción
Gobierno	Asuntos de Orden Público y de Seguridad Interior	Otros Asuntos de Orden Público y Seguridad

Presupuesto asignado al Programa Presupuestario

Monto $5,064,090.00

Nivel del Indicador

Nivel	Clave	Resumen Narrativo	Transversalidad
Componente	D5	Acuerdo de selección elaborado para la entrega de reconocimientos al desempeño sobresaliente de instituciones de seguridad pública y sus integrantes.	Cultura de la Paz

Datos del Indicador

Nombre del Indicador	Método de cálculo	Código
Porcentaje de acuerdo de selección elaborados	(Número de acuerdos de selección elaborados en el semestre t/ Número de acuerdos por elaborar en el semestre t)*100	749_05-1

Descripción del Indicador	Unidad de Medida
Acuerdos de selección elaborado para la entrega de reconocimientos al desempeño sobresaliente e instituciones de seguridad pública.	Porcentaje

Tipo de Indicador	Gestión	**Dimensión**	Eficacia	**Ponderación del indicador**	
Desagregación Geográfica	Estatal	**Frecuencia de Medición**	Semestral	100.0	

Características del Indicador

Tipo de Fórmula de Cálculo	Porcentaje	**Características del Indicador**	Monitoreable, Adecuado
Justificación de las Características	Porque no existen dudas acerca de que es lo que se busca medir.		
Serie de Información Disponible			

Responsable del Indicador

Nombre	.Armando Tejeda Campos
Cargo	Coordinador Jurídico del Consejo Ciudadano de Seguridad
Correo Electrónico	tejeda.campos@jalisco.gob.mx

GOBIERNO DEL ESTADO DE JALISCO

PRESUPUESTO DE EGRESOS PARA EL EJERCICIO FISCAL 2025

Ficha Técnica de Indicador

Sistema de Evaluación del Desempeño (SED)

Secretaría de la Hacienda Pública

Determinación de Metas

				Absoluto	Relativo	Sentido del Indicador	Línea Base Valor Meta	Línea Base Año
Año de Medición del Resultado	2025	Tipo Valor de la Meta		◯	X	Ascendente	1.0	2024
Meta Valor	100.0	Unidad de medida	Acuerdo	Indicador de Género		Si ◯	No X	

Resultados

Valor Programado	N.P	Avance de la Meta	N.D	Avance de la Meta	N.D	Semáforo	

Calendarización de la Meta

	Enero	Febrero	Marzo	Abril	Mayo	Junio	Julio	Agosto	Septiembre	Octubre	Noviembre	Diciembre
Programado						100.0						100.0
Programado Acumulado						100.0						100.0
Realizado												
Realizado Acumulado												

Proyección de la meta en los próximos 3 años	100	100	

Parámetros de semaforización

Meta Institucional

100

GOBIERNO DEL ESTADO DE JALISCO

PRESUPUESTO DE EGRESOS PARA EL EJERCICIO FISCAL 2025

Ficha Técnica de Indicador

Sistema de Evaluación del Desempeño (SED)

Secretaría de la Hacienda Pública

Características de las ariables (metadatos)

ariable 1

Nombre

Número de acuerdos de selección elaborados en el semestre t

Fuente de Información

Unidad de Medida	alor Absoluto de la ariable	Desagregación Geográfica	Frecuencia cálculo variable
Acuerdo	0.00	Estatal	Semestral

Método recopilación de datos	Fecha de disponibilidad de la información	Tipo de acumulación
		Valor Presente

ariable 2

Nombre

Número de acciones de consultada programadas en el semestre t

Fuente de Información Ley de Sistema de Seguridad Publica para el Estado de Jalisco

Unidad de Medida	alor Absoluto de la ariable	Desagregación Geográfica	Frecuencia cálculo variable
Acuerdo	0.00	Estatal	Semestral

Método recopilación de datos	Fecha de disponibilidad de la información	Tipo de acumulación
		Valor Presente

Medios de erificación Nivel MIR	Registros administrativos de acciones de desempeño sobresaliente de personas servidoras públicas del Sistema de Seguridad Pública para El Estado de Jalisco, 2023 Secretaría Ejecutiva del Consejo Ciudadano de Seguridad
Supuestos del Nivel MIR	Las dependencias cuentan con expedientes de acciones de desempeño sobresaliente de personas servidoras públicas del Sistema de Seguridad Púbica para el Estado de Jalisco con información completa y suficiente que cumpla con los requerimientos de la Convocatoria para tal fin emitida por el Consejo Ciudadano de Seguridad
bservaciones del Responsable	

GOBIERNO DEL ESTADO DE JALISCO

PRESUPUESTO DE EGRESOS PARA EL EJERCICIO FISCAL 2025

Ficha Técnica de Indicador

Sistema de Evaluación del Desempeño (SED)

Secretaría de la Hacienda Pública

Datos de Identificación del Programa: Comisión de Búsqueda de Personas

Porcentaje de percepción de inseguridad

Eje	Tema
Seguridad ciudadana, justicia y estado de derecho	Personas Desaparecidas

¿Quién gasta?

02 Unidad Presupuestal	801 Unidad Responsable	Unidad Ejecutora del Gasto
Secretaría General de Gobierno	Comisión para la búsqueda de personas	

¿Para qué se gasta?

Finalidad	Función	Subfunción
Gobierno	Justicia	Derechos Humanos

Presupuesto asignado al Programa Presupuestario

Monto $82,504,991.00

Nivel del Indicador

Nivel	Clave	Resumen Narrativo	Transversalidad
Fin		Contribuir a promover la paz bajo el concepto de seguridad ciudadana mediante la coordinación eficaz de los sistemas de seguridad ciudadana, procuración e impartición de justicia, generando estabilidad social y democrática como fundamento para la construcción de una sociedad más libre en la que se protegen y observan los derechos humanos, se facilita el crecimiento económico incluyente y se protege el medio ambiente.	

Datos del Indicador

Nombre del Indicador	Método de cálculo	Código
Porcentaje de percepción de inseguridad		Fin_928_347

Descripción del Indicador	Unidad de Medida
Este indicador muestra el porcentaje de la población de 18 años y más que se siente insegura en su entidad federativa.	Porcentaje

Tipo de Indicador	Estratégico	**Dimensión**	Eficacia	**Ponderación del indicador**	
Desagregación Geográfica		**Frecuencia de Medición**	Anual	0.0	

Características del Indicador

Tipo de Fórmula de Cálculo	Total	**Características del Indicador**	
Justificación de las Características			
Serie de Información Disponible			

Responsable del Indicador

Nombre	
Cargo	
Correo Electrónico	

GOBIERNO DEL ESTADO DE JALISCO

PRESUPUESTO DE EGRESOS PARA EL EJERCICIO FISCAL 2025

Ficha Técnica de Indicador

Sistema de Evaluación del Desempeño (SED)

Secretaría de la Hacienda Pública

Determinación de Metas

					Línea Base	
	Absoluto	Relativo	Sentido del Indicador*	Valor Meta	Año
Año de Medición del Resultado 2025	**Tipo Valor de la Meta**	X		Descendente	83.1	2020
Meta Valor 70.7	**Unidad de medida**		**Indicador de Género**	Si	No	
					X	

Resultados

Valor Programado	N.P	**Avance de la Meta**	N.D	**% Avance de la Meta**	N.D	**Semáforo**	

Calendarización de la Meta

	Enero	Febrero	Marzo	Abril	Mayo	Junio	Julio	Agosto	Septiembre	Octubre	Noviembre	Diciembre
Programado												
Programado Acumulado												
Realizado												
Realizado Acumulado												

Proyección de la meta en los próximos 3 años			

Meta Institucional

0%

Medios de Verificación Nivel MIR	En el Sistema de Monitoreo de Indicadores del Desarrollo de Jalisco (MIDE Jalisco), para consulta abierta en https://segr.jalisco.gob.mx/r/Dam
Supuestos del Nivel MIR	Las y los habitantes del estado de Jalisco tienen la disposición y el compromiso de mejorar sus conductas sociales para la consolidación de la seguridad ciudadana y el estado de derecho.
bservaciones del Responsable	

GOBIERNO DEL ESTADO DE JALISCO

PRESUPUESTO DE EGRESOS PARA EL EJERCICIO FISCAL 2025

Ficha Técnica de Indicador

Sistema de Evaluación del Desempeño (SED)

Secretaría de la Hacienda Pública

Datos de Identificación del Programa: Comisión de Búsqueda de Personas

Número de Personas desaparecidas y no localizadas

Eje	Tema
Seguridad ciudadana, justicia y estado de derecho	Personas Desaparecidas

¿Quién gasta?

02 Unidad Presupuestal	801 Unidad Responsable	Unidad Ejecutora del Gasto
Secretaría General de Gobierno	Comisión para la búsqueda de personas	

¿Para qué se gasta?

Finalidad	Función	Subfunción
Gobierno	Justicia	Derechos Humanos

Presupuesto asignado al Programa Presupuestario

Monto $82,504,991.00

Nivel del Indicador

Nivel	Clave	Resumen Narrativo	Transversalidad
Propósito		Las instituciones encargadas de la Búsqueda de Personas Desaparecidas en Jalisco incrementan sus capacidades institucionales presupuestales, de personal, capacitación, tecnología, coordinación, difusión y de vinculación procesal para disminuir la incidencia de la problemática de personas desaparecidas.	

Datos del Indicador

Nombre del Indicador	Método de cálculo	Código
Número de Personas desaparecidas y no localizadas		Propósito_928_1762

Descripción del Indicador	Unidad de Medida
Se refiere a las personas no localizadas y que presentan denuncias ante la autoridad ministerial correspondiente. Este registro incluye solo a las personas que, a la fecha de corte, permanecen sin localizar.	Personas

Tipo de Indicador	Estratégico	**Dimensión**	Eficacia	**Ponderación del indicador**	
Desagregación Geográfica		**Frecuencia de Medición**	Semestral	0.0	

Características del Indicador

Tipo de Fórmula de Cálculo	Total	**Características del Indicador**	
Justificación de las Características			
Serie de Información Disponible			

Responsable del Indicador

Nombre	
Cargo	
Correo Electrónico	

GOBIERNO DEL ESTADO DE JALISCO

PRESUPUESTO DE EGRESOS PARA EL EJERCICIO FISCAL 2025

Ficha Técnica de Indicador

Sistema de Evaluación del Desempeño (SED)

Secretaría de la Hacienda Pública

Determinación de Metas

						Línea Base	
			Absoluto	Relativo	Sentido del Indicador*	Valor Meta	Año
Año de Medición del Resultado	2025	Tipo Valor de la Meta	X		Descendente	1,682.0	2018
Meta Valor	1,714.0	Unidad de medida		Indicador de Género			

Si	No
	X

Resultados

Valor Programado	Avance de la Meta	% Avance de la Meta	Semáforo
N.P	N.D	N.D	

Calendarización de la Meta

	Enero	Febrero	Marzo	Abril	Mayo	Junio	Julio	Agosto	Septiembre	Octubre	Noviembre	Diciembre
Programado												
Programado Acumulado												
Realizado												
Realizado Acumulado												

Proyección de la meta en los próximos 3 años			

Meta Institucional

0%

Medios de Verificación Nivel MIR	En el Sistema de Monitoreo de Indicadores del Desarrollo de Jalsico (MIDE Jalsico), para consulta abierta en https://seplan.app.jalisco.gob.mx/mide
Supuestos del Nivel MIR	Las denuncias de personas desaparecidas se presentan oportunamente y con los datos precisos para la búsqueda y localización.
Observaciones del Responsable	

GOBIERNO DEL ESTADO DE JALISCO

PRESUPUESTO DE EGRESOS PARA EL EJERCICIO FISCAL 2025

Ficha Técnica de Indicador

Sistema de Evaluación del Desempeño (SED)

Secretaría de la Hacienda Pública

Datos de Identificación del Programa: Comisión de Búsqueda de Personas

Porcentaje de atenciones a familiares

Eje	Tema
Seguridad ciudadana, justicia y estado de derecho	Personas Desaparecidas

¿Quién gasta?

02 Unidad Presupuestal	801 Unidad Responsable	00900 Unidad Ejecutora del Gasto
Secretaría General de Gobierno	Comisión para la búsqueda de personas	Comisión para la búsqueda de personas

¿Para qué se gasta?

Finalidad	Función	Subfunción
Gobierno	Justicia	Derechos Humanos

Presupuesto asignado al Programa Presupuestario

Monto $82,504,991.00

Nivel del Indicador

Nivel	Clave	Resumen Narrativo	Transversalidad
Componente	H1	Atenciones otorgadas a los familiares de personas desaparecidas en el Estado de Jalisco	Personas desaparecidas

Datos del Indicador

Nombre del Indicador	Método de cálculo	Código
Porcentaje de atenciones a familiares	(Número de atenciones otorgadas a familiares de Personas Desaparecidas en el trimestre t / Número de atenciones programadas a familiares de Personas Desaparecidas en el trimestre t)*100	928_H1-1

Descripción del Indicador	Unidad de Medida
En este indicador se miden las atenciones brindadas por la Comisión a familiares de personas Desaparecidas	Porcentaje

Tipo de Indicador	Estratégico	**Dimensión**	Eficiencia	**Ponderación del indicador**	
Desagregación Geográfica	Estatal	**Frecuencia de Medición**	Trimestral	100.0	

Características del Indicador

Tipo de Fórmula de Cálculo	Porcentaje	**Características del Indicador**	Claridad, Monitoreable
Justificación de las Características			
Serie de Información Disponible			

Responsable del Indicador

Nombre	Gabriel Aquiles González Ruiz
Cargo	Director de Vinculación y Atención a Familiares de la COBUPEJ
Correo Electrónico	aquiles.gonzález@jalisco.gob.mx

GOBIERNO DEL ESTADO DE JALISCO

PRESUPUESTO DE EGRESOS PARA EL EJERCICIO FISCAL 2025

Ficha Técnica de Indicador

Sistema de Evaluación del Desempeño (SED)

Secretaría de la Hacienda Pública

Determinación de Metas

						Línea Base		
				Absoluto	Relativo	Sentido del Indicador*	Valor Meta	Año
Año de Medición del Resultado	2025	**Tipo Valor de la Meta**		◯	X	Ascendente	100.0	2022
Meta Valor	100.0	**Unidad de medida**	Atención	**Indicador de Género**		◯	X	
						Si	**No**	

Resultados

Valor Programado	N.P	**Avance de la Meta**	N.D	**% Avance de la Meta**	N.D	**Semáforo**

Calendarización de la Meta

	Enero	Febrero	Marzo	Abril	Mayo	Junio	Julio	Agosto	Septiembre	Octubre	Noviembre	Diciembre
Programado			35.0			50.0			5.0			100.0
Programado Acumulado			35.0			50.0			5.0			100.0
Realizado												
Realizado Acumulado												

Proyección de la meta en los próximos 3 años	100.00	100.00	

Parámetros de semaforización

Meta Institucional

100

GOBIERNO DEL ESTADO DE JALISCO

PRESUPUESTO DE EGRESOS PARA EL EJERCICIO FISCAL 2025

Ficha Técnica de Indicador

Sistema de Evaluación del Desempeño (SED)

Secretaría de la Hacienda Pública

Características de las Variables (metadatos)

Variable 1

Nombre

Número de atenciones otorgadas a familiares de Personas Desaparecidas en el trimestre t

Fuente de Información Base de datos interna de la Comisión de Búsqueda de Personas

Unidad de Medida	Valor Absoluto de la Variable	Desagregación Geográfica	Frecuencia cálculo variable
Atención	100.00	Estatal	Trimestral

Método recopilación de datos	Fecha de disponibilidad de la información	Tipo de acumulación
	13/01/2025	Valor Presente

Variable 2

Nombre

Número de atenciones programadas a familiares de Personas Desaparecidas en el trimestre t

Fuente de Información Base de datos interna de la Comisión de Búsqueda de Personas

Unidad de Medida	Valor Absoluto de la Variable	Desagregación Geográfica	Frecuencia cálculo variable
Atención	100.00	Estatal	Trimestral

Método recopilación de datos	Fecha de disponibilidad de la información	Tipo de acumulación
	13/01/2025	Valor Presente

Medios de Verificación Nivel MIR	Base de datos interna de la dirección de gestión y procesamiento de información, Comisión de Búsqueda de Personas del Estado de Jalisco, 2021
Supuestos del Nivel MIR	Los familiares se acercan oportunamente a recibir atención por parte de la Comisión
bservaciones del Responsable	

GOBIERNO DEL ESTADO DE JALISCO

PRESUPUESTO DE EGRESOS PARA EL EJERCICIO FISCAL 2025

Ficha Técnica de Indicador

Sistema de Evaluación del Desempeño (SED)

Secretaría de la Hacienda Pública

Datos de Identificación del Programa: Comisión de Búsqueda de Personas

Porcentaje de informes realizados

Eje	Tema
Seguridad ciudadana, justicia y estado de derecho	Personas Desaparecidas

¿Quién gasta?

02 Unidad Presupuestal	801 Unidad Responsable	00900 Unidad Ejecutora del Gasto
Secretaría General de Gobierno	Comisión para la búsqueda de personas	Comisión para la búsqueda de personas

¿Para qué se gasta?

Finalidad	Función	Subfunción
Gobierno	Justicia	Derechos Humanos

Presupuesto asignado al Programa Presupuestario

Monto $82,504,991.00

Nivel del Indicador

Nivel	Clave	Resumen Narrativo	Transversalidad
Componente	H2	Informes de características y patrones realizados bajo el principio de búsqueda especializada diferenciada	Personas desaparecidas

Datos del Indicador

Nombre del Indicador	Método de cálculo	Código
Porcentaje de informes realizados	(Número de informes de análisis elaborados en el trimestre t / Número de informes de análisis por elaborar en el trimestre t) *100	928_H2-1

Descripción del Indicador	Unidad de Medida
Este indicador mide el Total de Informes de Análisis de Contexto generados por la Comisión de Búsqueda	Porcentaje

Tipo de Indicador	Estratégico	**Dimensión**	Eficacia	**Ponderación del indicador**	
Desagregación Geográfica	Estatal	**Frecuencia de Medición**	Trimestral	100.0	

Características del Indicador

Tipo de Fórmula de Cálculo	Porcentaje	**Características del Indicador**	Claridad, Monitoreable
Justificación de las Características			
Serie de Información Disponible			

Responsable del Indicador

Nombre	Tunuari Chavez
Cargo	Director de Análisis y Contexto
Correo Electrónico	tunuari.chavez@jalisco.gob.mx

GOBIERNO DEL ESTADO DE JALISCO

PRESUPUESTO DE EGRESOS PARA EL EJERCICIO FISCAL 2025

Ficha Técnica de Indicador

Sistema de Evaluación del Desempeño (SED)

Secretaría de la Hacienda Pública

Determinación de Metas

						Línea Base	
			Absoluto	Relativo	Sentido del Indicador*	Valor Meta	Año
Año de Medición del Resultado	2025	**Tipo Valor de la Meta**	◯	X	Ascendente	100.0	2022
Meta Valor	100.0	**Unidad de medida**	Informe	**Indicador de Género**	◯ Si	X No	

Resultados

Valor Programado	N.P	**Avance de la Meta**	N.D	**% Avance de la Meta**	N.D	**Semáforo**	

Calendarización de la Meta

	Enero	Febrero	Marzo	Abril	Mayo	Junio	Julio	Agosto	Septiembre	Octubre	Noviembre	Diciembre
Programado			100.0			100.0			100.0			100.0
Programado Acumulado			100.0			100.0			100.0			100.0
Realizado												
Realizado Acumulado												

Proyección de la meta en los próximos 3 años	100.00	100.00	

Parámetros de semaforización

Meta Institucional

100

GOBIERNO DEL ESTADO DE JALISCO

PRESUPUESTO DE EGRESOS PARA EL EJERCICIO FISCAL 2025

Ficha Técnica de Indicador

Sistema de Evaluación del Desempeño (SED)

Secretaría de la Hacienda Pública

Características de las Variables (metadatos)

Variable 1

Nombre

Informes de Análisis de Contexto realizados en el trimestre t

Fuente de Información Base de datos interna de la Comisión de Búsqueda de Personas

Unidad de Medida	Valor Absoluto de la Variable	Desagregación Geográfica	Frecuencia cálculo variable
Informe	100.00	Estatal	Trimestral

Método recopilación de datos	Fecha de disponibilidad de la información	Tipo de acumulación
	13/01/2025	alor Presente

Variable 2

Nombre

Informes de Análisis de Contexto por realizar en el trimestre t

Fuente de Información Base de datos interna de la Comisión de Búsqueda de Personas

Unidad de Medida	Valor Absoluto de la Variable	Desagregación Geográfica	Frecuencia cálculo variable
Informe	100.00	Estatal	Trimestral

Método recopilación de datos	Fecha de disponibilidad de la información	Tipo de acumulación
	13/01/2025	alor Presente

Medios de Verificación Nivel MIR Base de de datos interna, Dirección de Análisis de Contexto, 2021

Supuestos del Nivel MIR La ciudadanía toma en cuenta las recomendaciones estratégicas emitidas por la Comisión

bservaciones del Responsable

GOBIERNO DEL ESTADO DE JALISCO

PRESUPUESTO DE EGRESOS PARA EL EJERCICIO FISCAL 2025

Ficha Técnica de Indicador

Sistema de Evaluación del Desempeño (SED)

Secretaría de la Hacienda Pública

Datos de Identificación del Programa: Comisión de Búsqueda de Personas

Porcentaje de procesos de búsqueda iniciados de Niñas, Niños y Adolescentes

Eje	Tema
Seguridad ciudadana, justicia y estado de derecho	Personas Desaparecidas

¿Quién gasta?

02 Unidad Presupuestal	801 Unidad Responsable	00900 Unidad Ejecutora del Gasto
Secretaría General de Gobierno	Comisión para la búsqueda de personas	Comisión para la búsqueda de personas

¿Para qué se gasta?

Finalidad	Función	Subfunción
Gobierno	Justicia	Derechos Humanos

Presupuesto asignado al Programa Presupuestario

Monto $82,504,991.00

Nivel del Indicador

Nivel	Clave	Resumen Narrativo	Transversalidad
Componente	H3	Procesos de búsqueda de niñas, niños y adolescentes iniciados de conformidad al Protocolo Adicional	Personas desaparecidas

Datos del Indicador

Nombre del Indicador	Método de cálculo	Código
Porcentaje de procesos de búsqueda iniciados de Niñas, Niños y Adolescentes	(Número de Procesos de Búsqueda de NNA iniciados en el trimestre t / Número de Procesos de Búsqueda de NNA iniciados programados en el trimestre t)*100	928_H3-1

Descripción del Indicador	Unidad de Medida
Este indicador mide el Total de procesos de búsqueda iniciados de Niñas, Niños y Adolescentes	Porcentaje

Tipo de Indicador	Estratégico	**Dimensión**	Eficiencia	**Ponderación del indicador**	
Desagregación Geográfica	Estatal	**Frecuencia de Medición**	Trimestral	100.0	

Características del Indicador

Tipo de Fórmula de Cálculo	Porcentaje	**Características del Indicador**	Claridad, Monitoreable
Justificación de las Características			
Serie de Información Disponible			

Responsable del Indicador

Nombre	Luis Pablo Pinzón González
Cargo	Director de Búsqueda de Personas de la COBUPEJ
Correo Electrónico	luis.pinzon@jalisco.gob.mx

GOBIERNO DEL ESTADO DE JALISCO

PRESUPUESTO DE EGRESOS PARA EL EJERCICIO FISCAL 2025

Ficha Técnica de Indicador

Sistema de Evaluación del Desempeño (SED)

Secretaría de la Hacienda Pública

Determinación de Metas

						Línea Base	
		Absoluto	Relativo	Sentido del Indicador*	Valor Meta	Año
Año de Medición del Resultado	2025	**Tipo Valor de la Meta**	○	X	Ascendente	100.0	2022
Meta Valor	100.0	**Unidad de medida**	Proceso	**Indicador de Género**	**Si** ○	**No** X	

Resultados

Valor Programado	N.P	**Avance de la Meta**	N.D	**% Avance de la Meta**	N.D	**Semáforo**	

Calendarización de la Meta

	Enero	Febrero	Marzo	Abril	Mayo	Junio	Julio	Agosto	Septiembre	Octubre	Noviembre	Diciembre
Programado			100.0			100.0			100.0			100.0
Programado Acumulado			100.0			100.0			100.0			100.0
Realizado												
Realizado Acumulado												

Proyección de la meta en los próximos 3 años	100.00	100.00	

Parámetros de semaforización

Meta Institucional

100

GOBIERNO DEL ESTADO DE JALISCO

PRESUPUESTO DE EGRESOS PARA EL EJERCICIO FISCAL 2025

Ficha Técnica de Indicador

Sistema de Evaluación del Desempeño (SED)

Secretaría de la Hacienda Pública

Características de las Variables (metadatos)

Variable 1

Nombre

Número de Procesos de Búsqueda de NNA iniciados en el trimetre t

Fuente de Información	Base de datos interna de la Comisión de Búsqueda de Personas		
Unidad de Medida	**Valor Absoluto de la Variable**	**Desagregación Geográfica**	**Frecuencia cálculo variable**
Proceso	100.00	Estatal	Trimestral
Método recopilación de datos	**Fecha de disponibilidad de la información**	**Tipo de acumulación**	
	13/01/2025	alor Presente	

Variable 2

Nombre

Número de Procesos de Búsqueda de NNA iniciados, programados en el trimetre t

Fuente de Información	Base de datos interna de la Comisión de Búsqueda de Personas		
Unidad de Medida	**Valor Absoluto de la Variable**	**Desagregación Geográfica**	**Frecuencia cálculo variable**
Proceso	100.00	Estatal	Trimestral
Método recopilación de datos	**Fecha de disponibilidad de la información**	**Tipo de acumulación**	
	13/01/2025	alor Presente	

Medios de Verificación Nivel MIR	Bases de datos internas de la Dirección de Gestión y Procesamiento de información, 2021
Supuestos del Nivel MIR	Existen reportes o se conocen casos de desaparición o no localización de Niñas, Niños y Adolescentes
bservaciones del Responsable	

GOBIERNO DEL ESTADO DE JALISCO

PRESUPUESTO DE EGRESOS PARA EL EJERCICIO FISCAL 2025

Ficha Técnica de Indicador

Sistema de Evaluación del Desempeño (SED)

Secretaría de la Hacienda Pública

Datos de Identificación del Programa: Comisión de Búsqueda de Personas

Porcentaje de procesos de búsqueda iniciados

Eje	Tema
Seguridad ciudadana, justicia y estado de derecho	Personas Desaparecidas

¿Quién gasta?

02 Unidad Presupuestal	801 Unidad Responsable	00900 Unidad Ejecutora del Gasto
Secretaría General de Gobierno	Comisión para la búsqueda de personas	Comisión para la búsqueda de personas

¿Para qué se gasta?

Finalidad	Función	Subfunción
Gobierno	Justicia	Derechos Humanos

Presupuesto asignado al Programa Presupuestario

Monto $82,504,991.00

Nivel del Indicador

Nivel	Clave	Resumen Narrativo	Transversalidad
Componente	H4	Procesos de búsqueda iniciados de conformidad con los protocolos establecidos	Personas desaparecidas

Datos del Indicador

Nombre del Indicador	Método de cálculo	Código
Porcentaje de procesos de búsqueda iniciados	(Número de procesos de búsqueda iniciados en el trimestre t / Número de procesos atendidos de búsqueda iniciados en el trimestre t)*100	928_H4-1

Descripción del Indicador	Unidad de Medida
Este indicador mide el total de procesos de búsqueda de Personas Desaparecidas, colaboraciones y Búsqueda de familiares de Personas Extraviadas, Personas fallecidas sin identificar y Personas fallecidas identificadas no reclamadas.	Porcentaje

Tipo de Indicador	Estratégico	**Dimensión**	Eficacia	**Ponderación del indicador**	
Desagregación Geográfica	Estatal	**Frecuencia de Medición**	Trimestral	100.0	

Características del Indicador

Tipo de Fórmula de Cálculo	Porcentaje	**Características del Indicador**	Claridad, Monitoreable
Justificación de las Características			
Serie de Información Disponible			

Responsable del Indicador

Nombre	Luis Pablo Pinzón González
Cargo	Director de Búsqueda de Personas de la COBUPEJ
Correo Electrónico	pablo.pinzon@jalisco.gob.mx

GOBIERNO DEL ESTADO DE JALISCO

PRESUPUESTO DE EGRESOS PARA EL EJERCICIO FISCAL 2025

Ficha Técnica de Indicador

Sistema de Evaluación del Desempeño (SED)

Secretaría de la Hacienda Pública

Determinación de Metas

						Línea Base	
		Absoluto	Relativo	Sentido del Indicador*	Valor Meta	Año
Año de Medición del Resultado	2025	**Tipo Valor de la Meta**	◯	X	Ascendente	100.0	2022
Meta Valor	100.0	**Unidad de medida**	Proceso	**Indicador de Género**			
					Si ◯	No X	

Resultados

Valor Programado	N.P	**Avance de la Meta**	N.D	**% Avance de la Meta**	N.D	**Semáforo**	

Calendarización de la Meta

	Enero	Febrero	Marzo	Abril	Mayo	Junio	Julio	Agosto	Septiembre	Octubre	Noviembre	Diciembre
Programado			100.0			100.0			100.0			100.0
Programado Acumulado			100.0			100.0			100.0			100.0
Realizado												
Realizado Acumulado												

Proyección de la meta en los próximos 3 años	100.00	100.00	

Parámetros de semaforización

Meta Institucional

100

GOBIERNO DEL ESTADO DE JALISCO

PRESUPUESTO DE EGRESOS PARA EL EJERCICIO FISCAL 2025

Ficha Técnica de Indicador

Sistema de Evaluación del Desempeño (SED)

Secretaría de la Hacienda Pública

Características de las Variables (metadatos)

Variable 1

Nombre

Número de procesos de búsqueda atendidos en el trimestre t

Fuente de Información	Base de datos interna de la Comisión de Búsqueda de Personas		
Unidad de Medida	**Valor Absoluto de la Variable**	**Desagregación Geográfica**	**Frecuencia cálculo variable**
Proceso	100.00	Estatal	Trimestral
Método recopilación de datos	**Fecha de disponibilidad de la información**	**Tipo de acumulación**	
	13/01/2025	alor Presente	

Variable 2

Nombre

Número de procesos de búsqueda iniciados en el trimestre t

Fuente de Información	Base de datos interna de la Comisión de Búsqueda de Personas		
Unidad de Medida	**Valor Absoluto de la Variable**	**Desagregación Geográfica**	**Frecuencia cálculo variable**
Proceso	100.00	Estatal	Trimestral
Método recopilación de datos	**Fecha de disponibilidad de la información**	**Tipo de acumulación**	
	13/01/2025	alor Presente	

Medios de Verificación Nivel MIR	Bases de datos internas de la Dirección de Gestión y Procesamiento de información, 2021
Supuestos del Nivel MIR	Existen reportes o se conocen casos de desaparición o no localización de personas
bservaciones del Responsable	

GOBIERNO DEL ESTADO DE JALISCO

PRESUPUESTO DE EGRESOS PARA EL EJERCICIO FISCAL 2025

Ficha Técnica de Indicador

Sistema de Evaluación del Desempeño (SED)

Secretaría de la Hacienda Pública

Datos de Identificación del Programa: Comisión de Búsqueda de Personas

Porcentaje de mecanismos de coordinación y colaboración

Eje	Tema
Seguridad ciudadana, justicia y estado de derecho	Personas Desaparecidas

¿Quién gasta?

02 Unidad Presupuestal	801 Unidad Responsable	00900 Unidad Ejecutora del Gasto
Secretaría General de Gobierno	Comisión para la búsqueda de personas	Comisión para la búsqueda de personas

¿Para qué se gasta?

Finalidad	Función	Subfunción
Gobierno	Justicia	Derechos Humanos

Presupuesto asignado al Programa Presupuestario

Monto $82,504,991.00

Nivel del Indicador

Nivel	Clave	Resumen Narrativo	Transversalidad
Componente	H5	Acuerdos de coordinación Interinstitucional y acciones del Despacho	Personas desaparecidas

Datos del Indicador

Nombre del Indicador	Método de cálculo	Código
Porcentaje de mecanismos de coordinación y colaboración	(Número de mecanismos con autoridades de los tres niveles de gobierno generados en el trimestre t / Número de mecanismos con autoridades de los tres niveles de gobierno por generar en el trimestre t)*100	928_H5-1

Descripción del Indicador	Unidad de Medida
Este indicador mide el total de mecanismos generados entre la Comisión de búsqueda y autoridades de los tres niveles de gobierno	Porcentaje

Tipo de Indicador	Estratégico	**Dimensión**	Eficacia	**Ponderación del indicador**	
Desagregación Geográfica	Estatal	**Frecuencia de Medición**	Trimestral	100.0	

Características del Indicador

Tipo de Fórmula de Cálculo	Porcentaje	**Características del Indicador**	Claridad, Monitoreable, Adecuado
Justificación de las Características			
Serie de Información Disponible			

Responsable del Indicador

Nombre	Víctor Hugo Ávila Barrientos
Cargo	Comisionado de Búsqueda de Personas del Estado de Jalisco
Correo Electrónico	victor.avila@jalisco.gob.mx

GOBIERNO DEL ESTADO DE JALISCO

PRESUPUESTO DE EGRESOS PARA EL EJERCICIO FISCAL 2025

Ficha Técnica de Indicador

Sistema de Evaluación del Desempeño (SED)

Secretaría de la Hacienda Pública

Determinación de Metas

							Línea Base	
			Absoluto	Relativo	Sentido del Indicador*	Valor Meta	Año
Año de Medición del Resultado	2025	**Tipo Valor de la Meta**	( )	(X)	Ascendente	40.0	2022
Meta Valor	100.0	**Unidad de medida**	Mecanismo	**Indicador de Género**	**Si** ( )	**No** (X)	

Resultados

Valor Programado	N.P	**Avance de la Meta**	N.D	**% Avance de la Meta**	N.D	**Semáforo**	

Calendarización de la Meta

	Enero	Febrero	Marzo	Abril	Mayo	Junio	Julio	Agosto	Septiembre	Octubre	Noviembre	Diciembre
Programado			100.0			100.0			100.0			100.0
Programado Acumulado			100.0			100.0			100.0			100.0
Realizado												
Realizado Acumulado												

Proyección de la meta en los próximos 3 años	100	100	100

Parámetros de semaforización

Meta Institucional

100

GOBIERNO DEL ESTADO DE JALISCO

PRESUPUESTO DE EGRESOS PARA EL EJERCICIO FISCAL 2025

Ficha Técnica de Indicador

Sistema de Evaluación del Desempeño (SED)

Secretaría de la Hacienda Pública

Características de las Variables (metadatos)

Variable 1

Nombre

Número de mecanismos por generar con autoridades de los tres niveles de gobierno en el trimestre t

Fuente de Información Base de datos interna de la Comisión de Búsqueda de Personas

Unidad de Medida	Valor Absoluto de la Variable	Desagregación Geográfica	Frecuencia cálculo variable
Mecanismo	100.00	Estatal	Trimestral

Método recopilación de datos	Fecha de disponibilidad de la información	Tipo de acumulación
	13/01/2025	Valor Presente

Variable 2

Nombre

Número de mecanismos generados con autoridades de los tres niveles de gobierno en el trimestre t

Fuente de Información Base de datos interna de la Comisión de Búsqueda de Personas

Unidad de Medida	Valor Absoluto de la Variable	Desagregación Geográfica	Frecuencia cálculo variable
Mecanismo	100.00	Estatal	Trimestral

Método recopilación de datos	Fecha de disponibilidad de la información	Tipo de acumulación
	13/01/2025	Valor Presente

Medios de Verificación Nivel MIR Acuerdos coordinación y colaboración firmados, archivos de la Comisión de Búsqueda, 2021

Supuestos del Nivel MIR Existe disposición por parte de las comisiones locales de búsqueda del resto del país para celebrar acuerdos

bservaciones del Responsable

GOBIERNO DEL ESTADO DE JALISCO

PRESUPUESTO DE EGRESOS PARA EL EJERCICIO FISCAL 2025

Ficha Técnica de Indicador

Sistema de Evaluación del Desempeño (SED)

Secretaría de la Hacienda Pública

Datos de Identificación del Programa: Comisión de Búsqueda de Personas

Porcentaje de registros generados en el Sistema Interno de la Comisión

Eje	Tema
Seguridad ciudadana, justicia y estado de derecho	Personas Desaparecidas

¿Quién gasta?

02 Unidad Presupuestal	801 Unidad Responsable	00900 Unidad Ejecutora del Gasto
Secretaría General de Gobierno	Comisión para la búsqueda de personas	Comisión para la búsqueda de personas

¿Para qué se gasta?

Finalidad	Función	Subfunción
Gobierno	Justicia	Derechos Humanos

Presupuesto asignado al Programa Presupuestario

Monto $82,504,991.00

Nivel del Indicador

Nivel	Clave	Resumen Narrativo	Transversalidad
Componente	H6	Expedientes de Búsqueda, Colaboraciones y Búsqueda de familiares Registrados en el Sistema Interno de la Comisión	Personas desaparecidas

Datos del Indicador

Nombre del Indicador	Método de cálculo	Código
Porcentaje de registros generados en el Sistema Interno de la Comisión	(Número de Registros generados de las personas desaparecidas en el timestre t (expedientes, colaboraciones, búsqueda de familiares)/Número de Registros programadas de las personas desparecidas en el trimestre t (expedintes,colaboraiones, busqueda de familiares)*100	928_H6-1

Descripción del Indicador	Unidad de Medida
Este indicador mide el Total de Registros generados en el Sistema Interno de la Comisión	Porcentaje

Tipo de Indicador	Estratégico	**Dimensión**	Calidad	**Ponderación del indicador**	
Desagregación Geográfica	Estatal	**Frecuencia de Medición**	Trimestral	100.0	

Características del Indicador

Tipo de Fórmula de Cálculo	Porcentaje	**Características del Indicador**	Claridad, Monitoreable
Justificación de las Características			
Serie de Información Disponible			

Responsable del Indicador

Nombre	Brayan Xavier Valenzuela Ocegueda
Cargo	Director de Gestión y Procesamiento de la Información
Correo Electrónico	brayan.valenzuela@jalisco.gob.mx

GOBIERNO DEL ESTADO DE JALISCO

PRESUPUESTO DE EGRESOS PARA EL EJERCICIO FISCAL 2025

Ficha Técnica de Indicador

Sistema de Evaluación del Desempeño (SED)

Secretaría de la Hacienda Pública

Determinación de Metas

							Línea Base	
			Absoluto	Relativo	Sentido del Indicador*	Valor Meta	Año
Año de Medición del Resultado	2025	**Tipo Valor de la Meta**	◯	X	Ascendente	5,512.0	2022
Meta Valor	100.0	**Unidad de medida**	Registro	**Indicador de Género**	◯ Si	X No	

Resultados

Valor Programado	N.P	**Avance de la Meta**	N.D	**% Avance de la Meta**	N.D	**Semáforo**

Calendarización de la Meta

	Enero	Febrero	Marzo	Abril	Mayo	Junio	Julio	Agosto	Septiembre	Octubre	Noviembre	Diciembre
Programado			25.0			50.0			75.0			100.0
Programado Acumulado			25.0			50.0			75.0			100.0
Realizado												
Realizado Acumulado												

Proyección de la meta en los próximos años	100.00	100.00	

Parámetros de semaforización

Meta Institucional

100

GOBIERNO DEL ESTADO DE JALISCO

PRESUPUESTO DE EGRESOS PARA EL EJERCICIO FISCAL 2025

Ficha Técnica de Indicador

Sistema de Evaluación del Desempeño (SED)

Secretaría de la Hacienda Pública

Características de las Variables (metadatos)

Variable 1

Nombre

Número de registros por generar mediante reportes de personas desaparecidas en el trimetre t

Fuente de Información	Base de datos interna de la Comisión de Búsqueda de Personas

Unidad de Medida	**Valor Absoluto de la Variable**	**Desagregación Geográfica**	**Frecuencia cálculo variable**
Registro	100.00	Estatal	Trimestral

Método recopilación de datos	**Fecha de disponibilidad de la información**	**Tipo de acumulación**
	1□/01/2025	Valor Presente

Variable 2

Nombre

Número de registros generados mediante reportes de personas desaparecidas en el trimetre t

Fuente de Información	

Unidad de Medida	**Valor Absoluto de la Variable**	**Desagregación Geográfica**	**Frecuencia cálculo variable**
Registro	100.00	Estatal	Trimestral

Método recopilación de datos	**Fecha de disponibilidad de la información**	**Tipo de acumulación**
	1□/01/2025	Valor Presente

Medios de Verificación Nivel MIR	Total de atenciones reportes recibidos, atenciones brindadas, avances y acciones de los procesos de búsqueda de personas registrados en la Herramienta tecnológica.
Supuestos del Nivel MIR	Se generan reportes de casos de casos de desaparición con información que contribuyen la distintas instancias para la búsqueda de personas
□bservaciones del Responsable	

GOBIERNO DEL ESTADO DE JALISCO

PRESUPUESTO DE EGRESOS PARA EL EJERCICIO FISCAL 2025

Ficha Técnica de Indicador

Sistema de Evaluación del Desempeño (SED)

Secretaría de la Hacienda Pública

Datos de Identificación del Programa: Modelo Integral de Atención a Víctimas

Posición en el Subíndice Sistema de Derecho Confiable y Objetivo del Índice de Competitividad, IMCO

Eje	Tema
Seguridad ciudadana, justicia y estado de derecho	Derechos Humanos

¿Quién gasta?

02 Unidad Presupuestal	805 Unidad Responsable	Unidad Ejecutora del Gasto
Secretaría General de Gobierno	Comisión Ejecutiva Estatal de Atención a Víctimas	

¿Para qué se gasta?

Finalidad	Función	Subfunción
Gobierno	Justicia	Derechos Humanos

Presupuesto asignado al Programa Presupuestario

Monto $90,510,250.00

Nivel del Indicador

Nivel	Clave	Resumen Narrativo	Transversalidad
Fin		Contribuir a promover la paz bajo el concepto de seguridad ciudadana mediante la coordinación eficaz de los sistemas de seguridad ciudadana, procuración e impartición de justicia, generando estabilidad social y democrática como fundamento para la construcción de una sociedad más libre en la que se protegen y observan los derechos humanos, se facilita el crecimiento económico incluyente y se protege el medio ambiente.	

Datos del Indicador

Nombre del Indicador	Método de cálculo	Código
Posición en el Subíndice Sistema de Derecho Confiable y Objetivo del Índice de Competitividad, IMCO		Fin_733_354

Descripción del Indicador	Unidad de Medida
El "Sistema de Derecho Confiable y Objetivo" es un subíndice del Índice de Competitividad, el subíndice de Derecho considera indicadores sobre delitos, denuncias, percepción de seguridad y cumplimiento de contratos.	Posición

Tipo de Indicador	Estratégico	**Dimensión**	Eficacia	**Ponderación del indicador**	
Desagregación Geográfica		**Frecuencia de Medición**	Bienal	0.0	

GOBIERNO DEL ESTADO DE JALISCO

PRESUPUESTO DE EGRESOS PARA EL EJERCICIO FISCAL 2025

Ficha Técnica de Indicador

Sistema de Evaluación del Desempeño (SED)

Secretaría de la Hacienda Pública

Características del Indicador

Tipo de Fórmula de Cálculo	Total	**Características del Indicador**	
Justificación de las Características			
Serie de Información Disponible			
Responsable del Indicador			
Nombre			
Cargo			
Correo Electrónico			

Determinación de Metas

					Línea Base	
		Absoluto	Relativo	Sentido del Indicador*	Valor Meta	Año
Año de Medición del Resultado	2025	**Tipo Valor de la Meta**	X		Descendente	18.0	2020
Meta Valor	15.0	**Unidad de medida**		**Indicador de Género**		X
					Si	**No**

Resultados

Valor Programado	N.P	**Avance de la Meta**	N.D	**% Avance de la Meta**	N.D	**Semáforo**	

Calendarización de la Meta

	Enero	Febrero	Marzo	Abril	Mayo	Junio	Julio	Agosto	Septiembre	Octubre	Noviembre	Diciembre
Programado												
Programado Acumulado												
Realizado												
Realizado Acumulado												

Proyección de la meta en los próximos 3 años			

Meta Institucional

0%

Medios de Verificación Nivel MIR	En el Sistema de Monitoreo de Indicadores del Desarrollo de Jalisco (MIDE Jalisco) para consulta abierta en https://seplan.app.jalisco.gob.mx/indicadores
Supuestos del Nivel MIR	Las y los habitantes del estado de Jalisco tienen la disposición y el compromiso de mejorar sus conductas sociales para la consolidación de la seguridad ciudadana y el estado de derecho.
Observaciones del Responsable	

GOBIERNO DEL ESTADO DE JALISCO

PRESUPUESTO DE EGRESOS PARA EL EJERCICIO FISCAL 2025

Ficha Técnica de Indicador

Sistema de Evaluación del Desempeño (SED)

Secretaría de la Hacienda Pública

Datos de Identificación del Programa: Modelo Integral de Atención a Víctimas

Recomendaciones de la Comisión de Derechos Humanos de Jalisco

Eje	Tema
Seguridad ciudadana, justicia y estado de derecho	Derechos Humanos

¿Quién gasta?

02 Unidad Presupuestal	805 Unidad Responsable	Unidad Ejecutora del Gasto
Secretaría General de Gobierno	Comisión Ejecutiva Estatal de Atención a Víctimas	

¿Para qué se gasta?

Finalidad	Función	Subfunción
Gobierno	Justicia	Derechos Humanos

Presupuesto asignado al Programa Presupuestario

Monto $90,510,250.00

Nivel del Indicador

Nivel	Clave	Resumen Narrativo	Transversalidad
Propósito		Las instituciones fortalecen las capacidades institucionales e incrementan su efectividad para prevenir y atender las violaciones de Derechos Humanos; integrando mecanismos de gobernanza que favorezcan la coordinación interinstitucional y desarrollando acciones con enfoque victimal y enfoque biopsicosocial.	

Datos del Indicador

Nombre del Indicador	Método de cálculo	Código
Recomendaciones de la Comisión de Derechos Humanos de Jalisco		Propósito_733_353

Descripción del Indicador	Unidad de Medida
Este indicador se refiere a las recomendaciones que emite la Comisión Estatal de Derechos Humanos en Jalisco en las que expone, ante la sociedad, los distintos casos de presunto abuso y propone a la autoridad maneras de reparar el daño, de evitar sucesivas conductas similares, de sancionar administrativa o penalmente a los responsables y de revertir las causas que le dieron origen.	Recomendaciones

Tipo de Indicador	Estratégico	**Dimensión**	Eficacia	**Ponderación del indicador**	
Desagregación Geográfica		**Frecuencia de Medición**	Mensual		0.0

Características del Indicador

Tipo de Fórmula de Cálculo	Total	**Características del Indicador**	
Justificación de las Características			
Serie de Información Disponible			

Responsable del Indicador

Nombre	
Cargo	
Correo Electrónico	

GOBIERNO DEL ESTADO DE JALISCO

PRESUPUESTO DE EGRESOS PARA EL EJERCICIO FISCAL 2025

Ficha Técnica de Indicador

Sistema de Evaluación del Desempeño (SED)

Secretaría de la Hacienda Pública

Determinación de Metas

					Línea Base	
	Absoluto	Relativo	Sentido del Indicador*	Valor Meta	Año
Año de Medición del Resultado 2025	**Tipo Valor de la Meta**	X		Descendente	8.0	2006
Meta Valor 283.0	**Unidad de medida**		**Indicador de Género**	Si	No	
					X	

Resultados

Valor Programado	**Avance de la Meta**	**% Avance de la Meta**	**Semáforo**
N.P	N.D	N.D	

Calendarización de la Meta

	Enero	Febrero	Marzo	Abril	Mayo	Junio	Julio	Agosto	Septiembre	Octubre	Noviembre	Diciembre
Programado												
Programado Acumulado												
Realizado												
Realizado Acumulado												

Proyección de la meta en los próximos 3 años			

Meta Institucional

0%

Medios de Verificación Nivel MIR	En el Sistema de Monitoreo de Indicadores del Desarrollo de Jalsico (MIDE Jalsico), para consulta abierta en https://seplan.app.jalisco.gob.mx/mide
Supuestos del Nivel MIR	La sociedad jalisciense tiene interés y participa en los mecanismos de participación social en materia de derechos humanos.
bservaciones del Responsable	

GOBIERNO DEL ESTADO DE JALISCO

PRESUPUESTO DE EGRESOS PARA EL EJERCICIO FISCAL 2025

Ficha Técnica de Indicador

Sistema de Evaluación del Desempeño (SED)

Secretaría de la Hacienda Pública

Datos de Identificación del Programa: Modelo Integral de Atención a Víctimas

Porcentaje de víctimas beneficiadas

Eje	Tema
Seguridad ciudadana, justicia y estado de derecho	Derechos Humanos

¿Quién gasta?

02 Unidad Presupuestal	805 Unidad Responsable	00523 Unidad Ejecutora del Gasto
Secretaría General de Gobierno	Comisión Ejecutiva Estatal de Atención a Víctimas	Comisión Ejecutiva Estatal de Atención a Víctimas

¿Para qué se gasta?

Finalidad	Función	Subfunción
Gobierno	Justicia	Derechos Humanos

Presupuesto asignado al Programa Presupuestario

Monto $90,510,250.00

Nivel del Indicador

Nivel	Clave	Resumen Narrativo	Transversalidad
Componente	A1	Fondo de ayuda, asistencia y reparación integral otorgado a las víctimas del delito o de violaciones a derechos humanos.	Derechos Humanos

Datos del Indicador

Nombre del Indicador	Método de cálculo	Código
Porcentaje de víctimas beneficiadas	(Número de víctimas beneficiadas en el trimestre t / Número de víctimas por beneficiar en el trimestre t) *100	733_A1-1

Descripción del Indicador	Unidad de Medida
Número de víctimas beneficiadas	Porcentaje

Tipo de Indicador	Gestión	**Dimensión**	Eficacia	**Ponderación del indicador**	
Desagregación Geográfica	Estatal	**Frecuencia de Medición**	Trimestral	100.0	

Características del Indicador

Tipo de Fórmula de Cálculo	Porcentaje	**Características del Indicador**	Claridad, Relevancia
Justificación de las Características			
Serie de Información Disponible			

Responsable del Indicador

Nombre	Iván Sánchez Rodríguez
Cargo	Secretario Técnico de la Comisión Ejecutiva Estatal de Atención a Víctimas
Correo Electrónico	Ivan.sanchez@jalisco.gob.mx

GOBIERNO DEL ESTADO DE JALISCO

PRESUPUESTO DE EGRESOS PARA EL EJERCICIO FISCAL 2025

Ficha Técnica de Indicador

Sistema de Evaluación del Desempeño (SED)

Secretaría de la Hacienda Pública

Determinación de Metas

							Línea Base	
			Absoluto	Relativo	Sentido del Indicador*	Valor Meta	Año
Año de Medición del Resultado	2025	**Tipo Valor de la Meta**	○	X	Ascendente	100.0	2023
Meta Valor	100.0	**Unidad de medida**	Víctima	**Indicador de Género**	Si ○	No X	

Resultados

Valor Programado	N.P	**Avance de la Meta**	N.D	**% Avance de la Meta**	N.D	**Semáforo**	

Calendarización de la Meta

	Enero	Febrero	Marzo	Abril	Mayo	Junio	Julio	Agosto	Septiembre	Octubre	Noviembre	Diciembre
Programado			100.0			100.0			100.0			100.0
Programado Acumulado			100.0			100.0			100.0			100.0
Realizado												
Realizado Acumulado												

Proyección de la meta en los próximos 3 años	800.00	850.00	900.00

Parámetros de semaforización

Meta Institucional

100

GOBIERNO DEL ESTADO DE JALISCO

PRESUPUESTO DE EGRESOS PARA EL EJERCICIO FISCAL 2025

Ficha Técnica de Indicador

Sistema de Evaluación del Desempeño (SED)

Secretaría de la Hacienda Pública

Características de las Variables (metadatos)

Variable

Nombre

Número de víctimas por beneficiar en el trimestre t

Fuente de Información CEEAVJ

Unidad de Medida	Valor Absoluto de la Variable	Desagregación Geográfica	Frecuencia cálculo variable
Víctima	0.00	Estatal	Trimestral

Método recopilación de datos	Fecha de disponibilidad de la información	Tipo de acumulación
		Valor Presente

Variable 2

Nombre

Número de víctimas por beneficiar en el trimestre t

Fuente de Información CEEAVJ

Unidad de Medida	Valor Absoluto de la Variable	Desagregación Geográfica	Frecuencia cálculo variable
Víctima	0.00	Estatal	Trimestral

Método recopilación de datos	Fecha de disponibilidad de la información	Tipo de acumulación
		Valor Presente

Medios de Verificación Nivel MIR	Registro de víctimas en la base de datos de la Comisión Ejecutiva Estatal de Atención a Víctimas Jalisco Secretaria de la Hacienda Pública.
Supuestos del Nivel MIR	Los usuarios cuentan con el registro estatal de atención a víctimas para la obtención de dictaminación favorable.
bservaciones del Responsable	

GOBIERNO DEL ESTADO DE JALISCO

PRESUPUESTO DE EGRESOS PARA EL EJERCICIO FISCAL 2025

Ficha Técnica de Indicador

Sistema de Evaluación del Desempeño (SED)

Secretaría de la Hacienda Pública

Datos de Identificación del Programa: Modelo Integral de Atención a Víctimas

Porcentaje de víctimas atendidas

Eje	Tema
Seguridad ciudadana, justicia y estado de derecho	Derechos Humanos

¿Quién gasta?

02 Unidad Presupuestal	805 Unidad Responsable	00523 Unidad Ejecutora del Gasto
Secretaría General de Gobierno	Comisión Ejecutiva Estatal de Atención a Víctimas	Comisión Ejecutiva Estatal de Atención a Víctimas

¿Para qué se gasta?

Finalidad	Función	Subfunción
Gobierno	Justicia	Derechos Humanos

Presupuesto asignado al Programa Presupuestario

Monto	$90,510,250.00

Nivel del Indicador

Nivel	Clave	Resumen Narrativo	Transversalidad
Componente	A2	Víctimas atendidas en materia de delitos y de violaciones a derechos humanos.	Derechos Humanos

Datos del Indicador

Nombre del Indicador	Método de cálculo	Código
Porcentaje de víctimas atendidas	(Número de víctimas atendidas en el trimestre t / Número de víctimas por ser atendidas en el trimestre t)*100	733_A2-1

Descripción del Indicador	Unidad de Medida
Número de víctimas atendidas	Porcentaje

Tipo de Indicador	Gestión	**Dimensión**	Eficacia	**Ponderación del indicador**	
Desagregación Geográfica	Estatal	**Frecuencia de Medición**	Trimestral	100.0	

Características del Indicador

Tipo de Fórmula de Cálculo	Porcentaje	**Características del Indicador**	Claridad, Relevancia
Justificación de las Características			
Serie de Información Disponible			

Responsable del Indicador

Nombre	Iván Sánchez Rodríguez
Cargo	Secretario Técnico de la Comisión Ejecutiva Estatal de Atención a Víctimas
Correo Electrónico	ivan.sanchez@jalisco.gob.mx

GOBIERNO DEL ESTADO DE JALISCO

PRESUPUESTO DE EGRESOS PARA EL EJERCICIO FISCAL 2025

Ficha Técnica de Indicador

Sistema de Evaluación del Desempeño (SED)

Secretaría de la Hacienda Pública

Determinación de Metas

						Línea Base	
			Absoluto	Relativo	Sentido del Indicador*	Valor Meta	Año
Año de Medición del Resultado	2025	**Tipo Valor de la Meta**	◯	X	Ascendente	100.0	2023
Meta Valor	100.0	**Unidad de medida**	Víctima	**Indicador de Género**	Si ◯	No X	

Resultados

Valor Programado	N.P	**Avance de la Meta**	N.D	**% Avance de la Meta**	N.D	**Semáforo**	

Calendarización de la Meta

	Enero	Febrero	Marzo	Abril	Mayo	Junio	Julio	Agosto	Septiembre	Octubre	Noviembre	Diciembre
Programado			100.0			100.0			100.0			100.0
Programado Acumulado			100.0			100.0			100.0			100.0
Realizado												
Realizado Acumulado												

Proyección de la meta en los próximos 3 años	100	100	100

Parámetros de semaforización

Meta Institucional

100

GOBIERNO DEL ESTADO DE JALISCO

PRESUPUESTO DE EGRESOS PARA EL EJERCICIO FISCAL 2025

Ficha Técnica de Indicador

Sistema de Evaluación del Desempeño (SED)

Secretaría de la Hacienda Pública

Características de las Variables (metadatos)

Variable

Nombre

Número de víctimas atendidas en el trimestre t

Fuente de Información CEEAVJ

Unidad de Medida	Valor Absoluto de la Variable	Desagregación Geográfica	Frecuencia cálculo variable
Víctima	0.00	Estatal	Trimestral

Método recopilación de datos	Fecha de disponibilidad de la información	Tipo de acumulación
		Valor Presente

Variable 2

Nombre

Número de víctimas por atender en el trimestre t

Fuente de Información CEEAVJ

Unidad de Medida	Valor Absoluto de la Variable	Desagregación Geográfica	Frecuencia cálculo variable
Víctima	0.00	Estatal	Trimestral

Método recopilación de datos	Fecha de disponibilidad de la información	Tipo de acumulación
		Valor Presente

Medios de Verificación Nivel MIR	Registro de víctimas en la base de datos de la Comisión Ejecutiva Estatal de Atención a Víctimas Jalisco Secretaria de la Hacienda Pública
Supuestos del Nivel MIR	Existe la estructura adecuada con los Recursos Materiales y Humanos suficientes (Asesores Jurídicos, Psicólogos, Médicos, Trabajadores Sociales y Apoyo Administrativo) para brindar las medidas de atención y asistencia a las víctimas.
bservaciones del Responsable	

GOBIERNO DEL ESTADO DE JALISCO

PRESUPUESTO DE EGRESOS PARA EL EJERCICIO FISCAL 2025

Ficha Técnica de Indicador

Sistema de Evaluación del Desempeño (SED)

Secretaría de la Hacienda Pública

Datos de Identificación del Programa: Modelo Integral de Atención a Víctimas

Porcentaje de víctimas ingresadas al Registro Estatal de Atención a Víctimas

Eje	Tema
Seguridad ciudadana, justicia y estado de derecho	Derechos Humanos

¿Quién gasta?

02 Unidad Presupuestal	805 Unidad Responsable	00523 Unidad Ejecutora del Gasto
Secretaría General de Gobierno	Comisión Ejecutiva Estatal de Atención a Víctimas	Comisión Ejecutiva Estatal de Atención a Víctimas

¿Para qué se gasta?

Finalidad	Función	Subfunción
Gobierno	Justicia	Derechos Humanos

Presupuesto asignado al Programa Presupuestario

Monto $90,510,250.00

Nivel del Indicador

Nivel	Clave	Resumen Narrativo	Transversalidad
Componente	H3	Atención integral implementada para enfrentar la desaparición de personas	Personas desaparecidas

Datos del Indicador

Nombre del Indicador	Método de cálculo	Código
Porcentaje de víctimas ingresadas al Registro Estatal de Atención a Víctimas	(Número de víctimas atendidas en materia de desaparecidos en el trimestre t / Número de víctimas por atender en materia de desaparecidos en el trimestre t) *100	733_H3-1

Descripción del Indicador	Unidad de Medida
Víctimas ingresadas al Registro Estatal de Atención a Víctimas	Porcentaje

Tipo de Indicador	Gestión	**Dimensión**	Eficacia	**Ponderación del indicador**	100.0
Desagregación Geográfica	Estatal	**Frecuencia de Medición**	Trimestral		

Características del Indicador

Tipo de Fórmula de Cálculo	Porcentaje	**Características del Indicador**	Claridad, Relevancia
Justificación de las Características			
Serie de Información Disponible			

Responsable del Indicador

Nombre	Iván Sánchez Rodríguez
Cargo	Secretario Técnico de la Comisión Ejecutiva Estatal de Atención a Víctimas
Correo Electrónico	Ivan.sanchez@jalisco.gob.mx

GOBIERNO DEL ESTADO DE JALISCO

PRESUPUESTO DE EGRESOS PARA EL EJERCICIO FISCAL 2025

Ficha Técnica de Indicador

Sistema de Evaluación del Desempeño (SED)

Secretaría de la Hacienda Pública

Determinación de Metas

						Línea Base	
			Absoluto	Relativo	Sentido del Indicador*	Valor Meta	Año
Año de Medición del Resultado	2025	**Tipo Valor de la Meta**	◯	X	Ascendente	100.0	2023
Meta Valor	100.0	**Unidad de medida**	Victima	**Indicador de Género**	Si ◯	No X	

Resultados

Valor Programado	N.P	**Avance de la Meta**	N.D	**% Avance de la Meta**	N.D	**Semáforo**	

Calendarización de la Meta

	Enero	Febrero	Marzo	Abril	Mayo	Junio	Julio	Agosto	Septiembre	Octubre	Noviembre	Diciembre
Programado			100.0			100.0			100.0			100.0
Programado Acumulado			100.0			100.0			100.0			100.0
Realizado												
Realizado Acumulado												

Proyección de la meta en los próximos 3 años	2400.00	2500.00	2600.00

Parámetros de semaforización

Meta Institucional

100

GOBIERNO DEL ESTADO DE JALISCO

PRESUPUESTO DE EGRESOS PARA EL EJERCICIO FISCAL 2025

Ficha Técnica de Indicador

Sistema de Evaluación del Desempeño (SED)

Secretaría de la Hacienda Pública

Características de las Variables (metadatos)

Variable

Nombre

Número de víctimas atendidas en materia de desaparecidos en el trimestre t

Fuente de Información CEEAVJ

Unidad de Medida	Valor Absoluto de la Variable	Desagregación Geográfica	Frecuencia cálculo variable
Victima	0.00	Estatal	Trimestral

Método recopilación de datos	Fecha de disponibilidad de la información	Tipo de acumulación
		Valor Presente

Variable 2

Nombre

Número de víctimas por atender en materia de desaparecidos en el trimestre t

Fuente de Información CEEAVJ

Unidad de Medida	Valor Absoluto de la Variable	Desagregación Geográfica	Frecuencia cálculo variable
Victima	0.00	Estatal	Trimestral

Método recopilación de datos	Fecha de disponibilidad de la información	Tipo de acumulación
		Valor Presente

Medios de Verificación Nivel MIR	Base de datos general previa al Registro Estatal de Atención a Víctimas Registro Estatal de Atención a Víctimas Fiscalía Especializada en Personas Desaparecidas Comisión de Búsqueda Instituto jalisciense de Ciencias Forenses
Supuestos del Nivel MIR	Las víctimas cuentan con la calidad de víctimas y con los requisitos necesarios para el ingreso al Registro Estatal de atención a Victimas.
Observaciones del Responsable	

GOBIERNO DEL ESTADO DE JALISCO

PRESUPUESTO DE EGRESOS PARA EL EJERCICIO FISCAL 2025

Ficha Técnica de Indicador

Sistema de Evaluación del Desempeño (SED)

Secretaría de la Hacienda Pública

Datos de Identificación del Programa: Salvaguarda de los Intereses Jurídicos, Fiscales y Hacendarios del Estado

Posición en el Subíndice Gobiernos Eficientes y Eficaces del Índice de Competitividad, IMCO

Eje	Tema
Gobierno efectivo e integridad pública	Hacienda Pública

¿Quién gasta?

03 Unidad Presupuestal	000 Unidad Responsable	Unidad Ejecutora del Gasto
Secretaría de la Hacienda Pública	Secretaría de la Hacienda Pública	

¿Para qué se gasta?

Finalidad	Función	Subfunción
Gobierno	Coordinación de la Política de Gobierno	Asuntos Jurídicos

Presupuesto asignado al Programa Presupuestario

Monto $73,725,203.00

Nivel del Indicador

Nivel	Clave	Resumen Narrativo	Transversalidad
Fin		Contribuir a alcanzar con eficiencia, integridad y transparencia los resultados establecidos en el Plan Estatal de Gobernanza y Desarrollo, mediante la incorporación de procesos de participación ciudadana, profesionalización del servicio civil, innovación, control interno, monitoreo y evaluación.	

Datos del Indicador

Nombre del Indicador	Método de cálculo	Código
Posición en el Subíndice Gobiernos Eficientes y Eficaces del Índice de Competitividad, IMCO		Fin_066_1489

Descripción del Indicador	Unidad de Medida
El subíndice Gobiernos Eficientes y Eficaces evalúa la forma en que los gobiernos de las entidades federativas son capaces de influir positivamente en la competitividad mediante políticas públicas orientadas a fomentar el desarrollo económico local. Se evalúa la calidad de la gestión fiscal y financiera local, así como el grado de transparencia y rendición de cuentas asociado a la misma. De igual modo, se evalúa cómo los ingresos fiscales contribuyen al crecimiento de la economía formal.	Posición

Tipo de Indicador	Estratégico	**Dimensión**	Eficacia	**Ponderación del indicador**	
Desagregación Geográfica		**Frecuencia de Medición**	Bienal		0.0

Características del Indicador

Tipo de Fórmula de Cálculo	Total	**Características del Indicador**	
Justificación de las Características			
Serie de Información Disponible			

Responsable del Indicador

Nombre	
Cargo	
Correo Electrónico	

GOBIERNO DEL ESTADO DE JALISCO

PRESUPUESTO DE EGRESOS PARA EL EJERCICIO FISCAL 2025

Ficha Técnica de Indicador

Sistema de Evaluación del Desempeño (SED)

Secretaría de la Hacienda Pública

Determinación de Metas

					Línea Base	
	Absoluto	Relativo	Sentido del Indicador*	Valor Meta	Año
Año de Medición del Resultado 2025	**Tipo Valor de la Meta**	X		Descendente	5.0	2020
Meta Valor 5.0	**Unidad de medida**		**Indicador de Género**			

	Si	No
Indicador de Género		X

Resultados

Valor Programado	**Avance de la Meta**	**% Avance de la Meta**	**Semáforo**
N.P	N.D	N.D	

Calendarización de la Meta

	Enero	Febrero	Marzo	Abril	Mayo	Junio	Julio	Agosto	Septiembre	Octubre	Noviembre	Diciembre
Programado	0.0	0.0	0.0	0.0	0.0	0.0	0.0	0.0	0.0	0.0	0.0	0.0
Programado Acumulado	0.0	0.0	0.0	0.0	0.0	0.0	0.0	0.0	0.0	0.0	0.0	0.0
Realizado												
Realizado Acumulado												

Proyección de la meta en los próximos 3 años			

Meta Institucional

0%

Medios de Verificación Nivel MIR	En el Sistema de Monitoreo de Indicadores del Desarrollo de Jalisco (MIDE Jalisco), para consulta abierta en https://segr.[illegible]alisco.gob.mx/r/RR8
Supuestos del Nivel MIR	Las y los habitantes de Jalisco se involucran y participan activamente para contribuir en la eficacia y eficiencia de las instituciones públicas.
[illegible]bservaciones del Responsable	

GOBIERNO DEL ESTADO DE JALISCO

PRESUPUESTO DE EGRESOS PARA EL EJERCICIO FISCAL 2025

Ficha Técnica de Indicador

Sistema de Evaluación del Desempeño (SED)

Secretaría de la Hacienda Pública

Datos de Identificación del Programa: Salvaguarda de los Intereses Jurídicos, Fiscales y Hacendarios del Estado

Nivel de calidad crediticia de las finanzas públicas

Eje	Tema
Gobierno efectivo e integridad pública	Hacienda Pública

¿Quién gasta?

03 Unidad Presupuestal	000 Unidad Responsable	Unidad Ejecutora del Gasto
Secretaría de la Hacienda Pública	Secretaría de la Hacienda Pública	

¿Para qué se gasta?

Finalidad	Función	Subfunción
Gobierno	Coordinación de la Política de Gobierno	Asuntos Jurídicos

Presupuesto asignado al Programa Presupuestario

Monto $73,725,203.00

Nivel del Indicador

Nivel	Clave	Resumen Narrativo	Transversalidad
Propósito		Las Dependencias, Entidades Públicas, Gobiernos Municipales y/o Proveedores del Estado aplican las normas y criterios en materia fiscal y hacendaria, con la finalidad de obtener los resultados específicos definidos por la Secretaría de la Hacienda Pública, para optimizar la gestión pública.	

Datos del Indicador

Nombre del Indicador	Método de cálculo	Código
Nivel de calidad crediticia de las finanzas públicas		Propósito_066_1412

Descripción del Indicador	Unidad de Medida
Este indicador muestra el nivel de calificación crediticia de las finanzas públicas de Jalisco. Son considerados 21 niveles (1= mejor, 21= peor) de calificación homologados para las cuatro calificadoras autorizadas por la Comisión Nacional Bancaria y de Valores en forma definitiva y pública.	Nivel

Tipo de Indicador	Estratégico	**Dimensión**	Eficacia	**Ponderación del indicador**	
Desagregación Geográfica		**Frecuencia de Medición**	Anual	0.0	

Características del Indicador

Tipo de Fórmula de Cálculo	Total	**Características del Indicador**	
Justificación de las Características			
Serie de Información Disponible			

Responsable del Indicador

Nombre	
Cargo	
Correo Electrónico	

GOBIERNO DEL ESTADO DE JALISCO

PRESUPUESTO DE EGRESOS PARA EL EJERCICIO FISCAL 2025

Ficha Técnica de Indicador

Sistema de Evaluación del Desempeño (SED)

Secretaría de la Hacienda Pública

Determinación de Metas

						Línea Base	
			Absoluto	Relativo	Sentido del Indicador*	Valor Meta	Año
Año de Medición del Resultado	2025	**Tipo Valor de la Meta**	X		Descendente	5.0	2020
Meta Valor	2.0	**Unidad de medida**		**Indicador de Género**			
					Si	**No**	
						X	

Resultados

Valor Programado	N.P	**Avance de la Meta**	N.D	**% Avance de la Meta**	N.D	**Semáforo**	

Calendarización de la Meta

	Enero	Febrero	Marzo	Abril	Mayo	Junio	Julio	Agosto	Septiembre	Octubre	Noviembre	Diciembre
Programado	0.0	0.0	0.0	0.0	0.0	0.0	0.0	0.0	0.0	0.0	0.0	0.0
Programado Acumulado	0.0	0.0	0.0	0.0	0.0	0.0	0.0	0.0	0.0	0.0	0.0	0.0
Realizado												
Realizado Acumulado												

Proyección de la meta en los próximos 3 años			

Meta Institucional

0%

Medios de Verificación Nivel MIR	En el Sistema de Monitoreo de Indicadores del Desarrollo de Jalsico (MIDE Jalsico), para consulta abierta en https://segr.jalisco.gob.mx/r/qDu
Supuestos del Nivel MIR	Las y los contribuyentes cumplen con sus obligaciones tributaria en tiempo y forma.
bservaciones del Responsable	

GOBIERNO DEL ESTADO DE JALISCO

PRESUPUESTO DE EGRESOS PARA EL EJERCICIO FISCAL 2025

Ficha Técnica de Indicador

Sistema de Evaluación del Desempeño (SED)

Secretaría de la Hacienda Pública

Datos de Identificación del Programa: Salvaguarda de los Intereses Jurídicos, Fiscales y Hacendarios del Estado

Porcentaje de iniciativas para la adecuación del marco normativo

Eje	Tema
Gobierno efectivo e integridad pública	Hacienda Pública

¿Quién gasta?

03 Unidad Presupuestal	000 Unidad Responsable	00103 Unidad Ejecutora del Gasto
Secretaría de la Hacienda Pública	Secretaría de la Hacienda Pública	Procuraduría Fiscal del Estado

¿Para qué se gasta?

Finalidad	Función	Subfunción
Gobierno	Coordinación de la Política de Gobierno	Asuntos Jurídicos

Presupuesto asignado al Programa Presupuestario

Monto $73,725,203.00

Nivel del Indicador

Nivel	Clave	Resumen Narrativo	Transversalidad
Componente	01	Asuntos de la Procuraduría Fiscal, legislativos y contractuales atendidos en materia fiscal, hacendaria y financiera.	Sin transversalidad

Datos del Indicador

Nombre del Indicador	Método de cálculo	Código
Porcentaje de iniciativas para la adecuación del marco normativo	(Número de iniciativas elaboradas para la adecuación del marco normativo en el mes t /Número de iniciativas solicitadas para la adecuación del marco normativo en el mes t)*100	066_01-1

Descripción del Indicador	Unidad de Medida
Este indicador mide las adecuaciones del marco normativo en materia fiscal, financiera y hacendaria elaboradas.	Porcentaje

Tipo de Indicador	Gestión	**Dimensión**	Eficacia	**Ponderación del indicador**	
Desagregación Geográfica	Estatal	**Frecuencia de Medición**	Mensual	100.0	

Características del Indicador

Tipo de Fórmula de Cálculo	Porcentaje	**Características del Indicador**	Adecuado
Justificación de las Características	Muestra la cantidad exacta de iniciativas elaboradas		
Serie de Información Disponible			

Responsable del Indicador

Nombre	Daisy Yolanda Sánchez Sánchez
Cargo	Procuradora Fiscal
Correo Electrónico	daisy.sanchez@jalisco.gob.mx

GOBIERNO DEL ESTADO DE JALISCO

PRESUPUESTO DE EGRESOS PARA EL EJERCICIO FISCAL 2025

Ficha Técnica de Indicador

Sistema de Evaluación del Desempeño (SED)

Secretaría de la Hacienda Pública

Determinación de Metas

								Línea Base	
				Absoluto	Relativo	Sentido del Indicador*	Valor Meta	Año
Año de Medición del Resultado	2025	Tipo Valor de la Meta		◯	X	Ascendente	15.0	2021
Meta Valor	100.0	Unidad de medida	Iniciativa de Ley	Indicador de Género		Si	No	
					◯		X	

Resultados

Valor Programado	N.P	Avance de la Meta	N.D	% Avance de la Meta	N.D	Semáforo	

Calendarización de la Meta

	Enero	Febrero	Marzo	Abril	Mayo	Junio	Julio	Agosto	Septiembre	Octubre	Noviembre	Diciembre
Programado	100.0	100.0	100.0	100.0	100.0	100.0	100.0	100.0	100.0	100.0	100.0	100.0
Programado Acumulado	100.0	100.0	100.0	100.0	100.0	100.0	100.0	100.0	100.0	100.0	100.0	100.0
Realizado												
Realizado Acumulado												

Proyección de la meta en los próximos 3 años	100	100	

Parámetros de semaforización

Meta Institucional

100%

GOBIERNO DEL ESTADO DE JALISCO

PRESUPUESTO DE EGRESOS PARA EL EJERCICIO FISCAL 2025

Ficha Técnica de Indicador

Sistema de Evaluación del Desempeño (SED)

Secretaría de la Hacienda Pública

Características de las Variables (metadatos)

Variable 1

Nombre

Número de iniciativas elaboradas para la adecuación del marco normativo en el mes t

Fuente de Información

Unidad de Medida	Valor Absoluto de la Variable	Desagregación Geográfica	Frecuencia cálculo variable
Iniciativa de Ley	0.00	Estatal	Mensual

Método recopilación de datos	Fecha de disponibilidad de la información	Tipo de acumulación
		Valor Presente

Variable □

Nombre

Número de iniciativas solicitadas para la adecuación del marco normativo en el mes t

Fuente de Información

Unidad de Medida	Valor Absoluto de la Variable	Desagregación Geográfica	Frecuencia cálculo variable
Iniciativa de Ley	0.00	Estatal	Mensual

Método recopilación de datos	Fecha de disponibilidad de la información	Tipo de acumulación
		Valor Presente

Medios de Verificación Nivel MIR	Control, Archivo y Expedientes Internos, Pedro Moreno 2□1, sexto piso, Procuraduría Fiscal.
Supuestos del Nivel MIR	Existe personal suficiente y se lleva a cabo la capacitación
□bservaciones del Responsable	

GOBIERNO DEL ESTADO DE JALISCO

PRESUPUESTO DE EGRESOS PARA EL EJERCICIO FISCAL 2025

Ficha Técnica de Indicador

Sistema de Evaluación del Desempeño (SED)

Secretaría de la Hacienda Pública

Datos de Identificación del Programa: Salvaguarda de los Intereses Jurídicos, Fiscales y Hacendarios del Estado

Porcentaje de representaciones otorgadas, dentro del plazo legal.

Eje	Tema
Gobierno efectivo e integridad pública	Hacienda Pública

¿Quién gasta?

03 Unidad Presupuestal	000 Unidad Responsable	00103 Unidad Ejecutora del Gasto
Secretaría de la Hacienda Pública	Secretaría de la Hacienda Pública	Procuraduría Fiscal del Estado

¿Para qué se gasta?

Finalidad	Función	Subfunción
Gobierno	Coordinación de la Política de Gobierno	Asuntos Jurídicos

Presupuesto asignado al Programa Presupuestario

Monto $73,725,203.00

Nivel del Indicador

Nivel	Clave	Resumen Narrativo	Transversalidad
Componente	02	Representación de la Secretaría de la Hacienda Pública y sus Unidades Administrativas, proporcionada ante las autoridades jurisdiccionales, estatales y federales en controversias de carácter fiscal, financiero y hacendarios en el ámbito estatal y federal	Sin transversalidad

Datos del Indicador

Nombre del Indicador	Método de cálculo	Código
Porcentaje de representaciones otorgadas, dentro del plazo legal.	(Porcentaje de representaciones proporcionadas en el mes t/(Porcentaje de representaciones solicitadas en el mes t)*100	066_02_2

Descripción del Indicador	Unidad de Medida
Este indicador mide las representaciones realizadas de la Secretaría de la Hacienda Pública y sus unidades administrativas antes las autoridades jurisdiccionales federales y estatales.	Porcentaje

Tipo de Indicador	Gestión	**Dimensión**	Eficiencia	**Ponderación del indicador**	
Desagregación Geográfica	Estatal	**Frecuencia de Medición**	Mensual	100.0	

Características del Indicador

Tipo de Fórmula de Cálculo	Porcentaje	**Características del Indicador**	Adecuado
Justificación de las Características	Establece el cumplimiento alcanzado en la meta trazada		
Serie de Información Disponible			

Responsable del Indicador

Nombre	Alejandra Herrara Torres
Cargo	Directora de lo Contencioso de la Hacienda Estatal
Correo Electrónico	alejandra.herrera@jalisco.gob.mx

GOBIERNO DEL ESTADO DE JALISCO

PRESUPUESTO DE EGRESOS PARA EL EJERCICIO FISCAL 2025

Ficha Técnica de Indicador

Sistema de Evaluación del Desempeño (SED)

Secretaría de la Hacienda Pública

Determinación de Metas

								Línea Base	
				Absoluto	Relativo	Sentido del Indicador*	Valor Meta	Año
Año de Medición del Resultado	2025	**Tipo Valor de la Meta**		◯	X	Ascendente	100.0	2021
Meta Valor	100.0	**Unidad de medida**	Representación	**Indicador de Género**		◯	X	
						Si	**No**	

Resultados

Valor Programado	N.P	**Avance de la Meta**	N.D	**% Avance de la Meta**	N.D	**Semáforo**

Calendarización de la Meta

	Enero	Febrero	Marzo	Abril	Mayo	Junio	Julio	Agosto	Septiembre	Octubre	Noviembre	Diciembre
Programado	100.0	100.0	100.0	100.0	100.0	100.0	100.0	100.0	100.0	100.0	100.0	100.0
Programado Acumulado	100.0	100.0	100.0	100.0	100.0	100.0	100.0	100.0	100.0	100.0	100.0	100.0
Realizado												
Realizado Acumulado												

Proyección de la meta en los próximos 3 años	100.00	100.00	

Parámetros de semaforización

Meta Institucional

100%

GOBIERNO DEL ESTADO DE JALISCO

PRESUPUESTO DE EGRESOS PARA EL EJERCICIO FISCAL 2025

Ficha Técnica de Indicador

Sistema de Evaluación del Desempeño (SED)

Secretaría de la Hacienda Pública

Características de las Variables (metadatos)

Variable 1

Nombre			
Número de representaciones solicitadas en el mes t			
Fuente de Información			
Unidad de Medida	**Valor Absoluto de la Variable**	**Desagregación Geográfica**	**Frecuencia cálculo variable**
Representación	0.00	Estatal	Mensual
Método recopilación de datos	**Fecha de disponibilidad de la información**	**Tipo de acumulación**	
		Valor Presente	

Variable

Nombre			
Número de representaciones proporcionadas en el mes t			
Fuente de Información			
Unidad de Medida	**Valor Absoluto de la Variable**	**Desagregación Geográfica**	**Frecuencia cálculo variable**
Representación	0.00	Estatal	Mensual
Método recopilación de datos	**Fecha de disponibilidad de la información**	**Tipo de acumulación**	
		Valor Presente	

Medios de Verificación Nivel MIR	Control, Archivo y Expedientes Internos, Pedro Moreno 281, sexto piso, Procuraduría Fiscal.
Supuestos del Nivel MIR	Existe personal, capacitación, el criterio de los tribunales y que los procesos internos se apeguen a la norma
bservaciones del Responsable	

GOBIERNO DEL ESTADO DE JALISCO

PRESUPUESTO DE EGRESOS PARA EL EJERCICIO FISCAL 2025

Ficha Técnica de Indicador

Sistema de Evaluación del Desempeño (SED)

Secretaría de la Hacienda Pública

Datos de Identificación del Programa: Salvaguarda de los Intereses Jurídicos, Fiscales y Hacendarios del Estado

Porcentaje de acuerdos, convenios y contratos, en materia presupuestal, financiera y hacendaria estatal atendidos..

Eje	Tema
Gobierno efectivo e integridad pública	Hacienda Pública

¿Quién gasta?

03 Unidad Presupuestal	000 Unidad Responsable	00103 Unidad Ejecutora del Gasto
Secretaría de la Hacienda Pública	Secretaría de la Hacienda Pública	Procuraduría Fiscal del Estado

¿Para qué se gasta?

Finalidad	Función	Subfunción
Gobierno	Coordinación de la Política de Gobierno	Asuntos Jurídicos

Presupuesto asignado al Programa Presupuestario

Monto $73,725,203.00

Nivel del Indicador

Nivel	Clave	Resumen Narrativo	Transversalidad
Componente	03	Atención de los recursos de revocación, consultas y acuerdos presupuestarios, proporcionadas en materia fiscal, estatal; a los contribuyentes y unidades administrativas de la Secretaría	Sin transversalidad

Datos del Indicador

Nombre del Indicador	Método de cálculo	Código
Porcentaje de acuerdos, convenios y contratos, en materia presupuestal, financiera y hacendaria estatal atendidos..	(Número de acuerdos, convenios y contratos revisados y elaborados en el mes t / Número de acuerdos, convenios y contratos solicitados en el mes t)*100	066_03_2

Descripción del Indicador	Unidad de Medida
Este indicador mide la elaboración de acuerdos presupuestales, revisión y elaboración de contratos y convenios de apoyo financiero, realizados.	Porcentaje

Tipo de Indicador	Gestión	**Dimensión**	Eficacia	**Ponderación del indicador**	
Desagregación Geográfica	Estatal	**Frecuencia de Medición**	Mensual	100.0	

Características del Indicador

Tipo de Fórmula de Cálculo	Porcentaje	**Características del Indicador**	Claridad, Adecuado
Justificación de las Características	Señala la revisión de los actos juridicos a celebrar por el Secertario de la Hacienda Pública		
Serie de Información Disponible			

Responsable del Indicador

Nombre	Rosa Magdalena Carlos Hernández
Cargo	Directora de lo Consultivo
Correo Electrónico	rosa.carlos@jalisco.gob.mx

GOBIERNO DEL ESTADO DE JALISCO

PRESUPUESTO DE EGRESOS PARA EL EJERCICIO FISCAL 2025

Ficha Técnica de Indicador

Sistema de Evaluación del Desempeño (SED)

Secretaría de la Hacienda Pública

Determinación de Metas

							Línea Base	
			Absoluto	Relativo	Sentido del Indicador*	Valor Meta	Año
Año de Medición del Resultado	2025	**Tipo Valor de la Meta**	◯	X	Ascendente	2,000.0	2021
Meta Valor	100.0	**Unidad de medida**	Revisión	**Indicador de Género**	Si ◯	No X	

Resultados

Valor Programado	N.P	**Avance de la Meta**	N.D	**% Avance de la Meta**	N.D	**Semáforo**	

Calendarización de la Meta

	Enero	Febrero	Marzo	Abril	Mayo	Junio	Julio	Agosto	Septiembre	Octubre	Noviembre	Diciembre
Programado	100.0	100.0	100.0	100.0	100.0	100.0	100.0	100.0	100.0	100.0	100.0	100.0
Programado Acumulado	100.0	100.0	100.0	100.0	100.0	100.0	100.0	100.0	100.0	100.0	100.0	100.0
Realizado												
Realizado Acumulado												

Proyección de la meta en los próximos 3 años	100.00	100.00	

Parámetros de semaforización

Meta Institucional

100%

GOBIERNO DEL ESTADO DE JALISCO

PRESUPUESTO DE EGRESOS PARA EL EJERCICIO FISCAL 2025

Ficha Técnica de Indicador

Sistema de Evaluación del Desempeño (SED)

Secretaría de la Hacienda Pública

Características de las Variables (metadatos)

Variable 1

Nombre

Número de acuerdos, convenios y contratos revisados y elaborados en el mes t

Fuente de Información

Unidad de Medida	Valor Absoluto de la Variable	Desagregación Geográfica	Frecuencia cálculo variable
Revisión	0.00	Estatal	Mensual

Método recopilación de datos	Fecha de disponibilidad de la información	Tipo de acumulación
		Valor Presente

Variable

Nombre

Número de acuerdos, convenios y contratos solicitados en el mes t

Fuente de Información

Unidad de Medida	Valor Absoluto de la Variable	Desagregación Geográfica	Frecuencia cálculo variable
Revisión	0.00	Estatal	Mensual

Método recopilación de datos	Fecha de disponibilidad de la información	Tipo de acumulación
		Valor Presente

Medios de Verificación Nivel MIR	Control, Archivo y Expedientes Internos, Pedro Moreno 281, sexto piso, de la Dirección de lo Consultivo Fiscal
Supuestos del Nivel MIR	Suficiencia de recursos humanos y materiales
bservaciones del Responsable	

GOBIERNO DEL ESTADO DE JALISCO

PRESUPUESTO DE EGRESOS PARA EL EJERCICIO FISCAL 2025

Ficha Técnica de Indicador

Sistema de Evaluación del Desempeño (SED)

Secretaría de la Hacienda Pública

Datos de Identificación del Programa: Salvaguarda de los Intereses Jurídicos, Fiscales y Hacendarios del Estado

Porcentaje de actualizaciones en la página web del Registro de Entidades Paraestatales, así como el número de acciones de revisión de instrumentos legales, expedición de certificados y certificación de documentos incorporados al Registro.

Eje	Tema
Gobierno efectivo e integridad pública	Hacienda Pública

¿Quién gasta?

03 Unidad Presupuestal	000 Unidad Responsable	00103 Unidad Ejecutora del Gasto
Secretaría de la Hacienda Pública	Secretaría de la Hacienda Pública	Procuraduría Fiscal del Estado

¿Para qué se gasta?

Finalidad	Función	Subfunción
Gobierno	Coordinación de la Política de Gobierno	Asuntos Jurídicos

Presupuesto asignado al Programa Presupuestario

Monto	$73,725,203.00

Nivel del Indicador

Nivel	Clave	Resumen Narrativo	Transversalidad
Componente	05	Actualización del Registro de entidades paraestatales realizadas para su actualización	Sin transversalidad

Datos del Indicador

Nombre del Indicador	Método de cálculo	Código
Porcentaje de actualizaciones en la página web del Registro de Entidades Paraestatales, así como el número de acciones de revisión de instrumentos legales, expedición de certificados y certificación de documentos incorporados al Registro.	(Porcentaje de Actualizaciones en la página Web del Registro de entidades paraestatales elaboradas en el semestre t / Porcentaje de actualizaciones en la página Web del Registro de entidades paraestatales solicitadas en el semestre t) *100	066_05_1

Descripción del Indicador	Unidad de Medida
Este indicador mide las actualizaciones en la página web del Registro de Entidades Paraestatales, así como el número de acciones de revisión de instrumentos legales, expedición certificados y certificación de documentos incorporados al Registro.	Porcentaje

Tipo de Indicador	Gestión	**Dimensión**	Eficacia	**Ponderación del indicador**	
Desagregación Geográfica	Estatal	**Frecuencia de Medición**	Semestral	100.0	

Características del Indicador

Tipo de Fórmula de Cálculo	Porcentaje	**Características del Indicador**	
Justificación de las Características			
Serie de Información Disponible			

Responsable del Indicador

Nombre	Claudia Mercado Guzmán
Cargo	Directora de Fideicomisos
Correo Electrónico	claudia.mercado@jalisco.gob.mx

GOBIERNO DEL ESTADO DE JALISCO

PRESUPUESTO DE EGRESOS PARA EL EJERCICIO FISCAL 2025

Ficha Técnica de Indicador

Sistema de Evaluación del Desempeño (SED)

Secretaría de la Hacienda Pública

Determinación de Metas

						Línea Base		
			Absoluto	Relativo	Sentido del Indicador*	Valor Meta	Año
Año de Medición del Resultado	2025	**Tipo Valor de la Meta**	○	X	Ascendente	100.0	2023
Meta Valor	100.0	**Unidad de medida**	Base de Datos	**Indicador de Género**	Si ○	No X	

Resultados

Valor Programado	N.P	**Avance de la Meta**	N.D	**% Avance de la Meta**	N.D	**Semáforo**

Calendarización de la Meta

	Enero	Febrero	Marzo	Abril	Mayo	Junio	Julio	Agosto	Septiembre	Octubre	Noviembre	Diciembre
Programado						50.0						100.0
Programado Acumulado						50.0						100.0
Realizado												
Realizado Acumulado												

Proyección de la meta en los próximos 3 años	100	100	

Parámetros de semaforización

Meta Institucional

100%

GOBIERNO DEL ESTADO DE JALISCO

PRESUPUESTO DE EGRESOS PARA EL EJERCICIO FISCAL 2025

Ficha Técnica de Indicador

Sistema de Evaluación del Desempeño (SED)

Secretaría de la Hacienda Pública

Características de las Variables (metadatos)

Variable 1

Nombre

Número de actualizaciones en la página Web del Registro de entidades paraestatales elaboradas en el semestre t

Fuente de Información

Unidad de Medida	Valor Absoluto de la Variable	Desagregación Geográfica	Frecuencia cálculo variable
Base de Datos	0.00	Estatal	Semestral

Método recopilación de datos	Fecha de disponibilidad de la información	Tipo de acumulación
		Valor Presente

Variable

Nombre

Número de actualizaciones en la página Web del Registro de entidades paraestatales solicitadas en el semestre t

Fuente de Información

Unidad de Medida	Valor Absoluto de la Variable	Desagregación Geográfica	Frecuencia cálculo variable
Base de Datos	0.00	Estatal	Semestral

Método recopilación de datos	Fecha de disponibilidad de la información	Tipo de acumulación
		Valor Presente

Medios de Verificación Nivel MIR	Por definir
Supuestos del Nivel MIR	Por definir
bservaciones del Responsable	

GOBIERNO DEL ESTADO DE JALISCO

PRESUPUESTO DE EGRESOS PARA EL EJERCICIO FISCAL 2025

Ficha Técnica de Indicador

Sistema de Evaluación del Desempeño (SED)

Secretaría de la Hacienda Pública

Datos de Identificación del Programa: Salvaguarda de los Intereses Jurídicos, Fiscales y Hacendarios del Estado

Porcentaje de demandas laborales en contra de la Secretaría de la Hacienda Pública, atendidas dentro del plazo establecido por las autoridades jurisdiccionales

Eje	Tema
Gobierno efectivo e integridad pública	Hacienda Pública

¿Quién gasta?

03 Unidad Presupuestal	000 Unidad Responsable	00103 Unidad Ejecutora del Gasto
Secretaría de la Hacienda Pública	Secretaría de la Hacienda Pública	Procuraduría Fiscal del Estado

¿Para qué se gasta?

Finalidad	Función	Subfunción
Gobierno	Coordinación de la Política de Gobierno	Asuntos Jurídicos

Presupuesto asignado al Programa Presupuestario

Monto $73,725,203.00

Nivel del Indicador

Nivel	Clave	Resumen Narrativo	Transversalidad
Componente	C1	Representación de la Secretaría de la Hacienda Pública del Gobierno del Estado de Jalisco proporcionada en procedimientos jurisdiccionales y administrativos laborales	Gobernanza para el desarrollo

Datos del Indicador

Nombre del Indicador	Método de cálculo	Código
Porcentaje de demandas laborales en contra de la Secretaría de la Hacienda Pública, atendidas dentro del plazo establecido por las autoridades jurisdiccionales	(Número de demandas laborales atendidas dentro del plazo en el mes t / Número de demandas laborales notificadas dentro del plazo en el mes t)*100	066_C1-1

Descripción del Indicador	Unidad de Medida
Este indicador mide las representaciones de la Secretaría de la Hacienda Pública en todos los asuntos de índole laboral ante las autoridades jurisdiccionales	Porcentaje

Tipo de Indicador	Gestión	**Dimensión**	Eficacia	**Ponderación del indicador**	
Desagregación Geográfica	Estatal	**Frecuencia de Medición**	Mensual	100.0	

Características del Indicador

Tipo de Fórmula de Cálculo	Porcentaje	**Características del Indicador**	Adecuado
Justificación de las Características	Señala las demandas laborales atendidas en tiempo y forma		
Serie de Información Disponible			

Responsable del Indicador

Nombre	Fermin Martínez Martínez
Cargo	Director de Relaciones Laborales
Correo Electrónico	fermin.martinez@jalisco.gob.mx

GOBIERNO DEL ESTADO DE JALISCO

PRESUPUESTO DE EGRESOS PARA EL EJERCICIO FISCAL 2025

Ficha Técnica de Indicador

Sistema de Evaluación del Desempeño (SED)

Secretaría de la Hacienda Pública

Determinación de Metas

						Línea Base		
			Absoluto	Relativo	Sentido del Indicador*	Valor Meta	Año
Año de Medición del Resultado	2025	**Tipo Valor de la Meta**	◯	X	Ascendente	100.0	2021
Meta Valor	100.0	**Unidad de medida**	Demanda	**Indicador de Género**	Si ◯	No X	

Resultados

Valor Programado	N.P	**Avance de la Meta**	N.D	**% Avance de la Meta**	N.D	**Semáforo**	

Calendarización de la Meta

	Enero	Febrero	Marzo	Abril	Mayo	Junio	Julio	Agosto	Septiembre	Octubre	Noviembre	Diciembre
Programado	100.0	100.0	100.0	100.0	100.0	100.0	100.0	100.0	100.0	100.0	100.0	100.0
Programado Acumulado	100.0	100.0	100.0	100.0	100.0	100.0	100.0	100.0	100.0	100.0	100.0	100.0
Realizado												
Realizado Acumulado												

Proyección de la meta en los próximos 3 años	100.00	100.00	

Parámetros de semaforización

Meta Institucional

100%

GOBIERNO DEL ESTADO DE JALISCO

PRESUPUESTO DE EGRESOS PARA EL EJERCICIO FISCAL 2025

Ficha Técnica de Indicador

Sistema de Evaluación del Desempeño (SED)

Secretaría de la Hacienda Pública

Características de las Variables (metadatos)

Variable 1

Nombre

Número de demandas laborales atendidas dentro del plazo en el mes t

Fuente de Información

Unidad de Medida	Valor Absoluto de la Variable	Desagregación Geográfica	Frecuencia cálculo variable
Demanda	0.00	Estatal	Mensual

Método recopilación de datos	Fecha de disponibilidad de la información	Tipo de acumulación
		Valor Presente

Variable

Nombre

Número de demandas laborales notificadas dentro del plazo en el mes t

Fuente de Información

Unidad de Medida	Valor Absoluto de la Variable	Desagregación Geográfica	Frecuencia cálculo variable
Demanda	0.00	Estatal	Mensual

Método recopilación de datos	Fecha de disponibilidad de la información	Tipo de acumulación
		Valor Presente

Medios de Verificación Nivel MIR	Control, Archivo y Expedientes Internos, Pedro Moreno 281, sexto piso, de la Dirección de Juicios Laborales
Supuestos del Nivel MIR	Personal con habilidades y equipo tecnologico disponible
bservaciones del Responsable	

GOBIERNO DEL ESTADO DE JALISCO

PRESUPUESTO DE EGRESOS PARA EL EJERCICIO FISCAL 2025

Ficha Técnica de Indicador

Sistema de Evaluación del Desempeño (SED)

Secretaría de la Hacienda Pública

Datos de Identificación del Programa: Obligaciones Financieras del Gobierno del Estado

Posición en el Subíndice Gobiernos Eficientes y Eficaces del Índice de Competitividad, IMCO

Eje	Tema
Gobierno efectivo e integridad pública	Hacienda Pública

¿Quién gasta?

03 Unidad Presupuestal	000 Unidad Responsable	Unidad Ejecutora del Gasto
Secretaría de la Hacienda Pública	Secretaría de la Hacienda Pública	

¿Para qué se gasta?

Finalidad	Función	Subfunción
Gobierno	Asuntos Financieros y Hacendarios	Asuntos Financieros

Presupuesto asignado al Programa Presupuestario

Monto $7,864,488.00

Nivel del Indicador

Nivel	Clave	Resumen Narrativo	Transversalidad
Fin		Contribuir a alcanzar con eficiencia, integridad y transparencia los resultados establecidos en el Plan Estatal de Gobernanza y Desarrollo, mediante la incorporación de procesos de participación ciudadana, profesionalización del servicio civil, innovación, control interno, monitoreo y evaluación.	

Datos del Indicador

Nombre del Indicador	Método de cálculo	Código
Posición en el Subíndice Gobiernos Eficientes y Eficaces del Índice de Competitividad, IMCO		Fin_075_1489

Descripción del Indicador	Unidad de Medida
El subíndice Gobiernos Eficientes y Eficaces evalúa la forma en que los gobiernos de las entidades federativas son capaces de influir positivamente en la competitividad mediante políticas públicas orientadas a fomentar el desarrollo económico local. Se evalúa la calidad de la gestión fiscal y financiera local, así como el grado de transparencia y rendición de cuentas asociado a la misma. De igual modo, se evalúa cómo los ingresos fiscales contribuyen al crecimiento de la economía formal.	Posición

Tipo de Indicador	Estratégico	**Dimensión**	Eficacia	**Ponderación del indicador**	
Desagregación Geográfica		**Frecuencia de Medición**	Bienal		0.0

Características del Indicador

Tipo de Fórmula de Cálculo	Total	**Características del Indicador**	
Justificación de las Características			
Serie de Información Disponible			

Responsable del Indicador

Nombre	
Cargo	
Correo Electrónico	

GOBIERNO DEL ESTADO DE JALISCO

PRESUPUESTO DE EGRESOS PARA EL EJERCICIO FISCAL 2025

Ficha Técnica de Indicador

Sistema de Evaluación del Desempeño (SED)

Secretaría de la Hacienda Pública

Determinación de Metas

						Línea Base	
		Absoluto	**Relativo**	**Sentido del Indicador***	**Valor Meta**	**Año**
Año de Medición del Resultado	2025	**Tipo Valor de la Meta**	X		Descendente	5.0	2020
Meta Valor	5.0	**Unidad de medida**		**Indicador de Género**			
					Si	**No**	

Resultados

Valor Programado	N.P	**Avance de la Meta**	N.D	**% Avance de la Meta**	N.D	**Semáforo**	

Calendarización de la Meta

	Enero	Febrero	Marzo	Abril	Mayo	Junio	Julio	Agosto	Septiembre	Octubre	Noviembre	Diciembre
Programado	0.0	0.0	0.0	0.0	0.0	0.0	0.0	0.0	0.0	0.0	0.0	0.0
Programado Acumulado	0.0	0.0	0.0	0.0	0.0	0.0	0.0	0.0	0.0	0.0	0.0	0.0
Realizado												
Realizado Acumulado												

Proyección de la meta en los próximos 3 años			

Meta Institucional

0%

Medios de Verificación Nivel MIR	En el Sistema de Monitoreo de Indicadores del Desarrollo de Jalisco (MIDE Jalisco), para consulta abierta en https://[illegible]segr.[illegible]alisco.gob.mx[illegible]RR8
Supuestos del Nivel MIR	Las y los habitantes de Jalisco se involucran y participan activamente para contribuir en la eficacia y eficiencia de las instituciones públicas.
Observaciones del Responsable	

GOBIERNO DEL ESTADO DE JALISCO

PRESUPUESTO DE EGRESOS PARA EL EJERCICIO FISCAL 2025

Ficha Técnica de Indicador

Sistema de Evaluación del Desempeño (SED)

Secretaría de la Hacienda Pública

Datos de Identificación del Programa: Obligaciones Financieras del Gobierno del Estado

Nivel de calidad crediticia de las finanzas públicas

Eje	Tema
Gobierno efectivo e integridad pública	Hacienda Pública

¿Quién gasta?

03 Unidad Presupuestal	000 Unidad Responsable	Unidad Ejecutora del Gasto
Secretaría de la Hacienda Pública	Secretaría de la Hacienda Pública	

¿Para qué se gasta?

Finalidad	Función	Subfunción
Gobierno	Asuntos Financieros y Hacendarios	Asuntos Financieros

Presupuesto asignado al Programa Presupuestario

Monto $7,864,488.00

Nivel del Indicador

Nivel	Clave	Resumen Narrativo	Transversalidad
Propósito		Las Dependencias, Entidades Públicas, Gobiernos Municipales y/o Proveedores del Estado aplican las normas y criterios en materia fiscal y hacendaria, con la finalidad de obtener los resultados específicos definidos por la Secretaría de la Hacienda Pública, para optimizar la gestión pública.	

Datos del Indicador

Nombre del Indicador	Método de cálculo	Código
Nivel de calidad crediticia de las finanzas públicas		Propósito_075_1412

Descripción del Indicador	Unidad de Medida
Este indicador muestra el nivel de calificación crediticia de las finanzas públicas de Jalisco. Son considerados 21 niveles (1= mejor, 21= peor) de calificación homologados para las cuatro calificadoras autorizadas por la Comisión Nacional Bancaria y de Valores en forma definitiva y pública.	Nivel

Tipo de Indicador	Estratégico	**Dimensión**	Eficacia	**Ponderación del indicador**	
Desagregación Geográfica		**Frecuencia de Medición**	Anual	0.0	

Características del Indicador

Tipo de Fórmula de Cálculo	Total	**Características del Indicador**	
Justificación de las Características			
Serie de Información Disponible			

Responsable del Indicador

Nombre	
Cargo	
Correo Electrónico	

GOBIERNO DEL ESTADO DE JALISCO

PRESUPUESTO DE EGRESOS PARA EL EJERCICIO FISCAL 2025

Ficha Técnica de Indicador

Sistema de Evaluación del Desempeño (SED)

Secretaría de la Hacienda Pública

Determinación de Metas

						Línea Base	
			Absoluto	Relativo	Sentido del Indicador*	Valor Meta	Año
Año de Medición del Resultado	2025	Tipo Valor de la Meta	X		Descendente	5.0	2020
Meta Valor	2.0	Unidad de medida		Indicador de Género	Si	No	
						X	

Resultados

Valor Programado	N.P	Avance de la Meta	N.D	% Avance de la Meta	N.D	Semáforo	

Calendarización de la Meta

	Enero	Febrero	Marzo	Abril	Mayo	Junio	Julio	Agosto	Septiembre	Octubre	Noviembre	Diciembre
Programado	0.0	0.0	0.0	0.0	0.0	0.0	0.0	0.0	0.0	0.0	0.0	0.0
Programado Acumulado	0.0	0.0	0.0	0.0	0.0	0.0	0.0	0.0	0.0	0.0	0.0	0.0
Realizado												
Realizado Acumulado												

Proyección de la meta en los próximos 3 años			

Meta Institucional

0%

Medios de Verificación Nivel MIR	En el Sistema de Monitoreo de Indicadores del Desarrollo de Jalsico (MIDE Jalsico), para consulta abierta en https://segr.jalisco.gob.mx/r/Du
Supuestos del Nivel MIR	Las y los contribuyentes cumplen con sus obligaciones tributaria en tiempo y forma.
Observaciones del Responsable	

GOBIERNO DEL ESTADO DE JALISCO

PRESUPUESTO DE EGRESOS PARA EL EJERCICIO FISCAL 2025

Ficha Técnica de Indicador

Sistema de Evaluación del Desempeño (SED)

Secretaría de la Hacienda Pública

Datos de Identificación del Programa: Obligaciones Financieras del Gobierno del Estado

075_01-1 Porcentaje en la emisión de diagnósticos financieros sobre la capacidad crediticia del Estado

Eje	Tema
Gobierno efectivo e integridad pública	Hacienda Pública

¿Quién gasta?

03 Unidad Presupuestal	000 Unidad Responsable	00547 Unidad Ejecutora del Gasto
Secretaría de la Hacienda Pública	Secretaría de la Hacienda Pública	Dirección General de Deuda Pública y Control de Obligaciones Institucionales

¿Para qué se gasta?

Finalidad	Función	Subfunción
Gobierno	Asuntos Financieros y Hacendarios	Asuntos Financieros

Presupuesto asignado al Programa Presupuestario

Monto	$7,864,488.00

Nivel del Indicador

Nivel	Clave	Resumen Narrativo	Transversalidad
Componente	01	Diagnóstico financiero evaluado conforme a la Capacidad crediticia del Estado, entes públicos estatales y municipales, operaciones de crédito celebradas, afectación de ingresos, sostenibilidad y sustentabilidad de la deuda pública directa e indirecta	Sin transversalidad

Datos del Indicador

Nombre del Indicador	Método de cálculo	Código
075_01-1 Porcentaje en la emisión de diagnósticos financieros sobre la capacidad crediticia del Estado	(Número de Diagnósticos Financieros emitidos en el mes t / Número de Diagnósticos Financieros por emitir en el mes t)*100	075_01-1

Descripción del Indicador	Unidad de Medida
Este indicador mide la emisión de diagnósticos sobre la situación financiera y crediticia del Gobierno del Estado y Municipios	Porcentaje

Tipo de Indicador	Gestión	**Dimensión**	Eficacia	**Ponderación del indicador**	
Desagregación Geográfica	Estatal	**Frecuencia de Medición**	Mensual	100.0	

Características del Indicador

Tipo de Fórmula de Cálculo	Porcentaje	**Características del Indicador**	Claridad
Justificación de las Características	Es claro, por que cumple con el nombre del indicador, descripción del indicador, método de cálculo, unidad de medida y metadatos.		
Serie de Información Disponible			

Responsable del Indicador

Nombre	Juan Antonio Villegas Rodríguez
Cargo	Analista Especializado B
Correo Electrónico	juan.villegas@jalisco.gob.mx

GOBIERNO DEL ESTADO DE JALISCO

PRESUPUESTO DE EGRESOS PARA EL EJERCICIO FISCAL 2025

Ficha Técnica de Indicador

Sistema de Evaluación del Desempeño (SED)

Secretaría de la Hacienda Pública

Determinación de Metas

						Línea Base		
			Absoluto	Relativo	Sentido del Indicador*	Valor Meta	Año
Año de Medición del Resultado	2025	**Tipo Valor de la Meta**	( )	(X)	Ascendente	100.0	2023
Meta Valor	100.0	**Unidad de medida**	Diagnóstico	**Indicador de Género**	**Si** ( )	**No** (X)	

Resultados

Valor Programado	N.P	**Avance de la Meta**	N.D	**Avance de la Meta**	N.D	**Semáforo**	

Calendarización de la Meta

	Enero	Febrero	Marzo	Abril	Mayo	Junio	Julio	Agosto	Septiembre	Octubre	Noviembre	Diciembre
Programado	0.0	0.0	0.0	0.0	0.0	50.0	0.0	0.0	0.0	0.0	0.0	100.0
Programado Acumulado	0.0	0.0	0.0	0.0	0.0	50.0	0.0	0.0	0.0	0.0	0.0	100.0
Realizado												
Realizado Acumulado												

Proyección de la meta en los próximos 3 años	100	100	100

Parámetros de semaforización

Meta Institucional

100

GOBIERNO DEL ESTADO DE JALISCO

PRESUPUESTO DE EGRESOS PARA EL EJERCICIO FISCAL 2025

Ficha Técnica de Indicador

Sistema de Evaluación del Desempeño (SED)

Secretaría de la Hacienda Pública

Características de las Variables (metadatos)

Variable

Nombre

Número de Diagnósticos Financieros emitidos en el mes t

Fuente de Información

Unidad de Medida	Valor Absoluto de la Variable	Desagregación Geográfica	Frecuencia cálculo variable
Diagnóstico	0.00	Estatal	Semestral

Método recopilación de datos	Fecha de disponibilidad de la información	Tipo de acumulación
		Valor Presente

Variable

Nombre

Número de Diagnósticos Financieros por emitir en el mes t

Fuente de Información

Unidad de Medida	Valor Absoluto de la Variable	Desagregación Geográfica	Frecuencia cálculo variable
Diagnóstico	0.00	Estatal	Semestral

Método recopilación de datos	Fecha de disponibilidad de la información	Tipo de acumulación
		Valor Presente

Medios de Verificación Nivel MIR	Reportes emitidos por la Dirección de Deuda Pública y Control de Obligaciones Institucionales Ubicada en Pedro Moreno 281 Mezzanine
Supuestos del Nivel MIR	Se cuenta con la información necesaria para emitir el Diagnóstico.
Observaciones del Responsable	

GOBIERNO DEL ESTADO DE JALISCO

PRESUPUESTO DE EGRESOS PARA EL EJERCICIO FISCAL 2025

Ficha Técnica de Indicador

Sistema de Evaluación del Desempeño (SED)

Secretaría de la Hacienda Pública

Datos de Identificación del Programa: Obligaciones Financieras del Gobierno del Estado

075_10-1 Porcentaje de solicitudes tramitadas para acceder a créditos

Eje	Tema
Gobierno efectivo e integridad pública	Hacienda Pública

¿Quién gasta?

03 Unidad Presupuestal	000 Unidad Responsable	00092 Unidad Ejecutora del Gasto
Secretaría de la Hacienda Pública	Secretaría de la Hacienda Pública	Tesorería General

¿Para qué se gasta?

Finalidad	Función	Subfunción
Gobierno	Asuntos Financieros y Hacendarios	Asuntos Financieros

Presupuesto asignado al Programa Presupuestario

Monto $7,864,488.00

Nivel del Indicador

Nivel	Clave	Resumen Narrativo	Transversalidad
Componente	10	Solicitudes tramitadas para adquisición de financiamiento dentro de los Programas Globales de Financiamiento Municipal autorizados por el Congreso del Estado, así como solicitudes de anticipo de ingresos coordinados, subsidios o apoyos presupuestales.	Sin transversalidad

Datos del Indicador

Nombre del Indicador	Método de cálculo	Código
075_10-1 Porcentaje de solicitudes tramitadas para acceder a créditos	(Número de créditos solicitados en el semestre t/ Número de créditos realizados en el semestre t)*100	075_10-1

Descripción del Indicador	Unidad de Medida
Este indicador mide los apoyos para la contratación de créditos a municipios	Porcentaje

Tipo de Indicador	Gestión	**Dimensión**	Eficacia	**Ponderación del indicador**	
Desagregación Geográfica	Estatal	**Frecuencia de Medición**	Semestral	100.0	

Características del Indicador

Tipo de Fórmula de Cálculo	Porcentaje	**Características del Indicador**	Claridad
Justificación de las Características	Es claro, por que cumple con el nombre del indicador, descripción del indicador, método de cálculo, unidad de medida y metadatos.		
Serie de Información Disponible			

Responsable del Indicador

Nombre	Juan Antonio Villegas Rodríguez
Cargo	Analista Especializado B
Correo Electrónico	juan.villegas@jalisco.gob.mx

GOBIERNO DEL ESTADO DE JALISCO

PRESUPUESTO DE EGRESOS PARA EL EJERCICIO FISCAL 2025

Ficha Técnica de Indicador

Sistema de Evaluación del Desempeño (SED)

Secretaría de la Hacienda Pública

Determinación de Metas

							Línea Base	
			Absoluto	Relativo	Sentido del Indicador*	Valor Meta	Año	
Año de Medición del Resultado	2025	**Tipo Valor de la Meta**	○	X	Ascendente	100.0	203	
Meta Valor	100.0	**Unidad de medida**	Crédito	**Indicador de Género**				
					Si	**No**		
					○	X		

Resultados

Valor Programado	N.P	**Avance de la Meta**	N.D	**Avance de la Meta**	N.D	**Semáforo**

Calendarización de la Meta

	Enero	Febrero	Marzo	Abril	Mayo	Junio	Julio	Agosto	Septiembre	Octubre	Noviembre	Diciembre
Programado						50.0						100.0
Programado Acumulado						50.0						100.0
Realizado												
Realizado Acumulado												

Proyección de la meta en los próximos 3 años	100	100	100

Parámetros de semaforización

Meta Institucional

100

GOBIERNO DEL ESTADO DE JALISCO

PRESUPUESTO DE EGRESOS PARA EL EJERCICIO FISCAL 2025

Ficha Técnica de Indicador

Sistema de Evaluación del Desempeño (SED)

Secretaría de la Hacienda Pública

Características de las Variables (metadatos)

Variable

Nombre

Número de créditos solicitados en el semestre t

Fuente de Información

Unidad de Medida	Valor Absoluto de la Variable	Desagregación Geográfica	Frecuencia cálculo variable
Crédito	0.00	Estatal	Semestral

Método recopilación de datos	Fecha de disponibilidad de la información	Tipo de acumulación
		Valor Presente

Variable 2

Nombre

Número de créditos realizados en el semestre t

Fuente de Información

Unidad de Medida	Valor Absoluto de la Variable	Desagregación Geográfica	Frecuencia cálculo variable
Crédito	0.00	Estatal	Semestral

Método recopilación de datos	Fecha de disponibilidad de la información	Tipo de acumulación
		Valor Presente

Medios de Verificación Nivel MIR	Sistema Integral de Información Financiera (SIIF) Ruta de acceso Recursos financieros/Contabilidad/Registro y Parametrización Contable CONAC/Libro diario/cuenta contable 1125020101 Reporte emitido por la Dirección de Deuda Pública y Control de Obligaciones Institucionales. Ubicada en Pedro Moreno 281 Mezzanine
Supuestos del Nivel MIR	Las solicitudes de pago se reciben de manera oportuna en la Secretaría de la Hacienda pública para su trámite.
Observaciones del Responsable	

GOBIERNO DEL ESTADO DE JALISCO

PRESUPUESTO DE EGRESOS PARA EL EJERCICIO FISCAL 2025

Ficha Técnica de Indicador

Sistema de Evaluación del Desempeño (SED)

Secretaría de la Hacienda Pública

Datos de Identificación del Programa: Integración de la Cuenta Pública del Estado

Posición en el Subíndice Gobiernos Eficientes y Eficaces del Índice de Competitividad, IMCO

Eje	Tema
Gobierno efectivo e integridad pública	Administración Pública

¿Quién gasta?

03 Unidad Presupuestal	000 Unidad Responsable	Unidad Ejecutora del Gasto
Secretaría de la Hacienda Pública	Secretaría de la Hacienda Pública	

¿Para qué se gasta?

Finalidad	Función	Subfunción
Gobierno	Otros Servicios Generales	Acceso a la Información Pública Gubernamental

Presupuesto asignado al Programa Presupuestario

Monto $34,982,899.00

Nivel del Indicador

Nivel	Clave	Resumen Narrativo	Transversalidad
Fin		Contribuir a alcanzar con eficiencia, integridad y transparencia los resultados establecidos en el Plan Estatal de Gobernanza y Desarrollo, mediante la incorporación de procesos de participación ciudadana, profesionalización del servicio civil, innovación, control interno, monitoreo y evaluación.	

Datos del Indicador

Nombre del Indicador	Método de cálculo	Código
Posición en el Subíndice Gobiernos Eficientes y Eficaces del Índice de Competitividad, IMCO		Fin_076_1489

Descripción del Indicador	Unidad de Medida
El subíndice Gobiernos Eficientes y Eficaces evalúa la forma en que los gobiernos de las entidades federativas son capaces de influir positivamente en la competitividad mediante políticas públicas orientadas a fomentar el desarrollo económico local. Se evalúa la calidad de la gestión fiscal y financiera local, así como el grado de transparencia y rendición de cuentas asociado a la misma. De igual modo, se evalúa cómo los ingresos fiscales contribuyen al crecimiento de la economía formal.	Posición

Tipo de Indicador	Estratégico	**Dimensión**	Eficacia	**Ponderación del indicador**	
Desagregación Geográfica		**Frecuencia de Medición**	Bienal		0.0

Características del Indicador

Tipo de Fórmula de Cálculo	Total	**Características del Indicador**	
Justificación de las Características			
Serie de Información Disponible			

Responsable del Indicador

Nombre	
Cargo	
Correo Electrónico	

GOBIERNO DEL ESTADO DE JALISCO

PRESUPUESTO DE EGRESOS PARA EL EJERCICIO FISCAL 2025

Ficha Técnica de Indicador

Sistema de Evaluación del Desempeño (SED)

Secretaría de la Hacienda Pública

Determinación de Metas

					Línea Base	
	Absoluto	Relativo	Sentido del Indicador*	Valor Meta	Año
Año de Medición del Resultado 2025	**Tipo Valor de la Meta**	X		Descendente	5.0	2020
Meta Valor 5.0	**Unidad de medida**		**Indicador de Género**			

	Si	No
Indicador de Género		X

Resultados

Valor Programado	N.P	**Avance de la Meta**	N.D	**% Avance de la Meta**	N.D	**Semáforo**	

Calendarización de la Meta

	Enero	Febrero	Marzo	Abril	Mayo	Junio	Julio	Agosto	Septiembre	Octubre	Noviembre	Diciembre
Programado												
Programado Acumulado												
Realizado												
Realizado Acumulado												

Proyección de la meta en los próximos 3 años			

Meta Institucional

0%

Medios de Verificación Nivel MIR	En el Sistema de Monitoreo de Indicadores del Desarrollo de Jalisco (MIDE Jalisco), para consulta abierta en https://[illegible]segr.[illegible]alisco.gob.mx[illegible]RR8
Supuestos del Nivel MIR	Las y los habitantes de Jalisco se involucran y participan activamente para contribuir en la eficacia y eficiencia de las instituciones públicas.
Observaciones del Responsable	

GOBIERNO DEL ESTADO DE JALISCO

PRESUPUESTO DE EGRESOS PARA EL EJERCICIO FISCAL 2025

Ficha Técnica de Indicador

Sistema de Evaluación del Desempeño (SED)

Secretaría de la Hacienda Pública

Datos de Identificación del Programa: Integración de la Cuenta Pública del Estado

Porcentaje de sitios de gobierno con servicio de acceso a internet

Eje	Tema
Gobierno efectivo e integridad pública	Administración Pública

¿Quién gasta?

03 Unidad Presupuestal	000 Unidad Responsable	Unidad Ejecutora del Gasto
Secretaría de la Hacienda Pública	Secretaría de la Hacienda Pública	

¿Para qué se gasta?

Finalidad	Función	Subfunción
Gobierno	Otros Servicios Generales	Acceso a la Información Pública Gubernamental

Presupuesto asignado al Programa Presupuestario

Monto $34,982,899.00

Nivel del Indicador

Nivel	Clave	Resumen Narrativo	Transversalidad
Propósito		Las instituciones públicas consolidan un desempeño eficiente e incrementan el uso de las tecnologías de la información en las políticas públicas y proyectos del Gobierno del Estado de Jalisco	

Datos del Indicador

Nombre del Indicador	Método de cálculo	Código
Porcentaje de sitios de gobierno con servicio de acceso a internet		Propósito_076_1749

Descripción del Indicador

Uno de los indicadores de eficacia estratégico más útiles para medir la reducción de la brecha digital y el acceso universal es el porcentaje de municipios que cuentan sitios de gobierno con servicio de acceso a Internet en el estado de Jalisco. Una gran diferencia entre cobertura y penetración de los sitios indicaría que los estrangulamientos del acceso obedecen a dificultades para costearlo y a deficiencias de infraestructura.

Unidad de Medida: Porcentaje

Tipo de Indicador	Estratégico	**Dimensión**	Eficacia	**Ponderación del indicador**	
Desagregación Geográfica		**Frecuencia de Medición**	Anual	0.0	

Características del Indicador

Tipo de Fórmula de Cálculo	Total	**Características del Indicador**	
Justificación de las Características			
Serie de Información Disponible			

Responsable del Indicador

Nombre	
Cargo	
Correo Electrónico	

GOBIERNO DEL ESTADO DE JALISCO

PRESUPUESTO DE EGRESOS PARA EL EJERCICIO FISCAL 2025

Ficha Técnica de Indicador

Sistema de Evaluación del Desempeño (SED)

Secretaría de la Hacienda Pública

Determinación de Metas

						Línea Base	
			Absoluto	Relativo	Sentido del Indicador*	Valor Meta	Año
Año de Medición del Resultado	2025	Tipo Valor de la Meta	X		Ascendente	10.0	2020
Meta Valor	100.0	Unidad de medida		Indicador de Género	Si	No	
						X	

Resultados

Valor Programado	N.P	Avance de la Meta	N.D	% Avance de la Meta	N.D	Semáforo	

Calendarización de la Meta

	Enero	Febrero	Marzo	Abril	Mayo	Junio	Julio	Agosto	Septiembre	Octubre	Noviembre	Diciembre
Programado												
Programado Acumulado												
Realizado												
Realizado Acumulado												

Proyección de la meta en los próximos 3 años			

Meta Institucional

0%

Medios de Verificación Nivel MIR	En el Sistema de Monitoreo de Indicadores del Desarrollo de Jalsico (MIDE Jalsico), para consulta abierta en https:[illegible]segr.jalisco.gob.mx[illegible]Du
Supuestos del Nivel MIR	La ciudadanía jalisciense utiliza los servicios gubernamentales en línea.
Observaciones del Responsable	

GOBIERNO DEL ESTADO DE JALISCO

PRESUPUESTO DE EGRESOS PARA EL EJERCICIO FISCAL 2025

Ficha Técnica de Indicador

Sistema de Evaluación del Desempeño (SED)

Secretaría de la Hacienda Pública

Datos de Identificación del Programa: Integración de la Cuenta Pública del Estado

Porcentaje de Informes de Profesionalización y Modernización de TIC´s elaborados

Eje	Tema
Gobierno efectivo e integridad pública	Administración Pública

¿Quién gasta?

03 Unidad Presupuestal	000 Unidad Responsable	00991 Unidad Ejecutora del Gasto
Secretaría de la Hacienda Pública	Secretaría de la Hacienda Pública	Dirección General de Contabilidad Gubernamental

¿Para qué se gasta?

Finalidad	Función	Subfunción
Gobierno	Otros Servicios Generales	Acceso a la Información Pública Gubernamental

Presupuesto asignado al Programa Presupuestario

Monto $34,982,899.00

Nivel del Indicador

Nivel	Clave	Resumen Narrativo	Transversalidad
Componente	04	Profesionalización y Modernización de TIC´s Implementada en entes Públicos de Jalisco en Materia de Contabilidad Gubernamental	Sin transversalidad

Datos del Indicador

Nombre del Indicador	Método de cálculo	Código
Porcentaje de Informes de Profesionalización y Modernización de TIC´s elaborados	(Número de Informes de Profesionalización y Modernización de TIC´s presentados en el bimestre t/ Número de Informes de Profesionalización y Modernización de TIC´s por presentar en el bimestre t) * 100	076_04-1

Descripción del Indicador	Unidad de Medida
Este indicador mide los informes elaborados derivados de las acciones para la profesionalización y modernización de TIC´s al interior de los entes públicos del estado de Jalisco, según convenio con el CONAC donde dice que se presenta en Octubre.	Porcentaje

Tipo de Indicador	Gestión	**Dimensión**	Eficacia	**Ponderación del indicador**	
Desagregación Geográfica	Estatal	**Frecuencia de Medición**	Bimestral	100.0	

Características del Indicador

Tipo de Fórmula de Cálculo	Porcentaje	**Características del Indicador**	Claridad, Relevancia, Adecuado
Justificación de las Características	Describe mi indicador y refleja una dimensión importante en el logro del objetivo y provee información del objetivo que se quiere medir.		
Serie de Información Disponible			

Responsable del Indicador

Nombre	Leopoldo Chávez Rojas
Cargo	Director de Armonización Contable
Correo Electrónico	leopoldo.chavez@jalisco.gob.mx

GOBIERNO DEL ESTADO DE JALISCO

PRESUPUESTO DE EGRESOS PARA EL EJERCICIO FISCAL 2025

Ficha Técnica de Indicador

Sistema de Evaluación del Desempeño (SED)

Secretaría de la Hacienda Pública

Determinación de Metas

						Línea Base	
		Absoluto	Relativo	Sentido del Indicador*	Valor Meta	Año
Año de Medición del Resultado	2025	**Tipo Valor de la Meta**	○	●	Ascendente	100.0	2023
Meta Valor	100.0	**Unidad de medida**	Informe	**Indicador de Género**			

	Si	No
Indicador de Género	○	●

Resultados

Valor Programado	N.P	**Avance de la Meta**	N.D	**% Avance de la Meta**	N.D	**Semáforo**	

Calendarización de la Meta

	Enero	Febrero	Marzo	Abril	Mayo	Junio	Julio	Agosto	Septiembre	Octubre	Noviembre	Diciembre
Programado		0.0		0.0		0.0		0.0		100.0		0.0
Programado Acumulado		0.0		0.0		0.0		0.0		100.0		0.0
Realizado												
Realizado Acumulado												

Proyección de la meta en los próximos 3 años	100	100	

Parámetros de semaforización

Meta Institucional

100

GOBIERNO DEL ESTADO DE JALISCO

PRESUPUESTO DE EGRESOS PARA EL EJERCICIO FISCAL 2025

Ficha Técnica de Indicador

Sistema de Evaluación del Desempeño (SED)

Secretaría de la Hacienda Pública

Características de las Variables (metadatos)

Variable 1

Nombre

Número de Informes de Profesionalización y Modernización de TIC´s realizado en el bimestre t

Fuente de Información

Unidad de Medida	Valor Absoluto de la Variable	Desagregación Geográfica	Frecuencia cálculo variable
Informe	0.00	Estatal	Mensual

Método recopilación de datos	Fecha de disponibilidad de la información	Tipo de acumulación
		alor Presente

Variable

Nombre

Número de Informes de Profesionalización y Modernización de TIC´s por realizar en el bimestre t

Fuente de Información

Unidad de Medida	Valor Absoluto de la Variable	Desagregación Geográfica	Frecuencia cálculo variable
Informe	0.00	Estatal	Mensual

Método recopilación de datos	Fecha de disponibilidad de la información	Tipo de acumulación
		alor Presente

Medios de Verificación Nivel MIR	Informes de profesionalización y modernización de TIC´s, elaborados.
Supuestos del Nivel MIR	Se firma convenio de coordinación o colaboración con la Federación para obtener recursos para la Armonización Contable en el estado.
bservaciones del Responsable	

GOBIERNO DEL ESTADO DE JALISCO

PRESUPUESTO DE EGRESOS PARA EL EJERCICIO FISCAL 2025

Ficha Técnica de Indicador

Sistema de Evaluación del Desempeño (SED)

Secretaría de la Hacienda Pública

Datos de Identificación del Programa: Integración de la Cuenta Pública del Estado

Porcentaje de procedimientos administrativos gestionados a las Entidades Paraestatales

Eje	Tema
Gobierno efectivo e integridad pública	Administración Pública

¿Quién gasta?

03 Unidad Presupuestal	000 Unidad Responsable	00955 Unidad Ejecutora del Gasto
Secretaría de la Hacienda Pública	Secretaría de la Hacienda Pública	Dirección General de Vinculación y Desarrollo Institucional

¿Para qué se gasta?

Finalidad	Función	Subfunción
Gobierno	Otros Servicios Generales	Acceso a la Información Pública Gubernamental

Presupuesto asignado al Programa Presupuestario

Monto $34,982,899.00

Nivel del Indicador

Nivel	Clave	Resumen Narrativo	Transversalidad
Componente	13	Procedimientos administrativos gestionados a las Entidades Paraestatales.	Sin transversalidad

Datos del Indicador

Nombre del Indicador	Método de cálculo	Código
Porcentaje de procedimientos administrativos gestionados a las Entidades Paraestatales	(Número de procedimientos administrativos gestionados en el semestre t/ Número de procedimientos administrativos por gestionar en el semestre t)*100	076_13-1

Descripción del Indicador	Unidad de Medida
Este indicador mide los procedimientos administrativos gestionados a las Entidades Paraestatales	Porcentaje

Tipo de Indicador	Gestión	**Dimensión**	Eficacia	**Ponderación del indicador**	
Desagregación Geográfica	Estatal	**Frecuencia de Medición**	Semestral	100.0	

Características del Indicador

Tipo de Fórmula de Cálculo	Porcentaje	**Características del Indicador**	Claridad, Adecuado
Justificación de las Características	Es importante que los indicadores sean claros y adecuados porque de esta manera contaremos con información que permita identificar de forma precisa las variables que son objeto de medición y conocer los avances de nuestras acciones.		
Serie de Información Disponible			

Responsable del Indicador

Nombre	Mtra. Margarita Gaspar Cabrera
Cargo	Directora de Entidades Paraestatales
Correo Electrónico	margarita.gasparcabrera@jalisco.gob.mx

GOBIERNO DEL ESTADO DE JALISCO

PRESUPUESTO DE EGRESOS PARA EL EJERCICIO FISCAL 2025

Ficha Técnica de Indicador

Sistema de Evaluación del Desempeño (SED)

Secretaría de la Hacienda Pública

Determinación de Metas

						Línea Base		
			Absoluto	Relativo	Sentido del Indicador*	Valor Meta	Año
Año de Medición del Resultado	2025	**Tipo Valor de la Meta**	○	X	Ascendente	90.0	2022
Meta Valor	90.0	**Unidad de medida**	Procedimiento	**Indicador de Género**	Si ○	No X	

Resultados

Valor Programado	N.P	**Avance de la Meta**	N.D	**% Avance de la Meta**	N.D	**Semáforo**

Calendarización de la Meta

	Enero	Febrero	Marzo	Abril	Mayo	Junio	Julio	Agosto	Septiembre	Octubre	Noviembre	Diciembre
Programado						60.0						90.0
Programado Acumulado						60.0						90.0
Realizado												
Realizado Acumulado												

Proyección de la meta en los próximos 3 años	100.00	100.00	

Parámetros de semaforización

Meta Institucional

100

GOBIERNO DEL ESTADO DE JALISCO

PRESUPUESTO DE EGRESOS PARA EL EJERCICIO FISCAL 2025

Ficha Técnica de Indicador

Sistema de Evaluación del Desempeño (SED)

Secretaría de la Hacienda Pública

Características de las Variables (metadatos)

Variable

Nombre

Número de procedimientos administrativos gestionados en el semestre t

Fuente de Información

Unidad de Medida	Valor Absoluto de la Variable	Desagregación Geográfica	Frecuencia cálculo variable
Procedimiento	0.00		

Método recopilación de datos	Fecha de disponibilidad de la información	Tipo de acumulación
		Valor Presente

Variable

Nombre

Número de procedimientos administrativos por gestionar en el semestre t

Fuente de Información

Unidad de Medida	Valor Absoluto de la Variable	Desagregación Geográfica	Frecuencia cálculo variable
Procedimiento	0.00	Estatal	Semestral

Método recopilación de datos	Fecha de disponibilidad de la información	Tipo de acumulación
		Valor Presente

Medios de Verificación Nivel MIR	Reporte e informes propios de la Dirección de Entidades Paraestatales, Secretaría de la Hacienda Pública, 2023
Supuestos del Nivel MIR	Las Entidades Paraestatales realizan solicitudes de gestión de procesos.
Observaciones del Responsable	

GOBIERNO DEL ESTADO DE JALISCO

PRESUPUESTO DE EGRESOS PARA EL EJERCICIO FISCAL 2025

Ficha Técnica de Indicador

Sistema de Evaluación del Desempeño (SED)

Secretaría de la Hacienda Pública

Datos de Identificación del Programa: Integración de la Cuenta Pública del Estado

Porcentaje de representación en sesiones de fideicomisos

Eje	Tema
Gobierno efectivo e integridad pública	Administración Pública

¿Quién gasta?

03 Unidad Presupuestal	000 Unidad Responsable	00955 Unidad Ejecutora del Gasto
Secretaría de la Hacienda Pública	Secretaría de la Hacienda Pública	Dirección General de Vinculación y Desarrollo Institucional

¿Para qué se gasta?

Finalidad	Función	Subfunción
Gobierno	Otros Servicios Generales	Acceso a la Información Pública Gubernamental

Presupuesto asignado al Programa Presupuestario

Monto	$34,982,899.00

Nivel del Indicador

Nivel	Clave	Resumen Narrativo	Transversalidad
Componente	14	Representación efectuada al Consejo Técnico y Comisiones de adquisiciones y/o enajenaciones de los Fideicomisos	Sin transversalidad

Datos del Indicador

Nombre del Indicador	Método de cálculo	Código
Porcentaje de representación en sesiones de fideicomisos	(Número de representaciones por asistir en el semestre t / Número de representaciones asistidas en el semestre t)*100	076_14-1

Descripción del Indicador	Unidad de Medida
Este indicador mide el porcentaje de representación de la Secretaría en los Comités técnicos y en las comisiones de adquisiciones y/o enajenaciones de los fideicomisos correspondiente al número de invitaciones que se recibieron o derivaron.	Porcentaje

Tipo de Indicador	Gestión	**Dimensión**	Eficiencia	**Ponderación del indicador**	
Desagregación Geográfica	Estatal	**Frecuencia de Medición**	Semestral	100.0	

Características del Indicador

Tipo de Fórmula de Cálculo	Porcentaje	**Características del Indicador**	Claridad, Adecuado
Justificación de las Características	Es importante que los indicadores sean claros y adecuados porque de esta manera contaremos con información que permita identificar de forma precisa las variables que son objeto de medición y conocer los avances de nuestras acciones.		
Serie de Información Disponible			

Responsable del Indicador

Nombre	Mtra. Margarita Gaspar Cabrera
Cargo	Directora de Entidades Paraestatales
Correo Electrónico	margarita.gasparcabrera@jalisco.gob.mx

GOBIERNO DEL ESTADO DE JALISCO

PRESUPUESTO DE EGRESOS PARA EL EJERCICIO FISCAL 2025

Ficha Técnica de Indicador

Sistema de Evaluación del Desempeño (SED)

Secretaría de la Hacienda Pública

Determinación de Metas

							Línea Base	
				Absoluto	Relativo	Sentido del Indicador*	Valor Meta	Año
Año de Medición del Resultado	2025	**Tipo Valor de la Meta**		◯	X	Ascendente	85.0	2022
Meta Valor	85.0	**Unidad de medida**	Representación	**Indicador de Género**		Si	No	
						◯	X	

Resultados

Valor Programado	N.P	**Avance de la Meta**	N.D	**% Avance de la Meta**	N.D	**Semáforo**	

Calendarización de la Meta

	Enero	Febrero	Marzo	Abril	Mayo	Junio	Julio	Agosto	Septiembre	Octubre	Noviembre	Diciembre
Programado						50.0						85.0
Programado Acumulado						50.0						85.0
Realizado												
Realizado Acumulado												

Proyección de la meta en los próximos 3 años	100.00	100.00	

Parámetros de semaforización

Meta Institucional

100

GOBIERNO DEL ESTADO DE JALISCO

PRESUPUESTO DE EGRESOS PARA EL EJERCICIO FISCAL 2025

Ficha Técnica de Indicador

Sistema de Evaluación del Desempeño (SED)

Secretaría de la Hacienda Pública

Características de las Variables (metadatos)

Variable

Nombre

Número de representaciones por asistir en el semestre t

Fuente de Información

Unidad de Medida	Valor Absoluto de la Variable	Desagregación Geográfica	Frecuencia cálculo variable
Representación	0.00	Estatal	Semestral

Método recopilación de datos	Fecha de disponibilidad de la información	Tipo de acumulación
		Valor Presente

Variable

Nombre

Número de representaciones asistidas en el semestre t

Fuente de Información

Unidad de Medida	Valor Absoluto de la Variable	Desagregación Geográfica	Frecuencia cálculo variable
Representación	0.00	Estatal	Semestral

Método recopilación de datos	Fecha de disponibilidad de la información	Tipo de acumulación
		Valor Presente

Medios de Verificación Nivel MIR Base de datos, informes propios de la Dirección de Entidades Paraestatales Secretaría de la Hacienda Pública, 2023

Supuestos del Nivel MIR Los fideicomisos realizan y convocan a las sesiones de rgano Colegiado

bservaciones del Responsable

GOBIERNO DEL ESTADO DE JALISCO

PRESUPUESTO DE EGRESOS PARA EL EJERCICIO FISCAL 2025

Ficha Técnica de Indicador

Sistema de Evaluación del Desempeño (SED)

Secretaría de la Hacienda Pública

Datos de Identificación del Programa: Integración de la Cuenta Pública del Estado

Porcentaje de Entidades vinculadas para el cumplimiento efectivo de la normatividad hacendaria

Eje	Tema
Gobierno efectivo e integridad pública	Administración Pública

¿Quién gasta?

03 Unidad Presupuestal	000 Unidad Responsable	00955 Unidad Ejecutora del Gasto
Secretaría de la Hacienda Pública	Secretaría de la Hacienda Pública	Dirección General de Vinculación y Desarrollo Institucional

¿Para qué se gasta?

Finalidad	Función	Subfunción
Gobierno	Otros Servicios Generales	Acceso a la Información Pública Gubernamental

Presupuesto asignado al Programa Presupuestario

Monto	$34,982,899.00

Nivel del Indicador

Nivel	Clave	Resumen Narrativo	Transversalidad
Componente	15	Vinculaciones practicadas para el cumplimiento efectivo de la normatividad hacendaria en las Entidades Paraestatales	Sin transversalidad

Datos del Indicador

Nombre del Indicador	Método de cálculo	Código
Porcentaje de Entidades vinculadas para el cumplimiento efectivo de la normatividad hacendaria	(Número de vinculaciones efectuadas en el semestre t / Número de vinculaciones por efectuar en el semestre t)*100	076_15-1

Descripción del Indicador	Unidad de Medida
Este indicador muestra el porcentaje de Entidades Paraestatales vinculadas que durante el proceso de atención recibieron asesoría en la aplicación de la normativa hacendaria.	Porcentaje

Tipo de Indicador	Gestión	**Dimensión**	Eficacia	**Ponderación del indicador**	
Desagregación Geográfica	Estatal	**Frecuencia de Medición**	Semestral	100.0	

Características del Indicador

Tipo de Fórmula de Cálculo	Porcentaje	**Características del Indicador**	Claridad, Adecuado
Justificación de las Características	Es importante que los indicadores sean claros y adecuados porque de esta manera contaremos con información que permita identificar de forma precisa las variables que son objeto de medición y conocer los avances de nuestras acciones.		
Serie de Información Disponible			

Responsable del Indicador

Nombre	Dr. Iván Valdez Rojas
Cargo	Director General de Vinculación y Desarrollo Institucional
Correo Electrónico	ivan.valdezrojas@jalisco.gob.mx

GOBIERNO DEL ESTADO DE JALISCO

PRESUPUESTO DE EGRESOS PARA EL EJERCICIO FISCAL 2025

Ficha Técnica de Indicador

Sistema de Evaluación del Desempeño (SED)

Secretaría de la Hacienda Pública

Determinación de Metas

							Línea Base	
				Absoluto	Relativo	Sentido del Indicador*	Valor Meta	Año
Año de Medición del Resultado	2025	**Tipo Valor de la Meta**		◯	X	Ascendente	90.0	2024
Meta Valor	90.0	**Unidad de medida**	Vinculación	**Indicador de Género**		◯ Si	X No	

Resultados

Valor Programado	N.P	**Avance de la Meta**	N.D	**% Avance de la Meta**	N.D	**Semáforo**	

Calendari□ación de la Meta

	Enero	Febrero	□arzo	Abril	□ayo	Junio	Julio	Agosto	Septiembre	Octubre	Noviembre	Diciembre
Programado						70.0						90.0
Programado Acumulado						70.0						90.0
Reali□ado												
Realizado Acumulado												

Proyección de la meta en los próximos 3 a□os	100.00	100.00	

Parámetros de semafori□ación

Meta Institucional

100□

GOBIERNO DEL ESTADO DE JALISCO

PRESUPUESTO DE EGRESOS PARA EL EJERCICIO FISCAL 2025

Ficha Técnica de Indicador

Sistema de Evaluación del Desempeño (SED)

Secretaría de la Hacienda Pública

Características de las Variables (metadatos)

Variable

Nombre

Número de vinculaciones por efectuar en el semestre t)*100

Fuente de Información

Unidad de Medida	Valor Absoluto de la Variable	Desagregación Geográfica	Frecuencia cálculo variable
Vinculación	0.00		

Método recopilación de datos	Fecha de disponibilidad de la información	Tipo de acumulación
		Valor Presente

Variable

Nombre

Número de vinculaciones efectuadas en el semestre t

Fuente de Información

Unidad de Medida	Valor Absoluto de la Variable	Desagregación Geográfica	Frecuencia cálculo variable
Vinculación	0.00		

Método recopilación de datos	Fecha de disponibilidad de la información	Tipo de acumulación
		Valor Presente

Medios de Verificación Nivel MIR	Base de datos propia Dirección General de Vinculación y Desarrollo Institucional, Informes de actividades. 2023
Supuestos del Nivel MIR	Las Entidades Paraestatales cuentan con la información para vincular.
bservaciones del Responsable	

GOBIERNO DEL ESTADO DE JALISCO

PRESUPUESTO DE EGRESOS PARA EL EJERCICIO FISCAL 2025

Ficha Técnica de Indicador

Sistema de Evaluación del Desempeño (SED)

Secretaría de la Hacienda Pública

Datos de Identificación del Programa: Integración de la Cuenta Pública del Estado

Porcentaje de Informes de Cuenta Pública e Información Financiera Formuladas

Eje	Tema
Gobierno efectivo e integridad pública	Administración Pública

¿Quién gasta?

03 Unidad Presupuestal	000 Unidad Responsable	00991 Unidad Ejecutora del Gasto
Secretaría de la Hacienda Pública	Secretaría de la Hacienda Pública	Dirección General de Contabilidad Gubernamental

¿Para qué se gasta?

Finalidad	Función	Subfunción
Gobierno	Otros Servicios Generales	Acceso a la Información Pública Gubernamental

Presupuesto asignado al Programa Presupuestario

Monto $34,982,899.00

Nivel del Indicador

Nivel	Clave	Resumen Narrativo	Transversalidad
Componente	F1	Cuenta Pública Anual e Información financiera formulada y emitida de acuerdo a la normatividad vigente.	Corrupción e impunidad

Datos del Indicador

Nombre del Indicador	Método de cálculo	Código
Porcentaje de Informes de Cuenta Pública e Información Financiera Formuladas	(Número de Informes de Cuenta Pública e Información Financiera entregados en el mes t / Número de Informes de Cuenta Pública e Información Financiera solicitados en el mes t) * 100	076_01-1

Descripción del Indicador	Unidad de Medida
Este indicador mide los informes de Cuenta Pública e información financiera elaborados en cumplimiento de las disposiciones legales aplicables.	Porcentaje

Tipo de Indicador	Gestión	**Dimensión**	Eficacia	**Ponderación del indicador**	
Desagregación Geográfica	Estatal	**Frecuencia de Medición**	Trimestral	100.0	

Características del Indicador

Tipo de Fórmula de Cálculo	Porcentaje	**Características del Indicador**	Claridad, Relevancia, Adecuado
Justificación de las Características	Describe mi indicador y refleja una dimensión importante en el logro del objetivo y provee información del objetivo que se quiere medir.		
Serie de Información Disponible			

Responsable del Indicador

Nombre	Veda Vargas Rangel
Cargo	Director de Contabilidad y Glosa
Correo Electrónico	veda.vargas@jalisco.gob.mx

GOBIERNO DEL ESTADO DE JALISCO

PRESUPUESTO DE EGRESOS PARA EL EJERCICIO FISCAL 2025

Ficha Técnica de Indicador

Sistema de Evaluación del Desempeño (SED)

Secretaría de la Hacienda Pública

Determinación de Metas

							Línea Base	
			Absoluto	Relativo	Sentido del Indicador*	Valor Meta	Año
Año de Medición del Resultado	2025	**Tipo Valor de la Meta**	○	X	Ascendente	40.0	2023
Meta Valor	100.0	**Unidad de medida**	Informe	**Indicador de Género**			
					Si	**No**	
					○	X	

Resultados

Valor Programado	N.P	**Avance de la Meta**	N.D	**% Avance de la Meta**	N.D	**Semáforo**

Calendarización de la Meta

	Enero	Febrero	Marzo	Abril	Mayo	Junio	Julio	Agosto	Septiembre	Octubre	Noviembre	Diciembre
Programado			100.0			100.0			100.0			100.0
Programado Acumulado			100.0			100.0			100.0			100.0
Realizado												
Realizado Acumulado												

Proyección de la meta en los próximos 3 años	100	100	

Parámetros de semaforización

Meta Institucional

100

GOBIERNO DEL ESTADO DE JALISCO

PRESUPUESTO DE EGRESOS PARA EL EJERCICIO FISCAL 2025

Ficha Técnica de Indicador

Sistema de Evaluación del Desempeño (SED)

Secretaría de la Hacienda Pública

Características de las Variables (metadatos)

Variable 1

Nombre

Número de Informes de Cuenta Pública e Información Financiera presentadas en el mes t

Fuente de Información

Unidad de Medida	Valor Absoluto de la Variable	Desagregación Geográfica	Frecuencia cálculo variable
Informe	0.00	Estatal	Mensual

Método recopilación de datos	Fecha de disponibilidad de la información	Tipo de acumulación
		Valor Presente

Variable

Nombre

Número de Informes de Cuenta Pública e Información Financiera por presentar en el mes t

Fuente de Información

Unidad de Medida	Valor Absoluto de la Variable	Desagregación Geográfica	Frecuencia cálculo variable
Informe	0.00	Estatal	Mensual

Método recopilación de datos	Fecha de disponibilidad de la información	Tipo de acumulación
		Valor Presente

Medios de Verificación Nivel MIR	Portal Secretaría de la Hacienda Pública y evidencias de recepción en tiempo y forma
Supuestos del Nivel MIR	Existe información suficiente, confiable y oportuna de los centros de registro y terceros.
bservaciones del Responsable	

GOBIERNO DEL ESTADO DE JALISCO

PRESUPUESTO DE EGRESOS PARA EL EJERCICIO FISCAL 2025

Ficha Técnica de Indicador

Sistema de Evaluación del Desempeño (SED)

Secretaría de la Hacienda Pública

Datos de Identificación del Programa: Integración de la Cuenta Pública del Estado

Porcentaje de evaluaciones en Armonización Contable realizadas por el CONAC

Eje	Tema
Gobierno efectivo e integridad pública	Administración Pública

¿Quién gasta?

03 Unidad Presupuestal	000 Unidad Responsable	00991 Unidad Ejecutora del Gasto
Secretaría de la Hacienda Pública	Secretaría de la Hacienda Pública	Dirección General de Contabilidad Gubernamental

¿Para qué se gasta?

Finalidad	Función	Subfunción
Gobierno	Otros Servicios Generales	Acceso a la Información Pública Gubernamental

Presupuesto asignado al Programa Presupuestario

Monto $34,982,899.00

Nivel del Indicador

Nivel	Clave	Resumen Narrativo	Transversalidad
Componente	F2	Evaluaciones en Armonización Contable realizadas por el CONAC a los entes Públicos de Jalisco	Corrupción e impunidad

Datos del Indicador

Nombre del Indicador	Método de cálculo	Código
Porcentaje de evaluaciones en Armonización Contable realizadas por el CONAC	(Número de evaluaciones realizadas por el CONAC en el trimestre t / Número de evaluaciones por realizar por el CONAC en el trimestre t)*100	076_02-1

Descripción del Indicador	Unidad de Medida
Este indicador mide las evaluaciones realizadas por el CONAC a los entes públicos del Estado de Jalisco de conformidad con el marco normativo aplicable	Porcentaje

Tipo de Indicador	Gestión	**Dimensión**	Eficacia	**Ponderación del indicador**	
Desagregación Geográfica	Estatal	**Frecuencia de Medición**	Trimestral	100.0	

Características del Indicador

Tipo de Fórmula de Cálculo	Porcentaje	**Características del Indicador**	Claridad, Relevancia, Adecuado
Justificación de las Características	Describe mi indicador y refleja una dimensión importante en el logro del objetivo y provee información del objetivo que se quiere medir.		
Serie de Información Disponible			

Responsable del Indicador

Nombre	Leopoldo Chávez Rojas
Cargo	Director de Armonización Contable
Correo Electrónico	leopoldo.chavez@jalisco.gob.mx

GOBIERNO DEL ESTADO DE JALISCO

PRESUPUESTO DE EGRESOS PARA EL EJERCICIO FISCAL 2025

Ficha Técnica de Indicador

Sistema de Evaluación del Desempeño (SED)

Secretaría de la Hacienda Pública

Determinación de Metas

							Línea Base	
				Absoluto	Relativo	Sentido del Indicador*	Valor Meta	Año
Año de Medición del Resultado	2025	**Tipo Valor de la Meta**		◯	X	Ascendente	4.0	2023
Meta Valor	100.0	**Unidad de medida**	Evaluación	**Indicador de Género**		◯ Si	X No	

Resultados

Valor Programado	N.P	**Avance de la Meta**	N.D	**% Avance de la Meta**	N.D	**Semáforo**	

Calendarización de la Meta

	Enero	Febrero	Marzo	Abril	Mayo	Junio	Julio	Agosto	Septiembre	Octubre	Noviembre	Diciembre
Programado			25.0			50.0			75.0			100.0
Programado Acumulado			25.0			50.0			75.0			100.0
Realizado												
Realizado Acumulado												

Proyección de la meta en los próximos 3 años	100	100	

Parámetros de semaforización

Meta Institucional

100

GOBIERNO DEL ESTADO DE JALISCO

PRESUPUESTO DE EGRESOS PARA EL EJERCICIO FISCAL 2025

Ficha Técnica de Indicador

Sistema de Evaluación del Desempeño (SED)

Secretaría de la Hacienda Pública

Características de las Variables (metadatos)

Variable 1

Nombre

Número de evaluaciones realizadas por el CONAC en el trimestre t

Fuente de Información			
Unidad de Medida	**Valor Absoluto de la Variable**	**Desagregación Geográfica**	**Frecuencia cálculo variable**
Evaluación	0.00	Estatal	Trimestral
Método recopilación de datos	**Fecha de disponibilidad de la información**	**Tipo de acumulación**	
		□alor Presente	

Variable □

Nombre

Número de evaluaciones por realizar por el CONAC en el trimestre t

Fuente de Información			
Unidad de Medida	**Valor Absoluto de la Variable**	**Desagregación Geográfica**	**Frecuencia cálculo variable**
Evaluación	0.00	Estatal	Trimestral
Método recopilación de datos	**Fecha de disponibilidad de la información**	**Tipo de acumulación**	
		□alor Presente	

Medios de Verificación Nivel MIR	Informe final emitido por el CONAC a trav□s de la plataforma del SEvAC.
Supuestos del Nivel MIR	El CONAC realiza las evaluaciones conforme a las disposiciones aplicables.
□ bservaciones del Responsable	

GOBIERNO DEL ESTADO DE JALISCO

PRESUPUESTO DE EGRESOS PARA EL EJERCICIO FISCAL 2025

Ficha Técnica de Indicador

Sistema de Evaluación del Desempeño (SED)

Secretaría de la Hacienda Pública

Datos de Identificación del Programa: Integración de la Cuenta Pública del Estado

Porcentaje de Cuentas Públicas de la Entidad Federativa elaboradas

Eje	Tema
Gobierno efectivo e integridad pública	Administración Pública

¿Quién gasta?

03 Unidad Presupuestal	000 Unidad Responsable	00991 Unidad Ejecutora del Gasto
Secretaría de la Hacienda Pública	Secretaría de la Hacienda Pública	Dirección General de Contabilidad Gubernamental

¿Para qué se gasta?

Finalidad	Función	Subfunción
Gobierno	Otros Servicios Generales	Acceso a la Información Pública Gubernamental

Presupuesto asignado al Programa Presupuestario

Monto $34,982,899.00

Nivel del Indicador

Nivel	Clave	Resumen Narrativo	Transversalidad
Componente	F3	Cuenta Pública Consolidada de la Entidad Federativa	Corrupción e impunidad

Datos del Indicador

Nombre del Indicador	Método de cálculo	Código
Porcentaje de Cuentas Públicas de la Entidad Federativa elaboradas	(Número de Cuentas Públicas de la Entidad Federativa realizados en el cuatrimestre t / Número de Cuentas Públicas de la Entidad Federativa por realizar en el cuatrimestre t) * 100	076_03-1

Descripción del Indicador	Unidad de Medida
Este indicador mide las Cuentas Públicas de la Entidad Federativa elaboradas en cumplimiento de las disposiciones normativas aplicables, donde establecen que en Abril se tienen que presentar.	Porcentaje

Tipo de Indicador	Gestión	**Dimensión**	Eficacia	**Ponderación del indicador**	
Desagregación Geográfica	Estatal	**Frecuencia de Medición**	Cuatrimestral	100.0	

Características del Indicador

Tipo de Fórmula de Cálculo	Porcentaje	**Características del Indicador**	Claridad, Relevancia, Adecuado
Justificación de las Características	Describe mi indicador y refleja una dimensión importante en el logro del objetivo y provee información del objetivo que se quiere medir.		
Serie de Información Disponible			

Responsable del Indicador

Nombre	Veda Vargas Rangel
Cargo	Directora de Contabilidad
Correo Electrónico	veda.vargas@jalisco.gob.mx

GOBIERNO DEL ESTADO DE JALISCO

PRESUPUESTO DE EGRESOS PARA EL EJERCICIO FISCAL 2025

Ficha Técnica de Indicador

Sistema de Evaluación del Desempeño (SED)

Secretaría de la Hacienda Pública

Determinación de Metas

						Línea Base		
				Absoluto	Relativo	Sentido del Indicador*	Valor Meta	Año
Año de Medición del Resultado	2025	Tipo Valor de la Meta		( )	(X)	Ascendente	100.0	2023
Meta Valor	100.0	Unidad de medida	Cuenta Pública	Indicador de Género		( ) Si	(X) No	

Resultados

Valor Programado	Avance de la Meta	% Avance de la Meta	Semáforo
N.P	N.D	N.D	

Calendarización de la Meta

	Enero	Febrero	Marzo	Abril	Mayo	Junio	Julio	Agosto	Septiembre	Octubre	Noviembre	Diciembre
Programado				100.0				0.0				0.0
Programado Acumulado				100.0				0.0				0.0
Realizado												
Realizado Acumulado												

Proyección de la meta en los próximos 3 años	100	100	

Parámetros de semaforización

Meta Institucional

100

GOBIERNO DEL ESTADO DE JALISCO

PRESUPUESTO DE EGRESOS PARA EL EJERCICIO FISCAL 2025

Ficha Técnica de Indicador

Sistema de Evaluación del Desempeño (SED)

Secretaría de la Hacienda Pública

Características de las Variables (metadatos)

Variable 1

Nombre

Número de Cuentas Públicas de la Entidad Federativa realizadas en el cuatrimestre t

Fuente de Información

Unidad de Medida	Valor Absoluto de la Variable	Desagregación Geográfica	Frecuencia cálculo variable
Cuenta Pública	0.00	Estatal	Mensual

Método recopilación de datos	Fecha de disponibilidad de la información	Tipo de acumulación
		Valor Presente

Variable □

Nombre

Número de Cuentas Públicas de la Entidad Federativa por realizar en el cuatrimestre t

Fuente de Información

Unidad de Medida	Valor Absoluto de la Variable	Desagregación Geográfica	Frecuencia cálculo variable
Cuenta Pública	0.00	Estatal	Trimestral

Método recopilación de datos	Fecha de disponibilidad de la información	Tipo de acumulación
		Valor Presente

Medios de Verificación Nivel MIR	Publicaciones de la Cuentas Públicas de la Entidad Federativa en la p□gina de internet de la Secretaría de la Hacienda Pública.
Supuestos del Nivel MIR	Los entes públicos a nivel estatal remiten en tiempo y forma sus Cuentas Públicas, para elaborar la de la Entidad Federativa.
□bservaciones del Responsable	

GOBIERNO DEL ESTADO DE JALISCO

PRESUPUESTO DE EGRESOS PARA EL EJERCICIO FISCAL 2025

Ficha Técnica de Indicador

Sistema de Evaluación del Desempeño (SED)

Secretaría de la Hacienda Pública

Datos de Identificación del Programa: Integración de la Cuenta Pública del Estado

Porcentaje de Informes Presupuestales y Contables entregados a la Dirección de Contabilidad

Eje	Tema
Gobierno efectivo e integridad pública	Administración Pública

¿Quién gasta?

03 Unidad Presupuestal	000 Unidad Responsable	00100 Unidad Ejecutora del Gasto
Secretaría de la Hacienda Pública	Secretaría de la Hacienda Pública	Subsecretaría de Contabilidad, Presupuesto y Gestión Pública

¿Para qué se gasta?

Finalidad	Función	Subfunción
Gobierno	Otros Servicios Generales	Acceso a la Información Pública Gubernamental

Presupuesto asignado al Programa Presupuestario

Monto	$34,982,899.00

Nivel del Indicador

Nivel	Clave	Resumen Narrativo	Transversalidad
Componente	F5	Información Presupuestal y Contable validada y conciliada para su integración en la Cuenta Pública del Estado	Corrupción e impunidad

Datos del Indicador

Nombre del Indicador	Método de cálculo	Código
Porcentaje de Informes Presupuestales y Contables entregados a la Dirección de Contabilidad	(Número de Informes Presupuestal y Contables entregados en el año t / Número de Informes Presupuestal y Contable por entregar en el año t) *100	076_05-1

Descripción del Indicador	Unidad de Medida
Este indicador mide el número de informes con información presupuestal y contable conciliada y validada generados para la Dirección de Contabilidad para su integración en la Cuenta Pública del Estado de Jalisco.	Porcentaje

Tipo de Indicador	Gestión	**Dimensión**	Eficiencia	**Ponderación del indicador**	
Desagregación Geográfica	Estatal	**Frecuencia de Medición**	Trimestral	100.0	

Características del Indicador

Tipo de Fórmula de Cálculo	Porcentaje	**Características del Indicador**	Claridad, Relevancia, Economía, Monitoreable
Justificación de las Características			
Serie de Información Disponible			

Responsable del Indicador

Nombre	Gloria Judith Ley Angulo
Cargo	Subsecretaria de Contabilidad, Presupuesto y Gasto Público
Correo Electrónico	judith.ley@jalisco.gob.mx

GOBIERNO DEL ESTADO DE JALISCO

PRESUPUESTO DE EGRESOS PARA EL EJERCICIO FISCAL 2025

Ficha Técnica de Indicador

Sistema de Evaluación del Desempeño (SED)

Secretaría de la Hacienda Pública

Determinación de Metas

						Línea Base	
			Absoluto	Relativo	Sentido del Indicador*	Valor Meta	Año
Año de Medición del Resultado	2025	Tipo Valor de la Meta	◯	X	Ascendente	4.0	2019
Meta Valor	100.0	Unidad de medida	Informe	Indicador de Género	Si ◯	No X	

Resultados

Valor Programado	N.P	Avance de la Meta	N.D	% Avance de la Meta	N.D	Semáforo	

Calendarización de la Meta

	Enero	Febrero	Marzo	Abril	Mayo	Junio	Julio	Agosto	Septiembre	Octubre	Noviembre	Diciembre
Programado	100.0			50.0					75.0			100.0
Programado Acumulado	100.0			50.0					75.0			100.0
Realizado												
Realizado Acumulado												

Proyección de la meta en los próximos 3 años	100	100	

Parámetros de semaforización

Meta Institucional

100%

GOBIERNO DEL ESTADO DE JALISCO

PRESUPUESTO DE EGRESOS PARA EL EJERCICIO FISCAL 2025

Ficha Técnica de Indicador

Sistema de Evaluación del Desempeño (SED)

Secretaría de la Hacienda Pública

Características de las Variables (metadatos)

Variable 1

Nombre

Número de Informes Presupuestal y Contables entregados en el año t

Fuente de Información Plataforma SIIF 2024.

Unidad de Medida	Valor Absoluto de la Variable	Desagregación Geográfica	Frecuencia cálculo variable
Informe	0.00	Estatal	Trimestral

Método recopilación de datos	Fecha de disponibilidad de la información	Tipo de acumulación
		alor Presente

Variable

Nombre

Número de Informes Presupuestales y Contables por entregar en el año t

Fuente de Información Plataforma SIIF 2024.

Unidad de Medida	Valor Absoluto de la Variable	Desagregación Geográfica	Frecuencia cálculo variable
Informe	0.00	Estatal	Trimestral

Método recopilación de datos	Fecha de disponibilidad de la información	Tipo de acumulación
		alor Presente

Medios de Verificación Nivel MIR	Informes Presupuestal y Contable entregados a la Cuenta Publica del Estado de JaliscoDirección de Contabilidad, Archivo Propio, Dirección de Presupuesto, Secretaría de la Hacienda Pública, 2021.
Supuestos del Nivel MIR	El Congreso del Estado de Jalisco autoriza en tiempo y en forma la cuenta publica estatal.
bservaciones del Responsable	

GOBIERNO DEL ESTADO DE JALISCO

PRESUPUESTO DE EGRESOS PARA EL EJERCICIO FISCAL 2025

Ficha Técnica de Indicador

Sistema de Evaluación del Desempeño (SED)

Secretaría de la Hacienda Pública

Datos de Identificación del Programa: Integración de la Cuenta Pública del Estado

Porcentaje de Informes de estado analítico de ingresos detallado para su integración en cuenta pública

Eje	Tema
Gobierno efectivo e integridad pública	Administración Pública

¿Quién gasta?

03 Unidad Presupuestal	000 Unidad Responsable	00956 Unidad Ejecutora del Gasto
Secretaría de la Hacienda Pública	Secretaría de la Hacienda Pública	Dirección General de Ingresos Coordinados

¿Para qué se gasta?

Finalidad	Función	Subfunción
Gobierno	Otros Servicios Generales	Acceso a la Información Pública Gubernamental

Presupuesto asignado al Programa Presupuestario

Monto $34,982,899.00

Nivel del Indicador

Nivel	Clave	Resumen Narrativo	Transversalidad
Componente	F6	Información de Ingresos, validada y conciliada para su integración en la cuenta pública	Corrupción e impunidad

Datos del Indicador

Nombre del Indicador	Método de cálculo	Código
Porcentaje de Informes de estado analítico de ingresos detallado para su integración en cuenta pública	(Número de Informes de Conciliación de Ingresos Presupuestales Realizados en el trimestre t / Número de Informes de Conciliación de Ingresos Presupuestales por realizar en el trimestre t)*100	076_16-1

Descripción del Indicador	Unidad de Medida
Este indicador mide el número de informes de conciliación de ingresos presupuestales generados para conciliar la información reflejada en los Avances de Gestión Financiera y en la Cuenta Pública del Estado de Jalisco	Porcentaje

Tipo de Indicador	Gestión	**Dimensión**	Eficacia	**Ponderación del indicador**	
Desagregación Geográfica	Estatal	**Frecuencia de Medición**	Trimestral	100.0	

Características del Indicador

Tipo de Fórmula de Cálculo	Porcentaje	**Características del Indicador**	Monitoreable
Justificación de las Características	Es monitoreable por que los datos que general las actividades son muy específicos y necesarios para el cumplimiento de objetivo del componente.		
Serie de Información Disponible			

Responsable del Indicador

Nombre	Octavio Alvarez Jaimes
Cargo	Director de Planeación y Coordinación Fiscal
Correo Electrónico	octavio.alvarez@jalisco.gob.mx

GOBIERNO DEL ESTADO DE JALISCO

PRESUPUESTO DE EGRESOS PARA EL EJERCICIO FISCAL 2025

Ficha Técnica de Indicador

Sistema de Evaluación del Desempeño (SED)

Secretaría de la Hacienda Pública

Determinación de Metas

						Línea Base	
			Absoluto	Relativo	Sentido del Indicador*	Valor Meta	Año
Año de Medición del Resultado	2025	**Tipo Valor de la Meta**	( )	(X)	Ascendente	4.0	2019
Meta Valor	100.0	**Unidad de medida**	Informe	**Indicador de Género**	**Si** ( )	**No** (X)	

Resultados

Valor Programado	N.P	**Avance de la Meta**	N.D	**Avance de la Meta**	N.D	**Semáforo**	

Calendarización de la Meta

	Enero	Febrero	Marzo	Abril	Mayo	Junio	Julio	Agosto	Septiembre	Octubre	Noviembre	Diciembre
Programado		100.0		100.0			100.0			100.0		
Programado Acumulado		100.0		100.0			100.0			100.0		
Realizado												
Realizado Acumulado												

Proyección de la meta en los próximos 3 años	4.00	4.00	

Parámetros de semaforización

Meta Institucional

100%

GOBIERNO DEL ESTADO DE JALISCO

PRESUPUESTO DE EGRESOS PARA EL EJERCICIO FISCAL 2025

Ficha Técnica de Indicador

Sistema de Evaluación del Desempeño (SED)

Secretaría de la Hacienda Pública

Características de las Variables (metadatos)

Variable

Nombre

Número de Informes de Conciliación de Ingresos Presupuestales Realizados en el trimestre t

Fuente de Información

Unidad de Medida	Valor Absoluto de la Variable	Desagregación Geográfica	Frecuencia cálculo variable
Informe	0.00	Estatal	Trimestral

Método recopilación de datos	Fecha de disponibilidad de la información	Tipo de acumulación
		alor Presente

Variable

Nombre

Número de Informes de Conciliación de Ingresos Presupuestales por realizar en el trimestre t

Fuente de Información

Unidad de Medida	Valor Absoluto de la Variable	Desagregación Geográfica	Frecuencia cálculo variable
Informe	0.00	Estatal	Trimestral

Método recopilación de datos	Fecha de disponibilidad de la información	Tipo de acumulación
		alor Presente

Medios de Verificación Nivel MIR	Arc ivo de excel Informe de Conciliación Trimestral, (Arc ivo Propio) Dirección de Planeación y Coordinación Fiscal
Supuestos del Nivel MIR	El Sistema Integral de Información Financiera (SIIF) funciona óptimamente y con la información actualizada
bservaciones del Responsable	

GOBIERNO DEL ESTADO DE JALISCO

PRESUPUESTO DE EGRESOS PARA EL EJERCICIO FISCAL 2025

Ficha Técnica de Indicador

Sistema de Evaluación del Desempeño (SED)

Secretaría de la Hacienda Pública

Datos de Identificación del Programa: Apoyo Técnico y Administrativo a los Procesos de la Secretaría de la Hacienda Pública del Estado

Posición en el Subíndice Gobiernos Eficientes y Eficaces del Índice de Competitividad, IMCO

Eje	Tema
Gobierno efectivo e integridad pública	Hacienda Pública

¿Quién gasta?

03 Unidad Presupuestal	000 Unidad Responsable	Unidad Ejecutora del Gasto
Secretaría de la Hacienda Pública	Secretaría de la Hacienda Pública	

¿Para qué se gasta?

Finalidad	Función	Subfunción
Gobierno	Asuntos Financieros y Hacendarios	Asuntos Hacendarios

Presupuesto asignado al Programa Presupuestario

Monto $285,614,377.00

Nivel del Indicador

Nivel	Clave	Resumen Narrativo	Transversalidad
Fin		Contribuir a alcanzar con eficiencia, integridad y transparencia los resultados establecidos en el Plan Estatal de Gobernanza y Desarrollo, mediante la incorporación de procesos de participación ciudadana, profesionalización del servicio civil, innovación, control interno, monitoreo y evaluación.	

Datos del Indicador

Nombre del Indicador	Método de cálculo	Código
Posición en el Subíndice Gobiernos Eficientes y Eficaces del Índice de Competitividad, IMCO		Fin_088_1489

Descripción del Indicador	Unidad de Medida
El subíndice Gobiernos Eficientes y Eficaces evalúa la forma en que los gobiernos de las entidades federativas son capaces de influir positivamente en la competitividad mediante políticas públicas orientadas a fomentar el desarrollo económico local. Se evalúa la calidad de la gestión fiscal y financiera local, así como el grado de transparencia y rendición de cuentas asociado a la misma. De igual modo, se evalúa cómo los ingresos fiscales contribuyen al crecimiento de la economía formal.	Posición

Tipo de Indicador	Estratégico	**Dimensión**	Eficacia	**Ponderación del indicador**	
Desagregación Geográfica		**Frecuencia de Medición**	Bienal	0.0	

GOBIERNO DEL ESTADO DE JALISCO

PRESUPUESTO DE EGRESOS PARA EL EJERCICIO FISCAL 2025

Ficha Técnica de Indicador

Sistema de Evaluación del Desempeño (SED)

Secretaría de la Hacienda Pública

Características del Indicador

Tipo de Fórmula de Cálculo	Total	**Características del Indicador**	
Justificación de las Características			
Serie de Información Disponible			
Responsable del Indicador			
Nombre			
Cargo			
Correo Electrónico			

Determinación de Metas

					Línea Base	
		Absoluto	**Relativo**	**Sentido del Indicador***	**Valor Meta**	**Año**
Año de Medición del Resultado	2025	**Tipo Valor de la Meta**	X		Descendente	5.0	2020
Meta Valor	5.0	**Unidad de medida**		**Indicador de Género**		

Si	**No**
	X

Resultados

Valor Programado	N.P	**Avance de la Meta**	N.D	**% Avance de la Meta**	N.D	**Semáforo**	

Calendarización de la Meta

	Enero	Febrero	Marzo	Abril	Mayo	Junio	Julio	Agosto	Septiembre	Octubre	Noviembre	Diciembre
Programado	0.0	0.0	0.0	0.0	0.0	0.0	0.0	0.0	0.0	0.0	0.0	0.0
Programado Acumulado	0.0	0.0	0.0	0.0	0.0	0.0	0.0	0.0	0.0	0.0	0.0	0.0
Realizado												
Realizado Acumulado												

Proyección de la meta en los próximos 3 años			

Meta Institucional

0%

Medios de Verificación Nivel MIR	En el Sistema de Monitoreo de Indicadores del Desarrollo de Jalisco (MIDE Jalisco), para consulta abierta en https://segr.jalisco.gob.mx/r/RR8
Supuestos del Nivel MIR	Las y los habitantes de Jalisco se involucran y participan activamente para contribuir en la eficacia y eficiencia de las instituciones públicas.
Observaciones del Responsable	

GOBIERNO DEL ESTADO DE JALISCO

PRESUPUESTO DE EGRESOS PARA EL EJERCICIO FISCAL 2025

Ficha Técnica de Indicador

Sistema de Evaluación del Desempeño (SED)

Secretaría de la Hacienda Pública

Datos de Identificación del Programa: Apoyo Técnico y Administrativo a los Procesos de la Secretaría de la Hacienda Pública del Estado

Nivel de calidad crediticia de las finanzas públicas

Eje	Tema
Gobierno efectivo e integridad pública	Hacienda Pública

¿Quién gasta?

03 Unidad Presupuestal	000 Unidad Responsable	Unidad Ejecutora del Gasto
Secretaría de la Hacienda Pública	Secretaría de la Hacienda Pública	

¿Para qué se gasta?

Finalidad	Función	Subfunción
Gobierno	Asuntos Financieros y Hacendarios	Asuntos Hacendarios

Presupuesto asignado al Programa Presupuestario

Monto $285,614,377.00

Nivel del Indicador

Nivel	Clave	Resumen Narrativo	Transversalidad
Propósito		Las Dependencias, Entidades Públicas, Gobiernos Municipales y/o Proveedores del Estado aplican las normas y criterios en materia fiscal y hacendaria, con la finalidad de obtener los resultados específicos definidos por la Secretaría de la Hacienda Pública, para optimizar la gestión pública.	

Datos del Indicador

Nombre del Indicador	Método de cálculo	Código
Nivel de calidad crediticia de las finanzas públicas		Propósito_088_1412

Descripción del Indicador	Unidad de Medida
Este indicador muestra el nivel de calificación crediticia de las finanzas públicas de Jalisco. Son considerados 21 niveles (1= mejor, 21= peor) de calificación homologados para las cuatro calificadoras autorizadas por la Comisión Nacional Bancaria y de Valores en forma definitiva y pública.	Nivel

Tipo de Indicador	Estratégico	**Dimensión**	Eficacia	**Ponderación del indicador**	
Desagregación Geográfica		**Frecuencia de Medición**	Anual	0.0	

GOBIERNO DEL ESTADO DE JALISCO

PRESUPUESTO DE EGRESOS PARA EL EJERCICIO FISCAL 2025

Ficha Técnica de Indicador

Sistema de Evaluación del Desempeño (SED)

Secretaría de la Hacienda Pública

Características del Indicador

Tipo de Fórmula de Cálculo	Total	**Características del Indicador**	
Justificación de las Características			
Serie de Información Disponible			
Responsable del Indicador			
Nombre			
Cargo			
Correo Electrónico			

Determinación de Metas

					Línea Base	
		Absoluto	**Relativo**	**Sentido del Indicador***	**Valor Meta**	**Año**
Año de Medición del Resultado	2025	**Tipo Valor de la Meta**	X		Descendente	5.0	2020
Meta Valor	2.0	**Unidad de medida**		**Indicador de Género**		

Si	**No**
	X

Resultados

Valor Programado	N.P	**Avance de la Meta**	N.D	**% Avance de la Meta**	N.D	**Semáforo**	

Calendarización de la Meta

	Enero	Febrero	Marzo	Abril	Mayo	Junio	Julio	Agosto	Septiembre	Octubre	Noviembre	Diciembre
Programado	0.0	0.0	0.0	0.0	0.0	0.0	0.0	0.0	0.0	0.0	0.0	0.0
Programado Acumulado	0.0	0.0	0.0	0.0	0.0	0.0	0.0	0.0	0.0	0.0	0.0	0.0
Realizado												
Realizado Acumulado												

Proyección de la meta en los próximos 3 años			

Meta Institucional

0%

Medios de Verificación Nivel MIR	En el Sistema de Monitoreo de Indicadores del Desarrollo de Jalsico (MIDE Jalsico), para consulta abierta en https://segr.jalisco.gob.mx/r/Du
Supuestos del Nivel MIR	Las y los contribuyentes cumplen con sus obligaciones tributaria en tiempo y forma.
Observaciones del Responsable	

GOBIERNO DEL ESTADO DE JALISCO

PRESUPUESTO DE EGRESOS PARA EL EJERCICIO FISCAL 2025

Ficha Técnica de Indicador

Sistema de Evaluación del Desempeño (SED)

Secretaría de la Hacienda Pública

Datos de Identificación del Programa: Apoyo Técnico y Administrativo a los Procesos de la Secretaría de la Hacienda Pública del Estado

Porcentaje de Informes de movimientos de personal

Eje	Tema
Gobierno efectivo e integridad pública	Hacienda Pública

¿Quién gasta?

03 Unidad Presupuestal	000 Unidad Responsable	00027 Unidad Ejecutora del Gasto
Secretaría de la Hacienda Pública	Secretaría de la Hacienda Pública	Dirección General de Administración y Sistemas

¿Para qué se gasta?

Finalidad	Función	Subfunción
Gobierno	Asuntos Financieros y Hacendarios	Asuntos Hacendarios

Presupuesto asignado al Programa Presupuestario

Monto $285,614,377.00

Nivel del Indicador

Nivel	Clave	Resumen Narrativo	Transversalidad
Componente	01	Gestión de los Recursos Humanos adscritos a la Secretaria de la Hacienda Pública	Sin transversalidad

Datos del Indicador

Nombre del Indicador	Método de cálculo	Código
Porcentaje de Informes de movimientos de personal	Número de Informes de movimientos de personal realizado mensual t / Número de Informes de movimientos de personal programado mensual t* 100	088_01-1

Descripción del Indicador	Unidad de Medida
Este indicador mide el total de servicios y tipo de movimientos que mensualmente se realizan con el personal en la SHP	Porcentaje

Tipo de Indicador	Gestión	**Dimensión**	Eficiencia	**Ponderación del indicador**	
Desagregación Geográfica	Estatal	**Frecuencia de Medición**	Mensual	100.0	

Características del Indicador

Tipo de Fórmula de Cálculo	Porcentaje	**Características del Indicador**	Claridad, Monitoreable
Justificación de las Características	Nos dice el tipo y numero de movimientos que realiza la Dirección de Recursos Humanos en atención a los trabajadores de la Secretaria		
Serie de Información Disponible			

Responsable del Indicador

Nombre	Juan José García Santana
Cargo	Director de Recursos Humanos
Correo Electrónico	juanjose.garciasantana@jalisco.gob.mx

GOBIERNO DEL ESTADO DE JALISCO

PRESUPUESTO DE EGRESOS PARA EL EJERCICIO FISCAL 2025

Ficha Técnica de Indicador

Sistema de Evaluación del Desempeño (SED)

Secretaría de la Hacienda Pública

Determinación de Metas

						Línea Base	
			Absoluto	Relativo	Sentido del Indicador*	Valor Meta	Año
Año de Medición del Resultado	2025	**Tipo Valor de la Meta**	◯	X	Ascendente	12.0	2020
Meta Valor	100.0	**Unidad de medida**	Informe	**Indicador de Género**	Si ◯	No X	

Resultados

Valor Programado	N.P	**Avance de la Meta**	N.D	**% Avance de la Meta**	N.D	**Semáforo**	

Calendarización de la Meta

	Enero	Febrero	Marzo	Abril	Mayo	Junio	Julio	Agosto	Septiembre	Octubre	Noviembre	Diciembre
Programado	100.0	100.0	100.0	100.0	100.0	100.0	100.0	100.0	100.0	100.0	100.0	100.0
Programado Acumulado	100.0	100.0	100.0	100.0	100.0	100.0	100.0	100.0	100.0	100.0	100.0	100.0
Realizado												
Realizado Acumulado												

Proyección de la meta en los próximos 3 años	12.00	12.00	

Parámetros de semaforización

Meta Institucional

100%

GOBIERNO DEL ESTADO DE JALISCO

PRESUPUESTO DE EGRESOS PARA EL EJERCICIO FISCAL 2025

Ficha Técnica de Indicador

Sistema de Evaluación del Desempeño (SED)

Secretaría de la Hacienda Pública

Características de las Variables (metadatos)

Variable

Nombre

Número de informes de movimientos de personal elaborado mensual t

Fuente de Información

Unidad de Medida	Valor Absoluto de la Variable	Desagregación Geográfica	Frecuencia cálculo variable
Informe	0.00		

Método recopilación de datos	Fecha de disponibilidad de la información	Tipo de acumulación
		Valor Presente

Variable 2

Nombre

Número de informes de movimientos de personal por realizar mensual t

Fuente de Información

Unidad de Medida	Valor Absoluto de la Variable	Desagregación Geográfica	Frecuencia cálculo variable
Informe	0.00		

Método recopilación de datos	Fecha de disponibilidad de la información	Tipo de acumulación
		Valor Presente

Medios de Verificación Nivel MIR	Informe de Movimientos de Plantilla Laboral generado en el SIAN, por la Dirección de Recursos Humanos, edificio pedro moreno 281 7mo piso, actualizado mensualmente
Supuestos del Nivel MIR	La dirección de RRHH recibe de manera oportuna solicitudes para la gestión de trmites que establece el articulo 106 del Reglamento Interno de la SHP
bservaciones del Responsable	

GOBIERNO DEL ESTADO DE JALISCO

PRESUPUESTO DE EGRESOS PARA EL EJERCICIO FISCAL 2025

Ficha Técnica de Indicador

Sistema de Evaluación del Desempeño (SED)

Secretaría de la Hacienda Pública

Datos de Identificación del Programa: Apoyo Técnico y Administrativo a los Procesos de la Secretaría de la Hacienda Pública del Estado

Porcentaje de solicitudes de aprovisionamiento atendidas para suministrar materiales y servicios generales a la SHP

Eje	Tema
Gobierno efectivo e integridad pública	Hacienda Pública

¿Quién gasta?

03 Unidad Presupuestal	000 Unidad Responsable	00027 Unidad Ejecutora del Gasto
Secretaría de la Hacienda Pública	Secretaría de la Hacienda Pública	Dirección General de Administración y Sistemas

¿Para qué se gasta?

Finalidad	Función	Subfunción
Gobierno	Asuntos Financieros y Hacendarios	Asuntos Hacendarios

Presupuesto asignado al Programa Presupuestario

Monto	$285,614,377.00

Nivel del Indicador

Nivel	Clave	Resumen Narrativo	Transversalidad
Componente	02	Suministro de bienes y servicios a las UEG de la SHP, para su correcta operatividad.	Sin transversalidad

Datos del Indicador

Nombre del Indicador	Método de cálculo	Código
Porcentaje de solicitudes de aprovisionamiento atendidas para suministrar materiales y servicios generales a la SHP	Número de solicitudes de aprovisionamiento atendidas para suministrar materiales y servicios generales a la SHP realizadas mensual t / Número de solicitudes de aprovisionamiento atendidas para suministrar materiales y servicios generales a la SHP programadas mensual t * 100	088_02-1

Descripción del Indicador	Unidad de Medida
Este indicador nos muestra los requerimientos de materiales y suministros para el debido funcionamiento de las unidades ejecutoras del gasto, asignados eficientemente.	Porcentaje

Tipo de Indicador	Gestión	**Dimensión**	Eficiencia	**Ponderación del indicador**	100.0
Desagregación Geográfica	Estatal	**Frecuencia de Medición**	Trimestral		

Características del Indicador

Tipo de Fórmula de Cálculo	Porcentaje	**Características del Indicador**	Claridad, Relevancia, Monitoreable, Adecuado
Justificación de las Características	Importante porque nos ayuda a saber que tan rapido se atienden solicitudes de las áreas, nos da claridad sobre que se entrega a las áreas y sobre saber quienes reciben los materiales.		
Serie de Información Disponible			

Responsable del Indicador

Nombre	Francisco Javier Lares Ceballos
Cargo	Director de Recursos Materiales
Correo Electrónico	francisco.lares@jalisco.gob.mx

GOBIERNO DEL ESTADO DE JALISCO

PRESUPUESTO DE EGRESOS PARA EL EJERCICIO FISCAL 2025

Ficha Técnica de Indicador

Sistema de Evaluación del Desempeño (SED)

Secretaría de la Hacienda Pública

Determinación de Metas

							Línea Base	
			Absoluto	Relativo	Sentido del Indicador*	Valor Meta	Año
Año de Medición del Resultado	2025	**Tipo Valor de la Meta**	( )	(X)	Ascendente	12.0	2020
Meta Valor	100.0	**Unidad de medida**	Solicitud	**Indicador de Género**			

	Si	No
	( )	(X)

Resultados

Valor Programado	N.P	**Avance de la Meta**	N.D	**% Avance de la Meta**	N.D	**Semáforo**	

Calendarización de la Meta

	Enero	Febrero	Marzo	Abril	Mayo	Junio	Julio	Agosto	Septiembre	Octubre	Noviembre	Diciembre
Programado			100.0			100.0			100.0			100.0
Programado Acumulado			100.0			100.0			100.0			100.0
Realizado												
Realizado Acumulado												

Proyección de la meta en los próximos 3 años	11773.00	11773.00	

Parámetros de semaforización

Meta Institucional

100%

GOBIERNO DEL ESTADO DE JALISCO

PRESUPUESTO DE EGRESOS PARA EL EJERCICIO FISCAL 2025

Ficha Técnica de Indicador

Sistema de Evaluación del Desempeño (SED)

Secretaría de la Hacienda Pública

Características de las Variables (metadatos)

Variable

Nombre

Número de informes de movimientos de personal elaborado mensual tro de solicitudes de aprovisionamiento atendidas para suministrar materiales y servicios generales a la SHP mensual t (realizado)

Fuente de Información

Unidad de Medida	Valor Absoluto de la Variable	Desagregación Geográfica	Frecuencia cálculo variable
Solicitud	0.00		

Método recopilación de datos	Fecha de disponibilidad de la información	Tipo de acumulación
		alor Presente

Variable 2

Nombre

Número de informes de movimientos de personal elaborado mensual t (programado)

Fuente de Información

Unidad de Medida	Valor Absoluto de la Variable	Desagregación Geográfica	Frecuencia cálculo variable
Solicitud	0.00		

Método recopilación de datos	Fecha de disponibilidad de la información	Tipo de acumulación
		alor Presente

Medios de Verificación Nivel MIR	Sistema Estatal de compras Gubernamentales, Sistema de reportes del SICAF, Reportes e Históricos.
Supuestos del Nivel MIR	La dirección de recursos materiales recibe de manera oportuna solicitudes para la proporción de materiales diversos y servicios generales, por parte de las diversas unidades administrativas adscritas a esta SHP
bservaciones del Responsable	

GOBIERNO DEL ESTADO DE JALISCO

PRESUPUESTO DE EGRESOS PARA EL EJERCICIO FISCAL 2025

Ficha Técnica de Indicador

Sistema de Evaluación del Desempeño (SED)

Secretaría de la Hacienda Pública

Datos de Identificación del Programa: Apoyo Técnico y Administrativo a los Procesos de la Secretaría de la Hacienda Pública del Estado

Porcentaje de solicitudes atendidas de mantenimiento e incidentes de las plataformas tecnológicas y sistemas de información financieros.

Eje	Tema
Gobierno efectivo e integridad pública	Hacienda Pública

¿Quién gasta?

03 Unidad Presupuestal	000 Unidad Responsable	00027 Unidad Ejecutora del Gasto
Secretaría de la Hacienda Pública	Secretaría de la Hacienda Pública	Dirección General de Administración y Sistemas

¿Para qué se gasta?

Finalidad	Función	Subfunción
Gobierno	Asuntos Financieros y Hacendarios	Asuntos Hacendarios

Presupuesto asignado al Programa Presupuestario

Monto	$285,614,377.00

Nivel del Indicador

Nivel	Clave	Resumen Narrativo	Transversalidad
Componente	04	Mantenimiento realizado a la infraestructura tecnológica y sistemas de la Secretaría de la Hacienda Pública	Sin transversalidad

Datos del Indicador

Nombre del Indicador	Método de cálculo	Código
Porcentaje de solicitudes atendidas de mantenimiento e incidentes de las plataformas tecnológicas y sistemas de información financieros.	Número de solicitudes atendidas de mantenimiento e incidentes de las plataformas tecnológicas y sistemas de información financieros realizadas mensual t / numero de solicitudes atendidas de mantenimiento e incidentes de las plataformas tecnológicas y sistemas de información financieros realizadas programadas mensual t *100	088_04-1

Descripción del Indicador	Unidad de Medida
Este indicador mide el número de reportes semanales de mantenimiento y actualización de las plataformas tecnológicas y sistemas de información financieros de la Secretaría de la Hacienda Pública.	Porcentaje

Tipo de Indicador	Gestión	**Dimensión**	Eficacia	**Ponderación del indicador**	
Desagregación Geográfica	Estatal	**Frecuencia de Medición**	Mensual	100.0	

Características del Indicador

Tipo de Fórmula de Cálculo	Porcentaje	**Características del Indicador**	Claridad, Monitoreable, Adecuado
Justificación de las Características	Nos permite monitorear los avances en las atenciones de los incidentes presentados		
Serie de Información Disponible			

Responsable del Indicador

Nombre	Monica Elizabeth Ledezma Padilla
Cargo	Directora de Informacion Financiera
Correo Electrónico	monica.ledezma@jalisco.gob.mx

GOBIERNO DEL ESTADO DE JALISCO

PRESUPUESTO DE EGRESOS PARA EL EJERCICIO FISCAL 2025

Ficha Técnica de Indicador

Sistema de Evaluación del Desempeño (SED)

Secretaría de la Hacienda Pública

Determinación de Metas

						Línea Base	
			Absoluto	Relativo	Sentido del Indicador*	Valor Meta	Año
Año de Medición del Resultado	2025	Tipo Valor de la Meta	◯	X	Ascendente	80.0	2024
Meta Valor	100.0	Unidad de medida	Solicitud	Indicador de Género	Si ◯	No X	

Resultados

Valor Programado	N.P	Avance de la Meta	N.D	% Avance de la Meta	N.D	Semáforo	

Calendarización de la Meta

	Enero	Febrero	Marzo	Abril	Mayo	Junio	Julio	Agosto	Septiembre	Octubre	Noviembre	Diciembre
Programado	100.0	100.0	100.0	100.0	100.0	100.0	100.0	100.0	100.0	100.0	100.0	100.0
Programado Acumulado	100.0	100.0	100.0	100.0	100.0	100.0	100.0	100.0	100.0	100.0	100.0	100.0
Realizado												
Realizado Acumulado												

Proyección de la meta en los próximos 3 años	100	100	100

Parámetros de semaforización

Meta Institucional

100%

GOBIERNO DEL ESTADO DE JALISCO

PRESUPUESTO DE EGRESOS PARA EL EJERCICIO FISCAL 2025

Ficha Técnica de Indicador

Sistema de Evaluación del Desempeño (SED)

Secretaría de la Hacienda Pública

Características de las Variables (metadatos)

Variable □

Nombre

Número de solicitudes atendidas de mantenimiento e incidentes de las plataformas tecnológicas y sistemas de información financieros mensual t

Fuente de Información

Unidad de Medida	Valor Absoluto de la Variable	Desagregación Geográfica	Frecuencia cálculo variable
Solicitud	0.00	Estatal	Mensual

Método recopilación de datos	Fecha de disponibilidad de la información	Tipo de acumulación
		Valor Presente

Variable 2

Nombre

Número de solicitudes atendidas de mantenimiento e incidentes de las plataformas tecnológicas y sistemas de información financieros mensual t

Fuente de Información

Unidad de Medida	Valor Absoluto de la Variable	Desagregación Geográfica	Frecuencia cálculo variable
Solicitud	0.00	Estatal	Mensual

Método recopilación de datos	Fecha de disponibilidad de la información	Tipo de acumulación
		Valor Presente

Medios de Verificación Nivel MIR	archivo interno llamado "Reporte de actividades semanales" generado manualmente en las Oficinas de la DTIF: Magisterio 14□□, piso 5, col. Miraflores, C.P. 4426□. en la Coordinación Administrativa.
Supuestos del Nivel MIR	La dirección de tecnología de la información financiera recibe de manera oportuna las solicitudes para el mantenimiento correspondiente y la solución de incidencias
□ bservaciones del Responsable	

GOBIERNO DEL ESTADO DE JALISCO

PRESUPUESTO DE EGRESOS PARA EL EJERCICIO FISCAL 2025

Ficha Técnica de Indicador

Sistema de Evaluación del Desempeño (SED)

Secretaría de la Hacienda Pública

Datos de Identificación del Programa: Apoyo Técnico y Administrativo a los Procesos de la Secretaría de la Hacienda Pública del Estado

Porcentaje de tramites validados y gestionados por la Dirección de Recursos Financieros para su pago

Eje	Tema
Gobierno efectivo e integridad pública	Hacienda Pública

¿Quién gasta?

03 Unidad Presupuestal	000 Unidad Responsable	00027 Unidad Ejecutora del Gasto
Secretaría de la Hacienda Pública	Secretaría de la Hacienda Pública	Dirección General de Administración y Sistemas

¿Para qué se gasta?

Finalidad	Función	Subfunción
Gobierno	Asuntos Financieros y Hacendarios	Asuntos Hacendarios

Presupuesto asignado al Programa Presupuestario

Monto	$285,614,377.00

Nivel del Indicador

Nivel	Clave	Resumen Narrativo	Transversalidad
Componente	C1	Recursos financieros asignados a la Secretaria de la Hacienda Pública gestionados para su correcta operación	Gobernanza para el desarrollo

Datos del Indicador

Nombre del Indicador	Método de cálculo	Código
Porcentaje de tramites validados y gestionados por la Dirección de Recursos Financieros para su pago	(Número de tramites de pago validados en el mes t/ Número de tramites de pago por validar en el mes t) * 100	088_C1_2

Descripción del Indicador	Unidad de Medida
Este indicador muestra el total Expedientes tramitados y los Paquete de gasto tramitados de cada una de las Unidades Administrativas	Porcentaje

Tipo de Indicador	Gestión	**Dimensión**	Eficiencia	**Ponderación del indicador**	
Desagregación Geográfica	Estatal	**Frecuencia de Medición**	Mensual	100.0	

Características del Indicador

Tipo de Fórmula de Cálculo	Porcentaje	**Características del Indicador**	Claridad, Economía, Monitoreable
Justificación de las Características	muestra el total de expedientes de las áreas de la Secretaria tramitados y pagados por la Dirección de Recursos Financieros		
Serie de Información Disponible			

Responsable del Indicador

Nombre	Ana María Peña Rodríguez
Cargo	Directora de Recursos Financieros
Correo Electrónico	ana.pena@jalisco.gob.mx

GOBIERNO DEL ESTADO DE JALISCO

PRESUPUESTO DE EGRESOS PARA EL EJERCICIO FISCAL 2025

Ficha Técnica de Indicador

Sistema de Evaluación del Desempeño (SED)

Secretaría de la Hacienda Pública

Determinación de Metas

						Línea Base	
			Absoluto	Relativo	Sentido del Indicador*	Valor Meta	Año
Año de Medición del Resultado	2025	**Tipo Valor de la Meta**	◯	X	Ascendente	24.0	2020
Meta Valor	100.0	**Unidad de medida**	Trámite	**Indicador de Género**	Si ◯	No X	

Resultados

Valor Programado	N.P	**Avance de la Meta**	N.D	**% Avance de la Meta**	N.D	**Semáforo**	

Calendarización de la Meta

	Enero	Febrero	Marzo	Abril	Mayo	Junio	Julio	Agosto	Septiembre	Octubre	Noviembre	Diciembre
Programado	100.0	100.0	100.0	100.0	100.0	100.0	100.0	100.0	100.0	100.0	100.0	100.0
Programado Acumulado	100.0	100.0	100.0	100.0	100.0	100.0	100.0	100.0	100.0	100.0	100.0	100.0
Realizado												
Realizado Acumulado												

Proyección de la meta en los próximos 3 años	4114.00	4114.00	

Parámetros de semaforización

Meta Institucional

100%

GOBIERNO DEL ESTADO DE JALISCO

PRESUPUESTO DE EGRESOS PARA EL EJERCICIO FISCAL 2025

Ficha Técnica de Indicador

Sistema de Evaluación del Desempeño (SED)

Secretaría de la Hacienda Pública

Características de las Variables (metadatos)

Variable

Nombre

Número de tramites de pago validados en el mes t

Fuente de Información

Unidad de Medida	Valor Absoluto de la Variable	Desagregación Geográfica	Frecuencia cálculo variable
Trámite	0.00	Estatal	Mensual

Método recopilación de datos	Fecha de disponibilidad de la información	Tipo de acumulación
		Valor Presente

Variable 2

Nombre

Número de tramites de pago por validar en el mes t

Fuente de Información

Unidad de Medida	Valor Absoluto de la Variable	Desagregación Geográfica	Frecuencia cálculo variable
Trámite	0.00	Estatal	Mensual

Método recopilación de datos	Fecha de disponibilidad de la información	Tipo de acumulación
		Valor Presente

Medios de Verificación Nivel MIR	Libro de bancos y Pólizas de cheques físicas, generadas de manera manual e interna y en el SIIF/modulo egresos/fondo revolvente, en la Dirección de Recursos Financieros, edificio pedro moreno 281
Supuestos del Nivel MIR	Los paquetes recibidos de las áreas administrativas para su pago, se reciben debidamente requisitados y sin errores, por lo que se logra realizar su pago en tiempo y forma
bservaciones del Responsable	

GOBIERNO DEL ESTADO DE JALISCO

PRESUPUESTO DE EGRESOS PARA EL EJERCICIO FISCAL 2025

Ficha Técnica de Indicador

Sistema de Evaluación del Desempeño (SED)

Secretaría de la Hacienda Pública

Datos de Identificación del Programa: Apoyo Técnico y Administrativo a los Procesos de la Secretaría de la Hacienda Pública del Estado

Porcentaje de informes ejecutivos del presupuesto asignado a las áreas administrativas de la SHP

Eje	Tema
Gobierno efectivo e integridad pública	Hacienda Pública

¿Quién gasta?

03 Unidad Presupuestal	000 Unidad Responsable	00027 Unidad Ejecutora del Gasto
Secretaría de la Hacienda Pública	Secretaría de la Hacienda Pública	Dirección General de Administración y Sistemas

¿Para qué se gasta?

Finalidad	Función	Subfunción
Gobierno	Asuntos Financieros y Hacendarios	Asuntos Hacendarios

Presupuesto asignado al Programa Presupuestario

Monto	$285,614,377.00

Nivel del Indicador

Nivel	Clave	Resumen Narrativo	Transversalidad
Componente	C3	Presupuesto asignado a la Secretaria de la Hacienda Pública gestionado para su monitoreo, control y ejecución.	Gobernanza para el desarrollo

Datos del Indicador

Nombre del Indicador	Método de cálculo	Código
Porcentaje de informes ejecutivos del presupuesto asignado a las áreas administrativas de la SHP	(Número de informes ejecutivos del presupuesto asignado a las áreas administrativas de la SHP realizados en el mes t/ Número de informes ejecutivos del presupuesto asignado a las áreas administrativas de la SHP programados en el mes t) * 100	088_C3-1

Descripción del Indicador	Unidad de Medida
Este indicador muestra el número de informes ejecutivos que concentran los reportes programáticos y presupuestales de las Unidades Administrativas de la SHP.	Porcentaje

Tipo de Indicador	Gestión	**Dimensión**	Eficiencia	**Ponderación del indicador**	
Desagregación Geográfica	Estatal	**Frecuencia de Medición**	Mensual	100.0	

Características del Indicador

Tipo de Fórmula de Cálculo	Porcentaje	**Características del Indicador**	Claridad, Monitoreable
Justificación de las Características	Concentra información sobre las UEG con respecto a lo presupuestal y programático		
Serie de Información Disponible			

Responsable del Indicador

Nombre	Ana María Peña Rodríguez
Cargo	Directora de Recursos Financieros
Correo Electrónico	ana.pena@jalisco.gob.mx

GOBIERNO DEL ESTADO DE JALISCO

PRESUPUESTO DE EGRESOS PARA EL EJERCICIO FISCAL 2025

Ficha Técnica de Indicador

Sistema de Evaluación del Desempeño (SED)

Secretaría de la Hacienda Pública

Determinación de Metas

						Línea Base		
			Absoluto	Relativo	Sentido del Indicador*	Valor Meta	Año
Año de Medición del Resultado	2025	**Tipo Valor de la Meta**	◯	X	Ascendente	12.0	2020
Meta Valor	100.0	**Unidad de medida**	Informe	**Indicador de Género**	Si ◯	No X	

Resultados

Valor Programado	N.P	**Avance de la Meta**	N.D	**% Avance de la Meta**	N.D	**Semáforo**

Calendarización de la Meta

	Enero	Febrero	Marzo	Abril	Mayo	Junio	Julio	Agosto	Septiembre	Octubre	Noviembre	Diciembre
Programado	100.0	100.0	100.0	100.0	100.0	100.0	100.0	100.0	100.0	100.0	100.0	100.0
Programado Acumulado	100.0	100.0	100.0	100.0	100.0	100.0	100.0	100.0	100.0	100.0	100.0	100.0
Realizado												
Realizado Acumulado												

Proyección de la meta en los próximos 3 años	100	100	100

Parámetros de semaforización

Meta Institucional

100%

GOBIERNO DEL ESTADO DE JALISCO

PRESUPUESTO DE EGRESOS PARA EL EJERCICIO FISCAL 2025

Ficha Técnica de Indicador

Sistema de Evaluación del Desempeño (SED)

Secretaría de la Hacienda Pública

Características de las Variables (metadatos)

Variable

Nombre

Número de informes ejecutivos del presupuesto asignado a las áreas administrativas de la SHP realizados en el mes t

Fuente de Información

Unidad de Medida	Valor Absoluto de la Variable	Desagregación Geográfica	Frecuencia cálculo variable
Informe	0.00	Estatal	Mensual

Método recopilación de datos	Fecha de disponibilidad de la información	Tipo de acumulación
		alor Presente

Variable 2

Nombre

Número de informes ejecutivos del presupuesto asignado a las áreas administrativas de la SHP realizados en el mes t

Fuente de Información

Unidad de Medida	Valor Absoluto de la Variable	Desagregación Geográfica	Frecuencia cálculo variable
Informe	0.00	Estatal	Mensual

Método recopilación de datos	Fecha de disponibilidad de la información	Tipo de acumulación
		alor Presente

Medios de Verificación Nivel MIR	Portal de presupuesto ciudadano/ presupuesto 2022ttps/presupuestociudadano.jalisco.gob.mx/presupuesto/proyecto_2022
Supuestos del Nivel MIR	La información que se procesa en el módulo presupuesto y submódulo presupuesto comprometido, se encuentra actualiza y disponible para generar los informes ejecutivos correspondientes
bservaciones del Responsable	

GOBIERNO DEL ESTADO DE JALISCO

PRESUPUESTO DE EGRESOS PARA EL EJERCICIO FISCAL 2025

Ficha Técnica de Indicador

Sistema de Evaluación del Desempeño (SED)

Secretaría de la Hacienda Pública

Datos de Identificación del Programa: Apoyo Técnico y Administrativo a los Procesos de la Secretaría de la Hacienda Pública del Estado

Porcentaje de acciones institucionales realizadas para mitigar el cambio climático

Eje	Tema
Gobierno efectivo e integridad pública	Hacienda Pública

¿Quién gasta?

03 Unidad Presupuestal	000 Unidad Responsable	00027 Unidad Ejecutora del Gasto
Secretaría de la Hacienda Pública	Secretaría de la Hacienda Pública	Dirección General de Administración y Sistemas

¿Para qué se gasta?

Finalidad	Función	Subfunción
Gobierno	Asuntos Financieros y Hacendarios	Asuntos Hacendarios

Presupuesto asignado al Programa Presupuestario

Monto $285,614,377.00

Nivel del Indicador

Nivel	Clave	Resumen Narrativo	Transversalidad
Componente	E1	Acciones realizadas por la SHP para mitigar el cambio climático.	Cambio climático

Datos del Indicador

Nombre del Indicador	Método de cálculo	Código
Porcentaje de acciones institucionales realizadas para mitigar el cambio climático	(Número de acciones institucionales realizadas para mitigar el cambio climático en el trimestre t / Número de acciones institucionales por realizar para mitigar el cambio climático en el trimestre t)* 100	088_E1-1

Descripción del Indicador	Unidad de Medida
Este indicador refleja el numero de acciones que se realizan en la Secretaria para concientizar sobre la producción de residuos y el seguimiento del mantenimiento que se le hace al parque vehicular	Porcentaje

Tipo de Indicador	Gestión	**Dimensión**	Eficiencia	**Ponderación del indicador**	
Desagregación Geográfica	Estatal	**Frecuencia de Medición**	Trimestral	100.0	

Características del Indicador

Tipo de Fórmula de Cálculo	Porcentaje	**Características del Indicador**	Relevancia, Monitoreable
Justificación de las Características	Concentra el numero y resultado de las acciones que toma la Secretaria para lograr un impacto en el clima		
Serie de Información Disponible			

Responsable del Indicador

Nombre	Francisco Javier Lares Ceballos
Cargo	Director de Recursos Materiales
Correo Electrónico	francisco.lares@jalisco.gob.mx

GOBIERNO DEL ESTADO DE JALISCO

PRESUPUESTO DE EGRESOS PARA EL EJERCICIO FISCAL 2025

Ficha Técnica de Indicador

Sistema de Evaluación del Desempeño (SED)

Secretaría de la Hacienda Pública

Determinación de Metas

						Línea Base	
		Absoluto	Relativo	Sentido del Indicador*	Valor Meta	Año
Año de Medición del Resultado	2025	**Tipo Valor de la Meta**	◯	X	Ascendente	12.0	2020
Meta Valor	100.0	**Unidad de medida**	Acción	**Indicador de Género**	Si ◯	No X	

Resultados

Valor Programado	N.P	**Avance de la Meta**	N.D	**% Avance de la Meta**	N.D	**Semáforo**	

Calendarización de la Meta

	Enero	Febrero	Marzo	Abril	Mayo	Junio	Julio	Agosto	Septiembre	Octubre	Noviembre	Diciembre
Programado			100.0			100.0			100.0			100.0
Programado Acumulado			100.0			100.0			100.0			100.0
Realizado												
Realizado Acumulado												

Proyección de la meta en los próximos 3 años	100	100	

Parámetros de semaforización

Meta Institucional

100

GOBIERNO DEL ESTADO DE JALISCO

PRESUPUESTO DE EGRESOS PARA EL EJERCICIO FISCAL 2025

Ficha Técnica de Indicador

Sistema de Evaluación del Desempeño (SED)

Secretaría de la Hacienda Pública

Características de las Variables (metadatos)

Variable

Nombre

Número de acciones institucionales realizadas para mitigar el cambio climático trimestre t

Fuente de Información

Unidad de Medida	Valor Absoluto de la Variable	Desagregación Geográfica	Frecuencia cálculo variable
Acción	0.00	Estatal	Trimestral

Método recopilación de datos	Fecha de disponibilidad de la información	Tipo de acumulación
		alor Presente

Variable 2

Nombre

Número de acciones institucionales por realizar para mitigar el cambio climático trimestral t

Fuente de Información

Unidad de Medida	Valor Absoluto de la Variable	Desagregación Geográfica	Frecuencia cálculo variable
Acción	0.00	Estatal	Trimestral

Método recopilación de datos	Fecha de disponibilidad de la información	Tipo de acumulación
		alor Presente

Medios de Verificación Nivel MIR	Informe acciones contra el cambio climático generados de manera interna y manual por la Dirección de Recursos Materiales, edificio pedro moreno 281, actualizado cada trimestre
Supuestos del Nivel MIR	se reciben oportunamente solicitudes de mantenimiento preventivo y correctivo al parque vehicular se promueven oportunamente acciones institucionales para mitigar el cambio climático
bservaciones del Responsable	

GOBIERNO DEL ESTADO DE JALISCO

PRESUPUESTO DE EGRESOS PARA EL EJERCICIO FISCAL 2025

Ficha Técnica de Indicador

Sistema de Evaluación del Desempeño (SED)

Secretaría de la Hacienda Pública

Datos de Identificación del Programa: Mejora de la Calidad del Gasto Público del Estado

Posición en el Subíndice Gobiernos Eficientes y Eficaces del Índice de Competitividad, IMCO

Eje	Tema
Gobierno efectivo e integridad pública	Hacienda Pública

¿Quién gasta?

03 Unidad Presupuestal	000 Unidad Responsable	Unidad Ejecutora del Gasto
Secretaría de la Hacienda Pública	Secretaría de la Hacienda Pública	

¿Para qué se gasta?

Finalidad	Función	Subfunción
Gobierno	Asuntos Financieros y Hacendarios	Asuntos Hacendarios

Presupuesto asignado al Programa Presupuestario

Monto $112,547,826.00

Nivel del Indicador

Nivel	Clave	Resumen Narrativo	Transversalidad
Fin		Contribuir a alcanzar con eficiencia, integridad y transparencia los resultados establecidos en el Plan Estatal de Gobernanza y Desarrollo, mediante la incorporación de procesos de participación ciudadana, profesionalización del servicio civil, innovación, control interno, monitoreo y evaluación.	

Datos del Indicador

Nombre del Indicador	Método de cálculo	Código
Posición en el Subíndice Gobiernos Eficientes y Eficaces del Índice de Competitividad, IMCO		Fin_089_1489

Descripción del Indicador	Unidad de Medida
El subíndice Gobiernos Eficientes y Eficaces evalúa la forma en que los gobiernos de las entidades federativas son capaces de influir positivamente en la competitividad mediante políticas públicas orientadas a fomentar el desarrollo económico local. Se evalúa la calidad de la gestión fiscal y financiera local, así como el grado de transparencia y rendición de cuentas asociado a la misma. De igual modo, se evalúa cómo los ingresos fiscales contribuyen al crecimiento de la economía formal.	Posición

Tipo de Indicador	Estratégico	**Dimensión**	Eficacia	**Ponderación del indicador**	
Desagregación Geográfica		**Frecuencia de Medición**	Bienal		0.0

Características del Indicador

Tipo de Fórmula de Cálculo	Total	**Características del Indicador**	
Justificación de las Características			
Serie de Información Disponible			

Responsable del Indicador

Nombre	
Cargo	
Correo Electrónico	

GOBIERNO DEL ESTADO DE JALISCO

PRESUPUESTO DE EGRESOS PARA EL EJERCICIO FISCAL 2025

Ficha Técnica de Indicador

Sistema de Evaluación del Desempeño (SED)

Secretaría de la Hacienda Pública

Determinación de Metas

					Línea Base	
	Absoluto	Relativo	Sentido del Indicador*	Valor Meta	Año
Año de Medición del Resultado 2025	**Tipo Valor de la Meta**	X		Descendente	5.0	2020
Meta Valor 5.0	**Unidad de medida**		**Indicador de Género**			

Si	No
	X

Resultados

Valor Programado	**Avance de la Meta**	**% Avance de la Meta**	**Semáforo**
N.P	N.D	N.D	

Calendarización de la Meta

	Enero	Febrero	Marzo	Abril	Mayo	Junio	Julio	Agosto	Septiembre	Octubre	Noviembre	Diciembre
Programado	0.0	0.0	0.0	0.0	0.0	0.0	0.0	0.0	0.0	0.0	0.0	0.0
Programado Acumulado	0.0	0.0	0.0	0.0	0.0	0.0	0.0	0.0	0.0	0.0	0.0	0.0
Realizado												
Realizado Acumulado												

Proyección de la meta en los próximos 3 años			

Meta Institucional

0%

Medios de Verificación Nivel MIR	En el Sistema de Monitoreo de Indicadores del Desarrollo de Jalisco (MIDE Jalisco), para consulta abierta en https://segr.jalisco.gob.mx/r/RR8
Supuestos del Nivel MIR	Las y los habitantes de Jalisco se involucran y participan activamente para contribuir en la eficacia y eficiencia de las instituciones públicas.
Observaciones del Responsable	

GOBIERNO DEL ESTADO DE JALISCO

PRESUPUESTO DE EGRESOS PARA EL EJERCICIO FISCAL 2025

Ficha Técnica de Indicador

Sistema de Evaluación del Desempeño (SED)

Secretaría de la Hacienda Pública

Datos de Identificación del Programa: Mejora de la Calidad del Gasto Público del Estado

Porcentaje de ingresos estatales que provienen de captación directa

Eje	Tema
Gobierno efectivo e integridad pública	Hacienda Pública

¿Quién gasta?

03 Unidad Presupuestal	000 Unidad Responsable	Unidad Ejecutora del Gasto
Secretaría de la Hacienda Pública	Secretaría de la Hacienda Pública	

¿Para qué se gasta?

Finalidad	Función	Subfunción
Gobierno	Asuntos Financieros y Hacendarios	Asuntos Hacendarios

Presupuesto asignado al Programa Presupuestario

Monto $112,547,826.00

Nivel del Indicador

Nivel	Clave	Resumen Narrativo	Transversalidad
Propósito		Las Dependencias, Entidades Públicas, Gobiernos Municipales y/o Proveedores del Estado aplican las normas y criterios en materia fiscal y hacendaria, con la finalidad de obtener los resultados específicos definidos por la Secretaría de la Hacienda Pública, para optimizar la gestión pública.	

Datos del Indicador

Nombre del Indicador	Método de cálculo	Código
Porcentaje de ingresos estatales que provienen de captación directa		Propósito_089_427

Descripción del Indicador	Unidad de Medida
Se refiere al porcentaje de los ingresos estatales provenientes de captación directa, los cuales comprenden impuestos, derechos, productos y aprovechamientos, respecto del ingreso total (se refiere al presupuesto autorizado del año).	Porcentaje

Tipo de Indicador	Estratégico	**Dimensión**	Eficacia	**Ponderación del indicador**	
Desagregación Geográfica		**Frecuencia de Medición**	Mensual		0.0

Características del Indicador

Tipo de Fórmula de Cálculo	Total	**Características del Indicador**	
Justificación de las Características			
Serie de Información Disponible			

Responsable del Indicador

Nombre	
Cargo	
Correo Electrónico	

GOBIERNO DEL ESTADO DE JALISCO

PRESUPUESTO DE EGRESOS PARA EL EJERCICIO FISCAL 2025

Ficha Técnica de Indicador

Sistema de Evaluación del Desempeño (SED)

Secretaría de la Hacienda Pública

Determinación de Metas

					Línea Base	
	Absoluto	Relativo	Sentido del Indicador*	Valor Meta	Año
Año de Medición del Resultado 2025	**Tipo Valor de la Meta**	X	◯	Ascendente	10.55	2020
Meta Valor 10.75	**Unidad de medida**		**Indicador de Género**	Si ◯	No X	

Resultados

Valor Programado	N.P	**Avance de la Meta**	N.D	**% Avance de la Meta**	N.D	**Semáforo**	

Calendarización de la Meta

	Enero	Febrero	Marzo	Abril	Mayo	Junio	Julio	Agosto	Septiembre	Octubre	Noviembre	Diciembre
Programado	0.0	0.0	0.0	0.0	0.0	0.0	0.0	0.0	0.0	0.0	0.0	0.0
Programado Acumulado	0.0	0.0	0.0	0.0	0.0	0.0	0.0	0.0	0.0	0.0	0.0	0.0
Realizado												
Realizado Acumulado												

Proyección de la meta en los próximos 3 años			

Meta Institucional

0%

Medios de Verificación Nivel MIR	En el Sistema de Monitoreo de Indicadores del Desarrollo de Jalsico (MIDE Jalsico), para consulta abierta en https://segr.jalisco.gob.mx/r/qDu
Supuestos del Nivel MIR	Las y los contribuyentes cumplen con sus obligaciones tributaria en tiempo y forma.
Observaciones del Responsable	

GOBIERNO DEL ESTADO DE JALISCO

PRESUPUESTO DE EGRESOS PARA EL EJERCICIO FISCAL 2025

Ficha Técnica de Indicador

Sistema de Evaluación del Desempeño (SED)

Secretaría de la Hacienda Pública

Datos de Identificación del Programa: Mejora de la Calidad del Gasto Público del Estado

089_05_1 Porcentaje de pagos de servicios personales realizados a las y los Servidores Públicos de las Dependencias del Poder Ejecutivo del Estado

Eje	Tema
Gobierno efectivo e integridad pública	Hacienda Pública

¿Quién gasta?

03 Unidad Presupuestal	000 Unidad Responsable	00093 Unidad Ejecutora del Gasto
Secretaría de la Hacienda Pública	Secretaría de la Hacienda Pública	Dirección General de Gasto de Servicios Personales

¿Para qué se gasta?

Finalidad	Función	Subfunción
Gobierno	Asuntos Financieros y Hacendarios	Asuntos Hacendarios

Presupuesto asignado al Programa Presupuestario

Monto	$112,547,826.00

Nivel del Indicador

Nivel	Clave	Resumen Narrativo	Transversalidad
Componente	05	Pagos emitidos por concepto de Servicios Personales en favor de las y los Servidores Públicos de las Dependencias del Poder Ejecutivo del Estado autorizados en el Presupuesto de Egresos	Sin transversalidad

Datos del Indicador

Nombre del Indicador	Método de cálculo	Código
089_05_1 Porcentaje de pagos de servicios personales realizados a las y los Servidores Públicos de las Dependencias del Poder Ejecutivo del Estado	(Número de pagos por concepto de servicios personales realizados en el semestre t/Número de pagos por concepto de servicios personales programados en el semestre t)*100	089_05_1

Descripción del Indicador	Unidad de Medida
Este indicador mide el porcentaje de pagos emitidos por concepto de servicios personales a las y los servidores públicos del Poder Ejecutivo del Estado	Porcentaje

Tipo de Indicador	Gestión	**Dimensión**	Eficiencia	**Ponderación del indicador**	
Desagregación Geográfica	Estatal	**Frecuencia de Medición**	Semestral	100.0	

Características del Indicador

Tipo de Fórmula de Cálculo	Porcentaje	**Características del Indicador**	Claridad
Justificación de las Características	Es claro por que cumple con los requisitos de metadatos		
Serie de Información Disponible			

Responsable del Indicador

Nombre	Juan Antonio Villegas Rodríguez
Cargo	Analista Especializado B
Correo Electrónico	juan.villegas@jalisco.gob.mx

GOBIERNO DEL ESTADO DE JALISCO

PRESUPUESTO DE EGRESOS PARA EL EJERCICIO FISCAL 2025

Ficha Técnica de Indicador

Sistema de Evaluación del Desempeño (SED)

Secretaría de la Hacienda Pública

Determinación de Metas

							Línea Base	
			Absoluto	Relativo	Sentido del Indicador*	Valor Meta	Año
Año de Medición del Resultado	2025	**Tipo Valor de la Meta**	◯	X	Ascendente	100.0	2023
Meta Valor	100.0	**Unidad de medida**	Pago	**Indicador de Género**	**Si** ◯	**No** X	

Resultados

Valor Programado	N.P	**Avance de la Meta**	N.D	**% Avance de la Meta**	N.D	**Semáforo**	

Calendarización de la Meta

	Enero	Febrero	Marzo	Abril	Mayo	Junio	Julio	Agosto	Septiembre	Octubre	Noviembre	Diciembre
Programado						50.0						100.0
Programado Acumulado						50.0						100.0
Realizado												
Realizado Acumulado												

Proyección de la meta en los próximos 3 años			

Parámetros de semaforización

Meta Institucional

100%

GOBIERNO DEL ESTADO DE JALISCO

PRESUPUESTO DE EGRESOS PARA EL EJERCICIO FISCAL 2025

Ficha Técnica de Indicador

Sistema de Evaluación del Desempeño (SED)

Secretaría de la Hacienda Pública

Características de las Variables (metadatos)

Variable

Nombre

Número de pagos por concepto de servicios personales realizados en el semestre t

Fuente de Información

Unidad de Medida	Valor Absoluto de la Variable	Desagregación Geográfica	Frecuencia cálculo variable
Pago	0.00	Estatal	Semestral

Método recopilación de datos	Fecha de disponibilidad de la información	Tipo de acumulación
		Valor Presente

Variable

Nombre

Número de pagos por concepto de servicios personales programados en el semestre t

Fuente de Información

Unidad de Medida	Valor Absoluto de la Variable	Desagregación Geográfica	Frecuencia cálculo variable
Pago	0.00	Estatal	Semestral

Método recopilación de datos	Fecha de disponibilidad de la información	Tipo de acumulación
		Valor Presente

Medios de Verificación Nivel MIR	Presupuesto autorizado (Tabulador y plantilla de personal) Publicación anual Sistema Integral de Administración de Nómina (Plantilla corta) Mensual Sistema Integral de Información Financiera (Reporte de movimientos de solicitudes de pago por varios conceptos) Mensual Dirección General de Gasto de Servicios Personales Ubicada en Paseo Jugueteros 39
Supuestos del Nivel MIR	Las solicitudes de pago son requisitadas correctamente atendiendo las normas y políticas establecidas. Las retenciones procedentes se establecen mediante convenio de conformidad con la legislación aplicable.
bservaciones del Responsable	

GOBIERNO DEL ESTADO DE JALISCO

PRESUPUESTO DE EGRESOS PARA EL EJERCICIO FISCAL 2025

Ficha Técnica de Indicador

Sistema de Evaluación del Desempeño (SED)

Secretaría de la Hacienda Pública

Datos de Identificación del Programa: Mejora de la Calidad del Gasto Público del Estado

089_14-1 Porcentaje de presupuesto ejercido respecto al presupuestado

Eje	Tema
Gobierno efectivo e integridad pública	Hacienda Pública

¿Quién gasta?

03 Unidad Presupuestal	000 Unidad Responsable	00092 Unidad Ejecutora del Gasto
Secretaría de la Hacienda Pública	Secretaría de la Hacienda Pública	Tesorería General

¿Para qué se gasta?

Finalidad	Función	Subfunción
Gobierno	Asuntos Financieros y Hacendarios	Asuntos Hacendarios

Presupuesto asignado al Programa Presupuestario

Monto $112,547,826.00

Nivel del Indicador

Nivel	Clave	Resumen Narrativo	Transversalidad
Componente	14	Gasto público documentado, ejercido y aplicado respecto a lo presupuestado	Sin transversalidad

Datos del Indicador

Nombre del Indicador	Método de cálculo	Código
089_14-1 Porcentaje de presupuesto ejercido respecto al presupuestado	(Número de Presupuesto ejercido respecto al presupuestado en el semestre t) / Número de Presupuesto por ejercer respecto al presupuestado en el semestre t)*100	089_14-1

Descripción del Indicador	Unidad de Medida
Este indicador mostrará la diferencia entre el Presupuesto ejercido con respecto al presupuestado.	Porcentaje

Tipo de Indicador	Gestión	**Dimensión**	Eficacia	**Ponderación del indicador**	
Desagregación Geográfica	Estatal	**Frecuencia de Medición**	Semestral	100.0	

Características del Indicador

Tipo de Fórmula de Cálculo	Porcentaje	**Características del Indicador**	Claridad, Relevancia
Justificación de las Características	Es claro por que cumple con los criterios suficientes de nombre del indicador, descripción del indicador, método de cálculo, unidad de medida, metadatos. Es relevante por que cumple con el tipo de indicador, población objetivo, frecuencia del indicador.		
Serie de Información Disponible			

Responsable del Indicador

Nombre	Juan Antonio Villegas Rodríguez
Cargo	Analista Especializado B
Correo Electrónico	juan.villegas@jalisco.gob.mx

GOBIERNO DEL ESTADO DE JALISCO

PRESUPUESTO DE EGRESOS PARA EL EJERCICIO FISCAL 2025

Ficha Técnica de Indicador

Sistema de Evaluación del Desempeño (SED)

Secretaría de la Hacienda Pública

Determinación de Metas

						Línea Base		
			Absoluto	Relativo	Sentido del Indicador*	Valor Meta	Año
Año de Medición del Resultado	2025	**Tipo Valor de la Meta**	( )	(X)	Ascendente	100.0	2019
Meta Valor	100.0	**Unidad de medida**	Presupuesto	**Indicador de Género**	Si ( )	No (X)	

Resultados

Valor Programado	N.P	**Avance de la Meta**	N.D	**% Avance de la Meta**	N.D	**Semáforo**

Calendarización de la Meta

	Enero	Febrero	Marzo	Abril	Mayo	Junio	Julio	Agosto	Septiembre	Octubre	Noviembre	Diciembre
Programado						50.0						100.0
Programado Acumulado						50.0						100.0
Realizado												
Realizado Acumulado												

Proyección de la meta en los próximos □ a□os	100	100	100

Parámetros de semaforización

Meta Institucional

100□

GOBIERNO DEL ESTADO DE JALISCO

PRESUPUESTO DE EGRESOS PARA EL EJERCICIO FISCAL 2025

Ficha Técnica de Indicador

Sistema de Evaluación del Desempeño (SED)

Secretaría de la Hacienda Pública

Características de las Variables (metadatos)

Variable

Nombre			
Número de Presupuesto ejercido respecto al presupuestado en el semestre t			
Fuente de Información			
Unidad de Medida	**Valor Absoluto de la Variable**	**Desagregación Geográfica**	**Frecuencia cálculo variable**
Presupuesto	0.00	Estatal	Semestral
Método recopilación de datos	**Fecha de disponibilidad de la información**	**Tipo de acumulación**	
		Valor Presente	

Variable 2

Nombre			
Número de Presupuesto por ejercer respecto al presupuestado en el semestre t			
Fuente de Información			
Unidad de Medida	**Valor Absoluto de la Variable**	**Desagregación Geográfica**	**Frecuencia cálculo variable**
Presupuesto	0.00	Estatal	Semestral
Método recopilación de datos	**Fecha de disponibilidad de la información**	**Tipo de acumulación**	
		Valor Presente	

Medios de Verificación Nivel MIR	Sistema Integral de Información Financiera (SIIF) Rutas de acceso Recursos Financieros/Presupuesto/Planeación , programación y Presupuestación. Recursos Financieros/Presupuesto/Presupuesto Comprometido. Recursos Financieros/Egresos/Ejercicio Presupuestal/Control Presuestal Reportes emitidos por la Tesorería General de la Secretaría de la Hacienda Pública Ubicada en Pedro Moreno 281 Tercer piso
Supuestos del Nivel MIR	Los entes públicos que componen el poder ejecutivo ejercen su presupuesto de manera eficiente y eficaz
bservaciones del Responsable	

GOBIERNO DEL ESTADO DE JALISCO

PRESUPUESTO DE EGRESOS PARA EL EJERCICIO FISCAL 2025

Ficha Técnica de Indicador

Sistema de Evaluación del Desempeño (SED)

Secretaría de la Hacienda Pública

Datos de Identificación del Programa: Mejora de la Calidad del Gasto Público del Estado

089_21-1 Porcentaje de solicitudes revisadas y validadas para su pago emitidas por dependencias y entidades

Eje	Tema
Gobierno efectivo e integridad pública	Hacienda Pública

¿Quién gasta?

03 Unidad Presupuestal	000 Unidad Responsable	00953 Unidad Ejecutora del Gasto
Secretaría de la Hacienda Pública	Secretaría de la Hacienda Pública	Dirección General de Gasto de Operación e Inversión

¿Para qué se gasta?

Finalidad	Función	Subfunción
Gobierno	Asuntos Financieros y Hacendarios	Asuntos Hacendarios

Presupuesto asignado al Programa Presupuestario

Monto $112,547,826.00

Nivel del Indicador

Nivel	Clave	Resumen Narrativo	Transversalidad
Componente	21	Solicitudes de pago emitidas por dependencias y entidades, ingresadas para revisión y validación de pago, en apego a las disposiciones aplicables.	Sin transversalidad

Datos del Indicador

Nombre del Indicador	Método de cálculo	Código
089_21-1 Porcentaje de solicitudes revisadas y validadas para su pago emitidas por dependencias y entidades	(Número de solicitudes de pago recibidas para su trámite de pago en el semestre t/ Número de solicitudes de pago revisadas y validadas para su trámite de pago en el semestre t)*100	089_21-1

Descripción del Indicador	Unidad de Medida
Este indicador mide el porcentaje de solicitudes de pago para revisión y validación para su posterior trámite de pago emitidas por las dependencias y entidades de acuerdo a las disposiciones aplicables.	Porcentaje

Tipo de Indicador	Gestión	**Dimensión**	Eficacia	**Ponderación del indicador**	
Desagregación Geográfica	Estatal	**Frecuencia de Medición**	Semestral	100.0	

Características del Indicador

Tipo de Fórmula de Cálculo	Porcentaje	**Características del Indicador**	Claridad
Justificación de las Características	El indicador es claro porque cumple con los criterios y características en el nombre, descripción, formula, unidad de medida y metadatos		
Serie de Información Disponible			

Responsable del Indicador

Nombre	Juan Antonio Villegas Rodríguez
Cargo	Analista Especializado B
Correo Electrónico	juan.villegas@jalisco.gob.mx

GOBIERNO DEL ESTADO DE JALISCO

PRESUPUESTO DE EGRESOS PARA EL EJERCICIO FISCAL 2025

Ficha Técnica de Indicador

Sistema de Evaluación del Desempeño (SED)

Secretaría de la Hacienda Pública

Determinación de Metas

							Línea Base	
			Absoluto	Relativo	Sentido del Indicador*	Valor Meta	Año
Año de Medición del Resultado	2025	**Tipo Valor de la Meta**	( )	(X)	Ascendente	100.0	2023
Meta Valor	100.0	**Unidad de medida**	Solicitud	**Indicador de Género**			
					Si	**No**	
					( )	(X)	

Resultados

Valor Programado	N.P	**Avance de la Meta**	N.D	**% Avance de la Meta**	N.D	**Semáforo**

Calendarización de la Meta

	Enero	Febrero	Marzo	Abril	Mayo	Junio	Julio	Agosto	Septiembre	Octubre	Noviembre	Diciembre
Programado						50.0						100.0
Programado Acumulado						50.0						100.0
Realizado												
Realizado Acumulado												

Proyección de la meta en los próximos 3 a□os	100	100	100

Parámetros de semaforización

Meta Institucional

100□

GOBIERNO DEL ESTADO DE JALISCO

PRESUPUESTO DE EGRESOS PARA EL EJERCICIO FISCAL 2025

Ficha Técnica de Indicador

Sistema de Evaluación del Desempeño (SED)

Secretaría de la Hacienda Pública

Características de las Variables (metadatos)

Variable

Nombre

Número de solicitudes de pago recibidas para su trámite de pago en el semestre t

Fuente de Información

Unidad de Medida	Valor Absoluto de la Variable	Desagregación Geográfica	Frecuencia cálculo variable
Solicitud	0.00	Estatal	Semestral

Método recopilación de datos	Fecha de disponibilidad de la información	Tipo de acumulación
		Valor Presente

Variable

Nombre

Número de solicitudes de pago revisadas y validadas para su trámite de pago en el semestre t

Fuente de Información

Unidad de Medida	Valor Absoluto de la Variable	Desagregación Geográfica	Frecuencia cálculo variable
Solicitud	0.00	Estatal	Semestral

Método recopilación de datos	Fecha de disponibilidad de la información	Tipo de acumulación
		Valor Presente

Medios de Verificación Nivel MIR	Sistema Integral de Información Financiera (SIIF) Módulo de ejercicio Presupuestal, reporte de solicitudes de pago por varios conceptos. Reportes emitidos mensualmente por la Dirección General de Gastos de Operación e Inversión, ubicada en Paseo Jugueteros 38, primer piso.
Supuestos del Nivel MIR	Las Dependencias y Entidades ingresan en tiempo y forma las solicitudes de pago. Las solicitudes de pago se integran de acuerdo a la normatividad aplicable.
bservaciones del Responsable	

GOBIERNO DEL ESTADO DE JALISCO

PRESUPUESTO DE EGRESOS PARA EL EJERCICIO FISCAL 2025

Ficha Técnica de Indicador

Sistema de Evaluación del Desempeño (SED)

Secretaría de la Hacienda Pública

Datos de Identificación del Programa: Mejora de la Calidad del Gasto Público del Estado

Porcentaje de documentos emitidos sobre normativa regulatoria

Eje	Tema
Gobierno efectivo e integridad pública	Hacienda Pública

¿Quién gasta?

03 Unidad Presupuestal	000 Unidad Responsable	00955 Unidad Ejecutora del Gasto
Secretaría de la Hacienda Pública	Secretaría de la Hacienda Pública	Dirección General de Vinculación y Desarrollo Institucional

¿Para qué se gasta?

Finalidad	Función	Subfunción
Gobierno	Asuntos Financieros y Hacendarios	Asuntos Hacendarios

Presupuesto asignado al Programa Presupuestario

Monto $112,547,826.00

Nivel del Indicador

Nivel	Clave	Resumen Narrativo	Transversalidad
Componente	23	Emisión de normatividad realizada sobre el marco regulatorio	Sin transversalidad

Datos del Indicador

Nombre del Indicador	Método de cálculo	Código
Porcentaje de documentos emitidos sobre normativa regulatoria	(Número de documentos emitidos sobre mejora regulatoria en el semestre t / Número de documentos por emitir sobre mejora regulatoria en el semestre t)*100	089_23-1

Descripción del Indicador	Unidad de Medida
Este indicador mide el porcentaje los documentos emitidos sobre la norma regulatoria aplicable a las Entidades Paraestatales con respecto a la totalidad de los documentos que fueron programados.	Porcentaje

Tipo de Indicador	Gestión	**Dimensión**	Eficiencia	**Ponderación del indicador**	
Desagregación Geográfica	Estatal	**Frecuencia de Medición**	Semestral	100.0	

Características del Indicador

Tipo de Fórmula de Cálculo	Porcentaje	**Características del Indicador**	Claridad, Adecuado
Justificación de las Características	Es importante que los indicadores sean claros y adecuados porque de esta manera contaremos con información que permita identificar de forma precisa las variables que son objeto de medición y conocer los avances de nuestras acciones.		
Serie de Información Disponible			

Responsable del Indicador

Nombre	Dr. Iván Valdez Rojas
Cargo	Director General de Vinculación y Desarrollo Institucional
Correo Electrónico	ivan.valdezrojas@jalisco.gob.mx

GOBIERNO DEL ESTADO DE JALISCO

PRESUPUESTO DE EGRESOS PARA EL EJERCICIO FISCAL 2025

Ficha Técnica de Indicador

Sistema de Evaluación del Desempeño (SED)

Secretaría de la Hacienda Pública

Determinación de Metas

						Línea Base	
			Absoluto	Relativo	Sentido del Indicador*	Valor Meta	Año
Año de Medición del Resultado	2025	**Tipo Valor de la Meta**	○	X	Ascendente	100.0	2022
Meta Valor	100.0	**Unidad de medida**	Documento	**Indicador de Género**	○ Si	X No	

Resultados

Valor Programado	N.P	**Avance de la Meta**	N.D	**% Avance de la Meta**	N.D	**Semáforo**	

Calendarización de la Meta

	Enero	Febrero	Marzo	Abril	Mayo	Junio	Julio	Agosto	Septiembre	Octubre	Noviembre	Diciembre
Programado						50.0						100.0
Programado Acumulado						50.0						100.0
Realizado												
Realizado Acumulado												

Proyección de la meta en los próximos 3 a□os	100.00	100.00	

Parámetros de semaforización

Meta Institucional

100□

GOBIERNO DEL ESTADO DE JALISCO

PRESUPUESTO DE EGRESOS PARA EL EJERCICIO FISCAL 2025

Ficha Técnica de Indicador

Sistema de Evaluación del Desempeño (SED)

Secretaría de la Hacienda Pública

Características de las Variables (metadatos)

Variable

Nombre

Número de documentos por emitir sobre mejora regulatoria en el semestre t

Fuente de Información

Unidad de Medida	Valor Absoluto de la Variable	Desagregación Geográfica	Frecuencia cálculo variable
Documento	0.00	Estatal	Semestral

Método recopilación de datos	Fecha de disponibilidad de la información	Tipo de acumulación
		Valor Presente

Variable

Nombre

Número de documentos emitidos sobre mejora regulatoria en el semestre t

Fuente de Información

Unidad de Medida	Valor Absoluto de la Variable	Desagregación Geográfica	Frecuencia cálculo variable
Documento	0.00	Estatal	Trimestral

Método recopilación de datos	Fecha de disponibilidad de la información	Tipo de acumulación
		Valor Presente

Medios de Verificación Nivel MIR	Lineamientos, Circulares y Oficios. Dirección de Fideicomisos, Secretaría de la Hacienda Pública, 2022
Supuestos del Nivel MIR	Se cuenta con la validación y la autorización de la normatividad por parte de la autoridades y superiores correspondientes.
bservaciones del Responsable	

GOBIERNO DEL ESTADO DE JALISCO

PRESUPUESTO DE EGRESOS PARA EL EJERCICIO FISCAL 2025

Ficha Técnica de Indicador

Sistema de Evaluación del Desempeño (SED)

Secretaría de la Hacienda Pública

Datos de Identificación del Programa: Mejora de la Calidad del Gasto Público del Estado

Porcentaje de representaciones atendidas de los Organismos Públicos Descentralizados

Eje	Tema
Gobierno efectivo e integridad pública	Hacienda Pública

¿Quién gasta?

03 Unidad Presupuestal	000 Unidad Responsable	00955 Unidad Ejecutora del Gasto
Secretaría de la Hacienda Pública	Secretaría de la Hacienda Pública	Dirección General de Vinculación y Desarrollo Institucional

¿Para qué se gasta?

Finalidad	Función	Subfunción
Gobierno	Asuntos Financieros y Hacendarios	Asuntos Hacendarios

Presupuesto asignado al Programa Presupuestario

Monto $112,547,826.00

Nivel del Indicador

Nivel	Clave	Resumen Narrativo	Transversalidad
Componente	24	Representaciones atendidas a través de sus Órganos Máximos de Gobierno y Comités de Adquisiciones y Enajenaciones	Sin transversalidad

Datos del Indicador

Nombre del Indicador	Método de cálculo	Código
Porcentaje de representaciones atendidas de los Organismos Públicos Descentralizados	(Número de representaciones atendidas a OPDs en el semestre t / Número de representaciones por atender a OPDs en el semestre t)*100	089_24-1

Descripción del Indicador	Unidad de Medida
Este indicador mide el porcentaje de representaciones atendidas a través de sus Órganos Máximos de Gobierno y Comite de Adquisiciones y Enajenaciones de los Organismos Públicos Descentralizados correspondiente al número de invitaciones que se recibieron o derivaron.	Porcentaje

Tipo de Indicador	Gestión	**Dimensión**	Eficacia	**Ponderación del indicador**	100.0
Desagregación Geográfica	Estatal	**Frecuencia de Medición**	Semestral		

Características del Indicador

Tipo de Fórmula de Cálculo	Porcentaje	**Características del Indicador**	Claridad, Adecuado
Justificación de las Características	Es importante que los indicadores sean claros y adecuados porque de esta manera contaremos con información que permita identificar de forma precisa las variables que son objeto de medición y conocer los avances de nuestras acciones.		
Serie de Información Disponible			

Responsable del Indicador

Nombre	Mtra. Margarita Gaspar Cabrera
Cargo	Directora de Entidades Paraestatales
Correo Electrónico	margarita.gasparcabrera@jalisco.gob.mx

GOBIERNO DEL ESTADO DE JALISCO

PRESUPUESTO DE EGRESOS PARA EL EJERCICIO FISCAL 2025

Ficha Técnica de Indicador

Sistema de Evaluación del Desempeño (SED)

Secretaría de la Hacienda Pública

Determinación de Metas

								Línea Base	
				Absoluto	Relativo	Sentido del Indicador*	Valor Meta	Año
Año de Medición del Resultado	2025	Tipo Valor de la Meta		○	◉	Ascendente	90.0	2022
Meta Valor	95.0	Unidad de medida	Representación	Indicador de Género		○ Si	◉ No	

Resultados

Valor Programado	N.P	Avance de la Meta	N.D	% Avance de la Meta	N.D	Semáforo	

Calendarización de la Meta

	Enero	Febrero	Marzo	Abril	Mayo	Junio	Julio	Agosto	Septiembre	Octubre	Noviembre	Diciembre
Programado						60.0						95.0
Programado Acumulado						60.0						95.0
Realizado												
Realizado Acumulado												

Proyección de la meta en los próximos □ a□os	100.00	100.00	

Parámetros de semaforización

Meta Institucional

100□

GOBIERNO DEL ESTADO DE JALISCO

PRESUPUESTO DE EGRESOS PARA EL EJERCICIO FISCAL 2025

Ficha Técnica de Indicador

Sistema de Evaluación del Desempeño (SED)

Secretaría de la Hacienda Pública

Características de las Variables (metadatos)

Variable

Nombre

Número de representaciones por atender a OPDs en el trimestre t

Fuente de Información

Unidad de Medida	Valor Absoluto de la Variable	Desagregación Geográfica	Frecuencia cálculo variable
Representación	0.00	Estatal	Semestral

Método recopilación de datos	Fecha de disponibilidad de la información	Tipo de acumulación
		Valor Presente

Variable

Nombre

Número de representaciones atendidas a OPDs en el semestre t

Fuente de Información

Unidad de Medida	Valor Absoluto de la Variable	Desagregación Geográfica	Frecuencia cálculo variable
Representación	0.00	Estatal	Semestral

Método recopilación de datos	Fecha de disponibilidad de la información	Tipo de acumulación
		Valor Presente

Medios de Verificación Nivel MIR	Listas de asistencia, minutas, actas de acuerdo, Dirección de Organismos Públicos Descentralizados de la Secretaría de la Hacienda Pública, Arc□ivo General, 2020.
Supuestos del Nivel MIR	Se realizan las sesiones de las Juntas de Gobierno y/o de los Comités de adquisiciones de los Organismos Públicos Descentralizados en tiempo y en forma.
□ bservaciones del Responsable	

GOBIERNO DEL ESTADO DE JALISCO

PRESUPUESTO DE EGRESOS PARA EL EJERCICIO FISCAL 2025

Ficha Técnica de Indicador

Sistema de Evaluación del Desempeño (SED)

Secretaría de la Hacienda Pública

Datos de Identificación del Programa: Mejora de la Calidad del Gasto Público del Estado

Porcentaje de predictámenes administrativos elaborados

Eje	Tema
Gobierno efectivo e integridad pública	Hacienda Pública

¿Quién gasta?

03 Unidad Presupuestal	000 Unidad Responsable	00955 Unidad Ejecutora del Gasto
Secretaría de la Hacienda Pública	Secretaría de la Hacienda Pública	Dirección General de Vinculación y Desarrollo Institucional

¿Para qué se gasta?

Finalidad	Función	Subfunción
Gobierno	Asuntos Financieros y Hacendarios	Asuntos Hacendarios

Presupuesto asignado al Programa Presupuestario

Monto	$112,547,826.00

Nivel del Indicador

Nivel	Clave	Resumen Narrativo	Transversalidad
Componente	25	Predictamenes técnicos realizados a Entidades Paraestatales	Sin transversalidad

Datos del Indicador

Nombre del Indicador	Método de cálculo	Código
Porcentaje de predictámenes administrativos elaborados	(Número de predictamenes administrativos elaborados en el semestre t / Número de predictamenes administrativos por elaborar en el semestre t)*100	089_25-1

Descripción del Indicador	Unidad de Medida
Este indicador mide el porcentaje de los predictámenes elaborados por la dirección en relación a la totalidad de predictamenes solicitados por las Entidades Paraestatales.	Porcentaje

Tipo de Indicador	Gestión	**Dimensión**	Eficacia	**Ponderación del indicador**	
Desagregación Geográfica	Estatal	**Frecuencia de Medición**	Semestral	100.0	

Características del Indicador

Tipo de Fórmula de Cálculo	Porcentaje	**Características del Indicador**	Claridad, Monitoreable
Justificación de las Características	Es importante que los indicadores sean claros y monitoreable porque de esta manera contaremos con información que permita identificar de forma precisa las variables que son objeto de medición y conocer los avances de nuestras acciones.		
Serie de Información Disponible			

Responsable del Indicador

Nombre	Lic. Verónica Quijano González
Cargo	Directora de Fortalecimiento y Desarrollo Institucional
Correo Electrónico	veronica.quijano@jalisco.gob.mx

GOBIERNO DEL ESTADO DE JALISCO

PRESUPUESTO DE EGRESOS PARA EL EJERCICIO FISCAL 2025

Ficha Técnica de Indicador

Sistema de Evaluación del Desempeño (SED)

Secretaría de la Hacienda Pública

Determinación de Metas

						Línea Base	
			Absoluto	Relativo	Sentido del Indicador*	Valor Meta	Año
Año de Medición del Resultado	2025	**Tipo Valor de la Meta**	○	◉	Ascendente	95.0	2022
Meta Valor	95.0	**Unidad de medida**	Documento	**Indicador de Género**	Si ○	No ◉	

Resultados

Valor Programado	N.P	**Avance de la Meta**	N.D	**% Avance de la Meta**	N.D	**Semáforo**	

Calendarización de la Meta

	Enero	Febrero	Marzo	Abril	Mayo	Junio	Julio	Agosto	Septiembre	Octubre	Noviembre	Diciembre
Programado						70.0						95.0
Programado Acumulado						70.0						95.0
Realizado												
Realizado Acumulado												

Proyección de la meta en los próximos □ a□os	100.00	100.00	

Parámetros de semaforización

Meta Institucional

100□

GOBIERNO DEL ESTADO DE JALISCO

PRESUPUESTO DE EGRESOS PARA EL EJERCICIO FISCAL 2025

Ficha Técnica de Indicador

Sistema de Evaluación del Desempeño (SED)

Secretaría de la Hacienda Pública

Características de las Variables (metadatos)

Variable

Nombre

Número de predictamenes administrativos por elaborar en el semestre t

Fuente de Información

Unidad de Medida	Valor Absoluto de la Variable	Desagregación Geográfica	Frecuencia cálculo variable
Documento	0.00	Estatal	Semestral

Método recopilación de datos	Fecha de disponibilidad de la información	Tipo de acumulación
		Valor Presente

Variable

Nombre

Número de predictamenes administrativos elaborados en el semestre t

Fuente de Información

Unidad de Medida	Valor Absoluto de la Variable	Desagregación Geográfica	Frecuencia cálculo variable
Documento	0.00	Estatal	Semestral

Método recopilación de datos	Fecha de disponibilidad de la información	Tipo de acumulación
		Valor Presente

Medios de Verificación Nivel MIR	Registros administrativos de la dirección de desarrollo y fortalecimiento institucional
Supuestos del Nivel MIR	Las entidades paraestatales envían la información correspondiente para realizar la revisión correspondiente.
bservaciones del Responsable	

GOBIERNO DEL ESTADO DE JALISCO

PRESUPUESTO DE EGRESOS PARA EL EJERCICIO FISCAL 2025

Ficha Técnica de Indicador

Sistema de Evaluación del Desempeño (SED)

Secretaría de la Hacienda Pública

Datos de Identificación del Programa: Mejora de la Calidad del Gasto Público del Estado

Porcentaje de Informes realizados dentro del Programa Anual de Trabajo en coordinación con la Contraloría del Estado de Jalisco

Eje	Tema
Gobierno efectivo e integridad pública	Hacienda Pública

¿Quién gasta?

03 Unidad Presupuestal	000 Unidad Responsable	00957 Unidad Ejecutora del Gasto
Secretaría de la Hacienda Pública	Secretaría de la Hacienda Pública	Órgano Interno de Control de la Secretaría de la Hacienda Pública

¿Para qué se gasta?

Finalidad	Función	Subfunción
Gobierno	Asuntos Financieros y Hacendarios	Asuntos Hacendarios

Presupuesto asignado al Programa Presupuestario

Monto	$112,547,826.00

Nivel del Indicador

Nivel	Clave	Resumen Narrativo	Transversalidad
Componente	F1	Reportes realizados dentro del Programa Anual de Trabajo en coordinación con la Contraloría del Estado de Jalisco	Corrupción e impunidad

Datos del Indicador

Nombre del Indicador	Método de cálculo	Código
Porcentaje de Informes realizados dentro del Programa Anual de Trabajo en coordinación con la Contraloría del Estado de Jalisco	(Número de informes emitidos en el bimestre T / Número de informes programados en el bimestre T)*100	089_F1-1

Descripción del Indicador	Unidad de Medida
Acciones realizadas para la coordinación, prevención, control y fiscalización de faltas administrativas y hechos de corrupción.	Porcentaje

Tipo de Indicador	Gestión	**Dimensión**	Eficiencia	**Ponderación del indicador**	
Desagregación Geográfica	Estatal	**Frecuencia de Medición**	Bimestral	100.0	

Características del Indicador

Tipo de Fórmula de Cálculo	Porcentaje	**Características del Indicador**	Claridad, Relevancia, Monitoreable, Adecuado
Justificación de las Características	Indicador entendible, verificable y totalmente medible.		
Serie de Información Disponible			

Responsable del Indicador

Nombre	Marco Antonio Rodríguez Velasco
Cargo	Titular del Órgano Interno de Control
Correo Electrónico	marco.rodriguez@jalisco.gob.mx

GOBIERNO DEL ESTADO DE JALISCO

PRESUPUESTO DE EGRESOS PARA EL EJERCICIO FISCAL 2025

Ficha Técnica de Indicador

Sistema de Evaluación del Desempeño (SED)

Secretaría de la Hacienda Pública

Determinación de Metas

							Línea Base	
			Absoluto	Relativo	Sentido del Indicador*	Valor Meta	Año
Año de Medición del Resultado	2025	**Tipo Valor de la Meta**	○	X	Ascendente	100.0	2023
Meta Valor	100.0	**Unidad de medida**	Informe	**Indicador de Género**	**Si** ○	**No** X	

Resultados

Valor Programado	N.P	**Avance de la Meta**	N.D	**Avance de la Meta**	N.D	**Semáforo**	

Calendarización de la Meta

	Enero	Febrero	Marzo	Abril	Mayo	Junio	Julio	Agosto	Septiembre	Octubre	Noviembre	Diciembre
Programado			100.0		100.0		100.0		100.0		100.0	100.0
Programado Acumulado			100.0		100.0		100.0		100.0		100.0	100.0
Realizado												
Realizado Acumulado												

Proyección de la meta en los próximos 3 años	100.00	100.00	

Parámetros de semaforización

Meta Institucional

100

GOBIERNO DEL ESTADO DE JALISCO

PRESUPUESTO DE EGRESOS PARA EL EJERCICIO FISCAL 2025

Ficha Técnica de Indicador

Sistema de Evaluación del Desempeño (SED)

Secretaría de la Hacienda Pública

Características de las Variables (metadatos)

Variable

Nombre

Número de informes programados en el bimestre T

Fuente de Información

Unidad de Medida	Valor Absoluto de la Variable	Desagregación Geográfica	Frecuencia cálculo variable
Informe	0.00		

Método recopilación de datos	Fecha de disponibilidad de la información	Tipo de acumulación
		Valor Presente

Variable

Nombre

Número de informes emitidos en el bimestre T

Fuente de Información

Unidad de Medida	Valor Absoluto de la Variable	Desagregación Geográfica	Frecuencia cálculo variable
Informe	0.00		

Método recopilación de datos	Fecha de disponibilidad de la información	Tipo de acumulación
		Valor Presente

Medios de Verificación Nivel MIR	Informes del Órgano Interno de Control remitidos a la Contraloría del Estado (documentos, carpetas físicas o electrónicas y controles electrónicos o físicos, así como acuse de notificación a la Contraloría del Estado)
Supuestos del Nivel MIR	El Órgano Interno de Control reporta las acciones ue realiza en cumplimiento a sus atribuciones ante la Contraloría del Estado.
bservaciones del Responsable	

GOBIERNO DEL ESTADO DE JALISCO

PRESUPUESTO DE EGRESOS PARA EL EJERCICIO FISCAL 2025

Ficha Técnica de Indicador

Sistema de Evaluación del Desempeño (SED)

Secretaría de la Hacienda Pública

Datos de Identificación del Programa: Mejora de la Calidad del Gasto Público del Estado

Porcentaje de revisiones financieras y administrativas realizadas a Entidades Paraestatales

Eje	Tema
Gobierno efectivo e integridad pública	Hacienda Pública

¿Quién gasta?

03 Unidad Presupuestal	000 Unidad Responsable	00955 Unidad Ejecutora del Gasto
Secretaría de la Hacienda Pública	Secretaría de la Hacienda Pública	Dirección General de Vinculación y Desarrollo Institucional

¿Para qué se gasta?

Finalidad	Función	Subfunción
Gobierno	Asuntos Financieros y Hacendarios	Asuntos Hacendarios

Presupuesto asignado al Programa Presupuestario

Monto $112,547,826.00

Nivel del Indicador

Nivel	Clave	Resumen Narrativo	Transversalidad
Componente	F2	Revisiones preventivas financieras y administrativas realizadas a Entidades Paraestatales	Corrupción e impunidad

Datos del Indicador

Nombre del Indicador	Método de cálculo	Código
Porcentaje de revisiones financieras y administrativas realizadas a Entidades Paraestatales	(Número de revisiones financieras y administrativas efectuadas a entidades paraestatales en el semestre t / Número de revisiones financieras y administrativas por efectuar a entidades paraestatales en el semestre t)*100	089_02-1

Descripción del Indicador	Unidad de Medida
Este indicador mide el porcentaje de revisiones preventivas financieras y administrativas realizadas a Entidades Paraestatales correspondiente a la totalidad de las revisiones programadas anualmente.	Porcentaje

Tipo de Indicador	Gestión	**Dimensión**	Eficiencia	**Ponderación del indicador**	100.0
Desagregación Geográfica	Estatal	**Frecuencia de Medición**	Semestral		

Características del Indicador

Tipo de Fórmula de Cálculo	Porcentaje	**Características del Indicador**	Claridad, Adecuado
Justificación de las Características	Es importante que los indicadores sean claros y adecuados porque de esta manera contaremos con información que permita identificar de forma precisa las variables que son objeto de medición y conocer los avances de nuestras acciones.		
Serie de Información Disponible			

Responsable del Indicador

Nombre	Lic. Gabriela Hernandez Nuño
Cargo	Directora de Vigilancia y Seguimiento a Entidades Paraestatales
Correo Electrónico	gabriela.hernandez@jalisco.gob.mx

GOBIERNO DEL ESTADO DE JALISCO

PRESUPUESTO DE EGRESOS PARA EL EJERCICIO FISCAL 2025

Ficha Técnica de Indicador

Sistema de Evaluación del Desempeño (SED)

Secretaría de la Hacienda Pública

Determinación de Metas

						Línea Base	
			Absoluto	Relativo	Sentido del Indicador*	Valor Meta	Año
Año de Medición del Resultado	2025	**Tipo Valor de la Meta**	( )	(X)	Ascendente	100.0	2022
Meta Valor	100.0	**Unidad de medida**	Revisión	**Indicador de Género**	**Si** ( )	**No** (X)	

Resultados

Valor Programado	N.P	**Avance de la Meta**	N.D	**% Avance de la Meta**	N.D	**Semáforo**	

Calendarización de la Meta

	Enero	Febrero	Marzo	Abril	Mayo	Junio	Julio	Agosto	Septiembre	Octubre	Noviembre	Diciembre
Programado						70.0						100.0
Programado Acumulado						70.0						100.0
Realizado												
Realizado Acumulado												

Proyección de la meta en los próximos años	100.00	100.00	

Parámetros de semaforización

Meta Institucional

100

GOBIERNO DEL ESTADO DE JALISCO

PRESUPUESTO DE EGRESOS PARA EL EJERCICIO FISCAL 2025

Ficha Técnica de Indicador

Sistema de Evaluación del Desempeño (SED)

Secretaría de la Hacienda Pública

Características de las Variables (metadatos)

Variable

Nombre

Número de revisiones financieras y administrativas por efectuar a entidades paraestatales en el semestre t

Fuente de Información

Unidad de Medida	Valor Absoluto de la Variable	Desagregación Geográfica	Frecuencia cálculo variable
Revisión	0.00	Estatal	Semestral

Método recopilación de datos	Fecha de disponibilidad de la información	Tipo de acumulación
		Valor Presente

Variable

Nombre

Número de revisiones financieras y administrativas efectuadas a entidades paraestatales en el semestre t

Fuente de Información

Unidad de Medida	Valor Absoluto de la Variable	Desagregación Geográfica	Frecuencia cálculo variable
Revisión	0.00	Estatal	Semestral

Método recopilación de datos	Fecha de disponibilidad de la información	Tipo de acumulación
		Valor Presente

Medios de Verificación Nivel MIR	Pliego de recomendaciones elaborados y recepcionado por las Entidades, Dirección de Vigilancia y Seguimiento, Secretaría de la Hacienda Pública 202.
Supuestos del Nivel MIR	Las Entidades Paraestatales proporcionan la información correspondiente para la revisión
bservaciones del Responsable	

GOBIERNO DEL ESTADO DE JALISCO

PRESUPUESTO DE EGRESOS PARA EL EJERCICIO FISCAL 2025

Ficha Técnica de Indicador

Sistema de Evaluación del Desempeño (SED)

Secretaría de la Hacienda Pública

Datos de Identificación del Programa: Mejora de la Calidad del Gasto Público del Estado

Porcentaje de etapas de auditorías atendidas respecto a las iniciadas a dependencias del Poder Ejecutivo por Entes Fiscalizadores Estatales.

Eje	Tema
Gobierno efectivo e integridad pública	Hacienda Pública

¿Quién gasta?

03 Unidad Presupuestal	000 Unidad Responsable	00096 Unidad Ejecutora del Gasto
Secretaría de la Hacienda Pública	Secretaría de la Hacienda Pública	Dirección General de Auditorías

¿Para qué se gasta?

Finalidad	Función	Subfunción
Gobierno	Asuntos Financieros y Hacendarios	Asuntos Hacendarios

Presupuesto asignado al Programa Presupuestario

Monto	$112,547,826.00

Nivel del Indicador

Nivel	Clave	Resumen Narrativo	Transversalidad
Componente	F3	Auditorías atendidas en correspondencia a las practicadas a dependencias del Poder Ejecutivo por entes fiscalizadores estatales.	Corrupción e impunidad

Datos del Indicador

Nombre del Indicador	Método de cálculo	Código
Porcentaje de etapas de auditorías atendidas respecto a las iniciadas a dependencias del Poder Ejecutivo por Entes Fiscalizadores Estatales.	(Número de etapas de auditorías atendidas por la Dirección de Auditorías y Atención a Entes Fiscalizadores Estatales en el trimestre t / Número de etapas de auditorías iniciadas a dependencias del Poder Ejecutivo por Entes Fiscalizadores Estatales en el trimestre t)*100	089_03-1

Descripción del Indicador	Unidad de Medida
Gestiones realizadas para la atención de cada una de las etapas de las auditorías que órganos fiscalizadores estatales efectúen a la administración pública del Poder Ejecutivo del Estado de Jalisco.	Porcentaje

Tipo de Indicador	Gestión	**Dimensión**	Eficacia	**Ponderación del indicador**	
Desagregación Geográfica	Estatal	**Frecuencia de Medición**	Trimestral	100.0	

GOBIERNO DEL ESTADO DE JALISCO

PRESUPUESTO DE EGRESOS PARA EL EJERCICIO FISCAL 2025

Ficha Técnica de Indicador

Sistema de Evaluación del Desempeño (SED)

Secretaría de la Hacienda Pública

Características del Indicador

Tipo de Fórmula de Cálculo	Porcentaje	**Características del Indicador**	Claridad, Relevancia, Monitoreable, Adecuado
Justificación de las Características	Se considera que el indicador cumple con estas características porque no existen dudas sobre lo que se pretende medir, el indicador provee información importante y con sentido práctico, existe claridad en los medios de verificación y del método de cálculo y aporta una base suficiente de información para emitir un juicio respecto del desempeño del programa.		
Serie de Información Disponible			

Responsable del Indicador

Nombre	Hazael Martínez uiroz
Cargo	Auditor
Correo Electrónico	azael.martinez jalisco.gob.mx

Determinación de Metas

						Línea Base	
				Absoluto	**Relativo**	**Sentido del Indicador***	**Valor Meta**	**Año**
Año de Medición del Resultado	2025	**Tipo Valor de la Meta**		○	●	Ascendente	94.0	2,024
Meta Valor	94.0	**Unidad de medida**	Porcentaje	**Indicador de Género**		○ **Si**	● **No**	

Resultados

Valor Programado	N.P	**Avance de la Meta**	N.D	**% Avance de la Meta**	N.D	**Semáforo**	

Calendarización de la Meta

	Enero	Febrero	Marzo	Abril	Mayo	Junio	Julio	Agosto	Septiembre	Octubre	Noviembre	Diciembre
Programado			35.0			53.0			76.0			94.0
Programado Acumulado			35.0			53.0			76.0			94.0
Realizado												
Realizado Acumulado												

Proyección de la meta en los próximos 3 años			

Parámetros de semaforización

Meta Institucional

100

GOBIERNO DEL ESTADO DE JALISCO

PRESUPUESTO DE EGRESOS PARA EL EJERCICIO FISCAL 2025

Ficha Técnica de Indicador

Sistema de Evaluación del Desempeño (SED)

Secretaría de la Hacienda Pública

Características de las Variables (metadatos)

Variable

Nombre

Número de etapas de auditorías iniciadas por Entes Fiscalizadores Estatales a dependencias del Poder Ejecutivo en el trimestre t

Fuente de Información

Unidad de Medida	Valor Absoluto de la Variable	Desagregación Geográfica	Frecuencia cálculo variable
Porcentaje	0.00		

Método recopilación de datos	Fecha de disponibilidad de la información	Tipo de acumulación
		alor Presente

Variable

Nombre

Número de etapas de auditorías atendidas por la Dirección de Auditorías y Atención a Entes Fiscalizadores Estatales en el trimestre t

Fuente de Información

Unidad de Medida	Valor Absoluto de la Variable	Desagregación Geográfica	Frecuencia cálculo variable
Porcentaje	0.00		

Método recopilación de datos	Fecha de disponibilidad de la información	Tipo de acumulación
		alor Presente

Medios de Verificación Nivel MIR	Oficios de respuesta y/o evidencia de entrega de información en atención a los requerimientos de cada una de las etapas de las auditorías que los órganos fiscalizadores estatales notifiquen al Poder Ejecutivo del Estado de Jalisco. (ubicación RED 10.4.150.144 carpetas ASEJ2020_2 y ASEJ_2020).
Supuestos del Nivel MIR	Los entes fiscalizadores estatales notifican el inicio de las etapas de las auditorías practicadas a dependencias del Poder Ejecutivo del Estado en tiempo y forma.
bservaciones del Responsable	

GOBIERNO DEL ESTADO DE JALISCO

PRESUPUESTO DE EGRESOS PARA EL EJERCICIO FISCAL 2025

Ficha Técnica de Indicador

Sistema de Evaluación del Desempeño (SED)

Secretaría de la Hacienda Pública

Datos de Identificación del Programa: Mejora de la Calidad del Gasto Público del Estado

Total de atenciones a las observaciones solventadas en los informes de auditoría que emite el ente fiscalizador federal

Eje	Tema
Gobierno efectivo e integridad pública	Hacienda Pública

¿Quién gasta?

03 Unidad Presupuestal	000 Unidad Responsable	00096 Unidad Ejecutora del Gasto
Secretaría de la Hacienda Pública	Secretaría de la Hacienda Pública	Dirección General de Auditorías

¿Para qué se gasta?

Finalidad	Función	Subfunción
Gobierno	Asuntos Financieros y Hacendarios	Asuntos Hacendarios

Presupuesto asignado al Programa Presupuestario

Monto $112,547,826.00

Nivel del Indicador

Nivel	Clave	Resumen Narrativo	Transversalidad
Componente	F4	Auditorías atendidas en correspondencia a las practicadas a dependencias y entidades del Poder Ejecutivo por órganos fiscalizadores de recursos federales.	Corrupción e impunidad

Datos del Indicador

Nombre del Indicador	Método de cálculo	Código
Total de atenciones a las observaciones solventadas en los informes de auditoría que emite el ente fiscalizador federal	Número de atenciones a las observaciones solventadas que se emiten en el Informe Individual de Auditoría en el trimestre t	089_04-1

Descripción del Indicador	Unidad de Medida
Acciones de apoyo para la atención de las auditorías y solventación de observaciones derivadas de las mismas, efectuadas por los entes fiscalizadores federales a las dependencias y organismos del Poder Ejecutivo	Atención

Tipo de Indicador	Gestión	**Dimensión**	Eficacia	**Ponderación del indicador**	100.0
Desagregación Geográfica	Estatal	**Frecuencia de Medición**	Trimestral		

Características del Indicador

Tipo de Fórmula de Cálculo	Total	**Características del Indicador**	Adecuado
Justificación de las Características	El indicador es adecuado ya que se establece una meta base suficiente para evaluar el desempeño.		
Serie de Información Disponible			

Responsable del Indicador

Nombre	Janette Aurora Cuéllar Ochoa
Cargo	Coordinadora de información seguimiento e información de la Dirección General de Auditorías
Correo Electrónico	janette.cuellar@jalisco.gob.mx

GOBIERNO DEL ESTADO DE JALISCO

PRESUPUESTO DE EGRESOS PARA EL EJERCICIO FISCAL 2025

Ficha Técnica de Indicador

Sistema de Evaluación del Desempeño (SED)

Secretaría de la Hacienda Pública

Determinación de Metas

								Línea Base	
				Absoluto	Relativo	Sentido del Indicador*	Valor Meta	Año
Año de Medición del Resultado	2025	**Tipo Valor de la Meta**		X		Ascendente	24.0	2,023
Meta Valor	25.0	**Unidad de medida**	Atención	**Indicador de Género**				
						Si	**No**	
							X	

Resultados

Valor Programado	N.P	**Avance de la Meta**	N.D	**% Avance de la Meta**	N.D	**Semáforo**

Calendarización de la Meta

	Enero	Febrero	Marzo	Abril	Mayo	Junio	Julio	Agosto	Septiembre	Octubre	Noviembre	Diciembre
Programado		8.0			0.0		5.0			12.0		
Programado Acumulado		8.0			8.0		13.0			25.0		
Realizado												
Realizado Acumulado												

Proyección de la meta en los próximos 3 años	26	27	28

Parámetros de semaforización	**Meta Institucional**
	100%

GOBIERNO DEL ESTADO DE JALISCO

PRESUPUESTO DE EGRESOS PARA EL EJERCICIO FISCAL 2025

Ficha Técnica de Indicador

Sistema de Evaluación del Desempeño (SED)

Secretaría de la Hacienda Pública

Características de las Variables (metadatos)

Variable

Nombre

Número de atenciones a las observaciones solventadas que se emiten en el informe general de auditoría (realizado)

Fuente de Información Cédula preeliminar de resultados, Informe emitido por la ASF

Unidad de Medida	Valor Absoluto de la Variable	Desagregación Geográfica	Frecuencia cálculo variable
Atención	0.00	Estatal	Trimestral

Método recopilación de datos	Fecha de disponibilidad de la información	Tipo de acumulación
		Suma

Variable

Nombre

Número de atenciones a las observaciones por ser solventadas que se emiten en el informe general de auditoría (programado)

Fuente de Información Cédula preeliminar de resultados, informe emitido por la ASF

Unidad de Medida	Valor Absoluto de la Variable	Desagregación Geográfica	Frecuencia cálculo variable
Atención	0.00	Estatal	Trimestral

Método recopilación de datos	Fecha de disponibilidad de la información	Tipo de acumulación
		Suma

Medios de Verificación Nivel MIR	Reporte de seguimiento de auditorías en formato Excel, oficios notificación de requerimiento de información, oficios reiterativos para notificación de pendientes, correos electrónicos, chec list, mesas de trabajo y reuniones virtuales de las auditorías con base en los requerimientos de información de los entes fiscalizadores generados en la Dirección de Atención a Entes Fiscalizadores de Recursos Federales de la Dirección General de Auditorías.
Supuestos del Nivel MIR	La dependencias y entidades sujetas a fiscalización proporcionan en tiempo y forma la documentación y información suficiente para la atención de los requerimientos realizados por los entes fiscalizadores.
bservaciones del Responsable	

GOBIERNO DEL ESTADO DE JALISCO

PRESUPUESTO DE EGRESOS PARA EL EJERCICIO FISCAL 2025

Ficha Técnica de Indicador

Sistema de Evaluación del Desempeño (SED)

Secretaría de la Hacienda Pública

Datos de Identificación del Programa: Formulación, integración, Ejercicio, Seguimiento, Control y Difusión del Presupuesto basado en Resultados (PbR) y SED

Posición en el Subíndice Gobiernos Eficientes y Eficaces del Índice de Competitividad, IMCO

Eje	Tema
Gobierno efectivo e integridad pública	Hacienda Pública

¿Quién gasta?

03 Unidad Presupuestal	000 Unidad Responsable	Unidad Ejecutora del Gasto
Secretaría de la Hacienda Pública	Secretaría de la Hacienda Pública	

¿Para qué se gasta?

Finalidad	Función	Subfunción
Gobierno	Asuntos Financieros y Hacendarios	Asuntos Hacendarios

Presupuesto asignado al Programa Presupuestario

Monto $43,227,312.00

Nivel del Indicador

Nivel	Clave	Resumen Narrativo	Transversalidad
Fin		Contribuir a alcanzar con eficiencia, integridad y transparencia los resultados establecidos en el Plan Estatal de Gobernanza y Desarrollo, mediante la incorporación de procesos de participación ciudadana, profesionalización del servicio civil, innovación, control interno, monitoreo y evaluación.	

Datos del Indicador

Nombre del Indicador	Método de cálculo	Código
Posición en el Subíndice Gobiernos Eficientes y Eficaces del Índice de Competitividad, IMCO		Fin_104_1489

Descripción del Indicador	Unidad de Medida
El subíndice Gobiernos Eficientes y Eficaces evalúa la forma en que los gobiernos de las entidades federativas son capaces de influir positivamente en la competitividad mediante políticas públicas orientadas a fomentar el desarrollo económico local. Se evalúa la calidad de la gestión fiscal y financiera local, así como el grado de transparencia y rendición de cuentas asociado a la misma. De igual modo, se evalúa cómo los ingresos fiscales contribuyen al crecimiento de la economía formal.	Posición

Tipo de Indicador	Estratégico	**Dimensión**	Eficacia	**Ponderación del indicador**	
Desagregación Geográfica		**Frecuencia de Medición**	Bienal	0.0	

GOBIERNO DEL ESTADO DE JALISCO

PRESUPUESTO DE EGRESOS PARA EL EJERCICIO FISCAL 2025

Ficha Técnica de Indicador

Sistema de Evaluación del Desempeño (SED)

Secretaría de la Hacienda Pública

Características del Indicador

Tipo de Fórmula de Cálculo	Total	**Características del Indicador**	
Justificación de las Características			
Serie de Información Disponible			
Responsable del Indicador			
Nombre			
Cargo			
Correo Electrónico			

Determinación de Metas

					Línea Base	
		Absoluto	**Relativo**	**Sentido del Indicador***	**Valor Meta**	**Año**
Año de Medición del Resultado	2025	**Tipo Valor de la Meta**	X		Descendente	5.0	2020
Meta Valor	5.0	**Unidad de medida**		**Indicador de Género**		

	Si	**No**
Indicador de Género		X

Resultados

Valor Programado	N.P	**Avance de la Meta**	N.D	**% Avance de la Meta**	N.D	**Semáforo**	

Calendarización de la Meta

	Enero	Febrero	Marzo	Abril	Mayo	Junio	Julio	Agosto	Septiembre	Octubre	Noviembre	Diciembre
Programado												
Programado Acumulado												
Realizado												
Realizado Acumulado												

Proyección de la meta en los próximos 3 años			

Meta Institucional

0%

Medios de Verificación Nivel MIR	En el Sistema de Monitoreo de Indicadores del Desarrollo de Jalisco (MIDE Jalisco), para consulta abierta en https://segr.jalisco.gob.mx/r/RR8
Supuestos del Nivel MIR	Las y los habitantes de Jalisco se involucran y participan activamente para contribuir en la eficacia y eficiencia de las instituciones públicas.
bservaciones del Responsable	

GOBIERNO DEL ESTADO DE JALISCO

PRESUPUESTO DE EGRESOS PARA EL EJERCICIO FISCAL 2025

Ficha Técnica de Indicador

Sistema de Evaluación del Desempeño (SED)

Secretaría de la Hacienda Pública

Datos de Identificación del Programa: Formulación, integración, Ejercicio, Seguimiento, Control y Difusión del Presupuesto basado en Resultados (PbR) y SED

Posición de Jalisco en el avance de la Implementación y Operación del PbR-SED de las Entidades Federativas

Eje	Tema
Gobierno efectivo e integridad pública	Hacienda Pública

¿Quién gasta?

03 Unidad Presupuestal	000 Unidad Responsable	Unidad Ejecutora del Gasto
Secretaría de la Hacienda Pública	Secretaría de la Hacienda Pública	

¿Para qué se gasta?

Finalidad	Función	Subfunción
Gobierno	Asuntos Financieros y Hacendarios	Asuntos Hacendarios

Presupuesto asignado al Programa Presupuestario

Monto $43,227,312.00

Nivel del Indicador

Nivel	Clave	Resumen Narrativo	Transversalidad
Propósito		Las Dependencias, Entidades Públicas, Gobiernos Municipales y/o Proveedores del Estado aplican las normas y criterios en materia fiscal y hacendaria, con la finalidad de obtener los resultados específicos definidos por la Secretaría de la Hacienda Pública, para optimizar la gestión pública.	

Datos del Indicador

Nombre del Indicador	Método de cálculo	Código
Posición de Jalisco en el avance de la Implementación y Operación del PbR-SED de las Entidades Federativas		Propósito_104_1937

Descripción del Indicador	Unidad de Medida
Este indicador muestra la posición alcanzada por el Estado de Jalisco respecto al avance en la implementación y operación del Presupuesto basado en Resultados (PbR) y del Sistema de Evaluación del Desempeño en comparación con las demás entidades federativas, de acuerdo al Diagnóstico a nivel nacional que realiza la Secretaría de Hacienda y Crédito Público (SHCP).	Posición

Tipo de Indicador	Estratégico	**Dimensión**	Eficacia	**Ponderación del indicador**	
Desagregación Geográfica		**Frecuencia de Medición**	Anual		0.0

GOBIERNO DEL ESTADO DE JALISCO

PRESUPUESTO DE EGRESOS PARA EL EJERCICIO FISCAL 2025

Ficha Técnica de Indicador

Sistema de Evaluación del Desempeño (SED)

Secretaría de la Hacienda Pública

Características del Indicador

Tipo de Fórmula de Cálculo	Total	**Características del Indicador**	
Justificación de las Características			
Serie de Información Disponible			
Responsable del Indicador			
Nombre			
Cargo			
Correo Electrónico			

Determinación de Metas

					Línea Base	
		Absoluto	**Relativo**	**Sentido del Indicador***	**Valor Meta**	**Año**
Año de Medición del Resultado	2025	**Tipo Valor de la Meta**	X		Descendente	19.0	2020
Meta Valor	3.0	**Unidad de medida**		**Indicador de Género**		X
				Si	**No**	

Resultados

Valor Programado	N.P	**Avance de la Meta**	N.D	**% Avance de la Meta**	N.D	**Semáforo**	

Calendarización de la Meta

	Enero	Febrero	Marzo	Abril	Mayo	Junio	Julio	Agosto	Septiembre	Octubre	Noviembre	Diciembre
Programado												
Programado Acumulado												
Realizado												
Realizado Acumulado												

Proyección de la meta en los próximos 3 años			

Meta Institucional

0%

Medios de Verificación Nivel MIR	En el Sistema de Monitoreo de Indicadores del Desarrollo de Jalsico (MIDE Jalsico), para consulta abierta en https://segr.jalisco.gob.mx/r/qDu
Supuestos del Nivel MIR	Las y los contribuyentes cumplen con sus obligaciones tributaria en tiempo y forma.
bservaciones del Responsable	

GOBIERNO DEL ESTADO DE JALISCO

PRESUPUESTO DE EGRESOS PARA EL EJERCICIO FISCAL 2025

Ficha Técnica de Indicador

Sistema de Evaluación del Desempeño (SED)

Secretaría de la Hacienda Pública

Datos de Identificación del Programa: Formulación, integración, Ejercicio, Seguimiento, Control y Difusión del Presupuesto basado en Resultados (PbR) y SED

Porcentaje de Actividades realizadas en la integración del proyecto de presupuesto

Eje	Tema
Gobierno efectivo e integridad pública	Hacienda Pública

¿Quién gasta?

03 Unidad Presupuestal	000 Unidad Responsable	00100 Unidad Ejecutora del Gasto
Secretaría de la Hacienda Pública	Secretaría de la Hacienda Pública	Subsecretaría de Contabilidad, Presupuesto y Gestión Pública

¿Para qué se gasta?

Finalidad	Función	Subfunción
Gobierno	Asuntos Financieros y Hacendarios	Asuntos Hacendarios

Presupuesto asignado al Programa Presupuestario

Monto $43,227,312.00

Nivel del Indicador

Nivel	Clave	Resumen Narrativo	Transversalidad
Componente	05	Proyecto de Presupuesto de Egresos presentado para su autorización al H. Congreso del Estado de Jalisco	Sin transversalidad

Datos del Indicador

Nombre del Indicador	Método de cálculo	Código
Porcentaje de Actividades realizadas en la integración del proyecto de presupuesto	(Porcentaje de Proyectos de presupuesto en conjunto con las dependencias que integran el poder ejecutivo, legislativo y judicial recibidos en el trimestre t/ Porcentaje de Proyectos de presupuesto en conjunto con las dependencias que integran el poder ejecutivo, legislativo y judicial en proceso en el trimestre t) *100	104_05-1

Descripción del Indicador	Unidad de Medida
Este indicador muestra el total de actividades que se realizan en el transcurso del ejercicio presupuestal, a fin de formular el proyecto de presupuesto en conjunto con las dependencias que integran el poder ejecutivo, legislativo y judicial	Porcentaje

Tipo de Indicador	Gestión	**Dimensión**	Eficiencia	**Ponderación del indicador**	100.0
Desagregación Geográfica	Estatal	**Frecuencia de Medición**	Mensual		

GOBIERNO DEL ESTADO DE JALISCO

PRESUPUESTO DE EGRESOS PARA EL EJERCICIO FISCAL 2025

Ficha Técnica de Indicador

Sistema de Evaluación del Desempeño (SED)

Secretaría de la Hacienda Pública

Características del Indicador

Tipo de Fórmula de Cálculo	Porcentaje	**Características del Indicador**	Claridad, Relevancia, Economía, Monitoreable
Justificación de las Características			
Serie de Información Disponible			

Responsable del Indicador

Nombre	Juana Gabriela Hernandez Gonzalez
Cargo	Directora General de Programación
Correo Electrónico	gabriela.hernandezgonzalez@jalisco.gob.mx

Determinación de Metas

						Línea Base	
			Absoluto	Relativo	Sentido del Indicador*	Valor Meta	Año
Año de Medición del Resultado	2025	**Tipo Valor de la Meta**	◯	X	Ascendente	12.0	2023
Meta Valor	100.0	**Unidad de medida**	Actividad	**Indicador de Género**	Si ◯	No X	

Resultados

Valor Programado	N.P	**Avance de la Meta**	N.D	**% Avance de la Meta**	N.D	**Semáforo**	

Calendarización de la Meta

	Enero	Febrero	Marzo	Abril	Mayo	Junio	Julio	Agosto	Septiembre	Octubre	Noviembre	Diciembre
Programado	10.0	20.0	30.0	40.0	50.0	60.0	70.0	80.0	85.0	90.0	95.0	100.0
Programado Acumulado	10.0	20.0	30.0	40.0	50.0	60.0	70.0	80.0	85.0	90.0	95.0	100.0
Realizado												
Realizado Acumulado												

Proyección de la meta en los próximos 3 años	100	100	

Parámetros de semaforización

Meta Institucional

100

GOBIERNO DEL ESTADO DE JALISCO

PRESUPUESTO DE EGRESOS PARA EL EJERCICIO FISCAL 2025

Ficha Técnica de Indicador

Sistema de Evaluación del Desempeño (SED)

Secretaría de la Hacienda Pública

Características de las Variables (metadatos)

Variable 1

Nombre

Número de actividades para el Proyectos de presupuesto en conjunto con las dependencias que integran el poder ejecutivo, legislativo y judicial recibidos en el mes t

Fuente de Información	Dirección General de Programación/ SHP		
Unidad de Medida	**Valor Absoluto de la Variable**	**Desagregación Geográfica**	**Frecuencia cálculo variable**
Actividad	0.00	Estatal	Mensual
Método recopilación de datos	**Fecha de disponibilidad de la información**	**Tipo de acumulación**	
		alor Presente	

Variable

Nombre

Número de actividades para el Proyecto de presupuesto en conjunto con las dependencias que integran el poder ejecutivo, legislativo y judicial en proceso en el mes t

Fuente de Información			
Unidad de Medida	**Valor Absoluto de la Variable**	**Desagregación Geográfica**	**Frecuencia cálculo variable**
Actividad	0.00	Estatal	Mensual
Método recopilación de datos	**Fecha de disponibilidad de la información**	**Tipo de acumulación**	
		alor Presente	

Medios de Verificación Nivel MIR	Bases de datos del Sistema Integral de Información Financiera y el Sistema Estatal de Presupuesto Basado en Resultados, Dirección General de Programación, Presupuesto y Evaluación del Gasto Público, 2021
Supuestos del Nivel MIR	El Congreso del Estado de Jalisco autoriza en tiempo y en forma el Presupuesto de Egresos para el ejercicio fiscal 2021.
bservaciones del Responsable	

GOBIERNO DEL ESTADO DE JALISCO

PRESUPUESTO DE EGRESOS PARA EL EJERCICIO FISCAL 2025

Ficha Técnica de Indicador

Sistema de Evaluación del Desempeño (SED)

Secretaría de la Hacienda Pública

Datos de Identificación del Programa: Formulación, integración, Ejercicio, Seguimiento, Control y Difusión del Presupuesto basado en Resultados (PbR) y SED

Porcentaje de seguimiento a programas presupuestarios

Eje	Tema
Gobierno efectivo e integridad pública	Hacienda Pública

¿Quién gasta?

03 Unidad Presupuestal	000 Unidad Responsable	00100 Unidad Ejecutora del Gasto
Secretaría de la Hacienda Pública	Secretaría de la Hacienda Pública	Subsecretaría de Contabilidad, Presupuesto y Gestión Pública

¿Para qué se gasta?

Finalidad	Función	Subfunción
Gobierno	Asuntos Financieros y Hacendarios	Asuntos Hacendarios

Presupuesto asignado al Programa Presupuestario

Monto $43,227,312.00

Nivel del Indicador

Nivel	Clave	Resumen Narrativo	Transversalidad
Componente	07	Seguimiento del desempeño realizado en los programas presupuestarios	Sin transversalidad

Datos del Indicador

Nombre del Indicador	Método de cálculo	Código
Porcentaje de seguimiento a programas presupuestarios	(Número de programas presupuestarios con cumplimiento de metas en el trimestre t / Número de seguimientos a programas presupuestarios en el trimestre t) * 100	104_07-1

Descripción del Indicador	Unidad de Medida
Este indicador mide el número de programas presupuestarios que cuentan con seguimiento realizado en el cumplimiento de las metas programadas en los indicadores de desempeño en las Matrices de Indicadores para Resultados (MIR), en relación al total de los programas presupuestarios aprobados.	Porcentaje

Tipo de Indicador	Gestión	**Dimensión**	Eficiencia	**Ponderación del indicador**	
Desagregación Geográfica	Estatal	**Frecuencia de Medición**	Trimestral	100.0	

Características del Indicador

Tipo de Fórmula de Cálculo	Porcentaje	**Características del Indicador**	Claridad, Relevancia, Economía, Monitoreable
Justificación de las Características			
Serie de Información Disponible			

Responsable del Indicador

Nombre	Juana Gabriela Hernández González
Cargo	Directora General de Programación
Correo Electrónico	gabriela.hernandezgonzalez@jalisco.gob.mx

GOBIERNO DEL ESTADO DE JALISCO

PRESUPUESTO DE EGRESOS PARA EL EJERCICIO FISCAL 2025

Ficha Técnica de Indicador

Sistema de Evaluación del Desempeño (SED)

Secretaría de la Hacienda Pública

Determinación de Metas

						Línea Base		
			Absoluto	Relativo	Sentido del Indicador*	Valor Meta	Año
Año de Medición del Resultado	2025	**Tipo Valor de la Meta**	○	X	Ascendente	407.0	2023
Meta Valor	100.0	**Unidad de medida**	Seguimiento	**Indicador de Género**	Si ○	No X	

Resultados

Valor Programado	N.P	**Avance de la Meta**	N.D	**% Avance de la Meta**	N.D	**Semáforo**

Calendarización de la Meta

	Enero	Febrero	Marzo	Abril	Mayo	Junio	Julio	Agosto	Septiembre	Octubre	Noviembre	Diciembre
Programado			25.0			50.0			75.0			100.0
Programado Acumulado			25.0			50.0			75.0			100.0
Realizado												
Realizado Acumulado												

Proyección de la meta en los próximos 3 años	100	100	

Parámetros de semaforización

Meta Institucional

100%

GOBIERNO DEL ESTADO DE JALISCO

PRESUPUESTO DE EGRESOS PARA EL EJERCICIO FISCAL 2025

Ficha Técnica de Indicador

Sistema de Evaluación del Desempeño (SED)

Secretaría de la Hacienda Pública

Características de las Variables (metadatos)

Variable 1

Nombre

Número de programas presupuestarios con seguimiento en cumplimiento de metas en el trimestre t

Fuente de Información

Unidad de Medida	Valor Absoluto de la Variable	Desagregación Geográfica	Frecuencia cálculo variable
Seguimiento	0.00	Estatal	Trimestral

Método recopilación de datos	Fecha de disponibilidad de la información	Tipo de acumulación
		Valor Presente

Variable

Nombre

Número de seguimientos a programas presupuestarios a cumplimiento de metas en el trimestre t

Fuente de Información

Unidad de Medida	Valor Absoluto de la Variable	Desagregación Geográfica	Frecuencia cálculo variable
Seguimiento	0.00	Estatal	Trimestral

Método recopilación de datos	Fecha de disponibilidad de la información	Tipo de acumulación
		Valor Presente

Medios de Verificación Nivel MIR	Bases de datos del Sistema Integral de Información Financiera y el Sistema Estatal de Presupuesto Basado en Resultados, Dirección General de Programación, Presupuesto y Evaluación del Gasto Público, 2021
Supuestos del Nivel MIR	Las Unidades Responsables se apegan a los criterios CREMAA y mejoran la calidad de los Programas a su cargo
bservaciones del Responsable	

GOBIERNO DEL ESTADO DE JALISCO

PRESUPUESTO DE EGRESOS PARA EL EJERCICIO FISCAL 2025

Ficha Técnica de Indicador

Sistema de Evaluación del Desempeño (SED)

Secretaría de la Hacienda Pública

Datos de Identificación del Programa: Formulación, integración, Ejercicio, Seguimiento, Control y Difusión del Presupuesto basado en Resultados (PbR) y SED

Porcentaje de proyectos del programa anual de inversión pública validado.

Eje	Tema
Gobierno efectivo e integridad pública	Hacienda Pública

¿Quién gasta?

03 Unidad Presupuestal	000 Unidad Responsable	00100 Unidad Ejecutora del Gasto
Secretaría de la Hacienda Pública	Secretaría de la Hacienda Pública	Subsecretaría de Contabilidad, Presupuesto y Gestión Pública

¿Para qué se gasta?

Finalidad	Función	Subfunción
Gobierno	Asuntos Financieros y Hacendarios	Asuntos Hacendarios

Presupuesto asignado al Programa Presupuestario

Monto $43,227,312.00

Nivel del Indicador

Nivel	Clave	Resumen Narrativo	Transversalidad
Componente	F1	Proyectos de Inversión Pública validados en cumplimiento a normativa vigente	Corrupción e impunidad

Datos del Indicador

Nombre del Indicador	Método de cálculo	Código
Porcentaje de proyectos del programa anual de inversión pública validado.	(Número de proyectos validados de inversión pública en el mes t / Número de proyectos de inversión pública recibidos para su validación en el mes t)*100	104_01-1

Descripción del Indicador	Unidad de Medida
Este indicador mide el número de proyectos de inversión pública validados y en proceso de seguimiento de avance presupuestal.	Porcentaje

Tipo de Indicador	Gestión	**Dimensión**	Eficiencia	**Ponderación del indicador**	
Desagregación Geográfica	Estatal	**Frecuencia de Medición**	Mensual	100.0	

Características del Indicador

Tipo de Fórmula de Cálculo	Porcentaje	**Características del Indicador**	Claridad, Relevancia, Economía, Monitoreable
Justificación de las Características			
Serie de Información Disponible			

Responsable del Indicador

Nombre	Gerardo de Jesús Valdivia Cervantes
Cargo	Director de Inv. Pública de la SCPGP
Correo Electrónico	gerardodejesus.valdivia@jalisco.gob.mx

GOBIERNO DEL ESTADO DE JALISCO

PRESUPUESTO DE EGRESOS PARA EL EJERCICIO FISCAL 2025

Ficha Técnica de Indicador

Sistema de Evaluación del Desempeño (SED)

Secretaría de la Hacienda Pública

Determinación de Metas

						Línea Base		
			Absoluto	Relativo	Sentido del Indicador*	Valor Meta	Año
Año de Medición del Resultado	2025	Tipo Valor de la Meta	◯	X	Ascendente	100.0	2024
Meta Valor	100.0	Unidad de medida	Proyecto	Indicador de Género	Si ◯	No X	

Resultados

Valor Programado	Avance de la Meta	% Avance de la Meta	Semáforo
N.P	N.D	N.D	

Calendarización de la Meta

	Enero	Febrero	Marzo	Abril	Mayo	Junio	Julio	Agosto	Septiembre	Octubre	Noviembre	Diciembre
Programado	30.0	40.0	50.0	60.0	70.0	75.0	80.0	85.0	90.0	95.0	98.0	100.0
Programado Acumulado	30.0	40.0	50.0	60.0	70.0	75.0	80.0	85.0	90.0	95.0	98.0	100.0
Realizado												
Realizado Acumulado												

Proyección de la meta en los próximos 3 años	100	100	100

Parámetros de semaforización

Meta Institucional

100%

GOBIERNO DEL ESTADO DE JALISCO

PRESUPUESTO DE EGRESOS PARA EL EJERCICIO FISCAL 2025

Ficha Técnica de Indicador

Sistema de Evaluación del Desempeño (SED)

Secretaría de la Hacienda Pública

Características de las Variables (metadatos)

Variable 1

Nombre

Número de proyectos validados de inversión pública en el mes t

Fuente de Información

Unidad de Medida	Valor Absoluto de la Variable	Desagregación Geográfica	Frecuencia cálculo variable
Proyecto	0.00	Estatal	Mensual

Método recopilación de datos	Fecha de disponibilidad de la información	Tipo de acumulación
		Valor Presente

Variable

Nombre

Número de proyectos de inversión pública recibidos para su validación en el mes t

Fuente de Información

Unidad de Medida	Valor Absoluto de la Variable	Desagregación Geográfica	Frecuencia cálculo variable
Proyecto	0.00	Estatal	Mensual

Método recopilación de datos	Fecha de disponibilidad de la información	Tipo de acumulación
		Valor Presente

Medios de Verificación Nivel MIR	Bases de datos del Sistema Integral de Información Financiera, Dirección General de Programación, Presupuesto y Evaluación del Gasto Público, 2021
Supuestos del Nivel MIR	Las dependencias del Sector Público ejecutoras de inversión pública, participan activamente en tiempo y forma, en cada una de las actividades dispuestas por esta Secretaría
bservaciones del Responsable	

GOBIERNO DEL ESTADO DE JALISCO

PRESUPUESTO DE EGRESOS PARA EL EJERCICIO FISCAL 2025

Ficha Técnica de Indicador

Sistema de Evaluación del Desempeño (SED)

Secretaría de la Hacienda Pública

Datos de Identificación del Programa: Formulación, integración, Ejercicio, Seguimiento, Control y Difusión del Presupuesto basado en Resultados (PbR) y SED

Porcentaje de decremento de cédulas de adecuaciones presupuestales realizadas en el año actual, respecto al año anterior

Eje	Tema
Gobierno efectivo e integridad pública	Hacienda Pública

¿Quién gasta?

03 Unidad Presupuestal	000 Unidad Responsable	00100 Unidad Ejecutora del Gasto
Secretaría de la Hacienda Pública	Secretaría de la Hacienda Pública	Subsecretaría de Contabilidad, Presupuesto y Gestión Pública

¿Para qué se gasta?

Finalidad	Función	Subfunción
Gobierno	Asuntos Financieros y Hacendarios	Asuntos Hacendarios

Presupuesto asignado al Programa Presupuestario

Monto $43,227,312.00

Nivel del Indicador

Nivel	Clave	Resumen Narrativo	Transversalidad
Componente	F2	Presupuesto de Egresos aplicado con base en resultados.	Corrupción e impunidad

Datos del Indicador

Nombre del Indicador	Método de cálculo	Código
Porcentaje de decremento de cédulas de adecuaciones presupuestales realizadas en el año actual, respecto al año anterior	(Porcentaje de decremento de cédulas de adecuaciones presupuestales realizadas en el año actual, respecto al año anterior; en el semestre t / Porcentaje de decremento de cédulas de adecuaciones presupuestales por realizar en el año actual, respecto al año anterior; en el semestre t) * 100	104_02-1

Descripción del Indicador	Unidad de Medida
Este indicador muestra el porcentaje de cédulas de adecuaciones presupuestales realizadas en el presente ejercicio fiscal respecto al año inmediato anterior en dónde cada movimiento presupuestal sea vinculado con su repercusión a objetivos y metas.	Porcentaje

Tipo de Indicador	Gestión	**Dimensión**	Calidad	**Ponderación del indicador**	100.0
Desagregación Geográfica	Estatal	**Frecuencia de Medición**	Semestral		

Características del Indicador

Tipo de Fórmula de Cálculo	Porcentaje	**Características del Indicador**	Claridad, Relevancia, Economía, Monitoreable
Justificación de las Características	Cumple con características del CREMAA		
Serie de Información Disponible			

Responsable del Indicador

Nombre	Lic. Gloria Judith Ley Angulo
Cargo	Subsecretaria de Contabilidad, Presupuesto y Gestión Pública
Correo Electrónico	judith.ley@jalisco.gob.mx

GOBIERNO DEL ESTADO DE JALISCO

PRESUPUESTO DE EGRESOS PARA EL EJERCICIO FISCAL 2025

Ficha Técnica de Indicador

Sistema de Evaluación del Desempeño (SED)

Secretaría de la Hacienda Pública

Determinación de Metas

							Línea Base	
			Absoluto	Relativo	Sentido del Indicador*	Valor Meta	Año
Año de Medición del Resultado	2025	**Tipo Valor de la Meta**	( )	(X)	Ascendente	15.0	2024
Meta Valor	13.0	**Unidad de medida**	Porcentaje	**Indicador de Género**	**Si** ( )	**No** (X)	

Resultados

Valor Programado	N.P	**Avance de la Meta**	N.D	**% Avance de la Meta**	N.D	**Semáforo**

Calendarización de la Meta

	Enero	Febrero	Marzo	Abril	Mayo	Junio	Julio	Agosto	Septiembre	Octubre	Noviembre	Diciembre
Programado						10.0						13.0
Programado Acumulado						10.0						13.0
Realizado												
Realizado Acumulado												

Proyección de la meta en los próximos 3 años	13	13	13

Parámetros de semaforización	**Meta Institucional**
	100%

GOBIERNO DEL ESTADO DE JALISCO

PRESUPUESTO DE EGRESOS PARA EL EJERCICIO FISCAL 2025

Ficha Técnica de Indicador

Sistema de Evaluación del Desempeño (SED)

Secretaría de la Hacienda Pública

Características de las Variables (metadatos)

Variable 1

Nombre

Número de decremento de cédulas de adecuaciones presupuestales realizadas en el año actual, respecto al año anterior, en el semestre t

Fuente de Información Plataforma SIIF 2025.

Unidad de Medida	Valor Absoluto de la Variable	Desagregación Geográfica	Frecuencia cálculo variable
Porcentaje	0.00	Estatal	Semestral

Método recopilación de datos	Fecha de disponibilidad de la información	Tipo de acumulación
		Valor Presente

Variable

Nombre

Número de decremento de cédulas de adecuaciones presupuestales por realizar en el año actual, respecto al año anterior, en el semestre t

Fuente de Información Plataforma SIIF 2025.

Unidad de Medida	Valor Absoluto de la Variable	Desagregación Geográfica	Frecuencia cálculo variable
Porcentaje	0.00	Estatal	Semestral

Método recopilación de datos	Fecha de disponibilidad de la información	Tipo de acumulación
		Valor Presente

Medios de Verificación Nivel MIR	Sistema Integral de Información Financiera SIIF, Cédulas de Adecuaciones Presupuestales, Dirección de Presupuesto, Archivo propio, Secretaría de la Hacienda Pública, 2021.
Supuestos del Nivel MIR	Las Dependencias y Entidades Públicas de la Administración Pública Estatal cuentan con sus respectivas reas de planeación interna. Los servidores púbicos ue realizan las funciones de planeación realizan adecuadas proyecciones financieras y/o planeación financiera en sus diversos proyectos, programas y acciones. El sistema de control financiero genera la información en tiempo y en forma.
bservaciones del Responsable	

GOBIERNO DEL ESTADO DE JALISCO

PRESUPUESTO DE EGRESOS PARA EL EJERCICIO FISCAL 2025

Ficha Técnica de Indicador

Sistema de Evaluación del Desempeño (SED)

Secretaría de la Hacienda Pública

Datos de Identificación del Programa: Formulación, integración, Ejercicio, Seguimiento, Control y Difusión del Presupuesto basado en Resultados (PbR) y SED

Porcentaje de mecanismos de rendición de cuentas elaborados

Eje	Tema
Gobierno efectivo e integridad pública	Hacienda Pública

¿Quién gasta?

03 Unidad Presupuestal	000 Unidad Responsable	00100 Unidad Ejecutora del Gasto
Secretaría de la Hacienda Pública	Secretaría de la Hacienda Pública	Subsecretaría de Contabilidad, Presupuesto y Gestión Pública

¿Para qué se gasta?

Finalidad	Función	Subfunción
Gobierno	Asuntos Financieros y Hacendarios	Asuntos Hacendarios

Presupuesto asignado al Programa Presupuestario

Monto $43,227,312.00

Nivel del Indicador

Nivel	Clave	Resumen Narrativo	Transversalidad
Componente	F3	Atención de mecanismos de Rendición de cuentas realizados al Presupuesto de Egresos en sus diferentes modalidades, tiempos y medios o plataformas	Corrupción e impunidad

Datos del Indicador

Nombre del Indicador	Método de cálculo	Código
Porcentaje de mecanismos de rendición de cuentas elaborados	(Mecanismos de rendición de cuentas elaborados en el mes T/ Mecanismos de rendición de cuentas por elaborar en el mes T) *100	104_03-1

Descripción del Indicador	Unidad de Medida
Este indicador mide el numero de acciones de mecanismos que se llevan a cabo para la rendición de cuentas	Porcentaje

Tipo de Indicador	Gestión	**Dimensión**	Eficiencia	**Ponderación del indicador**	
Desagregación Geográfica	Estatal	**Frecuencia de Medición**	Trimestral	100.0	

Características del Indicador

Tipo de Fórmula de Cálculo	Porcentaje	**Características del Indicador**	Claridad, Relevancia, Economía, Monitoreable
Justificación de las Características			
Serie de Información Disponible			

Responsable del Indicador

Nombre	Gloria Judith Ley Angulo
Cargo	Subsecretaría de Contabilidad, Presupuesto y Gestión Pública
Correo Electrónico	judith.ley@jalisco.gob.mx

GOBIERNO DEL ESTADO DE JALISCO

PRESUPUESTO DE EGRESOS PARA EL EJERCICIO FISCAL 2025

Ficha Técnica de Indicador

Sistema de Evaluación del Desempeño (SED)

Secretaría de la Hacienda Pública

Determinación de Metas

						Línea Base	
			Absoluto	Relativo	Sentido del Indicador*	Valor Meta	Año
Año de Medición del Resultado	2025	Tipo Valor de la Meta	◯	X	Ascendente	100.0	2024
Meta Valor	100.0	Unidad de medida	Mecanismo	Indicador de Género	Si ◯	No X	

Resultados

Valor Programado	N.P	Avance de la Meta	N.D	% Avance de la Meta	N.D	Semáforo	

Calendarización de la Meta

	Enero	Febrero	Marzo	Abril	Mayo	Junio	Julio	Agosto	Septiembre	Octubre	Noviembre	Diciembre
Programado			25.0			50.0			75.0			100.0
Programado Acumulado			25.0			50.0			75.0			100.0
Realizado												
Realizado Acumulado												

Proyección de la meta en los próximos 3 años	100	100	100

Parámetros de semaforización

Meta Institucional

100%

GOBIERNO DEL ESTADO DE JALISCO

PRESUPUESTO DE EGRESOS PARA EL EJERCICIO FISCAL 2025

Ficha Técnica de Indicador

Sistema de Evaluación del Desempeño (SED)

Secretaría de la Hacienda Pública

Características de las Variables (metadatos)

Variable 1

Nombre

Número de mecanismos rendición de cuentas elaboradas en el mes t

Fuente de Información

Unidad de Medida	Valor Absoluto de la Variable	Desagregación Geográfica	Frecuencia cálculo variable
Mecanismo	0.00	Estatal	Trimestral

Método recopilación de datos	Fecha de disponibilidad de la información	Tipo de acumulación
		Valor Presente

Variable

Nombre

Número de mecanismos rendición de cuentas por elaborar en el mes t

Fuente de Información

Unidad de Medida	Valor Absoluto de la Variable	Desagregación Geográfica	Frecuencia cálculo variable
Mecanismo	0.00	Estatal	Trimestral

Método recopilación de datos	Fecha de disponibilidad de la información	Tipo de acumulación
		Valor Presente

Medios de Verificación Nivel MIR	Programa de Trabajo de rendición de cuentas Interno DGPPEGP, Dirección de Presupuesto, Archivo Propio, 2021-2022, Informe de Gobierno, Manual de Presupuesto Ciudadano, Oficios de notificación de presupuestos autorizados de Egresos de la Dirección General de Programación, Presupuesto y Evaluación del Gasto Público, Secretaría de la Hacienda Pública.
Supuestos del Nivel MIR	Existe los mecanismo e insumos necesarios para una rendición de cuentas eficiente y transparente.
bservaciones del Responsable	

GOBIERNO DEL ESTADO DE JALISCO

PRESUPUESTO DE EGRESOS PARA EL EJERCICIO FISCAL 2025

Ficha Técnica de Indicador

Sistema de Evaluación del Desempeño (SED)

Secretaría de la Hacienda Pública

Datos de Identificación del Programa: Formulación, integración, Ejercicio, Seguimiento, Control y Difusión del Presupuesto basado en Resultados (PbR) y SED

Porcentaje de informes de control presupuestal realizados

Eje	Tema
Gobierno efectivo e integridad pública	Hacienda Pública

¿Quién gasta?

03 Unidad Presupuestal	000 Unidad Responsable	00100 Unidad Ejecutora del Gasto
Secretaría de la Hacienda Pública	Secretaría de la Hacienda Pública	Subsecretaría de Contabilidad, Presupuesto y Gestión Pública

¿Para qué se gasta?

Finalidad	Función	Subfunción
Gobierno	Asuntos Financieros y Hacendarios	Asuntos Hacendarios

Presupuesto asignado al Programa Presupuestario

Monto $43,227,312.00

Nivel del Indicador

Nivel	Clave	Resumen Narrativo	Transversalidad
Componente	F6	Control presupuestal realizado al presupuesto de egresos autorizado en apego a la normatividad vigente	Corrupción e impunidad

Datos del Indicador

Nombre del Indicador	Método de cálculo	Código
Porcentaje de informes de control presupuestal realizados	(Número de Informes de control presupuestal entregados en el mes t/ Número de Informes de control presupuestal por realizar en el mes t) *100	104_06-1

Descripción del Indicador	Unidad de Medida
Este indicador mide el total de informes presentados a fin de conocer la situación presupuestal	Porcentaje

Tipo de Indicador	Gestión	**Dimensión**	Eficacia	**Ponderación del indicador**	
Desagregación Geográfica	Estatal	**Frecuencia de Medición**	Mensual	100.0	

Características del Indicador

Tipo de Fórmula de Cálculo	Porcentaje	**Características del Indicador**	Claridad, Relevancia, Economía, Monitoreable
Justificación de las Características			
Serie de Información Disponible			

Responsable del Indicador

Nombre	Mtro. Iván Enciso Romero
Cargo	Director General de Presupuesto
Correo Electrónico	ivan.enciso@jalisco.gob.mx

GOBIERNO DEL ESTADO DE JALISCO

PRESUPUESTO DE EGRESOS PARA EL EJERCICIO FISCAL 2025

Ficha Técnica de Indicador

Sistema de Evaluación del Desempeño (SED)

Secretaría de la Hacienda Pública

Determinación de Metas

						Línea Base		
			Absoluto	Relativo	Sentido del Indicador*	Valor Meta	Año
Año de Medición del Resultado	2025	**Tipo Valor de la Meta**	◯	X	Ascendente	100.0	2024
Meta Valor	100.0	**Unidad de medida**	Informe	**Indicador de Género**	**Si** ◯	**No** X	

Resultados

Valor Programado	N.P	**Avance de la Meta**	N.D	**% Avance de la Meta**	N.D	**Semáforo**

Calendarización de la Meta

	Enero	Febrero	Marzo	Abril	Mayo	Junio	Julio	Agosto	Septiembre	Octubre	Noviembre	Diciembre
Programado	100.0	100.0	100.0	100.0	100.0	100.0	100.0	100.0	100.0	100.0	100.0	100.0
Programado Acumulado	100.0	100.0	100.0	100.0	100.0	100.0	100.0	100.0	100.0	100.0	100.0	100.0
Realizado												
Realizado Acumulado												

Proyección de la meta en los próximos 3 años	100	100	100

Parámetros de semaforización

Meta Institucional

100%

GOBIERNO DEL ESTADO DE JALISCO

PRESUPUESTO DE EGRESOS PARA EL EJERCICIO FISCAL 2025

Ficha Técnica de Indicador

Sistema de Evaluación del Desempeño (SED)

Secretaría de la Hacienda Pública

Características de las Variables (metadatos)

Variable 1

Nombre

Número de Informes de control presupuestal entregados en el mes t

Fuente de Información

Unidad de Medida	Valor Absoluto de la Variable	Desagregación Geográfica	Frecuencia cálculo variable
Informe	0.00	Estatal	Mensual

Método recopilación de datos	Fecha de disponibilidad de la información	Tipo de acumulación
		Valor Presente

Variable

Nombre

Número de Informes de control presupuestal por realizar en el mes t

Fuente de Información

Unidad de Medida	Valor Absoluto de la Variable	Desagregación Geográfica	Frecuencia cálculo variable
Informe	0.00	Estatal	Mensual

Método recopilación de datos	Fecha de disponibilidad de la información	Tipo de acumulación
		Valor Presente

Medios de Verificación Nivel MIR	Reportes Internos del Control del Gasto emitidos por el Sistema Integral de Información Financiera, Archivo Propio, Dirección de Presupuesto, Secretaría de la Hacienda Pública, 2021.
Supuestos del Nivel MIR	El Sistema Integral de Información Financiera (SIIF) funciona óptimamente y con la información actualizada.
Observaciones del Responsable	

GOBIERNO DEL ESTADO DE JALISCO

PRESUPUESTO DE EGRESOS PARA EL EJERCICIO FISCAL 2025

Ficha Técnica de Indicador

Sistema de Evaluación del Desempeño (SED)

Secretaría de la Hacienda Pública

Datos de Identificación del Programa: Fortalecimiento de la Hacienda Estatal y Municipal

Porcentaje de cumplimiento promedio de las metas de MIDE Jalisco

Eje	Tema
Gobierno efectivo e integridad pública	Hacienda Pública

¿Quién gasta?

03 Unidad Presupuestal	000 Unidad Responsable	Unidad Ejecutora del Gasto
Secretaría de la Hacienda Pública	Secretaría de la Hacienda Pública	

¿Para qué se gasta?

Finalidad	Función	Subfunción
Gobierno	Asuntos Financieros y Hacendarios	Asuntos Hacendarios

Presupuesto asignado al Programa Presupuestario

Monto $126,942,764.00

Nivel del Indicador

Nivel	Clave	Resumen Narrativo	Transversalidad
Fin		Contribuir a alcanzar con eficiencia, integridad y transparencia los resultados establecidos en el Plan Estatal de Gobernanza y Desarrollo, mediante la incorporación de procesos de participación ciudadana, profesionalización del servicio civil, innovación, control interno, monitoreo y evaluación.	

Datos del Indicador

Nombre del Indicador	Método de cálculo	Código
Porcentaje de cumplimiento promedio de las metas de MIDE Jalisco		Fin_987_797

Descripción del Indicador	Unidad de Medida
Este indicador mide las etapas de seguimiento y evaluación de los indicadores de cada uno de los ámbitos clave mediante el Sistema de Información Estratégica. Lo anterior permite verificar el impacto, la eficacia y la eficiencia de los proyectos.	Porcentaje

Tipo de Indicador	Estratégico	**Dimensión**	Eficacia	**Ponderación del indicador**	
Desagregación Geográfica		**Frecuencia de Medición**	Anual	0.0	

Características del Indicador

Tipo de Fórmula de Cálculo	Total	**Características del Indicador**	
Justificación de las Características			
Serie de Información Disponible			

Responsable del Indicador

Nombre	
Cargo	
Correo Electrónico	

GOBIERNO DEL ESTADO DE JALISCO

PRESUPUESTO DE EGRESOS PARA EL EJERCICIO FISCAL 2025

Ficha Técnica de Indicador

Sistema de Evaluación del Desempeño (SED)

Secretaría de la Hacienda Pública

Determinación de Metas

						Línea Base	
			Absoluto	Relativo	Sentido del Indicador*	Valor Meta	Año
Año de Medición del Resultado	2025	Tipo Valor de la Meta	X		Ascendente	85.43	2020
Meta Valor	93.89	Unidad de medida		Indicador de Género	Si	No	
						X	

Resultados

Valor Programado	N.P	Avance de la Meta	N.D	% Avance de la Meta	N.D	Semáforo	

Calendarización de la Meta

	Enero	Febrero	Marzo	Abril	Mayo	Junio	Julio	Agosto	Septiembre	Octubre	Noviembre	Diciembre
Programado												
Programado Acumulado												
Realizado												
Realizado Acumulado												

Proyección de la meta en los próximos 3 años			

Meta Institucional

0%

Medios de Verificación Nivel MIR	En el Sistema de Monitoreo de Indicadores del Desarrollo de Jalisco (MIDE Jalisco), para consulta abierta en https://segr.jalisco.gob.mx/r/RR8
Supuestos del Nivel MIR	Las y los habitantes de Jalisco se involucran y participan activamente para contribuir en la eficacia y eficiencia de las instituciones públicas.
Observaciones del Responsable	

GOBIERNO DEL ESTADO DE JALISCO

PRESUPUESTO DE EGRESOS PARA EL EJERCICIO FISCAL 2025

Ficha Técnica de Indicador

Sistema de Evaluación del Desempeño (SED)

Secretaría de la Hacienda Pública

Datos de Identificación del Programa: Fortalecimiento de la Hacienda Estatal y Municipal

Nivel de calidad crediticia de las finanzas públicas

Eje	Tema
Gobierno efectivo e integridad pública	Hacienda Pública

¿Quién gasta?

03 Unidad Presupuestal	000 Unidad Responsable	Unidad Ejecutora del Gasto
Secretaría de la Hacienda Pública	Secretaría de la Hacienda Pública	

¿Para qué se gasta?

Finalidad	Función	Subfunción
Gobierno	Asuntos Financieros y Hacendarios	Asuntos Hacendarios

Presupuesto asignado al Programa Presupuestario

Monto $126,942,764.00

Nivel del Indicador

Nivel	Clave	Resumen Narrativo	Transversalidad
Propósito		Las Dependencias, Entidades Públicas, Gobiernos Municipales y/o Proveedores del Estado aplican las normas y criterios en materia fiscal y hacendaria, con la finalidad de obtener los resultados específicos definidos por la Secretaría de la Hacienda Pública, para optimizar la gestión pública.	

Datos del Indicador

Nombre del Indicador	Método de cálculo	Código
Nivel de calidad crediticia de las finanzas públicas		Propósito_987_1412

Descripción del Indicador	Unidad de Medida
Este indicador muestra el nivel de calificación crediticia de las finanzas públicas de Jalisco. Son considerados 21 niveles (1= mejor, 21= peor) de calificación homologados para las cuatro calificadoras autorizadas por la Comisión Nacional Bancaria y de Valores en forma definitiva y pública.	Nivel

Tipo de Indicador	Estratégico	**Dimensión**	Eficacia	**Ponderación del indicador**	
Desagregación Geográfica		**Frecuencia de Medición**	Anual	0.0	

Características del Indicador

Tipo de Fórmula de Cálculo	Total	**Características del Indicador**	
Justificación de las Características			
Serie de Información Disponible			

Responsable del Indicador

Nombre	
Cargo	
Correo Electrónico	

GOBIERNO DEL ESTADO DE JALISCO

PRESUPUESTO DE EGRESOS PARA EL EJERCICIO FISCAL 2025

Ficha Técnica de Indicador

Sistema de Evaluación del Desempeño (SED)

Secretaría de la Hacienda Pública

Determinación de Metas

						Línea Base	
			Absoluto	Relativo	Sentido del Indicador*	Valor Meta	Año
Año de Medición del Resultado	2025	Tipo Valor de la Meta	X		Descendente	5.0	2020
Meta Valor	2.0	Unidad de medida		Indicador de Género	Si	No	
						X	

Resultados

Valor Programado	N.P	Avance de la Meta	N.D	% Avance de la Meta	N.D	Semáforo	

Calendarización de la Meta

	Enero	Febrero	Marzo	Abril	Mayo	Junio	Julio	Agosto	Septiembre	Octubre	Noviembre	Diciembre
Programado												
Programado Acumulado												
Realizado												
Realizado Acumulado												

Proyección de la meta en los próximos 3 años			

Meta Institucional

0%

Medios de Verificación Nivel MIR	En el Sistema de Monitoreo de Indicadores del Desarrollo de Jalsico (MIDE Jalsico), para consulta abierta en https://segr.jalisco.gob.mx/r/Du
Supuestos del Nivel MIR	Las y los contribuyentes cumplen con sus obligaciones tributaria en tiempo y forma.
Observaciones del Responsable	

GOBIERNO DEL ESTADO DE JALISCO

PRESUPUESTO DE EGRESOS PARA EL EJERCICIO FISCAL 2025

Ficha Técnica de Indicador

Sistema de Evaluación del Desempeño (SED)

Secretaría de la Hacienda Pública

Datos de Identificación del Programa: Fortalecimiento de la Hacienda Estatal y Municipal

Porcentaje de recursos transferidos para apoyos diversos

Eje	Tema
Gobierno efectivo e integridad pública	Hacienda Pública

¿Quién gasta?

03 Unidad Presupuestal	000 Unidad Responsable	00023 Unidad Ejecutora del Gasto
Secretaría de la Hacienda Pública	Secretaría de la Hacienda Pública	Despacho del Secretario de la Hacienda Pública

¿Para qué se gasta?

Finalidad	Función	Subfunción
Gobierno	Asuntos Financieros y Hacendarios	Asuntos Hacendarios

Presupuesto asignado al Programa Presupuestario

Monto $126,942,764.00

Nivel del Indicador

Nivel	Clave	Resumen Narrativo	Transversalidad
Componente	04	Erogaciones extraordinarias realizadas para apoyos diversos	Sin transversalidad

Datos del Indicador

Nombre del Indicador	Método de cálculo	Código
Porcentaje de recursos transferidos para apoyos diversos	(Número de recursos transferidos para apoyos diversos en el trimestre t / Número de recursos por ser transferidos para apoyos diversos en el trimestre t)*100	987_04-1

Descripción del Indicador	Unidad de Medida
Este indicador mide el porcentaje de recursos entregados para apoyos diversos para contingencias naturales y/o erogaciones imprevistas.	Porcentaje

Tipo de Indicador	Gestión	**Dimensión**	Eficiencia	**Ponderación del indicador**	100.0
Desagregación Geográfica	Estatal	**Frecuencia de Medición**	Trimestral		

Características del Indicador

Tipo de Fórmula de Cálculo	Porcentaje	**Características del Indicador**	Claridad, Relevancia, Monitoreable
Justificación de las Características	Este Indicador es monitoreable, tiene claridad y relevancia ya que se transfieren apoyos diversos para beneficio de la sociedad jalisciense.		
Serie de Información Disponible			

Responsable del Indicador

Nombre	Despacho del Secreario de la Hacienda Pública
Cargo	Despacho del Secreario de la Hacienda Pública
Correo Electrónico	Despacho del Secreario de la Hacienda Pública

GOBIERNO DEL ESTADO DE JALISCO

PRESUPUESTO DE EGRESOS PARA EL EJERCICIO FISCAL 2025

Ficha Técnica de Indicador

Sistema de Evaluación del Desempeño (SED)

Secretaría de la Hacienda Pública

Determinación de Metas

						Línea Base		
			Absoluto	Relativo	Sentido del Indicador*	Valor Meta	Año
Año de Medición del Resultado	2025	Tipo Valor de la Meta	◯	X	Ascendente	90.0	2024
Meta Valor	100.0	Unidad de medida	Recurso	Indicador de Género	Si ◯	No X	

Resultados

Valor Programado	N.P	Avance de la Meta	N.D	% Avance de la Meta	N.D	Semáforo	

Calendarización de la Meta

	Enero	Febrero	Marzo	Abril	Mayo	Junio	Julio	Agosto	Septiembre	Octubre	Noviembre	Diciembre
Programado			0.0			100.0			100.0			100.0
Programado Acumulado			0.0			100.0			100.0			100.0
Realizado												
Realizado Acumulado												

Proyección de la meta en los próximos 3 años	100	100	100

Parámetros de semaforización

Meta Institucional

100%

GOBIERNO DEL ESTADO DE JALISCO

PRESUPUESTO DE EGRESOS PARA EL EJERCICIO FISCAL 2025

Ficha Técnica de Indicador

Sistema de Evaluación del Desempeño (SED)

Secretaría de la Hacienda Pública

Características de las Variables (metadatos)

Variable

Nombre

NúmNúmero de recursos por ser transferidos para apoyos diversos en el trimestre t

Fuente de Información

Unidad de Medida	Valor Absoluto de la Variable	Desagregación Geográfica	Frecuencia cálculo variable
Recurso	0.00	Estatal	Trimestral

Método recopilación de datos	Fecha de disponibilidad de la información	Tipo de acumulación
		alor Presente

Variable 2

Nombre

Número de recursos transferidos para apoyos diversos en el trimestre t

Fuente de Información

Unidad de Medida	Valor Absoluto de la Variable	Desagregación Geográfica	Frecuencia cálculo variable
Recurso	0.00	Estatal	Trimestral

Método recopilación de datos	Fecha de disponibilidad de la información	Tipo de acumulación
		alor Presente

Medios de Verificación Nivel MIR	Reportes de avance financiero del Sistema Integral de Información Financiera (SIIF) DGPPEGP-SHP
Supuestos del Nivel MIR	Se cuenta con la información emitida por la Unidad Estatal de Protección Civil mediante reporte de procedimientos parta la atención a afectados por desastres naturales, mediante el rubro de apoyo en especie o económico.
bservaciones del Responsable	

GOBIERNO DEL ESTADO DE JALISCO

PRESUPUESTO DE EGRESOS PARA EL EJERCICIO FISCAL 2025

Ficha Técnica de Indicador

Sistema de Evaluación del Desempeño (SED)

Secretaría de la Hacienda Pública

Datos de Identificación del Programa: Fortalecimiento de la Hacienda Estatal y Municipal

Índice de Calidad de la Información (ICI)

Eje	Tema
Gobierno efectivo e integridad pública	Hacienda Pública

¿Quién gasta?

03 Unidad Presupuestal	000 Unidad Responsable	00100 Unidad Ejecutora del Gasto
Secretaría de la Hacienda Pública	Secretaría de la Hacienda Pública	Subsecretaría de Contabilidad, Presupuesto y Gestión Pública

¿Para qué se gasta?

Finalidad	Función	Subfunción
Gobierno	Asuntos Financieros y Hacendarios	Asuntos Hacendarios

Presupuesto asignado al Programa Presupuestario

Monto $126,942,764.00

Nivel del Indicador

Nivel	Clave	Resumen Narrativo	Transversalidad
Componente	06	Cumplimiento de obligaciones respecto a Recursos Federales transferidos	Sin transversalidad

Datos del Indicador

Nombre del Indicador	Método de cálculo	Código
Índice de Calidad de la Información (ICI)	(Número de Informes del desempeño entregados conforme a criterios de suficiencia y calidad del SRFT en el trimestre t / Número de Informes del desempeño por entregar conforme a criterios de suficiencia y calidad del SRFT en el trimestre t) *100	987_06-1

Descripción del Indicador	Unidad de Medida
Este Indicador mide los avances y consistencia en ejercicio de los recursos federales transferidos para el estado y posterior ranqueo con el resto de las entidades federativas.	Porcentaje

Tipo de Indicador	Gestión	**Dimensión**	Eficiencia	**Ponderación del indicador**	
Desagregación Geográfica	Estatal	**Frecuencia de Medición**	Trimestral	100.0	

Características del Indicador

Tipo de Fórmula de Cálculo	Porcentaje	**Características del Indicador**	Claridad, Relevancia, Economía, Monitoreable
Justificación de las Características			
Serie de Información Disponible			

Responsable del Indicador

Nombre	Gloria judith Ley Angulo
Cargo	Subsecretaria de Contabilidad, Presupuesto y Gasto Público
Correo Electrónico	judith.ley@jalisco.gob.mx

GOBIERNO DEL ESTADO DE JALISCO

PRESUPUESTO DE EGRESOS PARA EL EJERCICIO FISCAL 2025

Ficha Técnica de Indicador

Sistema de Evaluación del Desempeño (SED)

Secretaría de la Hacienda Pública

Determinación de Metas

						Línea Base	
		Absoluto	Relativo	Sentido del Indicador*	Valor Meta	Año
Año de Medición del Resultado	2025	**Tipo Valor de la Meta**	○	X	Ascendente	95.0	2020
Meta Valor	94.18	**Unidad de medida**	Informe	**Indicador de Género**	Si ○	No X	

Resultados

Valor Programado	N.P	**Avance de la Meta**	N.D	**% Avance de la Meta**	N.D	**Semáforo**	

Calendarización de la Meta

	Enero	Febrero	Marzo	Abril	Mayo	Junio	Julio	Agosto	Septiembre	Octubre	Noviembre	Diciembre
Programado			94.18		94.18		94.18				94.18	
Programado Acumulado			94.18		94.18		94.18				94.18	
Realizado												
Realizado Acumulado												

Proyección de la meta en los próximos años	95	95	

Parámetros de semaforización

Meta Institucional

100

GOBIERNO DEL ESTADO DE JALISCO

PRESUPUESTO DE EGRESOS PARA EL EJERCICIO FISCAL 2025

Ficha Técnica de Indicador

Sistema de Evaluación del Desempeño (SED)

Secretaría de la Hacienda Pública

Características de las Variables (metadatos)

Variable 1

Nombre

Número de Informes del desempeño entregados conforme a criterios de suficiencia y calidad del SRFT en el trimestre t

Fuente de Información

Unidad de Medida	Valor Absoluto de la Variable	Desagregación Geográfica	Frecuencia cálculo variable
Informe	0.00	Estatal	Trimestral

Método recopilación de datos	Fecha de disponibilidad de la información	Tipo de acumulación
		□alor Presente

Variable □

Nombre

Número de Informes del desempeño por entregar conforme a criterios de suficiencia y calidad del SRFT en el trimestre t

Fuente de Información

Unidad de Medida	Valor Absoluto de la Variable	Desagregación Geográfica	Frecuencia cálculo variable
Informe	0.00	Estatal	Trimestral

Método recopilación de datos	Fecha de disponibilidad de la información	Tipo de acumulación
		□alor Presente

Medios de Verificación Nivel MIR	https□/□□□.transparenciapresupuestaria.gob.mx/en/PTP/EntidadesFederativas
Supuestos del Nivel MIR	Los municipios, dependencias y organismos del Estado que ejercen recursos federales participan activa y correctamente en el registro de los avances solicitados por el Sistema de Recursos Federales Transferidos.
□bservaciones del Responsable	

GOBIERNO DEL ESTADO DE JALISCO

PRESUPUESTO DE EGRESOS PARA EL EJERCICIO FISCAL 2025

Ficha Técnica de Indicador

Sistema de Evaluación del Desempeño (SED)

Secretaría de la Hacienda Pública

Datos de Identificación del Programa: Fortalecimiento de la Hacienda Estatal y Municipal

Porcentaje de actualización de los insumos tecnológicos de los catastros municipales

Eje	Tema
Gobierno efectivo e integridad pública	Hacienda Pública

¿Quién gasta?

03 Unidad Presupuestal	000 Unidad Responsable	00956 Unidad Ejecutora del Gasto
Secretaría de la Hacienda Pública	Secretaría de la Hacienda Pública	Dirección General de Ingresos Coordinados

¿Para qué se gasta?

Finalidad	Función	Subfunción
Gobierno	Asuntos Financieros y Hacendarios	Asuntos Hacendarios

Presupuesto asignado al Programa Presupuestario

Monto $126,942,764.00

Nivel del Indicador

Nivel	Clave	Resumen Narrativo	Transversalidad
Componente	09	Insumos y aprendizajes tecnológicos adquiridos para la mejora catastral de los municipios	Sin transversalidad

Datos del Indicador

Nombre del Indicador	Método de cálculo	Código
Porcentaje de actualización de los insumos tecnológicos de los catastros municipales	(Número de catastros modernizados en el semestre t / Número de catastros por modernizar en el semestre t)*100	987_09-1

Descripción del Indicador	Unidad de Medida
Indica el grado de avance en las acciones de modernización de los catastros municipales promovida por el gobierno estatal	Porcentaje

Tipo de Indicador	Gestión	**Dimensión**	Eficacia	**Ponderación del indicador**	
Desagregación Geográfica	Estatal	**Frecuencia de Medición**	Semestral	100.0	

Características del Indicador

Tipo de Fórmula de Cálculo	Porcentaje	**Características del Indicador**	Monitoreable
Justificación de las Características			
Serie de Información Disponible			

Responsable del Indicador

Nombre	Rodolfo Gonzalez Sanchez
Cargo	Director de Catastro del Estado
Correo Electrónico	rodolfo.sanchez@jalisco.gob.mx

GOBIERNO DEL ESTADO DE JALISCO

PRESUPUESTO DE EGRESOS PARA EL EJERCICIO FISCAL 2025

Ficha Técnica de Indicador

Sistema de Evaluación del Desempeño (SED)

Secretaría de la Hacienda Pública

Determinación de Metas

							Línea Base	
			Absoluto	Relativo	Sentido del Indicador*	Valor Meta	Año
Año de Medición del Resultado	2025	**Tipo Valor de la Meta**	◯	X	Ascendente	50.0	2023
Meta Valor	100.0	**Unidad de medida**	Porcentaje	**Indicador de Género**	Si ◯	No X	

Resultados

Valor Programado	N.P	**Avance de la Meta**	N.D	**Avance de la Meta**	N.D	**Semáforo**

Calendarización de la Meta

	Enero	Febrero	Marzo	Abril	Mayo	Junio	Julio	Agosto	Septiembre	Octubre	Noviembre	Diciembre
Programado						100.0						100.0
Programado Acumulado						100.0						100.0
Realizado												
Realizado Acumulado												

Proyección de la meta en los próximos 3 años	50.00	50.00	

Parámetros de semaforización

Meta Institucional

100

GOBIERNO DEL ESTADO DE JALISCO

PRESUPUESTO DE EGRESOS PARA EL EJERCICIO FISCAL 2025

Ficha Técnica de Indicador

Sistema de Evaluación del Desempeño (SED)

Secretaría de la Hacienda Pública

Características de las Variables (metadatos)

Variable

Nombre

Número de catastros modernizados en el semestre t

Fuente de Información

Unidad de Medida	Valor Absoluto de la Variable	Desagregación Geográfica	Frecuencia cálculo variable
Porcentaje	0.00	Estatal	Semestral

Método recopilación de datos	Fecha de disponibilidad de la información	Tipo de acumulación
		alor Presente

Variable

Nombre

Número de catastros por modernizar en el semestre t

Fuente de Información

Unidad de Medida	Valor Absoluto de la Variable	Desagregación Geográfica	Frecuencia cálculo variable
Porcentaje	0.00	Estatal	Semestral

Método recopilación de datos	Fecha de disponibilidad de la información	Tipo de acumulación
		alor Presente

Medios de Verificación Nivel MIR	Dirección de coordinación y planeación fiscal
Supuestos del Nivel MIR	El municipio se incorpora al programa despu s de realizar un estudio para identificar el atraso en cada municipio
bservaciones del Responsable	

GOBIERNO DEL ESTADO DE JALISCO

PRESUPUESTO DE EGRESOS PARA EL EJERCICIO FISCAL 2025

Ficha Técnica de Indicador

Sistema de Evaluación del Desempeño (SED)

Secretaría de la Hacienda Pública

Datos de Identificación del Programa: Fortalecimiento de la Hacienda Estatal y Municipal

Porcentaje de reporte de Fondos Participables

Eje	Tema
Gobierno efectivo e integridad pública	Hacienda Pública

¿Quién gasta?

03 Unidad Presupuestal	000 Unidad Responsable	00956 Unidad Ejecutora del Gasto
Secretaría de la Hacienda Pública	Secretaría de la Hacienda Pública	Dirección General de Ingresos Coordinados

¿Para qué se gasta?

Finalidad	Función	Subfunción
Gobierno	Asuntos Financieros y Hacendarios	Asuntos Hacendarios

Presupuesto asignado al Programa Presupuestario

Monto $126,942,764.00

Nivel del Indicador

Nivel	Clave	Resumen Narrativo	Transversalidad
Componente	11	Participaciones y Fondos Participables recibidos y distribuidos, en los municipios del Estado	Sin transversalidad

Datos del Indicador

Nombre del Indicador	Método de cálculo	Código
Porcentaje de reporte de Fondos Participables	(Número de reportes de monitoreo de fondos participables entregados en el mes t / Número de reportes de monitoreo de fondos participables por entregar en el mes t)*100	987_11-1

Descripción del Indicador	Unidad de Medida
El indicador presentará el seguimiento a la recaudación federal conforme los calendarios de la Secretaría de Hacienda y Crédito Público	Porcentaje

Tipo de Indicador	Gestión	**Dimensión**	Eficacia	**Ponderación del indicador**	
Desagregación Geográfica	Estatal	**Frecuencia de Medición**	Mensual	100.0	

Características del Indicador

Tipo de Fórmula de Cálculo	Porcentaje	**Características del Indicador**	Monitoreable
Justificación de las Características			
Serie de Información Disponible			

Responsable del Indicador

Nombre	Octavio Alvarez Jaimes
Cargo	Director de Planeación y Coordinación Fiscal
Correo Electrónico	octavio.alvarez@jalisco.gob.mx

GOBIERNO DEL ESTADO DE JALISCO

PRESUPUESTO DE EGRESOS PARA EL EJERCICIO FISCAL 2025

Ficha Técnica de Indicador

Sistema de Evaluación del Desempeño (SED)

Secretaría de la Hacienda Pública

Determinación de Metas

						Línea Base	
			Absoluto	Relativo	Sentido del Indicador*	Valor Meta	Año
Año de Medición del Resultado	2025	**Tipo Valor de la Meta**	○	X	Ascendente	17.0	2019
Meta Valor	100.0	**Unidad de medida**	Reporte	**Indicador de Género**	**Si** ○	**No** X	

Resultados

Valor Programado	N.P	**Avance de la Meta**	N.D	**Avance de la Meta**	N.D	**Semáforo**	

Calendarización de la Meta

	Enero	Febrero	Marzo	Abril	Mayo	Junio	Julio	Agosto	Septiembre	Octubre	Noviembre	Diciembre
Programado	100.0	100.0	100.0	100.0	100.0	100.0	100.0	100.0	100.0	100.0	100.0	100.0
Programado Acumulado	100.0	100.0	100.0	100.0	100.0	100.0	100.0	100.0	100.0	100.0	100.0	100.0
Realizado												
Realizado Acumulado												

Proyección de la meta en los próximos 3 años	17.00	17.00	17

Parámetros de semaforización

Meta Institucional

100

GOBIERNO DEL ESTADO DE JALISCO

PRESUPUESTO DE EGRESOS PARA EL EJERCICIO FISCAL 2025

Ficha Técnica de Indicador

Sistema de Evaluación del Desempeño (SED)

Secretaría de la Hacienda Pública

Características de las Variables (metadatos)

Variable

Nombre

Número de reportes de monitoreo de fondos participables entregados en el mes t

Fuente de Información

Unidad de Medida	Valor Absoluto de la Variable	Desagregación Geográfica	Frecuencia cálculo variable
Reporte	0.00	Estatal	Mensual

Método recopilación de datos	Fecha de disponibilidad de la información	Tipo de acumulación
		alor Presente

Variable

Nombre

Número de reportes de monitoreo de fondos participables por entregar en el mes t

Fuente de Información

Unidad de Medida	Valor Absoluto de la Variable	Desagregación Geográfica	Frecuencia cálculo variable
Reporte	0.00	Estatal	Mensual

Método recopilación de datos	Fecha de disponibilidad de la información	Tipo de acumulación
		alor Presente

Medios de Verificación Nivel MIR	Dirección de Planeación Fiscal e Ingresos Coordinados Nombre del Reporte Reporte de Fondos Participables
Supuestos del Nivel MIR	Se cuenta con un ambiente económico estable en el país generando la correcta ministración de las Participaciones Federales a las Entidades
bservaciones del Responsable	

GOBIERNO DEL ESTADO DE JALISCO

PRESUPUESTO DE EGRESOS PARA EL EJERCICIO FISCAL 2025

Ficha Técnica de Indicador

Sistema de Evaluación del Desempeño (SED)

Secretaría de la Hacienda Pública

Datos de Identificación del Programa: Fortalecimiento de la Hacienda Estatal y Municipal

Tasa de variación de ingresos propios y de incentivos derivados de la colaboración con respecto a los ingresos de libre disposición.

Eje	Tema
Gobierno efectivo e integridad pública	Hacienda Pública

¿Quién gasta?

03 Unidad Presupuestal	000 Unidad Responsable	00023 Unidad Ejecutora del Gasto
Secretaría de la Hacienda Pública	Secretaría de la Hacienda Pública	Despacho del Secretario de la Hacienda Pública

¿Para qué se gasta?

Finalidad	Función	Subfunción
Gobierno	Asuntos Financieros y Hacendarios	Asuntos Hacendarios

Presupuesto asignado al Programa Presupuestario

Monto $126,942,764.00

Nivel del Indicador

Nivel	Clave	Resumen Narrativo	Transversalidad
Componente	13	Ingresos estatales proporcionados derivados de captación directa e Ingresos por obligaciones Federales y Estatales vigiladas en materia fiscal	Sin transversalidad

Datos del Indicador

Nombre del Indicador	Método de cálculo	Código
Tasa de variación de ingresos propios y de incentivos derivados de la colaboración con respecto a los ingresos de libre disposición.	[(Monto de ingresos propios y de incentivos derivados de la colaboración en el trimestre x del año t / Monto de ingresos propios y de incentivos derivados de la colaboración en el trimestre x del año t-1)]-1 X 100	987_13-1

Descripción del Indicador	Unidad de Medida
Mide cuánto se incrementa (en términos de porcentaje) la proporción que representan los ingresos propios más lo incentivos por colaboración, del total de ingresos de libre disposición con respecto al trimestre del ejercicio fiscal previo. Es de eficacia. Es ascendente, mientras mayor sea el porcentaje significa que es que los ingresos propios y por colaboración aportan más a los ingresos de libre disposición	Tasa

Tipo de Indicador	Gestión	**Dimensión**	Eficacia	**Ponderación del indicador**	
Desagregación Geográfica	Estatal	**Frecuencia de Medición**	Trimestral	100.0	

Características del Indicador

Tipo de Fórmula de Cálculo	Tasa de Variación	**Características del Indicador**	Claridad, Relevancia, Monitoreable, Adecuado
Justificación de las Características	Se cumple con las características del CREMAA.		
Serie de Información Disponible			

Responsable del Indicador

Nombre	Rosalía Palomar Soltero
Cargo	Coordinador
Correo Electrónico	rosalia.palomar@jalisco.gob.mx

GOBIERNO DEL ESTADO DE JALISCO

PRESUPUESTO DE EGRESOS PARA EL EJERCICIO FISCAL 2025

Ficha Técnica de Indicador

Sistema de Evaluación del Desempeño (SED)

Secretaría de la Hacienda Pública

Determinación de Metas

						Línea Base		
			Absoluto	Relativo	Sentido del Indicador*	Valor Meta	Año
Año de Medición del Resultado	2025	**Tipo Valor de la Meta**	( )	(X)	Ascendente	1.0	2024
Meta Valor	4.0	**Unidad de medida**	Ingreso	**Indicador de Género**			
					Si ( )	**No** (X)	

Resultados

Valor Programado	N.P	**Avance de la Meta**	N.D	**% Avance de la Meta**	N.D	**Semáforo**	

Calendarización de la Meta

	Enero	Febrero	Marzo	Abril	Mayo	Junio	Julio	Agosto	Septiembre	Octubre	Noviembre	Diciembre
Programado			4.0			4.0			4.0			4.0
Programado Acumulado			4.0			4.0			4.0			4.0
Realizado												
Realizado Acumulado												

Proyección de la meta en los próximos 3 años	4.0	4.0	4.0

Parámetros de semaforización

Meta Institucional

100

GOBIERNO DEL ESTADO DE JALISCO

PRESUPUESTO DE EGRESOS PARA EL EJERCICIO FISCAL 2025

Ficha Técnica de Indicador

Sistema de Evaluación del Desempeño (SED)

Secretaría de la Hacienda Pública

Características de las Variables (metadatos)

Variable 1

Nombre

Monto de ingresos propios y de incentivos derivados de la colaboración, en el trimestre x del año t del Estado programado en el semestre t

Fuente de Información

Unidad de Medida	Valor Absoluto de la Variable	Desagregación Geográfica	Frecuencia cálculo variable
Ingreso	0.00	Estatal	Trimestral

Método recopilación de datos	Fecha de disponibilidad de la información	Tipo de acumulación
		Valor Presente

Variable 2

Nombre

Monto de ingresos propios y de incentivos derivados de la colaboración en el trimestre x del año t-1 del Estado realizado en el semestre t

Fuente de Información

Unidad de Medida	Valor Absoluto de la Variable	Desagregación Geográfica	Frecuencia cálculo variable
Ingreso	0.00	Estatal	Trimestral

Método recopilación de datos	Fecha de disponibilidad de la información	Tipo de acumulación
		Valor Presente

Medios de Verificación Nivel MIR	Pagina de transparencia de la SHP en donde se publique la cuenta pública Secretaría de la Hacienda Pública, Gobierno de Jalisco, 2025, Portal MIDE Jalisco, Link https://seplan.app.jalisco.gob.mx/mide
Supuestos del Nivel MIR	La tasa de recaudación tributaria es favorable.
Observaciones del Responsable	

GOBIERNO DEL ESTADO DE JALISCO

PRESUPUESTO DE EGRESOS PARA EL EJERCICIO FISCAL 2025

Ficha Técnica de Indicador

Sistema de Evaluación del Desempeño (SED)

Secretaría de la Hacienda Pública

Datos de Identificación del Programa: Fortalecimiento de la Hacienda Estatal y Municipal

Porcentaje de tablas de valores revisadas por el Consejo Técnico Catastral del Estado

Eje	Tema
Gobierno efectivo e integridad pública	Hacienda Pública

¿Quién gasta?

03 Unidad Presupuestal	000 Unidad Responsable	00956 Unidad Ejecutora del Gasto
Secretaría de la Hacienda Pública	Secretaría de la Hacienda Pública	Dirección General de Ingresos Coordinados

¿Para qué se gasta?

Finalidad	Función	Subfunción
Gobierno	Asuntos Financieros y Hacendarios	Asuntos Hacendarios

Presupuesto asignado al Programa Presupuestario

Monto $126,942,764.00

Nivel del Indicador

Nivel	Clave	Resumen Narrativo	Transversalidad
Componente	17	Tabla de valores dictaminadas revisadas por el consejo técnico catastral del estado	Sin transversalidad

Datos del Indicador

Nombre del Indicador	Método de cálculo	Código
Porcentaje de tablas de valores revisadas por el Consejo Técnico Catastral del Estado	(Número de tablas de valores revisadas por el Consejo Técnico Catastral del Estado en el mes t / Número de tablas de valores por revisar por el Consejo Técnico Catastral del Estado en el mes t)*100	987_17-1

Descripción del Indicador	Unidad de Medida
Este indicador mide los proyectos de tablas de valores son recibidas en el Catastro del Estado para su revisión y presentación al Consejo Técnico Catastral del Estado.	Porcentaje

Tipo de Indicador	Gestión	**Dimensión**	Eficacia	**Ponderación del indicador**	
Desagregación Geográfica	Estatal	**Frecuencia de Medición**	Mensual	100.0	

Características del Indicador

Tipo de Fórmula de Cálculo	Porcentaje	**Características del Indicador**	Monitoreable
Justificación de las Características			
Serie de Información Disponible			

Responsable del Indicador

Nombre	Rodolfo Gonzalez Sanchez
Cargo	Director de Catastro del Estado
Correo Electrónico	rodolfo.sanchez@jalisco.gob.mx

GOBIERNO DEL ESTADO DE JALISCO

PRESUPUESTO DE EGRESOS PARA EL EJERCICIO FISCAL 2025

Ficha Técnica de Indicador

Sistema de Evaluación del Desempeño (SED)

Secretaría de la Hacienda Pública

Determinación de Metas

								Línea Base	
				Absoluto	Relativo	Sentido del Indicador*	Valor Meta	Año
Año de Medición del Resultado	2025	Tipo Valor de la Meta		◯	X	Ascendente	100.0	2023
Meta Valor	100.0	Unidad de medida	Tabla de Valores	Indicador de Género		◯ Si	X No	

Resultados

Valor Programado	N.P	Avance de la Meta	N.D	Avance de la Meta	N.D	Semáforo	

Calendarización de la Meta

	Enero	Febrero	Marzo	Abril	Mayo	Junio	Julio	Agosto	Septiembre	Octubre	Noviembre	Diciembre
Programado	100.0	100.0	100.0	100.0	100.0	100.0	100.0	100.0	100.0	100.0	100.0	100.0
Programado Acumulado	100.0	100.0	100.0	100.0	100.0	100.0	100.0	100.0	100.0	100.0	100.0	100.0
Realizado												
Realizado Acumulado												

Proyección de la meta en los próximos 3 años	100.00	100.00	

Parámetros de semaforización

Meta Institucional

100

GOBIERNO DEL ESTADO DE JALISCO

PRESUPUESTO DE EGRESOS PARA EL EJERCICIO FISCAL 2025

Ficha Técnica de Indicador

Sistema de Evaluación del Desempeño (SED)

Secretaría de la Hacienda Pública

Características de las Variables (metadatos)

Variable

Nombre

Número de tablas de valores revisadas por el Consejo Técnico Catastral del Estado en el mes t

Fuente de Información

Unidad de Medida	Valor Absoluto de la Variable	Desagregación Geográfica	Frecuencia cálculo variable
Tabla de Valores	0.00	Estatal	Mensual

Método recopilación de datos	Fecha de disponibilidad de la información	Tipo de acumulación
		Valor Presente

Variable

Nombre

Número de tablas de valores por revisar por el Consejo Técnico Catastral del Estado en el mes t

Fuente de Información

Unidad de Medida	Valor Absoluto de la Variable	Desagregación Geográfica	Frecuencia cálculo variable
Tabla de Valores	0.00	Estatal	Mensual

Método recopilación de datos	Fecha de disponibilidad de la información	Tipo de acumulación
		Valor Presente

Medios de Verificación Nivel MIR	Proyectos de tablas de valores revisados
Supuestos del Nivel MIR	Existen tablas de valores revisadas y aprobadas por el Consejo Técnico Catastral del Estado
bservaciones del Responsable	

GOBIERNO DEL ESTADO DE JALISCO

PRESUPUESTO DE EGRESOS PARA EL EJERCICIO FISCAL 2025

Ficha Técnica de Indicador

Sistema de Evaluación del Desempeño (SED)

Secretaría de la Hacienda Pública

Datos de Identificación del Programa: Fortalecimiento de la Hacienda Estatal y Municipal

Porcentaje de avalúos realizados en campo capturados

Eje	Tema
Gobierno efectivo e integridad pública	Hacienda Pública

¿Quién gasta?

03 Unidad Presupuestal	000 Unidad Responsable	00956 Unidad Ejecutora del Gasto
Secretaría de la Hacienda Pública	Secretaría de la Hacienda Pública	Dirección General de Ingresos Coordinados

¿Para qué se gasta?

Finalidad	Función	Subfunción
Gobierno	Asuntos Financieros y Hacendarios	Asuntos Hacendarios

Presupuesto asignado al Programa Presupuestario

Monto $126,942,764.00

Nivel del Indicador

Nivel	Clave	Resumen Narrativo	Transversalidad
Componente	18	Avalúos catastrales realizados y actualizados de los bienes inmuebles propiedad del Estado	Sin transversalidad

Datos del Indicador

Nombre del Indicador	Método de cálculo	Código
Porcentaje de avalúos realizados en campo capturados	(Número de avalúos capturados en el mes t / Número de avalúos por capturar en el mes t)*100	987_18-1

Descripción del Indicador	Unidad de Medida
Este indicador mide en la Dirección de Patrimonio del Estado proporciona el listado de bienes inmuebles propiedad de Gobierno del Estado y se procede a la realización de avalúo en campo	Porcentaje

Tipo de Indicador	Gestión	**Dimensión**	Eficacia	**Ponderación del indicador**	
Desagregación Geográfica	Estatal	**Frecuencia de Medición**	Mensual	100.0	

Características del Indicador

Tipo de Fórmula de Cálculo	Porcentaje	**Características del Indicador**	Claridad, Monitoreable, Adecuado
Justificación de las Características	Cumple con las especificaciones del CREMAA		
Serie de Información Disponible			

Responsable del Indicador

Nombre	Rodolfo Gonzalez Sanchez
Cargo	Director de Catastro del Estado
Correo Electrónico	rodolfo.sanchez@jalisco.gob.mx

GOBIERNO DEL ESTADO DE JALISCO

PRESUPUESTO DE EGRESOS PARA EL EJERCICIO FISCAL 2025

Ficha Técnica de Indicador

Sistema de Evaluación del Desempeño (SED)

Secretaría de la Hacienda Pública

Determinación de Metas

							Línea Base	
			Absoluto	Relativo	Sentido del Indicador*	Valor Meta	Año
Año de Medición del Resultado	2025	Tipo Valor de la Meta	○	X	Ascendente	100.0	2024
Meta Valor	100.0	Unidad de medida	Avalúo	Indicador de Género	Si ○	No X	

Resultados

Valor Programado	N.P	Avance de la Meta	N.D	Avance de la Meta	N.D	Semáforo	

Calendarización de la Meta

	Enero	Febrero	Marzo	Abril	Mayo	Junio	Julio	Agosto	Septiembre	Octubre	Noviembre	Diciembre
Programado	100.0	100.0	100.0	100.0	100.0	100.0	100.0	100.0	100.0	100.0	100.0	100.0
Programado Acumulado	100.0	100.0	100.0	100.0	100.0	100.0	100.0	100.0	100.0	100.0	100.0	100.0
Realizado												
Realizado Acumulado												

Proyección de la meta en los próximos 3 años	100	100	100

Parámetros de semaforización

Meta Institucional

100%

GOBIERNO DEL ESTADO DE JALISCO

PRESUPUESTO DE EGRESOS PARA EL EJERCICIO FISCAL 2025

Ficha Técnica de Indicador

Sistema de Evaluación del Desempeño (SED)

Secretaría de la Hacienda Pública

Características de las Variables (metadatos)

Variable

Nombre

Número de avalúos capturados en el mes t

Fuente de Información

Unidad de Medida	Valor Absoluto de la Variable	Desagregación Geográfica	Frecuencia cálculo variable
Avalúo	0.00	Estatal	Mensual

Método recopilación de datos	Fecha de disponibilidad de la información	Tipo de acumulación
		alor Presente

Variable

Nombre

Número de avalúos por capturar en el mes t

Fuente de Información

Unidad de Medida	Valor Absoluto de la Variable	Desagregación Geográfica	Frecuencia cálculo variable
Avalúo	0.00	Estatal	Mensual

Método recopilación de datos	Fecha de disponibilidad de la información	Tipo de acumulación
		alor Presente

Medios de Verificación Nivel MIR	Oficio de información de avalúos actualizados enviados a la Dirección de Contabilidad y Glosa
Supuestos del Nivel MIR	Existe actualización de los valores de bienes inmuebles propiedad del Estado
bservaciones del Responsable	

GOBIERNO DEL ESTADO DE JALISCO

PRESUPUESTO DE EGRESOS PARA EL EJERCICIO FISCAL 2025

Ficha Técnica de Indicador

Sistema de Evaluación del Desempeño (SED)

Secretaría de la Hacienda Pública

Datos de Identificación del Programa: Fortalecimiento de la Hacienda Estatal y Municipal

Porcentaje de recursos administrados del Fondo Estatal para la Atención de Desastres Naturales de Municipios del Estado de Jalisco

Eje	Tema
Gobierno efectivo e integridad pública	Hacienda Pública

¿Quién gasta?

03 Unidad Presupuestal	000 Unidad Responsable	00958 Unidad Ejecutora del Gasto
Secretaría de la Hacienda Pública	Secretaría de la Hacienda Pública	Fondo Estatal para la Atención de Desastres Naturales de Municipios del Estado de Jalisco

¿Para qué se gasta?

Finalidad	Función	Subfunción
Gobierno	Asuntos Financieros y Hacendarios	Asuntos Hacendarios

Presupuesto asignado al Programa Presupuestario

Monto	$126,942,764.00

Nivel del Indicador

Nivel	Clave	Resumen Narrativo	Transversalidad
Componente	A2	Administración del Fideicomiso realizada para la atención de fenómenos naturales contingencias.	Derechos Humanos

Datos del Indicador

Nombre del Indicador	Método de cálculo	Código
Porcentaje de recursos administrados del Fondo Estatal para la Atención de Desastres Naturales de Municipios del Estado de Jalisco	(Número de recursos administrados del Fondo Estatal para la Atención de Desastres Naturales de Municipios del Estado de Jalisco	987_A2_1

Descripción del Indicador	Unidad de Medida
Este indicador mide el porcentaje de recursos administrados del Fondo Estatal para la Atención de Desastres Naturales de Municipios del Estado de Jalisco	Porcentaje

Tipo de Indicador	Gestión	**Dimensión**	Eficacia	**Ponderación del indicador**	100.0
Desagregación Geográfica	Estatal	**Frecuencia de Medición**	Trimestral		

Características del Indicador

Tipo de Fórmula de Cálculo	Porcentaje	**Características del Indicador**	Claridad, Relevancia, Monitoreable
Justificación de las Características	Se apega a los lineamientos del CREMAA		
Serie de Información Disponible			

Responsable del Indicador

Nombre	C.P.C. Juan Partida Morales
Cargo	Subsecretario de la Hacienda Pública de Jalisco
Correo Electrónico	juan.partida@jalisco.gob.mx

GOBIERNO DEL ESTADO DE JALISCO

PRESUPUESTO DE EGRESOS PARA EL EJERCICIO FISCAL 2025

Ficha Técnica de Indicador

Sistema de Evaluación del Desempeño (SED)

Secretaría de la Hacienda Pública

Determinación de Metas

							Línea Base	
			Absoluto	Relativo	Sentido del Indicador*	Valor Meta	Año
Año de Medición del Resultado	2025	**Tipo Valor de la Meta**	○	X	Ascendente	100.0	2024
Meta Valor	100.0	**Unidad de medida**	Recurso	**Indicador de Género**	**Si** ○	**No** X	

Resultados

Valor Programado	N.P	**Avance de la Meta**	N.D	**Avance de la Meta**	N.D	**Semáforo**	

Calendarización de la Meta

	Enero	Febrero	Marzo	Abril	Mayo	Junio	Julio	Agosto	Septiembre	Octubre	Noviembre	Diciembre
Programado			100.0			100.0			100.0			100.0
Programado Acumulado			100.0			100.0			100.0			100.0
Realizado												
Realizado Acumulado												

Proyección de la meta en los próximos 3 años	100	100	100

Parámetros de semaforización

Meta Institucional

100%

GOBIERNO DEL ESTADO DE JALISCO

PRESUPUESTO DE EGRESOS PARA EL EJERCICIO FISCAL 2025

Ficha Técnica de Indicador

Sistema de Evaluación del Desempeño (SED)

Secretaría de la Hacienda Pública

Características de las Variables (metadatos)

Variable

Nombre

Número de recursos administrados en el trimestre t

Fuente de Información

Unidad de Medida	Valor Absoluto de la Variable	Desagregación Geográfica	Frecuencia cálculo variable
Recurso	0.00	Estatal	Trimestral

Método recopilación de datos	Fecha de disponibilidad de la información	Tipo de acumulación
		Valor Presente

Variable

Nombre

Número de recursos por administrar en el trimestre t

Fuente de Información

Unidad de Medida	Valor Absoluto de la Variable	Desagregación Geográfica	Frecuencia cálculo variable
Recurso	0.00	Estatal	Trimestral

Método recopilación de datos	Fecha de disponibilidad de la información	Tipo de acumulación
		Valor Presente

Medios de Verificación Nivel MIR	Secretaría de la Hacienda Pública del Estado de Jalisco, Plataforma Presupuesto ciudadano Jalisco, Plataforma SIIF/SHP.
Supuestos del Nivel MIR	Se cuenta con las solicitudes por parte de la ciudadanía Jalisciense para realizar los apoyos a los ciudadanos afectados por fenómenos naturales
bservaciones del Responsable	

GOBIERNO DEL ESTADO DE JALISCO

PRESUPUESTO DE EGRESOS PARA EL EJERCICIO FISCAL 2025

Ficha Técnica de Indicador

Sistema de Evaluación del Desempeño (SED)

Secretaría de la Hacienda Pública

Datos de Identificación del Programa: Fortalecimiento de la Hacienda Estatal y Municipal

Porcentaje de actividades implementadas del Modelo de perspectiva de género y derechos humanos

Eje	Tema
Gobierno efectivo e integridad pública	Hacienda Pública

¿Quién gasta?

03 Unidad Presupuestal	000 Unidad Responsable	00023 Unidad Ejecutora del Gasto
Secretaría de la Hacienda Pública	Secretaría de la Hacienda Pública	Despacho del Secretario de la Hacienda Pública

¿Para qué se gasta?

Finalidad	Función	Subfunción
Gobierno	Asuntos Financieros y Hacendarios	Asuntos Hacendarios

Presupuesto asignado al Programa Presupuestario

Monto $126,942,764.00

Nivel del Indicador

Nivel	Clave	Resumen Narrativo	Transversalidad
Componente	B7	Administración del Modelo de Equidad de Género, implementada bajo la certificación en la Norma 025 de igualdad laboral y no discriminación	Igualdad de Género

Datos del Indicador

Nombre del Indicador	Método de cálculo	Código
Porcentaje de actividades implementadas del Modelo de perspectiva de género y derechos humanos	(Número de actividades implementadas del Modelo de perspectiva de género y derechos humanos realizado semestral t / Número de actividades por implementar del Modelo de perspectiva de género y derechos humanos realizado semestral t)* 100	987_B7-1

Descripción del Indicador	Unidad de Medida
Este indicador mide el porcentaje de implementación del Modelo de perspectiva de género y los derechos humanos, implementado a través de la Unidad de Igualdad de Género de la Secretaría de la Hacienda Pública de acuerdo a lo establecido en el decreto autorizado por el Gobierno del Estado de Jalisco	Porcentaje

Tipo de Indicador	Gestión	**Dimensión**	Eficacia	**Ponderación del indicador**	
Desagregación Geográfica	Estatal	**Frecuencia de Medición**	Semestral	100.0	

Características del Indicador

Tipo de Fórmula de Cálculo	Porcentaje	**Características del Indicador**	Relevancia
Justificación de las Características			
Serie de Información Disponible			

Responsable del Indicador

Nombre	Rosalía palomar soltero
Cargo	Coord. Advo. H
Correo Electrónico	Rosalía.palomar@jalisco.gob.mx

GOBIERNO DEL ESTADO DE JALISCO

PRESUPUESTO DE EGRESOS PARA EL EJERCICIO FISCAL 2025

Ficha Técnica de Indicador

Sistema de Evaluación del Desempeño (SED)

Secretaría de la Hacienda Pública

Determinación de Metas

						Línea Base	
			Absoluto	Relativo	Sentido del Indicador*	Valor Meta	Año
Año de Medición del Resultado	2025	Tipo Valor de la Meta	○	●	Ascendente	100.0	2024
Meta Valor	100.0	Unidad de medida	Actividad	Indicador de Género	Si ○	No ●	

Resultados

Valor Programado	N.P	Avance de la Meta	N.D	% Avance de la Meta	N.D	Semáforo	

Calendarización de la Meta

	Enero	Febrero	Marzo	Abril	Mayo	Junio	Julio	Agosto	Septiembre	Octubre	Noviembre	Diciembre
Programado						100.0						100.0
Programado Acumulado						100.0						100.0
Realizado												
Realizado Acumulado												

Proyección de la meta en los próximos □ a□os	100	100	100

Parámetros de semaforización

Meta Institucional

100□

GOBIERNO DEL ESTADO DE JALISCO

PRESUPUESTO DE EGRESOS PARA EL EJERCICIO FISCAL 2025

Ficha Técnica de Indicador

Sistema de Evaluación del Desempeño (SED)

Secretaría de la Hacienda Pública

Características de las Variables (metadatos)

Variable

Nombre

Número de actividades implementadas del Modelo de perspectiva de género y derechos humanos semestral t

Fuente de Información

Unidad de Medida	Valor Absoluto de la Variable	Desagregación Geográfica	Frecuencia cálculo variable
Actividad	0.00	Estatal	Semestral

Método recopilación de datos	Fecha de disponibilidad de la información	Tipo de acumulación
		alor Presente

Variable 2

Nombre

Número de actividades por implementar del Modelo de perspectiva de género y derechos humanos semestral t

Fuente de Información

Unidad de Medida	Valor Absoluto de la Variable	Desagregación Geográfica	Frecuencia cálculo variable
Actividad	0.00	Estatal	Semestral

Método recopilación de datos	Fecha de disponibilidad de la información	Tipo de acumulación
		alor Presente

Medios de Verificación Nivel MIR	Informe anual del Plan de Trabajo 2024 Informe anual del Programa de Cultura Institucional 2024 ltima acta de sesión de la UIGSHP 2024 Unidad de Igualdad de Género de la Secretaría de la Hacienda Pública Los informes son publicados en la p gina de la SISEMH https//igualdad.jalisco.gob.mx/consultas/page/ /
Supuestos del Nivel MIR	Las unidades responsables de la SHP realizan las actividades específicas y las líneas de acción que les corresponden a cada unidad en tiempo y forma de acuerdo al cronograma autorizado.
bservaciones del Responsable	

GOBIERNO DEL ESTADO DE JALISCO

PRESUPUESTO DE EGRESOS PARA EL EJERCICIO FISCAL 2025

Ficha Técnica de Indicador

Sistema de Evaluación del Desempeño (SED)

Secretaría de la Hacienda Pública

Datos de Identificación del Programa: Fortalecimiento de la Hacienda Estatal y Municipal

Total de estudios realizados para la política fiscal y mejora hacendaria en el Estado de Jalisco.

Eje	Tema
Gobierno efectivo e integridad pública	Hacienda Pública

¿Quién gasta?

03 Unidad Presupuestal	000 Unidad Responsable	00023 Unidad Ejecutora del Gasto
Secretaría de la Hacienda Pública	Secretaría de la Hacienda Pública	Despacho del Secretario de la Hacienda Pública

¿Para qué se gasta?

Finalidad	Función	Subfunción
Gobierno	Asuntos Financieros y Hacendarios	Asuntos Hacendarios

Presupuesto asignado al Programa Presupuestario

Monto $126,942,764.00

Nivel del Indicador

Nivel	Clave	Resumen Narrativo	Transversalidad
Componente	C1	Estudios elaborados para mejorar la hacienda pública del Estado y sus municipios	Gobernanza para el desarrollo

Datos del Indicador

Nombre del Indicador	Método de cálculo	Código
Total de estudios realizados para la política fiscal y mejora hacendaria en el Estado de Jalisco.	(Número de estudios para la política fiscal y mejora hacendaría en el Estado de Jalisco (realizado) / Número de estudios para la política fiscal y mejora hacendaría en el Estado de Jalisco (programado)) * 100	987_C1-1

Descripción del Indicador	Unidad de Medida
Estudios realizados para la política fiscal y mejora hacendaría	Estudio

Tipo de Indicador	Gestión	**Dimensión**	Eficacia	**Ponderación del indicador**	100.0
Desagregación Geográfica	Estatal	**Frecuencia de Medición**	Trimestral		

Características del Indicador

Tipo de Fórmula de Cálculo	Total	**Características del Indicador**	Claridad, Relevancia, Monitoreable
Justificación de las Características	Cumple con las especificaciones del CREMAA		
Serie de Información Disponible			

Responsable del Indicador

Nombre	.Rosalia Palomar Soltero
Cargo	Coordinadora
Correo Electrónico	rosalia.palomar@jalisco.gob.mx

GOBIERNO DEL ESTADO DE JALISCO

PRESUPUESTO DE EGRESOS PARA EL EJERCICIO FISCAL 2025

Ficha Técnica de Indicador

Sistema de Evaluación del Desempeño (SED)

Secretaría de la Hacienda Pública

Determinación de Metas

						Línea Base	
			Absoluto	Relativo	Sentido del Indicador*	Valor Meta	Año
Año de Medición del Resultado	2025	**Tipo Valor de la Meta**	X		Ascendente	4.0	2023
Meta Valor	4.0	**Unidad de medida**	Estudio	**Indicador de Género**			
					Si	**No**	
						X	

Resultados

Valor Programado	N.P	**Avance de la Meta**	N.D	**% Avance de la Meta**	N.D	**Semáforo**	

Calendarización de la Meta

	Enero	Febrero	Marzo	Abril	Mayo	Junio	Julio	Agosto	Septiembre	Octubre	Noviembre	Diciembre
Programado			1.0			1.0			1.0			1.0
Programado Acumulado			1.0			2.0			3.0			4.0
Realizado												
Realizado Acumulado												

Proyección de la meta en los próximos 3 años	4.00	4.00	4

Parámetros de semaforización

Meta Institucional

100%

GOBIERNO DEL ESTADO DE JALISCO

PRESUPUESTO DE EGRESOS PARA EL EJERCICIO FISCAL 2025

Ficha Técnica de Indicador

Sistema de Evaluación del Desempeño (SED)

Secretaría de la Hacienda Pública

Características de las Variables (metadatos)

Variable

Nombre

Número de estudios para la política fiscal y mejora hacendaria en el Estado de Jalisco (realizado)

Fuente de Información

Unidad de Medida	Valor Absoluto de la Variable	Desagregación Geográfica	Frecuencia cálculo variable
Estudio	0.00	Estatal	Trimestral

Método recopilación de datos	Fecha de disponibilidad de la información	Tipo de acumulación
		Suma

Variable 2

Nombre

Número de estudios para la política fiscal y mejora hacendaria en el Estado de Jalisco (programado)

Fuente de Información

Unidad de Medida	Valor Absoluto de la Variable	Desagregación Geográfica	Frecuencia cálculo variable
Estudio	0.00	Estatal	Trimestral

Método recopilación de datos	Fecha de disponibilidad de la información	Tipo de acumulación
		Suma

Medios de Verificación Nivel MIR	Estudios de Política financiera, tributaria, de gasto y financiamiento público del Estado, Dirección de Política Fiscal y Mejora Hacendaria, Archivo general, Archivo General, Portal Oficial de la Secretaría de la Hacienda Pública
Supuestos del Nivel MIR	Existe estabilidad económica y las condiciones políticas, sociales y del entorno necesarias a nivel nacional, estatal y de los Municipios para la mejora hacendaria.
bservaciones del Responsable	

GOBIERNO DEL ESTADO DE JALISCO

PRESUPUESTO DE EGRESOS PARA EL EJERCICIO FISCAL 2025

Ficha Técnica de Indicador

Sistema de Evaluación del Desempeño (SED)

Secretaría de la Hacienda Pública

Datos de Identificación del Programa: Fortalecimiento de la Hacienda Estatal y Municipal

Porcentaje de estrategias de coordinación, vinculación y colaboración realizadas

Eje	Tema
Gobierno efectivo e integridad pública	Hacienda Pública

¿Quién gasta?

03 Unidad Presupuestal	000 Unidad Responsable	00546 Unidad Ejecutora del Gasto
Secretaría de la Hacienda Pública	Secretaría de la Hacienda Pública	Subsecretaría de Hacienda

¿Para qué se gasta?

Finalidad	Función	Subfunción
Gobierno	Asuntos Financieros y Hacendarios	Asuntos Hacendarios

Presupuesto asignado al Programa Presupuestario

Monto $126,942,764.00

Nivel del Indicador

Nivel	Clave	Resumen Narrativo	Transversalidad
Componente	D5	Estrategias de coordinación, vinculación y colaboración realizadas con Municipios y entidades públicas para el cuidado de las obligaciones de deuda y finanzas.	Cultura de la Paz

Datos del Indicador

Nombre del Indicador	Método de cálculo	Código
Porcentaje de estrategias de coordinación, vinculación y colaboración realizadas	(Número de estrategias de coordinación, vinculación y colaboración realizadas en el semestre t/ Número de estrategias de coordinación, vinculación y colaboración por realizar en el semestre t)*100	987_15-1

Descripción del Indicador	Unidad de Medida
El indicador manifestará el porcentaje de atención de requerimientos de información a la totalidad del municipios de la entidad	Porcentaje

Tipo de Indicador	Gestión	**Dimensión**	Eficacia	**Ponderación del indicador**	
Desagregación Geográfica	Estatal	**Frecuencia de Medición**	Semestral	100.0	

Características del Indicador

Tipo de Fórmula de Cálculo	Porcentaje	**Características del Indicador**	Relevancia, Monitoreable, Adecuado
Justificación de las Características	Se cumple con las especificaciones del CREMAA		
Serie de Información Disponible			

Responsable del Indicador

Nombre	Pendiente Nueva administración
Cargo	Subsecretario de hacienda
Correo Electrónico	pendiente@jalisco.gob.mx

GOBIERNO DEL ESTADO DE JALISCO

PRESUPUESTO DE EGRESOS PARA EL EJERCICIO FISCAL 2025

Ficha Técnica de Indicador

Sistema de Evaluación del Desempeño (SED)

Secretaría de la Hacienda Pública

Determinación de Metas

							Línea Base	
			Absoluto	Relativo	Sentido del Indicador*	Valor Meta	Año
Año de Medición del Resultado	2025	Tipo Valor de la Meta	○	◉	Ascendente	100.0	2024
Meta Valor	100.0	Unidad de medida	Estrategia	Indicador de Género	Si ○	No ◉	

Resultados

Valor Programado	N.P	Avance de la Meta	N.D	◉ Avance de la Meta	N.D	Semáforo	

Calendarización de la Meta

	Enero	Febrero	Marzo	Abril	Mayo	Junio	Julio	Agosto	Septiembre	Octubre	Noviembre	Diciembre
Programado						100.0						100.0
Programado Acumulado						100.0						100.0
Realizado												
Realizado Acumulado												

Proyección de la meta en los próximos 3 años	100	100	100

Parámetros de semaforización

Meta Institucional

100

GOBIERNO DEL ESTADO DE JALISCO

PRESUPUESTO DE EGRESOS PARA EL EJERCICIO FISCAL 2025

Ficha Técnica de Indicador

Sistema de Evaluación del Desempeño (SED)

Secretaría de la Hacienda Pública

Características de las Variables (metadatos)

Variable

Nombre

Número de estrategias de coordinación, vinculación y colaboración realizadas en el semestre t

Fuente de Información Presupuesto ciudadano, SHP.

Unidad de Medida	Valor Absoluto de la Variable	Desagregación Geográfica	Frecuencia cálculo variable
Estrategia	0.00	Estatal	Semestral

Método recopilación de datos	Fecha de disponibilidad de la información	Tipo de acumulación
		alor Presente

Variable

Nombre

Número de estrategias de coordinación, vinculación y colaboración por realizar en el semestre t

Fuente de Información Portal de Presupuesto Ciudadano, SHP.

Unidad de Medida	Valor Absoluto de la Variable	Desagregación Geográfica	Frecuencia cálculo variable
Estrategia	0.00	Estatal	Semestral

Método recopilación de datos	Fecha de disponibilidad de la información	Tipo de acumulación
		alor Presente

Medios de Verificación Nivel MIR	Lista de Asistencia de los Municipios al Consejo Estatal Hacendario
Supuestos del Nivel MIR	Existe un ambiente político estable que genera armonía entre los municipios y el Estado
bservaciones del Responsable	

GOBIERNO DEL ESTADO DE JALISCO

PRESUPUESTO DE EGRESOS PARA EL EJERCICIO FISCAL 2025

Ficha Técnica de Indicador

Sistema de Evaluación del Desempeño (SED)

Secretaría de la Hacienda Pública

Datos de Identificación del Programa: Fortalecimiento de la Hacienda Estatal y Municipal

Porcentaje de temas de capacitación en materia catastral impartidos a oficinas de catastros municipales

Eje	Tema
Gobierno efectivo e integridad pública	Hacienda Pública

¿Quién gasta?

03 Unidad Presupuestal	000 Unidad Responsable	00956 Unidad Ejecutora del Gasto
Secretaría de la Hacienda Pública	Secretaría de la Hacienda Pública	Dirección General de Ingresos Coordinados

¿Para qué se gasta?

Finalidad	Función	Subfunción
Gobierno	Asuntos Financieros y Hacendarios	Asuntos Hacendarios

Presupuesto asignado al Programa Presupuestario

Monto $126,942,764.00

Nivel del Indicador

Nivel	Clave	Resumen Narrativo	Transversalidad
Componente	D6	Temas de capacitación en materia catastral impartidos a oficinas de catastros municipales	Cultura de la Paz

Datos del Indicador

Nombre del Indicador	Método de cálculo	Código
Porcentaje de temas de capacitación en materia catastral impartidos a oficinas de catastros municipales	(Número de capacitaciones impartidas a Catastros Municipales Realizados en el mes t / Número de capacitaciones a Catastros Municipales por realizar en el mes t)*100	987_16-1

Descripción del Indicador	Unidad de Medida
Este indicador mide los temas de capacitación impartidos a los catastros municipales del Estado	Porcentaje

Tipo de Indicador	Gestión	**Dimensión**	Eficacia	**Ponderación del indicador**	
Desagregación Geográfica	Estatal	**Frecuencia de Medición**	Mensual	100.0	

Características del Indicador

Tipo de Fórmula de Cálculo	Porcentaje	**Características del Indicador**	Monitoreable
Justificación de las Características			
Serie de Información Disponible			

Responsable del Indicador

Nombre	Rodolfo Gonzalez Sanchez
Cargo	Director de Catastro del Estado
Correo Electrónico	rodolfo.sanchez@jalisco.gob.mx

GOBIERNO DEL ESTADO DE JALISCO

PRESUPUESTO DE EGRESOS PARA EL EJERCICIO FISCAL 2025

Ficha Técnica de Indicador

Sistema de Evaluación del Desempeño (SED)

Secretaría de la Hacienda Pública

Determinación de Metas

							Línea Base	
			Absoluto	Relativo	Sentido del Indicador*	Valor Meta	Año
Año de Medición del Resultado	2025	Tipo Valor de la Meta	○	X	Ascendente	6.0	2023
Meta Valor	100.0	Unidad de medida	Curso	Indicador de Género	Si ○	No X	

Resultados

Valor Programado	N.P	Avance de la Meta	N.D	Avance de la Meta	N.D	Semáforo	

Calendarización de la Meta

	Enero	Febrero	Marzo	Abril	Mayo	Junio	Julio	Agosto	Septiembre	Octubre	Noviembre	Diciembre
Programado	100.0	100.0	100.0	100.0	100.0	100.0	100.0	100.0	100.0	100.0	100.0	100.0
Programado Acumulado	100.0	100.0	100.0	100.0	100.0	100.0	100.0	100.0	100.0	100.0	100.0	100.0
Realizado												
Realizado Acumulado												

Proyección de la meta en los próximos 3 años	6.00	6.00	

Parámetros de semaforización

Meta Institucional

100%

GOBIERNO DEL ESTADO DE JALISCO

PRESUPUESTO DE EGRESOS PARA EL EJERCICIO FISCAL 2025

Ficha Técnica de Indicador

Sistema de Evaluación del Desempeño (SED)

Secretaría de la Hacienda Pública

Características de las Variables (metadatos)

Variable

Nombre

Número de capacitaciones impartidas a Catastros Municipales Realizados en el mes t

Fuente de Información

Unidad de Medida	Valor Absoluto de la Variable	Desagregación Geográfica	Frecuencia cálculo variable
Curso	0.00	Estatal	Mensual

Método recopilación de datos	Fecha de disponibilidad de la información	Tipo de acumulación
		alor Presente

Variable

Nombre

Número de capacitaciones a Catastros Municipales por realizar en el mes t

Fuente de Información

Unidad de Medida	Valor Absoluto de la Variable	Desagregación Geográfica	Frecuencia cálculo variable
Curso	0.00	Estatal	Mensual

Método recopilación de datos	Fecha de disponibilidad de la información	Tipo de acumulación
		alor Presente

Medios de Verificación Nivel MIR	Lista de asistencia a cursos
Supuestos del Nivel MIR	Personal de los Catastros Municipales convocados asisten a la capacitación correspondiente
bservaciones del Responsable	

GOBIERNO DEL ESTADO DE JALISCO

PRESUPUESTO DE EGRESOS PARA EL EJERCICIO FISCAL 2025

Ficha Técnica de Indicador

Sistema de Evaluación del Desempeño (SED)

Secretaría de la Hacienda Pública

Datos de Identificación del Programa: Gestión de Ingresos del Estado

Posición en el Subíndice Gobiernos Eficientes y Eficaces del Índice de Competitividad, IMCO

Eje	Tema
Gobierno efectivo e integridad pública	Hacienda Pública

¿Quién gasta?

03 Unidad Presupuestal	183 Unidad Responsable	Unidad Ejecutora del Gasto
Secretaría de la Hacienda Pública	Servicio Estatal Tributario de Jalisco	

¿Para qué se gasta?

Finalidad	Función	Subfunción
Gobierno	Asuntos Financieros y Hacendarios	Asuntos Hacendarios

Presupuesto asignado al Programa Presupuestario

Monto $1,271,099,869.00

Nivel del Indicador

Nivel	Clave	Resumen Narrativo	Transversalidad
Fin		Contribuir a alcanzar con eficiencia, integridad y transparencia los resultados establecidos en el Plan Estatal de Gobernanza y Desarrollo, mediante la incorporación de procesos de participación ciudadana, profesionalización del servicio civil, innovación, control interno, monitoreo y evaluación.	

Datos del Indicador

Nombre del Indicador	Método de cálculo	Código
Posición en el Subíndice Gobiernos Eficientes y Eficaces del Índice de Competitividad, IMCO		Fin_054_1489

Descripción del Indicador	Unidad de Medida
El subíndice Gobiernos Eficientes y Eficaces evalúa la forma en que los gobiernos de las entidades federativas son capaces de influir positivamente en la competitividad mediante políticas públicas orientadas a fomentar el desarrollo económico local. Se evalúa la calidad de la gestión fiscal y financiera local, así como el grado de transparencia y rendición de cuentas asociado a la misma. De igual modo, se evalúa cómo los ingresos fiscales contribuyen al crecimiento de la economía formal.	Posición

Tipo de Indicador	Estratégico	**Dimensión**	Eficacia	**Ponderación del indicador**	
Desagregación Geográfica		**Frecuencia de Medición**	Bienal		0.0

Características del Indicador

Tipo de Fórmula de Cálculo	Total	**Características del Indicador**	
Justificación de las Características			
Serie de Información Disponible			

Responsable del Indicador

Nombre	
Cargo	
Correo Electrónico	

GOBIERNO DEL ESTADO DE JALISCO

PRESUPUESTO DE EGRESOS PARA EL EJERCICIO FISCAL 2025

Ficha Técnica de Indicador

Sistema de Evaluación del Desempeño (SED)

Secretaría de la Hacienda Pública

Determinación de Metas

					Línea Base	
	Absoluto	Relativo	Sentido del Indicador*	Valor Meta	Año
Año de Medición del Resultado 2025	**Tipo Valor de la Meta**	X		Descendente	5.0	2020
Meta Valor 5.0	**Unidad de medida**		**Indicador de Género**		X	
			Si	No		

Resultados

Valor Programado	N.P	**Avance de la Meta**	N.D	**% Avance de la Meta**	N.D	**Semáforo**	

Calendarización de la Meta

	Enero	Febrero	Marzo	Abril	Mayo	Junio	Julio	Agosto	Septiembre	Octubre	Noviembre	Diciembre
Programado	0.0	0.0	0.0	0.0	0.0	0.0	0.0	0.0	0.0	0.0	0.0	0.0
Programado Acumulado	0.0	0.0	0.0	0.0	0.0	0.0	0.0	0.0	0.0	0.0	0.0	0.0
Realizado												
Realizado Acumulado												

Proyección de la meta en los próximos 3 años			

Meta Institucional

0%

Medios de Verificación Nivel MIR	En el Sistema de Monitoreo de Indicadores del Desarrollo de Jalisco (MIDE Jalisco), para consulta abierta en https□□segr.□alisco.gob.mx□r□RR8
Supuestos del Nivel MIR	Las y los habitantes de Jalisco se involucran y participan activamente para contribuir en la eficacia y eficiencia de las instituciones públicas.
□bservaciones del Responsable	

GOBIERNO DEL ESTADO DE JALISCO

PRESUPUESTO DE EGRESOS PARA EL EJERCICIO FISCAL 2025

Ficha Técnica de Indicador

Sistema de Evaluación del Desempeño (SED)

Secretaría de la Hacienda Pública

Datos de Identificación del Programa: Gestión de Ingresos del Estado

Porcentaje de ingresos estatales que provienen de captación directa

Eje	Tema
Gobierno efectivo e integridad pública	Hacienda Pública

¿Quién gasta?

03 Unidad Presupuestal	183 Unidad Responsable	Unidad Ejecutora del Gasto
Secretaría de la Hacienda Pública	Servicio Estatal Tributario de Jalisco	

¿Para qué se gasta?

Finalidad	Función	Subfunción
Gobierno	Asuntos Financieros y Hacendarios	Asuntos Hacendarios

Presupuesto asignado al Programa Presupuestario

Monto $1,271,099,869.00

Nivel del Indicador

Nivel	Clave	Resumen Narrativo	Transversalidad
Propósito		Las Dependencias, Entidades Públicas, Gobiernos Municipales y/o Proveedores del Estado aplican las normas y criterios en materia fiscal y hacendaria, con la finalidad de obtener los resultados específicos definidos por la Secretaría de la Hacienda Pública, para optimizar la gestión pública.	

Datos del Indicador

Nombre del Indicador	Método de cálculo	Código
Porcentaje de ingresos estatales que provienen de captación directa		Propósito_054_427

Descripción del Indicador	Unidad de Medida
Se refiere al porcentaje de los ingresos estatales provenientes de captación directa, los cuales comprenden impuestos, derechos, productos y aprovechamientos, respecto del ingreso total (se refiere al presupuesto autorizado del año).	Porcentaje

Tipo de Indicador	Estratégico	**Dimensión**	Eficacia	**Ponderación del indicador**	
Desagregación Geográfica		**Frecuencia de Medición**	Mensual		0.0

Características del Indicador

Tipo de Fórmula de Cálculo	Total	**Características del Indicador**	
Justificación de las Características			
Serie de Información Disponible			

Responsable del Indicador

Nombre	
Cargo	
Correo Electrónico	

GOBIERNO DEL ESTADO DE JALISCO

PRESUPUESTO DE EGRESOS PARA EL EJERCICIO FISCAL 2025

Ficha Técnica de Indicador

Sistema de Evaluación del Desempeño (SED)

Secretaría de la Hacienda Pública

Determinación de Metas

						Línea Base	
			Absoluto	Relativo	Sentido del Indicador*	Valor Meta	Año
Año de Medición del Resultado	2025	Tipo Valor de la Meta	X		Ascendente	10.55	2020
Meta Valor	10.75	Unidad de medida		Indicador de Género	Si	No	
						X	

Resultados

Valor Programado	N.P	Avance de la Meta	N.D	% Avance de la Meta	N.D	Semáforo	

Calendarización de la Meta

	Enero	Febrero	Marzo	Abril	Mayo	Junio	Julio	Agosto	Septiembre	Octubre	Noviembre	Diciembre
Programado	0.0	0.0	0.0	0.0	0.0	0.0	0.0	0.0	0.0	0.0	0.0	0.0
Programado Acumulado	0.0	0.0	0.0	0.0	0.0	0.0	0.0	0.0	0.0	0.0	0.0	0.0
Realizado												
Realizado Acumulado												

Proyección de la meta en los próximos 3 años			

Meta Institucional

0%

Medios de Verificación Nivel MIR	En el Sistema de Monitoreo de Indicadores del Desarrollo de Jalsico (MIDE Jalsico), para consulta abierta en https://segr.jalisco.gob.mx/r/qDu
Supuestos del Nivel MIR	Las y los contribuyentes cumplen con sus obligaciones tributaria en tiempo y forma.
bservaciones del Responsable	

GOBIERNO DEL ESTADO DE JALISCO

PRESUPUESTO DE EGRESOS PARA EL EJERCICIO FISCAL 2025

Ficha Técnica de Indicador

Sistema de Evaluación del Desempeño (SED)

Secretaría de la Hacienda Pública

Datos de Identificación del Programa: Gestión de Ingresos del Estado

Porcentaje de ampliación de cobertura recaudatoria

Eje	Tema
Gobierno efectivo e integridad pública	Hacienda Pública

¿Quién gasta?

03 Unidad Presupuestal	183 Unidad Responsable	00593 Unidad Ejecutora del Gasto
Secretaría de la Hacienda Pública	Servicio Estatal Tributario de Jalisco	Servicio Estatal Tributario de Jalisco

¿Para qué se gasta?

Finalidad	Función	Subfunción
Gobierno	Asuntos Financieros y Hacendarios	Asuntos Hacendarios

Presupuesto asignado al Programa Presupuestario

Monto $1,271,099,869.00

Nivel del Indicador

Nivel	Clave	Resumen Narrativo	Transversalidad
Componente	01	Canales múltiples de servicios recaudatorios, desarrollados para facilitar el cumplimiento de las obligaciones fiscales a los contribuyentes	Sin transversalidad

Datos del Indicador

Nombre del Indicador	Método de cálculo	Código
Porcentaje de ampliación de cobertura recaudatoria	(Número de medios alternos de pago incorporados para ampliar cobertura recaudatoria en el mes t/número de medios alterno de pago por incorporar para ampliar cobertura recaudatoria en el mes t)*100	054_01_2

Descripción del Indicador	Unidad de Medida
El indicador mide el alcance a nivel Estatal de la cobertura que se tiene para recaudar	Porcentaje

Tipo de Indicador	Gestión	**Dimensión**	Eficacia	**Ponderación del indicador**	
Desagregación Geográfica	Estatal	**Frecuencia de Medición**	Mensual	100.0	

Características del Indicador

Tipo de Fórmula de Cálculo	Porcentaje	**Características del Indicador**	Monitoreable
Justificación de las Características	Es monitoreable por que los datos que general las actividades son muy específicos y necesarios para el cumplimiento de objetivo del componente.		
Serie de Información Disponible			

Responsable del Indicador

Nombre	Alejandro Leon Cruz Chi
Cargo	Director General de Recaudación
Correo Electrónico	alejandro.cruz@jalisco.gob.mx

GOBIERNO DEL ESTADO DE JALISCO

PRESUPUESTO DE EGRESOS PARA EL EJERCICIO FISCAL 2025

Ficha Técnica de Indicador

Sistema de Evaluación del Desempeño (SED)

Secretaría de la Hacienda Pública

Determinación de Metas

							Línea Base	
			Absoluto	Relativo	Sentido del Indicador*	Valor Meta	Año
Año de Medición del Resultado	2025	**Tipo Valor de la Meta**	◯	X	Ascendente	100.0	2024
Meta Valor	100.0	**Unidad de medida**	Porcentaje	**Indicador de Género**	**Si** ◯	**No** X	

Resultados

Valor Programado	N.P	**Avance de la Meta**	N.D	**Avance de la Meta**	N.D	**Semáforo**

Calendarización de la Meta

	Enero	Febrero	Marzo	Abril	Mayo	Junio	Julio	Agosto	Septiembre	Octubre	Noviembre	Diciembre
Programado	0.0	0.0	0.0	0.0	0.0	40.0	0.0	60.0	0.0	80.0	0.0	100.0
Programado Acumulado	0.0	0.0	0.0	0.0	0.0	40.0	0.0	60.0	0.0	80.0	0.0	100.0
Realizado												
Realizado Acumulado												

Proyección de la meta en los próximos 3 años	100	100	100

Parámetros de semaforización

Meta Institucional

100%

GOBIERNO DEL ESTADO DE JALISCO

PRESUPUESTO DE EGRESOS PARA EL EJERCICIO FISCAL 2025

Ficha Técnica de Indicador

Sistema de Evaluación del Desempeño (SED)

Secretaría de la Hacienda Pública

Características de las Variables (metadatos)

Variable 1

Nombre

Número de medios alternos de pago incorporados para ampliar cobertura recaudatoria en el mes t

Fuente de Información

Unidad de Medida	Valor Absoluto de la Variable	Desagregación Geográfica	Frecuencia cálculo variable
Porcentaje	0.00		

Método recopilación de datos	Fecha de disponibilidad de la información	Tipo de acumulación
		alor Presente

Variable

Nombre

Número de total de servicios de pago en línea por ser incorporados (programado)

Fuente de Información

Unidad de Medida	Valor Absoluto de la Variable	Desagregación Geográfica	Frecuencia cálculo variable
Porcentaje	0.00	Estatal	Mensual

Método recopilación de datos	Fecha de disponibilidad de la información	Tipo de acumulación
		alor Presente

Medios de Verificación Nivel MIR	Reportes de medios de pago incorporados. Dirección de Recaudación Tributaria. Ubicado en el edificio de pedro moreno 281, 4to piso.
Supuestos del Nivel MIR	El contribuyente tiene una percepción positiva en la incorporación de medios de pago, facilitando la recaudación de ingresos propios.
bservaciones del Responsable	

GOBIERNO DEL ESTADO DE JALISCO

PRESUPUESTO DE EGRESOS PARA EL EJERCICIO FISCAL 2025

Ficha Técnica de Indicador

Sistema de Evaluación del Desempeño (SED)

Secretaría de la Hacienda Pública

Datos de Identificación del Programa: Gestión de Ingresos del Estado

Porcentaje de consultas en materia fiscal estatal y federal atendido en tiempo y forma

Eje	Tema
Gobierno efectivo e integridad pública	Hacienda Pública

¿Quién gasta?

03 Unidad Presupuestal	183 Unidad Responsable	00593 Unidad Ejecutora del Gasto
Secretaría de la Hacienda Pública	Servicio Estatal Tributario de Jalisco	Servicio Estatal Tributario de Jalisco

¿Para qué se gasta?

Finalidad	Función	Subfunción
Gobierno	Asuntos Financieros y Hacendarios	Asuntos Hacendarios

Presupuesto asignado al Programa Presupuestario

Monto $1,271,099,869.00

Nivel del Indicador

Nivel	Clave	Resumen Narrativo	Transversalidad
Componente	02	Consultas en materia fiscal, financiera y hacendaria estatal y federal atendidas para dar respuesta a las autoridades competentes.	Sin transversalidad

Datos del Indicador

Nombre del Indicador	Método de cálculo	Código
Porcentaje de consultas en materia fiscal estatal y federal atendido en tiempo y forma	(Número de consultas realizadas consultas en materia fiscal hacendaria estatal y federal en el trimestre t /Número de consultas recibidas consultas en materia fiscal hacendaria estatal y federal en el trimestre t)*100	054_02_2

Descripción del Indicador	Unidad de Medida
El indicador evidenciara el porcentaje de avance en las respuestas a consultas y resoluciones atentadas en tiempo y forma	Porcentaje

Tipo de Indicador	Gestión	**Dimensión**	Eficacia	**Ponderación del indicador**	
Desagregación Geográfica	Estatal	**Frecuencia de Medición**	Trimestral	100.0	

Características del Indicador

Tipo de Fórmula de Cálculo	Porcentaje	**Características del Indicador**	Monitoreable
Justificación de las Características			
Serie de Información Disponible			

Responsable del Indicador

Nombre	Mtra. Claudia Patricia Mendoza Cortés
Cargo	Directora Jurídico Consultivo
Correo Electrónico	claudia.mendoza@jalisco.gob.mx

GOBIERNO DEL ESTADO DE JALISCO

PRESUPUESTO DE EGRESOS PARA EL EJERCICIO FISCAL 2025

Ficha Técnica de Indicador

Sistema de Evaluación del Desempeño (SED)

Secretaría de la Hacienda Pública

Determinación de Metas

						Línea Base	
			Absoluto	Relativo	Sentido del Indicador*	Valor Meta	Año
Año de Medición del Resultado	2025	**Tipo Valor de la Meta**	( )	(X)	Ascendente	100.0	2024
Meta Valor	100.0	**Unidad de medida**	Revisión	**Indicador de Género**	Si ( )	No (X)	

Resultados

Valor Programado	N.P	**Avance de la Meta**	N.D	**Avance de la Meta**	N.D	**Semáforo**	

Calendarización de la Meta

	Enero	Febrero	Marzo	Abril	Mayo	Junio	Julio	Agosto	Septiembre	Octubre	Noviembre	Diciembre
Programado			100.0			100.0			100.0			100.0
Programado Acumulado			100.0			100.0			100.0			100.0
Realizado												
Realizado Acumulado												

Proyección de la meta en los próximos 3 años	100		

Parámetros de semaforización

Meta Institucional

100%

GOBIERNO DEL ESTADO DE JALISCO

PRESUPUESTO DE EGRESOS PARA EL EJERCICIO FISCAL 2025

Ficha Técnica de Indicador

Sistema de Evaluación del Desempeño (SED)

Secretaría de la Hacienda Pública

Características de las Variables (metadatos)

Variable 1

Nombre

Número de consultas realizadas consultas en materia fiscal hacendaria estatal y federal en el trimestre t

Fuente de Información

Unidad de Medida	Valor Absoluto de la Variable	Desagregación Geográfica	Frecuencia cálculo variable
Revisión	0.00		

Método recopilación de datos	Fecha de disponibilidad de la información	Tipo de acumulación
		alor Presente

Variable

Nombre

Número de consultas recibidas consultas en materia fiscal hacendaria estatal y federal en el trimestre t

Fuente de Información

Unidad de Medida	Valor Absoluto de la Variable	Desagregación Geográfica	Frecuencia cálculo variable
Revisión	0.00	Estatal	

Método recopilación de datos	Fecha de disponibilidad de la información	Tipo de acumulación
		alor Presente

Medios de Verificación Nivel MIR	Control, archivo y expedientes internos
Supuestos del Nivel MIR	Se cuenta con suficiencia de recursos humanos y materiales
bservaciones del Responsable	

GOBIERNO DEL ESTADO DE JALISCO

PRESUPUESTO DE EGRESOS PARA EL EJERCICIO FISCAL 2025

Ficha Técnica de Indicador

Sistema de Evaluación del Desempeño (SED)

Secretaría de la Hacienda Pública

Datos de Identificación del Programa: Gestión de Ingresos del Estado

Porcentaje de Devoluciones Concluídas por pago de lo indebido

Eje	Tema
Gobierno efectivo e integridad pública	Hacienda Pública

¿Quién gasta?

03 Unidad Presupuestal	183 Unidad Responsable	00593 Unidad Ejecutora del Gasto
Secretaría de la Hacienda Pública	Servicio Estatal Tributario de Jalisco	Servicio Estatal Tributario de Jalisco

¿Para qué se gasta?

Finalidad	Función	Subfunción
Gobierno	Asuntos Financieros y Hacendarios	Asuntos Hacendarios

Presupuesto asignado al Programa Presupuestario

Monto $1,271,099,869.00

Nivel del Indicador

Nivel	Clave	Resumen Narrativo	Transversalidad
Componente	03	Seguimiento de devoluciones realizado por pago de lo indebido	Sin transversalidad

Datos del Indicador

Nombre del Indicador	Método de cálculo	Código
Porcentaje de Devoluciones Concluídas por pago de lo indebido	(Número de devoluciones realizadas por pago de lo indebido en el mes t / Número de devoluciones programadas por pago de lo indebido en el mes t)*100	054_03-1

Descripción del Indicador	Unidad de Medida
Total de solicitudes de devolución recibidas de los contribuyentes y concluídas por pago de lo indebido	Porcentaje

Tipo de Indicador	Gestión	**Dimensión**	Eficacia	**Ponderación del indicador**	
Desagregación Geográfica	Estatal	**Frecuencia de Medición**	Mensual	100.0	

Características del Indicador

Tipo de Fórmula de Cálculo	Porcentaje	**Características del Indicador**	Adecuado
Justificación de las Características	Este indicador refleja una realidad cotidiana que es susceptible de medir para, en la medida de lo posible, mejorar los procedimientos internos que deriven en la disminución de las Devoluciones.		
Serie de Información Disponible			

Responsable del Indicador

Nombre	Mtro. Salvador González Guarro
Cargo	Director General de Fiscalización
Correo Electrónico	salvador.gonzalezguarro@jalisco.gob.mx

GOBIERNO DEL ESTADO DE JALISCO

PRESUPUESTO DE EGRESOS PARA EL EJERCICIO FISCAL 2025

Ficha Técnica de Indicador

Sistema de Evaluación del Desempeño (SED)

Secretaría de la Hacienda Pública

Determinación de Metas

							Línea Base	
			Absoluto	Relativo	Sentido del Indicador*	Valor Meta	Año
Año de Medición del Resultado	2025	Tipo Valor de la Meta	○	X	Ascendente	2,300.0	2022
Meta Valor	100.0	Unidad de medida	Pago	Indicador de Género	Si ○	No X	

Resultados

Valor Programado	N.P	Avance de la Meta	N.D	Avance de la Meta	N.D	Semáforo

Calendarización de la Meta

	Enero	Febrero	Marzo	Abril	Mayo	Junio	Julio	Agosto	Septiembre	Octubre	Noviembre	Diciembre
Programado	2.0	6.0	18.0	30.0	46.0	50.0	60.0	70.0	80.0	88.0	96.0	100.0
Programado Acumulado	2.0	6.0	18.0	30.0	46.0	50.0	60.0	70.0	80.0	88.0	96.0	100.0
Realizado												
Realizado Acumulado												

Proyección de la meta en los próximos 3 años	100	100	100

Parámetros de semaforización

Meta Institucional

100

GOBIERNO DEL ESTADO DE JALISCO

PRESUPUESTO DE EGRESOS PARA EL EJERCICIO FISCAL 2025

Ficha Técnica de Indicador

Sistema de Evaluación del Desempeño (SED)

Secretaría de la Hacienda Pública

Características de las Variables (metadatos)

Variable 1

Nombre			
Devoluciones programadas por pago de lo indebido en el mes t			
Fuente de Información			
Unidad de Medida	**Valor Absoluto de la Variable**	**Desagregación Geográfica**	**Frecuencia cálculo variable**
Pago	0.00		
Método recopilación de datos	**Fecha de disponibilidad de la información**	**Tipo de acumulación**	
		alor Presente	

Variable

Nombre			
Devoluciones realizadas por pago de lo indebido en el mes t			
Fuente de Información			
Unidad de Medida	**Valor Absoluto de la Variable**	**Desagregación Geográfica**	**Frecuencia cálculo variable**
Pago	0.00		
Método recopilación de datos	**Fecha de disponibilidad de la información**	**Tipo de acumulación**	
		alor Presente	

Medios de Verificación Nivel MIR	En el Sistema Integral de Información Financiera (SIIF) se realiza la captura de las solicitudes y bajas por Devolución del pago de lo indebido
Supuestos del Nivel MIR	Resoluciones emitidas por autoridad competente.
bservaciones del Responsable	

GOBIERNO DEL ESTADO DE JALISCO

PRESUPUESTO DE EGRESOS PARA EL EJERCICIO FISCAL 2025

Ficha Técnica de Indicador

Sistema de Evaluación del Desempeño (SED)

Secretaría de la Hacienda Pública

Datos de Identificación del Programa: Gestión de Ingresos del Estado

Porcentaje de actividades y proyectos atendidos en coordinación con las Unidades Administrativas del Servicio Estatal Tributario de Jalisco

Eje	Tema
Gobierno efectivo e integridad pública	Hacienda Pública

¿Quién gasta?

03 Unidad Presupuestal	183 Unidad Responsable	00593 Unidad Ejecutora del Gasto
Secretaría de la Hacienda Pública	Servicio Estatal Tributario de Jalisco	Servicio Estatal Tributario de Jalisco

¿Para qué se gasta?

Finalidad	Función	Subfunción
Gobierno	Asuntos Financieros y Hacendarios	Asuntos Hacendarios

Presupuesto asignado al Programa Presupuestario

Monto $1,271,099,869.00

Nivel del Indicador

Nivel	Clave	Resumen Narrativo	Transversalidad
Componente	07	Actividades y proyectos estratégicos coordinados entre las Unidades Administrativas del Servicio Estatal Tributario de Jalisco	Sin transversalidad

Datos del Indicador

Nombre del Indicador	Método de cálculo	Código
Porcentaje de actividades y proyectos atendidos en coordinación con las Unidades Administrativas del Servicio Estatal Tributario de Jalisco	(Número de actividades y gestiones realizadas en el mes t/Número de Actividades y gestiones por realizar)*100	054_07_2

Descripción del Indicador	Unidad de Medida
Se realizaran las acciones de seguimiento a las actividades y proyectos estratégicos asignados por el Titular del SET	Porcentaje

Tipo de Indicador	Gestión	**Dimensión**	Eficacia	**Ponderación del indicador**	
Desagregación Geográfica	Estatal	**Frecuencia de Medición**	Mensual	100.0	

Características del Indicador

Tipo de Fórmula de Cálculo	Porcentaje	**Características del Indicador**	Monitoreable
Justificación de las Características	Debido a que la información presentada es concisa y la periodicidad con la que se actualiza es consistente		
Serie de Información Disponible			

Responsable del Indicador

Nombre	Myriam Vironchi Lujan
Cargo	Directora de planeación estratégica y mejora continua
Correo Electrónico	myriam.vironchi@jalisco.gob.mx

GOBIERNO DEL ESTADO DE JALISCO

PRESUPUESTO DE EGRESOS PARA EL EJERCICIO FISCAL 2025

Ficha Técnica de Indicador

Sistema de Evaluación del Desempeño (SED)

Secretaría de la Hacienda Pública

Determinación de Metas

							Línea Base	
			Absoluto	Relativo	Sentido del Indicador*	Valor Meta	Año
Año de Medición del Resultado	2025	**Tipo Valor de la Meta**	◯	X	Ascendente	100.0	2024
Meta Valor	100.0	**Unidad de medida**	Actividad	**Indicador de Género**	**Si** ◯	**No** X	

Resultados

Valor Programado	N.P	**Avance de la Meta**	N.D	**Avance de la Meta**	N.D	**Semáforo**

Calendarización de la Meta

	Enero	Febrero	Marzo	Abril	Mayo	Junio	Julio	Agosto	Septiembre	Octubre	Noviembre	Diciembre
Programado	8.0	16.0	24.0	32.0	40.0	48.0	56.0	64.0	72.0	80.0	92.0	100.0
Programado Acumulado	8.0	16.0	24.0	32.0	40.0	48.0	56.0	64.0	72.0	80.0	92.0	100.0
Realizado												
Realizado Acumulado												

Proyección de la meta en los próximos 3 años	100	100	100

Parámetros de semaforización

Meta Institucional

100

GOBIERNO DEL ESTADO DE JALISCO

PRESUPUESTO DE EGRESOS PARA EL EJERCICIO FISCAL 2025

Ficha Técnica de Indicador

Sistema de Evaluación del Desempeño (SED)

Secretaría de la Hacienda Pública

Características de las Variables (metadatos)

Variable 1

Nombre

Número de acciones y gestiones por realizar en el mes t

Fuente de Información

Unidad de Medida	Valor Absoluto de la Variable	Desagregación Geográfica	Frecuencia cálculo variable
Actividad	0.00	Estatal	

Método recopilación de datos	Fecha de disponibilidad de la información	Tipo de acumulación
		Valor Presente

Variable □

Nombre

Número de acciones y gestiones realizadas en el mes t

Fuente de Información

Unidad de Medida	Valor Absoluto de la Variable	Desagregación Geográfica	Frecuencia cálculo variable
Actividad	0.00	Estatal	

Método recopilación de datos	Fecha de disponibilidad de la información	Tipo de acumulación
		Valor Presente

Medios de Verificación Nivel MIR	Reporte internos
Supuestos del Nivel MIR	Las diferentes □reas involucradas proporcionan en tiempo y en forma con todos los requerimientos necesarios e indispensables para integrar el an□lisis de la información
□ bservaciones del Responsable	

GOBIERNO DEL ESTADO DE JALISCO

PRESUPUESTO DE EGRESOS PARA EL EJERCICIO FISCAL 2025

Ficha Técnica de Indicador

Sistema de Evaluación del Desempeño (SED)

Secretaría de la Hacienda Pública

Datos de Identificación del Programa: Gestión de Ingresos del Estado

Porcentaje de movimientos y servicios realizados

Eje	Tema
Gobierno efectivo e integridad pública	Hacienda Pública

¿Quién gasta?

03 Unidad Presupuestal	183 Unidad Responsable	00593 Unidad Ejecutora del Gasto
Secretaría de la Hacienda Pública	Servicio Estatal Tributario de Jalisco	Servicio Estatal Tributario de Jalisco

¿Para qué se gasta?

Finalidad	Función	Subfunción
Gobierno	Asuntos Financieros y Hacendarios	Asuntos Hacendarios

Presupuesto asignado al Programa Presupuestario

Monto $1,271,099,869.00

Nivel del Indicador

Nivel	Clave	Resumen Narrativo	Transversalidad
Componente	09	Administración de los recursos y servicios realizados del Servicio Estatal Tributario	Sin transversalidad

Datos del Indicador

Nombre del Indicador	Método de cálculo	Código
Porcentaje de movimientos y servicios realizados	Número de movimientos de personal realizados en el trimestre t/Número de movimientos de personal por gestionar en el trimestre t)*100	054_09_2

Descripción del Indicador	Unidad de Medida
El indicador mide la cantidad de movimientos de personal realizados durante el mes.	Porcentaje

Tipo de Indicador	Gestión	**Dimensión**	Eficacia	**Ponderación del indicador**	
Desagregación Geográfica	Estatal	**Frecuencia de Medición**	Trimestral	100.0	

Características del Indicador

Tipo de Fórmula de Cálculo	Porcentaje	**Características del Indicador**	Monitoreable
Justificación de las Características			
Serie de Información Disponible			

Responsable del Indicador

Nombre	Claudia Karina Robles Godoy
Cargo	Coordinador General del Servicio Estatal Tributario
Correo Electrónico	claudia.roblesgodoy@jalisco.gob.mx

GOBIERNO DEL ESTADO DE JALISCO

PRESUPUESTO DE EGRESOS PARA EL EJERCICIO FISCAL 2025

Ficha Técnica de Indicador

Sistema de Evaluación del Desempeño (SED)

Secretaría de la Hacienda Pública

Determinación de Metas

								Línea Base	
				Absoluto	Relativo	Sentido del Indicador*	Valor Meta	Año
Año de Medición del Resultado	2025	Tipo Valor de la Meta		◯	X	Ascendente	100.0	2024
Meta Valor	100.0	Unidad de medida	Movimiento de personal	Indicador de Género		Si ◯	No X	

Resultados

Valor Programado	N.P	Avance de la Meta	N.D	Avance de la Meta	N.D	Semáforo	

Calendarización de la Meta

	Enero	Febrero	Marzo	Abril	Mayo	Junio	Julio	Agosto	Septiembre	Octubre	Noviembre	Diciembre
Programado			25.0			55.0			85.0		100.0	
Programado Acumulado			25.0			55.0			85.0		100.0	
Realizado												
Realizado Acumulado												

Proyección de la meta en los próximos 3 años	100	0	0

Parámetros de semaforización	Meta Institucional
	100%

GOBIERNO DEL ESTADO DE JALISCO

PRESUPUESTO DE EGRESOS PARA EL EJERCICIO FISCAL 2025

Ficha Técnica de Indicador

Sistema de Evaluación del Desempeño (SED)

Secretaría de la Hacienda Pública

Características de las Variables (metadatos)

Variable 1

Nombre

Número de movimientos de personal por gestionar en el trimestre t

Fuente de Información

Unidad de Medida	Valor Absoluto de la Variable	Desagregación Geográfica	Frecuencia cálculo variable
Movimiento de personal	0.00	Estatal	Mensual

Método recopilación de datos	Fecha de disponibilidad de la información	Tipo de acumulación
		alor Presente

Variable

Nombre

Número de movimientos de personal realizados en el trimestre t

Fuente de Información

Unidad de Medida	Valor Absoluto de la Variable	Desagregación Geográfica	Frecuencia cálculo variable
Movimiento de personal	0.00	Estatal	Mensual

Método recopilación de datos	Fecha de disponibilidad de la información	Tipo de acumulación
		alor Presente

Medios de Verificación Nivel MIR	Informe de Plantilla laboral y controles Internos
Supuestos del Nivel MIR	Existe cumplimiento de los servicios para la operatividad de cada una de las unidades administrativas del Servicio Estatal Tributario
bservaciones del Responsable	

GOBIERNO DEL ESTADO DE JALISCO

PRESUPUESTO DE EGRESOS PARA EL EJERCICIO FISCAL 2025

Ficha Técnica de Indicador

Sistema de Evaluación del Desempeño (SED)

Secretaría de la Hacienda Pública

Datos de Identificación del Programa: Gestión de Ingresos del Estado

Porcentaje de Actos de Fiscalización realizados de impuestos federales

Eje	Tema
Gobierno efectivo e integridad pública	Hacienda Pública

¿Quién gasta?

03 Unidad Presupuestal	183 Unidad Responsable	00593 Unidad Ejecutora del Gasto
Secretaría de la Hacienda Pública	Servicio Estatal Tributario de Jalisco	Servicio Estatal Tributario de Jalisco

¿Para qué se gasta?

Finalidad	Función	Subfunción
Gobierno	Asuntos Financieros y Hacendarios	Asuntos Hacendarios

Presupuesto asignado al Programa Presupuestario

Monto $1,271,099,869.00

Nivel del Indicador

Nivel	Clave	Resumen Narrativo	Transversalidad
Componente	13	Impuestos Federales fiscalizados a los contribuyentes	Sin transversalidad

Datos del Indicador

Nombre del Indicador	Método de cálculo	Código
Porcentaje de Actos de Fiscalización realizados de impuestos federales	(Número de fiscalizaciones a Impuestos Federales realizadas a los contribuyentes en el mes t/ Número de fiscalizaciones a Impuestos Federales programadas a los contribuyentes en el mes t)*100	054_13-1

Descripción del Indicador	Unidad de Medida
Actos de fiscalización realizados a los contribuyentes de Impuestos Federales	Porcentaje

Tipo de Indicador	Gestión	**Dimensión**	Eficacia	**Ponderación del indicador**	
Desagregación Geográfica	Estatal	**Frecuencia de Medición**	Mensual	100.0	

Características del Indicador

Tipo de Fórmula de Cálculo	Porcentaje	**Características del Indicador**	Adecuado
Justificación de las Características	Este indicador corresponde directamente con las metas establecidas en el Acuerdo de Concertación Anual firmado con la SHCP, de conformidad con las normas del Convenio de Colaboración Administrativa en Materia Fiscal Federal.		
Serie de Información Disponible			

Responsable del Indicador

Nombre	Mtro. Salvador González Guarro
Cargo	Director General de Fiscalización
Correo Electrónico	salvador.gonzalezguarro@jalisco.gob.mx

GOBIERNO DEL ESTADO DE JALISCO

PRESUPUESTO DE EGRESOS PARA EL EJERCICIO FISCAL 2025

Ficha Técnica de Indicador

Sistema de Evaluación del Desempeño (SED)

Secretaría de la Hacienda Pública

Determinación de Metas

						Línea Base		
				Absoluto	Relativo	Sentido del Indicador*	Valor Meta	Año
Año de Medición del Resultado	2025	**Tipo Valor de la Meta**		( )	(X)	Ascendente	100.0	2020
Meta Valor	100.0	**Unidad de medida**	Fiscalización	**Indicador de Género**		( ) Si	(X) No	

Resultados

Valor Programado	N.P	**Avance de la Meta**	N.D	**Avance de la Meta**	N.D	**Semáforo**

Calendarización de la Meta

	Enero	Febrero	Marzo	Abril	Mayo	Junio	Julio	Agosto	Septiembre	Octubre	Noviembre	Diciembre
Programado	0.0	8.0	17.0	26.0	36.0	45.0	54.0	64.0	73.0	82.0	91.0	100.0
Programado Acumulado	0.0	8.0	17.0	26.0	36.0	45.0	54.0	64.0	73.0	82.0	91.0	100.0
Realizado												
Realizado Acumulado												

Proyección de la meta en los próximos 3 años	100	100	100

Parámetros de semaforización

Meta Institucional

100%

GOBIERNO DEL ESTADO DE JALISCO

PRESUPUESTO DE EGRESOS PARA EL EJERCICIO FISCAL 2025

Ficha Técnica de Indicador

Sistema de Evaluación del Desempeño (SED)

Secretaría de la Hacienda Pública

Características de las Variables (metadatos)

Variable 1

Nombre

Número de fiscalizaciones a Impuestos Federales programadas a los contribuyentes en el mes t

Fuente de Información

Unidad de Medida	Valor Absoluto de la Variable	Desagregación Geográfica	Frecuencia cálculo variable
Fiscalización	0.00		

Método recopilación de datos	Fecha de disponibilidad de la información	Tipo de acumulación
		alor Presente

Variable

Nombre

Número de fiscalizaciones a Impuestos Federales realizadas a los contribuyentes en el mes t

Fuente de Información

Unidad de Medida	Valor Absoluto de la Variable	Desagregación Geográfica	Frecuencia cálculo variable
Fiscalización	0.00		

Método recopilación de datos	Fecha de disponibilidad de la información	Tipo de acumulación
		alor Presente

Medios de Verificación Nivel MIR	Informe de Avance del Programa Operativo Anual con Entidades Federativas
Supuestos del Nivel MIR	Se cuenta con el Marco Legal necesario y suficente en materia de impuestos internos
bservaciones del Responsable	

GOBIERNO DEL ESTADO DE JALISCO

PRESUPUESTO DE EGRESOS PARA EL EJERCICIO FISCAL 2025

Ficha Técnica de Indicador

Sistema de Evaluación del Desempeño (SED)

Secretaría de la Hacienda Pública

Datos de Identificación del Programa: Gestión de Ingresos del Estado

Porcentaje de Actos de Fiscalización realizados, de impuestos al Comercio Exterior

Eje	Tema
Gobierno efectivo e integridad pública	Hacienda Pública

¿Quién gasta?

03 Unidad Presupuestal	183 Unidad Responsable	00593 Unidad Ejecutora del Gasto
Secretaría de la Hacienda Pública	Servicio Estatal Tributario de Jalisco	Servicio Estatal Tributario de Jalisco

¿Para qué se gasta?

Finalidad	Función	Subfunción
Gobierno	Asuntos Financieros y Hacendarios	Asuntos Hacendarios

Presupuesto asignado al Programa Presupuestario

Monto $1,271,099,869.00

Nivel del Indicador

Nivel	Clave	Resumen Narrativo	Transversalidad
Componente	14	Contribuciones de Comercio Exterior fiscalizados a los contribuyentes	Sin transversalidad

Datos del Indicador

Nombre del Indicador	Método de cálculo	Código
Porcentaje de Actos de Fiscalización realizados, de impuestos al Comercio Exterior	(Número de fiscalizaciones realizadas a comercio exterior en el mes t / Número de fiscalizaciones programadas a comercio exterior en el mes t)*100	054_14-1

Descripción del Indicador	Unidad de Medida
Actos de fiscalización realizados a los contribuyentes, de impuestos al Comercio Exterior	Porcentaje

Tipo de Indicador	Gestión	**Dimensión**	Eficacia	**Ponderación del indicador**	
Desagregación Geográfica	Estatal	**Frecuencia de Medición**	Mensual	100.0	

Características del Indicador

Tipo de Fórmula de Cálculo	Porcentaje	**Características del Indicador**	Adecuado
Justificación de las Características	Este indicador corresponde directamente con las metas establecidas en el Acuerdo de Concertación Anual firmado con la SHCP, de conformidad con las normas del Convenio de Colaboración Administrativa en Materia Fiscal Federal.		
Serie de Información Disponible			

Responsable del Indicador

Nombre	Mtro. Salvador González Guarro
Cargo	Director General de Fiscalización
Correo Electrónico	salvador.gonzalezguarro@jalisco.gob.mx

GOBIERNO DEL ESTADO DE JALISCO

PRESUPUESTO DE EGRESOS PARA EL EJERCICIO FISCAL 2025

Ficha Técnica de Indicador

Sistema de Evaluación del Desempeño (SED)

Secretaría de la Hacienda Pública

Determinación de Metas

						Línea Base	
			Absoluto	Relativo	Sentido del Indicador*	Valor Meta	Año
Año de Medición del Resultado	2025	**Tipo Valor de la Meta**	◯	X	Ascendente	40.0	2019
Meta Valor	100.0	**Unidad de medida**	Fiscalización	**Indicador de Género**	Si ◯	No X	

Resultados

Valor Programado	N.P	**Avance de la Meta**	N.D	**Avance de la Meta**	N.D	**Semáforo**	

Calendarización de la Meta

	Enero	Febrero	Marzo	Abril	Mayo	Junio	Julio	Agosto	Septiembre	Octubre	Noviembre	Diciembre
Programado	7.0	14.0	21.0	29.0	36.0	46.0	56.0	66.0	76.0	86.0	93.0	100.0
Programado Acumulado	7.0	14.0	21.0	29.0	36.0	46.0	56.0	66.0	76.0	86.0	93.0	100.0
Realizado												
Realizado Acumulado												

Proyección de la meta en los próximos 3 años	100	100	100

Parámetros de semaforización

Meta Institucional

100%

GOBIERNO DEL ESTADO DE JALISCO

PRESUPUESTO DE EGRESOS PARA EL EJERCICIO FISCAL 2025

Ficha Técnica de Indicador

Sistema de Evaluación del Desempeño (SED)

Secretaría de la Hacienda Pública

Características de las Variables (metadatos)

Variable 1

Nombre

Número de fiscalizaciones realizadas a comercio exterior en el mes t

Fuente de Información

Unidad de Medida	Valor Absoluto de la Variable	Desagregación Geográfica	Frecuencia cálculo variable
Fiscalización	0.00	Estatal	Mensual

Método recopilación de datos	Fecha de disponibilidad de la información	Tipo de acumulación
		alor Presente

Variable

Nombre

Número de fiscalizaciones programadas a comercio exterior en el mes t

Fuente de Información

Unidad de Medida	Valor Absoluto de la Variable	Desagregación Geográfica	Frecuencia cálculo variable
Fiscalización	0.00	Estatal	Mensual

Método recopilación de datos	Fecha de disponibilidad de la información	Tipo de acumulación
		alor Presente

Medios de Verificación Nivel MIR	Informe del Control Interno de Avance del Programa Operativo Anual
Supuestos del Nivel MIR	Se cuenta con el Marco Legal necesario y suficiente en materia de comercio exterior
bservaciones del Responsable	

GOBIERNO DEL ESTADO DE JALISCO

PRESUPUESTO DE EGRESOS PARA EL EJERCICIO FISCAL 2025

Ficha Técnica de Indicador

Sistema de Evaluación del Desempeño (SED)

Secretaría de la Hacienda Pública

Datos de Identificación del Programa: Gestión de Ingresos del Estado

Porcentaje de requerimientos notificados para la captación de ingresos

Eje	Tema
Gobierno efectivo e integridad pública	Hacienda Pública

¿Quién gasta?

03 Unidad Presupuestal	183 Unidad Responsable	00593 Unidad Ejecutora del Gasto
Secretaría de la Hacienda Pública	Servicio Estatal Tributario de Jalisco	Servicio Estatal Tributario de Jalisco

¿Para qué se gasta?

Finalidad	Función	Subfunción
Gobierno	Asuntos Financieros y Hacendarios	Asuntos Hacendarios

Presupuesto asignado al Programa Presupuestario

Monto $1,271,099,869.00

Nivel del Indicador

Nivel	Clave	Resumen Narrativo	Transversalidad
Componente	17	Ingresos públicos captados para el cumplimiento de la Ley de Ingresos del Estado de Jalisco y demás normatividad fiscal aplicable, a fin de contribuir en el cumplimiento de las obligaciones del Estado a través de los procedimientos de ejecución.	Sin transversalidad

Datos del Indicador

Nombre del Indicador	Método de cálculo	Código
Porcentaje de requerimientos notificados para la captación de ingresos	(Número de requerimientos notificados en el trimestre t/número de requerimientos por notificar trimestre t)*100	054_17-1

Descripción del Indicador	Unidad de Medida
El indicador muestra el porcentaje de avance que se tiene en cuanto a los actos persuasivos implementados (tales como requerimientos por refrendo, nomina, federal entre otros, entrevista con contribuyentes, cartas invitación, masivo, Procedimiento de Pago y Embargo, fiscalización), realizados para invitar al cumplimiento de sus obligaciones a los contribuyentes	Porcentaje

Tipo de Indicador	Gestión	**Dimensión**	Eficacia	**Ponderación del indicador**	
Desagregación Geográfica	Estatal	**Frecuencia de Medición**	Trimestral	100.0	

Características del Indicador

Tipo de Fórmula de Cálculo	Porcentaje	**Características del Indicador**	Claridad, Monitoreable
Justificación de las Características	Dado a que la información presentada es concisa y la periodicidad con la que se actualiza es consistente.		
Serie de Información Disponible			

Responsable del Indicador

Nombre	Lic. Beatriz Pérez López
Cargo	Jefa del Servicio Estatal Tributario
Correo Electrónico	beatriz.perezlopez@jalisco.gob.mx

GOBIERNO DEL ESTADO DE JALISCO

PRESUPUESTO DE EGRESOS PARA EL EJERCICIO FISCAL 2025

Ficha Técnica de Indicador

Sistema de Evaluación del Desempeño (SED)

Secretaría de la Hacienda Pública

Determinación de Metas

						Línea Base	
			Absoluto	Relativo	Sentido del Indicador*	Valor Meta	Año
Año de Medición del Resultado	2025	Tipo Valor de la Meta	◯	X	Ascendente	100.0	2024
Meta Valor	100.0	Unidad de medida	Acto	Indicador de Género	Si ◯	No X	

Resultados

Valor Programado	N.P	Avance de la Meta	N.D	% Avance de la Meta	N.D	Semáforo	

Calendarización de la Meta

	Enero	Febrero	Marzo	Abril	Mayo	Junio	Julio	Agosto	Septiembre	Octubre	Noviembre	Diciembre
Programado			25.0			50.0			75.0			100.0
Programado Acumulado			25.0			50.0			75.0			100.0
Realizado												
Realizado Acumulado												

Proyección de la meta en los próximos 3 años	100%	100	100

Parámetros de semaforización

Meta Institucional

100%

GOBIERNO DEL ESTADO DE JALISCO

PRESUPUESTO DE EGRESOS PARA EL EJERCICIO FISCAL 2025

Ficha Técnica de Indicador

Sistema de Evaluación del Desempeño (SED)

Secretaría de la Hacienda Pública

Características de las Variables (metadatos)

Variable 1

Nombre

Número de requerimientos notificados en el trimestre t

Fuente de Información

Unidad de Medida	Valor Absoluto de la Variable	Desagregación Geográfica	Frecuencia cálculo variable
Acto	0.00	Estatal	Trimestral

Método recopilación de datos	Fecha de disponibilidad de la información	Tipo de acumulación
		alor Presente

Variable

Nombre

Número de requerimientos por notificar trimestre t

Fuente de Información

Unidad de Medida	Valor Absoluto de la Variable	Desagregación Geográfica	Frecuencia cálculo variable
Acto	0.00	Estatal	Trimestral

Método recopilación de datos	Fecha de disponibilidad de la información	Tipo de acumulación
		alor Presente

Medios de Verificación Nivel MIR	Reportes Internos
Supuestos del Nivel MIR	Establecer las condiciones óptimas financieras y administrativas para la captación de los ingresos a traves de la Recaudación de la universalidad de los ingresos que correspondan al Estado y vigilra que se cumplan las disposiciones fiscales
bservaciones del Responsable	

GOBIERNO DEL ESTADO DE JALISCO

PRESUPUESTO DE EGRESOS PARA EL EJERCICIO FISCAL 2025

Ficha Técnica de Indicador

Sistema de Evaluación del Desempeño (SED)

Secretaría de la Hacienda Pública

Datos de Identificación del Programa: Gestión de Ingresos del Estado

Porcentaje de Actos de Fiscalización realizados de impuestos estatales

Eje	Tema
Gobierno efectivo e integridad pública	Hacienda Pública

¿Quién gasta?

03 Unidad Presupuestal	183 Unidad Responsable	00593 Unidad Ejecutora del Gasto
Secretaría de la Hacienda Pública	Servicio Estatal Tributario de Jalisco	Servicio Estatal Tributario de Jalisco

¿Para qué se gasta?

Finalidad	Función	Subfunción
Gobierno	Asuntos Financieros y Hacendarios	Asuntos Hacendarios

Presupuesto asignado al Programa Presupuestario

Monto $1,271,099,869.00

Nivel del Indicador

Nivel	Clave	Resumen Narrativo	Transversalidad
Componente	18	Impuestos Estatales fiscalizados a los contribuyentes	Sin transversalidad

Datos del Indicador

Nombre del Indicador	Método de cálculo	Código
Porcentaje de Actos de Fiscalización realizados de impuestos estatales	(Número de fiscalizaciones realizados a Impuestos Estatales realizadas a los contribuyentes en el mes t / Número de fiscalizaciones a Impuestos Estatales programado a los contribuyentes en el mes t)*100	054_18-1

Descripción del Indicador	Unidad de Medida
Actos de fiscalización realizados a los contribuyentes, de impuestos estatales	Porcentaje

Tipo de Indicador	Gestión	**Dimensión**	Eficacia	**Ponderación del indicador**	
Desagregación Geográfica	Estatal	**Frecuencia de Medición**	Mensual	100.0	

Características del Indicador

Tipo de Fórmula de Cálculo	Porcentaje	**Características del Indicador**	Aporte Marginal
Justificación de las Características	Este indicador se considera como un complemento importante al Convenio de Colaboración con la Federación, en el ejercicio de las facultades de comprobación a los contribuyentes, ahora en materia de contribuciones estatales.		
Serie de Información Disponible			

Responsable del Indicador

Nombre	Mtro. Salvador González Guarro
Cargo	Director General de Fiscalización
Correo Electrónico	salvador.gonzalezguarro@jalisco.gob.mx

GOBIERNO DEL ESTADO DE JALISCO

PRESUPUESTO DE EGRESOS PARA EL EJERCICIO FISCAL 2025

Ficha Técnica de Indicador

Sistema de Evaluación del Desempeño (SED)

Secretaría de la Hacienda Pública

Determinación de Metas

					Línea Base	
	Absoluto	Relativo	Sentido del Indicador*	Valor Meta	Año
Año de Medición del Resultado 2025	**Tipo Valor de la Meta**	◯	X	Ascendente	150.0	2020
Meta Valor 100.0	**Unidad de medida** Fiscalización	**Indicador de Género**	◯ Si	X No		

Resultados

Valor Programado	N.P	**Avance de la Meta**	N.D	**Avance de la Meta**	N.D	**Semáforo**	

Calendarización de la Meta

	Enero	Febrero	Marzo	Abril	Mayo	Junio	Julio	Agosto	Septiembre	Octubre	Noviembre	Diciembre
Programado	8.0	16.0	24.0	32.0	40.0	49.0	58.0	67.0	76.0	84.0	92.0	100.0
Programado Acumulado	8.0	16.0	24.0	32.0	40.0	49.0	58.0	67.0	76.0	84.0	92.0	100.0
Realizado												
Realizado Acumulado												

Proyección de la meta en los próximos 3 años	100	100	100

Parámetros de semaforización

Meta Institucional

100

GOBIERNO DEL ESTADO DE JALISCO

PRESUPUESTO DE EGRESOS PARA EL EJERCICIO FISCAL 2025

Ficha Técnica de Indicador

Sistema de Evaluación del Desempeño (SED)

Secretaría de la Hacienda Pública

Características de las Variables (metadatos)

Variable 1

Nombre

Número de fiscalizaciones a Impuestos Estatales programado a los contribuyentes en el mes t

Fuente de Información

Unidad de Medida	Valor Absoluto de la Variable	Desagregación Geográfica	Frecuencia cálculo variable
Fiscalización	0.00		

Método recopilación de datos	Fecha de disponibilidad de la información	Tipo de acumulación
		alor Presente

Variable

Nombre

Número de fiscalizaciones a Impuestos Estatales realizadas a los contribuyentes en el mes t

Fuente de Información

Unidad de Medida	Valor Absoluto de la Variable	Desagregación Geográfica	Frecuencia cálculo variable
Fiscalización	0.00		

Método recopilación de datos	Fecha de disponibilidad de la información	Tipo de acumulación
		alor Presente

Medios de Verificación Nivel MIR	Informe del Control Interno de Avance del Programa Operativo Anual
Supuestos del Nivel MIR	Se cuenta con el Marco Legal necesario y suficiente en materia de impuestos estatales
bservaciones del Responsable	

GOBIERNO DEL ESTADO DE JALISCO

PRESUPUESTO DE EGRESOS PARA EL EJERCICIO FISCAL 2025

Ficha Técnica de Indicador

Sistema de Evaluación del Desempeño (SED)

Secretaría de la Hacienda Pública

Datos de Identificación del Programa: Atención y Servicios de Calidad al Contribuyente

Posición en el Subíndice Gobiernos Eficientes y Eficaces del Índice de Competitividad, IMCO

Eje	Tema
Gobierno efectivo e integridad pública	Hacienda Pública

¿Quién gasta?

03 Unidad Presupuestal	183 Unidad Responsable	Unidad Ejecutora del Gasto
Secretaría de la Hacienda Pública	Servicio Estatal Tributario de Jalisco	

¿Para qué se gasta?

Finalidad	Función	Subfunción
Gobierno	Asuntos Financieros y Hacendarios	Asuntos Hacendarios

Presupuesto asignado al Programa Presupuestario

Monto $85,264,804.00

Nivel del Indicador

Nivel	Clave	Resumen Narrativo	Transversalidad
Fin		Contribuir a alcanzar con eficiencia, integridad y transparencia los resultados establecidos en el Plan Estatal de Gobernanza y Desarrollo, mediante la incorporación de procesos de participación ciudadana, profesionalización del servicio civil, innovación, control interno, monitoreo y evaluación.	

Datos del Indicador

Nombre del Indicador	Método de cálculo	Código
Posición en el Subíndice Gobiernos Eficientes y Eficaces del Índice de Competitividad, IMCO		Fin_056_1489

Descripción del Indicador	Unidad de Medida
El subíndice Gobiernos Eficientes y Eficaces evalúa la forma en que los gobiernos de las entidades federativas son capaces de influir positivamente en la competitividad mediante políticas públicas orientadas a fomentar el desarrollo económico local. Se evalúa la calidad de la gestión fiscal y financiera local, así como el grado de transparencia y rendición de cuentas asociado a la misma. De igual modo, se evalúa cómo los ingresos fiscales contribuyen al crecimiento de la economía formal.	Posición

Tipo de Indicador	Estratégico	**Dimensión**	Eficacia	**Ponderación del indicador**	
Desagregación Geográfica		**Frecuencia de Medición**	Bienal		0.0

Características del Indicador

Tipo de Fórmula de Cálculo	Total	**Características del Indicador**	
Justificación de las Características			
Serie de Información Disponible			

Responsable del Indicador

Nombre	
Cargo	
Correo Electrónico	

GOBIERNO DEL ESTADO DE JALISCO

PRESUPUESTO DE EGRESOS PARA EL EJERCICIO FISCAL 2025

Ficha Técnica de Indicador

Sistema de Evaluación del Desempeño (SED)

Secretaría de la Hacienda Pública

Determinación de Metas

					Línea Base	
	Absoluto	Relativo	Sentido del Indicador*	Valor Meta	Año
Año de Medición del Resultado 2025	**Tipo Valor de la Meta**	X		Descendente	5.0	2020
Meta Valor 5.0	**Unidad de medida**		**Indicador de Género**			

Si	No
	X

Resultados

Valor Programado	Avance de la Meta	% Avance de la Meta	Semáforo
N.P	N.D	N.D	

Calendarización de la Meta

	Enero	Febrero	Marzo	Abril	Mayo	Junio	Julio	Agosto	Septiembre	Octubre	Noviembre	Diciembre
Programado	0.0	0.0	0.0	0.0	0.0	0.0	0.0	0.0	0.0	0.0	0.0	0.0
Programado Acumulado	0.0	0.0	0.0	0.0	0.0	0.0	0.0	0.0	0.0	0.0	0.0	0.0
Realizado												
Realizado Acumulado												

Proyección de la meta en los próximos 3 años			

Meta Institucional

0%

Medios de Verificación Nivel MIR	En el Sistema de Monitoreo de Indicadores del Desarrollo de Jalisco (MIDE Jalisco), para consulta abierta en https://seplan.jalisco.gob.mx/rr/RR8
Supuestos del Nivel MIR	Las y los habitantes de Jalisco se involucran y participan activamente para contribuir en la eficacia y eficiencia de las instituciones públicas.
Observaciones del Responsable	

GOBIERNO DEL ESTADO DE JALISCO

PRESUPUESTO DE EGRESOS PARA EL EJERCICIO FISCAL 2025

Ficha Técnica de Indicador

Sistema de Evaluación del Desempeño (SED)

Secretaría de la Hacienda Pública

Datos de Identificación del Programa: Atención y Servicios de Calidad al Contribuyente

Nivel de calidad crediticia de las finanzas públicas

Eje	Tema
Gobierno efectivo e integridad pública	Hacienda Pública

¿Quién gasta?

03 Unidad Presupuestal	183 Unidad Responsable	Unidad Ejecutora del Gasto
Secretaría de la Hacienda Pública	Servicio Estatal Tributario de Jalisco	

¿Para qué se gasta?

Finalidad	Función	Subfunción
Gobierno	Asuntos Financieros y Hacendarios	Asuntos Hacendarios

Presupuesto asignado al Programa Presupuestario

Monto $85,264,804.00

Nivel del Indicador

Nivel	Clave	Resumen Narrativo	Transversalidad
Propósito		Las Dependencias, Entidades Públicas, Gobiernos Municipales y/o Proveedores del Estado aplican las normas y criterios en materia fiscal y hacendaria, con la finalidad de obtener los resultados específicos definidos por la Secretaría de la Hacienda Pública, para optimizar la gestión pública.	

Datos del Indicador

Nombre del Indicador	Método de cálculo	Código
Nivel de calidad crediticia de las finanzas públicas		Propósito_056_1412

Descripción del Indicador	Unidad de Medida
Este indicador muestra el nivel de calificación crediticia de las finanzas públicas de Jalisco. Son considerados 21 niveles (1= mejor, 21= peor) de calificación homologados para las cuatro calificadoras autorizadas por la Comisión Nacional Bancaria y de Valores en forma definitiva y pública.	Nivel

Tipo de Indicador	Estratégico	**Dimensión**	Eficacia	**Ponderación del indicador**	
Desagregación Geográfica		**Frecuencia de Medición**	Anual	0.0	

Características del Indicador

Tipo de Fórmula de Cálculo	Total	**Características del Indicador**	
Justificación de las Características			
Serie de Información Disponible			

Responsable del Indicador

Nombre	
Cargo	
Correo Electrónico	

GOBIERNO DEL ESTADO DE JALISCO

PRESUPUESTO DE EGRESOS PARA EL EJERCICIO FISCAL 2025

Ficha Técnica de Indicador

Sistema de Evaluación del Desempeño (SED)

Secretaría de la Hacienda Pública

Determinación de Metas

					Línea Base	
		Absoluto	Relativo	Sentido del Indicador*	Valor Meta	Año
Año de Medición del Resultado	2025	**Tipo Valor de la Meta**	X		Descendente	5.0	2020
Meta Valor	2.0	**Unidad de medida**		**Indicador de Género**	Si	No
						X

Resultados

Valor Programado	N.P	**Avance de la Meta**	N.D	**% Avance de la Meta**	N.D	**Semáforo**	

Calendarización de la Meta

	Enero	Febrero	Marzo	Abril	Mayo	Junio	Julio	Agosto	Septiembre	Octubre	Noviembre	Diciembre
Programado	0.0	0.0	0.0	0.0	0.0	0.0	0.0	0.0	0.0	0.0	0.0	0.0
Programado Acumulado	0.0	0.0	0.0	0.0	0.0	0.0	0.0	0.0	0.0	0.0	0.0	0.0
Realizado												
Realizado Acumulado												

Proyección de la meta en los próximos 3 años			

Meta Institucional

0%

Medios de Verificación Nivel MIR	En el Sistema de Monitoreo de Indicadores del Desarrollo de Jalsico (MIDE Jalsico), para consulta abierta en https://segr.jalisco.gob.mx/r/Du
Supuestos del Nivel MIR	Las y los contribuyentes cumplen con sus obligaciones tributaria en tiempo y forma.
Observaciones del Responsable	

GOBIERNO DEL ESTADO DE JALISCO

PRESUPUESTO DE EGRESOS PARA EL EJERCICIO FISCAL 2025

Ficha Técnica de Indicador

Sistema de Evaluación del Desempeño (SED)

Secretaría de la Hacienda Pública

Datos de Identificación del Programa: Atención y Servicios de Calidad al Contribuyente

Porcentaje de implementación integral de servicios y trámites de recaudación

Eje	Tema
Gobierno efectivo e integridad pública	Hacienda Pública

¿Quién gasta?

03 Unidad Presupuestal	183 Unidad Responsable	00593 Unidad Ejecutora del Gasto
Secretaría de la Hacienda Pública	Servicio Estatal Tributario de Jalisco	Servicio Estatal Tributario de Jalisco

¿Para qué se gasta?

Finalidad	Función	Subfunción
Gobierno	Asuntos Financieros y Hacendarios	Asuntos Hacendarios

Presupuesto asignado al Programa Presupuestario

Monto $85,264,804.00

Nivel del Indicador

Nivel	Clave	Resumen Narrativo	Transversalidad
Componente	02	Canales de servicios integrales desarrollados para la satisfacción de la ciudadanía en el cumplimiento de sus obligaciones fiscales	Sin transversalidad

Datos del Indicador

Nombre del Indicador	Método de cálculo	Código
Porcentaje de implementación integral de servicios y trámites de recaudación	(Número de servicios y trámites integrales implementados en el mes t/Número de servicios y trámites totales en el mes t)*100	056_02_2

Descripción del Indicador	Unidad de Medida
E indicador evidenciara los canales de servicios integrales desarrollados para la satisfacción de la ciudadanía en el cumplimiento de sus obligaciones fiscales	Porcentaje

Tipo de Indicador	Gestión	**Dimensión**	Eficacia	**Ponderación del indicador**	
Desagregación Geográfica	Estatal	**Frecuencia de Medición**	Mensual	100.0	

Características del Indicador

Tipo de Fórmula de Cálculo	Porcentaje	**Características del Indicador**	Monitoreable
Justificación de las Características			
Serie de Información Disponible			

Responsable del Indicador

Nombre	Juan Carlos Gonzalez Reyna
Cargo	Director General de Orientación y Servicios
Correo Electrónico	juan.reyna@jalisco.gob.mx

GOBIERNO DEL ESTADO DE JALISCO

PRESUPUESTO DE EGRESOS PARA EL EJERCICIO FISCAL 2025

Ficha Técnica de Indicador

Sistema de Evaluación del Desempeño (SED)

Secretaría de la Hacienda Pública

Determinación de Metas

							Línea Base	
			Absoluto	Relativo	Sentido del Indicador*	Valor Meta	Año	
Año de Medición del Resultado	2025	**Tipo Valor de la Meta**	( )	(X)	Ascendente	100.0	2024	
Meta Valor	15.0	**Unidad de medida**	Porcentaje	**Indicador de Género**	**Si** ( )	**No** (X)		

Resultados

Valor Programado	N.P	**Avance de la Meta**	N.D	**Avance de la Meta**	N.D	**Semáforo**	

Calendarización de la Meta

	Enero	Febrero	Marzo	Abril	Mayo	Junio	Julio	Agosto	Septiembre	Octubre	Noviembre	Diciembre
Programado	1.25	2.5	3.75	5.0	6.25	7.5	8.75	10.0	11.25	12.5	13.75	15.0
Programado Acumulado	1.25	2.5	3.75	5.0	6.25	7.5	8.75	10.0	11.25	12.5	13.75	15.0
Realizado												
Realizado Acumulado												

Proyección de la meta en los próximos 3 años	15	0	

Parámetros de semaforización

Meta Institucional

100%

GOBIERNO DEL ESTADO DE JALISCO

PRESUPUESTO DE EGRESOS PARA EL EJERCICIO FISCAL 2025

Ficha Técnica de Indicador

Sistema de Evaluación del Desempeño (SED)

Secretaría de la Hacienda Pública

Características de las ariables (metadatos)

ariable 1

Nombre

Número de servicios y trámites totales en el mes t

Fuente de Información

Unidad de Medida	alor Absoluto de la ariable	Desagregación Geográfica	Frecuencia cálculo variable
Porcentaje	0.00		

Método recopilación de datos	Fecha de disponibilidad de la información	Tipo de acumulación
		alor Presente

ariable

Nombre

Número de servicios y trámites integrales implementados en el mes t

Fuente de Información

Unidad de Medida	alor Absoluto de la ariable	Desagregación Geográfica	Frecuencia cálculo variable
Porcentaje	0.00		

Método recopilación de datos	Fecha de disponibilidad de la información	Tipo de acumulación
		alor Presente

Medios de erificación Nivel MIR	Reportes de trámites y servicios en línea implementados. Dirección de Servicios al Contribuyente Ubicado en el edificio de magisterio 14, sótano
Supuestos del Nivel MIR	La simplificación e implementación de estrategias de recaudación tienen un efecto positivo en los contribuyentes, induciendo a cumplir con sus obligaciones fiscales
bservaciones del Responsable	

GOBIERNO DEL ESTADO DE JALISCO

PRESUPUESTO DE EGRESOS PARA EL EJERCICIO FISCAL 2025

Ficha Técnica de Indicador

Sistema de Evaluación del Desempeño (SED)

Secretaría de la Hacienda Pública

Datos de Identificación del Programa: Programa de apoyo para la renovación del parque vehicular de transporte de pasajeros

Posición en el Índice de movilidad urbana

Eje	Tema
Desarrollo sostenible del territorio	Desarrollo Integral de Movilidad

¿Quién gasta?

03 Unidad Presupuestal	729 Unidad Responsable	Unidad Ejecutora del Gasto
Secretaría de la Hacienda Pública	Fideicomiso de Administración para la mejora de la Seguridad Vial	

¿Para qué se gasta?

Finalidad	Función	Subfunción
Desarrollo Económico	Transporte	Otros Relacionados con Transporte

Presupuesto asignado al Programa Presupuestario

Monto	$77,000,000.00

Nivel del Indicador

Nivel	Clave	Resumen Narrativo	Transversalidad
Fin		Contribuir a garantizar el derecho humano a un ambiente sano, mediante la conservación de la biodiversidad y los servicios ecosistémicos sin comprometer el bienestar de las futuras generaciones y bajo los principios de equidad, derechos, justicia, cultura de la paz, e igualdad de oportunidades.	

Datos del Indicador

Nombre del Indicador	Método de cálculo	Código
Posición en el Índice de movilidad urbana		Fin_458_1754

Descripción del Indicador	Unidad de Medida
Se refiere a la posición de Jalisco en el índice que se construyó a partir de la medición y comparación de las condiciones de movilidad de las 20 ciudades mexicanas más importantes, así como de su capacidad para ofrecer alternativas de transporte atractivo, deseable y alcanzable para toda su población. Se busca medir qué tan competitiva es la movilidad; el principal eje rector es la distancia que un peatón o ciclista recorre en 30 minutos, considerando la calidad y los servicios ofrecidos en una zona con alta actividad económica.	Posición

Tipo de Indicador	Estratégico	**Dimensión**	Eficacia	**Ponderación del indicador**	
Desagregación Geográfica		**Frecuencia de Medición**	Anual		0.0

GOBIERNO DEL ESTADO DE JALISCO

PRESUPUESTO DE EGRESOS PARA EL EJERCICIO FISCAL 2025

Ficha Técnica de Indicador

Sistema de Evaluación del Desempeño (SED)

Secretaría de la Hacienda Pública

Características del Indicador

Tipo de Fórmula de Cálculo	Total	**Características del Indicador**	
Justificación de las Características			
Serie de Información Disponible			
Responsable del Indicador			
Nombre			
Cargo			
Correo Electrónico			

Determinación de Metas

						Línea Base	
			Absoluto	Relativo	Sentido del Indicador*	Valor Meta	Año
Año de Medición del Resultado	2025	**Tipo Valor de la Meta**	X		Descendente	0.0	2020
Meta Valor	1.0	**Unidad de medida**		**Indicador de Género**	Si	No	
						X	

Resultados

Valor Programado	N.P	**Avance de la Meta**	N.D	**Avance de la Meta**	N.D	**Semáforo**	

Calendarización de la Meta

	Enero	Febrero	Marzo	Abril	Mayo	Junio	Julio	Agosto	Septiembre	Octubre	Noviembre	Diciembre
Programado	0.0	0.0	0.0	0.0	0.0	0.0	0.0	0.0	0.0	0.0	0.0	0.0
Programado Acumulado	0.0	0.0	0.0	0.0	0.0	0.0	0.0	0.0	0.0	0.0	0.0	0.0
Realizado												
Realizado Acumulado												

Proyección de la meta en los próximos 3 años			

Meta Institucional

0%

Medios de Verificación Nivel MIR	En el Sistema de Monitoreo de Indicadores del Desarrollo de Jalisco (MIDE Jalisco), para consulta abierta en https://seplan.app.jalisco.gob.mx/mide
Supuestos del Nivel MIR	Las y los habitantes de Jalisco son sensibles y toman conciencia sobre la importancia de la conservación de la biodiversidad y el uso de los servicios ecosistémicos para el bienestar de las futuras generaciones.
Observaciones del Responsable	

GOBIERNO DEL ESTADO DE JALISCO

PRESUPUESTO DE EGRESOS PARA EL EJERCICIO FISCAL 2025

Ficha Técnica de Indicador

Sistema de Evaluación del Desempeño (SED)

Secretaría de la Hacienda Pública

Datos de Identificación del Programa: Programa de apoyo para la renovación del parque vehicular de transporte de pasajeros

Porcentaje de modernización del transporte público

Eje	Tema
Desarrollo sostenible del territorio	Desarrollo Integral de Movilidad

¿Quién gasta?

03 Unidad Presupuestal	729 Unidad Responsable	Unidad Ejecutora del Gasto
Secretaría de la Hacienda Pública	Fideicomiso de Administración para la mejora de la Seguridad Vial	

¿Para qué se gasta?

Finalidad	Función	Subfunción
Desarrollo Económico	Transporte	Otros Relacionados con Transporte

Presupuesto asignado al Programa Presupuestario

Monto	$77,000,000.00

Nivel del Indicador

Nivel	Clave	Resumen Narrativo	Transversalidad
Propósito		Las y los habitantes jalisciense cuentan con modelo integral de movilidad que garantiza su desplazamiento con calidad, seguridad, accesibilidad, oportunidad y eficiencia, procurando un sistema integrado y multimodal, que considera la movilidad activa y un esquema de reducción de emisiones.	

Datos del Indicador

Nombre del Indicador	Método de cálculo	Código
Porcentaje de modernización del transporte público		Propósito_458_1771

Descripción del Indicador	Unidad de Medida
El indicador establece el porcentaje de unidades de transporte público que han migrado del modelo hombre-camión al nuevo sistema de empresa de transporte. La instauración de la Nueva Política Integral para el Reordenamiento, Reestructuración e Implementación del Sistema de Transporte Público "Mi Transporte", contempla la etapa para "Recuperar la rectoría y el orden del transporte" y la etapa para "Generar mecanismos sustentables para la renovación de flota", mismas que se evalúan en este indicador por medio de un porcentaje de avance ponderado.	Porcentaje

Tipo de Indicador	Estratégico	**Dimensión**	Eficacia	**Ponderación del indicador**	
Desagregación Geográfica		**Frecuencia de Medición**	Trimestral	0.0	

GOBIERNO DEL ESTADO DE JALISCO

PRESUPUESTO DE EGRESOS PARA EL EJERCICIO FISCAL 2025

Ficha Técnica de Indicador

Sistema de Evaluación del Desempeño (SED)

Secretaría de la Hacienda Pública

Características del Indicador

Tipo de Fórmula de Cálculo	Total	**Características del Indicador**	
Justificación de las Características			
Serie de Información Disponible			
Responsable del Indicador			
Nombre			
Cargo			
Correo Electrónico			

Determinación de Metas

					Línea Base	
		Absoluto	**Relativo**	**Sentido del Indicador***	**Valor Meta**	**Año**
Año de Medición del Resultado	2025	**Tipo Valor de la Meta**	X		Ascendente	40.0	2020
Meta Valor	100.0	**Unidad de medida**		**Indicador de Género**	**Si**	X **No**	

Resultados

Valor Programado	N.P	**Avance de la Meta**	N.D	**Avance de la Meta**	N.D	**Semáforo**	

Calendarización de la Meta

	Enero	Febrero	Marzo	Abril	Mayo	Junio	Julio	Agosto	Septiembre	Octubre	Noviembre	Diciembre
Programado	0.0	0.0	0.0	0.0	0.0	0.0	0.0	0.0	0.0	0.0	0.0	0.0
Programado Acumulado	0.0	0.0	0.0	0.0	0.0	0.0	0.0	0.0	0.0	0.0	0.0	0.0
Realizado												
Realizado Acumulado												

Proyección de la meta en los próximos 3 años			

Meta Institucional

0%

Medios de Verificación Nivel MIR	En el Sistema de Monitoreo de Indicadores del Desarrollo de Jalsico (MIDE Jalsico), para consulta abierta en https://seplan.app.jalisco.gob.mx/mide
Supuestos del Nivel MIR	Las y los habitantes del Estado de Jalisco hacen uso de medios alternos de transporte para una movilidad sustentable.
Observaciones del Responsable	

GOBIERNO DEL ESTADO DE JALISCO

PRESUPUESTO DE EGRESOS PARA EL EJERCICIO FISCAL 2025

Ficha Técnica de Indicador

Sistema de Evaluación del Desempeño (SED)

Secretaría de la Hacienda Pública

Datos de Identificación del Programa: Programa de apoyo para la renovación del parque vehicular de transporte de pasajeros

Porcentaje de apoyos económicos otorgados a prestadores de servicio de transporte público para renovación de unidades en áreas metropolitanas

Eje	Tema
Desarrollo sostenible del territorio	Desarrollo Integral de Movilidad

¿Quién gasta?

03 Unidad Presupuestal	729 Unidad Responsable	00888 Unidad Ejecutora del Gasto
Secretaría de la Hacienda Pública	Fideicomiso de Administración para la mejora de la Seguridad Vial	Fideicomiso de Administración para la mejora de la Seguridad Vial

¿Para qué se gasta?

Finalidad	Función	Subfunción
Desarrollo Económico	Transporte	Otros Relacionados con Transporte

Presupuesto asignado al Programa Presupuestario

Monto $77,000,000.00

Nivel del Indicador

Nivel	Clave	Resumen Narrativo	Transversalidad
Componente	E1	Apoyos económicos otorgados a prestadores de servicio de transporte público para renovación de unidades	Cambio climático

Datos del Indicador

Nombre del Indicador	Método de cálculo	Código
Porcentaje de apoyos económicos otorgados a prestadores de servicio de transporte público para renovación de unidades en áreas metropolitanas	(Número de apoyos económicos otorgados a prestadores de servicio de transporte público para renovación de unidades de transporte público en áreas metropolitanas en el trimestre t/Número de prestadores del servicio de transporte público que presentaron solicitudes para la renovación de unidades en áreas metropolitanas en el trimestre t)*100	458_01-1

Descripción del Indicador	Unidad de Medida
Este indicador mide los expedientes validados para renovación de unidades de transporte público en áreas metropolitanas	Porcentaje

Tipo de Indicador	Gestión	**Dimensión**	Eficacia	**Ponderación del indicador**	
Desagregación Geográfica	Estatal	**Frecuencia de Medición**	Trimestral	100.0	

GOBIERNO DEL ESTADO DE JALISCO

PRESUPUESTO DE EGRESOS PARA EL EJERCICIO FISCAL 2025

Ficha Técnica de Indicador

Sistema de Evaluación del Desempeño (SED)

Secretaría de la Hacienda Pública

Características del Indicador

Tipo de Fórmula de Cálculo	Porcentaje	**Características del Indicador**	Claridad, Relevancia, Economía, Monitoreable
Justificación de las Características	El indicador permite monitorear el total de expedientes validados para la renovación de unidades de transporte público en áreas metropolitanas		
Serie de Información Disponible			

Responsable del Indicador

Nombre	Amilcar Arnoldo López Zepeda
Cargo	Director General de Transporte Público
Correo Electrónico	amilcar.lopez@jalisco.gob.mx

Determinación de Metas

						Línea Base	
			Absoluto	Relativo	Sentido del Indicador*	Valor Meta	Año
Año de Medición del Resultado	2025	**Tipo Valor de la Meta**	○	X	Ascendente	70.0	2021
Meta Valor	70.0	**Unidad de medida**	Expedientes	**Indicador de Género**	Si ○	No X	

Resultados

Valor Programado	N.P	**Avance de la Meta**	N.D	**Avance de la Meta**	N.D	**Semáforo**	

Calendarización de la Meta

	Enero	Febrero	Marzo	Abril	Mayo	Junio	Julio	Agosto	Septiembre	Octubre	Noviembre	Diciembre
Programado			20.0			40.0			60.0			70.0
Programado Acumulado			20.0			40.0			60.0			70.0
Realizado												
Realizado Acumulado												

Proyección de la meta en los próximos 3 años	70	70	70

Parámetros de semaforización

Meta Institucional

100

GOBIERNO DEL ESTADO DE JALISCO

PRESUPUESTO DE EGRESOS PARA EL EJERCICIO FISCAL 2025

Ficha Técnica de Indicador

Sistema de Evaluación del Desempeño (SED)

Secretaría de la Hacienda Pública

Características de las ariables (metadatos)

ariable

Nombre

Número de apoyos económicos otorgados a prestadores de servicio de transporte público para renovación de unidades de transporte público en áreas metropolitanas en el trimestre t

Fuente de Información Dirección General de Transporte Público, 2025

Unidad de Medida	alor Absoluto de la ariable	Desagregación Geográfica	Frecuencia cálculo variable
Expedientes	70.00	Estatal	Trimestral

Método recopilación de datos	Fecha de disponibilidad de la información	Tipo de acumulación
		Valor Presente

ariable 2

Nombre

Número de prestadores del servicio de transporte público que presentaron solicitudes para la renovación de unidades en áreas metropolitanas en el trimestre t

Fuente de Información Dirección General de Transporte Público, 2025

Unidad de Medida	alor Absoluto de la ariable	Desagregación Geográfica	Frecuencia cálculo variable
Expedientes	70.00	Estatal	Trimestral

Método recopilación de datos	Fecha de disponibilidad de la información	Tipo de acumulación
		Valor Presente

Medios de erificación Nivel MIR	Expedientes de apoyos validados, información generada y resguardada por la Dirección General de Transporte Público, Arc ivo Interno
Supuestos del Nivel MIR	El fideicomiso en su respectiva sesión de comit , valida los expedientes
bservaciones del Responsable	

GOBIERNO DEL ESTADO DE JALISCO

PRESUPUESTO DE EGRESOS PARA EL EJERCICIO FISCAL 2025

Ficha Técnica de Indicador

Sistema de Evaluación del Desempeño (SED)

Secretaría de la Hacienda Pública

Datos de Identificación del Programa: Programa de apoyo para la renovación del parque vehicular de transporte de pasajeros

Porcentaje de unidades renovadas del servicio de transporte público en áreas metropolitanas

Eje	Tema
Desarrollo sostenible del territorio	Desarrollo Integral de Movilidad

¿Quién gasta?

03 Unidad Presupuestal	729 Unidad Responsable	00888 Unidad Ejecutora del Gasto
Secretaría de la Hacienda Pública	Fideicomiso de Administración para la mejora de la Seguridad Vial	Fideicomiso de Administración para la mejora de la Seguridad Vial

¿Para qué se gasta?

Finalidad	Función	Subfunción
Desarrollo Económico	Transporte	Otros Relacionados con Transporte

Presupuesto asignado al Programa Presupuestario

Monto $77,000,000.00

Nivel del Indicador

Nivel	Clave	Resumen Narrativo	Transversalidad
Componente	E2	Unidades renovadas del servicio de transporte público en áreas metropolitanas	Cambio climático

Datos del Indicador

Nombre del Indicador	Método de cálculo	Código
Porcentaje de unidades renovadas del servicio de transporte público en áreas metropolitanas	(Número de unidades renovadas del servicio de transporte público en áreas metropolitanas en el trimestre t/Número de unidades del servicio de transporte público que cumplieron los periodos de vida útil en áreas metropolitanas en el trimestre t)*100	458_02-1

Descripción del Indicador	Unidad de Medida
Este indicador mide las unidades renovadas de transporte público en áreas metropolitanas	Porcentaje

Tipo de Indicador	Gestión	**Dimensión**	Eficacia	**Ponderación del indicador**	100.0
Desagregación Geográfica	Estatal	**Frecuencia de Medición**	Trimestral		

Características del Indicador

Tipo de Fórmula de Cálculo	Porcentaje	**Características del Indicador**	Claridad, Relevancia, Economía, Monitoreable
Justificación de las Características	El indicador proporciona información monitoreable respecto al total de las unidades renovadas		
Serie de Información Disponible			

Responsable del Indicador

Nombre	Amilcar Arnoldo López Zepeda
Cargo	Director General de Transporte Público
Correo Electrónico	amilcar.lopez@jalisco.gob.mx

GOBIERNO DEL ESTADO DE JALISCO

PRESUPUESTO DE EGRESOS PARA EL EJERCICIO FISCAL 2025

Ficha Técnica de Indicador

Sistema de Evaluación del Desempeño (SED)

Secretaría de la Hacienda Pública

Determinación de Metas

							Línea Base	
				Absoluto	Relativo	Sentido del Indicador*	Valor Meta	Año
Año de Medición del Resultado	2025	Tipo Valor de la Meta			X	Ascendente	34.0	2021
Meta Valor	100.0	Unidad de medida	Unidades	Indicador de Género				
						Si	No	
							X	

Resultados

Valor Programado	N.P	Avance de la Meta	N.D	Avance de la Meta	N.D	Semáforo	

Calendarización de la Meta

	Enero	Febrero	Marzo	Abril	Mayo	Junio	Julio	Agosto	Septiembre	Octubre	Noviembre	Diciembre
Programado			25.0			50.0			75.0			100.0
Programado Acumulado			25.0			50.0			75.0			100.0
Realizado												
Realizado Acumulado												

Proyección de la meta en los próximos 3 años	100	100	100

Parámetros de semaforización

Meta Institucional

100

GOBIERNO DEL ESTADO DE JALISCO

PRESUPUESTO DE EGRESOS PARA EL EJERCICIO FISCAL 2025

Ficha Técnica de Indicador

Sistema de Evaluación del Desempeño (SED)

Secretaría de la Hacienda Pública

Características de las ariables (metadatos)

ariable

Nombre

Número de unidades renovadas del servicio de transporte público en áreas metropolitanas en el trimestre t

Fuente de Información Dirección General de Transporte Público, 2025

Unidad de Medida	alor Absoluto de la ariable	Desagregación Geográfica	Frecuencia cálculo variable
Unidades	100.00	Estatal	Trimestral

Método recopilación de datos	Fecha de disponibilidad de la información	Tipo de acumulación
		Valor Presente

ariable 2

Nombre

Número de unidades del servicio de transporte público que cumplieron los periodos de vida útil en áreas metropolitanas en el trimestre t

Fuente de Información Dirección General de Transporte Público, 2025

Unidad de Medida	alor Absoluto de la ariable	Desagregación Geográfica	Frecuencia cálculo variable
Unidades	100.00	Estatal	Trimestral

Método recopilación de datos	Fecha de disponibilidad de la información	Tipo de acumulación
		Valor Presente

Medios de erificación Nivel MIR	Registro de apoyos entregados, información generada y resguardada por la Dirección General de Transporte Público, Arc ivo Interno
Supuestos del Nivel MIR	Se entregan apoyos a transportistas que cumplen con los requisitos del programa
bservaciones del Responsable	

GOBIERNO DEL ESTADO DE JALISCO

PRESUPUESTO DE EGRESOS PARA EL EJERCICIO FISCAL 2025

Ficha Técnica de Indicador

Sistema de Evaluación del Desempeño (SED)

Secretaría de la Hacienda Pública

Datos de Identificación del Programa: Programa de mejora de la Seguridad Vial

Posición en el Índice de movilidad urbana

Eje	Tema
Desarrollo sostenible del territorio	Desarrollo Integral de Movilidad

¿Quién gasta?

03 Unidad Presupuestal	729 Unidad Responsable	Unidad Ejecutora del Gasto
Secretaría de la Hacienda Pública	Fideicomiso de Administración para la mejora de la Seguridad Vial	

¿Para qué se gasta?

Finalidad	Función	Subfunción
Desarrollo Económico	Transporte	Transporte por Carretera

Presupuesto asignado al Programa Presupuestario

Monto $1,072,048,573.00

Nivel del Indicador

Nivel	Clave	Resumen Narrativo	Transversalidad
Fin		Contribuir a garantizar el derecho humano a un ambiente sano, mediante la conservación de la biodiversidad y los servicios ecosistémicos sin comprometer el bienestar de las futuras generaciones y bajo los principios de equidad, derechos, justicia, cultura de la paz, e igualdad de oportunidades.	

Datos del Indicador

Nombre del Indicador	Método de cálculo	Código
Posición en el Índice de movilidad urbana		Fin_924_1754

Descripción del Indicador	Unidad de Medida
Se refiere a la posición de Jalisco en el índice que se construyó a partir de la medición y comparación de las condiciones de movilidad de las 20 ciudades mexicanas más importantes, así como de su capacidad para ofrecer alternativas de transporte atractivo, deseable y alcanzable para toda su población. Se busca medir qué tan competitiva es la movilidad; el principal eje rector es la distancia que un peatón o ciclista recorre en 30 minutos, considerando la calidad y los servicios ofrecidos en una zona con alta actividad económica.	Posición

Tipo de Indicador	Estratégico	**Dimensión**	Eficacia	**Ponderación del indicador**	
Desagregación Geográfica		**Frecuencia de Medición**	Anual	0.0	

GOBIERNO DEL ESTADO DE JALISCO

PRESUPUESTO DE EGRESOS PARA EL EJERCICIO FISCAL 2025

Ficha Técnica de Indicador

Sistema de Evaluación del Desempeño (SED)

Secretaría de la Hacienda Pública

Características del Indicador

Tipo de Fórmula de Cálculo	Total	**Características del Indicador**	
Justificación de las Características			
Serie de Información Disponible			
Responsable del Indicador			
Nombre			
Cargo			
Correo Electrónico			

Determinación de Metas

					Línea Base	
		Absoluto	**Relativo**	**Sentido del Indicador***	**Valor Meta**	**Año**
Año de Medición del Resultado	2025	**Tipo Valor de la Meta**	X		Descendente	0.0	2020
Meta Valor	1.0	**Unidad de medida**		**Indicador de Género**	**Si**	**No**
						X

Resultados

Valor Programado	N.P	**Avance de la Meta**	N.D	**% Avance de la Meta**	N.D	**Semáforo**	

Calendarización de la Meta

	Enero	Febrero	Marzo	Abril	Mayo	Junio	Julio	Agosto	Septiembre	Octubre	Noviembre	Diciembre
Programado	0.0	0.0	0.0	0.0	0.0	0.0	0.0	0.0	0.0	0.0	0.0	0.0
Programado Acumulado	0.0	0.0	0.0	0.0	0.0	0.0	0.0	0.0	0.0	0.0	0.0	0.0
Realizado												
Realizado Acumulado												

Proyección de la meta en los próximos 3 años			

Meta Institucional

0%

Medios de Verificación Nivel MIR	En el Sistema de Monitoreo de Indicadores del Desarrollo de Jalisco (MIDE Jalisco) para consulta abierta en https://seplan.app.jalisco.gob.mx/mide
Supuestos del Nivel MIR	Las y los habitantes de Jalisco son sensibles y toman conciencia sobre la importancia de la conservación de la biodiversidad y el uso de los servicios ecosistémicos para el bienestar de las futuras generaciones.
Observaciones del Responsable	

GOBIERNO DEL ESTADO DE JALISCO

PRESUPUESTO DE EGRESOS PARA EL EJERCICIO FISCAL 2025

Ficha Técnica de Indicador

Sistema de Evaluación del Desempeño (SED)

Secretaría de la Hacienda Pública

Datos de Identificación del Programa: Programa de mejora de la Seguridad Vial

Víctimas mortales relacionadas con el transporte público

Eje	Tema
Desarrollo sostenible del territorio	Desarrollo Integral de Movilidad

¿Quién gasta?

03 Unidad Presupuestal	729 Unidad Responsable	Unidad Ejecutora del Gasto
Secretaría de la Hacienda Pública	Fideicomiso de Administración para la mejora de la Seguridad Vial	

¿Para qué se gasta?

Finalidad	Función	Subfunción
Desarrollo Económico	Transporte	Transporte por Carretera

Presupuesto asignado al Programa Presupuestario

Monto	$1,072,048,573.00

Nivel del Indicador

Nivel	Clave	Resumen Narrativo	Transversalidad
Propósito		Las y los habitantes jaliscienses cuentan con modelo integral de movilidad que garantiza su desplazamiento con calidad, seguridad, accesibilidad, oportunidad y eficiencia, procurando un sistema integrado y multimodal, que considera la movilidad activa y un esquema de reducción de emisiones.	

Datos del Indicador

Nombre del Indicador	Método de cálculo	Código
Víctimas mortales relacionadas con el transporte público		Propósito_924_1770

Descripción del Indicador	Unidad de Medida
Se refiere al número de muertes ocurridas en personas de cualquier edad en donde se ve involucrado el transporte público.	Personas

Tipo de Indicador	Estratégico	**Dimensión**	Eficacia	**Ponderación del indicador**	
Desagregación Geográfica		**Frecuencia de Medición**	Anual	0.0	

Características del Indicador

Tipo de Fórmula de Cálculo	Total	**Características del Indicador**	
Justificación de las Características			
Serie de Información Disponible			

Responsable del Indicador

Nombre	
Cargo	
Correo Electrónico	

GOBIERNO DEL ESTADO DE JALISCO

PRESUPUESTO DE EGRESOS PARA EL EJERCICIO FISCAL 2025

Ficha Técnica de Indicador

Sistema de Evaluación del Desempeño (SED)

Secretaría de la Hacienda Pública

Determinación de Metas

						Línea Base	
			Absoluto	Relativo	Sentido del Indicador*	Valor Meta	Año
Año de Medición del Resultado	2025	**Tipo Valor de la Meta**	X		Descendente	25.0	2020
Meta Valor	23.0	**Unidad de medida**		**Indicador de Género**			

	Si	No
Indicador de Género		X

Resultados

Valor Programado	N.P	**Avance de la Meta**	N.D	**% Avance de la Meta**	N.D	**Semáforo**	

Calendarización de la Meta

	Enero	Febrero	Marzo	Abril	Mayo	Junio	Julio	Agosto	Septiembre	Octubre	Noviembre	Diciembre
Programado	0.0	0.0	0.0	0.0	0.0	0.0	0.0	0.0	0.0	0.0	0.0	0.0
Programado Acumulado	0.0	0.0	0.0	0.0	0.0	0.0	0.0	0.0	0.0	0.0	0.0	0.0
Realizado												
Realizado Acumulado												

Proyección de la meta en los próximos 3 años			

Meta Institucional

0%

Medios de Verificación Nivel MIR	En el Sistema de Monitoreo de Indicadores del Desarrollo de Jalsico (MIDE Jalsico), para consulta abierta en https://seplan.app.jalisco.gob.mx/mide
Supuestos del Nivel MIR	Las y los habitantes del Estado de Jalisco hacen uso de medios alternos de transporte para una movilidad sustentable.
Observaciones del Responsable	

GOBIERNO DEL ESTADO DE JALISCO

PRESUPUESTO DE EGRESOS PARA EL EJERCICIO FISCAL 2025

Ficha Técnica de Indicador

Sistema de Evaluación del Desempeño (SED)

Secretaría de la Hacienda Pública

Datos de Identificación del Programa: Programa de mejora de la Seguridad Vial

Porcentaje de mujeres conductoras del transporte público beneficiadas

Eje	Tema
Desarrollo sostenible del territorio	Desarrollo Integral de Movilidad

¿Quién gasta?

03 Unidad Presupuestal	729 Unidad Responsable	00888 Unidad Ejecutora del Gasto
Secretaría de la Hacienda Pública	Fideicomiso de Administración para la mejora de la Seguridad Vial	Fideicomiso de Administración para la mejora de la Seguridad Vial

¿Para qué se gasta?

Finalidad	Función	Subfunción
Desarrollo Económico	Transporte	Transporte por Carretera

Presupuesto asignado al Programa Presupuestario

Monto $1,072,048,573.00

Nivel del Indicador

Nivel	Clave	Resumen Narrativo	Transversalidad
Componente	B1	Mujeres conductoras de transporte público beneficiadas	Igualdad de Género

Datos del Indicador

Nombre del Indicador	Método de cálculo	Código
Porcentaje de mujeres conductoras del transporte público beneficiadas	(Número de mujeres conductoras de transporte público beneficiadas/ Número de mujeres conductoras de transporte público solicitantes)*100	924_B1-1

Descripción del Indicador	Unidad de Medida
Este indicador mide el total de mujeres que solicitaron el apoyo para ser conductoras de transporte público y que terminaron todas la etapas del proceso	Porcentaje

Tipo de Indicador	Gestión	**Dimensión**	Eficacia	**Ponderación del indicador**	100.0
Desagregación Geográfica	Estatal	**Frecuencia de Medición**	Trimestral		

Características del Indicador

Tipo de Fórmula de Cálculo	Porcentaje	**Características del Indicador**	Claridad, Relevancia, Economía, Monitoreable
Justificación de las Características	Este indicador cumple con las características de claridad, relevancia, economía, monitoreable		
Serie de Información Disponible			

Responsable del Indicador

Nombre	Rocio Citlalli Espinoza Morquecho
Cargo	Directora de Investigación y Cultura Vial
Correo Electrónico	citlali.espinoza@jalisco.gob.mx

GOBIERNO DEL ESTADO DE JALISCO

PRESUPUESTO DE EGRESOS PARA EL EJERCICIO FISCAL 2025

Ficha Técnica de Indicador

Sistema de Evaluación del Desempeño (SED)

Secretaría de la Hacienda Pública

Determinación de Metas

						Línea Base	
			Absoluto	Relativo	Sentido del Indicador*	Valor Meta	Año
Año de Medición del Resultado	2025	**Tipo Valor de la Meta**	◯	X	Ascendente	100.0	2,023
Meta Valor	100.0	**Unidad de medida**	Mujer	**Indicador de Género**	X (Si)	◯ (No)	

Resultados

Valor Programado	N.P	**Avance de la Meta**	N.D	**Avance de la Meta**	N.D	**Semáforo**	

Calendarización de la Meta

	Enero	Febrero	Marzo	Abril	Mayo	Junio	Julio	Agosto	Septiembre	Octubre	Noviembre	Diciembre
Programado			25.0			50.0			75.0			100.0
Programado Acumulado			25.0			50.0			75.0			100.0
Realizado												
Realizado Acumulado												

Proyección de la meta en los próximos 3 años	100	100	100

Parámetros de semaforización

Meta Institucional

100

GOBIERNO DEL ESTADO DE JALISCO

PRESUPUESTO DE EGRESOS PARA EL EJERCICIO FISCAL 2025

Ficha Técnica de Indicador

Sistema de Evaluación del Desempeño (SED)

Secretaría de la Hacienda Pública

Características de las Variables (metadatos)

Variable

Nombre

Número de mujeres conductoras de transporte público beneficiadas

Fuente de Información Dirección General de Seguridad Vial

Unidad de Medida	Valor Absoluto de la Variable	Desagregación Geográfica	Frecuencia cálculo variable
Mujer	50.00	Estatal	Trimestral

Método recopilación de datos	Fecha de disponibilidad de la información	Tipo de acumulación
		Valor Presente

Variable 2

Nombre

Número de mujeres conductoras de transporte público solicitantes

Fuente de Información Dirección General de Seguridad Vial

Unidad de Medida	Valor Absoluto de la Variable	Desagregación Geográfica	Frecuencia cálculo variable
Mujer	50.00	Estatal	Trimestral

Método recopilación de datos	Fecha de disponibilidad de la información	Tipo de acumulación
		Valor Presente

Medios de Verificación Nivel MIR	Listado de mujeres beneficiadas, Dirección General de Seguridad Vial
Supuestos del Nivel MIR	Las mujeres cumplen con los requisitos establecidos en la convocatoria de Mujeres Conductoras
bservaciones del Responsable	

GOBIERNO DEL ESTADO DE JALISCO

PRES□P□ESTO DE EGRESOS PARA EL EJERCICIO FISCAL 2025

Ficha Técnica de Indicador

Sistema de Evaluación del Desempeño (SED)

Secretaría de la Hacienda Pública

Datos de Identificación del Programa: Programa de mejora de la Seguridad Vial

Porcentaje de cédulas de notificación de infracción registrados en sistema

Eje	Tema
Desarrollo sostenible del territorio	Desarrollo Integral de Movilidad

¿Quién gasta?

03 Unidad Presupuestal	729 Unidad Responsable	00888 Unidad Ejecutora del Gasto
Secretaría de la Hacienda Pública	Fideicomiso de Administración para la mejora de la Seguridad Vial	Fideicomiso de Administración para la mejora de la Seguridad Vial

¿Para qué se gasta?

Finalidad	Función	Subfunción
Desarrollo Económico	Transporte	Transporte por Carretera

Presupuesto asignado al Programa Presupuestario

Monto $1,072,048,573.00

Nivel del Indicador

Nivel	Clave	Resumen Narrativo	Transversalidad
Componente	E1	Cédulas de notificación de infracción registrados en sistema	Cambio climático

Datos del Indicador

Nombre del Indicador	Método de cálculo	Código
Porcentaje de cédulas de notificación de infracción registrados en sistema	(Número de cédulas de notificación de infracción registrados en sistema / Número de cédulas de notificación de infracción por registrar en sistema)*100	924_E1-1

Descripción del Indicador	Unidad de Medida
Este indicador mide las infracciones levantadas por el área operativa vial y que se registran en sistema	Porcentaje

Tipo de Indicador	Gestión	**Dimensión**	Eficiencia	**Ponderación del indicador**	100.0
Desagregación Geográfica	Estatal	**Frecuencia de Medición**	Trimestral		

Características del Indicador

Tipo de Fórmula de Cálculo	Porcentaje	**Características del Indicador**	Claridad, Relevancia, Economía, Monitoreable
Justificación de las Características	El indicador es fácilmente monitoreable y relevante		
Serie de Información Disponible			

Responsable del Indicador

Nombre	Adrian Jezhel Lopez Gonzalez
Cargo	Administrador General de la Agencia Metropolitana de Servicios de Infraestructura para la Movilidad del Área Metropolitana de Guadalajara
Correo Electrónico	adrian.lopez@jalisco.gob.mx

GOBIERNO DEL ESTADO DE JALISCO

PRES□P□ESTO DE EGRESOS PARA EL EJERCICIO FISCAL 2025

Ficha Técnica de Indicador

Sistema de Evaluación del Desempeño (SED)

Secretaría de la Hacienda Pública

Determinación de Metas

							Línea Base	
			Absoluto	Relativo	Sentido del Indicador*	Valor Meta	Año
Año de Medición del Resultado	2025	Tipo Valor de la Meta	○	◉	Ascendente	100.0	2,020
Meta Valor	100.0	Unidad de medida	Cédula	Indicador de Género	Si ○	No ◉	

Resultados

Valor Programado	Avance de la Meta	◉ Avance de la Meta	Semáforo
N.P	N.D	N.D	

Calendari□ación de la Meta

	Enero	Febrero	Marzo	Abril	Mayo	Junio	Julio	Agosto	Septiembre	Octubre	Noviembre	Diciembre
Programado			25.0			50.0			75.0			100.0
Programado Acumulado			25.0			50.0			75.0			100.0
Reali□ado												
Realizado Acumulado												

Proyección de la meta en los próximos 3 a□os	100	100	100

Parámetros de semafori□ación

Meta Institucional

100□

GOBIERNO DEL ESTADO DE JALISCO

PRES□P□ESTO DE EGRESOS PARA EL EJERCICIO FISCAL 2025

Ficha Técnica de Indicador

Sistema de Evaluación del Desempeño (SED)

Secretaría de la Hacienda Pública

Características de las Variables (metadatos)

Variable □

Nombre

Número de cédulas de notificación de infracción registrados en sistema

Fuente de Información Registro de foto infracciones, Agencia Metropolitana de Infraestructura para la Movilidad, 2025

Unidad de Medida	Valor Absoluto de la Variable	Desagregación Geográfica	Frecuencia cálculo variable
Cédula	1,800,000.00	Estatal	Trimestral

Método recopilación de datos	Fecha de disponibilidad de la información	Tipo de acumulación
		Valor Presente

Variable 2

Nombre

Número de cédulas de notificación de infracción por registrar en sistema

Fuente de Información Registro de foto infracciones, Agencia Metropolitana de Infraestructura para la Movilidad, 2025

Unidad de Medida	Valor Absoluto de la Variable	Desagregación Geográfica	Frecuencia cálculo variable
Cédula	1,800,000.00	Estatal	Trimestral

Método recopilación de datos	Fecha de disponibilidad de la información	Tipo de acumulación
		Valor Presente

Medios de Verificación Nivel MIR	Sistema de foto infracción, Agencia Metropolitana de Infraestructura para la Movilidad
Supuestos del Nivel MIR	El sistema de foto infracción funciona de manera correcta en los diversos puntos donde se instalaron
□bservaciones del Responsable	

GOBIERNO DEL ESTADO DE JALISCO

PRESUPUESTO DE EGRESOS PARA EL EJERCICIO FISCAL 2025

Ficha Técnica de Indicador

Sistema de Evaluación del Desempeño (SED)

Secretaría de la Hacienda Pública

Datos de Identificación del Programa: Programa de mejora de la Seguridad Vial

Porcentaje de acciones relacionadas con el transporte público implementadas

Eje	Tema
Desarrollo sostenible del territorio	Desarrollo Integral de Movilidad

¿Quién gasta?

03 Unidad Presupuestal	729 Unidad Responsable	00888 Unidad Ejecutora del Gasto
Secretaría de la Hacienda Pública	Fideicomiso de Administración para la mejora de la Seguridad Vial	Fideicomiso de Administración para la mejora de la Seguridad Vial

¿Para qué se gasta?

Finalidad	Función	Subfunción
Desarrollo Económico	Transporte	Transporte por Carretera

Presupuesto asignado al Programa Presupuestario

Monto $1,072,048,573.00

Nivel del Indicador

Nivel	Clave	Resumen Narrativo	Transversalidad
Componente	E3	Apoyos entregados a empresas concesionarias de transporte público	Cambio climático

Datos del Indicador

Nombre del Indicador	Método de cálculo	Código
Porcentaje de acciones relacionadas con el transporte público implementadas	(Número de acciones relacionadas con el transporte público implementadas/Número de acciones relacionadas con el transporte público programadas)*100	924_E3-1

Descripción del Indicador	Unidad de Medida
Son los proyectos implementados para la mejora del transporte público	Porcentaje

Tipo de Indicador	Gestión	**Dimensión**	Eficacia	**Ponderación del indicador**	
Desagregación Geográfica	Estatal	**Frecuencia de Medición**	Semestral	100.0	

Características del Indicador

Tipo de Fórmula de Cálculo	Porcentaje	**Características del Indicador**	Claridad, Relevancia, Economía, Monitoreable, Adecuado
Justificación de las Características	El indicador es fácil de monitorear además de presentar claridad en su medición		
Serie de Información Disponible			

Responsable del Indicador

Nombre	Amilcar Arnoldo López Zepeda
Cargo	Director General de Transporte Público
Correo Electrónico	amilcar.lopez@jalisco.gob.mx

GOBIERNO DEL ESTADO DE JALISCO

PRESUPUESTO DE EGRESOS PARA EL EJERCICIO FISCAL 2025

Ficha Técnica de Indicador

Sistema de Evaluación del Desempeño (SED)

Secretaría de la Hacienda Pública

Determinación de Metas

							Línea Base	
			Absoluto	Relativo	Sentido del Indicador*	Valor Meta	Año
Año de Medición del Resultado	2025	Tipo Valor de la Meta	○	X	Ascendente	100.0	2,024
Meta Valor	100.0	Unidad de medida	Acción	Indicador de Género	Si ○	No X	

Resultados

Valor Programado	N.P	Avance de la Meta	N.D	Avance de la Meta	N.D	Semáforo

Calendarización de la Meta

	Enero	Febrero	Marzo	Abril	Mayo	Junio	Julio	Agosto	Septiembre	Octubre	Noviembre	Diciembre
Programado						100.0						100.0
Programado Acumulado						100.0						100.0
Realizado												
Realizado Acumulado												

Proyección de la meta en los próximos 3 años	100	100	100

Parámetros de semaforización

Meta Institucional

100

GOBIERNO DEL ESTADO DE JALISCO

PRESUPUESTO DE EGRESOS PARA EL EJERCICIO FISCAL 2025

Ficha Técnica de Indicador

Sistema de Evaluación del Desempeño (SED)

Secretaría de la Hacienda Pública

Características de las Variables (metadatos)

Variable

Nombre

Número de acciones relacionadas con el transporte público implementadas

Fuente de Información Dirección General de Transporte Público, 2025

Unidad de Medida	Valor Absoluto de la Variable	Desagregación Geográfica	Frecuencia cálculo variable
Acción	3.00	Estatal	Semestral

Método recopilación de datos	Fecha de disponibilidad de la información	Tipo de acumulación
		Valor Presente

Variable 2

Nombre

Número de acciones relacionadas con el transporte público programadas

Fuente de Información Dirección General de Transporte Público, 2025

Unidad de Medida	Valor Absoluto de la Variable	Desagregación Geográfica	Frecuencia cálculo variable
Acción	3.00	Estatal	Semestral

Método recopilación de datos	Fecha de disponibilidad de la información	Tipo de acumulación
		Valor Presente

Medios de Verificación Nivel MIR Documentos de la Dirección General de Transporte Público, Archivo Interno

Supuestos del Nivel MIR Los documentos son entregados en tiempo y forma

Observaciones del Responsable

GOBIERNO DEL ESTADO DE JALISCO

PRESUPUESTO DE EGRESOS PARA EL EJERCICIO FISCAL 2025

Ficha Técnica de Indicador

Sistema de Evaluación del Desempeño (SED)

Secretaría de la Hacienda Pública

Datos de Identificación del Programa: Impartición de la Educación Preescolar

Posición en el Índice de Rezago Social

Eje	Tema
Desarrollo social	Educación

¿Quién gasta?

04 Unidad Presupuestal	000 Unidad Responsable	Unidad Ejecutora del Gasto
Secretaría de Educación	Secretaría de Educación	

¿Para qué se gasta?

Finalidad	Función	Subfunción
Desarrollo Social	Educación	Educación Básica

Presupuesto asignado al Programa Presupuestario

Monto $6,036,341,833.00

Nivel del Indicador

Nivel	Clave	Resumen Narrativo	Transversalidad
Fin		Contribuir a mejorar las condiciones de acceso efectivo a los derechos sociales, mediante el impulso de las capacidades de las personas y sus comunidades, reduciendo brechas de desigualdad, con un sentido de colectividad fortalecido que impulsa la movilidad social ascendente y con atención prioritaria para las personas y los grupos cuyos derechos han sido vulnerados de manera histórica y coyuntural en particular por la pandemia por COVID19.	

Datos del Indicador

Nombre del Indicador	Método de cálculo	Código
Posición en el Índice de Rezago Social		Fin_111_1479

Descripción del Indicador	Unidad de Medida
Lugar que ocupa Jalisco dentro del contexto de las entidades federativas del país respecto al Índice de Rezago Social, el cual es una medida agregada que se compone de variables de educación, acceso a servicios de salud, servicios básicos en la vivienda, de calidad y espacios en la misma, y activos en el hogar. Es decir, proporciona el resumen de cuatro carencias sociales de la medición de pobreza del Consejo Nacional de Evaluación de la Política de Desarrollo Social (CONEVAL): rezago educativo, acceso a los servicios de salud, acceso a los servicios básicos en la vivienda, y la calidad y espacios en la vivienda.	Posición

Tipo de Indicador	Estratégico	**Dimensión**	Eficacia	**Ponderación del indicador**	
Desagregación Geográfica		**Frecuencia de Medición**	Anual	0.0	

GOBIERNO DEL ESTADO DE JALISCO

PRESUPUESTO DE EGRESOS PARA EL EJERCICIO FISCAL 2025

Ficha Técnica de Indicador

Sistema de Evaluación del Desempeño (SED)

Secretaría de la Hacienda Pública

Características del Indicador

Tipo de Fórmula de Cálculo	Total	**Características del Indicador**	
Justificación de las Características			
Serie de Información Disponible			
Responsable del Indicador			
Nombre			
Cargo			
Correo Electrónico			

Determinación de Metas

					Línea Base	
		Absoluto	**Relativo**	**Sentido del Indicador***	**Valor Meta**	**Año**
Año de Medición del Resultado	2025	**Tipo Valor de la Meta**	X		Ascendente	24.0	2022
Meta Valor	29.0	**Unidad de medida**		**Indicador de Género**	**Si**	**No**
						X

Resultados

Valor Programado	N.P	**Avance de la Meta**	N.D	**% Avance de la Meta**	N.D	**Semáforo**	

Calendarización de la Meta

	Enero	Febrero	Marzo	Abril	Mayo	Junio	Julio	Agosto	Septiembre	Octubre	Noviembre	Diciembre
Programado	0.0	0.0	0.0	0.0	0.0	0.0	0.0	0.0	0.0	0.0	0.0	0.0
Programado Acumulado	0.0	0.0	0.0	0.0	0.0	0.0	0.0	0.0	0.0	0.0	0.0	0.0
Realizado												
Realizado Acumulado												

Proyección de la meta en los próximos 3 años			

Meta Institucional

0%

Medios de Verificación Nivel MIR	En el Sistema de Monitoreo de Indicadores del Desarrollo de Jalisco (MIDE Jalisco), para consulta abierta en https://seplan.app.jalisco.gob.mx/mide
Supuestos del Nivel MIR	Las y los habitantes del estado de Jalisco asumen su compromiso de corresponsabilidad en el proceso de desarrollo social y acceso efectivo de sus derechos sociales.
Observaciones del Responsable	

GOBIERNO DEL ESTADO DE JALISCO

PRESUPUESTO DE EGRESOS PARA EL EJERCICIO FISCAL 2025

Ficha Técnica de Indicador

Sistema de Evaluación del Desempeño (SED)

Secretaría de la Hacienda Pública

Datos de Identificación del Programa: Impartición de la Educación Preescolar

Porcentaje de la población mayor de 15 años con rezago educativo

Eje	Tema
Desarrollo social	Educación

¿Quién gasta?

04 Unidad Presupuestal	000 Unidad Responsable	Unidad Ejecutora del Gasto
Secretaría de Educación	Secretaría de Educación	

¿Para qué se gasta?

Finalidad	Función	Subfunción
Desarrollo Social	Educación	Educación Básica

Presupuesto asignado al Programa Presupuestario

Monto $6,036,341,833.00

Nivel del Indicador

Nivel	Clave	Resumen Narrativo	Transversalidad
Propósito		Las y los estudiantes del estado de Jalisco, cuentan con un enfoque integral de educación que incrementa la calidad y pertinencia educativa hacia la excelencia de la misma, para formar una ciudadanía responsable que enfrente de manera positiva los desafíos personales y colectivos durante su trayecto de vida.	

Datos del Indicador

Nombre del Indicador	Método de cálculo	Código
Porcentaje de la población mayor de 15 años con rezago educativo		Propósito_111_1090

Descripción del Indicador	Unidad de Medida
Porcentaje de la población mayor de 15 años (adultos) que no tienen desarrolladas las habilidades básicas para leer, escribir y hacer cuentas, o que no iniciaron o no concluyeron su educación primaria o secundaria.	Porcentaje

Tipo de Indicador	Estratégico	**Dimensión**	Eficacia	**Ponderación del indicador**	
Desagregación Geográfica		**Frecuencia de Medición**	Anual	0.0	

Características del Indicador

Tipo de Fórmula de Cálculo	Total	**Características del Indicador**	
Justificación de las Características			
Serie de Información Disponible			

Responsable del Indicador

Nombre	
Cargo	
Correo Electrónico	

GOBIERNO DEL ESTADO DE JALISCO

PRESUPUESTO DE EGRESOS PARA EL EJERCICIO FISCAL 2025

Ficha Técnica de Indicador

Sistema de Evaluación del Desempeño (SED)

Secretaría de la Hacienda Pública

Determinación de Metas

					Línea Base	
		Absoluto	**Relativo**	**Sentido del Indicador***	**Valor Meta**	**Año**
Año de Medición del Resultado	2025	**Tipo Valor de la Meta**	X		Descendente	32.13	2020
Meta Valor	28.0	**Unidad de medida**		**Indicador de Género**	**Si**	**No**
						X

Resultados

Valor Programado	N.P	**Avance de la Meta**	N.D	**% Avance de la Meta**	N.D	**Semáforo**	

Calendarización de la Meta

	Enero	Febrero	Marzo	Abril	Mayo	Junio	Julio	Agosto	Septiembre	Octubre	Noviembre	Diciembre
Programado	0.0	0.0	0.0	0.0	0.0	0.0	0.0	0.0	0.0	0.0	0.0	0.0
Programado Acumulado	0.0	0.0	0.0	0.0	0.0	0.0	0.0	0.0	0.0	0.0	0.0	0.0
Realizado												
Realizado Acumulado												

Proyección de la meta en los próximos 3 años			

Meta Institucional

0%

Medios de Verificación Nivel MIR	En el Sistema de Monitoreo de Indicadores del Desarrollo de Jalsico (MIDE Jalsico), para consulta abierta en https://seplan.app.jalisco.gob.mx/mide
Supuestos del Nivel MIR	Las madres y los padres de familia cuentan con el tiempo suficiente para involucrarse de forma integral en el proceso educativo y contribuir al incremento de la calidad y pertinencia educativa.
Observaciones del Responsable	

GOBIERNO DEL ESTADO DE JALISCO

PRESUPUESTO DE EGRESOS PARA EL EJERCICIO FISCAL 2025

Ficha Técnica de Indicador

Sistema de Evaluación del Desempeño (SED)

Secretaría de la Hacienda Pública

Datos de Identificación del Programa: Impartición de la Educación Preescolar

Porcentaje de estrategias implementadas para fortalecer el desarrollo y la educación de la niñez que asiste a educación preescolar

Eje	Tema
Desarrollo social	Educación

¿Quién gasta?

04 Unidad Presupuestal	000 Unidad Responsable	00126 Unidad Ejecutora del Gasto
Secretaría de Educación	Secretaría de Educación	Dirección de Educación Preescolar

¿Para qué se gasta?

Finalidad	Función	Subfunción
Desarrollo Social	Educación	Educación Básica

Presupuesto asignado al Programa Presupuestario

Monto	$6,036,341,833.00

Nivel del Indicador

Nivel	Clave	Resumen Narrativo	Transversalidad
Componente	I1	Estrategias implementadas a la atención de la primera infancia, para fortalecer el desarrollo integral y la educación de la niñez que asiste a educación preescolar	Desarrollo integral de las niñas, los niños y adolescentes

Datos del Indicador

Nombre del Indicador	Método de cálculo	Código
Porcentaje de estrategias implementadas para fortalecer el desarrollo y la educación de la niñez que asiste a educación preescolar	(Número de estrategias implementadas para fortalecer el desarrollo en el semestre t/Número de estrategias programadas para fortalecer el desarrollo en el semestre t)*100	111_I1-1

Descripción del Indicador	Unidad de Medida
Este indicador mide el porcentaje de estrategias implementadas para fortalecer el desarrollo integral y la educación de la niñez que asiste a educación preescolar. Estas estrategias están diseñadas para asegurar un desarrollo integral y una educación de calidad en los primeros años de vida	Porcentaje

Tipo de Indicador	Estratégico	**Dimensión**	Eficacia	**Ponderación del indicador**	
Desagregación Geográfica	Estatal	**Frecuencia de Medición**	Trimestral	100.0	

GOBIERNO DEL ESTADO DE JALISCO

PRESUPUESTO DE EGRESOS PARA EL EJERCICIO FISCAL 2025

Ficha Técnica de Indicador

Sistema de Evaluación del Desempeño (SED)

Secretaría de la Hacienda Pública

Características del Indicador

Tipo de Fórmula de Cálculo	Porcentaje	**Características del Indicador**	Claridad, Relevancia, Economía, Monitoreable, Adecuado
Justificación de las Características	Claridad: Es congruente con el Resumen Narrativo, es preciso y muestra claridad en lo que se considera alcanzar. Relevancia: Este indicador contribuye de manera directa para el logro del objetivo Economía: Este indicador ha sido construido considerando los principios buen ejercicio de los recursos públicos de eficiencia, eficacia, economía, racionalidad y austeridad. Monitoreable: Se ha prestado especial atención en la identificación de los Medios de Verificación y Fuentes de Información a efecto de contar con instrumentos que permitan acciones de Evaluación del Desempeño. Adecuado: Este indicador se encuentra alineado a una de las líneas estratégica del Plan Estatal de Gobernanza y Desarrollo y demás instrumentos de planeación del ámbito de la educación.		
Serie de Información Disponible			

Responsable del Indicador

Nombre	Griselda Gómez de la Torre
Cargo	Encargada del área de desarrollo educativo
Correo Electrónico	griselda.gomez@jalisco.gob.mx

Determinación de Metas

						Línea Base	
			Absoluto	Relativo	Sentido del Indicador*	Valor Meta	Año
Año de Medición del Resultado	2025	**Tipo Valor de la Meta**	○	◉	Ascendente	66.66	2023
Meta Valor	66.66	**Unidad de medida**	Estrategia	**Indicador de Género**	Si ○	No ◉	

Resultados

Valor Programado	N.P	**Avance de la Meta**	N.D	**% Avance de la Meta**	N.D	**Semáforo**	

Calendarización de la Meta

	Enero	Febrero	Marzo	Abril	Mayo	Junio	Julio	Agosto	Septiembre	Octubre	Noviembre	Diciembre
Programado					16.66	33.32		4□.□8				66.66
Programado Acumulado					16.66	33.32		4□.□8				66.66
Realizado												
Realizado Acumulado												

Proyección de la meta en los próximos 3 años	66.66	66.66	66.66

Parámetros de semaforización

Meta Institucional

100□

GOBIERNO DEL ESTADO DE JALISCO

PRESUPUESTO DE EGRESOS PARA EL EJERCICIO FISCAL 2025

Ficha Técnica de Indicador

Sistema de Evaluación del Desempeño (SED)

Secretaría de la Hacienda Pública

Características de las Variables (metadatos)

Variable 1

Nombre			
Número de estrategias programadas para fortalecer el desarrollo en el semestre t			
Fuente de Información	Informe Estrategia nacional de atención a la primera infancia. Elaborado semestralmente y ubicado en Educación Preescolar		
Unidad de Medida	**Valor Absoluto de la Variable**	**Desagregación Geográfica**	**Frecuencia cálculo variable**
Estrategia	6.00	Estatal	Semestral
Método recopilación de datos	**Fecha de disponibilidad de la información**	**Tipo de acumulación**	
		Valor Presente	

Variable 2

Nombre			
Número de estrategias implementadas para fortalecer el desarrollo en el semestre t			
Fuente de Información	Informe Estrategia nacional de atención a la primera infancia. Elaborado semestralmente y ubicado en Educación Preescolar		
Unidad de Medida	**Valor Absoluto de la Variable**	**Desagregación Geográfica**	**Frecuencia cálculo variable**
Estrategia	4.00	Estatal	Semestral
Método recopilación de datos	**Fecha de disponibilidad de la información**	**Tipo de acumulación**	
		Valor Presente	

Medios de Verificación Nivel MIR	Informe Estrategia atención a la primera infancia. Elaborado semestralmente y ubicado en Educación Preescolar. https://sgg.jalisco.gob.mx/areas-de-la-subsecretaria/sistema-de-proteccion-integral-de-ninas-ninos-y-adolescentes-sipinna
Supuestos del Nivel MIR	Existen las condiciones adecuadas para la implementación de las estrategias para fortalecer el desarrollo integral y educación de los alumnos.
□bservaciones del Responsable	

GOBIERNO DEL ESTADO DE JALISCO

PRESUPUESTO DE EGRESOS PARA EL EJERCICIO FISCAL 2025

Ficha Técnica de Indicador

Sistema de Evaluación del Desempeño (SED)

Secretaría de la Hacienda Pública

Datos de Identificación del Programa: Impartición de la Educación Preescolar

Porcentaje de niñas y niños que reciben atención educativa del Programa Alternativas.

Eje	Tema
Desarrollo social	Educación

¿Quién gasta?

04 Unidad Presupuestal	000 Unidad Responsable	00126 Unidad Ejecutora del Gasto
Secretaría de Educación	Secretaría de Educación	Dirección de Educación Preescolar

¿Para qué se gasta?

Finalidad	Función	Subfunción
Desarrollo Social	Educación	Educación Básica

Presupuesto asignado al Programa Presupuestario

Monto	$6,036,341,833.00

Nivel del Indicador

Nivel	Clave	Resumen Narrativo	Transversalidad
Componente	I4	Atención educativa otorgada para niñas y niños del Programa Alternativas para la Educación Preescolar	Desarrollo integral de las niñas, los niños y adolescentes

Datos del Indicador

Nombre del Indicador	Método de cálculo	Código
Porcentaje de niñas y niños que reciben atención educativa del Programa Alternativas.	(Número de niñas y niños que reciben atención educativa del Programa Alternativas en el semestre t/Número de niñas y niños registrados para recibir atención educativa del Programa Alternativas en el semestre t)*100	111_I4-1

Descripción del Indicador	Unidad de Medida
Este indicador mide el porcentaje de niñas y niños que reciben atención educativa en comunidades rurales y urbano marginadas a través del Programa Alternativas para la Educación Preescolar. Este programa busca proporcionar educación pertinente para mejorar las oportunidades educativas de los niños en estas comunidades.	Porcentaje

Tipo de Indicador	Estratégico	**Dimensión**	Eficacia	**Ponderación del indicador**	100.0
Desagregación Geográfica	Estatal	**Frecuencia de Medición**	Semestral		

GOBIERNO DEL ESTADO DE JALISCO

PRESUPUESTO DE EGRESOS PARA EL EJERCICIO FISCAL 2025

Ficha Técnica de Indicador

Sistema de Evaluación del Desempeño (SED)

Secretaría de la Hacienda Pública

Características del Indicador

Tipo de Fórmula de Cálculo	Porcentaje	**Características del Indicador**	Claridad, Relevancia, Economía, Monitoreable, Adecuado
Justificación de las Características	Claridad: Es congruente con el Resumen Narrativo, es preciso y muestra claridad en lo que se considera alcanzar. Relevancia: Este indicador contribuye de manera directa para el logro del objetivo Economía: Este indicador ha sido construido considerando los principios buen ejercicio de los recursos públicos de eficiencia, eficacia, economía, racionalidad y austeridad. Monitoreable: Se ha prestado especial atención en la identificación de los Medios de Verificación y Fuentes de Información a efecto de contar con instrumentos que permitan acciones de Evaluación del Desempeño. Adecuado: Este indicador se encuentra alineado a una de las líneas estratégica del Plan Estatal de Gobernanza y Desarrollo y demás instrumentos de planeación del ámbito de la educación.		
Serie de Información Disponible			

Responsable del Indicador

Nombre	Georgina Camberos Ruiz
Cargo	Directora de Educación Preescolar
Correo Electrónico	georgina.camberos@jalisco.gob.mx

Determinación de Metas

						Línea Base	
			Absoluto	Relativo	Sentido del Indicador*	Valor Meta	Año
Año de Medición del Resultado	2025	**Tipo Valor de la Meta**	○	●	Ascendente	0.0	2023
Meta Valor	□□.14	**Unidad de medida**	Niño y niña	**Indicador de Género**	Si ○	No ●	

Resultados

Valor Programado	N.P	**Avance de la Meta**	N.D	**% Avance de la Meta**	N.D	**Semáforo**	

Calendari□ación de la Meta

	Enero	Febrero	Marzo	Abril	Mayo	Junio	Julio	Agosto	Septiembre	Octubre	Noviembre	Diciembre
Programado						0.0			□□.14			
Programado Acumulado						0.0			□□.14			
Reali□ado												
Realizado Acumulado												

Proyección de la meta en los próximos 3 años	□□.14	□□.14	□□.14

Parámetros de semafori□ación

Meta Institucional

100□

GOBIERNO DEL ESTADO DE JALISCO

PRESUPUESTO DE EGRESOS PARA EL EJERCICIO FISCAL 2025

Ficha Técnica de Indicador

Sistema de Evaluación del Desempeño (SED)

Secretaría de la Hacienda Pública

Características de las Variables (metadatos)

Variable 1

Nombre

Número de niñas y niños que reciben atención educativa del Programa Alternativas en el semestre t

Fuente de Información Informe Estadística del programa alternativas. Elaborado semestralmente y ubicado en la Dirección de Educación Preescolar.

Unidad de Medida	Valor Absoluto de la Variable	Desagregación Geográfica	Frecuencia cálculo variable
Niño y niña	2,040.00	Estatal	Semestral

Método recopilación de datos	Fecha de disponibilidad de la información	Tipo de acumulación
		Valor Presente

Variable 2

Nombre

Número de niñas y niños registrados para recibir atención educativa del Programa Alternativas en el semestre t

Fuente de Información Informe Estadística del programa alternativas. Elaborado semestralmente y ubicado en la Dirección de Educación Preescolar.

Unidad de Medida	Valor Absoluto de la Variable	Desagregación Geográfica	Frecuencia cálculo variable
Niño y niña	2,100.00	Estatal	Semestral

Método recopilación de datos	Fecha de disponibilidad de la información	Tipo de acumulación
		Valor Presente

Medios de Verificación Nivel MIR	Informe Atención Educativa otorgada desglosada por género. Elaborado semestralmente y ubicado en la Dirección de Educación Preescolar. https://padronunico.jalisco.gob.mx/por-dependencia/04000
Supuestos del Nivel MIR	Existe apoyo de las comunidades rurales y urbano marginadas para que funcione el servicio de Alternativas.
bservaciones del Responsable	

GOBIERNO DEL ESTADO DE JALISCO

PRESUPUESTO DE EGRESOS PARA EL EJERCICIO FISCAL 2025

Ficha Técnica de Indicador

Sistema de Evaluación del Desempeño (SED)

Secretaría de la Hacienda Pública

Datos de Identificación del Programa: Impartición de la Educación Preescolar

Porcentaje de proyectos para fortalecer la gestión y el apoyo técnico pedagógico a las figuras educativas del nivel preescolar

Eje	Tema
Desarrollo social	Educación

¿Quién gasta?

04 Unidad Presupuestal	000 Unidad Responsable	00126 Unidad Ejecutora del Gasto
Secretaría de Educación	Secretaría de Educación	Dirección de Educación Preescolar

¿Para qué se gasta?

Finalidad	Función	Subfunción
Desarrollo Social	Educación	Educación Básica

Presupuesto asignado al Programa Presupuestario

Monto	$6,036,341,833.00

Nivel del Indicador

Nivel	Clave	Resumen Narrativo	Transversalidad
Componente	I5	Proyectos implementados para el fortalecimiento de la función de gestión y técnico pedagógico a las figuras educativas del nivel de preescolar	Desarrollo integral de las niñas, los niños y adolescentes

Datos del Indicador

Nombre del Indicador	Método de cálculo	Código
Porcentaje de proyectos para fortalecer la gestión y el apoyo técnico pedagógico a las figuras educativas del nivel preescolar	(Número de proyectos para fortalecer la gestión y el apoyo técnico pedagógico a las figuras educativas del nivel preescolar en el semestre t/Número de proyectos programados para fortalecer la gestión y el apoyo técnico pedagógico a las figuras educativas del nivel preescolar en el semestre t)*100	111_I5-1

Descripción del Indicador	Unidad de Medida
Este indicador mide el porcentaje de proyectos para fortalecer la gestión y el apoyo técnico pedagógico a las figuras educativas del nivel preescolar. Estas estrategias están diseñadas para mejorar la calidad educativa y la capacidad de gestión en los centros de educación preescolar.	Porcentaje

Tipo de Indicador	Estratégico	**Dimensión**	Eficacia	**Ponderación del indicador**	
Desagregación Geográfica	Estatal	**Frecuencia de Medición**	Trimestral	100.0	

GOBIERNO DEL ESTADO DE JALISCO

PRESUPUESTO DE EGRESOS PARA EL EJERCICIO FISCAL 2025

Ficha Técnica de Indicador

Sistema de Evaluación del Desempeño (SED)

Secretaría de la Hacienda Pública

Características del Indicador

Tipo de Fórmula de Cálculo	Porcentaje	**Características del Indicador**	Claridad, Relevancia, Economía, Monitoreable, Adecuado

Justificación de las Características

Claridad: Es congruente con el Resumen Narrativo, es preciso y muestra claridad en lo que se considera alcanzar.

Relevancia: Este indicador contribuye de manera directa para el logro del objetivo

Economía: Este indicador ha sido construido considerando los principios buen ejercicio de los recursos públicos de eficiencia, eficacia, economía, racionalidad y austeridad.

Monitoreable: Se ha prestado especial atención en la identificación de los Medios de Verificación y Fuentes de Información a efecto de contar con instrumentos que permitan acciones de Evaluación del Desempeño.

Adecuado: Este indicador se encuentra alineado a una de las líneas estratégica del Plan Estatal de Gobernanza y Desarrollo y demás instrumentos de planeación del ámbito de la educación.

Serie de Información Disponible

Responsable del Indicador

Nombre	Griselda Gómez de la Torre
Cargo	Encargada del área de desarrollo educativo
Correo Electrónico	griselda.gomez@jalisco.gob.mx

Determinación de Metas

						Línea Base	
			Absoluto	Relativo	Sentido del Indicador*	Valor Meta	Año
Año de Medición del Resultado	2025	**Tipo Valor de la Meta**	○	●	Ascendente	8.5	2023
Meta Valor	8.5	**Unidad de medida**	Proyectos	**Indicador de Género**	Si ○	No ●	

Resultados

Valor Programado	N.P	**Avance de la Meta**	N.D	**% Avance de la Meta**	N.D	**Semáforo**	

Calendarización de la Meta

	Enero	Febrero	Marzo	Abril	Mayo	Junio	Julio	Agosto	Septiembre	Octubre	Noviembre	Diciembre
Programado			0.0			50.0			5.0		8.5	
Programado Acumulado			0.0			50.0			5.0		8.5	
Realizado												
Realizado Acumulado												

Proyección de la meta en los próximos 3 años	8.50	8.50	8.50

Parámetros de semaforización

Meta Institucional

100

GOBIERNO DEL ESTADO DE JALISCO

PRESUPUESTO DE EGRESOS PARA EL EJERCICIO FISCAL 2025

Ficha Técnica de Indicador

Sistema de Evaluación del Desempeño (SED)

Secretaría de la Hacienda Pública

Características de las Variables (metadatos)

Variable 1

Nombre

Número de proyectos programados para fortalecer la gestión y el apoyo técnico pedagógico a las figuras educativas del nivel preescolar en el semestre t

Fuente de Información	Informe Proyectos para el fortalecimiento de gestión y técnico pedagógico. Elaborado semestralmente y ubicado en la Dirección de Educación Preescolar Dirección Electrónica: Informe de Estrategias.

Unidad de Medida	**Valor Absoluto de la Variable**	**Desagregación Geográfica**	**Frecuencia cálculo variable**
Proyectos	8.00	Estatal	Trimestral

Método recopilación de datos	**Fecha de disponibilidad de la información**	**Tipo de acumulación**
		Valor Presente

Variable 2

Nombre

Número de proyectos para fortalecer la gestión y el apoyo técnico pedagógico a las figuras educativas del nivel preescolar en el semestre t

Fuente de Información	Informe Proyectos para el fortalecimiento de gestión y técnico pedagógico. Elaborado semestralmente y ubicado en la Dirección de Educación Preescolar Dirección Electrónica: Informe de Estrategias.

Unidad de Medida	**Valor Absoluto de la Variable**	**Desagregación Geográfica**	**Frecuencia cálculo variable**
Proyectos	.00	Estatal	Trimestral

Método recopilación de datos	**Fecha de disponibilidad de la información**	**Tipo de acumulación**
		Valor Presente

Medios de Verificación Nivel MIR	Informe Proyectos implementadas con reportes de resultados. Elaborado semestralmente y ubicado en la Dirección de Educación Preescolar. https://recreadigital.jalisco.gob.mx/proyectosintegradores/proyectosintegradores-preescolar/
Supuestos del Nivel MIR	Existe un clima educativo en el Estado favorable para la implementación de estas estrategias.
bservaciones del Responsable	

GOBIERNO DEL ESTADO DE JALISCO

PRESUPUESTO DE EGRESOS PARA EL EJERCICIO FISCAL 2025

Ficha Técnica de Indicador

Sistema de Evaluación del Desempeño (SED)

Secretaría de la Hacienda Pública

Datos de Identificación del Programa: Impartición de la Educación Primaria

Posición en el Índice de Rezago Social

Eje	Tema
Desarrollo social	Educación

¿Quién gasta?

04 Unidad Presupuestal	000 Unidad Responsable	Unidad Ejecutora del Gasto
Secretaría de Educación	Secretaría de Educación	

¿Para qué se gasta?

Finalidad	Función	Subfunción
Desarrollo Social	Educación	Educación Básica

Presupuesto asignado al Programa Presupuestario

Monto $15,226,613,029.00

Nivel del Indicador

Nivel	Clave	Resumen Narrativo	Transversalidad
Fin		Contribuir a mejorar las condiciones de acceso efectivo a los derechos sociales, mediante el impulso de las capacidades de las personas y sus comunidades, reduciendo brechas de desigualdad, con un sentido de colectividad fortalecido que impulsa la movilidad social ascendente y con atención prioritaria para las personas y los grupos cuyos derechos han sido vulnerados de manera histórica y coyuntural en particular por la pandemia por COVID19.	

Datos del Indicador

Nombre del Indicador	Método de cálculo	Código
Posición en el Índice de Rezago Social		Fin_112_1479

Descripción del Indicador	Unidad de Medida
Lugar que ocupa Jalisco dentro del contexto de las entidades federativas del país respecto al Índice de Rezago Social, el cual es una medida agregada que se compone de variables de educación, acceso a servicios de salud, servicios básicos en la vivienda, de calidad y espacios en la misma, y activos en el hogar. Es decir, proporciona el resumen de cuatro carencias sociales de la medición de pobreza del Consejo Nacional de Evaluación de la Política de Desarrollo Social (CONEVAL): rezago educativo, acceso a los servicios de salud, acceso a los servicios básicos en la vivienda, y la calidad y espacios en la vivienda.	Posición

Tipo de Indicador	Estratégico	**Dimensión**	Eficacia	**Ponderación del indicador**	
Desagregación Geográfica		**Frecuencia de Medición**	Anual	0.0	

GOBIERNO DEL ESTADO DE JALISCO

PRESUPUESTO DE EGRESOS PARA EL EJERCICIO FISCAL 2025

Ficha Técnica de Indicador

Sistema de Evaluación del Desempeño (SED)

Secretaría de la Hacienda Pública

Características del Indicador

Tipo de Fórmula de Cálculo	Total	**Características del Indicador**	
Justificación de las Características			
Serie de Información Disponible			
Responsable del Indicador			
Nombre			
Cargo			
Correo Electrónico			

Determinación de Metas

					Línea Base	
		Absoluto	**Relativo**	**Sentido del Indicador***	**Valor Meta**	**Año**
Año de Medición del Resultado	2025	**Tipo Valor de la Meta**	X		Ascendente	24.0	2022
Meta Valor	29.0	**Unidad de medida**		**Indicador de Género**	**Si**	**No**
						X

Resultados

Valor Programado	N.P	**Avance de la Meta**	N.D	**% Avance de la Meta**	N.D	**Semáforo**	

Calendarización de la Meta

	Enero	Febrero	Marzo	Abril	Mayo	Junio	Julio	Agosto	Septiembre	Octubre	Noviembre	Diciembre
Programado	0.0	0.0	0.0	0.0	0.0	0.0	0.0	0.0	0.0	0.0	0.0	0.0
Programado Acumulado	0.0	0.0	0.0	0.0	0.0	0.0	0.0	0.0	0.0	0.0	0.0	0.0
Realizado												
Realizado Acumulado												

Proyección de la meta en los próximos 3 años			

Meta Institucional

0%

Medios de Verificación Nivel MIR	En el Sistema de Monitoreo de Indicadores del Desarrollo de Jalisco (MIDE Jalisco), para consulta abierta en https://seplan.app.jalisco.gob.mx/mide
Supuestos del Nivel MIR	Las y los habitantes del estado de Jalisco asumen su compromiso de corresponsabilidad en el proceso de desarrollo social y acceso efectivo de sus derechos sociales.
Observaciones del Responsable	

GOBIERNO DEL ESTADO DE JALISCO

PRESUPUESTO DE EGRESOS PARA EL EJERCICIO FISCAL 2025

Ficha Técnica de Indicador

Sistema de Evaluación del Desempeño (SED)

Secretaría de la Hacienda Pública

Datos de Identificación del Programa: Impartición de la Educación Primaria

Porcentaje de la población mayor de 15 años con rezago educativo

Eje	Tema
Desarrollo social	Educación

¿Quién gasta?

04 Unidad Presupuestal	000 Unidad Responsable	Unidad Ejecutora del Gasto
Secretaría de Educación	Secretaría de Educación	

¿Para qué se gasta?

Finalidad	Función	Subfunción
Desarrollo Social	Educación	Educación Básica

Presupuesto asignado al Programa Presupuestario

Monto $15,226,613,029.00

Nivel del Indicador

Nivel	Clave	Resumen Narrativo	Transversalidad
Propósito		Las y los estudiantes del estado de Jalisco, cuentan con un enfoque integral de educación que incrementa la calidad y pertinencia educativa hacia la excelencia de la misma, para formar una ciudadanía responsable que enfrente de manera positiva los desafíos personales y colectivos durante su trayecto de vida.	

Datos del Indicador

Nombre del Indicador	Método de cálculo	Código
Porcentaje de la población mayor de 15 años con rezago educativo		Propósito_112_1090

Descripción del Indicador	Unidad de Medida
Porcentaje de la población mayor de 15 años (adultos) que no tienen desarrolladas las habilidades básicas para leer, escribir y hacer cuentas, o que no iniciaron o no concluyeron su educación primaria o secundaria.	Porcentaje

Tipo de Indicador	Estratégico	**Dimensión**	Eficacia	**Ponderación del indicador**	
Desagregación Geográfica		**Frecuencia de Medición**	Anual	0.0	

Características del Indicador

Tipo de Fórmula de Cálculo	Total	**Características del Indicador**	
Justificación de las Características			
Serie de Información Disponible			

Responsable del Indicador

Nombre	
Cargo	
Correo Electrónico	

GOBIERNO DEL ESTADO DE JALISCO

PRESUPUESTO DE EGRESOS PARA EL EJERCICIO FISCAL 2025

Ficha Técnica de Indicador

Sistema de Evaluación del Desempeño (SED)

Secretaría de la Hacienda Pública

Determinación de Metas

						Línea Base	
			Absoluto	Relativo	Sentido del Indicador*	Valor Meta	Año
Año de Medición del Resultado	2025	Tipo Valor de la Meta	X		Descendente	32.13	2020
Meta Valor	28.0	Unidad de medida		Indicador de Género	Si	No	
						X	

Resultados

Valor Programado	N.P	Avance de la Meta	N.D	% Avance de la Meta	N.D	Semáforo	

Calendarización de la Meta

	Enero	Febrero	Marzo	Abril	Mayo	Junio	Julio	Agosto	Septiembre	Octubre	Noviembre	Diciembre
Programado	0.0	0.0	0.0	0.0	0.0	0.0	0.0	0.0	0.0	0.0	0.0	0.0
Programado Acumulado	0.0	0.0	0.0	0.0	0.0	0.0	0.0	0.0	0.0	0.0	0.0	0.0
Realizado												
Realizado Acumulado												

Proyección de la meta en los próximos 3 años			

Meta Institucional

0%

Medios de Verificación Nivel MIR	En el Sistema de Monitoreo de Indicadores del Desarrollo de Jalsico (MIDE Jalsico), para consulta abierta en https://seplan.app.jalisco.gob.mx/mide
Supuestos del Nivel MIR	Las madres y los padres de familia cuentan con el tiempo suficiente para involucrarse de forma integral en el proceso educativo y contribuir al incremento de la calidad y pertinencia educativa.
Observaciones del Responsable	

GOBIERNO DEL ESTADO DE JALISCO

PRESUPUESTO DE EGRESOS PARA EL EJERCICIO FISCAL 2025

Ficha Técnica de Indicador

Sistema de Evaluación del Desempeño (SED)

Secretaría de la Hacienda Pública

Datos de Identificación del Programa: Impartición de la Educación Primaria

Porcentaje de alumnos migrantes con atención educativa

Eje	Tema
Desarrollo social	Educación

¿Quién gasta?

04 Unidad Presupuestal	000 Unidad Responsable	00127 Unidad Ejecutora del Gasto
Secretaría de Educación	Secretaría de Educación	Dirección de Educación Primaria

¿Para qué se gasta?

Finalidad	Función	Subfunción
Desarrollo Social	Educación	Educación Básica

Presupuesto asignado al Programa Presupuestario

Monto	$15,226,613,029.00

Nivel del Indicador

Nivel	Clave	Resumen Narrativo	Transversalidad
Componente	A1	Atención educativa otorgada para niñas y niños en situación de migración	Derechos Humanos

Datos del Indicador

Nombre del Indicador	Método de cálculo	Código
Porcentaje de alumnos migrantes con atención educativa	(Número de alumnos migrantes que reciben atención educativa otorgada en el semestre t/Número de alumnos migrantes que solicitan atención educativa en el semestre t)*100	112_A1-1

Descripción del Indicador	Unidad de Medida
Se refiere al porcentaje de niñas y niños que reciben atención educativa en los centros de educación migrantes instalados en los campos agrícolas a través del Programa Atención Educativa a Hijos de Jornaleros Migrantes.	Porcentaje

Tipo de Indicador	Estratégico	**Dimensión**	Eficacia	**Ponderación del indicador**	
Desagregación Geográfica	Estatal	**Frecuencia de Medición**	Semestral	100.0	

GOBIERNO DEL ESTADO DE JALISCO

PRESUPUESTO DE EGRESOS PARA EL EJERCICIO FISCAL 2025

Ficha Técnica de Indicador

Sistema de Evaluación del Desempeño (SED)

Secretaría de la Hacienda Pública

Características del Indicador

Tipo de Fórmula de Cálculo	Porcentaje	**Características del Indicador**	Claridad, Relevancia, Monitoreable, Adecuado

Justificación de las Características

Claridad: Es congruente con el Resumen Narrativo, es preciso y muestra claridad en lo que se considera alcanzar.
Relevancia: Este indicador contribuye de manera directa para el logro del objetivo
Economía: Este indicador ha sido construido considerando los principios buen ejercicio de los recursos públicos de eficiencia, eficacia, economía, racionalidad y austeridad.
Monitoreable: Se ha prestado especial atención en la identificación de los Medios de □erificación y Fuentes de Información a efecto de contar con instrumentos que permitan acciones de Evaluación del Desempeño.
Adecuado: Este indicador se encuentra alineado a una de las líneas estratégica del Plan Estatal de Gobernanza y Desarrollo y demás instrumentos de planeación del ámbito de la educación.

Serie de Información Disponible

Responsable del Indicador

Nombre	Saúl Alejandro Pinto Aceves
Cargo	Encargado de la Dirección de Educación Primaria
Correo Electrónico	saul.pinto□ jalisco.gob.m□

Determinación de Metas

						Línea Base	
			Absoluto	Relativo	Sentido del Indicador*	Valor Meta	Año
Año de Medición del Resultado	2025	**Tipo Valor de la Meta**	○	●	Ascendente	□□.21	2023
Meta Valor	□□.21	**Unidad de medida**	Alumno	**Indicador de Género**	○ Si	● No	

Resultados

Valor Programado	N.P	**Avance de la Meta**	N.D	**% Avance de la Meta**	N.D	**Semáforo**	

Calendari□ación de la Meta

	Enero	Febrero	Marzo	Abril	Mayo	Junio	Julio	Agosto	Septiembre	Octubre	Noviembre	Diciembre
Programado						0.0	□□.21					
Programado Acumulado						0.0	□□.21					
Reali□ado												
Realizado Acumulado												

Proyección de la meta en los pró□imos 3 años	□□.21	□□.21	□□.21

Parámetros de semafori□ación

Meta Institucional

100□

GOBIERNO DEL ESTADO DE JALISCO

PRESUPUESTO DE EGRESOS PARA EL EJERCICIO FISCAL 2025

Ficha Técnica de Indicador

Sistema de Evaluación del Desempeño (SED)

Secretaría de la Hacienda Pública

Características de las Variables (metadatos)

Variable 1

Nombre

Número de alumnos migrantes que reciben atención educativa otorgada en el semestre t

Fuente de Información	Informe Reportes de atención educativa. Elaborado semestralmente y ubicado en la Dirección de Educación Primaria		
Unidad de Medida	**Valor Absoluto de la Variable**	**Desagregación Geográfica**	**Frecuencia cálculo variable**
Alumno	1,600.00	Estatal	Semestral
Método recopilación de datos	**Fecha de disponibilidad de la información**	**Tipo de acumulación**	
		alor Presente	

Variable 2

Nombre

Número de alumnos migrantes que solicitan atención educativa en el semestre t

Fuente de Información	Informe Reportes de atención educativa. Elaborado semestralmente y ubicado en la Dirección de Educación Primaria		
Unidad de Medida	**Valor Absoluto de la Variable**	**Desagregación Geográfica**	**Frecuencia cálculo variable**
Alumno	1,900.00	Estatal	Semestral
Método recopilación de datos	**Fecha de disponibilidad de la información**	**Tipo de acumulación**	
		alor Presente	

Medios de Verificación Nivel MIR	Mis Programas: https://misprogramas.jalisco.gob.m/programas/panel/programa/03 Informe Atención Educativa otorgada desglosada por género. Elaborado semestralmente y ubicado en la Dirección de Educación Primaria.
Supuestos del Nivel MIR	Los padres de familias en situación de migración permiten la asistencia de sus hijos a los centros de educación migrante.
bservaciones del Responsable	

GOBIERNO DEL ESTADO DE JALISCO

PRESUPUESTO DE EGRESOS PARA EL EJERCICIO FISCAL 2025

Ficha Técnica de Indicador

Sistema de Evaluación del Desempeño (SED)

Secretaría de la Hacienda Pública

Datos de Identificación del Programa: Impartición de la Educación Primaria

Porcentaje de alumnas que reciben servicios asistenciales y educativos en el internado Beatriz Hernández

Eje	Tema
Desarrollo social	Educación

¿Quién gasta?

04 Unidad Presupuestal	000 Unidad Responsable	00127 Unidad Ejecutora del Gasto
Secretaría de Educación	Secretaría de Educación	Dirección de Educación Primaria

¿Para qué se gasta?

Finalidad	Función	Subfunción
Desarrollo Social	Educación	Educación Básica

Presupuesto asignado al Programa Presupuestario

Monto $15,226,613,029.00

Nivel del Indicador

Nivel	Clave	Resumen Narrativo	Transversalidad
Componente	I1	Servicios asistenciales y educativos otorgados a niñas del Internado Beatriz Hernández.	Desarrollo integral de las niñas, los niños y adolescentes

Datos del Indicador

Nombre del Indicador	Método de cálculo	Código
Porcentaje de alumnas que reciben servicios asistenciales y educativos en el internado Beatriz Hernández	(Número de alumnas atendidas con servicios asistencias y educativos en el Internado Beatriz Hernández en el semestre t/Número de solicitudes recibidas de alumnas para ser atendidas con servicios asistencias y educativos en el Internado Beatriz Hernández en el semestre t)*100	112_I1-1

Descripción del Indicador	Unidad de Medida
Se refiere al porcentaje de alumnas que reciben servicios asistenciales y educativos en el internado Beatriz Hernández	Porcentaje

Tipo de Indicador	Estratégico	**Dimensión**	Eficacia	**Ponderación del indicador**	
Desagregación Geográfica	Estatal	**Frecuencia de Medición**	Semestral	100.0	

GOBIERNO DEL ESTADO DE JALISCO

PRESUPUESTO DE EGRESOS PARA EL EJERCICIO FISCAL 2025

Ficha Técnica de Indicador

Sistema de Evaluación del Desempeño (SED)

Secretaría de la Hacienda Pública

Características del Indicador

Tipo de Fórmula de Cálculo	Porcentaje	**Características del Indicador**	Claridad, Relevancia, Monitoreable, Adecuado

Justificación de las Características

Claridad: Es congruente con el Resumen Narrativo, es preciso y muestra claridad en lo que se considera alcanzar.

Relevancia: Este indicador contribuye de manera directa para el logro del objetivo

Economía: Este indicador ha sido construido considerando los principios buen ejercicio de los recursos públicos de eficiencia, eficacia, economía, racionalidad y austeridad.

Monitoreable: Se ha prestado especial atención en la identificación de los Medios de Verificación y Fuentes de Información a efecto de contar con instrumentos que permitan acciones de Evaluación del Desempeño.

Adecuado: Este indicador se encuentra alineado a una de las líneas estratégica del Plan Estatal de Gobernanza y Desarrollo y demás instrumentos de planeación del ámbito de la educación.

Serie de Información Disponible

Responsable del Indicador

Nombre	Saúl Alejandro Pinto Aceves
Cargo	Encargado de la Dirección de Educación Primaria
Correo Electrónico	saul.pinto@jalisco.gob.mx

Determinación de Metas

					Línea Base	
	Absoluto	Relativo	Sentido del Indicador*	Valor Meta	Año
Año de Medición del Resultado 2025	**Tipo Valor de la Meta**	○	●	Ascendente	3.33	2023
Meta Valor 3.33	**Unidad de medida** Alumno	**Indicador de Género**		Si ○	No ●	

Resultados

Valor Programado	N.P	**Avance de la Meta**	N.D	**% Avance de la Meta**	N.D	**Semáforo**

Calendarización de la Meta

	Enero	Febrero	Marzo	Abril	Mayo	Junio	Julio	Agosto	Septiembre	Octubre	Noviembre	Diciembre
Programado						1.66						3.33
Programado Acumulado						1.66						3.33
Realizado												
Realizado Acumulado												

Proyección de la meta en los próximos 3 años	3.33	3.33	3.33

Parámetros de semaforización

Meta Institucional

100

GOBIERNO DEL ESTADO DE JALISCO

PRESUPUESTO DE EGRESOS PARA EL EJERCICIO FISCAL 2025

Ficha Técnica de Indicador

Sistema de Evaluación del Desempeño (SED)

Secretaría de la Hacienda Pública

Características de las Variables (metadatos)

Variable 1

Nombre

Número de alumnas atendidas con servicios asistencias y educativos en el Internado Beatriz Hernández en el semestre t

Fuente de Información	Informe Alumnas que reciben servicios educativos. Elaborado semestralmente y ubicado en la Dirección de Educación Primaria. https://programas.app.jalisco.gob.mx/programas/apoyo/Internadoeneducacion-primaria-Beatriz-Hernandez-(para-ni C3 B1as)-/302/202

Unidad de Medida	**Valor Absoluto de la Variable**	**Desagregación Geográfica**	**Frecuencia cálculo variable**
Alumno	250.00	Estatal	Semestral

Método recopilación de datos	**Fecha de disponibilidad de la información**	**Tipo de acumulación**
		Valor Presente

Variable 2

Nombre

Número de solicitudes recibidas de alumnas para ser atendidas con servicios asistencias y educativos en el Internado Beatriz Hernández en el semestre t

Fuente de Información	Informe Alumnas que reciben servicios educativos. Elaborado semestralmente y ubicado en la Dirección de Educación Primaria. https://programas.app.jalisco.gob.mx/programas/apoyo/Internadoeneducacion-primaria-Beatriz-Hernandez-(para-ni C3 B1as)-/302/202

Unidad de Medida	**Valor Absoluto de la Variable**	**Desagregación Geográfica**	**Frecuencia cálculo variable**
Alumno	300.00	Estatal	Semestral

Método recopilación de datos	**Fecha de disponibilidad de la información**	**Tipo de acumulación**
		Valor Presente

Medios de Verificación Nivel MIR	Padrón de Beneficiarios: https://padronunico.jalisco.gob.mx/consultartipo 1carga_id 2 09 Informe Actividades diseñadas para garantizar el proceso educativo en contextos escolares vulnerables. Elaborado semestralmente y ubicado en la Dirección de Educación Primaria.
Supuestos del Nivel MIR	La comunidad beneficiada participa con interés.
bservaciones del Responsable	

GOBIERNO DEL ESTADO DE JALISCO

PRESUPUESTO DE EGRESOS PARA EL EJERCICIO FISCAL 2025

Ficha Técnica de Indicador

Sistema de Evaluación del Desempeño (SED)

Secretaría de la Hacienda Pública

Datos de Identificación del Programa: Impartición de la Educación Primaria

Porcentaje de acciones de mejora continua implementadas para el fortalecimiento de la calidad del servicio en educación primaria

Eje	Tema
Desarrollo social	Educación

¿Quién gasta?

04 Unidad Presupuestal	000 Unidad Responsable	00127 Unidad Ejecutora del Gasto
Secretaría de Educación	Secretaría de Educación	Dirección de Educación Primaria

¿Para qué se gasta?

Finalidad	Función	Subfunción
Desarrollo Social	Educación	Educación Básica

Presupuesto asignado al Programa Presupuestario

Monto	$15,226,613,029.00

Nivel del Indicador

Nivel	Clave	Resumen Narrativo	Transversalidad
Componente	I5	Acciones de mejora continua implementadas para el fortalecimiento de la calidad del servicio en educación primaria	Desarrollo integral de las niñas, los niños y adolescentes

Datos del Indicador

Nombre del Indicador	Método de cálculo	Código
Porcentaje de acciones de mejora continua implementadas para el fortalecimiento de la calidad del servicio en educación primaria	(Número de acciones de mejora continua en el semestre t/Número de acciones programadas de mejora continua en el semestre t)*100	112_I5-1

Descripción del Indicador	Unidad de Medida
Se refiere al porcentaje de acciones de mejora continua para el fortalecimiento de la calidad del servicio en educación primaria.	Porcentaje

Tipo de Indicador	Estratégico	**Dimensión**	Eficacia	**Ponderación del indicador**	
Desagregación Geográfica	Estatal	**Frecuencia de Medición**	Semestral	100.0	

GOBIERNO DEL ESTADO DE JALISCO

PRESUPUESTO DE EGRESOS PARA EL EJERCICIO FISCAL 2025

Ficha Técnica de Indicador

Sistema de Evaluación del Desempeño (SED)

Secretaría de la Hacienda Pública

Características del Indicador

Tipo de Fórmula de Cálculo	Porcentaje	**Características del Indicador**	Claridad, Relevancia, Economía, Monitoreable, Adecuado

Justificación de las Características

Claridad: Es congruente con el Resumen Narrativo, es preciso y muestra claridad en lo que se considera alcanzar.
Relevancia: Este indicador contribuye de manera directa para el logro del objetivo
Economía: Este indicador ha sido construido considerando los principios buen ejercicio de los recursos públicos de eficiencia, eficacia, economía, racionalidad y austeridad.
Monitoreable: Se ha prestado especial atención en la identificación de los Medios de Verificación y Fuentes de Información a efecto de contar con instrumentos que permitan acciones de Evaluación del Desempeño.
Adecuado: Este indicador se encuentra alineado a una de las líneas estratégica del Plan Estatal de Gobernanza y Desarrollo y demás instrumentos de planeación del ámbito de la educación.

Serie de Información Disponible

Responsable del Indicador

Nombre	Saúl Alejandro Pinto Aceves
Cargo	Encargado de la Dirección de Educación Primaria
Correo Electrónico	saul.pinto@jalisco.gob.mx

Determinación de Metas

						Línea Base	
			Absoluto	Relativo	Sentido del Indicador*	Valor Meta	Año
Año de Medición del Resultado	2025	**Tipo Valor de la Meta**	( )	(X)	Ascendente	□□.23	2023
Meta Valor	□□.23	**Unidad de medida**	Acción	**Indicador de Género**	Si ( )	No (X)	

Resultados

Valor Programado	N.P	**Avance de la Meta**	N.D	**% Avance de la Meta**	N.D	**Semáforo**	

Calendari□ación de la Meta

	Enero	Febrero	Marzo	Abril	Mayo	Junio	Julio	Agosto	Septiembre	Octubre	Noviembre	Diciembre
Programado						0.0			□□.23			
Programado Acumulado						0.0			□□.23			
Reali□ado												
Realizado Acumulado												

Proyección de la meta en los próximos 3 años	□□.23	□□.23	□□.23

Parámetros de semafori□ación

Meta Institucional

100□

GOBIERNO DEL ESTADO DE JALISCO

PRESUPUESTO DE EGRESOS PARA EL EJERCICIO FISCAL 2025

Ficha Técnica de Indicador

Sistema de Evaluación del Desempeño (SED)

Secretaría de la Hacienda Pública

Características de las Variables (metadatos)

Variable 1

Nombre

Número de acciones programadas de mejora continua en el semestre t

Fuente de Información	Informes de las acciones de mejora continua implementadas. Elaborado semestralmente por las Jefatura de Sector de la Dirección de Educación Primaria/202

Unidad de Medida	**Valor Absoluto de la Variable**	**Desagregación Geográfica**	**Frecuencia cálculo variable**
Acción	51.00	Estatal	Semestral

Método recopilación de datos	**Fecha de disponibilidad de la información**	**Tipo de acumulación**
		Valor Presente

Variable 2

Nombre

Número de acciones de mejora continua en el semestre t

Fuente de Información	Informes de las acciones de mejora continua implementadas. Elaborado semestralmente por las Jefatura de Sector de la Dirección de Educación Primaria/202

Unidad de Medida	**Valor Absoluto de la Variable**	**Desagregación Geográfica**	**Frecuencia cálculo variable**
Acción	5.00	Estatal	Semestral

Método recopilación de datos	**Fecha de disponibilidad de la información**	**Tipo de acumulación**
		Valor Presente

Medios de Verificación Nivel MIR	Informe Reportes y bases de datos de las acciones para el fortalecimiento de la calidad del servicio entregados de las Jefaturas de Sector. Elaborado semestralmente y ubicado en la Dirección de Educación Primaria.
Supuestos del Nivel MIR	La representación sindical mantiene buenas relaciones con la autoridad educativa en el entorno de la mejora continua.
bservaciones del Responsable	

GOBIERNO DEL ESTADO DE JALISCO

PRESUPUESTO DE EGRESOS PARA EL EJERCICIO FISCAL 2025

Ficha Técnica de Indicador

Sistema de Evaluación del Desempeño (SED)

Secretaría de la Hacienda Pública

Datos de Identificación del Programa: Impartición de la Educación Primaria

Porcentaje de escuelas primarias con Comunidades de Aprendizaje para la Vida

Eje	Tema
Desarrollo social	Educación

¿Quién gasta?

04 Unidad Presupuestal	000 Unidad Responsable	00127 Unidad Ejecutora del Gasto
Secretaría de Educación	Secretaría de Educación	Dirección de Educación Primaria

¿Para qué se gasta?

Finalidad	Función	Subfunción
Desarrollo Social	Educación	Educación Básica

Presupuesto asignado al Programa Presupuestario

Monto	$15,226,613,029.00

Nivel del Indicador

Nivel	Clave	Resumen Narrativo	Transversalidad
Componente	I6	Comunidades de aprendizaje para la vida implementadas en escuelas de educación primaria	Desarrollo integral de las niñas, los niños y adolescentes

Datos del Indicador

Nombre del Indicador	Método de cálculo	Código
Porcentaje de escuelas primarias con Comunidades de Aprendizaje para la Vida	(Número de escuelas primarias con Comunidades de Aprendizaje para la Vida en el trimestre /Número de escuelas primarias en el estado en el trimestre)*100	112_D6-1

Descripción del Indicador	Unidad de Medida
Se refiere al porcentaje con implementación de Comunidades de Aprendizaje para la Vida en escuelas de educación primaria	Porcentaje

Tipo de Indicador	Estratégico	**Dimensión**	Eficacia	**Ponderación del indicador**	
Desagregación Geográfica	Estatal	**Frecuencia de Medición**	Semestral	100.0	

GOBIERNO DEL ESTADO DE JALISCO

PRESUPUESTO DE EGRESOS PARA EL EJERCICIO FISCAL 2025

Ficha Técnica de Indicador

Sistema de Evaluación del Desempeño (SED)

Secretaría de la Hacienda Pública

Características del Indicador

Tipo de Fórmula de Cálculo	Porcentaje	**Características del Indicador**	Claridad, Relevancia, Monitoreable, Adecuado
Justificación de las Características	Claridad: Es congruente con el Resumen Narrativo, es preciso y muestra claridad en lo que se considera alcanzar. Relevancia: Este indicador contribuye de manera directa para el logro del objetivo Economía: Este indicador ha sido construido considerando los principios buen ejercicio de los recursos públicos de eficiencia, eficacia, economía, racionalidad y austeridad. Monitoreable: Se ha prestado especial atención en la identificación de los Medios de Verificación y Fuentes de Información a efecto de contar con instrumentos que permitan acciones de Evaluación del Desempeño. Adecuado: Este indicador se encuentra alineado a una de las líneas estratégica del Plan Estatal de Gobernanza y Desarrollo y demás instrumentos de planeación del ámbito de la educación.		
Serie de Información Disponible			

Responsable del Indicador

Nombre	Saúl Alejandro Pinto Aceves
Cargo	Encargado de la Dirección de Educación Primaria
Correo Electrónico	saul.pinto@jalisco.gob.mx

Determinación de Metas

						Línea Base	
			Absoluto	**Relativo**	**Sentido del Indicador***	**Valor Meta**	**Año**
Año de Medición del Resultado	2025	**Tipo Valor de la Meta**	○	X	Ascendente	□□.99	2023
Meta Valor	□□.99	**Unidad de medida**	Comunidad	**Indicador de Género**			

Si	**No**
○	X

Resultados

Valor Programado	N.P	**Avance de la Meta**	N.D	**% Avance de la Meta**	N.D	**Semáforo**	

Calendari□ación de la Meta

	Enero	Febrero	Marzo	Abril	Mayo	Junio	Julio	Agosto	Septiembre	Octubre	Noviembre	Diciembre
Programado						0.0			□□.99			
Programado Acumulado						0.0			□□.99			
Reali□ado												
Realizado Acumulado												

Proyección de la meta en los próximos 3 años	□□.99	□□.99	□□.99

Parámetros de semafori□ación

Meta Institucional

100□

GOBIERNO DEL ESTADO DE JALISCO

PRESUPUESTO DE EGRESOS PARA EL EJERCICIO FISCAL 2025

Ficha Técnica de Indicador

Sistema de Evaluación del Desempeño (SED)

Secretaría de la Hacienda Pública

Características de las Variables (metadatos)

Variable 1

Nombre

Número de escuelas primarias en el estado en el trimestre t

Fuente de Información	Informes con archivo de los proyectos de escuela de las comunidades de aprendizaje/Elaborado trimestralmente y en resguardo de las jefaturas de sector de Educación Primaria/2025		
Unidad de Medida	**Valor Absoluto de la Variable**	**Desagregación Geográfica**	**Frecuencia cálculo variable**
Comunidad	5,61□.00	Estatal	Semestral
Método recopilación de datos	**Fecha de disponibilidad de la información**	**Tipo de acumulación**	
		Valor Presente	

Variable 2

Nombre

Número de escuelas primarias con Comunidades de Aprendizaje para la Vida en el trimestre t

Fuente de Información	Informes con archivo de los proyectos de escuela de las comunidades de aprendizaje/Elaborado trimestralmente y en resguardo de las jefaturas de sector de Educación Primaria/2025		
Unidad de Medida	**Valor Absoluto de la Variable**	**Desagregación Geográfica**	**Frecuencia cálculo variable**
Comunidad	5,000.00	Estatal	Semestral
Método recopilación de datos	**Fecha de disponibilidad de la información**	**Tipo de acumulación**	
		Valor Presente	

Medios de Verificación Nivel MIR	Informe de resultados del proyecto estatal/Elaborado trimestralmente y en resguardo de las jefaturas de sector de Educación Primaria/2025
Supuestos del Nivel MIR	Las condiciones sociales, políticas o sindicales son favorables para que en las escuelas implementen las comunidades de aprendizaje.
□bservaciones del Responsable	

GOBIERNO DEL ESTADO DE JALISCO

PRESUPUESTO DE EGRESOS PARA EL EJERCICIO FISCAL 2025

Ficha Técnica de Indicador

Sistema de Evaluación del Desempeño (SED)

Secretaría de la Hacienda Pública

Datos de Identificación del Programa: Impartición de la Educación Primaria

Porcentaje de escuelas primarias con programa escolar de mejora continua

Eje	Tema
Desarrollo social	Educación

¿Quién gasta?

04 Unidad Presupuestal	000 Unidad Responsable	00127 Unidad Ejecutora del Gasto
Secretaría de Educación	Secretaría de Educación	Dirección de Educación Primaria

¿Para qué se gasta?

Finalidad	Función	Subfunción
Desarrollo Social	Educación	Educación Básica

Presupuesto asignado al Programa Presupuestario

Monto $15,226,613,029.00

Nivel del Indicador

Nivel	Clave	Resumen Narrativo	Transversalidad
Componente	I7	Programa de Promoción del Logro Educativo y permanencia implementado en escuelas de educación primaria.	Desarrollo integral de las niñas, los niños y adolescentes

Datos del Indicador

Nombre del Indicador	Método de cálculo	Código
Porcentaje de escuelas primarias con programa escolar de mejora continua	(Número de escuelas primarias con programa escolar de mejora continua en el semestre t/Número de escuelas primarias en todo el estado en el semestre t)*100	112_I7-1

Descripción del Indicador	Unidad de Medida
Se refiere al porcentaje de implementación de Programa de Promoción del Logro Educativo y permanencia en escuelas de educación primaria.	Porcentaje

Tipo de Indicador	Estratégico	**Dimensión**	Eficacia	**Ponderación del indicador**	
Desagregación Geográfica	Estatal	**Frecuencia de Medición**	Semestral	100.0	

GOBIERNO DEL ESTADO DE JALISCO

PRESUPUESTO DE EGRESOS PARA EL EJERCICIO FISCAL 2025

Ficha Técnica de Indicador

Sistema de Evaluación del Desempeño (SED)

Secretaría de la Hacienda Pública

Características del Indicador

Tipo de Fórmula de Cálculo	Porcentaje	**Características del Indicador**	Claridad, Relevancia, Monitoreable, Adecuado
Justificación de las Características	Claridad: Es congruente con el Resumen Narrativo, es preciso y muestra claridad en lo que se considera alcanzar. Relevancia: Este indicador contribuye de manera directa para el logro del objetivo Economía: Este indicador ha sido construido considerando los principios buen ejercicio de los recursos públicos de eficiencia, eficacia, economía, racionalidad y austeridad. Monitoreable: Se ha prestado especial atención en la identificación de los Medios de Verificación y Fuentes de Información a efecto de contar con instrumentos que permitan acciones de Evaluación del Desempeño. Adecuado: Este indicador se encuentra alineado a una de las líneas estratégica del Plan Estatal de Gobernanza y Desarrollo y demás instrumentos de planeación del ámbito de la educación.		
Serie de Información Disponible			

Responsable del Indicador

Nombre	Saúl Alejandro Pinto Aceves
Cargo	Encargado de la Dirección de Educación Primaria
Correo Electrónico	saul.pinto@jalisco.gob.mx

Determinación de Metas

						Línea Base	
			Absoluto	Relativo	Sentido del Indicador*	Valor Meta	Año
Año de Medición del Resultado	2025	**Tipo Valor de la Meta**	○	◉	Ascendente	35.59	2023
Meta Valor	35.59	**Unidad de medida**	Escuela	**Indicador de Género**	○ Si	◉ No	

Resultados

Valor Programado	N.P	**Avance de la Meta**	N.D	**% Avance de la Meta**	N.D	**Semáforo**	

Calendarización de la Meta

	Enero	Febrero	Marzo	Abril	Mayo	Junio	Julio	Agosto	Septiembre	Octubre	Noviembre	Diciembre
Programado						17.79						35.59
Programado Acumulado						17.79						35.59
Realizado												
Realizado Acumulado												

Proyección de la meta en los próximos 3 años	35.59	35.59	35.59

Parámetros de semaforización

Meta Institucional

100

GOBIERNO DEL ESTADO DE JALISCO

PRESUPUESTO DE EGRESOS PARA EL EJERCICIO FISCAL 2025

Ficha Técnica de Indicador

Sistema de Evaluación del Desempeño (SED)

Secretaría de la Hacienda Pública

Características de las Variables (metadatos)

Variable 1

Nombre

Número de escuelas primarias en todo el estado en el semestre t

Fuente de Información	Reportes de resultados de evaluaciones internas en las escuelas. Elaborado trimestralmente y ubicado en la Dirección de Educación Primaria.

Unidad de Medida	**Valor Absoluto de la Variable**	**Desagregación Geográfica**	**Frecuencia cálculo variable**
Escuela	5,61□.00	Estatal	Semestral

Método recopilación de datos	**Fecha de disponibilidad de la información**	**Tipo de acumulación**
		Valor Presente

Variable 2

Nombre

Número de escuelas primarias con programa escolar de mejora continua en el semestre t

Fuente de Información	Reportes de resultados de evaluaciones internas en las escuelas. Elaborado trimestralmente y ubicado en la Dirección de Educación Primaria.

Unidad de Medida	**Valor Absoluto de la Variable**	**Desagregación Geográfica**	**Frecuencia cálculo variable**
Escuela	2,000.00	Estatal	Semestral

Método recopilación de datos	**Fecha de disponibilidad de la información**	**Tipo de acumulación**
		Valor Presente

Medios de Verificación Nivel MIR	Reportes de los planes de trabajo de Jefes de Sector y □onas Escolares. Elaborado trimestralmente y ubicado en la Dirección de Educación Primaria.
Supuestos del Nivel MIR	Las condiciones en materia de política en salud pública permiten la realización de las actividades.
□ bservaciones del Responsable	

GOBIERNO DEL ESTADO DE JALISCO

PRESUPUESTO DE EGRESOS PARA EL EJERCICIO FISCAL 2025

Ficha Técnica de Indicador

Sistema de Evaluación del Desempeño (SED)

Secretaría de la Hacienda Pública

Datos de Identificación del Programa: Impartición de la Educación Secundaria

Posición en el Índice de Rezago Social

Eje	Tema
Desarrollo social	Educación

¿Quién gasta?

04 Unidad Presupuestal	000 Unidad Responsable	Unidad Ejecutora del Gasto
Secretaría de Educación	Secretaría de Educación	

¿Para qué se gasta?

Finalidad	Función	Subfunción
Desarrollo Social	Educación	Educación Básica

Presupuesto asignado al Programa Presupuestario

Monto $12,352,786,412.00

Nivel del Indicador

Nivel	Clave	Resumen Narrativo	Transversalidad
Fin		Contribuir a mejorar las condiciones de acceso efectivo a los derechos sociales, mediante el impulso de las capacidades de las personas y sus comunidades, reduciendo brechas de desigualdad, con un sentido de colectividad fortalecido que impulsa la movilidad social ascendente y con atención prioritaria para las personas y los grupos cuyos derechos han sido vulnerados de manera histórica y coyuntural en particular por la pandemia por COVID19.	

Datos del Indicador

Nombre del Indicador	Método de cálculo	Código
Posición en el Índice de Rezago Social		Fin_113_1479

Descripción del Indicador	Unidad de Medida
Lugar que ocupa Jalisco dentro del contexto de las entidades federativas del país respecto al Índice de Rezago Social, el cual es una medida agregada que se compone de variables de educación, acceso a servicios de salud, servicios básicos en la vivienda, de calidad y espacios en la misma, y activos en el hogar. Es decir, proporciona el resumen de cuatro carencias sociales de la medición de pobreza del Consejo Nacional de Evaluación de la Política de Desarrollo Social (CONEVAL): rezago educativo, acceso a los servicios de salud, acceso a los servicios básicos en la vivienda, y la calidad y espacios en la vivienda.	Posición

Tipo de Indicador	Estratégico	**Dimensión**	Eficacia	**Ponderación del indicador**	
Desagregación Geográfica		**Frecuencia de Medición**	Anual	0.0	

GOBIERNO DEL ESTADO DE JALISCO

PRESUPUESTO DE EGRESOS PARA EL EJERCICIO FISCAL 2025

Ficha Técnica de Indicador

Sistema de Evaluación del Desempeño (SED)

Secretaría de la Hacienda Pública

Características del Indicador

Tipo de Fórmula de Cálculo	Total	**Características del Indicador**	
Justificación de las Características			
Serie de Información Disponible			
Responsable del Indicador			
Nombre			
Cargo			
Correo Electrónico			

Determinación de Metas

					Línea Base	
		Absoluto	**Relativo**	**Sentido del Indicador***	**Valor Meta**	**Año**
Año de Medición del Resultado	2025	**Tipo Valor de la Meta**	X		Ascendente	24.0	2022
Meta Valor	29.0	**Unidad de medida**		**Indicador de Género**	**Si**	**No**
						X

Resultados

Valor Programado	N.P	**Avance de la Meta**	N.D	**% Avance de la Meta**	N.D	**Semáforo**	

Calendarización de la Meta

	Enero	Febrero	Marzo	Abril	Mayo	Junio	Julio	Agosto	Septiembre	Octubre	Noviembre	Diciembre
Programado	0.0	0.0	0.0	0.0	0.0	0.0	0.0	0.0	0.0	0.0	0.0	0.0
Programado Acumulado	0.0	0.0	0.0	0.0	0.0	0.0	0.0	0.0	0.0	0.0	0.0	0.0
Realizado												
Realizado Acumulado												

Proyección de la meta en los próximos 3 años			

Meta Institucional

0%

Medios de Verificación Nivel MIR	En el Sistema de Monitoreo de Indicadores del Desarrollo de Jalisco (MIDE Jalisco), para consulta abierta en https://seplan.app.jalisco.gob.mx/mide
Supuestos del Nivel MIR	Las y los habitantes del estado de Jalisco asumen su compromiso de corresponsabilidad en el proceso de desarrollo social y acceso efectivo de sus derechos sociales.
Observaciones del Responsable	

GOBIERNO DEL ESTADO DE JALISCO

PRESUPUESTO DE EGRESOS PARA EL EJERCICIO FISCAL 2025

Ficha Técnica de Indicador

Sistema de Evaluación del Desempeño (SED)

Secretaría de la Hacienda Pública

Datos de Identificación del Programa: Impartición de la Educación Secundaria

Porcentaje de eficiencia terminal en secundaria

Eje	Tema
Desarrollo social	Educación

¿Quién gasta?

04 Unidad Presupuestal	000 Unidad Responsable	Unidad Ejecutora del Gasto
Secretaría de Educación	Secretaría de Educación	

¿Para qué se gasta?

Finalidad	Función	Subfunción
Desarrollo Social	Educación	Educación Básica

Presupuesto asignado al Programa Presupuestario

Monto $12,352,786,412.00

Nivel del Indicador

Nivel	Clave	Resumen Narrativo	Transversalidad
Propósito		Las y los estudiantes del estado de Jalisco, cuentan con un enfoque integral de educación que incrementa la calidad y pertinencia educativa hacia la excelencia de la misma, para formar una ciudadanía responsable que enfrente de manera positiva los desafíos personales y colectivos durante su trayecto de vida.	

Datos del Indicador

Nombre del Indicador	Método de cálculo	Código
Porcentaje de eficiencia terminal en secundaria		Propósito_113_165

Descripción del Indicador	Unidad de Medida
Este indicador se refiere a la relación porcentual entre los egresados de secundaria y el número de estudiantes de nuevo ingreso al primer grado de ese nivel educativo de los dos ciclos escolares anteriores al que se calcula.	Porcentaje

Tipo de Indicador	Estratégico	**Dimensión**	Eficacia	**Ponderación del indicador**	
Desagregación Geográfica		**Frecuencia de Medición**	Anual	0.0	

Características del Indicador

Tipo de Fórmula de Cálculo	Total	**Características del Indicador**	
Justificación de las Características			
Serie de Información Disponible			

Responsable del Indicador

Nombre	
Cargo	
Correo Electrónico	

GOBIERNO DEL ESTADO DE JALISCO

PRESUPUESTO DE EGRESOS PARA EL EJERCICIO FISCAL 2025

Ficha Técnica de Indicador

Sistema de Evaluación del Desempeño (SED)

Secretaría de la Hacienda Pública

Determinación de Metas

						Línea Base	
			Absoluto	Relativo	Sentido del Indicador*	Valor Meta	Año
Año de Medición del Resultado	2025	Tipo Valor de la Meta	X		Ascendente	87.4	2020
Meta Valor	86.66	Unidad de medida		Indicador de Género	Si	No	
						X	

Resultados

Valor Programado	N.P	Avance de la Meta	N.D	% Avance de la Meta	N.D	Semáforo	

Calendarización de la Meta

	Enero	Febrero	Marzo	Abril	Mayo	Junio	Julio	Agosto	Septiembre	Octubre	Noviembre	Diciembre
Programado	0.0	0.0	0.0	0.0	0.0	0.0	0.0	0.0	0.0	0.0	0.0	0.0
Programado Acumulado	0.0	0.0	0.0	0.0	0.0	0.0	0.0	0.0	0.0	0.0	0.0	0.0
Realizado												
Realizado Acumulado												

Proyección de la meta en los próximos 3 años			

Meta Institucional

0%

Medios de Verificación Nivel MIR	En el Sistema de Monitoreo de Indicadores del Desarrollo de Jalsico (MIDE Jalsico), para consulta abierta en https://seplan.app.jalisco.gob.mx/mide
Supuestos del Nivel MIR	Las madres y los padres de familia cuentan con el tiempo suficiente para involucrarse de forma integral en el proceso educativo y contribuir al incremento de la calidad y pertinencia educativa.
Observaciones del Responsable	

GOBIERNO DEL ESTADO DE JALISCO

PRESUPUESTO DE EGRESOS PARA EL EJERCICIO FISCAL 2025

Ficha Técnica de Indicador

Sistema de Evaluación del Desempeño (SED)

Secretaría de la Hacienda Pública

Datos de Identificación del Programa: Impartición de la Educación Secundaria

Total de estrategias implementadas para el desarrollo de competencias

Eje	Tema
Desarrollo social	Educación

¿Quién gasta?

04 Unidad Presupuestal	000 Unidad Responsable	00128 Unidad Ejecutora del Gasto
Secretaría de Educación	Secretaría de Educación	Dirección de Educación Secundaria

¿Para qué se gasta?

Finalidad	Función	Subfunción
Desarrollo Social	Educación	Educación Básica

Presupuesto asignado al Programa Presupuestario

Monto $12,352,786,412.00

Nivel del Indicador

Nivel	Clave	Resumen Narrativo	Transversalidad
Componente	I2	Estrategias implementadas para el desarrollo de competencias del personal de supervisión, directivo, docente y administrativo.	Desarrollo integral de las niñas, los niños y adolescentes

Datos del Indicador

Nombre del Indicador	Método de cálculo	Código
Total de estrategias implementadas para el desarrollo de competencias	Total de estrategias implementadas para el desarrollo de competencias en el semestre t	113_I2-1

Descripción del Indicador	Unidad de Medida
Se refiere al total de estrategias implementadas para el desarrollo de personal de supervisión, directivo, docente y administrativo.	Estrategia

Tipo de Indicador	Estratégico	**Dimensión**	Eficacia	**Ponderación del indicador**	
Desagregación Geográfica	Estatal	**Frecuencia de Medición**	Semestral	100.0	

GOBIERNO DEL ESTADO DE JALISCO

PRESUPUESTO DE EGRESOS PARA EL EJERCICIO FISCAL 2025

Ficha Técnica de Indicador

Sistema de Evaluación del Desempeño (SED)

Secretaría de la Hacienda Pública

Características del Indicador

Tipo de Fórmula de Cálculo	Total	**Características del Indicador**	Claridad, Relevancia, Economía, Monitoreable, Adecuado
Justificación de las Características	Claridad: Es congruente con el Resumen Narrativo, es preciso y muestra claridad en lo que se considera alcanzar. Relevancia: Este indicador contribuye de manera directa para el logro del objetivo Economía: Este indicador ha sido construido considerando los principios buen ejercicio de los recursos públicos de eficiencia, eficacia, economía, racionalidad y austeridad. Monitoreable: Se ha prestado especial atención en la identificación de los Medios de Verificación y Fuentes de Información a efecto de contar con instrumentos que permitan acciones de Evaluación del Desempeño. Adecuado: Este indicador se encuentra alineado a una de las líneas estratégica del Plan Estatal de Gobernanza y Desarrollo y demás instrumentos de planeación del ámbito de la educación.		
Serie de Información Disponible			

Responsable del Indicador

Nombre	Álvaro Carrillo Ramírez
Cargo	Encargado de la Dirección de Secundaria
Correo Electrónico	alvaro.carrillo@jalisco.gob.mx

Determinación de Metas

						Línea Base	
			Absoluto	**Relativo**	**Sentido del Indicador***	**Valor Meta**	**Año**
Año de Medición del Resultado	2025	**Tipo Valor de la Meta**	X		Ascendente	2.0	2023
Meta Valor	2.0	**Unidad de medida**	Estrategia	**Indicador de Género**			

Si	**No**
	X

Resultados

Valor Programado	N.P	**Avance de la Meta**	N.D	**% Avance de la Meta**	N.D	**Semáforo**	

Calendarización de la Meta

	Enero	Febrero	Marzo	Abril	Mayo	Junio	Julio	Agosto	Septiembre	Octubre	Noviembre	Diciembre
Programado						2.0						0.0
Programado Acumulado						2.0						2.0
Realizado												
Realizado Acumulado												

Proyección de la meta en los próximos 3 años	2.00	2.00	2

Parámetros de semaforización	**Meta Institucional**
	100%

GOBIERNO DEL ESTADO DE JALISCO

PRESUPUESTO DE EGRESOS PARA EL EJERCICIO FISCAL 2025

Ficha Técnica de Indicador

Sistema de Evaluación del Desempeño (SED)

Secretaría de la Hacienda Pública

Características de las Variables (metadatos)

Variable 1

Nombre

Número de estrategias implementadas para el desarrollo de competencias programado

Fuente de Información	Archivo Informes de los Supervisores y Directores con resultados educativos y actividades para rescate de experiencias. Elaborado semestralmente y ubicado en la Dirección de Educación Secundaria. https: drive.google.com drive folders 1t7LchA2uuPVFCU tGDa aXh4yf2VTrzo usp sharing

Unidad de Medida	Valor Absoluto de la Variable	Desagregación Geográfica	Frecuencia cálculo variable
Estrategia	2.00	Estatal	Semestral

Método recopilación de datos	Fecha de disponibilidad de la información	Tipo de acumulación
		Suma

Variable 2

Nombre

Número de estrategias implementadas para el desarrollo de competencias realizado

Fuente de Información	Archivo Informes de los Supervisores y Directores con resultados educativos y actividades para rescate de experiencias. Elaborado semestralmente y ubicado en la Dirección de Educación Secundaria. https: drive.google.com drive folders 1t7LchA2uuPVFCU tGDa aXh4yf2VTrzo usp sharing

Unidad de Medida	Valor Absoluto de la Variable	Desagregación Geográfica	Frecuencia cálculo variable
Estrategia	2.00	Estatal	Semestral

Método recopilación de datos	Fecha de disponibilidad de la información	Tipo de acumulación
		Suma

Medios de Verificación Nivel MIR	Informe Acciones implementadas por las tres modalidades de secundaria y las supervisiones escolares. Elaborado semestralmente y ubicado en la Dirección de Educación Secundaria. https: drive.google.com drive folders 1t7LchA2uuPVFCU tGDa aXh4yf2VTrzo usp sharing
Supuestos del Nivel MIR	Existen las condiciones adecuadas para la implementación de las estrategias para el desarrollo de competencias del personal.
bservaciones del Responsable	

GOBIERNO DEL ESTADO DE JALISCO

PRESUPUESTO DE EGRESOS PARA EL EJERCICIO FISCAL 2025

Ficha Técnica de Indicador

Sistema de Evaluación del Desempeño (SED)

Secretaría de la Hacienda Pública

Datos de Identificación del Programa: Impartición de la Educación Secundaria

Total de estrategias implementadas para la mejora y fortalecimiento de la educación secundaria

Eje	Tema
Desarrollo social	Educación

¿Quién gasta?

04 Unidad Presupuestal	000 Unidad Responsable	00128 Unidad Ejecutora del Gasto
Secretaría de Educación	Secretaría de Educación	Dirección de Educación Secundaria

¿Para qué se gasta?

Finalidad	Función	Subfunción
Desarrollo Social	Educación	Educación Básica

Presupuesto asignado al Programa Presupuestario

Monto	$12,352,786,412.00

Nivel del Indicador

Nivel	Clave	Resumen Narrativo	Transversalidad
Componente	I5	Estrategias implementadas para la mejora y fortalecimiento de la educación secundaria.	Desarrollo integral de las niñas, los niños y adolescentes

Datos del Indicador

Nombre del Indicador	Método de cálculo	Código
Total de estrategias implementadas para la mejora y fortalecimiento de la educación secundaria	Total de estrategias implementadas para la mejora y fortalecimiento de la educación secundaria en el semestre t	113_I5-1

Descripción del Indicador	Unidad de Medida
Se refiere al total de estrategias implementadas para atender las necesidades de las personas que conforman el nivel educativo.	Estrategia

Tipo de Indicador	Estratégico	**Dimensión**	Eficacia	**Ponderación del indicador**	100.0
Desagregación Geográfica	Estatal	**Frecuencia de Medición**	Semestral		

GOBIERNO DEL ESTADO DE JALISCO

PRESUPUESTO DE EGRESOS PARA EL EJERCICIO FISCAL 2025

Ficha Técnica de Indicador

Sistema de Evaluación del Desempeño (SED)

Secretaría de la Hacienda Pública

Características del Indicador

Tipo de Fórmula de Cálculo	Total	**Características del Indicador**	Claridad, Relevancia, Economía, Monitoreable, Adecuado

Justificación de las Características

Claridad: Es congruente con el Resumen Narrativo, es preciso y muestra claridad en lo que se considera alcanzar.
Relevancia: Este indicador contribuye de manera directa para el logro del objetivo
Economía: Este indicador ha sido construido considerando los principios buen ejercicio de los recursos públicos de eficiencia, eficacia, economía, racionalidad y austeridad.
Monitoreable: Se ha prestado especial atención en la identificación de los Medios de Verificación y Fuentes de Información a efecto de contar con instrumentos que permitan acciones de Evaluación del Desempeño.
Adecuado: Este indicador se encuentra alineado a una de las líneas estratégica del Plan Estatal de Gobernanza y Desarrollo y demás instrumentos de planeación del ámbito de la educación.

Serie de Información Disponible

Responsable del Indicador

Nombre	Álvaro Carrillo Ramírez
Cargo	Encargado de la Dirección de Secundaria
Correo Electrónico	alvaro.carrillo@jalisco.gob.mx

Determinación de Metas

						Línea Base	
			Absoluto	Relativo	Sentido del Indicador*	Valor Meta	Año
Año de Medición del Resultado	2025	**Tipo Valor de la Meta**	X		Ascendente	2.0	2023
Meta Valor	2.0	**Unidad de medida**	Proyectos	**Indicador de Género**	Si	No	
						X	

Resultados

Valor Programado	N.P	**Avance de la Meta**	N.D	**% Avance de la Meta**	N.D	**Semáforo**

Calendarización de la Meta

	Enero	Febrero	Marzo	Abril	Mayo	Junio	Julio	Agosto	Septiembre	Octubre	Noviembre	Diciembre
Programado					2.0	0.0						
Programado Acumulado					2.0	2.0						
Realizado												
Realizado Acumulado												

Proyección de la meta en los próximos 3 años	2.00	2.00	2

Parámetros de semaforización

Meta Institucional

100%

GOBIERNO DEL ESTADO DE JALISCO

PRESUPUESTO DE EGRESOS PARA EL EJERCICIO FISCAL 2025

Ficha Técnica de Indicador

Sistema de Evaluación del Desempeño (SED)

Secretaría de la Hacienda Pública

Características de las Variables (metadatos)

Variable 1

Nombre

Número de proyectos programados para fortalecer la gestión y el apoyo técnico pedagógico a las figuras educativas del nivel preescolar en el semestre t

Fuente de Información	Informe Proyectos para el fortalecimiento de gestión y técnico pedagógico. Elaborado semestralmente y ubicado en la Dirección de Educación Preescolar Dirección Electrónica: Informe de Estrategias.

Unidad de Medida	**Valor Absoluto de la Variable**	**Desagregación Geográfica**	**Frecuencia cálculo variable**
Proyectos	8.00	Estatal	Trimestral

Método recopilación de datos	**Fecha de disponibilidad de la información**	**Tipo de acumulación**
		Valor Presente

Variable 2

Nombre

Número de proyectos para fortalecer la gestión y el apoyo técnico pedagógico a las figuras educativas del nivel preescolar en el semestre t

Fuente de Información	Informe Proyectos para el fortalecimiento de gestión y técnico pedagógico. Elaborado semestralmente y ubicado en la Dirección de Educación Preescolar Dirección Electrónica: Informe de Estrategias.

Unidad de Medida	**Valor Absoluto de la Variable**	**Desagregación Geográfica**	**Frecuencia cálculo variable**
Proyectos	7.00	Estatal	Trimestral

Método recopilación de datos	**Fecha de disponibilidad de la información**	**Tipo de acumulación**
		Valor Presente

Medios de Verificación Nivel MIR	Informe Estrategias de atención con reportes de resultados. Elaborado semestralmente y ubicado en la Dirección de Educación Secundaria. https:drive.google.comdrivefolders15BlfauNJx_Pdb gteEhh_Sp5j_6vusp sharing
Supuestos del Nivel MIR	Las personas que forman parte de la comunidad escolar de secundarias acuden al nivel a exponer sus necesidades educativas.
bservaciones del Responsable	

GOBIERNO DEL ESTADO DE JALISCO

PRESUPUESTO DE EGRESOS PARA EL EJERCICIO FISCAL 2025

Ficha Técnica de Indicador

Sistema de Evaluación del Desempeño (SED)

Secretaría de la Hacienda Pública

Datos de Identificación del Programa: Impartición de la Educación Secundaria

Total de estrategias de acompañamiento a los Consejos Técnicos de Zona y Escolares para la conformación de comunidades de aprendizaje para la vida

Eje	Tema
Desarrollo social	Educación

¿Quién gasta?

04 Unidad Presupuestal	000 Unidad Responsable	00128 Unidad Ejecutora del Gasto
Secretaría de Educación	Secretaría de Educación	Dirección de Educación Secundaria

¿Para qué se gasta?

Finalidad	Función	Subfunción
Desarrollo Social	Educación	Educación Básica

Presupuesto asignado al Programa Presupuestario

Monto	$12,352,786,412.00

Nivel del Indicador

Nivel	Clave	Resumen Narrativo	Transversalidad
Componente	I8	Estrategias de acompañamiento realizadas a los Consejos Técnicos de Zona y Escolares para la conformación de comunidades de aprendizaje para la vida.	Desarrollo integral de las niñas, los niños y adolescentes

Datos del Indicador

Nombre del Indicador	Método de cálculo	Código
Total de estrategias de acompañamiento a los Consejos Técnicos de Zona y Escolares para la conformación de comunidades de aprendizaje para la vida	Total de estrategias de acompañamiento a los Consejos Técnicos de Zona y Escolares para la conformación de comunidades de aprendizaje para la vida en el semestre t	113_I8-1

Descripción del Indicador	Unidad de Medida
Se refiere al total de estrategias de acompañamiento a los Consejos Técnicos de Zona y Escolares para la conformación de comunidades de aprendizajes para la vida.	Estrategia

Tipo de Indicador	Estratégico	**Dimensión**	Eficacia	**Ponderación del indicador**	
Desagregación Geográfica	Estatal	**Frecuencia de Medición**	Semestral	100.0	

GOBIERNO DEL ESTADO DE JALISCO

PRESUPUESTO DE EGRESOS PARA EL EJERCICIO FISCAL 2025

Ficha Técnica de Indicador

Sistema de Evaluación del Desempeño (SED)

Secretaría de la Hacienda Pública

Características del Indicador

Tipo de Fórmula de Cálculo	Total	**Características del Indicador**	Claridad, Relevancia, Economía, Monitoreable, Adecuado
Justificación de las Características	Claridad: Es congruente con el Resumen Narrativo, es preciso y muestra claridad en lo que se considera alcanzar. Relevancia: Este indicador contribuye de manera directa para el logro del objetivo Economía: Este indicador ha sido construido considerando los principios buen ejercicio de los recursos públicos de eficiencia, eficacia, economía, racionalidad y austeridad. Monitoreable: Se ha prestado especial atención en la identificación de los Medios de Verificación y Fuentes de Información a efecto de contar con instrumentos que permitan acciones de Evaluación del Desempeño. Adecuado: Este indicador se encuentra alineado a una de las líneas estratégica del Plan Estatal de Gobernanza y Desarrollo y demás instrumentos de planeación del ámbito de la educación.		
Serie de Información Disponible			

Responsable del Indicador

Nombre	Álvaro Carrillo Ramírez
Cargo	Encargado de la Dirección de Secundaria
Correo Electrónico	alvaro.carrillo@jalisco.gob.mx

Determinación de Metas

						Línea Base	
			Absoluto	**Relativo**	**Sentido del Indicador***	**Valor Meta**	**Año**
Año de Medición del Resultado	2025	**Tipo Valor de la Meta**	X		Ascendente	2.0	2023
Meta Valor	2.0	**Unidad de medida**	Estrategia	**Indicador de Género**	**Si**	**No**	
						X	

Resultados

Valor Programado	N.P	**Avance de la Meta**	N.D	**% Avance de la Meta**	N.D	**Semáforo**

Calendarización de la Meta

	Enero	Febrero	Marzo	Abril	Mayo	Junio	Julio	Agosto	Septiembre	Octubre	Noviembre	Diciembre
Programado						0.0			2.0			
Programado Acumulado						0.0			2.0			
Realizado												
Realizado Acumulado												

Proyección de la meta en los próximos 3 años	2.00	2.00	2

Parámetros de semaforización

Meta Institucional

100

GOBIERNO DEL ESTADO DE JALISCO

PRESUPUESTO DE EGRESOS PARA EL EJERCICIO FISCAL 2025

Ficha Técnica de Indicador

Sistema de Evaluación del Desempeño (SED)

Secretaría de la Hacienda Pública

Características de las Variables (metadatos)

Variable 1

Nombre

Número de estrategias de acompañamiento programado

Fuente de Información	Informe Documentos de acompañamiento a los consejos técnicos. Elaborado semestralmente y ubicado en la Dirección de Educación Secundaria. https: drive.google.com drive folders 1GNpM6 MJeAy MG1V_ZSq CcgGA usp sharing		
Unidad de Medida	**Valor Absoluto de la Variable**	**Desagregación Geográfica**	**Frecuencia cálculo variable**
Estrategia	2.00	Estatal	Semestral
Método recopilación de datos	**Fecha de disponibilidad de la información**	**Tipo de acumulación**	
		Suma	

Variable 2

Nombre

Número de estrategias de acompañamiento realizado

Fuente de Información	Informe Documentos de acompañamiento a los consejos técnicos. Elaborado semestralmente y ubicado en la Dirección de Educación Secundaria. https: drive.google.com drive folders 1GNpM6 MJeAy MG1V_ZSq CcgGA usp sharing		
Unidad de Medida	**Valor Absoluto de la Variable**	**Desagregación Geográfica**	**Frecuencia cálculo variable**
Estrategia	2.00	Estatal	Semestral
Método recopilación de datos	**Fecha de disponibilidad de la información**	**Tipo de acumulación**	
		Suma	

Medios de Verificación Nivel MIR	Informe Estrategias aplicadas y reportes de seguimiento. Elaborado semestralmente y ubicado en la Dirección de Educación Secundaria. https: drive.google.com drive folders 1GNpM6 MJeAy MG1V_ZSq CcgGA usp sharing
Supuestos del Nivel MIR	Existe interés y participación de los colectivos escolares en realizar acciones para la mejora de la comunidad educativa.
bservaciones del Responsable	

GOBIERNO DEL ESTADO DE JALISCO

PRESUPUESTO DE EGRESOS PARA EL EJERCICIO FISCAL 2025

Ficha Técnica de Indicador

Sistema de Evaluación del Desempeño (SED)

Secretaría de la Hacienda Pública

Datos de Identificación del Programa: Programa Nacional de Inglés

Posición en el Índice de Rezago Social

Eje	Tema
Desarrollo social	Educación

¿Quién gasta?

04 Unidad Presupuestal	000 Unidad Responsable	Unidad Ejecutora del Gasto
Secretaría de Educación	Secretaría de Educación	

¿Para qué se gasta?

Finalidad	Función	Subfunción
Desarrollo Social	Educación	Otros Servicios Educativos y Actividades Inherentes

Presupuesto asignado al Programa Presupuestario

Monto $114,520.00

Nivel del Indicador

Nivel	Clave	Resumen Narrativo	Transversalidad
Fin		Contribuir a mejorar las condiciones de acceso efectivo a los derechos sociales, mediante el impulso de las capacidades de las personas y sus comunidades, reduciendo brechas de desigualdad, con un sentido de colectividad fortalecido que impulsa la movilidad social ascendente y con atención prioritaria para las personas y los grupos cuyos derechos han sido vulnerados de manera histórica y coyuntural en particular por la pandemia por COVID19.	

Datos del Indicador

Nombre del Indicador	Método de cálculo	Código
Posición en el Índice de Rezago Social		Fin_119_1479

Descripción del Indicador	Unidad de Medida
Lugar que ocupa Jalisco dentro del contexto de las entidades federativas del país respecto al Índice de Rezago Social, el cual es una medida agregada que se compone de variables de educación, acceso a servicios de salud, servicios básicos en la vivienda, de calidad y espacios en la misma, y activos en el hogar. Es decir, proporciona el resumen de cuatro carencias sociales de la medición de pobreza del Consejo Nacional de Evaluación de la Política de Desarrollo Social (CONEVAL): rezago educativo, acceso a los servicios de salud, acceso a los servicios básicos en la vivienda, y la calidad y espacios en la vivienda.	Posición

Tipo de Indicador	Estratégico	**Dimensión**	Eficacia	**Ponderación del indicador**	
Desagregación Geográfica		**Frecuencia de Medición**	Anual	0.0	

GOBIERNO DEL ESTADO DE JALISCO

PRESUPUESTO DE EGRESOS PARA EL EJERCICIO FISCAL 2025

Ficha Técnica de Indicador

Sistema de Evaluación del Desempeño (SED)

Secretaría de la Hacienda Pública

Características del Indicador

Tipo de Fórmula de Cálculo	Total	**Características del Indicador**	
Justificación de las Características			
Serie de Información Disponible			
Responsable del Indicador			
Nombre			
Cargo			
Correo Electrónico			

Determinación de Metas

						Línea Base	
			Absoluto	**Relativo**	**Sentido del Indicador***	**Valor Meta**	**Año**
Año de Medición del Resultado	2025	**Tipo Valor de la Meta**	X		Ascendente	24.0	2022
Meta Valor	29.0	**Unidad de medida**		**Indicador de Género**	**Si**	**No**	
						X	

Resultados

Valor Programado	N.P	**Avance de la Meta**	N.D	**% Avance de la Meta**	N.D	**Semáforo**	

Calendarización de la Meta

	Enero	Febrero	Marzo	Abril	Mayo	Junio	Julio	Agosto	Septiembre	Octubre	Noviembre	Diciembre
Programado	0.0	0.0	0.0	0.0	0.0	0.0	0.0	0.0	0.0	0.0	0.0	0.0
Programado Acumulado	0.0	0.0	0.0	0.0	0.0	0.0	0.0	0.0	0.0	0.0	0.0	0.0
Realizado												
Realizado Acumulado												

Proyección de la meta en los próximos 3 años			

Meta Institucional

0%

Medios de Verificación Nivel MIR	En el Sistema de Monitoreo de Indicadores del Desarrollo de Jalisco (MIDE Jalisco), para consulta abierta en https://seplan.app.jalisco.gob.mx/mide
Supuestos del Nivel MIR	Las y los habitantes del estado de Jalisco asumen su compromiso de corresponsabilidad en el proceso de desarrollo social y acceso efectivo de sus derechos sociales.
Observaciones del Responsable	

GOBIERNO DEL ESTADO DE JALISCO

PRESUPUESTO DE EGRESOS PARA EL EJERCICIO FISCAL 2025

Ficha Técnica de Indicador

Sistema de Evaluación del Desempeño (SED)

Secretaría de la Hacienda Pública

Datos de Identificación del Programa: Programa Nacional de Inglés

Porcentaje de la población mayor de 15 años con rezago educativo

Eje	Tema
Desarrollo social	Educación

¿Quién gasta?

04 Unidad Presupuestal	000 Unidad Responsable	Unidad Ejecutora del Gasto
Secretaría de Educación	Secretaría de Educación	

¿Para qué se gasta?

Finalidad	Función	Subfunción
Desarrollo Social	Educación	Otros Servicios Educativos y Actividades Inherentes

Presupuesto asignado al Programa Presupuestario

Monto $114,520.00

Nivel del Indicador

Nivel	Clave	Resumen Narrativo	Transversalidad
Propósito		Las y los estudiantes del estado de Jalisco, cuentan con un enfoque integral de educación que incrementa la calidad y pertinencia educativa hacia la excelencia de la misma, para formar una ciudadanía responsable que enfrente de manera positiva los desafíos personales y colectivos durante su trayecto de vida.	

Datos del Indicador

Nombre del Indicador	Método de cálculo	Código
Porcentaje de la población mayor de 15 años con rezago educativo		Propósito_119_1090

Descripción del Indicador	Unidad de Medida
Porcentaje de la población mayor de 15 años (adultos) que no tienen desarrolladas las habilidades básicas para leer, escribir y hacer cuentas, o que no iniciaron o no concluyeron su educación primaria o secundaria.	Porcentaje

Tipo de Indicador	Estratégico	**Dimensión**	Eficacia	**Ponderación del indicador**	
Desagregación Geográfica		**Frecuencia de Medición**	Anual	0.0	

Características del Indicador

Tipo de Fórmula de Cálculo	Total	**Características del Indicador**	
Justificación de las Características			
Serie de Información Disponible			

Responsable del Indicador

Nombre	
Cargo	
Correo Electrónico	

GOBIERNO DEL ESTADO DE JALISCO

PRESUPUESTO DE EGRESOS PARA EL EJERCICIO FISCAL 2025

Ficha Técnica de Indicador

Sistema de Evaluación del Desempeño (SED)

Secretaría de la Hacienda Pública

Determinación de Metas

						Línea Base	
			Absoluto	Relativo	Sentido del Indicador*	Valor Meta	Año
Año de Medición del Resultado	2025	Tipo Valor de la Meta	X		Descendente	32.13	2020
Meta Valor	28.0	Unidad de medida		Indicador de Género	Si	No	
						X	

Resultados

Valor Programado	N.P	Avance de la Meta	N.D	% Avance de la Meta	N.D	Semáforo	

Calendarización de la Meta

	Enero	Febrero	Marzo	Abril	Mayo	Junio	Julio	Agosto	Septiembre	Octubre	Noviembre	Diciembre
Programado	0.0	0.0	0.0	0.0	0.0	0.0	0.0	0.0	0.0	0.0	0.0	0.0
Programado Acumulado	0.0	0.0	0.0	0.0	0.0	0.0	0.0	0.0	0.0	0.0	0.0	0.0
Realizado												
Realizado Acumulado												

Proyección de la meta en los próximos 3 años			

Meta Institucional

0%

Medios de Verificación Nivel MIR	En el Sistema de Monitoreo de Indicadores del Desarrollo de Jalsico (MIDE Jalsico), para consulta abierta en https://seplan.app.jalisco.gob.mx/mide
Supuestos del Nivel MIR	Las madres y los padres de familia cuentan con el tiempo suficiente para involucrarse de forma integral en el proceso educativo y contribuir al incremento de la calidad y pertinencia educativa.
Observaciones del Responsable	

GOBIERNO DEL ESTADO DE JALISCO

PRESUPUESTO DE EGRESOS PARA EL EJERCICIO FISCAL 2025

Ficha Técnica de Indicador

Sistema de Evaluación del Desempeño (SED)

Secretaría de la Hacienda Pública

Datos de Identificación del Programa: Programa Nacional de Inglés

Total de certificaciones internacionales otorgadas

Eje	Tema
Desarrollo social	Educación

¿Quién gasta?

04 Unidad Presupuestal	000 Unidad Responsable	00149 Unidad Ejecutora del Gasto
Secretaría de Educación	Secretaría de Educación	Dirección General de Programas Estratégicos

¿Para qué se gasta?

Finalidad	Función	Subfunción
Desarrollo Social	Educación	Otros Servicios Educativos y Actividades Inherentes

Presupuesto asignado al Programa Presupuestario

Monto $114,520.00

Nivel del Indicador

Nivel	Clave	Resumen Narrativo	Transversalidad
Componente	I5	Certificaciones internacionales otorgadas para las alumnas y alumnos, docentes y Asesores Externos Especializados en el idioma inglés como segunda lengua	Desarrollo integral de las niñas, los niños y adolescentes

Datos del Indicador

Nombre del Indicador	Método de cálculo	Código
Total de certificaciones internacionales otorgadas	Total de certificaciones internacionales otorgadas en el semestre t	119_I5-1

Descripción del Indicador	Unidad de Medida
Se refiere al número de certificaciones internacionales que se otorgan a las y los alumnos, Asesores Externos Especializados y docentes de educación básica que se interesan, participan y concluyen el proceso para obtener una certificación en el dominio del idioma inglés y/o competencias didácticas	Certificación

Tipo de Indicador	Estratégico	**Dimensión**	Eficacia	**Ponderación del indicador**	100.0
Desagregación Geográfica	Estatal	**Frecuencia de Medición**	Semestral		

GOBIERNO DEL ESTADO DE JALISCO

PRESUPUESTO DE EGRESOS PARA EL EJERCICIO FISCAL 2025

Ficha Técnica de Indicador

Sistema de Evaluación del Desempeño (SED)

Secretaría de la Hacienda Pública

Características del Indicador

Tipo de Fórmula de Cálculo	Total	**Características del Indicador**	Claridad, Relevancia, Economía, Monitoreable, Adecuado, Aporte Marginal

Justificación de las Características

Claridad: Es congruente con el Resumen Narrativo, es preciso y muestra claridad en lo que se considera alcanzar.
Relevancia: Este indicador contribuye de manera directa para el logro del objetivo
Economía: Este indicador ha sido construido considerando los principios buen ejercicio de los recursos públicos de eficiencia, eficacia, economía, racionalidad y austeridad.
Monitoreable: Se ha prestado especial atención en la identificación de los Medios de Verificación y Fuentes de Información a efecto de contar con instrumentos que permitan acciones de Evaluación del Desempeño.
Adecuado: Este indicador se encuentra alineado a una de las líneas estratégica del Plan Estatal de Gobernanza y Desarrollo y demás instrumentos de planeación del ámbito de la educación.
Aportación Marginal: Este indicador nos brinda una mayor aportación para el logro del objetivo con respecto a los indicadores que se revisaron en la construcción de esta MIR.

Serie de Información Disponible

Responsable del Indicador

Nombre	Simón Madrigal Caro
Cargo	Director de Lenguas Extranjeras
Correo Electrónico	simon.madrigal@jalisco.gob.mx

Determinación de Metas

						Línea Base	
			Absoluto	Relativo	Sentido del Indicador*	Valor Meta	Año
Año de Medición del Resultado	2025	**Tipo Valor de la Meta**	X		Ascendente	1,000.0	2024
Meta Valor	1,050.0	**Unidad de medida**	Certificación	**Indicador de Género**		X	
					Si	**No**	

Resultados

Valor Programado	N.P	**Avance de la Meta**	N.D	**% Avance de la Meta**	N.D	**Semáforo**

Calendarización de la Meta

	Enero	Febrero	Marzo	Abril	Mayo	Junio	Julio	Agosto	Septiembre	Octubre	Noviembre	Diciembre
Programado						50.0					1000.0	
Programado Acumulado						50.0					1050.0	
Realizado												
Realizado Acumulado												

Proyección de la meta en los próximos 3 años	1050	1050	1050

Parámetros de semaforización

Meta Institucional

100%

GOBIERNO DEL ESTADO DE JALISCO

PRESUPUESTO DE EGRESOS PARA EL EJERCICIO FISCAL 2025

Ficha Técnica de Indicador

Sistema de Evaluación del Desempeño (SED)

Secretaría de la Hacienda Pública

Características de las Variables (metadatos)

Variable 1

Nombre

Total de certificaciones internacionales otorgadas en el semestre t (Programado)

Fuente de Información	Bases de datos de certificaciones internacionales para docentes, Asesores Externos Especializados, alumnas y alumnos que concluyen los procesos de certificación, elaborado semestralmente y ubicado en la Dirección de Lenguas Extranjeras

Unidad de Medida	**Valor Absoluto de la Variable**	**Desagregación Geográfica**	**Frecuencia cálculo variable**
Certificación	1,050.00	Estatal	Semestral

Método recopilación de datos	**Fecha de disponibilidad de la información**	**Tipo de acumulación**
		Suma

Variable

Nombre

Total de certificaciones internacionales otorgadas en el semestre t (Realizado)

Fuente de Información	Bases de datos de certificaciones internacionales para docentes, Asesores Externos Especializados, alumnas y alumnos que concluyen los procesos de certificación, elaborado semestralmente y ubicado en la Dirección de Lenguas Extranjeras

Unidad de Medida	**Valor Absoluto de la Variable**	**Desagregación Geográfica**	**Frecuencia cálculo variable**
Certificación	1,050.00	Estatal	Semestral

Método recopilación de datos	**Fecha de disponibilidad de la información**	**Tipo de acumulación**
		Suma

Medios de Verificación Nivel MIR	Informe de la entrega de paquetes de material didáctico. Elaborado y ubicado en la Dirección de Lenguas Extranjeras. Semestral.
Supuestos del Nivel MIR	La CONALITEG y el proveedor entregan en tiempo y forma los libros de texto y los paquetes de material didáctico complementario para su distribución en las escuelas
bservaciones del Responsable	

GOBIERNO DEL ESTADO DE JALISCO

PRESUPUESTO DE EGRESOS PARA EL EJERCICIO FISCAL 2025

Ficha Técnica de Indicador

Sistema de Evaluación del Desempeño (SED)

Secretaría de la Hacienda Pública

Datos de Identificación del Programa: Programa Nacional de Inglés

Total de paquetes de material didáctico entregados a las escuelas

Eje	Tema
Desarrollo social	Educación

¿Quién gasta?

04 Unidad Presupuestal	000 Unidad Responsable	00149 Unidad Ejecutora del Gasto
Secretaría de Educación	Secretaría de Educación	Dirección General de Programas Estratégicos

¿Para qué se gasta?

Finalidad	Función	Subfunción
Desarrollo Social	Educación	Otros Servicios Educativos y Actividades Inherentes

Presupuesto asignado al Programa Presupuestario

Monto $114,520.00

Nivel del Indicador

Nivel	Clave	Resumen Narrativo	Transversalidad
Componente	I6	Paquetes de material didáctico entregados a escuelas para el fortalecimiento en la implementación de la enseñanza del inglés como segundo idioma	Desarrollo integral de las niñas, los niños y adolescentes

Datos del Indicador

Nombre del Indicador	Método de cálculo	Código
Total de paquetes de material didáctico entregados a las escuelas	Total de paquetes de material didáctico entregados a las escuelas en el semestre t	119_I6-1

Descripción del Indicador	Unidad de Medida
Se refiere al número de paquetes de material didáctico (libros de texto de inglés y material de apoyo didáctico complementario) entregados a las escuelas públicas de educación básica de los niveles de preescolar y primaria	Paquete

Tipo de Indicador	Estratégico	**Dimensión**	Eficacia	**Ponderación del indicador**	
Desagregación Geográfica	Estatal	**Frecuencia de Medición**	Semestral	100.0	

GOBIERNO DEL ESTADO DE JALISCO

PRESUPUESTO DE EGRESOS PARA EL EJERCICIO FISCAL 2025

Ficha Técnica de Indicador

Sistema de Evaluación del Desempeño (SED)

Secretaría de la Hacienda Pública

Características del Indicador

Tipo de Fórmula de Cálculo	Total	**Características del Indicador**	Claridad, Relevancia, Economía, Monitoreable, Adecuado, Aporte Marginal

Justificación de las Características

Claridad: Es congruente con el Resumen Narrativo, es preciso y muestra claridad en lo que se considera alcanzar.
Relevancia: Este indicador contribuye de manera directa para el logro del objetivo
Economía: Este indicador ha sido construido considerando los principios buen ejercicio de los recursos públicos de eficiencia, eficacia, economía, racionalidad y austeridad.
Monitoreable: Se ha prestado especial atención en la identificación de los Medios de Verificación y Fuentes de Información a efecto de contar con instrumentos que permitan acciones de Evaluación del Desempeño.
Adecuado: Este indicador se encuentra alineado a una de las líneas estratégica del Plan Estatal de Gobernanza y Desarrollo y demás instrumentos de planeación del ámbito de la educación.
Aportación Marginal: Este indicador nos brinda una mayor aportación para el logro del objetivo con respecto a los indicadores que se revisaron en la construcción de esta MIR.

Serie de Información Disponible

Responsable del Indicador

Nombre	Simón Madrigal Caro
Cargo	Director de Lenguas Extranjeras
Correo Electrónico	simon.madrigal@jalisco.gob.mx

Determinación de Metas

					Línea Base	
		Absoluto	Relativo	Sentido del Indicador*	Valor Meta	Año
Año de Medición del Resultado	2025	**Tipo Valor de la Meta**	X		Ascendente	440.0	2024
Meta Valor	450.0	**Unidad de medida**	Paquete	**Indicador de Género**		

Si	No
	X

Resultados

Valor Programado	N.P	**Avance de la Meta**	N.D	**% Avance de la Meta**	N.D	**Semáforo**						

Calendarización de la Meta

	Enero	Febrero	Marzo	Abril	Mayo	Junio	Julio	Agosto	Septiembre	Octubre	Noviembre	Diciembre
Programado						50.0					400.0	
Programado Acumulado						50.0					450.0	
Realizado												
Realizado Acumulado												

Proyección de la meta en los próximos 3 años	450	450	450

Parámetros de semaforización

Meta Institucional

100%

GOBIERNO DEL ESTADO DE JALISCO

PRESUPUESTO DE EGRESOS PARA EL EJERCICIO FISCAL 2025

Ficha Técnica de Indicador

Sistema de Evaluación del Desempeño (SED)

Secretaría de la Hacienda Pública

Características de las Variables (metadatos)

Variable 1

Nombre

Total de paquetes de material didáctico entregados a las escuelas en el semestre t (Programado)

Fuente de Información Recibos de la entrega de los materiales por escuela, elaborados semestralmente y ubicado en la Dirección de Lenguas Extranjeras

Unidad de Medida	Valor Absoluto de la Variable	Desagregación Geográfica	Frecuencia cálculo variable
Paquete	450.00	Estatal	Semestral

Método recopilación de datos	Fecha de disponibilidad de la información	Tipo de acumulación
		Suma

Variable

Nombre

Total de paquetes de material didáctico entregados a las escuelas en el semestre t (Realizado)

Fuente de Información Recibos de la entrega de los materiales por escuela, elaborados semestralmente y ubicado en la Dirección de Lenguas Extranjeras

Unidad de Medida	Valor Absoluto de la Variable	Desagregación Geográfica	Frecuencia cálculo variable
Paquete	450.00	Estatal	Semestral

Método recopilación de datos	Fecha de disponibilidad de la información	Tipo de acumulación
		Suma

Medios de Verificación Nivel MIR	Informe de la entrega de paquetes de material didáctico. Elaborado y ubicado en la Dirección de Lenguas Extranjeras. Semestral.
Supuestos del Nivel MIR	La CONALITEG y el proveedor entregan en tiempo y forma los libros de texto y los paquetes de material didáctico complementario para su distribución en las escuelas
bservaciones del Responsable	

GOBIERNO DEL ESTADO DE JALISCO

PRESUPUESTO DE EGRESOS PARA EL EJERCICIO FISCAL 2025

Ficha Técnica de Indicador

Sistema de Evaluación del Desempeño (SED)

Secretaría de la Hacienda Pública

Datos de Identificación del Programa: Programa Nacional de Inglés

Total de apoyos económicos otorgados

Eje	Tema
Desarrollo social	Educación

¿Quién gasta?

04 Unidad Presupuestal	000 Unidad Responsable	00149 Unidad Ejecutora del Gasto
Secretaría de Educación	Secretaría de Educación	Dirección General de Programas Estratégicos

¿Para qué se gasta?

Finalidad	Función	Subfunción
Desarrollo Social	Educación	Otros Servicios Educativos y Actividades Inherentes

Presupuesto asignado al Programa Presupuestario

Monto $114,520.00

Nivel del Indicador

Nivel	Clave	Resumen Narrativo	Transversalidad
Componente	I7	Apoyos económicos otorgados a los Asesores Externos Especializados que laboran frente a grupo en la impartición de una lengua extranjera	Desarrollo integral de las niñas, los niños y adolescentes

Datos del Indicador

Nombre del Indicador	Método de cálculo	Código
Total de apoyos económicos otorgados	Total de apoyos económicos otorgados en el trimestre t	119_I7-1

Descripción del Indicador	Unidad de Medida
Se refiere al número de apoyos económicos otorgados a las y los Asesores Externos Especializados que prestan su servicio en las escuelas de educación básica de los niveles de preescolar y primaria beneficiadas por el programa para la enseñanza de una segunda lengua (Inglés)	Apoyo

Tipo de Indicador	Estratégico	**Dimensión**	Eficacia	**Ponderación del indicador**	
Desagregación Geográfica	Estatal	**Frecuencia de Medición**	Trimestral	100.0	

GOBIERNO DEL ESTADO DE JALISCO

PRESUPUESTO DE EGRESOS PARA EL EJERCICIO FISCAL 2025

Ficha Técnica de Indicador

Sistema de Evaluación del Desempeño (SED)

Secretaría de la Hacienda Pública

Características del Indicador

Tipo de Fórmula de Cálculo	Total	**Características del Indicador**	Claridad, Relevancia, Economía, Monitoreable, Adecuado, Aporte Marginal

Justificación de las Características

Claridad: Es congruente con el Resumen Narrativo, es preciso y muestra claridad en lo que se considera alcanzar.
Relevancia: Este indicador contribuye de manera directa para el logro del objetivo
Economía: Este indicador ha sido construido considerando los principios buen ejercicio de los recursos públicos de eficiencia, eficacia, economía, racionalidad y austeridad.
Monitoreable: Se ha prestado especial atención en la identificación de los Medios de Verificación y Fuentes de Información a efecto de contar con instrumentos que permitan acciones de Evaluación del Desempeño.
Adecuado: Este indicador se encuentra alineado a una de las líneas estratégica del Plan Estatal de Gobernanza y Desarrollo y demás instrumentos de planeación del ámbito de la educación.
Aportación Marginal: Este indicador nos brinda una mayor aportación para el logro del objetivo con respecto a los indicadores que se revisaron en la construcción de esta MIR.

Serie de Información Disponible

Responsable del Indicador

Nombre	Simón Madrigal Caro
Cargo	Director de Lenguas Extranjeras
Correo Electrónico	simon.madrigal@jalisco.gob.mx

Determinación de Metas

						Línea Base	
			Absoluto	Relativo	Sentido del Indicador*	Valor Meta	Año
Año de Medición del Resultado	2025	**Tipo Valor de la Meta**	X		Ascendente	11.0	2024
Meta Valor	11.0	**Unidad de medida**	Apoyo	**Indicador de Género**	Si	No	
						X	

Resultados

Valor Programado	N.P	**Avance de la Meta**	N.D	**% Avance de la Meta**	N.D	**Semáforo**	

Calendarización de la Meta

	Enero	Febrero	Marzo	Abril	Mayo	Junio	Julio	Agosto	Septiembre	Octubre	Noviembre	Diciembre
Programado			3.0			3.0			2.0			3.0
Programado Acumulado			3.0			6.0			.0			11.0
Realizado												
Realizado Acumulado												

Proyección de la meta en los próximos 3 años	11.00	11.00	11

Parámetros de semaforización

Meta Institucional

100

GOBIERNO DEL ESTADO DE JALISCO

PRESUPUESTO DE EGRESOS PARA EL EJERCICIO FISCAL 2025

Ficha Técnica de Indicador

Sistema de Evaluación del Desempeño (SED)

Secretaría de la Hacienda Pública

Características de las Variables (metadatos)

Variable 1

Nombre

Total de apoyos económicos otorgados en el trimestre t (Programado)

Fuente de Información Reporte del Padrón de Beneficiarios de apoyos económicos otorgados, elaborado trimestralmente y ubicado en la Dirección de Lenguas Extranjeras

Unidad de Medida	Valor Absoluto de la Variable	Desagregación Geográfica	Frecuencia cálculo variable
Apoyo	11.00	Estatal	Trimestral

Método recopilación de datos	Fecha de disponibilidad de la información	Tipo de acumulación
		Suma

Variable

Nombre

Total de apoyos económicos otorgados en el trimestre t (Realizado)

Fuente de Información Reporte del Padrón de Beneficiarios de apoyos económicos otorgados, elaborado trimestralmente y ubicado en la Dirección de Lenguas Extranjeras

Unidad de Medida	Valor Absoluto de la Variable	Desagregación Geográfica	Frecuencia cálculo variable
Apoyo	11.00	Estatal	Trimestral

Método recopilación de datos	Fecha de disponibilidad de la información	Tipo de acumulación
		Suma

Medios de Verificación Nivel MIR	Informe de entrega de apoyos económicos a Asesores Externos Especializados que se remite al Programa Nacional de Inglés (PRONI). Elaborado y ubicado en la Dirección de Lenguas Extranjeras. Trimestral
Supuestos del Nivel MIR	Los ciudadanos se interesan en participar como Asesores Externos Especializados en el Programa Nacional de Inglés y cumplen con todos los requisitos establecidos en las Reglas de Operación
bservaciones del Responsable	

GOBIERNO DEL ESTADO DE JALISCO

PRESUPUESTO DE EGRESOS PARA EL EJERCICIO FISCAL 2025

Ficha Técnica de Indicador

Sistema de Evaluación del Desempeño (SED)

Secretaría de la Hacienda Pública

Datos de Identificación del Programa: Acciones de Apoyo a la Currícula de Educación Básica

Posición en el Índice de Rezago Social

Eje	Tema
Desarrollo social	Educación

¿Quién gasta?

04 Unidad Presupuestal	000 Unidad Responsable	Unidad Ejecutora del Gasto
Secretaría de Educación	Secretaría de Educación	

¿Para qué se gasta?

Finalidad	Función	Subfunción
Desarrollo Social	Educación	Otros Servicios Educativos y Actividades Inherentes

Presupuesto asignado al Programa Presupuestario

Monto $137,126,699.00

Nivel del Indicador

Nivel	Clave	Resumen Narrativo	Transversalidad
Fin		Contribuir a mejorar las condiciones de acceso efectivo a los derechos sociales, mediante el impulso de las capacidades de las personas y sus comunidades, reduciendo brechas de desigualdad, con un sentido de colectividad fortalecido que impulsa la movilidad social ascendente y con atención prioritaria para las personas y los grupos cuyos derechos han sido vulnerados de manera histórica y coyuntural en particular por la pandemia por COVID19.	

Datos del Indicador

Nombre del Indicador	Método de cálculo	Código
Posición en el Índice de Rezago Social		Fin_121_1479

Descripción del Indicador	Unidad de Medida
Lugar que ocupa Jalisco dentro del contexto de las entidades federativas del país respecto al Índice de Rezago Social, el cual es una medida agregada que se compone de variables de educación, acceso a servicios de salud, servicios básicos en la vivienda, de calidad y espacios en la misma, y activos en el hogar. Es decir, proporciona el resumen de cuatro carencias sociales de la medición de pobreza del Consejo Nacional de Evaluación de la Política de Desarrollo Social (CONEVAL): rezago educativo, acceso a los servicios de salud, acceso a los servicios básicos en la vivienda, y la calidad y espacios en la vivienda.	Posición

Tipo de Indicador	Estratégico	**Dimensión**	Eficacia	**Ponderación del indicador**	
Desagregación Geográfica		**Frecuencia de Medición**	Anual	0.0	

GOBIERNO DEL ESTADO DE JALISCO

PRESUPUESTO DE EGRESOS PARA EL EJERCICIO FISCAL 2025

Ficha Técnica de Indicador

Sistema de Evaluación del Desempeño (SED)

Secretaría de la Hacienda Pública

Características del Indicador

Tipo de Fórmula de Cálculo	Total	**Características del Indicador**	
Justificación de las Características			
Serie de Información Disponible			
Responsable del Indicador			
Nombre			
Cargo			
Correo Electrónico			

Determinación de Metas

					Línea Base	
		Absoluto	**Relativo**	**Sentido del Indicador***	**Valor Meta**	**Año**
Año de Medición del Resultado	2025	**Tipo Valor de la Meta**	X		Ascendente	24.0	2022
Meta Valor	29.0	**Unidad de medida**		**Indicador de Género**	**Si**	**No**
						X

Resultados

Valor Programado	N.P	**Avance de la Meta**	N.D	**% Avance de la Meta**	N.D	**Semáforo**	

Calendarización de la Meta

	Enero	Febrero	Marzo	Abril	Mayo	Junio	Julio	Agosto	Septiembre	Octubre	Noviembre	Diciembre
Programado	0.0	0.0	0.0	0.0	0.0	0.0	0.0	0.0	0.0	0.0	0.0	0.0
Programado Acumulado	0.0	0.0	0.0	0.0	0.0	0.0	0.0	0.0	0.0	0.0	0.0	0.0
Realizado												
Realizado Acumulado												

Proyección de la meta en los próximos 3 años			

Meta Institucional

0%

Medios de Verificación Nivel MIR	En el Sistema de Monitoreo de Indicadores del Desarrollo de Jalisco (MIDE Jalisco), para consulta abierta en https://seplan.app.jalisco.gob.mx/mide
Supuestos del Nivel MIR	Las y los habitantes del estado de Jalisco asumen su compromiso de corresponsabilidad en el proceso de desarrollo social y acceso efectivo de sus derechos sociales.
Observaciones del Responsable	

GOBIERNO DEL ESTADO DE JALISCO

PRESUPUESTO DE EGRESOS PARA EL EJERCICIO FISCAL 2025

Ficha Técnica de Indicador

Sistema de Evaluación del Desempeño (SED)

Secretaría de la Hacienda Pública

Datos de Identificación del Programa: Acciones de Apoyo a la Currícula de Educación Básica

Grado promedio de escolaridad

Eje	Tema
Desarrollo social	Educación

¿Quién gasta?

04 Unidad Presupuestal	000 Unidad Responsable	Unidad Ejecutora del Gasto
Secretaría de Educación	Secretaría de Educación	

¿Para qué se gasta?

Finalidad	Función	Subfunción
Desarrollo Social	Educación	Otros Servicios Educativos y Actividades Inherentes

Presupuesto asignado al Programa Presupuestario

Monto $137,126,699.00

Nivel del Indicador

Nivel	Clave	Resumen Narrativo	Transversalidad
Propósito		Las y los estudiantes del estado de Jalisco, cuentan con un enfoque integral de educación que incrementa la calidad y pertinencia educativa hacia la excelencia de la misma, para formar una ciudadanía responsable que enfrente de manera positiva los desafíos personales y colectivos durante su trayecto de vida.	

Datos del Indicador

Nombre del Indicador	Método de cálculo	Código
Grado promedio de escolaridad		Propósito_121_163

Descripción del Indicador	Unidad de Medida
Este indicador se refiere al número promedio de grados escolares aprobados por la población de 15 años y más. Puede considerarse como un patrón de medida, ya que fue diseñado de tal forma que permite una comparación internacional.	Grado promedio

Tipo de Indicador	Estratégico	**Dimensión**	Eficacia	**Ponderación del indicador**	
Desagregación Geográfica		**Frecuencia de Medición**	Anual	0.0	

Características del Indicador

Tipo de Fórmula de Cálculo	Total	**Características del Indicador**	
Justificación de las Características			
Serie de Información Disponible			

Responsable del Indicador

Nombre	
Cargo	
Correo Electrónico	

GOBIERNO DEL ESTADO DE JALISCO

PRESUPUESTO DE EGRESOS PARA EL EJERCICIO FISCAL 2025

Ficha Técnica de Indicador

Sistema de Evaluación del Desempeño (SED)

Secretaría de la Hacienda Pública

Determinación de Metas

					Línea Base	
	Absoluto	Relativo	Sentido del Indicador*	Valor Meta	Año
Año de Medición del Resultado 2025	**Tipo Valor de la Meta**	X		Ascendente	9.9	2020
Meta Valor 10.2	**Unidad de medida**		**Indicador de Género**	Si	No	
					X	

Resultados

Valor Programado	N.P	**Avance de la Meta**	N.D	**% Avance de la Meta**	N.D	**Semáforo**	

Calendarización de la Meta

	Enero	Febrero	Marzo	Abril	Mayo	Junio	Julio	Agosto	Septiembre	Octubre	Noviembre	Diciembre
Programado	0.0	0.0	0.0	0.0	0.0	0.0	0.0	0.0	0.0	0.0	0.0	0.0
Programado Acumulado	0.0	0.0	0.0	0.0	0.0	0.0	0.0	0.0	0.0	0.0	0.0	0.0
Realizado												
Realizado Acumulado												

Proyección de la meta en los próximos 3 años			

Meta Institucional

0%

Medios de Verificación Nivel MIR	En el Sistema de Monitoreo de Indicadores del Desarrollo de Jalsico (MIDE Jalsico), para consulta abierta en https://seplan.app.jalisco.gob.mx/mide
Supuestos del Nivel MIR	Las madres y los padres de familia cuentan con el tiempo suficiente para involucrarse de forma integral en el proceso educativo y contribuir al incremento de la calidad y pertinencia educativa.
Observaciones del Responsable	

GOBIERNO DEL ESTADO DE JALISCO

PRESUPUESTO DE EGRESOS PARA EL EJERCICIO FISCAL 2025

Ficha Técnica de Indicador

Sistema de Evaluación del Desempeño (SED)

Secretaría de la Hacienda Pública

Datos de Identificación del Programa: Acciones de Apoyo a la Currícula de Educación Básica

Porcentaje de personas certificadas por las misiones culturales rurales

Eje	Tema
Desarrollo social	Educación

¿Quién gasta?

04 Unidad Presupuestal	000 Unidad Responsable	00149 Unidad Ejecutora del Gasto
Secretaría de Educación	Secretaría de Educación	Dirección General de Programas Estratégicos

¿Para qué se gasta?

Finalidad	Función	Subfunción
Desarrollo Social	Educación	Otros Servicios Educativos y Actividades Inherentes

Presupuesto asignado al Programa Presupuestario

Monto $137,126,699.00

Nivel del Indicador

Nivel	Clave	Resumen Narrativo	Transversalidad
Componente	A8	Personas certificadas con servicios educativos de capacitación para el trabajo a través de las Misiones Culturales Rurales	Derechos Humanos

Datos del Indicador

Nombre del Indicador	Método de cálculo	Código
Porcentaje de personas certificadas por las misiones culturales rurales	(Número de personas certificadas con las misiones culturales rurales (realizado) en el semestre t / Número de personas atendidas las misiones culturales rurales (programado) en el semestre t)*100	121_A8-1

Descripción del Indicador	Unidad de Medida
Se refiere al porcentaje de personas mayores de 15 años que son atendidas por el Programa y que reciben una constancia de haber acreditado los cursos de Misiones Culturales Rurales. (Personas que viven en los 12 municipios en los que se encuentran instaladas las Misiones Culturales Rurales, que se inscriben oficialmente y son atendidos por el programa durante cuando menos 20 horas en los cursos de formación para el trabajo que se imparten y que logran obtener un documento que certifica las habilidades	Porcentaje

Tipo de Indicador	Estratégico	**Dimensión**	Eficacia	**Ponderación del indicador**	
Desagregación Geográfica	Estatal	**Frecuencia de Medición**	Semestral		100.0

GOBIERNO DEL ESTADO DE JALISCO

PRESUPUESTO DE EGRESOS PARA EL EJERCICIO FISCAL 2025

Ficha Técnica de Indicador

Sistema de Evaluación del Desempeño (SED)

Secretaría de la Hacienda Pública

Características del Indicador

Tipo de Fórmula de Cálculo	Porcentaje	**Características del Indicador**	Claridad, Relevancia, Economía, Monitoreable, Adecuado, Aporte Marginal

Justificación de las Características

Claridad: Es congruente con el Resumen Narrativo, es preciso y muestra claridad en lo que se considera alcanzar.
Relevancia: Este indicador contribuye de manera directa para el logro del objetivo
Economía: Este indicador ha sido construido considerando los principios buen ejercicio de los recursos públicos de eficiencia, eficacia, economía, racionalidad y austeridad.
Monitoreable: Se ha prestado especial atención en la identificación de los Medios de Verificación y Fuentes de Información a efecto de contar con instrumentos que permitan acciones de Evaluación del Desempeño.
Adecuado: Este indicador se encuentra alineado a una de las líneas estratégica del Plan Estatal de Gobernanza y Desarrollo y demás instrumentos de planeación del ámbito de la educación.
Aportación Marginal: Este indicador nos brinda una mayor aportación para el logro del objetivo con respecto a los indicadores que se revisaron en la construcción de esta MIR.

Serie de Información Disponible

Responsable del Indicador

Nombre	Eduardo Moreno Casillas
Cargo	Director General de Programas Estratégicos
Correo Electrónico	eduardo.moreno jalisco.gob.m

Determinación de Metas

						Línea Base	
			Absoluto	Relativo	Sentido del Indicador*	Valor Meta	Año
Año de Medición del Resultado	2025	**Tipo Valor de la Meta**	○	●	Ascendente	1.51	202
Meta Valor	1.51	**Unidad de medida**	Persona	**Indicador de Género**	○ Si	● No	

Resultados

Valor Programado	N.P	**Avance de la Meta**	N.D	**% Avance de la Meta**	N.D	**Semáforo**	

Calendarización de la Meta

	Enero	Febrero	Marzo	Abril	Mayo	Junio	Julio	Agosto	Septiembre	Octubre	Noviembre	Diciembre
Programado						16.8						1.51
Programado Acumulado						16.8						1.51
Realizado												
Realizado Acumulado												

Proyección de la meta en los próximos 3 años	1.51	1.51	1.51

Parámetros de semaforización

Meta Institucional

100

GOBIERNO DEL ESTADO DE JALISCO

PRESUPUESTO DE EGRESOS PARA EL EJERCICIO FISCAL 2025

Ficha Técnica de Indicador

Sistema de Evaluación del Desempeño (SED)

Secretaría de la Hacienda Pública

Características de las Variables (metadatos)

Variable 1

Nombre

Número de personas certificadas con las misiones culturales rurales (realizado) en el semestre t

Fuente de Información	Base de datos y formato de reporte de personas certificadas, elaborados por el Programa Misiones Culturales Rurales y ubicados en el área de Control Escolar del Programa

Unidad de Medida	**Valor Absoluto de la Variable**	**Desagregación Geográfica**	**Frecuencia cálculo variable**
Persona	2,□70.00	Estatal	Semestral

Método recopilación de datos	**Fecha de disponibilidad de la información**	**Tipo de acumulación**
		Valor Presente

Variable □

Nombre

Número de personas atendidas las misiones culturales rurales (programado) en el semestre t

Fuente de Información	Base de datos y formato de reporte de personas certificadas, elaborados por el Programa Misiones Culturales Rurales y ubicados en el área de Control Escolar del Programa

Unidad de Medida	**Valor Absoluto de la Variable**	**Desagregación Geográfica**	**Frecuencia cálculo variable**
Persona	5,950.00	Estatal	Semestral

Método recopilación de datos	**Fecha de disponibilidad de la información**	**Tipo de acumulación**
		Valor Presente

Medios de Verificación Nivel MIR	Informe de documentos (constancias) entregados a personas beneficiadas con servicios de capacitación para el trabajo, elaborado trimestralmente por el Programa Misiones Culturales Rurales
Supuestos del Nivel MIR	Los Ayuntamientos firman convenio de colaboración con la Secretaría de Educación para la instalación de la Misión en el Municipio Las personas se interesan y participan en los servicios educativos de capacitación
□bservaciones del Responsable	

GOBIERNO DEL ESTADO DE JALISCO

PRESUPUESTO DE EGRESOS PARA EL EJERCICIO FISCAL 2025

Ficha Técnica de Indicador

Sistema de Evaluación del Desempeño (SED)

Secretaría de la Hacienda Pública

Datos de Identificación del Programa: Acciones de Apoyo a la Currícula de Educación Básica

Porcentaje de acciones de promoción y difusión del arte y la cultura

Eje	Tema
Desarrollo social	Educación

¿Quién gasta?

04 Unidad Presupuestal	000 Unidad Responsable	00149 Unidad Ejecutora del Gasto
Secretaría de Educación	Secretaría de Educación	Dirección General de Programas Estratégicos

¿Para qué se gasta?

Finalidad	Función	Subfunción
Desarrollo Social	Educación	Otros Servicios Educativos y Actividades Inherentes

Presupuesto asignado al Programa Presupuestario

Monto $137,126,699.00

Nivel del Indicador

Nivel	Clave	Resumen Narrativo	Transversalidad
Componente	D3	Acciones de promoción y difusión en beneficio de alumnas y alumnos de educación básica para su acercamiento a las distintas manifestaciones del arte y la cultura	Cultura de la Paz

Datos del Indicador

Nombre del Indicador	Método de cálculo	Código
Porcentaje de acciones de promoción y difusión del arte y la cultura	(Número de acciones de promoción y difusión del arte y la cultura (realizadas) en el trimestre t / Número de acciones de promoción y difusión del arte y la cultura (programadas) en el trimestre t)*100	121_D3-1

Descripción del Indicador	Unidad de Medida
Se refiere al número de intervenciones con los grupos artísticos realizadas para la de promoción y difusión del arte y la cultura en escuelas de educación básica, a través de promotores de actividades artísticas elementales, conciertos didácticos, presentaciones teatrales, talleres y exposiciones contra las solicitudes de servicio recibidas	Acción

Tipo de Indicador	Estratégico	**Dimensión**	Eficacia	**Ponderación del indicador**	100.0
Desagregación Geográfica	Estatal	**Frecuencia de Medición**	Trimestral		

GOBIERNO DEL ESTADO DE JALISCO

PRESUPUESTO DE EGRESOS PARA EL EJERCICIO FISCAL 2025

Ficha Técnica de Indicador

Sistema de Evaluación del Desempeño (SED)

Secretaría de la Hacienda Pública

Características del Indicador

Tipo de Fórmula de Cálculo	Porcentaje	**Características del Indicador**	Claridad, Relevancia, Economía, Monitoreable, Adecuado, Aporte Marginal
Justificación de las Características	Claridad: Es congruente con el Resumen Narrativo, es preciso y muestra claridad en lo que se considera alcanzar. Relevancia: Este indicador contribuye de manera directa para el logro del objetivo Economía: Este indicador ha sido construido considerando los principios buen ejercicio de los recursos públicos de eficiencia, eficacia, economía, racionalidad y austeridad. Monitoreable: Se ha prestado especial atención en la identificación de los Medios de Verificación y Fuentes de Información a efecto de contar con instrumentos que permitan acciones de Evaluación del Desempe□o. Adecuado: Este indicador se encuentra alineado a una de las líneas estratégica del Plan Estatal de Gobernanza y Desarrollo y demás instrumentos de planeación del ámbito de la educación. Aportación Marginal: Este indicador nos brinda una mayor aportación para el logro del objetivo con respecto a los indicadores que se revisaron en la construcción de esta MIR.		
Serie de Información Disponible			

Responsable del Indicador

Nombre	Alfonso Enrique Oliva Mojica
Cargo	Encargado de la Dirección de Programas Compensatorios y de Apoyo
Correo Electrónico	alfonso.oliva□ jalisco.gob.mx

Determinación de Metas

						Línea Base	
			Absoluto	Relativo	Sentido del Indicador*	Valor Meta	Año
Año de Medición del Resultado	2025	**Tipo Valor de la Meta**	○	◉	Ascendente	96.55	202□
Meta Valor	96.55	**Unidad de medida**	Acción	**Indicador de Género**	Si ○	No ◉	

Resultados

Valor Programado	N.P	**Avance de la Meta**	N.D	**% Avance de la Meta**	N.D	**Semáforo**	

Calendari□ación de la Meta

	Enero	Febrero	Marzo	Abril	Mayo	Junio	Julio	Agosto	Septiembre	Octubre	Noviembre	Diciembre
Programado			2□.96			57.92			67.5□		96.55	
Programado Acumulado			2□.96			57.92			67.5□		96.55	
Reali□ado												
Realizado Acumulado												

Proyección de la meta en los próximos 3 a□os	96.55	96.55	96.55

Parámetros de semafori□ación

Meta Institucional

100□

GOBIERNO DEL ESTADO DE JALISCO

PRESUPUESTO DE EGRESOS PARA EL EJERCICIO FISCAL 2025

Ficha Técnica de Indicador

Sistema de Evaluación del Desempeño (SED)

Secretaría de la Hacienda Pública

Características de las Variables (metadatos)

Variable 1

Nombre

Número de acciones de promoción y difusión del arte y la cultura (realizadas) en el trimestre t

Fuente de Información	Base de datos, reporte de promotores y listas de asistencia de las acciones de difusión y promoción del arte y la cultura / ubicada en la Dirección de Programas Compensatorios y de Apoyo

Unidad de Medida	**Valor Absoluto de la Variable**	**Desagregación Geográfica**	**Frecuencia cálculo variable**
Acción	2□0.00	Estatal	Trimestral

Método recopilación de datos	**Fecha de disponibilidad de la información**	**Tipo de acumulación**
		Valor Presente

Variable □

Nombre

Número de acciones de promoción y difusión del arte y la cultura (programadas) en el trimestre t

Fuente de Información	Base de datos, reporte de promotores y listas de asistencia de las acciones de difusión y promoción del arte y la cultura / ubicada en la Dirección de Programas Compensatorios y de Apoyo

Unidad de Medida	**Valor Absoluto de la Variable**	**Desagregación Geográfica**	**Frecuencia cálculo variable**
Acción	290.00	Estatal	Trimestral

Método recopilación de datos	**Fecha de disponibilidad de la información**	**Tipo de acumulación**
		Valor Presente

Medios de Verificación Nivel MIR	Informe de acciones de promoción y difusión del arte y la cultura elaborado Trimestralmente y ubicado en el Programa Apoyo a la Educación Artística/ Dirección de Programas Compensatorios y de Apoyo
Supuestos del Nivel MIR	Los directivos de las escuelas de educación básica se interesan y las escuelas cuentan con los requisitos para la realización de las acciones de promoción y difusión del arte y la cultura
□bservaciones del Responsable	

GOBIERNO DEL ESTADO DE JALISCO

PRESUPUESTO DE EGRESOS PARA EL EJERCICIO FISCAL 2025

Ficha Técnica de Indicador

Sistema de Evaluación del Desempeño (SED)

Secretaría de la Hacienda Pública

Datos de Identificación del Programa: Acciones de Apoyo a la Currícula de Educación Básica

Porcentaje de personas de la comunidad educativa que valora los cursos de capacitación con un nivel alto de satisfacción

Eje	Tema
Desarrollo social	Educación

¿Quién gasta?

04 Unidad Presupuestal	000 Unidad Responsable	00149 Unidad Ejecutora del Gasto
Secretaría de Educación	Secretaría de Educación	Dirección General de Programas Estratégicos

¿Para qué se gasta?

Finalidad	Función	Subfunción
Desarrollo Social	Educación	Otros Servicios Educativos y Actividades Inherentes

Presupuesto asignado al Programa Presupuestario

Monto $137,126,699.00

Nivel del Indicador

Nivel	Clave	Resumen Narrativo	Transversalidad
Componente	G1	Capacitaciones realizadas para la detección, prevención, atención y actuación en casos de violencia contra niñas, niños y adolescentes, dirigidas a la comunidad educativa	Mujeres Libres de Violencia

Datos del Indicador

Nombre del Indicador	Método de cálculo	Código
Porcentaje de personas de la comunidad educativa que valora los cursos de capacitación con un nivel alto de satisfacción	(Número de personas capacitadas en temáticas de violencia que valora los cursos con un nivel alto de satisfacción (Realizado) en el semestre t /Número de personas capacitadas en temáticas de violencia en el semestre (Programado) en el semestre t)*100	121_G1-1

Descripción del Indicador	Unidad de Medida
Se refiere al porcentaje del personal directivo, docente y personal de apoyo que asisten a las capacitaciones dirigidas a la comunidad educativa de educación básica en temáticas como: Protocolo de Actuación Escolar para la detección, prevención y atención en casos de violencia contra niñas, niños y adolescentes del Estado de Jalisco, Cultura de Paz, Resolución Pacífica de Conflictos, Equidad, así como acciones que fortalezcan la igualdad sustantiva entre mujeres y hombres y que valora los cursos con un nivel alto de satisfacción	Porcentaje

Tipo de Indicador	Estratégico	**Dimensión**	Eficacia	**Ponderación del indicador**	
Desagregación Geográfica	Estatal	**Frecuencia de Medición**	Semestral	100.0	

GOBIERNO DEL ESTADO DE JALISCO

PRESUPUESTO DE EGRESOS PARA EL EJERCICIO FISCAL 2025

Ficha Técnica de Indicador

Sistema de Evaluación del Desempeño (SED)

Secretaría de la Hacienda Pública

Características del Indicador

Tipo de Fórmula de Cálculo	Porcentaje	**Características del Indicador**	Claridad, Relevancia, Economía, Monitoreable, Adecuado, Aporte Marginal

Justificación de las Características

Claridad: Es congruente con el Resumen Narrativo, es preciso y muestra claridad en lo que se considera alcanzar.
Relevancia: Este indicador contribuye de manera directa para el logro del objetivo
Economía: Este indicador ha sido construido considerando los principios buen ejercicio de los recursos públicos de eficiencia, eficacia, economía, racionalidad y austeridad.
Monitoreable: Se ha prestado especial atención en la identificación de los Medios de Verificación y Fuentes de Información a efecto de contar con instrumentos que permitan acciones de Evaluación del Desempeño.
Adecuado: Este indicador se encuentra alineado a una de las líneas estratégica del Plan Estatal de Gobernanza y Desarrollo y demás instrumentos de planeación del ámbito de la educación.
Aportación Marginal: Este indicador nos brinda una mayor aportación para el logro del objetivo con respecto a los indicadores que se revisaron en la construcción de esta MIR.

Serie de Información Disponible

Responsable del Indicador

Nombre	Ady Dianela Segura González
Cargo	Directora para la Equidad y Prevención de la Violencia
Correo Electrónico	ady.segura@jalisco.gob.mx

Determinación de Metas

						Línea Base	
			Absoluto	Relativo	Sentido del Indicador*	Valor Meta	Año
Año de Medición del Resultado	2025	**Tipo Valor de la Meta**	○	◉	Ascendente	6.95	202
Meta Valor	6.95	**Unidad de medida**	Persona	**Indicador de Género**	Si ○	No ◉	

Resultados

Valor Programado	N.P	**Avance de la Meta**	N.D	**% Avance de la Meta**	N.D	**Semáforo**	

Calendarización de la Meta

	Enero	Febrero	Marzo	Abril	Mayo	Junio	Julio	Agosto	Septiembre	Octubre	Noviembre	Diciembre
Programado						3.7						6.95
Programado Acumulado						3.7						6.95
Realizado												
Realizado Acumulado												

Proyección de la meta en los próximos 3 años	6.95	6.95	6.95

Parámetros de semaforización

Meta Institucional

100

GOBIERNO DEL ESTADO DE JALISCO

PRESUPUESTO DE EGRESOS PARA EL EJERCICIO FISCAL 2025

Ficha Técnica de Indicador

Sistema de Evaluación del Desempeño (SED)

Secretaría de la Hacienda Pública

Características de las Variables (metadatos)

Variable 1

Nombre

Número de personas capacitadas en temáticas de violencia en el semestre (Programado) en el semestre t

Fuente de Información	Base de datos de las evaluaciones a las capacitaciones realizadas en temáticas relacionadas a la detección, prevención, perspectivas de la masculinidad, atención y actuación en casos de violencia, perspectiva de género, derechos humanos, cultura de paz o igualdad y masculinidades / Ubicada en la Dirección para la Equidad y Prevención de la Violencia / Semestral

Unidad de Medida	Valor Absoluto de la Variable	Desagregación Geográfica	Frecuencia cálculo variable
Persona	959.00	Estatal	Semestral

Método recopilación de datos	Fecha de disponibilidad de la información	Tipo de acumulación
		Valor Presente

Variable

Nombre

Número de personas capacitadas en temáticas de violencia que valora los cursos con un nivel alto de satisfacción (Realizado) en el semestre t

Fuente de Información	Base de datos de las evaluaciones a las capacitaciones realizadas en temáticas relacionadas a la detección, prevención, perspectivas de la masculinidad, atención y actuación en casos de violencia, perspectiva de género, derechos humanos, cultura de paz o igualdad y masculinidades / Ubicada en la Dirección para la Equidad y Prevención de la Violencia / Semestral

Unidad de Medida	Valor Absoluto de la Variable	Desagregación Geográfica	Frecuencia cálculo variable
Persona	655.00	Estatal	Semestral

Método recopilación de datos	Fecha de disponibilidad de la información	Tipo de acumulación
		Valor Presente

Medios de Verificación Nivel MIR	Informe de capacitaciones realizadas en temáticas relacionadas a la detección, prevención, atención y actuación en casos de violencia, perspectiva de género, derechos humanos, cultura de paz o igualdad sustantiva / Dirección para la Equidad y Prevención de la Violencia / Trimestral
Supuestos del Nivel MIR	El personal directivo, docente y personal de apoyo de las escuelas muestran interés y participan en capacitaciones realizadas para la detección, prevención, atención y actuación en casos de violencia contra niñas, niños y adolescentes, abordajes perspectiva de género, derechos humanos, cultura de paz, así como acciones que fortalezcan la igualdad sustantiva entre mujeres y hombres abordaje y perspectivas de masculinidades
bservaciones del Responsable	

GOBIERNO DEL ESTADO DE JALISCO

PRESUPUESTO DE EGRESOS PARA EL EJERCICIO FISCAL 2025

Ficha Técnica de Indicador

Sistema de Evaluación del Desempeño (SED)

Secretaría de la Hacienda Pública

Datos de Identificación del Programa: Acciones de Apoyo a la Currícula de Educación Básica

Porcentaje de personas de la comunidad educativa que valora los talleres con un nivel alto de satisfacción

Eje	Tema
Desarrollo social	Educación

¿Quién gasta?

04 Unidad Presupuestal	000 Unidad Responsable	00149 Unidad Ejecutora del Gasto
Secretaría de Educación	Secretaría de Educación	Dirección General de Programas Estratégicos

¿Para qué se gasta?

Finalidad	Función	Subfunción
Desarrollo Social	Educación	Otros Servicios Educativos y Actividades Inherentes

Presupuesto asignado al Programa Presupuestario

Monto $137,126,699.00

Nivel del Indicador

Nivel	Clave	Resumen Narrativo	Transversalidad
Componente	H1	Talleres de capacitación realizados en temáticas que previenen la desaparición de personas	Personas desaparecidas

Datos del Indicador

Nombre del Indicador	Método de cálculo	Código
Porcentaje de personas de la comunidad educativa que valora los talleres con un nivel alto de satisfacción	(Número de personas capacitadas en temáticas que previenen la desaparición de personas, que valora los talleres con un nivel alto de satisfacción en el semestre t (Realizado) / Número de personas capacitadas en temáticas de que previenen la desaparición de personas en el semestre t (Programado))*100	121_H1-1

Descripción del Indicador	Unidad de Medida
Se refiere al porcentaje del personal directivo, docente y personal de apoyo que asisten a las capacitaciones dirigidas a la comunidad educativa de educación básica en temáticas que previenen la desaparición de personas y que las evalúan con nivel alto de satisfacción	Porcentaje

Tipo de Indicador	Estratégico	**Dimensión**	Eficacia	**Ponderación del indicador**	100.0
Desagregación Geográfica	Estatal	**Frecuencia de Medición**	Semestral		

GOBIERNO DEL ESTADO DE JALISCO

PRESUPUESTO DE EGRESOS PARA EL EJERCICIO FISCAL 2025

Ficha Técnica de Indicador

Sistema de Evaluación del Desempeño (SED)

Secretaría de la Hacienda Pública

Características del Indicador

Tipo de Fórmula de Cálculo	Porcentaje	**Características del Indicador**	Claridad, Relevancia, Economía, Monitoreable, Adecuado, Aporte Marginal

Justificación de las Características

Claridad: Es congruente con el Resumen Narrativo, es preciso y muestra claridad en lo que se considera alcanzar.
Relevancia: Este indicador contribuye de manera directa para el logro del objetivo
Economía: Este indicador ha sido construido considerando los principios buen ejercicio de los recursos públicos de eficiencia, eficacia, economía, racionalidad y austeridad.
Monitoreable: Se ha prestado especial atención en la identificación de los Medios de Verificación y Fuentes de Información a efecto de contar con instrumentos que permitan acciones de Evaluación del Desempeño.
Adecuado: Este indicador se encuentra alineado a una de las líneas estratégica del Plan Estatal de Gobernanza y Desarrollo y demás instrumentos de planeación del ámbito de la educación.
Aportación Marginal: Este indicador nos brinda una mayor aportación para el logro del objetivo con respecto a los indicadores que se revisaron en la construcción de esta MIR.

Serie de Información Disponible

Responsable del Indicador

Nombre	Ady Dianela Segura González
Cargo	Directora para la Equidad y Prevención de la Violencia
Correo Electrónico	ady.segura@jalisco.gob.m

Determinación de Metas

						Línea Base	
			Absoluto	Relativo	Sentido del Indicador*	Valor Meta	Año
Año de Medición del Resultado	2025	**Tipo Valor de la Meta**	○	●	Ascendente	66.97	202
Meta Valor	70.02	**Unidad de medida**	Persona	**Indicador de Género**	Si ●	No ○	

Resultados

Valor Programado	N.P	**Avance de la Meta**	N.D	**% Avance de la Meta**	N.D	**Semáforo**	

Calendarización de la Meta

	Enero	Febrero	Marzo	Abril	Mayo	Junio	Julio	Agosto	Septiembre	Octubre	Noviembre	Diciembre
Programado						2.36						70.02
Programado Acumulado						2.36						70.02
Realizado												
Realizado Acumulado												

Proyección de la meta en los próximos 3 años	70.02	70.02	70.02

Parámetros de semaforización

Meta Institucional

100

GOBIERNO DEL ESTADO DE JALISCO

PRESUPUESTO DE EGRESOS PARA EL EJERCICIO FISCAL 2025

Ficha Técnica de Indicador

Sistema de Evaluación del Desempeño (SED)

Secretaría de la Hacienda Pública

Características de las Variables (metadatos)

Variable 1

Nombre

Número de personas capacitadas en temáticas de que previenen la desaparición de personas (Programado) en el semestre t

Fuente de Información	Base de datos de las evaluaciones a las capacitaciones realizadas en temáticas que previenen la desaparición de personas / Dirección para la Equidad y Prevención de la Violencia / Ubicada en la Dirección de Formación a Padres de Familia / Semestral

Unidad de Medida	**Valor Absoluto de la Variable**	**Desagregación Geográfica**	**Frecuencia cálculo variable**
Persona	3,2□5.00	Estatal	Trimestral

Método recopilación de datos	**Fecha de disponibilidad de la información**	**Tipo de acumulación**
		Valor Presente

Variable □

Nombre

Número de personas capacitadas en temáticas que previenen la desaparición de personas, que valora los talleres con un nivel alto de satisfacción (Realizado) en el semestre t

Fuente de Información	Base de datos de las evaluaciones a las capacitaciones realizadas en temáticas que previenen la desaparición de personas / Dirección para la Equidad y Prevención de la Violencia / Ubicada en la Dirección de Formación a Padres de Familia / Semestral

Unidad de Medida	**Valor Absoluto de la Variable**	**Desagregación Geográfica**	**Frecuencia cálculo variable**
Persona	2,300.00	Estatal	Trimestral

Método recopilación de datos	**Fecha de disponibilidad de la información**	**Tipo de acumulación**
		Valor Presente

Medios de Verificación Nivel MIR	Informe de talleres de capacitación en temáticas preventivas de desaparición de personas / Dirección para la Equidad y Prevención de la Violencia / Dirección de Formación a Padres de Familia/ Trimestral
Supuestos del Nivel MIR	La comunidad educativa (personal directivo, docente, personal de apoyo, padres o madres de familia) muestran interés y participan en los talleres de capacitación realizados en temáticas que previenen la desaparición de personas
□bservaciones del Responsable	

GOBIERNO DEL ESTADO DE JALISCO

PRESUPUESTO DE EGRESOS PARA EL EJERCICIO FISCAL 2025

Ficha Técnica de Indicador

Sistema de Evaluación del Desempeño (SED)

Secretaría de la Hacienda Pública

Datos de Identificación del Programa: Acciones de Apoyo a la Currícula de Educación Básica

Total de acciones didácticas implementadas

Eje	Tema
Desarrollo social	Educación

¿Quién gasta?

04 Unidad Presupuestal	000 Unidad Responsable	00149 Unidad Ejecutora del Gasto
Secretaría de Educación	Secretaría de Educación	Dirección General de Programas Estratégicos

¿Para qué se gasta?

Finalidad	Función	Subfunción
Desarrollo Social	Educación	Otros Servicios Educativos y Actividades Inherentes

Presupuesto asignado al Programa Presupuestario

Monto $137,126,699.00

Nivel del Indicador

Nivel	Clave	Resumen Narrativo	Transversalidad
Componente	I1	Acciones de apoyo a la práctica docente implementadas a través de excursiones didácticas para alumnas y alumnos de educación básica	Desarrollo integral de las niñas, los niños y adolescentes

Datos del Indicador

Nombre del Indicador	Método de cálculo	Código
Total de acciones didácticas implementadas	Total de acciones didácticas implementadas en el semestre t	121_I1-1

Descripción del Indicador	Unidad de Medida
Se refiere al número acciones de apoyo a la práctica docente implementadas a través de excursiones didácticas realizadas en beneficio de alumnas y alumnos de escuelas de educación básica	Acción

Tipo de Indicador	Estratégico	**Dimensión**	Eficacia	**Ponderación del indicador**	100.0
Desagregación Geográfica	Estatal	**Frecuencia de Medición**	Semestral		

GOBIERNO DEL ESTADO DE JALISCO

PRESUPUESTO DE EGRESOS PARA EL EJERCICIO FISCAL 2025

Ficha Técnica de Indicador

Sistema de Evaluación del Desempeño (SED)

Secretaría de la Hacienda Pública

Características del Indicador

Tipo de Fórmula de Cálculo	Total	**Características del Indicador**	Claridad, Relevancia, Economía, Monitoreable, Adecuado, Aporte Marginal

Justificación de las Características

Claridad: Es congruente con el Resumen Narrativo, es preciso y muestra claridad en lo que se considera alcanzar.
Relevancia: Este indicador contribuye de manera directa para el logro del objetivo
Economía: Este indicador ha sido construido considerando los principios buen ejercicio de los recursos públicos de eficiencia, eficacia, economía, racionalidad y austeridad.
Monitoreable: Se ha prestado especial atención en la identificación de los Medios de Verificación y Fuentes de Información a efecto de contar con instrumentos que permitan acciones de Evaluación del Desempeño.
Adecuado: Este indicador se encuentra alineado a una de las líneas estratégica del Plan Estatal de Gobernanza y Desarrollo y demás instrumentos de planeación del ámbito de la educación.
Aportación Marginal: Este indicador nos brinda una mayor aportación para el logro del objetivo con respecto a los indicadores que se revisaron en la construcción de esta MIR.

Serie de Información Disponible

Responsable del Indicador

Nombre	Alfonso Enrique Oliva Mojica
Cargo	Encargado de la de Programas Compensatorios y de Apoyo
Correo Electrónico	alfonso.oliva@jalisco.gob.mx

Determinación de Metas

						Línea Base	
			Absoluto	Relativo	Sentido del Indicador*	Valor Meta	Año
Año de Medición del Resultado	2025	**Tipo Valor de la Meta**	X		Ascendente	300.0	2024
Meta Valor	300.0	**Unidad de medida**	Acción	**Indicador de Género**		X	
					Si	**No**	

Resultados

Valor Programado	N.P	**Avance de la Meta**	N.D	**% Avance de la Meta**	N.D	**Semáforo**

Calendarización de la Meta

	Enero	Febrero	Marzo	Abril	Mayo	Junio	Julio	Agosto	Septiembre	Octubre	Noviembre	Diciembre
Programado					130.0		170.0					
Programado Acumulado					130.0		300.0					
Realizado												
Realizado Acumulado												

Proyección de la meta en los próximos 3 años	300	300	300

Parámetros de semaforización

Meta Institucional

100%

GOBIERNO DEL ESTADO DE JALISCO

PRESUPUESTO DE EGRESOS PARA EL EJERCICIO FISCAL 2025

Ficha Técnica de Indicador

Sistema de Evaluación del Desempeño (SED)

Secretaría de la Hacienda Pública

Características de las Variables (metadatos)

Variable 1

Nombre

Total de acciones didácticas implementadas en el semestre t (Programado

Fuente de Información	Base de datos, Reporte de excursiones realizadas y Formato de programación de las escuelas participantes en las excursiones didácticas, como apoyo a la práctica docente ubicada en la Dirección de Programas Compensatorios y de Apoyo

Unidad de Medida	**Valor Absoluto de la Variable**	**Desagregación Geográfica**	**Frecuencia cálculo variable**
Acción	300.00	Estatal	Trimestral

Método recopilación de datos	**Fecha de disponibilidad de la información**	**Tipo de acumulación**
		Suma

Variable

Nombre

Total de acciones didácticas implementadas en el semestre t (Realizado

Fuente de Información	Base de datos, Reporte de excursiones realizadas y Formato de programación de las escuelas participantes en las excursiones didácticas, como apoyo a la práctica docente ubicada en la Dirección de Programas Compensatorios y de Apoyo

Unidad de Medida	**Valor Absoluto de la Variable**	**Desagregación Geográfica**	**Frecuencia cálculo variable**
Acción	300.00	Estatal	Trimestral

Método recopilación de datos	**Fecha de disponibilidad de la información**	**Tipo de acumulación**
		Suma

Medios de Verificación Nivel MIR	Informe de acciones de apoyo a la práctica docente a través de excursiones didácticas Dirección de Programas Compensatorios y de Apoyo Trimestre
Supuestos del Nivel MIR	Las personas de la comunidad educativa muestran interés y participan en las acciones de apoyo a la práctica docente implementadas a través de excursiones didácticas para alumnas y alumnos de educación básica
bservaciones del Responsable	

GOBIERNO DEL ESTADO DE JALISCO

PRESUPUESTO DE EGRESOS PARA EL EJERCICIO FISCAL 2025

Ficha Técnica de Indicador

Sistema de Evaluación del Desempeño (SED)

Secretaría de la Hacienda Pública

Datos de Identificación del Programa: Acciones de Apoyo a la Currícula de Educación Básica

Porcentaje de padres de familia que valoran los cursos y talleres con alto nivel de satisfacción

Eje	Tema
Desarrollo social	Educación

¿Quién gasta?

04 Unidad Presupuestal	000 Unidad Responsable	00149 Unidad Ejecutora del Gasto
Secretaría de Educación	Secretaría de Educación	Dirección General de Programas Estratégicos

¿Para qué se gasta?

Finalidad	Función	Subfunción
Desarrollo Social	Educación	Otros Servicios Educativos y Actividades Inherentes

Presupuesto asignado al Programa Presupuestario

Monto $137,126,699.00

Nivel del Indicador

Nivel	Clave	Resumen Narrativo	Transversalidad
Componente	I2	Acciones de capacitación para las familias de alumnas y alumnos de educación básica para el fortalecimiento de la corresponsabilidad de las familias en la educación	Desarrollo integral de las niñas, los niños y adolescentes

Datos del Indicador

Nombre del Indicador	Método de cálculo	Código
Porcentaje de padres de familia que valoran los cursos y talleres con alto nivel de satisfacción	(Número de padres, madres y tutores que valoran con un nivel alto de satisfacción los cursos y talleres de capacitación en el Semestre t /Número de padres, madres y tutores que recibieron cursos y talleres de capacitación en el Semestre t)*100	121_I2-1

Descripción del Indicador	Unidad de Medida
Se refiere al porcentaje de padres de familia de alumnas y alumnos de educación básica que reciben capacitaciones de manera presencial y en línea a través de los promotores pertenecientes a la Dirección de Formación a Padres de Familia, y que valoran dichas capacitaciones con un alto nivel de satisfacción	Porcentaje

Tipo de Indicador	Estratégico	**Dimensión**	Eficacia	**Ponderación del indicador**	
Desagregación Geográfica	Estatal	**Frecuencia de Medición**	Semestral		100.0

GOBIERNO DEL ESTADO DE JALISCO

PRESUPUESTO DE EGRESOS PARA EL EJERCICIO FISCAL 2025

Ficha Técnica de Indicador

Sistema de Evaluación del Desempeño (SED)

Secretaría de la Hacienda Pública

Características del Indicador

Tipo de Fórmula de Cálculo	Porcentaje	**Características del Indicador**	Claridad, Relevancia, Economía, Monitoreable, Adecuado, Aporte Marginal

Justificación de las Características

Claridad: Es congruente con el Resumen Narrativo, es preciso y muestra claridad en lo que se considera alcanzar.
Relevancia: Este indicador contribuye de manera directa para el logro del objetivo
Economía: Este indicador ha sido construido considerando los principios buen ejercicio de los recursos públicos de eficiencia, eficacia, economía, racionalidad y austeridad.
Monitoreable: Se ha prestado especial atención en la identificación de los Medios de Verificación y Fuentes de Información a efecto de contar con instrumentos que permitan acciones de Evaluación del Desempeño.
Adecuado: Este indicador se encuentra alineado a una de las líneas estratégica del Plan Estatal de Gobernanza y Desarrollo y demás instrumentos de planeación del ámbito de la educación.
Aportación Marginal: Este indicador nos brinda una mayor aportación para el logro del objetivo con respecto a los indicadores que se revisaron en la construcción de esta MIR.

Serie de Información Disponible

Responsable del Indicador

Nombre	Juan Carlos Martin Mancilla
Cargo	Director de Formación a Padres de Familia
Correo Electrónico	carlos.martín@jalisco.gob.mx

Determinación de Metas

						Línea Base	
			Absoluto	Relativo	Sentido del Indicador*	Valor Meta	Año
Año de Medición del Resultado	2025	**Tipo Valor de la Meta**	○	◉	Ascendente	66.66	202□
Meta Valor	70.0	**Unidad de medida**	Persona	**Indicador de Género**	**Si** ○	**No** ◉	

Resultados

Valor Programado	N.P	**Avance de la Meta**	N.D	**% Avance de la Meta**	N.D	**Semáforo**	

Calendari□ación de la Meta

	Enero	Febrero	Marzo	Abril	Mayo	Junio	Julio	Agosto	Septiembre	Octubre	Noviembre	Diciembre
Programado						2□.5						70.0
Programado Acumulado						2□.5						70.0
Reali□ado												
Realizado Acumulado												

Proyección de la meta en los próximos 3 años	70	70	70

Parámetros de semafori□ación

Meta Institucional

100□

GOBIERNO DEL ESTADO DE JALISCO

PRESUPUESTO DE EGRESOS PARA EL EJERCICIO FISCAL 2025

Ficha Técnica de Indicador

Sistema de Evaluación del Desempeño (SED)

Secretaría de la Hacienda Pública

Características de las Variables (metadatos)

Variable 1

Nombre

Número de padres, madres y tutores que recibieron cursos y talleres de capacitación en el Semestre t

Fuente de Información	Base de datos, listas de asistencia y encuestas realizadas de las capacitaciones para el fortalecimiento de la corresponsabilidad de las familias en la educación / ubicadas en la Dirección de Formación a Padres de Familia /Semestral

Unidad de Medida	**Valor Absoluto de la Variable**	**Desagregación Geográfica**	**Frecuencia cálculo variable**
Persona	15,000.00	Estatal	Trimestral

Método recopilación de datos	**Fecha de disponibilidad de la información**	**Tipo de acumulación**
		Valor Presente

Variable

Nombre

Número de padres, madres y tutores que valoran con un nivel alto de satisfacción los cursos y talleres de capacitación en el Semestre t

Fuente de Información	Base de datos, listas de asistencia y encuestas realizadas de las capacitaciones para el fortalecimiento de la corresponsabilidad de las familias en la educación / ubicadas en la Dirección de Formación a Padres de Familia /Semestral

Unidad de Medida	**Valor Absoluto de la Variable**	**Desagregación Geográfica**	**Frecuencia cálculo variable**
Persona	10,500.00	Estatal	Trimestral

Método recopilación de datos	**Fecha de disponibilidad de la información**	**Tipo de acumulación**
		Valor Presente

Medios de Verificación Nivel MIR	Informe de acciones de capacitación a familias para el fortalecimiento de la corresponsabilidad / Dirección de Formación a Padres de Familia / Trimestral
Supuestos del Nivel MIR	Las madres, padres de familia y tutores de alumnas y alumnos de educación básica, valoran de forma imparcial y objetivamente las capacitaciones realizadas para el fortalecimiento de la corresponsabilidad de las familias en la educación
bservaciones del Responsable	

GOBIERNO DEL ESTADO DE JALISCO

PRESUPUESTO DE EGRESOS PARA EL EJERCICIO FISCAL 2025

Ficha Técnica de Indicador

Sistema de Evaluación del Desempeño (SED)

Secretaría de la Hacienda Pública

Datos de Identificación del Programa: Programa Escuelas de Tiempo Completo

Posición en el Índice de Rezago Social

Eje	Tema
Desarrollo social	Educación

¿Quién gasta?

04 Unidad Presupuestal	000 Unidad Responsable	Unidad Ejecutora del Gasto
Secretaría de Educación	Secretaría de Educación	

¿Para qué se gasta?

Finalidad	Función	Subfunción
Desarrollo Social	Educación	Educación Básica

Presupuesto asignado al Programa Presupuestario

Monto $29,675,761.00

Nivel del Indicador

Nivel	Clave	Resumen Narrativo	Transversalidad
Fin		Contribuir a mejorar las condiciones de acceso efectivo a los derechos sociales, mediante el impulso de las capacidades de las personas y sus comunidades, reduciendo brechas de desigualdad, con un sentido de colectividad fortalecido que impulsa la movilidad social ascendente y con atención prioritaria para las personas y los grupos cuyos derechos han sido vulnerados de manera histórica y coyuntural en particular por la pandemia por COVID19.	

Datos del Indicador

Nombre del Indicador	Método de cálculo	Código
Posición en el Índice de Rezago Social		129_1479

Descripción del Indicador	Unidad de Medida
Lugar que ocupa Jalisco dentro del contexto de las entidades federativas del país respecto al Índice de Rezago Social, el cual es una medida agregada que se compone de variables de educación, acceso a servicios de salud, servicios básicos en la vivienda, de calidad y espacios en la misma, y activos en el hogar. Es decir, proporciona el resumen de cuatro carencias sociales de la medición de pobreza del Consejo Nacional de Evaluación de la Política de Desarrollo Social (CONEVAL): rezago educativo, acceso a los servicios de salud, acceso a los servicios básicos en la vivienda, y la calidad y espacios en la vivienda.	Posición

Tipo de Indicador	Estratégico	**Dimensión**	Eficacia	**Ponderación del indicador**	
Desagregación Geográfica		**Frecuencia de Medición**	Anual	0.0	

GOBIERNO DEL ESTADO DE JALISCO

PRESUPUESTO DE EGRESOS PARA EL EJERCICIO FISCAL 2025

Ficha Técnica de Indicador

Sistema de Evaluación del Desempeño (SED)

Secretaría de la Hacienda Pública

Características del Indicador

Tipo de Fórmula de Cálculo	Total	**Características del Indicador**	
Justificación de las Características			
Serie de Información Disponible			
Responsable del Indicador			
Nombre			
Cargo			
Correo Electrónico			

Determinación de Metas

						Línea Base	
			Absoluto	**Relativo**	**Sentido del Indicador***	**Valor Meta**	**Año**
Año de Medición del Resultado	2025	**Tipo Valor de la Meta**	X		Ascendente	24.0	2022
Meta Valor	29.0	**Unidad de medida**		**Indicador de Género**	**Si** X	**No**	

Resultados

Valor Programado	N.P	**Avance de la Meta**	N.D	**% Avance de la Meta**	N.D	**Semáforo**	

Calendarización de la Meta

	Enero	Febrero	Marzo	Abril	Mayo	Junio	Julio	Agosto	Septiembre	Octubre	Noviembre	Diciembre
Programado												
Programado Acumulado												
Realizado												
Realizado Acumulado												

Proyección de la meta en los próximos 3 años			

Meta Institucional

0%

Medios de Verificación Nivel MIR	En el Sistema de Monitoreo de Indicadores del Desarrollo de Jalisco (MIDE Jalisco), para consulta abierta en https://seplan.app.jalisco.gob.mx/mide
Supuestos del Nivel MIR	Las y los habitantes del estado de Jalisco asumen su compromiso de corresponsabilidad en el proceso de desarrollo social y acceso efectivo de sus derechos sociales.
Observaciones del Responsable	

GOBIERNO DEL ESTADO DE JALISCO

PRESUPUESTO DE EGRESOS PARA EL EJERCICIO FISCAL 2025

Ficha Técnica de Indicador

Sistema de Evaluación del Desempeño (SED)

Secretaría de la Hacienda Pública

Datos de Identificación del Programa: Programa Escuelas de Tiempo Completo

Grado promedio de escolaridad

Eje	Tema
Desarrollo social	Educación

¿Quién gasta?

04 Unidad Presupuestal	000 Unidad Responsable	Unidad Ejecutora del Gasto
Secretaría de Educación	Secretaría de Educación	

¿Para qué se gasta?

Finalidad	Función	Subfunción
Desarrollo Social	Educación	Educación Básica

Presupuesto asignado al Programa Presupuestario

Monto $29,675,761.00

Nivel del Indicador

Nivel	Clave	Resumen Narrativo	Transversalidad
Propósito		Las y los estudiantes del estado de Jalisco, cuentan con un enfoque integral de educación que incrementa la calidad y pertinencia educativa hacia la excelencia de la misma, para formar una ciudadanía responsable que enfrente de manera positiva los desafíos personales y colectivos durante su trayecto de vida.	

Datos del Indicador

Nombre del Indicador	Método de cálculo	Código
Grado promedio de escolaridad		129_163

Descripción del Indicador	Unidad de Medida
Este indicador se refiere al número promedio de grados escolares aprobados por la población de 15 años y más. Puede considerarse como un patrón de medida, ya que fue diseñado de tal forma que permite una comparación internacional.	Grado promedio

Tipo de Indicador	Estratégico	**Dimensión**	Eficacia	**Ponderación del indicador**	
Desagregación Geográfica		**Frecuencia de Medición**	Anual	0.0	

Características del Indicador

Tipo de Fórmula de Cálculo	Total	**Características del Indicador**	
Justificación de las Características			
Serie de Información Disponible			

Responsable del Indicador

Nombre	
Cargo	
Correo Electrónico	

GOBIERNO DEL ESTADO DE JALISCO

PRESUPUESTO DE EGRESOS PARA EL EJERCICIO FISCAL 2025

Ficha Técnica de Indicador

Sistema de Evaluación del Desempeño (SED)

Secretaría de la Hacienda Pública

Determinación de Metas

						Línea Base	
		Absoluto	Relativo	Sentido del Indicador*	Valor Meta	Año
Año de Medición del Resultado	2025	Tipo Valor de la Meta	X		Ascendente	9.9	2020
Meta Valor	10.2	Unidad de medida		Indicador de Género	Si	No	
						X	

Resultados

Valor Programado	Avance de la Meta	% Avance de la Meta	Semáforo
N.P	N.D	N.D	

Calendarización de la Meta

	Enero	Febrero	Marzo	Abril	Mayo	Junio	Julio	Agosto	Septiembre	Octubre	Noviembre	Diciembre
Programado												
Programado Acumulado												
Realizado												
Realizado Acumulado												

Proyección de la meta en los próximos 3 años			

Meta Institucional

0%

Medios de Verificación Nivel MIR	En el Sistema de Monitoreo de Indicadores del Desarrollo de Jalsico (MIDE Jalsico), para consulta abierta en https://seplan.app.jalisco.gob.mx/mide
Supuestos del Nivel MIR	Las madres y los padres de familia cuentan con el tiempo suficiente para involucrarse de forma integral en el proceso educativo y contribuir al incremento de la calidad y pertinencia educativa.
Observaciones del Responsable	

GOBIERNO DEL ESTADO DE JALISCO

PRESUPUESTO DE EGRESOS PARA EL EJERCICIO FISCAL 2025

Ficha Técnica de Indicador

Sistema de Evaluación del Desempeño (SED)

Secretaría de la Hacienda Pública

Datos de Identificación del Programa: Programa Escuelas de Tiempo Completo

Porcentaje de alumnas y alumnos que reciben atención educativa a través del Programa Escuelas de Tiempo Completo

Eje	Tema
Desarrollo social	Educación

¿Quién gasta?

04 Unidad Presupuestal	000 Unidad Responsable	00149 Unidad Ejecutora del Gasto
Secretaría de Educación	Secretaría de Educación	Dirección General de Programas Estratégicos

¿Para qué se gasta?

Finalidad	Función	Subfunción
Desarrollo Social	Educación	Educación Básica

Presupuesto asignado al Programa Presupuestario

Monto	$29,675,761.00

Nivel del Indicador

Nivel	Clave	Resumen Narrativo	Transversalidad
Componente	I1	Atención educativa otorgada a las y los alumnos de escuelas públicas de educación primaria que reciben atención a través de la jornada ampliada del Programa Escuelas de Tiempo Completo	Desarrollo integral de las niñas, los niños y adolescentes

Datos del Indicador

Nombre del Indicador	Método de cálculo	Código
Porcentaje de alumnas y alumnos que reciben atención educativa a través del Programa Escuelas de Tiempo Completo	Número de alumnas y alumnos que reciben atención educativa a través del Programa Escuelas Tiempo Completo en el semestre t	129_I1_1

Descripción del Indicador	Unidad de Medida
Se refiere al número de alumnas y alumnos de educación básica beneficiados a través de la jornada escolar ampliada del Programa de Escuelas de Tiempo Completo	Porcentaje

Tipo de Indicador	Estratégico	**Dimensión**	Eficacia	**Ponderación del indicador**	100.0
Desagregación Geográfica	Estatal	**Frecuencia de Medición**	Semestral		

GOBIERNO DEL ESTADO DE JALISCO

PRESUPUESTO DE EGRESOS PARA EL EJERCICIO FISCAL 2025

Ficha Técnica de Indicador

Sistema de Evaluación del Desempeño (SED)

Secretaría de la Hacienda Pública

Características del Indicador

Tipo de Fórmula de Cálculo	Porcentaje	**Características del Indicador**	Claridad, Relevancia, Economía, Monitoreable, Adecuado, Aporte Marginal

Justificación de las Características

CLARIDAD: Es congruente con el Resumen Narrativo, es preciso y muestra claridad en lo que se considera alcanzar.
RELEVANCIA: Este indicador contribuye de manera directa para el logro del objetivo
ECONOMÍA: Este indicador ha sido construido considerando los principios del buen ejercicio de los recursos públicos: eficiencia, eficacia, economía, racionalidad y austeridad.
MONITOREABLE: Se ha prestado especial atención en la identificación de los Medios de Verificación y Fuentes de Información a efecto de contar con instrumentos que permitan acciones de Evaluación del Desempeño.
ADECUADO: Este indicador se encuentra alineado a una de las líneas estratégica del Plan Estatal de Gobernanza y Desarrollo y demás instrumentos de planeación del ámbito de la educación.
APORTE MARGINAL: Este indicador nos brinda una mayor aportación para el logro del objetivo con respecto a los indicadores que se revisaron en la construcción de esta MIR.

Serie de Información Disponible

Responsable del Indicador

Nombre	Eduardo Moreno Casillas
Cargo	Director General de Programas Estratégicos
Correo Electrónico	eduardo.moreno@jalisco.gob.mx

Determinación de Metas

						Línea Base	
			Absoluto	Relativo	Sentido del Indicador*	Valor Meta	Año
Año de Medición del Resultado	2025	**Tipo Valor de la Meta**	( )	(X)	Ascendente	66.67	2025
Meta Valor	66.67	**Unidad de medida**	Alumno	**Indicador de Género**	**Si** ( )	**No** (X)	

Resultados

Valor Programado	N.P	**Avance de la Meta**	N.D	**% Avance de la Meta**	N.D	**Semáforo**	

Calendarización de la Meta

	Enero	Febrero	Marzo	Abril	Mayo	Junio	Julio	Agosto	Septiembre	Octubre	Noviembre	Diciembre
Programado						0.0						66.67
Programado Acumulado						0.0						66.67
Realizado												
Realizado Acumulado												

Proyección de la meta en los próximos 3 años	6000	9000	9000

Parámetros de semaforización

Meta Institucional

100%

GOBIERNO DEL ESTADO DE JALISCO

PRESUPUESTO DE EGRESOS PARA EL EJERCICIO FISCAL 2025

Ficha Técnica de Indicador

Sistema de Evaluación del Desempeño (SED)

Secretaría de la Hacienda Pública

Características de las Variables (metadatos)

Variable 1

Nombre

Número de alumnas y alumnos que reciben atención educativa a través del Programa Escuelas Tiempo Completo en el semestre t (Realizado)

Fuente de Información	Base de datos de la matrícula de las y los alumnos de las escuelas de educación primaria participantes en el Programa Escuelas de Tiempo Completo. Elaborado semestralmente y ubicado en la Dirección General de Programas Estratégicos

Unidad de Medida	**Valor Absoluto de la Variable**	**Desagregación Geográfica**	**Frecuencia cálculo variable**
Alumno	6,000.00	Estatal	Semestral

Método recopilación de datos	**Fecha de disponibilidad de la información**	**Tipo de acumulación**
		Valor Presente

Variable

Nombre

Número de alumnos y alumnas matriculados en las escuelas incorporadas al Programa Escuelas de Tiempo Completo en el semestre t (Programado)

Fuente de Información	Base de datos de la matrícula de las y los alumnos de las escuelas de educación primaria participantes en el Programa Escuelas de Tiempo Completo. Elaborado semestralmente y ubicado en la Dirección General de Programas Estratégicos

Unidad de Medida	**Valor Absoluto de la Variable**	**Desagregación Geográfica**	**Frecuencia cálculo variable**
Alumno	9,000.00	Estatal	Semestral

Método recopilación de datos	**Fecha de disponibilidad de la información**	**Tipo de acumulación**
		Valor Presente

Medios de Verificación Nivel MIR	Base de datos de las y los alumnos de escuelas públicas de educación primaria beneficiados la atención educativa dentro del Programa de Escuelas de Tiempo Completo. Elaborado semestralmente y ubicado en en la Dirección General de Programas Estratégicos
Supuestos del Nivel MIR	Las madres, padres de familia y tutores dan su autorización para la permanencia de sus hijas e hijos para que formen parte de la jornada ampliada del Programa Escuelas de Tiempo Completo
bservaciones del Responsable	

GOBIERNO DEL ESTADO DE JALISCO

PRESUPUESTO DE EGRESOS PARA EL EJERCICIO FISCAL 2025

Ficha Técnica de Indicador

Sistema de Evaluación del Desempeño (SED)

Secretaría de la Hacienda Pública

Datos de Identificación del Programa: Programa Escuelas de Tiempo Completo

Porcentaje de personas que fungen como figuras educativas y reciben compensación económica por la ampliación de la jornada escolar

Eje	Tema
Desarrollo social	Educación

¿Quién gasta?

04 Unidad Presupuestal	000 Unidad Responsable	00149 Unidad Ejecutora del Gasto
Secretaría de Educación	Secretaría de Educación	Dirección General de Programas Estratégicos

¿Para qué se gasta?

Finalidad	Función	Subfunción
Desarrollo Social	Educación	Educación Básica

Presupuesto asignado al Programa Presupuestario

Monto $29,675,761.00

Nivel del Indicador

Nivel	Clave	Resumen Narrativo	Transversalidad
Componente	I2	Compensación económica entregada a personas que fungen como figuras educativas brindando sus servicios en la jornada escolar ampliada de escuelas públicas de educación primaria con el Programa Escuelas de Tiempo Completo	Desarrollo integral de las niñas, los niños y adolescentes

Datos del Indicador

Nombre del Indicador	Método de cálculo	Código
Porcentaje de personas que fungen como figuras educativas y reciben compensación económica por la ampliación de la jornada escolar	Número de personas que fungen como figuras educativas y reciben compensación económica por la ampliación de la jornada escolar en el semestre t	129_I2_1

Descripción del Indicador	Unidad de Medida
Se refiere al número de personal docente que recibe compensación económica por ampliación de la jornada escolar en apoyo a la estrategia de Escuelas de Tiempo Completo	Porcentaje

Tipo de Indicador	Estratégico	**Dimensión**	Eficacia	**Ponderación del indicador**	100.0
Desagregación Geográfica	Estatal	**Frecuencia de Medición**	Semestral		

GOBIERNO DEL ESTADO DE JALISCO

PRESUPUESTO DE EGRESOS PARA EL EJERCICIO FISCAL 2025

Ficha Técnica de Indicador

Sistema de Evaluación del Desempeño (SED)

Secretaría de la Hacienda Pública

Características del Indicador

Tipo de Fórmula de Cálculo	Porcentaje	**Características del Indicador**	Claridad, Relevancia, Economía, Monitoreable, Adecuado, Aporte Marginal

Justificación de las Características

CLARIDAD: Es congruente con el Resumen Narrativo, es preciso y muestra claridad en lo que se considera alcanzar.
RELEVANCIA: Este indicador contribuye de manera directa para el logro del objetivo
ECONOMÍA: Este indicador ha sido construido considerando los principios del buen ejercicio de los recursos públicos: eficiencia, eficacia, economía, racionalidad y austeridad.
MONITOREABLE: Se ha prestado especial atención en la identificación de los Medios de Verificación y Fuentes de Información a efecto de contar con instrumentos que permitan acciones de Evaluación del Desempeño.
ADECUADO: Este indicador se encuentra alineado a una de las líneas estratégica del Plan Estatal de Gobernanza y Desarrollo y demás instrumentos de planeación del ámbito de la educación.
APORTE MARGINAL: Este indicador nos brinda una mayor aportación para el logro del objetivo con respecto a los indicadores que se revisaron en la construcción de esta MIR.

Serie de Información Disponible

Responsable del Indicador

Nombre	Eduardo Moreno Casillas
Cargo	Director General de Programas Estratégicos
Correo Electrónico	eduardo.moreno@jalisco.gob.mx

Determinación de Metas

						Línea Base	
			Absoluto	Relativo	Sentido del Indicador*	Valor Meta	Año
Año de Medición del Resultado	2025	**Tipo Valor de la Meta**	( )	(X)	Ascendente	80.0	2025
Meta Valor	80.0	**Unidad de medida**	Persona	**Indicador de Género**	Si ( )	No (X)	

Resultados

Valor Programado	N.P	**Avance de la Meta**	N.D	**% Avance de la Meta**	N.D	**Semáforo**	

Calendarización de la Meta

	Enero	Febrero	Marzo	Abril	Mayo	Junio	Julio	Agosto	Septiembre	Octubre	Noviembre	Diciembre
Programado									0.0			80.0
Programado Acumulado									0.0			80.0
Realizado												
Realizado Acumulado												

Proyección de la meta en los próximos 3 años	280	350	350

Parámetros de semaforización

Meta Institucional

100%

GOBIERNO DEL ESTADO DE JALISCO

PRESUPUESTO DE EGRESOS PARA EL EJERCICIO FISCAL 2025

Ficha Técnica de Indicador

Sistema de Evaluación del Desempeño (SED)

Secretaría de la Hacienda Pública

Características de las Variables (metadatos)

Variable 1

Nombre

Número de personas que fungen como figuras educativas y reciben compensación económica por la ampliación de la jornada escolar en el semestre t (Realizado

Fuente de Información	Base de datos de las personas que fungen como figuras educativas que participan en la ampliación de la jornada escolar en el Programa Escuelas de Tiempo Completo. Elaborada semestralmente y ubicada en la Dirección General de Programas Estratégicos

Unidad de Medida	Valor Absoluto de la Variable	Desagregación Geográfica	Frecuencia cálculo variable
Persona	280.00	Estatal	Semestral

Método recopilación de datos	Fecha de disponibilidad de la información	Tipo de acumulación
		Valor Presente

Variable

Nombre

Número de personas que fungen como figuras educativas y participan en la convocatoria para la ampliación de la jornada escolar en el semestre t (Programado

Fuente de Información	Base de datos de las personas que fungen como figuras educativas que participan en la ampliación de la jornada escolar en el Programa Escuelas de Tiempo Completo. Elaborada semestralmente y ubicada en la Dirección General de Programas Estratégicos

Unidad de Medida	Valor Absoluto de la Variable	Desagregación Geográfica	Frecuencia cálculo variable
Persona	350.00	Estatal	

Método recopilación de datos	Fecha de disponibilidad de la información	Tipo de acumulación
		Valor Presente

Medios de Verificación Nivel MIR	Informe Personas que son figuras educativas que reciben compensación económica por servicios en el Programa Escuelas de Tiempo Completo Elaborado semestralmente y ubicado en la Dirección General de Programas Estratégicos
Supuestos del Nivel MIR	Las figuras educativas se interesan y participan en la jornada escolar ampliada del Programa Escuelas de Tiempo Completo y cumplen con todos los requisitos establecidos
bservaciones del Responsable	

GOBIERNO DEL ESTADO DE JALISCO

PRESUPUESTO DE EGRESOS PARA EL EJERCICIO FISCAL 2025

Ficha Técnica de Indicador

Sistema de Evaluación del Desempeño (SED)

Secretaría de la Hacienda Pública

Datos de Identificación del Programa: Tecnologías aplicadas en el proceso de Enseñanza Aprendizaje en la Educación Básica

Posición en el Índice de Rezago Social

Eje	Tema
Desarrollo social	Educación

¿Quién gasta?

04 Unidad Presupuestal	000 Unidad Responsable	Unidad Ejecutora del Gasto
Secretaría de Educación	Secretaría de Educación	

¿Para qué se gasta?

Finalidad	Función	Subfunción
Desarrollo Social	Educación	Otros Servicios Educativos y Actividades Inherentes

Presupuesto asignado al Programa Presupuestario

Monto $102,003,715.00

Nivel del Indicador

Nivel	Clave	Resumen Narrativo	Transversalidad
Fin		Contribuir a mejorar las condiciones de acceso efectivo a los derechos sociales, mediante el impulso de las capacidades de las personas y sus comunidades, reduciendo brechas de desigualdad, con un sentido de colectividad fortalecido que impulsa la movilidad social ascendente y con atención prioritaria para las personas y los grupos cuyos derechos han sido vulnerados de manera histórica y coyuntural en particular por la pandemia por COVID19.	

Datos del Indicador

Nombre del Indicador	Método de cálculo	Código
Posición en el Índice de Rezago Social		Fin_131_1479

Descripción del Indicador	Unidad de Medida
Lugar que ocupa Jalisco dentro del contexto de las entidades federativas del país respecto al Índice de Rezago Social, el cual es una medida agregada que se compone de variables de educación, acceso a servicios de salud, servicios básicos en la vivienda, de calidad y espacios en la misma, y activos en el hogar. Es decir, proporciona el resumen de cuatro carencias sociales de la medición de pobreza del Consejo Nacional de Evaluación de la Política de Desarrollo Social (CONEVAL): rezago educativo, acceso a los servicios de salud, acceso a los servicios básicos en la vivienda, y la calidad y espacios en la vivienda.	Posición

Tipo de Indicador	Estratégico	**Dimensión**	Eficacia	**Ponderación del indicador**	
Desagregación Geográfica		**Frecuencia de Medición**	Anual	0.0	

GOBIERNO DEL ESTADO DE JALISCO

PRESUPUESTO DE EGRESOS PARA EL EJERCICIO FISCAL 2025

Ficha Técnica de Indicador

Sistema de Evaluación del Desempeño (SED)

Secretaría de la Hacienda Pública

Características del Indicador

Tipo de Fórmula de Cálculo	Total	**Características del Indicador**	
Justificación de las Características			
Serie de Información Disponible			
Responsable del Indicador			
Nombre			
Cargo			
Correo Electrónico			

Determinación de Metas

					Línea Base	
		Absoluto	**Relativo**	**Sentido del Indicador***	**Valor Meta**	**Año**
Año de Medición del Resultado	2025	**Tipo Valor de la Meta**	X	○	Ascendente	24.0	2022
Meta Valor	29.0	**Unidad de medida**		**Indicador de Género**	○ **Si**	X **No**	

Resultados

Valor Programado	N.P	**Avance de la Meta**	N.D	**% Avance de la Meta**	N.D	**Semáforo**	

Calendarización de la Meta

	Enero	Febrero	Marzo	Abril	Mayo	Junio	Julio	Agosto	Septiembre	Octubre	Noviembre	Diciembre
Programado	0.0	0.0	0.0	0.0	0.0	0.0	0.0	0.0	0.0	0.0	0.0	0.0
Programado Acumulado	0.0	0.0	0.0	0.0	0.0	0.0	0.0	0.0	0.0	0.0	0.0	0.0
Realizado												
Realizado Acumulado												

Proyección de la meta en los próximos 3 años			

Meta Institucional

0%

Medios de Verificación Nivel MIR	En el Sistema de Monitoreo de Indicadores del Desarrollo de Jalisco (MIDE Jalisco), para consulta abierta en https://seplan.app.jalisco.gob.mx/mide
Supuestos del Nivel MIR	Las y los habitantes del estado de Jalisco asumen su compromiso de corresponsabilidad en el proceso de desarrollo social y acceso efectivo de sus derechos sociales.
Observaciones del Responsable	

GOBIERNO DEL ESTADO DE JALISCO

PRESUPUESTO DE EGRESOS PARA EL EJERCICIO FISCAL 2025

Ficha Técnica de Indicador

Sistema de Evaluación del Desempeño (SED)

Secretaría de la Hacienda Pública

Datos de Identificación del Programa: Tecnologías aplicadas en el proceso de Enseñanza Aprendizaje en la Educación Básica

Grado promedio de escolaridad

Eje	Tema
Desarrollo social	Educación

¿Quién gasta?

04 Unidad Presupuestal	000 Unidad Responsable	Unidad Ejecutora del Gasto
Secretaría de Educación	Secretaría de Educación	

¿Para qué se gasta?

Finalidad	Función	Subfunción
Desarrollo Social	Educación	Otros Servicios Educativos y Actividades Inherentes

Presupuesto asignado al Programa Presupuestario

Monto $102,003,715.00

Nivel del Indicador

Nivel	Clave	Resumen Narrativo	Transversalidad
Propósito		Las y los estudiantes del estado de Jalisco, cuentan con un enfoque integral de educación que incrementa la calidad y pertinencia educativa hacia la excelencia de la misma, para formar una ciudadanía responsable que enfrente de manera positiva los desafíos personales y colectivos durante su trayecto de vida.	

Datos del Indicador

Nombre del Indicador	Método de cálculo	Código
Grado promedio de escolaridad		Propósito_131_163

Descripción del Indicador	Unidad de Medida
Este indicador se refiere al número promedio de grados escolares aprobados por la población de 15 años y más. Puede considerarse como un patrón de medida, ya que fue diseñado de tal forma que permite una comparación internacional.	Grado promedio

Tipo de Indicador	Estratégico	**Dimensión**	Eficacia	**Ponderación del indicador**	
Desagregación Geográfica		**Frecuencia de Medición**	Anual	0.0	

Características del Indicador

Tipo de Fórmula de Cálculo	Total	**Características del Indicador**	
Justificación de las Características			
Serie de Información Disponible			

Responsable del Indicador

Nombre	
Cargo	
Correo Electrónico	

GOBIERNO DEL ESTADO DE JALISCO

PRESUPUESTO DE EGRESOS PARA EL EJERCICIO FISCAL 2025

Ficha Técnica de Indicador

Sistema de Evaluación del Desempeño (SED)

Secretaría de la Hacienda Pública

Determinación de Metas

						Línea Base	
			Absoluto	Relativo	Sentido del Indicador*	Valor Meta	Año
Año de Medición del Resultado	2025	Tipo Valor de la Meta	X		Ascendente	9.9	2020
Meta Valor	10.2	Unidad de medida		Indicador de Género	Si	No	
						X	

Resultados

Valor Programado	N.P	Avance de la Meta	N.D	% Avance de la Meta	N.D	Semáforo	

Calendarización de la Meta

	Enero	Febrero	Marzo	Abril	Mayo	Junio	Julio	Agosto	Septiembre	Octubre	Noviembre	Diciembre
Programado	0.0	0.0	0.0	0.0	0.0	0.0	0.0	0.0	0.0	0.0	0.0	0.0
Programado Acumulado	0.0	0.0	0.0	0.0	0.0	0.0	0.0	0.0	0.0	0.0	0.0	0.0
Realizado												
Realizado Acumulado												

Proyección de la meta en los próximos 3 años			

Meta Institucional

0%

Medios de Verificación Nivel MIR	En el Sistema de Monitoreo de Indicadores del Desarrollo de Jalsico (MIDE Jalsico), para consulta abierta en https://seplan.app.jalisco.gob.mx/mide
Supuestos del Nivel MIR	Las madres y los padres de familia cuentan con el tiempo suficiente para involucrarse de forma integral en el proceso educativo y contribuir al incremento de la calidad y pertinencia educativa.
Observaciones del Responsable	

GOBIERNO DEL ESTADO DE JALISCO

PRESUPUESTO DE EGRESOS PARA EL EJERCICIO FISCAL 2025

Ficha Técnica de Indicador

Sistema de Evaluación del Desempeño (SED)

Secretaría de la Hacienda Pública

Datos de Identificación del Programa: Tecnologías aplicadas en el proceso de Enseñanza Aprendizaje en la Educación Básica

Total de cursos de capacitación en el uso de tecnologías realizados

Eje	Tema
Desarrollo social	Educación

¿Quién gasta?

04 Unidad Presupuestal	000 Unidad Responsable	00149 Unidad Ejecutora del Gasto
Secretaría de Educación	Secretaría de Educación	Dirección General de Programas Estratégicos

¿Para qué se gasta?

Finalidad	Función	Subfunción
Desarrollo Social	Educación	Otros Servicios Educativos y Actividades Inherentes

Presupuesto asignado al Programa Presupuestario

Monto $102,003,715.00

Nivel del Indicador

Nivel	Clave	Resumen Narrativo	Transversalidad
Componente	A3	Cursos realizados para el uso y aprovechamiento de las Tecnologías de la Información y Comunicación, programación, robótica, cultura maker, emprendimiento y técnicas audiovisuales	Derechos Humanos

Datos del Indicador

Nombre del Indicador	Método de cálculo	Código
Total de cursos de capacitación en el uso de tecnologías realizados	Total de cursos de capacitación en el uso de tecnologías realizados en el trimestre t	131_03-1

Descripción del Indicador	Unidad de Medida
Se refiere al número de cursos presenciales y virtuales de capacitación o asesoría para que docentes y directivos optimicen el uso de las Tecnologías de la Información y Comunicación, Programación, Robótica, Cultura Maker y Técnicas Audiovisuales tanto en actividades ordinarias de capacitación como en eventos especiales	Curso

Tipo de Indicador	Estratégico	**Dimensión**	Eficacia	**Ponderación del indicador**	100.0
Desagregación Geográfica	Estatal	**Frecuencia de Medición**	Trimestral		

GOBIERNO DEL ESTADO DE JALISCO

PRESUPUESTO DE EGRESOS PARA EL EJERCICIO FISCAL 2025

Ficha Técnica de Indicador

Sistema de Evaluación del Desempeño (SED)

Secretaría de la Hacienda Pública

Características del Indicador

Tipo de Fórmula de Cálculo	Total	**Características del Indicador**	Claridad, Relevancia, Economía, Monitoreable, Adecuado
Justificación de las Características	Es congruente con el Resumen Narrativo, es preciso y muestra claridad en lo que se considera alcanzar. Este indicador contribuye de manera directa para el logro del objetivo. Este indicador ha sido construido considerando los principios buen ejercicio de los recursos públicos de eficiencia, eficacia, economía, racionalidad y austeridad. Se ha prestado especial atención en la identificación de los Medios de Verificación y Fuentes de Información a efecto de contar con instrumentos que permitan acciones de Evaluación del Desempeño. Este indicador se encuentra alineado a una de las líneas estratégica del Plan Estatal de Gobernanza y Desarrollo y demás instrumentos de planeación del ámbito de la educación.		
Serie de Información Disponible			

Responsable del Indicador

Nombre	José Francisco Pérez Reyes
Cargo	Director de Alfabetización Digital
Correo Electrónico	francisco.perez@jalisco.gob.mx

Determinación de Metas

					Línea Base	
		Absoluto	Relativo	Sentido del Indicador*	Valor Meta	Año
Año de Medición del Resultado	2025	**Tipo Valor de la Meta**	X		Ascendente	3,800.0	2024
Meta Valor	4,200.0	**Unidad de medida**	Curso	**Indicador de Género**	Si	No
						X

Resultados

Valor Programado	N.P	**Avance de la Meta**	N.D	**Avance de la Meta**	N.D	**Semáforo**	

Calendarización de la Meta

	Enero	Febrero	Marzo	Abril	Mayo	Junio	Julio	Agosto	Septiembre	Octubre	Noviembre	Diciembre
Programado			950.0			1300.0			1300.0			650.0
Programado Acumulado			950.0			2250.0			3550.0			4200.0
Realizado												
Realizado Acumulado												

Proyección de la meta en los próximos 3 años	4200	4200	4200

Parámetros de semaforización

Meta Institucional

100

GOBIERNO DEL ESTADO DE JALISCO

PRESUPUESTO DE EGRESOS PARA EL EJERCICIO FISCAL 2025

Ficha Técnica de Indicador

Sistema de Evaluación del Desempeño (SED)

Secretaría de la Hacienda Pública

Características de las Variables (metadatos)

Variable 1

Nombre

Total de cursos de capacitación en el uso de tecnologías realizados en el trimestre t Programado

Fuente de Información	Base de datos, formato de reporte, registro, control de asistencia a cursos, reporte de avance de los programas de capacitación y de la plataforma que hospeda los cursos en línea, elaborado trimestralmente y ubicado en la Dirección de Alfabetización Digital

Unidad de Medida	**Valor Absoluto de la Variable**	**Desagregación Geográfica**	**Frecuencia cálculo variable**
Curso	4,200.00	Estatal	Trimestral

Método recopilación de datos	**Fecha de disponibilidad de la información**	**Tipo de acumulación**
		Suma

Variable

Nombre

Total de cursos de capacitación en el uso de tecnologías realizados en el trimestre t Realizado

Fuente de Información	Base de datos, formato de reporte, registro, control de asistencia a cursos, reporte de avance de los programas de capacitación y de la plataforma que hospeda los cursos en línea, elaborado trimestralmente y ubicado en la Dirección de Alfabetización Digital

Unidad de Medida	**Valor Absoluto de la Variable**	**Desagregación Geográfica**	**Frecuencia cálculo variable**
Curso	4,200.00	Estatal	Trimestral

Método recopilación de datos	**Fecha de disponibilidad de la información**	**Tipo de acumulación**
		Suma

Medios de Verificación Nivel MIR	Informe de cursos realizados. Elaborado y ubicado en la Dirección de Alfabetización Digital. Trimestral
Supuestos del Nivel MIR	Las figuras educativas de las escuelas se interesan y brindan las facilidades para la participación en los cursos ofertados y las escuelas cuentan con equipamiento y conectividad en óptimo funcionamiento
bservaciones del Responsable	

GOBIERNO DEL ESTADO DE JALISCO

PRESUPUESTO DE EGRESOS PARA EL EJERCICIO FISCAL 2025

Ficha Técnica de Indicador

Sistema de Evaluación del Desempeño (SED)

Secretaría de la Hacienda Pública

Datos de Identificación del Programa: Tecnologías aplicadas en el proceso de Enseñanza Aprendizaje en la Educación Básica

Porcentaje de productos tecnológicos y multimedia generados

Eje	Tema
Desarrollo social	Educación

¿Quién gasta?

04 Unidad Presupuestal	000 Unidad Responsable	00149 Unidad Ejecutora del Gasto
Secretaría de Educación	Secretaría de Educación	Dirección General de Programas Estratégicos

¿Para qué se gasta?

Finalidad	Función	Subfunción
Desarrollo Social	Educación	Otros Servicios Educativos y Actividades Inherentes

Presupuesto asignado al Programa Presupuestario

Monto $102,003,715.00

Nivel del Indicador

Nivel	Clave	Resumen Narrativo	Transversalidad
Componente	E4	Productos tecnológicos y multimedia generados y entregados en apoyo a la labor docente y de las diversas áreas de la Secretaría de Educación	Cambio climático

Datos del Indicador

Nombre del Indicador	Método de cálculo	Código
Porcentaje de productos tecnológicos y multimedia generados	(Número de productos tecnológicos y multimedia generados en el trimestre t / Número de productos tecnológicos y multimedia solicitados en el trimestre t)*100	131_E4-1

Descripción del Indicador	Unidad de Medida
Se refiere al porcentaje de productos tecnológicos y multimedia generados y entregados en formato digital, a través de la Dirección de Alfabetización Digital, que son solicitados por las áreas de la Secretaría de Educación en apoyo a la labor docente	Porcentaje

Tipo de Indicador	Estratégico	**Dimensión**	Eficacia	**Ponderación del indicador**	100.0
Desagregación Geográfica	Estatal	**Frecuencia de Medición**	Trimestral		

GOBIERNO DEL ESTADO DE JALISCO

PRESUPUESTO DE EGRESOS PARA EL EJERCICIO FISCAL 2025

Ficha Técnica de Indicador

Sistema de Evaluación del Desempeño (SED)

Secretaría de la Hacienda Pública

Características del Indicador

Tipo de Fórmula de Cálculo	Porcentaje	**Características del Indicador**	Claridad, Relevancia, Economía, Monitoreable, Adecuado, Aporte Marginal
Justificación de las Características	Claridad: Es congruente con el Resumen Narrativo, es preciso y muestra claridad en lo que se considera alcanzar. Relevancia: Este indicador contribuye de manera directa para el logro del objetivo Economía: Este indicador ha sido construido considerando los principios buen ejercicio de los recursos públicos de eficiencia, eficacia, economía, racionalidad y austeridad. Monitoreable: Se ha prestado especial atención en la identificación de los Medios de Verificación y Fuentes de Información a efecto de contar con instrumentos que permitan acciones de Evaluación del Desempeño. Adecuado: Este indicador se encuentra alineado a una de las líneas estratégica del Plan Estatal de Gobernanza y Desarrollo y demás instrumentos de planeación del ámbito de la educación. Aportación Marginal: Este indicador nos brinda una mayor aportación para el logro del objetivo con respecto a los indicadores que se revisaron en la construcción de esta MIR.		
Serie de Información Disponible			

Responsable del Indicador

Nombre	José Francisco Pérez Reyes
Cargo	Director de Alfabetización Digital
Correo Electrónico	francisco.perez@jalisco.gob.m□

Determinación de Metas

						Línea Base	
			Absoluto	Relativo	Sentido del Indicador*	Valor Meta	Año
Año de Medición del Resultado	2025	**Tipo Valor de la Meta**	○	●	Ascendente	□5.34	2024
Meta Valor	□□.11	**Unidad de medida**	Producto	**Indicador de Género**	○ Si	● No	

Resultados

Valor Programado	N.P	**Avance de la Meta**	N.D	**□ Avance de la Meta**	N.D	**Semáforo**	

Calendarización de la Meta

	Enero	Febrero	Marzo	Abril	Mayo	Junio	Julio	Agosto	Septiembre	Octubre	Noviembre	Diciembre
Programado			20.37			52.41			77.5□			□□.11
Programado Acumulado			20.37			52.41			77.5□			□□.11
Realizado												
Realizado Acumulado												

Proyección de la meta en los pró□imos 3 años	□□.11	□□.11	□□.11

Parámetros de semaforización

Meta Institucional

100□

GOBIERNO DEL ESTADO DE JALISCO

PRESUPUESTO DE EGRESOS PARA EL EJERCICIO FISCAL 2025

Ficha Técnica de Indicador

Sistema de Evaluación del Desempeño (SED)

Secretaría de la Hacienda Pública

Características de las Variables (metadatos)

Variable 1

Nombre

Número de productos tecnológicos y multimedia generados en el trimestre t

Fuente de Información	Formato de reporte de registro de productos y servicios tecnológicos y audiovisuales generados, elaborado trimestralmente y ubicado en el área de gestión de la Dirección de Alfabetización Digital.

Unidad de Medida	**Valor Absoluto de la Variable**	**Desagregación Geográfica**	**Frecuencia cálculo variable**
Producto	420.00	Estatal	Trimestral

Método recopilación de datos	**Fecha de disponibilidad de la información**	**Tipo de acumulación**
		Valor Presente

Variable

Nombre

Número de productos tecnológicos y multimedia solicitados en el trimestre t

Fuente de Información	Formato de reporte de registro de productos y servicios tecnológicos y audiovisuales generados, elaborado trimestralmente y ubicado en el área de gestión de la Dirección de Alfabetización Digital

Unidad de Medida	**Valor Absoluto de la Variable**	**Desagregación Geográfica**	**Frecuencia cálculo variable**
Producto	437.00	Estatal	Trimestral

Método recopilación de datos	**Fecha de disponibilidad de la información**	**Tipo de acumulación**
		Valor Presente

Medios de Verificación Nivel MIR	Informe de Productos tecnológicos y multimedia, generados y entregados. Elaborado y ubicado en el área de gestión de la Dirección de Alfabetización Digital. Trimestral
Supuestos del Nivel MIR	El personal e terno con el perfil idóneo en temas de especialidad para la producción de medios audiovisuales se interesa y participa en las convocatorias de contratación
bservaciones del Responsable	

GOBIERNO DEL ESTADO DE JALISCO

PRESUPUESTO DE EGRESOS PARA EL EJERCICIO FISCAL 2025

Ficha Técnica de Indicador

Sistema de Evaluación del Desempeño (SED)

Secretaría de la Hacienda Pública

Datos de Identificación del Programa: Tecnologías aplicadas en el proceso de Enseñanza Aprendizaje en la Educación Básica

Porcentaje de escuelas con programa de emprendimiento

Eje	Tema
Desarrollo social	Educación

¿Quién gasta?

04 Unidad Presupuestal	000 Unidad Responsable	00149 Unidad Ejecutora del Gasto
Secretaría de Educación	Secretaría de Educación	Dirección General de Programas Estratégicos

¿Para qué se gasta?

Finalidad	Función	Subfunción
Desarrollo Social	Educación	Otros Servicios Educativos y Actividades Inherentes

Presupuesto asignado al Programa Presupuestario

Monto $102,003,715.00

Nivel del Indicador

Nivel	Clave	Resumen Narrativo	Transversalidad
Componente	I1	Escuelas de educación básica beneficiadas con la implementación del Programa de Emprendimiento, para incentivar y propiciar el desarrollo de habilidades emprendedoras en las y los estudiantes	Desarrollo integral de las niñas, los niños y adolescentes

Datos del Indicador

Nombre del Indicador	Método de cálculo	Código
Porcentaje de escuelas con programa de emprendimiento	(Número de escuelas con programa de emprendimiento en el semestre t/ Número de escuelas que solicitan ingresar al programa de emprendimiento en el semestre t)*100	131_I1-1

Descripción del Indicador	Unidad de Medida
Se refiere al número de escuelas de educación básica que implementan el programa de emprendimiento para incentivar y propiciar el desarrollo de habilidades emprendedoras en las y los estudiantes	Porcentaje

Tipo de Indicador	Estratégico	**Dimensión**	Eficacia	**Ponderación del indicador**	
Desagregación Geográfica	Estatal	**Frecuencia de Medición**	Semestral	100.0	

GOBIERNO DEL ESTADO DE JALISCO

PRESUPUESTO DE EGRESOS PARA EL EJERCICIO FISCAL 2025

Ficha Técnica de Indicador

Sistema de Evaluación del Desempeño (SED)

Secretaría de la Hacienda Pública

Características del Indicador

Tipo de Fórmula de Cálculo	Porcentaje	**Características del Indicador**	Claridad, Relevancia, Economía, Monitoreable, Adecuado, Aporte Marginal

Justificación de las Características

Claridad: Es congruente con el Resumen Narrativo, es preciso y muestra claridad en lo que se considera alcanzar.
Relevancia: Este indicador contribuye de manera directa para el logro del objetivo
Economía: Este indicador ha sido construido considerando los principios buen ejercicio de los recursos públicos de eficiencia, eficacia, economía, racionalidad y austeridad.
Monitoreable: Se ha prestado especial atención en la identificación de los Medios de Verificación y Fuentes de Información a efecto de contar con instrumentos que permitan acciones de Evaluación del Desempeño.
Adecuado: Este indicador se encuentra alineado a una de las líneas estratégica del Plan Estatal de Gobernanza y Desarrollo y demás instrumentos de planeación del ámbito de la educación.
Aportación Marginal: Este indicador nos brinda una mayor aportación para el logro del objetivo con respecto a los indicadores que se revisaron en la construcción de esta MIR.

Serie de Información Disponible

Responsable del Indicador

Nombre	Evangelina Arellano Martínez
Cargo	Directora de Ciencias Exactas y □abilidades Mentales
Correo Electrónico	evangelina.arellano□ jalisco.gob.mx

Determinación de Metas

						Línea Base	
			Absoluto	Relativo	Sentido del Indicador*	Valor Meta	Año
Año de Medición del Resultado	2025	**Tipo Valor de la Meta**	○	●	Ascendente	□2.0□	202□
Meta Valor	□□.55	**Unidad de medida**	Escuela	**Indicador de Género**	○ Si	● No	

Resultados

Valor Programado	N.P	**Avance de la Meta**	N.D	**□ Avance de la Meta**	N.D	**Semáforo**	

Calendarización de la Meta

	Enero	Febrero	Marzo	Abril	Mayo	Junio	Julio	Agosto	Septiembre	Octubre	Noviembre	Diciembre
Programado						□□.7□						□□.55
Programado Acumulado						□□.7□						□□.55
Realizado												
Realizado Acumulado												

Proyección de la meta en los próximos 3 años	□□.55	□□.55	□□.55

Parámetros de semaforización

Meta Institucional

100□

GOBIERNO DEL ESTADO DE JALISCO

PRESUPUESTO DE EGRESOS PARA EL EJERCICIO FISCAL 2025

Ficha Técnica de Indicador

Sistema de Evaluación del Desempeño (SED)

Secretaría de la Hacienda Pública

Características de las Variables (metadatos)

Variable 1

Nombre

Número de escuelas con programa de emprendimiento en el semestre t

Fuente de Información	Base de datos de escuelas beneficiadas con talleres de emprendimiento. Elaborado y ubicado en la Dirección de Ciencias Exactas y □abilidades Mentales. Semestral

Unidad de Medida	**Valor Absoluto de la Variable**	**Desagregación Geográfica**	**Frecuencia cálculo variable**
Escuela	120.00	Estatal	Semestral

Método recopilación de datos	**Fecha de disponibilidad de la información**	**Tipo de acumulación**
		Valor Presente

Variable □

Nombre

Número de escuelas que solicitan ingresar al programa de emprendimiento en el semestre t

Fuente de Información	Base de datos de escuelas beneficiadas con talleres de emprendimiento. Elaborado y ubicado en la Dirección de Ciencias Exactas y □abilidades Mentales. Semestral

Unidad de Medida	**Valor Absoluto de la Variable**	**Desagregación Geográfica**	**Frecuencia cálculo variable**
Escuela	13□.00	Estatal	Semestral

Método recopilación de datos	**Fecha de disponibilidad de la información**	**Tipo de acumulación**
		Valor Presente

Medios de Verificación Nivel MIR	Informe de escuelas beneficiadas con los talleres de Emprendimiento, elaborado semestralmente y ubicado en la Dirección de Ciencias Exactas y □abilidades Mentales
Supuestos del Nivel MIR	Las figuras educativas de las escuelas de educación básica se interesan y brindan las facilidades para la participación en las actividades del Programa de Emprendimiento
□bservaciones del Responsable	

GOBIERNO DEL ESTADO DE JALISCO

PRESUPUESTO DE EGRESOS PARA EL EJERCICIO FISCAL 2025

Ficha Técnica de Indicador

Sistema de Evaluación del Desempeño (SED)

Secretaría de la Hacienda Pública

Datos de Identificación del Programa: Tecnologías aplicadas en el proceso de Enseñanza Aprendizaje en la Educación Básica

Total de eventos en los que se participa para la promoción del uso de la tecnología

Eje	Tema
Desarrollo social	Educación

¿Quién gasta?

04 Unidad Presupuestal	000 Unidad Responsable	00149 Unidad Ejecutora del Gasto
Secretaría de Educación	Secretaría de Educación	Dirección General de Programas Estratégicos

¿Para qué se gasta?

Finalidad	Función	Subfunción
Desarrollo Social	Educación	Otros Servicios Educativos y Actividades Inherentes

Presupuesto asignado al Programa Presupuestario

Monto $102,003,715.00

Nivel del Indicador

Nivel	Clave	Resumen Narrativo	Transversalidad
Componente	I5	Eventos realizados en los que se participa para promover en la comunidad educativa el uso de la tecnología en los procesos de enseñanza y el desarrollo de habilidades digitales en apoyo al fortalecimiento de la calidad educativa	Desarrollo integral de las niñas, los niños y adolescentes

Datos del Indicador

Nombre del Indicador	Método de cálculo	Código
Total de eventos en los que se participa para la promoción del uso de la tecnología	Total de eventos en los que se participa para la promoción del uso de la tecnología en el semestre t	131_I5_2

Descripción del Indicador	Unidad de Medida
Se refiere al número de eventos en los que se participa para la promoción del uso de la tecnología en los procesos de enseñanza y el desarrollo de habilidades digitales en apoyo al fortalecimiento de la calidad educativa	Evento

Tipo de Indicador	Estratégico	**Dimensión**	Eficacia	**Ponderación del indicador**	100.0
Desagregación Geográfica	Estatal	**Frecuencia de Medición**	Trimestral		

GOBIERNO DEL ESTADO DE JALISCO

PRESUPUESTO DE EGRESOS PARA EL EJERCICIO FISCAL 2025

Ficha Técnica de Indicador

Sistema de Evaluación del Desempeño (SED)

Secretaría de la Hacienda Pública

Características del Indicador

Tipo de Fórmula de Cálculo	Total	**Características del Indicador**	Claridad, Relevancia, Economía, Monitoreable, Adecuado, Aporte Marginal

Justificación de las Características

Claridad: Es congruente con el Resumen Narrativo, es preciso y muestra claridad en lo que se considera alcanzar.
Relevancia: Este indicador contribuye de manera directa para el logro del objetivo
Economía: Este indicador ha sido construido considerando los principios buen ejercicio de los recursos públicos de eficiencia, eficacia, economía, racionalidad y austeridad.
Monitoreable: Se ha prestado especial atención en la identificación de los Medios de Verificación y Fuentes de Información a efecto de contar con instrumentos que permitan acciones de Evaluación del Desempeño.
Adecuado: Este indicador se encuentra alineado a una de las líneas estratégica del Plan Estatal de Gobernanza y Desarrollo y demás instrumentos de planeación del ámbito de la educación.
Aportación Marginal: Este indicador nos brinda una mayor aportación para el logro del objetivo con respecto a los indicadores que se revisaron en la construcción de esta MIR.

Serie de Información Disponible

Responsable del Indicador

Nombre	José Francisco Pérez Reyes
Cargo	Director de Alfabetización Digital
Correo Electrónico	francisco.perez@jalisco.gob.mx

Determinación de Metas

					Línea Base	
		Absoluto	Relativo	Sentido del Indicador*	Valor Meta	Año
Año de Medición del Resultado	2025	**Tipo Valor de la Meta**	X		Ascendente	2.0	2024
Meta Valor	2.0	**Unidad de medida**	Acción	**Indicador de Género**		X
					Si	**No**

Resultados

Valor Programado	N.P	**Avance de la Meta**	N.D	**Avance de la Meta**	N.D	**Semáforo**	

Calendarización de la Meta

	Enero	Febrero	Marzo	Abril	Mayo	Junio	Julio	Agosto	Septiembre	Octubre	Noviembre	Diciembre
Programado			0.0	1.0					0.0	1.0		
Programado Acumulado			0.0	1.0					1.0	2.0		
Realizado												
Realizado Acumulado												

Proyección de la meta en los próximos 3 años	2	2	2

Parámetros de semaforización	**Meta Institucional**
	100%

GOBIERNO DEL ESTADO DE JALISCO

PRESUPUESTO DE EGRESOS PARA EL EJERCICIO FISCAL 2025

Ficha Técnica de Indicador

Sistema de Evaluación del Desempeño (SED)

Secretaría de la Hacienda Pública

Características de las Variables (metadatos)

Variable 1

Nombre

Número de acciones de seguimiento y acompañamiento al Programa Juega todos los días (Programado)

Fuente de Información	Informe Implementación del Programa Juega todos los días. Elaborado trimestralmente y ubicado en la Dirección de Educación Preescolar. https://plazasesamo.com/juega/		
Unidad de Medida	**Valor Absoluto de la Variable**	**Desagregación Geográfica**	**Frecuencia cálculo variable**
Acción	1.00	Estatal	Anual
Método recopilación de datos	**Fecha de disponibilidad de la información**	**Tipo de acumulación**	
		Suma	

Variable

Nombre

Total de eventos en los que se participa para la promoción del uso de la tecnología en el trimestre t (Realizado)

Fuente de Información	Base de datos, Formato de reporte y de registro de asistencia a eventos, elaborado trimestralmente y ubicado en la Dirección de Alfabetización Digital		
Unidad de Medida	**Valor Absoluto de la Variable**	**Desagregación Geográfica**	**Frecuencia cálculo variable**
Acción	2.00	Estatal	Trimestral
Método recopilación de datos	**Fecha de disponibilidad de la información**	**Tipo de acumulación**	
		Suma	

Medios de Verificación Nivel MIR	Informe de los eventos de promoción para el uso de la tecnología. Elaborado y ubicado en la Dirección de Alfabetización Digital. Trimestral
Supuestos del Nivel MIR	Las figuras educativas de las escuelas se interesan y brindan las facilidades para la participación en eventos para promover el uso de la tecnología en los procesos de enseñanza y el desarrollo de habilidades digitales en apoyo al fortalecimiento de la calidad educativa
bservaciones del Responsable	

GOBIERNO DEL ESTADO DE JALISCO

PRESUPUESTO DE EGRESOS PARA EL EJERCICIO FISCAL 2025

Ficha Técnica de Indicador

Sistema de Evaluación del Desempeño (SED)

Secretaría de la Hacienda Pública

Datos de Identificación del Programa: Tecnologías aplicadas en el proceso de Enseñanza Aprendizaje en la Educación Básica

Total de estudiantes beneficiados para el aprendizaje del idioma francés

Eje	Tema
Desarrollo social	Educación

¿Quién gasta?

04 Unidad Presupuestal	000 Unidad Responsable	00149 Unidad Ejecutora del Gasto
Secretaría de Educación	Secretaría de Educación	Dirección General de Programas Estratégicos

¿Para qué se gasta?

Finalidad	Función	Subfunción
Desarrollo Social	Educación	Otros Servicios Educativos y Actividades Inherentes

Presupuesto asignado al Programa Presupuestario

Monto $102,003,715.00

Nivel del Indicador

Nivel	Clave	Resumen Narrativo	Transversalidad
Componente	I6	Acciones educativas implementadas para el aprendizaje de una segunda (francés), para estudiantes de educación secundaria en escuelas públicas	Desarrollo integral de las niñas, los niños y adolescentes

Datos del Indicador

Nombre del Indicador	Método de cálculo	Código
Total de estudiantes beneficiados para el aprendizaje del idioma francés	Total de estudiantes beneficiados para el aprendizaje del idioma francés en el trimestre t	131_I6_1

Descripción del Indicador	Unidad de Medida
Se refiere al número de alumnas y alumnos de escuelas públicas de educación secundaria beneficiados con las acciones que se implementan para el aprendizaje de una lengua extranjera (francés)	Estudiante

Tipo de Indicador	Estratégico	**Dimensión**	Eficacia	**Ponderación del indicador**	100.0
Desagregación Geográfica	Estatal	**Frecuencia de Medición**	Semestral		

GOBIERNO DEL ESTADO DE JALISCO

PRESUPUESTO DE EGRESOS PARA EL EJERCICIO FISCAL 2025

Ficha Técnica de Indicador

Sistema de Evaluación del Desempeño (SED)

Secretaría de la Hacienda Pública

Características del Indicador

Tipo de Fórmula de Cálculo	Total	**Características del Indicador**	Claridad, Relevancia, Economía, Monitoreable, Adecuado, Aporte Marginal

Justificación de las Características

Claridad: Es congruente con el Resumen Narrativo, es preciso y muestra claridad en lo que se considera alcanzar.
Relevancia: Este indicador contribuye de manera directa para el logro del objetivo
Economía: Este indicador ha sido construido considerando los principios buen ejercicio de los recursos públicos de eficiencia, eficacia, economía, racionalidad y austeridad.
Monitoreable: Se ha prestado especial atención en la identificación de los Medios de Verificación y Fuentes de Información a efecto de contar con instrumentos que permitan acciones de Evaluación del Desempeño.
Adecuado: Este indicador se encuentra alineado a una de las líneas estratégica del Plan Estatal de Gobernanza y Desarrollo y demás instrumentos de planeación del ámbito de la educación.
Aportación Marginal: Este indicador nos brinda una mayor aportación para el logro del objetivo con respecto a los indicadores que se revisaron en la construcción de esta MIR.

Serie de Información Disponible

Responsable del Indicador

Nombre	Simón Madrigal Caro
Cargo	Director de Lenguas Extranjeras
Correo Electrónico	simon.madrigal@jalisco.gob.mx

Determinación de Metas

						Línea Base	
			Absoluto	Relativo	Sentido del Indicador*	Valor Meta	Año
Año de Medición del Resultado	2025	**Tipo Valor de la Meta**	X		Ascendente	10,000.0	2024
Meta Valor	11,000.0	**Unidad de medida**	Estudiante	**Indicador de Género**		X	
					Si	**No**	

Resultados

Valor Programado	N.P	**Avance de la Meta**	N.D	**Avance de la Meta**	N.D	**Semáforo**	

Calendarización de la Meta

	Enero	Febrero	Marzo	Abril	Mayo	Junio	Julio	Agosto	Septiembre	Octubre	Noviembre	Diciembre
Programado						10000.0						1000.0
Programado Acumulado						10000.0						11000.0
Realizado												
Realizado Acumulado												

Proyección de la meta en los próximos 3 años	11000	11000	11000

Parámetros de semaforización

Meta Institucional

100%

GOBIERNO DEL ESTADO DE JALISCO

PRESUPUESTO DE EGRESOS PARA EL EJERCICIO FISCAL 2025

Ficha Técnica de Indicador

Sistema de Evaluación del Desempeño (SED)

Secretaría de la Hacienda Pública

Características de las Variables (metadatos)

Variable 1

Nombre

Total de estudiantes beneficiados para el aprendizaje del idioma francés en el semestre t (Programado)

Fuente de Información	Base de datos de estudiantes beneficiados con acciones educativas para el aprendizaje del idioma francés/ Dirección General de Programas Estratégicos

Unidad de Medida	**Valor Absoluto de la Variable**	**Desagregación Geográfica**	**Frecuencia cálculo variable**
Estudiante	11,000.00	Estatal	Semestral

Método recopilación de datos	**Fecha de disponibilidad de la información**	**Tipo de acumulación**
		Suma

Variable

Nombre

Total de estudiantes beneficiados para el aprendizaje del idioma francés en el semestre t (Realizado)

Fuente de Información	Base de datos de estudiantes beneficiados con acciones educativas para el aprendizaje del idioma francés/ Dirección General de Programas Estratégicos

Unidad de Medida	**Valor Absoluto de la Variable**	**Desagregación Geográfica**	**Frecuencia cálculo variable**
Estudiante	11,000.00	Estatal	Semestral

Método recopilación de datos	**Fecha de disponibilidad de la información**	**Tipo de acumulación**
		Suma

Medios de Verificación Nivel MIR	Informe de estudiantes beneficiados con acciones educativas para el aprendizaje del idioma francés / Dirección de Lenguas Extranjeras
Supuestos del Nivel MIR	Los directivos y docentes de las escuelas de educación secundaria se interesan y las escuelas cuentan con los requisitos para implementar las acciones educativas para el aprendizaje de una segunda lengua (francés)
bservaciones del Responsable	

GOBIERNO DEL ESTADO DE JALISCO

PRESUPUESTO DE EGRESOS PARA EL EJERCICIO FISCAL 2025

Ficha Técnica de Indicador

Sistema de Evaluación del Desempeño (SED)

Secretaría de la Hacienda Pública

Datos de Identificación del Programa: Tecnologías aplicadas en el proceso de Enseñanza Aprendizaje en la Educación Básica

Porcentaje de alumnas beneficiadas por programas de razonamiento y habilidades del pensamiento

Eje	Tema
Desarrollo social	Educación

¿Quién gasta?

04 Unidad Presupuestal	000 Unidad Responsable	00149 Unidad Ejecutora del Gasto
Secretaría de Educación	Secretaría de Educación	Dirección General de Programas Estratégicos

¿Para qué se gasta?

Finalidad	Función	Subfunción
Desarrollo Social	Educación	Otros Servicios Educativos y Actividades Inherentes

Presupuesto asignado al Programa Presupuestario

Monto $102,003,715.00

Nivel del Indicador

Nivel	Clave	Resumen Narrativo	Transversalidad
Componente	I7	Programas de razonamiento y habilidades del pensamiento implementados para estudiantes	Desarrollo integral de las niñas, los niños y adolescentes

Datos del Indicador

Nombre del Indicador	Método de cálculo	Código
Porcentaje de alumnas beneficiadas por programas de razonamiento y habilidades del pensamiento	(Número de alumnas beneficiadas por programas de habilidades del pensamiento (Realizado) en el trimestre t / Número de estudiantes beneficiados por programas de habilidades del pensamiento (Programado) en el trimestre t)*100	131_I7_1

Descripción del Indicador	Unidad de Medida
Se refiere al porcentaje de alumnas de educación básica que se benefician de forma directa con los programas de razonamiento y habilidades contra el número total de estudiantes beneficiados por dichos programas	Porcentaje

Tipo de Indicador	Estratégico	**Dimensión**	Eficacia	**Ponderación del indicador**	100.0
Desagregación Geográfica	Estatal	**Frecuencia de Medición**	Trimestral		

GOBIERNO DEL ESTADO DE JALISCO

PRESUPUESTO DE EGRESOS PARA EL EJERCICIO FISCAL 2025

Ficha Técnica de Indicador

Sistema de Evaluación del Desempeño (SED)

Secretaría de la Hacienda Pública

Características del Indicador

Tipo de Fórmula de Cálculo	Porcentaje	**Características del Indicador**	Claridad, Relevancia, Economía, Monitoreable, Adecuado, Aporte Marginal
Justificación de las Características	Claridad: Es congruente con el Resumen Narrativo, es preciso y muestra claridad en lo que se considera alcanzar. Relevancia: Este indicador contribuye de manera directa para el logro del objetivo Economía: Este indicador ha sido construido considerando los principios buen ejercicio de los recursos públicos de eficiencia, eficacia, economía, racionalidad y austeridad. Monitoreable: Se ha prestado especial atención en la identificación de los Medios de Verificación y Fuentes de Información a efecto de contar con instrumentos que permitan acciones de Evaluación del Desempeño. Adecuado: Este indicador se encuentra alineado a una de las líneas estratégica del Plan Estatal de Gobernanza y Desarrollo y demás instrumentos de planeación del ámbito de la educación. Aportación Marginal: Este indicador nos brinda una mayor aportación para el logro del objetivo con respecto a los indicadores que se revisaron en la construcción de esta MIR.		
Serie de Información Disponible			

Responsable del Indicador

Nombre	Evangelina Arellano Martínez
Cargo	Directora de Ciencias Exactas y Habilidades Mentales
Correo Electrónico	evangelina.arellano@jalisco.com.mx

Determinación de Metas

						Línea Base	
			Absoluto	Relativo	Sentido del Indicador*	Valor Meta	Año
Año de Medición del Resultado	2025	**Tipo Valor de la Meta**	( )	(X)	Ascendente	50.0	2024
Meta Valor	51.0	**Unidad de medida**	Alumno	**Indicador de Género**			
					(X) Si	( ) No	

Resultados

Valor Programado	N.P	**Avance de la Meta**	N.D	**Avance de la Meta**	N.D	**Semáforo**	

Calendarización de la Meta

	Enero	Febrero	Marzo	Abril	Mayo	Junio	Julio	Agosto	Septiembre	Octubre	Noviembre	Diciembre
Programado			12.0			3.7			47.73		51.0	
Programado Acumulado			12.0			3.7			47.73		51.0	
Realizado												
Realizado Acumulado												

Proyección de la meta en los próximos 3 años	51.00	51.00	51.00

Parámetros de semaforización	**Meta Institucional**
	100

GOBIERNO DEL ESTADO DE JALISCO

PRESUPUESTO DE EGRESOS PARA EL EJERCICIO FISCAL 2025

Ficha Técnica de Indicador

Sistema de Evaluación del Desempeño (SED)

Secretaría de la Hacienda Pública

Características de las Variables (metadatos)

Variable 1

Nombre

Número de alumnas beneficiadas por programas de habilidades del pensamiento (Realizado) en el trimestre t

Fuente de Información	Base de datos, Informe de actividades, Reporte de Capacitación y Listas de asistencia / ubicada en la Dirección de Ciencias Exactas y Habilidades Mentales/Trimestral

Unidad de Medida	**Valor Absoluto de la Variable**	**Desagregación Geográfica**	**Frecuencia cálculo variable**
Alumno	17,340.00	Estatal	Trimestral

Método recopilación de datos	**Fecha de disponibilidad de la información**	**Tipo de acumulación**
		Valor Presente

Variable

Nombre

Número de estudiantes beneficiados por programas de habilidades del pensamiento (Programado) en el trimestre t

Fuente de Información	Base de datos, Informe de actividades, Reporte de Capacitación y Listas de asistencia / ubicada en la Dirección de Ciencias Exactas y Habilidades Mentales/Trimestral

Unidad de Medida	**Valor Absoluto de la Variable**	**Desagregación Geográfica**	**Frecuencia cálculo variable**
Alumno	34,000.00	Estatal	Trimestral

Método recopilación de datos	**Fecha de disponibilidad de la información**	**Tipo de acumulación**
		Valor Presente

Medios de Verificación Nivel MIR	Informe de acciones a estudiantes beneficiados con programas de Ciencia, Tecnología, Ingeniería, Artes y Matemáticas (STEAM) / Dirección de Ciencias Exactas y Habilidades Mentales /Trimestral
Supuestos del Nivel MIR	Las personas de la comunidad educativa se interesan y los estudiantes cumplen con todos los requisitos para participar en acciones de Ciencia, Tecnología, Ingeniería, Artes y Matemáticas en sus distintos formatos
bservaciones del Responsable	

GOBIERNO DEL ESTADO DE JALISCO

PRESUPUESTO DE EGRESOS PARA EL EJERCICIO FISCAL 2025

Ficha Técnica de Indicador

Sistema de Evaluación del Desempeño (SED)

Secretaría de la Hacienda Pública

Datos de Identificación del Programa: Impulso y fortalecimiento a la articulación entre niveles de educación básica y con media superior

Posición en el Índice de Rezago Social

Eje	Tema
Desarrollo social	Educación

¿Quién gasta?

04 Unidad Presupuestal	000 Unidad Responsable	Unidad Ejecutora del Gasto
Secretaría de Educación	Secretaría de Educación	

¿Para qué se gasta?

Finalidad	Función	Subfunción
Desarrollo Social	Educación	Educación Básica

Presupuesto asignado al Programa Presupuestario

Monto $174,131,045.00

Nivel del Indicador

Nivel	Clave	Resumen Narrativo	Transversalidad
Fin		Contribuir a mejorar las condiciones de acceso efectivo a los derechos sociales, mediante el impulso de las capacidades de las personas y sus comunidades, reduciendo brechas de desigualdad, con un sentido de colectividad fortalecido que impulsa la movilidad social ascendente y con atención prioritaria para las personas y los grupos cuyos derechos han sido vulnerados de manera histórica y coyuntural en particular por la pandemia por COVID19.	

Datos del Indicador

Nombre del Indicador	Método de cálculo	Código
Posición en el Índice de Rezago Social		Fin_132_1479

Descripción del Indicador	Unidad de Medida
Lugar que ocupa Jalisco dentro del contexto de las entidades federativas del país respecto al Índice de Rezago Social, el cual es una medida agregada que se compone de variables de educación, acceso a servicios de salud, servicios básicos en la vivienda, de calidad y espacios en la misma, y activos en el hogar. Es decir, proporciona el resumen de cuatro carencias sociales de la medición de pobreza del Consejo Nacional de Evaluación de la Política de Desarrollo Social (CONEVAL): rezago educativo, acceso a los servicios de salud, acceso a los servicios básicos en la vivienda, y la calidad y espacios en la vivienda.	Posición

Tipo de Indicador	Estratégico	**Dimensión**	Eficacia	**Ponderación del indicador**	
Desagregación Geográfica		**Frecuencia de Medición**	Anual	0.0	

GOBIERNO DEL ESTADO DE JALISCO

PRESUPUESTO DE EGRESOS PARA EL EJERCICIO FISCAL 2025

Ficha Técnica de Indicador

Sistema de Evaluación del Desempeño (SED)

Secretaría de la Hacienda Pública

Características del Indicador

Tipo de Fórmula de Cálculo	Total	**Características del Indicador**	
Justificación de las Características			
Serie de Información Disponible			
Responsable del Indicador			
Nombre			
Cargo			
Correo Electrónico			

Determinación de Metas

					Línea Base	
		Absoluto	**Relativo**	**Sentido del Indicador***	**Valor Meta**	**Año**
Año de Medición del Resultado	2025	**Tipo Valor de la Meta**	X		Ascendente	24.0	2022
Meta Valor	29.0	**Unidad de medida**		**Indicador de Género**	**Si**	**No**
						X

Resultados

Valor Programado	N.P	**Avance de la Meta**	N.D	**% Avance de la Meta**	N.D	**Semáforo**	

Calendarización de la Meta

	Enero	Febrero	Marzo	Abril	Mayo	Junio	Julio	Agosto	Septiembre	Octubre	Noviembre	Diciembre
Programado	0.0	0.0	0.0	0.0	0.0	0.0	0.0	0.0	0.0	0.0	0.0	0.0
Programado Acumulado	0.0	0.0	0.0	0.0	0.0	0.0	0.0	0.0	0.0	0.0	0.0	0.0
Realizado												
Realizado Acumulado												

Proyección de la meta en los próximos 3 años			

Meta Institucional

0%

Medios de Verificación Nivel MIR	En el Sistema de Monitoreo de Indicadores del Desarrollo de Jalisco (MIDE Jalisco), para consulta abierta en https://seplan.app.jalisco.gob.mx/mide
Supuestos del Nivel MIR	Las y los habitantes del estado de Jalisco asumen su compromiso de corresponsabilidad en el proceso de desarrollo social y acceso efectivo de sus derechos sociales.
Observaciones del Responsable	

GOBIERNO DEL ESTADO DE JALISCO

PRESUPUESTO DE EGRESOS PARA EL EJERCICIO FISCAL 2025

Ficha Técnica de Indicador

Sistema de Evaluación del Desempeño (SED)

Secretaría de la Hacienda Pública

Datos de Identificación del Programa: Impulso y fortalecimiento a la articulación entre niveles de educación básica y con media superior

Grado promedio de escolaridad

Eje	Tema
Desarrollo social	Educación

¿Quién gasta?

04 Unidad Presupuestal	000 Unidad Responsable	Unidad Ejecutora del Gasto
Secretaría de Educación	Secretaría de Educación	

¿Para qué se gasta?

Finalidad	Función	Subfunción
Desarrollo Social	Educación	Educación Básica

Presupuesto asignado al Programa Presupuestario

Monto $174,131,045.00

Nivel del Indicador

Nivel	Clave	Resumen Narrativo	Transversalidad
Propósito		Las y los estudiantes del estado de Jalisco, cuentan con un enfoque integral de educación que incrementa la calidad y pertinencia educativa hacia la excelencia de la misma, para formar una ciudadanía responsable que enfrente de manera positiva los desafíos personales y colectivos durante su trayecto de vida.	

Datos del Indicador

Nombre del Indicador	Método de cálculo	Código
Grado promedio de escolaridad		Propósito_132_163

Descripción del Indicador	Unidad de Medida
Este indicador se refiere al número promedio de grados escolares aprobados por la población de 15 años y más. Puede considerarse como un patrón de medida, ya que fue diseñado de tal forma que permite una comparación internacional.	Grado promedio

Tipo de Indicador	Estratégico	**Dimensión**	Eficacia	**Ponderación del indicador**	
Desagregación Geográfica		**Frecuencia de Medición**	Anual	0.0	

Características del Indicador

Tipo de Fórmula de Cálculo	Total	**Características del Indicador**	
Justificación de las Características			
Serie de Información Disponible			

Responsable del Indicador

Nombre	
Cargo	
Correo Electrónico	

GOBIERNO DEL ESTADO DE JALISCO

PRESUPUESTO DE EGRESOS PARA EL EJERCICIO FISCAL 2025

Ficha Técnica de Indicador

Sistema de Evaluación del Desempeño (SED)

Secretaría de la Hacienda Pública

Determinación de Metas

						Línea Base	
			Absoluto	Relativo	Sentido del Indicador*	Valor Meta	Año
Año de Medición del Resultado	2025	Tipo Valor de la Meta	X		Ascendente	9.9	2020
Meta Valor	10.2	Unidad de medida		Indicador de Género	Si	No	
						X	

Resultados

Valor Programado	Avance de la Meta	% Avance de la Meta	Semáforo
N.P	N.D	N.D	

Calendarización de la Meta

	Enero	Febrero	Marzo	Abril	Mayo	Junio	Julio	Agosto	Septiembre	Octubre	Noviembre	Diciembre
Programado	0.0	0.0	0.0	0.0	0.0	0.0	0.0	0.0	0.0	0.0	0.0	0.0
Programado Acumulado	0.0	0.0	0.0	0.0	0.0	0.0	0.0	0.0	0.0	0.0	0.0	0.0
Realizado												
Realizado Acumulado												

Proyección de la meta en los próximos 3 años			

Meta Institucional

0%

Medios de Verificación Nivel MIR	En el Sistema de Monitoreo de Indicadores del Desarrollo de Jalsico (MIDE Jalsico), para consulta abierta en https://seplan.app.jalisco.gob.mx/mide
Supuestos del Nivel MIR	Las madres y los padres de familia cuentan con el tiempo suficiente para involucrarse de forma integral en el proceso educativo y contribuir al incremento de la calidad y pertinencia educativa.
Observaciones del Responsable	

GOBIERNO DEL ESTADO DE JALISCO

PRESUPUESTO DE EGRESOS PARA EL EJERCICIO FISCAL 2025

Ficha Técnica de Indicador

Sistema de Evaluación del Desempeño (SED)

Secretaría de la Hacienda Pública

Datos de Identificación del Programa: Impulso y fortalecimiento a la articulación entre niveles de educación básica y con media superior

Total de programas implementados para la atención de maestros y familias del Programa Binacional México-Estados Unidos

Eje	Tema
Desarrollo social	Educación

¿Quién gasta?

04 Unidad Presupuestal	000 Unidad Responsable	00112 Unidad Ejecutora del Gasto
Secretaría de Educación	Secretaría de Educación	Subsecretaría de Educación Básica

¿Para qué se gasta?

Finalidad	Función	Subfunción
Desarrollo Social	Educación	Educación Básica

Presupuesto asignado al Programa Presupuestario

Monto $174,131,045.00

Nivel del Indicador

Nivel	Clave	Resumen Narrativo	Transversalidad
Componente	I2	Programa implementado para atender a maestros y familias para el intercambio educativo México-Estados Unidos	Desarrollo integral de las niñas, los niños y adolescentes

Datos del Indicador

Nombre del Indicador	Método de cálculo	Código
Total de programas implementados para la atención de maestros y familias del Programa Binacional México-Estados Unidos	Total de programas implementados para la atención de maestros y familias del Programa Binacional México-Estados Unidos en el semestre t	132_I2-1

Descripción del Indicador	Unidad de Medida
Se refiere al total de programas implementados para atender a maestros y familias para el intercambio educativo México-Estados unidos (PROBEM).	Programa

Tipo de Indicador	Estratégico	**Dimensión**	Eficacia	**Ponderación del indicador**	
Desagregación Geográfica	Estatal	**Frecuencia de Medición**	Semestral	100.0	

GOBIERNO DEL ESTADO DE JALISCO

PRESUPUESTO DE EGRESOS PARA EL EJERCICIO FISCAL 2025

Ficha Técnica de Indicador

Sistema de Evaluación del Desempeño (SED)

Secretaría de la Hacienda Pública

Características del Indicador

Tipo de Fórmula de Cálculo	Total	**Características del Indicador**	Claridad, Relevancia, Economía, Monitoreable, Adecuado
Justificación de las Características	Claridad: Es congruente con el Resumen Narrativo, es preciso y muestra claridad en lo que se considera alcanzar. Relevancia: Este indicador contribuye de manera directa para el logro del objetivo. Economía: Este indicador ha sido construido considerando los principios buen ejercicio de los recursos públicos de eficiencia, eficacia, economía, racionalidad y austeridad. Monitoreable: Se ha prestado especial atención en la identificación de los Medios de Verificación y Fuentes de Información a efecto de contar con instrumentos que permitan acciones de Evaluación del Desempeño. Adecuado: Este indicador se encuentra alineado a una de las líneas estratégica del Plan Estatal de Gobernanza y Desarrollo y demás instrumentos de planeación del ámbito de la educación.		
Serie de Información Disponible			

Responsable del Indicador

Nombre	Pedro Diaz Arias
Cargo	Subsecretario de Educación Básica
Correo Electrónico	pedro.diaz@jalisco.gob.mx

Determinación de Metas

						Línea Base	
			Absoluto	Relativo	Sentido del Indicador*	Valor Meta	Año
Año de Medición del Resultado	2025	**Tipo Valor de la Meta**	X		Ascendente	1.0	2023
Meta Valor	1.0	**Unidad de medida**	Programa	**Indicador de Género**	Si	No	
						X	

Resultados

Valor Programado	N.P	**Avance de la Meta**	N.D	**Avance de la Meta**	N.D	**Semáforo**	

Calendarización de la Meta

	Enero	Febrero	Marzo	Abril	Mayo	Junio	Julio	Agosto	Septiembre	Octubre	Noviembre	Diciembre
Programado						0.0					1.0	
Programado Acumulado						0.0					1.0	
Realizado												
Realizado Acumulado												

Proyección de la meta en los próximos 3 años	1.00	1.00	1

Parámetros de semaforización

Meta Institucional

100%

GOBIERNO DEL ESTADO DE JALISCO

PRESUPUESTO DE EGRESOS PARA EL EJERCICIO FISCAL 2025

Ficha Técnica de Indicador

Sistema de Evaluación del Desempeño (SED)

Secretaría de la Hacienda Pública

Características de las Variables (metadatos)

Variable 1

Nombre

Número de programas implementados para la atención de maestros y familias del Programa Binacional México-Estados Unidos en el semeste t (programado)

Fuente de Información	Programa Binacional de Educación Migrante, https://□□□.gob.mx/sep/acciones-y-programas/programa-binacional-de-educacion-migrante-1□004□state□ published□Convocatoria pública para participar en el programa

Unidad de Medida	**Valor Absoluto de la Variable**	**Desagregación Geográfica**	**Frecuencia cálculo variable**
Programa	1.00	Estatal	Semestral

Método recopilación de datos	**Fecha de disponibilidad de la información**	**Tipo de acumulación**
		Suma

Variable 2

Nombre

Número de programas implementados para la atención de maestros y familias del Programa Binacional México-Estados Unidos en el semestre t (realizado)

Fuente de Información	Programa Binacional de Educación Migrante, https://□□□.gob.mx/sep/acciones-y-programas/programa-binacional-de-educacion-migrante-1□004□state□ published□Convocatoria pública para participar en el programa

Unidad de Medida	**Valor Absoluto de la Variable**	**Desagregación Geográfica**	**Frecuencia cálculo variable**
Programa	1.00	Estatal	Semestral

Método recopilación de datos	**Fecha de disponibilidad de la información**	**Tipo de acumulación**
		Suma

Medios de Verificación Nivel MIR	Informe de los resultados obtenidos de la implementación del programa de intercambio educativo México-Estados Unidos, elaborado y ubicado en la Coordinación del Programa Binacional de Educación Migrante México-Estados Unidos y Subsecretaría de Educación Básica. Semestral
Supuestos del Nivel MIR	Los maestros tienen el interés de participar en el programa de intercambio educativo México-Estados Unidos
□bservaciones del Responsable	

GOBIERNO DEL ESTADO DE JALISCO

PRESUPUESTO DE EGRESOS PARA EL EJERCICIO FISCAL 2025

Ficha Técnica de Indicador

Sistema de Evaluación del Desempeño (SED)

Secretaría de la Hacienda Pública

Datos de Identificación del Programa: Impulso y fortalecimiento a la articulación entre niveles de educación básica y con media superior

Porcentaje de escuelas que implementan acciones para fortalecer la cultura de inclusión y equidad

Eje	Tema
Desarrollo social	Educación

¿Quién gasta?

04 Unidad Presupuestal	000 Unidad Responsable	00112 Unidad Ejecutora del Gasto
Secretaría de Educación	Secretaría de Educación	Subsecretaría de Educación Básica

¿Para qué se gasta?

Finalidad	Función	Subfunción
Desarrollo Social	Educación	Educación Básica

Presupuesto asignado al Programa Presupuestario

Monto $174,131,045.00

Nivel del Indicador

Nivel	Clave	Resumen Narrativo	Transversalidad
Componente	I3	Acciones para fortalecer la cultura de inclusión y equidad implementadas en escuelas de Educación Primaria y Secundaria	Desarrollo integral de las niñas, los niños y adolescentes

Datos del Indicador

Nombre del Indicador	Método de cálculo	Código
Porcentaje de escuelas que implementan acciones para fortalecer la cultura de inclusión y equidad	(Número de escuelas que implentan acciones para fortalecer la cultura de inclusión y equidad en el semestre t/Número de escuelas susceptibles de implementar acciones para fortalecer la cultura de inclusión y equidad en el semestre t)*100	132_I3-1

Descripción del Indicador	Unidad de Medida
Se refiere al porcentaje de escuelas de educación Primaria y Secundaria que implementan acciones para fortalecer la cultura de inclusión y equidad	Porcentaje

Tipo de Indicador	Estratégico	**Dimensión**	Eficacia	**Ponderación del indicador**	100.0
Desagregación Geográfica	Estatal	**Frecuencia de Medición**	Semestral		

GOBIERNO DEL ESTADO DE JALISCO

PRESUPUESTO DE EGRESOS PARA EL EJERCICIO FISCAL 2025

Ficha Técnica de Indicador

Sistema de Evaluación del Desempeño (SED)

Secretaría de la Hacienda Pública

Características del Indicador

Tipo de Fórmula de Cálculo	Porcentaje	**Características del Indicador**	Claridad, Relevancia, Economía, Monitoreable, Adecuado
Justificación de las Características	Claridad: Es congruente con el Resumen Narrativo, es preciso y muestra claridad en lo que se considera alcanzar. Relevancia: Este indicador contribuye de manera directa para el logro del objetivo. Economía: Este indicador ha sido construido considerando los principios buen ejercicio de los recursos públicos de eficiencia, eficacia, economía, racionalidad y austeridad. Monitoreable: Se ha prestado especial atención en la identificación de los Medios de Verificación y Fuentes de Información a efecto de contar con instrumentos que permitan acciones de Evaluación del Desempeño. Adecuado: Este indicador se encuentra alineado a una de las líneas estratégica del Plan Estatal de Gobernanza y Desarrollo y demás instrumentos de planeación del ámbito de la educación.		
Serie de Información Disponible			

Responsable del Indicador

Nombre	Pedro Diaz Arias
Cargo	Subsecretario de Educación Básica
Correo Electrónico	pedro.diaz@jalisco.gob.m

Determinación de Metas

						Línea Base	
				Absoluto	**Relativo**	**Sentido del Indicador***	**Valor Meta**	**Año**
Año de Medición del Resultado	2025	**Tipo Valor de la Meta**		○	●	Ascendente	0.0	2023
Meta Valor	0.0	**Unidad de medida**	Escuela	**Indicador de Género**		○ **Si**	● **No**	

Resultados

Valor Programado	N.P	**Avance de la Meta**	N.D	**Avance de la Meta**	N.D	**Semáforo**	

Calendarización de la Meta

	Enero	Febrero	Marzo	Abril	Mayo	Junio	Julio	Agosto	Septiembre	Octubre	Noviembre	Diciembre
Programado						30.0					0.0	
Programado Acumulado						30.0					0.0	
Realizado												
Realizado Acumulado												

Proyección de la meta en los próximos 3 años	0	0	0

Parámetros de semaforización

Meta Institucional

100

GOBIERNO DEL ESTADO DE JALISCO

PRESUPUESTO DE EGRESOS PARA EL EJERCICIO FISCAL 2025

Ficha Técnica de Indicador

Sistema de Evaluación del Desempeño (SED)

Secretaría de la Hacienda Pública

Características de las Variables (metadatos)

Variable 1

Nombre

Número de escuelas susceptibles de implementar acciones para fortalecer la cultura de inclusión y equidad en el semestre t

Fuente de Información

Sistema Nacional de Información Estadística Educativa (SNIEE): https://□□□.planeacion.sep.gob.m□/indicadorespronosticos.asp□□
Proyecto Educativo Recrea Jalisco: https://recrea.jalisco.gob.m□/recrea/□Plan Estatal de Gobernanza y Desarrollo 201□-2024
Bases de datos proporcionadas por la Dirección General de Planeación de la Secretaría de Educación Jalisco

Unidad de Medida	Valor Absoluto de la Variable	Desagregación Geográfica	Frecuencia cálculo variable
Escuela	□,214.00	Estatal	Semestral

Método recopilación de datos	Fecha de disponibilidad de la información	Tipo de acumulación
		Valor Presente

Variable 2

Nombre

Número de escuelas que implentan acciones para fortalecer la cultura de inclusión y equidad en el semestre t

Fuente de Información

Sistema Nacional de Información Estadística Educativa (SNIEE): https://□□□.planeacion.sep.gob.m□/indicadorespronosticos.asp□□
Proyecto Educativo Recrea Jalisco: https://recrea.jalisco.gob.m□/recrea/□Plan Estatal de Gobernanza y Desarrollo 201□-2024
Bases de datos proporcionadas por la Dirección General de Planeación de la Secretaría de Educación Jalisco

Unidad de Medida	Valor Absoluto de la Variable	Desagregación Geográfica	Frecuencia cálculo variable
Escuela	5,52□.00	Estatal	Semestral

Método recopilación de datos	Fecha de disponibilidad de la información	Tipo de acumulación
		Valor Presente

Medios de Verificación Nivel MIR	Carta descriptiva de los talleres por nivel educativo y reportes de logros y áreas de oportunidad, elaborados y ubicados en la Subsecretaría de Educación Básica. Semestral
Supuestos del Nivel MIR	Las Comunidades de Aprendizaje promueven acciones dirigidas a fortalecer la cultura de inclusión y equidad.
□ bservaciones del Responsable	

GOBIERNO DEL ESTADO DE JALISCO

PRESUPUESTO DE EGRESOS PARA EL EJERCICIO FISCAL 2025

Ficha Técnica de Indicador

Sistema de Evaluación del Desempeño (SED)

Secretaría de la Hacienda Pública

Datos de Identificación del Programa: Impulso y fortalecimiento a la articulación entre niveles de educación básica y con media superior

Porcentaje de acciones para el fortalecimiento de la articulación de los niveles básico y media superior

Eje	Tema
Desarrollo social	Educación

¿Quién gasta?

04 Unidad Presupuestal	000 Unidad Responsable	00112 Unidad Ejecutora del Gasto
Secretaría de Educación	Secretaría de Educación	Subsecretaría de Educación Básica

¿Para qué se gasta?

Finalidad	Función	Subfunción
Desarrollo Social	Educación	Educación Básica

Presupuesto asignado al Programa Presupuestario

Monto $174,131,045.00

Nivel del Indicador

Nivel	Clave	Resumen Narrativo	Transversalidad
Componente	I4	Acciones implementadas para el fortalecimiento de la articulación de los niveles básico y media superior	Desarrollo integral de las niñas, los niños y adolescentes

Datos del Indicador

Nombre del Indicador	Método de cálculo	Código
Porcentaje de acciones para el fortalecimiento de la articulación de los niveles básico y media superior	(Número de acciones para el fortalecimiento de la articulación de los niveles básico y medio superior en el semestre t/Número de acciones para el fortalecimiento de la articulación de los niveles básico y medio superior en el trimestre t)*100	132_I4-1

Descripción del Indicador	Unidad de Medida
Se refiere al total de estrategias estatales para el fortalecimiento de la articulación entre los niveles de educación básica y con media superior, para garantizar el logro de propósitos educativos de niñas, niños, adolescentes y jóvenes en educación básica y media superior.	Porcentaje

Tipo de Indicador	Estratégico	**Dimensión**	Eficacia	**Ponderación del indicador**	
Desagregación Geográfica	Estatal	**Frecuencia de Medición**	Semestral	100.0	

GOBIERNO DEL ESTADO DE JALISCO

PRESUPUESTO DE EGRESOS PARA EL EJERCICIO FISCAL 2025

Ficha Técnica de Indicador

Sistema de Evaluación del Desempeño (SED)

Secretaría de la Hacienda Pública

Características del Indicador

Tipo de Fórmula de Cálculo	Porcentaje	**Características del Indicador**	Claridad, Relevancia, Economía, Monitoreable, Adecuado
Justificación de las Características	Claridad: Es congruente con el Resumen Narrativo, es preciso y muestra claridad en lo que se considera alcanzar. Relevancia: Este indicador contribuye de manera directa para el logro del objetivo. Economía: Este indicador ha sido construido considerando los principios buen ejercicio de los recursos públicos de eficiencia, eficacia, economía, racionalidad y austeridad. Monitoreable: Se ha prestado especial atención en la identificación de los Medios de Verificación y Fuentes de Información a efecto de contar con instrumentos que permitan acciones de Evaluación del Desempeño. Adecuado: Este indicador se encuentra alineado a una de las líneas estratégica del Plan Estatal de Gobernanza y Desarrollo y demás instrumentos de planeación del ámbito de la educación.		
Serie de Información Disponible			

Responsable del Indicador

Nombre	Pedro Diaz Arias
Cargo	Subsecretario de Educación Básica
Correo Electrónico	pedro.diaz@jalisco.gob.mx

Determinación de Metas

							Línea Base	
			Absoluto	**Relativo**	**Sentido del Indicador***	**Valor Meta**	**Año**
Año de Medición del Resultado	2025	**Tipo Valor de la Meta**	( )	(X)	Ascendente	□□.□□	2023
Meta Valor	□□.□□	**Unidad de medida**	Estrategia	**Indicador de Género**	**Si** ( )	**No** (X)		

Resultados

Valor Programado	N.P	**Avance de la Meta**	N.D	**Avance de la Meta**	N.D	**Semáforo**	

Calendari□ación de la Meta

	Enero	Febrero	Marzo	Abril	Mayo	Junio	Julio	Agosto	Septiembre	Octubre	Noviembre	Diciembre
Programado						44.44					□□.□□	
Programado Acumulado						44.44					□□.□□	
Reali□ado												
Realizado Acumulado												

Proyección de la meta en los próximos 3 años	□□.□□	□□.□□	□□.□□

Parámetros de semafori□ación

Meta Institucional

100□

GOBIERNO DEL ESTADO DE JALISCO

PRESUPUESTO DE EGRESOS PARA EL EJERCICIO FISCAL 2025

Ficha Técnica de Indicador

Sistema de Evaluación del Desempeño (SED)

Secretaría de la Hacienda Pública

Características de las Variables (metadatos)

Variable 1

Nombre

Número de acciones para el fortalecimiento de la articulación de los niveles básico y media superior programado en el semestre t)

Fuente de Información	Secretaría de Educación Pública (SEP): https://□□□.gob.mx/sep□Sistema Nacional de Información Estadística Educativa (SNIEE): https://□□□.planeacion.sep.gob.mx/indicadoresprono sticos.aspx□Proyecto Educativo Recrea Jalisco: https://recrea.jalisco.gob.mx/recrea/□Plan Estatal de Gobernanza y Desarrollo 201□-2024: https://transparenciafiscal.jalisco.gob.mx/content/plan-estatal-de-gobernanza-y-desarrollo-actualizacion-2021□Plan institucional, Secretaría de Educación Jalisco: https://transparencia.info.jalisco.gob.mx/transparencia/informacion-fundamental/3031

Unidad de Medida	**Valor Absoluto de la Variable**	**Desagregación Geográfica**	**Frecuencia cálculo variable**
Estrategia	□.00	Estatal	Semestral

Método recopilación de datos	**Fecha de disponibilidad de la información**	**Tipo de acumulación**
		Valor Presente

Variable 2

Nombre

Número de acciones para el fortalecimiento de la articulación de los niveles básico y media superior realizado en el semestre t

Fuente de Información	Secretaría de Educación Pública (SEP): https://□□□.gob.mx/sep□Sistema Nacional de Información Estadística Educativa (SNIEE): https://□□□.planeacion.sep.gob.mx/indicadoresprono sticos.aspx□Proyecto Educativo Recrea Jalisco: https://recrea.jalisco.gob.mx/recrea/□Plan Estatal de Gobernanza y Desarrollo 201□-2024: https://transparenciafiscal.jalisco.gob.mx/content/plan-estatal-de-gobernanza-y-desarrollo-actualizacion-2021□Plan institucional, Secretaría de Educación Jalisco: https://transparencia.info.jalisco.gob.mx/transparencia/informacion-fundamental/3031

Unidad de Medida	**Valor Absoluto de la Variable**	**Desagregación Geográfica**	**Frecuencia cálculo variable**
Estrategia	□.00	Estatal	Semestral

Método recopilación de datos	**Fecha de disponibilidad de la información**	**Tipo de acumulación**
		Valor Presente

Medios de Verificación Nivel MIR	Informe de la implementación de la estrategia para el fortalecimiento de la articulación de los niveles básico y medio superior, elaborado y ubicado en la Subsecretaría de Educación Básica. Semestral
Supuestos del Nivel MIR	Existe un clima educativo favorable en las comunidades escolares para la implementación de acciones que propicien la articulación entre los niveles de educación básica y con media superior, que garanticen la permanencia, el acceso y logro de los propósitos educativos.
□bservaciones del Responsable	

GOBIERNO DEL ESTADO DE JALISCO

PRESUPUESTO DE EGRESOS PARA EL EJERCICIO FISCAL 2025

Ficha Técnica de Indicador

Sistema de Evaluación del Desempeño (SED)

Secretaría de la Hacienda Pública

Datos de Identificación del Programa: Programa Becas Jalisco

Posición en el Índice de Rezago Social

Eje	Tema
Desarrollo social	Educación

¿Quién gasta?

04 Unidad Presupuestal	000 Unidad Responsable	Unidad Ejecutora del Gasto
Secretaría de Educación	Secretaría de Educación	

¿Para qué se gasta?

Finalidad	Función	Subfunción
Desarrollo Social	Educación	Otros Servicios Educativos y Actividades Inherentes

Presupuesto asignado al Programa Presupuestario

Monto $19,429,300.00

Nivel del Indicador

Nivel	Clave	Resumen Narrativo	Transversalidad
Fin		Contribuir a mejorar las condiciones de acceso efectivo a los derechos sociales, mediante el impulso de las capacidades de las personas y sus comunidades, reduciendo brechas de desigualdad, con un sentido de colectividad fortalecido que impulsa la movilidad social ascendente y con atención prioritaria para las personas y los grupos cuyos derechos han sido vulnerados de manera histórica y coyuntural en particular por la pandemia por COVID19.	

Datos del Indicador

Nombre del Indicador	Método de cálculo	Código
Posición en el Índice de Rezago Social		Fin_133_1479

Descripción del Indicador	Unidad de Medida
Lugar que ocupa Jalisco dentro del contexto de las entidades federativas del país respecto al Índice de Rezago Social, el cual es una medida agregada que se compone de variables de educación, acceso a servicios de salud, servicios básicos en la vivienda, de calidad y espacios en la misma, y activos en el hogar. Es decir, proporciona el resumen de cuatro carencias sociales de la medición de pobreza del Consejo Nacional de Evaluación de la Política de Desarrollo Social (CONEVAL): rezago educativo, acceso a los servicios de salud, acceso a los servicios básicos en la vivienda, y la calidad y espacios en la vivienda.	Posición

Tipo de Indicador	Estratégico	**Dimensión**	Eficacia	**Ponderación del indicador**	
Desagregación Geográfica		**Frecuencia de Medición**	Anual	0.0	

GOBIERNO DEL ESTADO DE JALISCO

PRESUPUESTO DE EGRESOS PARA EL EJERCICIO FISCAL 2025

Ficha Técnica de Indicador

Sistema de Evaluación del Desempeño (SED)

Secretaría de la Hacienda Pública

Características del Indicador

Tipo de Fórmula de Cálculo	Total	**Características del Indicador**	
Justificación de las Características			
Serie de Información Disponible			
Responsable del Indicador			
Nombre			
Cargo			
Correo Electrónico			

Determinación de Metas

					Línea Base	
		Absoluto	**Relativo**	**Sentido del Indicador***	**Valor Meta**	**Año**
Año de Medición del Resultado	2025	**Tipo Valor de la Meta**	X		Ascendente	24.0	2022
Meta Valor	29.0	**Unidad de medida**		**Indicador de Género**	**Si**	**No**
						X

Resultados

Valor Programado	N.P	**Avance de la Meta**	N.D	**% Avance de la Meta**	N.D	**Semáforo**	

Calendarización de la Meta

	Enero	Febrero	Marzo	Abril	Mayo	Junio	Julio	Agosto	Septiembre	Octubre	Noviembre	Diciembre
Programado	0.0	0.0	0.0	0.0	0.0	0.0	0.0	0.0	0.0	0.0	0.0	0.0
Programado Acumulado	0.0	0.0	0.0	0.0	0.0	0.0	0.0	0.0	0.0	0.0	0.0	0.0
Realizado												
Realizado Acumulado												

Proyección de la meta en los próximos 3 años			

Meta Institucional

0%

Medios de Verificación Nivel MIR	En el Sistema de Monitoreo de Indicadores del Desarrollo de Jalisco (MIDE Jalisco), para consulta abierta en https://seplan.app.jalisco.gob.mx/mide
Supuestos del Nivel MIR	Las y los habitantes del estado de Jalisco asumen su compromiso de corresponsabilidad en el proceso de desarrollo social y acceso efectivo de sus derechos sociales.
Observaciones del Responsable	

GOBIERNO DEL ESTADO DE JALISCO

PRESUPUESTO DE EGRESOS PARA EL EJERCICIO FISCAL 2025

Ficha Técnica de Indicador

Sistema de Evaluación del Desempeño (SED)

Secretaría de la Hacienda Pública

Datos de Identificación del Programa: Programa Becas Jalisco

Grado promedio de escolaridad

Eje	Tema
Desarrollo social	Educación

¿Quién gasta?

04 Unidad Presupuestal	000 Unidad Responsable	Unidad Ejecutora del Gasto
Secretaría de Educación	Secretaría de Educación	

¿Para qué se gasta?

Finalidad	Función	Subfunción
Desarrollo Social	Educación	Otros Servicios Educativos y Actividades Inherentes

Presupuesto asignado al Programa Presupuestario

Monto $19,429,300.00

Nivel del Indicador

Nivel	Clave	Resumen Narrativo	Transversalidad
Propósito		Las y los estudiantes del estado de Jalisco, cuentan con un enfoque integral de educación que incrementa la calidad y pertinencia educativa hacia la excelencia de la misma, para formar una ciudadanía responsable que enfrente de manera positiva los desafíos personales y colectivos durante su trayecto de vida.	

Datos del Indicador

Nombre del Indicador	Método de cálculo	Código
Grado promedio de escolaridad		Propósito_133_163

Descripción del Indicador	Unidad de Medida
Este indicador se refiere al número promedio de grados escolares aprobados por la población de 15 años y más. Puede considerarse como un patrón de medida, ya que fue diseñado de tal forma que permite una comparación internacional.	Grado promedio

Tipo de Indicador	Estratégico	**Dimensión**	Eficacia	**Ponderación del indicador**	
Desagregación Geográfica		**Frecuencia de Medición**	Anual	0.0	

Características del Indicador

Tipo de Fórmula de Cálculo	Total	**Características del Indicador**	
Justificación de las Características			
Serie de Información Disponible			

Responsable del Indicador

Nombre	
Cargo	
Correo Electrónico	

GOBIERNO DEL ESTADO DE JALISCO

PRESUPUESTO DE EGRESOS PARA EL EJERCICIO FISCAL 2025

Ficha Técnica de Indicador

Sistema de Evaluación del Desempeño (SED)

Secretaría de la Hacienda Pública

Determinación de Metas

						Línea Base	
			Absoluto	Relativo	Sentido del Indicador*	Valor Meta	Año
Año de Medición del Resultado	2025	Tipo Valor de la Meta	X		Ascendente	9.9	2020
Meta Valor	10.2	Unidad de medida		Indicador de Género	Si	No	
						X	

Resultados

Valor Programado	N.P	Avance de la Meta	N.D	% Avance de la Meta	N.D	Semáforo	

Calendarización de la Meta

	Enero	Febrero	Marzo	Abril	Mayo	Junio	Julio	Agosto	Septiembre	Octubre	Noviembre	Diciembre
Programado	0.0	0.0	0.0	0.0	0.0	0.0	0.0	0.0	0.0	0.0	0.0	0.0
Programado Acumulado	0.0	0.0	0.0	0.0	0.0	0.0	0.0	0.0	0.0	0.0	0.0	0.0
Realizado												
Realizado Acumulado												

Proyección de la meta en los próximos 3 años			

Meta Institucional

0%

Medios de Verificación Nivel MIR	En el Sistema de Monitoreo de Indicadores del Desarrollo de Jalsico (MIDE Jalsico), para consulta abierta en https://seplan.app.jalisco.gob.mx/mide
Supuestos del Nivel MIR	Las madres y los padres de familia cuentan con el tiempo suficiente para involucrarse de forma integral en el proceso educativo y contribuir al incremento de la calidad y pertinencia educativa.
Observaciones del Responsable	

GOBIERNO DEL ESTADO DE JALISCO

PRESUPUESTO DE EGRESOS PARA EL EJERCICIO FISCAL 2025

Ficha Técnica de Indicador

Sistema de Evaluación del Desempeño (SED)

Secretaría de la Hacienda Pública

Datos de Identificación del Programa: Programa Becas Jalisco

Porcentaje de alumnas beneficiadas con Becas Jalisco

Eje	Tema
Desarrollo social	Educación

¿Quién gasta?

04 Unidad Presupuestal	000 Unidad Responsable	00149 Unidad Ejecutora del Gasto
Secretaría de Educación	Secretaría de Educación	Dirección General de Programas Estratégicos

¿Para qué se gasta?

Finalidad	Función	Subfunción
Desarrollo Social	Educación	Otros Servicios Educativos y Actividades Inherentes

Presupuesto asignado al Programa Presupuestario

Monto $19,429,300.00

Nivel del Indicador

Nivel	Clave	Resumen Narrativo	Transversalidad
Componente	I1	Apoyos económicos otorgados para alumnos y alumnas de Educación Básica	Desarrollo integral de las niñas, los niños y adolescentes

Datos del Indicador

Nombre del Indicador	Método de cálculo	Código
Porcentaje de alumnas beneficiadas con Becas Jalisco	(Número de alumnas beneficiadas con becas de educación básica (Realizado) en el semestre t/ Número de alumnas y alumnos beneficiados con becas de educación básica (Programado) en el semestre t)*100	133_I1-1

Descripción del Indicador	Unidad de Medida
Se refiere al porcentaje de alumnas que cumplieron con los criterios y requisitos de la convocatoria, y que se les beneficia con el otorgamiento de becas de educación básica que el Comité Estatal de Becas dictamina como procedentes, con relación al total de alumnas y alumnos beneficiados con becas de educación básica	Porcentaje

Tipo de Indicador	Estratégico	**Dimensión**	Eficacia	**Ponderación del indicador**	100.0
Desagregación Geográfica	Estatal	**Frecuencia de Medición**	Semestral		

GOBIERNO DEL ESTADO DE JALISCO

PRESUPUESTO DE EGRESOS PARA EL EJERCICIO FISCAL 2025

Ficha Técnica de Indicador

Sistema de Evaluación del Desempeño (SED)

Secretaría de la Hacienda Pública

Características del Indicador

Tipo de Fórmula de Cálculo	Porcentaje	**Características del Indicador**	Claridad, Relevancia, Economía, Monitoreable, Adecuado, Aporte Marginal

Justificación de las Características

Claridad: Es congruente con el Resumen Narrativo, es preciso y muestra claridad en lo que se considera alcanzar.
Relevancia: Este indicador contribuye de manera directa para el logro del objetivo
Economía: Este indicador ha sido construido considerando los principios buen ejercicio de los recursos públicos de eficiencia, eficacia, economía, racionalidad y austeridad.
Monitoreable: Se ha prestado especial atención en la identificación de los Medios de Verificación y Fuentes de Información a efecto de contar con instrumentos que permitan acciones de Evaluación del Desempeño.
Adecuado: Este indicador se encuentra alineado a una de las líneas estratégica del Plan Estatal de Gobernanza y Desarrollo y demás instrumentos de planeación del ámbito de la educación.
Aportación Marginal: Este indicador nos brinda una mayor aportación para el logro del objetivo con respecto a los indicadores que se revisaron en la construcción de esta MIR.

Serie de Información Disponible

Responsable del Indicador

Nombre	Gabriela Jauregui Aguilar
Cargo	Encargada de la Dirección de Becas
Correo Electrónico	gabriela.jauregui@jalisco.gob.mx

Determinación de Metas

						Línea Base	
			Absoluto	Relativo	Sentido del Indicador*	Valor Meta	Año
Año de Medición del Resultado	2025	**Tipo Valor de la Meta**	◯	X	Ascendente	□0.0	2024
Meta Valor	□0.0	**Unidad de medida**	Alumno	**Indicador de Género**	X (Si)	◯ (No)	

Resultados

Valor Programado	N.P	**Avance de la Meta**	N.D	**% Avance de la Meta**	N.D	**Semáforo**	

Calendarización de la Meta

	Enero	Febrero	Marzo	Abril	Mayo	Junio	Julio	Agosto	Septiembre	Octubre	Noviembre	Diciembre
Programado						59.□2						□0.0
Programado Acumulado						59.□2						□0.0
Realizado												
Realizado Acumulado												

Proyección de la meta en los próximos 3 años	□0	□0	□0

Parámetros de semaforización

Meta Institucional

100□

GOBIERNO DEL ESTADO DE JALISCO

PRESUPUESTO DE EGRESOS PARA EL EJERCICIO FISCAL 2025

Ficha Técnica de Indicador

Sistema de Evaluación del Desempeño (SED)

Secretaría de la Hacienda Pública

Características de las Variables (metadatos)

Variable 1

Nombre

Número de alumnas y alumnos beneficiados con becas de educación básica (Programado) en el semestre t

Fuente de Información	Base de datos y Formato de solicitudes recibidas por las alumnas y alumnos de educación básica, elaborado semestralmente y ubicado en la Dirección de Becas

Unidad de Medida	**Valor Absoluto de la Variable**	**Desagregación Geográfica**	**Frecuencia cálculo variable**
Alumno	13,20□.00	Estatal	Semestral

Método recopilación de datos	**Fecha de disponibilidad de la información**	**Tipo de acumulación**
		Valor Presente

Variable □

Nombre

Número de alumnas beneficiadas con becas de educación básica (Realizado) en el semestre t

Fuente de Información	Base de datos y Formato de solicitudes recibidas por las alumnas y alumnos de educación básica, elaborado semestralmente y ubicado en la Dirección de Becas

Unidad de Medida	**Valor Absoluto de la Variable**	**Desagregación Geográfica**	**Frecuencia cálculo variable**
Alumno	□,924.00	Estatal	Semestral

Método recopilación de datos	**Fecha de disponibilidad de la información**	**Tipo de acumulación**
		Valor Presente

Medios de Verificación Nivel MIR	Informe de listado de entrega de becas a beneficiarios signados. Elaborado y ubicado en la Dirección de Becas. Semestral https://padronunico.jalisco.gob.mx/por-programa
Supuestos del Nivel MIR	Los padres de familia, las y los estudiantes se interesan y realizan los trámites correspondientes y cumplen con los requisitos con base en la convocatoria para obtener una beca
□bservaciones del Responsable	

GOBIERNO DEL ESTADO DE JALISCO

PRESUPUESTO DE EGRESOS PARA EL EJERCICIO FISCAL 2025

Ficha Técnica de Indicador

Sistema de Evaluación del Desempeño (SED)

Secretaría de la Hacienda Pública

Datos de Identificación del Programa: Programa Becas Jalisco

Porcentaje de comités escolares de becas particulares integrados

Eje	Tema
Desarrollo social	Educación

¿Quién gasta?

04 Unidad Presupuestal	000 Unidad Responsable	00149 Unidad Ejecutora del Gasto
Secretaría de Educación	Secretaría de Educación	Dirección General de Programas Estratégicos

¿Para qué se gasta?

Finalidad	Función	Subfunción
Desarrollo Social	Educación	Otros Servicios Educativos y Actividades Inherentes

Presupuesto asignado al Programa Presupuestario

Monto $19,429,300.00

Nivel del Indicador

Nivel	Clave	Resumen Narrativo	Transversalidad
Componente	I3	Comités Escolares de Becas integrados en escuelas Particulares para el otorgamiento de becas a estudiantes en cumplimiento del Acuerdo Administrativo vigente emitido por la autoridad educativa	Desarrollo integral de las niñas, los niños y adolescentes

Datos del Indicador

Nombre del Indicador	Método de cálculo	Código
Porcentaje de comités escolares de becas particulares integrados	(Número de comités escolares de becas integrados (realizado) en el trimestre t/(Número de escuelas particulares incorporadas al Estado en el trimestre t)*100	133_I3-1

Descripción del Indicador	Unidad de Medida
Se refiere al porcentaje de Comités Escolares de Becas integrados respecto a las instituciones educativas particulares operan en el Estado para el cumplimiento del Acuerdo Administrativo y la Ley de Educación del Estado Libre y Soberano de Jalisco	Porcentaje

Tipo de Indicador	Estratégico	**Dimensión**	Eficacia	**Ponderación del indicador**	100.0
Desagregación Geográfica	Estatal	**Frecuencia de Medición**	Trimestral		

GOBIERNO DEL ESTADO DE JALISCO

PRESUPUESTO DE EGRESOS PARA EL EJERCICIO FISCAL 2025

Ficha Técnica de Indicador

Sistema de Evaluación del Desempeño (SED)

Secretaría de la Hacienda Pública

Características del Indicador

Tipo de Fórmula de Cálculo	Porcentaje	**Características del Indicador**	Claridad, Relevancia, Economía, Monitoreable, Adecuado, Aporte Marginal

Justificación de las Características

Claridad: Es congruente con el Resumen Narrativo, es preciso y muestra claridad en lo que se considera alcanzar.
Relevancia: Este indicador contribuye de manera directa para el logro del objetivo
Economía: Este indicador ha sido construido considerando los principios buen ejercicio de los recursos públicos de eficiencia, eficacia, economía, racionalidad y austeridad.
Monitoreable: Se ha prestado especial atención en la identificación de los Medios de Verificación y Fuentes de Información a efecto de contar con instrumentos que permitan acciones de Evaluación del Desempeño.
Adecuado: Este indicador se encuentra alineado a una de las líneas estratégica del Plan Estatal de Gobernanza y Desarrollo y demás instrumentos de planeación del ámbito de la educación.
Aportación Marginal: Este indicador nos brinda una mayor aportación para el logro del objetivo con respecto a los indicadores que se revisaron en la construcción de esta MIR.

Serie de Información Disponible

Responsable del Indicador

Nombre	Gabriela Jauregui Aguilar
Cargo	Encargada de la Dirección de Becas
Correo Electrónico	gabriela.jauregui@jalisco.gob.mx

Determinación de Metas

						Línea Base	
			Absoluto	Relativo	Sentido del Indicador*	Valor Meta	Año
Año de Medición del Resultado	2025	**Tipo Valor de la Meta**	( )	(X)	Ascendente	92.0	2024
Meta Valor	92.0	**Unidad de medida**	Comité	**Indicador de Género**	**Si** ( )	**No** (X)	

Resultados

Valor Programado	N.P	**Avance de la Meta**	N.D	**% Avance de la Meta**	N.D	**Semáforo**	

Calendarización de la Meta

	Enero	Febrero	Marzo	Abril	Mayo	Junio	Julio	Agosto	Septiembre	Octubre	Noviembre	Diciembre
Programado			9.1			41.25			4.1			92.0
Programado Acumulado			9.1			41.25			4.1			92.0
Realizado												
Realizado Acumulado												

Proyección de la meta en los próximos 3 años	92.00	92.00	92.00

Parámetros de semaforización

Meta Institucional

100

GOBIERNO DEL ESTADO DE JALISCO

PRESUPUESTO DE EGRESOS PARA EL EJERCICIO FISCAL 2025

Ficha Técnica de Indicador

Sistema de Evaluación del Desempeño (SED)

Secretaría de la Hacienda Pública

Características de las Variables (metadatos)

Variable 1

Nombre

(Número de alumnas y alumnos beneficiados con becas de educación básica (Programado) en el semestre t

Fuente de Información	Base de datos y Formato de información y control de instituciones educativas particulares con Comité Escolar de Becas instalado, elaborado trimestralmente y ubicado en la Dirección de Becas

Unidad de Medida	**Valor Absoluto de la Variable**	**Desagregación Geográfica**	**Frecuencia cálculo variable**
Comité	2,400.00	Estatal	Trimestral

Método recopilación de datos	**Fecha de disponibilidad de la información**	**Tipo de acumulación**
		Valor Presente

Variable

Nombre

Número de alumnas beneficiadas con becas de educación básica (Realizado) en el semestre t

Fuente de Información	Base de datos y Formato de información y control de instituciones educativas particulares con Comité Escolar de Becas instalado, elaborado trimestralmente y ubicado en la Dirección de Becas

Unidad de Medida	**Valor Absoluto de la Variable**	**Desagregación Geográfica**	**Frecuencia cálculo variable**
Comité	2,20.00	Estatal	Trimestral

Método recopilación de datos	**Fecha de disponibilidad de la información**	**Tipo de acumulación**
		Valor Presente

Medios de Verificación Nivel MIR	Reporte de integración de comités de becas de escuelas particulares. Elaborado y ubicado en la Dirección de Becas. Trimestral
Supuestos del Nivel MIR	Las instituciones educativas particulares integran los Comités Escolares de Becas de acuerdo al cronograma establecido y el Acuerdo Administrativo vigente
bservaciones del Responsable	

GOBIERNO DEL ESTADO DE JALISCO

PRESUPUESTO DE EGRESOS PARA EL EJERCICIO FISCAL 2025

Ficha Técnica de Indicador

Sistema de Evaluación del Desempeño (SED)

Secretaría de la Hacienda Pública

Datos de Identificación del Programa: Programa Becas Jalisco

Total de estrategias implementadas para la entrega de becas

Eje	Tema
Desarrollo social	Educación

¿Quién gasta?

04 Unidad Presupuestal	000 Unidad Responsable	00149 Unidad Ejecutora del Gasto
Secretaría de Educación	Secretaría de Educación	Dirección General de Programas Estratégicos

¿Para qué se gasta?

Finalidad	Función	Subfunción
Desarrollo Social	Educación	Otros Servicios Educativos y Actividades Inherentes

Presupuesto asignado al Programa Presupuestario

Monto $19,429,300.00

Nivel del Indicador

Nivel	Clave	Resumen Narrativo	Transversalidad
Componente	I8	Estrategia implementada para la entrega de becas con aplicación de gastos indirectos	Desarrollo integral de las niñas, los niños y adolescentes

Datos del Indicador

Nombre del Indicador	Método de cálculo	Código
Total de estrategias implementadas para la entrega de becas	Total de estrategias implementadas para la entrega de becas en el trimestre t	133_I8-1

Descripción del Indicador	Unidad de Medida
Se refiere al número de estrategias implementadas con el empleo de gastos indirectos para el acceso efectivo a beneficios económicos destinados a alumnas y alumnos de educación básica en situación o condiciones de vulnerabilidad	Estrategia

Tipo de Indicador	Estratégico	**Dimensión**	Eficacia	**Ponderación del indicador**	
Desagregación Geográfica	Estatal	**Frecuencia de Medición**	Semestral	100.0	

GOBIERNO DEL ESTADO DE JALISCO

PRESUPUESTO DE EGRESOS PARA EL EJERCICIO FISCAL 2025

Ficha Técnica de Indicador

Sistema de Evaluación del Desempeño (SED)

Secretaría de la Hacienda Pública

Características del Indicador

Tipo de Fórmula de Cálculo	Total	**Características del Indicador**	Claridad, Relevancia, Economía, Monitoreable, Adecuado, Aporte Marginal

Justificación de las Características

Claridad: Es congruente con el Resumen Narrativo, es preciso y muestra claridad en lo que se considera alcanzar.
Relevancia: Este indicador contribuye de manera directa para el logro del objetivo
Economía: Este indicador ha sido construido considerando los principios buen ejercicio de los recursos públicos de eficiencia, eficacia, economía, racionalidad y austeridad.
Monitoreable: Se ha prestado especial atención en la identificación de los Medios de Verificación y Fuentes de Información a efecto de contar con instrumentos que permitan acciones de Evaluación del Desempeño.
Adecuado: Este indicador se encuentra alineado a una de las líneas estratégica del Plan Estatal de Gobernanza y Desarrollo y demás instrumentos de planeación del ámbito de la educación.
Aportación Marginal: Este indicador nos brinda una mayor aportación para el logro del objetivo con respecto a los indicadores que se revisaron en la construcción de esta MIR.

Serie de Información Disponible

Responsable del Indicador

Nombre	Gabriela Jauregui Aguilar
Cargo	Encargada de la Dirección de Becas
Correo Electrónico	gabriela.jauregui@jalisco.gob.mx

Determinación de Metas

						Línea Base	
			Absoluto	Relativo	Sentido del Indicador*	Valor Meta	Año
Año de Medición del Resultado	2025	**Tipo Valor de la Meta**	X		Ascendente	1.0	2024
Meta Valor	1.0	**Unidad de medida**	Proyectos	**Indicador de Género**	Si	No	
						X	

Resultados

Valor Programado	N.P	**Avance de la Meta**	N.D	**% Avance de la Meta**	N.D	**Semáforo**	

Calendarización de la Meta

	Enero	Febrero	Marzo	Abril	Mayo	Junio	Julio	Agosto	Septiembre	Octubre	Noviembre	Diciembre
Programado			1.0			0.0						
Programado Acumulado			1.0			1.0						
Realizado												
Realizado Acumulado												

Proyección de la meta en los próximos 3 años	1.00	1.00	1

Parámetros de semaforización

Meta Institucional

100%

GOBIERNO DEL ESTADO DE JALISCO

PRESUPUESTO DE EGRESOS PARA EL EJERCICIO FISCAL 2025

Ficha Técnica de Indicador

Sistema de Evaluación del Desempeño (SED)

Secretaría de la Hacienda Pública

Características de las Variables (metadatos)

Variable 1

Nombre

Número de proyectos programados para fortalecer la gestión y el apoyo técnico pedagógico a las figuras educativas del nivel preescolar en el semestre t

Fuente de Información	Informe Proyectos para el fortalecimiento de gestión y técnico pedagógico. Elaborado semestralmente y ubicado en la Dirección de Educación Preescolar Dirección Electrónica: Informe de Estrategias.

Unidad de Medida	**Valor Absoluto de la Variable**	**Desagregación Geográfica**	**Frecuencia cálculo variable**
Proyectos	8.00	Estatal	Trimestral

Método recopilación de datos	**Fecha de disponibilidad de la información**	**Tipo de acumulación**
		Valor Presente

Variable □

Nombre

Total de estrategias implementadas en el trimestre t (Realizado)

Fuente de Información	Base de datos y Formato de recibo de la entrega de becas con aplicación de gastos indirectos, elaborado semestralmente y ubicado en la Dirección de Becas

Unidad de Medida	**Valor Absoluto de la Variable**	**Desagregación Geográfica**	**Frecuencia cálculo variable**
Estrategia	1.00	Estatal	Semestral

Método recopilación de datos	**Fecha de disponibilidad de la información**	**Tipo de acumulación**
		Suma

Medios de Verificación Nivel MIR	Informe de la entrega de becas con aplicación de gastos indirectos. Elaborado y ubicado en la Dirección de Becas. Semestral
Supuestos del Nivel MIR	La política del Estado permanece en materia de la estrategia implementada para la entrega de becas con aplicación de gastos indirectos
□bservaciones del Responsable	

GOBIERNO DEL ESTADO DE JALISCO

PRESUPUESTO DE EGRESOS PARA EL EJERCICIO FISCAL 2025

Ficha Técnica de Indicador

Sistema de Evaluación del Desempeño (SED)

Secretaría de la Hacienda Pública

Datos de Identificación del Programa: Programa Fortalecimiento de los Servicios de Educación Especial

Posición en el Índice de Rezago Social

Eje	Tema
Desarrollo social	Educación

¿Quién gasta?

04 Unidad Presupuestal	000 Unidad Responsable	Unidad Ejecutora del Gasto
Secretaría de Educación	Secretaría de Educación	

¿Para qué se gasta?

Finalidad	Función	Subfunción
Desarrollo Social	Educación	Educación Básica

Presupuesto asignado al Programa Presupuestario

Monto	$200.00

Nivel del Indicador

Nivel	Clave	Resumen Narrativo	Transversalidad
Fin		Contribuir a mejorar las condiciones de acceso efectivo a los derechos sociales, mediante el impulso de las capacidades de las personas y sus comunidades, reduciendo brechas de desigualdad, con un sentido de colectividad fortalecido que impulsa la movilidad social ascendente y con atención prioritaria para las personas y los grupos cuyos derechos han sido vulnerados de manera histórica y coyuntural en particular por la pandemia por COVID19.	

Datos del Indicador

Nombre del Indicador	Método de cálculo	Código
Posición en el Índice de Rezago Social		Fin_134_1479

Descripción del Indicador	Unidad de Medida
Lugar que ocupa Jalisco dentro del contexto de las entidades federativas del país respecto al Índice de Rezago Social, el cual es una medida agregada que se compone de variables de educación, acceso a servicios de salud, servicios básicos en la vivienda, de calidad y espacios en la misma, y activos en el hogar. Es decir, proporciona el resumen de cuatro carencias sociales de la medición de pobreza del Consejo Nacional de Evaluación de la Política de Desarrollo Social (CONEVAL): rezago educativo, acceso a los servicios de salud, acceso a los servicios básicos en la vivienda, y la calidad y espacios en la vivienda.	Posición

Tipo de Indicador	Estratégico	Dimensión	Eficacia	Ponderación del indicador
Desagregación Geográfica		Frecuencia de Medición	Anual	0.0

GOBIERNO DEL ESTADO DE JALISCO

PRESUPUESTO DE EGRESOS PARA EL EJERCICIO FISCAL 2025

Ficha Técnica de Indicador

Sistema de Evaluación del Desempeño (SED)

Secretaría de la Hacienda Pública

Características del Indicador

Tipo de Fórmula de Cálculo	Total	**Características del Indicador**	
Justificación de las Características			
Serie de Información Disponible			
Responsable del Indicador			
Nombre			
Cargo			
Correo Electrónico			

Determinación de Metas

					Línea Base	
		Absoluto	**Relativo**	**Sentido del Indicador***	**Valor Meta**	**Año**
Año de Medición del Resultado	2025	**Tipo Valor de la Meta**	X		Ascendente	24.0	2022
Meta Valor	29.0	**Unidad de medida**		**Indicador de Género**	**Si**	**No**
						X

Resultados

Valor Programado	N.P	**Avance de la Meta**	N.D	**% Avance de la Meta**	N.D	**Semáforo**	

Calendarización de la Meta

	Enero	Febrero	Marzo	Abril	Mayo	Junio	Julio	Agosto	Septiembre	Octubre	Noviembre	Diciembre
Programado	0.0	0.0	0.0	0.0	0.0	0.0	0.0	0.0	0.0	0.0	0.0	0.0
Programado Acumulado	0.0	0.0	0.0	0.0	0.0	0.0	0.0	0.0	0.0	0.0	0.0	0.0
Realizado												
Realizado Acumulado												

Proyección de la meta en los próximos 3 años			

Meta Institucional

0%

Medios de Verificación Nivel MIR	En el Sistema de Monitoreo de Indicadores del Desarrollo de Jalisco (MIDE Jalisco), para consulta abierta en https://seplan.app.jalisco.gob.mx/mide
Supuestos del Nivel MIR	Las y los habitantes del estado de Jalisco asumen su compromiso de corresponsabilidad en el proceso de desarrollo social y acceso efectivo de sus derechos sociales.
Observaciones del Responsable	

GOBIERNO DEL ESTADO DE JALISCO

PRESUPUESTO DE EGRESOS PARA EL EJERCICIO FISCAL 2025

Ficha Técnica de Indicador

Sistema de Evaluación del Desempeño (SED)

Secretaría de la Hacienda Pública

Datos de Identificación del Programa: Programa Fortalecimiento de los Servicios de Educación Especial

Grado promedio de escolaridad

Eje	Tema
Desarrollo social	Educación

¿Quién gasta?

04 Unidad Presupuestal	000 Unidad Responsable	Unidad Ejecutora del Gasto
Secretaría de Educación	Secretaría de Educación	

¿Para qué se gasta?

Finalidad	Función	Subfunción
Desarrollo Social	Educación	Educación Básica

Presupuesto asignado al Programa Presupuestario

Monto $200.00

Nivel del Indicador

Nivel	Clave	Resumen Narrativo	Transversalidad
Propósito		Las y los estudiantes del estado de Jalisco, cuentan con un enfoque integral de educación que incrementa la calidad y pertinencia educativa hacia la excelencia de la misma, para formar una ciudadanía responsable que enfrente de manera positiva los desafíos personales y colectivos durante su trayecto de vida.	

Datos del Indicador

Nombre del Indicador	Método de cálculo	Código
Grado promedio de escolaridad		Propósito_134_163

Descripción del Indicador	Unidad de Medida
Este indicador se refiere al número promedio de grados escolares aprobados por la población de 15 años y más. Puede considerarse como un patrón de medida, ya que fue diseñado de tal forma que permite una comparación internacional.	Grado promedio

Tipo de Indicador	Estratégico	**Dimensión**	Eficacia	**Ponderación del indicador**	
Desagregación Geográfica		**Frecuencia de Medición**	Anual	0.0	

Características del Indicador

Tipo de Fórmula de Cálculo	Total	**Características del Indicador**	
Justificación de las Características			
Serie de Información Disponible			

Responsable del Indicador

Nombre	
Cargo	
Correo Electrónico	

GOBIERNO DEL ESTADO DE JALISCO

PRESUPUESTO DE EGRESOS PARA EL EJERCICIO FISCAL 2025

Ficha Técnica de Indicador

Sistema de Evaluación del Desempeño (SED)

Secretaría de la Hacienda Pública

Determinación de Metas

						Línea Base	
			Absoluto	Relativo	Sentido del Indicador*	Valor Meta	Año
Año de Medición del Resultado	2025	Tipo Valor de la Meta	X		Ascendente	9.9	2020
Meta Valor	10.2	Unidad de medida		Indicador de Género	Si	No	
						X	

Resultados

Valor Programado	Avance de la Meta	% Avance de la Meta	Semáforo
N.P	N.D	N.D	

Calendarización de la Meta

	Enero	Febrero	Marzo	Abril	Mayo	Junio	Julio	Agosto	Septiembre	Octubre	Noviembre	Diciembre
Programado	0.0	0.0	0.0	0.0	0.0	0.0	0.0	0.0	0.0	0.0	0.0	0.0
Programado Acumulado	0.0	0.0	0.0	0.0	0.0	0.0	0.0	0.0	0.0	0.0	0.0	0.0
Realizado												
Realizado Acumulado												

Proyección de la meta en los próximos 3 años			

Meta Institucional

0%

Medios de Verificación Nivel MIR	En el Sistema de Monitoreo de Indicadores del Desarrollo de Jalsico (MIDE Jalsico), para consulta abierta en https://seplan.app.jalisco.gob.mx/mide
Supuestos del Nivel MIR	Las madres y los padres de familia cuentan con el tiempo suficiente para involucrarse de forma integral en el proceso educativo y contribuir al incremento de la calidad y pertinencia educativa.
Observaciones del Responsable	

GOBIERNO DEL ESTADO DE JALISCO

PRESUPUESTO DE EGRESOS PARA EL EJERCICIO FISCAL 2025

Ficha Técnica de Indicador

Sistema de Evaluación del Desempeño (SED)

Secretaría de la Hacienda Pública

Datos de Identificación del Programa: Programa Fortalecimiento de los Servicios de Educación Especial

Total de acciones de actualización y fortalecimiento académico realizadas

Eje	Tema
Desarrollo social	Educación

¿Quién gasta?

04 Unidad Presupuestal	000 Unidad Responsable	00519 Unidad Ejecutora del Gasto
Secretaría de Educación	Secretaría de Educación	Dirección de Formación Integral

¿Para qué se gasta?

Finalidad	Función	Subfunción
Desarrollo Social	Educación	Educación Básica

Presupuesto asignado al Programa Presupuestario

Monto	$200.00

Nivel del Indicador

Nivel	Clave	Resumen Narrativo	Transversalidad
Componente	I1	Acciones de actualización y fortalecimiento académico establecidas para la mejora y fortalecimiento de la educación especial	Desarrollo integral de las niñas, los niños y adolescentes

Datos del Indicador

Nombre del Indicador	Método de cálculo	Código
Total de acciones de actualización y fortalecimiento académico realizadas	Total de acciones de actualización y fortalecimiento académico en el semestre t	134_I1-1

Descripción del Indicador	Unidad de Medida
Se refiere al número de acciones establecidas para la mejora y fortalecimiento de los servicios de educación especial mediante la capacitación y actualización de los agentes educativos	Acción

Tipo de Indicador	Estratégico	**Dimensión**	Eficacia	**Ponderación del indicador**	
Desagregación Geográfica	Estatal	**Frecuencia de Medición**	Semestral	100.0	

GOBIERNO DEL ESTADO DE JALISCO

PRESUPUESTO DE EGRESOS PARA EL EJERCICIO FISCAL 2025

Ficha Técnica de Indicador

Sistema de Evaluación del Desempeño (SED)

Secretaría de la Hacienda Pública

Características del Indicador

Tipo de Fórmula de Cálculo	Total	**Características del Indicador**	Claridad, Relevancia, Economía, Monitoreable, Adecuado, Aporte Marginal
Justificación de las Características	CLARIDAD: Es congruente con el Resumen Narrativo, es preciso y muestra claridad en lo que se considera alcanzar. RELEVANCIA: Este indicador contribuye de manera directa para el logro del objetivo. ECONOMÍA: Este indicador ha sido construido considerando los principios del buen ejercicio de los recursos públicos: eficiencia, eficacia, economía, racionalidad y austeridad. MONITOREABLE: Se ha prestado especial atención en la identificación de los Medios de Verificación y Fuentes de Información a efecto de contar con instrumentos que permitan acciones de Evaluación del Desempeño. ADECUADO: Este indicador se encuentra alineado a una de las líneas estratégica del Plan Estatal de Gobernanza y Desarrollo y demás instrumentos de planeación del ámbito de la educación. APORTE MARGINAL: Este indicador nos brinda una mayor aportación para el logro del objetivo con respecto a los indicadores que se revisaron en la construcción de esta MIR.		
Serie de Información Disponible			

Responsable del Indicador

Nombre	Juan Chávez Ocegueda
Cargo	Director de Formación Integral
Correo Electrónico	juan.ocegueda@jalisco.gob.mx

Determinación de Metas

						Línea Base	
			Absoluto	Relativo	Sentido del Indicador*	Valor Meta	Año
Año de Medición del Resultado	2025	**Tipo Valor de la Meta**	X		Ascendente	2.0	2024
Meta Valor	2.0	**Unidad de medida**	Acción	**Indicador de Género**	Si	X	No

Resultados

Valor Programado	N.P	**Avance de la Meta**	N.D	**% Avance de la Meta**	N.D	**Semáforo**	

Calendarización de la Meta

	Enero	Febrero	Marzo	Abril	Mayo	Junio	Julio	Agosto	Septiembre	Octubre	Noviembre	Diciembre
Programado						1.0			1.0			
Programado Acumulado						1.0			2.0			
Realizado												
Realizado Acumulado												

Proyección de la meta en los próximos 3 años	2	2	2

Parámetros de semaforización

Meta Institucional

100%

GOBIERNO DEL ESTADO DE JALISCO

PRESUPUESTO DE EGRESOS PARA EL EJERCICIO FISCAL 2025

Ficha Técnica de Indicador

Sistema de Evaluación del Desempeño (SED)

Secretaría de la Hacienda Pública

Características de las Variables (metadatos)

Variable 1

Nombre

Total de acciones de actualización y fortalecimiento académico (programado)

Fuente de Información	Portafolio de evidencias sustantivas del Programa de Fortalecimiento Académico de los Servicios de Educación Especial elaborado semestralmente y ubicado en la Dirección de Formación Integral

Unidad de Medida	**Valor Absoluto de la Variable**	**Desagregación Geográfica**	**Frecuencia cálculo variable**
Acción	2.00	Estatal	Semestral

Método recopilación de datos	**Fecha de disponibilidad de la información**	**Tipo de acumulación**
		Suma

Variable

Nombre

Total de acciones de actualización y fortalecimiento académico (realizado)

Fuente de Información	Portafolio de evidencias sustantivas del Programa de Fortalecimiento Académico de los Servicios de Educación Especial elaborado semestralmente y ubicado en la Dirección de Formación Integral

Unidad de Medida	**Valor Absoluto de la Variable**	**Desagregación Geográfica**	**Frecuencia cálculo variable**
Acción	2.00	Estatal	Semestral

Método recopilación de datos	**Fecha de disponibilidad de la información**	**Tipo de acumulación**
		Suma

Medios de Verificación Nivel MIR	Informe con registro de asistencia de las capacitaciones elaborado semestralmente y en resguardo del Programa Fortalecimiento de los Servicios de Educación Especial. Dirección de Formación Integral
Supuestos del Nivel MIR	Las autoridades federales mantienen la política de asignación de recursos al programa
bservaciones del Responsable	

GOBIERNO DEL ESTADO DE JALISCO

PRESUPUESTO DE EGRESOS PARA EL EJERCICIO FISCAL 2025

Ficha Técnica de Indicador

Sistema de Evaluación del Desempeño (SED)

Secretaría de la Hacienda Pública

Datos de Identificación del Programa: Programa Fortalecimiento de los Servicios de Educación Especial

Total de alumnos con discapacidad y aptitudes sobresalientes atendidos

Eje	Tema
Desarrollo social	Educación

¿Quién gasta?

04 Unidad Presupuestal	000 Unidad Responsable	00519 Unidad Ejecutora del Gasto
Secretaría de Educación	Secretaría de Educación	Dirección de Formación Integral

¿Para qué se gasta?

Finalidad	Función	Subfunción
Desarrollo Social	Educación	Educación Básica

Presupuesto asignado al Programa Presupuestario

Monto	$200.00

Nivel del Indicador

Nivel	Clave	Resumen Narrativo	Transversalidad
Componente	I2	Atención educativa otorgada a niñas, niños y adolescentes con discapacidad o aptitudes sobresalientes	Desarrollo integral de las niñas, los niños y adolescentes

Datos del Indicador

Nombre del Indicador	Método de cálculo	Código
Total de alumnos con discapacidad y aptitudes sobresalientes atendidos	Total de alumnos con discapacidad y aptitudes sobresalientes atendidos en el semestre t	134_I2-1

Descripción del Indicador	Unidad de Medida
Se refiere a los alumnos con discapacidad y aptitudes sobresalientes que reciben atención educativa en los servicios de educación especial de acuerdo a la estrategia de focalización del plan anual de trabajo del Programa Fortalecimiento de los Servicios de Educación Especial (PFSEE)	Alumno

Tipo de Indicador	Estratégico	**Dimensión**	Eficacia	**Ponderación del indicador**	
Desagregación Geográfica	Estatal	**Frecuencia de Medición**	Semestral	100.0	

GOBIERNO DEL ESTADO DE JALISCO

PRESUPUESTO DE EGRESOS PARA EL EJERCICIO FISCAL 2025

Ficha Técnica de Indicador

Sistema de Evaluación del Desempeño (SED)

Secretaría de la Hacienda Pública

Características del Indicador

Tipo de Fórmula de Cálculo	Total	**Características del Indicador**	Claridad, Relevancia, Economía, Monitoreable, Adecuado, Aporte Marginal
Justificación de las Características	CLARIDAD: Es congruente con el Resumen Narrativo, es preciso y muestra claridad en lo que se considera alcanzar. RELEVANCIA: Este indicador contribuye de manera directa para el logro del objetivo. ECONOMÍA: Este indicador ha sido construido considerando los principios del buen ejercicio de los recursos públicos: eficiencia, eficacia, economía, racionalidad y austeridad. MONITOREABLE: Se ha prestado especial atención en la identificación de los Medios de Verificación y Fuentes de Información a efecto de contar con instrumentos que permitan acciones de Evaluación del Desempeño. ADECUADO: Este indicador se encuentra alineado a una de las líneas estratégica del Plan Estatal de Gobernanza y Desarrollo y demás instrumentos de planeación del ámbito de la educación. APORTE MARGINAL: Este indicador nos brinda una mayor aportación para el logro del objetivo con respecto a los indicadores que se revisaron en la construcción de esta MIR.		
Serie de Información Disponible			

Responsable del Indicador

Nombre	Juan Chávez Ocegueda
Cargo	Director de Formación Integral
Correo Electrónico	jose.gomezmacedo@jalisco.gob.mx

Determinación de Metas

							Línea Base	
				Absoluto	Relativo	Sentido del Indicador*	Valor Meta	Año
Año de Medición del Resultado	2025	**Tipo Valor de la Meta**		X		Ascendente	500.0	2024
Meta Valor	750.0	**Unidad de medida**	Alumno	**Indicador de Género**			X	
						Si	**No**	

Resultados

Valor Programado	N.P	**Avance de la Meta**	N.D	**% Avance de la Meta**	N.D	**Semáforo**

Calendarización de la Meta

	Enero	Febrero	Marzo	Abril	Mayo	Junio	Julio	Agosto	Septiembre	Octubre	Noviembre	Diciembre
Programado						50.0			700.0			
Programado Acumulado						50.0			750.0			
Realizado												
Realizado Acumulado												

Proyección de la meta en los próximos 3 años	750	750	750

Parámetros de semaforización

Meta Institucional

100%

GOBIERNO DEL ESTADO DE JALISCO

PRESUPUESTO DE EGRESOS PARA EL EJERCICIO FISCAL 2025

Ficha Técnica de Indicador

Sistema de Evaluación del Desempeño (SED)

Secretaría de la Hacienda Pública

Características de las Variables (metadatos)

Variable 1

Nombre

Total de alumnos con discapacidad y aptitudes sobresalientes atendidos en el semestre t (programado)

Fuente de Información: Reporte Plan Anual de Trabajo del Programa Fortalecimiento de los Servicios de Educación Especial elaborado semestralmente y ubicado en la Dirección de Formación Integral

Unidad de Medida	Valor Absoluto de la Variable	Desagregación Geográfica	Frecuencia cálculo variable
Alumno	750.00	Estatal	Semestral

Método recopilación de datos	Fecha de disponibilidad de la información	Tipo de acumulación
		Suma

Variable

Nombre

Total de alumnos con discapacidad y aptitudes sobresalientes atendidos en el semestre t(realizado)

Fuente de Información: Reporte Plan Anual de Trabajo del Programa Fortalecimiento de los Servicios de Educación Especial elaborado semestralmente y ubicado en la Dirección de Formación Integral

Unidad de Medida	Valor Absoluto de la Variable	Desagregación Geográfica	Frecuencia cálculo variable
Alumno	750.00	Estatal	Semestral

Método recopilación de datos	Fecha de disponibilidad de la información	Tipo de acumulación
		Suma

Medios de Verificación Nivel MIR: Informe de la atención educativa otorgada por el Programa Fortalecimiento de los Servicios de Educación Especial elaborado semestralmente y ubicado en la Dirección de Formación Integral

Supuestos del Nivel MIR: Los padres de familia inscriben a sus hijos con discapacidad y aptitudes sobresalientes

bservaciones del Responsable:

GOBIERNO DEL ESTADO DE JALISCO

PRESUPUESTO DE EGRESOS PARA EL EJERCICIO FISCAL 2025

Ficha Técnica de Indicador

Sistema de Evaluación del Desempeño (SED)

Secretaría de la Hacienda Pública

Datos de Identificación del Programa: Centros de Desarrollo Infantil

Posición en el Índice de Rezago Social

Eje	Tema
Desarrollo social	Educación

¿Quién gasta?

04 Unidad Presupuestal	000 Unidad Responsable	Unidad Ejecutora del Gasto
Secretaría de Educación	Secretaría de Educación	

¿Para qué se gasta?

Finalidad	Función	Subfunción
Desarrollo Social	Educación	Educación Básica

Presupuesto asignado al Programa Presupuestario

Monto $226,661,587.00

Nivel del Indicador

Nivel	Clave	Resumen Narrativo	Transversalidad
Fin		Contribuir a mejorar las condiciones de acceso efectivo a los derechos sociales, mediante el impulso de las capacidades de las personas y sus comunidades, reduciendo brechas de desigualdad, con un sentido de colectividad fortalecido que impulsa la movilidad social ascendente y con atención prioritaria para las personas y los grupos cuyos derechos han sido vulnerados de manera histórica y coyuntural en particular por la pandemia por COVID19.	

Datos del Indicador

Nombre del Indicador	Método de cálculo	Código
Posición en el Índice de Rezago Social		Fin_136_1479

Descripción del Indicador	Unidad de Medida
Lugar que ocupa Jalisco dentro del contexto de las entidades federativas del país respecto al Índice de Rezago Social, el cual es una medida agregada que se compone de variables de educación, acceso a servicios de salud, servicios básicos en la vivienda, de calidad y espacios en la misma, y activos en el hogar. Es decir, proporciona el resumen de cuatro carencias sociales de la medición de pobreza del Consejo Nacional de Evaluación de la Política de Desarrollo Social (CONEVAL): rezago educativo, acceso a los servicios de salud, acceso a los servicios básicos en la vivienda, y la calidad y espacios en la vivienda.	Posición

Tipo de Indicador	Estratégico	**Dimensión**	Eficacia	**Ponderación del indicador**	
Desagregación Geográfica		**Frecuencia de Medición**	Anual	0.0	

GOBIERNO DEL ESTADO DE JALISCO

PRESUPUESTO DE EGRESOS PARA EL EJERCICIO FISCAL 2025

Ficha Técnica de Indicador

Sistema de Evaluación del Desempeño (SED)

Secretaría de la Hacienda Pública

Características del Indicador

Tipo de Fórmula de Cálculo	Total	**Características del Indicador**	
Justificación de las Características			
Serie de Información Disponible			
Responsable del Indicador			
Nombre			
Cargo			
Correo Electrónico			

Determinación de Metas

					Línea Base	
		Absoluto	**Relativo**	**Sentido del Indicador***	**Valor Meta**	**Año**
Año de Medición del Resultado	2025	**Tipo Valor de la Meta**	X		Ascendente	24.0	2022
Meta Valor	29.0	**Unidad de medida**		**Indicador de Género**		

	Si	**No**
Indicador de Género		X

Resultados

Valor Programado	N.P	**Avance de la Meta**	N.D	**% Avance de la Meta**	N.D	**Semáforo**	

Calendarización de la Meta

	Enero	Febrero	Marzo	Abril	Mayo	Junio	Julio	Agosto	Septiembre	Octubre	Noviembre	Diciembre
Programado	0.0	0.0	0.0	0.0	0.0	0.0	0.0	0.0	0.0	0.0	0.0	0.0
Programado Acumulado	0.0	0.0	0.0	0.0	0.0	0.0	0.0	0.0	0.0	0.0	0.0	0.0
Realizado												
Realizado Acumulado												

Proyección de la meta en los próximos 3 a□os			

Meta Institucional

0%

Medios de Verificación Nivel MIR	En el Sistema de Monitoreo de Indicadores del Desarrollo de Jalisco (MIDE Jalisco), para consulta abierta en https:□□seplan.app.jalisco.gob.mx□mide
Supuestos del Nivel MIR	Las y los habitantes del estado de Jalisco asumen su compromiso de corresponsabilidad en el proceso de desarrollo social y acceso efectivo de sus derechos sociales.
Observaciones del Responsable	

GOBIERNO DEL ESTADO DE JALISCO

PRESUPUESTO DE EGRESOS PARA EL EJERCICIO FISCAL 2025

Ficha Técnica de Indicador

Sistema de Evaluación del Desempeño (SED)

Secretaría de la Hacienda Pública

Datos de Identificación del Programa: Centros de Desarrollo Infantil

Grado promedio de escolaridad

Eje	Tema
Desarrollo social	Educación

¿Quién gasta?

04 Unidad Presupuestal	000 Unidad Responsable	Unidad Ejecutora del Gasto
Secretaría de Educación	Secretaría de Educación	

¿Para qué se gasta?

Finalidad	Función	Subfunción
Desarrollo Social	Educación	Educación Básica

Presupuesto asignado al Programa Presupuestario

Monto $226,661,587.00

Nivel del Indicador

Nivel	Clave	Resumen Narrativo	Transversalidad
Propósito		Las y los estudiantes del estado de Jalisco, cuentan con un enfoque integral de educación que incrementa la calidad y pertinencia educativa hacia la excelencia de la misma, para formar una ciudadanía responsable que enfrente de manera positiva los desafíos personales y colectivos durante su trayecto de vida.	

Datos del Indicador

Nombre del Indicador	Método de cálculo	Código
Grado promedio de escolaridad		Propósito_136_163

Descripción del Indicador	Unidad de Medida
Este indicador se refiere al número promedio de grados escolares aprobados por la población de 15 años y más. Puede considerarse como un patrón de medida, ya que fue diseñado de tal forma que permite una comparación internacional.	Grado promedio

Tipo de Indicador	Estratégico	**Dimensión**	Eficacia	**Ponderación del indicador**	
Desagregación Geográfica		**Frecuencia de Medición**	Anual	0.0	

Características del Indicador

Tipo de Fórmula de Cálculo	Total	**Características del Indicador**	
Justificación de las Características			
Serie de Información Disponible			

Responsable del Indicador

Nombre	
Cargo	
Correo Electrónico	

GOBIERNO DEL ESTADO DE JALISCO

PRESUPUESTO DE EGRESOS PARA EL EJERCICIO FISCAL 2025

Ficha Técnica de Indicador

Sistema de Evaluación del Desempeño (SED)

Secretaría de la Hacienda Pública

Determinación de Metas

					Línea Base	
	Absoluto	Relativo	Sentido del Indicador*	Valor Meta	Año
Año de Medición del Resultado 2025	**Tipo Valor de la Meta**	X	◯	Ascendente	9.9	2020
Meta Valor 10.2	**Unidad de medida**		**Indicador de Género**	Si ◯	No X	

Resultados

Valor Programado	N.P	**Avance de la Meta**	N.D	**% Avance de la Meta**	N.D	**Semáforo**	

Calendarización de la Meta

	Enero	Febrero	Marzo	Abril	Mayo	Junio	Julio	Agosto	Septiembre	Octubre	Noviembre	Diciembre
Programado	0.0	0.0	0.0	0.0	0.0	0.0	0.0	0.0	0.0	0.0	0.0	0.0
Programado Acumulado	0.0	0.0	0.0	0.0	0.0	0.0	0.0	0.0	0.0	0.0	0.0	0.0
Realizado												
Realizado Acumulado												

Proyección de la meta en los próximos 3 años			

Meta Institucional

0%

Medios de Verificación Nivel MIR	En el Sistema de Monitoreo de Indicadores del Desarrollo de Jalsico (MIDE Jalsico), para consulta abierta en https://seplan.app.jalisco.gob.mx/mide
Supuestos del Nivel MIR	Las madres y los padres de familia cuentan con el tiempo suficiente para involucrarse de forma integral en el proceso educativo y contribuir al incremento de la calidad y pertinencia educativa.
Observaciones del Responsable	

GOBIERNO DEL ESTADO DE JALISCO

PRESUPUESTO DE EGRESOS PARA EL EJERCICIO FISCAL 2025

Ficha Técnica de Indicador

Sistema de Evaluación del Desempeño (SED)

Secretaría de la Hacienda Pública

Datos de Identificación del Programa: Centros de Desarrollo Infantil

Porcentaje de servicios de educación inicial otorgados a niñas y niños de 45 días a 5 años 11 meses

Eje	Tema
Desarrollo social	Educación

¿Quién gasta?

04 Unidad Presupuestal	000 Unidad Responsable	00519 Unidad Ejecutora del Gasto
Secretaría de Educación	Secretaría de Educación	Dirección de Formación Integral

¿Para qué se gasta?

Finalidad	Función	Subfunción
Desarrollo Social	Educación	Educación Básica

Presupuesto asignado al Programa Presupuestario

Monto $226,661,587.00

Nivel del Indicador

Nivel	Clave	Resumen Narrativo	Transversalidad
Componente	I1	Servicios de Educación Inicial otorgados a niñas y niños de 45 días a 5 años 11 meses, hijas e hijos de madres, padres o tutores, trabajadores de la Educación y población abierta en la modalidad escolarizada.	Desarrollo integral de las niñas, los niños y adolescentes

Datos del Indicador

Nombre del Indicador	Método de cálculo	Código
Porcentaje de servicios de educación inicial otorgados a niñas y niños de 45 días a 5 años 11 meses	(Número de servicios de educación inicial otorgados a niñas y niños de 45 días a 5 años 11 meses en el semestre t/Número de servicios de educación inicial disponibles de niñas y niños de 45 días a 5 años 11 meses en el semestre t)*100	136_I1-1

Descripción del Indicador	Unidad de Medida
Se refiere al porcentaje de servicios otorgados en la modalidad escolarizada de Educación Inicial en los 14 Centros de Desarrollo Infantil de la Secretaria de Educación en el Estado	Porcentaje

Tipo de Indicador	Estratégico	**Dimensión**	Eficacia	**Ponderación del indicador**	
Desagregación Geográfica	Estatal	**Frecuencia de Medición**	Semestral	100.0	

GOBIERNO DEL ESTADO DE JALISCO

PRESUPUESTO DE EGRESOS PARA EL EJERCICIO FISCAL 2025

Ficha Técnica de Indicador

Sistema de Evaluación del Desempeño (SED)

Secretaría de la Hacienda Pública

Características del Indicador

Tipo de Fórmula de Cálculo	Porcentaje	**Características del Indicador**	Claridad, Relevancia, Economía, Monitoreable, Adecuado, Aporte Marginal
Justificación de las Características	CLARIDAD: Es congruente con el Resumen Narrativo, es preciso y muestra claridad en lo que se considera alcanzar. RELEVANCIA: Este indicador contribuye de manera directa para el logro del objetivo. ECONOMÍA: Este indicador ha sido construido considerando los principios del buen ejercicio de los recursos públicos: eficiencia, eficacia, economía, racionalidad y austeridad. MONITOREABLE: Se ha prestado especial atención en la identificación de los Medios de Verificación y Fuentes de Información a efecto de contar con instrumentos que permitan acciones de Evaluación del Desempeño. ADECUADO: Este indicador se encuentra alineado a una de las líneas estratégica del Plan Estatal de Gobernanza y Desarrollo y demás instrumentos de planeación del ámbito de la educación. APORTE MARGINAL: Este indicador nos brinda una mayor aportación para el logro del objetivo con respecto a los indicadores que se revisaron en la construcción de esta MIR.		
Serie de Información Disponible			

Responsable del Indicador

Nombre	Iris Jeanette Bolaños Chávez
Cargo	Encargada del Despacho de la Coordinación de Educación Inicial
Correo Electrónico	iris.bolanos jalisco.gob.m

Determinación de Metas

						Línea Base	
			Absoluto	Relativo	Sentido del Indicador*	Valor Meta	Año
Año de Medición del Resultado	2025	**Tipo Valor de la Meta**	○	●	Ascendente	1.58	2024
Meta Valor	1.58	**Unidad de medida**	Servicio	**Indicador de Género**	Si ○	No ●	

Resultados

Valor Programado	N.P	**Avance de la Meta**	N.D	**% Avance de la Meta**	N.D	**Semáforo**	

Calendarización de la Meta

	Enero	Febrero	Marzo	Abril	Mayo	Junio	Julio	Agosto	Septiembre	Octubre	Noviembre	Diciembre
Programado						81.6						1.58
Programado Acumulado						81.6						1.58
Realizado												
Realizado Acumulado												

Proyección de la meta en los próximos 3 años	1.58	1.58	1.58

Parámetros de semaforización

Meta Institucional

100

GOBIERNO DEL ESTADO DE JALISCO

PRESUPUESTO DE EGRESOS PARA EL EJERCICIO FISCAL 2025

Ficha Técnica de Indicador

Sistema de Evaluación del Desempeño (SED)

Secretaría de la Hacienda Pública

Características de las Variables (metadatos)

Variable 1

Nombre

Número de servicios de educación inicial otorgados a niñas y niños de 45 días a 5 años 11 meses en el semestre t

Fuente de Información

Unidad de Medida	Valor Absoluto de la Variable	Desagregación Geográfica	Frecuencia cálculo variable
Servicio	1,786.00	Estatal	Semestral

Método recopilación de datos	Fecha de disponibilidad de la información	Tipo de acumulación
		Valor Presente

Variable □

Nombre

Número de servicios de educación inicial disponibles de niñas y niños de 45 días a 5 años 11 meses en el semestre t

Fuente de Información

Unidad de Medida	Valor Absoluto de la Variable	Desagregación Geográfica	Frecuencia cálculo variable
Servicio	1,□50.00	Estatal	Semestral

Método recopilación de datos	Fecha de disponibilidad de la información	Tipo de acumulación
		Valor Presente

Medios de Verificación Nivel MIR	Informe de la atención educativa otorgada, elaborado semestralmente y ubicado en la Coordinación de Educación Inicial. Dirección de Formación Integral
Supuestos del Nivel MIR	Los padres de familia inscriben a sus hijas e hijos en los centros de trabajo de educación inicial
□bservaciones del Responsable	

GOBIERNO DEL ESTADO DE JALISCO

PRESUPUESTO DE EGRESOS PARA EL EJERCICIO FISCAL 2025

Ficha Técnica de Indicador

Sistema de Evaluación del Desempeño (SED)

Secretaría de la Hacienda Pública

Datos de Identificación del Programa: Centros de Desarrollo Infantil

Total de niñas y niños atendidos durante el receso escolar

Eje	Tema
Desarrollo social	Educación

¿Quién gasta?

04 Unidad Presupuestal	000 Unidad Responsable	00519 Unidad Ejecutora del Gasto
Secretaría de Educación	Secretaría de Educación	Dirección de Formación Integral

¿Para qué se gasta?

Finalidad	Función	Subfunción
Desarrollo Social	Educación	Educación Básica

Presupuesto asignado al Programa Presupuestario

Monto $226,661,587.00

Nivel del Indicador

Nivel	Clave	Resumen Narrativo	Transversalidad
Componente	I2	Educación Inicial para niñas y niños de 45 días a 4 años 11 meses de la modalidad escolarizada otorgada a hijos e hijas de madres y padres trabajadores de la Educación durante el receso escolar	Desarrollo integral de las niñas, los niños y adolescentes

Datos del Indicador

Nombre del Indicador	Método de cálculo	Código
Total de niñas y niños atendidos durante el receso escolar	Total de niñas y niños atendidos durante el receso escolar	136_I2-1

Descripción del Indicador	Unidad de Medida
Se refiere al número de niñas y niños de 45 días a 4 años 11 meses, atendidos durante el receso escolar en los diferentes centros de educación inicial	Niño y niña

Tipo de Indicador	Estratégico	**Dimensión**	Eficacia	**Ponderación del indicador**	100.0
Desagregación Geográfica	Estatal	**Frecuencia de Medición**	Semestral		

GOBIERNO DEL ESTADO DE JALISCO

PRESUPUESTO DE EGRESOS PARA EL EJERCICIO FISCAL 2025

Ficha Técnica de Indicador

Sistema de Evaluación del Desempeño (SED)

Secretaría de la Hacienda Pública

Características del Indicador

Tipo de Fórmula de Cálculo	Total	**Características del Indicador**	Claridad, Relevancia, Economía, Monitoreable, Adecuado, Aporte Marginal
Justificación de las Características	CLARIDAD: Es congruente con el Resumen Narrativo, es preciso y muestra claridad en lo que se considera alcanzar. RELEVANCIA: Este indicador contribuye de manera directa para el logro del objetivo. ECONOMÍA: Este indicador ha sido construido considerando los principios del buen ejercicio de los recursos públicos: eficiencia, eficacia, economía, racionalidad y austeridad. MONITOREABLE: Se ha prestado especial atención en la identificación de los Medios de Verificación y Fuentes de Información a efecto de contar con instrumentos que permitan acciones de Evaluación del Desempeño. ADECUADO: Este indicador se encuentra alineado a una de las líneas estratégica del Plan Estatal de Gobernanza y Desarrollo y demás instrumentos de planeación del ámbito de la educación. APORTE MARGINAL: Este indicador nos brinda una mayor aportación para el logro del objetivo con respecto a los indicadores que se revisaron en la construcción de esta MIR.		
Serie de Información Disponible			

Responsable del Indicador

Nombre	Iris Jeanette Bolaños Chávez
Cargo	Encargada del Despacho de la Coordinación de Educación Inicial
Correo Electrónico	iris.bolanos@jalisco.gob.mx

Determinación de Metas

						Línea Base	
			Absoluto	Relativo	Sentido del Indicador*	Valor Meta	Año
Año de Medición del Resultado	2025	**Tipo Valor de la Meta**	X		Ascendente	200.0	2024
Meta Valor	200.0	**Unidad de medida**	Niño y niña	**Indicador de Género**		X	
					Si	**No**	

Resultados

Valor Programado	N.P	**Avance de la Meta**	N.D	**% Avance de la Meta**	N.D	**Semáforo**

Calendarización de la Meta

	Enero	Febrero	Marzo	Abril	Mayo	Junio	Julio	Agosto	Septiembre	Octubre	Noviembre	Diciembre
Programado						0.0		200.0				
Programado Acumulado						0.0		200.0				
Realizado												
Realizado Acumulado												

Proyección de la meta en los próximos 3 años	200.00	201.00	

Parámetros de semaforización

Meta Institucional

100%

GOBIERNO DEL ESTADO DE JALISCO

PRESUPUESTO DE EGRESOS PARA EL EJERCICIO FISCAL 2025

Ficha Técnica de Indicador

Sistema de Evaluación del Desempeño (SED)

Secretaría de la Hacienda Pública

Características de las Variables (metadatos)

Variable 1

Nombre

Total de niñas y niños atendidos durante el receso escolar programado

Fuente de Información	Padrón de beneficiarios intermediarios y lista de asistencia de los beneficiarios directos atendidos durante el receso escolar elaborado semestralmente y ubicado en la Coordinación de Educación Inicial. Dirección de Formación Integral

Unidad de Medida	Valor Absoluto de la Variable	Desagregación Geográfica	Frecuencia cálculo variable
Niño y niña	200.00	Estatal	Semestral

Método recopilación de datos	Fecha de disponibilidad de la información	Tipo de acumulación
		Suma

Variable

Nombre

Total de niñas y niños atendidos durante el receso escolar realizado

Fuente de Información	Padrón de beneficiarios intermediarios y lista de asistencia de los beneficiarios directos atendidos durante el receso escolar elaborado semestralmente y ubicado en la Coordinación de Educación Inicial. Dirección de Formación Integral

Unidad de Medida	Valor Absoluto de la Variable	Desagregación Geográfica	Frecuencia cálculo variable
Niño y niña	200.00	Estatal	Semestral

Método recopilación de datos	Fecha de disponibilidad de la información	Tipo de acumulación
		Suma

Medios de Verificación Nivel MIR	Informe del servicio de atención otorgada durante el receso escolar elaborado y ubicado en la Coordinación de Educación Inicial. Dirección de Formación Integral
Supuestos del Nivel MIR	Los padres de familia inscriben a sus hijas e hijos en los centros de trabajo de educación inicial, durante el receso escolar
bservaciones del Responsable	

GOBIERNO DEL ESTADO DE JALISCO

PRESUPUESTO DE EGRESOS PARA EL EJERCICIO FISCAL 2025

Ficha Técnica de Indicador

Sistema de Evaluación del Desempeño (SED)

Secretaría de la Hacienda Pública

Datos de Identificación del Programa: Centros de Desarrollo Infantil

Total de apoyos para la educación inicial otorgados

Eje	Tema
Desarrollo social	Educación

¿Quién gasta?

04 Unidad Presupuestal	000 Unidad Responsable	00519 Unidad Ejecutora del Gasto
Secretaría de Educación	Secretaría de Educación	Dirección de Formación Integral

¿Para qué se gasta?

Finalidad	Función	Subfunción
Desarrollo Social	Educación	Educación Básica

Presupuesto asignado al Programa Presupuestario

Monto	$226,661,587.00

Nivel del Indicador

Nivel	Clave	Resumen Narrativo	Transversalidad
Componente	I3	Apoyos complementarios otorgados para la Educación Inicial	Desarrollo integral de las niñas, los niños y adolescentes

Datos del Indicador

Nombre del Indicador	Método de cálculo	Código
Total de apoyos para la educación inicial otorgados	Total de apoyos para la Educación Inicial otorgados en el semestre t	136_I3-1

Descripción del Indicador	Unidad de Medida
Se refiere al número de apoyos complementarios para Educación Inicial otorgados	Apoyo

Tipo de Indicador	Estratégico	**Dimensión**	Eficacia	**Ponderación del indicador**	
Desagregación Geográfica	Estatal	**Frecuencia de Medición**	Semestral	100.0	

GOBIERNO DEL ESTADO DE JALISCO

PRESUPUESTO DE EGRESOS PARA EL EJERCICIO FISCAL 2025

Ficha Técnica de Indicador

Sistema de Evaluación del Desempeño (SED)

Secretaría de la Hacienda Pública

Características del Indicador

Tipo de Fórmula de Cálculo	Total	**Características del Indicador**	Claridad, Relevancia, Economía, Monitoreable, Adecuado, Aporte Marginal
Justificación de las Características	CLARIDAD: Es congruente con el Resumen Narrativo, es preciso y muestra claridad en lo que se considera alcanzar. RELEVANCIA: Este indicador contribuye de manera directa para el logro del objetivo. ECONOMÍA: Este indicador ha sido construido considerando los principios del buen ejercicio de los recursos públicos: eficiencia, eficacia, economía, racionalidad y austeridad. MONITOREABLE: Se ha prestado especial atención en la identificación de los Medios de Verificación y Fuentes de Información a efecto de contar con instrumentos que permitan acciones de Evaluación del Desempeño. ADECUADO: Este indicador se encuentra alineado a una de las líneas estratégica del Plan Estatal de Gobernanza y Desarrollo y demás instrumentos de planeación del ámbito de la educación. APORTE MARGINAL: Este indicador nos brinda una mayor aportación para el logro del objetivo con respecto a los indicadores que se revisaron en la construcción de esta MIR.		
Serie de Información Disponible			

Responsable del Indicador

Nombre	Iris Jeanette Bolaños Chávez
Cargo	Encargada del Despacho de la Coordinación de Educación Inicial
Correo Electrónico	iris.bolanos@jalisco.gob.mx

Determinación de Metas

						Línea Base	
			Absoluto	Relativo	Sentido del Indicador*	Valor Meta	Año
Año de Medición del Resultado	2025	**Tipo Valor de la Meta**	X		Ascendente	2.0	2024
Meta Valor	2.0	**Unidad de medida**	Apoyo	**Indicador de Género**	Si	X	No

Resultados

Valor Programado	N.P	**Avance de la Meta**	N.D	**% Avance de la Meta**	N.D	**Semáforo**	

Calendarización de la Meta

	Enero	Febrero	Marzo	Abril	Mayo	Junio	Julio	Agosto	Septiembre	Octubre	Noviembre	Diciembre
Programado						0.0						2.0
Programado Acumulado						0.0						2.0
Realizado												
Realizado Acumulado												

Proyección de la meta en los próximos 3 años	2.00	2	2

Parámetros de semaforización

Meta Institucional

100%

GOBIERNO DEL ESTADO DE JALISCO

PRESUPUESTO DE EGRESOS PARA EL EJERCICIO FISCAL 2025

Ficha Técnica de Indicador

Sistema de Evaluación del Desempeño (SED)

Secretaría de la Hacienda Pública

Características de las Variables (metadatos)

Variable 1

Nombre

Total de apoyos para la Educación Inicial otorgados en el semestre t programado

Fuente de Información	Reporte de los apoyos otorgados elaborado semestralmente y ubicado en la Coordinación de Educación Inicial Dirección de Formación Integral

Unidad de Medida	Valor Absoluto de la Variable	Desagregación Geográfica	Frecuencia cálculo variable
Apoyo	2.00	Estatal	Semestral

Método recopilación de datos	Fecha de disponibilidad de la información	Tipo de acumulación
		Suma

Variable

Nombre

Total de apoyos para la Educación Inicial otorgados en el semestre t realizado

Fuente de Información	Reporte de los apoyos otorgados elaborado semestralmente y ubicado en la Coordinación de Educación Inicial Dirección de Formación Integral

Unidad de Medida	Valor Absoluto de la Variable	Desagregación Geográfica	Frecuencia cálculo variable
Apoyo	2.00	Estatal	Semestral

Método recopilación de datos	Fecha de disponibilidad de la información	Tipo de acumulación
		Suma

Medios de Verificación Nivel MIR	Informe de los apoyos otorgados elaborado semestralmente y ubicado en la Coordinación de Educación Inicial. Dirección de Formación Integral
Supuestos del Nivel MIR	Las autoridades federales mantienen la política de asignación de recursos al Programa
bservaciones del Responsable	

GOBIERNO DEL ESTADO DE JALISCO

PRESUPUESTO DE EGRESOS PARA EL EJERCICIO FISCAL 2025

Ficha Técnica de Indicador

Sistema de Evaluación del Desempeño (SED)

Secretaría de la Hacienda Pública

Datos de Identificación del Programa: Actualización y Capacitación Continua de Profesionales de la educación

Posición en el Índice de Rezago Social

Eje	Tema
Desarrollo social	Educación

¿Quién gasta?

04 Unidad Presupuestal	000 Unidad Responsable	Unidad Ejecutora del Gasto
Secretaría de Educación	Secretaría de Educación	

¿Para qué se gasta?

Finalidad	Función	Subfunción
Desarrollo Social	Educación	Otros Servicios Educativos y Actividades Inherentes

Presupuesto asignado al Programa Presupuestario

Monto $172,595,374.00

Nivel del Indicador

Nivel	Clave	Resumen Narrativo	Transversalidad
Fin		Contribuir a mejorar las condiciones de acceso efectivo a los derechos sociales, mediante el impulso de las capacidades de las personas y sus comunidades, reduciendo brechas de desigualdad, con un sentido de colectividad fortalecido que impulsa la movilidad social ascendente y con atención prioritaria para las personas y los grupos cuyos derechos han sido vulnerados de manera histórica y coyuntural en particular por la pandemia por COVID19.	

Datos del Indicador

Nombre del Indicador	Método de cálculo	Código
Posición en el Índice de Rezago Social		Fin_137_1479

Descripción del Indicador	Unidad de Medida
Lugar que ocupa Jalisco dentro del contexto de las entidades federativas del país respecto al Índice de Rezago Social, el cual es una medida agregada que se compone de variables de educación, acceso a servicios de salud, servicios básicos en la vivienda, de calidad y espacios en la misma, y activos en el hogar. Es decir, proporciona el resumen de cuatro carencias sociales de la medición de pobreza del Consejo Nacional de Evaluación de la Política de Desarrollo Social (CONEVAL): rezago educativo, acceso a los servicios de salud, acceso a los servicios básicos en la vivienda, y la calidad y espacios en la vivienda.	Posición

Tipo de Indicador	Estratégico	**Dimensión**	Eficacia	**Ponderación del indicador**	
Desagregación Geográfica		**Frecuencia de Medición**	Anual		0.0

GOBIERNO DEL ESTADO DE JALISCO

PRESUPUESTO DE EGRESOS PARA EL EJERCICIO FISCAL 2025

Ficha Técnica de Indicador

Sistema de Evaluación del Desempeño (SED)

Secretaría de la Hacienda Pública

Características del Indicador

Tipo de Fórmula de Cálculo	Total	**Características del Indicador**	
Justificación de las Características			
Serie de Información Disponible			
Responsable del Indicador			
Nombre			
Cargo			
Correo Electrónico			

Determinación de Metas

						Línea Base	
			Absoluto	Relativo	Sentido del Indicador*	Valor Meta	Año
Año de Medición del Resultado	2025	**Tipo Valor de la Meta**	X		Ascendente	24.0	2022
Meta Valor	29.0	**Unidad de medida**		**Indicador de Género**	Si	X No	

Resultados

Valor Programado	N.P	**Avance de la Meta**	N.D	**% Avance de la Meta**	N.D	**Semáforo**	

Calendarización de la Meta

	Enero	Febrero	Marzo	Abril	Mayo	Junio	Julio	Agosto	Septiembre	Octubre	Noviembre	Diciembre
Programado	0.0	0.0	0.0	0.0	0.0	0.0	0.0	0.0	0.0	0.0	0.0	0.0
Programado Acumulado	0.0	0.0	0.0	0.0	0.0	0.0	0.0	0.0	0.0	0.0	0.0	0.0
Realizado												
Realizado Acumulado												

Proyección de la meta en los próximos 3 años			

Meta Institucional

0%

Medios de Verificación Nivel MIR	En el Sistema de Monitoreo de Indicadores del Desarrollo de Jalisco (MIDE Jalisco), para consulta abierta en https://seplan.app.jalisco.gob.mx/mide
Supuestos del Nivel MIR	Las y los habitantes del estado de Jalisco asumen su compromiso de corresponsabilidad en el proceso de desarrollo social y acceso efectivo de sus derechos sociales.
Observaciones del Responsable	

GOBIERNO DEL ESTADO DE JALISCO

PRESUPUESTO DE EGRESOS PARA EL EJERCICIO FISCAL 2025

Ficha Técnica de Indicador

Sistema de Evaluación del Desempeño (SED)

Secretaría de la Hacienda Pública

Datos de Identificación del Programa: Actualización y Capacitación Continua de Profesionales de la educación

Grado promedio de escolaridad

Eje	Tema
Desarrollo social	Educación

¿Quién gasta?

04 Unidad Presupuestal	000 Unidad Responsable	Unidad Ejecutora del Gasto
Secretaría de Educación	Secretaría de Educación	

¿Para qué se gasta?

Finalidad	Función	Subfunción
Desarrollo Social	Educación	Otros Servicios Educativos y Actividades Inherentes

Presupuesto asignado al Programa Presupuestario

Monto $172,595,374.00

Nivel del Indicador

Nivel	Clave	Resumen Narrativo	Transversalidad
Propósito		Las y los estudiantes del estado de Jalisco, cuentan con un enfoque integral de educación que incrementa la calidad y pertinencia educativa hacia la excelencia de la misma, para formar una ciudadanía responsable que enfrente de manera positiva los desafíos personales y colectivos durante su trayecto de vida.	

Datos del Indicador

Nombre del Indicador	Método de cálculo	Código
Grado promedio de escolaridad		Propósito_137_163

Descripción del Indicador	Unidad de Medida
Este indicador se refiere al número promedio de grados escolares aprobados por la población de 15 años y más. Puede considerarse como un patrón de medida, ya que fue diseñado de tal forma que permite una comparación internacional.	Grado promedio

Tipo de Indicador	Estratégico	**Dimensión**	Eficacia	**Ponderación del indicador**	
Desagregación Geográfica		**Frecuencia de Medición**	Anual	0.0	

Características del Indicador

Tipo de Fórmula de Cálculo	Total	**Características del Indicador**	
Justificación de las Características			
Serie de Información Disponible			

Responsable del Indicador

Nombre	
Cargo	
Correo Electrónico	

GOBIERNO DEL ESTADO DE JALISCO

PRESUPUESTO DE EGRESOS PARA EL EJERCICIO FISCAL 2025

Ficha Técnica de Indicador

Sistema de Evaluación del Desempeño (SED)

Secretaría de la Hacienda Pública

Determinación de Metas

						Línea Base	
			Absoluto	Relativo	Sentido del Indicador*	Valor Meta	Año
Año de Medición del Resultado	2025	Tipo Valor de la Meta	X		Ascendente	9.9	2020
Meta Valor	10.2	Unidad de medida		Indicador de Género			
					Si	No	
						X	

Resultados

Valor Programado	N.P	Avance de la Meta	N.D	% Avance de la Meta	N.D	Semáforo	

Calendarización de la Meta

	Enero	Febrero	Marzo	Abril	Mayo	Junio	Julio	Agosto	Septiembre	Octubre	Noviembre	Diciembre
Programado	0.0	0.0	0.0	0.0	0.0	0.0	0.0	0.0	0.0	0.0	0.0	0.0
Programado Acumulado	0.0	0.0	0.0	0.0	0.0	0.0	0.0	0.0	0.0	0.0	0.0	0.0
Realizado												
Realizado Acumulado												

Proyección de la meta en los próximos 3 años			

Meta Institucional

0%

Medios de Verificación Nivel MIR	En el Sistema de Monitoreo de Indicadores del Desarrollo de Jalsico (MIDE Jalsico), para consulta abierta en https://seplan.app.jalisco.gob.mx/mide
Supuestos del Nivel MIR	Las madres y los padres de familia cuentan con el tiempo suficiente para involucrarse de forma integral en el proceso educativo y contribuir al incremento de la calidad y pertinencia educativa.
Observaciones del Responsable	

GOBIERNO DEL ESTADO DE JALISCO

PRESUPUESTO DE EGRESOS PARA EL EJERCICIO FISCAL 2025

Ficha Técnica de Indicador

Sistema de Evaluación del Desempeño (SED)

Secretaría de la Hacienda Pública

Datos de Identificación del Programa: Actualización y Capacitación Continua de Profesionales de la educación

Porcentaje de personal educativo capacitado en Vida Saludable y Formación Cívica y Ética desde la Educación Básica

Eje	Tema
Desarrollo social	Educación

¿Quién gasta?

04 Unidad Presupuestal	000 Unidad Responsable	00131 Unidad Ejecutora del Gasto
Secretaría de Educación	Secretaría de Educación	Subsecretaria de Formación y Atención al Magisterio

¿Para qué se gasta?

Finalidad	Función	Subfunción
Desarrollo Social	Educación	Otros Servicios Educativos y Actividades Inherentes

Presupuesto asignado al Programa Presupuestario

Monto $172,595,374.00

Nivel del Indicador

Nivel	Clave	Resumen Narrativo	Transversalidad
Componente	B3	Capacitación ofrecida a directivos y docentes para fomentar en los alumnos una formación cívica y ética con perspectiva de género desde la educación básica	Igualdad de Género

Datos del Indicador

Nombre del Indicador	Método de cálculo	Código
Porcentaje de personal educativo capacitado en Vida Saludable y Formación Cívica y Ética desde la Educación Básica	(Número de personal educativo capacitado en Vida Saludable y Formación Cívica y Ética desde la Educación Básica en el semestre t/Número de personal educativo programado para capacitarse en Vida Saludable y Formación Cívica y Ética desde la Educación Básica en el semestre t)*100	137_B3_2

Descripción del Indicador	Unidad de Medida
Se refiere al personal educativo capacitado (directivos, docentes, técnicos docentes, y asesores técnico pedagógico), en temas para favorecer la formación cívica y ética con perspectiva de género y vida saludable	Porcentaje

Tipo de Indicador	Estratégico	**Dimensión**	Eficacia	**Ponderación del indicador**	100.0
Desagregación Geográfica	Estatal	**Frecuencia de Medición**	Semestral		

GOBIERNO DEL ESTADO DE JALISCO

PRESUPUESTO DE EGRESOS PARA EL EJERCICIO FISCAL 2025

Ficha Técnica de Indicador

Sistema de Evaluación del Desempeño (SED)

Secretaría de la Hacienda Pública

Características del Indicador

Tipo de Fórmula de Cálculo	Porcentaje	**Características del Indicador**	Claridad, Relevancia, Economía, Monitoreable, Adecuado, Aporte Marginal
Justificación de las Características	Claridad: Es congruente con el Resumen Narrativo, es preciso y muestra claridad en lo que se considera alcanzar. Relevancia: Este indicador contribuye de manera directa para el logro del objetivo Economía: Este indicador ha sido construido considerando los principios buen ejercicio de los recursos públicos de eficiencia, eficacia, economía, racionalidad y austeridad. Monitoreable: Se ha prestado especial atención en la identificación de los Medios de Verificación y Fuentes de Información a efecto de contar con instrumentos que permitan acciones de Evaluación del Desempeño. Adecuado: Este indicador se encuentra alineado a una de las líneas estratégica del Plan Estatal de Gobernanza y Desarrollo y demás instrumentos de planeación del ámbito de la educación. Aportación Marginal: Este indicador nos brinda una mayor aportación para el logro del objetivo con respecto a los indicadores que se revisaron en la construcción de esta MIR.		
Serie de Información Disponible			

Responsable del Indicador

Nombre	Alma Leticia Chávez Sánchez
Cargo	Directora de Formación Continua
Correo Electrónico	alma.chavez@jalisco.gom.mx

Determinación de Metas

							Línea Base	
				Absoluto	**Relativo**	**Sentido del Indicador***	**Valor Meta**	**Año**
Año de Medición del Resultado	2025	**Tipo Valor de la Meta**		○	●	Ascendente	93.33	2024
Meta Valor	97.09	**Unidad de medida**	Personas	**Indicador de Género**		○ Si	● No	

Resultados

Valor Programado	N.P	**Avance de la Meta**	N.D	**Avance de la Meta**	N.D	**Semáforo**	

Calendarización de la Meta

	Enero	Febrero	Marzo	Abril	Mayo	Junio	Julio	Agosto	Septiembre	Octubre	Noviembre	Diciembre
Programado						40.04						97.09
Programado Acumulado						40.04						97.09
Realizado												
Realizado Acumulado												

Proyección de la meta en los próximos 3 años	93.33	93.33	

Parámetros de semaforización **Meta Institucional**

100

GOBIERNO DEL ESTADO DE JALISCO

PRESUPUESTO DE EGRESOS PARA EL EJERCICIO FISCAL 2025

Ficha Técnica de Indicador

Sistema de Evaluación del Desempeño (SED)

Secretaría de la Hacienda Pública

Características de las ariables (metadatos)

ariable 1

Nombre

Número de personal educativo capacitado en Vida Saludable y Formación Cívica y Ética desde la Educación Básica en el semestre t

Fuente de Información	Reporte Resultados de las Capacitaciones de Vida Saludable Formación Cívica y Ética desde la Educación Básica. Elaborado semestralmente por la Dirección de Formación Continua para Profesionales de la Educación y ubicado en la Subsecretaría de Formación y Atención al Magisterio en Av. Prol. Alcalde 1351, Torre de Educación. Col. Miraflores, C.P. 442 0

Unidad de Medida	alor Absoluto de la ariable	Desagregación Geográfica	Frecuencia cálculo variable
Persona	2,540.00	Estatal	Semestral

Método recopilación de datos	Fecha de disponibilidad de la información	Tipo de acumulación
		Valor Presente

ariable

Nombre

Número de personal educativo programado para capacitarse en Vida Saludable y Formación Cívica y Ética desde la Educación Básica en el semestre t

Fuente de Información	Reporte Resultados de las Capacitaciones de Vida Saludable Formación Cívica y Ética desde la Educación Básica. Elaborado semestralmente por la Dirección de Formación Continua para Profesionales de la Educación y ubicado en la Subsecretaría de Formación y Atención al Magisterio en Av. Prol. Alcalde 1351, Torre de Educación. Col. Miraflores, C.P. 442 0

Unidad de Medida	alor Absoluto de la ariable	Desagregación Geográfica	Frecuencia cálculo variable
Personas	2, 00.00	Estatal	Semestral

Método recopilación de datos	Fecha de disponibilidad de la información	Tipo de acumulación
		Valor Presente

Medios de erificación Nivel MIR	Informe Capacitaciones de Vida Saludable Formación Cívica y Ética desde la Educación Básica. Elaborado semestralmente por la Dirección de Formación Continua para Profesionales de la Educación y ubicado en la Subsecretaría de Formación y Atención al Magisterio en Av. Prol. Alcalde 1351, Torre de Educación. Col. Miraflores, C.P. 442 0
Supuestos del Nivel MIR	El personal directivo y docente beneficiado se registra y desarrolla sus cursos en tiempo y forma
bservaciones del Responsable	

GOBIERNO DEL ESTADO DE JALISCO

PRESUPUESTO DE EGRESOS PARA EL EJERCICIO FISCAL 2025

Ficha Técnica de Indicador

Sistema de Evaluación del Desempeño (SED)

Secretaría de la Hacienda Pública

Datos de Identificación del Programa: Actualización y Capacitación Continua de Profesionales de la educación

Porcentaje de personal educativo capacitado con énfasis en matemáticas, lenguaje y comunicación

Eje	Tema
Desarrollo social	Educación

¿Quién gasta?

04 Unidad Presupuestal	000 Unidad Responsable	00131 Unidad Ejecutora del Gasto
Secretaría de Educación	Secretaría de Educación	Subsecretaria de Formación y Atención al Magisterio

¿Para qué se gasta?

Finalidad	Función	Subfunción
Desarrollo Social	Educación	Otros Servicios Educativos y Actividades Inherentes

Presupuesto asignado al Programa Presupuestario

Monto $172,595,374.00

Nivel del Indicador

Nivel	Clave	Resumen Narrativo	Transversalidad
Componente	I1	Capacitación realizada al personal de educación básica en el marco del Plan y Programas de estudio vigentes con énfasis en matemáticas, lenguaje y comunicación	Desarrollo integral de las niñas, los niños y adolescentes

Datos del Indicador

Nombre del Indicador	Método de cálculo	Código
Porcentaje de personal educativo capacitado con énfasis en matemáticas, lenguaje y comunicación	(Número de personal educativo capacitado con énfasis en matemáticas, lenguaje y comunicación en el semestre t/Número de personal educativo programado para capacitarse con énfasis en matemáticas, lenguaje y comunicación en el semestre t)*100	137_I1_1

Descripción del Indicador	Unidad de Medida
Se refiere al personal educativo que recibe formación para favorecer el desarrollo disciplinar en directivos y docentes en el marco del Plan y Programas de estudio vigentes con énfasis en matemáticas, lenguaje y comunicación	Porcentaje

Tipo de Indicador	Estratégico	**Dimensión**	Eficacia	**Ponderación del indicador**	100.0
Desagregación Geográfica	Estatal	**Frecuencia de Medición**	Semestral		

GOBIERNO DEL ESTADO DE JALISCO

PRESUPUESTO DE EGRESOS PARA EL EJERCICIO FISCAL 2025

Ficha Técnica de Indicador

Sistema de Evaluación del Desempeño (SED)

Secretaría de la Hacienda Pública

Características del Indicador

Tipo de Fórmula de Cálculo	Porcentaje	**Características del Indicador**	Claridad, Relevancia, Economía, Monitoreable, Adecuado, Aporte Marginal

Justificación de las Características

Claridad: Es congruente con el Resumen Narrativo, es preciso y muestra claridad en lo que se considera alcanzar.
Relevancia: Este indicador contribuye de manera directa para el logro del objetivo
Economía: Este indicador ha sido construido considerando los principios buen ejercicio de los recursos públicos de eficiencia, eficacia, economía, racionalidad y austeridad.
Monitoreable: Se ha prestado especial atención en la identificación de los Medios de Verificación y Fuentes de Información a efecto de contar con instrumentos que permitan acciones de Evaluación del Desempeño.
Adecuado: Este indicador se encuentra alineado a una de las líneas estratégica del Plan Estatal de Gobernanza y Desarrollo y demás instrumentos de planeación del ámbito de la educación.
Aportación Marginal: Este indicador nos brinda una mayor aportación para el logro del objetivo con respecto a los indicadores que se revisaron en la construcción de esta MIR.

Serie de Información Disponible

Responsable del Indicador

Nombre	Alma Leticia Chávez Sánchez
Cargo	Directora de Formación Continua
Correo Electrónico	alma.chavez@jalisco.gom.mx

Determinación de Metas

						Línea Base	
			Absoluto	Relativo	Sentido del Indicador*	alor Meta	Año
Año de Medición del Resultado	2025	**Tipo alor de la Meta**	◯	X	Ascendente	93.33	2024
Meta alor	9.77	**Unidad de medida**	Persona	**Indicador de Género**	Si ◯	No X	

Resultados

alor Programado	N.P	**Avance de la Meta**	N.D	**Avance de la Meta**	N.D	**Semáforo**	

Calendarización de la Meta

	Enero	Febrero	Marzo	Abril	Mayo	Junio	Julio	Agosto	Septiembre	Octubre	Noviembre	Diciembre
Programado						50.0						9.77
Programado Acumulado						50.0						9.77
Realizado												
Realizado Acumulado												

Proyección de la meta en los próximos 3 años	9.77	9.77	9.77

Parámetros de semaforización

Meta Institucional

100

GOBIERNO DEL ESTADO DE JALISCO

PRESUPUESTO DE EGRESOS PARA EL EJERCICIO FISCAL 2025

Ficha Técnica de Indicador

Sistema de Evaluación del Desempeño (SED)

Secretaría de la Hacienda Pública

Características de las ariables (metadatos)

ariable 1

Nombre

Número de personal educativo capacitado con énfasis en matemáticas, lenguaje y comunicación en el semestre t

Fuente de Información	Reporte Resultados de las Capacitaciones con énfasis en matemáticas, lenguaje y comunicación Elaborado semestralmente por la Dirección de Formación Continua para Profesionales de la Educación y ubicado en la Subsecretaría de Formación y Atención al Magisterio en Av. Prol. Alcalde 1351, Torre de Educación. Col. Miraflores, C.P. 442 0

Unidad de Medida	alor Absoluto de la ariable	Desagregación Geográfica	Frecuencia cálculo variable
Persona	,000.00	Estatal	Semestral

Método recopilación de datos	Fecha de disponibilidad de la información	Tipo de acumulación
		Valor Presente

ariable

Nombre

Número de personal educativo programado para capacitarse con énfasis en matemáticas, lenguaje y comunicación en el semestre t

Fuente de Información	Reporte Resultados de las Capacitaciones con énfasis en matemáticas, lenguaje y comunicación Elaborado semestralmente por la Dirección de Formación Continua para Profesionales de la Educación y ubicado en la Subsecretaría de Formación y Atención al Magisterio en Av. Prol. Alcalde 1351, Torre de Educación. Col. Miraflores, C.P. 442 0

Unidad de Medida	alor Absoluto de la ariable	Desagregación Geográfica	Frecuencia cálculo variable
Persona	,200.00	Estatal	Semestral

Método recopilación de datos	Fecha de disponibilidad de la información	Tipo de acumulación
		Valor Presente

Medios de erificación Nivel MIR	Informe Capacitaciones con énfasis en matemáticas, lenguaje y comunicación Elaborado semestralmente por la Dirección de Formación Continua para Profesionales de la Educación y ubicado en la Subsecretaría de Formación y Atención al Magisterio en Av. Prol. Alcalde 1351, Torre de Educación. Col. Miraflores, C.P. 442 0
Supuestos del Nivel MIR	La comunidad de Supervisores, Directores, Docentes, Técnicos Docentes y Asesores Técnico Pedagógico se involucra en las actividades de fortalecimiento
bservaciones del Responsable	

GOBIERNO DEL ESTADO DE JALISCO

PRESUPUESTO DE EGRESOS PARA EL EJERCICIO FISCAL 2025

Ficha Técnica de Indicador

Sistema de Evaluación del Desempeño (SED)

Secretaría de la Hacienda Pública

Datos de Identificación del Programa: Actualización y Capacitación Continua de Profesionales de la educación

Porcentaje de personal educativo capacitado en temas pedagógicos

Eje	Tema
Desarrollo social	Educación

¿Quién gasta?

04 Unidad Presupuestal	000 Unidad Responsable	00131 Unidad Ejecutora del Gasto
Secretaría de Educación	Secretaría de Educación	Subsecretaria de Formación y Atención al Magisterio

¿Para qué se gasta?

Finalidad	Función	Subfunción
Desarrollo Social	Educación	Otros Servicios Educativos y Actividades Inherentes

Presupuesto asignado al Programa Presupuestario

Monto $172,595,374.00

Nivel del Indicador

Nivel	Clave	Resumen Narrativo	Transversalidad
Componente	I2	Capacitación ofrecida a directivos y docentes para su actualización Pedagógico-didáctica	Desarrollo integral de las niñas, los niños y adolescentes

Datos del Indicador

Nombre del Indicador	Método de cálculo	Código
Porcentaje de personal educativo capacitado en temas pedagógicos	(Número de personal educativo capacitado en temas pedagógicos en el semestre t/Número de personal educativo programado para capacitación en temas pedagógicos en el semestre t)*100	137_02-1

Descripción del Indicador	Unidad de Medida
Se refiere a las personas capacitadas en temas Pedagógico didácticos y gestión escolar	Porcentaje

Tipo de Indicador	Estratégico	**Dimensión**	Eficacia	**Ponderación del indicador**	
Desagregación Geográfica	Estatal	**Frecuencia de Medición**	Semestral	100.0	

GOBIERNO DEL ESTADO DE JALISCO

PRESUPUESTO DE EGRESOS PARA EL EJERCICIO FISCAL 2025

Ficha Técnica de Indicador

Sistema de Evaluación del Desempeño (SED)

Secretaría de la Hacienda Pública

Características del Indicador

Tipo de Fórmula de Cálculo	Porcentaje	**Características del Indicador**	Claridad, Relevancia, Economía, Monitoreable, Adecuado, Aporte Marginal
Justificación de las Características	Claridad: Es congruente con el Resumen Narrativo, es preciso y muestra claridad en lo que se considera alcanzar. Relevancia: Este indicador contribuye de manera directa para el logro del objetivo Economía: Este indicador ha sido construido considerando los principios buen ejercicio de los recursos públicos de eficiencia, eficacia, economía, racionalidad y austeridad. Monitoreable: Se ha prestado especial atención en la identificación de los Medios de Verificación y Fuentes de Información a efecto de contar con instrumentos que permitan acciones de Evaluación del Desempeño. Adecuado: Este indicador se encuentra alineado a una de las líneas estratégica del Plan Estatal de Gobernanza y Desarrollo y demás instrumentos de planeación del ámbito de la educación. Aportación Marginal: Este indicador nos brinda una mayor aportación para el logro del objetivo con respecto a los indicadores que se revisaron en la construcción de esta MIR.		
Serie de Información Disponible			

Responsable del Indicador

Nombre	Alma Leticia Chávez Sánchez
Cargo	Directora de Formación Continua
Correo Electrónico	alma.chavez@jalisco.gom.mx

Determinación de Metas

								Línea Base	
					Absoluto	**Relativo**	**Sentido del Indicador***	**Valor Meta**	**Año**
Año de Medición del Resultado	2025	**Tipo Valor de la Meta**			○	●	Ascendente	90.91	2024
Meta Valor	93.0	**Unidad de medida**	Persona	**Indicador de Género**			○ **Si**	● **No**	

Resultados

Valor Programado	N.P	**Avance de la Meta**	N.D	**Avance de la Meta**	N.D	**Semáforo**	

Calendarización de la Meta

	Enero	Febrero	Marzo	Abril	Mayo	Junio	Julio	Agosto	Septiembre	Octubre	Noviembre	Diciembre
Programado						0.0						93.0
Programado Acumulado						0.0						93.0
Realizado												
Realizado Acumulado												

Proyección de la meta en los próximos 3 años	93.00	93.00	93.00

Parámetros de semaforización

Meta Institucional

100

GOBIERNO DEL ESTADO DE JALISCO

PRESUPUESTO DE EGRESOS PARA EL EJERCICIO FISCAL 2025

Ficha Técnica de Indicador

Sistema de Evaluación del Desempeño (SED)

Secretaría de la Hacienda Pública

Características de las ariables (metadatos)

ariable 1

Nombre

Número de personal educativo capacitado en temas pedagógicos en el semestre t

Fuente de Información	Reporte Capacitación Pedagógico-didáctica y registros de asistencia. Elaborado semestralmente por la Dirección de Formación Continua para Profesionales de la Educación y ubicado en la Subsecretaría de Formación al Magisterio en Av. Prol. Alcalde 1351, Torre de Educación. Col. Miraflores, C.P. 442 0

Unidad de Medida	alor Absoluto de la ariable	Desagregación Geográfica	Frecuencia cálculo variable
Persona	,370.00	Estatal	Semestral

Método recopilación de datos	Fecha de disponibilidad de la información	Tipo de acumulación
		Valor Presente

ariable

Nombre

Número de personal educativo programado para capacitación en temas pedagógicos en el semestre t

Fuente de Información	Reporte Capacitación Pedagógico-didáctica y registros de asistencia. Elaborado semestralmente por la Dirección de Formación Continua para Profesionales de la Educación y ubicado en la Subsecretaría de Formación al Magisterio en Av. Prol. Alcalde 1351, Torre de Educación. Col. Miraflores, C.P. 442 0

Unidad de Medida	alor Absoluto de la ariable	Desagregación Geográfica	Frecuencia cálculo variable
Persona	9,000.00	Estatal	Semestral

Método recopilación de datos	Fecha de disponibilidad de la información	Tipo de acumulación
		Valor Presente

Medios de erificación Nivel MIR	Informe Capacitaciones Pedagógico-didáctica. Elaborado semestralmente por la Dirección de Formación Continua para Profesionales de la Educación y ubicado en la Subsecretaría de Formación al Magisterio en Av. Prol. Alcalde 1351, Torre de Educación. Col. Miraflores, C.P. 442 0
Supuestos del Nivel MIR	Las unidades administrativas, que se relacionan participan activamente en los procesos de formación continua. Los actores educativos participan activamente para acreditar los cursos y/o procesos formativos que se registran en la base de datos de la Dirección de Formación Continua
bservaciones del Responsable	

GOBIERNO DEL ESTADO DE JALISCO

PRESUPUESTO DE EGRESOS PARA EL EJERCICIO FISCAL 2025

Ficha Técnica de Indicador

Sistema de Evaluación del Desempeño (SED)

Secretaría de la Hacienda Pública

Datos de Identificación del Programa: Becas para hijas e hijos de policías

Posición en el Índice de Rezago Social

Eje	Tema
Desarrollo social	Educación

¿Quién gasta?

04 Unidad Presupuestal	000 Unidad Responsable	Unidad Ejecutora del Gasto
Secretaría de Educación	Secretaría de Educación	

¿Para qué se gasta?

Finalidad	Función	Subfunción
Desarrollo Social	Educación	Otros Servicios Educativos y Actividades Inherentes

Presupuesto asignado al Programa Presupuestario

Monto $1,401,000.00

Nivel del Indicador

Nivel	Clave	Resumen Narrativo	Transversalidad
Fin		Contribuir a mejorar las condiciones de acceso efectivo a los derechos sociales, mediante el impulso de las capacidades de las personas y sus comunidades, reduciendo brechas de desigualdad, con un sentido de colectividad fortalecido que impulsa la movilidad social ascendente y con atención prioritaria para las personas y los grupos cuyos derechos han sido vulnerados de manera histórica y coyuntural en particular por la pandemia por COVID19.	

Datos del Indicador

Nombre del Indicador	Método de cálculo	Código
Posición en el Índice de Rezago Social		Fin_138_1479

Descripción del Indicador	Unidad de Medida
Lugar que ocupa Jalisco dentro del contexto de las entidades federativas del país respecto al Índice de Rezago Social, el cual es una medida agregada que se compone de variables de educación, acceso a servicios de salud, servicios básicos en la vivienda, de calidad y espacios en la misma, y activos en el hogar. Es decir, proporciona el resumen de cuatro carencias sociales de la medición de pobreza del Consejo Nacional de Evaluación de la Política de Desarrollo Social (CONEVAL): rezago educativo, acceso a los servicios de salud, acceso a los servicios básicos en la vivienda, y la calidad y espacios en la vivienda.	Posición

Tipo de Indicador	Estratégico	**Dimensión**	Eficacia	**Ponderación del indicador**	
Desagregación Geográfica		**Frecuencia de Medición**	Anual	0.0	

GOBIERNO DEL ESTADO DE JALISCO

PRESUPUESTO DE EGRESOS PARA EL EJERCICIO FISCAL 2025

Ficha Técnica de Indicador

Sistema de Evaluación del Desempeño (SED)

Secretaría de la Hacienda Pública

Características del Indicador

Tipo de Fórmula de Cálculo	Total	**Características del Indicador**	
Justificación de las Características			
Serie de Información Disponible			
Responsable del Indicador			
Nombre			
Cargo			
Correo Electrónico			

Determinación de Metas

					Línea Base	
		Absoluto	**Relativo**	**Sentido del Indicador***	**Valor Meta**	**Año**
Año de Medición del Resultado	2025	**Tipo Valor de la Meta**	X		Ascendente	24.0	2022
Meta Valor	29.0	**Unidad de medida**		**Indicador de Género**	**Si**	**No**
						X

Resultados

Valor Programado	N.P	**Avance de la Meta**	N.D	**% Avance de la Meta**	N.D	**Semáforo**	

Calendarización de la Meta

	Enero	Febrero	Marzo	Abril	Mayo	Junio	Julio	Agosto	Septiembre	Octubre	Noviembre	Diciembre
Programado	0.0	0.0	0.0	0.0	0.0	0.0	0.0	0.0	0.0	0.0	0.0	0.0
Programado Acumulado	0.0	0.0	0.0	0.0	0.0	0.0	0.0	0.0	0.0	0.0	0.0	0.0
Realizado												
Realizado Acumulado												

Proyección de la meta en los próximos 3 años			

Meta Institucional

0%

Medios de Verificación Nivel MIR	En el Sistema de Monitoreo de Indicadores del Desarrollo de Jalisco (MIDE Jalisco), para consulta abierta en https://seplan.app.jalisco.gob.mx/mide
Supuestos del Nivel MIR	Las y los habitantes del estado de Jalisco asumen su compromiso de corresponsabilidad en el proceso de desarrollo social y acceso efectivo de sus derechos sociales.
Observaciones del Responsable	

GOBIERNO DEL ESTADO DE JALISCO

PRESUPUESTO DE EGRESOS PARA EL EJERCICIO FISCAL 2025

Ficha Técnica de Indicador

Sistema de Evaluación del Desempeño (SED)

Secretaría de la Hacienda Pública

Datos de Identificación del Programa: Becas para hijas e hijos de policías

Grado promedio de escolaridad

Eje	Tema
Desarrollo social	Educación

¿Quién gasta?

04 Unidad Presupuestal	000 Unidad Responsable	Unidad Ejecutora del Gasto
Secretaría de Educación	Secretaría de Educación	

¿Para qué se gasta?

Finalidad	Función	Subfunción
Desarrollo Social	Educación	Otros Servicios Educativos y Actividades Inherentes

Presupuesto asignado al Programa Presupuestario

Monto $1,401,000.00

Nivel del Indicador

Nivel	Clave	Resumen Narrativo	Transversalidad
Propósito		Las y los estudiantes del estado de Jalisco, cuentan con un enfoque integral de educación que incrementa la calidad y pertinencia educativa hacia la excelencia de la misma, para formar una ciudadanía responsable que enfrente de manera positiva los desafíos personales y colectivos durante su trayecto de vida.	

Datos del Indicador

Nombre del Indicador	Método de cálculo	Código
Grado promedio de escolaridad		Propósito_138_163

Descripción del Indicador	Unidad de Medida
Este indicador se refiere al número promedio de grados escolares aprobados por la población de 15 años y más. Puede considerarse como un patrón de medida, ya que fue diseñado de tal forma que permite una comparación internacional.	Grado promedio

Tipo de Indicador	Estratégico	**Dimensión**	Eficacia	**Ponderación del indicador**	
Desagregación Geográfica		**Frecuencia de Medición**	Anual	0.0	

Características del Indicador

Tipo de Fórmula de Cálculo	Total	**Características del Indicador**	
Justificación de las Características			
Serie de Información Disponible			

Responsable del Indicador

Nombre	
Cargo	
Correo Electrónico	

GOBIERNO DEL ESTADO DE JALISCO

PRESUPUESTO DE EGRESOS PARA EL EJERCICIO FISCAL 2025

Ficha Técnica de Indicador

Sistema de Evaluación del Desempeño (SED)

Secretaría de la Hacienda Pública

Determinación de Metas

						Línea Base	
			Absoluto	Relativo	Sentido del Indicador*	Valor Meta	Año
Año de Medición del Resultado	2025	Tipo Valor de la Meta	X		Ascendente	9.9	2020
Meta Valor	10.2	Unidad de medida		Indicador de Género	Si	No	
						X	

Resultados

Valor Programado	N.P	Avance de la Meta	N.D	% Avance de la Meta	N.D	Semáforo	

Calendarización de la Meta

	Enero	Febrero	Marzo	Abril	Mayo	Junio	Julio	Agosto	Septiembre	Octubre	Noviembre	Diciembre
Programado	0.0	0.0	0.0	0.0	0.0	0.0	0.0	0.0	0.0	0.0	0.0	0.0
Programado Acumulado	0.0	0.0	0.0	0.0	0.0	0.0	0.0	0.0	0.0	0.0	0.0	0.0
Realizado												
Realizado Acumulado												

Proyección de la meta en los próximos 3 años			

Meta Institucional

0%

Medios de Verificación Nivel MIR	En el Sistema de Monitoreo de Indicadores del Desarrollo de Jalsico (MIDE Jalsico), para consulta abierta en https://seplan.app.jalisco.gob.mx/mide
Supuestos del Nivel MIR	Las madres y los padres de familia cuentan con el tiempo suficiente para involucrarse de forma integral en el proceso educativo y contribuir al incremento de la calidad y pertinencia educativa.
Observaciones del Responsable	

GOBIERNO DEL ESTADO DE JALISCO

PRESUPUESTO DE EGRESOS PARA EL EJERCICIO FISCAL 2025

Ficha Técnica de Indicador

Sistema de Evaluación del Desempeño (SED)

Secretaría de la Hacienda Pública

Datos de Identificación del Programa: Becas para hijas e hijos de policías

Total de acciones de evaluación y seguimiento del impacto educativo realizadas

Eje	Tema
Desarrollo social	Educación

¿Quién gasta?

04 Unidad Presupuestal	000 Unidad Responsable	00149 Unidad Ejecutora del Gasto
Secretaría de Educación	Secretaría de Educación	Dirección General de Programas Estratégicos

¿Para qué se gasta?

Finalidad	Función	Subfunción
Desarrollo Social	Educación	Otros Servicios Educativos y Actividades Inherentes

Presupuesto asignado al Programa Presupuestario

Monto $1,401,000.00

Nivel del Indicador

Nivel	Clave	Resumen Narrativo	Transversalidad
Componente	I1	Acciones de evaluación y seguimiento del impacto educativo realizadas con respecto al apoyo económico a alumnas y alumnos de educación básica hijas e hijos de policías	Desarrollo integral de las niñas, los niños y adolescentes

Datos del Indicador

Nombre del Indicador	Método de cálculo	Código
Total de acciones de evaluación y seguimiento del impacto educativo realizadas	Total de acciones de evaluación y seguimiento del impacto educativo realizadas en el semestre t	138_I1-1

Descripción del Indicador	Unidad de Medida
Se refiere al número de acciones para la ejecución del proceso de evaluación y seguimiento de impacto educativo del programa de Becas para hijas e hijos de policías	Acción

Tipo de Indicador	Estratégico	**Dimensión**	Eficacia	**Ponderación del indicador**	100.0
Desagregación Geográfica	Estatal	**Frecuencia de Medición**	Semestral		

GOBIERNO DEL ESTADO DE JALISCO

PRESUPUESTO DE EGRESOS PARA EL EJERCICIO FISCAL 2025

Ficha Técnica de Indicador

Sistema de Evaluación del Desempeño (SED)

Secretaría de la Hacienda Pública

Características del Indicador

Tipo de Fórmula de Cálculo	Total	**Características del Indicador**	Claridad, Relevancia, Economía, Monitoreable, Adecuado
Justificación de las Características	Es congruente con el Resumen Narrativo, es preciso y muestra claridad en lo que se considera alcanzar. Este indicador contribuye de manera directa para el logro del objetivo. Este indicador ha sido construido considerando los principios buen ejercicio de los recursos públicos de eficiencia, eficacia, economía, racionalidad y austeridad. Se ha prestado especial atención en la identificación de los Medios de Verificación y Fuentes de Información a efecto de contar con instrumentos que permitan acciones de Evaluación del Desempeño. Este indicador se encuentra alineado a una de las líneas estratégica del Plan Estatal de Gobernanza y Desarrollo y demás instrumentos de planeación del ámbito de la educación.		
Serie de Información Disponible			

Responsable del Indicador

Nombre	Gabriela Jauregui Aguilar
Cargo	Encargada de la Dirección de Becas
Correo Electrónico	gabriela.jauregui@jalisco.gob.mx

Determinación de Metas

							Línea Base	
			Absoluto	**Relativo**	**Sentido del Indicador***	**Valor Meta**	**Año**
Año de Medición del Resultado	2025	**Tipo Valor de la Meta**	X		Ascendente	2.0	2024
Meta Valor	2.0	**Unidad de medida**	Acción	**Indicador de Género**			
					Si	**No**	

Resultados

Valor Programado	N.P	**Avance de la Meta**	N.D	**% Avance de la Meta**	N.D	**Semáforo**

Calendarización de la Meta

	Enero	Febrero	Marzo	Abril	Mayo	Junio	Julio	Agosto	Septiembre	Octubre	Noviembre	Diciembre
Programado				1.0							1.0	
Programado Acumulado				1.0							2.0	
Realizado												
Realizado Acumulado												

Proyección de la meta en los próximos 3 años	2.00	2.00	2

Parámetros de semaforización	**Meta Institucional**
	100%

GOBIERNO DEL ESTADO DE JALISCO

PRESUPUESTO DE EGRESOS PARA EL EJERCICIO FISCAL 2025

Ficha Técnica de Indicador

Sistema de Evaluación del Desempeño (SED)

Secretaría de la Hacienda Pública

Características de las Variables (metadatos)

Variable 1

Nombre			
Total de acciones de evaluación y seguimiento del impacto educativo realizadas en el trimestre t (Programado)			
Fuente de Información	Formato de archivos internos de la Dirección de Becas, elaborado semestralmente y ubicado en la Dirección de Becas		
Unidad de Medida	**Valor Absoluto de la Variable**	**Desagregación Geográfica**	**Frecuencia cálculo variable**
Acción	2.00	Estatal	Semestral
Método recopilación de datos	**Fecha de disponibilidad de la información**	**Tipo de acumulación**	
		Suma	

Variable □

Nombre			
Total de acciones de evaluación y seguimiento del impacto educativo realizadas en el trimestre t (Realizado)			
Fuente de Información	Formato de archivos internos de la Dirección de Becas, elaborado semestralmente y ubicado en la Dirección de Becas		
Unidad de Medida	**Valor Absoluto de la Variable**	**Desagregación Geográfica**	**Frecuencia cálculo variable**
Acción	2.00	Estatal	Semestral
Método recopilación de datos	**Fecha de disponibilidad de la información**	**Tipo de acumulación**	
		Suma	

Medios de Verificación Nivel MIR	Informe de las acciones de evaluación y seguimiento del impacto educativo. Elaborado y ubicado en la Dirección de Becas. Semestral
Supuestos del Nivel MIR	La Coordinación General Estratégica de Seguridad colabora en las acciones de evaluación y seguimiento
□bservaciones del Responsable	

GOBIERNO DEL ESTADO DE JALISCO

PRESUPUESTO DE EGRESOS PARA EL EJERCICIO FISCAL 2025

Ficha Técnica de Indicador

Sistema de Evaluación del Desempeño (SED)

Secretaría de la Hacienda Pública

Datos de Identificación del Programa: Becas para hijas e hijos de policías

Porcentaje de becas para hijas e hijos de policías otorgadas

Eje	Tema
Desarrollo social	Educación

¿Quién gasta?

04 Unidad Presupuestal	000 Unidad Responsable	00149 Unidad Ejecutora del Gasto
Secretaría de Educación	Secretaría de Educación	Dirección General de Programas Estratégicos

¿Para qué se gasta?

Finalidad	Función	Subfunción
Desarrollo Social	Educación	Otros Servicios Educativos y Actividades Inherentes

Presupuesto asignado al Programa Presupuestario

Monto $1,401,000.00

Nivel del Indicador

Nivel	Clave	Resumen Narrativo	Transversalidad
Componente	I2	Apoyos económicos (beca) otorgados para alumnas y alumnos de educación básica hijas e hijos de policías caídos o en activo	Desarrollo integral de las niñas, los niños y adolescentes

Datos del Indicador

Nombre del Indicador	Método de cálculo	Código
Porcentaje de becas para hijas e hijos de policías otorgadas	(Número de becas otorgadas para hijas e hijos de Policías otorgadas en el semestre t/Número de solicitudes recibidas)*100	138_I2-1

Descripción del Indicador	Unidad de Medida
Se refiere al porcentaje de becas para hijas e hijos de policías caídos o en activo otorgadas a estudiantes de educación básica que cumplen con los requisitos de la convocatoria y que el Comité de becas dictamina como procedentes para la entrega a los beneficiarios con relación al total de solicitudes de becas recibidas en plataforma	Porcentaje

Tipo de Indicador	Estratégico	**Dimensión**	Eficacia	**Ponderación del indicador**	
Desagregación Geográfica	Estatal	**Frecuencia de Medición**	Semestral	100.0	

GOBIERNO DEL ESTADO DE JALISCO

PRESUPUESTO DE EGRESOS PARA EL EJERCICIO FISCAL 2025

Ficha Técnica de Indicador

Sistema de Evaluación del Desempeño (SED)

Secretaría de la Hacienda Pública

Características del Indicador

Tipo de Fórmula de Cálculo	Porcentaje	**Características del Indicador**	Claridad, Relevancia, Economía, Monitoreable, Adecuado, Aporte Marginal
Justificación de las Características	Claridad: Es congruente con el Resumen Narrativo, es preciso y muestra claridad en lo que se considera alcanzar. Relevancia: Este indicador contribuye de manera directa para el logro del objetivo Economía: Este indicador ha sido construido considerando los principios buen ejercicio de los recursos públicos de eficiencia, eficacia, economía, racionalidad y austeridad. Monitoreable: Se ha prestado especial atención en la identificación de los Medios de Verificación y Fuentes de Información a efecto de contar con instrumentos que permitan acciones de Evaluación del Desempeño. Adecuado: Este indicador se encuentra alineado a una de las líneas estratégica del Plan Estatal de Gobernanza y Desarrollo y demás instrumentos de planeación del ámbito de la educación. Aportación Marginal: Este indicador nos brinda una mayor aportación para el logro del objetivo con respecto a los indicadores que se revisaron en la construcción de esta MIR.		
Serie de Información Disponible			

Responsable del Indicador

Nombre	Gabriela Jauregui Aguilar
Cargo	Encargada de la Dirección de Becas
Correo Electrónico	gabriela.jauregui@jalisco.gob.mx

Determinación de Metas

								Línea Base	
					Absoluto	**Relativo**	**Sentido del Indicador***	**Valor Meta**	**Año**
Año de Medición del Resultado	2025	**Tipo Valor de la Meta**			( )	(X)	Ascendente	80.0	2024
Meta Valor	80.0	**Unidad de medida**	Beca	**Indicador de Género**					
					Si	**No**			
					( )	(X)			

Resultados

Valor Programado	N.P	**Avance de la Meta**	N.D	**% Avance de la Meta**	N.D	**Semáforo**	

Calendarización de la Meta

	Enero	Febrero	Marzo	Abril	Mayo	Junio	Julio	Agosto	Septiembre	Octubre	Noviembre	Diciembre
Programado						0.0			80.0			
Programado Acumulado						0.0			80.0			
Realizado												
Realizado Acumulado												

Proyección de la meta en los próximos 3 años	80	80	80

Parámetros de semaforización

Meta Institucional

100

GOBIERNO DEL ESTADO DE JALISCO

PRESUPUESTO DE EGRESOS PARA EL EJERCICIO FISCAL 2025

Ficha Técnica de Indicador

Sistema de Evaluación del Desempeño (SED)

Secretaría de la Hacienda Pública

Características de las Variables (metadatos)

Variable 1

Nombre

Número de solicitudes recibidas (programado) en el semestre t

Fuente de Información Padrón de beneficiarios, elaborado semestralmente por la Dirección de Becas y ubicado en la liga: https://padronunico.jalisco.gob.mx/

Unidad de Medida	Valor Absoluto de la Variable	Desagregación Geográfica	Frecuencia cálculo variable
Beca	500.00	Estatal	Semestral

Método recopilación de datos	Fecha de disponibilidad de la información	Tipo de acumulación
		Valor Presente

Variable

Nombre

Número de becas otorgadas para hijas e hijos de Policías otorgadas en el semestre t

Fuente de Información Padrón de beneficiarios, elaborado semestralmente por la Dirección de Becas y ubicado en la liga: https://padronunico.jalisco.gob.mx/

Unidad de Medida	Valor Absoluto de la Variable	Desagregación Geográfica	Frecuencia cálculo variable
Beca	400.00	Estatal	Semestral

Método recopilación de datos	Fecha de disponibilidad de la información	Tipo de acumulación
		Valor Presente

Medios de Verificación Nivel MIR	Informe de apoyos económicos otorgados a alumnas y alumnos de educación básica hijas e hijos de policías caídos o en activo. Elaborado y ubicado en la Dirección de Becas. Semestral https://padronunico.jalisco.gob.mx/
Supuestos del Nivel MIR	Los padres, madres, tutores y autoridades de la Coordinación Estratégica de Seguridad se interesan y cumplen con los trámites correspondientes para que las y los estudiantes obtengan el apoyo económico
bservaciones del Responsable	

GOBIERNO DEL ESTADO DE JALISCO

PRESUPUESTO DE EGRESOS PARA EL EJERCICIO FISCAL 2025

Ficha Técnica de Indicador

Sistema de Evaluación del Desempeño (SED)

Secretaría de la Hacienda Pública

Datos de Identificación del Programa: Becas para hijas e hijos de militares

Posición en el Índice de Rezago Social

Eje	Tema
Desarrollo social	Educación

¿Quién gasta?

04 Unidad Presupuestal	000 Unidad Responsable	Unidad Ejecutora del Gasto
Secretaría de Educación	Secretaría de Educación	

¿Para qué se gasta?

Finalidad	Función	Subfunción
Desarrollo Social	Educación	Otros Servicios Educativos y Actividades Inherentes

Presupuesto asignado al Programa Presupuestario

Monto $701,000.00

Nivel del Indicador

Nivel	Clave	Resumen Narrativo	Transversalidad
Fin		Contribuir a mejorar las condiciones de acceso efectivo a los derechos sociales, mediante el impulso de las capacidades de las personas y sus comunidades, reduciendo brechas de desigualdad, con un sentido de colectividad fortalecido que impulsa la movilidad social ascendente y con atención prioritaria para las personas y los grupos cuyos derechos han sido vulnerados de manera histórica y coyuntural en particular por la pandemia por COVID19.	

Datos del Indicador

Nombre del Indicador	Método de cálculo	Código
Posición en el Índice de Rezago Social		Fin_139_1479

Descripción del Indicador	Unidad de Medida
Lugar que ocupa Jalisco dentro del contexto de las entidades federativas del país respecto al Índice de Rezago Social, el cual es una medida agregada que se compone de variables de educación, acceso a servicios de salud, servicios básicos en la vivienda, de calidad y espacios en la misma, y activos en el hogar. Es decir, proporciona el resumen de cuatro carencias sociales de la medición de pobreza del Consejo Nacional de Evaluación de la Política de Desarrollo Social (CONEVAL): rezago educativo, acceso a los servicios de salud, acceso a los servicios básicos en la vivienda, y la calidad y espacios en la vivienda.	Posición

Tipo de Indicador	Estratégico	**Dimensión**	Eficacia	**Ponderación del indicador**	
Desagregación Geográfica		**Frecuencia de Medición**	Anual	0.0	

GOBIERNO DEL ESTADO DE JALISCO

PRESUPUESTO DE EGRESOS PARA EL EJERCICIO FISCAL 2025

Ficha Técnica de Indicador

Sistema de Evaluación del Desempeño (SED)

Secretaría de la Hacienda Pública

Características del Indicador

Tipo de Fórmula de Cálculo	Total	**Características del Indicador**	
Justificación de las Características			
Serie de Información Disponible			
Responsable del Indicador			
Nombre			
Cargo			
Correo Electrónico			

Determinación de Metas

					Línea Base	
		Absoluto	**Relativo**	**Sentido del Indicador***	**Valor Meta**	**Año**
Año de Medición del Resultado	2025	**Tipo Valor de la Meta**	X		Ascendente	24.0	2022
Meta Valor	29.0	**Unidad de medida**		**Indicador de Género**	**Si**	**No**
						X

Resultados

Valor Programado	N.P	**Avance de la Meta**	N.D	**% Avance de la Meta**	N.D	**Semáforo**	

Calendarización de la Meta

	Enero	Febrero	Marzo	Abril	Mayo	Junio	Julio	Agosto	Septiembre	Octubre	Noviembre	Diciembre
Programado	0.0	0.0	0.0	0.0	0.0	0.0	0.0	0.0	0.0	0.0	0.0	0.0
Programado Acumulado	0.0	0.0	0.0	0.0	0.0	0.0	0.0	0.0	0.0	0.0	0.0	0.0
Realizado												
Realizado Acumulado												

Proyección de la meta en los próximos 3 años			

Meta Institucional

0%

Medios de Verificación Nivel MIR	En el Sistema de Monitoreo de Indicadores del Desarrollo de Jalisco (MIDE Jalisco), para consulta abierta en https://seplan.app.jalisco.gob.mx/mide
Supuestos del Nivel MIR	Las y los habitantes del estado de Jalisco asumen su compromiso de corresponsabilidad en el proceso de desarrollo social y acceso efectivo de sus derechos sociales.
Observaciones del Responsable	

GOBIERNO DEL ESTADO DE JALISCO

PRESUPUESTO DE EGRESOS PARA EL EJERCICIO FISCAL 2025

Ficha Técnica de Indicador

Sistema de Evaluación del Desempeño (SED)

Secretaría de la Hacienda Pública

Datos de Identificación del Programa: Becas para hijas e hijos de militares

Grado promedio de escolaridad

Eje	Tema
Desarrollo social	Educación

¿Quién gasta?

04 Unidad Presupuestal	000 Unidad Responsable	Unidad Ejecutora del Gasto
Secretaría de Educación	Secretaría de Educación	

¿Para qué se gasta?

Finalidad	Función	Subfunción
Desarrollo Social	Educación	Otros Servicios Educativos y Actividades Inherentes

Presupuesto asignado al Programa Presupuestario

Monto $701,000.00

Nivel del Indicador

Nivel	Clave	Resumen Narrativo	Transversalidad
Propósito		Las y los estudiantes del estado de Jalisco, cuentan con un enfoque integral de educación que incrementa la calidad y pertinencia educativa hacia la excelencia de la misma, para formar una ciudadanía responsable que enfrente de manera positiva los desafíos personales y colectivos durante su trayecto de vida.	

Datos del Indicador

Nombre del Indicador	Método de cálculo	Código
Grado promedio de escolaridad		Propósito_139_163

Descripción del Indicador	Unidad de Medida
Este indicador se refiere al número promedio de grados escolares aprobados por la población de 15 años y más. Puede considerarse como un patrón de medida, ya que fue diseñado de tal forma que permite una comparación internacional.	Grado promedio

Tipo de Indicador	Estratégico	**Dimensión**	Eficacia	**Ponderación del indicador**	
Desagregación Geográfica		**Frecuencia de Medición**	Anual	0.0	

Características del Indicador

Tipo de Fórmula de Cálculo	Total	**Características del Indicador**	
Justificación de las Características			
Serie de Información Disponible			

Responsable del Indicador

Nombre	
Cargo	
Correo Electrónico	

GOBIERNO DEL ESTADO DE JALISCO

PRESUPUESTO DE EGRESOS PARA EL EJERCICIO FISCAL 2025

Ficha Técnica de Indicador

Sistema de Evaluación del Desempeño (SED)

Secretaría de la Hacienda Pública

Determinación de Metas

						Línea Base	
			Absoluto	Relativo	Sentido del Indicador*	Valor Meta	Año
Año de Medición del Resultado	2025	Tipo Valor de la Meta	X		Ascendente	9.9	2020
Meta Valor	10.2	Unidad de medida		Indicador de Género	Si	No	
						X	

Resultados

Valor Programado	N.P	Avance de la Meta	N.D	% Avance de la Meta	N.D	Semáforo	

Calendarización de la Meta

	Enero	Febrero	Marzo	Abril	Mayo	Junio	Julio	Agosto	Septiembre	Octubre	Noviembre	Diciembre
Programado	0.0	0.0	0.0	0.0	0.0	0.0	0.0	0.0	0.0	0.0	0.0	0.0
Programado Acumulado	0.0	0.0	0.0	0.0	0.0	0.0	0.0	0.0	0.0	0.0	0.0	0.0
Realizado												
Realizado Acumulado												

Proyección de la meta en los próximos 3 años			

Meta Institucional

0%

Medios de Verificación Nivel MIR	En el Sistema de Monitoreo de Indicadores del Desarrollo de Jalsico (MIDE Jalsico), para consulta abierta en https://seplan.app.jalisco.gob.mx/mide
Supuestos del Nivel MIR	Las madres y los padres de familia cuentan con el tiempo suficiente para involucrarse de forma integral en el proceso educativo y contribuir al incremento de la calidad y pertinencia educativa.
Observaciones del Responsable	

GOBIERNO DEL ESTADO DE JALISCO

PRESUPUESTO DE EGRESOS PARA EL EJERCICIO FISCAL 2025

Ficha Técnica de Indicador

Sistema de Evaluación del Desempeño (SED)

Secretaría de la Hacienda Pública

Datos de Identificación del Programa: Becas para hijas e hijos de militares

Porcentaje de becas para hijas e hijos de militares otorgadas

Eje	Tema
Desarrollo social	Educación

¿Quién gasta?

04 Unidad Presupuestal	000 Unidad Responsable	00149 Unidad Ejecutora del Gasto
Secretaría de Educación	Secretaría de Educación	Dirección General de Programas Estratégicos

¿Para qué se gasta?

Finalidad	Función	Subfunción
Desarrollo Social	Educación	Otros Servicios Educativos y Actividades Inherentes

Presupuesto asignado al Programa Presupuestario

Monto	$701,000.00

Nivel del Indicador

Nivel	Clave	Resumen Narrativo	Transversalidad
Componente	I1	Apoyos económicos (beca) otorgados para alumnas y alumnos de educación básica hijas e hijos de militares caídos o en activo	Desarrollo integral de las niñas, los niños y adolescentes

Datos del Indicador

Nombre del Indicador	Método de cálculo	Código
Porcentaje de becas para hijas e hijos de militares otorgadas	(Número de becas otorgado para hijas e hijos de militares (realizado) en el semestre t/ Número de solicitudes recibidas (programado) en el semestre t)*100	139_I1-1

Descripción del Indicador	Unidad de Medida
Se refiere al porcentaje de las becas para hijas e hijos de militares otorgadas a estudiantes de educación básica que cumplen con los requisitos de la convocatoria y que el Comité de becas dictamina como procedentes para la entrega a los beneficiarios, con relación al número de solicitudes recibidas	Porcentaje

Tipo de Indicador	Estratégico	**Dimensión**	Eficacia	**Ponderación del indicador**	100.0
Desagregación Geográfica	Estatal	**Frecuencia de Medición**	Semestral		

GOBIERNO DEL ESTADO DE JALISCO

PRESUPUESTO DE EGRESOS PARA EL EJERCICIO FISCAL 2025

Ficha Técnica de Indicador

Sistema de Evaluación del Desempeño (SED)

Secretaría de la Hacienda Pública

Características del Indicador

Tipo de Fórmula de Cálculo	Porcentaje	**Características del Indicador**	Claridad, Relevancia, Economía, Monitoreable, Adecuado, Aporte Marginal

Justificación de las Características

Claridad: Es congruente con el Resumen Narrativo, es preciso y muestra claridad en lo que se considera alcanzar.
Relevancia: Este indicador contribuye de manera directa para el logro del objetivo
Economía: Este indicador ha sido construido considerando los principios buen ejercicio de los recursos públicos de eficiencia, eficacia, economía, racionalidad y austeridad.
Monitoreable: Se ha prestado especial atención en la identificación de los Medios de Verificación y Fuentes de Información a efecto de contar con instrumentos que permitan acciones de Evaluación del Desempeño.
Adecuado: Este indicador se encuentra alineado a una de las líneas estratégica del Plan Estatal de Gobernanza y Desarrollo y demás instrumentos de planeación del ámbito de la educación.
Aportación Marginal: Este indicador nos brinda una mayor aportación para el logro del objetivo con respecto a los indicadores que se revisaron en la construcción de esta MIR.

Serie de Información Disponible

Responsable del Indicador

Nombre	Gabriela Jauregui Aguilar
Cargo	Encargada de la Dirección de Becas
Correo Electrónico	gabriela.jauregui@jalisco.gob.mx

Determinación de Metas

						Línea Base	
			Absoluto	Relativo	Sentido del Indicador*	Valor Meta	Año
Año de Medición del Resultado	2025	**Tipo Valor de la Meta**	( )	(X)	Ascendente	0.0	202
Meta Valor	0.0	**Unidad de medida**	Beca	**Indicador de Género**	Si ( )	No (X)	

Resultados

Valor Programado	N.P	**Avance de la Meta**	N.D	**% Avance de la Meta**	N.D	**Semáforo**	

Calendarización de la Meta

	Enero	Febrero	Marzo	Abril	Mayo	Junio	Julio	Agosto	Septiembre	Octubre	Noviembre	Diciembre
Programado						72.0			0.0			
Programado Acumulado						72.0			0.0			
Realizado												
Realizado Acumulado												

Proyección de la meta en los próximos 3 años	0	0	0

Parámetros de semaforización

Meta Institucional

100

GOBIERNO DEL ESTADO DE JALISCO

PRESUPUESTO DE EGRESOS PARA EL EJERCICIO FISCAL 2025

Ficha Técnica de Indicador

Sistema de Evaluación del Desempeño (SED)

Secretaría de la Hacienda Pública

Características de las Variables (metadatos)

Variable 1

Nombre

Número de solicitudes recibidas (programado) en el semestre t

Fuente de Información Padrón de beneficiarios, elaborado semestralmente por la Dirección de Becas y ubicado en la liga: https://padronunico.jalisco.gob.mx/

Unidad de Medida	Valor Absoluto de la Variable	Desagregación Geográfica	Frecuencia cálculo variable
Beca	250.00	Estatal	Semestral

Método recopilación de datos	Fecha de disponibilidad de la información	Tipo de acumulación
		Valor Presente

Variable

Nombre

Número de becas otorgadas para hijas e hijos de militares (realizado) en el semestre t

Fuente de Información Padrón de beneficiarios, elaborado semestralmente por la Dirección de Becas y ubicado en la liga: https://padronunico.jalisco.gob.mx/

Unidad de Medida	Valor Absoluto de la Variable	Desagregación Geográfica	Frecuencia cálculo variable
Beca	200.00	Estatal	Semestral

Método recopilación de datos	Fecha de disponibilidad de la información	Tipo de acumulación
		Valor Presente

Medios de Verificación Nivel MIR	Informe de apoyos económicos otorgados a alumnas y alumnos de educación básica hijas e hijos de militares caídos o en activo. Elaborado y ubicado en la Dirección de Becas. Semestral https://padronunico.jalisco.gob.mx/por-programa
Supuestos del Nivel MIR	Los padres, madres, tutores y autoridades de la V Región Militar se interesan y realizan los trámites correspondientes para que las y los estudiantes obtengan la beca
bservaciones del Responsable	

GOBIERNO DEL ESTADO DE JALISCO

PRESUPUESTO DE EGRESOS PARA EL EJERCICIO FISCAL 2025

Ficha Técnica de Indicador

Sistema de Evaluación del Desempeño (SED)

Secretaría de la Hacienda Pública

Datos de Identificación del Programa: Becas para hijas e hijos de militares

Total de acciones de evaluación y seguimiento del impacto educativo realizadas

Eje	Tema
Desarrollo social	Educación

¿Quién gasta?

04 Unidad Presupuestal	000 Unidad Responsable	00149 Unidad Ejecutora del Gasto
Secretaría de Educación	Secretaría de Educación	Dirección General de Programas Estratégicos

¿Para qué se gasta?

Finalidad	Función	Subfunción
Desarrollo Social	Educación	Otros Servicios Educativos y Actividades Inherentes

Presupuesto asignado al Programa Presupuestario

Monto $701,000.00

Nivel del Indicador

Nivel	Clave	Resumen Narrativo	Transversalidad
Componente	I2	Acciones de evaluación y seguimiento del impacto educativo realizadas con respecto al apoyo económico a las alumnas y alumnos de educación básica hijas e hijos de militares	Desarrollo integral de las niñas, los niños y adolescentes

Datos del Indicador

Nombre del Indicador	Método de cálculo	Código
Total de acciones de evaluación y seguimiento del impacto educativo realizadas	Total de acciones de evaluación y seguimiento del impacto educativo realizadas en el trimestre t	139_I2-1

Descripción del Indicador	Unidad de Medida
Se refiere al número de acciones para la ejecución del proceso de evaluación y seguimiento de impacto educativo del programa de Becas para hijas e hijos de militares	Acción

Tipo de Indicador	Estratégico	**Dimensión**	Eficacia	**Ponderación del indicador**	100.0
Desagregación Geográfica	Estatal	**Frecuencia de Medición**	Trimestral		

GOBIERNO DEL ESTADO DE JALISCO

PRESUPUESTO DE EGRESOS PARA EL EJERCICIO FISCAL 2025

Ficha Técnica de Indicador

Sistema de Evaluación del Desempeño (SED)

Secretaría de la Hacienda Pública

Características del Indicador

Tipo de Fórmula de Cálculo	Total	**Características del Indicador**	Claridad, Relevancia, Economía, Monitoreable, Adecuado, Aporte Marginal
Justificación de las Características	Claridad: Es congruente con el Resumen Narrativo, es preciso y muestra claridad en lo que se considera alcanzar. Relevancia: Este indicador contribuye de manera directa para el logro del objetivo Economía: Este indicador ha sido construido considerando los principios buen ejercicio de los recursos públicos de eficiencia, eficacia, economía, racionalidad y austeridad. Monitoreable: Se ha prestado especial atención en la identificación de los Medios de Verificación y Fuentes de Información a efecto de contar con instrumentos que permitan acciones de Evaluación del Desempeño. Adecuado: Este indicador se encuentra alineado a una de las líneas estratégica del Plan Estatal de Gobernanza y Desarrollo y demás instrumentos de planeación del ámbito de la educación. Aportación Marginal: Este indicador nos brinda una mayor aportación para el logro del objetivo con respecto a los indicadores que se revisaron en la construcción de esta MIR.		
Serie de Información Disponible			

Responsable del Indicador

Nombre	Gabriela Jauregui Aguilar
Cargo	Encargada de la Dirección de Becas
Correo Electrónico	gabriela.jauregui@jalisco.gob.mx

Determinación de Metas

						Línea Base	
			Absoluto	**Relativo**	**Sentido del Indicador***	**Valor Meta**	**Año**
Año de Medición del Resultado	2025	**Tipo Valor de la Meta**	X		Ascendente	2.0	2024
Meta Valor	2.0	**Unidad de medida**	Acción	**Indicador de Género**	**Si**	**No**	
						X	

Resultados

Valor Programado	N.P	**Avance de la Meta**	N.D	**% Avance de la Meta**	N.D	**Semáforo**	

Calendarización de la Meta

	Enero	Febrero	Marzo	Abril	Mayo	Junio	Julio	Agosto	Septiembre	Octubre	Noviembre	Diciembre
Programado			0.0	1.0					0.0		1.0	
Programado Acumulado			0.0	1.0					1.0		2.0	
Realizado												
Realizado Acumulado												

Proyección de la meta en los próximos 3 años	2.00	2.00	2

Parámetros de semaforización

Meta Institucional

100%

GOBIERNO DEL ESTADO DE JALISCO

PRESUPUESTO DE EGRESOS PARA EL EJERCICIO FISCAL 2025

Ficha Técnica de Indicador

Sistema de Evaluación del Desempeño (SED)

Secretaría de la Hacienda Pública

Características de las Variables (metadatos)

Variable 1

Nombre

Total de acciones de evaluación y seguimiento del impacto educativo realizadas en el trimestre t (Programado)

Fuente de Información	Reporte de evaluación y seguimiento del impacto educativo realizado alumnas y alumnos beneficiados con el Programa de Becas para □ijas e □ijos de militares, elaborado semestralmente y ubicado en la Dirección de Becas

Unidad de Medida	**Valor Absoluto de la Variable**	**Desagregación Geográfica**	**Frecuencia cálculo variable**
Acción	2.00	Estatal	Semestral

Método recopilación de datos	**Fecha de disponibilidad de la información**	**Tipo de acumulación**
		Suma

Variable □

Nombre

Total de acciones de evaluación y seguimiento del impacto educativo realizadas en el trimestre t (Realizado)

Fuente de Información	Reporte de evaluación y seguimiento del impacto educativo realizado alumnas y alumnos beneficiados con el Programa de Becas para □ijas e □ijos de militares 2024, elaborado semestralmente y ubicado en la Dirección de Becas

Unidad de Medida	**Valor Absoluto de la Variable**	**Desagregación Geográfica**	**Frecuencia cálculo variable**
Acción	2.00	Estatal	Semestral

Método recopilación de datos	**Fecha de disponibilidad de la información**	**Tipo de acumulación**
		Suma

Medios de Verificación Nivel MIR	Informe de registros administrativos relativos a las reuniones del Comité de Becas para □ijas e □ijos de militares □Dirección de Becas □Dirección General de Programas Estratégicos
Supuestos del Nivel MIR	Los integrantes del Comité de Becas para hijas e hijos de militares asisten y participan en las reuniones
□bservaciones del Responsable	

GOBIERNO DEL ESTADO DE JALISCO

PRESUPUESTO DE EGRESOS PARA EL EJERCICIO FISCAL 2025

Ficha Técnica de Indicador

Sistema de Evaluación del Desempeño (SED)

Secretaría de la Hacienda Pública

Datos de Identificación del Programa: Fomento de la Participación Social en la Educación Básica

Posición en el Índice de Rezago Social

Eje	Tema
Desarrollo social	Educación

¿Quién gasta?

04 Unidad Presupuestal	000 Unidad Responsable	Unidad Ejecutora del Gasto
Secretaría de Educación	Secretaría de Educación	

¿Para qué se gasta?

Finalidad	Función	Subfunción
Desarrollo Social	Educación	Otros Servicios Educativos y Actividades Inherentes

Presupuesto asignado al Programa Presupuestario

Monto $24,389,814.00

Nivel del Indicador

Nivel	Clave	Resumen Narrativo	Transversalidad
Fin		Contribuir a mejorar las condiciones de acceso efectivo a los derechos sociales, mediante el impulso de las capacidades de las personas y sus comunidades, reduciendo brechas de desigualdad, con un sentido de colectividad fortalecido que impulsa la movilidad social ascendente y con atención prioritaria para las personas y los grupos cuyos derechos han sido vulnerados de manera histórica y coyuntural en particular por la pandemia por COVID19.	

Datos del Indicador

Nombre del Indicador	Método de cálculo	Código
Posición en el Índice de Rezago Social		Fin_147_1479

Descripción del Indicador	Unidad de Medida
Lugar que ocupa Jalisco dentro del contexto de las entidades federativas del país respecto al Índice de Rezago Social, el cual es una medida agregada que se compone de variables de educación, acceso a servicios de salud, servicios básicos en la vivienda, de calidad y espacios en la misma, y activos en el hogar. Es decir, proporciona el resumen de cuatro carencias sociales de la medición de pobreza del Consejo Nacional de Evaluación de la Política de Desarrollo Social (CONEVAL): rezago educativo, acceso a los servicios de salud, acceso a los servicios básicos en la vivienda, y la calidad y espacios en la vivienda.	Posición

Tipo de Indicador	Estratégico	**Dimensión**	Eficacia	**Ponderación del indicador**	
Desagregación Geográfica		**Frecuencia de Medición**	Anual	0.0	

GOBIERNO DEL ESTADO DE JALISCO

PRESUPUESTO DE EGRESOS PARA EL EJERCICIO FISCAL 2025

Ficha Técnica de Indicador

Sistema de Evaluación del Desempeño (SED)

Secretaría de la Hacienda Pública

Características del Indicador

Tipo de Fórmula de Cálculo	Total	**Características del Indicador**	
Justificación de las Características			
Serie de Información Disponible			
Responsable del Indicador			
Nombre			
Cargo			
Correo Electrónico			

Determinación de Metas

					Línea Base	
		Absoluto	**Relativo**	**Sentido del Indicador***	**Valor Meta**	**Año**
Año de Medición del Resultado	2025	**Tipo Valor de la Meta**	X		Ascendente	24.0	2022
Meta Valor	29.0	**Unidad de medida**		**Indicador de Género**	**Si**	**No**
						X

Resultados

Valor Programado	N.P	**Avance de la Meta**	N.D	**% Avance de la Meta**	N.D	**Semáforo**	

Calendarización de la Meta

	Enero	Febrero	Marzo	Abril	Mayo	Junio	Julio	Agosto	Septiembre	Octubre	Noviembre	Diciembre
Programado	0.0	0.0	0.0	0.0	0.0	0.0	0.0	0.0	0.0	0.0	0.0	0.0
Programado Acumulado	0.0	0.0	0.0	0.0	0.0	0.0	0.0	0.0	0.0	0.0	0.0	0.0
Realizado												
Realizado Acumulado												

Proyección de la meta en los próximos 3 años			

Meta Institucional

0%

Medios de Verificación Nivel MIR	En el Sistema de Monitoreo de Indicadores del Desarrollo de Jalisco (MIDE Jalisco), para consulta abierta en https://seplan.app.jalisco.gob.mx/mide
Supuestos del Nivel MIR	Las y los habitantes del estado de Jalisco asumen su compromiso de corresponsabilidad en el proceso de desarrollo social y acceso efectivo de sus derechos sociales.
Observaciones del Responsable	

GOBIERNO DEL ESTADO DE JALISCO

PRESUPUESTO DE EGRESOS PARA EL EJERCICIO FISCAL 2025

Ficha Técnica de Indicador

Sistema de Evaluación del Desempeño (SED)

Secretaría de la Hacienda Pública

Datos de Identificación del Programa: Fomento de la Participación Social en la Educación Básica

Grado promedio de escolaridad

Eje	Tema
Desarrollo social	Educación

¿Quién gasta?

04 Unidad Presupuestal	000 Unidad Responsable	Unidad Ejecutora del Gasto
Secretaría de Educación	Secretaría de Educación	

¿Para qué se gasta?

Finalidad	Función	Subfunción
Desarrollo Social	Educación	Otros Servicios Educativos y Actividades Inherentes

Presupuesto asignado al Programa Presupuestario

Monto $24,389,814.00

Nivel del Indicador

Nivel	Clave	Resumen Narrativo	Transversalidad
Propósito		Las y los estudiantes del estado de Jalisco, cuentan con un enfoque integral de educación que incrementa la calidad y pertinencia educativa hacia la excelencia de la misma, para formar una ciudadanía responsable que enfrente de manera positiva los desafíos personales y colectivos durante su trayecto de vida.	

Datos del Indicador

Nombre del Indicador	Método de cálculo	Código
Grado promedio de escolaridad		Propósito_147_163

Descripción del Indicador	Unidad de Medida
Este indicador se refiere al número promedio de grados escolares aprobados por la población de 15 años y más. Puede considerarse como un patrón de medida, ya que fue diseñado de tal forma que permite una comparación internacional.	Grado promedio

Tipo de Indicador	Estratégico	**Dimensión**	Eficacia	**Ponderación del indicador**	
Desagregación Geográfica		**Frecuencia de Medición**	Anual	0.0	

Características del Indicador

Tipo de Fórmula de Cálculo	Total	**Características del Indicador**	
Justificación de las Características			
Serie de Información Disponible			

Responsable del Indicador

Nombre	
Cargo	
Correo Electrónico	

GOBIERNO DEL ESTADO DE JALISCO

PRESUPUESTO DE EGRESOS PARA EL EJERCICIO FISCAL 2025

Ficha Técnica de Indicador

Sistema de Evaluación del Desempeño (SED)

Secretaría de la Hacienda Pública

Determinación de Metas

						Línea Base	
			Absoluto	Relativo	Sentido del Indicador*	Valor Meta	Año
Año de Medición del Resultado	2025	Tipo Valor de la Meta	X		Ascendente	9.9	2020
Meta Valor	10.2	Unidad de medida		Indicador de Género	Si	No	
						X	

Resultados

Valor Programado	N.P	Avance de la Meta	N.D	% Avance de la Meta	N.D	Semáforo	

Calendarización de la Meta

	Enero	Febrero	Marzo	Abril	Mayo	Junio	Julio	Agosto	Septiembre	Octubre	Noviembre	Diciembre
Programado	0.0	0.0	0.0	0.0	0.0	0.0	0.0	0.0	0.0	0.0	0.0	0.0
Programado Acumulado	0.0	0.0	0.0	0.0	0.0	0.0	0.0	0.0	0.0	0.0	0.0	0.0
Realizado												
Realizado Acumulado												

Proyección de la meta en los próximos 3 años			

Meta Institucional

0%

Medios de Verificación Nivel MIR	En el Sistema de Monitoreo de Indicadores del Desarrollo de Jalsico (MIDE Jalsico), para consulta abierta en https://seplan.app.jalisco.gob.mx/mide
Supuestos del Nivel MIR	Las madres y los padres de familia cuentan con el tiempo suficiente para involucrarse de forma integral en el proceso educativo y contribuir al incremento de la calidad y pertinencia educativa.
Observaciones del Responsable	

GOBIERNO DEL ESTADO DE JALISCO

PRESUPUESTO DE EGRESOS PARA EL EJERCICIO FISCAL 2025

Ficha Técnica de Indicador

Sistema de Evaluación del Desempeño (SED)

Secretaría de la Hacienda Pública

Datos de Identificación del Programa: Fomento de la Participación Social en la Educación Básica

Porcentaje de Consejos de Participación Escolar constituidos

Eje	Tema
Desarrollo social	Educación

¿Quién gasta?

04 Unidad Presupuestal	000 Unidad Responsable	00141 Unidad Ejecutora del Gasto
Secretaría de Educación	Secretaría de Educación	Dirección General de Planeación

¿Para qué se gasta?

Finalidad	Función	Subfunción
Desarrollo Social	Educación	Otros Servicios Educativos y Actividades Inherentes

Presupuesto asignado al Programa Presupuestario

Monto $24,389,814.00

Nivel del Indicador

Nivel	Clave	Resumen Narrativo	Transversalidad
Componente	I1	Consejos de Participación Escolar constituidos en las escuelas públicas y particulares de Educación Básica	Desarrollo integral de las niñas, los niños y adolescentes

Datos del Indicador

Nombre del Indicador	Método de cálculo	Código
Porcentaje de Consejos de Participación Escolar constituidos	(Número de Consejos de Participación Escolar constituidos en el semestre t / Número de Consejos de Participación Escolar invitados a constituir su consejo en el semestre t)*100	147_I1-1

Descripción del Indicador	Unidad de Medida
Se refiere al porcentaje de Consejos de Participación Social constituidos en las escuelas públicas y particulares de Educación Básica	Porcentaje

Tipo de Indicador	Estratégico	**Dimensión**	Eficacia	**Ponderación del indicador**	100.0
Desagregación Geográfica	Estatal	**Frecuencia de Medición**	Semestral		

GOBIERNO DEL ESTADO DE JALISCO

PRESUPUESTO DE EGRESOS PARA EL EJERCICIO FISCAL 2025

Ficha Técnica de Indicador

Sistema de Evaluación del Desempeño (SED)

Secretaría de la Hacienda Pública

Características del Indicador

Tipo de Fórmula de Cálculo	Porcentaje	**Características del Indicador**	Claridad, Relevancia, Economía, Monitoreable, Adecuado
Justificación de las Características	Claridad: Es congruente con el Resumen Narrativo, es preciso y muestra claridad en lo que se considera alcanzar. Relevancia: Este indicador contribuye de manera directa para el logro del objetivo Economía: Este indicador ha sido construido considerando los principios buen ejercicio de los recursos públicos de eficiencia, eficacia, economía, racionalidad y austeridad. Monitoreable: Se ha prestado especial atención en la identificación de los Medios de Verificación y Fuentes de Información a efecto de contar con instrumentos que permitan acciones de Evaluación del Desempeño. Adecuado: Este indicador se encuentra alineado a una de las líneas estratégica del Plan Estatal de Gobernanza y Desarrollo y demás instrumentos de planeación del ámbito de la educación.		
Serie de Información Disponible			

Responsable del Indicador

Nombre	Marcela Guadalupe Aceves Sánchez
Cargo	Titular de la Dirección de Participación Social
Correo Electrónico	marcela.aceves@jalisco.gob.m

Determinación de Metas

						Línea Base	
			Absoluto	Relativo	Sentido del Indicador*	Valor Meta	Año
Año de Medición del Resultado	2025	**Tipo Valor de la Meta**	○	●	Ascendente	70.1	2023
Meta Valor	48.19	**Unidad de medida**	Porcentaje	**Indicador de Género**	Si ○	No ●	

Resultados

Valor Programado	N.P	**Avance de la Meta**	N.D	**% Avance de la Meta**	N.D	**Semáforo**	

Calendarización de la Meta

	Enero	Febrero	Marzo	Abril	Mayo	Junio	Julio	Agosto	Septiembre	Octubre	Noviembre	Diciembre
Programado						27.1						48.19
Programado Acumulado						27.1						48.19
Realizado												
Realizado Acumulado												

Proyección de la meta en los próximos 3 años	48.19	48.19	48.19

Parámetros de semaforización

Meta Institucional

100

GOBIERNO DEL ESTADO DE JALISCO

PRESUPUESTO DE EGRESOS PARA EL EJERCICIO FISCAL 2025

Ficha Técnica de Indicador

Sistema de Evaluación del Desempeño (SED)

Secretaría de la Hacienda Pública

Características de las Variables (metadatos)

Variable 1

Nombre

Numero de Consejos de Participación Escolar constituidos en el semestre t

Fuente de Información	Reporte mensual emitido por la Secretaría Técnica del Consejo Nacional de Participación Escolar con sede en la CDM□, recibido con los alcances obtenidos en dicho periodo por la Dirección de Participación Social de la Secretaría de Educación Pública del Estado de Jalisco.

Unidad de Medida	Valor Absoluto de la Variable	Desagregación Geográfica	Frecuencia cálculo variable
Porcentaje	5,500.00	Estatal	Semestral

Método recopilación de datos	Fecha de disponibilidad de la información	Tipo de acumulación
		Valor Presente

Variable □

Nombre

Número de Consejos de Participación Escolar invitados a constituir su consejo en el semestre t

Fuente de Información	Reporte mensual emitido por la Secretaría Técnica del Consejo Nacional de Participación Escolar con sede en la CDM□, recibido con los alcances obtenidos en dicho periodo por la Dirección de Participación Social de la Secretaría de Educación Pública del Estado de Jalisco.

Unidad de Medida	Valor Absoluto de la Variable	Desagregación Geográfica	Frecuencia cálculo variable
Porcentaje	11,412.00	Estatal	Semestral

Método recopilación de datos	Fecha de disponibilidad de la información	Tipo de acumulación
		Valor Presente

Medios de Verificación Nivel MIR	Reporte mensual emitido por la Secretaría Técnica del Consejo Nacional de Participación Escolar con sede en la CDM□, recibido con los alcances obtenidos en dicho periodo por la Dirección de Participación Social de la Secretaría de Educación Pública del Estado de Jalisco. Mensual
Supuestos del Nivel MIR	Los Directivos de las Escuelas de Educación Básica se interesan y deciden la constitución de los Consejos de Participación Escolar
□bservaciones del Responsable	

GOBIERNO DEL ESTADO DE JALISCO

PRESUPUESTO DE EGRESOS PARA EL EJERCICIO FISCAL 2025

Ficha Técnica de Indicador

Sistema de Evaluación del Desempeño (SED)

Secretaría de la Hacienda Pública

Datos de Identificación del Programa: Fomento de la Participación Social en la Educación Básica

Total de alumnos beneficiados por el seguro escolar contra accidentes personales para educandos

Eje	Tema
Desarrollo social	Educación

¿Quién gasta?

04 Unidad Presupuestal	000 Unidad Responsable	00141 Unidad Ejecutora del Gasto
Secretaría de Educación	Secretaría de Educación	Dirección General de Planeación

¿Para qué se gasta?

Finalidad	Función	Subfunción
Desarrollo Social	Educación	Otros Servicios Educativos y Actividades Inherentes

Presupuesto asignado al Programa Presupuestario

Monto	$24,389,814.00

Nivel del Indicador

Nivel	Clave	Resumen Narrativo	Transversalidad
Componente	I4	Alumnos beneficiados por la operación del seguro escolar contra accidentes personales para educandos en las escuelas de educación básica	Desarrollo integral de las niñas, los niños y adolescentes

Datos del Indicador

Nombre del Indicador	Método de cálculo	Código
Total de alumnos beneficiados por el seguro escolar contra accidentes personales para educandos	Total de alumnos beneficiados por el seguro escolar contra accidentes personales para educandos en el semestre t	147_I4-1

Descripción del Indicador	Unidad de Medida
Se refiere al número de alumnos beneficiados por la operación del seguro escolar contra accidentes personales para educandos en las escuelas de educación básica	Alumno

Tipo de Indicador	Estratégico	**Dimensión**	Eficacia	**Ponderación del indicador**	100.0
Desagregación Geográfica	Estatal	**Frecuencia de Medición**	Trimestral		

GOBIERNO DEL ESTADO DE JALISCO

PRESUPUESTO DE EGRESOS PARA EL EJERCICIO FISCAL 2025

Ficha Técnica de Indicador

Sistema de Evaluación del Desempeño (SED)

Secretaría de la Hacienda Pública

Características del Indicador

Tipo de Fórmula de Cálculo	Total	**Características del Indicador**	Claridad, Relevancia, Economía, Monitoreable, Adecuado

Justificación de las Características

Claridad: Es congruente con el Resumen Narrativo, es preciso y muestra claridad en lo que se considera alcanzar.
Relevancia: Este indicador contribuye de manera directa para el logro del objetivo
Economía: Este indicador ha sido construido considerando los principios buen ejercicio de los recursos públicos de eficiencia, eficacia, economía, racionalidad y austeridad.
Monitoreable: Se ha prestado especial atención en la identificación de los Medios de Verificación y Fuentes de Información a efecto de contar con instrumentos que permitan acciones de Evaluación del Desempeño.
Adecuado: Este indicador se encuentra alineado a una de las líneas estratégica del Plan Estatal de Gobernanza y Desarrollo y demás instrumentos de planeación del ámbito de la educación.

Serie de Información Disponible

Responsable del Indicador

Nombre	Marcela Guadalupe Aceves Sánchez
Cargo	Titular de la Dirección de Participación Social
Correo Electrónico	marcela.aceves@jalisco.gob.mx

Determinación de Metas

						Línea Base	
			Absoluto	Relativo	Sentido del Indicador*	Valor Meta	Año
Año de Medición del Resultado	2025	**Tipo Valor de la Meta**	X		Ascendente	75,000.0	2023
Meta Valor	75,000.0	**Unidad de medida**	Alumno	**Indicador de Género**			
					Si	**No**	

Resultados

Valor Programado	N.P	**Avance de la Meta**	N.D	**% Avance de la Meta**	N.D	**Semáforo**

Calendarización de la Meta

	Enero	Febrero	Marzo	Abril	Mayo	Junio	Julio	Agosto	Septiembre	Octubre	Noviembre	Diciembre
Programado			0.0			0000.0			0.0			15000.0
Programado Acumulado			0.0			0000.0			0000.0			75000.0
Realizado												
Realizado Acumulado												

Proyección de la meta en los próximos 3 años	75,000.00	75,000.00	75,000.00

Parámetros de semaforización

Meta Institucional

100

GOBIERNO DEL ESTADO DE JALISCO

PRESUPUESTO DE EGRESOS PARA EL EJERCICIO FISCAL 2025

Ficha Técnica de Indicador

Sistema de Evaluación del Desempeño (SED)

Secretaría de la Hacienda Pública

Características de las Variables (metadatos)

Variable 1

Nombre

Total de alumnos beneficiados por el seguro escolar contra accidentes personales para educandos en el semestre t programado

Fuente de Información	Reporte de trámites recibidos para la ayuda del seguro escolar contra accidentes personales de alumnos, elaborado y ubicado en la Dirección de Participación Social https: recrea.jalisco.gob.mx direccion-participacion-social seguro-escolar

Unidad de Medida	Valor Absoluto de la Variable	Desagregación Geográfica	Frecuencia cálculo variable
Alumno	75,000.00	Estatal	Trimestral

Método recopilación de datos	Fecha de disponibilidad de la información	Tipo de acumulación
		Suma

Variable

Nombre

Total de alumnos beneficiados por el seguro escolar contra accidentes personales para educandos en el semestre t realizado

Fuente de Información	Reporte de trámites recibidos para la ayuda del seguro escolar contra accidentes personales de alumnos, elaborado y ubicado en la Dirección de Participación Social https: recrea.jalisco.gob.mx direccion-participacion-social seguro-escolar

Unidad de Medida	Valor Absoluto de la Variable	Desagregación Geográfica	Frecuencia cálculo variable
Alumno	75,000.00	Estatal	Trimestral

Método recopilación de datos	Fecha de disponibilidad de la información	Tipo de acumulación
		Suma

Medios de Verificación Nivel MIR	Registros de la cantidad de alumnos beneficiados en solicitudes de reembolso, elaborados y ubicados en la Dirección de Participación Social. Trimestral
Supuestos del Nivel MIR	Las Asociaciones de Madres y Padres de Familia contratan su póliza y realizan el trámite de reembolso
bservaciones del Responsable	

GOBIERNO DEL ESTADO DE JALISCO

PRESUPUESTO DE EGRESOS PARA EL EJERCICIO FISCAL 2025

Ficha Técnica de Indicador

Sistema de Evaluación del Desempeño (SED)

Secretaría de la Hacienda Pública

Datos de Identificación del Programa: Fomento de la Participación Social en la Educación Básica

Porcentaje de Centros de Atención y Servicios operando en los planteles de Educación Básica

Eje	Tema
Desarrollo social	Educación

¿Quién gasta?

04 Unidad Presupuestal	000 Unidad Responsable	00141 Unidad Ejecutora del Gasto
Secretaría de Educación	Secretaría de Educación	Dirección General de Planeación

¿Para qué se gasta?

Finalidad	Función	Subfunción
Desarrollo Social	Educación	Otros Servicios Educativos y Actividades Inherentes

Presupuesto asignado al Programa Presupuestario

Monto $24,389,814.00

Nivel del Indicador

Nivel	Clave	Resumen Narrativo	Transversalidad
Componente	I6	Centros de Atención y Servicios operados en planteles públicos de Educación Básica	Desarrollo integral de las niñas, los niños y adolescentes

Datos del Indicador

Nombre del Indicador	Método de cálculo	Código
Porcentaje de Centros de Atención y Servicios operando en los planteles de Educación Básica	(Número de Centros de Atención y Servicios operando en el semestre t/Número de Centros de Atención y Servicios susceptibles de operar en el semestre t) *100	147_I6-1

Descripción del Indicador	Unidad de Medida
Se refiere al porcentaje de Centros de Atención y Servicios que operan en los planteles de Educación Básica del Estado.	Porcentaje

Tipo de Indicador	Estratégico	**Dimensión**	Eficacia	**Ponderación del indicador**	
Desagregación Geográfica	Estatal	**Frecuencia de Medición**	Semestral	100.0	

GOBIERNO DEL ESTADO DE JALISCO

PRESUPUESTO DE EGRESOS PARA EL EJERCICIO FISCAL 2025

Ficha Técnica de Indicador

Sistema de Evaluación del Desempeño (SED)

Secretaría de la Hacienda Pública

Características del Indicador

Tipo de Fórmula de Cálculo	Porcentaje	**Características del Indicador**	Claridad, Relevancia, Economía, Monitoreable, Adecuado
Justificación de las Características	Claridad: Es congruente con el Resumen Narrativo, es preciso y muestra claridad en lo que se considera alcanzar. Relevancia: Este indicador contribuye de manera directa para el logro del objetivo Economía: Este indicador ha sido construido considerando los principios buen ejercicio de los recursos públicos de eficiencia, eficacia, economía, racionalidad y austeridad. Monitoreable: Se ha prestado especial atención en la identificación de los Medios de Verificación y Fuentes de Información a efecto de contar con instrumentos que permitan acciones de Evaluación del Desempeño. Adecuado: Este indicador se encuentra alineado a una de las líneas estratégica del Plan Estatal de Gobernanza y Desarrollo y demás instrumentos de planeación del ámbito de la educación.		
Serie de Información Disponible			

Responsable del Indicador

Nombre	Marcela Guadalupe Aceves Sánchez
Cargo	Titular de la Dirección de Participación Social
Correo Electrónico	marcela.aceves jalisco.gob.m

Determinación de Metas

							Línea Base	
				Absoluto	**Relativo**	**Sentido del Indicador***	**Valor Meta**	**Año**
Año de Medición del Resultado	2025	**Tipo Valor de la Meta**		○	●	Ascendente	71.15	2023
Meta Valor	55.58	**Unidad de medida**	Centros	**Indicador de Género**		○ **Si**	● **No**	

Resultados

Valor Programado	N.P	**Avance de la Meta**	N.D	**% Avance de la Meta**	N.D	**Semáforo**	

Calendarización de la Meta

	Enero	Febrero	Marzo	Abril	Mayo	Junio	Julio	Agosto	Septiembre	Octubre	Noviembre	Diciembre
Programado						22.23					55.58	
Programado Acumulado						22.23					55.58	
Realizado												
Realizado Acumulado												

Proyección de la meta en los próximos 3 años	71.15	71.15	71.15

Parámetros de semaforización

Meta Institucional

100

GOBIERNO DEL ESTADO DE JALISCO

PRESUPUESTO DE EGRESOS PARA EL EJERCICIO FISCAL 2025

Ficha Técnica de Indicador

Sistema de Evaluación del Desempeño (SED)

Secretaría de la Hacienda Pública

Características de las Variables (metadatos)

Variable 1

Nombre

Número de Centros de Atención y Servicios operando en el semestre t

Fuente de Información	Reporte semestral sobre las actividades de consumo y/o producción de las escuelas. Elaborado y ubicado en la Dirección de Participación Social. https://recrea.jalisco.gob.m/direccion-participacion-social/centros-de-atencion-y-servicios/

Unidad de Medida	**Valor Absoluto de la Variable**	**Desagregación Geográfica**	**Frecuencia cálculo variable**
Centro	5,000.00	Estatal	Semestral

Método recopilación de datos	**Fecha de disponibilidad de la información**	**Tipo de acumulación**
		Valor Presente

Variable

Nombre

Número de Centros de Atención y Servicios susceptibles de operar en el semestre t

Fuente de Información	Reporte semestral sobre las actividades de consumo y/o producción de las escuelas. Elaborado y ubicado en la Dirección de Participación Social. https://recrea.jalisco.gob.m/direccion-participacion-social/centros-de-atencion-y-servicios/

Unidad de Medida	**Valor Absoluto de la Variable**	**Desagregación Geográfica**	**Frecuencia cálculo variable**
Centros	8,995.00	Estatal	Semestral

Método recopilación de datos	**Fecha de disponibilidad de la información**	**Tipo de acumulación**
		Valor Presente

Medios de Verificación Nivel MIR	Reporte de Centros de Atención y Servicios operando, emitido y ubicado en la Dirección de Participación Social. Semestral
Supuestos del Nivel MIR	La Dirección de los Centros de Atención y Servicios (CAS) transparenta los recursos económicos obtenidos por las actividades de consumo y/o producción
bservaciones del Responsable	

GOBIERNO DEL ESTADO DE JALISCO

PRESUPUESTO DE EGRESOS PARA EL EJERCICIO FISCAL 2025

Ficha Técnica de Indicador

Sistema de Evaluación del Desempeño (SED)

Secretaría de la Hacienda Pública

Datos de Identificación del Programa: Fomento de la Participación Social en la Educación Básica

Total de mesas directivas operando en los planteles educativos

Eje	Tema
Desarrollo social	Educación

¿Quién gasta?

04 Unidad Presupuestal	000 Unidad Responsable	00141 Unidad Ejecutora del Gasto
Secretaría de Educación	Secretaría de Educación	Dirección General de Planeación

¿Para qué se gasta?

Finalidad	Función	Subfunción
Desarrollo Social	Educación	Otros Servicios Educativos y Actividades Inherentes

Presupuesto asignado al Programa Presupuestario

Monto $24,389,814.00

Nivel del Indicador

Nivel	Clave	Resumen Narrativo	Transversalidad
Componente	I7	Mesas directivas constituidas en planteles educativos	Desarrollo integral de las niñas, los niños y adolescentes

Datos del Indicador

Nombre del Indicador	Método de cálculo	Código
Total de mesas directivas operando en los planteles educativos	Total de mesas directivas operando en los planteles educativos en el semestre t	147_I7-1

Descripción del Indicador	Unidad de Medida
Se refiere al número de mesas directivas operando en los planteles escolares	Mesa Directiva

Tipo de Indicador	Estratégico	**Dimensión**	Eficacia	**Ponderación del indicador**	
Desagregación Geográfica	Estatal	**Frecuencia de Medición**	Semestral	100.0	

GOBIERNO DEL ESTADO DE JALISCO

PRESUPUESTO DE EGRESOS PARA EL EJERCICIO FISCAL 2025

Ficha Técnica de Indicador

Sistema de Evaluación del Desempeño (SED)

Secretaría de la Hacienda Pública

Características del Indicador

Tipo de Fórmula de Cálculo	Total	**Características del Indicador**	Claridad, Relevancia, Economía, Monitoreable, Adecuado
Justificación de las Características	Claridad: Es congruente con el Resumen Narrativo, es preciso y muestra claridad en lo que se considera alcanzar. Relevancia: Este indicador contribuye de manera directa para el logro del objetivo Economía: Este indicador ha sido construido considerando los principios buen ejercicio de los recursos públicos de eficiencia, eficacia, economía, racionalidad y austeridad. Monitoreable: Se ha prestado especial atención en la identificación de los Medios de Verificación y Fuentes de Información a efecto de contar con instrumentos que permitan acciones de Evaluación del Desempeño. Adecuado: Este indicador se encuentra alineado a una de las líneas estratégica del Plan Estatal de Gobernanza y Desarrollo y demás instrumentos de planeación del ámbito de la educación.		
Serie de Información Disponible			

Responsable del Indicador

Nombre	Marcela Guadalupe Aceves Sánchez
Cargo	Titular de la Dirección de Participación Social
Correo Electrónico	marcela.aceves@jalisco.gob.mx

Determinación de Metas

						Línea Base	
			Absoluto	**Relativo**	**Sentido del Indicador***	**Valor Meta**	**Año**
Año de Medición del Resultado	2025	**Tipo Valor de la Meta**	X		Ascendente	10,500.0	2023
Meta Valor	10,000.0	**Unidad de medida**	Mesa Directiva	**Indicador de Género**	**Si**	**No** X	

Resultados

Valor Programado	N.P	**Avance de la Meta**	N.D	**% Avance de la Meta**	N.D	**Semáforo**

Calendarización de la Meta

	Enero	Febrero	Marzo	Abril	Mayo	Junio	Julio	Agosto	Septiembre	Octubre	Noviembre	Diciembre
Programado						4000.0						6000.0
Programado Acumulado						4000.0						10000.0
Realizado												
Realizado Acumulado												

Proyección de la meta en los próximos 3 años	10,000	10,000	10,000

Parámetros de semaforización

Meta Institucional

100%

GOBIERNO DEL ESTADO DE JALISCO

PRESUPUESTO DE EGRESOS PARA EL EJERCICIO FISCAL 2025

Ficha Técnica de Indicador

Sistema de Evaluación del Desempeño (SED)

Secretaría de la Hacienda Pública

Características de las Variables (metadatos)

Variable 1

Nombre

Total de mesas directivas operando en los planteles educativos en el semestre t programado

Fuente de Información	Reportes de la plataforma Sistema de Informático de Participación Social de las mesas directivas constituidas, ubicados en la Dirección de Participación Social https: recrea.jalisco.gob.mx direccion-participacion-social asociacion-de-padres-de-familia

Unidad de Medida	Valor Absoluto de la Variable	Desagregación Geográfica	Frecuencia cálculo variable
Mesa Directiva	10,000.00	Estatal	Semestral

Método recopilación de datos	Fecha de disponibilidad de la información	Tipo de acumulación
		Suma

Variable

Nombre

Total de mesas directivas operando en los planteles educativos en el semestre t realizado

Fuente de Información	Reportes de la plataforma Sistema de Informático de Participación Social de las mesas directivas constituidas, ubicados en la Dirección de Participación Social https: recrea.jalisco.gob.mx direccion-participacion-social asociacion-de-padres-de-familia

Unidad de Medida	Valor Absoluto de la Variable	Desagregación Geográfica	Frecuencia cálculo variable
Mesa Directiva	10,000.00	Estatal	Semestral

Método recopilación de datos	Fecha de disponibilidad de la información	Tipo de acumulación
		Suma

Medios de Verificación Nivel MIR	Registro de los reportes del Sistema Informático de Participación Social SIPAS ubicado en la Dirección de Participación Social. Semestral
Supuestos del Nivel MIR	Las Asociaciones constituyen mesas directivas y capturan su información en plataforma
bservaciones del Responsable	

GOBIERNO DEL ESTADO DE JALISCO

PRESUPUESTO DE EGRESOS PARA EL EJERCICIO FISCAL 2025

Ficha Técnica de Indicador

Sistema de Evaluación del Desempeño (SED)

Secretaría de la Hacienda Pública

Datos de Identificación del Programa: RECREA Inglés

Posición en el Índice de Rezago Social

Eje	Tema
Desarrollo social	Educación

¿Quién gasta?

04 Unidad Presupuestal	000 Unidad Responsable	Unidad Ejecutora del Gasto
Secretaría de Educación	Secretaría de Educación	

¿Para qué se gasta?

Finalidad	Función	Subfunción
Desarrollo Social	Educación	Otros Servicios Educativos y Actividades Inherentes

Presupuesto asignado al Programa Presupuestario

Monto $125,000,000.00

Nivel del Indicador

Nivel	Clave	Resumen Narrativo	Transversalidad
Fin		Contribuir a mejorar las condiciones de acceso efectivo a los derechos sociales, mediante el impulso de las capacidades de las personas y sus comunidades, reduciendo brechas de desigualdad, con un sentido de colectividad fortalecido que impulsa la movilidad social ascendente y con atención prioritaria para las personas y los grupos cuyos derechos han sido vulnerados de manera histórica y coyuntural en particular por la pandemia por COVID19.	

Datos del Indicador

Nombre del Indicador	Método de cálculo	Código
Posición en el Índice de Rezago Social		644_1479

Descripción del Indicador	Unidad de Medida
Lugar que ocupa Jalisco dentro del contexto de las entidades federativas del país respecto al Índice de Rezago Social, el cual es una medida agregada que se compone de variables de educación, acceso a servicios de salud, servicios básicos en la vivienda, de calidad y espacios en la misma, y activos en el hogar. Es decir, proporciona el resumen de cuatro carencias sociales de la medición de pobreza del Consejo Nacional de Evaluación de la Política de Desarrollo Social (CONEVAL): rezago educativo, acceso a los servicios de salud, acceso a los servicios básicos en la vivienda, y la calidad y espacios en la vivienda.	Posición

Tipo de Indicador	Estratégico	**Dimensión**	Eficacia	**Ponderación del indicador**	
Desagregación Geográfica		**Frecuencia de Medición**	Anual	0.0	

GOBIERNO DEL ESTADO DE JALISCO

PRESUPUESTO DE EGRESOS PARA EL EJERCICIO FISCAL 2025

Ficha Técnica de Indicador

Sistema de Evaluación del Desempeño (SED)

Secretaría de la Hacienda Pública

Características del Indicador

Tipo de Fórmula de Cálculo	Total	**Características del Indicador**	
Justificación de las Características			
Serie de Información Disponible			
Responsable del Indicador			
Nombre			
Cargo			
Correo Electrónico			

Determinación de Metas

						Línea Base	
			Absoluto	**Relativo**	**Sentido del Indicador***	**Valor Meta**	**Año**
Año de Medición del Resultado	2025	**Tipo Valor de la Meta**	X		Ascendente	24.0	2022
Meta Valor	29.0	**Unidad de medida**		**Indicador de Género**		X	
					Si	**No**	

Resultados

Valor Programado	N.P	**Avance de la Meta**	N.D	**% Avance de la Meta**	N.D	**Semáforo**	

Calendarización de la Meta

	Enero	Febrero	Marzo	Abril	Mayo	Junio	Julio	Agosto	Septiembre	Octubre	Noviembre	Diciembre
Programado												
Programado Acumulado												
Realizado												
Realizado Acumulado												

Proyección de la meta en los próximos 3 años			

Meta Institucional

0%

Medios de Verificación Nivel MIR	En el Sistema de Monitoreo de Indicadores del Desarrollo de Jalisco (MIDE Jalisco), para consulta abierta en https://seplan.app.jalisco.gob.mx/mide
Supuestos del Nivel MIR	Las y los habitantes del estado de Jalisco asumen su compromiso de corresponsabilidad en el proceso de desarrollo social y acceso efectivo de sus derechos sociales.
Observaciones del Responsable	

GOBIERNO DEL ESTADO DE JALISCO

PRESUPUESTO DE EGRESOS PARA EL EJERCICIO FISCAL 2025

Ficha Técnica de Indicador

Sistema de Evaluación del Desempeño (SED)

Secretaría de la Hacienda Pública

Datos de Identificación del Programa: RECREA Inglés

Grado promedio de escolaridad

Eje	Tema
Desarrollo social	Educación

¿Quién gasta?

04 Unidad Presupuestal	000 Unidad Responsable	Unidad Ejecutora del Gasto
Secretaría de Educación	Secretaría de Educación	

¿Para qué se gasta?

Finalidad	Función	Subfunción
Desarrollo Social	Educación	Otros Servicios Educativos y Actividades Inherentes

Presupuesto asignado al Programa Presupuestario

Monto $125,000,000.00

Nivel del Indicador

Nivel	Clave	Resumen Narrativo	Transversalidad
Propósito		Las y los estudiantes del estado de Jalisco, cuentan con un enfoque integral de educación que incrementa la calidad y pertinencia educativa hacia la excelencia de la misma, para formar una ciudadanía responsable que enfrente de manera positiva los desafíos personales y colectivos durante su trayecto de vida.	

Datos del Indicador

Nombre del Indicador	Método de cálculo	Código
Grado promedio de escolaridad		644_163

Descripción del Indicador	Unidad de Medida
Este indicador se refiere al número promedio de grados escolares aprobados por la población de 15 años y más. Puede considerarse como un patrón de medida, ya que fue diseñado de tal forma que permite una comparación internacional.	Grado promedio

Tipo de Indicador	Estratégico	**Dimensión**	Eficacia	**Ponderación del indicador**	
Desagregación Geográfica		**Frecuencia de Medición**	Anual	0.0	

Características del Indicador

Tipo de Fórmula de Cálculo	Total	**Características del Indicador**	
Justificación de las Características			
Serie de Información Disponible			

Responsable del Indicador

Nombre	
Cargo	
Correo Electrónico	

GOBIERNO DEL ESTADO DE JALISCO

PRESUPUESTO DE EGRESOS PARA EL EJERCICIO FISCAL 2025

Ficha Técnica de Indicador

Sistema de Evaluación del Desempeño (SED)

Secretaría de la Hacienda Pública

Determinación de Metas

						Línea Base	
			Absoluto	Relativo	Sentido del Indicador*	Valor Meta	Año
Año de Medición del Resultado	2025	Tipo Valor de la Meta	X		Ascendente	9.9	2020
Meta Valor	10.2	Unidad de medida		Indicador de Género	Si	No	
						X	

Resultados

Valor Programado	N.P	Avance de la Meta	N.D	% Avance de la Meta	N.D	Semáforo	

Calendarización de la Meta

	Enero	Febrero	Marzo	Abril	Mayo	Junio	Julio	Agosto	Septiembre	Octubre	Noviembre	Diciembre
Programado												
Programado Acumulado												
Realizado												
Realizado Acumulado												

Proyección de la meta en los próximos 3 años			

Meta Institucional

0%

Medios de Verificación Nivel MIR	En el Sistema de Monitoreo de Indicadores del Desarrollo de Jalsico (MIDE Jalsico), para consulta abierta en https://seplan.app.jalisco.gob.mx/mide
Supuestos del Nivel MIR	Las madres y los padres de familia cuentan con el tiempo suficiente para involucrarse de forma integral en el proceso educativo y contribuir al incremento de la calidad y pertinencia educativa.
Observaciones del Responsable	

GOBIERNO DEL ESTADO DE JALISCO

PRESUPUESTO DE EGRESOS PARA EL EJERCICIO FISCAL 2025

Ficha Técnica de Indicador

Sistema de Evaluación del Desempeño (SED)

Secretaría de la Hacienda Pública

Datos de Identificación del Programa: RECREA Inglés

Porcentaje de personas inscritas al Programa Recrea Inglés desde 5to de primaria a superior docente y docentes en activo

Eje	Tema
Desarrollo social	Educación

¿Quién gasta?

04 Unidad Presupuestal	000 Unidad Responsable	00149 Unidad Ejecutora del Gasto
Secretaría de Educación	Secretaría de Educación	Dirección General de Programas Estratégicos

¿Para qué se gasta?

Finalidad	Función	Subfunción
Desarrollo Social	Educación	Otros Servicios Educativos y Actividades Inherentes

Presupuesto asignado al Programa Presupuestario

Monto $125,000,000.00

Nivel del Indicador

Nivel	Clave	Resumen Narrativo	Transversalidad
Componente	I1	Personas atendidas (inscritas) de los grados 5to y 6to de primaria, los tres grados de secundaria, media superior, superior docente y docentes en activo de educación básica, media superior y superior docente en el Programa Recrea Inglés para el aprendizaje del idioma a través de las modalidades presencial y virtual	Desarrollo integral de las niñas, los niños y adolescentes

Datos del Indicador

Nombre del Indicador	Método de cálculo	Código
Porcentaje de personas inscritas al Programa Recrea Inglés desde 5to de primaria a superior docente y docentes en activo	Número de personas inscritas al Programa Recrea Inglés desde 5to de primaria a superior docente y docentes en activo en el semestre t	644_I1_2

Descripción del Indicador	Unidad de Medida
Se refiere al porcentaje de estudiantes de educación básica incluyendo los grados de 5to. y 6to de primaria, los tres grados de secundaria, media superior, superior docente y docentes en activo de educación básica, media superior y superior docente inscritos al programa.	Porcentaje

Tipo de Indicador	Estratégico	**Dimensión**	Eficacia	**Ponderación del indicador**	100.0
Desagregación Geográfica	Estatal	**Frecuencia de Medición**	Semestral		

GOBIERNO DEL ESTADO DE JALISCO

PRESUPUESTO DE EGRESOS PARA EL EJERCICIO FISCAL 2025

Ficha Técnica de Indicador

Sistema de Evaluación del Desempeño (SED)

Secretaría de la Hacienda Pública

Características del Indicador

Tipo de Fórmula de Cálculo	Porcentaje	**Características del Indicador**	Claridad, Relevancia, Economía, Monitoreable, Adecuado, Aporte Marginal

Justificación de las Características

Claridad: Es congruente con el Resumen Narrativo, es preciso y muestra claridad en lo que se considera alcanzar.
Relevancia: Este indicador contribuye de manera directa para el logro del objetivo
Economía: Este indicador ha sido construido considerando los principios buen ejercicio de los recursos públicos de eficiencia, eficacia, economía, racionalidad y austeridad.
Monitoreable: Se ha prestado especial atención en la identificación de los Medios de Verificación y Fuentes de Información a efecto de contar con instrumentos que permitan acciones de Evaluación del Desempeño.
Adecuado: Este indicador se encuentra alineado a una de las líneas estratégica del Plan Estatal de Gobernanza y Desarrollo y demás instrumentos de planeación del ámbito de la educación.
Aportación Marginal: Este indicador nos brinda una mayor aportación para el logro del objetivo con respecto a los indicadores que se revisaron en la construcción de esta MIR.

Serie de Información Disponible

Responsable del Indicador

Nombre	Simón Madrigal Caro
Cargo	Director de Lenguas Extranjeras
Correo Electrónico	simon.madrigal@jalisco.gob.mx

Determinación de Metas

						Línea Base	
			Absoluto	Relativo	Sentido del Indicador*	Valor Meta	Año
Año de Medición del Resultado	2025	**Tipo Valor de la Meta**	◯	X	Ascendente	95.24	2024
Meta Valor	95.24	**Unidad de medida**	Personas	**Indicador de Género**	X (Si)	◯ (No)	

Resultados

Valor Programado	N.P	**Avance de la Meta**	N.D	**% Avance de la Meta**	N.D	**Semáforo**	

Calendarización de la Meta

	Enero	Febrero	Marzo	Abril	Mayo	Junio	Julio	Agosto	Septiembre	Octubre	Noviembre	Diciembre
Programado						23.81						95.24
Programado Acumulado						23.81						95.24
Realizado												
Realizado Acumulado												

Proyección de la meta en los próximos 3 años	95.24	95.24	95.24

Parámetros de semaforización

Meta Institucional

100%

GOBIERNO DEL ESTADO DE JALISCO

PRESUPUESTO DE EGRESOS PARA EL EJERCICIO FISCAL 2025

Ficha Técnica de Indicador

Sistema de Evaluación del Desempeño (SED)

Secretaría de la Hacienda Pública

Características de las Variables (metadatos)

Variable 1

Nombre

Número de personas desde 5to de primaria a superior docente y docentes en activo que tiene la capacidad de atender el Programa Recrea Inglés en el semestre t

Fuente de Información	Base de datos de las personas inscritas al Programa Recrea Inglés. Elaborada semestralmente por la Coordinación del Programa Recrea Inglés y ubicada en la Dirección de Lenguas Extranjeras.

Unidad de Medida	Valor Absoluto de la Variable	Desagregación Geográfica	Frecuencia cálculo variable
Personas	21,000.00	Estatal	Semestral

Método recopilación de datos	Fecha de disponibilidad de la información	Tipo de acumulación
		Valor Presente

Variable □

Nombre

Número de personas inscritas al Programa Recrea Inglés desde 5to de primaria a superior docente y docentes en activo en el semestre t

Fuente de Información	Base de datos de las personas inscritas al Programa Recrea Inglés. Elaborada semestralmente por la Coordinación del Programa Recrea Inglés y ubicada en la Dirección de Lenguas Extranjeras.

Unidad de Medida	Valor Absoluto de la Variable	Desagregación Geográfica	Frecuencia cálculo variable
Personas	20,000.00	Estatal	Semestral

Método recopilación de datos	Fecha de disponibilidad de la información	Tipo de acumulación
		Valor Presente

Medios de Verificación Nivel MIR	Informes □Estudiantes del Programa Recrea Inglés□. Elaborado semestralmente y ubicado en la Dirección de Lenguas Extranjeras https:□□padronunico.jalisco.gob.mx□por Programa
Supuestos del Nivel MIR	Las personas se interesan, cumplen con los requisitos y realizan satisfactoriamente su inscripción al Programa Recrea Inglés a través de la plataforma digital.
□bservaciones del Responsable	

GOBIERNO DEL ESTADO DE JALISCO

PRESUPUESTO DE EGRESOS PARA EL EJERCICIO FISCAL 2025

Ficha Técnica de Indicador

Sistema de Evaluación del Desempeño (SED)

Secretaría de la Hacienda Pública

Datos de Identificación del Programa: RECREA Inglés

Porcentaje de mujeres inscritas en la modalidad virtual del Programa Recrea Inglés

Eje	Tema
Desarrollo social	Educación

¿Quién gasta?

04 Unidad Presupuestal	000 Unidad Responsable	00149 Unidad Ejecutora del Gasto
Secretaría de Educación	Secretaría de Educación	Dirección General de Programas Estratégicos

¿Para qué se gasta?

Finalidad	Función	Subfunción
Desarrollo Social	Educación	Otros Servicios Educativos y Actividades Inherentes

Presupuesto asignado al Programa Presupuestario

Monto $125,000,000.00

Nivel del Indicador

Nivel	Clave	Resumen Narrativo	Transversalidad
Componente	I2	Estudiantes inscritos en modalidad virtual para el aprendizaje del idioma inglés	Desarrollo integral de las niñas, los niños y adolescentes

Datos del Indicador

Nombre del Indicador	Método de cálculo	Código
Porcentaje de mujeres inscritas en la modalidad virtual del Programa Recrea Inglés	(Número de mujeres inscritas al Programa en modalidad virtual (Realizado) en el semestre t / Número de estudiantes beneficiados en modalidad virtual para el aprendizaje del idioma inglés en el semestre t)*100	644_I2_1

Descripción del Indicador	Unidad de Medida
Se refiere al porcentaje de las estudiantes (alumnas y docentes) inscritas al programa Recrea Inglés para ser atendidas en la modalidad virtual, con relación al total de estudiantes (hombres y mujeres) inscritos en la modalidad virtual del programa	Porcentaje

Tipo de Indicador	Estratégico	**Dimensión**	Eficacia	**Ponderación del indicador**	
Desagregación Geográfica	Estatal	**Frecuencia de Medición**	Semestral	100.0	

GOBIERNO DEL ESTADO DE JALISCO

PRESUPUESTO DE EGRESOS PARA EL EJERCICIO FISCAL 2025

Ficha Técnica de Indicador

Sistema de Evaluación del Desempeño (SED)

Secretaría de la Hacienda Pública

Características del Indicador

Tipo de Fórmula de Cálculo	Porcentaje	**Características del Indicador**	Claridad, Relevancia, Economía, Monitoreable, Adecuado, Aporte Marginal

Justificación de las Características

Claridad: Es congruente con el Resumen Narrativo, es preciso y muestra claridad en lo que se considera alcanzar.
Relevancia: Este indicador contribuye de manera directa para el logro del objetivo
Economía: Este indicador ha sido construido considerando los principios buen ejercicio de los recursos públicos de eficiencia, eficacia, economía, racionalidad y austeridad.
Monitoreable: Se ha prestado especial atención en la identificación de los Medios de Verificación y Fuentes de Información a efecto de contar con instrumentos que permitan acciones de Evaluación del Desempeño.
Adecuado: Este indicador se encuentra alineado a una de las líneas estratégica del Plan Estatal de Gobernanza y Desarrollo y demás instrumentos de planeación del ámbito de la educación.
Aportación Marginal: Este indicador nos brinda una mayor aportación para el logro del objetivo con respecto a los indicadores que se revisaron en la construcción de esta MIR.

Serie de Información Disponible

Responsable del Indicador

Nombre	Simón Madrigal Caro
Cargo	Director de Lenguas Extranjeras
Correo Electrónico	simon.madrigal@jalisco.gob.mx

Determinación de Metas

						Línea Base	
			Absoluto	Relativo	Sentido del Indicador*	Valor Meta	Año
Año de Medición del Resultado	2025	**Tipo Valor de la Meta**	( )	(X)	Ascendente	65.0	2024
Meta Valor	65.0	**Unidad de medida**	Estudiante	**Indicador de Género**	(X) Si	( ) No	

Resultados

Valor Programado	N.P	**Avance de la Meta**	N.D	**% Avance de la Meta**	N.D	**Semáforo**

Calendarización de la Meta

	Enero	Febrero	Marzo	Abril	Mayo	Junio	Julio	Agosto	Septiembre	Octubre	Noviembre	Diciembre
Programado						15.0						65.0
Programado Acumulado						15.0						65.0
Realizado												
Realizado Acumulado												

Proyección de la meta en los próximos 3 años	65	65	65

Parámetros de semaforización

Meta Institucional

100%

GOBIERNO DEL ESTADO DE JALISCO

PRESUPUESTO DE EGRESOS PARA EL EJERCICIO FISCAL 2025

Ficha Técnica de Indicador

Sistema de Evaluación del Desempeño (SED)

Secretaría de la Hacienda Pública

Características de las Variables (metadatos)

Variable 1

Nombre

Número de estudiantes beneficiados en modalidad virtual para el aprendizaje del idioma inglés en el semestre t

Fuente de Información	Base de datos de alumnos inscritos al Programa para su atención en modalidad virtual en, elaborado y ubicado en la Coordinación del Programa, semestralmente / Dirección de Lenguas Extranjeras

Unidad de Medida	**Valor Absoluto de la Variable**	**Desagregación Geográfica**	**Frecuencia cálculo variable**
Estudiante	5,000.00	Estatal	Semestral

Método recopilación de datos	**Fecha de disponibilidad de la información**	**Tipo de acumulación**
		Valor Presente

Variable

Nombre

Número de mujeres inscritas al Programa en modalidad virtual (Realizado) en el semestre t

Fuente de Información	Base de datos de alumnos inscritos al Programa para su atención en modalidad virtual en, elaborado y ubicado en la Coordinación del Programa, semestralmente / Dirección de Lenguas Extranjeras

Unidad de Medida	**Valor Absoluto de la Variable**	**Desagregación Geográfica**	**Frecuencia cálculo variable**
Estudiante	3,250.00	Estatal	Semestral

Método recopilación de datos	**Fecha de disponibilidad de la información**	**Tipo de acumulación**
		Valor Presente

Medios de Verificación Nivel MIR	Informe de estudiantes beneficiados en modalidad virtual con el aprendizaje del idioma inglés. Elaborado y ubicado en la Coordinación del Programa Recrea Inglés / Dirección de Lenguas Extranjeras. Semestral
Supuestos del Nivel MIR	Los estudiantes se interesan, se inscriben y cuentan con todos los requisitos para participar en el programa Recrea Inglés en su modalidad virtual
bservaciones del Responsable	

GOBIERNO DEL ESTADO DE JALISCO

PRESUPUESTO DE EGRESOS PARA EL EJERCICIO FISCAL 2025

Ficha Técnica de Indicador

Sistema de Evaluación del Desempeño (SED)

Secretaría de la Hacienda Pública

Datos de Identificación del Programa: RECREA Inglés

Porcentaje de alumnas y alumnos inscritos al Programa Recrea Inglés desde 3ro de preescolar hasta 4to de primaria

Eje	Tema
Desarrollo social	Educación

¿Quién gasta?

04 Unidad Presupuestal	000 Unidad Responsable	00149 Unidad Ejecutora del Gasto
Secretaría de Educación	Secretaría de Educación	Dirección General de Programas Estratégicos

¿Para qué se gasta?

Finalidad	Función	Subfunción
Desarrollo Social	Educación	Otros Servicios Educativos y Actividades Inherentes

Presupuesto asignado al Programa Presupuestario

Monto $125,000,000.00

Nivel del Indicador

Nivel	Clave	Resumen Narrativo	Transversalidad
Componente	I3	Atención educativa en la enseñanza del idioma inglés dirigida a alumnas y alumnos de los grados de 3ro de preescolar a 4to de primaria a través del Programa Recrea Inglés en su modalidad presencial	Desarrollo integral de las niñas, los niños y adolescentes

Datos del Indicador

Nombre del Indicador	Método de cálculo	Código
Porcentaje de alumnas y alumnos inscritos al Programa Recrea Inglés desde 3ro de preescolar hasta 4to de primaria	Número de alumnas y alumnos inscritos al Programa Recrea Inglés desde 3ro de preescolar hasta 4to de primaria en el semestre t	644_I3_2

Descripción del Indicador	Unidad de Medida
Se refiere al porcentaje de alumnas y alumnos desde 3ro de preescolar hasta 4to de primaria inscritos al Programa Recrea Inglés.	Porcentaje

Tipo de Indicador	Gestión	**Dimensión**	Eficacia	**Ponderación del indicador**	
Desagregación Geográfica	Estatal	**Frecuencia de Medición**	Semestral	100.0	

GOBIERNO DEL ESTADO DE JALISCO

PRESUPUESTO DE EGRESOS PARA EL EJERCICIO FISCAL 2025

Ficha Técnica de Indicador

Sistema de Evaluación del Desempeño (SED)

Secretaría de la Hacienda Pública

Características del Indicador

Tipo de Fórmula de Cálculo	Porcentaje	**Características del Indicador**	Claridad, Relevancia, Economía, Monitoreable, Adecuado, Aporte Marginal

Justificación de las Características

Claridad: Es congruente con el Resumen Narrativo, es preciso y muestra claridad en lo que se considera alcanzar.
Relevancia: Este indicador contribuye de manera directa para el logro del objetivo
Economía: Este indicador ha sido construido considerando los principios buen ejercicio de los recursos públicos de eficiencia, eficacia, economía, racionalidad y austeridad.
Monitoreable: Se ha prestado especial atención en la identificación de los Medios de Verificación y Fuentes de Información a efecto de contar con instrumentos que permitan acciones de Evaluación del Desempeño.
Adecuado: Este indicador se encuentra alineado a una de las líneas estratégica del Plan Estatal de Gobernanza y Desarrollo y demás instrumentos de planeación del ámbito de la educación.
Aportación Marginal: Este indicador nos brinda una mayor aportación para el logro del objetivo con respecto a los indicadores que se revisaron en la construcción de esta MIR.

Serie de Información Disponible

Responsable del Indicador

Nombre	Simón Madrigal Caro
Cargo	Director de Lenguas Extranjeras
Correo Electrónico	simon.madrigal@jalisco.gob.mx

Determinación de Metas

						Línea Base	
			Absoluto	Relativo	Sentido del Indicador*	Valor Meta	Año
Año de Medición del Resultado	2025	**Tipo Valor de la Meta**	( )	(X)	Ascendente	95.31	2025
Meta Valor	95.31	**Unidad de medida**	Alumno	**Indicador de Género**	**Si** ( )	**No** (X)	

Resultados

Valor Programado	N.P	**Avance de la Meta**	N.D	**% Avance de la Meta**	N.D	**Semáforo**	

Calendarización de la Meta

	Enero	Febrero	Marzo	Abril	Mayo	Junio	Julio	Agosto	Septiembre	Octubre	Noviembre	Diciembre
Programado									95.31			95.31
Programado Acumulado									95.31			95.31
Realizado												
Realizado Acumulado												

Proyección de la meta en los próximos 3 años	95.31	95.31	95.31

Parámetros de semaforización

Meta Institucional

100%

GOBIERNO DEL ESTADO DE JALISCO

PRESUPUESTO DE EGRESOS PARA EL EJERCICIO FISCAL 2025

Ficha Técnica de Indicador

Sistema de Evaluación del Desempeño (SED)

Secretaría de la Hacienda Pública

Características de las Variables (metadatos)

Variable 1

Nombre

Número de alumnas y alumnos inscritos al Programa Recrea Inglés desde 3ro de preescolar hasta 4to de primaria en el semestre t

Fuente de Información	Base de datos de las alumnas y alumnos de 3ro preescolar hasta 4to de primaria , inscritos al Programa Recrea Inglés. Elaborada semestralmente por la Coordinación del Programa Recrea Inglés y ubicada en la Dirección de Lenguas Extranjeras

Unidad de Medida	Valor Absoluto de la Variable	Desagregación Geográfica	Frecuencia cálculo variable
Alumno	6,100.00	Estatal	Semestral

Método recopilación de datos	Fecha de disponibilidad de la información	Tipo de acumulación
		Valor Presente

Variable □

Nombre

Número de alumnas y alumnos desde 3ro de preescolar hasta 4to de primaria que tiene la capacidad de atender el Programa Recrea Inglés en el semestre t

Fuente de Información	Base de datos de las alumnas y alumnos de 3ro preescolar hasta 4to de primaria , inscritos al Programa Recrea Inglés. Elaborada semestralmente por la Coordinación del Programa Recrea Inglés y ubicada en la Dirección de Lenguas Extranjeras

Unidad de Medida	Valor Absoluto de la Variable	Desagregación Geográfica	Frecuencia cálculo variable
Alumno	6,400.00	Estatal	Semestral

Método recopilación de datos	Fecha de disponibilidad de la información	Tipo de acumulación
		Valor Presente

Medios de Verificación Nivel MIR	Informes "Alumnas y alumnos de preescolar y primaria atendidos por el Programa Recrea Inglés". Elaborado semestralmente y ubicado en la Dirección de Lenguas Extranjeras
Supuestos del Nivel MIR	Los madres, padres y tutores de las alumnas y alumnos de preescolar y primaria se interesan, cumplen con los requisitos y realizan satisfactoriamente su inscripción al Programa Recrea Inglés a través de la plataforma digital
□bservaciones del Responsable	

GOBIERNO DEL ESTADO DE JALISCO

PRESUPUESTO DE EGRESOS PARA EL EJERCICIO FISCAL 2025

Ficha Técnica de Indicador

Sistema de Evaluación del Desempeño (SED)

Secretaría de la Hacienda Pública

Datos de Identificación del Programa: RECREA Inglés

Porcentaje de estudiantes que logran una certificación del idioma inglés

Eje	Tema
Desarrollo social	Educación

¿Quién gasta?

04 Unidad Presupuestal	000 Unidad Responsable	00149 Unidad Ejecutora del Gasto
Secretaría de Educación	Secretaría de Educación	Dirección General de Programas Estratégicos

¿Para qué se gasta?

Finalidad	Función	Subfunción
Desarrollo Social	Educación	Otros Servicios Educativos y Actividades Inherentes

Presupuesto asignado al Programa Presupuestario

Monto $125,000,000.00

Nivel del Indicador

Nivel	Clave	Resumen Narrativo	Transversalidad
Componente	I4	Estudiantes beneficiados con la certificación de dominio del idioma inglés del programa Recrea Inglés	Desarrollo integral de las niñas, los niños y adolescentes

Datos del Indicador

Nombre del Indicador	Método de cálculo	Código
Porcentaje de estudiantes que logran una certificación del idioma inglés	Número de estudiantes que logran una certificación a través del Programa Recrea Inglés en el semestre t	644_I4_1

Descripción del Indicador	Unidad de Medida
Se refiere a los estudiantes que se certifican en el dominio del idioma inglés a través del Programa.	Porcentaje

Tipo de Indicador	Estratégico	**Dimensión**	Eficacia	**Ponderación del indicador**	
Desagregación Geográfica	Estatal	**Frecuencia de Medición**	Semestral	100.0	

GOBIERNO DEL ESTADO DE JALISCO

PRESUPUESTO DE EGRESOS PARA EL EJERCICIO FISCAL 2025

Ficha Técnica de Indicador

Sistema de Evaluación del Desempeño (SED)

Secretaría de la Hacienda Pública

Características del Indicador

Tipo de Fórmula de Cálculo	Porcentaje	**Características del Indicador**	Claridad, Relevancia, Economía, Monitoreable, Adecuado, Aporte Marginal

Justificación de las Características

Claridad: Es congruente con el Resumen Narrativo, es preciso y muestra claridad en lo que se considera alcanzar.
Relevancia: Este indicador contribuye de manera directa para el logro del objetivo
Economía: Este indicador ha sido construido considerando los principios buen ejercicio de los recursos públicos de eficiencia, eficacia, economía, racionalidad y austeridad.
Monitoreable: Se ha prestado especial atención en la identificación de los Medios de Verificación y Fuentes de Información a efecto de contar con instrumentos que permitan acciones de Evaluación del Desempeño.
Adecuado: Este indicador se encuentra alineado a una de las líneas estratégica del Plan Estatal de Gobernanza y Desarrollo y demás instrumentos de planeación del ámbito de la educación.
Aportación Marginal: Este indicador nos brinda una mayor aportación para el logro del objetivo con respecto a los indicadores que se revisaron en la construcción de esta MIR.

Serie de Información Disponible

Responsable del Indicador

Nombre	Simón Madrigal Caro
Cargo	Director de Lenguas Extranjeras
Correo Electrónico	simon.madrigal@jalisco.gob.mx

Determinación de Metas

						Línea Base	
			Absoluto	Relativo	Sentido del Indicador*	Valor Meta	Año
Año de Medición del Resultado	2025	**Tipo Valor de la Meta**	( )	(X)	Ascendente	100.0	2025
Meta Valor	100.0	**Unidad de medida**	Estudiante	**Indicador de Género**	**Si** ( )	**No** (X)	

Resultados

Valor Programado	N.P	**Avance de la Meta**	N.D	**% Avance de la Meta**	N.D	**Semáforo**	

Calendarización de la Meta

	Enero	Febrero	Marzo	Abril	Mayo	Junio	Julio	Agosto	Septiembre	Octubre	Noviembre	Diciembre
Programado											100.0	100.0
Programado Acumulado											100.0	100.0
Realizado												
Realizado Acumulado												

Proyección de la meta en los próximos 3 años	100	100	100

Parámetros de semaforización

Meta Institucional

100%

GOBIERNO DEL ESTADO DE JALISCO

PRESUPUESTO DE EGRESOS PARA EL EJERCICIO FISCAL 2025

Ficha Técnica de Indicador

Sistema de Evaluación del Desempeño (SED)

Secretaría de la Hacienda Pública

Características de las Variables (metadatos)

Variable 1

Nombre

Número de estudiantes que logran una certificación a través del Programa Recrea Inglés en el semestre t

Fuente de Información	Reporte y formatos de "Registro certificaciones entregadas a los estudiantes por el proveedor del servicio, como resultado de la aplicación de las evaluaciones.

Unidad de Medida	**Valor Absoluto de la Variable**	**Desagregación Geográfica**	**Frecuencia cálculo variable**
Estudiante	1,100.00	Estatal	Semestral

Método recopilación de datos	**Fecha de disponibilidad de la información**	**Tipo de acumulación**
		Valor Presente

Variable

Nombre

Número servicios de certificación disponibles en el Programa en el semestre t

Fuente de Información	Reporte y formatos de "Registro certificaciones entregadas a los estudiantes por el proveedor del servicio, como resultado de la aplicación de las evaluaciones".

Unidad de Medida	**Valor Absoluto de la Variable**	**Desagregación Geográfica**	**Frecuencia cálculo variable**
Estudiante	1,100.00	Estatal	Semestral

Método recopilación de datos	**Fecha de disponibilidad de la información**	**Tipo de acumulación**
		Valor Presente

Medios de Verificación Nivel MIR	Informe de las certificaciones otorgadas a los estudiantes participantes en el Programa, en el dominio del idioma inglés. Elaborado semestralmente y ubicado en la Coordinación del Programa Recrea Inglés / Dirección de Lenguas Extranjeras
Supuestos del Nivel MIR	El proveedor del servicio de certificación en el dominio del idioma inglés cumple con los requerimientos necesarios para realizar las certificaciones y entrega la documentación pertinente en tiempo y forma
bservaciones del Responsable	

GOBIERNO DEL ESTADO DE JALISCO

PRESUPUESTO DE EGRESOS PARA EL EJERCICIO FISCAL 2025

Ficha Técnica de Indicador

Sistema de Evaluación del Desempeño (SED)

Secretaría de la Hacienda Pública

Datos de Identificación del Programa: Impartición de la Educación Media Superior y la Capacitación para el Trabajo

Posición en el Índice de Rezago Social

Eje	Tema
Desarrollo social	Educación

¿Quién gasta?

04 Unidad Presupuestal	000 Unidad Responsable	Unidad Ejecutora del Gasto
Secretaría de Educación	Secretaría de Educación	

¿Para qué se gasta?

Finalidad	Función	Subfunción
Desarrollo Social	Educación	Educación Media Superior

Presupuesto asignado al Programa Presupuestario

Monto $44,420,225.00

Nivel del Indicador

Nivel	Clave	Resumen Narrativo	Transversalidad
Fin		Contribuir a mejorar las condiciones de acceso efectivo a los derechos sociales, mediante el impulso de las capacidades de las personas y sus comunidades, reduciendo brechas de desigualdad, con un sentido de colectividad fortalecido que impulsa la movilidad social ascendente y con atención prioritaria para las personas y los grupos cuyos derechos han sido vulnerados de manera histórica y coyuntural en particular por la pandemia por COVID19.	

Datos del Indicador

Nombre del Indicador	Método de cálculo	Código
Posición en el Índice de Rezago Social		Fin_649_1479

Descripción del Indicador	Unidad de Medida
Lugar que ocupa Jalisco dentro del contexto de las entidades federativas del país respecto al Índice de Rezago Social, el cual es una medida agregada que se compone de variables de educación, acceso a servicios de salud, servicios básicos en la vivienda, de calidad y espacios en la misma, y activos en el hogar. Es decir, proporciona el resumen de cuatro carencias sociales de la medición de pobreza del Consejo Nacional de Evaluación de la Política de Desarrollo Social (CONEVAL): rezago educativo, acceso a los servicios de salud, acceso a los servicios básicos en la vivienda, y la calidad y espacios en la vivienda.	Posición

Tipo de Indicador	Estratégico	**Dimensión**	Eficacia	**Ponderación del indicador**	
Desagregación Geográfica		**Frecuencia de Medición**	Anual	0.0	

GOBIERNO DEL ESTADO DE JALISCO

PRESUPUESTO DE EGRESOS PARA EL EJERCICIO FISCAL 2025

Ficha Técnica de Indicador

Sistema de Evaluación del Desempeño (SED)

Secretaría de la Hacienda Pública

Características del Indicador

Tipo de Fórmula de Cálculo	Total	**Características del Indicador**	
Justificación de las Características			
Serie de Información Disponible			
Responsable del Indicador			
Nombre			
Cargo			
Correo Electrónico			

Determinación de Metas

					Línea Base	
		Absoluto	**Relativo**	**Sentido del Indicador***	**Valor Meta**	**Año**
Año de Medición del Resultado	2025	**Tipo Valor de la Meta**	X		Ascendente	24.0	2022
Meta Valor	29.0	**Unidad de medida**		**Indicador de Género**	**Si**	**No**
						X

Resultados

Valor Programado	N.P	**Avance de la Meta**	N.D	**% Avance de la Meta**	N.D	**Semáforo**	

Calendarización de la Meta

	Enero	Febrero	Marzo	Abril	Mayo	Junio	Julio	Agosto	Septiembre	Octubre	Noviembre	Diciembre
Programado	0.0	0.0	0.0	0.0	0.0	0.0	0.0	0.0	0.0	0.0	0.0	0.0
Programado Acumulado	0.0	0.0	0.0	0.0	0.0	0.0	0.0	0.0	0.0	0.0	0.0	0.0
Realizado												
Realizado Acumulado												

Proyección de la meta en los próximos 3 años			

Meta Institucional

0%

Medios de Verificación Nivel MIR	En el Sistema de Monitoreo de Indicadores del Desarrollo de Jalisco (MIDE Jalisco), para consulta abierta en https://seplan.app.jalisco.gob.mx/mide
Supuestos del Nivel MIR	Las y los habitantes del estado de Jalisco asumen su compromiso de corresponsabilidad en el proceso de desarrollo social y acceso efectivo de sus derechos sociales.
Observaciones del Responsable	

GOBIERNO DEL ESTADO DE JALISCO

PRESUPUESTO DE EGRESOS PARA EL EJERCICIO FISCAL 2025

Ficha Técnica de Indicador

Sistema de Evaluación del Desempeño (SED)

Secretaría de la Hacienda Pública

Datos de Identificación del Programa: Impartición de la Educación Media Superior y la Capacitación para el Trabajo

Porcentaje de cobertura en educación media superior de 15 a 17 años

Eje	Tema
Desarrollo social	Educación

¿Quién gasta?

04 Unidad Presupuestal	000 Unidad Responsable	Unidad Ejecutora del Gasto
Secretaría de Educación	Secretaría de Educación	

¿Para qué se gasta?

Finalidad	Función	Subfunción
Desarrollo Social	Educación	Educación Media Superior

Presupuesto asignado al Programa Presupuestario

Monto $44,420,225.00

Nivel del Indicador

Nivel	Clave	Resumen Narrativo	Transversalidad
Propósito		Las y los estudiantes del estado de Jalisco, cuentan con un enfoque integral de educación que incrementa la calidad y pertinencia educativa hacia la excelencia de la misma, para formar una ciudadanía responsable que enfrente de manera positiva los desafíos personales y colectivos durante su trayecto de vida.	

Datos del Indicador

Nombre del Indicador	Método de cálculo	Código
Porcentaje de cobertura en educación media superior de 15 a 17 años		Propósito_649_1631

Descripción del Indicador	Unidad de Medida
Es la proporción de la matrícula total de educación media superior, respecto a la población de 15 a 17 años, edad oficial para cursar este nivel.	Porcentaje

Tipo de Indicador	Estratégico	**Dimensión**	Eficacia	**Ponderación del indicador**	
Desagregación Geográfica		**Frecuencia de Medición**	Anual	0.0	

Características del Indicador

Tipo de Fórmula de Cálculo	Total	**Características del Indicador**	
Justificación de las Características			
Serie de Información Disponible			

Responsable del Indicador

Nombre	
Cargo	
Correo Electrónico	

GOBIERNO DEL ESTADO DE JALISCO

PRESUPUESTO DE EGRESOS PARA EL EJERCICIO FISCAL 2025

Ficha Técnica de Indicador

Sistema de Evaluación del Desempeño (SED)

Secretaría de la Hacienda Pública

Determinación de Metas

						Línea Base	
			Absoluto	Relativo	Sentido del Indicador*	Valor Meta	Año
Año de Medición del Resultado	2025	Tipo Valor de la Meta	X		Ascendente	71.91	2020
Meta Valor	78.0	Unidad de medida		Indicador de Género	Si	No	
						X	

Resultados

Valor Programado	N.P	Avance de la Meta	N.D	% Avance de la Meta	N.D	Semáforo	

Calendarización de la Meta

	Enero	Febrero	Marzo	Abril	Mayo	Junio	Julio	Agosto	Septiembre	Octubre	Noviembre	Diciembre
Programado	0.0	0.0	0.0	0.0	0.0	0.0	0.0	0.0	0.0	0.0	0.0	0.0
Programado Acumulado	0.0	0.0	0.0	0.0	0.0	0.0	0.0	0.0	0.0	0.0	0.0	0.0
Realizado												
Realizado Acumulado												

Proyección de la meta en los próximos 3 años			

Meta Institucional

0%

Medios de Verificación Nivel MIR	En el Sistema de Monitoreo de Indicadores del Desarrollo de Jalsico (MIDE Jalsico), para consulta abierta en https://seplan.app.jalisco.gob.mx/mide
Supuestos del Nivel MIR	Las madres y los padres de familia cuentan con el tiempo suficiente para involucrarse de forma integral en el proceso educativo y contribuir al incremento de la calidad y pertinencia educativa.
Observaciones del Responsable	

GOBIERNO DEL ESTADO DE JALISCO

PRESUPUESTO DE EGRESOS PARA EL EJERCICIO FISCAL 2025

Ficha Técnica de Indicador

Sistema de Evaluación del Desempeño (SED)

Secretaría de la Hacienda Pública

Datos de Identificación del Programa: Impartición de la Educación Media Superior y la Capacitación para el Trabajo

Total de personal capacitado en fortalecimiento del perfil profesional

Eje	Tema
Desarrollo social	Educación

¿Quién gasta?

04 Unidad Presupuestal	000 Unidad Responsable	00116 Unidad Ejecutora del Gasto
Secretaría de Educación	Secretaría de Educación	Subsecretaría de Educación Media Superior

¿Para qué se gasta?

Finalidad	Función	Subfunción
Desarrollo Social	Educación	Educación Media Superior

Presupuesto asignado al Programa Presupuestario

Monto	$44,420,225.00

Nivel del Indicador

Nivel	Clave	Resumen Narrativo	Transversalidad
Componente	A1	Capacitación realizada para fortalecer el perfil profesional del personal directivo, docente y de apoyo	Derechos Humanos

Datos del Indicador

Nombre del Indicador	Método de cálculo	Código
Total de personal capacitado en fortalecimiento del perfil profesional	Total de personal capacitado en fortalecimiento del perfil profesional en el semestre t	649_A1-1

Descripción del Indicador	Unidad de Medida
Se refiere al número de personal directivo, docente y de apoyo, capacitado en temas de investigación, innovación, emprendimiento, tecnología, gestión y habilidades blandas.	Persona Capacitada

Tipo de Indicador	Estratégico	**Dimensión**	Eficacia	**Ponderación del indicador**	100.0
Desagregación Geográfica	Estatal	**Frecuencia de Medición**	Semestral		

GOBIERNO DEL ESTADO DE JALISCO

PRESUPUESTO DE EGRESOS PARA EL EJERCICIO FISCAL 2025

Ficha Técnica de Indicador

Sistema de Evaluación del Desempeño (SED)

Secretaría de la Hacienda Pública

Características del Indicador

Tipo de Fórmula de Cálculo	Total	**Características del Indicador**	Claridad, Relevancia, Economía, Monitoreable, Adecuado, Aporte Marginal

Justificación de las Características

Claridad: Es congruente con el Resumen Narrativo, es preciso y muestra claridad en lo que se considera alcanzar.
Relevancia: Este indicador contribuye de manera directa para el logro del objetivo
Economía: Este indicador ha sido construido considerando los principios buen ejercicio de los recursos públicos de eficiencia, eficacia, economía, racionalidad y austeridad.
Monitoreable: Se ha prestado especial atención en la identificación de los Medios de Verificación y Fuentes de Información a efecto de contar con instrumentos que permitan acciones de Evaluación del Desempeño.
Adecuado: Este indicador se encuentra alineado a una de las líneas estratégica del Plan Estatal de Gobernanza y Desarrollo y demás instrumentos de planeación del ámbito de la educación.
Aportación Marginal: Este indicador nos brinda una mayor aportación para el logro del objetivo con respecto a los indicadores que se revisaron en la construcción de esta MIR.

Serie de Información Disponible

Responsable del Indicador

Nombre	Wilibaldo Ruíz Arévalo
Cargo	Director de Capacitación para el Trabajo
Correo Electrónico	wilibaldo.ruiz@jalisco.gob.mx

Determinación de Metas

						Línea Base	
			Absoluto	Relativo	Sentido del Indicador*	Valor Meta	Año
Año de Medición del Resultado	2025	**Tipo Valor de la Meta**	X		Ascendente	200.0	2023
Meta Valor	300.0	**Unidad de medida**	Persona Capacitada	**Indicador de Género**	Si	X No	

Resultados

Valor Programado	N.P	**Avance de la Meta**	N.D	**% Avance de la Meta**	N.D	**Semáforo**	

Calendarización de la Meta

	Enero	Febrero	Marzo	Abril	Mayo	Junio	Julio	Agosto	Septiembre	Octubre	Noviembre	Diciembre
Programado						200.0			100.0			
Programado Acumulado						200.0			300.0			
Realizado												
Realizado Acumulado												

Proyección de la meta en los próximos 3 años	300	300	300

Parámetros de semaforización

Meta Institucional

100

GOBIERNO DEL ESTADO DE JALISCO

PRESUPUESTO DE EGRESOS PARA EL EJERCICIO FISCAL 2025

Ficha Técnica de Indicador

Sistema de Evaluación del Desempeño (SED)

Secretaría de la Hacienda Pública

Características de las Variables (metadatos)

Variable 1

Nombre

Total de personal capacitado en fortalecimienfo del perfil profesional programado

Fuente de Información	Informe Diagnóstico de Necesidades de Formación docente, directiva y administrativa. Elaborado anualmente y ubicado en la Subsecretaría de Educación Media Superior.		
Unidad de Medida	**Valor Absoluto de la Variable**	**Desagregación Geográfica**	**Frecuencia cálculo variable**
Persona Capacitada	0.00	Estatal	Semestral
Método recopilación de datos	**Fecha de disponibilidad de la información**	**Tipo de acumulación**	
		Suma	

Variable

Nombre

Total de personal capacitado en fortalecimienfo del perfil profesional realizado

Fuente de Información	Informe Diagnóstico de Necesidades de Formación docente, directiva y administrativa. Elaborado anualmente y ubicado en la Subsecretaría de Educación Media Superior.		
Unidad de Medida	**Valor Absoluto de la Variable**	**Desagregación Geográfica**	**Frecuencia cálculo variable**
Persona Capacitada	0.00	Estatal	Semestral
Método recopilación de datos	**Fecha de disponibilidad de la información**	**Tipo de acumulación**	
		Suma	

Medios de Verificación Nivel MIR	Cédula de Evento de Capacitación para personal directivo, docente y de apoyo, que participa en las capacitaciones para fortalecimiento de perfil profesional. Elaborado semestralmente y ubicado en Dirección de Educación Media Superior y de la Dirección de Educación Media Superior Tecnológica.
Supuestos del Nivel MIR	El personal docente, aplica los temas investigación, innovación, emprendimiento, tecnología, gestión y habilidades blandas brindados en la capacitación.
bservaciones del Responsable	

GOBIERNO DEL ESTADO DE JALISCO

PRESUPUESTO DE EGRESOS PARA EL EJERCICIO FISCAL 2025

Ficha Técnica de Indicador

Sistema de Evaluación del Desempeño (SED)

Secretaría de la Hacienda Pública

Datos de Identificación del Programa: Impartición de la Educación Media Superior y la Capacitación para el Trabajo

Porcentaje de cursos alineados a las necesidades de los sectores productivos

Eje	Tema
Desarrollo social	Educación

¿Quién gasta?

04 Unidad Presupuestal	000 Unidad Responsable	00116 Unidad Ejecutora del Gasto
Secretaría de Educación	Secretaría de Educación	Subsecretaría de Educación Media Superior

¿Para qué se gasta?

Finalidad	Función	Subfunción
Desarrollo Social	Educación	Educación Media Superior

Presupuesto asignado al Programa Presupuestario

Monto $44,420,225.00

Nivel del Indicador

Nivel	Clave	Resumen Narrativo	Transversalidad
Componente	A2	Cursos de capacitación ofertados a través de los Centros de Capacitación para el Trabajo oficiales	Derechos Humanos

Datos del Indicador

Nombre del Indicador	Método de cálculo	Código
Porcentaje de cursos alineados a las necesidades de los sectores productivos	(Número de cursos alineados a las necesidades de los sectores productivos en el semestre t/Número total de cursos de la oferta académica para atender las necesidades de los sectores productivos en el semestre t)*100	649_A2-1

Descripción del Indicador	Unidad de Medida
Se refiere al número de cursos que ofertan los Centros de Capacitación Oficiales alineados a las necesidades de los sectores productivos, considerando el derecho humano que tiene la ciudadanía a una educación de calidad.	Porcentaje

Tipo de Indicador	Estratégico	**Dimensión**	Eficacia	**Ponderación del indicador**	100.0
Desagregación Geográfica	Estatal	**Frecuencia de Medición**	Semestral		

GOBIERNO DEL ESTADO DE JALISCO

PRESUPUESTO DE EGRESOS PARA EL EJERCICIO FISCAL 2025

Ficha Técnica de Indicador

Sistema de Evaluación del Desempeño (SED)

Secretaría de la Hacienda Pública

Características del Indicador

Tipo de Fórmula de Cálculo	Porcentaje	**Características del Indicador**	Claridad, Relevancia, Economía, Monitoreable, Adecuado, Aporte Marginal

Justificación de las Características

Claridad: Es congruente con el Resumen Narrativo, es preciso y muestra claridad en lo que se considera alcanzar.
Relevancia: Este indicador contribuye de manera directa para el logro del objetivo
Economía: Este indicador ha sido construido considerando los principios buen ejercicio de los recursos públicos de eficiencia, eficacia, economía, racionalidad y austeridad.
Monitoreable: Se ha prestado especial atención en la identificación de los Medios de Verificación y Fuentes de Información a efecto de contar con instrumentos que permitan acciones de Evaluación del Desempeño.
Adecuado: Este indicador se encuentra alineado a una de las líneas estratégica del Plan Estatal de Gobernanza y Desarrollo y demás instrumentos de planeación del ámbito de la educación.
Aportación Marginal: Este indicador nos brinda una mayor aportación para el logro del objetivo con respecto a los indicadores que se revisaron en la construcción de esta MIR.

Serie de Información Disponible

Responsable del Indicador

Nombre	Wilibaldo Ruíz Arévalo
Cargo	Director de Capacitación para el Trabajo
Correo Electrónico	wilibaldo.ruiz jalisco.gob.m

Determinación de Metas

					Línea Base	
		Absoluto	Relativo	Sentido del Indicador*	Valor Meta	Año
Año de Medición del Resultado	2025	**Tipo Valor de la Meta**	○	●	Ascendente	5.0	202
Meta Valor	5.0	**Unidad de medida**	Curso	**Indicador de Género**	○ Si	● No	

Resultados

Valor Programado	N.P	**Avance de la Meta**	N.D	**% Avance de la Meta**	N.D	**Semáforo**	

Calendarización de la Meta

	Enero	Febrero	Marzo	Abril	Mayo	Junio	Julio	Agosto	Septiembre	Octubre	Noviembre	Diciembre
Programado						2.5			5.0			
Programado Acumulado						2.5			5.0			
Realizado												
Realizado Acumulado												

Proyección de la meta en los próximos 3 años	5.00	5.00	5.00

Parámetros de semaforización

Meta Institucional

100

GOBIERNO DEL ESTADO DE JALISCO

PRESUPUESTO DE EGRESOS PARA EL EJERCICIO FISCAL 2025

Ficha Técnica de Indicador

Sistema de Evaluación del Desempeño (SED)

Secretaría de la Hacienda Pública

Características de las Variables (metadatos)

Variable 1

Nombre

Número total de cursos de la oferta académica para atender las necesidades de los sectores productivos en el semestre t

Fuente de Información	Catalogo Programas de estudios de los cursos ofertados. Elaborado semestralmente y ubicado en el área de articulación con el sector productivo de la Subsecretaría de Educación Media Superior.

Unidad de Medida	**Valor Absoluto de la Variable**	**Desagregación Geográfica**	**Frecuencia cálculo variable**
Curso	400.00	Estatal	Semestral

Método recopilación de datos	**Fecha de disponibilidad de la información**	**Tipo de acumulación**
		Valor Presente

Variable

Nombre

Número de cursos alineados a las necesidades de los sectores productivos en el semestre t

Fuente de Información	Catalogo Programas de estudios de los cursos ofertados. Elaborado semestralmente y ubicado en el área de articulación con el sector productivo de la Subsecretaría de Educación Media Superior

Unidad de Medida	**Valor Absoluto de la Variable**	**Desagregación Geográfica**	**Frecuencia cálculo variable**
Curso	20.00	Estatal	Semestral

Método recopilación de datos	**Fecha de disponibilidad de la información**	**Tipo de acumulación**
		Valor Presente

Medios de Verificación Nivel MIR	Catalogo Programas de Estudio de la oferta de cursos de capacitación para el trabajo. Elaborado semestralmente y ubicado en el área de articulación con el sector productivo de la Subsecretaría de Educación Media Superior.
Supuestos del Nivel MIR	Los sectores productivos de la región colaboran activamente con la SEJ, para detectar sus necesidades y ofrecer los servicios de capacitación que demande el sector.
bservaciones del Responsable	

GOBIERNO DEL ESTADO DE JALISCO

PRESUPUESTO DE EGRESOS PARA EL EJERCICIO FISCAL 2025

Ficha Técnica de Indicador

Sistema de Evaluación del Desempeño (SED)

Secretaría de la Hacienda Pública

Datos de Identificación del Programa: Impartición de la Educación Media Superior y la Capacitación para el Trabajo

Total de procesos de mejora implementados en el desarrollo administrativo

Eje	Tema
Desarrollo social	Educación

¿Quién gasta?

04 Unidad Presupuestal	000 Unidad Responsable	00116 Unidad Ejecutora del Gasto
Secretaría de Educación	Secretaría de Educación	Subsecretaría de Educación Media Superior

¿Para qué se gasta?

Finalidad	Función	Subfunción
Desarrollo Social	Educación	Educación Media Superior

Presupuesto asignado al Programa Presupuestario

Monto $44,420,225.00

Nivel del Indicador

Nivel	Clave	Resumen Narrativo	Transversalidad
Componente	C1	Procesos implementados para la mejora de los procedimientos administrativos.	Gobernanza para el desarrollo

Datos del Indicador

Nombre del Indicador	Método de cálculo	Código
Total de procesos de mejora implementados en el desarrollo administrativo	Total de procesos de mejora implementados en el desarrollo administrativo en el semestre t	649_C1-1

Descripción del Indicador	Unidad de Medida
Se refiere al número de procesos de mejora implementados en el desarrollo administrativo con las instituciones educativas y la Subsecretaría de Educación Media Superior.	Proceso

Tipo de Indicador	Estratégico	**Dimensión**	Eficacia	**Ponderación del indicador**	100.0
Desagregación Geográfica	Estatal	**Frecuencia de Medición**	Semestral		

GOBIERNO DEL ESTADO DE JALISCO

PRESUPUESTO DE EGRESOS PARA EL EJERCICIO FISCAL 2025

Ficha Técnica de Indicador

Sistema de Evaluación del Desempeño (SED)

Secretaría de la Hacienda Pública

Características del Indicador

Tipo de Fórmula de Cálculo	Total	**Características del Indicador**	Claridad, Relevancia, Economía, Monitoreable, Adecuado, Aporte Marginal

Justificación de las Características

Claridad: Es congruente con el Resumen Narrativo, es preciso y muestra claridad en lo que se considera alcanzar.
Relevancia: Este indicador contribuye de manera directa para el logro del objetivo
Economía: Este indicador ha sido construido considerando los principios buen ejercicio de los recursos públicos de eficiencia, eficacia, economía, racionalidad y austeridad.
Monitoreable: Se ha prestado especial atención en la identificación de los Medios de Verificación y Fuentes de Información a efecto de contar con instrumentos que permitan acciones de Evaluación del Desempeño.
Adecuado: Este indicador se encuentra alineado a una de las líneas estratégica del Plan Estatal de Gobernanza y Desarrollo y demás instrumentos de planeación del ámbito de la educación.
Aportación Marginal: Este indicador nos brinda una mayor aportación para el logro del objetivo con respecto a los indicadores que se revisaron en la construcción de esta MIR.

Serie de Información Disponible

Responsable del Indicador

Nombre	Wilibaldo Ruíz Arévalo
Cargo	Director de Capacitación para el Trabajo
Correo Electrónico	wilibaldo.ruiz@jalisco.gob.mx

Determinación de Metas

						Línea Base	
			Absoluto	Relativo	Sentido del Indicador*	Valor Meta	Año
Año de Medición del Resultado	2025	**Tipo Valor de la Meta**	X		Ascendente	2.0	2023
Meta Valor	2.0	**Unidad de medida**	Proceso	**Indicador de Género**	Si	No	
						X	

Resultados

Valor Programado	N.P	**Avance de la Meta**	N.D	**% Avance de la Meta**	N.D	**Semáforo**

Calendarización de la Meta

	Enero	Febrero	Marzo	Abril	Mayo	Junio	Julio	Agosto	Septiembre	Octubre	Noviembre	Diciembre
Programado						1.0						1.0
Programado Acumulado						1.0						2.0
Realizado												
Realizado Acumulado												

Proyección de la meta en los próximos 3 años	2.00	2.00	2.00

Parámetros de semaforización

Meta Institucional

100%

GOBIERNO DEL ESTADO DE JALISCO

PRESUPUESTO DE EGRESOS PARA EL EJERCICIO FISCAL 2025

Ficha Técnica de Indicador

Sistema de Evaluación del Desempeño (SED)

Secretaría de la Hacienda Pública

Características de las Variables (metadatos)

Variable 1

Nombre

Total de procesos de mejora implementados en el desarrollo administrativo programado

Fuente de Información	Reporte Procedimientos internos administrativos. Elaborado semestralmente y ubicado en la Subsecretaría de Educación Media Superior.		
Unidad de Medida	**Valor Absoluto de la Variable**	**Desagregación Geográfica**	**Frecuencia cálculo variable**
Proceso	0.00	Estatal	Semestral
Método recopilación de datos	**Fecha de disponibilidad de la información**	**Tipo de acumulación**	
		Suma	

Variable

Nombre

Total de procesos de mejora implementados en el desarrollo administrativo realizado

Fuente de Información	Reporte Procedimientos internos administrativos. Elaborado semestralmente y ubicado en la Subsecretaría de Educación Media Superior.		
Unidad de Medida	**Valor Absoluto de la Variable**	**Desagregación Geográfica**	**Frecuencia cálculo variable**
Proceso	0.00	Estatal	Semestral
Método recopilación de datos	**Fecha de disponibilidad de la información**	**Tipo de acumulación**	
		Suma	

Medios de Verificación Nivel MIR	Cédulas Procesos actualizados. Elaboradas semestralmente y ubicadas en la Subsecretaría de Educación Media Superior.
Supuestos del Nivel MIR	Los usuarios de los servicios administrativos adoptan los nuevos procesos y procedimientos actualizados cumpliendo con la normatividad, criterios y lineamientos establecidos.
bservaciones del Responsable	

GOBIERNO DEL ESTADO DE JALISCO

PRESUPUESTO DE EGRESOS PARA EL EJERCICIO FISCAL 2025

Ficha Técnica de Indicador

Sistema de Evaluación del Desempeño (SED)

Secretaría de la Hacienda Pública

Datos de Identificación del Programa: Impartición de la Educación Media Superior y la Capacitación para el Trabajo

Porcentaje de convenios de colaboración firmados

Eje	Tema
Desarrollo social	Educación

¿Quién gasta?

04 Unidad Presupuestal	000 Unidad Responsable	00116 Unidad Ejecutora del Gasto
Secretaría de Educación	Secretaría de Educación	Subsecretaría de Educación Media Superior

¿Para qué se gasta?

Finalidad	Función	Subfunción
Desarrollo Social	Educación	Educación Media Superior

Presupuesto asignado al Programa Presupuestario

Monto $44,420,225.00

Nivel del Indicador

Nivel	Clave	Resumen Narrativo	Transversalidad
Componente	I2	Convenios de colaboración firmados y en operación	Desarrollo integral de las niñas, los niños y adolescentes

Datos del Indicador

Nombre del Indicador	Método de cálculo	Código
Porcentaje de convenios de colaboración firmados	(Número de convenios de colaboración firmados en el semestre t/Número de convenios solicitados el semestre t)*100	649_I2-1

Descripción del Indicador	Unidad de Medida
Se refiere al número de convenios firmados y en operación.	Porcentaje

Tipo de Indicador	Estratégico	**Dimensión**	Eficacia	**Ponderación del indicador**	
Desagregación Geográfica	Estatal	**Frecuencia de Medición**	Semestral	100.0	

GOBIERNO DEL ESTADO DE JALISCO

PRESUPUESTO DE EGRESOS PARA EL EJERCICIO FISCAL 2025

Ficha Técnica de Indicador

Sistema de Evaluación del Desempeño (SED)

Secretaría de la Hacienda Pública

Características del Indicador

Tipo de Fórmula de Cálculo	Porcentaje	**Características del Indicador**	Claridad, Relevancia, Economía, Monitoreable, Adecuado, Aporte Marginal

Justificación de las Características

Claridad: Es congruente con el Resumen Narrativo, es preciso y muestra claridad en lo que se considera alcanzar.
Relevancia: Este indicador contribuye de manera directa para el logro del objetivo
Economía: Este indicador ha sido construido considerando los principios buen ejercicio de los recursos públicos de eficiencia, eficacia, economía, racionalidad y austeridad.
Monitoreable: Se ha prestado especial atención en la identificación de los Medios de Verificación y Fuentes de Información a efecto de contar con instrumentos que permitan acciones de Evaluación del Desempeño.
Adecuado: Este indicador se encuentra alineado a una de las líneas estratégica del Plan Estatal de Gobernanza y Desarrollo y demás instrumentos de planeación del ámbito de la educación.
Aportación Marginal: Este indicador nos brinda una mayor aportación para el logro del objetivo con respecto a los indicadores que se revisaron en la construcción de esta MIR.

Serie de Información Disponible

Responsable del Indicador

Nombre	Wilibaldo Ruíz Arévalo
Cargo	Director de Capacitación para el Trabajo
Correo Electrónico	wilibaldo.ruiz@jalisco.gob.m

Determinación de Metas

						Línea Base	
			Absoluto	Relativo	Sentido del Indicador*	Valor Meta	Año
Año de Medición del Resultado	2025	**Tipo Valor de la Meta**	○	●	Ascendente	1.0	202
Meta Valor	1.0	**Unidad de medida**	Convenio	**Indicador de Género**	Si ○	No ●	

Resultados

Valor Programado	N.P	**Avance de la Meta**	N.D	**% Avance de la Meta**	N.D	**Semáforo**	

Calendarización de la Meta

	Enero	Febrero	Marzo	Abril	Mayo	Junio	Julio	Agosto	Septiembre	Octubre	Noviembre	Diciembre
Programado						42.6						1.0
Programado Acumulado						42.6						1.0
Realizado												
Realizado Acumulado												

Proyección de la meta en los próximos años	00	1.00	1.00

Parámetros de semaforización

Meta Institucional

100

GOBIERNO DEL ESTADO DE JALISCO

PRESUPUESTO DE EGRESOS PARA EL EJERCICIO FISCAL 2025

Ficha Técnica de Indicador

Sistema de Evaluación del Desempeño (SED)

Secretaría de la Hacienda Pública

Características de las Variables (metadatos)

Variable 1

Nombre

Número de convenios solicitados el semestre t (programado)

Fuente de Información	Base de datos Convenios firmados y en operación del año 2025. Elaborada semestralmente y ubicados en la Subsecretaría de Educación Media Superior.

Unidad de Medida	**Valor Absoluto de la Variable**	**Desagregación Geográfica**	**Frecuencia cálculo variable**
Convenio	0.00	Estatal	Semestral

Método recopilación de datos	**Fecha de disponibilidad de la información**	**Tipo de acumulación**
		Valor Presente

Variable

Nombre

(Número de convenios de colaboración firmados en el semestre t (realizado)

Fuente de Información	Base de datos Convenios firmados y en operación del año 2025. Elaborada semestralmente y ubicados en la Subsecretaría de Educación Media Superior.

Unidad de Medida	**Valor Absoluto de la Variable**	**Desagregación Geográfica**	**Frecuencia cálculo variable**
Convenio	0.00	Estatal	Semestral

Método recopilación de datos	**Fecha de disponibilidad de la información**	**Tipo de acumulación**
		Valor Presente

Medios de Verificación Nivel MIR	Listado Convenios Intersecretariales Vigentes de multinivel educativo, académicos, empresariales, educación dual y de capacitación para el trabajo. Elaborado Semestralmente y ubicados en la Subsecretaría de Educación Media Superior.
Supuestos del Nivel MIR	E□iste interés por parte de diversas instancias gubernamentales de firmar los convenios.
□ bservaciones del Responsable	

GOBIERNO DEL ESTADO DE JALISCO

PRESUPUESTO DE EGRESOS PARA EL EJERCICIO FISCAL 2025

Ficha Técnica de Indicador

Sistema de Evaluación del Desempeño (SED)

Secretaría de la Hacienda Pública

Datos de Identificación del Programa: Conducción de la Política Educativa

Porcentaje de la población vulnerable por carencias sociales

Eje	Tema
Desarrollo social	Educación

¿Quién gasta?

04 Unidad Presupuestal	000 Unidad Responsable	Unidad Ejecutora del Gasto
Secretaría de Educación	Secretaría de Educación	

¿Para qué se gasta?

Finalidad	Función	Subfunción
Desarrollo Social	Educación	Otros Servicios Educativos y Actividades Inherentes

Presupuesto asignado al Programa Presupuestario

Monto $62,273,763.00

Nivel del Indicador

Nivel	Clave	Resumen Narrativo	Transversalidad
Fin		Contribuir a mejorar las condiciones de acceso efectivo a los derechos sociales, mediante el impulso de las capacidades de las personas y sus comunidades, reduciendo brechas de desigualdad, con un sentido de colectividad fortalecido que impulsa la movilidad social ascendente y con atención prioritaria para las personas y los grupos cuyos derechos han sido vulnerados de manera histórica y coyuntural en particular por la pandemia por COVID19.	

Datos del Indicador

Nombre del Indicador	Método de cálculo	Código
Porcentaje de la población vulnerable por carencias sociales		Fin_652_1471

Descripción del Indicador	Unidad de Medida
Población que presenta una o más carencias sociales relacionadas con los siguientes indicadores: 1. Rezago educativo 2. Acceso a los servicios de salud. 3. Acceso a la seguridad social. 4. Calidad y espacios de la vivienda. 5. Acceso a los servicios básicos en la vivienda. 6. Acceso a la alimentación nutritiva y de calidad; pero cuyo ingreso es superior a la línea de bienestar.	Porcentaje

Tipo de Indicador	Estratégico	**Dimensión**	Eficacia	**Ponderación del indicador**	0.0
Desagregación Geográfica		**Frecuencia de Medición**	Anual		

GOBIERNO DEL ESTADO DE JALISCO

PRESUPUESTO DE EGRESOS PARA EL EJERCICIO FISCAL 2025

Ficha Técnica de Indicador

Sistema de Evaluación del Desempeño (SED)

Secretaría de la Hacienda Pública

Características del Indicador

Tipo de Fórmula de Cálculo	Total	**Características del Indicador**	
Justificación de las Características			
Serie de Información Disponible			
Responsable del Indicador			
Nombre			
Cargo			
Correo Electrónico			

Determinación de Metas

					Línea Base	
		Absoluto	**Relativo**	**Sentido del Indicador***	**Valor Meta**	**Año**
Año de Medición del Resultado	2025	**Tipo Valor de la Meta**	X		Descendente	28.4	2020
Meta Valor	22.8	**Unidad de medida**		**Indicador de Género**		X
				Si	**No**	

Resultados

Valor Programado	N.P	**Avance de la Meta**	N.D	**% Avance de la Meta**	N.D	**Semáforo**	

Calendarización de la Meta

	Enero	Febrero	Marzo	Abril	Mayo	Junio	Julio	Agosto	Septiembre	Octubre	Noviembre	Diciembre
Programado	0.0	0.0	0.0	0.0	0.0	0.0	0.0	0.0	0.0	0.0	0.0	0.0
Programado Acumulado	0.0	0.0	0.0	0.0	0.0	0.0	0.0	0.0	0.0	0.0	0.0	0.0
Realizado												
Realizado Acumulado												

Proyección de la meta en los próximos 3 años			

Meta Institucional

0%

Medios de Verificación Nivel MIR	En el Sistema de Monitoreo de Indicadores del Desarrollo de Jalisco (MIDE Jalisco), para consulta abierta en https://seplan.app.jalisco.gob.mx/mide
Supuestos del Nivel MIR	Las y los habitantes del estado de Jalisco asumen su compromiso de corresponsabilidad en el proceso de desarrollo social y acceso efectivo de sus derechos sociales.
Observaciones del Responsable	

GOBIERNO DEL ESTADO DE JALISCO

PRESUPUESTO DE EGRESOS PARA EL EJERCICIO FISCAL 2025

Ficha Técnica de Indicador

Sistema de Evaluación del Desempeño (SED)

Secretaría de la Hacienda Pública

Datos de Identificación del Programa: Conducción de la Política Educativa

Grado promedio de escolaridad

Eje	Tema
Desarrollo social	Educación

¿Quién gasta?

04 Unidad Presupuestal	000 Unidad Responsable	Unidad Ejecutora del Gasto
Secretaría de Educación	Secretaría de Educación	

¿Para qué se gasta?

Finalidad	Función	Subfunción
Desarrollo Social	Educación	Otros Servicios Educativos y Actividades Inherentes

Presupuesto asignado al Programa Presupuestario

Monto $62,273,763.00

Nivel del Indicador

Nivel	Clave	Resumen Narrativo	Transversalidad
Propósito		Las y los estudiantes del estado de Jalisco, cuentan con un enfoque integral de educación que incrementa la calidad y pertinencia educativa hacia la excelencia de la misma, para formar una ciudadanía responsable que enfrente de manera positiva los desafíos personales y colectivos durante su trayecto de vida.	

Datos del Indicador

Nombre del Indicador	Método de cálculo	Código
Grado promedio de escolaridad		Propósito_652_163

Descripción del Indicador	Unidad de Medida
Este indicador se refiere al número promedio de grados escolares aprobados por la población de 15 años y más. Puede considerarse como un patrón de medida, ya que fue diseñado de tal forma que permite una comparación internacional.	Grado promedio

Tipo de Indicador	Estratégico	**Dimensión**	Eficacia	**Ponderación del indicador**	
Desagregación Geográfica		**Frecuencia de Medición**	Anual	0.0	

Características del Indicador

Tipo de Fórmula de Cálculo	Total	**Características del Indicador**	
Justificación de las Características			
Serie de Información Disponible			

Responsable del Indicador

Nombre	
Cargo	
Correo Electrónico	

GOBIERNO DEL ESTADO DE JALISCO

PRESUPUESTO DE EGRESOS PARA EL EJERCICIO FISCAL 2025

Ficha Técnica de Indicador

Sistema de Evaluación del Desempeño (SED)

Secretaría de la Hacienda Pública

Determinación de Metas

					Línea Base	
	Absoluto	Relativo	Sentido del Indicador*	Valor Meta	Año
Año de Medición del Resultado 2025	**Tipo Valor de la Meta**	X		Ascendente	9.9	2020
Meta Valor 10.2	**Unidad de medida**		**Indicador de Género**	Si	No	
					X	

Resultados

Valor Programado	N.P	**Avance de la Meta**	N.D	**% Avance de la Meta**	N.D	**Semáforo**	

Calendarización de la Meta

	Enero	Febrero	Marzo	Abril	Mayo	Junio	Julio	Agosto	Septiembre	Octubre	Noviembre	Diciembre
Programado	0.0	0.0	0.0	0.0	0.0	0.0	0.0	0.0	0.0	0.0	0.0	0.0
Programado Acumulado	0.0	0.0	0.0	0.0	0.0	0.0	0.0	0.0	0.0	0.0	0.0	0.0
Realizado												
Realizado Acumulado												

Proyección de la meta en los próximos 3 años			

Meta Institucional

0%

Medios de Verificación Nivel MIR	En el Sistema de Monitoreo de Indicadores del Desarrollo de Jalsico (MIDE Jalsico), para consulta abierta en https://seplan.app.jalisco.gob.mx/mide
Supuestos del Nivel MIR	Las madres y los padres de familia cuentan con el tiempo suficiente para involucrarse de forma integral en el proceso educativo y contribuir al incremento de la calidad y pertinencia educativa.
Observaciones del Responsable	

GOBIERNO DEL ESTADO DE JALISCO

PRESUPUESTO DE EGRESOS PARA EL EJERCICIO FISCAL 2025

Ficha Técnica de Indicador

Sistema de Evaluación del Desempeño (SED)

Secretaría de la Hacienda Pública

Datos de Identificación del Programa: Conducción de la Política Educativa

Porcentaje de acciones de la Comisión Estatal de Mejora Continua en Jalisco

Eje	Tema
Desarrollo social	Educación

¿Quién gasta?

04 Unidad Presupuestal	000 Unidad Responsable	00110 Unidad Ejecutora del Gasto
Secretaría de Educación	Secretaría de Educación	Secretaría Particular del Secretario de Educación

¿Para qué se gasta?

Finalidad	Función	Subfunción
Desarrollo Social	Educación	Otros Servicios Educativos y Actividades Inherentes

Presupuesto asignado al Programa Presupuestario

Monto	$62,273,763.00

Nivel del Indicador

Nivel	Clave	Resumen Narrativo	Transversalidad
Componente	C1	Sistema de Mejora Continua de la Educación operado a través del seguimiento de la Comisión Estatal de Mejora Continua en Jalisco para el fortalecimiento de los aprendizajes y la innovación educativa	Gobernanza para el desarrollo

Datos del Indicador

Nombre del Indicador	Método de cálculo	Código
Porcentaje de acciones de la Comisión Estatal de Mejora Continua en Jalisco	(Número de acciones realizadas de la Comisión Estatal de Mejora Continua en el trimestre t/Número de acciones establecidas de la Comisión Estatal de Mejora Continua en el trimestre t)*100	652_C1-1

Descripción del Indicador	Unidad de Medida
Se refiere al porcentaje de acciones de la Comisión para atender y cumplir los acuerdos del Sistema de Mejora Continua realizadas.	Porcentaje

Tipo de Indicador	Estratégico	**Dimensión**	Eficiencia	**Ponderación del indicador**	100.0
Desagregación Geográfica	Estatal	**Frecuencia de Medición**	Trimestral		

GOBIERNO DEL ESTADO DE JALISCO

PRESUPUESTO DE EGRESOS PARA EL EJERCICIO FISCAL 2025

Ficha Técnica de Indicador

Sistema de Evaluación del Desempeño (SED)

Secretaría de la Hacienda Pública

Características del Indicador

Tipo de Fórmula de Cálculo	Porcentaje	**Características del Indicador**	Claridad, Relevancia, Economía, Monitoreable, Adecuado
Justificación de las Características	Claridad: Es congruente con el Resumen Narrativo, es preciso y muestra claridad en lo que se considera alcanzar. Relevancia: Este indicador contribuye de manera directa para el logro del objetivo Economía: Este indicador ha sido construido considerando los principios buen ejercicio de los recursos públicos de eficiencia, eficacia, economía, racionalidad y austeridad. Monitoreable: Se ha prestado especial atención en la identificación de los Medios de Verificación y Fuentes de Información a efecto de contar con instrumentos que permitan acciones de Evaluación del Desempeño. Adecuado: Este indicador se encuentra alineado a una de las líneas estratégica del Plan Estatal de Gobernanza y Desarrollo y demás instrumentos de planeación del ámbito de la educación.		
Serie de Información Disponible			

Responsable del Indicador

Nombre	Carmen Yolanda Quintero Reyes
Cargo	Titular de la Comisión Estatal para la Mejora Continua en Jalisco
Correo Electrónico	yolanda.quintero@jalisco.gob.m

Determinación de Metas

						Línea Base	
				Absoluto	Relativo	Sentido del Indicador*	Valor Meta	Año
Año de Medición del Resultado	2025	**Tipo Valor de la Meta**		○	●	Ascendente	100.0	2023
Meta Valor	100.0	**Unidad de medida**	Acción	**Indicador de Género**		○ Si	● No	

Resultados

Valor Programado	N.P	**Avance de la Meta**	N.D	**% Avance de la Meta**	N.D	**Semáforo**	

Calendarización de la Meta

	Enero	Febrero	Marzo	Abril	Mayo	Junio	Julio	Agosto	Septiembre	Octubre	Noviembre	Diciembre
Programado			25.0			50.0			75.0			100.0
Programado Acumulado			25.0			50.0			75.0			100.0
Realizado												
Realizado Acumulado												

Proyección de la meta en los próximos 3 años	100	100	100

Parámetros de semaforización

Meta Institucional

100

GOBIERNO DEL ESTADO DE JALISCO

PRESUPUESTO DE EGRESOS PARA EL EJERCICIO FISCAL 2025

Ficha Técnica de Indicador

Sistema de Evaluación del Desempeño (SED)

Secretaría de la Hacienda Pública

Características de las Variables (metadatos)

Variable 1

Nombre

Número de acciones realizadas de la Comisión Estatal de Mejora Continua en el trimestre t

Fuente de Información	Registro digital trimestral de actas de reuniones, acuerdos con diferentes instancias elaborado y ubicado en la Comisión Estatal para la Mejora Continua en Jalisco (CEMEJ) https://drive.google.com/drive/u/0/folders/1Dp51vr5nO□□AsE7□□bfDMvf□dr□eh5rE

Unidad de Medida	Valor Absoluto de la Variable	Desagregación Geográfica	Frecuencia cálculo variable
Acción	□.00	Estatal	Trimestral

Método recopilación de datos	Fecha de disponibilidad de la información	Tipo de acumulación
		Valor Presente

Variable □

Nombre

Número de acciones establecidas de la Comisión Estatal de Mejora Continua en el trimestre t

Fuente de Información	Registro digital trimestral de actas de reuniones, acuerdos con diferentes instancias elaborado y ubicado en la Comisión Estatal para la Mejora Continua en Jalisco (CEMEJ) https://drive.google.com/drive/u/0/folders/1Dp51vr5nO□□AsE7□□bfDMvf□dr□eh5rE

Unidad de Medida	Valor Absoluto de la Variable	Desagregación Geográfica	Frecuencia cálculo variable
Acción	□.00	Estatal	Trimestral

Método recopilación de datos	Fecha de disponibilidad de la información	Tipo de acumulación
		Valor Presente

Medios de Verificación Nivel MIR	Informe de acciones de seguimiento para la mejora continua e innovación educativa elaborada y ubicada en la Comisión de Mejora Continua en Jalisco (CEMEJ).
Supuestos del Nivel MIR	Las instancias e□ternas del Sistema de Mejora Continua de la Educación (SIMEJORA) dan cumplimiento a los acuerdos establecidos en el mismo.
□ bservaciones del Responsable	

GOBIERNO DEL ESTADO DE JALISCO

PRESUPUESTO DE EGRESOS PARA EL EJERCICIO FISCAL 2025

Ficha Técnica de Indicador

Sistema de Evaluación del Desempeño (SED)

Secretaría de la Hacienda Pública

Datos de Identificación del Programa: Conducción de la Política Educativa

Porcentaje de acciones para el fortalecimiento del desarrollo educativo

Eje	Tema
Desarrollo social	Educación

¿Quién gasta?

04 Unidad Presupuestal	000 Unidad Responsable	00110 Unidad Ejecutora del Gasto
Secretaría de Educación	Secretaría de Educación	Secretaría Particular del Secretario de Educación

¿Para qué se gasta?

Finalidad	Función	Subfunción
Desarrollo Social	Educación	Otros Servicios Educativos y Actividades Inherentes

Presupuesto asignado al Programa Presupuestario

Monto $62,273,763.00

Nivel del Indicador

Nivel	Clave	Resumen Narrativo	Transversalidad
Componente	C2	Acciones de vinculación interinstitucional establecidas para el fortalecimiento del desarrollo educativo.	Gobernanza para el desarrollo

Datos del Indicador

Nombre del Indicador	Método de cálculo	Código
Porcentaje de acciones para el fortalecimiento del desarrollo educativo	(Número de acciones realizadas para el fortalecimiento del desarrollo educativo en el trimestre t/Número de acciones establecidas para el fortalecimiento del desarrollo educativo en el trimestre t)*100	652_C2-1

Descripción del Indicador	Unidad de Medida
Se refiere al porcentaje de acciones de vinculación para la mejora del servicio educativo establecidas.	Porcentaje

Tipo de Indicador	Estratégico	**Dimensión**	Eficiencia	**Ponderación del indicador**	100.0
Desagregación Geográfica	Estatal	**Frecuencia de Medición**	Trimestral		

GOBIERNO DEL ESTADO DE JALISCO

PRESUPUESTO DE EGRESOS PARA EL EJERCICIO FISCAL 2025

Ficha Técnica de Indicador

Sistema de Evaluación del Desempeño (SED)

Secretaría de la Hacienda Pública

Características del Indicador

Tipo de Fórmula de Cálculo	Porcentaje	**Características del Indicador**	Claridad, Relevancia, Economía, Monitoreable, Adecuado
Justificación de las Características	Claridad: Es congruente con el Resumen Narrativo, es preciso y muestra claridad en lo que se considera alcanzar. Relevancia: Este indicador contribuye de manera directa para el logro del objetivo Economía: Este indicador ha sido construido considerando los principios buen ejercicio de los recursos públicos de eficiencia, eficacia, economía, racionalidad y austeridad. Monitoreable: Se ha prestado especial atención en la identificación de los Medios de Verificación y Fuentes de Información a efecto de contar con instrumentos que permitan acciones de Evaluación del Desempeño. Adecuado: Este indicador se encuentra alineado a una de las líneas estratégica del Plan Estatal de Gobernanza y Desarrollo y demás instrumentos de planeación del ámbito de la educación.		
Serie de Información Disponible			

Responsable del Indicador

Nombre	Fabiola González González
Cargo	Directora de Relaciones Públicas
Correo Electrónico	fabiola.gonzalezgonzalez@jalisco.gob.mx

Determinación de Metas

						Línea Base	
			Absoluto	Relativo	Sentido del Indicador*	Valor Meta	Año
Año de Medición del Resultado	2025	**Tipo Valor de la Meta**	◯	X	Ascendente	100.0	2023
Meta Valor	100.0	**Unidad de medida**	Acción	**Indicador de Género**	Si ◯	No X	

Resultados

Valor Programado	N.P	**Avance de la Meta**	N.D	**% Avance de la Meta**	N.D	**Semáforo**	

Calendarización de la Meta

	Enero	Febrero	Marzo	Abril	Mayo	Junio	Julio	Agosto	Septiembre	Octubre	Noviembre	Diciembre
Programado			25.0			62.5			□7.5			100.0
Programado Acumulado			25.0			62.5			□7.5			100.0
Realizado												
Realizado Acumulado												

Proyección de la meta en los próximos 3 años	100	100	100

Parámetros de semaforización

Meta Institucional

100□

GOBIERNO DEL ESTADO DE JALISCO

PRESUPUESTO DE EGRESOS PARA EL EJERCICIO FISCAL 2025

Ficha Técnica de Indicador

Sistema de Evaluación del Desempeño (SED)

Secretaría de la Hacienda Pública

Características de las Variables (metadatos)

Variable 1

Nombre

Número de acciones realizadas para el fortalecimiento del desarrollo educativo en el trimestre t

Fuente de Información	Archivo de excel con los registros electrónicos sobre las acciones de vinculación interinstitucional establecidos con los diversos sectores para el fortalecimiento educativo, elaborado y ubicado en la Dirección Operativa del Despacho. Trimestral https://drive.google.com/drive/folders/1GlrO1rIeUUs- SaR fBfo2l1Cu1Ji 5 usp sharing

Unidad de Medida	Valor Absoluto de la Variable	Desagregación Geográfica	Frecuencia cálculo variable
Acción	.00	Estatal	Trimestral

Método recopilación de datos	Fecha de disponibilidad de la información	Tipo de acumulación
		Valor Presente

Variable

Nombre

Número de acciones establecidas para el fortalecimiento del desarrollo educativo en el trimestre t

Fuente de Información	Archivo de excel con los registros electrónicos sobre las acciones de vinculación interinstitucional establecidos con los diversos sectores para el fortalecimiento educativo, elaborado y ubicado en la Dirección Operativa del Despacho. Trimestral https://drive.google.com/drive/folders/1GlrO1rIeUUs- SaR fBfo2l1Cu1Ji 5 usp sharing

Unidad de Medida	Valor Absoluto de la Variable	Desagregación Geográfica	Frecuencia cálculo variable
Acción	.00	Estatal	Trimestral

Método recopilación de datos	Fecha de disponibilidad de la información	Tipo de acumulación
		Valor Presente

Medios de Verificación Nivel MIR	Registro electrónico de eventos de acciones de Vinculación Interinstitucional para el fortalecimiento del desarrollo educativo, de la Dirección de Relaciones Públicas de la Secretaría de Educación. 2025
Supuestos del Nivel MIR	Existe interés por parte de diversas instituciones en fortalecer el desarrollo educativo en el Estado.
bservaciones del Responsable	

GOBIERNO DEL ESTADO DE JALISCO

PRESUPUESTO DE EGRESOS PARA EL EJERCICIO FISCAL 2025

Ficha Técnica de Indicador

Sistema de Evaluación del Desempeño (SED)

Secretaría de la Hacienda Pública

Datos de Identificación del Programa: Conducción de la Política Educativa

Porcentaje de propuestas atendidas para su posible implementación

Eje	Tema
Desarrollo social	Educación

¿Quién gasta?

04 Unidad Presupuestal	000 Unidad Responsable	00110 Unidad Ejecutora del Gasto
Secretaría de Educación	Secretaría de Educación	Secretaría Particular del Secretario de Educación

¿Para qué se gasta?

Finalidad	Función	Subfunción
Desarrollo Social	Educación	Otros Servicios Educativos y Actividades Inherentes

Presupuesto asignado al Programa Presupuestario

Monto $62,273,763.00

Nivel del Indicador

Nivel	Clave	Resumen Narrativo	Transversalidad
Componente	C4	Propuestas educativas externas para el fortalecimiento del desarrollo educativo atendidas para su posible implementación	Gobernanza para el desarrollo

Datos del Indicador

Nombre del Indicador	Método de cálculo	Código
Porcentaje de propuestas atendidas para su posible implementación	(Número de propuestas para el fortalecimiento del desarrollo educativo atendidas en el trimestre t/Número de propuestas para el fortalecimiento del desarrollo educativo recibidas en el trimestre t)*100	652_C4-1

Descripción del Indicador	Unidad de Medida
Este indicador mide el avance porcentual de cumplimiento de propuestas educativas externas recibidas y atendidas para el fortalecimiento del desarrollo educativo.	Porcentaje

Tipo de Indicador	Estratégico	**Dimensión**	Eficiencia	**Ponderación del indicador**	100.0
Desagregación Geográfica	Estatal	**Frecuencia de Medición**	Trimestral		

GOBIERNO DEL ESTADO DE JALISCO

PRESUPUESTO DE EGRESOS PARA EL EJERCICIO FISCAL 2025

Ficha Técnica de Indicador

Sistema de Evaluación del Desempeño (SED)

Secretaría de la Hacienda Pública

Características del Indicador

Tipo de Fórmula de Cálculo	Porcentaje	**Características del Indicador**	Claridad, Relevancia, Economía, Monitoreable, Adecuado

Justificación de las Características

Claridad: Es congruente con el Resumen Narrativo, es preciso y muestra claridad en lo que se considera alcanzar.

Relevancia: Este indicador contribuye de manera directa para el logro del objetivo
Economía: Este indicador ha sido construido considerando los principios buen ejercicio de los recursos públicos de eficiencia, eficacia, economía, racionalidad y austeridad.
Monitoreable: Se ha prestado especial atención en la identificación de los Medios de Verificación y Fuentes de Información a efecto de contar con instrumentos que permitan acciones de Evaluación del Desempeño.
Adecuado: Este indicador se encuentra alineado a una de las líneas estratégica del Plan Estatal de Gobernanza y Desarrollo y demás instrumentos de planeación del ámbito de la educación.

Serie de Información Disponible

Responsable del Indicador

Nombre	Dalia Mariel Delgadillo Rubio
Cargo	Directora Operativa del Despacho
Correo Electrónico	dalia.delgadillo@jalisco.gob.mx

Determinación de Metas

						Línea Base	
			Absoluto	Relativo	Sentido del Indicador*	Valor Meta	Año
Año de Medición del Resultado	2025	**Tipo Valor de la Meta**	○	●	Ascendente	□□.57	2024
Meta Valor	□□.57	**Unidad de medida**	Propuesta	**Indicador de Género**	**Si** ○	**No** ●	

Resultados

Valor Programado	N.P	**Avance de la Meta**	N.D	**% Avance de la Meta**	N.D	**Semáforo**	

Calendarización de la Meta

	Enero	Febrero	Marzo	Abril	Mayo	Junio	Julio	Agosto	Septiembre	Octubre	Noviembre	Diciembre
Programado			22.□5			54.27			7□.□□			□□.57
Programado Acumulado			22.□5			54.27			7□.□□			□□.57
Realizado												
Realizado Acumulado												

Proyección de la meta en los próximos 3 años	□□.57	□□.57	□□.57

Parámetros de semaforización

Meta Institucional

100□

GOBIERNO DEL ESTADO DE JALISCO

PRESUPUESTO DE EGRESOS PARA EL EJERCICIO FISCAL 2025

Ficha Técnica de Indicador

Sistema de Evaluación del Desempeño (SED)

Secretaría de la Hacienda Pública

Características de las Variables (metadatos)

Variable 1

Nombre

Número de propuestas para el fortalecimiento del desarrollo educativo atendidas en el trimestre t

Fuente de Información Registros en Google Drive del Banco de proyectos y propuestas educativas de la Dirección Operativa del Despacho. 2024. https://docs.google.com/spreadsheets/d/1u□1□_L□uVcjOf□ Lai□0n52b□isJgFgfL/edit□ gid□ 11227□40□□

Unidad de Medida	Valor Absoluto de la Variable	Desagregación Geográfica	Frecuencia cálculo variable
Propuesta	31.00	Estatal	Trimestral

Método recopilación de datos	Fecha de disponibilidad de la información	Tipo de acumulación
		Valor Presente

Variable □

Nombre

Número de propuestas para el fortalecimiento del desarrollo educativo recibidas en el trimestre t

Fuente de Información Registros en Google Drive del Banco de proyectos y propuestas educativas de la Dirección Operativa del Despacho. 2024. https://docs.google.com/spreadsheets/d/1u□1□_L□uVcjOf□ Lai□0n52b□isJgFgfL/edit□ gid□ 11227□40□□

Unidad de Medida	Valor Absoluto de la Variable	Desagregación Geográfica	Frecuencia cálculo variable
Propuesta	35.00	Estatal	Trimestral

Método recopilación de datos	Fecha de disponibilidad de la información	Tipo de acumulación
		Valor Presente

Medios de Verificación Nivel MIR Informe de propuestas educativas externas, elaborado y ubicado en la Dirección Operativa del Despacho. Trimestral

Supuestos del Nivel MIR Existe interés de instituciones externas en colaborar con la Secretaria de Educación por medio de propuestas educativas de valor.

□bservaciones del Responsable

GOBIERNO DEL ESTADO DE JALISCO

PRESUPUESTO DE EGRESOS PARA EL EJERCICIO FISCAL 2025

Ficha Técnica de Indicador

Sistema de Evaluación del Desempeño (SED)

Secretaría de la Hacienda Pública

Datos de Identificación del Programa: Conducción de la Política Educativa

Porcentaje de publicaciones de servicios que se ofrecen a la ciudadanía

Eje	Tema
Desarrollo social	Educación

¿Quién gasta?

04 Unidad Presupuestal	000 Unidad Responsable	00110 Unidad Ejecutora del Gasto
Secretaría de Educación	Secretaría de Educación	Secretaría Particular del Secretario de Educación

¿Para qué se gasta?

Finalidad	Función	Subfunción
Desarrollo Social	Educación	Otros Servicios Educativos y Actividades Inherentes

Presupuesto asignado al Programa Presupuestario

Monto $62,273,763.00

Nivel del Indicador

Nivel	Clave	Resumen Narrativo	Transversalidad
Componente	C6	Difusión realizada de los bienes y servicios públicos que se ofrecen a la ciudadanía	Gobernanza para el desarrollo

Datos del Indicador

Nombre del Indicador	Método de cálculo	Código
Porcentaje de publicaciones de servicios que se ofrecen a la ciudadanía	(Número de publicaciones difundidas en el trimestre t/Número de publicaciones programadas en el trimestre t)*100	652_C6-1

Descripción del Indicador	Unidad de Medida
Se refiere al porcentaje de publicaciones en medios electrónicos y prensa de las actividades educativas desarrolladas.	Porcentaje

Tipo de Indicador	Estratégico	**Dimensión**	Eficiencia	**Ponderación del indicador**	100.0
Desagregación Geográfica	Estatal	**Frecuencia de Medición**	Trimestral		

GOBIERNO DEL ESTADO DE JALISCO

PRESUPUESTO DE EGRESOS PARA EL EJERCICIO FISCAL 2025

Ficha Técnica de Indicador

Sistema de Evaluación del Desempeño (SED)

Secretaría de la Hacienda Pública

Características del Indicador

Tipo de Fórmula de Cálculo	Porcentaje	**Características del Indicador**	Claridad, Relevancia, Economía, Monitoreable, Adecuado
Justificación de las Características	Es congruente con el Resumen Narrativo, es preciso y muestra claridad en lo que se considera alcanzar. Este indicador contribuye de manera directa para el logro del objetivo Este indicador ha sido construido considerando los principios buen ejercicio de los recursos públicos de eficiencia, eficacia, economía, racionalidad y austeridad. Se ha prestado especial atención en la identificación de los Medios de Verificación y Fuentes de Información a efecto de contar con instrumentos que permitan acciones de Evaluación del Desempeño. Este indicador se encuentra alineado a una de las líneas estratégica del Plan Estatal de Gobernanza y Desarrollo y demás instrumentos de planeación del ámbito de la educación.		
Serie de Información Disponible			

Responsable del Indicador

Nombre	Gloria Bautista Medina
Cargo	Directora de Comunicación Social
Correo Electrónico	gloria.bautista@jalisco.gob.mx

Determinación de Metas

							Línea Base	
				Absoluto	**Relativo**	**Sentido del Indicador***	**Valor Meta**	**Año**
Año de Medición del Resultado	2025	**Tipo Valor de la Meta**		( )	(X)	Ascendente	9.63	2025
Meta Valor	9.63	**Unidad de medida**	Publicación	**Indicador de Género**		( )	(X)	
						Si	**No**	

Resultados

Valor Programado	N.P	**Avance de la Meta**	N.D	**% Avance de la Meta**	N.D	**Semáforo**	

Calendarización de la Meta

	Enero	Febrero	Marzo	Abril	Mayo	Junio	Julio	Agosto	Septiembre	Octubre	Noviembre	Diciembre
Programado			20.13			5.7			72.0			9.63
Programado Acumulado			20.13			5.7			72.0			9.63
Realizado												
Realizado Acumulado												

Proyección de la meta en los próximos 3 años	9.63	9.63	9.63

Parámetros de semaforización

Meta Institucional

100

GOBIERNO DEL ESTADO DE JALISCO

PRESUPUESTO DE EGRESOS PARA EL EJERCICIO FISCAL 2025

Ficha Técnica de Indicador

Sistema de Evaluación del Desempeño (SED)

Secretaría de la Hacienda Pública

Características de las Variables (metadatos)

Variable 1

Nombre

Número de publicaciones programadas en el trimestre t

Fuente de Información Registro en drive de la agenda mensual https□/docs.google.com/spreadsheets/d/1gX3RPx1□□□rna2□ Ezl-PfTIObs_□c□TpdFT□ on□e□uo/edit□usp□ sharing Dirección de Comunicación Social.

Unidad de Medida	Valor Absoluto de la Variable	Desagregación Geográfica	Frecuencia cálculo variable
Publicación	730.00	Estatal	Trimestral

Método recopilación de datos	Fecha de disponibilidad de la información	Tipo de acumulación
		Valor Presente

Variable □

Nombre

Número de publicaciones difundidas en el trimestre t

Fuente de Información Registro en drive de la agenda mensual https□/docs.google.com/spreadsheets/d/1gX3RPx1□□□rna2□ Ezl-PfTIObs_□c□TpdFT□ on□e□uo/edit□usp□ sharing Dirección de Comunicación Social.

Unidad de Medida	Valor Absoluto de la Variable	Desagregación Geográfica	Frecuencia cálculo variable
Publicación	720.00	Estatal	Trimestral

Método recopilación de datos	Fecha de disponibilidad de la información	Tipo de acumulación
		Valor Presente

Medios de Verificación Nivel MIR	Informe de la difusión realizada de servicios que se ofrecen a la ciudadanía elaborado trimestralmente y ubicado en la Dirección de Comunicación Social.
Supuestos del Nivel MIR	Se cuenta con la disposición de los medios de comunicación en el Estado.
□ bservaciones del Responsable	

GOBIERNO DEL ESTADO DE JALISCO

PRESUPUESTO DE EGRESOS PARA EL EJERCICIO FISCAL 2025

Ficha Técnica de Indicador

Sistema de Evaluación del Desempeño (SED)

Secretaría de la Hacienda Pública

Datos de Identificación del Programa: Conducción de la Política Educativa

Porcentaje de propuestas de la comunidad educativa

Eje	Tema
Desarrollo social	Educación

¿Quién gasta?

04 Unidad Presupuestal	000 Unidad Responsable	00110 Unidad Ejecutora del Gasto
Secretaría de Educación	Secretaría de Educación	Secretaría Particular del Secretario de Educación

¿Para qué se gasta?

Finalidad	Función	Subfunción
Desarrollo Social	Educación	Otros Servicios Educativos y Actividades Inherentes

Presupuesto asignado al Programa Presupuestario

Monto	$62,273,763.00

Nivel del Indicador

Nivel	Clave	Resumen Narrativo	Transversalidad
Componente	C8	Propuestas y planteamientos de la comunidad educativa atendidos y derivados para su seguimiento	Gobernanza para el desarrollo

Datos del Indicador

Nombre del Indicador	Método de cálculo	Código
Porcentaje de propuestas de la comunidad educativa	(Número de propuestas de la comunidad educativa atendidas en el trimestre t/ Número de propuestas de la comunidad educativa recibidas en el trimestre t)*100	652_C8-1

Descripción del Indicador	Unidad de Medida
Mide el avance en porcentaje de las propuestas atendidas de la comunidad educativa.	Porcentaje

Tipo de Indicador	Estratégico	**Dimensión**	Eficiencia	**Ponderación del indicador**	100.0
Desagregación Geográfica	Estatal	**Frecuencia de Medición**	Trimestral		

GOBIERNO DEL ESTADO DE JALISCO

PRESUPUESTO DE EGRESOS PARA EL EJERCICIO FISCAL 2025

Ficha Técnica de Indicador

Sistema de Evaluación del Desempeño (SED)

Secretaría de la Hacienda Pública

Características del Indicador

Tipo de Fórmula de Cálculo	Porcentaje	**Características del Indicador**	Claridad, Relevancia, Economía, Monitoreable, Adecuado
Justificación de las Características	Claridad: Es congruente con el Resumen Narrativo, es preciso y muestra claridad en lo que se considera alcanzar. Relevancia: Este indicador contribuye de manera directa para el logro del objetivo Economía: Este indicador ha sido construido considerando los principios buen ejercicio de los recursos públicos de eficiencia, eficacia, economía, racionalidad y austeridad. Monitoreable: Se ha prestado especial atención en la identificación de los Medios de Verificación y Fuentes de Información a efecto de contar con instrumentos que permitan acciones de Evaluación del Desempeño. Adecuado: Este indicador se encuentra alineado a una de las líneas estratégica del Plan Estatal de Gobernanza y Desarrollo y demás instrumentos de planeación del ámbito de la educación.		
Serie de Información Disponible			

Responsable del Indicador

Nombre	Ulises Francisco Casillas González
Cargo	Director de Atención y Seguimiento
Correo Electrónico	ulises.casillas jalisco.gob.m

Determinación de Metas

							Línea Base	
				Absoluto	**Relativo**	**Sentido del Indicador***	**Valor Meta**	**Año**
Año de Medición del Resultado	2025	**Tipo Valor de la Meta**		○	●	Ascendente	73.58	2023
Meta Valor	73.58	**Unidad de medida**	Propuesta	**Indicador de Género**		○ **Si**	● **No**	

Resultados

Valor Programado	N.P	**Avance de la Meta**	N.D	**% Avance de la Meta**	N.D	**Semáforo**	

Calendarización de la Meta

	Enero	Febrero	Marzo	Abril	Mayo	Junio	Julio	Agosto	Septiembre	Octubre	Noviembre	Diciembre
Programado			25.82			3.73			58.65			73.58
Programado Acumulado			25.82			3.73			58.65			73.58
Realizado												
Realizado Acumulado												

Proyección de la meta en los próximos 3 años	73.58	73.58	73.58

Parámetros de semaforización

Meta Institucional

100

GOBIERNO DEL ESTADO DE JALISCO

PRESUPUESTO DE EGRESOS PARA EL EJERCICIO FISCAL 2025

Ficha Técnica de Indicador

Sistema de Evaluación del Desempeño (SED)

Secretaría de la Hacienda Pública

Características de las Variables (metadatos)

Variable 1

Nombre

Número de propuestas de la comunidad educativa atendidas en el trimestre t

Fuente de Información	Plataforma drive y archivo de la Dirección de Atención y Seguimiento 2025 https://docs.google.com/spreadsh eets/d/1bABsnJ□JlG5A-uO□iDrdA DRtl□o07bJNeyRNCa□BbLc/edit□ gid□0		
Unidad de Medida	**Valor Absoluto de la Variable**	**Desagregación Geográfica**	**Frecuencia cálculo variable**
Propuesta	□,□30.00	Estatal	Trimestral
Método recopilación de datos	**Fecha de disponibilidad de la información**	**Tipo de acumulación**	
		Valor Presente	

Variable □

Nombre

Número de propuestas de la comunidad educativa recibidas en el trimestre t

Fuente de Información	Plataforma drive y archivo de la Dirección de Atención y Seguimiento 2025 https://docs.google.com/spreadsh eets/d/1bABsnJ□JlG5A-uO□iDrdA DRtl□o07bJNeyRNCa□BbLc/edit□ gid□0		
Unidad de Medida	**Valor Absoluto de la Variable**	**Desagregación Geográfica**	**Frecuencia cálculo variable**
Propuesta	6,700.00	Estatal	Trimestral
Método recopilación de datos	**Fecha de disponibilidad de la información**	**Tipo de acumulación**	
		Valor Presente	

Medios de Verificación Nivel MIR	Informe mensual de avances de las propuestas y planteamientos de la comunidad educativa 2025. Dirección de Atención y Seguimiento
Supuestos del Nivel MIR	La Comunidad Educativa plantea diversos temas de su interés a la Secretaría de Educación.
□ bservaciones del Responsable	

GOBIERNO DEL ESTADO DE JALISCO

PRESUPUESTO DE EGRESOS PARA EL EJERCICIO FISCAL 2025

Ficha Técnica de Indicador

Sistema de Evaluación del Desempeño (SED)

Secretaría de la Hacienda Pública

Datos de Identificación del Programa: Conducción de la Política Educativa

Porcentaje de acciones para prevenir, detectar y sancionar actos u omisiones

Eje	Tema
Desarrollo social	Educación

¿Quién gasta?

04 Unidad Presupuestal	000 Unidad Responsable	00110 Unidad Ejecutora del Gasto
Secretaría de Educación	Secretaría de Educación	Secretaría Particular del Secretario de Educación

¿Para qué se gasta?

Finalidad	Función	Subfunción
Desarrollo Social	Educación	Otros Servicios Educativos y Actividades Inherentes

Presupuesto asignado al Programa Presupuestario

Monto $62,273,763.00

Nivel del Indicador

Nivel	Clave	Resumen Narrativo	Transversalidad
Componente	F1	Acciones para prevenir, detectar y sancionar actos u omisiones implementadas y realizadas en coordinación con la Contraloría del Estado de Jalisco	Corrupción e impunidad

Datos del Indicador

Nombre del Indicador	Método de cálculo	Código
Porcentaje de acciones para prevenir, detectar y sancionar actos u omisiones	(Número de acciones implementadas en el semestre t/Número de acciones programadas en el semestre t)*100	652_F1-1

Descripción del Indicador	Unidad de Medida
Se refiere al porcentaje de acciones implementadas para prevenir la corrupción, incluidas en el programa anual de trabajo en coordinación con la Contraloría del Estado de Jalisco.	Porcentaje

Tipo de Indicador	Estratégico	**Dimensión**	Eficiencia	**Ponderación del indicador**	100.0
Desagregación Geográfica	Estatal	**Frecuencia de Medición**	Semestral		

GOBIERNO DEL ESTADO DE JALISCO

PRESUPUESTO DE EGRESOS PARA EL EJERCICIO FISCAL 2025

Ficha Técnica de Indicador

Sistema de Evaluación del Desempeño (SED)

Secretaría de la Hacienda Pública

Características del Indicador

Tipo de Fórmula de Cálculo	Porcentaje	**Características del Indicador**	Claridad, Relevancia, Economía, Monitoreable, Adecuado
Justificación de las Características	Es congruente con el Resumen Narrativo, es preciso y muestra claridad en lo que se considera alcanzar. Este indicador contribuye de manera directa para el logro del objetivo Este indicador ha sido construido considerando los principios buen ejercicio de los recursos públicos de eficiencia, eficacia, economía, racionalidad y austeridad. Se ha prestado especial atención en la identificación de los Medios de Verificación y Fuentes de Información a efecto de contar con instrumentos que permitan acciones de Evaluación del Desempeño. Este indicador se encuentra alineado a una de las líneas estratégica del Plan Estatal de Gobernanza y Desarrollo y demás instrumentos de planeación del ámbito de la educación.		
Serie de Información Disponible			

Responsable del Indicador

Nombre	Aymee Yalitza de Loera Ballesteros
Cargo	Titular del Órgano Interno de Control
Correo Electrónico	aymee.deloera@jalisco.gob.mx

Determinación de Metas

						Línea Base	
			Absoluto	Relativo	Sentido del Indicador*	Valor Meta	Año
Año de Medición del Resultado	2025	**Tipo Valor de la Meta**	○	◉	Ascendente	100.0	2023
Meta Valor	100.0	**Unidad de medida**	Acción	**Indicador de Género**	Si ○	No ◉	

Resultados

Valor Programado	N.P	**Avance de la Meta**	N.D	**% Avance de la Meta**	N.D	**Semáforo**	

Calendarización de la Meta

	Enero	Febrero	Marzo	Abril	Mayo	Junio	Julio	Agosto	Septiembre	Octubre	Noviembre	Diciembre
Programado						50.0						100.0
Programado Acumulado						50.0						100.0
Realizado												
Realizado Acumulado												

Proyección de la meta en los próximos 3 años	100	100	100

Parámetros de semaforización

Meta Institucional

100

GOBIERNO DEL ESTADO DE JALISCO

PRESUPUESTO DE EGRESOS PARA EL EJERCICIO FISCAL 2025

Ficha Técnica de Indicador

Sistema de Evaluación del Desempeño (SED)

Secretaría de la Hacienda Pública

Características de las Variables (metadatos)

Variable 1

Nombre

Número de acciones programadas en el semestre t

Fuente de Información	Informes, reportes y fichas informativas 2025 emitidas por el Órgano Interno de Control en coordinación de la Contraloría del Estado.		
Unidad de Medida	**Valor Absoluto de la Variable**	**Desagregación Geográfica**	**Frecuencia cálculo variable**
Acción	6.00	Estatal	Semestral
Método recopilación de datos	**Fecha de disponibilidad de la información**	**Tipo de acumulación**	
		Valor Presente	

Variable □

Nombre

Número de acciones implementadas en el semestre t

Fuente de Información	Informes, reportes y fichas informativas 2025 emitidas por el Órgano Interno de Control en coordinación de la Contraloría del Estado.		
Unidad de Medida	**Valor Absoluto de la Variable**	**Desagregación Geográfica**	**Frecuencia cálculo variable**
Acción	6.00	Estatal	Semestral
Método recopilación de datos	**Fecha de disponibilidad de la información**	**Tipo de acumulación**	
		Valor Presente	

Medios de Verificación Nivel MIR	Reportes de Informes y fichas informativas 2025 elaboradas bimestralmente por el Órgano Interno de Control en Coordinación con la Contraloría del Estado, ubicadas en el OIC de la SEJ, disponible en□ https□/drive.google.com/drive/folders/1r□S□F2cOr1mC1UFGqD0JYt□I□Ln□-□nf
Supuestos del Nivel MIR	Los procesos cumplen con los requisitos que marca la normatividad.
□bservaciones del Responsable	

GOBIERNO DEL ESTADO DE JALISCO

PRESUPUESTO DE EGRESOS PARA EL EJERCICIO FISCAL 2025

Ficha Técnica de Indicador

Sistema de Evaluación del Desempeño (SED)

Secretaría de la Hacienda Pública

Datos de Identificación del Programa: Administración Educativa Regional

Posición en el Índice de Rezago Social

Eje	Tema
Desarrollo social	Educación

¿Quién gasta?

04 Unidad Presupuestal	000 Unidad Responsable	Unidad Ejecutora del Gasto
Secretaría de Educación	Secretaría de Educación	

¿Para qué se gasta?

Finalidad	Función	Subfunción
Desarrollo Social	Educación	Otros Servicios Educativos y Actividades Inherentes

Presupuesto asignado al Programa Presupuestario

Monto $376,286,220.00

Nivel del Indicador

Nivel	Clave	Resumen Narrativo	Transversalidad
Fin		Contribuir a mejorar las condiciones de acceso efectivo a los derechos sociales, mediante el impulso de las capacidades de las personas y sus comunidades, reduciendo brechas de desigualdad, con un sentido de colectividad fortalecido que impulsa la movilidad social ascendente y con atención prioritaria para las personas y los grupos cuyos derechos han sido vulnerados de manera histórica y coyuntural en particular por la pandemia por COVID19.	

Datos del Indicador

Nombre del Indicador	Método de cálculo	Código
Posición en el Índice de Rezago Social		Fin_655_1479

Descripción del Indicador	Unidad de Medida
Lugar que ocupa Jalisco dentro del contexto de las entidades federativas del país respecto al Índice de Rezago Social, el cual es una medida agregada que se compone de variables de educación, acceso a servicios de salud, servicios básicos en la vivienda, de calidad y espacios en la misma, y activos en el hogar. Es decir, proporciona el resumen de cuatro carencias sociales de la medición de pobreza del Consejo Nacional de Evaluación de la Política de Desarrollo Social (CONEVAL): rezago educativo, acceso a los servicios de salud, acceso a los servicios básicos en la vivienda, y la calidad y espacios en la vivienda.	Posición

Tipo de Indicador	Estratégico	**Dimensión**	Eficacia	**Ponderación del indicador**	
Desagregación Geográfica		**Frecuencia de Medición**	Anual	0.0	

GOBIERNO DEL ESTADO DE JALISCO

PRESUPUESTO DE EGRESOS PARA EL EJERCICIO FISCAL 2025

Ficha Técnica de Indicador

Sistema de Evaluación del Desempeño (SED)

Secretaría de la Hacienda Pública

Características del Indicador

Tipo de Fórmula de Cálculo	Total	**Características del Indicador**	
Justificación de las Características			
Serie de Información Disponible			
Responsable del Indicador			
Nombre			
Cargo			
Correo Electrónico			

Determinación de Metas

					Línea Base	
		Absoluto	**Relativo**	**Sentido del Indicador***	**Valor Meta**	**Año**
Año de Medición del Resultado	2025	**Tipo Valor de la Meta**	X		Ascendente	24.0	2022
Meta Valor	29.0	**Unidad de medida**		**Indicador de Género**		

Si	**No**
	X

Resultados

Valor Programado	**Avance de la Meta**	**% Avance de la Meta**	**Semáforo**
N.P	N.D	N.D	

Calendarización de la Meta

	Enero	Febrero	Marzo	Abril	Mayo	Junio	Julio	Agosto	Septiembre	Octubre	Noviembre	Diciembre
Programado	0.0	0.0	0.0	0.0	0.0	0.0	0.0	0.0	0.0	0.0	0.0	0.0
Programado Acumulado	0.0	0.0	0.0	0.0	0.0	0.0	0.0	0.0	0.0	0.0	0.0	0.0
Realizado												
Realizado Acumulado												

Proyección de la meta en los próximos 3 a□os			

Meta Institucional

0□

Medios de Verificación Nivel MIR	En el Sistema de Monitoreo de Indicadores del Desarrollo de Jalisco (MIDE Jalisco), para consulta abierta en https:□□seplan.app.jalisco.gob.mx□mide
Supuestos del Nivel MIR	Las y los habitantes del estado de Jalisco asumen su compromiso de corresponsabilidad en el proceso de desarrollo social y acceso efectivo de sus derechos sociales.
Observaciones del Responsable	

GOBIERNO DEL ESTADO DE JALISCO

PRESUPUESTO DE EGRESOS PARA EL EJERCICIO FISCAL 2025

Ficha Técnica de Indicador

Sistema de Evaluación del Desempeño (SED)

Secretaría de la Hacienda Pública

Datos de Identificación del Programa: Administración Educativa Regional

Grado promedio de escolaridad

Eje	Tema
Desarrollo social	Educación

¿Quién gasta?

04 Unidad Presupuestal	000 Unidad Responsable	Unidad Ejecutora del Gasto
Secretaría de Educación	Secretaría de Educación	

¿Para qué se gasta?

Finalidad	Función	Subfunción
Desarrollo Social	Educación	Otros Servicios Educativos y Actividades Inherentes

Presupuesto asignado al Programa Presupuestario

Monto $376,286,220.00

Nivel del Indicador

Nivel	Clave	Resumen Narrativo	Transversalidad
Propósito		Las y los estudiantes del estado de Jalisco, cuentan con un enfoque integral de educación que incrementa la calidad y pertinencia educativa hacia la excelencia de la misma, para formar una ciudadanía responsable que enfrente de manera positiva los desafíos personales y colectivos durante su trayecto de vida.	

Datos del Indicador

Nombre del Indicador	Método de cálculo	Código
Grado promedio de escolaridad		Propósito_655_163

Descripción del Indicador	Unidad de Medida
Este indicador se refiere al número promedio de grados escolares aprobados por la población de 15 años y más. Puede considerarse como un patrón de medida, ya que fue diseñado de tal forma que permite una comparación internacional.	Grado promedio

Tipo de Indicador	Estratégico	**Dimensión**	Eficacia	**Ponderación del indicador**	
Desagregación Geográfica		**Frecuencia de Medición**	Anual	0.0	

Características del Indicador

Tipo de Fórmula de Cálculo	Total	**Características del Indicador**	
Justificación de las Características			
Serie de Información Disponible			

Responsable del Indicador

Nombre	
Cargo	
Correo Electrónico	

GOBIERNO DEL ESTADO DE JALISCO

PRESUPUESTO DE EGRESOS PARA EL EJERCICIO FISCAL 2025

Ficha Técnica de Indicador

Sistema de Evaluación del Desempeño (SED)

Secretaría de la Hacienda Pública

Determinación de Metas

						Línea Base	
			Absoluto	Relativo	Sentido del Indicador*	Valor Meta	Año
Año de Medición del Resultado	2025	Tipo Valor de la Meta	X		Ascendente	9.9	2020
Meta Valor	10.2	Unidad de medida		Indicador de Género	Si	No	
						X	

Resultados

Valor Programado	N.P	Avance de la Meta	N.D	% Avance de la Meta	N.D	Semáforo	

Calendarización de la Meta

	Enero	Febrero	Marzo	Abril	Mayo	Junio	Julio	Agosto	Septiembre	Octubre	Noviembre	Diciembre
Programado	0.0	0.0	0.0	0.0	0.0	0.0	0.0	0.0	0.0	0.0	0.0	0.0
Programado Acumulado	0.0	0.0	0.0	0.0	0.0	0.0	0.0	0.0	0.0	0.0	0.0	0.0
Realizado												
Realizado Acumulado												

Proyección de la meta en los próximos 3 años			

Meta Institucional

0%

Medios de Verificación Nivel MIR	En el Sistema de Monitoreo de Indicadores del Desarrollo de Jalsico (MIDE Jalsico), para consulta abierta en https://seplan.app.jalisco.gob.mx/mide
Supuestos del Nivel MIR	Las madres y los padres de familia cuentan con el tiempo suficiente para involucrarse de forma integral en el proceso educativo y contribuir al incremento de la calidad y pertinencia educativa.
Observaciones del Responsable	

GOBIERNO DEL ESTADO DE JALISCO

PRESUPUESTO DE EGRESOS PARA EL EJERCICIO FISCAL 2025

Ficha Técnica de Indicador

Sistema de Evaluación del Desempeño (SED)

Secretaría de la Hacienda Pública

Datos de Identificación del Programa: Administración Educativa Regional

Total de servicios otorgados en las Delegaciones y Subdelegaciones Regionales

Eje	Tema
Desarrollo social	Educación

¿Quién gasta?

04 Unidad Presupuestal	000 Unidad Responsable	00122 Unidad Ejecutora del Gasto
Secretaría de Educación	Secretaría de Educación	Dirección General de Delegaciones Regionales

¿Para qué se gasta?

Finalidad	Función	Subfunción
Desarrollo Social	Educación	Otros Servicios Educativos y Actividades Inherentes

Presupuesto asignado al Programa Presupuestario

Monto	$376,286,220.00

Nivel del Indicador

Nivel	Clave	Resumen Narrativo	Transversalidad
Componente	C8	Servicios administrativos otorgados en las delegaciones regionales de la Secretaria de Educación	Gobernanza para el desarrollo

Datos del Indicador

Nombre del Indicador	Método de cálculo	Código
Total de servicios otorgados en las Delegaciones y Subdelegaciones Regionales	Total de Servicios otorgados en las Delegaciones y Subdelegaciones Regionales en el semestre t	655_C8-1

Descripción del Indicador	Unidad de Medida
Se refiere al número de servicios otorgados en las Delegaciones y Subdelegaciones Regionales en materia de administración de personal, servicios administrativos, planeación, jurídico, programas estratégicos, entre otros	Servicio

Tipo de Indicador	Estratégico	**Dimensión**	Eficacia	**Ponderación del indicador**	
Desagregación Geográfica	Estatal	**Frecuencia de Medición**	Semestral	100.0	

GOBIERNO DEL ESTADO DE JALISCO

PRESUPUESTO DE EGRESOS PARA EL EJERCICIO FISCAL 2025

Ficha Técnica de Indicador

Sistema de Evaluación del Desempeño (SED)

Secretaría de la Hacienda Pública

Características del Indicador

Tipo de Fórmula de Cálculo	Total	**Características del Indicador**	Claridad, Relevancia, Economía, Monitoreable, Adecuado, Aporte Marginal

Justificación de las Características

Claridad: Es congruente con el Resumen Narrativo, es preciso y muestra claridad en lo que se considera alcanzar.
Relevancia: Este indicador contribuye de manera directa para el logro del objetivo
Economía: Este indicador ha sido construido considerando los principios buen ejercicio de los recursos públicos de eficiencia, eficacia, economía, racionalidad y austeridad.
Monitoreable: Se ha prestado especial atención en la identificación de los Medios de Verificación y Fuentes de Información a efecto de contar con instrumentos que permitan acciones de Evaluación del Desempeño.
Adecuado: Este indicador se encuentra alineado a una de las líneas estratégica del Plan Estatal de Gobernanza y Desarrollo y demás instrumentos de planeación del ámbito de la educación.
Aportación Marginal: Este indicador nos brinda una mayor aportación para el logro del objetivo con respecto a los indicadores que se revisaron en la construcción de esta MIR.

Serie de Información Disponible

Responsable del Indicador

Nombre	Jesús Miguel Aldrete Guzmán
Cargo	Director General de Delegaciones Regionales
Correo Electrónico	jesus.aldrete@jalisco.gob.mx

Determinación de Metas

						Línea Base	
			Absoluto	Relativo	Sentido del Indicador*	Valor Meta	Año
Año de Medición del Resultado	2025	**Tipo Valor de la Meta**	X		Ascendente	990,000.0	2023
Meta Valor	990,000.0	**Unidad de medida**	Servicio	**Indicador de Género**	Si	No	

Resultados

Valor Programado	N.P	**Avance de la Meta**	N.D	**% Avance de la Meta**	N.D	**Semáforo**	

Calendarización de la Meta

	Enero	Febrero	Marzo	Abril	Mayo	Junio	Julio	Agosto	Septiembre	Octubre	Noviembre	Diciembre
Programado						640000.0						350000.0
Programado Acumulado						640000.0						990000.0
Realizado												
Realizado Acumulado												

Proyección de la meta en los próximos 3 años	990000.00	990000.00	990000.00

Parámetros de semaforización

Meta Institucional

100%

GOBIERNO DEL ESTADO DE JALISCO

PRESUPUESTO DE EGRESOS PARA EL EJERCICIO FISCAL 2025

Ficha Técnica de Indicador

Sistema de Evaluación del Desempeño (SED)

Secretaría de la Hacienda Pública

Características de las Variables (metadatos)

Variable 1

Nombre

Número de servicios otorgados en las Delegaciones y Subdelegaciones Regionales Realizado

Fuente de Información	Libro Registro de servicios otorgados. Elaborado semestralmente y ubicado en el Departamento de Servicios Administrativos de cada Delegación y Subdelegación Regional de la Secretaría de Educación del Estado de Jalisco y en la Dirección General de Delegaciones Regionales de la Secretaría de Educación en Av. Central Guillermo González Camarena 615 apopan, Jalisco, México C.P. 45136

Unidad de Medida	**Valor Absoluto de la Variable**	**Desagregación Geográfica**	**Frecuencia cálculo variable**
Servicio	990,000.00	Estatal	Semestral

Método recopilación de datos	**Fecha de disponibilidad de la información**	**Tipo de acumulación**
		Suma

Variable 2

Nombre

Número de servicios otorgados en las Delegaciones y Subdelegaciones Regionales Programado

Fuente de Información	Libro Registro de servicios otorgados. Elaborado semestralmente y ubicado en el Departamento de Servicios Administrativos de cada Delegación y Subdelegación Regional de la Secretaría de Educación del Estado de Jalisco y en la Dirección General de Delegaciones Regionales de la Secretaría de Educación en Av. Central Guillermo González Camarena 615 apopan, Jalisco, México C.P. 45136

Unidad de Medida	**Valor Absoluto de la Variable**	**Desagregación Geográfica**	**Frecuencia cálculo variable**
Servicio	990,000.00	Estatal	Semestral

Método recopilación de datos	**Fecha de disponibilidad de la información**	**Tipo de acumulación**
		Suma

Medios de Verificación Nivel MIR	Reporte Servicios otorgados en las Delegaciones y Subdelegaciones Regionales. Elaborado semestralmente y ubicado el Departamento de Servicios Administrativos de cada Delegación y Subdelegación Regional de la Secretaría de Educación del Estado de Jalisco
Supuestos del Nivel MIR	Las personas asisten a las delegaciones regionales a realizar trámites, asesoramiento y cualquiera de los servicios que se ofrecen.
bservaciones del Responsable	

GOBIERNO DEL ESTADO DE JALISCO

PRESUPUESTO DE EGRESOS PARA EL EJERCICIO FISCAL 2025

Ficha Técnica de Indicador

Sistema de Evaluación del Desempeño (SED)

Secretaría de la Hacienda Pública

Datos de Identificación del Programa: Administración Educativa Regional

Total de capacitaciones ofrecidas al personal de las Delegaciones Regionales

Eje	Tema
Desarrollo social	Educación

¿Quién gasta?

04 Unidad Presupuestal	000 Unidad Responsable	00122 Unidad Ejecutora del Gasto
Secretaría de Educación	Secretaría de Educación	Dirección General de Delegaciones Regionales

¿Para qué se gasta?

Finalidad	Función	Subfunción
Desarrollo Social	Educación	Otros Servicios Educativos y Actividades Inherentes

Presupuesto asignado al Programa Presupuestario

Monto $376,286,220.00

Nivel del Indicador

Nivel	Clave	Resumen Narrativo	Transversalidad
Componente	E1	Capacitación ofrecida para la mejora de los servicios en Delegaciones Regionales	Cambio climático

Datos del Indicador

Nombre del Indicador	Método de cálculo	Código
Total de capacitaciones ofrecidas al personal de las Delegaciones Regionales	Total de capacitaciones ofrecidas al personal de las Delegaciones Regionales en el semestre t	655_E1-1

Descripción del Indicador	Unidad de Medida
Se refiere a los tipos de capacitaciones ofrecidas en las Delegaciones Regionales para la mejora del servicio: las recibidas de áreas centrales, las efectuadas para la estructura educativa y la capacitación especializada	Capacitación

Tipo de Indicador	Estratégico	**Dimensión**	Eficacia	**Ponderación del indicador**	100.0
Desagregación Geográfica	Estatal	**Frecuencia de Medición**	Semestral		

GOBIERNO DEL ESTADO DE JALISCO

PRESUPUESTO DE EGRESOS PARA EL EJERCICIO FISCAL 2025

Ficha Técnica de Indicador

Sistema de Evaluación del Desempeño (SED)

Secretaría de la Hacienda Pública

Características del Indicador

Tipo de Fórmula de Cálculo	Total	**Características del Indicador**	Claridad, Relevancia, Economía, Monitoreable, Adecuado, Aporte Marginal

Justificación de las Características

Claridad: Es congruente con el Resumen Narrativo, es preciso y muestra claridad en lo que se considera alcanzar.
Relevancia: Este indicador contribuye de manera directa para el logro del objetivo
Economía: Este indicador ha sido construido considerando los principios buen ejercicio de los recursos públicos de eficiencia, eficacia, economía, racionalidad y austeridad.
Monitoreable: Se ha prestado especial atención en la identificación de los Medios de Verificación y Fuentes de Información a efecto de contar con instrumentos que permitan acciones de Evaluación del Desempeño.
Adecuado: Este indicador se encuentra alineado a una de las líneas estratégica del Plan Estatal de Gobernanza y Desarrollo y demás instrumentos de planeación del ámbito de la educación.
Aportación Marginal: Este indicador nos brinda una mayor aportación para el logro del objetivo con respecto a los indicadores que se revisaron en la construcción de esta MIR.

Serie de Información Disponible

Responsable del Indicador

Nombre	Jesús Miguel Aldrete Guzmán
Cargo	Director General de Delegaciones Regionales
Correo Electrónico	jesus.aldrete@jalisco.gob.mx

Determinación de Metas

						Línea Base	
			Absoluto	Relativo	Sentido del Indicador*	Valor Meta	Año
Año de Medición del Resultado	2025	**Tipo Valor de la Meta**	X		Ascendente	3.0	2023
Meta Valor	3.0	**Unidad de medida**	Capacitación	**Indicador de Género**	Si	No	
						X	

Resultados

Valor Programado	N.P	**Avance de la Meta**	N.D	**% Avance de la Meta**	N.D	**Semáforo**

Calendarización de la Meta

	Enero	Febrero	Marzo	Abril	Mayo	Junio	Julio	Agosto	Septiembre	Octubre	Noviembre	Diciembre
Programado						0.0			3.0			
Programado Acumulado						0.0			3.0			
Realizado												
Realizado Acumulado												

Proyección de la meta en los próximos 3 años	3.00	3.00	3.00

Parámetros de semaforización

Meta Institucional

100%

GOBIERNO DEL ESTADO DE JALISCO

PRESUPUESTO DE EGRESOS PARA EL EJERCICIO FISCAL 2025

Ficha Técnica de Indicador

Sistema de Evaluación del Desempeño (SED)

Secretaría de la Hacienda Pública

Características de las Variables (metadatos)

Variable 1

Nombre

Número de capacitaciones ofrecidas al personal de las Delegaciones Regionales (Realizado)

Fuente de Información	Diagnóstico Necesidades de capacitación. Elaborado semestralmente y ubicado en la Dirección General de Delegaciones Regionales en Av. Central Guillermo González Camarena 615 apopan, Jalisco, México C.P. 5136

Unidad de Medida	**Valor Absoluto de la Variable**	**Desagregación Geográfica**	**Frecuencia cálculo variable**
Capacitación	3.00	Estatal	Semestral

Método recopilación de datos	**Fecha de disponibilidad de la información**	**Tipo de acumulación**
		Suma

Variable 2

Nombre

Número de capacitaciones ofrecidas al personal de las Delegaciones Regionales (Programado)

Fuente de Información	Diagnóstico Necesidades de capacitación. Elaborado semestralmente y ubicado en la Dirección General de Delegaciones Regionales en Av. Central Guillermo González Camarena 615 apopan, Jalisco, México C.P. 5136

Unidad de Medida	**Valor Absoluto de la Variable**	**Desagregación Geográfica**	**Frecuencia cálculo variable**
Capacitación	3.00	Estatal	Semestral

Método recopilación de datos	**Fecha de disponibilidad de la información**	**Tipo de acumulación**
		Suma

Medios de Verificación Nivel MIR	Informe Actividades de capacitación. Elaborado semestralmente y ubicado en la Dirección General de Delegaciones Regionales de la Secretaría de Educación en Av. Central Guillermo González Camarena 615 apopan, Jalisco, México C.P. 5136
Supuestos del Nivel MIR	Las áreas normativas centrales informan oportunamente a las Delegaciones Regionales los criterios de operación de los diversos procesos y servicios
bservaciones del Responsable	

GOBIERNO DEL ESTADO DE JALISCO

PRESUPUESTO DE EGRESOS PARA EL EJERCICIO FISCAL 2025

Ficha Técnica de Indicador

Sistema de Evaluación del Desempeño (SED)

Secretaría de la Hacienda Pública

Datos de Identificación del Programa: Administración Educativa Regional

Total de libros de texto gratuitos entregados

Eje	Tema
Desarrollo social	Educación

¿Quién gasta?

04 Unidad Presupuestal	000 Unidad Responsable	00122 Unidad Ejecutora del Gasto
Secretaría de Educación	Secretaría de Educación	Dirección General de Delegaciones Regionales

¿Para qué se gasta?

Finalidad	Función	Subfunción
Desarrollo Social	Educación	Otros Servicios Educativos y Actividades Inherentes

Presupuesto asignado al Programa Presupuestario

Monto $376,286,220.00

Nivel del Indicador

Nivel	Clave	Resumen Narrativo	Transversalidad
Componente	I6	Libros de texto gratuitos entregados en los almacenes de las Delegaciones Regionales por parte de la Comisión Nacional de Libros de Texto Gratuitos (CONALITEG) para estudiantes de Educación Básica	Desarrollo integral de las niñas, los niños y adolescentes

Datos del Indicador

Nombre del Indicador	Método de cálculo	Código
Total de libros de texto gratuitos entregados	Total de libros de texto gratuitos entregados en el semestre t	655_I6-1

Descripción del Indicador	Unidad de Medida
Se refiere al número de libros de texto gratuitos y materiales educativos entregados en los diferentes almacenes de las Delegaciones Regionales por parte de la Comisión Nacional de Libros de Texto Gratuitos (CONALITEG)	Libro

Tipo de Indicador	Estratégico	**Dimensión**	Eficacia	**Ponderación del indicador**	
Desagregación Geográfica	Estatal	**Frecuencia de Medición**	Semestral	100.0	

GOBIERNO DEL ESTADO DE JALISCO

PRESUPUESTO DE EGRESOS PARA EL EJERCICIO FISCAL 2025

Ficha Técnica de Indicador

Sistema de Evaluación del Desempeño (SED)

Secretaría de la Hacienda Pública

Características del Indicador

Tipo de Fórmula de Cálculo	Total	**Características del Indicador**	Claridad, Relevancia, Economía, Monitoreable, Adecuado, Aporte Marginal

Justificación de las Características

Claridad: Es congruente con el Resumen Narrativo, es preciso y muestra claridad en lo que se considera alcanzar.
Relevancia: Este indicador contribuye de manera directa para el logro del objetivo
Economía: Este indicador ha sido construido considerando los principios buen ejercicio de los recursos públicos de eficiencia, eficacia, economía, racionalidad y austeridad.
Monitoreable: Se ha prestado especial atención en la identificación de los Medios de Verificación y Fuentes de Información a efecto de contar con instrumentos que permitan acciones de Evaluación del Desempeño.
Adecuado: Este indicador se encuentra alineado a una de las líneas estratégica del Plan Estatal de Gobernanza y Desarrollo y demás instrumentos de planeación del ámbito de la educación.
Aportación Marginal: Este indicador nos brinda una mayor aportación para el logro del objetivo con respecto a los indicadores que se revisaron en la construcción de esta MIR.

Serie de Información Disponible

Responsable del Indicador

Nombre	Jesús Miguel Aldrete Guzmán
Cargo	Director General de Delegaciones Regionales
Correo Electrónico	jesus.aldrete@jalisco.gob.mx

Determinación de Metas

						Línea Base	
			Absoluto	Relativo	Sentido del Indicador*	Valor Meta	Año
Año de Medición del Resultado	2025	**Tipo Valor de la Meta**	X		Ascendente	12,000,000.0	2023
Meta Valor	10,200,000.0	**Unidad de medida**	Libro	**Indicador de Género**	Si	No	
						X	

Resultados

Valor Programado	N.P	**Avance de la Meta**	N.D	**% Avance de la Meta**	N.D	**Semáforo**	

Calendarización de la Meta

	Enero	Febrero	Marzo	Abril	Mayo	Junio	Julio	Agosto	Septiembre	Octubre	Noviembre	Diciembre
Programado						0.0						10200000.0
Programado Acumulado						0.0						10200000.0
Realizado												
Realizado Acumulado												

Proyección de la meta en los próximos 3 años	10200000.00	10200000.00	10200000.00

Parámetros de semaforización

Meta Institucional

100%

GOBIERNO DEL ESTADO DE JALISCO

PRESUPUESTO DE EGRESOS PARA EL EJERCICIO FISCAL 2025

Ficha Técnica de Indicador

Sistema de Evaluación del Desempeño (SED)

Secretaría de la Hacienda Pública

Características de las Variables (metadatos)

Variable 1

Nombre

Número de libros de texto gratuitos entregados (Programado)

Fuente de Información	Acta de entrega-recepción elaborada por CONALITEG 202□-2025 y Reporte de Avance Estatal de Recepción y Distribución de Libros de Texto Gratuitos y Materiales Educativos 202□-2025. Elaborado semestralmente y ubicado en la Dirección General de Delegaciones Regionales en Av. Central Guillermo González Camarena □ 615 □apopan, Jalisco, México C.P. □5136

Unidad de Medida	**Valor Absoluto de la Variable**	**Desagregación Geográfica**	**Frecuencia cálculo variable**
Libro	10,200,000.00		Semestral

Método recopilación de datos	**Fecha de disponibilidad de la información**	**Tipo de acumulación**
		Suma

Variable 2

Nombre

(Número de libros de texto gratuitos entregados (Realizado)

Fuente de Información	Acta de entrega-recepción elaborada por CONALITEG 202□-2025 y Reporte de Avance Estatal de Recepción y Distribución de Libros de Texto Gratuitos y Materiales Educativos 202□-2025. Elaborado semestralmente y ubicado en la Dirección General de Delegaciones Regionales en Av. Central Guillermo González Camarena □ 615 □apopan, Jalisco, México C.P. □5136

Unidad de Medida	**Valor Absoluto de la Variable**	**Desagregación Geográfica**	**Frecuencia cálculo variable**
Libro	10,200,000.00		Semestral

Método recopilación de datos	**Fecha de disponibilidad de la información**	**Tipo de acumulación**
		Suma

Medios de Verificación Nivel MIR	Carpetas con pases de material recibido (Remisiones Ciclo 202□-2025) en los almacenes de las Delegaciones Regionales de la Secretaría de Educación del Estado de Jalisco. Elaboradas semestralmente y ubicadas en cada Delegación y en la Dirección General de Delegaciones Regionales en Av. Central Guillermo González Camarena □ 615 □apopan, Jalisco, México C.P. □5136
Supuestos del Nivel MIR	La entrega-recepción de los libros de texto gratuito y materiales educativos a la entidad se realiza en tiempo y forma por parte de la Comisión Nacional de Libros de Texto Gratuitos (CONALITEG)
□bservaciones del Responsable	

GOBIERNO DEL ESTADO DE JALISCO

PRESUPUESTO DE EGRESOS PARA EL EJERCICIO FISCAL 2025

Ficha Técnica de Indicador

Sistema de Evaluación del Desempeño (SED)

Secretaría de la Hacienda Pública

Datos de Identificación del Programa: Administración del Sistema Educativo Estatal

Posición en el Índice de Rezago Social

Eje	Tema
Desarrollo social	Educación

¿Quién gasta?

04 Unidad Presupuestal	000 Unidad Responsable	Unidad Ejecutora del Gasto
Secretaría de Educación	Secretaría de Educación	

¿Para qué se gasta?

Finalidad	Función	Subfunción
Desarrollo Social	Educación	Otros Servicios Educativos y Actividades Inherentes

Presupuesto asignado al Programa Presupuestario

Monto $2,034,468,367.00

Nivel del Indicador

Nivel	Clave	Resumen Narrativo	Transversalidad
Fin		Contribuir a mejorar las condiciones de acceso efectivo a los derechos sociales, mediante el impulso de las capacidades de las personas y sus comunidades, reduciendo brechas de desigualdad, con un sentido de colectividad fortalecido que impulsa la movilidad social ascendente y con atención prioritaria para las personas y los grupos cuyos derechos han sido vulnerados de manera histórica y coyuntural en particular por la pandemia por COVID19.	

Datos del Indicador

Nombre del Indicador	Método de cálculo	Código
Posición en el Índice de Rezago Social		Fin_807_1479

Descripción del Indicador	Unidad de Medida
Lugar que ocupa Jalisco dentro del contexto de las entidades federativas del país respecto al Índice de Rezago Social, el cual es una medida agregada que se compone de variables de educación, acceso a servicios de salud, servicios básicos en la vivienda, de calidad y espacios en la misma, y activos en el hogar. Es decir, proporciona el resumen de cuatro carencias sociales de la medición de pobreza del Consejo Nacional de Evaluación de la Política de Desarrollo Social (CONEVAL): rezago educativo, acceso a los servicios de salud, acceso a los servicios básicos en la vivienda, y la calidad y espacios en la vivienda.	Posición

Tipo de Indicador	Estratégico	**Dimensión**	Eficacia	**Ponderación del indicador**	
Desagregación Geográfica		**Frecuencia de Medición**	Anual	0.0	

GOBIERNO DEL ESTADO DE JALISCO

PRESUPUESTO DE EGRESOS PARA EL EJERCICIO FISCAL 2025

Ficha Técnica de Indicador

Sistema de Evaluación del Desempeño (SED)

Secretaría de la Hacienda Pública

Características del Indicador

Tipo de Fórmula de Cálculo	Total	**Características del Indicador**	
Justificación de las Características			
Serie de Información Disponible			

Responsable del Indicador

Nombre	
Cargo	
Correo Electrónico	

Determinación de Metas

					Línea Base	
		Absoluto	**Relativo**	**Sentido del Indicador***	**Valor Meta**	**Año**
Año de Medición del Resultado	2025	**Tipo Valor de la Meta**	X	○	Ascendente	24.0	2022
Meta Valor	29.0	**Unidad de medida**		**Indicador de Género**	○ **Si**	X **No**	

Resultados

Valor Programado	N.P	**Avance de la Meta**	N.D	**% Avance de la Meta**	N.D	**Semáforo**	

Calendarización de la Meta

	Enero	Febrero	Marzo	Abril	Mayo	Junio	Julio	Agosto	Septiembre	Octubre	Noviembre	Diciembre
Programado	0.0	0.0	0.0	0.0	0.0	0.0	0.0	0.0	0.0	0.0	0.0	0.0
Programado Acumulado	0.0	0.0	0.0	0.0	0.0	0.0	0.0	0.0	0.0	0.0	0.0	0.0
Realizado												
Realizado Acumulado												

Proyección de la meta en los próximos 3 años			

Meta Institucional

0%

Medios de Verificación Nivel MIR	En el Sistema de Monitoreo de Indicadores del Desarrollo de Jalisco (MIDE Jalisco), para consulta abierta en https://seplan.app.jalisco.gob.mx/mide
Supuestos del Nivel MIR	Las y los habitantes del estado de Jalisco asumen su compromiso de corresponsabilidad en el proceso de desarrollo social y acceso efectivo de sus derechos sociales.
Observaciones del Responsable	

GOBIERNO DEL ESTADO DE JALISCO

PRESUPUESTO DE EGRESOS PARA EL EJERCICIO FISCAL 2025

Ficha Técnica de Indicador

Sistema de Evaluación del Desempeño (SED)

Secretaría de la Hacienda Pública

Datos de Identificación del Programa: Administración del Sistema Educativo Estatal

Grado promedio de escolaridad

Eje	Tema
Desarrollo social	Educación

¿Quién gasta?

04 Unidad Presupuestal	000 Unidad Responsable	Unidad Ejecutora del Gasto
Secretaría de Educación	Secretaría de Educación	

¿Para qué se gasta?

Finalidad	Función	Subfunción
Desarrollo Social	Educación	Otros Servicios Educativos y Actividades Inherentes

Presupuesto asignado al Programa Presupuestario

Monto $2,034,468,367.00

Nivel del Indicador

Nivel	Clave	Resumen Narrativo	Transversalidad
Propósito		Las y los estudiantes del estado de Jalisco, cuentan con un enfoque integral de educación que incrementa la calidad y pertinencia educativa hacia la excelencia de la misma, para formar una ciudadanía responsable que enfrente de manera positiva los desafíos personales y colectivos durante su trayecto de vida.	

Datos del Indicador

Nombre del Indicador	Método de cálculo	Código
Grado promedio de escolaridad		Propósito_807_163

Descripción del Indicador	Unidad de Medida
Este indicador se refiere al número promedio de grados escolares aprobados por la población de 15 años y más. Puede considerarse como un patrón de medida, ya que fue diseñado de tal forma que permite una comparación internacional.	Grado promedio

Tipo de Indicador	Estratégico	**Dimensión**	Eficacia	**Ponderación del indicador**	
Desagregación Geográfica		**Frecuencia de Medición**	Anual	0.0	

Características del Indicador

Tipo de Fórmula de Cálculo	Total	**Características del Indicador**	
Justificación de las Características			
Serie de Información Disponible			

Responsable del Indicador

Nombre	
Cargo	
Correo Electrónico	

GOBIERNO DEL ESTADO DE JALISCO

PRESUPUESTO DE EGRESOS PARA EL EJERCICIO FISCAL 2025

Ficha Técnica de Indicador

Sistema de Evaluación del Desempeño (SED)

Secretaría de la Hacienda Pública

Determinación de Metas

						Línea Base	
		Absoluto	Relativo	Sentido del Indicador*	Valor Meta	Año
Año de Medición del Resultado	2025	Tipo Valor de la Meta	X	◯	Ascendente	9.9	2020
Meta Valor	10.2	Unidad de medida		Indicador de Género	Si ◯	No X	

Resultados

Valor Programado	N.P	Avance de la Meta	N.D	% Avance de la Meta	N.D	Semáforo	

Calendarización de la Meta

	Enero	Febrero	Marzo	Abril	Mayo	Junio	Julio	Agosto	Septiembre	Octubre	Noviembre	Diciembre
Programado	0.0	0.0	0.0	0.0	0.0	0.0	0.0	0.0	0.0	0.0	0.0	0.0
Programado Acumulado	0.0	0.0	0.0	0.0	0.0	0.0	0.0	0.0	0.0	0.0	0.0	0.0
Realizado												
Realizado Acumulado												

Proyección de la meta en los próximos 3 años			

Meta Institucional

0%

Medios de Verificación Nivel MIR	En el Sistema de Monitoreo de Indicadores del Desarrollo de Jalsico (MIDE Jalsico), para consulta abierta en https://seplan.app.jalisco.gob.mx/mide
Supuestos del Nivel MIR	Las madres y los padres de familia cuentan con el tiempo suficiente para involucrarse de forma integral en el proceso educativo y contribuir al incremento de la calidad y pertinencia educativa.
Observaciones del Responsable	

GOBIERNO DEL ESTADO DE JALISCO

PRESUPUESTO DE EGRESOS PARA EL EJERCICIO FISCAL 2025

Ficha Técnica de Indicador

Sistema de Evaluación del Desempeño (SED)

Secretaría de la Hacienda Pública

Datos de Identificación del Programa: Administración del Sistema Educativo Estatal

Porcentaje de estrategias implementadas para el fortalecimiento a la conectividad, sistemas y equipamiento tecnológico

Eje	Tema
Desarrollo social	Educación

¿Quién gasta?

04 Unidad Presupuestal	000 Unidad Responsable	00114 Unidad Ejecutora del Gasto
Secretaría de Educación	Secretaría de Educación	Subsecretaría de Administración

¿Para qué se gasta?

Finalidad	Función	Subfunción
Desarrollo Social	Educación	Otros Servicios Educativos y Actividades Inherentes

Presupuesto asignado al Programa Presupuestario

Monto	$2,034,468,367.00

Nivel del Indicador

Nivel	Clave	Resumen Narrativo	Transversalidad
Componente	01	Estrategias de fortalecimiento a la conectividad, sistemas y equipamiento tecnológico implementadas para la correcta operación mediante el soporte y mantenimiento.	Sin transversalidad

Datos del Indicador

Nombre del Indicador	Método de cálculo	Código
Porcentaje de estrategias implementadas para el fortalecimiento a la conectividad, sistemas y equipamiento tecnológico	(Número de estrategias implementadas para el fortalecimiento a la conectividad, sistemas y equipamiento tecnológico en el trimestre t/Número de estrategias propuestas para el fortalecimiento a la conectividad, sistemas y equipamiento tecnológico en el trimestre t)*100	807_01-1

Descripción del Indicador	Unidad de Medida
Se refiere al número de estrategias implementadas para el fortalecimiento a la conectividad, sistemas y equipamiento tecnológico y la correcta operación mediante el soporte y mantenimiento	Estrategia

Tipo de Indicador	Estratégico	**Dimensión**	Eficacia	**Ponderación del indicador**	
Desagregación Geográfica	Estatal	**Frecuencia de Medición**	Trimestral	100.0	

GOBIERNO DEL ESTADO DE JALISCO

PRESUPUESTO DE EGRESOS PARA EL EJERCICIO FISCAL 2025

Ficha Técnica de Indicador

Sistema de Evaluación del Desempeño (SED)

Secretaría de la Hacienda Pública

Características del Indicador

Tipo de Fórmula de Cálculo	Porcentaje	**Características del Indicador**	Claridad, Relevancia, Economía, Monitoreable, Adecuado, Aporte Marginal

Justificación de las Características

Claridad: Es congruente con el Resumen Narrativo, es preciso y muestra claridad en lo que se considera alcanzar.
Relevancia: Este indicador contribuye de manera directa para el logro del objetivo
Economía: Este indicador ha sido construido considerando los principios buen ejercicio de los recursos públicos de eficiencia, eficacia, economía, racionalidad y austeridad.
Monitoreable: Se ha prestado especial atención en la identificación de los Medios de Verificación y Fuentes de Información a efecto de contar con instrumentos que permitan acciones de Evaluación del Desempeño.
Adecuado: Este indicador se encuentra alineado a una de las líneas estratégica del Plan Estatal de Gobernanza y Desarrollo y demás instrumentos de planeación del ámbito de la educación.
Aportación Marginal: Este indicador nos brinda una mayor aportación para el logro del objetivo con respecto a los indicadores que se revisaron en la construcción de esta MIR.

Serie de Información Disponible

Responsable del Indicador

Nombre	Samuel González Loza
Cargo	Director de Tecnologías de la Información
Correo Electrónico	samuel.gonzalez@jalisco.gob.m

Determinación de Metas

						Línea Base	
			Absoluto	Relativo	Sentido del Indicador*	Valor Meta	Año
Año de Medición del Resultado	2025	**Tipo Valor de la Meta**	○	●	Ascendente	100.0	2022
Meta Valor	8.0	**Unidad de medida**	Estrategia	**Indicador de Género**	Si ○	No ●	

Resultados

Valor Programado	N.P	**Avance de la Meta**	N.D	**% Avance de la Meta**	N.D	**Semáforo**	

Calendarización de la Meta

	Enero	Febrero	Marzo	Abril	Mayo	Junio	Julio	Agosto	Septiembre	Octubre	Noviembre	Diciembre
Programado			20.0			50.0			65.0			8.0
Programado Acumulado			20.0			50.0			65.0			8.0
Realizado												
Realizado Acumulado												

Proyección de la meta en los próximos 3 años	100	100	100

Parámetros de semaforización

Meta Institucional

100

GOBIERNO DEL ESTADO DE JALISCO

PRESUPUESTO DE EGRESOS PARA EL EJERCICIO FISCAL 2025

Ficha Técnica de Indicador

Sistema de Evaluación del Desempeño (SED)

Secretaría de la Hacienda Pública

Características de las Variables (metadatos)

Variable 1

Nombre

Número de estrategias implementadas para el fortalecimiento a la conectividad, sistemas y equipamiento tecnológico en el trimestre t

Fuente de Información	Registro digital de mantenimiento a la conectividad, sistemas y equipamiento tecnológico, ubicado en la Dirección de Tecnologías de la Información.

Unidad de Medida	**Valor Absoluto de la Variable**	**Desagregación Geográfica**	**Frecuencia cálculo variable**
Estrategia	8.00	Estatal	Trimestral

Método recopilación de datos	**Fecha de disponibilidad de la información**	**Tipo de acumulación**
		Valor Presente

Variable

Nombre

Número de estrategias propuestas para el fortalecimiento a la conectividad, sistemas y equipamiento tecnológico en el trimestre t

Fuente de Información	Registro digital de mantenimiento a la conectividad, sistemas y equipamiento tecnológico, ubicado en la Dirección de Tecnologías de la Información.

Unidad de Medida	**Valor Absoluto de la Variable**	**Desagregación Geográfica**	**Frecuencia cálculo variable**
Estrategia	.00	Estatal	Trimestral

Método recopilación de datos	**Fecha de disponibilidad de la información**	**Tipo de acumulación**
		Valor Presente

Medios de Verificación Nivel MIR	Informe de estrategias de fortalecimiento a la conectividad, sistemas y equipamiento tecnológico, ubicado en la Dirección de Tecnologías de la Información, trimestral.
Supuestos del Nivel MIR	Las condiciones en materia de política y salud permitan la realización de las actividades.
bservaciones del Responsable	

1000

GOBIERNO DEL ESTADO DE JALISCO

PRESUPUESTO DE EGRESOS PARA EL EJERCICIO FISCAL 2025

Ficha Técnica de Indicador

Sistema de Evaluación del Desempeño (SED)

Secretaría de la Hacienda Pública

Datos de Identificación del Programa: Administración del Sistema Educativo Estatal

Porcentaje de solicitudes de bienes, apoyos y servicios atendidos

Eje	Tema
Desarrollo social	Educación

¿Quién gasta?

04 Unidad Presupuestal	000 Unidad Responsable	00114 Unidad Ejecutora del Gasto
Secretaría de Educación	Secretaría de Educación	Subsecretaría de Administración

¿Para qué se gasta?

Finalidad	Función	Subfunción
Desarrollo Social	Educación	Otros Servicios Educativos y Actividades Inherentes

Presupuesto asignado al Programa Presupuestario

Monto $2,034,468,367.00

Nivel del Indicador

Nivel	Clave	Resumen Narrativo	Transversalidad
Componente	03	Solicitudes de bienes, apoyos y servicios atendidas para el desarrollo de las actividades institucionales de los centros de trabajo docentes y administrativos.	Sin transversalidad

Datos del Indicador

Nombre del Indicador	Método de cálculo	Código
Porcentaje de solicitudes de bienes, apoyos y servicios atendidos	(Número de solicitudes de bienes, apoyos y servicios atendidas en el trimestre t / Número de solicitudes de bienes, apoyos y servicios recibidas en el trimestre t)*100	807_03-1

Descripción del Indicador	Unidad de Medida
Se refiere al porcentaje de solicitudes de bienes, apoyos y servicios atendidas a través del Sistema digital destinado para este fin.	Porcentaje

Tipo de Indicador	Estratégico	**Dimensión**	Eficacia	**Ponderación del indicador**	
Desagregación Geográfica	Estatal	**Frecuencia de Medición**	Trimestral	100.0	

GOBIERNO DEL ESTADO DE JALISCO

PRESUPUESTO DE EGRESOS PARA EL EJERCICIO FISCAL 2025

Ficha Técnica de Indicador

Sistema de Evaluación del Desempeño (SED)

Secretaría de la Hacienda Pública

Características del Indicador

Tipo de Fórmula de Cálculo	Porcentaje	**Características del Indicador**	Claridad, Relevancia, Economía, Monitoreable, Adecuado, Aporte Marginal

Justificación de las Características

Claridad: Es congruente con el Resumen Narrativo, es preciso y muestra claridad en lo que se considera alcanzar.
Relevancia: Este indicador contribuye de manera directa para el logro del objetivo
Economía: Este indicador ha sido construido considerando los principios buen ejercicio de los recursos públicos de eficiencia, eficacia, economía, racionalidad y austeridad.
Monitoreable: Se ha prestado especial atención en la identificación de los Medios de Verificación y Fuentes de Información a efecto de contar con instrumentos que permitan acciones de Evaluación del Desempeño.
Adecuado: Este indicador se encuentra alineado a una de las líneas estratégica del Plan Estatal de Gobernanza y Desarrollo y demás instrumentos de planeación del ámbito de la educación.
Aportación Marginal: Este indicador nos brinda una mayor aportación para el logro del objetivo con respecto a los indicadores que se revisaron en la construcción de esta MIR.

Serie de Información Disponible

Responsable del Indicador

Nombre	Amelia Ruth Nuño Donlucas
Cargo	Directora de Recursos Materiales y Servicios Generales
Correo Electrónico	amelia.nuno@jalisco.gob.m

Determinación de Metas

						Línea Base	
			Absoluto	Relativo	Sentido del Indicador*	Valor Meta	Año
Año de Medición del Resultado	2025	**Tipo Valor de la Meta**	○	●	Ascendente	0.0	2024
Meta Valor	0.0	**Unidad de medida**	Solicitud	**Indicador de Género**	Si ○	No ●	

Resultados

Valor Programado	N.P	**Avance de la Meta**	N.D	**% Avance de la Meta**	N.D	**Semáforo**	

Calendarización de la Meta

	Enero	Febrero	Marzo	Abril	Mayo	Junio	Julio	Agosto	Septiembre	Octubre	Noviembre	Diciembre
Programado			12.5			40.0			71.0			0.0
Programado Acumulado			12.5			40.0			71.0			0.0
Realizado												
Realizado Acumulado												

Proyección de la meta en los próximos 3 años	0	0	0

Parámetros de semaforización

Meta Institucional

100

GOBIERNO DEL ESTADO DE JALISCO

PRESUPUESTO DE EGRESOS PARA EL EJERCICIO FISCAL 2025

Ficha Técnica de Indicador

Sistema de Evaluación del Desempeño (SED)

Secretaría de la Hacienda Pública

Características de las Variables (metadatos)

Variable 1

Nombre

Número de solicitudes de bienes, apoyos y servicios recibidas en el trimestre t

Fuente de Información	Registro de solicitudes atendidas mediante sistema de almacenes de distribución del Sistema Estatal de Compras Gubernamentales. Ubicado en la Dirección de Recursos Materiales y Servicios Generales.

Unidad de Medida	**Valor Absoluto de la Variable**	**Desagregación Geográfica**	**Frecuencia cálculo variable**
Solicitud	2,000.00	Estatal	Trimestral

Método recopilación de datos	**Fecha de disponibilidad de la información**	**Tipo de acumulación**
		Valor Presente

Variable

Nombre

Número de solicitudes de bienes, apoyos y servicios atendidas en el trimestre t

Fuente de Información	Registro de solicitudes atendidas mediante sistema de almacenes de distribución del Sistema Estatal de Compras Gubernamentales. Ubicado en la Dirección de Recursos Materiales y Servicios Generales.

Unidad de Medida	**Valor Absoluto de la Variable**	**Desagregación Geográfica**	**Frecuencia cálculo variable**
Solicitud	1,800.00	Estatal	Trimestral

Método recopilación de datos	**Fecha de disponibilidad de la información**	**Tipo de acumulación**
		Valor Presente

Medios de Verificación Nivel MIR	Informe de servicios otorgados generado el Sistema Estatal de Compras Gubernamentales, ubicado en la Dirección de Recursos Materiales y Servicios Generales, trimestral
Supuestos del Nivel MIR	Las entidades de proveeduría adjudicadas entregan los bienes o servicios que se obligan a proveer en tiempo y forma.
bservaciones del Responsable	

GOBIERNO DEL ESTADO DE JALISCO

PRESUPUESTO DE EGRESOS PARA EL EJERCICIO FISCAL 2025

Ficha Técnica de Indicador

Sistema de Evaluación del Desempeño (SED)

Secretaría de la Hacienda Pública

Datos de Identificación del Programa: Administración del Sistema Educativo Estatal

Porcentaje de solicitudes atendidas en materia de elaboración y validación de documentos de alcance normativo y de observancia.

Eje	Tema
Desarrollo social	Educación

¿Quién gasta?

04 Unidad Presupuestal	000 Unidad Responsable	00114 Unidad Ejecutora del Gasto
Secretaría de Educación	Secretaría de Educación	Subsecretaría de Administración

¿Para qué se gasta?

Finalidad	Función	Subfunción
Desarrollo Social	Educación	Otros Servicios Educativos y Actividades Inherentes

Presupuesto asignado al Programa Presupuestario

Monto	$2,034,468,367.00

Nivel del Indicador

Nivel	Clave	Resumen Narrativo	Transversalidad
Componente	05	Gestión Jurídica realizada en los procesos y asuntos de la dependencia	Sin transversalidad

Datos del Indicador

Nombre del Indicador	Método de cálculo	Código
Porcentaje de solicitudes atendidas en materia de elaboración y validación de documentos de alcance normativo y de observancia.	(Número de solicitudes en materia de elaboración y validación de documentos de alcance normativo y de observancia en el trimestre t / Número de solicitudes en materia de elaboración y validación de documentos de alcance normativo y de observancia recibidas en el trimestre t)*100	807_05-1

Descripción del Indicador	Unidad de Medida
Se refiere al porcentaje de solicitudes atendidas en materia de elaboración y validación de documentos de alcance normativo y de observancia.	Porcentaje

Tipo de Indicador	Estratégico	**Dimensión**	Eficacia	**Ponderación del indicador**	100.0
Desagregación Geográfica	Estatal	**Frecuencia de Medición**	Trimestral		

GOBIERNO DEL ESTADO DE JALISCO

PRESUPUESTO DE EGRESOS PARA EL EJERCICIO FISCAL 2025

Ficha Técnica de Indicador

Sistema de Evaluación del Desempeño (SED)

Secretaría de la Hacienda Pública

Características del Indicador

Tipo de Fórmula de Cálculo	Porcentaje	**Características del Indicador**	Claridad, Relevancia, Economía, Monitoreable, Adecuado, Aporte Marginal

Justificación de las Características

Claridad: Es congruente con el Resumen Narrativo, es preciso y muestra claridad en lo que se considera alcanzar.
Relevancia: Este indicador contribuye de manera directa para el logro del objetivo
Economía: Este indicador ha sido construido considerando los principios buen ejercicio de los recursos públicos de eficiencia, eficacia, economía, racionalidad y austeridad.
Monitoreable: Se ha prestado especial atención en la identificación de los Medios de Verificación y Fuentes de Información a efecto de contar con instrumentos que permitan acciones de Evaluación del Desempeño.
Adecuado: Este indicador se encuentra alineado a una de las líneas estratégica del Plan Estatal de Gobernanza y Desarrollo y demás instrumentos de planeación del ámbito de la educación.
Aportación Marginal: Este indicador nos brinda una mayor aportación para el logro del objetivo con respecto a los indicadores que se revisaron en la construcción de esta MIR.

Serie de Información Disponible

Responsable del Indicador

Nombre	José Antonio Muñoz Arnaud
Cargo	Director de Asuntos Jurídicos
Correo Electrónico	joseantonio.munoz@jalisco.gob.m

Determinación de Metas

						Línea Base	
			Absoluto	Relativo	Sentido del Indicador*	Valor Meta	Año
Año de Medición del Resultado	2025	**Tipo Valor de la Meta**	○	●	Ascendente	0.0	2024
Meta Valor	85.71	**Unidad de medida**	Ley	**Indicador de Género**	Si ○	No ●	

Resultados

Valor Programado	N.P	**Avance de la Meta**	N.D	**% Avance de la Meta**	N.D	**Semáforo**

Calendarización de la Meta

	Enero	Febrero	Marzo	Abril	Mayo	Junio	Julio	Agosto	Septiembre	Octubre	Noviembre	Diciembre
Programado			28.57			57.14			71.42			85.71
Programado Acumulado			28.57			57.14			71.42			85.71
Realizado												
Realizado Acumulado												

Proyección de la meta en los próximos 3 años	85.71	85.72	85.73

Parámetros de semaforización

Meta Institucional

100

GOBIERNO DEL ESTADO DE JALISCO

PRESUPUESTO DE EGRESOS PARA EL EJERCICIO FISCAL 2025

Ficha Técnica de Indicador

Sistema de Evaluación del Desempeño (SED)

Secretaría de la Hacienda Pública

Características de las Variables (metadatos)

Variable 1

Nombre

Número de solicitudes en materia de elaboración y validación de documentos de alcance normativo y de observancia recibidas en el trimestre t

Fuente de Información	Registro de leyes del campo educativo revisadas conforme a El escrito u oficio de solicitud y la normatividad aplicable para su consulta, ubicado en la Dirección de Asuntos Jurídicos.		
Unidad de Medida	**Valor Absoluto de la Variable**	**Desagregación Geográfica**	**Frecuencia cálculo variable**
Ley	140.00	Estatal	Trimestral
Método recopilación de datos	**Fecha de disponibilidad de la información**	**Tipo de acumulación**	
		Valor Presente	

Variable

Nombre

Número de solicitudes en materia de elaboración y validación de documentos de alcance normativo y de observancia en el trimestre t

Fuente de Información	Registro de leyes del campo educativo revisadas conforme a El escrito u oficio de solicitud y la normatividad aplicable para su consulta, ubicado en la Dirección de Asuntos Jurídicos.		
Unidad de Medida	**Valor Absoluto de la Variable**	**Desagregación Geográfica**	**Frecuencia cálculo variable**
Ley	120.00	Estatal	Trimestral
Método recopilación de datos	**Fecha de disponibilidad de la información**	**Tipo de acumulación**	
		Valor Presente	

Medios de Verificación Nivel MIR	Informe de servicios otorgados ubicado en la Dirección de Asuntos Jurídicos, trimestral
Supuestos del Nivel MIR	Prevalece la vigencia del marco legal y normativo permitiendo gestionar eficientemente los asuntos de orden jurídico competencia de la Secretaría.
bservaciones del Responsable	

GOBIERNO DEL ESTADO DE JALISCO

PRESUPUESTO DE EGRESOS PARA EL EJERCICIO FISCAL 2025

Ficha Técnica de Indicador

Sistema de Evaluación del Desempeño (SED)

Secretaría de la Hacienda Pública

Datos de Identificación del Programa: Administración del Sistema Educativo Estatal

Porcentaje de solicitudes de optimización, simplificación, sistematización de procesos atendidos

Eje	Tema
Desarrollo social	Educación

¿Quién gasta?

04 Unidad Presupuestal	000 Unidad Responsable	00114 Unidad Ejecutora del Gasto
Secretaría de Educación	Secretaría de Educación	Subsecretaría de Administración

¿Para qué se gasta?

Finalidad	Función	Subfunción
Desarrollo Social	Educación	Otros Servicios Educativos y Actividades Inherentes

Presupuesto asignado al Programa Presupuestario

Monto $2,034,468,367.00

Nivel del Indicador

Nivel	Clave	Resumen Narrativo	Transversalidad
Componente	C5	Procesos administrativos optimizados para la productividad y la calidad en la atención del servicio	Gobernanza para el desarrollo

Datos del Indicador

Nombre del Indicador	Método de cálculo	Código
Porcentaje de solicitudes de optimización, simplificación, sistematización de procesos atendidos	(Número de solicitudes de optimización, simplificación, sistematización de procesos atendidos en el trimestre t t/Número de solicitudes de optimización, simplificación, sistematización de procesos solicitados en el trimestre t)*100	807_C5-1

Descripción del Indicador	Unidad de Medida
Se refiere al porcentaje de procesos optimizados, simplificados, sistematizados y articulados.	Porcentaje

Tipo de Indicador	Estratégico	**Dimensión**	Eficacia	**Ponderación del indicador**	
Desagregación Geográfica	Estatal	**Frecuencia de Medición**	Trimestral	100.0	

GOBIERNO DEL ESTADO DE JALISCO

PRESUPUESTO DE EGRESOS PARA EL EJERCICIO FISCAL 2025

Ficha Técnica de Indicador

Sistema de Evaluación del Desempeño (SED)

Secretaría de la Hacienda Pública

Características del Indicador

Tipo de Fórmula de Cálculo	Porcentaje	**Características del Indicador**	Claridad, Relevancia, Economía, Monitoreable, Adecuado, Aporte Marginal

Justificación de las Características

Claridad: Es congruente con el Resumen Narrativo, es preciso y muestra claridad en lo que se considera alcanzar.
Relevancia: Este indicador contribuye de manera directa para el logro del objetivo
Economía: Este indicador ha sido construido considerando los principios buen ejercicio de los recursos públicos de eficiencia, eficacia, economía, racionalidad y austeridad.
Monitoreable: Se ha prestado especial atención en la identificación de los Medios de Verificación y Fuentes de Información a efecto de contar con instrumentos que permitan acciones de Evaluación del Desempeño.
Adecuado: Este indicador se encuentra alineado a una de las líneas estratégica del Plan Estatal de Gobernanza y Desarrollo y demás instrumentos de planeación del ámbito de la educación.
Aportación Marginal: Este indicador nos brinda una mayor aportación para el logro del objetivo con respecto a los indicadores que se revisaron en la construcción de esta MIR.

Serie de Información Disponible

Responsable del Indicador

Nombre	Samuel González Loza
Cargo	Director de Tecnologías de la Información
Correo Electrónico	samuel.gonzalez@jalisco.gob.m

Determinación de Metas

						Línea Base	
			Absoluto	Relativo	Sentido del Indicador*	Valor Meta	Año
Año de Medición del Resultado	2025	**Tipo Valor de la Meta**	○	●	Ascendente	100.0	2023
Meta Valor	100.0	**Unidad de medida**	Porcentaje	**Indicador de Género**	Si ○	No ●	

Resultados

Valor Programado	N.P	**Avance de la Meta**	N.D	**% Avance de la Meta**	N.D	**Semáforo**	

Calendarización de la Meta

	Enero	Febrero	Marzo	Abril	Mayo	Junio	Julio	Agosto	Septiembre	Octubre	Noviembre	Diciembre
Programado			20.0			40.0			60.0			100.0
Programado Acumulado			20.0			40.0			60.0			100.0
Realizado												
Realizado Acumulado												

Proyección de la meta en los próximos 3 años	100.00	100.00	

Parámetros de semaforización

Meta Institucional

100

GOBIERNO DEL ESTADO DE JALISCO

PRESUPUESTO DE EGRESOS PARA EL EJERCICIO FISCAL 2025

Ficha Técnica de Indicador

Sistema de Evaluación del Desempeño (SED)

Secretaría de la Hacienda Pública

Características de las Variables (metadatos)

Variable 1

Nombre

Número de solicitudes de optimización, simplificación, sistematización de procesos solicitados en el trimestre t

Fuente de Información	Reportes de avance de procesos optimizados, simplificados, sistematizados y articulados. Dirección de Tecnologías de la Información.		
Unidad de Medida	**Valor Absoluto de la Variable**	**Desagregación Geográfica**	**Frecuencia cálculo variable**
Porcentaje	100.00	Estatal	Trimestral
Método recopilación de datos	**Fecha de disponibilidad de la información**	**Tipo de acumulación**	
		Valor Presente	

Variable

Nombre

Número de solicitudes de optimización, simplificación, sistematización de procesos atendidos en el trimestre t

Fuente de Información	Reportes de avance de procesos optimizados, simplificados, sistematizados y articulados. Dirección de Tecnologías de la Información.		
Unidad de Medida	**Valor Absoluto de la Variable**	**Desagregación Geográfica**	**Frecuencia cálculo variable**
Porcentaje	100.00	Estatal	Trimestral
Método recopilación de datos	**Fecha de disponibilidad de la información**	**Tipo de acumulación**	
		Valor Presente	

Medios de Verificación Nivel MIR	Informe del porcentaje de avance de procesos optimizados, para la productividad y la calidad en la atención del servicio, ubicado en la Dirección de Tecnologías de la Información, trimestral.
Supuestos del Nivel MIR	Las condiciones de orden jurídico y normativo permiten la implementación de mejoras a los procesos administrativos.
bservaciones del Responsable	

GOBIERNO DEL ESTADO DE JALISCO

PRESUPUESTO DE EGRESOS PARA EL EJERCICIO FISCAL 2025

Ficha Técnica de Indicador

Sistema de Evaluación del Desempeño (SED)

Secretaría de la Hacienda Pública

Datos de Identificación del Programa: Administración del Sistema Educativo Estatal

Porcentaje de personas capacitadas con perfil directivo y administrativo

Eje	Tema
Desarrollo social	Educación

¿Quién gasta?

04 Unidad Presupuestal	000 Unidad Responsable	00114 Unidad Ejecutora del Gasto
Secretaría de Educación	Secretaría de Educación	Subsecretaría de Administración

¿Para qué se gasta?

Finalidad	Función	Subfunción
Desarrollo Social	Educación	Otros Servicios Educativos y Actividades Inherentes

Presupuesto asignado al Programa Presupuestario

Monto $2,034,468,367.00

Nivel del Indicador

Nivel	Clave	Resumen Narrativo	Transversalidad
Componente	D2	Capacitación institucional y especializada efectuada para mejora de los servicios educativos.	Cultura de la Paz

Datos del Indicador

Nombre del Indicador	Método de cálculo	Código
Porcentaje de personas capacitadas con perfil directivo y administrativo	(Número de personas capacitadas con perfil directivo y administrativo en el semestre t/Número de personas en la plantilla con perfil directivo y administrativo en el semestre t)*100	807_02-1

Descripción del Indicador	Unidad de Medida
Se refiere al porcentaje de personas con perfil Directivo, Administrativo y de Apoyo de la Secretaría de Educación, que asiste a los cursos de capacitación institucional y especializada.	Porcentaje

Tipo de Indicador	Estratégico	**Dimensión**	Eficacia	**Ponderación del indicador**	
Desagregación Geográfica	Estatal	**Frecuencia de Medición**	Trimestral	100.0	

GOBIERNO DEL ESTADO DE JALISCO

PRESUPUESTO DE EGRESOS PARA EL EJERCICIO FISCAL 2025

Ficha Técnica de Indicador

Sistema de Evaluación del Desempeño (SED)

Secretaría de la Hacienda Pública

Características del Indicador

Tipo de Fórmula de Cálculo	Porcentaje	**Características del Indicador**	Claridad, Relevancia, Economía, Monitoreable, Adecuado, Aporte Marginal

Justificación de las Características

Claridad: Es congruente con el Resumen Narrativo, es preciso y muestra claridad en lo que se considera alcanzar.
Relevancia: Este indicador contribuye de manera directa para el logro del objetivo
Economía: Este indicador ha sido construido considerando los principios buen ejercicio de los recursos públicos de eficiencia, eficacia, economía, racionalidad y austeridad.
Monitoreable: Se ha prestado especial atención en la identificación de los Medios de Verificación y Fuentes de Información a efecto de contar con instrumentos que permitan acciones de Evaluación del Desempeño.
Adecuado: Este indicador se encuentra alineado a una de las líneas estratégica del Plan Estatal de Gobernanza y Desarrollo y demás instrumentos de planeación del ámbito de la educación.
Aportación Marginal: Este indicador nos brinda una mayor aportación para el logro del objetivo con respecto a los indicadores que se revisaron en la construcción de esta MIR.

Serie de Información Disponible

Responsable del Indicador

Nombre	Francisco Agustín Oropeza Serna
Cargo	Director Área de Capacitación
Correo Electrónico	agustin.oropeza jalisco.gob.m

Determinación de Metas

						Línea Base	
			Absoluto	Relativo	Sentido del Indicador*	Valor Meta	Año
Año de Medición del Resultado	2025	**Tipo Valor de la Meta**	○	●	Ascendente	14.0	2024
Meta Valor	7.23	**Unidad de medida**	Persona	**Indicador de Género**	Si ○	No ●	

Resultados

Valor Programado	N.P	**Avance de la Meta**	N.D	**% Avance de la Meta**	N.D	**Semáforo**

Calendarización de la Meta

	Enero	Febrero	Marzo	Abril	Mayo	Junio	Julio	Agosto	Septiembre	Octubre	Noviembre	Diciembre
Programado			0.0			0.01			0.03			7.23
Programado Acumulado			0.0			0.01			0.03			7.23
Realizado												
Realizado Acumulado												

Proyección de la meta en los próximos 3 años	7.23	7.23	7.23

Parámetros de semaforización

Meta Institucional

100

GOBIERNO DEL ESTADO DE JALISCO

PRESUPUESTO DE EGRESOS PARA EL EJERCICIO FISCAL 2025

Ficha Técnica de Indicador

Sistema de Evaluación del Desempeño (SED)

Secretaría de la Hacienda Pública

Características de las Variables (metadatos)

Variable 1

Nombre

Número de personas capacitadas con perfil directivo y administrativo en el semestre t

Fuente de Información	Registro de personas capacitadas archivo digital y físico, ubicado en el Área de Capacitación y Desarrollo. Liga de acceso: https://drive.google.com/drive/folders/1bD□□1D□i□sGo4cI6Oe2tLa-Io□Mq□__v□usp□sharing

Unidad de Medida	**Valor Absoluto de la Variable**	**Desagregación Geográfica**	**Frecuencia cálculo variable**
Persona	413.00	Estatal	Semestral

Método recopilación de datos	**Fecha de disponibilidad de la información**	**Tipo de acumulación**
		Valor Presente

Variable □

Nombre

Número de personas en la plantilla con perfil directivo y administrativo en el semestre t

Fuente de Información	Registro de personas capacitadas archivo digital y físico, ubicado en el Área de Capacitación y Desarrollo. Liga de acceso: https://drive.google.com/drive/folders/1bD□□1D□i□sGo4cI6Oe2tLa-Io□Mq□__v□usp□sharing

Unidad de Medida	**Valor Absoluto de la Variable**	**Desagregación Geográfica**	**Frecuencia cálculo variable**
Persona	5,706.00	Estatal	Semestral

Método recopilación de datos	**Fecha de disponibilidad de la información**	**Tipo de acumulación**
		Valor Presente

Medios de Verificación Nivel MIR	Informe de capacitación de personal, ubicado en el área de Capacitación y Desarrollo, trimestral https://drive.google.com/drive/folders/1bD□□1D□i□sGo4cI6Oe2tLa Io□Mq□__v□usp□sharing
Supuestos del Nivel MIR	El personal de la Dependencia muestra interés, asiste y participa en los procesos de capacitación y adiestramiento
□bservaciones del Responsable	

GOBIERNO DEL ESTADO DE JALISCO

PRESUPUESTO DE EGRESOS PARA EL EJERCICIO FISCAL 2025

Ficha Técnica de Indicador

Sistema de Evaluación del Desempeño (SED)

Secretaría de la Hacienda Pública

Datos de Identificación del Programa: Administración del Sistema Educativo Estatal

Porcentaje de proyectos implementados para la mejora a la conectividad e infraestructura de tecnologías de la información, comunicación, conocimiento y aprendizajes digitales

Eje	Tema
Desarrollo social	Educación

¿Quién gasta?

04 Unidad Presupuestal	000 Unidad Responsable	00114 Unidad Ejecutora del Gasto
Secretaría de Educación	Secretaría de Educación	Subsecretaría de Administración

¿Para qué se gasta?

Finalidad	Función	Subfunción
Desarrollo Social	Educación	Otros Servicios Educativos y Actividades Inherentes

Presupuesto asignado al Programa Presupuestario

Monto $2,034,468,367.00

Nivel del Indicador

Nivel	Clave	Resumen Narrativo	Transversalidad
Componente	I1	Proyectos de mejora a la conectividad e infraestructura de tecnologías de la información, comunicación, conocimiento y aprendizajes digitales (TICCAD) implementadas para dar mayor cobertura, mejorar la calidad educativa y los servicios administrativos.	Desarrollo integral de las niñas, los niños y adolescentes

Datos del Indicador

Nombre del Indicador	Método de cálculo	Código
Porcentaje de proyectos implementados para la mejora a la conectividad e infraestructura de tecnologías de la información, comunicación, conocimiento y aprendizajes digitales	(Número de proyectos implementados para la mejora a la conectividad e infraestructura de tecnologías de la información, comunicación, conocimiento y aprendizajes digitales en el semestre t/Número de proyectos planeados de mejora a la conectividad e infraestructura de tecnologías de la información, comunicación, conocimiento y aprendizajes digitales en el semestre t)*100	807_I1-1

Descripción del Indicador	Unidad de Medida
Se refiere al número de proyectos implementados para la mejora a la conectividad e infraestructura de tecnologías de la información, comunicación, conocimiento y aprendizajes digitales (TICCAD), dar mayor cobertura, mejorar la calidad educativa, mejora de los procesos y servicios administrativos y contribuir a las políticas públicas, la transparencia y el uso adecuado de las tecnologías de la información	Proyectos

Tipo de Indicador	Estratégico	**Dimensión**	Eficacia	**Ponderación del indicador**	
Desagregación Geográfica	Estatal	**Frecuencia de Medición**	Trimestral	100.0	

GOBIERNO DEL ESTADO DE JALISCO

PRESUPUESTO DE EGRESOS PARA EL EJERCICIO FISCAL 2025

Ficha Técnica de Indicador

Sistema de Evaluación del Desempeño (SED)

Secretaría de la Hacienda Pública

Características del Indicador

Tipo de Fórmula de Cálculo	Porcentaje	**Características del Indicador**	Claridad, Relevancia, Economía, Monitoreable, Adecuado, Aporte Marginal
Justificación de las Características	Claridad: Es congruente con el Resumen Narrativo, es preciso y muestra claridad en lo que se considera alcanzar. Relevancia: Este indicador contribuye de manera directa para el logro del objetivo Economía: Este indicador ha sido construido considerando los principios buen ejercicio de los recursos públicos de eficiencia, eficacia, economía, racionalidad y austeridad. Monitoreable: Se ha prestado especial atención en la identificación de los Medios de Verificación y Fuentes de Información a efecto de contar con instrumentos que permitan acciones de Evaluación del Desempeño. Adecuado: Este indicador se encuentra alineado a una de las líneas estratégica del Plan Estatal de Gobernanza y Desarrollo y demás instrumentos de planeación del ámbito de la educación. Aportación Marginal: Este indicador nos brinda una mayor aportación para el logro del objetivo con respecto a los indicadores que se revisaron en la construcción de esta MIR.		
Serie de Información Disponible			

Responsable del Indicador

Nombre	Samuel González Loza
Cargo	Director de Tecnologías de la Información
Correo Electrónico	samuel.gonzalez@jalisco.gob.m

Determinación de Metas

						Línea Base	
			Absoluto	Relativo	Sentido del Indicador*	Valor Meta	Año
Año de Medición del Resultado	2025	**Tipo Valor de la Meta**	○	●	Ascendente	85.0	2024
Meta Valor	83.0	**Unidad de medida**	Porcentaje	**Indicador de Género**	○ Si	● No	

Resultados

Valor Programado	N.P	**Avance de la Meta**	N.D	**% Avance de la Meta**	N.D	**Semáforo**	

Calendarización de la Meta

	Enero	Febrero	Marzo	Abril	Mayo	Junio	Julio	Agosto	Septiembre	Octubre	Noviembre	Diciembre
Programado			10.0			30.0			60.0			83.0
Programado Acumulado			10.0			30.0			60.0			83.0
Realizado												
Realizado Acumulado												

Proyección de la meta en los próximos 3 años	83	83	83

Parámetros de semaforización

Meta Institucional

100

GOBIERNO DEL ESTADO DE JALISCO

PRESUPUESTO DE EGRESOS PARA EL EJERCICIO FISCAL 2025

Ficha Técnica de Indicador

Sistema de Evaluación del Desempeño (SED)

Secretaría de la Hacienda Pública

Características de las Variables (metadatos)

Variable 1

Nombre

Número de proyectos planeados para la mejora a la conectividad e infraestructura de tecnologías de la información, comunicación, conocimiento y aprendizajes digitales en el semestre t

Fuente de Información	Registro digital de avance en la implementación de proyectos para mejorar la conectividad e infraestructura de tecnologías de la información, comunicación, conocimiento y aprendizajes digitales (TICCAD), ubicados en la Dirección de Tecnologías de la Información

Unidad de Medida	**Valor Absoluto de la Variable**	**Desagregación Geográfica**	**Frecuencia cálculo variable**
Porcentaje	6.00	Estatal	Trimestral

Método recopilación de datos	**Fecha de disponibilidad de la información**	**Tipo de acumulación**
		Valor Presente

Variable □

Nombre

Número de proyectos implementados para la mejora a la conectividad e infraestructura de tecnologías de la información, comunicación, conocimiento y aprendizajes digitales en el semestre t

Fuente de Información	Registro digital de avance en la implementación de proyectos para mejorar la conectividad e infraestructura de tecnologías de la información, comunicación, conocimiento y aprendizajes digitales (TICCAD), ubicados en la Dirección de Tecnologías de la Información

Unidad de Medida	**Valor Absoluto de la Variable**	**Desagregación Geográfica**	**Frecuencia cálculo variable**
Porcentaje	5.00	Estatal	Trimestral

Método recopilación de datos	**Fecha de disponibilidad de la información**	**Tipo de acumulación**
		Valor Presente

Medios de Verificación Nivel MIR	Informe de los proyectos para mejorar la conectividad e infraestructura de tecnologías de la información, comunicación, conocimiento y aprendizajes digitales (TICCAD) del □rea de Sistemas Informáticos y/o □rea de Mantenimiento a la Infraestructura en las Escuelas, ubicado en la Dirección de Tecnologías de la Información, semestral.
Supuestos del Nivel MIR	Las condiciones de la infraestructura tecnológica en la Entidad permiten a la Dependencia la implementación de acciones para los Centros de Trabajo de su competencia
□bservaciones del Responsable	

GOBIERNO DEL ESTADO DE JALISCO

PRESUPUESTO DE EGRESOS PARA EL EJERCICIO FISCAL 2025

Ficha Técnica de Indicador

Sistema de Evaluación del Desempeño (SED)

Secretaría de la Hacienda Pública

Datos de Identificación del Programa: Administración del Sistema Educativo Estatal

Porcentaje de implementación de los proyectos educativos aplicando tecnologías de la información y la comunicación

Eje	Tema
Desarrollo social	Educación

¿Quién gasta?

04 Unidad Presupuestal	000 Unidad Responsable	00114 Unidad Ejecutora del Gasto
Secretaría de Educación	Secretaría de Educación	Subsecretaría de Administración

¿Para qué se gasta?

Finalidad	Función	Subfunción
Desarrollo Social	Educación	Otros Servicios Educativos y Actividades Inherentes

Presupuesto asignado al Programa Presupuestario

Monto $2,034,468,367.00

Nivel del Indicador

Nivel	Clave	Resumen Narrativo	Transversalidad
Componente	I4	Proyectos educativos de TICCAD implementados para el fortalecimiento de modelos pedagógicos de enseñanza-aprendizaje para una gestión eficiente y segura de los procesos administrativos y análisis de datos para la toma de decisiones	Desarrollo integral de las niñas, los niños y adolescentes

Datos del Indicador

Nombre del Indicador	Método de cálculo	Código
Porcentaje de implementación de los proyectos educativos aplicando tecnologías de la información y la comunicación	(Número de proyectos educativos implementados aplicando tecnologías de la información y la comunicación en el semestre t/Número de proyectos educativos programados aplicando tecnologías de la información y la comunicación en el semestre t)*100	807_I4-1

Descripción del Indicador	Unidad de Medida
Se refiere al avance del porcentaje de proyectos educativos implementados aplicando tecnologías de la información, comunicación, conocimiento y aprendizajes digitales (TICCAD) para fortalecer los modelos pedagógicos de enseñanza-aprendizaje, gestión eficiente y segura de los procesos administrativos y análisis de datos para la toma de decisiones	Porcentaje

Tipo de Indicador	Estratégico	**Dimensión**	Eficacia	**Ponderación del indicador**	100.0
Desagregación Geográfica	Estatal	**Frecuencia de Medición**	Trimestral		

GOBIERNO DEL ESTADO DE JALISCO

PRESUPUESTO DE EGRESOS PARA EL EJERCICIO FISCAL 2025

Ficha Técnica de Indicador

Sistema de Evaluación del Desempeño (SED)

Secretaría de la Hacienda Pública

Características del Indicador

Tipo de Fórmula de Cálculo	Porcentaje	**Características del Indicador**	Claridad, Relevancia, Economía, Monitoreable, Adecuado, Aporte Marginal

Justificación de las Características

Claridad: Es congruente con el Resumen Narrativo, es preciso y muestra claridad en lo que se considera alcanzar.
Relevancia: Este indicador contribuye de manera directa para el logro del objetivo
Economía: Este indicador ha sido construido considerando los principios buen ejercicio de los recursos públicos de eficiencia, eficacia, economía, racionalidad y austeridad.
Monitoreable: Se ha prestado especial atención en la identificación de los Medios de Verificación y Fuentes de Información a efecto de contar con instrumentos que permitan acciones de Evaluación del Desempeño.
Adecuado: Este indicador se encuentra alineado a una de las líneas estratégica del Plan Estatal de Gobernanza y Desarrollo y demás instrumentos de planeación del ámbito de la educación.
Aportación Marginal: Este indicador nos brinda una mayor aportación para el logro del objetivo con respecto a los indicadores que se revisaron en la construcción de esta MIR.

Serie de Información Disponible

Responsable del Indicador

Nombre	Samuel González Loza
Cargo	Director de Tecnologías de la Información
Correo Electrónico	samuel.gonzalez@jalisco.gob.m

Determinación de Metas

						Línea Base	
			Absoluto	Relativo	Sentido del Indicador*	Valor Meta	Año
Año de Medición del Resultado	2025	**Tipo Valor de la Meta**	○	◉	Ascendente	83.0	2022
Meta Valor	83.0	**Unidad de medida**	Proyectos	**Indicador de Género**	Si ○	No ◉	

Resultados

Valor Programado	N.P	**Avance de la Meta**	N.D	**% Avance de la Meta**	N.D	**Semáforo**	

Calendarización de la Meta

	Enero	Febrero	Marzo	Abril	Mayo	Junio	Julio	Agosto	Septiembre	Octubre	Noviembre	Diciembre
Programado			10.0			20.0			20.0			83.0
Programado Acumulado			10.0			20.0			20.0			83.0
Realizado												
Realizado Acumulado												

Proyección de la meta en los próximos 3 años	83	83	83

Parámetros de semaforización

Meta Institucional

100

GOBIERNO DEL ESTADO DE JALISCO

PRESUPUESTO DE EGRESOS PARA EL EJERCICIO FISCAL 2025

Ficha Técnica de Indicador

Sistema de Evaluación del Desempeño (SED)

Secretaría de la Hacienda Pública

Características de las Variables (metadatos)

Variable 1

Nombre

Número de proyectos educativos de TICCAD establecidos para el fortalecimiento de modelos pedagógicos de enseñanza aprendizaje en el semestre t

Fuente de Información	Registro de porcentaje de avance de proyectos implementados, ubicados en la Dirección de Tecnologías de la Información.

Unidad de Medida	Valor Absoluto de la Variable	Desagregación Geográfica	Frecuencia cálculo variable
Proyectos	6.00	Estatal	Trimestral

Método recopilación de datos	Fecha de disponibilidad de la información	Tipo de acumulación
		Valor Presente

Variable

Nombre

Número de proyectos educativos de TICCAD implementados para el fortalecimiento de modelos pedagógicos de enseñanza aprendizaje en el semestre t

Fuente de Información	Registro de porcentaje de avance de proyectos implementados, ubicados en la Dirección de Tecnologías de la Información.

Unidad de Medida	Valor Absoluto de la Variable	Desagregación Geográfica	Frecuencia cálculo variable
Proyectos	5.00	Estatal	Semestral

Método recopilación de datos	Fecha de disponibilidad de la información	Tipo de acumulación
		Valor Presente

Medios de Verificación Nivel MIR	Informe de los proyectos de implementación para la mejora en la infraestructura tecnológica administrativa y en las escuelas, ubicado en la oficina de Planeación Tecnológica, Dirección de Tecnologías de la Información, semestral.
Supuestos del Nivel MIR	Las directrices académicas de la Secretaría de Educación Publica son continuas y facilitan la implementación de acciones alternas de fortalecimiento
bservaciones del Responsable	

GOBIERNO DEL ESTADO DE JALISCO

PRESUPUESTO DE EGRESOS PARA EL EJERCICIO FISCAL 2025

Ficha Técnica de Indicador

Sistema de Evaluación del Desempeño (SED)

Secretaría de la Hacienda Pública

Datos de Identificación del Programa: Planeación y Evaluación del Sistema Educativo Estatal

Posición en el Índice de Rezago Social

Eje	Tema
Desarrollo social	Educación

¿Quién gasta?

04 Unidad Presupuestal	000 Unidad Responsable	Unidad Ejecutora del Gasto
Secretaría de Educación	Secretaría de Educación	

¿Para qué se gasta?

Finalidad	Función	Subfunción
Desarrollo Social	Educación	Otros Servicios Educativos y Actividades Inherentes

Presupuesto asignado al Programa Presupuestario

Monto $150,833,152.00

Nivel del Indicador

Nivel	Clave	Resumen Narrativo	Transversalidad
Fin		Contribuir a mejorar las condiciones de acceso efectivo a los derechos sociales, mediante el impulso de las capacidades de las personas y sus comunidades, reduciendo brechas de desigualdad, con un sentido de colectividad fortalecido que impulsa la movilidad social ascendente y con atención prioritaria para las personas y los grupos cuyos derechos han sido vulnerados de manera histórica y coyuntural en particular por la pandemia por COVID19.	

Datos del Indicador

Nombre del Indicador	Método de cálculo	Código
Posición en el Índice de Rezago Social		Fin_808_1479

Descripción del Indicador	Unidad de Medida
Lugar que ocupa Jalisco dentro del contexto de las entidades federativas del país respecto al Índice de Rezago Social, el cual es una medida agregada que se compone de variables de educación, acceso a servicios de salud, servicios básicos en la vivienda, de calidad y espacios en la misma, y activos en el hogar. Es decir, proporciona el resumen de cuatro carencias sociales de la medición de pobreza del Consejo Nacional de Evaluación de la Política de Desarrollo Social (CONEVAL): rezago educativo, acceso a los servicios de salud, acceso a los servicios básicos en la vivienda, y la calidad y espacios en la vivienda.	Posición

Tipo de Indicador	Estratégico	**Dimensión**	Eficacia	**Ponderación del indicador**	
Desagregación Geográfica		**Frecuencia de Medición**	Anual	0.0	

GOBIERNO DEL ESTADO DE JALISCO

PRESUPUESTO DE EGRESOS PARA EL EJERCICIO FISCAL 2025

Ficha Técnica de Indicador

Sistema de Evaluación del Desempeño (SED)

Secretaría de la Hacienda Pública

Características del Indicador

Tipo de Fórmula de Cálculo	Total	**Características del Indicador**	
Justificación de las Características			
Serie de Información Disponible			
Responsable del Indicador			
Nombre			
Cargo			
Correo Electrónico			

Determinación de Metas

					Línea Base	
		Absoluto	**Relativo**	**Sentido del Indicador***	**Valor Meta**	**Año**
Año de Medición del Resultado	2025	**Tipo Valor de la Meta**	X		Ascendente	24.0	2022
Meta Valor	29.0	**Unidad de medida**		**Indicador de Género**		

	Si	**No**
Indicador de Género		X

Resultados

Valor Programado	N.P	**Avance de la Meta**	N.D	**% Avance de la Meta**	N.D	**Semáforo**	

Calendarización de la Meta

	Enero	Febrero	Marzo	Abril	Mayo	Junio	Julio	Agosto	Septiembre	Octubre	Noviembre	Diciembre
Programado	0.0	0.0	0.0	0.0	0.0	0.0	0.0	0.0	0.0	0.0	0.0	0.0
Programado Acumulado	0.0	0.0	0.0	0.0	0.0	0.0	0.0	0.0	0.0	0.0	0.0	0.0
Realizado												
Realizado Acumulado												

Proyección de la meta en los próximos 3 años			

Meta Institucional

0

Medios de Verificación Nivel MIR	En el Sistema de Monitoreo de Indicadores del Desarrollo de Jalisco (MIDE Jalisco), para consulta abierta en https://seplan.app.jalisco.gob.mx/mide
Supuestos del Nivel MIR	Las y los habitantes del estado de Jalisco asumen su compromiso de corresponsabilidad en el proceso de desarrollo social y acceso efectivo de sus derechos sociales.
Observaciones del Responsable	

GOBIERNO DEL ESTADO DE JALISCO

PRESUPUESTO DE EGRESOS PARA EL EJERCICIO FISCAL 2025

Ficha Técnica de Indicador

Sistema de Evaluación del Desempeño (SED)

Secretaría de la Hacienda Pública

Datos de Identificación del Programa: Planeación y Evaluación del Sistema Educativo Estatal

Grado promedio de escolaridad

Eje	Tema
Desarrollo social	Educación

¿Quién gasta?

04 Unidad Presupuestal	000 Unidad Responsable	Unidad Ejecutora del Gasto
Secretaría de Educación	Secretaría de Educación	

¿Para qué se gasta?

Finalidad	Función	Subfunción
Desarrollo Social	Educación	Otros Servicios Educativos y Actividades Inherentes

Presupuesto asignado al Programa Presupuestario

Monto $150,833,152.00

Nivel del Indicador

Nivel	Clave	Resumen Narrativo	Transversalidad
Propósito		Las y los estudiantes del estado de Jalisco, cuentan con un enfoque integral de educación que incrementa la calidad y pertinencia educativa hacia la excelencia de la misma, para formar una ciudadanía responsable que enfrente de manera positiva los desafíos personales y colectivos durante su trayecto de vida.	

Datos del Indicador

Nombre del Indicador	Método de cálculo	Código
Grado promedio de escolaridad		Propósito_808_163

Descripción del Indicador	Unidad de Medida
Este indicador se refiere al número promedio de grados escolares aprobados por la población de 15 años y más. Puede considerarse como un patrón de medida, ya que fue diseñado de tal forma que permite una comparación internacional.	Grado promedio

Tipo de Indicador	Estratégico	**Dimensión**	Eficacia	**Ponderación del indicador**	
Desagregación Geográfica		**Frecuencia de Medición**	Anual	0.0	

Características del Indicador

Tipo de Fórmula de Cálculo	Total	**Características del Indicador**	
Justificación de las Características			
Serie de Información Disponible			

Responsable del Indicador

Nombre	
Cargo	
Correo Electrónico	

GOBIERNO DEL ESTADO DE JALISCO

PRESUPUESTO DE EGRESOS PARA EL EJERCICIO FISCAL 2025

Ficha Técnica de Indicador

Sistema de Evaluación del Desempeño (SED)

Secretaría de la Hacienda Pública

Determinación de Metas

						Línea Base	
			Absoluto	Relativo	Sentido del Indicador*	Valor Meta	Año
Año de Medición del Resultado	2025	Tipo Valor de la Meta	X		Ascendente	9.9	2020
Meta Valor	10.2	Unidad de medida		Indicador de Género	Si	No	
						X	

Resultados

Valor Programado	N.P	Avance de la Meta	N.D	% Avance de la Meta	N.D	Semáforo	

Calendarización de la Meta

	Enero	Febrero	Marzo	Abril	Mayo	Junio	Julio	Agosto	Septiembre	Octubre	Noviembre	Diciembre
Programado	0.0	0.0	0.0	0.0	0.0	0.0	0.0	0.0	0.0	0.0	0.0	0.0
Programado Acumulado	0.0	0.0	0.0	0.0	0.0	0.0	0.0	0.0	0.0	0.0	0.0	0.0
Realizado												
Realizado Acumulado												

Proyección de la meta en los próximos 3 años			

Meta Institucional

0%

Medios de Verificación Nivel MIR	En el Sistema de Monitoreo de Indicadores del Desarrollo de Jalsico (MIDE Jalsico), para consulta abierta en https://seplan.app.jalisco.gob.mx/mide
Supuestos del Nivel MIR	Las madres y los padres de familia cuentan con el tiempo suficiente para involucrarse de forma integral en el proceso educativo y contribuir al incremento de la calidad y pertinencia educativa.
Observaciones del Responsable	

GOBIERNO DEL ESTADO DE JALISCO

PRESUPUESTO DE EGRESOS PARA EL EJERCICIO FISCAL 2025

Ficha Técnica de Indicador

Sistema de Evaluación del Desempeño (SED)

Secretaría de la Hacienda Pública

Datos de Identificación del Programa: Planeación y Evaluación del Sistema Educativo Estatal

Porcentaje de evaluaciones nacionales y estatales aplicadas

Eje	Tema
Desarrollo social	Educación

¿Quién gasta?

04 Unidad Presupuestal	000 Unidad Responsable	00141 Unidad Ejecutora del Gasto
Secretaría de Educación	Secretaría de Educación	Dirección General de Planeación

¿Para qué se gasta?

Finalidad	Función	Subfunción
Desarrollo Social	Educación	Otros Servicios Educativos y Actividades Inherentes

Presupuesto asignado al Programa Presupuestario

Monto $150,833,152.00

Nivel del Indicador

Nivel	Clave	Resumen Narrativo	Transversalidad
Componente	A4	Evaluaciones estatales y nacionales realizadas para la mejora de la calidad de la educación básica, media superior y superior docente	Derechos Humanos

Datos del Indicador

Nombre del Indicador	Método de cálculo	Código
Porcentaje de evaluaciones nacionales y estatales aplicadas	(Número de evaluaciones aplicadas en el semestre t/Número de evaluaciones programadas en el semestre t)*100	808_A4-1

Descripción del Indicador	Unidad de Medida
Se refiere al porcentaje de evaluaciones nacionales e internacionales (coordinadas por la SEP), así como a las estatales diseñadas y coordinadas por la Dirección de Evaluación Educativa que se aplican en el Estado.	Porcentaje

Tipo de Indicador	Estratégico	**Dimensión**	Eficacia	**Ponderación del indicador**	
Desagregación Geográfica	Estatal	**Frecuencia de Medición**	Semestral	100.0	

GOBIERNO DEL ESTADO DE JALISCO

PRESUPUESTO DE EGRESOS PARA EL EJERCICIO FISCAL 2025

Ficha Técnica de Indicador

Sistema de Evaluación del Desempeño (SED)

Secretaría de la Hacienda Pública

Características del Indicador

Tipo de Fórmula de Cálculo	Porcentaje	**Características del Indicador**	Claridad, Relevancia, Economía, Monitoreable, Adecuado
Justificación de las Características	Claridad: Es congruente con el Resumen Narrativo, es preciso y muestra claridad en lo que se considera alcanzar. Relevancia: Este indicador contribuye de manera directa para el logro del objetivo. Economía: Este indicador ha sido construido considerando los principios buen ejercicio de los recursos públicos de eficiencia, eficacia, economía, racionalidad y austeridad. Monitoreable: Se ha prestado especial atención en la identificación de los Medios de Verificación y Fuentes de Información a efecto de contar con instrumentos que permitan acciones de Evaluación del Desempeño. Adecuado: Este indicador se encuentra alineado a una de las líneas estratégica del Plan Estatal de Gobernanza y Desarrollo y demás instrumentos de planeación del ámbito de la educación.		
Serie de Información Disponible			

Responsable del Indicador

Nombre	Daniel Arnulfo Romero Quintero
Cargo	Director de Evaluación Educativa
Correo Electrónico	daniel.romero@jalisco.gob.m

Determinación de Metas

							Línea Base	
				Absoluto	**Relativo**	**Sentido del Indicador***	**Valor Meta**	**Año**
Año de Medición del Resultado	2025	**Tipo Valor de la Meta**		○	●	Ascendente	.0	2023
Meta Valor	100.0	**Unidad de medida**	Evaluación	**Indicador de Género**		○ **Si**	● **No**	

Resultados

Valor Programado	N.P	**Avance de la Meta**	N.D	**% Avance de la Meta**	N.D	**Semáforo**	

Calendari ación de la Meta

	Enero	Febrero	Marzo	Abril	Mayo	Junio	Julio	Agosto	Septiembre	Octubre	Noviembre	Diciembre
Programado						50.0						100.0
Programado Acumulado						50.0						100.0
Reali ado												
Realizado Acumulado												

Proyección de la meta en los pró imos 3 años	100	100	100

Parámetros de semafori ación

Meta Institucional

100

GOBIERNO DEL ESTADO DE JALISCO

PRESUPUESTO DE EGRESOS PARA EL EJERCICIO FISCAL 2025

Ficha Técnica de Indicador

Sistema de Evaluación del Desempeño (SED)

Secretaría de la Hacienda Pública

Características de las Variables (metadatos)

Variable 1

Nombre

Número de evaluaciones programadas en el semestre t)

Fuente de Información	Base de datos de participantes evaluados, elaborados y ubicados en la Dirección de Evaluación Educativa https://recrea.jalisco.gob.m/direccion-evaluacion-educativa/resultados-evaluaciones/

Unidad de Medida	Valor Absoluto de la Variable	Desagregación Geográfica	Frecuencia cálculo variable
Evaluación	8.00	Estatal	Semestral

Método recopilación de datos	Fecha de disponibilidad de la información	Tipo de acumulación
		Valor Presente

Variable

Nombre

Número de evaluaciones aplicadas en el semestre t

Fuente de Información	Base de datos de participantes evaluados, elaborados y ubicados en la Dirección de Evaluación Educativa https://recrea.jalisco.gob.m/direccion-evaluacion-educativa/resultados-evaluaciones/

Unidad de Medida	Valor Absoluto de la Variable	Desagregación Geográfica	Frecuencia cálculo variable
Evaluación	8.00	Estatal	Semestral

Método recopilación de datos	Fecha de disponibilidad de la información	Tipo de acumulación
		Valor Presente

Medios de Verificación Nivel MIR	Registro de las evaluaciones estatales y nacionales realizadas para la mejora de la calidad de la educación básica, media superior y superior docente, elaborado y ubicado en la Dirección de Evaluación Educativa. Semestral https://recrea.jalisco.gob.m/direccion-evaluacion-educativa/resultados-evaluaciones/
Supuestos del Nivel MIR	La autoridad federal y estatal establecen una política en materia de evaluación educativa
bservaciones del Responsable	

GOBIERNO DEL ESTADO DE JALISCO

PRESUPUESTO DE EGRESOS PARA EL EJERCICIO FISCAL 2025

Ficha Técnica de Indicador

Sistema de Evaluación del Desempeño (SED)

Secretaría de la Hacienda Pública

Datos de Identificación del Programa: Planeación y Evaluación del Sistema Educativo Estatal

Porcentaje de sistemas de información actualizados

Eje	Tema
Desarrollo social	Educación

¿Quién gasta?

04 Unidad Presupuestal	000 Unidad Responsable	00141 Unidad Ejecutora del Gasto
Secretaría de Educación	Secretaría de Educación	Dirección General de Planeación

¿Para qué se gasta?

Finalidad	Función	Subfunción
Desarrollo Social	Educación	Otros Servicios Educativos y Actividades Inherentes

Presupuesto asignado al Programa Presupuestario

Monto $150,833,152.00

Nivel del Indicador

Nivel	Clave	Resumen Narrativo	Transversalidad
Componente	C2	Herramientas tecnológicas de información estadística implementadas para la planeación.	Gobernanza para el desarrollo

Datos del Indicador

Nombre del Indicador	Método de cálculo	Código
Porcentaje de sistemas de información actualizados	(Número de sistemas de información actualizados en el semestre t /Número de sistemas de información programados en el semestre t)*100	808_C2-1

Descripción del Indicador	Unidad de Medida
Se refiere al porcentaje de sistemas de información actualizados.	Porcentaje

Tipo de Indicador	Estratégico	**Dimensión**	Eficacia	**Ponderación del indicador**	
Desagregación Geográfica	Estatal	**Frecuencia de Medición**	Semestral	100.0	

GOBIERNO DEL ESTADO DE JALISCO

PRESUPUESTO DE EGRESOS PARA EL EJERCICIO FISCAL 2025

Ficha Técnica de Indicador

Sistema de Evaluación del Desempeño (SED)

Secretaría de la Hacienda Pública

Características del Indicador

Tipo de Fórmula de Cálculo	Porcentaje	**Características del Indicador**	Claridad, Relevancia, Economía, Monitoreable, Adecuado
Justificación de las Características	Claridad: Es congruente con el Resumen Narrativo, es preciso y muestra claridad en lo que se considera alcanzar. Relevancia: Este indicador contribuye de manera directa para el logro del objetivo Economía: Este indicador ha sido construido considerando los principios buen ejercicio de los recursos públicos de eficiencia, eficacia, economía, racionalidad y austeridad. Monitoreable: Se ha prestado especial atención en la identificación de los Medios de Verificación y Fuentes de Información a efecto de contar con instrumentos que permitan acciones de Evaluación del Desempeño. Adecuado: Este indicador se encuentra alineado a una de las líneas estratégica del Plan Estatal de Gobernanza y Desarrollo y demás instrumentos de planeación del ámbito de la educación.		
Serie de Información Disponible			

Responsable del Indicador

Nombre	Bernardo Alvarez Valdez
Cargo	Director de Estadística y Sistemas de Información
Correo Electrónico	bernardo.alvarez@jalisco.gob.mx

Determinación de Metas

						Línea Base	
			Absoluto	Relativo	Sentido del Indicador*	Valor Meta	Año
Año de Medición del Resultado	2025	**Tipo Valor de la Meta**	○	X	Ascendente	1.0	2023
Meta Valor	100.0	**Unidad de medida**	Sistema	**Indicador de Género**	Si ○	No X	

Resultados

Valor Programado	N.P	**Avance de la Meta**	N.D	**% Avance de la Meta**	N.D	**Semáforo**	

Calendarización de la Meta

	Enero	Febrero	Marzo	Abril	Mayo	Junio	Julio	Agosto	Septiembre	Octubre	Noviembre	Diciembre
Programado						53.33						100.0
Programado Acumulado						53.33						100.0
Realizado												
Realizado Acumulado												

Proyección de la meta en los próximos 3 años	100	100	100

Parámetros de semaforización

Meta Institucional

100

GOBIERNO DEL ESTADO DE JALISCO

PRESUPUESTO DE EGRESOS PARA EL EJERCICIO FISCAL 2025

Ficha Técnica de Indicador

Sistema de Evaluación del Desempeño (SED)

Secretaría de la Hacienda Pública

Características de las Variables (metadatos)

Variable 1

Nombre

Número de sistemas de información programados en el semestre t

Fuente de Información	Reportes de seguimiento y evaluación de acciones extraídas de las bases de datos del Sistema de Formulación y Seguimiento de Programas Presupuestarios/ Dirección de Planeación, Programación y Presupuesto/202

Unidad de Medida	**Valor Absoluto de la Variable**	**Desagregación Geográfica**	**Frecuencia cálculo variable**
Sistema	15.00	Estatal	Semestral

Método recopilación de datos	**Fecha de disponibilidad de la información**	**Tipo de acumulación**
		Valor Presente

Variable

Nombre

Número de sistemas de información actualizados en el semestre t

Fuente de Información	Reportes de seguimiento y evaluación de acciones extraídas de las bases de datos del Sistema de Formulación y Seguimiento de Programas Presupuestarios/ Dirección de Planeación, Programación y Presupuesto/202

Unidad de Medida	**Valor Absoluto de la Variable**	**Desagregación Geográfica**	**Frecuencia cálculo variable**
Sistema	15.00	Estatal	Semestral

Método recopilación de datos	**Fecha de disponibilidad de la información**	**Tipo de acumulación**
		Valor Presente

Medios de Verificación Nivel MIR	Reportes estadísticos extraíbles en las páginas EB: http://indicadoreseducativos.jalisco.gob.mx/estadistica y http://indicadoreseducativos.jalisco.gob.mx/escuelas
Supuestos del Nivel MIR	Los centros de trabajo activos entregan en tiempo y forma los insumos para la integración de la estadística educativa
bservaciones del Responsable	

GOBIERNO DEL ESTADO DE JALISCO

PRESUPUESTO DE EGRESOS PARA EL EJERCICIO FISCAL 2025

Ficha Técnica de Indicador

Sistema de Evaluación del Desempeño (SED)

Secretaría de la Hacienda Pública

Datos de Identificación del Programa: Planeación y Evaluación del Sistema Educativo Estatal

Porcentaje de acuerdos de validez oficial de estudios validados

Eje	Tema
Desarrollo social	Educación

¿Quién gasta?

04 Unidad Presupuestal	000 Unidad Responsable	00141 Unidad Ejecutora del Gasto
Secretaría de Educación	Secretaría de Educación	Dirección General de Planeación

¿Para qué se gasta?

Finalidad	Función	Subfunción
Desarrollo Social	Educación	Otros Servicios Educativos y Actividades Inherentes

Presupuesto asignado al Programa Presupuestario

Monto $150,833,152.00

Nivel del Indicador

Nivel	Clave	Resumen Narrativo	Transversalidad
Componente	D5	Proceso para la autorización o reconocimiento de validez oficial de estudios implementado para la incorporación oficial al sistema educativo estatal	Cultura de la Paz

Datos del Indicador

Nombre del Indicador	Método de cálculo	Código
Porcentaje de acuerdos de validez oficial de estudios validados	(Número de acuerdos de validez oficial de estudios expedidos en el semestre t/Número de acuerdos de validez oficial de estudios solicitados en el semestre t)*100	808_05-1

Descripción del Indicador	Unidad de Medida
Se refiere al porcentaje de acuerdos de validez oficial de estudios validados que conforme a la convocatoria se reciben en la Coordinación de Incorporación y Revalidación y Equivalencia, por solicitud del particular para realizar modificación al acuerdo o baja del plantel educativo, así como la revalidación y equivalencia de estudios cursados fuera y dentro del sistema educativo nacional.	Porcentaje

Tipo de Indicador	Estratégico	**Dimensión**	Eficacia	**Ponderación del indicador**	
Desagregación Geográfica	Estatal	**Frecuencia de Medición**	Semestral	100.0	

GOBIERNO DEL ESTADO DE JALISCO

PRESUPUESTO DE EGRESOS PARA EL EJERCICIO FISCAL 2025

Ficha Técnica de Indicador

Sistema de Evaluación del Desempeño (SED)

Secretaría de la Hacienda Pública

Características del Indicador

Tipo de Fórmula de Cálculo	Porcentaje	**Características del Indicador**	Claridad, Relevancia, Economía, Monitoreable, Adecuado
Justificación de las Características	Claridad: Es congruente con el Resumen Narrativo, es preciso y muestra claridad en lo que se considera alcanzar. Relevancia: Este indicador contribuye de manera directa para el logro del objetivo. Economía: Este indicador ha sido construido considerando los principios buen ejercicio de los recursos públicos de eficiencia, eficacia, economía, racionalidad y austeridad. Monitoreable: Se ha prestado especial atención en la identificación de los Medios de Verificación y Fuentes de Información a efecto de contar con instrumentos que permitan acciones de Evaluación del Desempeño. Adecuado: Este indicador se encuentra alineado a una de las líneas estratégica del Plan Estatal de Gobernanza y Desarrollo y demás instrumentos de planeación del ámbito de la educación.		
Serie de Información Disponible			

Responsable del Indicador

Nombre	□éctor Rodolfo Oziel Borondón
Cargo	Coordinador de Incorporación, Revalidación y Equivalencia
Correo Electrónico	hector.varela@jalisco.gob.mx

Determinación de Metas

						Línea Base	
				Absoluto	Relativo	Sentido del Indicador*	Valor Meta	Año
Año de Medición del Resultado	2025	**Tipo Valor de la Meta**		( )	(X)	Ascendente	□0.□1	2023
Meta Valor	□0.□1	**Unidad de medida**	Acuerdo	**Indicador de Género**		Si ( )	No (X)	

Resultados

Valor Programado	N.P	**Avance de la Meta**	N.D	**% Avance de la Meta**	N.D	**Semáforo**	

Calendari□ación de la Meta

	Enero	Febrero	Marzo	Abril	Mayo	Junio	Julio	Agosto	Septiembre	Octubre	Noviembre	Diciembre
Programado						5□.5□						□0.□1
Programado Acumulado						5□.5□						□0.□1
Reali□ado												
Realizado Acumulado												

Proyección de la meta en los próximos 3 años	□0.□1	□0.□1	□0.□1

Parámetros de semafori□ación

Meta Institucional

100□

GOBIERNO DEL ESTADO DE JALISCO

PRESUPUESTO DE EGRESOS PARA EL EJERCICIO FISCAL 2025

Ficha Técnica de Indicador

Sistema de Evaluación del Desempeño (SED)

Secretaría de la Hacienda Pública

Características de las Variables (metadatos)

Variable 1

Nombre

Número de acuerdos de validez oficial de estudios expedidos en el semestre t

Fuente de Información	Reporte de los acuerdos de Incorporación y Revalidación Educativa , elaborados y ubicados en la Coordinación de Incorporación, Revalidación y Equivalencia y la Dirección de Acreditación, Incorporación y Revalidación Educativa

Unidad de Medida	**Valor Absoluto de la Variable**	**Desagregación Geográfica**	**Frecuencia cálculo variable**
Acuerdo	200.00	Estatal	Semestral

Método recopilación de datos	**Fecha de disponibilidad de la información**	**Tipo de acumulación**
		Valor Presente

Variable □

Nombre

Número de acuerdos de validez oficial de estudios solicitados en el semestre t

Fuente de Información	Reporte de los acuerdos de Incorporación y Revalidación Educativa , elaborados y ubicados en la Coordinación de Incorporación, Revalidación y Equivalencia y la Dirección de Acreditación, Incorporación y Revalidación Educativa

Unidad de Medida	**Valor Absoluto de la Variable**	**Desagregación Geográfica**	**Frecuencia cálculo variable**
Acuerdo	220.00	Estatal	Semestral

Método recopilación de datos	**Fecha de disponibilidad de la información**	**Tipo de acumulación**
		Valor Presente

Medios de Verificación Nivel MIR	Registros con base al Sistema de Incorporación: https://transparencia.jalisco.gob.mx/informacion/contenido/15□/13□/18□ Elaborados y ubicados en la Coordinación de Incorporación, Revalidación y Equivalencia. Semestral
Supuestos del Nivel MIR	Las instancias que intervienenen en la verificación de la información para obtener el dictamen de validez, facilitan la integración del expediente a las instituciones educativas de sostenimiento privado que realizan la solicitud de acuerdo de validez oficial de estudios
□bservaciones del Responsable	

GOBIERNO DEL ESTADO DE JALISCO

PRESUPUESTO DE EGRESOS PARA EL EJERCICIO FISCAL 2025

Ficha Técnica de Indicador

Sistema de Evaluación del Desempeño (SED)

Secretaría de la Hacienda Pública

Datos de Identificación del Programa: Planeación y Evaluación del Sistema Educativo Estatal

Porcentaje de documentos electrónicos de acreditación y certificación de estudios expedidos

Eje	Tema
Desarrollo social	Educación

¿Quién gasta?

04 Unidad Presupuestal	000 Unidad Responsable	00141 Unidad Ejecutora del Gasto
Secretaría de Educación	Secretaría de Educación	Dirección General de Planeación

¿Para qué se gasta?

Finalidad	Función	Subfunción
Desarrollo Social	Educación	Otros Servicios Educativos y Actividades Inherentes

Presupuesto asignado al Programa Presupuestario

Monto $150,833,152.00

Nivel del Indicador

Nivel	Clave	Resumen Narrativo	Transversalidad
Componente	D6	Documentos electrónicos oficiales expedidos para acreditar y certificar la Educación Media Superior, Educación Superior Docente y Capacitación para el Trabajo	Cultura de la Paz

Datos del Indicador

Nombre del Indicador	Método de cálculo	Código
Porcentaje de documentos electrónicos de acreditación y certificación de estudios expedidos	(Número de documentos electrónicos de acreditación y certificación de estudios expedidos en el semestre t/Número de documentos electrónicos de acreditación y certificación de estudios que cumplen con el registro en el semestre t)*100	808_06-1

Descripción del Indicador	Unidad de Medida
Se refiere al porcentaje de documentos electrónicos de acreditación y certificación de estudios de Educación Media Superior, Educación Normal y Capacitación para el Trabajo expedidos	Porcentaje

Tipo de Indicador	Estratégico	**Dimensión**	Eficacia	**Ponderación del indicador**	100.0
Desagregación Geográfica	Estatal	**Frecuencia de Medición**	Semestral		

GOBIERNO DEL ESTADO DE JALISCO

PRESUPUESTO DE EGRESOS PARA EL EJERCICIO FISCAL 2025

Ficha Técnica de Indicador

Sistema de Evaluación del Desempeño (SED)

Secretaría de la Hacienda Pública

Características del Indicador

Tipo de Fórmula de Cálculo	Porcentaje	**Características del Indicador**	Claridad, Relevancia, Economía, Monitoreable, Adecuado

Justificación de las Características

Claridad: Es congruente con el Resumen Narrativo, es preciso y muestra claridad en lo que se considera alcanzar.
Relevancia: Este indicador contribuye de manera directa para el logro del objetivo.
Economía: Este indicador ha sido construido considerando los principios buen ejercicio de los recursos públicos de eficiencia, eficacia, economía, racionalidad y austeridad.
Monitoreable: Se ha prestado especial atención en la identificación de los Medios de Verificación y Fuentes de Información a efecto de contar con instrumentos que permitan acciones de Evaluación del Desempeño.
Adecuado: Este indicador se encuentra alineado a una de las líneas estratégica del Plan Estatal de Gobernanza y Desarrollo y demás instrumentos de planeación del ámbito de la educación.

Serie de Información Disponible

Responsable del Indicador

Nombre	Lizbeth del Carmen Salgado Peña
Cargo	Titular del Área de Control Escolar de Educación Media Superior y Educación Superior Docente
Correo Electrónico	lizbeth.salgado@jalisco.gob.mx

Determinación de Metas

							Línea Base	
			Absoluto	**Relativo**	**Sentido del Indicador***	**Valor Meta**	**Año**
Año de Medición del Resultado	2025	**Tipo Valor de la Meta**	○	◉	Ascendente	□0.0	2023
Meta Valor	□0.0	**Unidad de medida**	Documento	**Indicador de Género**	**Si** ○	**No** ◉		

Resultados

Valor Programado	N.P	**Avance de la Meta**	N.D	**% Avance de la Meta**	N.D	**Semáforo**	

Calendari□ación de la Meta

	Enero	Febrero	Marzo	Abril	Mayo	Junio	Julio	Agosto	Septiembre	Octubre	Noviembre	Diciembre
Programado						□□.18						□0.0
Programado Acumulado						□□.18						□0.0
Reali□ado												
Realizado Acumulado												

Proyección de la meta en los próximos 3 años	□0	□0	12002

Parámetros de semafori□ación

Meta Institucional

100□

GOBIERNO DEL ESTADO DE JALISCO

PRESUPUESTO DE EGRESOS PARA EL EJERCICIO FISCAL 2025

Ficha Técnica de Indicador

Sistema de Evaluación del Desempeño (SED)

Secretaría de la Hacienda Pública

Características de las Variables (metadatos)

Variable 1

Nombre

Número de documentos electrónicos de acreditación y certificación de estudios que cumplen con el registro en el semestre t

Fuente de Información	Reporte de documentos electrónicos emitidos por el Sistema de control escolar, ubicados en el Área de Control Escolar de Educación Media Superior y Educación Superior Docente

Unidad de Medida	**Valor Absoluto de la Variable**	**Desagregación Geográfica**	**Frecuencia cálculo variable**
Documento	12,002.00	Estatal	Semestral

Método recopilación de datos	**Fecha de disponibilidad de la información**	**Tipo de acumulación**
		Valor Presente

Variable

Nombre

Número de documentos electrónicos de acreditación y certificación de estudios expedidos en el semestre t

Fuente de Información	Reporte de documentos electrónicos emitidos por el Sistema de control escolar, ubicados en el Área de Control Escolar de Educación Media Superior y Educación Superior Docente

Unidad de Medida	**Valor Absoluto de la Variable**	**Desagregación Geográfica**	**Frecuencia cálculo variable**
Documento	10,802.00	Estatal	Semestral

Método recopilación de datos	**Fecha de disponibilidad de la información**	**Tipo de acumulación**
		Valor Presente

Medios de Verificación Nivel MIR	Registro de dictámenes expedidos, elaborado y ubicado en el Área de Control Escolar de Educación Media Superior y Educación Superior Docente. Semestral
Supuestos del Nivel MIR	La población en edad escolar se interesa y participa para obtener la certificación de estudios
bservaciones del Responsable	

GOBIERNO DEL ESTADO DE JALISCO

PRESUPUESTO DE EGRESOS PARA EL EJERCICIO FISCAL 2025

Ficha Técnica de Indicador

Sistema de Evaluación del Desempeño (SED)

Secretaría de la Hacienda Pública

Datos de Identificación del Programa: Planeación y Evaluación del Sistema Educativo Estatal

Total de acciones de planeación realizadas

Eje	Tema
Desarrollo social	Educación

¿Quién gasta?

04 Unidad Presupuestal	000 Unidad Responsable	00141 Unidad Ejecutora del Gasto
Secretaría de Educación	Secretaría de Educación	Dirección General de Planeación

¿Para qué se gasta?

Finalidad	Función	Subfunción
Desarrollo Social	Educación	Otros Servicios Educativos y Actividades Inherentes

Presupuesto asignado al Programa Presupuestario

Monto $150,833,152.00

Nivel del Indicador

Nivel	Clave	Resumen Narrativo	Transversalidad
Componente	E1	Acciones de planeación realizadas para la prestación de los servicios de educación a cargo del Estado	Cambio climático

Datos del Indicador

Nombre del Indicador	Método de cálculo	Código
Total de acciones de planeación realizadas	Total de acciones de planeación realizadas en el semestre t	808_E1-1

Descripción del Indicador	Unidad de Medida
Mide el número de acciones de planeación de los servicios educativos: anteproyecto, informe de gobierno, programación detallada, validación de plazas vacantes, entre otros, en beneficio de la comunidad educativa	Acción

Tipo de Indicador	Estratégico	**Dimensión**	Eficacia	**Ponderación del indicador**
Desagregación Geográfica	Estatal	**Frecuencia de Medición**	Semestral	100.0

GOBIERNO DEL ESTADO DE JALISCO

PRESUPUESTO DE EGRESOS PARA EL EJERCICIO FISCAL 2025

Ficha Técnica de Indicador

Sistema de Evaluación del Desempeño (SED)

Secretaría de la Hacienda Pública

Características del Indicador

Tipo de Fórmula de Cálculo	Total	**Características del Indicador**	Claridad, Relevancia, Economía, Monitoreable, Adecuado
Justificación de las Características	Claridad: Es congruente con el Resumen Narrativo, es preciso y muestra claridad en lo que se considera alcanzar. Relevancia: Este indicador contribuye de manera directa para el logro del objetivo. Economía: Este indicador ha sido construido considerando los principios buen ejercicio de los recursos públicos de eficiencia, eficacia, economía, racionalidad y austeridad. Monitoreable: Se ha prestado especial atención en la identificación de los Medios de Verificación y Fuentes de Información a efecto de contar con instrumentos que permitan acciones de Evaluación del Desempeño. Adecuado: Este indicador se encuentra alineado a una de las líneas estratégica del Plan Estatal de Gobernanza y Desarrollo y demás instrumentos de planeación del ámbito de la educación.		
Serie de Información Disponible			

Responsable del Indicador

Nombre	Monica Gaspar Flores
Cargo	Directora de Planeación, Programación y Presupuesto
Correo Electrónico	monica.gaspar@jalisco.gob.mx

Determinación de Metas

						Línea Base	
			Absoluto	Relativo	Sentido del Indicador*	Valor Meta	Año
Año de Medición del Resultado	2025	**Tipo Valor de la Meta**	X		Ascendente	4.0	2023
Meta Valor	4.0	**Unidad de medida**	Acción	**Indicador de Género**	Si	No	
						X	

Resultados

Valor Programado	N.P	**Avance de la Meta**	N.D	**% Avance de la Meta**	N.D	**Semáforo**

Calendarización de la Meta

	Enero	Febrero	Marzo	Abril	Mayo	Junio	Julio	Agosto	Septiembre	Octubre	Noviembre	Diciembre
Programado						2.0						2.0
Programado Acumulado						2.0						4.0
Realizado												
Realizado Acumulado												

Proyección de la meta en los próximos 3 años	4	4	4

Parámetros de semaforización	**Meta Institucional**
	100%

GOBIERNO DEL ESTADO DE JALISCO

PRESUPUESTO DE EGRESOS PARA EL EJERCICIO FISCAL 2025

Ficha Técnica de Indicador

Sistema de Evaluación del Desempeño (SED)

Secretaría de la Hacienda Pública

Características de las Variables (metadatos)

Variable 1

Nombre			
Total de acciones de planeación realizadas en el semestre t (realizado			
Fuente de Información	Relación de las acciones de planeación. Elaborada y ubicada en la Dirección de Planeación, Programación y Presupuesto. Semestral		
Unidad de Medida	**Valor Absoluto de la Variable**	**Desagregación Geográfica**	**Frecuencia cálculo variable**
Acción	4.00	Estatal	Semestral
Método recopilación de datos	**Fecha de disponibilidad de la información**	**Tipo de acumulación**	
		Suma	

Variable

Nombre			
Total de acciones de planeación realizadas en el semestre t (Programado			
Fuente de Información	Relación de las acciones de planeación. Elaborada y ubicada en la Dirección de Planeación, Programación y Presupuesto. Semestral		
Unidad de Medida	**Valor Absoluto de la Variable**	**Desagregación Geográfica**	**Frecuencia cálculo variable**
Acción	4.00	Estatal	Semestral
Método recopilación de datos	**Fecha de disponibilidad de la información**	**Tipo de acumulación**	
		Suma	

Medios de Verificación Nivel MIR	Relación de las acciones de planeación, elaborada y ubicada en la Dirección de Planeación, Programación y Presupuesto. Trimestral
Supuestos del Nivel MIR	La política educativa se mantiene sin cambios
bservaciones del Responsable	

GOBIERNO DEL ESTADO DE JALISCO

PRESUPUESTO DE EGRESOS PARA EL EJERCICIO FISCAL 2025

Ficha Técnica de Indicador

Sistema de Evaluación del Desempeño (SED)

Secretaría de la Hacienda Pública

Datos de Identificación del Programa: Planeación y Evaluación del Sistema Educativo Estatal

Total de programas de construcción, rehabilitación y equipamiento integrados

Eje	Tema
Desarrollo social	Educación

¿Quién gasta?

04 Unidad Presupuestal	000 Unidad Responsable	00141 Unidad Ejecutora del Gasto
Secretaría de Educación	Secretaría de Educación	Dirección General de Planeación

¿Para qué se gasta?

Finalidad	Función	Subfunción
Desarrollo Social	Educación	Otros Servicios Educativos y Actividades Inherentes

Presupuesto asignado al Programa Presupuestario

Monto $150,833,152.00

Nivel del Indicador

Nivel	Clave	Resumen Narrativo	Transversalidad
Componente	I3	Programas de construcción, rehabilitación y equipamiento implementados para el mejoramiento de los planteles escolares	Desarrollo integral de las niñas, los niños y adolescentes

Datos del Indicador

Nombre del Indicador	Método de cálculo	Código
Total de programas de construcción, rehabilitación y equipamiento integrados	Total de programas de construcción, rehabilitación y equipamiento integrados en el semestre t	808_I3-1

Descripción del Indicador	Unidad de Medida
Se refiere al número de programas de construcción, rehabilitación y equipamiento para el mejoramiento de los planteles escolares	Programa

Tipo de Indicador	Estratégico	**Dimensión**	Eficacia	**Ponderación del indicador**	100.0
Desagregación Geográfica	Estatal	**Frecuencia de Medición**	Semestral		

GOBIERNO DEL ESTADO DE JALISCO

PRESUPUESTO DE EGRESOS PARA EL EJERCICIO FISCAL 2025

Ficha Técnica de Indicador

Sistema de Evaluación del Desempeño (SED)

Secretaría de la Hacienda Pública

Características del Indicador

Tipo de Fórmula de Cálculo	Total	**Características del Indicador**	Claridad, Relevancia, Economía, Monitoreable, Adecuado
Justificación de las Características	Claridad: Es congruente con el Resumen Narrativo, es preciso y muestra claridad en lo que se considera alcanzar. Relevancia: Este indicador contribuye de manera directa para el logro del objetivo. Economía: Este indicador ha sido construido considerando los principios buen ejercicio de los recursos públicos de eficiencia, eficacia, economía, racionalidad y austeridad. Monitoreable: Se ha prestado especial atención en la identificación de los Medios de Verificación y Fuentes de Información a efecto de contar con instrumentos que permitan acciones de Evaluación del Desempeño. Adecuado: Este indicador se encuentra alineado a una de las líneas estratégica del Plan Estatal de Gobernanza y Desarrollo y demás instrumentos de planeación del ámbito de la educación.		
Serie de Información Disponible			

Responsable del Indicador

Nombre	Gabriel Real Huízar
Cargo	Titular de la Dirección de Atención a la Infraestructura Escolar
Correo Electrónico	gabriel.real@jalisco.gob.mx

Determinación de Metas

						Línea Base	
			Absoluto	Relativo	Sentido del Indicador*	Valor Meta	Año
Año de Medición del Resultado	2025	**Tipo Valor de la Meta**	X		Ascendente	3.0	2023
Meta Valor	3.0	**Unidad de medida**	Programa	**Indicador de Género**	Si	No	
						X	

Resultados

Valor Programado	N.P	**Avance de la Meta**	N.D	**% Avance de la Meta**	N.D	**Semáforo**

Calendarización de la Meta

	Enero	Febrero	Marzo	Abril	Mayo	Junio	Julio	Agosto	Septiembre	Octubre	Noviembre	Diciembre
Programado			3.0									0.0
Programado Acumulado			3.0									3.0
Realizado												
Realizado Acumulado												

Proyección de la meta en los próximos 3 años	3.00	3.00	3

Parámetros de semaforización

Meta Institucional

100%

GOBIERNO DEL ESTADO DE JALISCO

PRESUPUESTO DE EGRESOS PARA EL EJERCICIO FISCAL 2025

Ficha Técnica de Indicador

Sistema de Evaluación del Desempeño (SED)

Secretaría de la Hacienda Pública

Características de las Variables (metadatos)

Variable 1

Nombre

Total de programas de construcción, rehabilitación y equipamiento integrados en el semestre t (Programado)

Fuente de Información	Base de datos de programas de construcción, rehabilitación y equipamiento implementados, elaborados y ubicados en la Dirección de Atención a la Infraestructura Escolar

Unidad de Medida	**Valor Absoluto de la Variable**	**Desagregación Geográfica**	**Frecuencia cálculo variable**
Programa	3.00	Estatal	Semestral

Método recopilación de datos	**Fecha de disponibilidad de la información**	**Tipo de acumulación**
		Suma

Variable

Nombre

Total de programas de construcción, rehabilitación y equipamiento integrados en el semestre t (Realizado)

Fuente de Información	Base de datos de programas de construcción, rehabilitación y equipamiento implementados, elaborados y ubicados en la Dirección de Atención a la Infraestructura Escolar

Unidad de Medida	**Valor Absoluto de la Variable**	**Desagregación Geográfica**	**Frecuencia cálculo variable**
Programa	3.00	Estatal	Semestral

Método recopilación de datos	**Fecha de disponibilidad de la información**	**Tipo de acumulación**
		Suma

Medios de Verificación Nivel MIR	Informe de implementación de los programas, elaborado y ubicado en la Dirección de Atención a la Infraestructura Escolar. Semestral
Supuestos del Nivel MIR	Se cuenta con los recursos económicos aprobados por las instancias de financiamiento
bservaciones del Responsable	

GOBIERNO DEL ESTADO DE JALISCO

PRESUPUESTO DE EGRESOS PARA EL EJERCICIO FISCAL 2025

Ficha Técnica de Indicador

Sistema de Evaluación del Desempeño (SED)

Secretaría de la Hacienda Pública

Datos de Identificación del Programa: Planeación y Evaluación del Sistema Educativo Estatal

Total de documentos electrónicos de acreditación y certificación de estudios expedidos en educación básica

Eje	Tema
Desarrollo social	Educación

¿Quién gasta?

04 Unidad Presupuestal	000 Unidad Responsable	00141 Unidad Ejecutora del Gasto
Secretaría de Educación	Secretaría de Educación	Dirección General de Planeación

¿Para qué se gasta?

Finalidad	Función	Subfunción
Desarrollo Social	Educación	Otros Servicios Educativos y Actividades Inherentes

Presupuesto asignado al Programa Presupuestario

Monto $150,833,152.00

Nivel del Indicador

Nivel	Clave	Resumen Narrativo	Transversalidad
Componente	I5	Documentos electrónicos de acreditación y certificación de estudios expedidos a los alumnos que cursan o cursaron Educación Básica	Desarrollo integral de las niñas, los niños y adolescentes

Datos del Indicador

Nombre del Indicador	Método de cálculo	Código
Total de documentos electrónicos de acreditación y certificación de estudios expedidos en educación básica	Total de documentos electrónicos de acreditación y certificación de estudios expedidos en educación básica en el semestre t	808_I5-1

Descripción del Indicador	Unidad de Medida
Se refiere al número de documentos electrónicos de acreditación y certificación de estudios de Educación Básica expedidos	Documento

Tipo de Indicador	Estratégico	**Dimensión**	Eficacia	**Ponderación del indicador**	
Desagregación Geográfica	Estatal	**Frecuencia de Medición**	Semestral	100.0	

GOBIERNO DEL ESTADO DE JALISCO

PRESUPUESTO DE EGRESOS PARA EL EJERCICIO FISCAL 2025

Ficha Técnica de Indicador

Sistema de Evaluación del Desempeño (SED)

Secretaría de la Hacienda Pública

Características del Indicador

Tipo de Fórmula de Cálculo	Total	**Características del Indicador**	Claridad, Relevancia, Economía, Monitoreable, Adecuado
Justificación de las Características	Claridad: Es congruente con el Resumen Narrativo, es preciso y muestra claridad en lo que se considera alcanzar. Relevancia: Este indicador contribuye de manera directa para el logro del objetivo. Economía: Este indicador ha sido construido considerando los principios buen ejercicio de los recursos públicos de eficiencia, eficacia, economía, racionalidad y austeridad. Monitoreable: Se ha prestado especial atención en la identificación de los Medios de Verificación y Fuentes de Información a efecto de contar con instrumentos que permitan acciones de Evaluación del Desempeño. Adecuado: Este indicador se encuentra alineado a una de las líneas estratégica del Plan Estatal de Gobernanza y Desarrollo y demás instrumentos de planeación del ámbito de la educación.		
Serie de Información Disponible			

Responsable del Indicador

Nombre	María del Carmen Alfaro Román
Cargo	Coordinadora de Control Escolar de Educación Básica
Correo Electrónico	mariadelcarmen.alfaro@jalisco.gob.mx

Determinación de Metas

							Línea Base	
			Absoluto	**Relativo**	**Sentido del Indicador***	**Valor Meta**	**Año**
Año de Medición del Resultado	2025	**Tipo Valor de la Meta**	X		Ascendente	2,002,358.0	2023
Meta Valor	1,950,000.0	**Unidad de medida**	Documento	**Indicador de Género**			
					Si	**No**	
						X	

Resultados

Valor Programado	N.P	**Avance de la Meta**	N.D	**% Avance de la Meta**	N.D	**Semáforo**

Calendarización de la Meta

	Enero	Febrero	Marzo	Abril	Mayo	Junio	Julio	Agosto	Septiembre	Octubre	Noviembre	Diciembre
Programado						0.0			1950000.0			
Programado Acumulado						0.0			1950000.0			
Realizado												
Realizado Acumulado												

Proyección de la meta en los próximos 3 años	1,950,000	1,950,000	1,950,000

Parámetros de semaforización	**Meta Institucional**
	100%

GOBIERNO DEL ESTADO DE JALISCO

PRESUPUESTO DE EGRESOS PARA EL EJERCICIO FISCAL 2025

Ficha Técnica de Indicador

Sistema de Evaluación del Desempeño (SED)

Secretaría de la Hacienda Pública

Características de las Variables (metadatos)

Variable 1

Nombre

Total de documentos electrónicos de acreditación y certificación de estudios expedidos en educación básica en el semestre t (Programado)

Fuente de Información	Reporte de documentos electrónicos expedidos del Sistema de Control Escolar, ubicado en la Coordinación de Control Escolar de Educación Básica y la Dirección de Acreditación, Incorporación y Revalidación Educativa

Unidad de Medida	**Valor Absoluto de la Variable**	**Desagregación Geográfica**	**Frecuencia cálculo variable**
Documento	1,950,000.00	Estatal	Semestral

Método recopilación de datos	**Fecha de disponibilidad de la información**	**Tipo de acumulación**
		Suma

Variable

Nombre

Total de documentos electrónicos de acreditación y certificación de estudios expedidos en educación básica en el semestre t (realizado)

Fuente de Información	Reporte de documentos electrónicos expedidos del Sistema de Control Escolar, ubicado en la Coordinación de Control Escolar de Educación Básica y la Dirección de Acreditación, Incorporación y Revalidación Educativa

Unidad de Medida	**Valor Absoluto de la Variable**	**Desagregación Geográfica**	**Frecuencia cálculo variable**
Documento	1,950,000.00	Estatal	Semestral

Método recopilación de datos	**Fecha de disponibilidad de la información**	**Tipo de acumulación**
		Suma

Medios de Verificación Nivel MIR	Registros con base al Sistema de control escolar, elaborados y ubicados en la Coordinación de Control Escolar de Educación Básica y la Dirección de Acreditación, Incorporación y Revalidación Educativa. Semestral
Supuestos del Nivel MIR	El alumno cumple con las normas generales de control escolar de educación básica para obtener su boleta y certificado de preescolar, primaria y secundaria.
bservaciones del Responsable	

GOBIERNO DEL ESTADO DE JALISCO

PRESUPUESTO DE EGRESOS PARA EL EJERCICIO FISCAL 2025

Ficha Técnica de Indicador

Sistema de Evaluación del Desempeño (SED)

Secretaría de la Hacienda Pública

Datos de Identificación del Programa: Apoyos educativos para grupos vulnerables y la formación integral

Posición en el Índice de Rezago Social

Eje	Tema
Desarrollo social	Educación

¿Quién gasta?

04 Unidad Presupuestal	000 Unidad Responsable	Unidad Ejecutora del Gasto
Secretaría de Educación	Secretaría de Educación	

¿Para qué se gasta?

Finalidad	Función	Subfunción
Desarrollo Social	Educación	Educación Básica

Presupuesto asignado al Programa Presupuestario

Monto $2,819,101,865.00

Nivel del Indicador

Nivel	Clave	Resumen Narrativo	Transversalidad
Fin		Contribuir a mejorar las condiciones de acceso efectivo a los derechos sociales, mediante el impulso de las capacidades de las personas y sus comunidades, reduciendo brechas de desigualdad, con un sentido de colectividad fortalecido que impulsa la movilidad social ascendente y con atención prioritaria para las personas y los grupos cuyos derechos han sido vulnerados de manera histórica y coyuntural en particular por la pandemia por COVID19.	

Datos del Indicador

Nombre del Indicador	Método de cálculo	Código
Posición en el Índice de Rezago Social		Fin_809_1479

Descripción del Indicador	Unidad de Medida
Lugar que ocupa Jalisco dentro del contexto de las entidades federativas del país respecto al Índice de Rezago Social, el cual es una medida agregada que se compone de variables de educación, acceso a servicios de salud, servicios básicos en la vivienda, de calidad y espacios en la misma, y activos en el hogar. Es decir, proporciona el resumen de cuatro carencias sociales de la medición de pobreza del Consejo Nacional de Evaluación de la Política de Desarrollo Social (CONEVAL): rezago educativo, acceso a los servicios de salud, acceso a los servicios básicos en la vivienda, y la calidad y espacios en la vivienda.	Posición

Tipo de Indicador	Estratégico	**Dimensión**	Eficacia	**Ponderación del indicador**	
Desagregación Geográfica		**Frecuencia de Medición**	Anual	0.0	

GOBIERNO DEL ESTADO DE JALISCO

PRESUPUESTO DE EGRESOS PARA EL EJERCICIO FISCAL 2025

Ficha Técnica de Indicador

Sistema de Evaluación del Desempeño (SED)

Secretaría de la Hacienda Pública

Características del Indicador

Tipo de Fórmula de Cálculo	Total	**Características del Indicador**	
Justificación de las Características			
Serie de Información Disponible			
Responsable del Indicador			
Nombre			
Cargo			
Correo Electrónico			

Determinación de Metas

					Línea Base	
		Absoluto	**Relativo**	**Sentido del Indicador***	**Valor Meta**	**Año**
Año de Medición del Resultado	2025	**Tipo Valor de la Meta**	X		Ascendente	24.0	2022
Meta Valor	29.0	**Unidad de medida**		**Indicador de Género**	**Si**	**No**
						X

Resultados

Valor Programado	N.P	**Avance de la Meta**	N.D	**% Avance de la Meta**	N.D	**Semáforo**	

Calendarización de la Meta

	Enero	Febrero	Marzo	Abril	Mayo	Junio	Julio	Agosto	Septiembre	Octubre	Noviembre	Diciembre
Programado	0.0	0.0	0.0	0.0	0.0	0.0	0.0	0.0	0.0	0.0	0.0	0.0
Programado Acumulado	0.0	0.0	0.0	0.0	0.0	0.0	0.0	0.0	0.0	0.0	0.0	0.0
Realizado												
Realizado Acumulado												

Proyección de la meta en los próximos 3 años			

Meta Institucional

0%

Medios de Verificación Nivel MIR	En el Sistema de Monitoreo de Indicadores del Desarrollo de Jalisco (MIDE Jalisco), para consulta abierta en https://seplan.app.jalisco.gob.mx/mide
Supuestos del Nivel MIR	Las y los habitantes del estado de Jalisco asumen su compromiso de corresponsabilidad en el proceso de desarrollo social y acceso efectivo de sus derechos sociales.
Observaciones del Responsable	

GOBIERNO DEL ESTADO DE JALISCO

PRESUPUESTO DE EGRESOS PARA EL EJERCICIO FISCAL 2025

Ficha Técnica de Indicador

Sistema de Evaluación del Desempeño (SED)

Secretaría de la Hacienda Pública

Datos de Identificación del Programa: Apoyos educativos para grupos vulnerables y la formación integral

Grado promedio de escolaridad

Eje	Tema
Desarrollo social	Educación

¿Quién gasta?

04 Unidad Presupuestal	000 Unidad Responsable	Unidad Ejecutora del Gasto
Secretaría de Educación	Secretaría de Educación	

¿Para qué se gasta?

Finalidad	Función	Subfunción
Desarrollo Social	Educación	Educación Básica

Presupuesto asignado al Programa Presupuestario

Monto $2,819,101,865.00

Nivel del Indicador

Nivel	Clave	Resumen Narrativo	Transversalidad
Propósito		Las y los estudiantes del estado de Jalisco, cuentan con un enfoque integral de educación que incrementa la calidad y pertinencia educativa hacia la excelencia de la misma, para formar una ciudadanía responsable que enfrente de manera positiva los desafíos personales y colectivos durante su trayecto de vida.	

Datos del Indicador

Nombre del Indicador	Método de cálculo	Código
Grado promedio de escolaridad		Propósito_809_163

Descripción del Indicador	Unidad de Medida
Este indicador se refiere al número promedio de grados escolares aprobados por la población de 15 años y más. Puede considerarse como un patrón de medida, ya que fue diseñado de tal forma que permite una comparación internacional.	Grado promedio

Tipo de Indicador	Estratégico	**Dimensión**	Eficacia	**Ponderación del indicador**	
Desagregación Geográfica		**Frecuencia de Medición**	Anual	0.0	

Características del Indicador

Tipo de Fórmula de Cálculo	Total	**Características del Indicador**	
Justificación de las Características			
Serie de Información Disponible			

Responsable del Indicador

Nombre	
Cargo	
Correo Electrónico	

GOBIERNO DEL ESTADO DE JALISCO

PRESUPUESTO DE EGRESOS PARA EL EJERCICIO FISCAL 2025

Ficha Técnica de Indicador

Sistema de Evaluación del Desempeño (SED)

Secretaría de la Hacienda Pública

Determinación de Metas

						Línea Base	
		Absoluto	Relativo	Sentido del Indicador*	Valor Meta	Año
Año de Medición del Resultado	2025	Tipo Valor de la Meta	X	◯	Ascendente	9.9	2020
Meta Valor	10.2	Unidad de medida		Indicador de Género	Si ◯	No X	

Resultados

Valor Programado	N.P	Avance de la Meta	N.D	% Avance de la Meta	N.D	Semáforo	

Calendarización de la Meta

	Enero	Febrero	Marzo	Abril	Mayo	Junio	Julio	Agosto	Septiembre	Octubre	Noviembre	Diciembre
Programado	0.0	0.0	0.0	0.0	0.0	0.0	0.0	0.0	0.0	0.0	0.0	0.0
Programado Acumulado	0.0	0.0	0.0	0.0	0.0	0.0	0.0	0.0	0.0	0.0	0.0	0.0
Realizado												
Realizado Acumulado												

Proyección de la meta en los próximos 3 años			

Meta Institucional

0%

Medios de Verificación Nivel MIR	En el Sistema de Monitoreo de Indicadores del Desarrollo de Jalsico (MIDE Jalsico), para consulta abierta en https://seplan.app.jalisco.gob.mx/mide
Supuestos del Nivel MIR	Las madres y los padres de familia cuentan con el tiempo suficiente para involucrarse de forma integral en el proceso educativo y contribuir al incremento de la calidad y pertinencia educativa.
Observaciones del Responsable	

GOBIERNO DEL ESTADO DE JALISCO

PRESUPUESTO DE EGRESOS PARA EL EJERCICIO FISCAL 2025

Ficha Técnica de Indicador

Sistema de Evaluación del Desempeño (SED)

Secretaría de la Hacienda Pública

Datos de Identificación del Programa: Apoyos educativos para grupos vulnerables y la formación integral

Porcentaje de actividades para el desarrollo socioemocional y de autocuidado de niñas, niños y adolescentes realizadas

Eje	Tema
Desarrollo social	Educación

¿Quién gasta?

04 Unidad Presupuestal	000 Unidad Responsable	00519 Unidad Ejecutora del Gasto
Secretaría de Educación	Secretaría de Educación	Dirección de Formación Integral

¿Para qué se gasta?

Finalidad	Función	Subfunción
Desarrollo Social	Educación	Educación Básica

Presupuesto asignado al Programa Presupuestario

Monto	$2,819,101,865.00

Nivel del Indicador

Nivel	Clave	Resumen Narrativo	Transversalidad
Componente	H1	Gestión de actividades para procurar el desarrollo socioemocional y de autocuidado de niñas, niños y adolescentes realizadas en las escuelas de educación básica	Personas desaparecidas

Datos del Indicador

Nombre del Indicador	Método de cálculo	Código
Porcentaje de actividades para el desarrollo socioemocional y de autocuidado de niñas, niños y adolescentes realizadas	(Número de actividades para el desarrollo socioemocional y de autocuidado de niñas, niños y adolescentes realizadas en el trimestre t / Número de actividades para el desarrollo socioemocional y de autocuidado de niñas, niños y adolescentes demandados en el trimestre t)*100	809_H1-1

Descripción del Indicador	Unidad de Medida
Se refiere al porcentaje de actividades realizadas para el desarrollo socioemocional de los niñas, niños y adolescentes	Porcentaje

Tipo de Indicador	Estratégico	**Dimensión**	Eficacia	**Ponderación del indicador**	100.0
Desagregación Geográfica	Estatal	**Frecuencia de Medición**	Trimestral		

GOBIERNO DEL ESTADO DE JALISCO

PRESUPUESTO DE EGRESOS PARA EL EJERCICIO FISCAL 2025

Ficha Técnica de Indicador

Sistema de Evaluación del Desempeño (SED)

Secretaría de la Hacienda Pública

Características del Indicador

Tipo de Fórmula de Cálculo	Porcentaje	**Características del Indicador**	Claridad, Relevancia, Economía, Monitoreable, Adecuado, Aporte Marginal
Justificación de las Características	CLARIDAD: Es congruente con el Resumen Narrativo, es preciso y muestra claridad en lo que se considera alcanzar. RELEVANCIA: Este indicador contribuye de manera directa para el logro del objetivo ECONOMÍA: Este indicador ha sido construido considerando los principios buen ejercicio de los recursos públicos de eficiencia, eficacia, economía, racionalidad y austeridad. MONITOREABLE: Se ha prestado especial atención en la identificación de los Medios de Verificación y Fuentes de Información a efecto de contar con instrumentos que permitan acciones de Evaluación del Desempeño. ADECUADO: Este indicador se encuentra alineado a una de las líneas estratégica del Plan Estatal de Gobernanza y Desarrollo y demás instrumentos de planeación del ámbito de la educación. APORTE MARGINAL: Este indicador nos brinda una mayor aportación para el logro del objetivo con respecto a los indicadores que se revisaron en la construcción de esta MIR.		
Serie de Información Disponible			

Responsable del Indicador

Nombre	Juan Chávez Ocegueda
Cargo	Director de Formación Integral
Correo Electrónico	juan.ocegueda@jalisco.gob.m

Determinación de Metas

								Línea Base	
				Absoluto	**Relativo**	**Sentido del Indicador***	**alor Meta**	**Año**
Año de Medición del Resultado	2025	**Tipo alor de la Meta**		○	●	Ascendente	95.0	202
Meta alor	100.0	**Unidad de medida**	Actividad	**Indicador de Género**		○ **Si**	● **No**	

Resultados

alor Programado	N.P	**Avance de la Meta**	N.D	**Avance de la Meta**	N.D	**Semáforo**	

Calendari ación de la Meta

	Enero	Febrero	Marzo	Abril	Mayo	Junio	Julio	Agosto	Septiembre	Octubre	Noviembre	Diciembre
Programado			28.			55.0			8 .			100.0
Programado Acumulado			28.			55.0			8 .			100.0
Reali ado												
Realizado Acumulado												

Proyección de la meta en los pró imos años	95.00	95.00	95.00

Parámetros de semafori ación

Meta Institucional

100

GOBIERNO DEL ESTADO DE JALISCO

PRESUPUESTO DE EGRESOS PARA EL EJERCICIO FISCAL 2025

Ficha Técnica de Indicador

Sistema de Evaluación del Desempeño (SED)

Secretaría de la Hacienda Pública

Características de las ariables (metadatos)

ariable 1

Nombre

Número de actividades para el desarrollo socioemocional y de autocuidado de niñas, niños y adolescentes demandados en el trimestre t

Fuente de Información	Reporte por escrito de las áreas correspondientes. (Operación de los Servicios ona Metropolitana y Foránea, Ampliación de la Cobertura) elaborado trimestralmente y ubicado en la Dirección de Psicopedagogía. Dirección de Formación Integral

Unidad de Medida	alor Absoluto de la ariable	Desagregación Geográfica	Frecuencia cálculo variable
Actividad	6,000.00	Estatal	Trimestral

Método recopilación de datos	Fecha de disponibilidad de la información	Tipo de acumulación
		Valor Presente

ariable

Nombre

Número de actividades para el desarrollo socioemocional y de autocuidado de niñas, niños y adolescentes realizadas en el trimestre t

Fuente de Información	Reporte por escrito de las áreas correspondientes. (Operación de los Servicios ona Metropolitana y Foránea, Ampliación de la Cobertura) elaborado trimestralmente y ubicado en la Dirección de Psicopedagogía. Dirección de Formación Integral

Unidad de Medida	alor Absoluto de la ariable	Desagregación Geográfica	Frecuencia cálculo variable
Actividad	6,000.00	Estatal	Trimestral

Método recopilación de datos	Fecha de disponibilidad de la información	Tipo de acumulación
		Valor Presente

Medios de erificación Nivel MIR	Bases de datos en línea https://portalsej.jalisco.gob.m/micrositios/page _id 1281 Dirección de Psicopedagogía
Supuestos del Nivel MIR	Las niñas, niños y adolescentes se comprometen en las actividades propuestas
bservaciones del Responsable	

GOBIERNO DEL ESTADO DE JALISCO

PRESUPUESTO DE EGRESOS PARA EL EJERCICIO FISCAL 2025

Ficha Técnica de Indicador

Sistema de Evaluación del Desempeño (SED)

Secretaría de la Hacienda Pública

Datos de Identificación del Programa: Apoyos educativos para grupos vulnerables y la formación integral

Total de alumnos con discapacidad y aptitudes sobresalientes que cursan la Educación Básica evaluados

Eje	Tema
Desarrollo social	Educación

¿Quién gasta?

04 Unidad Presupuestal	000 Unidad Responsable	00519 Unidad Ejecutora del Gasto
Secretaría de Educación	Secretaría de Educación	Dirección de Formación Integral

¿Para qué se gasta?

Finalidad	Función	Subfunción
Desarrollo Social	Educación	Educación Básica

Presupuesto asignado al Programa Presupuestario

Monto	$2,819,101,865.00

Nivel del Indicador

Nivel	Clave	Resumen Narrativo	Transversalidad
Componente	I1	Alumnos evaluados con discapacidad o aptitudes sobresalientes que cursan Educación Básica	Desarrollo integral de las niñas, los niños y adolescentes

Datos del Indicador

Nombre del Indicador	Método de cálculo	Código
Total de alumnos con discapacidad y aptitudes sobresalientes que cursan la Educación Básica evaluados	Total de alumnas y alumnos con discapacidad y aptitudes sobresalientes que cursan la Educación Básica evaluados en el trimestre t	809_I1-1

Descripción del Indicador	Unidad de Medida
Se refiere al número de alumnos con discapacidad o aptitudes sobresalientes de Educación Básica, evaluados con las pruebas estandarizadas para determinar sus necesidades educativas	Alumno

Tipo de Indicador	Estratégico	**Dimensión**	Eficacia	**Ponderación del indicador**	
Desagregación Geográfica	Estatal	**Frecuencia de Medición**	Trimestral	100.0	

GOBIERNO DEL ESTADO DE JALISCO

PRESUPUESTO DE EGRESOS PARA EL EJERCICIO FISCAL 2025

Ficha Técnica de Indicador

Sistema de Evaluación del Desempeño (SED)

Secretaría de la Hacienda Pública

Características del Indicador

Tipo de Fórmula de Cálculo	Total	**Características del Indicador**	Claridad, Relevancia, Economía, Monitoreable, Adecuado, Aporte Marginal
Justificación de las Características	CLARIDAD: Es congruente con el Resumen Narrativo, es preciso y muestra claridad en lo que se considera alcanzar. RELEVANCIA: Este indicador contribuye de manera directa para el logro del objetivo. ECONOMÍA: Este indicador ha sido construido considerando los principios buen ejercicio de los recursos públicos de eficiencia, eficacia, economía, racionalidad y austeridad. MONITOREABLE: Se ha prestado especial atención en la identificación de los Medios de Verificación y Fuentes de Información a efecto de contar con instrumentos que permitan acciones de Evaluación del Desempeño. ADECUADO: Este indicador se encuentra alineado a una de las líneas estratégica del Plan Estatal de Gobernanza y Desarrollo y demás instrumentos de planeación del ámbito de la educación. APORTE MARGINAL: Este indicador nos brinda una mayor aportación para el logro del objetivo con respecto a los indicadores que se revisaron en la construcción de esta MIR.		
Serie de Información Disponible			

Responsable del Indicador

Nombre	Juan Chávez Ocegueda
Cargo	Director de Formación Integral
Correo Electrónico	juan.ocegueda@jalisco.gob.mx

Determinación de Metas

							Línea Base	
			Absoluto	**Relativo**	**Sentido del Indicador***	**Valor Meta**	**Año**
Año de Medición del Resultado	2025	**Tipo Valor de la Meta**	X		Ascendente	2,000.0	2024
Meta Valor	2,000.0	**Unidad de medida**	Alumno	**Indicador de Género**			
					Si	**No**	
						X	

Resultados

Valor Programado	N.P	**Avance de la Meta**	N.D	**Avance de la Meta**	N.D	**Semáforo**	

Calendarización de la Meta

	Enero	Febrero	Marzo	Abril	Mayo	Junio	Julio	Agosto	Septiembre	Octubre	Noviembre	Diciembre
Programado			500.0			500.0			500.0			500.0
Programado Acumulado			500.0			1000.0			1500.0			2000.0
Realizado												
Realizado Acumulado												

Proyección de la meta en los próximos 3 años	2000.00	2000	2000

Parámetros de semaforización

Meta Institucional

100%

GOBIERNO DEL ESTADO DE JALISCO

PRESUPUESTO DE EGRESOS PARA EL EJERCICIO FISCAL 2025

Ficha Técnica de Indicador

Sistema de Evaluación del Desempeño (SED)

Secretaría de la Hacienda Pública

Características de las ariables (metadatos)

ariable 1

Nombre

Total de alumnas y alumnos con discapacidad y aptitudes sobresalientes que cursan la Educación Básica evaluados en el trimestre t programado

Fuente de Información	Reporte con registro por zona del número de pruebas aplicadas para elaborar diagnósticos a las alumnas y los alumnos con discapacidad o aptitudes sobresalientes de Educación Básica elaborado trimestralmente y ubicado en la Dirección de Educación Especial. Dirección de Formación Integral

Unidad de Medida	alor Absoluto de la ariable	Desagregación Geográfica	Frecuencia cálculo variable
Alumno	2,000.00	Estatal	Trimestral

Método recopilación de datos	Fecha de disponibilidad de la información	Tipo de acumulación
		Suma

ariable

Nombre

Total de alumnas y alumnos con discapacidad y aptitudes sobresalientes que cursan la Educación Básica evaluados en el trimestre t realizado

Fuente de Información	Reporte con registro por zona del número de pruebas aplicadas para elaborar diagnósticos a las alumnas y los alumnos con discapacidad o aptitudes sobresalientes de Educación Básica elaborado trimestralmente y ubicado en la Dirección de Educación Especial. Dirección de Formación Integral

Unidad de Medida	alor Absoluto de la ariable	Desagregación Geográfica	Frecuencia cálculo variable
Alumno	2,000.00	Estatal	Trimestral

Método recopilación de datos	Fecha de disponibilidad de la información	Tipo de acumulación
		Suma

Medios de erificación Nivel MIR	Informe de las evaluaciones realizadas elaborado trimestralmente y ubicado en la Dirección de Educación Especial. Dirección de Formación Integral
Supuestos del Nivel MIR	Los alumnos asisten a su evaluación en tiempo y forma tomando en cuenta la modalidad presencial al 100%
bservaciones del Responsable	

GOBIERNO DEL ESTADO DE JALISCO

PRESUPUESTO DE EGRESOS PARA EL EJERCICIO FISCAL 2025

Ficha Técnica de Indicador

Sistema de Evaluación del Desempeño (SED)

Secretaría de la Hacienda Pública

Datos de Identificación del Programa: Apoyos educativos para grupos vulnerables y la formación integral

Total de acciones realizadas para el reforzamiento de la identidad indígena y la pertinencia cultural

Eje	Tema
Desarrollo social	Educación

¿Quién gasta?

04 Unidad Presupuestal	000 Unidad Responsable	00519 Unidad Ejecutora del Gasto
Secretaría de Educación	Secretaría de Educación	Dirección de Formación Integral

¿Para qué se gasta?

Finalidad	Función	Subfunción
Desarrollo Social	Educación	Educación Básica

Presupuesto asignado al Programa Presupuestario

Monto $2,819,101,865.00

Nivel del Indicador

Nivel	Clave	Resumen Narrativo	Transversalidad
Componente	I2	Acciones de contextualización realizadas para el reforzamiento de la identidad indígena y la pertinencia cultural	Desarrollo integral de las niñas, los niños y adolescentes

Datos del Indicador

Nombre del Indicador	Método de cálculo	Código
Total de acciones realizadas para el reforzamiento de la identidad indígena y la pertinencia cultural	Total de acciones realizadas para el reforzamiento de la identidad indígena y la pertinencia cultural en el semestre t	809_I2-1

Descripción del Indicador	Unidad de Medida
Se refiere al número de acciones de contextualización realizadas por los docentes para las escuelas, con fines de lograr una pertinencia cultural, reforzamiento de la identidad indígena y uso de la lengua wixárika y nawatl	Acción

Tipo de Indicador	Estratégico	**Dimensión**	Eficacia	**Ponderación del indicador**	
Desagregación Geográfica	Estatal	**Frecuencia de Medición**	Semestral	100.0	

GOBIERNO DEL ESTADO DE JALISCO

PRESUPUESTO DE EGRESOS PARA EL EJERCICIO FISCAL 2025

Ficha Técnica de Indicador

Sistema de Evaluación del Desempeño (SED)

Secretaría de la Hacienda Pública

Características del Indicador

Tipo de Fórmula de Cálculo	Total	**Características del Indicador**	Claridad, Relevancia, Economía, Monitoreable, Adecuado, Aporte Marginal
Justificación de las Características	CLARIDAD: Es congruente con el Resumen Narrativo, es preciso y muestra claridad en lo que se considera alcanzar. RELEVANCIA: Este indicador contribuye de manera directa para el logro del objetivo. ECONOMÍA: Este indicador ha sido construido considerando los principios buen ejercicio de los recursos públicos de eficiencia, eficacia, economía, racionalidad y austeridad. MONITOREABLE: Se ha prestado especial atención en la identificación de los Medios de Verificación y Fuentes de Información a efecto de contar con instrumentos que permitan acciones de Evaluación del Desempeño. ADECUADO: Este indicador se encuentra alineado a una de las líneas estratégica del Plan Estatal de Gobernanza y Desarrollo y demás instrumentos de planeación del ámbito de la educación. APORTE MARGINAL: Este indicador nos brinda una mayor aportación para el logro del objetivo con respecto a los indicadores que se revisaron en la construcción de esta MIR.		
Serie de Información Disponible			

Responsable del Indicador

Nombre	David Chino Carrillo
Cargo	Director de Educación Indígena
Correo Electrónico	david.chino@jalisco.gob.mx

Determinación de Metas

							Línea Base	
			Absoluto	**Relativo**	**Sentido del Indicador***	**Valor Meta**	**Año**
Año de Medición del Resultado	2025	**Tipo Valor de la Meta**	X		Ascendente	6.0	2024
Meta Valor	6.0	**Unidad de medida**	Acción	**Indicador de Género**	**Si**	**No**	
						X	

Resultados

Valor Programado	N.P	**Avance de la Meta**	N.D	**Avance de la Meta**	N.D	**Semáforo**

Calendarización de la Meta

	Enero	Febrero	Marzo	Abril	Mayo	Junio	Julio	Agosto	Septiembre	Octubre	Noviembre	Diciembre
Programado						.0						.0
Programado Acumulado						.0						6.0
Realizado												
Realizado Acumulado												

Proyección de la meta en los próximos años	6.00	6	6

Parámetros de semaforización

Meta Institucional

100

GOBIERNO DEL ESTADO DE JALISCO

PRESUPUESTO DE EGRESOS PARA EL EJERCICIO FISCAL 2025

Ficha Técnica de Indicador

Sistema de Evaluación del Desempeño (SED)

Secretaría de la Hacienda Pública

Características de las ariables (metadatos)

ariable 1

Nombre

Total de acciones realizadas para el reforzamiento de la identidad indígena y la pertinencia cultural en el semestre t programado

Fuente de Información	Reporte lista de acciones solicitadas y acordadas con las autoridades tradicionales elaborado semestralmente y ubicado en la Dirección de Educación Indígena. Dirección de Formación Integral		
Unidad de Medida	**alor Absoluto de la ariable**	**Desagregación Geográfica**	**Frecuencia cálculo variable**
Acción	6.00	Estatal	Semestral
Método recopilación de datos	**Fecha de disponibilidad de la información**	**Tipo de acumulación**	
		Suma	

ariable

Nombre

Total de acciones realizadas para el reforzamiento de la identidad indígena y la pertinencia cultural en el semestre t realizado

Fuente de Información	Reporte lista de acciones solicitadas y acordadas con las autoridades tradicionales elaborado semestralmente y ubicado en la Dirección de Educación Indígena. Dirección de Formación Integral		
Unidad de Medida	**alor Absoluto de la ariable**	**Desagregación Geográfica**	**Frecuencia cálculo variable**
Acción	6.00	Estatal	Semestral
Método recopilación de datos	**Fecha de disponibilidad de la información**	**Tipo de acumulación**	
		Suma	

Medios de erificación Nivel MIR	Informe de las acciones de contextualización implementadas en las escuelas, elaborado semestralmente y ubicado en la Dirección de Educación Indígena. Dirección de Formación Integral
Supuestos del Nivel MIR	Las autoridades de las comunidades indígenas se interesan y participan activamente, en conjunto con los docentes para la contextualización educativa
bservaciones del Responsable	

GOBIERNO DEL ESTADO DE JALISCO

PRESUPUESTO DE EGRESOS PARA EL EJERCICIO FISCAL 2025

Ficha Técnica de Indicador

Sistema de Evaluación del Desempeño (SED)

Secretaría de la Hacienda Pública

Datos de Identificación del Programa: Apoyos educativos para grupos vulnerables y la formación integral

Porcentaje de alumnos con educación cívica, física y deportiva otorgada

Eje	Tema
Desarrollo social	Educación

¿Quién gasta?

04 Unidad Presupuestal	000 Unidad Responsable	00519 Unidad Ejecutora del Gasto
Secretaría de Educación	Secretaría de Educación	Dirección de Formación Integral

¿Para qué se gasta?

Finalidad	Función	Subfunción
Desarrollo Social	Educación	Educación Básica

Presupuesto asignado al Programa Presupuestario

Monto	$2,819,101,865.00

Nivel del Indicador

Nivel	Clave	Resumen Narrativo	Transversalidad
Componente	I3	Educación cívica, física y deportiva otorgada a los alumnos de educación básica para su desarrollo integral	Desarrollo integral de las niñas, los niños y adolescentes

Datos del Indicador

Nombre del Indicador	Método de cálculo	Código
Porcentaje de alumnos con educación cívica, física y deportiva otorgada	(Número de alumnos con educación cívica, física y deportiva otorgada en el semestre t / Número de alumnos programados para su atención en el semestre t) *100	809_I3-1

Descripción del Indicador	Unidad de Medida
Se refiere al porcentaje de alumnos que realizan actividades cívicas, física y deportivas en las escuelas de educación inicial, indígena, preescolar, primaria y educación especial	Porcentaje

Tipo de Indicador	Estratégico	**Dimensión**	Eficacia	**Ponderación del indicador**	
Desagregación Geográfica	Estatal	**Frecuencia de Medición**	Semestral	100.0	

GOBIERNO DEL ESTADO DE JALISCO

PRESUPUESTO DE EGRESOS PARA EL EJERCICIO FISCAL 2025

Ficha Técnica de Indicador

Sistema de Evaluación del Desempeño (SED)

Secretaría de la Hacienda Pública

Características del Indicador

Tipo de Fórmula de Cálculo	Porcentaje	**Características del Indicador**	Claridad, Relevancia, Economía, Monitoreable, Adecuado, Aporte Marginal
Justificación de las Características	CLARIDAD: Es congruente con el Resumen Narrativo, es preciso y muestra claridad en lo que se considera alcanzar. RELEVANCIA: Este indicador contribuye de manera directa para el logro del objetivo. ECONOMÍA: Este indicador ha sido construido considerando los principios buen ejercicio de los recursos públicos de eficiencia, eficacia, economía, racionalidad y austeridad. MONITOREABLE: Se ha prestado especial atención en la identificación de los Medios de Verificación y Fuentes de Información a efecto de contar con instrumentos que permitan acciones de Evaluación del Desempeño. ADECUADO: Este indicador se encuentra alineado a una de las líneas estratégica del Plan Estatal de Gobernanza y Desarrollo y demás instrumentos de planeación del ámbito de la educación. APORTE MARGINAL: Este indicador nos brinda una mayor aportación para el logro del objetivo con respecto a los indicadores que se revisaron en la construcción de esta MIR.		
Serie de Información Disponible			

Responsable del Indicador

Nombre	Emma Eugenia Solorzano Carrillo
Cargo	Encargada de la Dirección de Educación Física y Deporte
Correo Electrónico	emma.solorzano@jalisco.gob.m

Determinación de Metas

				Absoluto	**Relativo**	**Sentido del Indicador***	**Línea Base alor Meta**	**Año**
Año de Medición del Resultado	2025	**Tipo alor de la Meta**		○	●	Ascendente	8.26	202
Meta alor	8.26	**Unidad de medida**	Alumno	**Indicador de Género**		○ **Si**	● **No**	

Resultados

alor Programado	N.P	**Avance de la Meta**	N.D	**Avance de la Meta**	N.D	**Semáforo**	

Calendari ación de la Meta

	Enero	Febrero	Marzo	Abril	Mayo	Junio	Julio	Agosto	Septiembre	Octubre	Noviembre	Diciembre
Programado						50.0						8.26
Programado Acumulado						50.0						8.26
Reali ado												
Realizado Acumulado												

Proyección de la meta en los pró imos 3 años	8.26	8.26	8.26

Parámetros de semafori ación

Meta Institucional

100

GOBIERNO DEL ESTADO DE JALISCO

PRESUPUESTO DE EGRESOS PARA EL EJERCICIO FISCAL 2025

Ficha Técnica de Indicador

Sistema de Evaluación del Desempeño (SED)

Secretaría de la Hacienda Pública

Características de las ariables (metadatos)

ariable 1

Nombre

Número de alumnos programados para su atención en el semestre t

Fuente de Información	Reporte de población atendida elaborado semestralmente y ubicado en la Dirección de Educación Física y Deporte. Dirección de Formación Integral

Unidad de Medida	alor Absoluto de la ariable	Desagregación Geográfica	Frecuencia cálculo variable
Alumno	999,801.00	Estatal	Semestral

Método recopilación de datos	Fecha de disponibilidad de la información	Tipo de acumulación
		Valor Presente

ariable

Nombre

Número de alumnos con educación cívica, física y deportiva otorgada en el semestre t

Fuente de Información	Reporte de población atendida elaborado semestralmente y ubicado en la Dirección de Educación Física y Deporte. Dirección de Formación Integral

Unidad de Medida	alor Absoluto de la ariable	Desagregación Geográfica	Frecuencia cálculo variable
Alumno	82,52.00	Estatal	Semestral

Método recopilación de datos	Fecha de disponibilidad de la información	Tipo de acumulación
		Valor Presente

Medios de erificación Nivel MIR	Informe de actividades del alumnado, elaborado semestralmente y ubicado en la Dirección de Educación Física y Deporte. Dirección de Formación Integral
Supuestos del Nivel MIR	Las condiciones de salud y familiares del alumnado permiten el desarrollo de actividades cívicas, físicas y deportivas
bservaciones del Responsable	

GOBIERNO DEL ESTADO DE JALISCO

PRESUPUESTO DE EGRESOS PARA EL EJERCICIO FISCAL 2025

Ficha Técnica de Indicador

Sistema de Evaluación del Desempeño (SED)

Secretaría de la Hacienda Pública

Datos de Identificación del Programa: Apoyos educativos para grupos vulnerables y la formación integral

Porcentaje de servicios de atención psicopedagógica otorgados

Eje	Tema
Desarrollo social	Educación

¿Quién gasta?

04 Unidad Presupuestal	000 Unidad Responsable	00519 Unidad Ejecutora del Gasto
Secretaría de Educación	Secretaría de Educación	Dirección de Formación Integral

¿Para qué se gasta?

Finalidad	Función	Subfunción
Desarrollo Social	Educación	Educación Básica

Presupuesto asignado al Programa Presupuestario

Monto	$2,819,101,865.00

Nivel del Indicador

Nivel	Clave	Resumen Narrativo	Transversalidad
Componente	I5	Servicios de atención psicopedagógica otorgados a niñas, niños, adolescentes y personal docente de educación básica en beneficio de su desarrollo integral	Desarrollo integral de las niñas, los niños y adolescentes

Datos del Indicador

Nombre del Indicador	Método de cálculo	Código
Porcentaje de servicios de atención psicopedagógica otorgados	(Número de servicios de atención psicopedagógica otorgados en el trimestre t/Número de servicios de atención psicopedagógica solicitados en el trimestre t)*100	809_I5-1

Descripción del Indicador	Unidad de Medida
Se refiere al porcentaje de servicios psicopedagógicos otorgados para incidir en el desarrollo integral de niñas, niños, adolescentes y docentes en riesgo	Porcentaje

Tipo de Indicador	Estratégico	**Dimensión**	Eficacia	**Ponderación del indicador**	100.0
Desagregación Geográfica	Estatal	**Frecuencia de Medición**	Trimestral		

GOBIERNO DEL ESTADO DE JALISCO

PRESUPUESTO DE EGRESOS PARA EL EJERCICIO FISCAL 2025

Ficha Técnica de Indicador

Sistema de Evaluación del Desempeño (SED)

Secretaría de la Hacienda Pública

Características del Indicador

Tipo de Fórmula de Cálculo	Porcentaje	**Características del Indicador**	Claridad, Relevancia, Economía, Monitoreable, Adecuado, Aporte Marginal

Justificación de las Características

CLARIDAD: Es congruente con el Resumen Narrativo, es preciso y muestra claridad en lo que se considera alcanzar. RELEVANCIA: Este indicador contribuye de manera directa para el logro del objetivo. ECONOMÍA: Este indicador a sido construido considerando los principios buen ejercicio de los recursos públicos de eficiencia, eficacia, economía, racionalidad y austeridad. MONITOREABLE: Se a prestado especial atención en la identificación de los Medios de Verificación y Fuentes de Información a efecto de contar con instrumentos que permitan acciones de Evaluación del Desempeño. ADECUADO: Este indicador se encuentra alineado a una de las líneas estratégica del Plan Estatal de Gobernanza y Desarrollo y demás instrumentos de planeación del ámbito de la educación. APORTE MARGINAL: Este indicador nos brinda una mayor aportación para el logro del objetivo con respecto a los indicadores que se revisaron en la construcción de esta MIR.

Serie de Información Disponible

Responsable del Indicador

Nombre	Juan C ávez Ocegueda
Cargo	Director de Formación Integral
Correo Electrónico	juan.ocegueda jalisco.gob.m

Determinación de Metas

							Línea Base	
			Absoluto	**Relativo**	**Sentido del Indicador***	**alor Meta**	**Año**
Año de Medición del Resultado	2025	**Tipo alor de la Meta**	○	◉	Ascendente	95.8	202
Meta alor	100.0	**Unidad de medida**	Servicio	**Indicador de Género**			
					Si	**No**	

Resultados

alor Programado	N.P	**Avance de la Meta**	N.D	**Avance de la Meta**	N.D	**Semáforo**	

Calendari ación de la Meta

	Enero	Febrero	Marzo	Abril	Mayo	Junio	Julio	Agosto	Septiembre	Octubre	Noviembre	Diciembre
Programado			8.0			16.66			90.0			100.0
Programado Acumulado			8.0			16.66			90.0			100.0
Reali ado												
Realizado Acumulado												

Proyección de la meta en los pró imos años	95.8	95.8	95.8

Parámetros de semafori ación

Meta Institucional

100

GOBIERNO DEL ESTADO DE JALISCO

PRESUPUESTO DE EGRESOS PARA EL EJERCICIO FISCAL 2025

Ficha Técnica de Indicador

Sistema de Evaluación del Desempeño (SED)

Secretaría de la Hacienda Pública

Características de las ariables (metadatos)

ariable 1

Nombre

Número de servicios de atención psicopedagógica otorgados solicitados en el trimestre t

Fuente de Información	Reporte por escrito de las áreas involucradas (Ampliación de la Cobertura, Vinculación y Atención a Casos, Operación de los Servicios ona Metropolitana y Foránea y Desarrollo Emocional del Docente) elaborado trimestralmente y ubicado en la Dirección de Psicopedagogía. Dirección de Formación Integral

Unidad de Medida	alor Absoluto de la ariable	Desagregación Geográfica	Frecuencia cálculo variable
Servicio	15,000.00	Estatal	Trimestral

Método recopilación de datos	Fecha de disponibilidad de la información	Tipo de acumulación
		Valor Presente

ariable

Nombre

Número de servicios de atención psicopedagógica otorgados en el trimestre t

Fuente de Información	Reporte por escrito de las áreas involucradas (Ampliación de la Cobertura, Vinculación y Atención a Casos, Operación de los Servicios ona Metropolitana y Foránea y Desarrollo Emocional del Docente) elaborado trimestralmente y ubicado en la Dirección de Psicopedagogía. Dirección de Formación Integral

Unidad de Medida	alor Absoluto de la ariable	Desagregación Geográfica	Frecuencia cálculo variable
Servicio	15,000.00	Estatal	Trimestral

Método recopilación de datos	Fecha de disponibilidad de la información	Tipo de acumulación
		Valor Presente

Medios de erificación Nivel MIR	Bases de datos en línea ttps://portalsej.jalisco.gob.m/micrositios/page _id 1281 Dirección de Psicopedagogía
Supuestos del Nivel MIR	La comunidad escolar se involucra y es corresponsable en los servicios para el desarrollo integral de niñas, niños y adolescentes y docentes en riesgo
bservaciones del Responsable	

GOBIERNO DEL ESTADO DE JALISCO

PRESUPUESTO DE EGRESOS PARA EL EJERCICIO FISCAL 2025

Ficha Técnica de Indicador

Sistema de Evaluación del Desempeño (SED)

Secretaría de la Hacienda Pública

Datos de Identificación del Programa: Formación inicial y de posgrado para los docentes de educación básica

Posición en el Índice de Rezago Social

Eje	Tema
Desarrollo social	Educación

¿Quién gasta?

04 Unidad Presupuestal	000 Unidad Responsable	Unidad Ejecutora del Gasto
Secretaría de Educación	Secretaría de Educación	

¿Para qué se gasta?

Finalidad	Función	Subfunción
Desarrollo Social	Educación	Otros Servicios Educativos y Actividades Inherentes

Presupuesto asignado al Programa Presupuestario

Monto $751,384,045.00

Nivel del Indicador

Nivel	Clave	Resumen Narrativo	Transversalidad
Fin		Contribuir a mejorar las condiciones de acceso efectivo a los derechos sociales, mediante el impulso de las capacidades de las personas y sus comunidades, reduciendo brechas de desigualdad, con un sentido de colectividad fortalecido que impulsa la movilidad social ascendente y con atención prioritaria para las personas y los grupos cuyos derechos han sido vulnerados de manera histórica y coyuntural en particular por la pandemia por COVID19.	

Datos del Indicador

Nombre del Indicador	Método de cálculo	Código
Posición en el Índice de Rezago Social		Fin_810_1479

Descripción del Indicador	Unidad de Medida
Lugar que ocupa Jalisco dentro del contexto de las entidades federativas del país respecto al Índice de Rezago Social, el cual es una medida agregada que se compone de variables de educación, acceso a servicios de salud, servicios básicos en la vivienda, de calidad y espacios en la misma, y activos en el hogar. Es decir, proporciona el resumen de cuatro carencias sociales de la medición de pobreza del Consejo Nacional de Evaluación de la Política de Desarrollo Social (CONEVAL): rezago educativo, acceso a los servicios de salud, acceso a los servicios básicos en la vivienda, y la calidad y espacios en la vivienda.	Posición

Tipo de Indicador	Estratégico	**Dimensión**	Eficacia	**Ponderación del indicador**	
Desagregación Geográfica		**Frecuencia de Medición**	Anual	0.0	

GOBIERNO DEL ESTADO DE JALISCO

PRESUPUESTO DE EGRESOS PARA EL EJERCICIO FISCAL 2025

Ficha Técnica de Indicador

Sistema de Evaluación del Desempeño (SED)

Secretaría de la Hacienda Pública

Características del Indicador

Tipo de Fórmula de Cálculo	Total	**Características del Indicador**	
Justificación de las Características			
Serie de Información Disponible			
Responsable del Indicador			
Nombre			
Cargo			
Correo Electrónico			

Determinación de Metas

					Línea Base	
		Absoluto	**Relativo**	**Sentido del Indicador***	**Valor Meta**	**Año**
Año de Medición del Resultado	2025	**Tipo Valor de la Meta**	X		Ascendente	24.0	2022
Meta Valor	29.0	**Unidad de medida**		**Indicador de Género**		

Si	**No**
	X

Resultados

Valor Programado	**Avance de la Meta**	**% Avance de la Meta**	**Semáforo**
N.P	N.D	N.D	

Calendarización de la Meta

	Enero	Febrero	Marzo	Abril	Mayo	Junio	Julio	Agosto	Septiembre	Octubre	Noviembre	Diciembre
Programado	0.0	0.0	0.0	0.0	0.0	0.0	0.0	0.0	0.0	0.0	0.0	0.0
Programado Acumulado	0.0	0.0	0.0	0.0	0.0	0.0	0.0	0.0	0.0	0.0	0.0	0.0
Realizado												
Realizado Acumulado												

Proyección de la meta en los próximos 3 años			

Meta Institucional

0

Medios de Verificación Nivel MIR	En el Sistema de Monitoreo de Indicadores del Desarrollo de Jalisco (MIDE Jalisco), para consulta abierta en https://seplan.app.jalisco.gob.mx/mide
Supuestos del Nivel MIR	Las y los habitantes del estado de Jalisco asumen su compromiso de corresponsabilidad en el proceso de desarrollo social y acceso efectivo de sus derechos sociales.
Observaciones del Responsable	

GOBIERNO DEL ESTADO DE JALISCO

PRESUPUESTO DE EGRESOS PARA EL EJERCICIO FISCAL 2025

Ficha Técnica de Indicador

Sistema de Evaluación del Desempeño (SED)

Secretaría de la Hacienda Pública

Datos de Identificación del Programa: Formación inicial y de posgrado para los docentes de educación básica

Grado promedio de escolaridad

Eje	Tema
Desarrollo social	Educación

¿Quién gasta?

04 Unidad Presupuestal	000 Unidad Responsable	Unidad Ejecutora del Gasto
Secretaría de Educación	Secretaría de Educación	

¿Para qué se gasta?

Finalidad	Función	Subfunción
Desarrollo Social	Educación	Otros Servicios Educativos y Actividades Inherentes

Presupuesto asignado al Programa Presupuestario

Monto $751,384,045.00

Nivel del Indicador

Nivel	Clave	Resumen Narrativo	Transversalidad
Propósito		Las y los estudiantes del estado de Jalisco, cuentan con un enfoque integral de educación que incrementa la calidad y pertinencia educativa hacia la excelencia de la misma, para formar una ciudadanía responsable que enfrente de manera positiva los desafíos personales y colectivos durante su trayecto de vida.	

Datos del Indicador

Nombre del Indicador	Método de cálculo	Código
Grado promedio de escolaridad		Propósito_810_163

Descripción del Indicador	Unidad de Medida
Este indicador se refiere al número promedio de grados escolares aprobados por la población de 15 años y más. Puede considerarse como un patrón de medida, ya que fue diseñado de tal forma que permite una comparación internacional.	Grado promedio

Tipo de Indicador	Estratégico	**Dimensión**	Eficacia	**Ponderación del indicador**	
Desagregación Geográfica		**Frecuencia de Medición**	Anual	0.0	

Características del Indicador

Tipo de Fórmula de Cálculo	Total	**Características del Indicador**	
Justificación de las Características			
Serie de Información Disponible			

Responsable del Indicador

Nombre	
Cargo	
Correo Electrónico	

GOBIERNO DEL ESTADO DE JALISCO

PRESUPUESTO DE EGRESOS PARA EL EJERCICIO FISCAL 2025

Ficha Técnica de Indicador

Sistema de Evaluación del Desempeño (SED)

Secretaría de la Hacienda Pública

Determinación de Metas

						Línea Base	
			Absoluto	Relativo	Sentido del Indicador*	Valor Meta	Año
Año de Medición del Resultado	2025	Tipo Valor de la Meta	X		Ascendente	9.9	2020
Meta Valor	10.2	Unidad de medida		Indicador de Género	Si	No	
						X	

Resultados

Valor Programado	Avance de la Meta	% Avance de la Meta	Semáforo
N.P	N.D	N.D	

Calendarización de la Meta

	Enero	Febrero	Marzo	Abril	Mayo	Junio	Julio	Agosto	Septiembre	Octubre	Noviembre	Diciembre
Programado	0.0	0.0	0.0	0.0	0.0	0.0	0.0	0.0	0.0	0.0	0.0	0.0
Programado Acumulado	0.0	0.0	0.0	0.0	0.0	0.0	0.0	0.0	0.0	0.0	0.0	0.0
Realizado												
Realizado Acumulado												

Proyección de la meta en los próximos 3 años			

Meta Institucional

0%

Medios de Verificación Nivel MIR	En el Sistema de Monitoreo de Indicadores del Desarrollo de Jalsico (MIDE Jalsico), para consulta abierta en https://seplan.app.jalisco.gob.mx/mide
Supuestos del Nivel MIR	Las madres y los padres de familia cuentan con el tiempo suficiente para involucrarse de forma integral en el proceso educativo y contribuir al incremento de la calidad y pertinencia educativa.
Observaciones del Responsable	

GOBIERNO DEL ESTADO DE JALISCO

PRESUPUESTO DE EGRESOS PARA EL EJERCICIO FISCAL 2025

Ficha Técnica de Indicador

Sistema de Evaluación del Desempeño (SED)

Secretaría de la Hacienda Pública

Datos de Identificación del Programa: Formación inicial y de posgrado para los docentes de educación básica

Porcentaje de docentes beneficiados con programas de posgrado pedagógico e investigaciones educativas

Eje	Tema
Desarrollo social	Educación

¿Quién gasta?

04 Unidad Presupuestal	000 Unidad Responsable	00131 Unidad Ejecutora del Gasto
Secretaría de Educación	Secretaría de Educación	Subsecretaria de Formación y Atención al Magisterio

¿Para qué se gasta?

Finalidad	Función	Subfunción
Desarrollo Social	Educación	Otros Servicios Educativos y Actividades Inherentes

Presupuesto asignado al Programa Presupuestario

Monto $751,384,045.00

Nivel del Indicador

Nivel	Clave	Resumen Narrativo	Transversalidad
Componente	A3	Docentes que son beneficiados con los programas de posgrado e investigaciones educativas a través de la Dirección de Posgrados en Educación	Derechos Humanos

Datos del Indicador

Nombre del Indicador	Método de cálculo	Código
Porcentaje de docentes beneficiados con programas de posgrado pedagógico e investigaciones educativas	(Número de docentes beneficiados con programas de posgrado pedagógico e investigaciones educativas en el semestre t/Número de docentes que solicitan ingresar a los programas de posgrado pedagógico e investigaciones educativas en el semestre t)*100	810_A3-1

Descripción del Indicador	Unidad de Medida
Se refiere a los docentes que son beneficiados con algún programa de posgrado o investigación que son ofrecidos por la Dirección de Posgrados en Educación	Porcentaje

Tipo de Indicador	Estratégico	**Dimensión**	Eficacia	**Ponderación del indicador**	100.0
Desagregación Geográfica	Estatal	**Frecuencia de Medición**	Semestral		

GOBIERNO DEL ESTADO DE JALISCO

PRESUPUESTO DE EGRESOS PARA EL EJERCICIO FISCAL 2025

Ficha Técnica de Indicador

Sistema de Evaluación del Desempeño (SED)

Secretaría de la Hacienda Pública

Características del Indicador

Tipo de Fórmula de Cálculo	Porcentaje	**Características del Indicador**	Claridad, Relevancia, Economía, Monitoreable, Adecuado, Aporte Marginal

Justificación de las Características

Claridad: Es congruente con el Resumen Narrativo, es preciso y muestra claridad en lo que se considera alcanzar.
Relevancia: Este indicador contribuye de manera directa para el logro del objetivo
Economía: Este indicador ha sido construido considerando los principios buen ejercicio de los recursos públicos de eficiencia, eficacia, economía, racionalidad y austeridad.
Monitoreable: Se ha prestado especial atención en la identificación de los Medios de Verificación y Fuentes de Información a efecto de contar con instrumentos que permitan acciones de Evaluación del Desempeño.
Adecuado: Este indicador se encuentra alineado a una de las líneas estratégica del Plan Estatal de Gobernanza y Desarrollo y demás instrumentos de planeación del ámbito de la educación.
Aportación Marginal: Este indicador nos brinda una mayor aportación para el logro del objetivo con respecto a los indicadores que se revisaron en la construcción de esta MIR.

Serie de Información Disponible

Responsable del Indicador

Nombre	David Díaz Cedeño
Cargo	Director de Posgrados en Educación
Correo Electrónico	david.cedeno@jalisco.gob.m

Determinación de Metas

						Línea Base	
			Absoluto	Relativo	Sentido del Indicador*	Valor Meta	Año
Año de Medición del Resultado	2025	**Tipo Valor de la Meta**	○	●	Ascendente	100.0	2024
Meta Valor	100.0	**Unidad de medida**	Docente	**Indicador de Género**	○ Si	● No	

Resultados

Valor Programado	N.P	**Avance de la Meta**	N.D	**Avance de la Meta**	N.D	**Semáforo**	

Calendarización de la Meta

	Enero	Febrero	Marzo	Abril	Mayo	Junio	Julio	Agosto	Septiembre	Octubre	Noviembre	Diciembre
Programado						0.0				100.0		
Programado Acumulado						0.0				100.0		
Realizado												
Realizado Acumulado												

Proyección de la meta en los próximos 3 años	100.00	100.00	100.00

Parámetros de semaforización

Meta Institucional

100

GOBIERNO DEL ESTADO DE JALISCO

PRESUPUESTO DE EGRESOS PARA EL EJERCICIO FISCAL 2025

Ficha Técnica de Indicador

Sistema de Evaluación del Desempeño (SED)

Secretaría de la Hacienda Pública

Características de las Variables (metadatos)

Variable 1

Nombre

Número de docentes que solicitan ingresar a los programas de posgrado pedagógico e investigaciones educativas en el semestre t

Fuente de Información	Reporte y Estadística de las Instituciones de Posgrado (CIPS, ISIDM, MEIPE). Elaborado semestralmente en la Dirección de Posgrados en Educación y ubicado en la Subsecretaría de Formación y Atención al Magisterio en Av. Prol. Alcalde 1351, Torre de Educación. Col. Miraflores, C.P. 44280

Unidad de Medida	**Valor Absoluto de la Variable**	**Desagregación Geográfica**	**Frecuencia cálculo variable**
Docente	150.00	Estatal	Semestral

Método recopilación de datos	**Fecha de disponibilidad de la información**	**Tipo de acumulación**
		Valor Presente

Variable □

Nombre

Número de docentes beneficiados con programas de posgrado pedagógico e investigaciones educativas en el semestre t

Fuente de Información	Reporte y Estadística de las Instituciones de Posgrado (CIPS, ISIDM, MEIPE). Elaborado semestralmente en la Dirección de Posgrados en Educación y ubicado en la Subsecretaría de Formación y Atención al Magisterio en Av. Prol. Alcalde 1351, Torre de Educación. Col. Miraflores, C.P. 44280

Unidad de Medida	**Valor Absoluto de la Variable**	**Desagregación Geográfica**	**Frecuencia cálculo variable**
Docente	150.00	Estatal	Semestral

Método recopilación de datos	**Fecha de disponibilidad de la información**	**Tipo de acumulación**
		Valor Presente

Medios de Verificación Nivel MIR	Informes □nstituciones de posgrado□. Elaborado semestralmente por la Dirección de Posgrados en Educación y ubicado en Subsecretaría de Formación y Atención al Magisterio en Prol. Alcalde 1351, Torre de Educación. Col. Miraflores, C.P. 44280
Supuestos del Nivel MIR	Los docentes interesados en el fortalecimiento del perfil académico presentan solicitud de ingreso para los programas de posgrado para formación docente
□ bservaciones del Responsable	

GOBIERNO DEL ESTADO DE JALISCO

PRESUPUESTO DE EGRESOS PARA EL EJERCICIO FISCAL 2025

Ficha Técnica de Indicador

Sistema de Evaluación del Desempeño (SED)

Secretaría de la Hacienda Pública

Datos de Identificación del Programa: Formación inicial y de posgrado para los docentes de educación básica

Porcentaje de estudiantes beneficiados con los programas de formación inicial

Eje	Tema
Desarrollo social	Educación

¿Quién gasta?

04 Unidad Presupuestal	000 Unidad Responsable	00131 Unidad Ejecutora del Gasto
Secretaría de Educación	Secretaría de Educación	Subsecretaria de Formación y Atención al Magisterio

¿Para qué se gasta?

Finalidad	Función	Subfunción
Desarrollo Social	Educación	Otros Servicios Educativos y Actividades Inherentes

Presupuesto asignado al Programa Presupuestario

Monto $751,384,045.00

Nivel del Indicador

Nivel	Clave	Resumen Narrativo	Transversalidad
Componente	I1	Estudiantes formados como docentes en Educación Básica y beneficiados con los programas de formación inicial	Desarrollo integral de las niñas, los niños y adolescentes

Datos del Indicador

Nombre del Indicador	Método de cálculo	Código
Porcentaje de estudiantes beneficiados con los programas de formación inicial	(Número de estudiantes beneficiados con los programas de formación inicial en el semestre t/Número de estudiantes que solicitan ingreso a los programas de formación inicial en el semestre t)*100	810_I1-1

Descripción del Indicador	Unidad de Medida
Se refiere a los estudiantes que mediante los programas de formación inicial se convertirán en docentes	Porcentaje

Tipo de Indicador	Estratégico	**Dimensión**	Eficacia	**Ponderación del indicador**	100.0
Desagregación Geográfica	Estatal	**Frecuencia de Medición**	Semestral		

GOBIERNO DEL ESTADO DE JALISCO

PRESUPUESTO DE EGRESOS PARA EL EJERCICIO FISCAL 2025

Ficha Técnica de Indicador

Sistema de Evaluación del Desempeño (SED)

Secretaría de la Hacienda Pública

Características del Indicador

Tipo de Fórmula de Cálculo	Porcentaje	**Características del Indicador**	Claridad, Relevancia, Economía, Monitoreable, Adecuado, Aporte Marginal

Justificación de las Características

Claridad: Es congruente con el Resumen Narrativo, es preciso y muestra claridad en lo que se considera alcanzar.
Relevancia: Este indicador contribuye de manera directa para el logro del objetivo
Economía: Este indicador ha sido construido considerando los principios buen ejercicio de los recursos públicos de eficiencia, eficacia, economía, racionalidad y austeridad.
Monitoreable: Se ha prestado especial atención en la identificación de los Medios de Verificación y Fuentes de Información a efecto de contar con instrumentos que permitan acciones de Evaluación del Desempeño.
Adecuado: Este indicador se encuentra alineado a una de las líneas estratégica del Plan Estatal de Gobernanza y Desarrollo y demás instrumentos de planeación del ámbito de la educación.
Aportación Marginal: Este indicador nos brinda una mayor aportación para el logro del objetivo con respecto a los indicadores que se revisaron en la construcción de esta MIR.

Serie de Información Disponible

Responsable del Indicador

Nombre	David Díaz Cedeño
Cargo	Director de Posgrados en Educación
Correo Electrónico	david.cedeno jalisco.gob.m

Determinación de Metas

						Línea Base	
			Absoluto	Relativo	Sentido del Indicador*	Valor Meta	Año
Año de Medición del Resultado	2025	**Tipo Valor de la Meta**	○	●	Ascendente	51.05	2024
Meta Valor	51.05	**Unidad de medida**	Estudiante	**Indicador de Género**	○ Si	● No	

Resultados

Valor Programado	N.P	**Avance de la Meta**	N.D	**Avance de la Meta**	N.D	**Semáforo**	

Calendarización de la Meta

	Enero	Febrero	Marzo	Abril	Mayo	Junio	Julio	Agosto	Septiembre	Octubre	Noviembre	Diciembre
Programado						0.0		51.05				
Programado Acumulado						0.0		51.05				
Realizado												
Realizado Acumulado												

Proyección de la meta en los próximos 3 años	51.05	51.05	51.05

Parámetros de semaforización

Meta Institucional

100

GOBIERNO DEL ESTADO DE JALISCO

PRESUPUESTO DE EGRESOS PARA EL EJERCICIO FISCAL 2025

Ficha Técnica de Indicador

Sistema de Evaluación del Desempeño (SED)

Secretaría de la Hacienda Pública

Características de las Variables (metadatos)

Variable 1

Nombre

Número de estudiantes que solicitan ingreso a los programas de formación inicial en el semestre t

Fuente de Información	Base de datos □istórico de programas educativos operados. Elaborados semestralmente y ubicados en la Dirección de Educación Normal en Av. Prol. Alcalde 1351, Torre de Educación. Col. Miraflores, C.P. 44280 □□□.dgesum.sep.gob.m□

Unidad de Medida	**Valor Absoluto de la Variable**	**Desagregación Geográfica**	**Frecuencia cálculo variable**
Estudiante	3,318.00	Estatal	Semestral

Método recopilación de datos	**Fecha de disponibilidad de la información**	**Tipo de acumulación**
	01/01/2024	Valor Presente

Variable □

Nombre

Número de estudiantes beneficiados con los programas de formación inicial en el semestre t

Fuente de Información	Base de datos □istórico de programas educativos operados. Elaborados semestralmente y ubicados en la Dirección de Educación Normal en Av. Prol. Alcalde 1351, Torre de Educación. Col. Miraflores, C.P. 44280 □□□.dgesum.sep.gob.m□

Unidad de Medida	**Valor Absoluto de la Variable**	**Desagregación Geográfica**	**Frecuencia cálculo variable**
Estudiante	1,□□4.00	Estatal	Semestral

Método recopilación de datos	**Fecha de disponibilidad de la información**	**Tipo de acumulación**
	25/07/2023	Valor Presente

Medios de Verificación Nivel MIR	Informe □Programas educativos ofertados□ Elaborado semestralmente por la Dirección de Formación Continua y ubicado en la Subsecretaría de Formación y Atención al Magisterio en Av. Prol. Alcalde 1351, Torre de Educación. Col. Miraflores, C.P. 44280
Supuestos del Nivel MIR	Las personas se inscriben y cumplen los requisitos para concursar en los programas que se ofertan en las Normales de Jalisco
□ bservaciones del Responsable	

GOBIERNO DEL ESTADO DE JALISCO

PRESUPUESTO DE EGRESOS PARA EL EJERCICIO FISCAL 2025

Ficha Técnica de Indicador

Sistema de Evaluación del Desempeño (SED)

Secretaría de la Hacienda Pública

Datos de Identificación del Programa: Formación inicial y de posgrado para los docentes de educación básica

Porcentaje de estudiantes beneficiados con programas de formación de la Universidad Pedagógica Nacional

Eje	Tema
Desarrollo social	Educación

¿Quién gasta?

04 Unidad Presupuestal	000 Unidad Responsable	00131 Unidad Ejecutora del Gasto
Secretaría de Educación	Secretaría de Educación	Subsecretaria de Formación y Atención al Magisterio

¿Para qué se gasta?

Finalidad	Función	Subfunción
Desarrollo Social	Educación	Otros Servicios Educativos y Actividades Inherentes

Presupuesto asignado al Programa Presupuestario

Monto $751,384,045.00

Nivel del Indicador

Nivel	Clave	Resumen Narrativo	Transversalidad
Componente	I2	Programas de formación ofertados a estudiantes de las unidades de la Universidad Pedagógica Nacional para el desarrollo de la docencia, la investigación, la intervención y la difusión	Desarrollo integral de las niñas, los niños y adolescentes

Datos del Indicador

Nombre del Indicador	Método de cálculo	Código
Porcentaje de estudiantes beneficiados con programas de formación de la Universidad Pedagógica Nacional	(Número de estudiantes beneficiados con programas de formación de la Universidad Pedagógica Nacional en el semestre t/Número de estudiantes que solicitan ingreso a los programas de formación de la Universidad Pedagógica Nacional en el semestre t)*100	810_I2-1

Descripción del Indicador	Unidad de Medida
Se refiere al porcentaje de estudiantes que son beneficiados con programas para el desarrollo de la docencia, la investigación, la intervención y la difusión	Porcentaje

Tipo de Indicador	Estratégico	**Dimensión**	Eficacia	**Ponderación del indicador**	
Desagregación Geográfica	Estatal	**Frecuencia de Medición**	Semestral	100.0	

GOBIERNO DEL ESTADO DE JALISCO

PRESUPUESTO DE EGRESOS PARA EL EJERCICIO FISCAL 2025

Ficha Técnica de Indicador

Sistema de Evaluación del Desempeño (SED)

Secretaría de la Hacienda Pública

Características del Indicador

Tipo de Fórmula de Cálculo	Porcentaje	**Características del Indicador**	Claridad, Relevancia, Economía, Monitoreable, Adecuado, Aporte Marginal

Justificación de las Características

Claridad: Es congruente con el Resumen Narrativo, es preciso y muestra claridad en lo que se considera alcanzar.
Relevancia: Este indicador contribuye de manera directa para el logro del objetivo
Economía: Este indicador ha sido construido considerando los principios buen ejercicio de los recursos públicos de eficiencia, eficacia, economía, racionalidad y austeridad.
Monitoreable: Se ha prestado especial atención en la identificación de los Medios de Verificación y Fuentes de Información a efecto de contar con instrumentos que permitan acciones de Evaluación del Desempeño.
Adecuado: Este indicador se encuentra alineado a una de las líneas estratégica del Plan Estatal de Gobernanza y Desarrollo y demás instrumentos de planeación del ámbito de la educación.
Aportación Marginal: Este indicador nos brinda una mayor aportación para el logro del objetivo con respecto a los indicadores que se revisaron en la construcción de esta MIR.

Serie de Información Disponible

Responsable del Indicador

Nombre	David Díaz Cedeño
Cargo	Director de Posgrados en Educación
Correo Electrónico	david.cedeno@jalisco.gob.mx

Determinación de Metas

						Línea Base	
			Absoluto	Relativo	Sentido del Indicador*	Valor Meta	Año
Año de Medición del Resultado	2025	**Tipo Valor de la Meta**	○	◉	Ascendente	100.0	2024
Meta Valor	100.0	**Unidad de medida**	Estudiante	**Indicador de Género**	Si ○	No ◉	

Resultados

Valor Programado	N.P	**Avance de la Meta**	N.D	**Avance de la Meta**	N.D	**Semáforo**	

Calendarización de la Meta

	Enero	Febrero	Marzo	Abril	Mayo	Junio	Julio	Agosto	Septiembre	Octubre	Noviembre	Diciembre
Programado						50.0						100.0
Programado Acumulado						50.0						100.0
Realizado												
Realizado Acumulado												

Proyección de la meta en los próximos 3 años	100.00	100.00	100.00

Parámetros de semaforización

Meta Institucional

100

GOBIERNO DEL ESTADO DE JALISCO

PRESUPUESTO DE EGRESOS PARA EL EJERCICIO FISCAL 2025

Ficha Técnica de Indicador

Sistema de Evaluación del Desempeño (SED)

Secretaría de la Hacienda Pública

Características de las Variables (metadatos)

Variable 1

Nombre

Número de estudiantes que solicitan ingreso a los programas de formación de la Universidad Pedagógica Nacional en el semestre t

Fuente de Información	Base de datos Estudiantes en programas de formación 2025. Elaborados semestralmente en las Direcciones de las Unidades Pedagógicas Nacional en el Estado de Jalisco y ubicados en la Dirección Pedagógica Nacional en Jalisco en Av. Prol. Alcalde No. 1351, Edificio C, Edificio B Torre de Educación 5to. piso, Col. Miraflores

Unidad de Medida	**Valor Absoluto de la Variable**	**Desagregación Geográfica**	**Frecuencia cálculo variable**
Estudiante	2,40.00	Estatal	Semestral

Método recopilación de datos	**Fecha de disponibilidad de la información**	**Tipo de acumulación**
		Valor Presente

Variable

Nombre

Número de estudiantes beneficiados con programas de formación de la Universidad Pedagógica Nacional en el semestre t

Fuente de Información	Base de datos Estudiantes en programas de formación 2025. Elaborados semestralmente en las Direcciones de las Unidades Pedagógicas Nacional en el Estado de Jalisco y ubicados en la Dirección Pedagógica Nacional en Jalisco en Av. Prol. Alcalde No. 1351, Edificio C, Edificio B Torre de Educación 5to. piso, Col. Miraflores

Unidad de Medida	**Valor Absoluto de la Variable**	**Desagregación Geográfica**	**Frecuencia cálculo variable**
Estudiante	2,40.00	Estatal	Semestral

Método recopilación de datos	**Fecha de disponibilidad de la información**	**Tipo de acumulación**
		Valor Presente

Medios de Verificación Nivel MIR	Reporte Programas de formación 2025. Elaborados semestralmente por las Unidades de la Universidad Pedagógica Nacional en Jalisco y ubicado en la Subsecretaría de Formación y Atención al Magisterio en Av. Prol. Alcalde No. 1351, Edificio C, Edificio B Torre de Educación 5to. piso, Col. Miraflores
Supuestos del Nivel MIR	Los estudiantes de las Unidades de la Universidad Pedagógica Nacional cumplen los requisitos establecidos para ser beneficiados con los Programas de Formación
bservaciones del Responsable	

GOBIERNO DEL ESTADO DE JALISCO

PRESUPUESTO DE EGRESOS PARA EL EJERCICIO FISCAL 2025

Ficha Técnica de Indicador

Sistema de Evaluación del Desempeño (SED)

Secretaría de la Hacienda Pública

Datos de Identificación del Programa: Fomento de la salud de los alumnos de Educación Básica

Posición en el Índice de Rezago Social

Eje	Tema
Desarrollo social	Educación

¿Quién gasta?

04 Unidad Presupuestal	000 Unidad Responsable	Unidad Ejecutora del Gasto
Secretaría de Educación	Secretaría de Educación	

¿Para qué se gasta?

Finalidad	Función	Subfunción
Desarrollo Social	Educación	Otros Servicios Educativos y Actividades Inherentes

Presupuesto asignado al Programa Presupuestario

Monto $45,922,152.00

Nivel del Indicador

Nivel	Clave	Resumen Narrativo	Transversalidad
Fin		Contribuir a mejorar las condiciones de acceso efectivo a los derechos sociales, mediante el impulso de las capacidades de las personas y sus comunidades, reduciendo brechas de desigualdad, con un sentido de colectividad fortalecido que impulsa la movilidad social ascendente y con atención prioritaria para las personas y los grupos cuyos derechos han sido vulnerados de manera histórica y coyuntural en particular por la pandemia por COVID19.	

Datos del Indicador

Nombre del Indicador	Método de cálculo	Código
Posición en el Índice de Rezago Social		Fin_811_1479

Descripción del Indicador	Unidad de Medida
Lugar que ocupa Jalisco dentro del contexto de las entidades federativas del país respecto al Índice de Rezago Social, el cual es una medida agregada que se compone de variables de educación, acceso a servicios de salud, servicios básicos en la vivienda, de calidad y espacios en la misma, y activos en el hogar. Es decir, proporciona el resumen de cuatro carencias sociales de la medición de pobreza del Consejo Nacional de Evaluación de la Política de Desarrollo Social (CONEVAL): rezago educativo, acceso a los servicios de salud, acceso a los servicios básicos en la vivienda, y la calidad y espacios en la vivienda.	Posición

Tipo de Indicador	Estratégico	**Dimensión**	Eficacia	**Ponderación del indicador**	
Desagregación Geográfica		**Frecuencia de Medición**	Anual	0.0	

GOBIERNO DEL ESTADO DE JALISCO

PRESUPUESTO DE EGRESOS PARA EL EJERCICIO FISCAL 2025

Ficha Técnica de Indicador

Sistema de Evaluación del Desempeño (SED)

Secretaría de la Hacienda Pública

Características del Indicador

Tipo de Fórmula de Cálculo	Total	**Características del Indicador**	
Justificación de las Características			
Serie de Información Disponible			
Responsable del Indicador			
Nombre			
Cargo			
Correo Electrónico			

Determinación de Metas

					Línea Base	
		Absoluto	**Relativo**	**Sentido del Indicador***	**Valor Meta**	**Año**
Año de Medición del Resultado	2025	**Tipo Valor de la Meta**	X		Ascendente	24.0	2022
Meta Valor	29.0	**Unidad de medida**		**Indicador de Género**		

Si X **No**

Resultados

Valor Programado	N.P	**Avance de la Meta**	N.D	**% Avance de la Meta**	N.D	**Semáforo**	

Calendarización de la Meta

	Enero	Febrero	Marzo	Abril	Mayo	Junio	Julio	Agosto	Septiembre	Octubre	Noviembre	Diciembre
Programado	0.0	0.0	0.0	0.0	0.0	0.0	0.0	0.0	0.0	0.0	0.0	0.0
Programado Acumulado	0.0	0.0	0.0	0.0	0.0	0.0	0.0	0.0	0.0	0.0	0.0	0.0
Realizado												
Realizado Acumulado												

Proyección de la meta en los próximos 3 años			

Meta Institucional

0

Medios de Verificación Nivel MIR	En el Sistema de Monitoreo de Indicadores del Desarrollo de Jalisco (MIDE Jalisco), para consulta abierta en https://seplan.app.jalisco.gob.mx/mide
Supuestos del Nivel MIR	Las y los habitantes del estado de Jalisco asumen su compromiso de corresponsabilidad en el proceso de desarrollo social y acceso efectivo de sus derechos sociales.
Observaciones del Responsable	

GOBIERNO DEL ESTADO DE JALISCO

PRESUPUESTO DE EGRESOS PARA EL EJERCICIO FISCAL 2025

Ficha Técnica de Indicador

Sistema de Evaluación del Desempeño (SED)

Secretaría de la Hacienda Pública

Datos de Identificación del Programa: Fomento de la salud de los alumnos de Educación Básica

Grado promedio de escolaridad

Eje	Tema
Desarrollo social	Educación

¿Quién gasta?

04 Unidad Presupuestal	000 Unidad Responsable	Unidad Ejecutora del Gasto
Secretaría de Educación	Secretaría de Educación	

¿Para qué se gasta?

Finalidad	Función	Subfunción
Desarrollo Social	Educación	Otros Servicios Educativos y Actividades Inherentes

Presupuesto asignado al Programa Presupuestario

Monto $45,922,152.00

Nivel del Indicador

Nivel	Clave	Resumen Narrativo	Transversalidad
Propósito		Las y los estudiantes del estado de Jalisco, cuentan con un enfoque integral de educación que incrementa la calidad y pertinencia educativa hacia la excelencia de la misma, para formar una ciudadanía responsable que enfrente de manera positiva los desafíos personales y colectivos durante su trayecto de vida.	

Datos del Indicador

Nombre del Indicador	Método de cálculo	Código
Grado promedio de escolaridad		Propósito_811_163

Descripción del Indicador	Unidad de Medida
Este indicador se refiere al número promedio de grados escolares aprobados por la población de 15 años y más. Puede considerarse como un patrón de medida, ya que fue diseñado de tal forma que permite una comparación internacional.	Grado promedio

Tipo de Indicador	Estratégico	**Dimensión**	Eficacia	**Ponderación del indicador**	
Desagregación Geográfica		**Frecuencia de Medición**	Anual	0.0	

Características del Indicador

Tipo de Fórmula de Cálculo	Total	**Características del Indicador**	
Justificación de las Características			
Serie de Información Disponible			

Responsable del Indicador

Nombre	
Cargo	
Correo Electrónico	

GOBIERNO DEL ESTADO DE JALISCO

PRESUPUESTO DE EGRESOS PARA EL EJERCICIO FISCAL 2025

Ficha Técnica de Indicador

Sistema de Evaluación del Desempeño (SED)

Secretaría de la Hacienda Pública

Determinación de Metas

					Línea Base	
	Absoluto	Relativo	Sentido del Indicador*	Valor Meta	Año
Año de Medición del Resultado 2025	**Tipo Valor de la Meta**	X	◯	Ascendente	9.9	2020
Meta Valor 10.2	**Unidad de medida**		**Indicador de Género**	Si ◯	No X	

Resultados

Valor Programado	N.P	**Avance de la Meta**	N.D	**% Avance de la Meta**	N.D	**Semáforo**	

Calendarización de la Meta

	Enero	Febrero	Marzo	Abril	Mayo	Junio	Julio	Agosto	Septiembre	Octubre	Noviembre	Diciembre
Programado	0.0	0.0	0.0	0.0	0.0	0.0	0.0	0.0	0.0	0.0	0.0	0.0
Programado Acumulado	0.0	0.0	0.0	0.0	0.0	0.0	0.0	0.0	0.0	0.0	0.0	0.0
Realizado												
Realizado Acumulado												

Proyección de la meta en los próximos 3 años			

Meta Institucional

0%

Medios de Verificación Nivel MIR	En el Sistema de Monitoreo de Indicadores del Desarrollo de Jalsico (MIDE Jalsico), para consulta abierta en https://seplan.app.jalisco.gob.mx/mide
Supuestos del Nivel MIR	Las madres y los padres de familia cuentan con el tiempo suficiente para involucrarse de forma integral en el proceso educativo y contribuir al incremento de la calidad y pertinencia educativa.
Observaciones del Responsable	

GOBIERNO DEL ESTADO DE JALISCO

PRESUPUESTO DE EGRESOS PARA EL EJERCICIO FISCAL 2025

Ficha Técnica de Indicador

Sistema de Evaluación del Desempeño (SED)

Secretaría de la Hacienda Pública

Datos de Identificación del Programa: Fomento de la salud de los alumnos de Educación Básica

Total de alumnas de educación básica y media superior atendidas

Eje	Tema
Desarrollo social	Educación

¿Quién gasta?

04 Unidad Presupuestal	000 Unidad Responsable	00149 Unidad Ejecutora del Gasto
Secretaría de Educación	Secretaría de Educación	Dirección General de Programas Estratégicos

¿Para qué se gasta?

Finalidad	Función	Subfunción
Desarrollo Social	Educación	Otros Servicios Educativos y Actividades Inherentes

Presupuesto asignado al Programa Presupuestario

Monto $45,922,152.00

Nivel del Indicador

Nivel	Clave	Resumen Narrativo	Transversalidad
Componente	B9	Alumnas de educación básica y media superior de Jalisco beneficiadas con acciones para una menstruación digna que contribuyan a reducir la brecha de salud y salud reproductiva	Igualdad de Género

Datos del Indicador

Nombre del Indicador	Método de cálculo	Código
Total de alumnas de educación básica y media superior atendidas	Total de alumnas de educación básica y media superior atendidas en el semestre t	811_B9-1

Descripción del Indicador	Unidad de Medida
Se refiere al total de alumnas de educación básica y media superior que son beneficiadas con la dotación de paquetes de productos para la gestión menstrual en centros educativos públicos del estado de Jalisco	Alumno

Tipo de Indicador	Estratégico	**Dimensión**	Calidad	**Ponderación del indicador**	
Desagregación Geográfica	Estatal	**Frecuencia de Medición**	Semestral	100.0	

GOBIERNO DEL ESTADO DE JALISCO

PRESUPUESTO DE EGRESOS PARA EL EJERCICIO FISCAL 2025

Ficha Técnica de Indicador

Sistema de Evaluación del Desempeño (SED)

Secretaría de la Hacienda Pública

Características del Indicador

Tipo de Fórmula de Cálculo	Total	**Características del Indicador**	Claridad, Relevancia, Economía, Monitoreable, Adecuado
Justificación de las Características	Considera todos los criterios CREMAA, es claro porque cumple con los criterios y características en el nombre, descripción, Método de cálculo (fórmula), unidad de medida y metadatos del indicador, cumple con la aportación marginal dado que no existe otro indicador que requiera aplicar los criterios de aportación marginal y sea necesario diferenciar ambos indicadores, es relevante porque cumple con los criterios y características en el tipo indicador y la población objetivo, así mismo, cumple con los criterios de monitoreable en la línea base, en los parámetros de semaforización, en las fuentes de información y la frecuencia de medición, es económico y adecuado por que cumple con ambos criterios y sus características		
Serie de Información Disponible			

Responsable del Indicador

Nombre	Alfonso Enrique Oliva Mojica
Cargo	Encargado de la Dirección de Programas Compensatorios y de Apoyo
Correo Electrónico	alfonso.oliva@jalisco.gob.mx

Determinación de Metas

						Línea Base	
			Absoluto	**Relativo**	**Sentido del Indicador***	**Valor Meta**	**Año**
Año de Medición del Resultado	2025	**Tipo Valor de la Meta**	X		Ascendente	55,200.0	2024
Meta Valor	55,200.0	**Unidad de medida**	Alumno	**Indicador de Género**			

Si	**No**
	X

Resultados

Valor Programado	N.P	**Avance de la Meta**	N.D	**% Avance de la Meta**	N.D	**Semáforo**	

Calendarización de la Meta

	Enero	Febrero	Marzo	Abril	Mayo	Junio	Julio	Agosto	Septiembre	Octubre	Noviembre	Diciembre
Programado						10000.0						45200.0
Programado Acumulado						10000.0						55200.0
Realizado												
Realizado Acumulado												

Proyección de la meta en los próximos 3 años	55200	55200	55200

Parámetros de semaforización	**Meta Institucional**
	100%

GOBIERNO DEL ESTADO DE JALISCO

PRESUPUESTO DE EGRESOS PARA EL EJERCICIO FISCAL 2025

Ficha Técnica de Indicador

Sistema de Evaluación del Desempeño (SED)

Secretaría de la Hacienda Pública

Características de las Variables (metadatos)

Variable 1

Nombre

Total de alumnas de educación básica y media superior atendidas en el semestre t (Programado)

Fuente de Información	Base de datos y Recibos de entrega de paquetes de productos para la higiene menstrual, elaborado semestralmente y ubicado en la Dirección de Programas Compensatorios y de Apoyo

Unidad de Medida	**Valor Absoluto de la Variable**	**Desagregación Geográfica**	**Frecuencia cálculo variable**
Alumno	55,200.00	Estatal	Semestral

Método recopilación de datos	**Fecha de disponibilidad de la información**	**Tipo de acumulación**
		Suma

Variable

Nombre

Total de alumnas de educación básica y media superior atendidas en el semestre t (Realizado)

Fuente de Información	Base de datos y Recibos de entrega de paquetes de productos para la higiene menstrual, elaborado semestralmente y ubicado en la Dirección de Programas Compensatorios y de Apoyo

Unidad de Medida	**Valor Absoluto de la Variable**	**Desagregación Geográfica**	**Frecuencia cálculo variable**
Alumno	55,200.00	Estatal	Semestral

Método recopilación de datos	**Fecha de disponibilidad de la información**	**Tipo de acumulación**
		Suma

Medios de Verificación Nivel MIR	Informe de alumnas de educación básica y media superior beneficiadas con productos para la higiene menstrual / Dirección de Programas Compensatorios y de Apoyo https://padronunico.jalisco.gob.mx/por-programa
Supuestos del Nivel MIR	El proveedor cumple en tiempo y forma con los requerimientos necesarios para la adquisición de los productos para la higiene menstrual y las autoridades educativas se interesan y brindan las facilidades para la entrega de productos a las alumnas
bservaciones del Responsable	

GOBIERNO DEL ESTADO DE JALISCO

PRESUPUESTO DE EGRESOS PARA EL EJERCICIO FISCAL 2025

Ficha Técnica de Indicador

Sistema de Evaluación del Desempeño (SED)

Secretaría de la Hacienda Pública

Datos de Identificación del Programa: Fomento de la salud de los alumnos de Educación Básica

Porcentaje de escuelas con acciones implementadas por Escuela Saludable y Sustentable

Eje	Tema
Desarrollo social	Educación

¿Quién gasta?

04 Unidad Presupuestal	000 Unidad Responsable	00149 Unidad Ejecutora del Gasto
Secretaría de Educación	Secretaría de Educación	Dirección General de Programas Estratégicos

¿Para qué se gasta?

Finalidad	Función	Subfunción
Desarrollo Social	Educación	Otros Servicios Educativos y Actividades Inherentes

Presupuesto asignado al Programa Presupuestario

Monto $45,922,152.00

Nivel del Indicador

Nivel	Clave	Resumen Narrativo	Transversalidad
Componente	E5	Acciones que contribuyen a la disminución de los efectos del cambio climático implementadas en las escuelas de educación básica a través de la estrategia Escuela Saludable y Sustentable	Cambio climático

Datos del Indicador

Nombre del Indicador	Método de cálculo	Código
Porcentaje de escuelas con acciones implementadas por Escuela Saludable y Sustentable	(Número de escuelas con acciones implementadas de la Estrategia Escuela Saludable en el trimestre t/ Número de escuelas con acciones programadas de la estrategia Escuela Saludable en el trimestre t)*100	811_E5-1

Descripción del Indicador	Unidad de Medida
Se refiere al porcentaje de las acciones implementadas y/o realizadas de orientación en temas de cuidado y protección del medio ambiente, ahorro del agua y de energía, separación de residuos sólidos (basura); dirigidas a estudiantes y docentes de escuelas públicas de educación básica del Área Metropolitana de Guadalajara (AMG), difusión y seguimiento en la implementación del Plan de Contingencias Atmosféricas Interno, así como la instalación y reactivación de huertos escolares y lombricompostarios.	Porcentaje

Tipo de Indicador	Estratégico	**Dimensión**	Eficacia	**Ponderación del indicador**
Desagregación Geográfica	Estatal	**Frecuencia de Medición**	Trimestral	100.0

GOBIERNO DEL ESTADO DE JALISCO

PRESUPUESTO DE EGRESOS PARA EL EJERCICIO FISCAL 2025

Ficha Técnica de Indicador

Sistema de Evaluación del Desempeño (SED)

Secretaría de la Hacienda Pública

Características del Indicador

Tipo de Fórmula de Cálculo	Porcentaje	**Características del Indicador**	Claridad, Relevancia, Economía, Monitoreable, Adecuado
Justificación de las Características	Claridad: Es congruente con el Resumen Narrativo, es preciso y muestra claridad en lo que se considera alcanzar. Relevancia: Este indicador contribuye de manera directa para el logro del objetivo Economía: Este indicador ha sido construido considerando los principios buen ejercicio de los recursos públicos de eficiencia, eficacia, economía, racionalidad y austeridad. Monitoreable: Se ha prestado especial atención en la identificación de los Medios de Verificación y Fuentes de Información a efecto de contar con instrumentos que permitan acciones de Evaluación del Desempeño. Adecuado: Este indicador se encuentra alineado a una de las líneas estratégica del Plan Estatal de Gobernanza y Desarrollo y demás instrumentos de planeación del ámbito de la educación.		
Serie de Información Disponible			

Responsable del Indicador

Nombre	Alfonso Enrique Oliva Mojica
Cargo	Encargado de la Dirección de Programas Compensatorios y de Apoyo
Correo Electrónico	alfonso.oliva@jalisco.gob.m

Determinación de Metas

						Línea Base	
			Absoluto	Relativo	Sentido del Indicador*	Valor Meta	Año
Año de Medición del Resultado	2025	**Tipo Valor de la Meta**	○	●	Ascendente	81.58	2024
Meta Valor	80.98	**Unidad de medida**	Escuela	**Indicador de Género**	○ Si	● No	

Resultados

Valor Programado	N.P	**Avance de la Meta**	N.D	**% Avance de la Meta**	N.D	**Semáforo**	

Calendarización de la Meta

	Enero	Febrero	Marzo	Abril	Mayo	Junio	Julio	Agosto	Septiembre	Octubre	Noviembre	Diciembre
Programado			4.0			44.0			1.0			80.98
Programado Acumulado			4.0			44.0			1.0			80.98
Realizado												
Realizado Acumulado												

Proyección de la meta en los próximos 3 años	80.98	80.98	80.98

Parámetros de semaforización

Meta Institucional

100

GOBIERNO DEL ESTADO DE JALISCO

PRESUPUESTO DE EGRESOS PARA EL EJERCICIO FISCAL 2025

Ficha Técnica de Indicador

Sistema de Evaluación del Desempeño (SED)

Secretaría de la Hacienda Pública

Características de las Variables (metadatos)

Variable 1

Nombre

Número de escuelas con acciones programadas de la estrategia Escuela Saludable en el trimestre t

Fuente de Información	Registro de escuelas beneficiadas con la estrategia escuela saludable y sustentable, elaborado trimestralmente y ubicado en la oficina de la Estrategia Escuela Saludable y Sustentable de la Dirección de Programas Compensatorios y de Apoyo/Trimestral

Unidad de Medida	**Valor Absoluto de la Variable**	**Desagregación Geográfica**	**Frecuencia cálculo variable**
Escuela	1,025.00	Estatal	Trimestral

Método recopilación de datos	**Fecha de disponibilidad de la información**	**Tipo de acumulación**
		Valor Presente

Variable

Nombre

Número de escuelas con acciones implementadas de la Estrategia Escuela Saludable en el trimestre t/

Fuente de Información	Registro de escuelas beneficiadas con la estrategia escuela saludable y sustentable, elaborado trimestralmente y ubicado en la oficina de la Estrategia Escuela Saludable y Sustentable de la Dirección de Programas Compensatorios y de Apoyo/Trimestral

Unidad de Medida	**Valor Absoluto de la Variable**	**Desagregación Geográfica**	**Frecuencia cálculo variable**
Escuela	8□0.00	Estatal	Trimestral

Método recopilación de datos	**Fecha de disponibilidad de la información**	**Tipo de acumulación**
		Valor Presente

Medios de Verificación Nivel MIR	Informe de Acciones que contribuyen a la disminución de los efectos del cambio climático / Dirección de Programas Compensatorios y de Apoyo / Trimestral /
Supuestos del Nivel MIR	Los directivos de las escuelas se interesan y brindan las facilidades para la realización de las acciones de la estrategia Escuela Saludable y Sustentable
□bservaciones del Responsable	

GOBIERNO DEL ESTADO DE JALISCO

PRESUPUESTO DE EGRESOS PARA EL EJERCICIO FISCAL 2025

Ficha Técnica de Indicador

Sistema de Evaluación del Desempeño (SED)

Secretaría de la Hacienda Pública

Datos de Identificación del Programa: Fomento de la salud de los alumnos de Educación Básica

Total de pláticas de orientación en determinantes de la salud impartidas

Eje	Tema
Desarrollo social	Educación

¿Quién gasta?

04 Unidad Presupuestal	000 Unidad Responsable	00149 Unidad Ejecutora del Gasto
Secretaría de Educación	Secretaría de Educación	Dirección General de Programas Estratégicos

¿Para qué se gasta?

Finalidad	Función	Subfunción
Desarrollo Social	Educación	Otros Servicios Educativos y Actividades Inherentes

Presupuesto asignado al Programa Presupuestario

Monto $45,922,152.00

Nivel del Indicador

Nivel	Clave	Resumen Narrativo	Transversalidad
Componente	I1	Pláticas de orientación realizadas para la promoción y preservación de la salud en escuelas de educación básica	Desarrollo integral de las niñas, los niños y adolescentes

Datos del Indicador

Nombre del Indicador	Método de cálculo	Código
Total de pláticas de orientación en determinantes de la salud impartidas	Total de pláticas de orientación en determinantes de salud impartidas en el trimestre t	811_I1-1

Descripción del Indicador	Unidad de Medida
Se refiere al número de pláticas de orientación sobre determinantes de la salud en escuelas de educación básica impartidas por el Programa Escuela y Salud en temas preventivos de salud relacionados con alimentación saludable, activación física, salud mental, enfermedades estacionales, higiene personal y salud buco-dental, educación integral de la sexualidad y riesgos psicosociales (prevención de adicciones, prevención de la violencia)	Platica

Tipo de Indicador	Estratégico	**Dimensión**	Eficacia	**Ponderación del indicador**	100.0
Desagregación Geográfica	Estatal	**Frecuencia de Medición**	Trimestral		

GOBIERNO DEL ESTADO DE JALISCO

PRESUPUESTO DE EGRESOS PARA EL EJERCICIO FISCAL 2025

Ficha Técnica de Indicador

Sistema de Evaluación del Desempeño (SED)

Secretaría de la Hacienda Pública

Características del Indicador

Tipo de Fórmula de Cálculo	Total	**Características del Indicador**	Claridad, Relevancia, Economía, Monitoreable, Adecuado, Aporte Marginal

Justificación de las Características

Claridad: Es congruente con el Resumen Narrativo, es preciso y muestra claridad en lo que se considera alcanzar.
Relevancia: Este indicador contribuye de manera directa para el logro del objetivo
Economía: Este indicador ha sido construido considerando los principios buen ejercicio de los recursos públicos de eficiencia, eficacia, economía, racionalidad y austeridad.
Monitoreable: Se ha prestado especial atención en la identificación de los Medios de Verificación y Fuentes de Información a efecto de contar con instrumentos que permitan acciones de Evaluación del Desempeño.
Adecuado: Este indicador se encuentra alineado a una de las líneas estratégica del Plan Estatal de Gobernanza y Desarrollo y demás instrumentos de planeación del ámbito de la educación.
Aportación Marginal: Este indicador nos brinda una mayor aportación para el logro del objetivo con respecto a los indicadores que se revisaron en la construcción de esta MIR.

Serie de Información Disponible

Responsable del Indicador

Nombre	Alfonso Enrique Oliva Mojica
Cargo	Encargado de la Dirección de Programas Compensatorios y de Apoyo
Correo Electrónico	alfonso.oliva@jalisco.gob.mx

Determinación de Metas

					Línea Base		
			Absoluto	Relativo	Sentido del Indicador*	Valor Meta	Año
Año de Medición del Resultado	2025	**Tipo Valor de la Meta**	X		Ascendente	1,300.0	2024
Meta Valor	1,350.0	**Unidad de medida**	Platica	**Indicador de Género**		X	
					Si	**No**	

Resultados

Valor Programado	N.P	**Avance de la Meta**	N.D	**% Avance de la Meta**	N.D	**Semáforo**

Calendarización de la Meta

	Enero	Febrero	Marzo	Abril	Mayo	Junio	Julio	Agosto	Septiembre	Octubre	Noviembre	Diciembre
Programado			450.0			450.0			100.0			350.0
Programado Acumulado			450.0			900.0			1000.0			1350.0
Realizado												
Realizado Acumulado												

Proyección de la meta en los próximos 3 años	1350	1350	1350

Parámetros de semaforización

Meta Institucional

100%

GOBIERNO DEL ESTADO DE JALISCO

PRESUPUESTO DE EGRESOS PARA EL EJERCICIO FISCAL 2025

Ficha Técnica de Indicador

Sistema de Evaluación del Desempeño (SED)

Secretaría de la Hacienda Pública

Características de las Variables (metadatos)

Variable 1

Nombre

Total de pláticas de orientación en determinantes de salud impartidas en el trimestre t (Programado)

Fuente de Información Base de datos y Expediente de escuela atendida con determinantes de la salud, elaborado trimestralmente y ubicado en la Dirección de Programas Compensatorios y de Apoyo

Unidad de Medida	Valor Absoluto de la Variable	Desagregación Geográfica	Frecuencia cálculo variable
Platica	1,350.00	Estatal	Trimestral

Método recopilación de datos	Fecha de disponibilidad de la información	Tipo de acumulación
		Suma

Variable

Nombre

Total de pláticas de orientación en determinantes de salud impartidas en el trimestre t (Realizado)

Fuente de Información Base de datos y Expediente de escuela atendida con determinantes de la salud, elaborado trimestralmente y ubicado en la Dirección de Programas Compensatorios y de Apoyo

Unidad de Medida	Valor Absoluto de la Variable	Desagregación Geográfica	Frecuencia cálculo variable
Platica	1,350.00	Estatal	Trimestral

Método recopilación de datos	Fecha de disponibilidad de la información	Tipo de acumulación
		Suma

Medios de Verificación Nivel MIR Informe de pláticas de orientación para la promoción y preservación de la salud realizadasDirección de Programas Compensatorios y de Apoyo

Supuestos del Nivel MIR Se cuenta con la disposición del directivo escolar para la aplicación de acciones sobre determinantes de salud acorde a las necesidades de la comunidad escolar

bservaciones del Responsable

GOBIERNO DEL ESTADO DE JALISCO

PRESUPUESTO DE EGRESOS PARA EL EJERCICIO FISCAL 2025

Ficha Técnica de Indicador

Sistema de Evaluación del Desempeño (SED)

Secretaría de la Hacienda Pública

Datos de Identificación del Programa: Fomento de la salud de los alumnos de Educación Básica

Total de alumnas y alumnos atendidos educativamente en aulas hospitalarias

Eje	Tema
Desarrollo social	Educación

¿Quién gasta?

04 Unidad Presupuestal	000 Unidad Responsable	00149 Unidad Ejecutora del Gasto
Secretaría de Educación	Secretaría de Educación	Dirección General de Programas Estratégicos

¿Para qué se gasta?

Finalidad	Función	Subfunción
Desarrollo Social	Educación	Otros Servicios Educativos y Actividades Inherentes

Presupuesto asignado al Programa Presupuestario

Monto $45,922,152.00

Nivel del Indicador

Nivel	Clave	Resumen Narrativo	Transversalidad
Componente	I3	Atención educativa otorgada a niños, niñas y adolescentes dentro de las aulas hospitalarias o en cama a través del Programa Sigamos Aprendiendo en el Hospital	Desarrollo integral de las niñas, los niños y adolescentes

Datos del Indicador

Nombre del Indicador	Método de cálculo	Código
Total de alumnas y alumnos atendidos educativamente en aulas hospitalarias	Total de alumnas y alumnos atendidos educativamente en aulas hospitalarias en el trimestre t	811_I3-1

Descripción del Indicador	Unidad de Medida
Se refiere al número de niños, niñas y adolescentes en situación hospitalaria que reciben atención educativa en el aula hospitalaria o que por su condición de salud la reciben directamente en sus camas de hospital	Alumno

Tipo de Indicador	Estratégico	**Dimensión**	Eficacia	**Ponderación del indicador**	
Desagregación Geográfica	Estatal	**Frecuencia de Medición**	Trimestral	100.0	

GOBIERNO DEL ESTADO DE JALISCO

PRESUPUESTO DE EGRESOS PARA EL EJERCICIO FISCAL 2025

Ficha Técnica de Indicador

Sistema de Evaluación del Desempeño (SED)

Secretaría de la Hacienda Pública

Características del Indicador

Tipo de Fórmula de Cálculo	Total	**Características del Indicador**	Claridad, Relevancia, Economía, Monitoreable, Adecuado, Aporte Marginal

Justificación de las Características

Claridad: Es congruente con el Resumen Narrativo, es preciso y muestra claridad en lo que se considera alcanzar.
Relevancia: Este indicador contribuye de manera directa para el logro del objetivo
Economía: Este indicador ha sido construido considerando los principios buen ejercicio de los recursos públicos de eficiencia, eficacia, economía, racionalidad y austeridad.
Monitoreable: Se ha prestado especial atención en la identificación de los Medios de Verificación y Fuentes de Información a efecto de contar con instrumentos que permitan acciones de Evaluación del Desempeño.
Adecuado: Este indicador se encuentra alineado a una de las líneas estratégica del Plan Estatal de Gobernanza y Desarrollo y demás instrumentos de planeación del ámbito de la educación.
Aportación Marginal: Este indicador nos brinda una mayor aportación para el logro del objetivo con respecto a los indicadores que se revisaron en la construcción de esta MIR.

Serie de Información Disponible

Responsable del Indicador

Nombre	Alfonso Enrique Oliva Mojica
Cargo	Encargado de la Dirección de Programas Compensatorios y de Apoyo
Correo Electrónico	alfonso.oliva@jalisco.gob.mx

Determinación de Metas

					Línea Base	
		Absoluto	**Relativo**	**Sentido del Indicador***	**Valor Meta**	**Año**
Año de Medición del Resultado 2025	**Tipo Valor de la Meta**	X		Ascendente	1,800.0	2024
Meta Valor 1,800.0	**Unidad de medida** Alumno	**Indicador de Género**				
		Si	**No**			
			X			

Resultados

Valor Programado	N.P	**Avance de la Meta**	N.D	**% Avance de la Meta**	N.D	**Semáforo**	

Calendarización de la Meta

	Enero	Febrero	Marzo	Abril	Mayo	Junio	Julio	Agosto	Septiembre	Octubre	Noviembre	Diciembre
Programado			50.0			550.0			250.0			350.0
Programado Acumulado			50.0			1200.0			1450.0			1800.0
Realizado												
Realizado Acumulado												

Proyección de la meta en los próximos 3 años	1800	1800	1800

Parámetros de semaforización

Meta Institucional

100%

GOBIERNO DEL ESTADO DE JALISCO

PRESUPUESTO DE EGRESOS PARA EL EJERCICIO FISCAL 2025

Ficha Técnica de Indicador

Sistema de Evaluación del Desempeño (SED)

Secretaría de la Hacienda Pública

Características de las Variables (metadatos)

Variable 1

Nombre

Total de alumnas y alumnos atendidos educativamente en aulas hospitalarias en el trimestre t Programado

Fuente de Información	Base de datos de estudiantes beneficiados as por el programa, elaborada trimestralmente y ubicada en la Dirección de Programas Compensatorios y de Apoyo trimestral

Unidad de Medida	Valor Absoluto de la Variable	Desagregación Geográfica	Frecuencia cálculo variable
Alumno	1,800.00	Estatal	Trimestral

Método recopilación de datos	Fecha de disponibilidad de la información	Tipo de acumulación
		Suma

Variable

Nombre

Total de alumnas y alumnos atendidos educativamente en aulas hospitalarias en el trimestre t Realizado

Fuente de Información	Base de datos de estudiantes beneficiados as por el programa, elaborada trimestralmente y ubicada en la Dirección de Programas Compensatorios y de Apoyo trimestral

Unidad de Medida	Valor Absoluto de la Variable	Desagregación Geográfica	Frecuencia cálculo variable
Alumno	1,800.00	Estatal	Trimestral

Método recopilación de datos	Fecha de disponibilidad de la información	Tipo de acumulación
		Suma

Medios de Verificación Nivel MIR	Informe de la atención educativa a niños, niñas y jóvenes Dirección de Programas Compensatorios y de Apoyo
Supuestos del Nivel MIR	Las alumnas y los alumnos están en condiciones estables para recibir sus clases. Se cuenta con el apoyo de los padres de familia y del personal del hospital
bservaciones del Responsable	

GOBIERNO DEL ESTADO DE JALISCO

PRESUPUESTO DE EGRESOS PARA EL EJERCICIO FISCAL 2025

Ficha Técnica de Indicador

Sistema de Evaluación del Desempeño (SED)

Secretaría de la Hacienda Pública

Datos de Identificación del Programa: Fomento de la salud de los alumnos de Educación Básica

Total de escuelas atendidas en temas de previsión de riesgos y seguridad

Eje	Tema
Desarrollo social	Educación

¿Quién gasta?

04 Unidad Presupuestal	000 Unidad Responsable	00149 Unidad Ejecutora del Gasto
Secretaría de Educación	Secretaría de Educación	Dirección General de Programas Estratégicos

¿Para qué se gasta?

Finalidad	Función	Subfunción
Desarrollo Social	Educación	Otros Servicios Educativos y Actividades Inherentes

Presupuesto asignado al Programa Presupuestario

Monto $45,922,152.00

Nivel del Indicador

Nivel	Clave	Resumen Narrativo	Transversalidad
Componente	I4	Visitas de orientación a escuelas de educación básica realizadas en temas de previsión de riesgos y seguridad escolar	Desarrollo integral de las niñas, los niños y adolescentes

Datos del Indicador

Nombre del Indicador	Método de cálculo	Código
Total de escuelas atendidas en temas de previsión de riesgos y seguridad	Total de escuelas atendidas en temas de previsión de riesgos y seguridad en el trimestre t	811_I4-1

Descripción del Indicador	Unidad de Medida
Se refiere al número de escuelas que son atendidas y visitadas por el programa a través pláticas de orientación de emergencia escolar, primeros auxilios y visitas para la previsión de riesgos de accidentes	Escuela

Tipo de Indicador	Estratégico	**Dimensión**	Eficacia	**Ponderación del indicador**	100.0
Desagregación Geográfica	Estatal	**Frecuencia de Medición**	Trimestral		

GOBIERNO DEL ESTADO DE JALISCO

PRESUPUESTO DE EGRESOS PARA EL EJERCICIO FISCAL 2025

Ficha Técnica de Indicador

Sistema de Evaluación del Desempeño (SED)

Secretaría de la Hacienda Pública

Características del Indicador

Tipo de Fórmula de Cálculo	Total	**Características del Indicador**	Claridad, Relevancia, Economía, Monitoreable, Adecuado, Aporte Marginal

Justificación de las Características

Claridad: Es congruente con el Resumen Narrativo, es preciso y muestra claridad en lo que se considera alcanzar.
Relevancia: Este indicador contribuye de manera directa para el logro del objetivo
Economía: Este indicador ha sido construido considerando los principios buen ejercicio de los recursos públicos de eficiencia, eficacia, economía, racionalidad y austeridad.
Monitoreable: Se ha prestado especial atención en la identificación de los Medios de Verificación y Fuentes de Información a efecto de contar con instrumentos que permitan acciones de Evaluación del Desempeño.
Adecuado: Este indicador se encuentra alineado a una de las líneas estratégica del Plan Estatal de Gobernanza y Desarrollo y demás instrumentos de planeación del ámbito de la educación.
Aportación Marginal: Este indicador nos brinda una mayor aportación para el logro del objetivo con respecto a los indicadores que se revisaron en la construcción de esta MIR.

Serie de Información Disponible

Responsable del Indicador

Nombre	Alfonso Enrique Oliva Mojica
Cargo	Encargado de la Dirección de Programas Compensatorios y de Apoyo
Correo Electrónico	alfonso.oliva@jalisco.gob.mx

Determinación de Metas

					Línea Base	
		Absoluto	Relativo	Sentido del Indicador*	Valor Meta	Año
Año de Medición del Resultado	2025	**Tipo Valor de la Meta**	X		Ascendente	690.0	2024
Meta Valor	690.0	**Unidad de medida**	Escuela	**Indicador de Género**	Si	No
						X

Resultados

Valor Programado	N.P	**Avance de la Meta**	N.D	**% Avance de la Meta**	N.D	**Semáforo**						

Calendarización de la Meta

	Enero	Febrero	Marzo	Abril	Mayo	Junio	Julio	Agosto	Septiembre	Octubre	Noviembre	Diciembre
Programado			155.0			160.0			140.0			235.0
Programado Acumulado			155.0			315.0			455.0			690.0
Realizado												
Realizado Acumulado												

Proyección de la meta en los próximos 3 años	690	690	690

Parámetros de semaforización	Meta Institucional
	100%

GOBIERNO DEL ESTADO DE JALISCO

PRESUPUESTO DE EGRESOS PARA EL EJERCICIO FISCAL 2025

Ficha Técnica de Indicador

Sistema de Evaluación del Desempeño (SED)

Secretaría de la Hacienda Pública

Características de las Variables (metadatos)

Variable 1

Nombre

Total de escuelas atendidas en temas de previsión de riesgos y seguridad en el trimestre t (Programado

Fuente de Información	Base de datos, y formato de reportes de visitas de orientación en temas de previsión de riesgos y seguridad escolar o listas de asistencia Dirección de Programas Compensatorios y de Apoyo

Unidad de Medida	**Valor Absoluto de la Variable**	**Desagregación Geográfica**	**Frecuencia cálculo variable**
Escuela	690.00	Estatal	Trimestral

Método recopilación de datos	**Fecha de disponibilidad de la información**	**Tipo de acumulación**
		Suma

Variable

Nombre

Total de escuelas atendidas en temas de previsión de riesgos y seguridad en el trimestre t (Realizado

Fuente de Información	Base de datos, y formato de reportes de visitas de orientación en temas de previsión de riesgos y seguridad escolar o listas de asistencia Dirección de Programas Compensatorios y de Apoyo

Unidad de Medida	**Valor Absoluto de la Variable**	**Desagregación Geográfica**	**Frecuencia cálculo variable**
Escuela	690.00	Estatal	Trimestral

Método recopilación de datos	**Fecha de disponibilidad de la información**	**Tipo de acumulación**
		Suma

Medios de Verificación Nivel MIR	Informe de visitas de orientación realizadas en escuelas ubicado en la Dirección de Programas Compensatorios y de Apoyo
Supuestos del Nivel MIR	Se cuenta con el apoyo de la comunidad educativa de educación básica para la implementación de las acciones
bservaciones del Responsable	

GOBIERNO DEL ESTADO DE JALISCO

PRESUPUESTO DE EGRESOS PARA EL EJERCICIO FISCAL 2025

Ficha Técnica de Indicador

Sistema de Evaluación del Desempeño (SED)

Secretaría de la Hacienda Pública

Datos de Identificación del Programa: Fomento de la salud de los alumnos de Educación Básica

Total de acciones de acompañamiento formativo otorgado a escuelas

Eje	Tema
Desarrollo social	Educación

¿Quién gasta?

04 Unidad Presupuestal	000 Unidad Responsable	00149 Unidad Ejecutora del Gasto
Secretaría de Educación	Secretaría de Educación	Dirección General de Programas Estratégicos

¿Para qué se gasta?

Finalidad	Función	Subfunción
Desarrollo Social	Educación	Otros Servicios Educativos y Actividades Inherentes

Presupuesto asignado al Programa Presupuestario

Monto	$45,922,152.00

Nivel del Indicador

Nivel	Clave	Resumen Narrativo	Transversalidad
Componente	I6	Acciones de acompañamiento formativo implementadas en escuelas de Educación Básica para mejora en la calidad del aprendizaje	Desarrollo integral de las niñas, los niños y adolescentes

Datos del Indicador

Nombre del Indicador	Método de cálculo	Código
Total de acciones de acompañamiento formativo otorgado a escuelas	Total de acciones de acompañamiento formativo otorgado a escuelas en el semestre t	811_I6_1

Descripción del Indicador	Unidad de Medida
Se refiere al número de acciones que se realizan en las escuelas que reciben acompañamiento formativo de estilos de vida saludable, para mejorar la calidad del aprendizaje de su matricula	Acción

Tipo de Indicador	Estratégico	**Dimensión**	Eficacia	**Ponderación del indicador**	
Desagregación Geográfica	Estatal	**Frecuencia de Medición**	Semestral	100.0	

GOBIERNO DEL ESTADO DE JALISCO

PRESUPUESTO DE EGRESOS PARA EL EJERCICIO FISCAL 2025

Ficha Técnica de Indicador

Sistema de Evaluación del Desempeño (SED)

Secretaría de la Hacienda Pública

Características del Indicador

Tipo de Fórmula de Cálculo	Total	**Características del Indicador**	Claridad, Relevancia, Economía, Monitoreable, Adecuado, Aporte Marginal

Justificación de las Características

Claridad: Es congruente con el Resumen Narrativo, es preciso y muestra claridad en lo que se considera alcanzar.
Relevancia: Este indicador contribuye de manera directa para el logro del objetivo
Economía: Este indicador ha sido construido considerando los principios buen ejercicio de los recursos públicos de eficiencia, eficacia, economía, racionalidad y austeridad.
Monitoreable: Se ha prestado especial atención en la identificación de los Medios de Verificación y Fuentes de Información a efecto de contar con instrumentos que permitan acciones de Evaluación del Desempeño.
Adecuado: Este indicador se encuentra alineado a una de las líneas estratégica del Plan Estatal de Gobernanza y Desarrollo y demás instrumentos de planeación del ámbito de la educación.
Aportación Marginal: Este indicador nos brinda una mayor aportación para el logro del objetivo con respecto a los indicadores que se revisaron en la construcción de esta MIR.

Serie de Información Disponible

Responsable del Indicador

Nombre	Alfonso Enrique Oliva Mojica
Cargo	Encargado de la Dirección de Programas Compensatorios y de Apoyo
Correo Electrónico	alfonso.oliva@jalisco.gob.mx

Determinación de Metas

						Línea Base	
			Absoluto	Relativo	Sentido del Indicador*	Valor Meta	Año
Año de Medición del Resultado	2025	**Tipo Valor de la Meta**	X		Ascendente	2.0	2024
Meta Valor	2.0	**Unidad de medida**	Acción	**Indicador de Género**	Si	No X	

Resultados

Valor Programado	N.P	**Avance de la Meta**	N.D	**% Avance de la Meta**	N.D	**Semáforo**

Calendarización de la Meta

	Enero	Febrero	Marzo	Abril	Mayo	Junio	Julio	Agosto	Septiembre	Octubre	Noviembre	Diciembre
Programado			1.0							1.0		
Programado Acumulado			1.0							2.0		
Realizado												
Realizado Acumulado												

Proyección de la meta en los próximos 3 años	2	2	2

Parámetros de semaforización

Meta Institucional

100%

GOBIERNO DEL ESTADO DE JALISCO

PRESUPUESTO DE EGRESOS PARA EL EJERCICIO FISCAL 2025

Ficha Técnica de Indicador

Sistema de Evaluación del Desempeño (SED)

Secretaría de la Hacienda Pública

Características de las Variables (metadatos)

Variable 1

Nombre

Total de acciones de acompañamiento formativo otorgado a escuelas en el semestre t (Programado)

Fuente de Información	Base de datos de escuelas que recibieron acompañamiento formativo de estilos de vida saludable y registro de escuelas que implementaron acciones para desarrollar estilos de vida saludables, Elaborado semestralmente por la Dirección del Programa para el Cuidado y Desarrollo Integral y ubicado en la Dirección de Programas Compensatorios y de Apoyo

Unidad de Medida	**Valor Absoluto de la Variable**	**Desagregación Geográfica**	**Frecuencia cálculo variable**
Acción	2.00	Estatal	Semestral

Método recopilación de datos	**Fecha de disponibilidad de la información**	**Tipo de acumulación**
		Suma

Variable □

Nombre

Total de acciones de acompañamiento formativo otorgado a escuelas en el semestre t (Realizado)

Fuente de Información	Base de datos de escuelas que recibieron acompañamiento formativo de estilos de vida saludable y registro de escuelas que implementaron acciones para desarrollar estilos de vida saludables, Elaborado semestralmente por la Dirección del Programa para el Cuidado y Desarrollo Integral y ubicado en la Dirección de Programas Compensatorios y de Apoyo

Unidad de Medida	**Valor Absoluto de la Variable**	**Desagregación Geográfica**	**Frecuencia cálculo variable**
Acción	2.00	Estatal	Semestral

Método recopilación de datos	**Fecha de disponibilidad de la información**	**Tipo de acumulación**
		Suma

Medios de Verificación Nivel MIR	Reporte Acciones de acompañamiento formativo de estilos de vida saludable. Elaborado semestralmente por la Dirección del Programa para el Cuidado y Desarrollo Integral y ubicado en la Dirección de Educación para la Vida
Supuestos del Nivel MIR	Se cuenta con el apoyo de las comunidades escolares de educación básica para implementar acciones que desarrollen estilos de vida saludable
□bservaciones del Responsable	

GOBIERNO DEL ESTADO DE JALISCO

PRESUPUESTO DE EGRESOS PARA EL EJERCICIO FISCAL 2025

Ficha Técnica de Indicador

Sistema de Evaluación del Desempeño (SED)

Secretaría de la Hacienda Pública

Datos de Identificación del Programa: Gestión de Administración de Recursos

Posición en el Índice de Rezago Social

Eje	Tema
Desarrollo social	Educación

¿Quién gasta?

04 Unidad Presupuestal	009 Unidad Responsable	Unidad Ejecutora del Gasto
Secretaría de Educación	Colegio Nacional de Educación Profesional Técnica del Estado de Jalisco	

¿Para qué se gasta?

Finalidad	Función	Subfunción
Desarrollo Social	Educación	Educación Media Superior

Presupuesto asignado al Programa Presupuestario

Monto $1,958,302.00

Nivel del Indicador

Nivel	Clave	Resumen Narrativo	Transversalidad
Fin		Contribuir a mejorar las condiciones de acceso efectivo a los derechos sociales, mediante el impulso de las capacidades de las personas y sus comunidades, reduciendo brechas de desigualdad, con un sentido de colectividad fortalecido que impulsa la movilidad social ascendente y con atención prioritaria para las personas y los grupos cuyos derechos han sido vulnerados de manera histórica y coyuntural en particular por la pandemia por COVID19.	

Datos del Indicador

Nombre del Indicador	Método de cálculo	Código
Posición en el Índice de Rezago Social		Fin_146_1479

Descripción del Indicador	Unidad de Medida
Lugar que ocupa Jalisco dentro del contexto de las entidades federativas del país respecto al Índice de Rezago Social, el cual es una medida agregada que se compone de variables de educación, acceso a servicios de salud, servicios básicos en la vivienda, de calidad y espacios en la misma, y activos en el hogar. Es decir, proporciona el resumen de cuatro carencias sociales de la medición de pobreza del Consejo Nacional de Evaluación de la Política de Desarrollo Social (CONEVAL): rezago educativo, acceso a los servicios de salud, acceso a los servicios básicos en la vivienda, y la calidad y espacios en la vivienda.	Posición

Tipo de Indicador	Estratégico	**Dimensión**	Eficacia	**Ponderación del indicador**	
Desagregación Geográfica		**Frecuencia de Medición**	Anual		0.0

GOBIERNO DEL ESTADO DE JALISCO

PRESUPUESTO DE EGRESOS PARA EL EJERCICIO FISCAL 2025

Ficha Técnica de Indicador

Sistema de Evaluación del Desempeño (SED)

Secretaría de la Hacienda Pública

Características del Indicador

Tipo de Fórmula de Cálculo	Total	**Características del Indicador**	
Justificación de las Características			
Serie de Información Disponible			
Responsable del Indicador			
Nombre			
Cargo			
Correo Electrónico			

Determinación de Metas

					Línea Base	
		Absoluto	**Relativo**	**Sentido del Indicador***	**Valor Meta**	**Año**
Año de Medición del Resultado	2025	**Tipo Valor de la Meta**	X	○	Ascendente	24.0	2022
Meta Valor	29.0	**Unidad de medida**		**Indicador de Género**	○ Si	X No	

Resultados

Valor Programado	N.P	**Avance de la Meta**	N.D	**% Avance de la Meta**	N.D	**Semáforo**	

Calendarización de la Meta

	Enero	Febrero	Marzo	Abril	Mayo	Junio	Julio	Agosto	Septiembre	Octubre	Noviembre	Diciembre
Programado	0.0	0.0	0.0	0.0	0.0	0.0	0.0	0.0	0.0	0.0	0.0	0.0
Programado Acumulado	0.0	0.0	0.0	0.0	0.0	0.0	0.0	0.0	0.0	0.0	0.0	0.0
Realizado												
Realizado Acumulado												

Proyección de la meta en los próximos 3 años			

Meta Institucional

0%

Medios de Verificación Nivel MIR	En el Sistema de Monitoreo de Indicadores del Desarrollo de Jalisco (MIDE Jalisco), para consulta abierta en https://seplan.app.jalisco.gob.mx/mide
Supuestos del Nivel MIR	Las y los habitantes del estado de Jalisco asumen su compromiso de corresponsabilidad en el proceso de desarrollo social y acceso efectivo de sus derechos sociales.
Observaciones del Responsable	

GOBIERNO DEL ESTADO DE JALISCO

PRESUPUESTO DE EGRESOS PARA EL EJERCICIO FISCAL 2025

Ficha Técnica de Indicador

Sistema de Evaluación del Desempeño (SED)

Secretaría de la Hacienda Pública

Datos de Identificación del Programa: Gestión de Administración de Recursos

Porcentaje de eficiencia terminal media superior

Eje	Tema
Desarrollo social	Educación

¿Quién gasta?

04 Unidad Presupuestal	009 Unidad Responsable	Unidad Ejecutora del Gasto
Secretaría de Educación	Colegio Nacional de Educación Profesional Técnica del Estado de Jalisco	

¿Para qué se gasta?

Finalidad	Función	Subfunción
Desarrollo Social	Educación	Educación Media Superior

Presupuesto asignado al Programa Presupuestario

Monto $1,958,302.00

Nivel del Indicador

Nivel	Clave	Resumen Narrativo	Transversalidad
Propósito		Las y los estudiantes del estado de Jalisco, cuentan con un enfoque integral de educación que incrementa la calidad y pertinencia educativa hacia la excelencia de la misma, para formar una ciudadanía responsable que enfrente de manera positiva los desafíos personales y colectivos durante su trayecto de vida.	

Datos del Indicador

Nombre del Indicador	Método de cálculo	Código
Porcentaje de eficiencia terminal media superior		Propósito_146_1088

Descripción del Indicador	Unidad de Medida
Es la relación porcentual de alumnos que termina el nivel de educación media superior de manera regular dentro del tiempo ideal establecido.	Porcentaje

Tipo de Indicador	Estratégico	**Dimensión**	Eficacia	**Ponderación del indicador**	
Desagregación Geográfica		**Frecuencia de Medición**	Anual	0.0	

GOBIERNO DEL ESTADO DE JALISCO

PRESUPUESTO DE EGRESOS PARA EL EJERCICIO FISCAL 2025

Ficha Técnica de Indicador

Sistema de Evaluación del Desempeño (SED)

Secretaría de la Hacienda Pública

Características del Indicador

Tipo de Fórmula de Cálculo	Total	**Características del Indicador**	
Justificación de las Características			
Serie de Información Disponible			
Responsable del Indicador			
Nombre			
Cargo			
Correo Electrónico			

Determinación de Metas

						Línea Base	
			Absoluto	Relativo	Sentido del Indicador*	Valor Meta	Año
Año de Medición del Resultado	2025	**Tipo Valor de la Meta**	X		Ascendente	69.01	2020
Meta Valor	83.18	**Unidad de medida**		**Indicador de Género**	Si	No	
						X	

Resultados

Valor Programado	N.P	**Avance de la Meta**	N.D	**% Avance de la Meta**	N.D	**Semáforo**	

Calendarización de la Meta

	Enero	Febrero	Marzo	Abril	Mayo	Junio	Julio	Agosto	Septiembre	Octubre	Noviembre	Diciembre
Programado	0.0	0.0	0.0	0.0	0.0	0.0	0.0	0.0	0.0	0.0	0.0	0.0
Programado Acumulado	0.0	0.0	0.0	0.0	0.0	0.0	0.0	0.0	0.0	0.0	0.0	0.0
Realizado												
Realizado Acumulado												

Proyección de la meta en los próximos 3 años			

Meta Institucional

0%

Medios de Verificación Nivel MIR	En el Sistema de Monitoreo de Indicadores del Desarrollo de Jalsico (MIDE Jalsico), para consulta abierta en https://seplan.app.jalisco.gob.mx/mide
Supuestos del Nivel MIR	Las madres y los padres de familia cuentan con el tiempo suficiente para involucrarse de forma integral en el proceso educativo y contribuir al incremento de la calidad y pertinencia educativa.
Observaciones del Responsable	

GOBIERNO DEL ESTADO DE JALISCO

PRESUPUESTO DE EGRESOS PARA EL EJERCICIO FISCAL 2025

Ficha Técnica de Indicador

Sistema de Evaluación del Desempeño (SED)

Secretaría de la Hacienda Pública

Datos de Identificación del Programa: Gestión de Administración de Recursos

Porcentaje de Personal administrativo y docente que participan en la evaluación al desempeño.

Eje	Tema
Desarrollo social	Educación

¿Quién gasta?

04 Unidad Presupuestal	009 Unidad Responsable	00150 Unidad Ejecutora del Gasto
Secretaría de Educación	Colegio Nacional de Educación Profesional Técnica del Estado de Jalisco	Colegio Nacional de Educación Profesional Técnica del Estado de Jalisco

¿Para qué se gasta?

Finalidad	Función	Subfunción
Desarrollo Social	Educación	Educación Media Superior

Presupuesto asignado al Programa Presupuestario

Monto $1,958,302.00

Nivel del Indicador

Nivel	Clave	Resumen Narrativo	Transversalidad
Componente	B2	Capital humano capacitado para eficiencia del desempeño	Igualdad de Género

Datos del Indicador

Nombre del Indicador	Método de cálculo	Código
Porcentaje de Personal administrativo y docente que participan en la evaluación al desempeño.	(Total de Personal administrativo y docente evaluado en el periodo t/ total del personal administrativo y docente en plantilla)*100	146_B2-1

Descripción del Indicador	Unidad de Medida
Se refiere a la aplicación de la evaluación del desempeño del personal administrativo y docente. que se aplica de manera anual.	Porcentaje

Tipo de Indicador	Gestión	**Dimensión**	Eficiencia	**Ponderación del indicador**	100.0
Desagregación Geográfica	Estatal	**Frecuencia de Medición**	Semestral		

Características del Indicador

Tipo de Fórmula de Cálculo	Porcentaje	**Características del Indicador**	Adecuado
Justificación de las Características			
Serie de Información Disponible			

Responsable del Indicador

Nombre	Álvaro Ramírez Ruiz
Cargo	Encargado de la Coordinación de Administración de Recursos
Correo Electrónico	alvaro.ramirez@conalepjalisco.edu.mx

GOBIERNO DEL ESTADO DE JALISCO

PRESUPUESTO DE EGRESOS PARA EL EJERCICIO FISCAL 2025

Ficha Técnica de Indicador

Sistema de Evaluación del Desempeño (SED)

Secretaría de la Hacienda Pública

Determinación de Metas

							Línea Base	
			Absoluto	Relativo	Sentido del Indicador*	Valor Meta	Año
Año de Medición del Resultado	2025	**Tipo Valor de la Meta**	○	X	Ascendente	1,254.0	2,023
Meta Valor	100.0	**Unidad de medida**	Porcentaje	**Indicador de Género**			
					Si: X	No: ○	

Resultados

Valor Programado	N.P	**Avance de la Meta**	N.D	**Avance de la Meta**	N.D	**Semáforo**	

Calendarización de la Meta

	Enero	Febrero	Marzo	Abril	Mayo	Junio	Julio	Agosto	Septiembre	Octubre	Noviembre	Diciembre
Programado							100.0					100.0
Programado Acumulado							100.0					100.0
Realizado												
Realizado Acumulado												

Proyección de la meta en los próximos 3 años	100	100	100

Parámetros de semaforización

Meta Institucional

100%

GOBIERNO DEL ESTADO DE JALISCO

PRESUPUESTO DE EGRESOS PARA EL EJERCICIO FISCAL 2025

Ficha Técnica de Indicador

Sistema de Evaluación del Desempeño (SED)

Secretaría de la Hacienda Pública

Características de las Variables (metadatos)

Variable 1

Nombre

N□mero de personal administrativo y docente evaluado

Fuente de Información Formatos (Registros) de evaluación al desempeño administrativo y docente

Unidad de Medida	Valor Absoluto de la Variable	Desagregación Geográfica	Frecuencia cálculo variable
Porcentaje	1,190.00	Estatal	Semestral

Método recopilación de datos	Fecha de disponibilidad de la información	Tipo de acumulación
		□alor Presente

Variable □

Nombre

Total de personal administrativo y docente en plantilla

Fuente de Información Formatos (Registros) de evaluación al desempeño administrativo y docente

Unidad de Medida	Valor Absoluto de la Variable	Desagregación Geográfica	Frecuencia cálculo variable
Porcentaje	1,190.00	Estatal	Semestral

Método recopilación de datos	Fecha de disponibilidad de la información	Tipo de acumulación
		□alor Presente

Medios de Verificación Nivel MIR Informes de resultados de la evaluación al desempeño administrativo y docente

Supuestos del Nivel MIR Existe un instrumento para evaluar el desempeño del personal que mida todos los par□metros profesionales y que esa información sirva a la institución.

□bservaciones del Responsable

GOBIERNO DEL ESTADO DE JALISCO

PRESUPUESTO DE EGRESOS PARA EL EJERCICIO FISCAL 2025

Ficha Técnica de Indicador

Sistema de Evaluación del Desempeño (SED)

Secretaría de la Hacienda Pública

Datos de Identificación del Programa: Gestión de Administración de Recursos

Porcentaje de reportes de avances en cumplimiento de las metas establecidas en el Programa Anual de Trabajo

Eje	Tema
Desarrollo social	Educación

¿Quién gasta?

04 Unidad Presupuestal	009 Unidad Responsable	00150 Unidad Ejecutora del Gasto
Secretaría de Educación	Colegio Nacional de Educación Profesional Técnica del Estado de Jalisco	Colegio Nacional de Educación Profesional Técnica del Estado de Jalisco

¿Para qué se gasta?

Finalidad	Función	Subfunción
Desarrollo Social	Educación	Educación Media Superior

Presupuesto asignado al Programa Presupuestario

Monto	$1,958,302.00

Nivel del Indicador

Nivel	Clave	Resumen Narrativo	Transversalidad
Componente	F1	Reportes realizados dentro del Programa Anual de Trabajo en coordinación con la Contraloría del Estado de Jalisco	Corrupción e impunidad

Datos del Indicador

Nombre del Indicador	Método de cálculo	Código
Porcentaje de reportes de avances en cumplimiento de las metas establecidas en el Programa Anual de Trabajo	(Número de Reportes realizados en el periodo t/Total de reportes del Programa Anual de Trabajo)*100	146_F1-1

Descripción del Indicador	Unidad de Medida
Reportes realizados dentro del Programa Anual de Trabajo en coordinación con la Contraloría del Estado de Jalisco	Porcentaje

Tipo de Indicador	Gestión	**Dimensión**	Eficacia	**Ponderación del indicador**	
Desagregación Geográfica	Estatal	**Frecuencia de Medición**	Semestral	100.0	

Características del Indicador

Tipo de Fórmula de Cálculo	Porcentaje	**Características del Indicador**	Monitoreable
Justificación de las Características			
Serie de Información Disponible			

Responsable del Indicador

Nombre	Didier Pedro Sánchez Santoyo
Cargo	Coordinador de Contraloría Interna
Correo Electrónico	dpedro.sanchez@conalepjalisco.edu.mx

GOBIERNO DEL ESTADO DE JALISCO

PRESUPUESTO DE EGRESOS PARA EL EJERCICIO FISCAL 2025

Ficha Técnica de Indicador

Sistema de Evaluación del Desempeño (SED)

Secretaría de la Hacienda Pública

Determinación de Metas

							Línea Base	
			Absoluto	Relativo	Sentido del Indicador*	Valor Meta	Año
Año de Medición del Resultado	2025	**Tipo Valor de la Meta**	○	X	Ascendente	6.0	2023
Meta Valor	100.0	**Unidad de medida**	Porcentaje	**Indicador de Género**	**Si** ○	**No** X	

Resultados

Valor Programado	N.P	**Avance de la Meta**	N.D	**Avance de la Meta**	N.D	**Semáforo**	

Calendarización de la Meta

	Enero	Febrero	Marzo	Abril	Mayo	Junio	Julio	Agosto	Septiembre	Octubre	Noviembre	Diciembre
Programado						100.0						100.0
Programado Acumulado						100.0						100.0
Realizado												
Realizado Acumulado												

Proyección de la meta en los próximos 3 años	100	100	100

Parámetros de semaforización

Meta Institucional

100%

GOBIERNO DEL ESTADO DE JALISCO

PRESUPUESTO DE EGRESOS PARA EL EJERCICIO FISCAL 2025

Ficha Técnica de Indicador

Sistema de Evaluación del Desempeño (SED)

Secretaría de la Hacienda Pública

Características de las Variables (metadatos)

Variable 1

Nombre

Número de Reportes realizados

Fuente de Información Indicadores del Programa Anual de Trabajo

Unidad de Medida	Valor Absoluto de la Variable	Desagregación Geográfica	Frecuencia cálculo variable
Porcentaje	6.00	Estatal	Semestral

Método recopilación de datos	Fecha de disponibilidad de la información	Tipo de acumulación
		alor Presente

Variable

Nombre

Número de Reportes del Programa Anual de Trabajo

Fuente de Información Indicadores del Programa Anual de Trabajo

Unidad de Medida	Valor Absoluto de la Variable	Desagregación Geográfica	Frecuencia cálculo variable
Porcentaje	6.00	Estatal	Semestral

Método recopilación de datos	Fecha de disponibilidad de la información	Tipo de acumulación
		alor Presente

Medios de Verificación Nivel MIR	Documentos, carpetas físicas o electrónicas y controles electrónicos o físicos, así como acuse de notificación a la Contraloría del Estado.
Supuestos del Nivel MIR	El rgano Interno de Control realiza en tiempo y forma el seguimiento a los indicadores presentados en el PAT.
bservaciones del Responsable	

GOBIERNO DEL ESTADO DE JALISCO

PRESUPUESTO DE EGRESOS PARA EL EJERCICIO FISCAL 2025

Ficha Técnica de Indicador

Sistema de Evaluación del Desempeño (SED)

Secretaría de la Hacienda Pública

Datos de Identificación del Programa: Formación Profesional Técnica y Técnica Bachiller

Posición en el Índice de Rezago Social

Eje	Tema
Desarrollo social	Educación

¿Quién gasta?

04 Unidad Presupuestal	009 Unidad Responsable	Unidad Ejecutora del Gasto
Secretaría de Educación	Colegio Nacional de Educación Profesional Técnica del Estado de Jalisco	

¿Para qué se gasta?

Finalidad	Función	Subfunción
Desarrollo Social	Educación	Educación Media Superior

Presupuesto asignado al Programa Presupuestario

Monto	$389,742,293.00

Nivel del Indicador

Nivel	Clave	Resumen Narrativo	Transversalidad
Fin		Contribuir a mejorar las condiciones de acceso efectivo a los derechos sociales, mediante el impulso de las capacidades de las personas y sus comunidades, reduciendo brechas de desigualdad, con un sentido de colectividad fortalecido que impulsa la movilidad social ascendente y con atención prioritaria para las personas y los grupos cuyos derechos han sido vulnerados de manera histórica y coyuntural en particular por la pandemia por COVID19.	

Datos del Indicador

Nombre del Indicador	Método de cálculo	Código
Posición en el Índice de Rezago Social		Fin_148_1479

Descripción del Indicador	Unidad de Medida
Lugar que ocupa Jalisco dentro del contexto de las entidades federativas del país respecto al Índice de Rezago Social, el cual es una medida agregada que se compone de variables de educación, acceso a servicios de salud, servicios básicos en la vivienda, de calidad y espacios en la misma, y activos en el hogar. Es decir, proporciona el resumen de cuatro carencias sociales de la medición de pobreza del Consejo Nacional de Evaluación de la Política de Desarrollo Social (CONEVAL): rezago educativo, acceso a los servicios de salud, acceso a los servicios básicos en la vivienda, y la calidad y espacios en la vivienda.	Posición

Tipo de Indicador	Estratégico	**Dimensión**	Eficacia	**Ponderación del indicador**	
Desagregación Geográfica		**Frecuencia de Medición**	Anual		0.0

GOBIERNO DEL ESTADO DE JALISCO

PRESUPUESTO DE EGRESOS PARA EL EJERCICIO FISCAL 2025

Ficha Técnica de Indicador

Sistema de Evaluación del Desempeño (SED)

Secretaría de la Hacienda Pública

Características del Indicador

Tipo de Fórmula de Cálculo	Total	**Características del Indicador**	
Justificación de las Características			
Serie de Información Disponible			
Responsable del Indicador			
Nombre			
Cargo			
Correo Electrónico			

Determinación de Metas

						Línea Base	
			Absoluto	Relativo	Sentido del Indicador*	Valor Meta	Año
Año de Medición del Resultado	2025	**Tipo Valor de la Meta**	X		Ascendente	24.0	2022
Meta Valor	29.0	**Unidad de medida**		**Indicador de Género**	Si	No	
						X	

Resultados

Valor Programado	N.P	**Avance de la Meta**	N.D	**% Avance de la Meta**	N.D	**Semáforo**	

Calendarización de la Meta

	Enero	Febrero	Marzo	Abril	Mayo	Junio	Julio	Agosto	Septiembre	Octubre	Noviembre	Diciembre
Programado	0.0	0.0	0.0	0.0	0.0	0.0	0.0	0.0	0.0	0.0	0.0	0.0
Programado Acumulado	0.0	0.0	0.0	0.0	0.0	0.0	0.0	0.0	0.0	0.0	0.0	0.0
Realizado												
Realizado Acumulado												

Proyección de la meta en los próximos 3 a□os			

Meta Institucional

0□

Medios de Verificación Nivel MIR	En el Sistema de Monitoreo de Indicadores del Desarrollo de Jalisco (MIDE Jalisco), para consulta abierta en https:□□seplan.app.jalisco.gob.mx□mide
Supuestos del Nivel MIR	Las y los habitantes del estado de Jalisco asumen su compromiso de corresponsabilidad en el proceso de desarrollo social y acceso efectivo de sus derechos sociales.
□ bservaciones del Responsable	

GOBIERNO DEL ESTADO DE JALISCO

PRESUPUESTO DE EGRESOS PARA EL EJERCICIO FISCAL 2025

Ficha Técnica de Indicador

Sistema de Evaluación del Desempeño (SED)

Secretaría de la Hacienda Pública

Datos de Identificación del Programa: Formación Profesional Técnica y Técnica Bachiller

Porcentaje de eficiencia terminal media superior

Eje	Tema
Desarrollo social	Educación

¿Quién gasta?

04 Unidad Presupuestal	009 Unidad Responsable	Unidad Ejecutora del Gasto
Secretaría de Educación	Colegio Nacional de Educación Profesional Técnica del Estado de Jalisco	

¿Para qué se gasta?

Finalidad	Función	Subfunción
Desarrollo Social	Educación	Educación Media Superior

Presupuesto asignado al Programa Presupuestario

Monto	$389,742,293.00

Nivel del Indicador

Nivel	Clave	Resumen Narrativo	Transversalidad
Propósito		Las y los estudiantes del estado de Jalisco, cuentan con un enfoque integral de educación que incrementa la calidad y pertinencia educativa hacia la excelencia de la misma, para formar una ciudadanía responsable que enfrente de manera positiva los desafíos personales y colectivos durante su trayecto de vida.	

Datos del Indicador

Nombre del Indicador	Método de cálculo	Código
Porcentaje de eficiencia terminal media superior		148_1088

Descripción del Indicador	Unidad de Medida
Es la relación porcentual de alumnos que termina el nivel de educación media superior de manera regular dentro del tiempo ideal establecido.	Porcentaje

Tipo de Indicador	Estratégico	**Dimensión**	Eficacia	**Ponderación del indicador**	
Desagregación Geográfica		**Frecuencia de Medición**	Anual	0.0	

GOBIERNO DEL ESTADO DE JALISCO

PRESUPUESTO DE EGRESOS PARA EL EJERCICIO FISCAL 2025

Ficha Técnica de Indicador

Sistema de Evaluación del Desempeño (SED)

Secretaría de la Hacienda Pública

Características del Indicador

Tipo de Fórmula de Cálculo	Total	**Características del Indicador**	
Justificación de las Características			
Serie de Información Disponible			
Responsable del Indicador			
Nombre			
Cargo			
Correo Electrónico			

Determinación de Metas

					Línea Base	
		Absoluto	**Relativo**	**Sentido del Indicador***	**Valor Meta**	**Año**
Año de Medición del Resultado	2025	**Tipo Valor de la Meta**	X		Ascendente	69.01	2020
Meta Valor	83.18	**Unidad de medida**		**Indicador de Género**	**Si**	**No**
						X

Resultados

Valor Programado	N.P	**Avance de la Meta**	N.D	**% Avance de la Meta**	N.D	**Semáforo**	

Calendarización de la Meta

	Enero	Febrero	Marzo	Abril	Mayo	Junio	Julio	Agosto	Septiembre	Octubre	Noviembre	Diciembre
Programado	0.0	0.0	0.0	0.0	0.0	0.0	0.0	0.0	0.0	0.0	0.0	0.0
Programado Acumulado	0.0	0.0	0.0	0.0	0.0	0.0	0.0	0.0	0.0	0.0	0.0	0.0
Realizado												
Realizado Acumulado												

Proyección de la meta en los próximos 3 años			

Meta Institucional

0%

Medios de Verificación Nivel MIR	En el Sistema de Monitoreo de Indicadores del Desarrollo de Jalsico (MIDE Jalsico), para consulta abierta en https://seplan.app.jalisco.gob.mx/mide
Supuestos del Nivel MIR	Las madres y los padres de familia cuentan con el tiempo suficiente para involucrarse de forma integral en el proceso educativo y contribuir al incremento de la calidad y pertinencia educativa.
Observaciones del Responsable	

GOBIERNO DEL ESTADO DE JALISCO

PRESUPUESTO DE EGRESOS PARA EL EJERCICIO FISCAL 2025

Ficha Técnica de Indicador

Sistema de Evaluación del Desempeño (SED)

Secretaría de la Hacienda Pública

Datos de Identificación del Programa: Formación Profesional Técnica y Técnica Bachiller

Porcentaje de usuarios atendidos por servicios de capacitación y adiestramiento

Eje	Tema
Desarrollo social	Educación

¿Quién gasta?

04 Unidad Presupuestal	009 Unidad Responsable	00150 Unidad Ejecutora del Gasto
Secretaría de Educación	Colegio Nacional de Educación Profesional Técnica del Estado de Jalisco	Colegio Nacional de Educación Profesional Técnica del Estado de Jalisco

¿Para qué se gasta?

Finalidad	Función	Subfunción
Desarrollo Social	Educación	Educación Media Superior

Presupuesto asignado al Programa Presupuestario

Monto $389,742,293.00

Nivel del Indicador

Nivel	Clave	Resumen Narrativo	Transversalidad
Componente	A1	Servicios de Capacitación y Adiestramiento otorgados a usuarios internos y externos	Derechos Humanos

Datos del Indicador

Nombre del Indicador	Método de cálculo	Código
Porcentaje de usuarios atendidos por servicios de capacitación y adiestramiento	(Número de usuarios atendidos en el periodo t /Total de usuarios programados) *100	148_A1-1

Descripción del Indicador	Unidad de Medida
Se refiere al porcentaje de usuarios que son atendidos a través de los servicios de capacitación y adiestramiento	Porcentaje

Tipo de Indicador	Gestión	**Dimensión**	Economía	**Ponderación del indicador**	
Desagregación Geográfica	Estatal	**Frecuencia de Medición**	Trimestral	100.0	

Características del Indicador

Tipo de Fórmula de Cálculo	Porcentaje	**Características del Indicador**	Economía
Justificación de las Características	Por el costo beneficio que representa en el cumplimiento de la meta		
Serie de Información Disponible			

Responsable del Indicador

Nombre	Claudia Andrómaca Araujo Galvez
Cargo	Coordinadora de Formación Técnica
Correo Electrónico	claudia.araujo@conalepjalisco.edu.mx

GOBIERNO DEL ESTADO DE JALISCO

PRESUPUESTO DE EGRESOS PARA EL EJERCICIO FISCAL 2025

Ficha Técnica de Indicador

Sistema de Evaluación del Desempeño (SED)

Secretaría de la Hacienda Pública

Determinación de Metas

							Línea Base	
			Absoluto	Relativo	Sentido del Indicador*	Valor Meta	Año	
Año de Medición del Resultado	2025	**Tipo Valor de la Meta**	◯	X	Ascendente	14,405.0	2,023	
Meta Valor	100.0	**Unidad de medida**	Usuario	**Indicador de Género**	Si ◯	No X		

Resultados

Valor Programado	N.P	**Avance de la Meta**	N.D	**Avance de la Meta**	N.D	**Semáforo**	

Calendarización de la Meta

	Enero	Febrero	Marzo	Abril	Mayo	Junio	Julio	Agosto	Septiembre	Octubre	Noviembre	Diciembre
Programado			100.0			100.0			100.0			100.0
Programado Acumulado			100.0			100.0			100.0			100.0
Realizado												
Realizado Acumulado												

Proyección de la meta en los próximos 3 años	100	100	100

Parámetros de semaforización

Meta Institucional

100

GOBIERNO DEL ESTADO DE JALISCO

PRESUPUESTO DE EGRESOS PARA EL EJERCICIO FISCAL 2025

Ficha Técnica de Indicador

Sistema de Evaluación del Desempeño (SED)

Secretaría de la Hacienda Pública

Características de las ariables (metadatos)

ariable 1

Nombre

Porcentaje de usuarios atendidos

Fuente de Información	Sistema Estadístico de Capacitación y Tecnológicos (SECyT-C) http/aplicaciones.conalep.edu.mx8181/secytc/

Unidad de Medida	alor Absoluto de la ariable	Desagregación Geográfica	Frecuencia cálculo variable
Usuario	8,000.00	Estatal	Trimestral

Método recopilación de datos	Fecha de disponibilidad de la información	Tipo de acumulación
		alor Presente

ariable

Nombre

Total de usuarios programados

Fuente de Información	Sistema Estadístico de Capacitación y Tecnológicos (SECyT-C) http/aplicaciones.conalep.edu.mx8181/secytc/

Unidad de Medida	alor Absoluto de la ariable	Desagregación Geográfica	Frecuencia cálculo variable
Usuario	8,000.00	Estatal	Trimestral

Método recopilación de datos	Fecha de disponibilidad de la información	Tipo de acumulación
		alor Presente

Medios de erificación Nivel MIR	Sistema Estadístico de Capacitación y Tecnológicos (SECyT) http/aplicaciones.conalep.edu.mx8181/secytc/
Supuestos del Nivel MIR	Las personas morales cumplen con la normativa de capacitación y adiestramiento para su personal y/o las personas físicas tienen interés en adquirir o reforzar sus conocimientos.
bservaciones del Responsable	

GOBIERNO DEL ESTADO DE JALISCO

PRESUPUESTO DE EGRESOS PARA EL EJERCICIO FISCAL 2025

Ficha Técnica de Indicador

Sistema de Evaluación del Desempeño (SED)

Secretaría de la Hacienda Pública

Datos de Identificación del Programa: Formación Profesional Técnica y Técnica Bachiller

Porcentaje de alumnos beneficiados por convenios para realizar sus prácticas profesionales y servicio social.

Eje	Tema
Desarrollo social	Educación

¿Quién gasta?

04 Unidad Presupuestal	009 Unidad Responsable	00150 Unidad Ejecutora del Gasto
Secretaría de Educación	Colegio Nacional de Educación Profesional Técnica del Estado de Jalisco	Colegio Nacional de Educación Profesional Técnica del Estado de Jalisco

¿Para qué se gasta?

Finalidad	Función	Subfunción
Desarrollo Social	Educación	Educación Media Superior

Presupuesto asignado al Programa Presupuestario

Monto $389,742,293.00

Nivel del Indicador

Nivel	Clave	Resumen Narrativo	Transversalidad
Componente	B1	Vinculación fortalecida con instituciones públicas, privadas y sociales para apoyar a los alumnos y egresados	Igualdad de Género

Datos del Indicador

Nombre del Indicador	Método de cálculo	Código
Porcentaje de alumnos beneficiados por convenios para realizar sus prácticas profesionales y servicio social.	(Número de alumnos regulares de 4o. A 6o. Semestre con prácticas y servicio social / Total de convenios de colaboración firmados *100	148_B1-1

Descripción del Indicador	Unidad de Medida
Se refiere al número de alumnos y egresados beneficiados por convenios de colaboración suscritos con instituciones públicas, privadas y sociales.	Porcentaje

Tipo de Indicador	Gestión	**Dimensión**	Eficiencia	**Ponderación del indicador**	
Desagregación Geográfica	Estatal	**Frecuencia de Medición**	Semestral	100.0	

Características del Indicador

Tipo de Fórmula de Cálculo	Porcentaje	**Características del Indicador**	Relevancia
Justificación de las Características	Aporta información relevante del objetivo al cual se encuentra asociado.		
Serie de Información Disponible			

Responsable del Indicador

Nombre	Genoveva Gutiérrez
Cargo	Encargada de la Coordinación de Promoción y Vinculación
Correo Electrónico	genoveva.gutierrez@conalepjalisco.edu.mx

GOBIERNO DEL ESTADO DE JALISCO

PRESUPUESTO DE EGRESOS PARA EL EJERCICIO FISCAL 2025

Ficha Técnica de Indicador

Sistema de Evaluación del Desempeño (SED)

Secretaría de la Hacienda Pública

Determinación de Metas

							Línea Base	
			Absoluto	Relativo	Sentido del Indicador*	alor Meta	Año	
Año de Medición del Resultado	2025	Tipo alor de la Meta	◯	X	Ascendente	363.0	2,023	
Meta alor	100.0	Unidad de medida	Porcentaje	Indicador de Género	Si ◯	No X		

Resultados

alor Programado	N.P	Avance de la Meta	N.D	Avance de la Meta	N.D	Semáforo	

Calendari ación de la Meta

	Enero	Febrero	Marzo	Abril	Mayo	Junio	Julio	Agosto	Septiembre	Octubre	Noviembre	Diciembre
Programado						100.0						100.0
Programado Acumulado						100.0						100.0
Reali ado												
Realizado Acumulado												

Proyección de la meta en los próximos 3 años	100	100	100

Parámetros de semafori ación

Meta Institucional

100%

GOBIERNO DEL ESTADO DE JALISCO

PRESUPUESTO DE EGRESOS PARA EL EJERCICIO FISCAL 2025

Ficha Técnica de Indicador

Sistema de Evaluación del Desempeño (SED)

Secretaría de la Hacienda Pública

Características de las ariables (metadatos)

ariable 1

Nombre

Porcentaje de alumnos regulares de 4o. A 6o. Semestre con prácticas y servicio social

Fuente de Información Sistema de Información Ejecutiva ttp//sie.conalep.edu.mx8080/sie eb/bin/consola.tml

Unidad de Medida	alor Absoluto de la ariable	Desagregación Geográfica	Frecuencia cálculo variable
Porcentaje	365.00	Estatal	Semestral

Método recopilación de datos	Fecha de disponibilidad de la información	Tipo de acumulación
		Valor Presente

ariable

Nombre

Total de convenios de colaboración firmados

Fuente de Información Sistema de Información Ejecutiva ttp//sie.conalep.edu.mx8080/sie eb/bin/consola.tml

Unidad de Medida	alor Absoluto de la ariable	Desagregación Geográfica	Frecuencia cálculo variable
Porcentaje	365.00	Estatal	Semestral

Método recopilación de datos	Fecha de disponibilidad de la información	Tipo de acumulación
		Valor Presente

Medios de erificación Nivel MIR	Informes y actas generadas de sesiones de Junta Directiva publicadas en el drive de consulta institucional. ttps//drive.google.com/drive/folders/1LVSlAfpn0zTAX c -
Supuestos del Nivel MIR	El sector productivo cuente con las condiciones necesarias para formalizar un Convenio de Colaboración
bservaciones del Responsable	

GOBIERNO DEL ESTADO DE JALISCO

PRESUPUESTO DE EGRESOS PARA EL EJERCICIO FISCAL 2025

Ficha Técnica de Indicador

Sistema de Evaluación del Desempeño (SED)

Secretaría de la Hacienda Pública

Datos de Identificación del Programa: Formación Profesional Técnica y Técnica Bachiller

Porcentaje de intervenciones de tutorías aplicadas a alumnos

Eje	Tema
Desarrollo social	Educación

¿Quién gasta?

04 Unidad Presupuestal	009 Unidad Responsable	00150 Unidad Ejecutora del Gasto
Secretaría de Educación	Colegio Nacional de Educación Profesional Técnica del Estado de Jalisco	Colegio Nacional de Educación Profesional Técnica del Estado de Jalisco

¿Para qué se gasta?

Finalidad	Función	Subfunción
Desarrollo Social	Educación	Educación Media Superior

Presupuesto asignado al Programa Presupuestario

Monto $389,742,293.00

Nivel del Indicador

Nivel	Clave	Resumen Narrativo	Transversalidad
Componente	I4	Programas de atención temprana aplicados para aumentar el aprovechamiento escolar en los alumnos	Desarrollo integral de las niñas, los niños y adolescentes

Datos del Indicador

Nombre del Indicador	Método de cálculo	Código
Porcentaje de intervenciones de tutorías aplicadas a alumnos	(Número de intervenciones de tutorías realizadas en el periodo t / Total de intervenciones de tutorías programado*100	148_I4-1

Descripción del Indicador	Unidad de Medida
Se refiere al total de intervenciones personales y focalizadas que reciben los alumnos de acuerdo a la Guía de Acción Tutorial.	Porcentaje

Tipo de Indicador	Gestión	**Dimensión**	Eficacia	**Ponderación del indicador**	100.0
Desagregación Geográfica	Estatal	**Frecuencia de Medición**	Semestral		

Características del Indicador

Tipo de Fórmula de Cálculo	Porcentaje	**Características del Indicador**	Relevancia
Justificación de las Características	Aporta información relevante del objetivo al cual se encuentra asociado		
Serie de Información Disponible			

Responsable del Indicador

Nombre	Claudia Andrómaca Araujo Galvez
Cargo	Coordinadora de Formación Técnica
Correo Electrónico	claudia.araujo@conalepjalisco.edu.mx

GOBIERNO DEL ESTADO DE JALISCO

PRESUPUESTO DE EGRESOS PARA EL EJERCICIO FISCAL 2025

Ficha Técnica de Indicador

Sistema de Evaluación del Desempeño (SED)

Secretaría de la Hacienda Pública

Determinación de Metas

				Absoluto	Relativo	Sentido del Indicador*	Línea Base Valor Meta	Año
Año de Medición del Resultado	2025	**Tipo Valor de la Meta**		◯	X	Ascendente	10,016.0	2023
Meta Valor	100.0	**Unidad de medida**	Porcentaje	**Indicador de Género**		Si ◯	No X	

Resultados

Valor Programado	N.P	**Avance de la Meta**	N.D	**Avance de la Meta**	N.D	**Semáforo**	

Calendarización de la Meta

	Enero	Febrero	Marzo	Abril	Mayo	Junio	Julio	Agosto	Septiembre	Octubre	Noviembre	Diciembre
Programado							100.0					100.0
Programado Acumulado							100.0					100.0
Realizado												
Realizado Acumulado												

Proyección de la meta en los próximos 3 años	100	100	100

Parámetros de semaforización

Meta Institucional

100%

GOBIERNO DEL ESTADO DE JALISCO

PRESUPUESTO DE EGRESOS PARA EL EJERCICIO FISCAL 2025

Ficha Técnica de Indicador

Sistema de Evaluación del Desempeño (SED)

Secretaría de la Hacienda Pública

Características de las ariables (metadatos)

ariable 1

Nombre

Número de intervenciones de tutorias realizadas

Fuente de Información	DRIE Reporte mensual de intervenciones de tutorías		
Unidad de Medida	**alor Absoluto de la ariable**	**Desagregación Geográfica**	**Frecuencia cálculo variable**
Porcentaje	11,000.00	Estatal	Semestral
Método recopilación de datos	**Fecha de disponibilidad de la información**	**Tipo de acumulación**	
		alor Presente	

ariable

Nombre

Número de intervenciones de tutorias programadas

Fuente de Información	DRIE Reporte mensual de intervenciones de tutorías		
Unidad de Medida	**alor Absoluto de la ariable**	**Desagregación Geográfica**	**Frecuencia cálculo variable**
Porcentaje	11,000.00	Estatal	Semestral
Método recopilación de datos	**Fecha de disponibilidad de la información**	**Tipo de acumulación**	
		alor Presente	

Medios de erificación Nivel MIR	DRIE Reporte mensual de intervenciones de tutorías https7/drive.google.com/drive/folders/1L SIAfpn0zTAX c - hJSBNM3GScsJ
Supuestos del Nivel MIR	La población atendida requiere acompañamiento académico para fortalecer el proceso enseñanza-aprendizaje.
bservaciones del Responsable	

GOBIERNO DEL ESTADO DE JALISCO

PRESUPUESTO DE EGRESOS PARA EL EJERCICIO FISCAL 2025

Ficha Técnica de Indicador

Sistema de Evaluación del Desempeño (SED)

Secretaría de la Hacienda Pública

Datos de Identificación del Programa: Formación Profesional Técnica y Técnica Bachiller

Tasa de crecimiento de la matrícula

Eje	Tema
Desarrollo social	Educación

¿Quién gasta?

04 Unidad Presupuestal	009 Unidad Responsable	00150 Unidad Ejecutora del Gasto
Secretaría de Educación	Colegio Nacional de Educación Profesional Técnica del Estado de Jalisco	Colegio Nacional de Educación Profesional Técnica del Estado de Jalisco

¿Para qué se gasta?

Finalidad	Función	Subfunción
Desarrollo Social	Educación	Educación Media Superior

Presupuesto asignado al Programa Presupuestario

Monto $389,742,293.00

Nivel del Indicador

Nivel	Clave	Resumen Narrativo	Transversalidad
Componente	I5	Atención educativa brindada a los alumnos a través del Modelo Académico presencial;, PT-PTB en la empresa y Formación Dual	Desarrollo integral de las niñas, los niños y adolescentes

Datos del Indicador

Nombre del Indicador	Método de cálculo	Código
Tasa de crecimiento de la matrícula	((Número de alumnos en el ciclo escolar t / número de alumnos matriculados en el ciclo escolar t-1) - 1) x 100	148_I5-1

Descripción del Indicador	Unidad de Medida
Este indicador mide, a través de una tasa, el crecimiento que hubo en la matrícula de alumnos del año t-1 al año t	Tasa

Tipo de Indicador	Gestión	**Dimensión**	Eficiencia	**Ponderación del indicador**	
Desagregación Geográfica	Estatal	**Frecuencia de Medición**	Semestral	100.0	

Características del Indicador

Tipo de Fórmula de Cálculo	Tasa de Variación	**Características del Indicador**	Relevancia
Justificación de las Características	Aporta información relevante del objetivo al cual se encuentra asociado		
Serie de Información Disponible			

Responsable del Indicador

Nombre	Claudia Andrómaca Araujo Galvez
Cargo	Coordinadora de Formación Técnica
Correo Electrónico	claudia.araujo@conalepjalisco.edu.mx

GOBIERNO DEL ESTADO DE JALISCO

PRESUPUESTO DE EGRESOS PARA EL EJERCICIO FISCAL 2025

Ficha Técnica de Indicador

Sistema de Evaluación del Desempeño (SED)

Secretaría de la Hacienda Pública

Determinación de Metas

							Línea Base	
			Absoluto	Relativo	Sentido del Indicador*	Valor Meta	Año
Año de Medición del Resultado	2025	Tipo Valor de la Meta	○	X	Ascendente	3.5	2022
Meta Valor	1.31	Unidad de medida	Tasa	Indicador de Género			
					Si ○	No X	

Resultados

Valor Programado	N.P	Avance de la Meta	N.D	Avance de la Meta	N.D	Semáforo	

Calendarización de la Meta

	Enero	Febrero	Marzo	Abril	Mayo	Junio	Julio	Agosto	Septiembre	Octubre	Noviembre	Diciembre
Programado										1.31		1.31
Programado Acumulado										1.31		1.31
Realizado												
Realizado Acumulado												

Proyección de la meta en los próximos 3 años	2	2.5	3

Parámetros de semaforización

Meta Institucional

100

GOBIERNO DEL ESTADO DE JALISCO

PRESUPUESTO DE EGRESOS PARA EL EJERCICIO FISCAL 2025

Ficha Técnica de Indicador

Sistema de Evaluación del Desempeño (SED)

Secretaría de la Hacienda Pública

Características de las ariables (metadatos)

ariable 1

Nombre

Número de alumnos en el ciclo escolar t

Fuente de Información Sistema Integral de Cobro https /sic.conalepjalisco.edu.mx/

Unidad de Medida	alor Absoluto de la ariable	Desagregación Geográfica	Frecuencia cálculo variable
Tasa	13,800.00	Estatal	Semestral

Método recopilación de datos	Fecha de disponibilidad de la información	Tipo de acumulación
		Valor Presente

ariable

Nombre

(número de alumnos matriculados en el ciclo escolar t-1) - 1)

Fuente de Información Sistema Integral de Cobro https /sic.conalepjalisco.edu.mx/

Unidad de Medida	alor Absoluto de la ariable	Desagregación Geográfica	Frecuencia cálculo variable
Tasa	13,800.00	Estatal	Semestral

Método recopilación de datos	Fecha de disponibilidad de la información	Tipo de acumulación
		Valor Presente

Medios de erificación Nivel MIR	Sistema de Administración Escolar.
Supuestos del Nivel MIR	La población en edad escolar para la prestación del servicio muestra interés por la oferta educativa
bservaciones del Responsable	

GOBIERNO DEL ESTADO DE JALISCO

PRESUPUESTO DE EGRESOS PARA EL EJERCICIO FISCAL 2025

Ficha Técnica de Indicador

Sistema de Evaluación del Desempeño (SED)

Secretaría de la Hacienda Pública

Datos de Identificación del Programa: Oferta de Bachillerato Tecnológico con Calidad y Pertinencia en Jalisco

Posición en el Índice de Rezago Social

Eje	Tema
Desarrollo social	Educación

¿Quién gasta?

04 Unidad Presupuestal	010 Unidad Responsable	Unidad Ejecutora del Gasto
Secretaría de Educación	Colegio de Estudios Científicos y Tecnológicos del Estado de Jalisco	

¿Para qué se gasta?

Finalidad	Función	Subfunción
Desarrollo Social	Educación	Educación Media Superior

Presupuesto asignado al Programa Presupuestario

Monto $322,015,174.00

Nivel del Indicador

Nivel	Clave	Resumen Narrativo	Transversalidad
Fin		Contribuir a mejorar las condiciones de acceso efectivo a los derechos sociales, mediante el impulso de las capacidades de las personas y sus comunidades, reduciendo brechas de desigualdad, con un sentido de colectividad fortalecido que impulsa la movilidad social ascendente y con atención prioritaria para las personas y los grupos cuyos derechos han sido vulnerados de manera histórica y coyuntural en particular por la pandemia por COVID19.	

Datos del Indicador

Nombre del Indicador	Método de cálculo	Código
Posición en el Índice de Rezago Social		Fin_149_1479

Descripción del Indicador	Unidad de Medida
Lugar que ocupa Jalisco dentro del contexto de las entidades federativas del país respecto al Índice de Rezago Social, el cual es una medida agregada que se compone de variables de educación, acceso a servicios de salud, servicios básicos en la vivienda, de calidad y espacios en la misma, y activos en el hogar. Es decir, proporciona el resumen de cuatro carencias sociales de la medición de pobreza del Consejo Nacional de Evaluación de la Política de Desarrollo Social (CONEVAL): rezago educativo, acceso a los servicios de salud, acceso a los servicios básicos en la vivienda, y la calidad y espacios en la vivienda.	Posición

Tipo de Indicador	Estratégico	**Dimensión**	Eficacia	**Ponderación del indicador**	
Desagregación Geográfica		**Frecuencia de Medición**	Anual		0.0

GOBIERNO DEL ESTADO DE JALISCO

PRESUPUESTO DE EGRESOS PARA EL EJERCICIO FISCAL 2025

Ficha Técnica de Indicador

Sistema de Evaluación del Desempeño (SED)

Secretaría de la Hacienda Pública

Características del Indicador

Tipo de Fórmula de Cálculo	Total	**Características del Indicador**	
Justificación de las Características			
Serie de Información Disponible			
Responsable del Indicador			
Nombre			
Cargo			
Correo Electrónico			

Determinación de Metas

					Línea Base	
		Absoluto	**Relativo**	**Sentido del Indicador***	**Valor Meta**	**Año**
Año de Medición del Resultado	2025	**Tipo Valor de la Meta**	X		Ascendente	24.0	2022
Meta Valor	29.0	**Unidad de medida**		**Indicador de Género**		

Si X **No**

Resultados

Valor Programado	N.P	**Avance de la Meta**	N.D	**% Avance de la Meta**	N.D	**Semáforo**	

Calendarización de la Meta

	Enero	Febrero	Marzo	Abril	Mayo	Junio	Julio	Agosto	Septiembre	Octubre	Noviembre	Diciembre
Programado	0.0	0.0	0.0	0.0	0.0	0.0	0.0	0.0	0.0	0.0	0.0	0.0
Programado Acumulado	0.0	0.0	0.0	0.0	0.0	0.0	0.0	0.0	0.0	0.0	0.0	0.0
Realizado												
Realizado Acumulado												

Proyección de la meta en los próximos 3 años			

Meta Institucional

0%

Medios de Verificación Nivel MIR	En el Sistema de Monitoreo de Indicadores del Desarrollo de Jalisco (MIDE Jalisco), para consulta abierta en https://seplan.app.jalisco.gob.mx/mide
Supuestos del Nivel MIR	Las y los habitantes del estado de Jalisco asumen su compromiso de corresponsabilidad en el proceso de desarrollo social y acceso efectivo de sus derechos sociales.
Observaciones del Responsable	

GOBIERNO DEL ESTADO DE JALISCO

PRESUPUESTO DE EGRESOS PARA EL EJERCICIO FISCAL 2025

Ficha Técnica de Indicador

Sistema de Evaluación del Desempeño (SED)

Secretaría de la Hacienda Pública

Datos de Identificación del Programa: Oferta de Bachillerato Tecnológico con Calidad y Pertinencia en Jalisco

Porcentaje de eficiencia terminal media superior

Eje	Tema
Desarrollo social	Educación

¿Quién gasta?

04 Unidad Presupuestal	010 Unidad Responsable	Unidad Ejecutora del Gasto
Secretaría de Educación	Colegio de Estudios Científicos y Tecnológicos del Estado de Jalisco	

¿Para qué se gasta?

Finalidad	Función	Subfunción
Desarrollo Social	Educación	Educación Media Superior

Presupuesto asignado al Programa Presupuestario

Monto $322,015,174.00

Nivel del Indicador

Nivel	Clave	Resumen Narrativo	Transversalidad
Propósito		Las y los estudiantes del estado de Jalisco, cuentan con un enfoque integral de educación que incrementa la calidad y pertinencia educativa hacia la excelencia de la misma, para formar una ciudadanía responsable que enfrente de manera positiva los desafíos personales y colectivos durante su trayecto de vida.	

Datos del Indicador

Nombre del Indicador	Método de cálculo	Código
Porcentaje de eficiencia terminal media superior		Propósito_149_1088

Descripción del Indicador	Unidad de Medida
Es la relación porcentual de alumnos que termina el nivel de educación media superior de manera regular dentro del tiempo ideal establecido.	Porcentaje

Tipo de Indicador	Estratégico	**Dimensión**	Eficacia	**Ponderación del indicador**	
Desagregación Geográfica		**Frecuencia de Medición**	Anual	0.0	

GOBIERNO DEL ESTADO DE JALISCO

PRESUPUESTO DE EGRESOS PARA EL EJERCICIO FISCAL 2025

Ficha Técnica de Indicador

Sistema de Evaluación del Desempeño (SED)

Secretaría de la Hacienda Pública

Características del Indicador

Tipo de Fórmula de Cálculo	Total	**Características del Indicador**	
Justificación de las Características			
Serie de Información Disponible			

Responsable del Indicador

Nombre	
Cargo	
Correo Electrónico	

Determinación de Metas

					Línea Base	
		Absoluto	**Relativo**	**Sentido del Indicador***	**Valor Meta**	**Año**
Año de Medición del Resultado	2025	**Tipo Valor de la Meta**	X		Ascendente	69.01	2020
Meta Valor	83.18	**Unidad de medida**		**Indicador de Género**	**Si**	**No**
						X

Resultados

Valor Programado	N.P	**Avance de la Meta**	N.D	**% Avance de la Meta**	N.D	**Semáforo**	

Calendarización de la Meta

	Enero	Febrero	Marzo	Abril	Mayo	Junio	Julio	Agosto	Septiembre	Octubre	Noviembre	Diciembre
Programado	0.0	0.0	0.0	0.0	0.0	0.0	0.0	0.0	0.0	0.0	0.0	0.0
Programado Acumulado	0.0	0.0	0.0	0.0	0.0	0.0	0.0	0.0	0.0	0.0	0.0	0.0
Realizado												
Realizado Acumulado												

Proyección de la meta en los próximos 3 años			

Meta Institucional

0%

Medios de Verificación Nivel MIR	En el Sistema de Monitoreo de Indicadores del Desarrollo de Jalsico (MIDE Jalsico), para consulta abierta en https://seplan.app.jalisco.gob.mx/mide
Supuestos del Nivel MIR	Las madres y los padres de familia cuentan con el tiempo suficiente para involucrarse de forma integral en el proceso educativo y contribuir al incremento de la calidad y pertinencia educativa.
Observaciones del Responsable	

GOBIERNO DEL ESTADO DE JALISCO

PRESUPUESTO DE EGRESOS PARA EL EJERCICIO FISCAL 2025

Ficha Técnica de Indicador

Sistema de Evaluación del Desempeño (SED)

Secretaría de la Hacienda Pública

Datos de Identificación del Programa: Oferta de Bachillerato Tecnológico con Calidad y Pertinencia en Jalisco

Porcentaje de cumplimiento de acciones de revalorización y desarrollo docente concretadas

Eje	Tema
Desarrollo social	Educación

¿Quién gasta?

04 Unidad Presupuestal	010 Unidad Responsable	00151 Unidad Ejecutora del Gasto
Secretaría de Educación	Colegio de Estudios Científicos y Tecnológicos del Estado de Jalisco	Colegio de Estudios Científicos y Tecnológicos del Estado de Jalisco

¿Para qué se gasta?

Finalidad	Función	Subfunción
Desarrollo Social	Educación	Educación Media Superior

Presupuesto asignado al Programa Presupuestario

Monto	$322,015,174.00

Nivel del Indicador

Nivel	Clave	Resumen Narrativo	Transversalidad
Componente	06	Acciones de revalorización y desarrollo docente concretadas en beneficio de la comunidad educativa	Sin transversalidad

Datos del Indicador

Nombre del Indicador	Método de cálculo	Código
Porcentaje de cumplimiento de acciones de revalorización y desarrollo docente concretadas	(Número de actividades de revalorización y desarrollo docente concretadas (Realizado) / Número de actividades de revalorización y desarrollo docente concretadas (Programado))*100	149_06-1

Descripción del Indicador	Unidad de Medida
Número de estrategias de fortalecimiento académico hacia los docentes mediante opciones de formación continua y superación académica	Porcentaje

Tipo de Indicador	Gestión	**Dimensión**	Eficacia	**Ponderación del indicador**	100.0
Desagregación Geográfica	Estatal	**Frecuencia de Medición**	Semestral		

Características del Indicador

Tipo de Fórmula de Cálculo	Porcentaje	**Características del Indicador**	Claridad, Relevancia, Economía, Monitoreable, Adecuado, Aporte Marginal
Justificación de las Características	El indicador mide los eventos de capacitación masiva		
Serie de Información Disponible			

Responsable del Indicador

Nombre	María de la Luz Fierros López
Cargo	Directora Académica
Correo Electrónico	maria.fierros@cecytejalisco.edu.mx

GOBIERNO DEL ESTADO DE JALISCO

PRESUPUESTO DE EGRESOS PARA EL EJERCICIO FISCAL 2025

Ficha Técnica de Indicador

Sistema de Evaluación del Desempeño (SED)

Secretaría de la Hacienda Pública

Determinación de Metas

				Absoluto	Relativo	Sentido del Indicador*	Línea Base: Valor Meta	Línea Base: Año
Año de Medición del Resultado	2025	Tipo Valor de la Meta		( )	(X)	Descendente	100.0	2024
Meta Valor	100.0	Unidad de medida	Actividad	Indicador de Género		Si ( )	No (X)	

Resultados

Valor Programado	N.P	Avance de la Meta	N.D	Avance de la Meta	N.D	Semáforo	

Calendarización de la Meta

	Enero	Febrero	Marzo	Abril	Mayo	Junio	Julio	Agosto	Septiembre	Octubre	Noviembre	Diciembre
Programado						50.0						100.0
Programado Acumulado						50.0						100.0
Realizado												
Realizado Acumulado												

Proyección de la meta en los próximos 3 años	100	100	100

Parámetros de semaforización

Meta Institucional

100

GOBIERNO DEL ESTADO DE JALISCO

PRESUPUESTO DE EGRESOS PARA EL EJERCICIO FISCAL 2025

Ficha Técnica de Indicador

Sistema de Evaluación del Desempeño (SED)

Secretaría de la Hacienda Pública

Características de las ariables (metadatos)

ariable 1

Nombre

Número de actividades de revalorización y desarrollo docente concretadas (programado)

Fuente de Información Departamento de Formación Continua

Unidad de Medida	alor Absoluto de la ariable	Desagregación Geográfica	Frecuencia cálculo variable
Actividad	0.00	Estatal	Trimestral

Método recopilación de datos	Fecha de disponibilidad de la información	Tipo de acumulación
	01/01/2025	alor Presente

ariable

Nombre

Número de actividades de revalorización y desarrollo docente concretadas (realizado)

Fuente de Información Departamento de Formación Continua

Unidad de Medida	alor Absoluto de la ariable	Desagregación Geográfica	Frecuencia cálculo variable
Actividad	0.00	Estatal	Trimestral

Método recopilación de datos	Fecha de disponibilidad de la información	Tipo de acumulación
	01/01/2025	alor Presente

Medios de erificación Nivel MIR	Convocatorias de capacitación docente publicadas
Supuestos del Nivel MIR	Existen los incentivos desde el Gobierno federal adecuados de acuerdo a la Ley General del Servicio de Carrera para Maestras y Maestros.
Observaciones del Responsable	

GOBIERNO DEL ESTADO DE JALISCO

PRESUPUESTO DE EGRESOS PARA EL EJERCICIO FISCAL 2025

Ficha Técnica de Indicador

Sistema de Evaluación del Desempeño (SED)

Secretaría de la Hacienda Pública

Datos de Identificación del Programa: Oferta de Bachillerato Tecnológico con Calidad y Pertinencia en Jalisco

Porcentaje de cumplimiento de procesos integrales de mantenimiento preventivo y correctivo de la infraestructura escolar

Eje	Tema
Desarrollo social	Educación

¿Quién gasta?

04 Unidad Presupuestal	010 Unidad Responsable	00151 Unidad Ejecutora del Gasto
Secretaría de Educación	Colegio de Estudios Científicos y Tecnológicos del Estado de Jalisco	Colegio de Estudios Científicos y Tecnológicos del Estado de Jalisco

¿Para qué se gasta?

Finalidad	Función	Subfunción
Desarrollo Social	Educación	Educación Media Superior

Presupuesto asignado al Programa Presupuestario

Monto $322,015,174.00

Nivel del Indicador

Nivel	Clave	Resumen Narrativo	Transversalidad
Componente	A2	Procesos de Infraestructura, mantenimiento y equipamiento atendidos en los centros educativos	Derechos Humanos

Datos del Indicador

Nombre del Indicador	Método de cálculo	Código
Porcentaje de cumplimiento de procesos integrales de mantenimiento preventivo y correctivo de la infraestructura escolar	(Número de procesos integrales de mantenimiento preventivo y correctivo (Realizado) / Número de procesos integrales de mantenimiento preventivo y correctivo (Programado))*100	149_02-1

Descripción del Indicador	Unidad de Medida
Procesos de fortalecimiento de las condiciones de infraestructura escolar mediante mantenimientos integrales preventivos y correctivos.	Porcentaje

Tipo de Indicador	Gestión	**Dimensión**	Eficacia	**Ponderación del indicador**	100.0
Desagregación Geográfica	Estatal	**Frecuencia de Medición**	Trimestral		

GOBIERNO DEL ESTADO DE JALISCO

PRESUPUESTO DE EGRESOS PARA EL EJERCICIO FISCAL 2025

Ficha Técnica de Indicador

Sistema de Evaluación del Desempeño (SED)

Secretaría de la Hacienda Pública

Características del Indicador

Tipo de Fórmula de Cálculo	Porcentaje	**Características del Indicador**	Claridad, Relevancia, Economía, Monitoreable, Adecuado, Aporte Marginal
Justificación de las Características	Se medirán procesos básicos de infraestructura y mantenimiento en los planteles del Colegio: Fumigación, impermeabilización, recarga de extintores, compra de pintura para interiores y mantenimiento de aires acondicionados.		
Serie de Información Disponible			

Responsable del Indicador

Nombre	Martin Alejandro Gómez Guerrero
Cargo	Director Administrativo
Correo Electrónico	alejandro.gomez cecytejalisco.edu.mx

Determinación de Metas

						Línea Base	
			Absoluto	Relativo	Sentido del Indicador*	alor Meta	Año
Año de Medición del Resultado	2025	**Tipo alor de la Meta**	○	X	Ascendente	5.0	2024
Meta alor	100.0	**Unidad de medida**	Proceso	**Indicador de Género**	Si ○	No X	

Resultados

alor Programado	N.P	**Avance de la Meta**	N.D	**Avance de la Meta**	N.D	**Semáforo**	

Calendari ación de la Meta

	Enero	Febrero	Marzo	Abril	Mayo	Junio	Julio	Agosto	Septiembre	Octubre	Noviembre	Diciembre
Programado			10.0			40.0			0.0			100.0
Programado Acumulado			10.0			40.0			0.0			100.0
Reali ado												
Realizado Acumulado												

Proyección de la meta en los próximos 3 a os	100	100	100

Parámetros de semafori ación

Meta Institucional

100

GOBIERNO DEL ESTADO DE JALISCO

PRESUPUESTO DE EGRESOS PARA EL EJERCICIO FISCAL 2025

Ficha Técnica de Indicador

Sistema de Evaluación del Desempeño (SED)

Secretaría de la Hacienda Pública

Características de las ariables (metadatos)

ariable 1

Nombre

Número de procesos integrales de mantenimiento preventivo y correctivo (programado)

Fuente de Información Departamento de Infraestructura Escolar, Departamento de Recursos Materiales

Unidad de Medida	alor Absoluto de la ariable	Desagregación Geográfica	Frecuencia cálculo variable
Proceso	0.00	Estatal	Trimestral

Método recopilación de datos	Fecha de disponibilidad de la información	Tipo de acumulación
	01/01/2025	alor Presente

ariable

Nombre

Número de procesos integrales de mantenimiento preventivo y correctivo (realizado)

Fuente de Información Departamento de Infraestructura Escolar, Departamento de Recursos Materiales

Unidad de Medida	alor Absoluto de la ariable	Desagregación Geográfica	Frecuencia cálculo variable
Proceso	0.00	Estatal	Trimestral

Método recopilación de datos	Fecha de disponibilidad de la información	Tipo de acumulación
	01/01/2025	alor Presente

Medios de erificación Nivel MIR	Informes trimestrales y anuales de la gestión publicados en la página oficial del Colegio https://transparencia.jalisco.gob.mx/informacion/contenido/1 3/123
Supuestos del Nivel MIR	Existen las condiciones administrativas y legales de acuerdo a la Ley de Compras Gubernamentales, enajenaciones y contratación de servicios del Estado de Jalisco y sus Municipios
Observaciones del Responsable	

GOBIERNO DEL ESTADO DE JALISCO

PRESUPUESTO DE EGRESOS PARA EL EJERCICIO FISCAL 2025

Ficha Técnica de Indicador

Sistema de Evaluación del Desempeño (SED)

Secretaría de la Hacienda Pública

Datos de Identificación del Programa: Oferta de Bachillerato Tecnológico con Calidad y Pertinencia en Jalisco

Porcentaje de cumplimiento de procesos para la atención a la demanda, cobertura y equidad implementadas.

Eje	Tema
Desarrollo social	Educación

¿Quién gasta?

04 Unidad Presupuestal	010 Unidad Responsable	00151 Unidad Ejecutora del Gasto
Secretaría de Educación	Colegio de Estudios Científicos y Tecnológicos del Estado de Jalisco	Colegio de Estudios Científicos y Tecnológicos del Estado de Jalisco

¿Para qué se gasta?

Finalidad	Función	Subfunción
Desarrollo Social	Educación	Educación Media Superior

Presupuesto asignado al Programa Presupuestario

Monto $322,015,174.00

Nivel del Indicador

Nivel	Clave	Resumen Narrativo	Transversalidad
Componente	A5	Atención la demanda, cobertura y equidad aplicada a las y los estudiantes y miembros de la comunidad educativa	Derechos Humanos

Datos del Indicador

Nombre del Indicador	Método de cálculo	Código
Porcentaje de cumplimiento de procesos para la atención a la demanda, cobertura y equidad implementadas.	(Número de procesos de atención a la demanda (Realizado) / Número de procesos de atención a la demanda (Programado))*100	149_A5-1

Descripción del Indicador	Unidad de Medida
El proceso de nuevo ingreso de estudiantes se lleva a cabo de acuerdo a los lineamientos y calendarios establecidos en el marco del examen único de la EMS	Porcentaje

Tipo de Indicador	Gestión	**Dimensión**	Eficiencia	**Ponderación del indicador**	
Desagregación Geográfica	Estatal	**Frecuencia de Medición**	Trimestral	100.0	

Características del Indicador

Tipo de Fórmula de Cálculo	Porcentaje	**Características del Indicador**	Claridad, Relevancia, Economía, Monitoreable, Adecuado, Aporte Marginal
Justificación de las Características	Se miden los procesos finalizados de atención		
Serie de Información Disponible			

Responsable del Indicador

Nombre	María de la Luz Fierros López
Cargo	Directora Académica
Correo Electrónico	maria.fierros@cecytejalisco.edu.mx

GOBIERNO DEL ESTADO DE JALISCO

PRESUPUESTO DE EGRESOS PARA EL EJERCICIO FISCAL 2025

Ficha Técnica de Indicador

Sistema de Evaluación del Desempeño (SED)

Secretaría de la Hacienda Pública

Determinación de Metas

				Absoluto	Relativo	Sentido del Indicador*	Línea Base Valor Meta	Línea Base Año
Año de Medición del Resultado	2025	Tipo Valor de la Meta			X	Ascendente	100.0	2024
Meta Valor	100.0	Unidad de medida	Proceso	Indicador de Género				
					Si	No		

Resultados

Valor Programado	N.P	Avance de la Meta	N.D	Avance de la Meta	N.D	Semáforo	

Calendarización de la Meta

	Enero	Febrero	Marzo	Abril	Mayo	Junio	Julio	Agosto	Septiembre	Octubre	Noviembre	Diciembre
Programado			24.0			50.0			74.0			100.0
Programado Acumulado			24.0			50.0			74.0			100.0
Realizado												
Realizado Acumulado												

Proyección de la meta en los próximos 3 años	100.00	100	100

Parámetros de semaforización

Meta Institucional

100%

GOBIERNO DEL ESTADO DE JALISCO

PRESUPUESTO DE EGRESOS PARA EL EJERCICIO FISCAL 2025

Ficha Técnica de Indicador

Sistema de Evaluación del Desempeño (SED)

Secretaría de la Hacienda Pública

Características de las ariables (metadatos)

ariable 1

Nombre

Número de procesos de atención a la demanda (programado)

Fuente de Información	Plataforma de información y pre registro sobre el proceso de nuevo ingreso disponible en http/.cecytejalisco.edu.mx/aspirantes

Unidad de Medida	alor Absoluto de la ariable	Desagregación Geográfica	Frecuencia cálculo variable
Proceso	0.00	Estatal	Trimestral

Método recopilación de datos	Fecha de disponibilidad de la información	Tipo de acumulación
	01/01/2025	alor Presente

ariable

Nombre

Número de procesos de atención a la demanda (realizado)

Fuente de Información	Plataforma de información y pre registro sobre el proceso de nuevo ingreso disponible en http/.cecytejalisco.edu.mx/aspirantes

Unidad de Medida	alor Absoluto de la ariable	Desagregación Geográfica	Frecuencia cálculo variable
Proceso	0.00	Estatal	Trimestral

Método recopilación de datos	Fecha de disponibilidad de la información	Tipo de acumulación
	01/01/2025	alor Presente

Medios de erificación Nivel MIR	Registros de plataformas de control escolar. Reporte de venta de paquetes de nuevo ingreso. Dictamen de nuevo ingreso publicado en la pgina oficial del Colegio http/.cecytejalisco.edu.mx/
Supuestos del Nivel MIR	El gobierno del estado y el gobierno federal establecen las condiciones para el sostenimiento y crecimiento de los espacios educativos para aspirantes de educación media superior entre los aspirantes de las escuelas secundarias en el estado.
Observaciones del Responsable	

GOBIERNO DEL ESTADO DE JALISCO

PRESUPUESTO DE EGRESOS PARA EL EJERCICIO FISCAL 2025

Ficha Técnica de Indicador

Sistema de Evaluación del Desempeño (SED)

Secretaría de la Hacienda Pública

Datos de Identificación del Programa: Oferta de Bachillerato Tecnológico con Calidad y Pertinencia en Jalisco

Porcentaje de cumplimiento de acciones de educación integral e inclusiva implementadas

Eje	Tema
Desarrollo social	Educación

¿Quién gasta?

04 Unidad Presupuestal	010 Unidad Responsable	00151 Unidad Ejecutora del Gasto
Secretaría de Educación	Colegio de Estudios Científicos y Tecnológicos del Estado de Jalisco	Colegio de Estudios Científicos y Tecnológicos del Estado de Jalisco

¿Para qué se gasta?

Finalidad	Función	Subfunción
Desarrollo Social	Educación	Educación Media Superior

Presupuesto asignado al Programa Presupuestario

Monto $322,015,174.00

Nivel del Indicador

Nivel	Clave	Resumen Narrativo	Transversalidad
Componente	B1	Acciones de educación integral e inclusiva implementadas en los centros educativos	Igualdad de Género

Datos del Indicador

Nombre del Indicador	Método de cálculo	Código
Porcentaje de cumplimiento de acciones de educación integral e inclusiva implementadas	(Número de actividades de educación integral e inclusiva implementadas (Realizado) / Número de actividades de educación integral e inclusiva implementadas (Programado))*100	149_B1_1

Descripción del Indicador	Unidad de Medida
Acciones de educación integral e inclusiva implementadas en los centros educativos	Porcentaje

Tipo de Indicador	Gestión	**Dimensión**	Calidad	**Ponderación del indicador**	
Desagregación Geográfica	Estatal	**Frecuencia de Medición**	Trimestral	100.0	

Características del Indicador

Tipo de Fórmula de Cálculo	Porcentaje	**Características del Indicador**	Claridad, Relevancia, Economía, Monitoreable
Justificación de las Características	El indicador mide procesos concretos que aportan al mejoramiento de la calidad en el servicio que imparte el Colegio		
Serie de Información Disponible			

Responsable del Indicador

Nombre	María de la Luz Fierros López
Cargo	Directora Académica
Correo Electrónico	maria.fierros@cecytejalisco.edu.mx

GOBIERNO DEL ESTADO DE JALISCO

PRESUPUESTO DE EGRESOS PARA EL EJERCICIO FISCAL 2025

Ficha Técnica de Indicador

Sistema de Evaluación del Desempeño (SED)

Secretaría de la Hacienda Pública

Determinación de Metas

				Absoluto	Relativo	Sentido del Indicador*	Línea Base Valor Meta	Línea Base Año
Año de Medición del Resultado	2025	Tipo Valor de la Meta		◯	X	Ascendente	100.0	2024
Meta Valor	100.0	Unidad de medida	Actividad	Indicador de Género		Si	No	
						◯	X	

Resultados

Valor Programado	N.P	Avance de la Meta	N.D	Avance de la Meta	N.D	Semáforo	

Calendarización de la Meta

	Enero	Febrero	Marzo	Abril	Mayo	Junio	Julio	Agosto	Septiembre	Octubre	Noviembre	Diciembre
Programado			25.0			50.0			75.0			100.0
Programado Acumulado			25.0			50.0			75.0			100.0
Realizado												
Realizado Acumulado												

Proyección de la meta en los próximos 3 años	1.00	1.00	

Parámetros de semaforización

Meta Institucional

100%

GOBIERNO DEL ESTADO DE JALISCO

PRESUPUESTO DE EGRESOS PARA EL EJERCICIO FISCAL 2025

Ficha Técnica de Indicador

Sistema de Evaluación del Desempeño (SED)

Secretaría de la Hacienda Pública

Características de las variables (metadatos)

Variable 1

Nombre

Número de actividades de educación integral e inclusiva implementadas (programado)

Fuente de Información Responsable de Orientación Educativa del plantel

Unidad de Medida	Valor Absoluto de la Variable	Desagregación Geográfica	Frecuencia cálculo variable
Actividad	0.00	Estatal	Trimestral

Método recopilación de datos	Fecha de disponibilidad de la información	Tipo de acumulación
	01/01/2024	Valor Presente

Variable

Nombre

Número de actividades de educación integral e inclusiva implementadas (realizado)

Fuente de Información Responsable de Orientación Educativa del plantel

Unidad de Medida	Valor Absoluto de la Variable	Desagregación Geográfica	Frecuencia cálculo variable
Actividad	0.00	Estatal	Trimestral

Método recopilación de datos	Fecha de disponibilidad de la información	Tipo de acumulación
	01/01/2024	Valor Presente

Medios de Verificación Nivel MIR	Convocatorias y comunicados de la Dirección Académica
Supuestos del Nivel MIR	Se cuenta con la colaboración de las instancias externas con expertos en los temas de Derechos Humanos e Igualdad de Género para impartir charlas en planteles
Observaciones del Responsable	

GOBIERNO DEL ESTADO DE JALISCO

PRESUPUESTO DE EGRESOS PARA EL EJERCICIO FISCAL 2025

Ficha Técnica de Indicador

Sistema de Evaluación del Desempeño (SED)

Secretaría de la Hacienda Pública

Datos de Identificación del Programa: Oferta de Bachillerato Tecnológico con Calidad y Pertinencia en Jalisco

Porcentaje de cumplimiento de acciones de educación pertinente y de excelencia realizadas

Eje	Tema
Desarrollo social	Educación

¿Quién gasta?

04 Unidad Presupuestal	010 Unidad Responsable	00151 Unidad Ejecutora del Gasto
Secretaría de Educación	Colegio de Estudios Científicos y Tecnológicos del Estado de Jalisco	Colegio de Estudios Científicos y Tecnológicos del Estado de Jalisco

¿Para qué se gasta?

Finalidad	Función	Subfunción
Desarrollo Social	Educación	Educación Media Superior

Presupuesto asignado al Programa Presupuestario

Monto $322,015,174.00

Nivel del Indicador

Nivel	Clave	Resumen Narrativo	Transversalidad
Componente	B2	Acciones de educación pertinente y de excelencia brindada a las y los estudiantes	Igualdad de Género

Datos del Indicador

Nombre del Indicador	Método de cálculo	Código
Porcentaje de cumplimiento de acciones de educación pertinente y de excelencia realizadas	(Número de actividades de fortalecimiento de planes y programas de estudio (Realizado) / Número de actividades de fortalecimiento de planes y programas de estudio (Programado))*100	149_B2-1

Descripción del Indicador	Unidad de Medida
Número de acciones para la educación pertinente y de excelencia realizadas	Porcentaje

Tipo de Indicador	Gestión	**Dimensión**	Calidad	**Ponderación del indicador**	
Desagregación Geográfica	Estatal	**Frecuencia de Medición**	Semestral	100.0	

Características del Indicador

Tipo de Fórmula de Cálculo	Porcentaje	**Características del Indicador**	Claridad, Relevancia, Economía, Monitoreable, Adecuado
Justificación de las Características	Se miden los eventos/acciones de educación pertinente (academias estatales)		
Serie de Información Disponible			

Responsable del Indicador

Nombre	María de la Luz Fierros López
Cargo	Directora Académica
Correo Electrónico	maria.fierros@cecytejalisco.edu.mx

GOBIERNO DEL ESTADO DE JALISCO

PRESUPUESTO DE EGRESOS PARA EL EJERCICIO FISCAL 2025

Ficha Técnica de Indicador

Sistema de Evaluación del Desempeño (SED)

Secretaría de la Hacienda Pública

Determinación de Metas

							Línea Base	
			Absoluto	Relativo	Sentido del Indicador*	Valor Meta	Año	
Año de Medición del Resultado	2025	Tipo Valor de la Meta	◯	X	Ascendente	100.0	2024	
Meta Valor	100.0	Unidad de medida	Acción	Indicador de Género	Si ◯	No X		

Resultados

Valor Programado	N.P	Avance de la Meta	N.D	Avance de la Meta	N.D	Semáforo	

Calendarización de la Meta

	Enero	Febrero	Marzo	Abril	Mayo	Junio	Julio	Agosto	Septiembre	Octubre	Noviembre	Diciembre
Programado	50.0						100.0					
Programado Acumulado	50.0						100.0					
Realizado												
Realizado Acumulado												

Proyección de la meta en los próximos 3 años	2.00	2.00	

Parámetros de semaforización

Meta Institucional

100%

GOBIERNO DEL ESTADO DE JALISCO

PRESUPUESTO DE EGRESOS PARA EL EJERCICIO FISCAL 2025

Ficha Técnica de Indicador

Sistema de Evaluación del Desempeño (SED)

Secretaría de la Hacienda Pública

Características de las ariables (metadatos)

ariable 1

Nombre

Número de actividades de fortalecimiento de planes y programas de estudio (programado)

Fuente de Información Dirección académica

Unidad de Medida	alor Absoluto de la ariable	Desagregación Geográfica	Frecuencia cálculo variable
Acción	0.00	Estatal	Trimestral

Método recopilación de datos	Fecha de disponibilidad de la información	Tipo de acumulación
	01/01/2025	Valor Presente

ariable

Nombre

Número de actividades de fortalecimiento de planes y programas de estudio (realizado)

Fuente de Información Dirección académica

Unidad de Medida	alor Absoluto de la ariable	Desagregación Geográfica	Frecuencia cálculo variable
Acción	0.00	Estatal	Trimestral

Método recopilación de datos	Fecha de disponibilidad de la información	Tipo de acumulación
	01/01/2025	Valor Presente

Medios de erificación Nivel MIR	Convocatorias para desarrollo de academias
Supuestos del Nivel MIR	Existen los incentivos desde el Gobierno federal adecuados de acuerdo a la Ley General del Servicio de Carrera para Maestras y Maestros
Observaciones del Responsable	

GOBIERNO DEL ESTADO DE JALISCO

PRESUPUESTO DE EGRESOS PARA EL EJERCICIO FISCAL 2025

Ficha Técnica de Indicador

Sistema de Evaluación del Desempeño (SED)

Secretaría de la Hacienda Pública

Datos de Identificación del Programa: Oferta de Bachillerato Tecnológico con Calidad y Pertinencia en Jalisco

Porcentaje de cumplimiento de gestión administrativa aplicadas en la evaluación de los procesos

Eje	Tema
Desarrollo social	Educación

¿Quién gasta?

04 Unidad Presupuestal	010 Unidad Responsable	00151 Unidad Ejecutora del Gasto
Secretaría de Educación	Colegio de Estudios Científicos y Tecnológicos del Estado de Jalisco	Colegio de Estudios Científicos y Tecnológicos del Estado de Jalisco

¿Para qué se gasta?

Finalidad	Función	Subfunción
Desarrollo Social	Educación	Educación Media Superior

Presupuesto asignado al Programa Presupuestario

Monto $322,015,174.00

Nivel del Indicador

Nivel	Clave	Resumen Narrativo	Transversalidad
Componente	C7	Acciones de gestión administrativa aplicadas en la evaluación de procesos	Gobernanza para el desarrollo

Datos del Indicador

Nombre del Indicador	Método de cálculo	Código
Porcentaje de cumplimiento de gestión administrativa aplicadas en la evaluación de los procesos	(Número de acciones de gestión administrativa aplicadas (Realizado) / Número de acciones de gestión administrativa aplicadas (Programado))*100	149_C7-1

Descripción del Indicador	Unidad de Medida
Número de actividades de gestión administrativa que se llevan a cabo en la revisión y evaluación de los procesos de los centros educativos	Porcentaje

Tipo de Indicador	Gestión	**Dimensión**	Calidad	**Ponderación del indicador**	100.0
Desagregación Geográfica	Estatal	**Frecuencia de Medición**	Trimestral		

Características del Indicador

Tipo de Fórmula de Cálculo	Porcentaje	**Características del Indicador**	Claridad, Relevancia, Economía, Monitoreable, Adecuado
Justificación de las Características	El indicador mide procesos de evaluación que contribuyen al mejoramiento de la calidad del servicio que brinda el Colegio		
Serie de Información Disponible			

Responsable del Indicador

Nombre	Alberto Gómez Ramírez
Cargo	Director de Competitividad y Proyectos
Correo Electrónico	alberto.gomez@cecytejalisco.edu.mx

GOBIERNO DEL ESTADO DE JALISCO

PRESUPUESTO DE EGRESOS PARA EL EJERCICIO FISCAL 2025

Ficha Técnica de Indicador

Sistema de Evaluación del Desempeño (SED)

Secretaría de la Hacienda Pública

Determinación de Metas

				Absoluto	Relativo	Sentido del Indicador*	Línea Base Valor Meta	Línea Base Año
Año de Medición del Resultado	2025	Tipo Valor de la Meta		◯	X	Ascendente	37.0	2022
Meta Valor	100.0	Unidad de medida	Actividad	Indicador de Género		Si ◯	No X	

Resultados

Valor Programado	N.P	Avance de la Meta	N.D	Avance de la Meta	N.D	Semáforo	

Calendarización de la Meta

	Enero	Febrero	Marzo	Abril	Mayo	Junio	Julio	Agosto	Septiembre	Octubre	Noviembre	Diciembre
Programado			23.0			55.0			78.0			100.0
Programado Acumulado			23.0			55.0			78.0			100.0
Realizado												
Realizado Acumulado												

Proyección de la meta en los próximos 3 años	100	100	100

Parámetros de semaforización

Meta Institucional

100%

GOBIERNO DEL ESTADO DE JALISCO

PRESUPUESTO DE EGRESOS PARA EL EJERCICIO FISCAL 2025

Ficha Técnica de Indicador

Sistema de Evaluación del Desempeño (SED)

Secretaría de la Hacienda Pública

Características de las ariables (metadatos)

ariable 1

Nombre

Número de acciones de gestión administrativa aplicadas (programado)

Fuente de Información Dirección de Competitividad y Proyectos

Unidad de Medida	alor Absoluto de la ariable	Desagregación Geográfica	Frecuencia cálculo variable
Actividad	0.00	Estatal	Trimestral

Método recopilación de datos	Fecha de disponibilidad de la información	Tipo de acumulación
	01/01/2024	alor Presente

ariable

Nombre

Número de acciones de gestión administrativa aplicadas (realizado)

Fuente de Información Dirección de Competitividad y Proyectos

Unidad de Medida	alor Absoluto de la ariable	Desagregación Geográfica	Frecuencia cálculo variable
Actividad	0.00	Estatal	Trimestral

Método recopilación de datos	Fecha de disponibilidad de la información	Tipo de acumulación
	01/01/2024	alor Presente

Medios de erificación Nivel MIR	Certificados ISO 21000 emitidos e informes de auditoría
Supuestos del Nivel MIR	Existen instituciones externas especializadas para brindar la evaluación y certificación de carreras ofertadas por el Colegio
Observaciones del Responsable	

GOBIERNO DEL ESTADO DE JALISCO

PRESUPUESTO DE EGRESOS PARA EL EJERCICIO FISCAL 2025

Ficha Técnica de Indicador

Sistema de Evaluación del Desempeño (SED)

Secretaría de la Hacienda Pública

Datos de Identificación del Programa: Oferta de Bachillerato Tecnológico con Calidad y Pertinencia en Jalisco

Porcentaje de cumplimiento de acciones de gobernanza, gestión estratégica e innovación implementadas

Eje	Tema
Desarrollo social	Educación

¿Quién gasta?

04 Unidad Presupuestal	010 Unidad Responsable	00151 Unidad Ejecutora del Gasto
Secretaría de Educación	Colegio de Estudios Científicos y Tecnológicos del Estado de Jalisco	Colegio de Estudios Científicos y Tecnológicos del Estado de Jalisco

¿Para qué se gasta?

Finalidad	Función	Subfunción
Desarrollo Social	Educación	Educación Media Superior

Presupuesto asignado al Programa Presupuestario

Monto $322,015,174.00

Nivel del Indicador

Nivel	Clave	Resumen Narrativo	Transversalidad
Componente	I3	Acciones de gobernanza, gestión estratégica e innovación implementadas en beneficio de las y los estudiantes y la comunidad educativa	Desarrollo integral de las niñas, los niños y adolescentes

Datos del Indicador

Nombre del Indicador	Método de cálculo	Código
Porcentaje de cumplimiento de acciones de gobernanza, gestión estratégica e innovación implementadas	(Número de acciones de gobernanza, gestión estratégica e innovación implementadas (Realizado) / Número de acciones de gobernanza, gestión estratégica e innovación implementadas (Programado))*100	149_03_1

Descripción del Indicador	Unidad de Medida
Existen las condiciones legales y administrativas para la suscripción de los convenios y demás instrumentos de coordinación con instituciones externas; existen las condiciones favorables para acceder a formación que permita a la institución tomar acciones para apoyar al alumno en la continuación de su proyecto de vida al egresar del Colegio	Porcentaje

Tipo de Indicador	Gestión	**Dimensión**	Eficacia	**Ponderación del indicador**	
Desagregación Geográfica	Estatal	**Frecuencia de Medición**	Trimestral	100.0	

GOBIERNO DEL ESTADO DE JALISCO

PRESUPUESTO DE EGRESOS PARA EL EJERCICIO FISCAL 2025

Ficha Técnica de Indicador

Sistema de Evaluación del Desempeño (SED)

Secretaría de la Hacienda Pública

Características del Indicador

Tipo de Fórmula de Cálculo	Porcentaje	**Características del Indicador**	Claridad, Relevancia, Economía, Monitoreable
Justificación de las Características	El indicador permite medir eventos y/o documentos formalizados concretos que aportan beneficio para la comunidad educativa		
Serie de Información Disponible			

Responsable del Indicador

Nombre	Karina Godínez López
Cargo	Directora de Extensión y Vinculación
Correo Electrónico	karina.godinez@cecytejalisco.edu.mx

Determinación de Metas

						Línea Base	
			Absoluto	Relativo	Sentido del Indicador*	alor Meta	Año
Año de Medición del Resultado	2025	**Tipo alor de la Meta**	○	◉	Ascendente	100.0	2024
Meta alor	100.0	**Unidad de medida**	Actividad	**Indicador de Género**	Si ○	No ◉	

Resultados

alor Programado	N.P	**Avance de la Meta**	N.D	**Avance de la Meta**	N.D	**Semáforo**	

Calendari ación de la Meta

	Enero	Febrero	Marzo	Abril	Mayo	Junio	Julio	Agosto	Septiembre	Octubre	Noviembre	Diciembre
Programado			24.0			44.0			71.0			100.0
Programado Acumulado			24.0			44.0			71.0			100.0
Reali ado												
Realizado Acumulado												

Proyección de la meta en los próximos 3 años	100	100	100

Parámetros de semafori ación

Meta Institucional

100

GOBIERNO DEL ESTADO DE JALISCO

PRESUPUESTO DE EGRESOS PARA EL EJERCICIO FISCAL 2025

Ficha Técnica de Indicador

Sistema de Evaluación del Desempeño (SED)

Secretaría de la Hacienda Pública

Características de las ariables (metadatos)

ariable 1

Nombre

Número de acciones de gobernanza, gestión estratégica e innovación implementadas (programado)

Fuente de Información Departamento de Vinculación

Unidad de Medida	alor Absoluto de la ariable	Desagregación Geográfica	Frecuencia cálculo variable
Actividad	0.00	Estatal	Trimestral

Método recopilación de datos	Fecha de disponibilidad de la información	Tipo de acumulación
	01/01/2024	Valor Presente

ariable

Nombre

Número de acciones de gobernanza, gestión estratégica e innovación implementadas (realizado)

Fuente de Información Departamento de Vinculación

Unidad de Medida	alor Absoluto de la ariable	Desagregación Geográfica	Frecuencia cálculo variable
Actividad	0.00	Estatal	Trimestral

Método recopilación de datos	Fecha de disponibilidad de la información	Tipo de acumulación
	01/01/2024	Valor Presente

Medios de erificación Nivel MIR	Registro de convenios institucionales; minutas de sesiones; plataformas nacionales y propias disponible en ttp/ .cecytejalisco.edu.mx/quienes somos/convenios y ttps/transparencia.info.jalisco.gob.mx/transparencia/organismo/72
Supuestos del Nivel MIR	Existen instituciones externas dispuestas a colaborar con la institución en su visión y misión institucionales, brindar apoyos y asesorar en la mejora de los servicios disponibles para la comunidad educativa que atiende el CECyTE Jalisco.
Observaciones del Responsable	

GOBIERNO DEL ESTADO DE JALISCO

PRESUPUESTO DE EGRESOS PARA EL EJERCICIO FISCAL 2025

Ficha Técnica de Indicador

Sistema de Evaluación del Desempeño (SED)

Secretaría de la Hacienda Pública

Datos de Identificación del Programa: Administración para el Desarrollo Institucional

Posición en el Índice de Rezago Social

Eje	Tema
Desarrollo social	Educación

¿Quién gasta?

04 Unidad Presupuestal	010 Unidad Responsable	Unidad Ejecutora del Gasto
Secretaría de Educación	Colegio de Estudios Científicos y Tecnológicos del Estado de Jalisco	

¿Para qué se gasta?

Finalidad	Función	Subfunción
Desarrollo Social	Educación	Educación Media Superior

Presupuesto asignado al Programa Presupuestario

Monto	$323,613,043.00

Nivel del Indicador

Nivel	Clave	Resumen Narrativo	Transversalidad
Fin		Contribuir a mejorar las condiciones de acceso efectivo a los derechos sociales, mediante el impulso de las capacidades de las personas y sus comunidades, reduciendo brechas de desigualdad, con un sentido de colectividad fortalecido que impulsa la movilidad social ascendente y con atención prioritaria para las personas y los grupos cuyos derechos han sido vulnerados de manera histórica y coyuntural en particular por la pandemia por COVID19.	

Datos del Indicador

Nombre del Indicador	Método de cálculo	Código
Posición en el Índice de Rezago Social		Fin_154_1479

Descripción del Indicador	Unidad de Medida
Lugar que ocupa Jalisco dentro del contexto de las entidades federativas del país respecto al Índice de Rezago Social, el cual es una medida agregada que se compone de variables de educación, acceso a servicios de salud, servicios básicos en la vivienda, de calidad y espacios en la misma, y activos en el hogar. Es decir, proporciona el resumen de cuatro carencias sociales de la medición de pobreza del Consejo Nacional de Evaluación de la Política de Desarrollo Social (CONEVAL): rezago educativo, acceso a los servicios de salud, acceso a los servicios básicos en la vivienda, y la calidad y espacios en la vivienda.	Posición

Tipo de Indicador	Estratégico	Dimensión	Eficacia	Ponderación del indicador
Desagregación Geográfica		Frecuencia de Medición	Anual	0.0

GOBIERNO DEL ESTADO DE JALISCO

PRESUPUESTO DE EGRESOS PARA EL EJERCICIO FISCAL 2025

Ficha Técnica de Indicador

Sistema de Evaluación del Desempeño (SED)

Secretaría de la Hacienda Pública

Características del Indicador

Tipo de Fórmula de Cálculo	Total	**Características del Indicador**	
Justificación de las Características			
Serie de Información Disponible			
Responsable del Indicador			
Nombre			
Cargo			
Correo Electrónico			

Determinación de Metas

					Línea Base	
		Absoluto	**Relativo**	**Sentido del Indicador***	**Valor Meta**	**Año**
Año de Medición del Resultado	2025	**Tipo Valor de la Meta**	X		Ascendente	24.0	2022
Meta Valor	29.0	**Unidad de medida**		**Indicador de Género**		

	Si	**No**
Indicador de Género		X

Resultados

Valor Programado	N.P	**Avance de la Meta**	N.D	**% Avance de la Meta**	N.D	**Semáforo**	

Calendarización de la Meta

	Enero	Febrero	Marzo	Abril	Mayo	Junio	Julio	Agosto	Septiembre	Octubre	Noviembre	Diciembre
Programado	0.0	0.0	0.0	0.0	0.0	0.0	0.0	0.0	0.0	0.0	0.0	0.0
Programado Acumulado	0.0	0.0	0.0	0.0	0.0	0.0	0.0	0.0	0.0	0.0	0.0	0.0
Realizado												
Realizado Acumulado												

Proyección de la meta en los próximos 3 a□os			

Meta Institucional

0□

Medios de Verificación Nivel MIR	En el Sistema de Monitoreo de Indicadores del Desarrollo de Jalisco (MIDE Jalisco), para consulta abierta en https:□□seplan.app.jalisco.gob.mx□mide
Supuestos del Nivel MIR	Las y los habitantes del estado de Jalisco asumen su compromiso de corresponsabilidad en el proceso de desarrollo social y acceso efectivo de sus derechos sociales.
Observaciones del Responsable	

GOBIERNO DEL ESTADO DE JALISCO

PRESUPUESTO DE EGRESOS PARA EL EJERCICIO FISCAL 2025

Ficha Técnica de Indicador

Sistema de Evaluación del Desempeño (SED)

Secretaría de la Hacienda Pública

Datos de Identificación del Programa: Administración para el Desarrollo Institucional

Porcentaje de eficiencia terminal media superior

Eje	Tema
Desarrollo social	Educación

¿Quién gasta?

04 Unidad Presupuestal	010 Unidad Responsable	Unidad Ejecutora del Gasto
Secretaría de Educación	Colegio de Estudios Científicos y Tecnológicos del Estado de Jalisco	

¿Para qué se gasta?

Finalidad	Función	Subfunción
Desarrollo Social	Educación	Educación Media Superior

Presupuesto asignado al Programa Presupuestario

Monto $323,613,043.00

Nivel del Indicador

Nivel	Clave	Resumen Narrativo	Transversalidad
Propósito		Las y los estudiantes del estado de Jalisco, cuentan con un enfoque integral de educación que incrementa la calidad y pertinencia educativa hacia la excelencia de la misma, para formar una ciudadanía responsable que enfrente de manera positiva los desafíos personales y colectivos durante su trayecto de vida.	

Datos del Indicador

Nombre del Indicador	Método de cálculo	Código
Porcentaje de eficiencia terminal media superior		Propósito_154_1088

Descripción del Indicador	Unidad de Medida
Es la relación porcentual de alumnos que termina el nivel de educación media superior de manera regular dentro del tiempo ideal establecido.	Porcentaje

Tipo de Indicador	Estratégico	**Dimensión**	Eficacia	**Ponderación del indicador**	
Desagregación Geográfica		**Frecuencia de Medición**	Anual	0.0	

GOBIERNO DEL ESTADO DE JALISCO

PRESUPUESTO DE EGRESOS PARA EL EJERCICIO FISCAL 2025

Ficha Técnica de Indicador

Sistema de Evaluación del Desempeño (SED)

Secretaría de la Hacienda Pública

Características del Indicador

Tipo de Fórmula de Cálculo	Total	**Características del Indicador**	
Justificación de las Características			
Serie de Información Disponible			
Responsable del Indicador			
Nombre			
Cargo			
Correo Electrónico			

Determinación de Metas

						Línea Base	
			Absoluto	**Relativo**	**Sentido del Indicador***	**Valor Meta**	**Año**
Año de Medición del Resultado	2025	**Tipo Valor de la Meta**	X		Ascendente	69.01	2020
Meta Valor	83.18	**Unidad de medida**		**Indicador de Género**	**Si**	**No**	
						X	

Resultados

Valor Programado	N.P	**Avance de la Meta**	N.D	**% Avance de la Meta**	N.D	**Semáforo**	

Calendarización de la Meta

	Enero	Febrero	Marzo	Abril	Mayo	Junio	Julio	Agosto	Septiembre	Octubre	Noviembre	Diciembre
Programado	0.0	0.0	0.0	0.0	0.0	0.0	0.0	0.0	0.0	0.0	0.0	0.0
Programado Acumulado	0.0	0.0	0.0	0.0	0.0	0.0	0.0	0.0	0.0	0.0	0.0	0.0
Realizado												
Realizado Acumulado												

Proyección de la meta en los próximos 3 años			

Meta Institucional

0%

Medios de Verificación Nivel MIR	En el Sistema de Monitoreo de Indicadores del Desarrollo de Jalsico (MIDE Jalsico), para consulta abierta en https://seplan.app.jalisco.gob.mx/mide
Supuestos del Nivel MIR	Las madres y los padres de familia cuentan con el tiempo suficiente para involucrarse de forma integral en el proceso educativo y contribuir al incremento de la calidad y pertinencia educativa.
Observaciones del Responsable	

GOBIERNO DEL ESTADO DE JALISCO

PRESUPUESTO DE EGRESOS PARA EL EJERCICIO FISCAL 2025

Ficha Técnica de Indicador

Sistema de Evaluación del Desempeño (SED)

Secretaría de la Hacienda Pública

Datos de Identificación del Programa: Administración para el Desarrollo Institucional

Porcentaje de cumplimiento de reportes de avances del Programa Anual de Trabajo OIC

Eje	Tema
Desarrollo social	Educación

¿Quién gasta?

04 Unidad Presupuestal	010 Unidad Responsable	00151 Unidad Ejecutora del Gasto
Secretaría de Educación	Colegio de Estudios Científicos y Tecnológicos del Estado de Jalisco	Colegio de Estudios Científicos y Tecnológicos del Estado de Jalisco

¿Para qué se gasta?

Finalidad	Función	Subfunción
Desarrollo Social	Educación	Educación Media Superior

Presupuesto asignado al Programa Presupuestario

Monto $323,613,043.00

Nivel del Indicador

Nivel	Clave	Resumen Narrativo	Transversalidad
Componente	F1	Acciones de gestión administrativa del Programa Anual de Trabajo del OIC implementadas en coordinación con la Contraloría del Estado de Jalisco	Corrupción e impunidad

Datos del Indicador

Nombre del Indicador	Método de cálculo	Código
Porcentaje de cumplimiento de reportes de avances del Programa Anual de Trabajo OIC	(Número de reportes de avance de cumplimiento de metas del Programa Anual de Trabajo (Realizado) / Número de reportes de avance de cumplimiento de metas del Programa Anual de Trabajo (Programado))*100	154_F1-1

Descripción del Indicador	Unidad de Medida
Elaboración de reportes de avance de cumplimiento de metas establecidas en el Programa Anual de Trabajo del OIC	Porcentaje

Tipo de Indicador	Gestión	**Dimensión**	Calidad	**Ponderación del indicador**	
Desagregación Geográfica	Estatal	**Frecuencia de Medición**	Trimestral	100.0	

Características del Indicador

Tipo de Fórmula de Cálculo	Porcentaje	**Características del Indicador**	Claridad, Relevancia, Economía, Monitoreable, Adecuado, Aporte Marginal
Justificación de las Características	El indicador mide los reportes efectivamente elaborados y entregados a la Contraloría del Estado de acuerdo a la normatividad		
Serie de Información Disponible			

Responsable del Indicador

Nombre	Adrián Rigoberto Vázquez Alcántar
Cargo	Titular del Órgano Interno de Control
Correo Electrónico	adrian.vazquez@cecytejalisco.edu.mx

GOBIERNO DEL ESTADO DE JALISCO

PRESUPUESTO DE EGRESOS PARA EL EJERCICIO FISCAL 2025

Ficha Técnica de Indicador

Sistema de Evaluación del Desempeño (SED)

Secretaría de la Hacienda Pública

Determinación de Metas

							Línea Base	
			Absoluto	Relativo	Sentido del Indicador*	Valor Meta	Año
Año de Medición del Resultado	2025	**Tipo Valor de la Meta**	○	X	Ascendente	6.0	2020
Meta Valor	100.0	**Unidad de medida**	Reporte	**Indicador de Género**	Si ○	No X	

Resultados

Valor Programado	N.P	**Avance de la Meta**	N.D	**% Avance de la Meta**	N.D	**Semáforo**

Calendarización de la Meta

	Enero	Febrero	Marzo	Abril	Mayo	Junio	Julio	Agosto	Septiembre	Octubre	Noviembre	Diciembre
Programado			26.0			52.0			78.0			100.0
Programado Acumulado			26.0			52.0			78.0			100.0
Realizado												
Realizado Acumulado												

Proyección de la meta en los próximos 3 años	100	100	

Parámetros de semaforización

Meta Institucional

100

GOBIERNO DEL ESTADO DE JALISCO

PRESUPUESTO DE EGRESOS PARA EL EJERCICIO FISCAL 2025

Ficha Técnica de Indicador

Sistema de Evaluación del Desempeño (SED)

Secretaría de la Hacienda Pública

Características de las Variables (metadatos)

Variable 1

Nombre

Número de reportes de avance de cumplimiento de metas del Programa Anual de Trabajo (programado)

Fuente de Información Órgano Interno de Control

Unidad de Medida	Valor Absoluto de la Variable	Desagregación Geográfica	Frecuencia cálculo variable
Reporte	0.00	Estatal	Bimestral

Método recopilación de datos	Fecha de disponibilidad de la información	Tipo de acumulación
	01/01/2024	Valor Presente

Variable

Nombre

Número de reportes de avance de cumplimiento de metas del Programa Anual de Trabajo (realizado)

Fuente de Información Órgano Interno de Control

Unidad de Medida	Valor Absoluto de la Variable	Desagregación Geográfica	Frecuencia cálculo variable
Reporte	0.00	Estatal	Bimestral

Método recopilación de datos	Fecha de disponibilidad de la información	Tipo de acumulación
	01/01/2024	Valor Presente

Medios de Verificación Nivel MIR	Programa Anual de Trabajo del OIC
Supuestos del Nivel MIR	La Contraloría del Estado valida el Plan Anual de Trabajo del OIC y respeta la programación establecida
bservaciones del Responsable	

GOBIERNO DEL ESTADO DE JALISCO

PRESUPUESTO DE EGRESOS PARA EL EJERCICIO FISCAL 2025

Ficha Técnica de Indicador

Sistema de Evaluación del Desempeño (SED)

Secretaría de la Hacienda Pública

Datos de Identificación del Programa: Administración para el Desarrollo Institucional

Porcentaje de cumplimiento de acciones de gestión administrativa y desarrollo institucional

Eje	Tema
Desarrollo social	Educación

¿Quién gasta?

04 Unidad Presupuestal	010 Unidad Responsable	00151 Unidad Ejecutora del Gasto
Secretaría de Educación	Colegio de Estudios Científicos y Tecnológicos del Estado de Jalisco	Colegio de Estudios Científicos y Tecnológicos del Estado de Jalisco

¿Para qué se gasta?

Finalidad	Función	Subfunción
Desarrollo Social	Educación	Educación Media Superior

Presupuesto asignado al Programa Presupuestario

Monto $323,613,043.00

Nivel del Indicador

Nivel	Clave	Resumen Narrativo	Transversalidad
Componente	I2	Acciones de gestión administrativa y desarrollo institucional concretadas en los procesos	Desarrollo integral de las niñas, los niños y adolescentes

Datos del Indicador

Nombre del Indicador	Método de cálculo	Código
Porcentaje de cumplimiento de acciones de gestión administrativa y desarrollo institucional	(Número de acciones de gestión administrativa y desarrollo institucional concretadas (Realizado) / Número de acciones de gestión administrativa y desarrollo institucional concretadas (Programado))*100	154_02-1

Descripción del Indicador	Unidad de Medida
Acciones realizadas de gestión administrativa que contribuyan al desarrollo institucional	Porcentaje

Tipo de Indicador	Gestión	**Dimensión**	Calidad	**Ponderación del indicador**	
Desagregación Geográfica	Estatal	**Frecuencia de Medición**	Trimestral	100.0	

Características del Indicador

Tipo de Fórmula de Cálculo	Porcentaje	**Características del Indicador**	Claridad, Relevancia, Economía, Monitoreable, Adecuado, Aporte Marginal
Justificación de las Características	El colegio realiza normativa y desarrollos que contribuyan a la automatización de procesos		
Serie de Información Disponible			

Responsable del Indicador

Nombre	Gerardo Acosta Pazos
Cargo	Director de Planeación y Evaluación
Correo Electrónico	gerardo.acosta@cecytejalisco.edu.mx

GOBIERNO DEL ESTADO DE JALISCO

PRESUPUESTO DE EGRESOS PARA EL EJERCICIO FISCAL 2025

Ficha Técnica de Indicador

Sistema de Evaluación del Desempeño (SED)

Secretaría de la Hacienda Pública

Determinación de Metas

						Línea Base	
			Absoluto	Relativo	Sentido del Indicador*	Valor Meta	Año
Año de Medición del Resultado	2025	Tipo Valor de la Meta	◯	X	Ascendente	6.0	2023
Meta Valor	100.0	Unidad de medida	Actividad	Indicador de Género	Si: ◯	No: X	

Resultados

Valor Programado	N.P	Avance de la Meta	N.D	% Avance de la Meta	N.D	Semáforo	

Calendarización de la Meta

	Enero	Febrero	Marzo	Abril	Mayo	Junio	Julio	Agosto	Septiembre	Octubre	Noviembre	Diciembre
Programado			16.0			50.0			66.0			100.0
Programado Acumulado			16.0			50.0			66.0			100.0
Realizado												
Realizado Acumulado												

Proyección de la meta en los próximos 3 años	100	100	

Parámetros de semaforización

Meta Institucional

100%

GOBIERNO DEL ESTADO DE JALISCO

PRESUPUESTO DE EGRESOS PARA EL EJERCICIO FISCAL 2025

Ficha Técnica de Indicador

Sistema de Evaluación del Desempeño (SED)

Secretaría de la Hacienda Pública

Características de las Variables (metadatos)

Variable 1

Nombre

Número de acciones de gestión administrativa y desarrollo institucional concretadas (programado)

Fuente de Información Normativa aplicable publicada en la página oficial del Colegio □ttps□/transparencia.jalisco.gob.mx/informacion/contenido/101/123

Unidad de Medida	Valor Absoluto de la Variable	Desagregación Geográfica	Frecuencia cálculo variable
Actividad	0.00	Estatal	Trimestral

Método recopilación de datos	Fecha de disponibilidad de la información	Tipo de acumulación
	01/01/2024	□alor Presente

Variable □

Nombre

Número de acciones de gestión administrativa y desarrollo institucional concretadas (realizado)

Fuente de Información Normativa aplicable publicada en la página oficial del Colegio □ttps□/transparencia.jalisco.gob.mx/informacion/contenido/101/123

Unidad de Medida	Valor Absoluto de la Variable	Desagregación Geográfica	Frecuencia cálculo variable
Actividad	0.00	Estatal	Trimestral

Método recopilación de datos	Fecha de disponibilidad de la información	Tipo de acumulación
	01/01/2024	□alor Presente

Medios de Verificación Nivel MIR	Informes generados por plataformas informáticas, así como por la operatividad misma de aplicaciones □eb Disponibles en □ttp□/□□□.cecytejalisco.edu.mx/
Supuestos del Nivel MIR	Las distintas □erramientas informáticas disponibles para la automatización de procesos están alineadas a la normatividad del Colegio o pueden adaptarse a los procesos y procedimientos institucionales internos
□bservaciones del Responsable	

GOBIERNO DEL ESTADO DE JALISCO

PRESUPUESTO DE EGRESOS PARA EL EJERCICIO FISCAL 2025

Ficha Técnica de Indicador

Sistema de Evaluación del Desempeño (SED)

Secretaría de la Hacienda Pública

Datos de Identificación del Programa: Oferta de Bachillerato General en el estado de Jalisco en sus diferentes Opciones

Posición en el Índice de Rezago Social

Eje	Tema
Desarrollo social	Educación

¿Quién gasta?

04 Unidad Presupuestal	011 Unidad Responsable	Unidad Ejecutora del Gasto
Secretaría de Educación	Colegio de Bachilleres del Estado de Jalisco	

¿Para qué se gasta?

Finalidad	Función	Subfunción
Desarrollo Social	Educación	Educación Media Superior

Presupuesto asignado al Programa Presupuestario

Monto $841,873,543.00

Nivel del Indicador

Nivel	Clave	Resumen Narrativo	Transversalidad
Fin		Contribuir a mejorar las condiciones de acceso efectivo a los derechos sociales, mediante el impulso de las capacidades de las personas y sus comunidades, reduciendo brechas de desigualdad, con un sentido de colectividad fortalecido que impulsa la movilidad social ascendente y con atención prioritaria para las personas y los grupos cuyos derechos han sido vulnerados de manera histórica y coyuntural en particular por la pandemia por COVID19.	

Datos del Indicador

Nombre del Indicador	Método de cálculo	Código
Posición en el Índice de Rezago Social		Fin_150_1479

Descripción del Indicador	Unidad de Medida
Lugar que ocupa Jalisco dentro del contexto de las entidades federativas del país respecto al Índice de Rezago Social, el cual es una medida agregada que se compone de variables de educación, acceso a servicios de salud, servicios básicos en la vivienda, de calidad y espacios en la misma, y activos en el hogar. Es decir, proporciona el resumen de cuatro carencias sociales de la medición de pobreza del Consejo Nacional de Evaluación de la Política de Desarrollo Social (CONEVAL): rezago educativo, acceso a los servicios de salud, acceso a los servicios básicos en la vivienda, y la calidad y espacios en la vivienda.	Posición

Tipo de Indicador	Estratégico	**Dimensión**	Eficacia	**Ponderación del indicador**	
Desagregación Geográfica		**Frecuencia de Medición**	Anual		0.0

GOBIERNO DEL ESTADO DE JALISCO

PRESUPUESTO DE EGRESOS PARA EL EJERCICIO FISCAL 2025

Ficha Técnica de Indicador

Sistema de Evaluación del Desempeño (SED)

Secretaría de la Hacienda Pública

Características del Indicador

Tipo de Fórmula de Cálculo	Total	**Características del Indicador**	
Justificación de las Características			
Serie de Información Disponible			
Responsable del Indicador			
Nombre			
Cargo			
Correo Electrónico			

Determinación de Metas

						Línea Base	
			Absoluto	Relativo	Sentido del Indicador*	Valor Meta	Año
Año de Medición del Resultado	2025	**Tipo Valor de la Meta**	X		Ascendente	24.0	2022
Meta Valor	29.0	**Unidad de medida**		**Indicador de Género**	Si	No	
						X	

Resultados

Valor Programado	N.P	**Avance de la Meta**	N.D	**% Avance de la Meta**	N.D	**Semáforo**	

Calendarización de la Meta

	Enero	Febrero	Marzo	Abril	Mayo	Junio	Julio	Agosto	Septiembre	Octubre	Noviembre	Diciembre
Programado												
Programado Acumulado												
Realizado												
Realizado Acumulado												

Proyección de la meta en los próximos 3 a□os			

Meta Institucional

0□

Medios de Verificación Nivel MIR	En el Sistema de Monitoreo de Indicadores del Desarrollo de Jalisco (MIDE Jalisco), para consulta abierta en https:□□seplan.app.jalisco.gob.mx□mide
Supuestos del Nivel MIR	Las y los habitantes del estado de Jalisco asumen su compromiso de corresponsabilidad en el proceso de desarrollo social y acceso efectivo de sus derechos sociales.
Observaciones del Responsable	

GOBIERNO DEL ESTADO DE JALISCO

PRESUPUESTO DE EGRESOS PARA EL EJERCICIO FISCAL 2025

Ficha Técnica de Indicador

Sistema de Evaluación del Desempeño (SED)

Secretaría de la Hacienda Pública

Datos de Identificación del Programa: Oferta de Bachillerato General en el estado de Jalisco en sus diferentes Opciones

Porcentaje de eficiencia terminal media superior

Eje	Tema
Desarrollo social	Educación

¿Quién gasta?

04 Unidad Presupuestal	011 Unidad Responsable	Unidad Ejecutora del Gasto
Secretaría de Educación	Colegio de Bachilleres del Estado de Jalisco	

¿Para qué se gasta?

Finalidad	Función	Subfunción
Desarrollo Social	Educación	Educación Media Superior

Presupuesto asignado al Programa Presupuestario

Monto $841,873,543.00

Nivel del Indicador

Nivel	Clave	Resumen Narrativo	Transversalidad
Propósito		Las y los estudiantes del estado de Jalisco, cuentan con un enfoque integral de educación que incrementa la calidad y pertinencia educativa hacia la excelencia de la misma, para formar una ciudadanía responsable que enfrente de manera positiva los desafíos personales y colectivos durante su trayecto de vida.	

Datos del Indicador

Nombre del Indicador	Método de cálculo	Código
Porcentaje de eficiencia terminal media superior		Propósito_150_1088

Descripción del Indicador	Unidad de Medida
Es la relación porcentual de alumnos que termina el nivel de educación media superior de manera regular dentro del tiempo ideal establecido.	Porcentaje

Tipo de Indicador	Estratégico	**Dimensión**	Eficacia	**Ponderación del indicador**	
Desagregación Geográfica		**Frecuencia de Medición**	Anual	0.0	

Características del Indicador

Tipo de Fórmula de Cálculo	Total	**Características del Indicador**	
Justificación de las Características			
Serie de Información Disponible			

Responsable del Indicador

Nombre	
Cargo	
Correo Electrónico	

GOBIERNO DEL ESTADO DE JALISCO

PRESUPUESTO DE EGRESOS PARA EL EJERCICIO FISCAL 2025

Ficha Técnica de Indicador

Sistema de Evaluación del Desempeño (SED)

Secretaría de la Hacienda Pública

Determinación de Metas

						Línea Base	
		Absoluto	Relativo	Sentido del Indicador*	Valor Meta	Año
Año de Medición del Resultado	2025	Tipo Valor de la Meta	X	○	Ascendente	69.01	2020
Meta Valor	83.18	Unidad de medida		Indicador de Género	Si ○	No X	

Resultados

Valor Programado	N.P	Avance de la Meta	N.D	% Avance de la Meta	N.D	Semáforo	

Calendarización de la Meta

	Enero	Febrero	Marzo	Abril	Mayo	Junio	Julio	Agosto	Septiembre	Octubre	Noviembre	Diciembre
Programado												
Programado Acumulado												
Realizado												
Realizado Acumulado												

Proyección de la meta en los próximos 3 años			

Meta Institucional

0%

Medios de Verificación Nivel MIR	En el Sistema de Monitoreo de Indicadores del Desarrollo de Jalsico (MIDE Jalsico), para consulta abierta en https://seplan.app.jalisco.gob.mx/mide
Supuestos del Nivel MIR	Las madres y los padres de familia cuentan con el tiempo suficiente para involucrarse de forma integral en el proceso educativo y contribuir al incremento de la calidad y pertinencia educativa.
Observaciones del Responsable	

GOBIERNO DEL ESTADO DE JALISCO

PRESUPUESTO DE EGRESOS PARA EL EJERCICIO FISCAL 2025

Ficha Técnica de Indicador

Sistema de Evaluación del Desempeño (SED)

Secretaría de la Hacienda Pública

Datos de Identificación del Programa: Oferta de Bachillerato General en el estado de Jalisco en sus diferentes Opciones

Porcentaje de estudiantes matriculados al inicio del semestre de agosto de 2025 en Planteles y Centros de Educación Media Superior a Distancia (EMSaD).

Eje	Tema
Desarrollo social	Educación

¿Quién gasta?

04 Unidad Presupuestal	011 Unidad Responsable	00152 Unidad Ejecutora del Gasto
Secretaría de Educación	Colegio de Bachilleres del Estado de Jalisco	Colegio de Bachilleres del Estado de Jalisco

¿Para qué se gasta?

Finalidad	Función	Subfunción
Desarrollo Social	Educación	Educación Media Superior

Presupuesto asignado al Programa Presupuestario

Monto	$841,873,543.00

Nivel del Indicador

Nivel	Clave	Resumen Narrativo	Transversalidad
Componente	I1	Educación Media Superior impartida en planteles y centros de Educación Media Superior a Distancia (EMSaD)	Desarrollo integral de las niñas, los niños y adolescentes

Datos del Indicador

Nombre del Indicador	Método de cálculo	Código
Porcentaje de estudiantes matriculados al inicio del semestre de agosto de 2025 en Planteles y Centros de Educación Media Superior a Distancia (EMSaD).	(Total de estudiantes matriculados al inicio del semestre de agosto de 2025 en Planteles y Centros de Educación Media Superior a Distancia (EMSaD) implementada. (Realizado) / Total de estudiantes matriculados al inicio del semestre de agosto de 2025 en Planteles y Centros de Educación Media Superior a Distancia (EMSaD) implementada. (Programado))*100	150_I1_2

Descripción del Indicador	Unidad de Medida
Porcentaje de estudiantes matriculados al inicio del semestre de agosto de 2025 de Planteles y Centros de Educación Media Superior a Distancia (EMSaD) implementada.	Porcentaje

Tipo de Indicador	Estratégico	**Dimensión**	Eficiencia	**Ponderación del indicador**	
Desagregación Geográfica	Estatal	**Frecuencia de Medición**	Semestral	100.0	

GOBIERNO DEL ESTADO DE JALISCO

PRESUPUESTO DE EGRESOS PARA EL EJERCICIO FISCAL 2025

Ficha Técnica de Indicador

Sistema de Evaluación del Desempeño (SED)

Secretaría de la Hacienda Pública

Características del Indicador

Tipo de Fórmula de Cálculo	Porcentaje	**Características del Indicador**	Claridad, Relevancia, Monitoreable, Adecuado
Justificación de las Características	Claridad: El nombre del indicador refleja qué es lo que se quiere medir y alcanzar al final del año. Relevancia: El indicador va relacionado directamente con el programa presupuestal Monitoreable: El indicador cuenta con la línea base para su seguimiento. Adecuado: Las proyecciones de las metas son en sentido ascendente.		
Serie de Información Disponible			

Responsable del Indicador

Nombre	Regina Montserrat Esquivias Sánchez
Cargo	Jefa del Departamento de Control Escolar
Correo Electrónico	control.escolar@cobaej.edu.mx

Determinación de Metas

					Línea Base	
		Absoluto	**Relativo**	**Sentido del Indicador***	**Valor Meta**	**Año**
Año de Medición del Resultado	2025	**Tipo Valor de la Meta**	◯	X	Ascendente	100.0	2022
Meta Valor	100.0	**Unidad de medida**	Estudiante	**Indicador de Género**	◯ Si	X No	

Resultados

Valor Programado	N.P	**Avance de la Meta**	N.D	**Avance de la Meta**	N.D	**Semáforo**	

Calendarización de la Meta

	Enero	Febrero	Marzo	Abril	Mayo	Junio	Julio	Agosto	Septiembre	Octubre	Noviembre	Diciembre
Programado						0.0						100.0
Programado Acumulado						0.0						100.0
Realizado												
Realizado Acumulado												

Proyección de la meta en los próximos 3 años	100	100	100

Parámetros de semaforización

Meta Institucional

100%

GOBIERNO DEL ESTADO DE JALISCO

PRESUPUESTO DE EGRESOS PARA EL EJERCICIO FISCAL 2025

Ficha Técnica de Indicador

Sistema de Evaluación del Desempeño (SED)

Secretaría de la Hacienda Pública

Características de las ariables (metadatos)

ariable 1

Nombre

Total de estudiantes matriculados al inicio del semestre de agosto de 2025 en Planteles y Centros de Educación Media Superior a Distancia (EMSaD) implementada. (programado)

Fuente de Información Departamento de Control Escolar, Informe de matrícula que inicia en el mes de agosto de 2025.

Unidad de Medida	alor Absoluto de la ariable	Desagregación Geográfica	Frecuencia cálculo variable
Estudiante	23,274.00	Estatal	Semestral

Método recopilación de datos	Fecha de disponibilidad de la información	Tipo de acumulación
		Valor Presente

ariable 2

Nombre

Total de estudiantes matriculados al inicio del semestre de agosto de 2025 en Planteles y Centros de Educación Media Superior a Distancia (EMSaD) implementada. (realizado)

Fuente de Información Departamento de Control Escolar, Informe de matrícula que inicia en el mes de agosto de 2025.

Unidad de Medida	alor Absoluto de la ariable	Desagregación Geográfica	Frecuencia cálculo variable
Estudiante	23,274.00	Estatal	Semestral

Método recopilación de datos	Fecha de disponibilidad de la información	Tipo de acumulación
		Valor Presente

Medios de erificación Nivel MIR	Informe de ServoEscolar generado por el departamento de control escolar, referente a la matrícula inicial en agosto de 2025 (https://drive.google.com/drive/folders/1lBeXOTgFyEDpducfPhUusgC73LU8usp drive_lin).
Supuestos del Nivel MIR	El COBAEJ tiene la suficiencia presupuestal para el pago de nómina, gastos de operación así como de proyectos estratégicos que permitan el logro de objetivos que coadyuven a una buena relación entre docentes y administrativos con el COBAEJ, además cuenta con las condiciones suficientemente aceptables en cuestión de salud pblica, y seguridad, así como para atender cualquier imprevisto que genere la presencia o la manifestación de desastres naturales.
Observaciones del Responsable	

GOBIERNO DEL ESTADO DE JALISCO

PRESUPUESTO DE EGRESOS PARA EL EJERCICIO FISCAL 2025

Ficha Técnica de Indicador

Sistema de Evaluación del Desempeño (SED)

Secretaría de la Hacienda Pública

Datos de Identificación del Programa: Oferta de Bachillerato General en el estado de Jalisco en sus diferentes Opciones

Porcentaje de estudiantes inscritos en el semestre que inicia en agosto de 2025 en Telebachilleratos Comunitarios (TBC).

Eje	Tema
Desarrollo social	Educación

¿Quién gasta?

04 Unidad Presupuestal	011 Unidad Responsable	00152 Unidad Ejecutora del Gasto
Secretaría de Educación	Colegio de Bachilleres del Estado de Jalisco	Colegio de Bachilleres del Estado de Jalisco

¿Para qué se gasta?

Finalidad	Función	Subfunción
Desarrollo Social	Educación	Educación Media Superior

Presupuesto asignado al Programa Presupuestario

Monto $841,873,543.00

Nivel del Indicador

Nivel	Clave	Resumen Narrativo	Transversalidad
Componente	I2	Educación Media Superior impartida en Telebachilleratos Comunitarios (TBC).	Desarrollo integral de las niñas, los niños y adolescentes

Datos del Indicador

Nombre del Indicador	Método de cálculo	Código
Porcentaje de estudiantes inscritos en el semestre que inicia en agosto de 2025 en Telebachilleratos Comunitarios (TBC).	(Total de estudiantes inscritos en el semestre que inicia en agosto de 2025 en Telebachilleratos Comunitarios (TBC). (Realizado) / Total de estudiantes inscritos en el semestre que inicia en agosto de 2025 en Telebachilleratos Comunitarios (TBC). (Programado))*100	150_I2_2

Descripción del Indicador	Unidad de Medida
Porcentaje de estudiantes del semestre que inicia en agosto de 2025 en Telebachilleratos Comunitarios (TBC).	Porcentaje

Tipo de Indicador	Estratégico	**Dimensión**	Eficiencia	**Ponderación del indicador**	
Desagregación Geográfica	Estatal	**Frecuencia de Medición**	Semestral	100.0	

GOBIERNO DEL ESTADO DE JALISCO

PRESUPUESTO DE EGRESOS PARA EL EJERCICIO FISCAL 2025

Ficha Técnica de Indicador

Sistema de Evaluación del Desempeño (SED)

Secretaría de la Hacienda Pública

Características del Indicador

Tipo de Fórmula de Cálculo	Porcentaje	**Características del Indicador**	Claridad, Relevancia, Monitoreable, Adecuado
Justificación de las Características	Claridad: El nombre del indicador refleja qué es lo que se quiere medir y alcanzar al final del año. Relevancia: El indicador va relacionado directamente con el programa presupuestal Monitoreable: El indicador cuenta con la línea base para su seguimiento. Adecuado: Las proyecciones de las metas son en sentido ascendente.		
Serie de Información Disponible			

Responsable del Indicador

Nombre	Regina Montserrat Esquivias Sánchez
Cargo	Jefa del Departamento de Control Escolar
Correo Electrónico	control.escolar@cobaej.edu.mx

Determinación de Metas

						Línea Base	
			Absoluto	**Relativo**	**Sentido del Indicador***	**Valor Meta**	**Año**
Año de Medición del Resultado	2025	**Tipo Valor de la Meta**	○	X	Ascendente	100.0	2022
Meta Valor	100.0	**Unidad de medida**	Estudiante	**Indicador de Género**	**Si** ○	**No** X	

Resultados

Valor Programado	N.P	**Avance de la Meta**	N.D	**Avance de la Meta**	N.D	**Semáforo**	

Calendarización de la Meta

	Enero	Febrero	Marzo	Abril	Mayo	Junio	Julio	Agosto	Septiembre	Octubre	Noviembre	Diciembre
Programado						0.0						100.0
Programado Acumulado						0.0						100.0
Realizado												
Realizado Acumulado												

Proyección de la meta en los próximos 3 años	100	100	100

Parámetros de semaforización

Meta Institucional

100%

GOBIERNO DEL ESTADO DE JALISCO

PRESUPUESTO DE EGRESOS PARA EL EJERCICIO FISCAL 2025

Ficha Técnica de Indicador

Sistema de Evaluación del Desempeño (SED)

Secretaría de la Hacienda Pública

Características de las ariables (metadatos)

ariable 1

Nombre

Total de estudiantes inscritos en el semestre que inicia en agosto de 2025 en Telebachilleratos Comunitarios (TBC). (programado)

Fuente de Información Departamento de Control Escolar, Informe de matrícula que inicia el semestre de agosto de 2025 en Telebachilleratos

Unidad de Medida	alor Absoluto de la ariable	Desagregación Geográfica	Frecuencia cálculo variable
Estudiante	2,726.00	Estatal	Semestral

Método recopilación de datos	Fecha de disponibilidad de la información	Tipo de acumulación
		alor Presente

ariable 2

Nombre

Total de estudiantes inscritos en el semestre que inicia en agosto de 2025 en Telebachilleratos Comunitarios (TBC). (realizado)

Fuente de Información Departamento de Control Escolar, Informe de matrícula que inicia el semestre de agosto de 2025 en Telebachilleratos

Unidad de Medida	alor Absoluto de la ariable	Desagregación Geográfica	Frecuencia cálculo variable
Estudiante	2,726.00	Estatal	Semestral

Método recopilación de datos	Fecha de disponibilidad de la información	Tipo de acumulación
		alor Presente

Medios de erificación Nivel MIR	Reporte proporcionado por el departamento de Control Escolar y generado en el sistema informático ServoEscolar, el indicador denominado Población Escolar Institucional con corte al 30 de Septiembre del año 2025 (https://drive.google.com/drive/folders/1zTdi guv Pg4D6r1 1hj7 M y7znTSy usp drive_lin).
Supuestos del Nivel MIR	Los jóvenes egresados de secundaria cuentan con la estabilidad económica familiar y medios de transporte que les permiten continuar con sus estudios de educación media superior en los Telebachilleratos.
Observaciones del Responsable	

GOBIERNO DEL ESTADO DE JALISCO

PRESUPUESTO DE EGRESOS PARA EL EJERCICIO FISCAL 2025

Ficha Técnica de Indicador

Sistema de Evaluación del Desempeño (SED)

Secretaría de la Hacienda Pública

Datos de Identificación del Programa: Oferta de Bachillerato General en el estado de Jalisco en sus diferentes Opciones

Porcentaje de estudiantes activos en el año 2025 del Subsistema de Preparatoria Abierta (SPA).

Eje	Tema
Desarrollo social	Educación

¿Quién gasta?

04 Unidad Presupuestal	011 Unidad Responsable	00152 Unidad Ejecutora del Gasto
Secretaría de Educación	Colegio de Bachilleres del Estado de Jalisco	Colegio de Bachilleres del Estado de Jalisco

¿Para qué se gasta?

Finalidad	Función	Subfunción
Desarrollo Social	Educación	Educación Media Superior

Presupuesto asignado al Programa Presupuestario

Monto $841,873,543.00

Nivel del Indicador

Nivel	Clave	Resumen Narrativo	Transversalidad
Componente	I5	Educación Media Superior Impartida en el Sistema de Preparatoria Abierta	Desarrollo integral de las niñas, los niños y adolescentes

Datos del Indicador

Nombre del Indicador	Método de cálculo	Código
Porcentaje de estudiantes activos en el año 2025 del Subsistema de Preparatoria Abierta (SPA).	(Total de estudiantes activos en el Sistema de Preparatoria Abierta (SPA). (Realizado) / Total de estudiantes activos en el Sistema de Preparatoria Abierta (SPA). (Programado))*100	150_I5_1

Descripción del Indicador	Unidad de Medida
Porcentaje de estudiantes activos del Subsistemas de Preparatoria Abierta en el año 2025.	Porcentaje

Tipo de Indicador	Gestión	**Dimensión**	Eficiencia	**Ponderación del indicador**	
Desagregación Geográfica	Estatal	**Frecuencia de Medición**	Semestral	100.0	

Características del Indicador

Tipo de Fórmula de Cálculo	Porcentaje	**Características del Indicador**	Claridad, Relevancia, Monitoreable, Adecuado

Justificación de las Características

Claridad: El nombre del indicador refleja qué es lo que se quiere medir y alcanzar al final del año.
Relevancia: El indicador va relacionado directamente con el programa presupuestal
Monitoreable: El indicador cuenta con la línea base para su seguimiento.
Adecuado: Las proyecciones de las metas son en sentido ascendente.

Serie de Información Disponible

Responsable del Indicador

Nombre	Verónica García De Alba Lara
Cargo	Jefe del Departamento de Preparatoria Abierta
Correo Electrónico	preparatoria.abierta@cobaej.edu.mx

GOBIERNO DEL ESTADO DE JALISCO

PRESUPUESTO DE EGRESOS PARA EL EJERCICIO FISCAL 2025

Ficha Técnica de Indicador

Sistema de Evaluación del Desempeño (SED)

Secretaría de la Hacienda Pública

Determinación de Metas

							Línea Base	
			Absoluto	Relativo	Sentido del Indicador*	Valor Meta	Año
Año de Medición del Resultado	2025	**Tipo Valor de la Meta**	◯	X	Ascendente	100.0	2022
Meta Valor	100.0	**Unidad de medida**	Estudiante	**Indicador de Género**	**Si** ◯	**No** X	

Resultados

Valor Programado	N.P	**Avance de la Meta**	N.D	**Avance de la Meta**	N.D	**Semáforo**	

Calendarización de la Meta

	Enero	Febrero	Marzo	Abril	Mayo	Junio	Julio	Agosto	Septiembre	Octubre	Noviembre	Diciembre
Programado						0.0						100.0
Programado Acumulado						0.0						100.0
Realizado												
Realizado Acumulado												

Proyección de la meta en los próximos 3 años	100.00	100.00	100.00

Parámetros de semaforización

Meta Institucional

100%

GOBIERNO DEL ESTADO DE JALISCO

PRESUPUESTO DE EGRESOS PARA EL EJERCICIO FISCAL 2025

Ficha Técnica de Indicador

Sistema de Evaluación del Desempeño (SED)

Secretaría de la Hacienda Pública

Características de las ariables (metadatos)

ariable 1

Nombre

Total de estudiantes activos en Sistema de Preparatoria Abierta (Realizado)

Fuente de Información	Informe por parte del departamento académico estadístico por medio del Sistema Integral para la Operación de Sistemas Abiertos a Distancia (SIOSAD)		
Unidad de Medida	**alor Absoluto de la ariable**	**Desagregación Geográfica**	**Frecuencia cálculo variable**
Estudiante	11,319.00	Estatal	Semestral
Método recopilación de datos	**Fecha de disponibilidad de la información**	**Tipo de acumulación**	
		Valor Presente	

ariable 2

Nombre

Total de estudiantes activos en Sistema de Preparatoria Abierta (Programado)

Fuente de Información	Informe por parte del departamento académico estadístico por medio del Sistema Integral para la Operación de Sistemas Abiertos a Distancia (SIOSAD)		
Unidad de Medida	**alor Absoluto de la ariable**	**Desagregación Geográfica**	**Frecuencia cálculo variable**
Estudiante	11,319.00	Estatal	Semestral
Método recopilación de datos	**Fecha de disponibilidad de la información**	**Tipo de acumulación**	
		Valor Presente	

Medios de erificación Nivel MIR	Informe del departamento académico estadístico por medio del Sistema Integral para la Operación de Sistemas Abiertos a Distancia (SIOSAD), entrega de reporte (https://drive.google.com/drive/folders/1_iaIT h5 dRe4LvMjn_iDafSmoiqx_xl usp drive_lin).
Supuestos del Nivel MIR	Los alumnos activos cuentan con estabilidad laboral, familiar y de salud para continuar con sus educación media superior en el Sistema de Preparatoria Abierta.
Observaciones del Responsable	

GOBIERNO DEL ESTADO DE JALISCO

PRESUPUESTO DE EGRESOS PARA EL EJERCICIO FISCAL 2025

Ficha Técnica de Indicador

Sistema de Evaluación del Desempeño (SED)

Secretaría de la Hacienda Pública

Datos de Identificación del Programa: Formación y Capacitación para el Trabajo

Posición en el Índice de Rezago Social

Eje	Tema
Desarrollo social	Educación

¿Quién gasta?

04 Unidad Presupuestal	013 Unidad Responsable	Unidad Ejecutora del Gasto
Secretaría de Educación	Instituto de Formación para el Trabajo del Estado de Jalisco (IDEFT)	

¿Para qué se gasta?

Finalidad	Función	Subfunción
Desarrollo Social	Educación	Educación Media Superior

Presupuesto asignado al Programa Presupuestario

Monto $125,975,886.00

Nivel del Indicador

Nivel	Clave	Resumen Narrativo	Transversalidad
Fin		Contribuir a mejorar las condiciones de acceso efectivo a los derechos sociales, mediante el impulso de las capacidades de las personas y sus comunidades, reduciendo brechas de desigualdad, con un sentido de colectividad fortalecido que impulsa la movilidad social ascendente y con atención prioritaria para las personas y los grupos cuyos derechos han sido vulnerados de manera histórica y coyuntural en particular por la pandemia por COVID19.	

Datos del Indicador

Nombre del Indicador	Método de cálculo	Código
Posición en el Índice de Rezago Social		Fin_151_1479

Descripción del Indicador	Unidad de Medida
Lugar que ocupa Jalisco dentro del contexto de las entidades federativas del país respecto al Índice de Rezago Social, el cual es una medida agregada que se compone de variables de educación, acceso a servicios de salud, servicios básicos en la vivienda, de calidad y espacios en la misma, y activos en el hogar. Es decir, proporciona el resumen de cuatro carencias sociales de la medición de pobreza del Consejo Nacional de Evaluación de la Política de Desarrollo Social (CONEVAL): rezago educativo, acceso a los servicios de salud, acceso a los servicios básicos en la vivienda, y la calidad y espacios en la vivienda.	Posición

Tipo de Indicador	Estratégico	**Dimensión**	Eficacia	**Ponderación del indicador**	
Desagregación Geográfica		**Frecuencia de Medición**	Anual		0.0

GOBIERNO DEL ESTADO DE JALISCO

PRESUPUESTO DE EGRESOS PARA EL EJERCICIO FISCAL 2025

Ficha Técnica de Indicador

Sistema de Evaluación del Desempeño (SED)

Secretaría de la Hacienda Pública

Características del Indicador

Tipo de Fórmula de Cálculo	Total	**Características del Indicador**	
Justificación de las Características			
Serie de Información Disponible			
Responsable del Indicador			
Nombre			
Cargo			
Correo Electrónico			

Determinación de Metas

					Línea Base	
		Absoluto	**Relativo**	**Sentido del Indicador***	**Valor Meta**	**Año**
Año de Medición del Resultado	2025	**Tipo Valor de la Meta**	X		Ascendente	24.0	2022
Meta Valor	29.0	**Unidad de medida**		**Indicador de Género**		

Si	**No**
	X

Resultados

Valor Programado	N.P	**Avance de la Meta**	N.D	**% Avance de la Meta**	N.D	**Semáforo**	

Calendarización de la Meta

	Enero	Febrero	Marzo	Abril	Mayo	Junio	Julio	Agosto	Septiembre	Octubre	Noviembre	Diciembre
Programado	0.0	0.0	0.0	0.0	0.0	0.0	0.0	0.0	0.0	0.0	0.0	0.0
Programado Acumulado	0.0	0.0	0.0	0.0	0.0	0.0	0.0	0.0	0.0	0.0	0.0	0.0
Realizado												
Realizado Acumulado												

Proyección de la meta en los próximos 3 años			

Meta Institucional

0%

Medios de Verificación Nivel MIR	En el Sistema de Monitoreo de Indicadores del Desarrollo de Jalisco (MIDE Jalisco), para consulta abierta en https://seplan.app.jalisco.gob.mx/mide
Supuestos del Nivel MIR	Las y los habitantes del estado de Jalisco asumen su compromiso de corresponsabilidad en el proceso de desarrollo social y acceso efectivo de sus derechos sociales.
Observaciones del Responsable	

GOBIERNO DEL ESTADO DE JALISCO

PRESUPUESTO DE EGRESOS PARA EL EJERCICIO FISCAL 2025

Ficha Técnica de Indicador

Sistema de Evaluación del Desempeño (SED)

Secretaría de la Hacienda Pública

Datos de Identificación del Programa: Formación y Capacitación para el Trabajo

Porcentaje de cobertura en educación media superior de 15 a 17 años

Eje	Tema
Desarrollo social	Educación

¿Quién gasta?

04 Unidad Presupuestal	013 Unidad Responsable	Unidad Ejecutora del Gasto
Secretaría de Educación	Instituto de Formación para el Trabajo del Estado de Jalisco (IDEFT)	

¿Para qué se gasta?

Finalidad	Función	Subfunción
Desarrollo Social	Educación	Educación Media Superior

Presupuesto asignado al Programa Presupuestario

Monto	$125,975,886.00

Nivel del Indicador

Nivel	Clave	Resumen Narrativo	Transversalidad
Propósito		Las y los estudiantes del estado de Jalisco, cuentan con un enfoque integral de educación que incrementa la calidad y pertinencia educativa hacia la excelencia de la misma, para formar una ciudadanía responsable que enfrente de manera positiva los desafíos personales y colectivos durante su trayecto de vida.	

Datos del Indicador

Nombre del Indicador	Método de cálculo	Código
Porcentaje de cobertura en educación media superior de 15 a 17 años		Propósito_151_1631

Descripción del Indicador	Unidad de Medida
Es la proporción de la matrícula total de educación media superior, respecto a la población de 15 a 17 años, edad oficial para cursar este nivel.	Porcentaje

Tipo de Indicador	Estratégico	**Dimensión**	Eficacia	**Ponderación del indicador**	
Desagregación Geográfica		**Frecuencia de Medición**	Anual	0.0	

GOBIERNO DEL ESTADO DE JALISCO

PRESUPUESTO DE EGRESOS PARA EL EJERCICIO FISCAL 2025

Ficha Técnica de Indicador

Sistema de Evaluación del Desempeño (SED)

Secretaría de la Hacienda Pública

Características del Indicador

Tipo de Fórmula de Cálculo	Total	**Características del Indicador**	
Justificación de las Características			
Serie de Información Disponible			
Responsable del Indicador			
Nombre			
Cargo			
Correo Electrónico			

Determinación de Metas

					Línea Base	
		Absoluto	**Relativo**	**Sentido del Indicador***	**Valor Meta**	**Año**
Año de Medición del Resultado	2025	**Tipo Valor de la Meta**	X		Ascendente	71.91	2020
Meta Valor	78.0	**Unidad de medida**		**Indicador de Género**	**Si**	**No**
						X

Resultados

Valor Programado	N.P	**Avance de la Meta**	N.D	**% Avance de la Meta**	N.D	**Semáforo**	

Calendarización de la Meta

	Enero	Febrero	Marzo	Abril	Mayo	Junio	Julio	Agosto	Septiembre	Octubre	Noviembre	Diciembre
Programado	0.0	0.0	0.0	0.0	0.0	0.0	0.0	0.0	0.0	0.0	0.0	0.0
Programado Acumulado	0.0	0.0	0.0	0.0	0.0	0.0	0.0	0.0	0.0	0.0	0.0	0.0
Realizado												
Realizado Acumulado												

Proyección de la meta en los próximos 3 años			

Meta Institucional

0%

Medios de Verificación Nivel MIR	En el Sistema de Monitoreo de Indicadores del Desarrollo de Jalsico (MIDE Jalsico), para consulta abierta en https://seplan.app.jalisco.gob.mx/mide
Supuestos del Nivel MIR	Las madres y los padres de familia cuentan con el tiempo suficiente para involucrarse de forma integral en el proceso educativo y contribuir al incremento de la calidad y pertinencia educativa.
Observaciones del Responsable	

GOBIERNO DEL ESTADO DE JALISCO

PRESUPUESTO DE EGRESOS PARA EL EJERCICIO FISCAL 2025

Ficha Técnica de Indicador

Sistema de Evaluación del Desempeño (SED)

Secretaría de la Hacienda Pública

Datos de Identificación del Programa: Formación y Capacitación para el Trabajo

Total de acciones de vinculación realizadas para la capacitación para el trabajo

Eje	Tema
Desarrollo social	Educación

¿Quién gasta?

04 Unidad Presupuestal	013 Unidad Responsable	00154 Unidad Ejecutora del Gasto
Secretaría de Educación	Instituto de Formación para el Trabajo del Estado de Jalisco (IDEFT)	Instituto de Formación para el Trabajo del Estado de Jalisco (IDEFT)

¿Para qué se gasta?

Finalidad	Función	Subfunción
Desarrollo Social	Educación	Educación Media Superior

Presupuesto asignado al Programa Presupuestario

Monto $125,975,886.00

Nivel del Indicador

Nivel	Clave	Resumen Narrativo	Transversalidad
Componente	B1	Acciones de vinculación realizadas para la capacitación para el Trabajo	Igualdad de Género

Datos del Indicador

Nombre del Indicador	Método de cálculo	Código
Total de acciones de vinculación realizadas para la capacitación para el trabajo	(Número de municipios atendidos/Número de municipios programados (Realizado) / Número de municipios atendidos/Número de municipios programados (Programado))*100	151_01-1

Descripción del Indicador	Unidad de Medida
Se refiere al número de acciones de vinculación, tales como, convenios firmados, participación en distintos medios de comunicación y alcances en redes sociales.	Municipio

Tipo de Indicador	Estratégico	**Dimensión**	Eficacia	**Ponderación del indicador**	100.0
Desagregación Geográfica	Estatal	**Frecuencia de Medición**	Trimestral		

Características del Indicador

Tipo de Fórmula de Cálculo	Total	**Características del Indicador**	Claridad, Monitoreable
Justificación de las Características	Considera criterios CREMAA, porque cumple con los criterios y características en el nombre, descripción, Método de cálculo (fórmula), unidad de medida y metadatos del indicador		
Serie de Información Disponible			

Responsable del Indicador

Nombre	Osbiury Eduardo Galindo Hernández
Cargo	Encargado de Comunicación Social
Correo Electrónico	comunicación social

GOBIERNO DEL ESTADO DE JALISCO

PRESUPUESTO DE EGRESOS PARA EL EJERCICIO FISCAL 2025

Ficha Técnica de Indicador

Sistema de Evaluación del Desempeño (SED)

Secretaría de la Hacienda Pública

Determinación de Metas

							Línea Base	
			Absoluto	Relativo	Sentido del Indicador*	Valor Meta	Año
Año de Medición del Resultado	2025	**Tipo Valor de la Meta**	X		Ascendente	38.0	2019
Meta Valor	12.0	**Unidad de medida**	Municipio	**Indicador de Género**		X	
					Si	No	

Resultados

Valor Programado	N.P	**Avance de la Meta**	N.D	**Avance de la Meta**	N.D	**Semáforo**	

Calendarización de la Meta

	Enero	Febrero	Marzo	Abril	Mayo	Junio	Julio	Agosto	Septiembre	Octubre	Noviembre	Diciembre
Programado			3.0			3.0			3.0			3.0
Programado Acumulado			3.0			6.0			9.0			12.0
Realizado												
Realizado Acumulado												

Proyección de la meta en los próximos 3 años	12.00	12.00	

Parámetros de semaforización

Meta Institucional

100%

GOBIERNO DEL ESTADO DE JALISCO

PRESUPUESTO DE EGRESOS PARA EL EJERCICIO FISCAL 2025

Ficha Técnica de Indicador

Sistema de Evaluación del Desempeño (SED)

Secretaría de la Hacienda Pública

Características de las ariables (metadatos)

ariable 1

Nombre

Número de municipios atendidos/Número de municipios programados (programado)

Fuente de Información

Unidad de Medida	alor Absoluto de la ariable	Desagregación Geográfica	Frecuencia cálculo variable
Municipio	0.00		

Método recopilación de datos	Fecha de disponibilidad de la información	Tipo de acumulación
		Suma

ariable

Nombre

Número de municipios atendidos/Número de municipios programados (realizado)

Fuente de Información

Unidad de Medida	alor Absoluto de la ariable	Desagregación Geográfica	Frecuencia cálculo variable
Municipio	0.00		

Método recopilación de datos	Fecha de disponibilidad de la información	Tipo de acumulación
		Suma

Medios de erificación Nivel MIR	Base de Datos de la Dirección de vinculación.
Supuestos del Nivel MIR	Se tiene la necesidad de capacitación para el trabajo por parte de la población en general y de formar alianzas estratégicas con las diferentes áreas empresariales y publico en general.
bservaciones del Responsable	

GOBIERNO DEL ESTADO DE JALISCO

PRESUPUESTO DE EGRESOS PARA EL EJERCICIO FISCAL 2025

Ficha Técnica de Indicador

Sistema de Evaluación del Desempeño (SED)

Secretaría de la Hacienda Pública

Datos de Identificación del Programa: Formación y Capacitación para el Trabajo

Total de Personal del instituto capacitado y actualizado

Eje	Tema
Desarrollo social	Educación

¿Quién gasta?

04 Unidad Presupuestal	013 Unidad Responsable	00154 Unidad Ejecutora del Gasto
Secretaría de Educación	Instituto de Formación para el Trabajo del Estado de Jalisco (IDEFT)	Instituto de Formación para el Trabajo del Estado de Jalisco (IDEFT)

¿Para qué se gasta?

Finalidad	Función	Subfunción
Desarrollo Social	Educación	Educación Media Superior

Presupuesto asignado al Programa Presupuestario

Monto $125,975,886.00

Nivel del Indicador

Nivel	Clave	Resumen Narrativo	Transversalidad
Componente	B2	Seguimiento, capacitación y actualización efectuado para el personal en la mejora del servicio.	Igualdad de Género

Datos del Indicador

Nombre del Indicador	Método de cálculo	Código
Total de Personal del instituto capacitado y actualizado	(Número de personal capacitado y actualizado del Instituto (Realizado) / Número de personal capacitado y actualizado del Instituto (Programado))*100	151_02-1

Descripción del Indicador	Unidad de Medida
Se refiere al número de personal del Instituto capacitado y actualizado	Persona Capacitada

Tipo de Indicador	Estratégico	**Dimensión**	Eficacia	**Ponderación del indicador**	
Desagregación Geográfica	Estatal	**Frecuencia de Medición**	Semestral	100.0	

Características del Indicador

Tipo de Fórmula de Cálculo	Total	**Características del Indicador**	Claridad
Justificación de las Características	Considera criterios CREMAA, porque cumple con los criterios y características en el nombre, descripción, Método de cálculo (fórmula), unidad de medida y metadatos del indicador		
Serie de Información Disponible			

Responsable del Indicador

Nombre	Erika Elizabeth Plascencia López
Cargo	Jefe de departamento (Control escolar)
Correo Electrónico	erika.plascencia@ideft.edu.mx

GOBIERNO DEL ESTADO DE JALISCO

PRESUPUESTO DE EGRESOS PARA EL EJERCICIO FISCAL 2025

Ficha Técnica de Indicador

Sistema de Evaluación del Desempeño (SED)

Secretaría de la Hacienda Pública

Determinación de Metas

								Línea Base	
					Absoluto	Relativo	Sentido del Indicador*	Valor Meta	Año
Año de Medición del Resultado	2025	Tipo Valor de la Meta			X		Ascendente	271.0	2019
Meta Valor	420.0	Unidad de medida	Persona Capacitada	Indicador de Género			Si	No	
								X	

Resultados

Valor Programado	N.P	Avance de la Meta	N.D	Avance de la Meta	N.D	Semáforo	

Calendarización de la Meta

	Enero	Febrero	Marzo	Abril	Mayo	Junio	Julio	Agosto	Septiembre	Octubre	Noviembre	Diciembre
Programado						200.0						220.0
Programado Acumulado						200.0						420.0
Realizado												
Realizado Acumulado												

Proyección de la meta en los próximos años	420.00	420.00	

Parámetros de semaforización

Meta Institucional

100

GOBIERNO DEL ESTADO DE JALISCO

PRESUPUESTO DE EGRESOS PARA EL EJERCICIO FISCAL 2025

Ficha Técnica de Indicador

Sistema de Evaluación del Desempeño (SED)

Secretaría de la Hacienda Pública

Características de las ariables (metadatos)

ariable 1

Nombre

Número de personal capacitado y actualizado del Instituto (programado)

Fuente de Información

Unidad de Medida	alor Absoluto de la ariable	Desagregación Geográfica	Frecuencia cálculo variable
Persona Capacitada	0.00		

Método recopilación de datos	Fecha de disponibilidad de la información	Tipo de acumulación
		Suma

ariable

Nombre

Número de personal capacitado y actualizado del Instituto (realizado)

Fuente de Información

Unidad de Medida	alor Absoluto de la ariable	Desagregación Geográfica	Frecuencia cálculo variable
Persona Capacitada	0.00		

Método recopilación de datos	Fecha de disponibilidad de la información	Tipo de acumulación
		Suma

Medios de erificación Nivel MIR	Base de registro de cantidad de personal capacitado del área de control escolar de la Dirección Técnica Académica
Supuestos del Nivel MIR	Se cuenta con el recurso humano, material y financiero en tiempo para el logro de la meta.
bservaciones del Responsable	

GOBIERNO DEL ESTADO DE JALISCO

PRESUPUESTO DE EGRESOS PARA EL EJERCICIO FISCAL 2025

Ficha Técnica de Indicador

Sistema de Evaluación del Desempeño (SED)

Secretaría de la Hacienda Pública

Datos de Identificación del Programa: Formación y Capacitación para el Trabajo

Total de personas que se inscriben a cursos de capacitación para el Trabajo

Eje	Tema
Desarrollo social	Educación

¿Quién gasta?

04 Unidad Presupuestal	013 Unidad Responsable	00154 Unidad Ejecutora del Gasto
Secretaría de Educación	Instituto de Formación para el Trabajo del Estado de Jalisco (IDEFT)	Instituto de Formación para el Trabajo del Estado de Jalisco (IDEFT)

¿Para qué se gasta?

Finalidad	Función	Subfunción
Desarrollo Social	Educación	Educación Media Superior

Presupuesto asignado al Programa Presupuestario

Monto $125,975,886.00

Nivel del Indicador

Nivel	Clave	Resumen Narrativo	Transversalidad
Componente	B3	Formación para el trabajo realizada para desempeñar una actividad productiva	Igualdad de Género

Datos del Indicador

Nombre del Indicador	Método de cálculo	Código
Total de personas que se inscriben a cursos de capacitación para el Trabajo	(Total de personas que se inscriben a cursos de capacitación para el Trabajo (Realizado) / Total de personas que se inscriben a cursos de capacitación para el Trabajo (Programado))*100	151_B3-1

Descripción del Indicador	Unidad de Medida
"Se refiere al número de personas que se inscriben en los diferentes cursos de capacitación para desempeñar una actividad productiva "	Persona

Tipo de Indicador	Estratégico	**Dimensión**	Eficacia	**Ponderación del indicador**	
Desagregación Geográfica	Estatal	**Frecuencia de Medición**	Semestral	100.0	

GOBIERNO DEL ESTADO DE JALISCO

PRESUPUESTO DE EGRESOS PARA EL EJERCICIO FISCAL 2025

Ficha Técnica de Indicador

Sistema de Evaluación del Desempeño (SED)

Secretaría de la Hacienda Pública

Características del Indicador

Tipo de Fórmula de Cálculo	Total	**Características del Indicador**	Claridad
Justificación de las Características	Considera criterios CREMAA, porque cumple con los criterios y características en el nombre, descripción, Método de cálculo (fórmula), unidad de medida y metadatos del indicador		
Serie de Información Disponible			

Responsable del Indicador

Nombre	Laura Irene Becerra Padilla
Cargo	jefa capacitacion
Correo Electrónico	laura.becerra@ideft.edu.mx

Determinación de Metas

						Línea Base	
			Absoluto	Relativo	Sentido del Indicador*	alor Meta	Año
Año de Medición del Resultado	2025	**Tipo alor de la Meta**	X		Ascendente	271.0	2019
Meta alor	30,000.0	**Unidad de medida**	Persona	**Indicador de Género**	Si	No X	

Resultados

alor Programado	N.P	**Avance de la Meta**	N.D	**Avance de la Meta**	N.D	**Semáforo**	

Calendari ación de la Meta

	Enero	Febrero	Marzo	Abril	Mayo	Junio	Julio	Agosto	Septiembre	Octubre	Noviembre	Diciembre
Programado						1 000.0						16000.0
Programado Acumulado						1 000.0						30000.0
Reali ado												
Realizado Acumulado												

Proyección de la meta en los próximos 3 años	30000.00	30000.00	

Parámetros de semafori ación

Meta Institucional

100

GOBIERNO DEL ESTADO DE JALISCO

PRESUPUESTO DE EGRESOS PARA EL EJERCICIO FISCAL 2025

Ficha Técnica de Indicador

Sistema de Evaluación del Desempeño (SED)

Secretaría de la Hacienda Pública

Características de las variables (metadatos)

Variable 1

Nombre

Total de personas que se inscriben a cursos de capacitación para el Trabajo (programado)

Fuente de Información

Unidad de Medida	Valor Absoluto de la Variable	Desagregación Geográfica	Frecuencia cálculo variable
Persona	0.00		

Método recopilación de datos	Fecha de disponibilidad de la información	Tipo de acumulación
		Suma

Variable

Nombre

Total de personas que se inscriben a cursos de capacitación para el Trabajo (realizado)

Fuente de Información

Unidad de Medida	Valor Absoluto de la Variable	Desagregación Geográfica	Frecuencia cálculo variable
Persona	0.00		

Método recopilación de datos	Fecha de disponibilidad de la información	Tipo de acumulación
		Suma

Medios de Verificación Nivel MIR	Base de registro de inscritos del área de control escolar de la Dirección Técnica Académica
Supuestos del Nivel MIR	Los habitantes del estado de Jalisco cocnocen y utilizan los servicios del Instituto de Formación para el Trabajo.
Observaciones del Responsable	

GOBIERNO DEL ESTADO DE JALISCO

PRESUPUESTO DE EGRESOS PARA EL EJERCICIO FISCAL 2025

Ficha Técnica de Indicador

Sistema de Evaluación del Desempeño (SED)

Secretaría de la Hacienda Pública

Datos de Identificación del Programa: Administración para los servicios de Capacitación para el Trabajo

Porcentaje de población en situación de pobreza

Eje	Tema
Desarrollo social	Educación

¿Quién gasta?

04 Unidad Presupuestal	013 Unidad Responsable	Unidad Ejecutora del Gasto
Secretaría de Educación	Instituto de Formación para el Trabajo del Estado de Jalisco (IDEFT)	

¿Para qué se gasta?

Finalidad	Función	Subfunción
Desarrollo Social	Educación	Educación Media Superior

Presupuesto asignado al Programa Presupuestario

Monto $37,157,185.00

Nivel del Indicador

Nivel	Clave	Resumen Narrativo	Transversalidad
Fin		Contribuir a mejorar las condiciones de acceso efectivo a los derechos sociales, mediante el impulso de las capacidades de las personas y sus comunidades, reduciendo brechas de desigualdad, con un sentido de colectividad fortalecido que impulsa la movilidad social ascendente y con atención prioritaria para las personas y los grupos cuyos derechos han sido vulnerados de manera histórica y coyuntural en particular por la pandemia por COVID19.	

Datos del Indicador

Nombre del Indicador	Método de cálculo	Código
Porcentaje de población en situación de pobreza		Fin_158_1442

Descripción del Indicador	Unidad de Medida
Muestra el porcentaje de personas que se encuentra en situación de pobreza cuando: presenta al menos una carencia social y tiene un ingreso inferior al valor de la línea de pobreza por ingresos.	Porcentaje

Tipo de Indicador	Estratégico	**Dimensión**	Eficacia	**Ponderación del indicador**	
Desagregación Geográfica		**Frecuencia de Medición**	Bienal	0.0	

GOBIERNO DEL ESTADO DE JALISCO

PRESUPUESTO DE EGRESOS PARA EL EJERCICIO FISCAL 2025

Ficha Técnica de Indicador

Sistema de Evaluación del Desempeño (SED)

Secretaría de la Hacienda Pública

Características del Indicador

Tipo de Fórmula de Cálculo	Total	**Características del Indicador**	
Justificación de las Características			
Serie de Información Disponible			
Responsable del Indicador			
Nombre			
Cargo			
Correo Electrónico			

Determinación de Metas

					Línea Base	
		Absoluto	**Relativo**	**Sentido del Indicador***	**Valor Meta**	**Año**
Año de Medición del Resultado	2025	**Tipo Valor de la Meta**	X		Descendente	31.4	2020
Meta Valor	27.4	**Unidad de medida**		**Indicador de Género**		X
				Si	**No**	

Resultados

Valor Programado	N.P	**Avance de la Meta**	N.D	**% Avance de la Meta**	N.D	**Semáforo**	

Calendarización de la Meta

	Enero	Febrero	Marzo	Abril	Mayo	Junio	Julio	Agosto	Septiembre	Octubre	Noviembre	Diciembre
Programado	0.0	0.0	0.0	0.0	0.0	0.0	0.0	0.0	0.0	0.0	0.0	0.0
Programado Acumulado	0.0	0.0	0.0	0.0	0.0	0.0	0.0	0.0	0.0	0.0	0.0	0.0
Realizado												
Realizado Acumulado												

Proyección de la meta en los próximos 3 años			

Meta Institucional

0%

Medios de Verificación Nivel MIR	En el Sistema de Monitoreo de Indicadores del Desarrollo de Jalisco (MIDE Jalisco), para consulta abierta en https://seplan.app.jalisco.gob.mx/mide
Supuestos del Nivel MIR	Las y los habitantes del estado de Jalisco asumen su compromiso de corresponsabilidad en el proceso de desarrollo social y acceso efectivo de sus derechos sociales.
bservaciones del Responsable	

GOBIERNO DEL ESTADO DE JALISCO

PRESUPUESTO DE EGRESOS PARA EL EJERCICIO FISCAL 2025

Ficha Técnica de Indicador

Sistema de Evaluación del Desempeño (SED)

Secretaría de la Hacienda Pública

Datos de Identificación del Programa: Administración para los servicios de Capacitación para el Trabajo

Porcentaje de cobertura en educación media superior de 15 a 17 años

Eje	Tema
Desarrollo social	Educación

¿Quién gasta?

04 Unidad Presupuestal	013 Unidad Responsable	Unidad Ejecutora del Gasto
Secretaría de Educación	Instituto de Formación para el Trabajo del Estado de Jalisco (IDEFT)	

¿Para qué se gasta?

Finalidad	Función	Subfunción
Desarrollo Social	Educación	Educación Media Superior

Presupuesto asignado al Programa Presupuestario

Monto $37,157,185.00

Nivel del Indicador

Nivel	Clave	Resumen Narrativo	Transversalidad
Propósito		Las y los estudiantes del estado de Jalisco, cuentan con un enfoque integral de educación que incrementa la calidad y pertinencia educativa hacia la excelencia de la misma, para formar una ciudadanía responsable que enfrente de manera positiva los desafíos personales y colectivos durante su trayecto de vida.	

Datos del Indicador

Nombre del Indicador	Método de cálculo	Código
Porcentaje de cobertura en educación media superior de 15 a 17 años		Propósito_158_1631

Descripción del Indicador	Unidad de Medida
Es la proporción de la matrícula total de educación media superior, respecto a la población de 15 a 17 años, edad oficial para cursar este nivel.	Porcentaje

Tipo de Indicador	Estratégico	**Dimensión**	Eficacia	**Ponderación del indicador**	
Desagregación Geográfica		**Frecuencia de Medición**	Anual	0.0	

GOBIERNO DEL ESTADO DE JALISCO

PRESUPUESTO DE EGRESOS PARA EL EJERCICIO FISCAL 2025

Ficha Técnica de Indicador

Sistema de Evaluación del Desempeño (SED)

Secretaría de la Hacienda Pública

Características del Indicador

Tipo de Fórmula de Cálculo	Total	**Características del Indicador**	
Justificación de las Características			
Serie de Información Disponible			
Responsable del Indicador			
Nombre			
Cargo			
Correo Electrónico			

Determinación de Metas

					Línea Base	
		Absoluto	**Relativo**	**Sentido del Indicador***	**Valor Meta**	**Año**
Año de Medición del Resultado	2025	**Tipo Valor de la Meta**	X		Ascendente	71.91	2020
Meta Valor	78.0	**Unidad de medida**		**Indicador de Género**	**Si**	**No**
						X

Resultados

Valor Programado	N.P	**Avance de la Meta**	N.D	**% Avance de la Meta**	N.D	**Semáforo**	

Calendarización de la Meta

	Enero	Febrero	Marzo	Abril	Mayo	Junio	Julio	Agosto	Septiembre	Octubre	Noviembre	Diciembre
Programado	0.0	0.0	0.0	0.0	0.0	0.0	0.0	0.0	0.0	0.0	0.0	0.0
Programado Acumulado	0.0	0.0	0.0	0.0	0.0	0.0	0.0	0.0	0.0	0.0	0.0	0.0
Realizado												
Realizado Acumulado												

Proyección de la meta en los próximos 3 años			

Meta Institucional

0%

Medios de Verificación Nivel MIR	En el Sistema de Monitoreo de Indicadores del Desarrollo de Jalsico (MIDE Jalsico), para consulta abierta en https://seplan.app.jalisco.gob.mx/mide
Supuestos del Nivel MIR	Las madres y los padres de familia cuentan con el tiempo suficiente para involucrarse de forma integral en el proceso educativo y contribuir al incremento de la calidad y pertinencia educativa.
bservaciones del Responsable	

GOBIERNO DEL ESTADO DE JALISCO

PRESUPUESTO DE EGRESOS PARA EL EJERCICIO FISCAL 2025

Ficha Técnica de Indicador

Sistema de Evaluación del Desempeño (SED)

Secretaría de la Hacienda Pública

Datos de Identificación del Programa: Administración para los servicios de Capacitación para el Trabajo

Avance en rendición de cuentas en plataforma nacional

Eje	Tema
Desarrollo social	Educación

¿Quién gasta?

04 Unidad Presupuestal	013 Unidad Responsable	00154 Unidad Ejecutora del Gasto
Secretaría de Educación	Instituto de Formación para el Trabajo del Estado de Jalisco (IDEFT)	Instituto de Formación para el Trabajo del Estado de Jalisco (IDEFT)

¿Para qué se gasta?

Finalidad	Función	Subfunción
Desarrollo Social	Educación	Educación Media Superior

Presupuesto asignado al Programa Presupuestario

Monto $37,157,185.00

Nivel del Indicador

Nivel	Clave	Resumen Narrativo	Transversalidad
Componente	F1	Total de Informes trimestrales enviados a la Contraloría General del Estado.	Corrupción e impunidad

Datos del Indicador

Nombre del Indicador	Método de cálculo	Código
Avance en rendición de cuentas en plataforma nacional	(Número de anexos Publicados en portal de transparencia (Realizado) / Número de anexos Publicados en portal de transparencia (Programado))*100	158_01-1

Descripción del Indicador	Unidad de Medida
porcentaje de avance de rendición de cuentas en plataforma nacional.	Anexo

Tipo de Indicador	Gestión	**Dimensión**	Eficacia	**Ponderación del indicador**	
Desagregación Geográfica	Estatal	**Frecuencia de Medición**	Trimestral	100.0	

Características del Indicador

Tipo de Fórmula de Cálculo	Total	**Características del Indicador**	Claridad
Justificación de las Características	cumple con los criterios y características en el nombre, descripción, Método de cálculo (fórmula), unidad de medida y metadatos del indicador		
Serie de Información Disponible			

Responsable del Indicador

Nombre	Mirna
Cargo	jefaOIC
Correo Electrónico	mirna.romo@ideft.edu.mx

GOBIERNO DEL ESTADO DE JALISCO

PRESUPUESTO DE EGRESOS PARA EL EJERCICIO FISCAL 2025

Ficha Técnica de Indicador

Sistema de Evaluación del Desempeño (SED)

Secretaría de la Hacienda Pública

Determinación de Metas

						Línea Base	
			Absoluto	Relativo	Sentido del Indicador*	Valor Meta	Año
Año de Medición del Resultado	2025	Tipo Valor de la Meta	X		Ascendente	4.0	2023
Meta Valor	4.0	Unidad de medida	Anexo	Indicador de Género	Si	No	
						X	

Resultados

Valor Programado	Avance de la Meta	% Avance de la Meta	Semáforo
N.P	N.D	N.D	

Calendarización de la Meta

	Enero	Febrero	Marzo	Abril	Mayo	Junio	Julio	Agosto	Septiembre	Octubre	Noviembre	Diciembre
Programado			1.0			1.0			1.0			1.0
Programado Acumulado			1.0			2.0			3.0			4.0
Realizado												
Realizado Acumulado												

Proyección de la meta en los próximos 3 años	4.00	4.00	

Parámetros de semaforización

Meta Institucional

100%

GOBIERNO DEL ESTADO DE JALISCO

PRESUPUESTO DE EGRESOS PARA EL EJERCICIO FISCAL 2025

Ficha Técnica de Indicador

Sistema de Evaluación del Desempeño (SED)

Secretaría de la Hacienda Pública

Características de las Variables (metadatos)

Variable 1

Nombre

Número de anexos Publicados en portal de transparencia (programado)

Fuente de Información

Unidad de Medida	Valor Absoluto de la Variable	Desagregación Geográfica	Frecuencia cálculo variable
Anexo	0.00		

Método recopilación de datos	Fecha de disponibilidad de la información	Tipo de acumulación
		Suma

Variable

Nombre

Número de anexos Publicados en portal de transparencia (realizado)

Fuente de Información

Unidad de Medida	Valor Absoluto de la Variable	Desagregación Geográfica	Frecuencia cálculo variable
Anexo	0.00		

Método recopilación de datos	Fecha de disponibilidad de la información	Tipo de acumulación
		Suma

Medios de Verificación Nivel MIR	Calificación en portal de transparencia
Supuestos del Nivel MIR	La población en general tienen interés y requiere ser enterada de los procesos de los organismos públicos.
bservaciones del Responsable	

GOBIERNO DEL ESTADO DE JALISCO

PRESUPUESTO DE EGRESOS PARA EL EJERCICIO FISCAL 2025

Ficha Técnica de Indicador

Sistema de Evaluación del Desempeño (SED)

Secretaría de la Hacienda Pública

Datos de Identificación del Programa: Administración para los servicios de Capacitación para el Trabajo

Estados financieros mensuales publicados en plataformas de transparencia

Eje	Tema
Desarrollo social	Educación

¿Quién gasta?

04 Unidad Presupuestal	013 Unidad Responsable	00154 Unidad Ejecutora del Gasto
Secretaría de Educación	Instituto de Formación para el Trabajo del Estado de Jalisco (IDEFT)	Instituto de Formación para el Trabajo del Estado de Jalisco (IDEFT)

¿Para qué se gasta?

Finalidad	Función	Subfunción
Desarrollo Social	Educación	Educación Media Superior

Presupuesto asignado al Programa Presupuestario

Monto $37,157,185.00

Nivel del Indicador

Nivel	Clave	Resumen Narrativo	Transversalidad
Componente	F2	Total de Estados financieros publicados en plataformas de transparencia	Corrupción e impunidad

Datos del Indicador

Nombre del Indicador	Método de cálculo	Código
Estados financieros mensuales publicados en plataformas de transparencia	(Número de Informes Presentados Publicados en el portal de transparencia (Realizado) / Número de Informes Presentados Publicados en el portal de transparencia (Programado))*100	158_02-1

Descripción del Indicador	Unidad de Medida
Número de Estados financieros mensuales presentados.	Informe

Tipo de Indicador	Gestión	**Dimensión**	Eficacia	**Ponderación del indicador**	
Desagregación Geográfica	Estatal	**Frecuencia de Medición**	Trimestral	100.0	

Características del Indicador

Tipo de Fórmula de Cálculo	Total	**Características del Indicador**	Claridad
Justificación de las Características	Considera criterios CREMAA, porque cumple con los criterios y características en el nombre, descripción, Método de cálculo (fórmula), unidad de medida y metadatos del indicador		
Serie de Información Disponible			

Responsable del Indicador

Nombre	Mirna Romo
Cargo	Jefa OIC
Correo Electrónico	mirna.romo@ideft.edu.mx

GOBIERNO DEL ESTADO DE JALISCO

PRESUPUESTO DE EGRESOS PARA EL EJERCICIO FISCAL 2025

Ficha Técnica de Indicador

Sistema de Evaluación del Desempeño (SED)

Secretaría de la Hacienda Pública

Determinación de Metas

						Línea Base	
			Absoluto	Relativo	Sentido del Indicador*	Valor Meta	Año
Año de Medición del Resultado	2025	Tipo Valor de la Meta	X		Ascendente	12.0	2021
Meta Valor	12.0	Unidad de medida	Informe	Indicador de Género	Si	No	
						X	

Resultados

Valor Programado	N.P	Avance de la Meta	N.D	% Avance de la Meta	N.D	Semáforo	

Calendarización de la Meta

	Enero	Febrero	Marzo	Abril	Mayo	Junio	Julio	Agosto	Septiembre	Octubre	Noviembre	Diciembre
Programado			3.0			3.0			3.0			3.0
Programado Acumulado			3.0			6.0			9.0			12.0
Realizado												
Realizado Acumulado												

Proyección de la meta en los próximos 3 años	12.00	12.00	

Parámetros de semaforización

Meta Institucional

100%

GOBIERNO DEL ESTADO DE JALISCO

PRESUPUESTO DE EGRESOS PARA EL EJERCICIO FISCAL 2025

Ficha Técnica de Indicador

Sistema de Evaluación del Desempeño (SED)

Secretaría de la Hacienda Pública

Características de las Variables (metadatos)

Variable 1

Nombre

Número de Informes Presentados Publicados en el portal de transparencia (programado)

Fuente de Información

Unidad de Medida	Valor Absoluto de la Variable	Desagregación Geográfica	Frecuencia cálculo variable
Informe	0.00		

Método recopilación de datos	Fecha de disponibilidad de la información	Tipo de acumulación
		Suma

Variable

Nombre

Número de Informes Presentados Publicados en el portal de transparencia (realizado)

Fuente de Información

Unidad de Medida	Valor Absoluto de la Variable	Desagregación Geográfica	Frecuencia cálculo variable
Informe	0.00		

Método recopilación de datos	Fecha de disponibilidad de la información	Tipo de acumulación
		Suma

Medios de Verificación Nivel MIR	La población en general tienen interés y requiere ser enterada de los resultados generados por los Organismos Públicos.
Supuestos del Nivel MIR	La población en general tienen interés y requiere ser enterada de los resultados generados por los Organismos Públicos.
bservaciones del Responsable	

GOBIERNO DEL ESTADO DE JALISCO

PRESUPUESTO DE EGRESOS PARA EL EJERCICIO FISCAL 2025

Ficha Técnica de Indicador

Sistema de Evaluación del Desempeño (SED)

Secretaría de la Hacienda Pública

Datos de Identificación del Programa: Abatimiento del rezago educativo de Jóvenes y Adultos

Posición en el Índice de Rezago Social

Eje	Tema
Desarrollo social	Educación

¿Quién gasta?

04 Unidad Presupuestal	014 Unidad Responsable	Unidad Ejecutora del Gasto
Secretaría de Educación	Instituto Estatal para la Educación de Jóvenes y Adultos (INEEJAD)	

¿Para qué se gasta?

Finalidad	Función	Subfunción
Desarrollo Social	Educación	Educación para Adultos

Presupuesto asignado al Programa Presupuestario

Monto	$185,605,011.00

Nivel del Indicador

Nivel	Clave	Resumen Narrativo	Transversalidad
Fin		Contribuir a mejorar las condiciones de acceso efectivo a los derechos sociales, mediante el impulso de las capacidades de las personas y sus comunidades, reduciendo brechas de desigualdad, con un sentido de colectividad fortalecido que impulsa la movilidad social ascendente y con atención prioritaria para las personas y los grupos cuyos derechos han sido vulnerados de manera histórica y coyuntural en particular por la pandemia por COVID19.	

Datos del Indicador

Nombre del Indicador	Método de cálculo	Código
Posición en el Índice de Rezago Social		Fin_152_1479

Descripción del Indicador	Unidad de Medida
Lugar que ocupa Jalisco dentro del contexto de las entidades federativas del país respecto al Índice de Rezago Social, el cual es una medida agregada que se compone de variables de educación, acceso a servicios de salud, servicios básicos en la vivienda, de calidad y espacios en la misma, y activos en el hogar. Es decir, proporciona el resumen de cuatro carencias sociales de la medición de pobreza del Consejo Nacional de Evaluación de la Política de Desarrollo Social (CONEVAL): rezago educativo, acceso a los servicios de salud, acceso a los servicios básicos en la vivienda, y la calidad y espacios en la vivienda.	Posición

Tipo de Indicador	Estratégico	**Dimensión**	Eficacia	**Ponderación del indicador**	
Desagregación Geográfica		**Frecuencia de Medición**	Anual		0.0

GOBIERNO DEL ESTADO DE JALISCO

PRESUPUESTO DE EGRESOS PARA EL EJERCICIO FISCAL 2025

Ficha Técnica de Indicador

Sistema de Evaluación del Desempeño (SED)

Secretaría de la Hacienda Pública

Características del Indicador

Tipo de Fórmula de Cálculo	Total	**Características del Indicador**	
Justificación de las Características			
Serie de Información Disponible			

Responsable del Indicador

Nombre	
Cargo	
Correo Electrónico	

Determinación de Metas

					Línea Base	
		Absoluto	**Relativo**	**Sentido del Indicador***	**Valor Meta**	**Año**
Año de Medición del Resultado	2025	**Tipo Valor de la Meta**	X		Ascendente	24.0	2022
Meta Valor	29.0	**Unidad de medida**		**Indicador de Género**		

	Si	**No**
		X

Resultados

Valor Programado	N.P	**Avance de la Meta**	N.D	**% Avance de la Meta**	N.D	**Semáforo**	

Calendarización de la Meta

	Enero	Febrero	Marzo	Abril	Mayo	Junio	Julio	Agosto	Septiembre	Octubre	Noviembre	Diciembre
Programado												
Programado Acumulado												
Realizado												
Realizado Acumulado												

Proyección de la meta en los próximos 3 años			

Meta Institucional

0%

Medios de Verificación Nivel MIR	En el Sistema de Monitoreo de Indicadores del Desarrollo de Jalisco (MIDE Jalisco), para consulta abierta en https://seplan.app.jalisco.gob.mx/mide
Supuestos del Nivel MIR	Las y los habitantes del estado de Jalisco asumen su compromiso de corresponsabilidad en el proceso de desarrollo social y acceso efectivo de sus derechos sociales.
Observaciones del Responsable	

GOBIERNO DEL ESTADO DE JALISCO

PRESUPUESTO DE EGRESOS PARA EL EJERCICIO FISCAL 2025

Ficha Técnica de Indicador

Sistema de Evaluación del Desempeño (SED)

Secretaría de la Hacienda Pública

Datos de Identificación del Programa: Abatimiento del rezago educativo de Jóvenes y Adultos

Porcentaje de la población mayor de 15 años con rezago educativo

Eje	Tema
Desarrollo social	Educación

¿Quién gasta?

04 Unidad Presupuestal	014 Unidad Responsable	Unidad Ejecutora del Gasto
Secretaría de Educación	Instituto Estatal para la Educación de Jóvenes y Adultos (INEEJAD)	

¿Para qué se gasta?

Finalidad	Función	Subfunción
Desarrollo Social	Educación	Educación para Adultos

Presupuesto asignado al Programa Presupuestario

Monto	$185,605,011.00

Nivel del Indicador

Nivel	Clave	Resumen Narrativo	Transversalidad
Propósito		Las y los estudiantes del estado de Jalisco, cuentan con un enfoque integral de educación que incrementa la calidad y pertinencia educativa hacia la excelencia de la misma, para formar una ciudadanía responsable que enfrente de manera positiva los desafíos personales y colectivos durante su trayecto de vida.	

Datos del Indicador

Nombre del Indicador	Método de cálculo	Código
Porcentaje de la población mayor de 15 años con rezago educativo		Propósito_152_1090

Descripción del Indicador	Unidad de Medida
Porcentaje de la población mayor de 15 años (adultos) que no tienen desarrolladas las habilidades básicas para leer, escribir y hacer cuentas, o que no iniciaron o no concluyeron su educación primaria o secundaria.	Porcentaje

Tipo de Indicador	Estratégico	**Dimensión**	Eficacia	**Ponderación del indicador**	
Desagregación Geográfica		**Frecuencia de Medición**	Anual	0.0	

GOBIERNO DEL ESTADO DE JALISCO

PRESUPUESTO DE EGRESOS PARA EL EJERCICIO FISCAL 2025

Ficha Técnica de Indicador

Sistema de Evaluación del Desempeño (SED)

Secretaría de la Hacienda Pública

Características del Indicador

Tipo de Fórmula de Cálculo	Total	**Características del Indicador**	
Justificación de las Características			
Serie de Información Disponible			
Responsable del Indicador			
Nombre			
Cargo			
Correo Electrónico			

Determinación de Metas

					Línea Base	
		Absoluto	**Relativo**	**Sentido del Indicador***	**Valor Meta**	**Año**
Año de Medición del Resultado	2025	**Tipo Valor de la Meta**	X		Descendente	32.13	2020
Meta Valor	28.0	**Unidad de medida**		**Indicador de Género**		

Si	**No**
	X

Resultados

Valor Programado	N.P	**Avance de la Meta**	N.D	**% Avance de la Meta**	N.D	**Semáforo**	

Calendarización de la Meta

	Enero	Febrero	Marzo	Abril	Mayo	Junio	Julio	Agosto	Septiembre	Octubre	Noviembre	Diciembre
Programado												
Programado Acumulado												
Realizado												
Realizado Acumulado												

Proyección de la meta en los próximos 3 años			

Meta Institucional

0%

Medios de Verificación Nivel MIR	En el Sistema de Monitoreo de Indicadores del Desarrollo de Jalsico (MIDE Jalsico), para consulta abierta en https://seplan.app.jalisco.gob.mx/mide
Supuestos del Nivel MIR	Las madres y los padres de familia cuentan con el tiempo suficiente para involucrarse de forma integral en el proceso educativo y contribuir al incremento de la calidad y pertinencia educativa.
bservaciones del Responsable	

GOBIERNO DEL ESTADO DE JALISCO

PRESUPUESTO DE EGRESOS PARA EL EJERCICIO FISCAL 2025

Ficha Técnica de Indicador

Sistema de Evaluación del Desempeño (SED)

Secretaría de la Hacienda Pública

Datos de Identificación del Programa: Abatimiento del rezago educativo de Jóvenes y Adultos

Porcentaje de educandos/as de 15 años y más que concluyen nivel inicial

Eje	Tema
Desarrollo social	Educación

¿Quién gasta?

04 Unidad Presupuestal	014 Unidad Responsable	00155 Unidad Ejecutora del Gasto
Secretaría de Educación	Instituto Estatal para la Educación de Jóvenes y Adultos (INEEJAD)	Instituto Estatal para la Educación de Jóvenes y Adultos (INEEJAD)

¿Para qué se gasta?

Finalidad	Función	Subfunción
Desarrollo Social	Educación	Educación para Adultos

Presupuesto asignado al Programa Presupuestario

Monto $185,605,011.00

Nivel del Indicador

Nivel	Clave	Resumen Narrativo	Transversalidad
Componente	A1	Alfabetización concluida de jóvenes y adultos.	Derechos Humanos

Datos del Indicador

Nombre del Indicador	Método de cálculo	Código
Porcentaje de educandos/as de 15 años y más que concluyen nivel inicial	(Educandos(as) que concluyen nivel inicial en el período t/Meta programada de educandos(as) que concluyen nivel inicial en el período t)*100	152_A1-1

Descripción del Indicador	Unidad de Medida
Determina la proporción de educandos/as, que concluyen nivel inicial respecto a la meta programada	Porcentaje

Tipo de Indicador	Estratégico	**Dimensión**	Eficacia	**Ponderación del indicador**
Desagregación Geográfica	Estatal	**Frecuencia de Medición**	Trimestral	100.0

GOBIERNO DEL ESTADO DE JALISCO

PRESUPUESTO DE EGRESOS PARA EL EJERCICIO FISCAL 2025

Ficha Técnica de Indicador

Sistema de Evaluación del Desempeño (SED)

Secretaría de la Hacienda Pública

Características del Indicador

Tipo de Fórmula de Cálculo	Porcentaje	**Características del Indicador**	Claridad, Relevancia, Economía, Monitoreable, Adecuado
Justificación de las Características	CLARIDAD: Es congruente con el Resumen Narrativo, es preciso y muestra claridad en lo que se considera alcanzar. RELEVANCIA: Este indicador contribuye de manera directa para el logro del objetivo. ECONOMÍA: Este indicador ha sido construido considerando los principios de buen ejercicio de recursos públicos de eficiencia, eficacia, economía, racionalidad y austeridad. MONITOREABLE: Se ha prestado especial atención en la identificación de los Medios de Verificación y Fuentes de Información a efecto de contar con instrumentos que permitan acciones de Evaluación del Desempeño. ADECUADO: Este indicador se encuentra alineado a una de las líneas estratégicas del Plan Estatal de Gobernanza y Desarrollo y demás instrumentos de planeación del ámbito de la educación.		
Serie de Información Disponible			

Responsable del Indicador

Nombre	Marcos Godínez Montes
Cargo	Director General
Correo Electrónico	mgodinez@inea.gob.mx

Determinación de Metas

						Línea Base	
			Absoluto	Relativo	Sentido del Indicador*	Valor Meta	Año
Año de Medición del Resultado	2025	**Tipo Valor de la Meta**	○	●	Ascendente	00.0	2022
Meta Valor	100.0	**Unidad de medida**	Personas	**Indicador de Género**	Si ○	No ●	

Resultados

Valor Programado	N.P	**Avance de la Meta**	N.D	**Avance de la Meta**	N.D	**Semáforo**	

Calendarización de la Meta

	Enero	Febrero	Marzo	Abril	Mayo	Junio	Julio	Agosto	Septiembre	Octubre	Noviembre	Diciembre
Programado			20.0			30.0			50.0			100.0
Programado Acumulado			20.0			30.0			50.0			100.0
Realizado												
Realizado Acumulado												

Proyección de la meta en los próximos 3 años	100	100	100

Parámetros de semaforización

Meta Institucional

100%

GOBIERNO DEL ESTADO DE JALISCO

PRESUPUESTO DE EGRESOS PARA EL EJERCICIO FISCAL 2025

Ficha Técnica de Indicador

Sistema de Evaluación del Desempeño (SED)

Secretaría de la Hacienda Pública

Características de las ariables (metadatos)

ariable 1

Nombre

Educandos(as) de 15 años o más que son atendidos en el nivel inicial en el período t

Fuente de Información http://168.255.120.0:808/INEANumeros/

Unidad de Medida	alor Absoluto de la ariable	Desagregación Geográfica	Frecuencia cálculo variable
Personas	100.00	Estatal	Trimestral

Método recopilación de datos	Fecha de disponibilidad de la información	Tipo de acumulación
		Valor Presente

ariable

Nombre

Educandos/as de 15 años y más que concluyen nivel inicial en el período t

Fuente de Información http://168.255.120.0:808/INEANumeros/

Unidad de Medida	alor Absoluto de la ariable	Desagregación Geográfica	Frecuencia cálculo variable
Personas	100.00	Estatal	Trimestral

Método recopilación de datos	Fecha de disponibilidad de la información	Tipo de acumulación
		Valor Presente

Medios de erificación Nivel MIR	Población de 15 años y más en situación de rezago educativo. Instituto Nacional para la Educación de los Adultos, sitio eb http:// .gob.mx/inea/documentos/rezago-educativo-jalisco
Supuestos del Nivel MIR	Personas analfabetas de 15 años o más se interesan en aprender a leer y a escribir por lo que acuden al instituto. No existen situaciones adversas que impidan la atención presencial.
bservaciones del Responsable	

GOBIERNO DEL ESTADO DE JALISCO

PRESUPUESTO DE EGRESOS PARA EL EJERCICIO FISCAL 2025

Ficha Técnica de Indicador

Sistema de Evaluación del Desempeño (SED)

Secretaría de la Hacienda Pública

Datos de Identificación del Programa: Abatimiento del rezago educativo de Jóvenes y Adultos

Porcentaje de educandos/as de 15 años y más que concluyen nivel primaria

Eje	Tema
Desarrollo social	Educación

¿Quién gasta?

04 Unidad Presupuestal	014 Unidad Responsable	00155 Unidad Ejecutora del Gasto
Secretaría de Educación	Instituto Estatal para la Educación de Jóvenes y Adultos (INEEJAD)	Instituto Estatal para la Educación de Jóvenes y Adultos (INEEJAD)

¿Para qué se gasta?

Finalidad	Función	Subfunción
Desarrollo Social	Educación	Educación para Adultos

Presupuesto asignado al Programa Presupuestario

Monto $185,605,011.00

Nivel del Indicador

Nivel	Clave	Resumen Narrativo	Transversalidad
Componente	A2	Jóvenes y adultos con estudios concluidos de nivel primaria	Derechos Humanos

Datos del Indicador

Nombre del Indicador	Método de cálculo	Código
Porcentaje de educandos/as de 15 años y más que concluyen nivel primaria	(Educandos(as) que concluyen nivel primaria en el período t/Meta de Educandos(as) que concluyen nivel nivel primaria en el período t)*100	152_A2-1

Descripción del Indicador	Unidad de Medida
Determina la proporción de educandos/as, que concluyen nivel primaria respecto a la meta programada	Porcentaje

Tipo de Indicador	Estratégico	**Dimensión**	Eficacia	**Ponderación del indicador**	
Desagregación Geográfica	Estatal	**Frecuencia de Medición**	Trimestral	100.0	

GOBIERNO DEL ESTADO DE JALISCO

PRESUPUESTO DE EGRESOS PARA EL EJERCICIO FISCAL 2025

Ficha Técnica de Indicador

Sistema de Evaluación del Desempeño (SED)

Secretaría de la Hacienda Pública

Características del Indicador

Tipo de Fórmula de Cálculo	Porcentaje	**Características del Indicador**	Claridad, Relevancia, Economía, Monitoreable, Adecuado
Justificación de las Características	CLARIDAD: Es congruente con el Resumen Narrativo, es preciso y muestra claridad en lo que se considera alcanzar. RELEVANCIA: Este indicador contribuye de manera directa para el logro del objetivo. ECONOMÍA: Este indicador ha sido construido considerando los principios de buen ejercicio de recursos públicos de eficiencia, eficacia, economía, racionalidad y austeridad. MONITOREABLE: Se ha prestado especial atención en la identificación de los Medios de Verificación y Fuentes de Información a efecto de contar con instrumentos que permitan acciones de Evaluación del Desempeño. ADECUADO: Este indicador se encuentra alineado a una de las líneas estratégicas del Plan Estatal de Gobernanza y Desarrollo y demás instrumentos de planeación del ámbito de la educación.		
Serie de Información Disponible			

Responsable del Indicador

Nombre	Marcos Godínez Montes
Cargo	Director General
Correo Electrónico	mgodinez@inea.gob.mx

Determinación de Metas

						Línea Base	
			Absoluto	Relativo	Sentido del Indicador*	alor Meta	Año
Año de Medición del Resultado	2025	**Tipo alor de la Meta**	○	●	Ascendente	100.0	202
Meta alor	100.0	**Unidad de medida**	Personas	**Indicador de Género**	Si ○	No ●	

Resultados

alor Programado	N.P	**Avance de la Meta**	N.D	**Avance de la Meta**	N.D	**Semáforo**	

Calendarización de la Meta

	Enero	Febrero	Marzo	Abril	Mayo	Junio	Julio	Agosto	Septiembre	Octubre	Noviembre	Diciembre
Programado			20.0			0.0			5.0			100.0
Programado Acumulado			20.0			0.0			5.0			100.0
Realizado												
Realizado Acumulado												

Proyección de la meta en los próximos años	100	100	100

Parámetros de semaforización

Meta Institucional

100

GOBIERNO DEL ESTADO DE JALISCO

PRESUPUESTO DE EGRESOS PARA EL EJERCICIO FISCAL 2025

Ficha Técnica de Indicador

Sistema de Evaluación del Desempeño (SED)

Secretaría de la Hacienda Pública

Características de las ariables (metadatos)

ariable 1

Nombre

Meta de Educandos(as) que concluyen nivel primaria en el período t

Fuente de Información Anuncio Programático Presupuestal, es proporcionado por INEA y se encuentra en la Dirección de Planeación del INEEJAD

Unidad de Medida	alor Absoluto de la ariable	Desagregación Geográfica	Frecuencia cálculo variable
Personas	100.00	Estatal	Trimestral

Método recopilación de datos	Fecha de disponibilidad de la información	Tipo de acumulación
		Valor Presente

ariable

Nombre

Educandos(as) que concluyen nivel primaria en el período t

Fuente de Información http://168.255.120.0:808/INEANumeros/

Unidad de Medida	alor Absoluto de la ariable	Desagregación Geográfica	Frecuencia cálculo variable
Personas	100.00	Estatal	Trimestral

Método recopilación de datos	Fecha de disponibilidad de la información	Tipo de acumulación
		Valor Presente

Medios de erificación Nivel MIR	INEA NUMEROS: http://200..2.0.2:808/INEANumeros/ Sistema Automatizado de Seguimiento y Acreditación (SASA): http://jal.sasa.inea.gob.mx/INEAGUI/ Sistema de Gestión y Aplicación de Exámenes Aleatorios (SIGA): http://siga.inea.gob.mx/simulador/Account/LoginReturnUrl 2Fsimulador 2F
Supuestos del Nivel MIR	A los usuarios les interesa terminar la primaria por lo que acuden al instituto para beneficiarse de los diferentes servicios educativos ofrecidos por el INEEJAD. No existen condiciones adversas que impidan la atención presencial de educandos.
bservaciones del Responsable	

GOBIERNO DEL ESTADO DE JALISCO

PRESUPUESTO DE EGRESOS PARA EL EJERCICIO FISCAL 2025

Ficha Técnica de Indicador

Sistema de Evaluación del Desempeño (SED)

Secretaría de la Hacienda Pública

Datos de Identificación del Programa: Abatimiento del rezago educativo de Jóvenes y Adultos

Porcentaje de educandos(as) de 15 años y más que concluyen nivel secundaria

Eje	Tema
Desarrollo social	Educación

¿Quién gasta?

04 Unidad Presupuestal	014 Unidad Responsable	00155 Unidad Ejecutora del Gasto
Secretaría de Educación	Instituto Estatal para la Educación de Jóvenes y Adultos (INEEJAD)	Instituto Estatal para la Educación de Jóvenes y Adultos (INEEJAD)

¿Para qué se gasta?

Finalidad	Función	Subfunción
Desarrollo Social	Educación	Educación para Adultos

Presupuesto asignado al Programa Presupuestario

Monto	$185,605,011.00

Nivel del Indicador

Nivel	Clave	Resumen Narrativo	Transversalidad
Componente	A3	Jóvenes y adultos con estudios concluidos de nivel secundaria	Derechos Humanos

Datos del Indicador

Nombre del Indicador	Método de cálculo	Código
Porcentaje de educandos(as) de 15 años y más que concluyen nivel secundaria	(Población de 15 años y más que concluye secundaria en t (Realizado) / Población de 15 años y más que concluye secundaria en t (Programado))*100	152_A3-1

Descripción del Indicador	Unidad de Medida
Determina la proporción de educandos(as), que concluyen nivel secundaria respecto a la meta programada	Porcentaje

Tipo de Indicador	Estratégico	**Dimensión**	Eficacia	**Ponderación del indicador**	
Desagregación Geográfica	Estatal	**Frecuencia de Medición**	Trimestral	100.0	

GOBIERNO DEL ESTADO DE JALISCO

PRESUPUESTO DE EGRESOS PARA EL EJERCICIO FISCAL 2025

Ficha Técnica de Indicador

Sistema de Evaluación del Desempeño (SED)

Secretaría de la Hacienda Pública

Características del Indicador

Tipo de Fórmula de Cálculo	Porcentaje	**Características del Indicador**	Claridad, Relevancia, Economía, Monitoreable, Adecuado
Justificación de las Características	CLARIDAD: Es congruente con el Resumen Narrativo, es preciso y muestra claridad en lo que se considera alcanzar. RELEVANCIA: Este indicador contribuye de manera directa para el logro del objetivo. ECONOMÍA: Este indicador ha sido construido considerando los principios de buen ejercicio de recursos públicos de eficiencia, eficacia, economía, racionalidad y austeridad. MONITOREABLE: Se ha prestado especial atención en la identificación de los Medios de Verificación y Fuentes de Información a efecto de contar con instrumentos que permitan acciones de Evaluación del Desempeño. ADECUADO: Este indicador se encuentra alineado a una de las líneas estratégicas del Plan Estatal de Gobernanza y Desarrollo y demás instrumentos de planeación del ámbito de la educación.		
Serie de Información Disponible			

Responsable del Indicador

Nombre	Marcos Godínez Montes
Cargo	Director General
Correo Electrónico	mgodinez@inea.gob.m

Determinación de Metas

						Línea Base	
			Absoluto	**Relativo**	**Sentido del Indicador***	**alor Meta**	**Año**
Año de Medición del Resultado	2025	**Tipo alor de la Meta**	○	●	Ascendente	100.0	2023
Meta alor	100.0	**Unidad de medida**	Porcentaje	**Indicador de Género**	○ Si	● No	

Resultados

alor Programado	N.P	**Avance de la Meta**	N.D	**Avance de la Meta**	N.D	**Semáforo**

Calendarización de la Meta

	Enero	Febrero	Marzo	Abril	Mayo	Junio	Julio	Agosto	Septiembre	Octubre	Noviembre	Diciembre
Programado			20.0			0.0			5.0			100.0
Programado Acumulado			20.0			0.0			5.0			100.0
Realizado												
Realizado Acumulado												

Proyección de la meta en los pró imos 3 años	100	100	100

Parámetros de semaforización

Meta Institucional

100

GOBIERNO DEL ESTADO DE JALISCO

PRESUPUESTO DE EGRESOS PARA EL EJERCICIO FISCAL 2025

Ficha Técnica de Indicador

Sistema de Evaluación del Desempeño (SED)

Secretaría de la Hacienda Pública

Características de las variables (metadatos)

Variable 1

Nombre

Meta de Educandos(as) que concluyen nivel secundaria en el período t

Fuente de Información Anuncio Programado Presupuestal enviado por INEA, se encuentra en la Dirección de Planeación del INEEJAD

Unidad de Medida	Valor Absoluto de la Variable	Desagregación Geográfica	Frecuencia cálculo variable
Porcentaje	100.00	Estatal	Trimestral

Método recopilación de datos	Fecha de disponibilidad de la información	Tipo de acumulación
		Valor Presente

Variable

Nombre

Educandos(as) que concluyen nivel secundaria en el período t

Fuente de Información http://168.255.120.□0:808□/INEANumeros/

Unidad de Medida	Valor Absoluto de la Variable	Desagregación Geográfica	Frecuencia cálculo variable
Porcentaje	100.00	Estatal	Trimestral

Método recopilación de datos	Fecha de disponibilidad de la información	Tipo de acumulación
		Valor Presente

Medios de Verificación Nivel MIR	INEA en Números: http://200.□□.230.2□:808□/INEANumeros/ Sitio Web del INEA: http://□□□.inea.gob.m□/ineanum
Supuestos del Nivel MIR	A los usuarios les interesa terminar la secundaria por lo que acuden al instituto para beneficiarse de los diferentes servicios educativos ofrecidos por el INEEJAD. No e□isten condiciones adversas que impidan la atención presencial de educandos.
Observaciones del Responsable	

GOBIERNO DEL ESTADO DE JALISCO

PRESUPUESTO DE EGRESOS PARA EL EJERCICIO FISCAL 2025

Ficha Técnica de Indicador

Sistema de Evaluación del Desempeño (SED)

Secretaría de la Hacienda Pública

Datos de Identificación del Programa: Operación para la Educación de Jóvenes y Adultos

Posición en el Índice de Rezago Social

Eje	Tema
Desarrollo social	Educación

¿Quién gasta?

04 Unidad Presupuestal	014 Unidad Responsable	Unidad Ejecutora del Gasto
Secretaría de Educación	Instituto Estatal para la Educación de Jóvenes y Adultos (INEEJAD)	

¿Para qué se gasta?

Finalidad	Función	Subfunción
Desarrollo Social	Educación	Educación para Adultos

Presupuesto asignado al Programa Presupuestario

Monto $18,813,067.00

Nivel del Indicador

Nivel	Clave	Resumen Narrativo	Transversalidad
Fin		Contribuir a mejorar las condiciones de acceso efectivo a los derechos sociales, mediante el impulso de las capacidades de las personas y sus comunidades, reduciendo brechas de desigualdad, con un sentido de colectividad fortalecido que impulsa la movilidad social ascendente y con atención prioritaria para las personas y los grupos cuyos derechos han sido vulnerados de manera histórica y coyuntural en particular por la pandemia por COVID19.	

Datos del Indicador

Nombre del Indicador	Método de cálculo	Código
Posición en el Índice de Rezago Social		Fin_153_1479

Descripción del Indicador	Unidad de Medida
Lugar que ocupa Jalisco dentro del contexto de las entidades federativas del país respecto al Índice de Rezago Social, el cual es una medida agregada que se compone de variables de educación, acceso a servicios de salud, servicios básicos en la vivienda, de calidad y espacios en la misma, y activos en el hogar. Es decir, proporciona el resumen de cuatro carencias sociales de la medición de pobreza del Consejo Nacional de Evaluación de la Política de Desarrollo Social (CONEVAL): rezago educativo, acceso a los servicios de salud, acceso a los servicios básicos en la vivienda, y la calidad y espacios en la vivienda.	Posición

Tipo de Indicador	Estratégico	**Dimensión**	Eficacia	**Ponderación del indicador**	
Desagregación Geográfica		**Frecuencia de Medición**	Anual		0.0

GOBIERNO DEL ESTADO DE JALISCO

PRESUPUESTO DE EGRESOS PARA EL EJERCICIO FISCAL 2025

Ficha Técnica de Indicador

Sistema de Evaluación del Desempeño (SED)

Secretaría de la Hacienda Pública

Características del Indicador

Tipo de Fórmula de Cálculo	Total	**Características del Indicador**	
Justificación de las Características			
Serie de Información Disponible			
Responsable del Indicador			
Nombre			
Cargo			
Correo Electrónico			

Determinación de Metas

					Línea Base	
		Absoluto	**Relativo**	**Sentido del Indicador***	**Valor Meta**	**Año**
Año de Medición del Resultado	2025	**Tipo Valor de la Meta**	X	○	Ascendente	24.0	2022
Meta Valor	29.0	**Unidad de medida**		**Indicador de Género**	**Si** ○	**No** X	

Resultados

Valor Programado	N.P	**Avance de la Meta**	N.D	**% Avance de la Meta**	N.D	**Semáforo**	

Calendarización de la Meta

	Enero	Febrero	Marzo	Abril	Mayo	Junio	Julio	Agosto	Septiembre	Octubre	Noviembre	Diciembre
Programado												
Programado Acumulado												
Realizado												
Realizado Acumulado												

Proyección de la meta en los próximos 3 años			

Meta Institucional

0

Medios de Verificación Nivel MIR	En el Sistema de Monitoreo de Indicadores del Desarrollo de Jalisco (MIDE Jalisco), para consulta abierta en https://seplan.app.jalisco.gob.mx/mide
Supuestos del Nivel MIR	Las y los habitantes del estado de Jalisco asumen su compromiso de corresponsabilidad en el proceso de desarrollo social y acceso efectivo de sus derechos sociales.
Observaciones del Responsable	

GOBIERNO DEL ESTADO DE JALISCO

PRESUPUESTO DE EGRESOS PARA EL EJERCICIO FISCAL 2025

Ficha Técnica de Indicador

Sistema de Evaluación del Desempeño (SED)

Secretaría de la Hacienda Pública

Datos de Identificación del Programa: Operación para la Educación de Jóvenes y Adultos

Porcentaje de la población mayor de 15 años con rezago educativo

Eje	Tema
Desarrollo social	Educación

¿Quién gasta?

04 Unidad Presupuestal	014 Unidad Responsable	Unidad Ejecutora del Gasto
Secretaría de Educación	Instituto Estatal para la Educación de Jóvenes y Adultos (INEEJAD)	

¿Para qué se gasta?

Finalidad	Función	Subfunción
Desarrollo Social	Educación	Educación para Adultos

Presupuesto asignado al Programa Presupuestario

Monto $18,813,067.00

Nivel del Indicador

Nivel	Clave	Resumen Narrativo	Transversalidad
Propósito		Las y los estudiantes del estado de Jalisco, cuentan con un enfoque integral de educación que incrementa la calidad y pertinencia educativa hacia la excelencia de la misma, para formar una ciudadanía responsable que enfrente de manera positiva los desafíos personales y colectivos durante su trayecto de vida.	

Datos del Indicador

Nombre del Indicador	Método de cálculo	Código
Porcentaje de la población mayor de 15 años con rezago educativo		Propósito_153_1090

Descripción del Indicador	Unidad de Medida
Porcentaje de la población mayor de 15 años (adultos) que no tienen desarrolladas las habilidades básicas para leer, escribir y hacer cuentas, o que no iniciaron o no concluyeron su educación primaria o secundaria.	Porcentaje

Tipo de Indicador	Estratégico	**Dimensión**	Eficacia	**Ponderación del indicador**	
Desagregación Geográfica		**Frecuencia de Medición**	Anual	0.0	

GOBIERNO DEL ESTADO DE JALISCO

PRESUPUESTO DE EGRESOS PARA EL EJERCICIO FISCAL 2025

Ficha Técnica de Indicador

Sistema de Evaluación del Desempeño (SED)

Secretaría de la Hacienda Pública

Características del Indicador

Tipo de Fórmula de Cálculo	Total	**Características del Indicador**	
Justificación de las Características			
Serie de Información Disponible			
Responsable del Indicador			
Nombre			
Cargo			
Correo Electrónico			

Determinación de Metas

						Línea Base	
			Absoluto	Relativo	Sentido del Indicador*	Valor Meta	Año
Año de Medición del Resultado	2025	**Tipo Valor de la Meta**	X		Descendente	32.13	2020
Meta Valor	28.0	**Unidad de medida**		**Indicador de Género**	Si	No	
						X	

Resultados

Valor Programado	N.P	**Avance de la Meta**	N.D	**% Avance de la Meta**	N.D	**Semáforo**

Calendarización de la Meta

	Enero	Febrero	Marzo	Abril	Mayo	Junio	Julio	Agosto	Septiembre	Octubre	Noviembre	Diciembre
Programado												
Programado Acumulado												
Realizado												
Realizado Acumulado												

Proyección de la meta en los próximos 3 años			

Meta Institucional

0%

Medios de Verificación Nivel MIR	En el Sistema de Monitoreo de Indicadores del Desarrollo de Jalsico (MIDE Jalsico), para consulta abierta en https://seplan.app.jalisco.gob.mx/mide
Supuestos del Nivel MIR	Las madres y los padres de familia cuentan con el tiempo suficiente para involucrarse de forma integral en el proceso educativo y contribuir al incremento de la calidad y pertinencia educativa.
Observaciones del Responsable	

GOBIERNO DEL ESTADO DE JALISCO

PRESUPUESTO DE EGRESOS PARA EL EJERCICIO FISCAL 2025

Ficha Técnica de Indicador

Sistema de Evaluación del Desempeño (SED)

Secretaría de la Hacienda Pública

Datos de Identificación del Programa: Operación para la Educación de Jóvenes y Adultos

Porcentaje de reportes de avances en cumplimiento de las metas establecidas en el Programa Anual de Trabajo

Eje	Tema
Desarrollo social	Educación

¿Quién gasta?

04 Unidad Presupuestal	014 Unidad Responsable	00155 Unidad Ejecutora del Gasto
Secretaría de Educación	Instituto Estatal para la Educación de Jóvenes y Adultos (INEEJAD)	Instituto Estatal para la Educación de Jóvenes y Adultos (INEEJAD)

¿Para qué se gasta?

Finalidad	Función	Subfunción
Desarrollo Social	Educación	Educación para Adultos

Presupuesto asignado al Programa Presupuestario

Monto	$18,813,067.00

Nivel del Indicador

Nivel	Clave	Resumen Narrativo	Transversalidad
Componente	A1	Reportes de avances del Órgano Interno de Control, elaborados	Derechos Humanos

Datos del Indicador

Nombre del Indicador	Método de cálculo	Código
Porcentaje de reportes de avances en cumplimiento de las metas establecidas en el Programa Anual de Trabajo	(Número de reportes de avance programados/Número de reportes de avance realizados en el período)*100	153_A1-1

Descripción del Indicador	Unidad de Medida
Porcentaje de Reportes realizados dentro del Programa Anual de Trabajo en coordinación con la Contraloría del Estado de Jalisco	Porcentaje

Tipo de Indicador	Estratégico	**Dimensión**	Eficacia	**Ponderación del indicador**	100.0
Desagregación Geográfica	Estatal	**Frecuencia de Medición**	Trimestral		

GOBIERNO DEL ESTADO DE JALISCO

PRESUPUESTO DE EGRESOS PARA EL EJERCICIO FISCAL 2025

Ficha Técnica de Indicador

Sistema de Evaluación del Desempeño (SED)

Secretaría de la Hacienda Pública

Características del Indicador

Tipo de Fórmula de Cálculo	Porcentaje	**Características del Indicador**	Claridad, Relevancia, Economía, Monitoreable, Adecuado
Justificación de las Características	CLARIDAD: Es congruente con el Resumen Narrativo, es preciso y muestra claridad en lo que se considera alcanzar. RELEVANCIA: Este indicador contribuye de manera directa para el logro del objetivo. ECONOMÍA: Este indicador ha sido construido considerando los principios de buen ejercicio de recursos públicos de eficiencia, eficacia, economía, racionalidad y austeridad. MONITOREABLE: Se ha prestado especial atención en la identificación de los Medios de Verificación y Fuentes de Información a efecto de contar con instrumentos que permitan acciones de Evaluación del Desempeño. ADECUADO: Este indicador se encuentra alineado a una de las líneas estratégicas del Plan Estatal de Gobernanza y Desarrollo y dem s instrumentos de planeación del mbito de la educación.		
Serie de Información Disponible			

Responsable del Indicador

Nombre	Raul Torres Martinez
Cargo	Director de Contraloria Interna
Correo Electrónico	rtorres inea.gob.m

Determinación de Metas

						Línea Base	
			Absoluto	**Relativo**	**Sentido del Indicador***	**alor Meta**	**Año**
Año de Medición del Resultado	2025	**Tipo alor de la Meta**	○	◉	Ascendente	100.0	2022
Meta alor	100.0	**Unidad de medida**	Reporte	**Indicador de Género**	○ Si	◉ No	

Resultados

alor Programado	N.P	**Avance de la Meta**	N.D	**Avance de la Meta**	N.D	**Semáforo**

Calendari ación de la Meta

	Enero	Febrero	Marzo	Abril	Mayo	Junio	Julio	Agosto	Septiembre	Octubre	Noviembre	Diciembre
Programado			100.0			100.0			100.0			100.0
Programado Acumulado			100.0			100.0			100.0			100.0
Reali ado												
Realizado Acumulado												

Proyección de la meta en los pró imos 3 años	100	100	100

Parámetros de semafori ación

Meta Institucional

100

GOBIERNO DEL ESTADO DE JALISCO

PRESUPUESTO DE EGRESOS PARA EL EJERCICIO FISCAL 2025

Ficha Técnica de Indicador

Sistema de Evaluación del Desempeño (SED)

Secretaría de la Hacienda Pública

Características de las ariables (metadatos)

ariable 1

Nombre

Número de reportes de avance programados en el período

Fuente de Información	Carpeta física o electrónica que se administra desde la Dirección de Contraloría, misma que se encuentra físicamente en el Departamento de Auditoría Financiera ubicado en Calle Vidrio 22 2. No se tiene una liga electrónica.

Unidad de Medida	alor Absoluto de la ariable	Desagregación Geográfica	Frecuencia cálculo variable
Reporte	100.00	Estatal	Trimestral

Método recopilación de datos	Fecha de disponibilidad de la información	Tipo de acumulación
		Valor Presente

ariable

Nombre

Número de reportes de avance realizados en el período

Fuente de Información	Carpeta física o electrónica que se administra desde la Dirección de Contraloría, misma que se encuentra físicamente en el Departamento de Auditoría Financiera ubicado en Calle Vidrio 22 2. No se tiene una liga electrónica.

Unidad de Medida	alor Absoluto de la ariable	Desagregación Geográfica	Frecuencia cálculo variable
Reporte	100.00	Estatal	Trimestral

Método recopilación de datos	Fecha de disponibilidad de la información	Tipo de acumulación
		Valor Presente

Medios de erificación Nivel MIR	Documentos, carpetas físicas o electrónicas y controles electrónicos o físicos, así como acuse de notificación a la Contraloría del Estado. Se encuentran físicamente en el Departamento de Auditoría Financiera ubicado en Calle Vidrio 22 5
Supuestos del Nivel MIR	Los reportes de avances se realizan en función de las auditorías que se llevan a cabo en cumplimiento del programa anual de auditoria. Dependemos de la Contraloría del Estado, ya que es quien da la instrucción de cu ntas auditorías se realizar n en el ejercicio y qué reas ser n las auditadas.
Observaciones del Responsable	

GOBIERNO DEL ESTADO DE JALISCO

PRESUPUESTO DE EGRESOS PARA EL EJERCICIO FISCAL 2025

Ficha Técnica de Indicador

Sistema de Evaluación del Desempeño (SED)

Secretaría de la Hacienda Pública

Datos de Identificación del Programa: Operación para la Educación de Jóvenes y Adultos

Porcentaje de solicitudes de insumos atendidas

Eje	Tema
Desarrollo social	Educación

¿Quién gasta?

04 Unidad Presupuestal	014 Unidad Responsable	00155 Unidad Ejecutora del Gasto
Secretaría de Educación	Instituto Estatal para la Educación de Jóvenes y Adultos (INEEJAD)	Instituto Estatal para la Educación de Jóvenes y Adultos (INEEJAD)

¿Para qué se gasta?

Finalidad	Función	Subfunción
Desarrollo Social	Educación	Educación para Adultos

Presupuesto asignado al Programa Presupuestario

Monto	$18,813,067.00

Nivel del Indicador

Nivel	Clave	Resumen Narrativo	Transversalidad
Componente	A2	Bienes, apoyos y servicios entregados para el desarrollo de las actividades institucionales de los centros de trabajo docentes y administrativos	Derechos Humanos

Datos del Indicador

Nombre del Indicador	Método de cálculo	Código
Porcentaje de solicitudes de insumos atendidas	(Número de solicitudes de insumos atendidas en el período/ Número de solicitudes de insumos programadas en el período)*100	153_A2-1

Descripción del Indicador	Unidad de Medida
Mide el porcentaje de solicitudes de insumos atendidas con respecto a las programadas	Porcentaje

Tipo de Indicador	Estratégico	**Dimensión**	Eficacia	**Ponderación del indicador**	
Desagregación Geográfica	Estatal	**Frecuencia de Medición**	Trimestral	100.0	

GOBIERNO DEL ESTADO DE JALISCO

PRESUPUESTO DE EGRESOS PARA EL EJERCICIO FISCAL 2025

Ficha Técnica de Indicador

Sistema de Evaluación del Desempeño (SED)

Secretaría de la Hacienda Pública

Características del Indicador

Tipo de Fórmula de Cálculo	Porcentaje	**Características del Indicador**	Claridad, Relevancia, Economía, Monitoreable, Adecuado

Justificación de las Características

CLARIDAD: Es congruente con el Resumen Narrativo, es preciso y muestra claridad en lo que se considera alcanzar.

RELEVANCIA: Este indicador contribuye de manera directa para el logro del objetivo.

ECONOMÍA: Este indicador ha sido construido considerando los principios de buen ejercicio de recursos públicos de eficiencia, eficacia, economía, racionalidad y austeridad.

MONITOREABLE: Se ha prestado especial atención en la identificación de los Medios de Verificación y Fuentes de Información a efecto de contar con instrumentos que permitan acciones de Evaluación del Desempeño.

ADECUADO: Este indicador se encuentra alineado a una de las líneas estratégicas del Plan Estatal de Gobernanza y Desarrollo y demás instrumentos de planeación del ámbito de la educación.

Serie de Información Disponible

Responsable del Indicador

Nombre	José Cruz Sánchez Ortega
Cargo	Director de Administración
Correo Electrónico	jcsanchez@inea.gob.mx

Determinación de Metas

					Línea Base	
		Absoluto	Relativo	Sentido del Indicador*	Valor Meta	Año
Año de Medición del Resultado	2025	**Tipo Valor de la Meta**	○	●	Ascendente	100.0	2023
Meta Valor	100.0	**Unidad de medida**	Solicitud	**Indicador de Género**	○ Si	● No	

Resultados

Valor Programado	N.P	**Avance de la Meta**	N.D	**Avance de la Meta**	N.D	**Semáforo**	

Calendarización de la Meta

	Enero	Febrero	Marzo	Abril	Mayo	Junio	Julio	Agosto	Septiembre	Octubre	Noviembre	Diciembre
Programado			25.0			50.0			75.0			100.0
Programado Acumulado			25.0			50.0			75.0			100.0
Realizado												
Realizado Acumulado												

Proyección de la meta en los próximos 3 años	100	100	100

Parámetros de semaforización

Meta Institucional

100

GOBIERNO DEL ESTADO DE JALISCO

PRESUPUESTO DE EGRESOS PARA EL EJERCICIO FISCAL 2025

Ficha Técnica de Indicador

Sistema de Evaluación del Desempeño (SED)

Secretaría de la Hacienda Pública

Características de las ariables (metadatos)

ariable 1

Nombre

Número de solicitudes de insumos programadas

Fuente de Información Vale de salida, rea de Control de Bienes Muebles e Inmuebles. Archivos que se administran en el Departamento de Servicios. http://187.237.1.1.36/inde.htm

Unidad de Medida	alor Absoluto de la ariable	Desagregación Geográfica	Frecuencia cálculo variable
Solicitud	100.00	Estatal	Trimestral

Método recopilación de datos	Fecha de disponibilidad de la información	Tipo de acumulación
		Valor Presente

ariable

Nombre

Número de solicitudes de insumos atendidas

Fuente de Información Vale de salida, rea de Control de Bienes Muebles e Inmuebles. Archivos que se administran en el Departamento de Servicios. http://187.237.1.1.36/inde.htm

Unidad de Medida	alor Absoluto de la ariable	Desagregación Geográfica	Frecuencia cálculo variable
Solicitud	100.00	Estatal	Trimestral

Método recopilación de datos	Fecha de disponibilidad de la información	Tipo de acumulación
		Valor Presente

Medios de erificación Nivel MIR	Vale de salida, rea de Control de Bienes Muebles e Inmuebles. http://187.237.1.1.36/inde.htm
Supuestos del Nivel MIR	Los servicios e insumos son entregados al Instituto por parte de los Proveedores y/o por INEA en tiempo y forma
Observaciones del Responsable	

GOBIERNO DEL ESTADO DE JALISCO

PRESUPUESTO DE EGRESOS PARA EL EJERCICIO FISCAL 2025

Ficha Técnica de Indicador

Sistema de Evaluación del Desempeño (SED)

Secretaría de la Hacienda Pública

Datos de Identificación del Programa: Operación Fideicomiso para la Infraestructura y Equipamiento Educativo

Posición en el Índice de Competitividad Estatal del IMCO

Eje	Tema
Desarrollo y crecimiento económico	Financiamiento para el Desarrollo

¿Quién gasta?

04 Unidad Presupuestal	268 Unidad Responsable	Unidad Ejecutora del Gasto
Secretaría de Educación	Fideicomiso para la Infraestructura y Equipamiento Educativo	

¿Para qué se gasta?

Finalidad	Función	Subfunción
Desarrollo Social	Educación	Otros Servicios Educativos y Actividades Inherentes

Presupuesto asignado al Programa Presupuestario

Monto	$3,761,245,136.00

Nivel del Indicador

Nivel	Clave	Resumen Narrativo	Transversalidad
Fin		Contribuir a consolidar a Jalisco como líder nacional en aportación de valor económico y social, mediante el acceso incluyente de las personas a los beneficios de la integración de la ciencia y la tecnología, de la tecnificación y especialización de sectores clave y el impulso al capital humano, haciendo un uso responsable y democrático de los recursos naturales de todas las regiones del estado.	

Datos del Indicador

Nombre del Indicador	Método de cálculo	Código
Posición en el Índice de Competitividad Estatal del IMCO		Fin_114_1

Descripción del Indicador	Unidad de Medida
El indicador mide la posición de los estados en el Índice de Competitividad Estatal (ICE). El ICE mide la capacidad de los estados para forjar, atraer y retener talento e inversiones. Un estado competitivo es aquel que de modo consistente resulta atractivo para el talento y la inversión, lo que se traduce en mayor productividad y bienestar para sus habitantes. Para medir esto, el Índice evalúa tanto las capacidades estructurales como coyunturales de los estados. El ICE está compuesto por indicadores, categorizados en 10 subíndices que evalúan distintas dimensiones de la competitividad de los 32 estados del país.	Posición

Tipo de Indicador	Estratégico	Dimensión	Eficacia	Ponderación del indicador	
Desagregación Geográfica		Frecuencia de Medición	Bienal		0.0

GOBIERNO DEL ESTADO DE JALISCO

PRESUPUESTO DE EGRESOS PARA EL EJERCICIO FISCAL 2025

Ficha Técnica de Indicador

Sistema de Evaluación del Desempeño (SED)

Secretaría de la Hacienda Pública

Características del Indicador

Tipo de Fórmula de Cálculo	Total	**Características del Indicador**	
Justificación de las Características			
Serie de Información Disponible			
Responsable del Indicador			
Nombre			
Cargo			
Correo Electrónico			

Determinación de Metas

						Línea Base	
			Absoluto	**Relativo**	**Sentido del Indicador***	**alor Meta**	**Año**
Año de Medición del Resultado	2025	**Tipo alor de la Meta**	X		Descendente	0.0	2020
Meta alor	4.0	**Unidad de medida**		**Indicador de Género**		X	
					Si	**No**	

Resultados

alor Programado	N.P	**Avance de la Meta**	N.D	**Avance de la Meta**	N.D	**Semáforo**	

Calendari ación de la Meta

	Enero	Febrero	Marzo	Abril	Mayo	Junio	Julio	Agosto	Septiembre	Octubre	Noviembre	Diciembre
Programado	0.0	0.0	0.0	0.0	0.0	0.0	0.0	0.0	0.0	0.0	0.0	0.0
Programado Acumulado	0.0	0.0	0.0	0.0	0.0	0.0	0.0	0.0	0.0	0.0	0.0	0.0
Reali ado												
Realizado Acumulado												

Proyección de la meta en los próximos 3 años			

Meta Institucional

0%

Medios de erificación Nivel MIR	En el Sistema de Monitoreo de Indicadores del Desarrollo de Jalisco (MIDE Jalisco), para consulta abierta en https://seplan.app.jalisco.gob.mx/mide
Supuestos del Nivel MIR	Los sectores productivos tienen el interés y compromiso de integrar la ciencia y tecnología para la especialización de su sector y el impulso del capital humano.
Observaciones del Responsable	

GOBIERNO DEL ESTADO DE JALISCO

PRESUPUESTO DE EGRESOS PARA EL EJERCICIO FISCAL 2025

Ficha Técnica de Indicador

Sistema de Evaluación del Desempeño (SED)

Secretaría de la Hacienda Pública

Datos de Identificación del Programa: Operación Fideicomiso para la Infraestructura y Equipamiento Educativo

Monto de financiamiento generado por el FOJAL

Eje	Tema
Desarrollo y crecimiento económico	Financiamiento para el Desarrollo

¿Quién gasta?

04 Unidad Presupuestal	268 Unidad Responsable	Unidad Ejecutora del Gasto
Secretaría de Educación	Fideicomiso para la Infraestructura y Equipamiento Educativo	

¿Para qué se gasta?

Finalidad	Función	Subfunción
Desarrollo Social	Educación	Otros Servicios Educativos y Actividades Inherentes

Presupuesto asignado al Programa Presupuestario

Monto $3,761,245,136.00

Nivel del Indicador

Nivel	Clave	Resumen Narrativo	Transversalidad
Propósito		Las y los estudiantes del estado de Jalisco cuentan con la construcción, rehabilitación y equipamiento de la infraestructura educativa que favorece el proceso de aprendizaje-enseñanza para incrementar la calidad y pertinencia educativa.	

Datos del Indicador

Nombre del Indicador	Método de cálculo	Código
Monto de financiamiento generado por el FOJAL		Propósito_114_1157

Descripción del Indicador	Unidad de Medida
Corresponde al monto de financiamiento generado por el Fondo Jalisco de Fomento Empresarial (FOJAL) para impulsar el emprendimiento y crecimiento de las MiPyMes.	Pesos

Tipo de Indicador	Estratégico	**Dimensión**	Eficacia	**Ponderación del indicador**	
Desagregación Geográfica		**Frecuencia de Medición**	Mensual	0.0	

Características del Indicador

Tipo de Fórmula de Cálculo	Total	**Características del Indicador**	
Justificación de las Características			
Serie de Información Disponible			

Responsable del Indicador

Nombre	
Cargo	
Correo Electrónico	

GOBIERNO DEL ESTADO DE JALISCO

PRESUPUESTO DE EGRESOS PARA EL EJERCICIO FISCAL 2025

Ficha Técnica de Indicador

Sistema de Evaluación del Desempeño (SED)

Secretaría de la Hacienda Pública

Determinación de Metas

						Línea Base	
		Absoluto	Relativo	Sentido del Indicador*	alor Meta	Año	
Año de Medición del Resultado	2025	Tipo alor de la Meta	X		Ascendente	1,540,664,941.76	2020
Meta alor	1,675,000,000.0	Unidad de medida		Indicador de Género	Si	No	
						X	

Resultados

alor Programado	N.P	Avance de la Meta	N.D	Avance de la Meta	N.D	Semáforo	

Calendarización de la Meta

	Enero	Febrero	Marzo	Abril	Mayo	Junio	Julio	Agosto	Septiembre	Octubre	Noviembre	Diciembre
Programado	0.0	0.0	0.0	0.0	0.0	0.0	0.0	0.0	0.0	0.0	0.0	0.0
Programado Acumulado	0.0	0.0	0.0	0.0	0.0	0.0	0.0	0.0	0.0	0.0	0.0	0.0
Realizado												
Realizado Acumulado												

Proyección de la meta en los próximos 3 años			

Meta Institucional

0%

Medios de erificación Nivel MIR	En el Sistema de Monitoreo de Indicadores del Desarrollo de Jalsico (MIDE Jalsico), para consulta abierta en https://seplan.app.jalisco.gob.mx/mide
Supuestos del Nivel MIR	Las madres y los padres de familia cuentan con el tiempo suficiente para involucrarse de forma integral en el proceso educativo y contribuir al incremento de la calidad y pertinencia educativa.
Observaciones del Responsable	

GOBIERNO DEL ESTADO DE JALISCO

PRESUPUESTO DE EGRESOS PARA EL EJERCICIO FISCAL 2025

Ficha Técnica de Indicador

Sistema de Evaluación del Desempeño (SED)

Secretaría de la Hacienda Pública

Datos de Identificación del Programa: Operación Fideicomiso para la Infraestructura y Equipamiento Educativo

Total de acciones de infraestructura

Eje	Tema
Desarrollo y crecimiento económico	Financiamiento para el Desarrollo

¿Quién gasta?

04 Unidad Presupuestal	268 Unidad Responsable	00540 Unidad Ejecutora del Gasto
Secretaría de Educación	Fideicomiso para la Infraestructura y Equipamiento Educativo	Fideicomiso para la Infraestructura y Equipamiento Educativo

¿Para qué se gasta?

Finalidad	Función	Subfunción
Desarrollo Social	Educación	Otros Servicios Educativos y Actividades Inherentes

Presupuesto asignado al Programa Presupuestario

Monto	$3,761,245,136.00

Nivel del Indicador

Nivel	Clave	Resumen Narrativo	Transversalidad
Componente	C1	Acciones de construcción y rehabilitación de infraestructura realizadas.	Gobernanza para el desarrollo

Datos del Indicador

Nombre del Indicador	Método de cálculo	Código
Total de acciones de infraestructura	Total de acciones de contrucción y rehabilitación de infraestructura realizadas en el semestre t	114_01-1

Descripción del Indicador	Unidad de Medida
Se refiere al número de acciones de construcción, y rehabilitación para los inmuebles públicos educativos.	Acción

Tipo de Indicador	Estratégico	**Dimensión**	Eficiencia	**Ponderación del indicador**	
Desagregación Geográfica	Estatal	**Frecuencia de Medición**	Semestral	100.0	

GOBIERNO DEL ESTADO DE JALISCO

PRESUPUESTO DE EGRESOS PARA EL EJERCICIO FISCAL 2025

Ficha Técnica de Indicador

Sistema de Evaluación del Desempeño (SED)

Secretaría de la Hacienda Pública

Características del Indicador

Tipo de Fórmula de Cálculo	Total	**Características del Indicador**	Claridad, Relevancia, Economía, Monitoreable, Adecuado
Justificación de las Características	Claridad: Es congruente con el Resumen Narrativo, es preciso y muestra claridad en lo que se considera alcanzar. Relevancia: Este indicador contribuye de manera directa para el logro del objetivo. Economía: Este indicador ha sido construido considerando los principios buen ejercicio de los recursos públicos de eficiencia, eficacia, economía, racionalidad y austeridad. Monitoreable: Se ha prestado especial atención en la identificación de los Medios de Verificación y Fuentes de Información a efecto de contar con instrumentos que permitan acciones de Evaluación del Desempeño. Adecuado: Este indicador se encuentra alineado a una de las líneas estratégica del Plan Estatal de Gobernanza y Desarrollo y demás instrumentos de planeación del ámbito de la educación.		
Serie de Información Disponible			

Responsable del Indicador

Nombre	Gabriel Real Huizar
Cargo	Director de Atención a la Infraestructura Escolar
Correo Electrónico	gabriel.real@jalisco.gob.mx

Determinación de Metas

						Línea Base	
			Absoluto	Relativo	Sentido del Indicador	Valor Meta	Año
Año de Medición del Resultado	2025	**Tipo Valor de la Meta**	X		Ascendente	3.0	2023
Meta Valor	3.0	**Unidad de medida**	Acción	**Indicador de Género**	Si	No	
						X	

Resultados

Valor Programado	N.P	**Avance de la Meta**	N.D	**Avance de la Meta**	N.D	**Semáforo**	

Calendarización de la Meta

	Enero	Febrero	Marzo	Abril	Mayo	Junio	Julio	Agosto	Septiembre	Octubre	Noviembre	Diciembre
Programado						2.0						1.0
Programado Acumulado						2.0						3.0
Realizado												
Realizado Acumulado												

Proyección de la meta en los próximos 3 años	3.00	3.00	3

Parámetros de semaforización

Meta Institucional

100%

GOBIERNO DEL ESTADO DE JALISCO

PRESUPUESTO DE EGRESOS PARA EL EJERCICIO FISCAL 2025

Ficha Técnica de Indicador

Sistema de Evaluación del Desempeño (SED)

Secretaría de la Hacienda Pública

Características de las ariables (metadatos)

ariable

Nombre

Total de acciones de contrucción y rehabilitación de infraestructura realizadas en el semestre t (Programado

Fuente de Información	Reportes de avance físico y financiero del ente público ejecutor, elaborados y ubicados en la Dirección de Atención Educativa Escolar. Semestral		
Unidad de Medida	**alor Absoluto de la ariable**	**Desagregación Geográfica**	**Frecuencia cálculo variable**
Acción	3.00	Estatal	Semestral
Método recopilación de datos	**Fecha de disponibilidad de la información**	**Tipo de acumulación**	
		Suma	

ariable 2

Nombre

Total de acciones de contrucción y rehabilitación de infraestructura realizadas en el semestre t (Realizado

Fuente de Información	Reportes de avance físico y financiero del ente público ejecutor, elaborados y ubicados en la Dirección de Atención Educativa Escolar. Semestral		
Unidad de Medida	**alor Absoluto de la ariable**	**Desagregación Geográfica**	**Frecuencia cálculo variable**
Acción	3.00	Estatal	Semestral
Método recopilación de datos	**Fecha de disponibilidad de la información**	**Tipo de acumulación**	
		Suma	

Medios de erificación Nivel MIR	Reporte de acciones del Fideicomiso para la Infraestructura y Equipamiento Educativo: http: pbrastrasparencia.jalisco.gob.mx secip pbrastransparencia Elaborado en la Dirección de Atención a la Infraestructura Escolar y ubicado en la página de Consulta Pública de la Secretaría de Infraestructura y Obra Pública. Semestral
Supuestos del Nivel MIR	Los centros escolares cumplen con por lo menos un criterio de selección determinado por el Comite Técnico del Fideicomiso Fondo para mejorar la infraestructura educativa del Estado de Jalisco (FINEDUC
Observaciones del Responsable	

GOBIERNO DEL ESTADO DE JALISCO

PRESUPUESTO DE EGRESOS PARA EL EJERCICIO FISCAL 2025

Ficha Técnica de Indicador

Sistema de Evaluación del Desempeño (SED)

Secretaría de la Hacienda Pública

Datos de Identificación del Programa: Operación Fideicomiso para la Infraestructura y Equipamiento Educativo

Total de acciones de equipamiento integrado realizadas

Eje	Tema
Desarrollo y crecimiento económico	Financiamiento para el Desarrollo

¿Quién gasta?

04 Unidad Presupuestal	268 Unidad Responsable	00540 Unidad Ejecutora del Gasto
Secretaría de Educación	Fideicomiso para la Infraestructura y Equipamiento Educativo	Fideicomiso para la Infraestructura y Equipamiento Educativo

¿Para qué se gasta?

Finalidad	Función	Subfunción
Desarrollo Social	Educación	Otros Servicios Educativos y Actividades Inherentes

Presupuesto asignado al Programa Presupuestario

Monto	$3,761,245,136.00

Nivel del Indicador

Nivel	Clave	Resumen Narrativo	Transversalidad
Componente	C2	Acciones de equipamiento integrados realizadas para el mejoramiento de los inmuebles públicos educativos.	Gobernanza para el desarrollo

Datos del Indicador

Nombre del Indicador	Método de cálculo	Código
Total de acciones de equipamiento integrado realizadas	Total de acciones de equipamiento integrado realizadas en el semestre t	114_02-1

Descripción del Indicador	Unidad de Medida
Se refiere al número de acciones de equipamiento integrado para la mejora de los servicios educativos	Acción

Tipo de Indicador	Estratégico	**Dimensión**	Eficacia	**Ponderación del indicador**	100.0
Desagregación Geográfica	Estatal	**Frecuencia de Medición**	Semestral		

GOBIERNO DEL ESTADO DE JALISCO

PRESUPUESTO DE EGRESOS PARA EL EJERCICIO FISCAL 2025

Ficha Técnica de Indicador

Sistema de Evaluación del Desempeño (SED)

Secretaría de la Hacienda Pública

Características del Indicador

Tipo de Fórmula de Cálculo	Total	**Características del Indicador**	Claridad, Relevancia, Economía, Monitoreable, Adecuado
Justificación de las Características	Claridad: Es congruente con el Resumen Narrativo, es preciso y muestra claridad en lo que se considera alcanzar. Relevancia: Este indicador contribuye de manera directa para el logro del objetivo. Economía: Este indicador ha sido construido considerando los principios buen ejercicio de los recursos públicos de eficiencia, eficacia, economía, racionalidad y austeridad. Monitoreable: Se ha prestado especial atención en la identificación de los Medios de Verificación y Fuentes de Información a efecto de contar con instrumentos que permitan acciones de Evaluación del Desempeño. Adecuado: Este indicador se encuentra alineado a una de las líneas estratégica del Plan Estatal de Gobernanza y Desarrollo y demás instrumentos de planeación del ámbito de la educación.		
Serie de Información Disponible			

Responsable del Indicador

Nombre	Gabriel Real Huizar
Cargo	Director de Atención a la Infraestructura Escolar
Correo Electrónico	gabriel.real@jalisco.gob.mx

Determinación de Metas

						Línea Base	
			Absoluto	Relativo	Sentido del Indicador	Valor Meta	Año
Año de Medición del Resultado	2025	**Tipo Valor de la Meta**	X		Ascendente	1.0	2023
Meta Valor	1.0	**Unidad de medida**	Proyecto	**Indicador de Género**	Si	No	
						X	

Resultados

Valor Programado	N.P	**Avance de la Meta**	N.D	**Avance de la Meta**	N.D	**Semáforo**	

Calendarización de la Meta

	Enero	Febrero	Marzo	Abril	Mayo	Junio	Julio	Agosto	Septiembre	Octubre	Noviembre	Diciembre
Programado						1.0						0.0
Programado Acumulado						1.0						1.0
Realizado												
Realizado Acumulado												

Proyección de la meta en los próximos 3 años	1.00	1.00	1

Parámetros de semaforización

Meta Institucional

100%

GOBIERNO DEL ESTADO DE JALISCO

PRESUPUESTO DE EGRESOS PARA EL EJERCICIO FISCAL 2025

Ficha Técnica de Indicador

Sistema de Evaluación del Desempeño (SED)

Secretaría de la Hacienda Pública

Características de las ariables (metadatos)

ariable

Nombre

Número de proyectos de infraestructura y equipamiento integrados (Programado

Fuente de Información	Reportes y registros de proyectos, elaborados y ubicados en la Dirección de Atención Educativa Escolar.		
Unidad de Medida	**alor Absoluto de la ariable**	**Desagregación Geográfica**	**Frecuencia cálculo variable**
Proyecto	1.00	Estatal	Semestral
Método recopilación de datos	**Fecha de disponibilidad de la información**	**Tipo de acumulación**	
		Suma	

ariable 2

Nombre

Número de proyectos de infraestructura y equipamiento integrados (Realizado

Fuente de Información	Reportes y registros de proyectos, elaborados y ubicados en la Dirección de Atención Educativa Escolar		
Unidad de Medida	**alor Absoluto de la ariable**	**Desagregación Geográfica**	**Frecuencia cálculo variable**
Proyecto	1.00	Estatal	Semestral
Método recopilación de datos	**Fecha de disponibilidad de la información**	**Tipo de acumulación**	
		Suma	

Medios de erificación Nivel MIR	Reportes de proyectos de mejoramiento a los inmuebles públicos educativos: https: transparencia.jalisco.gob.mx informacion_fundamental 3 1 6 33 Elaborado en la Dirección de Infraestructura Escolar y ubicado en la página de transparencia del Fideicomiso. Semestral
Supuestos del Nivel MIR	Los centros escolares cumplen con por lo menos un criterio de selección determinado para el equipamiento
Observaciones del Responsable	

GOBIERNO DEL ESTADO DE JALISCO

PRESUPUESTO DE EGRESOS PARA EL EJERCICIO FISCAL 2025

Ficha Técnica de Indicador

Sistema de Evaluación del Desempeño (SED)

Secretaría de la Hacienda Pública

Datos de Identificación del Programa: Rectoría del Sistema Estatal de Salud

Porcentaje de la población vulnerable por carencias sociales

Eje	Tema
Desarrollo social	Protección a la Salud

¿Quién gasta?

05 Unidad Presupuestal	000 Unidad Responsable	00157 Unidad Ejecutora del Gasto
Secretaría de Salud Jalisco	Secretaría de Salud Jalisco	Secretaría de Salud Jalisco

¿Para qué se gasta?

Finalidad	Función	Subfunción
Desarrollo Social	Salud	Rectoría del Sistema de Salud

Presupuesto asignado al Programa Presupuestario

Monto $125,552,576.00

Nivel del Indicador

Nivel	Clave	Resumen Narrativo	Transversalidad
Fin		Contribuir a mejorar las condiciones de acceso efectivo a los derechos sociales, mediante el impulso de las capacidades de las personas y sus comunidades, reduciendo brechas de desigualdad, con un sentido de colectividad fortalecido que impulsa la movilidad social ascendente y con atención prioritaria para las personas y los grupos cuyos derechos han sido vulnerados de manera histórica y coyuntural en particular por la pandemia por COVID19.	

Datos del Indicador

Nombre del Indicador	Método de cálculo	Código
Porcentaje de la población vulnerable por carencias sociales		Fin_667_1471

Descripción del Indicador	Unidad de Medida
Población que presenta una o más carencias sociales relacionadas con los siguientes indicadores: 1. Rezago educativo 2. Acceso a los servicios de salud. 3. Acceso a la seguridad social. 4. Calidad y espacios de la vivienda. 5. Acceso a los servicios básicos en la vivienda. 6. Acceso a la alimentación nutritiva y de calidad; pero cuyo ingreso es superior a la línea de bienestar.	Porcentaje

Tipo de Indicador	Estratégico	**Dimensión**	Eficacia	**Ponderación del indicador**	0.0
Desagregación Geográfica		**Frecuencia de Medición**	Anual		

GOBIERNO DEL ESTADO DE JALISCO

PRESUPUESTO DE EGRESOS PARA EL EJERCICIO FISCAL 2025

Ficha Técnica de Indicador

Sistema de Evaluación del Desempeño (SED)

Secretaría de la Hacienda Pública

Características del Indicador

Tipo de Fórmula de Cálculo	Total	**Características del Indicador**	
Justificación de las Características			
Serie de Información Disponible			
Responsable del Indicador			
Nombre			
Cargo			
Correo Electrónico			

Determinación de Metas

						Línea Base	
			Absoluto	Relativo	Sentido del Indicador*	Valor Meta	Año
Año de Medición del Resultado	2025	**Tipo Valor de la Meta**	X		Descendente	28.4	2020
Meta Valor	22.8	**Unidad de medida**		**Indicador de Género**		X	
					Si	No	

Resultados

Valor Programado	N.P	**Avance de la Meta**	N.D	**% Avance de la Meta**	N.D	**Semáforo**	

Calendarización de la Meta

	Enero	Febrero	Marzo	Abril	Mayo	Junio	Julio	Agosto	Septiembre	Octubre	Noviembre	Diciembre
Programado	0.0	0.0	0.0	0.0	0.0	0.0	0.0	0.0	0.0	0.0	0.0	0.0
Programado Acumulado	0.0	0.0	0.0	0.0	0.0	0.0	0.0	0.0	0.0	0.0	0.0	0.0
Realizado												
Realizado Acumulado												

Proyección de la meta en los próximos 3 años			

Meta Institucional

0%

Medios de Verificación Nivel MIR	En el Sistema de Monitoreo de Indicadores del Desarrollo de Jalisco (MIDE Jalisco), para consulta abierta en https://seplan.app.jalisco.gob.mx/mide
Supuestos del Nivel MIR	Las y los habitantes del estado de Jalisco asumen su compromiso de corresponsabilidad en el proceso de desarrollo social y acceso efectivo de sus derechos sociales.
Observaciones del Responsable	

GOBIERNO DEL ESTADO DE JALISCO

PRESUPUESTO DE EGRESOS PARA EL EJERCICIO FISCAL 2025

Ficha Técnica de Indicador

Sistema de Evaluación del Desempeño (SED)

Secretaría de la Hacienda Pública

Datos de Identificación del Programa: Rectoría del Sistema Estatal de Salud

Porcentaje de población con carencia por acceso a los servicios de salud

Eje	Tema
Desarrollo social	Protección a la Salud

¿Quién gasta?

05 Unidad Presupuestal	000 Unidad Responsable	00157 Unidad Ejecutora del Gasto
Secretaría de Salud Jalisco	Secretaría de Salud Jalisco	Secretaría de Salud Jalisco

¿Para qué se gasta?

Finalidad	Función	Subfunción
Desarrollo Social	Salud	Rectoría del Sistema de Salud

Presupuesto asignado al Programa Presupuestario

Monto $125,552,576.00

Nivel del Indicador

Nivel	Clave	Resumen Narrativo	Transversalidad
Propósito		Las y los jalisciense protegen y mejoran su salud, en participación y trabajo conjunto con las autoridades de salud.	

Datos del Indicador

Nombre del Indicador	Método de cálculo	Código
Porcentaje de población con carencia por acceso a los servicios de salud		Propósito_667_1665

Descripción del Indicador	Unidad de Medida
En el rubro de protección en salud se consideró la derechohabiencia o afiliación a algún tipo de seguro o prepago en salud, es decir, una definición de protección financiera que se espera se vea reflejada en el estado de salud al facilitar el acceso a los servicios.	Porcentaje

Tipo de Indicador	Estratégico	**Dimensión**	Eficacia	**Ponderación del indicador**	
Desagregación Geográfica		**Frecuencia de Medición**	Bienal	0.0	

Características del Indicador

Tipo de Fórmula de Cálculo	Total	**Características del Indicador**	
Justificación de las Características			
Serie de Información Disponible			

Responsable del Indicador

Nombre	
Cargo	
Correo Electrónico	

GOBIERNO DEL ESTADO DE JALISCO

PRESUPUESTO DE EGRESOS PARA EL EJERCICIO FISCAL 2025

Ficha Técnica de Indicador

Sistema de Evaluación del Desempeño (SED)

Secretaría de la Hacienda Pública

Determinación de Metas

						Línea Base	
		Absoluto	Relativo	Sentido del Indicador*	Valor Meta	Año
Año de Medición del Resultado	2025	Tipo Valor de la Meta	X		Descendente	32.1	2020
Meta Valor	28.0	Unidad de medida		Indicador de Género	Si	No	
						X	

Resultados

Valor Programado	N.P	Avance de la Meta	N.D	% Avance de la Meta	N.D	Semáforo	

Calendarización de la Meta

	Enero	Febrero	Marzo	Abril	Mayo	Junio	Julio	Agosto	Septiembre	Octubre	Noviembre	Diciembre
Programado	0.0	0.0	0.0	0.0	0.0	0.0	0.0	0.0	0.0	0.0	0.0	0.0
Programado Acumulado	0.0	0.0	0.0	0.0	0.0	0.0	0.0	0.0	0.0	0.0	0.0	0.0
Realizado												
Realizado Acumulado												

Proyección de la meta en los próximos 3 años			

Meta Institucional

0%

Medios de Verificación Nivel MIR	En el Sistema de Monitoreo de Indicadores del Desarrollo de Jalsico (MIDE Jalsico), para consulta abierta en https://seplan.app.jalisco.gob.mx/mide
Supuestos del Nivel MIR	Las y los jalisciense son conscientes de la importancia de su participación y corresponsabilidad en la protección y mejoramiento de su salud, adquiriendo su compromiso para el bien común y la salud global.
bservaciones del Responsable	

GOBIERNO DEL ESTADO DE JALISCO

PRESUPUESTO DE EGRESOS PARA EL EJERCICIO FISCAL 2025

Ficha Técnica de Indicador

Sistema de Evaluación del Desempeño (SED)

Secretaría de la Hacienda Pública

Datos de Identificación del Programa: Rectoría del Sistema Estatal de Salud

Porcentaje de acuerdos cumplidos en la Unidad de Igualdad de Género

Eje	Tema
Desarrollo social	Protección a la Salud

¿Quién gasta?

05 Unidad Presupuestal	000 Unidad Responsable	00157 Unidad Ejecutora del Gasto
Secretaría de Salud Jalisco	Secretaría de Salud Jalisco	Secretaría de Salud Jalisco

¿Para qué se gasta?

Finalidad	Función	Subfunción
Desarrollo Social	Salud	Rectoría del Sistema de Salud

Presupuesto asignado al Programa Presupuestario

Monto $125,552,576.00

Nivel del Indicador

Nivel	Clave	Resumen Narrativo	Transversalidad
Componente	B1	Unidad de Igualdad de Género Institucionalizada en la Secretaría de Salud Jalisco para garantizar la Igualdad Sustantiva en la Administración Pública Estatal	Igualdad de Género

Datos del Indicador

Nombre del Indicador	Método de cálculo	Código
Porcentaje de acuerdos cumplidos en la Unidad de Igualdad de Género	(Número de acuerdos cumplidos (trimestre t) / Número de acuerdos generados (trimestre t))*100	667_B1_1

Descripción del Indicador	Unidad de Medida
Este indicador mide la proporción de acuerdos cumplidos que se generan en las sesiones ordinarias realizadas por la Unidad de Igualdad de Género de acuerdo a lo establecido en el Programa Anual de Trabajo de la Unidad de Igualdad de Género	Porcentaje

Tipo de Indicador	Gestión	**Dimensión**	Eficacia	**Ponderación del indicador**	
Desagregación Geográfica	Estatal	**Frecuencia de Medición**	Trimestral	100.0	

Características del Indicador

Tipo de Fórmula de Cálculo	Porcentaje	**Características del Indicador**	Claridad, Relevancia, Economía, Monitoreable, Adecuado
Justificación de las Características	Es claro pues describe con precisión y es entendible lo que se mide: porcentaje de acuerdos cumplidos. Es Relevante, evalúa un aspecto de importancia para los resultados de la actividad. Es económico, su medición no genera costo adicional. Es monitoreable, dado que, la información que evalúa se encuentra disponible para su verificación independiente y es adecuado.		
Serie de Información Disponible	No		

Responsable del Indicador

Nombre	Dr. Arturo Muzquiz Peña
Cargo	Director General de Desarrollo estratégico del Sector Salud
Correo Electrónico	arturo.muzquiz@jalisco.gob.mx

GOBIERNO DEL ESTADO DE JALISCO

PRESUPUESTO DE EGRESOS PARA EL EJERCICIO FISCAL 2025

Ficha Técnica de Indicador

Sistema de Evaluación del Desempeño (SED)

Secretaría de la Hacienda Pública

Determinación de Metas

						Línea Base	
		Absoluto	Relativo	Sentido del Indicador*	Valor Meta	Año
Año de Medición del Resultado	2025	Tipo Valor de la Meta	( )	(X)	Ascendente	90.0	2024
Meta Valor	90.0	Unidad de medida	Acuerdo	Indicador de Género	Si ( )	No (X)	

Resultados

Valor Programado	N.P	Avance de la Meta	N.D	% Avance de la Meta	N.D	Semáforo	

Calendarización de la Meta

	Enero	Febrero	Marzo	Abril	Mayo	Junio	Julio	Agosto	Septiembre	Octubre	Noviembre	Diciembre
Programado			90.0			90.0			90.0			90.0
Programado Acumulado			90.0			90.0			90.0			90.0
Realizado												
Realizado Acumulado												

Proyección de la meta en los próximos 3 años	95	100	100

Parámetros de semaforización

Meta Institucional

100%

GOBIERNO DEL ESTADO DE JALISCO

PRESUPUESTO DE EGRESOS PARA EL EJERCICIO FISCAL 2025

Ficha Técnica de Indicador

Sistema de Evaluación del Desempeño (SED)

Secretaría de la Hacienda Pública

Características de las Variables (metadatos)

Variable 1

Nombre

Número de acuerdos cumplidos (trimestre t)

Fuente de Información Dirección General de Desarrollo Estratégico del Sector Salud / Unidad de Igualdad de género

Unidad de Medida	Valor Absoluto de la Variable	Desagregación Geográfica	Frecuencia cálculo variable
Acuerdo	0.00	Estatal	Trimestral

Método recopilación de datos	Fecha de disponibilidad de la información	Tipo de acumulación
		Valor Presente

Variable □

Nombre

Número de acuerdos generados (trimestre t)

Fuente de Información Dirección General de Desarrollo Estratégico del Sector Salud / Unidad de Igualdad de género

Unidad de Medida	Valor Absoluto de la Variable	Desagregación Geográfica	Frecuencia cálculo variable
Acuerdo	0.00	Estatal	Trimestral

Método recopilación de datos	Fecha de disponibilidad de la información	Tipo de acumulación
		Valor Presente

Medios de Verificación Nivel MIR	Actas de las sesiones ordinarias de la Unidad de Igualdad de Género, listas de asistencia y oficios de seguimiento de acuerdos elaborados según la calendarización de sesiones y ubicados en la Unidad de Igualdad de Género de la Secretaría de Salud Jalisco
Supuestos del Nivel MIR	La situación epidemiológica permite la realización de las sesiones. La Secretaría de Igualdad Sustantiva envía los elementos que conforman el Programa Anual de Trabajo mediante el Programa de Trabajo para las Unidades de Igualdad de Género en la Administración Pública Estatal. Existen tem□ticas en materia de igualdad de género que requieren el establecimiento de acuerdos en las sesiones. Los integrantes de la Unidad de Igualdad de Género establecen acuerdos con vigencia de cumplimiento dentro del trimestre correspondiente de reporte.
□bservaciones del Responsable	

GOBIERNO DEL ESTADO DE JALISCO

PRESUPUESTO DE EGRESOS PARA EL EJERCICIO FISCAL 2025

Ficha Técnica de Indicador

Sistema de Evaluación del Desempeño (SED)

Secretaría de la Hacienda Pública

Datos de Identificación del Programa: Rectoría del Sistema Estatal de Salud

Porcentaje de acuerdos cumplidos en el Consejo Estatal de Salud

Eje	Tema
Desarrollo social	Protección a la Salud

¿Quién gasta?

05 Unidad Presupuestal	000 Unidad Responsable	00157 Unidad Ejecutora del Gasto
Secretaría de Salud Jalisco	Secretaría de Salud Jalisco	Secretaría de Salud Jalisco

¿Para qué se gasta?

Finalidad	Función	Subfunción
Desarrollo Social	Salud	Rectoría del Sistema de Salud

Presupuesto asignado al Programa Presupuestario

Monto $125,552,576.00

Nivel del Indicador

Nivel	Clave	Resumen Narrativo	Transversalidad
Componente	C1	Mecanismos implementados para fortalecer la coordinación, integración funcional y transversalidad del Sistema Estatal de Salud.	Gobernanza para el desarrollo

Datos del Indicador

Nombre del Indicador	Método de cálculo	Código
Porcentaje de acuerdos cumplidos en el Consejo Estatal de Salud	(Número de acuerdos cumplidos (trimestre t)/ Número de acuerdos generados (trimestre t))*100	667_C1-1

Descripción del Indicador	Unidad de Medida
Mide el grado de cumplimiento de acuerdos generados en las sesiones ordinarias del Consejo Estatal de Salud a los que se dio atención o seguimiento de cumplimiento	Porcentaje

Tipo de Indicador	Estratégico	**Dimensión**	Eficiencia	**Ponderación del indicador**	
Desagregación Geográfica	Estatal	**Frecuencia de Medición**	Trimestral	100.0	

GOBIERNO DEL ESTADO DE JALISCO

PRESUPUESTO DE EGRESOS PARA EL EJERCICIO FISCAL 2025

Ficha Técnica de Indicador

Sistema de Evaluación del Desempeño (SED)

Secretaría de la Hacienda Pública

Características del Indicador

Tipo de Fórmula de Cálculo	Porcentaje	**Características del Indicador**	Claridad, Relevancia, Economía, Monitoreable, Adecuado
Justificación de las Características	Es claro pues describe con precisión y es entendible lo que se mide: porcentaje de acuerdos cumplidos. Es Relevante, evalúa un aspecto de importancia para los resultados de la actividad. Es económico, su medición no genera costo adicional. Es monitoreable, dado que, la información que evalúa se encuentra disponible para su verificación independiente y es adecuado pues el Consejo Estatal de Salud es fundamental para la función rectora en el Sistema Estatal de Salud		
Serie de Información Disponible	No		

Responsable del Indicador

Nombre	Dr. Arturo Muzquiz Peña
Cargo	Director General de Desarrollo Estratégico del Sector Salud
Correo Electrónico	arturo.muzquiz@jalisco.gob.mx

Determinación de Metas

						Línea Base	
			Absoluto	**Relativo**	**Sentido del Indicador***	**Valor Meta**	**Año**
Año de Medición del Resultado	2025	**Tipo Valor de la Meta**	◯	X	Ascendente	90.0	2023
Meta Valor	90.0	**Unidad de medida**	Acuerdo	**Indicador de Género**	**Si** ◯	**No** X	

Resultados

Valor Programado	N.P	**Avance de la Meta**	N.D	**% Avance de la Meta**	N.D	**Semáforo**	

Calendarización de la Meta

	Enero	Febrero	Marzo	Abril	Mayo	Junio	Julio	Agosto	Septiembre	Octubre	Noviembre	Diciembre
Programado			60.0			70.0			80.0			90.0
Programado Acumulado			60.0			70.0			80.0			90.0
Realizado												
Realizado Acumulado												

Proyección de la meta en los próximos 3 años	90.00	95.00	95

Parámetros de semaforización

Meta Institucional

100%

GOBIERNO DEL ESTADO DE JALISCO

PRESUPUESTO DE EGRESOS PARA EL EJERCICIO FISCAL 2025

Ficha Técnica de Indicador

Sistema de Evaluación del Desempeño (SED)

Secretaría de la Hacienda Pública

Características de las Variables (metadatos)

Variable 1

Nombre

Número de acuerdos generados en el trimestre t

Fuente de Información Reportes oficiales del Secretariado Ejecutivo o técnico del Consejo Estatal de Salud

Unidad de Medida	Valor Absoluto de la Variable	Desagregación Geográfica	Frecuencia cálculo variable
Acuerdo	0.00	Estatal	Trimestral

Método recopilación de datos	Fecha de disponibilidad de la información	Tipo de acumulación
		alor Presente

Variable

Nombre

Número de acuerdos cumplidos en el trimestre t

Fuente de Información Reportes oficiales del Secretariado Ejecutivo o técnico del Consejo Estatal de Salud

Unidad de Medida	Valor Absoluto de la Variable	Desagregación Geográfica	Frecuencia cálculo variable
Acuerdo	0.00	Estatal	Trimestral

Método recopilación de datos	Fecha de disponibilidad de la información	Tipo de acumulación
		alor Presente

Medios de Verificación Nivel MIR	Actas de las sesiones de trabajo, reporte oficial del Secretario Técnico del Consejo del Sistema Estatal de Salud y oficios de seguimiento de acuerdos generados trimestralmente ubicados en la Dirección General de Desarrollo Estratégico del Sector Salud
Supuestos del Nivel MIR	Existen tem ticas en Salud que requieren el establecimientos de acuerdos en el Consejo. Los integrantes del Consejo establecen acuerdos con vigencia de cumplimiento dentro del trimestre correspondiente de reporte. Los integrantes del Consejo asumen y cumplen con oportunidad y eficiencia los acuerdos, según les corresponda
bservaciones del Responsable	

GOBIERNO DEL ESTADO DE JALISCO

PRESUPUESTO DE EGRESOS PARA EL EJERCICIO FISCAL 2025

Ficha Técnica de Indicador

Sistema de Evaluación del Desempeño (SED)

Secretaría de la Hacienda Pública

Datos de Identificación del Programa: Rectoría del Sistema Estatal de Salud

Porcentaje de usuarios de los servicios de salud satisfechos con el trato adecuado y digno

Eje	Tema
Desarrollo social	Protección a la Salud

¿Quién gasta?

05 Unidad Presupuestal	000 Unidad Responsable	00157 Unidad Ejecutora del Gasto
Secretaría de Salud Jalisco	Secretaría de Salud Jalisco	Secretaría de Salud Jalisco

¿Para qué se gasta?

Finalidad	Función	Subfunción
Desarrollo Social	Salud	Rectoría del Sistema de Salud

Presupuesto asignado al Programa Presupuestario

Monto $125,552,576.00

Nivel del Indicador

Nivel	Clave	Resumen Narrativo	Transversalidad
Componente	C3	Sistemas y mecanismos implementados en el sector, para mejorar la educación, investigación y calidad de la atención sectorial	Gobernanza para el desarrollo

Datos del Indicador

Nombre del Indicador	Método de cálculo	Código
Porcentaje de usuarios de los servicios de salud satisfechos con el trato adecuado y digno	(Usuarios atendidos que responden la encuesta satisfechos con el trato adecuado y digno (trimestre t) / Usuarios atendidos que responden la encuesta (trimestre t))*100	667_C3-1

Descripción del Indicador	Unidad de Medida
Este indicador mide la satisfacción del usuario con relación al trato recibido en los servicios públicos de salud a través del monitoreo institucional y el monitoreo de aval ciudadano, en el Sistema de la Encuesta de Satisfacción Trato Adecuado y Digno (SESTAD)	Porcentaje

Tipo de Indicador	Estratégico	**Dimensión**	Calidad	**Ponderación del indicador**	100.0
Desagregación Geográfica	Estatal	**Frecuencia de Medición**	Semestral		

GOBIERNO DEL ESTADO DE JALISCO

PRESUPUESTO DE EGRESOS PARA EL EJERCICIO FISCAL 2025

Ficha Técnica de Indicador

Sistema de Evaluación del Desempeño (SED)

Secretaría de la Hacienda Pública

Características del Indicador

Tipo de Fórmula de Cálculo	Porcentaje	**Características del Indicador**	Claridad, Relevancia, Economía, Monitoreable, Adecuado
Justificación de las Características	Es claro pues describe con precisión y es entendible lo que se mide: porcentaje de satisfacción. Es Relevante, evalúa un aspecto de importancia para los resultados de la actividad. Es económico, su medición no genera costo adicional. Es monitoreable, dado que, la información que evalúa se encuentra disponible para su verificación independiente y es adecuado.		
Serie de Información Disponible	Si		

Responsable del Indicador

Nombre	Dr. Eduardo Vazquez Valls
Cargo	Director General de Educación, Investicgación y Calidad Sectorial
Correo Electrónico	eduardo.vazquezvalls@jalisco.gob.mx

Determinación de Metas

						Línea Base	
			Absoluto	Relativo	Sentido del Indicador*	Valor Meta	Año
Año de Medición del Resultado	2025	**Tipo Valor de la Meta**	( )	(X)	Ascendente	88.0	2020
Meta Valor	89.0	**Unidad de medida**	Usuario	**Indicador de Género**	**Si** ( )	**No** (X)	

Resultados

Valor Programado	N.P	**Avance de la Meta**	N.D	**% Avance de la Meta**	N.D	**Semáforo**	

Calendarización de la Meta

	Enero	Febrero	Marzo	Abril	Mayo	Junio	Julio	Agosto	Septiembre	Octubre	Noviembre	Diciembre
Programado						89.0						89.0
Programado Acumulado						89.0						89.0
Realizado												
Realizado Acumulado												

Proyección de la meta en los próximos 3 a□os	89.00	90.00	91

Parámetros de semaforización	**Meta Institucional**
	100□

GOBIERNO DEL ESTADO DE JALISCO

PRESUPUESTO DE EGRESOS PARA EL EJERCICIO FISCAL 2025

Ficha Técnica de Indicador

Sistema de Evaluación del Desempeño (SED)

Secretaría de la Hacienda Pública

Características de las Variables (metadatos)

Variable 1

Nombre

Usuarios atendidos que responden la encuesta satisfechos con el trato adecuado y digno (trimestre t)

Fuente de Información Secretaría de Salud a través de la Dirección General de Ense□anza, Investigación y Calidad en Salud / Sistema de la encuesta de satisfacción de trato adecuado y digno (SESTAD)

Unidad de Medida	Valor Absoluto de la Variable	Desagregación Geográfica	Frecuencia cálculo variable
Usuario	0.00	Estatal	Semestral

Método recopilación de datos	Fecha de disponibilidad de la información	Tipo de acumulación
		Valor Presente

Variable □

Nombre

Usuarios atendidos que responden la encuesta (trimestre t)

Fuente de Información Secretaría de Salud a través de la Dirección General de Ense□anza, Investigación y Calidad en Salud / Sistema de la encuesta de satisfacción de trato adecuado y digno (SESTAD)

Unidad de Medida	Valor Absoluto de la Variable	Desagregación Geográfica	Frecuencia cálculo variable
Usuario	0.00	Estatal	Semestral

Método recopilación de datos	Fecha de disponibilidad de la información	Tipo de acumulación
		Valor Presente

Medios de Verificación Nivel MIR	Reporte de la Dirección General de Educación, Investigación y Calidad en Salud con base en el Sistema de la Encuesta de Satisfacción Trato Adecuado y Digno (SESTAD)
Supuestos del Nivel MIR	Los monitores o avales ciudadanos responden la encuesta. La población demanda atención. El personal de los establecimientos de salud cumple con criterios de calidad.
□ bservaciones del Responsable	

GOBIERNO DEL ESTADO DE JALISCO

PRESUPUESTO DE EGRESOS PARA EL EJERCICIO FISCAL 2025

Ficha Técnica de Indicador

Sistema de Evaluación del Desempeño (SED)

Secretaría de la Hacienda Pública

Datos de Identificación del Programa: Rectoría del Sistema Estatal de Salud

Porcentaje de informes elaborados de suministro, control presupuestal, financiero y administrativos

Eje	Tema
Desarrollo social	Protección a la Salud

¿Quién gasta?

05 Unidad Presupuestal	000 Unidad Responsable	00157 Unidad Ejecutora del Gasto
Secretaría de Salud Jalisco	Secretaría de Salud Jalisco	Secretaría de Salud Jalisco

¿Para qué se gasta?

Finalidad	Función	Subfunción
Desarrollo Social	Salud	Rectoría del Sistema de Salud

Presupuesto asignado al Programa Presupuestario

Monto $125,552,576.00

Nivel del Indicador

Nivel	Clave	Resumen Narrativo	Transversalidad
Componente	C4	Sistemas y mecanismos implementados en el sector, para mejorar la función rectora e incrementar la eficiencia administrativa y transparencia sin corrupción	Gobernanza para el desarrollo

Datos del Indicador

Nombre del Indicador	Método de cálculo	Código
Porcentaje de informes elaborados de suministro, control presupuestal, financiero y administrativos	(Número de informes elaborados (trimestre t)/ Número de solicitudes de pago recibidas (trimestre t))*100	667_C4-1

Descripción del Indicador	Unidad de Medida
Mide el número de informes elaborados en materia de suministro, control presupuestal y administrativo por la Dirección General de Reingeniería Administrativa de la Secretaría de Salud	Porcentaje

Tipo de Indicador	Gestión	**Dimensión**	Eficiencia	**Ponderación del indicador**	100.0
Desagregación Geográfica	Estatal	**Frecuencia de Medición**	Trimestral		

GOBIERNO DEL ESTADO DE JALISCO

PRESUPUESTO DE EGRESOS PARA EL EJERCICIO FISCAL 2025

Ficha Técnica de Indicador

Sistema de Evaluación del Desempeño (SED)

Secretaría de la Hacienda Pública

Características del Indicador

Tipo de Fórmula de Cálculo	Porcentaje	**Características del Indicador**	Claridad, Relevancia, Economía, Monitoreable, Adecuado
Justificación de las Características	Es claro pues describe con precisión y es entendible lo que se mide: porcentaje de informes elaborados. Es Relevante, evalúa un aspecto de importancia para los resultados de la actividad. Es económico, su medición no genera costo adicional. Es monitoreable, dado que, la información que evalúa se encuentra disponible para su verificación independiente y es adecuado.		
Serie de Información Disponible	No		

Responsable del Indicador

Nombre	Mtra. Ana Lilia Mosqueda González
Cargo	Directora General de Reingeniería Administrativa
Correo Electrónico	ana.mosqueda@jalisco.gob.mx

Determinación de Metas

							Línea Base	
				Absoluto	**Relativo**	**Sentido del Indicador***	**Valor Meta**	**Año**
Año de Medición del Resultado	2025	**Tipo Valor de la Meta**		( )	(X)	Ascendente	100.0	2024
Meta Valor	100.0	**Unidad de medida**	Solicitud	**Indicador de Género**				
				Si	**No**			
				( )	(X)			

Resultados

Valor Programado	N.P	**Avance de la Meta**	N.D	**% Avance de la Meta**	N.D	**Semáforo**	

Calendarización de la Meta

	Enero	Febrero	Marzo	Abril	Mayo	Junio	Julio	Agosto	Septiembre	Octubre	Noviembre	Diciembre
Programado			100.0			100.0			100.0			100.0
Programado Acumulado			100.0			100.0			100.0			100.0
Realizado												
Realizado Acumulado												

Proyección de la meta en los próximos 3 a□os	100	100	100

Parámetros de semaforización	**Meta Institucional**
	100%

GOBIERNO DEL ESTADO DE JALISCO

PRESUPUESTO DE EGRESOS PARA EL EJERCICIO FISCAL 2025

Ficha Técnica de Indicador

Sistema de Evaluación del Desempeño (SED)

Secretaría de la Hacienda Pública

Características de las Variables (metadatos)

Variable 1

Nombre

Número de informes elaborados (trimestre t)

Fuente de Información Dirección General de Reingeniería Administrativa de la Secretaría de Salud del Estado de Jalisco

Unidad de Medida	Valor Absoluto de la Variable	Desagregación Geográfica	Frecuencia cálculo variable
Informe	0.00	Estatal	Trimestral

Método recopilación de datos	Fecha de disponibilidad de la información	Tipo de acumulación
		Valor Presente

Variable

Nombre

Número de solicitudes de pago recibidas (trimestre t)

Fuente de Información Dirección General de Reingeniería Administrativa de la Secretaría de Salud del Estado de Jalisco

Unidad de Medida	Valor Absoluto de la Variable	Desagregación Geográfica	Frecuencia cálculo variable
Solicitud	0.00	Estatal	Trimestral

Método recopilación de datos	Fecha de disponibilidad de la información	Tipo de acumulación
		Valor Presente

Medios de Verificación Nivel MIR	Informe elaborado trimestralmente y ubicado en la Dirección General de Reingeniería Administrativa de la Secretaría de Salud Jalisco
Supuestos del Nivel MIR	Existen requerimientos que deben ser solventados. Los titulares de las direcciones generales envían sus requerimientos en tiempo y forma. Existen solicitudes de pago remitidas a la Secretaría de Salud. No existen observaciones realizadas en el arqueo por parte de la Auditoría de la Secretaría de la acienda Pública
bservaciones del Responsable	

GOBIERNO DEL ESTADO DE JALISCO

PRESUPUESTO DE EGRESOS PARA EL EJERCICIO FISCAL 2025

Ficha Técnica de Indicador

Sistema de Evaluación del Desempeño (SED)

Secretaría de la Hacienda Pública

Datos de Identificación del Programa: Rectoría del Sistema Estatal de Salud

Porcentaje de procesos ejecutados por la Dirección General de Asuntos Jurídicos

Eje	Tema
Desarrollo social	Protección a la Salud

¿Quién gasta?

05 Unidad Presupuestal	000 Unidad Responsable	00157 Unidad Ejecutora del Gasto
Secretaría de Salud Jalisco	Secretaría de Salud Jalisco	Secretaría de Salud Jalisco

¿Para qué se gasta?

Finalidad	Función	Subfunción
Desarrollo Social	Salud	Rectoría del Sistema de Salud

Presupuesto asignado al Programa Presupuestario

Monto $125,552,576.00

Nivel del Indicador

Nivel	Clave	Resumen Narrativo	Transversalidad
Componente	C5	Procesos ejecutados por la Dirección General de Asuntos Jurídicos	Gobernanza para el desarrollo

Datos del Indicador

Nombre del Indicador	Método de cálculo	Código
Porcentaje de procesos ejecutados por la Dirección General de Asuntos Jurídicos	(Número de procesos ejecutados (trimestre t) / Número de solicitudes recibidas (trimestre t))*100	667_C5-1

Descripción del Indicador	Unidad de Medida
Mide el porcentaje de procesos ejecutados por la dirección general de asuntos jurídicos durante el periodo evaluado	Porcentaje

Tipo de Indicador	Gestión	**Dimensión**	Eficacia	**Ponderación del indicador**	
Desagregación Geográfica	Estatal	**Frecuencia de Medición**	Trimestral	100.0	

Características del Indicador

Tipo de Fórmula de Cálculo	Porcentaje	**Características del Indicador**	Claridad, Relevancia, Economía, Monitoreable, Adecuado
Justificación de las Características	Es claro pues describe con precisión y es entendible lo que se mide: porcentaje de procesos ejecutados. Es Relevante, evalúa un aspecto de importancia para los resultados de la actividad. Es económico, su medición no genera costo adicional. Es monitoreable, dado que, la información que evalúa se encuentra disponible para su verificación independiente y es adecuado.		
Serie de Información Disponible	No		

Responsable del Indicador

Nombre	Lic. Tomás Alberto Gómez Santiago
Cargo	Director General de Asuntos Jurídicos
Correo Electrónico	tomas.gomez@jalisco.gob.mx

GOBIERNO DEL ESTADO DE JALISCO

PRESUPUESTO DE EGRESOS PARA EL EJERCICIO FISCAL 2025

Ficha Técnica de Indicador

Sistema de Evaluación del Desempeño (SED)

Secretaría de la Hacienda Pública

Determinación de Metas

						Línea Base	
			Absoluto	Relativo	Sentido del Indicador*	Valor Meta	Año
Año de Medición del Resultado	2025	**Tipo Valor de la Meta**	( )	(X)	Ascendente	100.0	2023
Meta Valor	100.0	**Unidad de medida**	Solicitud	**Indicador de Género**	Si ( )	No (X)	

Resultados

Valor Programado	N.P	**Avance de la Meta**	N.D	**% Avance de la Meta**	N.D	**Semáforo**	

Calendarización de la Meta

	Enero	Febrero	Marzo	Abril	Mayo	Junio	Julio	Agosto	Septiembre	Octubre	Noviembre	Diciembre
Programado			100.0			100.0			100.0			100.0
Programado Acumulado			100.0			100.0			100.0			100.0
Realizado												
Realizado Acumulado												

Proyección de la meta en los próximos 3 años	100.00	100.00	100

Parámetros de semaforización

Meta Institucional

100%

GOBIERNO DEL ESTADO DE JALISCO

PRESUPUESTO DE EGRESOS PARA EL EJERCICIO FISCAL 2025

Ficha Técnica de Indicador

Sistema de Evaluación del Desempeño (SED)

Secretaría de la Hacienda Pública

Características de las Variables (metadatos)

Variable 1

Nombre

Número de procesos ejecutados (trimestre t)

Fuente de Información Dirección General de Asuntos Jurídicos

Unidad de Medida	Valor Absoluto de la Variable	Desagregación Geográfica	Frecuencia cálculo variable
Proceso	0.00	Estatal	Trimestral

Método recopilación de datos	Fecha de disponibilidad de la información	Tipo de acumulación
		Valor Presente

Variable

Nombre

Número de solicitudes recibidas (trimestre t)

Fuente de Información Dirección General de Asuntos Jurídicos

Unidad de Medida	Valor Absoluto de la Variable	Desagregación Geográfica	Frecuencia cálculo variable
Solicitud	0.00	Estatal	Trimestral

Método recopilación de datos	Fecha de disponibilidad de la información	Tipo de acumulación
		Valor Presente

Medios de Verificación Nivel MIR	Informe ubicado en la Dirección General de Asuntos Jurídicos de la Secretaría de Salud Jalisco
Supuestos del Nivel MIR	La población demanda la atención. Las plataformas implementadas para realizar solicitudes se mantienen vigentes y con óptimo funcionamiento. El contexto epidemiológico en el estado permite la operación regular.
bservaciones del Responsable	

GOBIERNO DEL ESTADO DE JALISCO

PRESUPUESTO DE EGRESOS PARA EL EJERCICIO FISCAL 2025

Ficha Técnica de Indicador

Sistema de Evaluación del Desempeño (SED)

Secretaría de la Hacienda Pública

Datos de Identificación del Programa: Rectoría del Sistema Estatal de Salud

Porcentaje de procesos efectuados por el órgano interno de control

Eje	Tema
Desarrollo social	Protección a la Salud

¿Quién gasta?

05 Unidad Presupuestal	000 Unidad Responsable	00157 Unidad Ejecutora del Gasto
Secretaría de Salud Jalisco	Secretaría de Salud Jalisco	Secretaría de Salud Jalisco

¿Para qué se gasta?

Finalidad	Función	Subfunción
Desarrollo Social	Salud	Rectoría del Sistema de Salud

Presupuesto asignado al Programa Presupuestario

Monto $125,552,576.00

Nivel del Indicador

Nivel	Clave	Resumen Narrativo	Transversalidad
Componente	F6	Procesos efectuados por el órgano interno de control de la Secretaría de Salud.	Corrupción e impunidad

Datos del Indicador

Nombre del Indicador	Método de cálculo	Código
Porcentaje de procesos efectuados por el órgano interno de control	(Número de procesos del Órgano Interno de Control efectuados (trimestre t) / Número de solicitudes recibidas por el Órgano Interno de Control (trimestre t))*100	667_F6-1

Descripción del Indicador	Unidad de Medida
Mide el porcentaje de procesos efectuados por el Órgano Interno de Control de la Secretaría de Salud Jalisco en el periodo evaluado	Porcentaje

Tipo de Indicador	Gestión	**Dimensión**	Eficacia	**Ponderación del indicador**	
Desagregación Geográfica	Estatal	**Frecuencia de Medición**	Trimestral	100.0	

Características del Indicador

Tipo de Fórmula de Cálculo	Porcentaje	**Características del Indicador**	Claridad, Relevancia, Economía, Monitoreable, Adecuado
Justificación de las Características	Es claro pues describe con precisión y es entendible lo que se mide: porcentaje de procesos realizados. Es Relevante, evalúa un aspecto de importancia para los resultados de la actividad. Es económico, su medición no genera costo adicional. Es monitoreable, dado que, la información que evalúa se encuentra disponible para su verificación independiente y es adecuado.		
Serie de Información Disponible	No		

Responsable del Indicador

Nombre	Mtro. Eric Alexis Ruesga García
Cargo	Titular del Organo Interno de Control de la Secretaría de Salud Jalisco
Correo Electrónico	eric.ruesga@jalisco.gob.mx

GOBIERNO DEL ESTADO DE JALISCO

PRESUPUESTO DE EGRESOS PARA EL EJERCICIO FISCAL 2025

Ficha Técnica de Indicador

Sistema de Evaluación del Desempeño (SED)

Secretaría de la Hacienda Pública

Determinación de Metas

						Línea Base		
			Absoluto	Relativo	Sentido del Indicador*	Valor Meta	Año
Año de Medición del Resultado	2025	**Tipo Valor de la Meta**	( )	(X)	Ascendente	100.0	2024
Meta Valor	100.0	**Unidad de medida**	Solicitud	**Indicador de Género**			
					Si	**No**	
					( )	(X)	

Resultados

Valor Programado	N.P	**Avance de la Meta**	N.D	**% Avance de la Meta**	N.D	**Semáforo**	

Calendarización de la Meta

	Enero	Febrero	Marzo	Abril	Mayo	Junio	Julio	Agosto	Septiembre	Octubre	Noviembre	Diciembre
Programado			100.0			100.0			100.0			100.0
Programado Acumulado			100.0			100.0			100.0			100.0
Realizado												
Realizado Acumulado												

Proyección de la meta en los próximos 3 años	100.00	100.00	100

Parámetros de semaforización	**Meta Institucional**
	100%

GOBIERNO DEL ESTADO DE JALISCO

PRESUPUESTO DE EGRESOS PARA EL EJERCICIO FISCAL 2025

Ficha Técnica de Indicador

Sistema de Evaluación del Desempeño (SED)

Secretaría de la Hacienda Pública

Características de las Variables (metadatos)

Variable 1

Nombre

Número de procesos del Órgano Interno de Control efectuados (trimestre t)

Fuente de Información Órgano Interno de Control de la Secretaría de Salud

Unidad de Medida	Valor Absoluto de la Variable	Desagregación Geográfica	Frecuencia cálculo variable
Proceso	0.00	Estatal	Trimestral

Método recopilación de datos	Fecha de disponibilidad de la información	Tipo de acumulación
		Valor Presente

Variable

Nombre

Número de solicitudes recibidas por el Órgano Interno de Control (trimestre t)

Fuente de Información Órgano Interno de Control de la Secretaría de Salud

Unidad de Medida	Valor Absoluto de la Variable	Desagregación Geográfica	Frecuencia cálculo variable
Solicitud	0.00	Estatal	Trimestral

Método recopilación de datos	Fecha de disponibilidad de la información	Tipo de acumulación
		Valor Presente

Medios de Verificación Nivel MIR	Informes emitidos por el Órgano Interno de Control de la Secretaría de Salud Jalisco
Supuestos del Nivel MIR	La ciudadanía se interesa en ejercer su derec o a la información La ciudadanía emite quejas, denuncias, peticiones acia la Secretaría Existen reas de mejora en los procesos de la Secretaría.
bservaciones del Responsable	

GOBIERNO DEL ESTADO DE JALISCO

PRESUPUESTO DE EGRESOS PARA EL EJERCICIO FISCAL 2025

Ficha Técnica de Indicador

Sistema de Evaluación del Desempeño (SED)

Secretaría de la Hacienda Pública

Datos de Identificación del Programa: Rectoría del Sistema Estatal de Salud

Porcentaje de acuerdos cumplidos en los Comités de Prevención y Promoción de la Salud

Eje	Tema
Desarrollo social	Protección a la Salud

¿Quién gasta?

05 Unidad Presupuestal	000 Unidad Responsable	00157 Unidad Ejecutora del Gasto
Secretaría de Salud Jalisco	Secretaría de Salud Jalisco	Secretaría de Salud Jalisco

¿Para qué se gasta?

Finalidad	Función	Subfunción
Desarrollo Social	Salud	Rectoría del Sistema de Salud

Presupuesto asignado al Programa Presupuestario

Monto $125,552,576.00

Nivel del Indicador

Nivel	Clave	Resumen Narrativo	Transversalidad
Componente	I2	Estrategias promovidas dentro y fuera del sector, para impulsar la prevención, promoción y protección de la salud	Desarrollo integral de las niñas, los niños y adolescentes

Datos del Indicador

Nombre del Indicador	Método de cálculo	Código
Porcentaje de acuerdos cumplidos en los Comités de Prevención y Promoción de la Salud	Número de acuerdos cumplidos (trimestre t) / Número de acuerdos generados (trimestre t)) *100	667_I2-1

Descripción del Indicador	Unidad de Medida
Mide el porcentaje de acuerdos cumplidos que se generan en las sesiones realizadas por los Comités de Prevención y Promoción de la Salud que incluyen: Consejo Estatal para el Funcionamiento de los Centros de Atención, Cuidado y Desarrollo Integral Infantil; Consejo Estatal para la Prevención y el Tratamiento del Cáncer en la Infancia y Adolescencia; Comité Estatal de Prevención Estudio y Seguimiento de la Morbilidad y Mortalidad Materna y Perinatal; Consejo Estatal para la Prevención Integral y Combate de la Obesidad, Sobrepeso y Trastornos de la Conducta Alimentaria; Comité Estatal de Vacunación; Comité Estatal de Vigilancia Epidemiológica; Comité Estatal de Seguridad en Salud y Unidad Transectorial para la Prevención y Control de Enfermedades Transmitidas por Vector del Estado de Jalisco	Porcentaje

Tipo de Indicador	Gestión	**Dimensión**	Eficacia	**Ponderación del indicador**	100.0
Desagregación Geográfica	Estatal	**Frecuencia de Medición**	Trimestral		

GOBIERNO DEL ESTADO DE JALISCO

PRESUPUESTO DE EGRESOS PARA EL EJERCICIO FISCAL 2025

Ficha Técnica de Indicador

Sistema de Evaluación del Desempeño (SED)

Secretaría de la Hacienda Pública

Características del Indicador

Tipo de Fórmula de Cálculo	Porcentaje	**Características del Indicador**	Claridad, Relevancia, Economía, Monitoreable, Adecuado
Justificación de las Características	Define claramente lo que se pretende medir: porcentaje de acuerdos cumplidos, evalúa un aspecto de importancia para los resultados de la actividad, su medición no genera costo adicional, es monitoreable pues la información que evalúa se encuentra disponible para su verificación independiente y es adecuado pues proporciona información respecto a resultados que contribuyen a la Rectoría del Sistema Estatal de Salud en materia de acciones de prevención y promoción de la salud		
Serie de Información Disponible	No		

Responsable del Indicador

Nombre	Dr. Roberto Carlos Rivera Avila
Cargo	Director General de Salud Pública
Correo Electrónico	robertocarlos.rivera@jalisco.com.mx

Determinación de Metas

				Absoluto	**Relativo**	**Sentido del Indicador***	**Línea Base Valor Meta**	**Línea Base Año**
Año de Medición del Resultado	2025	**Tipo Valor de la Meta**		( )	(X)	Ascendente	90.0	202
Meta Valor	90.0	**Unidad de medida**	Acuerdo	**Indicador de Género**		( ) Si	(X) No	

Resultados

Valor Programado	N.P	**Avance de la Meta**	N.D	**% Avance de la Meta**	N.D	**Semáforo**	

Calendarización de la Meta

	Enero	Febrero	Marzo	Abril	Mayo	Junio	Julio	Agosto	Septiembre	Octubre	Noviembre	Diciembre
Programado			90.0			90.0			90.0			90.0
Programado Acumulado			90.0			90.0			90.0			90.0
Realizado												
Realizado Acumulado												

Proyección de la meta en los próximos años	100	100	100

Parámetros de semaforización

Meta Institucional

100

GOBIERNO DEL ESTADO DE JALISCO

PRESUPUESTO DE EGRESOS PARA EL EJERCICIO FISCAL 2025

Ficha Técnica de Indicador

Sistema de Evaluación del Desempeño (SED)

Secretaría de la Hacienda Pública

Características de las Variables (metadatos)

Variable 1

Nombre

Número de acuerdos generados (trimestre t)

Fuente de Información Secretaría de Salud Jalisco a través de la Dirección General de Salud Pública

Unidad de Medida	Valor Absoluto de la Variable	Desagregación Geográfica	Frecuencia cálculo variable
Acuerdo	0.00	Estatal	Trimestral

Método recopilación de datos	Fecha de disponibilidad de la información	Tipo de acumulación
		Valor Presente

Variable

Nombre

Número de acuerdos cumplidos (trimestre t)

Fuente de Información Secretaría de Salud Jalisco a través de la Dirección General de Salud Pública

Unidad de Medida	Valor Absoluto de la Variable	Desagregación Geográfica	Frecuencia cálculo variable
Acuerdo	0.00	Estatal	Trimestral

Método recopilación de datos	Fecha de disponibilidad de la información	Tipo de acumulación
		Valor Presente

Medios de Verificación Nivel MIR	Minutas de la sesión, listas de asistencia, orden del día, reporte y oficios de seguimiento ubicados en la Dirección General de Salud Pública de la Secretaría de Salud Jalisco
Supuestos del Nivel MIR	El contexto epidemiológico del estado de Jalisco, permite la realización de las sesiones de manera oportuna. Los Integrantes de los comités y consejos atienden la convocatoria a sesión y se logra el cuórum para sesionar. Existen temáticas en materia de salud pública que requieren el establecimientos de acuerdos en las sesiones. Los integrantes de los Comités de Prevención y Promoción de la Salud establecen acuerdos con vigencia de cumplimiento dentro del trimestre correspondiente de reporte
bservaciones del Responsable	

GOBIERNO DEL ESTADO DE JALISCO

PRESUPUESTO DE EGRESOS PARA EL EJERCICIO FISCAL 2025

Ficha Técnica de Indicador

Sistema de Evaluación del Desempeño (SED)

Secretaría de la Hacienda Pública

Datos de Identificación del Programa: Rectoría del Sistema Estatal de Salud

Porcentaje de personas derivadas para seguimiento y atención

Eje	Tema
Desarrollo social	Protección a la Salud

¿Quién gasta?

05 Unidad Presupuestal	000 Unidad Responsable	00157 Unidad Ejecutora del Gasto
Secretaría de Salud Jalisco	Secretaría de Salud Jalisco	Secretaría de Salud Jalisco

¿Para qué se gasta?

Finalidad	Función	Subfunción
Desarrollo Social	Salud	Rectoría del Sistema de Salud

Presupuesto asignado al Programa Presupuestario

Monto	$125,552,576.00

Nivel del Indicador

Nivel	Clave	Resumen Narrativo	Transversalidad
Componente	J7	Personas derivadas para el seguimiento y atención de la enfermedad renal y padecimientos posiblemente asociados a la contaminación en municipios del Área de Intervención Prioritaria del Río Santiago y la Zona de Intervención Especial	Recuperación integral del Río Santiago

Datos del Indicador

Nombre del Indicador	Método de cálculo	Código
Porcentaje de personas derivadas para seguimiento y atención	(Número de personas derivadas (trimestre t) / Número de personas tamizadas con diagnóstico positivo (trimestre t)) *100	667_J7-1

Descripción del Indicador	Unidad de Medida
Mide el porcentaje de escolares tamizados del Área de Intervención Prioritaria del Río Santiago y la Zona de Intervención Especial que obtuvieron un diagnóstico de albuminuria positivo, los cuales fueron derivados a las áreas correspondientes para que se realice un seguimiento integral y se atienda sus necesidades en salud con el objetivo de fortalecer la promoción, prevención y atención de la enfermedad renal y padecimientos posiblemente asociados a la contaminación en la población	Porcentaje

Tipo de Indicador	Gestión	**Dimensión**	Eficacia	**Ponderación del indicador**	
Desagregación Geográfica	Estatal	**Frecuencia de Medición**	Trimestral	100.0	

GOBIERNO DEL ESTADO DE JALISCO

PRESUPUESTO DE EGRESOS PARA EL EJERCICIO FISCAL 2025

Ficha Técnica de Indicador

Sistema de Evaluación del Desempeño (SED)

Secretaría de la Hacienda Pública

Características del Indicador

Tipo de Fórmula de Cálculo	Porcentaje	**Características del Indicador**	Claridad, Relevancia, Economía, Monitoreable, Adecuado
Justificación de las Características	Define claramente lo que se pretende medir: porcentaje de personas derivadas, evalúa un aspecto de importancia para evaluar los resultados de la actividad, su medición no genera costo adicional, es monitoreable pues la información que evalúa se encuentra disponible para su verificación independiente y es adecuado		
Serie de Información Disponible	No		

Responsable del Indicador

Nombre	Dr. Roberto Carlos Rivera Avila
Cargo	Director General de Salud Pública
Correo Electrónico	robertocarlos.rivera@jalisco.com.mx

Determinación de Metas

						Línea Base	
			Absoluto	Relativo	Sentido del Indicador*	Valor Meta	Año
Año de Medición del Resultado	2025	**Tipo Valor de la Meta**	○	X	Ascendente	100.0	2024
Meta Valor	100.0	**Unidad de medida**	Persona	**Indicador de Género**	Si ○	No X	

Resultados

Valor Programado	N.P	**Avance de la Meta**	N.D	**% Avance de la Meta**	N.D	**Semáforo**	

Calendarización de la Meta

	Enero	Febrero	Marzo	Abril	Mayo	Junio	Julio	Agosto	Septiembre	Octubre	Noviembre	Diciembre
Programado			100.0			100.0			100.0			100.0
Programado Acumulado			100.0			100.0			100.0			100.0
Realizado												
Realizado Acumulado												

Proyección de la meta en los próximos 3 años	100	100	100

Parámetros de semaforización

Meta Institucional

100

GOBIERNO DEL ESTADO DE JALISCO

PRESUPUESTO DE EGRESOS PARA EL EJERCICIO FISCAL 2025

Ficha Técnica de Indicador

Sistema de Evaluación del Desempeño (SED)

Secretaría de la Hacienda Pública

Características de las Variables (metadatos)

Variable 1

Nombre

Número de personas derivadas

Fuente de Información Secretaría de Salud Jalisco a trav□s de la Dirección General de Salud Pública

Unidad de Medida	Valor Absoluto de la Variable	Desagregación Geográfica	Frecuencia cálculo variable
Persona	0.00	Estatal	Trimestral

Método recopilación de datos	Fecha de disponibilidad de la información	Tipo de acumulación
		□alor Presente

Variable □

Nombre

Número de personas tamizadas con diagnóstico positivo

Fuente de Información Secretaría de Salud Jalisco a trav□s de la Dirección General de Salud Pública

Unidad de Medida	Valor Absoluto de la Variable	Desagregación Geográfica	Frecuencia cálculo variable
Persona	0.00	Estatal	Trimestral

Método recopilación de datos	Fecha de disponibilidad de la información	Tipo de acumulación
		□alor Presente

Medios de Verificación Nivel MIR	Informes generados por la Dirección General de Salud Pública de la Secretaría de Salud del Estado de Jalisco
Supuestos del Nivel MIR	Existe una ciudadanía participativa. Existen Aliados estrat□gicos interesados en atender la problemática derivada de Río Santiago. El contexto epidemiológico en el estado permite la realización de actividades. Las autoridades estatales, municipales y locales incluyen en su agenda la atención de la problemática de Río Santiago. La población autoriza y atiende las indicaciones para el seguimiento correspondiente
□ bservaciones del Responsable	

GOBIERNO DEL ESTADO DE JALISCO

PRESUPUESTO DE EGRESOS PARA EL EJERCICIO FISCAL 2025

Ficha Técnica de Indicador

Sistema de Evaluación del Desempeño (SED)

Secretaría de la Hacienda Pública

Datos de Identificación del Programa: Promoción, Prevención y Atención oportuna de la Salud Mental y Adicciones en la población Jalisciense

Porcentaje de la población vulnerable por carencias sociales

Eje	Tema
Desarrollo social	Protección a la Salud

¿Quién gasta?

05 Unidad Presupuestal	016 Unidad Responsable	Unidad Ejecutora del Gasto
Secretaría de Salud Jalisco	O.P.D. Servicios de Salud Jalisco	

¿Para qué se gasta?

Finalidad	Función	Subfunción
Desarrollo Social	Salud	Prestación de Servicios de Salud a la Persona

Presupuesto asignado al Programa Presupuestario

Monto $289,407,743.00

Nivel del Indicador

Nivel	Clave	Resumen Narrativo	Transversalidad
Fin		Contribuir a mejorar las condiciones de acceso efectivo a los derechos sociales, mediante el impulso de las capacidades de las personas y sus comunidades, reduciendo brechas de desigualdad, con un sentido de colectividad fortalecido que impulsa la movilidad social ascendente y con atención prioritaria para las personas y los grupos cuyos derechos han sido vulnerados de manera histórica y coyuntural en particular por la pandemia por COVID19.	

Datos del Indicador

Nombre del Indicador	Método de cálculo	Código
Porcentaje de la población vulnerable por carencias sociales		Fin_167_1471

Descripción del Indicador	Unidad de Medida
Población que presenta una o más carencias sociales relacionadas con los siguientes indicadores: 1. Rezago educativo 2. Acceso a los servicios de salud. 3. Acceso a la seguridad social. 4. Calidad y espacios de la vivienda. 5. Acceso a los servicios básicos en la vivienda. 6. Acceso a la alimentación nutritiva y de calidad; pero cuyo ingreso es superior a la línea de bienestar.	Porcentaje

Tipo de Indicador	Estratégico	**Dimensión**	Eficacia	**Ponderación del indicador**	
Desagregación Geográfica		**Frecuencia de Medición**	Anual	0.0	

GOBIERNO DEL ESTADO DE JALISCO

PRESUPUESTO DE EGRESOS PARA EL EJERCICIO FISCAL 2025

Ficha Técnica de Indicador

Sistema de Evaluación del Desempeño (SED)

Secretaría de la Hacienda Pública

Características del Indicador

Tipo de Fórmula de Cálculo	Total	**Características del Indicador**	
Justificación de las Características			
Serie de Información Disponible			
Responsable del Indicador			
Nombre			
Cargo			
Correo Electrónico			

Determinación de Metas

						Línea Base	
			Absoluto	Relativo	Sentido del Indicador*	Valor Meta	Año
Año de Medición del Resultado	2025	**Tipo Valor de la Meta**	X		Descendente	28.4	2020
Meta Valor	22.8	**Unidad de medida**		**Indicador de Género**		X	
					Si	**No**	

Resultados

Valor Programado	N.P	**Avance de la Meta**	N.D	**Avance de la Meta**	N.D	**Semáforo**	

Calendarización de la Meta

	Enero	Febrero	Marzo	Abril	Mayo	Junio	Julio	Agosto	Septiembre	Octubre	Noviembre	Diciembre
Programado	0.0	0.0	0.0	0.0	0.0	0.0	0.0	0.0	0.0	0.0	0.0	0.0
Programado Acumulado	0.0	0.0	0.0	0.0	0.0	0.0	0.0	0.0	0.0	0.0	0.0	0.0
Realizado												
Realizado Acumulado												

Proyección de la meta en los próximos 3 años			

Meta Institucional

0%

Medios de Verificación Nivel MIR	En el Sistema de Monitoreo de Indicadores del Desarrollo de Jalisco (MIDE Jalisco), para consulta abierta en https://seplan.app.jalisco.gob.mx/mide
Supuestos del Nivel MIR	Las y los habitantes del estado de Jalisco asumen su compromiso de corresponsabilidad en el proceso de desarrollo social y acceso efectivo de sus derechos sociales.
Observaciones del Responsable	

GOBIERNO DEL ESTADO DE JALISCO

PRESUPUESTO DE EGRESOS PARA EL EJERCICIO FISCAL 2025

Ficha Técnica de Indicador

Sistema de Evaluación del Desempeño (SED)

Secretaría de la Hacienda Pública

Datos de Identificación del Programa: Promoción, Prevención y Atención oportuna de la Salud Mental y Adicciones en la población Jalisciense

Porcentaje de población con carencia por acceso a los servicios de salud

Eje	Tema
Desarrollo social	Protección a la Salud

¿Quién gasta?

05 Unidad Presupuestal	016 Unidad Responsable	Unidad Ejecutora del Gasto
Secretaría de Salud Jalisco	O.P.D. Servicios de Salud Jalisco	

¿Para qué se gasta?

Finalidad	Función	Subfunción
Desarrollo Social	Salud	Prestación de Servicios de Salud a la Persona

Presupuesto asignado al Programa Presupuestario

Monto $289,407,743.00

Nivel del Indicador

Nivel	Clave	Resumen Narrativo	Transversalidad
Propósito		Las y los jalisciense protegen y mejoran su salud, en participación y trabajo conjunto con las autoridades de salud.	

Datos del Indicador

Nombre del Indicador	Método de cálculo	Código
Porcentaje de población con carencia por acceso a los servicios de salud		167_1665

Descripción del Indicador	Unidad de Medida
En el rubro de protección en salud se consideró la derechohabiencia o afiliación a algún tipo de seguro o prepago en salud, es decir, una definición de protección financiera que se espera se vea reflejada en el estado de salud al facilitar el acceso a los servicios.	Porcentaje

Tipo de Indicador	Estratégico	**Dimensión**	Eficacia	**Ponderación del indicador**	
Desagregación Geográfica		**Frecuencia de Medición**	Bienal	0.0	

Características del Indicador

Tipo de Fórmula de Cálculo	Total	**Características del Indicador**	
Justificación de las Características			
Serie de Información Disponible			

Responsable del Indicador

Nombre	
Cargo	
Correo Electrónico	

GOBIERNO DEL ESTADO DE JALISCO

PRESUPUESTO DE EGRESOS PARA EL EJERCICIO FISCAL 2025

Ficha Técnica de Indicador

Sistema de Evaluación del Desempeño (SED)

Secretaría de la Hacienda Pública

Determinación de Metas

						Línea Base	
		Absoluto	Relativo	Sentido del Indicador*	Valor Meta	Año
Año de Medición del Resultado	2025	Tipo Valor de la Meta	X		Descendente	32.1	2020
Meta Valor	28.0	Unidad de medida		Indicador de Género			
				Si	No		

Resultados

Valor Programado	N.P	Avance de la Meta	N.D	Avance de la Meta	N.D	Semáforo	

Calendarización de la Meta

	Enero	Febrero	Marzo	Abril	Mayo	Junio	Julio	Agosto	Septiembre	Octubre	Noviembre	Diciembre
Programado												
Programado Acumulado												
Realizado												
Realizado Acumulado												

Proyección de la meta en los próximos 3 años			

Meta Institucional

0%

Medios de Verificación Nivel MIR	En el Sistema de Monitoreo de Indicadores del Desarrollo de Jalsico (MIDE Jalsico), para consulta abierta en https://seplan.app.jalisco.gob.mx/mide
Supuestos del Nivel MIR	Las y los jalisciense son conscientes de la importancia de su participación y corresponsabilidad en la protección y mejoramiento de su salud, adquiriendo su compromiso para el bien común y la salud global.
Observaciones del Responsable	

GOBIERNO DEL ESTADO DE JALISCO

PRESUPUESTO DE EGRESOS PARA EL EJERCICIO FISCAL 2025

Ficha Técnica de Indicador

Sistema de Evaluación del Desempeño (SED)

Secretaría de la Hacienda Pública

Datos de Identificación del Programa: Promoción, Prevención y Atención oportuna de la Salud Mental y Adicciones en la población Jalisciense

Porcentaje de investigaciones en salud mental y adicciones elaboradas con reporte final.

Eje	Tema
Desarrollo social	Protección a la Salud

¿Quién gasta?

05 Unidad Presupuestal	016 Unidad Responsable	00161 Unidad Ejecutora del Gasto
Secretaría de Salud Jalisco	O.P.D. Servicios de Salud Jalisco	O.P.D. Servicios de Salud Jalisco

¿Para qué se gasta?

Finalidad	Función	Subfunción
Desarrollo Social	Salud	Prestación de Servicios de Salud a la Persona

Presupuesto asignado al Programa Presupuestario

Monto $289,407,743.00

Nivel del Indicador

Nivel	Clave	Resumen Narrativo	Transversalidad
Componente	A4	Investigación, capacitación y eventos realizados para la promoción y prevención en materia de salud mental y adicciones con impacto en niñas, niños y adolescentes.	Derechos Humanos

Datos del Indicador

Nombre del Indicador	Método de cálculo	Código
Porcentaje de investigaciones en salud mental y adicciones elaboradas con reporte final.	(Número de investigaciones en salud mental y adicciones elaboradas con reporte final en el trimestre t / Número de investigaciones en salud mental y adicciones en el trimestre t)*100	167_A4-1

Descripción del Indicador	Unidad de Medida
Este indicador muestra el número de trabajos de investigación que han sido concluidos, publicados y/o presentados en un órgano de difusión pertinente.	Porcentaje

Tipo de Indicador	Gestión	**Dimensión**	Eficiencia	**Ponderación del indicador**	100.0
Desagregación Geográfica	Estatal	**Frecuencia de Medición**	Trimestral		

GOBIERNO DEL ESTADO DE JALISCO

PRESUPUESTO DE EGRESOS PARA EL EJERCICIO FISCAL 2025

Ficha Técnica de Indicador

Sistema de Evaluación del Desempeño (SED)

Secretaría de la Hacienda Pública

Características del Indicador

Tipo de Fórmula de Cálculo	Porcentaje	**Características del Indicador**	Claridad, Relevancia, Economía, Monitoreable, Adecuado, Aporte Marginal
Justificación de las Características	El indicador cuenta con una claridad necesaria para su interpretación, cuenta con una dimensión relevante respecto a la medición del objetivo, la información del mismo cuenta con un costo razonable, es sujeto de verificación independiente, aporta una base para evaluar el desempeño, y cuenta con información distinta de los demás indicadores.		
Serie de Información Disponible			

Responsable del Indicador

Nombre	Dr. Juan Ramón Torres Márquez
Cargo	Subdirector General M□dico del OPD-SSJ.
Correo Electrónico	juanramon.torres@jalisco.gob.m□

Determinación de Metas

						Línea Base	
			Absoluto	**Relativo**	**Sentido del Indicador***	**Valor Meta**	**Año**
Año de Medición del Resultado	2025	**Tipo Valor de la Meta**	○	□	Ascendente	100.0	2024
Meta Valor	100.0	**Unidad de medida**	Investigación	**Indicador de Género**	**Si** ○	**No** □	

Resultados

Valor Programado	N.P	**Avance de la Meta**	N.D	**□ Avance de la Meta**	N.D	**Semáforo**	

Calendari□ación de la Meta

	Enero	Febrero	Marzo	Abril	Mayo	Junio	Julio	Agosto	Septiembre	Octubre	Noviembre	Diciembre
Programado			0.0			0.0			50.0			100.0
Programado Acumulado			0.0			0.0			50.0			100.0
Reali□ado												
Realizado Acumulado												

Proyección de la meta en los pró□imos 3 años	100	100	100

Parámetros de semafori□ación

Meta Institucional

100□

GOBIERNO DEL ESTADO DE JALISCO

PRESUPUESTO DE EGRESOS PARA EL EJERCICIO FISCAL 2025

Ficha Técnica de Indicador

Sistema de Evaluación del Desempeño (SED)

Secretaría de la Hacienda Pública

Características de las Variables (metadatos)

Variable 1

Nombre

Número de investigaciones en salud mental y adicciones elaboradas con reporte final en el trimestre t

Fuente de Información	Subdirección General M□dica del OPD Servicios de Salud Jalisco / Instituto Jalisciense de Salud Mental y Adicciones.		
Unidad de Medida	**Valor Absoluto de la Variable**	**Desagregación Geográfica**	**Frecuencia cálculo variable**
Investigación	0.00	Estatal	Trimestral
Método recopilación de datos	**Fecha de disponibilidad de la información**	**Tipo de acumulación**	
	31/03/2025	□alor Presente	

Variable □

Nombre

Número de investigaciones en salud mental y adicciones en el trimestre t

Fuente de Información	Subdirección General M□dica del OPD Servicios de Salud Jalisco / Instituto Jalisciense de Salud Mental y Adicciones.		
Unidad de Medida	**Valor Absoluto de la Variable**	**Desagregación Geográfica**	**Frecuencia cálculo variable**
Investigación	0.00	Estatal	Trimestral
Método recopilación de datos	**Fecha de disponibilidad de la información**	**Tipo de acumulación**	
	31/03/2025	□alor Presente	

Medios de Verificación Nivel MIR	Reporte elaborado por la Subdirección General M□dica con información obtenida del Instituto Jalisciense de Salud Mental y Adicciones (Reporte interno).
Supuestos del Nivel MIR	El Instituto Jalisciense de Salud Mental y Adicciones cuenta con recurso asignado y personal de salud calificado para realizar trabajos de investigación en temas de salud mental y adicciones.
□ bservaciones del Responsable	

GOBIERNO DEL ESTADO DE JALISCO

PRESUPUESTO DE EGRESOS PARA EL EJERCICIO FISCAL 2025

Ficha Técnica de Indicador

Sistema de Evaluación del Desempeño (SED)

Secretaría de la Hacienda Pública

Datos de Identificación del Programa: Promoción, Prevención y Atención oportuna de la Salud Mental y Adicciones en la población Jalisciense

Porcentaje de atenciones integrales otorgadas para pacientes de consulta externa y hospitalización.

Eje	Tema
Desarrollo social	Protección a la Salud

¿Quién gasta?

05 Unidad Presupuestal	016 Unidad Responsable	00161 Unidad Ejecutora del Gasto
Secretaría de Salud Jalisco	O.P.D. Servicios de Salud Jalisco	O.P.D. Servicios de Salud Jalisco

¿Para qué se gasta?

Finalidad	Función	Subfunción
Desarrollo Social	Salud	Prestación de Servicios de Salud a la Persona

Presupuesto asignado al Programa Presupuestario

Monto $289,407,743.00

Nivel del Indicador

Nivel	Clave	Resumen Narrativo	Transversalidad
Componente	B1	Atención Integral de Especialidad otorgada a Pacientes: con trastornos mentales agudos, crónicos y adicciones.	Igualdad de Género

Datos del Indicador

Nombre del Indicador	Método de cálculo	Código
Porcentaje de atenciones integrales otorgadas para pacientes de consulta externa y hospitalización.	(Número atenciones integrales otorgadas para pacientes de consulta externa y hospitalización realizadas en el trimestre t / Número atenciones integrales planeadas para pacientes de consulta externa y hospitalización en el trimestre t)*100	167_B1-1

Descripción del Indicador	Unidad de Medida
Este indicador muestra la proporción de atenciones otorgadas a través de la Red Estatal de Servicios de Salud Mental y Adicciones.	Porcentaje

Tipo de Indicador	Gestión	**Dimensión**	Eficiencia	**Ponderación del indicador**	100.0
Desagregación Geográfica	Estatal	**Frecuencia de Medición**	Trimestral		

GOBIERNO DEL ESTADO DE JALISCO

PRESUPUESTO DE EGRESOS PARA EL EJERCICIO FISCAL 2025

Ficha Técnica de Indicador

Sistema de Evaluación del Desempeño (SED)

Secretaría de la Hacienda Pública

Características del Indicador

Tipo de Fórmula de Cálculo	Porcentaje	**Características del Indicador**	Claridad, Relevancia, Economía, Monitoreable, Adecuado, Aporte Marginal
Justificación de las Características	El indicador cuenta con una claridad necesaria para su interpretación, cuenta con una dimensión relevante respecto a la medición del objetivo, la información del mismo cuenta con un costo razonable, es sujeto de verificación independiente, aporta una base para evaluar el desempeño, y cuenta con información distinta de los demás indicadores.		
Serie de Información Disponible			

Responsable del Indicador

Nombre	Dr. Juan Ramón Torres Márquez
Cargo	Subdirector General Médico del OPD-SSJ.
Correo Electrónico	juanramon.torres jalisco.gob.mx

Determinación de Metas

						Línea Base	
			Absoluto	Relativo	Sentido del Indicador*	Valor Meta	Año
Año de Medición del Resultado	2025	**Tipo Valor de la Meta**	○	●	Ascendente	100.0	2024
Meta Valor	100.0	**Unidad de medida**	Atención	**Indicador de Género**	○ Si	● No	

Resultados

Valor Programado	N.P	**Avance de la Meta**	N.D	**Avance de la Meta**	N.D	**Semáforo**	

Calendarización de la Meta

	Enero	Febrero	Marzo	Abril	Mayo	Junio	Julio	Agosto	Septiembre	Octubre	Noviembre	Diciembre
Programado			25.78			51.3			76.68			100.0
Programado Acumulado			25.78			51.3			76.68			100.0
Realizado												
Realizado Acumulado												

Proyección de la meta en los próximos 3 años	100.00	100.00	100.00

Parámetros de semaforización

Meta Institucional

100

GOBIERNO DEL ESTADO DE JALISCO

PRESUPUESTO DE EGRESOS PARA EL EJERCICIO FISCAL 2025

Ficha Técnica de Indicador

Sistema de Evaluación del Desempeño (SED)

Secretaría de la Hacienda Pública

Características de las Variables (metadatos)

Variable 1

Nombre

Número atenciones integrales otorgadas para pacientes de consulta externa y hospitalización en el trimestre t

Fuente de Información	Subdirección General Médica del OPD Servicios de Salud Jalisco / Instituto Jalisciense de Salud Mental y Adicciones / CECOSAMAS / CISAMES / CAISAMES.

Unidad de Medida	**Valor Absoluto de la Variable**	**Desagregación Geográfica**	**Frecuencia cálculo variable**
Atención	0.00	Estatal	Trimestral

Método recopilación de datos	**Fecha de disponibilidad de la información**	**Tipo de acumulación**
	31/03/2025	alor Presente

Variable

Nombre

Número atenciones integrales planeadas para pacientes de consulta externa y hospitalización en el trimestre t

Fuente de Información	Subdirección General Médica del OPD Servicios de Salud Jalisco / Instituto Jalisciense de Salud Mental y Adicciones / CECOSAMAS / CISAMES / CAISAMES.

Unidad de Medida	**Valor Absoluto de la Variable**	**Desagregación Geográfica**	**Frecuencia cálculo variable**
Atención	0.00	Estatal	Trimestral

Método recopilación de datos	**Fecha de disponibilidad de la información**	**Tipo de acumulación**
	31/03/2025	alor Presente

Medios de Verificación Nivel MIR	Reporte elaborado por la Subdirección General Médica con información obtenida de 20 CECOSAMAS (SICECA), 9 CISAMES (SINBA-SIS), CAISAME (SINBA-SIS y Reporte interno) y Instituto Jalisciense de Salud Mental y Adicciones (Reporte interno).
Supuestos del Nivel MIR	Las personas acuden a recibir atención médica de consulta externa y durante hospitalización por parte de las unidades que atienden salud mental y adicciones.
bservaciones del Responsable	

GOBIERNO DEL ESTADO DE JALISCO

PRESUPUESTO DE EGRESOS PARA EL EJERCICIO FISCAL 2025

Ficha Técnica de Indicador

Sistema de Evaluación del Desempeño (SED)

Secretaría de la Hacienda Pública

Datos de Identificación del Programa: Promoción, Prevención y Atención oportuna de la Salud Mental y Adicciones en la población Jalisciense

Porcentaje de hospitales otorgando servicios de salud mental y adicciones.

Eje	Tema
Desarrollo social	Protección a la Salud

¿Quién gasta?

05 Unidad Presupuestal	016 Unidad Responsable	00161 Unidad Ejecutora del Gasto
Secretaría de Salud Jalisco	O.P.D. Servicios de Salud Jalisco	O.P.D. Servicios de Salud Jalisco

¿Para qué se gasta?

Finalidad	Función	Subfunción
Desarrollo Social	Salud	Prestación de Servicios de Salud a la Persona

Presupuesto asignado al Programa Presupuestario

Monto $289,407,743.00

Nivel del Indicador

Nivel	Clave	Resumen Narrativo	Transversalidad
Componente	D1	Acciones especificas implementadas en atención a la salud mental y adicciones	Cultura de la Paz

Datos del Indicador

Nombre del Indicador	Método de cálculo	Código
Porcentaje de hospitales otorgando servicios de salud mental y adicciones.	(Número de hospitales otorgando servicios de salud mental y adicciones en el trimestre t / Número de hospitales estimados con servicios de salud mental y adicciones en el trimestre t)*100	167_A1_1

Descripción del Indicador	Unidad de Medida
Este indicador muestra la proporción de hospitales de segundo nivel con la prestación de servicios de salud mental y adicciones que cumplen con los criterios básicos de atención de urgencias psiquiátricas médicas pertenecientes al Organismo Público Descentralizado Servicios de Salud Jalisco.	Porcentaje

Tipo de Indicador	Gestión	**Dimensión**	Eficacia	**Ponderación del indicador**	100.0
Desagregación Geográfica	Estatal	**Frecuencia de Medición**	Trimestral		

GOBIERNO DEL ESTADO DE JALISCO

PRESUPUESTO DE EGRESOS PARA EL EJERCICIO FISCAL 2025

Ficha Técnica de Indicador

Sistema de Evaluación del Desempeño (SED)

Secretaría de la Hacienda Pública

Características del Indicador

Tipo de Fórmula de Cálculo	Porcentaje	**Características del Indicador**	Claridad, Relevancia, Economía, Monitoreable, Adecuado, Aporte Marginal
Justificación de las Características	El indicador cuenta con una claridad necesaria para su interpretación, cuenta con una dimensión relevante respecto a la medición del objetivo, la información del mismo cuenta con un costo razonable, es sujeto de verificación independiente, aporta una base para evaluar el desempeño, y cuenta con información distinta de los demás indicadores.		
Serie de Información Disponible			

Responsable del Indicador

Nombre	Dr. Juan Ramón Torres Márquez
Cargo	Subdirector General Médico del OPD SSJ.
Correo Electrónico	juanramon.torres jalisco.gob.m

Determinación de Metas

						Línea Base	
				Absoluto	Relativo	Sentido del Indicador*	Valor Meta	Año
Año de Medición del Resultado	2025	**Tipo Valor de la Meta**		○	●	Ascendente	100.0	2024
Meta Valor	100.0	**Unidad de medida**	ospital	**Indicador de Género**		○	●	
						Si	**No**	

Resultados

Valor Programado	N.P	**Avance de la Meta**	N.D	**Avance de la Meta**	N.D	**Semáforo**	

Calendarización de la Meta

	Enero	Febrero	Marzo	Abril	Mayo	Junio	Julio	Agosto	Septiembre	Octubre	Noviembre	Diciembre
Programado			100.0			100.0			100.0			100.0
Programado Acumulado			100.0			100.0			100.0			100.0
Realizado												
Realizado Acumulado												

Proyección de la meta en los próximos 3 años	100.00	100.00	100.00

Parámetros de semaforización

Meta Institucional

100

GOBIERNO DEL ESTADO DE JALISCO

PRESUPUESTO DE EGRESOS PARA EL EJERCICIO FISCAL 2025

Ficha Técnica de Indicador

Sistema de Evaluación del Desempeño (SED)

Secretaría de la Hacienda Pública

Características de las Variables (metadatos)

Variable 1

Nombre

Número de hospitales otorgando servicios de salud mental y adicciones en el trimestre t

Fuente de Información	Subdirección General Médica del OPD Servicios de Salud Jalisco / Dirección de ospitales.		
Unidad de Medida	**Valor Absoluto de la Variable**	**Desagregación Geográfica**	**Frecuencia cálculo variable**
ospital	0.00	Estatal	Trimestral
Método recopilación de datos	**Fecha de disponibilidad de la información**	**Tipo de acumulación**	
	31/03/2025	alor Presente	

Variable

Nombre

Número de hospitales estimados con servicios de salud mental y adicciones en el trimestre t

Fuente de Información	Subdirección General Médica del OPD Servicios de Salud Jalisco / Dirección de ospitales.		
Unidad de Medida	**Valor Absoluto de la Variable**	**Desagregación Geográfica**	**Frecuencia cálculo variable**
ospital	0.00	Estatal	Trimestral
Método recopilación de datos	**Fecha de disponibilidad de la información**	**Tipo de acumulación**	
	31/03/2025	alor Presente	

Medios de Verificación Nivel MIR	Reporte elaborado por la Subdirección General Médica con información obtenida de la Dirección de ospitales / (SINER IAS).
Supuestos del Nivel MIR	Los hospitales de segundo nivel cumplen con los criterios básicos de atención de urgencias psiquiátricas médicas para brindar servicios enfocados a la salud mental y adicciones.
bservaciones del Responsable	

GOBIERNO DEL ESTADO DE JALISCO

PRESUPUESTO DE EGRESOS PARA EL EJERCICIO FISCAL 2025

Ficha Técnica de Indicador

Sistema de Evaluación del Desempeño (SED)

Secretaría de la Hacienda Pública

Datos de Identificación del Programa: Fortalecimiento a la promoción y atención de la salud con enfoque comunitario

Porcentaje de la población vulnerable por carencias sociales

Eje	Tema
Desarrollo social	Protección a la Salud

¿Quién gasta?

05 Unidad Presupuestal	016 Unidad Responsable	Unidad Ejecutora del Gasto
Secretaría de Salud Jalisco	O.P.D. Servicios de Salud Jalisco	

¿Para qué se gasta?

Finalidad	Función	Subfunción
Desarrollo Social	Salud	Prestación de Servicios de Salud a la Comunidad

Presupuesto asignado al Programa Presupuestario

Monto $3,508,950,200.00

Nivel del Indicador

Nivel	Clave	Resumen Narrativo	Transversalidad
Fin		Contribuir a mejorar las condiciones de acceso efectivo a los derechos sociales, mediante el impulso de las capacidades de las personas y sus comunidades, reduciendo brechas de desigualdad, con un sentido de colectividad fortalecido que impulsa la movilidad social ascendente y con atención prioritaria para las personas y los grupos cuyos derechos han sido vulnerados de manera histórica y coyuntural en particular por la pandemia por COVID19.	

Datos del Indicador

Nombre del Indicador	Método de cálculo	Código
Porcentaje de la población vulnerable por carencias sociales		Fin_182_1471

Descripción del Indicador	Unidad de Medida
Población que presenta una o más carencias sociales relacionadas con los siguientes indicadores: 1. Rezago educativo 2. Acceso a los servicios de salud. 3. Acceso a la seguridad social. 4. Calidad y espacios de la vivienda. 5. Acceso a los servicios básicos en la vivienda. 6. Acceso a la alimentación nutritiva y de calidad; pero cuyo ingreso es superior a la línea de bienestar.	Porcentaje

Tipo de Indicador	Estratégico	**Dimensión**	Eficacia	**Ponderación del indicador**	
Desagregación Geográfica		**Frecuencia de Medición**	Anual	0.0	

GOBIERNO DEL ESTADO DE JALISCO

PRESUPUESTO DE EGRESOS PARA EL EJERCICIO FISCAL 2025

Ficha Técnica de Indicador

Sistema de Evaluación del Desempeño (SED)

Secretaría de la Hacienda Pública

Características del Indicador

Tipo de Fórmula de Cálculo	Total	**Características del Indicador**	
Justificación de las Características			
Serie de Información Disponible			
Responsable del Indicador			
Nombre			
Cargo			
Correo Electrónico			

Determinación de Metas

					Línea Base	
		Absoluto	**Relativo**	**Sentido del Indicador***	**Valor Meta**	**Año**
Año de Medición del Resultado	2025	**Tipo Valor de la Meta**	X		Descendente	28.4	2020
Meta Valor	22.8	**Unidad de medida**		**Indicador de Género**		X
				Si	**No**	

Resultados

Valor Programado	N.P	**Avance de la Meta**	N.D	**% Avance de la Meta**	N.D	**Semáforo**	

Calendarización de la Meta

	Enero	Febrero	Marzo	Abril	Mayo	Junio	Julio	Agosto	Septiembre	Octubre	Noviembre	Diciembre
Programado	0.0	0.0	0.0	0.0	0.0	0.0	0.0	0.0	0.0	0.0	0.0	0.0
Programado Acumulado	0.0	0.0	0.0	0.0	0.0	0.0	0.0	0.0	0.0	0.0	0.0	0.0
Realizado												
Realizado Acumulado												

Proyección de la meta en los próximos 3 años			

Meta Institucional

0%

Medios de Verificación Nivel MIR	En el Sistema de Monitoreo de Indicadores del Desarrollo de Jalisco (MIDE Jalisco), para consulta abierta en https://seplan.app.jalisco.gob.mx/mide
Supuestos del Nivel MIR	Las y los habitantes del estado de Jalisco asumen su compromiso de corresponsabilidad en el proceso de desarrollo social y acceso efectivo de sus derechos sociales.
Observaciones del Responsable	

GOBIERNO DEL ESTADO DE JALISCO

PRESUPUESTO DE EGRESOS PARA EL EJERCICIO FISCAL 2025

Ficha Técnica de Indicador

Sistema de Evaluación del Desempeño (SED)

Secretaría de la Hacienda Pública

Datos de Identificación del Programa: Fortalecimiento a la promoción y atención de la salud con enfoque comunitario

Porcentaje de población con carencia por acceso a los servicios de salud

Eje	Tema
Desarrollo social	Protección a la Salud

¿Quién gasta?

05 Unidad Presupuestal	016 Unidad Responsable	Unidad Ejecutora del Gasto
Secretaría de Salud Jalisco	O.P.D. Servicios de Salud Jalisco	

¿Para qué se gasta?

Finalidad	Función	Subfunción
Desarrollo Social	Salud	Prestación de Servicios de Salud a la Comunidad

Presupuesto asignado al Programa Presupuestario

Monto $3,508,950,200.00

Nivel del Indicador

Nivel	Clave	Resumen Narrativo	Transversalidad
Propósito		Las y los jalisciense protegen y mejoran su salud, en participación y trabajo conjunto con las autoridades de salud.	

Datos del Indicador

Nombre del Indicador	Método de cálculo	Código
Porcentaje de población con carencia por acceso a los servicios de salud		182_1665

Descripción del Indicador	Unidad de Medida
En el rubro de protección en salud se consideró la derechohabiencia o afiliación a algún tipo de seguro o prepago en salud, es decir, una definición de protección financiera que se espera se vea reflejada en el estado de salud al facilitar el acceso a los servicios.	Porcentaje

Tipo de Indicador	Estratégico	**Dimensión**	Eficacia	**Ponderación del indicador**	
Desagregación Geográfica		**Frecuencia de Medición**	Bienal	0.0	

Características del Indicador

Tipo de Fórmula de Cálculo	Total	**Características del Indicador**	
Justificación de las Características			
Serie de Información Disponible			

Responsable del Indicador

Nombre	
Cargo	
Correo Electrónico	

GOBIERNO DEL ESTADO DE JALISCO

PRESUPUESTO DE EGRESOS PARA EL EJERCICIO FISCAL 2025

Ficha Técnica de Indicador

Sistema de Evaluación del Desempeño (SED)

Secretaría de la Hacienda Pública

Determinación de Metas

					Línea Base	
	Absoluto	Relativo	Sentido del Indicador*	Valor Meta	Año
Año de Medición del Resultado 2025	**Tipo Valor de la Meta**	X		Descendente	32.1	2020
Meta Valor 28.0	**Unidad de medida**		**Indicador de Género**			

Si	No
	X

Resultados

Valor Programado	N.P	**Avance de la Meta**	N.D	**% Avance de la Meta**	N.D	**Semáforo**	

Calendarización de la Meta

	Enero	Febrero	Marzo	Abril	Mayo	Junio	Julio	Agosto	Septiembre	Octubre	Noviembre	Diciembre
Programado												
Programado Acumulado												
Realizado												
Realizado Acumulado												

Proyección de la meta en los próximos 3 años			

Meta Institucional

0%

Medios de Verificación Nivel MIR	En el Sistema de Monitoreo de Indicadores del Desarrollo de Jalsico (MIDE Jalsico), para consulta abierta en https://seplan.app.jalisco.gob.mx/mide
Supuestos del Nivel MIR	Las y los jalisciense son conscientes de la importancia de su participación y corresponsabilidad en la protección y mejoramiento de su salud, adquiriendo su compromiso para el bien común y la salud global.
Observaciones del Responsable	

GOBIERNO DEL ESTADO DE JALISCO

PRESUPUESTO DE EGRESOS PARA EL EJERCICIO FISCAL 2025

Ficha Técnica de Indicador

Sistema de Evaluación del Desempeño (SED)

Secretaría de la Hacienda Pública

Datos de Identificación del Programa: Fortalecimiento a la promoción y atención de la salud con enfoque comunitario

Índice de desempeño del Sistema de Vigilancia Epidemiológica Convencional.

Eje	Tema
Desarrollo social	Protección a la Salud

¿Quién gasta?

05 Unidad Presupuestal	016 Unidad Responsable	00161 Unidad Ejecutora del Gasto
Secretaría de Salud Jalisco	O.P.D. Servicios de Salud Jalisco	O.P.D. Servicios de Salud Jalisco

¿Para qué se gasta?

Finalidad	Función	Subfunción
Desarrollo Social	Salud	Prestación de Servicios de Salud a la Comunidad

Presupuesto asignado al Programa Presupuestario

Monto $3,508,950,200.00

Nivel del Indicador

Nivel	Clave	Resumen Narrativo	Transversalidad
Componente	A4	Promoción y orientación de servicios de salud otorgados a la comunidad para una vida saludable.	Derechos Humanos

Datos del Indicador

Nombre del Indicador	Método de cálculo	Código
Índice de desempeño del Sistema de Vigilancia Epidemiológica Convencional.	(a^2+b^2+c^2+d^2+e^2+f^2 (obtenido)) = g (obtenido) (a^2+b^2+c^2+d^2+e^2+f^2 (esperado)) = g (esperado) R2 g (obtenido)/ R2 g(esperado) = X a=Cumplimiento b=Cobertura c=RSM d=Cobertura Ajustada e=Consistencia f=Calidad X= Resultado	182_A4-1

Descripción del Indicador	Unidad de Medida
Mide la calificación que obtuvo el estado de Jalisco en el Sistema de Vigilancia Epidemiológica Convencional que incluye los criterios de consistencia, calidad, cumplimiento, cobertura, cobertura ajustada y reportes sin movimiento (RSM).	Porcentaje

Tipo de Indicador	Gestión	**Dimensión**	Calidad	**Ponderación del indicador**	
Desagregación Geográfica	Estatal	**Frecuencia de Medición**	Trimestral	100.0	

GOBIERNO DEL ESTADO DE JALISCO

PRESUPUESTO DE EGRESOS PARA EL EJERCICIO FISCAL 2025

Ficha Técnica de Indicador

Sistema de Evaluación del Desempeño (SED)

Secretaría de la Hacienda Pública

Características del Indicador

Tipo de Fórmula de Cálculo	Porcentaje	**Características del Indicador**	Claridad, Relevancia, Economía, Monitoreable, Adecuado, Aporte Marginal
Justificación de las Características	El indicador cuenta con una claridad necesaria para su interpretación, cuenta con una dimensión relevante respecto a la medición del objetivo, la información del mismo cuenta con un costo razonable, es sujeto de verificación independiente, aporta una base para evaluar el desempeño, y cuenta con información distinta de los demás indicadores.		
Serie de Información Disponible			

Responsable del Indicador

Nombre	Dr. Roberto Carlos Rivera vila
Cargo	Director General de Salud P blica.
Correo Electrónico	robertocarlos.rivera jalisco.gob.m

Determinación de Metas

						Línea Base	
			Absoluto	Relativo	Sentido del Indicador*	Valor Meta	Año
Año de Medición del Resultado	2025	**Tipo Valor de la Meta**	◯	X	Ascendente	90.0	2022
Meta Valor	90.0	**Unidad de medida**	Índice	**Indicador de Género**	**Si** ◯	**No** X	

Resultados

Valor Programado	N.P	**Avance de la Meta**	N.D	**% Avance de la Meta**	N.D	**Semáforo**	

Calendari ación de la Meta

	Enero	Febrero	Marzo	Abril	Mayo	Junio	Julio	Agosto	Septiembre	Octubre	Noviembre	Diciembre
Programado			90.0			90.0			90.0			90.0
Programado Acumulado			90.0			90.0			90.0			90.0
Reali ado												
Realizado Acumulado												

Proyección de la meta en los pró imos 3 años	90.00	90.00	90.00

Parámetros de semafori ación

Meta Institucional

100

GOBIERNO DEL ESTADO DE JALISCO

PRESUPUESTO DE EGRESOS PARA EL EJERCICIO FISCAL 2025

Ficha Técnica de Indicador

Sistema de Evaluación del Desempeño (SED)

Secretaría de la Hacienda Pública

Características de las Variables (metadatos)

Variable 1

Nombre

Índice de desempeño del Sistema Nacional de Vigilancia Epidemiológica Convencional programado en el trimestre t

Fuente de Información	Dirección General de Epidemiología / Sistema nico de Información / Boletín epidemiológico / Plataforma SINAVE / Dirección de Evidencia e Inteligencia en Salud.

Unidad de Medida	**Valor Absoluto de la Variable**	**Desagregación Geográfica**	**Frecuencia cálculo variable**
Índice	0.00	Estatal	Trimestral

Método recopilación de datos	**Fecha de disponibilidad de la información**	**Tipo de acumulación**
	31/03/2025	Valor Presente

Variable

Nombre

Índice de desempeño del Sistema Nacional de Vigilancia Epidemiológica Convencional realizado en el trimestre t

Fuente de Información	Dirección General de Epidemiología / Sistema nico de Información / Boletín epidemiológico / Plataforma SINAVE / Dirección de Evidencia e Inteligencia en Salud.

Unidad de Medida	**Valor Absoluto de la Variable**	**Desagregación Geográfica**	**Frecuencia cálculo variable**
Índice	0.00	Estatal	Trimestral

Método recopilación de datos	**Fecha de disponibilidad de la información**	**Tipo de acumulación**
	31/03/2025	Valor Presente

Medios de Verificación Nivel MIR	Reporte elaborado por la Dirección de Evidencia e Inteligencia en Salud de la Secretaria de Salud Jalisco.
Supuestos del Nivel MIR	Los cambios climatológicos son un factor de riesgo para estimar el efecto y las medidas de control de las enfermedades bajo vigilancia epidemiológica.
bservaciones del Responsable	

GOBIERNO DEL ESTADO DE JALISCO

PRESUPUESTO DE EGRESOS PARA EL EJERCICIO FISCAL 2025

Ficha Técnica de Indicador

Sistema de Evaluación del Desempeño (SED)

Secretaría de la Hacienda Pública

Datos de Identificación del Programa: Fortalecimiento a la promoción y atención de la salud con enfoque comunitario

Porcentaje de embarazo adolescente (sin seguridad social).

Eje	Tema
Desarrollo social	Protección a la Salud

¿Quién gasta?

05 Unidad Presupuestal	016 Unidad Responsable	00161 Unidad Ejecutora del Gasto
Secretaría de Salud Jalisco	O.P.D. Servicios de Salud Jalisco	O.P.D. Servicios de Salud Jalisco

¿Para qué se gasta?

Finalidad	Función	Subfunción
Desarrollo Social	Salud	Prestación de Servicios de Salud a la Comunidad

Presupuesto asignado al Programa Presupuestario

Monto $3,508,950,200.00

Nivel del Indicador

Nivel	Clave	Resumen Narrativo	Transversalidad
Componente	B3	Acciones sustantivas realizadas en salud encaminadas para la reducción del embarazo y ejercicio de los derechos sexuales y reproductivos de las y los adolescentes.	Igualdad de Género

Datos del Indicador

Nombre del Indicador	Método de cálculo	Código
Porcentaje de embarazo adolescente (sin seguridad social).	(Número de nacimientos en adolescentes sin seguridad social en el trimestre t / Número de nacimientos en el trimestre t)*100	182_G3-1

Descripción del Indicador	Unidad de Medida
Es la proporción de nacimientos atendidos en mujeres menores de 20 años (adolescentes sin seguridad social) con relación al total de nacimientos atendidos en el año en el estado de Jalisco.	Porcentaje

Tipo de Indicador	Gestión	**Dimensión**	Calidad	**Ponderación del indicador**	
Desagregación Geográfica	Estatal	**Frecuencia de Medición**	Trimestral	100.0	

Características del Indicador

Tipo de Fórmula de Cálculo	Porcentaje	**Características del Indicador**	Claridad, Relevancia, Economía, Monitoreable, Adecuado, Aporte Marginal
Justificación de las Características	El indicador cuenta con una claridad necesaria para su interpretación, cuenta con una dimensión relevante respecto a la medición del objetivo, la información del mismo cuenta con un costo razonable, es sujeto de verificación independiente, aporta una base para evaluar el desempeño, y cuenta con información distinta de los demás indicadores.		
Serie de Información Disponible			

Responsable del Indicador

Nombre	Mtra. María Elena Masini Casillas
Cargo	Directora de Planeación Institucional del OPD-SSJ.
Correo Electrónico	maria.masini@jalisco.gob.mx

GOBIERNO DEL ESTADO DE JALISCO

PRESUPUESTO DE EGRESOS PARA EL EJERCICIO FISCAL 2025

Ficha Técnica de Indicador

Sistema de Evaluación del Desempeño (SED)

Secretaría de la Hacienda Pública

Determinación de Metas

							Línea Base	
			Absoluto	Relativo	Sentido del Indicador*	Valor Meta	Año
Año de Medición del Resultado	2025	**Tipo Valor de la Meta**	◯	X	Descendente	14.42	2022
Meta Valor	19.01	**Unidad de medida**	Porcentaje	**Indicador de Género**	**Si** ◯	**No** X	

Resultados

Valor Programado	N.P	**Avance de la Meta**	N.D	**% Avance de la Meta**	N.D	**Semáforo**

Calendarización de la Meta

	Enero	Febrero	Marzo	Abril	Mayo	Junio	Julio	Agosto	Septiembre	Octubre	Noviembre	Diciembre
Programado			19.01			19.01			19.01			19.01
Programado Acumulado			19.01			19.01			19.01			19.01
Realizado												
Realizado Acumulado												

Proyección de la meta en los próximos 3 años	18.92	18.92	18.92

Parámetros de semaforización

Meta Institucional

100%

GOBIERNO DEL ESTADO DE JALISCO

PRESUPUESTO DE EGRESOS PARA EL EJERCICIO FISCAL 2025

Ficha Técnica de Indicador

Sistema de Evaluación del Desempeño (SED)

Secretaría de la Hacienda Pública

Características de las Variables (metadatos)

Variable 1

Nombre

Número de nacimientos en el trimestre t

Fuente de Información Dirección de Planeación Institucional / Coordinación de Información e Inteligencia de Datos en Salud.

Unidad de Medida	Valor Absoluto de la Variable	Desagregación Geográfica	Frecuencia cálculo variable
Porcentaje	0.00	Estatal	Trimestral

Método recopilación de datos	Fecha de disponibilidad de la información	Tipo de acumulación
	31/03/2024	Valor Presente

Variable

Nombre

Número de nacimientos en adolescentes sin seguridad social en el trimestre t

Fuente de Información Dirección de Planeación Institucional / Coordinación de Información e Inteligencia de Datos en Salud.

Unidad de Medida	Valor Absoluto de la Variable	Desagregación Geográfica	Frecuencia cálculo variable
Porcentaje	0.00	Estatal	Trimestral

Método recopilación de datos	Fecha de disponibilidad de la información	Tipo de acumulación
	31/03/2024	Valor Presente

Medios de Verificación Nivel MIR	Dirección General de Información en Salud (DGIS) / Sistema Nacional de Información Básica en Materia de Salud (SINBA) nacimientos / Subsistema de Información sobre Nacimientos (SINAC).
Supuestos del Nivel MIR	Los adolescentes tienen acceso a los talleres e información sobre sexualidad.
bservaciones del Responsable	

GOBIERNO DEL ESTADO DE JALISCO

PRESUPUESTO DE EGRESOS PARA EL EJERCICIO FISCAL 2025

Ficha Técnica de Indicador

Sistema de Evaluación del Desempeño (SED)

Secretaría de la Hacienda Pública

Datos de Identificación del Programa: Fortalecimiento a la promoción y atención de la salud con enfoque comunitario

Porcentaje de acciones implementadas de prevención y control de dengue.

Eje	Tema
Desarrollo social	Protección a la Salud

¿Quién gasta?

05 Unidad Presupuestal	016 Unidad Responsable	00161 Unidad Ejecutora del Gasto
Secretaría de Salud Jalisco	O.P.D. Servicios de Salud Jalisco	O.P.D. Servicios de Salud Jalisco

¿Para qué se gasta?

Finalidad	Función	Subfunción
Desarrollo Social	Salud	Prestación de Servicios de Salud a la Comunidad

Presupuesto asignado al Programa Presupuestario

Monto $3,508,950,200.00

Nivel del Indicador

Nivel	Clave	Resumen Narrativo	Transversalidad
Componente	E1	Intervenciones de control realizadas para prevenir las enfermedades producidas por cambio climático.	Cambio climático

Datos del Indicador

Nombre del Indicador	Método de cálculo	Código
Porcentaje de acciones implementadas de prevención y control de dengue.	(Número de acciones implementadas de prevención y control de dengue en el semestre t / Número de acciones planificadas de prevención y control de dengue en el semestre t)*100	182_E1-1

Descripción del Indicador	Unidad de Medida
Son las acciones encaminadas a la vigilancia entomológica del mosquito aedes aegypti y las acciones de control y eliminación de criaderos, así como la nebulización oportuna para cortar cadenas de transmisión de dengue, zika y chikungunya.	Porcentaje

Tipo de Indicador	Gestión	**Dimensión**	Eficacia	**Ponderación del indicador**	
Desagregación Geográfica	Estatal	**Frecuencia de Medición**	Semestral	100.0	

Características del Indicador

Tipo de Fórmula de Cálculo	Porcentaje	**Características del Indicador**	Claridad, Relevancia, Economía, Monitoreable, Adecuado, Aporte Marginal
Justificación de las Características	El indicador cuenta con una claridad necesaria para su interpretación, cuenta con una dimensión relevante respecto a la medición del objetivo, la información del mismo cuenta con un costo razonable, es sujeto de verificación independiente, aporta una base para evaluar el desempeño, y cuenta con información distinta de los demás indicadores.		
Serie de Información Disponible			

Responsable del Indicador

Nombre	Dr. Ángel Israel Nuño Bonales
Cargo	Subdirector General de Programas en Salud del OPD-SSJ.
Correo Electrónico	angel.nuno@jalisco.gob.mx

GOBIERNO DEL ESTADO DE JALISCO

PRESUPUESTO DE EGRESOS PARA EL EJERCICIO FISCAL 2025

Ficha Técnica de Indicador

Sistema de Evaluación del Desempeño (SED)

Secretaría de la Hacienda Pública

Determinación de Metas

							Línea Base	
			Absoluto	Relativo	Sentido del Indicador*	Valor Meta	Año	
Año de Medición del Resultado	2025	**Tipo Valor de la Meta**	○	◉	Ascendente	100.0	202□	
Meta Valor	100.0	**Unidad de medida**	Acción	**Indicador de Género**	○ Si	◉ No		

Resultados

Valor Programado	N.P	**Avance de la Meta**	N.D	**% Avance de la Meta**	N.D	**Semáforo**	

Calendari□ación de la Meta

	Enero	Febrero	Marzo	Abril	Mayo	Junio	Julio	Agosto	Septiembre	Octubre	Noviembre	Diciembre
Programado						□0.0						100.0
Programado Acumulado						□0.0						100.0
Reali□ado												
Realizado Acumulado												

Proyección de la meta en los próximos 3 años	100.00	100.00	100.00

Parámetros de semafori□ación

Meta Institucional

100□

GOBIERNO DEL ESTADO DE JALISCO

PRESUPUESTO DE EGRESOS PARA EL EJERCICIO FISCAL 2025

Ficha Técnica de Indicador

Sistema de Evaluación del Desempeño (SED)

Secretaría de la Hacienda Pública

Características de las Variables (metadatos)

Variable 1

Nombre

Número de acciones planificadas de prevención y control de dengue en el semestre t

Fuente de Información Dirección de Control y Prevención de Enfermedades del OPD Servicios de Salud Jalisco / Programa Estatal de Arbovirosis.

Unidad de Medida	Valor Absoluto de la Variable	Desagregación Geográfica	Frecuencia cálculo variable
Acción	0.00	Estatal	Semestral

Método recopilación de datos	Fecha de disponibilidad de la información	Tipo de acumulación
	30/0□/2025	□alor Presente

Variable □

Nombre

Número de acciones implementadas de prevención y control de dengue en el semestre t

Fuente de Información Dirección de Control y Prevención de Enfermedades del OPD Servicios de Salud Jalisco / Programa Estatal de Arbovirosis.

Unidad de Medida	Valor Absoluto de la Variable	Desagregación Geográfica	Frecuencia cálculo variable
Acción	0.00	Estatal	Semestral

Método recopilación de datos	Fecha de disponibilidad de la información	Tipo de acumulación
	30/0□/2025	□alor Presente

Medios de Verificación Nivel MIR	Reporte elaborado por la Dirección de Prevención y Promoción de la Salud del OPD-SSJ / Sistema de Monitoreo Integrado de □ectores.
Supuestos del Nivel MIR	Se cuenta con los recursos necesarios para realizar el trabajo comunitario para el control de los mosquitos vectores transmisores de dengue, zika, chikungunya mediante las acciones del manejo integrado del control del vector como parte del saneamiento ambiental que disminuye los casos de dengue.
□ bservaciones del Responsable	

GOBIERNO DEL ESTADO DE JALISCO

PRESUPUESTO DE EGRESOS PARA EL EJERCICIO FISCAL 2025

Ficha Técnica de Indicador

Sistema de Evaluación del Desempeño (SED)

Secretaría de la Hacienda Pública

Datos de Identificación del Programa: Fortalecimiento a la promoción y atención de la salud con enfoque comunitario

Porcentaje de infantes vacunados menores de un año con esquema completo.

Eje	Tema
Desarrollo social	Protección a la Salud

¿Quién gasta?

05 Unidad Presupuestal	016 Unidad Responsable	00161 Unidad Ejecutora del Gasto
Secretaría de Salud Jalisco	O.P.D. Servicios de Salud Jalisco	O.P.D. Servicios de Salud Jalisco

¿Para qué se gasta?

Finalidad	Función	Subfunción
Desarrollo Social	Salud	Prestación de Servicios de Salud a la Comunidad

Presupuesto asignado al Programa Presupuestario

Monto $3,508,950,200.00

Nivel del Indicador

Nivel	Clave	Resumen Narrativo	Transversalidad
Componente	I8	Inmunización aplicada con esquema completo de vacunación vigente en niñas y niños	Desarrollo integral de las niñas, los niños y adolescentes

Datos del Indicador

Nombre del Indicador	Método de cálculo	Código
Porcentaje de infantes vacunados menores de un año con esquema completo.	(Número de infantes vacunados menores de un año con esquema completo en el trimestre t / Número de infantes menores de un año en el trimestre t)*100	182_I8_

Descripción del Indicador	Unidad de Medida
Es el cociente de niñas y niños menores de 1 año que recibieron sus vacunas con base en el esquema vigente para su edad el cual incluye las siguientes vacunas: BGC, Hexavalente tercera dosis, Rotavirus RV1 segunda dosis + Neumocócica segunda dosis y niños con inicio de esquema tardío.	Porcentaje

Tipo de Indicador	Gestión	**Dimensión**	Eficacia	**Ponderación del indicador**	
Desagregación Geográfica	Estatal	**Frecuencia de Medición**	Trimestral	100.0	

Características del Indicador

Tipo de Fórmula de Cálculo	Porcentaje	**Características del Indicador**	Claridad, Relevancia, Economía, Monitoreable, Adecuado, Aporte Marginal
Justificación de las Características	El indicador cuenta con una claridad necesaria para su interpretación, cuenta con una dimensión relevante respecto a la medición del objetivo, la información del mismo cuenta con un costo razonable, es sujeto de verificación independiente, aporta una base para evaluar el desempeño, y cuenta con información distinta de los demás indicadores.		
Serie de Información Disponible			

Responsable del Indicador

Nombre	Dr. Ángel Israel Nuño Bonales
Cargo	Subdirector General de Programas en Salud del OPD-SSJ.
Correo Electrónico	angel.nuno@jalisco.gob.mx

GOBIERNO DEL ESTADO DE JALISCO

PRESUPUESTO DE EGRESOS PARA EL EJERCICIO FISCAL 2025

Ficha Técnica de Indicador

Sistema de Evaluación del Desempeño (SED)

Secretaría de la Hacienda Pública

Determinación de Metas

						Línea Base	
		Absoluto	Relativo	Sentido del Indicador*	Valor Meta	Año
Año de Medición del Resultado	2025	Tipo Valor de la Meta	○	●	Ascendente	90.0	2022
Meta Valor	90.0	Unidad de medida	Niño y niña	Indicador de Género	Si ○	No ●	

Resultados

Valor Programado	N.P	Avance de la Meta	N.D	% Avance de la Meta	N.D	Semáforo	

Calendarización de la Meta

	Enero	Febrero	Marzo	Abril	Mayo	Junio	Julio	Agosto	Septiembre	Octubre	Noviembre	Diciembre
Programado			25.0			50.0			90.0			90.0
Programado Acumulado			25.0			50.0			90.0			90.0
Realizado												
Realizado Acumulado												

Proyección de la meta en los próximos 3 años	90.00	90.00	90

Parámetros de semaforización

Meta Institucional

100

GOBIERNO DEL ESTADO DE JALISCO

PRESUPUESTO DE EGRESOS PARA EL EJERCICIO FISCAL 2025

Ficha Técnica de Indicador

Sistema de Evaluación del Desempeño (SED)

Secretaría de la Hacienda Pública

Características de las Variables (metadatos)

Variable 1

Nombre

Número de infantes menores de un año en el trimestre t

Fuente de Información Dirección de Control y Prevención de Enfermedades del OPD Servicios de Salud Jalisco / Programa Estatal de Vacunación Universal.

Unidad de Medida	Valor Absoluto de la Variable	Desagregación Geográfica	Frecuencia cálculo variable
Niño y niña	0.00	Estatal	Trimestral

Método recopilación de datos	Fecha de disponibilidad de la información	Tipo de acumulación
	31/03/2025	Valor Presente

Variable

Nombre

Número de infantes vacunados menores de un año con esquema completo en el trimestre t

Fuente de Información Dirección de Control y Prevención de Enfermedades del OPD Servicios de Salud Jalisco / Programa Estatal de Vacunación Universal.

Unidad de Medida	Valor Absoluto de la Variable	Desagregación Geográfica	Frecuencia cálculo variable
Niño y niña	0.00	Estatal	Trimestral

Método recopilación de datos	Fecha de disponibilidad de la información	Tipo de acumulación
	31/03/2025	Valor Presente

Medios de Verificación Nivel MIR Reporte de dosis aplicadas en SINBA-PLIISA / Reporte elaborado por el Programa de Vacunación Universal.

Supuestos del Nivel MIR La disponibilidad de las vacunas y que la población es consiente y participa en las campañas de vacunación.

bservaciones del Responsable

GOBIERNO DEL ESTADO DE JALISCO

PRESUPUESTO DE EGRESOS PARA EL EJERCICIO FISCAL 2025

Ficha Técnica de Indicador

Sistema de Evaluación del Desempeño (SED)

Secretaría de la Hacienda Pública

Datos de Identificación del Programa: Generación de recursos para la salud

Porcentaje de la población vulnerable por carencias sociales

Eje	Tema
Desarrollo social	Protección a la Salud

¿Quién gasta?

05 Unidad Presupuestal	016 Unidad Responsable	Unidad Ejecutora del Gasto
Secretaría de Salud Jalisco	O.P.D. Servicios de Salud Jalisco	

¿Para qué se gasta?

Finalidad	Función	Subfunción
Desarrollo Social	Salud	Generación de Recursos para la Salud

Presupuesto asignado al Programa Presupuestario

Monto $255,546,106.00

Nivel del Indicador

Nivel	Clave	Resumen Narrativo	Transversalidad
Fin		Contribuir a mejorar las condiciones de acceso efectivo a los derechos sociales, mediante el impulso de las capacidades de las personas y sus comunidades, reduciendo brechas de desigualdad, con un sentido de colectividad fortalecido que impulsa la movilidad social ascendente y con atención prioritaria para las personas y los grupos cuyos derechos han sido vulnerados de manera histórica y coyuntural en particular por la pandemia por COVID19.	

Datos del Indicador

Nombre del Indicador	Método de cálculo	Código
Porcentaje de la población vulnerable por carencias sociales		Fin_183_1471

Descripción del Indicador	Unidad de Medida
Población que presenta una o más carencias sociales relacionadas con los siguientes indicadores: 1. Rezago educativo 2. Acceso a los servicios de salud. 3. Acceso a la seguridad social. 4. Calidad y espacios de la vivienda. 5. Acceso a los servicios básicos en la vivienda. 6. Acceso a la alimentación nutritiva y de calidad; pero cuyo ingreso es superior a la línea de bienestar.	Porcentaje

Tipo de Indicador	Estratégico	**Dimensión**	Eficacia	**Ponderación del indicador**	0.0
Desagregación Geográfica		**Frecuencia de Medición**	Anual		

GOBIERNO DEL ESTADO DE JALISCO

PRESUPUESTO DE EGRESOS PARA EL EJERCICIO FISCAL 2025

Ficha Técnica de Indicador

Sistema de Evaluación del Desempeño (SED)

Secretaría de la Hacienda Pública

Características del Indicador

Tipo de Fórmula de Cálculo	Total	**Características del Indicador**	
Justificación de las Características			
Serie de Información Disponible			
Responsable del Indicador			
Nombre			
Cargo			
Correo Electrónico			

Determinación de Metas

					Línea Base	
		Absoluto	**Relativo**	**Sentido del Indicador***	**Valor Meta**	**Año**
Año de Medición del Resultado	2025	**Tipo Valor de la Meta**	X		Descendente	28.4	2020
Meta Valor	22.8	**Unidad de medida**		**Indicador de Género**		

Si	**No**
	X

Resultados

Valor Programado	N.P	**Avance de la Meta**	N.D	**% Avance de la Meta**	N.D	**Semáforo**	

Calendarización de la Meta

	Enero	Febrero	Marzo	Abril	Mayo	Junio	Julio	Agosto	Septiembre	Octubre	Noviembre	Diciembre
Programado	0.0	0.0	0.0	0.0	0.0	0.0	0.0	0.0	0.0	0.0	0.0	0.0
Programado Acumulado	0.0	0.0	0.0	0.0	0.0	0.0	0.0	0.0	0.0	0.0	0.0	0.0
Realizado												
Realizado Acumulado												

Proyección de la meta en los próximos 3 años			

Meta Institucional

0%

Medios de Verificación Nivel MIR	En el Sistema de Monitoreo de Indicadores del Desarrollo de Jalisco (MIDE Jalisco), para consulta abierta en https://seplan.app.jalisco.gob.mx/mide
Supuestos del Nivel MIR	Las y los habitantes del estado de Jalisco asumen su compromiso de corresponsabilidad en el proceso de desarrollo social y acceso efectivo de sus derechos sociales.
Observaciones del Responsable	

GOBIERNO DEL ESTADO DE JALISCO

PRESUPUESTO DE EGRESOS PARA EL EJERCICIO FISCAL 2025

Ficha Técnica de Indicador

Sistema de Evaluación del Desempeño (SED)

Secretaría de la Hacienda Pública

Datos de Identificación del Programa: Generación de recursos para la salud

Porcentaje de población con carencia por acceso a los servicios de salud

Eje	Tema
Desarrollo social	Protección a la Salud

¿Quién gasta?

05 Unidad Presupuestal	016 Unidad Responsable	Unidad Ejecutora del Gasto
Secretaría de Salud Jalisco	O.P.D. Servicios de Salud Jalisco	

¿Para qué se gasta?

Finalidad	Función	Subfunción
Desarrollo Social	Salud	Generación de Recursos para la Salud

Presupuesto asignado al Programa Presupuestario

Monto $255,546,106.00

Nivel del Indicador

Nivel	Clave	Resumen Narrativo	Transversalidad
Propósito		Las y los jalisciense protegen y mejoran su salud, en participación y trabajo conjunto con las autoridades de salud.	

Datos del Indicador

Nombre del Indicador	Método de cálculo	Código
Porcentaje de población con carencia por acceso a los servicios de salud		183_1665

Descripción del Indicador	Unidad de Medida
En el rubro de protección en salud se consideró la derechohabiencia o afiliación a algún tipo de seguro o prepago en salud, es decir, una definición de protección financiera que se espera se vea reflejada en el estado de salud al facilitar el acceso a los servicios.	Porcentaje

Tipo de Indicador	Estratégico	**Dimensión**	Eficacia	**Ponderación del indicador**	
Desagregación Geográfica		**Frecuencia de Medición**	Bienal	0.0	

Características del Indicador

Tipo de Fórmula de Cálculo	Total	**Características del Indicador**	
Justificación de las Características			
Serie de Información Disponible			

Responsable del Indicador

Nombre	
Cargo	
Correo Electrónico	

GOBIERNO DEL ESTADO DE JALISCO

PRESUPUESTO DE EGRESOS PARA EL EJERCICIO FISCAL 2025

Ficha Técnica de Indicador

Sistema de Evaluación del Desempeño (SED)

Secretaría de la Hacienda Pública

Determinación de Metas

					Línea Base	
	Absoluto	Relativo	Sentido del Indicador*	Valor Meta	Año
Año de Medición del Resultado 2025	**Tipo Valor de la Meta**	X		Descendente	32.1	2020
Meta Valor 28.0	**Unidad de medida**		**Indicador de Género**			

Si	No
	X

Resultados

Valor Programado	**Avance de la Meta**	**% Avance de la Meta**	**Semáforo**
N.P	N.D	N.D	

Calendarización de la Meta

	Enero	Febrero	Marzo	Abril	Mayo	Junio	Julio	Agosto	Septiembre	Octubre	Noviembre	Diciembre
Programado												
Programado Acumulado												
Realizado												
Realizado Acumulado												

Proyección de la meta en los próximos 3 años			

Meta Institucional

0%

Medios de Verificación Nivel MIR	En el Sistema de Monitoreo de Indicadores del Desarrollo de Jalsico (MIDE Jalsico), para consulta abierta en https://seplan.app.jalisco.gob.mx/mide
Supuestos del Nivel MIR	Las y los jalisciense son conscientes de la importancia de su participación y corresponsabilidad en la protección y mejoramiento de su salud, adquiriendo su compromiso para el bien común y la salud global.
Observaciones del Responsable	

GOBIERNO DEL ESTADO DE JALISCO

PRESUPUESTO DE EGRESOS PARA EL EJERCICIO FISCAL 2025

Ficha Técnica de Indicador

Sistema de Evaluación del Desempeño (SED)

Secretaría de la Hacienda Pública

Datos de Identificación del Programa: Generación de recursos para la salud

Porcentaje de establecimientos médicos con fase aprobada del MUEC.

Eje	Tema
Desarrollo social	Protección a la Salud

¿Quién gasta?

05 Unidad Presupuestal	016 Unidad Responsable	00161 Unidad Ejecutora del Gasto
Secretaría de Salud Jalisco	O.P.D. Servicios de Salud Jalisco	O.P.D. Servicios de Salud Jalisco

¿Para qué se gasta?

Finalidad	Función	Subfunción
Desarrollo Social	Salud	Generación de Recursos para la Salud

Presupuesto asignado al Programa Presupuestario

Monto $255,546,106.00

Nivel del Indicador

Nivel	Clave	Resumen Narrativo	Transversalidad
Componente	A1	Equipamiento, obra y mantenimiento realizado con el fin de mejorar y desarrollar la infraestructura de los servicios de salud.	Derechos Humanos

Datos del Indicador

Nombre del Indicador	Método de cálculo	Código
Porcentaje de establecimientos médicos con fase aprobada del MUEC.	(Número de establecimientos médicos con fase aprobada del MUEC en el semestre t / Número de establecimientos médicos inscritos a la fase programada en el semestre t)*100	183_A1-1

Descripción del Indicador	Unidad de Medida
Esta métrica incluye el porcentaje de establecimientos médicos inscritos al Modelo Único de Evaluación de la Calidad (MUEC) que obtienen dictamen aprobatorio de la fase anual programada.	Porcentaje

Tipo de Indicador	Gestión	**Dimensión**	Eficacia	**Ponderación del indicador**	
Desagregación Geográfica	Estatal	**Frecuencia de Medición**	Semestral	100.0	

Características del Indicador

Tipo de Fórmula de Cálculo	Porcentaje	**Características del Indicador**	Claridad, Relevancia, Economía, Monitoreable, Adecuado, Aporte Marginal
Justificación de las Características	El indicador cuenta con una claridad necesaria para su interpretación, cuenta con una dimensión relevante respecto a la medición del objetivo, la información del mismo cuenta con un costo razonable, es sujeto de verificación independiente, aporta una base para evaluar el desempeño, y cuenta con información distinta de los demás indicadores.		
Serie de Información Disponible			

Responsable del Indicador

Nombre	Dr. Juan Ramón Torres Márquez
Cargo	Subdirector General Médico del OPD-SSJ.
Correo Electrónico	juanramon.torres@jalisco.gob.mx

GOBIERNO DEL ESTADO DE JALISCO

PRESUPUESTO DE EGRESOS PARA EL EJERCICIO FISCAL 2025

Ficha Técnica de Indicador

Sistema de Evaluación del Desempeño (SED)

Secretaría de la Hacienda Pública

Determinación de Metas

						Línea Base	
			Absoluto	Relativo	Sentido del Indicador*	Valor Meta	Año
Año de Medición del Resultado	2025	Tipo Valor de la Meta	○	◉	Ascendente	143.0	2022
Meta Valor	100.0	Unidad de medida	Establecimiento	Indicador de Género	Si ○	No ◉	

Resultados

Valor Programado	N.P	Avance de la Meta	N.D	% Avance de la Meta	N.D	Semáforo	

Calendarización de la Meta

	Enero	Febrero	Marzo	Abril	Mayo	Junio	Julio	Agosto	Septiembre	Octubre	Noviembre	Diciembre
Programado						0.0						100.0
Programado Acumulado						0.0						100.0
Realizado												
Realizado Acumulado												

Proyección de la meta en los próximos 3 años	100.00	100.00	100.00

Parámetros de semaforización

Meta Institucional

100

GOBIERNO DEL ESTADO DE JALISCO

PRESUPUESTO DE EGRESOS PARA EL EJERCICIO FISCAL 2025

Ficha Técnica de Indicador

Sistema de Evaluación del Desempeño (SED)

Secretaría de la Hacienda Pública

Características de las Variables (metadatos)

Variable 1

Nombre

Número de establecimientos médicos con dictamen aprobatorio del MUEC en el semestre t

Fuente de Información	Subdirección Médica del OPD Servicios de Salud Jalisco / Coordinación de Regulación y Calidad.		
Unidad de Medida	**Valor Absoluto de la Variable**	**Desagregación Geográfica**	**Frecuencia cálculo variable**
Establecimiento	0.00	Estatal	Semestral
Método recopilación de datos	**Fecha de disponibilidad de la información**	**Tipo de acumulación**	
	31/03/2024	alor Presente	

Variable

Nombre

Número de establecimientos médicos inscritos al MUEC en el semestre t

Fuente de Información	Subdirección Médica del OPD Servicios de Salud Jalisco / Coordinación de Regulación y Calidad.		
Unidad de Medida	**Valor Absoluto de la Variable**	**Desagregación Geográfica**	**Frecuencia cálculo variable**
Establecimiento	0.00	Estatal	Semestral
Método recopilación de datos	**Fecha de disponibilidad de la información**	**Tipo de acumulación**	
	31/03/2024	alor Presente	

Medios de Verificación Nivel MIR	Subdirección General Médica del OPD Servicios de Salud Jalisco / Coordinación de Regulación y Calidad.
Supuestos del Nivel MIR	Los servicios estatales de salud cumplen con los requerimientos para la aprobación de la fase programada del Modelo Único de Evaluación de la Calidad (MUEC).
bservaciones del Responsable	

GOBIERNO DEL ESTADO DE JALISCO

PRESUPUESTO DE EGRESOS PARA EL EJERCICIO FISCAL 2025

Ficha Técnica de Indicador

Sistema de Evaluación del Desempeño (SED)

Secretaría de la Hacienda Pública

Datos de Identificación del Programa: Generación de recursos para la salud

Razón de médicos generales y especialistas por cada mil habitantes.

Eje	Tema
Desarrollo social	Protección a la Salud

¿Quién gasta?

05 Unidad Presupuestal	016 Unidad Responsable	00161 Unidad Ejecutora del Gasto
Secretaría de Salud Jalisco	O.P.D. Servicios de Salud Jalisco	O.P.D. Servicios de Salud Jalisco

¿Para qué se gasta?

Finalidad	Función	Subfunción
Desarrollo Social	Salud	Generación de Recursos para la Salud

Presupuesto asignado al Programa Presupuestario

Monto $255,546,106.00

Nivel del Indicador

Nivel	Clave	Resumen Narrativo	Transversalidad
Componente	A2	Acciones de fortalecimiento para la Red de salud a través de contratación y capacitación del recurso humano.	Derechos Humanos

Datos del Indicador

Nombre del Indicador	Método de cálculo	Código
Razón de médicos generales y especialistas por cada mil habitantes.	(Número de médicos generales y especialistas en contacto con el paciente en el semestre t / Número de población total en Jalisco en el semestre t) * 1000	183_A2-1

Descripción del Indicador	Unidad de Medida
Son los médicos generales y especialistas los cuales brindan sus servicios a pacientes (no derechohabientes) en unidades de salud pertenecientes al OPD Servicios de salud Jalisco.	Razón

Tipo de Indicador	Gestión	**Dimensión**	Eficacia	**Ponderación del indicador**	
Desagregación Geográfica	Estatal	**Frecuencia de Medición**	Semestral	100.0	

Características del Indicador

Tipo de Fórmula de Cálculo	Razón	**Características del Indicador**	Claridad, Relevancia, Economía, Monitoreable, Adecuado, Aporte Marginal
Justificación de las Características	El indicador cuenta con una claridad necesaria para su interpretación, cuenta con una dimensión relevante respecto a la medición del objetivo, la información del mismo cuenta con un costo razonable, es sujeto de verificación independiente, aporta una base para evaluar el desempeño, y cuenta con información distinta de los demás indicadores.		
Serie de Información Disponible			

Responsable del Indicador

Nombre	Lic. Sandra Deyanira Tovar López
Cargo	Subdirectora General de Administración del OPD-SSJ.
Correo Electrónico	sandra.tovar@jalisco.gob.mx

GOBIERNO DEL ESTADO DE JALISCO

PRESUPUESTO DE EGRESOS PARA EL EJERCICIO FISCAL 2025

Ficha Técnica de Indicador

Sistema de Evaluación del Desempeño (SED)

Secretaría de la Hacienda Pública

Determinación de Metas

						Línea Base	
		Absoluto	Relativo	Sentido del Indicador*	Valor Meta	Año
Año de Medición del Resultado	2025	**Tipo Valor de la Meta**	◯	X	Ascendente	1.5	2022
Meta Valor	0.9	**Unidad de medida**	Población	**Indicador de Género**	Si ◯	No X	

Resultados

Valor Programado	N.P	**Avance de la Meta**	N.D	**% Avance de la Meta**	N.D	**Semáforo**	

Calendarización de la Meta

	Enero	Febrero	Marzo	Abril	Mayo	Junio	Julio	Agosto	Septiembre	Octubre	Noviembre	Diciembre
Programado						0.9						0.9
Programado Acumulado						0.9						0.9
Realizado												
Realizado Acumulado												

Proyección de la meta en los próximos 3 años	0.90	0.90	0.90

Parámetros de semaforización

Meta Institucional

100

GOBIERNO DEL ESTADO DE JALISCO

PRESUPUESTO DE EGRESOS PARA EL EJERCICIO FISCAL 2025

Ficha Técnica de Indicador

Sistema de Evaluación del Desempeño (SED)

Secretaría de la Hacienda Pública

Características de las Variables (metadatos)

Variable 1

Nombre

Número de médicos generales y especialistas en contacto con el paciente en el semestre t

Fuente de Información	Subdirección General de Administración del OPD Servicios de Salud Jalisco / Dirección de Recursos Humanos.		
Unidad de Medida	**Valor Absoluto de la Variable**	**Desagregación Geográfica**	**Frecuencia cálculo variable**
Médico	0.00	Estatal	Semestral
Método recopilación de datos	**Fecha de disponibilidad de la información**	**Tipo de acumulación**	
	30/06/2024	alor Presente	

Variable

Nombre

Número de población total en Jalisco en el semestre t

Fuente de Información	Subdirección General de Administración del OPD Servicios de Salud Jalisco / Dirección de Recursos Humanos.		
Unidad de Medida	**Valor Absoluto de la Variable**	**Desagregación Geográfica**	**Frecuencia cálculo variable**
Población	0.00	Estatal	Semestral
Método recopilación de datos	**Fecha de disponibilidad de la información**	**Tipo de acumulación**	
	30/06/2024	alor Presente	

Medios de Verificación Nivel MIR	Reporte elaborado por la Dirección de Recursos Humanos OPD Servicios de Salud Jalisco.
Supuestos del Nivel MIR	El personal médico atiende de forma efectiva a la población ue re uiere los servicios de salud.
bservaciones del Responsable	

GOBIERNO DEL ESTADO DE JALISCO

PRESUPUESTO DE EGRESOS PARA EL EJERCICIO FISCAL 2025

Ficha Técnica de Indicador

Sistema de Evaluación del Desempeño (SED)

Secretaría de la Hacienda Pública

Datos de Identificación del Programa: Atención medica con calidad a pacientes con dolor crónico o fase terminal, en el Estado de Jalisco.

Porcentaje de la población en situación de pobreza extrema

Eje	Tema
Desarrollo social	Protección a la Salud

¿Quién gasta?

05 Unidad Presupuestal	016 Unidad Responsable	Unidad Ejecutora del Gasto
Secretaría de Salud Jalisco	O.P.D. Servicios de Salud Jalisco	

¿Para qué se gasta?

Finalidad	Función	Subfunción
Desarrollo Social	Salud	Prestación de Servicios de Salud a la Comunidad

Presupuesto asignado al Programa Presupuestario

Monto $8,720,365.00

Nivel del Indicador

Nivel	Clave	Resumen Narrativo	Transversalidad
Fin		Contribuir a mejorar las condiciones de acceso efectivo a los derechos sociales, mediante el impulso de las capacidades de las personas y sus comunidades, reduciendo brechas de desigualdad, con un sentido de colectividad fortalecido que impulsa la movilidad social ascendente y con atención prioritaria para las personas y los grupos cuyos derechos han sido vulnerados de manera histórica y coyuntural en particular por la pandemia por COVID19.	

Datos del Indicador

Nombre del Indicador	Método de cálculo	Código
Porcentaje de la población en situación de pobreza extrema		Fin_189_1469

Descripción del Indicador	Unidad de Medida
Se refiere al porcentaje de la población que tiene tres o más carencias de seis posibles (rezago educativo, acceso a los servicios de salud, acceso a la seguridad social, calidad y espacios de la vivienda, servicios básicos en la vivienda y acceso a la alimentación) dentro del Índice de Privación Social y que, además, se encuentra por debajo de la línea de pobreza extrema por ingresos. Las personas en esta situación disponen de un ingreso tan bajo que, aun si lo dedicasen por completo a la adquisición de alimentos, no podrían adquirir los nutrientes necesarios para tener una vida sana.	Porcentaje

Tipo de Indicador	Estratégico	**Dimensión**	Eficacia	**Ponderación del indicador**	
Desagregación Geográfica		**Frecuencia de Medición**	Bienal	0.0	

GOBIERNO DEL ESTADO DE JALISCO

PRESUPUESTO DE EGRESOS PARA EL EJERCICIO FISCAL 2025

Ficha Técnica de Indicador

Sistema de Evaluación del Desempeño (SED)

Secretaría de la Hacienda Pública

Características del Indicador

Tipo de Fórmula de Cálculo	Total	**Características del Indicador**	
Justificación de las Características			
Serie de Información Disponible			
Responsable del Indicador			
Nombre			
Cargo			
Correo Electrónico			

Determinación de Metas

					Línea Base	
		Absoluto	**Relativo**	**Sentido del Indicador***	**Valor Meta**	**Año**
Año de Medición del Resultado	2025	**Tipo Valor de la Meta**	X		Descendente	3.0	2020
Meta Valor	1.5	**Unidad de medida**		**Indicador de Género**		X
				Si	**No**	

Resultados

Valor Programado	N.P	**Avance de la Meta**	N.D	**Avance de la Meta**	N.D	**Semáforo**	

Calendarización de la Meta

	Enero	Febrero	Marzo	Abril	Mayo	Junio	Julio	Agosto	Septiembre	Octubre	Noviembre	Diciembre
Programado	0.0	0.0	0.0	0.0	0.0	0.0	0.0	0.0	0.0	0.0	0.0	0.0
Programado Acumulado	0.0	0.0	0.0	0.0	0.0	0.0	0.0	0.0	0.0	0.0	0.0	0.0
Realizado												
Realizado Acumulado												

Proyección de la meta en los próximos 3 años			

Meta Institucional

0%

Medios de Verificación Nivel MIR	En el Sistema de Monitoreo de Indicadores del Desarrollo de Jalisco (MIDE Jalisco), para consulta abierta en https://seplan.app.jalisco.gob.mx/mide
Supuestos del Nivel MIR	Las y los habitantes del estado de Jalisco asumen su compromiso de corresponsabilidad en el proceso de desarrollo social y acceso efectivo de sus derechos sociales.
Observaciones del Responsable	

GOBIERNO DEL ESTADO DE JALISCO

PRESUPUESTO DE EGRESOS PARA EL EJERCICIO FISCAL 2025

Ficha Técnica de Indicador

Sistema de Evaluación del Desempeño (SED)

Secretaría de la Hacienda Pública

Datos de Identificación del Programa: Atención medica con calidad a pacientes con dolor crónico o fase terminal, en el Estado de Jalisco.

Porcentaje de población con carencia por acceso a los servicios de salud

Eje	Tema
Desarrollo social	Protección a la Salud

¿Quién gasta?

05 Unidad Presupuestal	016 Unidad Responsable	Unidad Ejecutora del Gasto
Secretaría de Salud Jalisco	O.P.D. Servicios de Salud Jalisco	

¿Para qué se gasta?

Finalidad	Función	Subfunción
Desarrollo Social	Salud	Prestación de Servicios de Salud a la Comunidad

Presupuesto asignado al Programa Presupuestario

Monto $8,720,365.00

Nivel del Indicador

Nivel	Clave	Resumen Narrativo	Transversalidad
Propósito		Las y los jalisciense protegen y mejoran su salud, en participación y trabajo conjunto con las autoridades de salud.	

Datos del Indicador

Nombre del Indicador	Método de cálculo	Código
Porcentaje de población con carencia por acceso a los servicios de salud		189_1665

Descripción del Indicador

En el rubro de protección en salud se consideró la derechohabiencia o afiliación a algún tipo de seguro o prepago en salud, es decir, una definición de protección financiera que se espera se vea reflejada en el estado de salud al facilitar el acceso a los servicios.

Unidad de Medida: Porcentaje

Tipo de Indicador	Estratégico	**Dimensión**	Eficacia	**Ponderación del indicador**	
Desagregación Geográfica		**Frecuencia de Medición**	Bienal	0.0	

Características del Indicador

Tipo de Fórmula de Cálculo	Total	**Características del Indicador**	
Justificación de las Características			
Serie de Información Disponible			

Responsable del Indicador

Nombre	
Cargo	
Correo Electrónico	

GOBIERNO DEL ESTADO DE JALISCO

PRESUPUESTO DE EGRESOS PARA EL EJERCICIO FISCAL 2025

Ficha Técnica de Indicador

Sistema de Evaluación del Desempeño (SED)

Secretaría de la Hacienda Pública

Determinación de Metas

						Línea Base	
		Absoluto	Relativo	Sentido del Indicador*	Valor Meta	Año
Año de Medición del Resultado	2025	Tipo Valor de la Meta	X		Descendente	32.1	2020
Meta Valor	28.0	Unidad de medida		Indicador de Género			

Si	No
	X

Resultados

Valor Programado	N.P	Avance de la Meta	N.D	Avance de la Meta	N.D	Semáforo	

Calendarización de la Meta

	Enero	Febrero	Marzo	Abril	Mayo	Junio	Julio	Agosto	Septiembre	Octubre	Noviembre	Diciembre
Programado												
Programado Acumulado												
Realizado												
Realizado Acumulado												

Proyección de la meta en los próximos 3 años			

Meta Institucional

0%

Medios de Verificación Nivel MIR	En el Sistema de Monitoreo de Indicadores del Desarrollo de Jalsico (MIDE Jalsico), para consulta abierta en https://seplan.app.jalisco.gob.mx/mide
Supuestos del Nivel MIR	Las y los jalisciense son conscientes de la importancia de su participación y corresponsabilidad en la protección y mejoramiento de su salud, adquiriendo su compromiso para el bien común y la salud global.
Observaciones del Responsable	

GOBIERNO DEL ESTADO DE JALISCO

PRESUPUESTO DE EGRESOS PARA EL EJERCICIO FISCAL 2025

Ficha Técnica de Indicador

Sistema de Evaluación del Desempeño (SED)

Secretaría de la Hacienda Pública

Datos de Identificación del Programa: Atención medica con calidad a pacientes con dolor crónico o fase terminal, en el Estado de Jalisco.

Porcentaje de consultas de especialidad otorgadas a pacientes en el Instituto.

Eje	Tema
Desarrollo social	Protección a la Salud

¿Quién gasta?

05 Unidad Presupuestal	016 Unidad Responsable	00161 Unidad Ejecutora del Gasto
Secretaría de Salud Jalisco	O.P.D. Servicios de Salud Jalisco	O.P.D. Servicios de Salud Jalisco

¿Para qué se gasta?

Finalidad	Función	Subfunción
Desarrollo Social	Salud	Prestación de Servicios de Salud a la Comunidad

Presupuesto asignado al Programa Presupuestario

Monto $8,720,365.00

Nivel del Indicador

Nivel	Clave	Resumen Narrativo	Transversalidad
Componente	A1	Consulta externa otorgada a paciente con dolor de difícil control y cuidados paliativos.	Derechos Humanos

Datos del Indicador

Nombre del Indicador	Método de cálculo	Código
Porcentaje de consultas de especialidad otorgadas a pacientes en el Instituto.	(Número de consultas de especialidad otorgadas a pacientes en el Instituto en el trimestre t / Número de consultas de especialidad planeadas a pacientes en el Instituto en el trimestre t)*100	189_A1-1

Descripción del Indicador	Unidad de Medida
Son el total de consultas externas otorgadas por médicos con especialidad en medicina paliativa y del dolor a pacientes con enfermedades crónico-degenerativas, limitantes y/o amenazantes de la vida en el Instituto PALIA.	Porcentaje

Tipo de Indicador	Gestión	**Dimensión**	Eficacia	**Ponderación del indicador**	
Desagregación Geográfica	Estatal	**Frecuencia de Medición**	Trimestral	100.0	

GOBIERNO DEL ESTADO DE JALISCO

PRESUPUESTO DE EGRESOS PARA EL EJERCICIO FISCAL 2025

Ficha Técnica de Indicador

Sistema de Evaluación del Desempeño (SED)

Secretaría de la Hacienda Pública

Características del Indicador

Tipo de Fórmula de Cálculo	Porcentaje	**Características del Indicador**	Claridad, Relevancia, Economía, Monitoreable, Adecuado, Aporte Marginal
Justificación de las Características	El indicador cuenta con una claridad necesaria para su interpretación, cuenta con una dimensión relevante respecto a la medición del objetivo, la información del mismo cuenta con un costo razonable, es sujeto de verificación independiente, aporta una base para evaluar el desempeño, y cuenta con información distinta de los dem□s indicadores.		
Serie de Información Disponible			

Responsable del Indicador

Nombre	Dr. Juan Ramón Torres M□r□uez
Cargo	Subdirector General Médico del OPD-SSJ.
Correo Electrónico	juanramon.torres□ jalisco.gob.mx

Determinación de Metas

						Línea Base	
				Absoluto	Relativo	Sentido del Indicador*	Valor Meta	Año
Año de Medición del Resultado	2025	**Tipo Valor de la Meta**		○	□	Ascendente	5,500.0	2023
Meta Valor	100.0	**Unidad de medida**	Consulta	**Indicador de Género**		○	□	
						Si	**No**	

Resultados

Valor Programado	N.P	**Avance de la Meta**	N.D	□ **Avance de la Meta**	N.D	**Semáforo**

Calendari□ación de la Meta

	Enero	Febrero	Marzo	Abril	Mayo	Junio	Julio	Agosto	Septiembre	Octubre	Noviembre	Diciembre
Programado			25.0			50.0			75.0			100.0
Programado Acumulado			25.0			50.0			75.0			100.0
Reali□ado												
Realizado Acumulado												

Proyección de la meta en los próximos 3 años	100.00	100.00	100.00

Parámetros de semafori□ación

Meta Institucional

100□

GOBIERNO DEL ESTADO DE JALISCO

PRESUPUESTO DE EGRESOS PARA EL EJERCICIO FISCAL 2025

Ficha Técnica de Indicador

Sistema de Evaluación del Desempeño (SED)

Secretaría de la Hacienda Pública

Características de las Variables (metadatos)

Variable 1

Nombre

Número de consultas de especialidad otorgadas a pacientes en el Instituto en el trimestre t

Fuente de Información	Subdirección General Médica del OPD Servicios de Salud Jalisco / Instituto Jalisciense del Dolor y Cuidados Paliativos (PALIA).		
Unidad de Medida	**Valor Absoluto de la Variable**	**Desagregación Geográfica**	**Frecuencia cálculo variable**
Consulta	0.00	Estatal	Trimestral
Método recopilación de datos	**Fecha de disponibilidad de la información**	**Tipo de acumulación**	
	31/03/2025	alor Presente	

Variable

Nombre

Número de consultas de especialidad planeadas a pacientes en el Instituto en el trimestre t)

Fuente de Información	Subdirección General Médica del OPD Servicios de Salud Jalisco / Instituto Jalisciense del Dolor y Cuidados Paliativos (PALIA).		
Unidad de Medida	**Valor Absoluto de la Variable**	**Desagregación Geográfica**	**Frecuencia cálculo variable**
Consulta	0.00	Estatal	Trimestral
Método recopilación de datos	**Fecha de disponibilidad de la información**	**Tipo de acumulación**	
	31/03/2025	alor Presente	

Medios de Verificación Nivel MIR	Reporte elaborado por la Subdirección General Médica con información proporcionada por PALIA (SRS-SINBA).
Supuestos del Nivel MIR	Las personas acuden a recibir atención médica especializada por parte del Instituto Jalisciense del Dolor y Cuidados Paliativos (PALIA).
bservaciones del Responsable	

GOBIERNO DEL ESTADO DE JALISCO

PRESUPUESTO DE EGRESOS PARA EL EJERCICIO FISCAL 2025

Ficha Técnica de Indicador

Sistema de Evaluación del Desempeño (SED)

Secretaría de la Hacienda Pública

Datos de Identificación del Programa: Atención medica con calidad a pacientes con dolor crónico o fase terminal, en el Estado de Jalisco.

Porcentaje de atenciones de especialidad otorgadas a pacientes en domicilio.

Eje	Tema
Desarrollo social	Protección a la Salud

¿Quién gasta?

05 Unidad Presupuestal	016 Unidad Responsable	00161 Unidad Ejecutora del Gasto
Secretaría de Salud Jalisco	O.P.D. Servicios de Salud Jalisco	O.P.D. Servicios de Salud Jalisco

¿Para qué se gasta?

Finalidad	Función	Subfunción
Desarrollo Social	Salud	Prestación de Servicios de Salud a la Comunidad

Presupuesto asignado al Programa Presupuestario

Monto $8,720,365.00

Nivel del Indicador

Nivel	Clave	Resumen Narrativo	Transversalidad
Componente	A2	Atención domiciliaria especializada a pacientes con dolor de difícil control y cuidados paliativos	Derechos Humanos

Datos del Indicador

Nombre del Indicador	Método de cálculo	Código
Porcentaje de atenciones de especialidad otorgadas a pacientes en domicilio.	(Número de atenciones de especialidad otorgadas a pacientes en domicilio en el trimestre t / Número de atenciones de especialidad a pacientes en domicilio planeadas a realizar en el trimestre t)*100	189_A2-1

Descripción del Indicador	Unidad de Medida
Son el total de atenciones de cuidados paliativos y del dolor realizadas en domicilio a pacientes con deterioro y limitación funcional producidas por enfermedades limitantes y/o amenazantes de la vida.	Porcentaje

Tipo de Indicador	Gestión	**Dimensión**	Eficacia	**Ponderación del indicador**	100.0
Desagregación Geográfica	Estatal	**Frecuencia de Medición**	Trimestral		

GOBIERNO DEL ESTADO DE JALISCO

PRESUPUESTO DE EGRESOS PARA EL EJERCICIO FISCAL 2025

Ficha Técnica de Indicador

Sistema de Evaluación del Desempeño (SED)

Secretaría de la Hacienda Pública

Características del Indicador

Tipo de Fórmula de Cálculo	Porcentaje	**Características del Indicador**	Claridad, Relevancia, Economía, Monitoreable, Adecuado, Aporte Marginal
Justificación de las Características	El indicador cuenta con una claridad necesaria para su interpretación, cuenta con una dimensión relevante respecto a la medición del objetivo, la información del mismo cuenta con un costo razonable, es sujeto de verificación independiente, aporta una base para evaluar el desempeño, y cuenta con información distinta de los demás indicadores.		
Serie de Información Disponible			

Responsable del Indicador

Nombre	Dr. Juan Ramón Torres Márquez
Cargo	Subdirector General Médico del OPD-SSJ.
Correo Electrónico	juanramon.torres@jalisco.gob.mx

Determinación de Metas

							Línea Base	
				Absoluto	**Relativo**	**Sentido del Indicador***	**Valor Meta**	**Año**
Año de Medición del Resultado	2025	**Tipo Valor de la Meta**		○	◉	Ascendente	100.0	202□
Meta Valor	100.0	**Unidad de medida**	Atención	**Indicador de Género**		○ **Si**	◉ **No**	

Resultados

Valor Programado	N.P	**Avance de la Meta**	N.D	◉ **Avance de la Meta**	N.D	**Semáforo**	

Calendari□ación de la Meta

	Enero	Febrero	Marzo	Abril	Mayo	Junio	Julio	Agosto	Septiembre	Octubre	Noviembre	Diciembre
Programado			25.0			50.0			75.0			100.0
Programado Acumulado			25.0			50.0			75.0			100.0
Reali□ado												
Realizado Acumulado												

Proyección de la meta en los próximos 3 años	100.00	100.00	100.00

Parámetros de semafori□ación

Meta Institucional

100□

GOBIERNO DEL ESTADO DE JALISCO

PRESUPUESTO DE EGRESOS PARA EL EJERCICIO FISCAL 2025

Ficha Técnica de Indicador

Sistema de Evaluación del Desempeño (SED)

Secretaría de la Hacienda Pública

Características de las Variables (metadatos)

Variable 1

Nombre

Número de atenciones de especialidad otorgadas a pacientes en domicilio en el trimestre t

Fuente de Información	Subdirección General Médica del OPD Servicios de Salud Jalisco / Instituto Jalisciense del Dolor y Cuidados Paliativos (PALIA).		
Unidad de Medida	**Valor Absoluto de la Variable**	**Desagregación Geográfica**	**Frecuencia cálculo variable**
Atención	0.00	Estatal	Trimestral
Método recopilación de datos	**Fecha de disponibilidad de la información**	**Tipo de acumulación**	
	31/03/2025	alor Presente	

Variable

Nombre

Número de atenciones de especialidad a pacientes en domicilio planeadas a realizar en el trimestre t

Fuente de Información	Subdirección General Médica del OPD Servicios de Salud Jalisco / Instituto Jalisciense del Dolor y Cuidados Paliativos (PALIA).		
Unidad de Medida	**Valor Absoluto de la Variable**	**Desagregación Geográfica**	**Frecuencia cálculo variable**
Atención	0.00	Estatal	Trimestral
Método recopilación de datos	**Fecha de disponibilidad de la información**	**Tipo de acumulación**	
	31/03/2025	alor Presente	

Medios de Verificación Nivel MIR	Reporte elaborado por la Subdirección General Médica con información proporcionada por PALIA (SRS-SINBA).
Supuestos del Nivel MIR	El personal de enfermería, psicología y trabajo social del Instituto Jalisciense del Dolor y Cuidados Paliativos (PALIA) acude al domicilio de los pacientes con dolor y cuidados paliativos para brindar atención especializada.
bservaciones del Responsable	

GOBIERNO DEL ESTADO DE JALISCO

PRESUPUESTO DE EGRESOS PARA EL EJERCICIO FISCAL 2025

Ficha Técnica de Indicador

Sistema de Evaluación del Desempeño (SED)

Secretaría de la Hacienda Pública

Datos de Identificación del Programa: Acceso efectivo a los servicios de salud

Porcentaje de la población vulnerable por carencias sociales

Eje	Tema
Desarrollo social	Protección a la Salud

¿Quién gasta?

05 Unidad Presupuestal	016 Unidad Responsable	Unidad Ejecutora del Gasto
Secretaría de Salud Jalisco	O.P.D. Servicios de Salud Jalisco	

¿Para qué se gasta?

Finalidad	Función	Subfunción
Desarrollo Social	Salud	Prestación de Servicios de Salud a la Persona

Presupuesto asignado al Programa Presupuestario

Monto $8,198,038,589.00

Nivel del Indicador

Nivel	Clave	Resumen Narrativo	Transversalidad
Fin		Contribuir a mejorar las condiciones de acceso efectivo a los derechos sociales, mediante el impulso de las capacidades de las personas y sus comunidades, reduciendo brechas de desigualdad, con un sentido de colectividad fortalecido que impulsa la movilidad social ascendente y con atención prioritaria para las personas y los grupos cuyos derechos han sido vulnerados de manera histórica y coyuntural en particular por la pandemia por COVID19.	

Datos del Indicador

Nombre del Indicador	Método de cálculo	Código
Porcentaje de la población vulnerable por carencias sociales		Fin_190_1471

Descripción del Indicador	Unidad de Medida
Población que presenta una o más carencias sociales relacionadas con los siguientes indicadores: 1. Rezago educativo 2. Acceso a los servicios de salud. 3. Acceso a la seguridad social. 4. Calidad y espacios de la vivienda. 5. Acceso a los servicios básicos en la vivienda. 6. Acceso a la alimentación nutritiva y de calidad; pero cuyo ingreso es superior a la línea de bienestar.	Porcentaje

Tipo de Indicador	Estratégico	**Dimensión**	Eficacia	**Ponderación del indicador**	0.0
Desagregación Geográfica		**Frecuencia de Medición**	Anual		

GOBIERNO DEL ESTADO DE JALISCO

PRESUPUESTO DE EGRESOS PARA EL EJERCICIO FISCAL 2025

Ficha Técnica de Indicador

Sistema de Evaluación del Desempeño (SED)

Secretaría de la Hacienda Pública

Características del Indicador

Tipo de Fórmula de Cálculo	Total	**Características del Indicador**	
Justificación de las Características			
Serie de Información Disponible			
Responsable del Indicador			
Nombre			
Cargo			
Correo Electrónico			

Determinación de Metas

						Línea Base	
			Absoluto	Relativo	Sentido del Indicador*	Valor Meta	Año
Año de Medición del Resultado	2025	**Tipo Valor de la Meta**	X		Descendente	28.4	2020
Meta Valor	22.8	**Unidad de medida**		**Indicador de Género**		X	
					Si	**No**	

Resultados

Valor Programado	N.P	**Avance de la Meta**	N.D	**% Avance de la Meta**	N.D	**Semáforo**	

Calendarización de la Meta

	Enero	Febrero	Marzo	Abril	Mayo	Junio	Julio	Agosto	Septiembre	Octubre	Noviembre	Diciembre
Programado	0.0	0.0	0.0	0.0	0.0	0.0	0.0	0.0	0.0	0.0	0.0	0.0
Programado Acumulado	0.0	0.0	0.0	0.0	0.0	0.0	0.0	0.0	0.0	0.0	0.0	0.0
Realizado												
Realizado Acumulado												

Proyección de la meta en los próximos 3 años			

Meta Institucional

0%

Medios de Verificación Nivel MIR	En el Sistema de Monitoreo de Indicadores del Desarrollo de Jalisco (MIDE Jalisco), para consulta abierta en https://seplan.app.jalisco.gob.mx/mide
Supuestos del Nivel MIR	Las y los habitantes del estado de Jalisco asumen su compromiso de corresponsabilidad en el proceso de desarrollo social y acceso efectivo de sus derechos sociales.
Observaciones del Responsable	

GOBIERNO DEL ESTADO DE JALISCO

PRESUPUESTO DE EGRESOS PARA EL EJERCICIO FISCAL 2025

Ficha Técnica de Indicador

Sistema de Evaluación del Desempeño (SED)

Secretaría de la Hacienda Pública

Datos de Identificación del Programa: Acceso efectivo a los servicios de salud

Porcentaje de población con carencia por acceso a los servicios de salud

Eje	Tema
Desarrollo social	Protección a la Salud

¿Quién gasta?

05 Unidad Presupuestal	016 Unidad Responsable	Unidad Ejecutora del Gasto
Secretaría de Salud Jalisco	O.P.D. Servicios de Salud Jalisco	

¿Para qué se gasta?

Finalidad	Función	Subfunción
Desarrollo Social	Salud	Prestación de Servicios de Salud a la Persona

Presupuesto asignado al Programa Presupuestario

Monto $8,198,038,589.00

Nivel del Indicador

Nivel	Clave	Resumen Narrativo	Transversalidad
Propósito		Las y los jalisciense protegen y mejoran su salud, en participación y trabajo conjunto con las autoridades de salud.	

Datos del Indicador

Nombre del Indicador	Método de cálculo	Código
Porcentaje de población con carencia por acceso a los servicios de salud		190_1665

Descripción del Indicador

En el rubro de protección en salud se consideró la derechohabiencia o afiliación a algún tipo de seguro o prepago en salud, es decir, una definición de protección financiera que se espera se vea reflejada en el estado de salud al facilitar el acceso a los servicios.

Unidad de Medida: Porcentaje

Tipo de Indicador	Estratégico	**Dimensión**	Eficacia	**Ponderación del indicador**	
Desagregación Geográfica		**Frecuencia de Medición**	Bienal	0.0	

Características del Indicador

Tipo de Fórmula de Cálculo	Total	**Características del Indicador**	
Justificación de las Características			
Serie de Información Disponible			

Responsable del Indicador

Nombre	
Cargo	
Correo Electrónico	

GOBIERNO DEL ESTADO DE JALISCO

PRESUPUESTO DE EGRESOS PARA EL EJERCICIO FISCAL 2025

Ficha Técnica de Indicador

Sistema de Evaluación del Desempeño (SED)

Secretaría de la Hacienda Pública

Determinación de Metas

					Línea Base	
	Absoluto	Relativo	Sentido del Indicador*	Valor Meta	Año
Año de Medición del Resultado 2025	**Tipo Valor de la Meta**	X		Descendente	32.1	2020
Meta Valor 28.0	**Unidad de medida**		**Indicador de Género**	Si	No	
					X	

Resultados

Valor Programado	N.P	**Avance de la Meta**	N.D	**% Avance de la Meta**	N.D	**Semáforo**	

Calendarización de la Meta

	Enero	Febrero	Marzo	Abril	Mayo	Junio	Julio	Agosto	Septiembre	Octubre	Noviembre	Diciembre
Programado												
Programado Acumulado												
Realizado												
Realizado Acumulado												

Proyección de la meta en los próximos 3 años			

Meta Institucional

0%

Medios de Verificación Nivel MIR	En el Sistema de Monitoreo de Indicadores del Desarrollo de Jalsico (MIDE Jalsico), para consulta abierta en https://seplan.app.jalisco.gob.mx/mide
Supuestos del Nivel MIR	Las y los jalisciense son conscientes de la importancia de su participación y corresponsabilidad en la protección y mejoramiento de su salud, adquiriendo su compromiso para el bien común y la salud global.
Observaciones del Responsable	

GOBIERNO DEL ESTADO DE JALISCO

PRESUPUESTO DE EGRESOS PARA EL EJERCICIO FISCAL 2025

Ficha Técnica de Indicador

Sistema de Evaluación del Desempeño (SED)

Secretaría de la Hacienda Pública

Datos de Identificación del Programa: Acceso efectivo a los servicios de salud

Porcentaje de servicios otorgados en las unidades médicas.

Eje	Tema
Desarrollo social	Protección a la Salud

¿Quién gasta?

05 Unidad Presupuestal	016 Unidad Responsable	00161 Unidad Ejecutora del Gasto
Secretaría de Salud Jalisco	O.P.D. Servicios de Salud Jalisco	O.P.D. Servicios de Salud Jalisco

¿Para qué se gasta?

Finalidad	Función	Subfunción
Desarrollo Social	Salud	Prestación de Servicios de Salud a la Persona

Presupuesto asignado al Programa Presupuestario

Monto $8,198,038,589.00

Nivel del Indicador

Nivel	Clave	Resumen Narrativo	Transversalidad
Componente	A1	Servicios de salud otorgados a las personas para atención integral en las unidades de Salud	Derechos Humanos

Datos del Indicador

Nombre del Indicador	Método de cálculo	Código
Porcentaje de servicios otorgados en las unidades médicas.	(Número de servicios otorgados en las unidades médicas en el trimestre t / Número de servicios proyectados en las unidades médicas en el trimestre t)*100	190_A1-1

Descripción del Indicador	Unidad de Medida
Este indicador permite monitorear el cumplimiento de la programación del total de servicios otorgados en las unidades del OPD SSJ, los cuales incluyen consultas externas, detecciones de enfermedades para búsqueda o tamizaje, egresos hospitalarios y urgencias; en el primer y segundo nivel de atención.	Porcentaje

Tipo de Indicador	Gestión	**Dimensión**	Eficacia	**Ponderación del indicador**	
Desagregación Geográfica	Estatal	**Frecuencia de Medición**	Trimestral	100.0	

Características del Indicador

Tipo de Fórmula de Cálculo	Porcentaje	**Características del Indicador**	Claridad, Relevancia, Economía, Monitoreable, Adecuado, Aporte Marginal
Justificación de las Características	El indicador cuenta con una claridad necesaria para su interpretación, cuenta con una dimensión relevante respecto a la medición del objetivo, la información del mismo cuenta con un costo razonable, es sujeto de verificación independiente, aporta una base para evaluar el desempeño, y cuenta con información distinta de los demás indicadores.		
Serie de Información Disponible			

Responsable del Indicador

Nombre	Dr. Juan Ramón Torres Márquez
Cargo	Subdirector General Médico del OPD-SSJ.
Correo Electrónico	juanramon.torres@jalisco.gob.mx

GOBIERNO DEL ESTADO DE JALISCO

PRESUPUESTO DE EGRESOS PARA EL EJERCICIO □ISCAL □0□5

Ficha Técnica de Indicador

Sistema de Evaluación del Desempeño (SED)

Secretaría de la Hacienda Pública

Determinación de Metas

							Línea Base	
			Absoluto	Relativo	Sentido del Indicador*	Valor Meta	Año	
Año de Medición del Resultado	□0□5	**Tipo Valor de la Meta**	○	●	Ascendente	100.0	□0□□	
Meta Valor	100.0	**Unidad de medida**	Servicio	**Indicador de Género**	○ Si	● No		

Resultados

Valor Programado	N.P	**Avance de la Meta**	N.D	**% Avance de la Meta**	N.D	**Semáforo**

Calendarización de la Meta

	Enero	□ebrero	Marzo	Abril	Mayo	Junio	Julio	Agosto	Septiembre	Octubre	Noviembre	Diciembre
Programado			□0.0			□5.0			□5.0			100.0
Programado Acumulado			□0.0			□5.0			□5.0			100.0
Realizado												
Realizado Acumulado												

Proyección de la meta en los próximos 3 años	100	100	100

Parámetros de semaforización

Meta Institucional

100□

GOBIERNO DEL ESTADO DE JALISCO

PRESUPUESTO DE EGRESOS PARA EL EJERCICIO □ISCAL □0□5

Ficha Técnica de Indicador

Sistema de Evaluación del Desempeño (SED)

Secretaría de la Hacienda Pública

Características de las Variables (metadatos)

Variable 1

Nombre

Número de servicios proyectados en las unidades médicas en el trimestre t

Fuente de Información Subdirección General Médica del OPD Servicios de Salud Jalisco.

Unidad de Medida	Valor Absoluto de la Variable	Desagregación Geográfica	Frecuencia cálculo variable
Servicio	0.00	Estatal	Trimestral

Método recopilación de datos	Fecha de disponibilidad de la información	Tipo de acumulación
	31/03/□0□5	□alor Presente

Variable □

Nombre

Número de servicios otorgados en las unidades médicas en el trimestre t

Fuente de Información Subdirección General Médica del OPD Servicios de Salud Jalisco.

Unidad de Medida	Valor Absoluto de la Variable	Desagregación Geográfica	Frecuencia cálculo variable
Servicio	0.00	Estatal	Trimestral

Método recopilación de datos	Fecha de disponibilidad de la información	Tipo de acumulación
	31/03/□0□5	□alor Presente

Medios de Verificación Nivel MIR	Sistema Nacional de Información Básica en Materia de Salud (SINBA). Subsistema de Información en Salud (SIS). - SEUL
Supuestos del Nivel MIR	Las personas hacen el mejor uso de los servicios de salud otorgados (consultas externas, detecciones, egresos y urgencias) por las unidades médicas del Organismo de Servicios de Salud y que tienen cobertura para toda la población.
□bservaciones del Responsable	

GOBIERNO DEL ESTADO DE JALISCO

PRESUPUESTO DE EGRESOS PARA EL EJERCICIO ISCAL 2025

Ficha Técnica de Indicador

Sistema de Evaluación del Desempeño (SED)

Secretaría de la Hacienda Pública

Datos de Identificación del Programa: Acceso efectivo a los servicios de salud

Porcentaje de servicios médicos otorgados en zonas marginadas.

Eje	Tema
Desarrollo social	Protección a la Salud

¿Quién gasta?

05 Unidad Presupuestal	016 Unidad Responsable	00161 Unidad Ejecutora del Gasto
Secretaría de Salud Jalisco	O.P.D. Servicios de Salud Jalisco	O.P.D. Servicios de Salud Jalisco

¿Para qué se gasta?

Finalidad	Función	Subfunción
Desarrollo Social	Salud	Prestación de Servicios de Salud a la Persona

Presupuesto asignado al Programa Presupuestario

Monto $8,198,038,589.00

Nivel del Indicador

Nivel	Clave	Resumen Narrativo	Transversalidad
Componente	A2	Atención médica y hospitalaria gratuita y de calidad otorgada a la población en zonas de alta y muy alta marginación.	Derechos Humanos

Datos del Indicador

Nombre del Indicador	Método de cálculo	Código
Porcentaje de servicios médicos otorgados en zonas marginadas.	(Número de servicios médicos otorgados en zonas marginadas en el semestre t / Número de servicios médicos planeados en zonas marginadas en el semestre t)*100	190_A2-1

Descripción del Indicador	Unidad de Medida
Son las consultas y detecciones que realizan en unidades de primer nivel en zonas de alta y muy alta marginación con base a la categorización de localidades de CONAPO 2022.	Porcentaje

Tipo de Indicador	Gestión	**Dimensión**	Eficacia	**Ponderación del indicador**	
Desagregación Geográfica	Regional	**Frecuencia de Medición**	Semestral	100.0	

Características del Indicador

Tipo de Fórmula de Cálculo	Porcentaje	**Características del Indicador**	Claridad, Relevancia, Economía, Monitoreable, Adecuado, Aporte Marginal
Justificación de las Características	El indicador cuenta con una claridad necesaria para su interpretación, cuenta con una dimensión relevante respecto a la medición del objetivo, la información del mismo cuenta con un costo razonable, es sujeto de verificación independiente, aporta una base para evaluar el desempeño, y cuenta con información distinta de los demás indicadores.		
Serie de Información Disponible			

Responsable del Indicador

Nombre	Dr. Juan Ramón Torres Márquez
Cargo	Subdirector General Médico del OPD-SSJ.
Correo Electrónico	juanramon.torres@jalisco.gob.mx

GOBIERNO DEL ESTADO DE JALISCO

PRESUPUESTO DE EGRESOS PARA EL EJERCICIO □ISCAL 2025

Ficha Técnica de Indicador

Sistema de Evaluación del Desempeño (SED)

Secretaría de la Hacienda Pública

Determinación de Metas

							Línea Base	
				Absoluto	Relativo	Sentido del Indicador*	Valor Meta	Año
Año de Medición del Resultado	2025	Tipo Valor de la Meta		○	◉	Ascendente	100.0	202□
Meta Valor	100.0	Unidad de medida	Servicio médico	Indicador de Género		○ Si	◉ No	

Resultados

Valor Programado	N.P	Avance de la Meta	N.D	% Avance de la Meta	N.D	Semáforo	

Calendarización de la Meta

	Enero	□ebrero	Marzo	Abril	Mayo	Junio	Julio	Agosto	Septiembre	Octubre	Noviembre	Diciembre
Programado						50.0						100.0
Programado Acumulado						50.0						100.0
Realizado												
Realizado Acumulado												

Proyección de la meta en los próximos 3 años	100	100	100

Parámetros de semaforización	Meta Institucional
	100□

GOBIERNO DEL ESTADO DE JALISCO

PRESUPUESTO DE EGRESOS PARA EL EJERCICIO ISCAL 2025

Ficha Técnica de Indicador

Sistema de Evaluación del Desempeño (SED)

Secretaría de la Hacienda Pública

Características de las Variables (metadatos)

Variable 1

Nombre

Número de servicios médicos planeados en zonas marginadas en el semestre t

Fuente de Información	Subdirección General Médica del OPD Servicios de Salud Jalisco.		
Unidad de Medida	**Valor Absoluto de la Variable**	**Desagregación Geográfica**	**Frecuencia cálculo variable**
Servicio médico	0.00	Estatal	Semestral
Método recopilación de datos	**Fecha de disponibilidad de la información**	**Tipo de acumulación**	
	30/0/2025	alor Presente	

Variable

Nombre

Número de servicios médicos otorgados en zonas marginadas en el semestre t

Fuente de Información	Subdirección General Médica del OPD Servicios de Salud Jalisco.		
Unidad de Medida	**Valor Absoluto de la Variable**	**Desagregación Geográfica**	**Frecuencia cálculo variable**
Servicio médico	0.00	Estatal	Semestral
Método recopilación de datos	**Fecha de disponibilidad de la información**	**Tipo de acumulación**	
	30/0/2025	alor Presente	

Medios de Verificación Nivel MIR	Sistema Nacional de Información Básica en Materia de Salud (SINBA) / Subsistema de Información en Salud (SIS).
Supuestos del Nivel MIR	Las personas en localidades de alta y muy marginación hacen usos de los servicios de salud que prestan en las unidades médicas del OPD-SSJ.
bservaciones del Responsable	

GOBIERNO DEL ESTADO DE JALISCO

PRESUPUESTO DE EGRESOS PARA EL EJERCICIO FISCAL 2025

Ficha Técnica de Indicador

Sistema de Evaluación del Desempeño (SED)

Secretaría de la Hacienda Pública

Datos de Identificación del Programa: Acceso efectivo a los servicios de salud

Porcentaje de atenciones otorgadas mediante consultas y/o detecciones oncológicas.

Eje	Tema
Desarrollo social	Protección a la Salud

¿Quién gasta?

05 Unidad Presupuestal	016 Unidad Responsable	00161 Unidad Ejecutora del Gasto
Secretaría de Salud Jalisco	O.P.D. Servicios de Salud Jalisco	O.P.D. Servicios de Salud Jalisco

¿Para qué se gasta?

Finalidad	Función	Subfunción
Desarrollo Social	Salud	Prestación de Servicios de Salud a la Persona

Presupuesto asignado al Programa Presupuestario

Monto	$8,198,038,589.00

Nivel del Indicador

Nivel	Clave	Resumen Narrativo	Transversalidad
Componente	A3	Atenciones realizadas a pacientes portadores de enfermedades oncológicas en unidades del OPD Servicios de Salud Jalisco	Derechos Humanos

Datos del Indicador

Nombre del Indicador	Método de cálculo	Código
Porcentaje de atenciones otorgadas mediante consultas y/o detecciones oncológicas.	(Número de atenciones otorgadas mediante consultas y/o detecciones oncológicas en el trimestre t / Número de atenciones a otorgar mediante consultas y/o detecciones oncológicas en el trimestre t)*100	190_A3-1

Descripción del Indicador	Unidad de Medida
Esta métrica monitorea el porcentaje de atenciones otorgadas mediante consultas y/o detecciones para cáncer de mama, cérvico uterino, próstata, lesiones tumorales, neoplasias en niños, niñas y adolescentes con respecto a la programación planteada a fin de garantizar la atención a la población que presenta este tipo de afecciones.	Porcentaje

Tipo de Indicador	Gestión	Dimensión	Eficacia	Ponderación del indicador	100.0
Desagregación Geográfica	Estatal	Frecuencia de Medición	Trimestral		

GOBIERNO DEL ESTADO DE JALISCO

PRESUPUESTO DE EGRESOS PARA EL EJERCICIO FISCAL 2025

Ficha Técnica de Indicador

Sistema de Evaluación del Desempeño (SED)

Secretaría de la Hacienda Pública

Características del Indicador

Tipo de Fórmula de Cálculo	Porcentaje	**Características del Indicador**	Claridad, Relevancia, Economía, Monitoreable, Adecuado, Aporte Marginal
Justificación de las Características	El indicador cuenta con una claridad necesaria para su interpretación, cuenta con una dimensión relevante respecto a la medición del objetivo, la información del mismo cuenta con un costo razonable, es sujeto de verificación independiente, aporta una base para evaluar el desempeño, y cuenta con información distinta de los demás indicadores.		
Serie de Información Disponible			

Responsable del Indicador

Nombre	Mtra. María Elena Masini Casillas
Cargo	Directora de Planeación Institucional del OPD-SSJ.
Correo Electrónico	maria.masini@jalisco.gob.mx

Determinación de Metas

						Línea Base	
			Absoluto	Relativo	Sentido del Indicador*	Valor Meta	Año
Año de Medición del Resultado	2025	**Tipo Valor de la Meta**	○	X	Ascendente	100.0	2024
Meta Valor	100.0	**Unidad de medida**	Porcentaje	**Indicador de Género**	Si: ○	No: X	

Resultados

Valor Programado	N.P	**Avance de la Meta**	N.D	**% Avance de la Meta**	N.D	**Semáforo**	

Calendarización de la Meta

	Enero	Febrero	Marzo	Abril	Mayo	Junio	Julio	Agosto	Septiembre	Octubre	Noviembre	Diciembre
Programado			20.0			45.0			□5.0			100.0
Programado Acumulado			20.0			45.0			□5.0			100.0
Realizado												
Realizado Acumulado												

Proyección de la meta en los próximos 3 años	100	100	100

Parámetros de semaforización

Meta Institucional

100□

GOBIERNO DEL ESTADO DE JALISCO

PRESUPUESTO DE EGRESOS PARA EL EJERCICIO FISCAL 2025

Ficha Técnica de Indicador

Sistema de Evaluación del Desempeño (SED)

Secretaría de la Hacienda Pública

Características de las Variables (metadatos)

Variable 1

Nombre

Número de atenciones otorgadas mediante consultas y/o detecciones oncológicas en el trimestre t

Fuente de Información	Sistema Nacional de Información Básica en Materia de Salud (SINBA). Subsistema de Información en Salud (SIS) / Dirección de Planeación Institucional / Coordinación de Información e Inteligencia de Datos en Salud.

Unidad de Medida	**Valor Absoluto de la Variable**	**Desagregación Geográfica**	**Frecuencia cálculo variable**
Porcentaje	0.00	Estatal	Trimestral

Método recopilación de datos	**Fecha de disponibilidad de la información**	**Tipo de acumulación**
	31/03/2025	alor Presente

Variable

Nombre

Número de atenciones a otorgar mediante consultas y/o detecciones oncológicas en el trimestre t

Fuente de Información	Sistema Nacional de Información Básica en Materia de Salud (SINBA). Subsistema de Información en Salud (SIS) / Dirección de Planeación Institucional / Coordinación de Información e Inteligencia de Datos en Salud.

Unidad de Medida	**Valor Absoluto de la Variable**	**Desagregación Geográfica**	**Frecuencia cálculo variable**
Porcentaje	0.00	Estatal	Trimestral

Método recopilación de datos	**Fecha de disponibilidad de la información**	**Tipo de acumulación**
	31/03/2025	alor Presente

Medios de Verificación Nivel MIR	Dirección General de Información en Salud (DGIS)/ SINBA-SIS. Reporte elaborado por la Coordinación de Información e Inteligencia de Datos en Salud.
Supuestos del Nivel MIR	Las personas acuden a las unidades de salud, resultado de las campañas de detección de cáncer.
bservaciones del Responsable	

GOBIERNO DEL ESTADO DE JALISCO

PRESUPUESTO DE EGRESOS PARA EL EJERCICIO FISCAL 2025

Ficha Técnica de Indicador

Sistema de Evaluación del Desempeño (SED)

Secretaría de la Hacienda Pública

Datos de Identificación del Programa: Acceso efectivo a los servicios de salud

Razón de Mortalidad Materna de mujeres sin seguridad social

Eje	Tema
Desarrollo social	Protección a la Salud

¿Quién gasta?

05 Unidad Presupuestal	016 Unidad Responsable	00161 Unidad Ejecutora del Gasto
Secretaría de Salud Jalisco	O.P.D. Servicios de Salud Jalisco	O.P.D. Servicios de Salud Jalisco

¿Para qué se gasta?

Finalidad	Función	Subfunción
Desarrollo Social	Salud	Prestación de Servicios de Salud a la Persona

Presupuesto asignado al Programa Presupuestario

Monto $8,198,038,589.00

Nivel del Indicador

Nivel	Clave	Resumen Narrativo	Transversalidad
Componente	A6	Servicios de salud otorgados a las personas para atención integral mediante los programas operativos de Salud	Derechos Humanos

Datos del Indicador

Nombre del Indicador	Método de cálculo	Código
Razón de Mortalidad Materna de mujeres sin seguridad social	(Total de Muerte Materna de mujeres sin seguridad social del año anterior inmediato reportada en el semestre t / Nacidos vivos del año anterior inmediato. en el semestre t)*100,000	190_A6-1

Descripción del Indicador	Unidad de Medida
Es una medida que expresa el riesgo de fallecer que tienen las mujeres durante el embarazo, parto o puerperio con relación a cada 100 mil nacimientos estimados en un año y área geográfica determinados, y en este caso focalizada para mujeres sin seguridad social. Una muerte materna se define como la defunción de una mujer mientras está embarazada o dentro de los 42 días siguientes a la terminación de su embarazo, debido a cualquier causa relacionada con el embarazo o agravada por el mismo, independientemente de la duración y sitio del mismo o su atención, pero no por causas accidentales o incidentales. Dicho indicador contempla datos preliminares de el año inmediato anterior.	Razón

Tipo de Indicador	Gestión	**Dimensión**	Eficiencia	**Ponderación del indicador**	
Desagregación Geográfica	Estatal	**Frecuencia de Medición**	Semestral	100.0	

GOBIERNO DEL ESTADO DE JALISCO

PRESUPUESTO DE EGRESOS PARA EL EJERCICIO FISCAL 2025

Ficha Técnica de Indicador

Sistema de Evaluación del Desempeño (SED)

Secretaría de la Hacienda Pública

Características del Indicador

Tipo de Fórmula de Cálculo	Razón	**Características del Indicador**	Claridad, Relevancia, Economía, Monitoreable, Adecuado, Aporte Marginal
Justificación de las Características	El indicador cuenta con una claridad necesaria para su interpretación, cuenta con una dimensión relevante respecto a la medición del objetivo, la información del mismo cuenta con un costo razonable, es sujeto de verificación independiente, aporta una base para evaluar el desempeño, y cuenta con información distinta de los demás indicadores.		
Serie de Información Disponible			

Responsable del Indicador

Nombre	Dr. Ángel Israel Nuño Bonales
Cargo	Subdirector General de Programas en Salud del OPD-SSJ.
Correo Electrónico	angel.nuno@jalisco.gob.mx

Determinación de Metas

						Línea Base	
			Absoluto	**Relativo**	**Sentido del Indicador***	**Valor Meta**	**Año**
Año de Medición del Resultado	2025	**Tipo Valor de la Meta**	( )	(X)	Descendente	30.0	2022
Meta Valor	3[illegible].13	**Unidad de medida**	Defunción	**Indicador de Género**	**Si** ( )	**No** (X)	

Resultados

Valor Programado	N.P	**Avance de la Meta**	N.D	**% Avance de la Meta**	N.D	**Semáforo**	

Calendarización de la Meta

	Enero	Febrero	Marzo	Abril	Mayo	Junio	Julio	Agosto	Septiembre	Octubre	Noviembre	Diciembre
Programado						3[illegible].13						3[illegible].13
Programado Acumulado						3[illegible].13						3[illegible].13
Realizado												
Realizado Acumulado												

Proyección de la meta en los próximos 3 años	3[illegible].13	3[illegible].13	3[illegible].13

Parámetros de semaforización

Meta Institucional

100[illegible]

GOBIERNO DEL ESTADO DE JALISCO

PRESUPUESTO DE EGRESOS PARA EL EJERCICIO FISCAL 2025

Ficha Técnica de Indicador

Sistema de Evaluación del Desempeño (SED)

Secretaría de la Hacienda Pública

Características de las Variables (metadatos)

Variable 1

Nombre

Total de Muerte Materna de mujeres sin seguridad social del año anterior inmediato en el semestre t

Fuente de Información Dirección de Control y Prevención de Enfermedades / Programa Estatal de Salud Materna.

Unidad de Medida	Valor Absoluto de la Variable	Desagregación Geográfica	Frecuencia cálculo variable
Defunción	0.00	Estatal	Semestral

Método recopilación de datos	Fecha de disponibilidad de la información	Tipo de acumulación
	30/06/2025	alor Presente

Variable

Nombre

Nacidos vivos del año anterior inmediato en el semestre t

Fuente de Información Dirección de Control y Prevención de Enfermedades / Programa Estatal de Salud Materna.

Unidad de Medida	Valor Absoluto de la Variable	Desagregación Geográfica	Frecuencia cálculo variable
Defunción	0.00	Estatal	Semestral

Método recopilación de datos	Fecha de disponibilidad de la información	Tipo de acumulación
	30/06/2025	alor Presente

Medios de Verificación Nivel MIR	Sistema Nacional de Evidencia Epidemiológica (SINA E)/ SINBA / Reporte elaborado del Programa de Salud Materna.
Supuestos del Nivel MIR	Los Determinantes Sociales de la Salud y la infraestructura en salud influyen en las condiciones sanitarias y en la emergencia actual para con ello coadyuvar en la disminución de los principales problemas de salud p blica en la mejora de la salud de la población en las comunidades mediante la promoción de estilos de vida saludables.
bservaciones del Responsable	

GOBIERNO DEL ESTADO DE JALISCO

PRESUPUESTO DE EGRESOS PARA EL EJERCICIO FISCAL 2025

Ficha Técnica de Indicador

Sistema de Evaluación del Desempeño (SED)

Secretaría de la Hacienda Pública

Datos de Identificación del Programa: Acceso efectivo a los servicios de salud

Porcentaje de servicios otorgados en la cuenca (Río Santiago).

Eje	Tema
Desarrollo social	Protección a la Salud

¿Quién gasta?

05 Unidad Presupuestal	016 Unidad Responsable	00161 Unidad Ejecutora del Gasto
Secretaría de Salud Jalisco	O.P.D. Servicios de Salud Jalisco	O.P.D. Servicios de Salud Jalisco

¿Para qué se gasta?

Finalidad	Función	Subfunción
Desarrollo Social	Salud	Prestación de Servicios de Salud a la Persona

Presupuesto asignado al Programa Presupuestario

Monto $8,198,038,589.00

Nivel del Indicador

Nivel	Clave	Resumen Narrativo	Transversalidad
Componente	E2	Medidas de atención brindadas a la población vulnerable por el cambio climático	Cambio climático

Datos del Indicador

Nombre del Indicador	Método de cálculo	Código
Porcentaje de servicios otorgados en la cuenca (Río Santiago).	(Número de servicios otorgados en la cuenca (Río Santiago) en el trimestre t / Número de servicios planeados en la cuenca (Río Santiago) en el trimestre t)*100	190_E2-1

Descripción del Indicador	Unidad de Medida
Esta métrica monitorea el cumplimiento de la programación del total de servicios otorgados a la población vulnerable (detecciones y consultas) en unidades de salud localizadas en la cuenca del Río Santiago a fin de monitorear y mitigar los efectos en la salud en esta zona por el cambio climático.	Porcentaje

Tipo de Indicador	Gestión	**Dimensión**	Eficacia	**Ponderación del indicador**	100.0
Desagregación Geográfica	Estatal	**Frecuencia de Medición**	Trimestral		

GOBIERNO DEL ESTADO DE JALISCO

PRESUPUESTO DE EGRESOS PARA EL EJERCICIO FISCAL 2025

Ficha Técnica de Indicador

Sistema de Evaluación del Desempeño (SED)

Secretaría de la Hacienda Pública

Características del Indicador

Tipo de Fórmula de Cálculo	Porcentaje	**Características del Indicador**	Claridad, Relevancia, Economía, Monitoreable, Adecuado, Aporte Marginal
Justificación de las Características	El indicador cuenta con una claridad necesaria para su interpretación, cuenta con una dimensión relevante respecto a la medición del objetivo, la información del mismo cuenta con un costo razonable, es sujeto de verificación independiente, aporta una base para evaluar el desempeño, y cuenta con información distinta de los demás indicadores.		
Serie de Información Disponible			

Responsable del Indicador

Nombre	Dr. Juan Ramón Torres Márquez
Cargo	Subdirector General Médico del OPD-SSJ.
Correo Electrónico	juanramon.torres@jalisco.gob.mx

Determinación de Metas

						Línea Base	
			Absoluto	Relativo	Sentido del Indicador*	Valor Meta	Año
Año de Medición del Resultado	2025	**Tipo Valor de la Meta**	( )	(X)	Ascendente	100.0	2024
Meta Valor	100.0	**Unidad de medida**	Servicio	**Indicador de Género**	**Si** ( )	**No** (X)	

Resultados

Valor Programado	N.P	**Avance de la Meta**	N.D	**% Avance de la Meta**	N.D	**Semáforo**	

Calendarización de la Meta

	Enero	Febrero	Marzo	Abril	Mayo	Junio	Julio	Agosto	Septiembre	Octubre	Noviembre	Diciembre
Programado			20.0			45.0			75.0			100.0
Programado Acumulado			20.0			45.0			75.0			100.0
Realizado												
Realizado Acumulado												

Proyección de la meta en los próximos 3 años	100	100	100

Parámetros de semaforización	**Meta Institucional**
	100%

GOBIERNO DEL ESTADO DE JALISCO

PRESUPUESTO DE EGRESOS PARA EL EJERCICIO FISCAL 2025

Ficha Técnica de Indicador

Sistema de Evaluación del Desempeño (SED)

Secretaría de la Hacienda Pública

Características de las Variables (metadatos)

Variable 1

Nombre

Número de servicios planeados en la cuenca (Río Santiago) en el trimestre t

Fuente de Información	Subdirección General Médica del OPD Servicios de Salud Jalisco.		
Unidad de Medida	**Valor Absoluto de la Variable**	**Desagregación Geográfica**	**Frecuencia cálculo variable**
Servicio	0.00	Estatal	Trimestral
Método recopilación de datos	**Fecha de disponibilidad de la información**	**Tipo de acumulación**	
	31/03/2025	alor Presente	

Variable

Nombre

Número de servicios otorgados en la cuenca (Río Santiago) en el trimestre t

Fuente de Información	Subdirección General Médica del OPD Servicios de Salud Jalisco.		
Unidad de Medida	**Valor Absoluto de la Variable**	**Desagregación Geográfica**	**Frecuencia cálculo variable**
Servicio	0.00	Estatal	Trimestral
Método recopilación de datos	**Fecha de disponibilidad de la información**	**Tipo de acumulación**	
	31/03/2025	alor Presente	

Medios de Verificación Nivel MIR	Dirección General de Información en Salud (DGIS).
Supuestos del Nivel MIR	Los abitantes de la Cuenca Lerma - Santiago acuden a las unidades de salud del OPD Servicios de Salud Jalisco.
bservaciones del Responsable	

GOBIERNO DEL ESTADO DE JALISCO

PRESUPUESTO DE EGRESOS PARA EL EJERCICIO FISCAL 2025

Ficha Técnica de Indicador

Sistema de Evaluación del Desempeño (SED)

Secretaría de la Hacienda Pública

Datos de Identificación del Programa: Acceso efectivo a los servicios de salud

Porcentaje de mujeres víctimas de violencia que reciben atención especializada.

Eje	Tema
Desarrollo social	Protección a la Salud

¿Quién gasta?

05 Unidad Presupuestal	016 Unidad Responsable	00161 Unidad Ejecutora del Gasto
Secretaría de Salud Jalisco	O.P.D. Servicios de Salud Jalisco	O.P.D. Servicios de Salud Jalisco

¿Para qué se gasta?

Finalidad	Función	Subfunción
Desarrollo Social	Salud	Prestación de Servicios de Salud a la Persona

Presupuesto asignado al Programa Presupuestario

Monto $8,198,038,589.00

Nivel del Indicador

Nivel	Clave	Resumen Narrativo	Transversalidad
Componente	G1	Atenciones especializadas otorgadas a niñas y mujeres víctimas de violencia	Mujeres Libres de Violencia

Datos del Indicador

Nombre del Indicador	Método de cálculo	Código
Porcentaje de mujeres víctimas de violencia que reciben atención especializada.	(Número de mujeres víctimas de violencia que reciben atención especializada en el trimestre t / Número de mujeres víctimas de violencia con herramienta de detección positiva en el trimestre t)*100	190_G1-1

Descripción del Indicador	Unidad de Medida
Este indicador permite evaluar el cumplimiento de la programación de la proporción de mujeres víctimas de violencia a las que se les brinda atención especializada (atención psicológica), calculada a partir del total de mujeres víctimas que reciben atención especializada en relación con el total de mujeres detectadas mediante la herramienta, como víctimas de violencia en las unidades de salud del OPD SSJ.	Porcentaje

Tipo de Indicador	Gestión	**Dimensión**	Eficacia	**Ponderación del indicador**	100.0
Desagregación Geográfica	Estatal	**Frecuencia de Medición**	Trimestral		

GOBIERNO DEL ESTADO DE JALISCO

PRESUPUESTO DE EGRESOS PARA EL EJERCICIO FISCAL 2025

Ficha Técnica de Indicador

Sistema de Evaluación del Desempeño (SED)

Secretaría de la Hacienda Pública

Características del Indicador

Tipo de Fórmula de Cálculo	Porcentaje	**Características del Indicador**	Claridad, Relevancia, Economía, Monitoreable, Adecuado, Aporte Marginal
Justificación de las Características	El indicador cuenta con una claridad necesaria para su interpretación, cuenta con una dimensión relevante respecto a la medición del objetivo, la información del mismo cuenta con un costo razonable, es sujeto de verificación independiente, aporta una base para evaluar el desempeño, y cuenta con información distinta de los demás indicadores.		
Serie de Información Disponible			

Responsable del Indicador

Nombre	Dr. Ángel Israel Nuño Bonales
Cargo	Subdirector General de Programas en Salud del OPD-SSJ.
Correo Electrónico	angel.nuno@jalisco.gob.mx

Determinación de Metas

						Línea Base	
			Absoluto	Relativo	Sentido del Indicador*	Valor Meta	Año
Año de Medición del Resultado	2025	**Tipo Valor de la Meta**	( )	(X)	Ascendente	100.0	2023
Meta Valor	90.0	**Unidad de medida**	Mujer	**Indicador de Género**	**Si** ( )	**No** (X)	

Resultados

Valor Programado	N.P	**Avance de la Meta**	N.D	**% Avance de la Meta**	N.D	**Semáforo**	

Calendarización de la Meta

	Enero	Febrero	Marzo	Abril	Mayo	Junio	Julio	Agosto	Septiembre	Octubre	Noviembre	Diciembre
Programado			90.0			90.0			90.0			90.0
Programado Acumulado			90.0			90.0			90.0			90.0
Realizado												
Realizado Acumulado												

Proyección de la meta en los próximos 3 años	90	90	90

Parámetros de semaforización

Meta Institucional

100%

GOBIERNO DEL ESTADO DE JALISCO

PRESUPUESTO DE EGRESOS PARA EL EJERCICIO FISCAL 2025

Ficha Técnica de Indicador

Sistema de Evaluación del Desempeño (SED)

Secretaría de la Hacienda Pública

Características de las Variables (metadatos)

Variable 1

Nombre

Número de mujeres víctimas de violencia que reciben atención especializada en el trimestre t

Fuente de Información Dirección de Control y Prevención de Enfermedades / Programa de Violencia Familiar y G□nero.

Unidad de Medida	Valor Absoluto de la Variable	Desagregación Geográfica	Frecuencia cálculo variable
Mujer	0.00	Estatal	Trimestral

Método recopilación de datos	Fecha de disponibilidad de la información	Tipo de acumulación
	31/03/202□	Valor Presente

Variable □

Nombre

Número de mujeres víctimas de violencia con herramienta de detección positiva en el trimestre t

Fuente de Información Dirección de Control y Prevención de Enfermedades / Programa de Violencia Familiar y G□nero.

Unidad de Medida	Valor Absoluto de la Variable	Desagregación Geográfica	Frecuencia cálculo variable
Mujer	0.00	Estatal	Trimestral

Método recopilación de datos	Fecha de disponibilidad de la información	Tipo de acumulación
	31/03/202□	Valor Presente

Medios de Verificación Nivel MIR	Informe General de Avances (IGA) / Reporte del Programa de Violencia Familiar y de G□nero.
Supuestos del Nivel MIR	Las mujeres son detectadas mediante la herramienta de detección aplicada en las unidades de salud y posteriormente acuden a los Servicios Especializados de atención a la violencia despu□s de ser referidas de manera oportuna.
□bservaciones del Responsable	

GOBIERNO DEL ESTADO DE JALISCO

PRESUPUESTO DE EGRESOS PARA EL EJERCICIO FISCAL 2025

Ficha Técnica de Indicador

Sistema de Evaluación del Desempeño (SED)

Secretaría de la Hacienda Pública

Datos de Identificación del Programa: Acceso efectivo a los servicios de salud

Porcentaje de consultas médicas otorgadas a niñas, niños y adolescentes.

Eje	Tema
Desarrollo social	Protección a la Salud

¿Quién gasta?

05 Unidad Presupuestal	016 Unidad Responsable	00161 Unidad Ejecutora del Gasto
Secretaría de Salud Jalisco	O.P.D. Servicios de Salud Jalisco	O.P.D. Servicios de Salud Jalisco

¿Para qué se gasta?

Finalidad	Función	Subfunción
Desarrollo Social	Salud	Prestación de Servicios de Salud a la Persona

Presupuesto asignado al Programa Presupuestario

Monto $8,198,038,589.00

Nivel del Indicador

Nivel	Clave	Resumen Narrativo	Transversalidad
Componente	I4	Servicios de salud otorgados a niñas, niños y adolescentes para promover su desarrollo integral	Desarrollo integral de las niñas, los niños y adolescentes

Datos del Indicador

Nombre del Indicador	Método de cálculo	Código
Porcentaje de consultas médicas otorgadas a niñas, niños y adolescentes.	(Número de consultas médicas otorgadas a niñas, niños y adolescentes en el trimestre t / Número de consultas médicas planeadas a niñas, niños y adolescentes en el trimestre t)*100	190_I4-1

Descripción del Indicador	Unidad de Medida
Este indicador evalúa el cumplimiento de la programación del porcentaje de consultas a la población menor a 20 años en unidades del OPD Servicios de Salud Jalisco.	Porcentaje

Tipo de Indicador	Gestión	**Dimensión**	Eficacia	**Ponderación del indicador**	100.0
Desagregación Geográfica	Estatal	**Frecuencia de Medición**	Trimestral		

GOBIERNO DEL ESTADO DE JALISCO

PRESUPUESTO DE EGRESOS PARA EL EJERCICIO FISCAL 2025

Ficha Técnica de Indicador

Sistema de Evaluación del Desempeño (SED)

Secretaría de la Hacienda Pública

Características del Indicador

Tipo de Fórmula de Cálculo	Porcentaje	**Características del Indicador**	Claridad, Relevancia, Economía, Monitoreable, Adecuado, Aporte Marginal
Justificación de las Características	El indicador cuenta con una claridad necesaria para su interpretación, cuenta con una dimensión relevante respecto a la medición del objetivo, la información del mismo cuenta con un costo razonable, es sujeto de verificación independiente, aporta una base para evaluar el desempeño, y cuenta con información distinta de los demás indicadores.		
Serie de Información Disponible			

Responsable del Indicador

Nombre	Dr. Juan Ramón Torres Márquez
Cargo	Subdirector General Médico del OPD-SSJ.
Correo Electrónico	juanramon.torres@jalisco.gob.mx

Determinación de Metas

					Línea Base	
		Absoluto	Relativo	Sentido del Indicador*	Valor Meta	Año
Año de Medición del Resultado	2025	**Tipo Valor de la Meta**	○	◉	Ascendente	100.0	2024
Meta Valor	100.0	**Unidad de medida**	Consulta	**Indicador de Género**	Si ○	No ◉	

Resultados

Valor Programado	N.P	**Avance de la Meta**	N.D	**% Avance de la Meta**	N.D	**Semáforo**	

Calendarización de la Meta

	Enero	Febrero	Marzo	Abril	Mayo	Junio	Julio	Agosto	Septiembre	Octubre	Noviembre	Diciembre
Programado			20.0			45.0			75.0			100.0
Programado Acumulado			20.0			45.0			75.0			100.0
Realizado												
Realizado Acumulado												

Proyección de la meta en los próximos 3 años	100	100	100

Parámetros de semaforización	**Meta Institucional**
	100%

GOBIERNO DEL ESTADO DE JALISCO

PRESUPUESTO DE EGRESOS PARA EL EJERCICIO FISCAL 2025

Ficha Técnica de Indicador

Sistema de Evaluación del Desempeño (SED)

Secretaría de la Hacienda Pública

Características de las Variables (metadatos)

Variable 1

Nombre

Número de consultas médicas otorgadas a niñas, niños y adolescentes en el trimestre t

Fuente de Información	Subdirección General Médica del OPD Servicios de Salud Jalisco.		
Unidad de Medida	**Valor Absoluto de la Variable**	**Desagregación Geográfica**	**Frecuencia cálculo variable**
Consulta	0.00	Estatal	Trimestral
Método recopilación de datos	**Fecha de disponibilidad de la información**	**Tipo de acumulación**	
	31/03/2025	alor Presente	

Variable

Nombre

Número de consultas médicas planeadas a niñas, niños y adolescentes en el trimestre t

Fuente de Información	Subdirección General Médica del OPD Servicios de Salud Jalisco.		
Unidad de Medida	**Valor Absoluto de la Variable**	**Desagregación Geográfica**	**Frecuencia cálculo variable**
Consulta	0.00	Estatal	Trimestral
Método recopilación de datos	**Fecha de disponibilidad de la información**	**Tipo de acumulación**	
	31/03/2025	alor Presente	

Medios de Verificación Nivel MIR	Dirección General de Información en Salud (DGIS)/ SINBA-SIS.
Supuestos del Nivel MIR	Los menores de 20 años acuden a acer uso de los servicios otorgados por la unidades médicas del OPD- SSJ.
bservaciones del Responsable	

GOBIERNO DEL ESTADO DE JALISCO

PRESUPUESTO DE EGRESOS PARA EL EJERCICIO FISCAL 2025

Ficha Técnica de Indicador

Sistema de Evaluación del Desempeño (SED)

Secretaría de la Hacienda Pública

Datos de Identificación del Programa: Fortalecimiento del Sistema Integral de Salud

Porcentaje de la población vulnerable por carencias sociales

Eje	Tema
Desarrollo social	Protección a la Salud

¿Quién gasta?

05 Unidad Presupuestal	016 Unidad Responsable	Unidad Ejecutora del Gasto
Secretaría de Salud Jalisco	O.P.D. Servicios de Salud Jalisco	

¿Para qué se gasta?

Finalidad	Función	Subfunción
Desarrollo Social	Salud	Rectoría del Sistema de Salud

Presupuesto asignado al Programa Presupuestario

Monto $1,140,426,994.00

Nivel del Indicador

Nivel	Clave	Resumen Narrativo	Transversalidad
Fin		Contribuir a mejorar las condiciones de acceso efectivo a los derechos sociales, mediante el impulso de las capacidades de las personas y sus comunidades, reduciendo brechas de desigualdad, con un sentido de colectividad fortalecido que impulsa la movilidad social ascendente y con atención prioritaria para las personas y los grupos cuyos derechos han sido vulnerados de manera histórica y coyuntural en particular por la pandemia por COVID19.	

Datos del Indicador

Nombre del Indicador	Método de cálculo	Código
Porcentaje de la población vulnerable por carencias sociales		Fin_193_1471

Descripción del Indicador	Unidad de Medida
Población que presenta una o más carencias sociales relacionadas con los siguientes indicadores: 1. Rezago educativo 2. Acceso a los servicios de salud. 3. Acceso a la seguridad social. 4. Calidad y espacios de la vivienda. 5. Acceso a los servicios básicos en la vivienda. 6. Acceso a la alimentación nutritiva y de calidad; pero cuyo ingreso es superior a la línea de bienestar.	Porcentaje

Tipo de Indicador	Estratégico	**Dimensión**	Eficacia	**Ponderación del indicador**	0.0
Desagregación Geográfica		**Frecuencia de Medición**	Anual		

GOBIERNO DEL ESTADO DE JALISCO

PRESUPUESTO DE EGRESOS PARA EL EJERCICIO FISCAL 2025

Ficha Técnica de Indicador

Sistema de Evaluación del Desempeño (SED)

Secretaría de la Hacienda Pública

Características del Indicador

Tipo de Fórmula de Cálculo	Total	**Características del Indicador**	
Justificación de las Características			
Serie de Información Disponible			
Responsable del Indicador			
Nombre			
Cargo			
Correo Electrónico			

Determinación de Metas

						Línea Base	
			Absoluto	Relativo	Sentido del Indicador*	Valor Meta	Año
Año de Medición del Resultado	2025	**Tipo Valor de la Meta**	X		Descendente	28.4	2020
Meta Valor	22.8	**Unidad de medida**		**Indicador de Género**	Si	No	
						X	

Resultados

Valor Programado	N.P	**Avance de la Meta**	N.D	**% Avance de la Meta**	N.D	**Semáforo**	

Calendarización de la Meta

	Enero	Febrero	Marzo	Abril	Mayo	Junio	Julio	Agosto	Septiembre	Octubre	Noviembre	Diciembre
Programado	0.0	0.0	0.0	0.0	0.0	0.0	0.0	0.0	0.0	0.0	0.0	0.0
Programado Acumulado	0.0	0.0	0.0	0.0	0.0	0.0	0.0	0.0	0.0	0.0	0.0	0.0
Realizado												
Realizado Acumulado												

Proyección de la meta en los próximos 3 años			

Meta Institucional

0%

Medios de Verificación Nivel MIR	En el Sistema de Monitoreo de Indicadores del Desarrollo de Jalisco (MIDE Jalisco), para consulta abierta en https://seplan.app.jalisco.gob.mx/mide
Supuestos del Nivel MIR	Las y los habitantes del estado de Jalisco asumen su compromiso de corresponsabilidad en el proceso de desarrollo social y acceso efectivo de sus derechos sociales.
Observaciones del Responsable	

GOBIERNO DEL ESTADO DE JALISCO

PRESUPUESTO DE EGRESOS PARA EL EJERCICIO FISCAL 2025

Ficha Técnica de Indicador

Sistema de Evaluación del Desempeño (SED)

Secretaría de la Hacienda Pública

Datos de Identificación del Programa: Fortalecimiento del Sistema Integral de Salud

Porcentaje de población con carencia por acceso a los servicios de salud

Eje	Tema
Desarrollo social	Protección a la Salud

¿Quién gasta?

05 Unidad Presupuestal	016 Unidad Responsable	Unidad Ejecutora del Gasto
Secretaría de Salud Jalisco	O.P.D. Servicios de Salud Jalisco	

¿Para qué se gasta?

Finalidad	Función	Subfunción
Desarrollo Social	Salud	Rectoría del Sistema de Salud

Presupuesto asignado al Programa Presupuestario

Monto $1,140,426,994.00

Nivel del Indicador

Nivel	Clave	Resumen Narrativo	Transversalidad
Propósito		Las y los jalisciense protegen y mejoran su salud, en participación y trabajo conjunto con las autoridades de salud.	

Datos del Indicador

Nombre del Indicador	Método de cálculo	Código
Porcentaje de población con carencia por acceso a los servicios de salud		193_1665

Descripción del Indicador

En el rubro de protección en salud se consideró la derechohabiencia o afiliación a algún tipo de seguro o prepago en salud, es decir, una definición de protección financiera que se espera se vea reflejada en el estado de salud al facilitar el acceso a los servicios.

Unidad de Medida: Porcentaje

Tipo de Indicador	Estratégico	**Dimensión**	Eficacia	**Ponderación del indicador**	
Desagregación Geográfica		**Frecuencia de Medición**	Bienal	0.0	

Características del Indicador

Tipo de Fórmula de Cálculo	Total	**Características del Indicador**	
Justificación de las Características			
Serie de Información Disponible			

Responsable del Indicador

Nombre	
Cargo	
Correo Electrónico	

GOBIERNO DEL ESTADO DE JALISCO

PRESUPUESTO DE EGRESOS PARA EL EJERCICIO FISCAL 2025

Ficha Técnica de Indicador

Sistema de Evaluación del Desempeño (SED)

Secretaría de la Hacienda Pública

Determinación de Metas

					Línea Base	
	Absoluto	Relativo	Sentido del Indicador*	Valor Meta	Año
Año de Medición del Resultado 2025	**Tipo Valor de la Meta**	X		Descendente	32.1	2020
Meta Valor 28.0	**Unidad de medida**		**Indicador de Género**	Si	No	
					X	

Resultados

Valor Programado	N.P	**Avance de la Meta**	N.D	**% Avance de la Meta**	N.D	**Semáforo**	

Calendarización de la Meta

	Enero	Febrero	Marzo	Abril	Mayo	Junio	Julio	Agosto	Septiembre	Octubre	Noviembre	Diciembre
Programado												
Programado Acumulado												
Realizado												
Realizado Acumulado												

Proyección de la meta en los próximos 3 años			

Meta Institucional

0%

Medios de Verificación Nivel MIR	En el Sistema de Monitoreo de Indicadores del Desarrollo de Jalsico (MIDE Jalsico), para consulta abierta en https://seplan.app.jalisco.gob.mx/mide
Supuestos del Nivel MIR	Las y los jalisciense son conscientes de la importancia de su participación y corresponsabilidad en la protección y mejoramiento de su salud, adquiriendo su compromiso para el bien común y la salud global.
Observaciones del Responsable	

GOBIERNO DEL ESTADO DE JALISCO

PRESUPUESTO DE EGRESOS PARA EL EJERCICIO FISCAL 2025

Ficha Técnica de Indicador

Sistema de Evaluación del Desempeño (SED)

Secretaría de la Hacienda Pública

Datos de Identificación del Programa: Fortalecimiento del Sistema Integral de Salud

Porcentaje global de trato digno en la prestación de servicios.

Eje	Tema
Desarrollo social	Protección a la Salud

¿Quién gasta?

05 Unidad Presupuestal	016 Unidad Responsable	00161 Unidad Ejecutora del Gasto
Secretaría de Salud Jalisco	O.P.D. Servicios de Salud Jalisco	O.P.D. Servicios de Salud Jalisco

¿Para qué se gasta?

Finalidad	Función	Subfunción
Desarrollo Social	Salud	Rectoría del Sistema de Salud

Presupuesto asignado al Programa Presupuestario

Monto	$1,140,426,994.00

Nivel del Indicador

Nivel	Clave	Resumen Narrativo	Transversalidad
Componente	A1	Acciones de planeación, administración, gestión y evaluación realizadas para mejora de la calidad y efectividad de los servicios de salud	Derechos Humanos

Datos del Indicador

Nombre del Indicador	Método de cálculo	Código
Porcentaje global de trato digno en la prestación de servicios.	(Número de pacientes encuestados que están satisfechos con el trato adecuado y digno en el semestre t / Número de pacientes encuestados en el semestre t)*100	193_A1-1

Descripción del Indicador	Unidad de Medida
Este indicador presenta el porcentaje de pacientes encuestados que están satisfechos con el Trato Adecuado y Digno respecto del numero de pacientes encuestados según los Lineamientos emitidos por la Dirección General de Calidad y Educación en Salud.	Porcentaje

Tipo de Indicador	Gestión	**Dimensión**	Eficacia	**Ponderación del indicador**	100.0
Desagregación Geográfica	Estatal	**Frecuencia de Medición**	Semestral		

GOBIERNO DEL ESTADO DE JALISCO

PRESUPUESTO DE EGRESOS PARA EL EJERCICIO FISCAL 2025

Ficha Técnica de Indicador

Sistema de Evaluación del Desempeño (SED)

Secretaría de la Hacienda Pública

Características del Indicador

Tipo de Fórmula de Cálculo	Porcentaje	**Características del Indicador**	Claridad, Relevancia, Economía, Monitoreable, Adecuado, Aporte Marginal
Justificación de las Características	El indicador cuenta con una claridad necesaria para su interpretación, cuenta con una dimensión relevante respecto a la medición del objetivo, la información del mismo cuenta con un costo razonable, es sujeto de verificación independiente, aporta una base para evaluar el desempeño, y cuenta con información distinta de los demás indicadores.		
Serie de Información Disponible			

Responsable del Indicador

Nombre	Dr. Juan Ramón Torres Márquez
Cargo	Subdirector General Médico del OPD-SSJ.
Correo Electrónico	juanramon.torres@jalisco.gob.mx

Determinación de Metas

						Línea Base	
			Absoluto	Relativo	Sentido del Indicador*	Valor Meta	Año
Año de Medición del Resultado	2025	**Tipo Valor de la Meta**	( )	(X)	Ascendente	90.0	2021
Meta Valor	90.0	**Unidad de medida**	Paciente	**Indicador de Género**	**Si** ( )	**No** (X)	

Resultados

Valor Programado	N.P	**Avance de la Meta**	N.D	**% Avance de la Meta**	N.D	**Semáforo**	

Calendarización de la Meta

	Enero	Febrero	Marzo	Abril	Mayo	Junio	Julio	Agosto	Septiembre	Octubre	Noviembre	Diciembre
Programado						90.0						90.0
Programado Acumulado						90.0						90.0
Realizado												
Realizado Acumulado												

Proyección de la meta en los próximos 3 años	90.00	90.00	90.00

Parámetros de semaforización	**Meta Institucional**
	100

GOBIERNO DEL ESTADO DE JALISCO

PRESUPUESTO DE EGRESOS PARA EL EJERCICIO FISCAL 2025

Ficha Técnica de Indicador

Sistema de Evaluación del Desempeño (SED)

Secretaría de la Hacienda Pública

Características de las Variables (metadatos)

Variable 1

Nombre

Número de pacientes encuestados en el semestre t

Fuente de Información Subdirección General Médica del OPD Servicios de Salud Jalisco / Coordinación de Regulación y Calidad.

Unidad de Medida	Valor Absoluto de la Variable	Desagregación Geográfica	Frecuencia cálculo variable
Paciente	0.00	Estatal	Semestral

Método recopilación de datos	Fecha de disponibilidad de la información	Tipo de acumulación
	30/06/2025	alor Presente

Variable

Nombre

Número de pacientes encuestados que están satisfechos con el trato adecuado y digno en el semestre t

Fuente de Información Subdirección General Médica del OPD Servicios de Salud Jalisco / Coordinación de Regulación y Calidad.

Unidad de Medida	Valor Absoluto de la Variable	Desagregación Geográfica	Frecuencia cálculo variable
Paciente	0.00	Estatal	Semestral

Método recopilación de datos	Fecha de disponibilidad de la información	Tipo de acumulación
	30/06/2025	alor Presente

Medios de Verificación Nivel MIR	Reporte elaborado por la Subdirección General Médica.
Supuestos del Nivel MIR	Se realizan las encuestas por parte de los gestores de calidad y avales ciudadanos en las unidades del OPD-SSJ.
bservaciones del Responsable	

GOBIERNO DEL ESTADO DE JALISCO

PRESUPUESTO DE EGRESOS PARA EL EJERCICIO FISCAL 202

Ficha Técnica de Indicador

Sistema de Evaluación del Desempeño (SED)

Secretaría de la Hacienda Pública

Datos de Identificación del Programa: Fortalecimiento del Sistema Integral de Salud

Porcentaje de actualización del portal de transparencia estatal.

Eje	Tema
Desarrollo social	Protección a la Salud

¿Quién gasta?

05 Unidad Presupuestal	016 Unidad Responsable	00161 Unidad Ejecutora del Gasto
Secretaría de Salud Jalisco	O.P.D. Servicios de Salud Jalisco	O.P.D. Servicios de Salud Jalisco

¿Para qué se gasta?

Finalidad	Función	Subfunción
Desarrollo Social	Salud	Rectoría del Sistema de Salud

Presupuesto asignado al Programa Presupuestario

Monto $1,140,426,994.00

Nivel del Indicador

Nivel	Clave	Resumen Narrativo	Transversalidad
Componente	F2	Acciones jurídicas, de transparencia y de control interno realizadas para mejora de los servicios de salud	Corrupción e impunidad

Datos del Indicador

Nombre del Indicador	Método de cálculo	Código
Porcentaje de actualización del portal de transparencia estatal.	(Número de fracciones actualizadas del portal de transparencia estatal en el semestre t / Número de fracciones del portal de transparencia estatal en el semestre t)*100	193_F2-1

Descripción del Indicador	Unidad de Medida
Esta métrica mide el porcentaje de actualización y/o validación de 14 fracciones que contienen 72 incisos en el portal de transparencia estatal Sistema Integral de Transparencia del Gobierno del Estado de Jalisco (SITGEJ).	Porcentaje

Tipo de Indicador	Gestión	**Dimensión**	Eficiencia	**Ponderación del indicador**	
Desagregación Geográfica	Estatal	**Frecuencia de Medición**	Semestral	100.0	

Características del Indicador

Tipo de Fórmula de Cálculo	Porcentaje	**Características del Indicador**	Claridad, Relevancia, Economía, Monitoreable, Adecuado, Aporte Marginal
Justificación de las Características	El indicador cuenta con una claridad necesaria para su interpretación, cuenta con una dimensión relevante respecto a la medición del objetivo, la información del mismo cuenta con un costo razonable, es sujeto de verificación independiente, aporta una base para evaluar el desempeño, y cuenta con información distinta de los demás indicadores.		
Serie de Información Disponible			

Responsable del Indicador

Nombre	Lic. Ana Gabriela Bacquerie Alarcón
Cargo	Titular de la Unidad de Transparencia y Protección de Datos Personales del OPD- SSJ.
Correo Electrónico	ana.bacquerie@jalisco.gob.mx

GOBIERNO DEL ESTADO DE JALISCO

PRESUPUESTO DE EGRESOS PARA EL EJERCICIO FISCAL 202

Ficha Técnica de Indicador

Sistema de Evaluación del Desempeño (SED)

Secretaría de la Hacienda Pública

Determinación de Metas

							Línea Base	
			Absoluto	Relativo	Sentido del Indicador*	Valor Meta	Año
Año de Medición del Resultado	202	**Tipo Valor de la Meta**	○	●	Ascendente	100.0	2022
Meta Valor	100.0	**Unidad de medida**	Porcentaje	**Indicador de Género**	**Si** ○	**No** ●	

Resultados

Valor Programado	N.P	**Avance de la Meta**	N.D	**% Avance de la Meta**	N.D	**Semáforo**	

Calendarización de la Meta

	Enero	Febrero	Marzo	Abril	Mayo	Junio	Julio	Agosto	Septiembre	Octubre	Noviembre	Diciembre
Programado						100.0						100.0
Programado Acumulado						100.0						100.0
Realizado												
Realizado Acumulado												

Proyección de la meta en los próximos 3 años	100.00	100.00	100.00

Parámetros de semaforización

Meta Institucional

100

GOBIERNO DEL ESTADO DE JALISCO

PRESUPUESTO DE EGRESOS PARA EL EJERCICIO FISCAL 202

Ficha Técnica de Indicador

Sistema de Evaluación del Desempeño (SED)

Secretaría de la Hacienda Pública

Características de las Variables (metadatos)

Variable 1

Nombre

Número de fracciones del portal de transparencia estatal en el semestre t

Fuente de Información Unidad de Transparencia y Protección de Datos Personales del OPD Servicios de Salud Jalisco.

Unidad de Medida	Valor Absoluto de la Variable	Desagregación Geográfica	Frecuencia cálculo variable
Porcentaje	0.00	Estatal	Semestral

Método recopilación de datos	Fecha de disponibilidad de la información	Tipo de acumulación
	30/06/202	alor Presente

Variable

Nombre

Número de fracciones actualizadas del portal de transparencia estatal en el semestre t

Fuente de Información Unidad de Transparencia y Protección de Datos Personales del OPD Servicios de Salud Jalisco.

Unidad de Medida	Valor Absoluto de la Variable	Desagregación Geográfica	Frecuencia cálculo variable
Porcentaje	0.00	Estatal	Semestral

Método recopilación de datos	Fecha de disponibilidad de la información	Tipo de acumulación
	30/06/202	alor Presente

Medios de Verificación Nivel MIR	Reporte elaborado por la Unidad de Transparencia y Protección de Datos Personales del OPD Servicios de Salud Jalisco.
Supuestos del Nivel MIR	Las diversas áreas internas del OPD Servicios de Salud Jalisco entregan información para actualización y/o validación de los datos.
bservaciones del Responsable	

GOBIERNO DEL ESTADO DE JALISCO

PRESUPUESTO DE EGRESOS PARA EL EJERCICIO FISCAL 2025

Ficha Técnica de Indicador

Sistema de Evaluación del Desempeño (SED)

Secretaría de la Hacienda Pública

Datos de Identificación del Programa: Formación de recursos humanos para la salud y generación de conocimiento científico

Porcentaje de servidores públicos que asisten cuando menos a un evento de capacitación al año

Eje	Tema
Desarrollo social	Protección a la Salud

¿Quién gasta?

05 Unidad Presupuestal	017 Unidad Responsable	Unidad Ejecutora del Gasto
Secretaría de Salud Jalisco	O.P.D. Hospital Civil de Guadalajara	

¿Para qué se gasta?

Finalidad	Función	Subfunción
Desarrollo Social	Salud	Prestación de Servicios de Salud a la Persona

Presupuesto asignado al Programa Presupuestario

Monto $24,805,500.00

Nivel del Indicador

Nivel	Clave	Resumen Narrativo	Transversalidad
Fin		Contribuir a mejorar las condiciones de acceso efectivo a los derechos sociales, mediante el impulso de las capacidades de las personas y sus comunidades, reduciendo brechas de desigualdad, con un sentido de colectividad fortalecido que impulsa la movilidad social ascendente y con atención prioritaria para las personas y los grupos cuyos derechos han sido vulnerados de manera histórica y coyuntural en particular por la pandemia por COVID19.	

Datos del Indicador

Nombre del Indicador	Método de cálculo	Código
Porcentaje de servidores públicos que asisten cuando menos a un evento de capacitación al año		Fin_157_1758

Descripción del Indicador	Unidad de Medida
Es la proporción de servidores públicos que acuden cuando menos a un evento de capacitación, respecto del total de servidores públicos.	Porcentaje

Tipo de Indicador	Estratégico	**Dimensión**	Eficacia	**Ponderación del indicador**	
Desagregación Geográfica		**Frecuencia de Medición**	Mensual	0.0	

GOBIERNO DEL ESTADO DE JALISCO

PRESUPUESTO DE EGRESOS PARA EL EJERCICIO FISCAL 2025

Ficha Técnica de Indicador

Sistema de Evaluación del Desempeño (SED)

Secretaría de la Hacienda Pública

Características del Indicador

Tipo de Fórmula de Cálculo	Total	**Características del Indicador**	
Justificación de las Características			
Serie de Información Disponible			
Responsable del Indicador			
Nombre			
Cargo			
Correo Electrónico			

Determinación de Metas

					Línea Base	
		Absoluto	**Relativo**	**Sentido del Indicador***	**Valor Meta**	**Año**
Año de Medición del Resultado	2025	**Tipo Valor de la Meta**	X		Ascendente	8.64	2020
Meta Valor	34.08	**Unidad de medida**		**Indicador de Género**	**Si**	**No**
						X

Resultados

Valor Programado	N.P	**Avance de la Meta**	N.D	**% Avance de la Meta**	N.D	**Semáforo**	

Calendarización de la Meta

	Enero	Febrero	Marzo	Abril	Mayo	Junio	Julio	Agosto	Septiembre	Octubre	Noviembre	Diciembre
Programado	0.0	0.0	0.0	0.0	0.0	0.0	0.0	0.0	0.0	0.0	0.0	0.0
Programado Acumulado	0.0	0.0	0.0	0.0	0.0	0.0	0.0	0.0	0.0	0.0	0.0	0.0
Realizado												
Realizado Acumulado												

Proyección de la meta en los próximos 3 años			

Meta Institucional

0%

Medios de Verificación Nivel MIR	En el Sistema de Monitoreo de Indicadores del Desarrollo de Jalisco (MIDE Jalisco) para consulta abierta en https://seplan.app.jalisco.gob.mx/mide
Supuestos del Nivel MIR	Las y los habitantes del estado de Jalisco asumen su compromiso de corresponsabilidad en el proceso de desarrollo social y acceso efectivo de sus derechos sociales.
Observaciones del Responsable	

GOBIERNO DEL ESTADO DE JALISCO

PRESUPUESTO DE EGRESOS PARA EL EJERCICIO FISCAL 2025

Ficha Técnica de Indicador

Sistema de Evaluación del Desempeño (SED)

Secretaría de la Hacienda Pública

Datos de Identificación del Programa: Formación de recursos humanos para la salud y generación de conocimiento científico

Cobertura de población con seguro público de salud

Eje	Tema
Desarrollo social	Protección a la Salud

¿Quién gasta?

05 Unidad Presupuestal	017 Unidad Responsable	Unidad Ejecutora del Gasto
Secretaría de Salud Jalisco	O.P.D. Hospital Civil de Guadalajara	

¿Para qué se gasta?

Finalidad	Función	Subfunción
Desarrollo Social	Salud	Prestación de Servicios de Salud a la Persona

Presupuesto asignado al Programa Presupuestario

Monto $24,805,500.00

Nivel del Indicador

Nivel	Clave	Resumen Narrativo	Transversalidad
Propósito		Las y los jalisciense protegen y mejoran su salud, en participación y trabajo conjunto con las autoridades de salud.	

Datos del Indicador

Nombre del Indicador	Método de cálculo	Código
Cobertura de población con seguro público de salud		157_1741

Descripción del Indicador	Unidad de Medida
Expresa el porcentaje de la población total residente del estado que cuenta con seguro público de salud vigente, ya sea por parte de las instituciones de seguridad social federal (IMSS, ISSSTE, SEDENA, SEMAR, PEMEX), o por parte de los organismos públicos del Gobierno del Estado de Jalisco que brindan servicios de salud y medicamentos gratuitos a población sin seguridad social.	Porcentaje

Tipo de Indicador	Estratégico	**Dimensión**	Eficacia	**Ponderación del indicador**	
Desagregación Geográfica		**Frecuencia de Medición**	Anual	0.0	

Características del Indicador

Tipo de Fórmula de Cálculo	Total	**Características del Indicador**	
Justificación de las Características			
Serie de Información Disponible			

Responsable del Indicador

Nombre	
Cargo	
Correo Electrónico	

GOBIERNO DEL ESTADO DE JALISCO

PRESUPUESTO DE EGRESOS PARA EL EJERCICIO FISCAL 2025

Ficha Técnica de Indicador

Sistema de Evaluación del Desempeño (SED)

Secretaría de la Hacienda Pública

Determinación de Metas

					Línea Base	
	Absoluto	Relativo	Sentido del Indicador*	Valor Meta	Año
Año de Medición del Resultado 2025	**Tipo Valor de la Meta**	X	◯	Ascendente	88.27	2017
Meta Valor 100.0	**Unidad de medida**		**Indicador de Género**	Si ◯	No X	

Resultados

Valor Programado	N.P	**Avance de la Meta**	N.D	**% Avance de la Meta**	N.D	**Semáforo**	

Calendarización de la Meta

	Enero	Febrero	Marzo	Abril	Mayo	Junio	Julio	Agosto	Septiembre	Octubre	Noviembre	Diciembre
Programado												
Programado Acumulado												
Realizado												
Realizado Acumulado												

Proyección de la meta en los próximos 3 años			

Meta Institucional

0%

Medios de Verificación Nivel MIR	En el Sistema de Monitoreo de Indicadores del Desarrollo de Jalsico (MIDE Jalsico), para consulta abierta en https://seplan.app.jalisco.gob.mx/mide
Supuestos del Nivel MIR	Las y los jalisciense son conscientes de la importancia de su participación y corresponsabilidad en la protección y mejoramiento de su salud, adquiriendo su compromiso para el bien común y la salud global.
Observaciones del Responsable	

GOBIERNO DEL ESTADO DE JALISCO

PRESUPUESTO DE EGRESOS PARA EL EJERCICIO FISCAL 2025

Ficha Técnica de Indicador

Sistema de Evaluación del Desempeño (SED)

Secretaría de la Hacienda Pública

Datos de Identificación del Programa: Formación de recursos humanos para la salud y generación de conocimiento científico

Porcentaje de Médicas y Médicos del área de la salud formados en posgrado

Eje	Tema
Desarrollo social	Protección a la Salud

¿Quién gasta?

05 Unidad Presupuestal	017 Unidad Responsable	00162 Unidad Ejecutora del Gasto
Secretaría de Salud Jalisco	O.P.D. Hospital Civil de Guadalajara	O.P.D. Hospital Civil de Guadalajara

¿Para qué se gasta?

Finalidad	Función	Subfunción
Desarrollo Social	Salud	Prestación de Servicios de Salud a la Persona

Presupuesto asignado al Programa Presupuestario

Monto $24,805,500.00

Nivel del Indicador

Nivel	Clave	Resumen Narrativo	Transversalidad
Componente	A1	Médicas y médicos especialistas y subespecialistas formados para contribuir a mejorar la salud de la población	Derechos Humanos

Datos del Indicador

Nombre del Indicador	Método de cálculo	Código
Porcentaje de Médicas y Médicos del área de la salud formados en posgrado	(Número de médicos especialistas formados en el semestre t / Número de médicos especialistas proyectados en el semestre t)*100	157_01-1

Descripción del Indicador	Unidad de Medida
Este indicador refleja el número de médicos que cursan un programa de especialidad, subespecialidad o alta especialidad en el Hospital Civil de Guadalajara.	Porcentaje

Tipo de Indicador	Gestión	**Dimensión**	Eficacia	**Ponderación del indicador**	
Desagregación Geográfica	Estatal	**Frecuencia de Medición**	Semestral	100.0	

Características del Indicador

Tipo de Fórmula de Cálculo	Porcentaje	**Características del Indicador**	Claridad, Relevancia, Economía, Monitoreable, Adecuado
Justificación de las Características	El indicador cumple con estos cuatro criterios de evaluación. Es claro porque describe lo que mide, es relevante porque aporta información del objetivo, es económico porque se cuenta con la información, es monitoreable porque la información de sus medios de verificación es precisa y es adecuado porque la medición es concreta y directa.		
Serie de Información Disponible			

Responsable del Indicador

Nombre	Dr. Carlos Alejandro Silva Maciel
Cargo	Coordinador General de Planeación, Evaluación y Desarrollo
Correo Electrónico	casilva@hcg.gob.mx

GOBIERNO DEL ESTADO DE JALISCO

PRESUPUESTO DE EGRESOS PARA EL EJERCICIO FISCAL 2025

Ficha Técnica de Indicador

Sistema de Evaluación del Desempeño (SED)

Secretaría de la Hacienda Pública

Determinación de Metas

				Absoluto	Relativo	Sentido del Indicador*	Línea Base Valor Meta	Año
Año de Medición del Resultado	2025	**Tipo Valor de la Meta**		◯	X	Ascendente	100.0	202
Meta Valor	100.0	**Unidad de medida**	Médico	**Indicador de Género**		Si ◯	No X	

Resultados

Valor Programado	N.P	**Avance de la Meta**	N.D	**Avance de la Meta**	N.D	**Semáforo**	

Calendarización de la Meta

	Enero	Febrero	Marzo	Abril	Mayo	Junio	Julio	Agosto	Septiembre	Octubre	Noviembre	Diciembre
Programado						100.0						100.0
Programado Acumulado						100.0						100.0
Realizado												
Realizado Acumulado												

Proyección de la meta en los próximos años	100	100	100

Parámetros de semaforización

Meta Institucional

100

GOBIERNO DEL ESTADO DE JALISCO

PRESUPUESTO DE EGRESOS PARA EL EJERCICIO FISCAL 2025

Ficha Técnica de Indicador

Sistema de Evaluación del Desempeño (SED)

Secretaría de la Hacienda Pública

Características de las ariables (metadatos)

ariable 1

Nombre

Número de médicos especialistas proyectados en el semestre t

Fuente de Información Reporte semestral de la Subdirección General de Ense anza e Investigación

Unidad de Medida	alor Absoluto de la ariable	Desagregación Geográfica	Frecuencia cálculo variable
Médico	1,100.00	Estatal	Semestral

Método recopilación de datos	Fecha de disponibilidad de la información	Tipo de acumulación
		alor Presente

ariable 2

Nombre

Número de médicos especialistas formados en el semestre t

Fuente de Información Reporte semestral de la Subdirección General de Ense anza e Investigación

Unidad de Medida	alor Absoluto de la ariable	Desagregación Geográfica	Frecuencia cálculo variable
Médico	1,100.00	Estatal	Semestral

Método recopilación de datos	Fecha de disponibilidad de la información	Tipo de acumulación
		alor Presente

Medios de erificación Nivel MIR	Reporte semestral ubicado y emitido por la Subdirección General de Ense anza e Investigación. Página OPD Hospital Civil de Guadalajara sección transparencia.
Supuestos del Nivel MIR	La Universidad de Guadalajara mantiene vigente y/o sin modificación los programas académicos de especialidad, subespecialidad y alta especialidad. La Secretaría de Salud desarrolla en tiempo y forma los procesos de asignación de residentes. El techo presupuestal para pla as de residencias médicas se mantiene. Las y los aspirantes a especialidad, subespecialidad y alta especialidad médicas seleccionan al Hospital Civil de Guadalajara para su formación.
bservaciones del Responsable	

GOBIERNO DEL ESTADO DE JALISCO

PRESUPUESTO DE EGRESOS PARA EL EJERCICIO FISCAL 2025

Ficha Técnica de Indicador

Sistema de Evaluación del Desempeño (SED)

Secretaría de la Hacienda Pública

Datos de Identificación del Programa: Formación de recursos humanos para la salud y generación de conocimiento científico

Porcentaje de investigaciones realizadas

Eje	Tema
Desarrollo social	Protección a la Salud

¿Quién gasta?

05 Unidad Presupuestal	017 Unidad Responsable	00162 Unidad Ejecutora del Gasto
Secretaría de Salud Jalisco	O.P.D. Hospital Civil de Guadalajara	O.P.D. Hospital Civil de Guadalajara

¿Para qué se gasta?

Finalidad	Función	Subfunción
Desarrollo Social	Salud	Prestación de Servicios de Salud a la Persona

Presupuesto asignado al Programa Presupuestario

Monto $24,805,500.00

Nivel del Indicador

Nivel	Clave	Resumen Narrativo	Transversalidad
Componente	A2	Trabajos de investigación realizados	Derechos Humanos

Datos del Indicador

Nombre del Indicador	Método de cálculo	Código
Porcentaje de investigaciones realizadas	(Número de Investigaciones realizadas en el semestre t / Número de Investigaciones proyectadas en el semestre t)*100	157_02-1

Descripción del Indicador	Unidad de Medida
Este indicador cuantifica el número de tesis de posgrado (todas las tesis registradas inicialmente), artículos publicados (pubmed-xxx), así como, resúmenes de trabajos libres presentados y publicados en las memorias de los congresos organizados por el Hospital Civil de Guadalajara (CIAM y CIENF).	Porcentaje

Tipo de Indicador	Gestión	**Dimensión**	Eficacia	**Ponderación del indicador**	
Desagregación Geográfica	Estatal	**Frecuencia de Medición**	Semestral	100.0	

Características del Indicador

Tipo de Fórmula de Cálculo	Porcentaje	**Características del Indicador**	Claridad, Relevancia, Economía, Monitoreable, Adecuado
Justificación de las Características	El indicador cumple con estos cuatro criterios de evaluación. Es claro porque describe lo que mide, es relevante porque aporta información del objetivo, es económico porque se cuenta con la información, es monitoreable porque la información de sus medios de verificación es precisa y es adecuado porque la medición es concreta y directa.		
Serie de Información Disponible			

Responsable del Indicador

Nombre	Dr. Carlos Alejandro Silva Maciel
Cargo	Coordinador General de Planeación, Evaluación y Desarrollo
Correo Electrónico	casilva@hcg.gob.mx

GOBIERNO DEL ESTADO DE JALISCO

PRESUPUESTO DE EGRESOS PARA EL EJERCICIO FISCAL 2025

Ficha Técnica de Indicador

Sistema de Evaluación del Desempeño (SED)

Secretaría de la Hacienda Pública

Determinación de Metas

							Línea Base	
				Absoluto	Relativo	Sentido del Indicador*	Valor Meta	Año
Año de Medición del Resultado	2025	**Tipo Valor de la Meta**		○	X	Ascendente	100.0	2023
Meta Valor	100.0	**Unidad de medida**	Investigación	**Indicador de Género**		○	X	
						Si	**No**	

Resultados

Valor Programado	N.P	**Avance de la Meta**	N.D	**Avance de la Meta**	N.D	**Semáforo**	

Calendarización de la Meta

	Enero	Febrero	Marzo	Abril	Mayo	Junio	Julio	Agosto	Septiembre	Octubre	Noviembre	Diciembre
Programado						50.0						100.0
Programado Acumulado						50.0						100.0
Realizado												
Realizado Acumulado												

Proyección de la meta en los próximos 3 años	100	100	100

Parámetros de semaforización

Meta Institucional

100

GOBIERNO DEL ESTADO DE JALISCO

PRESUPUESTO DE EGRESOS PARA EL EJERCICIO FISCAL 2025

Ficha Técnica de Indicador

Sistema de Evaluación del Desempeño (SED)

Secretaría de la Hacienda Pública

Características de las ariables (metadatos)

ariable 1

Nombre

Número de Investigaciones realizadas en el semestre t

Fuente de Información	Reporte semestral de investigaciones de4 la Coordinación de Investigación, Subdirección General de Ense anza e Investigación		
Unidad de Medida	**alor Absoluto de la ariable**	**Desagregación Geográfica**	**Frecuencia cálculo variable**
Investigación	1,250.00	Estatal	Semestral
Método recopilación de datos	**Fecha de disponibilidad de la información**	**Tipo de acumulación**	
		alor Presente	

ariable 2

Nombre

Número de Investigaciones proyectadas en el semestre t

Fuente de Información	Reporte semestral de investigaciones de4 la Coordinación de Investigación, Subdirección General de Ense anza e Investigación		
Unidad de Medida	**alor Absoluto de la ariable**	**Desagregación Geográfica**	**Frecuencia cálculo variable**
Investigación	1,250.00	Estatal	Semestral
Método recopilación de datos	**Fecha de disponibilidad de la información**	**Tipo de acumulación**	
		alor Presente	

Medios de erificación Nivel MIR	Reporte semestral de investigaciones realizadas ubicado y emitido por la Subdirección General de Ense anza e Investigación. P gina OPD Hospital Civil de Guadalajara sección transparencia.
Supuestos del Nivel MIR	Las universidades mantienen vigentes o sin modificación los programas acad micos de posgrado o convenios del hospital. Las y los estudiantes de posgrado concluyen su formación. Se mantiene estable la economía del país. Los estímulos y el financiamiento público o privado para la investigación se mantienen.
bservaciones del Responsable	

GOBIERNO DEL ESTADO DE JALISCO

PRESUPUESTO DE EGRESOS PARA EL EJERCICIO FISCAL 2025

Ficha Técnica de Indicador

Sistema de Evaluación del Desempeño (SED)

Secretaría de la Hacienda Pública

Datos de Identificación del Programa: Formación de recursos humanos para la salud y generación de conocimiento científico

Porcentaje de estudiantes de pregrado formados

Eje	Tema
Desarrollo social	Protección a la Salud

¿Quién gasta?

05 Unidad Presupuestal	017 Unidad Responsable	00162 Unidad Ejecutora del Gasto
Secretaría de Salud Jalisco	O.P.D. Hospital Civil de Guadalajara	O.P.D. Hospital Civil de Guadalajara

¿Para qué se gasta?

Finalidad	Función	Subfunción
Desarrollo Social	Salud	Prestación de Servicios de Salud a la Persona

Presupuesto asignado al Programa Presupuestario

Monto	$24,805,500.00

Nivel del Indicador

Nivel	Clave	Resumen Narrativo	Transversalidad
Componente	A3	Estudiantes internos de pregrado, prestadores de servicio social y estudiantes de prácticas profesionales y ciclos clínicos de pregrado formados	Derechos Humanos

Datos del Indicador

Nombre del Indicador	Método de cálculo	Código
Porcentaje de estudiantes de pregrado formados	(Número de estudiantes de pregrado formados en el trimestre t / Número de estudiantes de pregrado proyectados en el trimestre t)*100	157_03-1

Descripción del Indicador	Unidad de Medida
Este indicador refleja el número de médicos preinternos o internos de pregrado; así como prestadores de servicio social, alumnos de prácticas profesionales y ciclos clínicos de pregrado de ciencias de la salud y afines, que cursan una parte de su formación clínica en el Hospital Civil de Guadalajara.	Porcentaje

Tipo de Indicador	Gestión	**Dimensión**	Eficacia	**Ponderación del indicador**	
Desagregación Geográfica	Estatal	**Frecuencia de Medición**	Trimestral	100.0	

GOBIERNO DEL ESTADO DE JALISCO

PRESUPUESTO DE EGRESOS PARA EL EJERCICIO FISCAL 2025

Ficha Técnica de Indicador

Sistema de Evaluación del Desempeño (SED)

Secretaría de la Hacienda Pública

Características del Indicador

Tipo de Fórmula de Cálculo	Porcentaje	**Características del Indicador**	Claridad, Relevancia, Economía, Monitoreable, Adecuado
Justificación de las Características	El indicador cumple con estos cuatro criterios de evaluación. Es claro porque describe lo que mide, es relevante porque aporta información del objetivo, es económico porque se cuenta con la información, es monitoreable porque la información de sus medios de verificación es precisa y es adecuado porque la medición es concreta y directa.		
Serie de Información Disponible			

Responsable del Indicador

Nombre	Dr. Carlos Alejandro Silva Maciel
Cargo	Coordinador General de Planeación, Evaluación y Desarrollo
Correo Electrónico	casilva@hcg.gob.mx

Determinación de Metas

						Línea Base	
				Absoluto	**Relativo**	**Sentido del Indicador***	**Valor Meta**	**Año**
Año de Medición del Resultado	2025	**Tipo Valor de la Meta**		○	●	Ascendente	100.0	2023
Meta Valor	100.0	**Unidad de medida**	Estudiante	**Indicador de Género**		○ **Si**	● **No**	

Resultados

Valor Programado	N.P	**Avance de la Meta**	N.D	**Avance de la Meta**	N.D	**Semáforo**	

Calendarización de la Meta

	Enero	Febrero	Marzo	Abril	Mayo	Junio	Julio	Agosto	Septiembre	Octubre	Noviembre	Diciembre
Programado			100.0			100.0			100.0			100.0
Programado Acumulado			100.0			100.0			100.0			100.0
Realizado												
Realizado Acumulado												

Proyección de la meta en los próximos 3 años	100	100	100

Parámetros de semaforización

Meta Institucional

100

GOBIERNO DEL ESTADO DE JALISCO

PRESUPUESTO DE EGRESOS PARA EL EJERCICIO FISCAL 2025

Ficha Técnica de Indicador

Sistema de Evaluación del Desempeño (SED)

Secretaría de la Hacienda Pública

Características de las ariables (metadatos)

ariable 1

Nombre

Número de estudiantes de pregrado proyectados en el trimestre t

Fuente de Información Reporte trimestral de pregrado, Subdirección General de Ense anza e Investigación

Unidad de Medida	alor Absoluto de la ariable	Desagregación Geográfica	Frecuencia cálculo variable
Estudiante	3,000.00	Estatal	Trimestral

Método recopilación de datos	Fecha de disponibilidad de la información	Tipo de acumulación
		alor Presente

ariable 2

Nombre

Número de estudiantes de pregrado formados en el trimestre t

Fuente de Información Reporte trimestral de pregrado, Subdirección General de Ense anza e Investigación

Unidad de Medida	alor Absoluto de la ariable	Desagregación Geográfica	Frecuencia cálculo variable
Estudiante	3,000.00	Estatal	Trimestral

Método recopilación de datos	Fecha de disponibilidad de la información	Tipo de acumulación
		alor Presente

Medios de erificación Nivel MIR	Reporte Semestral de Estudiantes de pregrado ubicado y emitido por la Subdirección General de Ense anza e Investigación. Página OPD Hospital Civil de Guadalajara sección transparencia.
Supuestos del Nivel MIR	Las universidades mantienen vigentes o sin modificación los programas académicos de pregrado o convenios con el hospital. Las universidades desarrollan en tiempo y forma los procesos de asignación de preinternxs. La Secretaría de Salud desarrolla en tiempo y forma los procesos de asignación de internxs. El techo presupuestal para pla as de internado de pregrado se mantiene. Las y los aspirantes a preinternado e internado seleccionan al Hospital Civil de Guadalajara para su formación.
bservaciones del Responsable	

GOBIERNO DEL ESTADO DE JALISCO

PRESUPUESTO DE EGRESOS PARA EL EJERCICIO FISCAL 2025

Ficha Técnica de Indicador

Sistema de Evaluación del Desempeño (SED)

Secretaría de la Hacienda Pública

Datos de Identificación del Programa: Fortalecimiento de la gestión Institucional para la Operación del Hospital Civil de Guadalajara

Porcentaje de la población vulnerable por carencias sociales

Eje	Tema
Desarrollo social	Protección a la Salud

¿Quién gasta?

05 Unidad Presupuestal	017 Unidad Responsable	Unidad Ejecutora del Gasto
Secretaría de Salud Jalisco	O.P.D. Hospital Civil de Guadalajara	

¿Para qué se gasta?

Finalidad	Función	Subfunción
Desarrollo Social	Salud	Prestación de Servicios de Salud a la Persona

Presupuesto asignado al Programa Presupuestario

Monto $183,164,000.00

Nivel del Indicador

Nivel	Clave	Resumen Narrativo	Transversalidad
Fin		Contribuir a mejorar las condiciones de acceso efectivo a los derechos sociales, mediante el impulso de las capacidades de las personas y sus comunidades, reduciendo brechas de desigualdad, con un sentido de colectividad fortalecido que impulsa la movilidad social ascendente y con atención prioritaria para las personas y los grupos cuyos derechos han sido vulnerados de manera histórica y coyuntural en particular por la pandemia por COVID19.	

Datos del Indicador

Nombre del Indicador	Método de cálculo	Código
Porcentaje de la población vulnerable por carencias sociales		Fin_903_1471

Descripción del Indicador	Unidad de Medida
Población que presenta una o más carencias sociales relacionadas con los siguientes indicadores: 1. Rezago educativo 2. Acceso a los servicios de salud. 3. Acceso a la seguridad social. 4. Calidad y espacios de la vivienda. 5. Acceso a los servicios básicos en la vivienda. 6. Acceso a la alimentación nutritiva y de calidad; pero cuyo ingreso es superior a la línea de bienestar.	Porcentaje

Tipo de Indicador	Estratégico	**Dimensión**	Eficacia	**Ponderación del indicador**	
Desagregación Geográfica		**Frecuencia de Medición**	Anual	0.0	

GOBIERNO DEL ESTADO DE JALISCO

PRESUPUESTO DE EGRESOS PARA EL EJERCICIO FISCAL 2025

Ficha Técnica de Indicador

Sistema de Evaluación del Desempeño (SED)

Secretaría de la Hacienda Pública

Características del Indicador

Tipo de Fórmula de Cálculo	Total	**Características del Indicador**	
Justificación de las Características			
Serie de Información Disponible			
Responsable del Indicador			
Nombre			
Cargo			
Correo Electrónico			

Determinación de Metas

					Línea Base	
		Absoluto	**Relativo**	**Sentido del Indicador***	**Valor Meta**	**Año**
Año de Medición del Resultado	2025	**Tipo Valor de la Meta**	X		Descendente	28.4	2020
Meta Valor	22.8	**Unidad de medida**		**Indicador de Género**		X
				Si	**No**	

Resultados

Valor Programado	N.P	**Avance de la Meta**	N.D	**% Avance de la Meta**	N.D	**Semáforo**	

Calendarización de la Meta

	Enero	Febrero	Marzo	Abril	Mayo	Junio	Julio	Agosto	Septiembre	Octubre	Noviembre	Diciembre
Programado	0.0	0.0	0.0	0.0	0.0	0.0	0.0	0.0	0.0	0.0	0.0	0.0
Programado Acumulado	0.0	0.0	0.0	0.0	0.0	0.0	0.0	0.0	0.0	0.0	0.0	0.0
Realizado												
Realizado Acumulado												

Proyección de la meta en los próximos 3 años			

Meta Institucional

0

Medios de Verificación Nivel MIR	En el Sistema de Monitoreo de Indicadores del Desarrollo de Jalisco (MIDE Jalisco) para consulta abierta en https://seplan.app.jalisco.gob.mx/mide
Supuestos del Nivel MIR	Las y los habitantes del estado de Jalisco asumen su compromiso de corresponsabilidad en el proceso de desarrollo social y acceso efectivo de sus derechos sociales.
Observaciones del Responsable	

GOBIERNO DEL ESTADO DE JALISCO

PRESUPUESTO DE EGRESOS PARA EL EJERCICIO FISCAL 2025

Ficha Técnica de Indicador

Sistema de Evaluación del Desempeño (SED)

Secretaría de la Hacienda Pública

Datos de Identificación del Programa: Fortalecimiento de la gestión Institucional para la Operación del Hospital Civil de Guadalajara

Cobertura de población con seguro público de salud

Eje	Tema
Desarrollo social	Protección a la Salud

¿Quién gasta?

05 Unidad Presupuestal	017 Unidad Responsable	Unidad Ejecutora del Gasto
Secretaría de Salud Jalisco	O.P.D. Hospital Civil de Guadalajara	

¿Para qué se gasta?

Finalidad	Función	Subfunción
Desarrollo Social	Salud	Prestación de Servicios de Salud a la Persona

Presupuesto asignado al Programa Presupuestario

Monto $183,164,000.00

Nivel del Indicador

Nivel	Clave	Resumen Narrativo	Transversalidad
Propósito		Las y los jalisciense protegen y mejoran su salud, en participación y trabajo conjunto con las autoridades de salud.	

Datos del Indicador

Nombre del Indicador	Método de cálculo	Código
Cobertura de población con seguro público de salud		903_1741

Descripción del Indicador	Unidad de Medida
Expresa el porcentaje de la población total residente del estado que cuenta con seguro público de salud vigente, ya sea por parte de las instituciones de seguridad social federal (IMSS, ISSSTE, SEDENA, SEMAR, PEMEX), o por parte de los organismos públicos del Gobierno del Estado de Jalisco que brindan servicios de salud y medicamentos gratuitos a población sin seguridad social.	Porcentaje

Tipo de Indicador	Estratégico	**Dimensión**	Eficacia	**Ponderación del indicador**	
Desagregación Geográfica		**Frecuencia de Medición**	Anual	0.0	

Características del Indicador

Tipo de Fórmula de Cálculo	Total	**Características del Indicador**	
Justificación de las Características			
Serie de Información Disponible			

Responsable del Indicador

Nombre	
Cargo	
Correo Electrónico	

GOBIERNO DEL ESTADO DE JALISCO

PRESUPUESTO DE EGRESOS PARA EL EJERCICIO FISCAL 2025

Ficha Técnica de Indicador

Sistema de Evaluación del Desempeño (SED)

Secretaría de la Hacienda Pública

Determinación de Metas

						Línea Base	
			Absoluto	Relativo	Sentido del Indicador*	Valor Meta	Año
Año de Medición del Resultado	2025	Tipo Valor de la Meta	X		Ascendente	88.27	2017
Meta Valor	100.0	Unidad de medida		Indicador de Género	Si	No	
						X	

Resultados

Valor Programado	Avance de la Meta	% Avance de la Meta	Semáforo
N.P	N.D	N.D	

Calendarización de la Meta

	Enero	Febrero	Marzo	Abril	Mayo	Junio	Julio	Agosto	Septiembre	Octubre	Noviembre	Diciembre
Programado												
Programado Acumulado												
Realizado												
Realizado Acumulado												

Proyección de la meta en los próximos 3 años			

Meta Institucional

0%

Medios de Verificación Nivel MIR	En el Sistema de Monitoreo de Indicadores del Desarrollo de Jalsico (MIDE Jalsico), para consulta abierta en https://seplan.app.jalisco.gob.mx/mide
Supuestos del Nivel MIR	Las y los jalisciense son conscientes de la importancia de su participación y corresponsabilidad en la protección y mejoramiento de su salud, adquiriendo su compromiso para el bien común y la salud global.
Observaciones del Responsable	

GOBIERNO DEL ESTADO DE JALISCO

PRESUPUESTO DE EGRESOS PARA EL EJERCICIO FISCAL 2025

Ficha Técnica de Indicador

Sistema de Evaluación del Desempeño (SED)

Secretaría de la Hacienda Pública

Datos de Identificación del Programa: Fortalecimiento de la gestión Institucional para la Operación del Hospital Civil de Guadalajara

Porcentaje de Archivos de Trámite autorizados

Eje	Tema
Desarrollo social	Protección a la Salud

¿Quién gasta?

05 Unidad Presupuestal	017 Unidad Responsable	00162 Unidad Ejecutora del Gasto
Secretaría de Salud Jalisco	O.P.D. Hospital Civil de Guadalajara	O.P.D. Hospital Civil de Guadalajara

¿Para qué se gasta?

Finalidad	Función	Subfunción
Desarrollo Social	Salud	Prestación de Servicios de Salud a la Persona

Presupuesto asignado al Programa Presupuestario

Monto $183,164,000.00

Nivel del Indicador

Nivel	Clave	Resumen Narrativo	Transversalidad
Componente	A1	Sistema Institucional de Archivos implementado para el Hospital Civil de Guadalajara	Derechos Humanos

Datos del Indicador

Nombre del Indicador	Método de cálculo	Código
Porcentaje de Archivos de Trámite autorizados	(Número de archivos de Trámite autorizados en semestre t / Número de archivos de trámite proyectados en el semestre t) *100	903_01-1

Descripción del Indicador	Unidad de Medida
Este indicador refleja el número de archivos de trámite autorizados por el Grupo Interdisciplinario para la Gestión Documental y la Administración de Archivos. Para ser autorizado deben cumplir con: registro, acreditación, capacitación y apliquen las herramientas de control archivístico.	Porcentaje

Tipo de Indicador	Gestión	**Dimensión**	Eficacia	**Ponderación del indicador**	
Desagregación Geográfica	Municipal	**Frecuencia de Medición**	Semestral	100.0	

Características del Indicador

Tipo de Fórmula de Cálculo	Porcentaje	**Características del Indicador**	Claridad, Relevancia, Economía, Monitoreable, Adecuado

Justificación de las Características: El indicador cumple con estos cuatro criterios de evaluación. Es claro porque describe lo que mide, es relevante porque aporta información del objetivo, es económico porque se cuenta con la información, es monitoreable porque la información de sus medios de verificación es precisa y es adecuado porque la medición es concreta y directa.

Serie de Información Disponible:

Responsable del Indicador

Nombre	Dr. Carlos Alejandro Silva Maciel
Cargo	Coordinador General de Planeación, Evaluación y Desarrollo
Correo Electrónico	casilva@hcg.gob.mx

GOBIERNO DEL ESTADO DE JALISCO

PRESUPUESTO DE EGRESOS PARA EL EJERCICIO FISCAL 2025

Ficha Técnica de Indicador

Sistema de Evaluación del Desempeño (SED)

Secretaría de la Hacienda Pública

Determinación de Metas

				Absoluto	Relativo	Sentido del Indicador*	Línea Base Valor Meta	Línea Base Año
Año de Medición del Resultado	2025	Tipo Valor de la Meta		◯	X	Ascendente	40.0	2023
Meta Valor	100.0	Unidad de medida	Archivo	Indicador de Género		Si ◯	No X	

Resultados

Valor Programado	N.P	Avance de la Meta	N.D	Avance de la Meta	N.D	Semáforo	

Calendarización de la Meta

	Enero	Febrero	Marzo	Abril	Mayo	Junio	Julio	Agosto	Septiembre	Octubre	Noviembre	Diciembre
Programado						50.0						100.0
Programado Acumulado						50.0						100.0
Realizado												
Realizado Acumulado												

Proyección de la meta en los próximos 3 años	100	100	100

Parámetros de semaforización

Meta Institucional

100

GOBIERNO DEL ESTADO DE JALISCO

PRESUPUESTO DE EGRESOS PARA EL EJERCICIO FISCAL 2025

Ficha Técnica de Indicador

Sistema de Evaluación del Desempeño (SED)

Secretaría de la Hacienda Pública

Características de las ariables (metadatos)

ariable 1

Nombre

Número de archivos de trámite proyectados en el semestre t

Fuente de Información	Reporte semestral de la Coordinación General de Gestión Documental y Administración de Archivos		
Unidad de Medida	**alor Absoluto de la ariable**	**Desagregación Geográfica**	**Frecuencia cálculo variable**
Archivo	21.00	Municipal	Semestral
Método recopilación de datos	**Fecha de disponibilidad de la información**	**Tipo de acumulación**	
		alor Presente	

ariable 2

Nombre

Número de archivos de Trámite autorizados en semestre t

Fuente de Información	Reporte semestral de la Coordinación General de Gestión Documental y Administración de Archivos		
Unidad de Medida	**alor Absoluto de la ariable**	**Desagregación Geográfica**	**Frecuencia cálculo variable**
Archivo	21.00	Municipal	Semestral
Método recopilación de datos	**Fecha de disponibilidad de la información**	**Tipo de acumulación**	
		alor Presente	

Medios de erificación Nivel MIR	Reporte semestral del acuerdo de autorización del grupo interdisciplinario para la gestión documental y la administración de archivos. Coordinación General de Gestión Documental y Administración de Archivos.
Supuestos del Nivel MIR	El Gobierno del Estado asigna y el Congreso aprueba el presupuesto requerido. El Ejecutivo del Estado aprueba la creación de la Coordinación General de Gestión Documental y Administración de Archivos. El Consejo Nacional de Archivos y el archivo general de la nación mantienen los lineamientos y obligaciones vigentes.
Observaciones del Responsable	

GOBIERNO DEL ESTADO DE JALISCO

PRESUPUESTO DE EGRESOS PARA EL EJERCICIO FISCAL 2025

Ficha Técnica de Indicador

Sistema de Evaluación del Desempeño (SED)

Secretaría de la Hacienda Pública

Datos de Identificación del Programa: Fortalecimiento de la gestión Institucional para la Operación del Hospital Civil de Guadalajara

Porcentaje de acciones en transparencia, acceso a la información, protección de datos y mejora regulatoria ejecutadas para la rendición de cuentas

Eje	Tema
Desarrollo social	Protección a la Salud

¿Quién gasta?

05 Unidad Presupuestal	017 Unidad Responsable	00162 Unidad Ejecutora del Gasto
Secretaría de Salud Jalisco	O.P.D. Hospital Civil de Guadalajara	O.P.D. Hospital Civil de Guadalajara

¿Para qué se gasta?

Finalidad	Función	Subfunción
Desarrollo Social	Salud	Prestación de Servicios de Salud a la Persona

Presupuesto asignado al Programa Presupuestario

Monto $183,164,000.00

Nivel del Indicador

Nivel	Clave	Resumen Narrativo	Transversalidad
Componente	A2	Atención y Capacitación en materia de Transparencia, acceso a la información , protección de datos y mejora regulatoria ejecutadas	Derechos Humanos

Datos del Indicador

Nombre del Indicador	Método de cálculo	Código
Porcentaje de acciones en transparencia, acceso a la información, protección de datos y mejora regulatoria ejecutadas para la rendición de cuentas	(Número de acciones en transparencia, acceso a la información, protección de datos y mejora regulatoria ejecutadas en el semestre t / Número de acciones en transparencia, acceso a la información, protección de datos y mejora regulatoria proyectadas en el semestre t)*100	903_02-1

Descripción del Indicador	Unidad de Medida
Este indicador refleja el porcentaje alcanzado respecto a la meta de las acciones realizadas por el Hospital en materia de transparencia y acceso a la información. Incluye la capacitación al personal y atención a los ciudadanos en acceso y protección de datos personales, la publicación y acceso a la información fundamental, así como la mejora regulatoria.	Porcentaje

Tipo de Indicador	Gestión	**Dimensión**	Eficacia	**Ponderación del indicador**	
Desagregación Geográfica	Estatal	**Frecuencia de Medición**	Semestral	100.0	

GOBIERNO DEL ESTADO DE JALISCO

PRESUPUESTO DE EGRESOS PARA EL EJERCICIO FISCAL 2025

Ficha Técnica de Indicador

Sistema de Evaluación del Desempeño (SED)

Secretaría de la Hacienda Pública

Características del Indicador

Tipo de Fórmula de Cálculo	Porcentaje	**Características del Indicador**	Claridad, Relevancia, Economía, Monitoreable, Adecuado
Justificación de las Características	El indicador cumple con estos cuatro criterios de evaluación. Es claro porque describe lo que mide, es relevante porque aporta información del objetivo, es económico porque se cuenta con la información, es monitoreable porque la información de sus medios de verificación es precisa y es adecuado porque la medición es concreta y directa.		
Serie de Información Disponible			
Responsable del Indicador			
Nombre	Dr. Carlos Alejandro Silva Maciel		
Cargo	Coordinador General de Planeación, Evaluación y Desarrollo		
Correo Electrónico	casilva@hcg.gob.mx		

Determinación de Metas

				Absoluto	**Relativo**	**Sentido del Indicador***	**Línea Base** **Valor Meta**	**Año**
Año de Medición del Resultado	2025	**Tipo Valor de la Meta**		◯	X	Ascendente	100.0	2023
Meta Valor	100.0	**Unidad de medida**	Acción	**Indicador de Género**		**Si** ◯	**No** X	

Resultados

Valor Programado	N.P	**Avance de la Meta**	N.D	**Avance de la Meta**	N.D	**Semáforo**	

Calendarización de la Meta

	Enero	Febrero	Marzo	Abril	Mayo	Junio	Julio	Agosto	Septiembre	Octubre	Noviembre	Diciembre
Programado						50.0						100.0
Programado Acumulado						50.0						100.0
Realizado												
Realizado Acumulado												

Proyección de la meta en los próximos 3 años	100	100	100

Parámetros de semaforización

Meta Institucional

100%

GOBIERNO DEL ESTADO DE JALISCO

PRESUPUESTO DE EGRESOS PARA EL EJERCICIO FISCAL 2025

Ficha Técnica de Indicador

Sistema de Evaluación del Desempeño (SED)

Secretaría de la Hacienda Pública

Características de las ariables (metadatos)

ariable 1

Nombre

Número de acciones en transparencia, acceso a la información, protección de datos y mejora regulatoria ejecutadas en el semestre t

Fuente de Información	Reporte semestral de la Coordinación General de Mejora Regulatoria y Transparencia		
Unidad de Medida	**alor Absoluto de la ariable**	**Desagregación Geográfica**	**Frecuencia cálculo variable**
Acción	,300.00	Estatal	Semestral
Método recopilación de datos	**Fecha de disponibilidad de la información**	**Tipo de acumulación**	
		alor Presente	

ariable 2

Nombre

Número de acciones en transparencia, acceso a la información, protección de datos y mejora regulatoria proyectadas en el semestre t

Fuente de Información	Reporte semestral de la Coordinación General de Mejora Regulatoria y Transparencia		
Unidad de Medida	**alor Absoluto de la ariable**	**Desagregación Geográfica**	**Frecuencia cálculo variable**
Acción	,300.00	Estatal	Semestral
Método recopilación de datos	**Fecha de disponibilidad de la información**	**Tipo de acumulación**	
		alor Presente	

Medios de erificación Nivel MIR	Reporte Semestral emitido por la Coordinación General de Mejora Regulatoria y Transparencia. P gina OPD Hospital Civil de Guadalajara sección transparencia.
Supuestos del Nivel MIR	La cultura de los ciudadanos sobre el ejercicio de su derecho al acceso a la información pública se mantiene o mejora.
Observaciones del Responsable	

GOBIERNO DEL ESTADO DE JALISCO

PRESUPUESTO DE EGRESOS PARA EL EJERCICIO FISCAL 2025

Ficha Técnica de Indicador

Sistema de Evaluación del Desempeño (SED)

Secretaría de la Hacienda Pública

Datos de Identificación del Programa: Fortalecimiento de la gestión Institucional para la Operación del Hospital Civil de Guadalajara

Porcentaje de acciones jurídicas consultivas y de representación ejecutadas

Eje	Tema
Desarrollo social	Protección a la Salud

¿Quién gasta?

05 Unidad Presupuestal	017 Unidad Responsable	00162 Unidad Ejecutora del Gasto
Secretaría de Salud Jalisco	O.P.D. Hospital Civil de Guadalajara	O.P.D. Hospital Civil de Guadalajara

¿Para qué se gasta?

Finalidad	Función	Subfunción
Desarrollo Social	Salud	Prestación de Servicios de Salud a la Persona

Presupuesto asignado al Programa Presupuestario

Monto $183,164,000.00

Nivel del Indicador

Nivel	Clave	Resumen Narrativo	Transversalidad
Componente	A3	Acciones consultivas de carácter administrativo y de representación jurisdiccional ejecutadas	Derechos Humanos

Datos del Indicador

Nombre del Indicador	Método de cálculo	Código
Porcentaje de acciones jurídicas consultivas y de representación ejecutadas	(Número de acciones jurídicas consultivas y de representación ejecutas en el semestre t / Número de acciones jurídicas consultivas y de representación proyectadas en el semestre t)*100	903_03-1

Descripción del Indicador	Unidad de Medida
Este indicador refleja el porcentaje alcanzado respecto a la meta, de las actividades consultivas de carácter administrativo interno en materia de licitaciones, contratos y convenios, asuntos laborales y normativa. Asimismo, incluye la representación en juicios y órganos jurisdiccionales.	Porcentaje

Tipo de Indicador	Gestión	**Dimensión**	Eficacia	**Ponderación del indicador**	100.0
Desagregación Geográfica	Estatal	**Frecuencia de Medición**	Semestral		

GOBIERNO DEL ESTADO DE JALISCO

PRESUPUESTO DE EGRESOS PARA EL EJERCICIO FISCAL 2025

Ficha Técnica de Indicador

Sistema de Evaluación del Desempeño (SED)

Secretaría de la Hacienda Pública

Características del Indicador

Tipo de Fórmula de Cálculo	Porcentaje	**Características del Indicador**	Claridad, Relevancia, Economía, Monitoreable, Adecuado
Justificación de las Características	El indicador cumple con estos cuatro criterios de evaluación. Es claro porque describe lo que mide, es relevante porque aporta información del objetivo, es económico porque se cuenta con la información, es monitoreable porque la información de sus medios de verificación es precisa y es adecuado porque la medición es concreta y directa.		
Serie de Información Disponible			

Responsable del Indicador

Nombre	Dr. Carlos Alejandro Silva Maciel
Cargo	Coordinador General de Planeación, Evaluación y Desarrollo
Correo Electrónico	casilva@hcg.gob.mx

Determinación de Metas

				Absoluto	**Relativo**	**Sentido del Indicador***	**Línea Base** **Valor Meta**	**Año**
Año de Medición del Resultado	2025	**Tipo Valor de la Meta**		○	●	Ascendente	100.0	2023
Meta Valor	100.0	**Unidad de medida**	Acción	**Indicador de Género**		**Si** ○	**No** ●	

Resultados

Valor Programado	N.P	**Avance de la Meta**	N.D	**Avance de la Meta**	N.D	**Semáforo**

Calendarización de la Meta

	Enero	Febrero	Marzo	Abril	Mayo	Junio	Julio	Agosto	Septiembre	Octubre	Noviembre	Diciembre
Programado						50.0						100.0
Programado Acumulado						50.0						100.0
Realizado												
Realizado Acumulado												

Proyección de la meta en los próximos 3 años	100	100	100

Parámetros de semaforización

Meta Institucional

100

GOBIERNO DEL ESTADO DE JALISCO

PRESUPUESTO DE EGRESOS PARA EL EJERCICIO FISCAL 2025

Ficha Técnica de Indicador

Sistema de Evaluación del Desempeño (SED)

Secretaría de la Hacienda Pública

Características de las ariables (metadatos)

ariable 1

Nombre

Número de acciones jurídicas consultivas y de representación ejecutadas en el semestre t

Fuente de Información Reporte semestral de la Coordinación General Jurídica

Unidad de Medida	alor Absoluto de la ariable	Desagregación Geográfica	Frecuencia cálculo variable
Acción	10,300.00	Estatal	Semestral

Método recopilación de datos	Fecha de disponibilidad de la información	Tipo de acumulación
		alor Presente

ariable 2

Nombre

Número de acciones jurídicas consultivas y de representación proyectadas en el semestre t

Fuente de Información Reporte semestral de la Coordinación General Jurídica

Unidad de Medida	alor Absoluto de la ariable	Desagregación Geográfica	Frecuencia cálculo variable
Acción	10,300.00	Estatal	Semestral

Método recopilación de datos	Fecha de disponibilidad de la información	Tipo de acumulación
		alor Presente

Medios de erificación Nivel MIR	Reporte semestral ubicado y emitido por la Coordinación General Jurídica. Página OPD Hospital Civil de Guadalajara sección transparencia.
Supuestos del Nivel MIR	Terceros promueven o aceptan convenios, demandan o incumplen con la institución. Dependencias solicitan colaboración jurisdiccional. Proveedores concurren y participan en procesos de adquisiones. Se reforma la normativa.
Observaciones del Responsable	

GOBIERNO DEL ESTADO DE JALISCO

PRESUPUESTO DE EGRESOS PARA EL EJERCICIO FISCAL 2025

Ficha Técnica de Indicador

Sistema de Evaluación del Desempeño (SED)

Secretaría de la Hacienda Pública

Datos de Identificación del Programa: Fortalecimiento de la gestión Institucional para la Operación del Hospital Civil de Guadalajara

Porcentaje de reportes de proyectos de inversión pública elaborados

Eje	Tema
Desarrollo social	Protección a la Salud

¿Quién gasta?

05 Unidad Presupuestal	017 Unidad Responsable	00162 Unidad Ejecutora del Gasto
Secretaría de Salud Jalisco	O.P.D. Hospital Civil de Guadalajara	O.P.D. Hospital Civil de Guadalajara

¿Para qué se gasta?

Finalidad	Función	Subfunción
Desarrollo Social	Salud	Prestación de Servicios de Salud a la Persona

Presupuesto asignado al Programa Presupuestario

Monto $183,164,000.00

Nivel del Indicador

Nivel	Clave	Resumen Narrativo	Transversalidad
Componente	A4	Proyectos, acciones y programas públicos gestionados, desarrollados, ejecutados y evaluados alineados al Plan institucional, Plan Estatal de Gobernanza y Plan Nacional de Desarrollo para el fortalecimiento institucional	Derechos Humanos

Datos del Indicador

Nombre del Indicador	Método de cálculo	Código
Porcentaje de reportes de proyectos de inversión pública elaborados	(Número de reportes de proyectos de inversión pública elaborados en el semestre t / Número de reportes de proyectos de inversión pública proyectados para el semestre t)*100	903_04-1

Descripción del Indicador	Unidad de Medida
Este indicador refleja el porcentaje alcanzado respecto a la meta, sobre la elaboración de reportes de avance en los proyectos de inversión pública en obra o equipamiento desarrollados y ejecutados por la institución. Los reportes contemplan todo el ciclo del proyecto.	Porcentaje

Tipo de Indicador	Gestión	**Dimensión**	Eficacia	**Ponderación del indicador**	100.0
Desagregación Geográfica	Estatal	**Frecuencia de Medición**	Semestral		

GOBIERNO DEL ESTADO DE JALISCO

PRESUPUESTO DE EGRESOS PARA EL EJERCICIO FISCAL 2025

Ficha Técnica de Indicador

Sistema de Evaluación del Desempeño (SED)

Secretaría de la Hacienda Pública

Características del Indicador

Tipo de Fórmula de Cálculo	Porcentaje	**Características del Indicador**	Claridad, Relevancia, Economía, Monitoreable, Adecuado
Justificación de las Características	El indicador cumple con estos cuatro criterios de evaluación. Es claro porque describe lo que mide, es relevante porque aporta información del objetivo, es económico porque se cuenta con la información, es monitoreable porque la información de sus medios de verificación es precisa y es adecuado porque la medición es concreta y directa.		
Serie de Información Disponible			

Responsable del Indicador

Nombre	Dr. Carlos Alejandro Silva Maciel
Cargo	Coordinador General de Planeación, Evaluación y Desarrollo
Correo Electrónico	casilva@hcg.gob.mx

Determinación de Metas

				Absoluto	**Relativo**	**Sentido del Indicador***	**Línea Base Valor Meta**	**Año**
Año de Medición del Resultado	2025	**Tipo Valor de la Meta**		○	X	Ascendente	100.0	2023
Meta Valor	100.0	**Unidad de medida**	Reporte	**Indicador de Género**		○ Si	X No	

Resultados

Valor Programado	N.P	**Avance de la Meta**	N.D	**Avance de la Meta**	N.D	**Semáforo**	

Calendarización de la Meta

	Enero	Febrero	Marzo	Abril	Mayo	Junio	Julio	Agosto	Septiembre	Octubre	Noviembre	Diciembre
Programado						50.0						100.0
Programado Acumulado						50.0						100.0
Realizado												
Realizado Acumulado												

Proyección de la meta en los próximos 3 años	100	100	100

Parámetros de semaforización

Meta Institucional

100%

GOBIERNO DEL ESTADO DE JALISCO

PRESUPUESTO DE EGRESOS PARA EL EJERCICIO FISCAL 2025

Ficha Técnica de Indicador

Sistema de Evaluación del Desempeño (SED)

Secretaría de la Hacienda Pública

Características de las ariables (metadatos)

ariable 1

Nombre

Número de reportes de proyectos de inversión pública elaborados en el semestre t

Fuente de Información Reporte semestral de las reas o Unidades Administrativas del HCG

Unidad de Medida	alor Absoluto de la ariable	Desagregación Geográfica	Frecuencia cálculo variable
Reporte	24.00	Estatal	Semestral

Método recopilación de datos	Fecha de disponibilidad de la información	Tipo de acumulación
		alor Presente

ariable 2

Nombre

Número de reportes de proyectos de inversión pública proyectados para el semestre t

Fuente de Información Reporte semestral de las reas o Unidades Administrativas del HCG

Unidad de Medida	alor Absoluto de la ariable	Desagregación Geográfica	Frecuencia cálculo variable
Reporte	24.00	Estatal	Semestral

Método recopilación de datos	Fecha de disponibilidad de la información	Tipo de acumulación
		alor Presente

Medios de erificación Nivel MIR	Reporte semestral de los reportes de proyectos de inversión ubicado y emitido por la Coordinación General de Planeación, Evaluación y Desarrollo. P gina OPD Hospital Civil de Guadalajara sección transparencia.
Supuestos del Nivel MIR	Las reas administrativas muestran inter s en desarrollar proyectos. Se autorizan proyectos.
Observaciones del Responsable	

GOBIERNO DEL ESTADO DE JALISCO

PRESUPUESTO DE EGRESOS PARA EL EJERCICIO FISCAL 2025

Ficha Técnica de Indicador

Sistema de Evaluación del Desempeño (SED)

Secretaría de la Hacienda Pública

Datos de Identificación del Programa: Fortalecimiento de la gestión Institucional para la Operación del Hospital Civil de Guadalajara

Porcentaje de actividades cumplidas del plan de trabajo de la Unidad de Igualdad de Género

Eje	Tema
Desarrollo social	Protección a la Salud

¿Quién gasta?

05 Unidad Presupuestal	017 Unidad Responsable	00162 Unidad Ejecutora del Gasto
Secretaría de Salud Jalisco	O.P.D. Hospital Civil de Guadalajara	O.P.D. Hospital Civil de Guadalajara

¿Para qué se gasta?

Finalidad	Función	Subfunción
Desarrollo Social	Salud	Prestación de Servicios de Salud a la Persona

Presupuesto asignado al Programa Presupuestario

Monto $183,164,000.00

Nivel del Indicador

Nivel	Clave	Resumen Narrativo	Transversalidad
Componente	B1	Unidad de Igualdad de Género Institucionalizada en el O.P.D. Hospital Civil de Guadalajara para garantizar la Igualdad Sustantiva en la Administración Pública Estatal	Igualdad de Género

Datos del Indicador

Nombre del Indicador	Método de cálculo	Código
Porcentaje de actividades cumplidas del plan de trabajo de la Unidad de Igualdad de Género	(Número de actividades cumplidas del plan de trabajo en el semestre t / Número de actividades proyectadas del plan de trabajo en el semestre t)*100	903_B1-1

Descripción del Indicador	Unidad de Medida
Este indicador refleja el grado de cumplimiento de las actividades contempladas en el plan de trabajo de la Unidad de Igualdad de Género en el ciclo anual respectivo	Porcentaje

Tipo de Indicador	Gestión	**Dimensión**	Eficacia	**Ponderación del indicador**	
Desagregación Geográfica	Municipal	**Frecuencia de Medición**	Semestral	50.0	

Características del Indicador

Tipo de Fórmula de Cálculo	Porcentaje	**Características del Indicador**	Claridad, Relevancia, Economía, Monitoreable, Adecuado
Justificación de las Características	El indicador cumple con estos cuatro criterios de evaluación. Es claro porque describe lo que mide, es relevante porque aporta información del objetivo, es económico porque se cuenta con la información, es monitoreable porque la información de sus medios de verificación es precisa y es adecuado porque la medición es concreta y directa.		
Serie de Información Disponible			

Responsable del Indicador

Nombre	Dr. Carlos Alejandro Silva Maciel
Cargo	Coordinador General de Planeación, Evaluación y Desarrollo
Correo Electrónico	casilva@hcg.gob.mx

GOBIERNO DEL ESTADO DE JALISCO

PRESUPUESTO DE EGRESOS PARA EL EJERCICIO FISCAL 2025

Ficha Técnica de Indicador

Sistema de Evaluación del Desempeño (SED)

Secretaría de la Hacienda Pública

Determinación de Metas

							Línea Base	
			Absoluto	Relativo	Sentido del Indicador*	Valor Meta	Año	
Año de Medición del Resultado	2025	Tipo Valor de la Meta	◯	X	Ascendente	100.0	2023	
Meta Valor	100.0	Unidad de medida	Actividad	Indicador de Género	Si ◯	No X		

Resultados

Valor Programado	N.P	Avance de la Meta	N.D	Avance de la Meta	N.D	Semáforo	

Calendarización de la Meta

	Enero	Febrero	Marzo	Abril	Mayo	Junio	Julio	Agosto	Septiembre	Octubre	Noviembre	Diciembre
Programado						50.0						100.0
Programado Acumulado						50.0						100.0
Realizado												
Realizado Acumulado												

Proyección de la meta en los próximos 3 años	100	100	100

Parámetros de semaforización

Meta Institucional

100

GOBIERNO DEL ESTADO DE JALISCO

PRESUPUESTO DE EGRESOS PARA EL EJERCICIO FISCAL 2025

Ficha Técnica de Indicador

Sistema de Evaluación del Desempeño (SED)

Secretaría de la Hacienda Pública

Características de las ariables (metadatos)

ariable 1

Nombre

Número de actividades cumplidas del plan de trabajo en el semestre t

Fuente de Información	Reporte semestral de la Unidad de Igualdad de Género		
Unidad de Medida	**alor Absoluto de la ariable**	**Desagregación Geográfica**	**Frecuencia cálculo variable**
Actividad	90.00	Municipal	Semestral
Método recopilación de datos	**Fecha de disponibilidad de la información**	**Tipo de acumulación**	
		alor Presente	

ariable 2

Nombre

Número de actividades proyectadas del plan de trabajo en el semestre t

Fuente de Información	Reporte semestral de la Unidad de Igualdad de Género		
Unidad de Medida	**alor Absoluto de la ariable**	**Desagregación Geográfica**	**Frecuencia cálculo variable**
Actividad	90.00	Municipal	Semestral
Método recopilación de datos	**Fecha de disponibilidad de la información**	**Tipo de acumulación**	
		alor Presente	

Medios de erificación Nivel MIR	Reporte semestral de avances del Plan de Trabajo ubicado y emitido por la Unidad de Igual de Género.
Supuestos del Nivel MIR	El Gobierno del Estado asigna y el Congreso aprueba el presupuesto requerido. El Ejecutivo del Estado aprueba la creación e integración de la Unidad de Igualdad de Género en la estructura org nica de la institución.
Observaciones del Responsable	

GOBIERNO DEL ESTADO DE JALISCO

PRESUPUESTO DE EGRESOS PARA EL EJERCICIO FISCAL 2025

Ficha Técnica de Indicador

Sistema de Evaluación del Desempeño (SED)

Secretaría de la Hacienda Pública

Datos de Identificación del Programa: Fortalecimiento de la gestión Institucional para la Operación del Hospital Civil de Guadalajara

Porcentaje de personas del sexo femenino capacitadas en perspectiva de género

Eje	Tema
Desarrollo social	Protección a la Salud

¿Quién gasta?

05 Unidad Presupuestal	017 Unidad Responsable	00162 Unidad Ejecutora del Gasto
Secretaría de Salud Jalisco	O.P.D. Hospital Civil de Guadalajara	O.P.D. Hospital Civil de Guadalajara

¿Para qué se gasta?

Finalidad	Función	Subfunción
Desarrollo Social	Salud	Prestación de Servicios de Salud a la Persona

Presupuesto asignado al Programa Presupuestario

Monto $183,164,000.00

Nivel del Indicador

Nivel	Clave	Resumen Narrativo	Transversalidad
Componente	B1	Unidad de Igualdad de Género Institucionalizada en el O.P.D. Hospital Civil de Guadalajara para garantizar la Igualdad Sustantiva en la Administración Pública Estatal	Igualdad de Género

Datos del Indicador

Nombre del Indicador	Método de cálculo	Código
Porcentaje de personas del sexo femenino capacitadas en perspectiva de género	(Número de Personas del sexo femenino capacitadas en perspectiva de género en el semestre t / Número de personas del sexo femenino proyectadas en el semestre t)*100	903_B1_3

Descripción del Indicador	Unidad de Medida
Este indicador refleja la cantidad de empleados, residentes y estudiantes de pregrado que realizan prácticas profesionales y ciclos clínicos en el hospital, del sexo femenino que son capacitadas con perspectiva de género en materia de derechos humanos, no discriminación y comunicación institucional con lenguaje incluyente, universal y no sexista.	Porcentaje

Tipo de Indicador	Gestión	**Dimensión**	Eficacia	**Ponderación del indicador**	
Desagregación Geográfica	Municipal	**Frecuencia de Medición**	Semestral	25.0	

GOBIERNO DEL ESTADO DE JALISCO

PRESUPUESTO DE EGRESOS PARA EL EJERCICIO FISCAL 2025

Ficha Técnica de Indicador

Sistema de Evaluación del Desempeño (SED)

Secretaría de la Hacienda Pública

Características del Indicador

Tipo de Fórmula de Cálculo	Porcentaje	**Características del Indicador**	Claridad, Relevancia, Economía, Monitoreable, Adecuado
Justificación de las Características	El indicador cumple con estos cuatro criterios de evaluación. Es claro porque describe lo que mide, es relevante porque aporta información del objetivo, es económico porque se cuenta con la información, es monitoreable porque la información de sus medios de verificación es precisa y es adecuado porque la medición es concreta y directa.		
Serie de Información Disponible			

Responsable del Indicador

Nombre	Dr. Carlos Alejandro Silva Maciel
Cargo	Coordinador General de Planeación, Evaluación y Desarrollo
Correo Electrónico	casilva@hcg.gob.mx

Determinación de Metas

				Absoluto	**Relativo**	**Sentido del Indicador***	**Línea Base** **alor Meta**	**Año**
Año de Medición del Resultado	2025	**Tipo alor de la Meta**		( )	(X)	Ascendente	100.0	2023
Meta alor	100.0	**Unidad de medida**	Persona Capacitada	**Indicador de Género**		( ) **Si**	(X) **No**	

Resultados

alor Programado	N.P	**Avance de la Meta**	N.D	**Avance de la Meta**	N.D	**Semáforo**	

Calendari ación de la Meta

	Enero	Febrero	Marzo	Abril	Mayo	Junio	Julio	Agosto	Septiembre	Octubre	Noviembre	Diciembre
Programado						50.0						100.0
Programado Acumulado						50.0						100.0
Reali ado												
Realizado Acumulado												

Proyección de la meta en los próximos 3 años	100	100	100

Parámetros de semafori ación

Meta Institucional

100

GOBIERNO DEL ESTADO DE JALISCO

PRESUPUESTO DE EGRESOS PARA EL EJERCICIO FISCAL 2025

Ficha Técnica de Indicador

Sistema de Evaluación del Desempeño (SED)

Secretaría de la Hacienda Pública

Características de las ariables (metadatos)

ariable 1

Nombre

Número de Personas del sexo femenino capacitadas en perspectiva de género en el semestre t

Fuente de Información Reporte de semestral de capacitación, Unidad de Igualdad de Género

Unidad de Medida	alor Absoluto de la ariable	Desagregación Geográfica	Frecuencia cálculo variable
Persona Capacitada	950.00	Municipal	Semestral

Método recopilación de datos	Fecha de disponibilidad de la información	Tipo de acumulación
		alor Presente

ariable 2

Nombre

Número de personas del sexo femenino proyectadas en el semestre t

Fuente de Información Reporte de semestral de capacitación, Unidad de Igualdad de Género

Unidad de Medida	alor Absoluto de la ariable	Desagregación Geográfica	Frecuencia cálculo variable
Persona Capacitada	950.00	Municipal	Semestral

Método recopilación de datos	Fecha de disponibilidad de la información	Tipo de acumulación
		alor Presente

Medios de erificación Nivel MIR	Reporte semestral de avances del Plan de Trabajo ubicado y emitido por la Unidad de Igual de Género.
Supuestos del Nivel MIR	El Gobierno del Estado asigna y el Congreso aprueba el presupuesto requerido. El Ejecutivo del Estado aprueba la creación e integración de la Unidad de Igualdad de Género en la estructura orgánica de la institución.
Observaciones del Responsable	

GOBIERNO DEL ESTADO DE JALISCO

PRESUPUESTO DE EGRESOS PARA EL EJERCICIO FISCAL 2025

Ficha Técnica de Indicador

Sistema de Evaluación del Desempeño (SED)

Secretaría de la Hacienda Pública

Datos de Identificación del Programa: Fortalecimiento de la gestión Institucional para la Operación del Hospital Civil de Guadalajara

Porcentaje de personas del sexo masculino capacitadas en perspectiva de género

Eje	Tema
Desarrollo social	Protección a la Salud

¿Quién gasta?

05 Unidad Presupuestal	017 Unidad Responsable	00162 Unidad Ejecutora del Gasto
Secretaría de Salud Jalisco	O.P.D. Hospital Civil de Guadalajara	O.P.D. Hospital Civil de Guadalajara

¿Para qué se gasta?

Finalidad	Función	Subfunción
Desarrollo Social	Salud	Prestación de Servicios de Salud a la Persona

Presupuesto asignado al Programa Presupuestario

Monto $183,164,000.00

Nivel del Indicador

Nivel	Clave	Resumen Narrativo	Transversalidad
Componente	B1	Unidad de Igualdad de Género Institucionalizada en el O.P.D. Hospital Civil de Guadalajara para garantizar la Igualdad Sustantiva en la Administración Pública Estatal	Igualdad de Género

Datos del Indicador

Nombre del Indicador	Método de cálculo	Código
Porcentaje de personas del sexo masculino capacitadas en perspectiva de género	(Número de Personas del sexo masculino capacitadas en perspectiva de género en el semestre t / Número de personas del sexo masculino proyectadas en el semestre t)*100	903_B1_4

Descripción del Indicador	Unidad de Medida
Este indicador refleja la cantidad de empleados, residentes y estudiantes de pregrado que realizan prácticas profesionales y ciclos clínicos en el hospital, del sexo Masculino que son capacitados con perspectiva de género en materia de derechos humanos, no discriminación y comunicación institucional con lenguaje incluyente, universal y no sexista.	Porcentaje

Tipo de Indicador	Gestión	**Dimensión**	Eficiencia	**Ponderación del indicador**	
Desagregación Geográfica	Municipal	**Frecuencia de Medición**	Semestral	25.0	

GOBIERNO DEL ESTADO DE JALISCO

PRESUPUESTO DE EGRESOS PARA EL EJERCICIO FISCAL 2025

Ficha Técnica de Indicador

Sistema de Evaluación del Desempeño (SED)

Secretaría de la Hacienda Pública

Características del Indicador

Tipo de Fórmula de Cálculo	Porcentaje	**Características del Indicador**	Claridad, Relevancia, Economía, Monitoreable, Adecuado
Justificación de las Características	El indicador cumple con estos cuatro criterios de evaluación. Es claro porque describe lo que mide, es relevante porque aporta información del objetivo, es económico porque se cuenta con la información, es monitoreable porque la información de sus medios de verificación es precisa y es adecuado porque la medición es concreta y directa.		
Serie de Información Disponible			

Responsable del Indicador

Nombre	Dr. Carlos Alejandro Silva Maciel
Cargo	Coordinador General de Planeación, Evaluación y Desarrollo
Correo Electrónico	casilva@hcg.gob.mx

Determinación de Metas

				Absoluto	**Relativo**	**Sentido del Indicador***	**Línea Base** **alor Meta**	**Año**
Año de Medición del Resultado	2025	**Tipo alor de la Meta**		( )	(X)	Ascendente	100.0	2023
Meta alor	100.0	**Unidad de medida**	Persona Capacitada	**Indicador de Género**		( ) **Si**	(X) **No**	

Resultados

alor Programado	N.P	**Avance de la Meta**	N.D	**Avance de la Meta**	N.D	**Semáforo**	

Calendari ación de la Meta

	Enero	Febrero	Marzo	Abril	Mayo	Junio	Julio	Agosto	Septiembre	Octubre	Noviembre	Diciembre
Programado						50.0						100.0
Programado Acumulado						50.0						100.0
Reali ado												
Realizado Acumulado												

Proyección de la meta en los próximos 3 años	100	100	100

Parámetros de semafori ación

Meta Institucional

100

GOBIERNO DEL ESTADO DE JALISCO

PRESUPUESTO DE EGRESOS PARA EL EJERCICIO FISCAL 2025

Ficha Técnica de Indicador

Sistema de Evaluación del Desempeño (SED)

Secretaría de la Hacienda Pública

Características de las ariables (metadatos)

ariable 1

Nombre

Número de Personas del sexo masculino capacitadas en perspectiva de género (realizado)

Fuente de Información Reporte de semestral de capacitación, Unidad de Igualdad de Género

Unidad de Medida	alor Absoluto de la ariable	Desagregación Geográfica	Frecuencia cálculo variable
Persona Capacitada	634.00	Municipal	Semestral

Método recopilación de datos	Fecha de disponibilidad de la información	Tipo de acumulación
		alor Presente

ariable 2

Nombre

Número de personas del sexo masculino(programado)

Fuente de Información Reporte de semestral de capacitación, Unidad de Igualdad de Género

Unidad de Medida	alor Absoluto de la ariable	Desagregación Geográfica	Frecuencia cálculo variable
Persona Capacitada	634.00	Municipal	Semestral

Método recopilación de datos	Fecha de disponibilidad de la información	Tipo de acumulación
		alor Presente

Medios de erificación Nivel MIR	Reporte semestral de avances del Plan de Trabajo ubicado y emitido por la Unidad de Igual de Género.
Supuestos del Nivel MIR	El Gobierno del Estado asigna y el Congreso aprueba el presupuesto requerido. El Ejecutivo del Estado aprueba la creación e integración de la Unidad de Igualdad de Género en la estructura orgánica de la institución.
Observaciones del Responsable	

GOBIERNO DEL ESTADO DE JALISCO

PRESUPUESTO DE EGRESOS PARA EL EJERCICIO FISCAL 2025

Ficha Técnica de Indicador

Sistema de Evaluación del Desempeño (SED)

Secretaría de la Hacienda Pública

Datos de Identificación del Programa: Fortalecimiento de la gestión Institucional para la Operación del Hospital Civil de Guadalajara

Porcentaje de Personas capacitadas en prevención de conductas indebidas

Eje	Tema
Desarrollo social	Protección a la Salud

¿Quién gasta?

05 Unidad Presupuestal	017 Unidad Responsable	00162 Unidad Ejecutora del Gasto
Secretaría de Salud Jalisco	O.P.D. Hospital Civil de Guadalajara	O.P.D. Hospital Civil de Guadalajara

¿Para qué se gasta?

Finalidad	Función	Subfunción
Desarrollo Social	Salud	Prestación de Servicios de Salud a la Persona

Presupuesto asignado al Programa Presupuestario

Monto $183,164,000.00

Nivel del Indicador

Nivel	Clave	Resumen Narrativo	Transversalidad
Componente	F1	Actos de corrupción o Faltas Administrativas prevenidos o sancionados	Corrupción e impunidad

Datos del Indicador

Nombre del Indicador	Método de cálculo	Código
Porcentaje de Personas capacitadas en prevención de conductas indebidas	(Número de personas capacitadas en prevención de conductas indebidas en el semestre t / Número de personas proyectadas para capacitar en semestre t)*100	903_F1-1

Descripción del Indicador	Unidad de Medida
Este indicador refleja el porcentaje alcanzado respecto a la meta de las y los servidores públicos del Hospital Civil de Guadalajara capacitados por el Órgano Interno de Control en materia de prevención de conductas indebidas, sanciones administrativas y actos de corrupción. Se calcula a través del número alcanzado de personas capacitadas, entre el número programado de personas capacitadas.	Porcentaje

Tipo de Indicador	Gestión	**Dimensión**	Eficacia	**Ponderación del indicador**	
Desagregación Geográfica	Municipal	**Frecuencia de Medición**	Semestral	50.0	

GOBIERNO DEL ESTADO DE JALISCO

PRESUPUESTO DE EGRESOS PARA EL EJERCICIO FISCAL 2025

Ficha Técnica de Indicador

Sistema de Evaluación del Desempeño (SED)

Secretaría de la Hacienda Pública

Características del Indicador

Tipo de Fórmula de Cálculo	Porcentaje	**Características del Indicador**	Claridad, Relevancia, Economía, Monitoreable, Adecuado
Justificación de las Características	El indicador cumple con estos cuatro criterios de evaluación. Es claro porque describe lo que mide, es relevante porque aporta información del objetivo, es económico porque se cuenta con la información, es monitoreable porque la información de sus medios de verificación es precisa y es adecuado porque la medición es concreta y directa.		
Serie de Información Disponible			

Responsable del Indicador

Nombre	Dr. Carlos Alejandro Silva Maciel
Cargo	Coordinador General de Planeación, Evaluación y Desarrollo
Correo Electrónico	casilva@hcg.gob.mx

Determinación de Metas

								Línea Base	
				Absoluto	**Relativo**	**Sentido del Indicador***	**Valor Meta**	**Año**
Año de Medición del Resultado	2025	**Tipo Valor de la Meta**		( )	(X)	Ascendente	100.0	2023
Meta Valor	100.0	**Unidad de medida**	Persona Capacitada	**Indicador de Género**		( ) **Si**	(X) **No**		

Resultados

Valor Programado	N.P	**Avance de la Meta**	N.D	**Avance de la Meta**	N.D	**Semáforo**

Calendarización de la Meta

	Enero	Febrero	Marzo	Abril	Mayo	Junio	Julio	Agosto	Septiembre	Octubre	Noviembre	Diciembre
Programado						85.0						100.0
Programado Acumulado						85.0						100.0
Realizado												
Realizado Acumulado												

Proyección de la meta en los próximos 3 años	100	100	100

Parámetros de semaforización

Meta Institucional

100

GOBIERNO DEL ESTADO DE JALISCO

PRESUPUESTO DE EGRESOS PARA EL EJERCICIO FISCAL 2025

Ficha Técnica de Indicador

Sistema de Evaluación del Desempeño (SED)

Secretaría de la Hacienda Pública

Características de las ariables (metadatos)

ariable 1

Nombre

Número de personas capacitadas en prevención de conductas indebidas en el semestre t

Fuente de Información Reporte semestral de capacitación, Órgano Interno de Control

Unidad de Medida	alor Absoluto de la ariable	Desagregación Geográfica	Frecuencia cálculo variable
Persona Capacitada	4,000.00	Municipal	Semestral

Método recopilación de datos	Fecha de disponibilidad de la información	Tipo de acumulación
		alor Presente

ariable 2

Nombre

Número de personas proyectadas para capacitar en semestre t

Fuente de Información Reporte semestral de capacitación, Órgano Interno de Control

Unidad de Medida	alor Absoluto de la ariable	Desagregación Geográfica	Frecuencia cálculo variable
Persona Capacitada	4,000.00	Municipal	Semestral

Método recopilación de datos	Fecha de disponibilidad de la información	Tipo de acumulación
		alor Presente

Medios de erificación Nivel MIR	Reporte semestral de productividad ubicado y emitido por el Órgano Interno de Control. P gina OPD Hospital Civil de Guadalajara sección transparencia.
Supuestos del Nivel MIR	El personal muestra interés en recibir capacitación en prevención de conductas indebidas.
Observaciones del Responsable	

GOBIERNO DEL ESTADO DE JALISCO

PRESUPUESTO DE EGRESOS PARA EL EJERCICIO FISCAL 2025

Ficha Técnica de Indicador

Sistema de Evaluación del Desempeño (SED)

Secretaría de la Hacienda Pública

Datos de Identificación del Programa: Fortalecimiento de la gestión Institucional para la Operación del Hospital Civil de Guadalajara

Porcentaje de visitas de verificación en el programa de auditorias realizadas para prevenir o sancionar faltas administrativas o actos de corrupción

Eje	Tema
Desarrollo social	Protección a la Salud

¿Quién gasta?

05 Unidad Presupuestal	017 Unidad Responsable	00162 Unidad Ejecutora del Gasto
Secretaría de Salud Jalisco	O.P.D. Hospital Civil de Guadalajara	O.P.D. Hospital Civil de Guadalajara

¿Para qué se gasta?

Finalidad	Función	Subfunción
Desarrollo Social	Salud	Prestación de Servicios de Salud a la Persona

Presupuesto asignado al Programa Presupuestario

Monto	$183,164,000.00

Nivel del Indicador

Nivel	Clave	Resumen Narrativo	Transversalidad
Componente	F1	Actos de corrupción o Faltas Administrativas prevenidos o sancionados	Corrupción e impunidad

Datos del Indicador

Nombre del Indicador	Método de cálculo	Código
Porcentaje de visitas de verificación en el programa de auditorias realizadas para prevenir o sancionar faltas administrativas o actos de corrupción	(Número de visitas de verificación en el programa de auditorias realizadas en el semestre t / Número de visitas de verificación en el programa de auditorias proyectadas en el semestre t)* 100	903_F1-2

Descripción del Indicador	Unidad de Medida
Este indicador refleja el porcentaje alcanzado respecto a la meta de las visitas de verificación a las áreas clínicas y administrativas relacionadas con las auditorias realizadas por el Órgano Interno de Control.	Porcentaje

Tipo de Indicador	Gestión	**Dimensión**	Eficacia	**Ponderación del indicador**	
Desagregación Geográfica	Municipal	**Frecuencia de Medición**	Semestral	50.0	

GOBIERNO DEL ESTADO DE JALISCO

PRESUPUESTO DE EGRESOS PARA EL EJERCICIO FISCAL 2025

Ficha Técnica de Indicador

Sistema de Evaluación del Desempeño (SED)

Secretaría de la Hacienda Pública

Características del Indicador

Tipo de Fórmula de Cálculo	Porcentaje	**Características del Indicador**	Claridad, Relevancia, Economía, Monitoreable, Adecuado
Justificación de las Características	El indicador cumple con estos cuatro criterios de evaluación. Es claro porque describe lo que mide, es relevante porque aporta información del objetivo, es económico porque se cuenta con la información, es monitoreable porque la información de sus medios de verificación es precisa y es adecuado porque la medición es concreta y directa.		
Serie de Información Disponible			

Responsable del Indicador

Nombre	Dr. Carlos Alejandro Silva Maciel
Cargo	Coordinador General de Planeación, Evaluación y Desarrollo
Correo Electrónico	casilva@hcg.gob.mx

Determinación de Metas

				Absoluto	**Relativo**	**Sentido del Indicador***	**Línea Base Valor Meta**	**Año**
Año de Medición del Resultado	2025	**Tipo Valor de la Meta**		○	X	Ascendente	100.0	2023
Meta Valor	100.0	**Unidad de medida**	Visita	**Indicador de Género**		○ Si	X No	

Resultados

Valor Programado	N.P	**Avance de la Meta**	N.D	**Avance de la Meta**	N.D	**Semáforo**	

Calendarización de la Meta

	Enero	Febrero	Marzo	Abril	Mayo	Junio	Julio	Agosto	Septiembre	Octubre	Noviembre	Diciembre
Programado						50.0						100.0
Programado Acumulado						50.0						100.0
Realizado												
Realizado Acumulado												

Proyección de la meta en los próximos 3 años	100	100	100

Parámetros de semaforización

Meta Institucional

100%

GOBIERNO DEL ESTADO DE JALISCO

PRESUPUESTO DE EGRESOS PARA EL EJERCICIO FISCAL 2025

Ficha Técnica de Indicador

Sistema de Evaluación del Desempeño (SED)

Secretaría de la Hacienda Pública

Características de las ariables (metadatos)

ariable 1

Nombre

Número de visitas de verificación en el programa de auditorias realizadas en el semestre t

Fuente de Información Reporte semestral de visitas, Órgano Interno de Control

Unidad de Medida	alor Absoluto de la ariable	Desagregación Geográfica	Frecuencia cálculo variable
isita	210.00	Municipal	Semestral

Método recopilación de datos	Fecha de disponibilidad de la información	Tipo de acumulación
		alor Presente

ariable 2

Nombre

Número de visitas de verificación en el programa de auditorias proyectadas en el semestre t

Fuente de Información Reporte semestral de visitas, Órgano Interno de Control

Unidad de Medida	alor Absoluto de la ariable	Desagregación Geográfica	Frecuencia cálculo variable
isita	210.00	Municipal	Semestral

Método recopilación de datos	Fecha de disponibilidad de la información	Tipo de acumulación
		alor Presente

Medios de erificación Nivel MIR	Reporte semestral de productividad ubicado y emitido por el Órgano Interno de Control. Página OPD Hospital Civil de Guadalajara sección transparencia.
Supuestos del Nivel MIR	El personal muestra inter s en recibir capacitación en prevención de conductas indebidas.
Observaciones del Responsable	

GOBIERNO DEL ESTADO DE JALISCO

PRESUPUESTO DE EGRESOS PARA EL EJERCICIO FISCAL 2025

Ficha Técnica de Indicador

Sistema de Evaluación del Desempeño (SED)

Secretaría de la Hacienda Pública

Datos de Identificación del Programa: Servicios Integrales de Especialidad y Alta Especialidad a nuestra Población Usuaria.

Porcentaje de la población vulnerable por carencias sociales

Eje	Tema
Desarrollo social	Protección a la Salud

¿Quién gasta?

05 Unidad Presupuestal	017 Unidad Responsable	Unidad Ejecutora del Gasto
Secretaría de Salud Jalisco	O.P.D. Hospital Civil de Guadalajara	

¿Para qué se gasta?

Finalidad	Función	Subfunción
Desarrollo Social	Salud	Prestación de Servicios de Salud a la Persona

Presupuesto asignado al Programa Presupuestario

Monto $5,613,459,979.00

Nivel del Indicador

Nivel	Clave	Resumen Narrativo	Transversalidad
Fin		Contribuir a mejorar las condiciones de acceso efectivo a los derechos sociales, mediante el impulso de las capacidades de las personas y sus comunidades, reduciendo brechas de desigualdad, con un sentido de colectividad fortalecido que impulsa la movilidad social ascendente y con atención prioritaria para las personas y los grupos cuyos derechos han sido vulnerados de manera histórica y coyuntural en particular por la pandemia por COVID19.	

Datos del Indicador

Nombre del Indicador	Método de cálculo	Código
Porcentaje de la población vulnerable por carencias sociales		Fin_909_1471

Descripción del Indicador	Unidad de Medida
Población que presenta una o más carencias sociales relacionadas con los siguientes indicadores: 1. Rezago educativo 2. Acceso a los servicios de salud. 3. Acceso a la seguridad social. 4. Calidad y espacios de la vivienda. 5. Acceso a los servicios básicos en la vivienda. 6. Acceso a la alimentación nutritiva y de calidad; pero cuyo ingreso es superior a la línea de bienestar.	Porcentaje

Tipo de Indicador	Estratégico	**Dimensión**	Eficacia	**Ponderación del indicador**	
Desagregación Geográfica		**Frecuencia de Medición**	Anual	0.0	

GOBIERNO DEL ESTADO DE JALISCO

PRESUPUESTO DE EGRESOS PARA EL EJERCICIO FISCAL 2025

Ficha Técnica de Indicador

Sistema de Evaluación del Desempeño (SED)

Secretaría de la Hacienda Pública

Características del Indicador

Tipo de Fórmula de Cálculo	Total	**Características del Indicador**	
Justificación de las Características			
Serie de Información Disponible			
Responsable del Indicador			
Nombre			
Cargo			
Correo Electrónico			

Determinación de Metas

					Línea Base	
		Absoluto	**Relativo**	**Sentido del Indicador***	**Valor Meta**	**Año**
Año de Medición del Resultado	2025	**Tipo Valor de la Meta**	X		Descendente	28.4	2020
Meta Valor	22.8	**Unidad de medida**		**Indicador de Género**		X
					Si	**No**

Resultados

Valor Programado	N.P	**Avance de la Meta**	N.D	**Avance de la Meta**	N.D	**Semáforo**	

Calendarización de la Meta

	Enero	Febrero	Marzo	Abril	Mayo	Junio	Julio	Agosto	Septiembre	Octubre	Noviembre	Diciembre
Programado	0.0	0.0	0.0	0.0	0.0	0.0	0.0	0.0	0.0	0.0	0.0	0.0
Programado Acumulado	0.0	0.0	0.0	0.0	0.0	0.0	0.0	0.0	0.0	0.0	0.0	0.0
Realizado												
Realizado Acumulado												

Proyección de la meta en los próximos 3 años			

Meta Institucional

0

Medios de Verificación Nivel MIR	En el Sistema de Monitoreo de Indicadores del Desarrollo de Jalisco (MIDE Jalisco) para consulta abierta en https://seplan.app.jalisco.gob.mx/mide
Supuestos del Nivel MIR	Las y los habitantes del estado de Jalisco asumen su compromiso de corresponsabilidad en el proceso de desarrollo social y acceso efectivo de sus derechos sociales.
Observaciones del Responsable	

GOBIERNO DEL ESTADO DE JALISCO

PRESUPUESTO DE EGRESOS PARA EL EJERCICIO FISCAL 2025

Ficha Técnica de Indicador

Sistema de Evaluación del Desempeño (SED)

Secretaría de la Hacienda Pública

Datos de Identificación del Programa: Servicios Integrales de Especialidad y Alta Especialidad a nuestra Población Usuaria.

Cobertura de población con seguro público de salud

Eje	Tema
Desarrollo social	Protección a la Salud

¿Quién gasta?

05 Unidad Presupuestal	017 Unidad Responsable	Unidad Ejecutora del Gasto
Secretaría de Salud Jalisco	O.P.D. Hospital Civil de Guadalajara	

¿Para qué se gasta?

Finalidad	Función	Subfunción
Desarrollo Social	Salud	Prestación de Servicios de Salud a la Persona

Presupuesto asignado al Programa Presupuestario

Monto $5,613,459,979.00

Nivel del Indicador

Nivel	Clave	Resumen Narrativo	Transversalidad
Propósito		Las y los jalisciense protegen y mejoran su salud, en participación y trabajo conjunto con las autoridades de salud.	

Datos del Indicador

Nombre del Indicador	Método de cálculo	Código
Cobertura de población con seguro público de salud		909_1741

Descripción del Indicador	Unidad de Medida
Expresa el porcentaje de la población total residente del estado que cuenta con seguro público de salud vigente, ya sea por parte de las instituciones de seguridad social federal (IMSS, ISSSTE, SEDENA, SEMAR, PEMEX), o por parte de los organismos públicos del Gobierno del Estado de Jalisco que brindan servicios de salud y medicamentos gratuitos a población sin seguridad social.	Porcentaje

Tipo de Indicador	Estratégico	**Dimensión**	Eficacia	**Ponderación del indicador**	
Desagregación Geográfica		**Frecuencia de Medición**	Anual	0.0	

Características del Indicador

Tipo de Fórmula de Cálculo	Total	**Características del Indicador**	
Justificación de las Características			
Serie de Información Disponible			

Responsable del Indicador

Nombre	
Cargo	
Correo Electrónico	

GOBIERNO DEL ESTADO DE JALISCO

PRESUPUESTO DE EGRESOS PARA EL EJERCICIO FISCAL 2025

Ficha Técnica de Indicador

Sistema de Evaluación del Desempeño (SED)

Secretaría de la Hacienda Pública

Determinación de Metas

					Línea Base	
	Absoluto	Relativo	Sentido del Indicador*	Valor Meta	Año
Año de Medición del Resultado 2025	**Tipo Valor de la Meta**	X		Ascendente	88.27	2017
Meta Valor 100.0	**Unidad de medida**		**Indicador de Género**	Si	No	
					X	

Resultados

Valor Programado	N.P	**Avance de la Meta**	N.D	**Avance de la Meta**	N.D	**Semáforo**	

Calendarización de la Meta

	Enero	Febrero	Marzo	Abril	Mayo	Junio	Julio	Agosto	Septiembre	Octubre	Noviembre	Diciembre
Programado												
Programado Acumulado												
Realizado												
Realizado Acumulado												

Proyección de la meta en los próximos 3 años			

Meta Institucional

0%

Medios de Verificación Nivel MIR	En el Sistema de Monitoreo de Indicadores del Desarrollo de Jalsico (MIDE Jalsico), para consulta abierta en https://seplan.app.jalisco.gob.mx/mide
Supuestos del Nivel MIR	Las y los jalisciense son conscientes de la importancia de su participación y corresponsabilidad en la protección y mejoramiento de su salud, adquiriendo su compromiso para el bien común y la salud global.
Observaciones del Responsable	

GOBIERNO DEL ESTADO DE JALISCO

PRESUPUESTO DE EGRESOS PARA EL EJERCICIO FISCAL 2025

Ficha Técnica de Indicador

Sistema de Evaluación del Desempeño (SED)

Secretaría de la Hacienda Pública

Datos de Identificación del Programa: Servicios Integrales de Especialidad y Alta Especialidad a nuestra Población Usuaria.

Porcentaje de atenciones médicas otorgadas a usuarios de los servicios de urgencias, consulta externa, obstetricia, cirugía y hospitalización.

Eje	Tema
Desarrollo social	Protección a la Salud

¿Quién gasta?

05 Unidad Presupuestal	017 Unidad Responsable	00162 Unidad Ejecutora del Gasto
Secretaría de Salud Jalisco	O.P.D. Hospital Civil de Guadalajara	O.P.D. Hospital Civil de Guadalajara

¿Para qué se gasta?

Finalidad	Función	Subfunción
Desarrollo Social	Salud	Prestación de Servicios de Salud a la Persona

Presupuesto asignado al Programa Presupuestario

Monto $5,613,459,979.00

Nivel del Indicador

Nivel	Clave	Resumen Narrativo	Transversalidad
Componente	A1	Atenciones médicas de Especialidad y Alta especialidad otorgadas en servicios de urgencias, consulta externa, obstetricia, cirugía y hospitalización.	Derechos Humanos

Datos del Indicador

Nombre del Indicador	Método de cálculo	Código
Porcentaje de atenciones médicas otorgadas a usuarios de los servicios de urgencias, consulta externa, obstetricia, cirugía y hospitalización.	(Número de atenciones médicas otorgadas a los usuarios de los servicios de urgencias, consulta externa, obstetricia, cirugía y hospitalización en el trimestre t / Número de atenciones médicas proyectadas a los usuarios de los servicios de urgencias, consulta externa, obstetricia, cirugía y hospitalización en el trimestre t)*100	909_01-1

Descripción del Indicador	Unidad de Medida
Este indicador refleja el porcentaje alcanzado, respecto a la meta, de la atención general a los pacientes como un reflejo de la productividad asistencial de la institución	Porcentaje

Tipo de Indicador	Gestión	**Dimensión**	Eficacia	**Ponderación del indicador**	50.0
Desagregación Geográfica	Estatal	**Frecuencia de Medición**	Trimestral		

GOBIERNO DEL ESTADO DE JALISCO

PRESUPUESTO DE EGRESOS PARA EL EJERCICIO FISCAL 2025

Ficha Técnica de Indicador

Sistema de Evaluación del Desempeño (SED)

Secretaría de la Hacienda Pública

Características del Indicador

Tipo de Fórmula de Cálculo	Porcentaje	**Características del Indicador**	Claridad, Relevancia, Economía, Monitoreable, Adecuado
Justificación de las Características	El indicador cumple con estos cuatro criterios de evaluación. Es claro porque describe lo que mide, es relevante porque aporta información del objetivo, es económico porque se cuenta con la información, es monitoreable porque la información de sus medios de verificación es precisa y es adecuado porque la medición es concreta y directa.		
Serie de Información Disponible			

Responsable del Indicador

Nombre	Dr. Carlos Alejandro Silva Maciel
Cargo	Coordinador General de Planeación, Evaluación y Desarrollo
Correo Electrónico	casilva@hcg.gob.mx

Determinación de Metas

				Absoluto	**Relativo**	**Sentido del Indicador**	**Línea Base Valor Meta**	**Año**
Año de Medición del Resultado	2025	**Tipo Valor de la Meta**		○	X	Ascendente	100.0	2023
Meta Valor	100.0	**Unidad de medida**	Atención	**Indicador de Género**		○ Si	X No	

Resultados

Valor Programado	N.P	**Avance de la Meta**	N.D	**Avance de la Meta**	N.D	**Semáforo**	

Calendarización de la Meta

	Enero	Febrero	Marzo	Abril	Mayo	Junio	Julio	Agosto	Septiembre	Octubre	Noviembre	Diciembre
Programado			25.0			50.0			75.0			100.0
Programado Acumulado			25.0			50.0			75.0			100.0
Realizado												
Realizado Acumulado												

Proyección de la meta en los próximos 3 años	100	100	100

Parámetros de semaforización

Meta Institucional

100

GOBIERNO DEL ESTADO DE JALISCO

PRESUPUESTO DE EGRESOS PARA EL EJERCICIO FISCAL 2025

Ficha Técnica de Indicador

Sistema de Evaluación del Desempeño (SED)

Secretaría de la Hacienda Pública

Características de las ariables (metadatos)

ariable 1

Nombre

Número de atenciones médicas otorgadas a los usuarios de los servicios de urgencias, consulta externa, obstetricia, cirugía y hospitalización en el trimestre t

Fuente de Información	Reporte trimestral de Productividad General, Departamento de Inform tica Médica		
Unidad de Medida	**alor Absoluto de la ariable**	**Desagregación Geográfica**	**Frecuencia cálculo variable**
Atención	1,000,000.00	Estatal	Trimestral
Método recopilación de datos	**Fecha de disponibilidad de la información**	**Tipo de acumulación**	
		alor Presente	

ariable 2

Nombre

Número de atenciones médicas proyectadas a los usuarios de los servicios de urgencias, consulta externa, obstetricia, cirugía y hospitalización en el trimestre t

Fuente de Información	Reporte trimestral de Productividad General, Departamento de Inform tica Médica		
Unidad de Medida	**alor Absoluto de la ariable**	**Desagregación Geográfica**	**Frecuencia cálculo variable**
Atención	1,000,000.00	Estatal	Trimestral
Método recopilación de datos	**Fecha de disponibilidad de la información**	**Tipo de acumulación**	
		alor Presente	

Medios de erificación Nivel MIR	Reporte trimestral ubicado y emitido por el Departamento de Inform tica Médica. P gina OPD Hospital Civil de Guadalajara sección transparencia.
Supuestos del Nivel MIR	El flujo de ingresos financieros se realiza en tiempo. El precio de los insumos se mantiene estable. La demanda de atención de mantiene estable. La inflación se mantiene estable.
bservaciones del Responsable	

GOBIERNO DEL ESTADO DE JALISCO

PRESUPUESTO DE EGRESOS PARA EL EJERCICIO FISCAL 2025

Ficha Técnica de Indicador

Sistema de Evaluación del Desempeño (SED)

Secretaría de la Hacienda Pública

Datos de Identificación del Programa: Servicios Integrales de Especialidad y Alta Especialidad a nuestra Población Usuaria.

Porcentaje de usuarios satisfechos con la atención médica de especialidad y alta especialidad

Eje	Tema
Desarrollo social	Protección a la Salud

¿Quién gasta?

05 Unidad Presupuestal	017 Unidad Responsable	00162 Unidad Ejecutora del Gasto
Secretaría de Salud Jalisco	O.P.D. Hospital Civil de Guadalajara	O.P.D. Hospital Civil de Guadalajara

¿Para qué se gasta?

Finalidad	Función	Subfunción
Desarrollo Social	Salud	Prestación de Servicios de Salud a la Persona

Presupuesto asignado al Programa Presupuestario

Monto $5,613,459,979.00

Nivel del Indicador

Nivel	Clave	Resumen Narrativo	Transversalidad
Componente	A1	Atenciones médicas de Especialidad y Alta especialidad otorgadas en servicios de urgencias, consulta externa, obstetricia, cirugía y hospitalización.	Derechos Humanos

Datos del Indicador

Nombre del Indicador	Método de cálculo	Código
Porcentaje de usuarios satisfechos con la atención médica de especialidad y alta especialidad	(Número de usuarios satisfechos con la atención médica en el mes t / Número de usuarios encuestados en el mes t)*100	909_01-2

Descripción del Indicador	Unidad de Medida
Este indicador refleja la calificación obtenida de acuerdo al grado de satisfacción otorgado por el Hospital a los pacientes y familiares conformes con nuestros servicios. Se consideran las encuestas que obtuvieron una calificación igual o mayor de 80.	Porcentaje

Tipo de Indicador	Gestión	**Dimensión**	Calidad	**Ponderación del indicador**	50.0
Desagregación Geográfica	Estatal	**Frecuencia de Medición**	Mensual		

GOBIERNO DEL ESTADO DE JALISCO

PRESUPUESTO DE EGRESOS PARA EL EJERCICIO FISCAL 2025

Ficha Técnica de Indicador

Sistema de Evaluación del Desempeño (SED)

Secretaría de la Hacienda Pública

Características del Indicador

Tipo de Fórmula de Cálculo	Porcentaje	**Características del Indicador**	Claridad, Relevancia, Economía, Monitoreable, Adecuado
Justificación de las Características	El indicador cumple con estos cuatro criterios de evaluación. Es claro porque describe lo que mide, es relevante porque aporta información del objetivo, es económico porque se cuenta con la información, es monitoreable porque la información de sus medios de verificación es precisa y es adecuado porque la medición es concreta y directa.		
Serie de Información Disponible			

Responsable del Indicador

Nombre	Dr. Carlos Alejandro Silva Maciel
Cargo	Coordinador General de Planeación, Evaluación y Desarrollo
Correo Electrónico	casilva@hcg.gob.mx

Determinación de Metas

				Absoluto	**Relativo**	**Sentido del Indicador**	**Línea Base Meta**	**Año**
Año de Medición del Resultado	2025	**Tipo de la Meta**		○	X	Ascendente	83.0	2023
Meta	90.0	**Unidad de medida**	Usuario	**Indicador de Género**		○ **Si**	X **No**	

Resultados

Valor Programado	N.P	**Avance de la Meta**	N.D	**Avance de la Meta**	N.D	**Semáforo**	

Calendarización de la Meta

	Enero	Febrero	Marzo	Abril	Mayo	Junio	Julio	Agosto	Septiembre	Octubre	Noviembre	Diciembre
Programado	90.0	90.0	90.0	90.0	90.0	90.0	90.0	90.0	90.0	90.0	90.0	90.0
Programado Acumulado	90.0	90.0	90.0	90.0	90.0	90.0	90.0	90.0	90.0	90.0	90.0	90.0
Realizado												
Realizado Acumulado												

Proyección de la meta en los próximos 3 años	91.00	92	93

Parámetros de semaforización

Meta Institucional

100

GOBIERNO DEL ESTADO DE JALISCO

PRESUPUESTO DE EGRESOS PARA EL EJERCICIO FISCAL 2025

Ficha Técnica de Indicador

Sistema de Evaluación del Desempeño (SED)

Secretaría de la Hacienda Pública

Características de las ariables (metadatos)

ariable 1

Nombre

Número de usuarios satisfechos con la atención médica en el mes t

Fuente de Información	Encuesta mensual de satisfacción General, Coordinación General de Calidad OPD		
Unidad de Medida	**alor Absoluto de la ariable**	**Desagregación Geográfica**	**Frecuencia cálculo variable**
Usuario	4,617.00	Estatal	Mensual
Método recopilación de datos	**Fecha de disponibilidad de la información**	**Tipo de acumulación**	
		alor Presente	

ariable 2

Nombre

Número de usuarios encuestados en el mes t

Fuente de Información	Encuesta mensual de satisfacción General, Coordinación General de Calidad OPD		
Unidad de Medida	**alor Absoluto de la ariable**	**Desagregación Geográfica**	**Frecuencia cálculo variable**
Usuario	5,130.00	Estatal	Mensual
Método recopilación de datos	**Fecha de disponibilidad de la información**	**Tipo de acumulación**	
		alor Presente	

Medios de erificación Nivel MIR	Reporte trimestral ubicado y emitido por el Departamento de Inform tica Médica. P gina OPD Hospital Civil de Guadalajara sección transparencia.
Supuestos del Nivel MIR	El flujo de ingresos financieros se realiza en tiempo. El precio de los insumos se mantiene estable. La demanda de atención de mantiene estable. La inflación se mantiene estable.
bservaciones del Responsable	

GOBIERNO DEL ESTADO DE JALISCO

PRESUPUESTO DE EGRESOS PARA EL EJERCICIO FISCAL 2025

Ficha Técnica de Indicador

Sistema de Evaluación del Desempeño (SED)

Secretaría de la Hacienda Pública

Datos de Identificación del Programa: Servicios Integrales de Especialidad y Alta Especialidad a nuestra Población Usuaria.

Porcentaje de Personas Beneficiadas directas por Acciones Preventivas

Eje	Tema
Desarrollo social	Protección a la Salud

¿Quién gasta?

05 Unidad Presupuestal	017 Unidad Responsable	00162 Unidad Ejecutora del Gasto
Secretaría de Salud Jalisco	O.P.D. Hospital Civil de Guadalajara	O.P.D. Hospital Civil de Guadalajara

¿Para qué se gasta?

Finalidad	Función	Subfunción
Desarrollo Social	Salud	Prestación de Servicios de Salud a la Persona

Presupuesto asignado al Programa Presupuestario

Monto	$5,613,459,979.00

Nivel del Indicador

Nivel	Clave	Resumen Narrativo	Transversalidad
Componente	A2	Atención y educación otorgada en programas de prevención, promoción y difusión en salud.	Derechos Humanos

Datos del Indicador

Nombre del Indicador	Método de cálculo	Código
Porcentaje de Personas Beneficiadas directas por Acciones Preventivas	(Número de personas beneficiadas por acciones preventivas en el mes t / Número de personas beneficiadas por acciones preventivas proyectado en el mes t)*100	909_02-1

Descripción del Indicador	Unidad de Medida
Este indicador refleja el porcentaje alcanzado, respecto a la meta, de las dosis de vacunas aplicadas o que acudieron a alguna campaña de detección oportuna de enfermedades en nuestra institución.	Porcentaje

Tipo de Indicador	Gestión	**Dimensión**	Eficacia	**Ponderación del indicador**	
Desagregación Geográfica	Estatal	**Frecuencia de Medición**	Trimestral	100.0	

Características del Indicador

Tipo de Fórmula de Cálculo	Porcentaje	**Características del Indicador**	Claridad, Relevancia, Economía, Monitoreable, Adecuado
Justificación de las Características	El indicador cumple con estos cuatro criterios de evaluación. Es claro porque describe lo que mide, es relevante porque aporta información del objetivo, es económico porque se cuenta con la información, es monitoreable porque la información de sus medios de verificación es precisa y es adecuado porque la medición es concreta y directa.		
Serie de Información Disponible			

Responsable del Indicador

Nombre	Dr. Carlos Alejandro Silva Maciel
Cargo	Coordinador General de Planeación, Evaluación y Desarrollo
Correo Electrónico	casilva@hcg.gob.mx

GOBIERNO DEL ESTADO DE JALISCO

PRESUPUESTO DE EGRESOS PARA EL EJERCICIO FISCAL 2025

Ficha Técnica de Indicador

Sistema de Evaluación del Desempeño (SED)

Secretaría de la Hacienda Pública

Determinación de Metas

							Línea Base	
			Absoluto	Relativo	Sentido del Indicador	Valor Meta	Año	
Año de Medición del Resultado	2025	**Tipo Valor de la Meta**		X	Ascendente	100.0	2023	
Meta Valor	100.0	**Unidad de medida**	Persona	**Indicador de Género**				
					Si	No		
						X		

Resultados

Valor Programado	N.P	**Avance de la Meta**	N.D	**Avance de la Meta**	N.D	**Semáforo**	

Calendarización de la Meta

	Enero	Febrero	Marzo	Abril	Mayo	Junio	Julio	Agosto	Septiembre	Octubre	Noviembre	Diciembre
Programado			25.0			50.0			75.0			100.0
Programado Acumulado			25.0			50.0			75.0			100.0
Realizado												
Realizado Acumulado												

Proyección de la meta en los próximos 3 años	100	100	100

Parámetros de semaforización

Meta Institucional

100%

GOBIERNO DEL ESTADO DE JALISCO

PRESUPUESTO DE EGRESOS PARA EL EJERCICIO FISCAL 2025

Ficha Técnica de Indicador

Sistema de Evaluación del Desempeño (SED)

Secretaría de la Hacienda Pública

Características de las ariables (metadatos)

ariable 1

Nombre

Número personas beneficiadas por acciones preventivas en el mes t

Fuente de Información	Reporte trimestral de productividad del Servicio de Medicina Preventiva, Departamento de Inform tica M dica, Servicio de Banco de Sangre y Servicio de Neonatología

Unidad de Medida	**alor Absoluto de la ariable**	**Desagregación Geográfica**	**Frecuencia cálculo variable**
Persona	75,000.00	Estatal	Trimestral

Método recopilación de datos	**Fecha de disponibilidad de la información**	**Tipo de acumulación**
		alor Presente

ariable 2

Nombre

Número de personas beneficiadas por acciones preventivas proyectado en el mes t

Fuente de Información	Reporte trimestral de productividad del Servicio de Medicina Preventiva, Departamento de Inform tica M dica, Servicio de Banco de Sangre y Servicio de Neonatología

Unidad de Medida	**alor Absoluto de la ariable**	**Desagregación Geográfica**	**Frecuencia cálculo variable**
Persona	75,000.00	Estatal	Trimestral

Método recopilación de datos	**Fecha de disponibilidad de la información**	**Tipo de acumulación**
		alor Presente

Medios de erificación Nivel MIR	Reporte trimestral de productividad ubicado y emitido por el Servicio de Medicina Preventiva, Departamento de Inform tica M dica, Servicio de Banco de Sangre y Servicio de Neonatología. P gina OPD Hospital Civil de Guadalajara sección transparencia.
Supuestos del Nivel MIR	El precio y suministro de las vacunas se mantiene estable. La inflación se mantiene estable. La demanda de servicios se mantiene.
bservaciones del Responsable	

GOBIERNO DEL ESTADO DE JALISCO

PRESUPUESTO DE EGRESOS PARA EL EJERCICIO FISCAL 2025

Ficha Técnica de Indicador

Sistema de Evaluación del Desempeño (SED)

Secretaría de la Hacienda Pública

Datos de Identificación del Programa: Servicios Integrales de Especialidad y Alta Especialidad a nuestra Población Usuaria.

Porcentaje de altas otorgadas a recién nacidos niñas y niños en la Unidad de Cuidados Intensivos Neonatales

Eje	Tema
Desarrollo social	Protección a la Salud

¿Quién gasta?

05 Unidad Presupuestal	017 Unidad Responsable	00162 Unidad Ejecutora del Gasto
Secretaría de Salud Jalisco	O.P.D. Hospital Civil de Guadalajara	O.P.D. Hospital Civil de Guadalajara

¿Para qué se gasta?

Finalidad	Función	Subfunción
Desarrollo Social	Salud	Prestación de Servicios de Salud a la Persona

Presupuesto asignado al Programa Presupuestario

Monto	$5,613,459,979.00

Nivel del Indicador

Nivel	Clave	Resumen Narrativo	Transversalidad
Componente	I1	Atenciones médicas otorgadas a recién nacidos niñas y niños en la Unidad de Cuidados Intensivos Neonatales (UCIN) para promover el desarrollo infantil temprano y prevenir muertes infantiles.	Desarrollo integral de las niñas, los niños y adolescentes

Datos del Indicador

Nombre del Indicador	Método de cálculo	Código
Porcentaje de altas otorgadas a recién nacidos niñas y niños en la Unidad de Cuidados Intensivos Neonatales	(Número de altas otorgadas en la Unidad de Cuidados Intensivos Neonatales en el mes t / Número de altas proyectadas en la Unidad de Cuidados Intensivos Neonatales en el mes t)*100	909_I1-1

Descripción del Indicador	Unidad de Medida
Este indicador refleja el porcentaje alcanzado respecto a la meta de los pacientes que son egresados de la Unidad de Cuidados Intensivos Neonatales (UCIN).	Porcentaje

Tipo de Indicador	Gestión	**Dimensión**	Eficacia	**Ponderación del indicador**	
Desagregación Geográfica	Estatal	**Frecuencia de Medición**	Trimestral	25.0	

GOBIERNO DEL ESTADO DE JALISCO

PRESUPUESTO DE EGRESOS PARA EL EJERCICIO FISCAL 2025

Ficha Técnica de Indicador

Sistema de Evaluación del Desempeño (SED)

Secretaría de la Hacienda Pública

Características del Indicador

Tipo de Fórmula de Cálculo	Porcentaje	**Características del Indicador**	Claridad, Relevancia, Economía, Monitoreable, Adecuado
Justificación de las Características	El indicador cumple con estos cuatro criterios de evaluación. Es claro porque describe lo que mide, es relevante porque aporta información del objetivo, es económico porque se cuenta con la información, es monitoreable porque la información de sus medios de verificación es precisa y es adecuado porque la medición es concreta y directa.		
Serie de Información Disponible			

Responsable del Indicador

Nombre	Dr. Carlos Alejandro Silva Maciel
Cargo	Coordinador General de Planeación, Evaluación y Desarrollo
Correo Electrónico	casilva@hcg.gob.mx

Determinación de Metas

							Línea Base	
			Absoluto	**Relativo**	**Sentido del Indicador**	**Valor Meta**	**Año**
Año de Medición del Resultado	2025	**Tipo Valor de la Meta**		X	Ascendente	100.0	2023
Meta Valor	100.0	**Unidad de medida**	Altas	**Indicador de Género**			
					Si	**No**	

Resultados

Valor Programado	N.P	**Avance de la Meta**	N.D	**Avance de la Meta**	N.D	**Semáforo**	

Calendarización de la Meta

	Enero	Febrero	Marzo	Abril	Mayo	Junio	Julio	Agosto	Septiembre	Octubre	Noviembre	Diciembre
Programado			25.0			50.0			75.0			100.0
Programado Acumulado			25.0			50.0			75.0			100.0
Realizado												
Realizado Acumulado												

Proyección de la meta en los próximos 3 años	100	100	100

Parámetros de semaforización

Meta Institucional

100

GOBIERNO DEL ESTADO DE JALISCO

PRESUPUESTO DE EGRESOS PARA EL EJERCICIO FISCAL 2025

Ficha Técnica de Indicador

Sistema de Evaluación del Desempeño (SED)

Secretaría de la Hacienda Pública

Características de las ariables (metadatos)

ariable 1

Nombre

Número de altas otorgadas en la Unidad de Cuidados Intensivos Neonatales en el mes t

Fuente de Información	Reporte trimestral de la Unidad de Cuidados Intensivos Neonatales		
Unidad de Medida	**alor Absoluto de la ariable**	**Desagregación Geográfica**	**Frecuencia cálculo variable**
Altas	1,150.00	Estatal	Trimestral
Método recopilación de datos	**Fecha de disponibilidad de la información**	**Tipo de acumulación**	
		alor Presente	

ariable 2

Nombre

Número de altas proyectadas en la Unidad de Cuidados Intensivos Neonatales en el mes t

Fuente de Información	Reporte trimestral de la Unidad de Cuidados Intensivos Neonatales		
Unidad de Medida	**alor Absoluto de la ariable**	**Desagregación Geográfica**	**Frecuencia cálculo variable**
Altas	1,150.00	Estatal	Trimestral
Método recopilación de datos	**Fecha de disponibilidad de la información**	**Tipo de acumulación**	
		alor Presente	

Medios de erificación Nivel MIR	Reporte mensual y semestral de productividad ubicado y emitido por el Servicio de Neonatología y la Coordinación General de Calidad del OPD. P gina OPD Hospital Civil de Guadalajara sección transparencia.
Supuestos del Nivel MIR	La demanda de atención de mantiene estable. Las causas de morbilidad materna se mantienen estables.
bservaciones del Responsable	

GOBIERNO DEL ESTADO DE JALISCO

PRESUPUESTO DE EGRESOS PARA EL EJERCICIO FISCAL 2025

Ficha Técnica de Indicador

Sistema de Evaluación del Desempeño (SED)

Secretaría de la Hacienda Pública

Datos de Identificación del Programa: Servicios Integrales de Especialidad y Alta Especialidad a nuestra Población Usuaria.

Tasa de la mortalidad reducida en la Unidad de Cuidados Intensivos Neonatales

Eje	Tema
Desarrollo social	Protección a la Salud

¿Quién gasta?

05 Unidad Presupuestal	017 Unidad Responsable	00162 Unidad Ejecutora del Gasto
Secretaría de Salud Jalisco	O.P.D. Hospital Civil de Guadalajara	O.P.D. Hospital Civil de Guadalajara

¿Para qué se gasta?

Finalidad	Función	Subfunción
Desarrollo Social	Salud	Prestación de Servicios de Salud a la Persona

Presupuesto asignado al Programa Presupuestario

Monto	$5,613,459,979.00

Nivel del Indicador

Nivel	Clave	Resumen Narrativo	Transversalidad
Componente	I1	Atenciones médicas otorgadas a recién nacidos niñas y niños en la Unidad de Cuidados Intensivos Neonatales (UCIN) para promover el desarrollo infantil temprano y prevenir muertes infantiles.	Desarrollo integral de las niñas, los niños y adolescentes

Datos del Indicador

Nombre del Indicador	Método de cálculo	Código
Tasa de la mortalidad reducida en la Unidad de Cuidados Intensivos Neonatales	(Número de defunciones ocurridas en la UCIN en el semestre t / Número de altas en UCIN en el semestre t)*100	909_I1-2

Descripción del Indicador	Unidad de Medida
Este indicador refleja la tasa de defunciones de recién nacidos ocurridas en la Unidad de Cuidados. Es un indicador de impacto para el Hospital ya que, al disminuir la mortalidad implica llevar a cabo acciones y recursos para evitar la defunción.	Tasa

Tipo de Indicador	Gestión	**Dimensión**	Eficacia	**Ponderación del indicador**	
Desagregación Geográfica	Estatal	**Frecuencia de Medición**	Semestral	25.0	

GOBIERNO DEL ESTADO DE JALISCO

PRESUPUESTO DE EGRESOS PARA EL EJERCICIO FISCAL 2025

Ficha Técnica de Indicador

Sistema de Evaluación del Desempeño (SED)

Secretaría de la Hacienda Pública

Características del Indicador

Tipo de Fórmula de Cálculo	Porcentaje	**Características del Indicador**	Claridad, Relevancia, Economía, Monitoreable, Adecuado
Justificación de las Características	El indicador cumple con estos cuatro criterios de evaluación. Es claro porque describe lo que mide, es relevante porque aporta información del objetivo, es económico porque se cuenta con la información, es monitoreable porque la información de sus medios de verificación es precisa y es adecuado porque la medición es concreta y directa.		
Serie de Información Disponible			
Responsable del Indicador			
Nombre	Dr. Carlos Alejandro Silva Maciel		
Cargo	Coordinador General de Planeación, Evaluación y Desarrollo		
Correo Electrónico	casilva@hcg.gob.mx		

Determinación de Metas

				Absoluto	**Relativo**	**Sentido del Indicador**	**Línea Base Valor Meta**	**Año**
Año de Medición del Resultado	2025	**Tipo Valor de la Meta**		○	X	Descendente	32.0	2023
Meta Valor	30.0	**Unidad de medida**	Altas	**Indicador de Género**		○ Si	X No	

Resultados

Valor Programado	N.P	**Avance de la Meta**	N.D	**Avance de la Meta**	N.D	**Semáforo**

Calendarización de la Meta

	Enero	Febrero	Marzo	Abril	Mayo	Junio	Julio	Agosto	Septiembre	Octubre	Noviembre	Diciembre
Programado						30.0						30.0
Programado Acumulado						30.0						30.0
Realizado												
Realizado Acumulado												

Proyección de la meta en los próximos 3 años	30	30	2

Parámetros de semaforización

Meta Institucional

100

GOBIERNO DEL ESTADO DE JALISCO

PRESUPUESTO DE EGRESOS PARA EL EJERCICIO FISCAL 2025

Ficha Técnica de Indicador

Sistema de Evaluación del Desempeño (SED)

Secretaría de la Hacienda Pública

Características de las ariables (metadatos)

ariable 1

Nombre

Número de altas en UCIN en el semestre t

Fuente de Información Reporte mensual de mortalidad de la Unidad de Cuidados Intensivos Neonatales

Unidad de Medida	alor Absoluto de la ariable	Desagregación Geográfica	Frecuencia cálculo variable
Altas	1,150.00	Estatal	Semestral

Método recopilación de datos	Fecha de disponibilidad de la información	Tipo de acumulación
		alor Presente

ariable 2

Nombre

Número de defunciones ocurridas en la UCIN en el semestre t

Fuente de Información Reporte mensual de mortalidad de la Unidad de Cuidados Intensivos Neonatales

Unidad de Medida	alor Absoluto de la ariable	Desagregación Geográfica	Frecuencia cálculo variable
Defunción	15.00	Estatal	Semestral

Método recopilación de datos	Fecha de disponibilidad de la información	Tipo de acumulación
		alor Presente

Medios de erificación Nivel MIR	Reporte mensual y semestral de productividad ubicado y emitido por el Servicio de Neonatología y la Coordinación General de Calidad del OPD. P gina OPD Hospital Civil de Guadalajara sección transparencia.
Supuestos del Nivel MIR	La demanda de atención de mantiene estable. Las causas de morbilidad materna se mantienen estables.
bservaciones del Responsable	

GOBIERNO DEL ESTADO DE JALISCO

PRESUPUESTO DE EGRESOS PARA EL EJERCICIO FISCAL 2025

Ficha Técnica de Indicador

Sistema de Evaluación del Desempeño (SED)

Secretaría de la Hacienda Pública

Datos de Identificación del Programa: Servicios Integrales de Especialidad y Alta Especialidad a nuestra Población Usuaria.

Porcentaje de usuarios satisfechos con la atención a NIÑAS en la Unidad de Cuidados Intensivos Neonatales

Eje	Tema
Desarrollo social	Protección a la Salud

¿Quién gasta?

05 Unidad Presupuestal	017 Unidad Responsable	00162 Unidad Ejecutora del Gasto
Secretaría de Salud Jalisco	O.P.D. Hospital Civil de Guadalajara	O.P.D. Hospital Civil de Guadalajara

¿Para qué se gasta?

Finalidad	Función	Subfunción
Desarrollo Social	Salud	Prestación de Servicios de Salud a la Persona

Presupuesto asignado al Programa Presupuestario

Monto $5,613,459,979.00

Nivel del Indicador

Nivel	Clave	Resumen Narrativo	Transversalidad
Componente	I1	Atenciones médicas otorgadas a recién nacidos niñas y niños en la Unidad de Cuidados Intensivos Neonatales (UCIN) para promover el desarrollo infantil temprano y prevenir muertes infantiles.	Desarrollo integral de las niñas, los niños y adolescentes

Datos del Indicador

Nombre del Indicador	Método de cálculo	Código
Porcentaje de usuarios satisfechos con la atención a NIÑAS en la Unidad de Cuidados Intensivos Neonatales	(Número de usuarios satisfechos con la atención médica a NIÑAS en la Unidad de Cuidados Intensivos Neonatales en el mes t / Número de usuarios encuestados que recibieron atención médica a NIÑAS en la Unidad de Cuidados Intensivos Neonatales en el mes t)*100	909_I1-3

Descripción del Indicador	Unidad de Medida
Este indicador refleja el porcentaje alcanzado respecto a la meta de la satisfacción de usuario con la atención de niñas recién nacidas en la Unidad de Cuidados Intensivos Neonatales (UCIN). Se consideran las encuestas que obtuvieron una calificación igual o mayor de 80.	Porcentaje

Tipo de Indicador	Gestión	**Dimensión**	Calidad	**Ponderación del indicador**	
Desagregación Geográfica	Estatal	**Frecuencia de Medición**	Mensual	25.0	

GOBIERNO DEL ESTADO DE JALISCO

PRESUPUESTO DE EGRESOS PARA EL EJERCICIO FISCAL 2025

Ficha Técnica de Indicador

Sistema de Evaluación del Desempeño (SED)

Secretaría de la Hacienda Pública

Características del Indicador

Tipo de Fórmula de Cálculo	Porcentaje	**Características del Indicador**	Claridad, Relevancia, Economía, Monitoreable, Adecuado
Justificación de las Características	El indicador cumple con estos cuatro criterios de evaluación. Es claro porque describe lo que mide, es relevante porque aporta información del objetivo, es económico porque se cuenta con la información, es monitoreable porque la información de sus medios de verificación es precisa y es adecuado porque la medición es concreta y directa.		
Serie de Información Disponible			

Responsable del Indicador

Nombre	Dr. Carlos Alejandro Silva Maciel
Cargo	Coordinador General de Planeación, Evaluación y Desarrollo
Correo Electrónico	casilva@hcg.gob.m

Determinación de Metas

						Línea Base	
			Absoluto	**Relativo**	**Sentido del Indicador**	**Valor Meta**	**Año**
Año de Medición del Resultado	2025	**Tipo Valor de la Meta**	○	●	Ascendente	88.0	2023
Meta Valor	90.0	**Unidad de medida**	Usuario	**Indicador de Género**	**Si** ○	**No** ●	

Resultados

Valor Programado	N.P	**Avance de la Meta**	N.D	**Avance de la Meta**	N.D	**Semáforo**	

Calendarización de la Meta

	Enero	Febrero	Marzo	Abril	Mayo	Junio	Julio	Agosto	Septiembre	Octubre	Noviembre	Diciembre
Programado	90.0	90.0	90.0	90.0	90.0	90.0	90.0	90.0	90.0	90.0	90.0	90.0
Programado Acumulado	90.0	90.0	90.0	90.0	90.0	90.0	90.0	90.0	90.0	90.0	90.0	90.0
Realizado												
Realizado Acumulado												

Proyección de la meta en los próximos 3 años	91.00	91.00	91

Parámetros de semaforización

Meta Institucional

100

GOBIERNO DEL ESTADO DE JALISCO

PRESUPUESTO DE EGRESOS PARA EL EJERCICIO FISCAL 2025

Ficha Técnica de Indicador

Sistema de Evaluación del Desempeño (SED)

Secretaría de la Hacienda Pública

Características de las ariables (metadatos)

ariable 1

Nombre

Número de usuarios satisfechos con la atención médica a NIÑAS en la Unidad de Cuidados Intensivos Neonatales en el mes t

Fuente de Información	Reporte mensual de evaluación de satisfacción, Coordinación General de Calidad OPD		
Unidad de Medida	**alor Absoluto de la ariable**	**Desagregación Geográfica**	**Frecuencia cálculo variable**
Usuario	702.00	Estatal	Mensual
Método recopilación de datos	**Fecha de disponibilidad de la información**	**Tipo de acumulación**	
		alor Presente	

ariable 2

Nombre

Número de usuarios encuestados que recibieron atención médica a NIÑAS en la Unidad de Cuidados Intensivos Neonatales en el mes t

Fuente de Información	Reporte mensual de evaluación de satisfacción, Coordinación General de Calidad OPD		
Unidad de Medida	**alor Absoluto de la ariable**	**Desagregación Geográfica**	**Frecuencia cálculo variable**
Usuario	780.00	Estatal	Mensual
Método recopilación de datos	**Fecha de disponibilidad de la información**	**Tipo de acumulación**	
		alor Presente	

Medios de erificación Nivel MIR	Reporte mensual y semestral de productividad ubicado y emitido por el Servicio de Neonatología y la Coordinación General de Calidad del OPD. P gina OPD Hospital Civil de Guadalajara sección transparencia.
Supuestos del Nivel MIR	La demanda de atención de mantiene estable. Las causas de morbilidad materna se mantienen estables.
bservaciones del Responsable	

GOBIERNO DEL ESTADO DE JALISCO

PRESUPUESTO DE EGRESOS PARA EL EJERCICIO FISCAL 2025

Ficha Técnica de Indicador

Sistema de Evaluación del Desempeño (SED)

Secretaría de la Hacienda Pública

Datos de Identificación del Programa: Servicios Integrales de Especialidad y Alta Especialidad a nuestra Población Usuaria.

Porcentaje de usuarios satisfechos con la atención a NIÑOS en la Unidad de Cuidados Intensivos Neonatales

Eje	Tema
Desarrollo social	Protección a la Salud

¿Quién gasta?

05 Unidad Presupuestal	017 Unidad Responsable	00162 Unidad Ejecutora del Gasto
Secretaría de Salud Jalisco	O.P.D. Hospital Civil de Guadalajara	O.P.D. Hospital Civil de Guadalajara

¿Para qué se gasta?

Finalidad	Función	Subfunción
Desarrollo Social	Salud	Prestación de Servicios de Salud a la Persona

Presupuesto asignado al Programa Presupuestario

Monto $5,613,459,979.00

Nivel del Indicador

Nivel	Clave	Resumen Narrativo	Transversalidad
Componente	I1	Atenciones médicas otorgadas a recién nacidos niñas y niños en la Unidad de Cuidados Intensivos Neonatales (UCIN) para promover el desarrollo infantil temprano y prevenir muertes infantiles.	Desarrollo integral de las niñas, los niños y adolescentes

Datos del Indicador

Nombre del Indicador	Método de cálculo	Código
Porcentaje de usuarios satisfechos con la atención a NIÑOS en la Unidad de Cuidados Intensivos Neonatales	(Número de usuarios satisfechos con la atención médica a NIÑOS en la Unidad de Cuidados Intensivos Neonatales en el mes t / Número de usuarios encuestados que recibieron atención médica a NIÑOS en la Unidad de Cuidados Intensivos Neonatales en el mes t)*100	909_I1-4

Descripción del Indicador	Unidad de Medida
Este indicador refleja el porcentaje alcanzado respecto a la meta de la satisfacción de usuario con la atención de niños recién nacidos en la Unidad de Cuidados Intensivos Neonatales (UCIN). Se consideran las encuestas que obtuvieron una calificación igual o mayor de 80.	Porcentaje

Tipo de Indicador	Gestión	**Dimensión**	Calidad	**Ponderación del indicador**	
Desagregación Geográfica	Estatal	**Frecuencia de Medición**	Mensual	25.0	

GOBIERNO DEL ESTADO DE JALISCO

PRESUPUESTO DE EGRESOS PARA EL EJERCICIO FISCAL 2025

Ficha Técnica de Indicador

Sistema de Evaluación del Desempeño (SED)

Secretaría de la Hacienda Pública

Características del Indicador

Tipo de Fórmula de Cálculo	Porcentaje	**Características del Indicador**	Claridad, Relevancia, Economía, Monitoreable, Adecuado
Justificación de las Características	El indicador cumple con estos cuatro criterios de evaluación. Es claro porque describe lo que mide, es relevante porque aporta información del objetivo, es económico porque se cuenta con la información, es monitoreable porque la información de sus medios de verificación es precisa y es adecuado porque la medición es concreta y directa.		
Serie de Información Disponible			

Responsable del Indicador

Nombre	Dr. Carlos Alejandro Silva Maciel
Cargo	Coordinador General de Planeación, Evaluación y Desarrollo
Correo Electrónico	casilva@hcg.gob.m

Determinación de Metas

							Línea Base	
			Absoluto	**Relativo**	**Sentido del Indicador**	**Valor Meta**	**Año**
Año de Medición del Resultado	2025	**Tipo Valor de la Meta**	○	●	Ascendente	88.0	2023
Meta Valor	90.0	**Unidad de medida**	Usuario	**Indicador de Género**	**Si** ○	**No** ●		

Resultados

Valor Programado	N.P	**Avance de la Meta**	N.D	**Avance de la Meta**	N.D	**Semáforo**	

Calendarización de la Meta

	Enero	Febrero	Marzo	Abril	Mayo	Junio	Julio	Agosto	Septiembre	Octubre	Noviembre	Diciembre
Programado	90.0	90.0	90.0	90.0	90.0	90.0	90.0	90.0	90.0	90.0	90.0	90.0
Programado Acumulado	90.0	90.0	90.0	90.0	90.0	90.0	90.0	90.0	90.0	90.0	90.0	90.0
Realizado												
Realizado Acumulado												

Proyección de la meta en los próximos 3 años	91.00	91.00	91

Parámetros de semaforización

Meta Institucional

100

GOBIERNO DEL ESTADO DE JALISCO

PRESUPUESTO DE EGRESOS PARA EL EJERCICIO FISCAL 2025

Ficha Técnica de Indicador

Sistema de Evaluación del Desempeño (SED)

Secretaría de la Hacienda Pública

Características de las ariables (metadatos)

ariable 1

Nombre

Número de usuarios satisfechos con la atención médica a NIÑOS en la Unidad de Cuidados Intensivos Neonatales en el mes t

Fuente de Información	Reporte mensual de valoración, Coordinación General de Calidad OPD		
Unidad de Medida	**alor Absoluto de la ariable**	**Desagregación Geográfica**	**Frecuencia cálculo variable**
Usuario	702.00	Estatal	Mensual
Método recopilación de datos	**Fecha de disponibilidad de la información**	**Tipo de acumulación**	
		alor Presente	

ariable 2

Nombre

Número de usuarios encuestados que recibieron atención médica a NIÑOS en la Unidad de Cuidados Intensivos Neonatales en el mes t

Fuente de Información	Reporte mensual de valoración, Coordinación General de Calidad OPD		
Unidad de Medida	**alor Absoluto de la ariable**	**Desagregación Geográfica**	**Frecuencia cálculo variable**
Usuario	780.00	Estatal	Mensual
Método recopilación de datos	**Fecha de disponibilidad de la información**	**Tipo de acumulación**	
		alor Presente	

Medios de erificación Nivel MIR	Reporte mensual y semestral de productividad ubicado y emitido por el Servicio de Neonatología y la Coordinación General de Calidad del OPD. P gina OPD Hospital Civil de Guadalajara sección transparencia.
Supuestos del Nivel MIR	La demanda de atención de mantiene estable. Las causas de morbilidad materna se mantienen estables.
bservaciones del Responsable	

GOBIERNO DEL ESTADO DE JALISCO

PRESUPUESTO DE EGRESOS PARA EL EJERCICIO FISCAL 2025

Ficha Técnica de Indicador

Sistema de Evaluación del Desempeño (SED)

Secretaría de la Hacienda Pública

Datos de Identificación del Programa: Servicios Integrales de Especialidad y Alta Especialidad a nuestra Población Usuaria.

Porcentaje de usuarios satisfechos con la atención a NIÑAS en el servicio de Hematología - Oncología pediátrica

Eje	Tema
Desarrollo social	Protección a la Salud

¿Quién gasta?

05 Unidad Presupuestal	017 Unidad Responsable	00162 Unidad Ejecutora del Gasto
Secretaría de Salud Jalisco	O.P.D. Hospital Civil de Guadalajara	O.P.D. Hospital Civil de Guadalajara

¿Para qué se gasta?

Finalidad	Función	Subfunción
Desarrollo Social	Salud	Prestación de Servicios de Salud a la Persona

Presupuesto asignado al Programa Presupuestario

Monto	$5,613,459,979.00

Nivel del Indicador

Nivel	Clave	Resumen Narrativo	Transversalidad
Componente	I3	Atenciones Integrales de niñas, niños y adolescentes con enfermedades Hematológicas y Oncológicas otorgadas	Desarrollo integral de las niñas, los niños y adolescentes

Datos del Indicador

Nombre del Indicador	Método de cálculo	Código
Porcentaje de usuarios satisfechos con la atención a NIÑAS en el servicio de Hematología - Oncología pediátrica	(Número de usuarios satisfechos con la atención médica a NIÑAS en el servicio de Hematología - Oncología en el mes t / Número de usuarios encuestados que recibieron atención médica a NIÑAS en el servicio de Hematología - Oncología en el mes t)*100	909_03-1

Descripción del Indicador	Unidad de Medida
Este indicador refleja el porcentaje alcanzado respecto a la meta de los usuarios satisfechos con la atención con la atención a niñas del servicio Hematología - Oncología Pediátrica. El resultado de las satisfacción de las niñas versus los niños, refleja la brecha en igual de género en la atención. Se consideran las encuestas que obtuvieron una calificación igual o mayor de 80.	Porcentaje

Tipo de Indicador	Gestión	**Dimensión**	Eficiencia	**Ponderación del indicador**	
Desagregación Geográfica	Estatal	**Frecuencia de Medición**	Mensual	25.0	

GOBIERNO DEL ESTADO DE JALISCO

PRESUPUESTO DE EGRESOS PARA EL EJERCICIO FISCAL 2025

Ficha Técnica de Indicador

Sistema de Evaluación del Desempeño (SED)

Secretaría de la Hacienda Pública

Características del Indicador

Tipo de Fórmula de Cálculo	Porcentaje	**Características del Indicador**	Claridad, Relevancia, Economía, Monitoreable, Adecuado
Justificación de las Características	El indicador cumple con estos cuatro criterios de evaluación. Es claro porque describe lo que mide, es relevante porque aporta información del objetivo, es económico porque se cuenta con la información, es monitoreable porque la información de sus medios de verificación es precisa y es adecuado porque la medición es concreta y directa.		
Serie de Información Disponible			

Responsable del Indicador

Nombre	Dr. Carlos Alejandro Silva Maciel
Cargo	Coordinador General de Planeación, Evaluación y Desarrollo
Correo Electrónico	casilva hcg.gob.m

Determinación de Metas

				Absoluto	**Relativo**	**Sentido del Indicador**	**Línea Base alor Meta**	**Año**
Año de Medición del Resultado	2025	**Tipo alor de la Meta**		○	●	Ascendente	85.0	2023
Meta alor	90.0	**Unidad de medida**	Usuario	**Indicador de Género**		○ Si	● No	

Resultados

alor Programado	N.P	**Avance de la Meta**	N.D	**Avance de la Meta**	N.D	**Semáforo**	

Calendari ación de la Meta

	Enero	Febrero	Marzo	Abril	Mayo	Junio	Julio	Agosto	Septiembre	Octubre	Noviembre	Diciembre
Programado	90.0	90.0	90.0	90.0	90.0	90.0	90.0	90.0	90.0	90.0	90.0	90.0
Programado Acumulado	90.0	90.0	90.0	90.0	90.0	90.0	90.0	90.0	90.0	90.0	90.0	90.0
Reali ado												
Realizado Acumulado												

Proyección de la meta en los pró imos 3 años	91.00	91.00	91

Parámetros de semafori ación

Meta Institucional

100

GOBIERNO DEL ESTADO DE JALISCO

PRESUPUESTO DE EGRESOS PARA EL EJERCICIO FISCAL 2025

Ficha Técnica de Indicador

Sistema de Evaluación del Desempeño (SED)

Secretaría de la Hacienda Pública

Características de las ariables (metadatos)

ariable 1

Nombre

Número de usuarios satisfechos con la atención médica a NIÑAS en el servicio de Hematología - Oncología en el mes t

Fuente de Información	Reporte mensual de satisfacción del género femenino en el servicio Hematología - Oncología Pediátrica, Coordinación General de Calidad OPD

Unidad de Medida	**alor Absoluto de la ariable**	**Desagregación Geográfica**	**Frecuencia cálculo variable**
Usuario	72.00	Estatal	Mensual

Método recopilación de datos	**Fecha de disponibilidad de la información**	**Tipo de acumulación**
		alor Presente

ariable 2

Nombre

Número de usuarios encuestados que recibieron atención médica a NIÑAS en el servicio de Hematología - Oncología en el mes t

Fuente de Información	Reporte mensual de satisfacción del género femenino en el servicio Hematología - Oncología Pediátrica, Coordinación General de Calidad OPD

Unidad de Medida	**alor Absoluto de la ariable**	**Desagregación Geográfica**	**Frecuencia cálculo variable**
Usuario	80.00	Estatal	Mensual

Método recopilación de datos	**Fecha de disponibilidad de la información**	**Tipo de acumulación**
		alor Presente

Medios de erificación Nivel MIR	Reporte mensual de encuestas de satisfacción para el se o femenino ubicado y emitido por el Servicio Hematología - Oncología Pediátrica y la Coordinación General de Calidad OPD. Página OPD Hospital Civil de Guadalajara sección transparencia.
Supuestos del Nivel MIR	Otros apoyos e ternos de pacientes femeninas se cumplen en tiempoy forma. El flujo de ingresos financieros se realiza en tiempo. El precio de los insumos se mantiene estable. La demanda de atención de mantiene estable. La inflación se mantiene estable. Los recursos autorizados para la plantilla de personal son suficientes para atender la demanda asistencial.
bservaciones del Responsable	

GOBIERNO DEL ESTADO DE JALISCO

PRESUPUESTO DE EGRESOS PARA EL EJERCICIO FISCAL 2025

Ficha Técnica de Indicador

Sistema de Evaluación del Desempeño (SED)

Secretaría de la Hacienda Pública

Datos de Identificación del Programa: Servicios Integrales de Especialidad y Alta Especialidad a nuestra Población Usuaria.

Porcentaje de usuarios satisfechos con la atención a NIÑOS en el servicio de Hematología - Oncología pediátrica

Eje	Tema
Desarrollo social	Protección a la Salud

¿Quién gasta?

05 Unidad Presupuestal	017 Unidad Responsable	00162 Unidad Ejecutora del Gasto
Secretaría de Salud Jalisco	O.P.D. Hospital Civil de Guadalajara	O.P.D. Hospital Civil de Guadalajara

¿Para qué se gasta?

Finalidad	Función	Subfunción
Desarrollo Social	Salud	Prestación de Servicios de Salud a la Persona

Presupuesto asignado al Programa Presupuestario

Monto $5,613,459,979.00

Nivel del Indicador

Nivel	Clave	Resumen Narrativo	Transversalidad
Componente	I3	Atenciones Integrales de niñas, niños y adolescentes con enfermedades Hematológicas y Oncológicas otorgadas	Desarrollo integral de las niñas, los niños y adolescentes

Datos del Indicador

Nombre del Indicador	Método de cálculo	Código
Porcentaje de usuarios satisfechos con la atención a NIÑOS en el servicio de Hematología - Oncología pediátrica	(Número de usuarios satisfechos con la atención médica a NIÑOS en el servicio de Hematología - Oncología en el mes t / Número de usuarios encuestados que recibieron atención médica a NIÑOS en el servicio de Hematología - Oncología en el mes t)*100	909_03-2

Descripción del Indicador	Unidad de Medida
Este indicador refleja el porcentaje alcanzado respecto a la meta de los usuarios satisfechos con la atención con la atención a niños del servicio Hematología - Oncología Pediátrica. El resultado de las satisfacción de las niñas versus los niños, refleja la brecha en igual de género en la atención. Se consideran las encuestas que obtuvieron una calificación igual o mayor de 80.	Porcentaje

Tipo de Indicador	Gestión	**Dimensión**	Calidad	**Ponderación del indicador**	
Desagregación Geográfica	Estatal	**Frecuencia de Medición**	Mensual	25.0	

GOBIERNO DEL ESTADO DE JALISCO

PRESUPUESTO DE EGRESOS PARA EL EJERCICIO FISCAL 2025

Ficha Técnica de Indicador

Sistema de Evaluación del Desempeño (SED)

Secretaría de la Hacienda Pública

Características del Indicador

Tipo de Fórmula de Cálculo	Porcentaje	**Características del Indicador**	Claridad, Relevancia, Economía, Monitoreable, Adecuado
Justificación de las Características	El indicador cumple con estos cuatro criterios de evaluación. Es claro porque describe lo que mide, es relevante porque aporta información del objetivo, es económico porque se cuenta con la información, es monitoreable porque la información de sus medios de verificación es precisa y es adecuado porque la medición es concreta y directa.		
Serie de Información Disponible			
Responsable del Indicador			
Nombre	Dr. Carlos Alejandro Silva Maciel		
Cargo	Coordinador General de Planeación, Evaluación y Desarrollo		
Correo Electrónico	casilva hcg.gob.m		

Determinación de Metas

			Absoluto	**Relativo**	**Sentido del Indicador**	**Línea Base alor Meta**	**Año**
Año de Medición del Resultado	2025	**Tipo alor de la Meta**	○	●	Ascendente	85.0	2023
Meta alor	90.0	**Unidad de medida**	Usuario	**Indicador de Género**	○ Si	● No	

Resultados

alor Programado	N.P	**Avance de la Meta**	N.D	**Avance de la Meta**	N.D	**Semáforo**	

Calendari ación de la Meta

	Enero	Febrero	Marzo	Abril	Mayo	Junio	Julio	Agosto	Septiembre	Octubre	Noviembre	Diciembre
Programado	90.0	90.0	90.0	90.0	90.0	90.0	90.0	90.0	90.0	90.0	90.0	90.0
Programado Acumulado	90.0	90.0	90.0	90.0	90.0	90.0	90.0	90.0	90.0	90.0	90.0	90.0
Reali ado												
Realizado Acumulado												

Proyección de la meta en los pró imos 3 años	91.00	91.00	91

Parámetros de semafori ación

Meta Institucional

100

GOBIERNO DEL ESTADO DE JALISCO

PRESUPUESTO DE EGRESOS PARA EL EJERCICIO FISCAL 2025

Ficha Técnica de Indicador

Sistema de Evaluación del Desempeño (SED)

Secretaría de la Hacienda Pública

Características de las ariables (metadatos)

ariable 1

Nombre

Número de usuarios satisfechos con la atención médica a NIÑOS en el servicio de Hematología - Oncología en el mes t

Fuente de Información	Reporte mensual de satisfacción del género masculino en el servicio Hematología - Oncología Pediátrica, Coordinación General de Calidad OPD

Unidad de Medida	alor Absoluto de la ariable	Desagregación Geográfica	Frecuencia cálculo variable
Usuario	60.00	Estatal	Mensual

Método recopilación de datos	Fecha de disponibilidad de la información	Tipo de acumulación
		alor Presente

ariable 2

Nombre

Número de usuarios encuestados que recibieron atención médica a NIÑOS en el servicio de Hematología - Oncología en el mes t

Fuente de Información	Reporte mensual de satisfacción del género masculino en el servicio Hematología - Oncología Pediátrica, Coordinación General de Calidad OPD

Unidad de Medida	alor Absoluto de la ariable	Desagregación Geográfica	Frecuencia cálculo variable
Usuario	54.00	Estatal	Mensual

Método recopilación de datos	Fecha de disponibilidad de la información	Tipo de acumulación
		alor Presente

Medios de erificación Nivel MIR	Reporte mensual de encuestas de satisfacción para el seo femenino ubicado y emitido por el Servicio Hematología - Oncología Pediátrica y la Coordinación General de Calidad OPD. Página OPD Hospital Civil de Guadalajara sección transparencia.
Supuestos del Nivel MIR	Otros apoyos eternos de pacientes femeninas se cumplen en tiempoy forma. El flujo de ingresos financieros se realiza en tiempo. El precio de los insumos se mantiene estable. La demanda de atención de mantiene estable. La inflación se mantiene estable. Los recursos autorizados para la plantilla de personal son suficientes para atender la demanda asistencial.
bservaciones del Responsable	

GOBIERNO DEL ESTADO DE JALISCO

PRESUPUESTO DE EGRESOS PARA EL EJERCICIO FISCAL 2025

Ficha Técnica de Indicador

Sistema de Evaluación del Desempeño (SED)

Secretaría de la Hacienda Pública

Datos de Identificación del Programa: Servicios Integrales de Especialidad y Alta Especialidad a nuestra Población Usuaria.

Tasa de pacientes vigilados con EVAT que se mantienen en nivel estable o en riesgo

Eje	Tema
Desarrollo social	Protección a la Salud

¿Quién gasta?

05 Unidad Presupuestal	017 Unidad Responsable	00162 Unidad Ejecutora del Gasto
Secretaría de Salud Jalisco	O.P.D. Hospital Civil de Guadalajara	O.P.D. Hospital Civil de Guadalajara

¿Para qué se gasta?

Finalidad	Función	Subfunción
Desarrollo Social	Salud	Prestación de Servicios de Salud a la Persona

Presupuesto asignado al Programa Presupuestario

Monto	$5,613,459,979.00

Nivel del Indicador

Nivel	Clave	Resumen Narrativo	Transversalidad
Componente	I3	Atenciones Integrales de niñas, niños y adolescentes con enfermedades Hematológicas y Oncológicas otorgadas	Desarrollo integral de las niñas, los niños y adolescentes

Datos del Indicador

Nombre del Indicador	Método de cálculo	Código
Tasa de pacientes vigilados con EVAT que se mantienen en nivel estable o en riesgo	(Número de pacientes en nivel estable o en riesgo en el trimestre t / Número de altas del servicio de Hemato-Onco en el trimestre t) * 100	909_I3_3

Descripción del Indicador	Unidad de Medida
Este indicador mide el porcentaje de pacientes que se mantienen estables (EVAT verde) o en riesgo (EVAT amarillo) debido a dos factores: la identificación oportuna de cambios en su estado clínico y la acertada intervención del personal de salud; con lo que, por lo tanto, evitan que el paciente llegue a estado de gravedad y requiera ser ingresado a la Unidad de Cuidados Intensivos.	Porcentaje

Tipo de Indicador	Gestión	**Dimensión**	Eficiencia	**Ponderación del indicador**	
Desagregación Geográfica	Estatal	**Frecuencia de Medición**	Trimestral	50.0	

Características del Indicador

Tipo de Fórmula de Cálculo	Porcentaje	**Características del Indicador**	Claridad, Relevancia, Economía, Monitoreable, Adecuado
Justificación de las Características	El indicador cumple con estos cuatro criterios de evaluación. Es claro porque describe lo que mide, es relevante porque aporta información del objetivo, es económico porque se cuenta con la información, es monitoreable porque la información de sus medios de verificación es precisa y es adecuado porque la medición es concreta y directa.		
Serie de Información Disponible			

Responsable del Indicador

Nombre	Dr. Carlos Alejandro Silva Maciel
Cargo	Coordinador General de Planeación, Evaluación y Desarrollo
Correo Electrónico	casilva@hcg.gob.mx

GOBIERNO DEL ESTADO DE JALISCO

PRESUPUESTO DE EGRESOS PARA EL EJERCICIO FISCAL 2025

Ficha Técnica de Indicador

Sistema de Evaluación del Desempeño (SED)

Secretaría de la Hacienda Pública

Determinación de Metas

							Línea Base	
			Absoluto	Relativo	Sentido del Indicador	Valor Meta	Año	
Año de Medición del Resultado	2025	Tipo Valor de la Meta	○	●	Ascendente	92.0	2023	
Meta Valor	95.0	Unidad de medida	Altas	Indicador de Género		Si ○	No ●	

Resultados

Valor Programado	N.P	Avance de la Meta	N.D	Avance de la Meta	N.D	Semáforo	

Calendarización de la Meta

	Enero	Febrero	Marzo	Abril	Mayo	Junio	Julio	Agosto	Septiembre	Octubre	Noviembre	Diciembre
Programado			95.0			95.0			95.0			95.0
Programado Acumulado			95.0			95.0			95.0			95.0
Realizado												
Realizado Acumulado												

Proyección de la meta en los próximos 3 años	96.00	97	9

Parámetros de semaforización

Meta Institucional

100

GOBIERNO DEL ESTADO DE JALISCO

PRESUPUESTO DE EGRESOS PARA EL EJERCICIO FISCAL 2025

Ficha Técnica de Indicador

Sistema de Evaluación del Desempeño (SED)

Secretaría de la Hacienda Pública

Características de las ariables (metadatos)

ariable 1

Nombre

Número de altas del servicio de Hemato-Onco en el mes t

Fuente de Información Reporte mensual de EVAT del Servicio de Hematología y Oncología Pedi trica

Unidad de Medida	alor Absoluto de la ariable	Desagregación Geográfica	Frecuencia cálculo variable
Altas	5,530.00	Estatal	Trimestral

Método recopilación de datos	Fecha de disponibilidad de la información	Tipo de acumulación
		Valor Presente

ariable 2

Nombre

Número de pacientes en nivel estable o en riesgo en el mes t

Fuente de Información Reporte mensual de EVAT del Servicio de Hematología y Oncología Pedi trica

Unidad de Medida	alor Absoluto de la ariable	Desagregación Geográfica	Frecuencia cálculo variable
Paciente	5,256.00	Estatal	Trimestral

Método recopilación de datos	Fecha de disponibilidad de la información	Tipo de acumulación
		Valor Presente

Medios de erificación Nivel MIR	Reporte mensual de encuestas de satisfacción para el sexo femenino ubicado y emitido por el Servicio Hematología - Oncología Pedi trica y la Coordinación General de Calidad OPD. P gina OPD Hospital Civil de Guadalajara sección transparencia.
Supuestos del Nivel MIR	Otros apoyos externos de pacientes femeninas se cumplen en tiempoy forma. El flujo de ingresos financieros se reali a en tiempo. El precio de los insumos se mantiene estable. La demanda de atención de mantiene estable. La inflación se mantiene estable. Los recursos autori ados para la plantilla de personal son suficientes para atender la demanda asistencial.
bservaciones del Responsable	

GOBIERNO DEL ESTADO DE JALISCO

PRESUPUESTO DE EGRESOS PARA EL EJERCICIO FISCAL 2025

Ficha Técnica de Indicador

Sistema de Evaluación del Desempeño (SED)

Secretaría de la Hacienda Pública

Datos de Identificación del Programa: Servicios Integrales de Especialidad y Alta Especialidad a nuestra Población Usuaria.

Porcentaje de usuarios satisfechos con la atención a las NIÑAS y las Adolescentes en la Unidad de Atención de Niñas, Niños y Adolescentes con Quemaduras Graves

Eje	Tema
Desarrollo social	Protección a la Salud

¿Quién gasta?

05 Unidad Presupuestal	017 Unidad Responsable	00162 Unidad Ejecutora del Gasto
Secretaría de Salud Jalisco	O.P.D. Hospital Civil de Guadalajara	O.P.D. Hospital Civil de Guadalajara

¿Para qué se gasta?

Finalidad	Función	Subfunción
Desarrollo Social	Salud	Prestación de Servicios de Salud a la Persona

Presupuesto asignado al Programa Presupuestario

Monto $5,613,459,979.00

Nivel del Indicador

Nivel	Clave	Resumen Narrativo	Transversalidad
Componente	I4	Atenciones Integrales de niñas, niños y adolescentes con quemaduras otorgadas	Desarrollo integral de las niñas, los niños y adolescentes

Datos del Indicador

Nombre del Indicador	Método de cálculo	Código
Porcentaje de usuarios satisfechos con la atención a las NIÑAS y las Adolescentes en la Unidad de Atención de Niñas, Niños y Adolescentes con Quemaduras Graves	(Número de usuarios satisfechos con la atención médica a las NIÑAS y las Adolescentes en la Unidad de Atención de Niñas, Niños y Adolescentes con Quemaduras Graves en el mes t / Número de usuarios encuestados que recibieron atención médica a las NIÑAS y las Adolescentes en la Unidad de Atención de Niñas, Niños y Adolescentes con Quemaduras Graves en el mes t)*100	909_I4-1

Descripción del Indicador	Unidad de Medida
Este indicador refleja el porcentaje alcanzado respecto a la meta de los usuarios satisfechos con la atención con la atención a niñas en la Unidad de Niños con Quemaduras. El resultado de las satisfacción de las niñas versus los niños, refleja la brecha en igual de género en la atención. Se consideran las encuestas que obtuvieron una calificación igual o mayor de 80.	Porcentaje

Tipo de Indicador	Gestión	**Dimensión**	Calidad	**Ponderación del indicador**	
Desagregación Geográfica	Estatal	**Frecuencia de Medición**	Mensual	25.0	

GOBIERNO DEL ESTADO DE JALISCO

PRESUPUESTO DE EGRESOS PARA EL EJERCICIO FISCAL 2025

Ficha Técnica de Indicador

Sistema de Evaluación del Desempeño (SED)

Secretaría de la Hacienda Pública

Características del Indicador

Tipo de Fórmula de Cálculo	Porcentaje	**Características del Indicador**	Claridad, Relevancia, Economía, Monitoreable
Justificación de las Características	El indicador cumple con estos cuatro criterios de evaluación. Es claro porque describe lo que mide, es relevante porque aporta información del objetivo, es económico porque se cuenta con la información, es monitoreable porque la información de sus medios de verificación es precisa y es adecuado porque la medición es concreta y directa.		
Serie de Información Disponible			

Responsable del Indicador

Nombre	Dr. Carlos Alejandro Silva Maciel
Cargo	Coordinador General de Planeación, Evaluación y Desarrollo
Correo Electrónico	casilva hcg.gob.m

Determinación de Metas

				Absoluto	**Relativo**	**Sentido del Indicador**	**Línea Base Meta**	**Año**
Año de Medición del Resultado	2025	**Tipo alor de la Meta**		○	●	Ascendente	90.0	2023
Meta alor	90.0	**Unidad de medida**	Usuario	**Indicador de Género**		○ **Si**	● **No**	

Resultados

alor Programado	N.P	**Avance de la Meta**	N.D	**Avance de la Meta**	N.D	**Semáforo**	

Calendari ación de la Meta

	Enero	Febrero	Marzo	Abril	Mayo	Junio	Julio	Agosto	Septiembre	Octubre	Noviembre	Diciembre
Programado	90.0	90.0	90.0	90.0	90.0	90.0	90.0	90.0	90.0	90.0	90.0	90.0
Programado Acumulado	90.0	90.0	90.0	90.0	90.0	90.0	90.0	90.0	90.0	90.0	90.0	90.0
Reali ado												
Realizado Acumulado												

Proyección de la meta en los pró imos 3 años	91.00	91.00	91

Parámetros de semafori ación

Meta Institucional

100

GOBIERNO DEL ESTADO DE JALISCO

PRESUPUESTO DE EGRESOS PARA EL EJERCICIO FISCAL 2025

Ficha Técnica de Indicador

Sistema de Evaluación del Desempeño (SED)

Secretaría de la Hacienda Pública

Características de las ariables (metadatos)

ariable 1

Nombre

Número de usuarios encuestados que recibieron atención médica a las NIÑAS y las Adolescentes en la Unidad de Atención de Niñas, Niños y Adolescentes con Quemaduras Graves en el mes t

Fuente de Información	Reporte mensual de satisfacción del género femenino en la Unidad de Niños con Quemaduras Graves, Coordinación General de Calidad OPD

Unidad de Medida	**alor Absoluto de la ariable**	**Desagregación Geográfica**	**Frecuencia cálculo variable**
Usuario	120.00	Estatal	Mensual

Método recopilación de datos	**Fecha de disponibilidad de la información**	**Tipo de acumulación**
		alor Presente

ariable 2

Nombre

Número de usuarios satisfechos con la atención médica a las NIÑAS y las Adolescentes en la Unidad de Atención de Niñas, Niños y Adolescentes con Quemaduras Graves en el mes t

Fuente de Información	Reporte mensual de satisfacción del género femenino en la Unidad de Niños con Quemaduras Graves, Coordinación General de Calidad OPD

Unidad de Medida	**alor Absoluto de la ariable**	**Desagregación Geográfica**	**Frecuencia cálculo variable**
Usuario	108.00	Estatal	Mensual

Método recopilación de datos	**Fecha de disponibilidad de la información**	**Tipo de acumulación**
		alor Presente

Medios de erificación Nivel MIR	Reporte mensual y semestral de satisfacción de usuarios ubicado y emitido por la Coordinación General de Calidad OPD y productividad de Unidad de Niños con Quemaduras Graves. P gina OPD Hospital Civil de Guadalajara sección transparencia.
Supuestos del Nivel MIR	El paciente es derivado oportunamente por los servicios médicos de respuesta inmediata. Los proveedores entregan los insumos en tiempo y forma. El flujo de ingresos financieros se realiza en tiempo. El precio de los insumos se mantiene estable. La inflación se mantiene estable.
bservaciones del Responsable	

GOBIERNO DEL ESTADO DE JALISCO

PRESUPUESTO DE EGRESOS PARA EL EJERCICIO FISCAL 2025

Ficha Técnica de Indicador

Sistema de Evaluación del Desempeño (SED)

Secretaría de la Hacienda Pública

Datos de Identificación del Programa: Servicios Integrales de Especialidad y Alta Especialidad a nuestra Población Usuaria.

Tasa de bacteriemia registrada en la Unidad de Atención de Niñas, Niños y Adolescentes con Quemaduras Graves

Eje	Tema
Desarrollo social	Protección a la Salud

¿Quién gasta?

05 Unidad Presupuestal	017 Unidad Responsable	00162 Unidad Ejecutora del Gasto
Secretaría de Salud Jalisco	O.P.D. Hospital Civil de Guadalajara	O.P.D. Hospital Civil de Guadalajara

¿Para qué se gasta?

Finalidad	Función	Subfunción
Desarrollo Social	Salud	Prestación de Servicios de Salud a la Persona

Presupuesto asignado al Programa Presupuestario

Monto $5,613,459,979.00

Nivel del Indicador

Nivel	Clave	Resumen Narrativo	Transversalidad
Componente	I4	Atenciones Integrales de niñas, niños y adolescentes con quemaduras otorgadas	Desarrollo integral de las niñas, los niños y adolescentes

Datos del Indicador

Nombre del Indicador	Método de cálculo	Código
Tasa de bacteriemia registrada en la Unidad de Atención de Niñas, Niños y Adolescentes con Quemaduras Graves	(Número de bacteriemias registradas en la Unidad de Atención de Niñas, Niños y Adolescentes con Quemaduras Graves en el semestre t / Número de días de estancia registrados en la Unidad de Atención de Niñas, Niños y Adolescentes con Quemaduras Graves el semestre t)*100	909_I4-2

Descripción del Indicador	Unidad de Medida
Mide los casos de bacteriemia asociadas a quemaduras agudas en menores de 16 años en relación a los días paciente acumulados en el mismo periodo en la Unidad de Niños con Quemaduras. El diagnóstico de bacteriemia se ajustará la definición operacional prevaleciente en la normativa.	Tasa

Tipo de Indicador	Gestión	**Dimensión**	Eficiencia	**Ponderación del indicador**	
Desagregación Geográfica	Estatal	**Frecuencia de Medición**	Semestral	25.0	

GOBIERNO DEL ESTADO DE JALISCO

PRESUPUESTO DE EGRESOS PARA EL EJERCICIO FISCAL 2025

Ficha Técnica de Indicador

Sistema de Evaluación del Desempeño (SED)

Secretaría de la Hacienda Pública

Características del Indicador

Tipo de Fórmula de Cálculo	Porcentaje	**Características del Indicador**	Claridad, Relevancia, Economía, Monitoreable, Adecuado
Justificación de las Características	El indicador cumple con estos cuatro criterios de evaluación. Es claro porque describe lo que mide, es relevante porque aporta información del objetivo, es económico porque se cuenta con la información, es monitoreable porque la información de sus medios de verificación es precisa y es adecuado porque la medición es concreta y directa.		
Serie de Información Disponible			

Responsable del Indicador

Nombre	Dr. Carlos Alejandro Silva Maciel
Cargo	Coordinador General de Planeación, Evaluación y Desarrollo
Correo Electrónico	casilva@hcg.gob.mx

Determinación de Metas

						Línea Base	
			Absoluto	**Relativo**	**Sentido del Indicador**	**alor Meta**	**Año**
Año de Medición del Resultado	2025	**Tipo alor de la Meta**		X	Descendente	25.0	2023
Meta alor	1.0	**Unidad de medida**	Días	**Indicador de Género**		X	
					Si	**No**	

Resultados

alor Programado	N.P	**Avance de la Meta**	N.D	**Avance de la Meta**	N.D	**Semáforo**	

Calendari ación de la Meta

	Enero	Febrero	Mar o	Abril	Mayo	Junio	Julio	Agosto	Septiembre	Octubre	Noviembre	Diciembre
Programado						1.0						1.0
Programado Acumulado						1.0						1.0
Reali ado												
Reali ado Acumulado												

Proyección de la meta en los próximos 3 años	1	17	16

Parámetros de semafori ación	**Meta Institucional**
	100

GOBIERNO DEL ESTADO DE JALISCO

PRESUPUESTO DE EGRESOS PARA EL EJERCICIO FISCAL 2025

Ficha Técnica de Indicador

Sistema de Evaluación del Desempeño (SED)

Secretaría de la Hacienda Pública

Características de las ariables (metadatos)

ariable 1

Nombre

Número de días de estancia registrados en la Unidad de Atención de Niñas, Niños y Adolescentes con Quemaduras Graves el semestre t

Fuente de Información Reporte semestral de infecciones, Unidad de Niños con Quemaduras Graves

Unidad de Medida	alor Absoluto de la ariable	Desagregación Geográfica	Frecuencia cálculo variable
Días	3,132.00	Estatal	Semestral

Método recopilación de datos	Fecha de disponibilidad de la información	Tipo de acumulación
		alor Presente

ariable 2

Nombre

Número de bacteriemias registradas en la Unidad de Atención de Niñas, Niños y Adolescentes con Quemaduras Graves en el semestre t

Fuente de Información Reporte semestral de infecciones, Unidad de Niños con Quemaduras Graves

Unidad de Medida	alor Absoluto de la ariable	Desagregación Geográfica	Frecuencia cálculo variable
Registro	563.00	Estatal	Semestral

Método recopilación de datos	Fecha de disponibilidad de la información	Tipo de acumulación
		alor Presente

Medios de erificación Nivel MIR	Reporte mensual y semestral de satisfacción de usuarios ubicado y emitido por la Coordinación General de Calidad OPD y productividad de Unidad de Niños con Quemaduras Graves. Página OPD Hospital Civil de Guadalajara sección transparencia.
Supuestos del Nivel MIR	El paciente es derivado oportunamente por los servicios mdicos de respuesta inmediata. Los proveedores entregan los insumos en tiempo y forma. El flujo de ingresos financieros se reali a en tiempo. El precio de los insumos se mantiene estable. La inflación se mantiene estable.
bservaciones del Responsable	

GOBIERNO DEL ESTADO DE JALISCO

PRESUPUESTO DE EGRESOS PARA EL EJERCICIO FISCAL 2025

Ficha Técnica de Indicador

Sistema de Evaluación del Desempeño (SED)

Secretaría de la Hacienda Pública

Datos de Identificación del Programa: Servicios Integrales de Especialidad y Alta Especialidad a nuestra Población Usuaria.

Tasa de la mortalidad reducida en la Unidad de Atención de Niñas, Niños y Adolescentes con Quemaduras Graves

Eje	Tema
Desarrollo social	Protección a la Salud

¿Quién gasta?

05 Unidad Presupuestal	017 Unidad Responsable	00162 Unidad Ejecutora del Gasto
Secretaría de Salud Jalisco	O.P.D. Hospital Civil de Guadalajara	O.P.D. Hospital Civil de Guadalajara

¿Para qué se gasta?

Finalidad	Función	Subfunción
Desarrollo Social	Salud	Prestación de Servicios de Salud a la Persona

Presupuesto asignado al Programa Presupuestario

Monto	$5,613,459,979.00

Nivel del Indicador

Nivel	Clave	Resumen Narrativo	Transversalidad
Componente	I4	Atenciones Integrales de niñas, niños y adolescentes con quemaduras otorgadas	Desarrollo integral de las niñas, los niños y adolescentes

Datos del Indicador

Nombre del Indicador	Método de cálculo	Código
Tasa de la mortalidad reducida en la Unidad de Atención de Niñas, Niños y Adolescentes con Quemaduras Graves	(Número de defunciones ocurridas en la Unidad de Atención de Niñas, Niños y Adolescentes con Quemaduras Graves en el semestre t / Número de altas en Unidad de Atención de Niñas, Niños y Adolescentes con Quemaduras Graves en el semestre t)*100	909_I4-3

Descripción del Indicador	Unidad de Medida
Mide el número de muertes asociadas a quemaduras agudas en menores de 16 años en relación a los egresos de la Unidad de Niños con Quemaduras.	Tasa

Tipo de Indicador	Gestión	**Dimensión**	Eficiencia	**Ponderación del indicador**	
Desagregación Geográfica	Estatal	**Frecuencia de Medición**	Semestral	25.0	

GOBIERNO DEL ESTADO DE JALISCO

PRESUPUESTO DE EGRESOS PARA EL EJERCICIO FISCAL 2025

Ficha Técnica de Indicador

Sistema de Evaluación del Desempeño (SED)

Secretaría de la Hacienda Pública

Características del Indicador

Tipo de Fórmula de Cálculo	Porcentaje	**Características del Indicador**	Claridad, Relevancia, Economía, Monitoreable, Adecuado
Justificación de las Características	El indicador cumple con estos cuatro criterios de evaluación. Es claro porque describe lo que mide, es relevante porque aporta información del objetivo, es económico porque se cuenta con la información, es monitoreable porque la información de sus medios de verificación es precisa y es adecuado porque la medición es concreta y directa.		
Serie de Información Disponible			
Responsable del Indicador			
Nombre	Dr. Carlos Alejandro Silva Maciel		
Cargo	Coordinador General de Planeación, Evaluación y Desarrollo		
Correo Electrónico	casilva@hcg.gob.mx		

Determinación de Metas

						Línea Base	
			Absoluto	**Relativo**	**Sentido del Indicador**	**Valor Meta**	**Año**
Año de Medición del Resultado	2025	**Tipo Valor de la Meta**	○	X	Descendente	1.65	2023
Meta Valor	1.5	**Unidad de medida**	Altas	**Indicador de Género**	**Si** ○	**No** X	

Resultados

Valor Programado	N.P	**Avance de la Meta**	N.D	**Avance de la Meta**	N.D	**Semáforo**	

Calendarización de la Meta

	Enero	Febrero	Marzo	Abril	Mayo	Junio	Julio	Agosto	Septiembre	Octubre	Noviembre	Diciembre
Programado						1.5						1.5
Programado Acumulado						1.5						1.5
Realizado												
Realizado Acumulado												

Proyección de la meta en los próximos 3 años	1.44	1.14	1.14

Parámetros de semaforización

Meta Institucional

100

GOBIERNO DEL ESTADO DE JALISCO

PRESUPUESTO DE EGRESOS PARA EL EJERCICIO FISCAL 2025

Ficha Técnica de Indicador

Sistema de Evaluación del Desempeño (SED)

Secretaría de la Hacienda Pública

Características de las ariables (metadatos)

ariable 1

Nombre

Número de altas en Unidad de Atención de Niñas, Niños y Adolescentes con Quemaduras Graves en el semestre t

Fuente de Información	Reporte de mortalidad, Unidad de Niños con Quemaduras Graves		
Unidad de Medida	**alor Absoluto de la ariable**	**Desagregación Geográfica**	**Frecuencia cálculo variable**
Altas	200.00	Estatal	Semestral
Método recopilación de datos	**Fecha de disponibilidad de la información**	**Tipo de acumulación**	
		alor Presente	

ariable 2

Nombre

Número de defunciones ocurridas en la Unidad de Atención de Niñas, Niños y Adolescentes con Quemaduras Graves en el semestre t

Fuente de Información	Reporte de mortalidad, Unidad de Niños con Quemaduras Graves		
Unidad de Medida	**alor Absoluto de la ariable**	**Desagregación Geográfica**	**Frecuencia cálculo variable**
Defunción	3.00	Estatal	Semestral
Método recopilación de datos	**Fecha de disponibilidad de la información**	**Tipo de acumulación**	
		alor Presente	

Medios de erificación Nivel MIR	Reporte mensual y semestral de satisfacción de usuarios ubicado y emitido por la Coordinación General de Calidad OPD y productividad de Unidad de Niños con Quemaduras Graves. P gina OPD Hospital Civil de Guadalajara sección transparencia.
Supuestos del Nivel MIR	El paciente es derivado oportunamente por los servicios m dicos de respuesta inmediata. Los proveedores entregan los insumos en tiempo y forma. El flujo de ingresos financieros se realiza en tiempo. El precio de los insumos se mantiene estable. La inflación se mantiene estable.
bservaciones del Responsable	

GOBIERNO DEL ESTADO DE JALISCO

PRESUPUESTO DE EGRESOS PARA EL EJERCICIO FISCAL 2025

Ficha Técnica de Indicador

Sistema de Evaluación del Desempeño (SED)

Secretaría de la Hacienda Pública

Datos de Identificación del Programa: Servicios Integrales de Especialidad y Alta Especialidad a nuestra Población Usuaria.

Porcentaje de usuarios satisfechos con la atención a los NIÑOS y los Adolescentes en la Unidad de Atención de Niñas, Niños y Adolescentes con Quemaduras Graves

Eje	Tema
Desarrollo social	Protección a la Salud

¿Quién gasta?

05 Unidad Presupuestal	017 Unidad Responsable	00162 Unidad Ejecutora del Gasto
Secretaría de Salud Jalisco	O.P.D. Hospital Civil de Guadalajara	O.P.D. Hospital Civil de Guadalajara

¿Para qué se gasta?

Finalidad	Función	Subfunción
Desarrollo Social	Salud	Prestación de Servicios de Salud a la Persona

Presupuesto asignado al Programa Presupuestario

Monto	$5,613,459,979.00

Nivel del Indicador

Nivel	Clave	Resumen Narrativo	Transversalidad
Componente	I4	Atenciones Integrales de niñas, niños y adolescentes con quemaduras otorgadas	Desarrollo integral de las niñas, los niños y adolescentes

Datos del Indicador

Nombre del Indicador	Método de cálculo	Código
Porcentaje de usuarios satisfechos con la atención a los NIÑOS y los Adolescentes en la Unidad de Atención de Niñas, Niños y Adolescentes con Quemaduras Graves	(Número de usuarios satisfechos con la atención médica a los NIÑOS y los Adolescentes en la Unidad de Atención de Niñas, Niños y Adolescentes con Quemaduras Graves en el mes t / Número de usuarios encuestados que recibieron atención médica a los NIÑOS y los Adolescentes en la Unidad de Atención de Niñas, Niños y Adolescentes con Quemaduras Graves en el mes t)*100	909_I4-4

Descripción del Indicador	Unidad de Medida
Este indicador refleja el porcentaje alcanzado respecto a la meta de los usuarios satisfechos con la atención con la atención a niños en la Unidad de Niños con Quemaduras. El resultado de las satisfacción de las niñas versus los niños, refleja la brecha en igual de género en la atención. Se consideran las encuestas que obtuvieron una calificación igual o mayor de 80.	Porcentaje

Tipo de Indicador	Gestión	**Dimensión**	Calidad	**Ponderación del indicador**	
Desagregación Geográfica	Estatal	**Frecuencia de Medición**	Mensual	25.0	

GOBIERNO DEL ESTADO DE JALISCO

PRESUPUESTO DE EGRESOS PARA EL EJERCICIO FISCAL 2025

Ficha Técnica de Indicador

Sistema de Evaluación del Desempeño (SED)

Secretaría de la Hacienda Pública

Características del Indicador

Tipo de Fórmula de Cálculo	Porcentaje	**Características del Indicador**	Claridad, Relevancia, Economía, Monitoreable, Adecuado
Justificación de las Características	El indicador cumple con estos cuatro criterios de evaluación. Es claro porque describe lo que mide, es relevante porque aporta información del objetivo, es económico porque se cuenta con la información, es monitoreable porque la información de sus medios de verificación es precisa y es adecuado porque la medición es concreta y directa.		
Serie de Información Disponible			

Responsable del Indicador

Nombre	Dr. Carlos Alejandro Silva Maciel
Cargo	Coordinador General de Planeación, Evaluación y Desarrollo
Correo Electrónico	casilva hcg.gob.m

Determinación de Metas

						Línea Base	
			Absoluto	Relativo	Sentido del Indicador	alor Meta	Año
Año de Medición del Resultado	2025	**Tipo alor de la Meta**	○	●	Ascendente	83.0	2023
Meta alor	90.0	**Unidad de medida**	Usuario	**Indicador de Género**	○ Si	● No	

Resultados

alor Programado	N.P	**Avance de la Meta**	N.D	**Avance de la Meta**	N.D	**Semáforo**	

Calendari ación de la Meta

	Enero	Febrero	Marzo	Abril	Mayo	Junio	Julio	Agosto	Septiembre	Octubre	Noviembre	Diciembre
Programado	90.0	90.0	90.0	90.0	90.0	90.0	90.0	90.0	90.0	90.0	90.0	90.0
Programado Acumulado	90.0	90.0	90.0	90.0	90.0	90.0	90.0	90.0	90.0	90.0	90.0	90.0
Reali ado												
Realizado Acumulado												

Proyección de la meta en los pró imos 3 años	91.00	91.00	91

Parámetros de semafori ación

Meta Institucional

100

GOBIERNO DEL ESTADO DE JALISCO

PRESUPUESTO DE EGRESOS PARA EL EJERCICIO FISCAL 2025

Ficha Técnica de Indicador

Sistema de Evaluación del Desempeño (SED)

Secretaría de la Hacienda Pública

Características de las ariables (metadatos)

ariable 1

Nombre

Número de usuarios encuestados que recibieron atención médica a los NIÑOS y los Adolescentes en la Unidad de Atención de Niñas, Niños y Adolescentes con Quemaduras Graves en el mes t

Fuente de Información	Reporte mensual de satisfacción del género masculino en la Unidad de Niños con Quemaduras Graves, Coordinación General de Calidad OPD

Unidad de Medida	**alor Absoluto de la ariable**	**Desagregación Geográfica**	**Frecuencia cálculo variable**
Usuario	120.00	Estatal	Mensual

Método recopilación de datos	**Fecha de disponibilidad de la información**	**Tipo de acumulación**
		alor Presente

ariable 2

Nombre

Número de usuarios satisfechos con la atención médica a los NIÑOS y los Adolescentes en la Unidad de Atención de Niñas, Niños y Adolescentes con Quemaduras Graves en el mes t

Fuente de Información	Reporte mensual de satisfacción del género masculino en la Unidad de Niños con Quemaduras Graves, Coordinación General de Calidad OPD

Unidad de Medida	**alor Absoluto de la ariable**	**Desagregación Geográfica**	**Frecuencia cálculo variable**
Usuario	108.00	Estatal	Mensual

Método recopilación de datos	**Fecha de disponibilidad de la información**	**Tipo de acumulación**
		alor Presente

Medios de erificación Nivel MIR	Reporte mensual y semestral de satisfacción de usuarios ubicado y emitido por la Coordinación General de Calidad OPD y productividad de Unidad de Niños con Quemaduras Graves. P gina OPD Hospital Civil de Guadalajara sección transparencia.
Supuestos del Nivel MIR	El paciente es derivado oportunamente por los servicios médicos de respuesta inmediata. Los proveedores entregan los insumos en tiempo y forma. El flujo de ingresos financieros se realiza en tiempo. El precio de los insumos se mantiene estable. La inflación se mantiene estable.
bservaciones del Responsable	

GOBIERNO DEL ESTADO DE JALISCO

PRESUPUESTO DE EGRESOS PARA EL EJERCICIO FISCAL 2025

Ficha Técnica de Indicador

Sistema de Evaluación del Desempeño (SED)

Secretaría de la Hacienda Pública

Datos de Identificación del Programa: Fortalecimiento y gestión de los recursos para la atención de la población que presenta neoplasias.

Porcentaje de la población vulnerable por carencias sociales

Eje	Tema
Desarrollo social	Protección a la Salud

¿Quién gasta?

05 Unidad Presupuestal	018 Unidad Responsable	Unidad Ejecutora del Gasto
Secretaría de Salud Jalisco	Instituto Jalisciense de Cancerología	

¿Para qué se gasta?

Finalidad	Función	Subfunción
Desarrollo Social	Salud	Prestación de Servicios de Salud a la Persona

Presupuesto asignado al Programa Presupuestario

Monto $116,381,118.00

Nivel del Indicador

Nivel	Clave	Resumen Narrativo	Transversalidad
Fin		Contribuir a mejorar las condiciones de acceso efectivo a los derechos sociales, mediante el impulso de las capacidades de las personas y sus comunidades, reduciendo brechas de desigualdad, con un sentido de colectividad fortalecido que impulsa la movilidad social ascendente y con atención prioritaria para las personas y los grupos cuyos derechos han sido vulnerados de manera histórica y coyuntural en particular por la pandemia por COVID19.	

Datos del Indicador

Nombre del Indicador	Método de cálculo	Código
Porcentaje de la población vulnerable por carencias sociales		800_1471

Descripción del Indicador	Unidad de Medida
Población que presenta una o más carencias sociales relacionadas con los siguientes indicadores: 1. Rezago educativo 2. Acceso a los servicios de salud. 3. Acceso a la seguridad social. 4. Calidad y espacios de la vivienda. 5. Acceso a los servicios básicos en la vivienda. 6. Acceso a la alimentación nutritiva y de calidad; pero cuyo ingreso es superior a la línea de bienestar.	Porcentaje

Tipo de Indicador	Estratégico	**Dimensión**	Eficacia	**Ponderación del indicador**	
Desagregación Geográfica		**Frecuencia de Medición**	Anual	0.0	

GOBIERNO DEL ESTADO DE JALISCO

PRESUPUESTO DE EGRESOS PARA EL EJERCICIO FISCAL 2025

Ficha Técnica de Indicador

Sistema de Evaluación del Desempeño (SED)

Secretaría de la Hacienda Pública

Características del Indicador

Tipo de Fórmula de Cálculo	Total	**Características del Indicador**	
Justificación de las Características			
Serie de Información Disponible			
Responsable del Indicador			
Nombre			
Cargo			
Correo Electrónico			

Determinación de Metas

						Línea Base	
			Absoluto	Relativo	Sentido del Indicador*	Valor Meta	Año
Año de Medición del Resultado	2025	**Tipo Valor de la Meta**	X		Descendente	28.4	2020
Meta Valor	22.8	**Unidad de medida**		**Indicador de Género**	Si	No	
						X	

Resultados

Valor Programado	N.P	**Avance de la Meta**	N.D	**Avance de la Meta**	N.D	**Semáforo**	

Calendarización de la Meta

	Enero	Febrero	Marzo	Abril	Mayo	Junio	Julio	Agosto	Septiembre	Octubre	Noviembre	Diciembre
Programado	0.0	0.0	0.0	0.0	0.0	0.0	0.0	0.0	0.0	0.0	0.0	0.0
Programado Acumulado	0.0	0.0	0.0	0.0	0.0	0.0	0.0	0.0	0.0	0.0	0.0	0.0
Realizado												
Realizado Acumulado												

Proyección de la meta en los próximos 3 años			

Meta Institucional

0%

Medios de Verificación Nivel MIR	En el Sistema de Monitoreo de Indicadores del Desarrollo de Jalisco (MIDE Jalisco), para consulta abierta en https://seplan.app.jalisco.gob.mx/mide
Supuestos del Nivel MIR	Las y los habitantes del estado de Jalisco asumen su compromiso de corresponsabilidad en el proceso de desarrollo social y acceso efectivo de sus derechos sociales.
Observaciones del Responsable	

GOBIERNO DEL ESTADO DE JALISCO

PRESUPUESTO DE EGRESOS PARA EL EJERCICIO FISCAL 2025

Ficha Técnica de Indicador

Sistema de Evaluación del Desempeño (SED)

Secretaría de la Hacienda Pública

Datos de Identificación del Programa: Fortalecimiento y gestión de los recursos para la atención de la población que presenta neoplasias.

Cobertura de población con seguro público de salud

Eje	Tema
Desarrollo social	Protección a la Salud

¿Quién gasta?

05 Unidad Presupuestal	018 Unidad Responsable	Unidad Ejecutora del Gasto
Secretaría de Salud Jalisco	Instituto Jalisciense de Cancerología	

¿Para qué se gasta?

Finalidad	Función	Subfunción
Desarrollo Social	Salud	Prestación de Servicios de Salud a la Persona

Presupuesto asignado al Programa Presupuestario

Monto $116,381,118.00

Nivel del Indicador

Nivel	Clave	Resumen Narrativo	Transversalidad
Propósito		Las y los jalisciense protegen y mejoran su salud, en participación y trabajo conjunto con las autoridades de salud.	

Datos del Indicador

Nombre del Indicador	Método de cálculo	Código
Cobertura de población con seguro público de salud		800_1741

Descripción del Indicador	Unidad de Medida
Expresa el porcentaje de la población total residente del estado que cuenta con seguro público de salud vigente, ya sea por parte de las instituciones de seguridad social federal (IMSS, ISSSTE, SEDENA, SEMAR, PEMEX), o por parte de los organismos públicos del Gobierno del Estado de Jalisco que brindan servicios de salud y medicamentos gratuitos a población sin seguridad social.	Porcentaje

Tipo de Indicador	Estratégico	**Dimensión**	Eficacia	**Ponderación del indicador**	
Desagregación Geográfica		**Frecuencia de Medición**	Anual	0.0	

Características del Indicador

Tipo de Fórmula de Cálculo	Total	**Características del Indicador**	
Justificación de las Características			
Serie de Información Disponible			

Responsable del Indicador

Nombre	
Cargo	
Correo Electrónico	

GOBIERNO DEL ESTADO DE JALISCO

PRESUPUESTO DE EGRESOS PARA EL EJERCICIO FISCAL 2025

Ficha Técnica de Indicador

Sistema de Evaluación del Desempeño (SED)

Secretaría de la Hacienda Pública

Determinación de Metas

						Línea Base	
		Absoluto	Relativo	Sentido del Indicador*	Valor Meta	Año
Año de Medición del Resultado	2025	Tipo Valor de la Meta	X	◯	Ascendente	88.27	2017
Meta Valor	100.0	Unidad de medida		Indicador de Género	Si ◯	No X	

Resultados

Valor Programado	N.P	Avance de la Meta	N.D	Avance de la Meta	N.D	Semáforo	

Calendarización de la Meta

	Enero	Febrero	Marzo	Abril	Mayo	Junio	Julio	Agosto	Septiembre	Octubre	Noviembre	Diciembre
Programado												
Programado Acumulado												
Realizado												
Realizado Acumulado												

Proyección de la meta en los próximos 3 años			

Meta Institucional

0%

Medios de Verificación Nivel MIR	En el Sistema de Monitoreo de Indicadores del Desarrollo de Jalsico (MIDE Jalsico), para consulta abierta en https://seplan.app.jalisco.gob.mx/mide
Supuestos del Nivel MIR	Las y los jalisciense son conscientes de la importancia de su participación y corresponsabilidad en la protección y mejoramiento de su salud, adquiriendo su compromiso para el bien común y la salud global.
Observaciones del Responsable	

GOBIERNO DEL ESTADO DE JALISCO

PRESUPUESTO DE EGRESOS PARA EL EJERCICIO FISCAL 2025

Ficha Técnica de Indicador

Sistema de Evaluación del Desempeño (SED)

Secretaría de la Hacienda Pública

Datos de Identificación del Programa: Fortalecimiento y gestión de los recursos para la atención de la población que presenta neoplasias.

Porcentaje protocolos de investigación aprobados

Eje	Tema
Desarrollo social	Protección a la Salud

¿Quién gasta?

05 Unidad Presupuestal	018 Unidad Responsable	00163 Unidad Ejecutora del Gasto
Secretaría de Salud Jalisco	Instituto Jalisciense de Cancerología	Instituto Jalisciense de Cancerología

¿Para qué se gasta?

Finalidad	Función	Subfunción
Desarrollo Social	Salud	Prestación de Servicios de Salud a la Persona

Presupuesto asignado al Programa Presupuestario

Monto $116,381,118.00

Nivel del Indicador

Nivel	Clave	Resumen Narrativo	Transversalidad
Componente	A1	Enseñanza, capacitación e investigación otorgadas al personal de salud en formación y adscrito a la Institución.	Derechos Humanos

Datos del Indicador

Nombre del Indicador	Método de cálculo	Código
Porcentaje protocolos de investigación aprobados	(Número de acciones de capacitación e investigación realizadas en el trimestre t / Número de acciones de capacitación e investigación programadas en el trimestre t) *100	800_A1-1

Descripción del Indicador	Unidad de Medida
Este Indicador mide el porcentaje de protocolos de investigación aprobados por el Comité de Investigación de la Institución, los cuales son presentados por los residentes como producto final de su formación oncológica en el Instituto. Dicha aprobación consiste en la revisión de criterios de metodología de investigación establecidos por el Comité con el propósito de identificar áreas de mejora en la formación y comprensión metodológica de los residentes y, a su vez, garantizar la calidad de los productos de investigación de la Institución en el área de la oncología.	Porcentaje

Tipo de Indicador	Gestión	**Dimensión**	Eficiencia	**Ponderación del indicador**	
Desagregación Geográfica	Estatal	**Frecuencia de Medición**	Semestral	100.0	

Características del Indicador

Tipo de Fórmula de Cálculo	Porcentaje	**Características del Indicador**	Claridad, Monitoreable
Justificación de las Características	Es un indicador claro y sus resultados pueden ser verificables y de fácil monitoreo.		
Serie de Información Disponible			

Responsable del Indicador

Nombre	Dr. Emmanuel de la Mora Jiménez
Cargo	Director de Desarrollo Institucional
Correo Electrónico	desarrolloinstitucional.ijc@gmail.com

GOBIERNO DEL ESTADO DE JALISCO

PRESUPUESTO DE EGRESOS PARA EL EJERCICIO FISCAL 2025

Ficha Técnica de Indicador

Sistema de Evaluación del Desempeño (SED)

Secretaría de la Hacienda Pública

Determinación de Metas

							Línea Base	
			Absoluto	Relativo	Sentido del Indicador	Valor Meta	Año
Año de Medición del Resultado	2025	Tipo Valor de la Meta	◯	X	Ascendente	8,071.0	2022
Meta Valor	100.0	Unidad de medida	Protocolo	Indicador de Género	Si ◯	No X	

Resultados

Valor Programado	N.P	Avance de la Meta	N.D	Avance de la Meta	N.D	Semáforo	

Calendarización de la Meta

	Enero	Febrero	Marzo	Abril	Mayo	Junio	Julio	Agosto	Septiembre	Octubre	Noviembre	Diciembre
Programado						100.0						100.0
Programado Acumulado						100.0						100.0
Realizado												
Realizado Acumulado												

Proyección de la meta en los próximos 3 años	100.00	100.00	100.00

Parámetros de semaforización	Meta Institucional
	100

GOBIERNO DEL ESTADO DE JALISCO

PRESUPUESTO DE EGRESOS PARA EL EJERCICIO FISCAL 2025

Ficha Técnica de Indicador

Sistema de Evaluación del Desempeño (SED)

Secretaría de la Hacienda Pública

Características de las ariables (metadatos)

ariable 1

Nombre

Número de protocolos de investigación aprobados en el semestre t

Fuente de Información Bitácora de protocolos aprobados elaborado semestralmente y resguardados en el Departamento de Calidad del Instituto Jalisciense de Cancerología.

Unidad de Medida	alor Absoluto de la ariable	Desagregación Geográfica	Frecuencia cálculo variable
Protocolo	0.00	Estatal	Semestral

Método recopilación de datos	Fecha de disponibilidad de la información	Tipo de acumulación
		alor Presente

ariable

Nombre

Número de protocolos de investigación recibidos en el semestre t

Fuente de Información Bitácora de protocolos aprobados elaborado semestralmente y resguardados en el Departamento de Calidad del Instituto Jalisciense de Cancerología.

Unidad de Medida	alor Absoluto de la ariable	Desagregación Geográfica	Frecuencia cálculo variable
Protocolo	0.00	Estatal	Semestral

Método recopilación de datos	Fecha de disponibilidad de la información	Tipo de acumulación
		alor Presente

Medios de erificación Nivel MIR	E pedientes y/o oficios de factibilidad elaborados semestralmente y resguardados en el Departamento de Calidad del Instituto Jalisciense de Cancerología.
Supuestos del Nivel MIR	Los protocolos de investigación sometidos a revisión cumplen con los criterios de metodología de la investigación establecidos.
bservaciones del Responsable	

GOBIERNO DEL ESTADO DE JALISCO

PRESUPUESTO DE EGRESOS PARA EL EJERCICIO FISCAL 2025

Ficha Técnica de Indicador

Sistema de Evaluación del Desempeño (SED)

Secretaría de la Hacienda Pública

Datos de Identificación del Programa: Fortalecimiento y gestión de los recursos para la atención de la población que presenta neoplasias.

Porcentaje de recursos de revisión ingresados

Eje	Tema
Desarrollo social	Protección a la Salud

¿Quién gasta?

05 Unidad Presupuestal	018 Unidad Responsable	00163 Unidad Ejecutora del Gasto
Secretaría de Salud Jalisco	Instituto Jalisciense de Cancerología	Instituto Jalisciense de Cancerología

¿Para qué se gasta?

Finalidad	Función	Subfunción
Desarrollo Social	Salud	Prestación de Servicios de Salud a la Persona

Presupuesto asignado al Programa Presupuestario

Monto $116,381,118.00

Nivel del Indicador

Nivel	Clave	Resumen Narrativo	Transversalidad
Componente	A2	Administración eficiente de los recursos realizada para la atención de las y los pacientes con neoplasias.	Derechos Humanos

Datos del Indicador

Nombre del Indicador	Método de cálculo	Código
Porcentaje de recursos de revisión ingresados	(Número de recursos de revisión ingresados en el semestre t / Número de solicitudes de acceso a la información pública atendidas en el semestre t)*100	800_02-1

Descripción del Indicador	Unidad de Medida
Este indicador mide el número de recursos de revisión ingresados por los solicitantes, respecto al número de solicitudes de acceso a la información pública atendidas por este Instituto Jalisciense de Cancerología; lo que podría interpretarse según el razonamiento de que, a menor número de recursos de revisión ingresados, mayor satisfacción en las resoluciones de acceso a la información pública por parte de los solicitantes.	Porcentaje

Tipo de Indicador	Gestión	**Dimensión**	Eficiencia	**Ponderación del indicador**	
Desagregación Geográfica	Estatal	**Frecuencia de Medición**	Semestral	100.0	

Características del Indicador

Tipo de Fórmula de Cálculo	Porcentaje	**Características del Indicador**	Claridad, Monitoreable
Justificación de las Características	Es un indicador entendible y sus resultados pueden ser verificables.		
Serie de Información Disponible			

Responsable del Indicador

Nombre	Mtro. Gildardo Flores Fregoso
Cargo	Director Administrativo
Correo Electrónico	gildardo.fregoso@jalisco.gob.mx

GOBIERNO DEL ESTADO DE JALISCO

PRESUPUESTO DE EGRESOS PARA EL EJERCICIO FISCAL 2025

Ficha Técnica de Indicador

Sistema de Evaluación del Desempeño (SED)

Secretaría de la Hacienda Pública

Determinación de Metas

						Línea Base	
			Absoluto	Relativo	Sentido del Indicador	Valor Meta	Año
Año de Medición del Resultado	2025	Tipo Valor de la Meta	◯	X	Descendente	30.0	2024
Meta Valor	30.0	Unidad de medida	Recurso	Indicador de Género	Si ◯	No X	

Resultados

Valor Programado	N.P	Avance de la Meta	N.D	Avance de la Meta	N.D	Semáforo	

Calendarización de la Meta

	Enero	Febrero	Marzo	Abril	Mayo	Junio	Julio	Agosto	Septiembre	Octubre	Noviembre	Diciembre
Programado						30.0						30.0
Programado Acumulado						30.0						30.0
Realizado												
Realizado Acumulado												

Proyección de la meta en los próximos 3 años	30.00	29.00	28.00

Parámetros de semaforización	Meta Institucional
	100

GOBIERNO DEL ESTADO DE JALISCO

PRESUPUESTO DE EGRESOS PARA EL EJERCICIO FISCAL 2025

Ficha Técnica de Indicador

Sistema de Evaluación del Desempeño (SED)

Secretaría de la Hacienda Pública

Características de las ariables (metadatos)

ariable 1

Nombre

Número de recursos de revisión ingresados en el semestre t

Fuente de Información	Base de datos del Sistema SIRES (Solicitudes de Información Pública respondidas en Jalisco) elaborada trimestralmente y resguardada en la Unidad de Transparencia del Instituto Jalisciense de Cancerología

Unidad de Medida	**alor Absoluto de la ariable**	**Desagregación Geográfica**	**Frecuencia cálculo variable**
Recurso	0.00	Estatal	Semestral

Método recopilación de datos	**Fecha de disponibilidad de la información**	**Tipo de acumulación**
		alor Presente

ariable

Nombre

Número de solicitudes de acceso a la información pública atendidas en el semestre t

Fuente de Información	Base de datos del Sistema SIRES (Solicitudes de Información Pública respondidas en Jalisco) elaborada trimestralmente y resguardada en la Unidad de Transparencia del Instituto Jalisciense de Cancerología

Unidad de Medida	**alor Absoluto de la ariable**	**Desagregación Geográfica**	**Frecuencia cálculo variable**
Recurso	0.00	Estatal	Semestral

Método recopilación de datos	**Fecha de disponibilidad de la información**	**Tipo de acumulación**
		alor Presente

Medios de erificación Nivel MIR	Expedientes de solicitudes de acceso a la información pública resguardados en la Unidad de Transparencia del Instituto Jalisciense de Cancerología
Supuestos del Nivel MIR	ue los solicitantes interpongan en tiempo y forma el recurso de revisión ante el Instituto de Transparencia, Acceso a la Información y Protección de Datos Personales del Estado de Jalisco.
bservaciones del Responsable	

GOBIERNO DEL ESTADO DE JALISCO

PRESUPUESTO DE EGRESOS PARA EL EJERCICIO FISCAL 2025

Ficha Técnica de Indicador

Sistema de Evaluación del Desempeño (SED)

Secretaría de la Hacienda Pública

Datos de Identificación del Programa: Atención integral y especializada a toda la población que presenta neoplasias.

Porcentaje de la población vulnerable por carencias sociales

Eje	Tema
Desarrollo social	Protección a la Salud

¿Quién gasta?

05 Unidad Presupuestal	018 Unidad Responsable	Unidad Ejecutora del Gasto
Secretaría de Salud Jalisco	Instituto Jalisciense de Cancerología	

¿Para qué se gasta?

Finalidad	Función	Subfunción
Desarrollo Social	Salud	Prestación de Servicios de Salud a la Persona

Presupuesto asignado al Programa Presupuestario

Monto $672,855,624.00

Nivel del Indicador

Nivel	Clave	Resumen Narrativo	Transversalidad
Fin		Contribuir a mejorar las condiciones de acceso efectivo a los derechos sociales, mediante el impulso de las capacidades de las personas y sus comunidades, reduciendo brechas de desigualdad, con un sentido de colectividad fortalecido que impulsa la movilidad social ascendente y con atención prioritaria para las personas y los grupos cuyos derechos han sido vulnerados de manera histórica y coyuntural en particular por la pandemia por COVID19.	

Datos del Indicador

Nombre del Indicador	Método de cálculo	Código
Porcentaje de la población vulnerable por carencias sociales		Fin_801_1471

Descripción del Indicador	Unidad de Medida
Población que presenta una o más carencias sociales relacionadas con los siguientes indicadores: 1. Rezago educativo 2. Acceso a los servicios de salud. 3. Acceso a la seguridad social. 4. Calidad y espacios de la vivienda. 5. Acceso a los servicios básicos en la vivienda. 6. Acceso a la alimentación nutritiva y de calidad; pero cuyo ingreso es superior a la línea de bienestar.	Porcentaje

Tipo de Indicador	Estratégico	**Dimensión**	Eficacia	**Ponderación del indicador**	0.0
Desagregación Geográfica		**Frecuencia de Medición**	Anual		

GOBIERNO DEL ESTADO DE JALISCO

PRESUPUESTO DE EGRESOS PARA EL EJERCICIO FISCAL 2025

Ficha Técnica de Indicador

Sistema de Evaluación del Desempeño (SED)

Secretaría de la Hacienda Pública

Características del Indicador

Tipo de Fórmula de Cálculo	Total	**Características del Indicador**	
Justificación de las Características			
Serie de Información Disponible			
Responsable del Indicador			
Nombre			
Cargo			
Correo Electrónico			

Determinación de Metas

					Línea Base	
		Absoluto	**Relativo**	**Sentido del Indicador***	**Valor Meta**	**Año**
Año de Medición del Resultado	2025	**Tipo Valor de la Meta**	X		Descendente	28.4	2020
Meta Valor	22.8	**Unidad de medida**		**Indicador de Género**		X
				Si	**No**	

Resultados

Valor Programado	N.P	**Avance de la Meta**	N.D	**Avance de la Meta**	N.D	**Semáforo**	

Calendarización de la Meta

	Enero	Febrero	Marzo	Abril	Mayo	Junio	Julio	Agosto	Septiembre	Octubre	Noviembre	Diciembre
Programado	0.0	0.0	0.0	0.0	0.0	0.0	0.0	0.0	0.0	0.0	0.0	0.0
Programado Acumulado	0.0	0.0	0.0	0.0	0.0	0.0	0.0	0.0	0.0	0.0	0.0	0.0
Realizado												
Realizado Acumulado												

Proyección de la meta en los próximos 3 años			

Meta Institucional

0%

Medios de Verificación Nivel MIR	En el Sistema de Monitoreo de Indicadores del Desarrollo de Jalisco (MIDE Jalisco), para consulta abierta en https://seplan.app.jalisco.gob.mx/mide
Supuestos del Nivel MIR	Las y los habitantes del estado de Jalisco asumen su compromiso de corresponsabilidad en el proceso de desarrollo social y acceso efectivo de sus derechos sociales.
Observaciones del Responsable	

GOBIERNO DEL ESTADO DE JALISCO

PRESUPUESTO DE EGRESOS PARA EL EJERCICIO FISCAL 2025

Ficha Técnica de Indicador

Sistema de Evaluación del Desempeño (SED)

Secretaría de la Hacienda Pública

Datos de Identificación del Programa: Atención integral y especializada a toda la población que presenta neoplasias.

Porcentaje de población con carencia por acceso a los servicios de salud

Eje	Tema
Desarrollo social	Protección a la Salud

¿Quién gasta?

05 Unidad Presupuestal	018 Unidad Responsable	Unidad Ejecutora del Gasto
Secretaría de Salud Jalisco	Instituto Jalisciense de Cancerología	

¿Para qué se gasta?

Finalidad	Función	Subfunción
Desarrollo Social	Salud	Prestación de Servicios de Salud a la Persona

Presupuesto asignado al Programa Presupuestario

Monto $672,855,624.00

Nivel del Indicador

Nivel	Clave	Resumen Narrativo	Transversalidad
Propósito		Las y los jalisciense protegen y mejoran su salud, en participación y trabajo conjunto con las autoridades de salud.	

Datos del Indicador

Nombre del Indicador	Método de cálculo	Código
Porcentaje de población con carencia por acceso a los servicios de salud		801_1665

Descripción del Indicador	Unidad de Medida
En el rubro de protección en salud se consideró la derechohabiencia o afiliación a algún tipo de seguro o prepago en salud, es decir, una definición de protección financiera que se espera se vea reflejada en el estado de salud al facilitar el acceso a los servicios.	Porcentaje

Tipo de Indicador	Estratégico	**Dimensión**	Eficacia	**Ponderación del indicador**	
Desagregación Geográfica		**Frecuencia de Medición**	Bienal	0.0	

Características del Indicador

Tipo de Fórmula de Cálculo	Total	**Características del Indicador**	
Justificación de las Características			
Serie de Información Disponible			

Responsable del Indicador

Nombre	
Cargo	
Correo Electrónico	

GOBIERNO DEL ESTADO DE JALISCO

PRESUPUESTO DE EGRESOS PARA EL EJERCICIO FISCAL 2025

Ficha Técnica de Indicador

Sistema de Evaluación del Desempeño (SED)

Secretaría de la Hacienda Pública

Determinación de Metas

						Línea Base	
		Absoluto	Relativo	Sentido del Indicador*	alor Meta	Año	
Año de Medición del Resultado	2025	Tipo alor de la Meta	X		Descendente	32.1	2020
Meta alor	28.0	Unidad de medida		Indicador de Género	Si	No	
						X	

Resultados

alor Programado	N.P	Avance de la Meta	N.D	Avance de la Meta	N.D	Semáforo	

Calendarización de la Meta

	Enero	Febrero	Marzo	Abril	Mayo	Junio	Julio	Agosto	Septiembre	Octubre	Noviembre	Diciembre
Programado												
Programado Acumulado												
Realizado												
Realizado Acumulado												

Proyección de la meta en los próximos 3 años			

Meta Institucional

0%

Medios de erificación Nivel MIR	En el Sistema de Monitoreo de Indicadores del Desarrollo de Jalsico (MIDE Jalsico), para consulta abierta en https://seplan.app.jalisco.gob.mx/mide
Supuestos del Nivel MIR	Las y los jalisciense son conscientes de la importancia de su participación y corresponsabilidad en la protección y mejoramiento de su salud, adquiriendo su compromiso para el bien común y la salud global.
bservaciones del Responsable	

GOBIERNO DEL ESTADO DE JALISCO

PRES□P□ESTO DE EGRESOS PARA EL EJERCICIO □ISCAL 2025

Ficha Técnica de Indicador

Sistema de Evaluación del Desempeño (SED)

Secretaría de la Hacienda Pública

Datos de Identificación del Programa: Atención integral y especializada a toda la población que presenta neoplasias.

Porcentaje de procedimientos realizados de localización preoperatoria con arpón

Eje	Tema
Desarrollo social	Protección a la Salud

¿Quién gasta?

05 Unidad Presupuestal	018 Unidad Responsable	00163 Unidad Ejecutora del Gasto
Secretaría de Salud Jalisco	Instituto Jalisciense de Cancerología	Instituto Jalisciense de Cancerología

¿Para qué se gasta?

Finalidad	Función	Subfunción
Desarrollo Social	Salud	Prestación de Servicios de Salud a la Persona

Presupuesto asignado al Programa Presupuestario

Monto $672,855,624.00

Nivel del Indicador

Nivel	Clave	Resumen Narrativo	Transversalidad
Componente	A1	Atención especializada otorgada a las y los pacientes para el diagnóstico de neoplasias.	Derechos Humanos

Datos del Indicador

Nombre del Indicador	Método de cálculo	Código
Porcentaje de procedimientos realizados de localización preoperatoria con arpón	(Número de procedimientos realizados de localización preoperatoria con arpón en el trimestre t / Número de estudios de mamografía realizados en el trimestre t) *100	801_A1-1

Descripción del Indicador	Unidad de Medida
Este indicador mide el total de procedimientos de localización preoperatoria en las que es colocado un arpon con ayuda de un estudio de mamografía, los cuales son realizados a las y los pacientes con sospecha de neoplasias de mama en el trimestre t, respecto al total de estudios de mamografía realizados en el trimestre t	Porcentaje

Tipo de Indicador	Estratégico	**Dimensión**	Eficiencia	**Ponderación del indicador**	100.0
Desagregación Geográfica	Estatal	**Frecuencia de Medición**	Trimestral		

Características del Indicador

Tipo de Fórmula de Cálculo	Porcentaje	**Características del Indicador**	Claridad, Relevancia, Monitoreable
Justificación de las Características	El indicador es claro y está construido con factores claves del objetivo. Además es de fácil monitorización.		
Serie de Información Disponible			

Responsable del Indicador

Nombre	Dra. Judith Amelia Gudiño Magallón
Cargo	Directora Médica
Correo Electrónico	judith.gudino@red.jalisco.gob.mx

GOBIERNO DEL ESTADO DE JALISCO

PRES□P□ESTO DE EGRESOS PARA EL EJERCICIO □ISCAL 2025

Ficha Técnica de Indicador

Sistema de Evaluación del Desempeño (SED)

Secretaría de la Hacienda Pública

Determinación de Metas

						Línea □ase	
			Absoluto	Relativo	Sentido del Indicador□	□alor Meta	Año
Año de Medición del Resultado	2025	Tipo □alor de la Meta	○	◉	Ascendente	100.0	2025
Meta □alor	100.0	Unidad de medida	Procedimiento	Indicador de Género	Si ○	No ◉	

Resultados

□alor Programado	N.P	Avance de la Meta	N.D	□ Avance de la Meta	N.D	Semáforo

Calendarización de la Meta

	Enero	□ebrero	Marzo	Abril	Mayo	Junio	Julio	Agosto	Septiembre	Octubre	Noviembre	Diciembre
Programado			100.0			100.0			100.0			100.0
Programado Acumulado			100.0			100.0			100.0			100.0
Realizado												
Realizado Acumulado												

Proyección de la meta en los próximos □ años	100.00	100.00	100.00

Parámetros de semaforización

Meta Institucional

100□

GOBIERNO DEL ESTADO DE JALISCO

PRES□P□ESTO DE EGRESOS PARA EL EJERCICIO □ISCAL 2025

Ficha Técnica de Indicador

Sistema de Evaluación del Desempeño (SED)

Secretaría de la Hacienda Pública

Características de las □ariables (metadatos)

□ariable 1

Nombre

Número de procedimientos realizados de localización preoperatoria con arpón en el trimestre t

Fuente de Información	□Base de datos 2025□del Sistema de Información Hospitalaria SIHO elaborado mensualmente y resguardado en el Departamento de Informática del Instituto Jalisciense de Cancerología

Unidad de Medida	**□alor Absoluto de la □ariable**	**Desagregación Geográfica**	**Frecuencia cálculo variable**
Procedimiento	0.00	Estatal	Trimestral

Método recopilación de datos	**Fecha de disponibilidad de la información**	**Tipo de acumulación**
		□alor Presente

□ariable □

Nombre

Número de estudios de mamografía realizados en el trimestre t

Fuente de Información	□Base de datos 2025□del Sistema de Información Hospitalaria SIHO elaborado mensualmente y resguardado en el Departamento de Informática del Instituto Jalisciense de Cancerología

Unidad de Medida	**□alor Absoluto de la □ariable**	**Desagregación Geográfica**	**Frecuencia cálculo variable**
Procedimiento	0.00	Estatal	Trimestral

Método recopilación de datos	**Fecha de disponibilidad de la información**	**Tipo de acumulación**
		□alor Presente

Medios de □erificación Nivel MIR	□Bitácora de mastografías□en formato físico resguardada en Dirección Médica del Instituto Jalisciense de Cancerología. □Bitácora de colocación de arpón□en formato físico resguardada en Dirección Médica del Instituto Jalisciense de Cancerología.
Supuestos del Nivel MIR	Las personas sin derechohabiencia y con sospecha de neoplasias del estado Jalisco acuden al Instituto Jalisciense de Cancerología en busca de atención médica oncológica especializada.
□ bservaciones del Responsable	

GOBIERNO DEL ESTADO DE JALISCO

PRESUPUESTO DE EGRESOS PARA EL EJERCICIO FISCAL 2025

Ficha Técnica de Indicador

Sistema de Evaluación del Desempeño (SED)

Secretaría de la Hacienda Pública

Datos de Identificación del Programa: Atención integral y especializada a toda la población que presenta neoplasias.

Porcentaje de cirugías suspendidas

Eje	Tema
Desarrollo social	Protección a la Salud

¿Quién gasta?

05 Unidad Presupuestal	018 Unidad Responsable	00163 Unidad Ejecutora del Gasto
Secretaría de Salud Jalisco	Instituto Jalisciense de Cancerología	Instituto Jalisciense de Cancerología

¿Para qué se gasta?

Finalidad	Función	Subfunción
Desarrollo Social	Salud	Prestación de Servicios de Salud a la Persona

Presupuesto asignado al Programa Presupuestario

Monto $672,855,624.00

Nivel del Indicador

Nivel	Clave	Resumen Narrativo	Transversalidad
Componente	A2	Tratamiento integral y especializado otorgado a las y los pacientes con neoplasias.	Derechos Humanos

Datos del Indicador

Nombre del Indicador	Método de cálculo	Código
Porcentaje de cirugías suspendidas	(Número de cirugías suspendidas en el mes t / Número de cirugías programadas en el mes t) *100	801_A2-1

Descripción del Indicador	Unidad de Medida
Este indicador mide el total de cirugías suspendias en el mes t, respecto al total de cirugías programadas en el mes t.	Porcentaje

Tipo de Indicador	Estratégico	**Dimensión**	Eficiencia	**Ponderación del indicador**	
Desagregación Geográfica	Estatal	**Frecuencia de Medición**	Mensual	100.0	

Características del Indicador

Tipo de Fórmula de Cálculo	Porcentaje	**Características del Indicador**	Claridad, Relevancia, Monitoreable
Justificación de las Características	El indicador es claro y preciso al coincidir la información en cada uno de los apartados de la ficha técnica.		
Serie de Información Disponible			

Responsable del Indicador

Nombre	Dra. Judith Amelia Gudiño Magallón
Cargo	Directora Médica
Correo Electrónico	judith.gudino@red.jalisco.gob.mx

GOBIERNO DEL ESTADO DE JALISCO

PRESUPUESTO DE EGRESOS PARA EL EJERCICIO FISCAL 2025

Ficha Técnica de Indicador

Sistema de Evaluación del Desempeño (SED)

Secretaría de la Hacienda Pública

Determinación de Metas

				Absoluto	Relativo	Sentido del Indicador	Línea Base Valor Meta	Año
Año de Medición del Resultado	2025	Tipo Valor de la Meta		◯	X	Descendente	25.0	2025
Meta Valor	25.0	Unidad de medida	Cirugía	Indicador de Género		Si ◯	No X	

Resultados

Valor Programado	N.P	Avance de la Meta	N.D	Avance de la Meta	N.D	Semáforo	

Calendarización de la Meta

	Enero	Febrero	Marzo	Abril	Mayo	Junio	Julio	Agosto	Septiembre	Octubre	Noviembre	Diciembre
Programado	25.0	25.0	25.0	25.0	25.0	25.0	25.0	25.0	25.0	25.0	25.0	25.0
Programado Acumulado	25.0	25.0	25.0	25.0	25.0	25.0	25.0	25.0	25.0	25.0	25.0	25.0
Realizado												
Realizado Acumulado												

Proyección de la meta en los próximos 3 años	23.00	22.00	20.00

Parámetros de semaforización

Meta Institucional

100%

GOBIERNO DEL ESTADO DE JALISCO

PRESUPUESTO DE EGRESOS PARA EL EJERCICIO FISCAL 2025

Ficha Técnica de Indicador

Sistema de Evaluación del Desempeño (SED)

Secretaría de la Hacienda Pública

Características de las ariables (metadatos)

ariable 1

Nombre

Número de cirugías suspendidas en el mes t

Fuente de Información	Base de datos 2025del Sistema de Información Hospitalaria SIHO elaborado mensualmente y resguardado en el Departamento de Informtica del Instituto Jalisciense de Cancerología.		
Unidad de Medida	**alor Absoluto de la ariable**	**Desagregación Geográfica**	**Frecuencia cálculo variable**
Cirugía	0.00	Estatal	Mensual
Método recopilación de datos	**Fecha de disponibilidad de la información**	**Tipo de acumulación**	
		alor Presente	

ariable

Nombre

Número de cirugías programadas en el mes t

Fuente de Información	Base de datos 2025del Sistema de Información Hospitalaria SIHO elaborado mensualmente y resguardado en el Departamento de Informtica del Instituto Jalisciense de Cancerología.		
Unidad de Medida	**alor Absoluto de la ariable**	**Desagregación Geográfica**	**Frecuencia cálculo variable**
Cirugía	0.00	Estatal	Mensual
Método recopilación de datos	**Fecha de disponibilidad de la información**	**Tipo de acumulación**	
		alor Presente	

Medios de erificación Nivel MIR	Hoja de informe de programación uirúrgicaelaborado mensualmente y resguardado en la Dirección Médica del Instituto Jalisciense de Cancerología.
Supuestos del Nivel MIR	Las y los pacientes se encuentran en estado clínico favorable y cumplen puntualmente con los reuisitos de donadores de sangre, prueba negativa de COID, entre otros, para ser sometidos a una cirugía en el Instituto.
bservaciones del Responsable	

GOBIERNO DEL ESTADO DE JALISCO

PRES□P□ESTO DE EGRESOS PARA EL EJERCICIO □ISCAL 2025

Ficha Técnica de Indicador

Sistema de Evaluación del Desempeño (SED)

Secretaría de la Hacienda Pública

Datos de Identificación del Programa: Atención integral y especializada a toda la población que presenta neoplasias.

Porcentaje de intervenciones de rehabilitación física de soporte otorgadas

Eje	Tema
Desarrollo social	Protección a la Salud

¿Quién gasta?

05 Unidad Presupuestal	018 Unidad Responsable	00163 Unidad Ejecutora del Gasto
Secretaría de Salud Jalisco	Instituto Jalisciense de Cancerología	Instituto Jalisciense de Cancerología

¿Para qué se gasta?

Finalidad	Función	Subfunción
Desarrollo Social	Salud	Prestación de Servicios de Salud a la Persona

Presupuesto asignado al Programa Presupuestario

Monto $672,855,624.00

Nivel del Indicador

Nivel	Clave	Resumen Narrativo	Transversalidad
Componente	A3	Rehabilitación otorgada a las y los pacientes con neoplasias.	Derechos Humanos

Datos del Indicador

Nombre del Indicador	Método de cálculo	Código
Porcentaje de intervenciones de rehabilitación física de soporte otorgadas	(Número de intervenciones de rehabilitación física de soporte otorgadas en el trimestre t / Número de intervenciones de medicina física otorgadas en el trimestre t) *100	801_A3-1

Descripción del Indicador	Unidad de Medida
Este indicador mide el número de intervenciones de rehabilitación física de soporte o de apoyo otorgadas a las y los pacientes del Instituto con el propósito de ayudarles a restablecer la máxima independencia posible posterior a sus tratamientos (cirugía, radioterapia, quimioterapia), los cuales pueden producir en los pacientes síntomas físicos causándoles alteraciones en su funcionalidad y calidad de vida.	Porcentaje

Tipo de Indicador	Estratégico	**Dimensión**	Eficiencia	**Ponderación del indicador**	100.0
Desagregación Geográfica	Estatal	**Frecuencia de Medición**	Trimestral		

Características del Indicador

Tipo de Fórmula de Cálculo	Porcentaje	**Características del Indicador**	Claridad, Relevancia, Monitoreable
Justificación de las Características	El indicador es claro y está construido con factores clave del objetivo.		
Serie de Información Disponible			

Responsable del Indicador

Nombre	Dra. Judith Amelia Gudiño Magallón
Cargo	Directora Médica
Correo Electrónico	judith.gudino@red.jalisco.gob.mx

GOBIERNO DEL ESTADO DE JALISCO

PRES□P□ESTO DE EGRESOS PARA EL EJERCICIO □ISCAL 2025

Ficha Técnica de Indicador

Sistema de Evaluación del Desempeño (SED)

Secretaría de la Hacienda Pública

Determinación de Metas

						Línea □ase	
			Absoluto	Relativo	Sentido del Indicador□	□alor Meta	Año
Año de Medición del Resultado	2025	**Tipo □alor de la Meta**	○	●	Ascendente	100.0	2025
Meta □alor	100.0	**Unidad de medida**	Intervención	**Indicador de Género**	○ Si	● No	

Resultados

□alor Programado	N.P	**Avance de la Meta**	N.D	**□ Avance de la Meta**	N.D	**Semáforo**	

Calendarización de la Meta

	Enero	□ebrero	Mar□o	Abril	Mayo	Junio	Julio	Agosto	Septiembre	Octubre	Noviembre	Diciembre
Programado			100.0			100.0			100.0			100.0
Programado Acumulado			100.0			100.0			100.0			100.0
Realizado												
Reali□ado Acumulado												

Proyección de la meta en los próximos 3 años	100.00	100.00	100.00

Parámetros de semaforización

Meta Institucional

100□

GOBIERNO DEL ESTADO DE JALISCO

PRES P ESTO DE EGRESOS PARA EL EJERCICIO ISCAL 2025

Ficha Técnica de Indicador

Sistema de Evaluación del Desempeño (SED)

Secretaría de la Hacienda Pública

Características de las ariables (metadatos)

ariable 1

Nombre

Número de intervenciones de rehabilitación física de soporte otorgadas en el trimestre t

Fuente de Información Informe electrónico de productividad elaborado trimestralmente y resguardado en el Departamento de Medicina ísica del Instituto Jalisciense de Cancerología.

Unidad de Medida	alor Absoluto de la ariable	Desagregación Geográfica	Frecuencia cálculo variable
Intervención	0.00	Estatal	Trimestral

Método recopilación de datos	Fecha de disponibilidad de la información	Tipo de acumulación
		alor Presente

ariable

Nombre

Número de intervenciones de medicina física otorgadas en el trimestre t

Fuente de Información Informe electrónico de productividad elaborado trimestralmente y resguardado en el Departamento de Medicina ísica del Instituto Jalisciense de Cancerología.

Unidad de Medida	alor Absoluto de la ariable	Desagregación Geográfica	Frecuencia cálculo variable
Intervención	0.00	Estatal	Trimestral

Método recopilación de datos	Fecha de disponibilidad de la información	Tipo de acumulación
		alor Presente

Medios de erificación Nivel MIR	Base de datos 2025 del Sistema de Información Hospitalaria SIHO resguardado en el Departamento de Informática del Instituto Jalisciense de Cancerología. Expedientes de pacientes elaborados trimestralmente y resguardados en el Departamento de Medicina ísica del Instituto Jalisciense de Cancerología.
Supuestos del Nivel MIR	Las y los pacientes con neoplasias requieren rehabilitación física de soporte ofertada en el Instituto para mejorar su funcionalidad física y calidad de vida.
bservaciones del Responsable	

GOBIERNO DEL ESTADO DE JALISCO

PRES□P□ESTO DE EGRESOS PARA EL EJERCICIO □ISCAL 2025

Ficha Técnica de Indicador

Sistema de Evaluación del Desempeño (SED)

Secretaría de la Hacienda Pública

Datos de Identificación del Programa: Atención integral y especializada a toda la población que presenta neoplasias.

Porcentaje de intervenciones quirúrgicas de reconstrucción mamaria inmediata realizadas

Eje	Tema
Desarrollo social	Protección a la Salud

¿Quién gasta?

05 Unidad Presupuestal	018 Unidad Responsable	00163 Unidad Ejecutora del Gasto
Secretaría de Salud Jalisco	Instituto Jalisciense de Cancerología	Instituto Jalisciense de Cancerología

¿Para qué se gasta?

Finalidad	Función	Subfunción
Desarrollo Social	Salud	Prestación de Servicios de Salud a la Persona

Presupuesto asignado al Programa Presupuestario

Monto $672,855,624.00

Nivel del Indicador

Nivel	Clave	Resumen Narrativo	Transversalidad
Componente	A6	Reconstrucción mamaria realizada para mejorar la calidad de vida de las y los pacientes con cáncer de mama.	Derechos Humanos

Datos del Indicador

Nombre del Indicador	Método de cálculo	Código
Porcentaje de intervenciones quirúrgicas de reconstrucción mamaria inmediata realizadas	(Número de intervenciones quirúrgicas de reconstrucción mamaria inmediata realizadas en el mes t / Número de intervenciones quirúrgicas para la reconstrucción mamaria realizadas en el mes t) *100	801_A6-1

Descripción del Indicador	Unidad de Medida
Este indicador mide el número de intervenciones quirúrgicas de reconstrucción mamaria inmediata realizadas en el mes t, respecto al numero total de intervenciones quirurgicas de reconstrucción mamaria realizadas en el mes t	Porcentaje

Tipo de Indicador	Estratégico	**Dimensión**	Eficiencia	**Ponderación del indicador**	
Desagregación Geográfica	Estatal	**Frecuencia de Medición**	Mensual	100.0	

Características del Indicador

Tipo de Fórmula de Cálculo	Porcentaje	**Características del Indicador**	Claridad, Relevancia, Monitoreable
Justificación de las Características	El indicador es claro y de fácil monitorización.		
Serie de Información Disponible			

Responsable del Indicador

Nombre	Dra. Judith Amelia Gudiño Magallón
Cargo	Directora Médica
Correo Electrónico	judith.gudino@red.jalisco.gob.mx

GOBIERNO DEL ESTADO DE JALISCO

PRES□P□ESTO DE EGRESOS PARA EL EJERCICIO □ISCAL 2025

Ficha Técnica de Indicador

Sistema de Evaluación del Desempeño (SED)

Secretaría de la Hacienda Pública

Determinación de Metas

						Línea □ase	
			Absoluto	Relativo	Sentido del Indicador□	□alor Meta	Año
Año de Medición del Resultado	2025	**Tipo □alor de la Meta**	○	●	Ascendente	100.0	2025
Meta □alor	100.0	**Unidad de medida**	Intervención	**Indicador de Género**	○ Si	● No	

Resultados

□alor Programado	N.P	**Avance de la Meta**	N.D	**□ Avance de la Meta**	N.D	**Semáforo**

Calendarización de la Meta

	Enero	□ebrero	Marzo	Abril	Mayo	Junio	Julio	Agosto	Septiembre	Octubre	Noviembre	Diciembre
Programado	100.0	100.0	100.0	100.0	100.0	100.0	100.0	100.0	100.0	100.0	100.0	100.0
Programado Acumulado	100.0	100.0	100.0	100.0	100.0	100.0	100.0	100.0	100.0	100.0	100.0	100.0
Realizado												
Realizado Acumulado												

Proyección de la meta en los próximos □ años	100.00	100.00	100.00

Parámetros de semaforización

Meta Institucional

100□

GOBIERNO DEL ESTADO DE JALISCO

PRES□P□ESTO DE EGRESOS PARA EL EJERCICIO □ISCAL 2025

Ficha Técnica de Indicador

Sistema de Evaluación del Desempeño (SED)

Secretaría de la Hacienda Pública

Características de las □ariables (metadatos)

□ariable 1

Nombre

Número de intervenciones quirúrgicas de reconstrucción mamaria inmediata realizadas en el mes t

Fuente de Información	□Base de datos 2025□del Sistema de Información Hospitalaria SIHO elaborado mensualmente y resguardado en el Departamento de Informática del Instituto Jalisciense de Cancerología.		
Unidad de Medida	**□alor Absoluto de la □ariable**	**Desagregación Geográfica**	**Frecuencia cálculo variable**
Intervención	0.00	Estatal	Mensual
Método recopilación de datos	**Fecha de disponibilidad de la información**	**Tipo de acumulación**	
		□alor Presente	

□ariable □

Nombre

Número de intervenciones quirúrgicas para la reconstrucción mamaria realizadas en el mes t

Fuente de Información	□Base de datos 2025□del Sistema de Información Hospitalaria SIHO elaborado mensualmente y resguardado en el Departamento de Informática del Instituto Jalisciense de Cancerología.		
Unidad de Medida	**□alor Absoluto de la □ariable**	**Desagregación Geográfica**	**Frecuencia cálculo variable**
Intervención	0.00	Estatal	Mensual
Método recopilación de datos	**Fecha de disponibilidad de la información**	**Tipo de acumulación**	
		□alor Presente	

Medios de □erificación Nivel MIR	□Informe de programación quirúrgica□elaborada mensualmente y resguardada en la Dirección Médica del Instituto Jalisciense de Cancerología.
Supuestos del Nivel MIR	Las y los pacientes con neoplasias de mama que se atienden en el Instituto cumplen con los criterios clínicos para ser sometidos a una intervención de reconstrucción mamaria.
□ bservaciones del Responsable	

GOBIERNO DEL ESTADO DE JALISCO

PRESUPUESTO DE EGRESOS PARA EL EJERCICIO FISCAL 2025

Ficha Técnica de Indicador

Sistema de Evaluación del Desempeño (SED)

Secretaría de la Hacienda Pública

Datos de Identificación del Programa: Fortalecimiento de la cultura integral de trasplante de órganos y tejidos

Porcentaje de la población vulnerable por carencias sociales

Eje	Tema
Desarrollo social	Protección a la Salud

¿Quién gasta?

05 Unidad Presupuestal	019 Unidad Responsable	Unidad Ejecutora del Gasto
Secretaría de Salud Jalisco	Centro de Trasplantes de Órganos y Tejidos del Estado de Jalisco	

¿Para qué se gasta?

Finalidad	Función	Subfunción
Desarrollo Social	Salud	Prestación de Servicios de Salud a la Comunidad

Presupuesto asignado al Programa Presupuestario

Monto $10,870,267.00

Nivel del Indicador

Nivel	Clave	Resumen Narrativo	Transversalidad
Fin		Contribuir a mejorar las condiciones de acceso efectivo a los derechos sociales, mediante el impulso de las capacidades de las personas y sus comunidades, reduciendo brechas de desigualdad, con un sentido de colectividad fortalecido que impulsa la movilidad social ascendente y con atención prioritaria para las personas y los grupos cuyos derechos han sido vulnerados de manera histórica y coyuntural en particular por la pandemia por COVID19.	

Datos del Indicador

Nombre del Indicador	Método de cálculo	Código
Porcentaje de la población vulnerable por carencias sociales		Fin_164_1471

Descripción del Indicador	Unidad de Medida
Población que presenta una o más carencias sociales relacionadas con los siguientes indicadores: 1. Rezago educativo 2. Acceso a los servicios de salud. 3. Acceso a la seguridad social. 4. Calidad y espacios de la vivienda. 5. Acceso a los servicios básicos en la vivienda. 6. Acceso a la alimentación nutritiva y de calidad; pero cuyo ingreso es superior a la línea de bienestar.	Porcentaje

Tipo de Indicador	Estratégico	**Dimensión**	Eficacia	**Ponderación del indicador**	
Desagregación Geográfica		**Frecuencia de Medición**	Anual	0.0	

GOBIERNO DEL ESTADO DE JALISCO

PRESUPUESTO DE EGRESOS PARA EL EJERCICIO FISCAL 2025

Ficha Técnica de Indicador

Sistema de Evaluación del Desempeño (SED)

Secretaría de la Hacienda Pública

Características del Indicador

Tipo de Fórmula de Cálculo	Total	**Características del Indicador**	
Justificación de las Características			
Serie de Información Disponible			
Responsable del Indicador			
Nombre			
Cargo			
Correo Electrónico			

Determinación de Metas

					Línea Base	
		Absoluto	**Relativo**	**Sentido del Indicador***	**Valor Meta**	**Año**
Año de Medición del Resultado	2025	**Tipo Valor de la Meta**	X		Descendente	28.4	2020
Meta Valor	22.8	**Unidad de medida**		**Indicador de Género**	**Si**	**No**
						X

Resultados

Valor Programado	N.P	**Avance de la Meta**	N.D	**% Avance de la Meta**	N.D	**Semáforo**	

Calendarización de la Meta

	Enero	Febrero	Marzo	Abril	Mayo	Junio	Julio	Agosto	Septiembre	Octubre	Noviembre	Diciembre
Programado												
Programado Acumulado												
Realizado												
Realizado Acumulado												

Proyección de la meta en los próximos 3 años			

Meta Institucional

0%

Medios de Verificación Nivel MIR	En el Sistema de Monitoreo de Indicadores del Desarrollo de Jalisco (MIDE Jalisco) para consulta abierta en https://seplan.app.jalisco.gob.mx/mide
Supuestos del Nivel MIR	Las y los habitantes del estado de Jalisco asumen su compromiso de corresponsabilidad en el proceso de desarrollo social y acceso efectivo de sus derechos sociales.
Observaciones del Responsable	

GOBIERNO DEL ESTADO DE JALISCO

PRESUPUESTO DE EGRESOS PARA EL EJERCICIO FISCAL 2025

Ficha Técnica de Indicador

Sistema de Evaluación del Desempeño (SED)

Secretaría de la Hacienda Pública

Datos de Identificación del Programa: Fortalecimiento de la cultura integral de trasplante de órganos y tejidos

Porcentaje de población con carencia por acceso a los servicios de salud

Eje	Tema
Desarrollo social	Protección a la Salud

¿Quién gasta?

05 Unidad Presupuestal	019 Unidad Responsable	Unidad Ejecutora del Gasto
Secretaría de Salud Jalisco	Centro de Trasplantes de Órganos y Tejidos del Estado de Jalisco	

¿Para qué se gasta?

Finalidad	Función	Subfunción
Desarrollo Social	Salud	Prestación de Servicios de Salud a la Comunidad

Presupuesto asignado al Programa Presupuestario

Monto $10,870,267.00

Nivel del Indicador

Nivel	Clave	Resumen Narrativo	Transversalidad
Propósito		Las y los jalisciense protegen y mejoran su salud, en participación y trabajo conjunto con las autoridades de salud.	

Datos del Indicador

Nombre del Indicador	Método de cálculo	Código
Porcentaje de población con carencia por acceso a los servicios de salud		Propósito_164_1665

Descripción del Indicador	Unidad de Medida
En el rubro de protección en salud se consideró la derechohabiencia o afiliación a algún tipo de seguro o prepago en salud, es decir, una definición de protección financiera que se espera se vea reflejada en el estado de salud al facilitar el acceso a los servicios.	Porcentaje

Tipo de Indicador	Estratégico	**Dimensión**	Eficacia	**Ponderación del indicador**	
Desagregación Geográfica		**Frecuencia de Medición**	Bienal	0.0	

Características del Indicador

Tipo de Fórmula de Cálculo	Total	**Características del Indicador**	
Justificación de las Características			
Serie de Información Disponible			

Responsable del Indicador

Nombre	
Cargo	
Correo Electrónico	

GOBIERNO DEL ESTADO DE JALISCO

PRESUPUESTO DE EGRESOS PARA EL EJERCICIO FISCAL 2025

Ficha Técnica de Indicador

Sistema de Evaluación del Desempeño (SED)

Secretaría de la Hacienda Pública

Determinación de Metas

						Línea Base	
		Absoluto	Relativo	Sentido del Indicador*	Valor Meta	Año
Año de Medición del Resultado	2025	Tipo Valor de la Meta	X		Descendente	32.1	2020
Meta Valor	28.0	Unidad de medida		Indicador de Género		X	
				Si	No		

Resultados

Valor Programado	N.P	Avance de la Meta	N.D	% Avance de la Meta	N.D	Semáforo	

Calendarización de la Meta

	Enero	Febrero	Marzo	Abril	Mayo	Junio	Julio	Agosto	Septiembre	Octubre	Noviembre	Diciembre
Programado												
Programado Acumulado												
Realizado												
Realizado Acumulado												

Proyección de la meta en los próximos 3 años			

Meta Institucional

0%

Medios de Verificación Nivel MIR	En el Sistema de Monitoreo de Indicadores del Desarrollo de Jalsico (MIDE Jalsico), para consulta abierta en https://seplan.app.jalisco.gob.mx/mide
Supuestos del Nivel MIR	Las y los jalisciense son conscientes de la importancia de su participación y corresponsabilidad en la protección y mejoramiento de su salud, adquiriendo su compromiso para el bien común y la salud global.
Observaciones del Responsable	

GOBIERNO DEL ESTADO DE JALISCO

PRESUPUESTO DE EGRESOS PARA EL EJERCICIO FISCAL 2025

Ficha Técnica de Indicador

Sistema de Evaluación del Desempeño (SED)

Secretaría de la Hacienda Pública

Datos de Identificación del Programa: Fortalecimiento de la cultura integral de trasplante de órganos y tejidos

Porcentaje de actividades de fomento realizadas para incrementar la cultura de donación.

Eje	Tema
Desarrollo social	Protección a la Salud

¿Quién gasta?

05 Unidad Presupuestal	019 Unidad Responsable	00164 Unidad Ejecutora del Gasto
Secretaría de Salud Jalisco	Centro de Trasplantes de Órganos y Tejidos del Estado de Jalisco	Centro de Trasplantes de Órganos y Tejidos del Estado de Jalisco.

¿Para qué se gasta?

Finalidad	Función	Subfunción
Desarrollo Social	Salud	Prestación de Servicios de Salud a la Comunidad

Presupuesto asignado al Programa Presupuestario

Monto $10,870,267.00

Nivel del Indicador

Nivel	Clave	Resumen Narrativo	Transversalidad
Componente	A6	Acciones de fomento realizadas para incrementar la cultura de donación.	Derechos Humanos

Datos del Indicador

Nombre del Indicador	Método de cálculo	Código
Porcentaje de actividades de fomento realizadas para incrementar la cultura de donación.	(Número de actividades de fomento, educación y difusión implementadas. (Trimestre t) / Número de actividades de fomento, educación y difusión planeadas. (Trimestre t))*100	164_A6-1

Descripción del Indicador	Unidad de Medida
Fomento de la cultura de la donación de órganos y tejidos a través de actividades de educación, información y difusión.	Porcentaje

Tipo de Indicador	Gestión	**Dimensión**	Eficacia	**Ponderación del indicador**	
Desagregación Geográfica	Estatal	**Frecuencia de Medición**	Trimestral	100.0	

Características del Indicador

Tipo de Fórmula de Cálculo	Porcentaje	**Características del Indicador**	Claridad
Justificación de las Características	Es claro porque precisa con exactitud lo que pretende medir: Acciones para incrementar la cultura de donación.		
Serie de Información Disponible			

Responsable del Indicador

Nombre	Dr. Carlos Alberto Mata Martínez
Cargo	Coordinador de Políticas Publicas
Correo Electrónico	carlos.mata@jalisco.gob.mx

GOBIERNO DEL ESTADO DE JALISCO

PRESUPUESTO DE EGRESOS PARA EL EJERCICIO FISCAL 2025

Ficha Técnica de Indicador

Sistema de Evaluación del Desempeño (SED)

Secretaría de la Hacienda Pública

Determinación de Metas

				Absoluto	Relativo	Sentido del Indicador*	Línea Base Valor Meta	Línea Base Año
Año de Medición del Resultado	2025	Tipo Valor de la Meta		◯	X	Ascendente	100.0	2024
Meta Valor	100.0	Unidad de medida	Actividad	Indicador de Género		Si ◯	No X	

Resultados

Valor Programado	N.P	Avance de la Meta	N.D	Avance de la Meta	N.D	Semáforo	

Calendarización de la Meta

	Enero	Febrero	Marzo	Abril	Mayo	Junio	Julio	Agosto	Septiembre	Octubre	Noviembre	Diciembre
Programado			100.0			100.0			100.0			100.0
Programado Acumulado			100.0			100.0			100.0			100.0
Realizado												
Realizado Acumulado												

Proyección de la meta en los próximos años	100	100	100

Parámetros de semaforización

Meta Institucional

100

GOBIERNO DEL ESTADO DE JALISCO

PRESUPUESTO DE EGRESOS PARA EL EJERCICIO FISCAL 2025

Ficha Técnica de Indicador

Sistema de Evaluación del Desempeño (SED)

Secretaría de la Hacienda Pública

Características de las ariables (metadatos)

ariable 1

Nombre

Número de actividades de fomento, educación y difusión implementadas. (Trimestre t)

Fuente de Información Oficios de gestión, bit coras, informes de actividades, fotografías.

Unidad de Medida	alor Absoluto de la ariable	Desagregación Geográfica	Frecuencia cálculo variable
Actividad	0.00		Trimestral

Método recopilación de datos	Fecha de disponibilidad de la información	Tipo de acumulación
		alor Presente

ariable

Nombre

Número de actividades de fomento, educación y difusión planeadas. (Trimestre t)

Fuente de Información Oficios de gestión, bit coras, informes de actividades, fotografías.

Unidad de Medida	alor Absoluto de la ariable	Desagregación Geográfica	Frecuencia cálculo variable
Actividad	100.00	Estatal	Trimestral

Método recopilación de datos	Fecha de disponibilidad de la información	Tipo de acumulación
		alor Presente

Medios de erificación Nivel MIR	Oficios de gestión, informes de actividades, fotografías.
Supuestos del Nivel MIR	Las instituciones públicas y privadas gestionan el apoyo y los espacios para el fomento de la cultura de donación.
bservaciones del Responsable	

GOBIERNO DEL ESTADO DE JALISCO

PRESUPUESTO DE EGRESOS PARA EL EJERCICIO FISCAL 2025

Ficha Técnica de Indicador

Sistema de Evaluación del Desempeño (SED)

Secretaría de la Hacienda Pública

Datos de Identificación del Programa: Fortalecimiento de la cultura integral de trasplante de órganos y tejidos

Porcentaje de acciones de supervisión en la trazabilidad de la distribución de los órganos y tejidos en el estado y/o foráneas.

Eje	Tema
Desarrollo social	Protección a la Salud

¿Quién gasta?

05 Unidad Presupuestal	019 Unidad Responsable	00164 Unidad Ejecutora del Gasto
Secretaría de Salud Jalisco	Centro de Trasplantes de Órganos y Tejidos del Estado de Jalisco	Centro de Trasplantes de Órganos y Tejidos del Estado de Jalisco.

¿Para qué se gasta?

Finalidad	Función	Subfunción
Desarrollo Social	Salud	Prestación de Servicios de Salud a la Comunidad

Presupuesto asignado al Programa Presupuestario

Monto $10,870,267.00

Nivel del Indicador

Nivel	Clave	Resumen Narrativo	Transversalidad
Componente	C3	Administración del Registro de Trasplantes transparentando los procesos de donación.	Gobernanza para el desarrollo

Datos del Indicador

Nombre del Indicador	Método de cálculo	Código
Porcentaje de acciones de supervisión en la trazabilidad de la distribución de los órganos y tejidos en el estado y/o foráneas.	(Número acciones de supervisión en la trazabilidad de la distribución de los órganos y tejidos en el estado y/o foráneas concluidas. (Trimestre t) / Numero acciones de supervisión en la trazabilidad de la distribución de los órganos y tejidos en el estado y/o foráneas generadas. (Trimestre t))*100	164_C3-1

Descripción del Indicador	Unidad de Medida
Asesoría y Vigilancia a los establecimientos de salud en la distribución de órganos y tejidos donados de origen cadavérico hasta su destino final	Porcentaje

Tipo de Indicador	Gestión	**Dimensión**	Eficiencia	**Ponderación del indicador**	
Desagregación Geográfica	Estatal	**Frecuencia de Medición**	Trimestral	100.0	

Características del Indicador

Tipo de Fórmula de Cálculo	Porcentaje	**Características del Indicador**	Monitoreable
Justificación de las Características			
Serie de Información Disponible			

Responsable del Indicador

Nombre	Yair Alonso Martinez Oceguera
Cargo	Jefe de Registro de Trasplantes
Correo Electrónico	yair.martinez@jalisco.gob.mx

GOBIERNO DEL ESTADO DE JALISCO

PRESUPUESTO DE EGRESOS PARA EL EJERCICIO FISCAL 2025

Ficha Técnica de Indicador

Sistema de Evaluación del Desempeño (SED)

Secretaría de la Hacienda Pública

Determinación de Metas

							Línea Base	
			Absoluto	Relativo	Sentido del Indicador*	alor Meta	Año
Año de Medición del Resultado	2025	Tipo alor de la Meta	○	●	Ascendente	100.0	2024
Meta alor	100.0	Unidad de medida	Acción	Indicador de Género	Si ○	No ●	

Resultados

alor Programado	N.P	Avance de la Meta	N.D	Avance de la Meta	N.D	Semáforo	

Calendari ación de la Meta

	Enero	Febrero	Marzo	Abril	Mayo	Junio	Julio	Agosto	Septiembre	Octubre	Noviembre	Diciembre
Programado			100.0			100.0			100.0			100.0
Programado Acumulado			100.0			100.0			100.0			100.0
Reali ado												
Realizado Acumulado												

Proyección de la meta en los próximos 3 a os	25	25	50

Parámetros de semafori ación

Meta Institucional

100

GOBIERNO DEL ESTADO DE JALISCO

PRESUPUESTO DE EGRESOS PARA EL EJERCICIO FISCAL 2025

Ficha Técnica de Indicador

Sistema de Evaluación del Desempeño (SED)

Secretaría de la Hacienda Pública

Características de las ariables (metadatos)

ariable 1

Nombre

Número acciones de supervisión en la trazabilidad de la distribución de los órganos y tejidos en el estado y/o foráneas concluidas.Trimestre t

Fuente de Información	Bitácoras, informes, expedientes de donaciones concretadas.		
Unidad de Medida	**alor Absoluto de la ariable**	**Desagregación Geográfica**	**Frecuencia cálculo variable**
Acción	0.00	Estatal	Trimestral
Método recopilación de datos	**Fecha de disponibilidad de la información**	**Tipo de acumulación**	
		Valor Presente	

ariable

Nombre

Numero acciones de supervisión en la trazabilidad de la distribución de los órganos y tejidos en el estado y/o foráneas planeadas. Trimestre t

Fuente de Información	Bitácoras, informes, expedientes de donaciones concretadas.		
Unidad de Medida	**alor Absoluto de la ariable**	**Desagregación Geográfica**	**Frecuencia cálculo variable**
Acción	0.00	Estatal	Trimestral
Método recopilación de datos	**Fecha de disponibilidad de la información**	**Tipo de acumulación**	
		Valor Presente	

Medios de erificación Nivel MIR	Reportes mensuales, registros en el Registro Nacional de Trasplantes, Expedientes de donaciones concretadas.
Supuestos del Nivel MIR	Las Instituciones de salud acatan la supervisión y aplican la normativa vigente.
bservaciones del Responsable	

GOBIERNO DEL ESTADO DE JALISCO

PRESUPUESTO DE EGRESOS PARA EL EJERCICIO FISCAL 2025

Ficha Técnica de Indicador

Sistema de Evaluación del Desempeño (SED)

Secretaría de la Hacienda Pública

Datos de Identificación del Programa: Fortalecimiento de la cultura integral de trasplante de órganos y tejidos

Porcentaje de capacitaciones otorgadas al personal de salud.

Eje	Tema
Desarrollo social	Protección a la Salud

¿Quién gasta?

05 Unidad Presupuestal	019 Unidad Responsable	00164 Unidad Ejecutora del Gasto
Secretaría de Salud Jalisco	Centro de Trasplantes de Órganos y Tejidos del Estado de Jalisco	Centro de Trasplantes de Órganos y Tejidos del Estado de Jalisco.

¿Para qué se gasta?

Finalidad	Función	Subfunción
Desarrollo Social	Salud	Prestación de Servicios de Salud a la Comunidad

Presupuesto asignado al Programa Presupuestario

Monto $10,870,267.00

Nivel del Indicador

Nivel	Clave	Resumen Narrativo	Transversalidad
Componente	D5	Personal de Salud capacitado a través de actividades académicas.	Cultura de la Paz

Datos del Indicador

Nombre del Indicador	Método de cálculo	Código
Porcentaje de capacitaciones otorgadas al personal de salud.	(Número de capacitaciones cumplidas (Trimestre t) / Número de capacitaciones generadas. (Trimestre t))*100	164_B5-1

Descripción del Indicador	Unidad de Medida
Capacitación en el proceso de detección y evaluación de potenciales donantes de origen cadavérico a través de ponencias académicas.	Porcentaje

Tipo de Indicador	Gestión	**Dimensión**	Eficacia	**Ponderación del indicador**	
Desagregación Geográfica	Estatal	**Frecuencia de Medición**	Trimestral	100.0	

Características del Indicador

Tipo de Fórmula de Cálculo	Porcentaje	**Características del Indicador**	Claridad
Justificación de las Características	Es claro porque precisa con exactitud lo que pretende medir: Capacitaciones al personal de salud		
Serie de Información Disponible			

Responsable del Indicador

Nombre	Dr. Carlos Alberto Mata Martínez
Cargo	Coordinador de Políticas Publicas
Correo Electrónico	carlos.mata@jalisco.gob.mx

GOBIERNO DEL ESTADO DE JALISCO

PRESUPUESTO DE EGRESOS PARA EL EJERCICIO FISCAL 2025

Ficha Técnica de Indicador

Sistema de Evaluación del Desempeño (SED)

Secretaría de la Hacienda Pública

Determinación de Metas

				Absoluto	Relativo	Sentido del Indicador*	Línea Base Valor Meta	Año
Año de Medición del Resultado	2025	**Tipo Valor de la Meta**		◯	X	Ascendente	100.0	2024
Meta Valor	100.0	**Unidad de medida**	Capacitación	**Indicador de Género**		Si ◯	No X	

Resultados

Valor Programado	N.P	**Avance de la Meta**	N.D	**Avance de la Meta**	N.D	**Semáforo**	

Calendarización de la Meta

	Enero	Febrero	Marzo	Abril	Mayo	Junio	Julio	Agosto	Septiembre	Octubre	Noviembre	Diciembre
Programado			100.0			100.0			100.0			100.0
Programado Acumulado			100.0			100.0			100.0			100.0
Realizado												
Realizado Acumulado												

Proyección de la meta en los próximos 3 años	100	100	100

Parámetros de semaforización

Meta Institucional

100

GOBIERNO DEL ESTADO DE JALISCO

PRESUPUESTO DE EGRESOS PARA EL EJERCICIO FISCAL 2025

Ficha Técnica de Indicador

Sistema de Evaluación del Desempeño (SED)

Secretaría de la Hacienda Pública

Características de las ariables (metadatos)

ariable 1

Nombre

Número de capacitaciones planeadas. (Trimestre t)

Fuente de Información Solicitudes de asesoría a ospitales, oficios, fotografías, invitaciones, lista de asistencia

Unidad de Medida	alor Absoluto de la ariable	Desagregación Geográfica	Frecuencia cálculo variable
Capacitación	0.00	Estatal	Trimestral

Método recopilación de datos	Fecha de disponibilidad de la información	Tipo de acumulación
		alor Presente

ariable

Nombre

Número de capacitaciones otorgadas. (Trimestre t)

Fuente de Información Solicitudes de asesoría a ospitales, oficios, fotografías, invitaciones, lista de asistencia.

Unidad de Medida	alor Absoluto de la ariable	Desagregación Geográfica	Frecuencia cálculo variable
Capacitación	0.00	Estatal	Trimestral

Método recopilación de datos	Fecha de disponibilidad de la información	Tipo de acumulación
		alor Presente

Medios de erificación Nivel MIR	Listas de participación y asistencia, videos, fotografías e invitaciones.
Supuestos del Nivel MIR	Los establecimientos de salud priorizan la capacitación en temas de donación y trasplante.
bservaciones del Responsable	

GOBIERNO DEL ESTADO DE JALISCO

PRESUPUESTO DE EGRESOS PARA EL EJERCICIO FISCAL 2025

Ficha Técnica de Indicador

Sistema de Evaluación del Desempeño (SED)

Secretaría de la Hacienda Pública

Datos de Identificación del Programa: Fortalecimiento de la cultura integral de trasplante de órganos y tejidos

Total de informes financieros.

Eje	Tema
Desarrollo social	Protección a la Salud

¿Quién gasta?

05 Unidad Presupuestal	019 Unidad Responsable	00164 Unidad Ejecutora del Gasto
Secretaría de Salud Jalisco	Centro de Trasplantes de Órganos y Tejidos del Estado de Jalisco	Centro de Trasplantes de Órganos y Tejidos del Estado de Jalisco.

¿Para qué se gasta?

Finalidad	Función	Subfunción
Desarrollo Social	Salud	Prestación de Servicios de Salud a la Comunidad

Presupuesto asignado al Programa Presupuestario

Monto $10,870,267.00

Nivel del Indicador

Nivel	Clave	Resumen Narrativo	Transversalidad
Componente	F2	Administración eficiente realizada de los recursos Financieros, materiales y humanos del organismo	Corrupción e impunidad

Datos del Indicador

Nombre del Indicador	Método de cálculo	Código
Total de informes financieros.	Total de informes financieros programados concluidos (trimestre t)	164_F2-1

Descripción del Indicador	Unidad de Medida
Atender solicitudes de información financiera, facilitando el desarrollo de las actividades programadas.	Informe

Tipo de Indicador	Gestión	**Dimensión**	Eficiencia	**Ponderación del indicador**	
Desagregación Geográfica	Estatal	**Frecuencia de Medición**	Trimestral	100.0	

Características del Indicador

Tipo de Fórmula de Cálculo	Total	**Características del Indicador**	Monitoreable
Justificación de las Características	Pueden ser verificados		
Serie de Información Disponible			

Responsable del Indicador

Nombre	Beatriz Rangel Vargas
Cargo	Enlace Administrativo
Correo Electrónico	beatriz.rangel@jalisco.gob.mx

GOBIERNO DEL ESTADO DE JALISCO

PRESUPUESTO DE EGRESOS PARA EL EJERCICIO FISCAL 2025

Ficha Técnica de Indicador

Sistema de Evaluación del Desempeño (SED)

Secretaría de la Hacienda Pública

Determinación de Metas

				Absoluto	Relativo	Sentido del Indicador*	Línea Base Valor Meta	Línea Base Año
Año de Medición del Resultado	2025	Tipo Valor de la Meta		X		Ascendente	24.0	2024
Meta Valor	48.0	Unidad de medida	Informe	Indicador de Género		Si	No	
							X	

Resultados

Valor Programado	N.P	Avance de la Meta	N.D	Avance de la Meta	N.D	Semáforo	

Calendarización de la Meta

	Enero	Febrero	Marzo	Abril	Mayo	Junio	Julio	Agosto	Septiembre	Octubre	Noviembre	Diciembre
Programado			12.0			12.0			12.0			12.0
Programado Acumulado			12.0			24.0			36.0			48.0
Realizado												
Realizado Acumulado												

Proyección de la meta en los próximos 3 años	24.00	24.00	

Parámetros de semaforización

Meta Institucional

100%

GOBIERNO DEL ESTADO DE JALISCO

PRESUPUESTO DE EGRESOS PARA EL EJERCICIO FISCAL 2025

Ficha Técnica de Indicador

Sistema de Evaluación del Desempeño (SED)

Secretaría de la Hacienda Pública

Características de las ariables (metadatos)

ariable 1

Nombre

Total de informes financieros (programado)

Fuente de Información

Unidad de Medida	alor Absoluto de la ariable	Desagregación Geográfica	Frecuencia cálculo variable
Informe	0.00		

Método recopilación de datos	Fecha de disponibilidad de la información	Tipo de acumulación
		Suma

ariable

Nombre

Total de informes financieros (Realizado)

Fuente de Información

Unidad de Medida	alor Absoluto de la ariable	Desagregación Geográfica	Frecuencia cálculo variable
Informe	0.00		

Método recopilación de datos	Fecha de disponibilidad de la información	Tipo de acumulación
		Suma

Medios de erificación Nivel MIR	Información financiera
Supuestos del Nivel MIR	El sistema integral de información financiera es eficiente y funciona de manera correcta para la emisión de los informes.
bservaciones del Responsable	

GOBIERNO DEL ESTADO DE JALISCO

PRESUPUESTO DE EGRESOS PARA EL EJERCICIO FISCAL 2025

Ficha Técnica de Indicador

Sistema de Evaluación del Desempeño (SED)

Secretaría de la Hacienda Pública

Datos de Identificación del Programa: Atención del conflicto médico paciente

Posición en el Índice de Desarrollo Democrático

Eje	Tema
Seguridad ciudadana, justicia y estado de derecho	Cultura de Paz

¿Quién gasta?

05 Unidad Presupuestal	022 Unidad Responsable	Unidad Ejecutora del Gasto
Secretaría de Salud Jalisco	Comisión de Arbitraje Médico del Estado de Jalisco	

¿Para qué se gasta?

Finalidad	Función	Subfunción
Desarrollo Social	Salud	Rectoría del Sistema de Salud

Presupuesto asignado al Programa Presupuestario

Monto $11,292,089.00

Nivel del Indicador

Nivel	Clave	Resumen Narrativo	Transversalidad
Fin		Contribuir a promover la paz bajo el concepto de seguridad ciudadana mediante la coordinación eficaz de los sistemas de seguridad ciudadana, procuración e impartición de justicia, generando estabilidad social y democrática como fundamento para la construcción de una sociedad más libre en la que se protegen y observan los derechos humanos, se facilita el crecimiento económico incluyente y se protege el medio ambiente.	

Datos del Indicador

Nombre del Indicador	Método de cálculo	Código
Posición en el Índice de Desarrollo Democrático		Fin_191_1486

Descripción del Indicador	Unidad de Medida
Mide el desarrollo democrático por entidad, basado en tres planos o dimensiones de la democracia: 1. Democracia de los ciudadanos; 2. Democracia de las instituciones; y 3. Ejercicio de poder efectivo para gobernar.	Posición

Tipo de Indicador	Estratégico	**Dimensión**	Eficacia	**Ponderación del indicador**	
Desagregación Geográfica		**Frecuencia de Medición**	Anual	0.0	

GOBIERNO DEL ESTADO DE JALISCO

PRESUPUESTO DE EGRESOS PARA EL EJERCICIO FISCAL 2025

Ficha Técnica de Indicador

Sistema de Evaluación del Desempeño (SED)

Secretaría de la Hacienda Pública

Características del Indicador

Tipo de Fórmula de Cálculo	Total	**Características del Indicador**	
Justificación de las Características			
Serie de Información Disponible			
Responsable del Indicador			
Nombre			
Cargo			
Correo Electrónico			

Determinación de Metas

					Línea Base	
		Absoluto	**Relativo**	**Sentido del Indicador***	**Valor Meta**	**Año**
Año de Medición del Resultado	2025	**Tipo Valor de la Meta**	X		Descendente	13.0	2020
Meta Valor	11.0	**Unidad de medida**		**Indicador de Género**		

Si	**No**
	X

Resultados

Valor Programado	**Avance de la Meta**	**% Avance de la Meta**	**Semáforo**
N.P	N.D	N.D	

Calendarización de la Meta

	Enero	Febrero	Marzo	Abril	Mayo	Junio	Julio	Agosto	Septiembre	Octubre	Noviembre	Diciembre
Programado												
Programado Acumulado												
Realizado												
Realizado Acumulado												

Proyección de la meta en los próximos 3 años			

Meta Institucional

0%

Medios de Verificación Nivel MIR	En el Sistema de Monitoreo de Indicadores del Desarrollo de Jalisco (MIDE Jalisco) para consulta abierta en https://segr.jalisco.gob.mx/Dam
Supuestos del Nivel MIR	Las y los habitantes del estado de Jalisco tienen la disposición y el compromiso de mejorar sus conductas sociales para la consolidación de la seguridad ciudadana y el estado de derecho.
Observaciones del Responsable	

GOBIERNO DEL ESTADO DE JALISCO

PRESUPUESTO DE EGRESOS PARA EL EJERCICIO FISCAL 2025

Ficha Técnica de Indicador

Sistema de Evaluación del Desempeño (SED)

Secretaría de la Hacienda Pública

Datos de Identificación del Programa: Atención del conflicto médico paciente

Lugar que ocupa Jalisco en el Índice de paz México

Eje	Tema
Seguridad ciudadana, justicia y estado de derecho	Cultura de Paz

¿Quién gasta?

05 Unidad Presupuestal	022 Unidad Responsable	Unidad Ejecutora del Gasto
Secretaría de Salud Jalisco	Comisión de Arbitraje Médico del Estado de Jalisco	

¿Para qué se gasta?

Finalidad	Función	Subfunción
Desarrollo Social	Salud	Rectoría del Sistema de Salud

Presupuesto asignado al Programa Presupuestario

Monto $11,292,089.00

Nivel del Indicador

Nivel	Clave	Resumen Narrativo	Transversalidad
Propósito		Las y los jaliscienses desarrollan competencias sociales para la construcción de paz, con el fortalecimiento de las capacidades institucionales e incremento de su efectividad, para identificar y atender las violencias y de manera prioritaria a víctimas y personas que integran grupos en situación de vulnerabilidad.	

Datos del Indicador

Nombre del Indicador	Método de cálculo	Código
Lugar que ocupa Jalisco en el Índice de paz México		Propósito_191_1766

Descripción del Indicador	Unidad de Medida
Se refiere a la posición en el Índice de Paz México (IPM), elaborado por el Instituto para la Economía y la Paz (IEP), mismo que proporciona una medición integral de los niveles de paz en México. El IPM se basa en la metodología del Índice de Paz Global.	Posición

Tipo de Indicador	Estratégico	**Dimensión**	Eficacia	**Ponderación del indicador**	
Desagregación Geográfica		**Frecuencia de Medición**	Anual	0.0	

Características del Indicador

Tipo de Fórmula de Cálculo	Total	**Características del Indicador**	
Justificación de las Características			
Serie de Información Disponible			

Responsable del Indicador

Nombre	
Cargo	
Correo Electrónico	

GOBIERNO DEL ESTADO DE JALISCO

PRESUPUESTO DE EGRESOS PARA EL EJERCICIO FISCAL 2025

Ficha Técnica de Indicador

Sistema de Evaluación del Desempeño (SED)

Secretaría de la Hacienda Pública

Determinación de Metas

					Línea Base	
	Absoluto	Relativo	Sentido del Indicador*	Valor Meta	Año
Año de Medición del Resultado 2025	**Tipo Valor de la Meta**	X		Descendente	20.0	2020
Meta Valor 11.0	**Unidad de medida**		**Indicador de Género**	Si	No	
					X	

Resultados

Valor Programado	N.P	**Avance de la Meta**	N.D	**% Avance de la Meta**	N.D	**Semáforo**	

Calendarización de la Meta

	Enero	Febrero	Marzo	Abril	Mayo	Junio	Julio	Agosto	Septiembre	Octubre	Noviembre	Diciembre
Programado												
Programado Acumulado												
Realizado												
Realizado Acumulado												

Proyección de la meta en los próximos 3 años			

Meta Institucional

0%

Medios de Verificación Nivel MIR	En el Sistema de Monitoreo de Indicadores del Desarrollo de Jalsico (MIDE Jalsico), para consulta abierta en https://seplan.app.jalisco.gob.mx/mide
Supuestos del Nivel MIR	La sociedad participa activamente en los espacios que se aperturan para la construcción de paz.
Observaciones del Responsable	

GOBIERNO DEL ESTADO DE JALISCO

PRESUPUESTO DE EGRESOS PARA EL EJERCICIO FISCAL 2025

Ficha Técnica de Indicador

Sistema de Evaluación del Desempeño (SED)

Secretaría de la Hacienda Pública

Datos de Identificación del Programa: Atención del conflicto médico paciente

Porcentaje de eventos realizados para difundir la mediación y conciliación

Eje	Tema
Seguridad ciudadana, justicia y estado de derecho	Cultura de Paz

¿Quién gasta?

05 Unidad Presupuestal	022 Unidad Responsable	00167 Unidad Ejecutora del Gasto
Secretaría de Salud Jalisco	Comisión de Arbitraje Médico del Estado de Jalisco	Comisión de Arbitraje Médico del Estado de Jalisco

¿Para qué se gasta?

Finalidad	Función	Subfunción
Desarrollo Social	Salud	Rectoría del Sistema de Salud

Presupuesto asignado al Programa Presupuestario

Monto $11,292,089.00

Nivel del Indicador

Nivel	Clave	Resumen Narrativo	Transversalidad
Componente	A2	Eventos realizados de la cultura de la mediación y conciliación para la resolución del conflicto médico - paciente	Derechos Humanos

Datos del Indicador

Nombre del Indicador	Método de cálculo	Código
Porcentaje de eventos realizados para difundir la mediación y conciliación	(Número de eventos efectuados en el trimestre t / Número de eventos programados en el trimestre t)*100	191_02-1

Descripción del Indicador	Unidad de Medida
Eventos para promover la cultura de la paz	Porcentaje

Tipo de Indicador	Gestión	**Dimensión**	Calidad	**Ponderación del indicador**	
Desagregación Geográfica	Estatal	**Frecuencia de Medición**	Trimestral	100.0	

Características del Indicador

Tipo de Fórmula de Cálculo	Porcentaje	**Características del Indicador**	Monitoreable
Justificación de las Características	Se lleva a cabo la contabilización del número de eventos realizados por la Camejal, con fecha, ubicación, asistentes la información es capturada en la base de datos llamada REVINEX		
Serie de Información Disponible			

Responsable del Indicador

Nombre	Dr. Francisco Martín Preciado Figueroa
Cargo	Comisionado de Arbitraje Médico del Estado de Jalisco
Correo Electrónico	martin.preciado@jalisco.gob.mx

GOBIERNO DEL ESTADO DE JALISCO

PRESUPUESTO DE EGRESOS PARA EL EJERCICIO FISCAL 2025

Ficha Técnica de Indicador

Sistema de Evaluación del Desempeño (SED)

Secretaría de la Hacienda Pública

Determinación de Metas

						Línea Base		
			Absoluto	Relativo	Sentido del Indicador*	Valor Meta	Año
Año de Medición del Resultado	2025	**Tipo Valor de la Meta**	○	X	Ascendente	33.0	2023
Meta Valor	100.0	**Unidad de medida**	Evento	**Indicador de Género**			
					Si	**No**	
					○	X	

Resultados

Valor Programado	N.P	**Avance de la Meta**	N.D	**Avance de la Meta**	N.D	**Semáforo**

Calendarización de la Meta

	Enero	Febrero	Marzo	Abril	Mayo	Junio	Julio	Agosto	Septiembre	Octubre	Noviembre	Diciembre
Programado			18.0			35.0			100.0			100.0
Programado Acumulado			18.0			35.0			100.0			100.0
Realizado												
Realizado Acumulado												

Proyección de la meta en los próximos 3 años	35	35	35

Parámetros de semaforización

Meta Institucional

100%

GOBIERNO DEL ESTADO DE JALISCO

PRESUPUESTO DE EGRESOS PARA EL EJERCICIO FISCAL 2025

Ficha Técnica de Indicador

Sistema de Evaluación del Desempeño (SED)

Secretaría de la Hacienda Pública

Características de las Variables (metadatos)

Variable 1

Nombre

Numero de eventos programados en el trimestre t

Fuente de Información REVINEX

Unidad de Medida	Valor Absoluto de la Variable	Desagregación Geográfica	Frecuencia cálculo variable
Evento	0.00	Estatal	Trimestral

Método recopilación de datos	Fecha de disponibilidad de la información	Tipo de acumulación
	01/01/202	Valor Presente

Variable 2

Nombre

Numero de eventos efectuados en el trimestre t

Fuente de Información REVINEX

Unidad de Medida	Valor Absoluto de la Variable	Desagregación Geográfica	Frecuencia cálculo variable
Evento	0.00	Estatal	Trimestral

Método recopilación de datos	Fecha de disponibilidad de la información	Tipo de acumulación
	01/12/2023	Valor Presente

Medios de Verificación Nivel MIR	Registro de Asistencia a eventos del Conflicto Médico - Paciente
Supuestos del Nivel MIR	Cancelación de evento por razones ajenas a la Comisión
bservaciones del Responsable	

GOBIERNO DEL ESTADO DE JALISCO

PRESUPUESTO DE EGRESOS PARA EL EJERCICIO FISCAL 2025

Ficha Técnica de Indicador

Sistema de Evaluación del Desempeño (SED)

Secretaría de la Hacienda Pública

Datos de Identificación del Programa: Atención del conflicto médico paciente

Porcentaje de expedientes de insatisfacciones y quejas resueltas

Eje	Tema
Seguridad ciudadana, justicia y estado de derecho	Cultura de Paz

¿Quién gasta?

05 Unidad Presupuestal	022 Unidad Responsable	00167 Unidad Ejecutora del Gasto
Secretaría de Salud Jalisco	Comisión de Arbitraje Médico del Estado de Jalisco	Comisión de Arbitraje Médico del Estado de Jalisco

¿Para qué se gasta?

Finalidad	Función	Subfunción
Desarrollo Social	Salud	Rectoría del Sistema de Salud

Presupuesto asignado al Programa Presupuestario

Monto $11,292,089.00

Nivel del Indicador

Nivel	Clave	Resumen Narrativo	Transversalidad
Componente	D1	Insatisfacciones y quejas resueltas	Cultura de la Paz

Datos del Indicador

Nombre del Indicador	Método de cálculo	Código
Porcentaje de expedientes de insatisfacciones y quejas resueltas	número de solicitudes de insatisfacciones y quejas resueltas en el trimestre t/ número de solicitudes de insatisfacciones y quejas recibidas durante el trimestre t	191_D1-1

Descripción del Indicador	Unidad de Medida
Solicitudes de quejas, asesorías, orientaciones y gestiones atendidas	Porcentaje

Tipo de Indicador	Gestión	**Dimensión**	Eficiencia	**Ponderación del indicador**	
Desagregación Geográfica	Estatal	**Frecuencia de Medición**	Trimestral	100.0	

Características del Indicador

Tipo de Fórmula de Cálculo	Porcentaje	**Características del Indicador**	Monitoreable
Justificación de las Características	Los servicios que presta la Comisión de Arbitraje a la ciudadania y que son gratuitos tienen la finalidad de la cultura de la paz		
Serie de Información Disponible			

Responsable del Indicador

Nombre	Dr. Francisco Martín Preciado Figueroa
Cargo	Comisionado de Arbitraje Médico del Estado de Jalisco
Correo Electrónico	martin.preciado@jalisco.gob.mx

GOBIERNO DEL ESTADO DE JALISCO

PRESUPUESTO DE EGRESOS PARA EL EJERCICIO FISCAL 2025

Ficha Técnica de Indicador

Sistema de Evaluación del Desempeño (SED)

Secretaría de la Hacienda Pública

Determinación de Metas

						Línea Base	
			Absoluto	Relativo	Sentido del Indicador*	Valor Meta	Año
Año de Medición del Resultado	2025	Tipo Valor de la Meta	◯	X	Ascendente	1,400.0	2023
Meta Valor	100.0	Unidad de medida	Expediente	Indicador de Género	Si ◯	No X	

Resultados

Valor Programado	N.P	Avance de la Meta	N.D	% Avance de la Meta	N.D	Semáforo	

Calendarización de la Meta

	Enero	Febrero	Marzo	Abril	Mayo	Junio	Julio	Agosto	Septiembre	Octubre	Noviembre	Diciembre
Programado			29.0			51.0			80.0			100.0
Programado Acumulado			29.0			51.0			80.0			100.0
Realizado												
Realizado Acumulado												

Proyección de la meta en los próximos 3 años	1450.00	1500	1550

Parámetros de semaforización

Meta Institucional

100%

GOBIERNO DEL ESTADO DE JALISCO

PRESUPUESTO DE EGRESOS PARA EL EJERCICIO FISCAL 2025

Ficha Técnica de Indicador

Sistema de Evaluación del Desempeño (SED)

Secretaría de la Hacienda Pública

Características de las Variables (metadatos)

Variable 1

Nombre

Número de insatisfacciones derivadas de orientaciones, asesorías gestiones, quejas realizadas durante el trimestre T

Fuente de Información SIQUESS

Unidad de Medida	Valor Absoluto de la Variable	Desagregación Geográfica	Frecuencia cálculo variable
Expediente	0.00	Estatal	Trimestral

Método recopilación de datos	Fecha de disponibilidad de la información	Tipo de acumulación
	01/01/2024	Valor Presente

Variable 2

Nombre

Número de insatisfacciones derivadas de orientaciones, asesorías, gestiones y quejas programadas durante el trimestre T

Fuente de Información SIQUESS

Unidad de Medida	Valor Absoluto de la Variable	Desagregación Geográfica	Frecuencia cálculo variable
Expediente	0.00	Estatal	Trimestral

Método recopilación de datos	Fecha de disponibilidad de la información	Tipo de acumulación
	01/01/2024	Valor Presente

Medios de Verificación Nivel MIR	Sistema de Quejas
Supuestos del Nivel MIR	Se cuenta con el personal y presupuesto para atender las insatisfacciones de los pacientes que reciben atención médica
bservaciones del Responsable	

GOBIERNO DEL ESTADO DE JALISCO

PRESUPUESTO DE EGRESOS PARA EL EJERCICIO FISCAL 2025

Ficha Técnica de Indicador

Sistema de Evaluación del Desempeño (SED)

Secretaría de la Hacienda Pública

Datos de Identificación del Programa: Atención del conflicto médico paciente

Porcentaje de profesionales de la salud asistentes al taller o evento

Eje	Tema
Seguridad ciudadana, justicia y estado de derecho	Cultura de Paz

¿Quién gasta?

05 Unidad Presupuestal	022 Unidad Responsable	00167 Unidad Ejecutora del Gasto
Secretaría de Salud Jalisco	Comisión de Arbitraje Médico del Estado de Jalisco	Comisión de Arbitraje Médico del Estado de Jalisco

¿Para qué se gasta?

Finalidad	Función	Subfunción
Desarrollo Social	Salud	Rectoría del Sistema de Salud

Presupuesto asignado al Programa Presupuestario

Monto $11,292,089.00

Nivel del Indicador

Nivel	Clave	Resumen Narrativo	Transversalidad
Componente	D3	Profesionales de la salud asesorados y capacitados.	Cultura de la Paz

Datos del Indicador

Nombre del Indicador	Método de cálculo	Código
Porcentaje de profesionales de la salud asistentes al taller o evento	(Número de profesionales de la salud que asisten en el trimestre t / Número de profesionales de la salud programados para la capacitación en el trimestre t) * 100	191_D3-1

Descripción del Indicador	Unidad de Medida
Son los asistentes a talleres virtuales, a distancia o por cualquier medio electrónico y presenciales orientados a asesorar a los profesionales de la salud en materia laboral para el ejercicio de su profesión	Porcentaje

Tipo de Indicador	Gestión	**Dimensión**	Calidad	**Ponderación del indicador**	100.0
Desagregación Geográfica	Estatal	**Frecuencia de Medición**	Trimestral		

Características del Indicador

Tipo de Fórmula de Cálculo	Porcentaje	**Características del Indicador**	Monitoreable
Justificación de las Características	Se registra el número de asistentes a los eventos organizados por la CAMEJAL en el sistema REVINEX, creado para tal fin		
Serie de Información Disponible			

Responsable del Indicador

Nombre	Dr. Francisco Martín Preciado Figueroa
Cargo	Comisionado de Arbitraje Médico del Estado de Jalisco
Correo Electrónico	martin.preciado@jalisco.gob.mx

GOBIERNO DEL ESTADO DE JALISCO

PRESUPUESTO DE EGRESOS PARA EL EJERCICIO FISCAL 2025

Ficha Técnica de Indicador

Sistema de Evaluación del Desempeño (SED)

Secretaría de la Hacienda Pública

Determinación de Metas

						Línea Base		
			Absoluto	Relativo	Sentido del Indicador*	Valor Meta	Año
Año de Medición del Resultado	2025	**Tipo Valor de la Meta**	○	X	Ascendente	3,500.0	2021
Meta Valor	100.0	**Unidad de medida**	Profesionista	**Indicador de Género**	**Si** ○	**No** X	

Resultados

Valor Programado	N.P	**Avance de la Meta**	N.D	**Avance de la Meta**	N.D	**Semáforo**	

Calendarización de la Meta

	Enero	Febrero	Marzo	Abril	Mayo	Junio	Julio	Agosto	Septiembre	Octubre	Noviembre	Diciembre
Programado			2.0			5.0			8.0			100.0
Programado Acumulado			2.0			5.0			8.0			100.0
Realizado												
Realizado Acumulado												

Proyección de la meta en los próximos 3 años	3000	3000	3800

Parámetros de semaforización

Meta Institucional

100

GOBIERNO DEL ESTADO DE JALISCO

PRESUPUESTO DE EGRESOS PARA EL EJERCICIO FISCAL 2025

Ficha Técnica de Indicador

Sistema de Evaluación del Desempeño (SED)

Secretaría de la Hacienda Pública

Características de las Variables (metadatos)

Variable 1

Nombre

Número de eventos de capacitación (realizados)

Fuente de Información REVINEX

Unidad de Medida	Valor Absoluto de la Variable	Desagregación Geográfica	Frecuencia cálculo variable
Evento	0.00	Estatal	Trimestral

Método recopilación de datos	Fecha de disponibilidad de la información	Tipo de acumulación
	01/01/202	Suma

Variable 2

Nombre

Número de profesionales de la salud planificados para la capacitación en el trimestre t

Fuente de Información REVINEX

Unidad de Medida	Valor Absoluto de la Variable	Desagregación Geográfica	Frecuencia cálculo variable
Profesionista	0.00	Estatal	Trimestral

Método recopilación de datos	Fecha de disponibilidad de la información	Tipo de acumulación
	01/01/202	Valor Presente

Medios de Verificación Nivel MIR	Registro de asistencia a eventos del conflicto médico - paciente
Supuestos del Nivel MIR	En caso de pandemia se dar n las capacitaciones por plataformas virtuales, de lo contrario son presenciales
bservaciones del Responsable	

GOBIERNO DEL ESTADO DE JALISCO

PRESUPUESTO DE EGRESOS PARA EL EJERCICIO FISCAL 2025

Ficha Técnica de Indicador

Sistema de Evaluación del Desempeño (SED)

Secretaría de la Hacienda Pública

Datos de Identificación del Programa: Rectoría para la Prevención y la Atención de la Salud Mental y Adicciones

Porcentaje de población en situación de pobreza

Eje	Tema
Desarrollo social	Protección a la Salud

¿Quién gasta?

05 Unidad Presupuestal	149 Unidad Responsable	Unidad Ejecutora del Gasto
Secretaría de Salud Jalisco	Consejo Estatal de Salud Mental y Adicciones	

¿Para qué se gasta?

Finalidad	Función	Subfunción
Desarrollo Social	Salud	Prestación de Servicios de Salud a la Comunidad

Presupuesto asignado al Programa Presupuestario

Monto $32,623,170.00

Nivel del Indicador

Nivel	Clave	Resumen Narrativo	Transversalidad
Fin		Contribuir a mejorar las condiciones de acceso efectivo a los derechos sociales, mediante el impulso de las capacidades de las personas y sus comunidades, reduciendo brechas de desigualdad, con un sentido de colectividad fortalecido que impulsa la movilidad social ascendente y con atención prioritaria para las personas y los grupos cuyos derechos han sido vulnerados de manera histórica y coyuntural en particular por la pandemia por COVID19.	

Datos del Indicador

Nombre del Indicador	Método de cálculo	Código
Porcentaje de población en situación de pobreza		Fin_637_1442

Descripción del Indicador	Unidad de Medida
Muestra el porcentaje de personas que se encuentra en situación de pobreza cuando: presenta al menos una carencia social y tiene un ingreso inferior al valor de la línea de pobreza por ingresos.	Porcentaje

Tipo de Indicador	Estratégico	**Dimensión**	Eficacia	**Ponderación del indicador**	
Desagregación Geográfica		**Frecuencia de Medición**	Bienal	0.0	

GOBIERNO DEL ESTADO DE JALISCO

PRESUPUESTO DE EGRESOS PARA EL EJERCICIO FISCAL 2025

Ficha Técnica de Indicador

Sistema de Evaluación del Desempeño (SED)

Secretaría de la Hacienda Pública

Características del Indicador

Tipo de Fórmula de Cálculo	Total	**Características del Indicador**	
Justificación de las Características			
Serie de Información Disponible			
Responsable del Indicador			
Nombre			
Cargo			
Correo Electrónico			

Determinación de Metas

						Línea Base	
			Absoluto	Relativo	Sentido del Indicador*	Valor Meta	Año
Año de Medición del Resultado	2025	**Tipo Valor de la Meta**	X		Descendente	31.4	2020
Meta Valor	27.4	**Unidad de medida**		**Indicador de Género**		X	
					Si	**No**	

Resultados

Valor Programado	N.P	**Avance de la Meta**	N.D	**Avance de la Meta**	N.D	**Semáforo**	

Calendarización de la Meta

	Enero	Febrero	Marzo	Abril	Mayo	Junio	Julio	Agosto	Septiembre	Octubre	Noviembre	Diciembre
Programado	0.0	0.0	0.0	0.0	0.0	0.0	0.0	0.0	0.0	0.0	0.0	0.0
Programado Acumulado	0.0	0.0	0.0	0.0	0.0	0.0	0.0	0.0	0.0	0.0	0.0	0.0
Realizado												
Realizado Acumulado												

Proyección de la meta en los próximos 3 años			

Meta Institucional

0%

Medios de Verificación Nivel MIR	En el Sistema de Monitoreo de Indicadores del Desarrollo de Jalisco (MIDE Jalisco), para consulta abierta en https://seplan.app.jalisco.gob.mx/mide
Supuestos del Nivel MIR	Las y los habitantes del estado de Jalisco asumen su compromiso de corresponsabilidad en el proceso de desarrollo social y acceso efectivo de sus derechos sociales.
Observaciones del Responsable	

GOBIERNO DEL ESTADO DE JALISCO

PRESUPUESTO DE EGRESOS PARA EL EJERCICIO FISCAL 2025

Ficha Técnica de Indicador

Sistema de Evaluación del Desempeño (SED)

Secretaría de la Hacienda Pública

Datos de Identificación del Programa: Rectoría para la Prevención y la Atención de la Salud Mental y Adicciones

Porcentaje de población con carencia por acceso a los servicios de salud

Eje	Tema
Desarrollo social	Protección a la Salud

¿Quién gasta?

05 Unidad Presupuestal	149 Unidad Responsable	Unidad Ejecutora del Gasto
Secretaría de Salud Jalisco	Consejo Estatal de Salud Mental y Adicciones	

¿Para qué se gasta?

Finalidad	Función	Subfunción
Desarrollo Social	Salud	Prestación de Servicios de Salud a la Comunidad

Presupuesto asignado al Programa Presupuestario

Monto $32,623,170.00

Nivel del Indicador

Nivel	Clave	Resumen Narrativo	Transversalidad
Propósito		Las y los jalisciense protegen y mejoran su salud, en participación y trabajo conjunto con las autoridades de salud.	

Datos del Indicador

Nombre del Indicador	Método de cálculo	Código
Porcentaje de población con carencia por acceso a los servicios de salud		Propósito_637_1665

Descripción del Indicador

En el rubro de protección en salud se consideró la derechohabiencia o afiliación a algún tipo de seguro o prepago en salud, es decir, una definición de protección financiera que se espera se vea reflejada en el estado de salud al facilitar el acceso a los servicios.

Unidad de Medida: Porcentaje

Tipo de Indicador	Estratégico	**Dimensión**	Eficacia	**Ponderación del indicador**	
Desagregación Geográfica		**Frecuencia de Medición**	Bienal	0.0	

Características del Indicador

Tipo de Fórmula de Cálculo	Total	**Características del Indicador**	
Justificación de las Características			
Serie de Información Disponible			

Responsable del Indicador

Nombre	
Cargo	
Correo Electrónico	

GOBIERNO DEL ESTADO DE JALISCO

PRESUPUESTO DE EGRESOS PARA EL EJERCICIO FISCAL 2025

Ficha Técnica de Indicador

Sistema de Evaluación del Desempeño (SED)

Secretaría de la Hacienda Pública

Determinación de Metas

						Línea Base	
			Absoluto	Relativo	Sentido del Indicador*	Valor Meta	Año
Año de Medición del Resultado	2025	Tipo Valor de la Meta	X		Descendente	32.1	2020
Meta Valor	28.0	Unidad de medida		Indicador de Género	Si	No	
						X	

Resultados

Valor Programado	N.P	Avance de la Meta	N.D	Avance de la Meta	N.D	Semáforo	

Calendarización de la Meta

	Enero	Febrero	Marzo	Abril	Mayo	Junio	Julio	Agosto	Septiembre	Octubre	Noviembre	Diciembre
Programado	0.0	0.0	0.0	0.0	0.0	0.0	0.0	0.0	0.0	0.0	0.0	0.0
Programado Acumulado	0.0	0.0	0.0	0.0	0.0	0.0	0.0	0.0	0.0	0.0	0.0	0.0
Realizado												
Realizado Acumulado												

Proyección de la meta en los próximos 3 años			

Meta Institucional

0%

Medios de Verificación Nivel MIR	En el Sistema de Monitoreo de Indicadores del Desarrollo de Jalsico (MIDE Jalsico), para consulta abierta en https://seplan.app.jalisco.gob.mx/mide
Supuestos del Nivel MIR	Las y los jalisciense son conscientes de la importancia de su participación y corresponsabilidad en la protección y mejoramiento de su salud, adquiriendo su compromiso para el bien común y la salud global.
Observaciones del Responsable	

GOBIERNO DEL ESTADO DE JALISCO

PRESUPUESTO DE EGRESOS PARA EL EJERCICIO FISCAL 2025

Ficha Técnica de Indicador

Sistema de Evaluación del Desempeño (SED)

Secretaría de la Hacienda Pública

Datos de Identificación del Programa: Rectoría para la Prevención y la Atención de la Salud Mental y Adicciones

Porcentaje de procedimientos técnicos y normativos ejecutados para la regulación de espacios

Eje	Tema
Desarrollo social	Protección a la Salud

¿Quién gasta?

05 Unidad Presupuestal	149 Unidad Responsable	00158 Unidad Ejecutora del Gasto
Secretaría de Salud Jalisco	Consejo Estatal de Salud Mental y Adicciones	Consejo Estatal de Salud Mental y Adicciones

¿Para qué se gasta?

Finalidad	Función	Subfunción
Desarrollo Social	Salud	Prestación de Servicios de Salud a la Comunidad

Presupuesto asignado al Programa Presupuestario

Monto $32,623,170.00

Nivel del Indicador

Nivel	Clave	Resumen Narrativo	Transversalidad
Componente	A2	Procedimientos de supervisión técnicos y normativos realizados a establecimientos para la regulación de espacios en atención a la salud mental y adicciones.	Derechos Humanos

Datos del Indicador

Nombre del Indicador	Método de cálculo	Código
Porcentaje de procedimientos técnicos y normativos ejecutados para la regulación de espacios	(Número de procesos técnicos y normativos para la regulación de espacios ejecutados en el (trimestre t) /Número de procesos técnicos y normativos para la regulación de espacios planeados en el (trimestre t)*100	637_A2-1

Descripción del Indicador	Unidad de Medida
Este componente mide de manera porcentual el avance de procedimientos de supervisión técnicos y normativos efectuados a instituciones y establecimientos para la regulación de espacios en atención a la salud mental y adicciones	Porcentaje

Tipo de Indicador	Gestión	**Dimensión**	Eficacia	**Ponderación del indicador**	100.0
Desagregación Geográfica	Estatal	**Frecuencia de Medición**	Trimestral		

Características del Indicador

Tipo de Fórmula de Cálculo	Porcentaje	**Características del Indicador**	Monitoreable, Adecuado
Justificación de las Características	El indicador cuenta con método de cálculo, nombre y variables así como valor de línea base para su seguimiento y verificación de cumplimiento		
Serie de Información Disponible	Coordinación de Regulación de Espacios del Consejo Estatal de Salud Mental en Jalisco.		

Responsable del Indicador

Nombre	Dra. Carmen Leticia Aranda Gómez
Cargo	Directora General del Consejo Estatal de Salud Mental y Adicciones en Jalisco
Correo Electrónico	carmen.aranda@jalisco.gob.mx

GOBIERNO DEL ESTADO DE JALISCO

PRESUPUESTO DE EGRESOS PARA EL EJERCICIO FISCAL 2025

Ficha Técnica de Indicador

Sistema de Evaluación del Desempeño (SED)

Secretaría de la Hacienda Pública

Determinación de Metas

						Línea Base		
				Absoluto	Relativo	Sentido del Indicador*	Valor Meta	Año
Año de Medición del Resultado	2025	**Tipo Valor de la Meta**		◯	X	Ascendente	25.0	2025
Meta Valor	100.0	**Unidad de medida**	Procedimiento	**Indicador de Género**		◯	X	
						Si	**No**	

Resultados

Valor Programado	N.P	**Avance de la Meta**	N.D	**Avance de la Meta**	N.D	**Semáforo**	

Calendarización de la Meta

	Enero	Febrero	Marzo	Abril	Mayo	Junio	Julio	Agosto	Septiembre	Octubre	Noviembre	Diciembre
Programado			25.0			50.0			75.0			100.0
Programado Acumulado			25.0			50.0			75.0			100.0
Realizado												
Realizado Acumulado												

Proyección de la meta en los próximos 3 años	100	100	100

Parámetros de semaforización

Meta Institucional

100

GOBIERNO DEL ESTADO DE JALISCO

PRESUPUESTO DE EGRESOS PARA EL EJERCICIO FISCAL 2025

Ficha Técnica de Indicador

Sistema de Evaluación del Desempeño (SED)

Secretaría de la Hacienda Pública

Características de las ariables (metadatos)

ariable 1

Nombre

(Número de procesos técnicos y normativos para la regulación de espacios ejecutados (trimestre t)

Fuente de Información	Expedientes resguardados en la Coordinación de Regulación de Espacios del CESMAJ

Unidad de Medida	alor Absoluto de la ariable	Desagregación Geográfica	Frecuencia cálculo variable
Procedimiento	0.00	Estatal	Trimestral

Método recopilación de datos	Fecha de disponibilidad de la información	Tipo de acumulación
		alor Presente

ariable

Nombre

Número de procesos técnicos y normativos para la regulación de espacios planeados en el (trimestre t)

Fuente de Información	Expedientes resguardados en la Coordinación de Regulación de Espacios del CESMAJ

Unidad de Medida	alor Absoluto de la ariable	Desagregación Geográfica	Frecuencia cálculo variable
Procedimiento	0.00		Trimestral

Método recopilación de datos	Fecha de disponibilidad de la información	Tipo de acumulación
		alor Presente

Medios de erificación Nivel MIR	Publicación en la página EB del CESMAJ del Directorio de Establecimientos con registro de funcionamiento https/cecaj.jalisco.gob.mx/temas-del-cecaj/directorio-202-de-establecimientos-especializados-en-adicciones-
Supuestos del Nivel MIR	Las Instituciones y Establecimientos cumplen con los procesos técnicos y normativos y cuentan con su registro estatal de funcionamiento para la atención de la salud mental y adicciones.
bservaciones del Responsable	

GOBIERNO DEL ESTADO DE JALISCO

PRESUPUESTO DE EGRESOS PARA EL EJERCICIO FISCAL 2025

Ficha Técnica de Indicador

Sistema de Evaluación del Desempeño (SED)

Secretaría de la Hacienda Pública

Datos de Identificación del Programa: Rectoría para la Prevención y la Atención de la Salud Mental y Adicciones

Porcentaje de proyectos realizados en materia de salud mental y adicciones

Eje	Tema
Desarrollo social	Protección a la Salud

¿Quién gasta?

05 Unidad Presupuestal	149 Unidad Responsable	00158 Unidad Ejecutora del Gasto
Secretaría de Salud Jalisco	Consejo Estatal de Salud Mental y Adicciones	Consejo Estatal de Salud Mental y Adicciones

¿Para qué se gasta?

Finalidad	Función	Subfunción
Desarrollo Social	Salud	Prestación de Servicios de Salud a la Comunidad

Presupuesto asignado al Programa Presupuestario

Monto $32,623,170.00

Nivel del Indicador

Nivel	Clave	Resumen Narrativo	Transversalidad
Componente	C1	Proyectos concluidos para la implementación de estrategias sectoriales para la prevención y tratamiento de la salud mental y adicciones.	Gobernanza para el desarrollo

Datos del Indicador

Nombre del Indicador	Método de cálculo	Código
Porcentaje de proyectos realizados en materia de salud mental y adicciones	(Número de proyectos de salud mental y adicciones efectuados en el (trimestre t)/(Número de proyectos de salud mental y adicciones planeados en el (trimestre t)*100	637_A1_2

Descripción del Indicador	Unidad de Medida
Este Indicador mide el avance porcentual de los proyectos concluidos para contribuir en los procesos de mejora continua y actualización de política públicas en prevención, atención y tratamiento a la salud mental y adicciones, con apego a los derechos humanos e interés de la niñez, adolescentes, adultos y la población en condición de vulnerabilidad.	Porcentaje

Tipo de Indicador	Gestión	**Dimensión**	Eficacia	**Ponderación del indicador**	
Desagregación Geográfica	Estatal	**Frecuencia de Medición**	Trimestral	100.0	

Características del Indicador

Tipo de Fórmula de Cálculo	Porcentaje	**Características del Indicador**	Monitoreable, Adecuado
Justificación de las Características	"El indicador cuenta con método de cálculo, nombre y variables así como valor de línea base para su seguimiento y verificación de cumplimiento"		
Serie de Información Disponible	Coordinación de Política Pública del Consejo Estatal de Salud Mental y Adicciones en Jalisco.		

Responsable del Indicador

Nombre	Dra. Carmen Leticia Aranda Gómez
Cargo	Directora General del Consejo Estatal de Salud Mental y Adicciones en Jalisco
Correo Electrónico	carmen.aranda@jalisco.gob.mx

GOBIERNO DEL ESTADO DE JALISCO

PRESUPUESTO DE EGRESOS PARA EL EJERCICIO FISCAL 2025

Ficha Técnica de Indicador

Sistema de Evaluación del Desempeño (SED)

Secretaría de la Hacienda Pública

Determinación de Metas

							Línea Base	
				Absoluto	Relativo	Sentido del Indicador*	alor Meta	Año
Año de Medición del Resultado	2025	**Tipo alor de la Meta**		◯	X	Ascendente	6.0	202
Meta alor	6.0	**Unidad de medida**	Proyecto	**Indicador de Género**		◯	X	
						Si	**No**	

Resultados

alor Programado	N.P	**Avance de la Meta**	N.D	**Avance de la Meta**	N.D	**Semáforo**	

Calendari ación de la Meta

	Enero	Febrero	Marzo	Abril	Mayo	Junio	Julio	Agosto	Septiembre	Octubre	Noviembre	Diciembre
Programado			20.0			70.0			0.0			6.0
Programado Acumulado			20.0			70.0			0.0			6.0
Reali ado												
Realizado Acumulado												

Proyección de la meta en los próximos 3 años	6.00	.00	100.00

Parámetros de semafori ación

Meta Institucional

100

GOBIERNO DEL ESTADO DE JALISCO

PRESUPUESTO DE EGRESOS PARA EL EJERCICIO FISCAL 2025

Ficha Técnica de Indicador

Sistema de Evaluación del Desempeño (SED)

Secretaría de la Hacienda Pública

Características de las ariables (metadatos)

ariable 1

Nombre

(Número de proyectos de salud mental y adicciones efectuados en el (trimestre t)

Fuente de Información

Unidad de Medida	alor Absoluto de la ariable	Desagregación Geográfica	Frecuencia cálculo variable
Proyecto	6.00		Trimestral

Método recopilación de datos	Fecha de disponibilidad de la información	Tipo de acumulación
		alor Presente

ariable

Nombre

(Número de proyectos de salud mental y adicciones planeados en el (trimestre t)

Fuente de Información

Unidad de Medida	alor Absoluto de la ariable	Desagregación Geográfica	Frecuencia cálculo variable
Proyecto	6.00	Estatal	Trimestral

Método recopilación de datos	Fecha de disponibilidad de la información	Tipo de acumulación
		alor Presente

Medios de erificación Nivel MIR	Soporte documental para la generación de política pública resguardados en archivos en la Coordinación de Política Pública del CESMAJ Publicación en la página EB del CECAJ https//cecaj.jalisco.gob.mx/servicios del cecaj/investigacion en materia de adicciones
Supuestos del Nivel MIR	Las instancias competentes colaboran en los resultados de los investigaciones, estudios, informes y protocolos e investigaciones realizadas en materia de Salud mental y Adicciones
bservaciones del Responsable	

GOBIERNO DEL ESTADO DE JALISCO

PRESUPUESTO DE EGRESOS PARA EL EJERCICIO FISCAL 2025

Ficha Técnica de Indicador

Sistema de Evaluación del Desempeño (SED)

Secretaría de la Hacienda Pública

Datos de Identificación del Programa: Rectoría para la Prevención y la Atención de la Salud Mental y Adicciones

Porcentaje de acciones de vinculación institucional efectuadas para la protección de la salud.

Eje	Tema
Desarrollo social	Protección a la Salud

¿Quién gasta?

05 Unidad Presupuestal	149 Unidad Responsable	00158 Unidad Ejecutora del Gasto
Secretaría de Salud Jalisco	Consejo Estatal de Salud Mental y Adicciones	Consejo Estatal de Salud Mental y Adicciones

¿Para qué se gasta?

Finalidad	Función	Subfunción
Desarrollo Social	Salud	Prestación de Servicios de Salud a la Comunidad

Presupuesto asignado al Programa Presupuestario

Monto	$32,623,170.00

Nivel del Indicador

Nivel	Clave	Resumen Narrativo	Transversalidad
Componente	C5	Acciones de vinculación concluidas a Instituciones públicas, privadas y sociales, para la prevención y tratamiento a la salud mental y adicciones.	Gobernanza para el desarrollo

Datos del Indicador

Nombre del Indicador	Método de cálculo	Código
Porcentaje de acciones de vinculación institucional efectuadas para la protección de la salud.	(Número de acciones de vinculación efectuadas (trimestre t)/Número de acciones de vinculación planeadas (trimestre t))*100	637_05_2

Descripción del Indicador	Unidad de Medida
Este indicador mide el avance porcentual del conjunto de acciones de vinculación con Instituciones públicas, privadas y sociales para realizar acciones de promoción del auto-cuidado y difusión de normas, políticas, programas, instrumentos y proyectos para la prevención y tratamiento a la salud mental y adicciones con enfoque multidisciplinario, perspectiva de género y enfoque diferenciado, privilegiando a la niñez, adolescentes, adultos y personas en condición de vulnerabilidad que habitan en el Estado.	Porcentaje

Tipo de Indicador	Gestión	**Dimensión**	Eficacia	**Ponderación del indicador**	
Desagregación Geográfica	Estatal	**Frecuencia de Medición**	Trimestral	100.0	

GOBIERNO DEL ESTADO DE JALISCO

PRESUPUESTO DE EGRESOS PARA EL EJERCICIO FISCAL 2025

Ficha Técnica de Indicador

Sistema de Evaluación del Desempeño (SED)

Secretaría de la Hacienda Pública

Características del Indicador

Tipo de Fórmula de Cálculo	Porcentaje	**Características del Indicador**	Claridad, Monitoreable
Justificación de las Características	El indicador cuenta con método de cálculo, nombre y variables así como valor de línea base para su seguimiento y verificación de cumplimiento.		
Serie de Información Disponible			
Responsable del Indicador			
Nombre	Dra. Carmen Leticia Aranda Gómez		
Cargo	Directora General del Consejo Estatal de Salud Mental y Adicciones en Jalisco.		
Correo Electrónico	carmen.aranda@jalisco.gob.mx		

Determinación de Metas

							Línea Base	
				Absoluto	**Relativo**	**Sentido del Indicador***	**alor Meta**	**Año**
Año de Medición del Resultado	2025	**Tipo alor de la Meta**		○	●	Ascendente	100.0	202
Meta alor	100.0	**Unidad de medida**	Instituciones	**Indicador de Género**		○	●	
						Si	**No**	

Resultados

alor Programado	N.P	**Avance de la Meta**	N.D	**Avance de la Meta**	N.D	**Semáforo**	

Calendari ación de la Meta

	Enero	Febrero	Marzo	Abril	Mayo	Junio	Julio	Agosto	Septiembre	Octubre	Noviembre	Diciembre
Programado			25.0			50.0			75.0			100.0
Programado Acumulado			25.0			50.0			75.0			100.0
Reali ado												
Realizado Acumulado												

Proyección de la meta en los próximos 3 años	100	100	100

Parámetros de semafori ación

Meta Institucional

100

GOBIERNO DEL ESTADO DE JALISCO

PRESUPUESTO DE EGRESOS PARA EL EJERCICIO FISCAL 2025

Ficha Técnica de Indicador

Sistema de Evaluación del Desempeño (SED)

Secretaría de la Hacienda Pública

Características de las ariables (metadatos)

ariable 1

Nombre

(Número de acciones de vinculación efectuadas (trimestre t)

Fuente de Información

Unidad de Medida	alor Absoluto de la ariable	Desagregación Geográfica	Frecuencia cálculo variable
Instituciones	0.00		Trimestral

Método recopilación de datos	Fecha de disponibilidad de la información	Tipo de acumulación
		alor Presente

ariable

Nombre

(Número de acciones de vinculación planeadas (trimestre t)

Fuente de Información

Unidad de Medida	alor Absoluto de la ariable	Desagregación Geográfica	Frecuencia cálculo variable
Instituciones	0.00		Trimestral

Método recopilación de datos	Fecha de disponibilidad de la información	Tipo de acumulación
		alor Presente

Medios de erificación Nivel MIR	Registros de los acuerdos publicados disponibles en la página eb del CECAJ https//cecaj.jalisco.gob.mx/acerca-de/normatividad
Supuestos del Nivel MIR	Las Instituciones y organismos públicos, sociales y privados así como empresas y Redes conformadas en el Estado de Jalisco, cumplen y dan seguimiento a los acuerdos establecidos en materia de salud mental y adicciones, las Administraciones nuevas continúan con las políticas y planes.
bservaciones del Responsable	

GOBIERNO DEL ESTADO DE JALISCO

PRESUPUESTO DE EGRESOS PARA EL EJERCICIO FISCAL 2025

Ficha Técnica de Indicador

Sistema de Evaluación del Desempeño (SED)

Secretaría de la Hacienda Pública

Datos de Identificación del Programa: Prevención de Riesgos y Lesiones

Porcentaje de la población vulnerable por carencias sociales

Eje	Tema
Desarrollo social	Protección a la Salud

¿Quién gasta?

05 Unidad Presupuestal	150 Unidad Responsable	Unidad Ejecutora del Gasto
Secretaría de Salud Jalisco	Consejo Estatal para la Prevención de Accidentes	

¿Para qué se gasta?

Finalidad	Función	Subfunción
Desarrollo Social	Salud	Prestación de Servicios de Salud a la Comunidad

Presupuesto asignado al Programa Presupuestario

Monto $6,520,311.00

Nivel del Indicador

Nivel	Clave	Resumen Narrativo	Transversalidad
Fin		Contribuir a mejorar las condiciones de acceso efectivo a los derechos sociales, mediante el impulso de las capacidades de las personas y sus comunidades, reduciendo brechas de desigualdad, con un sentido de colectividad fortalecido que impulsa la movilidad social ascendente y con atención prioritaria para las personas y los grupos cuyos derechos han sido vulnerados de manera histórica y coyuntural en particular por la pandemia por COVID19.	

Datos del Indicador

Nombre del Indicador	Método de cálculo	Código
Porcentaje de la población vulnerable por carencias sociales		Fin_171_1471

Descripción del Indicador	Unidad de Medida
Población que presenta una o más carencias sociales relacionadas con los siguientes indicadores: 1. Rezago educativo 2. Acceso a los servicios de salud. 3. Acceso a la seguridad social. 4. Calidad y espacios de la vivienda. 5. Acceso a los servicios básicos en la vivienda. 6. Acceso a la alimentación nutritiva y de calidad; pero cuyo ingreso es superior a la línea de bienestar.	Porcentaje

Tipo de Indicador	Estratégico	**Dimensión**	Eficacia	**Ponderación del indicador**	0.0
Desagregación Geográfica		**Frecuencia de Medición**	Anual		

GOBIERNO DEL ESTADO DE JALISCO

PRESUPUESTO DE EGRESOS PARA EL EJERCICIO FISCAL 2025

Ficha Técnica de Indicador

Sistema de Evaluación del Desempeño (SED)

Secretaría de la Hacienda Pública

Características del Indicador

Tipo de Fórmula de Cálculo	Total	**Características del Indicador**	
Justificación de las Características			
Serie de Información Disponible			
Responsable del Indicador			
Nombre			
Cargo			
Correo Electrónico			

Determinación de Metas

					Línea Base	
		Absoluto	**Relativo**	**Sentido del Indicador***	**Valor Meta**	**Año**
Año de Medición del Resultado	2025	**Tipo Valor de la Meta**	X		Descendente	28.4	2020
Meta Valor	22.8	**Unidad de medida**		**Indicador de Género**	**Si**	**No**
						X

Resultados

Valor Programado	N.P	**Avance de la Meta**	N.D	**% Avance de la Meta**	N.D	**Semáforo**	

Calendarización de la Meta

	Enero	Febrero	Marzo	Abril	Mayo	Junio	Julio	Agosto	Septiembre	Octubre	Noviembre	Diciembre
Programado												
Programado Acumulado												
Realizado												
Realizado Acumulado												

Proyección de la meta en los próximos 3 años			

Meta Institucional

0%

Medios de Verificación Nivel MIR	En el Sistema de Monitoreo de Indicadores del Desarrollo de Jalisco (MIDE Jalisco), para consulta abierta en https://seplan.app.jalisco.gob.mx/mide
Supuestos del Nivel MIR	Las y los habitantes del estado de Jalisco asumen su compromiso de corresponsabilidad en el proceso de desarrollo social y acceso efectivo de sus derechos sociales.
Observaciones del Responsable	

GOBIERNO DEL ESTADO DE JALISCO

PRESUPUESTO DE EGRESOS PARA EL EJERCICIO FISCAL 2025

Ficha Técnica de Indicador

Sistema de Evaluación del Desempeño (SED)

Secretaría de la Hacienda Pública

Datos de Identificación del Programa: Prevención de Riesgos y Lesiones

Porcentaje de población con carencia por acceso a los servicios de salud

Eje	Tema
Desarrollo social	Protección a la Salud

¿Quién gasta?

05 Unidad Presupuestal	150 Unidad Responsable	Unidad Ejecutora del Gasto
Secretaría de Salud Jalisco	Consejo Estatal para la Prevención de Accidentes	

¿Para qué se gasta?

Finalidad	Función	Subfunción
Desarrollo Social	Salud	Prestación de Servicios de Salud a la Comunidad

Presupuesto asignado al Programa Presupuestario

Monto $6,520,311.00

Nivel del Indicador

Nivel	Clave	Resumen Narrativo	Transversalidad
Propósito		Las y los jalisciense protegen y mejoran su salud, en participación y trabajo conjunto con las autoridades de salud.	

Datos del Indicador

Nombre del Indicador	Método de cálculo	Código
Porcentaje de población con carencia por acceso a los servicios de salud		Propósito_171_1665

Descripción del Indicador	Unidad de Medida
En el rubro de protección en salud se consideró la derechohabiencia o afiliación a algún tipo de seguro o prepago en salud, es decir, una definición de protección financiera que se espera se vea reflejada en el estado de salud al facilitar el acceso a los servicios.	Porcentaje

Tipo de Indicador	Estratégico	**Dimensión**	Eficacia	**Ponderación del indicador**	
Desagregación Geográfica		**Frecuencia de Medición**	Bienal	0.0	

Características del Indicador

Tipo de Fórmula de Cálculo	Total	**Características del Indicador**	
Justificación de las Características			
Serie de Información Disponible			

Responsable del Indicador

Nombre	
Cargo	
Correo Electrónico	

GOBIERNO DEL ESTADO DE JALISCO

PRESUPUESTO DE EGRESOS PARA EL EJERCICIO FISCAL 2025

Ficha Técnica de Indicador

Sistema de Evaluación del Desempeño (SED)

Secretaría de la Hacienda Pública

Determinación de Metas

					Línea Base	
	Absoluto	Relativo	Sentido del Indicador*	Valor Meta	Año
Año de Medición del Resultado 2025	**Tipo Valor de la Meta**	X		Descendente	32.1	2020
Meta Valor 28.0	**Unidad de medida**		**Indicador de Género**			

	Si	No
Indicador de Género		X

Resultados

Valor Programado	**Avance de la Meta**	**% Avance de la Meta**	**Semáforo**
N.P	N.D	N.D	

Calendarización de la Meta

	Enero	Febrero	Marzo	Abril	Mayo	Junio	Julio	Agosto	Septiembre	Octubre	Noviembre	Diciembre
Programado												
Programado Acumulado												
Realizado												
Realizado Acumulado												

Proyección de la meta en los próximos 3 años			

Meta Institucional

0%

Medios de Verificación Nivel MIR	En el Sistema de Monitoreo de Indicadores del Desarrollo de Jalsico (MIDE Jalsico), para consulta abierta en https://seplan.app.jalisco.gob.mx/mide
Supuestos del Nivel MIR	Las y los jalisciense son conscientes de la importancia de su participación y corresponsabilidad en la protección y mejoramiento de su salud, adquiriendo su compromiso para el bien común y la salud global.
Observaciones del Responsable	

GOBIERNO DEL ESTADO DE JALISCO

PRESUPUESTO DE EGRESOS PARA EL EJERCICIO FISCAL 2025

Ficha Técnica de Indicador

Sistema de Evaluación del Desempeño (SED)

Secretaría de la Hacienda Pública

Datos de Identificación del Programa: Prevención de Riesgos y Lesiones

Porcentaje de procesos efectuados en el observatorio de lesiones

Eje	Tema
Desarrollo social	Protección a la Salud

¿Quién gasta?

05 Unidad Presupuestal	150 Unidad Responsable	00159 Unidad Ejecutora del Gasto
Secretaría de Salud Jalisco	Consejo Estatal para la Prevención de Accidentes	Consejo Estatal para la Prevención de Accidentes

¿Para qué se gasta?

Finalidad	Función	Subfunción
Desarrollo Social	Salud	Prestación de Servicios de Salud a la Comunidad

Presupuesto asignado al Programa Presupuestario

Monto $6,520,311.00

Nivel del Indicador

Nivel	Clave	Resumen Narrativo	Transversalidad
Componente	A2	Procesos efectuados para el funcionamiento eficaz del observatorio de lesiones.	Derechos Humanos

Datos del Indicador

Nombre del Indicador	Método de cálculo	Código
Porcentaje de procesos efectuados en el observatorio de lesiones	Número de procesos efectuados (trimestre t) / Número de procesos planificados (trimestre t)	171_02_

Descripción del Indicador	Unidad de Medida
Este indicador mide el porcentaje de procesos efectuados a fin de garantizar el funcionamiento eficaz del observatorio de lesiones, las cuales incluyen: investigaciones, publicaciones y reportes estadísticos.	Porcentaje

Tipo de Indicador	Gestión	**Dimensión**	Eficacia	**Ponderación del indicador**	100.0
Desagregación Geográfica	Estatal	**Frecuencia de Medición**	Trimestral		

Características del Indicador

Tipo de Fórmula de Cálculo	Porcentaje	**Características del Indicador**	Claridad, Economía
Justificación de las Características	Es claro pues define con precisión lo que se quiere medir: porcentaje de procesos efectuados. Es Económico pues su medición y reporte no genera un costo adicional.		
Serie de Información Disponible	No		

Responsable del Indicador

Nombre	Julio César Dávalos Guzmán
Cargo	Coordinador de vinculación interinstitucional
Correo Electrónico	cesar.davalos@jalisco.gob.mx

GOBIERNO DEL ESTADO DE JALISCO

PRESUPUESTO DE EGRESOS PARA EL EJERCICIO FISCAL 2025

Ficha Técnica de Indicador

Sistema de Evaluación del Desempeño (SED)

Secretaría de la Hacienda Pública

Determinación de Metas

					Línea Base	
	Absoluto	Relativo	Sentido del Indicador*	Valor Meta	Año
Año de Medición del Resultado 2025	**Tipo Valor de la Meta**	( )	(X)	Ascendente	100.0	2023
Meta Valor 100.0	**Unidad de medida** Proceso	**Indicador de Género**				
			Si ( )	No (X)		

Resultados

Valor Programado	N.P	**Avance de la Meta**	N.D	**% Avance de la Meta**	N.D	**Semáforo**	

Calendarización de la Meta

	Enero	Febrero	Marzo	Abril	Mayo	Junio	Julio	Agosto	Septiembre	Octubre	Noviembre	Diciembre
Programado			100.0			100.0			100.0			100.0
Programado Acumulado			100.0			100.0			100.0			100.0
Realizado												
Realizado Acumulado												

Proyección de la meta en los próximos 3 años	100	100	100

Parámetros de semaforización

Meta Institucional

100

GOBIERNO DEL ESTADO DE JALISCO

PRESUPUESTO DE EGRESOS PARA EL EJERCICIO FISCAL 2025

Ficha Técnica de Indicador

Sistema de Evaluación del Desempeño (SED)

Secretaría de la Hacienda Pública

Características de las Variables (metadatos)

Variable 1

Nombre

Número de procesos efectuados (trimestre t)

Fuente de Información Reportes del Consejo Estatal para la Prevención de Accidentes en Jalisco / Observatorio de Lesiones.

Unidad de Medida	Valor Absoluto de la Variable	Desagregación Geográfica	Frecuencia cálculo variable
Proceso	0.00	Estatal	Trimestral

Método recopilación de datos	Fecha de disponibilidad de la información	Tipo de acumulación
		alor Presente

Variable

Nombre

Número de procesos planificados (trimestre t)

Fuente de Información Reportes del Consejo Estatal para la Prevención de Accidentes en Jalisco / Observatorio de Lesiones.

Unidad de Medida	Valor Absoluto de la Variable	Desagregación Geográfica	Frecuencia cálculo variable
Proceso	0.00	Estatal	Trimestral

Método recopilación de datos	Fecha de disponibilidad de la información	Tipo de acumulación
		alor Presente

Medios de Verificación Nivel MIR	Consejo Estatal para la Prevención de Accidentes
Supuestos del Nivel MIR	Las instituciones de otros sectores envían la información requerida al observatorio de lesiones, Existen temáticas o asuntos que necesita la participación del observatorio de lesiones
bservaciones del Responsable	

GOBIERNO DEL ESTADO DE JALISCO

PRESUPUESTO DE EGRESOS PARA EL EJERCICIO FISCAL 2025

Ficha Técnica de Indicador

Sistema de Evaluación del Desempeño (SED)

Secretaría de la Hacienda Pública

Datos de Identificación del Programa: Prevención de Riesgos y Lesiones

Porcentaje de capacitaciones efectuadas a profesionales de la salud en materia de prevención de riesgos.

Eje	Tema
Desarrollo social	Protección a la Salud

¿Quién gasta?

05 Unidad Presupuestal	150 Unidad Responsable	00159 Unidad Ejecutora del Gasto
Secretaría de Salud Jalisco	Consejo Estatal para la Prevención de Accidentes	Consejo Estatal para la Prevención de Accidentes

¿Para qué se gasta?

Finalidad	Función	Subfunción
Desarrollo Social	Salud	Prestación de Servicios de Salud a la Comunidad

Presupuesto asignado al Programa Presupuestario

Monto $6,520,311.00

Nivel del Indicador

Nivel	Clave	Resumen Narrativo	Transversalidad
Componente	A3	Capacitación otorgada en Jalisco en materia de prevención de riesgos y lesiones.	Derechos Humanos

Datos del Indicador

Nombre del Indicador	Método de cálculo	Código
Porcentaje de capacitaciones efectuadas a profesionales de la salud en materia de prevención de riesgos.	Número de capacitaciones efectuadas (trimestre t) / Número de capacitaciones planificadas (trimestre t) * 100	171_03-1

Descripción del Indicador	Unidad de Medida
Este indicador mide el numero de capacitaciones en profesionales de la salud efectuadas en materia de prevención de riesgos y lesiones con el objetivo de adoptar medidas de autocuidado en la vía publica, hogar, escuela, trabajo y centros y sitios de recreación.	Porcentaje

Tipo de Indicador	Gestión	**Dimensión**	Eficacia	**Ponderación del indicador**	100.0
Desagregación Geográfica	Estatal	**Frecuencia de Medición**	Trimestral		

Características del Indicador

Tipo de Fórmula de Cálculo	Porcentaje	**Características del Indicador**	Adecuado
Justificación de las Características	La capacitación a los profesionales de la salud contribuyen a la replicación de la información para la adopción de conductas seguras, en el tema de prevención de riesgos y lesiones, que incidirán en la población.		
Serie de Información Disponible			

Responsable del Indicador

Nombre	Julio César Dávalos Guzmán
Cargo	Coordinador de vinculación interinstitucional
Correo Electrónico	cesar.davalos@jalisco.gob.mx

GOBIERNO DEL ESTADO DE JALISCO

PRESUPUESTO DE EGRESOS PARA EL EJERCICIO FISCAL 2025

Ficha Técnica de Indicador

Sistema de Evaluación del Desempeño (SED)

Secretaría de la Hacienda Pública

Determinación de Metas

							Línea Base	
			Absoluto	Relativo	Sentido del Indicador*	Valor Meta	Año
Año de Medición del Resultado	2025	**Tipo Valor de la Meta**	( )	(X)	Ascendente	100.0	2023
Meta Valor	100.0	**Unidad de medida**	Capacitación	**Indicador de Género**	( ) Si	(X) No	

Resultados

Valor Programado	N.P	**Avance de la Meta**	N.D	**% Avance de la Meta**	N.D	**Semáforo**	

Calendarización de la Meta

	Enero	Febrero	Marzo	Abril	Mayo	Junio	Julio	Agosto	Septiembre	Octubre	Noviembre	Diciembre
Programado			100.0			100.0			100.0			100.0
Programado Acumulado			100.0			100.0			100.0			100.0
Realizado												
Realizado Acumulado												

Proyección de la meta en los próximos 3 años	100	100	100

Parámetros de semaforización

Meta Institucional

100

GOBIERNO DEL ESTADO DE JALISCO

PRESUPUESTO DE EGRESOS PARA EL EJERCICIO FISCAL 2025

Ficha Técnica de Indicador

Sistema de Evaluación del Desempeño (SED)

Secretaría de la Hacienda Pública

Características de las Variables (metadatos)

Variable 1

Nombre

Número de capacitaciones efectuadas (trimestre t)

Fuente de Información Consejo Estatal para la Prevención de Accidentes en Jalisco

Unidad de Medida	Valor Absoluto de la Variable	Desagregación Geográfica	Frecuencia cálculo variable
Capacitación	0.00	Estatal	Trimestral

Método recopilación de datos	Fecha de disponibilidad de la información	Tipo de acumulación
	01/01/202	alor Presente

Variable

Nombre

Número de capacitaciones planificadas (trimestre t)

Fuente de Información Consejo Estatal para la Prevención de Accidentes en Jalisco

Unidad de Medida	Valor Absoluto de la Variable	Desagregación Geográfica	Frecuencia cálculo variable
Capacitación	0.00	Estatal	Trimestral

Método recopilación de datos	Fecha de disponibilidad de la información	Tipo de acumulación
	01/01/202	alor Presente

Medios de Verificación Nivel MIR	Consejo Estatal para la Prevención de Accidentes
Supuestos del Nivel MIR	La instituciones especializadas participan de forma activa en las capacitaciones de manera intersectorial, Existen temáticas en materia de prevención de riesgos y lesiones que requieren la capacitación del personal.
bservaciones del Responsable	

GOBIERNO DEL ESTADO DE JALISCO

PRESUPUESTO DE EGRESOS PARA EL EJERCICIO FISCAL 2025

Ficha Técnica de Indicador

Sistema de Evaluación del Desempeño (SED)

Secretaría de la Hacienda Pública

Datos de Identificación del Programa: Rectoría para la prevención y control del VIH-sida y otras ITS en Jalisco

Porcentaje de la población vulnerable por carencias sociales

Eje	Tema
Desarrollo social	Protección a la Salud

¿Quién gasta?

05 Unidad Presupuestal	151 Unidad Responsable	Unidad Ejecutora del Gasto
Secretaría de Salud Jalisco	Consejo Estatal para la Prevención del Síndrome de Inmunodeficiencia Adquirida (VIH)	

¿Para qué se gasta?

Finalidad	Función	Subfunción
Desarrollo Social	Salud	Prestación de Servicios de Salud a la Comunidad

Presupuesto asignado al Programa Presupuestario

Monto $16,283,954.00

Nivel del Indicador

Nivel	Clave	Resumen Narrativo	Transversalidad
Fin		Contribuir a mejorar las condiciones de acceso efectivo a los derechos sociales, mediante el impulso de las capacidades de las personas y sus comunidades, reduciendo brechas de desigualdad, con un sentido de colectividad fortalecido que impulsa la movilidad social ascendente y con atención prioritaria para las personas y los grupos cuyos derechos han sido vulnerados de manera histórica y coyuntural en particular por la pandemia por COVID19.	

Datos del Indicador

Nombre del Indicador	Método de cálculo	Código
Porcentaje de la población vulnerable por carencias sociales		Fin_178_1471

Descripción del Indicador	Unidad de Medida
Población que presenta una o más carencias sociales relacionadas con los siguientes indicadores: 1. Rezago educativo 2. Acceso a los servicios de salud. 3. Acceso a la seguridad social. 4. Calidad y espacios de la vivienda. 5. Acceso a los servicios básicos en la vivienda. 6. Acceso a la alimentación nutritiva y de calidad; pero cuyo ingreso es superior a la línea de bienestar.	Porcentaje

Tipo de Indicador	Estratégico	**Dimensión**	Eficacia	**Ponderación del indicador**	
Desagregación Geográfica		**Frecuencia de Medición**	Anual	0.0	

GOBIERNO DEL ESTADO DE JALISCO

PRESUPUESTO DE EGRESOS PARA EL EJERCICIO FISCAL 2025

Ficha Técnica de Indicador

Sistema de Evaluación del Desempeño (SED)

Secretaría de la Hacienda Pública

Características del Indicador

Tipo de Fórmula de Cálculo	Total	**Características del Indicador**	
Justificación de las Características			
Serie de Información Disponible			
Responsable del Indicador			
Nombre			
Cargo			
Correo Electrónico			

Determinación de Metas

					Línea Base	
		Absoluto	**Relativo**	**Sentido del Indicador***	**Valor Meta**	**Año**
Año de Medición del Resultado	2025	**Tipo Valor de la Meta**	X		Descendente	28.4	2020
Meta Valor	22.8	**Unidad de medida**		**Indicador de Género**		

Si	**No**
	X

Resultados

Valor Programado	**Avance de la Meta**	**% Avance de la Meta**	**Semáforo**
N.P	N.D	N.D	

Calendarización de la Meta

	Enero	Febrero	Marzo	Abril	Mayo	Junio	Julio	Agosto	Septiembre	Octubre	Noviembre	Diciembre
Programado												
Programado Acumulado												
Realizado												
Realizado Acumulado												

Proyección de la meta en los próximos 3 años			

Meta Institucional

0

Medios de Verificación Nivel MIR	En el Sistema de Monitoreo de Indicadores del Desarrollo de Jalisco (MIDE Jalisco), para consulta abierta en https://seplan.app.jalisco.gob.mx/mide
Supuestos del Nivel MIR	Las y los habitantes del estado de Jalisco asumen su compromiso de corresponsabilidad en el proceso de desarrollo social y acceso efectivo de sus derechos sociales.
Observaciones del Responsable	

GOBIERNO DEL ESTADO DE JALISCO

PRESUPUESTO DE EGRESOS PARA EL EJERCICIO FISCAL 2025

Ficha Técnica de Indicador

Sistema de Evaluación del Desempeño (SED)

Secretaría de la Hacienda Pública

Datos de Identificación del Programa: Rectoría para la prevención y control del VIH-sida y otras ITS en Jalisco

Porcentaje de población con carencia por acceso a los servicios de salud

Eje	Tema
Desarrollo social	Protección a la Salud

¿Quién gasta?

05 Unidad Presupuestal	151 Unidad Responsable	Unidad Ejecutora del Gasto
Secretaría de Salud Jalisco	Consejo Estatal para la Prevención del Síndrome de Inmunodeficiencia Adquirida (VIH)	

¿Para qué se gasta?

Finalidad	Función	Subfunción
Desarrollo Social	Salud	Prestación de Servicios de Salud a la Comunidad

Presupuesto asignado al Programa Presupuestario

Monto $16,283,954.00

Nivel del Indicador

Nivel	Clave	Resumen Narrativo	Transversalidad
Propósito		Las y los jalisciense protegen y mejoran su salud, en participación y trabajo conjunto con las autoridades de salud.	

Datos del Indicador

Nombre del Indicador	Método de cálculo	Código
Porcentaje de población con carencia por acceso a los servicios de salud		Propósito_178_1665

Descripción del Indicador	Unidad de Medida
En el rubro de protección en salud se consideró la derechohabiencia o afiliación a algún tipo de seguro o prepago en salud, es decir, una definición de protección financiera que se espera se vea reflejada en el estado de salud al facilitar el acceso a los servicios.	Porcentaje

Tipo de Indicador	Estratégico	**Dimensión**	Eficacia	**Ponderación del indicador**	
Desagregación Geográfica		**Frecuencia de Medición**	Bienal	0.0	

Características del Indicador

Tipo de Fórmula de Cálculo	Total	**Características del Indicador**	
Justificación de las Características			
Serie de Información Disponible			

Responsable del Indicador

Nombre	
Cargo	
Correo Electrónico	

GOBIERNO DEL ESTADO DE JALISCO

PRESUPUESTO DE EGRESOS PARA EL EJERCICIO FISCAL 2025

Ficha Técnica de Indicador

Sistema de Evaluación del Desempeño (SED)

Secretaría de la Hacienda Pública

Determinación de Metas

					Línea Base	
	Absoluto	Relativo	Sentido del Indicador*	Valor Meta	Año
Año de Medición del Resultado 2025	**Tipo Valor de la Meta**	X		Descendente	32.1	2020
Meta Valor 28.0	**Unidad de medida**		**Indicador de Género**	Si	No	
					X	

Resultados

Valor Programado	N.P	**Avance de la Meta**	N.D	**% Avance de la Meta**	N.D	**Semáforo**	

Calendarización de la Meta

	Enero	Febrero	Marzo	Abril	Mayo	Junio	Julio	Agosto	Septiembre	Octubre	Noviembre	Diciembre
Programado												
Programado Acumulado												
Realizado												
Realizado Acumulado												

Proyección de la meta en los próximos 3 años			

Meta Institucional

0

Medios de Verificación Nivel MIR	En el Sistema de Monitoreo de Indicadores del Desarrollo de Jalsico (MIDE Jalsico), para consulta abierta en https://seplan.app.jalisco.gob.mx/mide
Supuestos del Nivel MIR	Las y los jalisciense son conscientes de la importancia de su participación y corresponsabilidad en la protección y mejoramiento de su salud, adquiriendo su compromiso para el bien común y la salud global.
Observaciones del Responsable	

GOBIERNO DEL ESTADO DE JALISCO

PRESUPUESTO DE EGRESOS PARA EL EJERCICIO FISCAL 2025

Ficha Técnica de Indicador

Sistema de Evaluación del Desempeño (SED)

Secretaría de la Hacienda Pública

Datos de Identificación del Programa: Rectoría para la prevención y control del VIH-sida y otras ITS en Jalisco

Porcentaje de Políticas Públicas implementadas en el año

Eje	Tema
Desarrollo social	Protección a la Salud

¿Quién gasta?

05 Unidad Presupuestal	151 Unidad Responsable	00160 Unidad Ejecutora del Gasto
Secretaría de Salud Jalisco	Consejo Estatal para la Prevención del Síndrome de Inmunodeficiencia Adquirida (VIH)	Consejo Estatal para la Prevención del Síndrome de Inmunodeficiencia Adquirida (VIH)

¿Para qué se gasta?

Finalidad	Función	Subfunción
Desarrollo Social	Salud	Prestación de Servicios de Salud a la Comunidad

Presupuesto asignado al Programa Presupuestario

Monto	$16,283,954.00

Nivel del Indicador

Nivel	Clave	Resumen Narrativo	Transversalidad
Componente	A2	Políticas públicas generadas para la implementación de estrategias sectoriales para la prevención y control del VIH, SIDA y otras ITS	Derechos Humanos

Datos del Indicador

Nombre del Indicador	Método de cálculo	Código
Porcentaje de Políticas Públicas implementadas en el año	(Número de políticas públicas implementadas (trimestre t)) / (Número de políticas publicas programadas (trimestre t)) * 100	178_A2_1

Descripción del Indicador	Unidad de Medida
Este indicador mide las Políticas Públicas sectoriales implementadas para la erradicación de la Transmisión Materno Infantil del VIH y la Sífilis congénita, para la eliminación de las Hepatitis y para revisión de los centros de prevención y detección combinada.	Porcentaje

Tipo de Indicador	Gestión	**Dimensión**	Eficacia	**Ponderación del indicador**	100.0
Desagregación Geográfica	Estatal	**Frecuencia de Medición**	Semestral		

GOBIERNO DEL ESTADO DE JALISCO

PRESUPUESTO DE EGRESOS PARA EL EJERCICIO FISCAL 2025

Ficha Técnica de Indicador

Sistema de Evaluación del Desempeño (SED)

Secretaría de la Hacienda Pública

Características del Indicador

Tipo de Fórmula de Cálculo	Porcentaje	**Características del Indicador**	Claridad, Relevancia, Economía, Monitoreable, Adecuado
Justificación de las Características	Es claro en virtud de que es entendible y directo, relevante porque favorece la participación de diversos actores y aporte de información sobre la problemática que se está analizando; implica economía en función de que a partir de una sola sesión es posible obtener datos contundentes para encontrar posibles soluciones; es de fácil comprobación; es adecuado pues contribuye a medir el desempeño del programa.		
Serie de Información Disponible	No		

Responsable del Indicador

Nombre	Dra. Margarita Mondragón Galindo
Cargo	Coordinadora de Vinculación Interinstitucional
Correo Electrónico	margarita.mondragon jalisco.gob.m

Determinación de Metas

						Línea Base	
				Absoluto	**Relativo**	**Sentido del Indicador***	**Valor Meta**	**Año**
Año de Medición del Resultado	2025	**Tipo Valor de la Meta**		○	●	Ascendente	100.0	2024
Meta Valor	100.0	**Unidad de medida**	Estrategia	**Indicador de Género**		○ **Si**	● **No**	

Resultados

Valor Programado	N.P	**Avance de la Meta**	N.D	**Avance de la Meta**	N.D	**Semáforo**	

Calendarización de la Meta

	Enero	Febrero	Marzo	Abril	Mayo	Junio	Julio	Agosto	Septiembre	Octubre	Noviembre	Diciembre
Programado						100.0						100.0
Programado Acumulado						100.0						100.0
Realizado												
Realizado Acumulado												

Proyección de la meta en los próximos 3 años	100	100	100

Parámetros de semaforización

Meta Institucional

100

GOBIERNO DEL ESTADO DE JALISCO

PRESUPUESTO DE EGRESOS PARA EL EJERCICIO FISCAL 2025

Ficha Técnica de Indicador

Sistema de Evaluación del Desempeño (SED)

Secretaría de la Hacienda Pública

Características de las Variables (metadatos)

Variable 1

Nombre

Número de estrategias implementadas trimestre t

Fuente de Información	Sistema nico de Vigilancia Epidemiológica (SUIVE), Estudios Epidemiológicos de la Regiones Sanitarias del OPD SSJ, Sistema de Administración Logística y Vigilancia se ARV (SALVAR). Censo de Embarazadas de Salud Reproductiva del OPD SSJ. Ambiente de Administración y Manejo de Atención en Salud (AAMATES).

Unidad de Medida	**Valor Absoluto de la Variable**	**Desagregación Geográfica**	**Frecuencia cálculo variable**
Estrategia	3.00	Estatal	Trimestral

Método recopilación de datos	**Fecha de disponibilidad de la información**	**Tipo de acumulación**
	27/06/2024	Valor Presente

Variable

Nombre

Número de estrategias programadas trimestre t

Fuente de Información	Sistema nico de Vigilancia Epidemiológica (SUIVE), Estudios Epidemiológicos de la Regiones Sanitarias del OPD SSJ, Sistema de Administración Logística y Vigilancia se ARV (SALVAR). Censo de Embarazadas de Salud Reproductiva del OPD SSJ. Ambiente de Administración y Manejo de Atención en Salud (AAMATES).

Unidad de Medida	**Valor Absoluto de la Variable**	**Desagregación Geográfica**	**Frecuencia cálculo variable**
Estrategia	3.00	Estatal	Trimestral

Método recopilación de datos	**Fecha de disponibilidad de la información**	**Tipo de acumulación**
	27/06/2024	Valor Presente

Medios de Verificación Nivel MIR	Informe situacional mensual.
Supuestos del Nivel MIR	La situación epidemiológica del Estado permite la gestión interinstitucional para el diseño e implementación de estrategias de prevención, detección y control del VIH, Sífilis y las Hepatitis en beneficio de la población clave. Los integrantes del Sector Salud y Organismos de la Sociedad Civil contribuyen al trabajo interinstitucional.
bservaciones del Responsable	

GOBIERNO DE□ ESTADO DE JA□ISCO
PRESUPUESTO DE EGRESOS PARA E□ EJERCICIO □ISCA□ 2025

Ficha Técnica de Indicador

Sistema de Evaluación del Desempeño (SED)

Secretaría de la Hacienda Pública

Datos de Identificación del Programa: Rectoría para la prevención y control del VIH-sida y otras ITS en Jalisco

Porcentaje de supervisiones realizadas a COMUSIDAS

Eje	Tema
Desarrollo social	Protección a la Salud

¿Quién gasta?

05 Unidad Presupuestal	151 Unidad Responsable	00160 Unidad Ejecutora del Gasto
Secretaría de Salud Jalisco	Consejo Estatal para la Prevención del Síndrome de Inmunodeficiencia Adquirida (VIH)	Consejo Estatal para la Prevención del Síndrome de Inmunodeficiencia Adquirida (VIH)

¿Para qué se gasta?

Finalidad	Función	Subfunción
Desarrollo Social	Salud	Prestación de Servicios de Salud a la Comunidad

Presupuesto asignado al Programa Presupuestario

Monto	$16,283,954.00

Nivel del Indicador

Nivel	Clave	Resumen Narrativo	Transversalidad
Componente	C1	Vinculación interinstitucional realizada para la promoción y difusión de normas, políticas, programas, instrumentos y proyectos para la prevención y control del VIH, SIDA y otras ITS.	Gobernanza para el desarrollo

Datos del Indicador

Nombre del Indicador	Método de cálculo	Código
Porcentaje de supervisiones realizadas a COMUSIDAS	(Número de supervisiones realizadas a COMUSIDAS (trimestre t)) / (Número de supervisiones programadas a COMUSIDAS (trimestre t))* 100	178_C1-1

Descripción del Indicador	Unidad de Medida
Mide las supervisiones realizadas a los COMUSIDAS (virtuales o presenciales) con la finalidad de favorecer el trabajo coordinado entre Órgano Rector, Autoridades Municipales y comunidad.	Porcentaje

Tipo de Indicador	Gestión	**Dimensión**	Eficacia	**Ponderación del indicador**	
Desagregación Geográfica	Municipal	**Frecuencia de Medición**	Trimestral	100.0	

Características del Indicador

Tipo de Fórmula de Cálculo	Porcentaje	**Características del Indicador**	Claridad, Relevancia, Monitoreable, Adecuado
Justificación de las Características	Es claro en virtud de que es entendible y directo, relevante porque favorece la participación de diversos actores y aporte de información sobre la problemática que se está analizando; es posible obtener datos contundentes para encontrar posibles soluciones; es de fácil comprobación; es adecuado pues contribuye a medir el desempeño del programa.		
Serie de Información Disponible			

Responsable del Indicador

Nombre	Dra. Margarita Mondragón Galindo
Cargo	Coordinadora de Vinculación Interinstitucional
Correo Electrónico	margarita.mondragon@jalisco.gob.mx

GOBIERNO DE ESTADO DE JALISCO
PRESUPUESTO DE EGRESOS PARA EL EJERCICIO FISCAL 2025

Ficha Técnica de Indicador

Sistema de Evaluación del Desempeño (SED)

Secretaría de la Hacienda Pública

Determinación de Metas

							Línea Base	
			Absoluto	Relativo	Sentido del Indicador*	Valor Meta	Año
Año de Medición del Resultado	2025	**Tipo Valor de la Meta**	○	●	Ascendente	100.0	2024
Meta Valor	100.0	**Unidad de medida**	Supervisión	**Indicador de Género**	**Si** ○	**No** ●		

Resultados

Valor Programado	N.P	**Avance de la Meta**	N.D	**Avance de la Meta**	N.D	**Semáforo**

Calendarización de la Meta

	Enero	Febrero	Marzo	Abril	Mayo	Junio	Julio	Agosto	Septiembre	Octubre	Noviembre	Diciembre
Programado			100.0			100.0			100.0			100.0
Programado Acumulado			100.0			100.0			100.0			100.0
Realizado												
Realizado Acumulado												

Proyección de la meta en los próximos 3 años	100	100	100

Parámetros de semaforización

Meta Institucional

100

GOBIERNO DE ESTADO DE JALISCO
PRESUPUESTO DE EGRESOS PARA EL EJERCICIO FISCAL 2025

Ficha Técnica de Indicador

Sistema de Evaluación del Desempeño (SED)

Secretaría de la Hacienda Pública

Características de las Variables (metadatos)

Variable 1

Nombre

Número de COMUSIDAS programados trimestre t

Fuente de Información Registros propios del Consejo Estatal para la Prevención del Sida (COESIDA)

Unidad de Medida	Valor Absoluto de la Variable	Desagregación Geográfica	Frecuencia cálculo variable
Supervisión	100.00	Estatal	Trimestral

Método recopilación de datos	Fecha de disponibilidad de la información	Tipo de acumulación
	16/04/2024	Valor Presente

Variable

Nombre

Número de COMUSIDAS supervisados trimestre t

Fuente de Información Registros propios del Consejo Estatal para la Prevención del Sida (COESIDA)

Unidad de Medida	Valor Absoluto de la Variable	Desagregación Geográfica	Frecuencia cálculo variable
Supervisión	100.00	Estatal	Trimestral

Método recopilación de datos	Fecha de disponibilidad de la información	Tipo de acumulación
	16/04/2024	Valor Presente

Medios de Verificación Nivel MIR Registro interno planes de trabajo e informe de resultados por COMUSIDAS activos

Supuestos del Nivel MIR as autoridades municipales y de salud se involucran para el trabajo activo y coordinado de los COMUSIDAS.

bservaciones del Responsable

GOBIERNO DEL ESTADO DE JALISCO

PRESUPUESTO DE EGRESOS PARA EL EJERCICIO FISCAL 2025

Ficha Técnica de Indicador

Sistema de Evaluación del Desempeño (SED)

Secretaría de la Hacienda Pública

Datos de Identificación del Programa: Programa de Protección contra Riesgos Sanitarios

Porcentaje de la población vulnerable por carencias sociales

Eje	Tema
Desarrollo social	Protección a la Salud

¿Quién gasta?

05 Unidad Presupuestal	155 Unidad Responsable	Unidad Ejecutora del Gasto
Secretaría de Salud Jalisco	O.P.D. Servicios de Salud Jalisco (Comisión para la Protección contra Riesgos Sanitarios del Estado de Jalisco)	

¿Para qué se gasta?

Finalidad	Función	Subfunción
Desarrollo Social	Salud	Prestación de Servicios de Salud a la Comunidad

Presupuesto asignado al Programa Presupuestario

Monto $38,755,265.00

Nivel del Indicador

Nivel	Clave	Resumen Narrativo	Transversalidad
Fin		Contribuir a mejorar las condiciones de acceso efectivo a los derechos sociales, mediante el impulso de las capacidades de las personas y sus comunidades, reduciendo brechas de desigualdad, con un sentido de colectividad fortalecido que impulsa la movilidad social ascendente y con atención prioritaria para las personas y los grupos cuyos derechos han sido vulnerados de manera histórica y coyuntural en particular por la pandemia por COVID19.	

Datos del Indicador

Nombre del Indicador	Método de cálculo	Código
Porcentaje de la población vulnerable por carencias sociales		Fin_715_1471

Descripción del Indicador	Unidad de Medida
Población que presenta una o más carencias sociales relacionadas con los siguientes indicadores: 1. Rezago educativo 2. Acceso a los servicios de salud. 3. Acceso a la seguridad social. 4. Calidad y espacios de la vivienda. 5. Acceso a los servicios básicos en la vivienda. 6. Acceso a la alimentación nutritiva y de calidad; pero cuyo ingreso es superior a la línea de bienestar.	Porcentaje

Tipo de Indicador	Estratégico	**Dimensión**	Eficacia	**Ponderación del indicador**	
Desagregación Geográfica		**Frecuencia de Medición**	Anual	0.0	

GOBIERNO DEL ESTADO DE JALISCO

PRESUPUESTO DE EGRESOS PARA EL EJERCICIO FISCAL 2025

Ficha Técnica de Indicador

Sistema de Evaluación del Desempeño (SED)

Secretaría de la Hacienda Pública

Características del Indicador

Tipo de Fórmula de Cálculo	Total	**Características del Indicador**	
Justificación de las Características			
Serie de Información Disponible			
Responsable del Indicador			
Nombre			
Cargo			
Correo Electrónico			

Determinación de Metas

						Línea Base	
			Absoluto	Relativo	Sentido del Indicador*	Valor Meta	Año
Año de Medición del Resultado	2025	**Tipo Valor de la Meta**	X		Descendente	28.4	2020
Meta Valor	22.8	**Unidad de medida**		**Indicador de Género**	Si	No	
						X	

Resultados

Valor Programado	N.P	**Avance de la Meta**	N.D	**% Avance de la Meta**	N.D	**Semáforo**	

Calendarización de la Meta

	Enero	Febrero	Marzo	Abril	Mayo	Junio	Julio	Agosto	Septiembre	Octubre	Noviembre	Diciembre
Programado												
Programado Acumulado												
Realizado												
Realizado Acumulado												

Proyección de la meta en los próximos 3 años			

Meta Institucional

0

Medios de Verificación Nivel MIR	En el Sistema de Monitoreo de Indicadores del Desarrollo de Jalisco (MIDE Jalisco), para consulta abierta en https://seplan.app.jalisco.gob.mx/mide
Supuestos del Nivel MIR	Las y los habitantes del estado de Jalisco asumen su compromiso de corresponsabilidad en el proceso de desarrollo social y acceso efectivo de sus derechos sociales.
Observaciones del Responsable	

GOBIERNO DEL ESTADO DE JALISCO

PRESUPUESTO DE EGRESOS PARA EL EJERCICIO FISCAL 2025

Ficha Técnica de Indicador

Sistema de Evaluación del Desempeño (SED)

Secretaría de la Hacienda Pública

Datos de Identificación del Programa: Programa de Protección contra Riesgos Sanitarios

Porcentaje de población con carencia por acceso a los servicios de salud

Eje	Tema
Desarrollo social	Protección a la Salud

¿Quién gasta?

05 Unidad Presupuestal	155 Unidad Responsable	Unidad Ejecutora del Gasto
Secretaría de Salud Jalisco	O.P.D. Servicios de Salud Jalisco (Comisión para la Protección contra Riesgos Sanitarios del Estado de Jalisco)	

¿Para qué se gasta?

Finalidad	Función	Subfunción
Desarrollo Social	Salud	Prestación de Servicios de Salud a la Comunidad

Presupuesto asignado al Programa Presupuestario

Monto $38,755,265.00

Nivel del Indicador

Nivel	Clave	Resumen Narrativo	Transversalidad
Propósito		Las y los jalisciense protegen y mejoran su salud, en participación y trabajo conjunto con las autoridades de salud.	

Datos del Indicador

Nombre del Indicador	Método de cálculo	Código
Porcentaje de población con carencia por acceso a los servicios de salud		715_1665

Descripción del Indicador	Unidad de Medida
En el rubro de protección en salud se consideró la derechohabiencia o afiliación a algún tipo de seguro o prepago en salud, es decir, una definición de protección financiera que se espera se vea reflejada en el estado de salud al facilitar el acceso a los servicios.	Porcentaje

Tipo de Indicador	Estratégico	**Dimensión**	Eficacia	**Ponderación del indicador**	
Desagregación Geográfica		**Frecuencia de Medición**	Bienal		0.0

Características del Indicador

Tipo de Fórmula de Cálculo	Total	**Características del Indicador**	
Justificación de las Características			
Serie de Información Disponible			

Responsable del Indicador

Nombre	
Cargo	
Correo Electrónico	

GOBIERNO DEL ESTADO DE JALISCO

PRESUPUESTO DE EGRESOS PARA EL EJERCICIO FISCAL 2025

Ficha Técnica de Indicador

Sistema de Evaluación del Desempeño (SED)

Secretaría de la Hacienda Pública

Determinación de Metas

					Línea Base	
	Absoluto	Relativo	Sentido del Indicador*	Valor Meta	Año
Año de Medición del Resultado 2025	**Tipo Valor de la Meta**	X		Descendente	32.1	2020
Meta Valor 28.0	**Unidad de medida**		**Indicador de Género**	Si	No	
					X	

Resultados

Valor Programado	N.P	**Avance de la Meta**	N.D	**% Avance de la Meta**	N.D	**Semáforo**	

Calendarización de la Meta

	Enero	Febrero	Marzo	Abril	Mayo	Junio	Julio	Agosto	Septiembre	Octubre	Noviembre	Diciembre
Programado												
Programado Acumulado												
Realizado												
Realizado Acumulado												

Proyección de la meta en los próximos 3 años			

Meta Institucional

0%

Medios de Verificación Nivel MIR	En el Sistema de Monitoreo de Indicadores del Desarrollo de Jalsico (MIDE Jalsico), para consulta abierta en https://seplan.app.jalisco.gob.mx/mide
Supuestos del Nivel MIR	Las y los jalisciense son conscientes de la importancia de su participación y corresponsabilidad en la protección y mejoramiento de su salud, adquiriendo su compromiso para el bien común y la salud global.
Observaciones del Responsable	

GOBIERNO DEL ESTADO DE JALISCO

PRESUPUESTO DE EGRESOS PARA EL EJERCICIO FISCAL 2025

Ficha Técnica de Indicador

Sistema de Evaluación del Desempeño (SED)

Secretaría de la Hacienda Pública

Datos de Identificación del Programa: Programa de Protección contra Riesgos Sanitarios

Porcentaje de verificaciones sanitarias realizadas

Eje	Tema
Desarrollo social	Protección a la Salud

¿Quién gasta?

05 Unidad Presupuestal	155 Unidad Responsable	00512 Unidad Ejecutora del Gasto
Secretaría de Salud Jalisco	O.P.D. Servicios de Salud Jalisco (Comisión para la Protección contra Riesgos Sanitarios del Estado de Jalisco)	Comisión para la Protección contra Riesgos Sanitarios del Estado de Jalisco (COPRISJAL)

¿Para qué se gasta?

Finalidad	Función	Subfunción
Desarrollo Social	Salud	Prestación de Servicios de Salud a la Comunidad

Presupuesto asignado al Programa Presupuestario

Monto $38,755,265.00

Nivel del Indicador

Nivel	Clave	Resumen Narrativo	Transversalidad
Componente	A1	Vigilancia Sanitaria realizada a establecimientos, actividades, productos y servicios regulados por la Secretaría de Salud	Derechos Humanos

Datos del Indicador

Nombre del Indicador	Método de cálculo	Código
Porcentaje de verificaciones sanitarias realizadas	(Verificaciones sanitarias a establecimientos, actividades productos y servicios realizados (trimestre t) / Verificaciones sanitarias a establecimientos, actividades productos y servicios programados (trimestre t))*100	715_01-1

Descripción del Indicador	Unidad de Medida
Este indicador mide el porcentaje de verificaciones sanitarias que realiza la Comisión para la Prevención de Riesgos Sanitarios en Jalisco en establecimientos, actividades, productos y servicios en el Estado	Porcentaje

Tipo de Indicador	Gestión	**Dimensión**	Eficiencia	**Ponderación del indicador**	
Desagregación Geográfica	Estatal	**Frecuencia de Medición**	Trimestral	100.0	

Características del Indicador

Tipo de Fórmula de Cálculo	Porcentaje	**Características del Indicador**	Claridad
Justificación de las Características	El indicador es entendible y preciso		
Serie de Información Disponible			

Responsable del Indicador

Nombre	Armando Pimentel Palomera
Cargo	Director de Fomento Sanitario
Correo Electrónico	armando.pimentel@jalisco.gob.mx

GOBIERNO DEL ESTADO DE JALISCO

PRESUPUESTO DE EGRESOS PARA EL EJERCICIO FISCAL 2025

Ficha Técnica de Indicador

Sistema de Evaluación del Desempeño (SED)

Secretaría de la Hacienda Pública

Determinación de Metas

							Línea Base	
			Absoluto	Relativo	Sentido del Indicador*	Valor Meta	Año
Año de Medición del Resultado	2025	Tipo Valor de la Meta	◯	X	Ascendente	100.0	2024
Meta Valor	100.0	Unidad de medida	Verificación Sanitaria	Indicador de Género	Si ◯	No X	

Resultados

Valor Programado	N.P	Avance de la Meta	N.D	% Avance de la Meta	N.D	Semáforo	

Calendarización de la Meta

	Enero	Febrero	Marzo	Abril	Mayo	Junio	Julio	Agosto	Septiembre	Octubre	Noviembre	Diciembre
Programado			100.0			100.0			100.0			100.0
Programado Acumulado			100.0			100.0			100.0			100.0
Realizado												
Realizado Acumulado												

Proyección de la meta en los próximos 3 años	100	100	100

Parámetros de semaforización

Meta Institucional

100%

GOBIERNO DEL ESTADO DE JALISCO

PRESUPUESTO DE EGRESOS PARA EL EJERCICIO FISCAL 2025

Ficha Técnica de Indicador

Sistema de Evaluación del Desempeño (SED)

Secretaría de la Hacienda Pública

Características de las Variables (metadatos)

Variable 1

Nombre

Verificaciones sanitarias a establecimientos, actividades productos y servicios programados (trimestre t)

Fuente de Información Reportes del Sistema de Información y actas de verificación.

Unidad de Medida	Valor Absoluto de la Variable	Desagregación Geográfica	Frecuencia cálculo variable
Verificación Sanitaria	0.00	Estatal	Trimestral

Método recopilación de datos	Fecha de disponibilidad de la información	Tipo de acumulación
		Valor Presente

Variable 2

Nombre

Verificaciones sanitarias a establecimientos, actividades productos y servicios realizados (trimestre t)

Fuente de Información Reportes del Sistema de Información y actas de verificación.

Unidad de Medida	Valor Absoluto de la Variable	Desagregación Geográfica	Frecuencia cálculo variable
Verificación Sanitaria	0.00	Estatal	Trimestral

Método recopilación de datos	Fecha de disponibilidad de la información	Tipo de acumulación
		Valor Presente

Medios de Verificación Nivel MIR	Sistema electrónico de avances de proyectos, Sistema Información en Salud, Sistema Información del Laboratorio Estatal de Salud P□blica.
Supuestos del Nivel MIR	Los establecimentos actividades, productos y servicios regulados obtienen las autorizaciones correspondientes para operar y notifican a la autoridad sanitaria Las personas o responsables de los establecimientos, actividades, productos y servicios solicitan autorizaciones sanitarias.
□bservaciones del Responsable	

GOBIERNO DEL ESTADO DE JALISCO

PRESUPUESTO DE EGRESOS PARA EL EJERCICIO FISCAL 2025

Ficha Técnica de Indicador

Sistema de Evaluación del Desempeño (SED)

Secretaría de la Hacienda Pública

Datos de Identificación del Programa: Programa de Protección contra Riesgos Sanitarios

Porcentaje de personas capacitadas

Eje	Tema
Desarrollo social	Protección a la Salud

¿Quién gasta?

05 Unidad Presupuestal	155 Unidad Responsable	00512 Unidad Ejecutora del Gasto
Secretaría de Salud Jalisco	O.P.D. Servicios de Salud Jalisco (Comisión para la Protección contra Riesgos Sanitarios del Estado de Jalisco)	Comisión para la Protección contra Riesgos Sanitarios del Estado de Jalisco (COPRISJAL)

¿Para qué se gasta?

Finalidad	Función	Subfunción
Desarrollo Social	Salud	Prestación de Servicios de Salud a la Comunidad

Presupuesto asignado al Programa Presupuestario

Monto $38,755,265.00

Nivel del Indicador

Nivel	Clave	Resumen Narrativo	Transversalidad
Componente	J2	Procedimientos de Fomento Sanitario desarrollados por la Coprisjal en el Estado.	Recuperación integral del Río Santiago

Datos del Indicador

Nombre del Indicador	Método de cálculo	Código
Porcentaje de personas capacitadas	(Personas que aprueban el curso y obtienen su constancia (trimestre t) / Personas que solicitan capacitación (trimestre t))*100	715_J2-1

Descripción del Indicador	Unidad de Medida
Este indicador mide el porcentaje de personas capacitadas de manera virtual en el Estado relacionadas con el curso "Buenas prácticas en el manejo de alimentos, agroquímicos, entre otros", las cuales aprueban este curso y obtienen su constancia	Porcentaje

Tipo de Indicador	Gestión	**Dimensión**	Eficiencia	**Ponderación del indicador**	100.0
Desagregación Geográfica	Estatal	**Frecuencia de Medición**	Trimestral		

Características del Indicador

Tipo de Fórmula de Cálculo	Porcentaje	**Características del Indicador**	Claridad
Justificación de las Características	El indicador es entendible		
Serie de Información Disponible			

Responsable del Indicador

Nombre	Armando Pimentel Palomera
Cargo	Director de Fomento Sanitario
Correo Electrónico	armando.pimentel@jalisco.gob.mx

GOBIERNO DEL ESTADO DE JALISCO

PRESUPUESTO DE EGRESOS PARA EL EJERCICIO FISCAL 2025

Ficha Técnica de Indicador

Sistema de Evaluación del Desempeño (SED)

Secretaría de la Hacienda Pública

Determinación de Metas

							Línea Base	
			Absoluto	Relativo	Sentido del Indicador*	Valor Meta	Año
Año de Medición del Resultado	2025	**Tipo Valor de la Meta**	( )	(X)	Ascendente	100.0	2024
Meta Valor	100.0	**Unidad de medida**	Personas	**Indicador de Género**	**Si** ( )	**No** (X)	

Resultados

Valor Programado	N.P	**Avance de la Meta**	N.D	**% Avance de la Meta**	N.D	**Semáforo**

Calendarización de la Meta

	Enero	Febrero	Marzo	Abril	Mayo	Junio	Julio	Agosto	Septiembre	Octubre	Noviembre	Diciembre
Programado			100.0			100.0			100.0			100.0
Programado Acumulado			100.0			100.0			100.0			100.0
Realizado												
Realizado Acumulado												

Proyección de la meta en los próximos 3 años	100	100	100

Parámetros de semaforización

Meta Institucional

100%

GOBIERNO DEL ESTADO DE JALISCO

PRESUPUESTO DE EGRESOS PARA EL EJERCICIO FISCAL 2025

Ficha Técnica de Indicador

Sistema de Evaluación del Desempeño (SED)

Secretaría de la Hacienda Pública

Características de las Variables (metadatos)

Variable 1

Nombre

Personas que solicitan capacitación (trimestre t)

Fuente de Información Formatos primarios de información.

Unidad de Medida	Valor Absoluto de la Variable	Desagregación Geográfica	Frecuencia cálculo variable
Personas	0.00	Estatal	Trimestral

Método recopilación de datos	Fecha de disponibilidad de la información	Tipo de acumulación
		Valor Presente

Variable 2

Nombre

Personas que aprueban el curso y obtienen su constancia (trimestre t)

Fuente de Información Formatos primarios de información.

Unidad de Medida	Valor Absoluto de la Variable	Desagregación Geográfica	Frecuencia cálculo variable
Persona Capacitada	0.00	Estatal	Trimestral

Método recopilación de datos	Fecha de disponibilidad de la información	Tipo de acumulación
		Valor Presente

Medios de Verificación Nivel MIR	Informe del Centro Integral de Servicios, Sistema de transferencia de avances de proyectos.
Supuestos del Nivel MIR	Las personas que manejan y comercializan alimentos tienen inter□s y solicitan capacitación en temas de buenas prácticas de acuerdo a las NOM correspondientes. Las personas que manejan y comercializan alimentos ingresan al curso de buenas prácticas y obtienen la constancia de aprobación del curso.
□ bservaciones del Responsable	

GOBIERNO DEL ESTADO DE JALISCO

PRESUPUESTO DE EGRESOS PARA EL EJERCICIO FISCAL 2025

Ficha Técnica de Indicador

Sistema de Evaluación del Desempeño (SED)

Secretaría de la Hacienda Pública

Datos de Identificación del Programa: Atención prehospitalaria especializada

Porcentaje de la población vulnerable por carencias sociales

Eje	Tema
Desarrollo social	Protección a la Salud

¿Quién gasta?

05 Unidad Presupuestal	185 Unidad Responsable	Unidad Ejecutora del Gasto
Secretaría de Salud Jalisco	Sistema de Atención Médica de Urgencias	

¿Para qué se gasta?

Finalidad	Función	Subfunción
Desarrollo Social	Salud	Prestación de Servicios de Salud a la Persona

Presupuesto asignado al Programa Presupuestario

Monto $43,046,541.00

Nivel del Indicador

Nivel	Clave	Resumen Narrativo	Transversalidad
Fin		Contribuir a mejorar las condiciones de acceso efectivo a los derechos sociales, mediante el impulso de las capacidades de las personas y sus comunidades, reduciendo brechas de desigualdad, con un sentido de colectividad fortalecido que impulsa la movilidad social ascendente y con atención prioritaria para las personas y los grupos cuyos derechos han sido vulnerados de manera histórica y coyuntural en particular por la pandemia por COVID19.	

Datos del Indicador

Nombre del Indicador	Método de cálculo	Código
Porcentaje de la población vulnerable por carencias sociales		Fin_172_1471

Descripción del Indicador	Unidad de Medida
Población que presenta una o más carencias sociales relacionadas con los siguientes indicadores: 1. Rezago educativo 2. Acceso a los servicios de salud. 3. Acceso a la seguridad social. 4. Calidad y espacios de la vivienda. 5. Acceso a los servicios básicos en la vivienda. 6. Acceso a la alimentación nutritiva y de calidad; pero cuyo ingreso es superior a la línea de bienestar.	Porcentaje

Tipo de Indicador	Estratégico	**Dimensión**	Eficacia	**Ponderación del indicador**	0.0
Desagregación Geográfica		**Frecuencia de Medición**	Anual		

GOBIERNO DEL ESTADO DE JALISCO

PRESUPUESTO DE EGRESOS PARA EL EJERCICIO FISCAL 2025

Ficha Técnica de Indicador

Sistema de Evaluación del Desempeño (SED)

Secretaría de la Hacienda Pública

Características del Indicador

Tipo de Fórmula de Cálculo	Total	**Características del Indicador**	
Justificación de las Características			
Serie de Información Disponible			
Responsable del Indicador			
Nombre			
Cargo			
Correo Electrónico			

Determinación de Metas

						Línea Base	
			Absoluto	Relativo	Sentido del Indicador*	Valor Meta	Año
Año de Medición del Resultado	2025	**Tipo Valor de la Meta**	X		Descendente	28.4	2020
Meta Valor	22.8	**Unidad de medida**		**Indicador de Género**	Si	X No	

Resultados

Valor Programado	N.P	**Avance de la Meta**	N.D	**% Avance de la Meta**	N.D	**Semáforo**	

Calendarización de la Meta

	Enero	Febrero	Marzo	Abril	Mayo	Junio	Julio	Agosto	Septiembre	Octubre	Noviembre	Diciembre
Programado	0.0	0.0	0.0	0.0	0.0	0.0	0.0	0.0	0.0	0.0	0.0	0.0
Programado Acumulado	0.0	0.0	0.0	0.0	0.0	0.0	0.0	0.0	0.0	0.0	0.0	0.0
Realizado												
Realizado Acumulado												

Proyección de la meta en los próximos 3 años			

Meta Institucional

0%

Medios de Verificación Nivel MIR	En el Sistema de Monitoreo de Indicadores del Desarrollo de Jalisco (MIDE Jalisco), para consulta abierta en https://seplan.app.jalisco.gob.mx/mide
Supuestos del Nivel MIR	Las y los habitantes del estado de Jalisco asumen su compromiso de corresponsabilidad en el proceso de desarrollo social y acceso efectivo de sus derechos sociales.
Observaciones del Responsable	

GOBIERNO DEL ESTADO DE JALISCO

PRESUPUESTO DE EGRESOS PARA EL EJERCICIO FISCAL 2025

Ficha Técnica de Indicador

Sistema de Evaluación del Desempeño (SED)

Secretaría de la Hacienda Pública

Datos de Identificación del Programa: Atención prehospitalaria especializada

Porcentaje de población con carencia por acceso a los servicios de salud

Eje	Tema
Desarrollo social	Protección a la Salud

¿Quién gasta?

05 Unidad Presupuestal	185 Unidad Responsable	Unidad Ejecutora del Gasto
Secretaría de Salud Jalisco	Sistema de Atención Médica de Urgencias	

¿Para qué se gasta?

Finalidad	Función	Subfunción
Desarrollo Social	Salud	Prestación de Servicios de Salud a la Persona

Presupuesto asignado al Programa Presupuestario

Monto $43,046,541.00

Nivel del Indicador

Nivel	Clave	Resumen Narrativo	Transversalidad
Propósito		Las y los jalisciense protegen y mejoran su salud, en participación y trabajo conjunto con las autoridades de salud.	

Datos del Indicador

Nombre del Indicador	Método de cálculo	Código
Porcentaje de población con carencia por acceso a los servicios de salud		Propósito_172_1665

Descripción del Indicador	Unidad de Medida
En el rubro de protección en salud se consideró la derechohabiencia o afiliación a algún tipo de seguro o prepago en salud, es decir, una definición de protección financiera que se espera se vea reflejada en el estado de salud al facilitar el acceso a los servicios.	Porcentaje

Tipo de Indicador	Estratégico	**Dimensión**	Eficacia	**Ponderación del indicador**	0.0
Desagregación Geográfica		**Frecuencia de Medición**	Bienal		

Características del Indicador

Tipo de Fórmula de Cálculo	Total	**Características del Indicador**	
Justificación de las Características			
Serie de Información Disponible			

Responsable del Indicador

Nombre	
Cargo	
Correo Electrónico	

GOBIERNO DEL ESTADO DE JALISCO

PRESUPUESTO DE EGRESOS PARA EL EJERCICIO FISCAL 2025

Ficha Técnica de Indicador

Sistema de Evaluación del Desempeño (SED)

Secretaría de la Hacienda Pública

Determinación de Metas

					Línea Base	
	Absoluto	Relativo	Sentido del Indicador*	Valor Meta	Año
Año de Medición del Resultado 2025	**Tipo Valor de la Meta**	X		Descendente	32.1	2020
Meta Valor 28.0	**Unidad de medida**		**Indicador de Género**	Si	No X	

Resultados

Valor Programado	N.P	**Avance de la Meta**	N.D	**% Avance de la Meta**	N.D	**Semáforo**	

Calendarización de la Meta

	Enero	Febrero	Marzo	Abril	Mayo	Junio	Julio	Agosto	Septiembre	Octubre	Noviembre	Diciembre
Programado	0.0	0.0	0.0	0.0	0.0	0.0	0.0	0.0	0.0	0.0	0.0	0.0
Programado Acumulado	0.0	0.0	0.0	0.0	0.0	0.0	0.0	0.0	0.0	0.0	0.0	0.0
Realizado												
Realizado Acumulado												

Proyección de la meta en los próximos 3 años			

Meta Institucional

0%

Medios de Verificación Nivel MIR	En el Sistema de Monitoreo de Indicadores del Desarrollo de Jalsico (MIDE Jalsico), para consulta abierta en https://seplan.app.jalisco.gob.mx/mide
Supuestos del Nivel MIR	Las y los jalisciense son conscientes de la importancia de su participación y corresponsabilidad en la protección y mejoramiento de su salud, adquiriendo su compromiso para el bien común y la salud global.
Observaciones del Responsable	

GOBIERNO DEL ESTADO DE JALISCO

PRESUPUESTO DE EGRESOS PARA EL EJERCICIO FISCAL 2025

Ficha Técnica de Indicador

Sistema de Evaluación del Desempeño (SED)

Secretaría de la Hacienda Pública

Datos de Identificación del Programa: Atención prehospitalaria especializada

Porcentaje de procesos ejecutados por el Sistema de Atención Médica de Urgencias

Eje	Tema
Desarrollo social	Protección a la Salud

¿Quién gasta?

05 Unidad Presupuestal	185 Unidad Responsable	00531 Unidad Ejecutora del Gasto
Secretaría de Salud Jalisco	Sistema de Atención Médica de Urgencias	Sistema de Atención Médica de Urgencias

¿Para qué se gasta?

Finalidad	Función	Subfunción
Desarrollo Social	Salud	Prestación de Servicios de Salud a la Persona

Presupuesto asignado al Programa Presupuestario

Monto $43,046,541.00

Nivel del Indicador

Nivel	Clave	Resumen Narrativo	Transversalidad
Componente	A1	Procesos de atención médica de urgencias ejecutados oportunamente en el Estado de Jalisco	Derechos Humanos

Datos del Indicador

Nombre del Indicador	Método de cálculo	Código
Porcentaje de procesos ejecutados por el Sistema de Atención Médica de Urgencias	Número de procesos ejecutados (trimestre t) / Número de solicitudes de procesos de atenciones médicas recibidas (trimestre t)*100	172_A1_2

Descripción del Indicador	Unidad de Medida
Este indicador mide la proporción de servicios o atenciones otorgadas por el Sistema de Atención Médica de Urgencias (SAMU), los cuales solicita la población jalisciense en el Centro Regulador de Urgencias Médicas a través de las distintas vías establecidas (3331344939)	Porcentaje

Tipo de Indicador	Gestión	**Dimensión**	Eficiencia	**Ponderación del indicador**	
Desagregación Geográfica	Estatal	**Frecuencia de Medición**	Trimestral	100.0	

Características del Indicador

Tipo de Fórmula de Cálculo	Porcentaje	**Características del Indicador**	Adecuado
Justificación de las Características	Este indicador es adecuado, dado que, mide procesos sustantivos del SAMU y visibilizan los servicios que tienen mayor trascendencia		
Serie de Información Disponible			

Responsable del Indicador

Nombre	Arturo Rangel Figueroa
Cargo	Jefe de Investigación y epidemiología
Correo Electrónico	arturo.rangel@jalisco.gob.mx

GOBIERNO DEL ESTADO DE JALISCO

PRESUPUESTO DE EGRESOS PARA EL EJERCICIO FISCAL 2025

Ficha Técnica de Indicador

Sistema de Evaluación del Desempeño (SED)

Secretaría de la Hacienda Pública

Determinación de Metas

						Línea Base		
			Absoluto	Relativo	Sentido del Indicador*	Valor Meta	Año
Año de Medición del Resultado	2025	**Tipo Valor de la Meta**	○	X	Ascendente	100.0	2024
Meta Valor	100.0	**Unidad de medida**	Solicitud	**Indicador de Género**	**Si** ○	**No** X	

Resultados

Valor Programado	N.P	**Avance de la Meta**	N.D	**Avance de la Meta**	N.D	**Semáforo**	

Calendarización de la Meta

	Enero	Febrero	Marzo	Abril	Mayo	Junio	Julio	Agosto	Septiembre	Octubre	Noviembre	Diciembre
Programado			100.0			100.0			100.0			100.0
Programado Acumulado			100.0			100.0			100.0			100.0
Realizado												
Realizado Acumulado												

Proyección de la meta en los próximos 3 años	100	100	100

Parámetros de semaforización

Meta Institucional

100%

GOBIERNO DEL ESTADO DE JALISCO

PRESUPUESTO DE EGRESOS PARA EL EJERCICIO FISCAL 2025

Ficha Técnica de Indicador

Sistema de Evaluación del Desempeño (SED)

Secretaría de la Hacienda Pública

Características de las Variables (metadatos)

Variable 1

Nombre

Número de solicitudes de procesos de atenciones médicas recibidas trimestre t

Fuente de Información	Despacho de ambulancias y Centro Regulador de Urgencias Médicas del Sistema de Atención Médica de Urgencias		
Unidad de Medida	**Valor Absoluto de la Variable**	**Desagregación Geográfica**	**Frecuencia cálculo variable**
Solicitud	100.00	Estatal	Trimestral
Método recopilación de datos	**Fecha de disponibilidad de la información**	**Tipo de acumulación**	
		alor Presente	

Variable

Nombre

Número de procesos ejecutados trimestre t

Fuente de Información	Despacho de ambulancias y Centro Regulador de Urgencias Médicas del Sistema de Atención Médica de Urgencias		
Unidad de Medida	**Valor Absoluto de la Variable**	**Desagregación Geográfica**	**Frecuencia cálculo variable**
Proceso	100.00	Estatal	Trimestral
Método recopilación de datos	**Fecha de disponibilidad de la información**	**Tipo de acumulación**	
		alor Presente	

Medios de Verificación Nivel MIR	Informes del Sistema de Atención Médica de Urgencias en Jalisco, sobre la atención prehospitalaria.
Supuestos del Nivel MIR	La población presenta urgencia médica que requiere una atención médica prehospitalaria.
bservaciones del Responsable	

GOBIERNO DEL ESTADO DE JALISCO

PRESUPUESTO DE EGRESOS PARA EL EJERCICIO FISCAL 2025

Ficha Técnica de Indicador

Sistema de Evaluación del Desempeño (SED)

Secretaría de la Hacienda Pública

Datos de Identificación del Programa: Atención prehospitalaria especializada

Porcentaje de capacitaciones efectuadas

Eje	Tema
Desarrollo social	Protección a la Salud

¿Quién gasta?

05 Unidad Presupuestal	185 Unidad Responsable	00531 Unidad Ejecutora del Gasto
Secretaría de Salud Jalisco	Sistema de Atención Médica de Urgencias	Sistema de Atención Médica de Urgencias

¿Para qué se gasta?

Finalidad	Función	Subfunción
Desarrollo Social	Salud	Prestación de Servicios de Salud a la Persona

Presupuesto asignado al Programa Presupuestario

Monto $43,046,541.00

Nivel del Indicador

Nivel	Clave	Resumen Narrativo	Transversalidad
Componente	A2	Capacitaciones otorgadas a personal estratégico a través del Sistema de Atención Medica de Urgencias	Derechos Humanos

Datos del Indicador

Nombre del Indicador	Método de cálculo	Código
Porcentaje de capacitaciones efectuadas	Número de capacitaciones efectuadas (trimestre t) / Número de solicitudes de capacitación recibidas (trimestre t)*100	172_A2-1

Descripción del Indicador	Unidad de Medida
Este Indicador cuantifica el número de capacitaciones efectuadas a personal estratégico en materia de atención de urgencias por el Sistema de Atención Medica de Urgencias (SAMU).	Porcentaje

Tipo de Indicador	Gestión	**Dimensión**	Eficacia	**Ponderación del indicador**	
Desagregación Geográfica	Estatal	**Frecuencia de Medición**	Trimestral	100.0	

Características del Indicador

Tipo de Fórmula de Cálculo	Porcentaje	**Características del Indicador**	Adecuado
Justificación de las Características	Capacitación a la población del área de la salud con temas de atención médica de urgencias.		
Serie de Información Disponible			

Responsable del Indicador

Nombre	Dr. Arturo Rangel Figueroa
Cargo	Jefe de investigación y epidemiología
Correo Electrónico	arturo.rangel@jalisco.gob.mx

GOBIERNO DEL ESTADO DE JALISCO

PRESUPUESTO DE EGRESOS PARA EL EJERCICIO FISCAL 2025

Ficha Técnica de Indicador

Sistema de Evaluación del Desempeño (SED)

Secretaría de la Hacienda Pública

Determinación de Metas

						Línea Base	
			Absoluto	Relativo	Sentido del Indicador*	Valor Meta	Año
Año de Medición del Resultado	2025	Tipo Valor de la Meta	( )	(X)	Ascendente	100.0	2024
Meta Valor	100.0	Unidad de medida	Solicitud	Indicador de Género	Si ( )	No (X)	

Resultados

Valor Programado	N.P	Avance de la Meta	N.D	Avance de la Meta	N.D	Semáforo	

Calendarización de la Meta

	Enero	Febrero	Marzo	Abril	Mayo	Junio	Julio	Agosto	Septiembre	Octubre	Noviembre	Diciembre
Programado			100.0			100.0			100.0			100.0
Programado Acumulado			100.0			100.0			100.0			100.0
Realizado												
Realizado Acumulado												

Proyección de la meta en los próximos 3 años	100	100	100

Parámetros de semaforización	Meta Institucional
	100%

GOBIERNO DEL ESTADO DE JALISCO

PRESUPUESTO DE EGRESOS PARA EL EJERCICIO FISCAL 2025

Ficha Técnica de Indicador

Sistema de Evaluación del Desempeño (SED)

Secretaría de la Hacienda Pública

Características de las Variables (metadatos)

Variable 1

Nombre

Número de solicitudes de capacitación recibidas trimestre t

Fuente de Información Informes del sistema de Atención Médica de Urgencias de Jalisco (SAMU)

Unidad de Medida	Valor Absoluto de la Variable	Desagregación Geográfica	Frecuencia cálculo variable
Solicitud	100.00	Regional	Trimestral

Método recopilación de datos	Fecha de disponibilidad de la información	Tipo de acumulación
		alor Presente

Variable

Nombre

Número de capacitaciones efectuadas trimestre t

Fuente de Información Informes del sistema de Atención Médica de Urgencias de Jalisco (SAMU)

Unidad de Medida	Valor Absoluto de la Variable	Desagregación Geográfica	Frecuencia cálculo variable
Capacitación	100.00	Estatal	Trimestral

Método recopilación de datos	Fecha de disponibilidad de la información	Tipo de acumulación
		alor Presente

Medios de Verificación Nivel MIR	Informes del sistema de Atención Médica de Urgencias en Jalisco sobre la capacitación en materia de urgencias.
Supuestos del Nivel MIR	Existen temáticas en materia de atención prehospitalaria ante una urgencia médica .
bservaciones del Responsable	

GOBIERNO DEL ESTADO DE JALISCO

PRESUPUESTO DE EGRESOS PARA EL EJERCICIO FISCAL 2025

Ficha Técnica de Indicador

Sistema de Evaluación del Desempeño (SED)

Secretaría de la Hacienda Pública

Datos de Identificación del Programa: Conservación, reconstrucción y construcción de la red carretera estatal.

Posición en el Índice de movilidad urbana

Eje	Tema
Desarrollo sostenible del territorio	Infraestructura para el Desarrollo

¿Quién gasta?

06 Unidad Presupuestal	000 Unidad Responsable	00975 Unidad Ejecutora del Gasto
Secretaría de Infraestructura y Obra Pública	Secretaría de Infraestructura y Obra Pública	Dirección General de Construcción

¿Para qué se gasta?

Finalidad	Función	Subfunción
Desarrollo Económico	Transporte	Transporte por Carretera

Presupuesto asignado al Programa Presupuestario

Monto $2,403,651,082.00

Nivel del Indicador

Nivel	Clave	Resumen Narrativo	Transversalidad
Fin		Contribuir a garantizar el derecho humano a un ambiente sano, mediante la conservación de la biodiversidad y los servicios ecosistémicos sin comprometer el bienestar de las futuras generaciones y bajo los principios de equidad, derechos, justicia, cultura de la paz, e igualdad de oportunidades.	

Datos del Indicador

Nombre del Indicador	Método de cálculo	Código
Posición en el Índice de movilidad urbana		Fin_214_1754

Descripción del Indicador	Unidad de Medida
Se refiere a la posición de Jalisco en el índice que se construyó a partir de la medición y comparación de las condiciones de movilidad de las 20 ciudades mexicanas más importantes, así como de su capacidad para ofrecer alternativas de transporte atractivo, deseable y alcanzable para toda su población. Se busca medir qué tan competitiva es la movilidad; el principal eje rector es la distancia que un peatón o ciclista recorre en 30 minutos, considerando la calidad y los servicios ofrecidos en una zona con alta actividad económica.	Posición

Tipo de Indicador	Estratégico	**Dimensión**	Eficacia	**Ponderación del indicador**	
Desagregación Geográfica		**Frecuencia de Medición**	Anual	0.0	

Características del Indicador

Tipo de Fórmula de Cálculo	Total	**Características del Indicador**	
Justificación de las Características			
Serie de Información Disponible			

Responsable del Indicador

Nombre	
Cargo	
Correo Electrónico	

GOBIERNO DEL ESTADO DE JALISCO

PRESUPUESTO DE EGRESOS PARA EL EJERCICIO FISCAL 2025

Ficha Técnica de Indicador

Sistema de Evaluación del Desempeño (SED)

Secretaría de la Hacienda Pública

Determinación de Metas

					Línea Base	
	Absoluto	Relativo	Sentido del Indicador	Valor Meta	Año
Año de Medición del Resultado 2025	**Tipo Valor de la Meta**	X		Descendente	0.0	2020
Meta Valor 1.0	**Unidad de medida**		**Indicador de Género**	Si	No	
					X	

Resultados

Valor Programado	N.P	**Avance de la Meta**	N.D	**Avance de la Meta**	N.D	**Semáforo**	

Calendarización de la Meta

	Enero	Febrero	Marzo	Abril	Mayo	Junio	Julio	Agosto	Septiembre	Octubre	Noviembre	Diciembre
Programado	0.0	0.0	0.0	0.0	0.0	0.0	0.0	0.0	0.0	0.0	0.0	0.0
Programado Acumulado	0.0	0.0	0.0	0.0	0.0	0.0	0.0	0.0	0.0	0.0	0.0	0.0
Realizado												
Realizado Acumulado												

Proyección de la meta en los próximos 3 años			

Meta Institucional

0%

Medios de Verificación Nivel MIR	En el Sistema de Monitoreo de Indicadores del Desarrollo de Jalisco (MIDE Jalisco) para consulta abierta en https://seplan.app.jalisco.gob.mx/mide
Supuestos del Nivel MIR	Las y los habitantes de Jalisco son sensibles y toman conciencia sobre la importancia de la conservación de la biodiversidad y el uso de los servicios ecosistémicos para el bienestar de las futuras generaciones.
Observaciones del Responsable	

GOBIERNO DEL ESTADO DE JALISCO

PRESUPUESTO DE EGRESOS PARA EL EJERCICIO FISCAL 2025

Ficha Técnica de Indicador

Sistema de Evaluación del Desempeño (SED)

Secretaría de la Hacienda Pública

Datos de Identificación del Programa: Conservación, reconstrucción y construcción de la red carretera estatal.

Kilómetros de carretera conservados o reconstruidos

Eje	Tema
Desarrollo sostenible del territorio	Infraestructura para el Desarrollo

¿Quién gasta?

06 Unidad Presupuestal	000 Unidad Responsable	00975 Unidad Ejecutora del Gasto
Secretaría de Infraestructura y Obra Pública	Secretaría de Infraestructura y Obra Pública	Dirección General de Construcción

¿Para qué se gasta?

Finalidad	Función	Subfunción
Desarrollo Económico	Transporte	Transporte por Carretera

Presupuesto asignado al Programa Presupuestario

Monto $2,403,651,082.00

Nivel del Indicador

Nivel	Clave	Resumen Narrativo	Transversalidad
Propósito		Las y los habitantes de Jalisco se benefician con el incremento y ampliación de la infraestructura pública y el equipamiento urbano, con una planeación ordenada, sostenible e incluyente en los municipios de Jalisco, para fortalecer su desarrollo social y reducir las desigualdades.	

Datos del Indicador

Nombre del Indicador	Método de cálculo	Código
Kilómetros de carretera conservados o reconstruidos		Propósito_214_1331

Descripción del Indicador	Unidad de Medida
Este indicador da razón de la longitud de kilómetros de carretera conservados (de forma rutinaria o periódica), reconstruidos y construidos de la red carretera estatal, en el periodo del tiempo a reportar.	Kilómetros

Tipo de Indicador	Estratégico	**Dimensión**	Eficacia	**Ponderación del indicador**	
Desagregación Geográfica		**Frecuencia de Medición**	Mensual	0.0	

Características del Indicador

Tipo de Fórmula de Cálculo	Total	**Características del Indicador**	
Justificación de las Características			
Serie de Información Disponible			

Responsable del Indicador

Nombre	
Cargo	
Correo Electrónico	

GOBIERNO DEL ESTADO DE JALISCO

PRESUPUESTO DE EGRESOS PARA EL EJERCICIO FISCAL 2025

Ficha Técnica de Indicador

Sistema de Evaluación del Desempeño (SED)

Secretaría de la Hacienda Pública

Determinación de Metas

			Absoluto	Relativo	Sentido del Indicador	Línea Base Valor Meta	Línea Base Año
Año de Medición del Resultado	2025	Tipo Valor de la Meta	X		Ascendente	4,492.98	2020
Meta Valor	4,620.0	Unidad de medida		Indicador de Género	Si	No	
						X	

Resultados

Valor Programado	N.P	Avance de la Meta	N.D	Avance de la Meta	N.D	Semáforo	

Calendarización de la Meta

	Enero	Febrero	Marzo	Abril	Mayo	Junio	Julio	Agosto	Septiembre	Octubre	Noviembre	Diciembre
Programado	0.0	0.0	0.0	0.0	0.0	0.0	0.0	0.0	0.0	0.0	0.0	0.0
Programado Acumulado	0.0	0.0	0.0	0.0	0.0	0.0	0.0	0.0	0.0	0.0	0.0	0.0
Realizado												
Realizado Acumulado												

Proyección de la meta en los próximos 3 años			

Meta Institucional

0%

Medios de Verificación Nivel MIR	En el Sistema de Monitoreo de Indicadores del Desarrollo de Jalsico (MIDE Jalsico), para consulta abierta en https://seplan.app.jalisco.gob.mx/mide
Supuestos del Nivel MIR	La ciudadanía hace uso racional de la infraestructura pública y el equipamiento urbano.
Observaciones del Responsable	

GOBIERNO DEL ESTADO DE JALISCO

PRESUPUESTO DE EGRESOS PARA EL EJERCICIO FISCAL 2025

Ficha Técnica de Indicador

Sistema de Evaluación del Desempeño (SED)

Secretaría de la Hacienda Pública

Datos de Identificación del Programa: Conservación, reconstrucción y construcción de la red carretera estatal.

Promedio trimestral de kilómetros conservados de la Red Carretera Estatal

Eje	Tema
Desarrollo sostenible del territorio	Infraestructura para el Desarrollo

¿Quién gasta?

06 Unidad Presupuestal	000 Unidad Responsable	00976 Unidad Ejecutora del Gasto
Secretaría de Infraestructura y Obra Pública	Secretaría de Infraestructura y Obra Pública	Dirección General de Infraestructura Carretera

¿Para qué se gasta?

Finalidad	Función	Subfunción
Desarrollo Económico	Transporte	Transporte por Carretera

Presupuesto asignado al Programa Presupuestario

Monto $2,403,651,082.00

Nivel del Indicador

Nivel	Clave	Resumen Narrativo	Transversalidad
Componente	01	Trabajos de conservación rutinaria realizados en la red carretera estatal	Sin transversalidad

Datos del Indicador

Nombre del Indicador	Método de cálculo	Código
Promedio trimestral de kilómetros conservados de la Red Carretera Estatal	(Número de kilómetros conservados de la red Carretera Estatal en el trimestre t / Número de días de trabajo para la conservación rutinaria en el trimestre t)	214_01-1

Descripción del Indicador	Unidad de Medida
Este indicador mide el promedio trimestral de kilómetros de la Red Carretera Estatal en los que se realizan trabajos de conservación rutinaria.	Promedio

Tipo de Indicador	Gestión	**Dimensión**	Eficiencia	**Ponderación del indicador**	
Desagregación Geográfica	Estatal	**Frecuencia de Medición**	Trimestral	100.0	

Características del Indicador

Tipo de Fórmula de Cálculo	Promedio	**Características del Indicador**	Claridad, Aporte Marginal
Justificación de las Características	El indicador se nombra de la manera más sencilla las variables son claras, el método de cálculo y unidad de medida son coherentes, también proporciona información adicional, la cual mide aspectos que no se consideran en los demás indicadores.		
Serie de Información Disponible			

Responsable del Indicador

Nombre	Alejandro Reinosa Villegas
Cargo	Director de Infraestructura y Construcción
Correo Electrónico	alejandro.reinosa@jalisco.gob.mx

GOBIERNO DEL ESTADO DE JALISCO

PRESUPUESTO DE EGRESOS PARA EL EJERCICIO FISCAL 2025

Ficha Técnica de Indicador

Sistema de Evaluación del Desempeño (SED)

Secretaría de la Hacienda Pública

Determinación de Metas

				Absoluto	Relativo	Sentido del Indicador*	Línea Base Valor Meta	Línea Base Año
Año de Medición del Resultado	2025	Tipo Valor de la Meta		◯	X	Ascendente	2,635.37	2020
Meta Valor	3.3	Unidad de medida	Día	Indicador de Género		Si ◯	No X	

Resultados

Valor Programado	N.P	Avance de la Meta	N.D	Avance de la Meta	N.D	Semáforo	

Calendarización de la Meta

	Enero	Febrero	Marzo	Abril	Mayo	Junio	Julio	Agosto	Septiembre	Octubre	Noviembre	Diciembre
Programado			3.3			3.3			3.3			3.3
Programado Acumulado			3.3			3.3			3.3			3.3
Realizado												
Realizado Acumulado												

Proyección de la meta en los próximos 3 años	2011.58	2011.58	2011.58

Parámetros de semaforización

Meta Institucional

100

GOBIERNO DEL ESTADO DE JALISCO

PRESUPUESTO DE EGRESOS PARA EL EJERCICIO FISCAL 2025

Ficha Técnica de Indicador

Sistema de Evaluación del Desempeño (SED)

Secretaría de la Hacienda Pública

Características de las ariables (metadatos)

ariable

Nombre

Número de días de trabajo para la conservación rutinaria en el trimestre t

Fuente de Información	Reporte de actividades realizadas por las residencias. Elaborado trimestralmente y ubicado en la Dirección General de Infraestructura		
Unidad de Medida	**alor Absoluto de la ariable**	**Desagregación Geográfica**	**Frecuencia cálculo variable**
Día	0.00	Estatal	Trimestral
Método recopilación de datos	**Fecha de disponibilidad de la información**	**Tipo de acumulación**	
		Valor Presente	

ariable

Nombre

Número de kilómetros conservados de la red Carretera Estatal en el trimestre t

Fuente de Información	Reporte de actividades realizadas por las residencias. Elaborado trimestralmente y ubicado en la Dirección General de Infraestructura		
Unidad de Medida	**alor Absoluto de la ariable**	**Desagregación Geográfica**	**Frecuencia cálculo variable**
ilómetro	0.00	Estatal	Trimestral
Método recopilación de datos	**Fecha de disponibilidad de la información**	**Tipo de acumulación**	
		Valor Presente	

Medios de erificación Nivel MIR	Informe Anual de Gobierno, Monitoreo de Indicadores de Desarrollo Disponible en MIDE https /seplan.app.jalisco.gob.mx/mide/panelCiudadano/inicio y SECIP http /obrastrasparencia.jalisco.gob.mx/secip/obrastransparencia, Dirección General de Infraestructura Carretera
Supuestos del Nivel MIR	Se cuenta con las condiciones climatológicas apropiadas que permiten realizar el mantenimiento carretero preventivo
bservaciones del Responsable	

GOBIERNO DEL ESTADO DE JALISCO

PRESUPUESTO DE EGRESOS PARA EL EJERCICIO FISCAL 2025

Ficha Técnica de Indicador

Sistema de Evaluación del Desempeño (SED)

Secretaría de la Hacienda Pública

Datos de Identificación del Programa: Conservación, reconstrucción y construcción de la red carretera estatal.

Total de kilómetros de la Red Carretera Estatal que son conservados periódicamente

Eje	Tema
Desarrollo sostenible del territorio	Infraestructura para el Desarrollo

¿Quién gasta?

06 Unidad Presupuestal	000 Unidad Responsable	00976 Unidad Ejecutora del Gasto
Secretaría de Infraestructura y Obra Pública	Secretaría de Infraestructura y Obra Pública	Dirección General de Infraestructura Carretera

¿Para qué se gasta?

Finalidad	Función	Subfunción
Desarrollo Económico	Transporte	Transporte por Carretera

Presupuesto asignado al Programa Presupuestario

Monto $2,403,651,082.00

Nivel del Indicador

Nivel	Clave	Resumen Narrativo	Transversalidad
Componente	02	Trabajos de conservación periódica y reconstrucción en la red carretera estatal.	Sin transversalidad

Datos del Indicador

Nombre del Indicador	Método de cálculo	Código
Total de kilómetros de la Red Carretera Estatal que son conservados periódicamente	Número de kilómetros de la Red Carretera Estatal que son conservados periódicamente	214_02-1

Descripción del Indicador	Unidad de Medida
Este indicador mide el total de kilómetros de la Red Carretera Estatal que son conservados periódicamente	Kilómetro

Tipo de Indicador	Gestión	**Dimensión**	Eficacia	**Ponderación del indicador**	
Desagregación Geográfica	Estatal	**Frecuencia de Medición**	Trimestral	100.0	

Características del Indicador

Tipo de Fórmula de Cálculo	Total	**Características del Indicador**	Claridad, Aporte Marginal
Justificación de las Características	El indicador se nombra de la manera más sencilla las variables son claras, el método de cálculo y unidad de medida son coherentes, también proporciona información adicional, la cual mide aspectos que no se consideran en los demás indicadores.		
Serie de Información Disponible			

Responsable del Indicador

Nombre	Juan García Sánchez
Cargo	Director de Conservación
Correo Electrónico	juan.garciasanchez@jalisco.gob.mx

GOBIERNO DEL ESTADO DE JALISCO

PRESUPUESTO DE EGRESOS PARA EL EJERCICIO FISCAL 2025

Ficha Técnica de Indicador

Sistema de Evaluación del Desempeño (SED)

Secretaría de la Hacienda Pública

Determinación de Metas

							Línea Base	
				Absoluto	Relativo	Sentido del Indicador*	Valor Meta	Año
Año de Medición del Resultado	2025	Tipo Valor de la Meta		X		Ascendente	231.32	2020
Meta Valor	1.0	Unidad de medida	Kilómetro	Indicador de Género		Si	No	
							X	

Resultados

Valor Programado	N.P	Avance de la Meta	N.D	Avance de la Meta	N.D	Semáforo	

Calendarización de la Meta

	Enero	Febrero	Marzo	Abril	Mayo	Junio	Julio	Agosto	Septiembre	Octubre	Noviembre	Diciembre
Programado			0.0			0.0			0.0			1.0
Programado Acumulado			0.0			0.0			0.0			1.0
Realizado												
Realizado Acumulado												

Proyección de la meta en los próximos 3 años	814.28	814.28	814.28

Parámetros de semaforización

Meta Institucional

100%

GOBIERNO DEL ESTADO DE JALISCO

PRESUPUESTO DE EGRESOS PARA EL EJERCICIO FISCAL 2025

Ficha Técnica de Indicador

Sistema de Evaluación del Desempeño (SED)

Secretaría de la Hacienda Pública

Características de las ariables (metadatos)

ariable

Nombre

Número de kilómetros de la Red Carretera Estatal que son conservados periódicamente (programado)

Fuente de Información	Reporte de actividades realizadas por las Residencias e Informe de avances de obras de empresas contratadas, Dirección General de Infraestructura Carretera

Unidad de Medida	**alor Absoluto de la ariable**	**Desagregación Geográfica**	**Frecuencia cálculo variable**
Kilómetro	0.00	Estatal	Trimestral

Método recopilación de datos	**Fecha de disponibilidad de la información**	**Tipo de acumulación**
		Suma

ariable

Nombre

Número de kilómetros de la Red Carretera Estatal que son conservados periódicamente (realizado)

Fuente de Información	Reporte de actividades realizadas por las Residencias e Informe de avances de obras de empresas contratadas, Dirección General de Infraestructura Carretera

Unidad de Medida	**alor Absoluto de la ariable**	**Desagregación Geográfica**	**Frecuencia cálculo variable**
Kilómetro	0.00	Estatal	Trimestral

Método recopilación de datos	**Fecha de disponibilidad de la información**	**Tipo de acumulación**
		Suma

Medios de erificación Nivel MIR	Informe Anual de Gobierno, Monitoreo de Indicadores de Desarrollo Disponible en MIDE https eplan.app.jalisco.gob.mx mide panelCiudadano Inicio y SECIP http obrastrasparencia.jalisco.gob.mx secip pbrastransparencia, Dirección General de Infraestructura Carretera
Supuestos del Nivel MIR	Se cuenta con las condiciones climatológicas apropiadas que permiten realizar el mantenimiento carretero preventivo y correctivo
bservaciones del Responsable	

GOBIERNO DEL ESTADO DE JALISCO

PRESUPUESTO DE EGRESOS PARA EL EJERCICIO FISCAL 2025

Ficha Técnica de Indicador

Sistema de Evaluación del Desempeño (SED)

Secretaría de la Hacienda Pública

Datos de Identificación del Programa: Conservación, reconstrucción y construcción de la red carretera estatal.

Total de puentes y estructuras de la Red Carretera Estatal que son conservados y reconstruidos.

Eje	Tema
Desarrollo sostenible del territorio	Infraestructura para el Desarrollo

¿Quién gasta?

06 Unidad Presupuestal	000 Unidad Responsable	00975 Unidad Ejecutora del Gasto
Secretaría de Infraestructura y Obra Pública	Secretaría de Infraestructura y Obra Pública	Dirección General de Construcción

¿Para qué se gasta?

Finalidad	Función	Subfunción
Desarrollo Económico	Transporte	Transporte por Carretera

Presupuesto asignado al Programa Presupuestario

Monto	$2,403,651,082.00

Nivel del Indicador

Nivel	Clave	Resumen Narrativo	Transversalidad
Componente	04	Trabajos de conservación y reconstrucción de puentes y estructuras realizados en la red carretera estatal	Sin transversalidad

Datos del Indicador

Nombre del Indicador	Método de cálculo	Código
Total de puentes y estructuras de la Red Carretera Estatal que son conservados y reconstruidos.	(Número de puentes y estructuras de la Red Carretera Estatal que son conservados y reconstruidos (Realizado) / Número de puentes y estructuras de la Red Carretera Estatal que son conservados y reconstruidos (Programado))*100	214_04-1

Descripción del Indicador	Unidad de Medida
Este indicador mide los trabajos de conservación y reconstrucción de puentes y estructuras realizados en la red carretera estatal	Puente

Tipo de Indicador	Estratégico	**Dimensión**	Eficacia	**Ponderación del indicador**	
Desagregación Geográfica	Estatal	**Frecuencia de Medición**	Trimestral	100.0	

GOBIERNO DEL ESTADO DE JALISCO

PRESUPUESTO DE EGRESOS PARA EL EJERCICIO FISCAL 2025

Ficha Técnica de Indicador

Sistema de Evaluación del Desempeño (SED)

Secretaría de la Hacienda Pública

Características del Indicador

Tipo de Fórmula de Cálculo	Total	**Características del Indicador**	Claridad, Aporte Marginal
Justificación de las Características	El indicador se nombra de la manera más sencilla las variables son claras, el método de cálculo y unidad de medida son coherentes, también proporciona información adicional, la cual mide aspectos que no se consideran en los demás indicadores.		
Serie de Información Disponible			

Responsable del Indicador

Nombre	Luis Erazmo Duran Godina / Ing. Víctor Alfonso Ramírez Reyes / Ing. Jacob Tejeda Álvarez / Carlos Enrique Ramos Tirado / Ing. José Rafael Aguayo Cortés
Cargo	Director de Construcción Infraestructura Zona 1 / Director de Construcción Infraestructura Zona 2 / Director de Construcción Infraestructura Zona 3 / Director de Construcción Infraestructura Zona 4
Correo Electrónico	luis.godina@jalisco.gob.mx / alfonso.ramirez@jalisco.gob.mx / jacob.tejeda@jalisco.gob.mx / carlos.ramos@jalisco.gob.mx / rafael.aguayo@jalisco.gob.mx

Determinación de Metas

						Línea Base	
			Absoluto	Relativo	Sentido del Indicador	Valor Meta	Año
Año de Medición del Resultado	2025	**Tipo Valor de la Meta**	●	○	Ascendente	1.16	2022
Meta Valor	2.0	**Unidad de medida**	Puente	**Indicador de Género**			

	Si	No
Indicador de Género	○	●

Resultados

Valor Programado	N.P	**Avance de la Meta**	N.D	**Avance de la Meta**	N.D	**Semáforo**

Calendarización de la Meta

	Enero	Febrero	Marzo	Abril	Mayo	Junio	Julio	Agosto	Septiembre	Octubre	Noviembre	Diciembre
Programado			0.0			0.0			1.0			1.0
Programado Acumulado			0.0			0.0			1.0			2.0
Realizado												
Realizado Acumulado												

Proyección de la meta en los próximos 3 años	1.00	1.00	1

Parámetros de semaforización

Meta Institucional

100

GOBIERNO DEL ESTADO DE JALISCO

PRESUPUESTO DE EGRESOS PARA EL EJERCICIO FISCAL 2025

Ficha Técnica de Indicador

Sistema de Evaluación del Desempeño (SED)

Secretaría de la Hacienda Pública

Características de las ariables (metadatos)

ariable

Nombre

Número de puentes y estructuras de la Red Carretera Estatal que son conservados y reconstruidos (programado)

Fuente de Información Informe de avances de obras de empresas contratada y reporte de avances generado por la Dirección General de Construcción

Unidad de Medida	alor Absoluto de la ariable	Desagregación Geográfica	Frecuencia cálculo variable
Puente	0.00	Estatal	Trimestral

Método recopilación de datos	Fecha de disponibilidad de la información	Tipo de acumulación
		Suma

ariable

Nombre

Número de puentes y estructuras de la Red Carretera Estatal que son conservados y reconstruidos (realizado)

Fuente de Información Informe de avances de obras de empresas contratada y reporte de avances generado por la Dirección General de Construcción

Unidad de Medida	alor Absoluto de la ariable	Desagregación Geográfica	Frecuencia cálculo variable
Puente	0.00	Estatal	Trimestral

Método recopilación de datos	Fecha de disponibilidad de la información	Tipo de acumulación
		Suma

Medios de erificación Nivel MIR	Informe Anual de Gobierno, Monitoreo de Indicadores de Desarrollo Disponible en MIDE https /seplan.app.jalisco.gob.mx/mide/panelCiudadano/inicio y SECIP http /obrastrasparencia.jalisco.gob.mx/secip/obrastransparencia, Dirección General de Construcción
Supuestos del Nivel MIR	Se cuenta con las condiciones climatológicas apropiadas que permiten realizar el mantenimiento de puentes ubicados en la Red Carretera Estatal
bservaciones del Responsable	

GOBIERNO DEL ESTADO DE JALISCO

PRESUPUESTO DE EGRESOS PARA EL EJERCICIO FISCAL 2025

Ficha Técnica de Indicador

Sistema de Evaluación del Desempeño (SED)

Secretaría de la Hacienda Pública

Datos de Identificación del Programa: Conservación, reconstrucción y construcción de la red carretera estatal.

Total de kilómetros de la red carretera estatal que son conservados de forma multianual

Eje	Tema
Desarrollo sostenible del territorio	Infraestructura para el Desarrollo

¿Quién gasta?

06 Unidad Presupuestal	000 Unidad Responsable	00976 Unidad Ejecutora del Gasto
Secretaría de Infraestructura y Obra Pública	Secretaría de Infraestructura y Obra Pública	Dirección General de Infraestructura Carretera

¿Para qué se gasta?

Finalidad	Función	Subfunción
Desarrollo Económico	Transporte	Transporte por Carretera

Presupuesto asignado al Programa Presupuestario

Monto $2,403,651,082.00

Nivel del Indicador

Nivel	Clave	Resumen Narrativo	Transversalidad
Componente	05	Trabajos de conservación y rehabilitación multianual realizados en caminos de la red carretera estatal y vialidades metropolitanas	Sin transversalidad

Datos del Indicador

Nombre del Indicador	Método de cálculo	Código
Total de kilómetros de la red carretera estatal que son conservados de forma multianual	Número de kilómetros de la red carretera estatal que son conservados de forma multianual	214_05-1

Descripción del Indicador	Unidad de Medida
Este indicador mide los trabajos de conservación de forma multianual realizados en caminos de la red carretera estatal	Kilómetro

Tipo de Indicador	Gestión	**Dimensión**	Eficiencia	**Ponderación del indicador**	100.0
Desagregación Geográfica	Estatal	**Frecuencia de Medición**	Trimestral		

Características del Indicador

Tipo de Fórmula de Cálculo	Total	**Características del Indicador**	Claridad, Aporte Marginal

Justificación de las Características: El indicador se nombra de la manera más sencilla las variables son claras, el método de cálculo y unidad de medida son coherentes, también proporciona información adicional, la cual mide aspectos que no se consideran en los demás indicadores.

Serie de Información Disponible

Responsable del Indicador

Nombre	Juan García Sánchez
Cargo	Director de Conservación
Correo Electrónico	juan.garciasanchez@jalisco.gob.mx

GOBIERNO DEL ESTADO DE JALISCO

PRESUPUESTO DE EGRESOS PARA EL EJERCICIO FISCAL 2025

Ficha Técnica de Indicador

Sistema de Evaluación del Desempeño (SED)

Secretaría de la Hacienda Pública

Determinación de Metas

							Línea Base	
			Absoluto	Relativo	Sentido del Indicador*	Valor Meta	Año	
Año de Medición del Resultado	2025	Tipo Valor de la Meta	X		Ascendente	1,400.94	2020	
Meta Valor	881.32	Unidad de medida	Kilómetro	Indicador de Género	Si	No		
						X		

Resultados

Valor Programado	N.P	Avance de la Meta	N.D	Avance de la Meta	N.D	Semáforo	

Calendarización de la Meta

	Enero	Febrero	Marzo	Abril	Mayo	Junio	Julio	Agosto	Septiembre	Octubre	Noviembre	Diciembre
Programado			220.33			220.33			220.33			220.33
Programado Acumulado			220.33			440.66			660.99			881.32
Realizado												
Realizado Acumulado												

Proyección de la meta en los próximos 3 años	1,162.64	1,162.64	1,162.64

Parámetros de semaforización

Meta Institucional

100%

GOBIERNO DEL ESTADO DE JALISCO

PRESUPUESTO DE EGRESOS PARA EL EJERCICIO FISCAL 2025

Ficha Técnica de Indicador

Sistema de Evaluación del Desempeño (SED)

Secretaría de la Hacienda Pública

Características de las ariables (metadatos)

ariable

Nombre

Número de kilómetros de la red carretera estatal que son conservados de forma multianual programado

Fuente de Información	Reporte de actividades realizadas por las residencias e informe de avances de obras de empresas contratadas, Dirección General de Infraestructura Carretera		
Unidad de Medida	**alor Absoluto de la ariable**	**Desagregación Geográfica**	**Frecuencia cálculo variable**
Kilómetro	0.00	Estatal	Trimestral
Método recopilación de datos	**Fecha de disponibilidad de la información**	**Tipo de acumulación**	
		Suma	

ariable

Nombre

Número de kilómetros de la red carretera estatal que son conservados de forma multianual realizado

Fuente de Información	Reporte de actividades realizadas por las residencias e informe de avances de obras de empresas contratadas, Dirección General de Infraestructura Carretera		
Unidad de Medida	**alor Absoluto de la ariable**	**Desagregación Geográfica**	**Frecuencia cálculo variable**
Kilómetro	0.00	Estatal	Trimestral
Método recopilación de datos	**Fecha de disponibilidad de la información**	**Tipo de acumulación**	
		Suma	

Medios de erificación Nivel MIR	Informe Anual de Gobierno, Monitoreo de Indicadores de Desarrollo Disponible en MIDE https eplan.app.jalisco.gob.mx mide panelCiudadano Inicio y SECIP http obrastrasparencia.jalisco.gob.mx secip pbrastransparencia, Dirección General de Infraestructura Carretera
Supuestos del Nivel MIR	Se cuenta con las condiciones climatológicas apropiadas que permiten realizar el mantenimiento carretero preventivo y correctivo
bservaciones del Responsable	

GOBIERNO DEL ESTADO DE JALISCO

PRESUPUESTO DE EGRESOS PARA EL EJERCICIO FISCAL 2025

Ficha Técnica de Indicador

Sistema de Evaluación del Desempeño (SED)

Secretaría de la Hacienda Pública

Datos de Identificación del Programa: Fondo Complementario para el Desarrollo Regional (FONDEREG)

Porcentaje de la población vulnerable por carencias sociales

Eje	Tema
Desarrollo social	Pobreza y Desigualdad

¿Quién gasta?

06 Unidad Presupuestal	000 Unidad Responsable	00174 Unidad Ejecutora del Gasto
Secretaría de Infraestructura y Obra Pública	Secretaría de Infraestructura y Obra Pública	Dirección General de Gestión y Fomento a la Infraestructura

¿Para qué se gasta?

Finalidad	Función	Subfunción
Desarrollo Social	Vivienda y Servicios a la Comunidad	Desarrollo Regional

Presupuesto asignado al Programa Presupuestario

Monto	$696,000,000.00

Nivel del Indicador

Nivel	Clave	Resumen Narrativo	Transversalidad
Fin		Contribuir a mejorar las condiciones de acceso efectivo a los derechos sociales, mediante el impulso de las capacidades de las personas y sus comunidades, reduciendo brechas de desigualdad, con un sentido de colectividad fortalecido que impulsa la movilidad social ascendente y con atención prioritaria para las personas y los grupos cuyos derechos han sido vulnerados de manera histórica y coyuntural en particular por la pandemia por COVID19.	

Datos del Indicador

Nombre del Indicador	Método de cálculo	Código
Porcentaje de la población vulnerable por carencias sociales		Fin_754_1471

Descripción del Indicador	Unidad de Medida
Población que presenta una o más carencias sociales relacionadas con los siguientes indicadores: 1. Rezago educativo 2. Acceso a los servicios de salud. 3. Acceso a la seguridad social. 4. Calidad y espacios de la vivienda. 5. Acceso a los servicios básicos en la vivienda. 6. Acceso a la alimentación nutritiva y de calidad; pero cuyo ingreso es superior a la línea de bienestar.	Porcentaje

Tipo de Indicador	Estratégico	**Dimensión**	Eficacia	**Ponderación del indicador**	
Desagregación Geográfica		**Frecuencia de Medición**	Anual	0.0	

GOBIERNO DEL ESTADO DE JALISCO

PRESUPUESTO DE EGRESOS PARA EL EJERCICIO FISCAL 2025

Ficha Técnica de Indicador

Sistema de Evaluación del Desempeño (SED)

Secretaría de la Hacienda Pública

Características del Indicador

Tipo de Fórmula de Cálculo	Total	**Características del Indicador**	
Justificación de las Características			
Serie de Información Disponible			
Responsable del Indicador			
Nombre			
Cargo			
Correo Electrónico			

Determinación de Metas

					Línea Base	
		Absoluto	**Relativo**	**Sentido del Indicador***	**Valor Meta**	**Año**
Año de Medición del Resultado	2025	**Tipo Valor de la Meta**	X		Descendente	28.4	2020
Meta Valor	22.8	**Unidad de medida**		**Indicador de Género**		X
				Si	**No**	

Resultados

Valor Programado	N.P	**Avance de la Meta**	N.D	**Avance de la Meta**	N.D	**Semáforo**	

Calendarización de la Meta

	Enero	Febrero	Marzo	Abril	Mayo	Junio	Julio	Agosto	Septiembre	Octubre	Noviembre	Diciembre
Programado	0.0	0.0	0.0	0.0	0.0	0.0	0.0	0.0	0.0	0.0	0.0	0.0
Programado Acumulado	0.0	0.0	0.0	0.0	0.0	0.0	0.0	0.0	0.0	0.0	0.0	0.0
Realizado												
Realizado Acumulado												

Proyección de la meta en los próximos 3 años			

Meta Institucional

0%

Medios de Verificación Nivel MIR	En el Sistema de Monitoreo de Indicadores del Desarrollo de Jalisco (MIDE Jalisco) para consulta abierta en https://seplan.app.jalisco.gob.mx/mide
Supuestos del Nivel MIR	Las y los habitantes del estado de Jalisco asumen su compromiso de corresponsabilidad en el proceso de desarrollo social y acceso efectivo de sus derechos sociales.
Observaciones del Responsable	

GOBIERNO DEL ESTADO DE JALISCO

PRESUPUESTO DE EGRESOS PARA EL EJERCICIO FISCAL 2025

Ficha Técnica de Indicador

Sistema de Evaluación del Desempeño (SED)

Secretaría de la Hacienda Pública

Datos de Identificación del Programa: Fondo Complementario para el Desarrollo Regional (FONDEREG)

Porcentaje de la población con carencia por calidad y espacios de la vivienda

Eje	Tema
Desarrollo social	Pobreza y Desigualdad

¿Quién gasta?

06 Unidad Presupuestal	000 Unidad Responsable	00174 Unidad Ejecutora del Gasto
Secretaría de Infraestructura y Obra Pública	Secretaría de Infraestructura y Obra Pública	Dirección General de Gestión y Fomento a la Infraestructura

¿Para qué se gasta?

Finalidad	Función	Subfunción
Desarrollo Social	Vivienda y Servicios a la Comunidad	Desarrollo Regional

Presupuesto asignado al Programa Presupuestario

Monto $696,000,000.00

Nivel del Indicador

Nivel	Clave	Resumen Narrativo	Transversalidad
Propósito		La población jalisciense reduce los niveles de pobreza multidimensional, dando prioridad a la atención de la pobreza extrema y por ingresos, a través de la articulación entre gobierno, sociedad civil e iniciativa privada.	

Datos del Indicador

Nombre del Indicador	Método de cálculo	Código
Porcentaje de la población con carencia por calidad y espacios de la vivienda		Propósito_754_1476

Descripción del Indicador	Unidad de Medida
Porcentaje de personas que habitan en viviendas particulares en las que la resistencia de las paredes es precaria debido a su material (material de desecho o lámina de cartón; embarro o bajareque, lámina de asbesto o metálica, carrizo, bambú o palma; madera o adobe).	Porcentaje

Tipo de Indicador	Estratégico	**Dimensión**	Eficacia	**Ponderación del indicador**	
Desagregación Geográfica		**Frecuencia de Medición**	Bienal		0.0

Características del Indicador

Tipo de Fórmula de Cálculo	Total	**Características del Indicador**	
Justificación de las Características			
Serie de Información Disponible			

Responsable del Indicador

Nombre	
Cargo	
Correo Electrónico	

GOBIERNO DEL ESTADO DE JALISCO

PRESUPUESTO DE EGRESOS PARA EL EJERCICIO FISCAL 2025

Ficha Técnica de Indicador

Sistema de Evaluación del Desempeño (SED)

Secretaría de la Hacienda Pública

Determinación de Metas

					Línea Base	
	Absoluto	Relativo	Sentido del Indicador*	Valor Meta	Año
Año de Medición del Resultado 2025	**Tipo Valor de la Meta**	X		Descendente	6.3	2020
Meta Valor 5.3	**Unidad de medida**		**Indicador de Género**	Si	No X	

Resultados

Valor Programado	N.P	**Avance de la Meta**	N.D	**Avance de la Meta**	N.D	**Semáforo**	

Calendarización de la Meta

	Enero	Febrero	Marzo	Abril	Mayo	Junio	Julio	Agosto	Septiembre	Octubre	Noviembre	Diciembre
Programado	0.0	0.0	0.0	0.0	0.0	0.0	0.0	0.0	0.0	0.0	0.0	0.0
Programado Acumulado	0.0	0.0	0.0	0.0	0.0	0.0	0.0	0.0	0.0	0.0	0.0	0.0
Realizado												
Realizado Acumulado												

Proyección de la meta en los próximos 3 años			

Meta Institucional

0%

Medios de Verificación Nivel MIR	En el Sistema de Monitoreo de Indicadores del Desarrollo de Jalsico (MIDE Jalsico), para consulta abierta en https://seplan.app.jalisco.gob.mx/mide
Supuestos del Nivel MIR	La sociedad civil e iniciativa privada se articulan y colaboran con las instituciones gubernamentales para la atención de la pobreza extrema y por ingresos en la población jalisciense.
Observaciones del Responsable	

GOBIERNO DEL ESTADO DE JALISCO

PRESUPUESTO DE EGRESOS PARA EL EJERCICIO FISCAL 2025

Ficha Técnica de Indicador

Sistema de Evaluación del Desempeño (SED)

Secretaría de la Hacienda Pública

Datos de Identificación del Programa: Fondo Complementario para el Desarrollo Regional (FONDEREG)

Total de proyectos financiados para la construcción, rehabilitación o ampliación de pavimentación de calles con concreto hidráulico, asfalto o empedrado, obras de imagen urbana, ciclovías y andadores peatonales, infraestructura para prestación de servicios públicos, así como electrificación financiadas con recursos del FONDEREG

Eje	Tema
Desarrollo social	Pobreza y Desigualdad

¿Quién gasta?

06 Unidad Presupuestal	000 Unidad Responsable	00174 Unidad Ejecutora del Gasto
Secretaría de Infraestructura y Obra Pública	Secretaría de Infraestructura y Obra Pública	Dirección General de Gestión y Fomento a la Infraestructura

¿Para qué se gasta?

Finalidad	Función	Subfunción
Desarrollo Social	Vivienda y Servicios a la Comunidad	Desarrollo Regional

Presupuesto asignado al Programa Presupuestario

Monto $696,000,000.00

Nivel del Indicador

Nivel	Clave	Resumen Narrativo	Transversalidad
Componente	04	Proyectos financiados para la construcción, ampliación o remodelación de infraestructura urbana con recursos del FONDEREG	Sin transversalidad

Datos del Indicador

Nombre del Indicador	Método de cálculo	Código
Total de proyectos financiados para la construcción, rehabilitación o ampliación de pavimentación de calles con concreto hidráulico, asfalto o empedrado, obras de imagen urbana, ciclovías y andadores peatonales, infraestructura para prestación de servicios públicos, así como electrificación financiadas con recursos del FONDEREG	Número de proyectos financiados de infraestructura urbana con recursos del FONDEREG	754_04-1

Descripción del Indicador	Unidad de Medida
Mide el total de proyectos de construcción, rehabilitación o ampliación de pavimentación de calles con concreto hidráulico, asfalto o empedrado, obras de imagen urbana, ciclovías y andadores peatonales, infraestructura para prestación de servicios públicos, así como electrificación.	Proyecto

Tipo de Indicador	Estratégico	**Dimensión**	Eficiencia	**Ponderación del indicador**	
Desagregación Geográfica	Regional	**Frecuencia de Medición**	Trimestral	100.0	

GOBIERNO DEL ESTADO DE JALISCO

PRESUPUESTO DE EGRESOS PARA EL EJERCICIO FISCAL 2025

Ficha Técnica de Indicador

Sistema de Evaluación del Desempeño (SED)

Secretaría de la Hacienda Pública

Características del Indicador

Tipo de Fórmula de Cálculo	Total	**Características del Indicador**	Claridad, Aporte Marginal
Justificación de las Características	El indicador se nombra de la manera más sencilla las variables son claras, el método de cálculo y unidad de medida son coherentes, también proporciona información adicional, la cual mide aspectos que no se consideran en los demás indicadores.		
Serie de Información Disponible			
Responsable del Indicador			
Nombre	Víctor Iván Lira Contreras		
Cargo	Director de Vinculación Gestión Metropolitana Programas Especiales y Enlace de Programa Gubernamentales e Infraestructura		
Correo Electrónico	victor.lira@jalisco.gob.mx		

Determinación de Metas

						Línea Base	
			Absoluto	Relativo	Sentido del Indicador*	Valor Meta	Año
Año de Medición del Resultado	2025	**Tipo Valor de la Meta**	X		Ascendente	8.0	2022
Meta Valor	15.0	**Unidad de medida**	Proyecto	**Indicador de Género**		X	
					Si	**No**	

Resultados

Valor Programado	N.P	**Avance de la Meta**	N.D	**Avance de la Meta**	N.D	**Semáforo**	

Calendarización de la Meta

	Enero	Febrero	Marzo	Abril	Mayo	Junio	Julio	Agosto	Septiembre	Octubre	Noviembre	Diciembre
Programado			0.0			5.0			5.0			5.0
Programado Acumulado			0.0			5.0			10.0			15.0
Realizado												
Realizado Acumulado												

Proyección de la meta en los próximos 3 años	3.00	3.00	3

Parámetros de semaforización

Meta Institucional

100%

GOBIERNO DEL ESTADO DE JALISCO

PRESUPUESTO DE EGRESOS PARA EL EJERCICIO FISCAL 2025

Ficha Técnica de Indicador

Sistema de Evaluación del Desempeño (SED)

Secretaría de la Hacienda Pública

Características de las Variables (metadatos)

Variable 1

Nombre

Total de proyectos financiados de infraestructura urbana con recursos del FONDEREG (programado

Fuente de Información	Informes emitidos por la Dirección de vinculación, Gestión Metropolitana, Programas especiales y enlace de programas gubernamentales e Infraestructura		
Unidad de Medida	**Valor Absoluto de la Variable**	**Desagregación Geográfica**	**Frecuencia cálculo variable**
Proyecto	0.00	Regional	Trimestral
Método recopilación de datos	**Fecha de disponibilidad de la información**	**Tipo de acumulación**	
		Suma	

Variable

Nombre

Total de proyectos financiados de infraestructura urbana con recursos del FONDEREG (realizado

Fuente de Información	Informes emitidos por la Dirección de vinculación, Gestión Metropolitana, Programas especiales y enlace de programas gubernamentales e Infraestructura		
Unidad de Medida	**Valor Absoluto de la Variable**	**Desagregación Geográfica**	**Frecuencia cálculo variable**
Proyecto	0.00	Regional	Trimestral
Método recopilación de datos	**Fecha de disponibilidad de la información**	**Tipo de acumulación**	
		Suma	

Medios de Verificación Nivel MIR	Informes emitidos por la Dirección de vinculación, Gestión Metropolitana, Programas especiales y enlace de programas gubernamentales e Infraestructura a través del sitio eb, información disponible https transparencia.jalisco.gob.mx informacion contenido 106 138 189
Supuestos del Nivel MIR	Los municipios revisan los canales en los que se difunde la convocatoria y se preparan para participar en ella
Observaciones del Responsable	

GOBIERNO DEL ESTADO DE JALISCO

PRESUPUESTO DE EGRESOS PARA EL EJERCICIO FISCAL 2025

Ficha Técnica de Indicador

Sistema de Evaluación del Desempeño (SED)

Secretaría de la Hacienda Pública

Datos de Identificación del Programa: Fondo Complementario para el Desarrollo Regional (FONDEREG)

Total de proyectos financiados para la construcción, remodelación o ampliación de libramientos, puentes, caminos rurales y carreteras municipales e intermunicipales financiadas con recursos del FONDEREG

Eje	Tema
Desarrollo social	Pobreza y Desigualdad

¿Quién gasta?

06 Unidad Presupuestal	000 Unidad Responsable	00174 Unidad Ejecutora del Gasto
Secretaría de Infraestructura y Obra Pública	Secretaría de Infraestructura y Obra Pública	Dirección General de Gestión y Fomento a la Infraestructura

¿Para qué se gasta?

Finalidad	Función	Subfunción
Desarrollo Social	Vivienda y Servicios a la Comunidad	Desarrollo Regional

Presupuesto asignado al Programa Presupuestario

Monto $696,000,000.00

Nivel del Indicador

Nivel	Clave	Resumen Narrativo	Transversalidad
Componente	07	Proyectos financiados para la construcción, ampliación o remodelación de caminos carreteras intermunicipales y municipales con recursos del FONDEREG	Sin transversalidad

Datos del Indicador

Nombre del Indicador	Método de cálculo	Código
Total de proyectos financiados para la construcción, remodelación o ampliación de libramientos, puentes, caminos rurales y carreteras municipales e intermunicipales financiadas con recursos del FONDEREG	(Total de proyectos financiados para la construcción, ampliación o remodelación de caminos carreteras intermunicipales y municipales con recursos del FONDEREG (Realizado) / Total de proyectos financiados para la construcción, ampliación o remodelación de caminos carreteras intermunicipales y municipales con recursos del FONDEREG (Programado))*100	754_07-1

Descripción del Indicador	Unidad de Medida
Mide el total de proyectos financiados para la construcción, remodelación o ampliación de libramientos, puentes, caminos rurales y carreteras municipales e intermunicipales.	Proyecto

Tipo de Indicador	Estratégico	**Dimensión**	Eficiencia	**Ponderación del indicador**	
Desagregación Geográfica	Regional	**Frecuencia de Medición**	Trimestral	100.0	

GOBIERNO DEL ESTADO DE JALISCO

PRESUPUESTO DE EGRESOS PARA EL EJERCICIO FISCAL 2025

Ficha Técnica de Indicador

Sistema de Evaluación del Desempeño (SED)

Secretaría de la Hacienda Pública

Características del Indicador

Tipo de Fórmula de Cálculo	Total	**Características del Indicador**	Claridad, Aporte Marginal
Justificación de las Características	El indicador se nombra de la manera más sencilla las variables son claras, el método de cálculo y unidad de medida son coherentes, también proporciona información adicional, la cual mide aspectos que no se consideran en los demás indicadores.		
Serie de Información Disponible			
Responsable del Indicador			
Nombre	Víctor Iván Lira Contreras		
Cargo	Director de Vinculación Gestión Metropolitana Programas Especiales y Enlace de Programa Gubernamentales e Infraestructura		
Correo Electrónico	victor.lira@jalisco.gob.mx		

Determinación de Metas

						Línea Base	
			Absoluto	Relativo	Sentido del Indicador*	Valor Meta	Año
Año de Medición del Resultado	2025	**Tipo Valor de la Meta**	X		Ascendente	13.0	2022
Meta Valor	1.0	**Unidad de medida**	Proyecto	**Indicador de Género**			
					Si	**No**	
						X	

Resultados

Valor Programado	N.P	**Avance de la Meta**	N.D	**Avance de la Meta**	N.D	**Semáforo**	

Calendarización de la Meta

	Enero	Febrero	Marzo	Abril	Mayo	Junio	Julio	Agosto	Septiembre	Octubre	Noviembre	Diciembre
Programado			0.0			0.0			0.0			1.0
Programado Acumulado			0.0			0.0			0.0			1.0
Realizado												
Realizado Acumulado												

Proyección de la meta en los próximos 3 años	6.00	6.00	6

Parámetros de semaforización

Meta Institucional

100

GOBIERNO DEL ESTADO DE JALISCO

PRESUPUESTO DE EGRESOS PARA EL EJERCICIO FISCAL 2025

Ficha Técnica de Indicador

Sistema de Evaluación del Desempeño (SED)

Secretaría de la Hacienda Pública

Características de las Variables (metadatos)

Variable 1

Nombre

Total de proyectos financiados para la construcción, ampliación o remodelación de caminos carreteras intermunicipales y municipales con recursos del FONDEREG (programado)

Fuente de Información	Informes emitidos por la Dirección de vinculación, Gestión Metropolitana, Programas especiales y enlace de programas gubernamentales e Infraestructura

Unidad de Medida	**Valor Absoluto de la Variable**	**Desagregación Geográfica**	**Frecuencia cálculo variable**
Proyecto	0.00	Regional	Trimestral

Método recopilación de datos	**Fecha de disponibilidad de la información**	**Tipo de acumulación**
		Suma

Variable □

Nombre

Total de proyectos financiados para la construcción, ampliación o remodelación de caminos carreteras intermunicipales y municipales con recursos del FONDEREG (realizado)

Fuente de Información	Informes emitidos por la Dirección de vinculación, Gestión Metropolitana, Programas especiales y enlace de programas gubernamentales e Infraestructura

Unidad de Medida	**Valor Absoluto de la Variable**	**Desagregación Geográfica**	**Frecuencia cálculo variable**
Proyecto	0.00	Regional	Trimestral

Método recopilación de datos	**Fecha de disponibilidad de la información**	**Tipo de acumulación**
		Suma

Medios de Verificación Nivel MIR	Informes emitidos por la Dirección de vinculación, Gestión Metropolitana, Programas especiales y enlace de programas gubernamentales e Infraestructura a través del sitio □eb, información disponible□ https□/transparencia.jalisco.gob.mx/informacion/contenido/106/13□/1□9
Supuestos del Nivel MIR	Los municipios revisan los canales en los que se difunde la convocatoria y se preparan para participar en ella
Observaciones del Responsable	

GOBIERNO DEL ESTADO DE JALISCO

PRESUPUESTO DE EGRESOS PARA EL EJERCICIO FISCAL 2025

Ficha Técnica de Indicador

Sistema de Evaluación del Desempeño (SED)

Secretaría de la Hacienda Pública

Datos de Identificación del Programa: Fondo Complementario para el Desarrollo Regional (FONDEREG)

Total de proyectos financiados para la construcción, remodelación o ampliación de infraestructura para mercados, centros logística, rastros, parques y naves industriales y otros del sector financiadas con recursos del FONDEREG

Eje	Tema
Desarrollo social	Pobreza y Desigualdad

¿Quién gasta?

06 Unidad Presupuestal	000 Unidad Responsable	00174 Unidad Ejecutora del Gasto
Secretaría de Infraestructura y Obra Pública	Secretaría de Infraestructura y Obra Pública	Dirección General de Gestión y Fomento a la Infraestructura

¿Para qué se gasta?

Finalidad	Función	Subfunción
Desarrollo Social	Vivienda y Servicios a la Comunidad	Desarrollo Regional

Presupuesto asignado al Programa Presupuestario

Monto $696,000,000.00

Nivel del Indicador

Nivel	Clave	Resumen Narrativo	Transversalidad
Componente	08	Proyectos financiados para la construcción, ampliación o remodelación de infraestructura productiva con recursos del FONDEREG	Sin transversalidad

Datos del Indicador

Nombre del Indicador	Método de cálculo	Código
Total de proyectos financiados para la construcción, remodelación o ampliación de infraestructura para mercados, centros logística, rastros, parques y naves industriales y otros del sector financiadas con recursos del FONDEREG	(Total de proyectos financiados de infraestructura productiva con recursos del FONDEREG (Realizado) / Total de proyectos financiados de infraestructura productiva con recursos del FONDEREG (Programado))*100	754_08-1

Descripción del Indicador	Unidad de Medida
Mide el total de proyectos financiados para la construcción, remodelación o ampliación de infraestructura para mercados, centros logística, rastros, parques y naves industriales y otros del sector.	Proyecto

Tipo de Indicador	Estratégico	**Dimensión**	Eficiencia	**Ponderación del indicador**	100.0
Desagregación Geográfica	Regional	**Frecuencia de Medición**	Trimestral		

GOBIERNO DEL ESTADO DE JALISCO

PRESUPUESTO DE EGRESOS PARA EL EJERCICIO FISCAL 2025

Ficha Técnica de Indicador

Sistema de Evaluación del Desempeño (SED)

Secretaría de la Hacienda Pública

Características del Indicador

Tipo de Fórmula de Cálculo	Total	**Características del Indicador**	Claridad, Aporte Marginal
Justificación de las Características	El indicador se nombra de la manera más sencilla las variables son claras, el método de cálculo y unidad de medida son coherentes, también proporciona información adicional, la cual mide aspectos que no se consideran en los demás indicadores.		
Serie de Información Disponible			
Responsable del Indicador			
Nombre	Víctor Iván Lira Contreras		
Cargo	Director de Vinculación Gestión Metropolitana Programas Especiales y Enlace de Programa Gubernamentales e Infraestructura		
Correo Electrónico	victor.lira@jalisco.gob.mx		

Determinación de Metas

						Línea Base	
			Absoluto	Relativo	Sentido del Indicador*	Valor Meta	Año
Año de Medición del Resultado	2025	**Tipo Valor de la Meta**	X		Ascendente	2.0	2022
Meta Valor	.0	**Unidad de medida**	Proyecto	**Indicador de Género**		X	
					Si	**No**	

Resultados

Valor Programado	N.P	**Avance de la Meta**	N.D	**Avance de la Meta**	N.D	**Semáforo**	

Calendarización de la Meta

	Enero	Febrero	Marzo	Abril	Mayo	Junio	Julio	Agosto	Septiembre	Octubre	Noviembre	Diciembre
Programado			0.0			1.0			1.0			1.0
Programado Acumulado			0.0			1.0			2.0			.0
Realizado												
Realizado Acumulado												

Proyección de la meta en los próximos años	1.00	1.00	1

Parámetros de semaforización

Meta Institucional

100

GOBIERNO DEL ESTADO DE JALISCO

PRESUPUESTO DE EGRESOS PARA EL EJERCICIO FISCAL 2025

Ficha Técnica de Indicador

Sistema de Evaluación del Desempeño (SED)

Secretaría de la Hacienda Pública

Características de las Variables (metadatos)

Variable 1

Nombre

Total de proyectos financiados de infraestructura productiva con recursos del FONDEREG (programado)

Fuente de Información	Informes emitidos por la Dirección de vinculación, Gestión Metropolitana, Programas especiales y enlace de programas gubernamentales e Infraestructura

Unidad de Medida	**Valor Absoluto de la Variable**	**Desagregación Geográfica**	**Frecuencia cálculo variable**
Proyecto	0.00	Regional	Trimestral

Método recopilación de datos	**Fecha de disponibilidad de la información**	**Tipo de acumulación**
		Suma

Variable

Nombre

Total de proyectos financiados de infraestructura productiva con recursos del FONDEREG (realizado)

Fuente de Información	Informes emitidos por la Dirección de vinculación, Gestión Metropolitana, Programas especiales y enlace de programas gubernamentales e Infraestructura

Unidad de Medida	**Valor Absoluto de la Variable**	**Desagregación Geográfica**	**Frecuencia cálculo variable**
Proyecto	0.00	Regional	Trimestral

Método recopilación de datos	**Fecha de disponibilidad de la información**	**Tipo de acumulación**
		Suma

Medios de Verificación Nivel MIR	Informes emitidos por la Dirección de vinculación, Gestión Metropolitana, Programas especiales y enlace de programas gubernamentales e Infraestructura a través del sitio eb, información disponible https/transparencia.jalisco.gob.mx/informacion/contenido/106/1 8/189
Supuestos del Nivel MIR	Los municipios revisan los canales en los que se difunde la convocatoria y se preparan para participar en ella
Observaciones del Responsable	

GOBIERNO DEL ESTADO DE JALISCO

PRESUPUESTO DE EGRESOS PARA EL EJERCICIO FISCAL 2025

Ficha Técnica de Indicador

Sistema de Evaluación del Desempeño (SED)

Secretaría de la Hacienda Pública

Datos de Identificación del Programa: Fondo Complementario para el Desarrollo Regional (FONDEREG)

Total de proyectos financiados para la construcción, remodelación o ampliación de infraestructura para centros deportivos, casas de la cultura, museos, auditorios, foros comunitarios, canchas deportivas, parques, jardines, plazas públicas, malecones, paradores, miradores, atractivos naturales y arqueológicos financiadas con recursos del FONDEREG

Eje	Tema
Desarrollo social	Pobreza y Desigualdad

¿Quién gasta?

06 Unidad Presupuestal	000 Unidad Responsable	00174 Unidad Ejecutora del Gasto
Secretaría de Infraestructura y Obra Pública	Secretaría de Infraestructura y Obra Pública	Dirección General de Gestión y Fomento a la Infraestructura

¿Para qué se gasta?

Finalidad	Función	Subfunción
Desarrollo Social	Vivienda y Servicios a la Comunidad	Desarrollo Regional

Presupuesto asignado al Programa Presupuestario

Monto $696,000,000.00

Nivel del Indicador

Nivel	Clave	Resumen Narrativo	Transversalidad
Componente	I5	Proyectos financiados para la construcción, ampliación o remodelación de infraestructura deportiva, cultural, recreativa y turística con recursos del FONDEREG	Desarrollo integral de las niñas, los niños y adolescentes

Datos del Indicador

Nombre del Indicador	Método de cálculo	Código
Total de proyectos financiados para la construcción, remodelación o ampliación de infraestructura para centros deportivos, casas de la cultura, museos, auditorios, foros comunitarios, canchas deportivas, parques, jardines, plazas públicas, malecones, paradores, miradores, atractivos naturales y arqueológicos financiadas con recursos del FONDEREG	(Total de Proyectos financiados de infraestructura deportiva, cultural, recreativa y turística con recursos del FONDEREG (Realizado) / Total de Proyectos financiados de infraestructura deportiva, cultural, recreativa y turística con recursos del FONDEREG (Programado))*100	754_I5-1

Descripción del Indicador	Unidad de Medida
Mide el total de proyectos financiados para la construcción, remodelación o ampliación de infraestructura para centros deportivos, casas de la cultura, museos, auditorios, foros comunitarios, canchas deportivas, parques, jardines, plazas públicas, malecones, paradores, miradores, atractivos naturales y arqueológicos.	Proyecto

Tipo de Indicador	Estratégico	**Dimensión**	Eficiencia	**Ponderación del indicador**	
Desagregación Geográfica	Regional	**Frecuencia de Medición**	Trimestral	100.0	

GOBIERNO DEL ESTADO DE JALISCO

PRESUPUESTO DE EGRESOS PARA EL EJERCICIO FISCAL 2025

Ficha Técnica de Indicador

Sistema de Evaluación del Desempeño (SED)

Secretaría de la Hacienda Pública

Características del Indicador

Tipo de Fórmula de Cálculo	Total	**Características del Indicador**	Claridad, Aporte Marginal
Justificación de las Características	El indicador se nombra de la manera más sencilla las variables son claras, el método de cálculo y unidad de medida son coherentes, también proporciona información adicional, la cual mide aspectos que no se consideran en los demás indicadores.		
Serie de Información Disponible			
Responsable del Indicador			
Nombre	Víctor Iván Lira Contreras		
Cargo	Director de Vinculación Gestión Metropolitana Programas Especiales y Enlace de Programa Gubernamentales e Infraestructura		
Correo Electrónico	victor.lira@jalisco.gob.mx		

Determinación de Metas

							Línea Base	
				Absoluto	**Relativo**	**Sentido del Indicador***	**Valor Meta**	**Año**
Año de Medición del Resultado	2025	**Tipo Valor de la Meta**		X		Ascendente	1.0	2022
Meta Valor	10.0	**Unidad de medida**	Proyecto	**Indicador de Género**		**Si**	**No** X	

Resultados

Valor Programado	N.P	**Avance de la Meta**	N.D	**Avance de la Meta**	N.D	**Semáforo**	

Calendarización de la Meta

	Enero	Febrero	Marzo	Abril	Mayo	Junio	Julio	Agosto	Septiembre	Octubre	Noviembre	Diciembre
Programado			0.0			2.0			.0			5.0
Programado Acumulado			0.0			2.0			5.0			10.0
Realizado												
Realizado Acumulado												

Proyección de la meta en los próximos años	12.00	12.00	12

Parámetros de semaforización

Meta Institucional

100

GOBIERNO DEL ESTADO DE JALISCO

PRESUPUESTO DE EGRESOS PARA EL EJERCICIO FISCAL 2025

Ficha Técnica de Indicador

Sistema de Evaluación del Desempeño (SED)

Secretaría de la Hacienda Pública

Características de las Variables (metadatos)

Variable 1

Nombre

Total de Proyectos financiados de infraestructura deportiva, cultural, recreativa y turística con recursos del FONDEREG (programado)

Fuente de Información	Informes emitidos por la Dirección de vinculación, Gestión Metropolitana, Programas especiales y enlace de programas gubernamentales e Infraestructura

Unidad de Medida	**Valor Absoluto de la Variable**	**Desagregación Geográfica**	**Frecuencia cálculo variable**
Proyecto	0.00	Estatal	Trimestral

Método recopilación de datos	**Fecha de disponibilidad de la información**	**Tipo de acumulación**
		Suma

Variable □

Nombre

Total de Proyectos financiados de infraestructura deportiva, cultural, recreativa y turística con recursos del FONDEREG (realizado)

Fuente de Información	Informes emitidos por la Dirección de vinculación, Gestión Metropolitana, Programas especiales y enlace de programas gubernamentales e Infraestructura

Unidad de Medida	**Valor Absoluto de la Variable**	**Desagregación Geográfica**	**Frecuencia cálculo variable**
Proyecto	0.00	Estatal	Trimestral

Método recopilación de datos	**Fecha de disponibilidad de la información**	**Tipo de acumulación**
		Suma

Medios de Verificación Nivel MIR	Informes emitidos por la Dirección de vinculación, Gestión Metropolitana, Programas especiales y enlace de programas gubernamentales e Infraestructura a través del sitio □eb, información disponible□ https□/transparencia.jalisco.gob.mx/informacion/contenido/106/1□□/1□9
Supuestos del Nivel MIR	Los municipios revisan los canales en los que se difunde la convocatoria y se preparan para participar en ella
Observaciones del Responsable	

GOBIERNO DEL ESTADO DE JALISCO

PRESUPUESTO DE EGRESOS PARA EL EJERCICIO FISCAL 2025

Ficha Técnica de Indicador

Sistema de Evaluación del Desempeño (SED)

Secretaría de la Hacienda Pública

Datos de Identificación del Programa: Fondo Común Concursable para la Infraestructura (FOCOCI)

Porcentaje de la población vulnerable por carencias sociales

Eje	Tema
Desarrollo social	Pobreza y Desigualdad

¿Quién gasta?

06 Unidad Presupuestal	000 Unidad Responsable	Unidad Ejecutora del Gasto
Secretaría de Infraestructura y Obra Pública	Secretaría de Infraestructura y Obra Pública	

¿Para qué se gasta?

Finalidad	Función	Subfunción
Desarrollo Social	Vivienda y Servicios a la Comunidad	Urbanización

Presupuesto asignado al Programa Presupuestario

Monto $697,500,000.00

Nivel del Indicador

Nivel	Clave	Resumen Narrativo	Transversalidad
Fin		Contribuir a mejorar las condiciones de acceso efectivo a los derechos sociales, mediante el impulso de las capacidades de las personas y sus comunidades, reduciendo brechas de desigualdad, con un sentido de colectividad fortalecido que impulsa la movilidad social ascendente y con atención prioritaria para las personas y los grupos cuyos derechos han sido vulnerados de manera histórica y coyuntural en particular por la pandemia por COVID19.	

Datos del Indicador

Nombre del Indicador	Método de cálculo	Código
Porcentaje de la población vulnerable por carencias sociales		Fin_755_1471

Descripción del Indicador	Unidad de Medida
Población que presenta una o más carencias sociales relacionadas con los siguientes indicadores: 1. Rezago educativo 2. Acceso a los servicios de salud. 3. Acceso a la seguridad social. 4. Calidad y espacios de la vivienda. 5. Acceso a los servicios básicos en la vivienda. 6. Acceso a la alimentación nutritiva y de calidad; pero cuyo ingreso es superior a la línea de bienestar.	Porcentaje

Tipo de Indicador	Estratégico	**Dimensión**	Eficacia	**Ponderación del indicador**	
Desagregación Geográfica		**Frecuencia de Medición**	Anual	0.0	

GOBIERNO DEL ESTADO DE JALISCO

PRESUPUESTO DE EGRESOS PARA EL EJERCICIO FISCAL 2025

Ficha Técnica de Indicador

Sistema de Evaluación del Desempeño (SED)

Secretaría de la Hacienda Pública

Características del Indicador

Tipo de Fórmula de Cálculo	Total	**Características del Indicador**	
Justificación de las Características			
Serie de Información Disponible			
Responsable del Indicador			
Nombre			
Cargo			
Correo Electrónico			

Determinación de Metas

					Línea Base	
		Absoluto	**Relativo**	**Sentido del Indicador***	**Valor Meta**	**Año**
Año de Medición del Resultado	2025	**Tipo Valor de la Meta**	X		Descendente	28.4	2020
Meta Valor	22.8	**Unidad de medida**		**Indicador de Género**		X
				Si	**No**	

Resultados

Valor Programado	N.P	**Avance de la Meta**	N.D	**% Avance de la Meta**	N.D	**Semáforo**	

Calendarización de la Meta

	Enero	Febrero	Marzo	Abril	Mayo	Junio	Julio	Agosto	Septiembre	Octubre	Noviembre	Diciembre
Programado	0.0	0.0	0.0	0.0	0.0	0.0	0.0	0.0	0.0	0.0	0.0	0.0
Programado Acumulado	0.0	0.0	0.0	0.0	0.0	0.0	0.0	0.0	0.0	0.0	0.0	0.0
Realizado												
Realizado Acumulado												

Proyección de la meta en los próximos 3 años			

Meta Institucional

0%

Medios de Verificación Nivel MIR	En el Sistema de Monitoreo de Indicadores del Desarrollo de Jalisco (MIDE Jalisco) para consulta abierta en https://seplan.app.jalisco.gob.mx/mide
Supuestos del Nivel MIR	Las y los habitantes del estado de Jalisco asumen su compromiso de corresponsabilidad en el proceso de desarrollo social y acceso efectivo de sus derechos sociales.
Observaciones del Responsable	

GOBIERNO DEL ESTADO DE JALISCO

PRESUPUESTO DE EGRESOS PARA EL EJERCICIO FISCAL 2025

Ficha Técnica de Indicador

Sistema de Evaluación del Desempeño (SED)

Secretaría de la Hacienda Pública

Datos de Identificación del Programa: Fondo Común Concursable para la Infraestructura (FOCOCI)

Porcentaje de la población con carencia por calidad y espacios de la vivienda

Eje	Tema
Desarrollo social	Pobreza y Desigualdad

¿Quién gasta?

06 Unidad Presupuestal	000 Unidad Responsable	Unidad Ejecutora del Gasto
Secretaría de Infraestructura y Obra Pública	Secretaría de Infraestructura y Obra Pública	

¿Para qué se gasta?

Finalidad	Función	Subfunción
Desarrollo Social	Vivienda y Servicios a la Comunidad	Urbanización

Presupuesto asignado al Programa Presupuestario

Monto $697,500,000.00

Nivel del Indicador

Nivel	Clave	Resumen Narrativo	Transversalidad
Propósito		La población jalisciense reduce los niveles de pobreza multidimensional, dando prioridad a la atención de la pobreza extrema y por ingresos, a través de la articulación entre gobierno, sociedad civil e iniciativa privada.	

Datos del Indicador

Nombre del Indicador	Método de cálculo	Código
Porcentaje de la población con carencia por calidad y espacios de la vivienda		Propósito_755_1476

Descripción del Indicador	Unidad de Medida
Porcentaje de personas que habitan en viviendas particulares en las que la resistencia de las paredes es precaria debido a su material (material de desecho o lámina de cartón; embarro o bajareque, lámina de asbesto o metálica, carrizo, bambú o palma; madera o adobe).	Porcentaje

Tipo de Indicador	Estratégico	**Dimensión**	Eficacia	**Ponderación del indicador**	
Desagregación Geográfica		**Frecuencia de Medición**	Bienal	0.0	

Características del Indicador

Tipo de Fórmula de Cálculo	Total	**Características del Indicador**	
Justificación de las Características			
Serie de Información Disponible			

Responsable del Indicador

Nombre	
Cargo	
Correo Electrónico	

GOBIERNO DEL ESTADO DE JALISCO

PRESUPUESTO DE EGRESOS PARA EL EJERCICIO FISCAL 2025

Ficha Técnica de Indicador

Sistema de Evaluación del Desempeño (SED)

Secretaría de la Hacienda Pública

Determinación de Metas

					Línea Base	
	Absoluto	Relativo	Sentido del Indicador*	Valor Meta	Año
Año de Medición del Resultado 2025	**Tipo Valor de la Meta**	X		Descendente	6.3	2020
Meta Valor 5.3	**Unidad de medida**		**Indicador de Género**	Si	No	
					X	

Resultados

Valor Programado	N.P	**Avance de la Meta**	N.D	**% Avance de la Meta**	N.D	**Semáforo**	

Calendarización de la Meta

	Enero	Febrero	Marzo	Abril	Mayo	Junio	Julio	Agosto	Septiembre	Octubre	Noviembre	Diciembre
Programado	0.0	0.0	0.0	0.0	0.0	0.0	0.0	0.0	0.0	0.0	0.0	0.0
Programado Acumulado	0.0	0.0	0.0	0.0	0.0	0.0	0.0	0.0	0.0	0.0	0.0	0.0
Realizado												
Realizado Acumulado												

Proyección de la meta en los próximos 3 años			

Meta Institucional

0%

Medios de Verificación Nivel MIR	En el Sistema de Monitoreo de Indicadores del Desarrollo de Jalsico (MIDE Jalsico), para consulta abierta en https://seplan.app.jalisco.gob.mx/mide
Supuestos del Nivel MIR	La sociedad civil e iniciativa privada se articulan y colaboran con las instituciones gubernamentales para la atención de la pobreza extrema y por ingresos en la población jalisciense.
Observaciones del Responsable	

GOBIERNO DEL ESTADO DE JALISCO

PRESUPUESTO DE EGRESOS PARA EL EJERCICIO FISCAL 2025

Ficha Técnica de Indicador

Sistema de Evaluación del Desempeño (SED)

Secretaría de la Hacienda Pública

Datos de Identificación del Programa: Fondo Común Concursable para la Infraestructura (FOCOCI)

Porcentaje de obras públicas de construcción, rehabilitación o ampliación de pavimentación de calles con concreto hidráulico, asfalto o empedrado, obras de imagen urbana, ciclovías y andadores peatonales, electrificación, así como caminos y/o carreteras municipales, e infraestructura para prestación de servicios públicos, financiadas con recursos del FOCOCI

Eje	Tema
Desarrollo social	Pobreza y Desigualdad

¿Quién gasta?

06 Unidad Presupuestal	000 Unidad Responsable	00174 Unidad Ejecutora del Gasto
Secretaría de Infraestructura y Obra Pública	Secretaría de Infraestructura y Obra Pública	Dirección General de Gestión y Fomento a la Infraestructura

¿Para qué se gasta?

Finalidad	Función	Subfunción
Desarrollo Social	Vivienda y Servicios a la Comunidad	Urbanización

Presupuesto asignado al Programa Presupuestario

Monto $697,500,000.00

Nivel del Indicador

Nivel	Clave	Resumen Narrativo	Transversalidad
Componente	04	Porcentaje de obras públicas de la modalidad de infraestructura urbana y caminos municipales financiadas con recursos del FOCOCI.	Sin transversalidad

Datos del Indicador

Nombre del Indicador	Método de cálculo	Código
Porcentaje de obras públicas de construcción, rehabilitación o ampliación de pavimentación de calles con concreto hidráulico, asfalto o empedrado, obras de imagen urbana, ciclovías y andadores peatonales, electrificación, así como caminos y/o carreteras municipales, e infraestructura para prestación de servicios públicos, financiadas con recursos del FOCOCI	((Número de obras públicas de la modalidad de infraestructura urbana y caminos municipales financiadas con recursos del FOCOCI en el trimestre T) / (Número de obras públicas financiadas con recursos del FOCOCI en el trimestre T))*100	755_04-1

Descripción del Indicador	Unidad de Medida
Este indicador mide el porcentaje de obras públicas de construcción, rehabilitación o ampliación, de pavimentación de calles con concreto hidráulico, asfalto o empedrado, de imagen urbana, ciclovías y andadores peatonales, electrificación, así como caminos y/o carreteras municipales e infraestructura para prestación de servicios públicos financiadas del FOCOCI	Porcentaje

Tipo de Indicador	Estratégico	**Dimensión**	Eficacia	**Ponderación del indicador**	
Desagregación Geográfica	Estatal	**Frecuencia de Medición**	Trimestral	100.0	

GOBIERNO DEL ESTADO DE JALISCO

PRESUPUESTO DE EGRESOS PARA EL EJERCICIO FISCAL 2025

Ficha Técnica de Indicador

Sistema de Evaluación del Desempeño (SED)

Secretaría de la Hacienda Pública

Características del Indicador

Tipo de Fórmula de Cálculo	Porcentaje	**Características del Indicador**	Claridad, Aporte Marginal
Justificación de las Características	El indicador se nombra de la manera más sencilla las variables son claras, el método de cálculo y unidad de medida son coherentes, también proporciona información adicional, la cual mide aspectos que no se consideran en los demás indicadores.		
Serie de Información Disponible			
Responsable del Indicador			
Nombre	Víctor Iván Lira Contreras		
Cargo	Director de Vinculación Gestión Metropolitana Programas Especiales y Enlace de Programa Gubernamentales e Infraestructura		
Correo Electrónico	victor.lira@jalisco.gob.mx		

Determinación de Metas

						Línea Base	
			Absoluto	Relativo	Sentido del Indicador*	Valor Meta	Año
Año de Medición del Resultado	2025	**Tipo Valor de la Meta**	○	X	Ascendente	70.0	2022
Meta Valor	60.0	**Unidad de medida**	Obras	**Indicador de Género**	Si ○	No X	

Resultados

Valor Programado	N.P	**Avance de la Meta**	N.D	**Avance de la Meta**	N.D	**Semáforo**	

Calendarización de la Meta

	Enero	Febrero	Marzo	Abril	Mayo	Junio	Julio	Agosto	Septiembre	Octubre	Noviembre	Diciembre
Programado			0.0			0.0			0.0			60.0
Programado Acumulado			0.0			0.0			0.0			60.0
Realizado												
Realizado Acumulado												

Proyección de la meta en los próximos 3 años	47.00	47.00	47

Parámetros de semaforización

Meta Institucional

100

GOBIERNO DEL ESTADO DE JALISCO

PRESUPUESTO DE EGRESOS PARA EL EJERCICIO FISCAL 2025

Ficha Técnica de Indicador

Sistema de Evaluación del Desempeño (SED)

Secretaría de la Hacienda Pública

Características de las Variables (metadatos)

Variable 1

Nombre

Número de obras públicas financiadas con recursos del FOCOCI en el trimestre T (programado)

Fuente de Información	Informes emitidos por la Dirección de vinculación, Gestión Metropolitana, Programas especiales y enlace de programas gubernamentales e Infraestructura

Unidad de Medida	**Valor Absoluto de la Variable**	**Desagregación Geográfica**	**Frecuencia cálculo variable**
Obras	0.00	Estatal	Trimestral

Método recopilación de datos	**Fecha de disponibilidad de la información**	**Tipo de acumulación**
		Valor Presente

Variable

Nombre

Número de obras públicas de la modalidad de infraestructura urbana y caminos municipales financiadas con recursos del FOCOCI en el trimestre T (realizado)

Fuente de Información	Informes emitidos por la Dirección de vinculación, Gestión Metropolitana, Programas especiales y enlace de programas gubernamentales e Infraestructura

Unidad de Medida	**Valor Absoluto de la Variable**	**Desagregación Geográfica**	**Frecuencia cálculo variable**
Obras	0.00	Estatal	Trimestral

Método recopilación de datos	**Fecha de disponibilidad de la información**	**Tipo de acumulación**
		Valor Presente

Medios de Verificación Nivel MIR	Informes emitidos por la Dirección de vinculación, Gestión Metropolitana, Programas especiales y enlace de programas gubernamentales e Infraestructura a través del sitio eb, información disponible https/transparencia.jalisco.gob.mx/informacion/contenido/106/13/1/9
Supuestos del Nivel MIR	Los municipios revisan los canales en los que se difunde la convocatoria y se preparan para participar en ella
Observaciones del Responsable	

GOBIERNO DEL ESTADO DE JALISCO

PRESUPUESTO DE EGRESOS PARA EL EJERCICIO FISCAL 2025

Ficha Técnica de Indicador

Sistema de Evaluación del Desempeño (SED)

Secretaría de la Hacienda Pública

Datos de Identificación del Programa: Fondo Común Concursable para la Infraestructura (FOCOCI)

Porcentaje de obras de construcción, remodelación o ampliación de unidades y centros deportivos, casas de cultura, museos, auditorios, foros comunitarios, canchas deportivas, parques, jardines y plazas públicas, financiadas con recursos del FOCOCI

Eje	Tema
Desarrollo social	Pobreza y Desigualdad

¿Quién gasta?

06 Unidad Presupuestal	000 Unidad Responsable	00174 Unidad Ejecutora del Gasto
Secretaría de Infraestructura y Obra Pública	Secretaría de Infraestructura y Obra Pública	Dirección General de Gestión y Fomento a la Infraestructura

¿Para qué se gasta?

Finalidad	Función	Subfunción
Desarrollo Social	Vivienda y Servicios a la Comunidad	Urbanización

Presupuesto asignado al Programa Presupuestario

Monto	$697,500,000.00

Nivel del Indicador

Nivel	Clave	Resumen Narrativo	Transversalidad
Componente	05	Porcentaje de obras públicas de la modalidad de infraestructura deportiva, cultural y recreativa financiadas con recursos del FOCOCI	Sin transversalidad

Datos del Indicador

Nombre del Indicador	Método de cálculo	Código
Porcentaje de obras de construcción, remodelación o ampliación de unidades y centros deportivos, casas de cultura, museos, auditorios, foros comunitarios, canchas deportivas, parques, jardines y plazas públicas, financiadas con recursos del FOCOCI	((Número de obras públicas de la modalidad de infraestructura deportiva, cultural y recreativa financiadas con recursos del FOCOCI en el trimestre T) / (Número de obras públicas financiadas con recursos del FOCOCI en el trimestre T))*100	755_05-1

Descripción del Indicador	Unidad de Medida
Este indicador mide el porcentaje de obras públicas infraestructura deportiva, cultural y recreativa financiadas con recursos del FOCOCI	Porcentaje

Tipo de Indicador	Estratégico	**Dimensión**	Eficacia	**Ponderación del indicador**	100.0
Desagregación Geográfica	Estatal	**Frecuencia de Medición**	Trimestral		

GOBIERNO DEL ESTADO DE JALISCO

PRESUPUESTO DE EGRESOS PARA EL EJERCICIO FISCAL 2025

Ficha Técnica de Indicador

Sistema de Evaluación del Desempeño (SED)

Secretaría de la Hacienda Pública

Características del Indicador

Tipo de Fórmula de Cálculo	Porcentaje	**Características del Indicador**	Claridad, Aporte Marginal
Justificación de las Características	El indicador se nombra de la manera más sencilla las variables son claras, el método de cálculo y unidad de medida son coherentes, también proporciona información adicional, la cual mide aspectos que no se consideran en los demás indicadores.		
Serie de Información Disponible			
Responsable del Indicador			
Nombre	Víctor Iván Lira Contreras		
Cargo	Director de Vinculación Gestión Metropolitana Programas Especiales y Enlace de Programa Gubernamentales e Infraestructura		
Correo Electrónico	victor.lira@jalisco.gob.mx		

Determinación de Metas

						Línea Base	
			Absoluto	Relativo	Sentido del Indicador*	Valor Meta	Año
Año de Medición del Resultado	2025	**Tipo Valor de la Meta**	○	X	Ascendente	17.0	2022
Meta Valor	20.0	**Unidad de medida**	Obras	**Indicador de Género**	Si ○	No X	

Resultados

Valor Programado	N.P	**Avance de la Meta**	N.D	**Avance de la Meta**	N.D	**Semáforo**	

Calendarización de la Meta

	Enero	Febrero	Marzo	Abril	Mayo	Junio	Julio	Agosto	Septiembre	Octubre	Noviembre	Diciembre
Programado			0.0			0.0			0.0			20.0
Programado Acumulado			0.0			0.0			0.0			20.0
Realizado												
Realizado Acumulado												

Proyección de la meta en los próximos 3 años	1.00	1.00	1

Parámetros de semaforización

Meta Institucional

100

GOBIERNO DEL ESTADO DE JALISCO

PRESUPUESTO DE EGRESOS PARA EL EJERCICIO FISCAL 2025

Ficha Técnica de Indicador

Sistema de Evaluación del Desempeño (SED)

Secretaría de la Hacienda Pública

Características de las Variables (metadatos)

Variable 1

Nombre

Número de obras públicas financiadas con recursos del FOCOCI en el trimestre T (programado)

Fuente de Información	Informes emitidos por la Dirección de vinculación, Gestión Metropolitana, Programas especiales y enlace de programas gubernamentales e Infraestructura

Unidad de Medida	**Valor Absoluto de la Variable**	**Desagregación Geográfica**	**Frecuencia cálculo variable**
Obras	0.00	Estatal	Trimestral

Método recopilación de datos	**Fecha de disponibilidad de la información**	**Tipo de acumulación**
		Valor Presente

Variable

Nombre

Número de obras públicas de la modalidad de infraestructura deportiva, cultural y recreativa financiadas con recursos del FOCOCI en el trimestre T (realizado)

Fuente de Información	Informes emitidos por la Dirección de vinculación, Gestión Metropolitana, Programas especiales y enlace de programas gubernamentales e Infraestructura

Unidad de Medida	**Valor Absoluto de la Variable**	**Desagregación Geográfica**	**Frecuencia cálculo variable**
Obras	0.00	Estatal	Trimestral

Método recopilación de datos	**Fecha de disponibilidad de la información**	**Tipo de acumulación**
		Valor Presente

Medios de Verificación Nivel MIR	Informes emitidos por la Dirección de vinculación, Gestión Metropolitana, Programas especiales y enlace de programas gubernamentales e Infraestructura a través del sitio eb, información disponible https/transparencia.jalisco.gob.mx/informacion/contenido/106/13/1/9
Supuestos del Nivel MIR	Los municipios revisan los canales en los que se difunde la convocatoria y se preparan para participar en ella
Observaciones del Responsable	

GOBIERNO DEL ESTADO DE JALISCO

PRESUPUESTO DE EGRESOS PARA EL EJERCICIO FISCAL 2025

Ficha Técnica de Indicador

Sistema de Evaluación del Desempeño (SED)

Secretaría de la Hacienda Pública

Datos de Identificación del Programa: Fondo Común Concursable para la Infraestructura (FOCOCI)

Porcentaje de obras de construcción, rehabilitación o ampliación de infraestructura para mercados, centros logísticos, rastros, parques y naves industriales entre otros, financiadas con recursos del FOCOCI

Eje	Tema
Desarrollo social	Pobreza y Desigualdad

¿Quién gasta?

06 Unidad Presupuestal	000 Unidad Responsable	00174 Unidad Ejecutora del Gasto
Secretaría de Infraestructura y Obra Pública	Secretaría de Infraestructura y Obra Pública	Dirección General de Gestión y Fomento a la Infraestructura

¿Para qué se gasta?

Finalidad	Función	Subfunción
Desarrollo Social	Vivienda y Servicios a la Comunidad	Urbanización

Presupuesto asignado al Programa Presupuestario

Monto	$697,500,000.00

Nivel del Indicador

Nivel	Clave	Resumen Narrativo	Transversalidad
Componente	06	Porcentaje de obras públicas de la modalidad de infraestructura productiva financiadas con recursos del FOCOCI	Sin transversalidad

Datos del Indicador

Nombre del Indicador	Método de cálculo	Código
Porcentaje de obras de construcción, rehabilitación o ampliación de infraestructura para mercados, centros logísticos, rastros, parques y naves industriales entre otros, financiadas con recursos del FOCOCI	((Número de obras públicas de la modalidad de infraestructura productiva financiadas con recursos del FOCOCI en el trimestre T) / (Número de obras públicas financiadas con recursos del FOCOCI en el trimestre T))*100	755_06-1

Descripción del Indicador	Unidad de Medida
Este indicador mide el porcentaje de obras públicas de infraestructura productiva financiadas con recursos del FOCOCI	Porcentaje

Tipo de Indicador	Estratégico	**Dimensión**	Eficiencia	**Ponderación del indicador**	
Desagregación Geográfica	Estatal	**Frecuencia de Medición**	Trimestral	100.0	

GOBIERNO DEL ESTADO DE JALISCO

PRESUPUESTO DE EGRESOS PARA EL EJERCICIO FISCAL 2025

Ficha Técnica de Indicador

Sistema de Evaluación del Desempeño (SED)

Secretaría de la Hacienda Pública

Características del Indicador

Tipo de Fórmula de Cálculo	Porcentaje	**Características del Indicador**	Claridad, Aporte Marginal
Justificación de las Características	El indicador se nombra de la manera más sencilla las variables son claras, el método de cálculo y unidad de medida son coherentes, también proporciona información adicional, la cual mide aspectos que no se consideran en los demás indicadores.		
Serie de Información Disponible			
Responsable del Indicador			
Nombre	Víctor Iván Lira Contreras		
Cargo	Director de Vinculación Gestión Metropolitana Programas Especiales y Enlace de Programa Gubernamentales e Infraestructura		
Correo Electrónico	victor.lira@jalisco.gob.mx		

Determinación de Metas

						Línea Base	
			Absoluto	Relativo	Sentido del Indicador*	Valor Meta	Año
Año de Medición del Resultado	2025	**Tipo Valor de la Meta**	◯	X	Ascendente	4.0	2022
Meta Valor	8.0	**Unidad de medida**	Obras	**Indicador de Género**	Si ◯	No X	

Resultados

Valor Programado	N.P	**Avance de la Meta**	N.D	**Avance de la Meta**	N.D	**Semáforo**	

Calendarización de la Meta

	Enero	Febrero	Marzo	Abril	Mayo	Junio	Julio	Agosto	Septiembre	Octubre	Noviembre	Diciembre
Programado			0.0			0.0			0.0			8.0
Programado Acumulado			0.0			0.0			0.0			8.0
Realizado												
Realizado Acumulado												

Proyección de la meta en los próximos 3 años	6.00	6.00	6

Parámetros de semaforización

Meta Institucional

100

GOBIERNO DEL ESTADO DE JALISCO

PRESUPUESTO DE EGRESOS PARA EL EJERCICIO FISCAL 2025

Ficha Técnica de Indicador

Sistema de Evaluación del Desempeño (SED)

Secretaría de la Hacienda Pública

Características de las Variables (metadatos)

Variable 1

Nombre

Número de obras públicas financiadas con recursos del FOCOCI en el trimestre T (programado)

Fuente de Información	Informes emitidos por la Dirección de vinculación, Gestión Metropolitana, Programas especiales y enlace de programas gubernamentales e Infraestructura

Unidad de Medida	**Valor Absoluto de la Variable**	**Desagregación Geográfica**	**Frecuencia cálculo variable**
Obras	0.00	Estatal	Trimestral

Método recopilación de datos	**Fecha de disponibilidad de la información**	**Tipo de acumulación**
		Valor Presente

Variable

Nombre

Número de obras públicas de la modalidad de infraestructura productiva financiadas con recursos del FOCOCI en el trimestre T (realizado)

Fuente de Información	Informes emitidos por la Dirección de vinculación, Gestión Metropolitana, Programas especiales y enlace de programas gubernamentales e Infraestructura

Unidad de Medida	**Valor Absoluto de la Variable**	**Desagregación Geográfica**	**Frecuencia cálculo variable**
Obras	0.00	Estatal	Trimestral

Método recopilación de datos	**Fecha de disponibilidad de la información**	**Tipo de acumulación**
		Valor Presente

Medios de Verificación Nivel MIR	Informes emitidos por la Dirección de vinculación, Gestión Metropolitana, Programas especiales y enlace de programas gubernamentales e Infraestructura a través del sitio eb, información disponible https/transparencia.jalisco.gob.mx/informacion/contenido/106/1 8/189
Supuestos del Nivel MIR	Los municipios revisan los canales en los que se difunde la convocatoria y se preparan para participar en ella
Observaciones del Responsable	

GOBIERNO DEL ESTADO DE JALISCO

PRESUPUESTO DE EGRESOS PARA EL EJERCICIO FISCAL 2025

Ficha Técnica de Indicador

Sistema de Evaluación del Desempeño (SED)

Secretaría de la Hacienda Pública

Datos de Identificación del Programa: Fondo Común Concursable para la Infraestructura (FOCOCI)

Porcentaje de obras de construcción, rehabilitación o ampliación de malecones, paradores, miradores, atractivos naturales y arqueológicos, financiadas con recursos del FOCOCI

Eje	Tema
Desarrollo social	Pobreza y Desigualdad

¿Quién gasta?

06 Unidad Presupuestal	000 Unidad Responsable	00174 Unidad Ejecutora del Gasto
Secretaría de Infraestructura y Obra Pública	Secretaría de Infraestructura y Obra Pública	Dirección General de Gestión y Fomento a la Infraestructura

¿Para qué se gasta?

Finalidad	Función	Subfunción
Desarrollo Social	Vivienda y Servicios a la Comunidad	Urbanización

Presupuesto asignado al Programa Presupuestario

Monto	$697,500,000.00

Nivel del Indicador

Nivel	Clave	Resumen Narrativo	Transversalidad
Componente	07	Porcentaje de obras públicas de la modalidad de infraestructura turística financiadas con recursos del FOCOCI	Sin transversalidad

Datos del Indicador

Nombre del Indicador	Método de cálculo	Código
Porcentaje de obras de construcción, rehabilitación o ampliación de malecones, paradores, miradores, atractivos naturales y arqueológicos, financiadas con recursos del FOCOCI	((Número de obras públicas de la modalidad de infraestructura turística financiadas con recursos del FOCOCI en el trimestre T) / (Número de obras públicas financiadas con recursos del FOCOCI en el trimestre T))*100	755_07-1

Descripción del Indicador	Unidad de Medida
Este indicador mide el porcentaje de obras públicas de infraestructura turística financiadas con recursos del FOCOCI	Porcentaje

Tipo de Indicador	Gestión	**Dimensión**	Eficiencia	**Ponderación del indicador**	
Desagregación Geográfica	Estatal	**Frecuencia de Medición**	Trimestral	100.0	

GOBIERNO DEL ESTADO DE JALISCO

PRESUPUESTO DE EGRESOS PARA EL EJERCICIO FISCAL 2025

Ficha Técnica de Indicador

Sistema de Evaluación del Desempeño (SED)

Secretaría de la Hacienda Pública

Características del Indicador

Tipo de Fórmula de Cálculo	Porcentaje	**Características del Indicador**	Claridad, Aporte Marginal
Justificación de las Características	El indicador se nombra de la manera más sencilla las variables son claras, el método de cálculo y unidad de medida son coherentes, también proporciona información adicional, la cual mide aspectos que no se consideran en los demás indicadores.		
Serie de Información Disponible			
Responsable del Indicador			
Nombre	Víctor Iván Lira Contreras		
Cargo	Director de Vinculación Gestión Metropolitana Programas Especiales y Enlace de Programa Gubernamentales e Infraestructura		
Correo Electrónico	victor.lira@jalisco.gob.mx		

Determinación de Metas

						Línea Base	
			Absoluto	Relativo	Sentido del Indicador*	Valor Meta	Año
Año de Medición del Resultado	2025	**Tipo Valor de la Meta**	○	X	Ascendente	1.0	2022
Meta Valor	10.0	**Unidad de medida**	Obras	**Indicador de Género**	Si ○	No X	

Resultados

Valor Programado	N.P	**Avance de la Meta**	N.D	**Avance de la Meta**	N.D	**Semáforo**	

Calendarización de la Meta

	Enero	Febrero	Marzo	Abril	Mayo	Junio	Julio	Agosto	Septiembre	Octubre	Noviembre	Diciembre
Programado			0.0			0.0			0.0			10.0
Programado Acumulado			0.0			0.0			0.0			10.0
Realizado												
Realizado Acumulado												

Proyección de la meta en los próximos 3 años	1.00	1.00	1

Parámetros de semaforización

Meta Institucional

100

GOBIERNO DEL ESTADO DE JALISCO

PRESUPUESTO DE EGRESOS PARA EL EJERCICIO FISCAL 2025

Ficha Técnica de Indicador

Sistema de Evaluación del Desempeño (SED)

Secretaría de la Hacienda Pública

Características de las Variables (metadatos)

Variable 1

Nombre

Número de obras públicas financiadas con recursos del FOCOCI en el trimestre T (programado)

Fuente de Información	Informes emitidos por la Dirección de vinculación, Gestión Metropolitana, Programas especiales y enlace de programas gubernamentales e Infraestructura

Unidad de Medida	**Valor Absoluto de la Variable**	**Desagregación Geográfica**	**Frecuencia cálculo variable**
Obras	0.00	Estatal	Trimestral

Método recopilación de datos	**Fecha de disponibilidad de la información**	**Tipo de acumulación**
		Valor Presente

Variable

Nombre

Número de obras públicas de la modalidad de infraestructura turística financiadas con recursos del FOCOCI en el trimestre T (realizado)

Fuente de Información	Informes emitidos por la Dirección de vinculación, Gestión Metropolitana, Programas especiales y enlace de programas gubernamentales e Infraestructura

Unidad de Medida	**Valor Absoluto de la Variable**	**Desagregación Geográfica**	**Frecuencia cálculo variable**
Obras	0.00	Estatal	Trimestral

Método recopilación de datos	**Fecha de disponibilidad de la información**	**Tipo de acumulación**
		Valor Presente

Medios de Verificación Nivel MIR	Informes emitidos por la Dirección de vinculación, Gestión Metropolitana, Programas especiales y enlace de programas gubernamentales e Infraestructura a través del sitio eb, información disponible https/transparencia.jalisco.gob.mx/informacion/contenido/106/13/1/9
Supuestos del Nivel MIR	Los municipios revisan los canales en los que se difunde la convocatoria y se preparan para participar en ella
Observaciones del Responsable	

GOBIERNO DEL ESTADO DE JALISCO

PRESUPUESTO DE EGRESOS PARA EL EJERCICIO FISCAL 2025

Ficha Técnica de Indicador

Sistema de Evaluación del Desempeño (SED)

Secretaría de la Hacienda Pública

Datos de Identificación del Programa: Fondo Común Concursable para la Infraestructura (FOCOCI)

Porcentaje de obras públicas de construcción, rehabilitación o ampliación de plantas de tratamiento, vertederos, rellenos sanitarios e infraestructura para la generación de energías alternativas, financiadas con recursos del FOCOCI

Eje	Tema
Desarrollo social	Pobreza y Desigualdad

¿Quién gasta?

06 Unidad Presupuestal	000 Unidad Responsable	00174 Unidad Ejecutora del Gasto
Secretaría de Infraestructura y Obra Pública	Secretaría de Infraestructura y Obra Pública	Dirección General de Gestión y Fomento a la Infraestructura

¿Para qué se gasta?

Finalidad	Función	Subfunción
Desarrollo Social	Vivienda y Servicios a la Comunidad	Urbanización

Presupuesto asignado al Programa Presupuestario

Monto	$697,500,000.00

Nivel del Indicador

Nivel	Clave	Resumen Narrativo	Transversalidad
Componente	E3	Porcentaje de obras públicas de la modalidad de protección al medio ambiente financiadas con recursos del FOCOCI.	Cambio climático

Datos del Indicador

Nombre del Indicador	Método de cálculo	Código
Porcentaje de obras públicas de construcción, rehabilitación o ampliación de plantas de tratamiento, vertederos, rellenos sanitarios e infraestructura para la generación de energías alternativas, financiadas con recursos del FOCOCI	((Número de obras públicas de la modalidad de protección al medio ambiente financiadas con recursos del FOCOCI en el trimestre T) / (Número de obras públicas financiadas con recursos del FOCOCI en el trimestre T))*100	755_E3-1

Descripción del Indicador	Unidad de Medida
Este indicador mide el porcentaje de obras públicas de protección al medio ambiente financiadas con recursos del FOCOCI.	Porcentaje

Tipo de Indicador	Estratégico	**Dimensión**	Eficacia	**Ponderación del indicador**	100.0
Desagregación Geográfica	Estatal	**Frecuencia de Medición**	Trimestral		

GOBIERNO DEL ESTADO DE JALISCO

PRESUPUESTO DE EGRESOS PARA EL EJERCICIO FISCAL 2025

Ficha Técnica de Indicador

Sistema de Evaluación del Desempeño (SED)

Secretaría de la Hacienda Pública

Características del Indicador

Tipo de Fórmula de Cálculo	Porcentaje	**Características del Indicador**	Claridad, Aporte Marginal
Justificación de las Características	El indicador se nombra de la manera más sencilla las variables son claras, el método de cálculo y unidad de medida son coherentes, también proporciona información adicional, la cual mide aspectos que no se consideran en los demás indicadores.		
Serie de Información Disponible			
Responsable del Indicador			
Nombre	Víctor Iván Lira Contreras		
Cargo	Director de Vinculación Gestión Metropolitana Programas Especiales y Enlace de Programa Gubernamentales e Infraestructura		
Correo Electrónico	victor.lira@jalisco.gob.mx		

Determinación de Metas

						Línea Base	
			Absoluto	Relativo	Sentido del Indicador*	Valor Meta	Año
Año de Medición del Resultado	2025	**Tipo Valor de la Meta**	○	X	Ascendente	3.0	2022
Meta Valor	2.0	**Unidad de medida**	Obras	**Indicador de Género**	Si ○	No X	

Resultados

Valor Programado	N.P	**Avance de la Meta**	N.D	**Avance de la Meta**	N.D	**Semáforo**	

Calendarización de la Meta

	Enero	Febrero	Marzo	Abril	Mayo	Junio	Julio	Agosto	Septiembre	Octubre	Noviembre	Diciembre
Programado			0.0			0.0			0.0			2.0
Programado Acumulado			0.0			0.0			0.0			2.0
Realizado												
Realizado Acumulado												

Proyección de la meta en los próximos 3 años	6.00	6.00	6

Parámetros de semaforización

Meta Institucional

100

GOBIERNO DEL ESTADO DE JALISCO

PRESUPUESTO DE EGRESOS PARA EL EJERCICIO FISCAL 2025

Ficha Técnica de Indicador

Sistema de Evaluación del Desempeño (SED)

Secretaría de la Hacienda Pública

Características de las Variables (metadatos)

Variable 1

Nombre

Número de obras públicas financiadas con recursos del FOCOCI en el trimestre T (programado)

Fuente de Información	Informes emitidos por la Dirección de vinculación, Gestión Metropolitana, Programas especiales y enlace de programas gubernamentales e Infraestructura

Unidad de Medida	**Valor Absoluto de la Variable**	**Desagregación Geográfica**	**Frecuencia cálculo variable**
Obras	0.00	Estatal	Trimestral

Método recopilación de datos	**Fecha de disponibilidad de la información**	**Tipo de acumulación**
		Valor Presente

Variable

Nombre

Número de obras públicas de la modalidad de protección al medio ambiente financiadas con recursos del FOCOCI en el trimestre T (realizado)

Fuente de Información	Informes emitidos por la Dirección de vinculación, Gestión Metropolitana, Programas especiales y enlace de programas gubernamentales e Infraestructura

Unidad de Medida	**Valor Absoluto de la Variable**	**Desagregación Geográfica**	**Frecuencia cálculo variable**
Obras	0.00	Estatal	Trimestral

Método recopilación de datos	**Fecha de disponibilidad de la información**	**Tipo de acumulación**
		Valor Presente

Medios de Verificación Nivel MIR	Informes emitidos por la Dirección de vinculación, Gestión Metropolitana, Programas especiales y enlace de programas gubernamentales e Infraestructura a través del sitio eb, información disponible https/transparencia.jalisco.gob.mx/informacion/contenido/106/13/1/9
Supuestos del Nivel MIR	Los municipios revisan los canales en los que se difunde la convocatoria y se preparan para participar en ella
Observaciones del Responsable	

GOBIERNO DEL ESTADO DE JALISCO

PRESUPUESTO DE EGRESOS PARA EL EJERCICIO FISCAL 2025

Ficha Técnica de Indicador

Sistema de Evaluación del Desempeño (SED)

Secretaría de la Hacienda Pública

Datos de Identificación del Programa: Infraestructura y equipamiento social de proyectos estratégicos

Posición en el Índice de movilidad urbana

Eje	Tema
Desarrollo sostenible del territorio	Infraestructura para el Desarrollo

¿Quién gasta?

06 Unidad Presupuestal	000 Unidad Responsable	00975 Unidad Ejecutora del Gasto
Secretaría de Infraestructura y Obra Pública	Secretaría de Infraestructura y Obra Pública	Dirección General de Construcción

¿Para qué se gasta?

Finalidad	Función	Subfunción
Desarrollo Social	Vivienda y Servicios a la Comunidad	Urbanización

Presupuesto asignado al Programa Presupuestario

Monto $2,194,008,127.00

Nivel del Indicador

Nivel	Clave	Resumen Narrativo	Transversalidad
Fin		Contribuir a garantizar el derecho humano a un ambiente sano, mediante la conservación de la biodiversidad y los servicios ecosistémicos sin comprometer el bienestar de las futuras generaciones y bajo los principios de equidad, derechos, justicia, cultura de la paz, e igualdad de oportunidades.	

Datos del Indicador

Nombre del Indicador	Método de cálculo	Código
Posición en el Índice de movilidad urbana		Fin_756_1754

Descripción del Indicador

Se refiere a la posición de Jalisco en el índice que se construyó a partir de la medición y comparación de las condiciones de movilidad de las 20 ciudades mexicanas más importantes, así como de su capacidad para ofrecer alternativas de transporte atractivo, deseable y alcanzable para toda su población. Se busca medir qué tan competitiva es la movilidad; el principal eje rector es la distancia que un peatón o ciclista recorre en 30 minutos, considerando la calidad y los servicios ofrecidos en una zona con alta actividad económica.

Unidad de Medida: Posición

Tipo de Indicador	Estratégico	**Dimensión**	Eficacia	**Ponderación del indicador**	
Desagregación Geográfica		**Frecuencia de Medición**	Anual		0.0

Características del Indicador

Tipo de Fórmula de Cálculo	Total	**Características del Indicador**	
Justificación de las Características			
Serie de Información Disponible			

Responsable del Indicador

Nombre	
Cargo	
Correo Electrónico	

GOBIERNO DEL ESTADO DE JALISCO

PRESUPUESTO DE EGRESOS PARA EL EJERCICIO FISCAL 2025

Ficha Técnica de Indicador

Sistema de Evaluación del Desempeño (SED)

Secretaría de la Hacienda Pública

Determinación de Metas

					Línea Base	
	Absoluto	Relativo	Sentido del Indicador*	Valor Meta	Año
Año de Medición del Resultado 2025	**Tipo Valor de la Meta**	X		Descendente	0.0	2020
Meta Valor 1.0	**Unidad de medida**		**Indicador de Género**	Si	No	
					X	

Resultados

Valor Programado	N.P	**Avance de la Meta**	N.D	**Avance de la Meta**	N.D	**Semáforo**	

Calendarización de la Meta

	Enero	Febrero	Marzo	Abril	Mayo	Junio	Julio	Agosto	Septiembre	Octubre	Noviembre	Diciembre
Programado	0.0	0.0	0.0	0.0	0.0	0.0	0.0	0.0	0.0	0.0	0.0	0.0
Programado Acumulado	0.0	0.0	0.0	0.0	0.0	0.0	0.0	0.0	0.0	0.0	0.0	0.0
Realizado												
Realizado Acumulado												

Proyección de la meta en los próximos 3 años			

Meta Institucional

0%

Medios de Verificación Nivel MIR	En el Sistema de Monitoreo de Indicadores del Desarrollo de Jalisco (MIDE Jalisco) para consulta abierta en https://seplan.app.jalisco.gob.mx/mide
Supuestos del Nivel MIR	Las y los habitantes de Jalisco son sensibles y toman conciencia sobre la importancia de la conservación de la biodiversidad y el uso de los servicios ecosistémicos para el bienestar de las futuras generaciones.
Observaciones del Responsable	

GOBIERNO DEL ESTADO DE JALISCO

PRESUPUESTO DE EGRESOS PARA EL EJERCICIO FISCAL 2025

Ficha Técnica de Indicador

Sistema de Evaluación del Desempeño (SED)

Secretaría de la Hacienda Pública

Datos de Identificación del Programa: Infraestructura y equipamiento social de proyectos estratégicos

Obras de construcción y mejoramiento de infraestructura para los municipios de Jalisco

Eje	Tema
Desarrollo sostenible del territorio	Infraestructura para el Desarrollo

¿Quién gasta?

06 Unidad Presupuestal	000 Unidad Responsable	00975 Unidad Ejecutora del Gasto
Secretaría de Infraestructura y Obra Pública	Secretaría de Infraestructura y Obra Pública	Dirección General de Construcción

¿Para qué se gasta?

Finalidad	Función	Subfunción
Desarrollo Social	Vivienda y Servicios a la Comunidad	Urbanización

Presupuesto asignado al Programa Presupuestario

Monto $2,194,008,127.00

Nivel del Indicador

Nivel	Clave	Resumen Narrativo	Transversalidad
Propósito		Las y los habitantes de Jalisco se benefician con el incremento y ampliación de la infraestructura pública y el equipamiento urbano, con una planeación ordenada, sostenible e incluyente en los municipios de Jalisco, para fortalecer su desarrollo social y reducir las desigualdades.	

Datos del Indicador

Nombre del Indicador	Método de cálculo	Código
Obras de construcción y mejoramiento de infraestructura para los municipios de Jalisco		Propósito_756_1723

Descripción del Indicador	Unidad de Medida
Este indicador mide el fortalecimiento a la infraestructura municipal y regional, mediante la ejecución de obras y/o acciones realizadas por la Secretaría de Infraestructura y Obra Pública, así como por medio de apoyos económicos transferidos a municipios, para la ejecución de las obras directamente por ellos, con recursos del Estado y Federales.	Obras

Tipo de Indicador	Estratégico	**Dimensión**	Eficacia	**Ponderación del indicador**	
Desagregación Geográfica		**Frecuencia de Medición**	Semestral		0.0

Características del Indicador

Tipo de Fórmula de Cálculo	Total	**Características del Indicador**	
Justificación de las Características			
Serie de Información Disponible			

Responsable del Indicador

Nombre	
Cargo	
Correo Electrónico	

GOBIERNO DEL ESTADO DE JALISCO

PRESUPUESTO DE EGRESOS PARA EL EJERCICIO FISCAL 2025

Ficha Técnica de Indicador

Sistema de Evaluación del Desempeño (SED)

Secretaría de la Hacienda Pública

Determinación de Metas

						Línea Base	
			Absoluto	Relativo	Sentido del Indicador*	Valor Meta	Año
Año de Medición del Resultado	2025	Tipo Valor de la Meta	X		Ascendente	312.0	2020
Meta Valor	340.0	Unidad de medida		Indicador de Género	Si	No	
						X	

Resultados

Valor Programado	N.P	Avance de la Meta	N.D	Avance de la Meta	N.D	Semáforo	

Calendarización de la Meta

	Enero	Febrero	Marzo	Abril	Mayo	Junio	Julio	Agosto	Septiembre	Octubre	Noviembre	Diciembre
Programado	0.0	0.0	0.0	0.0	0.0	0.0	0.0	0.0	0.0	0.0	0.0	0.0
Programado Acumulado	0.0	0.0	0.0	0.0	0.0	0.0	0.0	0.0	0.0	0.0	0.0	0.0
Realizado												
Realizado Acumulado												

Proyección de la meta en los próximos 3 años			

Meta Institucional

0%

Medios de Verificación Nivel MIR	En el Sistema de Monitoreo de Indicadores del Desarrollo de Jalsico (MIDE Jalsico), para consulta abierta en https://seplan.app.jalisco.gob.mx/mide
Supuestos del Nivel MIR	La ciudadanía hace uso racional de la infraestructura pública y el equipamiento urbano.
Observaciones del Responsable	

GOBIERNO DEL ESTADO DE JALISCO

PRESUPUESTO DE EGRESOS PARA EL EJERCICIO FISCAL 2025

Ficha Técnica de Indicador

Sistema de Evaluación del Desempeño (SED)

Secretaría de la Hacienda Pública

Datos de Identificación del Programa: Infraestructura y equipamiento social de proyectos estratégicos

Total de infraestructura y equipamiento de Obras Públicas Multianuales, en beneficio de los Jaliscienses

Eje	Tema
Desarrollo sostenible del territorio	Infraestructura para el Desarrollo

¿Quién gasta?

06 Unidad Presupuestal	000 Unidad Responsable	00975 Unidad Ejecutora del Gasto
Secretaría de Infraestructura y Obra Pública	Secretaría de Infraestructura y Obra Pública	Dirección General de Construcción

¿Para qué se gasta?

Finalidad	Función	Subfunción
Desarrollo Social	Vivienda y Servicios a la Comunidad	Urbanización

Presupuesto asignado al Programa Presupuestario

Monto $2,194,008,127.00

Nivel del Indicador

Nivel	Clave	Resumen Narrativo	Transversalidad
Componente	03	Infraestructura y equipamiento construido bajo el esquema de Obra Pública Multianual, en beneficios de los Jaliscienses	Sin transversalidad

Datos del Indicador

Nombre del Indicador	Método de cálculo	Código
Total de infraestructura y equipamiento de Obras Públicas Multianuales, en beneficio de los Jaliscienses	(Número de infraestructura y equipamiento de Obras Públicas Multianuales, en beneficio de los Jaliscienses	756_03-1

Descripción del Indicador	Unidad de Medida
Este indicador mide el total de las Obras Públicas Multianuales de infraestructura y equipamiento, las cuales son realizadas en beneficio de los Jaliscienses	Obra

Tipo de Indicador	Gestión	**Dimensión**	Eficacia	**Ponderación del indicador**	
Desagregación Geográfica	Estatal	**Frecuencia de Medición**	Semestral	100.0	

Características del Indicador

Tipo de Fórmula de Cálculo	Total	**Características del Indicador**	Claridad, Aporte Marginal
Justificación de las Características	El indicador se nombra de la manera más sencilla las variables son claras, el método de cálculo y unidad de medida son coherentes, también proporciona información adicional, la cual mide aspectos que no se consideran en los demás indicadores.		
Serie de Información Disponible			

Responsable del Indicador

Nombre	José Rafael Aguayo Cortés
Cargo	Director de Construcción Infraestructura Metropolitana
Correo Electrónico	rafael.aguayo@jalisco.gob.mx

GOBIERNO DEL ESTADO DE JALISCO

PRESUPUESTO DE EGRESOS PARA EL EJERCICIO FISCAL 2025

Ficha Técnica de Indicador

Sistema de Evaluación del Desempeño (SED)

Secretaría de la Hacienda Pública

Determinación de Metas

						Línea Base	
			Absoluto	Relativo	Sentido del Indicador*	Valor Meta	Año
Año de Medición del Resultado	2025	**Tipo Valor de la Meta**	X		Ascendente	90.0	2020
Meta Valor	1.0	**Unidad de medida**	Obra	**Indicador de Género**	Si	No	
						X	

Resultados

Valor Programado	N.P	**Avance de la Meta**	N.D	**Avance de la Meta**	N.D	**Semáforo**	

Calendarización de la Meta

	Enero	Febrero	Marzo	Abril	Mayo	Junio	Julio	Agosto	Septiembre	Octubre	Noviembre	Diciembre
Programado						0.0						1.0
Programado Acumulado						0.0						1.0
Realizado												
Realizado Acumulado												

Proyección de la meta en los próximos 3 años	2.00	2.00	2

Parámetros de semaforización

Meta Institucional

100%

GOBIERNO DEL ESTADO DE JALISCO

PRESUPUESTO DE EGRESOS PARA EL EJERCICIO FISCAL 2025

Ficha Técnica de Indicador

Sistema de Evaluación del Desempeño (SED)

Secretaría de la Hacienda Pública

Características de las Variables (metadatos)

Variable

Nombre

Número de infraestructura y equipamiento de Obras Públicas Multianuales, en beneficio de los Jaliscienses (programado

Fuente de Información	Informes de avances físicos emitidos por supervisores ubicados en las Direcciones de rea de la Dirección General de Construcción		
Unidad de Medida	**Valor Absoluto de la Variable**	**Desagregación Geográfica**	**Frecuencia cálculo variable**
Obra	0.00	Estatal	Semestral
Método recopilación de datos	**Fecha de disponibilidad de la información**	**Tipo de acumulación**	
		Suma	

Variable

Nombre

Número de infraestructura y equipamiento de Obras Públicas Multianuales, en beneficio de los Jaliscienses (realizado

Fuente de Información	Informes de avances físicos emitidos por supervisores ubicados en las Direcciones de rea de la Dirección General de Construcción		
Unidad de Medida	**Valor Absoluto de la Variable**	**Desagregación Geográfica**	**Frecuencia cálculo variable**
Obra	0.00	Estatal	Semestral
Método recopilación de datos	**Fecha de disponibilidad de la información**	**Tipo de acumulación**	
		Suma	

Medios de Verificación Nivel MIR	Oficio de conclusión física de la obra expedido por la Dirección de rea de Construcción de la Secretaría de Infraestructura y Obra Pública
Supuestos del Nivel MIR	Las leyes aplicables en materia de inversión pública permiten esquemas de contratación multianual
bservaciones del Responsable	

GOBIERNO DEL ESTADO DE JALISCO

PRESUPUESTO DE EGRESOS PARA EL EJERCICIO FISCAL 2025

Ficha Técnica de Indicador

Sistema de Evaluación del Desempeño (SED)

Secretaría de la Hacienda Pública

Datos de Identificación del Programa: Infraestructura y equipamiento social de proyectos estratégicos

Total de obras de infraestructura, equipamiento, servicios básicos y urbanización, construida para el desarrollo cultural, turístico, deportivo y de asistencia social, en beneficio de las y los Jaliscienses

Eje	Tema
Desarrollo sostenible del territorio	Infraestructura para el Desarrollo

¿Quién gasta?

06 Unidad Presupuestal	000 Unidad Responsable	00975 Unidad Ejecutora del Gasto
Secretaría de Infraestructura y Obra Pública	Secretaría de Infraestructura y Obra Pública	Dirección General de Construcción

¿Para qué se gasta?

Finalidad	Función	Subfunción
Desarrollo Social	Vivienda y Servicios a la Comunidad	Urbanización

Presupuesto asignado al Programa Presupuestario

Monto	$2,194,008,127.00

Nivel del Indicador

Nivel	Clave	Resumen Narrativo	Transversalidad
Componente	06	Infraestructura y equipamiento construida mediante la urbanización y servicios básicos, para el desarrollo cultural, turístico, deportivo y de asistencia social, en beneficio de los Jaliscienses	Sin transversalidad

Datos del Indicador

Nombre del Indicador	Método de cálculo	Código
Total de obras de infraestructura, equipamiento, servicios básicos y urbanización, construida para el desarrollo cultural, turístico, deportivo y de asistencia social, en beneficio de las y los Jaliscienses	Número de obras de infraestructura, equipamiento, servicios básicos y urbanización, construida para el desarrollo cultural, turístico, deportivo y de asistencia social, en beneficio de las y los Jaliscienses	756_06-1

Descripción del Indicador	Unidad de Medida
Este indicador mide el total de obras de infraestructura, equipamiento, servicios básicos y urbanización, construida para el desarrollo cultural, turístico, deportivo y de asistencia social, en beneficio de las y los Jaliscienses	Obra

Tipo de Indicador	Estratégico	**Dimensión**	Eficacia	**Ponderación del indicador**	
Desagregación Geográfica	Estatal	**Frecuencia de Medición**	Trimestral	100.0	

GOBIERNO DEL ESTADO DE JALISCO

PRESUPUESTO DE EGRESOS PARA EL EJERCICIO FISCAL 2025

Ficha Técnica de Indicador

Sistema de Evaluación del Desempeño (SED)

Secretaría de la Hacienda Pública

Características del Indicador

Tipo de Fórmula de Cálculo	Total	**Características del Indicador**	Claridad, Aporte Marginal
Justificación de las Características	El indicador se nombra de la manera más sencilla las variables son claras, el método de cálculo y unidad de medida son coherentes, también proporciona información adicional, la cual mide aspectos que no se consideran en los demás indicadores.		
Serie de Información Disponible			

Responsable del Indicador

Nombre	Luis Erazmo Duran Godina / Ing. Víctor Alfonso Ramírez Reyes / Ing. Jacob Tejeda Álvarez / Carlos Enrique Ramos Tirado / Ing. José Rafael Aguayo Cortes
Cargo	Director de Construcción Infraestructura Zona 1 / Director de Construcción Infraestructura Zona 2 / Director de Construcción Infraestructura Zona 3 / Director de Construcción Infraestructura Zona 4 / Director de Construcción Infraestructura Metropolitana
Correo Electrónico	luis.godina@jalisco.gob.mx / alfonso.ramirez@jalisco.gob.mx / jacob.tejeda@jalisco.gob.mx / carlos.ramos@jalisco.gob.mx / rafael.aguayo@jalisco.gob.mx

Determinación de Metas

						Línea Base	
			Absoluto	**Relativo**	**Sentido del Indicador***	**Valor Meta**	**Año**
Año de Medición del Resultado	2025	**Tipo Valor de la Meta**	X		Ascendente	436.0	2021
Meta Valor	30.0	**Unidad de medida**	Obra	**Indicador de Género**		X	
					Si	**No**	

Resultados

Valor Programado	N.P	**Avance de la Meta**	N.D	**Avance de la Meta**	N.D	**Semáforo**	

Calendarización de la Meta

	Enero	Febrero	Marzo	Abril	Mayo	Junio	Julio	Agosto	Septiembre	Octubre	Noviembre	Diciembre
Programado			5.0			5.0			10.0			10.0
Programado Acumulado			5.0			10.0			20.0			30.0
Realizado												
Realizado Acumulado												

Proyección de la meta en los próximos 3 años	1.00	1.00	1

Parámetros de semaforización

Meta Institucional

100

GOBIERNO DEL ESTADO DE JALISCO

PRESUPUESTO DE EGRESOS PARA EL EJERCICIO FISCAL 2025

Ficha Técnica de Indicador

Sistema de Evaluación del Desempeño (SED)

Secretaría de la Hacienda Pública

Características de las Variables (metadatos)

Variable

Nombre			
Número de obras de infraestructura programado			
Fuente de Información	Tableros de control y reportes digitales de avances físicos realizados en la Dirección de Área de la Dirección General de Construcción		
Unidad de Medida	**Valor Absoluto de la Variable**	**Desagregación Geográfica**	**Frecuencia cálculo variable**
Obra	0.00	Estatal	Trimestral
Método recopilación de datos	**Fecha de disponibilidad de la información**	**Tipo de acumulación**	
		Suma	

Variable

Nombre			
Número de obras de infraestructura realizado			
Fuente de Información	Tableros de control y reportes digitales de avances físicos realizados en la Dirección de Área de la Dirección General de Construcción		
Unidad de Medida	**Valor Absoluto de la Variable**	**Desagregación Geográfica**	**Frecuencia cálculo variable**
Obra	0.00	Estatal	Trimestral
Método recopilación de datos	**Fecha de disponibilidad de la información**	**Tipo de acumulación**	
		Suma	

Medios de Verificación Nivel MIR	Documentación digital complementaria al expediente de obra, publicados en el Sistema de Evaluación y Control de la Infraestructura Pública SECIP en Expediente nico Digital y en físico en la Dirección de Integración y Control de Expedientes Técnicos DiICET Disponible en consulta pública http /obrastrasparencia.jalisco.gob.mx/secip/obrastransparencia
Supuestos del Nivel MIR	Los municipios y entidades públicas con necesidad de infraestructura solicitan la intervención de la Secretaría de Infraestructura y Obra Pública mediante la formalización de convenios
bservaciones del Responsable	

GOBIERNO DEL ESTADO DE JALISCO

PRESUPUESTO DE EGRESOS PARA EL EJERCICIO FISCAL 2025

Ficha Técnica de Indicador

Sistema de Evaluación del Desempeño (SED)

Secretaría de la Hacienda Pública

Datos de Identificación del Programa: Planeación, gestión y proyección de obra pública.

Posición en el Índice de movilidad urbana

Eje	Tema
Desarrollo sostenible del territorio	Infraestructura para el Desarrollo

¿Quién gasta?

06 Unidad Presupuestal	000 Unidad Responsable	00172 Unidad Ejecutora del Gasto
Secretaría de Infraestructura y Obra Pública	Secretaría de Infraestructura y Obra Pública	Dirección General de Ingeniería de Costos, Presupuesto y Evaluación

¿Para qué se gasta?

Finalidad	Función	Subfunción
Desarrollo Social	Vivienda y Servicios a la Comunidad	Urbanización

Presupuesto asignado al Programa Presupuestario

Monto $558,319,371.00

Nivel del Indicador

Nivel	Clave	Resumen Narrativo	Transversalidad
Fin		Contribuir a garantizar el derecho humano a un ambiente sano, mediante la conservación de la biodiversidad y los servicios ecosistémicos sin comprometer el bienestar de las futuras generaciones y bajo los principios de equidad, derechos, justicia, cultura de la paz, e igualdad de oportunidades.	

Datos del Indicador

Nombre del Indicador	Método de cálculo	Código
Posición en el Índice de movilidad urbana		Fin_983_1754

Descripción del Indicador	Unidad de Medida
Se refiere a la posición de Jalisco en el índice que se construyó a partir de la medición y comparación de las condiciones de movilidad de las 20 ciudades mexicanas más importantes, así como de su capacidad para ofrecer alternativas de transporte atractivo, deseable y alcanzable para toda su población. Se busca medir qué tan competitiva es la movilidad; el principal eje rector es la distancia que un peatón o ciclista recorre en 30 minutos, considerando la calidad y los servicios ofrecidos en una zona con alta actividad económica.	Posición

Tipo de Indicador	Estratégico	**Dimensión**	Eficacia	**Ponderación del indicador**	
Desagregación Geográfica		**Frecuencia de Medición**	Anual	0.0	

GOBIERNO DEL ESTADO DE JALISCO

PRESUPUESTO DE EGRESOS PARA EL EJERCICIO FISCAL 2025

Ficha Técnica de Indicador

Sistema de Evaluación del Desempeño (SED)

Secretaría de la Hacienda Pública

Características del Indicador

Tipo de Fórmula de Cálculo	Total	**Características del Indicador**	
Justificación de las Características			
Serie de Información Disponible			

Responsable del Indicador

Nombre	
Cargo	
Correo Electrónico	

Determinación de Metas

					Línea Base	
		Absoluto	**Relativo**	**Sentido del Indicador**	**Valor Meta**	**Año**
Año de Medición del Resultado 2025	**Tipo Valor de la Meta**	X		Descendente	0.0	2020
Meta Valor 1.0	**Unidad de medida**		**Indicador de Género**	**Si**	**No** X	

Resultados

Valor Programado	N.P	**Avance de la Meta**	N.D	**Avance de la Meta**	N.D	**Semáforo**

Calendarización de la Meta

	Enero	Febrero	Marzo	Abril	Mayo	Junio	Julio	Agosto	Septiembre	Octubre	Noviembre	Diciembre
Programado	0.0	0.0	0.0	0.0	0.0	0.0	0.0	0.0	0.0	0.0	0.0	0.0
Programado Acumulado	0.0	0.0	0.0	0.0	0.0	0.0	0.0	0.0	0.0	0.0	0.0	0.0
Realizado												
Realizado Acumulado												

Proyección de la meta en los próximos 3 años			

Meta Institucional

0%

Medios de Verificación Nivel MIR	En el Sistema de Monitoreo de Indicadores del Desarrollo de Jalisco (MIDE Jalisco), para consulta abierta en https://seplan.app.jalisco.gob.mx/mide
Supuestos del Nivel MIR	Las y los habitantes de Jalisco son sensibles y toman conciencia sobre la importancia de la conservación de la biodiversidad y el uso de los servicios ecosistémicos para el bienestar de las futuras generaciones.
Observaciones del Responsable	

GOBIERNO DEL ESTADO DE JALISCO

PRESUPUESTO DE EGRESOS PARA EL EJERCICIO FISCAL 2025

Ficha Técnica de Indicador

Sistema de Evaluación del Desempeño (SED)

Secretaría de la Hacienda Pública

Datos de Identificación del Programa: Planeación, gestión y proyección de obra pública.

Obras de construcción y mejoramiento de infraestructura para los municipios de Jalisco

Eje	Tema
Desarrollo sostenible del territorio	Infraestructura para el Desarrollo

¿Quién gasta?

06 Unidad Presupuestal	000 Unidad Responsable	00172 Unidad Ejecutora del Gasto
Secretaría de Infraestructura y Obra Pública	Secretaría de Infraestructura y Obra Pública	Dirección General de Ingeniería de Costos, Presupuesto y Evaluación

¿Para qué se gasta?

Finalidad	Función	Subfunción
Desarrollo Social	Vivienda y Servicios a la Comunidad	Urbanización

Presupuesto asignado al Programa Presupuestario

Monto	$558,319,371.00

Nivel del Indicador

Nivel	Clave	Resumen Narrativo	Transversalidad
Propósito		Las y los habitantes de Jalisco se benefician con el incremento y ampliación de la infraestructura pública y el equipamiento urbano, con una planeación ordenada, sostenible e incluyente en los municipios de Jalisco, para fortalecer su desarrollo social y reducir las desigualdades.	

Datos del Indicador

Nombre del Indicador	Método de cálculo	Código
Obras de construcción y mejoramiento de infraestructura para los municipios de Jalisco		Propósito_983_1723

Descripción del Indicador	Unidad de Medida
Este indicador mide el fortalecimiento a la infraestructura municipal y regional, mediante la ejecución de obras y/o acciones realizadas por la Secretaría de Infraestructura y Obra Pública, así como por medio de apoyos económicos transferidos a municipios, para la ejecución de las obras directamente por ellos, con recursos del Estado y Federales.	Obras

Tipo de Indicador	Estratégico	**Dimensión**	Eficacia	**Ponderación del indicador**	
Desagregación Geográfica		**Frecuencia de Medición**	Semestral		0.0

Características del Indicador

Tipo de Fórmula de Cálculo	Total	**Características del Indicador**	
Justificación de las Características			
Serie de Información Disponible			

Responsable del Indicador

Nombre	
Cargo	
Correo Electrónico	

GOBIERNO DEL ESTADO DE JALISCO

PRESUPUESTO DE EGRESOS PARA EL EJERCICIO FISCAL 2025

Ficha Técnica de Indicador

Sistema de Evaluación del Desempeño (SED)

Secretaría de la Hacienda Pública

Determinación de Metas

						Línea Base	
		Absoluto	**Relativo**	**Sentido del Indicador**	**Valor Meta**	**Año**
Año de Medición del Resultado	2025	**Tipo Valor de la Meta**	X		Ascendente	312.0	2020
Meta Valor	340.0	**Unidad de medida**		**Indicador de Género**	**Si**	**No**
						X	

Resultados

Valor Programado	N.P	**Avance de la Meta**	N.D	**% Avance de la Meta**	N.D	**Semáforo**	

Calendarización de la Meta

	Enero	Febrero	Marzo	Abril	Mayo	Junio	Julio	Agosto	Septiembre	Octubre	Noviembre	Diciembre
Programado	0.0	0.0	0.0	0.0	0.0	0.0	0.0	0.0	0.0	0.0	0.0	0.0
Programado Acumulado	0.0	0.0	0.0	0.0	0.0	0.0	0.0	0.0	0.0	0.0	0.0	0.0
Realizado												
Realizado Acumulado												

Proyección de la meta en los próximos 3 años			

Meta Institucional

0%

Medios de Verificación Nivel MIR	En el Sistema de Monitoreo de Indicadores del Desarrollo de Jalsico (MIDE Jalsico), para consulta abierta en https://seplan.app.jalisco.gob.mx/mide
Supuestos del Nivel MIR	La ciudadanía hace uso racional de la infraestructura pública y el equipamiento urbano.
Observaciones del Responsable	

GOBIERNO DEL ESTADO DE JALISCO

PRESUPUESTO DE EGRESOS PARA EL EJERCICIO FISCAL □0□5

Ficha Técnica de Indicador

Sistema de Evaluación del Desempeño (SED)

Secretaría de la Hacienda Pública

Datos de Identificación del Programa: Planeación, gestión y proyección de obra pública.

Total de proyectos y estudios carreteros, caminos, puentes e infraestructura vial, revisados, supervisados, diseñados y/o concluidos

Eje	Tema
Desarrollo sostenible del territorio	Infraestructura para el Desarrollo

¿Quién gasta?

06 Unidad Presupuestal	000 Unidad Responsable	00971 Unidad Ejecutora del Gasto
Secretaría de Infraestructura y Obra Pública	Secretaría de Infraestructura y Obra Pública	Dirección General de Proyectos de Ingeniería

¿Para qué se gasta?

Finalidad	Función	Subfunción
Desarrollo Social	Vivienda y Servicios a la Comunidad	Urbanización

Presupuesto asignado al Programa Presupuestario

Monto $558,319,371.00

Nivel del Indicador

Nivel	Clave	Resumen Narrativo	Transversalidad
Componente	06	Proyectos y estudios elaborados y revisados de carreteras, caminos, puentes e infraestructura vial del Estado de Jalisco para la ejecución de la obra pública	Sin transversalidad

Datos del Indicador

Nombre del Indicador	Método de cálculo	Código
Total de proyectos y estudios carreteros, caminos, puentes e infraestructura vial, revisados, supervisados, diseñados y/o concluidos	(Número de proyectos y estudios revisados, supervisados, diseñados y/o concluidos (Realizado) / Número de proyectos y estudios revisados, supervisados, diseñados y/o concluidos (Programado))*100	983_06-1

Descripción del Indicador	Unidad de Medida
Este indicador mide el total de proyectos y estudios elaborados y revisado de carreteras, caminos, puentes e infraestructura vial del Estado de Jalisco para la ejecución de la obra pública	Proyecto

Tipo de Indicador	Gestión	**Dimensión**	Eficiencia	**Ponderación del indicador**	
Desagregación Geográfica	Estatal	**Frecuencia de Medición**	Trimestral	100.0	

Características del Indicador

Tipo de Fórmula de Cálculo	Total	**Características del Indicador**	Claridad, Aporte Marginal
Justificación de las Características	El indicador se nombra de la manera más sencilla las variables son claras, el método de cálculo y unidad de medida son coherentes, también proporciona información adicional, la cual mide aspectos que no se consideran en los demás indicadores.		
Serie de Información Disponible			

Responsable del Indicador

Nombre	Ing. Gerardo Gutiérrez Navarro / Arq. José Humberto Moreno León
Cargo	Director de Proyectos Carreteros / Coordinación de Proyectos de Infraestructura Vial
Correo Electrónico	gerardo.navarro@jalisco.gob.mx / humberto.moreno@jalisco.gob.mx

GOBIERNO DEL ESTADO DE JALISCO

PRESUPUESTO DE EGRESOS PARA EL EJERCICIO FISCAL □0□5

Ficha Técnica de Indicador

Sistema de Evaluación del Desempeño (SED)

Secretaría de la Hacienda Pública

Determinación de Metas

						Línea Base	
		□bsoluto	Relativo	Sentido del Indicador□	□alor Meta	□ño	
□ño de Medición del Resultado	□0□5	Tipo □alor de la Meta			Ascendente	□50.0	□0□0
Meta □alor	30.0	Unidad de medida	Proyecto	Indicador de Género	Si	No	

Resultados

□alor Programado	N.P	□vance de la Meta	N.D	□ □vance de la Meta	N.D	Semáforo	

Calendari□ación de la Meta

	Enero	Febrero	Marzo	Abril	Mayo	Junio	Julio	Agosto	Septiembre	Octubre	Noviembre	Diciembre
Programado			5.0			5.0			10.0			10.0
Programado Acumulado			5.0			10.0			□0.0			30.0
Reali□ado												
Realizado Acumulado												

Proyección de la meta en los próximos 3 años	60.00	60.00	60

Parámetros de semafori□ación

Meta Institucional

100□

GOBIERNO DEL ESTADO DE JALISCO

PRESUPUESTO DE EGRESOS PARA EL EJERCICIO FISCAL □0□5

Ficha Técnica de Indicador

Sistema de Evaluación del Desempeño (SED)

Secretaría de la Hacienda Pública

Características de las □ariables (metadatos)

□ariable 1

Nombre

Número de proyectos y estudios revisados, supervisados, diseñados y/o concluidos (programado)

Fuente de Información Expedientes físicos y digitales de la Dirección de □rea de Proyectos de Ingeniería

Unidad de Medida	□alor □bsoluto de la □ariable	Desagregación Geográfica	Frecuencia cálculo variable
Proyecto	0.00	Estatal	Trimestral

Método recopilación de datos	Fecha de disponibilidad de la información	Tipo de acumulación
		Suma

□ariable □

Nombre

Número de proyectos y estudios revisados, supervisados, diseñados y/o concluidos (realizado)

Fuente de Información Expedientes físicos y digitales de la Dirección de □rea de Proyectos de Ingeniería

Unidad de Medida	□alor □bsoluto de la □ariable	Desagregación Geográfica	Frecuencia cálculo variable
Proyecto	0.00	Estatal	Trimestral

Método recopilación de datos	Fecha de disponibilidad de la información	Tipo de acumulación
		Suma

Medios de □erificación Nivel MIR	Reportes del SECIP, bitácora electrónica, acuses de los documentos comprobatorios de la validación de los proyectos y estudios, realizados y resguardados mensualmente en el archivo de la Dirección General de Proyectos de Ingeniería y la Dirección de Proyectos Carreteros, y/o documentos oficiales y medios impresos, oficiales□valida al interesado, contratista y/o municipio, información disponible□https□/siop.jalisco.gob.mx/
Supuestos del Nivel MIR	Existen predios liberados, permisos otorgados de los ayuntamientos y estudios ambientales autorizados
□bservaciones del Responsable	

GOBIERNO DEL ESTADO DE JALISCO

PRESUPUESTO DE EGRESOS PARA EL EJERCICIO FISCAL 2025

Ficha Técnica de Indicador

Sistema de Evaluación del Desempeño (SED)

Secretaría de la Hacienda Pública

Datos de Identificación del Programa: Planeación, gestión y proyección de obra pública.

Total de proyectos, planes y estudios elaborados y/o revisados, de equipamiento e impacto ambiental

Eje	Tema
Desarrollo sostenible del territorio	Infraestructura para el Desarrollo

¿Quién gasta?

06 Unidad Presupuestal	000 Unidad Responsable	00971 Unidad Ejecutora del Gasto
Secretaría de Infraestructura y Obra Pública	Secretaría de Infraestructura y Obra Pública	Dirección General de Proyectos de Ingeniería

¿Para qué se gasta?

Finalidad	Función	Subfunción
Desarrollo Social	Vivienda y Servicios a la Comunidad	Urbanización

Presupuesto asignado al Programa Presupuestario

Monto $558,319,371.00

Nivel del Indicador

Nivel	Clave	Resumen Narrativo	Transversalidad
Componente	07	Proyectos, planes y estudios elaborados y/o revisados, de equipamiento e impacto ambiental para la ejecución de la obra pública.	Sin transversalidad

Datos del Indicador

Nombre del Indicador	Método de cálculo	Código
Total de proyectos, planes y estudios elaborados y/o revisados, de equipamiento e impacto ambiental	(Número de proyectos, planes y estudios elaborados y/o revisados, de equipamiento e impacto ambiental (Realizado) / Número de proyectos, planes y estudios elaborados y/o revisados, de equipamiento e impacto ambiental (Programado))*100	983_07-1

Descripción del Indicador	Unidad de Medida
Este indicador mide los proyectos, planes y estudios elaborados y/o revisados, de equipamiento e impacto ambiental.	Proyecto

Tipo de Indicador	Gestión	**Dimensión**	Eficiencia	**Ponderación del indicador**	100.0
Desagregación Geográfica	Estatal	**Frecuencia de Medición**	Trimestral		

GOBIERNO DEL ESTADO DE JALISCO

PRESUPUESTO DE EGRESOS PARA EL EJERCICIO FISCAL 2025

Ficha Técnica de Indicador

Sistema de Evaluación del Desempeño (SED)

Secretaría de la Hacienda Pública

Características del Indicador

Tipo de Fórmula de Cálculo	Total	**Características del Indicador**	Claridad, Aporte Marginal
Justificación de las Características	El indicador se nombra de la manera más sencilla las variables son claras, el método de cálculo y unidad de medida son coherentes, también proporciona información adicional, la cual mide aspectos que no se consideran en los demás indicadores.		
Serie de Información Disponible			

Responsable del Indicador

Nombre	Ing. Juan Ramon Ramírez Alatorre / Dr. Hugo Luis Tovar Franco / Arq. Herlinda Verónica Ramírez Mexia / Ing. Laura Verónica Sánchez Aceves
Cargo	Director de Evaluación de Impacto Ambiental y Resilencia / Supervisor Especializado (Proyectos de Salud) / Auxiliar de Proyectos de Ingeniería / Coordinación de Proyectos.
Correo Electrónico	juan.ramirez@jalisco.gob.mx / hugo.tovar@jalisco.gob.mx / herlinda.ramirez@jalisco.gob.mx / laura.sanchezaceves@jalisco.gob.mx

Determinación de Metas

					Línea Base	
		Absoluto	**Relativo**	**Sentido del Indicador**	**Valor Meta**	**Año**
Año de Medición del Resultado 2025	**Tipo Valor de la Meta**	X		Ascendente	180.0	2020
Meta Valor 50.0	**Unidad de medida** Proyecto	**Indicador de Género**		Si	X No	

Resultados

Valor Programado	N.P	**Avance de la Meta**	N.D	**Avance de la Meta**	N.D	**Semáforo**

Calendarización de la Meta

	Enero	Febrero	Marzo	Abril	Mayo	Junio	Julio	Agosto	Septiembre	Octubre	Noviembre	Diciembre
Programado			10.0			10.0			15.0			15.0
Programado Acumulado			10.0			20.0			35.0			50.0
Realizado												
Realizado Acumulado												

Proyección de la meta en los próximos 3 años	95.00	95.00	95

Parámetros de semaforización

Meta Institucional

100%

GOBIERNO DEL ESTADO DE JALISCO

PRESUPUESTO DE EGRESOS PARA EL EJERCICIO FISCAL 2025

Ficha Técnica de Indicador

Sistema de Evaluación del Desempeño (SED)

Secretaría de la Hacienda Pública

Características de las ariables (metadatos)

ariable 1

Nombre

Número de proyectos, planes y estudios elaborados y/o revisados, de equipamiento e impacto ambiental (programado)

Fuente de Información	Dirección de área responsable, por parte de la Dirección General de Proyectos de Ingeniería		
Unidad de Medida	**alor bsoluto de la ariable**	**Desagregación Geográfica**	**Frecuencia cálculo variable**
Proyecto	0.00	Estatal	Trimestral
Método recopilación de datos	**Fecha de disponibilidad de la información**	**Tipo de acumulación**	
		Suma	

ariable

Nombre

Número de proyectos, planes y estudios elaborados y/o revisados, de equipamiento e impacto ambiental (realizado)

Fuente de Información	Dirección de área responsable, por parte de la Dirección General de Proyectos de Ingeniería		
Unidad de Medida	**alor bsoluto de la ariable**	**Desagregación Geográfica**	**Frecuencia cálculo variable**
Proyecto	0.00	Estatal	Trimestral
Método recopilación de datos	**Fecha de disponibilidad de la información**	**Tipo de acumulación**	
		Suma	

Medios de erificación Nivel MIR	Reportes del SECIP, bitácora electrónica y/o acuses de los documentos comprobatorios de la validación de los proyectos y estudios, realizados y resguardados mensualmente en el archivo de las direcciones de área de la Dirección General de Proyectos de Ingeniería y/o documentos oficiales y medios impresos oficiales valida al interesado, contratista y/o municipio.
Supuestos del Nivel MIR	Existen predios liberados, permisos otorgados de los ayuntamientos y estudios de Imagen urbana autorizados
bservaciones del Responsable	

GOBIERNO DEL ESTADO DE JALISCO

PRESUPUESTO DE EGRESOS PARA EL EJERCICIO FISCAL 2025

Ficha Técnica de Indicador

Sistema de Evaluación del Desempeño (SED)

Secretaría de la Hacienda Pública

Datos de Identificación del Programa: Planeación, gestión y proyección de obra pública.

Total de proyectos y estudios de Infraestructura de los municipios revisados, supervisados, diseñados, validados y/o concluidos

Eje	Tema
Desarrollo sostenible del territorio	Infraestructura para el Desarrollo

¿Quién gasta?

06 Unidad Presupuestal	000 Unidad Responsable	00972 Unidad Ejecutora del Gasto
Secretaría de Infraestructura y Obra Pública	Secretaría de Infraestructura y Obra Pública	Dirección General de Arquitectura y Urbanismo

¿Para qué se gasta?

Finalidad	Función	Subfunción
Desarrollo Social	Vivienda y Servicios a la Comunidad	Urbanización

Presupuesto asignado al Programa Presupuestario

Monto $558,319,371.00

Nivel del Indicador

Nivel	Clave	Resumen Narrativo	Transversalidad
Componente	09	Proyectos y estudios de infraestructura y equipamiento revisados y/o validados para los municipios que conforman el Estado de Jalisco	Sin transversalidad

Datos del Indicador

Nombre del Indicador	Método de cálculo	Código
Total de proyectos y estudios de Infraestructura de los municipios revisados, supervisados, diseñados, validados y/o concluidos	(Número de proyectos y estudios de Infraestructura de los municipios revisados, supervisados, diseñados, validados y/o concluidos (Realizado) / Número de proyectos y estudios de Infraestructura de los municipios revisados, supervisados, diseñados, validados y/o concluidos (Programado))*100	983_09-1

Descripción del Indicador	Unidad de Medida
Este indicador mide el total de proyectos y estudios de Infraestructura de los municipios revisados, supervisados, diseñados, validados y/o concluidos	Proyecto

Tipo de Indicador	Gestión	**Dimensión**	Eficacia	**Ponderación del indicador**	
Desagregación Geográfica	Estatal	**Frecuencia de Medición**	Trimestral	100.0	

Características del Indicador

Tipo de Fórmula de Cálculo	Total	**Características del Indicador**	Claridad, Aporte Marginal
Justificación de las Características	El indicador se nombra de la manera más sencilla las variables son claras, el método de cálculo y unidad de medida son coherentes, también proporciona información adicional, la cual mide aspectos que no se consideran en los demás indicadores.		
Serie de Información Disponible			

Responsable del Indicador

Nombre	Mónica Castañeda Chávez
Cargo	Directora de Diseño Urbano
Correo Electrónico	monica.castaneda@jalisco.gob.mx

GOBIERNO DEL ESTADO DE JALISCO

PRESUPUESTO DE EGRESOS PARA EL EJERCICIO FISCAL 2025

Ficha Técnica de Indicador

Sistema de Evaluación del Desempeño (SED)

Secretaría de la Hacienda Pública

Determinación de Metas

							Línea Base	
			Absoluto	Relativo	Sentido del Indicador	Valor Meta	Año
Año de Medición del Resultado	2025	Tipo Valor de la Meta	X		Ascendente	78.0	2020
Meta Valor	20.0	Unidad de medida	Proyecto	Indicador de Género	Si	No	X	

Resultados

Valor Programado	N.P	Avance de la Meta	N.D	Avance de la Meta	N.D	Semáforo	

Calendarización de la Meta

	Enero	Febrero	Marzo	Abril	Mayo	Junio	Julio	Agosto	Septiembre	Octubre	Noviembre	Diciembre
Programado			5.0			5.0			5.0			5.0
Programado Acumulado			5.0			10.0			15.0			20.0
Realizado												
Realizado Acumulado												

Proyección de la meta en los próximos 3 años	2.00	2.00	2

Parámetros de semaforización

Meta Institucional

100

GOBIERNO DEL ESTADO DE JALISCO

PRESUPUESTO DE EGRESOS PARA EL EJERCICIO FISCAL 2025

Ficha Técnica de Indicador

Sistema de Evaluación del Desempeño (SED)

Secretaría de la Hacienda Pública

Características de las ariables (metadatos)

ariable

Nombre

Número de proyectos y estudios de Infraestructura de los municipios revisados, supervisados, diseñados, validados y/o concluidos (programado)

Fuente de Información	Expedientes físicos y digitales de la Dirección General de Arquitectura y Urbanismo		
Unidad de Medida	**alor bsoluto de la ariable**	**Desagregación Geográfica**	**Frecuencia cálculo variable**
Proyecto	0.00	Estatal	Trimestral
Método recopilación de datos	**Fecha de disponibilidad de la información**	**Tipo de acumulación**	
		Suma	

ariable 2

Nombre

Número de proyectos y estudios de Infraestructura de los municipios revisados, supervisados, diseñados, validados y/o concluidos (realizado)

Fuente de Información	Expedientes físicos y digitales de la Dirección General de Arquitectura y Urbanismo		
Unidad de Medida	**alor bsoluto de la ariable**	**Desagregación Geográfica**	**Frecuencia cálculo variable**
Proyecto	0.00	Estatal	Trimestral
Método recopilación de datos	**Fecha de disponibilidad de la información**	**Tipo de acumulación**	
		Suma	

Medios de erificación Nivel MIR	Avances de obra capturados por los supervisores responsables y en Expediente nico Digital así como en físico por la Dirección de Integración y Control de Expedientes Técnicos (DICET) 202, Información disponibleSECIP http/obrastrasparencia.jalisco.gob.mx/secip/obrastransparencia
Supuestos del Nivel MIR	Las autoridades municipales cumplen con los criterios técnicos para la aprobación de los proyectos de infraestructura pública
bservaciones del Responsable	

GOBIERNO DEL ESTADO DE JALISCO

PRESUPUESTO DE EGRESOS PARA EL EJERCICIO FISCAL 2025

Ficha Técnica de Indicador

Sistema de Evaluación del Desempeño (SED)

Secretaría de la Hacienda Pública

Datos de Identificación del Programa: Planeación, gestión y proyección de obra pública.

Total de actividades realizadas para la planeación, ejecución y supervisión de la obra pública del Estado de Jalisco

Eje	Tema
Desarrollo sostenible del territorio	Infraestructura para el Desarrollo

¿Quién gasta?

06 Unidad Presupuestal	000 Unidad Responsable	00168 Unidad Ejecutora del Gasto
Secretaría de Infraestructura y Obra Pública	Secretaría de Infraestructura y Obra Pública	Despacho del Secretario de Infraestructura y Obra Pública

¿Para qué se gasta?

Finalidad	Función	Subfunción
Desarrollo Social	Vivienda y Servicios a la Comunidad	Urbanización

Presupuesto asignado al Programa Presupuestario

Monto $558,319,371.00

Nivel del Indicador

Nivel	Clave	Resumen Narrativo	Transversalidad
Componente	10	Actividades realizadas para la planeación, ejecución, y supervisión de obra pública en el Estado de Jalisco	Sin transversalidad

Datos del Indicador

Nombre del Indicador	Método de cálculo	Código
Total de actividades realizadas para la planeación, ejecución y supervisión de la obra pública del Estado de Jalisco	(Número de actividades realizadas para la obra pública (Realizado) / Número de actividades realizadas para la obra pública (Programado))*100	983_10-1

Descripción del Indicador	Unidad de Medida
Este indicador mide el total actividades realizadas para la planeación, ejecución y supervisión a nivel gerencial de la obra pública del Estado de Jalisco	Actividad

Tipo de Indicador	Gestión	**Dimensión**	Eficiencia	**Ponderación del indicador**	
Desagregación Geográfica	Estatal	**Frecuencia de Medición**	Trimestral	100.0	

Características del Indicador

Tipo de Fórmula de Cálculo	Total	**Características del Indicador**	Claridad, Aporte Marginal
Justificación de las Características	El indicador se nombra de la manera más sencilla las variables son claras, el método de cálculo y unidad de medida son coherentes, también proporciona información adicional, la cual mide aspectos que no se consideran en los demás indicadores.		
Serie de Información Disponible			

Responsable del Indicador

Nombre	José Saavedra Terán
Cargo	Secretario Particular
Correo Electrónico	jose.saavedra@jalisco.gob.mx

GOBIERNO DEL ESTADO DE JALISCO

PRESUPUESTO DE EGRESOS PARA EL EJERCICIO FISCAL 2025

Ficha Técnica de Indicador

Sistema de Evaluación del Desempeño (SED)

Secretaría de la Hacienda Pública

Determinación de Metas

				Absoluto	Relativo	Sentido del Indicador	Línea Base Valor Meta	Línea Base Año
Año de Medición del Resultado	2025	Tipo Valor de la Meta		X		Ascendente	710.0	2020
Meta Valor	300.0	Unidad de medida	Actividad	Indicador de Género		Si	No	
							X	

Resultados

Valor Programado	N.P	Avance de la Meta	N.D	Avance de la Meta	N.D	Semáforo	

Calendarización de la Meta

	Enero	Febrero	Marzo	Abril	Mayo	Junio	Julio	Agosto	Septiembre	Octubre	Noviembre	Diciembre
Programado			40.0			0.0			90.0			110.0
Programado Acumulado			40.0			100.0			190.0			300.0
Realizado												
Realizado Acumulado												

Proyección de la meta en los próximos 3 años	500.00	500.00	500

Parámetros de semaforización

Meta Institucional

100

GOBIERNO DEL ESTADO DE JALISCO

PRESUPUESTO DE EGRESOS PARA EL EJERCICIO FISCAL 2025

Ficha Técnica de Indicador

Sistema de Evaluación del Desempeño (SED)

Secretaría de la Hacienda Pública

Características de las ariables (metadatos)

ariable 1

Nombre

Número de actividades realizadas para la obra pública (programado)

Fuente de Información	Minutas de reuniones, agenda, acuerdos y oficios que se encuentran en el Despacho del Secretario de Infraestructura y Obra Pública		
Unidad de Medida	**alor Absoluto de la ariable**	**Desagregación Geográfica**	**Frecuencia cálculo variable**
Actividad	0.00	Estatal	Trimestral
Método recopilación de datos	**Fecha de disponibilidad de la información**	**Tipo de acumulación**	
		Suma	

ariable

Nombre

Número de actividades realizadas para la obra pública (realizado)

Fuente de Información	Minutas de reuniones, agenda, acuerdos y oficios que se encuentran en el Despacho del Secretario de Infraestructura y Obra Pública		
Unidad de Medida	**alor Absoluto de la ariable**	**Desagregación Geográfica**	**Frecuencia cálculo variable**
Actividad	0.00	Estatal	Trimestral
Método recopilación de datos	**Fecha de disponibilidad de la información**	**Tipo de acumulación**	
		Suma	

Medios de erificación Nivel MIR	Agenda de transparencia y redes sociales de la Secretaría de Infraestructura y Obra Pública, Información disponible en https//.jalisco.gob.mx/es/prensa/agenda/fuAgenda
Supuestos del Nivel MIR	Las entidades e instituciones de distintos niveles de gobierno se coordinan para los trabajos de planeación y programación de obra pública en Jalisco
bservaciones del Responsable	

GOBIERNO DEL ESTADO DE JALISCO

PRESUPUESTO DE EGRESOS PARA EL EJERCICIO FISCAL 2025

Ficha Técnica de Indicador

Sistema de Evaluación del Desempeño (SED)

Secretaría de la Hacienda Pública

Datos de Identificación del Programa: Planeación, gestión y proyección de obra pública.

Total de procedimientos de costos y presupuestos, para los conceptos de obra pública y servicios relacionados.

Eje	Tema
Desarrollo sostenible del territorio	Infraestructura para el Desarrollo

¿Quién gasta?

06 Unidad Presupuestal	000 Unidad Responsable	00172 Unidad Ejecutora del Gasto
Secretaría de Infraestructura y Obra Pública	Secretaría de Infraestructura y Obra Pública	Dirección General de Ingeniería de Costos, Presupuesto y Evaluación

¿Para qué se gasta?

Finalidad	Función	Subfunción
Desarrollo Social	Vivienda y Servicios a la Comunidad	Urbanización

Presupuesto asignado al Programa Presupuestario

Monto $558,319,371.00

Nivel del Indicador

Nivel	Clave	Resumen Narrativo	Transversalidad
Componente	11	Procedimientos realizados de ingeniería de costos, presupuesto y evaluación para los conceptos de obra pública y servicios relacionados	Sin transversalidad

Datos del Indicador

Nombre del Indicador	Método de cálculo	Código
Total de procedimientos de costos y presupuestos, para los conceptos de obra pública y servicios relacionados.	(Número de procedimientos de costos y presupuestos, para los conceptos de obra pública y servicios relacionados (Realizado) / Número de procedimientos de costos y presupuestos, para los conceptos de obra pública y servicios relacionados (Programado))*100	983_11-1

Descripción del Indicador	Unidad de Medida
El indicador medirá los procedimientos y trámites relacionados con los presupuestos, precios unitarios y evaluaciones económicas, necesarios para la contratación de la obra pública y servicios relacionados	Procedimiento

Tipo de Indicador	Gestión	**Dimensión**	Eficiencia	**Ponderación del indicador**	
Desagregación Geográfica	Estatal	**Frecuencia de Medición**	Trimestral	100.0	

Características del Indicador

Tipo de Fórmula de Cálculo	Total	**Características del Indicador**	Aporte Marginal
Justificación de las Características	El indicador proporciona información adicional, la cual mide aspectos que no se consideran en los demás indicadores		
Serie de Información Disponible			

Responsable del Indicador

Nombre	Tomás Ramírez Bautista / José Manuel Santiesteban Zaldívar / Juan Rubén Guerrero Soto
Cargo	Director de Presupuesto de Obra / Director de Precios Unitarios / Director de Evaluaciones Económicas
Correo Electrónico	tomas.ramirez@jalisco.gob.mx / manuel.santiesteban@jalisco.gob.mx / juanruben.guerrero@jalisco.gob.mx

GOBIERNO DEL ESTADO DE JALISCO

PRESUPUESTO DE EGRESOS PARA EL EJERCICIO FISCAL 2025

Ficha Técnica de Indicador

Sistema de Evaluación del Desempeño (SED)

Secretaría de la Hacienda Pública

Determinación de Metas

							Línea Base	
			Absoluto	Relativo	Sentido del Indicador	Valor Meta	Año
Año de Medición del Resultado	2025	Tipo Valor de la Meta	X		Ascendente	8,073.0	2020
Meta Valor	4,000.0	Unidad de medida	Procedimiento	Indicador de Género	Si:	No: X	

Resultados

Valor Programado	N.P	Avance de la Meta	N.D	Avance de la Meta	N.D	Semáforo	

Calendarización de la Meta

	Enero	Febrero	Marzo	Abril	Mayo	Junio	Julio	Agosto	Septiembre	Octubre	Noviembre	Diciembre
Programado			825.0			915.0			1055.0			1205.0
Programado Acumulado			825.0			1740.0			2795.0			4000.0
Realizado												
Realizado Acumulado												

Proyección de la meta en los próximos 3 años	1.00	1.00	1

Parámetros de semaforización

Meta Institucional

100%

GOBIERNO DEL ESTADO DE JALISCO

PRESUPUESTO DE EGRESOS PARA EL EJERCICIO FISCAL 2025

Ficha Técnica de Indicador

Sistema de Evaluación del Desempeño (SED)

Secretaría de la Hacienda Pública

Características de las ariables (metadatos)

ariable 1

Nombre

Número de procedimientos de costos y presupuestos, para los conceptos de obra pública y servicios relacionados (programado)

Fuente de Información	Documentos de control, expedientes y análisis de la Dirección General de Ingeniería de Costos, Presupuesto y Evaluación		
Unidad de Medida	**alor bsoluto de la ariable**	**Desagregación Geográfica**	**Frecuencia cálculo variable**
Procedimiento	0.00	Estatal	Trimestral
Método recopilación de datos	**Fecha de disponibilidad de la información**	**Tipo de acumulación**	
		Suma	

ariable 2

Nombre

Número de procedimientos de costos y presupuestos, para los conceptos de obra pública y servicios relacionados (realizado)

Fuente de Información	Documentos de control, expedientes y análisis de la Dirección General de Ingeniería de Costos, Presupuesto y Evaluación		
Unidad de Medida	**alor bsoluto de la ariable**	**Desagregación Geográfica**	**Frecuencia cálculo variable**
Procedimiento	0.00	Estatal	Trimestral
Método recopilación de datos	**Fecha de disponibilidad de la información**	**Tipo de acumulación**	
		Suma	

Medios de erificación Nivel MIR	Expedientes generados, integrados y/o validados en la Dirección General de Ingeniería de Costos, Presupuesto y Evaluación de la Secretaría de Infraestructura y Obra Pública
Supuestos del Nivel MIR	Existe datos publicados y estándares de presupuestación para la contratación de infraestructura Pública
bservaciones del Responsable	

GOBIERNO DEL ESTADO DE JALISCO

PRESUPUESTO DE EGRESOS PARA EL EJERCICIO FISCAL 2025

Ficha Técnica de Indicador

Sistema de Evaluación del Desempeño (SED)

Secretaría de la Hacienda Pública

Datos de Identificación del Programa: Planeación, gestión y proyección de obra pública.

Total de procesos administrativos atendidos para capacitar, suministrar bienes, servicios, TIC´S para personal de la Secretaría

Eje	Tema
Desarrollo sostenible del territorio	Infraestructura para el Desarrollo

¿Quién gasta?

06 Unidad Presupuestal	000 Unidad Responsable	00173 Unidad Ejecutora del Gasto
Secretaría de Infraestructura y Obra Pública	Secretaría de Infraestructura y Obra Pública	Dirección General Administrativa de Infraestructura

¿Para qué se gasta?

Finalidad	Función	Subfunción
Desarrollo Social	Vivienda y Servicios a la Comunidad	Urbanización

Presupuesto asignado al Programa Presupuestario

Monto $558,319,371.00

Nivel del Indicador

Nivel	Clave	Resumen Narrativo	Transversalidad
Componente	12	Procesos administrativos internos atendidos mediante el uso de recursos humanos, financieros y materiales para la correcta organización y funcionamiento de la Secretaría	Sin transversalidad

Datos del Indicador

Nombre del Indicador	Método de cálculo	Código
Total de procesos administrativos atendidos para capacitar, suministrar bienes, servicios, TIC´S para personal de la Secretaría	(Número de procesos administrativos atendidos para capacitar, suministrar bienes, servicios y TIC´S (Realizado) / Número de procesos administrativos atendidos para capacitar, suministrar bienes, servicios y TIC´S (Programado))*100	983_12-1

Descripción del Indicador	Unidad de Medida
Este indicador reporta los procesos administrativos relacionados con recursos humanos, financieros, servicios y suministro de materiales y TIC´S, para atender las necesidades del personal de Secretaría en sus funciones adjetivas y sustantivas	Proceso

Tipo de Indicador	Gestión	**Dimensión**	Eficiencia	**Ponderación del indicador**	100.0
Desagregación Geográfica	Estatal	**Frecuencia de Medición**	Trimestral		

Características del Indicador

Tipo de Fórmula de Cálculo	Total	**Características del Indicador**	Aporte Marginal
Justificación de las Características	El indicador proporciona información adicional, la cual mide aspectos que no se consideren en los demás indicadores		
Serie de Información Disponible			

Responsable del Indicador

Nombre	Janette Marisol Espinoza de los Monteros Casillas
Cargo	Directora General Administrativa de Infraestructura
Correo Electrónico	marisol.espinozadelosmonteros@jalisco.gob.mx

GOBIERNO DEL ESTADO DE JALISCO

PRESUPUESTO DE EGRESOS PARA EL EJERCICIO FISCAL 2025

Ficha Técnica de Indicador

Sistema de Evaluación del Desempeño (SED)

Secretaría de la Hacienda Pública

Determinación de Metas

							Línea Base	
			Absoluto	Relativo	Sentido del Indicador	Valor Meta	Año
Año de Medición del Resultado	2025	Tipo Valor de la Meta	X		Ascendente	7,875.0	2020
Meta Valor	4,014.0	Unidad de medida	Proceso	Indicador de Género	Si:	No: X		

Resultados

Valor Programado	N.P	Avance de la Meta	N.D	Avance de la Meta	N.D	Semáforo	

Calendarización de la Meta

	Enero	Febrero	Marzo	Abril	Mayo	Junio	Julio	Agosto	Septiembre	Octubre	Noviembre	Diciembre
Programado			981.0			981.0			992.0			1000.0
Programado Acumulado			981.0			1972.0			2954.0			4014.0
Realizado												
Realizado Acumulado												

Proyección de la meta en los próximos 3 años	1.00	1.00	1

Parámetros de semaforización

Meta Institucional

100%

GOBIERNO DEL ESTADO DE JALISCO

PRESUPUESTO DE EGRESOS PARA EL EJERCICIO FISCAL 2025

Ficha Técnica de Indicador

Sistema de Evaluación del Desempeño (SED)

Secretaría de la Hacienda Pública

Características de las ariables (metadatos)

ariable 1

Nombre

Número de procesos administrativos atendidos para capacitar, suministrar bienes, servicios y TIC´S (programado)

Fuente de Información	Documentos relacionados con órdenes de compra, memorias, solicitudes de pago, diplomas, asistencias, capacitaciones por la Dirección General Administrativa de Infraestructura

Unidad de Medida	**alor bsoluto de la ariable**	**Desagregación Geográfica**	**Frecuencia cálculo variable**
Proceso	0.00	Estatal	Trimestral

Método recopilación de datos	**Fecha de disponibilidad de la información**	**Tipo de acumulación**
		Suma

ariable

Nombre

Número de procesos administrativos atendidos para capacitar, suministrar bienes, servicios y TIC´S (realizado)

Fuente de Información	Documentos relacionados con órdenes de compra, memorias, solicitudes de pago, diplomas, asistencias, capacitaciones por la Dirección General Administrativa de Infraestructura

Unidad de Medida	**alor bsoluto de la ariable**	**Desagregación Geográfica**	**Frecuencia cálculo variable**
Proceso	0.00	Estatal	Trimestral

Método recopilación de datos	**Fecha de disponibilidad de la información**	**Tipo de acumulación**
		Suma

Medios de erificación Nivel MIR	Programa de capacitación (DNC) Dirección de rea de Recursos umanos, sistemas contables y administrativos internos, reportes de movimientos auxiliares y de OAD, SECIP y externos, reportes de estados contables, avances presupuestales, de movimientos comprometidos y ejercidos del SIIF, SECG, entre otros, que son utilizados por la Dirección General Administrativa de Infraestructura, Información disponible http//obrastrasparencia.jalisco.gob.mx/secip/sessions/login y SECG http//secg.jalisco.gob.mx
Supuestos del Nivel MIR	Se cuenta con solicitudes o requisiciones que realizan las áreas internas conforme los formatos y plazos establecidos. Existe cumplimiento por parte de proveedores con las especificaciones solicitadas y entrega de productos y servicios adquiridos en tiempo y forma
bservaciones del Responsable	

GOBIERNO DEL ESTADO DE JALISCO

PRESUPUESTO DE EGRESOS PARA EL EJERCICIO FISCAL 2025

Ficha Técnica de Indicador

Sistema de Evaluación del Desempeño (SED)

Secretaría de la Hacienda Pública

Datos de Identificación del Programa: Planeación, gestión y proyección de obra pública.

Porcentaje de procedimientos administrativos concluidos de planeación, evaluación, programación, presupuestación y seguimiento de infraestructura de obra púbica

Eje	Tema
Desarrollo sostenible del territorio	Infraestructura para el Desarrollo

¿Quién gasta?

06 Unidad Presupuestal	000 Unidad Responsable	00174 Unidad Ejecutora del Gasto
Secretaría de Infraestructura y Obra Pública	Secretaría de Infraestructura y Obra Pública	Dirección General de Gestión y Fomento a la Infraestructura

¿Para qué se gasta?

Finalidad	Función	Subfunción
Desarrollo Social	Vivienda y Servicios a la Comunidad	Urbanización

Presupuesto asignado al Programa Presupuestario

Monto $558,319,371.00

Nivel del Indicador

Nivel	Clave	Resumen Narrativo	Transversalidad
Componente	13	Procesos realizados para la planeación, gestión, programación, presupuestación y seguimiento de Infraestructura de obra púbica y servicios relacionados	Sin transversalidad

Datos del Indicador

Nombre del Indicador	Método de cálculo	Código
Porcentaje de procedimientos administrativos concluidos de planeación, evaluación, programación, presupuestación y seguimiento de infraestructura de obra púbica	(Número de procedimientos elaborados de planeación, gestión, programación, evaluación, presupuestación y seguimiento de Infraestructura de obra pública en el trimestre T / Número de procedimientos concluidos de planeación, gestión, programación, evaluación, presupuestación y seguimiento de Infraestructura de obra pública en el trimestre T)*100	983_13-1

Descripción del Indicador	Unidad de Medida
Este indicador mide el porcentaje de procedimientos administrativos concluidos para la planeación, gestión, programación, evaluación, presupuestación y seguimiento de Infraestructura de Obra Púbica	Porcentaje

Tipo de Indicador	Gestión	**Dimensión**	Eficiencia	**Ponderación del indicador**	
Desagregación Geográfica	Estatal	**Frecuencia de Medición**	Trimestral	100.0	

GOBIERNO DEL ESTADO DE JALISCO

PRESUPUESTO DE EGRESOS PARA EL EJERCICIO FISCAL 2025

Ficha Técnica de Indicador

Sistema de Evaluación del Desempeño (SED)

Secretaría de la Hacienda Pública

Características del Indicador

Tipo de Fórmula de Cálculo	Porcentaje	**Características del Indicador**	Claridad, Aporte Marginal
Justificación de las Características	El indicador se nombra de la manera más sencilla las variables son claras, el método de cálculo y unidad de medida son coherentes, también proporciona información adicional, la cual mide aspectos que no se consideran en los demás indicadores.		
Serie de Información Disponible			
Responsable del Indicador			
Nombre	Arelí de la Torre Talamantes		
Cargo	Directora General de Gestión y Fomento a la Infraestructura		
Correo Electrónico	areli.talamantes@jalisco.gob.mx		

Determinación de Metas

						Línea Base	
			Absoluto	**Relativo**	**Sentido del Indicador**	**Valor Meta**	**Año**
Año de Medición del Resultado	2025	**Tipo Valor de la Meta**	○	X	Ascendente	18.0	2020
Meta Valor	100.0	**Unidad de medida**	Procedimiento	**Indicador de Género**	**Si** ○	**No** X	

Resultados

Valor Programado	N.P	**Avance de la Meta**	N.D	**Avance de la Meta**	N.D	**Semáforo**	

Calendarización de la Meta

	Enero	Febrero	Marzo	Abril	Mayo	Junio	Julio	Agosto	Septiembre	Octubre	Noviembre	Diciembre
Programado			80.0			95.0			95.0			100.0
Programado Acumulado			80.0			95.0			95.0			100.0
Realizado												
Realizado Acumulado												

Proyección de la meta en los próximos 3 años	13.00	13.00	100

Parámetros de semaforización **Meta Institucional**

100

GOBIERNO DEL ESTADO DE JALISCO

PRESUPUESTO DE EGRESOS PARA EL EJERCICIO FISCAL 2025

Ficha Técnica de Indicador

Sistema de Evaluación del Desempeño (SED)

Secretaría de la Hacienda Pública

Características de las ariables (metadatos)

ariable 1

Nombre

Número de procedimientos concluidos de planeación, gestión, programación, evaluación, presupuestación y seguimiento de Infraestructura de obra pública en el trimestre T (programado)

Fuente de Información	Informes y reportes estratégicos de las Direcciones de área de la Dirección General de Gestión y Fomento a la Infraestructura

Unidad de Medida	**alor bsoluto de la ariable**	**Desagregación Geográfica**	**Frecuencia cálculo variable**
Procedimiento	0.00	Estatal	Trimestral

Método recopilación de datos	**Fecha de disponibilidad de la información**	**Tipo de acumulación**
		Valor Presente

ariable

Nombre

Número de procedimientos elaborados de planeación, gestión, programación, evaluación, presupuestación y seguimiento de Infraestructura de obra pública en el trimestre T (realizado)

Fuente de Información	Informes y reportes estratégicos de las Direcciones de área de la Dirección General de Gestión y Fomento a la Infraestructura

Unidad de Medida	**alor bsoluto de la ariable**	**Desagregación Geográfica**	**Frecuencia cálculo variable**
Procedimiento	0.00	Estatal	Trimestral

Método recopilación de datos	**Fecha de disponibilidad de la información**	**Tipo de acumulación**
		Valor Presente

Medios de erificación Nivel MIR	Expedientes de la DGGFI y plataforma públicas de información, Información disponible MIDE.- https /seplan.app.jalisco.gob.mx/mide/panelCiudadano/inicio, Monitoreo de acciones y Programas Públicos.- https /programas.app.jalisco.gob.mx/programas/sistemaDeProgramasPublicos, Sistema de Programas Públicos PUB.- https /padronunico.jalisco.gob.mx/otros-padrones, Evaluación del Desempeño.- https /presupuestociudadano.jalisco.gob.mx/sid/introduccion
Supuestos del Nivel MIR	Existen normatividad y manuales de procesos actualizados para el ejercicio de la función pública
bservaciones del Responsable	

GOBIERNO DEL ESTADO DE JALISCO

PRESUPUESTO DE EGRESOS PARA EL EJERCICIO FISCAL 2025

Ficha Técnica de Indicador

Sistema de Evaluación del Desempeño (SED)

Secretaría de la Hacienda Pública

Datos de Identificación del Programa: Planeación, gestión y proyección de obra pública.

Total de procesos administrativos y técnicos para la contratación y ejercicio presupuestal de los recursos de inversión pública asignados a la secretaría

Eje	Tema
Desarrollo sostenible del territorio	Infraestructura para el Desarrollo

¿Quién gasta?

06 Unidad Presupuestal	000 Unidad Responsable	00974 Unidad Ejecutora del Gasto
Secretaría de Infraestructura y Obra Pública	Secretaría de Infraestructura y Obra Pública	Dirección General de Licitación y Contratación

¿Para qué se gasta?

Finalidad	Función	Subfunción
Desarrollo Social	Vivienda y Servicios a la Comunidad	Urbanización

Presupuesto asignado al Programa Presupuestario

Monto $558,319,371.00

Nivel del Indicador

Nivel	Clave	Resumen Narrativo	Transversalidad
Componente	14	Procesos administrativos y técnicos realizados para la adjudicación y contratación de obra y servicios relacionados con recursos del Programa Anual de Obra Pública autorizado a la Secretaría	Sin transversalidad

Datos del Indicador

Nombre del Indicador	Método de cálculo	Código
Total de procesos administrativos y técnicos para la contratación y ejercicio presupuestal de los recursos de inversión pública asignados a la secretaría	(Número de procesos administrativos y técnicos para la contratación (Realizado) / Número de procesos administrativos y técnicos para la contratación (Programado))*100	983_14-1

Descripción del Indicador	Unidad de Medida
Este indicador mide el total de procesos administrativos y técnicos realizados para la adjudicación y contratación de obra y servicios relacionados con recursos del programa Anual de Obra Pública autorizado a la Secretaría asignados a la secretaria	Proceso

Tipo de Indicador	Gestión	**Dimensión**	Eficiencia	**Ponderación del indicador**	100.0
Desagregación Geográfica	Estatal	**Frecuencia de Medición**	Trimestral		

GOBIERNO DEL ESTADO DE JALISCO

PRESUPUESTO DE EGRESOS PARA EL EJERCICIO FISCAL 2025

Ficha Técnica de Indicador

Sistema de Evaluación del Desempeño (SED)

Secretaría de la Hacienda Pública

Características del Indicador

Tipo de Fórmula de Cálculo	Total	**Características del Indicador**	Claridad, Aporte Marginal
Justificación de las Características	El indicador se nombra de la manera más sencilla las variables son claras, el método de cálculo y unidad de medida son coherentes, también proporciona información adicional, la cual mide aspectos que no se consideran en los demás indicadores.		
Serie de Información Disponible			
Responsable del Indicador			
Nombre	Carlos Edgardo Macías Contreras		
Cargo	Director General de Licitación y Contratación		
Correo Electrónico	carlos.contreras@jalisco.gob.mx		

Determinación de Metas

						Línea Base	
			bsoluto	**Relativo**	**Sentido del Indicador**	**alor Meta**	**ño**
ño de Medición del Resultado	2025	**Tipo alor de la Meta**	X		Ascendente	3,598.0	2020
Meta alor	1,515.0	**Unidad de medida**	Proceso	**Indicador de Género**		X	
					Si	**No**	

Resultados

alor Programado	N.P	**vance de la Meta**	N.D	**vance de la Meta**	N.D	**Semáforo**	

Calendari ación de la Meta

	Enero	Febrero	Marzo	Abril	Mayo	Junio	Julio	Agosto	Septiembre	Octubre	Noviembre	Diciembre
Programado			100.0			250.0			435.0			730.0
Programado Acumulado			100.0			350.0			785.0			1515.0
Reali ado												
Realizado Acumulado												

Proyección de la meta en los próximos 3 a os	172 .00	172 .00	172

Parámetros de semafori ación

Meta Institucional

100

GOBIERNO DEL ESTADO DE JALISCO

PRESUPUESTO DE EGRESOS PARA EL EJERCICIO FISCAL 2025

Ficha Técnica de Indicador

Sistema de Evaluación del Desempeño (SED)

Secretaría de la Hacienda Pública

Características de las ariables (metadatos)

ariable

Nombre

Número de procesos administrativos y técnicos para la contratación (programado)

Fuente de Información Reporte de publicaciones generado por la Dirección General de Licitación y Contratación

Unidad de Medida	alor bsoluto de la ariable	Desagregación Geográfica	Frecuencia cálculo variable
Proceso	0.00	Estatal	Trimestral

Método recopilación de datos	Fecha de disponibilidad de la información	Tipo de acumulación
		Suma

ariable

Nombre

Número de procesos administrativos y técnicos para la contratación (realizado)

Fuente de Información Reporte de publicaciones generado por la Dirección General de Licitación y Contratación

Unidad de Medida	alor bsoluto de la ariable	Desagregación Geográfica	Frecuencia cálculo variable
Proceso	0.00	Estatal	Trimestral

Método recopilación de datos	Fecha de disponibilidad de la información	Tipo de acumulación
		Suma

Medios de erificación Nivel MIR	Reportes de control interno generados por las Direcciones de rea de la Dirección General de Licitación y Contratación de la Secretaría de Infraestructura y Obra Pública
Supuestos del Nivel MIR	Las convocatorias e invitaciones son atendidas por los contratistas, presentando sus propuestas en tiempo y forma con la normatividad aplicable. Los Ciudadanos requieren de información por los medios oficiales y/o autorizados
bservaciones del Responsable	

GOBIERNO DEL ESTADO DE JALISCO

PRESUPUESTO DE EGRESOS PARA EL EJERCICIO FISCAL 2025

Ficha Técnica de Indicador

Sistema de Evaluación del Desempeño (SED)

Secretaría de la Hacienda Pública

Datos de Identificación del Programa: Planeación, gestión y proyección de obra pública.

Total de acciones de coordinación y seguimiento a los proyectos y obras de infraestructura pública, de la Subsecretaría de Infraestructura Social

Eje	Tema
Desarrollo sostenible del territorio	Infraestructura para el Desarrollo

¿Quién gasta?

06 Unidad Presupuestal	000 Unidad Responsable	00914 Unidad Ejecutora del Gasto
Secretaría de Infraestructura y Obra Pública	Secretaría de Infraestructura y Obra Pública	Subsecretaría de Infraestructura Social

¿Para qué se gasta?

Finalidad	Función	Subfunción
Desarrollo Social	Vivienda y Servicios a la Comunidad	Urbanización

Presupuesto asignado al Programa Presupuestario

Monto $558,319,371.00

Nivel del Indicador

Nivel	Clave	Resumen Narrativo	Transversalidad
Componente	16	Acciones realizadas y coordinadas para el seguimiento de proyectos y obras de infraestructura pública desde la Subsecretaría de Infraestructura Social	Sin transversalidad

Datos del Indicador

Nombre del Indicador	Método de cálculo	Código
Total de acciones de coordinación y seguimiento a los proyectos y obras de infraestructura pública, de la Subsecretaría de Infraestructura Social	(Número de acciones de coordinación y seguimiento a los proyectos y obras de infraestructura pública (Realizado) / Número de acciones de coordinación y seguimiento a los proyectos y obras de infraestructura pública (Programado))*100	983_16-1

Descripción del Indicador	Unidad de Medida
Este indicador mide el total de acciones de coordinación y seguimiento a los proyectos y obras de infraestructura pública, de la Subsecretaría de Infraestructura Social	Acción

Tipo de Indicador	Gestión	**Dimensión**	Eficacia	**Ponderación del indicador**	
Desagregación Geográfica	Estatal	**Frecuencia de Medición**	Trimestral	100.0	

GOBIERNO DEL ESTADO DE JALISCO

PRESUPUESTO DE EGRESOS PARA EL EJERCICIO FISCAL 2025

Ficha Técnica de Indicador

Sistema de Evaluación del Desempeño (SED)

Secretaría de la Hacienda Pública

Características del Indicador

Tipo de Fórmula de Cálculo	Total	**Características del Indicador**	Claridad, Aporte Marginal
Justificación de las Características	El indicador se nombra de la manera más sencilla las variables son claras, el método de cálculo y unidad de medida son coherentes, también proporciona información adicional, la cual mide aspectos que no se consideran en los demás indicadores.		
Serie de Información Disponible			

Responsable del Indicador

Nombre	Arq. José María Goya Carmona
Cargo	Sub Secretario de Infraestructura Social
Correo Electrónico	josemaria.goya@jalisco.gob.mx

Determinación de Metas

					Línea Base	
		Absoluto	**Relativo**	**Sentido del Indicador**	**Valor Meta**	**Año**
Año de Medición del Resultado 2025	**Tipo Valor de la Meta**	X		Ascendente	200.0	2022
Meta Valor 27.0	**Unidad de medida** Acción	**Indicador de Género**		Si	X	No

Resultados

Valor Programado	N.P	**Avance de la Meta**	N.D	**Avance de la Meta**	N.D	**Semáforo**	

Calendarización de la Meta

	Enero	Febrero	Marzo	Abril	Mayo	Junio	Julio	Agosto	Septiembre	Octubre	Noviembre	Diciembre
Programado			.0			7.0			7.0			9.0
Programado Acumulado			.0			11.0			18.0			27.0
Realizado												
Realizado Acumulado												

Proyección de la meta en los próximos 3 años	200.00	200.00	200

Parámetros de semaforización

Meta Institucional

100

GOBIERNO DEL ESTADO DE JALISCO

PRESUPUESTO DE EGRESOS PARA EL EJERCICIO FISCAL 2025

Ficha Técnica de Indicador

Sistema de Evaluación del Desempeño (SED)

Secretaría de la Hacienda Pública

Características de las ariables (metadatos)

ariable 1

Nombre

Número de acciones de coordinación y seguimiento a los proyectos y obras de infraestructura pública (programado)

Fuente de Información Subsecretaría de Infraestructura Social

Unidad de Medida	alor bsoluto de la ariable	Desagregación Geográfica	Frecuencia cálculo variable
Acción	0.00	Estatal	Trimestral

Método recopilación de datos	Fecha de disponibilidad de la información	Tipo de acumulación
		Suma

ariable

Nombre

Número de acciones de coordinación y seguimiento a los proyectos y obras de infraestructura pública (realizado)

Fuente de Información Subsecretaría de Infraestructura Social

Unidad de Medida	alor bsoluto de la ariable	Desagregación Geográfica	Frecuencia cálculo variable
Acción	0.00	Estatal	Trimestral

Método recopilación de datos	Fecha de disponibilidad de la información	Tipo de acumulación
		Suma

Medios de erificación Nivel MIR	Número de trabajos realizados para el seguimiento y supervisión de las obras de rehabilitación conservación, mantenimiento y equipamiento de la infraestructura educativa a través de la mesa técnica del FIDEICOMISO
Supuestos del Nivel MIR	Existe un seguimiento y coordinación adecuada de los programas de infraestructura social, lo cual permite tener mas aceptación por parte de los beneficiarios del programa
bservaciones del Responsable	

GOBIERNO DEL ESTADO DE JALISCO

PRESUPUESTO DE EGRESOS PARA EL EJERCICIO FISCAL 2025

Ficha Técnica de Indicador

Sistema de Evaluación del Desempeño (SED)

Secretaría de la Hacienda Pública

Datos de Identificación del Programa: Planeación, gestión y proyección de obra pública.

Total de trámites realizados para los procedimientos de expropiación y responsabilidad patrimonial

Eje	Tema
Desarrollo sostenible del territorio	Infraestructura para el Desarrollo

¿Quién gasta?

06 Unidad Presupuestal	000 Unidad Responsable	00169 Unidad Ejecutora del Gasto
Secretaría de Infraestructura y Obra Pública	Secretaría de Infraestructura y Obra Pública	Dirección General Jurídica de Infraestructura

¿Para qué se gasta?

Finalidad	Función	Subfunción
Desarrollo Social	Vivienda y Servicios a la Comunidad	Urbanización

Presupuesto asignado al Programa Presupuestario

Monto $558,319,371.00

Nivel del Indicador

Nivel	Clave	Resumen Narrativo	Transversalidad
Componente	17	Trámites realizados para los procedimientos de expropiación y responsabilidad patrimonial	Sin transversalidad

Datos del Indicador

Nombre del Indicador	Método de cálculo	Código
Total de trámites realizados para los procedimientos de expropiación y responsabilidad patrimonial	(Número trámites para los procedimientos de expropiación y responsabilidad patrimonial (Realizado) / Número trámites para los procedimientos de expropiación y responsabilidad patrimonial (Programado))*100	983_17-1

Descripción del Indicador	Unidad de Medida
Este indicador mide los trámites realizados para los procedimientos de expropiación y responsabilidad patrimonial	Trámite

Tipo de Indicador	Gestión	**Dimensión**	Eficiencia	**Ponderación del indicador**	100.0
Desagregación Geográfica	Estatal	**Frecuencia de Medición**	Trimestral		

Características del Indicador

Tipo de Fórmula de Cálculo	Total	**Características del Indicador**	Relevancia
Justificación de las Características	El indicador provee la información sobre el objetivo de acuerdo al nivel de la MIR		
Serie de Información Disponible			

Responsable del Indicador

Nombre	Marcela Avalos Galindo
Cargo	Dirección de lo Contencioso
Correo Electrónico	marcela.avalosgalindo@jalisco.gob.mx

GOBIERNO DEL ESTADO DE JALISCO

PRESUPUESTO DE EGRESOS PARA EL EJERCICIO FISCAL 2025

Ficha Técnica de Indicador

Sistema de Evaluación del Desempeño (SED)

Secretaría de la Hacienda Pública

Determinación de Metas

							Línea Base	
			Absoluto	Relativo	Sentido del Indicador	Valor Meta	Año	
Año de Medición del Resultado	2025	**Tipo Valor de la Meta**	X		Ascendente	330.0	2021	
Meta Valor	206.0	**Unidad de medida**	Trámite	**Indicador de Género**		X		
					Si	No		

Resultados

Valor Programado	N.P	**Avance de la Meta**	N.D	**Avance de la Meta**	N.D	**Semáforo**	

Calendarización de la Meta

	Enero	Febrero	Marzo	Abril	Mayo	Junio	Julio	Agosto	Septiembre	Octubre	Noviembre	Diciembre
Programado			51.0			52.0			52.0			51.0
Programado Acumulado			51.0			103.0			155.0			206.0
Realizado												
Realizado Acumulado												

Proyección de la meta en los próximos 3 años	1.00	1.00	1

Parámetros de semaforización	**Meta Institucional**
	100%

GOBIERNO DEL ESTADO DE JALISCO

PRESUPUESTO DE EGRESOS PARA EL EJERCICIO FISCAL 2025

Ficha Técnica de Indicador

Sistema de Evaluación del Desempeño (SED)

Secretaría de la Hacienda Pública

Características de las ariables (metadatos)

ariable 1

Nombre

Número trámites para los procedimientos de expropiación y responsabilidad patrimonial (programado)

Fuente de Información	Reporte de procedimientos y solicitudes de tramites expropiatorios físico y electrónico de la Dirección de Tenencia de la Tierra, Convenios y Regularización

Unidad de Medida	**alor Absoluto de la ariable**	**Desagregación Geográfica**	**Frecuencia cálculo variable**
Trámite	0.00	Estatal	Trimestral

Método recopilación de datos	**Fecha de disponibilidad de la información**	**Tipo de acumulación**
		Suma

ariable

Nombre

Número trámites para los procedimientos de expropiación y responsabilidad patrimonial (realizado)

Fuente de Información	Reporte de procedimientos y solicitudes de tramites expropiatorios físico y electrónico de la Dirección de Tenencia de la Tierra, Convenios y Regularización

Unidad de Medida	**alor Absoluto de la ariable**	**Desagregación Geográfica**	**Frecuencia cálculo variable**
Trámite	0.00	Estatal	Trimestral

Método recopilación de datos	**Fecha de disponibilidad de la información**	**Tipo de acumulación**
		Suma

Medios de erificación Nivel MIR	Reporte de procedimientos y solicitudes de tramites expropiatorios físico y electrónico de la Dirección de Tenencia de la Tierra, Convenios y Regularización, Secretaría de infraestructura y Obra Pública.
Supuestos del Nivel MIR	Las entidades federales realizan actos de autoridad en relación a los procesos de expropiación y responsabilidad patrimonial
bservaciones del Responsable	

GOBIERNO DEL ESTADO DE JALISCO

PRESUPUESTO DE EGRESOS PARA EL EJERCICIO FISCAL 2025

Ficha Técnica de Indicador

Sistema de Evaluación del Desempeño (SED)

Secretaría de la Hacienda Pública

Datos de Identificación del Programa: Planeación, gestión y proyección de obra pública.

Total de solicitudes o requerimientos atendidas dentro de término

Eje	Tema
Desarrollo sostenible del territorio	Infraestructura para el Desarrollo

¿Quién gasta?

06 Unidad Presupuestal	000 Unidad Responsable	00169 Unidad Ejecutora del Gasto
Secretaría de Infraestructura y Obra Pública	Secretaría de Infraestructura y Obra Pública	Dirección General Jurídica de Infraestructura

¿Para qué se gasta?

Finalidad	Función	Subfunción
Desarrollo Social	Vivienda y Servicios a la Comunidad	Urbanización

Presupuesto asignado al Programa Presupuestario

Monto $558,319,371.00

Nivel del Indicador

Nivel	Clave	Resumen Narrativo	Transversalidad
Componente	F5	Atención y respuestas brindadas dentro del término legal solicitado en cumplimiento con la normatividad aplicable	Corrupción e impunidad

Datos del Indicador

Nombre del Indicador	Método de cálculo	Código
Total de solicitudes o requerimientos atendidas dentro de término	(Número de requerimientos solicitados atendidos dentro del término (Realizado) / Número de requerimientos solicitados atendidos dentro del término (Programado))*100	983_15-1

Descripción del Indicador	Unidad de Medida
Este indicador mide el total de solicitudes en atención y respuestas brindadas dentro del término legal solicitado en cumplimiento con la normatividad aplicable	Requerimiento

Tipo de Indicador	Gestión	**Dimensión**	Eficiencia	**Ponderación del indicador**	
Desagregación Geográfica	Estatal	**Frecuencia de Medición**	Trimestral	100.0	

Características del Indicador

Tipo de Fórmula de Cálculo	Total	**Características del Indicador**	Claridad, Aporte Marginal
Justificación de las Características	El indicador se nombra de la manera más sencilla las variables son claras, el método de cálculo y unidad de medida son coherentes, también proporciona información adicional, la cual mide aspectos que no se consideran en los demás indicadores.		
Serie de Información Disponible			

Responsable del Indicador

Nombre	Marcela Avalos Galindo
Cargo	Dirección de lo Contencioso
Correo Electrónico	marcela.avalosgalindo@jalisco.gob.mx

GOBIERNO DEL ESTADO DE JALISCO

PRESUPUESTO DE EGRESOS PARA EL EJERCICIO FISCAL 2025

Ficha Técnica de Indicador

Sistema de Evaluación del Desempeño (SED)

Secretaría de la Hacienda Pública

Determinación de Metas

							Línea Base	
			Absoluto	Relativo	Sentido del Indicador	Valor Meta	Año	
Año de Medición del Resultado	2025	**Tipo Valor de la Meta**	X		Ascendente	2,100.0	2020	
Meta Valor	1,440.0	**Unidad de medida**	Requerimiento	**Indicador de Género**		X		
					Si	No		

Resultados

Valor Programado	N.P	**Avance de la Meta**	N.D	**Avance de la Meta**	N.D	**Semáforo**	

Calendarización de la Meta

	Enero	Febrero	Marzo	Abril	Mayo	Junio	Julio	Agosto	Septiembre	Octubre	Noviembre	Diciembre
Programado			2[illegible].0			307.0			398.0			4[illegible]9.0
Programado Acumulado			2[illegible].0			573.0			971.0			1440.0
Realizado												
Realizado Acumulado												

Proyección de la meta en los próximos 3 años	2100.00	2100.00	2100

Parámetros de semaforización

Meta Institucional

100[illegible]

GOBIERNO DEL ESTADO DE JALISCO

PRESUPUESTO DE EGRESOS PARA EL EJERCICIO FISCAL 2025

Ficha Técnica de Indicador

Sistema de Evaluación del Desempeño (SED)

Secretaría de la Hacienda Pública

Características de las ariables (metadatos)

ariable 1

Nombre

Número de requerimientos solicitados atendidos dentro del término (programado)

Fuente de Información Actividades que realiza la Dirección General Jurídica de Infraestructura

Unidad de Medida	alor Absoluto de la ariable	Desagregación Geográfica	Frecuencia cálculo variable
Requerimiento	0.00	Estatal	Trimestral

Método recopilación de datos	Fecha de disponibilidad de la información	Tipo de acumulación
		Suma

ariable

Nombre

Número de requerimientos solicitados atendidos dentro del término (realizado)

Fuente de Información Actividades que realiza la Dirección General Jurídica de Infraestructura

Unidad de Medida	alor Absoluto de la ariable	Desagregación Geográfica	Frecuencia cálculo variable
Requerimiento	0.00	Estatal	Trimestral

Método recopilación de datos	Fecha de disponibilidad de la información	Tipo de acumulación
		Suma

Medios de erificación Nivel MIR	Expedientes bajo resguardo de las direcciones de área de la Dirección General Jurídica de Infraestructura de la Secretaría de infraestructura y Obra Pública
Supuestos del Nivel MIR	Las autoridades jurisdiccionales y administrativas emiten acuerdos en las que determinan expresamente instrucciones obligatorias, para efectos de ordenar ejecutar, suspender, omitir o cancelar definitivamente algún procedimiento o acto administrativo
bservaciones del Responsable	

GOBIERNO DEL ESTADO DE JALISCO

PRESUPUESTO DE EGRESOS PARA EL EJERCICIO FISCAL 2025

Ficha Técnica de Indicador

Sistema de Evaluación del Desempeño (SED)

Secretaría de la Hacienda Pública

Datos de Identificación del Programa: Infraestructura para la movilidad sustentable

Posición en el Índice de movilidad urbana

Eje	Tema
Desarrollo sostenible del territorio	Infraestructura para el Desarrollo

¿Quién gasta?

06 Unidad Presupuestal	000 Unidad Responsable	00975 Unidad Ejecutora del Gasto
Secretaría de Infraestructura y Obra Pública	Secretaría de Infraestructura y Obra Pública	Dirección General de Construcción

¿Para qué se gasta?

Finalidad	Función	Subfunción
Desarrollo Social	Protección Ambiental	Reducción de la Contaminación

Presupuesto asignado al Programa Presupuestario

Monto $1,057,747,194.00

Nivel del Indicador

Nivel	Clave	Resumen Narrativo	Transversalidad
Fin		Contribuir a garantizar el derecho humano a un ambiente sano, mediante la conservación de la biodiversidad y los servicios ecosistémicos sin comprometer el bienestar de las futuras generaciones y bajo los principios de equidad, derechos, justicia, cultura de la paz, e igualdad de oportunidades.	

Datos del Indicador

Nombre del Indicador	Método de cálculo	Código
Posición en el Índice de movilidad urbana		985_1754

Descripción del Indicador	Unidad de Medida
Se refiere a la posición de Jalisco en el índice que se construyó a partir de la medición y comparación de las condiciones de movilidad de las 20 ciudades mexicanas más importantes, así como de su capacidad para ofrecer alternativas de transporte atractivo, deseable y alcanzable para toda su población. Se busca medir qué tan competitiva es la movilidad; el principal eje rector es la distancia que un peatón o ciclista recorre en 30 minutos, considerando la calidad y los servicios ofrecidos en una zona con alta actividad económica.	Posición

Tipo de Indicador	Estratégico	**Dimensión**	Eficacia	**Ponderación del indicador**	
Desagregación Geográfica		**Frecuencia de Medición**	Anual		0.0

Características del Indicador

Tipo de Fórmula de Cálculo	Total	**Características del Indicador**	
Justificación de las Características			
Serie de Información Disponible			
Responsable del Indicador			
Nombre			
Cargo			
Correo Electrónico			

GOBIERNO DEL ESTADO DE JALISCO

PRESUPUESTO DE EGRESOS PARA EL EJERCICIO FISCAL 2025

Ficha Técnica de Indicador

Sistema de Evaluación del Desempeño (SED)

Secretaría de la Hacienda Pública

Determinación de Metas

					Línea Base	
	Absoluto	Relativo	Sentido del Indicador*	Valor Meta	Año
Año de Medición del Resultado 2025	**Tipo Valor de la Meta**	X		Descendente	0.0	2020
Meta Valor 1.0	**Unidad de medida**		**Indicador de Género**	Si	No	
					X	

Resultados

Valor Programado	N.P	**Avance de la Meta**	N.D	**Avance de la Meta**	N.D	**Semáforo**	

Calendarización de la Meta

	Enero	Febrero	Marzo	Abril	Mayo	Junio	Julio	Agosto	Septiembre	Octubre	Noviembre	Diciembre
Programado	0.0	0.0	0.0	0.0	0.0	0.0	0.0	0.0	0.0	0.0	0.0	0.0
Programado Acumulado	0.0	0.0	0.0	0.0	0.0	0.0	0.0	0.0	0.0	0.0	0.0	0.0
Realizado												
Realizado Acumulado												

Proyección de la meta en los próximos 3 años			

Meta Institucional

0%

Medios de Verificación Nivel MIR	En el Sistema de Monitoreo de Indicadores del Desarrollo de Jalisco (MIDE Jalisco), para consulta abierta en https://seplan.app.jalisco.gob.mx/mide
Supuestos del Nivel MIR	Las y los habitantes de Jalisco son sensibles y toman conciencia sobre la importancia de la conservación de la biodiversidad y el uso de los servicios ecosistémicos para el bienestar de las futuras generaciones.
Observaciones del Responsable	

GOBIERNO DEL ESTADO DE JALISCO

PRESUPUESTO DE EGRESOS PARA EL EJERCICIO FISCAL 2025

Ficha Técnica de Indicador

Sistema de Evaluación del Desempeño (SED)

Secretaría de la Hacienda Pública

Datos de Identificación del Programa: Infraestructura para la movilidad sustentable

Obras de infraestructura concluidas y en operación con impacto metropolitano

Eje	Tema
Desarrollo sostenible del territorio	Infraestructura para el Desarrollo

¿Quién gasta?

06 Unidad Presupuestal	000 Unidad Responsable	00975 Unidad Ejecutora del Gasto
Secretaría de Infraestructura y Obra Pública	Secretaría de Infraestructura y Obra Pública	Dirección General de Construcción

¿Para qué se gasta?

Finalidad	Función	Subfunción
Desarrollo Social	Protección Ambiental	Reducción de la Contaminación

Presupuesto asignado al Programa Presupuestario

Monto $1,057,747,194.00

Nivel del Indicador

Nivel	Clave	Resumen Narrativo	Transversalidad
Propósito		Las y los habitantes de Jalisco se benefician con el incremento y ampliación de la infraestructura pública y el equipamiento urbano, con una planeación ordenada, sostenible e incluyente en los municipios de Jalisco, para fortalecer su desarrollo social y reducir las desigualdades.	

Datos del Indicador

Nombre del Indicador	Método de cálculo	Código
Obras de infraestructura concluidas y en operación con impacto metropolitano		985_1722

Descripción del Indicador	Unidad de Medida
Este indicador mide los proyectos de infraestructura y/o acciones ejecutadas por la Secretaría de Infraestructura y Obra Pública, así como por los municipios, con financiamiento de los recursos federales y estatales provenientes de los Consejos para el Desarrollo de las Zonas Metropolitanas de Guadalajara, Ocotlán, Puerto Vallarta, cuyo beneficio tiene alcance entre uno o más municipios pertenecientes a dichas zonas.	Obras

Tipo de Indicador	Estratégico	**Dimensión**	Eficacia	**Ponderación del indicador**	
Desagregación Geográfica		**Frecuencia de Medición**	Anual		0.0

Características del Indicador

Tipo de Fórmula de Cálculo	Total	**Características del Indicador**	
Justificación de las Características			
Serie de Información Disponible			

Responsable del Indicador

Nombre	
Cargo	
Correo Electrónico	

GOBIERNO DEL ESTADO DE JALISCO

PRESUPUESTO DE EGRESOS PARA EL EJERCICIO FISCAL 2025

Ficha Técnica de Indicador

Sistema de Evaluación del Desempeño (SED)

Secretaría de la Hacienda Pública

Determinación de Metas

						Línea Base	
			Absoluto	Relativo	Sentido del Indicador*	Valor Meta	Año
Año de Medición del Resultado	2025	Tipo Valor de la Meta	X		Ascendente	6.0	2020
Meta Valor	7.0	Unidad de medida		Indicador de Género	Si	No	
						X	

Resultados

Valor Programado	N.P	Avance de la Meta	N.D	Avance de la Meta	N.D	Semáforo	

Calendarización de la Meta

	Enero	Febrero	Marzo	Abril	Mayo	Junio	Julio	Agosto	Septiembre	Octubre	Noviembre	Diciembre
Programado	0.0	0.0	0.0	0.0	0.0	0.0	0.0	0.0	0.0	0.0	0.0	0.0
Programado Acumulado	0.0	0.0	0.0	0.0	0.0	0.0	0.0	0.0	0.0	0.0	0.0	0.0
Realizado												
Realizado Acumulado												

Proyección de la meta en los próximos 3 años			

Meta Institucional

0%

Medios de Verificación Nivel MIR	En el Sistema de Monitoreo de Indicadores del Desarrollo de Jalsico (MIDE Jalsico) para consulta abierta en https://seplan.app.jalisco.gob.mx/mide
Supuestos del Nivel MIR	La ciudadanía hace uso racional de la infraestructura pública y el equipamiento urbano.
Observaciones del Responsable	

GOBIERNO DEL ESTADO DE JALISCO

PRESUPUESTO DE EGRESOS PARA EL EJERCICIO FISCAL 2025

Ficha Técnica de Indicador

Sistema de Evaluación del Desempeño (SED)

Secretaría de la Hacienda Pública

Datos de Identificación del Programa: Infraestructura para la movilidad sustentable

Total de proyectos especiales coordinados

Eje	Tema
Desarrollo sostenible del territorio	Infraestructura para el Desarrollo

¿Quién gasta?

06 Unidad Presupuestal	000 Unidad Responsable	00978 Unidad Ejecutora del Gasto
Secretaría de Infraestructura y Obra Pública	Secretaría de Infraestructura y Obra Pública	Dirección General de Proyectos Especiales

¿Para qué se gasta?

Finalidad	Función	Subfunción
Desarrollo Social	Protección Ambiental	Reducción de la Contaminación

Presupuesto asignado al Programa Presupuestario

Monto $1,057,747,194.00

Nivel del Indicador

Nivel	Clave	Resumen Narrativo	Transversalidad
Componente	E2	Proyectos especiales de infraestructura ejecutados para la movilidad y conectividad urbana	Cambio climático

Datos del Indicador

Nombre del Indicador	Método de cálculo	Código
Total de proyectos especiales coordinados	(Número de proyectos especiales coordinados (Realizado) / Número de proyectos especiales coordinados (Programado))*100	985_E2-1

Descripción del Indicador	Unidad de Medida
Este indicador mide el número de proyectos especiales coordinados relacionados con temas de movilidad urbana.	Proyecto

Tipo de Indicador	Gestión	**Dimensión**	Eficiencia	**Ponderación del indicador**	
Desagregación Geográfica	Estatal	**Frecuencia de Medición**	Semestral	100.0	

Características del Indicador

Tipo de Fórmula de Cálculo	Total	**Características del Indicador**	Claridad, Aporte Marginal
Justificación de las Características	El indicador se nombra de la manera más sencilla las variables son claras, el método de cálculo y unidad de medida son coherentes, también proporciona información adicional, la cual mide aspectos que no se consideran en los demás indicadores.		
Serie de Información Disponible			

Responsable del Indicador

Nombre	Ana Paola Casanova Sandoval
Cargo	Directora de Apoyo a Proyectos de Conectividad
Correo Electrónico	ana.casanova@jalisco.gob.mx

GOBIERNO DEL ESTADO DE JALISCO

PRESUPUESTO DE EGRESOS PARA EL EJERCICIO FISCAL 2025

Ficha Técnica de Indicador

Sistema de Evaluación del Desempeño (SED)

Secretaría de la Hacienda Pública

Determinación de Metas

							Línea Base	
			Absoluto	Relativo	Sentido del Indicador*	Valor Meta	Año
Año de Medición del Resultado	2025	Tipo Valor de la Meta	X		Ascendente	2.0	2020
Meta Valor	1.0	Unidad de medida	Proyecto	Indicador de Género			
					Si	No	
						X	

Resultados

Valor Programado	N.P	Avance de la Meta	N.D	Avance de la Meta	N.D	Semáforo	

Calendarización de la Meta

	Enero	Febrero	Marzo	Abril	Mayo	Junio	Julio	Agosto	Septiembre	Octubre	Noviembre	Diciembre
Programado						0.0						1.0
Programado Acumulado						0.0						1.0
Realizado												
Realizado Acumulado												

Proyección de la meta en los próximos 3 años	1.00	1.00	1

Parámetros de semaforización

Meta Institucional

100

GOBIERNO DEL ESTADO DE JALISCO

PRESUPUESTO DE EGRESOS PARA EL EJERCICIO FISCAL 2025

Ficha Técnica de Indicador

Sistema de Evaluación del Desempeño (SED)

Secretaría de la Hacienda Pública

Características de las Variables (metadatos)

Variable

Nombre

Número de proyectos especiales coordinados (programado)

Fuente de Información Documentos internos de las direcciones de área de la Dirección General de Proyectos Especiales

Unidad de Medida	Valor Absoluto de la Variable	Desagregación Geográfica	Frecuencia cálculo variable
Proyecto	0.00	Estatal	Semestral

Método recopilación de datos	Fecha de disponibilidad de la información	Tipo de acumulación
		Suma

Variable

Nombre

Número de proyectos especiales coordinados (realizado)

Fuente de Información Documentos internos de las direcciones de área de la Dirección General de Proyectos Especiales

Unidad de Medida	Valor Absoluto de la Variable	Desagregación Geográfica	Frecuencia cálculo variable
Proyecto	0.00	Estatal	Semestral

Método recopilación de datos	Fecha de disponibilidad de la información	Tipo de acumulación
		Suma

Medios de Verificación Nivel MIR	Archivo único de la Dirección General de Proyectos Especiales, ubicada en el 3er piso de la Secretaria de Infraestructura y Obra Pública, Disponible en http://obrastrasparencia.jalisco.gob.mx/secip/obrastransparencia
Supuestos del Nivel MIR	Existen procesos y procedimientos establecidos para la coordinación de proyectos y estudios de la obra pública
bservaciones del Responsable	

GOBIERNO DEL ESTADO DE JALISCO

PRESUPUESTO DE EGRESOS PARA EL EJERCICIO FISCAL 2025

Ficha Técnica de Indicador

Sistema de Evaluación del Desempeño (SED)

Secretaría de la Hacienda Pública

Datos de Identificación del Programa: Infraestructura para la movilidad sustentable

Total de proyectos y estudios de arquitectura y urbanismo, movilidad urbana revisados, supervisados, diseñados, validados y/o concluidos

Eje	Tema
Desarrollo sostenible del territorio	Infraestructura para el Desarrollo

¿Quién gasta?

06 Unidad Presupuestal	000 Unidad Responsable	00972 Unidad Ejecutora del Gasto
Secretaría de Infraestructura y Obra Pública	Secretaría de Infraestructura y Obra Pública	Dirección General de Arquitectura y Urbanismo

¿Para qué se gasta?

Finalidad	Función	Subfunción
Desarrollo Social	Protección Ambiental	Reducción de la Contaminación

Presupuesto asignado al Programa Presupuestario

Monto	$1,057,747,194.00

Nivel del Indicador

Nivel	Clave	Resumen Narrativo	Transversalidad
Componente	E3	Proyectos, planes y estudios de arquitectura y urbanismo, movilidad urbana, elaborados y/o validados, para la ejecución de la obra pública	Cambio climático

Datos del Indicador

Nombre del Indicador	Método de cálculo	Código
Total de proyectos y estudios de arquitectura y urbanismo, movilidad urbana revisados, supervisados, diseñados, validados y/o concluidos	(Número de proyectos y estudios de arquitectura y urbanismo, movilidad urbana revisados, supervisados, diseñados, validados y/o concluidos (Realizado) / Número de proyectos y estudios de arquitectura y urbanismo, movilidad urbana revisados, supervisados, diseñados, validados y/o concluidos (Programado))*100	985_E3-1

Descripción del Indicador	Unidad de Medida
Este indicador mide el total de proyectos y estudios de arquitectura y urbanismo, movilidad urbana revisados, supervisados, diseñados, validados y/o concluidos	Proyecto

Tipo de Indicador	Gestión	**Dimensión**	Eficacia	**Ponderación del indicador**	
Desagregación Geográfica	Estatal	**Frecuencia de Medición**	Trimestral	100.0	

GOBIERNO DEL ESTADO DE JALISCO

PRESUPUESTO DE EGRESOS PARA EL EJERCICIO FISCAL 2025

Ficha Técnica de Indicador

Sistema de Evaluación del Desempeño (SED)

Secretaría de la Hacienda Pública

Características del Indicador

Tipo de Fórmula de Cálculo	Total	**Características del Indicador**	Claridad, Aporte Marginal
Justificación de las Características	El indicador se nombra de la manera más sencilla las variables son claras, el método de cálculo y unidad de medida son coherentes, también proporciona información adicional, la cual mide aspectos que no se consideran en los demás indicadores.		
Serie de Información Disponible			

Responsable del Indicador

Nombre	Daniel Benítez Núñez
Cargo	Director de Desarrollo
Correo Electrónico	daniel.benitez@jalisco.gob.mx

Determinación de Metas

						Línea Base	
			Absoluto	Relativo	Sentido del Indicador*	Valor Meta	Año
Año de Medición del Resultado	2025	**Tipo Valor de la Meta**	X		Ascendente	11.0	2020
Meta Valor	10.0	**Unidad de medida**	Proyecto	**Indicador de Género**	Si:	No: X	

Resultados

Valor Programado	N.P	**Avance de la Meta**	N.D	**Avance de la Meta**	N.D	**Semáforo**	

Calendarización de la Meta

	Enero	Febrero	Marzo	Abril	Mayo	Junio	Julio	Agosto	Septiembre	Octubre	Noviembre	Diciembre
Programado			2.0			2.0			3.0			3.0
Programado Acumulado			2.0			4.0			7.0			10.0
Realizado												
Realizado Acumulado												

Proyección de la meta en los próximos 3 años	8.00	8.00	8

Parámetros de semaforización	**Meta Institucional**
	100

GOBIERNO DEL ESTADO DE JALISCO

PRESUPUESTO DE EGRESOS PARA EL EJERCICIO FISCAL 2025

Ficha Técnica de Indicador

Sistema de Evaluación del Desempeño (SED)

Secretaría de la Hacienda Pública

Características de las Variables (metadatos)

Variable

Nombre

Número de proyectos y estudios de arquitectura y urbanismo, movilidad urbana revisados, supervisados, diseñados, validados y/o concluidos (programado)

Fuente de Información Expedientes físicos y digitales de la Dirección General de Arquitectura y Urbanismo

Unidad de Medida	Valor Absoluto de la Variable	Desagregación Geográfica	Frecuencia cálculo variable
Proyecto	0.00	Estatal	Trimestral

Método recopilación de datos	Fecha de disponibilidad de la información	Tipo de acumulación
		Suma

Variable 2

Nombre

Número de proyectos y estudios de arquitectura y urbanismo, movilidad urbana revisados, supervisados, diseñados, validados y/o concluidos (realizado)

Fuente de Información Expedientes físicos y digitales de la Dirección General de Arquitectura y Urbanismo

Unidad de Medida	Valor Absoluto de la Variable	Desagregación Geográfica	Frecuencia cálculo variable
Proyecto	0.00	Estatal	Trimestral

Método recopilación de datos	Fecha de disponibilidad de la información	Tipo de acumulación
		Suma

Medios de Verificación Nivel MIR Coordinación General para la Gerencia de Proyectos y alidación de Expedientes Técnicos de la Dirección General de Arquitectura y Urbanismo de la Secretaría de Infraestructura y Obra Pública

Supuestos del Nivel MIR Existen predios liberados, permisos otorgados de los ayuntamientos y estudios de Imagen urbana autorizados

bservaciones del Responsable

GOBIERNO DEL ESTADO DE JALISCO

PRESUPUESTO DE EGRESOS PARA EL EJERCICIO FISCAL 2025

Ficha Técnica de Indicador

Sistema de Evaluación del Desempeño (SED)

Secretaría de la Hacienda Pública

Datos de Identificación del Programa: Infraestructura para la movilidad sustentable

Total de obras complementarias para el Modelo Integrado de Movilidad en Periférico

Eje	Tema
Desarrollo sostenible del territorio	Infraestructura para el Desarrollo

¿Quién gasta?

06 Unidad Presupuestal	000 Unidad Responsable	00975 Unidad Ejecutora del Gasto
Secretaría de Infraestructura y Obra Pública	Secretaría de Infraestructura y Obra Pública	Dirección General de Construcción

¿Para qué se gasta?

Finalidad	Función	Subfunción
Desarrollo Social	Protección Ambiental	Reducción de la Contaminación

Presupuesto asignado al Programa Presupuestario

Monto $1,057,747,194.00

Nivel del Indicador

Nivel	Clave	Resumen Narrativo	Transversalidad
Componente	E5	Construcción realizada de obras complementarias para el Modelo Integrado de Movilidad en Periférico	Cambio climático

Datos del Indicador

Nombre del Indicador	Método de cálculo	Código
Total de obras complementarias para el Modelo Integrado de Movilidad en Periférico	(Número de obras complementarias para el Modelo Integrado de Movilidad en Periférico (Realizado) / Número de obras complementarias para el Modelo Integrado de Movilidad en Periférico (Programado))*100	985_E5-1

Descripción del Indicador	Unidad de Medida
Indicador que reporta las obras de infraestructura de ciertos componentes del proyecto denominado " Modelo integrado de Movilidad en Periférico"	Obra

Tipo de Indicador	Gestión	**Dimensión**	Eficacia	**Ponderación del indicador**	
Desagregación Geográfica	Estatal	**Frecuencia de Medición**	Trimestral	100.0	

Características del Indicador

Tipo de Fórmula de Cálculo	Total	**Características del Indicador**	Relevancia
Justificación de las Características	El indicador provee la información sobre el objetivo de acuerdo al nivel de la MIR		
Serie de Información Disponible			

Responsable del Indicador

Nombre	José Rafael Aguayo Cortés
Cargo	Director de Construcción Infraestructura Metropolitana
Correo Electrónico	rafael.aguayo@jalisco.gob.mx

GOBIERNO DEL ESTADO DE JALISCO

PRESUPUESTO DE EGRESOS PARA EL EJERCICIO FISCAL 2025

Ficha Técnica de Indicador

Sistema de Evaluación del Desempeño (SED)

Secretaría de la Hacienda Pública

Determinación de Metas

						Línea Base	
			Absoluto	Relativo	Sentido del Indicador*	Valor Meta	Año
Año de Medición del Resultado	2025	Tipo Valor de la Meta	X	◯	Ascendente	20.0	2023
Meta Valor	10.0	Unidad de medida	Obra	Indicador de Género	Si ◯	No X	

Resultados

Valor Programado	N.P	Avance de la Meta	N.D	% Avance de la Meta	N.D	Semáforo	

Calendarización de la Meta

	Enero	Febrero	Marzo	Abril	Mayo	Junio	Julio	Agosto	Septiembre	Octubre	Noviembre	Diciembre
Programado			2.0			2.0			3.0			3.0
Programado Acumulado			2.0			4.0			7.0			10.0
Realizado												
Realizado Acumulado												

Proyección de la meta en los próximos 3 años	1.00	1.00	1

Parámetros de semaforización

Meta Institucional

100%

GOBIERNO DEL ESTADO DE JALISCO

PRESUPUESTO DE EGRESOS PARA EL EJERCICIO FISCAL 2025

Ficha Técnica de Indicador

Sistema de Evaluación del Desempeño (SED)

Secretaría de la Hacienda Pública

Características de las Variables (metadatos)

Variable

Nombre

Número de obras complementarias para el Modelo Integrado de Movilidad en Periférico (programado)

Fuente de Información Reportes de avances físicos emitidos por supervisores ubicados en las Direcciones de rea de la Dirección General de Construcción

Unidad de Medida	Valor Absoluto de la Variable	Desagregación Geográfica	Frecuencia cálculo variable
Obra	0.00	Estatal	Trimestral

Método recopilación de datos	Fecha de disponibilidad de la información	Tipo de acumulación
		Suma

Variable

Nombre

Número de obras complementarias para el Modelo Integrado de Movilidad en Periférico (realizado)

Fuente de Información Reportes de avances físicos emitidos por supervisores ubicados en las Direcciones de rea de la Dirección General de Construcción

Unidad de Medida	Valor Absoluto de la Variable	Desagregación Geográfica	Frecuencia cálculo variable
Obra	0.00	Estatal	Trimestral

Método recopilación de datos	Fecha de disponibilidad de la información	Tipo de acumulación
		Suma

Medios de Verificación Nivel MIR	Documentación digital complementaria al expediente de obra, publicados en el Sistema de Evaluación y Control de la Infraestructura Pública, en Expediente nico Digital y en físico en la Dirección de Integración y Control de Expedientes Técnicos (Dicet). Disponible en consulta pública ttp //obrastrasparencia.jalisco.gob.mx/secip/obrastransparencia
Supuestos del Nivel MIR	Los recursos federales provenientes de cuya fuente de financiamiento eran el FONMETRO se definen y aprueban mediante otras fuentes de financiamiento
bservaciones del Responsable	

GOBIERNO DEL ESTADO DE JALISCO

PRESUPUESTO DE EGRESOS PARA EL EJERCICIO FISCAL 2025

Ficha Técnica de Indicador

Sistema de Evaluación del Desempeño (SED)

Secretaría de la Hacienda Pública

Datos de Identificación del Programa: Infraestructura para la movilidad sustentable

Total de obras de infraestructura y equipamiento realizadas para el proyecto de Movilidad Integral Línea 4

Eje	Tema
Desarrollo sostenible del territorio	Infraestructura para el Desarrollo

¿Quién gasta?

06 Unidad Presupuestal	000 Unidad Responsable	00975 Unidad Ejecutora del Gasto
Secretaría de Infraestructura y Obra Pública	Secretaría de Infraestructura y Obra Pública	Dirección General de Construcción

¿Para qué se gasta?

Finalidad	Función	Subfunción
Desarrollo Social	Protección Ambiental	Reducción de la Contaminación

Presupuesto asignado al Programa Presupuestario

Monto $1,057,747,194.00

Nivel del Indicador

Nivel	Clave	Resumen Narrativo	Transversalidad
Componente	E6	Obras de infraestructura y equipamiento realizadas para el Modelo Integral de Movilidad de la Zona Sur del AMG Línea 4	Cambio climático

Datos del Indicador

Nombre del Indicador	Método de cálculo	Código
Total de obras de infraestructura y equipamiento realizadas para el proyecto de Movilidad Integral Línea 4	(Número de obras de infraestructura y equipamiento realizadas para el proyecto Línea 4 (Realizado) / Número de obras de infraestructura y equipamiento realizadas para el proyecto Línea 4 (Programado))*100	985_E6-1

Descripción del Indicador	Unidad de Medida
En indicador reportará las obras de infraestructura y equipamiento construidas para la ejecución del Proyecto denominado "Modelo Integral de Movilidad de la Zona Sur del AMG Línea 4"	Obra

Tipo de Indicador	Gestión	**Dimensión**	Eficiencia	**Ponderación del indicador**	
Desagregación Geográfica	Municipal	**Frecuencia de Medición**	Trimestral	100.0	

Características del Indicador

Tipo de Fórmula de Cálculo	Total	**Características del Indicador**	Relevancia
Justificación de las Características	El indicador provee la información sobre el objetivo de acuerdo al nivel de la MIR		
Serie de Información Disponible			

Responsable del Indicador

Nombre	José Rafael Aguayo Cortés
Cargo	Director de Construcción Infraestructura Metropolitana
Correo Electrónico	rafael.aguayo@jalisco.gob.mx

GOBIERNO DEL ESTADO DE JALISCO

PRESUPUESTO DE EGRESOS PARA EL EJERCICIO FISCAL 2025

Ficha Técnica de Indicador

Sistema de Evaluación del Desempeño (SED)

Secretaría de la Hacienda Pública

Determinación de Metas

						Línea Base	
			Absoluto	Relativo	Sentido del Indicador*	Valor Meta	Año
Año de Medición del Resultado	2025	Tipo Valor de la Meta	X		Ascendente	7.0	2022
Meta Valor	1.0	Unidad de medida	Obra	Indicador de Género	Si	No	
						X	

Resultados

Valor Programado	N.P	Avance de la Meta	N.D	% Avance de la Meta	N.D	Semáforo	

Calendarización de la Meta

	Enero	Febrero	Marzo	Abril	Mayo	Junio	Julio	Agosto	Septiembre	Octubre	Noviembre	Diciembre
Programado			0.0			0.0			0.0			1.0
Programado Acumulado			0.0			0.0			0.0			1.0
Realizado												
Realizado Acumulado												

Proyección de la meta en los próximos 3 años	1.00	1.00	1

Parámetros de semaforización

Meta Institucional

100%

GOBIERNO DEL ESTADO DE JALISCO

PRESUPUESTO DE EGRESOS PARA EL EJERCICIO FISCAL 2025

Ficha Técnica de Indicador

Sistema de Evaluación del Desempeño (SED)

Secretaría de la Hacienda Pública

Características de las Variables (metadatos)

Variable

Nombre

Número de obras de infraestructura y equipamiento realizadas para el proyecto Línea 4 (programado)

Fuente de Información: Reportes de avances físicos emitidos por supervisores. Elaborado trimestralmente y ubicados en las Direcciones de rea de la Dirección General de Construcción

Unidad de Medida	Valor Absoluto de la Variable	Desagregación Geográfica	Frecuencia cálculo variable
Obra	0.00	Estatal	Trimestral

Método recopilación de datos	Fecha de disponibilidad de la información	Tipo de acumulación
		Suma

Variable

Nombre

Número de obras de infraestructura y equipamiento realizadas para el proyecto Línea 4 (realizado)

Fuente de Información: Reportes de avances físicos emitidos por supervisores. Elaborado trimestralmente y ubicados en las Direcciones de rea de la Dirección General de Construcción

Unidad de Medida	Valor Absoluto de la Variable	Desagregación Geográfica	Frecuencia cálculo variable
Obra	0.00	Estatal	Trimestral

Método recopilación de datos	Fecha de disponibilidad de la información	Tipo de acumulación
		Suma

Medios de Verificación Nivel MIR	Documentación digital complementaria al expediente de obra, publicados en el Sistema de Evaluación y Control de la Infraestructura Pública, en Expediente nico Digital y en físico en la Dirección de Integración y Control de Expedientes Técnicos (Dicet). Disponible en consulta pública ttp /obrastrasparencia.jalisco.gob.mx/secip/obrastransparencia
Supuestos del Nivel MIR	Existen mecanismos legales e institucionales para obtener recursos y apoyos para financiar proyectos de movilidad masiva.
bservaciones del Responsable	

GOBIERNO DEL ESTADO DE JALISCO

PRESUPUESTO DE EGRESOS PARA EL EJERCICIO FISCAL 2025

Ficha Técnica de Indicador

Sistema de Evaluación del Desempeño (SED)

Secretaría de la Hacienda Pública

Datos de Identificación del Programa: Infraestructura para la salud

Porcentaje de la población vulnerable por carencias sociales

Eje	Tema
Desarrollo social	Protección a la Salud

¿Quién gasta?

06 Unidad Presupuestal	000 Unidad Responsable	Unidad Ejecutora del Gasto
Secretaría de Infraestructura y Obra Pública	Secretaría de Infraestructura y Obra Pública	

¿Para qué se gasta?

Finalidad	Función	Subfunción
Desarrollo Social	Salud	Generación de Recursos para la Salud

Presupuesto asignado al Programa Presupuestario

Monto $380,000,000.00

Nivel del Indicador

Nivel	Clave	Resumen Narrativo	Transversalidad
Fin		Contribuir a mejorar las condiciones de acceso efectivo a los derechos sociales, mediante el impulso de las capacidades de las personas y sus comunidades, reduciendo brechas de desigualdad, con un sentido de colectividad fortalecido que impulsa la movilidad social ascendente y con atención prioritaria para las personas y los grupos cuyos derechos han sido vulnerados de manera histórica y coyuntural en particular por la pandemia por COVID19.	

Datos del Indicador

Nombre del Indicador	Método de cálculo	Código
Porcentaje de la población vulnerable por carencias sociales		Fin_988_1471

Descripción del Indicador	Unidad de Medida
Población que presenta una o más carencias sociales relacionadas con los siguientes indicadores: 1. Rezago educativo 2. Acceso a los servicios de salud. 3. Acceso a la seguridad social. 4. Calidad y espacios de la vivienda. 5. Acceso a los servicios básicos en la vivienda. 6. Acceso a la alimentación nutritiva y de calidad; pero cuyo ingreso es superior a la línea de bienestar.	Porcentaje

Tipo de Indicador	Estratégico	**Dimensión**	Eficacia	**Ponderación del indicador**	0.0
Desagregación Geográfica		**Frecuencia de Medición**	Anual		

GOBIERNO DEL ESTADO DE JALISCO

PRESUPUESTO DE EGRESOS PARA EL EJERCICIO FISCAL 2025

Ficha Técnica de Indicador

Sistema de Evaluación del Desempeño (SED)

Secretaría de la Hacienda Pública

Características del Indicador

Tipo de Fórmula de Cálculo	Total	**Características del Indicador**	
Justificación de las Características			
Serie de Información Disponible			
Responsable del Indicador			
Nombre			
Cargo			
Correo Electrónico			

Determinación de Metas

						Línea Base	
			Absoluto	Relativo	Sentido del Indicador*	Valor Meta	Año
Año de Medición del Resultado	2025	**Tipo Valor de la Meta**	X		Descendente	28.4	2020
Meta Valor	22.8	**Unidad de medida**		**Indicador de Género**		X	
					Si	No	

Resultados

Valor Programado	N.P	**Avance de la Meta**	N.D	**% Avance de la Meta**	N.D	**Semáforo**	

Calendarización de la Meta

	Enero	Febrero	Marzo	Abril	Mayo	Junio	Julio	Agosto	Septiembre	Octubre	Noviembre	Diciembre
Programado	0.0	0.0	0.0	0.0	0.0	0.0	0.0	0.0	0.0	0.0	0.0	0.0
Programado Acumulado	0.0	0.0	0.0	0.0	0.0	0.0	0.0	0.0	0.0	0.0	0.0	0.0
Realizado												
Realizado Acumulado												

Proyección de la meta en los próximos 3 años			

Meta Institucional

0%

Medios de Verificación Nivel MIR	En el Sistema de Monitoreo de Indicadores del Desarrollo de Jalisco (MIDE Jalisco) para consulta abierta en https://seplan.app.jalisco.gob.mx/mide
Supuestos del Nivel MIR	Las y los habitantes del estado de Jalisco asumen su compromiso de corresponsabilidad en el proceso de desarrollo social y acceso efectivo de sus derechos sociales.
Observaciones del Responsable	

GOBIERNO DEL ESTADO DE JALISCO

PRESUPUESTO DE EGRESOS PARA EL EJERCICIO FISCAL 2025

Ficha Técnica de Indicador

Sistema de Evaluación del Desempeño (SED)

Secretaría de la Hacienda Pública

Datos de Identificación del Programa: Infraestructura para la salud

Porcentaje de población con carencia por acceso a los servicios de salud

Eje	Tema
Desarrollo social	Protección a la Salud

¿Quién gasta?

06 Unidad Presupuestal	000 Unidad Responsable	Unidad Ejecutora del Gasto
Secretaría de Infraestructura y Obra Pública	Secretaría de Infraestructura y Obra Pública	

¿Para qué se gasta?

Finalidad	Función	Subfunción
Desarrollo Social	Salud	Generación de Recursos para la Salud

Presupuesto asignado al Programa Presupuestario

Monto $380,000,000.00

Nivel del Indicador

Nivel	Clave	Resumen Narrativo	Transversalidad
Propósito		Las y los jalisciense protegen y mejoran su salud, en participación y trabajo conjunto con las autoridades de salud.	

Datos del Indicador

Nombre del Indicador	Método de cálculo	Código
Porcentaje de población con carencia por acceso a los servicios de salud		Propósito_988_1665

Descripción del Indicador	Unidad de Medida
En el rubro de protección en salud se consideró la derechohabiencia o afiliación a algún tipo de seguro o prepago en salud, es decir, una definición de protección financiera que se espera se vea reflejada en el estado de salud al facilitar el acceso a los servicios.	Porcentaje

Tipo de Indicador	Estratégico	**Dimensión**	Eficacia	**Ponderación del indicador**	
Desagregación Geográfica		**Frecuencia de Medición**	Bienal	0.0	

Características del Indicador

Tipo de Fórmula de Cálculo	Total	**Características del Indicador**	
Justificación de las Características			
Serie de Información Disponible			

Responsable del Indicador

Nombre	
Cargo	
Correo Electrónico	

GOBIERNO DEL ESTADO DE JALISCO

PRESUPUESTO DE EGRESOS PARA EL EJERCICIO FISCAL 2025

Ficha Técnica de Indicador

Sistema de Evaluación del Desempeño (SED)

Secretaría de la Hacienda Pública

Determinación de Metas

					Línea Base	
	Absoluto	Relativo	Sentido del Indicador*	Valor Meta	Año
Año de Medición del Resultado 2025	**Tipo Valor de la Meta**	X		Descendente	32.1	2020
Meta Valor 28.0	**Unidad de medida**		**Indicador de Género**	Si	No	
					X	

Resultados

Valor Programado	N.P	**Avance de la Meta**	N.D	**% Avance de la Meta**	N.D	**Semáforo**	

Calendarización de la Meta

	Enero	Febrero	Marzo	Abril	Mayo	Junio	Julio	Agosto	Septiembre	Octubre	Noviembre	Diciembre
Programado	0.0	0.0	0.0	0.0	0.0	0.0	0.0	0.0	0.0	0.0	0.0	0.0
Programado Acumulado	0.0	0.0	0.0	0.0	0.0	0.0	0.0	0.0	0.0	0.0	0.0	0.0
Realizado												
Realizado Acumulado												

Proyección de la meta en los próximos 3 años			

Meta Institucional

0%

Medios de Verificación Nivel MIR	En el Sistema de Monitoreo de Indicadores del Desarrollo de Jalsico (MIDE Jalsico), para consulta abierta en https://seplan.app.jalisco.gob.mx/mide
Supuestos del Nivel MIR	Las y los jalisciense son conscientes de la importancia de su participación y corresponsabilidad en la protección y mejoramiento de su salud, adquiriendo su compromiso para el bien común y la salud global.
Observaciones del Responsable	

GOBIERNO DEL ESTADO DE JALISCO

PRESUPUESTO DE EGRESOS PARA EL EJERCICIO FISCAL 2025

Ficha Técnica de Indicador

Sistema de Evaluación del Desempeño (SED)

Secretaría de la Hacienda Pública

Datos de Identificación del Programa: Infraestructura para la salud

Total de hospitales generales, regionales y de especialidad construidos, rehabilitados o ampliados que impactan en la mejora de la cobertura estatal en los servicios de salud

Eje	Tema
Desarrollo social	Protección a la Salud

¿Quién gasta?

06 Unidad Presupuestal	000 Unidad Responsable	00975 Unidad Ejecutora del Gasto
Secretaría de Infraestructura y Obra Pública	Secretaría de Infraestructura y Obra Pública	Dirección General de Construcción

¿Para qué se gasta?

Finalidad	Función	Subfunción
Desarrollo Social	Salud	Generación de Recursos para la Salud

Presupuesto asignado al Programa Presupuestario

Monto	$380,000,000.00

Nivel del Indicador

Nivel	Clave	Resumen Narrativo	Transversalidad
Componente	A1	Hospitales generales, regionales y de especialidad construidos, rehabilitados o ampliados para las y los habitantes de Jalisco	Derechos Humanos

Datos del Indicador

Nombre del Indicador	Método de cálculo	Código
Total de hospitales generales, regionales y de especialidad construidos, rehabilitados o ampliados que impactan en la mejora de la cobertura estatal en los servicios de salud	(Número de hospitales generales, regionales y de especialidad construidos, rehabilitados o ampliados (Realizado) / Número de hospitales generales, regionales y de especialidad construidos, rehabilitados o ampliados (Programado))*100	988_A1-1

Descripción del Indicador	Unidad de Medida
Este indicador mide el total de hospitales generales, regionales y de especialidad construidos, rehabilitados o ampliados que impactan en la mejora de la cobertura estatal en los servicios de salud	Obra

Tipo de Indicador	Gestión	**Dimensión**	Eficacia	**Ponderación del indicador**	
Desagregación Geográfica	Estatal	**Frecuencia de Medición**	Trimestral	100.0	

Características del Indicador

Tipo de Fórmula de Cálculo	Total	**Características del Indicador**	Claridad, Aporte Marginal
Justificación de las Características	El indicador se nombra de la manera más sencilla las variables son claras, el método de cálculo y unidad de medida son coherentes, también proporciona información adicional, la cual mide aspectos que no se consideran en los demás indicadores.		
Serie de Información Disponible			

Responsable del Indicador

Nombre	David Miguel Zamora Bueno
Cargo	Secretario de Infraestructura y Obra Pública
Correo Electrónico	david.zamorabueno@jalisco.gob.mx

GOBIERNO DEL ESTADO DE JALISCO

PRESUPUESTO DE EGRESOS PARA EL EJERCICIO FISCAL 2025

Ficha Técnica de Indicador

Sistema de Evaluación del Desempeño (SED)

Secretaría de la Hacienda Pública

Determinación de Metas

						Línea Base	
			Absoluto	Relativo	Sentido del Indicador*	Valor Meta	Año
Año de Medición del Resultado	2025	Tipo Valor de la Meta	X		Ascendente	7.0	2022
Meta Valor	1.0	Unidad de medida	Obra	Indicador de Género	Si	No	
						X	

Resultados

Valor Programado	N.P	Avance de la Meta	N.D	% Avance de la Meta	N.D	Semáforo	

Calendarización de la Meta

	Enero	Febrero	Marzo	Abril	Mayo	Junio	Julio	Agosto	Septiembre	Octubre	Noviembre	Diciembre
Programado			0.0			0.0			0.0			1.0
Programado Acumulado			0.0			0.0			0.0			1.0
Realizado												
Realizado Acumulado												

Proyección de la meta en los próximos 3 años	5.00	5.00	5

Parámetros de semaforización

Meta Institucional

100%

GOBIERNO DEL ESTADO DE JALISCO

PRESUPUESTO DE EGRESOS PARA EL EJERCICIO FISCAL 2025

Ficha Técnica de Indicador

Sistema de Evaluación del Desempeño (SED)

Secretaría de la Hacienda Pública

Características de las Variables (metadatos)

Variable

Nombre

Número de hospitales generales, regionales y de especialidad construidos, rehabilitados o ampliados (programado)

Fuente de Información Reportes de avances físicos emitidos por supervisores ubicados en las Direcciones de rea de la Dirección General de Construcción

Unidad de Medida	Valor Absoluto de la Variable	Desagregación Geográfica	Frecuencia cálculo variable
Obra	0.00	Estatal	Trimestral

Método recopilación de datos	Fecha de disponibilidad de la información	Tipo de acumulación
		Suma

Variable

Nombre

Número de hospitales generales, regionales y de especialidad construidos, rehabilitados o ampliados (realizado)

Fuente de Información Reportes de avances físicos emitidos por supervisores ubicados en las Direcciones de rea de la Dirección General de Construcción

Unidad de Medida	Valor Absoluto de la Variable	Desagregación Geográfica	Frecuencia cálculo variable
Obra	0.00	Estatal	Trimestral

Método recopilación de datos	Fecha de disponibilidad de la información	Tipo de acumulación
		Suma

Medios de Verificación Nivel MIR	Documentación digital complementaria al expediente de obra, publicados en el Sistema de Evaluación y Control de la Infraestructura Pública, en Expediente nico Digital y en físico en la Dirección de Integración y Control de Expedientes Técnicos (DICET). Disponible en consulta pública http /obrastrasparencia.jalisco.gob.mx/secip/obrastransparencia
Supuestos del Nivel MIR	Existe normatividad estatal y federal publicada para evaluar la ejecución de obras de infraestructura pública
bservaciones del Responsable	

GOBIERNO DEL ESTADO DE JALISCO

PRESUPUESTO DE EGRESOS PARA EL EJERCICIO FISCAL 2025

Ficha Técnica de Indicador

Sistema de Evaluación del Desempeño (SED)

Secretaría de la Hacienda Pública

Datos de Identificación del Programa: Infraestructura para la salud

Total de centros de salud construidos, remodelados o ampliados, así como de aquellos planeados bajo usos y costumbres de los pueblos indígenas de Jalisco

Eje	Tema
Desarrollo social	Protección a la Salud

¿Quién gasta?

06 Unidad Presupuestal	000 Unidad Responsable	00975 Unidad Ejecutora del Gasto
Secretaría de Infraestructura y Obra Pública	Secretaría de Infraestructura y Obra Pública	Dirección General de Construcción

¿Para qué se gasta?

Finalidad	Función	Subfunción
Desarrollo Social	Salud	Generación de Recursos para la Salud

Presupuesto asignado al Programa Presupuestario

Monto	$380,000,000.00

Nivel del Indicador

Nivel	Clave	Resumen Narrativo	Transversalidad
Componente	A2	Centros de salud construidos, rehabilitados o ampliados para las y los habitantes de Jalisco	Derechos Humanos

Datos del Indicador

Nombre del Indicador	Método de cálculo	Código
Total de centros de salud construidos, remodelados o ampliados, así como de aquellos planeados bajo usos y costumbres de los pueblos indígenas de Jalisco	(Número de centros de salud construidos, remodelados o ampliados (Realizado) / Número de centros de salud construidos, remodelados o ampliados (Programado))*100	988_A2-1

Descripción del Indicador	Unidad de Medida
Este indicador mide el total de centros de salud construidos, remodelados o ampliados, así como de aquellos planeados bajo usos y costumbres de los pueblos indígenas de Jalisco	Obra

Tipo de Indicador	Gestión	**Dimensión**	Eficacia	**Ponderación del indicador**	
Desagregación Geográfica	Estatal	**Frecuencia de Medición**	Trimestral	100.0	

Características del Indicador

Tipo de Fórmula de Cálculo	Total	**Características del Indicador**	Claridad, Aporte Marginal
Justificación de las Características	El indicador se nombra de la manera más sencilla las variables son claras, el método de cálculo y unidad de medida son coherentes, también proporciona información adicional, la cual mide aspectos que no se consideran en los demás indicadores.		
Serie de Información Disponible			

Responsable del Indicador

Nombre	David Miguel Zamora Bueno
Cargo	Secretario de Infraestructura y Obra Pública
Correo Electrónico	david.zamorabueno@jalisco.gob.mx

GOBIERNO DEL ESTADO DE JALISCO

PRESUPUESTO DE EGRESOS PARA EL EJERCICIO FISCAL 2025

Ficha Técnica de Indicador

Sistema de Evaluación del Desempeño (SED)

Secretaría de la Hacienda Pública

Determinación de Metas

						Línea Base	
			Absoluto	Relativo	Sentido del Indicador*	Valor Meta	Año
Año de Medición del Resultado	2025	Tipo Valor de la Meta	X		Ascendente	5.0	2022
Meta Valor	1.0	Unidad de medida	Obra	Indicador de Género			
					Si	No	
						X	

Resultados

Valor Programado	N.P	Avance de la Meta	N.D	% Avance de la Meta	N.D	Semáforo	

Calendarización de la Meta

	Enero	Febrero	Marzo	Abril	Mayo	Junio	Julio	Agosto	Septiembre	Octubre	Noviembre	Diciembre
Programado			0.0			0.0			0.0			1.0
Programado Acumulado			0.0			0.0			0.0			1.0
Realizado												
Realizado Acumulado												

Proyección de la meta en los próximos 3 años	2.00	2.00	2

Parámetros de semaforización

Meta Institucional

100%

GOBIERNO DEL ESTADO DE JALISCO

PRESUPUESTO DE EGRESOS PARA EL EJERCICIO FISCAL 2025

Ficha Técnica de Indicador

Sistema de Evaluación del Desempeño (SED)

Secretaría de la Hacienda Pública

Características de las Variables (metadatos)

Variable

Nombre

Número de centros de salud construidos, remodelados o ampliados (programado)

Fuente de Información Reportes de avances físicos emitidos por supervisores ubicados en las Direcciones de rea de la Dirección General de Construcción

Unidad de Medida	Valor Absoluto de la Variable	Desagregación Geográfica	Frecuencia cálculo variable
Obra	0.00	Estatal	Trimestral

Método recopilación de datos	Fecha de disponibilidad de la información	Tipo de acumulación
		Suma

Variable

Nombre

Número de centros de salud construidos, remodelados o ampliados (realizado)

Fuente de Información Reportes de avances físicos emitidos por supervisores ubicados en las Direcciones de rea de la Dirección General de Construcción

Unidad de Medida	Valor Absoluto de la Variable	Desagregación Geográfica	Frecuencia cálculo variable
Obra	0.00	Estatal	Trimestral

Método recopilación de datos	Fecha de disponibilidad de la información	Tipo de acumulación
		Suma

Medios de Verificación Nivel MIR	Documentación digital complementaria al expediente de obra, publicados en el Sistema de Evaluación y Control de la Infraestructura Pública, en Expediente nico Digital y en físico en la Dirección de Integración y Control de Expedientes Técnicos (DICET). Disponible en consulta pública http/obrastrasparencia.jalisco.gob.mx/secip/obrastransparencia
Supuestos del Nivel MIR	Existe normatividad estatal y federal publicada para evaluar la ejecución de obras de infraestructura pública
bservaciones del Responsable	

GOBIERNO DEL ESTADO DE JALISCO

PRESUPUESTO DE EGRESOS PARA EL EJERCICIO FISCAL 2025

Ficha Técnica de Indicador

Sistema de Evaluación del Desempeño (SED)

Secretaría de la Hacienda Pública

Datos de Identificación del Programa: Jalisco Atrae

Posición en el Índice de Competitividad Estatal del IMCO

Eje	Tema
Desarrollo y crecimiento económico	Industria, Comercio y Servicios

¿Quién gasta?

07 Unidad Presupuestal	000 Unidad Responsable	Unidad Ejecutora del Gasto
Secretaría de Desarrollo Económico	Secretaría de Desarrollo Económico	

¿Para qué se gasta?

Finalidad	Función	Subfunción
Desarrollo Económico	Asuntos Económicos, Comerciales y Laborales en General	Asuntos Económicos y Comerciales en General

Presupuesto asignado al Programa Presupuestario

Monto $47,000,000.00

Nivel del Indicador

Nivel	Clave	Resumen Narrativo	Transversalidad
Fin		Contribuir a consolidar a Jalisco como líder nacional en aportación de valor económico y social, mediante el acceso incluyente de las personas a los beneficios de la integración de la ciencia y la tecnología, de la tecnificación y especialización de sectores clave y el impulso al capital humano, haciendo un uso responsable y democrático de los recursos naturales de todas las regiones del estado.	

Datos del Indicador

Nombre del Indicador	Método de cálculo	Código
Posición en el Índice de Competitividad Estatal del IMCO		Fin_228_1

Descripción del Indicador

El indicador mide la posición de los estados en el Índice de Competitividad Estatal (ICE).

El ICE mide la capacidad de los estados para forjar, atraer y retener talento e inversiones. Un estado competitivo es aquel que de modo consistente resulta atractivo para el talento y la inversión, lo que se traduce en mayor productividad y bienestar para sus habitantes.
Para medir esto, el Índice evalúa tanto las capacidades estructurales como coyunturales de los estados. El ICE está compuesto por indicadores, categorizados en 10 subíndices que evalúan distintas dimensiones de la competitividad de los 32 estados del país.

Unidad de Medida: Posición

Tipo de Indicador	Estratégico	**Dimensión**	Eficacia	**Ponderación del indicador**	
Desagregación Geográfica		**Frecuencia de Medición**	Bienal	0.0	

GOBIERNO DEL ESTADO DE JALISCO

PRESUPUESTO DE EGRESOS PARA EL EJERCICIO FISCAL 2025

Ficha Técnica de Indicador

Sistema de Evaluación del Desempeño (SED)

Secretaría de la Hacienda Pública

Características del Indicador

Tipo de Fórmula de Cálculo	Total	**Características del Indicador**	
Justificación de las Características			
Serie de Información Disponible			
Responsable del Indicador			
Nombre			
Cargo			
Correo Electrónico			

Determinación de Metas

					Línea Base	
		Absoluto	**Relativo**	**Sentido del Indicador***	**Valor Meta**	**Año**
Año de Medición del Resultado	2025	**Tipo Valor de la Meta**	X		Descendente	0.0	2020
Meta Valor	4.0	**Unidad de medida**		**Indicador de Género**		X
				Si		**No**

Resultados

Valor Programado	N.P	**Avance de la Meta**	N.D	**% Avance de la Meta**	N.D	**Semáforo**	

Calendarización de la Meta

	Enero	Febrero	Marzo	Abril	Mayo	Junio	Julio	Agosto	Septiembre	Octubre	Noviembre	Diciembre
Programado	0.0	0.0	0.0	0.0	0.0	0.0	0.0	0.0	0.0	0.0	0.0	0.0
Programado Acumulado	0.0	0.0	0.0	0.0	0.0	0.0	0.0	0.0	0.0	0.0	0.0	0.0
Realizado												
Realizado Acumulado												

Proyección de la meta en los próximos 3 años			

Meta Institucional

0%

Medios de Verificación Nivel MIR	En el Sistema de Monitoreo de Indicadores del Desarrollo de Jalisco (MIDE Jalisco), para consulta abierta en https://seplan.app.jalisco.gob.mx/mide
Supuestos del Nivel MIR	Los sectores productivos tienen el interés y compromiso de integrar la ciencia y tecnología para la especialización de su sector y el impulso del capital humano.
Observaciones del Responsable	

GOBIERNO DEL ESTADO DE JALISCO

PRESUPUESTO DE EGRESOS PARA EL EJERCICIO FISCAL 2025

Ficha Técnica de Indicador

Sistema de Evaluación del Desempeño (SED)

Secretaría de la Hacienda Pública

Datos de Identificación del Programa: Jalisco Atrae

Inversión extranjera directa

Eje	Tema
Desarrollo y crecimiento económico	Industria, Comercio y Servicios

¿Quién gasta?

07 Unidad Presupuestal	000 Unidad Responsable	Unidad Ejecutora del Gasto
Secretaría de Desarrollo Económico	Secretaría de Desarrollo Económico	

¿Para qué se gasta?

Finalidad	Función	Subfunción
Desarrollo Económico	Asuntos Económicos, Comerciales y Laborales en General	Asuntos Económicos y Comerciales en General

Presupuesto asignado al Programa Presupuestario

Monto $47,000,000.00

Nivel del Indicador

Nivel	Clave	Resumen Narrativo	Transversalidad
Propósito		Los sectores económicos incrementan su nivel de especialización y la productividad de las mipymes, con la finalidad de atraer mayor inversión y generar más empleos en la entidad, con énfasis en el interior del estado.	

Datos del Indicador

Nombre del Indicador	Método de cálculo	Código
Inversión extranjera directa		Propósito_228_1465

Descripción del Indicador	Unidad de Medida
Este indicador contempla el monto total del valor de la inversión extranjera directa captada en el estado de Jalisco.	Millones de dólares

Tipo de Indicador	Estratégico	**Dimensión**	Eficacia	**Ponderación del indicador**	
Desagregación Geográfica		**Frecuencia de Medición**	Trimestral	0.0	

Características del Indicador

Tipo de Fórmula de Cálculo	Total	**Características del Indicador**	
Justificación de las Características			
Serie de Información Disponible			

Responsable del Indicador

Nombre	
Cargo	
Correo Electrónico	

GOBIERNO DEL ESTADO DE JALISCO

PRESUPUESTO DE EGRESOS PARA EL EJERCICIO FISCAL 2025

Ficha Técnica de Indicador

Sistema de Evaluación del Desempeño (SED)

Secretaría de la Hacienda Pública

Determinación de Metas

					Línea Base	
	Absoluto	Relativo	Sentido del Indicador*	Valor Meta	Año
Año de Medición del Resultado 2025	**Tipo Valor de la Meta**	X	◯	Ascendente	2,152.0	2020
Meta Valor 2,156.0	**Unidad de medida**		**Indicador de Género**	◯ Si	X No	

Resultados

Valor Programado	N.P	**Avance de la Meta**	N.D	**% Avance de la Meta**	N.D	**Semáforo**	

Calendarización de la Meta

	Enero	Febrero	Marzo	Abril	Mayo	Junio	Julio	Agosto	Septiembre	Octubre	Noviembre	Diciembre
Programado	0.0	0.0	0.0	0.0	0.0	0.0	0.0	0.0	0.0	0.0	0.0	0.0
Programado Acumulado	0.0	0.0	0.0	0.0	0.0	0.0	0.0	0.0	0.0	0.0	0.0	0.0
Realizado												
Realizado Acumulado												

Proyección de la meta en los próximos 3 años			

Meta Institucional

0%

Medios de Verificación Nivel MIR	En el Sistema de Monitoreo de Indicadores del Desarrollo de Jalsico (MIDE Jalsico), para consulta abierta en https://seplan.app.jalisco.gob.mx/mide
Supuestos del Nivel MIR	Los sectores económicos tienen interés en invertir en la especialización y el uso de nuevas tecnologías para atraer mayor inversión y generar más empleos.
Observaciones del Responsable	

GOBIERNO DEL ESTADO DE JALISCO

PRESUPUESTO DE EGRESOS PARA EL EJERCICIO FISCAL 2025

Ficha Técnica de Indicador

Sistema de Evaluación del Desempeño (SED)

Secretaría de la Hacienda Pública

Datos de Identificación del Programa: Jalisco Atrae

Porcentaje de apoyos económicos otorgados a empresas que fomenten la atracción de la inversión en relación a los que cumplen con los requerimientos jurídicos y técnicos

Eje	Tema
Desarrollo y crecimiento económico	Industria, Comercio y Servicios

¿Quién gasta?

07 Unidad Presupuestal	000 Unidad Responsable	00184 Unidad Ejecutora del Gasto
Secretaría de Desarrollo Económico	Secretaría de Desarrollo Económico	Dirección General de Desarrollo Empresarial y Atracción de Inversión

¿Para qué se gasta?

Finalidad	Función	Subfunción
Desarrollo Económico	Asuntos Económicos, Comerciales y Laborales en General	Asuntos Económicos y Comerciales en General

Presupuesto asignado al Programa Presupuestario

Monto $47,000,000.00

Nivel del Indicador

Nivel	Clave	Resumen Narrativo	Transversalidad
Componente	C1	Apoyos económicos otorgados a empresas que fomenten la atracción de inversión.	Gobernanza para el desarrollo

Datos del Indicador

Nombre del Indicador	Método de cálculo	Código
Porcentaje de apoyos económicos otorgados a empresas que fomenten la atracción de la inversión en relación a los que cumplen con los requerimientos jurídicos y técnicos	(Número de apoyos económicos otorgados a empresas que fomenten la atracción de inversión en el semestre t /Número de apoyos que cumplen los requerimientos jurídicos y técnicos en el semestre t)*100	228_C1-1

Descripción del Indicador	Unidad de Medida
Indica el porcentaje de apoyos económicos que se otorgaron a empresas que cumplieron con los objetivos en relación a aquellos que cumplieron con los requerimientos técnicos y jurídicos indicados en la Regla de Operación.	Porcentaje

Tipo de Indicador	Estratégico	**Dimensión**	Calidad	**Ponderación del indicador**	
Desagregación Geográfica	Estatal	**Frecuencia de Medición**	Semestral	100.0	

Características del Indicador

Tipo de Fórmula de Cálculo	Porcentaje	**Características del Indicador**	Monitoreable
Justificación de las Características	El indicador puede sujetarse a una verificación independiente		
Serie de Información Disponible			

Responsable del Indicador

Nombre	Fabiola Navarro Vallín
Cargo	Encargada de la Dirección General de Desarrollo Empresarial y Atracción de Inversión
Correo Electrónico	fabiola.navarro@jalisco.gob.mx

GOBIERNO DEL ESTADO DE JALISCO

PRESUPUESTO DE EGRESOS PARA EL EJERCICIO FISCAL 2025

Ficha Técnica de Indicador

Sistema de Evaluación del Desempeño (SED)

Secretaría de la Hacienda Pública

Determinación de Metas

						Línea Base	
			Absoluto	Relativo	Sentido del Indicador*	Valor Meta	Año
Año de Medición del Resultado	2025	Tipo Valor de la Meta	○	X	Ascendente	75.0	2023
Meta Valor	75.0	Unidad de medida	Proyecto	Indicador de Género	Si ○	No X	

Resultados

Valor Programado	N.P	Avance de la Meta	N.D	% Avance de la Meta	N.D	Semáforo	

Calendarización de la Meta

	Enero	Febrero	Marzo	Abril	Mayo	Junio	Julio	Agosto	Septiembre	Octubre	Noviembre	Diciembre
Programado							75.0					75.0
Programado Acumulado							75.0					75.0
Realizado												
Realizado Acumulado												

Proyección de la meta en los próximos 3 años	100	100	100

Parámetros de semaforización

Meta Institucional

100%

GOBIERNO DEL ESTADO DE JALISCO

PRESUPUESTO DE EGRESOS PARA EL EJERCICIO FISCAL 2025

Ficha Técnica de Indicador

Sistema de Evaluación del Desempeño (SED)

Secretaría de la Hacienda Pública

Características de las Variables (metadatos)

Variable 1

Nombre

Número de apoyos económicos otorgados a empresas que fomenten la atracción de inversión en el semestre t

Fuente de Información Base de datos y arc□ivos de la Dirección General Responsable.

Unidad de Medida	Valor Absoluto de la Variable	Desagregación Geográfica	Frecuencia cálculo variable
Apoyo	0.00		

Método recopilación de datos	Fecha de disponibilidad de la información	Tipo de acumulación
		Valor Presente

Variable □

Nombre

Número de apoyos que cumplen los requerimientos jurídicos y técnicos en el semestre t

Fuente de Información Base de datos y arc□ivos de la Dirección General Responsable.

Unidad de Medida	Valor Absoluto de la Variable	Desagregación Geográfica	Frecuencia cálculo variable
Proyecto	0.00		

Método recopilación de datos	Fecha de disponibilidad de la información	Tipo de acumulación
		Valor Presente

Medios de Verificación Nivel MIR	Actas del Comité Interno de Validación.
Supuestos del Nivel MIR	El Comité Interno de Validación se lleva a cabo en tiempo y forma, y no existe un evento extraordinaria que modifique el presupuesto del programa.
□bservaciones del Responsable	

GOBIERNO DEL ESTADO DE JALISCO

PRESUPUESTO DE EGRESOS PARA EL EJERCICIO FISCAL 2025

Ficha Técnica de Indicador

Sistema de Evaluación del Desempeño (SED)

Secretaría de la Hacienda Pública

Datos de Identificación del Programa: Jalisco Atrae

Porcentaje de acciones realizadas para la operación, difusión y/o evaluación en relación con las acciones planeadas.

Eje	Tema
Desarrollo y crecimiento económico	Industria, Comercio y Servicios

¿Quién gasta?

07 Unidad Presupuestal	000 Unidad Responsable	00184 Unidad Ejecutora del Gasto
Secretaría de Desarrollo Económico	Secretaría de Desarrollo Económico	Dirección General de Desarrollo Empresarial y Atracción de Inversión

¿Para qué se gasta?

Finalidad	Función	Subfunción
Desarrollo Económico	Asuntos Económicos, Comerciales y Laborales en General	Asuntos Económicos y Comerciales en General

Presupuesto asignado al Programa Presupuestario

Monto $47,000,000.00

Nivel del Indicador

Nivel	Clave	Resumen Narrativo	Transversalidad
Componente	C4	Acciones realizadas para la operación, difusión, seguimiento y/o evaluación.	Gobernanza para el desarrollo

Datos del Indicador

Nombre del Indicador	Método de cálculo	Código
Porcentaje de acciones realizadas para la operación, difusión y/o evaluación en relación con las acciones planeadas.	(Número de acciones, realizadas para la operación, difusión y/o evaluación en el semestre t/Número de acciones planeadas para la operación difusión y/o evaluación en el semestre t)*100	228_C4-1

Descripción del Indicador	Unidad de Medida
Indica el porcentaje de las acciones que se llevaron a cabo en cuanto a operación, difusión, seguimiento y/o evaluación en relación con las acciones planeadas para este programa.	Porcentaje

Tipo de Indicador	Gestión	**Dimensión**	Eficacia	**Ponderación del indicador**	
Desagregación Geográfica	Estatal	**Frecuencia de Medición**	Semestral	100.0	

Características del Indicador

Tipo de Fórmula de Cálculo	Porcentaje	**Características del Indicador**	Monitoreable, Adecuado
Justificación de las Características	El indicador provee de bases para medirse y puede ser sujeto de comprobación independiente		
Serie de Información Disponible			

Responsable del Indicador

Nombre	Fabiola Navarro Vallín
Cargo	Encargada de la Dirección General de Desarrollo Empresarial y Atracción de Inversión
Correo Electrónico	fabiola.navarro@jalisco.gob.mx

GOBIERNO DEL ESTADO DE JALISCO

PRESUPUESTO DE EGRESOS PARA EL EJERCICIO FISCAL 2025

Ficha Técnica de Indicador

Sistema de Evaluación del Desempeño (SED)

Secretaría de la Hacienda Pública

Determinación de Metas

							Línea Base	
			Absoluto	Relativo	Sentido del Indicador*	Valor Meta	Año
Año de Medición del Resultado	2025	Tipo Valor de la Meta	○	X	Ascendente	70.0	2023
Meta Valor	70.0	Unidad de medida	Acción	Indicador de Género	Si ○	No X	

Resultados

Valor Programado	N.P	Avance de la Meta	N.D	Avance de la Meta	N.D	Semáforo

Calendarización de la Meta

	Enero	Febrero	Marzo	Abril	Mayo	Junio	Julio	Agosto	Septiembre	Octubre	Noviembre	Diciembre
Programado							50.0				70.0	
Programado Acumulado							50.0				70.0	
Realizado												
Realizado Acumulado												

Proyección de la meta en los próximos 3 años	100	100	100

Parámetros de semaforización

Meta Institucional

100%

GOBIERNO DEL ESTADO DE JALISCO

PRESUPUESTO DE EGRESOS PARA EL EJERCICIO FISCAL 2025

Ficha Técnica de Indicador

Sistema de Evaluación del Desempeño (SED)

Secretaría de la Hacienda Pública

Características de las Variables (metadatos)

Variable 1

Nombre

Número de acciones, realizadas para la operación, difusión y/o evaluación en el semestre t

Fuente de Información

Unidad de Medida	Valor Absoluto de la Variable	Desagregación Geográfica	Frecuencia cálculo variable
Acción	0.00		

Método recopilación de datos	Fecha de disponibilidad de la información	Tipo de acumulación
		Valor Presente

Variable

Nombre

Número de acciones planeadas para la operación difusión y/o evaluación en el semestre t

Fuente de Información

Unidad de Medida	Valor Absoluto de la Variable	Desagregación Geográfica	Frecuencia cálculo variable
Acción	0.00		

Método recopilación de datos	Fecha de disponibilidad de la información	Tipo de acumulación
		Valor Presente

Medios de Verificación Nivel MIR	Archivos de la Dirección General.
Supuestos del Nivel MIR	No existen eventos extraordinarios que reduzcan o eliminen los recursos destinados a esta acción.
Observaciones del Responsable	

GOBIERNO DEL ESTADO DE JALISCO

PRESUPUESTO DE EGRESOS PARA EL EJERCICIO FISCAL 2025

Ficha Técnica de Indicador

Sistema de Evaluación del Desempeño (SED)

Secretaría de la Hacienda Pública

Datos de Identificación del Programa: Fundamentos para un buen Gobierno y Desarrollo Institucional

Posición de Jalisco en la métrica de gobierno abierto

Eje	Tema
Gobierno efectivo e integridad pública	Administración Pública

¿Quién gasta?

07 Unidad Presupuestal	000 Unidad Responsable	Unidad Ejecutora del Gasto
Secretaría de Desarrollo Económico	Secretaría de Desarrollo Económico	

¿Para qué se gasta?

Finalidad	Función	Subfunción
Desarrollo Económico	Asuntos Económicos, Comerciales y Laborales en General	Asuntos Económicos y Comerciales en General

Presupuesto asignado al Programa Presupuestario

Monto $101,810,304.00

Nivel del Indicador

Nivel	Clave	Resumen Narrativo	Transversalidad
Fin		Contribuir a alcanzar con eficiencia, integridad y transparencia los resultados establecidos en el Plan Estatal de Gobernanza y Desarrollo, mediante la incorporación de procesos de participación ciudadana, profesionalización del servicio civil, innovación, control interno, monitoreo y evaluación.	

Datos del Indicador

Nombre del Indicador	Método de cálculo	Código
Posición de Jalisco en la métrica de gobierno abierto		Fin_231_1753

Descripción del Indicador	Unidad de Medida
Se refiere a la posición de Jalisco en la Métrica de Gobierno abierto. La Métrica analiza el acceso a la información que tienen las y los ciudadanos para conocer las acciones de gobierno y, a su vez, en qué medida es posible incidir en su gestión.	Posición

Tipo de Indicador	Estratégico	**Dimensión**	Eficacia	**Ponderación del indicador**	
Desagregación Geográfica		**Frecuencia de Medición**	Bienal		0.0

Características del Indicador

Tipo de Fórmula de Cálculo	Total	**Características del Indicador**	
Justificación de las Características			
Serie de Información Disponible			

Responsable del Indicador

Nombre	
Cargo	
Correo Electrónico	

GOBIERNO DEL ESTADO DE JALISCO

PRESUPUESTO DE EGRESOS PARA EL EJERCICIO FISCAL 2025

Ficha Técnica de Indicador

Sistema de Evaluación del Desempeño (SED)

Secretaría de la Hacienda Pública

Determinación de Metas

					Línea Base	
	Absoluto	Relativo	Sentido del Indicador*	Valor Meta	Año
Año de Medición del Resultado 2025	**Tipo Valor de la Meta**	X		Descendente	0.0	2020
Meta Valor 3.0	**Unidad de medida**		**Indicador de Género**	Si	No	
					X	

Resultados

Valor Programado	N.P	**Avance de la Meta**	N.D	**% Avance de la Meta**	N.D	**Semáforo**	

Calendarización de la Meta

	Enero	Febrero	Marzo	Abril	Mayo	Junio	Julio	Agosto	Septiembre	Octubre	Noviembre	Diciembre
Programado	0.0	0.0	0.0	0.0	0.0	0.0	0.0	0.0	0.0	0.0	0.0	0.0
Programado Acumulado	0.0	0.0	0.0	0.0	0.0	0.0	0.0	0.0	0.0	0.0	0.0	0.0
Realizado												
Realizado Acumulado												

Proyección de la meta en los próximos 3 años			

Meta Institucional

0%

Medios de Verificación Nivel MIR	En el Sistema de Monitoreo de Indicadores del Desarrollo de Jalisco (MIDE Jalisco), para consulta abierta en https://segr.jalisco.gob.mx/r/RR8
Supuestos del Nivel MIR	Las y los habitantes de Jalisco se involucran y participan activamente para contribuir en la eficacia y eficiencia de las instituciones públicas.
Observaciones del Responsable	

GOBIERNO DEL ESTADO DE JALISCO

PRESUPUESTO DE EGRESOS PARA EL EJERCICIO FISCAL 2025

Ficha Técnica de Indicador

Sistema de Evaluación del Desempeño (SED)

Secretaría de la Hacienda Pública

Datos de Identificación del Programa: Fundamentos para un buen Gobierno y Desarrollo Institucional

Porcentaje de servidores públicos que asisten cuando menos a un evento de capacitación al año

Eje	Tema
Gobierno efectivo e integridad pública	Administración Pública

¿Quién gasta?

07 Unidad Presupuestal	000 Unidad Responsable	Unidad Ejecutora del Gasto
Secretaría de Desarrollo Económico	Secretaría de Desarrollo Económico	

¿Para qué se gasta?

Finalidad	Función	Subfunción
Desarrollo Económico	Asuntos Económicos, Comerciales y Laborales en General	Asuntos Económicos y Comerciales en General

Presupuesto asignado al Programa Presupuestario

Monto $101,810,304.00

Nivel del Indicador

Nivel	Clave	Resumen Narrativo	Transversalidad
Propósito		Las instituciones públicas consolidan un desempeño eficiente e incrementan el uso de las tecnologías de la información en las políticas públicas y proyectos del Gobierno del Estado de Jalisco	

Datos del Indicador

Nombre del Indicador	Método de cálculo	Código
Porcentaje de servidores públicos que asisten cuando menos a un evento de capacitación al año		Propósito_231_1758

Descripción del Indicador	Unidad de Medida
Es la proporción de servidores públicos que acuden cuando menos a un evento de capacitación, respecto del total de servidores públicos.	Porcentaje

Tipo de Indicador	Estratégico	**Dimensión**	Eficacia	**Ponderación del indicador**	
Desagregación Geográfica		**Frecuencia de Medición**	Mensual	0.0	

Características del Indicador

Tipo de Fórmula de Cálculo	Total	**Características del Indicador**	
Justificación de las Características			
Serie de Información Disponible			

Responsable del Indicador

Nombre	
Cargo	
Correo Electrónico	

GOBIERNO DEL ESTADO DE JALISCO

PRESUPUESTO DE EGRESOS PARA EL EJERCICIO FISCAL 2025

Ficha Técnica de Indicador

Sistema de Evaluación del Desempeño (SED)

Secretaría de la Hacienda Pública

Determinación de Metas

						Línea Base	
		Absoluto	Relativo	Sentido del Indicador*	Valor Meta	Año
Año de Medición del Resultado	2025	Tipo Valor de la Meta	X		Ascendente	8.64	2020
Meta Valor	34.08	Unidad de medida		Indicador de Género	Si	No	
						X	

Resultados

Valor Programado	N.P	Avance de la Meta	N.D	% Avance de la Meta	N.D	Semáforo	

Calendarización de la Meta

	Enero	Febrero	Marzo	Abril	Mayo	Junio	Julio	Agosto	Septiembre	Octubre	Noviembre	Diciembre
Programado	0.0	0.0	0.0	0.0	0.0	0.0	0.0	0.0	0.0	0.0	0.0	0.0
Programado Acumulado	0.0	0.0	0.0	0.0	0.0	0.0	0.0	0.0	0.0	0.0	0.0	0.0
Realizado												
Realizado Acumulado												

Proyección de la meta en los próximos 3 años			

Meta Institucional

0%

Medios de Verificación Nivel MIR	En el Sistema de Monitoreo de Indicadores del Desarrollo de Jalsico (MIDE Jalsico), para consulta abierta en https:[illegible]segr.jalisco.gob.mx[illegible]Du
Supuestos del Nivel MIR	La ciudadanía jalisciense utiliza los servicios gubernamentales en línea.
Observaciones del Responsable	

GOBIERNO DEL ESTADO DE JALISCO

PRESUPUESTO DE EGRESOS PARA EL EJERCICIO FISCAL 2025

Ficha Técnica de Indicador

Sistema de Evaluación del Desempeño (SED)

Secretaría de la Hacienda Pública

Datos de Identificación del Programa: Fundamentos para un buen Gobierno y Desarrollo Institucional

Porcentaje de Presupuesto Anual Ejercido

Eje	Tema
Gobierno efectivo e integridad pública	Administración Pública

¿Quién gasta?

07 Unidad Presupuestal	000 Unidad Responsable	00187 Unidad Ejecutora del Gasto
Secretaría de Desarrollo Económico	Secretaría de Desarrollo Económico	Dirección General de Administración de la SEDECO

¿Para qué se gasta?

Finalidad	Función	Subfunción
Desarrollo Económico	Asuntos Económicos, Comerciales y Laborales en General	Asuntos Económicos y Comerciales en General

Presupuesto asignado al Programa Presupuestario

Monto $101,810,304.00

Nivel del Indicador

Nivel	Clave	Resumen Narrativo	Transversalidad
Componente	06	Administración de recursos realizada como apoyo al logro de objetivos de la Secretaría de Desarrollo Económico	Sin transversalidad

Datos del Indicador

Nombre del Indicador	Método de cálculo	Código
Porcentaje de Presupuesto Anual Ejercido	(Número de reportes de seguimiento financiero ejercido mes t/Número de reportes de seguimiento financiero programado mes t)*100	231_06-1

Descripción del Indicador	Unidad de Medida
Elaboración de reportes de Recursos gestionados y ejecutados	Porcentaje

Tipo de Indicador	Gestión	**Dimensión**	Economía	**Ponderación del indicador**	100.0
Desagregación Geográfica	Estatal	**Frecuencia de Medición**	Mensual		

Características del Indicador

Tipo de Fórmula de Cálculo	Porcentaje	**Características del Indicador**	Monitoreable
Justificación de las Características	Es Monitoreable, porque puede ser verificable la información de este indicador		
Serie de Información Disponible			

Responsable del Indicador

Nombre	LIC. GABRIELA SERRATOS FERNANDEZ
Cargo	DIRECTOR GENERAL DE ADMINISTRACION
Correo Electrónico	gabriela.serratos@jalisco.gob.mx

GOBIERNO DEL ESTADO DE JALISCO

PRESUPUESTO DE EGRESOS PARA EL EJERCICIO FISCAL 2025

Ficha Técnica de Indicador

Sistema de Evaluación del Desempeño (SED)

Secretaría de la Hacienda Pública

Determinación de Metas

							Línea Base	
			Absoluto	Relativo	Sentido del Indicador*	Valor Meta	Año
Año de Medición del Resultado	2025	Tipo Valor de la Meta	○	X	Ascendente	100.0	2023
Meta Valor	100.0	Unidad de medida	Reporte	Indicador de Género	Si ○	No X	

Resultados

Valor Programado	N.P	Avance de la Meta	N.D	Avance de la Meta	N.D	Semáforo	

Calendarización de la Meta

	Enero	Febrero	Marzo	Abril	Mayo	Junio	Julio	Agosto	Septiembre	Octubre	Noviembre	Diciembre
Programado	100.0	100.0	100.0	100.0	100.0	100.0	100.0	100.0	100.0	100.0	100.0	100.0
Programado Acumulado	100.0	100.0	100.0	100.0	100.0	100.0	100.0	100.0	100.0	100.0	100.0	100.0
Realizado												
Realizado Acumulado												

Proyección de la meta en los próximos 3 años	100.00	100.00	

Parámetros de semaforización

Meta Institucional

100%

GOBIERNO DEL ESTADO DE JALISCO

PRESUPUESTO DE EGRESOS PARA EL EJERCICIO FISCAL 2025

Ficha Técnica de Indicador

Sistema de Evaluación del Desempeño (SED)

Secretaría de la Hacienda Pública

Características de las Variables (metadatos)

Variable 1

Nombre

Número de reportes de seguimiento financiero ejercido mes t

Fuente de Información Sistema integral de información financiera SIIF

Unidad de Medida	Valor Absoluto de la Variable	Desagregación Geográfica	Frecuencia cálculo variable
Reporte	100.00	Estatal	Mensual

Método recopilación de datos	Fecha de disponibilidad de la información	Tipo de acumulación
		Valor Presente

Variable

Nombre

Número de reportes de seguimiento financiero programado mes t

Fuente de Información Sistema integral de información financiera SIIF

Unidad de Medida	Valor Absoluto de la Variable	Desagregación Geográfica	Frecuencia cálculo variable
Reporte	12.00	Estatal	Mensual

Método recopilación de datos	Fecha de disponibilidad de la información	Tipo de acumulación
		Valor Presente

Medios de Verificación Nivel MIR	Anteproyecto entregado https//sepbr.hacienda.jalisco.gob.mx/
Supuestos del Nivel MIR	Existe una programación presupuestal
bservaciones del Responsable	

GOBIERNO DEL ESTADO DE JALISCO

PRESUPUESTO DE EGRESOS PARA EL EJERCICIO FISCAL 2025

Ficha Técnica de Indicador

Sistema de Evaluación del Desempeño (SED)

Secretaría de la Hacienda Pública

Datos de Identificación del Programa: Fundamentos para un buen Gobierno y Desarrollo Institucional

Porcentaje de reportes de avance presupuestal internacional

Eje	Tema
Gobierno efectivo e integridad pública	Administración Pública

¿Quién gasta?

07 Unidad Presupuestal	000 Unidad Responsable	00181 Unidad Ejecutora del Gasto
Secretaría de Desarrollo Económico	Secretaría de Desarrollo Económico	Despacho del Secretario de Desarrollo Económico

¿Para qué se gasta?

Finalidad	Función	Subfunción
Desarrollo Económico	Asuntos Económicos, Comerciales y Laborales en General	Asuntos Económicos y Comerciales en General

Presupuesto asignado al Programa Presupuestario

Monto $101,810,304.00

Nivel del Indicador

Nivel	Clave	Resumen Narrativo	Transversalidad
Componente	07	Administración de recursos realizada como apoyo al logro de objetivos del Despacho	Sin transversalidad

Datos del Indicador

Nombre del Indicador	Método de cálculo	Código
Porcentaje de reportes de avance presupuestal internacional	(Número de reportes de seguimiento financiero ejecutados en el mes t) / Número de reportes de seguimiento financiero programados en el mes t)*100	231_07-1

Descripción del Indicador	Unidad de Medida
Describe el número de Reporte emitidos del avance presupuestal	Porcentaje

Tipo de Indicador	Gestión	**Dimensión**	Eficiencia	**Ponderación del indicador**	
Desagregación Geográfica	Estatal	**Frecuencia de Medición**	Mensual	100.0	

Características del Indicador

Tipo de Fórmula de Cálculo	Porcentaje	**Características del Indicador**	Monitoreable
Justificación de las Características	Es Monitoreable, porque puede ser verificable la información de este indicador		
Serie de Información Disponible			

Responsable del Indicador

Nombre	LIC. LUIS ROBERTO ARECHEDERrA PACHECO
Cargo	SECRETARIO DE DESARROLLO ECONOMICO
Correo Electrónico	roberto.arechederra@jalisco.gob.mx

GOBIERNO DEL ESTADO DE JALISCO

PRESUPUESTO DE EGRESOS PARA EL EJERCICIO FISCAL 2025

Ficha Técnica de Indicador

Sistema de Evaluación del Desempeño (SED)

Secretaría de la Hacienda Pública

Determinación de Metas

							Línea Base	
			Absoluto	Relativo	Sentido del Indicador*	Valor Meta	Año
Año de Medición del Resultado	2025	**Tipo Valor de la Meta**	○	X	Ascendente	100.0	2023
Meta Valor	100.0	**Unidad de medida**	Reporte	**Indicador de Género**			
					Si	**No**	
					○	X	

Resultados

Valor Programado	N.P	**Avance de la Meta**	N.D	**Avance de la Meta**	N.D	**Semáforo**	

Calendarización de la Meta

	Enero	Febrero	Marzo	Abril	Mayo	Junio	Julio	Agosto	Septiembre	Octubre	Noviembre	Diciembre
Programado	100.0	100.0	100.0	100.0	100.0	100.0	100.0	100.0	100.0	100.0	100.0	100.0
Programado Acumulado	100.0	100.0	100.0	100.0	100.0	100.0	100.0	100.0	100.0	100.0	100.0	100.0
Realizado												
Realizado Acumulado												

Proyección de la meta en los próximos 3 años	100	100	

Parámetros de semaforización

Meta Institucional

100%

GOBIERNO DEL ESTADO DE JALISCO

PRESUPUESTO DE EGRESOS PARA EL EJERCICIO FISCAL 2025

Ficha Técnica de Indicador

Sistema de Evaluación del Desempeño (SED)

Secretaría de la Hacienda Pública

Características de las Variables (metadatos)

Variable 1

Nombre

Número de reportes de seguimiento financiero ejecutados en el mes t

Fuente de Información Reporte de avance presupuestal SIIF

Unidad de Medida	Valor Absoluto de la Variable	Desagregación Geográfica	Frecuencia cálculo variable
Reporte	0.00	Estatal	Mensual

Método recopilación de datos	Fecha de disponibilidad de la información	Tipo de acumulación
		Valor Presente

Variable

Nombre

Número de reportes de seguimiento financiero programados en el mes t

Fuente de Información Reporte de avance presupuestal SIIF

Unidad de Medida	Valor Absoluto de la Variable	Desagregación Geográfica	Frecuencia cálculo variable
Reporte	0.00	Estatal	Mensual

Método recopilación de datos	Fecha de disponibilidad de la información	Tipo de acumulación
		Valor Presente

Medios de Verificación Nivel MIR	Reportes entregados
Supuestos del Nivel MIR	Existe interés en la poblacion jalisciense en participar de los apoyos del Gobierno Estatal
Observaciones del Responsable	

GOBIERNO DEL ESTADO DE JALISCO

PRESUPUESTO DE EGRESOS PARA EL EJERCICIO FISCAL 2025

Ficha Técnica de Indicador

Sistema de Evaluación del Desempeño (SED)

Secretaría de la Hacienda Pública

Datos de Identificación del Programa: Fundamentos para un buen Gobierno y Desarrollo Institucional

Base de datos actualizada de los prestadores de servicios inmobiliarios capacitados

Eje	Tema
Gobierno efectivo e integridad pública	Administración Pública

¿Quién gasta?

07 Unidad Presupuestal	000 Unidad Responsable	00188 Unidad Ejecutora del Gasto
Secretaría de Desarrollo Económico	Secretaría de Desarrollo Económico	Dirección General de Mejora Regulatoria

¿Para qué se gasta?

Finalidad	Función	Subfunción
Desarrollo Económico	Asuntos Económicos, Comerciales y Laborales en General	Asuntos Económicos y Comerciales en General

Presupuesto asignado al Programa Presupuestario

Monto $101,810,304.00

Nivel del Indicador

Nivel	Clave	Resumen Narrativo	Transversalidad
Componente	F8	Base de datos actualizada de los prestadores de servicios inmobiliarios capacitados	Corrupción e impunidad

Datos del Indicador

Nombre del Indicador	Método de cálculo	Código
Base de datos actualizada de los prestadores de servicios inmobiliarios capacitados	Sumatoria de bases de datos de prestadores de servicios capacitados	231_F8_1

Descripción del Indicador	Unidad de Medida
Indica un archivo que contiene el nombre y demás campos de los prestadores de servicios inmobiliarios capacitados	Base de Datos

Tipo de Indicador	Estratégico	**Dimensión**	Eficiencia	**Ponderación del indicador**	100.0
Desagregación Geográfica	Estatal	**Frecuencia de Medición**	Semestral		

Características del Indicador

Tipo de Fórmula de Cálculo	Total	**Características del Indicador**	Monitoreable
Justificación de las Características	El indicador puede sujetarse a una verificación independiente		
Serie de Información Disponible			

Responsable del Indicador

Nombre	Efren Diaz Castillero
Cargo	Director General de Mejora Regulatoria
Correo Electrónico	efren.diaz@jalisco.gob.mx

GOBIERNO DEL ESTADO DE JALISCO

PRESUPUESTO DE EGRESOS PARA EL EJERCICIO FISCAL 2025

Ficha Técnica de Indicador

Sistema de Evaluación del Desempeño (SED)

Secretaría de la Hacienda Pública

Determinación de Metas

							Línea Base	
			Absoluto	Relativo	Sentido del Indicador*	Valor Meta	Año
Año de Medición del Resultado	2025	**Tipo Valor de la Meta**	X		Ascendente	1.0	2024
Meta Valor	1.0	**Unidad de medida**	Base de Datos	**Indicador de Género**	Si	No	
						X	

Resultados

Valor Programado	N.P	**Avance de la Meta**	N.D	**Avance de la Meta**	N.D	**Semáforo**	

Calendarización de la Meta

	Enero	Febrero	Marzo	Abril	Mayo	Junio	Julio	Agosto	Septiembre	Octubre	Noviembre	Diciembre
Programado						0.0						1.0
Programado Acumulado						0.0						1.0
Realizado												
Realizado Acumulado												

Proyección de la meta en los próximos 3 años	1	1	1

Parámetros de semaforización

Meta Institucional

100%

GOBIERNO DEL ESTADO DE JALISCO

PRESUPUESTO DE EGRESOS PARA EL EJERCICIO FISCAL 2025

Ficha Técnica de Indicador

Sistema de Evaluación del Desempeño (SED)

Secretaría de la Hacienda Pública

Características de las Variables (metadatos)

Variable 1

Nombre

Base de datos de prestadores de servicios capacitados (Realizado)

Fuente de Información

Unidad de Medida	Valor Absoluto de la Variable	Desagregación Geográfica	Frecuencia cálculo variable
Base de Datos	1.00		

Método recopilación de datos	Fecha de disponibilidad de la información	Tipo de acumulación
		Suma

Variable

Nombre

Base de datos de prestadores de servicios capacitados (Programado)

Fuente de Información

Unidad de Medida	Valor Absoluto de la Variable	Desagregación Geográfica	Frecuencia cálculo variable
Base de Datos	0.00		

Método recopilación de datos	Fecha de disponibilidad de la información	Tipo de acumulación
		Suma

Medios de Verificación Nivel MIR	Archivo de la Dirección General de Mejora Regulatoria
Supuestos del Nivel MIR	Las y los solicitantes son capacitados para obtener acreditación de manera correcta
bservaciones del Responsable	

GOBIERNO DEL ESTADO DE JALISCO

PRESUPUESTO DE EGRESOS PARA EL EJERCICIO FISCAL 2025

Ficha Técnica de Indicador

Sistema de Evaluación del Desempeño (SED)

Secretaría de la Hacienda Pública

Datos de Identificación del Programa: Desarrollo Empresarial Artesanías

Posición nacional en la medición de menor porcentaje de población en condición de pobreza laboral

Eje	Tema
Desarrollo y crecimiento económico	Industria, Comercio y Servicios

¿Quién gasta?

07 Unidad Presupuestal	000 Unidad Responsable	Unidad Ejecutora del Gasto
Secretaría de Desarrollo Económico	Secretaría de Desarrollo Económico	

¿Para qué se gasta?

Finalidad	Función	Subfunción
Desarrollo Económico	Asuntos Económicos, Comerciales y Laborales en General	Asuntos Económicos y Comerciales en General

Presupuesto asignado al Programa Presupuestario

Monto $6,000,000.00

Nivel del Indicador

Nivel	Clave	Resumen Narrativo	Transversalidad
Fin		Contribuir a consolidar a Jalisco como líder nacional en aportación de valor económico y social, mediante el acceso incluyente de las personas a los beneficios de la integración de la ciencia y la tecnología, de la tecnificación y especialización de sectores clave y el impulso al capital humano, haciendo un uso responsable y democrático de los recursos naturales de todas las regiones del estado.	

Datos del Indicador

Nombre del Indicador	Método de cálculo	Código
Posición nacional en la medición de menor porcentaje de población en condición de pobreza laboral		821_1946

Descripción del Indicador	Unidad de Medida
Este indicador muestra la posición trimestral de Jalisco a nivel nacional con respecto a la población que se encuentra en condición de pobreza laboral, esta condición se entiende como aquellas personas que no pueden adquirir la canasta alimentaria con el ingreso de su trabajo.	Posición

Tipo de Indicador	Estratégico	**Dimensión**	Eficacia	**Ponderación del indicador**	
Desagregación Geográfica		**Frecuencia de Medición**	Trimestral	0.0	

GOBIERNO DEL ESTADO DE JALISCO

PRESUPUESTO DE EGRESOS PARA EL EJERCICIO FISCAL 2025

Ficha Técnica de Indicador

Sistema de Evaluación del Desempeño (SED)

Secretaría de la Hacienda Pública

Características del Indicador

Tipo de Fórmula de Cálculo	Total	**Características del Indicador**	
Justificación de las Características			
Serie de Información Disponible			

Responsable del Indicador

Nombre	
Cargo	
Correo Electrónico	

Determinación de Metas

					Línea Base	
		Absoluto	**Relativo**	**Sentido del Indicador***	**Valor Meta**	**Año**
Año de Medición del Resultado	2025	**Tipo Valor de la Meta**	X		Descendente	2.0	2020
Meta Valor	3.0	**Unidad de medida**		**Indicador de Género**		

Si	**No**
	X

Resultados

Valor Programado	N.P	**Avance de la Meta**	N.D	**% Avance de la Meta**	N.D	**Semáforo**	

Calendarización de la Meta

	Enero	Febrero	Marzo	Abril	Mayo	Junio	Julio	Agosto	Septiembre	Octubre	Noviembre	Diciembre
Programado	0.0	0.0	0.0	0.0	0.0	0.0	0.0	0.0	0.0	0.0	0.0	0.0
Programado Acumulado	0.0	0.0	0.0	0.0	0.0	0.0	0.0	0.0	0.0	0.0	0.0	0.0
Realizado												
Realizado Acumulado												

Proyección de la meta en los próximos 3 años			

Meta Institucional

0%

Medios de Verificación Nivel MIR	En el Sistema de Monitoreo de Indicadores del Desarrollo de Jalisco (MIDE Jalisco), para consulta abierta en https://seplan.app.jalisco.gob.mx/mide
Supuestos del Nivel MIR	Los sectores productivos tienen el interés y compromiso de integrar la ciencia y tecnología para la especialización de su sector y el impulso del capital humano.
Observaciones del Responsable	

GOBIERNO DEL ESTADO DE JALISCO

PRESUPUESTO DE EGRESOS PARA EL EJERCICIO FISCAL 2025

Ficha Técnica de Indicador

Sistema de Evaluación del Desempeño (SED)

Secretaría de la Hacienda Pública

Datos de Identificación del Programa: Desarrollo Empresarial Artesanías

Posición en el Subíndice Sectores Precursores del Índice de Competitividad, IMCO

Eje	Tema
Desarrollo y crecimiento económico	Industria, Comercio y Servicios

¿Quién gasta?

07 Unidad Presupuestal	000 Unidad Responsable	Unidad Ejecutora del Gasto
Secretaría de Desarrollo Económico	Secretaría de Desarrollo Económico	

¿Para qué se gasta?

Finalidad	Función	Subfunción
Desarrollo Económico	Asuntos Económicos, Comerciales y Laborales en General	Asuntos Económicos y Comerciales en General

Presupuesto asignado al Programa Presupuestario

Monto	$6,000,000.00

Nivel del Indicador

Nivel	Clave	Resumen Narrativo	Transversalidad
Propósito		Los sectores económicos incrementan su nivel de especialización y la productividad de las mipymes, con la finalidad de atraer mayor inversión y generar más empleos en la entidad, con énfasis en el interior del estado.	

Datos del Indicador

Nombre del Indicador	Método de cálculo	Código
Posición en el Subíndice Sectores Precursores del Índice de Competitividad, IMCO		Propósito_821_5

Descripción del Indicador	Unidad de Medida
Según la fuente oficial (IMCO), esta variable es un índice que se construye mediante los sistemas que lideran el crecimiento y desarrollo de una economía, en una región. Considera variables tales como la telefonía fija y móvil; internet, telecomunicaciones; transporte, infraestructura terrestre, así como información sobre el sistema financiero. Esta variable se muestra como el lugar que ocupa Jalisco a nivel nacional.	Posición

Tipo de Indicador	Estratégico	**Dimensión**	Eficacia	**Ponderación del indicador**	
Desagregación Geográfica		**Frecuencia de Medición**	Bienal		0.0

GOBIERNO DEL ESTADO DE JALISCO

PRESUPUESTO DE EGRESOS PARA EL EJERCICIO FISCAL 2025

Ficha Técnica de Indicador

Sistema de Evaluación del Desempeño (SED)

Secretaría de la Hacienda Pública

Características del Indicador

Tipo de Fórmula de Cálculo	Total	**Características del Indicador**	
Justificación de las Características			
Serie de Información Disponible			
Responsable del Indicador			
Nombre			
Cargo			
Correo Electrónico			

Determinación de Metas

					Línea Base	
		Absoluto	**Relativo**	**Sentido del Indicador***	**Valor Meta**	**Año**
Año de Medición del Resultado	2025	**Tipo Valor de la Meta**	X		Descendente	3.0	2020
Meta Valor	1.0	**Unidad de medida**		**Indicador de Género**		X
				Si	**No**	

Resultados

Valor Programado	N.P	**Avance de la Meta**	N.D	**% Avance de la Meta**	N.D	**Semáforo**	

Calendarización de la Meta

	Enero	Febrero	Marzo	Abril	Mayo	Junio	Julio	Agosto	Septiembre	Octubre	Noviembre	Diciembre
Programado	0.0	0.0	0.0	0.0	0.0	0.0	0.0	0.0	0.0	0.0	0.0	0.0
Programado Acumulado	0.0	0.0	0.0	0.0	0.0	0.0	0.0	0.0	0.0	0.0	0.0	0.0
Realizado												
Realizado Acumulado												

Proyección de la meta en los próximos 3 años			

Meta Institucional

0%

Medios de Verificación Nivel MIR	En el Sistema de Monitoreo de Indicadores del Desarrollo de Jalsico (MIDE Jalsico), para consulta abierta en https://seplan.app.jalisco.gob.mx/mide
Supuestos del Nivel MIR	Los sectores económicos tienen interés en invertir en la especialización y el uso de nuevas tecnologías para atraer mayor inversión y generar más empleos.
Observaciones del Responsable	

GOBIERNO DEL ESTADO DE JALISCO

PRESUPUESTO DE EGRESOS PARA EL EJERCICIO FISCAL 2025

Ficha Técnica de Indicador

Sistema de Evaluación del Desempeño (SED)

Secretaría de la Hacienda Pública

Datos de Identificación del Programa: Desarrollo Empresarial Artesanías

Porcentaje de apoyos económicos otorgados al sector artesanal en relación a los que cumplen los requerimientos jurídicos y técnicos

Eje	Tema
Desarrollo y crecimiento económico	Industria, Comercio y Servicios

¿Quién gasta?

07 Unidad Presupuestal	000 Unidad Responsable	00667 Unidad Ejecutora del Gasto
Secretaría de Desarrollo Económico	Secretaría de Desarrollo Económico	Dirección General de Fomento Artesanal

¿Para qué se gasta?

Finalidad	Función	Subfunción
Desarrollo Económico	Asuntos Económicos, Comerciales y Laborales en General	Asuntos Económicos y Comerciales en General

Presupuesto asignado al Programa Presupuestario

Monto $6,000,000.00

Nivel del Indicador

Nivel	Clave	Resumen Narrativo	Transversalidad
Componente	C1	Apoyos económicos otorgados a artesanos y/o aliados estratégicos jalisciense	Gobernanza para el desarrollo

Datos del Indicador

Nombre del Indicador	Método de cálculo	Código
Porcentaje de apoyos económicos otorgados al sector artesanal en relación a los que cumplen los requerimientos jurídicos y técnicos	(Número de apoyos económicos otorgados a artesanos en el semestre t/Número de apoyos que cumplen los requerimientos jurídicos y técnicos en el semestre t)*100	821_C1-1

Descripción del Indicador	Unidad de Medida
Indica el porcentaje de apoyos económicos que se otorgaron a empresas y/o aliados estratégicos que cumplieron con los objetivos en relación a aquellos que cumplieron con los requerimientos técnicos y jurídicos indicados en la Regla de Operación.	Porcentaje

Tipo de Indicador	Estratégico	**Dimensión**	Calidad	**Ponderación del indicador**	
Desagregación Geográfica	Estatal	**Frecuencia de Medición**	Semestral	100.0	

Características del Indicador

Tipo de Fórmula de Cálculo	Porcentaje	**Características del Indicador**	Monitoreable
Justificación de las Características	El indicador puede ser sujeto a comprobación independiente		
Serie de Información Disponible			

Responsable del Indicador

Nombre	Elisa Noemí Macedo Martínez
Cargo	Directora General de Fomento Artesanal
Correo Electrónico	elisa.macedo@jalisco.gob.mx

GOBIERNO DEL ESTADO DE JALISCO

PRESUPUESTO DE EGRESOS PARA EL EJERCICIO FISCAL 2025

Ficha Técnica de Indicador

Sistema de Evaluación del Desempeño (SED)

Secretaría de la Hacienda Pública

Determinación de Metas

						Línea Base	
			Absoluto	Relativo	Sentido del Indicador*	Valor Meta	Año
Año de Medición del Resultado	2025	Tipo Valor de la Meta	( )	(X)	Ascendente	70.0	2023
Meta Valor	70.0	Unidad de medida	Proyecto	Indicador de Género	Si ( )	No (X)	

Resultados

Valor Programado	Avance de la Meta	% Avance de la Meta	Semáforo
N.P	N.D	N.D	

Calendarización de la Meta

	Enero	Febrero	Marzo	Abril	Mayo	Junio	Julio	Agosto	Septiembre	Octubre	Noviembre	Diciembre
Programado						70.0						70.0
Programado Acumulado						70.0						70.0
Realizado												
Realizado Acumulado												

Proyección de la meta en los próximos 3 años	100	100	100

Parámetros de semaforización

Meta Institucional

100

GOBIERNO DEL ESTADO DE JALISCO

PRESUPUESTO DE EGRESOS PARA EL EJERCICIO FISCAL 2025

Ficha Técnica de Indicador

Sistema de Evaluación del Desempeño (SED)

Secretaría de la Hacienda Pública

Características de las Variables (metadatos)

Variable

Nombre

Número de apoyos económicos otorgados a artesanos en el semestre t

Fuente de Información

Unidad de Medida	Valor Absoluto de la Variable	Desagregación Geográfica	Frecuencia cálculo variable
Apoyo	0.00		

Método recopilación de datos	Fecha de disponibilidad de la información	Tipo de acumulación
		alor Presente

Variable

Nombre

Número de apoyos que cumplen los requerimientos jurídicos y técnicos en el semestre t

Fuente de Información

Unidad de Medida	Valor Absoluto de la Variable	Desagregación Geográfica	Frecuencia cálculo variable
Proyecto	0.00		

Método recopilación de datos	Fecha de disponibilidad de la información	Tipo de acumulación
		alor Presente

Medios de Verificación Nivel MIR	Actas del Comité Interno de alidación.
Supuestos del Nivel MIR	El Comité Interno de alidación se lleva a cabo en tiempo y rma, y no existe un evento extraordinaria que modi que el presupuesto del programa.
bservaciones del Responsable	

GOBIERNO DEL ESTADO DE JALISCO

PRESUPUESTO DE EGRESOS PARA EL EJERCICIO FISCAL 2025

Ficha Técnica de Indicador

Sistema de Evaluación del Desempeño (SED)

Secretaría de la Hacienda Pública

Datos de Identificación del Programa: Desarrollo Empresarial Artesanías

Porcentaje de acciones realizadas para la operación, difusión y/o evaluación en relación con las acciones planeadas.

Eje	Tema
Desarrollo y crecimiento económico	Industria, Comercio y Servicios

¿Quién gasta?

07 Unidad Presupuestal	000 Unidad Responsable	00667 Unidad Ejecutora del Gasto
Secretaría de Desarrollo Económico	Secretaría de Desarrollo Económico	Dirección General de Fomento Artesanal

¿Para qué se gasta?

Finalidad	Función	Subfunción
Desarrollo Económico	Asuntos Económicos, Comerciales y Laborales en General	Asuntos Económicos y Comerciales en General

Presupuesto asignado al Programa Presupuestario

Monto	$6,000,000.00

Nivel del Indicador

Nivel	Clave	Resumen Narrativo	Transversalidad
Componente	C2	Acciones realizadas para la operación, difusión, seguimiento y/o evaluación.	Gobernanza para el desarrollo

Datos del Indicador

Nombre del Indicador	Método de cálculo	Código
Porcentaje de acciones realizadas para la operación, difusión y/o evaluación en relación con las acciones planeadas.	(Número de acciones, realizadas para la operación, difusión y/o evaluación en el semestre t/Número de acciones planeadas para la operación difusión y/o evaluación en el semestre t)*100	821_C2-1

Descripción del Indicador	Unidad de Medida
Indica el porcentaje de las acciones que se llevaron a cabo en cuanto a operación, difusión, seguimiento y/o evaluación en relación con las acciones planeadas para este programa.	Porcentaje

Tipo de Indicador	Estratégico	**Dimensión**	Eficacia	**Ponderación del indicador**	
Desagregación Geográfica	Estatal	**Frecuencia de Medición**	Semestral	100.0	

Características del Indicador

Tipo de Fórmula de Cálculo	Porcentaje	**Características del Indicador**	Monitoreable
Justificación de las Características	El indicado puede ser sujeto a comprobación independiente		
Serie de Información Disponible			

Responsable del Indicador

Nombre	Elisa Noemí Macedo Martínez
Cargo	Directora General de Fomento Artesanal
Correo Electrónico	elisa.macedo@jalisco.gob.mx

GOBIERNO DEL ESTADO DE JALISCO

PRESUPUESTO DE EGRESOS PARA EL EJERCICIO FISCAL 2025

Ficha Técnica de Indicador

Sistema de Evaluación del Desempeño (SED)

Secretaría de la Hacienda Pública

Determinación de Metas

					Línea Base	
	Absoluto	Relativo	Sentido del Indicador*	Valor Meta	Año
Año de Medición del Resultado 2025	**Tipo Valor de la Meta**	( )	(X)	Ascendente	70.0	2023
Meta Valor 70.0	**Unidad de medida** Acción	**Indicador de Género**				
			Si ( )	No (X)		

Resultados

Valor Programado	N.P	**Avance de la Meta**	N.D	**% Avance de la Meta**	N.D	**Semáforo**	

Calendarización de la Meta

	Enero	Febrero	Marzo	Abril	Mayo	Junio	Julio	Agosto	Septiembre	Octubre	Noviembre	Diciembre
Programado						50.0						70.0
Programado Acumulado						50.0						70.0
Realizado												
Realizado Acumulado												

Proyección de la meta en los próximos 3 años	100	100	100

Parámetros de semaforización	**Meta Institucional**
	100%

GOBIERNO DEL ESTADO DE JALISCO

PRESUPUESTO DE EGRESOS PARA EL EJERCICIO FISCAL 2025

Ficha Técnica de Indicador

Sistema de Evaluación del Desempeño (SED)

Secretaría de la Hacienda Pública

Características de las Variables (metadatos)

Variable

Nombre

Número de acciones, realizadas para la operación, difusión y/o evaluación en el semestre t

Fuente de Información

Unidad de Medida	Valor Absoluto de la Variable	Desagregación Geográfica	Frecuencia cálculo variable
Acción	0.00		

Método recopilación de datos	Fecha de disponibilidad de la información	Tipo de acumulación
		alor Presente

Variable

Nombre

Número de acciones planeadas para la operación difusión y/o evaluación en el semestre t

Fuente de Información

Unidad de Medida	Valor Absoluto de la Variable	Desagregación Geográfica	Frecuencia cálculo variable
Acción	0.00		

Método recopilación de datos	Fecha de disponibilidad de la información	Tipo de acumulación
		alor Presente

Medios de Verificación Nivel MIR	Arc ivos de la Dirección General.
Supuestos del Nivel MIR	No existen eventos extraordinarios que reduzcan o eliminen los recursos destinados a esta acción.
bservaciones del Responsable	

GOBIERNO DEL ESTADO DE JALISCO

PRESUPUESTO DE EGRESOS PARA EL EJERCICIO FISCAL 2025

Ficha Técnica de Indicador

Sistema de Evaluación del Desempeño (SED)

Secretaría de la Hacienda Pública

Datos de Identificación del Programa: Jalisco Crece Comercio Exterior

Posición en PIB per cápita

Eje	Tema
Desarrollo y crecimiento económico	Industria, Comercio y Servicios

¿Quién gasta?

07 Unidad Presupuestal	000 Unidad Responsable	Unidad Ejecutora del Gasto
Secretaría de Desarrollo Económico	Secretaría de Desarrollo Económico	

¿Para qué se gasta?

Finalidad	Función	Subfunción
Desarrollo Económico	Asuntos Económicos, Comerciales y Laborales en General	Asuntos Económicos y Comerciales en General

Presupuesto asignado al Programa Presupuestario

Monto $10,000,000.00

Nivel del Indicador

Nivel	Clave	Resumen Narrativo	Transversalidad
Fin		Contribuir a consolidar a Jalisco como líder nacional en aportación de valor económico y social, mediante el acceso incluyente de las personas a los beneficios de la integración de la ciencia y la tecnología, de la tecnificación y especialización de sectores clave y el impulso al capital humano, haciendo un uso responsable y democrático de los recursos naturales de todas las regiones del estado.	

Datos del Indicador

Nombre del Indicador	Método de cálculo	Código
Posición en PIB per cápita		Fin_823_3

Descripción del Indicador	Unidad de Medida
Posición de Jalisco en el orden de las entidades del país, de mayor a menor, en el PIB per cápita, entendiéndose este último como la suma de bienes y servicios finales producidos en el estado en un año, dividido entre la población promedio del mismo año.	Posición

Tipo de Indicador	Estratégico	**Dimensión**	Eficacia	**Ponderación del indicador**	
Desagregación Geográfica		**Frecuencia de Medición**	Anual	0.0	

Características del Indicador

Tipo de Fórmula de Cálculo	Total	**Características del Indicador**	
Justificación de las Características			
Serie de Información Disponible			

Responsable del Indicador

Nombre	
Cargo	
Correo Electrónico	

GOBIERNO DEL ESTADO DE JALISCO

PRESUPUESTO DE EGRESOS PARA EL EJERCICIO FISCAL 2025

Ficha Técnica de Indicador

Sistema de Evaluación del Desempeño (SED)

Secretaría de la Hacienda Pública

Determinación de Metas

					Línea Base	
	Absoluto	Relativo	Sentido del Indicador*	Valor Meta	Año
Año de Medición del Resultado 2025	**Tipo Valor de la Meta**	X		Descendente	13.0	2020
Meta Valor 12.0	**Unidad de medida**		**Indicador de Género**		X	
			Si	No		

Resultados

Valor Programado	N.P	**Avance de la Meta**	N.D	**% Avance de la Meta**	N.D	**Semáforo**	

Calendarización de la Meta

	Enero	Febrero	Marzo	Abril	Mayo	Junio	Julio	Agosto	Septiembre	Octubre	Noviembre	Diciembre
Programado	0.0	0.0	0.0	0.0	0.0	0.0	0.0	0.0	0.0	0.0	0.0	0.0
Programado Acumulado	0.0	0.0	0.0	0.0	0.0	0.0	0.0	0.0	0.0	0.0	0.0	0.0
Realizado												
Realizado Acumulado												

Proyección de la meta en los próximos 3 años			

Meta Institucional

0%

Medios de Verificación Nivel MIR	En el Sistema de Monitoreo de Indicadores del Desarrollo de Jalisco (MIDE Jalisco), para consulta abierta en https://seplan.app.jalisco.gob.mx/mide
Supuestos del Nivel MIR	Los sectores productivos tienen el interés y compromiso de integrar la ciencia y tecnología para la especialización de su sector y el impulso del capital humano.
Observaciones del Responsable	

GOBIERNO DEL ESTADO DE JALISCO

PRESUPUESTO DE EGRESOS PARA EL EJERCICIO FISCAL 2025

Ficha Técnica de Indicador

Sistema de Evaluación del Desempeño (SED)

Secretaría de la Hacienda Pública

Datos de Identificación del Programa: Jalisco Crece Comercio Exterior

Participación en exportaciones totales nacionales

Eje	Tema
Desarrollo y crecimiento económico	Industria, Comercio y Servicios

¿Quién gasta?

07 Unidad Presupuestal	000 Unidad Responsable	Unidad Ejecutora del Gasto
Secretaría de Desarrollo Económico	Secretaría de Desarrollo Económico	

¿Para qué se gasta?

Finalidad	Función	Subfunción
Desarrollo Económico	Asuntos Económicos, Comerciales y Laborales en General	Asuntos Económicos y Comerciales en General

Presupuesto asignado al Programa Presupuestario

Monto $10,000,000.00

Nivel del Indicador

Nivel	Clave	Resumen Narrativo	Transversalidad
Propósito		Los sectores económicos incrementan su nivel de especialización y la productividad de las mipymes, con la finalidad de atraer mayor inversión y generar más empleos en la entidad, con énfasis en el interior del estado.	

Datos del Indicador

Nombre del Indicador	Método de cálculo	Código
Participación en exportaciones totales nacionales		Propósito_823_10

Descripción del Indicador	Unidad de Medida
Este indicador se refiere a la participación porcentual de las exportaciones de Jalisco sobre las exportaciones a nivel nacional.	Porcentaje

Tipo de Indicador	Estratégico	**Dimensión**	Eficacia	**Ponderación del indicador**	
Desagregación Geográfica		**Frecuencia de Medición**	Anual	0.0	

Características del Indicador

Tipo de Fórmula de Cálculo	Total	**Características del Indicador**	
Justificación de las Características			
Serie de Información Disponible			

Responsable del Indicador

Nombre	
Cargo	
Correo Electrónico	

GOBIERNO DEL ESTADO DE JALISCO

PRESUPUESTO DE EGRESOS PARA EL EJERCICIO FISCAL 2025

Ficha Técnica de Indicador

Sistema de Evaluación del Desempeño (SED)

Secretaría de la Hacienda Pública

Determinación de Metas

					Línea Base	
	Absoluto	Relativo	Sentido del Indicador*	Valor Meta	Año
Año de Medición del Resultado 2025	**Tipo Valor de la Meta**	X	◯	Ascendente	5.36	2020
Meta Valor 5.49	**Unidad de medida**		**Indicador de Género**	Si ◯	No X	

Resultados

Valor Programado	N.P	**Avance de la Meta**	N.D	**% Avance de la Meta**	N.D	**Semáforo**	

Calendarización de la Meta

	Enero	Febrero	Marzo	Abril	Mayo	Junio	Julio	Agosto	Septiembre	Octubre	Noviembre	Diciembre
Programado	0.0	0.0	0.0	0.0	0.0	0.0	0.0	0.0	0.0	0.0	0.0	0.0
Programado Acumulado	0.0	0.0	0.0	0.0	0.0	0.0	0.0	0.0	0.0	0.0	0.0	0.0
Realizado												
Realizado Acumulado												

Proyección de la meta en los próximos 3 años			

Meta Institucional

0%

Medios de Verificación Nivel MIR	En el Sistema de Monitoreo de Indicadores del Desarrollo de Jalsico (MIDE Jalsico), para consulta abierta en https://seplan.app.jalisco.gob.mx/mide
Supuestos del Nivel MIR	Los sectores económicos tienen interés en invertir en la especialización y el uso de nuevas tecnologías para atraer mayor inversión y generar más empleos.
Observaciones del Responsable	

GOBIERNO DEL ESTADO DE JALISCO

PRESUPUESTO DE EGRESOS PARA EL EJERCICIO FISCAL 2025

Ficha Técnica de Indicador

Sistema de Evaluación del Desempeño (SED)

Secretaría de la Hacienda Pública

Datos de Identificación del Programa: Jalisco Crece Comercio Exterior

Porcentaje de apoyos económicos otorgados a empresas exportadoras y/o aliados estratégicos para que fomenten su competitividad internacional en relación a los que cumplen los requerimientos jurídicos y técnicos

Eje	Tema
Desarrollo y crecimiento económico	Industria, Comercio y Servicios

¿Quién gasta?

07 Unidad Presupuestal	000 Unidad Responsable	00665 Unidad Ejecutora del Gasto
Secretaría de Desarrollo Económico	Secretaría de Desarrollo Económico	Dirección General de Comercio Exterior

¿Para qué se gasta?

Finalidad	Función	Subfunción
Desarrollo Económico	Asuntos Económicos, Comerciales y Laborales en General	Asuntos Económicos y Comerciales en General

Presupuesto asignado al Programa Presupuestario

Monto $10,000,000.00

Nivel del Indicador

Nivel	Clave	Resumen Narrativo	Transversalidad
Componente	C1	Incentivos económicos otorgados a empresas exportadoras y/o aliados estratégicos para fomentar su competitividad internacional.	Gobernanza para el desarrollo

Datos del Indicador

Nombre del Indicador	Método de cálculo	Código
Porcentaje de apoyos económicos otorgados a empresas exportadoras y/o aliados estratégicos para que fomenten su competitividad internacional en relación a los que cumplen los requerimientos jurídicos y técnicos	(Número de apoyos económicos otorgados que fomentan la competitividad internacional en el semestre t /Número de apoyos que cumplen los requerimientos jurídicos y técnicos en el semestre t)*100	823_C1-1

Descripción del Indicador	Unidad de Medida
Indica el porcentaje de apoyos económicos que se otorgaron a empresas y/o aliados estratégicos que cumplieron con los objetivos en relación a aquellos que cumplieron con los requerimientos técnicos y jurídicos indicados en la Regla de Operación.	Porcentaje

Tipo de Indicador	Estratégico	**Dimensión**	Calidad	**Ponderación del indicador**	
Desagregación Geográfica	Estatal	**Frecuencia de Medición**	Semestral	100.0	

GOBIERNO DEL ESTADO DE JALISCO
PRESUPUESTO DE EGRESOS PARA EL EJERCICIO FISCAL 2025

Ficha Técnica de Indicador

Sistema de Evaluación del Desempeño (SED)

Secretaría de la Hacienda Pública

Características del Indicador

Tipo de Fórmula de Cálculo	Porcentaje	**Características del Indicador**	Monitoreable
Justificación de las Características	El indicador puede ser sujeto a comprobación independiente		
Serie de Información Disponible			
Responsable del Indicador			
Nombre	Claudia Villarruel Enriquez		
Cargo	Directora General de Comercio Exterior		
Correo Electrónico	claudia.villarruel@jalisco.gob.mx		

Determinación de Metas

						Línea Base	
			Absoluto	Relativo	Sentido del Indicador*	Valor Meta	Año
Año de Medición del Resultado	2025	**Tipo Valor de la Meta**		X	Ascendente	80.0	2023
Meta Valor	80.0	**Unidad de medida**	Proyecto	**Indicador de Género**			

	Si	No
		X

Resultados

Valor Programado	N.P	**Avance de la Meta**	N.D	**Avance de la Meta**	N.D	**Semáforo**	

Calendarización de la Meta

	Enero	Febrero	Marzo	Abril	Mayo	Junio	Julio	Agosto	Septiembre	Octubre	Noviembre	Diciembre
Programado							80.0					80.0
Programado Acumulado							80.0					80.0
Realizado												
Realizado Acumulado												

Proyección de la meta en los próximos 3 años	100	100	100

Parámetros de semaforización	**Meta Institucional**
	100%

GOBIERNO DEL ESTADO DE JALISCO

PRESUPUESTO DE EGRESOS PARA EL EJERCICIO FISCAL 2025

Ficha Técnica de Indicador

Sistema de Evaluación del Desempeño (SED)

Secretaría de la Hacienda Pública

Características de las Variables (metadatos)

Variable

Nombre

Número de apoyos económicos otorgados que fomentan la competitividad internacional en el semestre t

Fuente de Información

Unidad de Medida	Valor Absoluto de la Variable	Desagregación Geográfica	Frecuencia cálculo variable
Apoyo	0.00		

Método recopilación de datos	Fecha de disponibilidad de la información	Tipo de acumulación
		Valor Presente

Variable

Nombre

Número de apoyos que cumplen los requerimientos jurídicos y técnicos en el semestre t

Fuente de Información

Unidad de Medida	Valor Absoluto de la Variable	Desagregación Geográfica	Frecuencia cálculo variable
Proyecto	0.00		

Método recopilación de datos	Fecha de disponibilidad de la información	Tipo de acumulación
		Valor Presente

Medios de Verificación Nivel MIR	Actas del Comité Interno de Validación.
Supuestos del Nivel MIR	El Comité Interno de Validación se lleva a cabo en tiempo y forma, y no existe un evento extraordinaria que modifique el presupuesto del programa.
bservaciones del Responsable	

GOBIERNO DEL ESTADO DE JALISCO

PRESUPUESTO DE EGRESOS PARA EL EJERCICIO FISCAL 2025

Ficha Técnica de Indicador

Sistema de Evaluación del Desempeño (SED)

Secretaría de la Hacienda Pública

Datos de Identificación del Programa: Jalisco Crece Comercio Exterior

Porcentaje de acciones realizadas para la operación, difusión y/o evaluación en relación con las acciones planeadas.

Eje	Tema
Desarrollo y crecimiento económico	Industria, Comercio y Servicios

¿Quién gasta?

07 Unidad Presupuestal	000 Unidad Responsable	00665 Unidad Ejecutora del Gasto
Secretaría de Desarrollo Económico	Secretaría de Desarrollo Económico	Dirección General de Comercio Exterior

¿Para qué se gasta?

Finalidad	Función	Subfunción
Desarrollo Económico	Asuntos Económicos, Comerciales y Laborales en General	Asuntos Económicos y Comerciales en General

Presupuesto asignado al Programa Presupuestario

Monto $10,000,000.00

Nivel del Indicador

Nivel	Clave	Resumen Narrativo	Transversalidad
Componente	C2	Acciones realizadas para la operación, difusión, seguimiento y/o evaluación	Gobernanza para el desarrollo

Datos del Indicador

Nombre del Indicador	Método de cálculo	Código
Porcentaje de acciones realizadas para la operación, difusión y/o evaluación en relación con las acciones planeadas.	(Número de acciones, realizadas para la operación, difusión y/o evaluación en el semestre t/Número de acciones planeadas para la operación difusión y/o evaluación en el semestre t)*100	823_C2-1

Descripción del Indicador	Unidad de Medida
Indica el porcentaje de las acciones que se llevaron a cabo en cuanto a operación, difusión, seguimiento y/o evaluación en relación con las acciones planeadas para este programa.	Porcentaje

Tipo de Indicador	Estratégico	**Dimensión**	Eficacia	**Ponderación del indicador**	
Desagregación Geográfica	Estatal	**Frecuencia de Medición**	Semestral	100.0	

Características del Indicador

Tipo de Fórmula de Cálculo	Porcentaje	**Características del Indicador**	Monitoreable
Justificación de las Características	El indicador puede estar sujeto a comprobación independiente.		
Serie de Información Disponible			

Responsable del Indicador

Nombre	Claudia Villarruel Enriquez
Cargo	Directora General de Comercio Exterior
Correo Electrónico	claudia.villarruel@jalisco.gob.mx

GOBIERNO DEL ESTADO DE JALISCO

PRESUPUESTO DE EGRESOS PARA EL EJERCICIO FISCAL 2025

Ficha Técnica de Indicador

Sistema de Evaluación del Desempeño (SED)

Secretaría de la Hacienda Pública

Determinación de Metas

							Línea Base	
			Absoluto	Relativo	Sentido del Indicador*	Valor Meta	Año
Año de Medición del Resultado	2025	Tipo Valor de la Meta	○	X	Ascendente	70.0	2023
Meta Valor	70.0	Unidad de medida	Acción	Indicador de Género	Si ○	No X	

Resultados

Valor Programado	N.P	Avance de la Meta	N.D	Avance de la Meta	N.D	Semáforo

Calendarización de la Meta

	Enero	Febrero	Marzo	Abril	Mayo	Junio	Julio	Agosto	Septiembre	Octubre	Noviembre	Diciembre
Programado							70.0					70.0
Programado Acumulado							70.0					70.0
Realizado												
Realizado Acumulado												

Proyección de la meta en los próximos 3 años	100	100	100

Parámetros de semaforización	Meta Institucional
	100%

GOBIERNO DEL ESTADO DE JALISCO

PRESUPUESTO DE EGRESOS PARA EL EJERCICIO FISCAL 2025

Ficha Técnica de Indicador

Sistema de Evaluación del Desempeño (SED)

Secretaría de la Hacienda Pública

Características de las Variables (metadatos)

Variable

Nombre

Número de acciones, realizadas para la operación, difusión y/o evaluación en el semestre t

Fuente de Información

Unidad de Medida	Valor Absoluto de la Variable	Desagregación Geográfica	Frecuencia cálculo variable
Acción	0.00		

Método recopilación de datos	Fecha de disponibilidad de la información	Tipo de acumulación
		Valor Presente

Variable

Nombre

Número de acciones planeadas para la operación difusión y/o evaluación en el semestre t

Fuente de Información

Unidad de Medida	Valor Absoluto de la Variable	Desagregación Geográfica	Frecuencia cálculo variable
Acción	0.00		

Método recopilación de datos	Fecha de disponibilidad de la información	Tipo de acumulación
		Valor Presente

Medios de Verificación Nivel MIR	Archivos de la Dirección General.
Supuestos del Nivel MIR	No existen eventos extraordinarios que reduzcan o eliminen los recursos destinados a esta acción.
bservaciones del Responsable	

GOBIERNO DEL ESTADO DE JALISCO

PRESUPUESTO DE EGRESOS PARA EL EJERCICIO FISCAL 2025

Ficha Técnica de Indicador

Sistema de Evaluación del Desempeño (SED)

Secretaría de la Hacienda Pública

Datos de Identificación del Programa: Emprendimiento y Desarrollo Empresarial

Posición en el Índice de Competitividad Estatal del IMCO

Eje	Tema
Desarrollo y crecimiento económico	Industria, Comercio y Servicios

¿Quién gasta?

07 Unidad Presupuestal	000 Unidad Responsable	Unidad Ejecutora del Gasto
Secretaría de Desarrollo Económico	Secretaría de Desarrollo Económico	

¿Para qué se gasta?

Finalidad	Función	Subfunción
Desarrollo Económico	Asuntos Económicos, Comerciales y Laborales en General	Asuntos Económicos y Comerciales en General

Presupuesto asignado al Programa Presupuestario

Monto $43,500,000.00

Nivel del Indicador

Nivel	Clave	Resumen Narrativo	Transversalidad
Fin		Contribuir a consolidar a Jalisco como líder nacional en aportación de valor económico y social, mediante el acceso incluyente de las personas a los beneficios de la integración de la ciencia y la tecnología, de la tecnificación y especialización de sectores clave y el impulso al capital humano, haciendo un uso responsable y democrático de los recursos naturales de todas las regiones del estado.	

Datos del Indicador

Nombre del Indicador	Método de cálculo	Código
Posición en el Índice de Competitividad Estatal del IMCO		825_1

Descripción del Indicador	Unidad de Medida
El indicador mide la posición de los estados en el Índice de Competitividad Estatal (ICE). El ICE mide la capacidad de los estados para forjar, atraer y retener talento e inversiones. Un estado competitivo es aquel que de modo consistente resulta atractivo para el talento y la inversión, lo que se traduce en mayor productividad y bienestar para sus habitantes. Para medir esto, el Índice evalúa tanto las capacidades estructurales como coyunturales de los estados. El ICE está compuesto por indicadores, categorizados en 10 subíndices que evalúan distintas dimensiones de la competitividad de los 32 estados del país.	Posición

Tipo de Indicador	Estratégico	**Dimensión**	Eficacia	**Ponderación del indicador**	
Desagregación Geográfica		**Frecuencia de Medición**	Bienal	0.0	

GOBIERNO DEL ESTADO DE JALISCO

PRESUPUESTO DE EGRESOS PARA EL EJERCICIO FISCAL 2025

Ficha Técnica de Indicador

Sistema de Evaluación del Desempeño (SED)

Secretaría de la Hacienda Pública

Características del Indicador

Tipo de Fórmula de Cálculo	Total	**Características del Indicador**	
Justificación de las Características			
Serie de Información Disponible			
Responsable del Indicador			
Nombre			
Cargo			
Correo Electrónico			

Determinación de Metas

					Línea Base	
		Absoluto	**Relativo**	**Sentido del Indicador***	**Valor Meta**	**Año**
Año de Medición del Resultado	2025	**Tipo Valor de la Meta**	X		Descendente	0.0	2020
Meta Valor	4.0	**Unidad de medida**		**Indicador de Género**		X
				Si		**No**

Resultados

Valor Programado	N.P	**Avance de la Meta**	N.D	**% Avance de la Meta**	N.D	**Semáforo**	

Calendarización de la Meta

	Enero	Febrero	Marzo	Abril	Mayo	Junio	Julio	Agosto	Septiembre	Octubre	Noviembre	Diciembre
Programado	0.0	0.0	0.0	0.0	0.0	0.0	0.0	0.0	0.0	0.0	0.0	0.0
Programado Acumulado	0.0	0.0	0.0	0.0	0.0	0.0	0.0	0.0	0.0	0.0	0.0	0.0
Realizado												
Realizado Acumulado												

Proyección de la meta en los próximos 3 años			

Meta Institucional

0%

Medios de Verificación Nivel MIR	En el Sistema de Monitoreo de Indicadores del Desarrollo de Jalisco (MIDE Jalisco), para consulta abierta en https://seplan.app.jalisco.gob.mx/mide
Supuestos del Nivel MIR	Los sectores productivos tienen el interés y compromiso de integrar la ciencia y tecnología para la especialización de su sector y el impulso del capital humano.
Observaciones del Responsable	

GOBIERNO DEL ESTADO DE JALISCO

PRESUPUESTO DE EGRESOS PARA EL EJERCICIO FISCAL 2025

Ficha Técnica de Indicador

Sistema de Evaluación del Desempeño (SED)

Secretaría de la Hacienda Pública

Datos de Identificación del Programa: Emprendimiento y Desarrollo Empresarial

Posición en el Subíndice Sectores Precursores del Índice de Competitividad, IMCO

Eje	Tema
Desarrollo y crecimiento económico	Industria, Comercio y Servicios

¿Quién gasta?

07 Unidad Presupuestal	000 Unidad Responsable	Unidad Ejecutora del Gasto
Secretaría de Desarrollo Económico	Secretaría de Desarrollo Económico	

¿Para qué se gasta?

Finalidad	Función	Subfunción
Desarrollo Económico	Asuntos Económicos, Comerciales y Laborales en General	Asuntos Económicos y Comerciales en General

Presupuesto asignado al Programa Presupuestario

Monto $43,500,000.00

Nivel del Indicador

Nivel	Clave	Resumen Narrativo	Transversalidad
Propósito		Los sectores económicos incrementan su nivel de especialización y la productividad de las mipymes, con la finalidad de atraer mayor inversión y generar más empleos en la entidad, con énfasis en el interior del estado.	

Datos del Indicador

Nombre del Indicador	Método de cálculo	Código
Posición en el Subíndice Sectores Precursores del Índice de Competitividad, IMCO		825_5

Descripción del Indicador	Unidad de Medida
Según la fuente oficial (IMCO), esta variable es un índice que se construye mediante los sistemas que lideran el crecimiento y desarrollo de una economía, en una región. Considera variables tales como la telefonía fija y móvil; internet, telecomunicaciones; transporte, infraestructura terrestre, así como información sobre el sistema financiero. Esta variable se muestra como el lugar que ocupa Jalisco a nivel nacional.	Posición

Tipo de Indicador	Estratégico	**Dimensión**	Eficacia	**Ponderación del indicador**	
Desagregación Geográfica		**Frecuencia de Medición**	Bienal		0.0

GOBIERNO DEL ESTADO DE JALISCO

PRESUPUESTO DE EGRESOS PARA EL EJERCICIO FISCAL 2025

Ficha Técnica de Indicador

Sistema de Evaluación del Desempeño (SED)

Secretaría de la Hacienda Pública

Características del Indicador

Tipo de Fórmula de Cálculo	Total	**Características del Indicador**	
Justificación de las Características			
Serie de Información Disponible			
Responsable del Indicador			
Nombre			
Cargo			
Correo Electrónico			

Determinación de Metas

					Línea Base	
		Absoluto	**Relativo**	**Sentido del Indicador***	**Valor Meta**	**Año**
Año de Medición del Resultado	2025	**Tipo Valor de la Meta**	X		Descendente	3.0	2020
Meta Valor	1.0	**Unidad de medida**		**Indicador de Género**		X
				Si	**No**	

Resultados

Valor Programado	N.P	**Avance de la Meta**	N.D	**% Avance de la Meta**	N.D	**Semáforo**	

Calendarización de la Meta

	Enero	Febrero	Marzo	Abril	Mayo	Junio	Julio	Agosto	Septiembre	Octubre	Noviembre	Diciembre
Programado	0.0	0.0	0.0	0.0	0.0	0.0	0.0	0.0	0.0	0.0	0.0	0.0
Programado Acumulado	0.0	0.0	0.0	0.0	0.0	0.0	0.0	0.0	0.0	0.0	0.0	0.0
Realizado												
Realizado Acumulado												

Proyección de la meta en los próximos 3 años			

Meta Institucional

0%

Medios de Verificación Nivel MIR	En el Sistema de Monitoreo de Indicadores del Desarrollo de Jalsico (MIDE Jalsico), para consulta abierta en https://seplan.app.jalisco.gob.mx/mide
Supuestos del Nivel MIR	Los sectores económicos tienen interés en invertir en la especialización y el uso de nuevas tecnologías para atraer mayor inversión y generar más empleos.
Observaciones del Responsable	

GOBIERNO DEL ESTADO DE JALISCO

PRESUPUESTO DE EGRESOS PARA EL EJERCICIO FISCAL 2025

Ficha Técnica de Indicador

Sistema de Evaluación del Desempeño (SED)

Secretaría de la Hacienda Pública

Datos de Identificación del Programa: Emprendimiento y Desarrollo Empresarial

Porcentaje de acciones realizadas para la operación, difusión y/o evaluación en relación con las acciones planeadas.

Eje	Tema
Desarrollo y crecimiento económico	Industria, Comercio y Servicios

¿Quién gasta?

07 Unidad Presupuestal	000 Unidad Responsable	00184 Unidad Ejecutora del Gasto
Secretaría de Desarrollo Económico	Secretaría de Desarrollo Económico	Dirección General de Desarrollo Empresarial y Atracción de Inversión

¿Para qué se gasta?

Finalidad	Función	Subfunción
Desarrollo Económico	Asuntos Económicos, Comerciales y Laborales en General	Asuntos Económicos y Comerciales en General

Presupuesto asignado al Programa Presupuestario

Monto $43,500,000.00

Nivel del Indicador

Nivel	Clave	Resumen Narrativo	Transversalidad
Componente	C1	Acciones realizadas para la operación, difusión, seguimiento y/o evaluación.	Gobernanza para el desarrollo

Datos del Indicador

Nombre del Indicador	Método de cálculo	Código
Porcentaje de acciones realizadas para la operación, difusión y/o evaluación en relación con las acciones planeadas.	(Número de acciones, realizadas para la operación, difusión y/o evaluación en el trimestre t/Número de acciones planeadas para la operación difusión y/o evaluación en el trimestre t)*100	825_C1-1

Descripción del Indicador	Unidad de Medida
Porcentaje de acciones realizadas para la operación, difusión y/o evaluación en relación con las acciones planeadas.	Porcentaje

Tipo de Indicador	Gestión	**Dimensión**	Calidad	**Ponderación del indicador**	100.0
Desagregación Geográfica	Estatal	**Frecuencia de Medición**	Semestral		

Características del Indicador

Tipo de Fórmula de Cálculo	Porcentaje	**Características del Indicador**	Adecuado
Justificación de las Características	El indicador provee de bases para ser medido		
Serie de Información Disponible			

Responsable del Indicador

Nombre	Fabiola Navarro Vallín
Cargo	Encargada de la Dirección General de Desarrollo Empresarial y Atracción de Inversión
Correo Electrónico	fabiola.navarro@jalisco.gob.mx

GOBIERNO DEL ESTADO DE JALISCO

PRESUPUESTO DE EGRESOS PARA EL EJERCICIO FISCAL 2025

Ficha Técnica de Indicador

Sistema de Evaluación del Desempeño (SED)

Secretaría de la Hacienda Pública

Determinación de Metas

						Línea Base		
			Absoluto	Relativo	Sentido del Indicador*	Valor Meta	Año
Año de Medición del Resultado	2025	**Tipo Valor de la Meta**	○	X	Ascendente	70.0	2023
Meta Valor	70.0	**Unidad de medida**	Acción	**Indicador de Género**	Si ○	No X	

Resultados

Valor Programado	N.P	**Avance de la Meta**	N.D	**Avance de la Meta**	N.D	**Semáforo**	

Calendarización de la Meta

	Enero	Febrero	Marzo	Abril	Mayo	Junio	Julio	Agosto	Septiembre	Octubre	Noviembre	Diciembre
Programado							70.0					70.0
Programado Acumulado							70.0					70.0
Realizado												
Realizado Acumulado												

Proyección de la meta en los próximos 3 años	100	100	100

Parámetros de semaforización	**Meta Institucional**
	100%

GOBIERNO DEL ESTADO DE JALISCO

PRESUPUESTO DE EGRESOS PARA EL EJERCICIO FISCAL 2025

Ficha Técnica de Indicador

Sistema de Evaluación del Desempeño (SED)

Secretaría de la Hacienda Pública

Características de las Variables (metadatos)

Variable 1

Nombre

Número de acciones, realizadas para la operación, difusión y/o evaluación en el trimestre t

Fuente de Información

Unidad de Medida	Valor Absoluto de la Variable	Desagregación Geográfica	Frecuencia cálculo variable
Acción	0.00		

Método recopilación de datos	Fecha de disponibilidad de la información	Tipo de acumulación
		Valor Presente

Variable

Nombre

Número de acciones planeadas para la operación difusión y/o evaluación en el trimestre t

Fuente de Información

Unidad de Medida	Valor Absoluto de la Variable	Desagregación Geográfica	Frecuencia cálculo variable
Acción	0.00		

Método recopilación de datos	Fecha de disponibilidad de la información	Tipo de acumulación
		Valor Presente

Medios de Verificación Nivel MIR	Archivos de la Dirección General.
Supuestos del Nivel MIR	No existen eventos extraordinarios que reduzcan o eliminen los recursos destinados a esta acción.
bservaciones del Responsable	

GOBIERNO DEL ESTADO DE JALISCO

PRESUPUESTO DE EGRESOS PARA EL EJERCICIO FISCAL 2025

Ficha Técnica de Indicador

Sistema de Evaluación del Desempeño (SED)

Secretaría de la Hacienda Pública

Datos de Identificación del Programa: Emprendimiento y Desarrollo Empresarial

Porcentaje de apoyos económicos otorgados a empresas del sector industrial y/o aliados estratégicos .

Eje	Tema
Desarrollo y crecimiento económico	Industria, Comercio y Servicios

¿Quién gasta?

07 Unidad Presupuestal	000 Unidad Responsable	00184 Unidad Ejecutora del Gasto
Secretaría de Desarrollo Económico	Secretaría de Desarrollo Económico	Dirección General de Desarrollo Empresarial y Atracción de Inversión

¿Para qué se gasta?

Finalidad	Función	Subfunción
Desarrollo Económico	Asuntos Económicos, Comerciales y Laborales en General	Asuntos Económicos y Comerciales en General

Presupuesto asignado al Programa Presupuestario

Monto $43,500,000.00

Nivel del Indicador

Nivel	Clave	Resumen Narrativo	Transversalidad
Componente	C2	Subsidio económico otorgado a empresas del sector de industria y/o aliados estratégicos que fomenten el encadenamiento productivo.	Gobernanza para el desarrollo

Datos del Indicador

Nombre del Indicador	Método de cálculo	Código
Porcentaje de apoyos económicos otorgados a empresas del sector industrial y/o aliados estratégicos .	(Número de apoyos económicos otorgados a sector industria en el semestre t /Número de apoyos que cumplen los requerimientos jurídicos y técnicos en el semestre t)*100	825_C2-1

Descripción del Indicador	Unidad de Medida
Indica el número total de apoyos económicos que se otorgaron a empresas del sector industria y/o aliados estratégicos que cumplieron con los objetivos, así como con los requerimientos técnicos y jurídicos indicados en la Regla de Operación.	Porcentaje

Tipo de Indicador	Gestión	**Dimensión**	Calidad	**Ponderación del indicador**	
Desagregación Geográfica	Estatal	**Frecuencia de Medición**	Semestral	100.0	

Características del Indicador

Tipo de Fórmula de Cálculo	Porcentaje	**Características del Indicador**	Monitoreable
Justificación de las Características	El indicador puede ser sujeto de comprobación independiente		
Serie de Información Disponible			

Responsable del Indicador

Nombre	Fabiola Navarro Vallín
Cargo	Encargada de la Dirección General de Desarrollo Empresarial y Atracción de Inversión
Correo Electrónico	fabiola.navarro@jalisco.gob.mx

GOBIERNO DEL ESTADO DE JALISCO

PRESUPUESTO DE EGRESOS PARA EL EJERCICIO FISCAL 2025

Ficha Técnica de Indicador

Sistema de Evaluación del Desempeño (SED)

Secretaría de la Hacienda Pública

Determinación de Metas

						Línea Base	
			Absoluto	Relativo	Sentido del Indicador*	Valor Meta	Año
Año de Medición del Resultado	2025	Tipo Valor de la Meta	○	X	Ascendente	80.0	2023
Meta Valor	80.0	Unidad de medida	Proyecto	Indicador de Género	Si ○	No X	

Resultados

Valor Programado	N.P	Avance de la Meta	N.D	Avance de la Meta	N.D	Semáforo	

Calendarización de la Meta

	Enero	Febrero	Marzo	Abril	Mayo	Junio	Julio	Agosto	Septiembre	Octubre	Noviembre	Diciembre
Programado							80.0					80.0
Programado Acumulado							80.0					80.0
Realizado												
Realizado Acumulado												

Proyección de la meta en los próximos 3 años	100	100	100

Parámetros de semaforización

Meta Institucional

100%

GOBIERNO DEL ESTADO DE JALISCO

PRESUPUESTO DE EGRESOS PARA EL EJERCICIO FISCAL 2025

Ficha Técnica de Indicador

Sistema de Evaluación del Desempeño (SED)

Secretaría de la Hacienda Pública

Características de las Variables (metadatos)

Variable 1

Nombre

Número de apoyos económicos otorgados a sector industria en el semestre t

Fuente de Información

Unidad de Medida	Valor Absoluto de la Variable	Desagregación Geográfica	Frecuencia cálculo variable
Apoyo	0.00		

Método recopilación de datos	Fecha de disponibilidad de la información	Tipo de acumulación
		Valor Presente

Variable

Nombre

Número de apoyos que cumplen los requerimientos jurídicos y técnicos en el semestre t

Fuente de Información

Unidad de Medida	Valor Absoluto de la Variable	Desagregación Geográfica	Frecuencia cálculo variable
Proyecto	0.00		

Método recopilación de datos	Fecha de disponibilidad de la información	Tipo de acumulación
		Valor Presente

Medios de Verificación Nivel MIR	Actas de comite del programa
Supuestos del Nivel MIR	Las micro y pequeña empresas requieren apoyo económico para incrementar su productividad
bservaciones del Responsable	

GOBIERNO DEL ESTADO DE JALISCO

PRESUPUESTO DE EGRESOS PARA EL EJERCICIO FISCAL 2025

Ficha Técnica de Indicador

Sistema de Evaluación del Desempeño (SED)

Secretaría de la Hacienda Pública

Datos de Identificación del Programa: Emprendimiento y Desarrollo Empresarial

Porcentaje de apoyos económicos otorgados a empresas del sector comercio y servicios y/o aliados estratégicos .

Eje	Tema
Desarrollo y crecimiento económico	Industria, Comercio y Servicios

¿Quién gasta?

07 Unidad Presupuestal	000 Unidad Responsable	00184 Unidad Ejecutora del Gasto
Secretaría de Desarrollo Económico	Secretaría de Desarrollo Económico	Dirección General de Desarrollo Empresarial y Atracción de Inversión

¿Para qué se gasta?

Finalidad	Función	Subfunción
Desarrollo Económico	Asuntos Económicos, Comerciales y Laborales en General	Asuntos Económicos y Comerciales en General

Presupuesto asignado al Programa Presupuestario

Monto $43,500,000.00

Nivel del Indicador

Nivel	Clave	Resumen Narrativo	Transversalidad
Componente	C3	Subsidio económico otorgado a empresas del sector comercio y servicios y/o aliados estratégicos que incentiven la competitividad de dicho sector.	Gobernanza para el desarrollo

Datos del Indicador

Nombre del Indicador	Método de cálculo	Código
Porcentaje de apoyos económicos otorgados a empresas del sector comercio y servicios y/o aliados estratégicos .	(Número de apoyos económicos otorgados a empresas del sector comercio y servicios en el semestre t /Número de apoyos que cumplen los requerimientos jurídicos y técnicos en el semestre t)*100	825_C3

Descripción del Indicador	Unidad de Medida
Indica el número total de apoyos económicos que se otorgaron a empresas del sector comercio y servicios y/o aliados estratégicos que cumplieron con los objetivos, así como con los requerimientos técnicos y jurídicos indicados en la Regla de Operación.	Porcentaje

Tipo de Indicador	Estratégico	**Dimensión**	Calidad	**Ponderación del indicador**	
Desagregación Geográfica	Estatal	**Frecuencia de Medición**	Semestral	100.0	

Características del Indicador

Tipo de Fórmula de Cálculo	Porcentaje	**Características del Indicador**	Monitoreable
Justificación de las Características	El indicador puede ser sujeto a comprobación independiente.		
Serie de Información Disponible			

Responsable del Indicador

Nombre	Fabiola Navarro Vallín
Cargo	Encargada de la Dirección General de Desarrollo Empresarial y Atracción de Inversión
Correo Electrónico	fabiola.navarro@jalisco.gob.mx

GOBIERNO DEL ESTADO DE JALISCO

PRESUPUESTO DE EGRESOS PARA EL EJERCICIO FISCAL 2025

Ficha Técnica de Indicador

Sistema de Evaluación del Desempeño (SED)

Secretaría de la Hacienda Pública

Determinación de Metas

							Línea Base	
			Absoluto	Relativo	Sentido del Indicador*	Valor Meta	Año
Año de Medición del Resultado	2025	**Tipo Valor de la Meta**	○	X	Ascendente	60.0	2023
Meta Valor	60.0	**Unidad de medida**	Proyecto	**Indicador de Género**	**Si** ○	**No** X	

Resultados

Valor Programado	N.P	**Avance de la Meta**	N.D	**Avance de la Meta**	N.D	**Semáforo**	

Calendarización de la Meta

	Enero	Febrero	Marzo	Abril	Mayo	Junio	Julio	Agosto	Septiembre	Octubre	Noviembre	Diciembre
Programado							60.0					60.0
Programado Acumulado							60.0					60.0
Realizado												
Realizado Acumulado												

Proyección de la meta en los próximos 3 años	100	100	100

Parámetros de semaforización

Meta Institucional

100

GOBIERNO DEL ESTADO DE JALISCO

PRESUPUESTO DE EGRESOS PARA EL EJERCICIO FISCAL 2025

Ficha Técnica de Indicador

Sistema de Evaluación del Desempeño (SED)

Secretaría de la Hacienda Pública

Características de las Variables (metadatos)

Variable 1

Nombre

Número de apoyos económicos otorgados a empresas del sector comercio y servicios en el semestre t

Fuente de Información

Unidad de Medida	Valor Absoluto de la Variable	Desagregación Geográfica	Frecuencia cálculo variable
Apoyo	0.00		

Método recopilación de datos	Fecha de disponibilidad de la información	Tipo de acumulación
		Valor Presente

Variable

Nombre

Número de apoyos que cumplen los requerimientos jurídicos y técnicos en el semestre t

Fuente de Información

Unidad de Medida	Valor Absoluto de la Variable	Desagregación Geográfica	Frecuencia cálculo variable
Proyecto	0.00		

Método recopilación de datos	Fecha de disponibilidad de la información	Tipo de acumulación
		Valor Presente

Medios de Verificación Nivel MIR	Actas del Comité Interno de Validación.
Supuestos del Nivel MIR	El Comité Interno de Validación se lleva a cabo en tiempo y forma, y no existe un evento extraordinaria que modifique el presupuesto del programa.
bservaciones del Responsable	

GOBIERNO DEL ESTADO DE JALISCO

PRESUPUESTO DE EGRESOS PARA EL EJERCICIO FISCAL 2025

Ficha Técnica de Indicador

Sistema de Evaluación del Desempeño (SED)

Secretaría de la Hacienda Pública

Datos de Identificación del Programa: Emprendimiento y Desarrollo Empresarial

Porcentaje de apoyos económicos otorgados a emprendedores.

Eje	Tema
Desarrollo y crecimiento económico	Industria, Comercio y Servicios

¿Quién gasta?

07 Unidad Presupuestal	000 Unidad Responsable	00184 Unidad Ejecutora del Gasto
Secretaría de Desarrollo Económico	Secretaría de Desarrollo Económico	Dirección General de Desarrollo Empresarial y Atracción de Inversión

¿Para qué se gasta?

Finalidad	Función	Subfunción
Desarrollo Económico	Asuntos Económicos, Comerciales y Laborales en General	Asuntos Económicos y Comerciales en General

Presupuesto asignado al Programa Presupuestario

Monto	$43,500,000.00

Nivel del Indicador

Nivel	Clave	Resumen Narrativo	Transversalidad
Componente	C4	Subsidio económico otorgado a emprendedores y/o aliados estratégicos que fortalezcan el ecosistema empresarial	Gobernanza para el desarrollo

Datos del Indicador

Nombre del Indicador	Método de cálculo	Código
Porcentaje de apoyos económicos otorgados a emprendedores.	(Número de apoyos económicos otorgados a emprendedores en el semestre t/Número de proyectos que cumplen los requerimientos jurídicos y técnicos en el semestre t)*100	825_C4

Descripción del Indicador	Unidad de Medida
Indica el número total de apoyos económicos que se otorgaron a empresas que cumplieron con los objetivos, así como con los requeriemientos técnicos y jurídicos indicados en la Regla de Operación.	Porcentaje

Tipo de Indicador	Estratégico	**Dimensión**	Calidad	**Ponderación del indicador**	
Desagregación Geográfica	Estatal	**Frecuencia de Medición**	Semestral	100.0	

Características del Indicador

Tipo de Fórmula de Cálculo	Porcentaje	**Características del Indicador**	Monitoreable
Justificación de las Características	El indicador puede ser sujeto de comprobación independiente.		
Serie de Información Disponible			

Responsable del Indicador

Nombre	Fabiola Navarro Vallín
Cargo	Encargada de la Dirección General de Desarrollo Empresarial y Atracción de Inversión
Correo Electrónico	fabiola.navarro@jalisco.gob.mx

GOBIERNO DEL ESTADO DE JALISCO

PRESUPUESTO DE EGRESOS PARA EL EJERCICIO FISCAL 2025

Ficha Técnica de Indicador

Sistema de Evaluación del Desempeño (SED)

Secretaría de la Hacienda Pública

Determinación de Metas

							Línea Base	
			Absoluto	Relativo	Sentido del Indicador*	Valor Meta	Año
Año de Medición del Resultado	2025	**Tipo Valor de la Meta**	○	X	Ascendente	80.0	2023
Meta Valor	80.0	**Unidad de medida**	Proyecto	**Indicador de Género**	**Si** ○	**No** X	

Resultados

Valor Programado	N.P	**Avance de la Meta**	N.D	**Avance de la Meta**	N.D	**Semáforo**	

Calendarización de la Meta

	Enero	Febrero	Marzo	Abril	Mayo	Junio	Julio	Agosto	Septiembre	Octubre	Noviembre	Diciembre
Programado							80.0					80.0
Programado Acumulado							80.0					80.0
Realizado												
Realizado Acumulado												

Proyección de la meta en los próximos 3 años	100	100	100

Parámetros de semaforización	**Meta Institucional**
	100%

GOBIERNO DEL ESTADO DE JALISCO

PRESUPUESTO DE EGRESOS PARA EL EJERCICIO FISCAL 2025

Ficha Técnica de Indicador

Sistema de Evaluación del Desempeño (SED)

Secretaría de la Hacienda Pública

Características de las Variables (metadatos)

Variable 1

Nombre

Número de apoyos económicos otorgados a emprendedores en el semestre t

Fuente de Información

Unidad de Medida	Valor Absoluto de la Variable	Desagregación Geográfica	Frecuencia cálculo variable
Apoyo	0.00		

Método recopilación de datos	Fecha de disponibilidad de la información	Tipo de acumulación
		Valor Presente

Variable

Nombre

Número de proyectos que cumplen los requerimientos jurídicos y técnicos en el semestre t

Fuente de Información

Unidad de Medida	Valor Absoluto de la Variable	Desagregación Geográfica	Frecuencia cálculo variable
Proyecto	0.00		

Método recopilación de datos	Fecha de disponibilidad de la información	Tipo de acumulación
		Valor Presente

Medios de Verificación Nivel MIR	Actas del Comité Interno de Validación.
Supuestos del Nivel MIR	El Comité Interno de Validación se lleva a cabo en tiempo y forma, y no existe un evento extraordinaria que modifique el presupuesto del programa.
bservaciones del Responsable	

GOBIERNO DEL ESTADO DE JALISCO

PRESUPUESTO DE EGRESOS PARA EL EJERCICIO FISCAL 2025

Ficha Técnica de Indicador

Sistema de Evaluación del Desempeño (SED)

Secretaría de la Hacienda Pública

Datos de Identificación del Programa: Financiamiento

Posición en el Índice de Competitividad Estatal del IMCO

Eje	Tema
Desarrollo y crecimiento económico	Financiamiento para el Desarrollo

¿Quién gasta?

07 Unidad Presupuestal	031 Unidad Responsable	Unidad Ejecutora del Gasto
Secretaría de Desarrollo Económico	Fondo Jalisco de Fomento Empresarial (FOJAL)	

¿Para qué se gasta?

Finalidad	Función	Subfunción
Desarrollo Económico	Asuntos Económicos, Comerciales y Laborales en General	Asuntos Económicos y Comerciales en General

Presupuesto asignado al Programa Presupuestario

Monto $100,000,000.00

Nivel del Indicador

Nivel	Clave	Resumen Narrativo	Transversalidad
Fin		Contribuir a consolidar a Jalisco como líder nacional en aportación de valor económico y social, mediante el acceso incluyente de las personas a los beneficios de la integración de la ciencia y la tecnología, de la tecnificación y especialización de sectores clave y el impulso al capital humano, haciendo un uso responsable y democrático de los recursos naturales de todas las regiones del estado.	

Datos del Indicador

Nombre del Indicador	Método de cálculo	Código
Posición en el Índice de Competitividad Estatal del IMCO		Fin_250_1

Descripción del Indicador	Unidad de Medida
El indicador mide la posición de los estados en el Índice de Competitividad Estatal (ICE). El ICE mide la capacidad de los estados para forjar, atraer y retener talento e inversiones. Un estado competitivo es aquel que de modo consistente resulta atractivo para el talento y la inversión, lo que se traduce en mayor productividad y bienestar para sus habitantes. Para medir esto, el índice evalúa tanto las capacidades estructurales como coyunturales de los estados. El ICE está compuesto por indicadores, categorizados en 10 subíndices que evalúan distintas dimensiones de la competitividad de los 32 estados del país.	Posición

Tipo de Indicador	Estratégico	**Dimensión**	Eficacia	**Ponderación del indicador**	
Desagregación Geográfica		**Frecuencia de Medición**	Bienal	0.0	

GOBIERNO DEL ESTADO DE JALISCO

PRESUPUESTO DE EGRESOS PARA EL EJERCICIO FISCAL 2025

Ficha Técnica de Indicador

Sistema de Evaluación del Desempeño (SED)

Secretaría de la Hacienda Pública

Características del Indicador

Tipo de Fórmula de Cálculo	Total	**Características del Indicador**	
Justificación de las Características			
Serie de Información Disponible			
Responsable del Indicador			
Nombre			
Cargo			
Correo Electrónico			

Determinación de Metas

					Línea Base	
		Absoluto	**Relativo**	**Sentido del Indicador***	**Valor Meta**	**Año**
Año de Medición del Resultado	2025	**Tipo Valor de la Meta**	X		Descendente	0.0	2020
Meta Valor	4.0	**Unidad de medida**		**Indicador de Género**		

Si	**No**
	X

Resultados

Valor Programado	N.P	**Avance de la Meta**	N.D	**% Avance de la Meta**	N.D	**Semáforo**	

Calendarización de la Meta

	Enero	Febrero	Marzo	Abril	Mayo	Junio	Julio	Agosto	Septiembre	Octubre	Noviembre	Diciembre
Programado	0.0	0.0	0.0	0.0	0.0	0.0	0.0	0.0	0.0	0.0	0.0	0.0
Programado Acumulado	0.0	0.0	0.0	0.0	0.0	0.0	0.0	0.0	0.0	0.0	0.0	0.0
Realizado												
Realizado Acumulado												

Proyección de la meta en los próximos 3 años			

Meta Institucional

0%

Medios de Verificación Nivel MIR	En el Sistema de Monitoreo de Indicadores del Desarrollo de Jalisco (MIDE Jalisco), para consulta abierta en https://seplan.app.jalisco.gob.mx/mide
Supuestos del Nivel MIR	Los sectores productivos tienen el interés y compromiso de integrar la ciencia y tecnología para la especialización de su sector y el impulso del capital humano.
Observaciones del Responsable	

GOBIERNO DEL ESTADO DE JALISCO

PRESUPUESTO DE EGRESOS PARA EL EJERCICIO FISCAL 2025

Ficha Técnica de Indicador

Sistema de Evaluación del Desempeño (SED)

Secretaría de la Hacienda Pública

Datos de Identificación del Programa: Financiamiento

Monto de financiamiento generado por el FOJAL

Eje	Tema
Desarrollo y crecimiento económico	Financiamiento para el Desarrollo

¿Quién gasta?

07 Unidad Presupuestal	031 Unidad Responsable	Unidad Ejecutora del Gasto
Secretaría de Desarrollo Económico	Fondo Jalisco de Fomento Empresarial (FOJAL)	

¿Para qué se gasta?

Finalidad	Función	Subfunción
Desarrollo Económico	Asuntos Económicos, Comerciales y Laborales en General	Asuntos Económicos y Comerciales en General

Presupuesto asignado al Programa Presupuestario

Monto $100,000,000.00

Nivel del Indicador

Nivel	Clave	Resumen Narrativo	Transversalidad
Propósito		Las y los estudiantes del estado de Jalisco cuentan con la construcción, rehabilitación y equipamiento de la infraestructura educativa que favorece el proceso de aprendizaje-enseñanza para incrementar la calidad y pertinencia educativa.	

Datos del Indicador

Nombre del Indicador	Método de cálculo	Código
Monto de financiamiento generado por el FOJAL		Propósito_250_1157

Descripción del Indicador	Unidad de Medida
Corresponde al monto de financiamiento generado por el Fondo Jalisco de Fomento Empresarial (FOJAL) para impulsar el emprendimiento y crecimiento de las MiPyMes.	Pesos

Tipo de Indicador	Estratégico	**Dimensión**	Eficacia	**Ponderación del indicador**	
Desagregación Geográfica		**Frecuencia de Medición**	Mensual	0.0	

Características del Indicador

Tipo de Fórmula de Cálculo	Total	**Características del Indicador**	
Justificación de las Características			
Serie de Información Disponible			

Responsable del Indicador

Nombre	
Cargo	
Correo Electrónico	

GOBIERNO DEL ESTADO DE JALISCO

PRESUPUESTO DE EGRESOS PARA EL EJERCICIO FISCAL 2025

Ficha Técnica de Indicador

Sistema de Evaluación del Desempeño (SED)

Secretaría de la Hacienda Pública

Determinación de Metas

						Línea Base	
		Absoluto	Relativo	Sentido del Indicador*	Valor Meta	Año	
Año de Medición del Resultado	2025	Tipo Valor de la Meta	X		Ascendente	1,540,664,941.76	2020
Meta Valor	1,675,000,000.0	Unidad de medida		Indicador de Género	Si	No	X

Resultados

Valor Programado	N.P	Avance de la Meta	N.D	% Avance de la Meta	N.D	Semáforo	

Calendarización de la Meta

	Enero	Febrero	Marzo	Abril	Mayo	Junio	Julio	Agosto	Septiembre	Octubre	Noviembre	Diciembre
Programado	0.0	0.0	0.0	0.0	0.0	0.0	0.0	0.0	0.0	0.0	0.0	0.0
Programado Acumulado	0.0	0.0	0.0	0.0	0.0	0.0	0.0	0.0	0.0	0.0	0.0	0.0
Realizado												
Realizado Acumulado												

Proyección de la meta en los próximos 3 años			

Meta Institucional

0%

Medios de Verificación Nivel MIR	En el Sistema de Monitoreo de Indicadores del Desarrollo de Jalsico (MIDE Jalsico), para consulta abierta en https://seplan.app.jalisco.gob.mx/mide
Supuestos del Nivel MIR	Las madres y los padres de familia cuentan con el tiempo suficiente para involucrarse de forma integral en el proceso educativo y contribuir al incremento de la calidad y pertinencia educativa.
Observaciones del Responsable	

GOBIERNO DEL ESTADO DE JALISCO

PRESUPUESTO DE EGRESOS PARA EL EJERCICIO FISCAL 2025

Ficha Técnica de Indicador

Sistema de Evaluación del Desempeño (SED)

Secretaría de la Hacienda Pública

Datos de Identificación del Programa: Financiamiento

Porcentaje de municipios en los que se otorgaron servicios de capacitación para emprendedores y empresarios

Eje	Tema
Desarrollo y crecimiento económico	Financiamiento para el Desarrollo

¿Quién gasta?

07 Unidad Presupuestal	031 Unidad Responsable	00195 Unidad Ejecutora del Gasto
Secretaría de Desarrollo Económico	Fondo Jalisco de Fomento Empresarial (FOJAL)	Fondo Jalisco de Fomento Empresarial (FOJAL)

¿Para qué se gasta?

Finalidad	Función	Subfunción
Desarrollo Económico	Asuntos Económicos, Comerciales y Laborales en General	Asuntos Económicos y Comerciales en General

Presupuesto asignado al Programa Presupuestario

Monto $100,000,000.00

Nivel del Indicador

Nivel	Clave	Resumen Narrativo	Transversalidad
Componente	B7	Municipios con personas capacitadas, que cuentan con idea de negocio, emprendimiento o empresa	Igualdad de Género

Datos del Indicador

Nombre del Indicador	Método de cálculo	Código
Porcentaje de municipios en los que se otorgaron servicios de capacitación para emprendedores y empresarios	(Número de municipios en los que se otorgaron servicios de capacitación para emprendedores y empresarios semestral t / Número de municipios de Jalisco semestral t)*100	250_07_1

Descripción del Indicador	Unidad de Medida
Porcentaje de los municipios en los que se otorgaron servicios de capacitación para emprendedores y empresarios en Jalisco	Porcentaje

Tipo de Indicador	Gestión	**Dimensión**	Eficiencia	**Ponderación del indicador**	
Desagregación Geográfica	Estatal	**Frecuencia de Medición**	Semestral	100.0	

Características del Indicador

Tipo de Fórmula de Cálculo	Porcentaje	**Características del Indicador**	
Justificación de las Características			
Serie de Información Disponible			

Responsable del Indicador

Nombre	Alejandro Reynoso Rojas
Cargo	Director de Promoción
Correo Electrónico	alejandro.reynoso@fojal.com.mx

GOBIERNO DEL ESTADO DE JALISCO

PRESUPUESTO DE EGRESOS PARA EL EJERCICIO FISCAL 2025

Ficha Técnica de Indicador

Sistema de Evaluación del Desempeño (SED)

Secretaría de la Hacienda Pública

Determinación de Metas

						Línea Base	
			Absoluto	Relativo	Sentido del Indicador*	Valor Meta	Año
Año de Medición del Resultado	2025	**Tipo Valor de la Meta**	( )	(X)	Ascendente	0.0	2,024
Meta Valor	100.0	**Unidad de medida**	Municipios	**Indicador de Género**	**Si** ( )	**No** (X)	

Resultados

Valor Programado	N.P	**Avance de la Meta**	N.D	**Avance de la Meta**	N.D	**Semáforo**	

Calendarización de la Meta

	Enero	Febrero	Marzo	Abril	Mayo	Junio	Julio	Agosto	Septiembre	Octubre	Noviembre	Diciembre
Programado						50.0						100.0
Programado Acumulado						50.0						100.0
Realizado												
Realizado Acumulado												

Proyección de la meta en los próximos 3 años			

Parámetros de semaforización

Meta Institucional

100%

GOBIERNO DEL ESTADO DE JALISCO

PRESUPUESTO DE EGRESOS PARA EL EJERCICIO FISCAL 2025

Ficha Técnica de Indicador

Sistema de Evaluación del Desempeño (SED)

Secretaría de la Hacienda Pública

Características de las Variables (metadatos)

Variable 1

Nombre

Número de municipios en los que se otorgaron servicios de capacitación para emprendedores y empresarios semestral t

Fuente de Información Dirección de Promoción

Unidad de Medida	Valor Absoluto de la Variable	Desagregación Geográfica	Frecuencia cálculo variable
Municipios	0.00	Estatal	Semestral

Método recopilación de datos	Fecha de disponibilidad de la información	Tipo de acumulación
		alor Presente

Variable

Nombre

Número de municipios de Jalisco semestral t

Fuente de Información Dirección de Promoción

Unidad de Medida	Valor Absoluto de la Variable	Desagregación Geográfica	Frecuencia cálculo variable
Municipios	0.00	Estatal	Semestral

Método recopilación de datos	Fecha de disponibilidad de la información	Tipo de acumulación
		alor Presente

Medios de Verificación Nivel MIR	Portal de Monitoreo de Indicadores del Desarrollo (MIDE) Jalisco, en específico en el apartado MIDE en Red Fojal, para los perfiles de Ideación, Preincubación, Incubación Tradicional, Tradicional en Escalamiento, Aceleración Institucional e Innovación de alto impacto ttps//mide.jalisco.gob.mx/
Supuestos del Nivel MIR	Los servicios de capacitación ofrecidos para emprendedores y empresarios son de interés en los municipios del Estado
bservaciones del Responsable	

GOBIERNO DEL ESTADO DE JALISCO

PRESUPUESTO DE EGRESOS PARA EL EJERCICIO FISCAL 2025

Ficha Técnica de Indicador

Sistema de Evaluación del Desempeño (SED)

Secretaría de la Hacienda Pública

Datos de Identificación del Programa: Financiamiento

Porcentaje de municipios financiados por el FOJAL en primer piso

Eje	Tema
Desarrollo y crecimiento económico	Financiamiento para el Desarrollo

¿Quién gasta?

07 Unidad Presupuestal	031 Unidad Responsable	00195 Unidad Ejecutora del Gasto
Secretaría de Desarrollo Económico	Fondo Jalisco de Fomento Empresarial (FOJAL)	Fondo Jalisco de Fomento Empresarial (FOJAL)

¿Para qué se gasta?

Finalidad	Función	Subfunción
Desarrollo Económico	Asuntos Económicos, Comerciales y Laborales en General	Asuntos Económicos y Comerciales en General

Presupuesto asignado al Programa Presupuestario

Monto $100,000,000.00

Nivel del Indicador

Nivel	Clave	Resumen Narrativo	Transversalidad
Componente	D6	Municipios con Mipymes financiadas con productos de primer piso	Cultura de la Paz

Datos del Indicador

Nombre del Indicador	Método de cálculo	Código
Porcentaje de municipios financiados por el FOJAL en primer piso	(Número de municipios financiados en primer piso semestral t / Número de municipios del estado de Jalisco semestral t)*100	250_06_1

Descripción del Indicador	Unidad de Medida
Porcentaje de municipios financiados por el FOJAL en primer piso	Porcentaje

Tipo de Indicador	Gestión	**Dimensión**	Eficiencia	**Ponderación del indicador**	
Desagregación Geográfica	Estatal	**Frecuencia de Medición**	Semestral	100.0	

Características del Indicador

Tipo de Fórmula de Cálculo	Porcentaje	**Características del Indicador**	
Justificación de las Características			
Serie de Información Disponible			

Responsable del Indicador

Nombre	Alejandro Reynoso Rojas
Cargo	Director de Promoción
Correo Electrónico	alejandro.reynoso@fojal.com.mx

GOBIERNO DEL ESTADO DE JALISCO

PRESUPUESTO DE EGRESOS PARA EL EJERCICIO FISCAL 2025

Ficha Técnica de Indicador

Sistema de Evaluación del Desempeño (SED)

Secretaría de la Hacienda Pública

Determinación de Metas

						Línea Base	
			Absoluto	Relativo	Sentido del Indicador*	Valor Meta	Año
Año de Medición del Resultado	2025	Tipo Valor de la Meta	○	X	Ascendente	0.0	2,024
Meta Valor	50.0	Unidad de medida	Municipios	Indicador de Género	Si ○	No X	

Resultados

Valor Programado	N.P	Avance de la Meta	N.D	% Avance de la Meta	N.D	Semáforo	

Calendarización de la Meta

	Enero	Febrero	Marzo	Abril	Mayo	Junio	Julio	Agosto	Septiembre	Octubre	Noviembre	Diciembre
Programado						25.0						50.0
Programado Acumulado						25.0						50.0
Realizado												
Realizado Acumulado												

Proyección de la meta en los próximos 3 años			

Parámetros de semaforización

Meta Institucional

100%

GOBIERNO DEL ESTADO DE JALISCO

PRESUPUESTO DE EGRESOS PARA EL EJERCICIO FISCAL 2025

Ficha Técnica de Indicador

Sistema de Evaluación del Desempeño (SED)

Secretaría de la Hacienda Pública

Características de las Variables (metadatos)

Variable 1

Nombre

Número de municipios financiados en primer piso semestral t

Fuente de Información Dirección de Promoción

Unidad de Medida	Valor Absoluto de la Variable	Desagregación Geográfica	Frecuencia cálculo variable
Municipios	0.00	Estatal	Semestral

Método recopilación de datos	Fecha de disponibilidad de la información	Tipo de acumulación
		Valor Presente

Variable

Nombre

Número de municipios del estado de Jalisco semestral t

Fuente de Información Dirección de Promoción

Unidad de Medida	Valor Absoluto de la Variable	Desagregación Geográfica	Frecuencia cálculo variable
Municipios	0.00	Estatal	Semestral

Método recopilación de datos	Fecha de disponibilidad de la información	Tipo de acumulación
		Valor Presente

Medios de Verificación Nivel MIR	Portal de Monitoreo de Indicadores del Desarrollo (MIDE) Jalisco, en específico en el apartado MIDE en Red Fojal, en el número de financiamientos generados por Fojal https://mide.jalisco.gob.mx/
Supuestos del Nivel MIR	En los municipios se encuentran Mipymes con proyectos de inversión que requieren ser financiadas con crédito de primer piso
bservaciones del Responsable	

GOBIERNO DEL ESTADO DE JALISCO

PRESUPUESTO DE EGRESOS PARA EL EJERCICIO FISCAL 2025

Ficha Técnica de Indicador

Sistema de Evaluación del Desempeño (SED)

Secretaría de la Hacienda Pública

Datos de Identificación del Programa: Desarrollo y ejecución de la política y estrategia energética del Estado

Posición en el Índice de Competitividad Estatal del IMCO

Eje	Tema
Desarrollo y crecimiento económico	Energía

¿Quién gasta?

07 Unidad Presupuestal	147 Unidad Responsable	Unidad Ejecutora del Gasto
Secretaría de Desarrollo Económico	Agencia de Energía del Estado de Jalisco	

¿Para qué se gasta?

Finalidad	Función	Subfunción
Desarrollo Económico	Asuntos Económicos, Comerciales y Laborales en General	Asuntos Económicos y Comerciales en General

Presupuesto asignado al Programa Presupuestario

Monto $15,582,728.00

Nivel del Indicador

Nivel	Clave	Resumen Narrativo	Transversalidad
Fin		Contribuir a consolidar a Jalisco como líder nacional en aportación de valor económico y social, mediante el acceso incluyente de las personas a los beneficios de la integración de la ciencia y la tecnología, de la tecnificación y especialización de sectores clave y el impulso al capital humano, haciendo un uso responsable y democrático de los recursos naturales de todas las regiones del estado.	

Datos del Indicador

Nombre del Indicador	Método de cálculo	Código
Posición en el Índice de Competitividad Estatal del IMCO		Fin_818_1

Descripción del Indicador

El indicador mide la posición de los estados en el Índice de Competitividad Estatal (ICE).

El ICE mide la capacidad de los estados para forjar, atraer y retener talento e inversiones. Un estado competitivo es aquel que de modo consistente resulta atractivo para el talento y la inversión, lo que se traduce en mayor productividad y bienestar para sus habitantes.
Para medir esto, el Índice evalúa tanto las capacidades estructurales como coyunturales de los estados. El ICE está compuesto por indicadores, categorizados en 10 subíndices que evalúan distintas dimensiones de la competitividad de los 32 estados del país.

Unidad de Medida: Posición

Tipo de Indicador	Estratégico	**Dimensión**	Eficacia	**Ponderación del indicador**	
Desagregación Geográfica		**Frecuencia de Medición**	Bienal	0.0	

GOBIERNO DEL ESTADO DE JALISCO

PRESUPUESTO DE EGRESOS PARA EL EJERCICIO FISCAL 2025

Ficha Técnica de Indicador

Sistema de Evaluación del Desempeño (SED)

Secretaría de la Hacienda Pública

Características del Indicador

Tipo de Fórmula de Cálculo	Total	**Características del Indicador**	
Justificación de las Características			
Serie de Información Disponible			

Responsable del Indicador

Nombre	
Cargo	
Correo Electrónico	

Determinación de Metas

					Línea Base	
		Absoluto	**Relativo**	**Sentido del Indicador***	**Valor Meta**	**Año**
Año de Medición del Resultado	2025	**Tipo Valor de la Meta**	X		Descendente	0.0	2020
Meta Valor	4.0	**Unidad de medida**		**Indicador de Género**		

Si	**No**
	X

Resultados

Valor Programado	N.P	**Avance de la Meta**	N.D	**% Avance de la Meta**	N.D	**Semáforo**	

Calendarización de la Meta

	Enero	Febrero	Marzo	Abril	Mayo	Junio	Julio	Agosto	Septiembre	Octubre	Noviembre	Diciembre
Programado	0.0	0.0	0.0	0.0	0.0	0.0	0.0	0.0	0.0	0.0	0.0	0.0
Programado Acumulado	0.0	0.0	0.0	0.0	0.0	0.0	0.0	0.0	0.0	0.0	0.0	0.0
Realizado												
Realizado Acumulado												

Proyección de la meta en los próximos 3 años			

Meta Institucional

0%

Medios de Verificación Nivel MIR	En el Sistema de Monitoreo de Indicadores del Desarrollo de Jalisco (MIDE Jalisco), para consulta abierta en https://seplan.app.jalisco.gob.mx/mide
Supuestos del Nivel MIR	Los sectores productivos tienen el interés y compromiso de integrar la ciencia y tecnología para la especialización de su sector y el impulso del capital humano.
Observaciones del Responsable	

GOBIERNO DEL ESTADO DE JALISCO

PRESUPUESTO DE EGRESOS PARA EL EJERCICIO FISCAL 2025

Ficha Técnica de Indicador

Sistema de Evaluación del Desempeño (SED)

Secretaría de la Hacienda Pública

Datos de Identificación del Programa: Desarrollo y ejecución de la política y estrategia energética del Estado

Mitigación de emisiones por generación de energía limpia y medidas de eficiencia energética

Eje	Tema
Desarrollo y crecimiento económico	Energía

¿Quién gasta?

07 Unidad Presupuestal	147 Unidad Responsable	Unidad Ejecutora del Gasto
Secretaría de Desarrollo Económico	Agencia de Energía del Estado de Jalisco	

¿Para qué se gasta?

Finalidad	Función	Subfunción
Desarrollo Económico	Asuntos Económicos, Comerciales y Laborales en General	Asuntos Económicos y Comerciales en General

Presupuesto asignado al Programa Presupuestario

Monto	$15,582,728.00

Nivel del Indicador

Nivel	Clave	Resumen Narrativo	Transversalidad
Propósito		Los agentes económicos invierten en infraestructura que incrementa la producción y capacidad logística, entorno a fuentes de energía tanto tradicionales, renovables, así como sistemas de eficiencia energética, brindando insumos energéticos competitivos, sustentables y dentro del marco de la COP21 de París sobre cambio climático, para alcanzar la suficiencia energética de Jalisco.	

Datos del Indicador

Nombre del Indicador	Método de cálculo	Código
Mitigación de emisiones por generación de energía limpia y medidas de eficiencia energética		Propósito_818_1752

Descripción del Indicador	Unidad de Medida
Presenta las Mt CO2 mitigadas con respecto a las emisiones generadas por una central convencional.	Mt de CO2

Tipo de Indicador	Estratégico	**Dimensión**	Eficacia	**Ponderación del indicador**	
Desagregación Geográfica		**Frecuencia de Medición**	Anual	0.0	

GOBIERNO DEL ESTADO DE JALISCO

PRESUPUESTO DE EGRESOS PARA EL EJERCICIO FISCAL 2025

Ficha Técnica de Indicador

Sistema de Evaluación del Desempeño (SED)

Secretaría de la Hacienda Pública

Características del Indicador

Tipo de Fórmula de Cálculo	Total	**Características del Indicador**	
Justificación de las Características			
Serie de Información Disponible			
Responsable del Indicador			
Nombre			
Cargo			
Correo Electrónico			

Determinación de Metas

					Línea Base	
		Absoluto	**Relativo**	**Sentido del Indicador***	**Valor Meta**	**Año**
Año de Medición del Resultado	2025	**Tipo Valor de la Meta**	X		Ascendente	2.72	2020
Meta Valor	3.56	**Unidad de medida**		**Indicador de Género**	**Si**	**No**
						X

Resultados

Valor Programado	N.P	**Avance de la Meta**	N.D	**% Avance de la Meta**	N.D	**Semáforo**	

Calendarización de la Meta

	Enero	Febrero	Marzo	Abril	Mayo	Junio	Julio	Agosto	Septiembre	Octubre	Noviembre	Diciembre
Programado	0.0	0.0	0.0	0.0	0.0	0.0	0.0	0.0	0.0	0.0	0.0	0.0
Programado Acumulado	0.0	0.0	0.0	0.0	0.0	0.0	0.0	0.0	0.0	0.0	0.0	0.0
Realizado												
Realizado Acumulado												

Proyección de la meta en los próximos 3 años			

Meta Institucional

0%

Medios de Verificación Nivel MIR	En el Sistema de Monitoreo de Indicadores del Desarrollo de Jalsico (MIDE Jalsico), para consulta abierta en https://seplan.app.jalisco.gob.mx/mide
Supuestos del Nivel MIR	Los agentes económicos se interesan en la eficiencia energética y aprovechan el potencial energético de Jalisco.
Observaciones del Responsable	

GOBIERNO DEL ESTADO DE JALISCO

PRESUPUESTO DE EGRESOS PARA EL EJERCICIO FISCAL 2025

Ficha Técnica de Indicador

Sistema de Evaluación del Desempeño (SED)

Secretaría de la Hacienda Pública

Datos de Identificación del Programa: Desarrollo y ejecución de la política y estrategia energética del Estado

Monto de Inversión en generación

Eje	Tema
Desarrollo y crecimiento económico	Energía

¿Quién gasta?

07 Unidad Presupuestal	147 Unidad Responsable	00652 Unidad Ejecutora del Gasto
Secretaría de Desarrollo Económico	Agencia de Energía del Estado de Jalisco	Agencia de Energía del Estado de Jalisco

¿Para qué se gasta?

Finalidad	Función	Subfunción
Desarrollo Económico	Asuntos Económicos, Comerciales y Laborales en General	Asuntos Económicos y Comerciales en General

Presupuesto asignado al Programa Presupuestario

Monto $15,582,728.00

Nivel del Indicador

Nivel	Clave	Resumen Narrativo	Transversalidad
Componente	01	Acciones realizadas que generan inversión y ahorro económico en el sector energético	Sin transversalidad

Datos del Indicador

Nombre del Indicador	Método de cálculo	Código
Monto de Inversión en generación	(Monto del Potencial de Inversión (Realizado) / Monto del Potencial de Inversión (Programado))*100	818_01-1

Descripción del Indicador	Unidad de Medida
Calificar oportunidades de inversión en proyectos energéticos.	Millones de pesos

Tipo de Indicador	Gestión	**Dimensión**	Economía	**Ponderación del indicador**	100.0
Desagregación Geográfica	Estatal	**Frecuencia de Medición**	Semestral		

GOBIERNO DEL ESTADO DE JALISCO

PRESUPUESTO DE EGRESOS PARA EL EJERCICIO FISCAL 2025

Ficha Técnica de Indicador

Sistema de Evaluación del Desempeño (SED)

Secretaría de la Hacienda Pública

Características del Indicador

Tipo de Fórmula de Cálculo	Total	**Características del Indicador**	Economía, Adecuado
Justificación de las Características	La inversión en generación de energía en Jalisco puede abarcar diferentes fuentes, como energías renovables (solar, eólica, hidroeléctrica, etc.) y fuentes convencionales. Esta diversificación contribuye a la seguridad y estabilidad del suministro energético, reduciendo el riesgo asociado con la volatilidad de precios de combustibles fósiles. Además el cuantificar la cantidad de recursos financieros destinados a la generación de energía dentro del estado de Jalisco, implica un mayor impulso hacia la autonomía energética, reduciendo la dependencia de fuentes externas y fomentando el desarrollo de la infraestructura energética interna. Esto nos ayudara a la toma de decisiones en materia de generación de energía, impulsando proyectos locales y sostenibles que benefician tanto al medio ambiente como a la comunidad de Jalisco en general.		
Serie de Información Disponible			

Responsable del Indicador

Nombre	Carlos Antonio Viveros Magos
Cargo	Coordinadora de Planeación e Información Energética
Correo Electrónico	carlos.viveros@jalisco.gob.mx

Determinación de Metas

				Absoluto	**Relativo**	**Sentido del Indicador**	**Línea Base Valor Meta**	**Año**
Año de Medición del Resultado	2025	**Tipo Valor de la Meta**		X		Ascendente	1,467.0	2023
Meta Valor	1,467.0	**Unidad de medida**	Millones de pesos	**Indicador de Género**		Si	X	No

Resultados

Valor Programado	N.P	**Avance de la Meta**	N.D	**Avance de la Meta**	N.D	**Semáforo**	

Calendarización de la Meta

	Enero	Febrero	Marzo	Abril	Mayo	Junio	Julio	Agosto	Septiembre	Octubre	Noviembre	Diciembre
Programado						733.5					733.5	
Programado Acumulado						733.5					1467.0	
Realizado												
Realizado Acumulado												

Proyección de la meta en los próximos 3 años	1467.00	1467.00	1467.00

Parámetros de semaforización	**Meta Institucional**
	100

GOBIERNO DEL ESTADO DE JALISCO

PRESUPUESTO DE EGRESOS PARA EL EJERCICIO FISCAL 2025

Ficha Técnica de Indicador

Sistema de Evaluación del Desempeño (SED)

Secretaría de la Hacienda Pública

Características de las ariables (metadatos)

ariable 1

Nombre

Monto del Potencial de Inversión (programado)

Fuente de Información

Unidad de Medida	**alor bsoluto de la ariable**	**Desagregación Geográfica**	**Frecuencia cálculo variable**
Millones de pesos	0.00		

Método recopilación de datos	**Fecha de disponibilidad de la información**	**Tipo de acumulación**
		Suma

ariable 2

Nombre

Monto del Potencial de Inversión (realizado)

Fuente de Información

Unidad de Medida	**alor bsoluto de la ariable**	**Desagregación Geográfica**	**Frecuencia cálculo variable**
Millones de pesos	0.00		

Método recopilación de datos	**Fecha de disponibilidad de la información**	**Tipo de acumulación**
		Suma

Medios de erificación Nivel MIR	Publicación por la Agencia de Energía del Estado de Jalisco en su portal y redes, además se reportará al Sistema de Monitoreo de Indicadores del Desarrollo de Jalisco (Monitoreo de Indicadores del Estado Jalisco), para consulta abierta en https/seplan.app.jalisco.gob.mx/Monitoreo de Indicadores del Estado
Supuestos del Nivel MIR	1. Existen condiciones de certidumbre para la atracción de inversiones. 2. La sociedad y los sectores productivos responden a favor de la adopción de tecnologías y modelos de negocio que privilegien el aprovechamiento local de los recursos energéticos sustentables. 4. Existen los incentivos necesarios para fomentar las inversiones y la adopción de nuevos modelos basados en los recursos energéticos disponibles en Jalisco.
bservaciones del Responsable	

GOBIERNO DEL ESTADO DE JALISCO

PRESUPUESTO DE EGRESOS PARA EL EJERCICIO FISCAL 2025

Ficha Técnica de Indicador

Sistema de Evaluación del Desempeño (SED)

Secretaría de la Hacienda Pública

Datos de Identificación del Programa: Desarrollo y ejecución de la política y estrategia energética del Estado

Porcentaje de Generación con respecto al consumo base en el Estado

Eje	Tema
Desarrollo y crecimiento económico	Energía

¿Quién gasta?

07 Unidad Presupuestal	147 Unidad Responsable	00652 Unidad Ejecutora del Gasto
Secretaría de Desarrollo Económico	Agencia de Energía del Estado de Jalisco	Agencia de Energía del Estado de Jalisco

¿Para qué se gasta?

Finalidad	Función	Subfunción
Desarrollo Económico	Asuntos Económicos, Comerciales y Laborales en General	Asuntos Económicos y Comerciales en General

Presupuesto asignado al Programa Presupuestario

Monto $15,582,728.00

Nivel del Indicador

Nivel	Clave	Resumen Narrativo	Transversalidad
Componente	C2	Acciones realizadas en materia de seguridad energética.	Gobernanza para el desarrollo

Datos del Indicador

Nombre del Indicador	Método de cálculo	Código
Porcentaje de Generación con respecto al consumo base en el Estado	(Porcentaje de generación (Realizado)/ Porcentaje de generación(Programado))*100	818_C2-1

Descripción del Indicador	Unidad de Medida
Calcula el porcentaje de energía eléctrica que es consumido contra la energía eléctrica generada en el Estado, sin importar el tipo de tecnología, no incluyen permisos de generación para auto consumo.	Porcentaje

Tipo de Indicador	Gestión	**Dimensión**	Eficacia	**Ponderación del indicador**	
Desagregación Geográfica	Estatal	**Frecuencia de Medición**	Semestral	100.0	

Características del Indicador

Tipo de Fórmula de Cálculo	Porcentaje	**Características del Indicador**	Monitoreable

Justificación de las Características

Conocer el % de generación con respecto al consumo base en el Estado es esencial para evaluar el progreso de la dependencia de energía del gobierno estatal de Jalisco en términos de autonomía energética, uso de energías renovables y reducción de emisiones.evaluar el grado de autonomía energética del estado de Jalisco al comparar la cantidad de energía generada localmente con respecto al consumo base. Un alto porcentaje de generación indica una mayor independencia del sistema eléctrico nacional y una mayor capacidad para cubrir la demanda de energía internamente.

Serie de Información Disponible

Responsable del Indicador

Nombre	Arturo Castro Lopez
Cargo	Técnico en Energía
Correo Electrónico	arturo.castrolopez@jalisco.gob.mx

GOBIERNO DEL ESTADO DE JALISCO

PRESUPUESTO DE EGRESOS PARA EL EJERCICIO FISCAL 2025

Ficha Técnica de Indicador

Sistema de Evaluación del Desempeño (SED)

Secretaría de la Hacienda Pública

Determinación de Metas

							Línea Base	
			Absoluto	Relativo	Sentido del Indicador	Valor Meta	Año
Año de Medición del Resultado	2025	Tipo Valor de la Meta	( )	(X)	Ascendente	0.74	2023
Meta Valor	0.6	Unidad de medida	Porcentaje	Indicador de Género	Si ( )	No (X)	

Resultados

Valor Programado	N.P	Avance de la Meta	N.D	Avance de la Meta	N.D	Semáforo	

Calendarización de la Meta

	Enero	Febrero	Marzo	Abril	Mayo	Junio	Julio	Agosto	Septiembre	Octubre	Noviembre	Diciembre
Programado						0.6						0.6
Programado Acumulado						0.6						0.6
Realizado												
Realizado Acumulado												

Proyección de la meta en los próximos 3 años	0.74	0.77	.80

Parámetros de semaforización	Meta Institucional
	100%

GOBIERNO DEL ESTADO DE JALISCO

PRESUPUESTO DE EGRESOS PARA EL EJERCICIO FISCAL 2025

Ficha Técnica de Indicador

Sistema de Evaluación del Desempeño (SED)

Secretaría de la Hacienda Pública

Características de las variables (metadatos)

Variable 1

Nombre

Porcentaje de generación semetral (programado)

Fuente de Información

Unidad de Medida	Valor Absoluto de la Variable	Desagregación Geográfica	Frecuencia cálculo variable
Porcentaje	0.00		

Método recopilación de datos	Fecha de disponibilidad de la información	Tipo de acumulación
		Valor Presente

Variable 2

Nombre

Porcentaje de generación semestral (realizado)

Fuente de Información

Unidad de Medida	Valor Absoluto de la Variable	Desagregación Geográfica	Frecuencia cálculo variable
Porcentaje	0.00		

Método recopilación de datos	Fecha de disponibilidad de la información	Tipo de acumulación
		Valor Presente

Medios de Verificación Nivel MIR	Publicación por la Agencia de Energía del Estado de Jalisco en su portal y redes, además se reportará al Sistema de Monitoreo de Indicadores del Desarrollo de Jalisco (Monitoreo de Indicadores del Estado Jalisco), para consulta abierta en https://seplan.app.jalisco.gob.mx/Monitoreo de Indicadores del Estado
Supuestos del Nivel MIR	1. Existen condiciones de certidumbre para la atracción de inversiones. 2. La sociedad y los sectores productivos responden a favor de la adopción de tecnologías y modelos de negocio que privilegien el aprovechamiento local de los recursos energéticos sustentables. 4. Existen los incentivos necesarios para fomentar las inversiones y la adopción de nuevos modelos basados en los recursos energéticos disponibles en Jalisco.
Observaciones del Responsable	

GOBIERNO DEL ESTADO DE JALISCO

PRESUPUESTO DE EGRESOS PARA EL EJERCICIO FISCAL 2025

Ficha Técnica de Indicador

Sistema de Evaluación del Desempeño (SED)

Secretaría de la Hacienda Pública

Datos de Identificación del Programa: Desarrollo y ejecución de la política y estrategia energética del Estado

Total de Kilowatts-hora (kWh) dejados de consumir del Sistema Eléctrico Nacional (SEN)

Eje	Tema
Desarrollo y crecimiento económico	Energía

¿Quién gasta?

07 Unidad Presupuestal	147 Unidad Responsable	00652 Unidad Ejecutora del Gasto
Secretaría de Desarrollo Económico	Agencia de Energía del Estado de Jalisco	Agencia de Energía del Estado de Jalisco

¿Para qué se gasta?

Finalidad	Función	Subfunción
Desarrollo Económico	Asuntos Económicos, Comerciales y Laborales en General	Asuntos Económicos y Comerciales en General

Presupuesto asignado al Programa Presupuestario

Monto	$15,582,728.00

Nivel del Indicador

Nivel	Clave	Resumen Narrativo	Transversalidad
Componente	E1	Acciones realizadas en materia de ahorro y eficiencia energética.	Cambio climático

Datos del Indicador

Nombre del Indicador	Método de cálculo	Código
Total de Kilowatts-hora (kWh) dejados de consumir del Sistema Eléctrico Nacional (SEN)	(Ahorro en el Suministro Eléctrico (Realizado) / Ahorro en el Suministro Eléctrico (Programado))*100	818_E1-1

Descripción del Indicador	Unidad de Medida
Kilo Watts hora, dejados de consumir del Sistema Eléctrico Nacional SEN.	Kilowatts

Tipo de Indicador	Gestión	**Dimensión**	Eficacia	**Ponderación del indicador**	
Desagregación Geográfica	Estatal	**Frecuencia de Medición**	Semestral	100.0	

Características del Indicador

Tipo de Fórmula de Cálculo	Total	**Características del Indicador**	Claridad, Relevancia

Justificación de las Características

El indicador destaca el compromiso del gobierno estatal de Jalisco con la generación local de energía y la promoción de fuentes renovables. refleja la capacidad del estado de Jalisco para generar su propia energía, lo que implica una mayor autonomía y resiliencia frente a posibles interrupciones en el suministro eléctrico del SEN. Al dejar de consumir kWh del sistema nacional, la dependencia de energía contribuye a fomentar la generación local de energía y el uso de fuentes renovables dentro del estado.

Serie de Información Disponible

Responsable del Indicador

Nombre	Arturo Castro Lopez
Cargo	Técnico en Energía
Correo Electrónico	arturo.castrolopez@jalisco.gob.mx

GOBIERNO DEL ESTADO DE JALISCO

PRESUPUESTO DE EGRESOS PARA EL EJERCICIO FISCAL 2025

Ficha Técnica de Indicador

Sistema de Evaluación del Desempeño (SED)

Secretaría de la Hacienda Pública

Determinación de Metas

						Línea Base	
		Absoluto	Relativo	Sentido del Indicador	Valor Meta	Año
Año de Medición del Resultado	2025	Tipo Valor de la Meta	X		Ascendente	1,425,225.9	2025
Meta Valor	1,425,225.9	Unidad de medida	Otro	Indicador de Género			
					Si	No	
						X	

Resultados

Valor Programado	N.P	Avance de la Meta	N.D	Avance de la Meta	N.D	Semáforo	

Calendarización de la Meta

	Enero	Febrero	Marzo	Abril	Mayo	Junio	Julio	Agosto	Septiembre	Octubre	Noviembre	Diciembre
Programado						712,12.95						712,12.95
Programado Acumulado						712,12.95						1425225.9
Realizado												
Realizado Acumulado												

Proyección de la meta en los próximos 3 años	1425225	1425800	1427000

Parámetros de semaforización

Meta Institucional

100%

GOBIERNO DEL ESTADO DE JALISCO

PRESUPUESTO DE EGRESOS PARA EL EJERCICIO FISCAL 2025

Ficha Técnica de Indicador

Sistema de Evaluación del Desempeño (SED)

Secretaría de la Hacienda Pública

Características de las ariables (metadatos)

ariable 1

Nombre

Ahorro en el Suministro Eléctrico (programado)

Fuente de Información

Unidad de Medida	alor bsoluto de la ariable	Desagregación Geográfica	Frecuencia cálculo variable
Otro	0.00		

Método recopilación de datos	Fecha de disponibilidad de la información	Tipo de acumulación
		Suma

ariable 2

Nombre

Ahorro en el Suministro Eléctrico (realizado)

Fuente de Información

Unidad de Medida	alor bsoluto de la ariable	Desagregación Geográfica	Frecuencia cálculo variable
Otro	0.00		

Método recopilación de datos	Fecha de disponibilidad de la información	Tipo de acumulación
		Suma

Medios de erificación Nivel MIR	Publicación por la Agencia de Energía del Estado de Jalisco en su portal y redes, además se reportará al Sistema de onitoreo de Indicadores del Desarrollo de Jalisco (onitoreo de Indicadores del Estado Jalisco), para consulta abierta en https/seplan.app.jalisco.gob.mx/ onitoreo de Indicadores del Estado
Supuestos del Nivel MIR	1. Existen condiciones de certidumbre para la atracción de inversiones. 2. La sociedad y los sectores productivos responden a favor de la adopción de tecnologías y modelos de negocio que privilegien el aprovechamiento local de los recursos energéticos sustentables. 4. Existen los incentivos necesarios para fomentar las inversiones y la adopción de nuevos modelos basados en los recursos energéticos disponibles en Jalisco.
bservaciones del Responsable	

GOBIERNO DEL ESTADO DE JALISCO

PRESUPUESTO DE EGRESOS PARA EL EJERCICIO FISCAL 2025

Ficha Técnica de Indicador

Sistema de Evaluación del Desempeño (SED)

Secretaría de la Hacienda Pública

Datos de Identificación del Programa: Desarrollo y ejecución de la política y estrategia energética del Estado

Ton de CO2e dejado de emitir al ambiente

Eje	Tema
Desarrollo y crecimiento económico	Energía

¿Quién gasta?

07 Unidad Presupuestal	147 Unidad Responsable	00652 Unidad Ejecutora del Gasto
Secretaría de Desarrollo Económico	Agencia de Energía del Estado de Jalisco	Agencia de Energía del Estado de Jalisco

¿Para qué se gasta?

Finalidad	Función	Subfunción
Desarrollo Económico	Asuntos Económicos, Comerciales y Laborales en General	Asuntos Económicos y Comerciales en General

Presupuesto asignado al Programa Presupuestario

Monto $15,582,728.00

Nivel del Indicador

Nivel	Clave	Resumen Narrativo	Transversalidad
Componente	E3	Acciones realizadas que promueven el aprovechamiento de energías renovables y la eficiencia energética.	Cambio climático

Datos del Indicador

Nombre del Indicador	Método de cálculo	Código
Ton de CO2e dejado de emitir al ambiente	(ton CO2e dejadas de emitir (Realizado) / ton CO2e dejadas de emitir (Programado))*100	818_E3-1

Descripción del Indicador	Unidad de Medida
Toneladas de CO2e equivalentes provenientes de la generación de energía eléctrica, dejadas de emitir al medio, derivado de la implementación de tecnologías de generación que no emiten CO2 en su operación.	Razón

Tipo de Indicador	Estratégico	**Dimensión**	Eficacia	**Ponderación del indicador**	
Desagregación Geográfica	Estatal	**Frecuencia de Medición**	Semestral	100.0	

Características del Indicador

Tipo de Fórmula de Cálculo	Razón	**Características del Indicador**	Relevancia, Monitoreable
Justificación de las Características	Como parte del Compromiso con la Mitigación del Cambio Climático por el gobierno del Estado de Jalisco, es vital poner medir el impacto del desarrollo de estrategias y políticas que promueven una gestión energética más sostenible y responsable, con beneficios tangibles tanto para el medio ambiente como para la sociedad en general. promoción de energías limpias y la implementación de prácticas más eficientes en el uso de la energía. Esto fomenta el desarrollo de proyectos y programas que favorecen el uso de fuentes renovables y la adopción de tecnologías más limpias y sostenibles		
Serie de Información Disponible			

Responsable del Indicador

Nombre	Carlos Antonio Viveros Magos
Cargo	Coordinadora de Planeación e información Energética
Correo Electrónico	carlos.viveros@jalisco.gob.mx

GOBIERNO DEL ESTADO DE JALISCO

PRESUPUESTO DE EGRESOS PARA EL EJERCICIO FISCAL 2025

Ficha Técnica de Indicador

Sistema de Evaluación del Desempeño (SED)

Secretaría de la Hacienda Pública

Determinación de Metas

						Línea Base	
		Absoluto	Relativo	Sentido del Indicador	Valor Meta	Año
Año de Medición del Resultado	2025	Tipo Valor de la Meta	◯	X	Ascendente	0.72	2023
Meta Valor	0.72	Unidad de medida	Mt de CO2	Indicador de Género	Si ◯	No X	

Resultados

Valor Programado	N.P	Avance de la Meta	N.D	Avance de la Meta	N.D	Semáforo	

Calendarización de la Meta

	Enero	Febrero	Marzo	Abril	Mayo	Junio	Julio	Agosto	Septiembre	Octubre	Noviembre	Diciembre
Programado						0.72						0.72
Programado Acumulado						0.72						0.72
Realizado												
Realizado Acumulado												

Proyección de la meta en los próximos 3 años	0.72	0.82	0.92

Parámetros de semaforización	Meta Institucional
	100%

GOBIERNO DEL ESTADO DE JALISCO

PRESUPUESTO DE EGRESOS PARA EL EJERCICIO FISCAL 2025

Ficha Técnica de Indicador

Sistema de Evaluación del Desempeño (SED)

Secretaría de la Hacienda Pública

Características de las ariables (metadatos)

ariable 1

Nombre

ton CO2e dejadas de emitir (programado)

Fuente de Información

Unidad de Medida	alor bsoluto de la ariable	Desagregación Geográfica	Frecuencia cálculo variable
Mt de CO2	0.00		

Método recopilación de datos	Fecha de disponibilidad de la información	Tipo de acumulación
		Valor Presente

ariable 2

Nombre

ton CO2e dejadas de emitir (realizado)

Fuente de Información

Unidad de Medida	alor bsoluto de la ariable	Desagregación Geográfica	Frecuencia cálculo variable
Mt de CO2	0.00		

Método recopilación de datos	Fecha de disponibilidad de la información	Tipo de acumulación
		Valor Presente

Medios de erificación Nivel MIR	Publicación por la Agencia de Energía del Estado de Jalisco en su portal y redes, además se reportará al Sistema de Monitoreo de Indicadores del Desarrollo de Jalisco (Monitoreo de Indicadores del Estado Jalisco), para consulta abierta en https/seplan.app.jalisco.gob.mx/Monitoreo de Indicadores del Estado
Supuestos del Nivel MIR	1. Existen condiciones de certidumbre para la atracción de inversiones. 2. La sociedad y los sectores productivos responden a favor de la adopción de tecnologías y modelos de negocio que privilegien el aprovechamiento local de los recursos energéticos sustentables. . Existen los incentivos necesarios para fomentar las inversiones y la adopción de nuevos modelos basados en los recursos energéticos disponibles en Jalisco.
bservaciones del Responsable	

GOBIERNO DEL ESTADO DE JALISCO

PRESUPUESTO DE EGRESOS PARA EL EJERCICIO FISCAL 2025

Ficha Técnica de Indicador

Sistema de Evaluación del Desempeño (SED)

Secretaría de la Hacienda Pública

Datos de Identificación del Programa: Promoción y procuración del crecimiento económico del Estado

Posición en el Índice de Competitividad Estatal del IMCO

Eje	Tema
Desarrollo y crecimiento económico	Financiamiento para el Desarrollo

¿Quién gasta?

07 Unidad Presupuestal	244 Unidad Responsable	Unidad Ejecutora del Gasto
Secretaría de Desarrollo Económico	Fondo Impulso Jalisco	

¿Para qué se gasta?

Finalidad	Función	Subfunción
Desarrollo Económico	Asuntos Económicos, Comerciales y Laborales en General	Asuntos Económicos y Comerciales en General

Presupuesto asignado al Programa Presupuestario

Monto	$60,000,000.00

Nivel del Indicador

Nivel	Clave	Resumen Narrativo	Transversalidad
Fin		Contribuir a consolidar a Jalisco como líder nacional en aportación de valor económico y social, mediante el acceso incluyente de las personas a los beneficios de la integración de la ciencia y la tecnología, de la tecnificación y especialización de sectores clave y el impulso al capital humano, haciendo un uso responsable y democrático de los recursos naturales de todas las regiones del estado.	

Datos del Indicador

Nombre del Indicador	Método de cálculo	Código
Posición en el Índice de Competitividad Estatal del IMCO		Fin_870_1

Descripción del Indicador	Unidad de Medida
El indicador mide la posición de los estados en el Índice de Competitividad Estatal (ICE). El ICE mide la capacidad de los estados para forjar, atraer y retener talento e inversiones. Un estado competitivo es aquel que de modo consistente resulta atractivo para el talento y la inversión, lo que se traduce en mayor productividad y bienestar para sus habitantes. Para medir esto, el Índice evalúa tanto las capacidades estructurales como coyunturales de los estados. El ICE está compuesto por indicadores, categorizados en 10 subíndices que evalúan distintas dimensiones de la competitividad de los 32 estados del país.	Posición

Tipo de Indicador	Estratégico	Dimensión	Eficacia	Ponderación del indicador	
Desagregación Geográfica		Frecuencia de Medición	Bienal		0.0

GOBIERNO DEL ESTADO DE JALISCO

PRESUPUESTO DE EGRESOS PARA EL EJERCICIO FISCAL 2025

Ficha Técnica de Indicador

Sistema de Evaluación del Desempeño (SED)

Secretaría de la Hacienda Pública

Características del Indicador

Tipo de Fórmula de Cálculo	Total	**Características del Indicador**	
Justificación de las Características			
Serie de Información Disponible			
Responsable del Indicador			
Nombre			
Cargo			
Correo Electrónico			

Determinación de Metas

					Línea Base	
		Absoluto	Relativo	Sentido del Indicador*	Valor Meta	Año
Año de Medición del Resultado	2025	**Tipo Valor de la Meta**	X		Descendente	0.0	2020
Meta Valor	4.0	**Unidad de medida**		**Indicador de Género**	Si	No
						X

Resultados

Valor Programado	N.P	**Avance de la Meta**	N.D	**% Avance de la Meta**	N.D	**Semáforo**	

Calendarización de la Meta

	Enero	Febrero	Marzo	Abril	Mayo	Junio	Julio	Agosto	Septiembre	Octubre	Noviembre	Diciembre
Programado	0.0	0.0	0.0	0.0	0.0	0.0	0.0	0.0	0.0	0.0	0.0	0.0
Programado Acumulado	0.0	0.0	0.0	0.0	0.0	0.0	0.0	0.0	0.0	0.0	0.0	0.0
Realizado												
Realizado Acumulado												

Proyección de la meta en los próximos 3 años			

Meta Institucional

0%

Medios de Verificación Nivel MIR	En el Sistema de Monitoreo de Indicadores del Desarrollo de Jalisco (MIDE Jalisco), para consulta abierta en https://seplan.app.jalisco.gob.mx/mide
Supuestos del Nivel MIR	Los sectores productivos tienen el interés y compromiso de integrar la ciencia y tecnología para la especialización de su sector y el impulso del capital humano.
Observaciones del Responsable	

GOBIERNO DEL ESTADO DE JALISCO

PRESUPUESTO DE EGRESOS PARA EL EJERCICIO FISCAL 2025

Ficha Técnica de Indicador

Sistema de Evaluación del Desempeño (SED)

Secretaría de la Hacienda Pública

Datos de Identificación del Programa: Promoción y procuración del crecimiento económico del Estado

Número de emprendedores y empresarios capacitados por el FOJAL

Eje	Tema
Desarrollo y crecimiento económico	Financiamiento para el Desarrollo

¿Quién gasta?

07 Unidad Presupuestal	244 Unidad Responsable	Unidad Ejecutora del Gasto
Secretaría de Desarrollo Económico	Fondo Impulso Jalisco	

¿Para qué se gasta?

Finalidad	Función	Subfunción
Desarrollo Económico	Asuntos Económicos, Comerciales y Laborales en General	Asuntos Económicos y Comerciales en General

Presupuesto asignado al Programa Presupuestario

Monto $60,000,000.00

Nivel del Indicador

Nivel	Clave	Resumen Narrativo	Transversalidad
Propósito		Las y los estudiantes del estado de Jalisco cuentan con la construcción, rehabilitación y equipamiento de la infraestructura educativa que favorece el proceso de aprendizaje-enseñanza para incrementar la calidad y pertinencia educativa.	

Datos del Indicador

Nombre del Indicador	Método de cálculo	Código
Número de emprendedores y empresarios capacitados por el FOJAL		Propósito_870_1526

Descripción del Indicador	Unidad de Medida
Es la capacitación de los emprendedores y empresarios a través de los servicios de desarrollo empresarial.	Personas

Tipo de Indicador	Estratégico	**Dimensión**	Eficacia	**Ponderación del indicador**	
Desagregación Geográfica		**Frecuencia de Medición**	Mensual	0.0	

Características del Indicador

Tipo de Fórmula de Cálculo	Total	**Características del Indicador**	
Justificación de las Características			
Serie de Información Disponible			

Responsable del Indicador

Nombre	
Cargo	
Correo Electrónico	

GOBIERNO DEL ESTADO DE JALISCO

PRESUPUESTO DE EGRESOS PARA EL EJERCICIO FISCAL 2025

Ficha Técnica de Indicador

Sistema de Evaluación del Desempeño (SED)

Secretaría de la Hacienda Pública

Determinación de Metas

						Línea Base	
		Absoluto	Relativo	Sentido del Indicador*	Valor Meta	Año
Año de Medición del Resultado: 2025	Tipo Valor de la Meta:	X	○	Ascendente	73,651.0	2020
Meta Valor: 82,500.0	Unidad de medida:		Indicador de Género:	Si ○	No X	

Resultados

Valor Programado	Avance de la Meta	% Avance de la Meta	Semáforo
N.P	N.D	N.D	

Calendarización de la Meta

	Enero	Febrero	Marzo	Abril	Mayo	Junio	Julio	Agosto	Septiembre	Octubre	Noviembre	Diciembre
Programado	0.0	0.0	0.0	0.0	0.0	0.0	0.0	0.0	0.0	0.0	0.0	0.0
Programado Acumulado	0.0	0.0	0.0	0.0	0.0	0.0	0.0	0.0	0.0	0.0	0.0	0.0
Realizado												
Realizado Acumulado												

Proyección de la meta en los próximos 3 años			

Meta Institucional

0%

Medios de Verificación Nivel MIR	En el Sistema de Monitoreo de Indicadores del Desarrollo de Jalsico (MIDE Jalsico), para consulta abierta en https://seplan.app.jalisco.gob.mx/mide
Supuestos del Nivel MIR	Las madres y los padres de familia cuentan con el tiempo suficiente para involucrarse de forma integral en el proceso educativo y contribuir al incremento de la calidad y pertinencia educativa.
Observaciones del Responsable	

GOBIERNO DEL ESTADO DE JALISCO

PRESUPUESTO DE EGRESOS PARA EL EJERCICIO FISCAL 2025

Ficha Técnica de Indicador

Sistema de Evaluación del Desempeño (SED)

Secretaría de la Hacienda Pública

Datos de Identificación del Programa: Promoción y procuración del crecimiento económico del Estado

Porcentaje de acciones realizadas para impulsar la reactivación económica

Eje	Tema
Desarrollo y crecimiento económico	Financiamiento para el Desarrollo

¿Quién gasta?

07 Unidad Presupuestal	244 Unidad Responsable	00878 Unidad Ejecutora del Gasto
Secretaría de Desarrollo Económico	Fondo Impulso Jalisco	Fondo Impulso Jalisco

¿Para qué se gasta?

Finalidad	Función	Subfunción
Desarrollo Económico	Asuntos Económicos, Comerciales y Laborales en General	Asuntos Económicos y Comerciales en General

Presupuesto asignado al Programa Presupuestario

Monto $60,000,000.00

Nivel del Indicador

Nivel	Clave	Resumen Narrativo	Transversalidad
Componente	C1	Acciones realizadas para impulsar el crecimiento económico del estado de Jalisco	Gobernanza para el desarrollo

Datos del Indicador

Nombre del Indicador	Método de cálculo	Código
Porcentaje de acciones realizadas para impulsar la reactivación económica	(Número de acciones realizadas para impulsar la reactivación económica en el semestre t / Número de acciones planeadas para impulsar la reactivación económica en el semestre t)*100	870_01-1

Descripción del Indicador	Unidad de Medida
Mide el porcentaje de acciones realizadas para impulsar la reactivación económica	Porcentaje

Tipo de Indicador	Gestión	**Dimensión**	Eficacia	**Ponderación del indicador**	
Desagregación Geográfica	Estatal	**Frecuencia de Medición**	Semestral	100.0	

Características del Indicador

Tipo de Fórmula de Cálculo	Porcentaje	**Características del Indicador**	Relevancia, Economía, Monitoreable
Justificación de las Características	Es Adecuado porque proporciona información relativa al desempeño		
Serie de Información Disponible			

Responsable del Indicador

Nombre	Hector Antuna Sánchez
Cargo	Secretario Técnico
Correo Electrónico	hector.antuna@jalisco.gob.mx

GOBIERNO DEL ESTADO DE JALISCO

PRESUPUESTO DE EGRESOS PARA EL EJERCICIO FISCAL 2025

Ficha Técnica de Indicador

Sistema de Evaluación del Desempeño (SED)

Secretaría de la Hacienda Pública

Determinación de Metas

						Línea Base	
		Absoluto	Relativo	Sentido del Indicador*	Valor Meta	Año
Año de Medición del Resultado	2025	**Tipo Valor de la Meta**	◯	X	Ascendente	5.0	2022
Meta Valor	100.0	**Unidad de medida**	Acción	**Indicador de Género**	◯ Si	X No	

Resultados

Valor Programado	N.P	**Avance de la Meta**	N.D	**Avance de la Meta**	N.D	**Semáforo**	

Calendarización de la Meta

	Enero	Febrero	Marzo	Abril	Mayo	Junio	Julio	Agosto	Septiembre	Octubre	Noviembre	Diciembre
Programado						100.0						100.0
Programado Acumulado						100.0						100.0
Realizado												
Realizado Acumulado												

Proyección de la meta en los próximos 3 años	100	100	

Parámetros de semaforización

Meta Institucional

100

GOBIERNO DEL ESTADO DE JALISCO

PRESUPUESTO DE EGRESOS PARA EL EJERCICIO FISCAL 2025

Ficha Técnica de Indicador

Sistema de Evaluación del Desempeño (SED)

Secretaría de la Hacienda Pública

Características de las Variables (metadatos)

Variable

Nombre

Número de acciones planeadas para impulsar la reactivación económica en el semestre t

Fuente de Información Archivos propios, Fondo Impulso Jalisco, Coordinación General Estrategica de Desarrollo Económico, 2022

Unidad de Medida	Valor Absoluto de la Variable	Desagregación Geográfica	Frecuencia cálculo variable
Acción	0.00	Estatal	Trimestral

Método recopilación de datos	Fecha de disponibilidad de la información	Tipo de acumulación
		alor Presente

Variable 2

Nombre

Número de acciones realizadas para impulsar la reactivación económica en el semestre t

Fuente de Información Archivos propios, Fondo Impulso Jalisco, Coordinación General Estrategica de Desarrollo Económico, 2022

Unidad de Medida	Valor Absoluto de la Variable	Desagregación Geográfica	Frecuencia cálculo variable
Acción	0.00	Estatal	Trimestral

Método recopilación de datos	Fecha de disponibilidad de la información	Tipo de acumulación
		alor Presente

Medios de Verificación Nivel MIR	Documentos de seguimiento del Fondo Impulso Jalisco generados por la Secretaría Técnica del Fideicomiso, que se encuentran físicamente en la oficina de la Coordinación General Estratégica de Desarrollo Económico, 2023
Supuestos del Nivel MIR	Los emprendedores, micro, pequeñas y medianas empresas solicitan apoyo.
bservaciones del Responsable	

GOBIERNO DEL ESTADO DE JALISCO

PRESUPUESTO DE EGRESOS PARA EL EJERCICIO FISCAL 2025

Ficha Técnica de Indicador

Sistema de Evaluación del Desempeño (SED)

Secretaría de la Hacienda Pública

Datos de Identificación del Programa: Promoción y procuración del crecimiento económico del Estado

Porcentaje de incentivo Otorgados del Programa Rostro Humano a la Generación de Empleo de Calidad Salarial

Eje	Tema
Desarrollo y crecimiento económico	Financiamiento para el Desarrollo

¿Quién gasta?

07 Unidad Presupuestal	244 Unidad Responsable	00878 Unidad Ejecutora del Gasto
Secretaría de Desarrollo Económico	Fondo Impulso Jalisco	Fondo Impulso Jalisco

¿Para qué se gasta?

Finalidad	Función	Subfunción
Desarrollo Económico	Asuntos Económicos, Comerciales y Laborales en General	Asuntos Económicos y Comerciales en General

Presupuesto asignado al Programa Presupuestario

Monto	$60,000,000.00

Nivel del Indicador

Nivel	Clave	Resumen Narrativo	Transversalidad
Componente	C2	Incentivos otorgados para impulsar el crecimiento económico del estado	Gobernanza para el desarrollo

Datos del Indicador

Nombre del Indicador	Método de cálculo	Código
Porcentaje de incentivo Otorgados del Programa Rostro Humano a la Generación de Empleo de Calidad Salarial	(Monto de incentivos económicos otorgados en el semestre t / Monto de incentivos económicos programados en el semestre t)*100	870_02_2

Descripción del Indicador	Unidad de Medida
Describe el porcentaje de de incentivos económicos dados a empresas por los programas de FIMJA, para impulsar a la economía de Jalisco	Porcentaje

Tipo de Indicador	Estratégico	**Dimensión**	Eficiencia	**Ponderación del indicador**	100.0
Desagregación Geográfica	Estatal	**Frecuencia de Medición**	Semestral		

Características del Indicador

Tipo de Fórmula de Cálculo	Porcentaje	**Características del Indicador**	Relevancia, Economía, Monitoreable
Justificación de las Características	Es Monitoreable, porque puede ser verificable la información de este indicador		
Serie de Información Disponible	Padrón de Beneficiarios		

Responsable del Indicador

Nombre	Héctor Antuna
Cargo	Director de Desarrollo Institucional
Correo Electrónico	hector.antuna@jalisco.gob.mx

GOBIERNO DEL ESTADO DE JALISCO

PRESUPUESTO DE EGRESOS PARA EL EJERCICIO FISCAL 2025

Ficha Técnica de Indicador

Sistema de Evaluación del Desempeño (SED)

Secretaría de la Hacienda Pública

Determinación de Metas

							Línea Base	
			Absoluto	Relativo	Sentido del Indicador*	Valor Meta	Año
Año de Medición del Resultado	2025	**Tipo Valor de la Meta**	◯	X	Ascendente	58,800,000.0	2022
Meta Valor	100.0	**Unidad de medida**	Incentivo	**Indicador de Género**	Si ◯	No X	

Resultados

Valor Programado	N.P	**Avance de la Meta**	N.D	**Avance de la Meta**	N.D	**Semáforo**

Calendarización de la Meta

	Enero	Febrero	Marzo	Abril	Mayo	Junio	Julio	Agosto	Septiembre	Octubre	Noviembre	Diciembre
Programado						100.0						100.0
Programado Acumulado						100.0						100.0
Realizado												
Realizado Acumulado												

Proyección de la meta en los próximos 3 años	100%	100%	

Parámetros de semaforización

Meta Institucional

100%

GOBIERNO DEL ESTADO DE JALISCO

PRESUPUESTO DE EGRESOS PARA EL EJERCICIO FISCAL 2025

Ficha Técnica de Indicador

Sistema de Evaluación del Desempeño (SED)

Secretaría de la Hacienda Pública

Características de las Variables (metadatos)

Variable

Nombre

Monto de incentivos económicos programados en el semestre t

Fuente de Información Actas del comité técnico de FIMJA 2023

Unidad de Medida	Valor Absoluto de la Variable	Desagregación Geográfica	Frecuencia cálculo variable
Incentivo	0.00	Estatal	Semestral

Método recopilación de datos	Fecha de disponibilidad de la información	Tipo de acumulación
		Valor Presente

Variable 2

Nombre

Monto de incentivos económicos otorgados en el semestre t

Fuente de Información Actas del comité técnico de FIMJA 2023

Unidad de Medida	Valor Absoluto de la Variable	Desagregación Geográfica	Frecuencia cálculo variable
Incentivo	0.00	Estatal	Semestral

Método recopilación de datos	Fecha de disponibilidad de la información	Tipo de acumulación
		Valor Presente

Medios de Verificación Nivel MIR	Expedientes de pago a beneficiarios aprobados en resguardo de la Secretaría Técnica del Fideicomiso, que se encuentran en la oficina de la Coordinación General Estratégica de Crecimiento y Desarrollo Económico
Supuestos del Nivel MIR	Las empresas requieren incentivos económicos
bservaciones del Responsable	El componente, detalla el recurso que estará sujeto a reglas de Operación

GOBIERNO DEL ESTADO DE JALISCO

PRESUPUESTO DE EGRESOS PARA EL EJERCICIO FISCAL 2025

Ficha Técnica de Indicador

Sistema de Evaluación del Desempeño (SED)

Secretaría de la Hacienda Pública

Datos de Identificación del Programa: Promoción y procuración del crecimiento económico del Estado

Porcentaje de acciones para atraer empresas al Programa Rostro Humano.

Eje	Tema
Desarrollo y crecimiento económico	Financiamiento para el Desarrollo

¿Quién gasta?

07 Unidad Presupuestal	244 Unidad Responsable	00878 Unidad Ejecutora del Gasto
Secretaría de Desarrollo Económico	Fondo Impulso Jalisco	Fondo Impulso Jalisco

¿Para qué se gasta?

Finalidad	Función	Subfunción
Desarrollo Económico	Asuntos Económicos, Comerciales y Laborales en General	Asuntos Económicos y Comerciales en General

Presupuesto asignado al Programa Presupuestario

Monto	$60,000,000.00

Nivel del Indicador

Nivel	Clave	Resumen Narrativo	Transversalidad
Componente	C4	Acciones de operación realizadas para la atracción de empresas al Programa Rostro Humano	Gobernanza para el desarrollo

Datos del Indicador

Nombre del Indicador	Método de cálculo	Código
Porcentaje de acciones para atraer empresas al Programa Rostro Humano.	(Número de acciones de operación realizadas para atraer empresas en el semestre t/ Numero de acciones proyectadas para atraer a empresas en el semestre t)*100	870_04_2

Descripción del Indicador	Unidad de Medida
Mide el porcentaje de acciones realizadas para atraer a las empresas a ser beneficiarias al Programa Rostro Humano	Porcentaje

Tipo de Indicador	Gestión	**Dimensión**	Eficacia	**Ponderación del indicador**	
Desagregación Geográfica	Estatal	**Frecuencia de Medición**	Semestral	100.0	

Características del Indicador

Tipo de Fórmula de Cálculo	Porcentaje	**Características del Indicador**	Claridad, Monitoreable, Adecuado
Justificación de las Características	Es adecuado porque proporciona información relativa al desempeño		
Serie de Información Disponible			

Responsable del Indicador

Nombre	Hector Antuna Sánchez
Cargo	Secretario Técnico
Correo Electrónico	hector.antuna@jalisco.gob.mx

GOBIERNO DEL ESTADO DE JALISCO

PRESUPUESTO DE EGRESOS PARA EL EJERCICIO FISCAL 2025

Ficha Técnica de Indicador

Sistema de Evaluación del Desempeño (SED)

Secretaría de la Hacienda Pública

Determinación de Metas

						Línea Base	
			Absoluto	Relativo	Sentido del Indicador*	Valor Meta	Año
Año de Medición del Resultado	2025	Tipo Valor de la Meta	◯	X	Ascendente	5.0	2022
Meta Valor	100.0	Unidad de medida	Acción	Indicador de Género	Si ◯	No X	

Resultados

Valor Programado	N.P	Avance de la Meta	N.D	Avance de la Meta	N.D	Semáforo	

Calendarización de la Meta

	Enero	Febrero	Marzo	Abril	Mayo	Junio	Julio	Agosto	Septiembre	Octubre	Noviembre	Diciembre
Programado						100.0						100.0
Programado Acumulado						100.0						100.0
Realizado												
Realizado Acumulado												

Proyección de la meta en los próximos 3 años	100	100	

Parámetros de semaforización

Meta Institucional

100

GOBIERNO DEL ESTADO DE JALISCO

PRESUPUESTO DE EGRESOS PARA EL EJERCICIO FISCAL 2025

Ficha Técnica de Indicador

Sistema de Evaluación del Desempeño (SED)

Secretaría de la Hacienda Pública

Características de las Variables (metadatos)

Variable

Nombre

Número de acciones de operación realizadas para atraer empresas en el semestre t

Fuente de Información Archivos Internos del Fideciomiso

Unidad de Medida	Valor Absoluto de la Variable	Desagregación Geográfica	Frecuencia cálculo variable
Acción	0.00	Estatal	Semestral

Método recopilación de datos	Fecha de disponibilidad de la información	Tipo de acumulación
		alor Presente

Variable 2

Nombre

Numero de acciones proyectadas para atraer a empresas en el semestre t

Fuente de Información Archivos Internos del Fideicomiso

Unidad de Medida	Valor Absoluto de la Variable	Desagregación Geográfica	Frecuencia cálculo variable
Acción	0.00	Estatal	Semestral

Método recopilación de datos	Fecha de disponibilidad de la información	Tipo de acumulación
		alor Presente

Medios de Verificación Nivel MIR	Portal de difusión del gabinete económico https//jaliscocrece.jalisco.gob.mx/fondo mpulso alisco/
Supuestos del Nivel MIR	Se cuenta con los recursos disponibles para hacer campañas de difusión y seguimiento
bservaciones del Responsable	

GOBIERNO DEL ESTADO DE JALISCO

PRESUPUESTO DE EGRESOS PARA EL EJERCICIO FISCAL 2025

Ficha Técnica de Indicador

Sistema de Evaluación del Desempeño (SED)

Secretaría de la Hacienda Pública

Datos de Identificación del Programa: Acciones para el fomento del Turismo de Playa en Jalisco

Posición en el Índice de Competitividad Estatal del IMCO

Eje	Tema
Desarrollo y crecimiento económico	Turismo

¿Quién gasta?

08 Unidad Presupuestal	000 Unidad Responsable	Unidad Ejecutora del Gasto
Secretaría de Turismo	Secretaría de Turismo	

¿Para qué se gasta?

Finalidad	Función	Subfunción
Desarrollo Económico	Turismo	Turismo

Presupuesto asignado al Programa Presupuestario

Monto $5,326,548.00

Nivel del Indicador

Nivel	Clave	Resumen Narrativo	Transversalidad
Fin		Contribuir a consolidar a Jalisco como líder nacional en aportación de valor económico y social, mediante el acceso incluyente de las personas a los beneficios de la integración de la ciencia y la tecnología, de la tecnificación y especialización de sectores clave y el impulso al capital humano, haciendo un uso responsable y democrático de los recursos naturales de todas las regiones del estado.	

Datos del Indicador

Nombre del Indicador	Método de cálculo	Código
Posición en el Índice de Competitividad Estatal del IMCO		244_1

Descripción del Indicador	Unidad de Medida
El indicador mide la posición de los estados en el Índice de Competitividad Estatal (ICE). El ICE mide la capacidad de los estados para forjar, atraer y retener talento e inversiones. Un estado competitivo es aquel que de modo consistente resulta atractivo para el talento y la inversión, lo que se traduce en mayor productividad y bienestar para sus habitantes. Para medir esto, el índice evalúa tanto las capacidades estructurales como coyunturales de los estados. El ICE está compuesto por indicadores, categorizados en 10 subíndices que evalúan distintas dimensiones de la competitividad de los 32 estados del país.	Posición

Tipo de Indicador	Estratégico	**Dimensión**	Eficacia	**Ponderación del indicador**	
Desagregación Geográfica		**Frecuencia de Medición**	Bienal	0.0	

GOBIERNO DEL ESTADO DE JALISCO

PRESUPUESTO DE EGRESOS PARA EL EJERCICIO FISCAL 2025

Ficha Técnica de Indicador

Sistema de Evaluación del Desempeño (SED)

Secretaría de la Hacienda Pública

Características del Indicador

Tipo de Fórmula de Cálculo	Total	**Características del Indicador**	
Justificación de las Características			
Serie de Información Disponible			
Responsable del Indicador			
Nombre			
Cargo			
Correo Electrónico			

Determinación de Metas

					Línea Base	
		Absoluto	**Relativo**	**Sentido del Indicador***	**Valor Meta**	**Año**
Año de Medición del Resultado	2025	**Tipo Valor de la Meta**	X		Descendente	0.0	2020
Meta Valor	4.0	**Unidad de medida**		**Indicador de Género**		X
				Si		**No**

Resultados

Valor Programado	N.P	**Avance de la Meta**	N.D	**% Avance de la Meta**	N.D	**Semáforo**	

Calendarización de la Meta

	Enero	Febrero	Marzo	Abril	Mayo	Junio	Julio	Agosto	Septiembre	Octubre	Noviembre	Diciembre
Programado												
Programado Acumulado												
Realizado												
Realizado Acumulado												

Proyección de la meta en los próximos 3 años			

Meta Institucional

0%

Medios de Verificación Nivel MIR	En el Sistema de Monitoreo de Indicadores del Desarrollo de Jalisco (MIDE Jalisco), para consulta abierta en https://seplan.app.jalisco.gob.mx/mide
Supuestos del Nivel MIR	Los sectores productivos tienen el interés y compromiso de integrar la ciencia y tecnología para la especialización de su sector y el impulso del capital humano.
Observaciones del Responsable	

GOBIERNO DEL ESTADO DE JALISCO

PRESUPUESTO DE EGRESOS PARA EL EJERCICIO FISCAL 2025

Ficha Técnica de Indicador

Sistema de Evaluación del Desempeño (SED)

Secretaría de la Hacienda Pública

Datos de Identificación del Programa: Acciones para el fomento del Turismo de Playa en Jalisco

PIB Estatal del Sector Turístico

Eje	Tema
Desarrollo y crecimiento económico	Turismo

¿Quién gasta?

08 Unidad Presupuestal	000 Unidad Responsable	Unidad Ejecutora del Gasto
Secretaría de Turismo	Secretaría de Turismo	

¿Para qué se gasta?

Finalidad	Función	Subfunción
Desarrollo Económico	Turismo	Turismo

Presupuesto asignado al Programa Presupuestario

Monto $5,326,548.00

Nivel del Indicador

Nivel	Clave	Resumen Narrativo	Transversalidad
Propósito		El sector turístico incrementa la afluencia y la derrama económica de manera incluyente y sustentable, tomando en cuenta los obstáculos a los que se enfrenta la actividad turística por la pandemia COVID 19.	

Datos del Indicador

Nombre del Indicador	Método de cálculo	Código
PIB Estatal del Sector Turístico		244_1785

Descripción del Indicador	Unidad de Medida
El PIBT es un indicador aproximado que representa el valor de todos los bienes, servicios y actividades finales específicamente del sector turismo, generados por el estado en un periodo de tiempo determinado. Tiene como objetivo reflejar crecimiento del sector turístico, siempre y cuando sea mayor el valor al registrado en el año base.	Millones de pesos

Tipo de Indicador	Estratégico	**Dimensión**	Eficacia	**Ponderación del indicador**	
Desagregación Geográfica		**Frecuencia de Medición**	Anual	0.0	

Características del Indicador

Tipo de Fórmula de Cálculo	Total	**Características del Indicador**	
Justificación de las Características			
Serie de Información Disponible			

Responsable del Indicador

Nombre	
Cargo	
Correo Electrónico	

GOBIERNO DEL ESTADO DE JALISCO

PRESUPUESTO DE EGRESOS PARA EL EJERCICIO FISCAL 2025

Ficha Técnica de Indicador

Sistema de Evaluación del Desempeño (SED)

Secretaría de la Hacienda Pública

Determinación de Metas

					Línea Base	
	Absoluto	Relativo	Sentido del Indicador*	Valor Meta	Año
Año de Medición del Resultado 2025	**Tipo Valor de la Meta**	X	◯	Ascendente	66,499.0	2020
Meta Valor 167,187.0	**Unidad de medida**		**Indicador de Género**	Si ◯	No X	

Resultados

Valor Programado	N.P	**Avance de la Meta**	N.D	**% Avance de la Meta**	N.D	**Semáforo**	

Calendarización de la Meta

	Enero	Febrero	Marzo	Abril	Mayo	Junio	Julio	Agosto	Septiembre	Octubre	Noviembre	Diciembre
Programado												
Programado Acumulado												
Realizado												
Realizado Acumulado												

Proyección de la meta en los próximos 3 años			

Meta Institucional

0%

Medios de Verificación Nivel MIR	En el Sistema de Monitoreo de Indicadores del Desarrollo de Jalsico (MIDE Jalsico), para consulta abierta en https://seplan.app.jalisco.gob.mx/mide
Supuestos del Nivel MIR	Los turistas nacionales e internacionales se interesan en la diversidad turística de Jalisco y cuentan con la suficiencia económica para visitar el estado.
Observaciones del Responsable	

GOBIERNO DEL ESTADO DE JALISCO

PRESUPUESTO DE EGRESOS PARA EL EJERCICIO FISCAL 2025

Ficha Técnica de Indicador

Sistema de Evaluación del Desempeño (SED)

Secretaría de la Hacienda Pública

Datos de Identificación del Programa: Acciones para el fomento del Turismo de Playa en Jalisco

Porcentaje de municipios apoyados acciones para la mejora de ordenamiento e imagen urbana

Eje	Tema
Desarrollo y crecimiento económico	Turismo

¿Quién gasta?

08 Unidad Presupuestal	000 Unidad Responsable	00968 Unidad Ejecutora del Gasto
Secretaría de Turismo	Secretaría de Turismo	Dirección General de Turismo de Playa

¿Para qué se gasta?

Finalidad	Función	Subfunción
Desarrollo Económico	Turismo	Turismo

Presupuesto asignado al Programa Presupuestario

Monto $5,326,548.00

Nivel del Indicador

Nivel	Clave	Resumen Narrativo	Transversalidad
Componente	02	Acciones implementadas para la mejora de ordenamiento e imagen urbana de los municipios con destinos turísticos de playa	Sin transversalidad

Datos del Indicador

Nombre del Indicador	Método de cálculo	Código
Porcentaje de municipios apoyados acciones para la mejora de ordenamiento e imagen urbana	(Número de Municipios apoyados para la mejora de ordenamiento e imagen urbana en el trimestre t / Número de Municipios planeados para apoyo para la mejora de ordenamiento e imagen urbana en el trimestre t)*100	244_02_01

Descripción del Indicador	Unidad de Medida
Municipios apoyados para el mejoramiento de imagen urbana, ordenamiento vial y/o señalética con turismo de playa en el estado de Jalisco	Porcentaje

Tipo de Indicador	Gestión	**Dimensión**	Eficiencia	**Ponderación del indicador**	
Desagregación Geográfica	Regional	**Frecuencia de Medición**	Trimestral	100.0	

Características del Indicador

Tipo de Fórmula de Cálculo	Porcentaje	**Características del Indicador**	
Justificación de las Características			
Serie de Información Disponible			

Responsable del Indicador

Nombre	Ing. Arturo Davalos Peña
Cargo	Director General
Correo Electrónico	arturo.davalos@jalisco.gob.mx

GOBIERNO DEL ESTADO DE JALISCO

PRESUPUESTO DE EGRESOS PARA EL EJERCICIO FISCAL 2025

Ficha Técnica de Indicador

Sistema de Evaluación del Desempeño (SED)

Secretaría de la Hacienda Pública

Determinación de Metas

					Línea Base	
	Absoluto	Relativo	Sentido del Indicador*	Valor Meta	Año
Año de Medición del Resultado 2025	**Tipo Valor de la Meta**	( )	(X)	Ascendente	100.0	2024
Meta Valor 100.0	**Unidad de medida** Municipio	**Indicador de Género**	Si ( )	No (X)		

Resultados

Valor Programado	N.P	**Avance de la Meta**	N.D	**% Avance de la Meta**	N.D	**Semáforo**	

Calendarización de la Meta

	Enero	Febrero	Marzo	Abril	Mayo	Junio	Julio	Agosto	Septiembre	Octubre	Noviembre	Diciembre
Programado			0.0			50.0			100.0			100.0
Programado Acumulado			0.0			50.0			100.0			100.0
Realizado												
Realizado Acumulado												

Proyección de la meta en los próximos 3 años			

Parámetros de semaforización

Meta Institucional

100%

GOBIERNO DEL ESTADO DE JALISCO

PRESUPUESTO DE EGRESOS PARA EL EJERCICIO FISCAL 2025

Ficha Técnica de Indicador

Sistema de Evaluación del Desempeño (SED)

Secretaría de la Hacienda Pública

Características de las Variables (metadatos)

Variable

Nombre

Número de Municipios apoyados para la mejora de ordenamiento e imagen urbana en el trimestre t

Fuente de Información

Unidad de Medida	Valor Absoluto de la Variable	Desagregación Geográfica	Frecuencia cálculo variable
Municipio	0.00	Regional	Trimestral

Método recopilación de datos	Fecha de disponibilidad de la información	Tipo de acumulación
		Valor Presente

Variable

Nombre

Número de Municipios planeados para apoyo para la mejora de ordenamiento e imagen urbana en el trimestre t

Fuente de Información

Unidad de Medida	Valor Absoluto de la Variable	Desagregación Geográfica	Frecuencia cálculo variable
Municipio	0.00	Regional	Trimestral

Método recopilación de datos	Fecha de disponibilidad de la información	Tipo de acumulación
		Valor Presente

Medios de Verificación Nivel MIR	Por definir
Supuestos del Nivel MIR	Por definir
bservaciones del Responsable	

GOBIERNO DEL ESTADO DE JALISCO

PRESUPUESTO DE EGRESOS PARA EL EJERCICIO FISCAL 2025

Ficha Técnica de Indicador

Sistema de Evaluación del Desempeño (SED)

Secretaría de la Hacienda Pública

Datos de Identificación del Programa: Acciones para el fomento del Turismo de Playa en Jalisco

Porcentaje de acciones de operación ejecutadas para el desarrollo del programa

Eje	Tema
Desarrollo y crecimiento económico	Turismo

¿Quién gasta?

08 Unidad Presupuestal	000 Unidad Responsable	00968 Unidad Ejecutora del Gasto
Secretaría de Turismo	Secretaría de Turismo	Dirección General de Turismo de Playa

¿Para qué se gasta?

Finalidad	Función	Subfunción
Desarrollo Económico	Turismo	Turismo

Presupuesto asignado al Programa Presupuestario

Monto	$5,326,548.00

Nivel del Indicador

Nivel	Clave	Resumen Narrativo	Transversalidad
Componente	03	Acciones de operación ejecutadas para el desarrollo del turismo de playa en Jalisco	Sin transversalidad

Datos del Indicador

Nombre del Indicador	Método de cálculo	Código
Porcentaje de acciones de operación ejecutadas para el desarrollo del programa	(Número de acciones operativas realizadas para el desarrollo del programa en el trimestre t / Número de acciones operativas planeadas para el desarrollo del programa en el trimestre t)*100	244_03_01

Descripción del Indicador	Unidad de Medida
Acciones de operación implementadas para el ejecución del programa publico el cual abona el desarrollo del turismo de playa en Jalisco	Porcentaje

Tipo de Indicador	Gestión	**Dimensión**	Eficiencia	**Ponderación del indicador**	
Desagregación Geográfica	Estatal	**Frecuencia de Medición**	Trimestral	100.0	

Características del Indicador

Tipo de Fórmula de Cálculo	Porcentaje	**Características del Indicador**	
Justificación de las Características			
Serie de Información Disponible			

Responsable del Indicador

Nombre	Ing. Arturo Davalos Peña
Cargo	Director General
Correo Electrónico	arturo.davalos@jalisco.gob.mx

GOBIERNO DEL ESTADO DE JALISCO

PRESUPUESTO DE EGRESOS PARA EL EJERCICIO FISCAL 2025

Ficha Técnica de Indicador

Sistema de Evaluación del Desempeño (SED)

Secretaría de la Hacienda Pública

Determinación de Metas

							Línea Base	
			Absoluto	Relativo	Sentido del Indicador*	Valor Meta	Año
Año de Medición del Resultado	2025	**Tipo Valor de la Meta**	○	X	Ascendente	100.0	2024
Meta Valor	100.0	**Unidad de medida**	Acción	**Indicador de Género**	**Si** ○	**No** X	

Resultados

Valor Programado	N.P	**Avance de la Meta**	N.D	**% Avance de la Meta**	N.D	**Semáforo**	

Calendarización de la Meta

	Enero	Febrero	Marzo	Abril	Mayo	Junio	Julio	Agosto	Septiembre	Octubre	Noviembre	Diciembre
Programado			0.0			50.0			100.0			100.0
Programado Acumulado			0.0			50.0			100.0			100.0
Realizado												
Realizado Acumulado												

Proyección de la meta en los próximos 3 años			

Parámetros de semaforización

Meta Institucional

100%

GOBIERNO DEL ESTADO DE JALISCO

PRESUPUESTO DE EGRESOS PARA EL EJERCICIO FISCAL 2025

Ficha Técnica de Indicador

Sistema de Evaluación del Desempeño (SED)

Secretaría de la Hacienda Pública

Características de las Variables (metadatos)

Variable

Nombre

Número de acciones operativas realizadas para el desarrollo del programa en el trimestre t

Fuente de Información

Unidad de Medida	Valor Absoluto de la Variable	Desagregación Geográfica	Frecuencia cálculo variable
Acción	0.00	Regional	Trimestral

Método recopilación de datos	Fecha de disponibilidad de la información	Tipo de acumulación
		alor Presente

Variable

Nombre

Número de acciones operativas planeadas para el desarrollo del programa en el trimestre t

Fuente de Información

Unidad de Medida	Valor Absoluto de la Variable	Desagregación Geográfica	Frecuencia cálculo variable
Acción	0.00	Regional	Trimestral

Método recopilación de datos	Fecha de disponibilidad de la información	Tipo de acumulación
		alor Presente

Medios de Verificación Nivel MIR	Por definir
Supuestos del Nivel MIR	Por definir
bservaciones del Responsable	

GOBIERNO DEL ESTADO DE JALISCO

PRESUPUESTO DE EGRESOS PARA EL EJERCICIO FISCAL 2025

Ficha Técnica de Indicador

Sistema de Evaluación del Desempeño (SED)

Secretaría de la Hacienda Pública

Datos de Identificación del Programa: Programa para apoyo e impulso a Pueblos Mágicos

Posición en el Índice de Competitividad Estatal del IMCO

Eje	Tema
Desarrollo y crecimiento económico	Turismo

¿Quién gasta?

08 Unidad Presupuestal	000 Unidad Responsable	Unidad Ejecutora del Gasto
Secretaría de Turismo	Secretaría de Turismo	

¿Para qué se gasta?

Finalidad	Función	Subfunción
Desarrollo Económico	Turismo	Turismo

Presupuesto asignado al Programa Presupuestario

Monto $101,053,558.00

Nivel del Indicador

Nivel	Clave	Resumen Narrativo	Transversalidad
Fin		Contribuir a consolidar a Jalisco como líder nacional en aportación de valor económico y social, mediante el acceso incluyente de las personas a los beneficios de la integración de la ciencia y la tecnología, de la tecnificación y especialización de sectores clave y el impulso al capital humano, haciendo un uso responsable y democrático de los recursos naturales de todas las regiones del estado.	

Datos del Indicador

Nombre del Indicador	Método de cálculo	Código
Posición en el Índice de Competitividad Estatal del IMCO		Fin_245_1

Descripción del Indicador	Unidad de Medida
El indicador mide la posición de los estados en el Índice de Competitividad Estatal (ICE). El ICE mide la capacidad de los estados para forjar, atraer y retener talento e inversiones. Un estado competitivo es aquel que de modo consistente resulta atractivo para el talento y la inversión, lo que se traduce en mayor productividad y bienestar para sus habitantes. Para medir esto, el Índice evalúa tanto las capacidades estructurales como coyunturales de los estados. El ICE está compuesto por indicadores, categorizados en 10 subíndices que evalúan distintas dimensiones de la competitividad de los 32 estados del país.	Posición

Tipo de Indicador	Estratégico	**Dimensión**	Eficacia	**Ponderación del indicador**	
Desagregación Geográfica		**Frecuencia de Medición**	Bienal	0.0	

GOBIERNO DEL ESTADO DE JALISCO

PRESUPUESTO DE EGRESOS PARA EL EJERCICIO FISCAL 2025

Ficha Técnica de Indicador

Sistema de Evaluación del Desempeño (SED)

Secretaría de la Hacienda Pública

Características del Indicador

Tipo de Fórmula de Cálculo	Total	**Características del Indicador**	
Justificación de las Características			
Serie de Información Disponible			
Responsable del Indicador			
Nombre			
Cargo			
Correo Electrónico			

Determinación de Metas

					Línea Base	
		Absoluto	**Relativo**	**Sentido del Indicador***	**Valor Meta**	**Año**
Año de Medición del Resultado	2025	**Tipo Valor de la Meta**	X		Descendente	0.0	2020
Meta Valor	4.0	**Unidad de medida**		**Indicador de Género**		X
				Si	**No**	

Resultados

Valor Programado	N.P	**Avance de la Meta**	N.D	**% Avance de la Meta**	N.D	**Semáforo**	

Calendarización de la Meta

	Enero	Febrero	Marzo	Abril	Mayo	Junio	Julio	Agosto	Septiembre	Octubre	Noviembre	Diciembre
Programado	0.0	0.0	0.0	0.0	0.0	0.0	0.0	0.0	0.0	0.0	0.0	0.0
Programado Acumulado	0.0	0.0	0.0	0.0	0.0	0.0	0.0	0.0	0.0	0.0	0.0	0.0
Realizado												
Realizado Acumulado												

Proyección de la meta en los próximos 3 años			

Meta Institucional

0%

Medios de Verificación Nivel MIR	En el Sistema de Monitoreo de Indicadores del Desarrollo de Jalisco (MIDE Jalisco), para consulta abierta en https://seplan.app.jalisco.gob.mx/mide
Supuestos del Nivel MIR	Los sectores productivos tienen el interés y compromiso de integrar la ciencia y tecnología para la especialización de su sector y el impulso del capital humano.
Observaciones del Responsable	

GOBIERNO DEL ESTADO DE JALISCO

PRESUPUESTO DE EGRESOS PARA EL EJERCICIO FISCAL 2025

Ficha Técnica de Indicador

Sistema de Evaluación del Desempeño (SED)

Secretaría de la Hacienda Pública

Datos de Identificación del Programa: Programa para apoyo e impulso a Pueblos Mágicos

PIB Estatal del Sector Turístico

Eje	Tema
Desarrollo y crecimiento económico	Turismo

¿Quién gasta?

08 Unidad Presupuestal	000 Unidad Responsable	Unidad Ejecutora del Gasto
Secretaría de Turismo	Secretaría de Turismo	

¿Para qué se gasta?

Finalidad	Función	Subfunción
Desarrollo Económico	Turismo	Turismo

Presupuesto asignado al Programa Presupuestario

Monto $101,053,558.00

Nivel del Indicador

Nivel	Clave	Resumen Narrativo	Transversalidad
Propósito		El sector turístico incrementa la afluencia y la derrama económica de manera incluyente y sustentable, tomando en cuenta los obstáculos a los que se enfrenta la actividad turística por la pandemia COVID 19.	

Datos del Indicador

Nombre del Indicador	Método de cálculo	Código
PIB Estatal del Sector Turístico		Propósito_245_1785

Descripción del Indicador	Unidad de Medida
El PIBT es un indicador aproximado que representa el valor de todos los bienes, servicios y actividades finales específicamente del sector turismo, generados por el estado en un periodo de tiempo determinado. Tiene como objetivo reflejar crecimiento del sector turístico, siempre y cuando sea mayor el valor al registrado en el año base.	Millones de pesos

Tipo de Indicador	Estratégico	**Dimensión**	Eficacia	**Ponderación del indicador**	
Desagregación Geográfica		**Frecuencia de Medición**	Anual	0.0	

Características del Indicador

Tipo de Fórmula de Cálculo	Total	**Características del Indicador**	
Justificación de las Características			
Serie de Información Disponible			

Responsable del Indicador

Nombre	
Cargo	
Correo Electrónico	

GOBIERNO DEL ESTADO DE JALISCO

PRESUPUESTO DE EGRESOS PARA EL EJERCICIO FISCAL 2025

Ficha Técnica de Indicador

Sistema de Evaluación del Desempeño (SED)

Secretaría de la Hacienda Pública

Determinación de Metas

						Línea Base	
		Absoluto	Relativo	Sentido del Indicador*	Valor Meta	Año
Año de Medición del Resultado	2025	Tipo Valor de la Meta	X	○	Ascendente	66,499.0	2020
Meta Valor	167,187.0	Unidad de medida		Indicador de Género	Si ○	No X	

Resultados

Valor Programado	N.P	Avance de la Meta	N.D	% Avance de la Meta	N.D	Semáforo	

Calendarización de la Meta

	Enero	Febrero	Marzo	Abril	Mayo	Junio	Julio	Agosto	Septiembre	Octubre	Noviembre	Diciembre
Programado	0.0	0.0	0.0	0.0	0.0	0.0	0.0	0.0	0.0	0.0	0.0	0.0
Programado Acumulado	0.0	0.0	0.0	0.0	0.0	0.0	0.0	0.0	0.0	0.0	0.0	0.0
Realizado												
Realizado Acumulado												

Proyección de la meta en los próximos 3 años			

Meta Institucional

0%

Medios de Verificación Nivel MIR	En el Sistema de Monitoreo de Indicadores del Desarrollo de Jalsico (MIDE Jalsico), para consulta abierta en https://seplan.app.jalisco.gob.mx/mide
Supuestos del Nivel MIR	Los turistas nacionales e internacionales se interesan en la diversidad turística de Jalisco y cuentan con la suficiencia económica para visitar el estado.
Observaciones del Responsable	

GOBIERNO DEL ESTADO DE JALISCO

PRESUPUESTO DE EGRESOS PARA EL EJERCICIO FISCAL 2025

Ficha Técnica de Indicador

Sistema de Evaluación del Desempeño (SED)

Secretaría de la Hacienda Pública

Datos de Identificación del Programa: Programa para apoyo e impulso a Pueblos Mágicos

Porcentaje de acciones implementadas para la mejora en imagen urbana y movilidad en los Pueblos Mágicos de Jalisco

Eje	Tema
Desarrollo y crecimiento económico	Turismo

¿Quién gasta?

08 Unidad Presupuestal	000 Unidad Responsable	00207 Unidad Ejecutora del Gasto
Secretaría de Turismo	Secretaría de Turismo	Dirección General de Desarrollo de Turismo Regional

¿Para qué se gasta?

Finalidad	Función	Subfunción
Desarrollo Económico	Turismo	Turismo

Presupuesto asignado al Programa Presupuestario

Monto	$101,053,558.00

Nivel del Indicador

Nivel	Clave	Resumen Narrativo	Transversalidad
Componente	01	Acciones implementadas derivadas de los diagnósticos territoriales de municipios con nombramiento de Pueblo Mágico.	Sin transversalidad

Datos del Indicador

Nombre del Indicador	Método de cálculo	Código
Porcentaje de acciones implementadas para la mejora en imagen urbana y movilidad en los Pueblos Mágicos de Jalisco	(Número de acciones implementadas para la mejora de imagen en Pueblos Mágicos en el trimestre t / Número de acciones planeadas para la mejora de imagen en Pueblos Mágicos en el trimestre t)*100	245_01-1

Descripción del Indicador	Unidad de Medida
Acciones realizadas en los municipios de Pueblos Mágicos para la mejora de imagen y movilidad urbana como resultado de los diagnósticos territoriales	Porcentaje

Tipo de Indicador	Estratégico	**Dimensión**	Economía	**Ponderación del indicador**	
Desagregación Geográfica	Estatal	**Frecuencia de Medición**	Trimestral	100.0	

Características del Indicador

Tipo de Fórmula de Cálculo	Porcentaje	**Características del Indicador**	Relevancia, Monitoreable, Adecuado
Justificación de las Características	Relevante por que provee información sobre el cumplimento del programa, monitoreable porque puede ser sujeto a una verificación y adecuado porque es la base para el desempeño del programa.		
Serie de Información Disponible			

Responsable del Indicador

Nombre	Lic. Miriam Guadalupe González González
Cargo	Dirección General de Turismo Regional
Correo Electrónico	miriamguadalupe.gonzalez@jalisco.gob.mx

GOBIERNO DEL ESTADO DE JALISCO

PRESUPUESTO DE EGRESOS PARA EL EJERCICIO FISCAL 2025

Ficha Técnica de Indicador

Sistema de Evaluación del Desempeño (SED)

Secretaría de la Hacienda Pública

Determinación de Metas

				Absoluto	Relativo	Sentido del Indicador*	Línea Base Valor Meta	Línea Base Año
Año de Medición del Resultado	2025	Tipo Valor de la Meta		◯	X	Ascendente	100.0	2023
Meta Valor	100.0	Unidad de medida	Acción	Indicador de Género		Si ◯	No X	

Resultados

Valor Programado	N.P	Avance de la Meta	N.D	% Avance de la Meta	N.D	Semáforo	

Calendarización de la Meta

	Enero	Febrero	Marzo	Abril	Mayo	Junio	Julio	Agosto	Septiembre	Octubre	Noviembre	Diciembre
Programado			0.0			50.0			5.0			100.0
Programado Acumulado			0.0			50.0			5.0			100.0
Realizado												
Realizado Acumulado												

Proyección de la meta en los próximos 3 años	100	100	

Parámetros de semaforización

Meta Institucional

100

GOBIERNO DEL ESTADO DE JALISCO
PRESUPUESTO DE EGRESOS PARA EL EJERCICIO FISCAL 2025

Ficha Técnica de Indicador

Sistema de Evaluación del Desempeño (SED)

Secretaría de la Hacienda Pública

Características de las Variables (metadatos)

Variable

Nombre

Número de acciones planeadas par ala mejora de imagen urbana en Pueblos Mágicos en el trimestre t

Fuente de Información

Unidad de Medida	Valor Absoluto de la Variable	Desagregación Geográfica	Frecuencia cálculo variable
Acción	0.00	Estatal	Trimestral

Método recopilación de datos	Fecha de disponibilidad de la información	Tipo de acumulación
	20/0/2023	alor Presente

Variable 2

Nombre

Número de acciones implementadas para la mejora de imagen urbana en Pueblos Mágicos en el trimestre t

Fuente de Información

Unidad de Medida	Valor Absoluto de la Variable	Desagregación Geográfica	Frecuencia cálculo variable
Acción	0.00	Estatal	Trimestral

Método recopilación de datos	Fecha de disponibilidad de la información	Tipo de acumulación
	20/0/2023	alor Presente

Medios de Verificación Nivel MIR	Expedientes de diagnósticos territoriales, que se encuentran en el expediente en la Dirección General de Desarrollo de Turismo Regional.
Supuestos del Nivel MIR	Existen municipios interesados en que se realicen diagnósticos territoriales con el propósito de abonar al desarrollo turístico de sus destinos.
bservaciones del Responsable	

GOBIERNO DEL ESTADO DE JALISCO

PRESUPUESTO DE EGRESOS PARA EL EJERCICIO FISCAL 2025

Ficha Técnica de Indicador

Sistema de Evaluación del Desempeño (SED)

Secretaría de la Hacienda Pública

Datos de Identificación del Programa: Programa para apoyo e impulso a Pueblos Mágicos

Porcentaje de municipios apoyados con acciones para la mejora de ordenamiento de movilidad en los Pueblos Mágicos del Estado de Jalisco

Eje	Tema
Desarrollo y crecimiento económico	Turismo

¿Quién gasta?

08 Unidad Presupuestal	000 Unidad Responsable	00207 Unidad Ejecutora del Gasto
Secretaría de Turismo	Secretaría de Turismo	Dirección General de Desarrollo de Turismo Regional

¿Para qué se gasta?

Finalidad	Función	Subfunción
Desarrollo Económico	Turismo	Turismo

Presupuesto asignado al Programa Presupuestario

Monto	$101,053,558.00

Nivel del Indicador

Nivel	Clave	Resumen Narrativo	Transversalidad
Componente	03	Acciones implementadas para la mejora de ordenamiento e imagen urbana de los municipios con nombramiento de Pueblo Mágico del Estado de Jalisco	Sin transversalidad

Datos del Indicador

Nombre del Indicador	Método de cálculo	Código
Porcentaje de municipios apoyados con acciones para la mejora de ordenamiento de movilidad en los Pueblos Mágicos del Estado de Jalisco	(Número de municipios apoyados para la mejora de ordenamiento e imagen urbana en el trimestre t / Número de municipios planeados para apoyo para la mejora de ordenamiento e imagen urbana en el trimestre t)*100	245_03-1

Descripción del Indicador	Unidad de Medida
Total de municipios apoyados con acciones para la mejora de ordenamiento e imagen urbana que abonen al desarrollo los Pueblos Mágicos del Estado de Jalisco	Porcentaje

Tipo de Indicador	Gestión	**Dimensión**	Calidad	**Ponderación del indicador**	100.0
Desagregación Geográfica	Estatal	**Frecuencia de Medición**	Trimestral		

GOBIERNO DEL ESTADO DE JALISCO

PRESUPUESTO DE EGRESOS PARA EL EJERCICIO FISCAL 2025

Ficha Técnica de Indicador

Sistema de Evaluación del Desempeño (SED)

Secretaría de la Hacienda Pública

Características del Indicador

Tipo de Fórmula de Cálculo	Porcentaje	**Características del Indicador**	Relevancia, Monitoreable, Adecuado
Justificación de las Características	Relevante por que provee información sobre el cumplimento del programa, monitoreable porque puede ser sujeto a una verificación y adecuado porque es la base para el desempeño del programa.		
Serie de Información Disponible			

Responsable del Indicador

Nombre	Miriam Guadalupe González González
Cargo	Dirección General de Turismo Regional
Correo Electrónico	miriamguadalupe.gonzalez@jalisco.gob.mx

Determinación de Metas

						Línea Base	
			Absoluto	Relativo	Sentido del Indicador*	Valor Meta	Año
Año de Medición del Resultado	2025	**Tipo Valor de la Meta**	◯	X	Ascendente	100.0	2023
Meta Valor	100.0	**Unidad de medida**	Municipio	**Indicador de Género**	Si ◯	No X	

Resultados

Valor Programado	N.P	**Avance de la Meta**	N.D	**% Avance de la Meta**	N.D	**Semáforo**	

Calendarización de la Meta

	Enero	Febrero	Marzo	Abril	Mayo	Junio	Julio	Agosto	Septiembre	Octubre	Noviembre	Diciembre
Programado			0.0			50.0			50.0			100.0
Programado Acumulado			0.0			50.0			50.0			100.0
Realizado												
Realizado Acumulado												

Proyección de la meta en los próximos 3 años	100	100	

Parámetros de semaforización

Meta Institucional

100%

GOBIERNO DEL ESTADO DE JALISCO

PRESUPUESTO DE EGRESOS PARA EL EJERCICIO FISCAL 2025

Ficha Técnica de Indicador

Sistema de Evaluación del Desempeño (SED)

Secretaría de la Hacienda Pública

Características de las Variables (metadatos)

Variable □

Nombre

Número de municipios planeados para apoyo para la mejora de ordenamiento e imagen urbana en el trimestre t

Fuente de Información

Unidad de Medida	Valor Absoluto de la Variable	Desagregación Geográfica	Frecuencia cálculo variable
Municipio	0.00	Estatal	Trimestral

Método recopilación de datos	Fecha de disponibilidad de la información	Tipo de acumulación
	20/0□/2023	□alor Presente

Variable 2

Nombre

Número de municipios apoyados para la mejora de ordenamiento e imagen urbana en el trimestre t

Fuente de Información

Unidad de Medida	Valor Absoluto de la Variable	Desagregación Geográfica	Frecuencia cálculo variable
Municipio	0.00	Estatal	Trimestral

Método recopilación de datos	Fecha de disponibilidad de la información	Tipo de acumulación
	20/0□/2023	□alor Presente

Medios de Verificación Nivel MIR	Testigos, evidencias, fotografías o videos, que se encuentran en el expediente en la Dirección General de Desarrollo de Turismo Regional
Supuestos del Nivel MIR	Existen regiones con potencial para el mejoramiento de la imagen urbana y desarrollo de una ruta turística, así como el inter□s de los municipios en pertenecer y desarrollarla.
□ bservaciones del Responsable	

GOBIERNO DEL ESTADO DE JALISCO

PRESUPUESTO DE EGRESOS PARA EL EJERCICIO FISCAL 2025

Ficha Técnica de Indicador

Sistema de Evaluación del Desempeño (SED)

Secretaría de la Hacienda Pública

Datos de Identificación del Programa: Programa para apoyo e impulso a Pueblos Mágicos

Porcentaje de acciones de operación ejecutadas para el desarrollo del programa

Eje	Tema
Desarrollo y crecimiento económico	Turismo

¿Quién gasta?

08 Unidad Presupuestal	000 Unidad Responsable	00207 Unidad Ejecutora del Gasto
Secretaría de Turismo	Secretaría de Turismo	Dirección General de Desarrollo de Turismo Regional

¿Para qué se gasta?

Finalidad	Función	Subfunción
Desarrollo Económico	Turismo	Turismo

Presupuesto asignado al Programa Presupuestario

Monto	$101,053,558.00

Nivel del Indicador

Nivel	Clave	Resumen Narrativo	Transversalidad
Componente	04	Acciones de operación ejecutadas para el desarrollo sostenible de los Pueblos Mágicos	Sin transversalidad

Datos del Indicador

Nombre del Indicador	Método de cálculo	Código
Porcentaje de acciones de operación ejecutadas para el desarrollo del programa	(Numero de acciones operativas para el desarrollo del programa realizadas en el trimestre t/ Numero de acciones operativas para el desarrollo del programa planeadas en el trimestre t)*100	245_04-1

Descripción del Indicador	Unidad de Medida
Acciones de operación implementadas para el ejecución del programa publico el cual abona el desarrollo sostenible de los Pueblos Mágicos	Porcentaje

Tipo de Indicador	Gestión	**Dimensión**	Eficacia	**Ponderación del indicador**	
Desagregación Geográfica	Estatal	**Frecuencia de Medición**	Trimestral	100.0	

Características del Indicador

Tipo de Fórmula de Cálculo	Porcentaje	**Características del Indicador**	Relevancia, Monitoreable, Adecuado
Justificación de las Características	Relevante por que provee información sobre el cumplimiento del programa, monitoreable porque puede ser sujeto a una verificación y adecuado porque es la base para el desempeño del programa.		
Serie de Información Disponible			

Responsable del Indicador

Nombre	Lic. Miriam Guadalupe González González
Cargo	Dirección General de Turismo Regional
Correo Electrónico	miriamguadalupe.gonzalez@jalisco.gob.mx

GOBIERNO DEL ESTADO DE JALISCO

PRESUPUESTO DE EGRESOS PARA EL EJERCICIO FISCAL 2025

Ficha Técnica de Indicador

Sistema de Evaluación del Desempeño (SED)

Secretaría de la Hacienda Pública

Determinación de Metas

				Absoluto	Relativo	Sentido del Indicador*	Línea Base Valor Meta	Línea Base Año
Año de Medición del Resultado	2025	**Tipo Valor de la Meta**		○	X	Ascendente	100.0	2023
Meta Valor	100.0	**Unidad de medida**	Acción	**Indicador de Género**		○ Si	X No	

Resultados

Valor Programado	N.P	**Avance de la Meta**	N.D	**% Avance de la Meta**	N.D	**Semáforo**	

Calendarización de la Meta

	Enero	Febrero	Marzo	Abril	Mayo	Junio	Julio	Agosto	Septiembre	Octubre	Noviembre	Diciembre
Programado			0.0			50.0			85.0			100.0
Programado Acumulado			0.0			50.0			85.0			100.0
Realizado												
Realizado Acumulado												

Proyección de la meta en los próximos 3 años	100	100	

Parámetros de semaforización

Meta Institucional

100%

GOBIERNO DEL ESTADO DE JALISCO

PRESUPUESTO DE EGRESOS PARA EL EJERCICIO FISCAL 2025

Ficha Técnica de Indicador

Sistema de Evaluación del Desempeño (SED)

Secretaría de la Hacienda Pública

Características de las Variables (metadatos)

Variable □

Nombre

N□mero de acciones operativas para el desarrollo del programa realizadas en el trimestre t

Fuente de Información

Unidad de Medida	Valor Absoluto de la Variable	Desagregación Geográfica	Frecuencia cálculo variable
Acción	0.00	Estatal	Trimestral

Método recopilación de datos	Fecha de disponibilidad de la información	Tipo de acumulación
	20/0□/2023	□alor Presente

Variable 2

Nombre

N□mero de acciones operativas para el desarrollo del programa planeadas en el trimestre t

Fuente de Información

Unidad de Medida	Valor Absoluto de la Variable	Desagregación Geográfica	Frecuencia cálculo variable
Acción	0.00	Estatal	Trimestral

Método recopilación de datos	Fecha de disponibilidad de la información	Tipo de acumulación
	20/0□/2023	□alor Presente

Medios de Verificación Nivel MIR	Testigos, evidencias, fotografías o videos, convenio firmado y toda la documentación pertinente, que se encuentran en el expediente en la Dirección General de Desarrollo de Turismo Regional de la Secturjal
Supuestos del Nivel MIR	Existen Municipios con nombramiento de Pueblo Mágico, interesados en tener el apoyo para el mejoramiento del destino turístico.
□ bservaciones del Responsable	

GOBIERNO DEL ESTADO DE JALISCO

PRESUPUESTO DE EGRESOS PARA EL EJERCICIO FISCAL 2025

Ficha Técnica de Indicador

Sistema de Evaluación del Desempeño (SED)

Secretaría de la Hacienda Pública

Datos de Identificación del Programa: Programa de Apoyo y Difusión de las Rutas Turísticas

Posición en PIB per cápita

Eje	Tema
Desarrollo y crecimiento económico	Turismo

¿Quién gasta?

08 Unidad Presupuestal	000 Unidad Responsable	Unidad Ejecutora del Gasto
Secretaría de Turismo	Secretaría de Turismo	

¿Para qué se gasta?

Finalidad	Función	Subfunción
Desarrollo Económico	Turismo	Turismo

Presupuesto asignado al Programa Presupuestario

Monto $27,403,154.00

Nivel del Indicador

Nivel	Clave	Resumen Narrativo	Transversalidad
Fin		Contribuir a consolidar a Jalisco como líder nacional en aportación de valor económico y social, mediante el acceso incluyente de las personas a los beneficios de la integración de la ciencia y la tecnología, de la tecnificación y especialización de sectores clave y el impulso al capital humano, haciendo un uso responsable y democrático de los recursos naturales de todas las regiones del estado.	

Datos del Indicador

Nombre del Indicador	Método de cálculo	Código
Posición en PIB per cápita		Fin_247_3

Descripción del Indicador	Unidad de Medida
Posición de Jalisco en el orden de las entidades del país, de mayor a menor, en el PIB per cápita, entendiéndose este último como la suma de bienes y servicios finales producidos en el estado en un año, dividido entre la población promedio del mismo año.	Posición

Tipo de Indicador	Estratégico	**Dimensión**	Eficacia	**Ponderación del indicador**	
Desagregación Geográfica		**Frecuencia de Medición**	Anual	0.0	

Características del Indicador

Tipo de Fórmula de Cálculo	Total	**Características del Indicador**	
Justificación de las Características			
Serie de Información Disponible			

Responsable del Indicador

Nombre	
Cargo	
Correo Electrónico	

GOBIERNO DEL ESTADO DE JALISCO

PRESUPUESTO DE EGRESOS PARA EL EJERCICIO FISCAL 2025

Ficha Técnica de Indicador

Sistema de Evaluación del Desempeño (SED)

Secretaría de la Hacienda Pública

Determinación de Metas

					Línea Base	
	Absoluto	Relativo	Sentido del Indicador*	Valor Meta	Año
Año de Medición del Resultado 2025	**Tipo Valor de la Meta**	X		Descendente	13.0	2020
Meta Valor 12.0	**Unidad de medida**		**Indicador de Género**		X	
			Si	No		

Resultados

Valor Programado	N.P	**Avance de la Meta**	N.D	**% Avance de la Meta**	N.D	**Semáforo**	

Calendarización de la Meta

	Enero	Febrero	Marzo	Abril	Mayo	Junio	Julio	Agosto	Septiembre	Octubre	Noviembre	Diciembre
Programado	0.0	0.0	0.0	0.0	0.0	0.0	0.0	0.0	0.0	0.0	0.0	0.0
Programado Acumulado	0.0	0.0	0.0	0.0	0.0	0.0	0.0	0.0	0.0	0.0	0.0	0.0
Realizado												
Realizado Acumulado												

Proyección de la meta en los próximos 3 años			

Meta Institucional

0%

Medios de Verificación Nivel MIR	En el Sistema de Monitoreo de Indicadores del Desarrollo de Jalisco (MIDE Jalisco), para consulta abierta en https://seplan.app.jalisco.gob.mx/mide
Supuestos del Nivel MIR	Los sectores productivos tienen el interés y compromiso de integrar la ciencia y tecnología para la especialización de su sector y el impulso del capital humano.
Observaciones del Responsable	

GOBIERNO DEL ESTADO DE JALISCO

PRESUPUESTO DE EGRESOS PARA EL EJERCICIO FISCAL 2025

Ficha Técnica de Indicador

Sistema de Evaluación del Desempeño (SED)

Secretaría de la Hacienda Pública

Datos de Identificación del Programa: Programa de Apoyo y Difusión de las Rutas Turísticas

PIB Estatal del Sector Turístico

Eje	Tema
Desarrollo y crecimiento económico	Turismo

¿Quién gasta?

08 Unidad Presupuestal	000 Unidad Responsable	Unidad Ejecutora del Gasto
Secretaría de Turismo	Secretaría de Turismo	

¿Para qué se gasta?

Finalidad	Función	Subfunción
Desarrollo Económico	Turismo	Turismo

Presupuesto asignado al Programa Presupuestario

Monto $27,403,154.00

Nivel del Indicador

Nivel	Clave	Resumen Narrativo	Transversalidad
Propósito		El sector turístico incrementa la afluencia y la derrama económica de manera incluyente y sustentable, tomando en cuenta los obstáculos a los que se enfrenta la actividad turística por la pandemia COVID 19.	

Datos del Indicador

Nombre del Indicador	Método de cálculo	Código
PIB Estatal del Sector Turístico		Propósito_247_1785

Descripción del Indicador	Unidad de Medida
El PIBT es un indicador aproximado que representa el valor de todos los bienes, servicios y actividades finales específicamente del sector turismo, generados por el estado en un periodo de tiempo determinado. Tiene como objetivo reflejar crecimiento del sector turístico, siempre y cuando sea mayor el valor al registrado en el año base.	Millones de pesos

Tipo de Indicador	Estratégico	**Dimensión**	Eficacia	**Ponderación del indicador**	
Desagregación Geográfica		**Frecuencia de Medición**	Anual	0.0	

Características del Indicador

Tipo de Fórmula de Cálculo	Total	**Características del Indicador**	
Justificación de las Características			
Serie de Información Disponible			

Responsable del Indicador

Nombre	
Cargo	
Correo Electrónico	

GOBIERNO DEL ESTADO DE JALISCO

PRESUPUESTO DE EGRESOS PARA EL EJERCICIO FISCAL 2025

Ficha Técnica de Indicador

Sistema de Evaluación del Desempeño (SED)

Secretaría de la Hacienda Pública

Determinación de Metas

					Línea Base	
	Absoluto	Relativo	Sentido del Indicador*	Valor Meta	Año
Año de Medición del Resultado 2025	**Tipo Valor de la Meta**	X	○	Ascendente	66,499.0	2020
Meta Valor 167,187.0	**Unidad de medida**		**Indicador de Género**	○ Si	X No	

Resultados

Valor Programado	N.P	**Avance de la Meta**	N.D	**% Avance de la Meta**	N.D	**Semáforo**	

Calendarización de la Meta

	Enero	Febrero	Marzo	Abril	Mayo	Junio	Julio	Agosto	Septiembre	Octubre	Noviembre	Diciembre
Programado	0.0	0.0	0.0	0.0	0.0	0.0	0.0	0.0	0.0	0.0	0.0	0.0
Programado Acumulado	0.0	0.0	0.0	0.0	0.0	0.0	0.0	0.0	0.0	0.0	0.0	0.0
Realizado												
Realizado Acumulado												

Proyección de la meta en los próximos 3 años			

Meta Institucional

0%

Medios de Verificación Nivel MIR	En el Sistema de Monitoreo de Indicadores del Desarrollo de Jalsico (MIDE Jalsico), para consulta abierta en https://seplan.app.jalisco.gob.mx/mide
Supuestos del Nivel MIR	Los turistas nacionales e internacionales se interesan en la diversidad turística de Jalisco y cuentan con la suficiencia económica para visitar el estado.
Observaciones del Responsable	

GOBIERNO DEL ESTADO DE JALISCO

PRESUPUESTO DE EGRESOS PARA EL EJERCICIO FISCAL 2025

Ficha Técnica de Indicador

Sistema de Evaluación del Desempeño (SED)

Secretaría de la Hacienda Pública

Datos de Identificación del Programa: Programa de Apoyo y Difusión de las Rutas Turísticas

Porcentaje de municipios apoyados para la realización diagnósticos territoriales para el desarrollo de rutas turísticas.

Eje	Tema
Desarrollo y crecimiento económico	Turismo

¿Quién gasta?

08 Unidad Presupuestal	000 Unidad Responsable	00207 Unidad Ejecutora del Gasto
Secretaría de Turismo	Secretaría de Turismo	Dirección General de Desarrollo de Turismo Regional

¿Para qué se gasta?

Finalidad	Función	Subfunción
Desarrollo Económico	Turismo	Turismo

Presupuesto asignado al Programa Presupuestario

Monto	$27,403,154.00

Nivel del Indicador

Nivel	Clave	Resumen Narrativo	Transversalidad
Componente	01	Apoyos entregados para la elaboración de diagnósticos territoriales para municipios que formen parte de rutas turísticas prioritarias de Jalisco	Sin transversalidad

Datos del Indicador

Nombre del Indicador	Método de cálculo	Código
Porcentaje de municipios apoyados para la realización diagnósticos territoriales para el desarrollo de rutas turísticas.	(Número de Municipios apoyados para el fomento de Rutas Turísticas en el trimestre t / Número de Municipios planeados para apoyo para el fomento de Rutas Turísticas en el trimestre t)*100	247_01-1

Descripción del Indicador	Unidad de Medida
Municipios apoyados con el fin de ofrecer con mejor equipamiento turístico	Porcentaje

Tipo de Indicador	Gestión	**Dimensión**	Eficacia	**Ponderación del indicador**	
Desagregación Geográfica	Estatal	**Frecuencia de Medición**	Trimestral	100.0	

Características del Indicador

Tipo de Fórmula de Cálculo	Porcentaje	**Características del Indicador**	Relevancia, Monitoreable, Adecuado
Justificación de las Características	Relevante por que aporta para el cumplimiento del objetivo del programa, monitoreable por que puede sujetarse a una verificación y adecuado por que es un base para el cumplimiento del programa.		
Serie de Información Disponible			

Responsable del Indicador

Nombre	María Teresa Corona Marseille
Cargo	Directora de Rutas Turísticas y Turismo Rural
Correo Electrónico	maria.corona@jalisco.gob.mx

GOBIERNO DEL ESTADO DE JALISCO

PRESUPUESTO DE EGRESOS PARA EL EJERCICIO FISCAL 2025

Ficha Técnica de Indicador

Sistema de Evaluación del Desempeño (SED)

Secretaría de la Hacienda Pública

Determinación de Metas

							Línea Base	
				Absoluto	Relativo	Sentido del Indicador*	Valor Meta	Año
Año de Medición del Resultado	2025	Tipo Valor de la Meta		( )	(X)	Ascendente	100.0	2023
Meta Valor	100.0	Unidad de medida	Municipio	Indicador de Género		Si	No	
						( )	(X)	

Resultados

Valor Programado	Avance de la Meta	% Avance de la Meta	Semáforo
N.P	N.D	N.D	

Calendarización de la Meta

	Enero	Febrero	Marzo	Abril	Mayo	Junio	Julio	Agosto	Septiembre	Octubre	Noviembre	Diciembre
Programado			25.0			50.0			75.0			100.0
Programado Acumulado			25.0			50.0			75.0			100.0
Realizado												
Realizado Acumulado												

Proyección de la meta en los próximos 3 años	100	100	100

Parámetros de semaforización

Meta Institucional

100%

GOBIERNO DEL ESTADO DE JALISCO

PRESUPUESTO DE EGRESOS PARA EL EJERCICIO FISCAL 2025

Ficha Técnica de Indicador

Sistema de Evaluación del Desempeño (SED)

Secretaría de la Hacienda Pública

Características de las Variables (metadatos)

Variable

Nombre

Número de Municipios apoyados para el fomento de Rutas Turísticas en el trimestre t

Fuente de Información

Unidad de Medida	Valor Absoluto de la Variable	Desagregación Geográfica	Frecuencia cálculo variable
Municipio	0.00	Estatal	Trimestral

Método recopilación de datos	Fecha de disponibilidad de la información	Tipo de acumulación
	1/07/2023	alor Presente

Variable 2

Nombre

Número de Municipios planeados para apoyo para el fomento de Rutas Turísticas en el trimestre t

Fuente de Información

Unidad de Medida	Valor Absoluto de la Variable	Desagregación Geográfica	Frecuencia cálculo variable
Municipio	0.00	Estatal	Trimestral

Método recopilación de datos	Fecha de disponibilidad de la información	Tipo de acumulación
	1/07/2023	alor Presente

Medios de Verificación Nivel MIR	Testigos, evidencias, fotografías o videos, que se encuentran en el expediente en la Dirección General de Desarrollo de Turismo Regional
Supuestos del Nivel MIR	Existen municipios interesados en que se realicen diagnósticos desarrollar rutas turísticas viables y sostenibles para el desarrollo municipal y regional.
bservaciones del Responsable	

GOBIERNO DEL ESTADO DE JALISCO

PRESUPUESTO DE EGRESOS PARA EL EJERCICIO FISCAL 2025

Ficha Técnica de Indicador

Sistema de Evaluación del Desempeño (SED)

Secretaría de la Hacienda Pública

Datos de Identificación del Programa: Programa de Apoyo y Difusión de las Rutas Turísticas

Porcentaje de acciones implementadas para la mejora de ordenamiento e imagen urbana de Rutas Turísticas prioritarias del Estado de Jalisco

Eje	Tema
Desarrollo y crecimiento económico	Turismo

¿Quién gasta?

08 Unidad Presupuestal	000 Unidad Responsable	00207 Unidad Ejecutora del Gasto
Secretaría de Turismo	Secretaría de Turismo	Dirección General de Desarrollo de Turísmo Regional

¿Para qué se gasta?

Finalidad	Función	Subfunción
Desarrollo Económico	Turismo	Turismo

Presupuesto asignado al Programa Presupuestario

Monto	$27,403,154.00

Nivel del Indicador

Nivel	Clave	Resumen Narrativo	Transversalidad
Componente	02	Acciones implementadas para la mejora de ordenamiento e imagen urbana de los municipios que pertenecen a rutas turísticas prioritarias del Estado de Jalisco	Sin transversalidad

Datos del Indicador

Nombre del Indicador	Método de cálculo	Código
Porcentaje de acciones implementadas para la mejora de ordenamiento e imagen urbana de Rutas Turísticas prioritarias del Estado de Jalisco	(Número de Acciones realizadas para el mejoramiento en rutas turísticas en el trimestre t / Número de Acciones planeadas para el mejoramiento en rutas turísticas en el trimestre t)*100	247_02-1

Descripción del Indicador	Unidad de Medida
Acciones realizadas para la mejora de ordenamiento, señaletica e imagen urbana que abonen al desarrollo de Rutas Turísticas prioritarias del Estado de Jalisco	Porcentaje

Tipo de Indicador	Gestión	**Dimensión**	Eficacia	**Ponderación del indicador**	100.0
Desagregación Geográfica	Estatal	**Frecuencia de Medición**	Trimestral		

GOBIERNO DEL ESTADO DE JALISCO

PRESUPUESTO DE EGRESOS PARA EL EJERCICIO FISCAL 2025

Ficha Técnica de Indicador

Sistema de Evaluación del Desempeño (SED)

Secretaría de la Hacienda Pública

Características del Indicador

Tipo de Fórmula de Cálculo	Porcentaje	**Características del Indicador**	Relevancia, Monitoreable, Adecuado
Justificación de las Características	Relevante por que aporta para el cumplimiento del objetivo del programa, monitoreable por que puede sujetarse a una verificación y adecuado por que es un base para el cumplimiento del programa.		
Serie de Información Disponible			

Responsable del Indicador

Nombre	María Teresa Corona Marseille
Cargo	Directora de Rutas Turísticas y Turismo Rural
Correo Electrónico	maria.corona@jalisco.gob.mx

Determinación de Metas

						Línea Base	
			Absoluto	Relativo	Sentido del Indicador*	Valor Meta	Año
Año de Medición del Resultado	2025	**Tipo Valor de la Meta**	○	X	Ascendente	100.0	2023
Meta Valor	100.0	**Unidad de medida**	Acción	**Indicador de Género**	Si ○	No X	

Resultados

Valor Programado	N.P	**Avance de la Meta**	N.D	**% Avance de la Meta**	N.D	**Semáforo**

Calendarización de la Meta

	Enero	Febrero	Marzo	Abril	Mayo	Junio	Julio	Agosto	Septiembre	Octubre	Noviembre	Diciembre
Programado			0.0			50.0			75.0			100.0
Programado Acumulado			0.0			50.0			75.0			100.0
Realizado												
Realizado Acumulado												

Proyección de la meta en los próximos 3 años	100	100	100

Parámetros de semaforización

Meta Institucional

100%

GOBIERNO DEL ESTADO DE JALISCO

PRESUPUESTO DE EGRESOS PARA EL EJERCICIO FISCAL 2025

Ficha Técnica de Indicador

Sistema de Evaluación del Desempeño (SED)

Secretaría de la Hacienda Pública

Características de las Variables (metadatos)

Variable

Nombre

Número de Acciones realizadas para el mejoramiento en rutas turísticas en el trimestre t

Fuente de Información

Unidad de Medida	Valor Absoluto de la Variable	Desagregación Geográfica	Frecuencia cálculo variable
Acción	0.00	Estatal	Trimestral

Método recopilación de datos	Fecha de disponibilidad de la información	Tipo de acumulación
	1/07/2023	alor Presente

Variable 2

Nombre

Número de Acciones planeadas para el mejoramiento en rutas turísticas en el trimestre t

Fuente de Información

Unidad de Medida	Valor Absoluto de la Variable	Desagregación Geográfica	Frecuencia cálculo variable
Acción	0.00	Estatal	Trimestral

Método recopilación de datos	Fecha de disponibilidad de la información	Tipo de acumulación
	1/07/2023	alor Presente

Medios de Verificación Nivel MIR	Expedientes integrados por parte de la Dirección General de Desarrollo de Turismo Regional de la Secretaría de Turismo de Jalisco
Supuestos del Nivel MIR	Existen regiones con potencial para el mejoramiento de la imagen urbana y desarrollo de una ruta turística, así como el inter s de los municipios en pertenecer y desarrollarla.
bservaciones del Responsable	

GOBIERNO DEL ESTADO DE JALISCO

PRESUPUESTO DE EGRESOS PARA EL EJERCICIO FISCAL 2025

Ficha Técnica de Indicador

Sistema de Evaluación del Desempeño (SED)

Secretaría de la Hacienda Pública

Datos de Identificación del Programa: Programa de Apoyo y Difusión de las Rutas Turísticas

Porcentaje de acciones para el fortalecimiento de la plataforma digital de Turismo Regional .

Eje	Tema
Desarrollo y crecimiento económico	Turismo

¿Quién gasta?

08 Unidad Presupuestal	000 Unidad Responsable	00207 Unidad Ejecutora del Gasto
Secretaría de Turismo	Secretaría de Turismo	Dirección General de Desarrollo de Turismo Regional

¿Para qué se gasta?

Finalidad	Función	Subfunción
Desarrollo Económico	Turismo	Turismo

Presupuesto asignado al Programa Presupuestario

Monto	$27,403,154.00

Nivel del Indicador

Nivel	Clave	Resumen Narrativo	Transversalidad
Componente	03	Acciones realizadas para el fortalecimiento de la plataforma digital para impulso y posicionamiento de las rutas de Jalisco.	Sin transversalidad

Datos del Indicador

Nombre del Indicador	Método de cálculo	Código
Porcentaje de acciones para el fortalecimiento de la plataforma digital de Turismo Regional .	(Número de acciones realizadas para fortalecimiento de plataforma digital en el trimestre t / Número de acciones planeadas para fortalecimiento de plataforma digital en el trimestre t)*100	247_03-1

Descripción del Indicador	Unidad de Medida
Proyecto que abona al desarrollo, impulso y posicionamiento de las Rutas Turísticas del estado de Jalisco	Porcentaje

Tipo de Indicador	Estratégico	**Dimensión**	Eficacia	**Ponderación del indicador**	
Desagregación Geográfica	Estatal	**Frecuencia de Medición**	Trimestral	100.0	

Características del Indicador

Tipo de Fórmula de Cálculo	Porcentaje	**Características del Indicador**	Relevancia, Monitoreable, Adecuado
Justificación de las Características	Relevante por que aporta para el cumplimiento del objetivo del programa, monitoreable por que puede sujetarse a una verificación y adecuado por que es un base para el cumplimiento del programa.		
Serie de Información Disponible			

Responsable del Indicador

Nombre	María Teresa Corona Marseille
Cargo	Directora de Rutas Turísticas y Turismo Rural
Correo Electrónico	maria.corona@jalisco.gob.mx

GOBIERNO DEL ESTADO DE JALISCO

PRESUPUESTO DE EGRESOS PARA EL EJERCICIO FISCAL 2025

Ficha Técnica de Indicador

Sistema de Evaluación del Desempeño (SED)

Secretaría de la Hacienda Pública

Determinación de Metas

						Línea Base	
		Absoluto	Relativo	Sentido del Indicador*	Valor Meta	Año
Año de Medición del Resultado	2025	Tipo Valor de la Meta		X	Ascendente	100.0	2023
Meta Valor	100.0	Unidad de medida	Acción	Indicador de Género			
					Si	No	
						X	

Resultados

Valor Programado	N.P	Avance de la Meta	N.D	% Avance de la Meta	N.D	Semáforo	

Calendarización de la Meta

	Enero	Febrero	Marzo	Abril	Mayo	Junio	Julio	Agosto	Septiembre	Octubre	Noviembre	Diciembre
Programado			30.0			0.0			0.0			100.0
Programado Acumulado			30.0			0.0			0.0			100.0
Realizado												
Realizado Acumulado												

Proyección de la meta en los próximos 3 años	100	100	

Parámetros de semaforización

Meta Institucional

100

GOBIERNO DEL ESTADO DE JALISCO

PRESUPUESTO DE EGRESOS PARA EL EJERCICIO FISCAL 2025

Ficha Técnica de Indicador

Sistema de Evaluación del Desempeño (SED)

Secretaría de la Hacienda Pública

Características de las Variables (metadatos)

Variable

Nombre

Número de acciones realizadas para fortalecimiento de plataforma digital en el trimestre t

Fuente de Información

Unidad de Medida	Valor Absoluto de la Variable	Desagregación Geográfica	Frecuencia cálculo variable
Acción	0.00	Estatal	Trimestral

Método recopilación de datos	Fecha de disponibilidad de la información	Tipo de acumulación
	1/07/2023	alor Presente

Variable 2

Nombre

Número de acciones planeadas para fortalecimiento de plataforma digital en el trimestre t

Fuente de Información

Unidad de Medida	Valor Absoluto de la Variable	Desagregación Geográfica	Frecuencia cálculo variable
Acción	0.00	Estatal	Trimestral

Método recopilación de datos	Fecha de disponibilidad de la información	Tipo de acumulación
	1/07/2023	alor Presente

Medios de Verificación Nivel MIR	Contenido, notas, fotografías, videos, que se encuentran en el expediente de la la Dirección General Turismo Regional
Supuestos del Nivel MIR	Existen erramientas digitales que coadyuban al posicionamiento y desarrollo de las rutas turísticas de Jalisco.
bservaciones del Responsable	

GOBIERNO DEL ESTADO DE JALISCO

PRESUPUESTO DE EGRESOS PARA EL EJERCICIO FISCAL 2025

Ficha Técnica de Indicador

Sistema de Evaluación del Desempeño (SED)

Secretaría de la Hacienda Pública

Datos de Identificación del Programa: Programa de Apoyo y Difusión de las Rutas Turísticas

Porcentaje de acciones de operación para el desarrollo del programa

Eje	Tema
Desarrollo y crecimiento económico	Turismo

¿Quién gasta?

08 Unidad Presupuestal	000 Unidad Responsable	00207 Unidad Ejecutora del Gasto
Secretaría de Turismo	Secretaría de Turismo	Dirección General de Desarrollo de Turismo Regional

¿Para qué se gasta?

Finalidad	Función	Subfunción
Desarrollo Económico	Turismo	Turismo

Presupuesto asignado al Programa Presupuestario

Monto	$27,403,154.00

Nivel del Indicador

Nivel	Clave	Resumen Narrativo	Transversalidad
Componente	04	Acciones de operación ejecutadas para el desarrollo de Rutas Turísticas de Jalisco	Sin transversalidad

Datos del Indicador

Nombre del Indicador	Método de cálculo	Código
Porcentaje de acciones de operación para el desarrollo del programa	(Número de acciones operativas realizadas en el trimestre t / Número de acciones operativas planeadas en el trimestre t)*100	247_04-1

Descripción del Indicador	Unidad de Medida
Acciones de operación implementadas para el ejecución del programa publico el cual abona el desarrollo de Rutas Turísticas de Jalisco	Porcentaje

Tipo de Indicador	Gestión	**Dimensión**	Eficiencia	**Ponderación del indicador**	
Desagregación Geográfica	Estatal	**Frecuencia de Medición**	Trimestral	100.0	

Características del Indicador

Tipo de Fórmula de Cálculo	Porcentaje	**Características del Indicador**	Relevancia, Monitoreable, Adecuado
Justificación de las Características	Relevante por que aporta para el cumplimiento del objetivo del programa, monitoreable por que se puede sujetar a verificación y adecuado por que es un base para el cumplimiento del programa.		
Serie de Información Disponible			

Responsable del Indicador

Nombre	María Teresa Corona Marseille
Cargo	Directora de Rutas Turísticas y Turismo Rural
Correo Electrónico	maria.corona@jalisco.gob.mx

GOBIERNO DEL ESTADO DE JALISCO

PRESUPUESTO DE EGRESOS PARA EL EJERCICIO FISCAL 2025

Ficha Técnica de Indicador

Sistema de Evaluación del Desempeño (SED)

Secretaría de la Hacienda Pública

Determinación de Metas

				Absoluto	Relativo	Sentido del Indicador*	Línea Base Valor Meta	Línea Base Año
Año de Medición del Resultado	2025	Tipo Valor de la Meta		○	X	Ascendente	100.0	2023
Meta Valor	100.0	Unidad de medida	Acción	Indicador de Género		Si	No	
						○	X	

Resultados

Valor Programado	N.P	Avance de la Meta	N.D	% Avance de la Meta	N.D	Semáforo	

Calendarización de la Meta

	Enero	Febrero	Marzo	Abril	Mayo	Junio	Julio	Agosto	Septiembre	Octubre	Noviembre	Diciembre
Programado			25.0			50.0			75.0			100.0
Programado Acumulado			25.0			50.0			75.0			100.0
Realizado												
Realizado Acumulado												

Proyección de la meta en los próximos 3 años	100	100	

Parámetros de semaforización

Meta Institucional

100%

GOBIERNO DEL ESTADO DE JALISCO

PRESUPUESTO DE EGRESOS PARA EL EJERCICIO FISCAL 2025

Ficha Técnica de Indicador

Sistema de Evaluación del Desempeño (SED)

Secretaría de la Hacienda Pública

Características de las Variables (metadatos)

Variable

Nombre

Número de acciones operativas realizadas en el trimestre t

Fuente de Información

Unidad de Medida	Valor Absoluto de la Variable	Desagregación Geográfica	Frecuencia cálculo variable
Acción	0.00	Estatal	Trimestral

Método recopilación de datos	Fecha de disponibilidad de la información	Tipo de acumulación
	1/07/2023	alor Presente

Variable 2

Nombre

Número de acciones operativas planeadas en el trimestre t

Fuente de Información

Unidad de Medida	Valor Absoluto de la Variable	Desagregación Geográfica	Frecuencia cálculo variable
Acción	0.00	Estatal	Trimestral

Método recopilación de datos	Fecha de disponibilidad de la información	Tipo de acumulación
	1/07/2023	alor Presente

Medios de Verificación Nivel MIR	Testigos, evidencias, fotografías o videos, convenio firmado y toda la documentación pertinente, que se encuentran en el expediente en la Dirección General de Desarrollo de Turismo Regional de la SECTURJAL
Supuestos del Nivel MIR	Existen Municipios que forman parte de una ruta turística interesados en tener el apoyo para el mejoramiento del destino turístico.
bservaciones del Responsable	

GOBIERNO DEL ESTADO DE JALISCO

PRESUPUESTO DE EGRESOS PARA EL EJERCICIO FISCAL 2025

Ficha Técnica de Indicador

Sistema de Evaluación del Desempeño (SED)

Secretaría de la Hacienda Pública

Datos de Identificación del Programa: Conducción de la Política Turística Estatal

Posición en PIB per cápita

Eje	Tema
Desarrollo y crecimiento económico	Turismo

¿Quién gasta?

08 Unidad Presupuestal	000 Unidad Responsable	Unidad Ejecutora del Gasto
Secretaría de Turismo	Secretaría de Turismo	

¿Para qué se gasta?

Finalidad	Función	Subfunción
Desarrollo Económico	Turismo	Turismo

Presupuesto asignado al Programa Presupuestario

Monto $39,339,087.00

Nivel del Indicador

Nivel	Clave	Resumen Narrativo	Transversalidad
Fin		Contribuir a consolidar a Jalisco como líder nacional en aportación de valor económico y social, mediante el acceso incluyente de las personas a los beneficios de la integración de la ciencia y la tecnología, de la tecnificación y especialización de sectores clave y el impulso al capital humano, haciendo un uso responsable y democrático de los recursos naturales de todas las regiones del estado.	

Datos del Indicador

Nombre del Indicador	Método de cálculo	Código
Posición en PIB per cápita		Fin_253_3

Descripción del Indicador	Unidad de Medida
Posición de Jalisco en el orden de las entidades del país, de mayor a menor, en el PIB per cápita, entendiéndose este último como la suma de bienes y servicios finales producidos en el estado en un año, dividido entre la población promedio del mismo año.	Posición

Tipo de Indicador	Estratégico	**Dimensión**	Eficacia	**Ponderación del indicador**	
Desagregación Geográfica		**Frecuencia de Medición**	Anual	0.0	

Características del Indicador

Tipo de Fórmula de Cálculo	Total	**Características del Indicador**	
Justificación de las Características			
Serie de Información Disponible			

Responsable del Indicador

Nombre	
Cargo	
Correo Electrónico	

GOBIERNO DEL ESTADO DE JALISCO

PRESUPUESTO DE EGRESOS PARA EL EJERCICIO FISCAL 2025

Ficha Técnica de Indicador

Sistema de Evaluación del Desempeño (SED)

Secretaría de la Hacienda Pública

Determinación de Metas

					Línea Base	
		Absoluto	Relativo	Sentido del Indicador*	Valor Meta	Año
Año de Medición del Resultado	2025	Tipo Valor de la Meta	X		Descendente	13.0	2020
Meta Valor	12.0	Unidad de medida		Indicador de Género	Si	No
						X

Resultados

Valor Programado	N.P	Avance de la Meta	N.D	% Avance de la Meta	N.D	Semáforo	

Calendarización de la Meta

	Enero	Febrero	Marzo	Abril	Mayo	Junio	Julio	Agosto	Septiembre	Octubre	Noviembre	Diciembre
Programado	0.0	0.0	0.0	0.0	0.0	0.0	0.0	0.0	0.0	0.0	0.0	0.0
Programado Acumulado	0.0	0.0	0.0	0.0	0.0	0.0	0.0	0.0	0.0	0.0	0.0	0.0
Realizado												
Realizado Acumulado												

Proyección de la meta en los próximos 3 años			

Meta Institucional

0%

Medios de Verificación Nivel MIR	En el Sistema de Monitoreo de Indicadores del Desarrollo de Jalisco (MIDE Jalisco), para consulta abierta en https://seplan.app.jalisco.gob.mx/mide
Supuestos del Nivel MIR	Los sectores productivos tienen el interés y compromiso de integrar la ciencia y tecnología para la especialización de su sector y el impulso del capital humano.
Observaciones del Responsable	

GOBIERNO DEL ESTADO DE JALISCO

PRESUPUESTO DE EGRESOS PARA EL EJERCICIO FISCAL 2025

Ficha Técnica de Indicador

Sistema de Evaluación del Desempeño (SED)

Secretaría de la Hacienda Pública

Datos de Identificación del Programa: Conducción de la Política Turística Estatal

PIB Estatal del Sector Turístico

Eje	Tema
Desarrollo y crecimiento económico	Turismo

¿Quién gasta?

08 Unidad Presupuestal	000 Unidad Responsable	Unidad Ejecutora del Gasto
Secretaría de Turismo	Secretaría de Turismo	

¿Para qué se gasta?

Finalidad	Función	Subfunción
Desarrollo Económico	Turismo	Turismo

Presupuesto asignado al Programa Presupuestario

Monto $39,339,087.00

Nivel del Indicador

Nivel	Clave	Resumen Narrativo	Transversalidad
Propósito		El sector turístico incrementa la afluencia y la derrama económica de manera incluyente y sustentable, tomando en cuenta los obstáculos a los que se enfrenta la actividad turística por la pandemia COVID 19.	

Datos del Indicador

Nombre del Indicador	Método de cálculo	Código
PIB Estatal del Sector Turístico		Propósito_253_1785

Descripción del Indicador	Unidad de Medida
El PIBT es un indicador aproximado que representa el valor de todos los bienes, servicios y actividades finales específicamente del sector turismo, generados por el estado en un periodo de tiempo determinado. Tiene como objetivo reflejar crecimiento del sector turístico, siempre y cuando sea mayor el valor al registrado en el año base.	Millones de pesos

Tipo de Indicador	Estratégico	**Dimensión**	Eficacia	**Ponderación del indicador**	
Desagregación Geográfica		**Frecuencia de Medición**	Anual	0.0	

Características del Indicador

Tipo de Fórmula de Cálculo	Total	**Características del Indicador**	
Justificación de las Características			
Serie de Información Disponible			

Responsable del Indicador

Nombre	
Cargo	
Correo Electrónico	

GOBIERNO DEL ESTADO DE JALISCO

PRESUPUESTO DE EGRESOS PARA EL EJERCICIO FISCAL 2025

Ficha Técnica de Indicador

Sistema de Evaluación del Desempeño (SED)

Secretaría de la Hacienda Pública

Determinación de Metas

						Línea Base	
			Absoluto	Relativo	Sentido del Indicador*	Valor Meta	Año
Año de Medición del Resultado	2025	Tipo Valor de la Meta	X		Ascendente	66,499.0	2020
Meta Valor	167,187.0	Unidad de medida		Indicador de Género	Si	No	
						X	

Resultados

Valor Programado	N.P	Avance de la Meta	N.D	% Avance de la Meta	N.D	Semáforo	

Calendarización de la Meta

	Enero	Febrero	Marzo	Abril	Mayo	Junio	Julio	Agosto	Septiembre	Octubre	Noviembre	Diciembre
Programado	0.0	0.0	0.0	0.0	0.0	0.0	0.0	0.0	0.0	0.0	0.0	0.0
Programado Acumulado	0.0	0.0	0.0	0.0	0.0	0.0	0.0	0.0	0.0	0.0	0.0	0.0
Realizado												
Realizado Acumulado												

Proyección de la meta en los próximos 3 años			

Meta Institucional

0%

Medios de Verificación Nivel MIR	En el Sistema de Monitoreo de Indicadores del Desarrollo de Jalsico (MIDE Jalsico), para consulta abierta en https://seplan.app.jalisco.gob.mx/mide
Supuestos del Nivel MIR	Los turistas nacionales e internacionales se interesan en la diversidad turística de Jalisco y cuentan con la suficiencia económica para visitar el estado.
Observaciones del Responsable	

GOBIERNO DEL ESTADO DE JALISCO

PRESUPUESTO DE EGRESOS PARA EL EJERCICIO FISCAL 2025

Ficha Técnica de Indicador

Sistema de Evaluación del Desempeño (SED)

Secretaría de la Hacienda Pública

Datos de Identificación del Programa: Conducción de la Política Turística Estatal

Porcentaje de herramientas de medición generadas para la evaluación de programas y proyectos a través del sistema de información turística

Eje	Tema
Desarrollo y crecimiento económico	Turismo

¿Quién gasta?

08 Unidad Presupuestal	000 Unidad Responsable	00197 Unidad Ejecutora del Gasto
Secretaría de Turismo	Secretaría de Turismo	Despacho del Secretario de Turismo

¿Para qué se gasta?

Finalidad	Función	Subfunción
Desarrollo Económico	Turismo	Turismo

Presupuesto asignado al Programa Presupuestario

Monto $39,339,087.00

Nivel del Indicador

Nivel	Clave	Resumen Narrativo	Transversalidad
Componente	01	Sistema de Inteligencia Turística implementado para la toma de decisiones estratégicas	Sin transversalidad

Datos del Indicador

Nombre del Indicador	Método de cálculo	Código
Porcentaje de herramientas de medición generadas para la evaluación de programas y proyectos a través del sistema de información turística	(Número de herramientas de medición generadas por un sistema de inteligencia en el trimestre t / Número de herramientas de medición planeadas por un sistema de inteligencia en el trimestre t)*100	253_01-1

Descripción del Indicador	Unidad de Medida
Procesos de indicadores elaboradas por tableros de medición para la evaluación de programas y proyectos para la toma de decisiones estratégicas en el Turismo	Porcentaje

Tipo de Indicador	Gestión	**Dimensión**	Eficacia	**Ponderación del indicador**	100.0
Desagregación Geográfica	Estatal	**Frecuencia de Medición**	Trimestral		

Características del Indicador

Tipo de Fórmula de Cálculo	Porcentaje	**Características del Indicador**	Claridad, Relevancia, Monitoreable, Adecuado
Justificación de las Características	Indicador claro y preciso, relevante por que provee información sobre el cumplimento del programa, monitoreable porque puede ser sujeto a una verificación y adecuado porque es la base para el desempeño del programa.		
Serie de Información Disponible			

Responsable del Indicador

Nombre	Karina del Rocío Pérez Rodríguez
Cargo	Secretaria Particular
Correo Electrónico	karina.perez@jalisco.gob.mx

GOBIERNO DEL ESTADO DE JALISCO

PRESUPUESTO DE EGRESOS PARA EL EJERCICIO FISCAL 2025

Ficha Técnica de Indicador

Sistema de Evaluación del Desempeño (SED)

Secretaría de la Hacienda Pública

Determinación de Metas

							Línea Base	
				Absoluto	Relativo	Sentido del Indicador*	Valor Meta	Año
Año de Medición del Resultado	2025	**Tipo Valor de la Meta**		○	X	Ascendente	100.0	2023
Meta Valor	100.0	**Unidad de medida**	erramienta	**Indicador de Género**		Si	No	
						○	X	

Resultados

Valor Programado	N.P	**Avance de la Meta**	N.D	**% Avance de la Meta**	N.D	**Semáforo**	

Calendarización de la Meta

	Enero	Febrero	Marzo	Abril	Mayo	Junio	Julio	Agosto	Septiembre	Octubre	Noviembre	Diciembre
Programado			25.0			50.0			75.0			100.0
Programado Acumulado			25.0			50.0			75.0			100.0
Realizado												
Realizado Acumulado												

Proyección de la meta en los próximos 3 años	100.00	100.00	

Parámetros de semaforización

Meta Institucional

100

GOBIERNO DEL ESTADO DE JALISCO

PRESUPUESTO DE EGRESOS PARA EL EJERCICIO FISCAL 2025

Ficha Técnica de Indicador

Sistema de Evaluación del Desempeño (SED)

Secretaría de la Hacienda Pública

Características de las Variables (metadatos)

Variable 1

Nombre

Número de herramientas de medición planeadas por un sistema de inteligencia en el trimestre t

Fuente de Información

Unidad de Medida	Valor Absoluto de la Variable	Desagregación Geográfica	Frecuencia cálculo variable
erramienta	0.00	Estatal	Trimestral

Método recopilación de datos	Fecha de disponibilidad de la información	Tipo de acumulación
	19/07/2023	alor Presente

Variable

Nombre

Número de herramientas de medición generadas por un sistema de inteligencia trimestre t

Fuente de Información

Unidad de Medida	Valor Absoluto de la Variable	Desagregación Geográfica	Frecuencia cálculo variable
erramienta	0.00	Estatal	Trimestral

Método recopilación de datos	Fecha de disponibilidad de la información	Tipo de acumulación
	19/07/2023	alor Presente

Medios de Verificación Nivel MIR	Reportes, pantallas del sistema de inteligencia turitsica, integrados en expediente por la Coordinación de Inteligencia Turística de la Secretaría de Turismo de Jalisco
Supuestos del Nivel MIR	Existen dependencias que proporcionen la información necesaria para la medición y evaluación de programas y proyectos.
bservaciones del Responsable	

GOBIERNO DEL ESTADO DE JALISCO

PRESUPUESTO DE EGRESOS PARA EL EJERCICIO FISCAL 2025

Ficha Técnica de Indicador

Sistema de Evaluación del Desempeño (SED)

Secretaría de la Hacienda Pública

Datos de Identificación del Programa: Conducción de la Política Turística Estatal

Porcentaje de acciones de Fomento a la inversión turística, de Promoción y Difusión de los destinos Turísticos de Jalisco realizadas.

Eje	Tema
Desarrollo y crecimiento económico	Turismo

¿Quién gasta?

08 Unidad Presupuestal	000 Unidad Responsable	00197 Unidad Ejecutora del Gasto
Secretaría de Turismo	Secretaría de Turismo	Despacho del Secretario de Turismo

¿Para qué se gasta?

Finalidad	Función	Subfunción
Desarrollo Económico	Turismo	Turismo

Presupuesto asignado al Programa Presupuestario

Monto $39,339,087.00

Nivel del Indicador

Nivel	Clave	Resumen Narrativo	Transversalidad
Componente	C1	Acciones de fomento realizadas a las inversiones turísticas, de promoción y difusión de los destinos turísticos de Jalisco	Gobernanza para el desarrollo

Datos del Indicador

Nombre del Indicador	Método de cálculo	Código
Porcentaje de acciones de Fomento a la inversión turística, de Promoción y Difusión de los destinos Turísticos de Jalisco realizadas.	(Número de acciones de fomento a la inversión turística, de Promoción y Difusión de los destinos Turísticos de Jalisco realizadas en el trimestre t / Número de acciones de fomento a la inversión turística, de Promoción y Difusión de los destinos Turísticos de Jalisco planeadas en el trimestre)*100	253_C1-1

Descripción del Indicador	Unidad de Medida
Acciones de fomento a la inversión turística, de promoción y difusión de los destinos turísticos de Jalisco	Porcentaje

Tipo de Indicador	Estratégico	**Dimensión**	Eficiencia	**Ponderación del indicador**	
Desagregación Geográfica	Estatal	**Frecuencia de Medición**	Trimestral	100.0	

Características del Indicador

Tipo de Fórmula de Cálculo	Porcentaje	**Características del Indicador**	Claridad, Relevancia, Adecuado
Justificación de las Características	Indicador claro y preciso, relevante por que provee información sobre el cumplimento del programa y adecuado porque es la base para el desempeño del programa		
Serie de Información Disponible			

Responsable del Indicador

Nombre	Karina del Rocío Pérez Rodríguez
Cargo	Secretaría Técnica
Correo Electrónico	Karina.perez@jalisco.gob.mx

GOBIERNO DEL ESTADO DE JALISCO

PRESUPUESTO DE EGRESOS PARA EL EJERCICIO FISCAL 2025

Ficha Técnica de Indicador

Sistema de Evaluación del Desempeño (SED)

Secretaría de la Hacienda Pública

Determinación de Metas

				Absoluto	Relativo	Sentido del Indicador*	Línea Base Valor Meta	Línea Base Año
Año de Medición del Resultado	2025	Tipo Valor de la Meta		◯	X	Ascendente	100.0	2023
Meta Valor	100.0	Unidad de medida	Acción	Indicador de Género		Si ◯	No X	

Resultados

Valor Programado	Avance de la Meta	% Avance de la Meta	Semáforo
N.P	N.D	N.D	

Calendarización de la Meta

	Enero	Febrero	Marzo	Abril	Mayo	Junio	Julio	Agosto	Septiembre	Octubre	Noviembre	Diciembre
Programado			20.0			50.0			80.0			100.0
Programado Acumulado			20.0			50.0			80.0			100.0
Realizado												
Realizado Acumulado												

Proyección de la meta en los próximos 3 años	100	100	

Parámetros de semaforización

Meta Institucional

100%

GOBIERNO DEL ESTADO DE JALISCO

PRESUPUESTO DE EGRESOS PARA EL EJERCICIO FISCAL 2025

Ficha Técnica de Indicador

Sistema de Evaluación del Desempeño (SED)

Secretaría de la Hacienda Pública

Características de las Variables (metadatos)

Variable 1

Nombre

Número de acciones de fomento a la inversión turística, de Promoción y Difusión de los destinos Turísticos realizadas en el trimestre t

Fuente de Información

Unidad de Medida	Valor Absoluto de la Variable	Desagregación Geográfica	Frecuencia cálculo variable
Acción	0.00	Estatal	Trimestral

Método recopilación de datos	Fecha de disponibilidad de la información	Tipo de acumulación
	19/07/2023	alor Presente

Variable

Nombre

Número de acciones de fomento a la inversión turística, de Promoción y Difusión de los destinos Turísticos planeadas en el trimestre t

Fuente de Información

Unidad de Medida	Valor Absoluto de la Variable	Desagregación Geográfica	Frecuencia cálculo variable
Acción	0.00	Estatal	Trimestral

Método recopilación de datos	Fecha de disponibilidad de la información	Tipo de acumulación
	19/07/2023	alor Presente

Medios de Verificación Nivel MIR	Reportes de viajes realizados de acuerdo con el calendario de eventos de la Dirección de Promoción. Control de asistencia a Giras al Interior del Estado. Reportes entregados a la UEFAI.y a las Bit cora de viajes Nacionales, Internacionales y Estatales.
Supuestos del Nivel MIR	Exista interés por parte del Sector turistico en asistir a las Ferias Turísticas Nacionales e Internacionales y a eventos de promoción en mercados emisores, así como a giras al interior del Estado.
bservaciones del Responsable	

GOBIERNO DEL ESTADO DE JALISCO

PRESUPUESTO DE EGRESOS PARA EL EJERCICIO FISCAL 2025

Ficha Técnica de Indicador

Sistema de Evaluación del Desempeño (SED)

Secretaría de la Hacienda Pública

Datos de Identificación del Programa: Conducción de la Política Turística Estatal

Porcentaje de solicitudes de transparencia y rendición de cuentas atendidas.

Eje	Tema
Desarrollo y crecimiento económico	Turismo

¿Quién gasta?

08 Unidad Presupuestal	000 Unidad Responsable	00197 Unidad Ejecutora del Gasto
Secretaría de Turismo	Secretaría de Turismo	Despacho del Secretario de Turismo

¿Para qué se gasta?

Finalidad	Función	Subfunción
Desarrollo Económico	Turismo	Turismo

Presupuesto asignado al Programa Presupuestario

Monto $39,339,087.00

Nivel del Indicador

Nivel	Clave	Resumen Narrativo	Transversalidad
Componente	C3	Solicitudes de transparencia y rendición de cuentas atendidas.	Gobernanza para el desarrollo

Datos del Indicador

Nombre del Indicador	Método de cálculo	Código
Porcentaje de solicitudes de transparencia y rendición de cuentas atendidas.	(Número de solicitudes de Información de transparencia atendidas en el trimestre t / Número de solicitudes de Información de transparencia recibidas para su atención en el trimestre t)*100	253_C3-1

Descripción del Indicador	Unidad de Medida
Solicitudes de transparencia y rendición de cuentas atendida	Porcentaje

Tipo de Indicador	Estratégico	**Dimensión**	Economía	**Ponderación del indicador**	
Desagregación Geográfica	Estatal	**Frecuencia de Medición**	Trimestral	100.0	

Características del Indicador

Tipo de Fórmula de Cálculo	Porcentaje	**Características del Indicador**	Claridad, Relevancia, Monitoreable, Adecuado
Justificación de las Características	Indicador claro y preciso, relevante por que provee información sobre el cumplimento del programa, monitoreable porque puede ser sujeto a una verificación y adecuado porque es la base para el desempeño del programa.		
Serie de Información Disponible			

Responsable del Indicador

Nombre	Karina del Rocío Pérez Rodríguez
Cargo	Secretaría Particular
Correo Electrónico	karina.perez@jalisco.gob.mx

GOBIERNO DEL ESTADO DE JALISCO

PRESUPUESTO DE EGRESOS PARA EL EJERCICIO FISCAL 2025

Ficha Técnica de Indicador

Sistema de Evaluación del Desempeño (SED)

Secretaría de la Hacienda Pública

Determinación de Metas

				Absoluto	Relativo	Sentido del Indicador*	Línea Base Valor Meta	Línea Base Año
Año de Medición del Resultado	2025	Tipo Valor de la Meta		( )	(X)	Ascendente	100.0	2023
Meta Valor	100.0	Unidad de medida	Solicitud	Indicador de Género		Si ( )	No (X)	

Resultados

Valor Programado	Avance de la Meta	% Avance de la Meta	Semáforo
N.P	N.D	N.D	

Calendarización de la Meta

	Enero	Febrero	Marzo	Abril	Mayo	Junio	Julio	Agosto	Septiembre	Octubre	Noviembre	Diciembre
Programado			25.0			50.0			75.0			100.0
Programado Acumulado			25.0			50.0			75.0			100.0
Realizado												
Realizado Acumulado												

Proyección de la meta en los próximos 3 años	100.00	100.00	

Parámetros de semaforización

Meta Institucional

100

GOBIERNO DEL ESTADO DE JALISCO

PRESUPUESTO DE EGRESOS PARA EL EJERCICIO FISCAL 2025

Ficha Técnica de Indicador

Sistema de Evaluación del Desempeño (SED)

Secretaría de la Hacienda Pública

Características de las Variables (metadatos)

Variable 1

Nombre

Numero de solicitudes de Información de transparencia recibidas para su atención en el trimestre t

Fuente de Información

Unidad de Medida	Valor Absoluto de la Variable	Desagregación Geográfica	Frecuencia cálculo variable
Solicitud	0.00	Estatal	Trimestral

Método recopilación de datos	Fecha de disponibilidad de la información	Tipo de acumulación
	19/07/2023	alor Presente

Variable

Nombre

Número de solicitudes de Información de transparencia atendidas en el trimestre t

Fuente de Información

Unidad de Medida	Valor Absoluto de la Variable	Desagregación Geográfica	Frecuencia cálculo variable
Solicitud	0.00	Estatal	Trimestral

Método recopilación de datos	Fecha de disponibilidad de la información	Tipo de acumulación
	19/07/2023	alor Presente

Medios de Verificación Nivel MIR	Reportes de la plataforma SIRES (PLATAFORMA NACIONAL DE TRANSPARENCIA).
Supuestos del Nivel MIR	Exista interés por parte de los ciudadanos en solicitar información atreves del portal de transparencia
bservaciones del Responsable	

GOBIERNO DE□ ESTADO DE □A□ISCO
PRES□P□ESTO DE EGRESOS PARA E□ E□ERCICIO □ISCA□ 2025

Ficha Técnica de Indicador

Sistema de Evaluación del Desempeño (SED)

Secretaría de la Hacienda Pública

Datos de Identificación del Programa: Conducción de la Política Turística Estatal

Porcentaje de acciones realizadas a Prestadores de servicios turísticos para alinearlos a la normativa

Eje	Tema
Desarrollo y crecimiento económico	Turismo

¿Quién gasta?

08 Unidad Presupuestal	000 Unidad Responsable	00197 Unidad Ejecutora del Gasto
Secretaría de Turismo	Secretaría de Turismo	Despacho del Secretario de Turismo

¿Para qué se gasta?

Finalidad	Función	Subfunción
Desarrollo Económico	Turismo	Turismo

Presupuesto asignado al Programa Presupuestario

Monto $39,339,087.00

Nivel del Indicador

Nivel	Clave	Resumen Narrativo	Transversalidad
Componente	C6	Prestadores de servicios turísticos orientados en el trámite Registro Nacional de Turismo	Gobernanza para el desarrollo

Datos del Indicador

Nombre del Indicador	Método de cálculo	Código
Porcentaje de acciones realizadas a Prestadores de servicios turísticos para alinearlos a la normativa	(Número de acciones realizadas para alinear empresas a normativa en el trimestre t / Número de acciones programadas para alinear empresas a normativa en el trimestre t)*100	253_C6-1

Descripción del Indicador	Unidad de Medida
Se realizan diferentes acciones para asesorar y verificar a los prestadores de servicios turísticos para alinearlos a la normativa	Porcentaje

Tipo de Indicador	Gestión	**Dimensión**	Eficacia	**Ponderación del indicador**	
Desagregación Geográfica	Estatal	**Frecuencia de Medición**	Trimestral	100.0	

Características del Indicador

Tipo de Fórmula de Cálculo	Porcentaje	**Características del Indicador**	Claridad, Relevancia, Adecuado
Justificación de las Características	Indicador claro y preciso, relevante por que provee información sobre el cumplimento del programa, y adecuado porque es la base para el desempeño del programa.		
Serie de Información Disponible			

Responsable del Indicador

Nombre	Karina del Rocío Pérez Rodríguez
Cargo	Secretaria particular
Correo Electrónico	karina.perez@jalisco.gob.mx

GOBIERNO DE□ ESTADO DE □A□ISCO
PRES□P□ESTO DE EGRESOS PARA E□ E□ERCICIO □ISCA□ 2025

Ficha Técnica de Indicador

Sistema de Evaluación del Desempeño (SED)

Secretaría de la Hacienda Pública

Determinación de Metas

							Línea Base	
			Absoluto	Relativo	Sentido del Indicador*	Valor Meta	Año
Año de Medición del Resultado	2025	**Tipo Valor de la Meta**	○	◉	Ascendente	100.0	2023
Meta Valor	100.0	**Unidad de medida**	Acción	**Indicador de Género**	**Si** ○	**No** ◉	

Resultados

Valor Programado	N.P	**Avance de la Meta**	N.D	**% Avance de la Meta**	N.D	**Semáforo**	

Calendari□ación de la Meta

	Enero	□ebrero	□ arzo	Abril	□ ayo	□unio	□ulio	Agosto	Septiembre	Octubre	Noviembre	Diciembre
Programado			25.0			50.0			75.0			100.0
Programado Acumulado			25.0			50.0			75.0			100.0
Reali□ado												
Realizado Acumulado												

Proyección de la meta en los próximos 3 años	100.00	100.00	

Parámetros de semafori□ación

Meta Institucional

100□

GOBIERNO DE ESTADO DE JALISCO
PRESUPUESTO DE EGRESOS PARA EL EJERCICIO FISCAL 2025

Ficha Técnica de Indicador

Sistema de Evaluación del Desempeño (SED)

Secretaría de la Hacienda Pública

Características de las Variables (metadatos)

Variable 1

Nombre

Número de acciones programadas para alinear empresas a normativa en el trimestre t

Fuente de Información

Unidad de Medida	Valor Absoluto de la Variable	Desagregación Geográfica	Frecuencia cálculo variable
Acción	0.00	Estatal	Trimestral

Método recopilación de datos	Fecha de disponibilidad de la información	Tipo de acumulación
	19/07/2023	Valor Presente

Variable

Nombre

Número de acciones realizadas para alinear empresas a normativa en el trimestre t

Fuente de Información

Unidad de Medida	Valor Absoluto de la Variable	Desagregación Geográfica	Frecuencia cálculo variable
Acción	0.00	Estatal	Trimestral

Método recopilación de datos	Fecha de disponibilidad de la información	Tipo de acumulación
	19/07/2023	Valor Presente

Medios de Verificación Nivel MIR	Solicitudes, actas de verificación, registros de empresas en el RNT y toda la documentación pertinente, que se encuentran en el expediente en la Dirección Jurídica de la Secturjal
Supuestos del Nivel MIR	Existen interés por parte de prestadores de servicios turísticos de contar con el RNT y estar alineados a la normativa.
Observaciones del Responsable	

GOBIERNO DEL ESTADO DE JALISCO

PRESUPUESTO DE EGRESOS PARA EL EJERCICIO FISCAL 2025

Ficha Técnica de Indicador

Sistema de Evaluación del Desempeño (SED)

Secretaría de la Hacienda Pública

Datos de Identificación del Programa: Planeación y Desarrollo de Producto

Posición en PIB per cápita

Eje	Tema
Desarrollo y crecimiento económico	Turismo

¿Quién gasta?

08 Unidad Presupuestal	000 Unidad Responsable	Unidad Ejecutora del Gasto
Secretaría de Turismo	Secretaría de Turismo	

¿Para qué se gasta?

Finalidad	Función	Subfunción
Desarrollo Económico	Turismo	Turismo

Presupuesto asignado al Programa Presupuestario

Monto $4,124,001.00

Nivel del Indicador

Nivel	Clave	Resumen Narrativo	Transversalidad
Fin		Contribuir a consolidar a Jalisco como líder nacional en aportación de valor económico y social, mediante el acceso incluyente de las personas a los beneficios de la integración de la ciencia y la tecnología, de la tecnificación y especialización de sectores clave y el impulso al capital humano, haciendo un uso responsable y democrático de los recursos naturales de todas las regiones del estado.	

Datos del Indicador

Nombre del Indicador	Método de cálculo	Código
Posición en PIB per cápita		Fin_256_3

Descripción del Indicador	Unidad de Medida
Posición de Jalisco en el orden de las entidades del país, de mayor a menor, en el PIB per cápita, entendiéndose este último como la suma de bienes y servicios finales producidos en el estado en un año, dividido entre la población promedio del mismo año.	Posición

Tipo de Indicador	Estratégico	**Dimensión**	Eficacia	**Ponderación del indicador**	
Desagregación Geográfica		**Frecuencia de Medición**	Anual	0.0	

Características del Indicador

Tipo de Fórmula de Cálculo	Total	**Características del Indicador**	
Justificación de las Características			
Serie de Información Disponible			

Responsable del Indicador

Nombre	
Cargo	
Correo Electrónico	

GOBIERNO DEL ESTADO DE JALISCO

PRESUPUESTO DE EGRESOS PARA EL EJERCICIO FISCAL 2025

Ficha Técnica de Indicador

Sistema de Evaluación del Desempeño (SED)

Secretaría de la Hacienda Pública

Determinación de Metas

					Línea Base	
	Absoluto	Relativo	Sentido del Indicador*	Valor Meta	Año
Año de Medición del Resultado 2025	**Tipo Valor de la Meta**	X		Descendente	13.0	2020
Meta Valor 12.0	**Unidad de medida**		**Indicador de Género**	Si	No	
					X	

Resultados

Valor Programado	N.P	**Avance de la Meta**	N.D	**% Avance de la Meta**	N.D	**Semáforo**	

Calendarización de la Meta

	Enero	Febrero	Marzo	Abril	Mayo	Junio	Julio	Agosto	Septiembre	Octubre	Noviembre	Diciembre
Programado	0.0	0.0	0.0	0.0	0.0	0.0	0.0	0.0	0.0	0.0	0.0	0.0
Programado Acumulado	0.0	0.0	0.0	0.0	0.0	0.0	0.0	0.0	0.0	0.0	0.0	0.0
Realizado												
Realizado Acumulado												

Proyección de la meta en los próximos 3 años			

Meta Institucional

0%

Medios de Verificación Nivel MIR	En el Sistema de Monitoreo de Indicadores del Desarrollo de Jalisco (MIDE Jalisco), para consulta abierta en https://seplan.app.jalisco.gob.mx/mide
Supuestos del Nivel MIR	Los sectores productivos tienen el interés y compromiso de integrar la ciencia y tecnología para la especialización de su sector y el impulso del capital humano.
Observaciones del Responsable	

GOBIERNO DEL ESTADO DE JALISCO

PRESUPUESTO DE EGRESOS PARA EL EJERCICIO FISCAL 2025

Ficha Técnica de Indicador

Sistema de Evaluación del Desempeño (SED)

Secretaría de la Hacienda Pública

Datos de Identificación del Programa: Planeación y Desarrollo de Producto

PIB Estatal del Sector Turístico

Eje	Tema
Desarrollo y crecimiento económico	Turismo

¿Quién gasta?

08 Unidad Presupuestal	000 Unidad Responsable	Unidad Ejecutora del Gasto
Secretaría de Turismo	Secretaría de Turismo	

¿Para qué se gasta?

Finalidad	Función	Subfunción
Desarrollo Económico	Turismo	Turismo

Presupuesto asignado al Programa Presupuestario

Monto $4,124,001.00

Nivel del Indicador

Nivel	Clave	Resumen Narrativo	Transversalidad
Propósito		El sector turístico incrementa la afluencia y la derrama económica de manera incluyente y sustentable, tomando en cuenta los obstáculos a los que se enfrenta la actividad turística por la pandemia COVID 19.	

Datos del Indicador

Nombre del Indicador	Método de cálculo	Código
PIB Estatal del Sector Turístico		Propósito_256_1785

Descripción del Indicador	Unidad de Medida
El PIBT es un indicador aproximado que representa el valor de todos los bienes, servicios y actividades finales específicamente del sector turismo, generados por el estado en un periodo de tiempo determinado. Tiene como objetivo reflejar crecimiento del sector turístico, siempre y cuando sea mayor el valor al registrado en el año base.	Millones de pesos

Tipo de Indicador	Estratégico	**Dimensión**	Eficacia	**Ponderación del indicador**	
Desagregación Geográfica		**Frecuencia de Medición**	Anual		0.0

Características del Indicador

Tipo de Fórmula de Cálculo	Total	**Características del Indicador**	
Justificación de las Características			
Serie de Información Disponible			

Responsable del Indicador

Nombre	
Cargo	
Correo Electrónico	

GOBIERNO DEL ESTADO DE JALISCO

PRESUPUESTO DE EGRESOS PARA EL EJERCICIO FISCAL 2025

Ficha Técnica de Indicador

Sistema de Evaluación del Desempeño (SED)

Secretaría de la Hacienda Pública

Determinación de Metas

						Línea Base	
		Absoluto	Relativo	Sentido del Indicador*	Valor Meta	Año
Año de Medición del Resultado	2025	Tipo Valor de la Meta	X		Ascendente	66,499.0	2020
Meta Valor	167,187.0	Unidad de medida		Indicador de Género	Si	No	
						X	

Resultados

Valor Programado	N.P	Avance de la Meta	N.D	% Avance de la Meta	N.D	Semáforo	

Calendarización de la Meta

	Enero	Febrero	Marzo	Abril	Mayo	Junio	Julio	Agosto	Septiembre	Octubre	Noviembre	Diciembre
Programado	0.0	0.0	0.0	0.0	0.0	0.0	0.0	0.0	0.0	0.0	0.0	0.0
Programado Acumulado	0.0	0.0	0.0	0.0	0.0	0.0	0.0	0.0	0.0	0.0	0.0	0.0
Realizado												
Realizado Acumulado												

Proyección de la meta en los próximos 3 años			

Meta Institucional

0%

Medios de Verificación Nivel MIR	En el Sistema de Monitoreo de Indicadores del Desarrollo de Jalsico (MIDE Jalsico), para consulta abierta en https://seplan.app.jalisco.gob.mx/mide
Supuestos del Nivel MIR	Los turistas nacionales e internacionales se interesan en la diversidad turística de Jalisco y cuentan con la suficiencia económica para visitar el estado.
Observaciones del Responsable	

GOBIERNO DEL ESTADO DE JALISCO

PRESUPUESTO DE EGRESOS PARA EL EJERCICIO FISCAL 2025

Ficha Técnica de Indicador

Sistema de Evaluación del Desempeño (SED)

Secretaría de la Hacienda Pública

Datos de Identificación del Programa: Planeación y Desarrollo de Producto

Porcentaje de talleres otorgados para diversificar la oferta turística en el estado de Jalisco.

Eje	Tema
Desarrollo y crecimiento económico	Turismo

¿Quién gasta?

08 Unidad Presupuestal	000 Unidad Responsable	00202 Unidad Ejecutora del Gasto
Secretaría de Turismo	Secretaría de Turismo	Dirección General de Planeación y Desarrollo de Productos Turísticos

¿Para qué se gasta?

Finalidad	Función	Subfunción
Desarrollo Económico	Turismo	Turismo

Presupuesto asignado al Programa Presupuestario

Monto	$4,124,001.00

Nivel del Indicador

Nivel	Clave	Resumen Narrativo	Transversalidad
Componente	01	Talleres otorgados para diversificar la oferta turística en el estado de Jalisco.	Sin transversalidad

Datos del Indicador

Nombre del Indicador	Método de cálculo	Código
Porcentaje de talleres otorgados para diversificar la oferta turística en el estado de Jalisco.	(Número de Talleres de Diversificación de Productos Turísticos realizados en el trimestre t / Número de Talleres de Diversificación de Productos Turísticos planeados en el trimestre t)*100	256_01-1

Descripción del Indicador	Unidad de Medida
Talleres de Diversificación de Productos Turísticos en el estado, implementados.	Porcentaje

Tipo de Indicador	Gestión	**Dimensión**	Economía	**Ponderación del indicador**	
Desagregación Geográfica	Estatal	**Frecuencia de Medición**	Trimestral	100.0	

Características del Indicador

Tipo de Fórmula de Cálculo	Porcentaje	**Características del Indicador**	Relevancia, Adecuado
Justificación de las Características	Relevante por que aporta para el logro del objetivo y adecuado por que es la base para el desempeño del programa.		
Serie de Información Disponible			

Responsable del Indicador

Nombre	Dayanna Velarde Rubalcava
Cargo	Director General de Planeación y Desarrollo de Prod. Turísticos
Correo Electrónico	dayanna.velarde@jalisco.gob.mx

GOBIERNO DEL ESTADO DE JALISCO

PRESUPUESTO DE EGRESOS PARA EL EJERCICIO FISCAL 2025

Ficha Técnica de Indicador

Sistema de Evaluación del Desempeño (SED)

Secretaría de la Hacienda Pública

Determinación de Metas

				Absoluto	Relativo	Sentido del Indicador*	Línea Base Valor Meta	Línea Base Año
Año de Medición del Resultado	2025	Tipo Valor de la Meta		◯	X	Ascendente	100.0	2023
Meta Valor	100.0	Unidad de medida	Taller	Indicador de Género		Si ◯	No X	

Resultados

Valor Programado	N.P	Avance de la Meta	N.D	% Avance de la Meta	N.D	Semáforo	

Calendarización de la Meta

	Enero	Febrero	Marzo	Abril	Mayo	Junio	Julio	Agosto	Septiembre	Octubre	Noviembre	Diciembre
Programado			25.0			50.0			25.0			100.0
Programado Acumulado			25.0			50.0			25.0			100.0
Realizado												
Realizado Acumulado												

Proyección de la meta en los próximos 3 años	100	100	

Parámetros de semaforización

Meta Institucional

100%

GOBIERNO DEL ESTADO DE JALISCO

PRESUPUESTO DE EGRESOS PARA EL EJERCICIO FISCAL 2025

Ficha Técnica de Indicador

Sistema de Evaluación del Desempeño (SED)

Secretaría de la Hacienda Pública

Características de las Variables (metadatos)

Variable □

Nombre

Número de Talleres de Diversificación de Productos Turísticos realizados en el trimestre t

Fuente de Información

Unidad de Medida	Valor Absoluto de la Variable	Desagregación Geográfica	Frecuencia cálculo variable
Taller	0.00	Estatal	Trimestral

Método recopilación de datos	Fecha de disponibilidad de la información	Tipo de acumulación
	1□/0□/2023	Valor Presente

Variable 2

Nombre

Número de Talleres de Diversificación de Productos Turísticos planeados en el trimestre t

Fuente de Información

Unidad de Medida	Valor Absoluto de la Variable	Desagregación Geográfica	Frecuencia cálculo variable
Taller	0.00	Estatal	Trimestral

Método recopilación de datos	Fecha de disponibilidad de la información	Tipo de acumulación
	1□/0□/2023	Valor Presente

Medios de Verificación Nivel MIR	Reportes de talleres de Desarrollo de producto de la Dirección general de Planeación y Desarrollo de Productos Turísticos. Secretaria de Turismo Jalisco.
Supuestos del Nivel MIR	Los municipios y prestadores de servicios turísticos tienen inter□s en capacitarse para diversificar su oferta turística.
□ bservaciones del Responsable	

GOBIERNO DEL ESTADO DE JALISCO

PRESUPUESTO DE EGRESOS PARA EL EJERCICIO ISCAL 2025

Ficha Técnica de Indicador

Sistema de Evaluación del Desempeño (SED)

Secretaría de la Hacienda Pública

Datos de Identificación del Programa: Planeación y Desarrollo de Producto

Porcentaje de revisiones tecnicas a proyectos en municipios del estado de Jalisco.

Eje	Tema
Desarrollo y crecimiento económico	Turismo

¿Quién gasta?

08 Unidad Presupuestal	000 Unidad Responsable	00202 Unidad Ejecutora del Gasto
Secretaría de Turismo	Secretaría de Turismo	Dirección General de Planeación y Desarrollo de Productos Turísticos

¿Para qué se gasta?

Finalidad	Función	Subfunción
Desarrollo Económico	Turismo	Turismo

Presupuesto asignado al Programa Presupuestario

Monto	$4,124,001.00

Nivel del Indicador

Nivel	Clave	Resumen Narrativo	Transversalidad
Componente	02	Revisiones tecnicas realizadas a proyectos presentados por los municipios del estado.	Sin transversalidad

Datos del Indicador

Nombre del Indicador	Método de cálculo	Código
Porcentaje de revisiones tecnicas a proyectos en municipios del estado de Jalisco.	(Número de revisiones tecnicas realizadas en el trimestre t / Número de revisiones tecnicas planeadas en el trimestre t)*100	256_02-1

Descripción del Indicador	Unidad de Medida
La Dirección de Planeación y Desarrollo de Producto Turístico gestiona y controla la elaboración de instrumentos de planeación y evaluación para desarrollo y mantenimiento de los diferentes destinos turísticos y Pueblos Mágicos del Estado, en colaboración con los Ayuntamientos y prestadores de servicios turísticos de las regiones al interior del Estado. Dichas acciones fomentan el desarrollo formal y estratégico para el	Porcentaje

Tipo de Indicador	Gestión	**Dimensión**	Economía	**Ponderación del indicador**	
Desagregación Geográfica	Estatal	**Frecuencia de Medición**	Trimestral	100.0	

Características del Indicador

Tipo de Fórmula de Cálculo	Porcentaje	**Características del Indicador**	Relevancia, Adecuado
Justificación de las Características	Relevante por que aporta acciones para el logro del objetivo y adecuado por que es la base para el desempeño del programa		
Serie de Información Disponible			

Responsable del Indicador

Nombre	Dayanna Velarde Rubalcava
Cargo	Directora General de Planeación y Desarrollo de Prod. Turísticos
Correo Electrónico	dayanna.velarde@jalisco.gob.mx

GOBIERNO DEL ESTADO DE JALISCO

PRESUPUESTO DE EGRESOS PARA EL EJERCICIO □ISCAL 2025

Ficha Técnica de Indicador

Sistema de Evaluación del Desempeño (SED)

Secretaría de la Hacienda Pública

Determinación de Metas

							Línea Base	
				Absoluto	Relativo	Sentido del Indicador*	Valor Meta	Año
Año de Medición del Resultado	2025	**Tipo Valor de la Meta**		○	X	Ascendente	100.0	202□
Meta Valor	100.0	**Unidad de medida**	Revisión	**Indicador de Género**		○ Si	X No	

Resultados

Valor Programado	N.P	**Avance de la Meta**	N.D	**% Avance de la Meta**	N.D	**Semáforo**	

Calendari□ación de la Meta

	Enero	□ebrero	Marzo	Abril	Mayo	Junio	Julio	Agosto	Septiembre	Octubre	Noviembre	Diciembre
Programado			25.0			50.0			□5.0			100.0
Programado Acumulado			25.0			50.0			□5.0			100.0
Reali□ado												
Realizado Acumulado												

Proyección de la meta en los próximos □ años	100	100	

Parámetros de semafori□ación

Meta Institucional

100□

GOBIERNO DEL ESTADO DE JALISCO

PRESUPUESTO DE EGRESOS PARA EL EJERCICIO □ISCAL 2025

Ficha Técnica de Indicador

Sistema de Evaluación del Desempeño (SED)

Secretaría de la Hacienda Pública

Características de las Variables (metadatos)

Variable □

Nombre

Número de revisiones tecnicas realizadas en el trimestre t

Fuente de Información

Unidad de Medida	Valor Absoluto de la Variable	Desagregación Geográfica	Frecuencia cálculo variable
Revisión	0.00	Estatal	Trimestral

Método recopilación de datos	Fecha de disponibilidad de la información	Tipo de acumulación
	1□/0□/202□	Valor Presente

Variable 2

Nombre

Número de revisiones tecnicas planeadas en el trimestre t

Fuente de Información

Unidad de Medida	Valor Absoluto de la Variable	Desagregación Geográfica	Frecuencia cálculo variable
Revisión	0.00	Estatal	Trimestral

Método recopilación de datos	Fecha de disponibilidad de la información	Tipo de acumulación
	1□/0□/202□	Valor Presente

Medios de Verificación Nivel MIR	Inventario de la oferta de productos turísticos por municipio. Dirección de Planeación y Desarrollo de Producto Turístico. Secretaria de Turismo, Gobierno de Jalisco
Supuestos del Nivel MIR	Los Ayuntamientos y prestadores de servicios turísticos de los municipios, participan en reuniones para diseño, evaluación y mejora de productos turísticos. Los Ayuntamientos y actores de la industria turística solicitan a la Secretaría de Turismo del Estado asesoría y apoyos de gestión para la implementación de productos turísticos. Las dependencias federales, estatales, iniciativa privada y particulares solicitan información del sector.
□bservaciones del Responsable	

GOBIERNO DEL ESTADO DE JALISCO

PRESUPUESTO DE EGRESOS PARA EL EJERCICIO FISCAL 2025

Ficha Técnica de Indicador

Sistema de Evaluación del Desempeño (SED)

Secretaría de la Hacienda Pública

Datos de Identificación del Programa: Recorridos turísticos

Posición en PIB per cápita

Eje	Tema
Desarrollo y crecimiento económico	Turismo

¿Quién gasta?

08 Unidad Presupuestal	000 Unidad Responsable	Unidad Ejecutora del Gasto
Secretaría de Turismo	Secretaría de Turismo	

¿Para qué se gasta?

Finalidad	Función	Subfunción
Desarrollo Económico	Turismo	Turismo

Presupuesto asignado al Programa Presupuestario

Monto $2,400,000.00

Nivel del Indicador

Nivel	Clave	Resumen Narrativo	Transversalidad
Fin		Contribuir a consolidar a Jalisco como líder nacional en aportación de valor económico y social, mediante el acceso incluyente de las personas a los beneficios de la integración de la ciencia y la tecnología, de la tecnificación y especialización de sectores clave y el impulso al capital humano, haciendo un uso responsable y democrático de los recursos naturales de todas las regiones del estado.	

Datos del Indicador

Nombre del Indicador	Método de cálculo	Código
Posición en PIB per cápita		Fin_257_3

Descripción del Indicador	Unidad de Medida
Posición de Jalisco en el orden de las entidades del país, de mayor a menor, en el PIB per cápita, entendiéndose este último como la suma de bienes y servicios finales producidos en el estado en un año, dividido entre la población promedio del mismo año.	Posición

Tipo de Indicador	Estratégico	**Dimensión**	Eficacia	**Ponderación del indicador**	
Desagregación Geográfica		**Frecuencia de Medición**	Anual	0.0	

Características del Indicador

Tipo de Fórmula de Cálculo	Total	**Características del Indicador**	
Justificación de las Características			
Serie de Información Disponible			

Responsable del Indicador

Nombre	
Cargo	
Correo Electrónico	

GOBIERNO DEL ESTADO DE JALISCO

PRESUPUESTO DE EGRESOS PARA EL EJERCICIO FISCAL 2025

Ficha Técnica de Indicador

Sistema de Evaluación del Desempeño (SED)

Secretaría de la Hacienda Pública

Determinación de Metas

					Línea Base	
	Absoluto	Relativo	Sentido del Indicador*	Valor Meta	Año
Año de Medición del Resultado 2025	**Tipo Valor de la Meta**	X		Descendente	13.0	2020
Meta Valor 12.0	**Unidad de medida**		**Indicador de Género**	Si	No	
					X	

Resultados

Valor Programado	N.P	**Avance de la Meta**	N.D	**% Avance de la Meta**	N.D	**Semáforo**	

Calendarización de la Meta

	Enero	Febrero	Marzo	Abril	Mayo	Junio	Julio	Agosto	Septiembre	Octubre	Noviembre	Diciembre
Programado	0.0	0.0	0.0	0.0	0.0	0.0	0.0	0.0	0.0	0.0	0.0	0.0
Programado Acumulado	0.0	0.0	0.0	0.0	0.0	0.0	0.0	0.0	0.0	0.0	0.0	0.0
Realizado												
Realizado Acumulado												

Proyección de la meta en los próximos 3 años			

Meta Institucional

0%

Medios de Verificación Nivel MIR	En el Sistema de Monitoreo de Indicadores del Desarrollo de Jalisco (MIDE Jalisco), para consulta abierta en https://seplan.app.jalisco.gob.mx/mide
Supuestos del Nivel MIR	Los sectores productivos tienen el interés y compromiso de integrar la ciencia y tecnología para la especialización de su sector y el impulso del capital humano.
Observaciones del Responsable	

GOBIERNO DEL ESTADO DE JALISCO

PRESUPUESTO DE EGRESOS PARA EL EJERCICIO FISCAL 2025

Ficha Técnica de Indicador

Sistema de Evaluación del Desempeño (SED)

Secretaría de la Hacienda Pública

Datos de Identificación del Programa: Recorridos turísticos

PIB Estatal del Sector Turístico

Eje	Tema
Desarrollo y crecimiento económico	Turismo

¿Quién gasta?

08 Unidad Presupuestal	000 Unidad Responsable	Unidad Ejecutora del Gasto
Secretaría de Turismo	Secretaría de Turismo	

¿Para qué se gasta?

Finalidad	Función	Subfunción
Desarrollo Económico	Turismo	Turismo

Presupuesto asignado al Programa Presupuestario

Monto $2,400,000.00

Nivel del Indicador

Nivel	Clave	Resumen Narrativo	Transversalidad
Propósito		El sector turístico incrementa la afluencia y la derrama económica de manera incluyente y sustentable, tomando en cuenta los obstáculos a los que se enfrenta la actividad turística por la pandemia COVID 19.	

Datos del Indicador

Nombre del Indicador	Método de cálculo	Código
PIB Estatal del Sector Turístico		Propósito_257_1785

Descripción del Indicador	Unidad de Medida
El PIBT es un indicador aproximado que representa el valor de todos los bienes, servicios y actividades finales específicamente del sector turismo, generados por el estado en un periodo de tiempo determinado. Tiene como objetivo reflejar crecimiento del sector turístico, siempre y cuando sea mayor el valor al registrado en el año base.	Millones de pesos

Tipo de Indicador	Estratégico	**Dimensión**	Eficacia	**Ponderación del indicador**	
Desagregación Geográfica		**Frecuencia de Medición**	Anual	0.0	

Características del Indicador

Tipo de Fórmula de Cálculo	Total	**Características del Indicador**	
Justificación de las Características			
Serie de Información Disponible			

Responsable del Indicador

Nombre	
Cargo	
Correo Electrónico	

GOBIERNO DEL ESTADO DE JALISCO

PRESUPUESTO DE EGRESOS PARA EL EJERCICIO FISCAL 2025

Ficha Técnica de Indicador

Sistema de Evaluación del Desempeño (SED)

Secretaría de la Hacienda Pública

Determinación de Metas

						Línea Base	
		Absoluto	Relativo	Sentido del Indicador*	Valor Meta	Año
Año de Medición del Resultado: 2025	Tipo Valor de la Meta:	X	○	Ascendente	66,499.0	2020
Meta Valor: 167,187.0	Unidad de medida:		Indicador de Género:	Si ○	No X	

Resultados

Valor Programado	Avance de la Meta	% Avance de la Meta	Semáforo
N.P	N.D	N.D	

Calendarización de la Meta

	Enero	Febrero	Marzo	Abril	Mayo	Junio	Julio	Agosto	Septiembre	Octubre	Noviembre	Diciembre
Programado	0.0	0.0	0.0	0.0	0.0	0.0	0.0	0.0	0.0	0.0	0.0	0.0
Programado Acumulado	0.0	0.0	0.0	0.0	0.0	0.0	0.0	0.0	0.0	0.0	0.0	0.0
Realizado												
Realizado Acumulado												

Proyección de la meta en los próximos 3 años			

Meta Institucional

0%

Medios de Verificación Nivel MIR	En el Sistema de Monitoreo de Indicadores del Desarrollo de Jalsico (MIDE Jalsico), para consulta abierta en https://seplan.app.jalisco.gob.mx/mide
Supuestos del Nivel MIR	Los turistas nacionales e internacionales se interesan en la diversidad turística de Jalisco y cuentan con la suficiencia económica para visitar el estado.
Observaciones del Responsable	

GOBIERNO DEL ESTADO DE JALISCO

PRESUPUESTO DE EGRESOS PARA EL EJERCICIO FISCAL 2025

Ficha Técnica de Indicador

Sistema de Evaluación del Desempeño (SED)

Secretaría de la Hacienda Pública

Datos de Identificación del Programa: Recorridos turísticos

Porcentaje de recorridos turísticos a diversos destinos del estado de Jalisco

Eje	Tema
Desarrollo y crecimiento económico	Turismo

¿Quién gasta?

08 Unidad Presupuestal	000 Unidad Responsable	00204 Unidad Ejecutora del Gasto
Secretaría de Turismo	Secretaría de Turismo	Dirección General de Promoción Turística

¿Para qué se gasta?

Finalidad	Función	Subfunción
Desarrollo Económico	Turismo	Turismo

Presupuesto asignado al Programa Presupuestario

Monto $2,400,000.00

Nivel del Indicador

Nivel	Clave	Resumen Narrativo	Transversalidad
Componente	01	Recorridos turísticos realizados a destinos del estado de Jalisco	Sin transversalidad

Datos del Indicador

Nombre del Indicador	Método de cálculo	Código
Porcentaje de recorridos turísticos a diversos destinos del estado de Jalisco	(Número de recorridos turísticos en Jalisco realizados en el trimestre t / Número de recorridos turísticos en Jalisco planeados en el trimestre t)*100	257_01-1

Descripción del Indicador	Unidad de Medida
Apoyos en recorridos turísticos gratuitos al interior del estado de Jalisco y la ZMG.	Porcentaje

Tipo de Indicador	Gestión	**Dimensión**	Eficacia	**Ponderación del indicador**	
Desagregación Geográfica	Estatal	**Frecuencia de Medición**	Trimestral	100.0	

Características del Indicador

Tipo de Fórmula de Cálculo	Porcentaje	**Características del Indicador**	Claridad, Relevancia, Monitoreable, Adecuado
Justificación de las Características	Indicador claro y preciso, relevante por que provee información sobre el cumplimento del programa, monitoreable porque puede ser sujeto a una verificación y adecuado porque es la base para el desempeño del programa.		
Serie de Información Disponible			

Responsable del Indicador

Nombre	Lic. María del Rocío Lancaster Jones Granada
Cargo	Directora General de Promoción Turística
Correo Electrónico	rocio.lancaster@jalisco.gob.mx

GOBIERNO DEL ESTADO DE JALISCO

PRESUPUESTO DE EGRESOS PARA EL EJERCICIO FISCAL 2025

Ficha Técnica de Indicador

Sistema de Evaluación del Desempeño (SED)

Secretaría de la Hacienda Pública

Determinación de Metas

							Línea Base	
			Absoluto	Relativo	Sentido del Indicador*	Valor Meta	Año
Año de Medición del Resultado	2025	**Tipo Valor de la Meta**	( )	(X)	Ascendente	100.0	2023
Meta Valor	100.0	**Unidad de medida**	Recorrido	**Indicador de Género**			
					Si	**No**	
					( )	(X)	

Resultados

Valor Programado	N.P	**Avance de la Meta**	N.D	**% Avance de la Meta**	N.D	**Semáforo**

Calendarización de la Meta

	Enero	Febrero	Marzo	Abril	Mayo	Junio	Julio	Agosto	Septiembre	Octubre	Noviembre	Diciembre
Programado			0.0			24.0			76.0			100.0
Programado Acumulado			0.0			24.0			76.0			100.0
Realizado												
Realizado Acumulado												

Proyección de la meta en los próximos 3 años	100	100	

Parámetros de semaforización

Meta Institucional

100%

GOBIERNO DEL ESTADO DE JALISCO

PRESUPUESTO DE EGRESOS PARA EL EJERCICIO FISCAL 2025

Ficha Técnica de Indicador

Sistema de Evaluación del Desempeño (SED)

Secretaría de la Hacienda Pública

Características de las Variables (metadatos)

Variable

Nombre

Número de recorridos turísticos en Jalisco planeados en el trimestre t)

Fuente de Información

Unidad de Medida	Valor Absoluto de la Variable	Desagregación Geográfica	Frecuencia cálculo variable
Recorrido	0.00	Estatal	Trimestral

Método recopilación de datos	Fecha de disponibilidad de la información	Tipo de acumulación
	19/07/2023	Valor Presente

Variable 2

Nombre

Número de recorridos turísticos en Jalisco realizados en el trimestre t)

Fuente de Información

Unidad de Medida	Valor Absoluto de la Variable	Desagregación Geográfica	Frecuencia cálculo variable
Recorrido	0.00	Estatal	Trimestral

Método recopilación de datos	Fecha de disponibilidad de la información	Tipo de acumulación
	19/07/2023	Valor Presente

Medios de Verificación Nivel MIR	Reportes de Recorridos Turísticos gratuitos en Jalisco elaborados por la Coordinación de Turismo Social de la Dirección General de Promoción Turística de Secturjal.
Supuestos del Nivel MIR	Existen municipios interesados en recibir recorridos turísticos y personas de zonas prioritarias AGEBs en participar en dic o recorridos
bservaciones del Responsable	

GOBIERNO DEL ESTADO DE JALISCO

PRESUPUESTO DE EGRESOS PARA EL EJERCICIO FISCAL 2025

Ficha Técnica de Indicador

Sistema de Evaluación del Desempeño (SED)

Secretaría de la Hacienda Pública

Datos de Identificación del Programa: Recorridos turísticos

Porcentaje de personas de Áreas Geográficas Básicas AGEBs beneficiadas con recorridos turísticos gratuitos en el estado de Jalisco

Eje	Tema
Desarrollo y crecimiento económico	Turismo

¿Quién gasta?

08 Unidad Presupuestal	000 Unidad Responsable	00204 Unidad Ejecutora del Gasto
Secretaría de Turismo	Secretaría de Turismo	Dirección General de Promoción Turística

¿Para qué se gasta?

Finalidad	Función	Subfunción
Desarrollo Económico	Turismo	Turismo

Presupuesto asignado al Programa Presupuestario

Monto $2,400,000.00

Nivel del Indicador

Nivel	Clave	Resumen Narrativo	Transversalidad
Componente	02	Personas beneficiadas con recorridos turísticos tanto en el interior del estado de Jalisco, como en la Zona Metropolitana de Guadalajara	Sin transversalidad

Datos del Indicador

Nombre del Indicador	Método de cálculo	Código
Porcentaje de personas de Áreas Geográficas Básicas AGEBs beneficiadas con recorridos turísticos gratuitos en el estado de Jalisco	(Personas apoyadas con recorridos gratuitos en el trimestre t / Personas solicitantes para apoyo con recorridos gratuitos en el trimestre t)*100	257_02-1

Descripción del Indicador	Unidad de Medida
Apoyo a Personas de zonas prioritarias (AGEBs) con recorridos turísticos gratuitos en el estado de Jalisco	Porcentaje

Tipo de Indicador	Gestión	**Dimensión**	Eficacia	**Ponderación del indicador**	
Desagregación Geográfica	Estatal	**Frecuencia de Medición**	Trimestral	100.0	

Características del Indicador

Tipo de Fórmula de Cálculo	Porcentaje	**Características del Indicador**	Claridad, Relevancia, Monitoreable, Adecuado
Justificación de las Características	Indicador claro y preciso, relevante por que provee información sobre el cumplimento del programa, monitoreable porque puede ser sujeto a una verificación y adecuado porque es la base para el desempeño del programa.		
Serie de Información Disponible			

Responsable del Indicador

Nombre	Lic. María del Rocío Lancaster Jones Granada
Cargo	Directora General de Promoción Turística
Correo Electrónico	rocio.lancaster@jalisco.gob.mx

GOBIERNO DEL ESTADO DE JALISCO

PRESUPUESTO DE EGRESOS PARA EL EJERCICIO FISCAL 2025

Ficha Técnica de Indicador

Sistema de Evaluación del Desempeño (SED)

Secretaría de la Hacienda Pública

Determinación de Metas

							Línea Base	
			Absoluto	Relativo	Sentido del Indicador*	Valor Meta	Año
Año de Medición del Resultado	2025	**Tipo Valor de la Meta**	○	X	Ascendente	85.0	2023
Meta Valor	100.0	**Unidad de medida**	Persona	**Indicador de Género**			
					Si	**No**	
					○	X	

Resultados

Valor Programado	N.P	**Avance de la Meta**	N.D	**% Avance de la Meta**	N.D	**Semáforo**

Calendarización de la Meta

	Enero	Febrero	Marzo	Abril	Mayo	Junio	Julio	Agosto	Septiembre	Octubre	Noviembre	Diciembre
Programado			0.0			78.0			93.0			100.0
Programado Acumulado			0.0			78.0			93.0			100.0
Realizado												
Realizado Acumulado												

Proyección de la meta en los próximos 3 años	100	100	

Parámetros de semaforización

Meta Institucional

100%

GOBIERNO DEL ESTADO DE JALISCO

PRESUPUESTO DE EGRESOS PARA EL EJERCICIO FISCAL 2025

Ficha Técnica de Indicador

Sistema de Evaluación del Desempeño (SED)

Secretaría de la Hacienda Pública

Características de las Variables (metadatos)

Variable

Nombre

Personas apoyadas con recorridos gratuitos en el trimestre t

Fuente de Información

Unidad de Medida	Valor Absoluto de la Variable	Desagregación Geográfica	Frecuencia cálculo variable
Persona	0.00	Estatal	Trimestral

Método recopilación de datos	Fecha de disponibilidad de la información	Tipo de acumulación
	19/07/2023	alor Presente

Variable 2

Nombre

Personas solicitantes para apoyo con recorridos gratuitos en el trimestre t

Fuente de Información

Unidad de Medida	Valor Absoluto de la Variable	Desagregación Geográfica	Frecuencia cálculo variable
Persona	0.00	Estatal	Trimestral

Método recopilación de datos	Fecha de disponibilidad de la información	Tipo de acumulación
	19/07/2023	alor Presente

Medios de Verificación Nivel MIR	Reportes de Recorridos Turísticos gratuitos en Jalisco elaborados por la Coordinación de Turismo Social de la Dirección General de Promoción Turística de Secturjal. y Padron de Benficiarios ttps/padronunico.jalisco.gob.mx/padron/programas f D ss_nombre%3APROGRAMA%20DE%20RECORRIDOS%20GRATUITOS%20AL%20INTERIOR%20DEL%20ESTADO
Supuestos del Nivel MIR	Existen municipios interesados en recibir recorridos turisticos y personas de zonas prioritarias AGEBs en participar en dic o recorridos
bservaciones del Responsable	

GOBIERNO DEL ESTADO DE JALISCO

PRESUPUESTO DE EGRESOS PARA EL EJERCICIO FISCAL 2025

Ficha Técnica de Indicador

Sistema de Evaluación del Desempeño (SED)

Secretaría de la Hacienda Pública

Datos de Identificación del Programa: Programa para el desarrollo de Conectividad Marítima de la Costa de Jalisco.

Posición en el Índice de Competitividad Estatal del IMCO

Eje	Tema
Desarrollo y crecimiento económico	Turismo

¿Quién gasta?

08 Unidad Presupuestal	000 Unidad Responsable	Unidad Ejecutora del Gasto
Secretaría de Turismo	Secretaría de Turismo	

¿Para qué se gasta?

Finalidad	Función	Subfunción
Desarrollo Económico	Turismo	Turismo

Presupuesto asignado al Programa Presupuestario

Monto $9,311,450.00

Nivel del Indicador

Nivel	Clave	Resumen Narrativo	Transversalidad
Fin		Contribuir a consolidar a Jalisco como líder nacional en aportación de valor económico y social, mediante el acceso incluyente de las personas a los beneficios de la integración de la ciencia y la tecnología, de la tecnificación y especialización de sectores clave y el impulso al capital humano, haciendo un uso responsable y democrático de los recursos naturales de todas las regiones del estado.	

Datos del Indicador

Nombre del Indicador	Método de cálculo	Código
Posición en el Índice de Competitividad Estatal del IMCO		Fin_263_1

Descripción del Indicador	Unidad de Medida
El indicador mide la posición de los estados en el Índice de Competitividad Estatal (ICE). El ICE mide la capacidad de los estados para forjar, atraer y retener talento e inversiones. Un estado competitivo es aquel que de modo consistente resulta atractivo para el talento y la inversión, lo que se traduce en mayor productividad y bienestar para sus habitantes. Para medir esto, el Índice evalúa tanto las capacidades estructurales como coyunturales de los estados. El ICE está compuesto por indicadores, categorizados en 10 subíndices que evalúan distintas dimensiones de la competitividad de los 32 estados del país.	Posición

Tipo de Indicador	Estratégico	**Dimensión**	Eficacia	**Ponderación del indicador**	
Desagregación Geográfica		**Frecuencia de Medición**	Bienal	0.0	

GOBIERNO DEL ESTADO DE JALISCO

PRESUPUESTO DE EGRESOS PARA EL EJERCICIO FISCAL 2025

Ficha Técnica de Indicador

Sistema de Evaluación del Desempeño (SED)

Secretaría de la Hacienda Pública

Características del Indicador

Tipo de Fórmula de Cálculo	Total	**Características del Indicador**	
Justificación de las Características			
Serie de Información Disponible			
Responsable del Indicador			
Nombre			
Cargo			
Correo Electrónico			

Determinación de Metas

					Línea Base	
		Absoluto	**Relativo**	**Sentido del Indicador***	**Valor Meta**	**Año**
Año de Medición del Resultado	2025	**Tipo Valor de la Meta**	X		Descendente	0.0	2020
Meta Valor	4.0	**Unidad de medida**		**Indicador de Género**		

Si	**No**
	X

Resultados

Valor Programado	N.P	**Avance de la Meta**	N.D	**% Avance de la Meta**	N.D	**Semáforo**	

Calendarización de la Meta

	Enero	Febrero	Marzo	Abril	Mayo	Junio	Julio	Agosto	Septiembre	Octubre	Noviembre	Diciembre
Programado	0.0	0.0	0.0	0.0	0.0	0.0	0.0	0.0	0.0	0.0	0.0	0.0
Programado Acumulado	0.0	0.0	0.0	0.0	0.0	0.0	0.0	0.0	0.0	0.0	0.0	0.0
Realizado												
Realizado Acumulado												

Proyección de la meta en los próximos 3 años			

Meta Institucional

0

Medios de Verificación Nivel MIR	En el Sistema de Monitoreo de Indicadores del Desarrollo de Jalisco (MIDE Jalisco), para consulta abierta en https://seplan.app.jalisco.gob.mx/mide
Supuestos del Nivel MIR	Los sectores productivos tienen el interés y compromiso de integrar la ciencia y tecnología para la especialización de su sector y el impulso del capital humano.
Observaciones del Responsable	

GOBIERNO DEL ESTADO DE JALISCO

PRESUPUESTO DE EGRESOS PARA EL EJERCICIO FISCAL 2025

Ficha Técnica de Indicador

Sistema de Evaluación del Desempeño (SED)

Secretaría de la Hacienda Pública

Datos de Identificación del Programa: Programa para el desarrollo de Conectividad Marítima de la Costa de Jalisco.

PIB Estatal del Sector Turístico

Eje	Tema
Desarrollo y crecimiento económico	Turismo

¿Quién gasta?

08 Unidad Presupuestal	000 Unidad Responsable	Unidad Ejecutora del Gasto
Secretaría de Turismo	Secretaría de Turismo	

¿Para qué se gasta?

Finalidad	Función	Subfunción
Desarrollo Económico	Turismo	Turismo

Presupuesto asignado al Programa Presupuestario

Monto $9,311,450.00

Nivel del Indicador

Nivel	Clave	Resumen Narrativo	Transversalidad
Propósito		El sector turístico incrementa la afluencia y la derrama económica de manera incluyente y sustentable, tomando en cuenta los obstáculos a los que se enfrenta la actividad turística por la pandemia COVID 19.	

Datos del Indicador

Nombre del Indicador	Método de cálculo	Código
PIB Estatal del Sector Turístico		Propósito_263_1785

Descripción del Indicador	Unidad de Medida
El PIBT es un indicador aproximado que representa el valor de todos los bienes, servicios y actividades finales específicamente del sector turismo, generados por el estado en un periodo de tiempo determinado. Tiene como objetivo reflejar crecimiento del sector turístico, siempre y cuando sea mayor el valor al registrado en el año base.	Millones de pesos

Tipo de Indicador	Estratégico	**Dimensión**	Eficacia	**Ponderación del indicador**	
Desagregación Geográfica		**Frecuencia de Medición**	Anual	0.0	

Características del Indicador

Tipo de Fórmula de Cálculo	Total	**Características del Indicador**	
Justificación de las Características			
Serie de Información Disponible			

Responsable del Indicador

Nombre	
Cargo	
Correo Electrónico	

GOBIERNO DEL ESTADO DE JALISCO

PRESUPUESTO DE EGRESOS PARA EL EJERCICIO FISCAL 2025

Ficha Técnica de Indicador

Sistema de Evaluación del Desempeño (SED)

Secretaría de la Hacienda Pública

Determinación de Metas

						Línea Base	
		Absoluto	Relativo	Sentido del Indicador*	Valor Meta	Año
Año de Medición del Resultado	2025	Tipo Valor de la Meta	X		Ascendente	66,499.0	2020
Meta Valor	167,187.0	Unidad de medida		Indicador de Género	Si	No	
						X	

Resultados

Valor Programado	N.P	Avance de la Meta	N.D	% Avance de la Meta	N.D	Semáforo	

Calendarización de la Meta

	Enero	Febrero	Marzo	Abril	Mayo	Junio	Julio	Agosto	Septiembre	Octubre	Noviembre	Diciembre
Programado	0.0	0.0	0.0	0.0	0.0	0.0	0.0	0.0	0.0	0.0	0.0	0.0
Programado Acumulado	0.0	0.0	0.0	0.0	0.0	0.0	0.0	0.0	0.0	0.0	0.0	0.0
Realizado												
Realizado Acumulado												

Proyección de la meta en los próximos 3 años			

Meta Institucional

0%

Medios de Verificación Nivel MIR	En el Sistema de Monitoreo de Indicadores del Desarrollo de Jalsico (MIDE Jalsico), para consulta abierta en https://seplan.app.jalisco.gob.mx/mide
Supuestos del Nivel MIR	Los turistas nacionales e internacionales se interesan en la diversidad turística de Jalisco y cuentan con la suficiencia económica para visitar el estado.
Observaciones del Responsable	

GOBIERNO DEL ESTADO DE JALISCO

PRESUPUESTO DE EGRESOS PARA EL EJERCICIO FISCAL 2025

Ficha Técnica de Indicador

Sistema de Evaluación del Desempeño (SED)

Secretaría de la Hacienda Pública

Datos de Identificación del Programa: Programa para el desarrollo de Conectividad Marítima de la Costa de Jalisco.

Porcentaje de municipios apoyados para la implementación de proyectos ejecutivos

Eje	Tema
Desarrollo y crecimiento económico	Turismo

¿Quién gasta?

08 Unidad Presupuestal	000 Unidad Responsable	00968 Unidad Ejecutora del Gasto
Secretaría de Turismo	Secretaría de Turismo	Dirección General de Turismo de Playa

¿Para qué se gasta?

Finalidad	Función	Subfunción
Desarrollo Económico	Turismo	Turismo

Presupuesto asignado al Programa Presupuestario

Monto $9,311,450.00

Nivel del Indicador

Nivel	Clave	Resumen Narrativo	Transversalidad
Componente	01	Apoyos otorgados para la implementación y elaboración de proyectos ejecutivos	Sin transversalidad

Datos del Indicador

Nombre del Indicador	Método de cálculo	Código
Porcentaje de municipios apoyados para la implementación de proyectos ejecutivos	(Número de Municipios apoyados con elaboración de proyectos ejecutivos en el trimestre t / Número de Municipios planeados para apoyo con elaboración de proyectos ejecutivos en el trimestre t)*100	263_01-1

Descripción del Indicador	Unidad de Medida
Municipios con destinos turísticos de playa, apoyados con estudios y proyectos ejecutivos que abonen al turismo de playa	Porcentaje

Tipo de Indicador	Gestión	**Dimensión**	Eficacia	**Ponderación del indicador**	100.0
Desagregación Geográfica	Estatal	**Frecuencia de Medición**	Trimestral		

Características del Indicador

Tipo de Fórmula de Cálculo	Porcentaje	**Características del Indicador**	Relevancia, Adecuado
Justificación de las Características	Relevante por que refleja información sobre la esencia del objetivo y adecuado porque es la base para el desempeño del programa.		
Serie de Información Disponible			

Responsable del Indicador

Nombre	Ing. Arturo Davalos Peña
Cargo	Director General de Turismo de Playa
Correo Electrónico	arturo.davalos@jalisco.gob.mx

GOBIERNO DEL ESTADO DE JALISCO

PRESUPUESTO DE EGRESOS PARA EL EJERCICIO FISCAL 2025

Ficha Técnica de Indicador

Sistema de Evaluación del Desempeño (SED)

Secretaría de la Hacienda Pública

Determinación de Metas

							Línea Base	
			Absoluto	Relativo	Sentido del Indicador*	Valor Meta	Año
Año de Medición del Resultado	2025	**Tipo Valor de la Meta**	( )	(X)	Ascendente	100.0	2023
Meta Valor	100.0	**Unidad de medida**	Municipio	**Indicador de Género**			
					Si	**No**	
					( )	(X)	

Resultados

Valor Programado	N.P	**Avance de la Meta**	N.D	**% Avance de la Meta**	N.D	**Semáforo**	

Calendarización de la Meta

	Enero	Febrero	Marzo	Abril	Mayo	Junio	Julio	Agosto	Septiembre	Octubre	Noviembre	Diciembre
Programado			0.0			100.0			100.0			100.0
Programado Acumulado			0.0			100.0			100.0			100.0
Realizado												
Realizado Acumulado												

Proyección de la meta en los próximos 3 años	100	100	

Parámetros de semaforización

Meta Institucional

100

GOBIERNO DEL ESTADO DE JALISCO

PRESUPUESTO DE EGRESOS PARA EL EJERCICIO FISCAL 2025

Ficha Técnica de Indicador

Sistema de Evaluación del Desempeño (SED)

Secretaría de la Hacienda Pública

Características de las Variables (metadatos)

Variable

Nombre

Número de Municipios apoyados con elaboración de proyectos ejecutivos en el trimestre t

Fuente de Información

Unidad de Medida	Valor Absoluto de la Variable	Desagregación Geográfica	Frecuencia cálculo variable
Municipio	0.00	Estatal	Trimestral

Método recopilación de datos	Fecha de disponibilidad de la información	Tipo de acumulación
	19/0/2023	alor Presente

Variable

Nombre

Número de Municipios planeados para apoyo con elaboración de proyectos ejecutivos en el trimestre t

Fuente de Información

Unidad de Medida	Valor Absoluto de la Variable	Desagregación Geográfica	Frecuencia cálculo variable
Municipio	0.00	Estatal	Trimestral

Método recopilación de datos	Fecha de disponibilidad de la información	Tipo de acumulación
	19/0/2023	alor Presente

Medios de Verificación Nivel MIR	Reportes que conforman los expedientes elaborados por la Dirección General de Turismo de Playa de la Secturjal
Supuestos del Nivel MIR	Existen municipios interesados en mejorar su conectividad marítima, con el propósito de abonar al desarrollo turístico de sus destinos.
bservaciones del Responsable	

GOBIERNO DEL ESTADO DE JALISCO

PRESUPUESTO DE EGRESOS PARA EL EJERCICIO FISCAL 2025

Ficha Técnica de Indicador

Sistema de Evaluación del Desempeño (SED)

Secretaría de la Hacienda Pública

Datos de Identificación del Programa: Programa para el desarrollo de Conectividad Marítima de la Costa de Jalisco.

Porcentaje de municipios apoyados con acciones para la mejora de la conectividad marítima

Eje	Tema
Desarrollo y crecimiento económico	Turismo

¿Quién gasta?

08 Unidad Presupuestal	000 Unidad Responsable	00968 Unidad Ejecutora del Gasto
Secretaría de Turismo	Secretaría de Turismo	Dirección General de Turismo de Playa

¿Para qué se gasta?

Finalidad	Función	Subfunción
Desarrollo Económico	Turismo	Turismo

Presupuesto asignado al Programa Presupuestario

Monto $9,311,450.00

Nivel del Indicador

Nivel	Clave	Resumen Narrativo	Transversalidad
Componente	02	Acciones implementadas para la mejora en conectividad marítima	Sin transversalidad

Datos del Indicador

Nombre del Indicador	Método de cálculo	Código
Porcentaje de municipios apoyados con acciones para la mejora de la conectividad marítima	(Número de Municipios apoyados para la mejora de conectividad marítima en el trimestre t / Número de Municipios planeados para la mejora de conectividad marítima en el trimestre t)*100	263_02-1

Descripción del Indicador	Unidad de Medida
Municipios con turismo de playa en el estado de Jalisco , apoyados en el mejoramiento de conectividad maritima y/o señalética.	Porcentaje

Tipo de Indicador	Gestión	**Dimensión**	Eficacia	**Ponderación del indicador**	100.0
Desagregación Geográfica	Estatal	**Frecuencia de Medición**	Trimestral		

Características del Indicador

Tipo de Fórmula de Cálculo	Porcentaje	**Características del Indicador**	Relevancia, Adecuado
Justificación de las Características	Relevante porque refleja información sobre la esencia del objetivo y adecuado porque es la base para el desempeño del programa.		
Serie de Información Disponible			

Responsable del Indicador

Nombre	Ing. Arturo Davalos Peña
Cargo	Director General de Turismo de Playa
Correo Electrónico	arturo.davalos@jalisco.gob.mx

GOBIERNO DEL ESTADO DE JALISCO

PRESUPUESTO DE EGRESOS PARA EL EJERCICIO FISCAL 2025

Ficha Técnica de Indicador

Sistema de Evaluación del Desempeño (SED)

Secretaría de la Hacienda Pública

Determinación de Metas

							Línea Base	
			Absoluto	Relativo	Sentido del Indicador*	Valor Meta	Año
Año de Medición del Resultado	2025	**Tipo Valor de la Meta**	◯	X	Ascendente	100.0	2023
Meta Valor	100.0	**Unidad de medida**	Municipio	**Indicador de Género**	**Si** ◯	**No** X	

Resultados

Valor Programado	N.P	**Avance de la Meta**	N.D	**% Avance de la Meta**	N.D	**Semáforo**	

Calendarización de la Meta

	Enero	Febrero	Marzo	Abril	Mayo	Junio	Julio	Agosto	Septiembre	Octubre	Noviembre	Diciembre
Programado			0.0			100.0			100.0			100.0
Programado Acumulado			0.0			100.0			100.0			100.0
Realizado												
Realizado Acumulado												

Proyección de la meta en los próximos 3 años	100	100	

Parámetros de semaforización

Meta Institucional

100%

GOBIERNO DEL ESTADO DE JALISCO

PRESUPUESTO DE EGRESOS PARA EL EJERCICIO FISCAL 2025

Ficha Técnica de Indicador

Sistema de Evaluación del Desempeño (SED)

Secretaría de la Hacienda Pública

Características de las Variables (metadatos)

Variable

Nombre

Número de Municipios apoyados para la mejora de conectividad marítima en el trimestre t

Fuente de Información

Unidad de Medida	Valor Absoluto de la Variable	Desagregación Geográfica	Frecuencia cálculo variable
Municipio	0.00	Estatal	Trimestral

Método recopilación de datos	Fecha de disponibilidad de la información	Tipo de acumulación
	19/0/2023	Valor Presente

Variable

Nombre

Número de Municipios planeados para la mejora de conectividad marítima en el trimestre t

Fuente de Información

Unidad de Medida	Valor Absoluto de la Variable	Desagregación Geográfica	Frecuencia cálculo variable
Municipio	0.00	Estatal	Trimestral

Método recopilación de datos	Fecha de disponibilidad de la información	Tipo de acumulación
	19/0/2023	Valor Presente

Medios de Verificación Nivel MIR	Reportes que conforman los expedientes elaborados por la Dirección General de Turismo de Playa de la Secturjal
Supuestos del Nivel MIR	Existen regiones o destinos turísticos con potencial para el mejoramiento de la conectividad marítima y el desarrollo de turismo de playa, así como el interés de los municipios en este segmento.
bservaciones del Responsable	

GOBIERNO DEL ESTADO DE JALISCO

PRESUPUESTO DE EGRESOS PARA EL EJERCICIO FISCAL 2025

Ficha Técnica de Indicador

Sistema de Evaluación del Desempeño (SED)

Secretaría de la Hacienda Pública

Datos de Identificación del Programa: Profesionalización de servicios turísticos

Posición en PIB per cápita

Eje	Tema
Desarrollo y crecimiento económico	Turismo

¿Quién gasta?

08 Unidad Presupuestal	000 Unidad Responsable	Unidad Ejecutora del Gasto
Secretaría de Turismo	Secretaría de Turismo	

¿Para qué se gasta?

Finalidad	Función	Subfunción
Desarrollo Económico	Turismo	Turismo

Presupuesto asignado al Programa Presupuestario

Monto $3,513,855.00

Nivel del Indicador

Nivel	Clave	Resumen Narrativo	Transversalidad
Fin		Contribuir a consolidar a Jalisco como líder nacional en aportación de valor económico y social, mediante el acceso incluyente de las personas a los beneficios de la integración de la ciencia y la tecnología, de la tecnificación y especialización de sectores clave y el impulso al capital humano, haciendo un uso responsable y democrático de los recursos naturales de todas las regiones del estado.	

Datos del Indicador

Nombre del Indicador	Método de cálculo	Código
Posición en PIB per cápita		Fin_659_3

Descripción del Indicador	Unidad de Medida
Posición de Jalisco en el orden de las entidades del país, de mayor a menor, en el PIB per cápita, entendiéndose este último como la suma de bienes y servicios finales producidos en el estado en un año, dividido entre la población promedio del mismo año.	Posición

Tipo de Indicador	Estratégico	**Dimensión**	Eficacia	**Ponderación del indicador**	
Desagregación Geográfica		**Frecuencia de Medición**	Anual	0.0	

Características del Indicador

Tipo de Fórmula de Cálculo	Total	**Características del Indicador**	
Justificación de las Características			
Serie de Información Disponible			

Responsable del Indicador

Nombre	
Cargo	
Correo Electrónico	

GOBIERNO DEL ESTADO DE JALISCO

PRESUPUESTO DE EGRESOS PARA EL EJERCICIO FISCAL 2025

Ficha Técnica de Indicador

Sistema de Evaluación del Desempeño (SED)

Secretaría de la Hacienda Pública

Determinación de Metas

					Línea Base	
	Absoluto	Relativo	Sentido del Indicador*	Valor Meta	Año
Año de Medición del Resultado 2025	**Tipo Valor de la Meta**	X		Descendente	13.0	2020
Meta Valor 12.0	**Unidad de medida**		**Indicador de Género**			

Si	No
	X

Resultados

Valor Programado	N.P	**Avance de la Meta**	N.D	**% Avance de la Meta**	N.D	**Semáforo**	

Calendarización de la Meta

	Enero	Febrero	Marzo	Abril	Mayo	Junio	Julio	Agosto	Septiembre	Octubre	Noviembre	Diciembre
Programado	0.0	0.0	0.0	0.0	0.0	0.0	0.0	0.0	0.0	0.0	0.0	0.0
Programado Acumulado	0.0	0.0	0.0	0.0	0.0	0.0	0.0	0.0	0.0	0.0	0.0	0.0
Realizado												
Realizado Acumulado												

Proyección de la meta en los próximos 3 años			

Meta Institucional

0%

Medios de Verificación Nivel MIR	En el Sistema de Monitoreo de Indicadores del Desarrollo de Jalisco (MIDE Jalisco), para consulta abierta en https://seplan.app.jalisco.gob.mx/mide
Supuestos del Nivel MIR	Los sectores productivos tienen el interés y compromiso de integrar la ciencia y tecnología para la especialización de su sector y el impulso del capital humano.
Observaciones del Responsable	

GOBIERNO DEL ESTADO DE JALISCO

PRESUPUESTO DE EGRESOS PARA EL EJERCICIO FISCAL 2025

Ficha Técnica de Indicador

Sistema de Evaluación del Desempeño (SED)

Secretaría de la Hacienda Pública

Datos de Identificación del Programa: Profesionalización de servicios turísticos

PIB Estatal del Sector Turístico

Eje	Tema
Desarrollo y crecimiento económico	Turismo

¿Quién gasta?

08 Unidad Presupuestal	000 Unidad Responsable	Unidad Ejecutora del Gasto
Secretaría de Turismo	Secretaría de Turismo	

¿Para qué se gasta?

Finalidad	Función	Subfunción
Desarrollo Económico	Turismo	Turismo

Presupuesto asignado al Programa Presupuestario

Monto $3,513,855.00

Nivel del Indicador

Nivel	Clave	Resumen Narrativo	Transversalidad
Propósito		El sector turístico incrementa la afluencia y la derrama económica de manera incluyente y sustentable, tomando en cuenta los obstáculos a los que se enfrenta la actividad turística por la pandemia COVID 19.	

Datos del Indicador

Nombre del Indicador	Método de cálculo	Código
PIB Estatal del Sector Turístico		Propósito_659_1785

Descripción del Indicador	Unidad de Medida
El PIBT es un indicador aproximado que representa el valor de todos los bienes, servicios y actividades finales específicamente del sector turismo, generados por el estado en un periodo de tiempo determinado. Tiene como objetivo reflejar crecimiento del sector turístico, siempre y cuando sea mayor el valor al registrado en el año base.	Millones de pesos

Tipo de Indicador	Estratégico	**Dimensión**	Eficacia	**Ponderación del indicador**	
Desagregación Geográfica		**Frecuencia de Medición**	Anual		0.0

Características del Indicador

Tipo de Fórmula de Cálculo	Total	**Características del Indicador**	
Justificación de las Características			
Serie de Información Disponible			

Responsable del Indicador

Nombre	
Cargo	
Correo Electrónico	

GOBIERNO DEL ESTADO DE JALISCO

PRESUPUESTO DE EGRESOS PARA EL EJERCICIO FISCAL 2025

Ficha Técnica de Indicador

Sistema de Evaluación del Desempeño (SED)

Secretaría de la Hacienda Pública

Determinación de Metas

						Línea Base	
		Absoluto	Relativo	Sentido del Indicador*	Valor Meta	Año
Año de Medición del Resultado	2025	Tipo Valor de la Meta	X	◯	Ascendente	66,499.0	2020
Meta Valor	167,187.0	Unidad de medida		Indicador de Género	Si ◯	No X	

Resultados

Valor Programado	N.P	Avance de la Meta	N.D	% Avance de la Meta	N.D	Semáforo	

Calendarización de la Meta

	Enero	Febrero	Marzo	Abril	Mayo	Junio	Julio	Agosto	Septiembre	Octubre	Noviembre	Diciembre
Programado	0.0	0.0	0.0	0.0	0.0	0.0	0.0	0.0	0.0	0.0	0.0	0.0
Programado Acumulado	0.0	0.0	0.0	0.0	0.0	0.0	0.0	0.0	0.0	0.0	0.0	0.0
Realizado												
Realizado Acumulado												

Proyección de la meta en los próximos 3 años			

Meta Institucional

0%

Medios de Verificación Nivel MIR	En el Sistema de Monitoreo de Indicadores del Desarrollo de Jalsico (MIDE Jalsico), para consulta abierta en https://seplan.app.jalisco.gob.mx/mide
Supuestos del Nivel MIR	Los turistas nacionales e internacionales se interesan en la diversidad turística de Jalisco y cuentan con la suficiencia económica para visitar el estado.
Observaciones del Responsable	

GOBIERNO DEL ESTADO DE JALISCO

PRESUPUESTO DE EGRESOS PARA EL EJERCICIO FISCAL 2025

Ficha Técnica de Indicador

Sistema de Evaluación del Desempeño (SED)

Secretaría de la Hacienda Pública

Datos de Identificación del Programa: Profesionalización de servicios turísticos

Porcentaje de capacitación otorgada a prestadores de servicios turísticos y personal de primer contacto con el turista.

Eje	Tema
Desarrollo y crecimiento económico	Turismo

¿Quién gasta?

08 Unidad Presupuestal	000 Unidad Responsable	00202 Unidad Ejecutora del Gasto
Secretaría de Turismo	Secretaría de Turismo	Dirección General de Planeación y Desarrollo de Productos Turísticos

¿Para qué se gasta?

Finalidad	Función	Subfunción
Desarrollo Económico	Turismo	Turismo

Presupuesto asignado al Programa Presupuestario

Monto	$3,513,855.00

Nivel del Indicador

Nivel	Clave	Resumen Narrativo	Transversalidad
Componente	01	Capacitación otorgada a prestadores de servicios turísticos y personal de primer contacto con el turista.	Sin transversalidad

Datos del Indicador

Nombre del Indicador	Método de cálculo	Código
Porcentaje de capacitación otorgada a prestadores de servicios turísticos y personal de primer contacto con el turista.	(Número de prestadores de servicios turísticos capacitados en el trimestre t / Número de prestadores de servicios turísticos capacitados programados en el trimestre t)*100	659_01-1

Descripción del Indicador	Unidad de Medida
Componente que se refiere a la coordinada impartición y actualización de cursos de calidad en el servicio a prestadores de servicios y servidores públicos para enriquecer precisamente la calidad de nuestra oferta turística de los destinos del interior y hacer un Estado más competitivo en términos de calidad turística.	Porcentaje

Tipo de Indicador	Gestión	**Dimensión**	Economía	**Ponderación del indicador**	
Desagregación Geográfica	Estatal	**Frecuencia de Medición**	Trimestral	100.0	

Características del Indicador

Tipo de Fórmula de Cálculo	Porcentaje	**Características del Indicador**	Claridad, Relevancia, Monitoreable, Adecuado
Justificación de las Características	Indicador claro y preciso, relevante por que provee información sobre el cumplimento del programa, monitoreable por que puede ser sujeto a una verificación y adecuado por que es la base para el desempeño del programa.		
Serie de Información Disponible			

Responsable del Indicador

Nombre	Alejandra Cruz Gutierrez
Cargo	Directora de Profesionalización
Correo Electrónico	alejandra.cruzgutierrez@jalisco.gob.mx

GOBIERNO DEL ESTADO DE JALISCO

PRESUPUESTO DE EGRESOS PARA EL EJERCICIO FISCAL 2025

Ficha Técnica de Indicador

Sistema de Evaluación del Desempeño (SED)

Secretaría de la Hacienda Pública

Determinación de Metas

							Línea Base	
			Absoluto	Relativo	Sentido del Indicador*	Valor Meta	Año
Año de Medición del Resultado	2025	**Tipo Valor de la Meta**	◯	X	Ascendente	100.0	2023
Meta Valor	100.0	**Unidad de medida**	Prestador de servicios	**Indicador de Género**	**Si** ◯	**No** X	

Resultados

Valor Programado	N.P	**Avance de la Meta**	N.D	**% Avance de la Meta**	N.D	**Semáforo**	

Calendarización de la Meta

	Enero	Febrero	Marzo	Abril	Mayo	Junio	Julio	Agosto	Septiembre	Octubre	Noviembre	Diciembre
Programado			25.0			50.0			75.0			100.0
Programado Acumulado			25.0			50.0			75.0			100.0
Realizado												
Realizado Acumulado												

Proyección de la meta en los próximos 3 años	100	100	

Parámetros de semaforización

Meta Institucional

100

GOBIERNO DEL ESTADO DE JALISCO

PRESUPUESTO DE EGRESOS PARA EL EJERCICIO FISCAL 2025

Ficha Técnica de Indicador

Sistema de Evaluación del Desempeño (SED)

Secretaría de la Hacienda Pública

Características de las Variables (metadatos)

Variable

Nombre

Numero de prestadores de servicios turísticos capacitados en el trimestre t

Fuente de Información

Unidad de Medida	Valor Absoluto de la Variable	Desagregación Geográfica	Frecuencia cálculo variable
Prestador de servicios	0.00	Estatal	Trimestral

Método recopilación de datos	Fecha de disponibilidad de la información	Tipo de acumulación
	19/07/2023	alor Presente

Variable 2

Nombre

Numero de prestadores de servicios turísticos capacitados programados en el trimestre t

Fuente de Información

Unidad de Medida	Valor Absoluto de la Variable	Desagregación Geográfica	Frecuencia cálculo variable
Prestador de servicios	0.00	Estatal	Trimestral

Método recopilación de datos	Fecha de disponibilidad de la información	Tipo de acumulación
	19/07/2023	alor Presente

Medios de Verificación Nivel MIR	Cédulas de registro, Padrón de beneficiarios y listado por curso en archivos de la Dirección de Capacitación, Secretaría de Turismo
Supuestos del Nivel MIR	Existen prestadores de servicios interesados en recibir capacitación
bservaciones del Responsable	

GOBIERNO DEL ESTADO DE JALISCO

PRESUPUESTO DE EGRESOS PARA EL EJERCICIO FISCAL 2025

Ficha Técnica de Indicador

Sistema de Evaluación del Desempeño (SED)

Secretaría de la Hacienda Pública

Datos de Identificación del Programa: Profesionalización de servicios turísticos

Porcentaje de gestorías para la certificación de establecimientos con Calidad Turística.

Eje	Tema
Desarrollo y crecimiento económico	Turismo

¿Quién gasta?

08 Unidad Presupuestal	000 Unidad Responsable	00202 Unidad Ejecutora del Gasto
Secretaría de Turismo	Secretaría de Turismo	Dirección General de Planeación y Desarrollo de Productos Turísticos

¿Para qué se gasta?

Finalidad	Función	Subfunción
Desarrollo Económico	Turismo	Turismo

Presupuesto asignado al Programa Presupuestario

Monto	$3,513,855.00

Nivel del Indicador

Nivel	Clave	Resumen Narrativo	Transversalidad
Componente	02	Gestorias otorgadas para la certificación de establecimientos con Calidad Turística.	Sin transversalidad

Datos del Indicador

Nombre del Indicador	Método de cálculo	Código
Porcentaje de gestorías para la certificación de establecimientos con Calidad Turística.	(Número de gestorías para la certificación de establecimientos en calidad turística en el trimestre t / Número de gestorías solicitadas para la certificación de establecimientos en calidad turística en el trimestre t)*100	659_02-1

Descripción del Indicador	Unidad de Medida
Son distintivos y certificados oficiales en México para identificar a aquellos prestadores de servicios turísticos que cumplen los requisitos de calidad necesarios para satisfacer a los visitantes garantizando alta calidad en la oferta turística que permita a Jalisco ser un destino competitivo para todos los mercados.	Porcentaje

Tipo de Indicador	Gestión	**Dimensión**	Eficiencia	**Ponderación del indicador**	
Desagregación Geográfica	Estatal	**Frecuencia de Medición**	Trimestral	100.0	

Características del Indicador

Tipo de Fórmula de Cálculo	Porcentaje	**Características del Indicador**	Claridad, Relevancia, Monitoreable, Adecuado
Justificación de las Características	Indicador claro y preciso, relevante por que provee información sobre el cumplimento del programa, monitoreable porque puede ser sujeto a una verificación y adecuado porque es la base para el desempeño del programa.		
Serie de Información Disponible			

Responsable del Indicador

Nombre	Alejandra Cruz Gutierrez
Cargo	Directora de Profesionalización
Correo Electrónico	alejandra.cruzgutierrez@jalisco.gob.mx

GOBIERNO DEL ESTADO DE JALISCO

PRESUPUESTO DE EGRESOS PARA EL EJERCICIO FISCAL 2025

Ficha Técnica de Indicador

Sistema de Evaluación del Desempeño (SED)

Secretaría de la Hacienda Pública

Determinación de Metas

							Línea Base	
			Absoluto	Relativo	Sentido del Indicador*	Valor Meta	Año
Año de Medición del Resultado	2025	**Tipo Valor de la Meta**	○	◉	Ascendente	100.0	2023
Meta Valor	100.0	**Unidad de medida**	Gestión	**Indicador de Género**	**Si** ○	**No** ◉	

Resultados

Valor Programado	N.P	**Avance de la Meta**	N.D	**% Avance de la Meta**	N.D	**Semáforo**	

Calendarización de la Meta

	Enero	Febrero	Marzo	Abril	Mayo	Junio	Julio	Agosto	Septiembre	Octubre	Noviembre	Diciembre
Programado			25.0			50.0			□5.0			100.0
Programado Acumulado			25.0			50.0			□5.0			100.0
Realizado												
Realizado Acumulado												

Proyección de la meta en los próximos 3 años	100	100	

Parámetros de semaforización

Meta Institucional

100□

GOBIERNO DEL ESTADO DE JALISCO

PRESUPUESTO DE EGRESOS PARA EL EJERCICIO FISCAL 2025

Ficha Técnica de Indicador

Sistema de Evaluación del Desempeño (SED)

Secretaría de la Hacienda Pública

Características de las Variables (metadatos)

Variable

Nombre

Número de gestorías para la certificación de establecimientos en calidad turística en el trimestre t

Fuente de Información

Unidad de Medida	Valor Absoluto de la Variable	Desagregación Geográfica	Frecuencia cálculo variable
Gestión	0.00	Estatal	Trimestral

Método recopilación de datos	Fecha de disponibilidad de la información	Tipo de acumulación
	19/0/2023	Valor Presente

Variable 2

Nombre

Número de gestorías solicitadas para la certificación de establecimientos en calidad turística en el trimestre t

Fuente de Información

Unidad de Medida	Valor Absoluto de la Variable	Desagregación Geográfica	Frecuencia cálculo variable
Gestión	0.00	Estatal	Trimestral

Método recopilación de datos	Fecha de disponibilidad de la información	Tipo de acumulación
	19/0/2023	Valor Presente

Medios de Verificación Nivel MIR	Reportes y archivos de certificaciones elaborados por el rea de Capacitación y Competitividad, de la Dirección General de Planeación y Desarrollo de Producto Turístico de la Secretaría de Turismo de Jalisco
Supuestos del Nivel MIR	Los establecimientos solicitan la certificación y recertificación en distintivos de calidad turística
bservaciones del Responsable	

GOBIERNO DEL ESTADO DE JALISCO

PRESUPUESTO DE EGRESOS PARA EL EJERCICIO FISCAL 2025

Ficha Técnica de Indicador

Sistema de Evaluación del Desempeño (SED)

Secretaría de la Hacienda Pública

Datos de Identificación del Programa: Programa para el Fomento del Turismo de la Zona Metropolitana de Guadalajara

Posición en PIB per cápita

Eje	Tema
Desarrollo y crecimiento económico	Turismo

¿Quién gasta?

08 Unidad Presupuestal	034 Unidad Responsable	Unidad Ejecutora del Gasto
Secretaría de Turismo	Fideicomiso de Turismo de la Zona Metropolitana de Guadalajara	

¿Para qué se gasta?

Finalidad	Función	Subfunción
Desarrollo Económico	Turismo	Turismo

Presupuesto asignado al Programa Presupuestario

Monto $196,633,464.00

Nivel del Indicador

Nivel	Clave	Resumen Narrativo	Transversalidad
Fin		Contribuir a consolidar a Jalisco como líder nacional en aportación de valor económico y social, mediante el acceso incluyente de las personas a los beneficios de la integración de la ciencia y la tecnología, de la tecnificación y especialización de sectores clave y el impulso al capital humano, haciendo un uso responsable y democrático de los recursos naturales de todas las regiones del estado.	

Datos del Indicador

Nombre del Indicador	Método de cálculo	Código
Posición en PIB per cápita		268_3

Descripción del Indicador	Unidad de Medida
Posición de Jalisco en el orden de las entidades del país, de mayor a menor, en el PIB per cápita, entendiéndose este último como la suma de bienes y servicios finales producidos en el estado en un año, dividido entre la población promedio del mismo año.	Posición

Tipo de Indicador	Estratégico	**Dimensión**	Eficacia	**Ponderación del indicador**	
Desagregación Geográfica		**Frecuencia de Medición**	Anual	0.0	

Características del Indicador

Tipo de Fórmula de Cálculo	Total	**Características del Indicador**	
Justificación de las Características			
Serie de Información Disponible			

Responsable del Indicador

Nombre	
Cargo	
Correo Electrónico	

GOBIERNO DEL ESTADO DE JALISCO

PRESUPUESTO DE EGRESOS PARA EL EJERCICIO FISCAL 2025

Ficha Técnica de Indicador

Sistema de Evaluación del Desempeño (SED)

Secretaría de la Hacienda Pública

Determinación de Metas

					Línea Base	
	Absoluto	Relativo	Sentido del Indicador*	Valor Meta	Año
Año de Medición del Resultado 2025	**Tipo Valor de la Meta**	X		Descendente	13.0	2020
Meta Valor 12.0	**Unidad de medida**		**Indicador de Género**			

	Si	No
Indicador de Género		X

Resultados

Valor Programado	**Avance de la Meta**	**% Avance de la Meta**	**Semáforo**
N.P	N.D	N.D	

Calendarización de la Meta

	Enero	Febrero	Marzo	Abril	Mayo	Junio	Julio	Agosto	Septiembre	Octubre	Noviembre	Diciembre
Programado												
Programado Acumulado												
Realizado												
Realizado Acumulado												

Proyección de la meta en los próximos 3 años			

Meta Institucional

0%

Medios de Verificación Nivel MIR	En el Sistema de Monitoreo de Indicadores del Desarrollo de Jalisco (MIDE Jalisco), para consulta abierta en https://seplan.app.jalisco.gob.mx/mide
Supuestos del Nivel MIR	Los sectores productivos tienen el interés y compromiso de integrar la ciencia y tecnología para la especialización de su sector y el impulso del capital humano.
Observaciones del Responsable	

GOBIERNO DEL ESTADO DE JALISCO

PRESUPUESTO DE EGRESOS PARA EL EJERCICIO FISCAL 2025

Ficha Técnica de Indicador

Sistema de Evaluación del Desempeño (SED)

Secretaría de la Hacienda Pública

Datos de Identificación del Programa: Programa para el Fomento del Turismo de la Zona Metropolitana de Guadalajara

PIB Estatal del Sector Turístico

Eje	Tema
Desarrollo y crecimiento económico	Turismo

¿Quién gasta?

08 Unidad Presupuestal	034 Unidad Responsable	Unidad Ejecutora del Gasto
Secretaría de Turismo	Fideicomiso de Turismo de la Zona Metropolitana de Guadalajara	

¿Para qué se gasta?

Finalidad	Función	Subfunción
Desarrollo Económico	Turismo	Turismo

Presupuesto asignado al Programa Presupuestario

Monto	$196,633,464.00

Nivel del Indicador

Nivel	Clave	Resumen Narrativo	Transversalidad
Propósito		El sector turístico incrementa la afluencia y la derrama económica de manera incluyente y sustentable, tomando en cuenta los obstáculos a los que se enfrenta la actividad turística por la pandemia COVID 19.	

Datos del Indicador

Nombre del Indicador	Método de cálculo	Código
PIB Estatal del Sector Turístico		268_1785

Descripción del Indicador	Unidad de Medida
El PIBT es un indicador aproximado que representa el valor de todos los bienes, servicios y actividades finales específicamente del sector turismo, generados por el estado en un periodo de tiempo determinado. Tiene como objetivo reflejar crecimiento del sector turístico, siempre y cuando sea mayor el valor al registrado en el año base.	Millones de pesos

Tipo de Indicador	Estratégico	**Dimensión**	Eficacia	**Ponderación del indicador**	
Desagregación Geográfica		**Frecuencia de Medición**	Anual		0.0

Características del Indicador

Tipo de Fórmula de Cálculo	Total	**Características del Indicador**	
Justificación de las Características			
Serie de Información Disponible			

Responsable del Indicador

Nombre	
Cargo	
Correo Electrónico	

GOBIERNO DEL ESTADO DE JALISCO

PRESUPUESTO DE EGRESOS PARA EL EJERCICIO FISCAL 2025

Ficha Técnica de Indicador

Sistema de Evaluación del Desempeño (SED)

Secretaría de la Hacienda Pública

Determinación de Metas

						Línea Base	
		Absoluto	Relativo	Sentido del Indicador*	Valor Meta	Año
Año de Medición del Resultado	2025	Tipo Valor de la Meta	X		Ascendente	66,499.0	2020
Meta Valor	167,187.0	Unidad de medida		Indicador de Género	Si	No	
						X	

Resultados

Valor Programado	N.P	Avance de la Meta	N.D	% Avance de la Meta	N.D	Semáforo	

Calendarización de la Meta

	Enero	Febrero	Marzo	Abril	Mayo	Junio	Julio	Agosto	Septiembre	Octubre	Noviembre	Diciembre
Programado												
Programado Acumulado												
Realizado												
Realizado Acumulado												

Proyección de la meta en los próximos 3 años			

Meta Institucional

0%

Medios de Verificación Nivel MIR	En el Sistema de Monitoreo de Indicadores del Desarrollo de Jalsico (MIDE Jalsico), para consulta abierta en https://seplan.app.jalisco.gob.mx/mide
Supuestos del Nivel MIR	Los turistas nacionales e internacionales se interesan en la diversidad turística de Jalisco y cuentan con la suficiencia económica para visitar el estado.
Observaciones del Responsable	

GOBIERNO DEL ESTADO DE JALISCO

PRESUPUESTO DE EGRESOS PARA EL EJERCICIO FISCAL 202

Ficha Técnica de Indicador

Sistema de Evaluación del Desempeño (SED)

Secretaría de la Hacienda Pública

Datos de Identificación del Programa: Programa para el Fomento del Turismo de la Zona Metropolitana de Guadalajara

Porcentaje de acciones realizadas de promoción turística para la Zona Metropolitana de Guadalajara

Eje	Tema
Desarrollo y crecimiento económico	Turismo

¿Quién gasta?

08 Unidad Presupuestal	034 Unidad Responsable	00210 Unidad Ejecutora del Gasto
Secretaría de Turismo	Fideicomiso de Turismo de la Zona Metropolitana de Guadalajara	Fideicomiso de Turismo de la Zona Metropolitana de Guadalajara

¿Para qué se gasta?

Finalidad	Función	Subfunción
Desarrollo Económico	Turismo	Turismo

Presupuesto asignado al Programa Presupuestario

Monto	$196,633,464.00

Nivel del Indicador

Nivel	Clave	Resumen Narrativo	Transversalidad
Componente	01	Acciones especializadas efectuadas para la promoción turística de la Zona Metropolitana de Guadalajara	Sin transversalidad

Datos del Indicador

Nombre del Indicador	Método de cálculo	Código
Porcentaje de acciones realizadas de promoción turística para la Zona Metropolitana de Guadalajara	(Número de acciones de promoción turística ejecutadas en el trimestre t/ Número de acciones de promoción turística planeadas en el trimestre t)*100	268_01_1

Descripción del Indicador	Unidad de Medida
Acciones realizadas para la promoción turística de la Zona Metropolitana de Guadalajara	Porcentaje

Tipo de Indicador	Gestión	**Dimensión**	Eficiencia	**Ponderación del indicador**	
Desagregación Geográfica	Estatal	**Frecuencia de Medición**	Trimestral	100.0	

Características del Indicador

Tipo de Fórmula de Cálculo	Porcentaje	**Características del Indicador**	
Justificación de las Características			
Serie de Información Disponible			

Responsable del Indicador

Nombre	Karina del Rocío Pérez Rodríguez
Cargo	Secretaria Técnica
Correo Electrónico	karina.perez@jalisco.gob.mx

GOBIERNO DEL ESTADO DE JALISCO

PRESUPUESTO DE EGRESOS PARA EL EJERCICIO FISCAL 202□

Ficha Técnica de Indicador

Sistema de Evaluación del Desempeño (SED)

Secretaría de la Hacienda Pública

Determinación de Metas

							Línea Base	
			Absoluto	Relativo	Sentido del Indicador□	□alor Meta	Año
Año de Medición del Resultado	202□	**Tipo □alor de la Meta**	○	●	Ascendente	100.0	2023
Meta □alor	100.0	**Unidad de medida**	Acción	**Indicador de Género**	○ Si	● No	

Resultados

□alor Programado	N.P	**Avance de la Meta**	N.D	**□ Avance de la Meta**	N.D	**Semáforo**	

Calendari□ación de la Meta

	Enero	Febrero	Marzo	Abril	Mayo	Junio	Julio	Agosto	Septiembre	Octubre	Noviembre	Diciembre
Programado			2□.0			□0.0			□□.0		100.0	
Programado Acumulado			2□.0			□0.0			□□.0		100.0	
Reali□ado												
Realizado Acumulado												

Proyección de la meta en los próximos 3 a□os	100	100	100

Parámetros de semafori□ación

Meta Institucional

100□

GOBIERNO DEL ESTADO DE JALISCO

PRESUPUESTO DE EGRESOS PARA EL EJERCICIO FISCAL 202

Ficha Técnica de Indicador

Sistema de Evaluación del Desempeño (SED)

Secretaría de la Hacienda Pública

Características de las ariables (metadatos)

ariable 1

Nombre

Número de acciones de promoción turística ejecutadas en el trimestre t

Fuente de Información

Unidad de Medida	alor Absoluto de la ariable	Desagregación Geográfica	Frecuencia cálculo variable
Acción	0.00		Trimestral

Método recopilación de datos	Fecha de disponibilidad de la información	Tipo de acumulación
		alor Presente

ariable 2

Nombre

Número de acciones de promoción turística planeadas en el trimestre t

Fuente de Información

Unidad de Medida	alor Absoluto de la ariable	Desagregación Geográfica	Frecuencia cálculo variable
Acción	100.00		Trimestral

Método recopilación de datos	Fecha de disponibilidad de la información	Tipo de acumulación
		alor Presente

Medios de erificación Nivel MIR	Documentos de proyectos de promoción turística ue se encuentran en el expediente en el Fideicomiso de Turismo de la Zona Metropolitana de Guadalajara.
Supuestos del Nivel MIR	Existen Municipios de la ZMG interesados en apoyo para proyectos de promoción turística
bservaciones del Responsable	

GOBIERNO DEL ESTADO DE JALISCO

PRESUPUESTO DE EGRESOS PARA EL EJERCICIO FISCAL 2025

Ficha Técnica de Indicador

Sistema de Evaluación del Desempeño (SED)

Secretaría de la Hacienda Pública

Datos de Identificación del Programa: Programa para el Fomento del Turismo de la Zona Metropolitana de Guadalajara

Porcentaje de acciones implementadas en la infraestructura turística en la Zona Metropolitana de Guadalajara

Eje	Tema
Desarrollo y crecimiento económico	Turismo

¿Quién gasta?

08 Unidad Presupuestal	034 Unidad Responsable	00210 Unidad Ejecutora del Gasto
Secretaría de Turismo	Fideicomiso de Turismo de la Zona Metropolitana de Guadalajara	Fideicomiso de Turismo de la Zona Metropolitana de Guadalajara

¿Para qué se gasta?

Finalidad	Función	Subfunción
Desarrollo Económico	Turismo	Turismo

Presupuesto asignado al Programa Presupuestario

Monto $196,633,464.00

Nivel del Indicador

Nivel	Clave	Resumen Narrativo	Transversalidad
Componente	02	Acciones implementadas para el mejoramiento de la infraestructura turística en la Zona Metropolitana de Guadalajara	Sin transversalidad

Datos del Indicador

Nombre del Indicador	Método de cálculo	Código
Porcentaje de acciones implementadas en la infraestructura turística en la Zona Metropolitana de Guadalajara	(Número de acciones de Infraestructura turística ejecutadas en el semestre t / Número de acciones de infraestructura turística planeadas en el semestre t)*100	268_02_1

Descripción del Indicador	Unidad de Medida
Acciones implementadas para el mejoramiento en la infraestructura turística en los municipios de la Zona Metropolitana de Guadalajara	Porcentaje

Tipo de Indicador	Gestión	**Dimensión**	Eficiencia	**Ponderación del indicador**	
Desagregación Geográfica	Estatal	**Frecuencia de Medición**	Semestral	100.0	

Características del Indicador

Tipo de Fórmula de Cálculo	Porcentaje	**Características del Indicador**	
Justificación de las Características			
Serie de Información Disponible			

Responsable del Indicador

Nombre	Karina del Rocío Pérez Rodríguez
Cargo	Secretaria Técnica
Correo Electrónico	karina.perez@jalisco.gob.mx

GOBIERNO DEL ESTADO DE JALISCO

PRESUPUESTO DE EGRESOS PARA EL EJERCICIO FISCAL 2025

Ficha Técnica de Indicador

Sistema de Evaluación del Desempeño (SED)

Secretaría de la Hacienda Pública

Determinación de Metas

							Línea Base	
			Absoluto	Relativo	Sentido del Indicador	Valor Meta	Año
Año de Medición del Resultado	2025	Tipo Valor de la Meta	○	X	Ascendente	100.0	2023
Meta Valor	100.0	Unidad de medida	Porcentaje	Indicador de Género	Si ○	No X	

Resultados

Valor Programado	N.P	Avance de la Meta	N.D	Avance de la Meta	N.D	Semáforo	

Calendarización de la Meta

	Enero	Febrero	Marzo	Abril	Mayo	Junio	Julio	Agosto	Septiembre	Octubre	Noviembre	Diciembre
Programado						25.0					100.0	
Programado Acumulado						25.0					100.0	
Realizado												
Realizado Acumulado												

Proyección de la meta en los próximos 3 años	100	100	100

Parámetros de semaforización

Meta Institucional

100%

GOBIERNO DEL ESTADO DE JALISCO

PRESUPUESTO DE EGRESOS PARA EL EJERCICIO FISCAL 2025

Ficha Técnica de Indicador

Sistema de Evaluación del Desempeño (SED)

Secretaría de la Hacienda Pública

Características de las ariables (metadatos)

ariable 1

Nombre

Número de acciones de Infraestructura turística ejecutadas en el semestre t

Fuente de Información

Unidad de Medida	alor Absoluto de la ariable	Desagregación Geográfica	Frecuencia cálculo variable
Acción	0.00		Semestral

Método recopilación de datos	Fecha de disponibilidad de la información	Tipo de acumulación
		alor Presente

ariable 2

Nombre

Número de acciones de infraestructura turística planeadas en el semestre t

Fuente de Información

Unidad de Medida	alor Absoluto de la ariable	Desagregación Geográfica	Frecuencia cálculo variable
Porcentaje	0.00		Semestral

Método recopilación de datos	Fecha de disponibilidad de la información	Tipo de acumulación
		alor Presente

Medios de erificación Nivel MIR	Expedientes con proyectos de infraestructura turística de los municipios de la ZMG
Supuestos del Nivel MIR	Existen Municipios de la ZMG interesados en apoyo para proyectos de infraestructura turística
bservaciones del Responsable	

GOBIERNO DEL ESTADO DE JALISCO

PRESUPUESTO DE EGRESOS PARA EL EJERCICIO FISCAL 2025

Ficha Técnica de Indicador

Sistema de Evaluación del Desempeño (SED)

Secretaría de la Hacienda Pública

Datos de Identificación del Programa: Programa para el Fomento del Turismo en los Municipios del Interior del Estado de Jalisco

Posición en PIB per cápita

Eje	Tema
Desarrollo y crecimiento económico	Turismo

¿Quién gasta?

08 Unidad Presupuestal	035 Unidad Responsable	Unidad Ejecutora del Gasto
Secretaría de Turismo	Fideicomiso de Turismo de los Municipios del Interior del Estado de Jalisco	

¿Para qué se gasta?

Finalidad	Función	Subfunción
Desarrollo Económico	Turismo	Turismo

Presupuesto asignado al Programa Presupuestario

Monto	$56,973,834.00

Nivel del Indicador

Nivel	Clave	Resumen Narrativo	Transversalidad
Fin		Contribuir a consolidar a Jalisco como líder nacional en aportación de valor económico y social, mediante el acceso incluyente de las personas a los beneficios de la integración de la ciencia y la tecnología, de la tecnificación y especialización de sectores clave y el impulso al capital humano, haciendo un uso responsable y democrático de los recursos naturales de todas las regiones del estado.	

Datos del Indicador

Nombre del Indicador	Método de cálculo	Código
Posición en PIB per cápita		267_3

Descripción del Indicador	Unidad de Medida
Posición de Jalisco en el orden de las entidades del país, de mayor a menor, en el PIB per cápita, entendiéndose este último como la suma de bienes y servicios finales producidos en el estado en un año, dividido entre la población promedio del mismo año.	Posición

Tipo de Indicador	Estratégico	**Dimensión**	Eficacia	**Ponderación del indicador**	
Desagregación Geográfica		**Frecuencia de Medición**	Anual	0.0	

GOBIERNO DEL ESTADO DE JALISCO

PRESUPUESTO DE EGRESOS PARA EL EJERCICIO FISCAL 2025

Ficha Técnica de Indicador

Sistema de Evaluación del Desempeño (SED)

Secretaría de la Hacienda Pública

Características del Indicador

Tipo de Fórmula de Cálculo	Total	**Características del Indicador**	
Justificación de las Características			
Serie de Información Disponible			

Responsable del Indicador

Nombre	
Cargo	
Correo Electrónico	

Determinación de Metas

					Línea Base	
		Absoluto	**Relativo**	**Sentido del Indicador***	**Valor Meta**	**Año**
Año de Medición del Resultado	2025	**Tipo Valor de la Meta**	X		Descendente	13.0	2020
Meta Valor	12.0	**Unidad de medida**		**Indicador de Género**		

	Si	**No**
Indicador de Género		X

Resultados

Valor Programado	N.P	**Avance de la Meta**	N.D	**% Avance de la Meta**	N.D	**Semáforo**	

Calendarización de la Meta

	Enero	Febrero	Marzo	Abril	Mayo	Junio	Julio	Agosto	Septiembre	Octubre	Noviembre	Diciembre
Programado												
Programado Acumulado												
Realizado												
Realizado Acumulado												

Proyección de la meta en los próximos 3 años			

Meta Institucional

0%

Medios de Verificación Nivel MIR	En el Sistema de Monitoreo de Indicadores del Desarrollo de Jalisco (MIDE Jalisco), para consulta abierta en https://seplan.app.jalisco.gob.mx/mide
Supuestos del Nivel MIR	Los sectores productivos tienen el interés y compromiso de integrar la ciencia y tecnología para la especialización de su sector y el impulso del capital humano.
Observaciones del Responsable	

GOBIERNO DEL ESTADO DE JALISCO

PRESUPUESTO DE EGRESOS PARA EL EJERCICIO FISCAL 2025

Ficha Técnica de Indicador

Sistema de Evaluación del Desempeño (SED)

Secretaría de la Hacienda Pública

Datos de Identificación del Programa: Programa para el Fomento del Turismo en los Municipios del Interior del Estado de Jalisco

PIB Estatal del Sector Turístico

Eje	Tema
Desarrollo y crecimiento económico	Turismo

¿Quién gasta?

08 Unidad Presupuestal	035 Unidad Responsable	Unidad Ejecutora del Gasto
Secretaría de Turismo	Fideicomiso de Turismo de los Municipios del Interior del Estado de Jalisco	

¿Para qué se gasta?

Finalidad	Función	Subfunción
Desarrollo Económico	Turismo	Turismo

Presupuesto asignado al Programa Presupuestario

Monto	$56,973,834.00

Nivel del Indicador

Nivel	Clave	Resumen Narrativo	Transversalidad
Propósito		El sector turístico incrementa la afluencia y la derrama económica de manera incluyente y sustentable, tomando en cuenta los obstáculos a los que se enfrenta la actividad turística por la pandemia COVID 19.	

Datos del Indicador

Nombre del Indicador	Método de cálculo	Código
PIB Estatal del Sector Turístico		267_1785

Descripción del Indicador	Unidad de Medida
El PIBT es un indicador aproximado que representa el valor de todos los bienes, servicios y actividades finales específicamente del sector turismo, generados por el estado en un periodo de tiempo determinado. Tiene como objetivo reflejar crecimiento del sector turístico, siempre y cuando sea mayor el valor al registrado en el año base.	Millones de pesos

Tipo de Indicador	Estratégico	**Dimensión**	Eficacia	**Ponderación del indicador**	
Desagregación Geográfica		**Frecuencia de Medición**	Anual		0.0

Características del Indicador

Tipo de Fórmula de Cálculo	Total	**Características del Indicador**	
Justificación de las Características			
Serie de Información Disponible			

Responsable del Indicador

Nombre	
Cargo	
Correo Electrónico	

GOBIERNO DEL ESTADO DE JALISCO

PRESUPUESTO DE EGRESOS PARA EL EJERCICIO FISCAL 2025

Ficha Técnica de Indicador

Sistema de Evaluación del Desempeño (SED)

Secretaría de la Hacienda Pública

Determinación de Metas

						Línea Base	
		Absoluto	Relativo	Sentido del Indicador*	Valor Meta	Año
Año de Medición del Resultado	2025	Tipo Valor de la Meta	X	◯	Ascendente	66,499.0	2020
Meta Valor	167,187.0	Unidad de medida		Indicador de Género	Si ◯	No X	

Resultados

Valor Programado	N.P	Avance de la Meta	N.D	% Avance de la Meta	N.D	Semáforo	

Calendarización de la Meta

	Enero	Febrero	Marzo	Abril	Mayo	Junio	Julio	Agosto	Septiembre	Octubre	Noviembre	Diciembre
Programado												
Programado Acumulado												
Realizado												
Realizado Acumulado												

Proyección de la meta en los próximos 3 años			

Meta Institucional

0%

Medios de Verificación Nivel MIR	En el Sistema de Monitoreo de Indicadores del Desarrollo de Jalsico (MIDE Jalsico), para consulta abierta en https://seplan.app.jalisco.gob.mx/mide
Supuestos del Nivel MIR	Los turistas nacionales e internacionales se interesan en la diversidad turística de Jalisco y cuentan con la suficiencia económica para visitar el estado.
Observaciones del Responsable	

GOBIERNO DEL ESTADO DE JALISCO

PRESUPUESTO DE EGRESOS PARA EL EJERCICIO FISCAL 2025

Ficha Técnica de Indicador

Sistema de Evaluación del Desempeño (SED)

Secretaría de la Hacienda Pública

Datos de Identificación del Programa: Programa para el Fomento del Turismo en los Municipios del Interior del Estado de Jalisco

Porcentaje de acciones realizadas de promoción turística para los Municipios del Interior del Estado de Jalisco

Eje	Tema
Desarrollo y crecimiento económico	Turismo

¿Quién gasta?

08 Unidad Presupuestal	035 Unidad Responsable	00211 Unidad Ejecutora del Gasto
Secretaría de Turismo	Fideicomiso de Turismo de los Municipios del Interior del Estado de Jalisco	Fideicomiso de Turismo de los Municipios del Interior del Estado de Jalisco

¿Para qué se gasta?

Finalidad	Función	Subfunción
Desarrollo Económico	Turismo	Turismo

Presupuesto asignado al Programa Presupuestario

Monto	$56,973,834.00

Nivel del Indicador

Nivel	Clave	Resumen Narrativo	Transversalidad
Componente	01	Acciones especializadas efectuadas para la promoción turística de los Municipios del Interior del estado de Jalisco	Sin transversalidad

Datos del Indicador

Nombre del Indicador	Método de cálculo	Código
Porcentaje de acciones realizadas de promoción turística para los Municipios del Interior del Estado de Jalisco	(Número de acciones de promoción turística ejecutadas en el trimestre t / Número de acciones de promoción turística planeadas en el trimestre t)*100	267_01_1

Descripción del Indicador	Unidad de Medida
Acciones realizadas para la promoción turística de los Municipios del Interior del Estado de Jalisco	Porcentaje

Tipo de Indicador	Gestión	**Dimensión**	Eficiencia	**Ponderación del indicador**	
Desagregación Geográfica	Estatal	**Frecuencia de Medición**	Trimestral	100.0	

Características del Indicador

Tipo de Fórmula de Cálculo	Porcentaje	**Características del Indicador**	
Justificación de las Características			
Serie de Información Disponible			

Responsable del Indicador

Nombre	Karina del Rocío Pérez Rodríguez
Cargo	Secretaria Técnica
Correo Electrónico	karina.perez@jalisco.gob.mx

GOBIERNO DEL ESTADO DE JALISCO

PRES□P□ESTO DE EGRESOS PARA EL EJERCICIO FISCAL 2025

Ficha Técnica de Indicador

Sistema de Evaluación del Desempeño (SED)

Secretaría de la Hacienda Pública

Determinación de Metas

							Línea Base	
			Absoluto	Relativo	Sentido del Indicador*	□alor Meta	Año
Año de Medición del Resultado	2025	**Tipo □alor de la Meta**	◯	X	Ascendente	100.0	2023
Meta □alor	100.0	**Unidad de medida**	Acción	**Indicador de Género**			
					Si	**No**	
					◯	X	

Resultados

□alor Programado	N.P	**Avance de la Meta**	N.D	**□ Avance de la Meta**	N.D	**Semáforo**	

Calendari□ación de la Meta

	Enero	Febrero	Marzo	Abril	Mayo	Junio	Julio	Agosto	Septiembre	Octubre	Noviembre	Diciembre
Programado			25.0			50.0			75.0		100.0	
Programado Acumulado			25.0			50.0			75.0		100.0	
Reali□ado												
Realizado Acumulado												

Proyección de la meta en los próximos 3 años	100	100	100

Parámetros de semafori□ación

Meta Institucional

100□

GOBIERNO DEL ESTADO DE JALISCO

PRES□P□ESTO DE EGRESOS PARA EL EJERCICIO FISCAL 2025

Ficha Técnica de Indicador

Sistema de Evaluación del Desempeño (SED)

Secretaría de la Hacienda Pública

Características de las □ariables (metadatos)

□ariable 1

Nombre

Número de acciones de promoción turística ejecutadas en el trimestre t

Fuente de Información □

Unidad de Medida	□alor Absoluto de la □ariable	Desagregación Geográfica	Frecuencia cálculo variable
Acción	0.00		Trimestral

Método recopilación de datos	Fecha de disponibilidad de la información	Tipo de acumulación
		□alor Presente

□ariable 2

Nombre

Número de acciones de promoción turística planeadas en el trimestre t

Fuente de Información □

Unidad de Medida	□alor Absoluto de la □ariable	Desagregación Geográfica	Frecuencia cálculo variable
Acción	0.00		Trimestral

Método recopilación de datos	Fecha de disponibilidad de la información	Tipo de acumulación
		□alor Presente

Medios de □erificación Nivel MIR	Documentos de proyectos de promoción turística □ue se encuentran en el expediente en el de los Municipios del Interior del Estado de Jalisco
Supuestos del Nivel MIR	Existen Municipios del interior del estado de Jalisco interesados en apoyo para proyectos de promoción turística
□bservaciones del Responsable	

GOBIERNO DEL ESTADO DE JALISCO

PRESUPUESTO DE EGRESOS PARA EL EJERCICIO FISCAL 2025

Ficha Técnica de Indicador

Sistema de Evaluación del Desempeño (SED)

Secretaría de la Hacienda Pública

Datos de Identificación del Programa: Programa para el Fomento del Turismo en los Municipios del Interior del Estado de Jalisco

Porcentaje de acciones implementadas en la infraestructura turística los Municipios del Interior del Estado de Jalisco

Eje	Tema
Desarrollo y crecimiento económico	Turismo

¿Quién gasta?

08 Unidad Presupuestal	035 Unidad Responsable	00211 Unidad Ejecutora del Gasto
Secretaría de Turismo	Fideicomiso de Turismo de los Municipios del Interior del Estado de Jalisco	Fideicomiso de Turismo de los Municipios del Interior del Estado de Jalisco

¿Para qué se gasta?

Finalidad	Función	Subfunción
Desarrollo Económico	Turismo	Turismo

Presupuesto asignado al Programa Presupuestario

Monto	$56,973,834.00

Nivel del Indicador

Nivel	Clave	Resumen Narrativo	Transversalidad
Componente	02	Acciones implementadas para el mejoramiento de la infraestructura turística en los Municipios del Interior del Estado de Jalisco	Sin transversalidad

Datos del Indicador

Nombre del Indicador	Método de cálculo	Código
Porcentaje de acciones implementadas en la infraestructura turística los Municipios del Interior del Estado de Jalisco	(Número de acciones de Infraestructura turística ejecutadas en el semestre t / Número de acciones de infraestructura turística planeadas en el semestre t)*100	267_02_1

Descripción del Indicador	Unidad de Medida
Acciones implementadas para el mejoramiento en la infraestructura turística en los Municipios del Interior del Estado de Jalisco	Porcentaje

Tipo de Indicador	Gestión	**Dimensión**	Eficiencia	**Ponderación del indicador**	
Desagregación Geográfica	Estatal	**Frecuencia de Medición**	Semestral	100.0	

Características del Indicador

Tipo de Fórmula de Cálculo	Porcentaje	**Características del Indicador**	
Justificación de las Características			
Serie de Información Disponible			

Responsable del Indicador

Nombre	Karina del Rocío Pérez Rodríguez
Cargo	Secretaria Técnica
Correo Electrónico	karina.perez@jalisco.gob.mx

GOBIERNO DEL ESTADO DE JALISCO

PRES□P□ESTO DE EGRESOS PARA EL EJERCICIO FISCAL 2025

Ficha Técnica de Indicador

Sistema de Evaluación del Desempeño (SED)

Secretaría de la Hacienda Pública

Determinación de Metas

							Línea Base	
			Absoluto	Relativo	Sentido del Indicador*	□alor Meta	Año
Año de Medición del Resultado	2025	Tipo □alor de la Meta	◯	X	Ascendente	100.0	2023
Meta □alor	100.0	Unidad de medida	Acción	Indicador de Género	Si ◯	No X	

Resultados

□alor Programado	N.P	Avance de la Meta	N.D	□ Avance de la Meta	N.D	Semáforo	

Calendari□ación de la Meta

	Enero	Febrero	Marzo	Abril	Mayo	Junio	Julio	Agosto	Septiembre	Octubre	Noviembre	Diciembre
Programado						50.0					100.0	
Programado Acumulado						50.0					100.0	
Reali□ado												
Realizado Acumulado												

Proyección de la meta en los próximos 3 años	100	100	100

Parámetros de semafori□ación

Meta Institucional

100□

GOBIERNO DEL ESTADO DE JALISCO

PRES□P□ESTO DE EGRESOS PARA EL EJERCICIO FISCAL 2025

Ficha Técnica de Indicador

Sistema de Evaluación del Desempeño (SED)

Secretaría de la Hacienda Pública

Características de las □ariables (metadatos)

□ariable 1

Nombre

Número de acciones de Infraestructura turística ejecutadas en el semestre t

Fuente de Información □

Unidad de Medida	□alor Absoluto de la □ariable	Desagregación Geográfica	Frecuencia cálculo variable
Acción	0.00		Trimestral

Método recopilación de datos	Fecha de disponibilidad de la información	Tipo de acumulación
		□alor Presente

□ariable 2

Nombre

Número de acciones de infraestructura turística planeadas en el semestre t

Fuente de Información □

Unidad de Medida	□alor Absoluto de la □ariable	Desagregación Geográfica	Frecuencia cálculo variable
Acción	0.00		Trimestral

Método recopilación de datos	Fecha de disponibilidad de la información	Tipo de acumulación
		□alor Presente

Medios de □erificación Nivel MIR	Expedientes con proyectos de infraestructura turística de los municipios del interior del estado de Jalisco
Supuestos del Nivel MIR	Existen Municipios del interior del estado de Jalisco interesados en apoyo para proyectos de infraestructura turística
□bservaciones del Responsable	

GOBIERNO DEL ESTADO DE JALISCO

PRESUPUESTO DE EGRESOS PARA EL EJERCICIO FISCAL 2025

Ficha Técnica de Indicador

Sistema de Evaluación del Desempeño (SED)

Secretaría de la Hacienda Pública

Datos de Identificación del Programa: Programa para el Fomento del Turismo en el Municipio de Puerto Vallarta

Posición en PIB per cápita

Eje	Tema
Desarrollo y crecimiento económico	Turismo

¿Quién gasta?

08 Unidad Presupuestal	036 Unidad Responsable	Unidad Ejecutora del Gasto
Secretaría de Turismo	Fideicomiso de Turismo para la Promoción y Publicidad del Municipio de Puerto Vallarta	

¿Para qué se gasta?

Finalidad	Función	Subfunción
Desarrollo Económico	Turismo	Turismo

Presupuesto asignado al Programa Presupuestario

Monto	$308,252,172.00

Nivel del Indicador

Nivel	Clave	Resumen Narrativo	Transversalidad
Fin		Contribuir a consolidar a Jalisco como líder nacional en aportación de valor económico y social, mediante el acceso incluyente de las personas a los beneficios de la integración de la ciencia y la tecnología, de la tecnificación y especialización de sectores clave y el impulso al capital humano, haciendo un uso responsable y democrático de los recursos naturales de todas las regiones del estado.	

Datos del Indicador

Nombre del Indicador	Método de cálculo	Código
Posición en PIB per cápita		265_3

Descripción del Indicador	Unidad de Medida
Posición de Jalisco en el orden de las entidades del país, de mayor a menor, en el PIB per cápita, entendiéndose este último como la suma de bienes y servicios finales producidos en el estado en un año, dividido entre la población promedio del mismo año.	Posición

Tipo de Indicador	Estratégico	**Dimensión**	Eficacia	**Ponderación del indicador**	
Desagregación Geográfica		**Frecuencia de Medición**	Anual	0.0	

Características del Indicador

Tipo de Fórmula de Cálculo	Total	**Características del Indicador**	
Justificación de las Características			
Serie de Información Disponible			

Responsable del Indicador

Nombre	
Cargo	
Correo Electrónico	

GOBIERNO DEL ESTADO DE JALISCO

PRESUPUESTO DE EGRESOS PARA EL EJERCICIO FISCAL 2025

Ficha Técnica de Indicador

Sistema de Evaluación del Desempeño (SED)

Secretaría de la Hacienda Pública

Determinación de Metas

					Línea Base	
	Absoluto	Relativo	Sentido del Indicador*	Valor Meta	Año
Año de Medición del Resultado 2025	**Tipo Valor de la Meta**	X		Descendente	13.0	2020
Meta Valor 12.0	**Unidad de medida**		**Indicador de Género**	Si	No	
					X	

Resultados

Valor Programado	N.P	**Avance de la Meta**	N.D	**% Avance de la Meta**	N.D	**Semáforo**	

Calendarización de la Meta

	Enero	Febrero	Marzo	Abril	Mayo	Junio	Julio	Agosto	Septiembre	Octubre	Noviembre	Diciembre
Programado												
Programado Acumulado												
Realizado												
Realizado Acumulado												

Proyección de la meta en los próximos 3 años			

Meta Institucional

0%

Medios de Verificación Nivel MIR	En el Sistema de Monitoreo de Indicadores del Desarrollo de Jalisco (MIDE Jalisco), para consulta abierta en https://seplan.app.jalisco.gob.mx/mide
Supuestos del Nivel MIR	Los sectores productivos tienen el interés y compromiso de integrar la ciencia y tecnología para la especialización de su sector y el impulso del capital humano.
Observaciones del Responsable	

GOBIERNO DEL ESTADO DE JALISCO

PRESUPUESTO DE EGRESOS PARA EL EJERCICIO FISCAL 2025

Ficha Técnica de Indicador

Sistema de Evaluación del Desempeño (SED)

Secretaría de la Hacienda Pública

Datos de Identificación del Programa: Programa para el Fomento del Turismo en el Municipio de Puerto Vallarta

PIB Estatal del Sector Turístico

Eje	Tema
Desarrollo y crecimiento económico	Turismo

¿Quién gasta?

08 Unidad Presupuestal	036 Unidad Responsable	Unidad Ejecutora del Gasto
Secretaría de Turismo	Fideicomiso de Turismo para la Promoción y Publicidad del Municipio de Puerto Vallarta	

¿Para qué se gasta?

Finalidad	Función	Subfunción
Desarrollo Económico	Turismo	Turismo

Presupuesto asignado al Programa Presupuestario

Monto $308,252,172.00

Nivel del Indicador

Nivel	Clave	Resumen Narrativo	Transversalidad
Propósito		El sector turístico incrementa la afluencia y la derrama económica de manera incluyente y sustentable, tomando en cuenta los obstáculos a los que se enfrenta la actividad turística por la pandemia COVID 19.	

Datos del Indicador

Nombre del Indicador	Método de cálculo	Código
PIB Estatal del Sector Turístico		265_1785

Descripción del Indicador	Unidad de Medida
El PIBT es un indicador aproximado que representa el valor de todos los bienes, servicios y actividades finales específicamente del sector turismo, generados por el estado en un periodo de tiempo determinado. Tiene como objetivo reflejar crecimiento del sector turístico, siempre y cuando sea mayor el valor al registrado en el año base.	Millones de pesos

Tipo de Indicador	Estratégico	**Dimensión**	Eficacia	**Ponderación del indicador**	
Desagregación Geográfica		**Frecuencia de Medición**	Anual		0.0

Características del Indicador

Tipo de Fórmula de Cálculo	Total	**Características del Indicador**	
Justificación de las Características			
Serie de Información Disponible			

Responsable del Indicador

Nombre	
Cargo	
Correo Electrónico	

GOBIERNO DEL ESTADO DE JALISCO

PRESUPUESTO DE EGRESOS PARA EL EJERCICIO FISCAL 2025

Ficha Técnica de Indicador

Sistema de Evaluación del Desempeño (SED)

Secretaría de la Hacienda Pública

Determinación de Metas

					Línea Base	
	Absoluto	Relativo	Sentido del Indicador*	Valor Meta	Año
Año de Medición del Resultado 2025	**Tipo Valor de la Meta**	X	○	Ascendente	66,499.0	2020
Meta Valor 167,187.0	**Unidad de medida**		**Indicador de Género**	Si ○	No X	

Resultados

Valor Programado	N.P	**Avance de la Meta**	N.D	**% Avance de la Meta**	N.D	**Semáforo**	

Calendarización de la Meta

	Enero	Febrero	Marzo	Abril	Mayo	Junio	Julio	Agosto	Septiembre	Octubre	Noviembre	Diciembre
Programado												
Programado Acumulado												
Realizado												
Realizado Acumulado												

Proyección de la meta en los próximos 3 años			

Meta Institucional

0%

Medios de Verificación Nivel MIR	En el Sistema de Monitoreo de Indicadores del Desarrollo de Jalsico (MIDE Jalsico), para consulta abierta en https://seplan.app.jalisco.gob.mx/mide
Supuestos del Nivel MIR	Los turistas nacionales e internacionales se interesan en la diversidad turística de Jalisco y cuentan con la suficiencia económica para visitar el estado.
Observaciones del Responsable	

GOBIERNO DEL ESTADO DE JALISCO

PRESUPUESTO DE EGRESOS PARA EL EJERCICIO FISCAL 2025

Ficha Técnica de Indicador

Sistema de Evaluación del Desempeño (SED)

Secretaría de la Hacienda Pública

Datos de Identificación del Programa: Programa para el Fomento del Turismo en el Municipio de Puerto Vallarta

Porcentaje de acciones realizadas de promoción turística de Puerto Vallarta

Eje	Tema
Desarrollo y crecimiento económico	Turismo

¿Quién gasta?

08 Unidad Presupuestal	036 Unidad Responsable	00212 Unidad Ejecutora del Gasto
Secretaría de Turismo	Fideicomiso de Turismo para la Promoción y Publicidad del Municipio de Puerto Vallarta	Fideicomiso de Turismo para la Promoción y Publicidad del Municipio de Puerto Vallarta

¿Para qué se gasta?

Finalidad	Función	Subfunción
Desarrollo Económico	Turismo	Turismo

Presupuesto asignado al Programa Presupuestario

Monto $308,252,172.00

Nivel del Indicador

Nivel	Clave	Resumen Narrativo	Transversalidad
Componente	01	Acciones especializadas efectuadas para la promoción turística del Municipio de Puerto Vallarta	Sin transversalidad

Datos del Indicador

Nombre del Indicador	Método de cálculo	Código
Porcentaje de acciones realizadas de promoción turística de Puerto Vallarta	(Número de acciones de promoción turística ejecutadas en el trimestre t / Número de acciones de promoción turística planeadas en el trimestre t)*100	265_01_1

Descripción del Indicador	Unidad de Medida
Acciones realizadas para la promoción turística de Puerto Vallarta	Porcentaje

Tipo de Indicador	Gestión	**Dimensión**	Eficiencia	**Ponderación del indicador**	
Desagregación Geográfica	Estatal	**Frecuencia de Medición**	Trimestral	100.0	

Características del Indicador

Tipo de Fórmula de Cálculo	Porcentaje	**Características del Indicador**	
Justificación de las Características			
Serie de Información Disponible			

Responsable del Indicador

Nombre	Karina del Rocío Pérez Rodríguez
Cargo	Secretaria Técnica
Correo Electrónico	karina.perez@jalisco.gob.mx

GOBIERNO DEL ESTADO DE JALISCO

PRESUPUESTO DE EGRESOS PARA EL EJERCICIO FISCAL 2025

Ficha Técnica de Indicador

Sistema de Evaluación del Desempeño (SED)

Secretaría de la Hacienda Pública

Determinación de Metas

						Línea Base	
			Absoluto	Relativo	Sentido del Indicador	Valor Meta	Año
Año de Medición del Resultado	2025	Tipo Valor de la Meta	○	●	Ascendente	100.0	2023
Meta Valor	100.0	Unidad de medida	Acción	Indicador de Género	Si ○	No ●	

Resultados

Valor Programado	N.P	Avance de la Meta	N.D	% Avance de la Meta	N.D	Semáforo	

Calendarización de la Meta

	Enero	Febrero	Marzo	Abril	Mayo	Junio	Julio	Agosto	Septiembre	Octubre	Noviembre	Diciembre
Programado			25.0			50.0			75.0		100.0	
Programado Acumulado			25.0			50.0			75.0		100.0	
Realizado												
Realizado Acumulado												

Proyección de la meta en los próximos 3 años	100	100	100

Parámetros de semaforización

Meta Institucional

100%

GOBIERNO DEL ESTADO DE JALISCO

PRESUPUESTO DE EGRESOS PARA EL EJERCICIO FISCAL 2025

Ficha Técnica de Indicador

Sistema de Evaluación del Desempeño (SED)

Secretaría de la Hacienda Pública

Características de las Variables (metadatos)

Variable 1

Nombre

Número de acciones de promoción turística ejecutadas en el trimestre t

Fuente de Información

Unidad de Medida	Valor Absoluto de la Variable	Desagregación Geográfica	Frecuencia cálculo variable
Acción	0.00		Trimestral

Método recopilación de datos	Fecha de disponibilidad de la información	Tipo de acumulación
		Valor Presente

Variable 2

Nombre

Número de acciones de promoción turística planeadas en el trimestre t

Fuente de Información

Unidad de Medida	Valor Absoluto de la Variable	Desagregación Geográfica	Frecuencia cálculo variable
Acción	0.00		Trimestral

Método recopilación de datos	Fecha de disponibilidad de la información	Tipo de acumulación
		Valor Presente

Medios de Verificación Nivel MIR	Documentos de proyectos de promoción turística ue se encuentran en el expediente en el Fideicomiso de Turismo de Puerto Vallarta
Supuestos del Nivel MIR	Existen interés por parte del Municipio de PVR en apoyo para proyectos de promoción turística
bservaciones del Responsable	

GOBIERNO DEL ESTADO DE JALISCO

PRESUPUESTO DE EGRESOS PARA EL EJERCICIO FISCAL 2025

Ficha Técnica de Indicador

Sistema de Evaluación del Desempeño (SED)

Secretaría de la Hacienda Pública

Datos de Identificación del Programa: Programa para el Fomento del Turismo en el Municipio de Puerto Vallarta

Porcentaje de acciones implementadas en la infraestructura turística en el municipio de Puerto Vallarta

Eje	Tema
Desarrollo y crecimiento económico	Turismo

¿Quién gasta?

08 Unidad Presupuestal	036 Unidad Responsable	00212 Unidad Ejecutora del Gasto
Secretaría de Turismo	Fideicomiso de Turismo para la Promoción y Publicidad del Municipio de Puerto Vallarta	Fideicomiso de Turismo para la Promoción y Publicidad del Municipio de Puerto Vallarta

¿Para qué se gasta?

Finalidad	Función	Subfunción
Desarrollo Económico	Turismo	Turismo

Presupuesto asignado al Programa Presupuestario

Monto	$308,252,172.00

Nivel del Indicador

Nivel	Clave	Resumen Narrativo	Transversalidad
Componente	02	Acciones implementadas para el mejoramiento de la infraestructura turística en el Municipio de Puerto Vallarta	Sin transversalidad

Datos del Indicador

Nombre del Indicador	Método de cálculo	Código
Porcentaje de acciones implementadas en la infraestructura turística en el municipio de Puerto Vallarta	(Número de acciones de Infraestructura turística ejecutadas en el semestre t / Número de acciones de infraestructura turística planeadas en el semestre t)*100	265_02_1

Descripción del Indicador	Unidad de Medida
Acciones implementadas para el mejoramiento en la infraestructura turística en el municipio de Puerto Vallarta	Porcentaje

Tipo de Indicador	Gestión	**Dimensión**	Eficiencia	**Ponderación del indicador**	
Desagregación Geográfica	Estatal	**Frecuencia de Medición**	Semestral	100.0	

Características del Indicador

Tipo de Fórmula de Cálculo	Porcentaje	**Características del Indicador**	
Justificación de las Características			
Serie de Información Disponible			

Responsable del Indicador

Nombre	Karina del Rocío Pérez Rodríguez
Cargo	Secretaria Técnica
Correo Electrónico	karina.perez@jalisco.gob.mx

GOBIERNO DEL ESTADO DE JALISCO

PRESUPUESTO DE EGRESOS PARA EL EJERCICIO FISCAL 2025

Ficha Técnica de Indicador

Sistema de Evaluación del Desempeño (SED)

Secretaría de la Hacienda Pública

Determinación de Metas

							Línea Base	
			Absoluto	Relativo	Sentido del Indicador	Valor Meta	Año
Año de Medición del Resultado	2025	**Tipo Valor de la Meta**	○	X	Ascendente	100.0	2023
Meta Valor	100.0	**Unidad de medida**	Acción	**Indicador de Género**	**Si** ○	**No** X	

Resultados

Valor Programado	N.P	**Avance de la Meta**	N.D	**Avance de la Meta**	N.D	**Semáforo**	

Calendarización de la Meta

	Enero	Febrero	Marzo	Abril	Mayo	Junio	Julio	Agosto	Septiembre	Octubre	Noviembre	Diciembre
Programado						50.0					100.0	
Programado Acumulado						50.0					100.0	
Realizado												
Realizado Acumulado												

Proyección de la meta en los próximos 3 años	100	100	100

Parámetros de semaforización

Meta Institucional

100%

GOBIERNO DEL ESTADO DE JALISCO

PRESUPUESTO DE EGRESOS PARA EL EJERCICIO FISCAL 2025

Ficha Técnica de Indicador

Sistema de Evaluación del Desempeño (SED)

Secretaría de la Hacienda Pública

Características de las Variables (metadatos)

Variable 1

Nombre

Número de acciones de Infraestructura turística ejecutadas en el semestre t

Fuente de Información

Unidad de Medida	Valor Absoluto de la Variable	Desagregación Geográfica	Frecuencia cálculo variable
Acción	0.00		Semestral

Método recopilación de datos	Fecha de disponibilidad de la información	Tipo de acumulación
		Valor Presente

Variable 2

Nombre

Número de acciones de infraestructura turística planeadas en el semestre t

Fuente de Información

Unidad de Medida	Valor Absoluto de la Variable	Desagregación Geográfica	Frecuencia cálculo variable
Acción	0.00		Semestral

Método recopilación de datos	Fecha de disponibilidad de la información	Tipo de acumulación
		Valor Presente

Medios de Verificación Nivel MIR	Expedientes con proyectos de infraestructura turística en el municipio de Puerto Vallarta
Supuestos del Nivel MIR	Existen interés por parte del Municipio de Puerto Vallarta en apoyo para proyectos de infraestructura turística
bservaciones del Responsable	

GOBIERNO DEL ESTADO DE JALISCO

PRESUPUESTO DE EGRESOS PARA EL EJERCICIO FISCAL 2025

Ficha Técnica de Indicador

Sistema de Evaluación del Desempeño (SED)

Secretaría de la Hacienda Pública

Datos de Identificación del Programa: Programa para el Fomento del Turismo en los Municipios de Costalegre Jalisco

Posición en PIB per cápita

Eje	Tema
Desarrollo y crecimiento económico	Turismo

¿Quién gasta?

08 Unidad Presupuestal	215 Unidad Responsable	Unidad Ejecutora del Gasto
Secretaría de Turismo	Fideicomiso Público de Turismo de Costalegre Jalisco	

¿Para qué se gasta?

Finalidad	Función	Subfunción
Desarrollo Económico	Turismo	Turismo

Presupuesto asignado al Programa Presupuestario

Monto $17,336,413.00

Nivel del Indicador

Nivel	Clave	Resumen Narrativo	Transversalidad
Fin		Contribuir a consolidar a Jalisco como líder nacional en aportación de valor económico y social, mediante el acceso incluyente de las personas a los beneficios de la integración de la ciencia y la tecnología, de la tecnificación y especialización de sectores clave y el impulso al capital humano, haciendo un uso responsable y democrático de los recursos naturales de todas las regiones del estado.	

Datos del Indicador

Nombre del Indicador	Método de cálculo	Código
Posición en PIB per cápita		266_3

Descripción del Indicador	Unidad de Medida
Posición de Jalisco en el orden de las entidades del país, de mayor a menor, en el PIB per cápita, entendiéndose este último como la suma de bienes y servicios finales producidos en el estado en un año, dividido entre la población promedio del mismo año.	Posición

Tipo de Indicador	Estratégico	**Dimensión**	Eficacia	**Ponderación del indicador**	
Desagregación Geográfica		**Frecuencia de Medición**	Anual	0.0	

Características del Indicador

Tipo de Fórmula de Cálculo	Total	**Características del Indicador**	
Justificación de las Características			
Serie de Información Disponible			

Responsable del Indicador

Nombre	
Cargo	
Correo Electrónico	

GOBIERNO DEL ESTADO DE JALISCO

PRESUPUESTO DE EGRESOS PARA EL EJERCICIO FISCAL 2025

Ficha Técnica de Indicador

Sistema de Evaluación del Desempeño (SED)

Secretaría de la Hacienda Pública

Determinación de Metas

					Línea Base	
	Absoluto	Relativo	Sentido del Indicador*	Valor Meta	Año
Año de Medición del Resultado 2025	**Tipo Valor de la Meta**	X		Descendente	13.0	2020
Meta Valor 12.0	**Unidad de medida**		**Indicador de Género**			

	Si	No
Indicador de Género		X

Resultados

Valor Programado	**Avance de la Meta**	**% Avance de la Meta**	**Semáforo**
N.P	N.D	N.D	

Calendarización de la Meta

	Enero	Febrero	Marzo	Abril	Mayo	Junio	Julio	Agosto	Septiembre	Octubre	Noviembre	Diciembre
Programado												
Programado Acumulado												
Realizado												
Realizado Acumulado												

Proyección de la meta en los próximos 3 años			

Meta Institucional

0%

Medios de Verificación Nivel MIR	En el Sistema de Monitoreo de Indicadores del Desarrollo de Jalisco (MIDE Jalisco), para consulta abierta en https://seplan.app.jalisco.gob.mx/mide
Supuestos del Nivel MIR	Los sectores productivos tienen el interés y compromiso de integrar la ciencia y tecnología para la especialización de su sector y el impulso del capital humano.
Observaciones del Responsable	

GOBIERNO DEL ESTADO DE JALISCO

PRESUPUESTO DE EGRESOS PARA EL EJERCICIO FISCAL 2025

Ficha Técnica de Indicador

Sistema de Evaluación del Desempeño (SED)

Secretaría de la Hacienda Pública

Datos de Identificación del Programa: Programa para el Fomento del Turismo en los Municipios de Costalegre Jalisco

PIB Estatal del Sector Turístico

Eje	Tema
Desarrollo y crecimiento económico	Turismo

¿Quién gasta?

08 Unidad Presupuestal	215 Unidad Responsable	Unidad Ejecutora del Gasto
Secretaría de Turismo	Fideicomiso Público de Turismo de Costalegre Jalisco	

¿Para qué se gasta?

Finalidad	Función	Subfunción
Desarrollo Económico	Turismo	Turismo

Presupuesto asignado al Programa Presupuestario

Monto $17,336,413.00

Nivel del Indicador

Nivel	Clave	Resumen Narrativo	Transversalidad
Propósito		El sector turístico incrementa la afluencia y la derrama económica de manera incluyente y sustentable, tomando en cuenta los obstáculos a los que se enfrenta la actividad turística por la pandemia COVID 19.	

Datos del Indicador

Nombre del Indicador	Método de cálculo	Código
PIB Estatal del Sector Turístico		266_1785

Descripción del Indicador	Unidad de Medida
El PIBT es un indicador aproximado que representa el valor de todos los bienes, servicios y actividades finales específicamente del sector turismo, generados por el estado en un periodo de tiempo determinado. Tiene como objetivo reflejar crecimiento del sector turístico, siempre y cuando sea mayor el valor al registrado en el año base.	Millones de pesos

Tipo de Indicador	Estratégico	**Dimensión**	Eficacia	**Ponderación del indicador**	
Desagregación Geográfica		**Frecuencia de Medición**	Anual		0.0

Características del Indicador

Tipo de Fórmula de Cálculo	Total	**Características del Indicador**	
Justificación de las Características			
Serie de Información Disponible			

Responsable del Indicador

Nombre	
Cargo	
Correo Electrónico	

GOBIERNO DEL ESTADO DE JALISCO

PRESUPUESTO DE EGRESOS PARA EL EJERCICIO FISCAL 2025

Ficha Técnica de Indicador

Sistema de Evaluación del Desempeño (SED)

Secretaría de la Hacienda Pública

Determinación de Metas

						Línea Base	
		Absoluto	Relativo	Sentido del Indicador*	Valor Meta	Año
Año de Medición del Resultado	2025	Tipo Valor de la Meta	X	◯	Ascendente	66,499.0	2020
Meta Valor	167,187.0	Unidad de medida		Indicador de Género	Si ◯	No X	

Resultados

Valor Programado	N.P	Avance de la Meta	N.D	% Avance de la Meta	N.D	Semáforo	

Calendarización de la Meta

	Enero	Febrero	Marzo	Abril	Mayo	Junio	Julio	Agosto	Septiembre	Octubre	Noviembre	Diciembre
Programado												
Programado Acumulado												
Realizado												
Realizado Acumulado												

Proyección de la meta en los próximos 3 años			

Meta Institucional

0%

Medios de Verificación Nivel MIR	En el Sistema de Monitoreo de Indicadores del Desarrollo de Jalsico (MIDE Jalsico), para consulta abierta en https://seplan.app.jalisco.gob.mx/mide
Supuestos del Nivel MIR	Los turistas nacionales e internacionales se interesan en la diversidad turística de Jalisco y cuentan con la suficiencia económica para visitar el estado.
Observaciones del Responsable	

GOBIERNO DEL ESTADO DE JALISCO

PRESUPUESTO DE EGRESOS PARA EL EJERCICIO FISCAL 202

Ficha Técnica de Indicador

Sistema de Evaluación del Desempeño (SED)

Secretaría de la Hacienda Pública

Datos de Identificación del Programa: Programa para el Fomento del Turismo en los Municipios de Costalegre Jalisco

Porcentaje de acciones realizadas de promoción turística para la Zona Costalegre

Eje	Tema
Desarrollo y crecimiento económico	Turismo

¿Quién gasta?

08 Unidad Presupuestal	215 Unidad Responsable	00285 Unidad Ejecutora del Gasto
Secretaría de Turismo	Fideicomiso Público de Turismo de Costalegre Jalisco	Fideicomiso Público de Turismo de Costalegre Jalisco

¿Para qué se gasta?

Finalidad	Función	Subfunción
Desarrollo Económico	Turismo	Turismo

Presupuesto asignado al Programa Presupuestario

Monto	$17,336,413.00

Nivel del Indicador

Nivel	Clave	Resumen Narrativo	Transversalidad
Componente	01	Acciones especializadas efectuadas para la promoción turística de los Municipios de Costalegre Jalisco	Sin transversalidad

Datos del Indicador

Nombre del Indicador	Método de cálculo	Código
Porcentaje de acciones realizadas de promoción turística para la Zona Costalegre	(Número de acciones de promoción turística ejecutadas en el trimestre t / Número de acciones de promoción turística planeadas en el trimestre t)*100	266_01_1

Descripción del Indicador	Unidad de Medida
Acciones realizadas para la promoción turística de la Zona Costalegre	Porcentaje

Tipo de Indicador	Gestión	**Dimensión**	Eficiencia	**Ponderación del indicador**	
Desagregación Geográfica	Estatal	**Frecuencia de Medición**	Trimestral	100.0	

Características del Indicador

Tipo de Fórmula de Cálculo	Porcentaje	**Características del Indicador**	
Justificación de las Características			
Serie de Información Disponible			

Responsable del Indicador

Nombre	Karina del Rocío Pérez Rodríguez
Cargo	Secretaria Técnica
Correo Electrónico	karina.perez@jalisco.gob.mx

GOBIERNO DEL ESTADO DE JALISCO

PRESUPUESTO DE EGRESOS PARA EL EJERCICIO FISCAL 202□

Ficha Técnica de Indicador

Sistema de Evaluación del Desempeño (SED)

Secretaría de la Hacienda Pública

Determinación de Metas

						Línea Base		
			Absoluto	Relativo	Sentido del Indicador*	Valor Meta	Año
Año de Medición del Resultado	202□	**Tipo Valor de la Meta**	○	X	Ascendente	100.0	2023
Meta Valor	100.0	**Unidad de medida**	Acción	**Indicador de Género**	**Si** ○	**No** X	

Resultados

Valor Programado	N.P	**Avance de la Meta**	N.D	**% Avance de la Meta**	N.D	**Semáforo**	

Calendari□ación de la Meta

	Enero	Febrero	Marzo	Abril	Mayo	Junio	Julio	Agosto	Septiembre	Octubre	Noviembre	Diciembre
Programado			2□.0			□0.0			7□.0		100.0	
Programado Acumulado			2□.0			□0.0			7□.0		100.0	
Reali□ado												
Realizado Acumulado												

Proyección de la meta en los próximos 3 años	100	100	100

Parámetros de semafori□ación

Meta Institucional

100%

GOBIERNO DEL ESTADO DE JALISCO

PRESUPUESTO DE EGRESOS PARA EL EJERCICIO FISCAL 202

Ficha Técnica de Indicador

Sistema de Evaluación del Desempeño (SED)

Secretaría de la Hacienda Pública

Características de las Variables (metadatos)

Variable 1

Nombre

Número de acciones de promoción turística ejecutadas en el trimestre t

Fuente de Información

Unidad de Medida	Valor Absoluto de la Variable	Desagregación Geográfica	Frecuencia cálculo variable
Acción	0.00		Trimestral

Método recopilación de datos	Fecha de disponibilidad de la información	Tipo de acumulación
		alor Presente

Variable 2

Nombre

Número de acciones de promoción turística planeadas en el trimestre t

Fuente de Información

Unidad de Medida	Valor Absoluto de la Variable	Desagregación Geográfica	Frecuencia cálculo variable
Acción	0.00	Estatal	Trimestral

Método recopilación de datos	Fecha de disponibilidad de la información	Tipo de acumulación
		alor Presente

Medios de Verificación Nivel MIR	Documentos de proyectos de promoción turística ue se encuentran en el expediente en el Fideicomiso de Turismo de Costalegre Jalisco
Supuestos del Nivel MIR	Existen Municipios de Costalegre interesados en apoyo para proyectos de promoción turística
bservaciones del Responsable	

GOBIERNO DEL ESTADO DE JALISCO

PRESUPUESTO DE EGRESOS PARA EL EJERCICIO FISCAL 202

Ficha Técnica de Indicador

Sistema de Evaluación del Desempeño (SED)

Secretaría de la Hacienda Pública

Datos de Identificación del Programa: Programa para el Fomento del Turismo en los Municipios de Costalegre Jalisco

Porcentaje de acciones implementadas en la infraestructura turística en la Zona de Costalegre

Eje	Tema
Desarrollo y crecimiento económico	Turismo

¿Quién gasta?

08 Unidad Presupuestal	215 Unidad Responsable	00285 Unidad Ejecutora del Gasto
Secretaría de Turismo	Fideicomiso Público de Turismo de Costalegre Jalisco	Fideicomiso Público de Turismo de Costalegre Jalisco

¿Para qué se gasta?

Finalidad	Función	Subfunción
Desarrollo Económico	Turismo	Turismo

Presupuesto asignado al Programa Presupuestario

Monto	$17,336,413.00

Nivel del Indicador

Nivel	Clave	Resumen Narrativo	Transversalidad
Componente	02	Acciones implementadas para el mejoramiento de la infraestructura turística en los Municipios de Costalegre Jalisco	Sin transversalidad

Datos del Indicador

Nombre del Indicador	Método de cálculo	Código
Porcentaje de acciones implementadas en la infraestructura turística en la Zona de Costalegre	(Número de acciones de Infraestructura turística ejecutadas en el semestre t / Número de acciones de infraestructura turística planeadas en el semestre t)*100	266_02_1

Descripción del Indicador	Unidad de Medida
Acciones implementadas para el mejoramiento en la infraestructura turística en los municipios de Costalegre	Porcentaje

Tipo de Indicador	Gestión	**Dimensión**	Eficiencia	**Ponderación del indicador**	
Desagregación Geográfica	Estatal	**Frecuencia de Medición**	Semestral	100.0	

Características del Indicador

Tipo de Fórmula de Cálculo	Porcentaje	**Características del Indicador**	
Justificación de las Características			
Serie de Información Disponible			

Responsable del Indicador

Nombre	Karina del Rocío Pérez Rodríguez
Cargo	Secretaria Técnica
Correo Electrónico	karina.perez@jalisco.gob.mx

GOBIERNO DEL ESTADO DE JALISCO

PRESUPUESTO DE EGRESOS PARA EL EJERCICIO FISCAL 202

Ficha Técnica de Indicador

Sistema de Evaluación del Desempeño (SED)

Secretaría de la Hacienda Pública

Determinación de Metas

						Línea Base	
			Absoluto	Relativo	Sentido del Indicador*	Valor Meta	Año
Año de Medición del Resultado	202	**Tipo Valor de la Meta**	◯	X	Ascendente	100.0	2023
Meta Valor	100.0	**Unidad de medida**	Acción	**Indicador de Género**	**Si** ◯	**No** X	

Resultados

Valor Programado	N.P	**Avance de la Meta**	N.D	**% Avance de la Meta**	N.D	**Semáforo**	

Calendarización de la Meta

	Enero	Febrero	Marzo	Abril	Mayo	Junio	Julio	Agosto	Septiembre	Octubre	Noviembre	Diciembre
Programado						0.0					100.0	
Programado Acumulado						0.0					100.0	
Realizado												
Realizado Acumulado												

Proyección de la meta en los próximos 3 años	100	100	100

Parámetros de semaforización

Meta Institucional

100%

GOBIERNO DEL ESTADO DE JALISCO

PRESUPUESTO DE EGRESOS PARA EL EJERCICIO FISCAL 202

Ficha Técnica de Indicador

Sistema de Evaluación del Desempeño (SED)

Secretaría de la Hacienda Pública

Características de las Variables (metadatos)

Variable 1

Nombre

Número de acciones de Infraestructura turística ejecutadas en el semestre t

Fuente de Información

Unidad de Medida	Valor Absoluto de la Variable	Desagregación Geográfica	Frecuencia cálculo variable
Acción	0.00		Trimestral

Método recopilación de datos	Fecha de disponibilidad de la información	Tipo de acumulación
		alor Presente

Variable 2

Nombre

Número de acciones de infraestructura turística planeadas en el semestre t

Fuente de Información

Unidad de Medida	Valor Absoluto de la Variable	Desagregación Geográfica	Frecuencia cálculo variable
Acción	0.00		Trimestral

Método recopilación de datos	Fecha de disponibilidad de la información	Tipo de acumulación
		alor Presente

Medios de Verificación Nivel MIR	Expedientes con proyectos de infraestructura turística de los municipios de Costalegre Jalisco
Supuestos del Nivel MIR	Existen Municipios de Costalegre interesados en la promoción turística de su destino
bservaciones del Responsable	

GOBIERNO DEL ESTADO DE JALISCO

PRESUPUESTO DE EGRESOS PARA EL EJERCICIO FISCAL 2025

Ficha Técnica de Indicador

Sistema de Evaluación del Desempeño (SED)

Secretaría de la Hacienda Pública

Datos de Identificación del Programa: Fortalecimiento de la Infraestructura Rural

Posición en el Índice de Competitividad Estatal del IMCO

Eje	Tema
Desarrollo y crecimiento económico	Desarrollo Rural

¿Quién gasta?

09 Unidad Presupuestal	000 Unidad Responsable	Unidad Ejecutora del Gasto
Secretaría de Agricultura y Desarrollo Rural	Secretaría de Agricultura y Desarrollo Rural	

¿Para qué se gasta?

Finalidad	Función	Subfunción
Desarrollo Económico	Agropecuaria, Silvicultura, Pesca y Caza	Acuacultura, Pesca y Caza

Presupuesto asignado al Programa Presupuestario

Monto $397,203,504.00

Nivel del Indicador

Nivel	Clave	Resumen Narrativo	Transversalidad
Fin		Contribuir a consolidar a Jalisco como líder nacional en aportación de valor económico y social, mediante el acceso incluyente de las personas a los beneficios de la integración de la ciencia y la tecnología, de la tecnificación y especialización de sectores clave y el impulso al capital humano, haciendo un uso responsable y democrático de los recursos naturales de todas las regiones del estado.	

Datos del Indicador

Nombre del Indicador	Método de cálculo	Código
Posición en el Índice de Competitividad Estatal del IMCO		Fin_275_1

Descripción del Indicador	Unidad de Medida
El indicador mide la posición de los estados en el Índice de Competitividad Estatal (ICE). El ICE mide la capacidad de los estados para forjar, atraer y retener talento e inversiones. Un estado competitivo es aquel que de modo consistente resulta atractivo para el talento y la inversión, lo que se traduce en mayor productividad y bienestar para sus habitantes. Para medir esto, el índice evalúa tanto las capacidades estructurales como coyunturales de los estados. El ICE está compuesto por indicadores, categorizados en 10 subíndices que evalúan distintas dimensiones de la competitividad de los 32 estados del país.	Posición

Tipo de Indicador	Estratégico	**Dimensión**	Eficacia	**Ponderación del indicador**	
Desagregación Geográfica		**Frecuencia de Medición**	Bienal		0.0

GOBIERNO DEL ESTADO DE JALISCO

PRESUPUESTO DE EGRESOS PARA EL EJERCICIO FISCAL 2025

Ficha Técnica de Indicador

Sistema de Evaluación del Desempeño (SED)

Secretaría de la Hacienda Pública

Características del Indicador

Tipo de Fórmula de Cálculo	Total	**Características del Indicador**	
Justificación de las Características			
Serie de Información Disponible			
Responsable del Indicador			
Nombre			
Cargo			
Correo Electrónico			

Determinación de Metas

					Línea Base	
		Absoluto	**Relativo**	**Sentido del Indicador***	**Valor Meta**	**Año**
Año de Medición del Resultado	2025	**Tipo Valor de la Meta**	X		Descendente	0.0	2020
Meta Valor	4.0	**Unidad de medida**		**Indicador de Género**		X
				Si		**No**

Resultados

Valor Programado	N.P	**Avance de la Meta**	N.D	**% Avance de la Meta**	N.D	**Semáforo**	

Calendarización de la Meta

	Enero	Febrero	Marzo	Abril	Mayo	Junio	Julio	Agosto	Septiembre	Octubre	Noviembre	Diciembre
Programado	0.0	0.0	0.0	0.0	0.0	0.0	0.0	0.0	0.0	0.0	0.0	0.0
Programado Acumulado	0.0	0.0	0.0	0.0	0.0	0.0	0.0	0.0	0.0	0.0	0.0	0.0
Realizado												
Realizado Acumulado												

Proyección de la meta en los próximos 3 años			

Meta Institucional

0

Medios de Verificación Nivel MIR	En el Sistema de Monitoreo de Indicadores del Desarrollo de Jalisco (MIDE Jalisco), para consulta abierta en https://seplan.app.jalisco.gob.mx/mide
Supuestos del Nivel MIR	Los sectores productivos tienen el interés y compromiso de integrar la ciencia y tecnología para la especialización de su sector y el impulso del capital humano.
Observaciones del Responsable	

GOBIERNO DEL ESTADO DE JALISCO

PRESUPUESTO DE EGRESOS PARA EL EJERCICIO FISCAL 2025

Ficha Técnica de Indicador

Sistema de Evaluación del Desempeño (SED)

Secretaría de la Hacienda Pública

Datos de Identificación del Programa: Fortalecimiento de la Infraestructura Rural

Porcentaje de participación en el PIB agropecuario nacional

Eje	Tema
Desarrollo y crecimiento económico	Desarrollo Rural

¿Quién gasta?

09 Unidad Presupuestal	000 Unidad Responsable	Unidad Ejecutora del Gasto
Secretaría de Agricultura y Desarrollo Rural	Secretaría de Agricultura y Desarrollo Rural	

¿Para qué se gasta?

Finalidad	Función	Subfunción
Desarrollo Económico	Agropecuaria, Silvicultura, Pesca y Caza	Acuacultura, Pesca y Caza

Presupuesto asignado al Programa Presupuestario

Monto $397,203,504.00

Nivel del Indicador

Nivel	Clave	Resumen Narrativo	Transversalidad
Propósito		Las actividades productivas primarias en Jalisco incrementan su valor agregado y tecnificación, destacando la conservación de los recursos naturales y la competitividad.	

Datos del Indicador

Nombre del Indicador	Método de cálculo	Código
Porcentaje de participación en el PIB agropecuario nacional		Propósito_275_1420

Descripción del Indicador	Unidad de Medida
El porcentaje de participación del PIB agropecuario de Jalisco sobre el nacional representa la parte del total nacional en el área de producción agropecuaria que aporta el estado de forma anual.	Porcentaje

Tipo de Indicador	Estratégico	**Dimensión**	Eficacia	**Ponderación del indicador**	
Desagregación Geográfica		**Frecuencia de Medición**	Anual	0.0	

Características del Indicador

Tipo de Fórmula de Cálculo	Total	**Características del Indicador**	
Justificación de las Características			
Serie de Información Disponible			

Responsable del Indicador

Nombre	
Cargo	
Correo Electrónico	

GOBIERNO DEL ESTADO DE JALISCO

PRESUPUESTO DE EGRESOS PARA EL EJERCICIO FISCAL 2025

Ficha Técnica de Indicador

Sistema de Evaluación del Desempeño (SED)

Secretaría de la Hacienda Pública

Determinación de Metas

						Línea Base	
			Absoluto	Relativo	Sentido del Indicador*	Valor Meta	Año
Año de Medición del Resultado	2025	Tipo Valor de la Meta	X		Ascendente	11.97	2020
Meta Valor	12.19	Unidad de medida		Indicador de Género	Si	No	
						X	

Resultados

Valor Programado	N.P	Avance de la Meta	N.D	% Avance de la Meta	N.D	Semáforo	

Calendarización de la Meta

	Enero	Febrero	Marzo	Abril	Mayo	Junio	Julio	Agosto	Septiembre	Octubre	Noviembre	Diciembre
Programado	0.0	0.0	0.0	0.0	0.0	0.0	0.0	0.0	0.0	0.0	0.0	0.0
Programado Acumulado	0.0	0.0	0.0	0.0	0.0	0.0	0.0	0.0	0.0	0.0	0.0	0.0
Realizado												
Realizado Acumulado												

Proyección de la meta en los próximos 3 años			

Meta Institucional

0%

Medios de Verificación Nivel MIR	En el Sistema de Monitoreo de Indicadores del Desarrollo de Jalsico (MIDE Jalsico), para consulta abierta en https://seplan.app.jalisco.gob.mx/mide
Supuestos del Nivel MIR	Los productores apuestan por el desarrollo de proyectos productivos sustentables.
Observaciones del Responsable	

GOBIERNO DEL ESTADO DE JALISCO

PRESUPUESTO DE EGRESOS PARA EL EJERCICIO FISCAL 2025

Ficha Técnica de Indicador

Sistema de Evaluación del Desempeño (SED)

Secretaría de la Hacienda Pública

Datos de Identificación del Programa: Fortalecimiento de la Infraestructura Rural

Porcentaje de servicios de maquinaria del Programa A Toda Máquina

Eje	Tema
Desarrollo y crecimiento económico	Desarrollo Rural

¿Quién gasta?

09 Unidad Presupuestal	000 Unidad Responsable	00218 Unidad Ejecutora del Gasto
Secretaría de Agricultura y Desarrollo Rural	Secretaría de Agricultura y Desarrollo Rural	Dirección General de Infraestructura Rural

¿Para qué se gasta?

Finalidad	Función	Subfunción
Desarrollo Económico	Agropecuaria, Silvicultura, Pesca y Caza	Acuacultura, Pesca y Caza

Presupuesto asignado al Programa Presupuestario

Monto $397,203,504.00

Nivel del Indicador

Nivel	Clave	Resumen Narrativo	Transversalidad
Componente	02	Servicios de maquinaria del programa ATM atendidos para el funcionamiento adecuado de los equipos	Sin transversalidad

Datos del Indicador

Nombre del Indicador	Método de cálculo	Código
Porcentaje de servicios de maquinaria del Programa A Toda Máquina	(Número de servicios de maquinaria del Programa ATM atendidos en el trimestre t / Número de servicios de maquinaria del Programa ATM programados en el trimestre t)*100	275_02-1

Descripción del Indicador	Unidad de Medida
Mide el porcentaje de servicios de maquinaria del Programa ATM atendidos para el funcionamiento adecuado de los equipos	Porcentaje

Tipo de Indicador	Gestión	**Dimensión**	Eficacia	**Ponderación del indicador**	100.0
Desagregación Geográfica	Estatal	**Frecuencia de Medición**	Trimestral		

GOBIERNO DEL ESTADO DE JALISCO

PRESUPUESTO DE EGRESOS PARA EL EJERCICIO FISCAL 2025

Ficha Técnica de Indicador

Sistema de Evaluación del Desempeño (SED)

Secretaría de la Hacienda Pública

Características del Indicador

Tipo de Fórmula de Cálculo	Porcentaje	**Características del Indicador**	Claridad, Relevancia, Economía, Monitoreable, Adecuado, Aporte Marginal
Justificación de las Características	El indicador cuenta con todas las características de los criterios C.R.E.M.A.A.Es claro, porque la forma como está redactado el indicador es entendible. El indicador es relevante porque lo que mide se relaciona y cumple los objetivos del resumen narrativo. Es económico, toda vez que para obtener la medición no se requiere un costo adicional, ya que la información es pública y de libre acceso. Es monitoreable, porque la información para desarrollar este indicador se puede obtener de la documentación publicada. Es adecuado ya que el indicador es óptimo para su nivel y está vinculado directamente al resumen narrativo. El indicador fue el que se identificó con mayor aportación marginal.		
Serie de Información Disponible			

Responsable del Indicador

Nombre	J. Jesús Guerrero Zúñiga
Cargo	Director General de Infraestructura Rural
Correo Electrónico	jesus.guerrero@jalisco.gob.mx

Determinación de Metas

						Línea Base	
			Absoluto	Relativo	Sentido del Indicador*	Valor Meta	Año
Año de Medición del Resultado	2025	**Tipo Valor de la Meta**	( )	(X)	Ascendente	100.0	2023
Meta Valor	100.0	**Unidad de medida**	Servicio	**Indicador de Género**	**Si** ( )	**No** (X)	

Resultados

Valor Programado	N.P	**Avance de la Meta**	N.D	**% Avance de la Meta**	N.D	**Semáforo**	

Calendarización de la Meta

	Enero	Febrero	Marzo	Abril	Mayo	Junio	Julio	Agosto	Septiembre	Octubre	Noviembre	Diciembre
Programado			0.0			50.0			75.0			100.0
Programado Acumulado			0.0			50.0			75.0			100.0
Realizado												
Realizado Acumulado												

Proyección de la meta en los próximos 3 años	100.00	100.00	

Parámetros de semaforización

Meta Institucional

100%

GOBIERNO DEL ESTADO DE JALISCO

PRESUPUESTO DE EGRESOS PARA EL EJERCICIO FISCAL 2025

Ficha Técnica de Indicador

Sistema de Evaluación del Desempeño (SED)

Secretaría de la Hacienda Pública

Características de las Variables (metadatos)

Variable 1

Nombre

Número de servicios de maquinaria del Programa ATM atendidos en el trimestre t

Fuente de Información

Unidad de Medida	Valor Absoluto de la Variable	Desagregación Geográfica	Frecuencia cálculo variable
Servicio	594.00	Estatal	Trimestral

Método recopilación de datos	Fecha de disponibilidad de la información	Tipo de acumulación
	30/09/2024	Valor Presente

Variable 2

Nombre

Número de servicios de maquinaria del Programa ATM programados en el trimestre t

Fuente de Información

Unidad de Medida	Valor Absoluto de la Variable	Desagregación Geográfica	Frecuencia cálculo variable
Servicio	594.00	Estatal	Trimestral

Método recopilación de datos	Fecha de disponibilidad de la información	Tipo de acumulación
	30/09/2024	Valor Presente

Medios de Verificación Nivel MIR	Arc□ivo de expedientes integrados por la DGIR
Supuestos del Nivel MIR	La maquinaria del Programa A Toda Máquina requiere de servicios mayores de reparación
□ bservaciones del Responsable	

GOBIERNO DEL ESTADO DE JALISCO

PRESUPUESTO DE EGRESOS PARA EL EJERCICIO FISCAL 2025

Ficha Técnica de Indicador

Sistema de Evaluación del Desempeño (SED)

Secretaría de la Hacienda Pública

Datos de Identificación del Programa: Fortalecimiento de la Infraestructura Rural

Porcentaje de caminos rurales revisados

Eje	Tema
Desarrollo y crecimiento económico	Desarrollo Rural

¿Quién gasta?

09 Unidad Presupuestal	000 Unidad Responsable	00218 Unidad Ejecutora del Gasto
Secretaría de Agricultura y Desarrollo Rural	Secretaría de Agricultura y Desarrollo Rural	Dirección General de Infraestructura Rural

¿Para qué se gasta?

Finalidad	Función	Subfunción
Desarrollo Económico	Agropecuaria, Silvicultura, Pesca y Caza	Acuacultura, Pesca y Caza

Presupuesto asignado al Programa Presupuestario

Monto $397,203,504.00

Nivel del Indicador

Nivel	Clave	Resumen Narrativo	Transversalidad
Componente	E1	Revisión de caminos rurales rehabilitados para el fortalecimiento del desarrollo del campo del Estado de Jalisco	Cambio climático

Datos del Indicador

Nombre del Indicador	Método de cálculo	Código
Porcentaje de caminos rurales revisados	(Número de caminos rurales revisados en el semestre t/ Número de caminos rurales habilitados en el semestre t) * 100	275_E1-1

Descripción del Indicador	Unidad de Medida
Este indicador mide el porcentaje de caminos rurales revisados, como parte del monitoreo de los apoyos otorgados para la habilitación de los mismos.	Porcentaje

Tipo de Indicador	Gestión	**Dimensión**	Eficacia	**Ponderación del indicador**	100.0
Desagregación Geográfica	Estatal	**Frecuencia de Medición**	Semestral		

GOBIERNO DEL ESTADO DE JALISCO

PRESUPUESTO DE EGRESOS PARA EL EJERCICIO FISCAL 2025

Ficha Técnica de Indicador

Sistema de Evaluación del Desempeño (SED)

Secretaría de la Hacienda Pública

Características del Indicador

Tipo de Fórmula de Cálculo	Porcentaje	**Características del Indicador**	Claridad, Relevancia, Economía, Monitoreable, Adecuado, Aporte Marginal
Justificación de las Características	El indicador cuenta con todas las características de los criterios C.R.E.M.A.A.Es claro, porque la forma como está redactado el indicador es entendible. El indicador es relevante porque lo que mide se relaciona y cumple los objetivos del resumen narrativo. Es económico, toda vez que para obtener la medición no se requiere un costo adicional, ya que la información es pública y de libre acceso. Es monitoreable, porque la información para desarrollar este indicador se puede obtener de la documentación publicada. Es adecuado ya que el indicador es óptimo para su nivel y está vinculado directamente al resumen narrativo. El indicador fue el que se identificó con mayor aportación marginal.		
Serie de Información Disponible	Conjunto de mediciones del indicador disponibles, se deben indicar cambios en la serie por cuestiones metodológicas u otras. Se determina si existe una línea base del indicador		

Responsable del Indicador

Nombre	J. Jesús Guerrero úñiga
Cargo	Director General de Infraestructura Rural
Correo Electrónico	jesus.guerrero jalisco.gob.mx

Determinación de Metas

						Línea Base	
			Absoluto	Relativo	Sentido del Indicador*	Valor Meta	Año
Año de Medición del Resultado	2025	**Tipo Valor de la Meta**	○	◉	Ascendente	100.0	2023
Meta Valor	100.0	**Unidad de medida**	Tramo	**Indicador de Género**	○ Si	◉ No	

Resultados

Valor Programado	N.P	**Avance de la Meta**	N.D	**% Avance de la Meta**	N.D	**Semáforo**	

Calendarización de la Meta

	Enero	Febrero	Marzo	Abril	Mayo	Junio	Julio	Agosto	Septiembre	Octubre	Noviembre	Diciembre
Programado						50.0					100.0	
Programado Acumulado						50.0					100.0	
Realizado												
Realizado Acumulado												

Proyección de la meta en los próximos 3 años	100	100	100

Parámetros de semaforización

Meta Institucional

100

GOBIERNO DEL ESTADO DE JALISCO

PRESUPUESTO DE EGRESOS PARA EL EJERCICIO FISCAL 2025

Ficha Técnica de Indicador

Sistema de Evaluación del Desempeño (SED)

Secretaría de la Hacienda Pública

Características de las Variables (metadatos)

Variable 1

Nombre

Número de caminos rurales revisados en el semestre t

Fuente de Información

Unidad de Medida	Valor Absoluto de la Variable	Desagregación Geográfica	Frecuencia cálculo variable
Tramo	121.00	Estatal	Trimestral

Método recopilación de datos	Fecha de disponibilidad de la información	Tipo de acumulación
	30/09/2024	alor Presente

Variable 2

Nombre

Número de caminos rurales habilitados en el semestre t

Fuente de Información

Unidad de Medida	Valor Absoluto de la Variable	Desagregación Geográfica	Frecuencia cálculo variable
Tramo	121.00	Estatal	Trimestral

Método recopilación de datos	Fecha de disponibilidad de la información	Tipo de acumulación
	30/09/2024	alor Presente

Medios de Verificación Nivel MIR	Archivo de expedientes integrados por la DGIR
Supuestos del Nivel MIR	Existen condiciones climáticas favorables
bservaciones del Responsable	

GOBIERNO DEL ESTADO DE JALISCO

PRESUPUESTO DE EGRESOS PARA EL EJERCICIO FISCAL 2025

Ficha Técnica de Indicador

Sistema de Evaluación del Desempeño (SED)

Secretaría de la Hacienda Pública

Datos de Identificación del Programa: Fortalecimiento de la Infraestructura Rural

Porcentaje de obras rurales realizadas con programa módulos de maquinaria a Municipios

Eje	Tema
Desarrollo y crecimiento económico	Desarrollo Rural

¿Quién gasta?

09 Unidad Presupuestal	000 Unidad Responsable	00218 Unidad Ejecutora del Gasto
Secretaría de Agricultura y Desarrollo Rural	Secretaría de Agricultura y Desarrollo Rural	Dirección General de Infraestructura Rural

¿Para qué se gasta?

Finalidad	Función	Subfunción
Desarrollo Económico	Agropecuaria, Silvicultura, Pesca y Caza	Acuacultura, Pesca y Caza

Presupuesto asignado al Programa Presupuestario

Monto $397,203,504.00

Nivel del Indicador

Nivel	Clave	Resumen Narrativo	Transversalidad
Componente	E4	Obras en municipios con módulos de maquinaria realizada para el desarrollo de la infraestructura rural	Cambio climático

Datos del Indicador

Nombre del Indicador	Método de cálculo	Código
Porcentaje de obras rurales realizadas con programa módulos de maquinaria a Municipios	(Número de obras rurales con Módulos de Maquinaria a Municipios realizadas en el trimestre t/ Número de obras rurales con Módulos de Maquinaria a Municipios presentadas en el trimestre t)*100	275_E4-1

Descripción del Indicador	Unidad de Medida
Mide el porcentaje de obras rurales realizadas con el Programa de Módulos de Maquinaria a Municipios	Porcentaje

Tipo de Indicador	Gestión	**Dimensión**	Eficacia	**Ponderación del indicador**	
Desagregación Geográfica	Estatal	**Frecuencia de Medición**	Trimestral	100.0	

GOBIERNO DEL ESTADO DE JALISCO

PRESUPUESTO DE EGRESOS PARA EL EJERCICIO FISCAL 2025

Ficha Técnica de Indicador

Sistema de Evaluación del Desempeño (SED)

Secretaría de la Hacienda Pública

Características del Indicador

Tipo de Fórmula de Cálculo	Porcentaje	**Características del Indicador**	Claridad, Relevancia, Economía, Monitoreable, Adecuado, Aporte Marginal
Justificación de las Características	El indicador cuenta con todas las características de los criterios C.R.E.M.A.A.Es claro, porque la forma como está redactado el indicador es entendible. El indicador es relevante porque lo que mide se relaciona y cumple los objetivos del resumen narrativo. Es económico, toda vez que para obtener la medición no se requiere un costo adicional, ya que la información es pública y de libre acceso. Es monitoreable, porque la información para desarrollar este indicador se puede obtener de la documentación publicada. Es adecuado ya que el indicador es óptimo para su nivel y está vinculado directamente al resumen narrativo. El indicador fue el que se identificó con mayor aportación marginal.		
Serie de Información Disponible			

Responsable del Indicador

Nombre	J. Jesús Guerrero Zúñiga
Cargo	Director General de Infraestructura Rural
Correo Electrónico	jesus.guerrero@jalisco.gob.mx

Determinación de Metas

						Línea Base	
			Absoluto	Relativo	Sentido del Indicador*	Valor Meta	Año
Año de Medición del Resultado	2025	**Tipo Valor de la Meta**	( )	(X)	Ascendente	100.0	2023
Meta Valor	100.0	**Unidad de medida**	Obra	**Indicador de Género**	Si ( )	No (X)	

Resultados

Valor Programado	N.P	**Avance de la Meta**	N.D	**% Avance de la Meta**	N.D	**Semáforo**	

Calendarización de la Meta

	Enero	Febrero	Marzo	Abril	Mayo	Junio	Julio	Agosto	Septiembre	Octubre	Noviembre	Diciembre
Programado			0.0			50.0			75.0		100.0	
Programado Acumulado			0.0			50.0			75.0		100.0	
Realizado												
Realizado Acumulado												

Proyección de la meta en los próximos 3 años	100.00	100	

Parámetros de semaforización

Meta Institucional

100%

GOBIERNO DEL ESTADO DE JALISCO

PRESUPUESTO DE EGRESOS PARA EL EJERCICIO FISCAL 2025

Ficha Técnica de Indicador

Sistema de Evaluación del Desempeño (SED)

Secretaría de la Hacienda Pública

Características de las Variables (metadatos)

Variable 1

Nombre

Número de obras rurales con Módulos de Maquinaria a Municipios realizadas en el trimestre t

Fuente de Información

Unidad de Medida	Valor Absoluto de la Variable	Desagregación Geográfica	Frecuencia cálculo variable
Obra	2,000.00	Estatal	Trimestral

Método recopilación de datos	Fecha de disponibilidad de la información	Tipo de acumulación
	30/09/2024	Valor Presente

Variable 2

Nombre

Número de obras rurales con Módulos de Maquinaria a Municipios presentadas en el trimestre t

Fuente de Información

Unidad de Medida	Valor Absoluto de la Variable	Desagregación Geográfica	Frecuencia cálculo variable
Obra	2,000.00	Estatal	Trimestral

Método recopilación de datos	Fecha de disponibilidad de la información	Tipo de acumulación
	30/09/2024	Valor Presente

Medios de Verificación Nivel MIR	Actas de los Consejos Municipales de Desarrollo Rural Sustentable
Supuestos del Nivel MIR	Existen obras e infraestructura que detonan el desarrollo de los municipios con maquinaria del Estado.
bservaciones del Responsable	

GOBIERNO DEL ESTADO DE JALISCO

PRESUPUESTO DE EGRESOS PARA EL EJERCICIO FISCAL 2025

Ficha Técnica de Indicador

Sistema de Evaluación del Desempeño (SED)

Secretaría de la Hacienda Pública

Datos de Identificación del Programa: Fortalecimiento de la Infraestructura Rural

Porcentaje de obras rurales realizadas con la Maquinaria SADER y/o Contratadas

Eje	Tema
Desarrollo y crecimiento económico	Desarrollo Rural

¿Quién gasta?

09 Unidad Presupuestal	000 Unidad Responsable	00218 Unidad Ejecutora del Gasto
Secretaría de Agricultura y Desarrollo Rural	Secretaría de Agricultura y Desarrollo Rural	Dirección General de Infraestructura Rural

¿Para qué se gasta?

Finalidad	Función	Subfunción
Desarrollo Económico	Agropecuaria, Silvicultura, Pesca y Caza	Acuacultura, Pesca y Caza

Presupuesto asignado al Programa Presupuestario

Monto $397,203,504.00

Nivel del Indicador

Nivel	Clave	Resumen Narrativo	Transversalidad
Componente	E5	Obras para el desarrollo rural con Maquinaria SADER realizadas	Cambio climático

Datos del Indicador

Nombre del Indicador	Método de cálculo	Código
Porcentaje de obras rurales realizadas con la Maquinaria SADER y/o Contratadas	(Número de obras rurales con Maquinaria SADER realizadas en el trimestre t / Número de obras rurales solicitadas en el trimestre t)*100	275_E5-1

Descripción del Indicador	Unidad de Medida
Mide el porcentaje de obras rurales realizadas con maquinaria SADER y/o contratadas	Porcentaje

Tipo de Indicador	Gestión	**Dimensión**	Eficacia	**Ponderación del indicador**	100.0
Desagregación Geográfica	Estatal	**Frecuencia de Medición**	Trimestral		

Características del Indicador

Tipo de Fórmula de Cálculo	Porcentaje	**Características del Indicador**	Claridad, Relevancia, Economía, Monitoreable, Adecuado, Aporte Marginal

Justificación de las Características

El indicador cuenta con todas las características de los criterios C.R.E.M.A.A.Es claro, porque la forma como está redactado el indicador es entendible. El indicador es relevante porque lo que mide se relaciona y cumple los objetivos del resumen narrativo. Es económico, toda vez que para obtener la medición no se requiere un costo adicional, ya que la información es pública y de libre acceso. Es monitoreable, porque la información para desarrollar este indicador se puede obtener de la documentación publicada. Es adecuado ya que el indicador es óptimo para su nivel y está vinculado directamente al resumen narrativo. El indicador fue el que se identificó con mayor aportación marginal.

Serie de Información Disponible

Responsable del Indicador

Nombre	J. Jesús Guerrero Zúñiga
Cargo	Director General de Infraestructura Rural
Correo Electrónico	jesus.guerrero@jalisco.gob.mx

GOBIERNO DEL ESTADO DE JALISCO

PRESUPUESTO DE EGRESOS PARA EL EJERCICIO FISCAL 2025

Ficha Técnica de Indicador

Sistema de Evaluación del Desempeño (SED)

Secretaría de la Hacienda Pública

Determinación de Metas

							Línea Base	
			Absoluto	Relativo	Sentido del Indicador*	Valor Meta	Año
Año de Medición del Resultado	2025	**Tipo Valor de la Meta**	◯	X	Ascendente	100.0	2023
Meta Valor	100.0	**Unidad de medida**	Obra	**Indicador de Género**	**Si** ◯	**No** X	

Resultados

Valor Programado	N.P	**Avance de la Meta**	N.D	**% Avance de la Meta**	N.D	**Semáforo**	

Calendarización de la Meta

	Enero	Febrero	Marzo	Abril	Mayo	Junio	Julio	Agosto	Septiembre	Octubre	Noviembre	Diciembre
Programado			0.0			50.0			75.0			100.0
Programado Acumulado			0.0			50.0			75.0			100.0
Realizado												
Realizado Acumulado												

Proyección de la meta en los próximos 3 años	100.00	100	

Parámetros de semaforización

Meta Institucional

100%

GOBIERNO DEL ESTADO DE JALISCO

PRESUPUESTO DE EGRESOS PARA EL EJERCICIO FISCAL 2025

Ficha Técnica de Indicador

Sistema de Evaluación del Desempeño (SED)

Secretaría de la Hacienda Pública

Características de las Variables (metadatos)

Variable 1

Nombre

Número de obras rurales con Maquinaria SADER realizadas en el trimestre t

Fuente de Información	Registro administrativo de obra rurales realizadas con maquinaría SADER. Elaborado trimestralmente y ubicado en la Dirección General de Infraestructura Rural.

Unidad de Medida	**Valor Absoluto de la Variable**	**Desagregación Geográfica**	**Frecuencia cálculo variable**
Obra	200.00	Estatal	Trimestral

Método recopilación de datos	**Fecha de disponibilidad de la información**	**Tipo de acumulación**
	30/09/2024	Valor Presente

Variable 2

Nombre

Número de obras rurales con Maquinaria SADER solicitadas en el trimestre t

Fuente de Información	Registro administrativo de obra rurales realizadas con maquinaría SADER. Elaborado trimestralmente y ubicado en la Dirección General de Infraestructura Rural.

Unidad de Medida	**Valor Absoluto de la Variable**	**Desagregación Geográfica**	**Frecuencia cálculo variable**
Obra	200.00	Estatal	Trimestral

Método recopilación de datos	**Fecha de disponibilidad de la información**	**Tipo de acumulación**
	30/09/2024	Valor Presente

Medios de Verificación Nivel MIR	Solicitudes de obra de municipios u organizaciones
Supuestos del Nivel MIR	Los municipios y entes no gubernamentales solicitan obras
bservaciones del Responsable	

GOBIERNO DEL ESTADO DE JALISCO

PRESUPUESTO DE EGRESOS PARA EL EJERCICIO FISCAL 2025

Ficha Técnica de Indicador

Sistema de Evaluación del Desempeño (SED)

Secretaría de la Hacienda Pública

Datos de Identificación del Programa: Fortalecimiento de la Infraestructura Rural

Porcentaje de instituciones y productores agrícolas beneficiados con módulos de maquinaria agrícola

Eje	Tema
Desarrollo y crecimiento económico	Desarrollo Rural

¿Quién gasta?

09 Unidad Presupuestal	000 Unidad Responsable	00218 Unidad Ejecutora del Gasto
Secretaría de Agricultura y Desarrollo Rural	Secretaría de Agricultura y Desarrollo Rural	Dirección General de Infraestructura Rural

¿Para qué se gasta?

Finalidad	Función	Subfunción
Desarrollo Económico	Agropecuaria, Silvicultura, Pesca y Caza	Acuacultura, Pesca y Caza

Presupuesto asignado al Programa Presupuestario

Monto $397,203,504.00

Nivel del Indicador

Nivel	Clave	Resumen Narrativo	Transversalidad
Componente	E6	Módulos de maquinaria agrícola otorgados en préstamo a municipios, organizaciones, pequeños y/o medianos productores, para aumentar la producción en zonas rurales y periurbanas del estado de Jalisco	Cambio climático

Datos del Indicador

Nombre del Indicador	Método de cálculo	Código
Porcentaje de instituciones y productores agrícolas beneficiados con módulos de maquinaria agrícola	(Número de instituciones y productores beneficiados con módulos de maquinaria agrícola en el trimestre t / Número de solicitudes validadas para la entrega de módulos de maquinaria agrícola en el trimestre t)*100	275_E6_1

Descripción del Indicador	Unidad de Medida
Este indicador mide el porcentaje de municipios, organizaciones, así como, pequeños y/o medianos productores beneficiados con módulos de maquinaria agrícola en préstamo para aumentar la producción en zonas rurales y periurbanas del estado de Jalisco.	Porcentaje

Tipo de Indicador	Gestión	**Dimensión**	Eficacia	**Ponderación del indicador**	
Desagregación Geográfica	Estatal	**Frecuencia de Medición**	Semestral	100.0	

Características del Indicador

Tipo de Fórmula de Cálculo	Porcentaje	**Características del Indicador**	Claridad, Monitoreable, Adecuado
Justificación de las Características	El indicador brinda elementos importantes para monitorear el logro de objetivos del programa.		
Serie de Información Disponible	Conjunto de mediciones del indicador disponibles, se deben indicar cambios en la serie por cuestiones metodológicas u otras. Se determina si existe una línea base del indicador.		

Responsable del Indicador

Nombre	J. Jesús Guerrero Zúñiga
Cargo	Director General de Infraestructura Rural
Correo Electrónico	jesus.guerrero@jalisco.gob.mx

GOBIERNO DEL ESTADO DE JALISCO

PRESUPUESTO DE EGRESOS PARA EL EJERCICIO FISCAL 2025

Ficha Técnica de Indicador

Sistema de Evaluación del Desempeño (SED)

Secretaría de la Hacienda Pública

Determinación de Metas

							Línea Base	
			Absoluto	Relativo	Sentido del Indicador*	Valor Meta	Año
Año de Medición del Resultado	2025	Tipo Valor de la Meta	○	●	Ascendente	0.0	2025
Meta Valor	100.0	Unidad de medida	Solicitud	Indicador de Género	Si ○	No ●	

Resultados

Valor Programado	Avance de la Meta	% Avance de la Meta	Semáforo
N.P	N.D	N.D	

Calendarización de la Meta

	Enero	Febrero	Marzo	Abril	Mayo	Junio	Julio	Agosto	Septiembre	Octubre	Noviembre	Diciembre
Programado						50.0						100.0
Programado Acumulado						50.0						100.0
Realizado												
Realizado Acumulado												

Proyección de la meta en los próximos 3 años	100	100	100

Parámetros de semaforización

Meta Institucional

100

GOBIERNO DEL ES□ADO DE JALISCO

PRES□P□ES□O DE EGRESOS PARA EL EJERCICIO □ISCAL 2025

Ficha Técnica de Indicador

Sistema de Evaluación del Desempeño (SED)

Secretaría de la Hacienda Pública

Características de las Variables (metadatos)

Variable 1

Nombre

Número de instituciones y productores beneficiados con módulos de maquinaria agrícola en el semestre t t

Fuente de Información

Unidad de Medida	Valor Absoluto de la Variable	Desagregación Geográfica	Frecuencia cálculo variable
Beneficiario	40.00	Estatal	Semestral

Método recopilación de datos	Fecha de disponibilidad de la información	Tipo de acumulación
	31/12/2025	□alor Presente

Variable 2

Nombre

Número de solicitudes validadas para la entrega de módulos de maquinaria agrícola en el semestre t

Fuente de Información

Unidad de Medida	Valor Absoluto de la Variable	Desagregación Geográfica	Frecuencia cálculo variable
Solicitud	40.00	Estatal	Semestral

Método recopilación de datos	Fecha de disponibilidad de la información	Tipo de acumulación
	31/12/2025	□alor Presente

Medios de Verificación Nivel MIR	Expediente de comprobación del ejercicio fiscal 2025, en resguardo de la Secretaría de Agricultura y Desarrollo Rural.
Supuestos del Nivel MIR	Los proveedores contratados cumplen en tiempo y forma con las condiciones pactadas.
□bservaciones del Responsable	

GOBIERNO DEL ESTADO DE JALISCO

PRESUPUESTO DE EGRESOS PARA EL EJERCICIO FISCAL 2025

Ficha Técnica de Indicador

Sistema de Evaluación del Desempeño (SED)

Secretaría de la Hacienda Pública

Datos de Identificación del Programa: Vinculación Institucional para el Desarrollo Productivo

Posición en el Índice de Competitividad Estatal del IMCO

Eje	Tema
Desarrollo y crecimiento económico	Desarrollo Rural

¿Quién gasta?

09 Unidad Presupuestal	000 Unidad Responsable	Unidad Ejecutora del Gasto
Secretaría de Agricultura y Desarrollo Rural	Secretaría de Agricultura y Desarrollo Rural	

¿Para qué se gasta?

Finalidad	Función	Subfunción
Desarrollo Económico	Agropecuaria, Silvicultura, Pesca y Caza	Agropecuaria

Presupuesto asignado al Programa Presupuestario

Monto $7,035,316.00

Nivel del Indicador

Nivel	Clave	Resumen Narrativo	Transversalidad
Fin		Contribuir a consolidar a Jalisco como líder nacional en aportación de valor económico y social, mediante el acceso incluyente de las personas a los beneficios de la integración de la ciencia y la tecnología, de la tecnificación y especialización de sectores clave y el impulso al capital humano, haciendo un uso responsable y democrático de los recursos naturales de todas las regiones del estado.	

Datos del Indicador

Nombre del Indicador	Método de cálculo	Código
Posición en el Índice de Competitividad Estatal del IMCO		Fin_276_1

Descripción del Indicador	Unidad de Medida
El indicador mide la posición de los estados en el Índice de Competitividad Estatal (ICE). El ICE mide la capacidad de los estados para forjar, atraer y retener talento e inversiones. Un estado competitivo es aquel que de modo consistente resulta atractivo para el talento y la inversión, lo que se traduce en mayor productividad y bienestar para sus habitantes. Para medir esto, el Índice evalúa tanto las capacidades estructurales como coyunturales de los estados. El ICE está compuesto por indicadores, categorizados en 10 subíndices que evalúan distintas dimensiones de la competitividad de los 32 estados del país.	Posición

Tipo de Indicador	Estratégico	**Dimensión**	Eficacia	**Ponderación del indicador**	
Desagregación Geográfica		**Frecuencia de Medición**	Bienal	0.0	

GOBIERNO DEL ESTADO DE JALISCO

PRESUPUESTO DE EGRESOS PARA EL EJERCICIO FISCAL 2025

Ficha Técnica de Indicador

Sistema de Evaluación del Desempeño (SED)

Secretaría de la Hacienda Pública

Características del Indicador

Tipo de Fórmula de Cálculo	Total	**Características del Indicador**	
Justificación de las Características			
Serie de Información Disponible			
Responsable del Indicador			
Nombre			
Cargo			
Correo Electrónico			

Determinación de Metas

					Línea Base	
		Absoluto	**Relativo**	**Sentido del Indicador***	**Valor Meta**	**Año**
Año de Medición del Resultado	2025	**Tipo Valor de la Meta**	X		Descendente	0.0	2020
Meta Valor	4.0	**Unidad de medida**		**Indicador de Género**		X
				Si		**No**

Resultados

Valor Programado	N.P	**Avance de la Meta**	N.D	**% Avance de la Meta**	N.D	**Semáforo**	

Calendarización de la Meta

	Enero	Febrero	Marzo	Abril	Mayo	Junio	Julio	Agosto	Septiembre	Octubre	Noviembre	Diciembre
Programado	0.0	0.0	0.0	0.0	0.0	0.0	0.0	0.0	0.0	0.0	0.0	0.0
Programado Acumulado	0.0	0.0	0.0	0.0	0.0	0.0	0.0	0.0	0.0	0.0	0.0	0.0
Realizado												
Realizado Acumulado												

Proyección de la meta en los próximos 3 años			

Meta Institucional

0

Medios de Verificación Nivel MIR	En el Sistema de Monitoreo de Indicadores del Desarrollo de Jalisco (MIDE Jalisco), para consulta abierta en https://seplan.app.jalisco.gob.mx/mide
Supuestos del Nivel MIR	Los sectores productivos tienen el interés y compromiso de integrar la ciencia y tecnología para la especialización de su sector y el impulso del capital humano.
Observaciones del Responsable	

GOBIERNO DEL ESTADO DE JALISCO

PRESUPUESTO DE EGRESOS PARA EL EJERCICIO FISCAL 2025

Ficha Técnica de Indicador

Sistema de Evaluación del Desempeño (SED)

Secretaría de la Hacienda Pública

Datos de Identificación del Programa: Vinculación Institucional para el Desarrollo Productivo

Porcentaje de la población ocupada que labora en el sector primario que recibe más de tres salarios mínimos

Eje	Tema
Desarrollo y crecimiento económico	Desarrollo Rural

¿Quién gasta?

09 Unidad Presupuestal	000 Unidad Responsable	Unidad Ejecutora del Gasto
Secretaría de Agricultura y Desarrollo Rural	Secretaría de Agricultura y Desarrollo Rural	

¿Para qué se gasta?

Finalidad	Función	Subfunción
Desarrollo Económico	Agropecuaria, Silvicultura, Pesca y Caza	Agropecuaria

Presupuesto asignado al Programa Presupuestario

Monto $7,035,316.00

Nivel del Indicador

Nivel	Clave	Resumen Narrativo	Transversalidad
Propósito		Las actividades productivas primarias en Jalisco incrementan su valor agregado y tecnificación, destacando la conservación de los recursos naturales y la competitividad.	

Datos del Indicador

Nombre del Indicador	Método de cálculo	Código
Porcentaje de la población ocupada que labora en el sector primario que recibe más de tres salarios mínimos		Propósito_276_1555

Descripción del Indicador	Unidad de Medida
Se refiere a la población ocupada de 15 años y más dentro del sector primario, (agricultura, ganadería, silvicultura, caza y pesca) que recibe como ingreso más de tres salarios mínimos.	Porcentaje

Tipo de Indicador	Estratégico	**Dimensión**	Eficacia	**Ponderación del indicador**	
Desagregación Geográfica		**Frecuencia de Medición**	Trimestral	0.0	

Características del Indicador

Tipo de Fórmula de Cálculo	Total	**Características del Indicador**	
Justificación de las Características			
Serie de Información Disponible			

Responsable del Indicador

Nombre	
Cargo	
Correo Electrónico	

GOBIERNO DEL ESTADO DE JALISCO

PRESUPUESTO DE EGRESOS PARA EL EJERCICIO FISCAL 2025

Ficha Técnica de Indicador

Sistema de Evaluación del Desempeño (SED)

Secretaría de la Hacienda Pública

Determinación de Metas

					Línea Base	
	Absoluto	Relativo	Sentido del Indicador*	Valor Meta	Año
Año de Medición del Resultado 2025	**Tipo Valor de la Meta**	X	◯	Ascendente	5.1	2020
Meta Valor 14.82	**Unidad de medida**		**Indicador de Género**	Si ◯	No X	

Resultados

Valor Programado	N.P	**Avance de la Meta**	N.D	**% Avance de la Meta**	N.D	**Semáforo**	

Calendarización de la Meta

	Enero	Febrero	Marzo	Abril	Mayo	Junio	Julio	Agosto	Septiembre	Octubre	Noviembre	Diciembre
Programado	0.0	0.0	0.0	0.0	0.0	0.0	0.0	0.0	0.0	0.0	0.0	0.0
Programado Acumulado	0.0	0.0	0.0	0.0	0.0	0.0	0.0	0.0	0.0	0.0	0.0	0.0
Realizado												
Realizado Acumulado												

Proyección de la meta en los próximos 3 años			

Meta Institucional

0%

Medios de Verificación Nivel MIR	En el Sistema de Monitoreo de Indicadores del Desarrollo de Jalsico (MIDE Jalsico), para consulta abierta en https://seplan.app.jalisco.gob.mx/mide
Supuestos del Nivel MIR	Los productores apuestan por el desarrollo de proyectos productivos sustentables.
Observaciones del Responsable	

GOBIERNO DEL ESTADO DE JALISCO

PRESUPUESTO DE EGRESOS PARA EL EJERCICIO FISCAL 2025

Ficha Técnica de Indicador

Sistema de Evaluación del Desempeño (SED)

Secretaría de la Hacienda Pública

Datos de Identificación del Programa: Vinculación Institucional para el Desarrollo Productivo

Porcentaje de estudios realizados de interés estatal

Eje	Tema
Desarrollo y crecimiento económico	Desarrollo Rural

¿Quién gasta?

09 Unidad Presupuestal	000 Unidad Responsable	00225 Unidad Ejecutora del Gasto
Secretaría de Agricultura y Desarrollo Rural	Secretaría de Agricultura y Desarrollo Rural	Dirección General de Desarrollo Económico

¿Para qué se gasta?

Finalidad	Función	Subfunción
Desarrollo Económico	Agropecuaria, Silvicultura, Pesca y Caza	Agropecuaria

Presupuesto asignado al Programa Presupuestario

Monto $7,035,316.00

Nivel del Indicador

Nivel	Clave	Resumen Narrativo	Transversalidad
Componente	01	Estudios diversos de interés estatal, realizados.	Sin transversalidad

Datos del Indicador

Nombre del Indicador	Método de cálculo	Código
Porcentaje de estudios realizados de interés estatal	(Número de estudios de interés estatal realizados en el trimestre t / Número de estudios de interés estatal presentados en el trimestre t)*100	276_01-1

Descripción del Indicador	Unidad de Medida
Mide el porcentaje de estudios realizados de interés estatal	Porcentaje

Tipo de Indicador	Gestión	**Dimensión**	Eficacia	**Ponderación del indicador**	
Desagregación Geográfica	Estatal	**Frecuencia de Medición**	Trimestral	100.0	

Características del Indicador

Tipo de Fórmula de Cálculo	Porcentaje	**Características del Indicador**	Claridad, Relevancia, Economía, Monitoreable, Adecuado, Aporte Marginal

Justificación de las Características

El indicador cuenta con todas las características de los criterios C.R.E.M.A.A.Es claro, porque la forma como está redactado el indicador es entendible. El indicador es relevante porque lo que mide se relaciona y cumple los objetivos del resumen narrativo. Es económico, toda vez que para obtener la medición no se requiere un costo adicional, ya que la información es pública y de libre acceso. Es monitoreable, porque la información para desarrollar este indicador se puede obtener de la documentación publicada. Es adecuado ya que el indicador es óptimo para su nivel y está vinculado directamente al resumen narrativo. El indicador fue el que se identificó con mayor aportación marginal.

Serie de Información Disponible

Responsable del Indicador

Nombre	J. Jesús Cabrera Jiménez
Cargo	Director General de Desarrollo Económico
Correo Electrónico	jjesus.cabrera@jalisco.gob.mx

GOBIERNO DEL ESTADO DE JALISCO

PRESUPUESTO DE EGRESOS PARA EL EJERCICIO FISCAL 2025

Ficha Técnica de Indicador

Sistema de Evaluación del Desempeño (SED)

Secretaría de la Hacienda Pública

Determinación de Metas

						Línea Base	
			Absoluto	Relativo	Sentido del Indicador*	Valor Meta	Año
Año de Medición del Resultado	2025	Tipo Valor de la Meta	◯	X	Ascendente	100.0	2023
Meta Valor	100.0	Unidad de medida	Estudio	Indicador de Género	Si ◯	No X	

Resultados

Valor Programado	N.P	Avance de la Meta	N.D	% Avance de la Meta	N.D	Semáforo	

Calendarización de la Meta

	Enero	Febrero	Marzo	Abril	Mayo	Junio	Julio	Agosto	Septiembre	Octubre	Noviembre	Diciembre
Programado			0.0			50.0			75.0			100.0
Programado Acumulado			0.0			50.0			75.0			100.0
Realizado												
Realizado Acumulado												

Proyección de la meta en los próximos 3 años	100.00	100.00	

Parámetros de semaforización

Meta Institucional

100%

GOBIERNO DEL ESTADO DE JALISCO

PRESUPUESTO DE EGRESOS PARA EL EJERCICIO FISCAL 2025

Ficha Técnica de Indicador

Sistema de Evaluación del Desempeño (SED)

Secretaría de la Hacienda Pública

Características de las Variables (metadatos)

Variable □

Nombre

Número de estudios de interés estatal realizados en el trimestre t

Fuente de Información	Registro administrativo de estudios realizados de interés estatal. Elaborado trimestralmente y ubicado en la Dirección General de Desarrollo Económico.

Unidad de Medida	**Valor Absoluto de la Variable**	**Desagregación Geográfica**	**Frecuencia cálculo variable**
Estudio	1.00	Estatal	Trimestral

Método recopilación de datos	**Fecha de disponibilidad de la información**	**Tipo de acumulación**
	30/0□/202□	□alor Presente

Variable 2

Nombre

Número de estudios de interés estatal presentados en el trimestre t

Fuente de Información	Registro administrativo de estudios realizados de interés estatal. Elaborado trimestralmente y ubicado en la Dirección General de Desarrollo Económico.

Unidad de Medida	**Valor Absoluto de la Variable**	**Desagregación Geográfica**	**Frecuencia cálculo variable**
Estudio	1.00	Estatal	Trimestral

Método recopilación de datos	**Fecha de disponibilidad de la información**	**Tipo de acumulación**
	30/0□/202□	□alor Presente

Medios de Verificación Nivel MIR	Expedientes conformados por la Dirección General de Enlace Federal y Proyectos Estratégicos
Supuestos del Nivel MIR	Las organizaciones, actores sociales, gobiernos municipales, entre otros, se interesan en el desarrollo regional del Estado.
□ bservaciones del Responsable	

GOBIERNO DEL ESTADO DE JALISCO

PRESUPUESTO DE EGRESOS PARA EL EJERCICIO FISCAL 2025

Ficha Técnica de Indicador

Sistema de Evaluación del Desempeño (SED)

Secretaría de la Hacienda Pública

Datos de Identificación del Programa: Vinculación Institucional para el Desarrollo Productivo

Porcentaje de proyectos productivos apoyados para el desarrollo regional

Eje	Tema
Desarrollo y crecimiento económico	Desarrollo Rural

¿Quién gasta?

09 Unidad Presupuestal	000 Unidad Responsable	00225 Unidad Ejecutora del Gasto
Secretaría de Agricultura y Desarrollo Rural	Secretaría de Agricultura y Desarrollo Rural	Dirección General de Desarrollo Económico

¿Para qué se gasta?

Finalidad	Función	Subfunción
Desarrollo Económico	Agropecuaria, Silvicultura, Pesca y Caza	Agropecuaria

Presupuesto asignado al Programa Presupuestario

Monto $7,035,316.00

Nivel del Indicador

Nivel	Clave	Resumen Narrativo	Transversalidad
Componente	E2	Proyectos productivos apoyados para el desarrollo regional	Cambio climático

Datos del Indicador

Nombre del Indicador	Método de cálculo	Código
Porcentaje de proyectos productivos apoyados para el desarrollo regional	(Número de proyectos productivos para el desarrollo regional apoyados en el trimestre t/ Número de proyectos productivos para el desarrollo regional presentados en el trimestre t)*100	276_E2-1

Descripción del Indicador	Unidad de Medida
Mide el porcentaje de proyectos productivos apoyados para el desarrollo regional	Porcentaje

Tipo de Indicador	Gestión	**Dimensión**	Eficacia	**Ponderación del indicador**	
Desagregación Geográfica	Estatal	**Frecuencia de Medición**	Trimestral	100.0	

GOBIERNO DEL ESTADO DE JALISCO

PRESUPUESTO DE EGRESOS PARA EL EJERCICIO FISCAL 2025

Ficha Técnica de Indicador

Sistema de Evaluación del Desempeño (SED)

Secretaría de la Hacienda Pública

Características del Indicador

Tipo de Fórmula de Cálculo	Porcentaje	**Características del Indicador**	Claridad, Relevancia, Economía, Monitoreable, Adecuado, Aporte Marginal
Justificación de las Características	El indicador cuenta con todas las características de los criterios C.R.E.M.A.A.Es claro, porque la forma como está redactado el indicador es entendible. El indicador es relevante porque lo que mide se relaciona y cumple los objetivos del resumen narrativo. Es económico, toda vez que para obtener la medición no se requiere un costo adicional, ya que la información es pública y de libre acceso. Es monitoreable, porque la información para desarrollar este indicador se puede obtener de la documentación publicada. Es adecuado ya que el indicador es óptimo para su nivel y está vinculado directamente al resumen narrativo. El indicador fue el que se identificó con mayor aportación marginal.		
Serie de Información Disponible			

Responsable del Indicador

Nombre	J. Jesús Cabrera Jiménez
Cargo	Director General de Desarrollo Económico
Correo Electrónico	jjesus.cabrera@jalisco.gob.mx

Determinación de Metas

					Absoluto	Relativo	Sentido del Indicador*	Línea Base Valor Meta	Línea Base Año
Año de Medición del Resultado	2025	**Tipo Valor de la Meta**			( )	(X)	Ascendente	100.0	2023
Meta Valor	100.0	**Unidad de medida**	Proyecto	**Indicador de Género**	**Si** ( )	**No** (X)			

Resultados

Valor Programado	N.P	**Avance de la Meta**	N.D	**% Avance de la Meta**	N.D	**Semáforo**	

Calendarización de la Meta

	Enero	Febrero	Marzo	Abril	Mayo	Junio	Julio	Agosto	Septiembre	Octubre	Noviembre	Diciembre
Programado			0.0			50.0			75.0		100.0	
Programado Acumulado			0.0			50.0			75.0		100.0	
Realizado												
Realizado Acumulado												

Proyección de la meta en los próximos 3 años	100.00	100	

Parámetros de semaforización

Meta Institucional

100%

GOBIERNO DEL ESTADO DE JALISCO

PRESUPUESTO DE EGRESOS PARA EL EJERCICIO FISCAL 2025

Ficha Técnica de Indicador

Sistema de Evaluación del Desempeño (SED)

Secretaría de la Hacienda Pública

Características de las Variables (metadatos)

Variable

Nombre

Número de proyectos productivos para el desarrollo regional apoyados en el trimestre t

Fuente de Información	Registro administrativo de los proyectos productivos apoyados para el desarrollo regional. Elaborado trimestralmente y ubicado en la Dirección General de Desarrollo Económico.

Unidad de Medida	**Valor Absoluto de la Variable**	**Desagregación Geográfica**	**Frecuencia cálculo variable**
Proyecto	1.00	Estatal	Trimestral

Método recopilación de datos	**Fecha de disponibilidad de la información**	**Tipo de acumulación**
	30/09/2024	alor Presente

Variable 2

Nombre

Número de proyectos productivos para el desarrollo regional presentados en el trimestre t

Fuente de Información	Registro administrativo de los proyectos productivos apoyados para el desarrollo regional. Elaborado trimestralmente y ubicado en la Dirección General de Desarrollo Económico.

Unidad de Medida	**Valor Absoluto de la Variable**	**Desagregación Geográfica**	**Frecuencia cálculo variable**
Proyecto	1.00	Estatal	Trimestral

Método recopilación de datos	**Fecha de disponibilidad de la información**	**Tipo de acumulación**
	30/09/2024	alor Presente

Medios de Verificación Nivel MIR	Expedientes conformados por la Dirección General de Enlace Federal y Proyectos Estratégicos
Supuestos del Nivel MIR	Las organizaciones, actores sociales, gobiernos municipales, entre otros, se interesan en el desarrollo regional del Estado.
bservaciones del Responsable	

GOBIERNO DEL ESTADO DE JALISCO

PRESUPUESTO DE EGRESOS PARA EL EJERCICIO FISCAL 2025

Ficha Técnica de Indicador

Sistema de Evaluación del Desempeño (SED)

Secretaría de la Hacienda Pública

Datos de Identificación del Programa: Desarrollo de capacidades productivas rurales

Posición en el Índice de Competitividad Estatal del IMCO

Eje	Tema
Desarrollo y crecimiento económico	Desarrollo Rural

¿Quién gasta?

09 Unidad Presupuestal	000 Unidad Responsable	Unidad Ejecutora del Gasto
Secretaría de Agricultura y Desarrollo Rural	Secretaría de Agricultura y Desarrollo Rural	

¿Para qué se gasta?

Finalidad	Función	Subfunción
Desarrollo Económico	Agropecuaria, Silvicultura, Pesca y Caza	Agropecuaria

Presupuesto asignado al Programa Presupuestario

Monto $11,755,934.00

Nivel del Indicador

Nivel	Clave	Resumen Narrativo	Transversalidad
Fin		Contribuir a consolidar a Jalisco como líder nacional en aportación de valor económico y social, mediante el acceso incluyente de las personas a los beneficios de la integración de la ciencia y la tecnología, de la tecnificación y especialización de sectores clave y el impulso al capital humano, haciendo un uso responsable y democrático de los recursos naturales de todas las regiones del estado.	

Datos del Indicador

Nombre del Indicador	Método de cálculo	Código
Posición en el Índice de Competitividad Estatal del IMCO		Fin_279_1

Descripción del Indicador	Unidad de Medida
El indicador mide la posición de los estados en el Índice de Competitividad Estatal (ICE). El ICE mide la capacidad de los estados para forjar, atraer y retener talento e inversiones. Un estado competitivo es aquel que de modo consistente resulta atractivo para el talento y la inversión, lo que se traduce en mayor productividad y bienestar para sus habitantes. Para medir esto, el Índice evalúa tanto las capacidades estructurales como coyunturales de los estados. El ICE está compuesto por indicadores, categorizados en 10 subíndices que evalúan distintas dimensiones de la competitividad de los 32 estados del país.	Posición

Tipo de Indicador	Estratégico	**Dimensión**	Eficacia	**Ponderación del indicador**	
Desagregación Geográfica		**Frecuencia de Medición**	Bienal	0.0	

GOBIERNO DEL ESTADO DE JALISCO

PRESUPUESTO DE EGRESOS PARA EL EJERCICIO FISCAL 2025

Ficha Técnica de Indicador

Sistema de Evaluación del Desempeño (SED)

Secretaría de la Hacienda Pública

Características del Indicador

Tipo de Fórmula de Cálculo	Total	**Características del Indicador**	
Justificación de las Características			
Serie de Información Disponible			
Responsable del Indicador			
Nombre			
Cargo			
Correo Electrónico			

Determinación de Metas

					Línea Base	
		Absoluto	**Relativo**	**Sentido del Indicador***	**Valor Meta**	**Año**
Año de Medición del Resultado	2025	**Tipo Valor de la Meta**	X		Descendente	0.0	2020
Meta Valor	4.0	**Unidad de medida**		**Indicador de Género**		

Si	**No**
	X

Resultados

Valor Programado	N.P	**Avance de la Meta**	N.D	**% Avance de la Meta**	N.D	**Semáforo**	

Calendarización de la Meta

	Enero	Febrero	Marzo	Abril	Mayo	Junio	Julio	Agosto	Septiembre	Octubre	Noviembre	Diciembre
Programado	0.0	0.0	0.0	0.0	0.0	0.0	0.0	0.0	0.0	0.0	0.0	0.0
Programado Acumulado	0.0	0.0	0.0	0.0	0.0	0.0	0.0	0.0	0.0	0.0	0.0	0.0
Realizado												
Realizado Acumulado												

Proyección de la meta en los próximos 3 años			

Meta Institucional

0%

Medios de Verificación Nivel MIR	En el Sistema de Monitoreo de Indicadores del Desarrollo de Jalisco (MIDE Jalisco), para consulta abierta en https://seplan.app.jalisco.gob.mx/mide
Supuestos del Nivel MIR	Los sectores productivos tienen el interés y compromiso de integrar la ciencia y tecnología para la especialización de su sector y el impulso del capital humano.
Observaciones del Responsable	

GOBIERNO DEL ESTADO DE JALISCO

PRESUPUESTO DE EGRESOS PARA EL EJERCICIO FISCAL 2025

Ficha Técnica de Indicador

Sistema de Evaluación del Desempeño (SED)

Secretaría de la Hacienda Pública

Datos de Identificación del Programa: Desarrollo de capacidades productivas rurales

Porcentaje de la población ocupada que labora en el sector primario que recibe más de tres salarios mínimos

Eje	Tema
Desarrollo y crecimiento económico	Desarrollo Rural

¿Quién gasta?

09 Unidad Presupuestal	000 Unidad Responsable	Unidad Ejecutora del Gasto
Secretaría de Agricultura y Desarrollo Rural	Secretaría de Agricultura y Desarrollo Rural	

¿Para qué se gasta?

Finalidad	Función	Subfunción
Desarrollo Económico	Agropecuaria, Silvicultura, Pesca y Caza	Agropecuaria

Presupuesto asignado al Programa Presupuestario

Monto $11,755,934.00

Nivel del Indicador

Nivel	Clave	Resumen Narrativo	Transversalidad
Propósito		Las actividades productivas primarias en Jalisco incrementan su valor agregado y tecnificación, destacando la conservación de los recursos naturales y la competitividad.	

Datos del Indicador

Nombre del Indicador	Método de cálculo	Código
Porcentaje de la población ocupada que labora en el sector primario que recibe más de tres salarios mínimos		Propósito_279_1555

Descripción del Indicador	Unidad de Medida
Se refiere a la población ocupada de 15 años y más dentro del sector primario, (agricultura, ganadería, silvicultura, caza y pesca) que recibe como ingreso más de tres salarios mínimos.	Porcentaje

Tipo de Indicador	Estratégico	**Dimensión**	Eficacia	**Ponderación del indicador**	
Desagregación Geográfica		**Frecuencia de Medición**	Trimestral		0.0

Características del Indicador

Tipo de Fórmula de Cálculo	Total	**Características del Indicador**	
Justificación de las Características			
Serie de Información Disponible			

Responsable del Indicador

Nombre	
Cargo	
Correo Electrónico	

GOBIERNO DEL ESTADO DE JALISCO

PRESUPUESTO DE EGRESOS PARA EL EJERCICIO FISCAL 2025

Ficha Técnica de Indicador

Sistema de Evaluación del Desempeño (SED)

Secretaría de la Hacienda Pública

Determinación de Metas

						Línea Base	
			Absoluto	Relativo	Sentido del Indicador*	Valor Meta	Año
Año de Medición del Resultado	2025	Tipo Valor de la Meta	X		Ascendente	5.1	2020
Meta Valor	14.82	Unidad de medida		Indicador de Género	Si	No	
						X	

Resultados

Valor Programado	N.P	Avance de la Meta	N.D	% Avance de la Meta	N.D	Semáforo	

Calendarización de la Meta

	Enero	Febrero	Marzo	Abril	Mayo	Junio	Julio	Agosto	Septiembre	Octubre	Noviembre	Diciembre
Programado	0.0	0.0	0.0	0.0	0.0	0.0	0.0	0.0	0.0	0.0	0.0	0.0
Programado Acumulado	0.0	0.0	0.0	0.0	0.0	0.0	0.0	0.0	0.0	0.0	0.0	0.0
Realizado												
Realizado Acumulado												

Proyección de la meta en los próximos 3 años			

Meta Institucional

0%

Medios de Verificación Nivel MIR	En el Sistema de Monitoreo de Indicadores del Desarrollo de Jalsico (MIDE Jalsico), para consulta abierta en https://seplan.app.jalisco.gob.mx/mide
Supuestos del Nivel MIR	Los productores apuestan por el desarrollo de proyectos productivos sustentables.
Observaciones del Responsable	

GOBIERNO DEL ESTADO DE JALISCO

PRESUPUESTO DE EGRESOS PARA EL EJERCICIO FISCAL 2025

Ficha Técnica de Indicador

Sistema de Evaluación del Desempeño (SED)

Secretaría de la Hacienda Pública

Datos de Identificación del Programa: Desarrollo de capacidades productivas rurales

Porcentaje de supervisiones realizadas para la ejecución de proyectos del campo

Eje	Tema
Desarrollo y crecimiento económico	Desarrollo Rural

¿Quién gasta?

09 Unidad Presupuestal	000 Unidad Responsable	00222 Unidad Ejecutora del Gasto
Secretaría de Agricultura y Desarrollo Rural	Secretaría de Agricultura y Desarrollo Rural	Dirección General de Desarrollo Rural

¿Para qué se gasta?

Finalidad	Función	Subfunción
Desarrollo Económico	Agropecuaria, Silvicultura, Pesca y Caza	Agropecuaria

Presupuesto asignado al Programa Presupuestario

Monto	$11,755,934.00

Nivel del Indicador

Nivel	Clave	Resumen Narrativo	Transversalidad
Componente	04	Supervisiones realizadas para la ejecución de proyectos del campo	Sin transversalidad

Datos del Indicador

Nombre del Indicador	Método de cálculo	Código
Porcentaje de supervisiones realizadas para la ejecución de proyectos del campo	(Número de supervisiones para la ejecución de proyectos del campo realizadas en el trimestre t / Número de supervisiones contempladas en el plan de trabajo en el trimestre t)*100	279_04-1

Descripción del Indicador	Unidad de Medida
Mide el porcentaje de supervisiones realizadas para la ejecución de proyectos del campo	Porcentaje

Tipo de Indicador	Gestión	**Dimensión**	Eficacia	**Ponderación del indicador**	100.0
Desagregación Geográfica	Estatal	**Frecuencia de Medición**	Trimestral		

GOBIERNO DEL ESTADO DE JALISCO

PRESUPUESTO DE EGRESOS PARA EL EJERCICIO FISCAL 2025

Ficha Técnica de Indicador

Sistema de Evaluación del Desempeño (SED)

Secretaría de la Hacienda Pública

Características del Indicador

Tipo de Fórmula de Cálculo	Porcentaje	**Características del Indicador**	Claridad, Relevancia, Economía, Monitoreable, Adecuado, Aporte Marginal
Justificación de las Características	El indicador cuenta con todas las características de los criterios C.R.E.M.A.A.Es claro, porque la forma como está redactado el indicador es entendible. El indicador es relevante porque lo que mide se relaciona y cumple los objetivos del resumen narrativo. Es económico, toda vez que para obtener la medición no se requiere un costo adicional, ya que la información es pública y de libre acceso. Es monitoreable, porque la información para desarrollar este indicador se puede obtener de la documentación publicada. Es adecuado ya que el indicador es óptimo para su nivel y está vinculado directamente al resumen narrativo. El indicador fue el que se identificó con mayor aportación marginal.		
Serie de Información Disponible			

Responsable del Indicador

Nombre	Francisco Alejandro Velázquez Santillanes
Cargo	Director General de Competitividad Agroalimentaria
Correo Electrónico	alejandro.velazquez@jalisco.gob.mx

Determinación de Metas

						Línea Base	
			Absoluto	Relativo	Sentido del Indicador*	Valor Meta	Año
Año de Medición del Resultado	2025	**Tipo Valor de la Meta**	○	X	Ascendente	100.0	2023
Meta Valor	100.0	**Unidad de medida**	Supervisión	**Indicador de Género**	Si: ○	No: X	

Resultados

Valor Programado	N.P	**Avance de la Meta**	N.D	**% Avance de la Meta**	N.D	**Semáforo**	

Calendarización de la Meta

	Enero	Febrero	Marzo	Abril	Mayo	Junio	Julio	Agosto	Septiembre	Octubre	Noviembre	Diciembre
Programado			0.0			50.0			75.0		100.0	
Programado Acumulado			0.0			50.0			75.0		100.0	
Realizado												
Realizado Acumulado												

Proyección de la meta en los próximos 3 a□os	100.00	100	

Parámetros de semaforización

Meta Institucional

100%

GOBIERNO DEL ESTADO DE JALISCO

PRESUPUESTO DE EGRESOS PARA EL EJERCICIO FISCAL 2025

Ficha Técnica de Indicador

Sistema de Evaluación del Desempeño (SED)

Secretaría de la Hacienda Pública

Características de las Variables (metadatos)

Variable

Nombre

Número de supervisiones para la ejecución de proyectos del campo realizadas en el trimestre t

Fuente de Información	Registro administrativo de supervisiones realizadas a la ejecución de proyectos del campo. Elaborado trimestralmente y ubicado en la Dirección General de Desarrollo Rural.

Unidad de Medida	**Valor Absoluto de la Variable**	**Desagregación Geográfica**	**Frecuencia cálculo variable**
Supervisión	.00	Estatal	Trimestral

Método recopilación de datos	**Fecha de disponibilidad de la información**	**Tipo de acumulación**
	30/09/2024	Valor Presente

Variable 2

Nombre

Número de supervisiones contempladas en el plan de trabajo en el trimestre t

Fuente de Información	Registro administrativo de supervisiones realizadas a la ejecución de proyectos del campo. Elaborado trimestralmente y ubicado en la Dirección General de Desarrollo Rural.

Unidad de Medida	**Valor Absoluto de la Variable**	**Desagregación Geográfica**	**Frecuencia cálculo variable**
Supervisión	.00	Estatal	Trimestral

Método recopilación de datos	**Fecha de disponibilidad de la información**	**Tipo de acumulación**
	30/09/2024	Valor Presente

Medios de Verificación Nivel MIR	Actas de programa. Base de datos en la Dirección General de Desarrollo Rural
Supuestos del Nivel MIR	Existen personas del medio rural que participan en los proyectos que se ofrecen para mejorar su calidad de vida.
bservaciones del Responsable	

GOBIERNO DEL ESTADO DE JALISCO

PRESUPUESTO DE EGRESOS PARA EL EJERCICIO FISCAL 2025

Ficha Técnica de Indicador

Sistema de Evaluación del Desempeño (SED)

Secretaría de la Hacienda Pública

Datos de Identificación del Programa: Desarrollo de capacidades productivas rurales

Porcentaje de Proyectos recibidos para el desarrollo de capacidades productivas rurales

Eje	Tema
Desarrollo y crecimiento económico	Desarrollo Rural

¿Quién gasta?

09 Unidad Presupuestal	000 Unidad Responsable	00222 Unidad Ejecutora del Gasto
Secretaría de Agricultura y Desarrollo Rural	Secretaría de Agricultura y Desarrollo Rural	Dirección General de Desarrollo Rural

¿Para qué se gasta?

Finalidad	Función	Subfunción
Desarrollo Económico	Agropecuaria, Silvicultura, Pesca y Caza	Agropecuaria

Presupuesto asignado al Programa Presupuestario

Monto $11,755,934.00

Nivel del Indicador

Nivel	Clave	Resumen Narrativo	Transversalidad
Componente	05	Proyectos recibidos para el desarrollo de capacidades productivas rurales	Sin transversalidad

Datos del Indicador

Nombre del Indicador	Método de cálculo	Código
Porcentaje de Proyectos recibidos para el desarrollo de capacidades productivas rurales	(Número de proyectos para el desarrollo de capacidades productivas rurales recibidos en el trimestre t / Número de proyectos para el desarrollo de capacidades productivas presentados por productores en ventanillas en el trimestre t)*100	279_05-1

Descripción del Indicador	Unidad de Medida
Mide el porcentaje de proyectos recibidos para el desarrollo de capacidades productivas rurales	Porcentaje

Tipo de Indicador	Gestión	**Dimensión**	Eficacia	**Ponderación del indicador**	
Desagregación Geográfica	Estatal	**Frecuencia de Medición**	Trimestral	100.0	

GOBIERNO DEL ESTADO DE JALISCO

PRESUPUESTO DE EGRESOS PARA EL EJERCICIO FISCAL 2025

Ficha Técnica de Indicador

Sistema de Evaluación del Desempeño (SED)

Secretaría de la Hacienda Pública

Características del Indicador

Tipo de Fórmula de Cálculo	Porcentaje	**Características del Indicador**	Claridad, Relevancia, Economía, Monitoreable, Adecuado, Aporte Marginal
Justificación de las Características	El indicador cuenta con todas las características de los criterios C.R.E.M.A.A.Es claro, porque la forma como está redactado el indicador es entendible. El indicador es relevante porque lo que mide se relaciona y cumple los objetivos del resumen narrativo. Es económico, toda vez que para obtener la medición no se requiere un costo adicional, ya que la información es pública y de libre acceso. Es monitoreable, porque la información para desarrollar este indicador se puede obtener de la documentación publicada. Es adecuado ya que el indicador es óptimo para su nivel y está vinculado directamente al resumen narrativo. El indicador fue el que se identificó con mayor aportación marginal.		
Serie de Información Disponible			

Responsable del Indicador

Nombre	Francisco Alejandro Velázquez Santillanes
Cargo	Director General de Competitividad Agroalimentaria
Correo Electrónico	alejandro.velazquez@jalisco.gob.mx

Determinación de Metas

							Línea Base	
				Absoluto	**Relativo**	**Sentido del Indicador***	**Valor Meta**	**Año**
Año de Medición del Resultado	2025	**Tipo Valor de la Meta**		( )	(X)	Ascendente	100.0	2023
Meta Valor	100.0	**Unidad de medida**	Proyecto	**Indicador de Género**		( )	(X)	
						Si	**No**	

Resultados

Valor Programado	N.P	**Avance de la Meta**	N.D	**% Avance de la Meta**	N.D	**Semáforo**	

Calendarización de la Meta

	Enero	Febrero	Marzo	Abril	Mayo	Junio	Julio	Agosto	Septiembre	Octubre	Noviembre	Diciembre
Programado			0.0			50.0			75.0		100.0	
Programado Acumulado			0.0			50.0			75.0		100.0	
Realizado												
Realizado Acumulado												

Proyección de la meta en los próximos 3 a□os	100.00	100	

Parámetros de semaforización	**Meta Institucional**
	100%

GOBIERNO DEL ESTADO DE JALISCO

PRESUPUESTO DE EGRESOS PARA EL EJERCICIO FISCAL 2025

Ficha Técnica de Indicador

Sistema de Evaluación del Desempeño (SED)

Secretaría de la Hacienda Pública

Características de las Variables (metadatos)

Variable

Nombre

Número de proyectos para el desarrollo de capacidades productivas rurales recibidos en el trimestre t

Fuente de Información	Registro administrativo de proyectos para el desarrollo de capacidades productivas rurales. Elaborado trimestralmente y ubicado en la Dirección General de Competitividad Agroalimentaria.

Unidad de Medida	Valor Absoluto de la Variable	Desagregación Geográfica	Frecuencia cálculo variable
Proyecto	150.00	Estatal	Trimestral

Método recopilación de datos	Fecha de disponibilidad de la información	Tipo de acumulación
	30/09/2024	Valor Presente

Variable 2

Nombre

Número de proyectos para el desarrollo de capacidades productivas rurales presentados en el trimestre t

Fuente de Información	Registro administrativo de proyectos para el desarrollo de capacidades productivas rurales. Elaborado trimestralmente y ubicado en la Dirección General de Competitividad Agroalimentaria.

Unidad de Medida	Valor Absoluto de la Variable	Desagregación Geográfica	Frecuencia cálculo variable
Proyecto	150.00	Estatal	Trimestral

Método recopilación de datos	Fecha de disponibilidad de la información	Tipo de acumulación
	30/09/2024	Valor Presente

Medios de Verificación Nivel MIR	Actas de programa. Base de datos en la Dirección General de Desarrollo Rural
Supuestos del Nivel MIR	Existen personas del medio rural que participan en los proyectos que se ofrecen para mejorar su calidad de vida.
bservaciones del Responsable	

GOBIERNO DEL ESTADO DE JALISCO

PRESUPUESTO DE EGRESOS PARA EL EJERCICIO FISCAL 2025

Ficha Técnica de Indicador

Sistema de Evaluación del Desempeño (SED)

Secretaría de la Hacienda Pública

Datos de Identificación del Programa: Desarrollo de capacidades productivas rurales

Porcentaje de Proyectos Productivos para incrementar el bienestar de las personas apoyados

Eje	Tema
Desarrollo y crecimiento económico	Desarrollo Rural

¿Quién gasta?

09 Unidad Presupuestal	000 Unidad Responsable	00222 Unidad Ejecutora del Gasto
Secretaría de Agricultura y Desarrollo Rural	Secretaría de Agricultura y Desarrollo Rural	Dirección General de Desarrollo Rural

¿Para qué se gasta?

Finalidad	Función	Subfunción
Desarrollo Económico	Agropecuaria, Silvicultura, Pesca y Caza	Agropecuaria

Presupuesto asignado al Programa Presupuestario

Monto $11,755,934.00

Nivel del Indicador

Nivel	Clave	Resumen Narrativo	Transversalidad
Componente	E1	Proyectos de desarrollo rural apoyados para incrementar el bienestar de las personas	Cambio climático

Datos del Indicador

Nombre del Indicador	Método de cálculo	Código
Porcentaje de Proyectos Productivos para incrementar el bienestar de las personas apoyados	(Número de Proyectos productivos para incrementar el bienestar de las personas apoyados en el trimestre t / Número de Proyectos productivos para incrementar el bienestar de las personas presentados en el trimestre t)*100	279_E1-1

Descripción del Indicador	Unidad de Medida
Mide el porcentaje de proyectos productivos apoyados para incrementar el bienestar de las personas	Porcentaje

Tipo de Indicador	Gestión	**Dimensión**	Eficiencia	**Ponderación del indicador**	100.0
Desagregación Geográfica	Estatal	**Frecuencia de Medición**	Trimestral		

GOBIERNO DEL ESTADO DE JALISCO

PRESUPUESTO DE EGRESOS PARA EL EJERCICIO FISCAL 2025

Ficha Técnica de Indicador

Sistema de Evaluación del Desempeño (SED)

Secretaría de la Hacienda Pública

Características del Indicador

Tipo de Fórmula de Cálculo	Porcentaje	**Características del Indicador**	Claridad, Relevancia, Economía, Monitoreable, Adecuado, Aporte Marginal
Justificación de las Características	El indicador cuenta con todas las características de los criterios C.R.E.M.A.A.Es claro, porque la forma como está redactado el indicador es entendible. El indicador es relevante porque lo que mide se relaciona y cumple los objetivos del resumen narrativo. Es económico, toda vez que para obtener la medición no se requiere un costo adicional, ya que la información es pública y de libre acceso. Es monitoreable, porque la información para desarrollar este indicador se puede obtener de la documentación publicada. Es adecuado ya que el indicador es óptimo para su nivel y está vinculado directamente al resumen narrativo. El indicador fue el que se identificó con mayor aportación marginal.		
Serie de Información Disponible			

Responsable del Indicador

Nombre	Francisco Alejandro Velázquez Santillanes
Cargo	Director General de Competitividad Agroalimentaria
Correo Electrónico	alejandro.velazquez@jalisco.gob.mx

Determinación de Metas

							Línea Base	
				Absoluto	**Relativo**	**Sentido del Indicador***	**Valor Meta**	**Año**
Año de Medición del Resultado	2025	**Tipo Valor de la Meta**		( )	(X)	Ascendente	42.0	2023
Meta Valor	42.0	**Unidad de medida**	Proyecto	**Indicador de Género**		( )	(X)	
						Si	**No**	

Resultados

Valor Programado	N.P	**Avance de la Meta**	N.D	**% Avance de la Meta**	N.D	**Semáforo**	

Calendarización de la Meta

	Enero	Febrero	Marzo	Abril	Mayo	Junio	Julio	Agosto	Septiembre	Octubre	Noviembre	Diciembre
Programado			0.0			5.0			35.0		42.0	
Programado Acumulado			0.0			5.0			35.0		42.0	
Realizado												
Realizado Acumulado												

Proyección de la meta en los próximos 3 a□os	42.00	42	

Parámetros de semaforización	**Meta Institucional**
	100%

GOBIERNO DEL ESTADO DE JALISCO

PRESUPUESTO DE EGRESOS PARA EL EJERCICIO FISCAL 2025

Ficha Técnica de Indicador

Sistema de Evaluación del Desempeño (SED)

Secretaría de la Hacienda Pública

Características de las Variables (metadatos)

Variable

Nombre

Número de Proyectos productivos para incrementar el bienestar de las personas apoyados en el trimestre t

Fuente de Información Registro administrativo de proyectos productivos para incrementar el bienestar de las personas apoyados. Elaborado trimestralmente y ubicado en la Dirección General de Desarrollo Rural.

Unidad de Medida	Valor Absoluto de la Variable	Desagregación Geográfica	Frecuencia cálculo variable
Proyecto	0.00	Estatal	Trimestral

Método recopilación de datos	Fecha de disponibilidad de la información	Tipo de acumulación
	30/09/2024	Valor Presente

Variable 2

Nombre

Número de Proyectos productivos para incrementar el bienestar de las personas presentados en el trimestre t

Fuente de Información Registro administrativo de proyectos productivos para incrementar el bienestar de las personas apoyados. Elaborado trimestralmente y ubicado en la Dirección General de Desarrollo Rural.

Unidad de Medida	Valor Absoluto de la Variable	Desagregación Geográfica	Frecuencia cálculo variable
Proyecto	140.00	Estatal	Trimestral

Método recopilación de datos	Fecha de disponibilidad de la información	Tipo de acumulación
	30/09/2024	Valor Presente

Medios de Verificación Nivel MIR	Prueba
Supuestos del Nivel MIR	Prueba
bservaciones del Responsable	

GOBIERNO DEL ESTADO DE JALISCO

PRESUPUESTO DE EGRESOS PARA EL EJERCICIO FISCAL 2025

Ficha Técnica de Indicador

Sistema de Evaluación del Desempeño (SED)

Secretaría de la Hacienda Pública

Datos de Identificación del Programa: Programa de Apoyo a Cooperativas de la Laguna de Cajititlán

Posición en el Índice de Competitividad Estatal del IMCO

Eje	Tema
Desarrollo y crecimiento económico	Desarrollo Rural

¿Quién gasta?

09 Unidad Presupuestal	000 Unidad Responsable	Unidad Ejecutora del Gasto
Secretaría de Agricultura y Desarrollo Rural	Secretaría de Agricultura y Desarrollo Rural	

¿Para qué se gasta?

Finalidad	Función	Subfunción
Desarrollo Económico	Agropecuaria, Silvicultura, Pesca y Caza	Acuacultura, Pesca y Caza

Presupuesto asignado al Programa Presupuestario

Monto $15,000,000.00

Nivel del Indicador

Nivel	Clave	Resumen Narrativo	Transversalidad
Fin		Contribuir a consolidar a Jalisco como líder nacional en aportación de valor económico y social, mediante el acceso incluyente de las personas a los beneficios de la integración de la ciencia y la tecnología, de la tecnificación y especialización de sectores clave y el impulso al capital humano, haciendo un uso responsable y democrático de los recursos naturales de todas las regiones del estado.	

Datos del Indicador

Nombre del Indicador	Método de cálculo	Código
Posición en el Índice de Competitividad Estatal del IMCO		Fin_297_1

Descripción del Indicador	Unidad de Medida
El indicador mide la posición de los estados en el Índice de Competitividad Estatal (ICE). El ICE mide la capacidad de los estados para forjar, atraer y retener talento e inversiones. Un estado competitivo es aquel que de modo consistente resulta atractivo para el talento y la inversión, lo que se traduce en mayor productividad y bienestar para sus habitantes. Para medir esto, el Índice evalúa tanto las capacidades estructurales como coyunturales de los estados. El ICE está compuesto por indicadores, categorizados en 10 subíndices que evalúan distintas dimensiones de la competitividad de los 32 estados del país.	Posición

Tipo de Indicador	Estratégico	**Dimensión**	Eficacia	**Ponderación del indicador**	
Desagregación Geográfica		**Frecuencia de Medición**	Bienal	0.0	

GOBIERNO DEL ESTADO DE JALISCO

PRESUPUESTO DE EGRESOS PARA EL EJERCICIO FISCAL 2025

Ficha Técnica de Indicador

Sistema de Evaluación del Desempeño (SED)

Secretaría de la Hacienda Pública

Características del Indicador

Tipo de Fórmula de Cálculo	Total	**Características del Indicador**	
Justificación de las Características			
Serie de Información Disponible			
Responsable del Indicador			
Nombre			
Cargo			
Correo Electrónico			

Determinación de Metas

					Línea Base	
		Absoluto	**Relativo**	**Sentido del Indicador***	**Valor Meta**	**Año**
Año de Medición del Resultado	2025	**Tipo Valor de la Meta**	X		Descendente	0.0	2020
Meta Valor	4.0	**Unidad de medida**		**Indicador de Género**		

Si	**No**
	X

Resultados

Valor Programado	N.P	**Avance de la Meta**	N.D	**% Avance de la Meta**	N.D	**Semáforo**	

Calendarización de la Meta

	Enero	Febrero	Marzo	Abril	Mayo	Junio	Julio	Agosto	Septiembre	Octubre	Noviembre	Diciembre
Programado	0.0	0.0	0.0	0.0	0.0	0.0	0.0	0.0	0.0	0.0	0.0	0.0
Programado Acumulado	0.0	0.0	0.0	0.0	0.0	0.0	0.0	0.0	0.0	0.0	0.0	0.0
Realizado												
Realizado Acumulado												

Proyección de la meta en los próximos 3 años			

Meta Institucional

0%

Medios de Verificación Nivel MIR	En el Sistema de Monitoreo de Indicadores del Desarrollo de Jalisco (MIDE Jalisco), para consulta abierta en https://seplan.app.jalisco.gob.mx/mide
Supuestos del Nivel MIR	Los sectores productivos tienen el interés y compromiso de integrar la ciencia y tecnología para la especialización de su sector y el impulso del capital humano.
Observaciones del Responsable	

GOBIERNO DEL ESTADO DE JALISCO

PRESUPUESTO DE EGRESOS PARA EL EJERCICIO FISCAL 2025

Ficha Técnica de Indicador

Sistema de Evaluación del Desempeño (SED)

Secretaría de la Hacienda Pública

Datos de Identificación del Programa: Programa de Apoyo a Cooperativas de la Laguna de Cajititlán

Porcentaje de participación en el PIB agropecuario nacional

Eje	Tema
Desarrollo y crecimiento económico	Desarrollo Rural

¿Quién gasta?

09 Unidad Presupuestal	000 Unidad Responsable	Unidad Ejecutora del Gasto
Secretaría de Agricultura y Desarrollo Rural	Secretaría de Agricultura y Desarrollo Rural	

¿Para qué se gasta?

Finalidad	Función	Subfunción
Desarrollo Económico	Agropecuaria, Silvicultura, Pesca y Caza	Acuacultura, Pesca y Caza

Presupuesto asignado al Programa Presupuestario

Monto $15,000,000.00

Nivel del Indicador

Nivel	Clave	Resumen Narrativo	Transversalidad
Propósito		Las actividades productivas primarias en Jalisco incrementan su valor agregado y tecnificación, destacando la conservación de los recursos naturales y la competitividad.	

Datos del Indicador

Nombre del Indicador	Método de cálculo	Código
Porcentaje de participación en el PIB agropecuario nacional		Propósito_297_1420

Descripción del Indicador	Unidad de Medida
El porcentaje de participación del PIB agropecuario de Jalisco sobre el nacional representa la parte del total nacional en el área de producción agropecuaria que aporta el estado de forma anual.	Porcentaje

Tipo de Indicador	Estratégico	**Dimensión**	Eficacia	**Ponderación del indicador**	
Desagregación Geográfica		**Frecuencia de Medición**	Anual	0.0	

Características del Indicador

Tipo de Fórmula de Cálculo	Total	**Características del Indicador**	
Justificación de las Características			
Serie de Información Disponible			

Responsable del Indicador

Nombre	
Cargo	
Correo Electrónico	

GOBIERNO DEL ESTADO DE JALISCO

PRESUPUESTO DE EGRESOS PARA EL EJERCICIO FISCAL 2025

Ficha Técnica de Indicador

Sistema de Evaluación del Desempeño (SED)

Secretaría de la Hacienda Pública

Determinación de Metas

						Línea Base	
			Absoluto	Relativo	Sentido del Indicador*	Valor Meta	Año
Año de Medición del Resultado	2025	Tipo Valor de la Meta	X		Ascendente	11.97	2020
Meta Valor	12.19	Unidad de medida		Indicador de Género	Si	No	
						X	

Resultados

Valor Programado	N.P	Avance de la Meta	N.D	% Avance de la Meta	N.D	Semáforo	

Calendarización de la Meta

	Enero	Febrero	Marzo	Abril	Mayo	Junio	Julio	Agosto	Septiembre	Octubre	Noviembre	Diciembre
Programado	0.0	0.0	0.0	0.0	0.0	0.0	0.0	0.0	0.0	0.0	0.0	0.0
Programado Acumulado	0.0	0.0	0.0	0.0	0.0	0.0	0.0	0.0	0.0	0.0	0.0	0.0
Realizado												
Realizado Acumulado												

Proyección de la meta en los próximos 3 años			

Meta Institucional

0%

Medios de Verificación Nivel MIR	En el Sistema de Monitoreo de Indicadores del Desarrollo de Jalsico (MIDE Jalsico), para consulta abierta en https://seplan.app.jalisco.gob.mx/mide
Supuestos del Nivel MIR	Los productores apuestan por el desarrollo de proyectos productivos sustentables.
Observaciones del Responsable	

GOBIERNO DEL ESTADO DE JALISCO

PRESUPUESTO DE EGRESOS PARA EL EJERCICIO FISCAL 2025

Ficha Técnica de Indicador

Sistema de Evaluación del Desempeño (SED)

Secretaría de la Hacienda Pública

Datos de Identificación del Programa: Programa de Apoyo a Cooperativas de la Laguna de Cajititlán

Porcentaje de acciones de revisión, organización y sistematización de expedientes realizadas

Eje	Tema
Desarrollo y crecimiento económico	Desarrollo Rural

¿Quién gasta?

09 Unidad Presupuestal	000 Unidad Responsable	00216 Unidad Ejecutora del Gasto
Secretaría de Agricultura y Desarrollo Rural	Secretaría de Agricultura y Desarrollo Rural	Dirección General de Fomento Agropecuario y Sustentabilidad

¿Para qué se gasta?

Finalidad	Función	Subfunción
Desarrollo Económico	Agropecuaria, Silvicultura, Pesca y Caza	Acuacultura, Pesca y Caza

Presupuesto asignado al Programa Presupuestario

Monto $15,000,000.00

Nivel del Indicador

Nivel	Clave	Resumen Narrativo	Transversalidad
Componente	03	Acciones de revisión, organización y sistematización de expedientes realizadas	Sin transversalidad

Datos del Indicador

Nombre del Indicador	Método de cálculo	Código
Porcentaje de acciones de revisión, organización y sistematización de expedientes realizadas	(Número de acciones de revisión, organización y sistematización de expedientes realizadas en el trimestre t / Número de acciones de revisión organización y sistematización de expedientes necesarias para la operación del programa en el trimestre t) *100	297_03-1

Descripción del Indicador	Unidad de Medida
Mide el porcentaje de acciones de revisión, organización y sistematización de expedientes realizadas	Porcentaje

Tipo de Indicador	Gestión	**Dimensión**	Eficacia	**Ponderación del indicador**	100.0
Desagregación Geográfica	Regional	**Frecuencia de Medición**	Trimestral		

GOBIERNO DEL ESTADO DE JALISCO

PRESUPUESTO DE EGRESOS PARA EL EJERCICIO FISCAL 2025

Ficha Técnica de Indicador

Sistema de Evaluación del Desempeño (SED)

Secretaría de la Hacienda Pública

Características del Indicador

Tipo de Fórmula de Cálculo	Porcentaje	**Características del Indicador**	Claridad, Relevancia, Economía, Monitoreable, Adecuado, Aporte Marginal
Justificación de las Características	El indicador cuenta con todas las características de los criterios C.R.E.M.A.A.Es claro, porque la forma como está redactado el indicador es entendible. El indicador es relevante porque lo que mide se relaciona y cumple los objetivos del resumen narrativo. Es económico, toda vez que para obtener la medición no se requiere un costo adicional, ya que la información es pública y de libre acceso. Es monitoreable, porque la información para desarrollar este indicador se puede obtener de la documentación publicada. Es adecuado ya que el indicador es óptimo para su nivel y está vinculado directamente al resumen narrativo. El indicador fue el que se identificó con mayor aportación marginal.		
Serie de Información Disponible			

Responsable del Indicador

Nombre	J. Refugio Velázquez Vallín
Cargo	Director General de Fomento Agropecuario y Sustentabilidad
Correo Electrónico	refugio.velazquez@jalisco.gob.mx

Determinación de Metas

						Línea Base	
			Absoluto	Relativo	Sentido del Indicador*	Valor Meta	Año
Año de Medición del Resultado	2025	**Tipo Valor de la Meta**	○	X	Ascendente	100.0	2023
Meta Valor	100.0	**Unidad de medida**	Acción	**Indicador de Género**	Si ○	No X	

Resultados

Valor Programado	N.P	**Avance de la Meta**	N.D	**Avance de la Meta**	N.D	**Semáforo**	

Calendarización de la Meta

	Enero	Febrero	Marzo	Abril	Mayo	Junio	Julio	Agosto	Septiembre	Octubre	Noviembre	Diciembre
Programado			25.0			50.0			75.0		100.0	
Programado Acumulado			25.0			50.0			75.0		100.0	
Realizado												
Realizado Acumulado												

Proyección de la meta en los próximos 3 años	100.00	100	100

Parámetros de semaforización	**Meta Institucional**
	100%

GOBIERNO DEL ESTADO DE JALISCO

PRESUPUESTO DE EGRESOS PARA EL EJERCICIO FISCAL 2025

Ficha Técnica de Indicador

Sistema de Evaluación del Desempeño (SED)

Secretaría de la Hacienda Pública

Características de las Variables (metadatos)

Variable 1

Nombre

Número de acciones de revisión, organización y sistematización de expedientes realizadas en el trimestre t

Fuente de Información	Expedientes de poryectos sustentables y apoyos económicos entregados a miembros de la cooperativa de la Laguna de Cajititlán. Elaborado trimestralmente y ubicados en la Dirección General de Fomento Agropecuario y Sustentabilidad.

Unidad de Medida	**Valor Absoluto de la Variable**	**Desagregación Geográfica**	**Frecuencia cálculo variable**
Acción	3.00	Estatal	Trimestral

Método recopilación de datos	**Fecha de disponibilidad de la información**	**Tipo de acumulación**
	30/09/202	Valor Presente

Variable 2

Nombre

Número de acciones de revisión, organización y sistematización de expedientes necesarias para la operación del programa en el trimestre t

Fuente de Información	Expedientes de poryectos sustentables y apoyos económicos entregados a miembros de la cooperativa de la Laguna de Cajititlán. Elaborado trimestralmente y ubicados en la Dirección General de Fomento Agropecuario y Sustentabilidad.

Unidad de Medida	**Valor Absoluto de la Variable**	**Desagregación Geográfica**	**Frecuencia cálculo variable**
Acción	3.00	Estatal	Trimestral

Método recopilación de datos	**Fecha de disponibilidad de la información**	**Tipo de acumulación**
		Valor Presente

Medios de Verificación Nivel MIR	Actas de entrega y evidencia fotográfica. Base de datos en la Dirección de Fomento Acuícola y Pesquero
Supuestos del Nivel MIR	Los miembros de las cooperativas de cajititlán se interesan para participar en el programa
bservaciones del Responsable	

GOBIERNO DEL ESTADO DE JALISCO

PRESUPUESTO DE EGRESOS PARA EL EJERCICIO FISCAL 2025

Ficha Técnica de Indicador

Sistema de Evaluación del Desempeño (SED)

Secretaría de la Hacienda Pública

Datos de Identificación del Programa: Programa de Apoyo a Cooperativas de la Laguna de Cajititlán

Porcentaje de apoyos económicos entregados para la manutención de los miembros de las cooperativas

Eje	Tema
Desarrollo y crecimiento económico	Desarrollo Rural

¿Quién gasta?

09 Unidad Presupuestal	000 Unidad Responsable	00216 Unidad Ejecutora del Gasto
Secretaría de Agricultura y Desarrollo Rural	Secretaría de Agricultura y Desarrollo Rural	Dirección General de Fomento Agropecuario y Sustentabilidad

¿Para qué se gasta?

Finalidad	Función	Subfunción
Desarrollo Económico	Agropecuaria, Silvicultura, Pesca y Caza	Acuacultura, Pesca y Caza

Presupuesto asignado al Programa Presupuestario

Monto	$15,000,000.00

Nivel del Indicador

Nivel	Clave	Resumen Narrativo	Transversalidad
Componente	J1	Apoyos económicos para la manutención de los miembros de las cooperativas entregados	Recuperación integral del Río Santiago

Datos del Indicador

Nombre del Indicador	Método de cálculo	Código
Porcentaje de apoyos económicos entregados para la manutención de los miembros de las cooperativas	(Número de apoyos económicos entregados en el trimestre t / Número de apoyos económicos presentados en el trimestre t) *100	297_J1-1

Descripción del Indicador	Unidad de Medida
Mide el porcentaje de apoyos económicos entregados para la manutención de los miembros de las cooperativas	Porcentaje

Tipo de Indicador	Gestión	**Dimensión**	Eficacia	**Ponderación del indicador**	
Desagregación Geográfica	Estatal	**Frecuencia de Medición**	Trimestral	100.0	

GOBIERNO DEL ESTADO DE JALISCO

PRESUPUESTO DE EGRESOS PARA EL EJERCICIO FISCAL 2025

Ficha Técnica de Indicador

Sistema de Evaluación del Desempeño (SED)

Secretaría de la Hacienda Pública

Características del Indicador

Tipo de Fórmula de Cálculo	Porcentaje	**Características del Indicador**	Claridad, Relevancia, Economía, Monitoreable, Adecuado, Aporte Marginal
Justificación de las Características	El indicador cuenta con todas las características de los criterios C.R.E.M.A.A. Es claro, porque la forma como está redactado el indicador es entendible. El indicador es relevante porque lo que mide se relaciona y cumple los objetivos del resumen narrativo. Es económico, toda vez que para obtener la medición no se requiere un costo adicional, ya que la información es pública y de libre acceso. Es monitoreable, porque la información para desarrollar este indicador se puede obtener de la documentación publicada. Es adecuado ya que el indicador es óptimo para su nivel y está vinculado directamente al resumen narrativo. El indicador fue el que se identificó con mayor aportación marginal.		
Serie de Información Disponible			

Responsable del Indicador

Nombre	J. Refugio Velázquez Vallín
Cargo	Director General de Fomento Agropecuario y Sustentabilidad
Correo Electrónico	refugio.velazquez@jalisco.gob.mx

Determinación de Metas

						Línea Base	
			Absoluto	Relativo	Sentido del Indicador*	Valor Meta	Año
Año de Medición del Resultado	2025	**Tipo Valor de la Meta**	( )	(X)	Ascendente	100.0	2023
Meta Valor	100.0	**Unidad de medida**	Apoyo	**Indicador de Género**	Si ( )	No (X)	

Resultados

Valor Programado	N.P	**Avance de la Meta**	N.D	**Avance de la Meta**	N.D	**Semáforo**	

Calendarización de la Meta

	Enero	Febrero	Marzo	Abril	Mayo	Junio	Julio	Agosto	Septiembre	Octubre	Noviembre	Diciembre
Programado			100.0			100.0			100.0		100.0	
Programado Acumulado			100.0			100.0			100.0		100.0	
Realizado												
Realizado Acumulado												

Proyección de la meta en los próximos 3 años	100.00	100	100

Parámetros de semaforización

Meta Institucional

100%

GOBIERNO DEL ESTADO DE JALISCO

PRESUPUESTO DE EGRESOS PARA EL EJERCICIO FISCAL 2025

Ficha Técnica de Indicador

Sistema de Evaluación del Desempeño (SED)

Secretaría de la Hacienda Pública

Características de las Variables (metadatos)

Variable 1

Nombre

Número de apoyos económicos entregados en el trimestre t

Fuente de Información Datos de la Dirección General de Fomento Agropecuario y Sustentabilidad

Unidad de Medida	Valor Absoluto de la Variable	Desagregación Geográfica	Frecuencia cálculo variable
Apoyo	192.00	Estatal	Trimestral

Método recopilación de datos	Fecha de disponibilidad de la información	Tipo de acumulación
	30/09/202	Valor Presente

Variable 2

Nombre

Número de apoyos económicos presentados en el trimestre t

Fuente de Información Datos de la Dirección General de Fomento Agropecuario y Sustentabilidad

Unidad de Medida	Valor Absoluto de la Variable	Desagregación Geográfica	Frecuencia cálculo variable
Apoyo	192.00	Estatal	Trimestral

Método recopilación de datos	Fecha de disponibilidad de la información	Tipo de acumulación
	30/09/202	Valor Presente

Medios de Verificación Nivel MIR	Actas de entrega y evidencia fotográfica. Base de datos en la Dirección de Fomento Acuícola y Pesquero
Supuestos del Nivel MIR	Los miembros de las cooperativas de cajititlán se interesan para participar en el programa
bservaciones del Responsable	

GOBIERNO DEL ESTADO DE JALISCO

PRESUPUESTO DE EGRESOS PARA EL EJERCICIO FISCAL 2025

Ficha Técnica de Indicador

Sistema de Evaluación del Desempeño (SED)

Secretaría de la Hacienda Pública

Datos de Identificación del Programa: Programa de Apoyo a Cooperativas de la Laguna de Cajititlán

Porcentaje de proyectos sustentables apoyados para la recuperación de la Laguna de Cajititlán

Eje	Tema
Desarrollo y crecimiento económico	Desarrollo Rural

¿Quién gasta?

09 Unidad Presupuestal	000 Unidad Responsable	00216 Unidad Ejecutora del Gasto
Secretaría de Agricultura y Desarrollo Rural	Secretaría de Agricultura y Desarrollo Rural	Dirección General de Fomento Agropecuario y Sustentabilidad

¿Para qué se gasta?

Finalidad	Función	Subfunción
Desarrollo Económico	Agropecuaria, Silvicultura, Pesca y Caza	Acuacultura, Pesca y Caza

Presupuesto asignado al Programa Presupuestario

Monto $15,000,000.00

Nivel del Indicador

Nivel	Clave	Resumen Narrativo	Transversalidad
Componente	J3	Proyecto sustentable apoyado para la recuperación de la Laguna de Cajititlán	Recuperación integral del Río Santiago

Datos del Indicador

Nombre del Indicador	Método de cálculo	Código
Porcentaje de proyectos sustentables apoyados para la recuperación de la Laguna de Cajititlán	(Número de proyectos sustentable apoyados en el trimestre t / Número de proyectos sustentables recibidos en el trimestre t)*100	297_J3-1

Descripción del Indicador	Unidad de Medida
Mide el porcentaje de proyectos sustentables apoyados para la recuperación de la Laguna de Cajititlán	Porcentaje

Tipo de Indicador	Gestión	**Dimensión**	Eficacia	**Ponderación del indicador**	100.0
Desagregación Geográfica	Estatal	**Frecuencia de Medición**	Trimestral		

GOBIERNO DEL ESTADO DE JALISCO

PRESUPUESTO DE EGRESOS PARA EL EJERCICIO FISCAL 2025

Ficha Técnica de Indicador

Sistema de Evaluación del Desempeño (SED)

Secretaría de la Hacienda Pública

Características del Indicador

Tipo de Fórmula de Cálculo	Porcentaje	**Características del Indicador**	Claridad, Relevancia, Economía, Monitoreable, Adecuado, Aporte Marginal
Justificación de las Características	El indicador cuenta con todas las características de los criterios C.R.E.M.A.A.Es claro, porque la forma como está redactado el indicador es entendible. El indicador es relevante porque lo que mide se relaciona y cumple los objetivos del resumen narrativo. Es económico, toda vez que para obtener la medición no se requiere un costo adicional, ya que la información es pública y de libre acceso. Es monitoreable, porque la información para desarrollar este indicador se puede obtener de la documentación publicada. Es adecuado ya que el indicador es óptimo para su nivel y está vinculado directamente al resumen narrativo. El indicador fue el que se identificó con mayor aportación marginal.		
Serie de Información Disponible			

Responsable del Indicador

Nombre	J. Refugio Velázquez Vallín
Cargo	Director General de Fomento Agropecuario y Sustentabilidad
Correo Electrónico	refugio.velazquez@jalisco.gob.mx

Determinación de Metas

						Línea Base	
			Absoluto	Relativo	Sentido del Indicador*	Valor Meta	Año
Año de Medición del Resultado	2025	**Tipo Valor de la Meta**	( )	(X)	Ascendente	100.0	2023
Meta Valor	100.0	**Unidad de medida**	Proyecto	**Indicador de Género**	Si ( )	No (X)	

Resultados

Valor Programado	N.P	**Avance de la Meta**	N.D	**Avance de la Meta**	N.D	**Semáforo**	

Calendarización de la Meta

	Enero	Febrero	Marzo	Abril	Mayo	Junio	Julio	Agosto	Septiembre	Octubre	Noviembre	Diciembre
Programado			0.0			50.0			75.0		100.0	
Programado Acumulado			0.0			50.0			75.0		100.0	
Realizado												
Realizado Acumulado												

Proyección de la meta en los próximos 3 años	100.00	100	100

Parámetros de semaforización

Meta Institucional

100%

GOBIERNO DEL ESTADO DE JALISCO

PRESUPUESTO DE EGRESOS PARA EL EJERCICIO FISCAL 2025

Ficha Técnica de Indicador

Sistema de Evaluación del Desempeño (SED)

Secretaría de la Hacienda Pública

Características de las Variables (metadatos)

Variable 1

Nombre

Número de proyectos sustentables recibidos en el trimestre t

Fuente de Información

Unidad de Medida	Valor Absoluto de la Variable	Desagregación Geográfica	Frecuencia cálculo variable
Proyecto	1.00	Estatal	Trimestral

Método recopilación de datos	Fecha de disponibilidad de la información	Tipo de acumulación
	30/09/2024	Valor Presente

Variable 2

Nombre

Número de proyectos sustentables apoyados en el trimestre t

Fuente de Información

Unidad de Medida	Valor Absoluto de la Variable	Desagregación Geográfica	Frecuencia cálculo variable
Proyecto	1.00	Estatal	Trimestral

Método recopilación de datos	Fecha de disponibilidad de la información	Tipo de acumulación
	30/09/2024	Valor Presente

Medios de Verificación Nivel MIR	Actas de entrega y evidencia fotográfica. Base de datos en la Dirección de Fomento Acuícola y Pesquero
Supuestos del Nivel MIR	Los miembros de las cooperativas de cajititlán se interesan para participar en el programa
bservaciones del Responsable	

GOBIERNO DEL ESTADO DE JALISCO

PRESUPUESTO DE EGRESOS PARA EL EJERCICIO FISCAL 2025

Ficha Técnica de Indicador

Sistema de Evaluación del Desempeño (SED)

Secretaría de la Hacienda Pública

Datos de Identificación del Programa: Programa Integral de Capacitación y Extensionismo Rural

Posición en el Índice de Competitividad Estatal del IMCO

Eje	Tema
Desarrollo y crecimiento económico	Desarrollo Rural

¿Quién gasta?

09 Unidad Presupuestal	000 Unidad Responsable	Unidad Ejecutora del Gasto
Secretaría de Agricultura y Desarrollo Rural	Secretaría de Agricultura y Desarrollo Rural	

¿Para qué se gasta?

Finalidad	Función	Subfunción
Desarrollo Económico	Agropecuaria, Silvicultura, Pesca y Caza	Agropecuaria

Presupuesto asignado al Programa Presupuestario

Monto $15,705,966.00

Nivel del Indicador

Nivel	Clave	Resumen Narrativo	Transversalidad
Fin		Contribuir a consolidar a Jalisco como líder nacional en aportación de valor económico y social, mediante el acceso incluyente de las personas a los beneficios de la integración de la ciencia y la tecnología, de la tecnificación y especialización de sectores clave y el impulso al capital humano, haciendo un uso responsable y democrático de los recursos naturales de todas las regiones del estado.	

Datos del Indicador

Nombre del Indicador	Método de cálculo	Código
Posición en el Índice de Competitividad Estatal del IMCO		Fin_299_1

Descripción del Indicador	Unidad de Medida
El indicador mide la posición de los estados en el Índice de Competitividad Estatal (ICE). El ICE mide la capacidad de los estados para forjar, atraer y retener talento e inversiones. Un estado competitivo es aquel que de modo consistente resulta atractivo para el talento y la inversión, lo que se traduce en mayor productividad y bienestar para sus habitantes. Para medir esto, el Índice evalúa tanto las capacidades estructurales como coyunturales de los estados. El ICE está compuesto por indicadores, categorizados en 10 subíndices que evalúan distintas dimensiones de la competitividad de los 32 estados del país.	Posición

Tipo de Indicador	Estratégico	**Dimensión**	Eficacia	**Ponderación del indicador**	
Desagregación Geográfica		**Frecuencia de Medición**	Bienal		0.0

GOBIERNO DEL ESTADO DE JALISCO

PRESUPUESTO DE EGRESOS PARA EL EJERCICIO FISCAL 2025

Ficha Técnica de Indicador

Sistema de Evaluación del Desempeño (SED)

Secretaría de la Hacienda Pública

Características del Indicador

Tipo de Fórmula de Cálculo	Total	**Características del Indicador**	
Justificación de las Características			
Serie de Información Disponible			
Responsable del Indicador			
Nombre			
Cargo			
Correo Electrónico			

Determinación de Metas

					Línea Base	
		Absoluto	**Relativo**	**Sentido del Indicador***	**Valor Meta**	**Año**
Año de Medición del Resultado	2025	**Tipo Valor de la Meta**	X		Descendente	0.0	2020
Meta Valor	4.0	**Unidad de medida**		**Indicador de Género**		

	Si	**No**
Indicador de Género		X

Resultados

Valor Programado	N.P	**Avance de la Meta**	N.D	**% Avance de la Meta**	N.D	**Semáforo**	

Calendarización de la Meta

	Enero	Febrero	Marzo	Abril	Mayo	Junio	Julio	Agosto	Septiembre	Octubre	Noviembre	Diciembre
Programado	0.0	0.0	0.0	0.0	0.0	0.0	0.0	0.0	0.0	0.0	0.0	0.0
Programado Acumulado	0.0	0.0	0.0	0.0	0.0	0.0	0.0	0.0	0.0	0.0	0.0	0.0
Realizado												
Realizado Acumulado												

Proyección de la meta en los próximos 3 años			

Meta Institucional

0%

Medios de Verificación Nivel MIR	En el Sistema de Monitoreo de Indicadores del Desarrollo de Jalisco (MIDE Jalisco), para consulta abierta en https://seplan.app.jalisco.gob.mx/mide
Supuestos del Nivel MIR	Los sectores productivos tienen el interés y compromiso de integrar la ciencia y tecnología para la especialización de su sector y el impulso del capital humano.
Observaciones del Responsable	

GOBIERNO DEL ESTADO DE JALISCO

PRESUPUESTO DE EGRESOS PARA EL EJERCICIO FISCAL 2025

Ficha Técnica de Indicador

Sistema de Evaluación del Desempeño (SED)

Secretaría de la Hacienda Pública

Datos de Identificación del Programa: Programa Integral de Capacitación y Extensionismo Rural

Porcentaje de participación en el PIB agropecuario nacional

Eje	Tema
Desarrollo y crecimiento económico	Desarrollo Rural

¿Quién gasta?

09 Unidad Presupuestal	000 Unidad Responsable	Unidad Ejecutora del Gasto
Secretaría de Agricultura y Desarrollo Rural	Secretaría de Agricultura y Desarrollo Rural	

¿Para qué se gasta?

Finalidad	Función	Subfunción
Desarrollo Económico	Agropecuaria, Silvicultura, Pesca y Caza	Agropecuaria

Presupuesto asignado al Programa Presupuestario

Monto $15,705,966.00

Nivel del Indicador

Nivel	Clave	Resumen Narrativo	Transversalidad
Propósito		Las actividades productivas primarias en Jalisco incrementan su valor agregado y tecnificación, destacando la conservación de los recursos naturales y la competitividad.	

Datos del Indicador

Nombre del Indicador	Método de cálculo	Código
Porcentaje de participación en el PIB agropecuario nacional		Propósito_299_1420

Descripción del Indicador	Unidad de Medida
El porcentaje de participación del PIB agropecuario de Jalisco sobre el nacional representa la parte del total nacional en el área de producción agropecuaria que aporta el estado de forma anual.	Porcentaje

Tipo de Indicador	Estratégico	**Dimensión**	Eficacia	**Ponderación del indicador**	
Desagregación Geográfica		**Frecuencia de Medición**	Anual	0.0	

Características del Indicador

Tipo de Fórmula de Cálculo	Total	**Características del Indicador**	
Justificación de las Características			
Serie de Información Disponible			

Responsable del Indicador

Nombre	
Cargo	
Correo Electrónico	

GOBIERNO DEL ESTADO DE JALISCO

PRESUPUESTO DE EGRESOS PARA EL EJERCICIO FISCAL 2025

Ficha Técnica de Indicador

Sistema de Evaluación del Desempeño (SED)

Secretaría de la Hacienda Pública

Determinación de Metas

					Línea Base	
	Absoluto	Relativo	Sentido del Indicador*	Valor Meta	Año
Año de Medición del Resultado 2025	**Tipo Valor de la Meta**	X	◯	Ascendente	11.97	2020
Meta Valor 12.19	**Unidad de medida**		**Indicador de Género**	Si ◯	No X	

Resultados

Valor Programado	N.P	**Avance de la Meta**	N.D	**% Avance de la Meta**	N.D	**Semáforo**	

Calendarización de la Meta

	Enero	Febrero	Marzo	Abril	Mayo	Junio	Julio	Agosto	Septiembre	Octubre	Noviembre	Diciembre
Programado	0.0	0.0	0.0	0.0	0.0	0.0	0.0	0.0	0.0	0.0	0.0	0.0
Programado Acumulado	0.0	0.0	0.0	0.0	0.0	0.0	0.0	0.0	0.0	0.0	0.0	0.0
Realizado												
Realizado Acumulado												

Proyección de la meta en los próximos 3 años			

Meta Institucional

0%

Medios de Verificación Nivel MIR	En el Sistema de Monitoreo de Indicadores del Desarrollo de Jalsico (MIDE Jalsico), para consulta abierta en https://seplan.app.jalisco.gob.mx/mide
Supuestos del Nivel MIR	Los productores apuestan por el desarrollo de proyectos productivos sustentables.
Observaciones del Responsable	

GOBIERNO DEL ESTADO DE JALISCO

PRESUPUESTO DE EGRESOS PARA EL EJERCICIO FISCAL 2025

Ficha Técnica de Indicador

Sistema de Evaluación del Desempeño (SED)

Secretaría de la Hacienda Pública

Datos de Identificación del Programa: Programa Integral de Capacitación y Extensionismo Rural

Porcentaje de productores capacitados para el desarrollo de capacidades productivas

Eje	Tema
Desarrollo y crecimiento económico	Desarrollo Rural

¿Quién gasta?

09 Unidad Presupuestal	000 Unidad Responsable	00216 Unidad Ejecutora del Gasto
Secretaría de Agricultura y Desarrollo Rural	Secretaría de Agricultura y Desarrollo Rural	Dirección General de Fomento Agropecuario y Sustentabilidad

¿Para qué se gasta?

Finalidad	Función	Subfunción
Desarrollo Económico	Agropecuaria, Silvicultura, Pesca y Caza	Agropecuaria

Presupuesto asignado al Programa Presupuestario

Monto	$15,705,966.00

Nivel del Indicador

Nivel	Clave	Resumen Narrativo	Transversalidad
Componente	01	Capacitación a los productores realizada para el desarrollo de capacidades productivas	Sin transversalidad

Datos del Indicador

Nombre del Indicador	Método de cálculo	Código
Porcentaje de productores capacitados para el desarrollo de capacidades productivas	(Número de productores capacitados en el trimestre t / Número de productores registrados en el trimestre t)*100	299_01-1

Descripción del Indicador	Unidad de Medida
Mide el porcentaje de productores capacitados para el desarrollo de capacidades productivas	Porcentaje

Tipo de Indicador	Gestión	**Dimensión**	Eficacia	**Ponderación del indicador**	
Desagregación Geográfica	Estatal	**Frecuencia de Medición**	Trimestral	100.0	

GOBIERNO DEL ESTADO DE JALISCO

PRESUPUESTO DE EGRESOS PARA EL EJERCICIO FISCAL 2025

Ficha Técnica de Indicador

Sistema de Evaluación del Desempeño (SED)

Secretaría de la Hacienda Pública

Características del Indicador

Tipo de Fórmula de Cálculo	Porcentaje	**Características del Indicador**	Claridad, Relevancia, Economía, Monitoreable, Adecuado, Aporte Marginal
Justificación de las Características	El indicador cuenta con todas las características de los criterios C.R.E.M.A.A.Es claro, porque la forma como está redactado el indicador es entendible. El indicador es relevante porque lo que mide se relaciona y cumple los objetivos del resumen narrativo. Es económico, toda vez que para obtener la medición no se requiere un costo adicional, ya que la información es pública y de libre acceso. Es monitoreable, porque la información para desarrollar este indicador se puede obtener de la documentación publicada. Es adecuado ya que el indicador es óptimo para su nivel y está vinculado directamente al resumen narrativo. El indicador fue el que se identificó con mayor aportación marginal.		
Serie de Información Disponible			

Responsable del Indicador

Nombre	J. Refugio Velázquez Vallín
Cargo	Director General de Fomento Agropecuario y Sustentabilidad
Correo Electrónico	refugio.velazquez@jalisco.gob.mx

Determinación de Metas

							Línea Base	
			Absoluto	**Relativo**	**Sentido del Indicador***	**Valor Meta**	**Año**
Año de Medición del Resultado	2025	**Tipo Valor de la Meta**	◯	X	Ascendente	100.0	202
Meta Valor	100.0	**Unidad de medida**	Productor	**Indicador de Género**			

Si	◯
No	X

Resultados

Valor Programado	N.P	**Avance de la Meta**	N.D	**Avance de la Meta**	N.D	**Semáforo**	

Calendarización de la Meta

	Enero	Febrero	Marzo	Abril	Mayo	Junio	Julio	Agosto	Septiembre	Octubre	Noviembre	Diciembre
Programado			0.0			50.0			75.0			100.0
Programado Acumulado			0.0			50.0			75.0			100.0
Realizado												
Realizado Acumulado												

Proyección de la meta en los próximos años	100.00	100	100

Parámetros de semaforización	**Meta Institucional**
	100%

GOBIERNO DEL ESTADO DE JALISCO

PRESUPUESTO DE EGRESOS PARA EL EJERCICIO FISCAL 2025

Ficha Técnica de Indicador

Sistema de Evaluación del Desempeño (SED)

Secretaría de la Hacienda Pública

Características de las ariables (metadatos)

ariable 1

Nombre

Número de productores capacitados en el trimestre t

Fuente de Información

Unidad de Medida	alor Absoluto de la ariable	Desagregación Geográfica	Frecuencia cálculo variable
Productor	6,00.00	Estatal	Trimestral

Método recopilación de datos	Fecha de disponibilidad de la información	Tipo de acumulación
	0/09/202	Valor Presente

ariable 2

Nombre

Número de productores registrados en el trimestre t

Fuente de Información

Unidad de Medida	alor Absoluto de la ariable	Desagregación Geográfica	Frecuencia cálculo variable
Productor	6,00.00	Estatal	Trimestral

Método recopilación de datos	Fecha de disponibilidad de la información	Tipo de acumulación
	0/09/202	Valor Presente

Medios de erificación Nivel MIR	Reportes emitidos de la base de datos de la Dirección General de Fomento Agropecuario y Sustentabilidad
Supuestos del Nivel MIR	Los productores se interesan en participar en el programa
bservaciones del Responsable	

GOBIERNO DEL ESTADO DE JALISCO

PRESUPUESTO DE EGRESOS PARA EL EJERCICIO FISCAL 2025

Ficha Técnica de Indicador

Sistema de Evaluación del Desempeño (SED)

Secretaría de la Hacienda Pública

Datos de Identificación del Programa: Programa Integral de Capacitación y Extensionismo Rural

Porcentaje de acciones de revisión, organización y sistematización de expedientes realizadas

Eje	Tema
Desarrollo y crecimiento económico	Desarrollo Rural

¿Quién gasta?

09 Unidad Presupuestal	000 Unidad Responsable	00216 Unidad Ejecutora del Gasto
Secretaría de Agricultura y Desarrollo Rural	Secretaría de Agricultura y Desarrollo Rural	Dirección General de Fomento Agropecuario y Sustentabilidad

¿Para qué se gasta?

Finalidad	Función	Subfunción
Desarrollo Económico	Agropecuaria, Silvicultura, Pesca y Caza	Agropecuaria

Presupuesto asignado al Programa Presupuestario

Monto	$15,705,966.00

Nivel del Indicador

Nivel	Clave	Resumen Narrativo	Transversalidad
Componente	02	Acciones de revisión, organización y sistematización de expedientes realizadas	Sin transversalidad

Datos del Indicador

Nombre del Indicador	Método de cálculo	Código
Porcentaje de acciones de revisión, organización y sistematización de expedientes realizadas	(Número de acciones de revisión, organización y sistematización de expedientes realizadas en el trimestre t / Número de acciones de revisión, organización y sistematización de expedientes necesarias para la operación del programa en el trimestre t)*100	299_02-1

Descripción del Indicador	Unidad de Medida
Mide el porcentaje de acciones de revisión, organización y sistematización de expedientes realizadas	Porcentaje

Tipo de Indicador	Gestión	**Dimensión**	Eficacia	**Ponderación del indicador**	100.0
Desagregación Geográfica	Estatal	**Frecuencia de Medición**	Trimestral		

GOBIERNO DEL ESTADO DE JALISCO

PRESUPUESTO DE EGRESOS PARA EL EJERCICIO FISCAL 2025

Ficha Técnica de Indicador

Sistema de Evaluación del Desempeño (SED)

Secretaría de la Hacienda Pública

Características del Indicador

Tipo de Fórmula de Cálculo	Porcentaje	**Características del Indicador**	Claridad, Relevancia, Economía, Monitoreable, Adecuado, Aporte Marginal
Justificación de las Características	El indicador cuenta con todas las características de los criterios C.R.E.M.A.A.Es claro, porque la forma como está redactado el indicador es entendible. El indicador es relevante porque lo que mide se relaciona y cumple los objetivos del resumen narrativo. Es económico, toda vez que para obtener la medición no se requiere un costo adicional, ya que la información es pública y de libre acceso. Es monitoreable, porque la información para desarrollar este indicador se puede obtener de la documentación publicada. Es adecuado ya que el indicador es óptimo para su nivel y está vinculado directamente al resumen narrativo. El indicador fue el que se identificó con mayor aportación marginal.		
Serie de Información Disponible			

Responsable del Indicador

Nombre	J. Refugio Velázquez Vallín
Cargo	Director General de Fomento Agropecuario y Sustentabilidad
Correo Electrónico	J. Refugio Velázquez Vallín

Determinación de Metas

						Línea Base	
			Absoluto	**Relativo**	**Sentido del Indicador***	**Valor Meta**	**Año**
Año de Medición del Resultado	2025	**Tipo Valor de la Meta**	( )	(X)	Ascendente	100.0	2023
Meta Valor	100.0	**Unidad de medida**	Acción	**Indicador de Género**	**Si** ( )	**No** (X)	

Resultados

Valor Programado	N.P	**Avance de la Meta**	N.D	**Avance de la Meta**	N.D	**Semáforo**	

Calendarización de la Meta

	Enero	Febrero	Marzo	Abril	Mayo	Junio	Julio	Agosto	Septiembre	Octubre	Noviembre	Diciembre
Programado			25.0			50.0			75.0			100.0
Programado Acumulado			25.0			50.0			75.0			100.0
Realizado												
Realizado Acumulado												

Proyección de la meta en los próximos 3 años	100.00	100	100

Parámetros de semaforización

Meta Institucional

100%

GOBIERNO DEL ESTADO DE JALISCO

PRESUPUESTO DE EGRESOS PARA EL EJERCICIO FISCAL 2025

Ficha Técnica de Indicador

Sistema de Evaluación del Desempeño (SED)

Secretaría de la Hacienda Pública

Características de las ariables (metadatos)

ariable 1

Nombre

Número de acciones de revisión, organización y sistematización de expedientes necesarias para la operación del programa en el trimestre t (Programado)

Fuente de Información Registro administrativo de acciones realizadas de revisión, organización y sistematización de expedientes. Elaborado trimestralmente y ubicado en la Dirección General de Desarrollo Rural.

Unidad de Medida	alor Absoluto de la ariable	Desagregación Geográfica	Frecuencia cálculo variable
Acción	3.00	Estatal	Trimestral

Método recopilación de datos	Fecha de disponibilidad de la información	Tipo de acumulación
	30/09/2024	Valor Presente

ariable 2

Nombre

Número de acciones de revisión, organización y sistematización de expedientes necesarias para la operación del programa en el trimestre t

Fuente de Información Registro administrativo de acciones realizadas de revisión, organización y sistematización de expedientes. Elaborado trimestralmente y ubicado en la Dirección General de Desarrollo Rural.

Unidad de Medida	alor Absoluto de la ariable	Desagregación Geográfica	Frecuencia cálculo variable
Acción	0.00		

Método recopilación de datos	Fecha de disponibilidad de la información	Tipo de acumulación
		Valor Presente

Medios de erificación Nivel MIR	Reportes emitidos de la base de datos de la Dirección General de Fomento Agropecuario y Sustentabilidad
Supuestos del Nivel MIR	Los productores se interesan en participar en el programa
bservaciones del Responsable	

GOBIERNO DEL ESTADO DE JALISCO

PRESUPUESTO DE EGRESOS PARA EL EJERCICIO FISCAL 2025

Ficha Técnica de Indicador

Sistema de Evaluación del Desempeño (SED)

Secretaría de la Hacienda Pública

Datos de Identificación del Programa: Fomento a la producción agropecuaria y pesquera

Posición en el Índice de Competitividad Estatal del IMCO

Eje	Tema
Desarrollo y crecimiento económico	Desarrollo Rural

¿Quién gasta?

09 Unidad Presupuestal	000 Unidad Responsable	Unidad Ejecutora del Gasto
Secretaría de Agricultura y Desarrollo Rural	Secretaría de Agricultura y Desarrollo Rural	

¿Para qué se gasta?

Finalidad	Función	Subfunción
Desarrollo Económico	Agropecuaria, Silvicultura, Pesca y Caza	Agropecuaria

Presupuesto asignado al Programa Presupuestario

Monto $65,426,718.00

Nivel del Indicador

Nivel	Clave	Resumen Narrativo	Transversalidad
Fin		Contribuir a consolidar a Jalisco como líder nacional en aportación de valor económico y social, mediante el acceso incluyente de las personas a los beneficios de la integración de la ciencia y la tecnología, de la tecnificación y especialización de sectores clave y el impulso al capital humano, haciendo un uso responsable y democrático de los recursos naturales de todas las regiones del estado.	

Datos del Indicador

Nombre del Indicador	Método de cálculo	Código
Posición en el Índice de Competitividad Estatal del IMCO		Fin_304_1

Descripción del Indicador	Unidad de Medida
El indicador mide la posición de los estados en el Índice de Competitividad Estatal (ICE). El ICE mide la capacidad de los estados para forjar, atraer y retener talento e inversiones. Un estado competitivo es aquel que de modo consistente resulta atractivo para el talento y la inversión, lo que se traduce en mayor productividad y bienestar para sus habitantes. Para medir esto, el Índice evalúa tanto las capacidades estructurales como coyunturales de los estados. El ICE está compuesto por indicadores, categorizados en 10 subíndices que evalúan distintas dimensiones de la competitividad de los 32 estados del país.	Posición

Tipo de Indicador	Estratégico	**Dimensión**	Eficacia	**Ponderación del indicador**	
Desagregación Geográfica		**Frecuencia de Medición**	Bienal		0.0

GOBIERNO DEL ESTADO DE JALISCO

PRESUPUESTO DE EGRESOS PARA EL EJERCICIO FISCAL 2025

Ficha Técnica de Indicador

Sistema de Evaluación del Desempeño (SED)

Secretaría de la Hacienda Pública

Características del Indicador

Tipo de Fórmula de Cálculo	Total	**Características del Indicador**	
Justificación de las Características			
Serie de Información Disponible			
Responsable del Indicador			
Nombre			
Cargo			
Correo Electrónico			

Determinación de Metas

					Línea Base	
		Absoluto	**Relativo**	**Sentido del Indicador***	**Valor Meta**	**Año**
Año de Medición del Resultado	2025	**Tipo Valor de la Meta**	X		Descendente	0.0	2020
Meta Valor	4.0	**Unidad de medida**		**Indicador de Género**		X
				Si		**No**

Resultados

Valor Programado	N.P	**Avance de la Meta**	N.D	**% Avance de la Meta**	N.D	**Semáforo**	

Calendarización de la Meta

	Enero	Febrero	Marzo	Abril	Mayo	Junio	Julio	Agosto	Septiembre	Octubre	Noviembre	Diciembre
Programado	0.0	0.0	0.0	0.0	0.0	0.0	0.0	0.0	0.0	0.0	0.0	0.0
Programado Acumulado	0.0	0.0	0.0	0.0	0.0	0.0	0.0	0.0	0.0	0.0	0.0	0.0
Realizado												
Realizado Acumulado												

Proyección de la meta en los próximos 3 años			

Meta Institucional

0%

Medios de Verificación Nivel MIR	En el Sistema de Monitoreo de Indicadores del Desarrollo de Jalisco (MIDE Jalisco), para consulta abierta en https://seplan.app.jalisco.gob.mx/mide
Supuestos del Nivel MIR	Los sectores productivos tienen el interés y compromiso de integrar la ciencia y tecnología para la especialización de su sector y el impulso del capital humano.
Observaciones del Responsable	

GOBIERNO DEL ESTADO DE JALISCO

PRESUPUESTO DE EGRESOS PARA EL EJERCICIO FISCAL 2025

Ficha Técnica de Indicador

Sistema de Evaluación del Desempeño (SED)

Secretaría de la Hacienda Pública

Datos de Identificación del Programa: Fomento a la producción agropecuaria y pesquera

Porcentaje de participación en el PIB agropecuario nacional

Eje	Tema
Desarrollo y crecimiento económico	Desarrollo Rural

¿Quién gasta?

09 Unidad Presupuestal	000 Unidad Responsable	Unidad Ejecutora del Gasto
Secretaría de Agricultura y Desarrollo Rural	Secretaría de Agricultura y Desarrollo Rural	

¿Para qué se gasta?

Finalidad	Función	Subfunción
Desarrollo Económico	Agropecuaria, Silvicultura, Pesca y Caza	Agropecuaria

Presupuesto asignado al Programa Presupuestario

Monto $65,426,718.00

Nivel del Indicador

Nivel	Clave	Resumen Narrativo	Transversalidad
Propósito		Las actividades productivas primarias en Jalisco incrementan su valor agregado y tecnificación, destacando la conservación de los recursos naturales y la competitividad.	

Datos del Indicador

Nombre del Indicador	Método de cálculo	Código
Porcentaje de participación en el PIB agropecuario nacional		Propósito_304_1420

Descripción del Indicador	Unidad de Medida
El porcentaje de participación del PIB agropecuario de Jalisco sobre el nacional representa la parte del total nacional en el área de producción agropecuaria que aporta el estado de forma anual.	Porcentaje

Tipo de Indicador	Estratégico	**Dimensión**	Eficacia	**Ponderación del indicador**	
Desagregación Geográfica		**Frecuencia de Medición**	Anual	0.0	

Características del Indicador

Tipo de Fórmula de Cálculo	Total	**Características del Indicador**	
Justificación de las Características			
Serie de Información Disponible			

Responsable del Indicador

Nombre	
Cargo	
Correo Electrónico	

GOBIERNO DEL ESTADO DE JALISCO

PRESUPUESTO DE EGRESOS PARA EL EJERCICIO FISCAL 2025

Ficha Técnica de Indicador

Sistema de Evaluación del Desempeño (SED)

Secretaría de la Hacienda Pública

Determinación de Metas

						Línea Base	
		Absoluto	Relativo	Sentido del Indicador*	Valor Meta	Año
Año de Medición del Resultado	2025	Tipo Valor de la Meta	X	◯	Ascendente	11.97	2020
Meta Valor	12.19	Unidad de medida		Indicador de Género	Si ◯	No X	

Resultados

Valor Programado	N.P	Avance de la Meta	N.D	% Avance de la Meta	N.D	Semáforo	

Calendarización de la Meta

	Enero	Febrero	Marzo	Abril	Mayo	Junio	Julio	Agosto	Septiembre	Octubre	Noviembre	Diciembre
Programado	0.0	0.0	0.0	0.0	0.0	0.0	0.0	0.0	0.0	0.0	0.0	0.0
Programado Acumulado	0.0	0.0	0.0	0.0	0.0	0.0	0.0	0.0	0.0	0.0	0.0	0.0
Realizado												
Realizado Acumulado												

Proyección de la meta en los próximos 3 años			

Meta Institucional

0%

Medios de Verificación Nivel MIR	En el Sistema de Monitoreo de Indicadores del Desarrollo de Jalsico (MIDE Jalsico), para consulta abierta en https://seplan.app.jalisco.gob.mx/mide
Supuestos del Nivel MIR	Los productores apuestan por el desarrollo de proyectos productivos sustentables.
Observaciones del Responsable	

GOBIERNO DEL ESTADO DE JALISCO

PRESUPUESTO DE EGRESOS PARA EL EJERCICIO FISCAL 2025

Ficha Técnica de Indicador

Sistema de Evaluación del Desempeño (SED)

Secretaría de la Hacienda Pública

Datos de Identificación del Programa: Fomento a la producción agropecuaria y pesquera

Porcentaje de proyectos productivos apoyados para el fomento frutícola, hortícola y ornamental

Eje	Tema
Desarrollo y crecimiento económico	Desarrollo Rural

¿Quién gasta?

09 Unidad Presupuestal	000 Unidad Responsable	00216 Unidad Ejecutora del Gasto
Secretaría de Agricultura y Desarrollo Rural	Secretaría de Agricultura y Desarrollo Rural	Dirección General de Fomento Agropecuario y Sustentabilidad

¿Para qué se gasta?

Finalidad	Función	Subfunción
Desarrollo Económico	Agropecuaria, Silvicultura, Pesca y Caza	Agropecuaria

Presupuesto asignado al Programa Presupuestario

Monto	$65,426,718.00

Nivel del Indicador

Nivel	Clave	Resumen Narrativo	Transversalidad
Componente	07	Proyectos productivos para el fomento frutícola y hortícola apoyados	Sin transversalidad

Datos del Indicador

Nombre del Indicador	Método de cálculo	Código
Porcentaje de proyectos productivos apoyados para el fomento frutícola, hortícola y ornamental	(Número de proyectos productivos para el fomento frutícola y hortícola apoyados en el trimestre t / Número de proyectos productivos para el fomento frutícola y hortícola presentados en el proyecto t)*100	304_07-1

Descripción del Indicador	Unidad de Medida
Mide el porcentaje de proyectos productivos apoyados para el fomento frutícola, hortícola y ornamental	Porcentaje

Tipo de Indicador	Gestión	**Dimensión**	Eficacia	**Ponderación del indicador**	
Desagregación Geográfica	Estatal	**Frecuencia de Medición**	Trimestral	100.0	

GOBIERNO DEL ESTADO DE JALISCO

PRESUPUESTO DE EGRESOS PARA EL EJERCICIO FISCAL 2025

Ficha Técnica de Indicador

Sistema de Evaluación del Desempeño (SED)

Secretaría de la Hacienda Pública

Características del Indicador

Tipo de Fórmula de Cálculo	Porcentaje	**Características del Indicador**	Claridad, Relevancia, Economía, Monitoreable, Adecuado, Aporte Marginal

Justificación de las Características

El indicador cuenta con todas las características de los criterios C.R.E.M.A.A.Es claro, porque la forma como está redactado el indicador es entendible. El indicador es relevante porque lo que mide se relaciona y cumple los objetivos del resumen narrativo. Es económico, toda vez que para obtener la medición no se requiere un costo adicional, ya que la información es pública y de libre acceso. Es monitoreable, porque la información para desarrollar este indicador se puede obtener de la documentación publicada. Es adecuado ya que el indicador es óptimo para su nivel y está vinculado directamente al resumen narrativo. El indicador fue el que se identificó con mayor aportación marginal.

Serie de Información Disponible

Responsable del Indicador

Nombre	J. Refugio elázquez allín
Cargo	Director General de Fomento Agropecuario y Sustentabilidad
Correo Electrónico	refugio.velazquez jalisco.gob.m

Determinación de Metas

							Línea Base	
			Absoluto	**Relativo**	**Sentido del Indicador***	**Valor Meta**	**Año**
Año de Medición del Resultado	2025	**Tipo Valor de la Meta**			Ascendente	100.0	2023
Meta Valor	100.0	**Unidad de medida**	Proyecto	**Indicador de Género**	**Si**	**No**	

Resultados

Valor Programado	N.P	**Avance de la Meta**	N.D	**Avance de la Meta**	N.D	**Semáforo**	

Calendari ación de la Meta

	Enero	Febrero	Marzo	Abril	Mayo	Junio	Julio	Agosto	Septiembre	Octubre	Noviembre	Diciembre
Programado			0.0			50.0			75.0		100.0	
Programado Acumulado			0.0			50.0			75.0		100.0	
Reali ado												
Realizado Acumulado												

Proyección de la meta en los pró imos 3 a os	100.00	100.00	

Parámetros de semafori ación	**Meta Institucional**
	100

GOBIERNO DEL ESTADO DE JALISCO

PRESUPUESTO DE EGRESOS PARA EL EJERCICIO FISCAL 2025

Ficha Técnica de Indicador

Sistema de Evaluación del Desempeño (SED)

Secretaría de la Hacienda Pública

Características de las Variables (metadatos)

Variable 1

Nombre

Número de proyectos productivos para el fomento frutícola y hortícola apoyados en el trimestre t

Fuente de Información

Unidad de Medida	Valor Absoluto de la Variable	Desagregación Geográfica	Frecuencia cálculo variable
Proyecto	1.00	Estatal	Trimestral

Método recopilación de datos	Fecha de disponibilidad de la información	Tipo de acumulación
	30/0□/2024	□alor Presente

Variable 2

Nombre

Número de proyectos productivos para el fomento frutícola y hortícola presentados en el proyecto t

Fuente de Información

Unidad de Medida	Valor Absoluto de la Variable	Desagregación Geográfica	Frecuencia cálculo variable
Proyecto	1.00	Estatal	Trimestral

Método recopilación de datos	Fecha de disponibilidad de la información	Tipo de acumulación
	30/0□/2024	□alor Presente

Medios de Verificación Nivel MIR	Actas de entrega y evidencia fotográfica. Base de datos en la Dirección de Fomento Frutícola y □ortícola
Supuestos del Nivel MIR	Los productores se inscriben en el programa
□bservaciones del Responsable	

GOBIERNO DEL ESTADO DE JALISCO

PRESUPUESTO DE EGRESOS PARA EL EJERCICIO FISCAL 2025

Ficha Técnica de Indicador

Sistema de Evaluación del Desempeño (SED)

Secretaría de la Hacienda Pública

Datos de Identificación del Programa: Fomento a la producción agropecuaria y pesquera

Porcentaje de proyectos recibidos para el fomento a la producción agropecuaria y pesquera

Eje	Tema
Desarrollo y crecimiento económico	Desarrollo Rural

¿Quién gasta?

09 Unidad Presupuestal	000 Unidad Responsable	00216 Unidad Ejecutora del Gasto
Secretaría de Agricultura y Desarrollo Rural	Secretaría de Agricultura y Desarrollo Rural	Dirección General de Fomento Agropecuario y Sustentabilidad

¿Para qué se gasta?

Finalidad	Función	Subfunción
Desarrollo Económico	Agropecuaria, Silvicultura, Pesca y Caza	Agropecuaria

Presupuesto asignado al Programa Presupuestario

Monto	$65,426,718.00

Nivel del Indicador

Nivel	Clave	Resumen Narrativo	Transversalidad
Componente	08	Proyectos recibidos para el fomento a la producción agropecuaria y pesquera	Sin transversalidad

Datos del Indicador

Nombre del Indicador	Método de cálculo	Código
Porcentaje de proyectos recibidos para el fomento a la producción agropecuaria y pesquera	(Número de proyectos para el fomento a la producción agropecuaria y pesquera registrados y revisados en el trimestre t/ Número de proyectos para el fomento a la producción agropecuaria y pesquera recibidos en el trimestre t)*100	304_08-1

Descripción del Indicador	Unidad de Medida
Mide el porcentaje de proyectos recibidos para el fomento a la producción agropecuaria y pesquera	Porcentaje

Tipo de Indicador	Gestión	**Dimensión**	Eficacia	**Ponderación del indicador**	
Desagregación Geográfica	Estatal	**Frecuencia de Medición**	Trimestral	100.0	

GOBIERNO DEL ESTADO DE JALISCO

PRESUPUESTO DE EGRESOS PARA EL EJERCICIO FISCAL 2025

Ficha Técnica de Indicador

Sistema de Evaluación del Desempeño (SED)

Secretaría de la Hacienda Pública

Características del Indicador

Tipo de Fórmula de Cálculo	Porcentaje	**Características del Indicador**	Claridad, Relevancia, Economía, Monitoreable, Adecuado, Aporte Marginal
Justificación de las Características	El indicador cuenta con todas las características de los criterios C.R.E.M.A.A.Es claro, porque la forma como está redactado el indicador es entendible. El indicador es relevante porque lo que mide se relaciona y cumple los objetivos del resumen narrativo. Es económico, toda vez que para obtener la medición no se requiere un costo adicional, ya que la información es pública y de libre acceso. Es monitoreable, porque la información para desarrollar este indicador se puede obtener de la documentación publicada. Es adecuado ya que el indicador es óptimo para su nivel y está vinculado directamente al resumen narrativo. El indicador fue el que se identificó con mayor aportación marginal.		
Serie de Información Disponible			

Responsable del Indicador

Nombre	J. Refugio Velázquez Vallín
Cargo	Director General de Fomento Agropecuario y Sustentabilidad
Correo Electrónico	refugio.velazquez@jalisco.gob.mx

Determinación de Metas

							Línea Base	
			Absoluto	**Relativo**	**Sentido del Indicador***	**Valor Meta**	**Año**
Año de Medición del Resultado	2025	**Tipo Valor de la Meta**	○	X	Ascendente	100.0	2023
Meta Valor	100.0	**Unidad de medida**	Proyecto	**Indicador de Género**	**Si** ○	**No** X	

Resultados

Valor Programado	N.P	**Avance de la Meta**	N.D	**Avance de la Meta**	N.D	**Semáforo**	

Calendarización de la Meta

	Enero	Febrero	Marzo	Abril	Mayo	Junio	Julio	Agosto	Septiembre	Octubre	Noviembre	Diciembre
Programado			0.0			50.0			75.0		100.0	
Programado Acumulado			0.0			50.0			75.0		100.0	
Realizado												
Realizado Acumulado												

Proyección de la meta en los próximos 3 años	100.00	100.00	

Parámetros de semaforización

Meta Institucional

100

GOBIERNO DEL ESTADO DE JALISCO

PRESUPUESTO DE EGRESOS PARA EL EJERCICIO FISCAL 2025

Ficha Técnica de Indicador

Sistema de Evaluación del Desempeño (SED)

Secretaría de la Hacienda Pública

Características de las Variables (metadatos)

Variable 1

Nombre

Número de proyectos para el fomento a la producción agropecuaria y pesquera recibidos en el trimestre t

Fuente de Información

Unidad de Medida	Valor Absoluto de la Variable	Desagregación Geográfica	Frecuencia cálculo variable
Proyecto	10,000.00	Estatal	Trimestral

Método recopilación de datos	Fecha de disponibilidad de la información	Tipo de acumulación
	30/0□/2024	Valor Presente

Variable 2

Nombre

Número de proyectos para el fomento a la producción agropecuaria y pesquera presentados en el trimestre t

Fuente de Información

Unidad de Medida	Valor Absoluto de la Variable	Desagregación Geográfica	Frecuencia cálculo variable
Proyecto	10,000.00	Estatal	Trimestral

Método recopilación de datos	Fecha de disponibilidad de la información	Tipo de acumulación
	30/0□/2024	Valor Presente

Medios de Verificación Nivel MIR	Expedientes de programas. Dirección General de Fomento Agropecuario y Sustentabilidad. Secretaria de Agricultura y Desarrollo Rural.
Supuestos del Nivel MIR	Los productores se interesan en participar en los programas
□bservaciones del Responsable	

GOBIERNO DEL ESTADO DE JALISCO

PRESUPUESTO DE EGRESOS PARA EL EJERCICIO FISCAL 2025

Ficha Técnica de Indicador

Sistema de Evaluación del Desempeño (SED)

Secretaría de la Hacienda Pública

Datos de Identificación del Programa: Fomento a la producción agropecuaria y pesquera

Porcentaje de supervisiones realizadas para la ejecución de proyectos productivos rurales

Eje	Tema
Desarrollo y crecimiento económico	Desarrollo Rural

¿Quién gasta?

09 Unidad Presupuestal	000 Unidad Responsable	00216 Unidad Ejecutora del Gasto
Secretaría de Agricultura y Desarrollo Rural	Secretaría de Agricultura y Desarrollo Rural	Dirección General de Fomento Agropecuario y Sustentabilidad

¿Para qué se gasta?

Finalidad	Función	Subfunción
Desarrollo Económico	Agropecuaria, Silvicultura, Pesca y Caza	Agropecuaria

Presupuesto asignado al Programa Presupuestario

Monto $65,426,718.00

Nivel del Indicador

Nivel	Clave	Resumen Narrativo	Transversalidad
Componente	10	Supervisiones realizadas para la ejecución de proyectos productivos rurales	Sin transversalidad

Datos del Indicador

Nombre del Indicador	Método de cálculo	Código
Porcentaje de supervisiones realizadas para la ejecución de proyectos productivos rurales	(Número de supervisiones para la ejecución de proyectos productivos rurales realizadas en el trimestre t/ Número de supervisiones para la ejecución de proyectos productivos rurales necesarias para la operación del programa en el trimestre t)*100	304_10-1

Descripción del Indicador	Unidad de Medida
Mide el porcentaje de supervisiones realizadas para la ejecución de proyectos productivos rurales	Porcentaje

Tipo de Indicador	Gestión	**Dimensión**	Eficacia	**Ponderación del indicador**	100.0
Desagregación Geográfica	Estatal	**Frecuencia de Medición**	Trimestral		

GOBIERNO DEL ESTADO DE JALISCO

PRESUPUESTO DE EGRESOS PARA EL EJERCICIO FISCAL 2025

Ficha Técnica de Indicador

Sistema de Evaluación del Desempeño (SED)

Secretaría de la Hacienda Pública

Características del Indicador

Tipo de Fórmula de Cálculo	Porcentaje	**Características del Indicador**	Claridad, Relevancia, Economía, Monitoreable, Adecuado, Aporte Marginal
Justificación de las Características	El indicador cuenta con todas las características de los criterios C.R.E.M.A.A.Es claro, porque la forma como está redactado el indicador es entendible. El indicador es relevante porque lo que mide se relaciona y cumple los objetivos del resumen narrativo. Es económico, toda vez que para obtener la medición no se requiere un costo adicional, ya que la información es pública y de libre acceso. Es monitoreable, porque la información para desarrollar este indicador se puede obtener de la documentación publicada. Es adecuado ya que el indicador es óptimo para su nivel y está vinculado directamente al resumen narrativo. El indicador fue el que se identificó con mayor aportación marginal.		
Serie de Información Disponible			

Responsable del Indicador

Nombre	J. Refugio Velázquez Vallín
Cargo	Director General de Fomento Agropecuario y Sustentabilidad
Correo Electrónico	refugio.velazquez@jalisco.gob.mx

Determinación de Metas

						Línea Base	
			Absoluto	Relativo	Sentido del Indicador*	Valor Meta	Año
Año de Medición del Resultado	2025	**Tipo Valor de la Meta**	( )	(X)	Ascendente	100.0	2023
Meta Valor	100.0	**Unidad de medida**	Supervisión	**Indicador de Género**	**Si** ( )	**No** (X)	

Resultados

Valor Programado	N.P	**Avance de la Meta**	N.D	**Avance de la Meta**	N.D	**Semáforo**	

Calendarización de la Meta

	Enero	Febrero	Marzo	Abril	Mayo	Junio	Julio	Agosto	Septiembre	Octubre	Noviembre	Diciembre
Programado			0.0			25.0			75.0			100.0
Programado Acumulado			0.0			25.0			75.0			100.0
Realizado												
Realizado Acumulado												

Proyección de la meta en los próximos 3 años	100.00	100	

Parámetros de semaforización	**Meta Institucional**
	100

GOBIERNO DEL ESTADO DE JALISCO

PRESUPUESTO DE EGRESOS PARA EL EJERCICIO FISCAL 2025

Ficha Técnica de Indicador

Sistema de Evaluación del Desempeño (SED)

Secretaría de la Hacienda Pública

Características de las Variables (metadatos)

Variable 1

Nombre

Número de supervisiones para la ejecución de proyectos productivos rurales realizadas en el trimestre t

Fuente de Información

Unidad de Medida	Valor Absoluto de la Variable	Desagregación Geográfica	Frecuencia cálculo variable
Supervisión	4.00	Estatal	Trimestral

Método recopilación de datos	Fecha de disponibilidad de la información	Tipo de acumulación
	30/0□/2024	Valor Presente

Variable 2

Nombre

Número de supervisiones para la ejecución de proyectos productivos rurales programadas en el trimestre t

Fuente de Información

Unidad de Medida	Valor Absoluto de la Variable	Desagregación Geográfica	Frecuencia cálculo variable
Supervisión	4.00	Estatal	Trimestral

Método recopilación de datos	Fecha de disponibilidad de la información	Tipo de acumulación
	30/0□/2024	Valor Presente

Medios de Verificación Nivel MIR	Expedientes de programas. Dirección General de Fomento Agropecuario y Sustentabilidad. Secretaria de Agricultura y Desarrollo Rural.
Supuestos del Nivel MIR	Los productores se interesan en participar en los programas
□bservaciones del Responsable	

GOBIERNO DEL ESTADO DE JALISCO

PRESUPUESTO DE EGRESOS PARA EL EJERCICIO FISCAL 2025

Ficha Técnica de Indicador

Sistema de Evaluación del Desempeño (SED)

Secretaría de la Hacienda Pública

Datos de Identificación del Programa: Innovación, comercialización, valor agregado y financiamiento

Posición en PIB per cápita

Eje	Tema
Desarrollo y crecimiento económico	Desarrollo Rural

¿Quién gasta?

09 Unidad Presupuestal	000 Unidad Responsable	Unidad Ejecutora del Gasto
Secretaría de Agricultura y Desarrollo Rural	Secretaría de Agricultura y Desarrollo Rural	

¿Para qué se gasta?

Finalidad	Función	Subfunción
Desarrollo Económico	Agropecuaria, Silvicultura, Pesca y Caza	Agropecuaria

Presupuesto asignado al Programa Presupuestario

Monto $8,796,394.00

Nivel del Indicador

Nivel	Clave	Resumen Narrativo	Transversalidad
Fin		Contribuir a consolidar a Jalisco como líder nacional en aportación de valor económico y social, mediante el acceso incluyente de las personas a los beneficios de la integración de la ciencia y la tecnología, de la tecnificación y especialización de sectores clave y el impulso al capital humano, haciendo un uso responsable y democrático de los recursos naturales de todas las regiones del estado.	

Datos del Indicador

Nombre del Indicador	Método de cálculo	Código
Posición en PIB per cápita		Fin_305_3

Descripción del Indicador	Unidad de Medida
Posición de Jalisco en el orden de las entidades del país, de mayor a menor, en el PIB per cápita, entendiéndose este último como la suma de bienes y servicios finales producidos en el estado en un año, dividido entre la población promedio del mismo año.	Posición

Tipo de Indicador	Estratégico	**Dimensión**	Eficacia	**Ponderación del indicador**	
Desagregación Geográfica		**Frecuencia de Medición**	Anual	0.0	

Características del Indicador

Tipo de Fórmula de Cálculo	Total	**Características del Indicador**	
Justificación de las Características			
Serie de Información Disponible			

Responsable del Indicador

Nombre	
Cargo	
Correo Electrónico	

GOBIERNO DEL ESTADO DE JALISCO

PRESUPUESTO DE EGRESOS PARA EL EJERCICIO FISCAL 2025

Ficha Técnica de Indicador

Sistema de Evaluación del Desempeño (SED)

Secretaría de la Hacienda Pública

Determinación de Metas

						Línea Base	
			Absoluto	Relativo	Sentido del Indicador*	Valor Meta	Año
Año de Medición del Resultado	2025	Tipo Valor de la Meta	X		Descendente	13.0	2020
Meta Valor	12.0	Unidad de medida		Indicador de Género	Si	No	
						X	

Resultados

Valor Programado	N.P	Avance de la Meta	N.D	Avance de la Meta	N.D	Semáforo	

Calendarización de la Meta

	Enero	Febrero	Marzo	Abril	Mayo	Junio	Julio	Agosto	Septiembre	Octubre	Noviembre	Diciembre
Programado	0.0	0.0	0.0	0.0	0.0	0.0	0.0	0.0	0.0	0.0	0.0	0.0
Programado Acumulado	0.0	0.0	0.0	0.0	0.0	0.0	0.0	0.0	0.0	0.0	0.0	0.0
Realizado												
Realizado Acumulado												

Proyección de la meta en los próximos 3 años			

Meta Institucional

0%

Medios de Verificación Nivel MIR	En el Sistema de Monitoreo de Indicadores del Desarrollo de Jalisco (MIDE Jalisco), para consulta abierta en https://seplan.app.jalisco.gob.mx/mide
Supuestos del Nivel MIR	Los sectores productivos tienen el interés y compromiso de integrar la ciencia y tecnología para la especialización de su sector y el impulso del capital humano.
bservaciones del Responsable	

GOBIERNO DEL ESTADO DE JALISCO

PRESUPUESTO DE EGRESOS PARA EL EJERCICIO FISCAL 2025

Ficha Técnica de Indicador

Sistema de Evaluación del Desempeño (SED)

Secretaría de la Hacienda Pública

Datos de Identificación del Programa: Innovación, comercialización, valor agregado y financiamiento

Porcentaje de participación en el PIB agropecuario nacional

Eje	Tema
Desarrollo y crecimiento económico	Desarrollo Rural

¿Quién gasta?

09 Unidad Presupuestal	000 Unidad Responsable	Unidad Ejecutora del Gasto
Secretaría de Agricultura y Desarrollo Rural	Secretaría de Agricultura y Desarrollo Rural	

¿Para qué se gasta?

Finalidad	Función	Subfunción
Desarrollo Económico	Agropecuaria, Silvicultura, Pesca y Caza	Agropecuaria

Presupuesto asignado al Programa Presupuestario

Monto $8,796,394.00

Nivel del Indicador

Nivel	Clave	Resumen Narrativo	Transversalidad
Propósito		Las actividades productivas primarias en Jalisco incrementan su valor agregado y tecnificación, destacando la conservación de los recursos naturales y la competitividad.	

Datos del Indicador

Nombre del Indicador	Método de cálculo	Código
Porcentaje de participación en el PIB agropecuario nacional		Propósito_305_1420

Descripción del Indicador	Unidad de Medida
El porcentaje de participación del PIB agropecuario de Jalisco sobre el nacional representa la parte del total nacional en el área de producción agropecuaria que aporta el estado de forma anual.	Porcentaje

Tipo de Indicador	Estratégico	**Dimensión**	Eficacia	**Ponderación del indicador**	
Desagregación Geográfica		**Frecuencia de Medición**	Anual	0.0	

Características del Indicador

Tipo de Fórmula de Cálculo	Total	**Características del Indicador**	
Justificación de las Características			
Serie de Información Disponible			

Responsable del Indicador

Nombre	
Cargo	
Correo Electrónico	

GOBIERNO DEL ESTADO DE JALISCO

PRESUPUESTO DE EGRESOS PARA EL EJERCICIO FISCAL 2025

Ficha Técnica de Indicador

Sistema de Evaluación del Desempeño (SED)

Secretaría de la Hacienda Pública

Determinación de Metas

					Línea Base	
	Absoluto	Relativo	Sentido del Indicador*	Valor Meta	Año
Año de Medición del Resultado 2025	**Tipo Valor de la Meta**	X		Ascendente	11.97	2020
Meta Valor 12.19	**Unidad de medida**		**Indicador de Género**	Si	No	
					X	

Resultados

Valor Programado	N.P	**Avance de la Meta**	N.D	**Avance de la Meta**	N.D	**Semáforo**	

Calendarización de la Meta

	Enero	Febrero	Marzo	Abril	Mayo	Junio	Julio	Agosto	Septiembre	Octubre	Noviembre	Diciembre
Programado	0.0	0.0	0.0	0.0	0.0	0.0	0.0	0.0	0.0	0.0	0.0	0.0
Programado Acumulado	0.0	0.0	0.0	0.0	0.0	0.0	0.0	0.0	0.0	0.0	0.0	0.0
Realizado												
Realizado Acumulado												

Proyección de la meta en los próximos 3 años			

Meta Institucional

0%

Medios de Verificación Nivel MIR	En el Sistema de Monitoreo de Indicadores del Desarrollo de Jalsico (MIDE Jalsico), para consulta abierta en https://seplan.app.jalisco.gob.mx/mide
Supuestos del Nivel MIR	Los productores apuestan por el desarrollo de proyectos productivos sustentables.
Observaciones del Responsable	

GOBIERNO DEL ESTADO DE JALISCO

PRESUPUESTO DE EGRESOS PARA EL EJERCICIO FISCAL 2025

Ficha Técnica de Indicador

Sistema de Evaluación del Desempeño (SED)

Secretaría de la Hacienda Pública

Datos de Identificación del Programa: Innovación, comercialización, valor agregado y financiamiento

Porcentaje de acciones realizadas de inteligencia comercial

Eje	Tema
Desarrollo y crecimiento económico	Desarrollo Rural

¿Quién gasta?

09 Unidad Presupuestal	000 Unidad Responsable	00220 Unidad Ejecutora del Gasto
Secretaría de Agricultura y Desarrollo Rural	Secretaría de Agricultura y Desarrollo Rural	Dirección General de Competitividad Agroalimentaria

¿Para qué se gasta?

Finalidad	Función	Subfunción
Desarrollo Económico	Agropecuaria, Silvicultura, Pesca y Caza	Agropecuaria

Presupuesto asignado al Programa Presupuestario

Monto	$8,796,394.00

Nivel del Indicador

Nivel	Clave	Resumen Narrativo	Transversalidad
Componente	02	Acciones de inteligencia comercial realizadas para el posicionamiento de productos del campo	Sin transversalidad

Datos del Indicador

Nombre del Indicador	Método de cálculo	Código
Porcentaje de acciones realizadas de inteligencia comercial	(Número de acciones de inteligencia comercial realizadas en el trimestre t / Número de acciones de inteligencia comercial requeridas de atención en el trimestre t)*100	305_02-1

Descripción del Indicador	Unidad de Medida
Este indicador mide el porcentaje de acciones realizadas de inteligencia comercial.	Porcentaje

Tipo de Indicador	Gestión	**Dimensión**	Eficacia	**Ponderación del indicador**	
Desagregación Geográfica	Estatal	**Frecuencia de Medición**	Trimestral	100.0	

GOBIERNO DEL ESTADO DE JALISCO

PRESUPUESTO DE EGRESOS PARA EL EJERCICIO FISCAL 2025

Ficha Técnica de Indicador

Sistema de Evaluación del Desempeño (SED)

Secretaría de la Hacienda Pública

Características del Indicador

Tipo de Fórmula de Cálculo	Porcentaje	**Características del Indicador**	Claridad, Relevancia, Economía, Monitoreable, Adecuado, Aporte Marginal
Justificación de las Características	El indicador cuenta con todas las características de los criterios C.R.E.M.A.A.Es claro, porque la forma como está redactado el indicador es entendible. El indicador es relevante porque lo que mide se relaciona y cumple los objetivos del resumen narrativo. Es económico, toda vez que para obtener la medición no se requiere un costo adicional, ya que la información es pública y de libre acceso. Es monitoreable, porque la información para desarrollar este indicador se puede obtener de la documentación publicada. Es adecuado ya que el indicador es óptimo para su nivel y está vinculado directamente al resumen narrativo. El indicador fue el que se identificó con mayor aportación marginal.		
Serie de Información Disponible			

Responsable del Indicador

Nombre	Francisco Alejandro elázquez Santillanes
Cargo	Director General de Competitividad Agroalimentaria
Correo Electrónico	alejandro.velazquez jalisco.gob.m

Determinación de Metas

							Línea Base	
			Absoluto	**Relativo**	**Sentido del Indicador***	**Valor Meta**	**Año**
Año de Medición del Resultado	2025	**Tipo Valor de la Meta**	○	◉	Ascendente	100.0	2023
Meta Valor	100.0	**Unidad de medida**	Proyecto	**Indicador de Género**			

		Si	**No**
		○	◉

Resultados

Valor Programado	N.P	**Avance de la Meta**	N.D	**Avance de la Meta**	N.D	**Semáforo**

Calendarización de la Meta

	Enero	Febrero	Marzo	Abril	Mayo	Junio	Julio	Agosto	Septiembre	Octubre	Noviembre	Diciembre
Programado			0.0			50.0			75.0			100.0
Programado Acumulado			0.0			50.0			75.0			100.0
Realizado												
Realizado Acumulado												

Proyección de la meta en los pró imos 3 a os	100.00	100	

Parámetros de semaforización	**Meta Institucional**
	100

GOBIERNO DEL ESTADO DE JALISCO

PRESUPUESTO DE EGRESOS PARA EL EJERCICIO FISCAL 2025

Ficha Técnica de Indicador

Sistema de Evaluación del Desempeño (SED)

Secretaría de la Hacienda Pública

Características de las Variables (metadatos)

Variable

Nombre

Número de acciones de inteligencia comercial realizadas en el trimestre t

Fuente de Información

Unidad de Medida	Valor Absoluto de la Variable	Desagregación Geográfica	Frecuencia cálculo variable
Proyecto	2.00	Estatal	Trimestral

Método recopilación de datos	Fecha de disponibilidad de la información	Tipo de acumulación
	30/09/2024	alor Presente

Variable 2

Nombre

Número de acciones de inteligencia comercial requeridas de atención en el trimestre t

Fuente de Información

Unidad de Medida	Valor Absoluto de la Variable	Desagregación Geográfica	Frecuencia cálculo variable
Proyecto	2.00	Estatal	Trimestral

Método recopilación de datos	Fecha de disponibilidad de la información	Tipo de acumulación
	30/09/2024	alor Presente

Medios de Verificación Nivel MIR	Informes y documentos acciones realizadas.
Supuestos del Nivel MIR	E iste inter s por parte de productores(as), peque as y medianas empresas en participar.
bservaciones del Responsable	

GOBIERNO DEL ESTADO DE JALISCO

PRESUPUESTO DE EGRESOS PARA EL EJERCICIO FISCAL 2025

Ficha Técnica de Indicador

Sistema de Evaluación del Desempeño (SED)

Secretaría de la Hacienda Pública

Datos de Identificación del Programa: Innovación, comercialización, valor agregado y financiamiento

Porcentaje de productores apoyados para participar en ferias, exposiciones y misiones comerciales

Eje	Tema
Desarrollo y crecimiento económico	Desarrollo Rural

¿Quién gasta?

09 Unidad Presupuestal	000 Unidad Responsable	00220 Unidad Ejecutora del Gasto
Secretaría de Agricultura y Desarrollo Rural	Secretaría de Agricultura y Desarrollo Rural	Dirección General de Competitividad Agroalimentaria

¿Para qué se gasta?

Finalidad	Función	Subfunción
Desarrollo Económico	Agropecuaria, Silvicultura, Pesca y Caza	Agropecuaria

Presupuesto asignado al Programa Presupuestario

Monto $8,796,394.00

Nivel del Indicador

Nivel	Clave	Resumen Narrativo	Transversalidad
Componente	03	Productores(as) apoyados(as) para participar en ferias, exposiciones y misiones comerciales	Sin transversalidad

Datos del Indicador

Nombre del Indicador	Método de cálculo	Código
Porcentaje de productores apoyados para participar en ferias, exposiciones y misiones comerciales	(Número de productores participantes en ferias, exposiciones y misiones comerciales apoyados en el trimestre t / Número de productores participantes en ferias, exposiciones y misiones comerciales presentados en el trimestre t)*100	305_03-1

Descripción del Indicador	Unidad de Medida
Mide el porcentaje de productores apoyados para participar en ferias, expos y misiones comerciales	Porcentaje

Tipo de Indicador	Gestión	**Dimensión**	Eficacia	**Ponderación del indicador**	100.0
Desagregación Geográfica	Estatal	**Frecuencia de Medición**	Trimestral		

GOBIERNO DEL ESTADO DE JALISCO

PRESUPUESTO DE EGRESOS PARA EL EJERCICIO FISCAL 2025

Ficha Técnica de Indicador

Sistema de Evaluación del Desempeño (SED)

Secretaría de la Hacienda Pública

Características del Indicador

Tipo de Fórmula de Cálculo	Porcentaje	**Características del Indicador**	Claridad, Relevancia, Economía, Monitoreable, Adecuado, Aporte Marginal
Justificación de las Características	El indicador cuenta con todas las características de los criterios C.R.E.M.A.A.Es claro, porque la forma como est redactado el indicador es entendible. El indicador es relevante porque lo que mide se relaciona y cumple los objetivos del resumen narrativo. Es económico, toda vez que para obtener la medición no se requiere un costo adicional, ya que la información es pública y de libre acceso. Es monitoreable, porque la información para desarrollar este indicador se puede obtener de la documentación publicada. Es adecuado ya que el indicador es óptimo para su nivel y est vinculado directamente al resumen narrativo. El indicador fue el que se identificó con mayor aportación marginal.		
Serie de Información Disponible			

Responsable del Indicador

Nombre	Francisco Alejandro elzquez Santillanes
Cargo	Director General de Competitividad Agroalimentaria
Correo Electrónico	alejandro.velazquez jalisco.gob.mx

Determinación de Metas

							Línea Base	
			Absoluto	**Relativo**	**Sentido del Indicador***	**Valor Meta**	**Año**
Año de Medición del Resultado	2025	**Tipo Valor de la Meta**	○	◉	Ascendente	100.0	2023
Meta Valor	100.0	**Unidad de medida**	Productor	**Indicador de Género**			

Si	○
No	◉

Resultados

Valor Programado	N.P	**Avance de la Meta**	N.D	**Avance de la Meta**	N.D	**Semáforo**

Calendarización de la Meta

	Enero	Febrero	Marzo	Abril	Mayo	Junio	Julio	Agosto	Septiembre	Octubre	Noviembre	Diciembre
Programado			25.0			50.0			75.0		100.0	
Programado Acumulado			25.0			50.0			75.0		100.0	
Realizado												
Realizado Acumulado												

Proyección de la meta en los próximos 3 a os	100.00	100	

Parámetros de semaforización	**Meta Institucional**
	100

GOBIERNO DEL ESTADO DE JALISCO

PRESUPUESTO DE EGRESOS PARA EL EJERCICIO FISCAL 2025

Ficha Técnica de Indicador

Sistema de Evaluación del Desempeño (SED)

Secretaría de la Hacienda Pública

Características de las Variables (metadatos)

Variable

Nombre

Número de productores participantes en ferias, exposiciones y misiones comerciales apoyados en el trimestre t

Fuente de Información

Unidad de Medida	Valor Absoluto de la Variable	Desagregación Geográfica	Frecuencia cálculo variable
Productor	30.00	Estatal	Trimestral

Método recopilación de datos	Fecha de disponibilidad de la información	Tipo de acumulación
	30/09/2024	alor Presente

Variable 2

Nombre

Número de productores participantes en ferias, exposiciones y misiones comerciales presentados en el trimestre t

Fuente de Información

Unidad de Medida	Valor Absoluto de la Variable	Desagregación Geográfica	Frecuencia cálculo variable
Productor	30.00	Estatal	Trimestral

Método recopilación de datos	Fecha de disponibilidad de la información	Tipo de acumulación
	30/09/2024	alor Presente

Medios de Verificación Nivel MIR	Actas de entrega y evidencia fotogr□fica. Base de datos en la Dirección de Innovación y □alor Agregado
Supuestos del Nivel MIR	Actas de entrega y evidencia fotogr□fica. Base de datos en la Dirección de Innovación y □alor Agregado
□ bservaciones del Responsable	

GOBIERNO DEL ESTADO DE JALISCO

PRESUPUESTO DE EGRESOS PARA EL EJERCICIO FISCAL 2025

Ficha Técnica de Indicador

Sistema de Evaluación del Desempeño (SED)

Secretaría de la Hacienda Pública

Datos de Identificación del Programa: Mujeres por el campo

Posición en el Índice de Competitividad Estatal del IMCO

Eje	Tema
Desarrollo y crecimiento económico	Desarrollo Rural

¿Quién gasta?

09 Unidad Presupuestal	000 Unidad Responsable	Unidad Ejecutora del Gasto
Secretaría de Agricultura y Desarrollo Rural	Secretaría de Agricultura y Desarrollo Rural	

¿Para qué se gasta?

Finalidad	Función	Subfunción
Desarrollo Económico	Agropecuaria, Silvicultura, Pesca y Caza	Agropecuaria

Presupuesto asignado al Programa Presupuestario

Monto $50,000,000.00

Nivel del Indicador

Nivel	Clave	Resumen Narrativo	Transversalidad
Fin		Contribuir a consolidar a Jalisco como líder nacional en aportación de valor económico y social, mediante el acceso incluyente de las personas a los beneficios de la integración de la ciencia y la tecnología, de la tecnificación y especialización de sectores clave y el impulso al capital humano, haciendo un uso responsable y democrático de los recursos naturales de todas las regiones del estado.	

Datos del Indicador

Nombre del Indicador	Método de cálculo	Código
Posición en el Índice de Competitividad Estatal del IMCO		308_1

Descripción del Indicador	Unidad de Medida
El indicador mide la posición de los estados en el Índice de Competitividad Estatal (ICE). El ICE mide la capacidad de los estados para forjar, atraer y retener talento e inversiones. Un estado competitivo es aquel que de modo consistente resulta atractivo para el talento y la inversión, lo que se traduce en mayor productividad y bienestar para sus habitantes. Para medir esto, el índice evalúa tanto las capacidades estructurales como coyunturales de los estados. El ICE está compuesto por indicadores, categorizados en 10 subíndices que evalúan distintas dimensiones de la competitividad de los 32 estados del país.	Posición

Tipo de Indicador	Estratégico	**Dimensión**	Eficacia	**Ponderación del indicador**	
Desagregación Geográfica		**Frecuencia de Medición**	Bienal	0.0	

GOBIERNO DEL ESTADO DE JALISCO

PRESUPUESTO DE EGRESOS PARA EL EJERCICIO FISCAL 2025

Ficha Técnica de Indicador

Sistema de Evaluación del Desempeño (SED)

Secretaría de la Hacienda Pública

Características del Indicador

Tipo de Fórmula de Cálculo	Total	**Características del Indicador**	
Justificación de las Características			
Serie de Información Disponible			
Responsable del Indicador			
Nombre			
Cargo			
Correo Electrónico			

Determinación de Metas

					Línea Base	
		Absoluto	**Relativo**	**Sentido del Indicador***	**Valor Meta**	**Año**
Año de Medición del Resultado	2025	**Tipo Valor de la Meta**	X		Descendente	0.0	2020
Meta Valor	4.0	**Unidad de medida**		**Indicador de Género**		X
				Si		**No**

Resultados

Valor Programado	N.P	**Avance de la Meta**	N.D	**% Avance de la Meta**	N.D	**Semáforo**	

Calendarización de la Meta

	Enero	Febrero	Marzo	Abril	Mayo	Junio	Julio	Agosto	Septiembre	Octubre	Noviembre	Diciembre
Programado												
Programado Acumulado												
Realizado												
Realizado Acumulado												

Proyección de la meta en los próximos 3 años			

Meta Institucional

0%

Medios de Verificación Nivel MIR	En el Sistema de Monitoreo de Indicadores del Desarrollo de Jalisco (MIDE Jalisco), para consulta abierta en https://seplan.app.jalisco.gob.mx/mide
Supuestos del Nivel MIR	Los sectores productivos tienen el interés y compromiso de integrar la ciencia y tecnología para la especialización de su sector y el impulso del capital humano.
Observaciones del Responsable	

GOBIERNO DEL ESTADO DE JALISCO

PRESUPUESTO DE EGRESOS PARA EL EJERCICIO FISCAL 2025

Ficha Técnica de Indicador

Sistema de Evaluación del Desempeño (SED)

Secretaría de la Hacienda Pública

Datos de Identificación del Programa: Mujeres por el campo

Porcentaje de la población ocupada que labora en el sector primario que recibe más de tres salarios mínimos

Eje	Tema
Desarrollo y crecimiento económico	Desarrollo Rural

¿Quién gasta?

09 Unidad Presupuestal	000 Unidad Responsable	Unidad Ejecutora del Gasto
Secretaría de Agricultura y Desarrollo Rural	Secretaría de Agricultura y Desarrollo Rural	

¿Para qué se gasta?

Finalidad	Función	Subfunción
Desarrollo Económico	Agropecuaria, Silvicultura, Pesca y Caza	Agropecuaria

Presupuesto asignado al Programa Presupuestario

Monto $50,000,000.00

Nivel del Indicador

Nivel	Clave	Resumen Narrativo	Transversalidad
Propósito		Las actividades productivas primarias en Jalisco incrementan su valor agregado y tecnificación, destacando la conservación de los recursos naturales y la competitividad.	

Datos del Indicador

Nombre del Indicador	Método de cálculo	Código
Porcentaje de la población ocupada que labora en el sector primario que recibe más de tres salarios mínimos		308_1555

Descripción del Indicador	Unidad de Medida
Se refiere a la población ocupada de 15 años y más dentro del sector primario, (agricultura, ganadería, silvicultura, caza y pesca) que recibe como ingreso más de tres salarios mínimos.	Porcentaje

Tipo de Indicador	Estratégico	**Dimensión**	Eficacia	**Ponderación del indicador**	
Desagregación Geográfica		**Frecuencia de Medición**	Trimestral	0.0	

Características del Indicador

Tipo de Fórmula de Cálculo	Total	**Características del Indicador**	
Justificación de las Características			
Serie de Información Disponible			

Responsable del Indicador

Nombre	
Cargo	
Correo Electrónico	

GOBIERNO DEL ESTADO DE JALISCO

PRESUPUESTO DE EGRESOS PARA EL EJERCICIO FISCAL 2025

Ficha Técnica de Indicador

Sistema de Evaluación del Desempeño (SED)

Secretaría de la Hacienda Pública

Determinación de Metas

						Línea Base	
			Absoluto	Relativo	Sentido del Indicador*	Valor Meta	Año
Año de Medición del Resultado	2025	Tipo Valor de la Meta	X		Ascendente	5.1	2020
Meta Valor	14.82	Unidad de medida		Indicador de Género	Si	No	
						X	

Resultados

Valor Programado	N.P	Avance de la Meta	N.D	% Avance de la Meta	N.D	Semáforo	

Calendarización de la Meta

	Enero	Febrero	Marzo	Abril	Mayo	Junio	Julio	Agosto	Septiembre	Octubre	Noviembre	Diciembre
Programado												
Programado Acumulado												
Realizado												
Realizado Acumulado												

Proyección de la meta en los próximos 3 años			

Meta Institucional

0%

Medios de Verificación Nivel MIR	En el Sistema de Monitoreo de Indicadores del Desarrollo de Jalsico (MIDE Jalsico), para consulta abierta en https://seplan.app.jalisco.gob.mx/mide
Supuestos del Nivel MIR	Los productores apuestan por el desarrollo de proyectos productivos sustentables.
Observaciones del Responsable	

GOBIERNO DEL ESTADO DE JALISCO

PRESUPUESTO DE EGRESOS PARA EL EJERCICIO FISCAL 2025

Ficha Técnica de Indicador

Sistema de Evaluación del Desempeño (SED)

Secretaría de la Hacienda Pública

Datos de Identificación del Programa: Mujeres por el campo

Porcentaje de apoyos económicos estregados a grupos de trabajo de mujeres del sector rural en la modalidad A

Eje	Tema
Desarrollo y crecimiento económico	Desarrollo Rural

¿Quién gasta?

09 Unidad Presupuestal	000 Unidad Responsable	00222 Unidad Ejecutora del Gasto
Secretaría de Agricultura y Desarrollo Rural	Secretaría de Agricultura y Desarrollo Rural	Dirección General de Desarrollo Rural

¿Para qué se gasta?

Finalidad	Función	Subfunción
Desarrollo Económico	Agropecuaria, Silvicultura, Pesca y Caza	Agropecuaria

Presupuesto asignado al Programa Presupuestario

Monto $50,000,000.00

Nivel del Indicador

Nivel	Clave	Resumen Narrativo	Transversalidad
Componente	B1	Apoyo económico entregado a grupos de trabajo de mujeres del sector rural para la adquisición de productos tecnológicos para la producción de hortalizas (huertos familiares y herbolaria) en la modalidad A	Igualdad de Género

Datos del Indicador

Nombre del Indicador	Método de cálculo	Código
Porcentaje de apoyos económicos estregados a grupos de trabajo de mujeres del sector rural en la modalidad A	(Número de apoyos económicos entregados a grupos de trabajo de mujeres del sector rural en la modalidad A del programa en el trimestre t / Número de apoyos económicos aprobados a grupos de trabajo de mujeres del sector rural en la modalidad A del Programa en el trimestre t)*100	308_B1_1

Descripción del Indicador	Unidad de Medida
Mide el porcentaje de apoyos productivos en la modalidad A entregados a grupos de trabajo de mujeres del sectr rural para la adquisión de productos tecnológicos para la producción de hortalizas	Porcentaje

Tipo de Indicador	Gestión	**Dimensión**	Eficacia	**Ponderación del indicador**	
Desagregación Geográfica	Estatal	**Frecuencia de Medición**	Trimestral	100.0	

Características del Indicador

Tipo de Fórmula de Cálculo	Porcentaje	**Características del Indicador**	Claridad, Monitoreable, Adecuado
Justificación de las Características	El indicador brinda elementos importantes para monitorear el logro de objetivos del programa.		
Serie de Información Disponible	Actas del Comité Técnico del Programa generadas trimestralmente durante el ejercicio fiscal 2025, en resguardo de la Secretaría de Agricultura y Desarrollo Rural.		

Responsable del Indicador

Nombre	Director General de Desarrollo Rural
Cargo	Director General de Desarrollo Rural
Correo Electrónico	Director General de Desarrollo Rural

GOBIERNO DEL ESTADO DE JALISCO

PRESUPUESTO DE EGRESOS PARA EL EJERCICIO FISCAL 2025

Ficha Técnica de Indicador

Sistema de Evaluación del Desempeño (SED)

Secretaría de la Hacienda Pública

Determinación de Metas

						Línea Base	
			Absoluto	Relativo	Sentido del Indicador*	Valor Meta	Año
Año de Medición del Resultado	2025	Tipo Valor de la Meta	○	X	Ascendente	100.0	2025
Meta Valor	100.0	Unidad de medida	Apoyo	Indicador de Género	Si ○	No X	

Resultados

Valor Programado	N.P	Avance de la Meta	N.D	% Avance de la Meta	N.D	Semáforo	

Calendarización de la Meta

	Enero	Febrero	Marzo	Abril	Mayo	Junio	Julio	Agosto	Septiembre	Octubre	Noviembre	Diciembre
Programado			0.0			40.0			60.0			100.0
Programado Acumulado			0.0			40.0			60.0			100.0
Realizado												
Realizado Acumulado												

Proyección de la meta en los próximos 3 años	100	100	100

Parámetros de semaforización	Meta Institucional
	100%

GOBIERNO DEL ESTADO DE JALISCO

PRESUPUESTO DE EGRESOS PARA EL EJERCICIO FISCAL 2025

Ficha Técnica de Indicador

Sistema de Evaluación del Desempeño (SED)

Secretaría de la Hacienda Pública

Características de las Variables (metadatos)

Variable

Nombre

Número de apoyos económicos entregados a grupos de trabajo de mujeres del sector rural en la modalidad A del programa en el trimestre t

Fuente de Información			
Unidad de Medida	**Valor Absoluto de la Variable**	**Desagregación Geográfica**	**Frecuencia cálculo variable**
Apoyo	618.00	Estatal	Trimestral
Método recopilación de datos	**Fecha de disponibilidad de la información**	**Tipo de acumulación**	
	31/12/2025	Valor Presente	

Variable 2

Nombre

Número de apoyos económicos aprobados a grupos de trabajo de mujeres del sector rural en la modalidad A del Programa en el trimestre t

Fuente de Información	Actas del Comité Técnico del Programa generadas trimestralmente durante el ejercicio fiscal 2025, en resguardo de la Secretaría de Agricultura y Desarrollo Rural.		
Unidad de Medida	**Valor Absoluto de la Variable**	**Desagregación Geográfica**	**Frecuencia cálculo variable**
Apoyo	618.00	Estatal	Trimestral
Método recopilación de datos	**Fecha de disponibilidad de la información**	**Tipo de acumulación**	
	31/12/2025	Valor Presente	

Medios de Verificación Nivel MIR	Actas del Comité Técnico del Programa generadas trimestralmente durante el ejercicio fiscal 2025, en resguardo de la Secretaría de Agricultura y Desarrollo Rural.
Supuestos del Nivel MIR	Los proveedores vinculados al proceso financiero en la modalidad A, cumplen en tiempo y forma con las condiciones pactadas.
bservaciones del Responsable	

GOBIERNO DEL ESTADO DE JALISCO

PRESUPUESTO DE EGRESOS PARA EL EJERCICIO FISCAL 2025

Ficha Técnica de Indicador

Sistema de Evaluación del Desempeño (SED)

Secretaría de la Hacienda Pública

Datos de Identificación del Programa: Mujeres por el campo

Porcentaje de apoyos económicos estregados a grupos de trabajo de mujeres del sector rural en la modalidad B

Eje	Tema
Desarrollo y crecimiento económico	Desarrollo Rural

¿Quién gasta?

09 Unidad Presupuestal	000 Unidad Responsable	00222 Unidad Ejecutora del Gasto
Secretaría de Agricultura y Desarrollo Rural	Secretaría de Agricultura y Desarrollo Rural	Dirección General de Desarrollo Rural

¿Para qué se gasta?

Finalidad	Función	Subfunción
Desarrollo Económico	Agropecuaria, Silvicultura, Pesca y Caza	Agropecuaria

Presupuesto asignado al Programa Presupuestario

Monto $50,000,000.00

Nivel del Indicador

Nivel	Clave	Resumen Narrativo	Transversalidad
Componente	B2	Apoyo económico entregado a grupos de trabajo de mujeres del sector rural para la adquisición de maquinaria, equipo, pie de cría y construcción de infraestructura en la modalidad B	Igualdad de Género

Datos del Indicador

Nombre del Indicador	Método de cálculo	Código
Porcentaje de apoyos económicos estregados a grupos de trabajo de mujeres del sector rural en la modalidad B	(Número de apoyos económicos entregados a grupos de trabajo de mujeres del sector rural en la modalidad B del programa en el trimestre t / Número de apoyos económicos aprobados a grupos de trabajo de mujeres del sector rural en la modalidad B del Programa en el trimestre t)*100	308_B2_1

Descripción del Indicador	Unidad de Medida
Son los apoyos económicos entregados a grupo de trabajo de mujeres del sector rural en la modalidad B	Porcentaje

Tipo de Indicador	Gestión	**Dimensión**	Eficacia	**Ponderación del indicador**	
Desagregación Geográfica	Estatal	**Frecuencia de Medición**	Trimestral	100.0	

Características del Indicador

Tipo de Fórmula de Cálculo	Porcentaje	**Características del Indicador**	
Justificación de las Características			
Serie de Información Disponible	Conjunto de mediciones del indicador disponibles, se deben indicar cambios en la serie por cuestiones metodológicas u otras. Se determina si existe una línea base del indicador.		

Responsable del Indicador

Nombre	Director General de Desarrollo Rural
Cargo	Director General de Desarrollo Rural
Correo Electrónico	Director General de Desarrollo Rural

GOBIERNO DEL ESTADO DE JALISCO

PRESUPUESTO DE EGRESOS PARA EL EJERCICIO FISCAL 2025

Ficha Técnica de Indicador

Sistema de Evaluación del Desempeño (SED)

Secretaría de la Hacienda Pública

Determinación de Metas

						Línea Base	
			Absoluto	Relativo	Sentido del Indicador*	Valor Meta	Año
Año de Medición del Resultado	2025	Tipo Valor de la Meta	◯	X	Ascendente	100.0	2025
Meta Valor	100.0	Unidad de medida	Apoyo	Indicador de Género	Si ◯	No X	

Resultados

Valor Programado	N.P	Avance de la Meta	N.D	% Avance de la Meta	N.D	Semáforo	

Calendarización de la Meta

	Enero	Febrero	Marzo	Abril	Mayo	Junio	Julio	Agosto	Septiembre	Octubre	Noviembre	Diciembre
Programado			0.0			40.0			60.0			100.0
Programado Acumulado			0.0			40.0			60.0			100.0
Realizado												
Realizado Acumulado												

Proyección de la meta en los próximos 3 años	100	100	100

Parámetros de semaforización	Meta Institucional
	100%

GOBIERNO DEL ESTADO DE JALISCO

PRESUPUESTO DE EGRESOS PARA EL EJERCICIO FISCAL 2025

Ficha Técnica de Indicador

Sistema de Evaluación del Desempeño (SED)

Secretaría de la Hacienda Pública

Características de las Variables (metadatos)

Variable

Nombre

Número de apoyos económicos entregados a grupos de trabajo de mujeres del sector rural en la modalidad B del programa en el trimestre t

Fuente de Información Expedientes de los apoyos económicos productivos para mujeres por el campo beneficiados en el ejercicio fiscal 2025 , en resguardo de la Secretaría de Agricultura y Desarrollo Rural.

Unidad de Medida	Valor Absoluto de la Variable	Desagregación Geográfica	Frecuencia cálculo variable
Apoyo	618.00	Estatal	Trimestral

Método recopilación de datos	Fecha de disponibilidad de la información	Tipo de acumulación
	31/12/2025	alor Presente

Variable 2

Nombre

Número de apoyos económicos aprobados a grupos de trabajo de mujeres del sector rural en la modalidad B en el trimestre t

Fuente de Información

Unidad de Medida	Valor Absoluto de la Variable	Desagregación Geográfica	Frecuencia cálculo variable
Apoyo	618.00	Estatal	Trimestral

Método recopilación de datos	Fecha de disponibilidad de la información	Tipo de acumulación
	31/12/2025	alor Presente

Medios de Verificación Nivel MIR	Actas del Comité Técnico del Programa generadas trimestralmente durante el ejercicio fiscal 2025, en resguardo de la Secretaría de Agricultura y Desarrollo Rural.
Supuestos del Nivel MIR	Los proveedores vinculados al proceso financiero en la modalidad B, cumplen en tiempo y forma con las condiciones pactadas.
bservaciones del Responsable	

GOBIERNO DEL ESTADO DE JALISCO

PRESUPUESTO DE EGRESOS PARA EL EJERCICIO FISCAL 2025

Ficha Técnica de Indicador

Sistema de Evaluación del Desempeño (SED)

Secretaría de la Hacienda Pública

Datos de Identificación del Programa: Mujeres por el campo

Porcentaje de asignaciones de recurso para los gastos de operación de la intervención

Eje	Tema
Desarrollo y crecimiento económico	Desarrollo Rural

¿Quién gasta?

09 Unidad Presupuestal	000 Unidad Responsable	00222 Unidad Ejecutora del Gasto
Secretaría de Agricultura y Desarrollo Rural	Secretaría de Agricultura y Desarrollo Rural	Dirección General de Desarrollo Rural

¿Para qué se gasta?

Finalidad	Función	Subfunción
Desarrollo Económico	Agropecuaria, Silvicultura, Pesca y Caza	Agropecuaria

Presupuesto asignado al Programa Presupuestario

Monto $50,000,000.00

Nivel del Indicador

Nivel	Clave	Resumen Narrativo	Transversalidad
Componente	B3	Acciones realizadas para la operación, difusión y/o evaluación	Igualdad de Género

Datos del Indicador

Nombre del Indicador	Método de cálculo	Código
Porcentaje de asignaciones de recurso para los gastos de operación de la intervención	(Número de asignaciones de recurso para los gastos de operación ejercidos en el semestre t / Número de asignaciones de recurso para los gastos de operación validadas en el semestre t) * 100	308_B3_1

Descripción del Indicador	Unidad de Medida
Este indicador mide el porcentaje de asignaciones de recurso (operación, difusión y/o evaluación) utilizadas como parte del ejercicio de los gastos de operación del Programa.	Porcentaje

Tipo de Indicador	Gestión	**Dimensión**	Eficacia	**Ponderación del indicador**	
Desagregación Geográfica	Estatal	**Frecuencia de Medición**	Semestral	100.0	

Características del Indicador

Tipo de Fórmula de Cálculo	Porcentaje	**Características del Indicador**	
Justificación de las Características			
Serie de Información Disponible			

Responsable del Indicador

Nombre	Director General de Desarrollo Rural
Cargo	Director General de Desarrollo Rural
Correo Electrónico	Director General de Desarrollo Rural

GOBIERNO DEL ESTADO DE JALISCO

PRESUPUESTO DE EGRESOS PARA EL EJERCICIO FISCAL 2025

Ficha Técnica de Indicador

Sistema de Evaluación del Desempeño (SED)

Secretaría de la Hacienda Pública

Determinación de Metas

						Línea Base	
			Absoluto	Relativo	Sentido del Indicador*	Valor Meta	Año
Año de Medición del Resultado	2025	**Tipo Valor de la Meta**	◯	X	Ascendente	0.0	2025
Meta Valor	100.0	**Unidad de medida**	Asignación	**Indicador de Género**	◯ Si	X No	

Resultados

Valor Programado	N.P	**Avance de la Meta**	N.D	**% Avance de la Meta**	N.D	**Semáforo**	

Calendarización de la Meta

	Enero	Febrero	Marzo	Abril	Mayo	Junio	Julio	Agosto	Septiembre	Octubre	Noviembre	Diciembre
Programado						50.0						100.0
Programado Acumulado						50.0						100.0
Realizado												
Realizado Acumulado												

Proyección de la meta en los próximos 3 años	100	100	100

Parámetros de semaforización	**Meta Institucional**
	100%

GOBIERNO DEL ESTADO DE JALISCO

PRESUPUESTO DE EGRESOS PARA EL EJERCICIO FISCAL 2025

Ficha Técnica de Indicador

Sistema de Evaluación del Desempeño (SED)

Secretaría de la Hacienda Pública

Características de las Variables (metadatos)

Variable

Nombre

Número de asignaciones de recurso para los gastos de operación ejercidos en el semestre t

Fuente de Información	Reglas de Operación del Programa publicadas para el ejercicio fiscal 2025 en el Periódico Oficial el Estado de Jalisco (https://periodicooficial.jalisco.gob.mx/

Unidad de Medida	**Valor Absoluto de la Variable**	**Desagregación Geográfica**	**Frecuencia cálculo variable**
Asignación	3.00	Estatal	Semestral

Método recopilación de datos	**Fecha de disponibilidad de la información**	**Tipo de acumulación**
	31/12/2025	alor Presente

Variable 2

Nombre

Número de asignaciones de recurso para los gastos de operación validadas en el semestre t

Fuente de Información	Reglas de Operación del Programa publicadas para el ejercicio fiscal 2025 en el Periódico Oficial el Estado de Jalisco (https://periodicooficial.jalisco.gob.mx/

Unidad de Medida	**Valor Absoluto de la Variable**	**Desagregación Geográfica**	**Frecuencia cálculo variable**
Asignación	3.00	Estatal	Semestral

Método recopilación de datos	**Fecha de disponibilidad de la información**	**Tipo de acumulación**
	31/12/2025	alor Presente

Medios de Verificación Nivel MIR	Informe ejecutivo anual del ejercicio fiscal 2025 ue refleja las acciones realizadas con el recurso destinado para gastos de operación del Programa, acompañado del informe financiero proporcionado en tiempo y forma por la Coordinación General Administrativa de la Secretaría del Sistema de Asistencia Social, en resguardo de la Subsecretaría para el Desarrollo y inculación con las Organizaciones de la Sociedad Civil.
Supuestos del Nivel MIR	Los costos de los insumos necesarios para la operación de los programas sociales se mantienen estables.
bservaciones del Responsable	

GOBIERNO DEL ESTADO DE JALISCO

PRESUPUESTO DE EGRESOS PARA EL EJERCICIO FISCAL 2025

Ficha Técnica de Indicador

Sistema de Evaluación del Desempeño (SED)

Secretaría de la Hacienda Pública

Datos de Identificación del Programa: Empedrados para la reactivación económica en los municipios

Posición en el Índice de Competitividad Estatal del IMCO

Eje	Tema
Desarrollo y crecimiento económico	Desarrollo Rural

¿Quién gasta?

09 Unidad Presupuestal	000 Unidad Responsable	Unidad Ejecutora del Gasto
Secretaría de Agricultura y Desarrollo Rural	Secretaría de Agricultura y Desarrollo Rural	

¿Para qué se gasta?

Finalidad	Función	Subfunción
Desarrollo Económico	Agropecuaria, Silvicultura, Pesca y Caza	Acuacultura, Pesca y Caza

Presupuesto asignado al Programa Presupuestario

Monto $100,000,000.00

Nivel del Indicador

Nivel	Clave	Resumen Narrativo	Transversalidad
Fin		Contribuir a consolidar a Jalisco como líder nacional en aportación de valor económico y social, mediante el acceso incluyente de las personas a los beneficios de la integración de la ciencia y la tecnología, de la tecnificación y especialización de sectores clave y el impulso al capital humano, haciendo un uso responsable y democrático de los recursos naturales de todas las regiones del estado.	

Datos del Indicador

Nombre del Indicador	Método de cálculo	Código
Posición en el Índice de Competitividad Estatal del IMCO		310_1

Descripción del Indicador	Unidad de Medida
El indicador mide la posición de los estados en el Índice de Competitividad Estatal (ICE). El ICE mide la capacidad de los estados para forjar, atraer y retener talento e inversiones. Un estado competitivo es aquel que de modo consistente resulta atractivo para el talento y la inversión, lo que se traduce en mayor productividad y bienestar para sus habitantes. Para medir esto, el índice evalúa tanto las capacidades estructurales como coyunturales de los estados. El ICE está compuesto por indicadores, categorizados en 10 subíndices que evalúan distintas dimensiones de la competitividad de los 32 estados del país.	Posición

Tipo de Indicador	Estratégico	**Dimensión**	Eficacia	**Ponderación del indicador**	
Desagregación Geográfica		**Frecuencia de Medición**	Bienal		0.0

GOBIERNO DEL ESTADO DE JALISCO

PRESUPUESTO DE EGRESOS PARA EL EJERCICIO FISCAL 2025

Ficha Técnica de Indicador

Sistema de Evaluación del Desempeño (SED)

Secretaría de la Hacienda Pública

Características del Indicador

Tipo de Fórmula de Cálculo	Total	**Características del Indicador**	
Justificación de las Características			
Serie de Información Disponible			
Responsable del Indicador			
Nombre			
Cargo			
Correo Electrónico			

Determinación de Metas

					Línea Base	
		Absoluto	**Relativo**	**Sentido del Indicador***	**Valor Meta**	**Año**
Año de Medición del Resultado	2025	**Tipo Valor de la Meta**	X		Descendente	0.0	2020
Meta Valor	4.0	**Unidad de medida**		**Indicador de Género**		X
				Si		**No**

Resultados

Valor Programado	N.P	**Avance de la Meta**	N.D	**% Avance de la Meta**	N.D	**Semáforo**	

Calendarización de la Meta

	Enero	Febrero	Marzo	Abril	Mayo	Junio	Julio	Agosto	Septiembre	Octubre	Noviembre	Diciembre
Programado												
Programado Acumulado												
Realizado												
Realizado Acumulado												

Proyección de la meta en los próximos 3 años			

Meta Institucional

0%

Medios de Verificación Nivel MIR	En el Sistema de Monitoreo de Indicadores del Desarrollo de Jalisco (MIDE Jalisco), para consulta abierta en https://seplan.app.jalisco.gob.mx/mide
Supuestos del Nivel MIR	Los sectores productivos tienen el interés y compromiso de integrar la ciencia y tecnología para la especialización de su sector y el impulso del capital humano.
Observaciones del Responsable	

GOBIERNO DEL ESTADO DE JALISCO

PRESUPUESTO DE EGRESOS PARA EL EJERCICIO FISCAL 2025

Ficha Técnica de Indicador

Sistema de Evaluación del Desempeño (SED)

Secretaría de la Hacienda Pública

Datos de Identificación del Programa: Empedrados para la reactivación económica en los municipios

Porcentaje de participación en el PIB agropecuario nacional

Eje	Tema
Desarrollo y crecimiento económico	Desarrollo Rural

¿Quién gasta?

09 Unidad Presupuestal	000 Unidad Responsable	Unidad Ejecutora del Gasto
Secretaría de Agricultura y Desarrollo Rural	Secretaría de Agricultura y Desarrollo Rural	

¿Para qué se gasta?

Finalidad	Función	Subfunción
Desarrollo Económico	Agropecuaria, Silvicultura, Pesca y Caza	Acuacultura, Pesca y Caza

Presupuesto asignado al Programa Presupuestario

Monto $100,000,000.00

Nivel del Indicador

Nivel	Clave	Resumen Narrativo	Transversalidad
Propósito		Las actividades productivas primarias en Jalisco incrementan su valor agregado y tecnificación, destacando la conservación de los recursos naturales y la competitividad.	

Datos del Indicador

Nombre del Indicador	Método de cálculo	Código
Porcentaje de participación en el PIB agropecuario nacional		310_1420

Descripción del Indicador	Unidad de Medida
El porcentaje de participación del PIB agropecuario de Jalisco sobre el nacional representa la parte del total nacional en el área de producción agropecuaria que aporta el estado de forma anual.	Porcentaje

Tipo de Indicador	Estratégico	**Dimensión**	Eficacia	**Ponderación del indicador**	
Desagregación Geográfica		**Frecuencia de Medición**	Anual	0.0	

Características del Indicador

Tipo de Fórmula de Cálculo	Total	**Características del Indicador**	
Justificación de las Características			
Serie de Información Disponible			

Responsable del Indicador

Nombre	
Cargo	
Correo Electrónico	

GOBIERNO DEL ESTADO DE JALISCO

PRESUPUESTO DE EGRESOS PARA EL EJERCICIO FISCAL 2025

Ficha Técnica de Indicador

Sistema de Evaluación del Desempeño (SED)

Secretaría de la Hacienda Pública

Determinación de Metas

					Línea Base	
	Absoluto	Relativo	Sentido del Indicador*	Valor Meta	Año
Año de Medición del Resultado 2025	**Tipo Valor de la Meta**	X	○	Ascendente	11.97	2020
Meta Valor 12.19	**Unidad de medida**		**Indicador de Género**	Si ○	No X	

Resultados

Valor Programado	N.P	**Avance de la Meta**	N.D	**% Avance de la Meta**	N.D	**Semáforo**	

Calendarización de la Meta

	Enero	Febrero	Marzo	Abril	Mayo	Junio	Julio	Agosto	Septiembre	Octubre	Noviembre	Diciembre
Programado												
Programado Acumulado												
Realizado												
Realizado Acumulado												

Proyección de la meta en los próximos 3 años			

Meta Institucional

0%

Medios de Verificación Nivel MIR	En el Sistema de Monitoreo de Indicadores del Desarrollo de Jalsico (MIDE Jalsico), para consulta abierta en https://seplan.app.jalisco.gob.mx/mide
Supuestos del Nivel MIR	Los productores apuestan por el desarrollo de proyectos productivos sustentables.
Observaciones del Responsable	

GOBIERNO DEL ESTADO DE JALISCO

PRESUPUESTO DE EGRESOS PARA EL EJERCICIO FISCAL 2025

Ficha Técnica de Indicador

Sistema de Evaluación del Desempeño (SED)

Secretaría de la Hacienda Pública

Datos de Identificación del Programa: Empedrados para la reactivación económica en los municipios

Porcentaje de municipios beneficiados con proyectos de construcción y/o rehabilitación de vialidades y/o caminos rurales

Eje	Tema
Desarrollo y crecimiento económico	Desarrollo Rural

¿Quién gasta?

09 Unidad Presupuestal	000 Unidad Responsable	00218 Unidad Ejecutora del Gasto
Secretaría de Agricultura y Desarrollo Rural	Secretaría de Agricultura y Desarrollo Rural	Dirección General de Infraestructura Rural

¿Para qué se gasta?

Finalidad	Función	Subfunción
Desarrollo Económico	Agropecuaria, Silvicultura, Pesca y Caza	Acuacultura, Pesca y Caza

Presupuesto asignado al Programa Presupuestario

Monto $100,000,000.00

Nivel del Indicador

Nivel	Clave	Resumen Narrativo	Transversalidad
Componente	01	Proyectos de construcción y/o rehabilitación de arroyos vehiculares apoyados para la mejora de la conectividad de los municipios del Estado, que favorezca el tránsito de personas y de productos del campo	Sin transversalidad

Datos del Indicador

Nombre del Indicador	Método de cálculo	Código
Porcentaje de municipios beneficiados con proyectos de construcción y/o rehabilitación de vialidades y/o caminos rurales	(Número de municipios beneficiados con proyectos para construcción y/o rehabilitación de vialidades y/o caminos rurales en el semestre t / Número de municipios participantes con proyectos de construcción y/o rehabilitación de vialidades y/o caminos rurales en el semestre t)*100	310_01_1

Descripción del Indicador	Unidad de Medida
Este indicador mide el porcentaje de municipios beneficiados con proyectos de construcción y/o rehabilitación de arroyos vehiculares (vialidades y/o caminos rurales) para favorecer el tránsito de personas y de los productos del campo.	Porcentaje

Tipo de Indicador	Gestión	**Dimensión**	Eficacia	**Ponderación del indicador**	
Desagregación Geográfica	Estatal	**Frecuencia de Medición**	Semestral	100.0	

GOBIERNO DEL ESTADO DE JALISCO

PRESUPUESTO DE EGRESOS PARA EL EJERCICIO FISCAL 2025

Ficha Técnica de Indicador

Sistema de Evaluación del Desempeño (SED)

Secretaría de la Hacienda Pública

Características del Indicador

Tipo de Fórmula de Cálculo	Porcentaje	**Características del Indicador**	Claridad, Relevancia, Monitoreable, Adecuado
Justificación de las Características	El indicador brinda elementos importantes para monitorear el logro de objetivos del programa.		
Serie de Información Disponible	Conjunto de mediciones del indicador disponibles, se deben indicar cambios en la serie por cuestiones metodológicas u otras. Se determina si existe una línea base del indicador.		
Responsable del Indicador			
Nombre	.		
Cargo	.		
Correo Electrónico	.		

Determinación de Metas

						Línea Base	
				Absoluto	Relativo	Sentido del Indicador*	Valor Meta	Año
Año de Medición del Resultado	2025	**Tipo Valor de la Meta**		◯	X	Ascendente	100.0	2023
Meta Valor	100.0	**Unidad de medida**	Municipio	**Indicador de Género**		◯	X	
						Si	**No**	

Resultados

Valor Programado	N.P	**Avance de la Meta**	N.D	**Avance de la Meta**	N.D	**Semáforo**	

Calendarización de la Meta

	Enero	Febrero	Marzo	Abril	Mayo	Junio	Julio	Agosto	Septiembre	Octubre	Noviembre	Diciembre
Programado						50.0						100.0
Programado Acumulado						50.0						100.0
Realizado												
Realizado Acumulado												

Proyección de la meta en los próximos 3 años	100	100	100

Parámetros de semaforización

Meta Institucional

100%

GOBIERNO DEL ESTADO DE JALISCO

PRESUPUESTO DE EGRESOS PARA EL EJERCICIO FISCAL 2025

Ficha Técnica de Indicador

Sistema de Evaluación del Desempeño (SED)

Secretaría de la Hacienda Pública

Características de las Variables (metadatos)

Variable 1

Nombre

Número de municipios beneficiados con proyectos para construcción y/o rehabilitación de vialidades y/o caminos rurales en el semestre t

Fuente de Información	Lineamientos de Operación del Programa publicados para el ejercicio fiscal 2025 en el Periódico Oficial el Estado de Jalisco (https://periodicooficial.jalisco.gob.mx/) y Actas del Comit T cnico del Programa generadas trimestralmente, en resguardo de la Secretaría de Agricultura y Desarrollo Rural.

Unidad de Medida	**Valor Absoluto de la Variable**	**Desagregación Geográfica**	**Frecuencia cálculo variable**
Municipio	0.00	Estatal	Semestral

Método recopilación de datos	**Fecha de disponibilidad de la información**	**Tipo de acumulación**
	31/12/2025	alor Presente

Variable 2

Nombre

Número de municipios participantes con proyectos de construcción y/o rehabilitacion de vialidades y/o caminos rurales en el trimestre t

Fuente de Información	Lineamientos de Operación del Programa publicados para el ejercicio fiscal 2025 en el Periódico Oficial el Estado de Jalisco (https://periodicooficial.jalisco.gob.mx/) y Actas del Comit T cnico del Programa generadas trimestralmente, en resguardo de la Secretaría de Agricultura y Desarrollo Rural.

Unidad de Medida	**Valor Absoluto de la Variable**	**Desagregación Geográfica**	**Frecuencia cálculo variable**
Municipio	0.00	Estatal	Semestral

Método recopilación de datos	**Fecha de disponibilidad de la información**	**Tipo de acumulación**
	31/12/2025	alor Presente

Medios de Verificación Nivel MIR	Expedientes de Comprobación del ejercicio fiscal 2025 en resguardo de la Secretaría de Agricultura y Desarrollo Rural y Padrón nico de Beneficiarios (PUB) del ejercicio fiscal vigente, publicado en el portal https://padronunico.jalisco.gob.mx/
Supuestos del Nivel MIR	Los municipios del estado de Jalisco cumplen con los criterios de elegibilidad establecidos en los Lineamientos vigentes para ser sujetos de apoyo del Programa.
bservaciones del Responsable	

GOBIERNO DEL ESTADO DE JALISCO

PRESUPUESTO DE EGRESOS PARA EL EJERCICIO FISCAL 2025

Ficha Técnica de Indicador

Sistema de Evaluación del Desempeño (SED)

Secretaría de la Hacienda Pública

Datos de Identificación del Programa: Empedrados para la reactivación económica en los municipios

Porcentaje de asignaciones de recurso para los gastos de operación de la intervención

Eje	Tema
Desarrollo y crecimiento económico	Desarrollo Rural

¿Quién gasta?

09 Unidad Presupuestal	000 Unidad Responsable	00218 Unidad Ejecutora del Gasto
Secretaría de Agricultura y Desarrollo Rural	Secretaría de Agricultura y Desarrollo Rural	Dirección General de Infraestructura Rural

¿Para qué se gasta?

Finalidad	Función	Subfunción
Desarrollo Económico	Agropecuaria, Silvicultura, Pesca y Caza	Acuacultura, Pesca y Caza

Presupuesto asignado al Programa Presupuestario

Monto $100,000,000.00

Nivel del Indicador

Nivel	Clave	Resumen Narrativo	Transversalidad
Componente	02	Acciones realizadas para la operación, difusión y/o evaluación	Sin transversalidad

Datos del Indicador

Nombre del Indicador	Método de cálculo	Código
Porcentaje de asignaciones de recurso para los gastos de operación de la intervención	(Número de asignaciones de recurso para los gastos de operación ejercidos en el semestre t / Número de asignaciones de recurso para los gastos de operación validadas en el semestre t) * 100	310_02_1

Descripción del Indicador	Unidad de Medida
Este indicador mide el porcentaje de asignaciones de recurso (operación, difusión y/o evaluación) utilizadas como parte del ejercicio de los gastos de operación del Programa.	Porcentaje

Tipo de Indicador	Gestión	**Dimensión**	Eficacia	**Ponderación del indicador**	
Desagregación Geográfica	Estatal	**Frecuencia de Medición**	Semestral	100.0	

Características del Indicador

Tipo de Fórmula de Cálculo	Porcentaje	**Características del Indicador**	
Justificación de las Características			
Serie de Información Disponible	Conjunto de mediciones del indicador disponibles, se deben indicar cambios en la serie por cuestiones metodológicas u otras. Se determina si existe una línea base del indicador.		

Responsable del Indicador

Nombre	.
Cargo	.
Correo Electrónico	.

GOBIERNO DEL ESTADO DE JALISCO

PRESUPUESTO DE EGRESOS PARA EL EJERCICIO FISCAL 2025

Ficha Técnica de Indicador

Sistema de Evaluación del Desempeño (SED)

Secretaría de la Hacienda Pública

Determinación de Metas

							Línea Base	
				Absoluto	Relativo	Sentido del Indicador*	Valor Meta	Año
Año de Medición del Resultado	2025	**Tipo Valor de la Meta**		◯	X	Ascendente	0.0	2023
Meta Valor	100.0	**Unidad de medida**	Asignación	**Indicador de Género**		◯ Si	X No	

Resultados

Valor Programado	N.P	**Avance de la Meta**	N.D	**Avance de la Meta**	N.D	**Semáforo**	

Calendarización de la Meta

	Enero	Febrero	Marzo	Abril	Mayo	Junio	Julio	Agosto	Septiembre	Octubre	Noviembre	Diciembre
Programado						50.0						100.0
Programado Acumulado						50.0						100.0
Realizado												
Realizado Acumulado												

Proyección de la meta en los próximos 3 años	100	100	100

Parámetros de semaforización

Meta Institucional

100%

GOBIERNO DEL ESTADO DE JALISCO

PRESUPUESTO DE EGRESOS PARA EL EJERCICIO FISCAL 2025

Ficha Técnica de Indicador

Sistema de Evaluación del Desempeño (SED)

Secretaría de la Hacienda Pública

Características de las Variables (metadatos)

Variable 1

Nombre

Número de asignaciones de recurso para los gastos de operación ejercidos en el semestre t

Fuente de Información	Reglas de Operación del Programa publicadas para el ejercicio fiscal 2025 en el Periódico Oficial el Estado de Jalisco (https://periodicooficial.jalisco.gob.mx/

Unidad de Medida	**Valor Absoluto de la Variable**	**Desagregación Geográfica**	**Frecuencia cálculo variable**
Asignación	3.00	Estatal	Semestral

Método recopilación de datos	**Fecha de disponibilidad de la información**	**Tipo de acumulación**
	31/12/2025	Valor Presente

Variable 2

Nombre

Número de asignaciones de recurso para los gastos de operación validadas en el semestre t

Fuente de Información	Reglas de Operación del Programa publicadas para el ejercicio fiscal 2025 en el Periódico Oficial el Estado de Jalisco (https://periodicooficial.jalisco.gob.mx/

Unidad de Medida	**Valor Absoluto de la Variable**	**Desagregación Geográfica**	**Frecuencia cálculo variable**
Asignación	3.00	Estatal	Semestral

Método recopilación de datos	**Fecha de disponibilidad de la información**	**Tipo de acumulación**
	31/12/2025	Valor Presente

Medios de Verificación Nivel MIR	Informe ejecutivo anual del ejercicio fiscal 2025 que refleja las acciones realizadas con el recurso destinado para gastos de operación del Programa, acompañado del informe financiero proporcionado en tiempo y forma por la Coordinación General Administrativa de la Secretaría del Sistema de Asistencia Social, en resguardo de la Subsecretaría para el Desarrollo y Vinculación con las Organizaciones de la Sociedad Civil
Supuestos del Nivel MIR	Los costos de los insumos necesarios para la operación de los programas sociales se mantienen estables.
bservaciones del Responsable	

GOBIERNO DEL ESTADO DE JALISCO

PRESUPUESTO DE EGRESOS PARA EL EJERCICIO FISCAL 2025

Ficha Técnica de Indicador

Sistema de Evaluación del Desempeño (SED)

Secretaría de la Hacienda Pública

Datos de Identificación del Programa: Sustentabilidad y saneamiento de cuerpos de agua

Posición en el Índice de Competitividad Estatal del IMCO

Eje	Tema
Desarrollo y crecimiento económico	Desarrollo Rural

¿Quién gasta?

09 Unidad Presupuestal	000 Unidad Responsable	Unidad Ejecutora del Gasto
Secretaría de Agricultura y Desarrollo Rural	Secretaría de Agricultura y Desarrollo Rural	

¿Para qué se gasta?

Finalidad	Función	Subfunción
Desarrollo Económico	Agropecuaria, Silvicultura, Pesca y Caza	Agropecuaria

Presupuesto asignado al Programa Presupuestario

Monto $168,099.00

Nivel del Indicador

Nivel	Clave	Resumen Narrativo	Transversalidad
Fin		Contribuir a consolidar a Jalisco como líder nacional en aportación de valor económico y social, mediante el acceso incluyente de las personas a los beneficios de la integración de la ciencia y la tecnología, de la tecnificación y especialización de sectores clave y el impulso al capital humano, haciendo un uso responsable y democrático de los recursos naturales de todas las regiones del estado.	

Datos del Indicador

Nombre del Indicador	Método de cálculo	Código
Posición en el Índice de Competitividad Estatal del IMCO		Fin_319_1

Descripción del Indicador	Unidad de Medida
El indicador mide la posición de los estados en el Índice de Competitividad Estatal (ICE). El ICE mide la capacidad de los estados para forjar, atraer y retener talento e inversiones. Un estado competitivo es aquel que de modo consistente resulta atractivo para el talento y la inversión, lo que se traduce en mayor productividad y bienestar para sus habitantes. Para medir esto, el Índice evalúa tanto las capacidades estructurales como coyunturales de los estados. El ICE está compuesto por indicadores, categorizados en 10 subíndices que evalúan distintas dimensiones de la competitividad de los 32 estados del país.	Posición

Tipo de Indicador	Estratégico	**Dimensión**	Eficacia	**Ponderación del indicador**	
Desagregación Geográfica		**Frecuencia de Medición**	Bienal		0.0

GOBIERNO DEL ESTADO DE JALISCO

PRESUPUESTO DE EGRESOS PARA EL EJERCICIO FISCAL 2025

Ficha Técnica de Indicador

Sistema de Evaluación del Desempeño (SED)

Secretaría de la Hacienda Pública

Características del Indicador

Tipo de Fórmula de Cálculo	Total	**Características del Indicador**	
Justificación de las Características			
Serie de Información Disponible			
Responsable del Indicador			
Nombre			
Cargo			
Correo Electrónico			

Determinación de Metas

					Línea Base	
		Absoluto	**Relativo**	**Sentido del Indicador***	**Valor Meta**	**Año**
Año de Medición del Resultado	2025	**Tipo Valor de la Meta**	X		Descendente	0.0	2020
Meta Valor	4.0	**Unidad de medida**		**Indicador de Género**		X
				Si		**No**

Resultados

Valor Programado	N.P	**Avance de la Meta**	N.D	**% Avance de la Meta**	N.D	**Semáforo**	

Calendarización de la Meta

	Enero	Febrero	Marzo	Abril	Mayo	Junio	Julio	Agosto	Septiembre	Octubre	Noviembre	Diciembre
Programado	0.0	0.0	0.0	0.0	0.0	0.0	0.0	0.0	0.0	0.0	0.0	0.0
Programado Acumulado	0.0	0.0	0.0	0.0	0.0	0.0	0.0	0.0	0.0	0.0	0.0	0.0
Realizado												
Realizado Acumulado												

Proyección de la meta en los próximos 3 años			

Meta Institucional

0%

Medios de Verificación Nivel MIR	En el Sistema de Monitoreo de Indicadores del Desarrollo de Jalisco (MIDE Jalisco), para consulta abierta en https://seplan.app.jalisco.gob.mx/mide
Supuestos del Nivel MIR	Los sectores productivos tienen el interés y compromiso de integrar la ciencia y tecnología para la especialización de su sector y el impulso del capital humano.
Observaciones del Responsable	

GOBIERNO DEL ESTADO DE JALISCO

PRESUPUESTO DE EGRESOS PARA EL EJERCICIO FISCAL 2025

Ficha Técnica de Indicador

Sistema de Evaluación del Desempeño (SED)

Secretaría de la Hacienda Pública

Datos de Identificación del Programa: Sustentabilidad y saneamiento de cuerpos de agua

Porcentaje de participación en el PIB agropecuario nacional

Eje	Tema
Desarrollo y crecimiento económico	Desarrollo Rural

¿Quién gasta?

09 Unidad Presupuestal	000 Unidad Responsable	Unidad Ejecutora del Gasto
Secretaría de Agricultura y Desarrollo Rural	Secretaría de Agricultura y Desarrollo Rural	

¿Para qué se gasta?

Finalidad	Función	Subfunción
Desarrollo Económico	Agropecuaria, Silvicultura, Pesca y Caza	Agropecuaria

Presupuesto asignado al Programa Presupuestario

Monto $168,099.00

Nivel del Indicador

Nivel	Clave	Resumen Narrativo	Transversalidad
Propósito		Las actividades productivas primarias en Jalisco incrementan su valor agregado y tecnificación, destacando la conservación de los recursos naturales y la competitividad.	

Datos del Indicador

Nombre del Indicador	Método de cálculo	Código
Porcentaje de participación en el PIB agropecuario nacional		Propósito_319_1420

Descripción del Indicador	Unidad de Medida
El porcentaje de participación del PIB agropecuario de Jalisco sobre el nacional representa la parte del total nacional en el área de producción agropecuaria que aporta el estado de forma anual.	Porcentaje

Tipo de Indicador	Estratégico	**Dimensión**	Eficacia	**Ponderación del indicador**	
Desagregación Geográfica		**Frecuencia de Medición**	Anual	0.0	

Características del Indicador

Tipo de Fórmula de Cálculo	Total	**Características del Indicador**	
Justificación de las Características			
Serie de Información Disponible			

Responsable del Indicador

Nombre	
Cargo	
Correo Electrónico	

GOBIERNO DEL ESTADO DE JALISCO

PRESUPUESTO DE EGRESOS PARA EL EJERCICIO FISCAL 2025

Ficha Técnica de Indicador

Sistema de Evaluación del Desempeño (SED)

Secretaría de la Hacienda Pública

Determinación de Metas

					Línea Base	
	Absoluto	Relativo	Sentido del Indicador*	Valor Meta	Año
Año de Medición del Resultado 2025	**Tipo Valor de la Meta**	X	◯	Ascendente	11.97	2020
Meta Valor 12.19	**Unidad de medida**		**Indicador de Género**	Si ◯	No X	

Resultados

Valor Programado	N.P	**Avance de la Meta**	N.D	**% Avance de la Meta**	N.D	**Semáforo**	

Calendarización de la Meta

	Enero	Febrero	Marzo	Abril	Mayo	Junio	Julio	Agosto	Septiembre	Octubre	Noviembre	Diciembre
Programado	0.0	0.0	0.0	0.0	0.0	0.0	0.0	0.0	0.0	0.0	0.0	0.0
Programado Acumulado	0.0	0.0	0.0	0.0	0.0	0.0	0.0	0.0	0.0	0.0	0.0	0.0
Realizado												
Realizado Acumulado												

Proyección de la meta en los próximos 3 años			

Meta Institucional

0%

Medios de Verificación Nivel MIR	En el Sistema de Monitoreo de Indicadores del Desarrollo de Jalsico (MIDE Jalsico), para consulta abierta en https://seplan.app.jalisco.gob.mx/mide
Supuestos del Nivel MIR	Los productores apuestan por el desarrollo de proyectos productivos sustentables.
Observaciones del Responsable	

GOBIERNO DEL ESTADO DE JALISCO

PRESUPUESTO DE EGRESOS PARA EL EJERCICIO FISCAL 2025

Ficha Técnica de Indicador

Sistema de Evaluación del Desempeño (SED)

Secretaría de la Hacienda Pública

Datos de Identificación del Programa: Sustentabilidad y saneamiento de cuerpos de agua

Porcentaje de proyectos vinculados para la sustentabilidad y el saneamiento de cuerpos de agua

Eje	Tema
Desarrollo y crecimiento económico	Desarrollo Rural

¿Quién gasta?

09 Unidad Presupuestal	000 Unidad Responsable	00216 Unidad Ejecutora del Gasto
Secretaría de Agricultura y Desarrollo Rural	Secretaría de Agricultura y Desarrollo Rural	Dirección General de Fomento Agropecuario y Sustentabilidad

¿Para qué se gasta?

Finalidad	Función	Subfunción
Desarrollo Económico	Agropecuaria, Silvicultura, Pesca y Caza	Agropecuaria

Presupuesto asignado al Programa Presupuestario

Monto	$168,099.00

Nivel del Indicador

Nivel	Clave	Resumen Narrativo	Transversalidad
Componente	E2	Proyectos estratégicos para el desarrollo sustentable implementados	Cambio climático

Datos del Indicador

Nombre del Indicador	Método de cálculo	Código
Porcentaje de proyectos vinculados para la sustentabilidad y el saneamiento de cuerpos de agua	(Número de proyectos para la sustentabilidad y el saneamiento de cuerpos de agua vinculados en el trimestre t/ Número de proyectos para la sustentabilidad y el saneamiento de cuerpos de agua recibidos en el trimestre t)*100	319_E2-1

Descripción del Indicador	Unidad de Medida
Mide el porcentaje de proyectos vinculados para la sustentabilidad y el saneamiento de cuerpos de agua	Porcentaje

Tipo de Indicador	Gestión	**Dimensión**	Eficacia	**Ponderación del indicador**	
Desagregación Geográfica	Estatal	**Frecuencia de Medición**	Trimestral	100.0	

GOBIERNO DEL ESTADO DE JALISCO

PRESUPUESTO DE EGRESOS PARA EL EJERCICIO FISCAL 2025

Ficha Técnica de Indicador

Sistema de Evaluación del Desempeño (SED)

Secretaría de la Hacienda Pública

Características del Indicador

Tipo de Fórmula de Cálculo	Porcentaje	**Características del Indicador**	Claridad, Relevancia, Economía, Monitoreable, Adecuado, Aporte Marginal
Justificación de las Características	El indicador cuenta con todas las características de los criterios C.R.E.M.A.A.Es claro, porque la forma como está redactado el indicador es entendible. El indicador es relevante porque lo que mide se relaciona y cumple los objetivos del resumen narrativo. Es económico, toda vez que para obtener la medición no se requiere un costo adicional, ya que la información es pública y de libre acceso. Es monitoreable, porque la información para desarrollar este indicador se puede obtener de la documentación publicada. Es adecuado ya que el indicador es óptimo para su nivel y está vinculado directamente al resumen narrativo. El indicador fue el que se identificó con mayor aportación marginal.		
Serie de Información Disponible			

Responsable del Indicador

Nombre	J. Refugio Velázquez Vallín
Cargo	Director General de Fomento Agropecuario y Sustentabilidad
Correo Electrónico	refugio.velazquez@jalisco.gob.mx

Determinación de Metas

						Línea Base	
			Absoluto	**Relativo**	**Sentido del Indicador***	**Valor Meta**	**Año**
Año de Medición del Resultado	2025	**Tipo Valor de la Meta**	○	●	Ascendente	100.0	2023
Meta Valor	100.0	**Unidad de medida**	Proyecto	**Indicador de Género**	**Si** ○	**No** ●	

Resultados

Valor Programado	N.P	**Avance de la Meta**	N.D	**Avance de la Meta**	N.D	**Semáforo**	

Calendarización de la Meta

	Enero	Febrero	Marzo	Abril	Mayo	Junio	Julio	Agosto	Septiembre	Octubre	Noviembre	Diciembre
Programado			0.0			50.0			5.0			100.0
Programado Acumulado			0.0			50.0			5.0			100.0
Realizado												
Realizado Acumulado												

Proyección de la meta en los próximos 3 años	100.00	100.00	

Parámetros de semaforización

Meta Institucional

100

GOBIERNO DEL ESTADO DE JALISCO

PRESUPUESTO DE EGRESOS PARA EL EJERCICIO FISCAL 2025

Ficha Técnica de Indicador

Sistema de Evaluación del Desempeño (SED)

Secretaría de la Hacienda Pública

Características de las Variables (metadatos)

Variable 1

Nombre

Número de proyectos para la sustentabilidad y el saneamiento de cuerpos de agua vinculados en el trimestre t

Fuente de Información

Unidad de Medida	Valor Absoluto de la Variable	Desagregación Geográfica	Frecuencia cálculo variable
Proyecto	1,000.00	Estatal	Trimestral

Método recopilación de datos	Fecha de disponibilidad de la información	Tipo de acumulación
	30/09/202	Valor Presente

Variable 2

Nombre

Número de proyectos para la sustentabilidad y el saneamiento de cuerpos de agua recibidos en el trimestre t

Fuente de Información

Unidad de Medida	Valor Absoluto de la Variable	Desagregación Geográfica	Frecuencia cálculo variable
Proyecto	1,000.00	Estatal	Trimestral

Método recopilación de datos	Fecha de disponibilidad de la información	Tipo de acumulación
	30/09/202	Valor Presente

Medios de Verificación Nivel MIR	Expedientes de programas. Dirección General de Fomento Agropecuario y Sustentabilidad. Secretaria de Agricultura y Desarrollo Rural.
Supuestos del Nivel MIR	Los productores se interesan en participar en los programas.
bservaciones del Responsable	

GOBIERNO DEL ESTADO DE JALISCO

PRESUPUESTO DE EGRESOS PARA EL EJERCICIO FISCAL 2025

Ficha Técnica de Indicador

Sistema de Evaluación del Desempeño (SED)

Secretaría de la Hacienda Pública

Datos de Identificación del Programa: Sustentabilidad y saneamiento de cuerpos de agua

Porcentaje de acciones realizadas para el Saneamiento del Río Santiago

Eje	Tema
Desarrollo y crecimiento económico	Desarrollo Rural

¿Quién gasta?

09 Unidad Presupuestal	000 Unidad Responsable	00216 Unidad Ejecutora del Gasto
Secretaría de Agricultura y Desarrollo Rural	Secretaría de Agricultura y Desarrollo Rural	Dirección General de Fomento Agropecuario y Sustentabilidad

¿Para qué se gasta?

Finalidad	Función	Subfunción
Desarrollo Económico	Agropecuaria, Silvicultura, Pesca y Caza	Agropecuaria

Presupuesto asignado al Programa Presupuestario

Monto	$168,099.00

Nivel del Indicador

Nivel	Clave	Resumen Narrativo	Transversalidad
Componente	J5	Acciones de revisión, organización y sistematización de expedientes realizadas	Recuperación integral del Río Santiago

Datos del Indicador

Nombre del Indicador	Método de cálculo	Código
Porcentaje de acciones realizadas para el Saneamiento del Río Santiago	(Número de acciones para el Saneamiento del Río Santiago realizadas en el trimestre t / Número de acciones para el Saneamiento del Río Santiago contempladas en el plan de trabajo en el trimestre t)*100	319_J5-1

Descripción del Indicador	Unidad de Medida
Mide el porcentaje de acciones realizadas para el Saneamiento del Río Santiago	Porcentaje

Tipo de Indicador	Gestión	**Dimensión**	Eficacia	**Ponderación del indicador**	
Desagregación Geográfica	Estatal	**Frecuencia de Medición**	Trimestral	100.0	

GOBIERNO DEL ESTADO DE JALISCO

PRESUPUESTO DE EGRESOS PARA EL EJERCICIO FISCAL 2025

Ficha Técnica de Indicador

Sistema de Evaluación del Desempeño (SED)

Secretaría de la Hacienda Pública

Características del Indicador

Tipo de Fórmula de Cálculo	Porcentaje	**Características del Indicador**	Claridad, Relevancia, Economía, Monitoreable, Adecuado, Aporte Marginal
Justificación de las Características	El indicador cuenta con todas las características de los criterios C.R.E.M.A.A.Es claro, porque la forma como está redactado el indicador es entendible. El indicador es relevante porque lo que mide se relaciona y cumple los objetivos del resumen narrativo. Es económico, toda vez que para obtener la medición no se requiere un costo adicional, ya que la información es pública y de libre acceso. Es monitoreable, porque la información para desarrollar este indicador se puede obtener de la documentación publicada. Es adecuado ya que el indicador es óptimo para su nivel y está vinculado directamente al resumen narrativo. El indicador fue el que se identificó con mayor aportación marginal.		
Serie de Información Disponible			

Responsable del Indicador

Nombre	J. Refugio Velázquez Vallín
Cargo	Director General de Fomento Agropecuario y Sustentabilidad
Correo Electrónico	refugio.velazquez@jalisco.gob.mx

Determinación de Metas

						Línea Base	
			Absoluto	Relativo	Sentido del Indicador*	Valor Meta	Año
Año de Medición del Resultado	2025	**Tipo Valor de la Meta**	○	X	Ascendente	100.0	2023
Meta Valor	100.0	**Unidad de medida**	Acción	**Indicador de Género**	Si ○	No X	

Resultados

Valor Programado	N.P	**Avance de la Meta**	N.D	**Avance de la Meta**	N.D	**Semáforo**	

Calendarización de la Meta

	Enero	Febrero	Marzo	Abril	Mayo	Junio	Julio	Agosto	Septiembre	Octubre	Noviembre	Diciembre
Programado			0.0			50.0			5.0		100.0	
Programado Acumulado			0.0			50.0			5.0		100.0	
Realizado												
Realizado Acumulado												

Proyección de la meta en los próximos 3 años	100.00	100	

Parámetros de semaforización

Meta Institucional

100

GOBIERNO DEL ESTADO DE JALISCO

PRESUPUESTO DE EGRESOS PARA EL EJERCICIO FISCAL 2025

Ficha Técnica de Indicador

Sistema de Evaluación del Desempeño (SED)

Secretaría de la Hacienda Pública

Características de las Variables (metadatos)

Variable 1

Nombre

Número de acciones para el Saneamiento del Río Santiago realizadas en el trimestre t

Fuente de Información

Unidad de Medida	Valor Absoluto de la Variable	Desagregación Geográfica	Frecuencia cálculo variable
Acción	5.00	Estatal	Trimestral

Método recopilación de datos	Fecha de disponibilidad de la información	Tipo de acumulación
	30/09/202	Valor Presente

Variable 2

Nombre

Número de acciones para el Saneamiento del Río Santiago contempladas en el plan de trabajo en el trimestre t

Fuente de Información

Unidad de Medida	Valor Absoluto de la Variable	Desagregación Geográfica	Frecuencia cálculo variable
Acción	5.00	Estatal	Trimestral

Método recopilación de datos	Fecha de disponibilidad de la información	Tipo de acumulación
	30/09/202	Valor Presente

Medios de Verificación Nivel MIR	Reportes emitidos de la base de datos de la Dirección General de Fomento Agropecuario y Sustentabilidad
Supuestos del Nivel MIR	Las asociaciones de productores participan en las acciones a favor del saneamiento del Río
bservaciones del Responsable	

GOBIERNO DEL ESTADO DE JALISCO

PRESUPUESTO DE EGRESOS PARA EL EJERCICIO FISCAL 2025

Ficha Técnica de Indicador

Sistema de Evaluación del Desempeño (SED)

Secretaría de la Hacienda Pública

Datos de Identificación del Programa: Administración y Operación de Recursos de la Secretaría de Agricultura y Desarrollo Rural

Posición en el Índice de Competitividad Estatal del IMCO

Eje	Tema
Desarrollo y crecimiento económico	Desarrollo Rural

¿Quién gasta?

09 Unidad Presupuestal	000 Unidad Responsable	Unidad Ejecutora del Gasto
Secretaría de Agricultura y Desarrollo Rural	Secretaría de Agricultura y Desarrollo Rural	

¿Para qué se gasta?

Finalidad	Función	Subfunción
Desarrollo Económico	Agropecuaria, Silvicultura, Pesca y Caza	Agropecuaria

Presupuesto asignado al Programa Presupuestario

Monto $101,416,014.00

Nivel del Indicador

Nivel	Clave	Resumen Narrativo	Transversalidad
Fin		Contribuir a consolidar a Jalisco como líder nacional en aportación de valor económico y social, mediante el acceso incluyente de las personas a los beneficios de la integración de la ciencia y la tecnología, de la tecnificación y especialización de sectores clave y el impulso al capital humano, haciendo un uso responsable y democrático de los recursos naturales de todas las regiones del estado.	

Datos del Indicador

Nombre del Indicador	Método de cálculo	Código
Posición en el Índice de Competitividad Estatal del IMCO		Fin_320_1

Descripción del Indicador

El indicador mide la posición de los estados en el Índice de Competitividad Estatal (ICE).

El ICE mide la capacidad de los estados para forjar, atraer y retener talento e inversiones. Un estado competitivo es aquel que de modo consistente resulta atractivo para el talento y la inversión, lo que se traduce en mayor productividad y bienestar para sus habitantes.
Para medir esto, el Índice evalúa tanto las capacidades estructurales como coyunturales de los estados. El ICE está compuesto por indicadores, categorizados en 10 subíndices que evalúan distintas dimensiones de la competitividad de los 32 estados del país.

Unidad de Medida: Posición

Tipo de Indicador	Estratégico	**Dimensión**	Eficacia	**Ponderación del indicador**	
Desagregación Geográfica		**Frecuencia de Medición**	Bienal	0.0	

GOBIERNO DEL ESTADO DE JALISCO

PRESUPUESTO DE EGRESOS PARA EL EJERCICIO FISCAL 2025

Ficha Técnica de Indicador

Sistema de Evaluación del Desempeño (SED)

Secretaría de la Hacienda Pública

Características del Indicador

Tipo de Fórmula de Cálculo	Total	**Características del Indicador**	
Justificación de las Características			
Serie de Información Disponible			
Responsable del Indicador			
Nombre			
Cargo			
Correo Electrónico			

Determinación de Metas

					Línea Base	
		Absoluto	**Relativo**	**Sentido del Indicador***	**Valor Meta**	**Año**
Año de Medición del Resultado	2025	**Tipo Valor de la Meta**	X		Descendente	0.0	2020
Meta Valor	4.0	**Unidad de medida**		**Indicador de Género**		X
				Si	**No**	

Resultados

Valor Programado	N.P	**Avance de la Meta**	N.D	**% Avance de la Meta**	N.D	**Semáforo**	

Calendarización de la Meta

	Enero	Febrero	Marzo	Abril	Mayo	Junio	Julio	Agosto	Septiembre	Octubre	Noviembre	Diciembre
Programado	0.0	0.0	0.0	0.0	0.0	0.0	0.0	0.0	0.0	0.0	0.0	0.0
Programado Acumulado	0.0	0.0	0.0	0.0	0.0	0.0	0.0	0.0	0.0	0.0	0.0	0.0
Realizado												
Realizado Acumulado												

Proyección de la meta en los próximos 3 años			

Meta Institucional

0%

Medios de Verificación Nivel MIR	En el Sistema de Monitoreo de Indicadores del Desarrollo de Jalisco (MIDE Jalisco), para consulta abierta en https://seplan.app.jalisco.gob.mx/mide
Supuestos del Nivel MIR	Los sectores productivos tienen el interés y compromiso de integrar la ciencia y tecnología para la especialización de su sector y el impulso del capital humano.
Observaciones del Responsable	

GOBIERNO DEL ESTADO DE JALISCO

PRESUPUESTO DE EGRESOS PARA EL EJERCICIO FISCAL 2025

Ficha Técnica de Indicador

Sistema de Evaluación del Desempeño (SED)

Secretaría de la Hacienda Pública

Datos de Identificación del Programa: Administración y Operación de Recursos de la Secretaría de Agricultura y Desarrollo Rural

Porcentaje de participación en el PIB agropecuario nacional

Eje	Tema
Desarrollo y crecimiento económico	Desarrollo Rural

¿Quién gasta?

09 Unidad Presupuestal	000 Unidad Responsable	Unidad Ejecutora del Gasto
Secretaría de Agricultura y Desarrollo Rural	Secretaría de Agricultura y Desarrollo Rural	

¿Para qué se gasta?

Finalidad	Función	Subfunción
Desarrollo Económico	Agropecuaria, Silvicultura, Pesca y Caza	Agropecuaria

Presupuesto asignado al Programa Presupuestario

Monto $101,416,014.00

Nivel del Indicador

Nivel	Clave	Resumen Narrativo	Transversalidad
Propósito		Las actividades productivas primarias en Jalisco incrementan su valor agregado y tecnificación, destacando la conservación de los recursos naturales y la competitividad.	

Datos del Indicador

Nombre del Indicador	Método de cálculo	Código
Porcentaje de participación en el PIB agropecuario nacional		Propósito_320_1420

Descripción del Indicador	Unidad de Medida
El porcentaje de participación del PIB agropecuario de Jalisco sobre el nacional representa la parte del total nacional en el área de producción agropecuaria que aporta el estado de forma anual.	Porcentaje

Tipo de Indicador	Estratégico	**Dimensión**	Eficacia	**Ponderación del indicador**	
Desagregación Geográfica		**Frecuencia de Medición**	Anual	0.0	

Características del Indicador

Tipo de Fórmula de Cálculo	Total	**Características del Indicador**	
Justificación de las Características			
Serie de Información Disponible			

Responsable del Indicador

Nombre	
Cargo	
Correo Electrónico	

GOBIERNO DEL ESTADO DE JALISCO

PRESUPUESTO DE EGRESOS PARA EL EJERCICIO FISCAL 2025

Ficha Técnica de Indicador

Sistema de Evaluación del Desempeño (SED)

Secretaría de la Hacienda Pública

Determinación de Metas

						Línea Base	
			Absoluto	Relativo	Sentido del Indicador*	Valor Meta	Año
Año de Medición del Resultado	2025	Tipo Valor de la Meta	X		Ascendente	11.97	2020
Meta Valor	12.19	Unidad de medida		Indicador de Género	Si	No	
						X	

Resultados

Valor Programado	N.P	Avance de la Meta	N.D	% Avance de la Meta	N.D	Semáforo	

Calendarización de la Meta

	Enero	Febrero	Marzo	Abril	Mayo	Junio	Julio	Agosto	Septiembre	Octubre	Noviembre	Diciembre
Programado	0.0	0.0	0.0	0.0	0.0	0.0	0.0	0.0	0.0	0.0	0.0	0.0
Programado Acumulado	0.0	0.0	0.0	0.0	0.0	0.0	0.0	0.0	0.0	0.0	0.0	0.0
Realizado												
Realizado Acumulado												

Proyección de la meta en los próximos 3 años			

Meta Institucional

0%

Medios de Verificación Nivel MIR	En el Sistema de Monitoreo de Indicadores del Desarrollo de Jalsico (MIDE Jalsico), para consulta abierta en https://seplan.app.jalisco.gob.mx/mide
Supuestos del Nivel MIR	Los productores apuestan por el desarrollo de proyectos productivos sustentables.
Observaciones del Responsable	

GOBIERNO DEL ESTADO DE JALISCO

PRESUPUESTO DE EGRESOS PARA EL EJERCICIO FISCAL 2025

Ficha Técnica de Indicador

Sistema de Evaluación del Desempeño (SED)

Secretaría de la Hacienda Pública

Datos de Identificación del Programa: Administración y Operación de Recursos de la Secretaría de Agricultura y Desarrollo Rural

Porcentaje de servicios generales y sistemas informáticos atendidos

Eje	Tema
Desarrollo y crecimiento económico	Desarrollo Rural

¿Quién gasta?

09 Unidad Presupuestal	000 Unidad Responsable	00219 Unidad Ejecutora del Gasto
Secretaría de Agricultura y Desarrollo Rural	Secretaría de Agricultura y Desarrollo Rural	Dirección General de Administración de la SADER

¿Para qué se gasta?

Finalidad	Función	Subfunción
Desarrollo Económico	Agropecuaria, Silvicultura, Pesca y Caza	Agropecuaria

Presupuesto asignado al Programa Presupuestario

Monto $101,416,014.00

Nivel del Indicador

Nivel	Clave	Resumen Narrativo	Transversalidad
Componente	01	Bienes muebles e inmuebles, servicios generales y sistemas informáticos proporcionados.	Sin transversalidad

Datos del Indicador

Nombre del Indicador	Método de cálculo	Código
Porcentaje de servicios generales y sistemas informáticos atendidos	(Número de servicios atendidos en el trimestre t / Número de servicios requeridos en el trimestre t)*100	320_01-1

Descripción del Indicador	Unidad de Medida
Mide el porcentaje de servicios generales y sistemas informáticos atendidos	Porcentaje

Tipo de Indicador	Gestión	**Dimensión**	Eficacia	**Ponderación del indicador**	
Desagregación Geográfica	Estatal	**Frecuencia de Medición**	Trimestral	100.0	

GOBIERNO DEL ESTADO DE JALISCO

PRESUPUESTO DE EGRESOS PARA EL EJERCICIO FISCAL 2025

Ficha Técnica de Indicador

Sistema de Evaluación del Desempeño (SED)

Secretaría de la Hacienda Pública

Características del Indicador

Tipo de Fórmula de Cálculo	Porcentaje	**Características del Indicador**	Claridad, Relevancia, Economía, Monitoreable, Adecuado, Aporte Marginal

Justificación de las Características: El indicador cuenta con todas las características de los criterios C.R.E.M.A.A.Es claro, porque la forma como está redactado el indicador es entendible. El indicador es relevante porque lo que mide se relaciona y cumple los objetivos del resumen narrativo. Es económico, toda vez que para obtener la medición no se requiere un costo adicional, ya que la información es pública y de libre acceso. Es monitoreable, porque la información para desarrollar este indicador se puede obtener de la documentación publicada. Es adecuado ya que el indicador es óptimo para su nivel y está vinculado directamente al resumen narrativo. El indicador fue el que se identificó con mayor aportación marginal.

Serie de Información Disponible:

Responsable del Indicador

Nombre	María del Rayo Guzmán López
Cargo	Directora General de Administración
Correo Electrónico	mariadelrayo.guzman@jalisco.gob.mx

Determinación de Metas

					Línea Base	
		Absoluto	Relativo	Sentido del Indicador*	Valor Meta	Año
Año de Medición del Resultado	2025	**Tipo Valor de la Meta**	○	X	Ascendente	100.0	2023
Meta Valor	100.0	**Unidad de medida**	Servicio	**Indicador de Género**	Si ○	No X	

Resultados

Valor Programado	N.P	**Avance de la Meta**	N.D	**Avance de la Meta**	N.D	**Semáforo**	

Calendarización de la Meta

	Enero	Febrero	Marzo	Abril	Mayo	Junio	Julio	Agosto	Septiembre	Octubre	Noviembre	Diciembre
Programado			0.0			100.0			100.0		100.0	
Programado Acumulado			0.0			100.0			100.0		100.0	
Realizado												
Realizado Acumulado												

Proyección de la meta en los próximos 3 años	100.00	100	

Parámetros de semaforización

Meta Institucional: 100%

GOBIERNO DEL ESTADO DE JALISCO

PRESUPUESTO DE EGRESOS PARA EL EJERCICIO FISCAL 2025

Ficha Técnica de Indicador

Sistema de Evaluación del Desempeño (SED)

Secretaría de la Hacienda Pública

Características de las Variables (metadatos)

Variable 1

Nombre

Número de servicios atendidos en el trimestre t

Fuente de Información	Registro administrativo de servicios generales y sistemas informáticos atendidos. Elaborado trimestralmente y ubicado en la Dirección General de Administración.

Unidad de Medida	**Valor Absoluto de la Variable**	**Desagregación Geográfica**	**Frecuencia cálculo variable**
Servicio	1,□00.00	Estatal	Trimestral

Método recopilación de datos	**Fecha de disponibilidad de la información**	**Tipo de acumulación**
	30/0□/2023	□alor Presente

Variable 2

Nombre

Número de servicios requeridos en el trimestre t

Fuente de Información	Registro administrativo de servicios generales y sistemas informáticos atendidos. Elaborado trimestralmente y ubicado en la Dirección General de Administración.

Unidad de Medida	**Valor Absoluto de la Variable**	**Desagregación Geográfica**	**Frecuencia cálculo variable**
Servicio	1,□00.00	Estatal	Trimestral

Método recopilación de datos	**Fecha de disponibilidad de la información**	**Tipo de acumulación**
	30/0□/2023	□alor Presente

Medios de Verificación Nivel MIR	Informe de solicitudes de bienes y servicios atendidos, expedientes de SADER
Supuestos del Nivel MIR	La Secretaría ofrece servicios generales y sistemas informáticos con calidad.
Observaciones del Responsable	

GOBIERNO DEL ESTADO DE JALISCO

PRESUPUESTO DE EGRESOS PARA EL EJERCICIO FISCAL 2025

Ficha Técnica de Indicador

Sistema de Evaluación del Desempeño (SED)

Secretaría de la Hacienda Pública

Datos de Identificación del Programa: Administración y Operación de Recursos de la Secretaría de Agricultura y Desarrollo Rural

Porcentaje de personas capacitadas

Eje	Tema
Desarrollo y crecimiento económico	Desarrollo Rural

¿Quién gasta?

09 Unidad Presupuestal	000 Unidad Responsable	00219 Unidad Ejecutora del Gasto
Secretaría de Agricultura y Desarrollo Rural	Secretaría de Agricultura y Desarrollo Rural	Dirección General de Administración de la SADER

¿Para qué se gasta?

Finalidad	Función	Subfunción
Desarrollo Económico	Agropecuaria, Silvicultura, Pesca y Caza	Agropecuaria

Presupuesto asignado al Programa Presupuestario

Monto $101,416,014.00

Nivel del Indicador

Nivel	Clave	Resumen Narrativo	Transversalidad
Componente	03	Capacitación otorgada a personal de la Secretaría de Desarrollo Rural.	Sin transversalidad

Datos del Indicador

Nombre del Indicador	Método de cálculo	Código
Porcentaje de personas capacitadas	(Número total de personas capacitadas en el trimestre t / Número total de personas programadas a capacitar en el trimestre t)*100	320_03-1

Descripción del Indicador	Unidad de Medida
Mide el porcentaje de personas capacitadas de la Secretaría	Porcentaje

Tipo de Indicador	Gestión	**Dimensión**	Eficacia	**Ponderación del indicador**	
Desagregación Geográfica	Estatal	**Frecuencia de Medición**	Trimestral	100.0	

GOBIERNO DEL ESTADO DE JALISCO

PRESUPUESTO DE EGRESOS PARA EL EJERCICIO FISCAL 2025

Ficha Técnica de Indicador

Sistema de Evaluación del Desempeño (SED)

Secretaría de la Hacienda Pública

Características del Indicador

Tipo de Fórmula de Cálculo	Porcentaje	**Características del Indicador**	Claridad, Relevancia, Economía, Monitoreable, Adecuado, Aporte Marginal
Justificación de las Características	El indicador cuenta con todas las características de los criterios C.R.E.M.A.A.Es claro, porque la forma como está redactado el indicador es entendible. El indicador es relevante porque lo que mide se relaciona y cumple los objetivos del resumen narrativo. Es económico, toda vez que para obtener la medición no se requiere un costo adicional, ya que la información es pública y de libre acceso. Es monitoreable, porque la información para desarrollar este indicador se puede obtener de la documentación publicada. Es adecuado ya que el indicador es óptimo para su nivel y está vinculado directamente al resumen narrativo. El indicador fue el que se identificó con mayor aportación marginal.		
Serie de Información Disponible			

Responsable del Indicador

Nombre	María del Rayo Guzmán López
Cargo	Directora General de Administración
Correo Electrónico	mariadelrayo.guzman@jalisco.gob.mx

Determinación de Metas

								Línea Base	
				Absoluto	**Relativo**	**Sentido del Indicador***	**Valor Meta**	**Año**
Año de Medición del Resultado	2025		**Tipo Valor de la Meta**	◯	X	Ascendente	100.0	2023
Meta Valor	100.0	**Unidad de medida**	Persona Capacitada	**Indicador de Género**		**Si** ◯	**No** X		

Resultados

Valor Programado	N.P	**Avance de la Meta**	N.D	**Avance de la Meta**	N.D	**Semáforo**	

Calendarización de la Meta

	Enero	Febrero	Marzo	Abril	Mayo	Junio	Julio	Agosto	Septiembre	Octubre	Noviembre	Diciembre
Programado			25.0			50.0			75.0			100.0
Programado Acumulado			25.0			50.0			75.0			100.0
Realizado												
Realizado Acumulado												

Proyección de la meta en los próximos 3 años	100.00	100.00	

Parámetros de semaforización

Meta Institucional

100%

GOBIERNO DEL ESTADO DE JALISCO

PRESUPUESTO DE EGRESOS PARA EL EJERCICIO FISCAL 2025

Ficha Técnica de Indicador

Sistema de Evaluación del Desempeño (SED)

Secretaría de la Hacienda Pública

Características de las Variables (metadatos)

Variable 1

Nombre

Número total de personas capacitadas en el trimestre t

Fuente de Información	Registro administrativos referente al personal capacitado. Elaborado trimestralmente y ubicado en la Dirección General de Administración.

Unidad de Medida	**Valor Absoluto de la Variable**	**Desagregación Geográfica**	**Frecuencia cálculo variable**
Persona Capacitada	323.00	Estatal	Trimestral

Método recopilación de datos	**Fecha de disponibilidad de la información**	**Tipo de acumulación**
	30/0□/2024	□alor Presente

Variable 2

Nombre

Número total de personas programadas a capacitar en el trimestre t

Fuente de Información	Registro administrativos referente al personal capacitado. Elaborado trimestralmente y ubicado en la Dirección General de Administración.

Unidad de Medida	**Valor Absoluto de la Variable**	**Desagregación Geográfica**	**Frecuencia cálculo variable**
Persona Capacitada	323.00	Estatal	Trimestral

Método recopilación de datos	**Fecha de disponibilidad de la información**	**Tipo de acumulación**
	30/0□/2024	□alor Presente

Medios de Verificación Nivel MIR	Solicitudes recibidas y acuse de recibo del programa de capacitaciones, documentos SADER
Supuestos del Nivel MIR	El personal de la Secretaría de Agricultura y Desarrollo rural desarrolla mejor sus funciones y desempeño aplicando nuevos conocimientos en los servicios de atención ofrecidos
Observaciones del Responsable	

GOBIERNO DEL ESTADO DE JALISCO

PRESUPUESTO DE EGRESOS PARA EL EJERCICIO FISCAL 2025

Ficha Técnica de Indicador

Sistema de Evaluación del Desempeño (SED)

Secretaría de la Hacienda Pública

Datos de Identificación del Programa: Administración y Operación de Recursos de la Secretaría de Agricultura y Desarrollo Rural

Porcentaje de reportes financieros emitidos

Eje	Tema
Desarrollo y crecimiento económico	Desarrollo Rural

¿Quién gasta?

09 Unidad Presupuestal	000 Unidad Responsable	00219 Unidad Ejecutora del Gasto
Secretaría de Agricultura y Desarrollo Rural	Secretaría de Agricultura y Desarrollo Rural	Dirección General de Administración de la SADER

¿Para qué se gasta?

Finalidad	Función	Subfunción
Desarrollo Económico	Agropecuaria, Silvicultura, Pesca y Caza	Agropecuaria

Presupuesto asignado al Programa Presupuestario

Monto $101,416,014.00

Nivel del Indicador

Nivel	Clave	Resumen Narrativo	Transversalidad
Componente	05	Presupuesto financiero ejecutado de manera eficaz y eficiente a través del control interno del gasto.	Sin transversalidad

Datos del Indicador

Nombre del Indicador	Método de cálculo	Código
Porcentaje de reportes financieros emitidos	(Número de reportes financieros emitidos en el trimestre t / Número de reportes financieros programados en el trimestre t)*100	320_05-1

Descripción del Indicador	Unidad de Medida
Mide el porcentaje de reportes financieros emitidos	Porcentaje

Tipo de Indicador	Gestión	**Dimensión**	Eficacia	**Ponderación del indicador**	
Desagregación Geográfica	Estatal	**Frecuencia de Medición**	Trimestral	100.0	

GOBIERNO DEL ESTADO DE JALISCO

PRESUPUESTO DE EGRESOS PARA EL EJERCICIO FISCAL 2025

Ficha Técnica de Indicador

Sistema de Evaluación del Desempeño (SED)

Secretaría de la Hacienda Pública

Características del Indicador

Tipo de Fórmula de Cálculo	Porcentaje	**Características del Indicador**	Claridad, Relevancia, Economía, Monitoreable, Adecuado, Aporte Marginal

Justificación de las Características: El indicador cuenta con todas las características de los criterios C.R.E.M.A.A.Es claro, porque la forma como está redactado el indicador es entendible. El indicador es relevante porque lo que mide se relaciona y cumple los objetivos del resumen narrativo. Es económico, toda vez que para obtener la medición no se requiere un costo adicional, ya que la información es pública y de libre acceso. Es monitoreable, porque la información para desarrollar este indicador se puede obtener de la documentación publicada. Es adecuado ya que el indicador es óptimo para su nivel y está vinculado directamente al resumen narrativo. El indicador fue el que se identificó con mayor aportación marginal.

Serie de Información Disponible:

Responsable del Indicador

Nombre	María del Rayo Guzmán López
Cargo	Directora General de Administración
Correo Electrónico	mariadelrayo.guzman@jalisco.gob.mx

Determinación de Metas

					Línea Base	
		Absoluto	Relativo	Sentido del Indicador*	Valor Meta	Año
Año de Medición del Resultado	2025	**Tipo Valor de la Meta**	( )	(X)	Ascendente	100.0	2023
Meta Valor	100.0	**Unidad de medida**	Reporte	**Indicador de Género**	( ) Si	(X) No	

Resultados

Valor Programado	N.P	**Avance de la Meta**	N.D	**Avance de la Meta**	N.D	**Semáforo**	

Calendarización de la Meta

	Enero	Febrero	Marzo	Abril	Mayo	Junio	Julio	Agosto	Septiembre	Octubre	Noviembre	Diciembre
Programado			100.0			100.0			100.0			100.0
Programado Acumulado			100.0			100.0			100.0			100.0
Realizado												
Realizado Acumulado												

Proyección de la meta en los próximos 3 años	100.00	100	

Parámetros de semaforización

Meta Institucional: 100%

GOBIERNO DEL ESTADO DE JALISCO

PRESUPUESTO DE EGRESOS PARA EL EJERCICIO FISCAL 2025

Ficha Técnica de Indicador

Sistema de Evaluación del Desempeño (SED)

Secretaría de la Hacienda Pública

Características de las Variables (metadatos)

Variable 1

Nombre

Número de reportes financieros emitidos en el trimestre t

Fuente de Información	Registro administrativo de reportes financieros emitidos. Elaborado trimestralmente y ubicado en la Dirección General de Administración.

Unidad de Medida	**Valor Absoluto de la Variable**	**Desagregación Geográfica**	**Frecuencia cálculo variable**
Reporte	4.00	Estatal	Trimestral

Método recopilación de datos	**Fecha de disponibilidad de la información**	**Tipo de acumulación**
	30/0□/2024	□alor Presente

Variable 2

Nombre

Número de reportes financieros programados en el trimestre t

Fuente de Información	Registro administrativo de reportes financieros emitidos. Elaborado trimestralmente y ubicado en la Dirección General de Administración.

Unidad de Medida	**Valor Absoluto de la Variable**	**Desagregación Geográfica**	**Frecuencia cálculo variable**
Reporte	4.00	Estatal	Trimestral

Método recopilación de datos	**Fecha de disponibilidad de la información**	**Tipo de acumulación**
	30/0□/2024	□alor Presente

Medios de Verificación Nivel MIR	Matriz de Indicadores de Resultados elaborada. Expediente de Anteproyecto integrado. Sistema de Programación y Presupuesto. Dirección General de Administración SADER
Supuestos del Nivel MIR	La gestión de proyectos se realiza de manera correcta y eficiente.
Observaciones del Responsable	

GOBIERNO DEL ESTADO DE JALISCO

PRESUPUESTO DE EGRESOS PARA EL EJERCICIO FISCAL 2025

Ficha Técnica de Indicador

Sistema de Evaluación del Desempeño (SED)

Secretaría de la Hacienda Pública

Datos de Identificación del Programa: Administración y Operación de Recursos de la Secretaría de Agricultura y Desarrollo Rural

Porcentaje de acciones realizadas de proyectos estratégicos para el desarrollo rural

Eje	Tema
Desarrollo y crecimiento económico	Desarrollo Rural

¿Quién gasta?

09 Unidad Presupuestal	000 Unidad Responsable	00221 Unidad Ejecutora del Gasto
Secretaría de Agricultura y Desarrollo Rural	Secretaría de Agricultura y Desarrollo Rural	Despacho del Secretario de Agricultura y Desarrollo Rural

¿Para qué se gasta?

Finalidad	Función	Subfunción
Desarrollo Económico	Agropecuaria, Silvicultura, Pesca y Caza	Agropecuaria

Presupuesto asignado al Programa Presupuestario

Monto	$101,416,014.00

Nivel del Indicador

Nivel	Clave	Resumen Narrativo	Transversalidad
Componente	06	Acciones para la gestión de proyectos estratégicos para el desarrollo rural	Sin transversalidad

Datos del Indicador

Nombre del Indicador	Método de cálculo	Código
Porcentaje de acciones realizadas de proyectos estratégicos para el desarrollo rural	(Número de acciones de proyectos estratégicos para el desarrollo rural realizadas en el trimestre t / Número de acciones de proyectos estratégicos para el desarrollo rural requeridas por el sector en el trimestre t)*100	320_06-1

Descripción del Indicador	Unidad de Medida
Mide el porcentaje de acciones de proyectos estratégicos para el desarrollo rural realizadas	Porcentaje

Tipo de Indicador	Gestión	**Dimensión**	Eficacia	**Ponderación del indicador**	
Desagregación Geográfica	Estatal	**Frecuencia de Medición**	Trimestral	100.0	

GOBIERNO DEL ESTADO DE JALISCO

PRESUPUESTO DE EGRESOS PARA EL EJERCICIO FISCAL 2025

Ficha Técnica de Indicador

Sistema de Evaluación del Desempeño (SED)

Secretaría de la Hacienda Pública

Características del Indicador

Tipo de Fórmula de Cálculo	Porcentaje	**Características del Indicador**	Claridad, Relevancia, Economía, Monitoreable, Adecuado, Aporte Marginal
Justificación de las Características	El indicador cuenta con todas las características de los criterios C.R.E.M.A.A.Es claro, porque la forma como está redactado el indicador es entendible. El indicador es relevante porque lo que mide se relaciona y cumple los objetivos del resumen narrativo. Es económico, toda vez que para obtener la medición no se requiere un costo adicional, ya que la información es pública y de libre acceso. Es monitoreable, porque la información para desarrollar este indicador se puede obtener de la documentación publicada. Es adecuado ya que el indicador es óptimo para su nivel y está vinculado directamente al resumen narrativo. El indicador fue el que se identificó con mayor aportación marginal.		
Serie de Información Disponible			

Responsable del Indicador

Nombre	Luis Fernando Ravell García
Cargo	Director de Planeación
Correo Electrónico	luis.ravell@jalisco.gob.mx

Determinación de Metas

					Línea Base	
		Absoluto	**Relativo**	**Sentido del Indicador***	**Valor Meta**	**Año**
Año de Medición del Resultado	2025	**Tipo Valor de la Meta**	○	X	Ascendente	100.0	2023
Meta Valor	100.0	**Unidad de medida**	Acción	**Indicador de Género**	**Si** ○	**No** X	

Resultados

Valor Programado	N.P	**Avance de la Meta**	N.D	**Avance de la Meta**	N.D	**Semáforo**	

Calendarización de la Meta

	Enero	Febrero	Marzo	Abril	Mayo	Junio	Julio	Agosto	Septiembre	Octubre	Noviembre	Diciembre
Programado			0.0			100.0			100.0		100.0	
Programado Acumulado			0.0			100.0			100.0		100.0	
Realizado												
Realizado Acumulado												

Proyección de la meta en los próximos 3 años	100.00	100	

Parámetros de semaforización

Meta Institucional

100

GOBIERNO DEL ESTADO DE JALISCO

PRESUPUESTO DE EGRESOS PARA EL EJERCICIO FISCAL 2025

Ficha Técnica de Indicador

Sistema de Evaluación del Desempeño (SED)

Secretaría de la Hacienda Pública

Características de las Variables (metadatos)

Variable 1

Nombre

Número de acciones de proyectos estratégicos para el desarrollo rural realizadas en el trimestre t

Fuente de Información Registro administrativo de acciones realizadas de proyectos estratégicos para el desarrollo rural.

Unidad de Medida	Valor Absoluto de la Variable	Desagregación Geográfica	Frecuencia cálculo variable
Acción	30.00	Estatal	Trimestral

Método recopilación de datos	Fecha de disponibilidad de la información	Tipo de acumulación
	30/0□/2024	□alor Presente

Variable 2

Nombre

Número de acciones de proyectos estratégicos para el desarrollo rural requeridas por el sector en el trimestre t

Fuente de Información Registro administrativo de acciones realizadas de proyectos estratégicos para el desarrollo rural.

Unidad de Medida	Valor Absoluto de la Variable	Desagregación Geográfica	Frecuencia cálculo variable
Acción	30.00	Estatal	Trimestral

Método recopilación de datos	Fecha de disponibilidad de la información	Tipo de acumulación
	30/0□/2024	□alor Presente

Medios de Verificación Nivel MIR	Informes y documentos de acciones
Supuestos del Nivel MIR	La gestión de proyectos se realiza de manera correcta y eficiente..
Observaciones del Responsable	

GOBIERNO DEL ESTADO DE JALISCO

PRESUPUESTO DE EGRESOS PARA EL EJERCICIO FISCAL 2025

Ficha Técnica de Indicador

Sistema de Evaluación del Desempeño (SED)

Secretaría de la Hacienda Pública

Datos de Identificación del Programa: Administración y Operación de Recursos de la Secretaría de Agricultura y Desarrollo Rural

Porcentaje de actualizaciones en sistemas de seguimiento

Eje	Tema
Desarrollo y crecimiento económico	Desarrollo Rural

¿Quién gasta?

09 Unidad Presupuestal	000 Unidad Responsable	00221 Unidad Ejecutora del Gasto
Secretaría de Agricultura y Desarrollo Rural	Secretaría de Agricultura y Desarrollo Rural	Despacho del Secretario de Agricultura y Desarrollo Rural

¿Para qué se gasta?

Finalidad	Función	Subfunción
Desarrollo Económico	Agropecuaria, Silvicultura, Pesca y Caza	Agropecuaria

Presupuesto asignado al Programa Presupuestario

Monto $101,416,014.00

Nivel del Indicador

Nivel	Clave	Resumen Narrativo	Transversalidad
Componente	07	Planeación y seguimiento a programas realizada para medir el cumplimiento	Sin transversalidad

Datos del Indicador

Nombre del Indicador	Método de cálculo	Código
Porcentaje de actualizaciones en sistemas de seguimiento	(Número de actualizaciones en sistemas de seguimiento realizadas en el trimestre t/ Número de actualizaciones en sistemas de seguimiento requeridos por dependencias en el trimestre t)*100	320_07-1

Descripción del Indicador	Unidad de Medida
Mide el porcentaje de actualizaciones en sistemas de seguimiento	Porcentaje

Tipo de Indicador	Gestión	**Dimensión**	Eficacia	**Ponderación del indicador**	100.0
Desagregación Geográfica	Estatal	**Frecuencia de Medición**	Trimestral		

GOBIERNO DEL ESTADO DE JALISCO

PRESUPUESTO DE EGRESOS PARA EL EJERCICIO FISCAL 2025

Ficha Técnica de Indicador

Sistema de Evaluación del Desempeño (SED)

Secretaría de la Hacienda Pública

Características del Indicador

Tipo de Fórmula de Cálculo	Porcentaje	**Características del Indicador**	Claridad, Relevancia, Economía, Monitoreable, Adecuado, Aporte Marginal

Justificación de las Características: El indicador cuenta con todas las características de los criterios C.R.E.M.A.A.Es claro, porque la forma como está redactado el indicador es entendible. El indicador es relevante porque lo que mide se relaciona y cumple los objetivos del resumen narrativo. Es económico, toda vez que para obtener la medición no se requiere un costo adicional, ya que la información es pública y de libre acceso. Es monitoreable, porque la información para desarrollar este indicador se puede obtener de la documentación publicada. Es adecuado ya que el indicador es óptimo para su nivel y está vinculado directamente al resumen narrativo. El indicador fue el que se identificó con mayor aportación marginal.

Serie de Información Disponible:

Responsable del Indicador

Nombre	Luis Fernando Ravell García
Cargo	Director de Planeación
Correo Electrónico	luis.ravell@jalisco.gob.mx

Determinación de Metas

					Línea Base	
		Absoluto	Relativo	Sentido del Indicador*	Valor Meta	Año
Año de Medición del Resultado	2025	**Tipo Valor de la Meta**	○	X	Ascendente	100.0	2023
Meta Valor	100.0	**Unidad de medida**	Acción	**Indicador de Género**	Si ○	No X	

Resultados

Valor Programado	N.P	**Avance de la Meta**	N.D	**Avance de la Meta**	N.D	**Semáforo**	

Calendarización de la Meta

	Enero	Febrero	Marzo	Abril	Mayo	Junio	Julio	Agosto	Septiembre	Octubre	Noviembre	Diciembre
Programado			0.0			50.0			75.0			100.0
Programado Acumulado			0.0			50.0			75.0			100.0
Realizado												
Realizado Acumulado												

Proyección de la meta en los próximos 3 años	100.00	100	

Parámetros de semaforización

Meta Institucional: 100

GOBIERNO DEL ESTADO DE JALISCO

PRESUPUESTO DE EGRESOS PARA EL EJERCICIO FISCAL 2025

Ficha Técnica de Indicador

Sistema de Evaluación del Desempeño (SED)

Secretaría de la Hacienda Pública

Características de las Variables (metadatos)

Variable 1

Nombre

Número de actualizaciones en sistemas de seguimiento realizadas en el trimestre t

Fuente de Información

Unidad de Medida	Valor Absoluto de la Variable	Desagregación Geográfica	Frecuencia cálculo variable
Acción	.00	Estatal	Trimestral

Método recopilación de datos	Fecha de disponibilidad de la información	Tipo de acumulación
	30/0/2024	alor Presente

Variable 2

Nombre

Número de actualizaciones en sistemas de seguimiento requeridos por dependencias en el trimestre t

Fuente de Información

Unidad de Medida	Valor Absoluto de la Variable	Desagregación Geográfica	Frecuencia cálculo variable
Acción	.00	Estatal	Trimestral

Método recopilación de datos	Fecha de disponibilidad de la información	Tipo de acumulación
	30/0/2024	alor Presente

Medios de Verificación Nivel MIR	Reportes emitidos de la Dirección de Planeación
Supuestos del Nivel MIR	Existen programas por ejecutar, presupuesto autorizado.
Observaciones del Responsable	

GOBIERNO DEL ESTADO DE JALISCO

PRESUPUESTO DE EGRESOS PARA EL EJERCICIO FISCAL 2025

Ficha Técnica de Indicador

Sistema de Evaluación del Desempeño (SED)

Secretaría de la Hacienda Pública

Datos de Identificación del Programa: Administración y Operación de Recursos de la Secretaría de Agricultura y Desarrollo Rural

Porcentaje de auditorías internas realizadas para la fiscalización de los recursos públicos y mejora de la gestión pública

Eje	Tema
Desarrollo y crecimiento económico	Desarrollo Rural

¿Quién gasta?

09 Unidad Presupuestal	000 Unidad Responsable	00219 Unidad Ejecutora del Gasto
Secretaría de Agricultura y Desarrollo Rural	Secretaría de Agricultura y Desarrollo Rural	Dirección General de Administración de la SADER

¿Para qué se gasta?

Finalidad	Función	Subfunción
Desarrollo Económico	Agropecuaria, Silvicultura, Pesca y Caza	Agropecuaria

Presupuesto asignado al Programa Presupuestario

Monto $101,416,014.00

Nivel del Indicador

Nivel	Clave	Resumen Narrativo	Transversalidad
Componente	F1	Auditorías internas realizadas para la fiscalización de los recursos públicos y mejora de la gestión pública	Corrupción e impunidad

Datos del Indicador

Nombre del Indicador	Método de cálculo	Código
Porcentaje de auditorías internas realizadas para la fiscalización de los recursos públicos y mejora de la gestión pública	(Número de auditorías internas para la fiscalización de los recursos públicos y mejora de la gestión pública realizadas en el trimestre t / Número de auditorías internas para la fiscalización de los recursos públicos y mejora de la gestión pública contempladas en el plan de trabajo en el trimestre t)*100	320_F1-1

Descripción del Indicador	Unidad de Medida
Mide el porcentaje de auditorías internas realizadas para la fiscalización de los recursos públicos y mejora de la gestión pública	Porcentaje

Tipo de Indicador	Gestión	**Dimensión**	Eficacia	**Ponderación del indicador**	
Desagregación Geográfica	Estatal	**Frecuencia de Medición**	Trimestral	100.0	

GOBIERNO DEL ESTADO DE JALISCO

PRESUPUESTO DE EGRESOS PARA EL EJERCICIO FISCAL 2025

Ficha Técnica de Indicador

Sistema de Evaluación del Desempeño (SED)

Secretaría de la Hacienda Pública

Características del Indicador

Tipo de Fórmula de Cálculo	Porcentaje	**Características del Indicador**	Claridad, Relevancia, Economía, Monitoreable, Adecuado, Aporte Marginal
Justificación de las Características	Es claro, porque la forma como está redactado el indicador es entendible. El indicador es relevante porque lo que mide se relaciona y cumple los objetivos del resumen narrativo. Es económico, toda vez que para obtener la medición no se requiere un costo adicional, ya que la información es pública y de libre acceso. Es monitoreable, porque la información para desarrollar este indicador se puede obtener de la documentación publicada. Es adecuado ya que el indicador es óptimo para su nivel y está vinculado directamente al resumen narrativo. El indicador fue el que se identificó con mayor aportación marginal.		
Serie de Información Disponible			

Responsable del Indicador

Nombre	María del Rayo Guzmán López
Cargo	Directora General de Administración
Correo Electrónico	mariadelrayo.guzman@jalisco.gob.mx

Determinación de Metas

						Línea Base	
				Absoluto	**Relativo**	**Sentido del Indicador***	**Valor Meta**	**Año**
Año de Medición del Resultado	2025	**Tipo Valor de la Meta**		( )	(X)	Ascendente	100.0	2023
Meta Valor	100.0	**Unidad de medida**	Auditoría	**Indicador de Género**		( ) **Si**	(X) **No**	

Resultados

Valor Programado	N.P	**Avance de la Meta**	N.D	**Avance de la Meta**	N.D	**Semáforo**

Calendarización de la Meta

	Enero	Febrero	Marzo	Abril	Mayo	Junio	Julio	Agosto	Septiembre	Octubre	Noviembre	Diciembre
Programado			0.0			50.0			75.0			100.0
Programado Acumulado			0.0			50.0			75.0			100.0
Realizado												
Realizado Acumulado												

Proyección de la meta en los próximos 3 años	100.00	100	

Parámetros de semaforización

Meta Institucional

100%

GOBIERNO DEL ESTADO DE JALISCO

PRESUPUESTO DE EGRESOS PARA EL EJERCICIO FISCAL 2025

Ficha Técnica de Indicador

Sistema de Evaluación del Desempeño (SED)

Secretaría de la Hacienda Pública

Características de las Variables (metadatos)

Variable 1

Nombre

Número de auditorías internas para la fiscalización de los recursos públicos y mejora de la gestión pública realizadas en el trimestre t

Fuente de Información	Registro administrativo de auditorías internas realizadas para la fiscalización de los recursos públicos u mejora de la gestión pública. Elaborado trimestralmente y ubicado en la Dirección General de Administración de la SADER.

Unidad de Medida	**Valor Absoluto de la Variable**	**Desagregación Geográfica**	**Frecuencia cálculo variable**
Auditoría	4.00	Estatal	Trimestral

Método recopilación de datos	**Fecha de disponibilidad de la información**	**Tipo de acumulación**
	30/09/2024	Valor Presente

Variable 2

Nombre

Número de auditorías internas para la fiscalización de los recursos públicos y mejora de la gestión pública contempladas en el plan de trabajo en el trimestre t

Fuente de Información	Registro administrativo de auditorías internas realizadas para la fiscalización de los recursos públicos u mejora de la gestión pública. Elaborado trimestralmente y ubicado en la Dirección General de Administración de la SADER.

Unidad de Medida	**Valor Absoluto de la Variable**	**Desagregación Geográfica**	**Frecuencia cálculo variable**
Auditoría	4.00	Estatal	Trimestral

Método recopilación de datos	**Fecha de disponibilidad de la información**	**Tipo de acumulación**
	30/09/2024	Valor Presente

Medios de Verificación Nivel MIR	Actas de entrega y reporte de auditorías. rgano Interno de Control. Dirección General de Administración.
Supuestos del Nivel MIR	Las unidades operativas cuentan con los expedientes completos para su revisión
Observaciones del Responsable	

GOBIERNO DEL ESTADO DE JALISCO

PRESUPUESTO DE EGRESOS PARA EL EJERCICIO FISCAL 2025

Ficha Técnica de Indicador

Sistema de Evaluación del Desempeño (SED)

Secretaría de la Hacienda Pública

Datos de Identificación del Programa: Fondo de Infraestructura Social para las Entidades (FISE)

Posición en el Índice de Rezago Social

Eje	Tema
Desarrollo social	Pobreza y Desigualdad

¿Quién gasta?

09 Unidad Presupuestal	000 Unidad Responsable	Unidad Ejecutora del Gasto
Secretaría de Agricultura y Desarrollo Rural	Secretaría de Agricultura y Desarrollo Rural	

¿Para qué se gasta?

Finalidad	Función	Subfunción
Desarrollo Social	Vivienda y Servicios a la Comunidad	Urbanización

Presupuesto asignado al Programa Presupuestario

Monto $345,351,640.00

Nivel del Indicador

Nivel	Clave	Resumen Narrativo	Transversalidad
Fin		Contribuir a mejorar las condiciones de acceso efectivo a los derechos sociales, mediante el impulso de las capacidades de las personas y sus comunidades, reduciendo brechas de desigualdad, con un sentido de colectividad fortalecido que impulsa la movilidad social ascendente y con atención prioritaria para las personas y los grupos cuyos derechos han sido vulnerados de manera histórica y coyuntural en particular por la pandemia por COVID19.	

Datos del Indicador

Nombre del Indicador	Método de cálculo	Código
Posición en el Índice de Rezago Social		Fin_753_1479

Descripción del Indicador	Unidad de Medida
Lugar que ocupa Jalisco dentro del contexto de las entidades federativas del país respecto al Índice de Rezago Social, el cual es una medida agregada que se compone de variables de educación, acceso a servicios de salud, servicios básicos en la vivienda, de calidad y espacios en la misma, y activos en el hogar. Es decir, proporciona el resumen de cuatro carencias sociales de la medición de pobreza del Consejo Nacional de Evaluación de la Política de Desarrollo Social (CONEVAL): rezago educativo, acceso a los servicios de salud, acceso a los servicios básicos en la vivienda, y la calidad y espacios en la vivienda.	Posición

Tipo de Indicador	Estratégico	**Dimensión**	Eficacia	**Ponderación del indicador**	
Desagregación Geográfica		**Frecuencia de Medición**	Anual	0.0	

GOBIERNO DEL ESTADO DE JALISCO

PRESUPUESTO DE EGRESOS PARA EL EJERCICIO FISCAL 2025

Ficha Técnica de Indicador

Sistema de Evaluación del Desempeño (SED)

Secretaría de la Hacienda Pública

Características del Indicador

Tipo de Fórmula de Cálculo	Total	**Características del Indicador**	
Justificación de las Características			
Serie de Información Disponible			
Responsable del Indicador			
Nombre			
Cargo			
Correo Electrónico			

Determinación de Metas

					Línea Base	
		Absoluto	**Relativo**	**Sentido del Indicador***	**Valor Meta**	**Año**
Año de Medición del Resultado	2025	**Tipo Valor de la Meta**	X		Ascendente	24.0	2022
Meta Valor	29.0	**Unidad de medida**		**Indicador de Género**	**Si**	**No**
						X

Resultados

Valor Programado	N.P	**Avance de la Meta**	N.D	**% Avance de la Meta**	N.D	**Semáforo**	

Calendarización de la Meta

	Enero	Febrero	Marzo	Abril	Mayo	Junio	Julio	Agosto	Septiembre	Octubre	Noviembre	Diciembre
Programado	0.0	0.0	0.0	0.0	0.0	0.0	0.0	0.0	0.0	0.0	0.0	0.0
Programado Acumulado	0.0	0.0	0.0	0.0	0.0	0.0	0.0	0.0	0.0	0.0	0.0	0.0
Realizado												
Realizado Acumulado												

Proyección de la meta en los próximos 3 años			

Meta Institucional

0

Medios de Verificación Nivel MIR	En el Sistema de Monitoreo de Indicadores del Desarrollo de Jalisco (MIDE Jalisco), para consulta abierta en https://seplan.app.jalisco.gob.mx/mide
Supuestos del Nivel MIR	Las y los habitantes del estado de Jalisco asumen su compromiso de corresponsabilidad en el proceso de desarrollo social y acceso efectivo de sus derechos sociales.
Observaciones del Responsable	

GOBIERNO DEL ESTADO DE JALISCO

PRESUPUESTO DE EGRESOS PARA EL EJERCICIO FISCAL 2025

Ficha Técnica de Indicador

Sistema de Evaluación del Desempeño (SED)

Secretaría de la Hacienda Pública

Datos de Identificación del Programa: Fondo de Infraestructura Social para las Entidades (FISE)

Porcentaje de la población con carencia por calidad y espacios de la vivienda

Eje	Tema
Desarrollo social	Pobreza y Desigualdad

¿Quién gasta?

09 Unidad Presupuestal	000 Unidad Responsable	Unidad Ejecutora del Gasto
Secretaría de Agricultura y Desarrollo Rural	Secretaría de Agricultura y Desarrollo Rural	

¿Para qué se gasta?

Finalidad	Función	Subfunción
Desarrollo Social	Vivienda y Servicios a la Comunidad	Urbanización

Presupuesto asignado al Programa Presupuestario

Monto $345,351,640.00

Nivel del Indicador

Nivel	Clave	Resumen Narrativo	Transversalidad
Propósito		La población jalisciense reduce los niveles de pobreza multidimensional, dando prioridad a la atención de la pobreza extrema y por ingresos, a través de la articulación entre gobierno, sociedad civil e iniciativa privada.	

Datos del Indicador

Nombre del Indicador	Método de cálculo	Código
Porcentaje de la población con carencia por calidad y espacios de la vivienda		Propósito_753_1476

Descripción del Indicador	Unidad de Medida
Porcentaje de personas que habitan en viviendas particulares en las que la resistencia de las paredes es precaria debido a su material (material de desecho o lámina de cartón; embarro o bajareque, lámina de asbesto o metálica, carrizo, bambú o palma; madera o adobe).	Porcentaje

Tipo de Indicador	Estratégico	**Dimensión**	Eficacia	**Ponderación del indicador**	
Desagregación Geográfica		**Frecuencia de Medición**	Bienal	0.0	

Características del Indicador

Tipo de Fórmula de Cálculo	Total	**Características del Indicador**	
Justificación de las Características			
Serie de Información Disponible			

Responsable del Indicador

Nombre	
Cargo	
Correo Electrónico	

GOBIERNO DEL ESTADO DE JALISCO

PRESUPUESTO DE EGRESOS PARA EL EJERCICIO FISCAL 2025

Ficha Técnica de Indicador

Sistema de Evaluación del Desempeño (SED)

Secretaría de la Hacienda Pública

Determinación de Metas

					Línea Base	
	Absoluto	**Relativo**	**Sentido del Indicador***	**Valor Meta**	**Año**
Año de Medición del Resultado 2025	**Tipo Valor de la Meta**	X		Descendente	6.3	2020
Meta Valor 5.3	**Unidad de medida**		**Indicador de Género**			
			Si	**No**		

Resultados

Valor Programado	N.P	**Avance de la Meta**	N.D	**% Avance de la Meta**	N.D	**Semáforo**	

Calendarización de la Meta

	Enero	Febrero	□arzo	Abril	□ayo	Junio	Julio	Agosto	Septiembre	Octubre	Noviembre	Diciembre
Programado	0.0	0.0	0.0	0.0	0.0	0.0	0.0	0.0	0.0	0.0	0.0	0.0
Programado Acumulado	0.0	0.0	0.0	0.0	0.0	0.0	0.0	0.0	0.0	0.0	0.0	0.0
Realizado												
Realizado Acumulado												

Proyección de la meta en los próximos 3 años			

Meta Institucional

0%

Medios de Verificación Nivel MIR	En el Sistema de □onitoreo de Indicadores del Desarrollo de Jalsico (□IDE Jalsico), para consulta abierta en https□□seplan.app.jalisco.gob.mx□mide
Supuestos del Nivel MIR	La sociedad civil e iniciativa privada se articulan y colaboran con las instituciones gubernamentales para la atención de la pobreza extrema y por ingresos en la población jalisciense.
Observaciones del Responsable	

GOBIERNO DEL ESTADO DE JALISCO

PRESUPUESTO DE EGRESOS PARA EL EJERCICIO FISCAL 2025

Ficha Técnica de Indicador

Sistema de Evaluación del Desempeño (SED)

Secretaría de la Hacienda Pública

Datos de Identificación del Programa: Fondo de Infraestructura Social para las Entidades (FISE)

Porcentaje de recursos destinados al financiamiento de proyectos de infraestructura social básica de urbanización y servicios básicos a la vivienda en Zonas de Atención Prioritaria (ZAP) rurales de acuerdo al catálogo del FAIS, respecto a total de recursos de FISE

Eje	Tema
Desarrollo social	Pobreza y Desigualdad

¿Quién gasta?

09 Unidad Presupuestal	000 Unidad Responsable	00218 Unidad Ejecutora del Gasto
Secretaría de Agricultura y Desarrollo Rural	Secretaría de Agricultura y Desarrollo Rural	Dirección General de Infraestructura Rural

¿Para qué se gasta?

Finalidad	Función	Subfunción
Desarrollo Social	Vivienda y Servicios a la Comunidad	Urbanización

Presupuesto asignado al Programa Presupuestario

Monto	$345,351,640.00

Nivel del Indicador

Nivel	Clave	Resumen Narrativo	Transversalidad
Componente	A2	Proyectos financiados de infraestructura social básica en Zonas de Atención Prioritaria (ZAP) rurales para beneficio de la población con carencias sociales identificadas en la declaratoria anual	Derechos Humanos

Datos del Indicador

Nombre del Indicador	Método de cálculo	Código
Porcentaje de recursos destinados al financiamiento de proyectos de infraestructura social básica de urbanización y servicios básicos a la vivienda en Zonas de Atención Prioritaria (ZAP) rurales de acuerdo al catálogo del FAIS, respecto a total de recursos de FISE	((Número de recursos destinados al financiamiento de proyectos de infraestructura social básica de urbanización y servicios básicos a la vivienda en ZAP rurales en el trimestre T) / (Número total de recursos del FISE para el trimestre T ejecutados por la SIOP))*100	753_02-1

Descripción del Indicador	Unidad de Medida
El indicador mide el porcentaje de recursos destinados a las ZAP rurales respecto al total de recursos del FISE	Porcentaje

Tipo de Indicador	Estratégico	**Dimensión**	Eficacia	**Ponderación del indicador**	
Desagregación Geográfica	Estatal	**Frecuencia de Medición**	Trimestral	100.0	

GOBIERNO DEL ESTADO DE JALISCO

PRESUPUESTO DE EGRESOS PARA EL EJERCICIO FISCAL 2025

Ficha Técnica de Indicador

Sistema de Evaluación del Desempeño (SED)

Secretaría de la Hacienda Pública

Características del Indicador

Tipo de Fórmula de Cálculo	Porcentaje	**Características del Indicador**	Claridad, Aporte Marginal
Justificación de las Características	El indicador se nombra de la manera más sencilla las variables son claras, el método de cálculo y unidad de medida son coherentes, también proporciona información adicional, la cual mide aspectos que no se consideran en los demás indicadores.		
Serie de Información Disponible			
Responsable del Indicador			
Nombre	Víctor Iván Lira Contreras		
Cargo	Director de Vinculación Gestión Metropolitana Programas Especiales y Enlace de Programa Gubernamentales e Infraestructura		
Correo Electrónico	victor.lira@jalisco.gob.mx		

Determinación de Metas

						Línea Base	
			Absoluto	Relativo	Sentido del Indicador*	Valor Meta	Año
Año de Medición del Resultado	2025	**Tipo Valor de la Meta**	○	◉	Ascendente	22.0	2022
Meta Valor	35.0	**Unidad de medida**	Recurso	**Indicador de Género**	○ Si	◉ No	

Resultados

Valor Programado	N.P	**Avance de la Meta**	N.D	**Avance de la Meta**	N.D	**Semáforo**	

Calendarización de la Meta

	Enero	Febrero	Marzo	Abril	Mayo	Junio	Julio	Agosto	Septiembre	Octubre	Noviembre	Diciembre
Programado			0.0			0.0			0.0			35.0
Programado Acumulado			0.0			0.0			0.0			35.0
Realizado												
Realizado Acumulado												

Proyección de la meta en los próximos 3 años	55.00	55.00	55

Parámetros de semaforización

Meta Institucional

100

GOBIERNO DEL ESTADO DE JALISCO

PRESUPUESTO DE EGRESOS PARA EL EJERCICIO FISCAL 2025

Ficha Técnica de Indicador

Sistema de Evaluación del Desempeño (SED)

Secretaría de la Hacienda Pública

Características de las Variables (metadatos)

Variable 1

Nombre

Número total de recursos del FISE para el trimestre T ejecutados por la SIOP

Fuente de Información Dirección General de Gestión y Fomento a la Infraestructura

Unidad de Medida	Valor Absoluto de la Variable	Desagregación Geográfica	Frecuencia cálculo variable
Recurso	0.00	Estatal	Trimestral

Método recopilación de datos	Fecha de disponibilidad de la información	Tipo de acumulación
		Valor Presente

Variable 2

Nombre

Número de recursos destinados al financiamiento de proyectos de infraestructura social básica de urbanización y servicios básicos a la vivienda en ZAP rurales en el trimestre T

Fuente de Información Dirección General de Gestión y Fomento a la Infraestructura

Unidad de Medida	Valor Absoluto de la Variable	Desagregación Geográfica	Frecuencia cálculo variable
Recurso	0.00	Estatal	Trimestral

Método recopilación de datos	Fecha de disponibilidad de la información	Tipo de acumulación
		Valor Presente

Medios de Verificación Nivel MIR	Informes emitidos por la Dirección de Vinculación, Gestión Metropolitana, Programas especiales y enlace de programas gubernamentales e Infraestructura a través del sitio eb, información disponible https/transparencia.jalisco.gob.mx/informacion/contenido/104/13/1
Supuestos del Nivel MIR	Existe normatividad y procesos establecidos para la planeación, monitoreo y comprobación proyectos financiados con el FISE.
bservaciones del Responsable	

GOBIERNO DEL ESTADO DE JALISCO

PRESUPUESTO DE EGRESOS PARA EL EJERCICIO FISCAL □0□5

Ficha Técnica de Indicador

Sistema de Evaluación del Desempeño (SED)

Secretaría de la Hacienda Pública

Datos de Identificación del Programa: Fondo de Infraestructura Social para las Entidades (FISE)

Porcentaje de recursos destinados al financiamiento de proyectos de infraestructura social básica de urbanización y servicios básicos a la vivienda en Zonas de Atención Prioritaria (ZAP) urbanas de acuerdo al catálogo del FAIS, respecto a total de recursos de FISE

Eje	Tema
Desarrollo social	Pobreza y Desigualdad

¿Quién gasta?

09 Unidad Presupuestal	000 Unidad Responsable	00218 Unidad Ejecutora del Gasto
Secretaría de Agricultura y Desarrollo Rural	Secretaría de Agricultura y Desarrollo Rural	Dirección General de Infraestructura Rural

¿Para qué se gasta?

Finalidad	Función	Subfunción
Desarrollo Social	Vivienda y Servicios a la Comunidad	Urbanización

Presupuesto asignado al Programa Presupuestario

Monto $345,351,640.00

Nivel del Indicador

Nivel	Clave	Resumen Narrativo	Transversalidad
Componente	A3	Proyectos financiados de infraestructura social básica en Zonas de Atención Prioritaria (ZAP) urbanas para beneficio de la población con carencias sociales identificadas la declaratoria anual.	Derechos Humanos

Datos del Indicador

Nombre del Indicador	Método de cálculo	Código
Porcentaje de recursos destinados al financiamiento de proyectos de infraestructura social básica de urbanización y servicios básicos a la vivienda en Zonas de Atención Prioritaria (ZAP) urbanas de acuerdo al catálogo del FAIS, respecto a total de recursos de FISE	((Número de recursos destinados al financiamiento de proyectos de infraestructura social básica de urbanización y servicios básicos a la vivienda en ZAP urbanas en el trimestre T) / (Número total de recursos del FISE para el trimestre T ejecutados por la SIOP))*100	753_03-1

Descripción del Indicador	Unidad de Medida
El indicador mide el porcentaje de recursos destinados a las ZAP urbanas respecto al Total de recursos del FISE.	Porcentaje

Tipo de Indicador	Estratégico	**Dimensión**	Eficacia	**Ponderación del indicador**	
Desagregación Geográfica	Estatal	**Frecuencia de Medición**	Trimestral	100.0	

GOBIERNO DEL ESTADO DE JALISCO

PRESUPUESTO DE EGRESOS PARA EL EJERCICIO FISCAL □0□5

Ficha Técnica de Indicador

Sistema de Evaluación del Desempeño (SED)

Secretaría de la Hacienda Pública

Características del Indicador

Tipo de Fórmula de Cálculo	Porcentaje	**Características del Indicador**	Claridad, Aporte Marginal
Justificación de las Características	El indicador se nombra de la manera más sencilla las variables son claras, el método de cálculo y unidad de medida son coherentes, también proporciona información adicional, la cual mide aspectos que no se consideran en los demás indicadores.		
Serie de Información Disponible			
Responsable del Indicador			
Nombre	Víctor Iván Lira Contreras		
Cargo	Director de Vinculación Gestión Metropolitana Programas Especiales y Enlace de Programa Gubernamentales e Infraestructura		
Correo Electrónico	victor.lira@jalisco.gob.mx		

Determinación de Metas

							Línea Base	
				Absoluto	Relativo	Sentido del Indicador*	Valor Meta	Año
Año de Medición del Resultado	□0□5	**Tipo Valor de la Meta**		○	●	Ascendente	70.0	□0□□
Meta Valor	60.0	**Unidad de medida**	Recurso	**Indicador de Género**		○	●	
						Si	**No**	

Resultados

Valor Programado	N.P	**Avance de la Meta**	N.D	**□ Avance de la Meta**	N.D	**Semáforo**	

Calendari□ación de la Meta

	Enero	Febrero	Marzo	Abril	Mayo	Junio	Julio	Agosto	Septiembre	Octubre	Noviembre	Diciembre
Programado			0.0			0.0			0.0			60.0
Programado Acumulado			0.0			0.0			0.0			60.0
Reali□ado												
Realizado Acumulado												

Proyección de la meta en los próximos 3 a□os	□5.00	□5.00	□5

Parámetros de semafori□ación

Meta Institucional

100□

GOBIERNO DEL ESTADO DE JALISCO

PRESUPUESTO DE EGRESOS PARA EL EJERCICIO FISCAL □0□5

Ficha Técnica de Indicador

Sistema de Evaluación del Desempeño (SED)

Secretaría de la Hacienda Pública

Características de las Variables (metadatos)

Variable 1

Nombre

Número de recursos destinados al financiamiento de proyectos de infraestructura social básica de urbanización y servicios básicos a la vivienda en ZAP urbanas en el trimestre T

Fuente de Información	Informes emitidos por la Dirección de vinculación, Gestión Metropolitana, Programas especiales y enlace de programas gubernamentales e Infraestructura

Unidad de Medida	**Valor Absoluto de la Variable**	**Desagregación Geográfica**	**Frecuencia cálculo variable**
Recurso	0.00	Estatal	Trimestral

Método recopilación de datos	**Fecha de disponibilidad de la información**	**Tipo de acumulación**
		Valor Presente

Variable 2

Nombre

Número total de recursos del FISE para el trimestre T ejecutados por la SIOP

Fuente de Información	Informes emitidos por la Dirección de vinculación, Gestión Metropolitana, Programas especiales y enlace de programas gubernamentales e Infraestructura

Unidad de Medida	**Valor Absoluto de la Variable**	**Desagregación Geográfica**	**Frecuencia cálculo variable**
Recurso	0.00	Estatal	Trimestral

Método recopilación de datos	**Fecha de disponibilidad de la información**	**Tipo de acumulación**
		Valor Presente

Medios de Verificación Nivel MIR	Informes emitidos por la Dirección de Vinculación, Gestión Metropolitana, Programas especiales y enlace de programas gubernamentales e Infraestructura a través del sitio □eb, información disponible□ https□/transparencia.jalisco.gob.mx/informacion/contenido/104/13□/1□□
Supuestos del Nivel MIR	Los municipios revisan los canales en los que se difunde la convocatoria y se preparan para participar en ella.
□bservaciones del Responsable	

GOBIERNO DEL ESTADO DE JALISCO

PRESUPUESTO DE EGRESOS PARA EL EJERCICIO FISCAL 2025

Ficha Técnica de Indicador

Sistema de Evaluación del Desempeño (SED)

Secretaría de la Hacienda Pública

Datos de Identificación del Programa: Fondo de Infraestructura Social para las Entidades (FISE)

Porcentaje de proyectos de infraestructura social básica de urbanización y servicios básicos a la vivienda en Zonas en situación de Pobreza Extrema conforme a la declaratoria anual financiados con recursos del FISE

Eje	Tema
Desarrollo social	Pobreza y Desigualdad

¿Quién gasta?

09 Unidad Presupuestal	000 Unidad Responsable	00218 Unidad Ejecutora del Gasto
Secretaría de Agricultura y Desarrollo Rural	Secretaría de Agricultura y Desarrollo Rural	Dirección General de Infraestructura Rural

¿Para qué se gasta?

Finalidad	Función	Subfunción
Desarrollo Social	Vivienda y Servicios a la Comunidad	Urbanización

Presupuesto asignado al Programa Presupuestario

Monto $345,351,640.00

Nivel del Indicador

Nivel	Clave	Resumen Narrativo	Transversalidad
Componente	A4	Proyectos de infraestructura social básica financiados con recursos del FISE que acrediten situación de Pobreza Extrema conforme a la declaratoria anual financiados	Derechos Humanos

Datos del Indicador

Nombre del Indicador	Método de cálculo	Código
Porcentaje de proyectos de infraestructura social básica de urbanización y servicios básicos a la vivienda en Zonas en situación de Pobreza Extrema conforme a la declaratoria anual financiados con recursos del FISE	((Número de recursos destinados al financiamiento de proyectos de infraestructura social básica de urbanización y servicios básicos a la vivienda en Zonas en situación de Pobreza Extrema conforme a la declaratoria anual en el trimestre T) / (Número total de recursos del FISE para el trimestre T ejecutados por la SIOP))*100	753_A4-1

Descripción del Indicador	Unidad de Medida
Este indicador mide el porcentaje de recursos destinados al financiamiento de proyectos en Zonas de Pobreza Extrema respecto a total de recursos de FISE	Porcentaje

Tipo de Indicador	Estratégico	**Dimensión**	Eficacia	**Ponderación del indicador**	100.0
Desagregación Geográfica	Estatal	**Frecuencia de Medición**	Trimestral		

GOBIERNO DEL ESTADO DE JALISCO

PRESUPUESTO DE EGRESOS PARA EL EJERCICIO FISCAL 2025

Ficha Técnica de Indicador

Sistema de Evaluación del Desempeño (SED)

Secretaría de la Hacienda Pública

Características del Indicador

Tipo de Fórmula de Cálculo	Porcentaje	**Características del Indicador**	Claridad, Aporte Marginal
Justificación de las Características	El indicador se nombra de la manera más sencilla las variables son claras, el método de cálculo y unidad de medida son coherentes, también proporciona información adicional, la cual mide aspectos que no se consideran en los demás indicadores.		
Serie de Información Disponible			
Responsable del Indicador			
Nombre	Víctor Iván Lira Contreras		
Cargo	Director de Vinculación Gestión Metropolitana Programas Especiales y Enlace de Programa Gubernamentales e Infraestructura		
Correo Electrónico	victor.lira@jalisco.gob.mx		

Determinación de Metas

							Línea Base	
				Absoluto	**Relativo**	**Sentido del Indicador***	**Valor Meta**	**Año**
Año de Medición del Resultado	2025	**Tipo Valor de la Meta**		○	◉	Ascendente	12.0	2022
Meta Valor	5.0	**Unidad de medida**	Recurso	**Indicador de Género**		○ **Si**	◉ **No**	

Resultados

Valor Programado	N.P	**Avance de la Meta**	N.D	◉ **Avance de la Meta**	N.D	**Semáforo**	

Calendarización de la Meta

	Enero	Febrero	Marzo	Abril	Mayo	Junio	Julio	Agosto	Septiembre	Octubre	Noviembre	Diciembre
Programado			0.0			0.0			0.0			5.0
Programado Acumulado			0.0			0.0			0.0			5.0
Realizado												
Realizado Acumulado												

Proyección de la meta en los próximos 3 años	20.00	20.00	20

Parámetros de semaforización

Meta Institucional

100

GOBIERNO DEL ESTADO DE JALISCO

PRESUPUESTO DE EGRESOS PARA EL EJERCICIO FISCAL 2025

Ficha Técnica de Indicador

Sistema de Evaluación del Desempeño (SED)

Secretaría de la Hacienda Pública

Características de las Variables (metadatos)

Variable 1

Nombre

Número total de recursos del FISE para el trimestre T ejecutados por la SIOP

Fuente de Información Informes emitidos por la Dirección de vinculación, Gestión Metropolitana, Programas especiales y enlace de programas gubernamentales e Infraestructura

Unidad de Medida	Valor Absoluto de la Variable	Desagregación Geográfica	Frecuencia cálculo variable
Recurso	0.00	Estatal	Trimestral

Método recopilación de datos	Fecha de disponibilidad de la información	Tipo de acumulación
		Valor Presente

Variable 2

Nombre

Número de recursos destinados al financiamiento de proyectos de infraestructura social básica de urbanización y servicios básicos a la vivienda en Zonas en situación de Pobreza Extrema conforme a la declaratoria anual en el trimestre T

Fuente de Información Informes emitidos por la Dirección de vinculación, Gestión Metropolitana, Programas especiales y enlace de programas gubernamentales e Infraestructura

Unidad de Medida	Valor Absoluto de la Variable	Desagregación Geográfica	Frecuencia cálculo variable
Recurso	0.00	Estatal	Trimestral

Método recopilación de datos	Fecha de disponibilidad de la información	Tipo de acumulación
		Valor Presente

Medios de Verificación Nivel MIR	Avances trimestrales de cumplimiento de metas de indicadores publicados, información disponible https/transparencia.jalisco.gob.mx/informacion/contenido/104/13/1
Supuestos del Nivel MIR	Existen municipios que cumplen los criterios y características establecidos en los Lineamientos de FAIS para recibir el beneficio del Programa
bservaciones del Responsable	

GOBIERNO DEL ESTADO DE JALISCO

PRESUPUESTO DE EGRESOS PARA EL EJERCICIO FISCAL 2025

Ficha Técnica de Indicador

Sistema de Evaluación del Desempeño (SED)

Secretaría de la Hacienda Pública

Datos de Identificación del Programa: Programa Estratégico de Remodelación y Equipamiento de Centros de Capacitación Ejidales

Posición en el Índice de Competitividad Estatal del IMCO

Eje	Tema
Desarrollo y crecimiento económico	Desarrollo Rural

¿Quién gasta?

09 Unidad Presupuestal	000 Unidad Responsable	Unidad Ejecutora del Gasto
Secretaría de Agricultura y Desarrollo Rural	Secretaría de Agricultura y Desarrollo Rural	

¿Para qué se gasta?

Finalidad	Función	Subfunción
Desarrollo Económico	Agropecuaria, Silvicultura, Pesca y Caza	Agropecuaria

Presupuesto asignado al Programa Presupuestario

Monto $15,000,000.00

Nivel del Indicador

Nivel	Clave	Resumen Narrativo	Transversalidad
Fin		Contribuir a consolidar a Jalisco como líder nacional en aportación de valor económico y social, mediante el acceso incluyente de las personas a los beneficios de la integración de la ciencia y la tecnología, de la tecnificación y especialización de sectores clave y el impulso al capital humano, haciendo un uso responsable y democrático de los recursos naturales de todas las regiones del estado.	

Datos del Indicador

Nombre del Indicador	Método de cálculo	Código
Posición en el Índice de Competitividad Estatal del IMCO		Fin_760_1

Descripción del Indicador

El indicador mide la posición de los estados en el Índice de Competitividad Estatal (ICE).

El ICE mide la capacidad de los estados para forjar, atraer y retener talento e inversiones. Un estado competitivo es aquel que de modo consistente resulta atractivo para el talento y la inversión, lo que se traduce en mayor productividad y bienestar para sus habitantes.
Para medir esto, el Índice evalúa tanto las capacidades estructurales como coyunturales de los estados. El ICE está compuesto por indicadores, categorizados en 10 subíndices que evalúan distintas dimensiones de la competitividad de los 32 estados del país.

Unidad de Medida: Posición

Tipo de Indicador	Estratégico	**Dimensión**	Eficacia	**Ponderación del indicador**	
Desagregación Geográfica		**Frecuencia de Medición**	Bienal	0.0	

GOBIERNO DEL ESTADO DE JALISCO

PRESUPUESTO DE EGRESOS PARA EL EJERCICIO FISCAL 2025

Ficha Técnica de Indicador

Sistema de Evaluación del Desempeño (SED)

Secretaría de la Hacienda Pública

Características del Indicador

Tipo de Fórmula de Cálculo	Total	**Características del Indicador**	
Justificación de las Características			
Serie de Información Disponible			
Responsable del Indicador			
Nombre			
Cargo			
Correo Electrónico			

Determinación de Metas

					Línea Base	
		Absoluto	**Relativo**	**Sentido del Indicador***	**Valor Meta**	**Año**
Año de Medición del Resultado	2025	**Tipo Valor de la Meta**	X		Descendente	0.0	2020
Meta Valor	4.0	**Unidad de medida**		**Indicador de Género**		X
					Si	**No**

Resultados

Valor Programado	N.P	**Avance de la Meta**	N.D	**% Avance de la Meta**	N.D	**Semáforo**	

Calendarización de la Meta

	Enero	Febrero	Marzo	Abril	Mayo	Junio	Julio	Agosto	Septiembre	Octubre	Noviembre	Diciembre
Programado	0.0	0.0	0.0	0.0	0.0	0.0	0.0	0.0	0.0	0.0	0.0	0.0
Programado Acumulado	0.0	0.0	0.0	0.0	0.0	0.0	0.0	0.0	0.0	0.0	0.0	0.0
Realizado												
Realizado Acumulado												

Proyección de la meta en los próximos 3 años			

Meta Institucional

0%

Medios de Verificación Nivel MIR	En el Sistema de Monitoreo de Indicadores del Desarrollo de Jalisco (MIDE Jalisco), para consulta abierta en https://seplan.app.jalisco.gob.mx/mide
Supuestos del Nivel MIR	Los sectores productivos tienen el interés y compromiso de integrar la ciencia y tecnología para la especialización de su sector y el impulso del capital humano.
Observaciones del Responsable	

GOBIERNO DEL ESTADO DE JALISCO

PRESUPUESTO DE EGRESOS PARA EL EJERCICIO FISCAL 2025

Ficha Técnica de Indicador

Sistema de Evaluación del Desempeño (SED)

Secretaría de la Hacienda Pública

Datos de Identificación del Programa: Programa Estratégico de Remodelación y Equipamiento de Centros de Capacitación Ejidales

Porcentaje de la población ocupada que labora en el sector primario que recibe más de tres salarios mínimos

Eje	Tema
Desarrollo y crecimiento económico	Desarrollo Rural

¿Quién gasta?

09 Unidad Presupuestal	000 Unidad Responsable	Unidad Ejecutora del Gasto
Secretaría de Agricultura y Desarrollo Rural	Secretaría de Agricultura y Desarrollo Rural	

¿Para qué se gasta?

Finalidad	Función	Subfunción
Desarrollo Económico	Agropecuaria, Silvicultura, Pesca y Caza	Agropecuaria

Presupuesto asignado al Programa Presupuestario

Monto $15,000,000.00

Nivel del Indicador

Nivel	Clave	Resumen Narrativo	Transversalidad
Propósito		Las actividades productivas primarias en Jalisco incrementan su valor agregado y tecnificación, destacando la conservación de los recursos naturales y la competitividad.	

Datos del Indicador

Nombre del Indicador	Método de cálculo	Código
Porcentaje de la población ocupada que labora en el sector primario que recibe más de tres salarios mínimos		Propósito_760_1555

Descripción del Indicador	Unidad de Medida
Se refiere a la población ocupada de 15 años y más dentro del sector primario, (agricultura, ganadería, silvicultura, caza y pesca) que recibe como ingreso más de tres salarios mínimos.	Porcentaje

Tipo de Indicador	Estratégico	**Dimensión**	Eficacia	**Ponderación del indicador**	
Desagregación Geográfica		**Frecuencia de Medición**	Trimestral	0.0	

Características del Indicador

Tipo de Fórmula de Cálculo	Total	**Características del Indicador**	
Justificación de las Características			
Serie de Información Disponible			

Responsable del Indicador

Nombre	
Cargo	
Correo Electrónico	

GOBIERNO DEL ESTADO DE JALISCO

PRESUPUESTO DE EGRESOS PARA EL EJERCICIO FISCAL 2025

Ficha Técnica de Indicador

Sistema de Evaluación del Desempeño (SED)

Secretaría de la Hacienda Pública

Determinación de Metas

						Línea Base	
			Absoluto	Relativo	Sentido del Indicador*	Valor Meta	Año
Año de Medición del Resultado	2025	Tipo Valor de la Meta	X		Ascendente	5.1	2020
Meta Valor	14.82	Unidad de medida		Indicador de Género	Si	No	
						X	

Resultados

Valor Programado	N.P	Avance de la Meta	N.D	% Avance de la Meta	N.D	Semáforo	

Calendarización de la Meta

	Enero	Febrero	Marzo	Abril	Mayo	Junio	Julio	Agosto	Septiembre	Octubre	Noviembre	Diciembre
Programado	0.0	0.0	0.0	0.0	0.0	0.0	0.0	0.0	0.0	0.0	0.0	0.0
Programado Acumulado	0.0	0.0	0.0	0.0	0.0	0.0	0.0	0.0	0.0	0.0	0.0	0.0
Realizado												
Realizado Acumulado												

Proyección de la meta en los próximos 3 años			

Meta Institucional

0%

Medios de Verificación Nivel MIR	En el Sistema de Monitoreo de Indicadores del Desarrollo de Jalsico (MIDE Jalsico), para consulta abierta en https://seplan.app.jalisco.gob.mx/mide
Supuestos del Nivel MIR	Los productores apuestan por el desarrollo de proyectos productivos sustentables.
Observaciones del Responsable	

GOBIERNO DEL ESTADO DE JALISCO

PRESUPUESTO DE EGRESOS PARA EL EJERCICIO FISCAL 2025

Ficha Técnica de Indicador

Sistema de Evaluación del Desempeño (SED)

Secretaría de la Hacienda Pública

Datos de Identificación del Programa: Programa Estratégico de Remodelación y Equipamiento de Centros de Capacitación Ejidales

Porcentaje de proyectos apoyados de infraestructura y equipamiento de centros de capacitación ejidal

Eje	Tema
Desarrollo y crecimiento económico	Desarrollo Rural

¿Quién gasta?

09 Unidad Presupuestal	000 Unidad Responsable	00222 Unidad Ejecutora del Gasto
Secretaría de Agricultura y Desarrollo Rural	Secretaría de Agricultura y Desarrollo Rural	Dirección General de Desarrollo Rural

¿Para qué se gasta?

Finalidad	Función	Subfunción
Desarrollo Económico	Agropecuaria, Silvicultura, Pesca y Caza	Agropecuaria

Presupuesto asignado al Programa Presupuestario

Monto $15,000,000.00

Nivel del Indicador

Nivel	Clave	Resumen Narrativo	Transversalidad
Componente	01	Proyectos de infraestructura y equipamiento apoyados para centros de capacitación ejidal	Sin transversalidad

Datos del Indicador

Nombre del Indicador	Método de cálculo	Código
Porcentaje de proyectos apoyados de infraestructura y equipamiento de centros de capacitación ejidal	(Número de proyectos de infraestructura y equipamiento apoyados en el trimestre t/ Número de proyectos de infraestructura y equipamiento recibidos en el trimestre t) *100	760_01-1

Descripción del Indicador	Unidad de Medida
Mide el porcentaje de Proyectos de infraestructura y equipamiento apoyados para centros de capacitación ejidal respecto a los proyectos presentados.	Porcentaje

Tipo de Indicador	Gestión	**Dimensión**	Eficacia	**Ponderación del indicador**	100.0
Desagregación Geográfica	Estatal	**Frecuencia de Medición**	Trimestral		

GOBIERNO DEL ESTADO DE JALISCO

PRESUPUESTO DE EGRESOS PARA EL EJERCICIO FISCAL 2025

Ficha Técnica de Indicador

Sistema de Evaluación del Desempeño (SED)

Secretaría de la Hacienda Pública

Características del Indicador

Tipo de Fórmula de Cálculo	Porcentaje	**Características del Indicador**	Claridad, Relevancia, Economía, Monitoreable, Adecuado, Aporte Marginal
Justificación de las Características	El indicador cuenta con todas las características de los criterios C.R.E.M.A.A: Es claro, porque la forma como está redactado el indicador es entendible. El indicador es relevante porque lo que mide se relaciona y cumple los objetivos del resumen narrativo. Es económico, toda vez que para obtener la medición no se requiere un costo adicional, ya que la información es pública y de libre acceso. Es monitoreable, porque la información para desarrollar este indicador se puede obtener de la documentación publicada. Es adecuado ya que el indicador es óptimo para su nivel y está vinculado directamente al resumen narrativo. El indicador fue el que se identificó con mayor aportación marginal.		
Serie de Información Disponible			

Responsable del Indicador

Nombre	Juan Gerardo Ruiz Delgado
Cargo	Director General de Desarrollo Rural
Correo Electrónico	gerardo.ruiz@jalisco.gob.mx

Determinación de Metas

						Línea Base	
				Absoluto	**Relativo**	**Sentido del Indicador***	**Valor Meta**	**Año**
Año de Medición del Resultado	2025	**Tipo Valor de la Meta**		( )	(X)	Ascendente	□□.0	202□
Meta Valor	□□.0	**Unidad de medida**	Proyecto	**Indicador de Género**		( ) Si	(X) No	

Resultados

Valor Programado	N.P	**Avance de la Meta**	N.D	**% Avance de la Meta**	N.D	**Semáforo**	

Calendarización de la Meta

	Enero	Febrero	Marzo	Abril	Mayo	Junio	Julio	Agosto	Septiembre	Octubre	Noviembre	Diciembre
Programado			0.0			□0.0			□□.0			0.0
Programado Acumulado			0.0			□0.0			□□.0			0.0
Realizado												
Realizado Acumulado												

Proyección de la meta en los próximos □ años	□□	□5	□5

Parámetros de semaforización

Meta Institucional

100□

GOBIERNO DEL ESTADO DE JALISCO

PRESUPUESTO DE EGRESOS PARA EL EJERCICIO FISCAL 2025

Ficha Técnica de Indicador

Sistema de Evaluación del Desempeño (SED)

Secretaría de la Hacienda Pública

Características de las Variables (metadatos)

Variable □

Nombre

Número de proyectos de infraestructura y equipamiento apoyados en el trimestre t

Fuente de Información	Base de datos internas. Elaborada trimestralmente y ubicada en la Dirección General de Desarrollo Rural.

Unidad de Medida	**Valor Absoluto de la Variable**	**Desagregación Geográfica**	**Frecuencia cálculo variable**
Proyecto	60.00	Estatal	Trimestral

Método recopilación de datos	**Fecha de disponibilidad de la información**	**Tipo de acumulación**
	□0/0□/202□	□alor Presente

Variable 2

Nombre

Número de proyectos de infraestructura y equipamiento recibidos en el trimestre t

Fuente de Información	Base de datos internas. Elaborada trimestralmente y ubicada en la Dirección General de Desarrollo Rural.

Unidad de Medida	**Valor Absoluto de la Variable**	**Desagregación Geográfica**	**Frecuencia cálculo variable**
Proyecto	1□1.00	Estatal	Trimestral

Método recopilación de datos	**Fecha de disponibilidad de la información**	**Tipo de acumulación**
	□0/0□/202□	□alor Presente

Medios de Verificación Nivel MIR	Actas de entrega. Base de datos en la Dirección General de Desarrollo Rural
Supuestos del Nivel MIR	□ay inter□s de los productores de participar en el programa
□bservaciones del Responsable	

GOBIERNO DEL ESTADO DE JALISCO

PRESUPUESTO DE EGRESOS PARA EL EJERCICIO FISCAL 2025

Ficha Técnica de Indicador

Sistema de Evaluación del Desempeño (SED)

Secretaría de la Hacienda Pública

Datos de Identificación del Programa: Programa Estratégico de Remodelación y Equipamiento de Centros de Capacitación Ejidales

Porcentaje de acciones de revisión, organización y sistematización de expedientes realizadas

Eje	Tema
Desarrollo y crecimiento económico	Desarrollo Rural

¿Quién gasta?

09 Unidad Presupuestal	000 Unidad Responsable	00222 Unidad Ejecutora del Gasto
Secretaría de Agricultura y Desarrollo Rural	Secretaría de Agricultura y Desarrollo Rural	Dirección General de Desarrollo Rural

¿Para qué se gasta?

Finalidad	Función	Subfunción
Desarrollo Económico	Agropecuaria, Silvicultura, Pesca y Caza	Agropecuaria

Presupuesto asignado al Programa Presupuestario

Monto $15,000,000.00

Nivel del Indicador

Nivel	Clave	Resumen Narrativo	Transversalidad
Componente	02	Acciones realizadas de revisión, organización y sistematización de expedientes	Sin transversalidad

Datos del Indicador

Nombre del Indicador	Método de cálculo	Código
Porcentaje de acciones de revisión, organización y sistematización de expedientes realizadas	(Número de acciones de revisión, organización y sistematización de expedientes realizadas en el trimestre t / Número de acciones de revisión, organización y sistematización de expedientes necesarias para la operación del programa en el trimestre t)*100	760_02-1

Descripción del Indicador	Unidad de Medida
Mide el avance en el número de acciones realizadas de revisión, organización y sistematización de expedientes	Porcentaje

Tipo de Indicador	Gestión	**Dimensión**	Eficacia	**Ponderación del indicador**	
Desagregación Geográfica	Estatal	**Frecuencia de Medición**	Trimestral	100.0	

Características del Indicador

Tipo de Fórmula de Cálculo	Porcentaje	**Características del Indicador**	Claridad, Relevancia, Economía, Monitoreable, Adecuado, Aporte Marginal
Justificación de las Características			
Serie de Información Disponible			

Responsable del Indicador

Nombre	Juan Gerardo Ruiz Delgado
Cargo	Director General de Desarrollo Rural
Correo Electrónico	gerardo.ruiz@jalisco.gob.mx

GOBIERNO DEL ESTADO DE JALISCO

PRESUPUESTO DE EGRESOS PARA EL EJERCICIO FISCAL 2025

Ficha Técnica de Indicador

Sistema de Evaluación del Desempeño (SED)

Secretaría de la Hacienda Pública

Determinación de Metas

						Línea Base	
		Absoluto	Relativo	Sentido del Indicador*	Valor Meta	Año
Año de Medición del Resultado: 2025	Tipo Valor de la Meta:	◯	X	Ascendente	100.0	2023
Meta Valor: 100.0	Unidad de medida: Acción	Indicador de Género:	Si ◯	No X		

Resultados

Valor Programado	Avance de la Meta	% Avance de la Meta	Semáforo
N.P	N.D	N.D	

Calendarización de la Meta

	Enero	Febrero	Marzo	Abril	Mayo	Junio	Julio	Agosto	Septiembre	Octubre	Noviembre	Diciembre
Programado			25.0			50.0			75.0		100.0	
Programado Acumulado			25.0			50.0			75.0		100.0	
Realizado												
Realizado Acumulado												

Proyección de la meta en los próximos 3 años	3.00	3.00	

Parámetros de semaforización

Meta Institucional

100%

GOBIERNO DEL ESTADO DE JALISCO

PRESUPUESTO DE EGRESOS PARA EL EJERCICIO FISCAL 2025

Ficha Técnica de Indicador

Sistema de Evaluación del Desempeño (SED)

Secretaría de la Hacienda Pública

Características de las Variables (metadatos)

Variable

Nombre

Número de acciones de revisión, organización y sistematización de expedientes necesarias para la operación del programa en el trimestre t

Fuente de Información	Registro administrativo de acciones realizadas de revisión, organización y sistematización de expedientes. Elaborado trimestralmente y ubicado en la Dirección General de Desarrollo Rural.		
Unidad de Medida	**Valor Absoluto de la Variable**	**Desagregación Geográfica**	**Frecuencia cálculo variable**
Acción	3.00	Estatal	Trimestral
Método recopilación de datos	**Fecha de disponibilidad de la información**	**Tipo de acumulación**	
		alor Presente	

Variable 2

Nombre

Número de acciones de revisión, organización y sistematización de expedientes realizadas en el trimestre t

Fuente de Información	Registro administrativo de acciones realizadas de revisión, organización y sistematización de expedientes. Elaborado trimestralmente y ubicado en la Dirección General de Desarrollo Rural.		
Unidad de Medida	**Valor Absoluto de la Variable**	**Desagregación Geográfica**	**Frecuencia cálculo variable**
Acción	0.00		
Método recopilación de datos	**Fecha de disponibilidad de la información**	**Tipo de acumulación**	
		alor Presente	

Medios de Verificación Nivel MIR	Actas de entrega. Base de datos en la Dirección General de Desarrollo Rural
Supuestos del Nivel MIR	ay inter s de los productores de participar en el programa
bservaciones del Responsable	

GOBIERNO DEL ESTADO DE JALISCO

PRESUPUESTO DE EGRESOS PARA EL EJERCICIO FISCAL 2025

Ficha Técnica de Indicador

Sistema de Evaluación del Desempeño (SED)

Secretaría de la Hacienda Pública

Datos de Identificación del Programa: Programa Estatal para la mecanización de cultivo de Caña de Azúcar

Posición en el Índice de Competitividad Estatal del IMCO

Eje	Tema
Desarrollo y crecimiento económico	Desarrollo Rural

¿Quién gasta?

09 Unidad Presupuestal	000 Unidad Responsable	Unidad Ejecutora del Gasto
Secretaría de Agricultura y Desarrollo Rural	Secretaría de Agricultura y Desarrollo Rural	

¿Para qué se gasta?

Finalidad	Función	Subfunción
Desarrollo Económico	Agropecuaria, Silvicultura, Pesca y Caza	Agropecuaria

Presupuesto asignado al Programa Presupuestario

Monto $20,000,000.00

Nivel del Indicador

Nivel	Clave	Resumen Narrativo	Transversalidad
Fin		Contribuir a consolidar a Jalisco como líder nacional en aportación de valor económico y social, mediante el acceso incluyente de las personas a los beneficios de la integración de la ciencia y la tecnología, de la tecnificación y especialización de sectores clave y el impulso al capital humano, haciendo un uso responsable y democrático de los recursos naturales de todas las regiones del estado.	

Datos del Indicador

Nombre del Indicador	Método de cálculo	Código
Posición en el Índice de Competitividad Estatal del IMCO		Fin_765_1

Descripción del Indicador	Unidad de Medida
El indicador mide la posición de los estados en el Índice de Competitividad Estatal (ICE). El ICE mide la capacidad de los estados para forjar, atraer y retener talento e inversiones. Un estado competitivo es aquel que de modo consistente resulta atractivo para el talento y la inversión, lo que se traduce en mayor productividad y bienestar para sus habitantes. Para medir esto, el Índice evalúa tanto las capacidades estructurales como coyunturales de los estados. El ICE está compuesto por indicadores, categorizados en 10 subíndices que evalúan distintas dimensiones de la competitividad de los 32 estados del país.	Posición

Tipo de Indicador	Estratégico	**Dimensión**	Eficacia	**Ponderación del indicador**	
Desagregación Geográfica		**Frecuencia de Medición**	Bienal	0.0	

GOBIERNO DEL ESTADO DE JALISCO

PRESUPUESTO DE EGRESOS PARA EL EJERCICIO FISCAL 2025

Ficha Técnica de Indicador

Sistema de Evaluación del Desempeño (SED)

Secretaría de la Hacienda Pública

Características del Indicador

Tipo de Fórmula de Cálculo	Total	**Características del Indicador**	
Justificación de las Características			
Serie de Información Disponible			
Responsable del Indicador			
Nombre			
Cargo			
Correo Electrónico			

Determinación de Metas

					Línea Base	
		Absoluto	**Relativo**	**Sentido del Indicador***	**Valor Meta**	**Año**
Año de Medición del Resultado	2025	**Tipo Valor de la Meta**	X		Descendente	0.0	2020
Meta Valor	4.0	**Unidad de medida**		**Indicador de Género**		

Si	**No**
	X

Resultados

Valor Programado	N.P	**Avance de la Meta**	N.D	**% Avance de la Meta**	N.D	**Semáforo**	

Calendarización de la Meta

	Enero	Febrero	Marzo	Abril	Mayo	Junio	Julio	Agosto	Septiembre	Octubre	Noviembre	Diciembre
Programado	0.0	0.0	0.0	0.0	0.0	0.0	0.0	0.0	0.0	0.0	0.0	0.0
Programado Acumulado	0.0	0.0	0.0	0.0	0.0	0.0	0.0	0.0	0.0	0.0	0.0	0.0
Realizado												
Realizado Acumulado												

Proyección de la meta en los próximos 3 años			

Meta Institucional

0%

Medios de Verificación Nivel MIR	En el Sistema de Monitoreo de Indicadores del Desarrollo de Jalisco (MIDE Jalisco), para consulta abierta en https://seplan.app.jalisco.gob.mx/mide
Supuestos del Nivel MIR	Los sectores productivos tienen el interés y compromiso de integrar la ciencia y tecnología para la especialización de su sector y el impulso del capital humano.
Observaciones del Responsable	

GOBIERNO DEL ESTADO DE JALISCO

PRESUPUESTO DE EGRESOS PARA EL EJERCICIO FISCAL 2025

Ficha Técnica de Indicador

Sistema de Evaluación del Desempeño (SED)

Secretaría de la Hacienda Pública

Datos de Identificación del Programa: Programa Estatal para la mecanización de cultivo de Caña de Azúcar

Porcentaje de participación en el PIB agropecuario nacional

Eje	Tema
Desarrollo y crecimiento económico	Desarrollo Rural

¿Quién gasta?

09 Unidad Presupuestal	000 Unidad Responsable	Unidad Ejecutora del Gasto
Secretaría de Agricultura y Desarrollo Rural	Secretaría de Agricultura y Desarrollo Rural	

¿Para qué se gasta?

Finalidad	Función	Subfunción
Desarrollo Económico	Agropecuaria, Silvicultura, Pesca y Caza	Agropecuaria

Presupuesto asignado al Programa Presupuestario

Monto $20,000,000.00

Nivel del Indicador

Nivel	Clave	Resumen Narrativo	Transversalidad
Propósito		Las actividades productivas primarias en Jalisco incrementan su valor agregado y tecnificación, destacando la conservación de los recursos naturales y la competitividad.	

Datos del Indicador

Nombre del Indicador	Método de cálculo	Código
Porcentaje de participación en el PIB agropecuario nacional		Propósito_765_1420

Descripción del Indicador	Unidad de Medida
El porcentaje de participación del PIB agropecuario de Jalisco sobre el nacional representa la parte del total nacional en el área de producción agropecuaria que aporta el estado de forma anual.	Porcentaje

Tipo de Indicador	Estratégico	**Dimensión**	Eficacia	**Ponderación del indicador**	
Desagregación Geográfica		**Frecuencia de Medición**	Anual	0.0	

Características del Indicador

Tipo de Fórmula de Cálculo	Total	**Características del Indicador**	
Justificación de las Características			
Serie de Información Disponible			

Responsable del Indicador

Nombre	
Cargo	
Correo Electrónico	

GOBIERNO DEL ESTADO DE JALISCO

PRESUPUESTO DE EGRESOS PARA EL EJERCICIO FISCAL 2025

Ficha Técnica de Indicador

Sistema de Evaluación del Desempeño (SED)

Secretaría de la Hacienda Pública

Determinación de Metas

						Línea Base	
		Absoluto	Relativo	Sentido del Indicador*	Valor Meta	Año
Año de Medición del Resultado	2025	Tipo Valor de la Meta	X	○	Ascendente	11.97	2020
Meta Valor	12.19	Unidad de medida		Indicador de Género	Si ○	No X	

Resultados

Valor Programado	N.P	Avance de la Meta	N.D	% Avance de la Meta	N.D	Semáforo	

Calendarización de la Meta

	Enero	Febrero	Marzo	Abril	Mayo	Junio	Julio	Agosto	Septiembre	Octubre	Noviembre	Diciembre
Programado	0.0	0.0	0.0	0.0	0.0	0.0	0.0	0.0	0.0	0.0	0.0	0.0
Programado Acumulado	0.0	0.0	0.0	0.0	0.0	0.0	0.0	0.0	0.0	0.0	0.0	0.0
Realizado												
Realizado Acumulado												

Proyección de la meta en los próximos 3 años			

Meta Institucional

0%

Medios de Verificación Nivel MIR	En el Sistema de Monitoreo de Indicadores del Desarrollo de Jalsico (MIDE Jalsico), para consulta abierta en https://seplan.app.jalisco.gob.mx/mide
Supuestos del Nivel MIR	Los productores apuestan por el desarrollo de proyectos productivos sustentables.
Observaciones del Responsable	

GOBIERNO DEL ESTADO DE JALISCO

PRESUPUESTO DE EGRESOS PARA EL EJERCICIO FISCAL 2025

Ficha Técnica de Indicador

Sistema de Evaluación del Desempeño (SED)

Secretaría de la Hacienda Pública

Datos de Identificación del Programa: Programa Estatal para la mecanización de cultivo de Caña de Azúcar

Porcentaje de proyectos productivos apoyados para la cosecha de caña de azúcar

Eje	Tema
Desarrollo y crecimiento económico	Desarrollo Rural

¿Quién gasta?

09 Unidad Presupuestal	000 Unidad Responsable	00216 Unidad Ejecutora del Gasto
Secretaría de Agricultura y Desarrollo Rural	Secretaría de Agricultura y Desarrollo Rural	Dirección General de Fomento Agropecuario y Sustentabilidad

¿Para qué se gasta?

Finalidad	Función	Subfunción
Desarrollo Económico	Agropecuaria, Silvicultura, Pesca y Caza	Agropecuaria

Presupuesto asignado al Programa Presupuestario

Monto	$20,000,000.00

Nivel del Indicador

Nivel	Clave	Resumen Narrativo	Transversalidad
Componente	01	Proyectos productivos apoyados para la cosecha de caña de azúcar	Sin transversalidad

Datos del Indicador

Nombre del Indicador	Método de cálculo	Código
Porcentaje de proyectos productivos apoyados para la cosecha de caña de azúcar	(Número de proyectos productivos apoyados para la cosecha de caña de azúcar en el trimestre t / Número de proyectos productivos para la cosecha de caña de azúcar presentados en el trimestre t)*100	765_01-1

Descripción del Indicador	Unidad de Medida
Mide el porcentaje de proyectos productivos apoyados para la cosecha de caña de azúcar	Porcentaje

Tipo de Indicador	Gestión	**Dimensión**	Eficacia	**Ponderación del indicador**	
Desagregación Geográfica	Estatal	**Frecuencia de Medición**	Trimestral	100.0	

Características del Indicador

Tipo de Fórmula de Cálculo	Porcentaje	**Características del Indicador**	Claridad, Relevancia, Economía, Monitoreable, Adecuado, Aporte Marginal
Justificación de las Características			
Serie de Información Disponible			

Responsable del Indicador

Nombre	J. Refugio Velázquez Vallín
Cargo	Director General de Fomento Agropecuario y Sustentabilidad
Correo Electrónico	refugio.velazquez@jalisco.gob.mx

GOBIERNO DEL ESTADO DE JALISCO

PRESUPUESTO DE EGRESOS PARA EL EJERCICIO FISCAL 2025

Ficha Técnica de Indicador

Sistema de Evaluación del Desempeño (SED)

Secretaría de la Hacienda Pública

Determinación de Metas

				Absoluto	Relativo	Sentido del Indicador*	Línea Base Valor Meta	Línea Base Año
Año de Medición del Resultado	2025	Tipo Valor de la Meta		( )	(X)	Ascendente	100.0	202
Meta Valor	100.0	Unidad de medida	Proyecto	Indicador de Género		Si ( )	No (X)	

Resultados

Valor Programado	N.P	Avance de la Meta	N.D	Avance de la Meta	N.D	Semáforo	

Calendarización de la Meta

	Enero	Febrero	Marzo	Abril	Mayo	Junio	Julio	Agosto	Septiembre	Octubre	Noviembre	Diciembre
Programado			0.0			0.0			100.0			0.0
Programado Acumulado			0.0			0.0			100.0			0.0
Realizado												
Realizado Acumulado												

Proyección de la meta en los próximos años	100.00	100	100

Parámetros de semaforización

Meta Institucional

100

GOBIERNO DEL ESTADO DE JALISCO

PRESUPUESTO DE EGRESOS PARA EL EJERCICIO FISCAL 2025

Ficha Técnica de Indicador

Sistema de Evaluación del Desempeño (SED)

Secretaría de la Hacienda Pública

Características de las ariables (metadatos)

ariable 1

Nombre

Número de proyectos productivos apoyados para la cosecha de caña de azúcar en el trimestre t

Fuente de Información	Registro administrativo de los proyectos productivos apoyados para la cosecha de caña de azúcar. Elaborado trimestralmente y ubicado en la Dirección General de Fomento Agropecuario y Sustentabilidad.		
Unidad de Medida	**alor Absoluto de la ariable**	**Desagregación Geográfica**	**Frecuencia cálculo variable**
Proyecto	1.00	Estatal	Trimestral
Método recopilación de datos	**Fecha de disponibilidad de la información**	**Tipo de acumulación**	
	0/0/202	Valor Presente	

ariable 2

Nombre

Número de proyectos productivos para la cosecha de caña de azúcar presentados en el trimestre t

Fuente de Información	Registro administrativo de los proyectos productivos apoyados para la cosecha de caña de azúcar. Elaborado trimestralmente y ubicado en la Dirección General de Fomento Agropecuario y Sustentabilidad.		
Unidad de Medida	**alor Absoluto de la ariable**	**Desagregación Geográfica**	**Frecuencia cálculo variable**
Proyecto	1.00	Estatal	Trimestral
Método recopilación de datos	**Fecha de disponibilidad de la información**	**Tipo de acumulación**	
	0/0/202	Valor Presente	

Medios de erificación Nivel MIR	Reportes emitidos de la base de datos de la Dirección General de Fomento Agropecuario y Sustentabilidad
Supuestos del Nivel MIR	Los productores se interesan en participar en el programa
bservaciones del Responsable	

GOBIERNO DEL ESTADO DE JALISCO

PRESUPUESTO DE EGRESOS PARA EL EJERCICIO FISCAL 2025

Ficha Técnica de Indicador

Sistema de Evaluación del Desempeño (SED)

Secretaría de la Hacienda Pública

Datos de Identificación del Programa: Programa Estatal para la mecanización de cultivo de Caña de Azúcar

Porcentaje de acciones de revisión, organización y sistematización de expedientes realizadas

Eje	Tema
Desarrollo y crecimiento económico	Desarrollo Rural

¿Quién gasta?

09 Unidad Presupuestal	000 Unidad Responsable	00216 Unidad Ejecutora del Gasto
Secretaría de Agricultura y Desarrollo Rural	Secretaría de Agricultura y Desarrollo Rural	Dirección General de Fomento Agropecuario y Sustentabilidad

¿Para qué se gasta?

Finalidad	Función	Subfunción
Desarrollo Económico	Agropecuaria, Silvicultura, Pesca y Caza	Agropecuaria

Presupuesto asignado al Programa Presupuestario

Monto $20,000,000.00

Nivel del Indicador

Nivel	Clave	Resumen Narrativo	Transversalidad
Componente	02	Acciones realizadas de revisión, organización y sistematización de expedientes	Sin transversalidad

Datos del Indicador

Nombre del Indicador	Método de cálculo	Código
Porcentaje de acciones de revisión, organización y sistematización de expedientes realizadas	(Número de acciones de revisión, organización y sistematización de expedientes realizadas en el trimestre t / Número de acciones de revisión, organización y sistematización de expedientes necesarias para la operación del programa en el trimestre t)*100	765_02-1

Descripción del Indicador	Unidad de Medida
Mide el porcentaje de acciones de revisión, organización y sistematización de expedientes realizadas	Porcentaje

Tipo de Indicador	Gestión	**Dimensión**	Eficacia	**Ponderación del indicador**	
Desagregación Geográfica	Estatal	**Frecuencia de Medición**	Trimestral	100.0	

Características del Indicador

Tipo de Fórmula de Cálculo	Porcentaje	**Características del Indicador**	Claridad, Relevancia, Economía, Monitoreable, Adecuado, Aporte Marginal
Justificación de las Características			
Serie de Información Disponible			

Responsable del Indicador

Nombre	J. Refugio Velázquez Vallín
Cargo	Director General de Fomento Agropecuario y Sustentabilidad
Correo Electrónico	refugio.velazquez@jalisco.gob.mx

GOBIERNO DEL ESTADO DE JALISCO

PRESUPUESTO DE EGRESOS PARA EL EJERCICIO FISCAL 2025

Ficha Técnica de Indicador

Sistema de Evaluación del Desempeño (SED)

Secretaría de la Hacienda Pública

Determinación de Metas

							Línea Base	
			Absoluto	Relativo	Sentido del Indicador*	Valor Meta	Año	
Año de Medición del Resultado	2025	Tipo Valor de la Meta	◯	X	Ascendente	100.0	2023	
Meta Valor	100.0	Unidad de medida	Acción	Indicador de Género	Si ◯	No X		

Resultados

Valor Programado	N.P	Avance de la Meta	N.D	Avance de la Meta	N.D	Semáforo	

Calendarización de la Meta

	Enero	Febrero	Marzo	Abril	Mayo	Junio	Julio	Agosto	Septiembre	Octubre	Noviembre	Diciembre
Programado			25.0			50.0			75.0		100.0	
Programado Acumulado			25.0			50.0			75.0		100.0	
Realizado												
Realizado Acumulado												

Proyección de la meta en los próximos 3 años	100.00	100	100

Parámetros de semaforización

Meta Institucional

100%

GOBIERNO DEL ESTADO DE JALISCO

PRESUPUESTO DE EGRESOS PARA EL EJERCICIO FISCAL 2025

Ficha Técnica de Indicador

Sistema de Evaluación del Desempeño (SED)

Secretaría de la Hacienda Pública

Características de las ariables (metadatos)

ariable 1

Nombre

Número de acciones de revisión, organización y sistematización de expedientes necesarias para la operación del programa en el trimestre t (Programado)

Fuente de Información	Registro administrativo de acciones realizadas de revisión, organización y sistematización de expedientes. Elaborado trimestralmente y ubicado en la Dirección General de Desarrollo Rural.		
Unidad de Medida	**alor Absoluto de la ariable**	**Desagregación Geográfica**	**Frecuencia cálculo variable**
Acción	3.00	Estatal	Trimestral
Método recopilación de datos	**Fecha de disponibilidad de la información**	**Tipo de acumulación**	
	30/09/202	Valor Presente	

ariable 2

Nombre

Número de acciones de revisión, organización y sistematización de expedientes realizadas en el trimestre t

Fuente de Información	Registro administrativo de acciones realizadas de revisión, organización y sistematización de expedientes. Elaborado trimestralmente y ubicado en la Dirección General de Desarrollo Rural.		
Unidad de Medida	**alor Absoluto de la ariable**	**Desagregación Geográfica**	**Frecuencia cálculo variable**
Acción	0.00		
Método recopilación de datos	**Fecha de disponibilidad de la información**	**Tipo de acumulación**	
		Valor Presente	

Medios de erificación Nivel MIR	Reportes emitidos de la base de datos de la Dirección General de Fomento Agropecuario y Sustentabilidad
Supuestos del Nivel MIR	Los productores se interesan en participar en el programa
bservaciones del Responsable	

GOBIERNO DEL ESTADO DE JALISCO

PRESUPUESTO DE EGRESOS PARA EL EJERCICIO FISCAL 2025

Ficha Técnica de Indicador

Sistema de Evaluación del Desempeño (SED)

Secretaría de la Hacienda Pública

Datos de Identificación del Programa: Programa de proyectos estratégicos agropecuarios, pesqueros y acuícolas

Posición en PIB per cápita

Eje	Tema
Desarrollo y crecimiento económico	Desarrollo Rural

¿Quién gasta?

09 Unidad Presupuestal	000 Unidad Responsable	00225 Unidad Ejecutora del Gasto
Secretaría de Agricultura y Desarrollo Rural	Secretaría de Agricultura y Desarrollo Rural	Dirección General de Desarrollo Económico

¿Para qué se gasta?

Finalidad	Función	Subfunción
Desarrollo Económico	Agropecuaria, Silvicultura, Pesca y Caza	Agropecuaria

Presupuesto asignado al Programa Presupuestario

Monto $43,000,000.00

Nivel del Indicador

Nivel	Clave	Resumen Narrativo	Transversalidad
Fin		Contribuir a consolidar a Jalisco como líder nacional en aportación de valor económico y social, mediante el acceso incluyente de las personas a los beneficios de la integración de la ciencia y la tecnología, de la tecnificación y especialización de sectores clave y el impulso al capital humano, haciendo un uso responsable y democrático de los recursos naturales de todas las regiones del estado.	

Datos del Indicador

Nombre del Indicador	Método de cálculo	Código
Posición en PIB per cápita		Fin_766_3

Descripción del Indicador	Unidad de Medida
Posición de Jalisco en el orden de las entidades del país, de mayor a menor, en el PIB per cápita, entendiéndose este último como la suma de bienes y servicios finales producidos en el estado en un año, dividido entre la población promedio del mismo año.	Posición

Tipo de Indicador	Estratégico	**Dimensión**	Eficacia	**Ponderación del indicador**	
Desagregación Geográfica		**Frecuencia de Medición**	Anual	0.0	

Características del Indicador

Tipo de Fórmula de Cálculo	Total	**Características del Indicador**	
Justificación de las Características			
Serie de Información Disponible			

Responsable del Indicador

Nombre	
Cargo	
Correo Electrónico	

GOBIERNO DEL ESTADO DE JALISCO

PRESUPUESTO DE EGRESOS PARA EL EJERCICIO FISCAL 2025

Ficha Técnica de Indicador

Sistema de Evaluación del Desempeño (SED)

Secretaría de la Hacienda Pública

Determinación de Metas

					Línea Base	
	Absoluto	Relativo	Sentido del Indicador*	Valor Meta	Año
Año de Medición del Resultado 2025	**Tipo Valor de la Meta**	X		Descendente	13.0	2020
Meta Valor 12.0	**Unidad de medida**		**Indicador de Género**	Si	No	
					X	

Resultados

Valor Programado N.P **Avance de la Meta** N.D **Avance de la Meta** N.D **Semáforo**

Calendarización de la Meta

	Enero	Febrero	Marzo	Abril	Mayo	Junio	Julio	Agosto	Septiembre	Octubre	Noviembre	Diciembre
Programado	0.0	0.0	0.0	0.0	0.0	0.0	0.0	0.0	0.0	0.0	0.0	0.0
Programado Acumulado	0.0	0.0	0.0	0.0	0.0	0.0	0.0	0.0	0.0	0.0	0.0	0.0
Realizado												
Realizado Acumulado												

Proyección de la meta en los próximos 3 años			

Meta Institucional

0%

Medios de Verificación Nivel MIR	En el Sistema de Monitoreo de Indicadores del Desarrollo de Jalisco (MIDE Jalisco), para consulta abierta en https://seplan.app.jalisco.gob.mx/mide
Supuestos del Nivel MIR	Los sectores productivos tienen el interés y compromiso de integrar la ciencia y tecnología para la especialización de su sector y el impulso del capital humano.
Observaciones del Responsable	

GOBIERNO DEL ESTADO DE JALISCO

PRESUPUESTO DE EGRESOS PARA EL EJERCICIO FISCAL 2025

Ficha Técnica de Indicador

Sistema de Evaluación del Desempeño (SED)

Secretaría de la Hacienda Pública

Datos de Identificación del Programa: Programa de proyectos estratégicos agropecuarios, pesqueros y acuícolas

Porcentaje de la población ocupada que labora en el sector primario que recibe más de tres salarios mínimos

Eje	Tema
Desarrollo y crecimiento económico	Desarrollo Rural

¿Quién gasta?

09 Unidad Presupuestal	000 Unidad Responsable	00225 Unidad Ejecutora del Gasto
Secretaría de Agricultura y Desarrollo Rural	Secretaría de Agricultura y Desarrollo Rural	Dirección General de Desarrollo Económico

¿Para qué se gasta?

Finalidad	Función	Subfunción
Desarrollo Económico	Agropecuaria, Silvicultura, Pesca y Caza	Agropecuaria

Presupuesto asignado al Programa Presupuestario

Monto $43,000,000.00

Nivel del Indicador

Nivel	Clave	Resumen Narrativo	Transversalidad
Propósito		Las actividades productivas primarias en Jalisco incrementan su valor agregado y tecnificación, destacando la conservación de los recursos naturales y la competitividad.	

Datos del Indicador

Nombre del Indicador	Método de cálculo	Código
Porcentaje de la población ocupada que labora en el sector primario que recibe más de tres salarios mínimos		Propósito_766_1555

Descripción del Indicador	Unidad de Medida
Se refiere a la población ocupada de 15 años y más dentro del sector primario, (agricultura, ganadería, silvicultura, caza y pesca) que recibe como ingreso más de tres salarios mínimos.	Porcentaje

Tipo de Indicador	Estratégico	**Dimensión**	Eficacia	**Ponderación del indicador**	
Desagregación Geográfica		**Frecuencia de Medición**	Trimestral	0.0	

Características del Indicador

Tipo de Fórmula de Cálculo	Total	**Características del Indicador**	
Justificación de las Características			
Serie de Información Disponible			

Responsable del Indicador

Nombre	
Cargo	
Correo Electrónico	

GOBIERNO DEL ESTADO DE JALISCO

PRESUPUESTO DE EGRESOS PARA EL EJERCICIO FISCAL 2025

Ficha Técnica de Indicador

Sistema de Evaluación del Desempeño (SED)

Secretaría de la Hacienda Pública

Determinación de Metas

					Línea Base	
	Absoluto	Relativo	Sentido del Indicador*	Valor Meta	Año
Año de Medición del Resultado 2025	**Tipo Valor de la Meta**	X		Ascendente	5.1	2020
Meta Valor 14.82	**Unidad de medida**		**Indicador de Género**	Si	No	
					X	

Resultados

Valor Programado	N.P	**Avance de la Meta**	N.D	**Avance de la Meta**	N.D	**Semáforo**	

Calendarización de la Meta

	Enero	Febrero	Marzo	Abril	Mayo	Junio	Julio	Agosto	Septiembre	Octubre	Noviembre	Diciembre
Programado	0.0	0.0	0.0	0.0	0.0	0.0	0.0	0.0	0.0	0.0	0.0	0.0
Programado Acumulado	0.0	0.0	0.0	0.0	0.0	0.0	0.0	0.0	0.0	0.0	0.0	0.0
Realizado												
Realizado Acumulado												

Proyección de la meta en los próximos 3 años			

Meta Institucional

0%

Medios de Verificación Nivel MIR	En el Sistema de Monitoreo de Indicadores del Desarrollo de Jalsico (MIDE Jalsico), para consulta abierta en https://seplan.app.jalisco.gob.mx/mide
Supuestos del Nivel MIR	Los productores apuestan por el desarrollo de proyectos productivos sustentables.
Observaciones del Responsable	

GOBIERNO DEL ESTADO DE JALISCO

PRESUPUESTO DE EGRESOS PARA EL EJERCICIO FISCAL 2025

Ficha Técnica de Indicador

Sistema de Evaluación del Desempeño (SED)

Secretaría de la Hacienda Pública

Datos de Identificación del Programa: Programa de proyectos estratégicos agropecuarios, pesqueros y acuícolas

Porcentaje de proyectos estratégicos agropecuarios, acuícolas y pesqueros apoyados

Eje	Tema
Desarrollo y crecimiento económico	Desarrollo Rural

¿Quién gasta?

09 Unidad Presupuestal	000 Unidad Responsable	00225 Unidad Ejecutora del Gasto
Secretaría de Agricultura y Desarrollo Rural	Secretaría de Agricultura y Desarrollo Rural	Dirección General de Desarrollo Económico

¿Para qué se gasta?

Finalidad	Función	Subfunción
Desarrollo Económico	Agropecuaria, Silvicultura, Pesca y Caza	Agropecuaria

Presupuesto asignado al Programa Presupuestario

Monto $43,000,000.00

Nivel del Indicador

Nivel	Clave	Resumen Narrativo	Transversalidad
Componente	01	Proyectos estratégicos agropecuarios, acuícolas y pesqueros apoyados	Sin transversalidad

Datos del Indicador

Nombre del Indicador	Método de cálculo	Código
Porcentaje de proyectos estratégicos agropecuarios, acuícolas y pesqueros apoyados	(Número de proyectos estratégicos agropecuarios, acuícolas y pesqueros apoyados en el trimestre t / Número de proyectos estratégicos agropecuarios, acuícolas y pesqueros presentados en el trimestre t)*100	766_01-1

Descripción del Indicador	Unidad de Medida
Mide el porcentaje de proyectos estratégicos agropecuarios, acuícolas y pesqueros apoyados	Porcentaje

Tipo de Indicador	Gestión	**Dimensión**	Eficacia	**Ponderación del indicador**	
Desagregación Geográfica	Estatal	**Frecuencia de Medición**	Trimestral	100.0	

Características del Indicador

Tipo de Fórmula de Cálculo	Porcentaje	**Características del Indicador**	Claridad, Relevancia, Economía, Monitoreable, Adecuado, Aporte Marginal
Justificación de las Características			
Serie de Información Disponible			

Responsable del Indicador

Nombre	J. Jesús Cabrera Jiménez
Cargo	Director General de Desarrollo Económico
Correo Electrónico	jjesus.cabrera@jalisco.gob.mx

GOBIERNO DEL ESTADO DE JALISCO

PRESUPUESTO DE EGRESOS PARA EL EJERCICIO FISCAL 2025

Ficha Técnica de Indicador

Sistema de Evaluación del Desempeño (SED)

Secretaría de la Hacienda Pública

Determinación de Metas

							Línea Base	
			Absoluto	Relativo	Sentido del Indicador*	Valor Meta	Año
Año de Medición del Resultado	2025	**Tipo Valor de la Meta**	○	X	Ascendente	0.0	2023
Meta Valor	0.0	**Unidad de medida**	Proyecto	**Indicador de Género**	Si ○	No X	

Resultados

Valor Programado	N.P	**Avance de la Meta**	N.D	**Avance de la Meta**	N.D	**Semáforo**

Calendarización de la Meta

	Enero	Febrero	Marzo	Abril	Mayo	Junio	Julio	Agosto	Septiembre	Octubre	Noviembre	Diciembre
Programado			0.0			40.0			0.0			0.0
Programado Acumulado			0.0			40.0			0.0			0.0
Realizado												
Realizado Acumulado												

Proyección de la meta en los próximos 3 años	50	0	0

Parámetros de semaforización

Meta Institucional

100

GOBIERNO DEL ESTADO DE JALISCO

PRESUPUESTO DE EGRESOS PARA EL EJERCICIO FISCAL 2025

Ficha Técnica de Indicador

Sistema de Evaluación del Desempeño (SED)

Secretaría de la Hacienda Pública

Características de las Variables (metadatos)

Variable

Nombre

Número de proyectos estratégicos agropecuarios, acuícolas y pesqueros apoyados en el trimestre t

Fuente de Información	Registro administrativo de los proyectos estratégicos agropecuarios, acuícolas y pesqueros apoyados. Elaborado trimestralmente y ubicado en la Dirección General de Desarrollo Económico.

Unidad de Medida	**Valor Absoluto de la Variable**	**Desagregación Geográfica**	**Frecuencia cálculo variable**
Proyecto	20.00	Estatal	Trimestral

Método recopilación de datos	**Fecha de disponibilidad de la información**	**Tipo de acumulación**
	30/0/2023	alor Presente

Variable 2

Nombre

Número de proyectos estratégicos agropecuarios, acuícolas y pesqueros presentados en el trimestre t

Fuente de Información	Registro administrativo de los proyectos estratégicos agropecuarios, acuícolas y pesqueros apoyados. Elaborado trimestralmente y ubicado en la Dirección General de Desarrollo Económico.

Unidad de Medida	**Valor Absoluto de la Variable**	**Desagregación Geográfica**	**Frecuencia cálculo variable**
Proyecto	40.00	Estatal	Trimestral

Método recopilación de datos	**Fecha de disponibilidad de la información**	**Tipo de acumulación**
	30/0/2024	alor Presente

Medios de Verificación Nivel MIR	Actas de dictaminación, evidencia física. Dirección General de Desarrollo Económico
Supuestos del Nivel MIR	Los productores participan en el programa
bservaciones del Responsable	

GOBIERNO DEL ESTADO DE JALISCO

PRESUPUESTO DE EGRESOS PARA EL EJERCICIO FISCAL 2025

Ficha Técnica de Indicador

Sistema de Evaluación del Desempeño (SED)

Secretaría de la Hacienda Pública

Datos de Identificación del Programa: Programa de proyectos estratégicos agropecuarios, pesqueros y acuícolas

Porcentaje de acciones realizadas de revisión, organización y sistematización de expedientes

Eje	Tema
Desarrollo y crecimiento económico	Desarrollo Rural

¿Quién gasta?

09 Unidad Presupuestal	000 Unidad Responsable	00225 Unidad Ejecutora del Gasto
Secretaría de Agricultura y Desarrollo Rural	Secretaría de Agricultura y Desarrollo Rural	Dirección General de Desarrollo Económico

¿Para qué se gasta?

Finalidad	Función	Subfunción
Desarrollo Económico	Agropecuaria, Silvicultura, Pesca y Caza	Agropecuaria

Presupuesto asignado al Programa Presupuestario

Monto $43,000,000.00

Nivel del Indicador

Nivel	Clave	Resumen Narrativo	Transversalidad
Componente	02	Acciones de revisión, organización y sistematización de expedientes realizadas	Sin transversalidad

Datos del Indicador

Nombre del Indicador	Método de cálculo	Código
Porcentaje de acciones realizadas de revisión, organización y sistematización de expedientes	(Número de acciones de revisión, organización y sistematización de expedientes realizadas en el trimestre t / Número de acciones de revisión, organización y sistematización de expedientes necesarias para la operación del programa en el trimestre t)*100	766_02-1

Descripción del Indicador	Unidad de Medida
Mide el porcentaje de acciones realizadas de revisión, organización y sistematización de expedientes	Porcentaje

Tipo de Indicador	Gestión	**Dimensión**	Eficacia	**Ponderación del indicador**	
Desagregación Geográfica	Estatal	**Frecuencia de Medición**	Trimestral	100.0	

Características del Indicador

Tipo de Fórmula de Cálculo	Porcentaje	**Características del Indicador**	Claridad, Relevancia, Economía, Monitoreable, Adecuado, Aporte Marginal
Justificación de las Características			
Serie de Información Disponible			

Responsable del Indicador

Nombre	J. Jesús Cabrera Jiménez
Cargo	Director General de Desarrollo Económico
Correo Electrónico	jjesus.cabrera@jalisco.gob.mx

GOBIERNO DEL ESTADO DE JALISCO

PRESUPUESTO DE EGRESOS PARA EL EJERCICIO FISCAL 2025

Ficha Técnica de Indicador

Sistema de Evaluación del Desempeño (SED)

Secretaría de la Hacienda Pública

Determinación de Metas

							Línea Base	
			Absoluto	Relativo	Sentido del Indicador*	Valor Meta	Año
Año de Medición del Resultado	2025	**Tipo Valor de la Meta**	○	X	Ascendente	100.0	2023
Meta Valor	100.0	**Unidad de medida**	Acción	**Indicador de Género**	**Si** ○	**No** X	

Resultados

Valor Programado	N.P	**Avance de la Meta**	N.D	**Avance de la Meta**	N.D	**Semáforo**	

Calendarización de la Meta

	Enero	Febrero	Marzo	Abril	Mayo	Junio	Julio	Agosto	Septiembre	Octubre	Noviembre	Diciembre
Programado			25.0			50.0			75.0			100.0
Programado Acumulado			25.0			50.0			75.0			100.0
Realizado												
Realizado Acumulado												

Proyección de la meta en los próximos 3 años	100.00	100.00	

Parámetros de semaforización

Meta Institucional

100%

GOBIERNO DEL ESTADO DE JALISCO

PRESUPUESTO DE EGRESOS PARA EL EJERCICIO FISCAL 2025

Ficha Técnica de Indicador

Sistema de Evaluación del Desempeño (SED)

Secretaría de la Hacienda Pública

Características de las Variables (metadatos)

Variable

Nombre

Número de acciones de revisión, organización y sistematización de expedientes necesarias para la operación del programa en el trimestre t (Programado)

Fuente de Información Registro administrativo de acciones realizadas de revisión, organización y sistematización de expedientes. Elaborado trimestralmente y ubicado en la Dirección General de Desarrollo Rural.

Unidad de Medida	Valor Absoluto de la Variable	Desagregación Geográfica	Frecuencia cálculo variable
Acción	3.00	Estatal	Trimestral

Método recopilación de datos	Fecha de disponibilidad de la información	Tipo de acumulación
	30/0/2024	alor Presente

Variable 2

Nombre

Número de acciones de revisión, organización y sistematización de expedientes realizadas en el trimestre t

Fuente de Información Registro administrativo de acciones realizadas de revisión, organización y sistematización de expedientes. Elaborado trimestralmente y ubicado en la Dirección General de Desarrollo Rural.

Unidad de Medida	Valor Absoluto de la Variable	Desagregación Geográfica	Frecuencia cálculo variable
Acción	0.00		

Método recopilación de datos	Fecha de disponibilidad de la información	Tipo de acumulación
		alor Presente

Medios de Verificación Nivel MIR Actas de dictaminación, evidencia física. Dirección General de Desarrollo Económico

Supuestos del Nivel MIR Los productores participan en el programa

bservaciones del Responsable

GOBIERNO DEL ESTADO DE JALISCO

PRESUPUESTO DE EGRESOS PARA EL EJERCICIO FISCAL 2025

Ficha Técnica de Indicador

Sistema de Evaluación del Desempeño (SED)

Secretaría de la Hacienda Pública

Datos de Identificación del Programa: Fondo Especial para la Ganadería y el Sector Lechero

Posición en el Índice de Competitividad Estatal del IMCO

Eje	Tema
Desarrollo y crecimiento económico	Desarrollo Rural

¿Quién gasta?

09 Unidad Presupuestal	000 Unidad Responsable	Unidad Ejecutora del Gasto
Secretaría de Agricultura y Desarrollo Rural	Secretaría de Agricultura y Desarrollo Rural	

¿Para qué se gasta?

Finalidad	Función	Subfunción
Desarrollo Económico	Agropecuaria, Silvicultura, Pesca y Caza	Agropecuaria

Presupuesto asignado al Programa Presupuestario

Monto $50,000,000.00

Nivel del Indicador

Nivel	Clave	Resumen Narrativo	Transversalidad
Fin		Contribuir a consolidar a Jalisco como líder nacional en aportación de valor económico y social, mediante el acceso incluyente de las personas a los beneficios de la integración de la ciencia y la tecnología, de la tecnificación y especialización de sectores clave y el impulso al capital humano, haciendo un uso responsable y democrático de los recursos naturales de todas las regiones del estado.	

Datos del Indicador

Nombre del Indicador	Método de cálculo	Código
Posición en el Índice de Competitividad Estatal del IMCO		769_1

Descripción del Indicador	Unidad de Medida
El indicador mide la posición de los estados en el Índice de Competitividad Estatal (ICE). El ICE mide la capacidad de los estados para forjar, atraer y retener talento e inversiones. Un estado competitivo es aquel que de modo consistente resulta atractivo para el talento y la inversión, lo que se traduce en mayor productividad y bienestar para sus habitantes. Para medir esto, el índice evalúa tanto las capacidades estructurales como coyunturales de los estados. El ICE está compuesto por indicadores, categorizados en 10 subíndices que evalúan distintas dimensiones de la competitividad de los 32 estados del país.	Posición

Tipo de Indicador	Estratégico	**Dimensión**	Eficacia	**Ponderación del indicador**	
Desagregación Geográfica		**Frecuencia de Medición**	Bienal	0.0	

GOBIERNO DEL ESTADO DE JALISCO

PRESUPUESTO DE EGRESOS PARA EL EJERCICIO FISCAL 2025

Ficha Técnica de Indicador

Sistema de Evaluación del Desempeño (SED)

Secretaría de la Hacienda Pública

Características del Indicador

Tipo de Fórmula de Cálculo	Total	**Características del Indicador**	
Justificación de las Características			
Serie de Información Disponible			
Responsable del Indicador			
Nombre			
Cargo			
Correo Electrónico			

Determinación de Metas

					Línea Base	
		Absoluto	**Relativo**	**Sentido del Indicador***	**Valor Meta**	**Año**
Año de Medición del Resultado	2025	**Tipo Valor de la Meta**	X		Descendente	0.0	2020
Meta Valor	4.0	**Unidad de medida**		**Indicador de Género**		X
				Si		**No**

Resultados

Valor Programado	N.P	**Avance de la Meta**	N.D	**% Avance de la Meta**	N.D	**Semáforo**	

Calendarización de la Meta

	Enero	Febrero	Marzo	Abril	Mayo	Junio	Julio	Agosto	Septiembre	Octubre	Noviembre	Diciembre
Programado												
Programado Acumulado												
Realizado												
Realizado Acumulado												

Proyección de la meta en los próximos 3 años			

Meta Institucional

0%

Medios de Verificación Nivel MIR	En el Sistema de Monitoreo de Indicadores del Desarrollo de Jalisco (MIDE Jalisco), para consulta abierta en https://seplan.app.jalisco.gob.mx/mide
Supuestos del Nivel MIR	Los sectores productivos tienen el interés y compromiso de integrar la ciencia y tecnología para la especialización de su sector y el impulso del capital humano.
Observaciones del Responsable	

GOBIERNO DEL ESTADO DE JALISCO

PRESUPUESTO DE EGRESOS PARA EL EJERCICIO FISCAL 2025

Ficha Técnica de Indicador

Sistema de Evaluación del Desempeño (SED)

Secretaría de la Hacienda Pública

Datos de Identificación del Programa: Fondo Especial para la Ganadería y el Sector Lechero

Porcentaje de la población ocupada que labora en el sector primario que recibe más de tres salarios mínimos

Eje	Tema
Desarrollo y crecimiento económico	Desarrollo Rural

¿Quién gasta?

09 Unidad Presupuestal	000 Unidad Responsable	Unidad Ejecutora del Gasto
Secretaría de Agricultura y Desarrollo Rural	Secretaría de Agricultura y Desarrollo Rural	

¿Para qué se gasta?

Finalidad	Función	Subfunción
Desarrollo Económico	Agropecuaria, Silvicultura, Pesca y Caza	Agropecuaria

Presupuesto asignado al Programa Presupuestario

Monto $50,000,000.00

Nivel del Indicador

Nivel	Clave	Resumen Narrativo	Transversalidad
Propósito		Las actividades productivas primarias en Jalisco incrementan su valor agregado y tecnificación, destacando la conservación de los recursos naturales y la competitividad.	

Datos del Indicador

Nombre del Indicador	Método de cálculo	Código
Porcentaje de la población ocupada que labora en el sector primario que recibe más de tres salarios mínimos		769_1555

Descripción del Indicador	Unidad de Medida
Se refiere a la población ocupada de 15 años y más dentro del sector primario, (agricultura, ganadería, silvicultura, caza y pesca) que recibe como ingreso más de tres salarios mínimos.	Porcentaje

Tipo de Indicador	Estratégico	**Dimensión**	Eficacia	**Ponderación del indicador**	
Desagregación Geográfica		**Frecuencia de Medición**	Trimestral		0.0

Características del Indicador

Tipo de Fórmula de Cálculo	Total	**Características del Indicador**	
Justificación de las Características			
Serie de Información Disponible			

Responsable del Indicador

Nombre	
Cargo	
Correo Electrónico	

GOBIERNO DEL ESTADO DE JALISCO

PRESUPUESTO DE EGRESOS PARA EL EJERCICIO FISCAL 2025

Ficha Técnica de Indicador

Sistema de Evaluación del Desempeño (SED)

Secretaría de la Hacienda Pública

Determinación de Metas

						Línea Base	
		Absoluto	Relativo	Sentido del Indicador*	Valor Meta	Año
Año de Medición del Resultado	2025	Tipo Valor de la Meta	X	○	Ascendente	5.1	2020
Meta Valor	14.82	Unidad de medida		Indicador de Género	Si ○	No X	

Resultados

Valor Programado	N.P	Avance de la Meta	N.D	% Avance de la Meta	N.D	Semáforo	

Calendarización de la Meta

	Enero	Febrero	Marzo	Abril	Mayo	Junio	Julio	Agosto	Septiembre	Octubre	Noviembre	Diciembre
Programado												
Programado Acumulado												
Realizado												
Realizado Acumulado												

Proyección de la meta en los próximos 3 años			

Meta Institucional

0%

Medios de Verificación Nivel MIR	En el Sistema de Monitoreo de Indicadores del Desarrollo de Jalsico (MIDE Jalsico), para consulta abierta en https://seplan.app.jalisco.gob.mx/mide
Supuestos del Nivel MIR	Los productores apuestan por el desarrollo de proyectos productivos sustentables.
Observaciones del Responsable	

GOBIERNO DEL ESTADO DE JALISCO

PRESUPUESTO DE EGRESOS PARA EL EJERCICIO FISCAL 2025

Ficha Técnica de Indicador

Sistema de Evaluación del Desempeño (SED)

Secretaría de la Hacienda Pública

Datos de Identificación del Programa: Fondo Especial para la Ganadería y el Sector Lechero

Porcentaje de apoyos económicos otorgados en la modalidad 1 para fortalecimiento de infraestructura y equipo para comercialización de ganado

Eje	Tema
Desarrollo y crecimiento económico	Desarrollo Rural

¿Quién gasta?

09 Unidad Presupuestal	000 Unidad Responsable	00216 Unidad Ejecutora del Gasto
Secretaría de Agricultura y Desarrollo Rural	Secretaría de Agricultura y Desarrollo Rural	Dirección General de Fomento Agropecuario y Sustentabilidad

¿Para qué se gasta?

Finalidad	Función	Subfunción
Desarrollo Económico	Agropecuaria, Silvicultura, Pesca y Caza	Agropecuaria

Presupuesto asignado al Programa Presupuestario

Monto $50,000,000.00

Nivel del Indicador

Nivel	Clave	Resumen Narrativo	Transversalidad
Componente	01	Apoyo económico otorgado a organismos del estado de Jalisco en la modalidad 1, para la mejora o construcción de infraestructura y equipamiento que permita la comercialización de ganado en los municipios del estado	Sin transversalidad

Datos del Indicador

Nombre del Indicador	Método de cálculo	Código
Porcentaje de apoyos económicos otorgados en la modalidad 1 para fortalecimiento de infraestructura y equipo para comercialización de ganado	(Número de apoyos económicos otorgados en la modalidad 1 del programa en el trimestre t / Número de apoyos económicos aprobados en la modalidad 1 del Programa en el trimestre t)*100	769_01_1

Descripción del Indicador	Unidad de Medida
Este indicador mide el porcentaje de apoyos económicos otorgados a organismo del estado de Jalisco en la modalidad 1 del Programa, para la mejora o construcción de infraestructura que permita la comercialización de ganado mediante bolsas de ganado.	Porcentaje

Tipo de Indicador	Gestión	**Dimensión**	Eficacia	**Ponderación del indicador**	100.0
Desagregación Geográfica	Estatal	**Frecuencia de Medición**	Trimestral		

GOBIERNO DEL ESTADO DE JALISCO

PRESUPUESTO DE EGRESOS PARA EL EJERCICIO FISCAL 2025

Ficha Técnica de Indicador

Sistema de Evaluación del Desempeño (SED)

Secretaría de la Hacienda Pública

Características del Indicador

Tipo de Fórmula de Cálculo	Porcentaje	**Características del Indicador**	Claridad, Relevancia, Monitoreable, Adecuado
Justificación de las Características	El indicador brinda elementos importantes para monitorear el logro de objetivos del programa.		
Serie de Información Disponible			
Responsable del Indicador			
Nombre	.		
Cargo	.		
Correo Electrónico	.		

Determinación de Metas

					Línea Base	
		Absoluto	**Relativo**	**Sentido del Indicador***	**Valor Meta**	**Año**
Año de Medición del Resultado	2025	**Tipo Valor de la Meta**	( )	(X)	Ascendente	100.0	2025
Meta Valor	100.0	**Unidad de medida**	Apoyo	**Indicador de Género**	**Si** ( )	**No** (X)	

Resultados

Valor Programado	N.P	**Avance de la Meta**	N.D	**Avance de la Meta**	N.D	**Semáforo**	

Calendarización de la Meta

	Enero	Febrero	Marzo	Abril	Mayo	Junio	Julio	Agosto	Septiembre	Octubre	Noviembre	Diciembre
Programado			0.0			20.0			60.0			100.0
Programado Acumulado			0.0			20.0			60.0			100.0
Realizado												
Realizado Acumulado												

Proyección de la meta en los próximos 3 años			

Parámetros de semaforización

Meta Institucional

100%

GOBIERNO DEL ESTADO DE JALISCO

PRESUPUESTO DE EGRESOS PARA EL EJERCICIO FISCAL 2025

Ficha Técnica de Indicador

Sistema de Evaluación del Desempeño (SED)

Secretaría de la Hacienda Pública

Características de las Variables (metadatos)

Variable 1

Nombre

Número de apoyos económicos otorgados en la modalidad 1 del programa en el trimestre t

Fuente de Información	Reglas de Operación del Programa publicadas para el ejercicio fiscal 2025 en el Periódico Oficial el Estado de Jalisco (https://periodicooficial.jalisco.gob.mx/) y Actas del Comité Técnico del Programa generadas trimestralmente durante el ejercicio fiscal 2025, en resguardo de la Secretaría de Agricultura y Desarrollo Rural.

Unidad de Medida	**Valor Absoluto de la Variable**	**Desagregación Geográfica**	**Frecuencia cálculo variable**
Apoyo	23.00	Estatal	Trimestral

Método recopilación de datos	**Fecha de disponibilidad de la información**	**Tipo de acumulación**
	31/12/2025	Valor Presente

Variable 2

Nombre

Número de apoyos económicos aprobados en la modalidad 1 del Programa en el trimestre t

Fuente de Información	Reglas de Operación del Programa publicadas para el ejercicio fiscal 2025 en el Periódico Oficial el Estado de Jalisco (https://periodicooficial.jalisco.gob.mx/), y solicitudes recibidas para la modalidad 1 durante el mismo ejercicio fiscal, en resguardo de la Secretaría de Agricultura y Desarrollo Rural.

Unidad de Medida	**Valor Absoluto de la Variable**	**Desagregación Geográfica**	**Frecuencia cálculo variable**
Apoyo	23.00	Estatal	Trimestral

Método recopilación de datos	**Fecha de disponibilidad de la información**	**Tipo de acumulación**
	31/12/2025	Valor Presente

Medios de Verificación Nivel MIR	Expediente de comprobación del ejercicio fiscal 2025 y Padrón Único de Beneficiarios (PUB) publicado en el portal (https://padronunico.jalisco.gob.mx/), informacion en resguardo de la Secretaría de Agricultura y Desarrollo Rural.
Supuestos del Nivel MIR	Los proveedores vinculados al proceso financiero en la modalidad 1, cumplen en tiempo y forma con las condiciones pactadas.
bservaciones del Responsable	

GOBIERNO DEL ESTADO DE JALISCO

PRESUPUESTO DE EGRESOS PARA EL EJERCICIO FISCAL 2025

Ficha Técnica de Indicador

Sistema de Evaluación del Desempeño (SED)

Secretaría de la Hacienda Pública

Datos de Identificación del Programa: Fondo Especial para la Ganadería y el Sector Lechero

Porcentaje de apoyos económicos otorgados en la modalidad 2 para fortalecimiento de centros de acopio de leche

Eje	Tema
Desarrollo y crecimiento económico	Desarrollo Rural

¿Quién gasta?

09 Unidad Presupuestal	000 Unidad Responsable	00216 Unidad Ejecutora del Gasto
Secretaría de Agricultura y Desarrollo Rural	Secretaría de Agricultura y Desarrollo Rural	Dirección General de Fomento Agropecuario y Sustentabilidad

¿Para qué se gasta?

Finalidad	Función	Subfunción
Desarrollo Económico	Agropecuaria, Silvicultura, Pesca y Caza	Agropecuaria

Presupuesto asignado al Programa Presupuestario

Monto $50,000,000.00

Nivel del Indicador

Nivel	Clave	Resumen Narrativo	Transversalidad
Componente	02	Apoyo económico otorgado a los productores del estado de Jalisco en la modalidad 2, para la mejora o construcción de infraestructura y equipamiento para la instalación de centros de acopio de leche	Sin transversalidad

Datos del Indicador

Nombre del Indicador	Método de cálculo	Código
Porcentaje de apoyos económicos otorgados en la modalidad 2 para fortalecimiento de centros de acopio de leche	(Número de apoyos económicos otorgados en la modalidad 2 del programa en trimestre t / Número de apoyos económicos aprobados en la modalidad 2 del Programa en el trimestre t)*100	769_02_1

Descripción del Indicador	Unidad de Medida
Este indicador mide el porcentaje de apoyos económicos otorgados a productores del estado de Jalisco en la modalidad 2 del Programa, para la mejora o construcción de infraestructura y equipamiento que favorezca la instalación de centros de acopio de leche.	Porcentaje

Tipo de Indicador	Gestión	**Dimensión**	Eficacia	**Ponderación del indicador**	100.0
Desagregación Geográfica	Estatal	**Frecuencia de Medición**	Trimestral		

GOBIERNO DEL ESTADO DE JALISCO

PRESUPUESTO DE EGRESOS PARA EL EJERCICIO FISCAL 2025

Ficha Técnica de Indicador

Sistema de Evaluación del Desempeño (SED)

Secretaría de la Hacienda Pública

Características del Indicador

Tipo de Fórmula de Cálculo	Porcentaje	**Características del Indicador**	Claridad, Relevancia, Monitoreable, Adecuado
Justificación de las Características	El indicador brinda elementos importantes para monitorear el logro de objetivos del programa.		
Serie de Información Disponible			
Responsable del Indicador			
Nombre	.		
Cargo	.		
Correo Electrónico	.		

Determinación de Metas

						Línea Base	
			Absoluto	**Relativo**	**Sentido del Indicador***	**Valor Meta**	**Año**
Año de Medición del Resultado	2025	**Tipo Valor de la Meta**	○	X	Ascendente	100.0	2024
Meta Valor	100.0	**Unidad de medida**	Apoyo	**Indicador de Género**	**Si** ○	**No** X	

Resultados

Valor Programado	N.P	**Avance de la Meta**	N.D	**Avance de la Meta**	N.D	**Semáforo**	

Calendarización de la Meta

	Enero	Febrero	Marzo	Abril	Mayo	Junio	Julio	Agosto	Septiembre	Octubre	Noviembre	Diciembre
Programado			0.0			20.0			60.0			100.0
Programado Acumulado			0.0			20.0			60.0			100.0
Realizado												
Realizado Acumulado												

Proyección de la meta en los próximos 3 años			

Parámetros de semaforización

Meta Institucional

100%

GOBIERNO DEL ESTADO DE JALISCO

PRESUPUESTO DE EGRESOS PARA EL EJERCICIO FISCAL 2025

Ficha Técnica de Indicador

Sistema de Evaluación del Desempeño (SED)

Secretaría de la Hacienda Pública

Características de las Variables (metadatos)

Variable 1

Nombre

Número de apoyos económicos otorgados en la modalidad 2 del programa en trimestre t

Fuente de Información

Unidad de Medida	Valor Absoluto de la Variable	Desagregación Geográfica	Frecuencia cálculo variable
Apoyo	23.00	Estatal	Trimestral

Método recopilación de datos	Fecha de disponibilidad de la información	Tipo de acumulación
	31/12/2025	Valor Presente

Variable 2

Nombre

Número de apoyos económicos aprobados en la modalidad 2 del Programa en el trimestre t

Fuente de Información

Unidad de Medida	Valor Absoluto de la Variable	Desagregación Geográfica	Frecuencia cálculo variable
Apoyo	23.00	Estatal	Trimestral

Método recopilación de datos	Fecha de disponibilidad de la información	Tipo de acumulación
	31/12/2025	Valor Presente

Medios de Verificación Nivel MIR	Expediente de comprobación del ejercicio fiscal 2025 y Padrón Único de Beneficiarios (PUB) publicado en el portal (https://padronunico.jalisco.gob.mx/), informacion en resguardo de la Secretaría de Agricultura y Desarrollo Rural.
Supuestos del Nivel MIR	Los proveedores vinculados al proceso financiero en la modalidad 2, cumplen en tiempo y forma con las condiciones pactadas.
□bservaciones del Responsable	

GOBIERNO DEL ESTADO DE JALISCO

PRESUPUESTO DE EGRESOS PARA EL EJERCICIO FISCAL 2025

Ficha Técnica de Indicador

Sistema de Evaluación del Desempeño (SED)

Secretaría de la Hacienda Pública

Datos de Identificación del Programa: Fondo Especial para la Ganadería y el Sector Lechero

Porcentaje de apoyos económicos otorgados en la modalidad 3 para capacitación especializada en ganadería regenerativa

Eje	Tema
Desarrollo y crecimiento económico	Desarrollo Rural

¿Quién gasta?

09 Unidad Presupuestal	000 Unidad Responsable	00216 Unidad Ejecutora del Gasto
Secretaría de Agricultura y Desarrollo Rural	Secretaría de Agricultura y Desarrollo Rural	Dirección General de Fomento Agropecuario y Sustentabilidad

¿Para qué se gasta?

Finalidad	Función	Subfunción
Desarrollo Económico	Agropecuaria, Silvicultura, Pesca y Caza	Agropecuaria

Presupuesto asignado al Programa Presupuestario

Monto $50,000,000.00

Nivel del Indicador

Nivel	Clave	Resumen Narrativo	Transversalidad
Componente	03	Apoyo económico otorgado a instituciones en la modalidad 3 para capacitación especializada para prácticas de ganadería regenerativa a productores del estado de Jalisco	Sin transversalidad

Datos del Indicador

Nombre del Indicador	Método de cálculo	Código
Porcentaje de apoyos económicos otorgados en la modalidad 3 para capacitación especializada en ganadería regenerativa	(Número de apoyos económicos otorgados en la modalidad 3 del programa en trimestre t / Número de apoyos económicos aprobados en la modalidad 3 del Programa en el trimestre t)*100	769_03_1

Descripción del Indicador	Unidad de Medida
Este indicador mide el porcentaje de apoyos económicos otorgados a instituciones en la modalidad 3 del Programa, para capacitación especializada a productores del estado de Jalisco en temas como restauración del hábitat y los suelos, aprovechamiento del agua y la energía, prácticas de pastoreo y genética del ganado.	Porcentaje

Tipo de Indicador	Gestión	**Dimensión**	Eficacia	**Ponderación del indicador**	
Desagregación Geográfica	Estatal	**Frecuencia de Medición**	Trimestral	100.0	

Características del Indicador

Tipo de Fórmula de Cálculo	Porcentaje	**Características del Indicador**	Claridad, Relevancia, Monitoreable, Adecuado
Justificación de las Características	El indicador brinda elementos importantes para monitorear el logro de objetivos del programa.		
Serie de Información Disponible			

Responsable del Indicador

Nombre	.
Cargo	.
Correo Electrónico	.

GOBIERNO DEL ESTADO DE JALISCO

PRESUPUESTO DE EGRESOS PARA EL EJERCICIO FISCAL 2025

Ficha Técnica de Indicador

Sistema de Evaluación del Desempeño (SED)

Secretaría de la Hacienda Pública

Determinación de Metas

							Línea Base	
			Absoluto	Relativo	Sentido del Indicador*	Valor Meta	Año	
Año de Medición del Resultado	2025	**Tipo Valor de la Meta**	○	X	Ascendente	100.0	2025	
Meta Valor	100.0	**Unidad de medida**	Apoyo	**Indicador de Género**				
					Si	**No**		
					○	X		

Resultados

Valor Programado	N.P	**Avance de la Meta**	N.D	**Avance de la Meta**	N.D	**Semáforo**

Calendarización de la Meta

	Enero	Febrero	Marzo	Abril	Mayo	Junio	Julio	Agosto	Septiembre	Octubre	Noviembre	Diciembre
Programado			0.0			20.0			60.0			100.0
Programado Acumulado			0.0			20.0			60.0			100.0
Realizado												
Realizado Acumulado												

Proyección de la meta en los próximos 3 años			

Parámetros de semaforización

Meta Institucional

100%

GOBIERNO DEL ESTADO DE JALISCO

PRESUPUESTO DE EGRESOS PARA EL EJERCICIO FISCAL 2025

Ficha Técnica de Indicador

Sistema de Evaluación del Desempeño (SED)

Secretaría de la Hacienda Pública

Características de las Variables (metadatos)

Variable 1

Nombre

Número de apoyos económicos otorgados en la modalidad 3 del programa en trimestre t

Fuente de Información

Unidad de Medida	Valor Absoluto de la Variable	Desagregación Geográfica	Frecuencia cálculo variable
Apoyo	5.00	Estatal	Trimestral

Método recopilación de datos	Fecha de disponibilidad de la información	Tipo de acumulación
	31/12/2025	Valor Presente

Variable 2

Nombre

Número de apoyos económicos aprobados en la modalidad 3 del Programa en el trimestre t

Fuente de Información

Unidad de Medida	Valor Absoluto de la Variable	Desagregación Geográfica	Frecuencia cálculo variable
Apoyo	5.00	Estatal	Trimestral

Método recopilación de datos	Fecha de disponibilidad de la información	Tipo de acumulación
	31/12/2025	Valor Presente

Medios de Verificación Nivel MIR	Expediente de Comprobación del ejercicio fiscal 2025 y Padrón Único de Beneficiarios (PUB) publicado en el portal (https://padronunico.jalisco.gob.mx/), información en resguardo de la Secretaría de Agricultura y Desarrollo Rural.
Supuestos del Nivel MIR	Los proveedores vinculados al proceso financiero en la modalidad 3, cumplen en tiempo y forma con las condiciones pactadas.
bservaciones del Responsable	

GOBIERNO DEL ESTADO DE JALISCO

PRESUPUESTO DE EGRESOS PARA EL EJERCICIO FISCAL 2025

Ficha Técnica de Indicador

Sistema de Evaluación del Desempeño (SED)

Secretaría de la Hacienda Pública

Datos de Identificación del Programa: Fondo Especial para la Ganadería y el Sector Lechero

Porcentaje de apoyos económicos otorgados en la modalidad 4 para la trazabilidad del ganado

Eje	Tema
Desarrollo y crecimiento económico	Desarrollo Rural

¿Quién gasta?

09 Unidad Presupuestal	000 Unidad Responsable	00216 Unidad Ejecutora del Gasto
Secretaría de Agricultura y Desarrollo Rural	Secretaría de Agricultura y Desarrollo Rural	Dirección General de Fomento Agropecuario y Sustentabilidad

¿Para qué se gasta?

Finalidad	Función	Subfunción
Desarrollo Económico	Agropecuaria, Silvicultura, Pesca y Caza	Agropecuaria

Presupuesto asignado al Programa Presupuestario

Monto $50,000,000.00

Nivel del Indicador

Nivel	Clave	Resumen Narrativo	Transversalidad
Componente	04	Apoyo económico otorgado a los productores del estado de Jalisco en la modalidad 4, para la adquisición de aretes siniga para garantizar la trazabilidad del ganado	Sin transversalidad

Datos del Indicador

Nombre del Indicador	Método de cálculo	Código
Porcentaje de apoyos económicos otorgados en la modalidad 4 para la trazabilidad del ganado	(Número de apoyos económicos otorgados en la modalidad 4 del programa en trimestre t / Número de apoyos económicos aprobados en la modalidad 4 del Programa en el trimestre t)*100	769_04_1

Descripción del Indicador	Unidad de Medida
Este indicador mide el porcentaje de apoyos económicos otorgados a productores del estado de Jalisco en la modalidad 4 del Programa, para la adquisición de aretes siniga para garantizar la trazabilidad del ganado.	Porcentaje

Tipo de Indicador	Gestión	**Dimensión**	Eficacia	**Ponderación del indicador**	
Desagregación Geográfica	Estatal	**Frecuencia de Medición**	Trimestral	100.0	

Características del Indicador

Tipo de Fórmula de Cálculo	Porcentaje	**Características del Indicador**	Claridad, Relevancia, Monitoreable, Adecuado
Justificación de las Características	El indicador brinda elementos importantes para monitorear el logro de objetivos del programa.		
Serie de Información Disponible			

Responsable del Indicador

Nombre	.
Cargo	.
Correo Electrónico	.

GOBIERNO DEL ESTADO DE JALISCO

PRESUPUESTO DE EGRESOS PARA EL EJERCICIO FISCAL 2025

Ficha Técnica de Indicador

Sistema de Evaluación del Desempeño (SED)

Secretaría de la Hacienda Pública

Determinación de Metas

							Línea Base	
			Absoluto	Relativo	Sentido del Indicador*	Valor Meta	Año
Año de Medición del Resultado	2025	**Tipo Valor de la Meta**	○	X	Ascendente	100.0	2025
Meta Valor	100.0	**Unidad de medida**	Apoyo	**Indicador de Género**			
					Si	**No**	
					○	X	

Resultados

Valor Programado	N.P	**Avance de la Meta**	N.D	**Avance de la Meta**	N.D	**Semáforo**	

Calendarización de la Meta

	Enero	Febrero	Marzo	Abril	Mayo	Junio	Julio	Agosto	Septiembre	Octubre	Noviembre	Diciembre
Programado			0.0			20.0			60.0			100.0
Programado Acumulado			0.0			20.0			60.0			100.0
Realizado												
Realizado Acumulado												

Proyección de la meta en los próximos 3 años			

Parámetros de semaforización

Meta Institucional

100%

GOBIERNO DEL ESTADO DE JALISCO

PRESUPUESTO DE EGRESOS PARA EL EJERCICIO FISCAL 2025

Ficha Técnica de Indicador

Sistema de Evaluación del Desempeño (SED)

Secretaría de la Hacienda Pública

Características de las Variables (metadatos)

Variable 1

Nombre

Número de apoyos económicos otorgados en la modalidad 4 del programa en trimestre t

Fuente de Información

Unidad de Medida	Valor Absoluto de la Variable	Desagregación Geográfica	Frecuencia cálculo variable
Apoyo	133.00	Estatal	Trimestral

Método recopilación de datos	Fecha de disponibilidad de la información	Tipo de acumulación
	31/12/2025	Valor Presente

Variable 2

Nombre

Número de apoyos económicos aprobados en la modalidad 4 del Programa en el trimestre t

Fuente de Información

Unidad de Medida	Valor Absoluto de la Variable	Desagregación Geográfica	Frecuencia cálculo variable
Apoyo	133.00	Estatal	Trimestral

Método recopilación de datos	Fecha de disponibilidad de la información	Tipo de acumulación
	31/12/2025	Valor Presente

Medios de Verificación Nivel MIR	Expediente de comprobación del ejercicio fiscal 2025 y Padrón Único de Beneficiarios (PUB) publicado en el portal (https://padronunico.jalisco.gob.mx/), informacion en resguardo de la Secretaría de Agricultura y Desarrollo Rural.
Supuestos del Nivel MIR	Los proveedores vinculados al proceso financiero en la modalidad 4, cumplen en tiempo y forma con las condiciones pactadas.
bservaciones del Responsable	

GOBIERNO DEL ESTADO DE JALISCO

PRESUPUESTO DE EGRESOS PARA EL EJERCICIO FISCAL 2025

Ficha Técnica de Indicador

Sistema de Evaluación del Desempeño (SED)

Secretaría de la Hacienda Pública

Datos de Identificación del Programa: Fondo Especial para la Ganadería y el Sector Lechero

Porcentaje de apoyos económicos otorgados en la modalidad 5 para repoblamiento de hatos ganaderos

Eje	Tema
Desarrollo y crecimiento económico	Desarrollo Rural

¿Quién gasta?

09 Unidad Presupuestal	000 Unidad Responsable	00216 Unidad Ejecutora del Gasto
Secretaría de Agricultura y Desarrollo Rural	Secretaría de Agricultura y Desarrollo Rural	Dirección General de Fomento Agropecuario y Sustentabilidad

¿Para qué se gasta?

Finalidad	Función	Subfunción
Desarrollo Económico	Agropecuaria, Silvicultura, Pesca y Caza	Agropecuaria

Presupuesto asignado al Programa Presupuestario

Monto $50,000,000.00

Nivel del Indicador

Nivel	Clave	Resumen Narrativo	Transversalidad
Componente	05	Apoyo económico otorgado a los productores del estado de Jalisco en la modalidad 5, para la adquisición de vaquillas de calidad genética para el repoblamiento de hatos ganaderos	Sin transversalidad

Datos del Indicador

Nombre del Indicador	Método de cálculo	Código
Porcentaje de apoyos económicos otorgados en la modalidad 5 para repoblamiento de hatos ganaderos	(Número de apoyos económicos otorgados en la modalidad 5 del programa en trimestre t / Número de apoyos económicos aprobados en la modalidad 5 del Programa en el trimestre t)*100	769_05_1

Descripción del Indicador	Unidad de Medida
Este indicador mide el porcentaje de apoyos económicos otorgados a productores del estado de Jalisco en la modalidad 5 del Programa, para la adquisición de vaquillas de calidad genética para el repoblamiento de hatos ganaderos.	Porcentaje

Tipo de Indicador	Gestión	**Dimensión**	Eficacia	**Ponderación del indicador**	
Desagregación Geográfica	Estatal	**Frecuencia de Medición**	Trimestral	100.0	

Características del Indicador

Tipo de Fórmula de Cálculo	Porcentaje	**Características del Indicador**	Claridad, Relevancia, Monitoreable, Adecuado
Justificación de las Características	El indicador brinda elementos importantes para monitorear el logro de objetivos del programa.		
Serie de Información Disponible			

Responsable del Indicador

Nombre	.
Cargo	.
Correo Electrónico	.

GOBIERNO DEL ESTADO DE JALISCO

PRESUPUESTO DE EGRESOS PARA EL EJERCICIO FISCAL 2025

Ficha Técnica de Indicador

Sistema de Evaluación del Desempeño (SED)

Secretaría de la Hacienda Pública

Determinación de Metas

							Línea Base	
			Absoluto	Relativo	Sentido del Indicador*	Valor Meta	Año
Año de Medición del Resultado	2025	**Tipo Valor de la Meta**	○	X	Ascendente	100.0	2025
Meta Valor	100.0	**Unidad de medida**	Apoyo	**Indicador de Género**	**Si** ○	**No** X	

Resultados

Valor Programado	N.P	**Avance de la Meta**	N.D	**Avance de la Meta**	N.D	**Semáforo**	

Calendarización de la Meta

	Enero	Febrero	Marzo	Abril	Mayo	Junio	Julio	Agosto	Septiembre	Octubre	Noviembre	Diciembre
Programado			0.0			20.0			60.0			100.0
Programado Acumulado			0.0			20.0			60.0			100.0
Realizado												
Realizado Acumulado												

Proyección de la meta en los próximos 3 años			

Parámetros de semaforización

Meta Institucional

100%

GOBIERNO DEL ESTADO DE JALISCO

PRESUPUESTO DE EGRESOS PARA EL EJERCICIO FISCAL 2025

Ficha Técnica de Indicador

Sistema de Evaluación del Desempeño (SED)

Secretaría de la Hacienda Pública

Características de las Variables (metadatos)

Variable 1

Nombre

Número de apoyos económicos otorgados en la modalidad 5 del programa en trimestre t

Fuente de Información

Unidad de Medida	Valor Absoluto de la Variable	Desagregación Geográfica	Frecuencia cálculo variable
Apoyo	1□7.00	Estatal	Trimestral

Método recopilación de datos	Fecha de disponibilidad de la información	Tipo de acumulación
	31/12/2025	Valor Presente

Variable 2

Nombre

Número de apoyos económicos aprobados en la modalidad 5 del Programa en el trimestre t

Fuente de Información

Unidad de Medida	Valor Absoluto de la Variable	Desagregación Geográfica	Frecuencia cálculo variable
Apoyo	1□7.00	Estatal	Trimestral

Método recopilación de datos	Fecha de disponibilidad de la información	Tipo de acumulación
	31/12/2025	Valor Presente

Medios de Verificación Nivel MIR	Expediente de comprobación del ejercicio fiscal 2025 y Padrón Único de Beneficiarios (PUB) publicado en el portal (https□/padronunico.jalisco.gob.mx/), informacion en resguardo de la Secretaría de Agricultura y Desarrollo Rural.
Supuestos del Nivel MIR	Los proveedores vinculados al proceso financiero en la modalidad 5, cumplen en tiempo y forma con las condiciones pactadas.
□bservaciones del Responsable	

GOBIERNO DEL ESTADO DE JALISCO

PRESUPUESTO DE EGRESOS PARA EL EJERCICIO FISCAL 2025

Ficha Técnica de Indicador

Sistema de Evaluación del Desempeño (SED)

Secretaría de la Hacienda Pública

Datos de Identificación del Programa: Fondo Especial para la Ganadería y el Sector Lechero

Porcentaje de apoyos económicos otorgados en la modalidad 6 para proyectos emergentes del sector lechero

Eje	Tema
Desarrollo y crecimiento económico	Desarrollo Rural

¿Quién gasta?

09 Unidad Presupuestal	000 Unidad Responsable	00216 Unidad Ejecutora del Gasto
Secretaría de Agricultura y Desarrollo Rural	Secretaría de Agricultura y Desarrollo Rural	Dirección General de Fomento Agropecuario y Sustentabilidad

¿Para qué se gasta?

Finalidad	Función	Subfunción
Desarrollo Económico	Agropecuaria, Silvicultura, Pesca y Caza	Agropecuaria

Presupuesto asignado al Programa Presupuestario

Monto $50,000,000.00

Nivel del Indicador

Nivel	Clave	Resumen Narrativo	Transversalidad
Componente	06	Apoyo económico otorgado a los productores del estado de Jalisco en la modalidad 6, para proyectos emergentes para atender los efectos en el mercado de la leche para los productores	Sin transversalidad

Datos del Indicador

Nombre del Indicador	Método de cálculo	Código
Porcentaje de apoyos económicos otorgados en la modalidad 6 para proyectos emergentes del sector lechero	(Número de apoyos económicos otorgados en la modalidad 6 del programa en trimestre t / Número de apoyos económicos aprobados en la modalidad 6 del Programa en el trimestre t)*100	769_06_1

Descripción del Indicador	Unidad de Medida
Este indicador mide el porcentaje de apoyos económicos otorgados en la modalidad 6 del Programa, para proyectos emergentes en beneficio de los productores lecheros que se vieron afectados por cuestiones negativas en el mercado de la leche, los cuales podrán destinarse para infraestructura, equipamiento, insumos, subsidios y servicios	Porcentaje

Tipo de Indicador	Gestión	**Dimensión**	Eficacia	**Ponderación del indicador**	100.0
Desagregación Geográfica	Estatal	**Frecuencia de Medición**	Trimestral		

GOBIERNO DEL ESTADO DE JALISCO

PRESUPUESTO DE EGRESOS PARA EL EJERCICIO FISCAL 2025

Ficha Técnica de Indicador

Sistema de Evaluación del Desempeño (SED)

Secretaría de la Hacienda Pública

Características del Indicador

Tipo de Fórmula de Cálculo	Porcentaje	**Características del Indicador**	Claridad, Relevancia, Monitoreable, Adecuado
Justificación de las Características	El indicador brinda elementos importantes para monitorear el logro de objetivos del programa.		
Serie de Información Disponible			
Responsable del Indicador			
Nombre	.		
Cargo	.		
Correo Electrónico	.		

Determinación de Metas

						Línea Base	
			Absoluto	**Relativo**	**Sentido del Indicador***	**Valor Meta**	**Año**
Año de Medición del Resultado	2025	**Tipo Valor de la Meta**	○	X	Ascendente	100.0	2025
Meta Valor	100.0	**Unidad de medida**	Apoyo	**Indicador de Género**	○ Si	X No	

Resultados

Valor Programado	N.P	**Avance de la Meta**	N.D	**Avance de la Meta**	N.D	**Semáforo**	

Calendarización de la Meta

	Enero	Febrero	Marzo	Abril	Mayo	Junio	Julio	Agosto	Septiembre	Octubre	Noviembre	Diciembre
Programado			0.0			0.0			0.0			100.0
Programado Acumulado			0.0			0.0			0.0			100.0
Realizado												
Realizado Acumulado												

Proyección de la meta en los próximos 3 años			

Parámetros de semaforización

Meta Institucional

100%

GOBIERNO DEL ESTADO DE JALISCO

PRESUPUESTO DE EGRESOS PARA EL EJERCICIO FISCAL 2025

Ficha Técnica de Indicador

Sistema de Evaluación del Desempeño (SED)

Secretaría de la Hacienda Pública

Características de las Variables (metadatos)

Variable 1

Nombre

Número de apoyos económicos otorgados en la modalidad 6 del programa en trimestre t

Fuente de Información

Unidad de Medida	Valor Absoluto de la Variable	Desagregación Geográfica	Frecuencia cálculo variable
Apoyo	1.00	Estatal	Trimestral

Método recopilación de datos	Fecha de disponibilidad de la información	Tipo de acumulación
	31/12/2025	Valor Presente

Variable 2

Nombre

Número de apoyos económicos aprobados en la modalidad 6 del Programa en el trimestre t

Fuente de Información

Unidad de Medida	Valor Absoluto de la Variable	Desagregación Geográfica	Frecuencia cálculo variable
Apoyo	1.00	Estatal	Trimestral

Método recopilación de datos	Fecha de disponibilidad de la información	Tipo de acumulación
	31/12/2025	Valor Presente

Medios de Verificación Nivel MIR	Expediente de comprobación del ejercicio fiscal 2025 y Padrón Único de Beneficiarios (PUB) publicado en el portal (https://padronunico.jalisco.gob.mx/), informacion en resguardo de la Secretaría de Agricultura y Desarrollo Rural.
Supuestos del Nivel MIR	Los proveedores vinculados al proceso financiero en la modalidad 6, cumplen en tiempo y forma con las condiciones pactadas.
bservaciones del Responsable	

GOBIERNO DEL ESTADO DE JALISCO

PRESUPUESTO DE EGRESOS PARA EL EJERCICIO FISCAL 2025

Ficha Técnica de Indicador

Sistema de Evaluación del Desempeño (SED)

Secretaría de la Hacienda Pública

Datos de Identificación del Programa: Fondo Especial para la Ganadería y el Sector Lechero

Porcentaje de asignaciones de recurso para los gastos de operación de la intervención

Eje	Tema
Desarrollo y crecimiento económico	Desarrollo Rural

¿Quién gasta?

09 Unidad Presupuestal	000 Unidad Responsable	00216 Unidad Ejecutora del Gasto
Secretaría de Agricultura y Desarrollo Rural	Secretaría de Agricultura y Desarrollo Rural	Dirección General de Fomento Agropecuario y Sustentabilidad

¿Para qué se gasta?

Finalidad	Función	Subfunción
Desarrollo Económico	Agropecuaria, Silvicultura, Pesca y Caza	Agropecuaria

Presupuesto asignado al Programa Presupuestario

Monto	$50,000,000.00

Nivel del Indicador

Nivel	Clave	Resumen Narrativo	Transversalidad
Componente	07	Acciones realizadas para la operación, difusión y/o evaluación	Sin transversalidad

Datos del Indicador

Nombre del Indicador	Método de cálculo	Código
Porcentaje de asignaciones de recurso para los gastos de operación de la intervención	(Número de asignaciones de recurso para los gastos de operación ejercidos en el semestre t / Número de asignaciones de recurso para los gastos de operación validadas en el semestre t) * 100	769_07_1

Descripción del Indicador	Unidad de Medida
Este indicador mide el porcentaje de asignaciones de recurso (operación, difusión y/o evaluación) utilizadas como parte del ejercicio de los gastos de operación del Programa.	Porcentaje

Tipo de Indicador	Gestión	**Dimensión**	Eficacia	**Ponderación del indicador**	
Desagregación Geográfica	Estatal	**Frecuencia de Medición**	Semestral	100.0	

Características del Indicador

Tipo de Fórmula de Cálculo	Porcentaje	**Características del Indicador**	Claridad, Monitoreable, Adecuado
Justificación de las Características	El indicador brinda elementos importantes para monitorear el logro de objetivos del programa.		
Serie de Información Disponible			

Responsable del Indicador

Nombre	.
Cargo	.
Correo Electrónico	.

GOBIERNO DEL ESTADO DE JALISCO

PRESUPUESTO DE EGRESOS PARA EL EJERCICIO FISCAL 2025

Ficha Técnica de Indicador

Sistema de Evaluación del Desempeño (SED)

Secretaría de la Hacienda Pública

Determinación de Metas

						Línea Base		
			Absoluto	Relativo	Sentido del Indicador*	Valor Meta	Año
Año de Medición del Resultado	2025	**Tipo Valor de la Meta**	◯	X	Ascendente	100.0	2024
Meta Valor	100.0	**Unidad de medida**	Asignación	**Indicador de Género**	Si ◯	No X	

Resultados

Valor Programado	N.P	**Avance de la Meta**	N.D	**% Avance de la Meta**	N.D	**Semáforo**

Calendarización de la Meta

	Enero	Febrero	Marzo	Abril	Mayo	Junio	Julio	Agosto	Septiembre	Octubre	Noviembre	Diciembre
Programado						50.0						100.0
Programado Acumulado						50.0						100.0
Realizado												
Realizado Acumulado												

Proyección de la meta en los próximos 3 años			

Parámetros de semaforización

Meta Institucional

100%

GOBIERNO DEL ESTADO DE JALISCO

PRESUPUESTO DE EGRESOS PARA EL EJERCICIO FISCAL 2025

Ficha Técnica de Indicador

Sistema de Evaluación del Desempeño (SED)

Secretaría de la Hacienda Pública

Características de las Variables (metadatos)

Variable 1

Nombre

Número de asignaciones de recurso para los gastos de operación ejercidos en el semestre t

Fuente de Información

Unidad de Medida	Valor Absoluto de la Variable	Desagregación Geográfica	Frecuencia cálculo variable
Asignación	3.00	Estatal	Trimestral

Método recopilación de datos	Fecha de disponibilidad de la información	Tipo de acumulación
	31/12/2025	Valor Presente

Variable 2

Nombre

Número de asignaciones de recurso para los gastos de operación validadas en el semestre t

Fuente de Información

Unidad de Medida	Valor Absoluto de la Variable	Desagregación Geográfica	Frecuencia cálculo variable
Asignación	3.00	Estatal	Trimestral

Método recopilación de datos	Fecha de disponibilidad de la información	Tipo de acumulación
	31/12/2025	Valor Presente

Medios de Verificación Nivel MIR	Informe ejecutivo anual del ejercicio fiscal 2025 que refleja las acciones realizadas con el recurso destinado para gastos de operación del Programa, acompañado del informe financiero proporcionado en tiempo y forma por la Coordinación General Administrativa de la Secretaría del Sistema de Asistencia Social, en resguardo de la Subsecretaría para el Desarrollo y Vinculación con las Organizaciones de la Sociedad Civil
Supuestos del Nivel MIR	Los costos de los insumos necesarios para la operación de los programas sociales se mantienen estables.
Observaciones del Responsable	

GOBIERNO DEL ESTADO DE JALISCO

PRESUPUESTO DE EGRESOS PARA EL EJERCICIO FISCAL 2025

Ficha Técnica de Indicador

Sistema de Evaluación del Desempeño (SED)

Secretaría de la Hacienda Pública

Datos de Identificación del Programa: Programa de acción del campo para el cambio climático

Posición en PIB per cápita

Eje	Tema
Desarrollo y crecimiento económico	Desarrollo Rural

¿Quién gasta?

09 Unidad Presupuestal	000 Unidad Responsable	Unidad Ejecutora del Gasto
Secretaría de Agricultura y Desarrollo Rural	Secretaría de Agricultura y Desarrollo Rural	

¿Para qué se gasta?

Finalidad	Función	Subfunción
Desarrollo Económico	Agropecuaria, Silvicultura, Pesca y Caza	Agropecuaria

Presupuesto asignado al Programa Presupuestario

Monto $100,000,000.00

Nivel del Indicador

Nivel	Clave	Resumen Narrativo	Transversalidad
Fin		Contribuir a consolidar a Jalisco como líder nacional en aportación de valor económico y social, mediante el acceso incluyente de las personas a los beneficios de la integración de la ciencia y la tecnología, de la tecnificación y especialización de sectores clave y el impulso al capital humano, haciendo un uso responsable y democrático de los recursos naturales de todas las regiones del estado.	

Datos del Indicador

Nombre del Indicador	Método de cálculo	Código
Posición en PIB per cápita		Fin_772_3

Descripción del Indicador	Unidad de Medida
Posición de Jalisco en el orden de las entidades del país, de mayor a menor, en el PIB per cápita, entendiéndose este último como la suma de bienes y servicios finales producidos en el estado en un año, dividido entre la población promedio del mismo año.	Posición

Tipo de Indicador	Estratégico	**Dimensión**	Eficacia	**Ponderación del indicador**	
Desagregación Geográfica		**Frecuencia de Medición**	Anual	0.0	

Características del Indicador

Tipo de Fórmula de Cálculo	Total	**Características del Indicador**	
Justificación de las Características			
Serie de Información Disponible			

Responsable del Indicador

Nombre	
Cargo	
Correo Electrónico	

GOBIERNO DEL ESTADO DE JALISCO

PRESUPUESTO DE EGRESOS PARA EL EJERCICIO FISCAL 2025

Ficha Técnica de Indicador

Sistema de Evaluación del Desempeño (SED)

Secretaría de la Hacienda Pública

Determinación de Metas

					Línea Base	
	Absoluto	Relativo	Sentido del Indicador*	Valor Meta	Año
Año de Medición del Resultado 2025	**Tipo Valor de la Meta**	X		Descendente	13.0	2020
Meta Valor 12.0	**Unidad de medida**		**Indicador de Género**		X	
			Si	No		

Resultados

Valor Programado	N.P	**Avance de la Meta**	N.D	**% Avance de la Meta**	N.D	**Semáforo**	

Calendarización de la Meta

	Enero	Febrero	Marzo	Abril	Mayo	Junio	Julio	Agosto	Septiembre	Octubre	Noviembre	Diciembre
Programado	0.0	0.0	0.0	0.0	0.0	0.0	0.0	0.0	0.0	0.0	0.0	0.0
Programado Acumulado	0.0	0.0	0.0	0.0	0.0	0.0	0.0	0.0	0.0	0.0	0.0	0.0
Realizado												
Realizado Acumulado												

Proyección de la meta en los próximos 3 años			

Meta Institucional

0%

Medios de Verificación Nivel MIR	En el Sistema de Monitoreo de Indicadores del Desarrollo de Jalisco (MIDE Jalisco), para consulta abierta en https://seplan.app.jalisco.gob.mx/mide
Supuestos del Nivel MIR	Los sectores productivos tienen el interés y compromiso de integrar la ciencia y tecnología para la especialización de su sector y el impulso del capital humano.
Observaciones del Responsable	

GOBIERNO DEL ESTADO DE JALISCO

PRESUPUESTO DE EGRESOS PARA EL EJERCICIO FISCAL 2025

Ficha Técnica de Indicador

Sistema de Evaluación del Desempeño (SED)

Secretaría de la Hacienda Pública

Datos de Identificación del Programa: Programa de acción del campo para el cambio climático

Porcentaje de la población ocupada que labora en el sector primario que recibe más de tres salarios mínimos

Eje	Tema
Desarrollo y crecimiento económico	Desarrollo Rural

¿Quién gasta?

09 Unidad Presupuestal	000 Unidad Responsable	Unidad Ejecutora del Gasto
Secretaría de Agricultura y Desarrollo Rural	Secretaría de Agricultura y Desarrollo Rural	

¿Para qué se gasta?

Finalidad	Función	Subfunción
Desarrollo Económico	Agropecuaria, Silvicultura, Pesca y Caza	Agropecuaria

Presupuesto asignado al Programa Presupuestario

Monto $100,000,000.00

Nivel del Indicador

Nivel	Clave	Resumen Narrativo	Transversalidad
Propósito		Las actividades productivas primarias en Jalisco incrementan su valor agregado y tecnificación, destacando la conservación de los recursos naturales y la competitividad.	

Datos del Indicador

Nombre del Indicador	Método de cálculo	Código
Porcentaje de la población ocupada que labora en el sector primario que recibe más de tres salarios mínimos		Propósito_772_1555

Descripción del Indicador	Unidad de Medida
Se refiere a la población ocupada de 15 años y más dentro del sector primario, (agricultura, ganadería, silvicultura, caza y pesca) que recibe como ingreso más de tres salarios mínimos.	Porcentaje

Tipo de Indicador	Estratégico	**Dimensión**	Eficacia	**Ponderación del indicador**	
Desagregación Geográfica		**Frecuencia de Medición**	Trimestral	0.0	

Características del Indicador

Tipo de Fórmula de Cálculo	Total	**Características del Indicador**	
Justificación de las Características			
Serie de Información Disponible			

Responsable del Indicador

Nombre	
Cargo	
Correo Electrónico	

GOBIERNO DEL ESTADO DE JALISCO

PRESUPUESTO DE EGRESOS PARA EL EJERCICIO FISCAL 2025

Ficha Técnica de Indicador

Sistema de Evaluación del Desempeño (SED)

Secretaría de la Hacienda Pública

Determinación de Metas

						Línea Base	
			Absoluto	Relativo	Sentido del Indicador*	Valor Meta	Año
Año de Medición del Resultado	2025	Tipo Valor de la Meta	X		Ascendente	5.1	2020
Meta Valor	14.82	Unidad de medida		Indicador de Género	Si	No	
						X	

Resultados

Valor Programado	N.P	Avance de la Meta	N.D	% Avance de la Meta	N.D	Semáforo	

Calendarización de la Meta

	Enero	Febrero	Marzo	Abril	Mayo	Junio	Julio	Agosto	Septiembre	Octubre	Noviembre	Diciembre
Programado	0.0	0.0	0.0	0.0	0.0	0.0	0.0	0.0	0.0	0.0	0.0	0.0
Programado Acumulado	0.0	0.0	0.0	0.0	0.0	0.0	0.0	0.0	0.0	0.0	0.0	0.0
Realizado												
Realizado Acumulado												

Proyección de la meta en los próximos 3 años			

Meta Institucional

0%

Medios de Verificación Nivel MIR	En el Sistema de Monitoreo de Indicadores del Desarrollo de Jalsico (MIDE Jalsico), para consulta abierta en https://seplan.app.jalisco.gob.mx/mide
Supuestos del Nivel MIR	Los productores apuestan por el desarrollo de proyectos productivos sustentables.
Observaciones del Responsable	

GOBIERNO DEL ESTADO DE JALISCO

PRESUPUESTO DE EGRESOS PARA EL EJERCICIO FISCAL 2025

Ficha Técnica de Indicador

Sistema de Evaluación del Desempeño (SED)

Secretaría de la Hacienda Pública

Datos de Identificación del Programa: Programa de acción del campo para el cambio climático

Porcentaje de proyectos productivos apoyados que favorezcan las acciones del cambio climático

Eje	Tema
Desarrollo y crecimiento económico	Desarrollo Rural

¿Quién gasta?

09 Unidad Presupuestal	000 Unidad Responsable	00216 Unidad Ejecutora del Gasto
Secretaría de Agricultura y Desarrollo Rural	Secretaría de Agricultura y Desarrollo Rural	Dirección General de Fomento Agropecuario y Sustentabilidad

¿Para qué se gasta?

Finalidad	Función	Subfunción
Desarrollo Económico	Agropecuaria, Silvicultura, Pesca y Caza	Agropecuaria

Presupuesto asignado al Programa Presupuestario

Monto $100,000,000.00

Nivel del Indicador

Nivel	Clave	Resumen Narrativo	Transversalidad
Componente	J1	Proyectos productivos apoyados que favorezcan las acciones del cambio climático	Recuperación integral del Río Santiago

Datos del Indicador

Nombre del Indicador	Método de cálculo	Código
Porcentaje de proyectos productivos apoyados que favorezcan las acciones del cambio climático	(Número de proyectos productivos que favorezcan las acciones del cambio climático apoyados en el trimestre t / Número de proyectos productivos que favorezcan las acciones del cambio climático presentados en el trimestre t)*100	772_J1-1

Descripción del Indicador	Unidad de Medida
Mide el porcentaje de proyectos productivos apoyados que favorezcan las acciones del cambio climático	Porcentaje

Tipo de Indicador	Gestión	**Dimensión**	Eficacia	**Ponderación del indicador**	
Desagregación Geográfica	Estatal	**Frecuencia de Medición**	Trimestral	100.0	

Características del Indicador

Tipo de Fórmula de Cálculo	Porcentaje	**Características del Indicador**	Claridad, Relevancia, Economía, Monitoreable, Adecuado, Aporte Marginal
Justificación de las Características			
Serie de Información Disponible			

Responsable del Indicador

Nombre	J. Refugio Velázquez Vallín
Cargo	Director General de Fomento Agropecuario y Sustentabilidad
Correo Electrónico	refugio.velazquez@jalisco.gob.mx

GOBIERNO DEL ESTADO DE JALISCO

PRESUPUESTO DE EGRESOS PARA EL EJERCICIO FISCAL 2025

Ficha Técnica de Indicador

Sistema de Evaluación del Desempeño (SED)

Secretaría de la Hacienda Pública

Determinación de Metas

							Línea Base	
			Absoluto	Relativo	Sentido del Indicador*	Valor Meta	Año
Año de Medición del Resultado	2025	**Tipo Valor de la Meta**	◯	X	Ascendente	25.0	2023
Meta Valor	20.0	**Unidad de medida**	Proyecto	**Indicador de Género**	**Si** ◯	**No** X	

Resultados

Valor Programado	N.P	**Avance de la Meta**	N.D	**% Avance de la Meta**	N.D	**Semáforo**

Calendarización de la Meta

	Enero	Febrero	Marzo	Abril	Mayo	Junio	Julio	Agosto	Septiembre	Octubre	Noviembre	Diciembre
Programado			0.0			5.0			20.0			0.0
Programado Acumulado			0.0			5.0			20.0			0.0
Realizado												
Realizado Acumulado												

Proyección de la meta en los próximos 3 años	25.00	25.00	

Parámetros de semaforización

Meta Institucional

100%

GOBIERNO DEL ESTADO DE JALISCO

PRESUPUESTO DE EGRESOS PARA EL EJERCICIO FISCAL 2025

Ficha Técnica de Indicador

Sistema de Evaluación del Desempeño (SED)

Secretaría de la Hacienda Pública

Características de las Variables (metadatos)

Variable 1

Nombre

Número de proyectos productivos que favorezcan las acciones del cambio climático apoyados en el trimestre t

Fuente de Información

Unidad de Medida	Valor Absoluto de la Variable	Desagregación Geográfica	Frecuencia cálculo variable
Proyecto	□20.00	Estatal	Trimestral

Método recopilación de datos	Fecha de disponibilidad de la información	Tipo de acumulación
	30/0□/202□	Valor Presente

Variable 2

Nombre

Número de proyectos productivos que favorezcan las acciones del cambio climático presentados en el trimestre t

Fuente de Información

Unidad de Medida	Valor Absoluto de la Variable	Desagregación Geográfica	Frecuencia cálculo variable
Proyecto	2,□00.00	Estatal	Trimestral

Método recopilación de datos	Fecha de disponibilidad de la información	Tipo de acumulación
	30/0□/202□	Valor Presente

Medios de Verificación Nivel MIR	Actas de dictaminación, evidencia física. Dirección General de Fomento Agropecuario y Sustentabilidad
Supuestos del Nivel MIR	Los productores participan en el programa
Observaciones del Responsable	

GOBIERNO DEL ESTADO DE JALISCO

PRESUPUESTO DE EGRESOS PARA EL EJERCICIO FISCAL 2025

Ficha Técnica de Indicador

Sistema de Evaluación del Desempeño (SED)

Secretaría de la Hacienda Pública

Datos de Identificación del Programa: Programa de acción del campo para el cambio climático

Porcentaje de apoyos económicos entregados para la adquisición de insumos biológicos, orgánicos y sustentables

Eje	Tema
Desarrollo y crecimiento económico	Desarrollo Rural

¿Quién gasta?

09 Unidad Presupuestal	000 Unidad Responsable	00216 Unidad Ejecutora del Gasto
Secretaría de Agricultura y Desarrollo Rural	Secretaría de Agricultura y Desarrollo Rural	Dirección General de Fomento Agropecuario y Sustentabilidad

¿Para qué se gasta?

Finalidad	Función	Subfunción
Desarrollo Económico	Agropecuaria, Silvicultura, Pesca y Caza	Agropecuaria

Presupuesto asignado al Programa Presupuestario

Monto $100,000,000.00

Nivel del Indicador

Nivel	Clave	Resumen Narrativo	Transversalidad
Componente	J2	Apoyos económicos entregados para la adquisición de insumos biológicos, orgánicos y sustentables	Recuperación integral del Río Santiago

Datos del Indicador

Nombre del Indicador	Método de cálculo	Código
Porcentaje de apoyos económicos entregados para la adquisición de insumos biológicos, orgánicos y sustentables	(Número de apoyos económicos para la adquisición de insumos biológicos, orgánicos y sustentables entregados en el trimestre t / Número de apoyos económicos para la adquisición de insumos biológicos, orgánicos y sustentables presentados en el trimestre t)*100	772_J2-1

Descripción del Indicador	Unidad de Medida
Mide el porcentaje de apoyos económicos entregados para la adquisición de insumos biológicos, orgánicos y sustentables	Porcentaje

Tipo de Indicador	Gestión	**Dimensión**	Eficacia	**Ponderación del indicador**	
Desagregación Geográfica	Estatal	**Frecuencia de Medición**	Trimestral	100.0	

Características del Indicador

Tipo de Fórmula de Cálculo	Porcentaje	**Características del Indicador**	Claridad, Relevancia, Economía, Monitoreable, Adecuado, Aporte Marginal
Justificación de las Características			
Serie de Información Disponible			

Responsable del Indicador

Nombre	J. Refugio Velázquez Vallín
Cargo	Director General de Fomento Agropecuario y Sustentabilidad
Correo Electrónico	refugio.velazquez@jalisco.gob.mx

GOBIERNO DEL ESTADO DE JALISCO

PRESUPUESTO DE EGRESOS PARA EL EJERCICIO FISCAL 2025

Ficha Técnica de Indicador

Sistema de Evaluación del Desempeño (SED)

Secretaría de la Hacienda Pública

Determinación de Metas

						Línea Base	
			Absoluto	Relativo	Sentido del Indicador*	Valor Meta	Año
Año de Medición del Resultado	2025	**Tipo Valor de la Meta**	◯	X	Ascendente	60.0	2023
Meta Valor	60.0	**Unidad de medida**	Apoyo	**Indicador de Género**	**Si** ◯	**No** X	

Resultados

Valor Programado	N.P	**Avance de la Meta**	N.D	**% Avance de la Meta**	N.D	**Semáforo**	

Calendarización de la Meta

	Enero	Febrero	Marzo	Abril	Mayo	Junio	Julio	Agosto	Septiembre	Octubre	Noviembre	Diciembre
Programado			0.0			20.0			60.0			0.0
Programado Acumulado			0.0			20.0			60.0			0.0
Realizado												
Realizado Acumulado												

Proyección de la meta en los próximos 3 años	60.00	60	

Parámetros de semaforización

Meta Institucional

100

GOBIERNO DEL ESTADO DE JALISCO

PRESUPUESTO DE EGRESOS PARA EL EJERCICIO FISCAL 2025

Ficha Técnica de Indicador

Sistema de Evaluación del Desempeño (SED)

Secretaría de la Hacienda Pública

Características de las Variables (metadatos)

Variable 1

Nombre

Número de apoyos económicos para la adquisición de insumos biológicos, orgánicos y sustentables entregados en el trimestre t

Fuente de Información

Unidad de Medida	Valor Absoluto de la Variable	Desagregación Geográfica	Frecuencia cálculo variable
Apoyo	2,100.00	Estatal	Trimestral

Método recopilación de datos	Fecha de disponibilidad de la información	Tipo de acumulación
	30/0□/202□	Valor Presente

Variable 2

Nombre

Número de apoyos económicos para la adquisición de insumos biológicos, orgánicos y sustentables presentados en el trimestre t

Fuente de Información

Unidad de Medida	Valor Absoluto de la Variable	Desagregación Geográfica	Frecuencia cálculo variable
Apoyo	3,500.00	Estatal	Trimestral

Método recopilación de datos	Fecha de disponibilidad de la información	Tipo de acumulación
	30/0□/202□	Valor Presente

Medios de Verificación Nivel MIR	Actas de dictaminación, evidencia física. Dirección General de Fomento Agropecuario y Sustentabilidad
Supuestos del Nivel MIR	Los productores participan en el programa
Observaciones del Responsable	

GOBIERNO DEL ESTADO DE JALISCO

PRESUPUESTO DE EGRESOS PARA EL EJERCICIO FISCAL 2025

Ficha Técnica de Indicador

Sistema de Evaluación del Desempeño (SED)

Secretaría de la Hacienda Pública

Datos de Identificación del Programa: Programa de acción del campo para el cambio climático

Porcentaje de acciones realizadas de revisión, organización y sistematización de expedientes

Eje	Tema
Desarrollo y crecimiento económico	Desarrollo Rural

¿Quién gasta?

09 Unidad Presupuestal	000 Unidad Responsable	00216 Unidad Ejecutora del Gasto
Secretaría de Agricultura y Desarrollo Rural	Secretaría de Agricultura y Desarrollo Rural	Dirección General de Fomento Agropecuario y Sustentabilidad

¿Para qué se gasta?

Finalidad	Función	Subfunción
Desarrollo Económico	Agropecuaria, Silvicultura, Pesca y Caza	Agropecuaria

Presupuesto asignado al Programa Presupuestario

Monto $100,000,000.00

Nivel del Indicador

Nivel	Clave	Resumen Narrativo	Transversalidad
Componente	J3	Acciones de revisión, organización y sistematización de expedientes realizadas	Recuperación integral del Río Santiago

Datos del Indicador

Nombre del Indicador	Método de cálculo	Código
Porcentaje de acciones realizadas de revisión, organización y sistematización de expedientes	(Número de acciones de revisión, organización y sistematización de expedientes realizadas en el trimestre t / Número de acciones de revisión, organización y sistematización de expedientes programadas en el trimestre t)*100	772_J3-1

Descripción del Indicador	Unidad de Medida
Mide el porcentaje de acciones realizadas de revisión, organización y sistematización de expedientes	Porcentaje

Tipo de Indicador	Gestión	**Dimensión**	Eficacia	**Ponderación del indicador**	
Desagregación Geográfica	Estatal	**Frecuencia de Medición**	Trimestral	100.0	

Características del Indicador

Tipo de Fórmula de Cálculo	Porcentaje	**Características del Indicador**	Claridad, Relevancia, Economía, Monitoreable, Adecuado, Aporte Marginal
Justificación de las Características			
Serie de Información Disponible			

Responsable del Indicador

Nombre	J. Refugio Velázquez Vallín
Cargo	Director General de Fomento Agropecuario y Sustentabilidad
Correo Electrónico	refugio.velazquez@jalisco.gob.mx

GOBIERNO DEL ESTADO DE JALISCO

PRESUPUESTO DE EGRESOS PARA EL EJERCICIO FISCAL 2025

Ficha Técnica de Indicador

Sistema de Evaluación del Desempeño (SED)

Secretaría de la Hacienda Pública

Determinación de Metas

						Línea Base	
			Absoluto	Relativo	Sentido del Indicador*	Valor Meta	Año
Año de Medición del Resultado	2025	Tipo Valor de la Meta	◯	X	Ascendente	100.0	2023
Meta Valor	100.0	Unidad de medida	Acción	Indicador de Género	Si ◯	No X	

Resultados

Valor Programado	N.P	Avance de la Meta	N.D	% Avance de la Meta	N.D	Semáforo	

Calendarización de la Meta

	Enero	Febrero	Marzo	Abril	Mayo	Junio	Julio	Agosto	Septiembre	Octubre	Noviembre	Diciembre
Programado			0.0			50.0			75.0			100.0
Programado Acumulado			0.0			50.0			75.0			100.0
Realizado												
Realizado Acumulado												

Proyección de la meta en los próximos 3 años	100.00	100	

Parámetros de semaforización	Meta Institucional
	100%

GOBIERNO DEL ESTADO DE JALISCO

PRESUPUESTO DE EGRESOS PARA EL EJERCICIO FISCAL 2025

Ficha Técnica de Indicador

Sistema de Evaluación del Desempeño (SED)

Secretaría de la Hacienda Pública

Características de las Variables (metadatos)

Variable 1

Nombre

Número de acciones de revisión, organización y sistematización de expedientes necesarias para la operación del programa en el trimestre t (Programado)

Fuente de Información Registro administrativo de acciones realizadas de revisión, organización y sistematización de expedientes. Elaborado trimestralmente y ubicado en la Dirección General de Desarrollo Rural.

Unidad de Medida	Valor Absoluto de la Variable	Desagregación Geográfica	Frecuencia cálculo variable
Acción	3.00	Estatal	Trimestral

Método recopilación de datos	Fecha de disponibilidad de la información	Tipo de acumulación
	30/0□/202□	Valor Presente

Variable 2

Nombre

Número de acciones de revisión, organización y sistematización de expedientes necesarias para la operación del programa en el trimestre t (Realizado

Fuente de Información Registro administrativo de acciones realizadas de revisión, organización y sistematización de expedientes. Elaborado trimestralmente y ubicado en la Dirección General de Desarrollo Rural.

Unidad de Medida	Valor Absoluto de la Variable	Desagregación Geográfica	Frecuencia cálculo variable
Acción	0.00		

Método recopilación de datos	Fecha de disponibilidad de la información	Tipo de acumulación
		Valor Presente

Medios de Verificación Nivel MIR Actas de dictaminación, evidencia física. Dirección General de Fomento Agropecuario y Sustentabilidad

Supuestos del Nivel MIR Los productores participan en el programa

Observaciones del Responsable

GOBIERNO DEL ESTADO DE JALISCO

PRESUPUESTO DE EGRESOS PARA EL EJERCICIO FISCAL 2025

Ficha Técnica de Indicador

Sistema de Evaluación del Desempeño (SED)

Secretaría de la Hacienda Pública

Datos de Identificación del Programa: Programa para el fomento a la producción y tecnificación del campo de Jalisco

Posición en PIB per cápita

Eje	Tema
Desarrollo y crecimiento económico	Desarrollo Rural

¿Quién gasta?

09 Unidad Presupuestal	000 Unidad Responsable	Unidad Ejecutora del Gasto
Secretaría de Agricultura y Desarrollo Rural	Secretaría de Agricultura y Desarrollo Rural	

¿Para qué se gasta?

Finalidad	Función	Subfunción
Desarrollo Económico	Agropecuaria, Silvicultura, Pesca y Caza	Acuacultura, Pesca y Caza

Presupuesto asignado al Programa Presupuestario

Monto $64,000,000.00

Nivel del Indicador

Nivel	Clave	Resumen Narrativo	Transversalidad
Fin		Contribuir a consolidar a Jalisco como líder nacional en aportación de valor económico y social, mediante el acceso incluyente de las personas a los beneficios de la integración de la ciencia y la tecnología, de la tecnificación y especialización de sectores clave y el impulso al capital humano, haciendo un uso responsable y democrático de los recursos naturales de todas las regiones del estado.	

Datos del Indicador

Nombre del Indicador	Método de cálculo	Código
Posición en PIB per cápita		Fin_773_3

Descripción del Indicador	Unidad de Medida
Posición de Jalisco en el orden de las entidades del país, de mayor a menor, en el PIB per cápita, entendiéndose este último como la suma de bienes y servicios finales producidos en el estado en un año, dividido entre la población promedio del mismo año.	Posición

Tipo de Indicador	Estratégico	**Dimensión**	Eficacia	**Ponderación del indicador**	
Desagregación Geográfica		**Frecuencia de Medición**	Anual	0.0	

Características del Indicador

Tipo de Fórmula de Cálculo	Total	**Características del Indicador**	
Justificación de las Características			
Serie de Información Disponible			

Responsable del Indicador

Nombre	
Cargo	
Correo Electrónico	

GOBIERNO DEL ESTADO DE JALISCO

PRESUPUESTO DE EGRESOS PARA EL EJERCICIO FISCAL 2025

Ficha Técnica de Indicador

Sistema de Evaluación del Desempeño (SED)

Secretaría de la Hacienda Pública

Determinación de Metas

					Línea Base	
	Absoluto	Relativo	Sentido del Indicador*	Valor Meta	Año
Año de Medición del Resultado 2025	**Tipo Valor de la Meta**	X		Descendente	13.0	2020
Meta Valor 12.0	**Unidad de medida**		**Indicador de Género**		X	
			Si	No		

Resultados

Valor Programado	N.P	**Avance de la Meta**	N.D	**% Avance de la Meta**	N.D	**Semáforo**	

Calendarización de la Meta

	Enero	Febrero	Marzo	Abril	Mayo	Junio	Julio	Agosto	Septiembre	Octubre	Noviembre	Diciembre
Programado	0.0	0.0	0.0	0.0	0.0	0.0	0.0	0.0	0.0	0.0	0.0	0.0
Programado Acumulado	0.0	0.0	0.0	0.0	0.0	0.0	0.0	0.0	0.0	0.0	0.0	0.0
Realizado												
Realizado Acumulado												

Proyección de la meta en los próximos 3 años			

Meta Institucional

0%

Medios de Verificación Nivel MIR	En el Sistema de Monitoreo de Indicadores del Desarrollo de Jalisco (MIDE Jalisco), para consulta abierta en https://seplan.app.jalisco.gob.mx/mide
Supuestos del Nivel MIR	Los sectores productivos tienen el interés y compromiso de integrar la ciencia y tecnología para la especialización de su sector y el impulso del capital humano.
Observaciones del Responsable	

GOBIERNO DEL ESTADO DE JALISCO

PRESUPUESTO DE EGRESOS PARA EL EJERCICIO FISCAL 2025

Ficha Técnica de Indicador

Sistema de Evaluación del Desempeño (SED)

Secretaría de la Hacienda Pública

Datos de Identificación del Programa: Programa para el fomento a la producción y tecnificación del campo de Jalisco

Porcentaje de la población ocupada que labora en el sector primario que recibe más de tres salarios mínimos

Eje	Tema
Desarrollo y crecimiento económico	Desarrollo Rural

¿Quién gasta?

09 Unidad Presupuestal	000 Unidad Responsable	Unidad Ejecutora del Gasto
Secretaría de Agricultura y Desarrollo Rural	Secretaría de Agricultura y Desarrollo Rural	

¿Para qué se gasta?

Finalidad	Función	Subfunción
Desarrollo Económico	Agropecuaria, Silvicultura, Pesca y Caza	Acuacultura, Pesca y Caza

Presupuesto asignado al Programa Presupuestario

Monto $64,000,000.00

Nivel del Indicador

Nivel	Clave	Resumen Narrativo	Transversalidad
Propósito		Las actividades productivas primarias en Jalisco incrementan su valor agregado y tecnificación, destacando la conservación de los recursos naturales y la competitividad.	

Datos del Indicador

Nombre del Indicador	Método de cálculo	Código
Porcentaje de la población ocupada que labora en el sector primario que recibe más de tres salarios mínimos		Propósito_773_1555

Descripción del Indicador	Unidad de Medida
Se refiere a la población ocupada de 15 años y más dentro del sector primario, (agricultura, ganadería, silvicultura, caza y pesca) que recibe como ingreso más de tres salarios mínimos.	Porcentaje

Tipo de Indicador	Estratégico	**Dimensión**	Eficacia	**Ponderación del indicador**	
Desagregación Geográfica		**Frecuencia de Medición**	Trimestral	0.0	

Características del Indicador

Tipo de Fórmula de Cálculo	Total	**Características del Indicador**	
Justificación de las Características			
Serie de Información Disponible			

Responsable del Indicador

Nombre	
Cargo	
Correo Electrónico	

GOBIERNO DEL ESTADO DE JALISCO

PRESUPUESTO DE EGRESOS PARA EL EJERCICIO FISCAL 2025

Ficha Técnica de Indicador

Sistema de Evaluación del Desempeño (SED)

Secretaría de la Hacienda Pública

Determinación de Metas

					Línea Base	
	Absoluto	Relativo	Sentido del Indicador*	Valor Meta	Año
Año de Medición del Resultado 2025	**Tipo Valor de la Meta**	X	○	Ascendente	5.1	2020
Meta Valor 14.82	**Unidad de medida**		**Indicador de Género**	Si ○	No X	

Resultados

Valor Programado	N.P	**Avance de la Meta**	N.D	**% Avance de la Meta**	N.D	**Semáforo**	

Calendarización de la Meta

	Enero	Febrero	Marzo	Abril	Mayo	Junio	Julio	Agosto	Septiembre	Octubre	Noviembre	Diciembre
Programado	0.0	0.0	0.0	0.0	0.0	0.0	0.0	0.0	0.0	0.0	0.0	0.0
Programado Acumulado	0.0	0.0	0.0	0.0	0.0	0.0	0.0	0.0	0.0	0.0	0.0	0.0
Realizado												
Realizado Acumulado												

Proyección de la meta en los próximos 3 años			

Meta Institucional

0%

Medios de Verificación Nivel MIR	En el Sistema de Monitoreo de Indicadores del Desarrollo de Jalsico (MIDE Jalsico), para consulta abierta en https://seplan.app.jalisco.gob.mx/mide
Supuestos del Nivel MIR	Los productores apuestan por el desarrollo de proyectos productivos sustentables.
Observaciones del Responsable	

GOBIERNO DEL ESTADO DE JALISCO

PRESUPUESTO DE EGRESOS PARA EL EJERCICIO FISCAL 2025

Ficha Técnica de Indicador

Sistema de Evaluación del Desempeño (SED)

Secretaría de la Hacienda Pública

Datos de Identificación del Programa: Programa para el fomento a la producción y tecnificación del campo de Jalisco

Porcentaje de proyectos apoyados para el fortalecimiento acuícola y pesqueros

Eje	Tema
Desarrollo y crecimiento económico	Desarrollo Rural

¿Quién gasta?

09 Unidad Presupuestal	000 Unidad Responsable	00216 Unidad Ejecutora del Gasto
Secretaría de Agricultura y Desarrollo Rural	Secretaría de Agricultura y Desarrollo Rural	Dirección General de Fomento Agropecuario y Sustentabilidad

¿Para qué se gasta?

Finalidad	Función	Subfunción
Desarrollo Económico	Agropecuaria, Silvicultura, Pesca y Caza	Acuacultura, Pesca y Caza

Presupuesto asignado al Programa Presupuestario

Monto $64,000,000.00

Nivel del Indicador

Nivel	Clave	Resumen Narrativo	Transversalidad
Componente	02	Proyectos de infraestructura y equipamiento acuícolas y pesqueros apoyados	Sin transversalidad

Datos del Indicador

Nombre del Indicador	Método de cálculo	Código
Porcentaje de proyectos apoyados para el fortalecimiento acuícola y pesqueros	(Número de proyectos para el fortalecimiento acuícola y pesquero apoyados en el trimestre t / Número de proyectos para el fortalecimiento acuícola y pesquero presentados en el trimestre t)*100	773_02-1

Descripción del Indicador	Unidad de Medida
Mide el porcentaje de proyectos apoyados para el fortalecimiento acuícola y pesquero	Porcentaje

Tipo de Indicador	Gestión	**Dimensión**	Eficacia	**Ponderación del indicador**	
Desagregación Geográfica	Estatal	**Frecuencia de Medición**	Trimestral	100.0	

Características del Indicador

Tipo de Fórmula de Cálculo	Porcentaje	**Características del Indicador**	Claridad, Relevancia, Economía, Monitoreable, Adecuado, Aporte Marginal
Justificación de las Características			
Serie de Información Disponible			

Responsable del Indicador

Nombre	J. Refugio Velázquez Vallín
Cargo	Director General de Fomento Agropecuario y Sustentabilidad
Correo Electrónico	refugio.velazquez@jalisco.gob.mx

GOBIERNO DEL ESTADO DE JALISCO

PRESUPUESTO DE EGRESOS PARA EL EJERCICIO FISCAL 2025

Ficha Técnica de Indicador

Sistema de Evaluación del Desempeño (SED)

Secretaría de la Hacienda Pública

Determinación de Metas

						Línea Base	
			Absoluto	Relativo	Sentido del Indicador*	Valor Meta	Año
Año de Medición del Resultado	2025	**Tipo Valor de la Meta**	○	X	Ascendente	20.0	2023
Meta Valor	20.0	**Unidad de medida**	Proyecto	**Indicador de Género**	Si ○	No X	

Resultados

Valor Programado	N.P	**Avance de la Meta**	N.D	**% Avance de la Meta**	N.D	**Semáforo**	

Calendarización de la Meta

	Enero	Febrero	Marzo	Abril	Mayo	Junio	Julio	Agosto	Septiembre	Octubre	Noviembre	Diciembre
Programado			0.0			5.0			20.0			0.0
Programado Acumulado			0.0			5.0			20.0			0.0
Realizado												
Realizado Acumulado												

Proyección de la meta en los próximos 3 a□os	20.00	□0.00	

Parámetros de semaforización

Meta Institucional

100□

GOBIERNO DEL ESTADO DE JALISCO

PRESUPUESTO DE EGRESOS PARA EL EJERCICIO FISCAL 2025

Ficha Técnica de Indicador

Sistema de Evaluación del Desempeño (SED)

Secretaría de la Hacienda Pública

Características de las Variables (metadatos)

Variable 1

Nombre

Número de proyectos para el fortalecimiento acuícola y pesquero apoyados en el trimestre t

Fuente de Información

Unidad de Medida	Valor Absoluto de la Variable	Desagregación Geográfica	Frecuencia cálculo variable
Proyecto	76.00	Estatal	Trimestral

Método recopilación de datos	Fecha de disponibilidad de la información	Tipo de acumulación
	30/0□/2024	Valor Presente

Variable 2

Nombre

Número de proyectos para el fortalecimiento acuícola y pesquero presentados en el trimestre t

Fuente de Información

Unidad de Medida	Valor Absoluto de la Variable	Desagregación Geográfica	Frecuencia cálculo variable
Proyecto	3□0.00	Estatal	Trimestral

Método recopilación de datos	Fecha de disponibilidad de la información	Tipo de acumulación
	30/0□/2024	Valor Presente

Medios de Verificación Nivel MIR	Actas de dictaminación, evidencias físicas. Dirección de Fomento Acuícola y Pesquero
Supuestos del Nivel MIR	Los productores participan en el Programa
Observaciones del Responsable	

GOBIERNO DEL ESTADO DE JALISCO

PRESUPUESTO DE EGRESOS PARA EL EJERCICIO FISCAL 2025

Ficha Técnica de Indicador

Sistema de Evaluación del Desempeño (SED)

Secretaría de la Hacienda Pública

Datos de Identificación del Programa: Programa para el fomento a la producción y tecnificación del campo de Jalisco

Porcentaje de proyectos productivos apoyados para el fomento porcícola

Eje	Tema
Desarrollo y crecimiento económico	Desarrollo Rural

¿Quién gasta?

09 Unidad Presupuestal	000 Unidad Responsable	00216 Unidad Ejecutora del Gasto
Secretaría de Agricultura y Desarrollo Rural	Secretaría de Agricultura y Desarrollo Rural	Dirección General de Fomento Agropecuario y Sustentabilidad

¿Para qué se gasta?

Finalidad	Función	Subfunción
Desarrollo Económico	Agropecuaria, Silvicultura, Pesca y Caza	Acuacultura, Pesca y Caza

Presupuesto asignado al Programa Presupuestario

Monto $64,000,000.00

Nivel del Indicador

Nivel	Clave	Resumen Narrativo	Transversalidad
Componente	03	Proyectos productivos apoyados para el fomento porcícola	Sin transversalidad

Datos del Indicador

Nombre del Indicador	Método de cálculo	Código
Porcentaje de proyectos productivos apoyados para el fomento porcícola	(Número de proyectos productivos para el fomento porcícola apoyados en el trimestre t / Número de proyectos productivos para el fomento porcícola presentados en el trimestre t)*100	773_03-1

Descripción del Indicador	Unidad de Medida
Mide el porcentaje de proyectos productivos apoyados para el fomento porcícola	Porcentaje

Tipo de Indicador	Gestión	**Dimensión**	Eficacia	**Ponderación del indicador**	
Desagregación Geográfica	Estatal	**Frecuencia de Medición**	Trimestral	100.0	

Características del Indicador

Tipo de Fórmula de Cálculo	Porcentaje	**Características del Indicador**	Claridad, Relevancia, Economía, Monitoreable, Adecuado, Aporte Marginal
Justificación de las Características			
Serie de Información Disponible			

Responsable del Indicador

Nombre	J. Refugio Velázquez Vallín
Cargo	Director General de Fomento Agropecuario y Sustentabilidad
Correo Electrónico	refugio.velazquez@jalisco.gob.mx

GOBIERNO DEL ESTADO DE JALISCO

PRESUPUESTO DE EGRESOS PARA EL EJERCICIO FISCAL 2025

Ficha Técnica de Indicador

Sistema de Evaluación del Desempeño (SED)

Secretaría de la Hacienda Pública

Determinación de Metas

						Línea Base	
			Absoluto	Relativo	Sentido del Indicador*	Valor Meta	Año
Año de Medición del Resultado	2025	**Tipo Valor de la Meta**	( )	(X)	Ascendente	23.5	2023
Meta Valor	30.0	**Unidad de medida**	Proyecto	**Indicador de Género**	**Si** ( )	**No** (X)	

Resultados

Valor Programado	N.P	**Avance de la Meta**	N.D	**% Avance de la Meta**	N.D	**Semáforo**	

Calendarización de la Meta

	Enero	Febrero	Marzo	Abril	Mayo	Junio	Julio	Agosto	Septiembre	Octubre	Noviembre	Diciembre
Programado			0.0			5.0			30.0			0.0
Programado Acumulado			0.0			5.0			30.0			0.0
Realizado												
Realizado Acumulado												

Proyección de la meta en los próximos 3 a□os	23.5	23.5	

Parámetros de semaforización

Meta Institucional

100□

GOBIERNO DEL ESTADO DE JALISCO

PRESUPUESTO DE EGRESOS PARA EL EJERCICIO FISCAL 2025

Ficha Técnica de Indicador

Sistema de Evaluación del Desempeño (SED)

Secretaría de la Hacienda Pública

Características de las Variables (metadatos)

Variable 1

Nombre

Número de proyectos productivos para el fomento porcícola apoyados en el trimestre t

Fuente de Información

Unidad de Medida	Valor Absoluto de la Variable	Desagregación Geográfica	Frecuencia cálculo variable
Proyecto	43.00	Estatal	Trimestral

Método recopilación de datos	Fecha de disponibilidad de la información	Tipo de acumulación
	30/0□/2024	Valor Presente

Variable 2

Nombre

Número de proyectos productivos para el fomento porcícola presentados en el trimestre t

Fuente de Información

Unidad de Medida	Valor Absoluto de la Variable	Desagregación Geográfica	Frecuencia cálculo variable
Proyecto	170.00	Estatal	Trimestral

Método recopilación de datos	Fecha de disponibilidad de la información	Tipo de acumulación
	30/0□/2024	Valor Presente

Medios de Verificación Nivel MIR	En el Sistema de Monitoreo de Indicadores del Desarrollo de Jalsico (MIDE Jalsico), para consulta abierta en □ttps□/seplan.app.jalisco.gob.mx/mide
Supuestos del Nivel MIR	Los □abitantes del estado de Jalisco □acen efectivo el cumplimiento de sus derec□os □umanos.
Observaciones del Responsable	

GOBIERNO DEL ESTADO DE JALISCO

PRESUPUESTO DE EGRESOS PARA EL EJERCICIO FISCAL 2025

Ficha Técnica de Indicador

Sistema de Evaluación del Desempeño (SED)

Secretaría de la Hacienda Pública

Datos de Identificación del Programa: Programa para el fomento a la producción y tecnificación del campo de Jalisco

Porcentaje de proyectos productivos apoyados para el fomento pecuario

Eje	Tema
Desarrollo y crecimiento económico	Desarrollo Rural

¿Quién gasta?

09 Unidad Presupuestal	000 Unidad Responsable	00216 Unidad Ejecutora del Gasto
Secretaría de Agricultura y Desarrollo Rural	Secretaría de Agricultura y Desarrollo Rural	Dirección General de Fomento Agropecuario y Sustentabilidad

¿Para qué se gasta?

Finalidad	Función	Subfunción
Desarrollo Económico	Agropecuaria, Silvicultura, Pesca y Caza	Acuacultura, Pesca y Caza

Presupuesto asignado al Programa Presupuestario

Monto $64,000,000.00

Nivel del Indicador

Nivel	Clave	Resumen Narrativo	Transversalidad
Componente	04	Proyectos productivos apoyados para el fomento pecuario	Sin transversalidad

Datos del Indicador

Nombre del Indicador	Método de cálculo	Código
Porcentaje de proyectos productivos apoyados para el fomento pecuario	(Número de proyectos productivos para el fomento pecuario apoyados en el trimestre t / Número de proyectos productivos para el fomento pecuario presentados en el trimestre t)*100	773_04-1

Descripción del Indicador	Unidad de Medida
Mide el porcentaje de proyectos productivos apoyados para el fomento pecuario	Porcentaje

Tipo de Indicador	Gestión	**Dimensión**	Eficacia	**Ponderación del indicador**	100.0
Desagregación Geográfica	Estatal	**Frecuencia de Medición**	Trimestral		

Características del Indicador

Tipo de Fórmula de Cálculo	Porcentaje	**Características del Indicador**	Claridad, Relevancia, Economía, Monitoreable, Adecuado, Aporte Marginal
Justificación de las Características			
Serie de Información Disponible			

Responsable del Indicador

Nombre	J. Refugio Velázquez Vallín
Cargo	Director General de Fomento Agropecuario y Sustentabilidad
Correo Electrónico	refugio.velazquez@jalisco.gob.mx

GOBIERNO DEL ESTADO DE JALISCO

PRESUPUESTO DE EGRESOS PARA EL EJERCICIO FISCAL 2025

Ficha Técnica de Indicador

Sistema de Evaluación del Desempeño (SED)

Secretaría de la Hacienda Pública

Determinación de Metas

						Línea Base	
			Absoluto	Relativo	Sentido del Indicador*	Valor Meta	Año
Año de Medición del Resultado	2025	**Tipo Valor de la Meta**	○	X	Ascendente	35.0	2023
Meta Valor	25.0	**Unidad de medida**	Proyecto	**Indicador de Género**	**Si** ○	**No** X	

Resultados

Valor Programado	N.P	**Avance de la Meta**	N.D	**% Avance de la Meta**	N.D	**Semáforo**	

Calendarización de la Meta

	Enero	Febrero	Marzo	Abril	Mayo	Junio	Julio	Agosto	Septiembre	Octubre	Noviembre	Diciembre
Programado			0.0			5.0			25.0			0.0
Programado Acumulado			0.0			5.0			25.0			0.0
Realizado												
Realizado Acumulado												

Proyección de la meta en los próximos 3 a□os	35.00	35.00	

Parámetros de semaforización

Meta Institucional

100□

GOBIERNO DEL ESTADO DE JALISCO

PRESUPUESTO DE EGRESOS PARA EL EJERCICIO FISCAL 2025

Ficha Técnica de Indicador

Sistema de Evaluación del Desempeño (SED)

Secretaría de la Hacienda Pública

Características de las Variables (metadatos)

Variable 1

Nombre

Número de proyectos productivos para el fomento pecuario apoyados en el trimestre t

Fuente de Información

Unidad de Medida	Valor Absoluto de la Variable	Desagregación Geográfica	Frecuencia cálculo variable
Proyecto	175.00	Estatal	Trimestral

Método recopilación de datos	Fecha de disponibilidad de la información	Tipo de acumulación
	30/0□/2023	Valor Presente

Variable 2

Nombre

Número de proyectos productivos para el fomento pecuario presentados en el trimestre t

Fuente de Información

Unidad de Medida	Valor Absoluto de la Variable	Desagregación Geográfica	Frecuencia cálculo variable
Proyecto	500.00	Estatal	Trimestral

Método recopilación de datos	Fecha de disponibilidad de la información	Tipo de acumulación
	30/0□/2023	Valor Presente

Medios de Verificación Nivel MIR	En el Sistema de Monitoreo de Indicadores del Desarrollo de Jalsico (MIDE Jalsico), para consulta abierta en □ttps□/seplan.app.jalisco.gob.mx/mide
Supuestos del Nivel MIR	Los □abitantes del estado de Jalisco □acen efectivo el cumplimiento de sus derec□os □umanos.
Observaciones del Responsable	

GOBIERNO DEL ESTADO DE JALISCO

PRESUPUESTO DE EGRESOS PARA EL EJERCICIO FISCAL 2025

Ficha Técnica de Indicador

Sistema de Evaluación del Desempeño (SED)

Secretaría de la Hacienda Pública

Datos de Identificación del Programa: Programa para el fomento a la producción y tecnificación del campo de Jalisco

Porcentaje de proyectos productivos apoyados para el fomento avícola

Eje	Tema
Desarrollo y crecimiento económico	Desarrollo Rural

¿Quién gasta?

09 Unidad Presupuestal	000 Unidad Responsable	00216 Unidad Ejecutora del Gasto
Secretaría de Agricultura y Desarrollo Rural	Secretaría de Agricultura y Desarrollo Rural	Dirección General de Fomento Agropecuario y Sustentabilidad

¿Para qué se gasta?

Finalidad	Función	Subfunción
Desarrollo Económico	Agropecuaria, Silvicultura, Pesca y Caza	Acuacultura, Pesca y Caza

Presupuesto asignado al Programa Presupuestario

Monto $64,000,000.00

Nivel del Indicador

Nivel	Clave	Resumen Narrativo	Transversalidad
Componente	05	Proyectos de infraestructura y equipamiento apoyados para el fomento avícola	Sin transversalidad

Datos del Indicador

Nombre del Indicador	Método de cálculo	Código
Porcentaje de proyectos productivos apoyados para el fomento avícola	(Número de proyectos productivos para el fomento avícola apoyados en el trimestre t / Número de proyectos productivos para el fomento avícola presentados en el proyecto)*100	773_05-1

Descripción del Indicador	Unidad de Medida
Mide el porcentaje de proyectos productivos apoyados para el fomento avícola	Porcentaje

Tipo de Indicador	Gestión	**Dimensión**	Eficacia	**Ponderación del indicador**	
Desagregación Geográfica	Estatal	**Frecuencia de Medición**	Trimestral	100.0	

Características del Indicador

Tipo de Fórmula de Cálculo	Porcentaje	**Características del Indicador**	Claridad, Relevancia, Economía, Monitoreable, Adecuado, Aporte Marginal
Justificación de las Características			
Serie de Información Disponible			

Responsable del Indicador

Nombre	J. Refugio Velázquez Vallín
Cargo	Director General de Fomento Agropecuario y Sustentabilidad
Correo Electrónico	refugio.velazquez@jalisco.gob.mx

GOBIERNO DEL ESTADO DE JALISCO

PRESUPUESTO DE EGRESOS PARA EL EJERCICIO FISCAL 2025

Ficha Técnica de Indicador

Sistema de Evaluación del Desempeño (SED)

Secretaría de la Hacienda Pública

Determinación de Metas

						Línea Base	
		Absoluto	Relativo	Sentido del Indicador*	Valor Meta	Año
Año de Medición del Resultado	2025	**Tipo Valor de la Meta**	◯	X	Ascendente	□0.0	2023
Meta Valor	□0.0	**Unidad de medida**	Proyecto	**Indicador de Género**	Si ◯	No X	

Resultados

Valor Programado	N.P	**Avance de la Meta**	N.D	**% Avance de la Meta**	N.D	**Semáforo**	

Calendarización de la Meta

	Enero	Febrero	Marzo	Abril	Mayo	Junio	Julio	Agosto	Septiembre	Octubre	Noviembre	Diciembre
Programado			0.0			15.0			□0.0			0.0
Programado Acumulado			0.0			15.0			□0.0			0.0
Realizado												
Realizado Acumulado												

Proyección de la meta en los próximos 3 a□os	□0.00	□0.00	

Parámetros de semaforización

Meta Institucional

100□

GOBIERNO DEL ESTADO DE JALISCO

PRESUPUESTO DE EGRESOS PARA EL EJERCICIO FISCAL 2025

Ficha Técnica de Indicador

Sistema de Evaluación del Desempeño (SED)

Secretaría de la Hacienda Pública

Características de las Variables (metadatos)

Variable 1

Nombre

Número de proyectos productivos para el fomento avícola apoyados en el trimestre t

Fuente de Información

Unidad de Medida	Valor Absoluto de la Variable	Desagregación Geográfica	Frecuencia cálculo variable
Proyecto	72.00	Estatal	Trimestral

Método recopilación de datos	Fecha de disponibilidad de la información	Tipo de acumulación
	30/0□/2024	Valor Presente

Variable 2

Nombre

Número de proyectos productivos para el fomento avícola presentados en el proyecto

Fuente de Información

Unidad de Medida	Valor Absoluto de la Variable	Desagregación Geográfica	Frecuencia cálculo variable
Proyecto	□0.00	Estatal	Trimestral

Método recopilación de datos	Fecha de disponibilidad de la información	Tipo de acumulación
	30/0□/2024	Valor Presente

Medios de Verificación Nivel MIR	Actas de dictaminación, evidencias físicas. Dirección de Fomento Avícola
Supuestos del Nivel MIR	Los productores participan en el Programa
Observaciones del Responsable	

GOBIERNO DEL ESTADO DE JALISCO

PRESUPUESTO DE EGRESOS PARA EL EJERCICIO FISCAL 2025

Ficha Técnica de Indicador

Sistema de Evaluación del Desempeño (SED)

Secretaría de la Hacienda Pública

Datos de Identificación del Programa: Programa para el fomento a la producción y tecnificación del campo de Jalisco

Porcentaje de proyectos productivos apoyados para el fomento frutícola y hortícola

Eje	Tema
Desarrollo y crecimiento económico	Desarrollo Rural

¿Quién gasta?

09 Unidad Presupuestal	000 Unidad Responsable	00216 Unidad Ejecutora del Gasto
Secretaría de Agricultura y Desarrollo Rural	Secretaría de Agricultura y Desarrollo Rural	Dirección General de Fomento Agropecuario y Sustentabilidad

¿Para qué se gasta?

Finalidad	Función	Subfunción
Desarrollo Económico	Agropecuaria, Silvicultura, Pesca y Caza	Acuacultura, Pesca y Caza

Presupuesto asignado al Programa Presupuestario

Monto $64,000,000.00

Nivel del Indicador

Nivel	Clave	Resumen Narrativo	Transversalidad
Componente	06	Proyectos productivos apoyados para el fomento frutícola y hortícola	Sin transversalidad

Datos del Indicador

Nombre del Indicador	Método de cálculo	Código
Porcentaje de proyectos productivos apoyados para el fomento frutícola y hortícola	(Número de proyectos productivos para el fomento frutícola y hortícola apoyados en el trimestre t / Número de proyectos productivos para el fomento frutícola y hortícola presentados en el trimestre t)*100	773_06-1

Descripción del Indicador	Unidad de Medida
Mide el porcentaje de proyectos productivos apoyados para el fomento frutícola y hortícola	Porcentaje

Tipo de Indicador	Gestión	**Dimensión**	Eficacia	**Ponderación del indicador**	
Desagregación Geográfica	Estatal	**Frecuencia de Medición**	Trimestral	100.0	

Características del Indicador

Tipo de Fórmula de Cálculo	Porcentaje	**Características del Indicador**	Claridad, Relevancia, Economía, Monitoreable, Adecuado, Aporte Marginal
Justificación de las Características			
Serie de Información Disponible			

Responsable del Indicador

Nombre	J. Refugio Velázquez Vallín
Cargo	Director General de Fomento Agropecuario y Sustentabilidad
Correo Electrónico	refugio.velazquez@jalisco.gob.mx

GOBIERNO DEL ESTADO DE JALISCO

PRESUPUESTO DE EGRESOS PARA EL EJERCICIO FISCAL 2025

Ficha Técnica de Indicador

Sistema de Evaluación del Desempeño (SED)

Secretaría de la Hacienda Pública

Determinación de Metas

						Línea Base	
			Absoluto	Relativo	Sentido del Indicador*	Valor Meta	Año
Año de Medición del Resultado	2025	Tipo Valor de la Meta	○	●	Ascendente	10.0	2023
Meta Valor	10.0	Unidad de medida	Proyecto	Indicador de Género	Si ○	No ●	

Resultados

Valor Programado	N.P	Avance de la Meta	N.D	% Avance de la Meta	N.D	Semáforo	

Calendarización de la Meta

	Enero	Febrero	Marzo	Abril	Mayo	Junio	Julio	Agosto	Septiembre	Octubre	Noviembre	Diciembre
Programado			0.0			2.0			10.0			0.0
Programado Acumulado			0.0			2.0			10.0			0.0
Realizado												
Realizado Acumulado												

Proyección de la meta en los próximos 3 años	10.00	10	10

Parámetros de semaforización

Meta Institucional

100

GOBIERNO DEL ESTADO DE JALISCO

PRESUPUESTO DE EGRESOS PARA EL EJERCICIO FISCAL 2025

Ficha Técnica de Indicador

Sistema de Evaluación del Desempeño (SED)

Secretaría de la Hacienda Pública

Características de las Variables (metadatos)

Variable 1

Nombre

Número de proyectos productivos para el fomento frutícola y hortícola apoyados en el trimestre t

Fuente de Información

Unidad de Medida	Valor Absoluto de la Variable	Desagregación Geográfica	Frecuencia cálculo variable
Proyecto	50.00	Estatal	Trimestral

Método recopilación de datos	Fecha de disponibilidad de la información	Tipo de acumulación
	30/0□/2024	Valor Presente

Variable 2

Nombre

Número de proyectos productivos para el fomento frutícola y hortícola presentados en el trimestre t

Fuente de Información

Unidad de Medida	Valor Absoluto de la Variable	Desagregación Geográfica	Frecuencia cálculo variable
Proyecto	500.00	Estatal	Trimestral

Método recopilación de datos	Fecha de disponibilidad de la información	Tipo de acumulación
	30/0□/2024	Valor Presente

Medios de Verificación Nivel MIR	En el Sistema de Monitoreo de Indicadores del Desarrollo de Jalsico (MIDE Jalsico), para consulta abierta en https□/seplan.app.jalisco.gob.mx/mide
Supuestos del Nivel MIR	Los habitantes del estado de Jalisco hacen efectivo el cumplimiento de sus derechos humanos.
Observaciones del Responsable	

GOBIERNO DEL ESTADO DE JALISCO

PRESUPUESTO DE EGRESOS PARA EL EJERCICIO FISCAL 2025

Ficha Técnica de Indicador

Sistema de Evaluación del Desempeño (SED)

Secretaría de la Hacienda Pública

Datos de Identificación del Programa: Programa para el fomento a la producción y tecnificación del campo de Jalisco

Porcentaje de acciones de revisión, organización y sistematización de expedientes

Eje	Tema
Desarrollo y crecimiento económico	Desarrollo Rural

¿Quién gasta?

09 Unidad Presupuestal	000 Unidad Responsable	00216 Unidad Ejecutora del Gasto
Secretaría de Agricultura y Desarrollo Rural	Secretaría de Agricultura y Desarrollo Rural	Dirección General de Fomento Agropecuario y Sustentabilidad

¿Para qué se gasta?

Finalidad	Función	Subfunción
Desarrollo Económico	Agropecuaria, Silvicultura, Pesca y Caza	Acuacultura, Pesca y Caza

Presupuesto asignado al Programa Presupuestario

Monto $64,000,000.00

Nivel del Indicador

Nivel	Clave	Resumen Narrativo	Transversalidad
Componente	07	Acciones de revisión, organización y sistematización de expedientes realizadas	Sin transversalidad

Datos del Indicador

Nombre del Indicador	Método de cálculo	Código
Porcentaje de acciones de revisión, organización y sistematización de expedientes	(Número de acciones de revisión, organización y sistematización de expedientes realizadas en el trimestre t / Número de acciones de revisión, organización y sistematización de expedientes necesarias para la operación del programa en el trimestre t)*100	773_07-1

Descripción del Indicador	Unidad de Medida
Mide el porcentaje de acciones de revisión, organización y sistematización de expedientes	Porcentaje

Tipo de Indicador	Gestión	**Dimensión**	Eficiencia	**Ponderación del indicador**	
Desagregación Geográfica	Estatal	**Frecuencia de Medición**	Trimestral	100.0	

Características del Indicador

Tipo de Fórmula de Cálculo	Porcentaje	**Características del Indicador**	Claridad, Relevancia, Economía, Monitoreable, Adecuado, Aporte Marginal
Justificación de las Características			
Serie de Información Disponible			

Responsable del Indicador

Nombre	J. Refugio Velázquez Vallín
Cargo	Director General de Fomento Agropecuario y Sustentabilidad
Correo Electrónico	refugio.velazquez@jalisco.gob.mx

GOBIERNO DEL ESTADO DE JALISCO

PRESUPUESTO DE EGRESOS PARA EL EJERCICIO FISCAL 2025

Ficha Técnica de Indicador

Sistema de Evaluación del Desempeño (SED)

Secretaría de la Hacienda Pública

Determinación de Metas

						Línea Base	
		Absoluto	Relativo	Sentido del Indicador*	Valor Meta	Año
Año de Medición del Resultado	2025	**Tipo Valor de la Meta**	( )	(X)	Ascendente	100.0	2023
Meta Valor	100.0	**Unidad de medida**	Acción	**Indicador de Género**	**Si** ( )	**No** (X)	

Resultados

Valor Programado	N.P	**Avance de la Meta**	N.D	**% Avance de la Meta**	N.D	**Semáforo**	

Calendarización de la Meta

	Enero	Febrero	Marzo	Abril	Mayo	Junio	Julio	Agosto	Septiembre	Octubre	Noviembre	Diciembre
Programado			0.0			50.0			75.0			100.0
Programado Acumulado			0.0			50.0			75.0			100.0
Realizado												
Realizado Acumulado												

Proyección de la meta en los próximos 3 a□os	100.00	100	100

Parámetros de semaforización

Meta Institucional

100□

GOBIERNO DEL ESTADO DE JALISCO

PRESUPUESTO DE EGRESOS PARA EL EJERCICIO FISCAL 2025

Ficha Técnica de Indicador

Sistema de Evaluación del Desempeño (SED)

Secretaría de la Hacienda Pública

Características de las Variables (metadatos)

Variable 1

Nombre

Número de acciones de revisión, organización y sistematización de expedientes necesarias para la operación del programa en el trimestre t (Programado)

Fuente de Información	Registro administrativo de acciones realizadas de revisión, organización y sistematización de expedientes. Elaborado trimestralmente y ubicado en la Dirección General de Desarrollo Rural.

Unidad de Medida	**Valor Absoluto de la Variable**	**Desagregación Geográfica**	**Frecuencia cálculo variable**
Acción	3.00	Estatal	Trimestral

Método recopilación de datos	**Fecha de disponibilidad de la información**	**Tipo de acumulación**
	30/0□/2024	Valor Presente

Variable 2

Nombre

Número de acciones de revisión, organización y sistematización de expedientes realizadas en el trimestre t

Fuente de Información	Registro administrativo de acciones realizadas de revisión, organización y sistematización de expedientes. Elaborado trimestralmente y ubicado en la Dirección General de Desarrollo Rural.

Unidad de Medida	**Valor Absoluto de la Variable**	**Desagregación Geográfica**	**Frecuencia cálculo variable**
Acción	3.00		

Método recopilación de datos	**Fecha de disponibilidad de la información**	**Tipo de acumulación**
		Valor Presente

Medios de Verificación Nivel MIR	En el Sistema de Monitoreo de Indicadores del Desarrollo de Jalsico (MIDE Jalsico), para consulta abierta en □ttps□/seplan.app.jalisco.gob.mx/mide
Supuestos del Nivel MIR	Los □abitantes del estado de Jalisco □acen efectivo el cumplimiento de sus derec□os □umanos.
Observaciones del Responsable	

GOBIERNO DEL ESTADO DE JALISCO

PRESUPUESTO DE EGRESOS PARA EL EJERCICIO FISCAL 2025

Ficha Técnica de Indicador

Sistema de Evaluación del Desempeño (SED)

Secretaría de la Hacienda Pública

Datos de Identificación del Programa: Fondo emergente para la atención del efecto del cambio climático y los desastres naturales en el campo

Posición en el Índice de Competitividad Estatal del IMCO

Eje	Tema
Desarrollo y crecimiento económico	Desarrollo Rural

¿Quién gasta?

09 Unidad Presupuestal	000 Unidad Responsable	Unidad Ejecutora del Gasto
Secretaría de Agricultura y Desarrollo Rural	Secretaría de Agricultura y Desarrollo Rural	

¿Para qué se gasta?

Finalidad	Función	Subfunción
Desarrollo Económico	Agropecuaria, Silvicultura, Pesca y Caza	Agropecuaria

Presupuesto asignado al Programa Presupuestario

Monto $300,000,000.00

Nivel del Indicador

Nivel	Clave	Resumen Narrativo	Transversalidad
Fin		Contribuir a consolidar a Jalisco como líder nacional en aportación de valor económico y social, mediante el acceso incluyente de las personas a los beneficios de la integración de la ciencia y la tecnología, de la tecnificación y especialización de sectores clave y el impulso al capital humano, haciendo un uso responsable y democrático de los recursos naturales de todas las regiones del estado.	

Datos del Indicador

Nombre del Indicador	Método de cálculo	Código
Posición en el Índice de Competitividad Estatal del IMCO		777_1

Descripción del Indicador

El indicador mide la posición de los estados en el Índice de Competitividad Estatal (ICE).

El ICE mide la capacidad de los estados para forjar, atraer y retener talento e inversiones. Un estado competitivo es aquel que de modo consistente resulta atractivo para el talento y la inversión, lo que se traduce en mayor productividad y bienestar para sus habitantes.
Para medir esto, el Índice evalúa tanto las capacidades estructurales como coyunturales de los estados. El ICE está compuesto por indicadores, categorizados en 10 subíndices que evalúan distintas dimensiones de la competitividad de los 32 estados del país.

Unidad de Medida: Posición

Tipo de Indicador	Estratégico	**Dimensión**	Eficacia	**Ponderación del indicador**	
Desagregación Geográfica		**Frecuencia de Medición**	Bienal	0.0	

GOBIERNO DEL ESTADO DE JALISCO

PRESUPUESTO DE EGRESOS PARA EL EJERCICIO FISCAL 2025

Ficha Técnica de Indicador

Sistema de Evaluación del Desempeño (SED)

Secretaría de la Hacienda Pública

Características del Indicador

Tipo de Fórmula de Cálculo	Total	**Características del Indicador**	
Justificación de las Características			
Serie de Información Disponible			
Responsable del Indicador			
Nombre			
Cargo			
Correo Electrónico			

Determinación de Metas

					Línea Base	
		Absoluto	**Relativo**	**Sentido del Indicador***	**Valor Meta**	**Año**
Año de Medición del Resultado	2025	**Tipo Valor de la Meta**	X		Descendente	0.0	2020
Meta Valor	4.0	**Unidad de medida**		**Indicador de Género**		

	Si	**No**
Indicador de Género		X

Resultados

Valor Programado	N.P	**Avance de la Meta**	N.D	**% Avance de la Meta**	N.D	**Semáforo**	

Calendarización de la Meta

	Enero	Febrero	Marzo	Abril	Mayo	Junio	Julio	Agosto	Septiembre	Octubre	Noviembre	Diciembre
Programado												
Programado Acumulado												
Realizado												
Realizado Acumulado												

Proyección de la meta en los próximos 3 años			

Meta Institucional

0%

Medios de Verificación Nivel MIR	En el Sistema de Monitoreo de Indicadores del Desarrollo de Jalisco (MIDE Jalisco), para consulta abierta en https://seplan.app.jalisco.gob.mx/mide
Supuestos del Nivel MIR	Los sectores productivos tienen el interés y compromiso de integrar la ciencia y tecnología para la especialización de su sector y el impulso del capital humano.
Observaciones del Responsable	

GOBIERNO DEL ESTADO DE JALISCO

PRESUPUESTO DE EGRESOS PARA EL EJERCICIO FISCAL 2025

Ficha Técnica de Indicador

Sistema de Evaluación del Desempeño (SED)

Secretaría de la Hacienda Pública

Datos de Identificación del Programa: Fondo emergente para la atención del efecto del cambio climático y los desastres naturales en el campo

Porcentaje de la población ocupada que labora en el sector primario que recibe más de tres salarios mínimos

Eje	Tema
Desarrollo y crecimiento económico	Desarrollo Rural

¿Quién gasta?

09 Unidad Presupuestal	000 Unidad Responsable	Unidad Ejecutora del Gasto
Secretaría de Agricultura y Desarrollo Rural	Secretaría de Agricultura y Desarrollo Rural	

¿Para qué se gasta?

Finalidad	Función	Subfunción
Desarrollo Económico	Agropecuaria, Silvicultura, Pesca y Caza	Agropecuaria

Presupuesto asignado al Programa Presupuestario

Monto $300,000,000.00

Nivel del Indicador

Nivel	Clave	Resumen Narrativo	Transversalidad
Propósito		Las actividades productivas primarias en Jalisco incrementan su valor agregado y tecnificación, destacando la conservación de los recursos naturales y la competitividad.	

Datos del Indicador

Nombre del Indicador	Método de cálculo	Código
Porcentaje de la población ocupada que labora en el sector primario que recibe más de tres salarios mínimos		777_1555

Descripción del Indicador	Unidad de Medida
Se refiere a la población ocupada de 15 años y más dentro del sector primario, (agricultura, ganadería, silvicultura, caza y pesca) que recibe como ingreso más de tres salarios mínimos.	Porcentaje

Tipo de Indicador	Estratégico	**Dimensión**	Eficacia	**Ponderación del indicador**	
Desagregación Geográfica		**Frecuencia de Medición**	Trimestral		0.0

Características del Indicador

Tipo de Fórmula de Cálculo	Total	**Características del Indicador**	
Justificación de las Características			
Serie de Información Disponible			

Responsable del Indicador

Nombre	
Cargo	
Correo Electrónico	

GOBIERNO DEL ESTADO DE JALISCO

PRESUPUESTO DE EGRESOS PARA EL EJERCICIO FISCAL 2025

Ficha Técnica de Indicador

Sistema de Evaluación del Desempeño (SED)

Secretaría de la Hacienda Pública

Determinación de Metas

						Línea Base	
			Absoluto	Relativo	Sentido del Indicador*	Valor Meta	Año
Año de Medición del Resultado	2025	Tipo Valor de la Meta	X		Ascendente	5.1	2020
Meta Valor	14.82	Unidad de medida		Indicador de Género	Si	No	
						X	

Resultados

Valor Programado	N.P	Avance de la Meta	N.D	% Avance de la Meta	N.D	Semáforo	

Calendarización de la Meta

	Enero	Febrero	Marzo	Abril	Mayo	Junio	Julio	Agosto	Septiembre	Octubre	Noviembre	Diciembre
Programado												
Programado Acumulado												
Realizado												
Realizado Acumulado												

Proyección de la meta en los próximos 3 años			

Meta Institucional

0%

Medios de Verificación Nivel MIR	En el Sistema de Monitoreo de Indicadores del Desarrollo de Jalsico (MIDE Jalsico), para consulta abierta en https://seplan.app.jalisco.gob.mx/mide
Supuestos del Nivel MIR	Los productores apuestan por el desarrollo de proyectos productivos sustentables.
Observaciones del Responsable	

GOBIERNO DEL ESTADO DE JALISCO

PRESUPUESTO DE EGRESOS PARA EL EJERCICIO FISCAL 2025

Ficha Técnica de Indicador

Sistema de Evaluación del Desempeño (SED)

Secretaría de la Hacienda Pública

Datos de Identificación del Programa: Fondo emergente para la atención del efecto del cambio climático y los desastres naturales en el campo

Porcentaje de acciones realizadas de revisión, organización y sistematización de expedientes

Eje	Tema
Desarrollo y crecimiento económico	Desarrollo Rural

¿Quién gasta?

09 Unidad Presupuestal	000 Unidad Responsable	00216 Unidad Ejecutora del Gasto
Secretaría de Agricultura y Desarrollo Rural	Secretaría de Agricultura y Desarrollo Rural	Dirección General de Fomento Agropecuario y Sustentabilidad

¿Para qué se gasta?

Finalidad	Función	Subfunción
Desarrollo Económico	Agropecuaria, Silvicultura, Pesca y Caza	Agropecuaria

Presupuesto asignado al Programa Presupuestario

Monto $300,000,000.00

Nivel del Indicador

Nivel	Clave	Resumen Narrativo	Transversalidad
Componente	01	Acciones de revisión, organización y sistematización de expedientes realizadas	Sin transversalidad

Datos del Indicador

Nombre del Indicador	Método de cálculo	Código
Porcentaje de acciones realizadas de revisión, organización y sistematización de expedientes	(Número de acciones de revisión, organización y sistematización de expedientes realizadas en el trimestre t / Número de acciones de revisión, organización y sistematización de expedientes necesarias para la operación del programa en el trimestre t)*100	777_01_1

Descripción del Indicador	Unidad de Medida
Es el porcentaje de acciones realizadas de revisión, organización y sistematización de expedientes	Porcentaje

Tipo de Indicador	Gestión	**Dimensión**	Eficacia	**Ponderación del indicador**	
Desagregación Geográfica	Estatal	**Frecuencia de Medición**	Trimestral	100.0	

Características del Indicador

Tipo de Fórmula de Cálculo	Porcentaje	**Características del Indicador**	
Justificación de las Características			
Serie de Información Disponible	Reportes de la Dirección de Fomento Agropecuario y Sustentabilidad		

Responsable del Indicador

Nombre	J. Refugio Velázquez Vallín
Cargo	Director General de Fomento Agropecuario y Sustentabilidad
Correo Electrónico	refugio.velazquez@jalisco.gob.mx

GOBIERNO DEL ESTADO DE JALISCO

PRESUPUESTO DE EGRESOS PARA EL EJERCICIO FISCAL 2025

Ficha Técnica de Indicador

Sistema de Evaluación del Desempeño (SED)

Secretaría de la Hacienda Pública

Determinación de Metas

						Línea Base	
			Absoluto	Relativo	Sentido del Indicador*	Valor Meta	Año
Año de Medición del Resultado	2025	**Tipo Valor de la Meta**	◯	X	Ascendente	100.0	2023
Meta Valor	100.0	**Unidad de medida**	Acción	**Indicador de Género**	◯ Si	X No	

Resultados

Valor Programado	N.P	**Avance de la Meta**	N.D	**% Avance de la Meta**	N.D	**Semáforo**	

Calendarización de la Meta

	Enero	Febrero	Marzo	Abril	Mayo	Junio	Julio	Agosto	Septiembre	Octubre	Noviembre	Diciembre
Programado			100.0			100.0			100.0			100.0
Programado Acumulado			100.0			100.0			100.0			100.0
Realizado												
Realizado Acumulado												

Proyección de la meta en los próximos 3 años	100	100	100

Parámetros de semaforización

Meta Institucional

100%

GOBIERNO DEL ESTADO DE JALISCO

PRESUPUESTO DE EGRESOS PARA EL EJERCICIO FISCAL 2025

Ficha Técnica de Indicador

Sistema de Evaluación del Desempeño (SED)

Secretaría de la Hacienda Pública

Características de las Variables (metadatos)

Variable 1

Nombre

Número de acciones de revisión, organización y sistematización de expedientes realizadas en el trimestre t

Fuente de Información Reportes de la Dirección de Fomento Agropecuario y Sustentabilidad

Unidad de Medida	Valor Absoluto de la Variable	Desagregación Geográfica	Frecuencia cálculo variable
Acción	100.00	Estatal	Trimestral

Método recopilación de datos	Fecha de disponibilidad de la información	Tipo de acumulación
		Valor Presente

Variable 2

Nombre

Número de acciones de revisión, organización y sistematización de expedientes necesarias para la operación del programa en el trimestre t

Fuente de Información Reportes de la Dirección de Fomento Agropecuario y Sustentabilidad

Unidad de Medida	Valor Absoluto de la Variable	Desagregación Geográfica	Frecuencia cálculo variable
Acción	100.00	Estatal	Trimestral

Método recopilación de datos	Fecha de disponibilidad de la información	Tipo de acumulación
		Valor Presente

Medios de Verificación Nivel MIR	Actas de dictaminación, evidencia física. Dirección General de Fomento Agropecuario y Sustentabilidad
Supuestos del Nivel MIR	La sequía genera afectaciones en las personas productoras del campo
Observaciones del Responsable	

GOBIERNO DEL ESTADO DE JALISCO

PRESUPUESTO DE EGRESOS PARA EL EJERCICIO FISCAL 2025

Ficha Técnica de Indicador

Sistema de Evaluación del Desempeño (SED)

Secretaría de la Hacienda Pública

Datos de Identificación del Programa: Fondo emergente para la atención del efecto del cambio climático y los desastres naturales en el campo

Porcentaje de apoyos entregados a productores por sequía en el campo

Eje	Tema
Desarrollo y crecimiento económico	Desarrollo Rural

¿Quién gasta?

09 Unidad Presupuestal	000 Unidad Responsable	00216 Unidad Ejecutora del Gasto
Secretaría de Agricultura y Desarrollo Rural	Secretaría de Agricultura y Desarrollo Rural	Dirección General de Fomento Agropecuario y Sustentabilidad

¿Para qué se gasta?

Finalidad	Función	Subfunción
Desarrollo Económico	Agropecuaria, Silvicultura, Pesca y Caza	Agropecuaria

Presupuesto asignado al Programa Presupuestario

Monto $300,000,000.00

Nivel del Indicador

Nivel	Clave	Resumen Narrativo	Transversalidad
Componente	02	Apoyos económicos entregados a personas productoras afectadas por la sequía en el campo	Sin transversalidad

Datos del Indicador

Nombre del Indicador	Método de cálculo	Código
Porcentaje de apoyos entregados a productores por sequía en el campo	(Número de apoyos a productores por sequía entregados en el trimestre t/ Número de apoyos a productores por sequía presentados en el trimestre t)*100	777_02_1

Descripción del Indicador	Unidad de Medida
Es el porcentaje de apoyos entregados a productores por sequía en el campo	Porcentaje

Tipo de Indicador	Gestión	**Dimensión**	Eficacia	**Ponderación del indicador**	
Desagregación Geográfica	Estatal	**Frecuencia de Medición**	Trimestral	100.0	

Características del Indicador

Tipo de Fórmula de Cálculo	Porcentaje	**Características del Indicador**	
Justificación de las Características			
Serie de Información Disponible	Reportes de la Dirección de Fomento Agropecuario y Sustentabilidad		

Responsable del Indicador

Nombre	J. Refugio Velázquez Vallín
Cargo	Director General de Fomento Agropecuario y Sustentabilidad
Correo Electrónico	refugio.velazquez@jalisco.gob.mx

GOBIERNO DEL ESTADO DE JALISCO

PRESUPUESTO DE EGRESOS PARA EL EJERCICIO FISCAL 2025

Ficha Técnica de Indicador

Sistema de Evaluación del Desempeño (SED)

Secretaría de la Hacienda Pública

Determinación de Metas

						Línea Base	
			Absoluto	Relativo	Sentido del Indicador*	Valor Meta	Año
Año de Medición del Resultado	2025	Tipo Valor de la Meta	◯	X	Ascendente	20.0	2023
Meta Valor	80.0	Unidad de medida	Apoyo	Indicador de Género	Si ◯	No X	

Resultados

Valor Programado	N.P	Avance de la Meta	N.D	% Avance de la Meta	N.D	Semáforo	

Calendarización de la Meta

	Enero	Febrero	Marzo	Abril	Mayo	Junio	Julio	Agosto	Septiembre	Octubre	Noviembre	Diciembre
Programado			0.0			70.0			80.0			80.0
Programado Acumulado			0.0			70.0			80.0			80.0
Realizado												
Realizado Acumulado												

Proyección de la meta en los próximos 3 años	20	20	20

Parámetros de semaforización	Meta Institucional
	100%

GOBIERNO DEL ESTADO DE JALISCO

PRESUPUESTO DE EGRESOS PARA EL EJERCICIO FISCAL 2025

Ficha Técnica de Indicador

Sistema de Evaluación del Desempeño (SED)

Secretaría de la Hacienda Pública

Características de las Variables (metadatos)

Variable 1

Nombre

Número de apoyos a productores por sequía entregados en el trimestre t

Fuente de Información	Reportes de apoyos a productores por sequía. Elaborados trimestralmente y ubicados en la Dirección de Fomento Agropecuario y Sustentabilidad.

Unidad de Medida	**Valor Absoluto de la Variable**	**Desagregación Geográfica**	**Frecuencia cálculo variable**
Apoyo	0.00	Estatal	Trimestral

Método recopilación de datos	**Fecha de disponibilidad de la información**	**Tipo de acumulación**
		Valor Presente

Variable 2

Nombre

Número de apoyos a productores por sequía presentados en el trimestre t

Fuente de Información	Reportes de los apoyos a productores por sequía presentados. Elaborados trimestralmente y ubicados en la Dirección de Fomento Agropecuario y Sustentabilidad.

Unidad de Medida	**Valor Absoluto de la Variable**	**Desagregación Geográfica**	**Frecuencia cálculo variable**
Apoyo	20.00	Estatal	Trimestral

Método recopilación de datos	**Fecha de disponibilidad de la información**	**Tipo de acumulación**
		Valor Presente

Medios de Verificación Nivel MIR	Actas de dictaminación, evidencia física. Dirección General de Fomento Agropecuario y Sustentabilidad
Supuestos del Nivel MIR	Los productores afectados por la sequía participan en el program
Observaciones del Responsable	

GOBIERNO DEL ESTADO DE JALISCO

PRESUPUESTO DE EGRESOS PARA EL EJERCICIO FISCAL 2025

Ficha Técnica de Indicador

Sistema de Evaluación del Desempeño (SED)

Secretaría de la Hacienda Pública

Datos de Identificación del Programa: Desarrollo de Obras Hidrológicas en el Estado

Posición en el Índice de Competitividad Estatal del IMCO

Eje	Tema
Desarrollo y crecimiento económico	Desarrollo Rural

¿Quién gasta?

09 Unidad Presupuestal	038 Unidad Responsable	Unidad Ejecutora del Gasto
Secretaría de Agricultura y Desarrollo Rural	Fideicomiso Alianza para el Campo en el Estado de Jalisco (FACEJ)	

¿Para qué se gasta?

Finalidad	Función	Subfunción
Desarrollo Económico	Agropecuaria, Silvicultura, Pesca y Caza	Agropecuaria

Presupuesto asignado al Programa Presupuestario

Monto $25,000,000.00

Nivel del Indicador

Nivel	Clave	Resumen Narrativo	Transversalidad
Fin		Contribuir a consolidar a Jalisco como líder nacional en aportación de valor económico y social, mediante el acceso incluyente de las personas a los beneficios de la integración de la ciencia y la tecnología, de la tecnificación y especialización de sectores clave y el impulso al capital humano, haciendo un uso responsable y democrático de los recursos naturales de todas las regiones del estado.	

Datos del Indicador

Nombre del Indicador	Método de cálculo	Código
Posición en el Índice de Competitividad Estatal del IMCO		Fin_200_1

Descripción del Indicador

El indicador mide la posición de los estados en el Índice de Competitividad Estatal (ICE).

El ICE mide la capacidad de los estados para forjar, atraer y retener talento e inversiones. Un estado competitivo es aquel que de modo consistente resulta atractivo para el talento y la inversión, lo que se traduce en mayor productividad y bienestar para sus habitantes.
Para medir esto, el Índice evalúa tanto las capacidades estructurales como coyunturales de los estados. El ICE está compuesto por indicadores, categorizados en 10 subíndices que evalúan distintas dimensiones de la competitividad de los 32 estados del país.

Unidad de Medida: Posición

Tipo de Indicador	Estratégico	**Dimensión**	Eficacia	**Ponderación del indicador**	
Desagregación Geográfica		**Frecuencia de Medición**	Bienal	0.0	

GOBIERNO DEL ESTADO DE JALISCO

PRESUPUESTO DE EGRESOS PARA EL EJERCICIO FISCAL 2025

Ficha Técnica de Indicador

Sistema de Evaluación del Desempeño (SED)

Secretaría de la Hacienda Pública

Características del Indicador

Tipo de Fórmula de Cálculo	Total	**Características del Indicador**	
Justificación de las Características			
Serie de Información Disponible			
Responsable del Indicador			
Nombre			
Cargo			
Correo Electrónico			

Determinación de Metas

					Línea Base	
		Absoluto	**Relativo**	**Sentido del Indicador***	**Valor Meta**	**Año**
Año de Medición del Resultado	2025	**Tipo Valor de la Meta**	X		Descendente	0.0	2020
Meta Valor	4.0	**Unidad de medida**		**Indicador de Género**	**Si**	**No**
						X

Resultados

Valor Programado	N.P	**Avance de la Meta**	N.D	**% Avance de la Meta**	N.D	**Semáforo**	

Calendarización de la Meta

	Enero	Febrero	Marzo	Abril	Mayo	Junio	Julio	Agosto	Septiembre	Octubre	Noviembre	Diciembre
Programado	0.0	0.0	0.0	0.0	0.0	0.0	0.0	0.0	0.0	0.0	0.0	0.0
Programado Acumulado	0.0	0.0	0.0	0.0	0.0	0.0	0.0	0.0	0.0	0.0	0.0	0.0
Realizado												
Realizado Acumulado												

Proyección de la meta en los próximos 3 años			

Meta Institucional

0%

Medios de Verificación Nivel MIR	En el Sistema de Monitoreo de Indicadores del Desarrollo de Jalisco (MIDE Jalisco), para consulta abierta en https://seplan.app.jalisco.gob.mx/mide
Supuestos del Nivel MIR	Los sectores productivos tienen el interés y compromiso de integrar la ciencia y tecnología para la especialización de su sector y el impulso del capital humano.
Observaciones del Responsable	

GOBIERNO DEL ESTADO DE JALISCO

PRESUPUESTO DE EGRESOS PARA EL EJERCICIO FISCAL 2025

Ficha Técnica de Indicador

Sistema de Evaluación del Desempeño (SED)

Secretaría de la Hacienda Pública

Datos de Identificación del Programa: Desarrollo de Obras Hidrológicas en el Estado

Porcentaje de participación en el PIB agropecuario nacional

Eje	Tema
Desarrollo y crecimiento económico	Desarrollo Rural

¿Quién gasta?

09 Unidad Presupuestal	038 Unidad Responsable	Unidad Ejecutora del Gasto
Secretaría de Agricultura y Desarrollo Rural	Fideicomiso Alianza para el Campo en el Estado de Jalisco (FACEJ)	

¿Para qué se gasta?

Finalidad	Función	Subfunción
Desarrollo Económico	Agropecuaria, Silvicultura, Pesca y Caza	Agropecuaria

Presupuesto asignado al Programa Presupuestario

Monto $25,000,000.00

Nivel del Indicador

Nivel	Clave	Resumen Narrativo	Transversalidad
Propósito		Las actividades productivas primarias en Jalisco incrementan su valor agregado y tecnificación, destacando la conservación de los recursos naturales y la competitividad.	

Datos del Indicador

Nombre del Indicador	Método de cálculo	Código
Porcentaje de participación en el PIB agropecuario nacional		Propósito_200_1420

Descripción del Indicador	Unidad de Medida
El porcentaje de participación del PIB agropecuario de Jalisco sobre el nacional representa la parte del total nacional en el área de producción agropecuaria que aporta el estado de forma anual.	Porcentaje

Tipo de Indicador	Estratégico	**Dimensión**	Eficacia	**Ponderación del indicador**	
Desagregación Geográfica		**Frecuencia de Medición**	Anual	0.0	

Características del Indicador

Tipo de Fórmula de Cálculo	Total	**Características del Indicador**	
Justificación de las Características			
Serie de Información Disponible			

Responsable del Indicador

Nombre	
Cargo	
Correo Electrónico	

GOBIERNO DEL ESTADO DE JALISCO

PRESUPUESTO DE EGRESOS PARA EL EJERCICIO FISCAL 2025

Ficha Técnica de Indicador

Sistema de Evaluación del Desempeño (SED)

Secretaría de la Hacienda Pública

Determinación de Metas

						Línea Base	
		Absoluto	Relativo	Sentido del Indicador*	Valor Meta	Año
Año de Medición del Resultado	2025	Tipo Valor de la Meta	X	○	Ascendente	11.97	2020
Meta Valor	12.19	Unidad de medida		Indicador de Género	Si ○	No X	

Resultados

Valor Programado	N.P	Avance de la Meta	N.D	% Avance de la Meta	N.D	Semáforo	

Calendarización de la Meta

	Enero	Febrero	Marzo	Abril	Mayo	Junio	Julio	Agosto	Septiembre	Octubre	Noviembre	Diciembre
Programado	0.0	0.0	0.0	0.0	0.0	0.0	0.0	0.0	0.0	0.0	0.0	0.0
Programado Acumulado	0.0	0.0	0.0	0.0	0.0	0.0	0.0	0.0	0.0	0.0	0.0	0.0
Realizado												
Realizado Acumulado												

Proyección de la meta en los próximos 3 años			

Meta Institucional

0%

Medios de Verificación Nivel MIR	En el Sistema de Monitoreo de Indicadores del Desarrollo de Jalsico (MIDE Jalsico), para consulta abierta en https://seplan.app.jalisco.gob.mx/mide
Supuestos del Nivel MIR	Los productores apuestan por el desarrollo de proyectos productivos sustentables.
Observaciones del Responsable	

GOBIERNO DEL ESTADO DE JALISCO

PRESUPUESTO DE EGRESOS PARA EL EJERCICIO FISCAL 2025

Ficha Técnica de Indicador

Sistema de Evaluación del Desempeño (SED)

Secretaría de la Hacienda Pública

Datos de Identificación del Programa: Desarrollo de Obras Hidrológicas en el Estado

Porcentaje de Obras de riego tecnificadas en Distritos de riego

Eje	Tema
Desarrollo y crecimiento económico	Desarrollo Rural

¿Quién gasta?

09 Unidad Presupuestal	038 Unidad Responsable	00458 Unidad Ejecutora del Gasto
Secretaría de Agricultura y Desarrollo Rural	Fideicomiso Alianza para el Campo en el Estado de Jalisco (FACEJ)	Fideicomiso Alianza para el Campo en el Estado de Jalisco (FACEJ)

¿Para qué se gasta?

Finalidad	Función	Subfunción
Desarrollo Económico	Agropecuaria, Silvicultura, Pesca y Caza	Agropecuaria

Presupuesto asignado al Programa Presupuestario

Monto $25,000,000.00

Nivel del Indicador

Nivel	Clave	Resumen Narrativo	Transversalidad
Componente	E3	Hectáreas de riego tecnificadas en distritos de riego.	Cambio climático

Datos del Indicador

Nombre del Indicador	Método de cálculo	Código
Porcentaje de Obras de riego tecnificadas en Distritos de riego	(Número de obras de tecnificación de riego en Distritos apoyadas en el trimestre t / Número de obras de tecnificación de riego en Distritos presentadas en el trimestre t)*100	200_03-1

Descripción del Indicador	Unidad de Medida
Mide el porcentaje de obras de riego tecnificadas en distritos de riego	Porcentaje

Tipo de Indicador	Gestión	**Dimensión**	Eficacia	**Ponderación del indicador**	100.0
Desagregación Geográfica	Estatal	**Frecuencia de Medición**	Trimestral		

GOBIERNO DEL ESTADO DE JALISCO

PRESUPUESTO DE EGRESOS PARA EL EJERCICIO FISCAL 2025

Ficha Técnica de Indicador

Sistema de Evaluación del Desempeño (SED)

Secretaría de la Hacienda Pública

Características del Indicador

Tipo de Fórmula de Cálculo	Porcentaje	**Características del Indicador**	Claridad, Relevancia, Economía, Monitoreable, Adecuado, Aporte Marginal
Justificación de las Características	El indicador cuenta con todas las características de los criterios C.R.E.M.A.A: Es claro, porque la forma como está redactado el indicador es entendible. El indicador es relevante porque lo que mide se relaciona y cumple los objetivos del resumen narrativo. Es económico, toda vez que para obtener la medición no se requiere un costo adicional, ya que la información es pública y de libre acceso. Es monitoreable, porque la información para desarrollar este indicador se puede obtener de la documentación publicada. Es adecuado ya que el indicador es óptimo para su nivel y está vinculado directamente al resumen narrativo. El indicador fue el que se identificó con mayor aportación marginal.		
Serie de Información Disponible			

Responsable del Indicador

Nombre	Araceli Corona Perez
Cargo	Coordinadora
Correo Electrónico	araceli.corona@jalisco.gob.mx

Determinación de Metas

						Línea Base	
			Absoluto	Relativo	Sentido del Indicador*	Valor Meta	Año
Año de Medición del Resultado	2025	**Tipo Valor de la Meta**	◯	X	Ascendente	100.0	2023
Meta Valor	100.0	**Unidad de medida**	Obra	**Indicador de Género**	Si ◯	No X	

Resultados

Valor Programado	N.P	**Avance de la Meta**	N.D	**% Avance de la Meta**	N.D	**Semáforo**

Calendarización de la Meta

	Enero	Febrero	Marzo	Abril	Mayo	Junio	Julio	Agosto	Septiembre	Octubre	Noviembre	Diciembre
Programado			0.0			10.0			50.0			100.0
Programado Acumulado			0.0			10.0			50.0			100.0
Realizado												
Realizado Acumulado												

Proyección de la meta en los próximos 3 años	100.00	100	

Parámetros de semaforización

Meta Institucional

100%

GOBIERNO DEL ESTADO DE JALISCO

PRESUPUESTO DE EGRESOS PARA EL EJERCICIO FISCAL 2025

Ficha Técnica de Indicador

Sistema de Evaluación del Desempeño (SED)

Secretaría de la Hacienda Pública

Características de las Variables (metadatos)

Variable □

Nombre

Número de obras de tecnificación de riego en Distritos apoyadas en el trimestre t

Fuente de Información	Registro administrativo de las obras de riego tecnificadas en Distritos de Riego. Elaborado trimestralmente y ubicado en la Dirección General de Infraestructura Rural.

Unidad de Medida	**Valor Absoluto de la Variable**	**Desagregación Geográfica**	**Frecuencia cálculo variable**
Obra	5.00	Estatal	Trimestral

Método recopilación de datos	**Fecha de disponibilidad de la información**	**Tipo de acumulación**
	30/0□/202□	□alor Presente

Variable □

Nombre

Número de obras de tecnificación de riego en Distritos presentadas en el trimestre t

Fuente de Información	Registro administrativo de las obras de riego tecnificadas en Distritos de Riego. Elaborado trimestralmente y ubicado en la Dirección General de Infraestructura Rural.

Unidad de Medida	**Valor Absoluto de la Variable**	**Desagregación Geográfica**	**Frecuencia cálculo variable**
Obra	5.00	Estatal	Trimestral

Método recopilación de datos	**Fecha de disponibilidad de la información**	**Tipo de acumulación**
	30/0□/202□	□alor Presente

Medios de Verificación Nivel MIR	En el sitio de la obra y documental en el expediente único de CONAGUA
Supuestos del Nivel MIR	Existen productores en los distritos de riego interesados en implementar la tecnificación en sus cultivos validados por CONAGUA □ SIOP.
Observaciones del Responsable	

GOBIERNO DEL ESTADO DE JALISCO

PRESUPUESTO DE EGRESOS PARA EL EJERCICIO FISCAL 2025

Ficha Técnica de Indicador

Sistema de Evaluación del Desempeño (SED)

Secretaría de la Hacienda Pública

Datos de Identificación del Programa: Desarrollo de Obras Hidrológicas en el Estado

Porcentaje de Obras de riego tecnificadas en Unidades de riego

Eje	Tema
Desarrollo y crecimiento económico	Desarrollo Rural

¿Quién gasta?

09 Unidad Presupuestal	038 Unidad Responsable	00458 Unidad Ejecutora del Gasto
Secretaría de Agricultura y Desarrollo Rural	Fideicomiso Alianza para el Campo en el Estado de Jalisco (FACEJ)	Fideicomiso Alianza para el Campo en el Estado de Jalisco (FACEJ)

¿Para qué se gasta?

Finalidad	Función	Subfunción
Desarrollo Económico	Agropecuaria, Silvicultura, Pesca y Caza	Agropecuaria

Presupuesto asignado al Programa Presupuestario

Monto	$25,000,000.00

Nivel del Indicador

Nivel	Clave	Resumen Narrativo	Transversalidad
Componente	E4	Hectáreas de riego tecnificadas en las unidades de riego.	Cambio climático

Datos del Indicador

Nombre del Indicador	Método de cálculo	Código
Porcentaje de Obras de riego tecnificadas en Unidades de riego	(Número de obras de tecnificación de riego en Unidades apoyadas en el trimestre t/ Número de obras de tecnificación de riego en Unidades presentadas en el trimestre t)*100	200_04-1

Descripción del Indicador	Unidad de Medida
Mide el porcentaje de obras de riego tecnificado en unidades de riego	Porcentaje

Tipo de Indicador	Gestión	**Dimensión**	Eficacia	**Ponderación del indicador**	100.0
Desagregación Geográfica	Estatal	**Frecuencia de Medición**	Trimestral		

GOBIERNO DEL ESTADO DE JALISCO

PRESUPUESTO DE EGRESOS PARA EL EJERCICIO FISCAL 2025

Ficha Técnica de Indicador

Sistema de Evaluación del Desempeño (SED)

Secretaría de la Hacienda Pública

Características del Indicador

Tipo de Fórmula de Cálculo	Porcentaje	**Características del Indicador**	Claridad, Relevancia, Economía, Monitoreable, Adecuado, Aporte Marginal
Justificación de las Características	El indicador cuenta con todas las características de los criterios C.R.E.M.A.A. Es claro, porque la forma como está redactado el indicador es entendible. El indicador es relevante porque lo que mide se relaciona y cumple los objetivos del resumen narrativo. Es económico, toda vez que para obtener la medición no se requiere un costo adicional, ya que la información es pública y de libre acceso. Es monitoreable, porque la información para desarrollar este indicador se puede obtener de la documentación publicada. Es adecuado ya que el indicador es óptimo para su nivel y está vinculado directamente al resumen narrativo. El indicador fue el que se identificó con mayor aportación marginal.		
Serie de Información Disponible			

Responsable del Indicador

Nombre	Araceli Corona Perez
Cargo	Coordinadora
Correo Electrónico	araceli.corona@jalisco.gob.mx

Determinación de Metas

						Línea Base	
			Absoluto	Relativo	Sentido del Indicador*	Valor Meta	Año
Año de Medición del Resultado	2025	**Tipo Valor de la Meta**	◯	X	Ascendente	100.0	2023
Meta Valor	100.0	**Unidad de medida**	Obra	**Indicador de Género**	Si: ◯	No: X	

Resultados

Valor Programado	N.P	**Avance de la Meta**	N.D	**% Avance de la Meta**	N.D	**Semáforo**	

Calendarización de la Meta

	Enero	Febrero	Marzo	Abril	Mayo	Junio	Julio	Agosto	Septiembre	Octubre	Noviembre	Diciembre
Programado			0.0			10.0			50.0			100.0
Programado Acumulado			0.0			10.0			50.0			100.0
Realizado												
Realizado Acumulado												

Proyección de la meta en los próximos 3 años	100.00	100	

Parámetros de semaforización	**Meta Institucional**
	100%

GOBIERNO DEL ESTADO DE JALISCO

PRESUPUESTO DE EGRESOS PARA EL EJERCICIO FISCAL 2025

Ficha Técnica de Indicador

Sistema de Evaluación del Desempeño (SED)

Secretaría de la Hacienda Pública

Características de las Variables (metadatos)

Variable

Nombre

Número de obras de tecnificación de riego en Unidades apoyadas en el trimestre t

Fuente de Información	Registro administrativo de las obras de riego tecnificadas en Unidades de Riego. Elaborado trimestralmente y ubicado en la Dirección General de Infraestructura Rural.

Unidad de Medida	**Valor Absoluto de la Variable**	**Desagregación Geográfica**	**Frecuencia cálculo variable**
Obra	5.00	Estatal	Trimestral

Método recopilación de datos	**Fecha de disponibilidad de la información**	**Tipo de acumulación**
	30/0/2024	alor Presente

Variable

Nombre

Número de obras de tecnificación de riego en Unidades presentadas en el trimestre t

Fuente de Información	Registro administrativo de las obras de riego tecnificadas en Unidades de Riego. Elaborado trimestralmente y ubicado en la Dirección General de Infraestructura Rural.

Unidad de Medida	**Valor Absoluto de la Variable**	**Desagregación Geográfica**	**Frecuencia cálculo variable**
Obra	5.00	Estatal	Trimestral

Método recopilación de datos	**Fecha de disponibilidad de la información**	**Tipo de acumulación**
	30/0/2024	alor Presente

Medios de Verificación Nivel MIR	En el sitio de la obra y documental en el expediente único de CONAGUA
Supuestos del Nivel MIR	Existen productores en las unidades de riego interesados en establecer e implementar la tecnificación en sus cultivos validados por CONAGUA y Gobierno del Estado.
Observaciones del Responsable	

GOBIERNO DEL ESTADO DE JALISCO

PRESUPUESTO DE EGRESOS PARA EL EJERCICIO FISCAL 2025

Ficha Técnica de Indicador

Sistema de Evaluación del Desempeño (SED)

Secretaría de la Hacienda Pública

Datos de Identificación del Programa: Programa de Concurrencia

Posición en el Índice de Competitividad Estatal del IMCO

Eje	Tema
Desarrollo y crecimiento económico	Desarrollo Rural

¿Quién gasta?

09 Unidad Presupuestal	038 Unidad Responsable	Unidad Ejecutora del Gasto
Secretaría de Agricultura y Desarrollo Rural	Fideicomiso Alianza para el Campo en el Estado de Jalisco (FACEJ)	

¿Para qué se gasta?

Finalidad	Función	Subfunción
Desarrollo Económico	Agropecuaria, Silvicultura, Pesca y Caza	Agropecuaria

Presupuesto asignado al Programa Presupuestario

Monto	$200.00

Nivel del Indicador

Nivel	Clave	Resumen Narrativo	Transversalidad
Fin		Contribuir a consolidar a Jalisco como líder nacional en aportación de valor económico y social, mediante el acceso incluyente de las personas a los beneficios de la integración de la ciencia y la tecnología, de la tecnificación y especialización de sectores clave y el impulso al capital humano, haciendo un uso responsable y democrático de los recursos naturales de todas las regiones del estado.	

Datos del Indicador

Nombre del Indicador	Método de cálculo	Código
Posición en el Índice de Competitividad Estatal del IMCO		Fin_318_1

Descripción del Indicador	Unidad de Medida
El indicador mide la posición de los estados en el Índice de Competitividad Estatal (ICE). El ICE mide la capacidad de los estados para forjar, atraer y retener talento e inversiones. Un estado competitivo es aquel que de modo consistente resulta atractivo para el talento y la inversión, lo que se traduce en mayor productividad y bienestar para sus habitantes. Para medir esto, el Índice evalúa tanto las capacidades estructurales como coyunturales de los estados. El ICE está compuesto por indicadores, categorizados en 10 subíndices que evalúan distintas dimensiones de la competitividad de los 32 estados del país.	Posición

Tipo de Indicador	Estratégico	**Dimensión**	Eficacia	**Ponderación del indicador**	
Desagregación Geográfica		**Frecuencia de Medición**	Bienal		0.0

GOBIERNO DEL ESTADO DE JALISCO

PRESUPUESTO DE EGRESOS PARA EL EJERCICIO FISCAL 2025

Ficha Técnica de Indicador

Sistema de Evaluación del Desempeño (SED)

Secretaría de la Hacienda Pública

Características del Indicador

Tipo de Fórmula de Cálculo	Total	**Características del Indicador**	
Justificación de las Características			
Serie de Información Disponible			
Responsable del Indicador			
Nombre			
Cargo			
Correo Electrónico			

Determinación de Metas

					Línea Base	
		Absoluto	**Relativo**	**Sentido del Indicador***	**Valor Meta**	**Año**
Año de Medición del Resultado	2025	**Tipo Valor de la Meta**	X		Descendente	0.0	2020
Meta Valor	4.0	**Unidad de medida**		**Indicador de Género**	**Si**	**No**
						X

Resultados

Valor Programado	N.P	**Avance de la Meta**	N.D	**% Avance de la Meta**	N.D	**Semáforo**	

Calendarización de la Meta

	Enero	Febrero	Marzo	Abril	Mayo	Junio	Julio	Agosto	Septiembre	Octubre	Noviembre	Diciembre
Programado	0.0	0.0	0.0	0.0	0.0	0.0	0.0	0.0	0.0	0.0	0.0	0.0
Programado Acumulado	0.0	0.0	0.0	0.0	0.0	0.0	0.0	0.0	0.0	0.0	0.0	0.0
Realizado												
Realizado Acumulado												

Proyección de la meta en los próximos 3 años			

Meta Institucional

0%

Medios de Verificación Nivel MIR	En el Sistema de Monitoreo de Indicadores del Desarrollo de Jalisco (MIDE Jalisco), para consulta abierta en https://seplan.app.jalisco.gob.mx/mide
Supuestos del Nivel MIR	Los sectores productivos tienen el interés y compromiso de integrar la ciencia y tecnología para la especialización de su sector y el impulso del capital humano.
Observaciones del Responsable	

GOBIERNO DEL ESTADO DE JALISCO

PRESUPUESTO DE EGRESOS PARA EL EJERCICIO FISCAL 2025

Ficha Técnica de Indicador

Sistema de Evaluación del Desempeño (SED)

Secretaría de la Hacienda Pública

Datos de Identificación del Programa: Programa de Concurrencia

Porcentaje de participación en el PIB agropecuario nacional

Eje	Tema
Desarrollo y crecimiento económico	Desarrollo Rural

¿Quién gasta?

09 Unidad Presupuestal	038 Unidad Responsable	Unidad Ejecutora del Gasto
Secretaría de Agricultura y Desarrollo Rural	Fideicomiso Alianza para el Campo en el Estado de Jalisco (FACEJ)	

¿Para qué se gasta?

Finalidad	Función	Subfunción
Desarrollo Económico	Agropecuaria, Silvicultura, Pesca y Caza	Agropecuaria

Presupuesto asignado al Programa Presupuestario

Monto $200.00

Nivel del Indicador

Nivel	Clave	Resumen Narrativo	Transversalidad
Propósito		Las actividades productivas primarias en Jalisco incrementan su valor agregado y tecnificación, destacando la conservación de los recursos naturales y la competitividad.	

Datos del Indicador

Nombre del Indicador	Método de cálculo	Código
Porcentaje de participación en el PIB agropecuario nacional		Propósito_318_1420

Descripción del Indicador	Unidad de Medida
El porcentaje de participación del PIB agropecuario de Jalisco sobre el nacional representa la parte del total nacional en el área de producción agropecuaria que aporta el estado de forma anual.	Porcentaje

Tipo de Indicador	Estratégico	**Dimensión**	Eficacia	**Ponderación del indicador**	
Desagregación Geográfica		**Frecuencia de Medición**	Anual	0.0	

Características del Indicador

Tipo de Fórmula de Cálculo	Total	**Características del Indicador**	
Justificación de las Características			
Serie de Información Disponible			

Responsable del Indicador

Nombre	
Cargo	
Correo Electrónico	

GOBIERNO DEL ESTADO DE JALISCO

PRESUPUESTO DE EGRESOS PARA EL EJERCICIO FISCAL 2025

Ficha Técnica de Indicador

Sistema de Evaluación del Desempeño (SED)

Secretaría de la Hacienda Pública

Determinación de Metas

						Línea Base	
			Absoluto	Relativo	Sentido del Indicador*	Valor Meta	Año
Año de Medición del Resultado	2025	Tipo Valor de la Meta	X	○	Ascendente	11.97	2020
Meta Valor	12.19	Unidad de medida		Indicador de Género	Si ○	No X	

Resultados

Valor Programado	N.P	Avance de la Meta	N.D	% Avance de la Meta	N.D	Semáforo	

Calendarización de la Meta

	Enero	Febrero	Marzo	Abril	Mayo	Junio	Julio	Agosto	Septiembre	Octubre	Noviembre	Diciembre
Programado	0.0	0.0	0.0	0.0	0.0	0.0	0.0	0.0	0.0	0.0	0.0	0.0
Programado Acumulado	0.0	0.0	0.0	0.0	0.0	0.0	0.0	0.0	0.0	0.0	0.0	0.0
Realizado												
Realizado Acumulado												

Proyección de la meta en los próximos 3 años			

Meta Institucional

0%

Medios de Verificación Nivel MIR	En el Sistema de Monitoreo de Indicadores del Desarrollo de Jalsico (MIDE Jalsico), para consulta abierta en https://seplan.app.jalisco.gob.mx/mide
Supuestos del Nivel MIR	Los productores apuestan por el desarrollo de proyectos productivos sustentables.
Observaciones del Responsable	

GOBIERNO DEL ESTADO DE JALISCO

PRESUPUESTO DE EGRESOS PARA EL EJERCICIO FISCAL 2025

Ficha Técnica de Indicador

Sistema de Evaluación del Desempeño (SED)

Secretaría de la Hacienda Pública

Datos de Identificación del Programa: Programa de Concurrencia

Porcentaje de acciones realizadas en coordinación con instancias ejecutoras del Programa de Sanidad e Inocuidad Agroalimentaria

Eje	Tema
Desarrollo y crecimiento económico	Desarrollo Rural

¿Quién gasta?

09 Unidad Presupuestal	038 Unidad Responsable	00458 Unidad Ejecutora del Gasto
Secretaría de Agricultura y Desarrollo Rural	Fideicomiso Alianza para el Campo en el Estado de Jalisco (FACEJ)	Fideicomiso Alianza para el Campo en el Estado de Jalisco (FACEJ)

¿Para qué se gasta?

Finalidad	Función	Subfunción
Desarrollo Económico	Agropecuaria, Silvicultura, Pesca y Caza	Agropecuaria

Presupuesto asignado al Programa Presupuestario

Monto	$200.00

Nivel del Indicador

Nivel	Clave	Resumen Narrativo	Transversalidad
Componente	E1	Acciones realizadas en coordinación con instancias ejecutoras del Programas de Sanidad e Inocuidad Agroalimentaria	Cambio climático

Datos del Indicador

Nombre del Indicador	Método de cálculo	Código
Porcentaje de acciones realizadas en coordinación con instancias ejecutoras del Programa de Sanidad e Inocuidad Agroalimentaria	(Número de acciones en coordinación con instancias ejecutoras del Programa de Sanidad e Inocuidad Agroalimentaria realizadas en el trimestre t / Número de acciones en coordinación con instancias ejecutoras del Programa de Sanidad e Inocuidad Agroalimentaria necesarias para la operación en el trimestre t)*100	318_E1-1

Descripción del Indicador	Unidad de Medida
Mide el porcentaje de acciones realizadas en coordinación con instancias ejecutoras del Programa de Sanidad e Inocuidad Agroalimentaria	Porcentaje

Tipo de Indicador	Gestión	**Dimensión**	Eficacia	**Ponderación del indicador**	100.0
Desagregación Geográfica	Estatal	**Frecuencia de Medición**	Anual		

GOBIERNO DEL ESTADO DE JALISCO

PRESUPUESTO DE EGRESOS PARA EL EJERCICIO FISCAL 2025

Ficha Técnica de Indicador

Sistema de Evaluación del Desempeño (SED)

Secretaría de la Hacienda Pública

Características del Indicador

Tipo de Fórmula de Cálculo	Porcentaje	**Características del Indicador**	Claridad, Relevancia, Economía, Monitoreable, Adecuado, Aporte Marginal
Justificación de las Características	El indicador cuenta con todas las características de los criterios C.R.E.M.A.A.Es claro, porque la forma como está redactado el indicador es entendible. El indicador es relevante porque lo que mide se relaciona y cumple los objetivos del resumen narrativo. Es económico, toda vez que para obtener la medición no se requiere un costo adicional, ya que la información es pública y de libre acceso. Es monitoreable, porque la información para desarrollar este indicador se puede obtener de la documentación publicada. Es adecuado ya que el indicador es óptimo para su nivel y está vinculado directamente al resumen narrativo. El indicador fue el que se identificó con mayor aportación marginal.		
Serie de Información Disponible			

Responsable del Indicador

Nombre	Araceli Corona Perez
Cargo	Coordinadora
Correo Electrónico	araceli.corona@jalisco.gob.mx

Determinación de Metas

					Línea Base	
		Absoluto	Relativo	Sentido del Indicador*	Valor Meta	Año
Año de Medición del Resultado	2025	**Tipo Valor de la Meta**	○	X	Ascendente	100.0	2023
Meta Valor	100.0	**Unidad de medida**	Acción	**Indicador de Género**	Si ○	No X	

Resultados

Valor Programado	N.P	**Avance de la Meta**	N.D	**% Avance de la Meta**	N.D	**Semáforo**						

Calendarización de la Meta

	Enero	Febrero	Marzo	Abril	Mayo	Junio	Julio	Agosto	Septiembre	Octubre	Noviembre	Diciembre
Programado												100.0
Programado Acumulado												100.0
Realizado												
Realizado Acumulado												

Proyección de la meta en los próximos 3 años	100.00	100.00	

Parámetros de semaforización	**Meta Institucional**
	100%

GOBIERNO DEL ESTADO DE JALISCO

PRESUPUESTO DE EGRESOS PARA EL EJERCICIO FISCAL 2025

Ficha Técnica de Indicador

Sistema de Evaluación del Desempeño (SED)

Secretaría de la Hacienda Pública

Características de las Variables (metadatos)

Variable 1

Nombre

Número de acciones en coordinación con instancias ejecutoras del Programa de Sanidad e Inocuidad Agroalimentaria realizadas en el trimestre t

Fuente de Información			
Unidad de Medida	**Valor Absoluto de la Variable**	**Desagregación Geográfica**	**Frecuencia cálculo variable**
Acción	0.00	Estatal	Anual
Método recopilación de datos	**Fecha de disponibilidad de la información**	**Tipo de acumulación**	
	30/09/202	alor Presente	

Variable

Nombre

Número de acciones en coordinación con instancias ejecutoras del Programa de Sanidad e Inocuidad Agroalimentaria necesarias para la operación en el trimestre t

Fuente de Información			
Unidad de Medida	**Valor Absoluto de la Variable**	**Desagregación Geográfica**	**Frecuencia cálculo variable**
Acción	0.00	Estatal	Anual
Método recopilación de datos	**Fecha de disponibilidad de la información**	**Tipo de acumulación**	
	30/09/202	alor Presente	

Medios de Verificación Nivel MIR	Informes y documentos del total de unidades económicas rurales, pesqueras y acuícolas apoyadas con infraestructura productiva emitida por el Sistema nico de Registro de Información (SURI). Avances físicos y financieros. Informe final de resultados y convenios de concertación suscritos con los(as) beneficiarios(as), SADER
Supuestos del Nivel MIR	Los productores se inscriben en los programas
bservaciones del Responsable	

GOBIERNO DEL ESTADO DE JALISCO

PRESUPUESTO DE EGRESOS PARA EL EJERCICIO FISCAL 2025

Ficha Técnica de Indicador

Sistema de Evaluación del Desempeño (SED)

Secretaría de la Hacienda Pública

Datos de Identificación del Programa: Programa de Concurrencia

Porcentaje de acciones implementadas para la prevención, control y erradicación de plagas y enfermedades fitozoosanitarias

Eje	Tema
Desarrollo y crecimiento económico	Desarrollo Rural

¿Quién gasta?

09 Unidad Presupuestal	038 Unidad Responsable	00458 Unidad Ejecutora del Gasto
Secretaría de Agricultura y Desarrollo Rural	Fideicomiso Alianza para el Campo en el Estado de Jalisco (FACEJ)	Fideicomiso Alianza para el Campo en el Estado de Jalisco (FACEJ)

¿Para qué se gasta?

Finalidad	Función	Subfunción
Desarrollo Económico	Agropecuaria, Silvicultura, Pesca y Caza	Agropecuaria

Presupuesto asignado al Programa Presupuestario

Monto	$200.00

Nivel del Indicador

Nivel	Clave	Resumen Narrativo	Transversalidad
Componente	E9	Acciones para la prevención, control y erradicación de plagas y enfermedades fitozoosanitarias implementadas	Cambio climático

Datos del Indicador

Nombre del Indicador	Método de cálculo	Código
Porcentaje de acciones implementadas para la prevención, control y erradicación de plagas y enfermedades fitozoosanitarias	(Número de acciones implementardas para la prevención, control y erradicación de plagas y enfermedades fitozoosanitarias realizadas en el trimestre t / Número de acciones para la prevención, control y erradicación de plagas y enfermedades fitozoosanitarias programadas en el trimestre t)*100	318_E9-1

Descripción del Indicador	Unidad de Medida
Mide el porcentaje de acciones implementadas para la prevención, control y erradicación de plagas y enfermedades	Porcentaje

Tipo de Indicador	Gestión	**Dimensión**	Eficacia	**Ponderación del indicador**	100.0
Desagregación Geográfica	Estatal	**Frecuencia de Medición**	Trimestral		

GOBIERNO DEL ESTADO DE JALISCO

PRESUPUESTO DE EGRESOS PARA EL EJERCICIO FISCAL 2025

Ficha Técnica de Indicador

Sistema de Evaluación del Desempeño (SED)

Secretaría de la Hacienda Pública

Características del Indicador

Tipo de Fórmula de Cálculo	Porcentaje	**Características del Indicador**	Claridad, Relevancia, Economía, Monitoreable, Adecuado, Aporte Marginal
Justificación de las Características	El indicador cuenta con todas las características de los criterios C.R.E.M.A.A.Es claro, porque la forma como está redactado el indicador es entendible. El indicador es relevante porque lo que mide se relaciona y cumple los objetivos del resumen narrativo. Es económico, toda vez que para obtener la medición no se requiere un costo adicional, ya que la información es pública y de libre acceso. Es monitoreable, porque la información para desarrollar este indicador se puede obtener de la documentación publicada. Es adecuado ya que el indicador es óptimo para su nivel y está vinculado directamente al resumen narrativo. El indicador fue el que se identificó con mayor aportación marginal.		
Serie de Información Disponible			

Responsable del Indicador

Nombre	Araceli Corona Perez
Cargo	Coordinadora
Correo Electrónico	araceli.corona@jalisco.gob.mx

Determinación de Metas

					Línea Base	
		Absoluto	**Relativo**	**Sentido del Indicador***	**Valor Meta**	**Año**
Año de Medición del Resultado	2025	**Tipo Valor de la Meta**	○	X	Ascendente	100.0	2023
Meta Valor	100.0	**Unidad de medida**	Acción	**Indicador de Género**	**Si** ○	**No** X	

Resultados

Valor Programado	N.P	**Avance de la Meta**	N.D	**% Avance de la Meta**	N.D	**Semáforo**	

Calendarización de la Meta

	Enero	Febrero	Marzo	Abril	Mayo	Junio	Julio	Agosto	Septiembre	Octubre	Noviembre	Diciembre
Programado			0.0			0.0			50.0			100.0
Programado Acumulado			0.0			0.0			50.0			100.0
Realizado												
Realizado Acumulado												

Proyección de la meta en los próximos 3 años	100.00	100.00	

Parámetros de semaforización	**Meta Institucional**
	100%

GOBIERNO DEL ESTADO DE JALISCO

PRESUPUESTO DE EGRESOS PARA EL EJERCICIO FISCAL 2025

Ficha Técnica de Indicador

Sistema de Evaluación del Desempeño (SED)

Secretaría de la Hacienda Pública

Características de las Variables (metadatos)

Variable 1

Nombre

Número de acciones implementardas para la prevención, control y erradicación de plagas y enfermedades fitozoosanitarias realizadas en el trimestre t

Fuente de Información

Unidad de Medida	Valor Absoluto de la Variable	Desagregación Geográfica	Frecuencia cálculo variable
Acción	3.00	Estatal	Anual

Método recopilación de datos	Fecha de disponibilidad de la información	Tipo de acumulación
	30/09/202	alor Presente

Variable

Nombre

Número de acciones para la prevención, control y erradicación de plagas y enfermedades fitozoosanitarias programadas en el trimestre t

Fuente de Información

Unidad de Medida	Valor Absoluto de la Variable	Desagregación Geográfica	Frecuencia cálculo variable
Acción	3.00	Estatal	Anual

Método recopilación de datos	Fecha de disponibilidad de la información	Tipo de acumulación
	30/09/202	alor Presente

Medios de Verificación Nivel MIR	Informes y documentos acciones realizadas. Avances físicos y financieros. Informe final de resultados con los(as) beneficiarios(as), SADER
Supuestos del Nivel MIR	Los productores se inscriben en los programas
bservaciones del Responsable	

GOBIERNO DEL ESTADO DE JALISCO

PRESUPUESTO DE EGRESOS PARA EL EJERCICIO FISCAL 2025

Ficha Técnica de Indicador

Sistema de Evaluación del Desempeño (SED)

Secretaría de la Hacienda Pública

Datos de Identificación del Programa: Programa de comercialización de granos

Posición en el Índice de Competitividad Estatal del IMCO

Eje	Tema
Desarrollo y crecimiento económico	Desarrollo Rural

¿Quién gasta?

09 Unidad Presupuestal	190 Unidad Responsable	Unidad Ejecutora del Gasto
Secretaría de Agricultura y Desarrollo Rural	Fideicomiso de cobertura de precios de maíz	

¿Para qué se gasta?

Finalidad	Función	Subfunción
Desarrollo Económico	Agropecuaria, Silvicultura, Pesca y Caza	Agropecuaria

Presupuesto asignado al Programa Presupuestario

Monto $80,000,000.00

Nivel del Indicador

Nivel	Clave	Resumen Narrativo	Transversalidad
Fin		Contribuir a consolidar a Jalisco como líder nacional en aportación de valor económico y social, mediante el acceso incluyente de las personas a los beneficios de la integración de la ciencia y la tecnología, de la tecnificación y especialización de sectores clave y el impulso al capital humano, haciendo un uso responsable y democrático de los recursos naturales de todas las regiones del estado.	

Datos del Indicador

Nombre del Indicador	Método de cálculo	Código
Posición en el Índice de Competitividad Estatal del IMCO		980_1

Descripción del Indicador	Unidad de Medida
El indicador mide la posición de los estados en el Índice de Competitividad Estatal (ICE). El ICE mide la capacidad de los estados para forjar, atraer y retener talento e inversiones. Un estado competitivo es aquel que de modo consistente resulta atractivo para el talento y la inversión, lo que se traduce en mayor productividad y bienestar para sus habitantes. Para medir esto, el Índice evalúa tanto las capacidades estructurales como coyunturales de los estados. El ICE está compuesto por indicadores, categorizados en 10 subíndices que evalúan distintas dimensiones de la competitividad de los 32 estados del país.	Posición

Tipo de Indicador	Estratégico	**Dimensión**	Eficacia	**Ponderación del indicador**	
Desagregación Geográfica		**Frecuencia de Medición**	Bienal		0.0

GOBIERNO DEL ESTADO DE JALISCO

PRESUPUESTO DE EGRESOS PARA EL EJERCICIO FISCAL 2025

Ficha Técnica de Indicador

Sistema de Evaluación del Desempeño (SED)

Secretaría de la Hacienda Pública

Características del Indicador

Tipo de Fórmula de Cálculo	Total	**Características del Indicador**	
Justificación de las Características			
Serie de Información Disponible			
Responsable del Indicador			
Nombre			
Cargo			
Correo Electrónico			

Determinación de Metas

					Línea Base	
		Absoluto	**Relativo**	**Sentido del Indicador***	**Valor Meta**	**Año**
Año de Medición del Resultado	2025	**Tipo Valor de la Meta**	X		Descendente	0.0	2020
Meta Valor	4.0	**Unidad de medida**		**Indicador de Género**		

Si	**No**
	X

Resultados

Valor Programado	N.P	**Avance de la Meta**	N.D	**% Avance de la Meta**	N.D	**Semáforo**	

Calendarización de la Meta

	Enero	Febrero	Marzo	Abril	Mayo	Junio	Julio	Agosto	Septiembre	Octubre	Noviembre	Diciembre
Programado												
Programado Acumulado												
Realizado												
Realizado Acumulado												

Proyección de la meta en los próximos 3 años			

Meta Institucional

0%

Medios de Verificación Nivel MIR	En el Sistema de Monitoreo de Indicadores del Desarrollo de Jalisco (MIDE Jalisco), para consulta abierta en https://seplan.app.jalisco.gob.mx/mide
Supuestos del Nivel MIR	Los sectores productivos tienen el interés y compromiso de integrar la ciencia y tecnología para la especialización de su sector y el impulso del capital humano.
Observaciones del Responsable	

GOBIERNO DEL ESTADO DE JALISCO

PRESUPUESTO DE EGRESOS PARA EL EJERCICIO FISCAL 2025

Ficha Técnica de Indicador

Sistema de Evaluación del Desempeño (SED)

Secretaría de la Hacienda Pública

Datos de Identificación del Programa: Programa de comercialización de granos

Porcentaje de participación en el PIB agropecuario nacional

Eje	Tema
Desarrollo y crecimiento económico	Desarrollo Rural

¿Quién gasta?

09 Unidad Presupuestal	190 Unidad Responsable	Unidad Ejecutora del Gasto
Secretaría de Agricultura y Desarrollo Rural	Fideicomiso de cobertura de precios de maíz	

¿Para qué se gasta?

Finalidad	Función	Subfunción
Desarrollo Económico	Agropecuaria, Silvicultura, Pesca y Caza	Agropecuaria

Presupuesto asignado al Programa Presupuestario

Monto $80,000,000.00

Nivel del Indicador

Nivel	Clave	Resumen Narrativo	Transversalidad
Propósito		Las actividades productivas primarias en Jalisco incrementan su valor agregado y tecnificación, destacando la conservación de los recursos naturales y la competitividad.	

Datos del Indicador

Nombre del Indicador	Método de cálculo	Código
Porcentaje de participación en el PIB agropecuario nacional		980_1420

Descripción del Indicador	Unidad de Medida
El porcentaje de participación del PIB agropecuario de Jalisco sobre el nacional representa la parte del total nacional en el área de producción agropecuaria que aporta el estado de forma anual.	Porcentaje

Tipo de Indicador	Estratégico	**Dimensión**	Eficacia	**Ponderación del indicador**	
Desagregación Geográfica		**Frecuencia de Medición**	Anual	0.0	

Características del Indicador

Tipo de Fórmula de Cálculo	Total	**Características del Indicador**	
Justificación de las Características			
Serie de Información Disponible			

Responsable del Indicador

Nombre	
Cargo	
Correo Electrónico	

GOBIERNO DEL ESTADO DE JALISCO

PRESUPUESTO DE EGRESOS PARA EL EJERCICIO FISCAL 2025

Ficha Técnica de Indicador

Sistema de Evaluación del Desempeño (SED)

Secretaría de la Hacienda Pública

Determinación de Metas

						Línea Base	
		Absoluto	Relativo	Sentido del Indicador*	Valor Meta	Año
Año de Medición del Resultado	2025	Tipo Valor de la Meta	X	○	Ascendente	11.97	2020
Meta Valor	12.19	Unidad de medida		Indicador de Género	Si ○	No X	

Resultados

Valor Programado	N.P	Avance de la Meta	N.D	% Avance de la Meta	N.D	Semáforo	

Calendarización de la Meta

	Enero	Febrero	Marzo	Abril	Mayo	Junio	Julio	Agosto	Septiembre	Octubre	Noviembre	Diciembre
Programado												
Programado Acumulado												
Realizado												
Realizado Acumulado												

Proyección de la meta en los próximos 3 años			

Meta Institucional

0%

Medios de Verificación Nivel MIR	En el Sistema de Monitoreo de Indicadores del Desarrollo de Jalsico (MIDE Jalsico), para consulta abierta en https://seplan.app.jalisco.gob.mx/mide
Supuestos del Nivel MIR	Los productores apuestan por el desarrollo de proyectos productivos sustentables.
Observaciones del Responsable	

GOBIERNO DEL ESTADO DE JALISCO

PRESUPUESTO DE EGRESOS PARA EL EJERCICIO FISCAL 2025

Ficha Técnica de Indicador

Sistema de Evaluación del Desempeño (SED)

Secretaría de la Hacienda Pública

Datos de Identificación del Programa: Programa de comercialización de granos

Porcentaje de apoyos otorgados a productores para las coberturas de precios del maíz

Eje	Tema
Desarrollo y crecimiento económico	Desarrollo Rural

¿Quién gasta?

09 Unidad Presupuestal	190 Unidad Responsable	00990 Unidad Ejecutora del Gasto
Secretaría de Agricultura y Desarrollo Rural	Fideicomiso de cobertura de precios de maíz	Fideicomiso de coberturas de precios de maíz

¿Para qué se gasta?

Finalidad	Función	Subfunción
Desarrollo Económico	Agropecuaria, Silvicultura, Pesca y Caza	Agropecuaria

Presupuesto asignado al Programa Presupuestario

Monto $80,000,000.00

Nivel del Indicador

Nivel	Clave	Resumen Narrativo	Transversalidad
Componente	01	Apoyos otorgados a productores para las coberturas de precios del maíz	Sin transversalidad

Datos del Indicador

Nombre del Indicador	Método de cálculo	Código
Porcentaje de apoyos otorgados a productores para las coberturas de precios del maíz	(Número de apoyos otorgados a productores para las coberturas de precios de maíz en el trimestre t / Número de apoyos solicitados por productores para las coberturas de precios de maíz en el trimestre t) * 100	980_01_1

Descripción del Indicador	Unidad de Medida
Mide el porcentaje de apoyos otorgador a productores para las coberturas de precios del maíz	Porcentaje

Tipo de Indicador	Gestión	**Dimensión**	Eficiencia	**Ponderación del indicador**	100.0
Desagregación Geográfica	Estatal	**Frecuencia de Medición**	Trimestral		

GOBIERNO DEL ESTADO DE JALISCO

PRESUPUESTO DE EGRESOS PARA EL EJERCICIO FISCAL 2025

Ficha Técnica de Indicador

Sistema de Evaluación del Desempeño (SED)

Secretaría de la Hacienda Pública

Características del Indicador

Tipo de Fórmula de Cálculo	Porcentaje	**Características del Indicador**	Claridad, Relevancia, Economía, Monitoreable, Adecuado, Aporte Marginal
Justificación de las Características	El indicador cuenta con todas las características de los criterios C.R.E.M.A.A: Es claro, porque la forma como está redactado el indicador es entendible. El indicador es relevante porque lo que mide se relaciona y cumple los objetivos del resumen narrativo. Es económico, toda vez que para obtener la medición no se requiere un costo adicional, ya que la información es pública y de libre acceso. Es monitoreable, porque la información para desarrollar este indicador se puede obtener de la documentación publicada. Es adecuado ya que el indicador es óptimo para su nivel y está vinculado directamente al resumen narrativo. El indicador fue el que se identificó con mayor aportación marginal.		
Serie de Información Disponible			

Responsable del Indicador

Nombre	Ana Lucia Camacho Sevilla
Cargo	Secretaria de Agricultura y Desarrollo Rural
Correo Electrónico	ana.camacho@jalisco.gob.mx

Determinación de Metas

						Línea Base	
			Absoluto	Relativo	Sentido del Indicador*	Valor Meta	Año
Año de Medición del Resultado	2025	**Tipo Valor de la Meta**	○	X	Ascendente	50.0	2019
Meta Valor	70.0	**Unidad de medida**	Apoyo	**Indicador de Género**	Si: ○	No: X	

Resultados

Valor Programado	N.P	**Avance de la Meta**	N.D	**% Avance de la Meta**	N.D	**Semáforo**

Calendarización de la Meta

	Enero	Febrero	Marzo	Abril	Mayo	Junio	Julio	Agosto	Septiembre	Octubre	Noviembre	Diciembre
Programado			0.0			0.0			70.0		0.0	
Programado Acumulado			0.0			0.0			70.0		0.0	
Realizado												
Realizado Acumulado												

Proyección de la meta en los próximos 3 a□os			

Parámetros de semaforización

Meta Institucional

100□

GOBIERNO DEL ESTADO DE JALISCO

PRESUPUESTO DE EGRESOS PARA EL EJERCICIO FISCAL 2025

Ficha Técnica de Indicador

Sistema de Evaluación del Desempeño (SED)

Secretaría de la Hacienda Pública

Características de las Variables (metadatos)

Variable 1

Nombre

Número de apoyos otorgados a productores para las coberturas de precios de maíz en el trimestre t

Fuente de Información

Unidad de Medida	Valor Absoluto de la Variable	Desagregación Geográfica	Frecuencia cálculo variable
Apoyo	0.00		

Método recopilación de datos	Fecha de disponibilidad de la información	Tipo de acumulación
		alor Presente

Variable 2

Nombre

Número de apoyos solicitados por productores para las coberturas de precios de maíz en el trimestre t

Fuente de Información

Unidad de Medida	Valor Absoluto de la Variable	Desagregación Geográfica	Frecuencia cálculo variable
Apoyo	0.00		

Método recopilación de datos	Fecha de disponibilidad de la información	Tipo de acumulación
		alor Presente

Medios de Verificación Nivel MIR	Expedientes de apoyos, FICOPREM
Supuestos del Nivel MIR	Los productores solicitan participar en el programa
bservaciones del Responsable	

GOBIERNO DEL ESTADO DE JALISCO

PRESUPUESTO DE EGRESOS PARA EL EJERCICIO FISCAL 2025

Ficha Técnica de Indicador

Sistema de Evaluación del Desempeño (SED)

Secretaría de la Hacienda Pública

Datos de Identificación del Programa: Programa de comercialización de granos

Porcentaje de acciones realizadas de revisión, organización y sistematización de expedientes

Eje	Tema
Desarrollo y crecimiento económico	Desarrollo Rural

¿Quién gasta?

09 Unidad Presupuestal	190 Unidad Responsable	00990 Unidad Ejecutora del Gasto
Secretaría de Agricultura y Desarrollo Rural	Fideicomiso de cobertura de precios de maíz	Fideicomiso de coberturas de precios de maíz

¿Para qué se gasta?

Finalidad	Función	Subfunción
Desarrollo Económico	Agropecuaria, Silvicultura, Pesca y Caza	Agropecuaria

Presupuesto asignado al Programa Presupuestario

Monto $80,000,000.00

Nivel del Indicador

Nivel	Clave	Resumen Narrativo	Transversalidad
Componente	02	Acciones realizadas de revisión, organización y sistematización de expedientes	Sin transversalidad

Datos del Indicador

Nombre del Indicador	Método de cálculo	Código
Porcentaje de acciones realizadas de revisión, organización y sistematización de expedientes	(Número de acciones de revisión, organización y sistematización de expedientes realizadas en el trimestre t / Número de acciones de revisión, organización y sistematización de expedientes requeridas para la operación del programa en el trimestre t) *100	980_02_1

Descripción del Indicador	Unidad de Medida
Mide el porcentaje de acciones realizadas de revisión, organización y sistematización de expedientes	Porcentaje

Tipo de Indicador	Gestión	**Dimensión**	Eficacia	**Ponderación del indicador**	
Desagregación Geográfica	Estatal	**Frecuencia de Medición**	Trimestral	100.0	

GOBIERNO DEL ESTADO DE JALISCO

PRESUPUESTO DE EGRESOS PARA EL EJERCICIO FISCAL 2025

Ficha Técnica de Indicador

Sistema de Evaluación del Desempeño (SED)

Secretaría de la Hacienda Pública

Características del Indicador

Tipo de Fórmula de Cálculo	Porcentaje	**Características del Indicador**	Claridad, Relevancia, Economía, Monitoreable, Adecuado, Aporte Marginal
Justificación de las Características	El indicador cuenta con todas las características de los criterios C.R.E.M.A.A: Es claro, porque la forma como está redactado el indicador es entendible. El indicador es relevante porque lo que mide se relaciona y cumple los objetivos del resumen narrativo. Es económico, toda vez que para obtener la medición no se requiere un costo adicional, ya que la información es pública y de libre acceso. Es monitoreable, porque la información para desarrollar este indicador se puede obtener de la documentación publicada. Es adecuado ya que el indicador es óptimo para su nivel y está vinculado directamente al resumen narrativo. El indicador fue el que se identificó con mayor aportación marginal.		
Serie de Información Disponible			

Responsable del Indicador

Nombre	Ana Lucia Camacho Sevilla
Cargo	Secretaria de Agricultura y Desarrollo Rural
Correo Electrónico	ana.camacho@jalisco.gob.mx

Determinación de Metas

						Línea Base	
			Absoluto	Relativo	Sentido del Indicador*	Valor Meta	Año
Año de Medición del Resultado	2025	**Tipo Valor de la Meta**	○	X	Ascendente	100.0	2019
Meta Valor	100.0	**Unidad de medida**	Acción	**Indicador de Género**	Si ○	No X	

Resultados

Valor Programado	N.P	**Avance de la Meta**	N.D	**% Avance de la Meta**	N.D	**Semáforo**	

Calendarización de la Meta

	Enero	Febrero	Marzo	Abril	Mayo	Junio	Julio	Agosto	Septiembre	Octubre	Noviembre	Diciembre
Programado			100.0			100.0			100.0			100.0
Programado Acumulado			100.0			100.0			100.0			100.0
Realizado												
Realizado Acumulado												

Proyección de la meta en los próximos 3 años			

Parámetros de semaforización

Meta Institucional

100

GOBIERNO DEL ESTADO DE JALISCO

PRESUPUESTO DE EGRESOS PARA EL EJERCICIO FISCAL 2025

Ficha Técnica de Indicador

Sistema de Evaluación del Desempeño (SED)

Secretaría de la Hacienda Pública

Características de las Variables (metadatos)

Variable 1

Nombre

Número de acciones de revisión, organización y sistematización de expedientes realizadas en el trimestre t

Fuente de Información

Unidad de Medida	Valor Absoluto de la Variable	Desagregación Geográfica	Frecuencia cálculo variable
Acción	0.00		

Método recopilación de datos	Fecha de disponibilidad de la información	Tipo de acumulación
		alor Presente

Variable 2

Nombre

Número de acciones de revisión, organización y sistematización de expedientes requeridas para la operación del programa en el trimestre t

Fuente de Información

Unidad de Medida	Valor Absoluto de la Variable	Desagregación Geográfica	Frecuencia cálculo variable
Acción	0.00		

Método recopilación de datos	Fecha de disponibilidad de la información	Tipo de acumulación
		alor Presente

Medios de Verificación Nivel MIR	Expedientes de apoyos. FICOPREM
Supuestos del Nivel MIR	Los productores solicitan participar en el programa
bservaciones del Responsable	

GOBIERNO DEL ESTADO DE JALISCO

PRESUPUESTO DE EGRESOS PARA EL EJERCICIO FISCAL 2025

Ficha Técnica de Indicador

Sistema de Evaluación del Desempeño (SED)

Secretaría de la Hacienda Pública

Datos de Identificación del Programa: Programa Estatal de Sanidad, Inocuidad y Calidad Agroalimentaria

Posición en el Índice de Competitividad Estatal del IMCO

Eje	Tema
Desarrollo y crecimiento económico	Desarrollo Rural

¿Quién gasta?

09 Unidad Presupuestal	225 Unidad Responsable	Unidad Ejecutora del Gasto
Secretaría de Agricultura y Desarrollo Rural	Agencia Estatal de Sanidad, Inocuidad y Calidad Agroalimentaria en Jalisco	

¿Para qué se gasta?

Finalidad	Función	Subfunción
Desarrollo Económico	Agropecuaria, Silvicultura, Pesca y Caza	Agropecuaria

Presupuesto asignado al Programa Presupuestario

Monto $20,000,000.00

Nivel del Indicador

Nivel	Clave	Resumen Narrativo	Transversalidad
Fin		Contribuir a consolidar a Jalisco como líder nacional en aportación de valor económico y social, mediante el acceso incluyente de las personas a los beneficios de la integración de la ciencia y la tecnología, de la tecnificación y especialización de sectores clave y el impulso al capital humano, haciendo un uso responsable y democrático de los recursos naturales de todas las regiones del estado.	

Datos del Indicador

Nombre del Indicador	Método de cálculo	Código
Posición en el Índice de Competitividad Estatal del IMCO		Fin_316_1

Descripción del Indicador	Unidad de Medida
El indicador mide la posición de los estados en el Índice de Competitividad Estatal (ICE). El ICE mide la capacidad de los estados para forjar, atraer y retener talento e inversiones. Un estado competitivo es aquel que de modo consistente resulta atractivo para el talento y la inversión, lo que se traduce en mayor productividad y bienestar para sus habitantes. Para medir esto, el Índice evalúa tanto las capacidades estructurales como coyunturales de los estados. El ICE está compuesto por indicadores, categorizados en 10 subíndices que evalúan distintas dimensiones de la competitividad de los 32 estados del país.	Posición

Tipo de Indicador	Estratégico	**Dimensión**	Eficacia	**Ponderación del indicador**	
Desagregación Geográfica		**Frecuencia de Medición**	Bienal		0.0

GOBIERNO DEL ESTADO DE JALISCO

PRESUPUESTO DE EGRESOS PARA EL EJERCICIO FISCAL 2025

Ficha Técnica de Indicador

Sistema de Evaluación del Desempeño (SED)

Secretaría de la Hacienda Pública

Características del Indicador

Tipo de Fórmula de Cálculo	Total	**Características del Indicador**	
Justificación de las Características			
Serie de Información Disponible			
Responsable del Indicador			
Nombre			
Cargo			
Correo Electrónico			

Determinación de Metas

					Línea Base	
		Absoluto	**Relativo**	**Sentido del Indicador***	**Valor Meta**	**Año**
Año de Medición del Resultado	2025	**Tipo Valor de la Meta**	X		Descendente	0.0	2020
Meta Valor	4.0	**Unidad de medida**		**Indicador de Género**	**Si**	**No**
					X	

Resultados

Valor Programado	N.P	**Avance de la Meta**	N.D	**% Avance de la Meta**	N.D	**Semáforo**	

Calendarización de la Meta

	Enero	Febrero	Marzo	Abril	Mayo	Junio	Julio	Agosto	Septiembre	Octubre	Noviembre	Diciembre
Programado	0.0	0.0	0.0	0.0	0.0	0.0	0.0	0.0	0.0	0.0	0.0	0.0
Programado Acumulado	0.0	0.0	0.0	0.0	0.0	0.0	0.0	0.0	0.0	0.0	0.0	0.0
Realizado												
Realizado Acumulado												

Proyección de la meta en los próximos 3 años			

Meta Institucional

0%

Medios de Verificación Nivel MIR	En el Sistema de Monitoreo de Indicadores del Desarrollo de Jalisco (MIDE Jalisco), para consulta abierta en https://seplan.app.jalisco.gob.mx/mide
Supuestos del Nivel MIR	Los sectores productivos tienen el interés y compromiso de integrar la ciencia y tecnología para la especialización de su sector y el impulso del capital humano.
Observaciones del Responsable	

GOBIERNO DEL ESTADO DE JALISCO

PRESUPUESTO DE EGRESOS PARA EL EJERCICIO FISCAL 2025

Ficha Técnica de Indicador

Sistema de Evaluación del Desempeño (SED)

Secretaría de la Hacienda Pública

Datos de Identificación del Programa: Programa Estatal de Sanidad, Inocuidad y Calidad Agroalimentaria

Porcentaje de participación en el PIB agropecuario nacional

Eje	Tema
Desarrollo y crecimiento económico	Desarrollo Rural

¿Quién gasta?

09 Unidad Presupuestal	225 Unidad Responsable	Unidad Ejecutora del Gasto
Secretaría de Agricultura y Desarrollo Rural	Agencia Estatal de Sanidad, Inocuidad y Calidad Agroalimentaria en Jalisco	

¿Para qué se gasta?

Finalidad	Función	Subfunción
Desarrollo Económico	Agropecuaria, Silvicultura, Pesca y Caza	Agropecuaria

Presupuesto asignado al Programa Presupuestario

Monto $20,000,000.00

Nivel del Indicador

Nivel	Clave	Resumen Narrativo	Transversalidad
Propósito		Las actividades productivas primarias en Jalisco incrementan su valor agregado y tecnificación, destacando la conservación de los recursos naturales y la competitividad.	

Datos del Indicador

Nombre del Indicador	Método de cálculo	Código
Porcentaje de participación en el PIB agropecuario nacional		Propósito_316_1420

Descripción del Indicador	Unidad de Medida
El porcentaje de participación del PIB agropecuario de Jalisco sobre el nacional representa la parte del total nacional en el área de producción agropecuaria que aporta el estado de forma anual.	Porcentaje

Tipo de Indicador	Estratégico	**Dimensión**	Eficacia	**Ponderación del indicador**	
Desagregación Geográfica		**Frecuencia de Medición**	Anual	0.0	

Características del Indicador

Tipo de Fórmula de Cálculo	Total	**Características del Indicador**	
Justificación de las Características			
Serie de Información Disponible			

Responsable del Indicador

Nombre	
Cargo	
Correo Electrónico	

GOBIERNO DEL ESTADO DE JALISCO

PRESUPUESTO DE EGRESOS PARA EL EJERCICIO FISCAL 2025

Ficha Técnica de Indicador

Sistema de Evaluación del Desempeño (SED)

Secretaría de la Hacienda Pública

Determinación de Metas

						Línea Base	
		Absoluto	Relativo	Sentido del Indicador*	Valor Meta	Año
Año de Medición del Resultado	2025	Tipo Valor de la Meta	X	○	Ascendente	11.97	2020
Meta Valor	12.19	Unidad de medida		Indicador de Género	Si ○	No X	

Resultados

Valor Programado	N.P	Avance de la Meta	N.D	% Avance de la Meta	N.D	Semáforo	

Calendarización de la Meta

	Enero	Febrero	Marzo	Abril	Mayo	Junio	Julio	Agosto	Septiembre	Octubre	Noviembre	Diciembre
Programado	0.0	0.0	0.0	0.0	0.0	0.0	0.0	0.0	0.0	0.0	0.0	0.0
Programado Acumulado	0.0	0.0	0.0	0.0	0.0	0.0	0.0	0.0	0.0	0.0	0.0	0.0
Realizado												
Realizado Acumulado												

Proyección de la meta en los próximos 3 años			

Meta Institucional

0%

Medios de Verificación Nivel MIR	En el Sistema de Monitoreo de Indicadores del Desarrollo de Jalsico (MIDE Jalsico), para consulta abierta en https://seplan.app.jalisco.gob.mx/mide
Supuestos del Nivel MIR	Los productores apuestan por el desarrollo de proyectos productivos sustentables.
Observaciones del Responsable	

GOBIERNO DEL ESTADO DE JALISCO

PRESUPUESTO DE EGRESOS PARA EL EJERCICIO FISCAL 2025

Ficha Técnica de Indicador

Sistema de Evaluación del Desempeño (SED)

Secretaría de la Hacienda Pública

Datos de Identificación del Programa: Programa Estatal de Sanidad, Inocuidad y Calidad Agroalimentaria

Porcentaje de proyectos de sanidad,inocuidad y calidad agroalimentaria apoyados

Eje	Tema
Desarrollo y crecimiento económico	Desarrollo Rural

¿Quién gasta?

09 Unidad Presupuestal	225 Unidad Responsable	00560 Unidad Ejecutora del Gasto
Secretaría de Agricultura y Desarrollo Rural	Agencia Estatal de Sanidad, Inocuidad y Calidad Agroalimentaria en Jalisco	Agencia Estatal de Sanidad, Inocuidad y Calidad Agroalimentaria en Jalisco

¿Para qué se gasta?

Finalidad	Función	Subfunción
Desarrollo Económico	Agropecuaria, Silvicultura, Pesca y Caza	Agropecuaria

Presupuesto asignado al Programa Presupuestario

Monto $20,000,000.00

Nivel del Indicador

Nivel	Clave	Resumen Narrativo	Transversalidad
Componente	E1	Proyectos de sanidad, inocuidad y calidad agroalimentaria apoyados en los diversos sectores que intervienen en la cadena de suministro.	Cambio climático

Datos del Indicador

Nombre del Indicador	Método de cálculo	Código
Porcentaje de proyectos de sanidad,inocuidad y calidad agroalimentaria apoyados	(Numero de proyectos de sanidad, inocuidad y calidad agroalimentaria apoyados en el semestre t /Numero de proyectos de sanidad, INOCUIDAD calidad agroalimentaria recibidos en el semestre t)*100	316_01-1

Descripción del Indicador	Unidad de Medida
Son ell número de proyectos de sanidad, calidad e inocuidad agroalimentaria apoyados	Porcentaje

Tipo de Indicador	Gestión	**Dimensión**	Eficacia	**Ponderación del indicador**	
Desagregación Geográfica	Estatal	**Frecuencia de Medición**	Semestral	100.0	

Características del Indicador

Tipo de Fórmula de Cálculo	Porcentaje	**Características del Indicador**	Relevancia, Monitoreable
Justificación de las Características	Se cuenta con los recursos necesarios para poder llevar a cabo dichos proyectos		
Serie de Información Disponible			

Responsable del Indicador

Nombre	Mtro. Eduardo Ramírez Orona
Cargo	Director general
Correo Electrónico	eduardoramirez.orona@jalisco.gob.mx

GOBIERNO DEL ESTADO DE JALISCO

PRESUPUESTO DE EGRESOS PARA EL EJERCICIO FISCAL 2025

Ficha Técnica de Indicador

Sistema de Evaluación del Desempeño (SED)

Secretaría de la Hacienda Pública

Determinación de Metas

							Línea Base	
			Absoluto	Relativo	Sentido del Indicador*	Valor Meta	Año	
Año de Medición del Resultado	2025	**Tipo Valor de la Meta**	◯	X	Ascendente	50.0	23	
Meta Valor	50.0	**Unidad de medida**	Proyecto	**Indicador de Género**	◯ Si	X No		

Resultados

Valor Programado	N.P	**Avance de la Meta**	N.D	**% Avance de la Meta**	N.D	**Semáforo**

Calendarización de la Meta

	Enero	Febrero	Marzo	Abril	Mayo	Junio	Julio	Agosto	Septiembre	Octubre	Noviembre	Diciembre
Programado						25.0						50.0
Programado Acumulado						25.0						50.0
Realizado												
Realizado Acumulado												

Proyección de la meta en los próximos 3 años	51	52	53

Parámetros de semaforización	**Meta Institucional**
	100%

GOBIERNO DEL ESTADO DE JALISCO

PRESUPUESTO DE EGRESOS PARA EL EJERCICIO FISCAL 2025

Ficha Técnica de Indicador

Sistema de Evaluación del Desempeño (SED)

Secretaría de la Hacienda Pública

Características de las Variables (metadatos)

Variable

Nombre

Numero de proyectos apoyados de sanidad, inocuidad y calidad agroalimentaria en el semestre t

Fuente de Información	Actas de dictaminación internas. Elaboradas semestralmente por el comit t cnico del programa ubicadas en las instalaciones de la Agencia Sanidad, Inocuidad y Calidad agroalimentaria.

Unidad de Medida	**Valor Absoluto de la Variable**	**Desagregación Geográfica**	**Frecuencia cálculo variable**
Proyecto	50.00	Estatal	Semestral

Método recopilación de datos	**Fecha de disponibilidad de la información**	**Tipo de acumulación**
		alor Presente

Variable 2

Nombre

Numero de proyectos recibidos de sanidad, inocuidad y calidad agroalimentaria en el semestre t

Fuente de Información	Actas de dictaminación internas. Elaboradas semestralmente por el comit t cnico del programa ubicadas en las instalaciones de la Agencia Sanidad, Inocuidad y Calidad agroalimentaria.

Unidad de Medida	**Valor Absoluto de la Variable**	**Desagregación Geográfica**	**Frecuencia cálculo variable**
Proyecto	100.00	Estatal	Semestral

Método recopilación de datos	**Fecha de disponibilidad de la información**	**Tipo de acumulación**
		alor Presente

Medios de Verificación Nivel MIR	Solicitudes de pago elaboradas semestralmente por la dirección administrativa de la agencia y ubicadas en la dirección de gestión Agroalimentaria.
Supuestos del Nivel MIR	Existe disposición en participar por parte de productores, asociaciones e instituciones.
bservaciones del Responsable	

GOBIERNO DEL ESTADO DE JALISCO

PRESUPUESTO DE EGRESOS PARA EL EJERCICIO FISCAL 2025

Ficha Técnica de Indicador

Sistema de Evaluación del Desempeño (SED)

Secretaría de la Hacienda Pública

Datos de Identificación del Programa: Programa Estatal de Sanidad, Inocuidad y Calidad Agroalimentaria

Porcentaje de acciones de revisión, organización y sistematización de expedientes realizadas

Eje	Tema
Desarrollo y crecimiento económico	Desarrollo Rural

¿Quién gasta?

09 Unidad Presupuestal	225 Unidad Responsable	00560 Unidad Ejecutora del Gasto
Secretaría de Agricultura y Desarrollo Rural	Agencia Estatal de Sanidad, Inocuidad y Calidad Agroalimentaria en Jalisco	Agencia Estatal de Sanidad, Inocuidad y Calidad Agroalimentaria en Jalisco

¿Para qué se gasta?

Finalidad	Función	Subfunción
Desarrollo Económico	Agropecuaria, Silvicultura, Pesca y Caza	Agropecuaria

Presupuesto asignado al Programa Presupuestario

Monto $20,000,000.00

Nivel del Indicador

Nivel	Clave	Resumen Narrativo	Transversalidad
Componente	E2	Acciones de revisión, organización y sistematización de expedientes realizados de los proyectos apoyados de sanidad, nocuidad y calidad agroalimentaria.	Cambio climático

Datos del Indicador

Nombre del Indicador	Método de cálculo	Código
Porcentaje de acciones de revisión, organización y sistematización de expedientes realizadas	(Número de acciones de revisión, organización y sistematización de expedientes realizadas de los proyectos de sanidad, inocuidad y calidad agroalimentaria en el semestret/Número de acciones de revisión, organización y sistematización de expedientes planificadas de los proyectos de sanidad, inocuidad y calidad agroalimentaria en el semestre t)*100	316_02-1

Descripción del Indicador	Unidad de Medida
Mide el número de acciones de revisión, organización y sistematización de expedientes realizadas	Porcentaje

Tipo de Indicador	Gestión	**Dimensión**	Eficacia	**Ponderación del indicador**	
Desagregación Geográfica	Estatal	**Frecuencia de Medición**	Semestral	100.0	

Características del Indicador

Tipo de Fórmula de Cálculo	Porcentaje	**Características del Indicador**	Relevancia, Monitoreable
Justificación de las Características	Se cuenta con los recursos necesarios para poder llevar a cabo dichos proyectos		
Serie de Información Disponible			

Responsable del Indicador

Nombre	Mtro. Eduardo Ramírez Orona
Cargo	Director general
Correo Electrónico	eduardoramirez.orona@jalisco.gob.mx

GOBIERNO DEL ESTADO DE JALISCO

PRESUPUESTO DE EGRESOS PARA EL EJERCICIO FISCAL 2025

Ficha Técnica de Indicador

Sistema de Evaluación del Desempeño (SED)

Secretaría de la Hacienda Pública

Determinación de Metas

						Línea Base	
		Absoluto	Relativo	Sentido del Indicador*	Valor Meta	Año
Año de Medición del Resultado	2025	**Tipo Valor de la Meta**	( )	(X)	Ascendente	100.0	2022
Meta Valor	100.0	**Unidad de medida**	Acción	**Indicador de Género**	**Si** ( )	**No** (X)	

Resultados

Valor Programado	N.P	**Avance de la Meta**	N.D	**% Avance de la Meta**	N.D	**Semáforo**	

Calendarización de la Meta

	Enero	Febrero	Marzo	Abril	Mayo	Junio	Julio	Agosto	Septiembre	Octubre	Noviembre	Diciembre
Programado						50.0						100.0
Programado Acumulado						50.0						100.0
Realizado												
Realizado Acumulado												

Proyección de la meta en los próximos 3 años	101	102	103

Parámetros de semaforización	**Meta Institucional**
	100%

GOBIERNO DEL ESTADO DE JALISCO

PRESUPUESTO DE EGRESOS PARA EL EJERCICIO FISCAL 2025

Ficha Técnica de Indicador

Sistema de Evaluación del Desempeño (SED)

Secretaría de la Hacienda Pública

Características de las Variables (metadatos)

Variable

Nombre

Número de acciones de revisión, organización y sistematización de expedientes realizadas de los proyectos de sanidad, inocuidad y calidad agroalimentaria en el trimestre t

Fuente de Información	Informe interno de los proyectos apoyados emitido cuatrimestralmente por el comité técnico del programa ubicado en las instalaciones de la Agencia de Sanidad, Inocuidad y Calidad Agroalimentaria.

Unidad de Medida	**Valor Absoluto de la Variable**	**Desagregación Geográfica**	**Frecuencia cálculo variable**
Acción	100.00	Estatal	Cuatrimestral

Método recopilación de datos	**Fecha de disponibilidad de la información**	**Tipo de acumulación**
		alor Presente

Variable 2

Nombre

Número de acciones de revisión, organización y sistematización de expedientes planificadas de los proyectos de sanidad, inocuidad y calidad agroalimentaria en el trimestre t

Fuente de Información	Informe interno de los proyectos apoyados emitido cuatrimestralmente por el comité técnico del programa ubicado en las instalaciones de la Agencia de Sanidad, Inocuidad y Calidad Agroalimentaria.

Unidad de Medida	**Valor Absoluto de la Variable**	**Desagregación Geográfica**	**Frecuencia cálculo variable**
Acción	100.00	Estatal	Cuatrimestral

Método recopilación de datos	**Fecha de disponibilidad de la información**	**Tipo de acumulación**
		alor Presente

Medios de Verificación Nivel MIR	Ficha técnica elaborada cuatrimestralmente por el comité técnico del programa con base en el anexo 3 de las reglas de operación. Ubicada en la dirección de gestión agroalimentaria.
Supuestos del Nivel MIR	Los productores, asociaciones y/o instituciones entregan los documentos necesarios para integrar los expedientes.
bservaciones del Responsable	

GOBIERNO DEL ESTADO DE JALISCO

PRESUPUESTO DE EGRESOS PARA EL EJERCICIO FISCAL 2025

Ficha Técnica de Indicador

Sistema de Evaluación del Desempeño (SED)

Secretaría de la Hacienda Pública

Datos de Identificación del Programa: Sanidad e Inocuidad Agropecuaria, Acuícola y Pesquera

Posición en el Índice de Competitividad Estatal del IMCO

Eje	Tema
Desarrollo y crecimiento económico	Desarrollo Rural

¿Quién gasta?

09 Unidad Presupuestal	225 Unidad Responsable	Unidad Ejecutora del Gasto
Secretaría de Agricultura y Desarrollo Rural	Agencia Estatal de Sanidad, Inocuidad y Calidad Agroalimentaria en Jalisco	

¿Para qué se gasta?

Finalidad	Función	Subfunción
Desarrollo Económico	Agropecuaria, Silvicultura, Pesca y Caza	Agropecuaria

Presupuesto asignado al Programa Presupuestario

Monto $87,106,817.00

Nivel del Indicador

Nivel	Clave	Resumen Narrativo	Transversalidad
Fin		Contribuir a consolidar a Jalisco como líder nacional en aportación de valor económico y social, mediante el acceso incluyente de las personas a los beneficios de la integración de la ciencia y la tecnología, de la tecnificación y especialización de sectores clave y el impulso al capital humano, haciendo un uso responsable y democrático de los recursos naturales de todas las regiones del estado.	

Datos del Indicador

Nombre del Indicador	Método de cálculo	Código
Posición en el Índice de Competitividad Estatal del IMCO		Fin_317_1

Descripción del Indicador

El indicador mide la posición de los estados en el Índice de Competitividad Estatal (ICE).

El ICE mide la capacidad de los estados para forjar, atraer y retener talento e inversiones. Un estado competitivo es aquel que de modo consistente resulta atractivo para el talento y la inversión, lo que se traduce en mayor productividad y bienestar para sus habitantes.
Para medir esto, el Índice evalúa tanto las capacidades estructurales como coyunturales de los estados. El ICE está compuesto por indicadores, categorizados en 10 subíndices que evalúan distintas dimensiones de la competitividad de los 32 estados del país.

Unidad de Medida: Posición

Tipo de Indicador	Estratégico	**Dimensión**	Eficacia	**Ponderación del indicador**	
Desagregación Geográfica		**Frecuencia de Medición**	Bienal	0.0	

GOBIERNO DEL ESTADO DE JALISCO

PRESUPUESTO DE EGRESOS PARA EL EJERCICIO FISCAL 2025

Ficha Técnica de Indicador

Sistema de Evaluación del Desempeño (SED)

Secretaría de la Hacienda Pública

Características del Indicador

Tipo de Fórmula de Cálculo	Total	**Características del Indicador**	
Justificación de las Características			
Serie de Información Disponible			
Responsable del Indicador			
Nombre			
Cargo			
Correo Electrónico			

Determinación de Metas

					Línea Base	
		Absoluto	**Relativo**	**Sentido del Indicador***	**Valor Meta**	**Año**
Año de Medición del Resultado	2025	**Tipo Valor de la Meta**	X		Descendente	0.0	2020
Meta Valor	4.0	**Unidad de medida**		**Indicador de Género**	**Si**	**No**
						X

Resultados

Valor Programado	N.P	**Avance de la Meta**	N.D	**% Avance de la Meta**	N.D	**Semáforo**	

Calendarización de la Meta

	Enero	Febrero	Marzo	Abril	Mayo	Junio	Julio	Agosto	Septiembre	Octubre	Noviembre	Diciembre
Programado	0.0	0.0	0.0	0.0	0.0	0.0	0.0	0.0	0.0	0.0	0.0	0.0
Programado Acumulado	0.0	0.0	0.0	0.0	0.0	0.0	0.0	0.0	0.0	0.0	0.0	0.0
Realizado												
Realizado Acumulado												

Proyección de la meta en los próximos 3 años			

Meta Institucional

0

Medios de Verificación Nivel MIR	En el Sistema de Monitoreo de Indicadores del Desarrollo de Jalisco (MIDE Jalisco), para consulta abierta en https://seplan.app.jalisco.gob.mx/mide
Supuestos del Nivel MIR	Los sectores productivos tienen el interés y compromiso de integrar la ciencia y tecnología para la especialización de su sector y el impulso del capital humano.
Observaciones del Responsable	

GOBIERNO DEL ESTADO DE JALISCO

PRESUPUESTO DE EGRESOS PARA EL EJERCICIO FISCAL 2025

Ficha Técnica de Indicador

Sistema de Evaluación del Desempeño (SED)

Secretaría de la Hacienda Pública

Datos de Identificación del Programa: Sanidad e Inocuidad Agropecuaria, Acuícola y Pesquera

Porcentaje de participación en el PIB agropecuario nacional

Eje	Tema
Desarrollo y crecimiento económico	Desarrollo Rural

¿Quién gasta?

09 Unidad Presupuestal	225 Unidad Responsable	Unidad Ejecutora del Gasto
Secretaría de Agricultura y Desarrollo Rural	Agencia Estatal de Sanidad, Inocuidad y Calidad Agroalimentaria en Jalisco	

¿Para qué se gasta?

Finalidad	Función	Subfunción
Desarrollo Económico	Agropecuaria, Silvicultura, Pesca y Caza	Agropecuaria

Presupuesto asignado al Programa Presupuestario

Monto $87,106,817.00

Nivel del Indicador

Nivel	Clave	Resumen Narrativo	Transversalidad
Propósito		Las actividades productivas primarias en Jalisco incrementan su valor agregado y tecnificación, destacando la conservación de los recursos naturales y la competitividad.	

Datos del Indicador

Nombre del Indicador	Método de cálculo	Código
Porcentaje de participación en el PIB agropecuario nacional		Propósito_317_1420

Descripción del Indicador	Unidad de Medida
El porcentaje de participación del PIB agropecuario de Jalisco sobre el nacional representa la parte del total nacional en el área de producción agropecuaria que aporta el estado de forma anual.	Porcentaje

Tipo de Indicador	Estratégico	**Dimensión**	Eficacia	**Ponderación del indicador**	
Desagregación Geográfica		**Frecuencia de Medición**	Anual	0.0	

Características del Indicador

Tipo de Fórmula de Cálculo	Total	**Características del Indicador**	
Justificación de las Características			
Serie de Información Disponible			

Responsable del Indicador

Nombre	
Cargo	
Correo Electrónico	

GOBIERNO DEL ESTADO DE JALISCO

PRESUPUESTO DE EGRESOS PARA EL EJERCICIO FISCAL 2025

Ficha Técnica de Indicador

Sistema de Evaluación del Desempeño (SED)

Secretaría de la Hacienda Pública

Determinación de Metas

						Línea Base	
			Absoluto	Relativo	Sentido del Indicador*	Valor Meta	Año
Año de Medición del Resultado	2025	Tipo Valor de la Meta	X		Ascendente	11.97	2020
Meta Valor	12.19	Unidad de medida		Indicador de Género	Si	No	
						X	

Resultados

Valor Programado	N.P	Avance de la Meta	N.D	% Avance de la Meta	N.D	Semáforo	

Calendarización de la Meta

	Enero	Febrero	Marzo	Abril	Mayo	Junio	Julio	Agosto	Septiembre	Octubre	Noviembre	Diciembre
Programado	0.0	0.0	0.0	0.0	0.0	0.0	0.0	0.0	0.0	0.0	0.0	0.0
Programado Acumulado	0.0	0.0	0.0	0.0	0.0	0.0	0.0	0.0	0.0	0.0	0.0	0.0
Realizado												
Realizado Acumulado												

Proyección de la meta en los próximos 3 años			

Meta Institucional

0%

Medios de Verificación Nivel MIR	En el Sistema de Monitoreo de Indicadores del Desarrollo de Jalsico (MIDE Jalsico), para consulta abierta en https://seplan.app.jalisco.gob.mx/mide
Supuestos del Nivel MIR	Los productores apuestan por el desarrollo de proyectos productivos sustentables.
Observaciones del Responsable	

GOBIERNO DEL ESTADO DE JALISCO

PRESUPUESTO DE EGRESOS PARA EL EJERCICIO FISCAL 2025

Ficha Técnica de Indicador

Sistema de Evaluación del Desempeño (SED)

Secretaría de la Hacienda Pública

Datos de Identificación del Programa: Sanidad e Inocuidad Agropecuaria, Acuícola y Pesquera

Porcentaje de gestiones administrativas realizadas como apoyo a las areas administrativas

Eje	Tema
Desarrollo y crecimiento económico	Desarrollo Rural

¿Quién gasta?

09 Unidad Presupuestal	225 Unidad Responsable	00560 Unidad Ejecutora del Gasto
Secretaría de Agricultura y Desarrollo Rural	Agencia Estatal de Sanidad, Inocuidad y Calidad Agroalimentaria en Jalisco	Agencia Estatal de Sanidad, Inocuidad y Calidad Agroalimentaria en Jalisco

¿Para qué se gasta?

Finalidad	Función	Subfunción
Desarrollo Económico	Agropecuaria, Silvicultura, Pesca y Caza	Agropecuaria

Presupuesto asignado al Programa Presupuestario

Monto $87,106,817.00

Nivel del Indicador

Nivel	Clave	Resumen Narrativo	Transversalidad
Componente	01	Gestiones administrativas realizadas como apoyo a las áreas sustantivas.	Sin transversalidad

Datos del Indicador

Nombre del Indicador	Método de cálculo	Código
Porcentaje de gestiones administrativas realizadas como apoyo a las areas administrativas	(Número de gestiones administrativas realizadas como apoyo a las areas administrativas en el trimestre t / Número de gestiones administrativas solicitadas como apoyo a las areas administrativas en el trimestre t)*100	317_01-1

Descripción del Indicador	Unidad de Medida
Son las gestiones administrativas realizadas como apoyo a las áreas administrativas.	Porcentaje

Tipo de Indicador	Gestión	**Dimensión**	Calidad	**Ponderación del indicador**	
Desagregación Geográfica	Estatal	**Frecuencia de Medición**	Trimestral	100.0	

Características del Indicador

Tipo de Fórmula de Cálculo	Porcentaje	**Características del Indicador**	Relevancia, Monitoreable
Justificación de las Características	Se cuenta con los recursos necesarios para poder llevar a cabo dichos proyectos		
Serie de Información Disponible			

Responsable del Indicador

Nombre	Mtro. Eduardo Ramírez Orona
Cargo	Director General
Correo Electrónico	eduardoramirez.orona@jalisco.gob.mx

GOBIERNO DEL ESTADO DE JALISCO

PRESUPUESTO DE EGRESOS PARA EL EJERCICIO FISCAL 2025

Ficha Técnica de Indicador

Sistema de Evaluación del Desempeño (SED)

Secretaría de la Hacienda Pública

Determinación de Metas

					Línea Base	
	Absoluto	Relativo	Sentido del Indicador*	Valor Meta	Año
Año de Medición del Resultado 2025	**Tipo Valor de la Meta**	○	X	Ascendente	50.0	2022
Meta Valor 50.0	**Unidad de medida** Gestión	**Indicador de Género**	○ Si	X No		

Resultados

Valor Programado	N.P	**Avance de la Meta**	N.D	**% Avance de la Meta**	N.D	**Semáforo**	

Calendarización de la Meta

	Enero	Febrero	Marzo	Abril	Mayo	Junio	Julio	Agosto	Septiembre	Octubre	Noviembre	Diciembre
Programado			0.0			25.0			40.0			50.0
Programado Acumulado			0.0			25.0			40.0			50.0
Realizado												
Realizado Acumulado												

Proyección de la meta en los próximos 3 años	51	52	53

Parámetros de semaforización

Meta Institucional

100

GOBIERNO DEL ESTADO DE JALISCO

PRESUPUESTO DE EGRESOS PARA EL EJERCICIO FISCAL 2025

Ficha Técnica de Indicador

Sistema de Evaluación del Desempeño (SED)

Secretaría de la Hacienda Pública

Características de las Variables (metadatos)

Variable

Nombre

Número de gestiones administrativas realizadas como apoyo a las areas administrativas en el trimestre t,

Fuente de Información	Base de datos interna emitida trimestralmente por la DIreccion juridica y Coordiacion de recursos humanos y ubicados en las instalacones por la agencia de sanidad, inocuidad y calidad agroalimentaria de Jalisco.

Unidad de Medida	**Valor Absoluto de la Variable**	**Desagregación Geográfica**	**Frecuencia cálculo variable**
Gestión	5.00	Estatal	Trimestral

Método recopilación de datos	**Fecha de disponibilidad de la información**	**Tipo de acumulación**
		alor Presente

Variable 2

Nombre

Número de gestiones administrativas solicitadas como apoyo a las areas administrativas en el trimestre t

Fuente de Información	Base de datos interna emitida trimestralmente por la DIreccion juridica y Coordiacion de recursos humanos y ubicados en las instalacones por la agencia de sanidad, inocuidad y calidad agroalimentaria de Jalisco.

Unidad de Medida	**Valor Absoluto de la Variable**	**Desagregación Geográfica**	**Frecuencia cálculo variable**
Gestión	100.00	Estatal	Trimestral

Método recopilación de datos	**Fecha de disponibilidad de la información**	**Tipo de acumulación**
		alor Presente

Medios de Verificación Nivel MIR	Expedientes con rmados trimestralmente por in rmes por la Direccion Juridica y ubicados en las instalacones de la Agencia de Sanidad, Inocuidad y Calidad Agroalimentaria.
Supuestos del Nivel MIR	Existe interes por parte de la ciudadania del como se ejecutan los procesos administrativos.
bservaciones del Responsable	

GOBIERNO DEL ESTADO DE JALISCO

PRESUPUESTO DE EGRESOS PARA EL EJERCICIO FISCAL 2025

Ficha Técnica de Indicador

Sistema de Evaluación del Desempeño (SED)

Secretaría de la Hacienda Pública

Datos de Identificación del Programa: Sanidad e Inocuidad Agropecuaria, Acuícola y Pesquera

Porcentaje de acciones realizadas para fomentar buenas prácticas pecuarias, agrícola y de manufactura en el sector agroalimentario del Estado de Jalisco

Eje	Tema
Desarrollo y crecimiento económico	Desarrollo Rural

¿Quién gasta?

09 Unidad Presupuestal	225 Unidad Responsable	00560 Unidad Ejecutora del Gasto
Secretaría de Agricultura y Desarrollo Rural	Agencia Estatal de Sanidad, Inocuidad y Calidad Agroalimentaria en Jalisco	Agencia Estatal de Sanidad, Inocuidad y Calidad Agroalimentaria en Jalisco

¿Para qué se gasta?

Finalidad	Función	Subfunción
Desarrollo Económico	Agropecuaria, Silvicultura, Pesca y Caza	Agropecuaria

Presupuesto asignado al Programa Presupuestario

Monto $87,106,817.00

Nivel del Indicador

Nivel	Clave	Resumen Narrativo	Transversalidad
Componente	E4	Acciones realizadas para fomentar buenas prácticas pecuarias, agrícola y de manufactura en el sector agroalimentario del Estado de Jalisco	Cambio climático

Datos del Indicador

Nombre del Indicador	Método de cálculo	Código
Porcentaje de acciones realizadas para fomentar buenas prácticas pecuarias, agrícola y de manufactura en el sector agroalimentario del Estado de Jalisco	(Numero de acciones realizadas para fomentar buenas prácticas pecuarias, agrícola y de manufactura en el sector agroalimentario del Estado de Jalisco en el trimestre t/Numero de acciones programadas para fomentar buenas prácticas pecuarias, agrícola y de manufactura en el sector agroalimentario del Estado de Jalisco en el trimestre t)*100	317_04_

Descripción del Indicador	Unidad de Medida
Son el porcentaje de acciones realizadas para fomentar buenas prácticas pecuarias, agrícola y de manufactura en el sector agroalimentario del Estado de Jalisco	Porcentaje

Tipo de Indicador	Gestión	**Dimensión**	Eficacia	**Ponderación del indicador**	
Desagregación Geográfica	Estatal	**Frecuencia de Medición**	Trimestral	100.0	

GOBIERNO DEL ESTADO DE JALISCO

PRESUPUESTO DE EGRESOS PARA EL EJERCICIO FISCAL 2025

Ficha Técnica de Indicador

Sistema de Evaluación del Desempeño (SED)

Secretaría de la Hacienda Pública

Características del Indicador

Tipo de Fórmula de Cálculo	Porcentaje	**Características del Indicador**	Relevancia, Monitoreable
Justificación de las Características	Se cuenta con los recursos necesarios para poder llevar a cabo dichos proyectos		
Serie de Información Disponible			
Responsable del Indicador			
Nombre	Mtro. Eduardo Ramirez Orona		
Cargo	Director General		
Correo Electrónico	eduardoramirez.orona@jalisco.gob.mx		

Determinación de Metas

					Absoluto	Relativo	Sentido del Indicador*	Línea Base Valor Meta	Línea Base Año
Año de Medición del Resultado	2025	**Tipo Valor de la Meta**			○	X	Ascendente	100.0	2023
Meta Valor	100.0	**Unidad de medida**	Acción	**Indicador de Género**			○ Si	X No	

Resultados

Valor Programado	N.P	**Avance de la Meta**	N.D	**% Avance de la Meta**	N.D	**Semáforo**	

Calendarización de la Meta

	Enero	Febrero	Marzo	Abril	Mayo	Junio	Julio	Agosto	Septiembre	Octubre	Noviembre	Diciembre
Programado			0.0			50.0			75.0			100.0
Programado Acumulado			0.0			50.0			75.0			100.0
Realizado												
Realizado Acumulado												

Proyección de la meta en los próximos 3 años	100	100	100

Parámetros de semaforización

Meta Institucional

100%

GOBIERNO DEL ESTADO DE JALISCO

PRESUPUESTO DE EGRESOS PARA EL EJERCICIO FISCAL 2025

Ficha Técnica de Indicador

Sistema de Evaluación del Desempeño (SED)

Secretaría de la Hacienda Pública

Características de las Variables (metadatos)

Variable

Nombre

Numero de acciones realizadas para fomentar buenas prácticas pecuarias, agrícola y de manufactura en el sector agroalimentario del Estado de Jalisco en el trimestre t

Fuente de Información	Base de datos Interna, elaborada trimestralmente por la Jefatura de Planeacion y Jefatura de Gestión y ubicada en las instalaciones de la Agencia Sanidad, Inocuidad y Calidad agroalimentaria

Unidad de Medida	**Valor Absoluto de la Variable**	**Desagregación Geográfica**	**Frecuencia cálculo variable**
Acción	5.00	Estatal	Trimestral

Método recopilación de datos	**Fecha de disponibilidad de la información**	**Tipo de acumulación**
		alor Presente

Variable 2

Nombre

Numero de acciones programadas para fomentar buenas prácticas pecuarias, agrícola y de manufactura en el sector agroalimentario del Estado de Jalisco en el trimestre t

Fuente de Información	Base de datos Interna, elaborada trimestralmente por la Jefatura de Planeacion y Jefatura de Gestión y ubicada en las instalaciones de la Agencia Sanidad, Inocuidad y Calidad agroalimentaria

Unidad de Medida	**Valor Absoluto de la Variable**	**Desagregación Geográfica**	**Frecuencia cálculo variable**
Acción	100.00	Estatal	Trimestral

Método recopilación de datos	**Fecha de disponibilidad de la información**	**Tipo de acumulación**
		alor Presente

Medios de Verificación Nivel MIR	Expedientes conformados por Informes emitidos trimestralmente por la Dirección de gestión Agroalimentaria y ubicados en las instalaciones de la Agencia de Sanidad, Inocuidad y Calidad Agroalimentaria.
Supuestos del Nivel MIR	Los productores asisten a los cursos de capacitación
bservaciones del Responsable	

GOBIERNO DEL ESTADO DE JALISCO

PRESUPUESTO DE EGRESOS PARA EL EJERCICIO FISCAL 2025

Ficha Técnica de Indicador

Sistema de Evaluación del Desempeño (SED)

Secretaría de la Hacienda Pública

Datos de Identificación del Programa: Sanidad e Inocuidad Agropecuaria, Acuícola y Pesquera

Porcentaje de acciones de prevención control y erradicación de plagas y enfermedades.

Eje	Tema
Desarrollo y crecimiento económico	Desarrollo Rural

¿Quién gasta?

09 Unidad Presupuestal	225 Unidad Responsable	00560 Unidad Ejecutora del Gasto
Secretaría de Agricultura y Desarrollo Rural	Agencia Estatal de Sanidad, Inocuidad y Calidad Agroalimentaria en Jalisco	Agencia Estatal de Sanidad, Inocuidad y Calidad Agroalimentaria en Jalisco

¿Para qué se gasta?

Finalidad	Función	Subfunción
Desarrollo Económico	Agropecuaria, Silvicultura, Pesca y Caza	Agropecuaria

Presupuesto asignado al Programa Presupuestario

Monto $87,106,817.00

Nivel del Indicador

Nivel	Clave	Resumen Narrativo	Transversalidad
Componente	E5	Acciones realizadas para el control y erradicación de plagas y enfermedades que afectan al sector agrícola, pecuario, acuícola y pesquero.	Cambio climático

Datos del Indicador

Nombre del Indicador	Método de cálculo	Código
Porcentaje de acciones de prevención control y erradicación de plagas y enfermedades.	(Numero de acciones de prevención, control y erradicación de plagas y enfermedades realizadas en el trimestre t/Numero de acciones de prevención control y erradicación de plagas y enfermedades programadas en el trimestre t)*100	317_05-1

Descripción del Indicador	Unidad de Medida
Son las acciones para el control y erradicación de plagas y enfermedades	Porcentaje

Tipo de Indicador	Gestión	**Dimensión**	Eficacia	**Ponderación del indicador**	
Desagregación Geográfica	Estatal	**Frecuencia de Medición**	Trimestral	100.0	

Características del Indicador

Tipo de Fórmula de Cálculo	Porcentaje	**Características del Indicador**	Relevancia, Monitoreable
Justificación de las Características	Se cuenta con los recursos necesarios para poder llevar a cabo dichos proyectos		
Serie de Información Disponible			

Responsable del Indicador

Nombre	Mtro. Eduardo Ramírez Orona
Cargo	Director General
Correo Electrónico	eduardoramirez.orona@jalisco.gob.mx

GOBIERNO DEL ESTADO DE JALISCO

PRESUPUESTO DE EGRESOS PARA EL EJERCICIO FISCAL 2025

Ficha Técnica de Indicador

Sistema de Evaluación del Desempeño (SED)

Secretaría de la Hacienda Pública

Determinación de Metas

						Línea Base	
		Absoluto	Relativo	Sentido del Indicador*	Valor Meta	Año
Año de Medición del Resultado: 2025	Tipo Valor de la Meta:	○	X	Ascendente	100.0	2023
Meta Valor: 100.0	Unidad de medida: Acción	Indicador de Género:	Si ○	No X		

Resultados

Valor Programado	Avance de la Meta	% Avance de la Meta	Semáforo
N.P	N.D	N.D	

Calendarización de la Meta

	Enero	Febrero	Marzo	Abril	Mayo	Junio	Julio	Agosto	Septiembre	Octubre	Noviembre	Diciembre
Programado			0.0			50.0			75.0			100.0
Programado Acumulado			0.0			50.0			75.0			100.0
Realizado												
Realizado Acumulado												

Proyección de la meta en los próximos 3 años	101	102	103

Parámetros de semaforización	Meta Institucional
	100

GOBIERNO DEL ESTADO DE JALISCO

PRESUPUESTO DE EGRESOS PARA EL EJERCICIO FISCAL 2025

Ficha Técnica de Indicador

Sistema de Evaluación del Desempeño (SED)

Secretaría de la Hacienda Pública

Características de las Variables (metadatos)

Variable

Nombre

Numero de acciones realizadas de control y erradicación de plagas y enfermedades en el trimestre t

Fuente de Información	Fichas informativas internas elaborada trimestralmente por la Jefatura de Planeacion y Jefatura de Gestión y ubicada en las instalaciones por la agencia de sanidad, inocuida y calidad agroalimentaria de Jalisco.

Unidad de Medida	**Valor Absoluto de la Variable**	**Desagregación Geográfica**	**Frecuencia cálculo variable**
Acción	.00	Estatal	Trimestral

Método recopilación de datos	**Fecha de disponibilidad de la información**	**Tipo de acumulación**
		alor Presente

Variable 2

Nombre

Numero de acciones de control y erradicación de plagas y enfermedades programadas en el trimestre t

Fuente de Información	Fichas informativas internas elaborada trimestralmente por la Jefatura de Planeacion y Jefatura de Gestión y ubicada en las instalaciones por la agencia de sanidad, inocuida y calidad agroalimentaria de Jalisco.

Unidad de Medida	**Valor Absoluto de la Variable**	**Desagregación Geográfica**	**Frecuencia cálculo variable**
Acción	100.00	Estatal	Trimestral

Método recopilación de datos	**Fecha de disponibilidad de la información**	**Tipo de acumulación**
		alor Presente

Medios de Verificación Nivel MIR	Expedientes conformados por fichas informativas elaboradas trimestralmente por la Direccion tecnica y Gestión Agroalimentaria y ubicados en las instalaciones de la Agencia de Sanidad, Inocuidad y Calidad Agroalimentaria.
Supuestos del Nivel MIR	El área realiza su monitoreo en tiempo y forma.
bservaciones del Responsable	

GOBIERNO DEL ESTADO DE JALISCO

PRESUPUESTO DE EGRESOS PARA EL EJERCICIO FISCAL 2025

Ficha Técnica de Indicador

Sistema de Evaluación del Desempeño (SED)

Secretaría de la Hacienda Pública

Datos de Identificación del Programa: Sanidad e Inocuidad Agropecuaria, Acuícola y Pesquera

Porcentaje de acciones de seguimiento, verificación, evaluación e inspección en rastros realizadas.

Eje	Tema
Desarrollo y crecimiento económico	Desarrollo Rural

¿Quién gasta?

09 Unidad Presupuestal	225 Unidad Responsable	00560 Unidad Ejecutora del Gasto
Secretaría de Agricultura y Desarrollo Rural	Agencia Estatal de Sanidad, Inocuidad y Calidad Agroalimentaria en Jalisco	Agencia Estatal de Sanidad, Inocuidad y Calidad Agroalimentaria en Jalisco

¿Para qué se gasta?

Finalidad	Función	Subfunción
Desarrollo Económico	Agropecuaria, Silvicultura, Pesca y Caza	Agropecuaria

Presupuesto asignado al Programa Presupuestario

Monto $87,106,817.00

Nivel del Indicador

Nivel	Clave	Resumen Narrativo	Transversalidad
Componente	E6	Acciones realizadas para identificar áreas de oportunidad en rastros municipales en el proceso de obtención de la carne, así como, el seguimiento a través de la verificación, evaluación e inspección.	Cambio climático

Datos del Indicador

Nombre del Indicador	Método de cálculo	Código
Porcentaje de acciones de seguimiento, verificación, evaluación e inspección en rastros realizadas.	(Numero de acciones de seguimiento, verificación, evaluación e inspección en rastros realizadas en el trimestre t/Numero de acciones de seguimiento, verificación, evaluación e inspección en rastros programadas en el trimestre t)*100	317_06-1

Descripción del Indicador	Unidad de Medida
Es el porcentaje de acciones de seguimiento, verificación, evaluación e inspección en rastros realizadas.	Porcentaje

Tipo de Indicador	Gestión	**Dimensión**	Eficacia	**Ponderación del indicador**	
Desagregación Geográfica	Estatal	**Frecuencia de Medición**	Trimestral	100.0	

Características del Indicador

Tipo de Fórmula de Cálculo	Porcentaje	**Características del Indicador**	Relevancia, Monitoreable
Justificación de las Características	Se cuenta con los recursos necesarios para poder llevar a cabo dichos proyectos.		
Serie de Información Disponible			

Responsable del Indicador

Nombre	Mtro. Eduardo Ramírez Orona
Cargo	Director General
Correo Electrónico	eduardoramirez.orona@jalisco.gob.mx

GOBIERNO DEL ESTADO DE JALISCO

PRESUPUESTO DE EGRESOS PARA EL EJERCICIO FISCAL 2025

Ficha Técnica de Indicador

Sistema de Evaluación del Desempeño (SED)

Secretaría de la Hacienda Pública

Determinación de Metas

						Línea Base	
		Absoluto	Relativo	Sentido del Indicador*	Valor Meta	Año
Año de Medición del Resultado	2025	**Tipo Valor de la Meta**	○	X	Ascendente	60.0	2022
Meta Valor	60.0	**Unidad de medida**	Acción	**Indicador de Género**			

Si	No
○	X

Resultados

Valor Programado	Avance de la Meta	% Avance de la Meta	Semáforo
N.P	N.D	N.D	

Calendarización de la Meta

	Enero	Febrero	Marzo	Abril	Mayo	Junio	Julio	Agosto	Septiembre	Octubre	Noviembre	Diciembre
Programado			0.0			30.0			45.0			60.0
Programado Acumulado			0.0			30.0			45.0			60.0
Realizado												
Realizado Acumulado												

Proyección de la meta en los próximos 3 a□os	61.00	62.00	63

Parámetros de semaforización	Meta Institucional
	100□

GOBIERNO DEL ESTADO DE JALISCO

PRESUPUESTO DE EGRESOS PARA EL EJERCICIO FISCAL 2025

Ficha Técnica de Indicador

Sistema de Evaluación del Desempeño (SED)

Secretaría de la Hacienda Pública

Características de las Variables (metadatos)

Variable

Nombre

Numero de acciones de seguimiento, verificación, evaluación e inspección en rastros realizadas en el trimestre t

Fuente de Información	Fichas informativas internas elaborada trimestralmente por la Direccion tecnica y ubicada en las instalaciones por la agencia de sanidad, inocuida y calidad agroalimentaria de Jalisco.

Unidad de Medida	**Valor Absoluto de la Variable**	**Desagregación Geográfica**	**Frecuencia cálculo variable**
Acción	6.00	Estatal	Trimestral

Método recopilación de datos	**Fecha de disponibilidad de la información**	**Tipo de acumulación**
		alor Presente

Variable 2

Nombre

Numero de acciones de seguimiento, verificación, evaluación e inspecciónen rastros programadas en el trimestre t

Fuente de Información	Fichas informativas internas elaborada trimestralmente por la Direccion tecnica y ubicada en las instalaciones por la agencia de sanidad, inocuida y calidad agroalimentaria de Jalisco.

Unidad de Medida	**Valor Absoluto de la Variable**	**Desagregación Geográfica**	**Frecuencia cálculo variable**
Acción	100.00	Estatal	Trimestral

Método recopilación de datos	**Fecha de disponibilidad de la información**	**Tipo de acumulación**
		alor Presente

Medios de Verificación Nivel MIR	Expedientes conformados por Informes emitidos trimestralmente por la DIrección Tenica y ubcaods en las instalaciones de la Agencia de Sanidad, Inocuidad y Calidad Agroalimentaria
Supuestos del Nivel MIR	Los productores asisten a los cursos de capacitación
bservaciones del Responsable	

GOBIERNO DEL ESTADO DE JALISCO

PRESUPUESTO DE EGRESOS PARA EL EJERCICIO FISCAL 2025

Ficha Técnica de Indicador

Sistema de Evaluación del Desempeño (SED)

Secretaría de la Hacienda Pública

Datos de Identificación del Programa: Sanidad e Inocuidad Agropecuaria, Acuícola y Pesquera

Porcentaje de campañas fitozoosanitarias realizadas para el control, erradicación de plagas y enfermedades

Eje	Tema
Desarrollo y crecimiento económico	Desarrollo Rural

¿Quién gasta?

09 Unidad Presupuestal	225 Unidad Responsable	00560 Unidad Ejecutora del Gasto
Secretaría de Agricultura y Desarrollo Rural	Agencia Estatal de Sanidad, Inocuidad y Calidad Agroalimentaria en Jalisco	Agencia Estatal de Sanidad, Inocuidad y Calidad Agroalimentaria en Jalisco

¿Para qué se gasta?

Finalidad	Función	Subfunción
Desarrollo Económico	Agropecuaria, Silvicultura, Pesca y Caza	Agropecuaria

Presupuesto asignado al Programa Presupuestario

Monto	$87,106,817.00

Nivel del Indicador

Nivel	Clave	Resumen Narrativo	Transversalidad
Componente	E7	Campañas fitozoosanitarias realizadas para el control, erradicación de plagas y enfermedades	Cambio climático

Datos del Indicador

Nombre del Indicador	Método de cálculo	Código
Porcentaje de campañas fitozoosanitarias realizadas para el control, erradicación de plagas y enfermedades	(Número de campañas fitozoosanitarias realizadas para el control, erradicación de plagas y enfermedades en el trimestre t/Número de campañas fitozoosanitarias programadas para el control, erradicación de plagas y enfermedades en el trimestre t)*100	317_07_1

Descripción del Indicador	Unidad de Medida
Es el Porcentaje de campañas fitozoosanitarias realizadas para el control, erradicación de plagas y enfermedades	Porcentaje

Tipo de Indicador	Gestión	**Dimensión**	Eficacia	**Ponderación del indicador**	100.0
Desagregación Geográfica	Estatal	**Frecuencia de Medición**	Trimestral		

Características del Indicador

Tipo de Fórmula de Cálculo	Porcentaje	**Características del Indicador**	Monitoreable
Justificación de las Características	El objetivo del indicador establece metas que se pueden medir con datos confiables.		
Serie de Información Disponible			

Responsable del Indicador

Nombre	Mtro. Eduardo Ramírez Orona
Cargo	Director General de la Agencia Estatal de Sanidad, Inocuidad y Calidad Agroalimentaria en Jalisco
Correo Electrónico	eduardoramirez.orona@jalisco.gob.mx

GOBIERNO DEL ESTADO DE JALISCO

PRESUPUESTO DE EGRESOS PARA EL EJERCICIO FISCAL 2025

Ficha Técnica de Indicador

Sistema de Evaluación del Desempeño (SED)

Secretaría de la Hacienda Pública

Determinación de Metas

							Línea Base	
			Absoluto	Relativo	Sentido del Indicador*	Valor Meta	Año
Año de Medición del Resultado	2025	**Tipo Valor de la Meta**	( )	(X)	Ascendente	100.0	2023
Meta Valor	100.0	**Unidad de medida**	Campaña	**Indicador de Género**			
					Si	**No**	
					( )	(X)	

Resultados

Valor Programado	N.P	**Avance de la Meta**	N.D	**% Avance de la Meta**	N.D	**Semáforo**	

Calendarización de la Meta

	Enero	Febrero	Marzo	Abril	Mayo	Junio	Julio	Agosto	Septiembre	Octubre	Noviembre	Diciembre
Programado			0.0			50.0			75.0		100.0	
Programado Acumulado			0.0			50.0			75.0		100.0	
Realizado												
Realizado Acumulado												

Proyección de la meta en los próximos 3 años			

Parámetros de semaforización	**Meta Institucional**
	100%

GOBIERNO DEL ESTADO DE JALISCO

PRESUPUESTO DE EGRESOS PARA EL EJERCICIO FISCAL 2025

Ficha Técnica de Indicador

Sistema de Evaluación del Desempeño (SED)

Secretaría de la Hacienda Pública

Características de las Variables (metadatos)

Variable

Nombre

Número de campañas fitozoosanitarias realizadas para el control, erradicación y plagas y enfermedades en el trimestre t

Fuente de Información	Reportes de avances de la Agencia de Sanidad, Inocuidad y Calidad Agroalimentaria		
Unidad de Medida	**Valor Absoluto de la Variable**	**Desagregación Geográfica**	**Frecuencia cálculo variable**
Campaña	11.00	Estatal	Trimestral
Método recopilación de datos	**Fecha de disponibilidad de la información**	**Tipo de acumulación**	
		alor Presente	

Variable 2

Nombre

Número de campañas fitozoosanitarias programadas para el control, erradicación y plagas y enfermedades en el trimestre t

Fuente de Información	Reportes de avances de la Agencia de Sanidad, Inocuidad y Calidad Agroalimentaria		
Unidad de Medida	**Valor Absoluto de la Variable**	**Desagregación Geográfica**	**Frecuencia cálculo variable**
Campaña	100.00	Estatal	Trimestral
Método recopilación de datos	**Fecha de disponibilidad de la información**	**Tipo de acumulación**	
		alor Presente	

Medios de Verificación Nivel MIR	Expedientes de las campañas fitozoosanitarias realizados y conformados trimestralmente por la Direccion Tecnica y ubicados en las instalaciones la Agencia de Sanidad, Inocuidad y Calidad Agroalimentaria.
Supuestos del Nivel MIR	Los productores tienen inter s en participar en la campañas
bservaciones del Responsable	

GOBIERNO DEL ESTADO DE JALISCO

PRESUPUESTO DE EGRESOS PARA EL EJERCICIO FISCAL 2025

Ficha Técnica de Indicador

Sistema de Evaluación del Desempeño (SED)

Secretaría de la Hacienda Pública

Datos de Identificación del Programa: Gestión Sustentable del Territorio

Posición en el Subíndice Manejo Sustentable del Medio Ambiente del Índice de Competitividad, IMCO

Eje	Tema
Desarrollo sostenible del territorio	Protección y Gestión Ambiental

¿Quién gasta?

10 Unidad Presupuestal	000 Unidad Responsable	Unidad Ejecutora del Gasto
Secretaría de Medio Ambiente y Desarrollo Territorial	Secretaría de Medio Ambiente y Desarrollo Territorial	

¿Para qué se gasta?

Finalidad	Función	Subfunción
Desarrollo Social	Protección Ambiental	Otros de Protección Ambiental

Presupuesto asignado al Programa Presupuestario

Monto $30,435,712.00

Nivel del Indicador

Nivel	Clave	Resumen Narrativo	Transversalidad
Fin		Contribuir a garantizar el derecho humano a un ambiente sano, mediante la conservación de la biodiversidad y los servicios ecosistémicos sin comprometer el bienestar de las futuras generaciones y bajo los principios de equidad, derechos, justicia, cultura de la paz, e igualdad de oportunidades.	

Datos del Indicador

Nombre del Indicador	Método de cálculo	Código
Posición en el Subíndice Manejo Sustentable del Medio Ambiente del Índice de Competitividad, IMCO		Fin_321_1424

Descripción del Indicador	Unidad de Medida
A través de 11 indicadores, este subíndice califica la capacidad de las entidades para interactuar de manera sostenible con el entorno natural en el que se ubican, y así aprovechar los recursos naturales de los que disponen. El subíndice también mide el grado de sustentabilidad de las empresas privadas ubicadas en las distintas entidades del país.	Posición

Tipo de Indicador	Estratégico	**Dimensión**	Eficacia	**Ponderación del indicador**	
Desagregación Geográfica		**Frecuencia de Medición**	Bienal		0.0

Características del Indicador

Tipo de Fórmula de Cálculo	Total	**Características del Indicador**	
Justificación de las Características			
Serie de Información Disponible			

Responsable del Indicador

Nombre	
Cargo	
Correo Electrónico	

GOBIERNO DEL ESTADO DE JALISCO

PRESUPUESTO DE EGRESOS PARA EL EJERCICIO FISCAL 2025

Ficha Técnica de Indicador

Sistema de Evaluación del Desempeño (SED)

Secretaría de la Hacienda Pública

Determinación de Metas

					Línea Base	
	Absoluto	Relativo	Sentido del Indicador*	Valor Meta	Año
Año de Medición del Resultado 2025	**Tipo Valor de la Meta**	X		Descendente	3.0	2020
Meta Valor 2.0	**Unidad de medida**		**Indicador de Género**	Si	No	
					X	

Resultados

Valor Programado	N.P	**Avance de la Meta**	N.D	**% Avance de la Meta**	N.D	**Semáforo**	

Calendarización de la Meta

	Enero	Febrero	Marzo	Abril	Mayo	Junio	Julio	Agosto	Septiembre	Octubre	Noviembre	Diciembre
Programado	0.0	0.0	0.0	0.0	0.0	0.0	0.0	0.0	0.0	0.0	0.0	0.0
Programado Acumulado	0.0	0.0	0.0	0.0	0.0	0.0	0.0	0.0	0.0	0.0	0.0	0.0
Realizado												
Realizado Acumulado												

Proyección de la meta en los próximos 3 años			

Meta Institucional

0%

Medios de Verificación Nivel MIR	En el Sistema de Monitoreo de Indicadores del Desarrollo de Jalisco (MIDE Jalisco), para consulta abierta en https://seplan.app.jalisco.gob.mx/mide
Supuestos del Nivel MIR	Las y los habitantes de Jalisco son sensibles y toman conciencia sobre la importancia de la conservación de la biodiversidad y el uso de los servicios ecosistémicos para el bienestar de las futuras generaciones.
Observaciones del Responsable	

GOBIERNO DEL ESTADO DE JALISCO

PRESUPUESTO DE EGRESOS PARA EL EJERCICIO FISCAL 2025

Ficha Técnica de Indicador

Sistema de Evaluación del Desempeño (SED)

Secretaría de la Hacienda Pública

Datos de Identificación del Programa: Gestión Sustentable del Territorio

Porcentaje de municipios del estado de Jalisco que depositan sus RSU en rellenos sanitarios conforme a la NOM-083-Semarnat-2003

Eje	Tema
Desarrollo sostenible del territorio	Protección y Gestión Ambiental

¿Quién gasta?

10 Unidad Presupuestal	000 Unidad Responsable	Unidad Ejecutora del Gasto
Secretaría de Medio Ambiente y Desarrollo Territorial	Secretaría de Medio Ambiente y Desarrollo Territorial	

¿Para qué se gasta?

Finalidad	Función	Subfunción
Desarrollo Social	Protección Ambiental	Otros de Protección Ambiental

Presupuesto asignado al Programa Presupuestario

Monto $30,435,712.00

Nivel del Indicador

Nivel	Clave	Resumen Narrativo	Transversalidad
Propósito		Las instituciones consolidan y fortalecen los mecanismos, instrumentos y las capacidades institucionales para garantizar una protección y gestión del medio ambiente que fomente prácticas sustentables en los sectores de la economía y reduzca los niveles de contaminación en el medio ambiente.	

Datos del Indicador

Nombre del Indicador	Método de cálculo	Código
Porcentaje de municipios del estado de Jalisco que depositan sus RSU en rellenos sanitarios conforme a la NOM-083-Semarnat-2003		Propósito_321_1732

Descripción del Indicador	Unidad de Medida
Este indicador da cuenta del porcentaje de municipios que cumplen con la normatividad de depositar sus residuos sólidos urbanos de acuerdo con lo estipulado en la NOM-083-Semarnat-2003. Como parte de la política pública para la gestión integral de los residuos en el estado, la SEMADET verifica que los sitios de disposición final que se encuentran en los municipios de la entidad cumplan con la NOM-083-SEMARNAT-2003. Esta norma estipula los requerimientos de los rellenos sanitarios (RS) a diferencia de los tiraderos a cielo abierto, en cumplimiento con las atribuciones en materia de RSU, de acuerdo con el artículo 5, fracción XII de la Ley Estatal de Equilibrio Ecológico y la Protección al Ambiente.	Porcentaje

Tipo de Indicador	Estratégico	**Dimensión**	Eficacia	**Ponderación del indicador**	
Desagregación Geográfica		**Frecuencia de Medición**	Cuatrimestral	0.0	

GOBIERNO DEL ESTADO DE JALISCO

PRESUPUESTO DE EGRESOS PARA EL EJERCICIO FISCAL 2025

Ficha Técnica de Indicador

Sistema de Evaluación del Desempeño (SED)

Secretaría de la Hacienda Pública

Características del Indicador

Tipo de Fórmula de Cálculo	Total	**Características del Indicador**	
Justificación de las Características			
Serie de Información Disponible			
Responsable del Indicador			
Nombre			
Cargo			
Correo Electrónico			

Determinación de Metas

					Línea Base	
		Absoluto	**Relativo**	**Sentido del Indicador***	**Valor Meta**	**Año**
Año de Medición del Resultado	2025	**Tipo Valor de la Meta**	X		Ascendente	37.0	2020
Meta Valor	45.6	**Unidad de medida**		**Indicador de Género**		

Si	**No**
	X

Resultados

Valor Programado	N.P	**Avance de la Meta**	N.D	**% Avance de la Meta**	N.D	**Semáforo**	

Calendarización de la Meta

	Enero	Febrero	Marzo	Abril	Mayo	Junio	Julio	Agosto	Septiembre	Octubre	Noviembre	Diciembre
Programado	0.0	0.0	0.0	0.0	0.0	0.0	0.0	0.0	0.0	0.0	0.0	0.0
Programado Acumulado	0.0	0.0	0.0	0.0	0.0	0.0	0.0	0.0	0.0	0.0	0.0	0.0
Realizado												
Realizado Acumulado												

Proyección de la meta en los próximos 3 años			

Meta Institucional

0%

Medios de Verificación Nivel MIR	En el Sistema de Monitoreo de Indicadores del Desarrollo de Jalsico (MIDE Jalsico), para consulta abierta en ttps://seplan.app.jalisco.gob.mx/mide
Supuestos del Nivel MIR	Las y los ciudadanos de Jalisco cumplen con la normatividad en materia de protección y gestión ambiental.
Observaciones del Responsable	

GOBIERNO DEL ESTADO DE JALISCO

PRESUPUESTO DE EGRESOS PARA EL EJERCICIO FISCAL 2025

Ficha Técnica de Indicador

Sistema de Evaluación del Desempeño (SED)

Secretaría de la Hacienda Pública

Datos de Identificación del Programa: Gestión Sustentable del Territorio

Total de proyectos estratégicos apoyados que contribuyen a la disminución de la contaminación en el Estado

Eje	Tema
Desarrollo sostenible del territorio	Protección y Gestión Ambiental

¿Quién gasta?

10 Unidad Presupuestal	000 Unidad Responsable	00228 Unidad Ejecutora del Gasto
Secretaría de Medio Ambiente y Desarrollo Territorial	Secretaría de Medio Ambiente y Desarrollo Territorial	Dirección General de Protección y Gestión Ambiental

¿Para qué se gasta?

Finalidad	Función	Subfunción
Desarrollo Social	Protección Ambiental	Otros de Protección Ambiental

Presupuesto asignado al Programa Presupuestario

Monto $30,435,712.00

Nivel del Indicador

Nivel	Clave	Resumen Narrativo	Transversalidad
Componente	E1	Proyectos apoyados que contribuyen a la disminución de la contaminación en el Estado	Cambio climático

Datos del Indicador

Nombre del Indicador	Método de cálculo	Código
Total de proyectos estratégicos apoyados que contribuyen a la disminución de la contaminación en el Estado	(Número de proyectos estratégicos apoyados que contribuyen a la disminución de la contaminación en el Estado (Realizado) / Número de proyectos estratégicos apoyados que contribuyen a la disminución de la contaminación en el Estado (Programado))*100	321_E1-1

Descripción del Indicador	Unidad de Medida
Este indicador muestra el desarrollo de proyectos para disminuir contaminantes específicos y contrarrestar el impacto ambiental a través de estos ellos.	Proyecto

Tipo de Indicador	Gestión	**Dimensión**	Eficacia	**Ponderación del indicador**	
Desagregación Geográfica	Estatal	**Frecuencia de Medición**	Trimestral	100.0	

Características del Indicador

Tipo de Fórmula de Cálculo	Total	**Características del Indicador**	Relevancia
Justificación de las Características	Debido a la naturaleza del indicador es relevante ya que al generarse estos proyectos estratégicos se logra la consolidación de los programas		
Serie de Información Disponible			

Responsable del Indicador

Nombre	Juan Luis Sube Ramírez
Cargo	Director General de Protección y Gestión ambiental
Correo Electrónico	juan.sube@jalisco.gob.mx

GOBIERNO DEL ESTADO DE JALISCO

PRESUPUESTO DE EGRESOS PARA EL EJERCICIO FISCAL 2025

Ficha Técnica de Indicador

Sistema de Evaluación del Desempeño (SED)

Secretaría de la Hacienda Pública

Determinación de Metas

						Línea Base		
			Absoluto	Relativo	Sentido del Indicador*	Valor Meta	Año	
Año de Medición del Resultado	2025	Tipo Valor de la Meta	X		Ascendente	4.0	2024	
Meta Valor	4.0	Unidad de medida	Proyecto	Indicador de Género	Si		No	X

Resultados

Valor Programado	N.P	Avance de la Meta	N.D	% Avance de la Meta	N.D	Semáforo	

Calendarización de la Meta

	Enero	Febrero	Marzo	Abril	Mayo	Junio	Julio	Agosto	Septiembre	Octubre	Noviembre	Diciembre
Programado			0.0			0.0			3.0			1.0
Programado Acumulado			0.0			0.0			3.0			4.0
Realizado												
Realizado Acumulado												

Proyección de la meta en los próximos 3 años	4.00	4.00	4

Parámetros de semaforización

Meta Institucional

100

GOBIERNO DEL ESTADO DE JALISCO

PRESUPUESTO DE EGRESOS PARA EL EJERCICIO FISCAL 2025

Ficha Técnica de Indicador

Sistema de Evaluación del Desempeño (SED)

Secretaría de la Hacienda Pública

Características de las Variables (metadatos)

Variable 1

Nombre

Número de proyectos estratégicos apoyados que contribuyen a la disminución de la contaminación en el Estado

Fuente de Información Informe de evaluación y seguimiento, rea responsableDirección General de Protección y Gestión Ambiental, 2025

Unidad de Medida	Valor Absoluto de la Variable	Desagregación Geográfica	Frecuencia cálculo variable
Proyecto	4.00	Estatal	Trimestral

Método recopilación de datos	Fecha de disponibilidad de la información	Tipo de acumulación
	31/12/2025	Suma

Variable 2

Nombre

Número de proyectos estratégicos apoyados que contribuyen a la disminución de la contaminación en el Estado

Fuente de Información Informe de evaluación y seguimiento, rea responsableDirección General de Protección y Gestión Ambiental, 2025

Unidad de Medida	Valor Absoluto de la Variable	Desagregación Geográfica	Frecuencia cálculo variable
Proyecto	4.00	Estatal	Trimestral

Método recopilación de datos	Fecha de disponibilidad de la información	Tipo de acumulación
	31/12/2025	Suma

Medios de Verificación Nivel MIR Informe de evaluación y seguimiento 2025, rea responsableDirección General de Protección y Gestión Ambiental

Supuestos del Nivel MIR Se cuenta con coordinación con otras dependencias relacionadas al proyecto y se contará con consultorías especializadas.

bservaciones del Responsable

GOBIERNO DEL ESTADO DE JALISCO

PRESUPUESTO DE EGRESOS PARA EL EJERCICIO FISCAL 2025

Ficha Técnica de Indicador

Sistema de Evaluación del Desempeño (SED)

Secretaría de la Hacienda Pública

Datos de Identificación del Programa: Gestión Sustentable del Territorio

Total de resoluciones a solicitudes de Planes y Etapas del manejo de los residuos de manejo especial

Eje	Tema
Desarrollo sostenible del territorio	Protección y Gestión Ambiental

¿Quién gasta?

10 Unidad Presupuestal	000 Unidad Responsable	00228 Unidad Ejecutora del Gasto
Secretaría de Medio Ambiente y Desarrollo Territorial	Secretaría de Medio Ambiente y Desarrollo Territorial	Dirección General de Protección y Gestión Ambiental

¿Para qué se gasta?

Finalidad	Función	Subfunción
Desarrollo Social	Protección Ambiental	Otros de Protección Ambiental

Presupuesto asignado al Programa Presupuestario

Monto $30,435,712.00

Nivel del Indicador

Nivel	Clave	Resumen Narrativo	Transversalidad
Componente	E2	Respuestas a solicitudes emitidas de planes y etapas del manejo de los residuos de manejo especial	Cambio climático

Datos del Indicador

Nombre del Indicador	Método de cálculo	Código
Total de resoluciones a solicitudes de Planes y Etapas del manejo de los residuos de manejo especial	(Número de resoluciones a solicitudes de Planes y Etapas del manejo de los residuos de manejo especial (Realizado) / Número de resoluciones a solicitudes de Planes y Etapas del manejo de los residuos de manejo especial (Programado))*100	321_E2-1

Descripción del Indicador	Unidad de Medida
Mediante las respuestas a trámites se pueden conocer las autorizaciones y registros de los RME y los planes y programas para el manejo integral de residuos de manejo especial.	Resolución

Tipo de Indicador	Gestión	**Dimensión**	Eficacia	**Ponderación del indicador**	
Desagregación Geográfica	Estatal	**Frecuencia de Medición**	Trimestral	100.0	

Características del Indicador

Tipo de Fórmula de Cálculo	Total	**Características del Indicador**	Relevancia, Monitoreable
Justificación de las Características	Se refleja que el indicador es relevante porque si se cumplen las solicitudes resueltas en los planes y etapas el Programa para el que fue diseñado el indicador llega a su objetivo. Así mismo es monitoreable dado que constantemente se miden los resultados		
Serie de Información Disponible			

Responsable del Indicador

Nombre	Daniel Cortes Vidrio
Cargo	Director de Gestión Integral de Residuos
Correo Electrónico	daniel.cortes@jalisco.gob.mx

GOBIERNO DEL ESTADO DE JALISCO

PRESUPUESTO DE EGRESOS PARA EL EJERCICIO FISCAL 2025

Ficha Técnica de Indicador

Sistema de Evaluación del Desempeño (SED)

Secretaría de la Hacienda Pública

Determinación de Metas

						Línea Base	
			Absoluto	Relativo	Sentido del Indicador*	Valor Meta	Año
Año de Medición del Resultado	2025	**Tipo Valor de la Meta**	X		Ascendente	1,□00.0	2024
Meta Valor	1,275.0	**Unidad de medida**	Resolución	**Indicador de Género**	Si	No	

Resultados

Valor Programado	N.P	**Avance de la Meta**	N.D	**% Avance de la Meta**	N.D	**Semáforo**	

Calendari□ación de la Meta

	Enero	Febrero	Marzo	Abril	Mayo	Junio	Julio	Agosto	Septiembre	Octubre	Noviembre	Diciembre
Programado			305.0			330.0			335.0			305.0
Programado Acumulado			305.0			□35.0			□70.0			1275.0
Reali□ado												
Realizado Acumulado												

Proyección de la meta en los próximos 3 años	1275.00	1275.00	

Parámetros de semafori□ación

Meta Institucional

100□

GOBIERNO DEL ESTADO DE JALISCO

PRESUPUESTO DE EGRESOS PARA EL EJERCICIO FISCAL 2025

Ficha Técnica de Indicador

Sistema de Evaluación del Desempeño (SED)

Secretaría de la Hacienda Pública

Características de las Variables (metadatos)

Variable 1

Nombre

Número de resoluciones a solicitudes de Planes y Etapas del manejo de los residuos de manejo especial

Fuente de Información Informe de evaluación y seguimiento, rea responsable Coordinación General de Gestión Integral de Residuos. 2025

Unidad de Medida	Valor Absoluto de la Variable	Desagregación Geográfica	Frecuencia cálculo variable
Resolución	1,275.00	Estatal	Trimestral

Método recopilación de datos	Fecha de disponibilidad de la información	Tipo de acumulación
	31/12/2025	Suma

Variable 2

Nombre

Número de resoluciones a solicitudes de Planes y Etapas del manejo de los residuos de manejo especial

Fuente de Información Informe de evaluación y seguimiento, rea responsable Coordinación General de Gestión Integral de Residuos. 2025

Unidad de Medida	Valor Absoluto de la Variable	Desagregación Geográfica	Frecuencia cálculo variable
Resolución	1,275.00	Estatal	Trimestral

Método recopilación de datos	Fecha de disponibilidad de la información	Tipo de acumulación
	31/12/2025	Suma

Medios de Verificación Nivel MIR	Arc ivo Correspondencia 2025. rea responsable Dirección Gestión Integral de Residuos
Supuestos del Nivel MIR	Las empresas y/o usuarios presentan en tiempo y forma las solicitudes para el trámite de planes y etapas de manejo de residuos.
bservaciones del Responsable	

GOBIERNO DEL ESTADO DE JALISCO

PRESUPUESTO DE EGRESOS PARA EL EJERCICIO FISCAL 2025

Ficha Técnica de Indicador

Sistema de Evaluación del Desempeño (SED)

Secretaría de la Hacienda Pública

Datos de Identificación del Programa: Gestión Sustentable del Territorio

Total de resoluciones a trámites de cédula de operación anual

Eje	Tema
Desarrollo sostenible del territorio	Protección y Gestión Ambiental

¿Quién gasta?

10 Unidad Presupuestal	000 Unidad Responsable	00228 Unidad Ejecutora del Gasto
Secretaría de Medio Ambiente y Desarrollo Territorial	Secretaría de Medio Ambiente y Desarrollo Territorial	Dirección General de Protección y Gestión Ambiental

¿Para qué se gasta?

Finalidad	Función	Subfunción
Desarrollo Social	Protección Ambiental	Otros de Protección Ambiental

Presupuesto asignado al Programa Presupuestario

Monto $30,435,712.00

Nivel del Indicador

Nivel	Clave	Resumen Narrativo	Transversalidad
Componente	E3	Sectores productivos con normatividad aplicada de conformidad con los lineamiento de generación de residuos y emisiones a la atmósfera	Cambio climático

Datos del Indicador

Nombre del Indicador	Método de cálculo	Código
Total de resoluciones a trámites de cédula de operación anual	(Número de resoluciones a trámites de cédula de operación anual (Realizado) /Número de resoluciones a trámites de cédula de operación anual (Programado))*100	321_E3_2

Descripción del Indicador	Unidad de Medida
Permite conocer los establecimientos que presentan su informe anual conforme a los lineamientos y medidas de generación de residuos y emisiones a la atmósfera.	Resolución

Tipo de Indicador	Gestión	**Dimensión**	Eficacia	**Ponderación del indicador**	
Desagregación Geográfica	Estatal	**Frecuencia de Medición**	Trimestral	100.0	

Características del Indicador

Tipo de Fórmula de Cálculo	Total	**Características del Indicador**	Monitoreable
Justificación de las Características	Se establece un control del Indicador		
Serie de Información Disponible			

Responsable del Indicador

Nombre	Juan Luis Sube Ramírez
Cargo	Director General de Protección y Gestió Ambiental
Correo Electrónico	juan.sube@jalisco.gob.mx

GOBIERNO DEL ESTADO DE JALISCO

PRESUPUESTO DE EGRESOS PARA EL EJERCICIO FISCAL 2025

Ficha Técnica de Indicador

Sistema de Evaluación del Desempeño (SED)

Secretaría de la Hacienda Pública

Determinación de Metas

						Línea Base	
		Absoluto	Relativo	Sentido del Indicador*	Valor Meta	Año
Año de Medición del Resultado	2025	**Tipo Valor de la Meta**	X		Ascendente	980.0	2021
Meta Valor	2,□00.0	**Unidad de medida**	Resolución	**Indicador de Género**		X	
					Si	**No**	

Resultados

Valor Programado	N.P	**Avance de la Meta**	N.D	**% Avance de la Meta**	N.D	**Semáforo**	

Calendari□ación de la Meta

	Enero	Febrero	Marzo	Abril	Mayo	Junio	Julio	Agosto	Septiembre	Octubre	Noviembre	Diciembre
Programado			400.0			□00.0			1500.0			100.0
Programado Acumulado			400.0			1000.0			2500.0			2□00.0
Reali□ado												
Realizado Acumulado												

Proyección de la meta en los próximos 3 a□os	1190.00	1190.00	

Parámetros de semafori□ación

Meta Institucional

100□

GOBIERNO DEL ESTADO DE JALISCO

PRESUPUESTO DE EGRESOS PARA EL EJERCICIO FISCAL 2025

Ficha Técnica de Indicador

Sistema de Evaluación del Desempeño (SED)

Secretaría de la Hacienda Pública

Características de las Variables (metadatos)

Variable 1

Nombre

Número de resoluciones a trámites de cédula de operación anual

Fuente de Información Cédulas de operación anual ingresadas vía física o digital. Arc□ivo digital y físico de la Dirección de Sustentabilidad del Sector Productivo 2025 y lin□ de □entana SEMADET □ttps□//tramitesambientales.jalisco.gob.mx/

Unidad de Medida	Valor Absoluto de la Variable	Desagregación Geográfica	Frecuencia cálculo variable
Resolución	0.00	Estatal	

Método recopilación de datos	Fecha de disponibilidad de la información	Tipo de acumulación
		Suma

Variable 2

Nombre

Número de resoluciones a trámites de cédula de operación anual

Fuente de Información Cédulas de operación anual ingresadas vía física o digital. Arc□ivo digital y físico de la Dirección de Sustentabilidad del Sector Productivo 2025 y lin□ de □entana SEMADET □ttps□//tramitesambientales.jalisco.gob.mx/

Unidad de Medida	Valor Absoluto de la Variable	Desagregación Geográfica	Frecuencia cálculo variable
Resolución	0.00	Estatal	

Método recopilación de datos	Fecha de disponibilidad de la información	Tipo de acumulación
		Suma

Medios de Verificación Nivel MIR Listado de las cédulas de operación anual 2025. □rea responsable□Dirección de Sustentabilidad del Sector Productivo

Supuestos del Nivel MIR Las empresas presentan en tiempo y forma los documentos para realizar el proceso y obtener su Cédula de Operación Anual

□ bservaciones del Responsable

GOBIERNO DEL ESTADO DE JALISCO

PRESUPUESTO DE EGRESOS PARA EL EJERCICIO FISCAL 2025

Ficha Técnica de Indicador

Sistema de Evaluación del Desempeño (SED)

Secretaría de la Hacienda Pública

Datos de Identificación del Programa: Gestión Sustentable del Territorio

Total de dictámenes de impacto ambiental emitidos

Eje	Tema
Desarrollo sostenible del territorio	Protección y Gestión Ambiental

¿Quién gasta?

10 Unidad Presupuestal	000 Unidad Responsable	00228 Unidad Ejecutora del Gasto
Secretaría de Medio Ambiente y Desarrollo Territorial	Secretaría de Medio Ambiente y Desarrollo Territorial	Dirección General de Protección y Gestión Ambiental

¿Para qué se gasta?

Finalidad	Función	Subfunción
Desarrollo Social	Protección Ambiental	Otros de Protección Ambiental

Presupuesto asignado al Programa Presupuestario

Monto $30,435,712.00

Nivel del Indicador

Nivel	Clave	Resumen Narrativo	Transversalidad
Componente	E5	Dictámenes de impacto ambiental dirigidos al público en general implementados para la ejecución de proyectos de obra pública y privada de competencia Estatal.	Cambio climático

Datos del Indicador

Nombre del Indicador	Método de cálculo	Código
Total de dictámenes de impacto ambiental emitidos	(Número de dictámenes de impacto ambiental emitidos (Realizado) / Número de dictámenes de impacto ambiental emitidos (Programado))*100	321_E5-1

Descripción del Indicador	Unidad de Medida
Permite un desarrollo ordenado y sustentable de los proyectos de competencia Estatal que se desarrollan en Jalisco.	Dictamen

Tipo de Indicador	Gestión	**Dimensión**	Eficacia	**Ponderación del indicador**	
Desagregación Geográfica	Estatal	**Frecuencia de Medición**	Trimestral	100.0	

Características del Indicador

Tipo de Fórmula de Cálculo	Total	**Características del Indicador**	Monitoreable
Justificación de las Características	Se le da un seguimiento al número de dictámenes emitidos		
Serie de Información Disponible			

Responsable del Indicador

Nombre	Jaime Maldonado Moreno
Cargo	Director de Evaluación de Impacto Ambiental
Correo Electrónico	jaime.moreno@jalisco.gob.mx

GOBIERNO DEL ESTADO DE JALISCO

PRESUPUESTO DE EGRESOS PARA EL EJERCICIO FISCAL 2025

Ficha Técnica de Indicador

Sistema de Evaluación del Desempeño (SED)

Secretaría de la Hacienda Pública

Determinación de Metas

							Línea Base	
			Absoluto	Relativo	Sentido del Indicador*	Valor Meta	Año
Año de Medición del Resultado	2025	**Tipo Valor de la Meta**	X		Ascendente	135.0	2024
Meta Valor	133.0	**Unidad de medida**	Dictamen	**Indicador de Género**		X	
					Si	**No**	

Resultados

Valor Programado	N.P	**Avance de la Meta**	N.D	**% Avance de la Meta**	N.D	**Semáforo**

Calendarización de la Meta

	Enero	Febrero	Marzo	Abril	Mayo	Junio	Julio	Agosto	Septiembre	Octubre	Noviembre	Diciembre
Programado			32.0			33.0			33.0			35.0
Programado Acumulado			32.0			65.0			9[illegible].0			133.0
Realizado												
Realizado Acumulado												

Proyección de la meta en los próximos 3 años	135.00	135.00	

Parámetros de semaforización

Meta Institucional

100

GOBIERNO DEL ESTADO DE JALISCO

PRESUPUESTO DE EGRESOS PARA EL EJERCICIO FISCAL 2025

Ficha Técnica de Indicador

Sistema de Evaluación del Desempeño (SED)

Secretaría de la Hacienda Pública

Características de las Variables (metadatos)

Variable 1

Nombre

Número de dictámenes de impacto ambiental emitidos

Fuente de Información	Base de datos y solicitudes para la evaluación de impacto ambiental, rea responsableDirección General de Protección y Gestión Ambiental. 2025		
Unidad de Medida	**Valor Absoluto de la Variable**	**Desagregación Geográfica**	**Frecuencia cálculo variable**
Dictamen	133.00	Estatal	Trimestral
Método recopilación de datos	**Fecha de disponibilidad de la información**	**Tipo de acumulación**	
	31/12/2025	Suma	

Variable 2

Nombre

Número de dictámenes de impacto ambiental emitidos

Fuente de Información	Base de datos y solicitudes para la evaluación de impacto ambiental, rea responsableDirección General de Protección y Gestión Ambiental. 2025		
Unidad de Medida	**Valor Absoluto de la Variable**	**Desagregación Geográfica**	**Frecuencia cálculo variable**
Dictamen	133.00	Estatal	Trimestral
Método recopilación de datos	**Fecha de disponibilidad de la información**	**Tipo de acumulación**	
	31/12/2025	Suma	

Medios de Verificación Nivel MIR	Arcivo de Control y Correspondencia DEIA 2025, rea responsable y resguardoDirección de Evaluación de Impacto Ambiental.
Supuestos del Nivel MIR	Las empresas y/o usuarios presentan en tiempo y forma las solicitudes para la evaluación de impacto ambiental
bservaciones del Responsable	

GOBIERNO DEL ESTADO DE JALISCO

PRESUPUESTO DE EGRESOS PARA EL EJERCICIO FISCAL 2025

Ficha Técnica de Indicador

Sistema de Evaluación del Desempeño (SED)

Secretaría de la Hacienda Pública

Datos de Identificación del Programa: Gestión Sustentable del Territorio

Total de trámites ambientales recibidos a través de las Delegaciones Regionales

Eje	Tema
Desarrollo sostenible del territorio	Protección y Gestión Ambiental

¿Quién gasta?

10 Unidad Presupuestal	000 Unidad Responsable	00228 Unidad Ejecutora del Gasto
Secretaría de Medio Ambiente y Desarrollo Territorial	Secretaría de Medio Ambiente y Desarrollo Territorial	Dirección General de Protección y Gestión Ambiental

¿Para qué se gasta?

Finalidad	Función	Subfunción
Desarrollo Social	Protección Ambiental	Otros de Protección Ambiental

Presupuesto asignado al Programa Presupuestario

Monto $30,435,712.00

Nivel del Indicador

Nivel	Clave	Resumen Narrativo	Transversalidad
Componente	E7	Acciones realizadas a través de las Delegaciones Regionales para la gestión ambiental al interior del Estado	Cambio climático

Datos del Indicador

Nombre del Indicador	Método de cálculo	Código
Total de trámites ambientales recibidos a través de las Delegaciones Regionales	(Número de trámites ambientales recibidos a través de las Delegaciones Regionales (Realizado) / Número de trámites ambientales recibidos a través de las Delegaciones Regionales (Programado))*100	321_E7-1

Descripción del Indicador	Unidad de Medida
Este indicador muestra los trámites recibidos en materia ambiental a través de las Delegaciones Regionales para el manejo sustentable de los recursos naturales al interior del Estado	Trámite

Tipo de Indicador	Gestión	**Dimensión**	Eficacia	**Ponderación del indicador**	100.0
Desagregación Geográfica	Estatal	**Frecuencia de Medición**	Trimestral		

Características del Indicador

Tipo de Fórmula de Cálculo	Total	**Características del Indicador**	Monitoreable
Justificación de las Características	Se le da seguimiento a los tramites ambientales recibidos		
Serie de Información Disponible			

Responsable del Indicador

Nombre	Juan Luis Sube Ramírez
Cargo	Director General de Protección y Gestión Ambiental
Correo Electrónico	juan.sube@jalisco.gob.mx

GOBIERNO DEL ESTADO DE JALISCO

PRESUPUESTO DE EGRESOS PARA EL EJERCICIO FISCAL 2025

Ficha Técnica de Indicador

Sistema de Evaluación del Desempeño (SED)

Secretaría de la Hacienda Pública

Determinación de Metas

						Línea Base		
			Absoluto	Relativo	Sentido del Indicador*	Valor Meta	Año	
Año de Medición del Resultado	2025	**Tipo Valor de la Meta**	X		Ascendente	1,000.0	2024	
Meta Valor	1,900.0	**Unidad de medida**	Trámite	**Indicador de Género**				
					Si	**No**		
						X		

Resultados

Valor Programado	N.P	**Avance de la Meta**	N.D	**% Avance de la Meta**	N.D	**Semáforo**	

Calendarización de la Meta

	Enero	Febrero	Marzo	Abril	Mayo	Junio	Julio	Agosto	Septiembre	Octubre	Noviembre	Diciembre
Programado			450.0			450.0			500.0			500.0
Programado Acumulado			450.0			900.0			1400.0			1900.0
Realizado												
Realizado Acumulado												

Proyección de la meta en los próximos 3 años	1900.00	1900.00	

Parámetros de semaforización

Meta Institucional

100

GOBIERNO DEL ESTADO DE JALISCO

PRESUPUESTO DE EGRESOS PARA EL EJERCICIO FISCAL 2025

Ficha Técnica de Indicador

Sistema de Evaluación del Desempeño (SED)

Secretaría de la Hacienda Pública

Características de las Variables (metadatos)

Variable 1

Nombre

Número de trámites ambientales recibidos a través de las Delegaciones Regionales

Fuente de Información: Arc□ivo digital de control de recepción de documentos a través de delegaciones 2025. □rea responsable□Dirección General de Protección y Gestión Ambiental

Unidad de Medida	Valor Absoluto de la Variable	Desagregación Geográfica	Frecuencia cálculo variable
Trámite	1,900.00	Estatal	Trimestral

Método recopilación de datos	Fecha de disponibilidad de la información	Tipo de acumulación
	31/12/2025	Suma

Variable 2

Nombre

Número de trámites ambientales recibidos a través de las Delegaciones Regionales

Fuente de Información: Arc□ivo digital de control de recepción de documentos a través de delegaciones 2025. □rea responsable□Dirección General de Protección y Gestión Ambiental

Unidad de Medida	Valor Absoluto de la Variable	Desagregación Geográfica	Frecuencia cálculo variable
Trámite	1,900.00	Estatal	Trimestral

Método recopilación de datos	Fecha de disponibilidad de la información	Tipo de acumulación
	31/12/2025	Suma

Medios de Verificación Nivel MIR: Arc□ivo digital de control de recepción de documentos a través de delegaciones 2025. □rea responsable□Dirección General de Protección y Gestión Ambiental

Supuestos del Nivel MIR: Los oferentes mantienen la tasa de presentación de trámites constante durante el año 2025

□bservaciones del Responsable:

GOBIERNO DEL ESTADO DE JALISCO

PRESUPUESTO DE EGRESOS PARA EL EJERCICIO FISCAL 2025

Ficha Técnica de Indicador

Sistema de Evaluación del Desempeño (SED)

Secretaría de la Hacienda Pública

Datos de Identificación del Programa: Gestión de la Calidad del Aire

Posición en el Subíndice Manejo Sustentable del Medio Ambiente del Índice de Competitividad, IMCO

Eje	Tema
Desarrollo sostenible del territorio	Protección y Gestión Ambiental

¿Quién gasta?

10 Unidad Presupuestal	000 Unidad Responsable	Unidad Ejecutora del Gasto
Secretaría de Medio Ambiente y Desarrollo Territorial	Secretaría de Medio Ambiente y Desarrollo Territorial	

¿Para qué se gasta?

Finalidad	Función	Subfunción
Desarrollo Social	Protección Ambiental	Reducción de la Contaminación

Presupuesto asignado al Programa Presupuestario

Monto $31,395,081.00

Nivel del Indicador

Nivel	Clave	Resumen Narrativo	Transversalidad
Fin		Contribuir a garantizar el derecho humano a un ambiente sano, mediante la conservación de la biodiversidad y los servicios ecosistémicos sin comprometer el bienestar de las futuras generaciones y bajo los principios de equidad, derechos, justicia, cultura de la paz, e igualdad de oportunidades.	

Datos del Indicador

Nombre del Indicador	Método de cálculo	Código
Posición en el Subíndice Manejo Sustentable del Medio Ambiente del Índice de Competitividad, IMCO		Fin_323_1424

Descripción del Indicador	Unidad de Medida
A través de 11 indicadores, este subíndice califica la capacidad de las entidades para interactuar de manera sostenible con el entorno natural en el que se ubican, y así aprovechar los recursos naturales de los que disponen. El subíndice también mide el grado de sustentabilidad de las empresas privadas ubicadas en las distintas entidades del país.	Posición

Tipo de Indicador	Estratégico	**Dimensión**	Eficacia	**Ponderación del indicador**	
Desagregación Geográfica		**Frecuencia de Medición**	Bienal		0.0

Características del Indicador

Tipo de Fórmula de Cálculo	Total	**Características del Indicador**	
Justificación de las Características			
Serie de Información Disponible			

Responsable del Indicador

Nombre	
Cargo	
Correo Electrónico	

GOBIERNO DEL ESTADO DE JALISCO

PRESUPUESTO DE EGRESOS PARA EL EJERCICIO FISCAL 2025

Ficha Técnica de Indicador

Sistema de Evaluación del Desempeño (SED)

Secretaría de la Hacienda Pública

Determinación de Metas

					Línea Base	
	Absoluto	Relativo	Sentido del Indicador*	Valor Meta	Año
Año de Medición del Resultado 2025	**Tipo Valor de la Meta**	X		Descendente	3.0	2020
Meta Valor 2.0	**Unidad de medida**		**Indicador de Género**	Si	No	
					X	

Resultados

Valor Programado	N.P	**Avance de la Meta**	N.D	**% Avance de la Meta**	N.D	**Semáforo**	

Calendarización de la Meta

	Enero	Febrero	Marzo	Abril	Mayo	Junio	Julio	Agosto	Septiembre	Octubre	Noviembre	Diciembre
Programado												
Programado Acumulado												
Realizado												
Realizado Acumulado												

Proyección de la meta en los próximos 3 años			

Meta Institucional

0%

Medios de Verificación Nivel MIR	En el Sistema de Monitoreo de Indicadores del Desarrollo de Jalisco (MIDE Jalisco), para consulta abierta en https://seplan.app.jalisco.gob.mx/mide
Supuestos del Nivel MIR	Las y los habitantes de Jalisco son sensibles y toman conciencia sobre la importancia de la conservación de la biodiversidad y el uso de los servicios ecosistémicos para el bienestar de las futuras generaciones.
Observaciones del Responsable	

GOBIERNO DEL ESTADO DE JALISCO

PRESUPUESTO DE EGRESOS PARA EL EJERCICIO FISCAL 2025

Ficha Técnica de Indicador

Sistema de Evaluación del Desempeño (SED)

Secretaría de la Hacienda Pública

Datos de Identificación del Programa: Gestión de la Calidad del Aire

Días que se cumple con la norma de PM10

Eje	Tema
Desarrollo sostenible del territorio	Protección y Gestión Ambiental

¿Quién gasta?

10 Unidad Presupuestal	000 Unidad Responsable	Unidad Ejecutora del Gasto
Secretaría de Medio Ambiente y Desarrollo Territorial	Secretaría de Medio Ambiente y Desarrollo Territorial	

¿Para qué se gasta?

Finalidad	Función	Subfunción
Desarrollo Social	Protección Ambiental	Reducción de la Contaminación

Presupuesto asignado al Programa Presupuestario

Monto $31,395,081.00

Nivel del Indicador

Nivel	Clave	Resumen Narrativo	Transversalidad
Propósito		Las instituciones consolidan y fortalecen los mecanismos, instrumentos y las capacidades institucionales para garantizar una protección y gestión del medio ambiente que fomente prácticas sustentables en los sectores de la economía y reduzca los niveles de contaminación en el medio ambiente.	

Datos del Indicador

Nombre del Indicador	Método de cálculo	Código
Días que se cumple con la norma de PM10		Propósito_323_1577

Descripción del Indicador	Unidad de Medida
Este indicador muestra el número de días del año en los que se cumple con el límite máximo permisible de concentración en aire ambiente de partículas menores a 10 micras (PM10), basado en el promedio diario de 24 horas, de acuerdo al cálculo estipulado en la NOM-025-SSA1-2014.	Días

Tipo de Indicador	Estratégico	**Dimensión**	Eficacia	**Ponderación del indicador**	
Desagregación Geográfica		**Frecuencia de Medición**	Mensual	0.0	

Características del Indicador

Tipo de Fórmula de Cálculo	Total	**Características del Indicador**	
Justificación de las Características			
Serie de Información Disponible			

Responsable del Indicador

Nombre	
Cargo	
Correo Electrónico	

GOBIERNO DEL ESTADO DE JALISCO

PRESUPUESTO DE EGRESOS PARA EL EJERCICIO FISCAL 2025

Ficha Técnica de Indicador

Sistema de Evaluación del Desempeño (SED)

Secretaría de la Hacienda Pública

Determinación de Metas

						Línea Base	
			Absoluto	Relativo	Sentido del Indicador*	Valor Meta	Año
Año de Medición del Resultado	2025	Tipo Valor de la Meta	X	○	Ascendente	158.0	2020
Meta Valor	169.0	Unidad de medida		Indicador de Género	Si ○	No X	

Resultados

Valor Programado	N.P	Avance de la Meta	N.D	% Avance de la Meta	N.D	Semáforo	

Calendarización de la Meta

	Enero	Febrero	Marzo	Abril	Mayo	Junio	Julio	Agosto	Septiembre	Octubre	Noviembre	Diciembre
Programado												
Programado Acumulado												
Realizado												
Realizado Acumulado												

Proyección de la meta en los próximos 3 años			

Meta Institucional

0

Medios de Verificación Nivel MIR	En el Sistema de Monitoreo de Indicadores del Desarrollo de Jalsico (MIDE Jalsico), para consulta abierta en https://seplan.app.jalisco.gob.mx/mide
Supuestos del Nivel MIR	Las y los ciudadanos de Jalisco cumplen con la normatividad en materia de protección y gestión ambiental.
Observaciones del Responsable	

GOBIERNO DEL ESTADO DE JALISCO

PRESUPUESTO DE EGRESOS PARA EL EJERCICIO FISCAL 2025

Ficha Técnica de Indicador

Sistema de Evaluación del Desempeño (SED)

Secretaría de la Hacienda Pública

Datos de Identificación del Programa: Gestión de la Calidad del Aire

Estaciones de monitoreo que informan la calidad del aire en tiempo real

Eje	Tema
Desarrollo sostenible del territorio	Protección y Gestión Ambiental

¿Quién gasta?

10 Unidad Presupuestal	000 Unidad Responsable	00239 Unidad Ejecutora del Gasto
Secretaría de Medio Ambiente y Desarrollo Territorial	Secretaría de Medio Ambiente y Desarrollo Territorial	Dirección General de Calidad del Aire

¿Para qué se gasta?

Finalidad	Función	Subfunción
Desarrollo Social	Protección Ambiental	Reducción de la Contaminación

Presupuesto asignado al Programa Presupuestario

Monto $31,395,081.00

Nivel del Indicador

Nivel	Clave	Resumen Narrativo	Transversalidad
Componente	E1	Información, modelación y predicción de la concentración de contaminantes atmosféricos generada para la toma de acciones de prevención por riesgo a la salud de la población del estado de Jalisco.	Cambio climático

Datos del Indicador

Nombre del Indicador	Método de cálculo	Código
Estaciones de monitoreo que informan la calidad del aire en tiempo real	(Número de Estaciones de Monitoreo que informan la Calidad del Aire mensualmente (al menos el 75% de días del mes) / Número de Estaciones de Monitoreo que informan la Calidad del Aire mensualmente (Programado))*100	323_E1_

Descripción del Indicador	Unidad de Medida
Este indicador muestra el número de estaciones fijas de monitoreo atmosférico, que mensualmente cuentan con los equipos suficientes en operación, para evaluar y determinar la activación de eventos de mala calidad del aire.	Porcentaje

Tipo de Indicador	Gestión	**Dimensión**	Eficiencia	**Ponderación del indicador**	
Desagregación Geográfica	Estatal	**Frecuencia de Medición**	Mensual	100.0	

GOBIERNO DEL ESTADO DE JALISCO

PRESUPUESTO DE EGRESOS PARA EL EJERCICIO FISCAL 2025

Ficha Técnica de Indicador

Sistema de Evaluación del Desempeño (SED)

Secretaría de la Hacienda Pública

Características del Indicador

Tipo de Fórmula de Cálculo	Porcentaje	**Características del Indicador**	Claridad, Relevancia, Monitoreable, Adecuado, Aporte Marginal
Justificación de las Características	Es claro, dado que se muestra la cantidad de estaciones de monitoreo atmosférico generando información de forma mensual. Es relevante ya que indica la operación del Sistema de Monitoreo.		
Serie de Información Disponible			

Responsable del Indicador

Nombre	Laura Patricia Avilés Rodríguez
Cargo	Director General de Calidad del Aire
Correo Electrónico	laura.aviles@jalisco.gob.mx

Determinación de Metas

						Línea Base	
			Absoluto	Relativo	Sentido del Indicador*	Valor Meta	Año
Año de Medición del Resultado	2025	**Tipo Valor de la Meta**	○	X	Ascendente	100.0	2022
Meta Valor	100.0	**Unidad de medida**	Estación de monitoreo	**Indicador de Género**	**Si** ○	**No** X	

Resultados

Valor Programado	N.P	**Avance de la Meta**	N.D	**% Avance de la Meta**	N.D	**Semáforo**	

Calendarización de la Meta

	Enero	Febrero	Marzo	Abril	Mayo	Junio	Julio	Agosto	Septiembre	Octubre	Noviembre	Diciembre
Programado	100.0	100.0	100.0	100.0	100.0	100.0	100.0	100.0	100.0	100.0	100.0	100.0
Programado Acumulado	100.0	100.0	100.0	100.0	100.0	100.0	100.0	100.0	100.0	100.0	100.0	100.0
Realizado												
Realizado Acumulado												

Proyección de la meta en los próximos 3 a□os	10	13	13

Parámetros de semaforización

Meta Institucional

100%

GOBIERNO DEL ESTADO DE JALISCO

PRESUPUESTO DE EGRESOS PARA EL EJERCICIO FISCAL 2025

Ficha Técnica de Indicador

Sistema de Evaluación del Desempeño (SED)

Secretaría de la Hacienda Pública

Características de las Variables (metadatos)

Variable 1

Nombre

Estaciones de Monitoreo que informan la Calidad del Aire mensualmente

Fuente de Información: Información en tiempo real en la página ttp/aire.jalisco.gob.mx/
Numeraria de Calidad del Aire disponible en ttps/aire.jalisco.gob.mx/info/numeraliaimeca.pdf
rea responsableDirección de Gestión de la Calidad del Aire. 202

Unidad de Medida	Valor Absoluto de la Variable	Desagregación Geográfica	Frecuencia cálculo variable
Estación de monitoreo	10.00	Estatal	Mensual

Método recopilación de datos	Fecha de disponibilidad de la información	Tipo de acumulación
	01/01/202	alor Presente

Variable 2

Nombre

Estaciones de Monitoreo que informan la Calidad del Aire mensualmente

Fuente de Información: Información en tiempo real en la página ttp/aire.jalisco.gob.mx/
Numeraria de Calidad del Aire disponible en ttps/aire.jalisco.gob.mx/info/numeraliaimeca.pdf
rea responsableDirección de Gestión de la Calidad del Aire. 202

Unidad de Medida	Valor Absoluto de la Variable	Desagregación Geográfica	Frecuencia cálculo variable
Estación de monitoreo	100.00	Estatal	Mensual

Método recopilación de datos	Fecha de disponibilidad de la información	Tipo de acumulación
	01/01/202	alor Presente

Medios de Verificación Nivel MIR: Información en tiempo real en la página ttp/aire.jalisco.gob.mx/ y/o arc ivo Bitácora del Sistema de Monitoreo Atmosférico 202, rea responsableDirección de Gestión de la Calidad del Aire.

Supuestos del Nivel MIR: Se cuenta con el suministro eléctrico necesario en cada estación, equipo de monitoreo y equipos de aire acondicionado funcionando de manera correcta.

Observaciones del Responsable:

GOBIERNO DEL ESTADO DE JALISCO

PRESUPUESTO DE EGRESOS PARA EL EJERCICIO FISCAL 2025

Ficha Técnica de Indicador

Sistema de Evaluación del Desempeño (SED)

Secretaría de la Hacienda Pública

Datos de Identificación del Programa: Gestión de la Calidad del Aire

Vehículos con verificación vehicular realizada

Eje	Tema
Desarrollo sostenible del territorio	Protección y Gestión Ambiental

¿Quién gasta?

10 Unidad Presupuestal	000 Unidad Responsable	00239 Unidad Ejecutora del Gasto
Secretaría de Medio Ambiente y Desarrollo Territorial	Secretaría de Medio Ambiente y Desarrollo Territorial	Dirección General de Calidad del Aire

¿Para qué se gasta?

Finalidad	Función	Subfunción
Desarrollo Social	Protección Ambiental	Reducción de la Contaminación

Presupuesto asignado al Programa Presupuestario

Monto $31,395,081.00

Nivel del Indicador

Nivel	Clave	Resumen Narrativo	Transversalidad
Componente	E2	Emisiones contaminantes a la atmósfera controladas para reducir el riesgo a la salud humana y los ecosistemas.	Cambio climático

Datos del Indicador

Nombre del Indicador	Método de cálculo	Código
Vehículos con verificación vehicular realizada	(Número de verificaciones realizadas a vehículos sujetos a verificación /Número de verificaciones a vehículos a sujetos a verificación de acuerdo al programa vigente)*100	323_E2-1

Descripción del Indicador	Unidad de Medida
Este indicador mostrará el porcentaje de vehículos que han la cantidad de verificaciones vehiculares aplicadas en relación al total de vehículos obligados bimestralmente de acuerdo al Programa de Verificación Responsable	Porcentaje

Tipo de Indicador	Gestión	**Dimensión**	Eficacia	**Ponderación del indicador**	
Desagregación Geográfica	Estatal	**Frecuencia de Medición**	Mensual	100.0	

GOBIERNO DEL ESTADO DE JALISCO

PRESUPUESTO DE EGRESOS PARA EL EJERCICIO FISCAL 2025

Ficha Técnica de Indicador

Sistema de Evaluación del Desempeño (SED)

Secretaría de la Hacienda Pública

Características del Indicador

Tipo de Fórmula de Cálculo	Porcentaje	**Características del Indicador**	Claridad, Relevancia, Monitoreable, Aporte Marginal

Justificación de las Características

Es claro ya que compara directamente el padrón obligado a verificar de forma bimestral con la capacidad que tiene el programa para solventar las verificaciones de dicho padrón.
Es relevante dado que proporciona información sobre el porcentaje de vehículos que son susceptibles a ser verificados .
Es un indicador Monitoreable; ya que se cuenta con la base de datos para realizar comparaciones de sus variaciones a través del tiempo
Es adecuado porque permite evaluar la capacidad del programa.

Serie de Información Disponible

Responsable del Indicador

Nombre	Laura Patricia Avilés Rodríguez
Cargo	Director General de Calidad del Aire
Correo Electrónico	laura.aviles@jalisco.gob.m

Determinación de Metas

						Línea Base	
			Absoluto	Relativo	Sentido del Indicador*	Valor Meta	Año
Año de Medición del Resultado	2025	**Tipo Valor de la Meta**	○	◉	Ascendente	0.0	202

Meta Valor	0.0	**Unidad de medida**	Verificación vehicular	**Indicador de Género**	○ Si ◉ No

Resultados

Valor Programado	N.P	**Avance de la Meta**	N.D	**% Avance de la Meta**	N.D	**Semáforo**	

Calendarización de la Meta

	Enero	Febrero	Marzo	Abril	Mayo	Junio	Julio	Agosto	Septiembre	Octubre	Noviembre	Diciembre
Programado	0.0	0.0	0.0	0.0	0.0	0.0	0.0	0.0	0.0	0.0	0.0	0.0
Programado Acumulado	0.0	0.0	0.0	0.0	0.0	0.0	0.0	0.0	0.0	0.0	0.0	0.0
Realizado												
Realizado Acumulado												

Proyección de la meta en los próimos 3 aos	0	5	50

Parámetros de semaforización

Meta Institucional

100

GOBIERNO DEL ESTADO DE JALISCO

PRESUPUESTO DE EGRESOS PARA EL EJERCICIO FISCAL 2025

Ficha Técnica de Indicador

Sistema de Evaluación del Desempeño (SED)

Secretaría de la Hacienda Pública

Características de las Variables (metadatos)

Variable 1

Nombre

Número de verificaciones realizadas a vehículos en el bimestre t

Fuente de Información Base de datos del Centro Oficial de Mediciones.
□rea Responsable□Dirección General de Calidad del Aire 202□

Unidad de Medida	Valor Absoluto de la Variable	Desagregación Geográfica	Frecuencia cálculo variable
Verificación vehicular	0.00	Estatal	Bimestral

Método recopilación de datos	Fecha de disponibilidad de la información	Tipo de acumulación
	01/01/202□	Valor Presente

Variable 2

Nombre

Número de verificaciones a vehículos sujetos conforme al Programa de Verificación Responsable en el bimestre t

Fuente de Información Base de datos del Centro Oficial de Mediciones.
□rea Responsable□Dirección General de Calidad del Aire 202□

Unidad de Medida	Valor Absoluto de la Variable	Desagregación Geográfica	Frecuencia cálculo variable
Verificación vehicular	0.00	Estatal	Bimestral

Método recopilación de datos	Fecha de disponibilidad de la información	Tipo de acumulación
	01/01/202□	Valor Presente

Medios de Verificación Nivel MIR https□/semadet.jalisco.gob.m□/medio-ambiente/calidad-del-aire y Publicación en Periodico Oficial del Estado de Jalisco 202□, □rea responsable□Dirección General de la Calidad del Aire.

Supuestos del Nivel MIR Los sujetos obligados a cumplir con el Programa de Verificación responsable, acuden a un Centro de Verificación Responsable a realizar la prueba de verificación vehicular de acuerdo al calendario y disposiciones que se determinen.

Observaciones del Responsable

GOBIERNO DEL ESTADO DE JALISCO

PRESUPUESTO DE EGRESOS PARA EL EJERCICIO FISCAL 2025

Ficha Técnica de Indicador

Sistema de Evaluación del Desempeño (SED)

Secretaría de la Hacienda Pública

Datos de Identificación del Programa: Dirección General de Ordenamiento Territorial

Posición en el Subíndice Manejo Sustentable del Medio Ambiente del Índice de Competitividad, IMCO

Eje	Tema
Desarrollo sostenible del territorio	Gobernanza Territorial y Desarrollo Regional

¿Quién gasta?

10 Unidad Presupuestal	000 Unidad Responsable	Unidad Ejecutora del Gasto
Secretaría de Medio Ambiente y Desarrollo Territorial	Secretaría de Medio Ambiente y Desarrollo Territorial	

¿Para qué se gasta?

Finalidad	Función	Subfunción
Desarrollo Social	Protección Ambiental	Otros de Protección Ambiental

Presupuesto asignado al Programa Presupuestario

Monto $20,646,891.00

Nivel del Indicador

Nivel	Clave	Resumen Narrativo	Transversalidad
Fin		Contribuir a garantizar el derecho humano a un ambiente sano, mediante la conservación de la biodiversidad y los servicios ecosistémicos sin comprometer el bienestar de las futuras generaciones y bajo los principios de equidad, derechos, justicia, cultura de la paz, e igualdad de oportunidades.	

Datos del Indicador

Nombre del Indicador	Método de cálculo	Código
Posición en el Subíndice Manejo Sustentable del Medio Ambiente del Índice de Competitividad, IMCO		Fin_326_1424

Descripción del Indicador	Unidad de Medida
A través de 11 indicadores, este subíndice califica la capacidad de las entidades para interactuar de manera sostenible con el entorno natural en el que se ubican, y así aprovechar los recursos naturales de los que disponen. El subíndice también mide el grado de sustentabilidad de las empresas privadas ubicadas en las distintas entidades del país.	Posición

Tipo de Indicador	Estratégico	**Dimensión**	Eficacia	**Ponderación del indicador**	
Desagregación Geográfica		**Frecuencia de Medición**	Bienal		0.0

Características del Indicador

Tipo de Fórmula de Cálculo	Total	**Características del Indicador**	
Justificación de las Características			
Serie de Información Disponible			

Responsable del Indicador

Nombre	
Cargo	
Correo Electrónico	

GOBIERNO DEL ESTADO DE JALISCO

PRESUPUESTO DE EGRESOS PARA EL EJERCICIO FISCAL 2025

Ficha Técnica de Indicador

Sistema de Evaluación del Desempeño (SED)

Secretaría de la Hacienda Pública

Determinación de Metas

						Línea Base	
		Absoluto	**Relativo**	**Sentido del Indicador***	**Valor Meta**	**Año**
Año de Medición del Resultado	2025	**Tipo Valor de la Meta**	X		Descendente	3.0	2020
Meta Valor	2.0	**Unidad de medida**		**Indicador de Género**			

Si	**No**
	X

Resultados

Valor Programado	N.P	**Avance de la Meta**	N.D	**% Avance de la Meta**	N.D	**Semáforo**	

Calendarización de la Meta

	Enero	Febrero	Marzo	Abril	Mayo	Junio	Julio	Agosto	Septiembre	Octubre	Noviembre	Diciembre
Programado	0.0	0.0	0.0	0.0	0.0	0.0	0.0	0.0	0.0	0.0	0.0	0.0
Programado Acumulado	0.0	0.0	0.0	0.0	0.0	0.0	0.0	0.0	0.0	0.0	0.0	0.0
Realizado												
Realizado Acumulado												

Proyección de la meta en los próximos 3 años			

Meta Institucional

0%

Medios de Verificación Nivel MIR	En el Sistema de Monitoreo de Indicadores del Desarrollo de Jalisco (MIDE Jalisco), para consulta abierta en https://seplan.app.jalisco.gob.mx/mide
Supuestos del Nivel MIR	Las y los habitantes de Jalisco son sensibles y toman conciencia sobre la importancia de la conservación de la biodiversidad y el uso de los servicios ecosistémicos para el bienestar de las futuras generaciones.
Observaciones del Responsable	

GOBIERNO DEL ESTADO DE JALISCO

PRESUPUESTO DE EGRESOS PARA EL EJERCICIO FISCAL 2025

Ficha Técnica de Indicador

Sistema de Evaluación del Desempeño (SED)

Secretaría de la Hacienda Pública

Datos de Identificación del Programa: Dirección General de Ordenamiento Territorial

Número de regiones que cuentan con ordenamientos de planeación urbana, y ordenamiento ecológico y territorial integrados

Eje	Tema
Desarrollo sostenible del territorio	Gobernanza Territorial y Desarrollo Regional

¿Quién gasta?

10 Unidad Presupuestal	000 Unidad Responsable	Unidad Ejecutora del Gasto
Secretaría de Medio Ambiente y Desarrollo Territorial	Secretaría de Medio Ambiente y Desarrollo Territorial	

¿Para qué se gasta?

Finalidad	Función	Subfunción
Desarrollo Social	Protección Ambiental	Otros de Protección Ambiental

Presupuesto asignado al Programa Presupuestario

Monto $20,646,891.00

Nivel del Indicador

Nivel	Clave	Resumen Narrativo	Transversalidad
Propósito		Los municipios y regiones de Jalisco, impulsan una gestión integral y transversal del territorio de Jalisco, que valore justamente, promueva una economía ambientalmente responsable y una planeación urbana sustentable que considera las potencialidades y límites de las regiones, áreas metropolitanas y localidades, con la implementación de una política descentralizada de gestión territorial basada en esquemas efectivos de gobernanza.	

Datos del Indicador

Nombre del Indicador	Método de cálculo	Código
Número de regiones que cuentan con ordenamientos de planeación urbana, y ordenamiento ecológico y territorial integrados		Propósito_326_1765

Descripción del Indicador	Unidad de Medida
Describe el número de regiones con ordenamientos de planeación armonizados e integrados con arreglo territorial y ecológico que conllevan a su aplicación por los diferentes actores que influyen en el los usos del suelo, dado que se deben crear modelos de ordenamiento para conformar las características propias del estado de Jalisco, con criterios, estándares, indicadores y parámetros de medición para la armonización, de gestión (político administrativa) y aplicación operativa, que homologue las políticas de ordenación del territorio, con base en los recursos naturales, artificiales y humanos.	Regiones

Tipo de Indicador	Estratégico	**Dimensión**	Eficacia	**Ponderación del indicador**	
Desagregación Geográfica		**Frecuencia de Medición**	Anual	0.0	

GOBIERNO DEL ESTADO DE JALISCO

PRESUPUESTO DE EGRESOS PARA EL EJERCICIO FISCAL 2025

Ficha Técnica de Indicador

Sistema de Evaluación del Desempeño (SED)

Secretaría de la Hacienda Pública

Características del Indicador

Tipo de Fórmula de Cálculo	Total	**Características del Indicador**	
Justificación de las Características			
Serie de Información Disponible			
Responsable del Indicador			
Nombre			
Cargo			
Correo Electrónico			

Determinación de Metas

						Línea Base	
			Absoluto	Relativo	Sentido del Indicador*	Valor Meta	Año
Año de Medición del Resultado	2025	**Tipo Valor de la Meta**	X		Ascendente	0.0	2020
Meta Valor	15.0	**Unidad de medida**		**Indicador de Género**	Si	No	
						X	

Resultados

Valor Programado	N.P	**Avance de la Meta**	N.D	**% Avance de la Meta**	N.D	**Semáforo**	

Calendarización de la Meta

	Enero	Febrero	Marzo	Abril	Mayo	Junio	Julio	Agosto	Septiembre	Octubre	Noviembre	Diciembre
Programado	0.0	0.0	0.0	0.0	0.0	0.0	0.0	0.0	0.0	0.0	0.0	0.0
Programado Acumulado	0.0	0.0	0.0	0.0	0.0	0.0	0.0	0.0	0.0	0.0	0.0	0.0
Realizado												
Realizado Acumulado												

Proyección de la meta en los próximos 3 años			

Meta Institucional

0

Medios de Verificación Nivel MIR	En el Sistema de Monitoreo de Indicadores del Desarrollo de Jalsico (MIDE Jalsico), para consulta abierta en https://seplan.app.jalisco.gob.mx/mide
Supuestos del Nivel MIR	La sociedad jalisciense tiene interés por participar activamente en el desarrollo de estrategias de gestión ambiental para la gobernanza territorial.
Observaciones del Responsable	

GOBIERNO DEL ESTADO DE JALISCO

PRESUPUESTO DE EGRESOS PARA EL EJERCICIO FISCAL 2025

Ficha Técnica de Indicador

Sistema de Evaluación del Desempeño (SED)

Secretaría de la Hacienda Pública

Datos de Identificación del Programa: Dirección General de Ordenamiento Territorial

Total de capas de información georreferenciadas y en formato vectorial (.shp)

Eje	Tema
Desarrollo sostenible del territorio	Gobernanza Territorial y Desarrollo Regional

¿Quién gasta?

10 Unidad Presupuestal	000 Unidad Responsable	00230 Unidad Ejecutora del Gasto
Secretaría de Medio Ambiente y Desarrollo Territorial	Secretaría de Medio Ambiente y Desarrollo Territorial	Dirección General de Planeación, Ordenamiento Territorial y Gestión Urbana

¿Para qué se gasta?

Finalidad	Función	Subfunción
Desarrollo Social	Protección Ambiental	Otros de Protección Ambiental

Presupuesto asignado al Programa Presupuestario

Monto $20,646,891.00

Nivel del Indicador

Nivel	Clave	Resumen Narrativo	Transversalidad
Componente	E2	Plataforma operando para la concentración de Información Geográfica Estatal de Medio Ambiente y Territorio	Cambio climático

Datos del Indicador

Nombre del Indicador	Método de cálculo	Código
Total de capas de información georreferenciadas y en formato vectorial (.shp)	(Número de capas convertidas en formato vectorial (Realizado) / Número de capas convertidas en formato vectorial (Programado))*100	326_E2-1

Descripción del Indicador	Unidad de Medida
Este indicador muestra la integración de la Plataforma de Información Geográfica Estatal de Medio Ambiente y Territorio operando.	Capas de Información

Tipo de Indicador	Gestión	**Dimensión**	Eficiencia	**Ponderación del indicador**	
Desagregación Geográfica	Estatal	**Frecuencia de Medición**	Trimestral	100.0	

Características del Indicador

Tipo de Fórmula de Cálculo	Total	**Características del Indicador**	Claridad
Justificación de las Características	El indicador es preciso e inequívoco		
Serie de Información Disponible			

Responsable del Indicador

Nombre	Tonantzin Camacho Sandoval
Cargo	Directora de Geomática e Información Ambiental Territorial
Correo Electrónico	tonantzin.camacho@jalisco.gob.mx

GOBIERNO DEL ESTADO DE JALISCO

PRESUPUESTO DE EGRESOS PARA EL EJERCICIO FISCAL 2025

Ficha Técnica de Indicador

Sistema de Evaluación del Desempeño (SED)

Secretaría de la Hacienda Pública

Determinación de Metas

								Línea Base	
				Absoluto	Relativo	Sentido del Indicador*	Valor Meta	Año	
Año de Medición del Resultado	2025	**Tipo Valor de la Meta**		○	○	Ascendente	0.0	2021	
Meta Valor	35.0	**Unidad de medida**	Capas de Información	**Indicador de Género**		○ Si	○ No		

Resultados

Valor Programado	N.P	**Avance de la Meta**	N.D	**% Avance de la Meta**	N.D	**Semáforo**	

Calendarización de la Meta

	Enero	Febrero	Marzo	Abril	Mayo	Junio	Julio	Agosto	Septiembre	Octubre	Noviembre	Diciembre
Programado			5.0			10.0			10.0			10.0
Programado Acumulado			5.0			15.0			25.0			35.0
Realizado												
Realizado Acumulado												

Proyección de la meta en los próximos 3 años	35.00	35.00	35

Parámetros de semaforización

Meta Institucional

100

GOBIERNO DEL ESTADO DE JALISCO

PRESUPUESTO DE EGRESOS PARA EL EJERCICIO FISCAL 2025

Ficha Técnica de Indicador

Sistema de Evaluación del Desempeño (SED)

Secretaría de la Hacienda Pública

Características de las Variables (metadatos)

Variable 1

Nombre

Número de capas convertidas en formato vectorial (programado)) *100

Fuente de Información Información generada y puesta en la plataforma oficial de la SEMADET por la Dirección de Geomática e Información Ambiental y Territorial. https□/mapa.jalisco.gob.mx/

Unidad de Medida	Valor Absoluto de la Variable	Desagregación Geográfica	Frecuencia cálculo variable
Capas de Información	35.00	Estatal	Trimestral

Método recopilación de datos	Fecha de disponibilidad de la información	Tipo de acumulación
	31/01/2025	Suma

Variable 2

Nombre

(Numero de capas convertidas en formato vectorial (realizado) /

Fuente de Información Información generada y puesta en la plataforma oficial de la SEMADET por la Dirección de Geomática e Información Ambiental y Territorial. https□/mapa.jalisco.gob.mx/

Unidad de Medida	Valor Absoluto de la Variable	Desagregación Geográfica	Frecuencia cálculo variable
Capas de Información	35.00	Estatal	Trimestral

Método recopilación de datos	Fecha de disponibilidad de la información	Tipo de acumulación
	31/12/2025	Suma

Medios de Verificación Nivel MIR Acervo Cartográfico (shapes, .□ml., □mz, geopac□age), Bases de datos relacionales , □isualizadores de mapas gestionados a trav□s de la Dirección General de Ordenamiento Territorial.

Supuestos del Nivel MIR Se cuenta con la participación de los gobiernos municipales para la aportación de la información actualizada en tiempo y forma.

Observaciones del Responsable

GOBIERNO DEL ESTADO DE JALISCO

PRESUPUESTO DE EGRESOS PARA EL EJERCICIO FISCAL 2025

Ficha Técnica de Indicador

Sistema de Evaluación del Desempeño (SED)

Secretaría de la Hacienda Pública

Datos de Identificación del Programa: Dirección General de Ordenamiento Territorial

Total de cumplimientos de los compromisos derivados del ordenamiento territorial gestionados

Eje	Tema
Desarrollo sostenible del territorio	Gobernanza Territorial y Desarrollo Regional

¿Quién gasta?

10 Unidad Presupuestal	000 Unidad Responsable	00230 Unidad Ejecutora del Gasto
Secretaría de Medio Ambiente y Desarrollo Territorial	Secretaría de Medio Ambiente y Desarrollo Territorial	Dirección General de Planeación, Ordenamiento Territorial y Gestión Urbana

¿Para qué se gasta?

Finalidad	Función	Subfunción
Desarrollo Social	Protección Ambiental	Otros de Protección Ambiental

Presupuesto asignado al Programa Presupuestario

Monto $20,646,891.00

Nivel del Indicador

Nivel	Clave	Resumen Narrativo	Transversalidad
Componente	E6	Cumplimiento de los compromisos derivados del Ordenamiento Territorial gestionados para las y los jalisciense	Cambio climático

Datos del Indicador

Nombre del Indicador	Método de cálculo	Código
Total de cumplimientos de los compromisos derivados del ordenamiento territorial gestionados	Número de cumplimientos de los compromisos derivados del ordenamiento territorial gestionados (Realizado)/ Número de cumplimientos de los compromisos derivados de ordenamiento territorial gestionados (Programado))*100	326_E6_2

Descripción del Indicador	Unidad de Medida
Cumplimiento de los compromisos derivados del Ordenamiento Territorial gestionados para las y los jalisciense	Documento

Tipo de Indicador	Gestión	**Dimensión**	Eficiencia	**Ponderación del indicador**	
Desagregación Geográfica	Estatal	**Frecuencia de Medición**	Trimestral	100.0	

Características del Indicador

Tipo de Fórmula de Cálculo	Total	**Características del Indicador**	Claridad, Monitoreable
Justificación de las Características	El indicador es preciso e inequívoco y puede sujetarse a una comprobación independiente		
Serie de Información Disponible			

Responsable del Indicador

Nombre	Mtra. Luz Ileana Jiménez Pineda
Cargo	Directora de Gestión Territorial
Correo Electrónico	luz.pineda@jalisco.gob.mx

GOBIERNO DEL ESTADO DE JALISCO

PRESUPUESTO DE EGRESOS PARA EL EJERCICIO FISCAL 2025

Ficha Técnica de Indicador

Sistema de Evaluación del Desempeño (SED)

Secretaría de la Hacienda Pública

Determinación de Metas

						Línea Base	
			Absoluto	Relativo	Sentido del Indicador*	Valor Meta	Año
Año de Medición del Resultado	2025	**Tipo Valor de la Meta**	X		Ascendente	52.0	2022
Meta Valor	105.0	**Unidad de medida**	Oficio	**Indicador de Género**			
					Si	**No**	
						X	

Resultados

Valor Programado	N.P	**Avance de la Meta**	N.D	**% Avance de la Meta**	N.D	**Semáforo**	

Calendarización de la Meta

	Enero	Febrero	Marzo	Abril	Mayo	Junio	Julio	Agosto	Septiembre	Octubre	Noviembre	Diciembre
Programado			30.0			30.0			30.0			15.0
Programado Acumulado			30.0			60.0			90.0			105.0
Realizado												
Realizado Acumulado												

Proyección de la meta en los próximos 3 a□os	80	85	90

Parámetros de semaforización

Meta Institucional

100□

GOBIERNO DEL ESTADO DE JALISCO

PRESUPUESTO DE EGRESOS PARA EL EJERCICIO FISCAL 2025

Ficha Técnica de Indicador

Sistema de Evaluación del Desempeño (SED)

Secretaría de la Hacienda Pública

Características de las Variables (metadatos)

Variable 1

Nombre

(Número de cumplimientos de los compromisos derivados del ordenamiento territorial gestionados (Realizado)/

Fuente de Información	Bitácora de registro de oficios emitidos por la Dirección General de Ordenamiento Territorial		
Unidad de Medida	**Valor Absoluto de la Variable**	**Desagregación Geográfica**	**Frecuencia cálculo variable**
Oficio	105.00	Estatal	Trimestral
Método recopilación de datos	**Fecha de disponibilidad de la información**	**Tipo de acumulación**	
	31/12/2025	Suma	

Variable 2

Nombre

/Número de opiniones técnicas emitidas sobre derec□os de preferencia a la Secretaría General de Gobierno (Programado))*100

Fuente de Información	Bitácora de registro de oficios emitidos por la Dirección General de Ordenamiento Territorial		
Unidad de Medida	**Valor Absoluto de la Variable**	**Desagregación Geográfica**	**Frecuencia cálculo variable**
Oficio	105.00	Estatal	Trimestral
Método recopilación de datos	**Fecha de disponibilidad de la información**	**Tipo de acumulación**	
	31/12/2025	Suma	

Medios de Verificación Nivel MIR	Oficios emitidos por la Dirección General de Ordenamiento Territorial
Supuestos del Nivel MIR	Se reciben peticiones para que la SEMADET emita dictámenes, opiniones técnicas y estudios normativos en materia de ordenamiento territorial, movilidad, desarrollo urbano y vivienda
Observaciones del Responsable	

GOBIERNO DEL ESTADO DE JALISCO

PRESUPUESTO DE EGRESOS PARA EL EJERCICIO FISCAL 2025

Ficha Técnica de Indicador

Sistema de Evaluación del Desempeño (SED)

Secretaría de la Hacienda Pública

Datos de Identificación del Programa: Dirección General de Ordenamiento Territorial

Total de evaluaciones de congruencia territorial de planes y programas de desarrollo urbano

Eje	Tema
Desarrollo sostenible del territorio	Gobernanza Territorial y Desarrollo Regional

¿Quién gasta?

10 Unidad Presupuestal	000 Unidad Responsable	00230 Unidad Ejecutora del Gasto
Secretaría de Medio Ambiente y Desarrollo Territorial	Secretaría de Medio Ambiente y Desarrollo Territorial	Dirección General de Planeación, Ordenamiento Territorial y Gestión Urbana

¿Para qué se gasta?

Finalidad	Función	Subfunción
Desarrollo Social	Protección Ambiental	Otros de Protección Ambiental

Presupuesto asignado al Programa Presupuestario

Monto	$20,646,891.00

Nivel del Indicador

Nivel	Clave	Resumen Narrativo	Transversalidad
Componente	E8	Dictámenes emitidos de congruencia de los programas y/o planes de desarrollo urbano con base en los planes de desarrollo urbano y de ordenamiento ecológico y territorial	Cambio climático

Datos del Indicador

Nombre del Indicador	Método de cálculo	Código
Total de evaluaciones de congruencia territorial de planes y programas de desarrollo urbano	(Número de evaluaciones de congruencia Territorial de Planes y Programas de Desarrollo Urbano (Realizado) /Número de evaluaciones de congruencia Territorial de Planes y Programas de Desarrollo Urbano (Programado))*100	326_E8_2

Descripción del Indicador	Unidad de Medida
Este indicador muestra la evaluación de congruencia territorial de planes y programas de desarrollo urbano	Dictamen

Tipo de Indicador	Gestión	**Dimensión**	Eficacia	**Ponderación del indicador**	
Desagregación Geográfica	Estatal	**Frecuencia de Medición**	Trimestral	100.0	

Características del Indicador

Tipo de Fórmula de Cálculo	Total	**Características del Indicador**	Claridad, Monitoreable
Justificación de las Características	El indicador es preciso e inequívoco y puede sujetarse a una comprobación independiente		
Serie de Información Disponible			

Responsable del Indicador

Nombre	Óscar Morales Quiroz
Cargo	Director de Planeación Urbana
Correo Electrónico	oscar.moralesquiroz@jalisco.gob.mx

GOBIERNO DEL ESTADO DE JALISCO

PRESUPUESTO DE EGRESOS PARA EL EJERCICIO FISCAL 2025

Ficha Técnica de Indicador

Sistema de Evaluación del Desempeño (SED)

Secretaría de la Hacienda Pública

Determinación de Metas

						Línea Base	
			Absoluto	Relativo	Sentido del Indicador*	Valor Meta	Año
Año de Medición del Resultado	2025	**Tipo Valor de la Meta**	○	●	Ascendente	5.0	2022
Meta Valor	10.0	**Unidad de medida**	Dictamen	**Indicador de Género**	Si ○	No ●	

Resultados

Valor Programado	N.P	**Avance de la Meta**	N.D	**% Avance de la Meta**	N.D	**Semáforo**	

Calendarización de la Meta

	Enero	Febrero	Marzo	Abril	Mayo	Junio	Julio	Agosto	Septiembre	Octubre	Noviembre	Diciembre
Programado			3.0			3.0			2.0			2.0
Programado Acumulado			3.0			6.0			8.0			10.0
Realizado												
Realizado Acumulado												

Proyección de la meta en los próximos 3 años	10	11	12

Parámetros de semaforización

Meta Institucional

100

GOBIERNO DEL ESTADO DE JALISCO

PRESUPUESTO DE EGRESOS PARA EL EJERCICIO FISCAL 2025

Ficha Técnica de Indicador

Sistema de Evaluación del Desempeño (SED)

Secretaría de la Hacienda Pública

Características de las Variables (metadatos)

Variable 1

Nombre

(Número de evaluaciones de congruencia Territorial de Planes y Programas de Desarrollo Urbano (Realizado) /

Fuente de Información	Evaluaciones de congruencia Territorial de Planes y Programas elaborados en respuesta a peticiones ciudadanas por la Dirección de Planeación Urbana

Unidad de Medida	Valor Absoluto de la Variable	Desagregación Geográfica	Frecuencia cálculo variable
Dictamen	10.00	Estatal	Trimestral

Método recopilación de datos	Fecha de disponibilidad de la información	Tipo de acumulación
	31/12/2025	Suma

Variable 2

Nombre

Número de evaluaciones de congruencia Territorial de Planes y Programas de Desarrollo Urbano (Programado))*100

Fuente de Información	Evaluaciones de congruencia Territorial de Planes y Programas elaborados en respuesta a peticiones ciudadanas por la Dirección de Planeación Urbana

Unidad de Medida	Valor Absoluto de la Variable	Desagregación Geográfica	Frecuencia cálculo variable
Dictamen	10.00	Estatal	Trimestral

Método recopilación de datos	Fecha de disponibilidad de la información	Tipo de acumulación
	31/12/2025	Suma

Medios de Verificación Nivel MIR	Evaluaciones de congruencia territorial emitidas por la Dirección General de Ordenamiento Territorial
Supuestos del Nivel MIR	Los Ayuntamientos aprobaron sus Planes y/o Programas de Desarrollo Urbano y se recibió la solicitud del dictamen de congruencia
Observaciones del Responsable	

GOBIERNO DEL ESTADO DE JALISCO

PRESUPUESTO DE EGRESOS PARA EL EJERCICIO FISCAL 2025

Ficha Técnica de Indicador

Sistema de Evaluación del Desempeño (SED)

Secretaría de la Hacienda Pública

Datos de Identificación del Programa: Dirección General de Ordenamiento Territorial

Total de Instrumentos de ordenamiento ecológico y territorial elaborados

Eje	Tema
Desarrollo sostenible del territorio	Gobernanza Territorial y Desarrollo Regional

¿Quién gasta?

10 Unidad Presupuestal	000 Unidad Responsable	00230 Unidad Ejecutora del Gasto
Secretaría de Medio Ambiente y Desarrollo Territorial	Secretaría de Medio Ambiente y Desarrollo Territorial	Dirección General de Planeación, Ordenamiento Territorial y Gestión Urbana

¿Para qué se gasta?

Finalidad	Función	Subfunción
Desarrollo Social	Protección Ambiental	Otros de Protección Ambiental

Presupuesto asignado al Programa Presupuestario

Monto $20,646,891.00

Nivel del Indicador

Nivel	Clave	Resumen Narrativo	Transversalidad
Componente	J7	Instrumentos de ordenamiento ecológico y territorial elaborados	Recuperación integral del Río Santiago

Datos del Indicador

Nombre del Indicador	Método de cálculo	Código
Total de Instrumentos de ordenamiento ecológico y territorial elaborados	(Número de instrumentos de Ordenamiento Ecológico y Ordenamiento Territorial elaborados (Realizado) / Número de instrumentos de Ordenamiento Ecológico y Ordenamiento Territorial elaborados (Programado))*100	326_J7_2

Descripción del Indicador	Unidad de Medida
Este indicador muestra los Instrumentos de ordenamiento ecológico y territorial elaborados	Programa

Tipo de Indicador	Gestión	**Dimensión**	Eficacia	**Ponderación del indicador**	
Desagregación Geográfica	Estatal	**Frecuencia de Medición**	Trimestral	100.0	

Características del Indicador

Tipo de Fórmula de Cálculo	Total	**Características del Indicador**	Claridad, Monitoreable
Justificación de las Características	El indicador es preciso e inequívoco y puede sujetarse a una comprobación independiente		
Serie de Información Disponible			

Responsable del Indicador

Nombre	Mtro. Aldo Javier Gil Pérez
Cargo	Director General de Ordenamiento Territorial
Correo Electrónico	aldo.gil@jalisco.gob.mx

GOBIERNO DEL ESTADO DE JALISCO

PRESUPUESTO DE EGRESOS PARA EL EJERCICIO FISCAL 2025

Ficha Técnica de Indicador

Sistema de Evaluación del Desempeño (SED)

Secretaría de la Hacienda Pública

Determinación de Metas

						Línea Base	
			Absoluto	Relativo	Sentido del Indicador*	Valor Meta	Año
Año de Medición del Resultado	2025	Tipo Valor de la Meta	X		Ascendente	7.0	2022
Meta Valor	4.0	Unidad de medida	Programa	Indicador de Género	Si	No	
						X	

Resultados

Valor Programado	N.P	Avance de la Meta	N.D	% Avance de la Meta	N.D	Semáforo	

Calendarización de la Meta

	Enero	Febrero	Marzo	Abril	Mayo	Junio	Julio	Agosto	Septiembre	Octubre	Noviembre	Diciembre
Programado			0.0			0.0			0.0			4.0
Programado Acumulado			0.0			0.0			0.0			4.0
Realizado												
Realizado Acumulado												

Proyección de la meta en los próximos 3 a□os	1	1	2

Parámetros de semaforización

Meta Institucional

100□

GOBIERNO DEL ESTADO DE JALISCO

PRESUPUESTO DE EGRESOS PARA EL EJERCICIO FISCAL 2025

Ficha Técnica de Indicador

Sistema de Evaluación del Desempeño (SED)

Secretaría de la Hacienda Pública

Características de las Variables (metadatos)

Variable 1

Nombre

(Número de instrumentos de Ordenamiento Ecológico y Ordenamiento Territorial elaborados (Realizado)

Fuente de Información	Minutas y/o actas de los rganos de Participación Ciudadana en resguardo de la Dirección de Ordenamiento Ecológico y Territorial. Periódico Oficial El Estado de Jalisco.

Unidad de Medida	**Valor Absoluto de la Variable**	**Desagregación Geográfica**	**Frecuencia cálculo variable**
Programa	4.00	Regional	Trimestral

Método recopilación de datos	**Fecha de disponibilidad de la información**	**Tipo de acumulación**
	31/12/2025	Suma

Variable 2

Nombre

/ Número de instrumentos de Ordenamiento Ecológico y Ordenamiento Territorial elaborados (Programado))*100

Fuente de Información	Minutas y/o actas de los rganos de Participación Ciudadana en resguardo de la Dirección de Ordenamiento Ecológico y Territorial. Periódico Oficial El Estado de Jalisco.

Unidad de Medida	**Valor Absoluto de la Variable**	**Desagregación Geográfica**	**Frecuencia cálculo variable**
Programa	4.00	Regional	Trimestral

Método recopilación de datos	**Fecha de disponibilidad de la información**	**Tipo de acumulación**
	31/12/2025	Suma

Medios de Verificación Nivel MIR	Documentos generados por la Dirección de Ordenamiento Ecológico y Territorial y resguardado en la Dirección General de Ordenamiento Territorial
Supuestos del Nivel MIR	Existe coordinación entre las autoridades de los tres órdenes de gobierno para la elaboración del instrumento. Existen acuerdos de los municipios involucrados para formar parte de la Región así como colaborar en la elaboración y expedición del instrumento.
Observaciones del Responsable	

GOBIERNO DEL ESTADO DE JALISCO

PRESUPUESTO DE EGRESOS PARA EL EJERCICIO FISCAL 2025

Ficha Técnica de Indicador

Sistema de Evaluación del Desempeño (SED)

Secretaría de la Hacienda Pública

Datos de Identificación del Programa: Gestión Ambiental en el Estado de Jalisco

Posición en el Subíndice Manejo Sustentable del Medio Ambiente del Índice de Competitividad, IMCO

Eje	Tema
Desarrollo sostenible del territorio	Cambio Climático

¿Quién gasta?

10 Unidad Presupuestal	000 Unidad Responsable	Unidad Ejecutora del Gasto
Secretaría de Medio Ambiente y Desarrollo Territorial	Secretaría de Medio Ambiente y Desarrollo Territorial	

¿Para qué se gasta?

Finalidad	Función	Subfunción
Desarrollo Social	Protección Ambiental	Otros de Protección Ambiental

Presupuesto asignado al Programa Presupuestario

Monto $25,716,191.00

Nivel del Indicador

Nivel	Clave	Resumen Narrativo	Transversalidad
Fin		Contribuir a garantizar el derecho humano a un ambiente sano, mediante la conservación de la biodiversidad y los servicios ecosistémicos sin comprometer el bienestar de las futuras generaciones y bajo los principios de equidad, derechos, justicia, cultura de la paz, e igualdad de oportunidades.	

Datos del Indicador

Nombre del Indicador	Método de cálculo	Código
Posición en el Subíndice Manejo Sustentable del Medio Ambiente del Índice de Competitividad, IMCO		Fin_328_1424

Descripción del Indicador	Unidad de Medida
A través de 11 indicadores, este subíndice califica la capacidad de las entidades para interactuar de manera sostenible con el entorno natural en el que se ubican, y así aprovechar los recursos naturales de los que disponen. El subíndice también mide el grado de sustentabilidad de las empresas privadas ubicadas en las distintas entidades del país.	Posición

Tipo de Indicador	Estratégico	**Dimensión**	Eficacia	**Ponderación del indicador**	
Desagregación Geográfica		**Frecuencia de Medición**	Bienal		0.0

Características del Indicador

Tipo de Fórmula de Cálculo	Total	**Características del Indicador**	
Justificación de las Características			
Serie de Información Disponible			

Responsable del Indicador

Nombre	
Cargo	
Correo Electrónico	

GOBIERNO DEL ESTADO DE JALISCO

PRESUPUESTO DE EGRESOS PARA EL EJERCICIO FISCAL 2025

Ficha Técnica de Indicador

Sistema de Evaluación del Desempeño (SED)

Secretaría de la Hacienda Pública

Determinación de Metas

					Línea Base	
	Absoluto	Relativo	Sentido del Indicador*	Valor Meta	Año
Año de Medición del Resultado 2025	**Tipo Valor de la Meta**	X		Descendente	3.0	2020
Meta Valor 2.0	**Unidad de medida**		**Indicador de Género**	Si	No	
					X	

Resultados

Valor Programado	N.P	**Avance de la Meta**	N.D	**% Avance de la Meta**	N.D	**Semáforo**	

Calendarización de la Meta

	Enero	Febrero	Marzo	Abril	Mayo	Junio	Julio	Agosto	Septiembre	Octubre	Noviembre	Diciembre
Programado	0.0	0.0	0.0	0.0	0.0	0.0	0.0	0.0	0.0	0.0	0.0	0.0
Programado Acumulado	0.0	0.0	0.0	0.0	0.0	0.0	0.0	0.0	0.0	0.0	0.0	0.0
Realizado												
Realizado Acumulado												

Proyección de la meta en los próximos 3 años			

Meta Institucional

0%

Medios de Verificación Nivel MIR	En el Sistema de Monitoreo de Indicadores del Desarrollo de Jalisco (MIDE Jalisco) para consulta abierta en https://seplan.app.jalisco.gob.mx/mide
Supuestos del Nivel MIR	Las y los habitantes de Jalisco son sensibles y toman conciencia sobre la importancia de la conservación de la biodiversidad y el uso de los servicios ecosistémicos para el bienestar de las futuras generaciones.
Observaciones del Responsable	

GOBIERNO DEL ESTADO DE JALISCO

PRESUPUESTO DE EGRESOS PARA EL EJERCICIO FISCAL 2025

Ficha Técnica de Indicador

Sistema de Evaluación del Desempeño (SED)

Secretaría de la Hacienda Pública

Datos de Identificación del Programa: Gestión Ambiental en el Estado de Jalisco

Porcentaje de vehículos aprobados en verificación de emisiones

Eje	Tema
Desarrollo sostenible del territorio	Cambio Climático

¿Quién gasta?

10 Unidad Presupuestal	000 Unidad Responsable	Unidad Ejecutora del Gasto
Secretaría de Medio Ambiente y Desarrollo Territorial	Secretaría de Medio Ambiente y Desarrollo Territorial	

¿Para qué se gasta?

Finalidad	Función	Subfunción
Desarrollo Social	Protección Ambiental	Otros de Protección Ambiental

Presupuesto asignado al Programa Presupuestario

Monto $25,716,191.00

Nivel del Indicador

Nivel	Clave	Resumen Narrativo	Transversalidad
Propósito		La Acción Climática en Jalisco se consolida con la aplicación transversal de las políticas de mitigación y adaptación al cambio climático y el establecimiento de mecanismos de gobernanza, para transitar al desarrollo bajo en carbono, mejorar los sumideros y reducir la vulnerabilidad de los ecosistemas, la infraestructura, los sistemas productivos y las sociedades; para incrementar la resiliencia del territorio y contribuir al cumplimiento de los compromisos internacionales de México (Objetivos Desarrollo Sostenible y Acuerdo de París, entre otros).	

Datos del Indicador

Nombre del Indicador	Método de cálculo	Código
Porcentaje de vehículos aprobados en verificación de emisiones		Propósito_328_1731

Descripción del Indicador	Unidad de Medida
Se refiere al porcentaje de automóviles que han aprobado el proceso de verificación vehicular en un mes. La verificación vehicular mediante el programa Verificación Responsable, se realiza para controlar y disminuir la contaminación generada por los vehículos automotores como fuente de emisiones a la atmósfera.	Porcentaje

Tipo de Indicador	Estratégico	**Dimensión**	Eficacia	**Ponderación del indicador**	
Desagregación Geográfica		**Frecuencia de Medición**	Anual	0.0	

GOBIERNO DEL ESTADO DE JALISCO

PRESUPUESTO DE EGRESOS PARA EL EJERCICIO FISCAL 2025

Ficha Técnica de Indicador

Sistema de Evaluación del Desempeño (SED)

Secretaría de la Hacienda Pública

Características del Indicador

Tipo de Fórmula de Cálculo	Total	**Características del Indicador**	
Justificación de las Características			
Serie de Información Disponible			
Responsable del Indicador			
Nombre			
Cargo			
Correo Electrónico			

Determinación de Metas

					Línea Base	
		Absoluto	**Relativo**	**Sentido del Indicador***	**Valor Meta**	**Año**
Año de Medición del Resultado	2025	**Tipo Valor de la Meta**	X		Ascendente	0.13	2020
Meta Valor	66.0	**Unidad de medida**		**Indicador de Género**	**Si**	**No**
						X

Resultados

Valor Programado	N.P	**Avance de la Meta**	N.D	**% Avance de la Meta**	N.D	**Semáforo**	

Calendarización de la Meta

	Enero	Febrero	Marzo	Abril	Mayo	Junio	Julio	Agosto	Septiembre	Octubre	Noviembre	Diciembre
Programado	0.0	0.0	0.0	0.0	0.0	0.0	0.0	0.0	0.0	0.0	0.0	0.0
Programado Acumulado	0.0	0.0	0.0	0.0	0.0	0.0	0.0	0.0	0.0	0.0	0.0	0.0
Realizado												
Realizado Acumulado												

Proyección de la meta en los próximos 3 años			

Meta Institucional

0

Medios de Verificación Nivel MIR	En el Sistema de Monitoreo de Indicadores del Desarrollo de Jalsico (MIDE Jalsico), para consulta abierta en https://seplan.app.jalisco.gob.mx/mide
Supuestos del Nivel MIR	El contexto ambiental global contribuye a la consolidación de la acción climática y la prevención del deterioro ambiental
Observaciones del Responsable	

GOBIERNO DEL ESTADO DE JALISCO

PRESUPUESTO DE EGRESOS PARA EL EJERCICIO FISCAL 2025

Ficha Técnica de Indicador

Sistema de Evaluación del Desempeño (SED)

Secretaría de la Hacienda Pública

Datos de Identificación del Programa: Gestión Ambiental en el Estado de Jalisco

Total de acciones realizadas para la prevención y atención de la desigualdad de género.

Eje	Tema
Desarrollo sostenible del territorio	Cambio Climático

¿Quién gasta?

10 Unidad Presupuestal	000 Unidad Responsable	00226 Unidad Ejecutora del Gasto
Secretaría de Medio Ambiente y Desarrollo Territorial	Secretaría de Medio Ambiente y Desarrollo Territorial	Despacho del Secretario de Medio Ambiente y Desarrollo Territorial

¿Para qué se gasta?

Finalidad	Función	Subfunción
Desarrollo Social	Protección Ambiental	Otros de Protección Ambiental

Presupuesto asignado al Programa Presupuestario

Monto $25,716,191.00

Nivel del Indicador

Nivel	Clave	Resumen Narrativo	Transversalidad
Componente	B4	Acciones realizadas para la prevención y atención de la desigualdad de género, en materia de medio ambiente y al interior de la Secretaría	Igualdad de Género

Datos del Indicador

Nombre del Indicador	Método de cálculo	Código
Total de acciones realizadas para la prevención y atención de la desigualdad de género.	(Total de acciones realizadas para la prevención y atención de la desigualdad de género (Realizado)) / (Número de acciones realizadas (Programado))*100	328_B4-1

Descripción del Indicador	Unidad de Medida
Este indicador muestra el número de acciones que la Secretaría realizó para prevenir y atender la desigualdad de género en su competencia brindado las mismas oportunidades de desarrollo a cada una de las personas que laboran en ella.	Acción

Tipo de Indicador	Gestión	**Dimensión**	Eficiencia	**Ponderación del indicador**	100.0
Desagregación Geográfica	Estatal	**Frecuencia de Medición**	Trimestral		

Características del Indicador

Tipo de Fórmula de Cálculo	Total	**Características del Indicador**	Relevancia
Justificación de las Características	Este indicador mide aspectos importantes de las acciones para atender la desigualdad de género en la Secretaría.		
Serie de Información Disponible			

Responsable del Indicador

Nombre	Laura Verónica Torres Torres
Cargo	Directora de Recursos Humanos
Correo Electrónico	veronica.torres@jalisco.gob.m

GOBIERNO DEL ESTADO DE ALISCO
PRES P ESTO DE EGRESOS PARA EL E ERCICIO ISCAL 2025

Ficha Técnica de Indicador

Sistema de Evaluación del Desempeño (SED)

Secretaría de la Hacienda Pública

Determinación de Metas

					Línea Base	
	Absoluto	Relativo	Sentido del Indicador*	Valor Meta	Año
Año de Medición del Resultado 2025	**Tipo Valor de la Meta**	○	●	Ascendente	2.0	2024
Meta Valor 3.0	**Unidad de medida** Acción	**Indicador de Género**		○ Si	● No	

Resultados

Valor Programado	N.P	**Avance de la Meta**	N.D	**% Avance de la Meta**	N.D	**Semáforo**	

Calendari ación de la Meta

	Enero	ebrero	Marzo	Abril	Mayo	unio	ulio	Agosto	Septiembre	Octubre	Noviembre	Diciembre
Programado			0.0			1.0			1.0			1.0
Programado Acumulado			0.0			1.0			2.0			3.0
Reali ado												
Realizado Acumulado												

Proyección de la meta en los pró imos 3 a os	2	2	2

Parámetros de semafori ación

Meta Institucional

100

GOBIERNO DEL ESTADO DE JALISCO

PRESUPUESTO DE EGRESOS PARA EL EJERCICIO FISCAL 2025

Ficha Técnica de Indicador

Sistema de Evaluación del Desempeño (SED)

Secretaría de la Hacienda Pública

Características de las Variables (metadatos)

Variable 1

Nombre

Total de acciones realizadas para la prevención y atención de la desigualdad de género

Fuente de Información	Información interna reportes de avance, informes de trabajo realizados, registro fotográfico todo ello integrado en la carpeta electrónica gualdad de Género para el Medio Ambiente Información Generada por la nidad de Género. 2025		
Unidad de Medida	**Valor Absoluto de la Variable**	**Desagregación Geográfica**	**Frecuencia cálculo variable**
Acción	3.00	Estatal	Trimestral
Método recopilación de datos	**Fecha de disponibilidad de la información**	**Tipo de acumulación**	
	31/12/2025	Suma	

Variable 2

Nombre

Número de acciones realizadas

Fuente de Información	Información interna reportes de avance, informes de trabajo realizados, registro fotográfico todo ello integrado en la carpeta electrónica gualdad de Género para el Medio Ambiente Información Generada por la nidad de Género. 2025		
Unidad de Medida	**Valor Absoluto de la Variable**	**Desagregación Geográfica**	**Frecuencia cálculo variable**
Acción	3.00	Estatal	Trimestral
Método recopilación de datos	**Fecha de disponibilidad de la información**	**Tipo de acumulación**	
	31/12/2025	Suma	

Medios de Verificación Nivel MIR	Información interna reportes de avance, informes de trabajo realizados, registro fotográfico todo ello integrado en la carpeta electrónica gualdad de Género para el Medio Ambiente Información Generada por la nidad de Género, 2025.
Supuestos del Nivel MIR	Se cuenta con la participación de las y los servidores públicos que laboran en la Secretaría de Medio ambiente y Desarrollo Territorial para realizar acciones que contribuyan al respeto e igualdad de género.
bservaciones del Responsable	

GOBIERNO DEL ESTADO DE JALISCO

PRES□P□ESTO DE EGRESOS PARA EL EJERCICIO □ISCAL 2025

Ficha Técnica de Indicador

Sistema de Evaluación del Desempeño (SED)

Secretaría de la Hacienda Pública

Datos de Identificación del Programa: Gestión Ambiental en el Estado de Jalisco

Total de servicios de comunicación y difusión implementados.

Eje	Tema
Desarrollo sostenible del territorio	Cambio Climático

¿Quién gasta?

10 Unidad Presupuestal	000 Unidad Responsable	00226 Unidad Ejecutora del Gasto
Secretaría de Medio Ambiente y Desarrollo Territorial	Secretaría de Medio Ambiente y Desarrollo Territorial	Despacho del Secretario de Medio Ambiente y Desarrollo Territorial

¿Para qué se gasta?

Finalidad	Función	Subfunción
Desarrollo Social	Protección Ambiental	Otros de Protección Ambiental

Presupuesto asignado al Programa Presupuestario

Monto $25,716,191.00

Nivel del Indicador

Nivel	Clave	Resumen Narrativo	Transversalidad
Componente	E1	Servicios de comunicación social implementados para la difusión de los programas estratégicos de la Secretaría	Cambio climático

Datos del Indicador

Nombre del Indicador	Método de cálculo	Código
Total de servicios de comunicación y difusión implementados.	(Total de porcentaje de servicios de comunicación y difusión implementados (Realizado)) / (Total de porcentaje de servicios de comunicación y difusión implementados (Programado))*100	328_E1-1

Descripción del Indicador	Unidad de Medida
Este indicador muestra el número de publicaciones que permite visualizar las acciones que como secretaría hacemos a toda la ciudadanía.	Servicio

Tipo de Indicador	Gestión	**Dimensión**	Eficacia	**Ponderación del indicador**	
Desagregación Geográfica	Estatal	**Frecuencia de Medición**	Trimestral	100.0	

Características del Indicador

Tipo de Fórmula de Cálculo	Total	**Características del Indicador**	Relevancia
Justificación de las Características	El indicador es importante para el cumplimiento del objetivo en materia de difusión de las actividades ambientales de la Secretaría.		
Serie de Información Disponible			

Responsable del Indicador

Nombre	Aria Renné Vidaurri Arriba
Cargo	Coordinadora de Comunicación Social
Correo Electrónico	aria.vidaurri@jalisco.gob.mx

GOBIERNO DEL ESTADO DE JALISCO

PRES□P□ESTO DE EGRESOS PARA EL EJERCICIO □ISCAL 2025

Ficha Técnica de Indicador

Sistema de Evaluación del Desempeño (SED)

Secretaría de la Hacienda Pública

Determinación de Metas

							Línea Base	
				Absoluto	Relativo	Sentido del Indicador*	Valor Meta	Año
Año de Medición del Resultado	2025	**Tipo Valor de la Meta**		◉	○	Ascendente	100.0	2□
Meta Valor	160.0	**Unidad de medida**	Servicio	**Indicador de Género**		○ Si	◉ No	

Resultados

Valor Programado	N.P	**Avance de la Meta**	N.D	**% Avance de la Meta**	N.D	**Semáforo**	

Calendari□ación de la Meta

	Enero	□ebrero	Marzo	Abril	Mayo	Junio	Julio	Agosto	Septiembre	Octubre	Noviembre	Diciembre
Programado			□0.0			□0.0			□0.0			□0.0
Programado Acumulado			□0.0			80.0			120.0			160.0
Reali□ado												
Realizado Acumulado												

Proyección de la meta en los próximos 3 a□os	180	190	200

Parámetros de semafori□ación

Meta Institucional

100□

GOBIERNO DEL ESTADO DE JALISCO

PRES P ESTO DE EGRESOS PARA EL EJERCICIO ISCAL 2025

Ficha Técnica de Indicador

Sistema de Evaluación del Desempeño (SED)

Secretaría de la Hacienda Pública

Características de las Variables (metadatos)

Variable 1

Nombre

Número de servicios de comunicación y difusión implementados.

Fuente de Información	Información interna Registro de actualizaciones realizadas a la página eb. bicados físicamente en los archivos de la Coordinación. A o 2025. rea responsable Coordinación de Comunicación Social.		
Unidad de Medida	**Valor Absoluto de la Variable**	**Desagregación Geográfica**	**Frecuencia cálculo variable**
Servicio	160.00	Estatal	Trimestral
Método recopilación de datos	**Fecha de disponibilidad de la información**	**Tipo de acumulación**	
	31/12/2025	Suma	

Variable 2

Nombre

Número de servicios de comunicación y difusión implementados.

Fuente de Información	Información interna Registro de actualizaciones realizadas a la página eb. bicados físicamente en los archivos de la Coordinación. A o 2025. rea responsable Coordinación de Comunicación Social		
Unidad de Medida	**Valor Absoluto de la Variable**	**Desagregación Geográfica**	**Frecuencia cálculo variable**
Servicio	160.00	Estatal	Trimestral
Método recopilación de datos	**Fecha de disponibilidad de la información**	**Tipo de acumulación**	
	31/12/2025	Suma	

Medios de Verificación Nivel MIR	Información interna Reportes de Servicios de comunicación Registro de actualizaciones eb información Generada por la Coordinación de Comunicación Social, 2025.
Supuestos del Nivel MIR	Existe interés de la ciudadanía respecto a las acciones y programas de la Secretaría de Medio Ambiente y Desarrollo Territorial.
bservaciones del Responsable	

GOBIERNO DEL ESTADO DE JALISCO

PRESUPUESTO DE EGRESOS PARA EL EJERCICIO FISCAL 2025

Ficha Técnica de Indicador

Sistema de Evaluación del Desempeño (SED)

Secretaría de la Hacienda Pública

Datos de Identificación del Programa: Gestión Ambiental en el Estado de Jalisco

Estrategias implementadas orientadas a la cooperación y vinculación interinstitucional

Eje	Tema
Desarrollo sostenible del territorio	Cambio Climático

¿Quién gasta?

10 Unidad Presupuestal	000 Unidad Responsable	00226 Unidad Ejecutora del Gasto
Secretaría de Medio Ambiente y Desarrollo Territorial	Secretaría de Medio Ambiente y Desarrollo Territorial	Despacho del Secretario de Medio Ambiente y Desarrollo Territorial

¿Para qué se gasta?

Finalidad	Función	Subfunción
Desarrollo Social	Protección Ambiental	Otros de Protección Ambiental

Presupuesto asignado al Programa Presupuestario

Monto $25,716,191.00

Nivel del Indicador

Nivel	Clave	Resumen Narrativo	Transversalidad
Componente	E2	Acciones implementadas orientadas a la cooperación y vinculación interinstitucional de la Secretaría para el fortalecimiento de sus programas y recursos	Cambio climático

Datos del Indicador

Nombre del Indicador	Método de cálculo	Código
Estrategias implementadas orientadas a la cooperación y vinculación interinstitucional	(Número de acciones implementadas orientadas a la cooperación y vinculación interinstitucional (Realizado) / Número de acciones gestionadas orientadas a la cooperación y vinculación interinstitucional (Programado))*100	328_E2_2

Descripción del Indicador	Unidad de Medida
Este indicador muestra las acciones que la Secretaría implementó para el fortalecimiento de sus programas y recursos a través de alianzas estratégicas	Razón

Tipo de Indicador	Gestión	**Dimensión**	Eficacia	**Ponderación del indicador**	
Desagregación Geográfica	Estatal	**Frecuencia de Medición**	Trimestral	100.0	

Características del Indicador

Tipo de Fórmula de Cálculo	Total	**Características del Indicador**	Relevancia
Justificación de las Características	Este indicador es importante para el logro de los objetivos en materia de cooperación de la Secretaría.		
Serie de Información Disponible			

Responsable del Indicador

Nombre	Omar Saucedo Mora
Cargo	Director General de Transversalidad y Gobernanza Territorial
Correo Electrónico	omar.saucedo@jalisco.gob.mx

GOBIERNO DEL ESTADO DE JALISCO

PRESUPUESTO DE EGRESOS PARA EL EJERCICIO FISCAL 2025

Ficha Técnica de Indicador

Sistema de Evaluación del Desempeño (SED)

Secretaría de la Hacienda Pública

Determinación de Metas

						Línea Base	
			Absoluto	Relativo	Sentido del Indicador*	Valor Meta	Año
Año de Medición del Resultado	2025	**Tipo Valor de la Meta**	○	○	Ascendente	9.0	202□
Meta Valor	9.0	**Unidad de medida**	Acción	**Indicador de Género**	○ Si	○ No	

Resultados

Valor Programado	N.P	**Avance de la Meta**	N.D	**% Avance de la Meta**	N.D	**Semáforo**	

Calendarización de la Meta

	Enero	Febrero	Marzo	Abril	Mayo	Junio	Julio	Agosto	Septiembre	Octubre	Noviembre	Diciembre
Programado			0.0			3.0			3.0			3.0
Programado Acumulado			0.0			3.0			6.0			9.0
Realizado												
Realizado Acumulado												

Proyección de la meta en los próximos 3 años	9.00	10.00	10

Parámetros de semaforización

Meta Institucional

100□

GOBIERNO DEL ESTADO DE JALISCO

PRESUPUESTO DE EGRESOS PARA EL EJERCICIO FISCAL 2025

Ficha Técnica de Indicador

Sistema de Evaluación del Desempeño (SED)

Secretaría de la Hacienda Pública

Características de las Variables (metadatos)

Variable 1

Nombre

Número de acciones implementadas orientadas a la cooperación y vinculación interinstitucional

Fuente de Información Información interna□Listas de asistencia, reportes de avances, informe de acuerdos, informes de trabajo realizados, reportes de gestiones realizadas. □rea responsable□Dirección General de Transversalidad y Gobernanza Territorial, 2025.

Unidad de Medida	Valor Absoluto de la Variable	Desagregación Geográfica	Frecuencia cálculo variable
Acción	9.00	Estatal	Trimestral

Método recopilación de datos	Fecha de disponibilidad de la información	Tipo de acumulación
	31/12/2025	Suma

Variable 2

Nombre

Número de acciones gestionadas orientadas a la cooperación y vinculación interinstitucional

Fuente de Información Información interna□Listas de asistencia, reportes de avances, informe de acuerdos, informes de trabajo realizados, reportes de gestiones realizadas. □rea responsable□Dirección General de Transversalidad y Gobernanza Territorial, 2025.

Unidad de Medida	Valor Absoluto de la Variable	Desagregación Geográfica	Frecuencia cálculo variable
Acción	9.00	Estatal	Trimestral

Método recopilación de datos	Fecha de disponibilidad de la información	Tipo de acumulación
	31/12/2025	Suma

Medios de Verificación Nivel MIR Información interna□informe de acuerdos, informes de trabajo realizados, reportes de gestiones realizadas. Integrados en la Carpeta electrónica □Fortalecimiento de Programas□□rea responsable□Dirección de Transversalidad y Gobernanza Territorial, 2025.

Supuestos del Nivel MIR La coordinación de asuntos Internacionales aprueba la firma de todos los acuerdos propuestos por la Secretaría. Se gestiona la elaboración de estudios y se aprueba por el Gobernador la asistencia a eventos. Se cuenta con la suficiencia presupuestal para todo lo anterior.

□ bservaciones del Responsable

GOBIERNO DEL ESTADO DE JALISCO

PRESUPUESTO DE EGRESOS PARA EL EJERCICIO FISCAL 2025

Ficha Técnica de Indicador

Sistema de Evaluación del Desempeño (SED)

Secretaría de la Hacienda Pública

Datos de Identificación del Programa: Gestión Ambiental en el Estado de Jalisco

Sistemas en funcionamiento y repositorios de información digital institucional.

Eje	Tema
Desarrollo sostenible del territorio	Cambio Climático

¿Quién gasta?

10 Unidad Presupuestal	000 Unidad Responsable	00226 Unidad Ejecutora del Gasto
Secretaría de Medio Ambiente y Desarrollo Territorial	Secretaría de Medio Ambiente y Desarrollo Territorial	Despacho del Secretario de Medio Ambiente y Desarrollo Territorial

¿Para qué se gasta?

Finalidad	Función	Subfunción
Desarrollo Social	Protección Ambiental	Otros de Protección Ambiental

Presupuesto asignado al Programa Presupuestario

Monto	$25,716,191.00

Nivel del Indicador

Nivel	Clave	Resumen Narrativo	Transversalidad
Componente	E3	Herramientas implementadas de e-gobierno para la Planeación Estratégica Ambiental	Cambio climático

Datos del Indicador

Nombre del Indicador	Método de cálculo	Código
Sistemas en funcionamiento y repositorios de información digital institucional.	(Número de sistemas en funcionamiento y repositorios de información digital institucional solicitados. (Realizado)) / (Número de sistemas en funcionamiento y repositorios de información digital institucional realizados. (Programado))*100	328_E3-1

Descripción del Indicador	Unidad de Medida
Este indicador muestra el número de sistemas y repositorios de información digital institucional en funcionamiento.	Porcentaje

Tipo de Indicador	Gestión	**Dimensión**	Eficiencia	**Ponderación del indicador**	
Desagregación Geográfica	Estatal	**Frecuencia de Medición**	Trimestral	100.0	

GOBIERNO DEL ESTADO DE JALISCO

PRESUPUESTO DE EGRESOS PARA EL EJERCICIO FISCAL 2025

Ficha Técnica de Indicador

Sistema de Evaluación del Desempeño (SED)

Secretaría de la Hacienda Pública

Características del Indicador

Tipo de Fórmula de Cálculo	Porcentaje	**Características del Indicador**	Adecuado
Justificación de las Características	El indicador se nombra de la manera más sencilla las variables son claras, el método de cálculo y unidad de medida son coherentes, también proporciona información adicional, la cual mide aspectos que no se consideran en los demás indicadores.		
Serie de Información Disponible			

Responsable del Indicador

Nombre	ioleta Mariana Parra García
Cargo	Directora de Planeación Estratégica y Control de Gestión Gubernamental
Correo Electrónico	violeta.parra jalisco.gob.m

Determinación de Metas

							Línea Base	
				Absoluto	**Relativo**	**Sentido del Indicador***	**Valor Meta**	**Año**
Año de Medición del Resultado	2025	**Tipo Valor de la Meta**		○	◉	Ascendente	6.0	2023
Meta Valor	100.0	**Unidad de medida**	Sistema	**Indicador de Género**		○	◉	
						Si	**No**	

Resultados

Valor Programado	N.P	**Avance de la Meta**	N.D	**% Avance de la Meta**	N.D	**Semáforo**

Calendari ación de la Meta

	Enero	Febrero	Marzo	Abril	Mayo	Junio	Julio	Agosto	Septiembre	Octubre	Noviembre	Diciembre
Programado			100.0			100.0			100.0			100.0
Programado Acumulado			100.0			100.0			100.0			100.0
Reali ado												
Realizado Acumulado												

Proyección de la meta en los pró imos 3 a os	30.00	35.00	

Parámetros de semafori ación

Meta Institucional

100

GOBIERNO DEL ESTADO DE JALISCO

PRESUPUESTO DE EGRESOS PARA EL EJERCICIO FISCAL 2025

Ficha Técnica de Indicador

Sistema de Evaluación del Desempeño (SED)

Secretaría de la Hacienda Pública

Características de las Variables (metadatos)

Variable 1

Nombre

Numero de sistemas en funcionamiento y repositorios de información digital institucional (Realizado)

Fuente de Información	Información Interna□Informacion procesada. A□o 2025 □rea Responsable Dirección de □rea de Planeación Estratégica y Control de Gestión Gubernamental.		
Unidad de Medida	**Valor Absoluto de la Variable**	**Desagregación Geográfica**	**Frecuencia cálculo variable**
Sistema	100.00	Estatal	Trimestral
Método recopilación de datos	**Fecha de disponibilidad de la información**	**Tipo de acumulación**	
	31/12/2025	□alor Presente	

Variable 2

Nombre

Número de sistemas en funcionamiento y repositorios de información digital institucional (Programado)

Fuente de Información	Información Interna□Informacion procesada. A□o 2025 □rea Responsable Dirección de □rea de Planeación Estratégica y Control de Gestión Gubernamental.		
Unidad de Medida	**Valor Absoluto de la Variable**	**Desagregación Geográfica**	**Frecuencia cálculo variable**
Sistema	100.00	Estatal	Trimestral
Método recopilación de datos	**Fecha de disponibilidad de la información**	**Tipo de acumulación**	
	31/12/2025	□alor Presente	

Medios de Verificación Nivel MIR	Información Interna Publicada□Reporte de información en repositorios y Plataformas nuevas o actualizadas. Información Generada por la Dirección de Planeación Estratégica y Control de Gestión Gubernamental, 2025.□
Supuestos del Nivel MIR	Se cumplen las condiciones de Compra de Servidores y Medios de Almacenamiento que sirvan de soporte para sistemas y repositorios de informacion digital de la dependencia.
□ bservaciones del Responsable	

GOBIERNO DE ESTADO DE JALISCO
PRESUPUESTO DE EGRESOS PARA EL EJERCICIO FISCAL 2025

Ficha Técnica de Indicador

Sistema de Evaluación del Desempeño (SED)

Secretaría de la Hacienda Pública

Datos de Identificación del Programa: Gestión Ambiental en el Estado de Jalisco

Total de reportes de avances en cumplimiento del Programa Anual de Trabajo

Eje	Tema
Desarrollo sostenible del territorio	Cambio Climático

¿Quién gasta?

10 Unidad Presupuestal	000 Unidad Responsable	00226 Unidad Ejecutora del Gasto
Secretaría de Medio Ambiente y Desarrollo Territorial	Secretaría de Medio Ambiente y Desarrollo Territorial	Despacho del Secretario de Medio Ambiente y Desarrollo Territorial

¿Para qué se gasta?

Finalidad	Función	Subfunción
Desarrollo Social	Protección Ambiental	Otros de Protección Ambiental

Presupuesto asignado al Programa Presupuestario

Monto $25,716,191.00

Nivel del Indicador

Nivel	Clave	Resumen Narrativo	Transversalidad
Componente	F1	Reportes realizados dentro del Programa Anual de Trabajo en coordinación con la Contraloría del Estado de Jalisco	Corrupción e impunidad

Datos del Indicador

Nombre del Indicador	Método de cálculo	Código
Total de reportes de avances en cumplimiento del Programa Anual de Trabajo	(Número de reportes establecidos de avances en cumplimiento del Programa Anual de Trabajo (Realizado)) / (Número de reportes realizados de avances en cumplimiento del Programa Anual de Trabajo (Programado))*100	328_F1-1

Descripción del Indicador	Unidad de Medida
Este indicador muestra los avances que se realizan dentro del Plan Anual de Trabajo a través de reportes que permiten evaluar los avances realizados.	Reporte

Tipo de Indicador	Gestión	**Dimensión**	Eficacia	**Ponderación del indicador**	
Desagregación Geográfica	Estatal	**Frecuencia de Medición**	Bimestral	100.0	

Características del Indicador

Tipo de Fórmula de Cálculo	Total	**Características del Indicador**	Relevancia
Justificación de las Características	El indicador es apropiado y contribuye a medir aspectos importantes del cumplimiento del Programa Anual de Trabajo .		
Serie de Información Disponible			

Responsable del Indicador

Nombre	Mario Audifred Patiño Velasco
Cargo	Contralor Interno
Correo Electrónico	mario.patino@jalisco.gob.m

GOBIERNO DE ESTADO DE JALISCO
PRESUPUESTO DE EGRESOS PARA EL EJERCICIO FISCAL 2025

Ficha Técnica de Indicador

Sistema de Evaluación del Desempeño (SED)

Secretaría de la Hacienda Pública

Determinación de Metas

						Línea Base		
			Absoluto	Relativo	Sentido del Indicador*	Valor Meta	Año
Año de Medición del Resultado	2025	Tipo Valor de la Meta	○	●	Ascendente	6.0	2022
Meta Valor	6.0	Unidad de medida	Reporte	Indicador de Género	Si ○	No ●	

Resultados

Valor Programado	N.P	Avance de la Meta	N.D	% Avance de la Meta	N.D	Semáforo	

Calendarización de la Meta

	Enero	Febrero	Marzo	Abril	Mayo	Junio	Julio	Agosto	Septiembre	Octubre	Noviembre	Diciembre
Programado		1.0		1.0		1.0		1.0		1.0		1.0
Programado Acumulado		1.0		2.0		3.0		.0		5.0		6.0
Realizado												
Realizado Acumulado												

Proyección de la meta en los próximos 3 años	6	6	6

Parámetros de semaforización

Meta Institucional

100

GOBIERNO DE ESTADO DE JALISCO
PRESUPUESTO DE EGRESOS PARA EL EJERCICIO FISCAL 2025

Ficha Técnica de Indicador

Sistema de Evaluación del Desempeño (SED)

Secretaría de la Hacienda Pública

Características de las Variables (metadatos)

Variable 1

Nombre

Número de reportes establecidos de avances en cumplimiento del Programa Anual de Trabajo.

Fuente de Información	Información Interna Carpeta física o electrónica denominada DIC. 2025 Información Generada por el rgano Interno de Control, 2025.

Unidad de Medida	**Valor Absoluto de la Variable**	**Desagregación Geográfica**	**Frecuencia cálculo variable**
Reporte	6.00	Estatal	Bimestral

Método recopilación de datos	**Fecha de disponibilidad de la información**	**Tipo de acumulación**
	31/12/2025	Suma

Variable 2

Nombre

Número de reportes realizados de avances en cumplimiento del Programa Anual de Trabajo

Fuente de Información	Información Interna Carpeta física o electrónica denominada DIC. 2025 Información Generada por el rgano Interno de Control, 2025.

Unidad de Medida	**Valor Absoluto de la Variable**	**Desagregación Geográfica**	**Frecuencia cálculo variable**
Reporte	6.00	Estatal	Bimestral

Método recopilación de datos	**Fecha de disponibilidad de la información**	**Tipo de acumulación**
	31/12/2025	Suma

Medios de Verificación Nivel MIR	Documentos, carpetas físicas o electrónicas y controles electrónicos y físicos, así como acuse de notificación a la Contraloría del Estado. rea responsable rgano Interno de Control, 2025.
Supuestos del Nivel MIR	Iste disposición por parte de las áreas correspondientes para que el El rgano Interno de Control reporte las acciones que realiza en cumplimiento a sus atribuciones ante la Contraloría del Estado.
bservaciones del Responsable	

GOBIERNO DEL ESTADO DE JALISCO

PRESUPUESTO DE EGRESOS PARA EL EJERCICIO FISCAL 2025

Ficha Técnica de Indicador

Sistema de Evaluación del Desempeño (SED)

Secretaría de la Hacienda Pública

Datos de Identificación del Programa: Acción climática y gobernanza hacía la sustentabilidad

Posición en el Subíndice Manejo Sustentable del Medio Ambiente del Índice de Competitividad, IMCO

Eje	Tema
Desarrollo sostenible del territorio	Cambio Climático

¿Quién gasta?

10 Unidad Presupuestal	000 Unidad Responsable	Unidad Ejecutora del Gasto
Secretaría de Medio Ambiente y Desarrollo Territorial	Secretaría de Medio Ambiente y Desarrollo Territorial	

¿Para qué se gasta?

Finalidad	Función	Subfunción
Desarrollo Social	Protección Ambiental	Otros de Protección Ambiental

Presupuesto asignado al Programa Presupuestario

Monto $42,673,364.00

Nivel del Indicador

Nivel	Clave	Resumen Narrativo	Transversalidad
Fin		Contribuir a garantizar el derecho humano a un ambiente sano, mediante la conservación de la biodiversidad y los servicios ecosistémicos sin comprometer el bienestar de las futuras generaciones y bajo los principios de equidad, derechos, justicia, cultura de la paz, e igualdad de oportunidades.	

Datos del Indicador

Nombre del Indicador	Método de cálculo	Código
Posición en el Subíndice Manejo Sustentable del Medio Ambiente del Índice de Competitividad, IMCO		Fin_329_1424

Descripción del Indicador	Unidad de Medida
A través de 11 indicadores, este subíndice califica la capacidad de las entidades para interactuar de manera sostenible con el entorno natural en el que se ubican, y así aprovechar los recursos naturales de los que disponen. El subíndice también mide el grado de sustentabilidad de las empresas privadas ubicadas en las distintas entidades del país.	Posición

Tipo de Indicador	Estratégico	**Dimensión**	Eficacia	**Ponderación del indicador**	
Desagregación Geográfica		**Frecuencia de Medición**	Bienal		0.0

Características del Indicador

Tipo de Fórmula de Cálculo	Total	**Características del Indicador**	
Justificación de las Características			
Serie de Información Disponible			

Responsable del Indicador

Nombre	
Cargo	
Correo Electrónico	

GOBIERNO DEL ESTADO DE JALISCO

PRESUPUESTO DE EGRESOS PARA EL EJERCICIO FISCAL 2025

Ficha Técnica de Indicador

Sistema de Evaluación del Desempeño (SED)

Secretaría de la Hacienda Pública

Determinación de Metas

					Línea Base	
	Absoluto	**Relativo**	**Sentido del Indicador***	**Valor Meta**	**Año**
Año de Medición del Resultado 2025	**Tipo Valor de la Meta**	X		Descendente	3.0	2020
Meta Valor 2.0	**Unidad de medida**		**Indicador de Género**			

Si	**No**
	X

Resultados

Valor Programado	**Avance de la Meta**	**% Avance de la Meta**	**Semáforo**
N.P	N.D	N.D	

Calendarización de la Meta

	Enero	Febrero	Marzo	Abril	Mayo	Junio	Julio	Agosto	Septiembre	Octubre	Noviembre	Diciembre
Programado	0.0	0.0	0.0	0.0	0.0	0.0	0.0	0.0	0.0	0.0	0.0	0.0
Programado Acumulado	0.0	0.0	0.0	0.0	0.0	0.0	0.0	0.0	0.0	0.0	0.0	0.0
Realizado												
Realizado Acumulado												

Proyección de la meta en los próximos 3 años			

Meta Institucional

0%

Medios de Verificación Nivel MIR	En el Sistema de Monitoreo de Indicadores del Desarrollo de Jalisco (MIDE Jalisco), para consulta abierta en https://seplan.app.jalisco.gob.mx/mide
Supuestos del Nivel MIR	Las y los habitantes de Jalisco son sensibles y toman conciencia sobre la importancia de la conservación de la biodiversidad y el uso de los servicios ecosistémicos para el bienestar de las futuras generaciones.
Observaciones del Responsable	

GOBIERNO DEL ESTADO DE JALISCO

PRESUPUESTO DE EGRESOS PARA EL EJERCICIO FISCAL 2025

Ficha Técnica de Indicador

Sistema de Evaluación del Desempeño (SED)

Secretaría de la Hacienda Pública

Datos de Identificación del Programa: Acción climática y gobernanza hacía la sustentabilidad

Proyectos de Mitigación, Adaptación y Resiliencia ante el Cambio Climático implementados por las Juntas Intermunicipales

Eje	Tema
Desarrollo sostenible del territorio	Cambio Climático

¿Quién gasta?

10 Unidad Presupuestal	000 Unidad Responsable	Unidad Ejecutora del Gasto
Secretaría de Medio Ambiente y Desarrollo Territorial	Secretaría de Medio Ambiente y Desarrollo Territorial	

¿Para qué se gasta?

Finalidad	Función	Subfunción
Desarrollo Social	Protección Ambiental	Otros de Protección Ambiental

Presupuesto asignado al Programa Presupuestario

Monto $42,673,364.00

Nivel del Indicador

Nivel	Clave	Resumen Narrativo	Transversalidad
Propósito		La Acción Climática en Jalisco se consolida con la aplicación transversal de las políticas de mitigación y adaptación al cambio climático y el establecimiento de mecanismos de gobernanza, para transitar al desarrollo bajo en carbono, mejorar los sumideros y reducir la vulnerabilidad de los ecosistemas, la infraestructura, los sistemas productivos y las sociedades; para incrementar la resiliencia del territorio y contribuir al cumplimiento de los compromisos internacionales de México (Objetivos Desarrollo Sostenible y Acuerdo de París, entre otros).	

Datos del Indicador

Nombre del Indicador	Método de cálculo	Código
Proyectos de Mitigación, Adaptación y Resiliencia ante el Cambio Climático implementados por las Juntas Intermunicipales		Propósito_329_1769

Descripción del Indicador	Unidad de Medida
El indicador identifica aquellos proyectos que a nivel local se encuentren alineados con la acción climática internacional, con base en los planes y programas de acción climática regionales y municipales, construidos, discutidos e implementados bajo esquemas de gobernanza local conocidos como juntas intermunicipales.	Proyectos

Tipo de Indicador	Estratégico	**Dimensión**	Eficacia	**Ponderación del indicador**	
Desagregación Geográfica		**Frecuencia de Medición**	Anual	0.0	

GOBIERNO DEL ESTADO DE JALISCO

PRESUPUESTO DE EGRESOS PARA EL EJERCICIO FISCAL 2025

Ficha Técnica de Indicador

Sistema de Evaluación del Desempeño (SED)

Secretaría de la Hacienda Pública

Características del Indicador

Tipo de Fórmula de Cálculo	Total	**Características del Indicador**	
Justificación de las Características			
Serie de Información Disponible			
Responsable del Indicador			
Nombre			
Cargo			
Correo Electrónico			

Determinación de Metas

					Línea Base	
		Absoluto	**Relativo**	**Sentido del Indicador***	**Valor Meta**	**Año**
Año de Medición del Resultado	2025	**Tipo Valor de la Meta**	X		Ascendente	42.0	2020
Meta Valor	125.0	**Unidad de medida**		**Indicador de Género**	**Si**	**No**
						X

Resultados

Valor Programado	N.P	**Avance de la Meta**	N.D	**% Avance de la Meta**	N.D	**Semáforo**	

Calendarización de la Meta

	Enero	Febrero	Marzo	Abril	Mayo	Junio	Julio	Agosto	Septiembre	Octubre	Noviembre	Diciembre
Programado	0.0	0.0	0.0	0.0	0.0	0.0	0.0	0.0	0.0	0.0	0.0	0.0
Programado Acumulado	0.0	0.0	0.0	0.0	0.0	0.0	0.0	0.0	0.0	0.0	0.0	0.0
Realizado												
Realizado Acumulado												

Proyección de la meta en los próximos 3 años			

Meta Institucional

0%

Medios de Verificación Nivel MIR	En el Sistema de Monitoreo de Indicadores del Desarrollo de Jalsico (MIDE Jalsico), para consulta abierta en https://seplan.app.jalisco.gob.mx/mide
Supuestos del Nivel MIR	El contexto ambiental global contribuye a la consolidación de la acción climática y la prevención del deterioro ambiental
Observaciones del Responsable	

GOBIERNO DEL ESTADO DE JALISCO

PRESUPUESTO DE EGRESOS PARA EL EJERCICIO FISCAL 2025

Ficha Técnica de Indicador

Sistema de Evaluación del Desempeño (SED)

Secretaría de la Hacienda Pública

Datos de Identificación del Programa: Acción climática y gobernanza hacía la sustentabilidad

Total de Programas Operativos Anuales aprobados.

Eje	Tema
Desarrollo sostenible del territorio	Cambio Climático

¿Quién gasta?

10 Unidad Presupuestal	000 Unidad Responsable	00227 Unidad Ejecutora del Gasto
Secretaría de Medio Ambiente y Desarrollo Territorial	Secretaría de Medio Ambiente y Desarrollo Territorial	Dirección General de Transversalidad y Gobernanza Territorial

¿Para qué se gasta?

Finalidad	Función	Subfunción
Desarrollo Social	Protección Ambiental	Otros de Protección Ambiental

Presupuesto asignado al Programa Presupuestario

Monto $42,673,364.00

Nivel del Indicador

Nivel	Clave	Resumen Narrativo	Transversalidad
Componente	E1	Acciones y estrategias para la gestión ambiental impulsadas a través de mecanismos de gobernanza territorial como las Juntas Intermunicipales de Medio Ambiente	Cambio climático

Datos del Indicador

Nombre del Indicador	Método de cálculo	Código
Total de Programas Operativos Anuales aprobados.	(Número de programas operativos anuales realizados y entregados /Número de programas operativos anuales recibidos y aprobados)*100	329_E1_

Descripción del Indicador	Unidad de Medida
Este indicador muestra las acciones y estrategias para la gestión ambiental impulsadas a través de mecanismos de gobernanza territorial como las Juntas Intermunicipales de Medio Ambiente.	Programa

Tipo de Indicador	Gestión	**Dimensión**	Eficacia	**Ponderación del indicador**	100.0
Desagregación Geográfica	Regional	**Frecuencia de Medición**	Anual		

GOBIERNO DEL ESTADO DE JALISCO

PRESUPUESTO DE EGRESOS PARA EL EJERCICIO FISCAL 2025

Ficha Técnica de Indicador

Sistema de Evaluación del Desempeño (SED)

Secretaría de la Hacienda Pública

Características del Indicador

Tipo de Fórmula de Cálculo	Total	**Características del Indicador**	Claridad, Relevancia, Economía, Monitoreable, Adecuado

Justificación de las Características

El presente indicador se considera que tiene Claridad porque su medición es precisa y coherente con la fórmula de cálculo, además de que la definición de sus variables es clara; tiene Relevancia, debido a que provee la información misma de acuerdo a la esencia del objetivo de medición para el indicador; Se considera economía de acuerdo al presupuesto otorgado, el cual permite el cumplimiento de los objetivos y resultados programados para el ejercicio y cumplimiento de metas del indicador, contando con los insumos necesarios para su comprobación de acuerdo a los lineamientos administrativos; es Monitoreable porque se cuenta con una línea base de medición del comportamiento del indicador de acuerdo años anteriores y de acuerdo a sus medios de verificación los cuales coinciden con su frecuencia de medición y sus variables nos permiten que sean medidas por los medios de verificación, también se considera que es Adecuado porque sus metas anuales son congruentes con el sentido del indicador y su medición como la propia dimensión del indicador que coincide con los lineamientos de la Metodología del Marco Lógico.

Serie de Información Disponible

Responsable del Indicador

Nombre	Ernesto Báez López
Cargo	Director de Gobernanza Territorial
Correo Electrónico	ernesto.baez jalisco.gob.m

Determinación de Metas

						Línea Base		
				Absoluto	**Relativo**	**Sentido del Indicador***	**Valor Meta**	**Año**
Año de Medición del Resultado	2025	**Tipo Valor de la Meta**		●	○	Ascendente	.0	2019
Meta Valor	11.0	**Unidad de medida**	Programa	**Indicador de Género**		○	●	
						Si	**No**	

Resultados

Valor Programado	N.P	**Avance de la Meta**	N.D	**% Avance de la Meta**	N.D	**Semáforo**

Calendarización de la Meta

	Enero	Febrero	Marzo	Abril	Mayo	Junio	Julio	Agosto	Septiembre	Octubre	Noviembre	Diciembre
Programado						11.0						
Programado Acumulado						11.0						
Realizado												
Realizado Acumulado												

Proyección de la meta en los próximos 3 años	11.00	11.00	11

Parámetros de semaforización

Meta Institucional

100

GOBIERNO DEL ESTADO DE JALISCO

PRESUPUESTO DE EGRESOS PARA EL EJERCICIO FISCAL 2025

Ficha Técnica de Indicador

Sistema de Evaluación del Desempeño (SED)

Secretaría de la Hacienda Pública

Características de las Variables (metadatos)

Variable 1

Nombre

Número de sesiones de las Juntas Intermunicipales de Medio Ambiente atendidas)

Fuente de Información Convocatoria para la participación activa en las sesiones de las Juntas Intermunicipales de Medio Ambiente. 2025.

Unidad de Medida	Valor Absoluto de la Variable	Desagregación Geográfica	Frecuencia cálculo variable
Programa	11.00	Regional	Semestral

Método recopilación de datos	Fecha de disponibilidad de la información	Tipo de acumulación
	31/12/2025	Suma

Variable 2

Nombre

(Número de programas operativos anuales realizados y entregados

Fuente de Información Programas Operativos Anuales Juntas Intermunicipales de Medio Ambiente□□rea responsable, archivo y su ubicación física Dirección de □rea de Gobernanza Territorial. 2025

Unidad de Medida	Valor Absoluto de la Variable	Desagregación Geográfica	Frecuencia cálculo variable
Programa	11.00	Regional	Semestral

Método recopilación de datos	Fecha de disponibilidad de la información	Tipo de acumulación
	31/12/2025	Suma

Medios de Verificación Nivel MIR	Programas Operativos Anuales publicados en el sitio □eb de la Secretaría de Medio Ambiente y Desarrollo Territorial, 2025. E□pediente de la Dirección de Gobernanza Territorial, Juntas Intermunicipales de Medio Ambiente, (SEMADET □ http□/semadet.jalisco.gob.m□/gobernanza□ambiental/juntas□ntermunicipales), y en los sitios □eb de las Juntas Intermunicipales de Medio Ambiente (JIMA).
Supuestos del Nivel MIR	Se realizan los Programas Operativos Anuales de las Juntas Intermunicipales de Medio Ambiente. Se cuenta con los Programas Operativos Anuales aprobados.
Observaciones del Responsable	

GOBIERNO DEL ESTADO DE JALISCO

PRESUPUESTO DE EGRESOS PARA EL EJERCICIO FISCAL 2025

Ficha Técnica de Indicador

Sistema de Evaluación del Desempeño (SED)

Secretaría de la Hacienda Pública

Datos de Identificación del Programa: Acción climática y gobernanza hacía la sustentabilidad

Total de publicaciones para análisis y toma de decisiones en la política ambiental estatal.

Eje	Tema
Desarrollo sostenible del territorio	Cambio Climático

¿Quién gasta?

10 Unidad Presupuestal	000 Unidad Responsable	00227 Unidad Ejecutora del Gasto
Secretaría de Medio Ambiente y Desarrollo Territorial	Secretaría de Medio Ambiente y Desarrollo Territorial	Dirección General de Transversalidad y Gobernanza Territorial

¿Para qué se gasta?

Finalidad	Función	Subfunción
Desarrollo Social	Protección Ambiental	Otros de Protección Ambiental

Presupuesto asignado al Programa Presupuestario

Monto	$42,673,364.00

Nivel del Indicador

Nivel	Clave	Resumen Narrativo	Transversalidad
Componente	E2	Estrategias y acciones implementadas para la generación de instrumentos de planeación e investigación para la gestión y política ambiental.	Cambio climático

Datos del Indicador

Nombre del Indicador	Método de cálculo	Código
Total de publicaciones para análisis y toma de decisiones en la política ambiental estatal.	(Número de publicaciones para análisis y toma de decisiones en la política ambiental estatal realizados y presentados / Número de publicaciones para análisis y toma de decisiones en la política ambiental estatal validados y publicados)*100	329_E2_2

Descripción del Indicador	Unidad de Medida
Este indicador muestra las estrategias y acciones implementadas para la generación de instrumentos de planeación e investigación para la gestión y política ambiental, para facilitar la toma de decisiones y articular la vinculación con otros sectores.	Publicación

Tipo de Indicador	Gestión	**Dimensión**	Eficacia	**Ponderación del indicador**	
Desagregación Geográfica	Estatal	**Frecuencia de Medición**	Anual	100.0	

GOBIERNO DEL ESTADO DE JALISCO

PRESUPUESTO DE EGRESOS PARA EL EJERCICIO FISCAL 2025

Ficha Técnica de Indicador

Sistema de Evaluación del Desempeño (SED)

Secretaría de la Hacienda Pública

Características del Indicador

Tipo de Fórmula de Cálculo	Total	**Características del Indicador**	Claridad, Relevancia, Economía, Monitoreable, Adecuado

Justificación de las Características

El presente indicador se considera que tiene Claridad porque su medición es precisa y coherente con la fórmula de cálculo, además de que la definición de sus variables es clara; tiene Relevancia, debido a que provee la información misma de acuerdo a la esencia del objetivo de medición para el indicador; Se considera economía de acuerdo al presupuesto otorgado, el cual permite el cumplimiento de los objetivos y resultados programados para el ejercicio y cumplimiento de metas del indicador, contando con los insumos necesarios para su comprobación de acuerdo a los lineamientos administrativos; es Monitoreable porque se cuenta con una línea base de medición del comportamiento del indicador de acuerdo años anteriores y de acuerdo a sus medios de verificación los cuales coinciden con su frecuencia de medición y sus variables nos permiten que sean medidas por los medios de verificación, también se considera que es Adecuado porque sus metas anuales son congruentes con el sentido del indicador y su medición como la propia dimensión del indicador que coincide con los lineamientos de la Metodología del Marco Lógico.

Serie de Información Disponible

Responsable del Indicador

Nombre	Omar Saucedo Mora
Cargo	Director General de Transversalidad y Gobernanza Territorial
Correo Electrónico	omar.saucedo jalisco.gob.m

Determinación de Metas

						Línea Base		
			Absoluto	Relativo	Sentido del Indicador*	Valor Meta	Año
Año de Medición del Resultado	2025	**Tipo Valor de la Meta**	○	●	Ascendente	.0	2019
Meta Valor	5.0	**Unidad de medida**	Publicación	**Indicador de Género**	○ Si	● No	

Resultados

Valor Programado	N.P	**Avance de la Meta**	N.D	**% Avance de la Meta**	N.D	**Semáforo**	

Calendarización de la Meta

	Enero	Febrero	Marzo	Abril	Mayo	Junio	Julio	Agosto	Septiembre	Octubre	Noviembre	Diciembre
Programado												5.0
Programado Acumulado												5.0
Realizado												
Realizado Acumulado												

Proyección de la meta en los próximos 3 años	4.00	4.00	4

Parámetros de semaforización

Meta Institucional

100

GOBIERNO DEL ESTADO DE JALISCO

PRESUPUESTO DE EGRESOS PARA EL EJERCICIO FISCAL 2025

Ficha Técnica de Indicador

Sistema de Evaluación del Desempeño (SED)

Secretaría de la Hacienda Pública

Características de las Variables (metadatos)

Variable 1

Nombre

Número de publicaciones para análisis y toma de decisiones en la política ambiental estatal validados y publicados)

Fuente de Información	Instrumentos de Planeación, Cuadernos de Trabajo, Reportes, Estudios de Caso y Sistema de Indicadores Socio ambientales Publicados. Secretaría de Medio Ambiente y Desarrollo Territorial, Gobierno de Jalisco, Dirección General de Transversalidad y Gobernanza Territorial, Archivo y e□pediente. 2025.

Unidad de Medida	**Valor Absoluto de la Variable**	**Desagregación Geográfica**	**Frecuencia cálculo variable**
Publicación	5.00	Estatal	Anual

Método recopilación de datos	**Fecha de disponibilidad de la información**	**Tipo de acumulación**
	31/12/2025	Suma

Variable 2

Nombre

(Número de publicaciones para análisis y toma de decisiones en la política ambiental estatal realizados y presentados

Fuente de Información	Instrumentos de Planeación, Cuadernos de Trabajo, Reportes, Estudios de Caso y Sistema de Indicadores Socio ambientales Publicados. Secretaría de Medio Ambiente y Desarrollo Territorial, Gobierno de Jalisco, Dirección General de Transversalidad y Gobernanza Territorial, Archivo y e□pediente. 2025.

Unidad de Medida	**Valor Absoluto de la Variable**	**Desagregación Geográfica**	**Frecuencia cálculo variable**
Publicación	5.00	Estatal	Anual

Método recopilación de datos	**Fecha de disponibilidad de la información**	**Tipo de acumulación**
	31/12/2025	Suma

Medios de Verificación Nivel MIR	Publicaciones electrónicas y/o impresas de la política ambiental estatal 2025. Dirección General de Transversalidad y Gobernanza Territorial.
Supuestos del Nivel MIR	Coordinación efectiva con la Secretaría de Planeación y Participación Ciudadana, así como con otras Unidades Administrativas, para la realización de instrumentos de planeación. Se cuenta con los insumos de información suficientes (bases de datos, documentos de programas, términos de referencias, encuestas, registros) para procesar, interpretar y concluir un documento estratégico de investigación. Se cuenta con las condiciones para llevar a cabo las técnicas de investigación apropiadas tales como entrevistas, grupos de enfoque, procesamiento de datos de fuentes secundarias y trabajo de campo, redacción, edición y diseño).
Observaciones del Responsable	

GOBIERNO DEL ESTADO DE JALISCO

PRESUPUESTO DE EGRESOS PARA EL EJERCICIO FISCAL 2025

Ficha Técnica de Indicador

Sistema de Evaluación del Desempeño (SED)

Secretaría de la Hacienda Pública

Datos de Identificación del Programa: Acción climática y gobernanza hacía la sustentabilidad

Total de estrategias implementadas para la educación y cultura para la sustentabilidad.

Eje	Tema
Desarrollo sostenible del territorio	Cambio Climático

¿Quién gasta?

10 Unidad Presupuestal	000 Unidad Responsable	00227 Unidad Ejecutora del Gasto
Secretaría de Medio Ambiente y Desarrollo Territorial	Secretaría de Medio Ambiente y Desarrollo Territorial	Dirección General de Transversalidad y Gobernanza Territorial

¿Para qué se gasta?

Finalidad	Función	Subfunción
Desarrollo Social	Protección Ambiental	Otros de Protección Ambiental

Presupuesto asignado al Programa Presupuestario

Monto $42,673,364.00

Nivel del Indicador

Nivel	Clave	Resumen Narrativo	Transversalidad
Componente	E3	Educación y cultura para la sustentabilidad impulsada, con enfoque de género y derechos humanos, en coordinación con organismos públicos, juntas intermunicipales de medio ambiente, iniciativa privada, organizaciones de la sociedad civil e instituciones educativas	Cambio climático

Datos del Indicador

Nombre del Indicador	Método de cálculo	Código
Total de estrategias implementadas para la educación y cultura para la sustentabilidad.	(Número de estrategias implementadas para la educación y cultura para la sustentabilidad propuestas/Número de estrategias implementadas para la educación y cultura para la sustentabilidad desarrolladas y validadas)*100	329_E3_2

Descripción del Indicador	Unidad de Medida
Este indicador mide las estrategias implementadas que impulsan la educación y cultura sustentable enfocada en el conocimiento y entendimiento del territorio jalisciense, su capital natural y acciones de sustentabilidad, a través de la participación ciudadana y esquemas de gobernanza.	Estrategia

Tipo de Indicador	Estratégico	**Dimensión**	Eficacia	**Ponderación del indicador**	
Desagregación Geográfica	Estatal	**Frecuencia de Medición**	Anual	100.0	

GOBIERNO DEL ESTADO DE JALISCO

PRESUPUESTO DE EGRESOS PARA EL EJERCICIO FISCAL 2025

Ficha Técnica de Indicador

Sistema de Evaluación del Desempeño (SED)

Secretaría de la Hacienda Pública

Características del Indicador

Tipo de Fórmula de Cálculo	Total	**Características del Indicador**	Claridad, Relevancia, Economía, Monitoreable, Adecuado

Justificación de las Características

El presente indicador se considera que tiene Claridad porque su medición es precisa y coherente con la fórmula de cálculo, además de que la definición de sus variables es clara; tiene Relevancia, debido a que provee la información misma de acuerdo a la esencia del objetivo de medición para el indicador; Se considera economía de acuerdo al presupuesto otorgado, el cual permite el cumplimiento de los objetivos y resultados programados para el ejercicio y cumplimiento de metas del indicador, contando con los insumos necesarios para su comprobación de acuerdo a los lineamientos administrativos; es Monitoreable porque se cuenta con una línea base de medición del comportamiento del indicador de acuerdo años anteriores y de acuerdo a sus medios de verificación los cuales coinciden con su frecuencia de medición y sus variables nos permiten que sean medidas por los medios de verificación, también se considera que es Adecuado porque sus metas anuales son congruentes con el sentido del indicador y su medición como la propia dimensión del indicador que coincide con los lineamientos de la Metodología del Marco Lógico.

Serie de Información Disponible

Responsable del Indicador

Nombre	Sandra Fernanda Gallo Corona
Cargo	Directora de Educación y Cultura para la Sustentabilidad
Correo Electrónico	sandra.gallo jalisco.gob.m

Determinación de Metas

						Línea Base	
			Absoluto	Relativo	Sentido del Indicador*	Valor Meta	Año
Año de Medición del Resultado	2025	**Tipo Valor de la Meta**	●	○	Ascendente	1.0	2022
Meta Valor	46.0	**Unidad de medida**	Estrategia	**Indicador de Género**	**Si** ○	**No** ●	

Resultados

Valor Programado	N.P	**Avance de la Meta**	N.D	**% Avance de la Meta**	N.D	**Semáforo**	

Calendarización de la Meta

	Enero	Febrero	Marzo	Abril	Mayo	Junio	Julio	Agosto	Septiembre	Octubre	Noviembre	Diciembre
Programado												46.0
Programado Acumulado												46.0
Realizado												
Realizado Acumulado												

Proyección de la meta en los próximos 3 años	46	46	46

Parámetros de semaforización

Meta Institucional

100

GOBIERNO DEL ESTADO DE JALISCO

PRESUPUESTO DE EGRESOS PARA EL EJERCICIO FISCAL 2025

Ficha Técnica de Indicador

Sistema de Evaluación del Desempeño (SED)

Secretaría de la Hacienda Pública

Características de las Variables (metadatos)

Variable 1

Nombre

Número de estrategias implementadas para la educación y cultura para la sustentabilidad desarrolladas y validadas)

Fuente de Información	Secretaría de Medio Ambiente y Desarrollo Territorial, Dirección de Educación y Cultura para la Sustentabilidad, Dirección General de Transversalidad y Gobernanza Territorial, Dirección General de Recursos Naturales, Dirección General de Protección y Gestión Ambiental, Documentos de la Estrategia para la Educación y Cultura para la Sustentabilidad, Archivo y e□pediente Dirección de Educación y Cultura Sustentable. 2025

Unidad de Medida	Valor Absoluto de la Variable	Desagregación Geográfica	Frecuencia cálculo variable
Estrategia	46.00	Estatal	Anual

Método recopilación de datos	Fecha de disponibilidad de la información	Tipo de acumulación
	31/12/2025	Suma

Variable 2

Nombre

(Número de estrategias implementadas para la educación y cultura para la sustentabilidad propuestas

Fuente de Información	Secretaría de Medio Ambiente y Desarrollo Territorial, Dirección de Educación y Cultura para la Sustentabilidad, Dirección General de Transversalidad y Gobernanza Territorial, Dirección General de Recursos Naturales, Dirección General de Protección y Gestión Ambiental, Documentos de la Estrategia para la Educación y Cultura para la Sustentabilidad, Archivo y e□pediente Dirección de Educación y Cultura Sustentable. 2025

Unidad de Medida	Valor Absoluto de la Variable	Desagregación Geográfica	Frecuencia cálculo variable
Estrategia	46.00	Estatal	Anual

Método recopilación de datos	Fecha de disponibilidad de la información	Tipo de acumulación
	31/12/2025	Suma

Medios de Verificación Nivel MIR	Listas de asistencia a sesiones de capacitación virtuales y/o presenciales, constancias de participación, plataforma de difusión radiofónica, contenidos desarrollados y publicados, 2025, E□pediente de la Dirección de Educación y Cultura para la Sustentabilidad.
Supuestos del Nivel MIR	Los actores cuentan con los incentivos suficientes para formar parte de las estrategias de educación ambiental, así como sensibilización y concientización para lograr una participación ciudadana para el conocimiento del territorio y el capital natural de Jalisco.
Observaciones del Responsable	

GOBIERNO DEL ESTADO DE JALISCO

PRESUPUESTO DE EGRESOS PARA EL EJERCICIO FISCAL 2025

Ficha Técnica de Indicador

Sistema de Evaluación del Desempeño (SED)

Secretaría de la Hacienda Pública

Datos de Identificación del Programa: Acción climática y gobernanza hacía la sustentabilidad

Total de acciones y estrategias de mitigación, adaptación y resilencia para la acción climática implementadas de manera transversal.

Eje	Tema
Desarrollo sostenible del territorio	Cambio Climático

¿Quién gasta?

10 Unidad Presupuestal	000 Unidad Responsable	00227 Unidad Ejecutora del Gasto
Secretaría de Medio Ambiente y Desarrollo Territorial	Secretaría de Medio Ambiente y Desarrollo Territorial	Dirección General de Transversalidad y Gobernanza Territorial

¿Para qué se gasta?

Finalidad	Función	Subfunción
Desarrollo Social	Protección Ambiental	Otros de Protección Ambiental

Presupuesto asignado al Programa Presupuestario

Monto $42,673,364.00

Nivel del Indicador

Nivel	Clave	Resumen Narrativo	Transversalidad
Componente	E6	Acciones y estrategias de mitigación, adaptación y resilencia para la acción climática implementadas de manera transversal	Cambio climático

Datos del Indicador

Nombre del Indicador	Método de cálculo	Código
Total de acciones y estrategias de mitigación, adaptación y resilencia para la acción climática implementadas de manera transversal.	(Número de acciones y estrategias de mitigación, adaptación y resiliencia para la acción climática de manera transversal propuestas / Número de acciones y estrategias de mitigación, adaptación y resiliencia para la acción climática s de manera transversal implementada)*100	329_E6_2

Descripción del Indicador	Unidad de Medida
Este indicador mide el número de acciones y estrategias de mitigación, adaptación y resilencia para la acción climática implementadas de manera transversal.	Acción

Tipo de Indicador	Gestión	**Dimensión**	Eficacia	**Ponderación del indicador**	
Desagregación Geográfica	Estatal	**Frecuencia de Medición**	Anual	100.0	

GOBIERNO DEL ESTADO DE JALISCO

PRESUPUESTO DE EGRESOS PARA EL EJERCICIO FISCAL 2025

Ficha Técnica de Indicador

Sistema de Evaluación del Desempeño (SED)

Secretaría de la Hacienda Pública

Características del Indicador

Tipo de Fórmula de Cálculo	Total	**Características del Indicador**	Claridad, Relevancia, Economía, Monitoreable, Adecuado

Justificación de las Características

El presente indicador se considera que tiene Claridad porque su medición es precisa y coherente con la fórmula de cálculo, además de que la definición de sus variables es clara; tiene Relevancia, debido a que provee la información misma de acuerdo a la esencia del objetivo de medición para el indicador; Se considera economía de acuerdo al presupuesto otorgado, el cual permite el cumplimiento de los objetivos y resultados programados para el ejercicio y cumplimiento de metas del indicador, contando con los insumos necesarios para su comprobación de acuerdo a los lineamientos administrativos; es Monitoreable porque se cuenta con una línea base de medición del comportamiento del indicador de acuerdo años anteriores y de acuerdo a sus medios de verificación los cuales coinciden con su frecuencia de medición y sus variables nos permiten que sean medidas por los medios de verificación, también se considera que es Adecuado porque sus metas anuales son congruentes con el sentido del indicador y su medición como la propia dimensión del indicador que coincide con los lineamientos de la Metodología del Marco Lógico.

Serie de Información Disponible

Responsable del Indicador

Nombre	Arturo Javier Palero Castro
Cargo	Director de Gestión Transversal ante el Cambio Climático
Correo Electrónico	Arturo.palero jalisco.gob.m

Determinación de Metas

						Línea Base	
			Absoluto	Relativo	Sentido del Indicador*	Valor Meta	Año
Año de Medición del Resultado	2025	**Tipo Valor de la Meta**	●	○	Ascendente	16.0	2022
Meta Valor	46.0	**Unidad de medida**	Acción	**Indicador de Género**	Si ○	No ●	

Resultados

Valor Programado	N.P	**Avance de la Meta**	N.D	**% Avance de la Meta**	N.D	**Semáforo**	

Calendarización de la Meta

	Enero	Febrero	Marzo	Abril	Mayo	Junio	Julio	Agosto	Septiembre	Octubre	Noviembre	Diciembre
Programado												46.0
Programado Acumulado												46.0
Realizado												
Realizado Acumulado												

Proyección de la meta en los próximos 3 años	21.00	21.00	21

Parámetros de semaforización

Meta Institucional

100

GOBIERNO DEL ESTADO DE JALISCO

PRESUPUESTO DE EGRESOS PARA EL EJERCICIO FISCAL 2025

Ficha Técnica de Indicador

Sistema de Evaluación del Desempeño (SED)

Secretaría de la Hacienda Pública

Características de las Variables (metadatos)

Variable 1

Nombre

Número de acciones y estrategias de mitigación, adaptación y resiliencia para la acción climática s de manera transversal implementada)

Fuente de Información	Secretaría de Medio Ambiente y Desarrollo Territorial, Gobierno de Jalisco/ Documentos de las acciones y estrategias transversales implementadas, E□pediente y archivo Dirección de Gestión Transversal ante el Cambio Climático. 2025

Unidad de Medida	**Valor Absoluto de la Variable**	**Desagregación Geográfica**	**Frecuencia cálculo variable**
Acción	46.00	Estatal	Semestral

Método recopilación de datos	**Fecha de disponibilidad de la información**	**Tipo de acumulación**
	31/12/2025	Suma

Variable 2

Nombre

(Número de acciones y estrategias de mitigación, adaptación y resiliencia para la acción climática de manera transversal propuestas

Fuente de Información	Secretaría de Medio Ambiente y Desarrollo Territorial, Gobierno de Jalisco/ Documentos de las acciones y estrategias transversales implementadas, E□pediente y archivo Dirección de Gestión Transversal ante el Cambio Climático. 2025

Unidad de Medida	**Valor Absoluto de la Variable**	**Desagregación Geográfica**	**Frecuencia cálculo variable**
Acción	46.00	Estatal	Anual

Método recopilación de datos	**Fecha de disponibilidad de la información**	**Tipo de acumulación**
	31/12/2025	Suma

Medios de Verificación Nivel MIR	Reportes de acciones de mitigación, adaptación y política pública referente al cambio climático, 2025, E□pedientes generados por la Dirección de Gestión Transversal de Cambio Climático.
Supuestos del Nivel MIR	Todos los actores involucrados realizan las acciones y estrategias necesarias que les corresponden para la mitigación, adaptación y política pública estatal ante el cambio climático.
Observaciones del Responsable	

GOBIERNO DEL ESTADO DE JALISCO

PRESUPUESTO DE EGRESOS PARA EL EJERCICIO FISCAL 2025

Ficha Técnica de Indicador

Sistema de Evaluación del Desempeño (SED)

Secretaría de la Hacienda Pública

Datos de Identificación del Programa: Acción climática y gobernanza hacía la sustentabilidad

Total de estrategias implementadas de atención a la conflictividad socioambiental.

Eje	Tema
Desarrollo sostenible del territorio	Cambio Climático

¿Quién gasta?

10 Unidad Presupuestal	000 Unidad Responsable	00227 Unidad Ejecutora del Gasto
Secretaría de Medio Ambiente y Desarrollo Territorial	Secretaría de Medio Ambiente y Desarrollo Territorial	Dirección General de Transversalidad y Gobernanza Territorial

¿Para qué se gasta?

Finalidad	Función	Subfunción
Desarrollo Social	Protección Ambiental	Otros de Protección Ambiental

Presupuesto asignado al Programa Presupuestario

Monto	$42,673,364.00

Nivel del Indicador

Nivel	Clave	Resumen Narrativo	Transversalidad
Componente	EB	Estrategias para la atención de personas, comunidades y territorios afectados por conflictividad socioambiental en el Estado de Jalisco y sus municipios.	Cambio climático

Datos del Indicador

Nombre del Indicador	Método de cálculo	Código
Total de estrategias implementadas de atención a la conflictividad socioambiental.	(Número de estrategias de atención a la conflictividad socioambiental realizadas) /Número de estrategias de atención a la conflictividad socioambiental implementadas)*100	329_EB_2

Descripción del Indicador	Unidad de Medida
Este indicador muestra el número de estrategias integrales (que incluyen análisis y evaluación de situaciones de conflictos y riesgo socioambiental, atención a colectivos y personas, y diseño de mecanismos de intervención en campo) para la atención de personas, comunidades y territorios afectados por conflictividad socioambiental en el Estado de Jalisco y sus municipios.	Estrategia

Tipo de Indicador	Gestión	**Dimensión**	Eficacia	**Ponderación del indicador**	
Desagregación Geográfica	Estatal	**Frecuencia de Medición**	Trimestral	100.0	

GOBIERNO DEL ESTADO DE JALISCO

PRESUPUESTO DE EGRESOS PARA EL EJERCICIO FISCAL 2025

Ficha Técnica de Indicador

Sistema de Evaluación del Desempeño (SED)

Secretaría de la Hacienda Pública

Características del Indicador

Tipo de Fórmula de Cálculo	Total	**Características del Indicador**	Claridad, Relevancia, Economía, Monitoreable, Adecuado

Justificación de las Características

El presente indicador se considera que tiene Claridad porque su medición es precisa y coherente con la fórmula de cálculo, además de que la definición de sus variables es clara; tiene Relevancia, debido a que provee la información misma de acuerdo a la esencia del objetivo de medición para el indicador; Se considera economía de acuerdo al presupuesto otorgado, el cual permite el cumplimiento de los objetivos y resultados programados para el ejercicio y cumplimiento de metas del indicador, contando con los insumos necesarios para su comprobación de acuerdo a los lineamientos administrativos; es Monitoreable porque se cuenta con una línea base de medición del comportamiento del indicador de acuerdo años anteriores y de acuerdo a sus medios de verificación los cuales coinciden con su frecuencia de medición y sus variables nos permiten que sean medidas por los medios de verificación, también se considera que es Adecuado porque sus metas anuales son congruentes con el sentido del indicador y su medición como la propia dimensión del indicador que coincide con los lineamientos de la Metodología del Marco Lógico.

Serie de Información Disponible

Responsable del Indicador

Nombre	María Fernanda Plascencia De La Torre
Cargo	Directora de Atención a Conflictos Socio Ambientales
Correo Electrónico	mariafernanda.plascencia jalisco.gob.m

Determinación de Metas

						Línea Base	
			Absoluto	Relativo	Sentido del Indicador*	Valor Meta	Año
Año de Medición del Resultado	2025	**Tipo Valor de la Meta**	◉	○	Ascendente	16.0	2022
Meta Valor	5.0	**Unidad de medida**	Estrategia	**Indicador de Género**	Si ○	No ◉	

Resultados

Valor Programado	N.P	**Avance de la Meta**	N.D	**% Avance de la Meta**	N.D	**Semáforo**	

Calendarización de la Meta

	Enero	Febrero	Marzo	Abril	Mayo	Junio	Julio	Agosto	Septiembre	Octubre	Noviembre	Diciembre
Programado			1.0			2.0			1.0			1.0
Programado Acumulado			1.0			3.0			4.0			5.0
Realizado												
Realizado Acumulado												

Proyección de la meta en los próximos 3 años	1	2	1

Parámetros de semaforización

Meta Institucional

100

GOBIERNO DEL ESTADO DE JALISCO

PRESUPUESTO DE EGRESOS PARA EL EJERCICIO FISCAL 2025

Ficha Técnica de Indicador

Sistema de Evaluación del Desempeño (SED)

Secretaría de la Hacienda Pública

Características de las Variables (metadatos)

Variable 1

Nombre

Número de estrategias de atención a la conflictividad socioambiental implementadas)

Fuente de Información	Secretaría de Medio Ambiente y Desarrollo Territorial, Sistema de Monitoreo y Seguimiento de la Conflictividad Socioambiental en el Estado de Jalisco. Área responsable, Expediente y archivo Dirección de Atención a Conflictos Socioambientales. 2025

Unidad de Medida	**Valor Absoluto de la Variable**	**Desagregación Geográfica**	**Frecuencia cálculo variable**
Estrategia	5.00	Estatal	Trimestral

Método recopilación de datos	**Fecha de disponibilidad de la información**	**Tipo de acumulación**
	31/12/2025	Suma

Variable 2

Nombre

(Número de estrategias de atención a la conflictividad socioambiental realizadas

Fuente de Información	Secretaría de Medio Ambiente y Desarrollo Territorial, Sistema de Monitoreo y Seguimiento de la Conflictividad Socioambiental en el Estado de Jalisco. Área responsable, Expediente y archivo Dirección de Atención a Conflictos Socioambientales. 2025

Unidad de Medida	**Valor Absoluto de la Variable**	**Desagregación Geográfica**	**Frecuencia cálculo variable**
Estrategia	5.00	Estatal	Trimestral

Método recopilación de datos	**Fecha de disponibilidad de la información**	**Tipo de acumulación**
	31/12/2025	Suma

Medios de Verificación Nivel MIR	Archivo de respaldo con dictámenes, opiniones técnicas y fichas básicas y generales de caracterización, bitácora de atenciones e intervenciones, 2025. Área responsable y Expediente de la Dirección de Atención a Conflictos Socioambientales.
Supuestos del Nivel MIR	Las áreas solicitantes de los procedimientos de la Dirección de Atención a Conflictos Socioambientales, elaboran un documento en el cual solicitan la elaboración de la estrategia y ofrecen un diagnóstico previo de la situación a intervenir.
Observaciones del Responsable	

GOBIERNO DEL ESTADO DE JALISCO

PRESUPUESTO DE EGRESOS PARA EL EJERCICIO FISCAL 2025

Ficha Técnica de Indicador

Sistema de Evaluación del Desempeño (SED)

Secretaría de la Hacienda Pública

Datos de Identificación del Programa: Acción Climática, Manejo, Conservación, Restauración y Protección de los ecosistemas del Estado

Posición en el Subíndice Manejo Sustentable del Medio Ambiente del Índice de Competitividad, IMCO

Eje	Tema
Desarrollo sostenible del territorio	Gestión de Ecosistemas y Biodiversidad

¿Quién gasta?

10 Unidad Presupuestal	000 Unidad Responsable	Unidad Ejecutora del Gasto
Secretaría de Medio Ambiente y Desarrollo Territorial	Secretaría de Medio Ambiente y Desarrollo Territorial	

¿Para qué se gasta?

Finalidad	Función	Subfunción
Desarrollo Social	Protección Ambiental	Protección de la Diversidad Biológica y del Paisaje

Presupuesto asignado al Programa Presupuestario

Monto	$92,528,963.00

Nivel del Indicador

Nivel	Clave	Resumen Narrativo	Transversalidad
Fin		Contribuir a garantizar el derecho humano a un ambiente sano, mediante la conservación de la biodiversidad y los servicios ecosistémicos sin comprometer el bienestar de las futuras generaciones y bajo los principios de equidad, derechos, justicia, cultura de la paz, e igualdad de oportunidades.	

Datos del Indicador

Nombre del Indicador	Método de cálculo	Código
Posición en el Subíndice Manejo Sustentable del Medio Ambiente del Índice de Competitividad, IMCO		Fin_330_1424

Descripción del Indicador	Unidad de Medida
A través de 11 indicadores, este subíndice califica la capacidad de las entidades para interactuar de manera sostenible con el entorno natural en el que se ubican, y así aprovechar los recursos naturales de los que disponen. El subíndice también mide el grado de sustentabilidad de las empresas privadas ubicadas en las distintas entidades del país.	Posición

Tipo de Indicador	Estratégico	**Dimensión**	Eficacia	**Ponderación del indicador**	
Desagregación Geográfica		**Frecuencia de Medición**	Bienal	0.0	

GOBIERNO DEL ESTADO DE JALISCO

PRESUPUESTO DE EGRESOS PARA EL EJERCICIO FISCAL 2025

Ficha Técnica de Indicador

Sistema de Evaluación del Desempeño (SED)

Secretaría de la Hacienda Pública

Características del Indicador

Tipo de Fórmula de Cálculo	Total	**Características del Indicador**	
Justificación de las Características			
Serie de Información Disponible			
Responsable del Indicador			
Nombre			
Cargo			
Correo Electrónico			

Determinación de Metas

					Línea Base	
		Absoluto	**Relativo**	**Sentido del Indicador***	**Valor Meta**	**Año**
Año de Medición del Resultado	2025	**Tipo Valor de la Meta**	X		Descendente	3.0	2020
Meta Valor	2.0	**Unidad de medida**		**Indicador de Género**	**Si**	**No**
						X

Resultados

Valor Programado	N.P	**Avance de la Meta**	N.D	**% Avance de la Meta**	N.D	**Semáforo**	

Calendarización de la Meta

	Enero	Febrero	Marzo	Abril	Mayo	Junio	Julio	Agosto	Septiembre	Octubre	Noviembre	Diciembre
Programado	0.0	0.0	0.0	0.0	0.0	0.0	0.0	0.0	0.0	0.0	0.0	0.0
Programado Acumulado	0.0	0.0	0.0	0.0	0.0	0.0	0.0	0.0	0.0	0.0	0.0	0.0
Realizado												
Realizado Acumulado												

Proyección de la meta en los próximos 3 años			

Meta Institucional

0%

Medios de Verificación Nivel MIR	En el Sistema de Monitoreo de Indicadores del Desarrollo de Jalisco (MIDE Jalisco), para consulta abierta en https://seplan.app.jalisco.gob.mx/mide
Supuestos del Nivel MIR	Las y los habitantes de Jalisco son sensibles y toman conciencia sobre la importancia de la conservación de la biodiversidad y el uso de los servicios ecosistémicos para el bienestar de las futuras generaciones.
Observaciones del Responsable	

GOBIERNO DEL ESTADO DE JALISCO

PRESUPUESTO DE EGRESOS PARA EL EJERCICIO FISCAL 2025

Ficha Técnica de Indicador

Sistema de Evaluación del Desempeño (SED)

Secretaría de la Hacienda Pública

Datos de Identificación del Programa: Acción Climática, Manejo, Conservación, Restauración y Protección de los ecosistemas del Estado

Porcentaje de superficie bajo esquemas de conservación y manejo sustentable, para la preservación del capital natural y la biodiversidad

Eje	Tema
Desarrollo sostenible del territorio	Gestión de Ecosistemas y Biodiversidad

¿Quién gasta?

10 Unidad Presupuestal	000 Unidad Responsable	Unidad Ejecutora del Gasto
Secretaría de Medio Ambiente y Desarrollo Territorial	Secretaría de Medio Ambiente y Desarrollo Territorial	

¿Para qué se gasta?

Finalidad	Función	Subfunción
Desarrollo Social	Protección Ambiental	Protección de la Diversidad Biológica y del Paisaje

Presupuesto asignado al Programa Presupuestario

Monto $92,528,963.00

Nivel del Indicador

Nivel	Clave	Resumen Narrativo	Transversalidad
Propósito		Las comunidades locales y regiones de Jalisco, reducen la pérdida de Capital Natural, conservando la biodiversidad y funcionalidad de los ecosistemas y sus servicios ambientales, asegurando el uso sustentable de los recursos naturales en beneficio social.	

Datos del Indicador

Nombre del Indicador	Método de cálculo	Código
Porcentaje de superficie bajo esquemas de conservación y manejo sustentable, para la preservación del capital natural y la biodiversidad		Propósito_330_1791

Descripción del Indicador	Unidad de Medida
Este indicador mide la superficie estatal bajo esquemas de área natural protegida y otras modalidades de conservación. Dichos esquemas incluyen decretos para establecer áreas naturales protegidas estatales, federales y municipales coadministradas por el Gobierno del Estado y otras modalidades de conservación con paisajes bioculturales. La importancia de llevar a cabo procesos y esquemas de protección y conservación de las diferentes áreas naturales y su biodiversidad se debe principalmente a mantener los procesos ecológicos y los servicios ambientales que aseguran el bienestar humano en factores como: contención de desastres naturales, captación de agua, captura de carbono y disminución de emisiones de gases de efecto invernadero, seguridad alimentaria, alternativas para el uso sustentable de los recursos, alternativas de trabajo local, turismo, cultura y recreación. Por otra parte, se suman esfuerzos a los compromisos nacionales que en materia de áreas naturales protegidas y de conservación de la biodiversidad se tienen a nivel internacional, particularmente la contribución a las metas de Aichi.	Porcentaje

Tipo de Indicador	Estratégico	**Dimensión**	Eficacia	**Ponderación del indicador**	
Desagregación Geográfica		**Frecuencia de Medición**	Anual	0.0	

GOBIERNO DEL ESTADO DE JALISCO

PRESUPUESTO DE EGRESOS PARA EL EJERCICIO FISCAL 2025

Ficha Técnica de Indicador

Sistema de Evaluación del Desempeño (SED)

Secretaría de la Hacienda Pública

Características del Indicador

Tipo de Fórmula de Cálculo	Total	**Características del Indicador**	
Justificación de las Características			
Serie de Información Disponible			
Responsable del Indicador			
Nombre			
Cargo			
Correo Electrónico			

Determinación de Metas

					Absoluto	Relativo	Sentido del Indicador*	Línea Base Valor Meta	Línea Base Año
Año de Medición del Resultado	2025	**Tipo Valor de la Meta**			X		Ascendente	3.74	2020
Meta Valor	7.5	**Unidad de medida**		**Indicador de Género**			Si	X	No

Resultados

Valor Programado	N.P	**Avance de la Meta**	N.D	**% Avance de la Meta**	N.D	**Semáforo**	

Calendarización de la Meta

	Enero	Febrero	Marzo	Abril	Mayo	Junio	Julio	Agosto	Septiembre	Octubre	Noviembre	Diciembre
Programado	0.0	0.0	0.0	0.0	0.0	0.0	0.0	0.0	0.0	0.0	0.0	0.0
Programado Acumulado	0.0	0.0	0.0	0.0	0.0	0.0	0.0	0.0	0.0	0.0	0.0	0.0
Realizado												
Realizado Acumulado												

Proyección de la meta en los próximos 3 años			

Meta Institucional

0%

Medios de Verificación Nivel MIR	En el Sistema de Monitoreo de Indicadores del Desarrollo de Jalsico (MIDE Jalsico para consulta abierta en https://seplan.app.jalisco.gob.mx/mide
Supuestos del Nivel MIR	Los sectores de producción agropecuarios y forestales en Jalisco implementan procesos de producción adecuados para evitar la deforestación y degradación del medio ambiente.
Observaciones del Responsable	

GOBIERNO DEL ESTADO DE JALISCO

PRESUPUESTO DE EGRESOS PARA EL EJERCICIO FISCAL 2025

Ficha Técnica de Indicador

Sistema de Evaluación del Desempeño (SED)

Secretaría de la Hacienda Pública

Datos de Identificación del Programa: Acción Climática, Manejo, Conservación, Restauración y Protección de los ecosistemas del Estado

Total de acciones realizadas para incrementar la protección, restauración, fomento y producción de los recursos naturales en el paisaje forestal.

Eje	Tema
Desarrollo sostenible del territorio	Gestión de Ecosistemas y Biodiversidad

¿Quién gasta?

10 Unidad Presupuestal	000 Unidad Responsable	00231 Unidad Ejecutora del Gasto
Secretaría de Medio Ambiente y Desarrollo Territorial	Secretaría de Medio Ambiente y Desarrollo Territorial	Dirección General de Recursos Naturales

¿Para qué se gasta?

Finalidad	Función	Subfunción
Desarrollo Social	Protección Ambiental	Protección de la Diversidad Biológica y del Paisaje

Presupuesto asignado al Programa Presupuestario

Monto	$92,528,963.00

Nivel del Indicador

Nivel	Clave	Resumen Narrativo	Transversalidad
Componente	E1	Producción y productividad incrementada en el paisaje forestal del estado de Jalisco	Cambio climático

Datos del Indicador

Nombre del Indicador	Método de cálculo	Código
Total de acciones realizadas para incrementar la protección, restauración, fomento y producción de los recursos naturales en el paisaje forestal.	(Número de acciones realizadas para incrementar la protección, restauración, fomento y producción de los recursos naturales en el paisaje forestal / Número de acciones programadas para incrementar la protección, restauración, fomento y producción de los recursos naturales en el paisaje forestal)*100	330_E1_2

Descripción del Indicador	Unidad de Medida
Este indicador expresa todas las acciones de éste componente y muestra aquellas adicionales que se realizan para incrementar para incrementar la protección, restauración, fomento y producción de los recursos naturales en el paisaje forestal.	Acción

Tipo de Indicador	Gestión	**Dimensión**	Eficacia	**Ponderación del indicador**	
Desagregación Geográfica	Estatal	**Frecuencia de Medición**	Semestral	100.0	

GOBIERNO DEL ESTADO DE JALISCO

PRESUPUESTO DE EGRESOS PARA EL EJERCICIO FISCAL 2025

Ficha Técnica de Indicador

Sistema de Evaluación del Desempeño (SED)

Secretaría de la Hacienda Pública

Características del Indicador

Tipo de Fórmula de Cálculo	Total	**Características del Indicador**	Claridad, Relevancia, Monitoreable, Adecuado
Justificación de las Características	Este indicador tiene Claridad porque es preciso y coherente con la fórmula de cálculo, y la definición de sus variables es clara. Tiene Relevancia porque provee información de la esencia del objetivo que se mide en el indicador. Es Monitoreable porque cuenta con una línea base, los medios de verificación coinciden con la frecuencia de medición y las variables pueden ser medidas por los medios de verificación. Es Adecuado porque las metas anuales son congruentes con el sentido del indicador, y la dimensión del indicador coincide con los lineamientos de la Metodología del Marco Lógico.		
Serie de Información Disponible			

Responsable del Indicador

Nombre	Karen Belén Rodríguez Moedano
Cargo	Directora de Recursos Naturales
Correo Electrónico	karen.rodriguez jalisco.gob.mx

Determinación de Metas

					Línea Base	
		Absoluto	Relativo	Sentido del Indicador*	Valor Meta	Año
Año de Medición del Resultado	2025	**Tipo Valor de la Meta**	○	○	Ascendente	8.0	2019
Meta Valor	.0	**Unidad de medida**	Acción	**Indicador de Género**	Si ○	No ○	

Resultados

Valor Programado	N.P	**Avance de la Meta**	N.D	**% Avance de la Meta**	N.D	**Semáforo**						

Calendarización de la Meta

	Enero	Febrero	Marzo	Abril	Mayo	Junio	Julio	Agosto	Septiembre	Octubre	Noviembre	Diciembre
Programado						2.0					2.0	
Programado Acumulado						2.0					.0	
Realizado												
Realizado Acumulado												

Proyección de la meta en los próximos 3 a os	.00	.00	

Parámetros de semaforización

Meta Institucional

100

GOBIERNO DEL ESTADO DE JALISCO

PRESUPUESTO DE EGRESOS PARA EL EJERCICIO FISCAL 2025

Ficha Técnica de Indicador

Sistema de Evaluación del Desempeño (SED)

Secretaría de la Hacienda Pública

Características de las Variables (metadatos)

Variable 1

Nombre

Número de acciones realizadas para incrementar la protección, restauración, fomento y producción de los recursos naturales en el paisaje forestal

Fuente de Información	Información interna□Programas Operativos Anuales, convenios firmados, reportes de avances físico financiero. □rea responsable□Dirección de de Recursos Naturales 2025

Unidad de Medida	**Valor Absoluto de la Variable**	**Desagregación Geográfica**	**Frecuencia cálculo variable**
Acción	□.00	Estatal	Semestral

Método recopilación de datos	**Fecha de disponibilidad de la información**	**Tipo de acumulación**
	31/12/2025	Suma

Variable 2

Nombre

Número de acciones programadas para incrementar la protección, restauración, fomento y producción de los recursos naturales en el paisaje forestal

Fuente de Información	Información interna□Programas Operativos Anuales, convenios firmados, reportes de avances físico financiero. □rea responsable□Dirección de de Recursos Naturales 2025

Unidad de Medida	**Valor Absoluto de la Variable**	**Desagregación Geográfica**	**Frecuencia cálculo variable**
Acción	□.00	Estatal	Semestral

Método recopilación de datos	**Fecha de disponibilidad de la información**	**Tipo de acumulación**
	31/12/2025	Suma

Medios de Verificación Nivel MIR	Expediente físico y/o digital de□Programas Operativos Anuales, convenios firmados, reportes de avances físico financiero, evidencia fotográfica, minutas, listas de asistencia, reportes técnicos de actividades. □rea generadora□Dirección de Recursos Naturales 2025. Archivo Interno
Supuestos del Nivel MIR	Existe coordinación entre las diferentes instancias involucradas (Federal, Estatal y Municipal), para la conservación y reposición del capital natural de los sitios prioritarios de conservación del Estado.
Observaciones del Responsable	

GOBIERNO DEL ESTADO DE JALISCO

PRESUPUESTO DE EGRESOS PARA EL EJERCICIO FISCAL 2025

Ficha Técnica de Indicador

Sistema de Evaluación del Desempeño (SED)

Secretaría de la Hacienda Pública

Datos de Identificación del Programa: Acción Climática, Manejo, Conservación, Restauración y Protección de los ecosistemas del Estado

Total de acciones para disminuir la tasa de deforestación y degradación forestal

Eje	Tema
Desarrollo sostenible del territorio	Gestión de Ecosistemas y Biodiversidad

¿Quién gasta?

10 Unidad Presupuestal	000 Unidad Responsable	00231 Unidad Ejecutora del Gasto
Secretaría de Medio Ambiente y Desarrollo Territorial	Secretaría de Medio Ambiente y Desarrollo Territorial	Dirección General de Recursos Naturales

¿Para qué se gasta?

Finalidad	Función	Subfunción
Desarrollo Social	Protección Ambiental	Protección de la Diversidad Biológica y del Paisaje

Presupuesto asignado al Programa Presupuestario

Monto $92,528,963.00

Nivel del Indicador

Nivel	Clave	Resumen Narrativo	Transversalidad
Componente	E2	Estrategia estatal implementada para reducir la deforestación y degradación forestal en Jalisco	Cambio climático

Datos del Indicador

Nombre del Indicador	Método de cálculo	Código
Total de acciones para disminuir la tasa de deforestación y degradación forestal	(Número de acciones realizadas para disminuir la tasa de deforestación y degradación forestal /Número de acciones programadas para disminuir la tasa de deforestación y degradación forestal)*100	330_E2-1

Descripción del Indicador	Unidad de Medida
Este indicador expresa la articulación de políticas e iniciativas dirigidas a atender las causas directas y subyacentes que provocan deforestación y degradación forestal.	Acción

Tipo de Indicador	Gestión	**Dimensión**	Eficacia	**Ponderación del indicador**	
Desagregación Geográfica	Estatal	**Frecuencia de Medición**	Semestral	100.0	

GOBIERNO DEL ESTADO DE JALISCO

PRESUPUESTO DE EGRESOS PARA EL EJERCICIO FISCAL 2025

Ficha Técnica de Indicador

Sistema de Evaluación del Desempeño (SED)

Secretaría de la Hacienda Pública

Características del Indicador

Tipo de Fórmula de Cálculo	Total	**Características del Indicador**	Claridad, Relevancia, Monitoreable, Adecuado
Justificación de las Características	Este indicador tiene Claridad porque es preciso y coherente con la fórmula de cálculo, y la definición de sus variables es clara. Tiene Relevancia porque provee información de la esencia del objetivo que se mide en el indicador. Es Monitoreable porque cuenta con una línea base, los medios de verificación coinciden con la frecuencia de medición y las variables pueden ser medidas por los medios de verificación. Es Adecuado porque las metas anuales son congruentes con el sentido del indicador, y la dimensión del indicador coincide con los lineamientos de la Metodología del Marco Lógico.		
Serie de Información Disponible			
Responsable del Indicador			
Nombre	Martha Beatríz Cabrales Delgadillo		
Cargo	Directora de Corredores Biológicos y Cuencas		
Correo Electrónico	martha.delgadillo@jalisco.gob.mx		

Determinación de Metas

					Línea Base	
		Absoluto	**Relativo**	**Sentido del Indicador***	**Valor Meta**	**Año**
Año de Medición del Resultado	2025	**Tipo Valor de la Meta**	X		Ascendente	2.0	2019
Meta Valor	2.0	**Unidad de medida**	Acción	**Indicador de Género**		X
				Si		**No**

Resultados

Valor Programado	N.P	**Avance de la Meta**	N.D	**% Avance de la Meta**	N.D	**Semáforo**						

Calendarización de la Meta

	Enero	Febrero	Marzo	Abril	Mayo	Junio	Julio	Agosto	Septiembre	Octubre	Noviembre	Diciembre
Programado						1.0						1.0
Programado Acumulado						1.0						2.0
Realizado												
Realizado Acumulado												

Proyección de la meta en los próximos 3 a□os	2.00	2.00	2

Parámetros de semaforización	**Meta Institucional**
	100□

GOBIERNO DEL ESTADO DE JALISCO

PRESUPUESTO DE EGRESOS PARA EL EJERCICIO FISCAL 2025

Ficha Técnica de Indicador

Sistema de Evaluación del Desempeño (SED)

Secretaría de la Hacienda Pública

Características de las Variables (metadatos)

Variable 1

Nombre

Número de acciones realizadas para disminuir la tasa de deforestación y degradación forestal

Fuente de Información

Sitio □ eb□https□/app.semadet.jalisco.gob.mx/redd/
□rea responsable□Dirección de Corredores Biológicos y Cuencas. 2025

Unidad de Medida	Valor Absoluto de la Variable	Desagregación Geográfica	Frecuencia cálculo variable
Acción	2.00	Estatal	Semestral

Método recopilación de datos	Fecha de disponibilidad de la información	Tipo de acumulación
	31/12/2025	Suma

Variable 2

Nombre

Número de acciones programadas para disminuir la tasa de deforestación y degradación forestal

Fuente de Información

Sitio □ eb□https□/app.semadet.jalisco.gob.mx/redd/
□rea responsable□Dirección de Corredores Biológicos y Cuencas. 2025

Unidad de Medida	Valor Absoluto de la Variable	Desagregación Geográfica	Frecuencia cálculo variable
Acción	2.00	Estatal	Semestral

Método recopilación de datos	Fecha de disponibilidad de la información	Tipo de acumulación
	31/12/2025	Suma

Medios de Verificación Nivel MIR	Expediente físico y/o digital de□Reglas de operación publicadas, convenios de coordinación firmados, estrategia implementada, reportes t□cnicos de actividades, minutas de acuerdos. □rea generadora□Dirección de Corredores Biológicos y Cuencas 2025. Archivo Interno
Supuestos del Nivel MIR	Existe buena coordinación intersectorial entre la agenda agropecuaria y ambiental, participación activa de actores clave y condiciones adecuadas para la implementación de las acciones.
Observaciones del Responsable	

GOBIERNO DEL ESTADO DE JALISCO

PRESUPUESTO DE EGRESOS PARA EL EJERCICIO FISCAL 2025

Ficha Técnica de Indicador

Sistema de Evaluación del Desempeño (SED)

Secretaría de la Hacienda Pública

Datos de Identificación del Programa: Acción Climática, Manejo, Conservación, Restauración y Protección de los ecosistemas del Estado

Total de hectáreas promedio afectadas por incendio forestal ocurrido

Eje	Tema
Desarrollo sostenible del territorio	Gestión de Ecosistemas y Biodiversidad

¿Quién gasta?

10 Unidad Presupuestal	000 Unidad Responsable	00231 Unidad Ejecutora del Gasto
Secretaría de Medio Ambiente y Desarrollo Territorial	Secretaría de Medio Ambiente y Desarrollo Territorial	Dirección General de Recursos Naturales

¿Para qué se gasta?

Finalidad	Función	Subfunción
Desarrollo Social	Protección Ambiental	Protección de la Diversidad Biológica y del Paisaje

Presupuesto asignado al Programa Presupuestario

Monto $92,528,963.00

Nivel del Indicador

Nivel	Clave	Resumen Narrativo	Transversalidad
Componente	E3	Programa Estatal de Manejo del Fuego implementado en el contexto de cambio climático.	Cambio climático

Datos del Indicador

Nombre del Indicador	Método de cálculo	Código
Total de hectáreas promedio afectadas por incendio forestal ocurrido	Número de hectáreas afectadas por incendios forestales en la anualidad 2025 / Número de incendios forestales ocurridos en la anualidad 2025	330_E3-1

Descripción del Indicador	Unidad de Medida
Este indicador refleja la eficiencia de las acciones llevadas a cabo para la prevención y combate de incendios forestales en el Estado. El índice muestra la superficie afectada promedio por incendio ocurrido. En Jalisco los registros de las afectaciones de los incendios forestales en los últimos cinco años, muestran un rango mínimo y máximo de 65 y 86 hectáreas de superficie forestal promedio afectada por incendio ocurrido. Por lo que la meta para 2025 consiste en no rebasar éste rango, siendo el valor promedio óptimo a obtener el de 70 hectáreas afectadas por incendio ocurrido.	Razón

Tipo de Indicador	Gestión	**Dimensión**	Eficacia	**Ponderación del indicador**	
Desagregación Geográfica	Estatal	**Frecuencia de Medición**	Semestral	100.0	

GOBIERNO DEL ESTADO DE JALISCO

PRESUPUESTO DE EGRESOS PARA EL EJERCICIO FISCAL 2025

Ficha Técnica de Indicador

Sistema de Evaluación del Desempeño (SED)

Secretaría de la Hacienda Pública

Características del Indicador

Tipo de Fórmula de Cálculo	Razón	**Características del Indicador**	Claridad, Relevancia, Monitoreable, Adecuado
Justificación de las Características	Este indicador tiene Claridad porque es preciso y coherente con la fórmula de cálculo, y la definición de sus variables es clara. Tiene Relevancia porque provee información de la esencia del objetivo que se mide en el indicador. Es Monitoreable porque cuenta con una línea base, los medios de verificación coinciden con la frecuencia de medición y las variables pueden ser medidas por los medios de verificación. Es Adecuado porque las metas anuales son congruentes con el sentido del indicador, y la dimensión del indicador coincide con los lineamientos de la Metodología del Marco Lógico.		
Serie de Información Disponible			

Responsable del Indicador

Nombre	Miguel Valles Pérez
Cargo	Director de Manejo del Fuego
Correo Electrónico	miguel.valles@jalisco.gob.mx

Determinación de Metas

					Línea Base	
		Absoluto	**Relativo**	**Sentido del Indicador***	**Valor Meta**	**Año**
Año de Medición del Resultado	2025	**Tipo Valor de la Meta**	○	●	Descendente	250.1	2017
Meta Valor	86.0	**Unidad de medida**	Incendio	**Indicador de Género**	**Si** ●	**No** ○	

Resultados

Valor Programado	N.P	**Avance de la Meta**	N.D	**% Avance de la Meta**	N.D	**Semáforo**	

Calendarización de la Meta

	Enero	Febrero	Marzo	Abril	Mayo	Junio	Julio	Agosto	Septiembre	Octubre	Noviembre	Diciembre
Programado						86.0						86.0
Programado Acumulado						86.0						86.0
Realizado												
Realizado Acumulado												

Proyección de la meta en los próximos 3 años	70.00	70.00	70

Parámetros de semaforización

Meta Institucional

100

GOBIERNO DEL ESTADO DE JALISCO

PRESUPUESTO DE EGRESOS PARA EL EJERCICIO FISCAL 2025

Ficha Técnica de Indicador

Sistema de Evaluación del Desempeño (SED)

Secretaría de la Hacienda Pública

Características de las Variables (metadatos)

Variable 1

Nombre

Número de hectáreas afectadas por incendios forestales en la anualidad 2025

Fuente de Información	Sitio eb https /mapa.jalisco.gob.mx/mapa/incendios Sitio eb https /mide.jalisco.gob.mx/mide/panelCiudadano/detalleIndicador/1939 dimension format sortBusqueda 1 max 10 offset 30 vista 1 subsistema 1 accionRegreso busqueda rea responsable Dirección de Manejo del Fuego 2025

Unidad de Medida	**Valor Absoluto de la Variable**	**Desagregación Geográfica**	**Frecuencia cálculo variable**
ectárea	86.00	Estatal	Semestral

Método recopilación de datos	**Fecha de disponibilidad de la información**	**Tipo de acumulación**
	31/12/2025	Valor Presente

Variable 2

Nombre

Número de incendios forestales ocurridos en la anualidad 2025

Fuente de Información	Sitio eb https /mapa.jalisco.gob.mx/mapa/incendios Sitio eb https /mide.jalisco.gob.mx/mide/panelCiudadano/detalleIndicador/1939 dimension format sortBusqueda 1 max 10 offset 30 vista 1 subsistema 1 accionRegreso busqueda rea responsable Dirección de Manejo del Fuego 2025

Unidad de Medida	**Valor Absoluto de la Variable**	**Desagregación Geográfica**	**Frecuencia cálculo variable**
Incendio	86.00	Estatal	Semestral

Método recopilación de datos	**Fecha de disponibilidad de la información**	**Tipo de acumulación**
	31/12/2025	Valor Presente

Medios de Verificación Nivel MIR	Expediente físico y/o digital de Reportes diarios de actividades de las brigadas institucionales y voluntarias, bitácoras de horas vuelo del equipo aéreo especializado, reportes diarios generados por el Centro Estatal de Manejo del Fuego. rea generadora Dirección de Manejo del Fuego 2025. Archivo Interno
Supuestos del Nivel MIR	Se mantiene una estrecha coordinación con los tres niveles de gobierno y los propietarios para atender los incendios forestales
Observaciones del Responsable	

GOBIERNO DEL ESTADO DE JALISCO

PRESUPUESTO DE EGRESOS PARA EL EJERCICIO FISCAL 2025

Ficha Técnica de Indicador

Sistema de Evaluación del Desempeño (SED)

Secretaría de la Hacienda Pública

Datos de Identificación del Programa: Acción Climática, Manejo, Conservación, Restauración y Protección de los ecosistemas del Estado

Total de hectáreas establecidas bajo algún esquema de conservación

Eje	Tema
Desarrollo sostenible del territorio	Gestión de Ecosistemas y Biodiversidad

¿Quién gasta?

10 Unidad Presupuestal	000 Unidad Responsable	00231 Unidad Ejecutora del Gasto
Secretaría de Medio Ambiente y Desarrollo Territorial	Secretaría de Medio Ambiente y Desarrollo Territorial	Dirección General de Recursos Naturales

¿Para qué se gasta?

Finalidad	Función	Subfunción
Desarrollo Social	Protección Ambiental	Protección de la Diversidad Biológica y del Paisaje

Presupuesto asignado al Programa Presupuestario

Monto $92,528,963.00

Nivel del Indicador

Nivel	Clave	Resumen Narrativo	Transversalidad
Componente	E4	Superficie bajo esquemas de conservación incrementada, con enfoque de conectividad biológica y gestión sustentable del territorio	Cambio climático

Datos del Indicador

Nombre del Indicador	Método de cálculo	Código
Total de hectáreas establecidas bajo algún esquema de conservación	(Número de hectáreas establecidas bajo algún esquema de conservación / Número de hectáreas gestionadas bajo algún esquema de conservación (Programado))*100	330_E4-1

Descripción del Indicador	Unidad de Medida
Este indicador muestra el incremento de la superficie estatal bajo esquemas de área natural protegida y otros instrumentos de conservación con la finalidad de garantizar servicios ambientales del AMG y ciudades medias. Dichos instrumentos de conservación, incluyen áreas naturales protegidas federales coadministradas, estatales, municipales, Sitios Ramsar y áreas destinadas voluntariamente a la conservación (ADVC).	Hectárea

Tipo de Indicador	Gestión	**Dimensión**	Eficacia	**Ponderación del indicador**	100.0
Desagregación Geográfica	Estatal	**Frecuencia de Medición**	Semestral		

GOBIERNO DEL ESTADO DE JALISCO

PRESUPUESTO DE EGRESOS PARA EL EJERCICIO FISCAL 2025

Ficha Técnica de Indicador

Sistema de Evaluación del Desempeño (SED)

Secretaría de la Hacienda Pública

Características del Indicador

Tipo de Fórmula de Cálculo	Total	**Características del Indicador**	Claridad, Relevancia, Monitoreable, Adecuado
Justificación de las Características	Este indicador tiene Claridad porque es preciso y coherente con la fórmula de cálculo, y la definición de sus variables es clara. Tiene Relevancia porque provee información de la esencia del objetivo que se mide en el indicador. Es Monitoreable porque cuenta con una línea base, los medios de verificación coinciden con la frecuencia de medición y las variables pueden ser medidas por los medios de verificación. Es Adecuado porque las metas anuales son congruentes con el sentido del indicador, y la dimensión del indicador coincide con los lineamientos de la Metodología del Marco Lógico.		
Serie de Información Disponible			

Responsable del Indicador

Nombre	Diego Eden ynter Blanco
Cargo	Director de reas Naturales Protegidas y Especies Prioritarias
Correo Electrónico	diego.eden ynter jalisco.gob.m

Determinación de Metas

					Línea Base	
		Absoluto	**Relativo**	**Sentido del Indicador***	**Valor Meta**	**Año**
Año de Medición del Resultado	2025	**Tipo Valor de la Meta**	◉	○	Ascendente	980.89	2019
Meta Valor	35,000.0	**Unidad de medida**	Hectárea	**Indicador de Género**	**Si** ○	**No** ◉	

Resultados

Valor Programado	N.P	**Avance de la Meta**	N.D	**% Avance de la Meta**	N.D	**Semáforo**	

Calendarización de la Meta

	Enero	Febrero	Marzo	Abril	Mayo	Junio	Julio	Agosto	Septiembre	Octubre	Noviembre	Diciembre
Programado			0.0									35000.0
Programado Acumulado			0.0									35000.0
Realizado												
Realizado Acumulado												

Proyección de la meta en los próximos 3 años	6000.00	6000.00	6000

Parámetros de semaforización

Meta Institucional

100

GOBIERNO DEL ESTADO DE JALISCO

PRESUPUESTO DE EGRESOS PARA EL EJERCICIO FISCAL 2025

Ficha Técnica de Indicador

Sistema de Evaluación del Desempeño (SED)

Secretaría de la Hacienda Pública

Características de las Variables (metadatos)

Variable 1

Nombre

Número de hectáreas establecidas bajo algún esquema de conservación

Fuente de Información	Sitio eb https /semadet.jalisco.gob.m /medio-ambiente/biodiversidad/ areas-naturales-protegidas Sitio eb https /mide.jalisco.gob.m /mide/panelCiudadano/detalleIndicador/1 91 dimension 4 format sortBusqueda 1 ma 10 offset 20 vista 1 subsistema 1 accionRegreso busqueda rea responsable Dirección de reas Naturales Protegidas y Especies Prioritarias 2025

Unidad de Medida	**Valor Absoluto de la Variable**	**Desagregación Geográfica**	**Frecuencia cálculo variable**
Hectárea	35,000.00	Estatal	Semestral

Método recopilación de datos	**Fecha de disponibilidad de la información**	**Tipo de acumulación**
	31/12/2025	Suma

Variable 2

Nombre

Número de hectáreas gestionadas bajo algún esquema de conservación

Fuente de Información	Sitio eb https /semadet.jalisco.gob.m /medio-ambiente/biodiversidad/ areas-naturales-protegidas Sitio eb https /mide.jalisco.gob.m /mide/panelCiudadano/detalleIndicador/1 91 dimension 4 format sortBusqueda 1 ma 10 offset 20 vista 1 subsistema 1 accionRegreso busqueda rea responsable Dirección de reas Naturales Protegidas y Especies Prioritarias 2025

Unidad de Medida	**Valor Absoluto de la Variable**	**Desagregación Geográfica**	**Frecuencia cálculo variable**
Hectárea	35,000.00	Estatal	Semestral

Método recopilación de datos	**Fecha de disponibilidad de la información**	**Tipo de acumulación**
	31/12/2025	Suma

Medios de Verificación Nivel MIR	E pediente fisico y/o digital de Decretos de reas Naturales Protegidas publicados, Sitio eb https /semadet.jalisco.gob.m /medio-ambiente/biodiversidad/sistema-estatal-de-areas-naturalesprotegidas rea generadora Dirección de reas Naturales Protegidas y Especies Prioritarias 2025. Archivo Interno
Supuestos del Nivel MIR	E iste coordinación entre las diferentes instancias involucradas (Federal, Estatal y Municipal), para la conservación y recuperación del capital natural de los sitios prioritarios de conservación del Estado. Los due os y poseedores del territorio están a favor de conservar el capital natural mediante esquemas legales de protección.
Observaciones del Responsable	

GOBIERNO DEL ESTADO DE JALISCO

PRESUPUESTO DE EGRESOS PARA EL EJERCICIO FISCAL 2025

Ficha Técnica de Indicador

Sistema de Evaluación del Desempeño (SED)

Secretaría de la Hacienda Pública

Datos de Identificación del Programa: Acción Climática, Manejo, Conservación, Restauración y Protección de los ecosistemas del Estado

Total de informes anuales elaborados de la implantación de la Estrategia Estatal de Biodiversidad para salvaguardar la integridad de los ecosistemas y su biodiversidad.

Eje	Tema
Desarrollo sostenible del territorio	Gestión de Ecosistemas y Biodiversidad

¿Quién gasta?

10 Unidad Presupuestal	000 Unidad Responsable	00231 Unidad Ejecutora del Gasto
Secretaría de Medio Ambiente y Desarrollo Territorial	Secretaría de Medio Ambiente y Desarrollo Territorial	Dirección General de Recursos Naturales

¿Para qué se gasta?

Finalidad	Función	Subfunción
Desarrollo Social	Protección Ambiental	Protección de la Diversidad Biológica y del Paisaje

Presupuesto asignado al Programa Presupuestario

Monto $92,528,963.00

Nivel del Indicador

Nivel	Clave	Resumen Narrativo	Transversalidad
Componente	E6	Estrategia estatal implementada de biodiversidad en Jalisco	Cambio climático

Datos del Indicador

Nombre del Indicador	Método de cálculo	Código
Total de informes anuales elaborados de la implantación de la Estrategia Estatal de Biodiversidad para salvaguardar la integridad de los ecosistemas y su biodiversidad.	(Número de informes anuales elaborados de la implementación de la Estrategia Estatal de Biodiversidad para salvaguardar la integridad de los ecosistemas y su biodiversidad / Número de informes anuales programados de la implementación la Estrategia Estatal de Biodiversidad para salvaguardar la integridad de los ecosistemas y su biodiversidad)*100	330_E6-1

Descripción del Indicador	Unidad de Medida
Este indicador muestra el grado de cumplimiento en la implementación de la Estrategia Estatal sobre Biodiversidad de Jalisco 2030. 100 acciones para un Jalisco Biodiverso.	Informe

Tipo de Indicador	Gestión	**Dimensión**	Eficacia	**Ponderación del indicador**	
Desagregación Geográfica	Estatal	**Frecuencia de Medición**	Semestral	100.0	

GOBIERNO DEL ESTADO DE JALISCO

PRESUPUESTO DE EGRESOS PARA EL EJERCICIO FISCAL 2025

Ficha Técnica de Indicador

Sistema de Evaluación del Desempeño (SED)

Secretaría de la Hacienda Pública

Características del Indicador

Tipo de Fórmula de Cálculo	Total	**Características del Indicador**	Claridad, Relevancia, Monitoreable, Adecuado
Justificación de las Características	Este indicador tiene Claridad porque es preciso y coherente con la fórmula de cálculo, y la definición de sus variables es clara. Tiene Relevancia porque provee información de la esencia del objetivo que se mide en el indicador. Es Monitoreable porque cuenta con una línea base, los medios de verificación coinciden con la frecuencia de medición y las variables pueden ser medidas por los medios de verificación. Es Adecuado porque las metas anuales son congruentes con el sentido del indicador, y la dimensión del indicador coincide con los lineamientos de la Metodología del Marco Lógico.		
Serie de Información Disponible			

Responsable del Indicador

Nombre	Martha Beatríz Cabrales Delgadillo
Cargo	Directora de Corredores Biológicos y Cuencas
Correo Electrónico	martha.delgadillo@jalisco.gob.mx

Determinación de Metas

						Línea Base	
		Absoluto	**Relativo**	**Sentido del Indicador***	**Valor Meta**	**Año**
Año de Medición del Resultado	2025	**Tipo Valor de la Meta**	X		Ascendente	1.0	2023
Meta Valor	1.0	**Unidad de medida**	Informe	**Indicador de Género**			
					Si	**No**	

Resultados

Valor Programado	N.P	**Avance de la Meta**	N.D	**% Avance de la Meta**	N.D	**Semáforo**	

Calendarización de la Meta

	Enero	Febrero	Marzo	Abril	Mayo	Junio	Julio	Agosto	Septiembre	Octubre	Noviembre	Diciembre
Programado						0.0						1.0
Programado Acumulado						0.0						1.0
Realizado												
Realizado Acumulado												

Proyección de la meta en los próximos 3 a□os	1.00	1.00	1

Parámetros de semaforización	**Meta Institucional**
	100□

GOBIERNO DEL ESTADO DE JALISCO

PRESUPUESTO DE EGRESOS PARA EL EJERCICIO FISCAL 2025

Ficha Técnica de Indicador

Sistema de Evaluación del Desempeño (SED)

Secretaría de la Hacienda Pública

Características de las Variables (metadatos)

Variable 1

Nombre

Número de informes anuales elaborados de la implementación de la Estrategia Estatal de Biodiversidad para salvaguardar la integridad de los ecosistemas y su biodiversidad

Fuente de Información	Estrategia Estatal sobre Biodiversidad de Jalisco 2030 (EEB-Jal). 100 Acciones para un Jalisco Biodiverso. Disponible en: https://semadet.jalisco.gob.mx/sites/semadet.jalisco.gob.mx/files/0□-01-2021-eebjal.pdf Informe de Avances 2021 de la Estrategia Estatal sobre Biodiversidad de Jalisco 2030 (EEB-Jal). Disponible en: https://semadet.jalisco.gob.mx/sites/semadet.jalisco.gob.mx/files/informeavancessemadeteeb_jal2021.pdf Área responsable: Dirección de Corredores Biológicos y Cuencas 2025

Unidad de Medida	Valor Absoluto de la Variable	Desagregación Geográfica	Frecuencia cálculo variable
Informe	1.00	Estatal	Semestral

Método recopilación de datos	Fecha de disponibilidad de la información	Tipo de acumulación
	31/12/2025	Suma

Variable 2

Nombre

Número de informes anuales programados de la implementación la Estrategia Estatal de Biodiversidad para salvaguardar la integridad de los ecosistemas y su biodiversidad

Fuente de Información	Estrategia Estatal sobre Biodiversidad de Jalisco 2030 (EEB-Jal). 100 Acciones para un Jalisco Biodiverso. Disponible en: https://semadet.jalisco.gob.mx/sites/semadet.jalisco.gob.mx/files/0□-01-2021-eebjal.pdf Informe de Avances 2021 de la Estrategia Estatal sobre Biodiversidad de Jalisco 2030 (EEB-Jal). Disponible en: https://semadet.jalisco.gob.mx/sites/semadet.jalisco.gob.mx/files/informeavancessemadeteeb_jal2021.pdf Área responsable: Dirección de Corredores Biológicos y Cuencas 2025

Unidad de Medida	Valor Absoluto de la Variable	Desagregación Geográfica	Frecuencia cálculo variable
Informe	1.00	Estatal	Semestral

Método recopilación de datos	Fecha de disponibilidad de la información	Tipo de acumulación
	01/01/202□	Suma

Medios de Verificación Nivel MIR	Archivo Interno. Matriz de seguimiento del Plan de Acción de la EEB-Jal, disponible en: https://docs.google.com/spreadsheets/d/19X□ □M-BLJUzT6SGlBdT3yC□ □U□□h□rNp/edit□ gid□ 1593□□5083 Área generadora: Dirección de Corredores Biológicos y Cuencas 2025.
Supuestos del Nivel MIR	Existe el interés, disposición y coordinación por parte de las instancias Federales, estatales y municipales involucradas, para la implementación de la Estrategia Estatal de Biodivesidad en las áreas prioritarias de conservación en el Estado de Jalisco.
Observaciones del Responsable	

GOBIERNO DEL ESTADO DE JALISCO

PRESUPUESTO DE EGRESOS PARA EL EJERCICIO FISCAL 2025

Ficha Técnica de Indicador

Sistema de Evaluación del Desempeño (SED)

Secretaría de la Hacienda Pública

Datos de Identificación del Programa: Acción Climática, Manejo, Conservación, Restauración y Protección de los ecosistemas del Estado

Total de acciones implementadas para la gestión sustentable de humedales y manglares de Jalisco

Eje	Tema
Desarrollo sostenible del territorio	Gestión de Ecosistemas y Biodiversidad

¿Quién gasta?

10 Unidad Presupuestal	000 Unidad Responsable	00231 Unidad Ejecutora del Gasto
Secretaría de Medio Ambiente y Desarrollo Territorial	Secretaría de Medio Ambiente y Desarrollo Territorial	Dirección General de Recursos Naturales

¿Para qué se gasta?

Finalidad	Función	Subfunción
Desarrollo Social	Protección Ambiental	Protección de la Diversidad Biológica y del Paisaje

Presupuesto asignado al Programa Presupuestario

Monto $92,528,963.00

Nivel del Indicador

Nivel	Clave	Resumen Narrativo	Transversalidad
Componente	E7	Acciones implementadas para la gestión sustentable de humedales y manglares.	Cambio climático

Datos del Indicador

Nombre del Indicador	Método de cálculo	Código
Total de acciones implementadas para la gestión sustentable de humedales y manglares de Jalisco	(Número de acciones implementadas para la gestión sustentable de humedales y manglares de Jalisco / Número de acciones programadas para la gestión sustentable de humedales y manglares de Jalisco)*100	330_E7-1

Descripción del Indicador	Unidad de Medida
Este indicador expresa todas las acciones de éste componente, que se realizan para la conservación de los humedales y manglares en Jalisco.	Acción

Tipo de Indicador	Gestión	**Dimensión**	Eficiencia	**Ponderación del indicador**	
Desagregación Geográfica	Estatal	**Frecuencia de Medición**	Trimestral	100.0	

GOBIERNO DEL ESTADO DE JALISCO

PRESUPUESTO DE EGRESOS PARA EL EJERCICIO FISCAL 2025

Ficha Técnica de Indicador

Sistema de Evaluación del Desempeño (SED)

Secretaría de la Hacienda Pública

Características del Indicador

Tipo de Fórmula de Cálculo	Total	**Características del Indicador**	Claridad, Relevancia, Monitoreable, Adecuado
Justificación de las Características	Este indicador tiene Claridad porque es preciso y coherente con la fórmula de cálculo, y la definición de sus variables es clara. Tiene Relevancia porque provee información de la esencia del objetivo que se mide en el indicador. Es Monitoreable porque cuenta con una línea base, los medios de verificación coinciden con la frecuencia de medición y las variables pueden ser medidas por los medios de verificación. Es Adecuado porque las metas anuales son congruentes con el sentido del indicador, y la dimensión del indicador coincide con los lineamientos de la Metodología del Marco Lógico.		
Serie de Información Disponible			

Responsable del Indicador

Nombre	Diego Eden ynter Blanco
Cargo	Director de reas Naturales Protegidas y Especies Prioritarias
Correo Electrónico	diego.eden ynter jalisco.gob.mx

Determinación de Metas

					Línea Base	
		Absoluto	**Relativo**	**Sentido del Indicador***	**Valor Meta**	**Año**
Año de Medición del Resultado	2025	**Tipo Valor de la Meta**		Ascendente	11.0	2019
Meta Valor	3.0	**Unidad de medida**	Acción	**Indicador de Género**		

Si	**No**

Resultados

Valor Programado	N.P	**Avance de la Meta**	N.D	**% Avance de la Meta**	N.D	**Semáforo**

Calendarización de la Meta

	Enero	Febrero	Marzo	Abril	Mayo	Junio	Julio	Agosto	Septiembre	Octubre	Noviembre	Diciembre
Programado			0.0			1.0			1.0			1.0
Programado Acumulado			0.0			1.0			2.0			3.0
Realizado												
Realizado Acumulado												

Proyección de la meta en los próximos 3 a os	3.00	3.00	3

Parámetros de semaforización	**Meta Institucional**
	100

GOBIERNO DEL ESTADO DE JALISCO

PRESUPUESTO DE EGRESOS PARA EL EJERCICIO FISCAL 2025

Ficha Técnica de Indicador

Sistema de Evaluación del Desempeño (SED)

Secretaría de la Hacienda Pública

Características de las Variables (metadatos)

Variable 1

Nombre

Número de acciones implementadas para la gestión sustentable de humedales y manglares de Jalisco

Fuente de Información: umedales y Sitios Ramsar. Disponible en https/semadet.jalisco.gob.mx/areas-naturales-protegidas-y-biodiversidad/humedales-y-sitios-ramsar
rea responsable Dirección de reas Naturales Protegidas y Especies Prioritarias. 2025

Unidad de Medida	Valor Absoluto de la Variable	Desagregación Geográfica	Frecuencia cálculo variable
Acción	3.00	Estatal	Trimestral

Método recopilación de datos	Fecha de disponibilidad de la información	Tipo de acumulación
	31/12/2025	Suma

Variable 2

Nombre

Número de acciones programadas para la gestión sustentable de humedales y manglares de Jalisco

Fuente de Información: umedales y Sitios Ramsar. Disponible en https/semadet.jalisco.gob.mx/areas-naturales-protegidas-y-biodiversidad/humedales-y-sitios-ramsar
rea responsable Dirección de reas Naturales Protegidas y Especies Prioritarias. 2025

Unidad de Medida	Valor Absoluto de la Variable	Desagregación Geográfica	Frecuencia cálculo variable
Acción	3.00	Estatal	Trimestral

Método recopilación de datos	Fecha de disponibilidad de la información	Tipo de acumulación
	31/12/2025	Suma

Medios de Verificación Nivel MIR: Expediente físico y/o digital de Programas anuales de trabajo ejecutados en humedales y manglares de Jalisco, reportes técnicos de actividades, evidencia fotográfica. rea generadora Dirección de reas Naturales Protegidas y Especies Prioritarias 2025. Archivo Interno

Supuestos del Nivel MIR: Existe coordinación entre las diferentes instancias involucradas (Federal, Estatal y Municipal), para la conservación y recuperación del capital natural de los sitios prioritarios de conservación del Estado. Los usuarios de los humedales prioritarios están a favor de ejecutar acciones de conservación.

Observaciones del Responsable:

GOBIERNO DEL ESTADO DE JALISCO

PRESUPUESTO DE EGRESOS PARA EL EJERCICIO FISCAL 2025

Ficha Técnica de Indicador

Sistema de Evaluación del Desempeño (SED)

Secretaría de la Hacienda Pública

Datos de Identificación del Programa: Transparencia, Eficiencia y Gestión Administrativa en la Secretaria del Medio Ambiente y Desarrollo Territorial

Posición en el Subíndice Gobiernos Eficientes y Eficaces del Índice de Competitividad, IMCO

Eje	Tema
Gobierno efectivo e integridad pública	Acceso a la Información, Transparencia y Protección de Datos Personales

¿Quién gasta?

10 Unidad Presupuestal	000 Unidad Responsable	Unidad Ejecutora del Gasto
Secretaría de Medio Ambiente y Desarrollo Territorial	Secretaría de Medio Ambiente y Desarrollo Territorial	

¿Para qué se gasta?

Finalidad	Función	Subfunción
Gobierno	Otros Servicios Generales	Acceso a la Información Pública Gubernamental

Presupuesto asignado al Programa Presupuestario

Monto $47,640,965.00

Nivel del Indicador

Nivel	Clave	Resumen Narrativo	Transversalidad
Fin		Contribuir a alcanzar con eficiencia, integridad y transparencia los resultados establecidos en el Plan Estatal de Gobernanza y Desarrollo, mediante la incorporación de procesos de participación ciudadana, profesionalización del servicio civil, innovación, control interno, monitoreo y evaluación.	

Datos del Indicador

Nombre del Indicador	Método de cálculo	Código
Posición en el Subíndice Gobiernos Eficientes y Eficaces del Índice de Competitividad, IMCO		Fin_333_1489

Descripción del Indicador	Unidad de Medida
El subíndice Gobiernos Eficientes y Eficaces evalúa la forma en que los gobiernos de las entidades federativas son capaces de influir positivamente en la competitividad mediante políticas públicas orientadas a fomentar el desarrollo económico local. Se evalúa la calidad de la gestión fiscal y financiera local, así como el grado de transparencia y rendición de cuentas asociado a la misma. De igual modo, se evalúa cómo los ingresos fiscales contribuyen al crecimiento de la economía formal.	Posición

Tipo de Indicador	Estratégico	**Dimensión**	Eficacia	**Ponderación del indicador**	
Desagregación Geográfica		**Frecuencia de Medición**	Bienal	0.0	

GOBIERNO DEL ESTADO DE JALISCO

PRESUPUESTO DE EGRESOS PARA EL EJERCICIO FISCAL 2025

Ficha Técnica de Indicador

Sistema de Evaluación del Desempeño (SED)

Secretaría de la Hacienda Pública

Características del Indicador

Tipo de Fórmula de Cálculo	Total	**Características del Indicador**	
Justificación de las Características			
Serie de Información Disponible			
Responsable del Indicador			
Nombre			
Cargo			
Correo Electrónico			

Determinación de Metas

					Línea Base	
		Absoluto	**Relativo**	**Sentido del Indicador***	**Valor Meta**	**Año**
Año de Medición del Resultado	2025	**Tipo Valor de la Meta**	X		Descendente	5.0	2020
Meta Valor	5.0	**Unidad de medida**		**Indicador de Género**		

	Si	**No**
Indicador de Género		X

Resultados

Valor Programado	N.P	**Avance de la Meta**	N.D	**% Avance de la Meta**	N.D	**Semáforo**	

Calendarización de la Meta

	Enero	Febrero	Marzo	Abril	Mayo	Junio	Julio	Agosto	Septiembre	Octubre	Noviembre	Diciembre
Programado	0.0	0.0	0.0	0.0	0.0	0.0	0.0	0.0	0.0	0.0	0.0	0.0
Programado Acumulado	0.0	0.0	0.0	0.0	0.0	0.0	0.0	0.0	0.0	0.0	0.0	0.0
Realizado												
Realizado Acumulado												

Proyección de la meta en los próximos 3 años			

Meta Institucional

0%

Medios de Verificación Nivel MIR	En el Sistema de Monitoreo de Indicadores del Desarrollo de Jalisco (MIDE Jalisco), para consulta abierta en https□□segr.□alisco.gob.mx□□RR8
Supuestos del Nivel MIR	Las y los habitantes de Jalisco se involucran y participan activamente para contribuir en la eficacia y eficiencia de las instituciones públicas.
Observaciones del Responsable	

GOBIERNO DEL ESTADO DE JALISCO

PRESUPUESTO DE EGRESOS PARA EL EJERCICIO FISCAL 2025

Ficha Técnica de Indicador

Sistema de Evaluación del Desempeño (SED)

Secretaría de la Hacienda Pública

Datos de Identificación del Programa: Transparencia, Eficiencia y Gestión Administrativa en la Secretaria del Medio Ambiente y Desarrollo Territorial

Índice de recurrencia en materia de acceso a la información del poder Ejecutivo

Eje	Tema
Gobierno efectivo e integridad pública	Acceso a la Información, Transparencia y Protección de Datos Personales

¿Quién gasta?

10 Unidad Presupuestal	000 Unidad Responsable	Unidad Ejecutora del Gasto
Secretaría de Medio Ambiente y Desarrollo Territorial	Secretaría de Medio Ambiente y Desarrollo Territorial	

¿Para qué se gasta?

Finalidad	Función	Subfunción
Gobierno	Otros Servicios Generales	Acceso a la Información Pública Gubernamental

Presupuesto asignado al Programa Presupuestario

Monto $47,640,965.00

Nivel del Indicador

Nivel	Clave	Resumen Narrativo	Transversalidad
Propósito		La sociedad jalisciense cuenta con un estado más transparente, abierto, que rinde cuentas y que garantiza la transparencia y el derecho de acceso a la información pública y la protección de datos personales.	

Datos del Indicador

Nombre del Indicador	Método de cálculo	Código
Índice de recurrencia en materia de acceso a la información del poder Ejecutivo		Propósito_333_1778

Descripción del Indicador	Unidad de Medida
Se refiere a la proporción de solicitudes de acceso a la información resueltas, sobre las resoluciones de recursos de revisión.	Índice

Tipo de Indicador	Estratégico	**Dimensión**	Eficacia	**Ponderación del indicador**	
Desagregación Geográfica		**Frecuencia de Medición**	Anual	0.0	

Características del Indicador

Tipo de Fórmula de Cálculo	Total	**Características del Indicador**	
Justificación de las Características			
Serie de Información Disponible			
Responsable del Indicador			
Nombre			
Cargo			
Correo Electrónico			

GOBIERNO DEL ESTADO DE JALISCO

PRESUPUESTO DE EGRESOS PARA EL EJERCICIO FISCAL 2025

Ficha Técnica de Indicador

Sistema de Evaluación del Desempeño (SED)

Secretaría de la Hacienda Pública

Determinación de Metas

					Línea Base	
	Absoluto	Relativo	Sentido del Indicador*	Valor Meta	Año
Año de Medición del Resultado 2025	**Tipo Valor de la Meta**	X		Descendente	1.5	2020
Meta Valor 1.0	**Unidad de medida**		**Indicador de Género**	Si	No	
					X	

Resultados

Valor Programado	N.P	**Avance de la Meta**	N.D	**% Avance de la Meta**	N.D	**Semáforo**	

Calendarización de la Meta

	Enero	Febrero	Marzo	Abril	Mayo	Junio	Julio	Agosto	Septiembre	Octubre	Noviembre	Diciembre
Programado	0.0	0.0	0.0	0.0	0.0	0.0	0.0	0.0	0.0	0.0	0.0	0.0
Programado Acumulado	0.0	0.0	0.0	0.0	0.0	0.0	0.0	0.0	0.0	0.0	0.0	0.0
Realizado												
Realizado Acumulado												

Proyección de la meta en los próximos 3 años			

Meta Institucional

0%

Medios de Verificación Nivel MIR	En el Sistema de Monitoreo de Indicadores del Desarrollo de Jalsico □MIDE Jalsico□ para consulta abierta en https□□seplan.app.jalisco.gob.mx□mide
Supuestos del Nivel MIR	La sociedad jalisciense hace uso de las herramientas de acceso a la información pública y protección de datos personales.
Observaciones del Responsable	

GOBIERNO DEL ESTADO DE JALISCO

PRESUPUESTO DE EGRESOS PARA EL EJERCICIO FISCAL 2025

Ficha Técnica de Indicador

Sistema de Evaluación del Desempeño (SED)

Secretaría de la Hacienda Pública

Datos de Identificación del Programa: Transparencia, Eficiencia y Gestión Administrativa en la Secretaria del Medio Ambiente y Desarrollo Territorial

Total de acciones implementadas de Manejo y Control de Adquisiciones, Bienes y Servicio

Eje	Tema
Gobierno efectivo e integridad pública	Acceso a la Información, Transparencia y Protección de Datos Personales

¿Quién gasta?

10 Unidad Presupuestal	000 Unidad Responsable	00229 Unidad Ejecutora del Gasto
Secretaría de Medio Ambiente y Desarrollo Territorial	Secretaría de Medio Ambiente y Desarrollo Territorial	Dirección General Administrativa de la Secretaría del Medio Ambiente y Desarrollo Territorial

¿Para qué se gasta?

Finalidad	Función	Subfunción
Gobierno	Otros Servicios Generales	Acceso a la Información Pública Gubernamental

Presupuesto asignado al Programa Presupuestario

Monto $47,640,965.00

Nivel del Indicador

Nivel	Clave	Resumen Narrativo	Transversalidad
Componente	01	Acciones de manejo y control de adquisiciones, bienes y servicios implementadas para un desarrollo ambiental eficiente	Sin transversalidad

Datos del Indicador

Nombre del Indicador	Método de cálculo	Código
Total de acciones implementadas de Manejo y Control de Adquisiciones, Bienes y Servicio	(Número de acciones implementadas de Manejo y Control de Adquisiciones, Bienes y Servicios (Realizado) / Número de acciones implementadas de Manejo y Control de Adquisiciones, Bienes y Servicios (Programado))*100	333_01-1

Descripción del Indicador	Unidad de Medida
Este indicador muestra el manejo y control de adquisiciones para llevar acabo de manera ordenada los procesos administrativos de adquisiciones de bienes y servicios	Acción

Tipo de Indicador	Gestión	**Dimensión**	Eficacia	**Ponderación del indicador**	100.0
Desagregación Geográfica	Estatal	**Frecuencia de Medición**	Trimestral		

Características del Indicador

Tipo de Fórmula de Cálculo	Total	**Características del Indicador**	Monitoreable
Justificación de las Características	Muestra trimestralmente los avances obtenidos de los procesos que realiza la Dirección de Recursos Materiales para abastecer a la Secretaría de Medio Ambiente de todos los bienes y servicios que requiere		
Serie de Información Disponible			

Responsable del Indicador

Nombre	Ayax Fernando García Soto
Cargo	Director de Área de Recursos Materiales
Correo Electrónico	ayax.garcia@jalisco.gob.mx

GOBIERNO DEL ESTADO DE JALISCO

PRESUPUESTO DE EGRESOS PARA EL EJERCICIO FISCAL 2025

Ficha Técnica de Indicador

Sistema de Evaluación del Desempeño (SED)

Secretaría de la Hacienda Pública

Determinación de Metas

						Línea Base	
			Absoluto	Relativo	Sentido del Indicador*	Valor Meta	Año
Año de Medición del Resultado	2025	Tipo Valor de la Meta	X	◯	Ascendente	3.0	2024
Meta Valor	3.0	Unidad de medida	Acción	Indicador de Género	Si ◯	No X	

Resultados

Valor Programado	N.P	Avance de la Meta	N.D	% Avance de la Meta	N.D	Semáforo	

Calendarización de la Meta

	Enero	Febrero	Marzo	Abril	Mayo	Junio	Julio	Agosto	Septiembre	Octubre	Noviembre	Diciembre
Programado			0.0			1.0			1.0			1.0
Programado Acumulado			0.0			1.0			2.0			3.0
Realizado												
Realizado Acumulado												

Proyección de la meta en los próximos 3 a□os	3.00	3.00	3.00

Parámetros de semaforización

Meta Institucional

100□

GOBIERNO DEL ESTADO DE JALISCO

PRESUPUESTO DE EGRESOS PARA EL EJERCICIO FISCAL 2025

Ficha Técnica de Indicador

Sistema de Evaluación del Desempeño (SED)

Secretaría de la Hacienda Pública

Características de las Variables (metadatos)

Variable 1

Nombre

Numero de acciones de seguimiento, verificación, evaluación e inspección. (programado)

Fuente de Información: Reportes Electrónicos de Control de Inventarios, Control de Compras Menores y Control de Parque □e□icular, Informes Mensuales de Control de Compras Mayores y de adjudicaciones directas Área Responsable Dirección de Área de Recursos Materiales. Información Generada por la Dirección General Administrativa. 2025

Unidad de Medida	Valor Absoluto de la Variable	Desagregación Geográfica	Frecuencia cálculo variable
Acción	3.00	Estatal	Trimestral

Método recopilación de datos	Fecha de disponibilidad de la información	Tipo de acumulación
	31/12/2025	Suma

Variable 2

Nombre

Número de acciones implementadas de Manejo y Control de Adquisiciones, Bienes y Servicios (Realizado)

Fuente de Información: Reportes Electrónicos de Control de Inventarios, Control de Compras Menores y Control de Parque □e□icular, Informes Mensuales de Control de Compras Mayores y de adjudicaciones directas Área Responsable Dirección de Área de Recursos Materiales. Información Generada por la Dirección General Administrativa. 2025

Unidad de Medida	Valor Absoluto de la Variable	Desagregación Geográfica	Frecuencia cálculo variable
Acción	3.00	Estatal	Trimestral

Método recopilación de datos	Fecha de disponibilidad de la información	Tipo de acumulación
	31/12/2025	Suma

Medios de Verificación Nivel MIR: □Información Interna□Carpeta denominada □Informes Mensuales de Control de Compras Mayores y de adjudicaciones directas □ Área Responsable Dirección de Área de Recursos Materiales. Información Generada por la Dirección General Administrativa. 2025

Supuestos del Nivel MIR: La Secretaría de Administración realiza los tramites correspondientes en tiempo y forma para cumplir con los procesos necesarios de Adquisiciones, bienes y servicios.

Observaciones del Responsable:

GOBIERNO DEL ESTADO DE JALISCO

PRESUPUESTO DE EGRESOS PARA EL EJERCICIO FISCAL 2025

Ficha Técnica de Indicador

Sistema de Evaluación del Desempeño (SED)

Secretaría de la Hacienda Pública

Datos de Identificación del Programa: Transparencia, Eficiencia y Gestión Administrativa en la Secretaria del Medio Ambiente y Desarrollo Territorial

Total de acciones de mejora en la Gestión Administrativa

Eje	Tema
Gobierno efectivo e integridad pública	Acceso a la Información, Transparencia y Protección de Datos Personales

¿Quién gasta?

10 Unidad Presupuestal	000 Unidad Responsable	00229 Unidad Ejecutora del Gasto
Secretaría de Medio Ambiente y Desarrollo Territorial	Secretaría de Medio Ambiente y Desarrollo Territorial	Dirección General Administrativa de la Secretaría del Medio Ambiente y Desarrollo Territorial

¿Para qué se gasta?

Finalidad	Función	Subfunción
Gobierno	Otros Servicios Generales	Acceso a la Información Pública Gubernamental

Presupuesto asignado al Programa Presupuestario

Monto $47,640,965.00

Nivel del Indicador

Nivel	Clave	Resumen Narrativo	Transversalidad
Componente	02	Servicios de calidad mejorados en el Gobierno Estatal para un adecuado cumplimiento de la gestión pública	Sin transversalidad

Datos del Indicador

Nombre del Indicador	Método de cálculo	Código
Total de acciones de mejora en la Gestión Administrativa	(Número de acciones de mejora en la Gestión Administrativa (Realizado) / Número de acciones de mejora en la Gestión Administrativa(Programado))*100	333_02-1

Descripción del Indicador	Unidad de Medida
Este indicador muestra el trabajo en conjunto que se realiza por parte de las áreas administrativas con la finalidad de mejorar la asistencia brindada a las y los servidores públicos de las Secretaría	Acción

Tipo de Indicador	Gestión	**Dimensión**	Eficiencia	**Ponderación del indicador**	
Desagregación Geográfica	Estatal	**Frecuencia de Medición**	Trimestral	100.0	

Características del Indicador

Tipo de Fórmula de Cálculo	Total	**Características del Indicador**	Relevancia
Justificación de las Características	Este indicador es relevante debido a que establece las acciones prioritarias que se realizan en la Dirección General Administrativa		
Serie de Información Disponible			

Responsable del Indicador

Nombre	Teresa Álvarez González
Cargo	Dirección General Administrativa
Correo Electrónico	teresa.alvarez@jalisco.gob.mx

GOBIERNO DEL ESTADO DE JALISCO

PRESUPUESTO DE EGRESOS PARA EL EJERCICIO FISCAL 2025

Ficha Técnica de Indicador

Sistema de Evaluación del Desempeño (SED)

Secretaría de la Hacienda Pública

Determinación de Metas

					Línea Base	
	Absoluto	Relativo	Sentido del Indicador*	Valor Meta	Año
Año de Medición del Resultado 2025	**Tipo Valor de la Meta**	○	●	Ascendente	6.0	2024
Meta Valor 6.0	**Unidad de medida** Acción	**Indicador de Género**		Si ○	No ●	

Resultados

Valor Programado	N.P	**Avance de la Meta**	N.D	**% Avance de la Meta**	N.D	**Semáforo**	

Calendarización de la Meta

	Enero	Febrero	Marzo	Abril	Mayo	Junio	Julio	Agosto	Septiembre	Octubre	Noviembre	Diciembre
Programado			2.0			1.0			2.0			1.0
Programado Acumulado			2.0			3.0			5.0			6.0
Realizado												
Realizado Acumulado												

Proyección de la meta en los próximos 3 a□os	6.00	6.00	6.00

Parámetros de semaforización

Meta Institucional

100□

GOBIERNO DEL ESTADO DE JALISCO

PRESUPUESTO DE EGRESOS PARA EL EJERCICIO FISCAL 2025

Ficha Técnica de Indicador

Sistema de Evaluación del Desempeño (SED)

Secretaría de la Hacienda Pública

Características de las Variables (metadatos)

Variable 1

Nombre

Número de acciones de mejora en la Gestión Administrativa y Jurídica (Realizado)

Fuente de Información

Reportes Físicos de Control Interno Institucional , Reportes Electrónicos de inventarios, Compras Menores, Control de Parque □e□icular, de Transparencia, Encuesta de Clima Laboral, Arc□ivo de Listas de Asistencia a Capacitaciones, Arc□ivo de Testigos Fotográficos, Informes de Procedimientos Jurídicos, Programáticos-Presupuestales, Programa Anual de Trabajo PAT, de Transparencia Financiera, Informes Mensuales de Control de Compras Mayores y de adjudicaciones directas Información generada por las Direcciones Generales Administrativa y Jurídica, 2025

Unidad de Medida	Valor Absoluto de la Variable	Desagregación Geográfica	Frecuencia cálculo variable
Acción	6.00	Estatal	Trimestral

Método recopilación de datos	Fecha de disponibilidad de la información	Tipo de acumulación
	31/12/2025	Suma

Variable 2

Nombre

Número de acciones de mejora en la Gestión Administrativa y Jurídica (Programado)

Fuente de Información

Reportes Físicos de Control Interno Institucional , Reportes Electrónicos de inventarios, Compras Menores, Control de Parque □e□icular, de Transparencia, Encuesta de Clima Laboral, Arc□ivo de Listas de Asistencia a Capacitaciones, Arc□ivo de Testigos Fotográficos, Informes de Procedimientos Jurídicos, Programáticos-Presupuestales, Programa Anual de Trabajo PAT, de Transparencia Financiera, Informes Mensuales de Control de Compras Mayores y de adjudicaciones directas Información generada por las Direcciones Generales Administrativa y Jurídica, 2025

Unidad de Medida	Valor Absoluto de la Variable	Desagregación Geográfica	Frecuencia cálculo variable
Acción	6.00	Estatal	Trimestral

Método recopilación de datos	Fecha de disponibilidad de la información	Tipo de acumulación
	31/12/2025	Suma

Medios de Verificación Nivel MIR	□Información Interna□Carpetas denominadas □Informes con el nombre del área que lo genera□Información generada por las Direcciones Generales Administrativa y Jurídica 2025 □
Supuestos del Nivel MIR	Se cuenta con el apoyo de las áreas directivas correspondientes para cumplir y agilizar los procesos administrativos y jurídicos de la Secretaria de Medio Ambiente y Desarrollo Territorial
Observaciones del Responsable	

GOBIERNO DEL ESTADO DE JALISCO

PRESUPUESTO DE EGRESOS PARA EL EJERCICIO FISCAL 2025

Ficha Técnica de Indicador

Sistema de Evaluación del Desempeño (SED)

Secretaría de la Hacienda Pública

Datos de Identificación del Programa: Desarrollo Urbano Sustentable en el Estado de Jalisco

Posición en el Subíndice Manejo Sustentable del Medio Ambiente del Índice de Competitividad, IMCO

Eje	Tema
Desarrollo sostenible del territorio	Desarrollo Metropolitano

¿Quién gasta?

10 Unidad Presupuestal	025 Unidad Responsable	Unidad Ejecutora del Gasto
Secretaría de Medio Ambiente y Desarrollo Territorial	Fideicomiso de Desarrollo Urbano de Jalisco	

¿Para qué se gasta?

Finalidad	Función	Subfunción
Desarrollo Social	Vivienda y Servicios a la Comunidad	Urbanización

Presupuesto asignado al Programa Presupuestario

Monto $853,139.00

Nivel del Indicador

Nivel	Clave	Resumen Narrativo	Transversalidad
Fin		Contribuir a garantizar el derecho humano a un ambiente sano, mediante la conservación de la biodiversidad y los servicios ecosistémicos sin comprometer el bienestar de las futuras generaciones y bajo los principios de equidad, derechos, justicia, cultura de la paz, e igualdad de oportunidades.	

Datos del Indicador

Nombre del Indicador	Método de cálculo	Código
Posición en el Subíndice Manejo Sustentable del Medio Ambiente del Índice de Competitividad, IMCO		Fin_745_1424

Descripción del Indicador	Unidad de Medida
A través de 11 indicadores, este subíndice califica la capacidad de las entidades para interactuar de manera sostenible con el entorno natural en el que se ubican, y así aprovechar los recursos naturales de los que disponen. El subíndice también mide el grado de sustentabilidad de las empresas privadas ubicadas en las distintas entidades del país.	Posición

Tipo de Indicador	Estratégico	**Dimensión**	Eficacia	**Ponderación del indicador**	
Desagregación Geográfica		**Frecuencia de Medición**	Bienal		0.0

Características del Indicador

Tipo de Fórmula de Cálculo	Total	**Características del Indicador**	
Justificación de las Características			
Serie de Información Disponible			

Responsable del Indicador

Nombre	
Cargo	
Correo Electrónico	

GOBIERNO DEL ESTADO DE JALISCO

PRESUPUESTO DE EGRESOS PARA EL EJERCICIO FISCAL 2025

Ficha Técnica de Indicador

Sistema de Evaluación del Desempeño (SED)

Secretaría de la Hacienda Pública

Determinación de Metas

					Línea Base	
	Absoluto	Relativo	Sentido del Indicador*	Valor Meta	Año
Año de Medición del Resultado 2025	**Tipo Valor de la Meta**	X		Descendente	3.0	2020
Meta Valor 2.0	**Unidad de medida**		**Indicador de Género**	Si	No	
					X	

Resultados

Valor Programado	N.P	**Avance de la Meta**	N.D	**% Avance de la Meta**	N.D	**Semáforo**	

Calendarización de la Meta

	Enero	Febrero	Marzo	Abril	Mayo	Junio	Julio	Agosto	Septiembre	Octubre	Noviembre	Diciembre
Programado	0.0	0.0	0.0	0.0	0.0	0.0	0.0	0.0	0.0	0.0	0.0	0.0
Programado Acumulado	0.0	0.0	0.0	0.0	0.0	0.0	0.0	0.0	0.0	0.0	0.0	0.0
Realizado												
Realizado Acumulado												

Proyección de la meta en los próximos 3 años			

Meta Institucional

0%

Medios de Verificación Nivel MIR	En el Sistema de Monitoreo de Indicadores del Desarrollo de Jalisco (MIDE Jalisco), para consulta abierta en https://seplan.app.jalisco.gob.mx/mide
Supuestos del Nivel MIR	Las y los habitantes de Jalisco son sensibles y toman conciencia sobre la importancia de la conservación de la biodiversidad y el uso de los servicios ecosistémicos para el bienestar de las futuras generaciones.
Observaciones del Responsable	

GOBIERNO DEL ESTADO DE JALISCO

PRESUPUESTO DE EGRESOS PARA EL EJERCICIO FISCAL 2025

Ficha Técnica de Indicador

Sistema de Evaluación del Desempeño (SED)

Secretaría de la Hacienda Pública

Datos de Identificación del Programa: Desarrollo Urbano Sustentable en el Estado de Jalisco

Instrumentos, planes y programas de planeación metropolitana elaborados

Eje	Tema
Desarrollo sostenible del territorio	Desarrollo Metropolitano

¿Quién gasta?

10 Unidad Presupuestal	025 Unidad Responsable	Unidad Ejecutora del Gasto
Secretaría de Medio Ambiente y Desarrollo Territorial	Fideicomiso de Desarrollo Urbano de Jalisco	

¿Para qué se gasta?

Finalidad	Función	Subfunción
Desarrollo Social	Vivienda y Servicios a la Comunidad	Urbanización

Presupuesto asignado al Programa Presupuestario

Monto $853,139.00

Nivel del Indicador

Nivel	Clave	Resumen Narrativo	Transversalidad
Propósito		Las áreas metropolitanas del Estado incrementan la coordinación metropolitana.	

Datos del Indicador

Nombre del Indicador	Método de cálculo	Código
Instrumentos, planes y programas de planeación metropolitana elaborados		Propósito_745_1738

Descripción del Indicador	Unidad de Medida
Contabiliza los instrumentos de planeación metropolitana de las áreas metropolitanas del estado elaborados.	Instrumentos

Tipo de Indicador	Estratégico	**Dimensión**	Eficacia	**Ponderación del indicador**	
Desagregación Geográfica		**Frecuencia de Medición**	Anual		0.0

Características del Indicador

Tipo de Fórmula de Cálculo	Total	**Características del Indicador**	
Justificación de las Características			
Serie de Información Disponible			

Responsable del Indicador

Nombre	
Cargo	
Correo Electrónico	

GOBIERNO DEL ESTADO DE JALISCO

PRESUPUESTO DE EGRESOS PARA EL EJERCICIO FISCAL 2025

Ficha Técnica de Indicador

Sistema de Evaluación del Desempeño (SED)

Secretaría de la Hacienda Pública

Determinación de Metas

					Línea Base	
	Absoluto	Relativo	Sentido del Indicador*	Valor Meta	Año
Año de Medición del Resultado 2025	**Tipo Valor de la Meta**	X	◯	Ascendente	2.0	2020
Meta Valor 16.0	**Unidad de medida**		**Indicador de Género**	Si ◯	No X	

Resultados

Valor Programado	N.P	**Avance de la Meta**	N.D	**% Avance de la Meta**	N.D	**Semáforo**	

Calendarización de la Meta

	Enero	Febrero	Marzo	Abril	Mayo	Junio	Julio	Agosto	Septiembre	Octubre	Noviembre	Diciembre
Programado	0.0	0.0	0.0	0.0	0.0	0.0	0.0	0.0	0.0	0.0	0.0	0.0
Programado Acumulado	0.0	0.0	0.0	0.0	0.0	0.0	0.0	0.0	0.0	0.0	0.0	0.0
Realizado												
Realizado Acumulado												

Proyección de la meta en los próximos 3 años			

Meta Institucional

0%

Medios de Verificación Nivel MIR	En el Sistema de Monitoreo de Indicadores del Desarrollo de Jalsico (MIDE Jalsico), para consulta abierta en https://seplan.app.jalisco.gob.mx/mide
Supuestos del Nivel MIR	El marco legal del desarrollo metropolitano se encuentra actualizado y se construye con una visión integral.
Observaciones del Responsable	

GOBIERNO DEL ESTADO DE JALISCO

PRESUPUESTO DE EGRESOS PARA EL EJERCICIO FISCAL 2025

Ficha Técnica de Indicador

Sistema de Evaluación del Desempeño (SED)

Secretaría de la Hacienda Pública

Datos de Identificación del Programa: Desarrollo Urbano Sustentable en el Estado de Jalisco

Total de acciones para el desarrollo y mejora de procesos jurídicos y administrativos

Eje	Tema
Desarrollo sostenible del territorio	Desarrollo Metropolitano

¿Quién gasta?

10 Unidad Presupuestal	025 Unidad Responsable	00180 Unidad Ejecutora del Gasto
Secretaría de Medio Ambiente y Desarrollo Territorial	Fideicomiso de Desarrollo Urbano de Jalisco	Fideicomiso de Desarrollo Urbano de Jalisco

¿Para qué se gasta?

Finalidad	Función	Subfunción
Desarrollo Social	Vivienda y Servicios a la Comunidad	Urbanización

Presupuesto asignado al Programa Presupuestario

Monto $853,139.00

Nivel del Indicador

Nivel	Clave	Resumen Narrativo	Transversalidad
Componente	01	Procesos implementados para la operación del Fideicomiso para el Desarrollo Urbano de Jalisco	Sin transversalidad

Datos del Indicador

Nombre del Indicador	Método de cálculo	Código
Total de acciones para el desarrollo y mejora de procesos jurídicos y administrativos	(Número de acciones de mejora para el desarrollo jurídico y administrativo (Realizado)/Número de acciones de mejora para el desarrollo jurídico y administrativo (Programado))*100	745_01-1

Descripción del Indicador	Unidad de Medida
Este indicador mide las acciones para el desarrollo y mejora de procesos jurídicos y administrativos	Acción

Tipo de Indicador	Gestión	**Dimensión**	Eficiencia	**Ponderación del indicador**	
Desagregación Geográfica	Estatal	**Frecuencia de Medición**	Trimestral	100.0	

Características del Indicador

Tipo de Fórmula de Cálculo	Total	**Características del Indicador**	Claridad
Justificación de las Características			
Serie de Información Disponible			

Responsable del Indicador

Nombre	Aldo Javier Gil Pérez
Cargo	Director General
Correo Electrónico	aldo.gil@jalisco.gob.mx

GOBIERNO DEL ESTADO DE JALISCO

PRESUPUESTO DE EGRESOS PARA EL EJERCICIO FISCAL 2025

Ficha Técnica de Indicador

Sistema de Evaluación del Desempeño (SED)

Secretaría de la Hacienda Pública

Determinación de Metas

						Línea Base	
			Absoluto	Relativo	Sentido del Indicador*	Valor Meta	Año
Año de Medición del Resultado	2025	Tipo Valor de la Meta	X		Ascendente	2.0	2023
Meta Valor	2.0	Unidad de medida	Acción	Indicador de Género	Si	No	
						X	

Resultados

Valor Programado	N.P	Avance de la Meta	N.D	% Avance de la Meta	N.D	Semáforo	

Calendarización de la Meta

	Enero	Febrero	Marzo	Abril	Mayo	Junio	Julio	Agosto	Septiembre	Octubre	Noviembre	Diciembre
Programado			1.0			0.0			1.0			0.0
Programado Acumulado			1.0			1.0			2.0			2.0
Realizado												
Realizado Acumulado												

Proyección de la meta en los próximos 3 a□os	2.00	2.00	2.00

Parámetros de semaforización

Meta Institucional

100□

GOBIERNO DEL ESTADO DE JALISCO

PRESUPUESTO DE EGRESOS PARA EL EJERCICIO FISCAL 2025

Ficha Técnica de Indicador

Sistema de Evaluación del Desempeño (SED)

Secretaría de la Hacienda Pública

Características de las Variables (metadatos)

Variable 1

Nombre

(Número de registros de procesos administrativos realizados y mejorados (Realizado) / Número de registros de procesos administrativos realizados y mejorados (Programado))

Fuente de Información Documentación administrativa y contable, encargado del rea Administrativa del Fideicomiso de Desarrollo Urbano de Jalisco, 2024.

Unidad de Medida	Valor Absoluto de la Variable	Desagregación Geográfica	Frecuencia cálculo variable
Acción	0.00	Estatal	Trimestral

Método recopilación de datos	Fecha de disponibilidad de la información	Tipo de acumulación
		Suma

Variable 2

Nombre

(Número de registros de procesos administrativos realizados y mejorados (Realizado) / Número de registros de procesos administrativos realizados y mejorados (Programado))

Fuente de Información Documentación administrativa y contable, encargado del rea Administrativa del Fideicomiso de Desarrollo Urbano de Jalisco, 2024

Unidad de Medida	Valor Absoluto de la Variable	Desagregación Geográfica	Frecuencia cálculo variable
Acción	0.00		Trimestral

Método recopilación de datos	Fecha de disponibilidad de la información	Tipo de acumulación
		Suma

Medios de Verificación Nivel MIR Comprobante de gestiones realizadas, arc ivo interno de la Dirección General, Dirección Jurídica y rea Administrativa del Fideicomiso de Desarrollo Urbano de Jalisco

Supuestos del Nivel MIR Se cuenta con la suficiencia presupuestal para ue se cumplan las condiciones favorables en las reas del fideicomiso

bservaciones del Responsable

GOBIERNO DEL ESTADO DE JALISCO

PRESUPUESTO DE EGRESOS PARA EL EJERCICIO FISCAL 2025

Ficha Técnica de Indicador

Sistema de Evaluación del Desempeño (SED)

Secretaría de la Hacienda Pública

Datos de Identificación del Programa: Subsidios para la implementación de actividades dirigidas a la conservación y la restauración del Área de Protección de Flora y Fauna La Primavera, a través de la participación comunitaria

Posición en el Subíndice Manejo Sustentable del Medio Ambiente del Índice de Competitividad, IMCO

Eje	Tema
Desarrollo sostenible del territorio	Gestión de Ecosistemas y Biodiversidad

¿Quién gasta?

10 Unidad Presupuestal	042 Unidad Responsable	Unidad Ejecutora del Gasto
Secretaría de Medio Ambiente y Desarrollo Territorial	OPD Bosque La Primavera	

¿Para qué se gasta?

Finalidad	Función	Subfunción
Desarrollo Social	Protección Ambiental	Protección de la Diversidad Biológica y del Paisaje

Presupuesto asignado al Programa Presupuestario

Monto $2,650,200.00

Nivel del Indicador

Nivel	Clave	Resumen Narrativo	Transversalidad
Fin		Contribuir a garantizar el derecho humano a un ambiente sano, mediante la conservación de la biodiversidad y los servicios ecosistémicos sin comprometer el bienestar de las futuras generaciones y bajo los principios de equidad, derechos, justicia, cultura de la paz, e igualdad de oportunidades.	

Datos del Indicador

Nombre del Indicador	Método de cálculo	Código
Posición en el Subíndice Manejo Sustentable del Medio Ambiente del Índice de Competitividad, IMCO		Fin_315_1424

Descripción del Indicador	Unidad de Medida
A través de 11 indicadores, este subíndice califica la capacidad de las entidades para interactuar de manera sostenible con el entorno natural en el que se ubican, y así aprovechar los recursos naturales de los que disponen. El subíndice también mide el grado de sustentabilidad de las empresas privadas ubicadas en las distintas entidades del país.	Posición

Tipo de Indicador	Estratégico	**Dimensión**	Eficacia	**Ponderación del indicador**	
Desagregación Geográfica		**Frecuencia de Medición**	Bienal	0.0	

GOBIERNO DEL ESTADO DE JALISCO

PRESUPUESTO DE EGRESOS PARA EL EJERCICIO FISCAL 2025

Ficha Técnica de Indicador

Sistema de Evaluación del Desempeño (SED)

Secretaría de la Hacienda Pública

Características del Indicador

Tipo de Fórmula de Cálculo	Total	**Características del Indicador**	
Justificación de las Características			
Serie de Información Disponible			
Responsable del Indicador			
Nombre			
Cargo			
Correo Electrónico			

Determinación de Metas

					Línea Base	
		Absoluto	**Relativo**	**Sentido del Indicador***	**Valor Meta**	**Año**
Año de Medición del Resultado	2025	**Tipo Valor de la Meta**	X		Descendente	3.0	2020
Meta Valor	2.0	**Unidad de medida**		**Indicador de Género**	**Si**	**No**
						X

Resultados

Valor Programado	N.P	**Avance de la Meta**	N.D	**% Avance de la Meta**	N.D	**Semáforo**	

Calendarización de la Meta

	Enero	Febrero	Marzo	Abril	Mayo	Junio	Julio	Agosto	Septiembre	Octubre	Noviembre	Diciembre
Programado	0.0	0.0	0.0	0.0	0.0	0.0	0.0	0.0	0.0	0.0	0.0	0.0
Programado Acumulado	0.0	0.0	0.0	0.0	0.0	0.0	0.0	0.0	0.0	0.0	0.0	0.0
Realizado												
Realizado Acumulado												

Proyección de la meta en los próximos 3 años			

Meta Institucional

0%

Medios de Verificación Nivel MIR	En el Sistema de Monitoreo de Indicadores del Desarrollo de Jalisco (MIDE Jalisco), para consulta abierta en https://seplan.app.jalisco.gob.mx/mide
Supuestos del Nivel MIR	Las y los habitantes de Jalisco son sensibles y toman conciencia sobre la importancia de la conservación de la biodiversidad y el uso de los servicios ecosistémicos para el bienestar de las futuras generaciones.
bservaciones del Responsable	

GOBIERNO DEL ESTADO DE JALISCO

PRESUPUESTO DE EGRESOS PARA EL EJERCICIO FISCAL 2025

Ficha Técnica de Indicador

Sistema de Evaluación del Desempeño (SED)

Secretaría de la Hacienda Pública

Datos de Identificación del Programa: Subsidios para la implementación de actividades dirigidas a la conservación y la restauración del Área de Protección de Flora y Fauna La Primavera, a través de la participación comunitaria

Porcentaje de superficie bajo esquemas de conservación y manejo sustentable, para la preservación del capital natural y la biodiversidad

Eje	Tema
Desarrollo sostenible del territorio	Gestión de Ecosistemas y Biodiversidad

¿Quién gasta?

10 Unidad Presupuestal	042 Unidad Responsable	Unidad Ejecutora del Gasto
Secretaría de Medio Ambiente y Desarrollo Territorial	OPD Bosque La Primavera	

¿Para qué se gasta?

Finalidad	Función	Subfunción
Desarrollo Social	Protección Ambiental	Protección de la Diversidad Biológica y del Paisaje

Presupuesto asignado al Programa Presupuestario

Monto $2,650,200.00

Nivel del Indicador

Nivel	Clave	Resumen Narrativo	Transversalidad
Propósito		Las comunidades locales y regiones de Jalisco, reducen la pérdida de Capital Natural, conservando la biodiversidad y funcionalidad de los ecosistemas y sus servicios ambientales, asegurando el uso sustentable de los recursos naturales en beneficio social.	

Datos del Indicador

Nombre del Indicador	Método de cálculo	Código
Porcentaje de superficie bajo esquemas de conservación y manejo sustentable, para la preservación del capital natural y la biodiversidad		Propósito_315_1791

Descripción del Indicador	Unidad de Medida
Este indicador mide la superficie estatal bajo esquemas de área natural protegida y otras modalidades de conservación. Dichos esquemas incluyen decretos para establecer áreas naturales protegidas estatales, federales y municipales coadministradas por el Gobierno del Estado y otras modalidades de conservación con paisajes bioculturales. La importancia de llevar a cabo procesos y esquemas de protección y conservación de las diferentes áreas naturales y su biodiversidad se debe principalmente a mantener los procesos ecológicos y los servicios ambientales que aseguran el bienestar humano en factores como: contención de desastres naturales, captación de agua, captura de carbono y disminución de emisiones de gases de efecto invernadero, seguridad alimentaria, alternativas para el uso sustentable de los recursos, alternativas de trabajo local, turismo, cultura y recreación. Por otra parte, se suman esfuerzos a los compromisos nacionales que en materia de áreas naturales protegidas y de conservación de la biodiversidad se tienen a nivel internacional, particularmente la contribución a las metas de Aichi.	Porcentaje

Tipo de Indicador	Estratégico	**Dimensión**	Eficacia	**Ponderación del indicador**	
Desagregación Geográfica		**Frecuencia de Medición**	Anual	0.0	

GOBIERNO DEL ESTADO DE JALISCO

PRESUPUESTO DE EGRESOS PARA EL EJERCICIO FISCAL 2025

Ficha Técnica de Indicador

Sistema de Evaluación del Desempeño (SED)

Secretaría de la Hacienda Pública

Características del Indicador

Tipo de Fórmula de Cálculo	Total	**Características del Indicador**	
Justificación de las Características			
Serie de Información Disponible			
Responsable del Indicador			
Nombre			
Cargo			
Correo Electrónico			

Determinación de Metas

					Línea Base	
		Absoluto	**Relativo**	**Sentido del Indicador***	**Valor Meta**	**Año**
Año de Medición del Resultado	2025	**Tipo Valor de la Meta**	X		Ascendente	3.74	2020
Meta Valor	7.5	**Unidad de medida**		**Indicador de Género**	**Si**	**No**
						X

Resultados

Valor Programado	N.P	**Avance de la Meta**	N.D	**% Avance de la Meta**	N.D	**Semáforo**	

Calendarización de la Meta

	Enero	Febrero	Marzo	Abril	Mayo	Junio	Julio	Agosto	Septiembre	Octubre	Noviembre	Diciembre
Programado	0.0	0.0	0.0	0.0	0.0	0.0	0.0	0.0	0.0	0.0	0.0	0.0
Programado Acumulado	0.0	0.0	0.0	0.0	0.0	0.0	0.0	0.0	0.0	0.0	0.0	0.0
Realizado												
Realizado Acumulado												

Proyección de la meta en los próximos 3 años			

Meta Institucional

0%

Medios de Verificación Nivel MIR	En el Sistema de Monitoreo de Indicadores del Desarrollo de Jalsico (MIDE Jalsico), para consulta abierta en https://seplan.app.jalisco.gob.mx/mide
Supuestos del Nivel MIR	Los sectores de producción agropecuarios y forestales en Jalisco implementan procesos de producción adecuados para evitar la deforestación y degradación del medio ambiente.
Observaciones del Responsable	

GOBIERNO DEL ESTADO DE JALISCO

PRESUPUESTO DE EGRESOS PARA EL EJERCICIO FISCAL 2025

Ficha Técnica de Indicador

Sistema de Evaluación del Desempeño (SED)

Secretaría de la Hacienda Pública

Datos de Identificación del Programa: Subsidios para la implementación de actividades dirigidas a la conservación y la restauración del Área de Protección de Flora y Fauna La Primavera, a través de la participación comunitaria

Total de brigadas comunitarias para la disminución de la degradación de sueldo y bosques

Eje	Tema
Desarrollo sostenible del territorio	Gestión de Ecosistemas y Biodiversidad

¿Quién gasta?

10 Unidad Presupuestal	042 Unidad Responsable	00236 Unidad Ejecutora del Gasto
Secretaría de Medio Ambiente y Desarrollo Territorial	OPD Bosque La Primavera	OPD Bosque La Primavera

¿Para qué se gasta?

Finalidad	Función	Subfunción
Desarrollo Social	Protección Ambiental	Protección de la Diversidad Biológica y del Paisaje

Presupuesto asignado al Programa Presupuestario

Monto $2,650,200.00

Nivel del Indicador

Nivel	Clave	Resumen Narrativo	Transversalidad
Componente	E1	Brigadas comunitarias conformadas para la implementación de acciones de restauración ecológica en áreas afectadas por fenómenos naturales o actividades humanas	Cambio climático

Datos del Indicador

Nombre del Indicador	Método de cálculo	Código
Total de brigadas comunitarias para la disminución de la degradación de sueldo y bosques	(Número de hectáreas con restauración ecológica (Realizado) / Número de hectáreas con restauración ecológica (Programado))*100	315_E1_

Descripción del Indicador	Unidad de Medida
Este indicador mide el total de brigadas comunitarias para la disminución de la degradación de duelos y bosques	Porcentaje

Tipo de Indicador	Gestión	**Dimensión**	Eficiencia	**Ponderación del indicador**	
Desagregación Geográfica	Regional	**Frecuencia de Medición**	Trimestral	100.0	

Características del Indicador

Tipo de Fórmula de Cálculo	Porcentaje	**Características del Indicador**	Claridad, Relevancia, Monitoreable, Adecuado
Justificación de las Características	Disminución en la meta valor por las hectáreas determinadas		
Serie de Información Disponible			

Responsable del Indicador

Nombre	Josué Oliverio Alvarado Guzmán
Cargo	Director de Área
Correo Electrónico	josue.alvarado@jalisco.gob.mx

GOBIERNO DEL ESTADO DE JALISCO

PRESUPUESTO DE EGRESOS PARA EL EJERCICIO FISCAL 2025

Ficha Técnica de Indicador

Sistema de Evaluación del Desempeño (SED)

Secretaría de la Hacienda Pública

Determinación de Metas

						Línea Base	
			Absoluto	Relativo	Sentido del Indicador*	Valor Meta	Año
Año de Medición del Resultado	2025	**Tipo Valor de la Meta**	◯	X	Ascendente	1.0	2,024
Meta Valor	100.0	**Unidad de medida**	Brigada	**Indicador de Género**	Si ◯	No X	

Resultados

Valor Programado	N.P	**Avance de la Meta**	N.D	**Avance de la Meta**	N.D	**Semáforo**	

Calendarización de la Meta

	Enero	Febrero	Marzo	Abril	Mayo	Junio	Julio	Agosto	Septiembre	Octubre	Noviembre	Diciembre
Programado			0.0			0.0			100.0		0.0	
Programado Acumulado			0.0			0.0			100.0		0.0	
Realizado												
Realizado Acumulado												

Proyección de la meta en los próximos 3 años	1	1	1

Parámetros de semaforización

Meta Institucional

100

GOBIERNO DEL ESTADO DE JALISCO

PRESUPUESTO DE EGRESOS PARA EL EJERCICIO FISCAL 2025

Ficha Técnica de Indicador

Sistema de Evaluación del Desempeño (SED)

Secretaría de la Hacienda Pública

Características de las Variables (metadatos)

Variable 1

Nombre

Número brigadas integradas (programado)

Fuente de Información programas, informes minutas y anexos fotográficos

Unidad de Medida	Valor Absoluto de la Variable	Desagregación Geográfica	Frecuencia cálculo variable
Brigada	1.00	Regional	Trimestral

Método recopilación de datos	Fecha de disponibilidad de la información	Tipo de acumulación
	01/01/2024	alor Presente

Variable 2

Nombre

Número brigadas integradas (realizado)

Fuente de Información Programas informes minutas y anexos fotográficos

Unidad de Medida	Valor Absoluto de la Variable	Desagregación Geográfica	Frecuencia cálculo variable
Brigada	0.00	Regional	Semestral

Método recopilación de datos	Fecha de disponibilidad de la información	Tipo de acumulación
	01/01/2024	alor Presente

Medios de Verificación Nivel MIR	Programas, informes, minutas y anexos fotográficos, archivo interno de la Dirección de Restauración y Conservación del OPD Bosque La Primavera
Supuestos del Nivel MIR	Efectiva coordinación operativa con las instancias institucionales correspondientes, así como la concertación con propietarios para la realización de las actividades
bservaciones del Responsable	

GOBIERNO DEL ESTADO DE JALISCO

PRESUPUESTO DE EGRESOS PARA EL EJERCICIO FISCAL 2025

Ficha Técnica de Indicador

Sistema de Evaluación del Desempeño (SED)

Secretaría de la Hacienda Pública

Datos de Identificación del Programa: Subsidios para la implementación de actividades dirigidas a la conservación y la restauración del Área de Protección de Flora y Fauna La Primavera, a través de la participación comunitaria

Total de superficies en hectáreas intervenidas con acciones de saneamiento

Eje	Tema
Desarrollo sostenible del territorio	Gestión de Ecosistemas y Biodiversidad

¿Quién gasta?

10 Unidad Presupuestal	042 Unidad Responsable	00236 Unidad Ejecutora del Gasto
Secretaría de Medio Ambiente y Desarrollo Territorial	OPD Bosque La Primavera	OPD Bosque La Primavera

¿Para qué se gasta?

Finalidad	Función	Subfunción
Desarrollo Social	Protección Ambiental	Protección de la Diversidad Biológica y del Paisaje

Presupuesto asignado al Programa Presupuestario

Monto $2,650,200.00

Nivel del Indicador

Nivel	Clave	Resumen Narrativo	Transversalidad
Componente	E2	Acciones desarrolladas prescritas para el control y saneamiento de plaga por muérdago verdadero	Cambio climático

Datos del Indicador

Nombre del Indicador	Método de cálculo	Código
Total de superficies en hectáreas intervenidas con acciones de saneamiento	(Número de hectáreas con intervención en acciones de saneamiento (Realizado) / Número de hectáreas con intervención en acciones de saneamiento (Programado))*100	315_E2_

Descripción del Indicador	Unidad de Medida
Este indicador mide el total de superficies intervenidas con acciones de saneamiento	Porcentaje

Tipo de Indicador	Gestión	**Dimensión**	Eficiencia	**Ponderación del indicador**	
Desagregación Geográfica	Regional	**Frecuencia de Medición**	Trimestral	100.0	

Características del Indicador

Tipo de Fórmula de Cálculo	Porcentaje	**Características del Indicador**	Claridad, Relevancia, Monitoreable, Adecuado
Justificación de las Características	El indicador se nombra de la manera más sencilla las variables son claras, el método de cálculo y unidad de medida son coherentes, también proporciona información adicional, la cual mide aspectos que no se consideran en los demás indicadores.		
Serie de Información Disponible			

Responsable del Indicador

Nombre	Jesus Gutierrez Cacique
Cargo	Director de Area
Correo Electrónico	jesus.gutierrez@jalisco.gob.mx

GOBIERNO DEL ESTADO DE JALISCO

PRESUPUESTO DE EGRESOS PARA EL EJERCICIO FISCAL 2025

Ficha Técnica de Indicador

Sistema de Evaluación del Desempeño (SED)

Secretaría de la Hacienda Pública

Determinación de Metas

						Línea Base	
			Absoluto	Relativo	Sentido del Indicador*	Valor Meta	Año
Año de Medición del Resultado	2025	**Tipo Valor de la Meta**	( )	(X)	Ascendente	277.0	2,024
Meta Valor	100.0	**Unidad de medida**	ectárea	**Indicador de Género**	Si ( )	No (X)	

Resultados

Valor Programado	N.P	**Avance de la Meta**	N.D	**Avance de la Meta**	N.D	**Semáforo**	

Calendarización de la Meta

	Enero	Febrero	Marzo	Abril	Mayo	Junio	Julio	Agosto	Septiembre	Octubre	Noviembre	Diciembre
Programado			0.0			100.0			100.0			0.0
Programado Acumulado			0.0			100.0			100.0			0.0
Realizado												
Realizado Acumulado												

Proyección de la meta en los próximos 3 años	300	300	300

Parámetros de semaforización

Meta Institucional

100

GOBIERNO DEL ESTADO DE JALISCO

PRESUPUESTO DE EGRESOS PARA EL EJERCICIO FISCAL 2025

Ficha Técnica de Indicador

Sistema de Evaluación del Desempeño (SED)

Secretaría de la Hacienda Pública

Características de las Variables (metadatos)

Variable 1

Nombre

Número de hectáreas con intervención en acciones de saneamiento (programado)

Fuente de Información Notificaciones de saneamiento, informes minutas y anexos fotográficos

Unidad de Medida	Valor Absoluto de la Variable	Desagregación Geográfica	Frecuencia cálculo variable
ectárea	277.00	Regional	Trimestral

Método recopilación de datos	Fecha de disponibilidad de la información	Tipo de acumulación
	01/01/2024	alor Presente

Variable 2

Nombre

Número de hectáreas con intervención en acciones de saneamiento (realizado)

Fuente de Información Notificaciones de saneamiento, informes minutas y anexos fotográficos

Unidad de Medida	Valor Absoluto de la Variable	Desagregación Geográfica	Frecuencia cálculo variable
ectárea	0.00	Regional	Trimestral

Método recopilación de datos	Fecha de disponibilidad de la información	Tipo de acumulación
	01/01/2024	alor Presente

Medios de Verificación Nivel MIR	Notificaciones de saneamiento, informes, minutas y anexos fotográficos, archivo interno de la Dirección de Productividad y Manejo del OPD Bosque La Primavera
Supuestos del Nivel MIR	Existen las condiciones para el control y saneamiento de la plaga
bservaciones del Responsable	

GOBIERNO DEL ESTADO DE JALISCO

PRESUPUESTO DE EGRESOS PARA EL EJERCICIO FISCAL 2025

Ficha Técnica de Indicador

Sistema de Evaluación del Desempeño (SED)

Secretaría de la Hacienda Pública

Datos de Identificación del Programa: Subsidios para la implementación de actividades dirigidas a la conservación y la restauración del Área de Protección de Flora y Fauna La Primavera, a través de la participación comunitaria

Total de promoción para la instalación de ecotecnias (baño ecológico) e infraestructura para la prevención conservación y cultura ambiental en el área de protección de flora y fauna

Eje	Tema
Desarrollo sostenible del territorio	Gestión de Ecosistemas y Biodiversidad

¿Quién gasta?

10 Unidad Presupuestal	042 Unidad Responsable	00236 Unidad Ejecutora del Gasto
Secretaría de Medio Ambiente y Desarrollo Territorial	OPD Bosque La Primavera	OPD Bosque La Primavera

¿Para qué se gasta?

Finalidad	Función	Subfunción
Desarrollo Social	Protección Ambiental	Protección de la Diversidad Biológica y del Paisaje

Presupuesto asignado al Programa Presupuestario

Monto $2,650,200.00

Nivel del Indicador

Nivel	Clave	Resumen Narrativo	Transversalidad
Componente	E3	Promoción realizada de la instalación de ecotecnias e infraestructura para mitigar y prevenir actividades antropogénicas que deterioran el área de Protección de Flora y Fauna La Primavera mediante la participación comunitaria	Cambio climático

Datos del Indicador

Nombre del Indicador	Método de cálculo	Código
Total de promoción para la instalación de ecotecnias (baño ecológico) e infraestructura para la prevención conservación y cultura ambiental en el área de protección de flora y fauna	(Numero de construcción de ecotecnias e infraestructura(realizada)/Numero de construcción de ecotencias e infraestructura(programada))*100	315_E3_1

Descripción del Indicador	Unidad de Medida
Este indicador mide el total de instalaciones de ecotecnias e infraestructura para la prevención conservación y cultura ambiental en el área de protección de flora y fauna La Primavera	Porcentaje

Tipo de Indicador	Gestión	**Dimensión**	Eficiencia	**Ponderación del indicador**	
Desagregación Geográfica	Regional	**Frecuencia de Medición**	Anual	100.0	

GOBIERNO DEL ESTADO DE JALISCO

PRESUPUESTO DE EGRESOS PARA EL EJERCICIO FISCAL 2025

Ficha Técnica de Indicador

Sistema de Evaluación del Desempeño (SED)

Secretaría de la Hacienda Pública

Características del Indicador

Tipo de Fórmula de Cálculo	Porcentaje	**Características del Indicador**	Claridad, Relevancia, Monitoreable, Adecuado
Justificación de las Características	Control y seguimiento a la instalación de enotecnias e infraestructura		
Serie de Información Disponible			
Responsable del Indicador			
Nombre	Ma. Cruz Carrillo Rodríguez		
Cargo	Director de Área		
Correo Electrónico	cruz.carrillo@jalisco.gob.mx		

Determinación de Metas

						Línea Base	
			Absoluto	Relativo	Sentido del Indicador*	Valor Meta	Año
Año de Medición del Resultado	2025	**Tipo Valor de la Meta**	○	X	Ascendente	1.0	2,024
Meta Valor	1.0	**Unidad de medida**	Baño ecológico	**Indicador de Género**	Si ○	No X	

Resultados

Valor Programado	N.P	**Avance de la Meta**	N.D	**Avance de la Meta**	N.D	**Semáforo**	

Calendarización de la Meta

	Enero	Febrero	Marzo	Abril	Mayo	Junio	Julio	Agosto	Septiembre	Octubre	Noviembre	Diciembre
Programado									1.0			
Programado Acumulado									1.0			
Realizado												
Realizado Acumulado												

Proyección de la meta en los próximos 3 años	1	1	1

Parámetros de semaforización

Meta Institucional

100%

GOBIERNO DEL ESTADO DE JALISCO

PRESUPUESTO DE EGRESOS PARA EL EJERCICIO FISCAL 2025

Ficha Técnica de Indicador

Sistema de Evaluación del Desempeño (SED)

Secretaría de la Hacienda Pública

Características de las Variables (metadatos)

Variable 1

Nombre

Numero de construcción de ecotecnias e infraestructura(realizado)

Fuente de Información Informe general arc□ivo interno

Unidad de Medida	Valor Absoluto de la Variable	Desagregación Geográfica	Frecuencia cálculo variable
Baño ecológico	0.00	Regional	Trimestral

Método recopilación de datos	Fecha de disponibilidad de la información	Tipo de acumulación
	01/01/2024	□alor Presente

Variable 2

Nombre

Numero de construcción de ecotecnias e infraestructura (programada)

Fuente de Información Informe general arc□ivo interno

Unidad de Medida	Valor Absoluto de la Variable	Desagregación Geográfica	Frecuencia cálculo variable
Baño ecológico	0.00	Regional	Trimestral

Método recopilación de datos	Fecha de disponibilidad de la información	Tipo de acumulación
	01/01/2024	□alor Presente

Medios de Verificación Nivel MIR	Informe general, arc□ivo interno de la Dirección de Cultura y Conocimiento del OPD Bosque La Primavera
Supuestos del Nivel MIR	La promoción para la instalación de ecotecnias e infraestructura indispensable se realiza de acuerdo a lo marcado
□ bservaciones del Responsable	

GOBIERNO DEL ESTADO DE JALISCO

PRESUPUESTO DE EGRESOS PARA EL EJERCICIO FISCAL 2025

Ficha Técnica de Indicador

Sistema de Evaluación del Desempeño (SED)

Secretaría de la Hacienda Pública

Datos de Identificación del Programa: Subsidios para la implementación de actividades dirigidas a la conservación y la restauración del Área de Protección de Flora y Fauna La Primavera, a través de la participación comunitaria

Toral de grupos de promotores ambientales comunitarios integrados y con un plan de trabajo

Eje	Tema
Desarrollo sostenible del territorio	Gestión de Ecosistemas y Biodiversidad

¿Quién gasta?

10 Unidad Presupuestal	042 Unidad Responsable	00236 Unidad Ejecutora del Gasto
Secretaría de Medio Ambiente y Desarrollo Territorial	OPD Bosque La Primavera	OPD Bosque La Primavera

¿Para qué se gasta?

Finalidad	Función	Subfunción
Desarrollo Social	Protección Ambiental	Protección de la Diversidad Biológica y del Paisaje

Presupuesto asignado al Programa Presupuestario

Monto $2,650,200.00

Nivel del Indicador

Nivel	Clave	Resumen Narrativo	Transversalidad
Componente	E4	Promotores ambientales comunitarios convenidos para prevenir acciones que deterioran el área de Protección de Flora y Fauna la Primavera	Cambio climático

Datos del Indicador

Nombre del Indicador	Método de cálculo	Código
Toral de grupos de promotores ambientales comunitarios integrados y con un plan de trabajo	(Numero de grupo integrados de promotores ambientales (realizado)/ Numero de grupo de promotores ambientes (programado))^*100	315_E4_1

Descripción del Indicador	Unidad de Medida
Este indicador mide el total de promotores ambientales comunitarios integrados y con un plan de trabajo	Grupo

Tipo de Indicador	Gestión	**Dimensión**	Eficiencia	**Ponderación del indicador**	
Desagregación Geográfica	Regional	**Frecuencia de Medición**	Trimestral	100.0	

Características del Indicador

Tipo de Fórmula de Cálculo	Total	**Características del Indicador**	Claridad
Justificación de las Características			
Serie de Información Disponible			

Responsable del Indicador

Nombre	Ma. Cruz Carrillo Rodríguez
Cargo	Director de Área
Correo Electrónico	cruz.carrillo@jalisco.gob.mx

GOBIERNO DEL ESTADO DE JALISCO

PRESUPUESTO DE EGRESOS PARA EL EJERCICIO FISCAL 2025

Ficha Técnica de Indicador

Sistema de Evaluación del Desempeño (SED)

Secretaría de la Hacienda Pública

Determinación de Metas

						Línea Base		
			Absoluto	Relativo	Sentido del Indicador*	Valor Meta	Año	
Año de Medición del Resultado	2025	**Tipo Valor de la Meta**	X		Ascendente	1.0	2022	
Meta Valor	100.0	**Unidad de medida**	Grupo	**Indicador de Género**		X		
					Si	**No**		

Resultados

Valor Programado	N.P	**Avance de la Meta**	N.D	**Avance de la Meta**	N.D	**Semáforo**	

Calendarización de la Meta

	Enero	Febrero	Marzo	Abril	Mayo	Junio	Julio	Agosto	Septiembre	Octubre	Noviembre	Diciembre
Programado			0.0			0.0			100.0			0.0
Programado Acumulado			0.0			0.0			100.0			100.0
Realizado												
Realizado Acumulado												

Proyección de la meta en los próximos 3 años	1	1	1

Parámetros de semaforización	**Meta Institucional**
	100%

GOBIERNO DEL ESTADO DE JALISCO

PRESUPUESTO DE EGRESOS PARA EL EJERCICIO FISCAL 2025

Ficha Técnica de Indicador

Sistema de Evaluación del Desempeño (SED)

Secretaría de la Hacienda Pública

Características de las Variables (metadatos)

Variable 1

Nombre

N□mero de grupo de monitoreo integrado con un plan de actividades (realizado)

Fuente de Información Informe general arc□ivo interno

Unidad de Medida	Valor Absoluto de la Variable	Desagregación Geográfica	Frecuencia cálculo variable
Grupo	1.00	Regional	Trimestral

Método recopilación de datos	Fecha de disponibilidad de la información	Tipo de acumulación
	01/01/2024	Suma

Variable 2

Nombre

N□mero de grupo de monitoreo integrados con un plan de actividades (programado)

Fuente de Información Informe general arc□ivo interno

Unidad de Medida	Valor Absoluto de la Variable	Desagregación Geográfica	Frecuencia cálculo variable
Grupo	0.00	Regional	Trimestral

Método recopilación de datos	Fecha de disponibilidad de la información	Tipo de acumulación
	01/01/2024	Suma

Medios de Verificación Nivel MIR	Informe general, arc□ivo interno de la Dirección de Cultura y Conocimiento del OPD Bosque La Primavera
Supuestos del Nivel MIR	Los usuarios son consientes de no introducir especies exóticas, así como perros y gatos, y el provocar incendios forestales para no deteriorar el área de Protección de Flora y Fauna La Primavera
□ bservaciones del Responsable	

GOBIERNO DEL ESTADO DE JALISCO

PRESUPUESTO DE EGRESOS PARA EL EJERCICIO FISCAL 2025

Ficha Técnica de Indicador

Sistema de Evaluación del Desempeño (SED)

Secretaría de la Hacienda Pública

Datos de Identificación del Programa: Subsidios para la implementación de actividades dirigidas a la conservación y la restauración del Área de Protección de Flora y Fauna La Primavera, a través de la participación comunitaria

Total de Grupos de monitores comunitarios integrados con un plan de trabajo

Eje	Tema
Desarrollo sostenible del territorio	Gestión de Ecosistemas y Biodiversidad

¿Quién gasta?

10 Unidad Presupuestal	042 Unidad Responsable	00236 Unidad Ejecutora del Gasto
Secretaría de Medio Ambiente y Desarrollo Territorial	OPD Bosque La Primavera	OPD Bosque La Primavera

¿Para qué se gasta?

Finalidad	Función	Subfunción
Desarrollo Social	Protección Ambiental	Protección de la Diversidad Biológica y del Paisaje

Presupuesto asignado al Programa Presupuestario

Monto $2,650,200.00

Nivel del Indicador

Nivel	Clave	Resumen Narrativo	Transversalidad
Componente	E5	Conformación de grupos de monitores de flora y/o fauna con acciones dentro del área de protección de flora y fauna La Primavera	Cambio climático

Datos del Indicador

Nombre del Indicador	Método de cálculo	Código
Total de Grupos de monitores comunitarios integrados con un plan de trabajo	(Numero de grupos de monitoreo integrados(realizados)/Numero de grupos de monitoreo integrados (programados))*100	315_E5_2

Descripción del Indicador	Unidad de Medida
Conformación de grupos de monitores de flora y fauna con acciones dentro del área de protección de flora y fauna La Primavera	Porcentaje

Tipo de Indicador	Gestión	**Dimensión**	Eficiencia	**Ponderación del indicador**	
Desagregación Geográfica	Regional	**Frecuencia de Medición**	Trimestral	100.0	

Características del Indicador

Tipo de Fórmula de Cálculo	Porcentaje	**Características del Indicador**	Claridad, Relevancia, Monitoreable, Adecuado
Justificación de las Características	Control y seguimiento a la conformación de grupos de monitoreo		
Serie de Información Disponible			

Responsable del Indicador

Nombre	Ma. Cruz Carrillo Rodríguez
Cargo	Director de Área
Correo Electrónico	cruz.carrillo@jalisco.gob.mx

GOBIERNO DEL ESTADO DE JALISCO

PRESUPUESTO DE EGRESOS PARA EL EJERCICIO FISCAL 2025

Ficha Técnica de Indicador

Sistema de Evaluación del Desempeño (SED)

Secretaría de la Hacienda Pública

Determinación de Metas

					Línea Base	
	Absoluto	Relativo	Sentido del Indicador*	Valor Meta	Año
Año de Medición del Resultado 2025	**Tipo Valor de la Meta**	( )	(X)	Ascendente	1.0	2,024
Meta Valor 1.0	**Unidad de medida** Grupo	**Indicador de Género**		Si ( )	No (X)	

Resultados

Valor Programado	N.P	**Avance de la Meta**	N.D	**Avance de la Meta**	N.D	**Semáforo**	

Calendarización de la Meta

	Enero	Febrero	Marzo	Abril	Mayo	Junio	Julio	Agosto	Septiembre	Octubre	Noviembre	Diciembre
Programado			0.0			0.0			1.0			0.0
Programado Acumulado			0.0			0.0			1.0			0.0
Realizado												
Realizado Acumulado												

Proyección de la meta en los próximos 3 años	1	1	1

Parámetros de semaforización

Meta Institucional

100%

GOBIERNO DEL ESTADO DE JALISCO

PRESUPUESTO DE EGRESOS PARA EL EJERCICIO FISCAL 2025

Ficha Técnica de Indicador

Sistema de Evaluación del Desempeño (SED)

Secretaría de la Hacienda Pública

Características de las Variables (metadatos)

Variable 1

Nombre

Número de grupos de monitoreo integrados (programado)

Fuente de Información Informe General Arc□ivo interno

Unidad de Medida	Valor Absoluto de la Variable	Desagregación Geográfica	Frecuencia cálculo variable
Grupo	1.00	Regional	Trimestral

Método recopilación de datos	Fecha de disponibilidad de la información	Tipo de acumulación
	01/01/2024	□alor Presente

Variable 2

Nombre

Número de grupos de monitoreo integrados (realizado)

Fuente de Información Informe general arc□ivo interno

Unidad de Medida	Valor Absoluto de la Variable	Desagregación Geográfica	Frecuencia cálculo variable
Grupo	0.00	Regional	Trimestral

Método recopilación de datos	Fecha de disponibilidad de la información	Tipo de acumulación
	01/01/2024	□alor Presente

Medios de Verificación Nivel MIR	Informe general arc□ivo interno de la dirección de Cultura y Conocimiento de Bosque La Primavera
Supuestos del Nivel MIR	Efectiva coordinación y concertación con propietarios para realizar la actividades de monitoreo
□ bservaciones del Responsable	

GOBIERNO DEL ESTADO DE JALISCO

PRESUPUESTO DE EGRESOS PARA EL EJERCICIO FISCAL 2025

Ficha Técnica de Indicador

Sistema de Evaluación del Desempeño (SED)

Secretaría de la Hacienda Pública

Datos de Identificación del Programa: Administración y Manejo del Área de Protección de Flora y Fauna La Primavera

Posición en el Subíndice Manejo Sustentable del Medio Ambiente del Índice de Competitividad, IMCO

Eje	Tema
Desarrollo sostenible del territorio	Gestión de Ecosistemas y Biodiversidad

¿Quién gasta?

10 Unidad Presupuestal	042 Unidad Responsable	Unidad Ejecutora del Gasto
Secretaría de Medio Ambiente y Desarrollo Territorial	OPD Bosque La Primavera	

¿Para qué se gasta?

Finalidad	Función	Subfunción
Desarrollo Social	Protección Ambiental	Protección de la Diversidad Biológica y del Paisaje

Presupuesto asignado al Programa Presupuestario

Monto $25,396,078.00

Nivel del Indicador

Nivel	Clave	Resumen Narrativo	Transversalidad
Fin		Contribuir a garantizar el derecho humano a un ambiente sano, mediante la conservación de la biodiversidad y los servicios ecosistémicos sin comprometer el bienestar de las futuras generaciones y bajo los principios de equidad, derechos, justicia, cultura de la paz, e igualdad de oportunidades.	

Datos del Indicador

Nombre del Indicador	Método de cálculo	Código
Posición en el Subíndice Manejo Sustentable del Medio Ambiente del Índice de Competitividad, IMCO		Fin_324_1424

Descripción del Indicador	Unidad de Medida
A través de 11 indicadores, este subíndice califica la capacidad de las entidades para interactuar de manera sostenible con el entorno natural en el que se ubican, y así aprovechar los recursos naturales de los que disponen. El subíndice también mide el grado de sustentabilidad de las empresas privadas ubicadas en las distintas entidades del país.	Posición

Tipo de Indicador	Estratégico	**Dimensión**	Eficacia	**Ponderación del indicador**	
Desagregación Geográfica		**Frecuencia de Medición**	Bienal		0.0

Características del Indicador

Tipo de Fórmula de Cálculo	Total	**Características del Indicador**	
Justificación de las Características			
Serie de Información Disponible			

Responsable del Indicador

Nombre	
Cargo	
Correo Electrónico	

GOBIERNO DEL ESTADO DE JALISCO

PRESUPUESTO DE EGRESOS PARA EL EJERCICIO FISCAL 2025

Ficha Técnica de Indicador

Sistema de Evaluación del Desempeño (SED)

Secretaría de la Hacienda Pública

Determinación de Metas

					Línea Base	
	Absoluto	Relativo	Sentido del Indicador*	Valor Meta	Año
Año de Medición del Resultado 2025	**Tipo Valor de la Meta**	X		Descendente	3.0	2020
Meta Valor 2.0	**Unidad de medida**		**Indicador de Género**		X	
			Si	No		

Resultados

Valor Programado	N.P	**Avance de la Meta**	N.D	**% Avance de la Meta**	N.D	**Semáforo**	

Calendarización de la Meta

	Enero	Febrero	Marzo	Abril	Mayo	Junio	Julio	Agosto	Septiembre	Octubre	Noviembre	Diciembre
Programado	0.0	0.0	0.0	0.0	0.0	0.0	0.0	0.0	0.0	0.0	0.0	0.0
Programado Acumulado	0.0	0.0	0.0	0.0	0.0	0.0	0.0	0.0	0.0	0.0	0.0	0.0
Realizado												
Realizado Acumulado												

Proyección de la meta en los próximos 3 años			

Meta Institucional

0%

Medios de Verificación Nivel MIR	En el Sistema de Monitoreo de Indicadores del Desarrollo de Jalisco (MIDE Jalisco), para consulta abierta en https://seplan.app.jalisco.gob.mx/mide
Supuestos del Nivel MIR	Las y los habitantes de Jalisco son sensibles y toman conciencia sobre la importancia de la conservación de la biodiversidad y el uso de los servicios ecosistémicos para el bienestar de las futuras generaciones.
Observaciones del Responsable	

GOBIERNO DEL ESTADO DE JALISCO

PRESUPUESTO DE EGRESOS PARA EL EJERCICIO FISCAL 2025

Ficha Técnica de Indicador

Sistema de Evaluación del Desempeño (SED)

Secretaría de la Hacienda Pública

Datos de Identificación del Programa: Administración y Manejo del Área de Protección de Flora y Fauna La Primavera

Porcentaje de superficie bajo esquemas de conservación y manejo sustentable, para la preservación del capital natural y la biodiversidad

Eje	Tema
Desarrollo sostenible del territorio	Gestión de Ecosistemas y Biodiversidad

¿Quién gasta?

10 Unidad Presupuestal	042 Unidad Responsable	Unidad Ejecutora del Gasto
Secretaría de Medio Ambiente y Desarrollo Territorial	OPD Bosque La Primavera	

¿Para qué se gasta?

Finalidad	Función	Subfunción
Desarrollo Social	Protección Ambiental	Protección de la Diversidad Biológica y del Paisaje

Presupuesto asignado al Programa Presupuestario

Monto $25,396,078.00

Nivel del Indicador

Nivel	Clave	Resumen Narrativo	Transversalidad
Propósito		Las comunidades locales y regiones de Jalisco, reducen la pérdida de Capital Natural, conservando la biodiversidad y funcionalidad de los ecosistemas y sus servicios ambientales, asegurando el uso sustentable de los recursos naturales en beneficio social.	

Datos del Indicador

Nombre del Indicador	Método de cálculo	Código
Porcentaje de superficie bajo esquemas de conservación y manejo sustentable, para la preservación del capital natural y la biodiversidad		Propósito_324_1791

Descripción del Indicador	Unidad de Medida
Este indicador mide la superficie estatal bajo esquemas de área natural protegida y otras modalidades de conservación. Dichos esquemas incluyen decretos para establecer áreas naturales protegidas estatales, federales y municipales coadministradas por el Gobierno del Estado y otras modalidades de conservación con paisajes bioculturales. La importancia de llevar a cabo procesos y esquemas de protección y conservación de las diferentes áreas naturales y su biodiversidad se debe principalmente a mantener los procesos ecológicos y los servicios ambientales que aseguran el bienestar humano en factores como: contención de desastres naturales, captación de agua, captura de carbono y disminución de emisiones de gases de efecto invernadero, seguridad alimentaria, alternativas para el uso sustentable de los recursos, alternativas de trabajo local, turismo, cultura y recreación. Por otra parte, se suman esfuerzos a los compromisos nacionales que en materia de áreas naturales protegidas y de conservación de la biodiversidad se tienen a nivel internacional, particularmente la contribución a las metas de Aichi.	Porcentaje

Tipo de Indicador	Estratégico	**Dimensión**	Eficacia	**Ponderación del indicador**	
Desagregación Geográfica		**Frecuencia de Medición**	Anual	0.0	

GOBIERNO DEL ESTADO DE JALISCO

PRESUPUESTO DE EGRESOS PARA EL EJERCICIO FISCAL 2025

Ficha Técnica de Indicador

Sistema de Evaluación del Desempeño (SED)

Secretaría de la Hacienda Pública

Características del Indicador

Tipo de Fórmula de Cálculo	Total	**Características del Indicador**	
Justificación de las Características			
Serie de Información Disponible			
Responsable del Indicador			
Nombre			
Cargo			
Correo Electrónico			

Determinación de Metas

					Línea Base	
		Absoluto	**Relativo**	**Sentido del Indicador***	**Valor Meta**	**Año**
Año de Medición del Resultado	2025	**Tipo Valor de la Meta**	X		Ascendente	3.74	2020
Meta Valor	7.5	**Unidad de medida**		**Indicador de Género**	**Si**	**No**
						X

Resultados

Valor Programado	N.P	**Avance de la Meta**	N.D	**% Avance de la Meta**	N.D	**Semáforo**	

Calendarización de la Meta

	Enero	Febrero	Marzo	Abril	Mayo	Junio	Julio	Agosto	Septiembre	Octubre	Noviembre	Diciembre
Programado	0.0	0.0	0.0	0.0	0.0	0.0	0.0	0.0	0.0	0.0	0.0	0.0
Programado Acumulado	0.0	0.0	0.0	0.0	0.0	0.0	0.0	0.0	0.0	0.0	0.0	0.0
Realizado												
Realizado Acumulado												

Proyección de la meta en los próximos 3 años			

Meta Institucional

0%

Medios de Verificación Nivel MIR	En el Sistema de Monitoreo de Indicadores del Desarrollo de Jalsico (MIDE Jalsico□ para consulta abierta en https:□□seplan.app.jalisco.gob.mx□mide
Supuestos del Nivel MIR	Los sectores de producción agropecuarios y forestales en Jalisco implementan procesos de producción adecuados para evitar la deforestación y degradación del medio ambiente.
Observaciones del Responsable	

GOBIERNO DEL ESTADO DE JALISCO

PRESUPUESTO DE EGRESOS PARA EL EJERCICIO FISCAL 2025

Ficha Técnica de Indicador

Sistema de Evaluación del Desempeño (SED)

Secretaría de la Hacienda Pública

Datos de Identificación del Programa: Administración y Manejo del Área de Protección de Flora y Fauna La Primavera

Porcentaje de Opertivos para la Proteccion de los recursos naturales del are ade Proteccion de Flora y Fauna La Primavera

Eje	Tema
Desarrollo sostenible del territorio	Gestión de Ecosistemas y Biodiversidad

¿Quién gasta?

10 Unidad Presupuestal	042 Unidad Responsable	00236 Unidad Ejecutora del Gasto
Secretaría de Medio Ambiente y Desarrollo Territorial	OPD Bosque La Primavera	OPD Bosque La Primavera

¿Para qué se gasta?

Finalidad	Función	Subfunción
Desarrollo Social	Protección Ambiental	Protección de la Diversidad Biológica y del Paisaje

Presupuesto asignado al Programa Presupuestario

Monto $25,396,078.00

Nivel del Indicador

Nivel	Clave	Resumen Narrativo	Transversalidad
Componente	C2	Acciones implementadas de protección y vigilancia coordinada de los recursos naturales del área natural protegida Bosque La Primavera de manera permanente, para prevenir y detectar ilícitos ambientales	Gobernanza para el desarrollo

Datos del Indicador

Nombre del Indicador	Método de cálculo	Código
Porcentaje de Opertivos para la Proteccion de los recursos naturales del are ade Proteccion de Flora y Fauna La Primavera	(Número de operativos (Realizado) / Número de operativos (Programado))*100	324_C2_

Descripción del Indicador	Unidad de Medida
Este indicador mide los recorridos de vigilancia en el area de proteccion de flora y fauna La Primavera y puntos de control operando	Porcentaje

Tipo de Indicador	Gestión	**Dimensión**	Eficiencia	**Ponderación del indicador**	
Desagregación Geográfica	Regional	**Frecuencia de Medición**	Mensual	100.0	

Características del Indicador

Tipo de Fórmula de Cálculo	Porcentaje	**Características del Indicador**	Claridad, Relevancia, Monitoreable, Adecuado
Justificación de las Características	Seguridad y supervisión constante en el APFFLP		
Serie de Información Disponible			

Responsable del Indicador

Nombre	Alejandro Concepción Alvarado Guzmán
Cargo	Director de Área
Correo Electrónico	alejandro.alvarado@jalisco.gob.mx

GOBIERNO DEL ESTADO DE JALISCO

PRESUPUESTO DE EGRESOS PARA EL EJERCICIO FISCAL 2025

Ficha Técnica de Indicador

Sistema de Evaluación del Desempeño (SED)

Secretaría de la Hacienda Pública

Determinación de Metas

						Línea Base	
			Absoluto	Relativo	Sentido del Indicador*	Valor Meta	Año
Año de Medición del Resultado	2025	Tipo Valor de la Meta	○	●	Ascendente	36.0	2022
Meta Valor	100.0	Unidad de medida	Operativo	Indicador de Género	Si ○	No ●	

Resultados

Valor Programado	N.P	Avance de la Meta	N.D	% Avance de la Meta	N.D	Semáforo	

Calendarización de la Meta

	Enero	Febrero	Marzo	Abril	Mayo	Junio	Julio	Agosto	Septiembre	Octubre	Noviembre	Diciembre
Programado	100.0	100.0	100.0	100.0	100.0	100.0	100.0	100.0	100.0	100.0	100.0	100.0
Programado Acumulado	100.0	100.0	100.0	100.0	100.0	100.0	100.0	100.0	100.0	100.0	100.0	100.0
Realizado												
Realizado Acumulado												

Proyección de la meta en los próximos 3 años	100	100	100

Parámetros de semaforización

Meta Institucional

100

GOBIERNO DEL ESTADO DE JALISCO

PRESUPUESTO DE EGRESOS PARA EL EJERCICIO FISCAL 2025

Ficha Técnica de Indicador

Sistema de Evaluación del Desempeño (SED)

Secretaría de la Hacienda Pública

Características de las Variables (metadatos)

Variable 1

Nombre

Número de operativos (programado)

Fuente de Información Informes mensuales y base de datos Arc□ivo interno

Unidad de Medida	Valor Absoluto de la Variable	Desagregación Geográfica	Frecuencia cálculo variable
Operativo	36.00	Regional	Mensual

Método recopilación de datos	Fecha de disponibilidad de la información	Tipo de acumulación
	01/01/2024	□alor Presente

Variable 2

Nombre

Número de operativos (realizado)

Fuente de Información Informes mensuales y base de datos Arc□ivo interno

Unidad de Medida	Valor Absoluto de la Variable	Desagregación Geográfica	Frecuencia cálculo variable
Operativo	36.00	Regional	Mensual

Método recopilación de datos	Fecha de disponibilidad de la información	Tipo de acumulación
	01/01/2024	□alor Presente

Medios de Verificación Nivel MIR	Informes mensuales y base de datos. arc□ivo interno de la Dirección de Protección y □igilancia del OPD Bosque La Primavera
Supuestos del Nivel MIR	Se cuenta con personal suficiente y disponible
□ bservaciones del Responsable	

GOBIERNO DEL ESTADO DE JALISCO

PRESUPUESTO DE EGRESOS PARA EL EJERCICIO FISCAL 2025

Ficha Técnica de Indicador

Sistema de Evaluación del Desempeño (SED)

Secretaría de la Hacienda Pública

Datos de Identificación del Programa: Administración y Manejo del Área de Protección de Flora y Fauna La Primavera

Total de proyectos productivos promovidos al interior del area natual protegida

Eje	Tema
Desarrollo sostenible del territorio	Gestión de Ecosistemas y Biodiversidad

¿Quién gasta?

10 Unidad Presupuestal	042 Unidad Responsable	00236 Unidad Ejecutora del Gasto
Secretaría de Medio Ambiente y Desarrollo Territorial	OPD Bosque La Primavera	OPD Bosque La Primavera

¿Para qué se gasta?

Finalidad	Función	Subfunción
Desarrollo Social	Protección Ambiental	Protección de la Diversidad Biológica y del Paisaje

Presupuesto asignado al Programa Presupuestario

Monto $25,396,078.00

Nivel del Indicador

Nivel	Clave	Resumen Narrativo	Transversalidad
Componente	C3	Apoyos implementados para fomentar proyectos productivos al interior del área natural protegida compatibles con la conservación de los recursos naturales y el desarrollo comunitario	Gobernanza para el desarrollo

Datos del Indicador

Nombre del Indicador	Método de cálculo	Código
Total de proyectos productivos promovidos al interior del area natual protegida	(Número de proyectos promovidos (Realizado) / Número de proyectos promovidos (Programado))*100	324_C3_

Descripción del Indicador	Unidad de Medida
Este indicador midel el total de proyectos productivos promovidos al interior del area natural protegida	Porcentaje

Tipo de Indicador	Gestión	**Dimensión**	Eficiencia	**Ponderación del indicador**	
Desagregación Geográfica	Estatal	**Frecuencia de Medición**	Mensual	100.0	

Características del Indicador

Tipo de Fórmula de Cálculo	Porcentaje	**Características del Indicador**	Claridad, Relevancia, Monitoreable, Adecuado
Justificación de las Características	El indicador se nombra de la manera más sencilla las variables son claras, el método de cálculo y unidad de medida son coherentes, también proporciona información adicional, la cual mide aspectos que no se consideran en los demás indicadores.		
Serie de Información Disponible			

Responsable del Indicador

Nombre	Jesus Gutierrez Cacique
Cargo	Director de Area
Correo Electrónico	jesus.gutierrez@jalisco.gob.mx

GOBIERNO DEL ESTADO DE JALISCO

PRESUPUESTO DE EGRESOS PARA EL EJERCICIO □ISCAL 2025

Ficha Técnica de Indicador

Sistema de Evaluación del Desempeño (SED)

Secretaría de la Hacienda Pública

Determinación de Metas

							Línea Base	
			Absoluto	Relativo	Sentido del Indicador*	Valor Meta	Año
Año de Medición del Resultado	2025	**Tipo Valor de la Meta**	○	◉	Ascendente	20.0	2022
Meta Valor	100.0	**Unidad de medida**	Proyecto	**Indicador de Género**	**Si** ○	**No** ◉	

Resultados

Valor Programado	N.P	**Avance de la Meta**	N.D	**% Avance de la Meta**	N.D	**Semáforo**	

Calendari□ación de la Meta

	Enero	□ebrero	Marzo	Abril	Mayo	Junio	Julio	Agosto	Septiembre	Octubre	Noviembre	Diciembre
Programado	100.0	100.0	100.0	100.0	100.0	100.0	100.0	100.0	100.0	100.0	100.0	100.0
Programado Acumulado	100.0	100.0	100.0	100.0	100.0	100.0	100.0	100.0	100.0	100.0	100.0	100.0
Reali□ado												
Realizado Acumulado												

Proyección de la meta en los próximos 3 a□os	20.00	20.00	20.00

Parámetros de semafori□ación

Meta Institucional

100□

GOBIERNO DEL ESTADO DE JALISCO

PRESUPUESTO DE EGRESOS PARA EL EJERCICIO □ISCAL 2025

Ficha Técnica de Indicador

Sistema de Evaluación del Desempeño (SED)

Secretaría de la Hacienda Pública

Características de las Variables (metadatos)

Variable 1

Nombre

Número de proyectos promovidos (programado)

Fuente de Información Informe final portal de la CONANP

Unidad de Medida	Valor Absoluto de la Variable	Desagregación Geográfica	Frecuencia cálculo variable
Proyecto	0.00	Regional	Mensual

Método recopilación de datos	Fecha de disponibilidad de la información	Tipo de acumulación
	01/01/2024	□alor Presente

Variable 2

Nombre

Número de proyectos promovidos (realizado)

Fuente de Información Informe □inal de la CONANP

Unidad de Medida	Valor Absoluto de la Variable	Desagregación Geográfica	Frecuencia cálculo variable
Proyecto	0.00	Regional	Mensual

Método recopilación de datos	Fecha de disponibilidad de la información	Tipo de acumulación
	01/01/2024	□alor Presente

Medios de Verificación Nivel MIR	Informe final portal de la CONANP, Dirección de Productividad y Manejo del OPD Bosque La Primavera
Supuestos del Nivel MIR	Se cuenta con suficiencia presupuestal en los programas de subsidios para los habitantes del área de Protección de □lora y □auna La Primavera
□ bservaciones del Responsable	

GOBIERNO DEL ESTADO DE JALISCO

PRESUPUESTO DE EGRESOS PARA EL EJERCICIO FISCAL 2025

Ficha Técnica de Indicador

Sistema de Evaluación del Desempeño (SED)

Secretaría de la Hacienda Pública

Datos de Identificación del Programa: Administración y Manejo del Área de Protección de Flora y Fauna La Primavera

Porcentaje de reportes e informes de efectividad administrativa y rendición de cuentas

Eje	Tema
Desarrollo sostenible del territorio	Gestión de Ecosistemas y Biodiversidad

¿Quién gasta?

10 Unidad Presupuestal	042 Unidad Responsable	00236 Unidad Ejecutora del Gasto
Secretaría de Medio Ambiente y Desarrollo Territorial	OPD Bosque La Primavera	OPD Bosque La Primavera

¿Para qué se gasta?

Finalidad	Función	Subfunción
Desarrollo Social	Protección Ambiental	Protección de la Diversidad Biológica y del Paisaje

Presupuesto asignado al Programa Presupuestario

Monto $25,396,078.00

Nivel del Indicador

Nivel	Clave	Resumen Narrativo	Transversalidad
Componente	C4	Apoyos gestionados para la adecuada operación y desarrollo del organismo, con transparencia y rendición de cuentas, administrando los recursos humanos, materiales y financieros del Bosque La Primavera	Gobernanza para el desarrollo

Datos del Indicador

Nombre del Indicador	Método de cálculo	Código
Porcentaje de reportes e informes de efectividad administrativa y rendición de cuentas	(Número de informes y reportes (Realizado) / Número de informes y reportes (Programado))*100	324_C4_

Descripción del Indicador	Unidad de Medida
Este indicador mide los reportes realizados de efectividad administrativa y de rendicion de cuentas	Porcentaje

Tipo de Indicador	Gestión	**Dimensión**	Eficiencia	**Ponderación del indicador**	
Desagregación Geográfica	Regional	**Frecuencia de Medición**	Mensual	100.0	

Características del Indicador

Tipo de Fórmula de Cálculo	Porcentaje	**Características del Indicador**	Claridad, Relevancia, Monitoreable, Adecuado
Justificación de las Características	Transparencia y rendición de cuentas		
Serie de Información Disponible			

Responsable del Indicador

Nombre	Patricia Magdalena Aguilera Jaime
Cargo	Directora de Área
Correo Electrónico	patricia.aguilera@jalisco.gob.mx

GOBIERNO DEL ESTADO DE JALISCO

PRESUPUESTO DE EGRESOS PARA EL EJERCICIO FISCAL 2025

Ficha Técnica de Indicador

Sistema de Evaluación del Desempeño (SED)

Secretaría de la Hacienda Pública

Determinación de Metas

							Línea Base	
			Absoluto	Relativo	Sentido del Indicador*	Valor Meta	Año
Año de Medición del Resultado	2025	**Tipo Valor de la Meta**	○	●	Ascendente	16.0	2022
Meta Valor	100.0	**Unidad de medida**	Informe	**Indicador de Género**			
					Si ○	**No** ●	

Resultados

Valor Programado	N.P	**Avance de la Meta**	N.D	**% Avance de la Meta**	N.D	**Semáforo**	

Calendarización de la Meta

	Enero	Febrero	Marzo	Abril	Mayo	Junio	Julio	Agosto	Septiembre	Octubre	Noviembre	Diciembre
Programado	100.0	100.0	100.0	100.0	100.0	100.0	100.0	100.0	100.0	100.0	100.0	100.0
Programado Acumulado	100.0	100.0	100.0	100.0	100.0	100.0	100.0	100.0	100.0	100.0	100.0	100.0
Realizado												
Realizado Acumulado												

Proyección de la meta en los próximos 3 años	100	100	100

Parámetros de semaforización

Meta Institucional

100

GOBIERNO DEL ESTADO DE JALISCO

PRESUPUESTO DE EGRESOS PARA EL EJERCICIO FISCAL 2025

Ficha Técnica de Indicador

Sistema de Evaluación del Desempeño (SED)

Secretaría de la Hacienda Pública

Características de las Variables (metadatos)

Variable 1

Nombre

Número de informes y reportes (programado)

Fuente de Información Documentos de los informes tecnicos de avance de saneamiento archivo interno

Unidad de Medida	Valor Absoluto de la Variable	Desagregación Geográfica	Frecuencia cálculo variable
Informe	20.00	Regional	Trimestral

Método recopilación de datos	Fecha de disponibilidad de la información	Tipo de acumulación
	01/01/2024	alor Presente

Variable 2

Nombre

Número de informes y reportes (realizado)

Fuente de Información Documentos de los informes tecnicos de avance de saneamiento archivo interno

Unidad de Medida	Valor Absoluto de la Variable	Desagregación Geográfica	Frecuencia cálculo variable
Informe	16.00	Regional	Trimestral

Método recopilación de datos	Fecha de disponibilidad de la información	Tipo de acumulación
	01/01/2024	alor Presente

Medios de Verificación Nivel MIR	Convocatoria minutas, oficios e información digital, Dirección de Administración y Gestión del OPD Bosque La Primavera, Información disponible transparencia.info.jalisco.gob.mx/transparencia/organismo/164
Supuestos del Nivel MIR	Se aplican correctamente las leyes y normas vigentes que rigen el OPD Bosque La Primavera
bservaciones del Responsable	

GOBIERNO DEL ESTADO DE JALISCO

PRESUPUESTO DE EGRESOS PARA EL EJERCICIO FISCAL 2025

Ficha Técnica de Indicador

Sistema de Evaluación del Desempeño (SED)

Secretaría de la Hacienda Pública

Datos de Identificación del Programa: Administración y Manejo del Área de Protección de Flora y Fauna La Primavera

Total de Productos obtenidos de actividades educativas realizadas e investigacion ambiental promovida y paricipacion socia

Eje	Tema
Desarrollo sostenible del territorio	Gestión de Ecosistemas y Biodiversidad

¿Quién gasta?

10 Unidad Presupuestal	042 Unidad Responsable	00236 Unidad Ejecutora del Gasto
Secretaría de Medio Ambiente y Desarrollo Territorial	OPD Bosque La Primavera	OPD Bosque La Primavera

¿Para qué se gasta?

Finalidad	Función	Subfunción
Desarrollo Social	Protección Ambiental	Protección de la Diversidad Biológica y del Paisaje

Presupuesto asignado al Programa Presupuestario

Monto $25,396,078.00

Nivel del Indicador

Nivel	Clave	Resumen Narrativo	Transversalidad
Componente	C5	Cultura ambiental, conocimiento científico, así como participación social fomentada y divulgada para la conservación del capital natural del área protegida Bosque La Primavera	Gobernanza para el desarrollo

Datos del Indicador

Nombre del Indicador	Método de cálculo	Código
Total de Productos obtenidos de actividades educativas realizadas e investigacion ambiental promovida y paricipacion socia	Total	324_C5_1

Descripción del Indicador	Unidad de Medida
Total de Productos obtenidos de actividades educativas realizadas e investigacion ambiental promovida y paricipacion socia	Actividad

Tipo de Indicador	Gestión	**Dimensión**	Eficiencia	**Ponderación del indicador**	
Desagregación Geográfica	Estatal	**Frecuencia de Medición**	Trimestral	100.0	

Características del Indicador

Tipo de Fórmula de Cálculo	Total	**Características del Indicador**	Claridad, Economía, Monitoreable
Justificación de las Características			
Serie de Información Disponible	....		

Responsable del Indicador

Nombre	Ma. Cruz Carrillo Rodríguez
Cargo	Directora de Área
Correo Electrónico	cruz.carrillo@jalisco.gob.mx

GOBIERNO DEL ESTADO DE JALISCO

PRESUPUESTO DE EGRESOS PARA EL EJERCICIO FISCAL 2025

Ficha Técnica de Indicador

Sistema de Evaluación del Desempeño (SED)

Secretaría de la Hacienda Pública

Determinación de Metas

						Línea Base	
		Absoluto	Relativo	Sentido del Indicador*	Valor Meta	Año
Año de Medición del Resultado	2025	**Tipo Valor de la Meta**	X		Ascendente	36.0	2022
Meta Valor	36.0	**Unidad de medida**	Academia	**Indicador de Género**		X	
				Si	No		

Resultados

Valor Programado	N.P	**Avance de la Meta**	N.D	**% Avance de la Meta**	N.D	**Semáforo**	

Calendarización de la Meta

	Enero	Febrero	Marzo	Abril	Mayo	Junio	Julio	Agosto	Septiembre	Octubre	Noviembre	Diciembre
Programado			8.0			8.0			10.0			10.0
Programado Acumulado			8.0			16.0			26.0			36.0
Realizado												
Realizado Acumulado												

Proyección de la meta en los próximos 3 años	36	36	36

Parámetros de semaforización	**Meta Institucional**
	100%

GOBIERNO DEL ESTADO DE JALISCO

PRESUPUESTO DE EGRESOS PARA EL EJERCICIO FISCAL 2025

Ficha Técnica de Indicador

Sistema de Evaluación del Desempeño (SED)

Secretaría de la Hacienda Pública

Características de las Variables (metadatos)

Variable 1

Nombre

ACTIVIDADES

Fuente de Información Reportes de actividades con lista de asistencia y anexo fotografico

Unidad de Medida	Valor Absoluto de la Variable	Desagregación Geográfica	Frecuencia cálculo variable
Actividad	36.00	Estatal	Trimestral

Método recopilación de datos	Fecha de disponibilidad de la información	Tipo de acumulación
	20/08/2024	Suma

Variable 2

Nombre

ACTIVIDADES

Fuente de Información Reportes de actividades con lista de asistencia y anexo fotografico

Unidad de Medida	Valor Absoluto de la Variable	Desagregación Geográfica	Frecuencia cálculo variable
Academia	36.00	Estatal	Trimestral

Método recopilación de datos	Fecha de disponibilidad de la información	Tipo de acumulación
	13/08/2024	Suma

Medios de Verificación Nivel MIR	Reportes de actividades con lista de asistencia y anexo fotográfico, arc□ivo interno de la Dirección de Cultura y Conocimiento del OPD Bosque La Primavera
Supuestos del Nivel MIR	Los medios comunican temas y necesidades estructurales del Bosque La Primavera
□ bservaciones del Responsable	

GOBIERNO DEL ESTADO DE JALISCO

PRES□P□ESTO DE EGRESOS PARA EL EJERCICIO □ISCAL 2025

Ficha Técnica de Indicador

Sistema de Evaluación del Desempeño (SED)

Secretaría de la Hacienda Pública

Datos de Identificación del Programa: Administración y Manejo del Área de Protección de Flora y Fauna La Primavera

Porcentaje de superficies en hectáreas con acciones de prevención restauración y conservación

Eje	Tema
Desarrollo sostenible del territorio	Gestión de Ecosistemas y Biodiversidad

¿Quién gasta?

10 Unidad Presupuestal	042 Unidad Responsable	00236 Unidad Ejecutora del Gasto
Secretaría de Medio Ambiente y Desarrollo Territorial	OPD Bosque La Primavera	OPD Bosque La Primavera

¿Para qué se gasta?

Finalidad	Función	Subfunción
Desarrollo Social	Protección Ambiental	Protección de la Diversidad Biológica y del Paisaje

Presupuesto asignado al Programa Presupuestario

Monto $25,396,078.00

Nivel del Indicador

Nivel	Clave	Resumen Narrativo	Transversalidad
Componente	E1	Acciones implementadas de manejo del fuego y restauración de los ecosistemas en el área protegida para propiciar la protección y conservación de los recursos naturales del Bosque La Primavera	Cambio climático

Datos del Indicador

Nombre del Indicador	Método de cálculo	Código
Porcentaje de superficies en hectáreas con acciones de prevención restauración y conservación	(Número de hectáreas o kilómetros con trabajos de prevención, restauración ecológica y conservación (Realizado) / Número de hectáreas o kilómetros con trabajos de prevención, restauración ecológica y conservación (Programado))*100	324_E1_2

Descripción del Indicador	Unidad de Medida
Este indicador mide el Total de superficies con acciones de prevención restauración y conservación	Porcentaje

Tipo de Indicador	Gestión	**Dimensión**	Eficiencia	**Ponderación del indicador**	
Desagregación Geográfica	Regional	**Frecuencia de Medición**	Mensual	100.0	

Características del Indicador

Tipo de Fórmula de Cálculo	Porcentaje	**Características del Indicador**	Claridad, Relevancia, Monitoreable, Adecuado
Justificación de las Características	Seguimiento a programas de prevención, restauración y conservación		
Serie de Información Disponible			

Responsable del Indicador

Nombre	Josúe Oliverio Alvarado Guzmán
Cargo	Director de Área
Correo Electrónico	josue.alvarado@jalisco.gob.mx

GOBIERNO DEL ESTADO DE JALISCO

PRES□P□ESTO DE EGRESOS PARA EL EJERCICIO □ISCAL 2025

Ficha Técnica de Indicador

Sistema de Evaluación del Desempeño (SED)

Secretaría de la Hacienda Pública

Determinación de Metas

						Línea Base	
			Absoluto	Relativo	Sentido del Indicador*	Valor Meta	Año
Año de Medición del Resultado	2025	**Tipo Valor de la Meta**	○	◉	Ascendente	100.0	2022
Meta Valor	100.0	**Unidad de medida**	□ectárea	**Indicador de Género**	Si ○	No ◉	

Resultados

Valor Programado	N.P	**Avance de la Meta**	N.D	**% Avance de la Meta**	N.D	**Semáforo**	

Calendari□ación de la Meta

	Enero	□ebrero	Marzo	Abril	Mayo	Junio	Julio	Agosto	Septiembre	Octubre	Noviembre	Diciembre
Programado	100.0	100.0	100.0	100.0	100.0	100.0	100.0	100.0	100.0	100.0	100.0	100.0
Programado Acumulado	100.0	100.0	100.0	100.0	100.0	100.0	100.0	100.0	100.0	100.0	100.0	100.0
Reali□ado												
Realizado Acumulado												

Proyección de la meta en los próximos 3 a□os	100	100	100

Parámetros de semafori□ación

Meta Institucional

100□

GOBIERNO DEL ESTADO DE JALISCO

PRES□P□ESTO DE EGRESOS PARA EL EJERCICIO □ISCAL 2025

Ficha Técnica de Indicador

Sistema de Evaluación del Desempeño (SED)

Secretaría de la Hacienda Pública

Características de las Variables (metadatos)

Variable 1

Nombre

Número de hectáreas con restauración ecológica (programado)

Fuente de Información Plan de trabajo anual de actividades de manejo del fuego y restauración ecológica

Unidad de Medida	Valor Absoluto de la Variable	Desagregación Geográfica	Frecuencia cálculo variable
□ectárea	280.00	Regional	Mensual

Método recopilación de datos	Fecha de disponibilidad de la información	Tipo de acumulación
	01/01/2024	□alor Presente

Variable 2

Nombre

Número de hectáreas con restauración ecológica (realizado)

Fuente de Información Plan de trabajo anual de actividades del manejo del fuego y restauración ecológica.

Unidad de Medida	Valor Absoluto de la Variable	Desagregación Geográfica	Frecuencia cálculo variable
□ectárea	280.00	Regional	Mensual

Método recopilación de datos	Fecha de disponibilidad de la información	Tipo de acumulación
	01/01/2024	□alor Presente

Medios de Verificación Nivel MIR	Plan de trabajo anual de actividades del manejo del fuego y restauración ecológica, archivo interno de la Dirección de Restauración y Conservación del OPD Bosque La Primavera
Supuestos del Nivel MIR	Efectiva coordinación operativa con las instancias institucionales correspondientes, así como la concertación con propietarios para la realización de las actividades
□bservaciones del Responsable	

GOBIERNO DEL ESTADO DE JALISCO

PRESUPUESTO DE EGRESOS PARA EL EJERCICIO FISCAL 2025

Ficha Técnica de Indicador

Sistema de Evaluación del Desempeño (SED)

Secretaría de la Hacienda Pública

Datos de Identificación del Programa: Fortalecimiento de capacidades técnicas e instrumentos económicos para el desarrollo sustentable del paisaje forestal de Jalisco.

Posición en el Subíndice Manejo Sustentable del Medio Ambiente del Índice de Competitividad, IMCO

Eje	Tema
Desarrollo sostenible del territorio	Gestión de Ecosistemas y Biodiversidad

¿Quién gasta?

10 Unidad Presupuestal	043 Unidad Responsable	Unidad Ejecutora del Gasto
Secretaría de Medio Ambiente y Desarrollo Territorial	Fideicomiso para la Administración del Programa de Desarrollo Forestal del Estado de Jalisco (FIPRODEFO)	

¿Para qué se gasta?

Finalidad	Función	Subfunción
Desarrollo Social	Protección Ambiental	Protección de la Diversidad Biológica y del Paisaje

Presupuesto asignado al Programa Presupuestario

Monto $6,895,474.00

Nivel del Indicador

Nivel	Clave	Resumen Narrativo	Transversalidad
Fin		Contribuir a garantizar el derecho humano a un ambiente sano, mediante la conservación de la biodiversidad y los servicios ecosistémicos sin comprometer el bienestar de las futuras generaciones y bajo los principios de equidad, derechos, justicia, cultura de la paz, e igualdad de oportunidades.	

Datos del Indicador

Nombre del Indicador	Método de cálculo	Código
Posición en el Subíndice Manejo Sustentable del Medio Ambiente del Índice de Competitividad, IMCO		Fin_314_1424

Descripción del Indicador	Unidad de Medida
A través de 11 indicadores, este subíndice califica la capacidad de las entidades para interactuar de manera sostenible con el entorno natural en el que se ubican, y así aprovechar los recursos naturales de los que disponen. El subíndice también mide el grado de sustentabilidad de las empresas privadas ubicadas en las distintas entidades del país.	Posición

Tipo de Indicador	Estratégico	**Dimensión**	Eficacia	**Ponderación del indicador**	
Desagregación Geográfica		**Frecuencia de Medición**	Bienal	0.0	

GOBIERNO DEL ESTADO DE JALISCO

PRESUPUESTO DE EGRESOS PARA EL EJERCICIO FISCAL 2025

Ficha Técnica de Indicador

Sistema de Evaluación del Desempeño (SED)

Secretaría de la Hacienda Pública

Características del Indicador

Tipo de Fórmula de Cálculo	Total	**Características del Indicador**	
Justificación de las Características			
Serie de Información Disponible			
Responsable del Indicador			
Nombre			
Cargo			
Correo Electrónico			

Determinación de Metas

					Línea Base	
		Absoluto	**Relativo**	**Sentido del Indicador***	**Valor Meta**	**Año**
Año de Medición del Resultado	2025	**Tipo Valor de la Meta**	X		Descendente	3.0	2020
Meta Valor	2.0	**Unidad de medida**		**Indicador de Género**		

	Si	**No**
Indicador de Género		X

Resultados

Valor Programado	N.P	**Avance de la Meta**	N.D	**% Avance de la Meta**	N.D	**Semáforo**	

Calendarización de la Meta

	Enero	Febrero	Marzo	Abril	Mayo	Junio	Julio	Agosto	Septiembre	Octubre	Noviembre	Diciembre
Programado	0.0	0.0	0.0	0.0	0.0	0.0	0.0	0.0	0.0	0.0	0.0	0.0
Programado Acumulado	0.0	0.0	0.0	0.0	0.0	0.0	0.0	0.0	0.0	0.0	0.0	0.0
Realizado												
Realizado Acumulado												

Proyección de la meta en los próximos 3 años			

Meta Institucional

0%

Medios de Verificación Nivel MIR	En el Sistema de Monitoreo de Indicadores del Desarrollo de Jalisco (MIDE Jalisco), para consulta abierta en https://seplan.app.jalisco.gob.mx/mide
Supuestos del Nivel MIR	Las y los habitantes de Jalisco son sensibles y toman conciencia sobre la importancia de la conservación de la biodiversidad y el uso de los servicios ecosistémicos para el bienestar de las futuras generaciones.
Observaciones del Responsable	

GOBIERNO DEL ESTADO DE JALISCO

PRESUPUESTO DE EGRESOS PARA EL EJERCICIO FISCAL 2025

Ficha Técnica de Indicador

Sistema de Evaluación del Desempeño (SED)

Secretaría de la Hacienda Pública

Datos de Identificación del Programa: Fortalecimiento de capacidades técnicas e instrumentos económicos para el desarrollo sustentable del paisaje forestal de Jalisco.

Porcentaje de superficie bajo esquemas de conservación y manejo sustentable, para la preservación del capital natural y la biodiversidad

Eje	Tema
Desarrollo sostenible del territorio	Gestión de Ecosistemas y Biodiversidad

¿Quién gasta?

10 Unidad Presupuestal	043 Unidad Responsable	Unidad Ejecutora del Gasto
Secretaría de Medio Ambiente y Desarrollo Territorial	Fideicomiso para la Administración del Programa de Desarrollo Forestal del Estado de Jalisco (FIPRODEFO)	

¿Para qué se gasta?

Finalidad	Función	Subfunción
Desarrollo Social	Protección Ambiental	Protección de la Diversidad Biológica y del Paisaje

Presupuesto asignado al Programa Presupuestario

Monto $6,895,474.00

Nivel del Indicador

Nivel	Clave	Resumen Narrativo	Transversalidad
Propósito		Las comunidades locales y regiones de Jalisco, reducen la pérdida de Capital Natural, conservando la biodiversidad y funcionalidad de los ecosistemas y sus servicios ambientales, asegurando el uso sustentable de los recursos naturales en beneficio social.	

Datos del Indicador

Nombre del Indicador	Método de cálculo	Código
Porcentaje de superficie bajo esquemas de conservación y manejo sustentable, para la preservación del capital natural y la biodiversidad		Propósito_314_1791

Descripción del Indicador	Unidad de Medida
Este indicador mide la superficie estatal bajo esquemas de área natural protegida y otras modalidades de conservación. Dichos esquemas incluyen decretos para establecer áreas naturales protegidas estatales, federales y municipales coadministradas por el Gobierno del Estado y otras modalidades de conservación con paisajes bioculturales. La importancia de llevar a cabo procesos y esquemas de protección y conservación de las diferentes áreas naturales y su biodiversidad se debe principalmente a mantener los procesos ecológicos y los servicios ambientales que aseguran el bienestar humano en factores como: contención de desastres naturales, captación de agua, captura de carbono y disminución de emisiones de gases de efecto invernadero, seguridad alimentaria, alternativas para el uso sustentable de los recursos, alternativas de trabajo local, turismo, cultura y recreación. Por otra parte, se suman esfuerzos a los compromisos nacionales que en materia de áreas naturales protegidas y de conservación de la biodiversidad se tienen a nivel internacional, particularmente la contribución a las metas de Aichi.	Porcentaje

Tipo de Indicador	Estratégico	**Dimensión**	Eficacia	**Ponderación del indicador**	
Desagregación Geográfica		**Frecuencia de Medición**	Anual		0.0

GOBIERNO DEL ESTADO DE JALISCO

PRESUPUESTO DE EGRESOS PARA EL EJERCICIO FISCAL 2025

Ficha Técnica de Indicador

Sistema de Evaluación del Desempeño (SED)

Secretaría de la Hacienda Pública

Características del Indicador

Tipo de Fórmula de Cálculo	Total	**Características del Indicador**	
Justificación de las Características			
Serie de Información Disponible			
Responsable del Indicador			
Nombre			
Cargo			
Correo Electrónico			

Determinación de Metas

					Línea Base	
		Absoluto	**Relativo**	**Sentido del Indicador***	**Valor Meta**	**Año**
Año de Medición del Resultado	2025	**Tipo Valor de la Meta**	X		Ascendente	3.74	2020
Meta Valor	7.5	**Unidad de medida**		**Indicador de Género**	**Si**	**No**
						X

Resultados

Valor Programado	N.P	**Avance de la Meta**	N.D	**% Avance de la Meta**	N.D	**Semáforo**	

Calendarización de la Meta

	Enero	Febrero	Marzo	Abril	Mayo	Junio	Julio	Agosto	Septiembre	Octubre	Noviembre	Diciembre
Programado	0.0	0.0	0.0	0.0	0.0	0.0	0.0	0.0	0.0	0.0	0.0	0.0
Programado Acumulado	0.0	0.0	0.0	0.0	0.0	0.0	0.0	0.0	0.0	0.0	0.0	0.0
Realizado												
Realizado Acumulado												

Proyección de la meta en los próximos 3 años			

Meta Institucional

0

Medios de Verificación Nivel MIR	En el Sistema de Monitoreo de Indicadores del Desarrollo de Jalsico (MIDE Jalsico), para consulta abierta en https://seplan.app.jalisco.gob.mx/mide
Supuestos del Nivel MIR	Los sectores de producción agropecuarios y forestales en Jalisco implementan procesos de producción adecuados para evitar la deforestación y degradación del medio ambiente.
Observaciones del Responsable	

GOBIERNO DEL ESTADO DE JALISCO

PRESUPUESTO DE EGRESOS PARA EL EJERCICIO FISCAL 2025

Ficha Técnica de Indicador

Sistema de Evaluación del Desempeño (SED)

Secretaría de la Hacienda Pública

Datos de Identificación del Programa: Fortalecimiento de capacidades técnicas e instrumentos económicos para el desarrollo sustentable del paisaje forestal de Jalisco.

Total de cursos y/o talleres desarrollados e implementados, para la gestión sustentable del paisaje forestal de Jalisco.

Eje	Tema
Desarrollo sostenible del territorio	Gestión de Ecosistemas y Biodiversidad

¿Quién gasta?

10 Unidad Presupuestal	043 Unidad Responsable	00237 Unidad Ejecutora del Gasto
Secretaría de Medio Ambiente y Desarrollo Territorial	Fideicomiso para la Administración del Programa de Desarrollo Forestal del Estado de Jalisco (FIPRODEFO)	Fideicomiso para la Administración del Programa de Desarrollo Forestal del Estado de Jalisco (FIPRODEFO)

¿Para qué se gasta?

Finalidad	Función	Subfunción
Desarrollo Social	Protección Ambiental	Protección de la Diversidad Biológica y del Paisaje

Presupuesto asignado al Programa Presupuestario

Monto $6,895,474.00

Nivel del Indicador

Nivel	Clave	Resumen Narrativo	Transversalidad
Componente	E1	Capacidades locales fortalecidas, para la gestión sustentable del paisaje forestal de Jalisco	Cambio climático

Datos del Indicador

Nombre del Indicador	Método de cálculo	Código
Total de cursos y/o talleres desarrollados e implementados, para la gestión sustentable del paisaje forestal de Jalisco.	Número de cursos y/o talleres desarrollados e implementados (Realizado) / Número de cursos y/o talleres desarrollados e implementados (Programado)*100	314_E1_1

Descripción del Indicador	Unidad de Medida
Este indicador mide Capacidades locales fortalecidas para la gestión sustentable del paisaje forestal de Jalisco.	Curso

Tipo de Indicador	Gestión	**Dimensión**	Eficacia	**Ponderación del indicador**	100.0
Desagregación Geográfica	Estatal	**Frecuencia de Medición**	Trimestral		

GOBIERNO DEL ESTADO DE JALISCO

PRESUPUESTO DE EGRESOS PARA EL EJERCICIO FISCAL 2025

Ficha Técnica de Indicador

Sistema de Evaluación del Desempeño (SED)

Secretaría de la Hacienda Pública

Características del Indicador

Tipo de Fórmula de Cálculo	Total	**Características del Indicador**	Monitoreable
Justificación de las Características	Uno de los fines del Fideicomiso, es prestar servicios profesionales de capacitación, asesoría y asistencia técnica a personas productoras y organizaciones del sector forestal. Por lo tanto, resulta relevante el registro y seguimiento de los procesos habilitados para la capacitación brindada, así como al seguimiento respecto de la aplicación de los conocimientos adquiridos.		
Serie de Información Disponible			
Responsable del Indicador			
Nombre	Arturo Pizano Portillo		
Cargo	Director General		
Correo Electrónico	gerencia@fiprodefo.gob.m		

Determinación de Metas

						Línea Base	
			Absoluto	Relativo	Sentido del Indicador*	Valor Meta	Año
Año de Medición del Resultado	2025	**Tipo Valor de la Meta**	○	○	Ascendente	5.0	2024
Meta Valor	5.0	**Unidad de medida**	Curso	**Indicador de Género**	Si ○	No ○	

Resultados

Valor Programado	N.P	**Avance de la Meta**	N.D	**% Avance de la Meta**	N.D	**Semáforo**	

Calendarización de la Meta

	Enero	Febrero	Marzo	Abril	Mayo	Junio	Julio	Agosto	Septiembre	Octubre	Noviembre	Diciembre
Programado			0.0			3.0		1.0		1.0		
Programado Acumulado			0.0			3.0		4.0		5.0		
Realizado												
Realizado Acumulado												

Proyección de la meta en los próximos 3 años	5	5	5

Parámetros de semaforización

Meta Institucional

100

GOBIERNO DEL ESTADO DE JALISCO

PRESUPUESTO DE EGRESOS PARA EL EJERCICIO FISCAL 2025

Ficha Técnica de Indicador

Sistema de Evaluación del Desempeño (SED)

Secretaría de la Hacienda Pública

Características de las Variables (metadatos)

Variable 1

Nombre

Número de cursos y/o talleres desarrollados e implementados (realizado)

Fuente de Información Informes de actividades y avances presentados por las Coordinaciones de Bosques Naturales, Geomática, Genética y Sanidad Forestal, en el archivo del Fideicomiso para la Administración del Programa de Desarrollo Forestal del Estado de Jalisco

Unidad de Medida	Valor Absoluto de la Variable	Desagregación Geográfica	Frecuencia cálculo variable
Curso	5.00	Estatal	Semestral

Método recopilación de datos	Fecha de disponibilidad de la información	Tipo de acumulación
	19/07/2023	Suma

Variable 2

Nombre

Número de cursos y/o talleres desarrollados e implementados (programado)

Fuente de Información Informes de actividades y avances presentados por las Coordinaciones de Bosques Naturales, Geomática, Genética y Sanidad Forestal, en el archivo del Fideicomiso para la Administración del Programa de Desarrollo Forestal del Estado de Jalisco

Unidad de Medida	Valor Absoluto de la Variable	Desagregación Geográfica	Frecuencia cálculo variable
Curso	5.00	Estatal	Semestral

Método recopilación de datos	Fecha de disponibilidad de la información	Tipo de acumulación
	19/07/2023	Suma

Medios de Verificación Nivel MIR Listas de asistencia, memoria fotográfica y relatoría de cursos y/o talleres realizados, archivo interno del Fideicomiso para la Administración del Programa de Desarrollo Forestal del Estado de Jalisco (FIPRODEFO).

Supuestos del Nivel MIR E□iste la demanda e interés por parte de actores involucrados en el sector forestal, funcionarios municipales y/o de asociaciones intermunicipales, institutos de educación u organizaciones de la sociedad civil.

□ bservaciones del Responsable

GOBIERNO DEL ESTADO DE JALISCO

PRESUPUESTO DE EGRESOS PARA EL EJERCICIO FISCAL 2025

Ficha Técnica de Indicador

Sistema de Evaluación del Desempeño (SED)

Secretaría de la Hacienda Pública

Datos de Identificación del Programa: Fortalecimiento de capacidades técnicas e instrumentos económicos para el desarrollo sustentable del paisaje forestal de Jalisco.

Total de instrumentos implementados para el desarrollo forestal sustentable del Estado de Jalisco.

Eje	Tema
Desarrollo sostenible del territorio	Gestión de Ecosistemas y Biodiversidad

¿Quién gasta?

10 Unidad Presupuestal	043 Unidad Responsable	00237 Unidad Ejecutora del Gasto
Secretaría de Medio Ambiente y Desarrollo Territorial	Fideicomiso para la Administración del Programa de Desarrollo Forestal del Estado de Jalisco (FIPRODEFO)	Fideicomiso para la Administración del Programa de Desarrollo Forestal del Estado de Jalisco (FIPRODEFO)

¿Para qué se gasta?

Finalidad	Función	Subfunción
Desarrollo Social	Protección Ambiental	Protección de la Diversidad Biológica y del Paisaje

Presupuesto asignado al Programa Presupuestario

Monto	$6,895,474.00

Nivel del Indicador

Nivel	Clave	Resumen Narrativo	Transversalidad
Componente	E2	Instrumentos de apoyo económico implementados para el desarrollo sustentable del paisaje forestal de Jalisco	Cambio climático

Datos del Indicador

Nombre del Indicador	Método de cálculo	Código
Total de instrumentos implementados para el desarrollo forestal sustentable del Estado de Jalisco.	Número de instrumentos para el desarrollo forestal sustentable de Jalisco (Realizado) / Número de instrumentos para el desarrollo forestal sustentable de Jalisco (Programado)*100	314_E2-1

Descripción del Indicador	Unidad de Medida
Este indicador mide el total de instrumentos implementados para el desarrollo forestal sustentable del Estado de Jalisco, a través de la implementación de reglas de operación	Documento

Tipo de Indicador	Gestión	**Dimensión**	Eficacia	**Ponderación del indicador**	100.0
Desagregación Geográfica	Estatal	**Frecuencia de Medición**	Anual		

GOBIERNO DEL ESTADO DE JALISCO

PRESUPUESTO DE EGRESOS PARA EL EJERCICIO FISCAL 2025

Ficha Técnica de Indicador

Sistema de Evaluación del Desempeño (SED)

Secretaría de la Hacienda Pública

Características del Indicador

Tipo de Fórmula de Cálculo	Total	**Características del Indicador**	Monitoreable
Justificación de las Características	Uno de los fines del Fideicomiso, es realizar programas que impulsen el desarrollo sustentable del sector. Por lo tanto, resulta relevante el registro y seguimiento de los proyectos subsidiados para el cumplimiento del Programa para el Desarrollo Forestal del Estado de Jalisco.		
Serie de Información Disponible			
Responsable del Indicador			
Nombre	Arturo Pizano Portillo		
Cargo	Director General		
Correo Electrónico	gerencia@fiprodefo.gob.m		

Determinación de Metas

						Línea Base	
			Absoluto	Relativo	Sentido del Indicador*	Valor Meta	Año
Año de Medición del Resultado	2025	**Tipo Valor de la Meta**	●	○	Ascendente	1.0	2024
Meta Valor	50.0	**Unidad de medida**	Documento	**Indicador de Género**	○ Si	● No	

Resultados

Valor Programado	N.P	**Avance de la Meta**	N.D	**% Avance de la Meta**	N.D	**Semáforo**	

Calendarización de la Meta

	Enero	Febrero	Marzo	Abril	Mayo	Junio	Julio	Agosto	Septiembre	Octubre	Noviembre	Diciembre
Programado						50.0						
Programado Acumulado						50.0						
Realizado												
Realizado Acumulado												

Proyección de la meta en los próximos 3 años	1	1	1

Parámetros de semaforización

Meta Institucional

100

GOBIERNO DEL ESTADO DE JALISCO

PRESUPUESTO DE EGRESOS PARA EL EJERCICIO FISCAL 2025

Ficha Técnica de Indicador

Sistema de Evaluación del Desempeño (SED)

Secretaría de la Hacienda Pública

Características de las Variables (metadatos)

Variable 1

Nombre

Número de instrumentos para el desarrollo forestal sustentable de Jalisco (Realizado)

Fuente de Información Pagina oficial del Periódico oficial del Estado de Jalisco □ttps□/periodicooficial.jalisco.gob.m□/ y pagina oficial del Fideicomiso para la Administración del Programa de Desarrollo Forestal del Estado de Jalisco , □ttps□/fiprodefo.jalisco.gob.m□/

Unidad de Medida	Valor Absoluto de la Variable	Desagregación Geográfica	Frecuencia cálculo variable
Documento	1.00	Estatal	Semestral

Método recopilación de datos	Fecha de disponibilidad de la información	Tipo de acumulación
	20/07/2023	Suma

Variable 2

Nombre

Número de instrumentos para el desarrollo forestal sustentable de Jalisco (Programado)

Fuente de Información Pagina oficial del Periódico oficial del Estado de Jalisco □ttps□/periodicooficial.jalisco.gob.m□/ y pagina oficial del Fideicomiso para la Administración del Programa de Desarrollo Forestal del Estado de Jalisco , □ttps□/fiprodefo.jalisco.gob.m□/

Unidad de Medida	Valor Absoluto de la Variable	Desagregación Geográfica	Frecuencia cálculo variable
Documento	1.00	Estatal	Semestral

Método recopilación de datos	Fecha de disponibilidad de la información	Tipo de acumulación
	20/07/2023	Suma

Medios de Verificación Nivel MIR	Arc□ivo físico del Fideicomiso para la Administración del Programa de Desarrollo Forestal del Estado de Jalisco.
Supuestos del Nivel MIR	El presupuesto destinado a otorgar subsidios a través de las Reglas de Operación, se mantiene.
□ bservaciones del Responsable	

GOBIERNO DEL ESTADO DE JALISCO

PRESUPUESTO DE EGRESOS PARA EL EJERCICIO FISCAL 2025

Ficha Técnica de Indicador

Sistema de Evaluación del Desempeño (SED)

Secretaría de la Hacienda Pública

Datos de Identificación del Programa: Desarrollo Forestal Sustentable del Estado de Jalisco

Posición en el Subíndice Manejo Sustentable del Medio Ambiente del Índice de Competitividad, IMCO

Eje	Tema
Desarrollo sostenible del territorio	Gestión de Ecosistemas y Biodiversidad

¿Quién gasta?

10 Unidad Presupuestal	043 Unidad Responsable	Unidad Ejecutora del Gasto
Secretaría de Medio Ambiente y Desarrollo Territorial	Fideicomiso para la Administración del Programa de Desarrollo Forestal del Estado de Jalisco (FIPRODEFO)	

¿Para qué se gasta?

Finalidad	Función	Subfunción
Desarrollo Social	Protección Ambiental	Protección de la Diversidad Biológica y del Paisaje

Presupuesto asignado al Programa Presupuestario

Monto $14,704,400.00

Nivel del Indicador

Nivel	Clave	Resumen Narrativo	Transversalidad
Fin		Contribuir a garantizar el derecho humano a un ambiente sano, mediante la conservación de la biodiversidad y los servicios ecosistémicos sin comprometer el bienestar de las futuras generaciones y bajo los principios de equidad, derechos, justicia, cultura de la paz, e igualdad de oportunidades.	

Datos del Indicador

Nombre del Indicador	Método de cálculo	Código
Posición en el Subíndice Manejo Sustentable del Medio Ambiente del Índice de Competitividad, IMCO		Fin_325_1424

Descripción del Indicador	Unidad de Medida
A través de 11 indicadores, este subíndice califica la capacidad de las entidades para interactuar de manera sostenible con el entorno natural en el que se ubican, y así aprovechar los recursos naturales de los que disponen. El subíndice también mide el grado de sustentabilidad de las empresas privadas ubicadas en las distintas entidades del país.	Posición

Tipo de Indicador	Estratégico	**Dimensión**	Eficacia	**Ponderación del indicador**	
Desagregación Geográfica		**Frecuencia de Medición**	Bienal		0.0

GOBIERNO DEL ESTADO DE JALISCO

PRESUPUESTO DE EGRESOS PARA EL EJERCICIO FISCAL 2025

Ficha Técnica de Indicador

Sistema de Evaluación del Desempeño (SED)

Secretaría de la Hacienda Pública

Características del Indicador

Tipo de Fórmula de Cálculo	Total	**Características del Indicador**	
Justificación de las Características			
Serie de Información Disponible			
Responsable del Indicador			
Nombre			
Cargo			
Correo Electrónico			

Determinación de Metas

					Línea Base	
		Absoluto	**Relativo**	**Sentido del Indicador***	**Valor Meta**	**Año**
Año de Medición del Resultado	2025	**Tipo Valor de la Meta**	X		Descendente	3.0	2020
Meta Valor	2.0	**Unidad de medida**		**Indicador de Género**	**Si**	**No**
						X

Resultados

Valor Programado	N.P	**Avance de la Meta**	N.D	**% Avance de la Meta**	N.D	**Semáforo**	

Calendarización de la Meta

	Enero	Febrero	Marzo	Abril	Mayo	Junio	Julio	Agosto	Septiembre	Octubre	Noviembre	Diciembre
Programado	0.0	0.0	0.0	0.0	0.0	0.0	0.0	0.0	0.0	0.0	0.0	0.0
Programado Acumulado	0.0	0.0	0.0	0.0	0.0	0.0	0.0	0.0	0.0	0.0	0.0	0.0
Realizado												
Realizado Acumulado												

Proyección de la meta en los próximos 3 años			

Meta Institucional

0%

Medios de Verificación Nivel MIR	En el Sistema de Monitoreo de Indicadores del Desarrollo de Jalisco (MIDE Jalisco), para consulta abierta en https://seplan.app.jalisco.gob.mx/mide
Supuestos del Nivel MIR	Las y los habitantes de Jalisco son sensibles y toman conciencia sobre la importancia de la conservación de la biodiversidad y el uso de los servicios ecosistémicos para el bienestar de las futuras generaciones.
Observaciones del Responsable	

GOBIERNO DEL ESTADO DE JALISCO

PRESUPUESTO DE EGRESOS PARA EL EJERCICIO FISCAL 2025

Ficha Técnica de Indicador

Sistema de Evaluación del Desempeño (SED)

Secretaría de la Hacienda Pública

Datos de Identificación del Programa: Desarrollo Forestal Sustentable del Estado de Jalisco

Porcentaje de superficie bajo esquemas de conservación y manejo sustentable, para la preservación del capital natural y la biodiversidad

Eje	Tema
Desarrollo sostenible del territorio	Gestión de Ecosistemas y Biodiversidad

¿Quién gasta?

10 Unidad Presupuestal	043 Unidad Responsable	Unidad Ejecutora del Gasto
Secretaría de Medio Ambiente y Desarrollo Territorial	Fideicomiso para la Administración del Programa de Desarrollo Forestal del Estado de Jalisco (FIPRODEFO)	

¿Para qué se gasta?

Finalidad	Función	Subfunción
Desarrollo Social	Protección Ambiental	Protección de la Diversidad Biológica y del Paisaje

Presupuesto asignado al Programa Presupuestario

Monto $14,704,400.00

Nivel del Indicador

Nivel	Clave	Resumen Narrativo	Transversalidad
Propósito		Las comunidades locales y regiones de Jalisco, reducen la pérdida de Capital Natural, conservando la biodiversidad y funcionalidad de los ecosistemas y sus servicios ambientales, asegurando el uso sustentable de los recursos naturales en beneficio social.	

Datos del Indicador

Nombre del Indicador	Método de cálculo	Código
Porcentaje de superficie bajo esquemas de conservación y manejo sustentable, para la preservación del capital natural y la biodiversidad		Propósito_325_1791

Descripción del Indicador

Este indicador mide la superficie estatal bajo esquemas de área natural protegida y otras modalidades de conservación. Dichos esquemas incluyen decretos para establecer áreas naturales protegidas estatales, federales y municipales coadministradas por el Gobierno del Estado y otras modalidades de conservación con paisajes bioculturales. La importancia de llevar a cabo procesos y esquemas de protección y conservación de las diferentes áreas naturales y su biodiversidad se debe principalmente a mantener los procesos ecológicos y los servicios ambientales que aseguran el bienestar humano en factores como: contención de desastres naturales, captación de agua, captura de carbono y disminución de emisiones de gases de efecto invernadero, seguridad alimentaria, alternativas para el uso sustentable de los recursos, alternativas de trabajo local, turismo, cultura y recreación. Por otra parte, se suman esfuerzos a los compromisos nacionales que en materia de áreas naturales protegidas y de conservación de la biodiversidad se tienen a nivel internacional, particularmente la contribución a las metas de Aichi.

Unidad de Medida: Porcentaje

Tipo de Indicador	Estratégico	**Dimensión**	Eficacia	**Ponderación del indicador**	
Desagregación Geográfica		**Frecuencia de Medición**	Anual	0.0	

GOBIERNO DEL ESTADO DE JALISCO

PRESUPUESTO DE EGRESOS PARA EL EJERCICIO FISCAL 2025

Ficha Técnica de Indicador

Sistema de Evaluación del Desempeño (SED)

Secretaría de la Hacienda Pública

Características del Indicador

Tipo de Fórmula de Cálculo	Total	**Características del Indicador**	
Justificación de las Características			
Serie de Información Disponible			
Responsable del Indicador			
Nombre			
Cargo			
Correo Electrónico			

Determinación de Metas

					Línea Base	
		Absoluto	**Relativo**	**Sentido del Indicador***	**Valor Meta**	**Año**
Año de Medición del Resultado	2025	**Tipo Valor de la Meta**	X		Ascendente	3.74	2020
Meta Valor	7.5	**Unidad de medida**		**Indicador de Género**	**Si**	**No**
						X

Resultados

Valor Programado	N.P	**Avance de la Meta**	N.D	**% Avance de la Meta**	N.D	**Semáforo**	

Calendarización de la Meta

	Enero	Febrero	Marzo	Abril	Mayo	Junio	Julio	Agosto	Septiembre	Octubre	Noviembre	Diciembre
Programado	0.0	0.0	0.0	0.0	0.0	0.0	0.0	0.0	0.0	0.0	0.0	0.0
Programado Acumulado	0.0	0.0	0.0	0.0	0.0	0.0	0.0	0.0	0.0	0.0	0.0	0.0
Realizado												
Realizado Acumulado												

Proyección de la meta en los próximos 3 años			

Meta Institucional

0%

Medios de Verificación Nivel MIR	En el Sistema de Monitoreo de Indicadores del Desarrollo de Jalsico (MIDE Jalsico), para consulta abierta en https://seplan.app.jalisco.gob.mx/mide
Supuestos del Nivel MIR	Los sectores de producción agropecuarios y forestales en Jalisco implementan procesos de producción adecuados para evitar la deforestación y degradación del medio ambiente.
Observaciones del Responsable	

GOBIERNO DEL ESTADO DE JALISCO

PRESUPUESTO DE EGRESOS PARA EL EJERCICIO FISCAL 2025

Ficha Técnica de Indicador

Sistema de Evaluación del Desempeño (SED)

Secretaría de la Hacienda Pública

Datos de Identificación del Programa: Desarrollo Forestal Sustentable del Estado de Jalisco

Total de hectáreas con intervención de mejores prácticas de manejo forestal.

Eje	Tema
Desarrollo sostenible del territorio	Gestión de Ecosistemas y Biodiversidad

¿Quién gasta?

10 Unidad Presupuestal	043 Unidad Responsable	00237 Unidad Ejecutora del Gasto
Secretaría de Medio Ambiente y Desarrollo Territorial	Fideicomiso para la Administración del Programa de Desarrollo Forestal del Estado de Jalisco (FIPRODEFO)	Fideicomiso para la Administración del Programa de Desarrollo Forestal del Estado de Jalisco (FIPRODEFO)

¿Para qué se gasta?

Finalidad	Función	Subfunción
Desarrollo Social	Protección Ambiental	Protección de la Diversidad Biológica y del Paisaje

Presupuesto asignado al Programa Presupuestario

Monto	$14,704,400.00

Nivel del Indicador

Nivel	Clave	Resumen Narrativo	Transversalidad
Componente	E1	Mejores prácticas realizadas de manejo forestal, restauración de áreas degradadas y conservación de la biodiversidad.	Cambio climático

Datos del Indicador

Nombre del Indicador	Método de cálculo	Código
Total de hectáreas con intervención de mejores prácticas de manejo forestal.	(Número de hectáreas con intervención de mejores prácticas (Realizado) / Número de hectáreas con intervención de mejores prácticas (Programado))*100	325_E1-1

Descripción del Indicador	Unidad de Medida
Este indicador mide el total de hectáreas que son intervenidas con acciones de mejores prácticas de manejo forestal, restauración y conservación.	Hectárea

Tipo de Indicador	Gestión	**Dimensión**	Eficiencia	**Ponderación del indicador**	100.0
Desagregación Geográfica	Estatal	**Frecuencia de Medición**	Anual		

GOBIERNO DEL ESTADO DE JALISCO

PRESUPUESTO DE EGRESOS PARA EL EJERCICIO FISCAL 2025

Ficha Técnica de Indicador

Sistema de Evaluación del Desempeño (SED)

Secretaría de la Hacienda Pública

Características del Indicador

Tipo de Fórmula de Cálculo	Total	**Características del Indicador**	Monitoreable
Justificación de las Características	El Fideicomiso otorga recursos vía subsidio para que personas productoras propietarias de bosques y selvas, tengan apoyos para mejorar las condiciones de los ecosistemas que brindan bienes y servicios ambientales a los jaliscienses. Por lo tanto, el Fideicomiso solo puede monitorear que la persona beneficiaria cumpla con los compromisos establecidos mediante el convenio de concertación y con el proyecto de trabajo que la misma persona beneficiaria planteó en la solicitud del apoyo. Para esto, se dará el seguimiento y solicitarán informes periódicos de avances en los trabajos que la persona beneficiaria se obligó a cumplir.		
Serie de Información Disponible			

Responsable del Indicador

Nombre	Arturo Pizano Portillo
Cargo	Director General
Correo Electrónico	gerencia@fiprodefo.gob.mx

Determinación de Metas

						Línea Base	
			Absoluto	Relativo	Sentido del Indicador*	Valor Meta	Año
Año de Medición del Resultado	2025	**Tipo Valor de la Meta**	X		Ascendente	3,500.0	2024
Meta Valor	3,350.0	**Unidad de medida**	Hectáreas	**Indicador de Género**	Si	No	
						X	

Resultados

Valor Programado	N.P	**Avance de la Meta**	N.D	**% Avance de la Meta**	N.D	**Semáforo**

Calendarización de la Meta

	Enero	Febrero	Marzo	Abril	Mayo	Junio	Julio	Agosto	Septiembre	Octubre	Noviembre	Diciembre
Programado												3350.0
Programado Acumulado												3350.0
Realizado												
Realizado Acumulado												

Proyección de la meta en los próximos 3 a□os	2750	2750	2750

Parámetros de semaforización

Meta Institucional

100□

GOBIERNO DEL ESTADO DE JALISCO

PRESUPUESTO DE EGRESOS PARA EL EJERCICIO FISCAL 2025

Ficha Técnica de Indicador

Sistema de Evaluación del Desempeño (SED)

Secretaría de la Hacienda Pública

Características de las Variables (metadatos)

Variable 1

Nombre

Número de hectareas con intervención de mejores prácticas (Realizado)

Fuente de Información Expedientes t□cnicos de las reglas de operación para el desarrollo forestal sustentable del estado de Jalisco 2024, en la Dirección de Plantaciones Forestales del Fideicomiso para la Administración del Programa de Desarrollo Forestal del Estado de Jalisco (FIPRODEFO)

Unidad de Medida	Valor Absoluto de la Variable	Desagregación Geográfica	Frecuencia cálculo variable
Hectáreas	3,500.00	Estatal	Semestral

Método recopilación de datos	Fecha de disponibilidad de la información	Tipo de acumulación
	24/07/2023	Suma

Variable 2

Nombre

Número de hectareas con intervención de mejores prácticas (Programado)

Fuente de Información Expedientes t□cnicos de las reglas de operación para el desarrollo forestal sustentable del estado de Jalisco 2024, en la Dirección de Plantaciones Forestales del Fideicomiso para la Administración del Programa de Desarrollo Forestal del Estado de Jalisco (FIPRODEFO)

Unidad de Medida	Valor Absoluto de la Variable	Desagregación Geográfica	Frecuencia cálculo variable
Hectáreas	3,500.00	Estatal	Semestral

Método recopilación de datos	Fecha de disponibilidad de la información	Tipo de acumulación
	24/07/2023	Suma

Medios de Verificación Nivel MIR Actas de verificación de proyectos, archivo del Fideicomiso para la Administración del Programa de Desarrollo Forestal del Estado de Jalisco (FIPRODEFO)

Supuestos del Nivel MIR Existe suficiencia en la demanda de las personas productoras, para acceder a los recursos ofertados a trav□s de las reglas de operación 2024.

Observaciones del Responsable

GOBIERNO DEL ESTADO DE JALISCO

PRESUPUESTO DE EGRESOS PARA EL EJERCICIO FISCAL 2025

Ficha Técnica de Indicador

Sistema de Evaluación del Desempeño (SED)

Secretaría de la Hacienda Pública

Datos de Identificación del Programa: Desarrollo Forestal Sustentable del Estado de Jalisco

Total de hectáreas intervenidas con acciones de protección

Eje	Tema
Desarrollo sostenible del territorio	Gestión de Ecosistemas y Biodiversidad

¿Quién gasta?

10 Unidad Presupuestal	043 Unidad Responsable	00237 Unidad Ejecutora del Gasto
Secretaría de Medio Ambiente y Desarrollo Territorial	Fideicomiso para la Administración del Programa de Desarrollo Forestal del Estado de Jalisco (FIPRODEFO)	Fideicomiso para la Administración del Programa de Desarrollo Forestal del Estado de Jalisco (FIPRODEFO)

¿Para qué se gasta?

Finalidad	Función	Subfunción
Desarrollo Social	Protección Ambiental	Protección de la Diversidad Biológica y del Paisaje

Presupuesto asignado al Programa Presupuestario

Monto $14,704,400.00

Nivel del Indicador

Nivel	Clave	Resumen Narrativo	Transversalidad
Componente	E2	Protección realizada de bosques y selvas para el manejo y conservación	Cambio climático

Datos del Indicador

Nombre del Indicador	Método de cálculo	Código
Total de hectáreas intervenidas con acciones de protección	(Número de hectáreas intervenidas con acciones de protección (Realizado) / Número de hectáreas intervenidas con acciones de protección (Programado))*100	325_E2-1

Descripción del Indicador	Unidad de Medida
Este indicador mide el total de hectáreas intervenidas con acciones de protección a bosques y selvas de Jalisco	Hectárea

Tipo de Indicador	Gestión	**Dimensión**	Eficiencia	**Ponderación del indicador**	100.0
Desagregación Geográfica	Estatal	**Frecuencia de Medición**	Anual		

GOBIERNO DEL ESTADO DE JALISCO

PRESUPUESTO DE EGRESOS PARA EL EJERCICIO FISCAL 2025

Ficha Técnica de Indicador

Sistema de Evaluación del Desempeño (SED)

Secretaría de la Hacienda Pública

Características del Indicador

Tipo de Fórmula de Cálculo	Total	**Características del Indicador**	Monitoreable
Justificación de las Características	El Fideicomiso otorga recursos vía subsidio para que personas productoras propietarias de bosques y selvas, tengan apoyos para mejorar las condiciones de los ecosistemas forestales para su manejo y aprovechamiento. Por lo tanto, el Fideicomiso solo puede monitorear que la persona beneficiaria cumpla con los compromisos establecidos mediante el convenio de concertación y con el proyecto de trabajo que la misma persona beneficiaria planteó en la solicitud del apoyo. Para esto, se dará el seguimiento y solicitarán informes periódicos de avances en los trabajos que la persona beneficiaria se obligó a cumplir.		
Serie de Información Disponible			

Responsable del Indicador

Nombre	Imelda Rivera Escobedo
Cargo	Coordinadora de Proyectos Estrategicos
Correo Electrónico	programas@fiprodefo.gob.mx

Determinación de Metas

						Línea Base	
			Absoluto	**Relativo**	**Sentido del Indicador***	**Valor Meta**	**Año**
Año de Medición del Resultado	2025	**Tipo Valor de la Meta**	X		Ascendente	,700.0	2024
Meta Valor	7,000.0	**Unidad de medida**	Hectárea	**Indicador de Género**		X	
					Si	**No**	

Resultados

Valor Programado	N.P	**Avance de la Meta**	N.D	**% Avance de la Meta**	N.D	**Semáforo**	

Calendarización de la Meta

	Enero	Febrero	Marzo	Abril	Mayo	Junio	Julio	Agosto	Septiembre	Octubre	Noviembre	Diciembre
Programado												7000.0
Programado Acumulado												7000.0
Realizado												
Realizado Acumulado												

Proyección de la meta en los próximos 3 a os	7000	7000	7000

Parámetros de semaforización

Meta Institucional

100

GOBIERNO DEL ESTADO DE JALISCO

PRESUPUESTO DE EGRESOS PARA EL EJERCICIO FISCAL 2025

Ficha Técnica de Indicador

Sistema de Evaluación del Desempeño (SED)

Secretaría de la Hacienda Pública

Características de las Variables (metadatos)

Variable 1

Nombre

Número de hectáreas intervenidas con acciones de protección (programado)

Fuente de Información	Expedientes t□cnicos de las reglas de operación para el desarrollo forestal sustentable del estado de Jalisco 2024, en la Dirección de Plantaciones Forestales del Fideicomiso para la Administración del Programa de Desarrollo Forestal del Estado de Jalisco (FIPRODEFO)

Unidad de Medida	**Valor Absoluto de la Variable**	**Desagregación Geográfica**	**Frecuencia cálculo variable**
Hectárea	□,700.00	Estatal	Semestral

Método recopilación de datos	**Fecha de disponibilidad de la información**	**Tipo de acumulación**
	24/07/2023	Suma

Variable 2

Nombre

Número de hectáreas intervenidas con acciones de protección (realizado)

Fuente de Información	Expedientes t□cnicos de las reglas de operación para el desarrollo forestal sustentable del estado de Jalisco 2024, en la Dirección de Plantaciones Forestales del Fideicomiso para la Administración del Programa de Desarrollo Forestal del Estado de Jalisco (FIPRODEFO)

Unidad de Medida	**Valor Absoluto de la Variable**	**Desagregación Geográfica**	**Frecuencia cálculo variable**
Hectárea	□,700.00	Estatal	Semestral

Método recopilación de datos	**Fecha de disponibilidad de la información**	**Tipo de acumulación**
	24/07/2023	Suma

Medios de Verificación Nivel MIR	Actas de verificación de proyectos, archivo del Fideicomiso para la Administración del Programa de Desarrollo Forestal del Estado de Jalisco (FIPRODEFO)
Supuestos del Nivel MIR	Existe suficiencia en la demanda de las personas productoras, para acceder a los recursos ofertados a trav□s de las reglas de operación 2024.
Observaciones del Responsable	

GOBIERNO DEL ESTADO DE JALISCO

PRESUPUESTO DE EGRESOS PARA EL EJERCICIO FISCAL 2025

Ficha Técnica de Indicador

Sistema de Evaluación del Desempeño (SED)

Secretaría de la Hacienda Pública

Datos de Identificación del Programa: Desarrollo Forestal Sustentable del Estado de Jalisco

Total de planta forestal maderable, no maderable, multipropósito y forrajero producida

Eje	Tema
Desarrollo sostenible del territorio	Gestión de Ecosistemas y Biodiversidad

¿Quién gasta?

10 Unidad Presupuestal	043 Unidad Responsable	00237 Unidad Ejecutora del Gasto
Secretaría de Medio Ambiente y Desarrollo Territorial	Fideicomiso para la Administración del Programa de Desarrollo Forestal del Estado de Jalisco (FIPRODEFO)	Fideicomiso para la Administración del Programa de Desarrollo Forestal del Estado de Jalisco (FIPRODEFO)

¿Para qué se gasta?

Finalidad	Función	Subfunción
Desarrollo Social	Protección Ambiental	Protección de la Diversidad Biológica y del Paisaje

Presupuesto asignado al Programa Presupuestario

Monto $14,704,400.00

Nivel del Indicador

Nivel	Clave	Resumen Narrativo	Transversalidad
Componente	E4	Producción y mantenimiento realizado de planta forestal maderable, no maderable, multipropósito y forrajera.	Cambio climático

Datos del Indicador

Nombre del Indicador	Método de cálculo	Código
Total de planta forestal maderable, no maderable, multipropósito y forrajero producida	(Número de plantas producidas (Realizado) / Número de plantas producidas (Programado))*100	325_E4-1

Descripción del Indicador	Unidad de Medida
Este indicador mide el total de planta forestal producida para mejorar los bosques y selvas de Jalisco, con especies maderables, no maderables, de uso multipropósito y forrajero.	Planta

Tipo de Indicador	Gestión	**Dimensión**	Eficiencia	**Ponderación del indicador**	100.0
Desagregación Geográfica	Estatal	**Frecuencia de Medición**	Anual		

GOBIERNO DEL ESTADO DE JALISCO

PRESUPUESTO DE EGRESOS PARA EL EJERCICIO FISCAL 2025

Ficha Técnica de Indicador

Sistema de Evaluación del Desempeño (SED)

Secretaría de la Hacienda Pública

Características del Indicador

Tipo de Fórmula de Cálculo	Total	**Características del Indicador**	Monitoreable
Justificación de las Características	El Fideicomiso otorga recursos vía subsidio para que grupos de mujeres y jóvenes de comunidades rurales, tengan apoyos para producir plantas que serán utilizadas en acciones de reforestación y restauración productiva. Por lo tanto, el Fideicomiso solo puede monitorear que la persona beneficiaria cumpla con los compromisos establecidos mediante el convenio de concertación. Para esto, se dará el seguimiento y solicitarán informes periódicos de avances en los trabajos que la persona beneficiaria se obligó a cumplir.		
Serie de Información Disponible			

Responsable del Indicador

Nombre	Arturo Pizano Portillo
Cargo	Director General
Correo Electrónico	gerencia@fiprodefo.gob.mx

Determinación de Metas

						Línea Base	
			Absoluto	**Relativo**	**Sentido del Indicador***	**Valor Meta**	**Año**
Año de Medición del Resultado	2025	**Tipo Valor de la Meta**	X		Ascendente	56,000.0	2024
Meta Valor	52,000.0	**Unidad de medida**	Planta	**Indicador de Género**		X	
					Si	**No**	

Resultados

Valor Programado	N.P	**Avance de la Meta**	N.D	**% Avance de la Meta**	N.D	**Semáforo**	

Calendarización de la Meta

	Enero	Febrero	Marzo	Abril	Mayo	Junio	Julio	Agosto	Septiembre	Octubre	Noviembre	Diciembre
Programado							52000.0					
Programado Acumulado							52000.0					
Realizado												
Realizado Acumulado												

Proyección de la meta en los próximos 3 años	52000	52000	52000

Parámetros de semaforización	**Meta Institucional**
	100

GOBIERNO DEL ESTADO DE JALISCO

PRESUPUESTO DE EGRESOS PARA EL EJERCICIO FISCAL 2025

Ficha Técnica de Indicador

Sistema de Evaluación del Desempeño (SED)

Secretaría de la Hacienda Pública

Características de las Variables (metadatos)

Variable 1

Nombre

Número de plantas producidas (programado)

Fuente de Información Informes reportados por la Coordinación de Gen□tica en el arc□ivo interno del Fideicomiso para la Administración del Programa de Desarrollo Forestal del Estado de Jalisco (FIPRODEFO)

Unidad de Medida	Valor Absoluto de la Variable	Desagregación Geográfica	Frecuencia cálculo variable
Planta	56,000.00	Estatal	Semestral

Método recopilación de datos	Fecha de disponibilidad de la información	Tipo de acumulación
	24/07/2023	Suma

Variable 2

Nombre

Número de plantas producidas (Realizado)

Fuente de Información Informes reportados por la Coordinación de Gen□tica en el arc□ivo interno del Fideicomiso para la Administración del Programa de Desarrollo Forestal del Estado de Jalisco (FIPRODEFO)

Unidad de Medida	Valor Absoluto de la Variable	Desagregación Geográfica	Frecuencia cálculo variable
Planta	56,000.00	Estatal	Semestral

Método recopilación de datos	Fecha de disponibilidad de la información	Tipo de acumulación
	24/07/2023	Suma

Medios de Verificación Nivel MIR Informes en arc□ivo del Fideicomiso para la Administración del Programa de Desarrollo Forestal del Estado de Jalisco (FIPRODEFO)

Supuestos del Nivel MIR Se minimizan los riesgos por presencia de plagas y/o enfermedades forestales que potencialmente ocurren en un vivero

Observaciones del Responsable

GOBIERNO DEL ESTADO DE JALISCO

PRESUPUESTO DE EGRESOS PARA EL EJERCICIO FISCAL 2025

Ficha Técnica de Indicador

Sistema de Evaluación del Desempeño (SED)

Secretaría de la Hacienda Pública

Datos de Identificación del Programa: Desarrollo Forestal Sustentable del Estado de Jalisco

Total de acciones operativas y de seguimiento realizadas, para cumplir con los objetivos del Programa de Desarrollo Forestal del Estado de Jalisco.

Eje	Tema
Desarrollo sostenible del territorio	Gestión de Ecosistemas y Biodiversidad

¿Quién gasta?

10 Unidad Presupuestal	043 Unidad Responsable	00237 Unidad Ejecutora del Gasto
Secretaría de Medio Ambiente y Desarrollo Territorial	Fideicomiso para la Administración del Programa de Desarrollo Forestal del Estado de Jalisco (FIPRODEFO)	Fideicomiso para la Administración del Programa de Desarrollo Forestal del Estado de Jalisco (FIPRODEFO)

¿Para qué se gasta?

Finalidad	Función	Subfunción
Desarrollo Social	Protección Ambiental	Protección de la Diversidad Biológica y del Paisaje

Presupuesto asignado al Programa Presupuestario

Monto $14,704,400.00

Nivel del Indicador

Nivel	Clave	Resumen Narrativo	Transversalidad
Componente	E5	Acciones operativas y de seguimiento realizadas para el cumplimiento de los objetivos del Programa de Desarrollo Forestal del Estado de Jalisco	Cambio climático

Datos del Indicador

Nombre del Indicador	Método de cálculo	Código
Total de acciones operativas y de seguimiento realizadas, para cumplir con los objetivos del Programa de Desarrollo Forestal del Estado de Jalisco.	(Número de acciones realizadas de verificación operativa y seguimiento de las Reglas de Operación (Realizado)/Número de acciones realizadas de verificación operativa y seguimiento de las Reglas de Operación (Programado))*100	325_E5_1

Descripción del Indicador	Unidad de Medida
Acciones operativas y de seguimiento de los proyectos aprobados a través de las Reglas de Operación.	Acción

Tipo de Indicador	Gestión	**Dimensión**	Eficiencia	**Ponderación del indicador**	100.0
Desagregación Geográfica	Estatal	**Frecuencia de Medición**	Trimestral		

Características del Indicador

Tipo de Fórmula de Cálculo	Total	**Características del Indicador**	Monitoreable
Justificación de las Características	Es monitoreable para la revisión de acciones de seguimiento , revisión de las Reglas de Operación		
Serie de Información Disponible			

Responsable del Indicador

Nombre	Arturo Pizano Portillo
Cargo	Director General
Correo Electrónico	gerencia@fiprodefo.gob.mx

GOBIERNO DEL ESTADO DE JALISCO

PRESUPUESTO DE EGRESOS PARA EL EJERCICIO FISCAL 2025

Ficha Técnica de Indicador

Sistema de Evaluación del Desempeño (SED)

Secretaría de la Hacienda Pública

Determinación de Metas

						Línea Base	
			Absoluto	Relativo	Sentido del Indicador*	Valor Meta	Año
Año de Medición del Resultado	2025	**Tipo Valor de la Meta**	X		Ascendente	20.0	2024
Meta Valor	50.0	**Unidad de medida**	Acción	**Indicador de Género**		X	
					Si	**No**	

Resultados

Valor Programado	N.P	**Avance de la Meta**	N.D	**% Avance de la Meta**	N.D	**Semáforo**	

Calendarización de la Meta

	Enero	Febrero	Marzo	Abril	Mayo	Junio	Julio	Agosto	Septiembre	Octubre	Noviembre	Diciembre
Programado			10.0			0.0		20.0		20.0		
Programado Acumulado			10.0			10.0		30.0		50.0		
Realizado												
Realizado Acumulado												

Proyección de la meta en los próximos 3 años	50	50	50

Parámetros de semaforización

Meta Institucional

100%

GOBIERNO DEL ESTADO DE JALISCO

PRESUPUESTO DE EGRESOS PARA EL EJERCICIO FISCAL 2025

Ficha Técnica de Indicador

Sistema de Evaluación del Desempeño (SED)

Secretaría de la Hacienda Pública

Características de las Variables (metadatos)

Variable 1

Nombre

Número de acciones realizadas de verificación operativa y seguimiento de las Reglas de Operación (Realizado)

Fuente de Información Convenio de concertación y actas de verificación de beneficiarios de las Reglas de Operación

Unidad de Medida	Valor Absoluto de la Variable	Desagregación Geográfica	Frecuencia cálculo variable
Acción	20.00	Estatal	Semestral

Método recopilación de datos	Fecha de disponibilidad de la información	Tipo de acumulación
	30/01/2024	Suma

Variable 2

Nombre

Número de acciones realizadas de verificación operativa y seguimiento de las Reglas de Operación (Programado)

Fuente de Información Convenio de concertación y actas de verificación de beneficiarios de las Reglas de Operación

Unidad de Medida	Valor Absoluto de la Variable	Desagregación Geográfica	Frecuencia cálculo variable
Acción	20.00	Estatal	Semestral

Método recopilación de datos	Fecha de disponibilidad de la información	Tipo de acumulación
	30/01/2024	Suma

Medios de Verificación Nivel MIR	Convenios de concertación, actas de verificación, transferencia bancarias, expedientes e informes finales de beneficiarios de las Reglas de Operación, ubicados en el archivo interno del Fideicomiso para la Administración del Programa de Desarrollo Forestal del Estado de Jalisco (FIPRODEFO),
Supuestos del Nivel MIR	La programación de las acciones puede realizarse conforme lo planificado.
Observaciones del Responsable	

GOBIERNO DEL ESTADO DE JALISCO

PRESUPUESTO DE EGRESOS PARA EL EJERCICIO FISCAL 2025

Ficha Técnica de Indicador

Sistema de Evaluación del Desempeño (SED)

Secretaría de la Hacienda Pública

Datos de Identificación del Programa: Planeación Urbana con enfoque de Ciudades y Territorio

Posición en el Subíndice Manejo Sustentable del Medio Ambiente del Índice de Competitividad, IMCO

Eje	Tema
Desarrollo sostenible del territorio	Gobernanza Territorial y Desarrollo Regional

¿Quién gasta?

10 Unidad Presupuestal	082 Unidad Responsable	Unidad Ejecutora del Gasto
Secretaría de Medio Ambiente y Desarrollo Territorial	Procuraduría de Desarrollo Urbano	

¿Para qué se gasta?

Finalidad	Función	Subfunción
Gobierno	Otros Servicios Generales	Servicios Registrales, Administrativos y Patrimoniales

Presupuesto asignado al Programa Presupuestario

Monto	$416,700.00

Nivel del Indicador

Nivel	Clave	Resumen Narrativo	Transversalidad
Fin		Contribuir a garantizar el derecho humano a un ambiente sano, mediante la conservación de la biodiversidad y los servicios ecosistémicos sin comprometer el bienestar de las futuras generaciones y bajo los principios de equidad, derechos, justicia, cultura de la paz, e igualdad de oportunidades.	

Datos del Indicador

Nombre del Indicador	Método de cálculo	Código
Posición en el Subíndice Manejo Sustentable del Medio Ambiente del Índice de Competitividad, IMCO		Fin_918_1424

Descripción del Indicador	Unidad de Medida
A través de 11 indicadores, este subíndice califica la capacidad de las entidades para interactuar de manera sostenible con el entorno natural en el que se ubican, y así aprovechar los recursos naturales de los que disponen. El subíndice también mide el grado de sustentabilidad de las empresas privadas ubicadas en las distintas entidades del país.	Posición

Tipo de Indicador	Estratégico	**Dimensión**	Eficacia	**Ponderación del indicador**	
Desagregación Geográfica		**Frecuencia de Medición**	Bienal		0.0

GOBIERNO DEL ESTADO DE JALISCO

PRESUPUESTO DE EGRESOS PARA EL EJERCICIO FISCAL 2025

Ficha Técnica de Indicador

Sistema de Evaluación del Desempeño (SED)

Secretaría de la Hacienda Pública

Características del Indicador

Tipo de Fórmula de Cálculo	Total	**Características del Indicador**	
Justificación de las Características			
Serie de Información Disponible			
Responsable del Indicador			
Nombre			
Cargo			
Correo Electrónico			

Determinación de Metas

					Línea Base	
		Absoluto	Relativo	Sentido del Indicador*	Valor Meta	Año
Año de Medición del Resultado	2025	**Tipo Valor de la Meta**	X		Descendente	3.0	2020
Meta Valor	2.0	**Unidad de medida**		**Indicador de Género**		X
				Si	No	

Resultados

Valor Programado	N.P	**Avance de la Meta**	N.D	**% Avance de la Meta**	N.D	**Semáforo**	

Calendarización de la Meta

	Enero	Febrero	Marzo	Abril	Mayo	Junio	Julio	Agosto	Septiembre	Octubre	Noviembre	Diciembre
Programado	0.0	0.0	0.0	0.0	0.0	0.0	0.0	0.0	0.0	0.0	0.0	0.0
Programado Acumulado	0.0	0.0	0.0	0.0	0.0	0.0	0.0	0.0	0.0	0.0	0.0	0.0
Realizado												
Realizado Acumulado												

Proyección de la meta en los próximos 3 años			

Meta Institucional

0%

Medios de Verificación Nivel MIR	En el Sistema de Monitoreo de Indicadores del Desarrollo de Jalisco (MIDE Jalisco), para consulta abierta en https://seplan.app.jalisco.gob.mx/mide
Supuestos del Nivel MIR	Las y los habitantes de Jalisco son sensibles y toman conciencia sobre la importancia de la conservación de la biodiversidad y el uso de los servicios ecosistémicos para el bienestar de las futuras generaciones.
Observaciones del Responsable	

GOBIERNO DEL ESTADO DE JALISCO

PRESUPUESTO DE EGRESOS PARA EL EJERCICIO FISCAL 2025

Ficha Técnica de Indicador

Sistema de Evaluación del Desempeño (SED)

Secretaría de la Hacienda Pública

Datos de Identificación del Programa: Planeación Urbana con enfoque de Ciudades y Territorio

Número de regiones que cuentan con ordenamientos de planeación urbana, y ordenamiento ecológico y territorial integrados

Eje	Tema
Desarrollo sostenible del territorio	Gobernanza Territorial y Desarrollo Regional

¿Quién gasta?

10 Unidad Presupuestal	082 Unidad Responsable	Unidad Ejecutora del Gasto
Secretaría de Medio Ambiente y Desarrollo Territorial	Procuraduría de Desarrollo Urbano	

¿Para qué se gasta?

Finalidad	Función	Subfunción
Gobierno	Otros Servicios Generales	Servicios Registrales, Administrativos y Patrimoniales

Presupuesto asignado al Programa Presupuestario

Monto	$416,700.00

Nivel del Indicador

Nivel	Clave	Resumen Narrativo	Transversalidad
Propósito		Los municipios y regiones de Jalisco, impulsan una gestión integral y transversal del territorio de Jalisco, que valore justamente, promueva una economía ambientalmente responsable y una planeación urbana sustentable que considera las potencialidades y límites de las regiones, áreas metropolitanas y localidades, con la implementación de una política descentralizada de gestión territorial basada en esquemas efectivos de gobernanza.	

Datos del Indicador

Nombre del Indicador	Método de cálculo	Código
Número de regiones que cuentan con ordenamientos de planeación urbana, y ordenamiento ecológico y territorial integrados		Propósito_918_1765

Descripción del Indicador	Unidad de Medida
Describe el número de regiones con ordenamientos de planeación armonizados e integrados con arreglo territorial y ecológico que conllevan a su aplicación por los diferentes actores que influyen en el los usos del suelo, dado que se deben crear modelos de ordenamiento para conformar las características propias del estado de Jalisco, con criterios, estándares, indicadores y parámetros de medición para la armonización, de gestión (político administrativa) y aplicación operativa, que homologue las políticas de ordenación del territorio, con base en los recursos naturales, artificiales y humanos.	Regiones

Tipo de Indicador	Estratégico	**Dimensión**	Eficacia	**Ponderación del indicador**	
Desagregación Geográfica		**Frecuencia de Medición**	Anual	0.0	

GOBIERNO DEL ESTADO DE JALISCO

PRESUPUESTO DE EGRESOS PARA EL EJERCICIO FISCAL 2025

Ficha Técnica de Indicador

Sistema de Evaluación del Desempeño (SED)

Secretaría de la Hacienda Pública

Características del Indicador

Tipo de Fórmula de Cálculo	Total	**Características del Indicador**	
Justificación de las Características			
Serie de Información Disponible			
Responsable del Indicador			
Nombre			
Cargo			
Correo Electrónico			

Determinación de Metas

					Línea Base	
		Absoluto	**Relativo**	**Sentido del Indicador***	**Valor Meta**	**Año**
Año de Medición del Resultado	2025	**Tipo Valor de la Meta**	X		Ascendente	0.0	2020
Meta Valor	15.0	**Unidad de medida**		**Indicador de Género**	**Si**	**No**
						X

Resultados

Valor Programado	N.P	**Avance de la Meta**	N.D	**% Avance de la Meta**	N.D	**Semáforo**	

Calendarización de la Meta

	Enero	Febrero	Marzo	Abril	Mayo	Junio	Julio	Agosto	Septiembre	Octubre	Noviembre	Diciembre
Programado	0.0	0.0	0.0	0.0	0.0	0.0	0.0	0.0	0.0	0.0	0.0	0.0
Programado Acumulado	0.0	0.0	0.0	0.0	0.0	0.0	0.0	0.0	0.0	0.0	0.0	0.0
Realizado												
Realizado Acumulado												

Proyección de la meta en los próximos 3 años			

Meta Institucional

0

Medios de Verificación Nivel MIR	En el Sistema de Monitoreo de Indicadores del Desarrollo de Jalsico (MIDE Jalsico), para consulta abierta en https://seplan.app.jalisco.gob.mx/mide
Supuestos del Nivel MIR	La sociedad jalisciense tiene interés por participar activamente en el desarrollo de estrategias de gestión ambiental para la gobernanza territorial.
Observaciones del Responsable	

GOBIERNO DEL ESTADO DE JALISCO

PRESUPUESTO DE EGRESOS PARA EL EJERCICIO FISCAL 2025

Ficha Técnica de Indicador

Sistema de Evaluación del Desempeño (SED)

Secretaría de la Hacienda Pública

Datos de Identificación del Programa: Planeación Urbana con enfoque de Ciudades y Territorio

Total de acciones para la protección del patrimonio cultural

Eje	Tema
Desarrollo sostenible del territorio	Gobernanza Territorial y Desarrollo Regional

¿Quién gasta?

10 Unidad Presupuestal	082 Unidad Responsable	00426 Unidad Ejecutora del Gasto
Secretaría de Medio Ambiente y Desarrollo Territorial	Procuraduría de Desarrollo Urbano	Procuraduría de Desarrollo Urbano

¿Para qué se gasta?

Finalidad	Función	Subfunción
Gobierno	Otros Servicios Generales	Servicios Registrales, Administrativos y Patrimoniales

Presupuesto asignado al Programa Presupuestario

Monto $416,700.00

Nivel del Indicador

Nivel	Clave	Resumen Narrativo	Transversalidad
Componente	C1	Acciones implementadas para la protección del patrimonio cultural edificado y urbano	Gobernanza para el desarrollo

Datos del Indicador

Nombre del Indicador	Método de cálculo	Código
Total de acciones para la protección del patrimonio cultural	(Número de acciones en defensa del patrimonio cultural edificado y urbano del Estado (Realizado) / Número de acciones en defensa del patrimonio cultural edificado y urbano del Estado (Programado))*100	918_C1-1

Descripción del Indicador	Unidad de Medida
Este indicador mide el total de acciones para la protección del patrimonio cultural	Acción

Tipo de Indicador	Gestión	**Dimensión**	Eficiencia	**Ponderación del indicador**	
Desagregación Geográfica	Estatal	**Frecuencia de Medición**	Trimestral	100.0	

Características del Indicador

Tipo de Fórmula de Cálculo	Total	**Características del Indicador**	Claridad
Justificación de las Características			
Serie de Información Disponible			

Responsable del Indicador

Nombre	Noé Saúl Ramos García
Cargo	Procurador de Desarrollo Urbano
Correo Electrónico	administracion.pdu@jalisco.gob.mx

GOBIERNO DEL ESTADO DE JALISCO

PRESUPUESTO DE EGRESOS PARA EL EJERCICIO FISCAL 2025

Ficha Técnica de Indicador

Sistema de Evaluación del Desempeño (SED)

Secretaría de la Hacienda Pública

Determinación de Metas

						Línea Base	
			Absoluto	Relativo	Sentido del Indicador*	Valor Meta	Año
Año de Medición del Resultado	2025	**Tipo Valor de la Meta**	X		Ascendente	12.0	2024
Meta Valor	12.0	**Unidad de medida**	Acción	**Indicador de Género**			
					Si	**No**	
						X	

Resultados

Valor Programado	N.P	**Avance de la Meta**	N.D	**% Avance de la Meta**	N.D	**Semáforo**	

Calendarización de la Meta

	Enero	Febrero	Marzo	Abril	Mayo	Junio	Julio	Agosto	Septiembre	Octubre	Noviembre	Diciembre
Programado			3.0			3.0			3.0			3.0
Programado Acumulado			3.0			6.0			9.0			12.0
Realizado												
Realizado Acumulado												

Proyección de la meta en los próximos 3 a□os	12	12	12

Parámetros de semaforización

Meta Institucional

100□

GOBIERNO DEL ESTADO DE JALISCO

PRESUPUESTO DE EGRESOS PARA EL EJERCICIO FISCAL 2025

Ficha Técnica de Indicador

Sistema de Evaluación del Desempeño (SED)

Secretaría de la Hacienda Pública

Características de las Variables (metadatos)

Variable 1

Nombre

Número de acciones en defensa del patrimonio cultural edificado y urbano del Estado (programado)

Fuente de Información: Documento de Registro de Acciones Patrimoniales, Patrimonio Cultural Edificado, Dirección de Estudios Técnicos, Procuraduría de Desarrollo Urbano

Unidad de Medida	Valor Absoluto de la Variable	Desagregación Geográfica	Frecuencia cálculo variable
Acción	10.00	Estatal	Trimestral

Método recopilación de datos	Fecha de disponibilidad de la información	Tipo de acumulación
	01/01/2024	Suma

Variable 2

Nombre

Número de acciones en defensa del patrimonio cultural edificado y urbano del Estado (realizado)

Fuente de Información: Documento de Registro de Acciones Patrimoniales, Patrimonio Cultural Edificado, Dirección de Estudios Técnicos, Procuraduría de Desarrollo Urbano

Unidad de Medida	Valor Absoluto de la Variable	Desagregación Geográfica	Frecuencia cálculo variable
Acción	10.00	Estatal	Trimestral

Método recopilación de datos	Fecha de disponibilidad de la información	Tipo de acumulación
	01/01/2024	Suma

Medios de Verificación Nivel MIR: Periódicos locales, redes sociales, p□ginas □eb y base de datos de municipios y de la Procuraduría de Desarrollo Urbano

Supuestos del Nivel MIR: Se cuenta con el interés de municipios y particulares para contar con el respaldo de la Procuraduría de Desarrollo Urbano para salvaguardar el patrimonio cultural edificado

□bservaciones del Responsable

GOBIERNO DEL ESTADO DE JALISCO

PRESUPUESTO DE EGRESOS PARA EL EJERCICIO FISCAL 2025

Ficha Técnica de Indicador

Sistema de Evaluación del Desempeño (SED)

Secretaría de la Hacienda Pública

Datos de Identificación del Programa: Planeación Urbana con enfoque de Ciudades y Territorio

Total de asesorías atendidas

Eje	Tema
Desarrollo sostenible del territorio	Gobernanza Territorial y Desarrollo Regional

¿Quién gasta?

10 Unidad Presupuestal	082 Unidad Responsable	00426 Unidad Ejecutora del Gasto
Secretaría de Medio Ambiente y Desarrollo Territorial	Procuraduría de Desarrollo Urbano	Procuraduría de Desarrollo Urbano

¿Para qué se gasta?

Finalidad	Función	Subfunción
Gobierno	Otros Servicios Generales	Servicios Registrales, Administrativos y Patrimoniales

Presupuesto asignado al Programa Presupuestario

Monto $416,700.00

Nivel del Indicador

Nivel	Clave	Resumen Narrativo	Transversalidad
Componente	C2	Asesorías brindadas a los municipios para alinear los planes, programas y reglamentos en materia urbanística a la Nueva Agenda Urbana.	Gobernanza para el desarrollo

Datos del Indicador

Nombre del Indicador	Método de cálculo	Código
Total de asesorías atendidas	(Número de asesorías realizadas. (Realizado) / Número de asesorías realizadas. (Programado))*100	918_C2-1

Descripción del Indicador	Unidad de Medida
Este indicador mide el total de asesorías atendidas	Asesoría

Tipo de Indicador	Gestión	**Dimensión**	Eficiencia	**Ponderación del indicador**	
Desagregación Geográfica	Estatal	**Frecuencia de Medición**	Semestral	100.0	

Características del Indicador

Tipo de Fórmula de Cálculo	Total	**Características del Indicador**	Claridad
Justificación de las Características			
Serie de Información Disponible			

Responsable del Indicador

Nombre	Noé Saúl Ramos García
Cargo	Procurador de Desarrollo Urbano
Correo Electrónico	administracion.pdu@jalisco.gob.mx

GOBIERNO DEL ESTADO DE JALISCO

PRESUPUESTO DE EGRESOS PARA EL EJERCICIO FISCAL 2025

Ficha Técnica de Indicador

Sistema de Evaluación del Desempeño (SED)

Secretaría de la Hacienda Pública

Determinación de Metas

						Línea Base	
			Absoluto	Relativo	Sentido del Indicador*	Valor Meta	Año
Año de Medición del Resultado	2025	**Tipo Valor de la Meta**	X		Ascendente	64.0	2024
Meta Valor	64.0	**Unidad de medida**	Acuerdo	**Indicador de Género**	Si	No	
						X	

Resultados

Valor Programado	N.P	**Avance de la Meta**	N.D	**% Avance de la Meta**	N.D	**Semáforo**	

Calendarización de la Meta

	Enero	Febrero	Marzo	Abril	Mayo	Junio	Julio	Agosto	Septiembre	Octubre	Noviembre	Diciembre
Programado						32.0						32.0
Programado Acumulado						32.0						64.0
Realizado												
Realizado Acumulado												

Proyección de la meta en los próximos 3 a□os	64	64	

Parámetros de semaforización

Meta Institucional

100□

GOBIERNO DEL ESTADO DE JALISCO

PRESUPUESTO DE EGRESOS PARA EL EJERCICIO FISCAL 2025

Ficha Técnica de Indicador

Sistema de Evaluación del Desempeño (SED)

Secretaría de la Hacienda Pública

Características de las Variables (metadatos)

Variable 1

Nombre

Número de Acuerdos Realizados a Petición de Instituciones Publicas y/o Particulares(programado)

Fuente de Información Documento de Registro de Asesorías realizadas a Municipios, Dirección de Estudios Técnicos, Procuraduría de Desarrollo Urbano

Unidad de Medida	Valor Absoluto de la Variable	Desagregación Geográfica	Frecuencia cálculo variable
Acuerdo	45.00	Estatal	Trimestral

Método recopilación de datos	Fecha de disponibilidad de la información	Tipo de acumulación
	01/01/2025	Suma

Variable 2

Nombre

Número de Acuerdos Realizados a Petición de Instituciones Publicas y/o Particulares (realizado)

Fuente de Información Documento de Registro de Asesorías realizadas a Municipios, Dirección de Estudios Técnicos, Procuraduría de Desarrollo Urbano

Unidad de Medida	Valor Absoluto de la Variable	Desagregación Geográfica	Frecuencia cálculo variable
Acuerdo	45.00	Estatal	Trimestral

Método recopilación de datos	Fecha de disponibilidad de la información	Tipo de acumulación
	01/01/2025	Suma

Medios de Verificación Nivel MIR	Informe anual al gobernador y/o Bases de datos de la Procuraduría de Desarrollo Urbano
Supuestos del Nivel MIR	Se cuenta con el interés de los municipios para solicitar asesorías
bservaciones del Responsable	

GOBIERNO DEL ESTADO DE JALISCO

PRESUPUESTO DE EGRESOS PARA EL EJERCICIO FISCAL 2025

Ficha Técnica de Indicador

Sistema de Evaluación del Desempeño (SED)

Secretaría de la Hacienda Pública

Datos de Identificación del Programa: Desarrollo urbano equilibrado y ordenado con enfoque en Derechos Humanos

Posición en el Subíndice Manejo Sustentable del Medio Ambiente del Índice de Competitividad, IMCO

Eje	Tema
Desarrollo sostenible del territorio	Gobernanza Territorial y Desarrollo Regional

¿Quién gasta?

10 Unidad Presupuestal	082 Unidad Responsable	Unidad Ejecutora del Gasto
Secretaría de Medio Ambiente y Desarrollo Territorial	Procuraduría de Desarrollo Urbano	

¿Para qué se gasta?

Finalidad	Función	Subfunción
Gobierno	Otros Servicios Generales	Servicios Registrales, Administrativos y Patrimoniales

Presupuesto asignado al Programa Presupuestario

Monto $28,610,144.00

Nivel del Indicador

Nivel	Clave	Resumen Narrativo	Transversalidad
Fin		Contribuir a garantizar el derecho humano a un ambiente sano, mediante la conservación de la biodiversidad y los servicios ecosistémicos sin comprometer el bienestar de las futuras generaciones y bajo los principios de equidad, derechos, justicia, cultura de la paz, e igualdad de oportunidades.	

Datos del Indicador

Nombre del Indicador	Método de cálculo	Código
Posición en el Subíndice Manejo Sustentable del Medio Ambiente del Índice de Competitividad, IMCO		Fin_921_1424

Descripción del Indicador	Unidad de Medida
A través de 11 indicadores, este subíndice califica la capacidad de las entidades para interactuar de manera sostenible con el entorno natural en el que se ubican, y así aprovechar los recursos naturales de los que disponen. El subíndice también mide el grado de sustentabilidad de las empresas privadas ubicadas en las distintas entidades del país.	Posición

Tipo de Indicador	Estratégico	**Dimensión**	Eficacia	**Ponderación del indicador**	
Desagregación Geográfica		**Frecuencia de Medición**	Bienal		0.0

GOBIERNO DEL ESTADO DE JALISCO

PRESUPUESTO DE EGRESOS PARA EL EJERCICIO FISCAL 2025

Ficha Técnica de Indicador

Sistema de Evaluación del Desempeño (SED)

Secretaría de la Hacienda Pública

Características del Indicador

Tipo de Fórmula de Cálculo	Total	**Características del Indicador**	
Justificación de las Características			
Serie de Información Disponible			
Responsable del Indicador			
Nombre			
Cargo			
Correo Electrónico			

Determinación de Metas

					Línea Base	
		Absoluto	**Relativo**	**Sentido del Indicador***	**Valor Meta**	**Año**
Año de Medición del Resultado	2025	**Tipo Valor de la Meta**	X		Descendente	3.0	2020
Meta Valor	2.0	**Unidad de medida**		**Indicador de Género**	**Si**	**No**
						X

Resultados

Valor Programado	N.P	**Avance de la Meta**	N.D	**% Avance de la Meta**	N.D	**Semáforo**	

Calendarización de la Meta

	Enero	Febrero	Marzo	Abril	Mayo	Junio	Julio	Agosto	Septiembre	Octubre	Noviembre	Diciembre
Programado	0.0	0.0	0.0	0.0	0.0	0.0	0.0	0.0	0.0	0.0	0.0	0.0
Programado Acumulado	0.0	0.0	0.0	0.0	0.0	0.0	0.0	0.0	0.0	0.0	0.0	0.0
Realizado												
Realizado Acumulado												

Proyección de la meta en los próximos 3 años			

Meta Institucional

0%

Medios de Verificación Nivel MIR	En el Sistema de Monitoreo de Indicadores del Desarrollo de Jalisco (MIDE Jalisco), para consulta abierta en https://seplan.app.jalisco.gob.mx/mide
Supuestos del Nivel MIR	Las y los habitantes de Jalisco son sensibles y toman conciencia sobre la importancia de la conservación de la biodiversidad y el uso de los servicios ecosistémicos para el bienestar de las futuras generaciones.
Observaciones del Responsable	

GOBIERNO DEL ESTADO DE JALISCO

PRESUPUESTO DE EGRESOS PARA EL EJERCICIO FISCAL 2025

Ficha Técnica de Indicador

Sistema de Evaluación del Desempeño (SED)

Secretaría de la Hacienda Pública

Datos de Identificación del Programa: Desarrollo urbano equilibrado y ordenado con enfoque en Derechos Humanos

Porcentaje de municipios que cuentan con instrumentos de planeación urbana, y ordenamiento ecológico y territorial congruentes con los instrumentos superiores

Eje	Tema
Desarrollo sostenible del territorio	Gobernanza Territorial y Desarrollo Regional

¿Quién gasta?

10 Unidad Presupuestal	082 Unidad Responsable	Unidad Ejecutora del Gasto
Secretaría de Medio Ambiente y Desarrollo Territorial	Procuraduría de Desarrollo Urbano	

¿Para qué se gasta?

Finalidad	Función	Subfunción
Gobierno	Otros Servicios Generales	Servicios Registrales, Administrativos y Patrimoniales

Presupuesto asignado al Programa Presupuestario

Monto	$28,610,144.00

Nivel del Indicador

Nivel	Clave	Resumen Narrativo	Transversalidad
Propósito		Los municipios y regiones de Jalisco, impulsan una gestión integral y transversal del territorio de Jalisco, que valore justamente, promueva una economía ambientalmente responsable y una planeación urbana sustentable que considera las potencialidades y límites de las regiones, áreas metropolitanas y localidades, con la implementación de una política descentralizada de gestión territorial basada en esquemas efectivos de gobernanza.	

Datos del Indicador

Nombre del Indicador	Método de cálculo	Código
Porcentaje de municipios que cuentan con instrumentos de planeación urbana, y ordenamiento ecológico y territorial congruentes con los instrumentos superiores		Propósito_921_1767

Descripción del Indicador	Unidad de Medida
Este indicador mide el porcentaje de municipios que tienen armonizados sus instrumentos de planeación territorial. De esta manera, los tomadores de decisiones encargados del ordenamiento territorial y el desarrollo urbano; de las autoridades estatales y municipales, cuentan con un referente conceptual y técnico que fundamenta los procesos de gestión para la elaboración, actualización, operación y seguimiento del Programa Estatal de Ordenamiento Territorial y Desarrollo Urbano, la Estrategia Estatal de Ordenamiento Territorial y Desarrollo Urbano, y los Programas Municipales de Desarrollo Urbano de Jalisco, basados en los conceptos teóricos de capacidad y aptitud territorial y de uso sustentable de recursos naturales.(político administrativa) y aplicación operativa, que homologue las políticas de ordenación del territorio, con base en los recursos naturales, artificiales y humanos, que se despliegan en la guía metodológica para la elaboración de planes de desarrollo urbano de la SEMARNAT y SEDATU 2017.	Porcentaje

Tipo de Indicador	Estratégico	**Dimensión**	Eficacia	**Ponderación del indicador**	
Desagregación Geográfica		**Frecuencia de Medición**	Anual		0.0

GOBIERNO DEL ESTADO DE JALISCO

PRESUPUESTO DE EGRESOS PARA EL EJERCICIO FISCAL 2025

Ficha Técnica de Indicador

Sistema de Evaluación del Desempeño (SED)

Secretaría de la Hacienda Pública

Características del Indicador

Tipo de Fórmula de Cálculo	Total	**Características del Indicador**	
Justificación de las Características			
Serie de Información Disponible			

Responsable del Indicador

Nombre	
Cargo	
Correo Electrónico	

Determinación de Metas

					Línea Base	
		Absoluto	**Relativo**	**Sentido del Indicador***	**Valor Meta**	**Año**
Año de Medición del Resultado	2025	**Tipo Valor de la Meta**	X		Ascendente	20.0	2020
Meta Valor	100.0	**Unidad de medida**		**Indicador de Género**	**Si**	**No**
						X

Resultados

Valor Programado	N.P	**Avance de la Meta**	N.D	**% Avance de la Meta**	N.D	**Semáforo**	

Calendarización de la Meta

	Enero	Febrero	Marzo	Abril	Mayo	Junio	Julio	Agosto	Septiembre	Octubre	Noviembre	Diciembre
Programado	0.0	0.0	0.0	0.0	0.0	0.0	0.0	0.0	0.0	0.0	0.0	0.0
Programado Acumulado	0.0	0.0	0.0	0.0	0.0	0.0	0.0	0.0	0.0	0.0	0.0	0.0
Realizado												
Realizado Acumulado												

Proyección de la meta en los próximos 3 años			

Meta Institucional

0

Medios de Verificación Nivel MIR	En el Sistema de Monitoreo de Indicadores del Desarrollo de Jalsico (MIDE Jalsico), para consulta abierta en https://seplan.app.jalisco.gob.mx/mide
Supuestos del Nivel MIR	La sociedad jalisciense tiene interés por participar activamente en el desarrollo de estrategias de gestión ambiental para la gobernanza territorial.
Observaciones del Responsable	

GOBIERNO DEL ESTADO DE JALISCO

PRESUPUESTO DE EGRESOS PARA EL EJERCICIO FISCAL 2025

Ficha Técnica de Indicador

Sistema de Evaluación del Desempeño (SED)

Secretaría de la Hacienda Pública

Datos de Identificación del Programa: Desarrollo urbano equilibrado y ordenado con enfoque en Derechos Humanos

Total de predios revisados

Eje	Tema
Desarrollo sostenible del territorio	Gobernanza Territorial y Desarrollo Regional

¿Quién gasta?

10 Unidad Presupuestal	082 Unidad Responsable	00426 Unidad Ejecutora del Gasto
Secretaría de Medio Ambiente y Desarrollo Territorial	Procuraduría de Desarrollo Urbano	Procuraduría de Desarrollo Urbano

¿Para qué se gasta?

Finalidad	Función	Subfunción
Gobierno	Otros Servicios Generales	Servicios Registrales, Administrativos y Patrimoniales

Presupuesto asignado al Programa Presupuestario

Monto $28,610,144.00

Nivel del Indicador

Nivel	Clave	Resumen Narrativo	Transversalidad
Componente	C1	Predios en los municipios revisados de acuerdo al procedimiento de regulación	Gobernanza para el desarrollo

Datos del Indicador

Nombre del Indicador	Método de cálculo	Código
Total de predios revisados	(Número de predios revisados (Realizado) / Número de predios revisados (Programado))*100	921_C1-1

Descripción del Indicador	Unidad de Medida
Este indicador mide el total de predios revisados.	Predio

Tipo de Indicador	Gestión	**Dimensión**	Eficiencia	**Ponderación del indicador**	
Desagregación Geográfica	Estatal	**Frecuencia de Medición**	Semestral	100.0	

Características del Indicador

Tipo de Fórmula de Cálculo	Total	**Características del Indicador**	Claridad
Justificación de las Características			
Serie de Información Disponible			

Responsable del Indicador

Nombre	Noé Saúl Ramos García
Cargo	Procurador de Desarrollo Urbano
Correo Electrónico	administracion.pdu@jalisco.gob.mx

GOBIERNO DEL ESTADO DE JALISCO

PRESUPUESTO DE EGRESOS PARA EL EJERCICIO FISCAL 2025

Ficha Técnica de Indicador

Sistema de Evaluación del Desempeño (SED)

Secretaría de la Hacienda Pública

Determinación de Metas

						Línea Base	
			Absoluto	Relativo	Sentido del Indicador*	Valor Meta	Año
Año de Medición del Resultado	2025	Tipo Valor de la Meta	X		Ascendente	7,650.0	2024
Meta Valor	7,650.0	Unidad de medida	Predio	Indicador de Género	Si	No	
						X	

Resultados

Valor Programado	N.P	Avance de la Meta	N.D	% Avance de la Meta	N.D	Semáforo	

Calendarización de la Meta

	Enero	Febrero	Marzo	Abril	Mayo	Junio	Julio	Agosto	Septiembre	Octubre	Noviembre	Diciembre
Programado						3825.0						3825.0
Programado Acumulado						3825.0						7650.0
Realizado												
Realizado Acumulado												

Proyección de la meta en los próximos 3 años	7650	7650	

Parámetros de semaforización

Meta Institucional

100

GOBIERNO DEL ESTADO DE JALISCO

PRESUPUESTO DE EGRESOS PARA EL EJERCICIO FISCAL 2025

Ficha Técnica de Indicador

Sistema de Evaluación del Desempeño (SED)

Secretaría de la Hacienda Pública

Características de las Variables (metadatos)

Variable 1

Nombre			
Número de predios revisados (programado)			
Fuente de Información	Documento de Registro de predios analizados, Dirección de Regulación, Procuraduría de Desarrollo Urbano 2024		
Unidad de Medida	**Valor Absoluto de la Variable**	**Desagregación Geográfica**	**Frecuencia cálculo variable**
Predio	6,000.00	Estatal	Semestral
Método recopilación de datos	**Fecha de disponibilidad de la información**	**Tipo de acumulación**	
	01/01/2024	Suma	

Variable 2

Nombre			
Número de predios revisados (realizado)			
Fuente de Información	Documento de Registro de predios analizados, Dirección de Regulación, Procuraduría de Desarrollo Urbano 2024		
Unidad de Medida	**Valor Absoluto de la Variable**	**Desagregación Geográfica**	**Frecuencia cálculo variable**
Predio	6,000.00	Estatal	Semestral
Método recopilación de datos	**Fecha de disponibilidad de la información**	**Tipo de acumulación**	
	01/01/2024	Suma	

Medios de Verificación Nivel MIR	Reportes administrativos de la Procuraduría de Desarrollo Urbano
Supuestos del Nivel MIR	Las solicitudes presentadas cumplen con lo establecido en la normatividad de la materia
bservaciones del Responsable	

GOBIERNO DEL ESTADO DE JALISCO

PRESUPUESTO DE EGRESOS PARA EL EJERCICIO FISCAL 2025

Ficha Técnica de Indicador

Sistema de Evaluación del Desempeño (SED)

Secretaría de la Hacienda Pública

Datos de Identificación del Programa: Desarrollo urbano equilibrado y ordenado con enfoque en Derechos Humanos

Total de asesorías brindadas

Eje	Tema
Desarrollo sostenible del territorio	Gobernanza Territorial y Desarrollo Regional

¿Quién gasta?

10 Unidad Presupuestal	082 Unidad Responsable	00426 Unidad Ejecutora del Gasto
Secretaría de Medio Ambiente y Desarrollo Territorial	Procuraduría de Desarrollo Urbano	Procuraduría de Desarrollo Urbano

¿Para qué se gasta?

Finalidad	Función	Subfunción
Gobierno	Otros Servicios Generales	Servicios Registrales, Administrativos y Patrimoniales

Presupuesto asignado al Programa Presupuestario

Monto $28,610,144.00

Nivel del Indicador

Nivel	Clave	Resumen Narrativo	Transversalidad
Componente	C2	Promoción realizada para la elaboración y actualización de los instrumentos de planificación y ordenación urbana para su alineación a la Nueva Agenda Urbana	Gobernanza para el desarrollo

Datos del Indicador

Nombre del Indicador	Método de cálculo	Código
Total de asesorías brindadas	(Número de asesorías técnicas jurídicas y de gestión brindadas (Realizado) / Número de asesorías técnicas jurídicas y de gestión brindadas (Programado))*100	921_C2-1

Descripción del Indicador	Unidad de Medida
Este indicador mide el total de asesorías brindadas	Asesoría

Tipo de Indicador	Gestión	**Dimensión**	Eficiencia	**Ponderación del indicador**	
Desagregación Geográfica	Estatal	**Frecuencia de Medición**	Semestral	100.0	

Características del Indicador

Tipo de Fórmula de Cálculo	Total	**Características del Indicador**	Claridad
Justificación de las Características			
Serie de Información Disponible			

Responsable del Indicador

Nombre	Noé Saúl Ramos García
Cargo	Procurador de Desarrollo Urbano
Correo Electrónico	administracion.pdu@jalisco.gob.mx

GOBIERNO DEL ESTADO DE JALISCO

PRESUPUESTO DE EGRESOS PARA EL EJERCICIO FISCAL 2025

Ficha Técnica de Indicador

Sistema de Evaluación del Desempeño (SED)

Secretaría de la Hacienda Pública

Determinación de Metas

						Línea Base	
			Absoluto	Relativo	Sentido del Indicador*	Valor Meta	Año
Año de Medición del Resultado	2025	**Tipo Valor de la Meta**	X		Ascendente	400.0	2021
Meta Valor	400.0	**Unidad de medida**	Asesoría	**Indicador de Género**		X	
					Si	**No**	

Resultados

Valor Programado	N.P	**Avance de la Meta**	N.D	**% Avance de la Meta**	N.D	**Semáforo**	

Calendarización de la Meta

	Enero	Febrero	Marzo	Abril	Mayo	Junio	Julio	Agosto	Septiembre	Octubre	Noviembre	Diciembre
Programado						200.0						200.0
Programado Acumulado						200.0						400.0
Realizado												
Realizado Acumulado												

Proyección de la meta en los próximos 3 años	400	400	

Parámetros de semaforización

Meta Institucional

100

GOBIERNO DEL ESTADO DE JALISCO

PRESUPUESTO DE EGRESOS PARA EL EJERCICIO FISCAL 2025

Ficha Técnica de Indicador

Sistema de Evaluación del Desempeño (SED)

Secretaría de la Hacienda Pública

Características de las Variables (metadatos)

Variable 1

Nombre

Número de asesorías técnicas jurídicas y de gestión brindadas (programado)

Fuente de Información Documento de Registro de Asesorías técnicas, jurídicas y de gestión brindadas a la ciudadanía y/o instituciones interesadas, Dirección Jurídica, Procuraduría de Desarrollo Urbano 2024

Unidad de Medida	Valor Absoluto de la Variable	Desagregación Geográfica	Frecuencia cálculo variable
Asesoría	200.00	Estatal	Semestral

Método recopilación de datos	Fecha de disponibilidad de la información	Tipo de acumulación
	01/01/2024	Suma

Variable 2

Nombre

Número de asesorías técnicas jurídicas y de gestión brindadas (realizado)

Fuente de Información Documento de Registro de Asesorías técnicas, jurídicas y de gestión brindadas a la ciudadanía y/o instituciones interesadas, Dirección Jurídica, Procuraduría de Desarrollo Urbano 2024

Unidad de Medida	Valor Absoluto de la Variable	Desagregación Geográfica	Frecuencia cálculo variable
Asesoría	200.00	Estatal	Semestral

Método recopilación de datos	Fecha de disponibilidad de la información	Tipo de acumulación
	01/01/2024	Suma

Medios de Verificación Nivel MIR	Reportes administrativos de la Procuraduría de Desarrollo Urbano
Supuestos del Nivel MIR	Se cuenta con el interés de la ciudadanía y/o instituciones para presentar solicitud de asesoría en la Procuraduría de Desarrollo Urbano
bservaciones del Responsable	

GOBIERNO DEL ESTADO DE JALISCO

PRESUPUESTO DE EGRESOS PARA EL EJERCICIO FISCAL 2025

Ficha Técnica de Indicador

Sistema de Evaluación del Desempeño (SED)

Secretaría de la Hacienda Pública

Datos de Identificación del Programa: Desarrollo urbano equilibrado y ordenado con enfoque en Derechos Humanos

Total de planes y programas analizados y con recomendaciones con la legislación urbana

Eje	Tema
Desarrollo sostenible del territorio	Gobernanza Territorial y Desarrollo Regional

¿Quién gasta?

10 Unidad Presupuestal	082 Unidad Responsable	00426 Unidad Ejecutora del Gasto
Secretaría de Medio Ambiente y Desarrollo Territorial	Procuraduría de Desarrollo Urbano	Procuraduría de Desarrollo Urbano

¿Para qué se gasta?

Finalidad	Función	Subfunción
Gobierno	Otros Servicios Generales	Servicios Registrales, Administrativos y Patrimoniales

Presupuesto asignado al Programa Presupuestario

Monto $28,610,144.00

Nivel del Indicador

Nivel	Clave	Resumen Narrativo	Transversalidad
Componente	C4	Planes y programas adecuados para el desarrollo urbano de los centros de población.	Gobernanza para el desarrollo

Datos del Indicador

Nombre del Indicador	Método de cálculo	Código
Total de planes y programas analizados y con recomendaciones con la legislación urbana	(Número de planes y programas analizados y con recomendaciones con la legislación urbana (Realizado) / Número de planes y programas analizados y con recomendaciones con la legislación urbana (Programado))*100	921_C4-1

Descripción del Indicador	Unidad de Medida
Este indicador mide el total de planes y programas analizados y con recomendaciones con la legislación urbana.	Programa

Tipo de Indicador	Gestión	**Dimensión**	Eficiencia	**Ponderación del indicador**	
Desagregación Geográfica	Estatal	**Frecuencia de Medición**	Semestral	100.0	

Características del Indicador

Tipo de Fórmula de Cálculo	Total	**Características del Indicador**	Claridad
Justificación de las Características			
Serie de Información Disponible			

Responsable del Indicador

Nombre	Noé Saúl Ramos García
Cargo	Procurador de Desarrollo Urbano
Correo Electrónico	administracion.pdu@jalisco.gob.mx

GOBIERNO DEL ESTADO DE JALISCO

PRESUPUESTO DE EGRESOS PARA EL EJERCICIO FISCAL 2025

Ficha Técnica de Indicador

Sistema de Evaluación del Desempeño (SED)

Secretaría de la Hacienda Pública

Determinación de Metas

							Línea Base	
				Absoluto	Relativo	Sentido del Indicador*	Valor Meta	Año
Año de Medición del Resultado	2025	**Tipo Valor de la Meta**		X		Ascendente	20.0	2021
Meta Valor	20.0	**Unidad de medida**	Plan y programa	**Indicador de Género**		Si	No	
							X	

Resultados

Valor Programado	N.P	**Avance de la Meta**	N.D	**% Avance de la Meta**	N.D	**Semáforo**

Calendarización de la Meta

	Enero	Febrero	Marzo	Abril	Mayo	Junio	Julio	Agosto	Septiembre	Octubre	Noviembre	Diciembre
Programado						10.0						10.0
Programado Acumulado						10.0						20.0
Realizado												
Realizado Acumulado												

Proyección de la meta en los próximos 3 años	20.00	20.00	

Parámetros de semaforización

Meta Institucional

100

GOBIERNO DEL ESTADO DE JALISCO

PRESUPUESTO DE EGRESOS PARA EL EJERCICIO FISCAL 2025

Ficha Técnica de Indicador

Sistema de Evaluación del Desempeño (SED)

Secretaría de la Hacienda Pública

Características de las Variables (metadatos)

Variable 1

Nombre

Numero de Planes y Programas Analizados y con recomendaciones con la legislación urbana (programdo)

Fuente de Información Documento de Registro de planes y programas atendidos, Dirección de Estudios Técnicos, Procuraduría de Desarrollo Urbano 2024

Unidad de Medida	Valor Absoluto de la Variable	Desagregación Geográfica	Frecuencia cálculo variable
Plan y programa	20.00	Estatal	Semestral

Método recopilación de datos	Fecha de disponibilidad de la información	Tipo de acumulación
	01/01/2024	Suma

Variable 2

Nombre

Numero de Planes y Programas Analizados y con recomendaciones con la legislacion urbana (realizada)

Fuente de Información Documento de Registro de planes y programas atendidos, Dirección de Estudios Técnicos, Procuraduría de Desarrollo Urbano 2024

Unidad de Medida	Valor Absoluto de la Variable	Desagregación Geográfica	Frecuencia cálculo variable
Plan y programa	20.00	Estatal	Semestral

Método recopilación de datos	Fecha de disponibilidad de la información	Tipo de acumulación
	01/01/2024	Suma

Medios de Verificación Nivel MIR	Reportes administrativos de la Procuraduría de Desarrollo Urbano.
Supuestos del Nivel MIR	Los interesados proporcionan toda la información necesaria.
bservaciones del Responsable	

GOBIERNO DEL ESTADO DE JALISCO

PRESUPUESTO DE EGRESOS PARA EL EJERCICIO FISCAL 2025

Ficha Técnica de Indicador

Sistema de Evaluación del Desempeño (SED)

Secretaría de la Hacienda Pública

Datos de Identificación del Programa: Normatividad, Seguridad y Justicia Ambiental

Posición en el Subíndice Manejo Sustentable del Medio Ambiente del Índice de Competitividad, IMCO

Eje	Tema
Desarrollo sostenible del territorio	Procuración de la Justicia Ambiental

¿Quién gasta?

10 Unidad Presupuestal	156 Unidad Responsable	Unidad Ejecutora del Gasto
Secretaría de Medio Ambiente y Desarrollo Territorial	Procuraduría Estatal de Protección al Ambiente	

¿Para qué se gasta?

Finalidad	Función	Subfunción
Desarrollo Social	Protección Ambiental	Reducción de la Contaminación

Presupuesto asignado al Programa Presupuestario

Monto $26,987,618.00

Nivel del Indicador

Nivel	Clave	Resumen Narrativo	Transversalidad
Fin		Contribuir a garantizar el derecho humano a un ambiente sano, mediante la conservación de la biodiversidad y los servicios ecosistémicos sin comprometer el bienestar de las futuras generaciones y bajo los principios de equidad, derechos, justicia, cultura de la paz, e igualdad de oportunidades.	

Datos del Indicador

Nombre del Indicador	Método de cálculo	Código
Posición en el Subíndice Manejo Sustentable del Medio Ambiente del Índice de Competitividad, IMCO		Fin_322_1424

Descripción del Indicador	Unidad de Medida
A través de 11 indicadores, este subíndice califica la capacidad de las entidades para interactuar de manera sostenible con el entorno natural en el que se ubican, y así aprovechar los recursos naturales de los que disponen. El subíndice también mide el grado de sustentabilidad de las empresas privadas ubicadas en las distintas entidades del país.	Posición

Tipo de Indicador	Estratégico	**Dimensión**	Eficacia	**Ponderación del indicador**	
Desagregación Geográfica		**Frecuencia de Medición**	Bienal		0.0

Características del Indicador

Tipo de Fórmula de Cálculo	Total	**Características del Indicador**	
Justificación de las Características			
Serie de Información Disponible			

Responsable del Indicador

Nombre	
Cargo	
Correo Electrónico	

GOBIERNO DEL ESTADO DE JALISCO

PRESUPUESTO DE EGRESOS PARA EL EJERCICIO FISCAL 2025

Ficha Técnica de Indicador

Sistema de Evaluación del Desempeño (SED)

Secretaría de la Hacienda Pública

Determinación de Metas

					Línea Base	
	Absoluto	Relativo	Sentido del Indicador*	Valor Meta	Año
Año de Medición del Resultado 2025	**Tipo Valor de la Meta**	X		Descendente	3.0	2020
Meta Valor 2.0	**Unidad de medida**		**Indicador de Género**		X	
			Si	No		

Resultados

Valor Programado	N.P	**Avance de la Meta**	N.D	**% Avance de la Meta**	N.D	**Semáforo**	

Calendarización de la Meta

	Enero	Febrero	Marzo	Abril	Mayo	Junio	Julio	Agosto	Septiembre	Octubre	Noviembre	Diciembre
Programado	0.0	0.0	0.0	0.0	0.0	0.0	0.0	0.0	0.0	0.0	0.0	0.0
Programado Acumulado	0.0	0.0	0.0	0.0	0.0	0.0	0.0	0.0	0.0	0.0	0.0	0.0
Realizado												
Realizado Acumulado												

Proyección de la meta en los próximos 3 años			

Meta Institucional

0%

Medios de Verificación Nivel MIR	En el Sistema de Monitoreo de Indicadores del Desarrollo de Jalisco (MIDE Jalisco), para consulta abierta en https://seplan.app.jalisco.gob.mx/mide
Supuestos del Nivel MIR	Las y los habitantes de Jalisco son sensibles y toman conciencia sobre la importancia de la conservación de la biodiversidad y el uso de los servicios ecosistémicos para el bienestar de las futuras generaciones.
Observaciones del Responsable	

GOBIERNO DEL ESTADO DE JALISCO

PRESUPUESTO DE EGRESOS PARA EL EJERCICIO FISCAL 2025

Ficha Técnica de Indicador

Sistema de Evaluación del Desempeño (SED)

Secretaría de la Hacienda Pública

Datos de Identificación del Programa: Normatividad, Seguridad y Justicia Ambiental

Porcentaje de cumplimiento de la normatividad ambiental de competencia estatal por unidades económicas

Eje	Tema
Desarrollo sostenible del territorio	Procuración de la Justicia Ambiental

¿Quién gasta?

10 Unidad Presupuestal	156 Unidad Responsable	Unidad Ejecutora del Gasto
Secretaría de Medio Ambiente y Desarrollo Territorial	Procuraduría Estatal de Protección al Ambiente	

¿Para qué se gasta?

Finalidad	Función	Subfunción
Desarrollo Social	Protección Ambiental	Reducción de la Contaminación

Presupuesto asignado al Programa Presupuestario

Monto $26,987,618.00

Nivel del Indicador

Nivel	Clave	Resumen Narrativo	Transversalidad
Propósito		La población del Estado de Jalisco, tiene acceso a la justicia con el fortalecimiento de la normatividad ambiental estatal vigente con énfasis en su alineación con la legislación federal; consolidando tanto la colaboración interinstitucional como la corresponsabilidad ciudadana y mejorando la capacidad de aplicación de la normatividad ambiental en los distintos órdenes de gobierno.	

Datos del Indicador

Nombre del Indicador	Método de cálculo	Código
Porcentaje de cumplimiento de la normatividad ambiental de competencia estatal por unidades económicas		Propósito_322_1776

Descripción del Indicador	Unidad de Medida
Para verificar el cumplimiento ambiental de una unidad económica, la PROEPA toma como base la resolución del procedimiento jurídico instaurado que a su vez se realiza con base en dos diferentes fuentes de información. Por un lado, las pruebas aportadas durante el proceso, que acreditan el cumplimiento de las medidas técnicas correctivas determinadas durante el procedimiento administrativo. Por otro lado, en casos particulares, la PROEPA realiza verificaciones en campo para determinar el cumplimiento de dichas medidas. Tomando como base ambas fuentes de información gabinete y campo, este indicador mide el porcentaje de unidades económicas que en una visita de inspección se encontraron fuera de norma, y que posteriormente cumplieron las medidas dictadas durante el procedimiento administrativo.	Porcentaje

Tipo de Indicador	Estratégico	**Dimensión**	Eficacia	**Ponderación del indicador**	
Desagregación Geográfica		**Frecuencia de Medición**	Trimestral		0.0

GOBIERNO DEL ESTADO DE JALISCO

PRESUPUESTO DE EGRESOS PARA EL EJERCICIO FISCAL 2025

Ficha Técnica de Indicador

Sistema de Evaluación del Desempeño (SED)

Secretaría de la Hacienda Pública

Características del Indicador

Tipo de Fórmula de Cálculo	Total	**Características del Indicador**	
Justificación de las Características			
Serie de Información Disponible			
Responsable del Indicador			
Nombre			
Cargo			
Correo Electrónico			

Determinación de Metas

					Línea Base	
		Absoluto	**Relativo**	**Sentido del Indicador***	**Valor Meta**	**Año**
Año de Medición del Resultado	2025	**Tipo Valor de la Meta**	X		Ascendente	29.5	2020
Meta Valor	47.0	**Unidad de medida**		**Indicador de Género**	**Si** X	**No**

Resultados

Valor Programado	N.P	**Avance de la Meta**	N.D	**% Avance de la Meta**	N.D	**Semáforo**	

Calendarización de la Meta

	Enero	Febrero	Marzo	Abril	Mayo	Junio	Julio	Agosto	Septiembre	Octubre	Noviembre	Diciembre
Programado	0.0	0.0	0.0	0.0	0.0	0.0	0.0	0.0	0.0	0.0	0.0	0.0
Programado Acumulado	0.0	0.0	0.0	0.0	0.0	0.0	0.0	0.0	0.0	0.0	0.0	0.0
Realizado												
Realizado Acumulado												

Proyección de la meta en los próximos 3 años			

Meta Institucional

0%

Medios de Verificación Nivel MIR	En el Sistema de Monitoreo de Indicadores del Desarrollo de Jalsico (MIDE Jalsico), para consulta abierta en https://seplan.app.jalisco.gob.mx/mide
Supuestos del Nivel MIR	Los tribunales encargados de impartir justicia ambiental se especializan en las materias relacionadas con el medio ambiente.
Observaciones del Responsable	

GOBIERNO DEL ESTADO DE JALISCO

PRESUPUESTO DE EGRESOS PARA EL EJERCICIO FISCAL 202

Ficha Técnica de Indicador

Sistema de Evaluación del Desempeño (SED)

Secretaría de la Hacienda Pública

Datos de Identificación del Programa: Normatividad, Seguridad y Justicia Ambiental

Días hábiles promedio para la atención a denuncias populares

Eje	Tema
Desarrollo sostenible del territorio	Procuración de la Justicia Ambiental

¿Quién gasta?

10 Unidad Presupuestal	156 Unidad Responsable	00233 Unidad Ejecutora del Gasto
Secretaría de Medio Ambiente y Desarrollo Territorial	Procuraduría Estatal de Protección al Ambiente	Procuraduría Estatal de Protección al Ambiente (PROEPA)

¿Para qué se gasta?

Finalidad	Función	Subfunción
Desarrollo Social	Protección Ambiental	Reducción de la Contaminación

Presupuesto asignado al Programa Presupuestario

Monto $26,987,618.00

Nivel del Indicador

Nivel	Clave	Resumen Narrativo	Transversalidad
Componente	A1	Denuncias populares atendidas en tiempo y forma	Derechos Humanos

Datos del Indicador

Nombre del Indicador	Método de cálculo	Código
Días hábiles promedio para la atención a denuncias populares	(Sumatoria del número de días hábiles transcurridos para la atención de cada denuncia en el periodo t / Total de denuncias atendidas en el periodo t)	322_A1-1

Descripción del Indicador	Unidad de Medida
Este indicador mide el tiempo promedio de atención a las denuncias populares que se presentan ante la Procuraduría Estatal de Protección al Ambiente en días hábiles	Promedio

Tipo de Indicador	Gestión	**Dimensión**	Eficiencia	**Ponderación del indicador**	100.0
Desagregación Geográfica	Estatal	**Frecuencia de Medición**	Trimestral		

Características del Indicador

Tipo de Fórmula de Cálculo	Promedio	**Características del Indicador**	Relevancia
Justificación de las Características	El indicador es relevante dado que aporta información acerca de la atención de las denuncias populares que son hechas del conocimiento de la Procuraduría.		
Serie de Información Disponible			

Responsable del Indicador

Nombre	Carlos Ernesto Vázquez Arias
Cargo	Director de Planeación
Correo Electrónico	carlos.vazquez@jalisco.gob.mx

GOBIERNO DEL ESTADO DE JALISCO

PRESUPUESTO DE EGRESOS PARA EL EJERCICIO FISCAL 202□

Ficha Técnica de Indicador

Sistema de Evaluación del Desempeño (SED)

Secretaría de la Hacienda Pública

Determinación de Metas

							Línea Base	
			Absoluto	Relativo	Sentido del Indicador*	Valor Meta	Año
Año de Medición del Resultado	202□	**Tipo Valor de la Meta**	○	●	Descendente	□0.0	2012
Meta Valor	13.0	**Unidad de medida**	Día hábil	**Indicador de Género**	**Si** ○	**No** ●	

Resultados

Valor Programado	N.P	**Avance de la Meta**	N.D	**% Avance de la Meta**	N.D	**Semáforo**

Calendari□ación de la Meta

	Enero	Febrero	Marzo	Abril	Mayo	Junio	Julio	Agosto	Septiembre	Octubre	Noviembre	Diciembre
Programado			0.0			13.0			13.0			13.0
Programado Acumulado			0.0			13.0			13.0			13.0
Reali□ado												
Realizado Acumulado												

Proyección de la meta en los próximos 3 a□os	13.00	12.00	12.00

Parámetros de semafori□ación

Meta Institucional

100□

GOBIERNO DEL ESTADO DE JALISCO

PRESUPUESTO DE EGRESOS PARA EL EJERCICIO FISCAL 202

Ficha Técnica de Indicador

Sistema de Evaluación del Desempeño (SED)

Secretaría de la Hacienda Pública

Características de las Variables (metadatos)

Variable 1

Nombre

Sumatoria del número de días hábiles transcurridos para la atención de cada denuncia en el periodo t

Fuente de Información	Sistema de Información de Procuración Ambiental Estatal, información generada por la Dirección de Planeación de la Procuraduría Estatal de Protección al Ambiente, 202

Unidad de Medida	**Valor Absoluto de la Variable**	**Desagregación Geográfica**	**Frecuencia cálculo variable**
Día hábil	0.00	Estatal	Trimestral

Método recopilación de datos	**Fecha de disponibilidad de la información**	**Tipo de acumulación**
		Valor Presente

Variable 2

Nombre

Total de denuncias recibidas en el periodo t

Fuente de Información	Sistema de Información de Procuración Ambiental Estatal, información generada por la Dirección de Planeación de la Procuraduría Estatal de Protección al Ambiente, 202

Unidad de Medida	**Valor Absoluto de la Variable**	**Desagregación Geográfica**	**Frecuencia cálculo variable**
Día hábil	0.00	Estatal	Trimestral

Método recopilación de datos	**Fecha de disponibilidad de la información**	**Tipo de acumulación**
		Valor Presente

Medios de Verificación Nivel MIR	Sistema de Información de Procuración Ambiental Estatal, información interna generada por la Dirección de Planeación de la Procuraduría Estatal de Protección al Ambiente.
Supuestos del Nivel MIR	Las unidades económicas atienden las medidas dictadas a partir de las visitas de inspección o verificación
bservaciones del Responsable	

GOBIERNO DEL ESTADO DE JALISCO

PRESUPUESTO DE EGRESOS PARA EL EJERCICIO FISCAL 2025

Ficha Técnica de Indicador

Sistema de Evaluación del Desempeño (SED)

Secretaría de la Hacienda Pública

Datos de Identificación del Programa: Normatividad, Seguridad y Justicia Ambiental

Total de requerimientos administrativos ambientales notificados

Eje	Tema
Desarrollo sostenible del territorio	Procuración de la Justicia Ambiental

¿Quién gasta?

10 Unidad Presupuestal	156 Unidad Responsable	00233 Unidad Ejecutora del Gasto
Secretaría de Medio Ambiente y Desarrollo Territorial	Procuraduría Estatal de Protección al Ambiente	Procuraduría Estatal de Protección al Ambiente (PROEPA)

¿Para qué se gasta?

Finalidad	Función	Subfunción
Desarrollo Social	Protección Ambiental	Reducción de la Contaminación

Presupuesto asignado al Programa Presupuestario

Monto $26,987,618.00

Nivel del Indicador

Nivel	Clave	Resumen Narrativo	Transversalidad
Componente	E5	Requerimientos administrativos ambientales notificados a los obligados que fueron omisos en la presentación de trámites ambientales	Cambio climático

Datos del Indicador

Nombre del Indicador	Método de cálculo	Código
Total de requerimientos administrativos ambientales notificados	Total de requerimientos ambientales notificados en el periodo t.	322_E5-1

Descripción del Indicador	Unidad de Medida
Total de requerimientos administrativos ambientales notificados	Requerimiento

Tipo de Indicador	Gestión	**Dimensión**	Eficacia	**Ponderación del indicador**	
Desagregación Geográfica	Estatal	**Frecuencia de Medición**	Trimestral	100.0	

Características del Indicador

Tipo de Fórmula de Cálculo	Total	**Características del Indicador**	Relevancia
Justificación de las Características	El indicador es relevante dado que aporta información acerca de uno de los procedimientos de inspección y vigilancia contemplados en la legislación ambiental implementados por esta Procuraduría.		
Serie de Información Disponible			

Responsable del Indicador

Nombre	Carlos Ernesto Vázquez Arias
Cargo	Director de Planeación
Correo Electrónico	carlos.vazquez@jalisco.gob.mx

GOBIERNO DEL ESTADO DE JALISCO

PRESUPUESTO DE EGRESOS PARA EL EJERCICIO FISCAL 2025

Ficha Técnica de Indicador

Sistema de Evaluación del Desempeño (SED)

Secretaría de la Hacienda Pública

Determinación de Metas

					Línea Base	
	Absoluto	Relativo	Sentido del Indicador*	Valor Meta	Año
Año de Medición del Resultado 2025	**Tipo Valor de la Meta**	X		Ascendente	500.0	2020
Meta Valor 500.0	**Unidad de medida** Requerimiento	**Indicador de Género**	Si	No		
				X		

Resultados

Valor Programado	N.P	**Avance de la Meta**	N.D	**% Avance de la Meta**	N.D	**Semáforo**	

Calendarización de la Meta

	Enero	Febrero	Marzo	Abril	Mayo	Junio	Julio	Agosto	Septiembre	Octubre	Noviembre	Diciembre
Programado			0.0			0.0			250.0			250.0
Programado Acumulado			0.0			0.0			250.0			500.0
Realizado												
Realizado Acumulado												

Proyección de la meta en los próximos 3 años	500.00	500.00	500

Parámetros de semaforización

Meta Institucional

100%

GOBIERNO DEL ESTADO DE JALISCO

PRESUPUESTO DE EGRESOS PARA EL EJERCICIO FISCAL 2025

Ficha Técnica de Indicador

Sistema de Evaluación del Desempeño (SED)

Secretaría de la Hacienda Pública

Características de las Variables (metadatos)

Variable 1

Nombre

N□mero de requerimientos administrativos ambientales notificados (programado)

Fuente de Información	Registros administrativos de requerimientos administrativos ambientales, información generada por la Dirección de Planeación de la Procuraduría Estatal de Protección al Ambiente, 202□

Unidad de Medida	**Valor Absoluto de la Variable**	**Desagregación Geográfica**	**Frecuencia cálculo variable**
Requerimiento	500.00		Trimestral

Método recopilación de datos	**Fecha de disponibilidad de la información**	**Tipo de acumulación**
		Suma

Variable 2

Nombre

N□mero de requerimientos administrativos ambientales notificados (realizado)

Fuente de Información	Registros administrativos de requerimientos administrativos ambientales, información generada por la Dirección de Planeación de la Procuraduría Estatal de Protección al Ambiente, 202□

Unidad de Medida	**Valor Absoluto de la Variable**	**Desagregación Geográfica**	**Frecuencia cálculo variable**
Requerimiento	500.00		

Método recopilación de datos	**Fecha de disponibilidad de la información**	**Tipo de acumulación**
		Suma

Medios de Verificación Nivel MIR	Registros administrativos de requerimientos administrativos ambientales, información interna generada por la Dirección de Planeación de la Procuraduría Estatal de Protección al Ambiente.
Supuestos del Nivel MIR	Las unidades económicas atienden los requerimientos administrativos ambientales
□ **bservaciones del Responsable**	

GOBIERNO DEL ESTADO DE JALISCO

PRESUPUESTO DE EGRESOS PARA EL EJERCICIO FISCAL 2025

Ficha Técnica de Indicador

Sistema de Evaluación del Desempeño (SED)

Secretaría de la Hacienda Pública

Datos de Identificación del Programa: Normatividad, Seguridad y Justicia Ambiental

Total de estrategias de coordinación y colaboración en materia de inspección y vigilancia ambiental implementadas

Eje	Tema
Desarrollo sostenible del territorio	Procuración de la Justicia Ambiental

¿Quién gasta?

10 Unidad Presupuestal	156 Unidad Responsable	00233 Unidad Ejecutora del Gasto
Secretaría de Medio Ambiente y Desarrollo Territorial	Procuraduría Estatal de Protección al Ambiente	Procuraduría Estatal de Protección al Ambiente (PROEPA)

¿Para qué se gasta?

Finalidad	Función	Subfunción
Desarrollo Social	Protección Ambiental	Reducción de la Contaminación

Presupuesto asignado al Programa Presupuestario

Monto	$26,987,618.00

Nivel del Indicador

Nivel	Clave	Resumen Narrativo	Transversalidad
Componente	J2	Estrategias de coordinación y colaboración implementadas con los distintos órdenes de gobierno para el fortalecimiento de la inspección y vigilancia ambiental en el contexto estatal.	Recuperación integral del Río Santiago

Datos del Indicador

Nombre del Indicador	Método de cálculo	Código
Total de estrategias de coordinación y colaboración en materia de inspección y vigilancia ambiental implementadas	Total de estrategias de coordinación y colaboración en materia ambiental implementadas en el periodo t.	322_J2-1

Descripción del Indicador	Unidad de Medida
Total de estrategias de coordinación y colaboración en materia ambiental implementadas	Estrategia

Tipo de Indicador	Gestión	**Dimensión**	Eficacia	**Ponderación del indicador**	100.0
Desagregación Geográfica	Estatal	**Frecuencia de Medición**	Trimestral		

Características del Indicador

Tipo de Fórmula de Cálculo	Total	**Características del Indicador**	Relevancia
Justificación de las Características	El indicador resulta relevante pues aporta información acerca de las estrategias que esta Procuraduría implementa como parte de los mecanismos de colaboración institucional con instancias de otros órdenes de gobierno.		
Serie de Información Disponible			

Responsable del Indicador

Nombre	Carlos Ernesto Vázquez Arias
Cargo	Director de Planeación
Correo Electrónico	carlos.vazquez@jalisco.gob.mx

GOBIERNO DEL ESTADO DE JALISCO

PRESUPUESTO DE EGRESOS PARA EL EJERCICIO FISCAL 2025

Ficha Técnica de Indicador

Sistema de Evaluación del Desempeño (SED)

Secretaría de la Hacienda Pública

Determinación de Metas

					Línea Base	
	Absoluto	Relativo	Sentido del Indicador*	Valor Meta	Año
Año de Medición del Resultado 2025	**Tipo Valor de la Meta**	X		Ascendente	20.0	2020
Meta Valor 5.0	**Unidad de medida** Estrategia	**Indicador de Género**	Si:	No: X		

Resultados

Valor Programado	N.P	**Avance de la Meta**	N.D	**% Avance de la Meta**	N.D	**Semáforo**	

Calendarización de la Meta

	Enero	Febrero	Marzo	Abril	Mayo	Junio	Julio	Agosto	Septiembre	Octubre	Noviembre	Diciembre
Programado			2.0			2.0			1.0			0.0
Programado Acumulado			2.0			4.0			5.0			5.0
Realizado												
Realizado Acumulado												

Proyección de la meta en los próximos 3 años	5.00	5.00	

Parámetros de semaforización

Meta Institucional

100

GOBIERNO DEL ESTADO DE JALISCO

PRESUPUESTO DE EGRESOS PARA EL EJERCICIO FISCAL 2025

Ficha Técnica de Indicador

Sistema de Evaluación del Desempeño (SED)

Secretaría de la Hacienda Pública

Características de las Variables (metadatos)

Variable 1

Nombre

N□mero de estrategias de coordinación y colaboración implementadas (programado)

Fuente de Información Registros administrativos, información generada por el Despac□o de la Procuraduría Estatal de Protección al Ambiente, 2024.

Unidad de Medida	Valor Absoluto de la Variable	Desagregación Geográfica	Frecuencia cálculo variable
Estrategia	5.00		Trimestral

Método recopilación de datos	Fecha de disponibilidad de la información	Tipo de acumulación
		Suma

Variable 2

Nombre

N□mero de estrategias de coordinación y colaboración implementadas (realizado)

Fuente de Información Registros administrativos, información generada por el Despac□o de la Procuraduría Estatal de Protección al Ambiente, 2024.

Unidad de Medida	Valor Absoluto de la Variable	Desagregación Geográfica	Frecuencia cálculo variable
Estrategia	5.00		

Método recopilación de datos	Fecha de disponibilidad de la información	Tipo de acumulación
		Suma

Medios de Verificación Nivel MIR Registros administrativos, información interna generada por el Despac□o de la Procuraduría Estatal de Protección al Ambiente

Supuestos del Nivel MIR Las instancias de los distintos órdenes de gobierno dan seguimiento a la implementación de las estrategias.

□bservaciones del Responsable

GOBIERNO DEL ESTADO DE JALISCO

PRESUPUESTO DE EGRESOS PARA EL EJERCICIO FISCAL 2025

Ficha Técnica de Indicador

Sistema de Evaluación del Desempeño (SED)

Secretaría de la Hacienda Pública

Datos de Identificación del Programa: Control y Vigilancia de Emisiones Vehiculares

Posición en el Subíndice Manejo Sustentable del Medio Ambiente del Índice de Competitividad, IMCO

Eje	Tema
Desarrollo sostenible del territorio	Protección y Gestión Ambiental

¿Quién gasta?

10 Unidad Presupuestal	174 Unidad Responsable	Unidad Ejecutora del Gasto
Secretaría de Medio Ambiente y Desarrollo Territorial	Agencia Integral de Regulación de Emisiones	

¿Para qué se gasta?

Finalidad	Función	Subfunción
Desarrollo Social	Protección Ambiental	Reducción de la Contaminación

Presupuesto asignado al Programa Presupuestario

Monto $69,042,498.00

Nivel del Indicador

Nivel	Clave	Resumen Narrativo	Transversalidad
Fin		Contribuir a garantizar el derecho humano a un ambiente sano, mediante la conservación de la biodiversidad y los servicios ecosistémicos sin comprometer el bienestar de las futuras generaciones y bajo los principios de equidad, derechos, justicia, cultura de la paz, e igualdad de oportunidades.	

Datos del Indicador

Nombre del Indicador	Método de cálculo	Código
Posición en el Subíndice Manejo Sustentable del Medio Ambiente del Índice de Competitividad, IMCO		Fin_970_1424

Descripción del Indicador	Unidad de Medida
A través de 11 indicadores, este subíndice califica la capacidad de las entidades para interactuar de manera sostenible con el entorno natural en el que se ubican, y así aprovechar los recursos naturales de los que disponen. El subíndice también mide el grado de sustentabilidad de las empresas privadas ubicadas en las distintas entidades del país.	Posición

Tipo de Indicador	Estratégico	**Dimensión**	Eficacia	**Ponderación del indicador**	
Desagregación Geográfica		**Frecuencia de Medición**	Bienal		0.0

Características del Indicador

Tipo de Fórmula de Cálculo	Total	**Características del Indicador**	
Justificación de las Características			
Serie de Información Disponible			

Responsable del Indicador

Nombre	
Cargo	
Correo Electrónico	

GOBIERNO DEL ESTADO DE JALISCO

PRESUPUESTO DE EGRESOS PARA EL EJERCICIO FISCAL 2025

Ficha Técnica de Indicador

Sistema de Evaluación del Desempeño (SED)

Secretaría de la Hacienda Pública

Determinación de Metas

					Línea Base	
	Absoluto	**Relativo**	**Sentido del Indicador***	**Valor Meta**	**Año**
Año de Medición del Resultado 2025	**Tipo Valor de la Meta**	X		Descendente	3.0	2020
Meta Valor 2.0	**Unidad de medida**		**Indicador de Género**		X	
			Si		**No**	

Resultados

Valor Programado	**Avance de la Meta**	**% Avance de la Meta**	**Semáforo**
N.P	N.D	N.D	

Calendarización de la Meta

	Enero	Febrero	Marzo	Abril	Mayo	Junio	Julio	Agosto	Septiembre	Octubre	Noviembre	Diciembre
Programado	0.0	0.0	0.0	0.0	0.0	0.0	0.0	0.0	0.0	0.0	0.0	0.0
Programado Acumulado	0.0	0.0	0.0	0.0	0.0	0.0	0.0	0.0	0.0	0.0	0.0	0.0
Realizado												
Realizado Acumulado												

Proyección de la meta en los próximos 3 años			

Meta Institucional

0%

Medios de Verificación Nivel MIR	En el Sistema de Monitoreo de Indicadores del Desarrollo de Jalisco (MIDE Jalisco), para consulta abierta en https://seplan.app.jalisco.gob.mx/mide
Supuestos del Nivel MIR	Las y los habitantes de Jalisco son sensibles y toman conciencia sobre la importancia de la conservación de la biodiversidad y el uso de los servicios ecosistémicos para el bienestar de las futuras generaciones.
Observaciones del Responsable	

GOBIERNO DEL ESTADO DE JALISCO

PRESUPUESTO DE EGRESOS PARA EL EJERCICIO FISCAL 2025

Ficha Técnica de Indicador

Sistema de Evaluación del Desempeño (SED)

Secretaría de la Hacienda Pública

Datos de Identificación del Programa: Control y Vigilancia de Emisiones Vehiculares

Porcentaje de vehículos aprobados en verificación de emisiones

Eje	Tema
Desarrollo sostenible del territorio	Protección y Gestión Ambiental

¿Quién gasta?

10 Unidad Presupuestal	174 Unidad Responsable	Unidad Ejecutora del Gasto
Secretaría de Medio Ambiente y Desarrollo Territorial	Agencia Integral de Regulación de Emisiones	

¿Para qué se gasta?

Finalidad	Función	Subfunción
Desarrollo Social	Protección Ambiental	Reducción de la Contaminación

Presupuesto asignado al Programa Presupuestario

Monto $69,042,498.00

Nivel del Indicador

Nivel	Clave	Resumen Narrativo	Transversalidad
Propósito		Las instituciones consolidan y fortalecen los mecanismos, instrumentos y las capacidades institucionales para garantizar una protección y gestión del medio ambiente que fomente prácticas sustentables en los sectores de la economía y reduzca los niveles de contaminación en el medio ambiente.	

Datos del Indicador

Nombre del Indicador	Método de cálculo	Código
Porcentaje de vehículos aprobados en verificación de emisiones		Propósito_970_1731

Descripción del Indicador	Unidad de Medida
Se refiere al porcentaje de automóviles que han aprobado el proceso de verificación vehicular en un mes. La verificación vehicular mediante el programa Verificación Responsable, se realiza para controlar y disminuir la contaminación generada por los vehículos automotores como fuente de emisiones a la atmósfera.	Porcentaje

Tipo de Indicador	Estratégico	**Dimensión**	Eficacia	**Ponderación del indicador**	
Desagregación Geográfica		**Frecuencia de Medición**	Anual	0.0	

Características del Indicador

Tipo de Fórmula de Cálculo	Total	**Características del Indicador**	
Justificación de las Características			
Serie de Información Disponible			

Responsable del Indicador

Nombre	
Cargo	
Correo Electrónico	

GOBIERNO DEL ESTADO DE JALISCO

PRESUPUESTO DE EGRESOS PARA EL EJERCICIO FISCAL 2025

Ficha Técnica de Indicador

Sistema de Evaluación del Desempeño (SED)

Secretaría de la Hacienda Pública

Determinación de Metas

					Línea Base	
	Absoluto	Relativo	Sentido del Indicador*	Valor Meta	Año
Año de Medición del Resultado 2025	**Tipo Valor de la Meta**	X	◯	Ascendente	0.13	2020
Meta Valor 66.0	**Unidad de medida**		**Indicador de Género**	Si ◯	No X	

Resultados

Valor Programado	N.P	**Avance de la Meta**	N.D	**% Avance de la Meta**	N.D	**Semáforo**	

Calendarización de la Meta

	Enero	Febrero	Marzo	Abril	Mayo	Junio	Julio	Agosto	Septiembre	Octubre	Noviembre	Diciembre
Programado	0.0	0.0	0.0	0.0	0.0	0.0	0.0	0.0	0.0	0.0	0.0	0.0
Programado Acumulado	0.0	0.0	0.0	0.0	0.0	0.0	0.0	0.0	0.0	0.0	0.0	0.0
Realizado												
Realizado Acumulado												

Proyección de la meta en los próximos 3 años			

Meta Institucional

0%

Medios de Verificación Nivel MIR	En el Sistema de Monitoreo de Indicadores del Desarrollo de Jalsico (MIDE Jalsico para consulta abierta en https://seplan.app.jalisco.gob.mx/mide
Supuestos del Nivel MIR	Las y los ciudadanos de Jalisco cumplen con la normatividad en materia de protección y gestión ambiental.
Observaciones del Responsable	

GOBIERNO DEL ESTADO DE JALISCO

PRESUPUESTO DE EGRESOS PARA EL EJERCICIO FISCAL 2025

Ficha Técnica de Indicador

Sistema de Evaluación del Desempeño (SED)

Secretaría de la Hacienda Pública

Datos de Identificación del Programa: Control y Vigilancia de Emisiones Vehiculares

Total de acciones de difusión implementadas para comunicar de manera correcta y fortalecer el Programa de Verificación Responsable

Eje	Tema
Desarrollo sostenible del territorio	Protección y Gestión Ambiental

¿Quién gasta?

10 Unidad Presupuestal	174 Unidad Responsable	00948 Unidad Ejecutora del Gasto
Secretaría de Medio Ambiente y Desarrollo Territorial	Agencia Integral de Regulación de Emisiones	Agencia Integral de Regulación de Emisiones

¿Para qué se gasta?

Finalidad	Función	Subfunción
Desarrollo Social	Protección Ambiental	Reducción de la Contaminación

Presupuesto asignado al Programa Presupuestario

Monto $69,042,498.00

Nivel del Indicador

Nivel	Clave	Resumen Narrativo	Transversalidad
Componente	E1	Acciones de difusión implementadas para fortalecer el Programa de Verificación Responsable	Cambio climático

Datos del Indicador

Nombre del Indicador	Método de cálculo	Código
Total de acciones de difusión implementadas para comunicar de manera correcta y fortalecer el Programa de Verificación Responsable	(Número de acciones de difusión realizadas)/(Número de acciones de difusión programadas)	970_E1-1

Descripción del Indicador	Unidad de Medida
Total de acciones de difusión implementadas para comunicar de manera correcta y fortalecer el Programa de Verificación Responsable	Acción

Tipo de Indicador	Gestión	**Dimensión**	Eficacia	**Ponderación del indicador**	100.0
Desagregación Geográfica	Estatal	**Frecuencia de Medición**	Mensual		

Características del Indicador

Tipo de Fórmula de Cálculo	Total	**Características del Indicador**	Claridad, Relevancia, Economía, Monitoreable, Adecuado, Aporte Marginal
Justificación de las Características			
Serie de Información Disponible	Carpeta física denominada Acciones de difusión de la Dirección de Operaciones 2025		

Responsable del Indicador

Nombre	Francisco Javier Sierra Moreno
Cargo	Director General
Correo Electrónico	javier.sierra@jalisco.gob.mx

GOBIERNO DEL ESTADO DE JALISCO

PRESUPUESTO DE EGRESOS PARA EL EJERCICIO FISCAL 2025

Ficha Técnica de Indicador

Sistema de Evaluación del Desempeño (SED)

Secretaría de la Hacienda Pública

Determinación de Metas

						Línea Base	
			Absoluto	Relativo	Sentido del Indicador*	Valor Meta	Año
Año de Medición del Resultado	2025	Tipo Valor de la Meta	X		Ascendente	36.0	2024
Meta Valor	36.0	Unidad de medida	Acción	Indicador de Género	Si	No	
						X	

Resultados

Valor Programado	N.P	Avance de la Meta	N.D	% Avance de la Meta	N.D	Semáforo	

Calendarización de la Meta

	Enero	Febrero	Marzo	Abril	Mayo	Junio	Julio	Agosto	Septiembre	Octubre	Noviembre	Diciembre
Programado	3.0	3.0	3.0	3.0	3.0	3.0	3.0	3.0	3.0	3.0	3.0	3.0
Programado Acumulado	3.0	6.0	9.0	12.0	15.0	18.0	21.0	24.0	27.0	30.0	33.0	36.0
Realizado												
Realizado Acumulado												

Proyección de la meta en los próximos 3 a□os	36.00	36.00	36

Parámetros de semaforización

Meta Institucional

100□

GOBIERNO DEL ESTADO DE JALISCO

PRESUPUESTO DE EGRESOS PARA EL EJERCICIO FISCAL 2025

Ficha Técnica de Indicador

Sistema de Evaluación del Desempeño (SED)

Secretaría de la Hacienda Pública

Características de las Variables (metadatos)

Variable 1

Nombre

Número acciones de difusion implementadas para fortalecer el Programa de Verificación Responsable (programado)

Fuente de Información Carpeta Física denominada Acciones Implementadas información generada Dirección Operaciones

Unidad de Medida	Valor Absoluto de la Variable	Desagregación Geográfica	Frecuencia cálculo variable
Acción	36.00		

Método recopilación de datos	Fecha de disponibilidad de la información	Tipo de acumulación
		Suma

Variable □

Nombre

Número acciones de difusion implementadas para fortalecer el Programa de Verificación Responsable (realizado)

Fuente de Información Carpeta Física denominada Acciones Implementadas información generada Dirección Operaciones

Unidad de Medida	Valor Absoluto de la Variable	Desagregación Geográfica	Frecuencia cálculo variable
Acción	36.00		

Método recopilación de datos	Fecha de disponibilidad de la información	Tipo de acumulación
		Suma

Medios de Verificación Nivel MIR □Carpeta Física denominada Acciones Implementadas información generada Dirección Operaciones , 2023

Supuestos del Nivel MIR Se cuenta con la aceptación de la ciudadanía para implementar acciones □ue difundan el Programa de Verificación Responsable

□bservaciones del Responsable

GOBIERNO DEL ESTADO DE JALISCO

PRESUPUESTO DE EGRESOS PARA EL EJERCICIO FISCAL 2025

Ficha Técnica de Indicador

Sistema de Evaluación del Desempeño (SED)

Secretaría de la Hacienda Pública

Datos de Identificación del Programa: Control y Vigilancia de Emisiones Vehiculares

Acciones realizadas para proporcionar los recursos humanos, financieros y materiales para el correcto funcionamiento de la Agencia

Eje	Tema
Desarrollo sostenible del territorio	Protección y Gestión Ambiental

¿Quién gasta?

10 Unidad Presupuestal	174 Unidad Responsable	00948 Unidad Ejecutora del Gasto
Secretaría de Medio Ambiente y Desarrollo Territorial	Agencia Integral de Regulación de Emisiones	Agencia Integral de Regulación de Emisiones

¿Para qué se gasta?

Finalidad	Función	Subfunción
Desarrollo Social	Protección Ambiental	Reducción de la Contaminación

Presupuesto asignado al Programa Presupuestario

Monto $69,042,498.00

Nivel del Indicador

Nivel	Clave	Resumen Narrativo	Transversalidad
Componente	E2	Acciones realizadas para la mejora en la organización y desarrollo del organismo y sus centros de verificación vehicular	Cambio climático

Datos del Indicador

Nombre del Indicador	Método de cálculo	Código
Acciones realizadas para proporcionar los recursos humanos, financieros y materiales para el correcto funcionamiento de la Agencia	Número de actividades administrativas realizadas	970_E2-1

Descripción del Indicador	Unidad de Medida
Acciones realizadas para proporcionar los recursos humanos, financieros y materiales para el correcto funcionamiento de la Agencia	Acción

Tipo de Indicador	Gestión	**Dimensión**	Eficiencia	**Ponderación del indicador**	
Desagregación Geográfica	Estatal	**Frecuencia de Medición**	Mensual	100.0	

Características del Indicador

Tipo de Fórmula de Cálculo	Total	**Características del Indicador**	Claridad, Relevancia, Economía, Monitoreable, Adecuado
Justificación de las Características			
Serie de Información Disponible	Reportes generados en las Jefaturas de la Dirección Administrativa 2025.		

Responsable del Indicador

Nombre	Armando Molina Villareal
Cargo	Director Administrativo
Correo Electrónico	armando.molina@jalisco.gob.mx

GOBIERNO DEL ESTADO DE JALISCO

PRESUPUESTO DE EGRESOS PARA EL EJERCICIO FISCAL 2025

Ficha Técnica de Indicador

Sistema de Evaluación del Desempeño (SED)

Secretaría de la Hacienda Pública

Determinación de Metas

						Línea Base	
			Absoluto	Relativo	Sentido del Indicador*	Valor Meta	Año
Año de Medición del Resultado	2025	Tipo Valor de la Meta	X		Ascendente	12.0	2024
Meta Valor	12.0	Unidad de medida	Acción	Indicador de Género	Si	No	
						X	

Resultados

Valor Programado	N.P	Avance de la Meta	N.D	% Avance de la Meta	N.D	Semáforo	

Calendarización de la Meta

	Enero	Febrero	Marzo	Abril	Mayo	Junio	Julio	Agosto	Septiembre	Octubre	Noviembre	Diciembre
Programado	1.0	1.0	1.0	1.0	1.0	1.0	1.0	1.0	1.0	1.0	1.0	1.0
Programado Acumulado	1.0	2.0	3.0	4.0	5.0	6.0	7.0	8.0	9.0	10.0	11.0	12.0
Realizado												
Realizado Acumulado												

Proyección de la meta en los próximos 3 años	12	12	12

Parámetros de semaforización

Meta Institucional

100%

GOBIERNO DEL ESTADO DE JALISCO

PRESUPUESTO DE EGRESOS PARA EL EJERCICIO FISCAL 2025

Ficha Técnica de Indicador

Sistema de Evaluación del Desempeño (SED)

Secretaría de la Hacienda Pública

Características de las Variables (metadatos)

Variable 1

Nombre

Número de acciones de mejora en la gestión administrativa programado

Fuente de Información	Reportes generados en las Jefaturas de la Dirección Administrativa 2025.		
Unidad de Medida	**Valor Absoluto de la Variable**	**Desagregación Geográfica**	**Frecuencia cálculo variable**
Acción	12.00		
Método recopilación de datos	**Fecha de disponibilidad de la información**	**Tipo de acumulación**	
		Suma	

Variable

Nombre

Número de acciones de mejora en la gestión administrativa realizado

Fuente de Información	Reportes generados en las Jefaturas de la Dirección Administrativa 2025.		
Unidad de Medida	**Valor Absoluto de la Variable**	**Desagregación Geográfica**	**Frecuencia cálculo variable**
Acción	12.00		
Método recopilación de datos	**Fecha de disponibilidad de la información**	**Tipo de acumulación**	
		Suma	

Medios de Verificación Nivel MIR	Reportes físicos y electrónicos de inventarios, compras menores, control del parque vehicular, transparencia, archivo de listas de asistencia a capacitaciones, archivo de testigos fotográficos, informes programáticos-presupuestales, de transparencia financiera, informes mensuales de Control de compras mayores y de adjudicaciones directas, información interna generada por la Dirección Administrativa, 2024
Supuestos del Nivel MIR	Se cuenta con el apoyo de las áreas directivas correspondientes para cumplir y agilizar los procesos administrativos del organismo
bservaciones del Responsable	

GOBIERNO DEL ESTADO DE JALISCO

PRESUPUESTO DE EGRESOS PARA EL EJERCICIO FISCAL 2025

Ficha Técnica de Indicador

Sistema de Evaluación del Desempeño (SED)

Secretaría de la Hacienda Pública

Datos de Identificación del Programa: Control y Vigilancia de Emisiones Vehiculares

Total de verificaciones efectivamente realizadas en los Centros de Verificación Responsable AIRE

Eje	Tema
Desarrollo sostenible del territorio	Protección y Gestión Ambiental

¿Quién gasta?

10 Unidad Presupuestal	174 Unidad Responsable	00948 Unidad Ejecutora del Gasto
Secretaría de Medio Ambiente y Desarrollo Territorial	Agencia Integral de Regulación de Emisiones	Agencia Integral de Regulación de Emisiones

¿Para qué se gasta?

Finalidad	Función	Subfunción
Desarrollo Social	Protección Ambiental	Reducción de la Contaminación

Presupuesto asignado al Programa Presupuestario

Monto $69,042,498.00

Nivel del Indicador

Nivel	Clave	Resumen Narrativo	Transversalidad
Componente	E3	Verificaciones vehiculares realizadas a través de los Centros de Verificación Responsable	Cambio climático

Datos del Indicador

Nombre del Indicador	Método de cálculo	Código
Total de verificaciones efectivamente realizadas en los Centros de Verificación Responsable AIRE	Número de verificaciones vehiculares efectivamente realizadas en los Centros de Verificación Responsable de la Agencia	970_E3-1

Descripción del Indicador	Unidad de Medida
Este indicador muestra la totalidad de verificaciones efectivamente realizadas por los Centros de Verificación Responsable para contribuir al Programa de Verificación Responsable	Verificación

Tipo de Indicador	Gestión	**Dimensión**	Eficacia	**Ponderación del indicador**	100.0
Desagregación Geográfica	Estatal	**Frecuencia de Medición**	Mensual		

Características del Indicador

Tipo de Fórmula de Cálculo	Total	**Características del Indicador**	Claridad, Relevancia, Economía, Monitoreable, Adecuado, Aporte Marginal
Justificación de las Características			
Serie de Información Disponible	Reporte de Verificaciones efectivamente Realizadas en los Centros de Verificación Responsable		

Responsable del Indicador

Nombre	Francisco Javier Sierra Moreno
Cargo	Director General
Correo Electrónico	javier.sierra@jalisco.gob.mx

GOBIERNO DEL ESTADO DE JALISCO

PRESUPUESTO DE EGRESOS PARA EL EJERCICIO FISCAL 2025

Ficha Técnica de Indicador

Sistema de Evaluación del Desempeño (SED)

Secretaría de la Hacienda Pública

Determinación de Metas

								Línea Base	
				Absoluto	Relativo	Sentido del Indicador*	Valor Meta	Año	
Año de Medición del Resultado	2025	**Tipo Valor de la Meta**		X		Ascendente	90,000.0	2,024	
Meta Valor	130,080.0	**Unidad de medida**	Verificación vehicular	**Indicador de Género**		Si	No		
							X		

Resultados

Valor Programado	N.P	**Avance de la Meta**	N.D	**% Avance de la Meta**	N.D	**Semáforo**	

Calendarización de la Meta

	Enero	Febrero	Marzo	Abril	Mayo	Junio	Julio	Agosto	Septiembre	Octubre	Noviembre	Diciembre
Programado	10840.0	10840.0	10840.0	10840.0	10840.0	10840.0	10840.0	10840.0	10840.0	10840.0	10840.0	10840.0
Programado Acumulado	10840.0	21680.0	32520.0	43360.0	54200.0	65040.0	75880.0	86720.0	97560.0	108400.0	119240.0	130080.0
Realizado												
Realizado Acumulado												

Proyección de la meta en los próximos 3 años	130000	132000	134000

Parámetros de semaforización

Meta Institucional

100

GOBIERNO DEL ESTADO DE JALISCO

PRESUPUESTO DE EGRESOS PARA EL EJERCICIO FISCAL 2025

Ficha Técnica de Indicador

Sistema de Evaluación del Desempeño (SED)

Secretaría de la Hacienda Pública

Características de las Variables (metadatos)

Variable 1

Nombre

Número de verificaciones vehiculares realizadas en los Centros de Verificación Responsable programado

Fuente de Información	Registros generados en los CVR y administrados por la Dirección de Operaciones de la Agencia 2025		
Unidad de Medida	**Valor Absoluto de la Variable**	**Desagregación Geográfica**	**Frecuencia cálculo variable**
Verificación vehicular	130,080.00	Estatal	Mensual
Método recopilación de datos	**Fecha de disponibilidad de la información**	**Tipo de acumulación**	
		Suma	

Variable

Nombre

Número de verificaciones vehiculares realizadas en los Centros de Verificación Responsable realizado

Fuente de Información	Registros generados en los CVR y administrados por la Dirección de Operaciones de la Agencia 2025		
Unidad de Medida	**Valor Absoluto de la Variable**	**Desagregación Geográfica**	**Frecuencia cálculo variable**
Verificación vehicular	130,080.00	Estatal	
Método recopilación de datos	**Fecha de disponibilidad de la información**	**Tipo de acumulación**	
		Suma	

Medios de Verificación Nivel MIR	Informe de verificaciones realizadas por los Centros de Verificación Responsable enviado por el Proveedor Tecnológico, Información Generada en la Dirección de Operaciones de la Agencia Integral de Regulación de Emisiones, 2025
Supuestos del Nivel MIR	Los usuarios de vehículos asisten responsablemente a realizar la verificación vehicular correspondiente
bservaciones del Responsable	

GOBIERNO DEL ESTADO DE JALISCO

PRESUPUESTO DE EGRESOS PARA EL EJERCICIO FISCAL 2025

Ficha Técnica de Indicador

Sistema de Evaluación del Desempeño (SED)

Secretaría de la Hacienda Pública

Datos de Identificación del Programa: Control y Vigilancia de Emisiones Vehiculares

Total estrategias implementadas en mejora continua

Eje	Tema
Desarrollo sostenible del territorio	Protección y Gestión Ambiental

¿Quién gasta?

10 Unidad Presupuestal	174 Unidad Responsable	00948 Unidad Ejecutora del Gasto
Secretaría de Medio Ambiente y Desarrollo Territorial	Agencia Integral de Regulación de Emisiones	Agencia Integral de Regulación de Emisiones

¿Para qué se gasta?

Finalidad	Función	Subfunción
Desarrollo Social	Protección Ambiental	Reducción de la Contaminación

Presupuesto asignado al Programa Presupuestario

Monto $69,042,498.00

Nivel del Indicador

Nivel	Clave	Resumen Narrativo	Transversalidad
Componente	E4	Estrategias implementadas de mejora continua en el organismo y sus centros de verificación vehicular	Cambio climático

Datos del Indicador

Nombre del Indicador	Método de cálculo	Código
Total estrategias implementadas en mejora continua	Número de estrategias implementadas en mejora continua	970_E4_2

Descripción del Indicador	Unidad de Medida
Estrategias implementadas de mejora continua en el organismo y sus Centros de Verificación Vehicular	Estrategia

Tipo de Indicador	Gestión	**Dimensión**	Calidad	**Ponderación del indicador**	
Desagregación Geográfica	Estatal	**Frecuencia de Medición**	Semestral	100.0	

Características del Indicador

Tipo de Fórmula de Cálculo	Total	**Características del Indicador**	Claridad, Relevancia, Economía, Monitoreable, Adecuado, Aporte Marginal
Justificación de las Características			
Serie de Información Disponible			

Responsable del Indicador

Nombre	Pamela López Galindo
Cargo	Coordinador de Proyectos Estratégicos
Correo Electrónico	pamela.lopez@jalisco.gob.mx

GOBIERNO DEL ESTADO DE JALISCO

PRESUPUESTO DE EGRESOS PARA EL EJERCICIO FISCAL 2025

Ficha Técnica de Indicador

Sistema de Evaluación del Desempeño (SED)

Secretaría de la Hacienda Pública

Determinación de Metas

					Línea Base	
	Absoluto	Relativo	Sentido del Indicador*	Valor Meta	Año
Año de Medición del Resultado 2025	**Tipo Valor de la Meta**	X		Ascendente	2.0	2024
Meta Valor 2.0	**Unidad de medida** Estrategia	**Indicador de Género**	Si:	No: X		

Resultados

Valor Programado	N.P	**Avance de la Meta**	N.D	**% Avance de la Meta**	N.D	**Semáforo**	

Calendarización de la Meta

	Enero	Febrero	Marzo	Abril	Mayo	Junio	Julio	Agosto	Septiembre	Octubre	Noviembre	Diciembre
Programado				1.0						1.0		
Programado Acumulado				1.0						2.0		
Realizado												
Realizado Acumulado												

Proyección de la meta en los próximos 3 años	4.00	4.00	4

Parámetros de semaforización

Meta Institucional

100%

GOBIERNO DEL ESTADO DE JALISCO

PRESUPUESTO DE EGRESOS PARA EL EJERCICIO FISCAL 2025

Ficha Técnica de Indicador

Sistema de Evaluación del Desempeño (SED)

Secretaría de la Hacienda Pública

Características de las Variables (metadatos)

Variable 1

Nombre

Número de estrategias implementadas de difusión y mejora continua programado

Fuente de Información	Carpetas físicas y electrónicas de capacitaciones, programas de difusión, proyectos de mejora continua, listas de asistencia a reuniones de trabajo, encuestas de satisfacción, testigos fotográficos, información generada por la Coordinación de Proyectos Estratégicos

Unidad de Medida	Valor Absoluto de la Variable	Desagregación Geográfica	Frecuencia cálculo variable
Estrategia	4.00		

Método recopilación de datos	Fecha de disponibilidad de la información	Tipo de acumulación
		Suma

Variable

Nombre

Número de estrategias implementadas de difusión y mejora continua realizado

Fuente de Información	Carpetas físicas y electrónicas de capacitaciones, programas de difusión, proyectos de mejora continua, listas de asistencia a reuniones de trabajo, encuestas de satisfacción, testigos fotográficos, información generada por la Coordinación de Proyectos Estratégicos

Unidad de Medida	Valor Absoluto de la Variable	Desagregación Geográfica	Frecuencia cálculo variable
Estrategia	4.00		

Método recopilación de datos	Fecha de disponibilidad de la información	Tipo de acumulación
		Suma

Medios de Verificación Nivel MIR	Carpetas físicas y electrónicas de capacitaciones, programas de difusión, proyectos de mejora continua, listas de asistencia a reuniones de trabajo, encuestas de satisfacción, testigos fotográficos, información interna generada por la Coordinación de Proyectos Estratégicos.
Supuestos del Nivel MIR	Las instancias correspondientes se interesan en ofertar y participar en los programas de mejora continua y difusión con los ue cuenta la Agencia Integral de Regulación de Emisiones
bservaciones del Responsable	

GOBIERNO DEL ESTADO DE JALISCO

PRESUPUESTO DE EGRESOS PARA EL EJERCICIO FISCAL 2025

Ficha Técnica de Indicador

Sistema de Evaluación del Desempeño (SED)

Secretaría de la Hacienda Pública

Datos de Identificación del Programa: Control y Vigilancia de Emisiones Vehiculares

Total de reportes de avances en cumplimiento de las metas establecidas dentro del Programa Anual de Trabajo

Eje	Tema
Desarrollo sostenible del territorio	Protección y Gestión Ambiental

¿Quién gasta?

10 Unidad Presupuestal	174 Unidad Responsable	00948 Unidad Ejecutora del Gasto
Secretaría de Medio Ambiente y Desarrollo Territorial	Agencia Integral de Regulación de Emisiones	Agencia Integral de Regulación de Emisiones

¿Para qué se gasta?

Finalidad	Función	Subfunción
Desarrollo Social	Protección Ambiental	Reducción de la Contaminación

Presupuesto asignado al Programa Presupuestario

Monto $69,042,498.00

Nivel del Indicador

Nivel	Clave	Resumen Narrativo	Transversalidad
Componente	F1	Reportes bimestrales realizados dentro del Programa Anual de Trabajo en coordinación con la Controlaría del Estado de Jalisco	Corrupción e impunidad

Datos del Indicador

Nombre del Indicador	Método de cálculo	Código
Total de reportes de avances en cumplimiento de las metas establecidas dentro del Programa Anual de Trabajo	(Número de reportes de avances (Realizado) / Número de reportes de avances (Programado))*100	970_F1-1

Descripción del Indicador	Unidad de Medida
Este indicador muestra los reportes realizados por el Órgano Interno de Control (OIC) para una mejor supervisión de los procesos dentro de la Agencia	Reporte

Tipo de Indicador	Gestión	**Dimensión**	Eficacia	**Ponderación del indicador**	
Desagregación Geográfica	Estatal	**Frecuencia de Medición**	Bimestral	100.0	

Características del Indicador

Tipo de Fórmula de Cálculo	Total	**Características del Indicador**	Claridad, Relevancia, Economía, Monitoreable, Adecuado, Aporte Marginal
Justificación de las Características			
Serie de Información Disponible			

Responsable del Indicador

Nombre	David Jonathan Ruíz Corona
Cargo	Órgano Interno de Control
Correo Electrónico	jonathan.ruiz@jalisco.gob.mx

GOBIERNO DEL ESTADO DE JALISCO

PRESUPUESTO DE EGRESOS PARA EL EJERCICIO FISCAL 2025

Ficha Técnica de Indicador

Sistema de Evaluación del Desempeño (SED)

Secretaría de la Hacienda Pública

Determinación de Metas

					Línea Base	
	Absoluto	Relativo	Sentido del Indicador*	Valor Meta	Año
Año de Medición del Resultado 2025	**Tipo Valor de la Meta**	X		Ascendente	6.0	2024
Meta Valor 6.0	**Unidad de medida** Auditoría	**Indicador de Género**				
			Si	No		
				X		

Resultados

Valor Programado	N.P	**Avance de la Meta**	N.D	**% Avance de la Meta**	N.D	**Semáforo**	

Calendarización de la Meta

	Enero	Febrero	Marzo	Abril	Mayo	Junio	Julio	Agosto	Septiembre	Octubre	Noviembre	Diciembre
Programado		1.0		1.0		1.0		1.0		1.0		1.0
Programado Acumulado		1.0		2.0		□.0		4.0		5.0		6.0
Realizado												
Realizado Acumulado												

Proyección de la meta en los próximos □ a□os	6.00	6.00	6

Parámetros de semaforización

Meta Institucional

100□

GOBIERNO DEL ESTADO DE JALISCO

PRESUPUESTO DE EGRESOS PARA EL EJERCICIO FISCAL 2025

Ficha Técnica de Indicador

Sistema de Evaluación del Desempeño (SED)

Secretaría de la Hacienda Pública

Características de las Variables (metadatos)

Variable 1

Nombre

Total de informes de evaluación en materia de Control Interno

Fuente de Información	Carpeta física y electrónica de los Reportes Trimestrales generados por el Org□no Interno de Control, información genderdada por el Titular del Org□no Interno de Control

Unidad de Medida	**Valor Absoluto de la Variable**	**Desagregación Geográfica**	**Frecuencia cálculo variable**
Reporte	6.00	Estatal	Bimestral

Método recopilación de datos	**Fecha de disponibilidad de la información**	**Tipo de acumulación**
	□1/12/2024	Suma

Variable □

Nombre

Total de auditorías de Control Interno realizadas

Fuente de Información	Carpeta física y electrónica del informe final de resultados extraidos de la auditoria interna de control interno, información generada por el Órg□no Interno de Control

Unidad de Medida	**Valor Absoluto de la Variable**	**Desagregación Geográfica**	**Frecuencia cálculo variable**
Auditoría	4.00	Estatal	Trimestral

Método recopilación de datos	**Fecha de disponibilidad de la información**	**Tipo de acumulación**
	□1/12/2024	Suma

Medios de Verificación Nivel MIR	Carpeta física y electrónica de los Reportes Trimestrales generados por el Órgano Interno de Control, información interna generada por el Titular del Órgano Interno de Control
Supuestos del Nivel MIR	Se cuenta con la colaboración y el seguimiento de la Controlaría del Estado de Jalisco, para elaborar en tiempo y forma los reportes trimestrales
□ bservaciones del Responsable	

GOBIERNO DEL ESTADO DE JALISCO

PRESUPUESTO DE EGRESOS PARA EL EJERCICIO FISCAL 2025

Ficha Técnica de Indicador

Sistema de Evaluación del Desempeño (SED)

Secretaría de la Hacienda Pública

Datos de Identificación del Programa: Gestión financiera y estratégica garantizando el derecho humano a un medio ambiente sano

Posición en el Subíndice Manejo Sustentable del Medio Ambiente del Índice de Competitividad, IMCO

Eje	Tema
Desarrollo sostenible del territorio	Protección y Gestión Ambiental

¿Quién gasta?

10 Unidad Presupuestal	799 Unidad Responsable	Unidad Ejecutora del Gasto
Secretaría de Medio Ambiente y Desarrollo Territorial	Fondo Estatal de Protección al Ambiente del Estado de Jalisco	

¿Para qué se gasta?

Finalidad	Función	Subfunción
Desarrollo Social	Protección Ambiental	Otros de Protección Ambiental

Presupuesto asignado al Programa Presupuestario

Monto	$900,000,000.00

Nivel del Indicador

Nivel	Clave	Resumen Narrativo	Transversalidad
Fin		Contribuir a garantizar el derecho humano a un ambiente sano, mediante la conservación de la biodiversidad y los servicios ecosistémicos sin comprometer el bienestar de las futuras generaciones y bajo los principios de equidad, derechos, justicia, cultura de la paz, e igualdad de oportunidades.	

Datos del Indicador

Nombre del Indicador	Método de cálculo	Código
Posición en el Subíndice Manejo Sustentable del Medio Ambiente del Índice de Competitividad, IMCO		Fin_920_1424

Descripción del Indicador	Unidad de Medida
A través de 11 indicadores, este subíndice califica la capacidad de las entidades para interactuar de manera sostenible con el entorno natural en el que se ubican, y así aprovechar los recursos naturales de los que disponen. El subíndice también mide el grado de sustentabilidad de las empresas privadas ubicadas en las distintas entidades del país.	Posición

Tipo de Indicador	Estratégico	**Dimensión**	Eficacia	**Ponderación del indicador**	
Desagregación Geográfica		**Frecuencia de Medición**	Bienal		0.0

GOBIERNO DEL ESTADO DE JALISCO

PRESUPUESTO DE EGRESOS PARA EL EJERCICIO FISCAL 2025

Ficha Técnica de Indicador

Sistema de Evaluación del Desempeño (SED)

Secretaría de la Hacienda Pública

Características del Indicador

Tipo de Fórmula de Cálculo	Total	**Características del Indicador**	
Justificación de las Características			
Serie de Información Disponible			
Responsable del Indicador			
Nombre			
Cargo			
Correo Electrónico			

Determinación de Metas

					Línea Base	
		Absoluto	**Relativo**	**Sentido del Indicador***	**Valor Meta**	**Año**
Año de Medición del Resultado	2025	**Tipo Valor de la Meta**	X		Descendente	3.0	2020
Meta Valor	2.0	**Unidad de medida**		**Indicador de Género**		X
					Si	**No**

Resultados

Valor Programado	N.P	**Avance de la Meta**	N.D	**% Avance de la Meta**	N.D	**Semáforo**	

Calendarización de la Meta

	Enero	Febrero	Marzo	Abril	Mayo	Junio	Julio	Agosto	Septiembre	Octubre	Noviembre	Diciembre
Programado	0.0	0.0	0.0	0.0	0.0	0.0	0.0	0.0	0.0	0.0	0.0	0.0
Programado Acumulado	0.0	0.0	0.0	0.0	0.0	0.0	0.0	0.0	0.0	0.0	0.0	0.0
Realizado												
Realizado Acumulado												

Proyección de la meta en los próximos 3 años			

Meta Institucional

0%

Medios de Verificación Nivel MIR	En el Sistema de Monitoreo de Indicadores del Desarrollo de Jalisco (MIDE Jalisco), para consulta abierta en https://seplan.app.jalisco.gob.mx/mide
Supuestos del Nivel MIR	Las y los habitantes de Jalisco son sensibles y toman conciencia sobre la importancia de la conservación de la biodiversidad y el uso de los servicios ecosistémicos para el bienestar de las futuras generaciones.
Observaciones del Responsable	

GOBIERNO DEL ESTADO DE JALISCO

PRESUPUESTO DE EGRESOS PARA EL EJERCICIO FISCAL 2025

Ficha Técnica de Indicador

Sistema de Evaluación del Desempeño (SED)

Secretaría de la Hacienda Pública

Datos de Identificación del Programa: Gestión financiera y estratégica garantizando el derecho humano a un medio ambiente sano

Porcentaje de vehículos aprobados en verificación de emisiones

Eje	Tema
Desarrollo sostenible del territorio	Protección y Gestión Ambiental

¿Quién gasta?

10 Unidad Presupuestal	799 Unidad Responsable	Unidad Ejecutora del Gasto
Secretaría de Medio Ambiente y Desarrollo Territorial	Fondo Estatal de Protección al Ambiente del Estado de Jalisco	

¿Para qué se gasta?

Finalidad	Función	Subfunción
Desarrollo Social	Protección Ambiental	Otros de Protección Ambiental

Presupuesto asignado al Programa Presupuestario

Monto	$900,000,000.00

Nivel del Indicador

Nivel	Clave	Resumen Narrativo	Transversalidad
Propósito		Las instituciones consolidan y fortalecen los mecanismos, instrumentos y las capacidades institucionales para garantizar una protección y gestión del medio ambiente que fomente prácticas sustentables en los sectores de la economía y reduzca los niveles de contaminación en el medio ambiente.	

Datos del Indicador

Nombre del Indicador	Método de cálculo	Código
Porcentaje de vehículos aprobados en verificación de emisiones		Propósito_920_1731

Descripción del Indicador	Unidad de Medida
Se refiere al porcentaje de automóviles que han aprobado el proceso de verificación vehicular en un mes. La verificación vehicular mediante el programa Verificación Responsable, se realiza para controlar y disminuir la contaminación generada por los vehículos automotores como fuente de emisiones a la atmósfera.	Porcentaje

Tipo de Indicador	Estratégico	Dimensión	Eficacia	Ponderación del indicador	
Desagregación Geográfica		Frecuencia de Medición	Anual		0.0

GOBIERNO DEL ESTADO DE JALISCO

PRESUPUESTO DE EGRESOS PARA EL EJERCICIO FISCAL 2025

Ficha Técnica de Indicador

Sistema de Evaluación del Desempeño (SED)

Secretaría de la Hacienda Pública

Características del Indicador

Tipo de Fórmula de Cálculo	Total	**Características del Indicador**	
Justificación de las Características			
Serie de Información Disponible			
Responsable del Indicador			
Nombre			
Cargo			
Correo Electrónico			

Determinación de Metas

					Línea Base	
		Absoluto	**Relativo**	**Sentido del Indicador***	**Valor Meta**	**Año**
Año de Medición del Resultado	2025	**Tipo Valor de la Meta**	X		Ascendente	0.13	2020
Meta Valor	66.0	**Unidad de medida**		**Indicador de Género**	**Si**	**No**
						X

Resultados

Valor Programado	N.P	**Avance de la Meta**	N.D	**% Avance de la Meta**	N.D	**Semáforo**	

Calendarización de la Meta

	Enero	Febrero	Marzo	Abril	Mayo	Junio	Julio	Agosto	Septiembre	Octubre	Noviembre	Diciembre
Programado	0.0	0.0	0.0	0.0	0.0	0.0	0.0	0.0	0.0	0.0	0.0	0.0
Programado Acumulado	0.0	0.0	0.0	0.0	0.0	0.0	0.0	0.0	0.0	0.0	0.0	0.0
Realizado												
Realizado Acumulado												

Proyección de la meta en los próximos 3 años			

Meta Institucional

0%

Medios de Verificación Nivel MIR	En el Sistema de Monitoreo de Indicadores del Desarrollo de Jalsico (MIDE Jalsico), para consulta abierta en https://seplan.app.jalisco.gob.mx/mide
Supuestos del Nivel MIR	Las y los ciudadanos de Jalisco cumplen con la normatividad en materia de protección y gestión ambiental.
Observaciones del Responsable	

GOBIERNO DEL ESTADO DE JALISCO

PRESUPUESTO DE EGRESOS PARA EL EJERCICIO FISCAL 2025

Ficha Técnica de Indicador

Sistema de Evaluación del Desempeño (SED)

Secretaría de la Hacienda Pública

Datos de Identificación del Programa: Gestión financiera y estratégica garantizando el derecho humano a un medio ambiente sano

Total de acciones

Eje	Tema
Desarrollo sostenible del territorio	Protección y Gestión Ambiental

¿Quién gasta?

10 Unidad Presupuestal	799 Unidad Responsable	00881 Unidad Ejecutora del Gasto
Secretaría de Medio Ambiente y Desarrollo Territorial	Fondo Estatal de Protección al Ambiente del Estado de Jalisco	Fondo Estatal de Protección al Ambiente del Estado de Jalisco

¿Para qué se gasta?

Finalidad	Función	Subfunción
Desarrollo Social	Protección Ambiental	Otros de Protección Ambiental

Presupuesto asignado al Programa Presupuestario

Monto $900,000,000.00

Nivel del Indicador

Nivel	Clave	Resumen Narrativo	Transversalidad
Componente	E2	Acciones de mejora en el proceso administrativo de bienes y servicios implementadas para la atención ambiental eficiente	Cambio climático

Datos del Indicador

Nombre del Indicador	Método de cálculo	Código
Total de acciones	(Número de acciones (Realizado)/Número de acciones (Programado))*100	920_E2-1

Descripción del Indicador	Unidad de Medida
Este indicador mide el total de acciones de mejora en los procesos internos implementadas para la atención ambiental eficiente	Acción

Tipo de Indicador	Gestión	**Dimensión**	Eficiencia	**Ponderación del indicador**	
Desagregación Geográfica	Estatal	**Frecuencia de Medición**	Trimestral	100.0	

Características del Indicador

Tipo de Fórmula de Cálculo	Total	**Características del Indicador**	Monitoreable
Justificación de las Características			
Serie de Información Disponible			

Responsable del Indicador

Nombre	Jorge Adolfo Robles Ascencio
Cargo	Director General Interino del Fondo Estatal de Protección al Ambiente del Estado de Jalisco
Correo Electrónico	adolfo.robles@jalisco.gob.mx

GOBIERNO DEL ESTADO DE JALISCO

PRESUPUESTO DE EGRESOS PARA EL EJERCICIO FISCAL 2025

Ficha Técnica de Indicador

Sistema de Evaluación del Desempeño (SED)

Secretaría de la Hacienda Pública

Determinación de Metas

						Línea Base	
			Absoluto	Relativo	Sentido del Indicador*	Valor Meta	Año
Año de Medición del Resultado	2025	Tipo Valor de la Meta	X		Ascendente	12.0	2021
Meta Valor	0.0	Unidad de medida	Acción	Indicador de Género	Si	No	
						X	

Resultados

Valor Programado	N.P	Avance de la Meta	N.D	% Avance de la Meta	N.D	Semáforo	

Calendarización de la Meta

	Enero	Febrero	Marzo	Abril	Mayo	Junio	Julio	Agosto	Septiembre	Octubre	Noviembre	Diciembre
Programado			0.0			0.0			0.0			0.0
Programado Acumulado			0.0			0.0			0.0			0.0
Realizado												
Realizado Acumulado												

Proyección de la meta en los próximos 3 años	30	30	30

Parámetros de semaforización

Meta Institucional

100%

GOBIERNO DEL ESTADO DE JALISCO

PRESUPUESTO DE EGRESOS PARA EL EJERCICIO FISCAL 2025

Ficha Técnica de Indicador

Sistema de Evaluación del Desempeño (SED)

Secretaría de la Hacienda Pública

Características de las Variables (metadatos)

Variable 1

Nombre

Número de acciones (Realizado)

Fuente de Información Archivo general del Fideicomiso del Fondo Estatal de Protección al Ambiente del Estado de Jalisco.

Unidad de Medida	Valor Absoluto de la Variable	Desagregación Geográfica	Frecuencia cálculo variable
Acción	0.00	Estatal	Trimestral

Método recopilación de datos	Fecha de disponibilidad de la información	Tipo de acumulación
	29/11/2024	Suma

Variable 2

Nombre

Número de acciones (Programado)

Fuente de Información Archivo general del Fideicomiso del Fondo Estatal de Protección al Ambiente del Estado de Jalisco.

Unidad de Medida	Valor Absoluto de la Variable	Desagregación Geográfica	Frecuencia cálculo variable
Acción	0.00	Estatal	Trimestral

Método recopilación de datos	Fecha de disponibilidad de la información	Tipo de acumulación
	29/11/2024	Suma

Medios de Verificación Nivel MIR	Archivo general del Fideicomiso del Fondo Estatal de Protección al Ambiente del Estado de Jalisco.
Supuestos del Nivel MIR	Los miembros representantes de las organizaciones de cada una de las estructuras de gobernanza se coordinan para dar seguimiento a la operación del Fondo
bservaciones del Responsable	

GOBIERNO DEL ESTADO DE JALISCO

PRESUPUESTO DE EGRESOS PARA EL EJERCICIO FISCAL 2025

Ficha Técnica de Indicador

Sistema de Evaluación del Desempeño (SED)

Secretaría de la Hacienda Pública

Datos de Identificación del Programa: Gestión financiera y estratégica garantizando el derecho humano a un medio ambiente sano

Total de proyectos asignados para la atención de la problemática ambiental del Estado de Jalisco

Eje	Tema
Desarrollo sostenible del territorio	Protección y Gestión Ambiental

¿Quién gasta?

10 Unidad Presupuestal	799 Unidad Responsable	00881 Unidad Ejecutora del Gasto
Secretaría de Medio Ambiente y Desarrollo Territorial	Fondo Estatal de Protección al Ambiente del Estado de Jalisco	Fondo Estatal de Protección al Ambiente del Estado de Jalisco

¿Para qué se gasta?

Finalidad	Función	Subfunción
Desarrollo Social	Protección Ambiental	Otros de Protección Ambiental

Presupuesto asignado al Programa Presupuestario

Monto $900,000,000.00

Nivel del Indicador

Nivel	Clave	Resumen Narrativo	Transversalidad
Componente	E4	Estrategia integral implementada para la atención de la problemática ambiental en Jalisco	Cambio climático

Datos del Indicador

Nombre del Indicador	Método de cálculo	Código
Total de proyectos asignados para la atención de la problemática ambiental del Estado de Jalisco	(Número de proyectos asignados para la atención de la problemática ambiental (Realizado)/Número de proyectos asignados para la atención de la problemática ambiental (Programado))*100	920_E4-1

Descripción del Indicador	Unidad de Medida
Este indicador mide el total de proyectos ambientales asignados para la atención de la problemática ambiental que se vive actualmente en el Estado de Jalisco.	Proyecto

Tipo de Indicador	Gestión	**Dimensión**	Eficiencia	**Ponderación del indicador**	
Desagregación Geográfica	Estatal	**Frecuencia de Medición**	Trimestral	100.0	

Características del Indicador

Tipo de Fórmula de Cálculo	Total	**Características del Indicador**	Monitoreable
Justificación de las Características			
Serie de Información Disponible			

Responsable del Indicador

Nombre	Jorge Adolfo Robles Ascencio
Cargo	Director General Interino del Fondo Estatal de Protección al Ambiente del Estado de Jalisco
Correo Electrónico	adolfo.robles@jalisco.gob.mx

GOBIERNO DEL ESTADO DE JALISCO

PRESUPUESTO DE EGRESOS PARA EL EJERCICIO FISCAL 2025

Ficha Técnica de Indicador

Sistema de Evaluación del Desempeño (SED)

Secretaría de la Hacienda Pública

Determinación de Metas

						Línea Base	
			Absoluto	Relativo	Sentido del Indicador*	Valor Meta	Año
Año de Medición del Resultado	2025	Tipo Valor de la Meta	X		Ascendente	4.0	2023
Meta Valor	3.0	Unidad de medida	Proyecto	Indicador de Género	Si	No	
						X	

Resultados

Valor Programado	N.P	Avance de la Meta	N.D	% Avance de la Meta	N.D	Semáforo	

Calendarización de la Meta

	Enero	Febrero	Marzo	Abril	Mayo	Junio	Julio	Agosto	Septiembre	Octubre	Noviembre	Diciembre
Programado			0.0			0.0			2.0			1.0
Programado Acumulado			0.0			0.0			2.0			3.0
Realizado												
Realizado Acumulado												

Proyección de la meta en los próximos 3 años	4	4	4

Parámetros de semaforización

Meta Institucional

100%

GOBIERNO DEL ESTADO DE JALISCO

PRESUPUESTO DE EGRESOS PARA EL EJERCICIO FISCAL 2025

Ficha Técnica de Indicador

Sistema de Evaluación del Desempeño (SED)

Secretaría de la Hacienda Pública

Características de las Variables (metadatos)

Variable 1

Nombre

Número de proyectos asignados para la atención de la problemática ambiental (Realizado)

Fuente de Información Actas de Comit T cnico de aprobación de la asignación de proyectos debidamente firmadas, Convenios de colaboración, proyecto t cnico y financiero, oficios y dictámenes de seguimiento.

Unidad de Medida	Valor Absoluto de la Variable	Desagregación Geográfica	Frecuencia cálculo variable
Proyecto	0.00	Estatal	Trimestral

Método recopilación de datos	Fecha de disponibilidad de la información	Tipo de acumulación
	31/12/2025	Suma

Variable 2

Nombre

Número de proyectos asignados para la atención de la problemática ambiental (Programado)

Fuente de Información Actas de Comit T cnico de aprobación de la asignación de proyectos debidamente firmadas, convenios de colaboración, proyecto t cnico y financiero, oficios y dictámenes de seguimiento

Unidad de Medida	Valor Absoluto de la Variable	Desagregación Geográfica	Frecuencia cálculo variable
Proyecto	0.00	Estatal	Trimestral

Método recopilación de datos	Fecha de disponibilidad de la información	Tipo de acumulación
	31/12/2025	Suma

Medios de Verificación Nivel MIR Actas de Comit T cnico de aprobación de la asignación de proyectos debidamente firmadas, convenios de colaboración, proyecto t cnico y financiero, oficios y dictámenes de seguimiento del Fideicomiso del Fondo Estatal de Protección al Ambiente del Estado de Jalisco.

Supuestos del Nivel MIR Las y los abitantes de Jalisco son sensibles y toman conciencia sobre la importancia de la conservación de la biodiversidad, la calidad del aire, la conservación y restauración ídrica, así como, de toda la problemática ambiental que se vive en el Estado de Jalisco. Asimismo, se considera una respuesta favorable en la recaudación de recursos y su transferencia al Fideicomiso del Fondo Estatal de Protección al Ambiente del Estado de Jalisco con la finalidad de asignar dic os proyectos.

bservaciones del Responsable

GOBIERNO DEL ESTADO DE JALISCO

PRESUPUESTO DE EGRESOS PARA EL EJERCICIO FISCAL 2025

Ficha Técnica de Indicador

Sistema de Evaluación del Desempeño (SED)

Secretaría de la Hacienda Pública

Datos de Identificación del Programa: Polos de Desarrollo Comunitario

Porcentaje de población en situación de pobreza

Eje	Tema
Desarrollo social	Pobreza y Desigualdad

¿Quién gasta?

11 Unidad Presupuestal	000 Unidad Responsable	Unidad Ejecutora del Gasto
Secretaría del Sistema de Asistencia Social	Secretaría del Sistema de Asistencia Social	

¿Para qué se gasta?

Finalidad	Función	Subfunción
Desarrollo Social	Otros Asuntos Sociales	Otros Asuntos Sociales

Presupuesto asignado al Programa Presupuestario

Monto $50,000,000.00

Nivel del Indicador

Nivel	Clave	Resumen Narrativo	Transversalidad
Fin		Contribuir a mejorar las condiciones de acceso efectivo a los derechos sociales, mediante el impulso de las capacidades de las personas y sus comunidades, reduciendo brechas de desigualdad, con un sentido de colectividad fortalecido que impulsa la movilidad social ascendente y con atención prioritaria para las personas y los grupos cuyos derechos han sido vulnerados de manera histórica y coyuntural en particular por la pandemia por COVID19.	

Datos del Indicador

Nombre del Indicador	Método de cálculo	Código
Porcentaje de población en situación de pobreza		Fin_336_1442

Descripción del Indicador	Unidad de Medida
Muestra el porcentaje de personas que se encuentra en situación de pobreza cuando: presenta al menos una carencia social y tiene un ingreso inferior al valor de la línea de pobreza por ingresos.	Porcentaje

Tipo de Indicador	Estratégico	**Dimensión**	Eficacia	**Ponderación del indicador**	
Desagregación Geográfica		**Frecuencia de Medición**	Bienal	0.0	

GOBIERNO DEL ESTADO DE JALISCO

PRESUPUESTO DE EGRESOS PARA EL EJERCICIO FISCAL 2025

Ficha Técnica de Indicador

Sistema de Evaluación del Desempeño (SED)

Secretaría de la Hacienda Pública

Características del Indicador

Tipo de Fórmula de Cálculo	Total	**Características del Indicador**	
Justificación de las Características			
Serie de Información Disponible			
Responsable del Indicador			
Nombre			
Cargo			
Correo Electrónico			

Determinación de Metas

					Línea Base	
		Absoluto	**Relativo**	**Sentido del Indicador***	**Valor Meta**	**Año**
Año de Medición del Resultado	2025	**Tipo Valor de la Meta**	X		Descendente	31.4	2020
Meta Valor	27.4	**Unidad de medida**		**Indicador de Género**		

Si	**No**
	X

Resultados

Valor Programado	N.P	**Avance de la Meta**	N.D	**% Avance de la Meta**	N.D	**Semáforo**	

Calendarización de la Meta

	Enero	Febrero	Marzo	Abril	Mayo	Junio	Julio	Agosto	Septiembre	Octubre	Noviembre	Diciembre
Programado	0.0	0.0	0.0	0.0	0.0	0.0	0.0	0.0	0.0	0.0	0.0	0.0
Programado Acumulado	0.0	0.0	0.0	0.0	0.0	0.0	0.0	0.0	0.0	0.0	0.0	0.0
Realizado												
Realizado Acumulado												

Proyección de la meta en los próximos 3 años			

Meta Institucional

0%

Medios de Verificación Nivel MIR	En el Sistema de Monitoreo de Indicadores del Desarrollo de Jalisco (MIDE Jalisco), para consulta abierta en https://seplan.app.jalisco.gob.mx/mide
Supuestos del Nivel MIR	Las y los habitantes del estado de Jalisco asumen su compromiso de corresponsabilidad en el proceso de desarrollo social y acceso efectivo de sus derechos sociales.
Observaciones del Responsable	

GOBIERNO DEL ESTADO DE JALISCO

PRESUPUESTO DE EGRESOS PARA EL EJERCICIO FISCAL 2025

Ficha Técnica de Indicador

Sistema de Evaluación del Desempeño (SED)

Secretaría de la Hacienda Pública

Datos de Identificación del Programa: Polos de Desarrollo Comunitario

Coeficiente de GINI

Eje	Tema
Desarrollo social	Pobreza y Desigualdad

¿Quién gasta?

11 Unidad Presupuestal	000 Unidad Responsable	Unidad Ejecutora del Gasto
Secretaría del Sistema de Asistencia Social	Secretaría del Sistema de Asistencia Social	

¿Para qué se gasta?

Finalidad	Función	Subfunción
Desarrollo Social	Otros Asuntos Sociales	Otros Asuntos Sociales

Presupuesto asignado al Programa Presupuestario

Monto $50,000,000.00

Nivel del Indicador

Nivel	Clave	Resumen Narrativo	Transversalidad
Propósito		La población jalisciense reduce los niveles de pobreza multidimensional, dando prioridad a la atención de la pobreza extrema y por ingresos, a través de la articulación entre gobierno, sociedad civil e iniciativa privada.	

Datos del Indicador

Nombre del Indicador	Método de cálculo	Código
Coeficiente de GINI		Propósito_336_1787

Descripción del Indicador	Unidad de Medida
El Coeficiente de GINI mide la desigualdad económica de una sociedad, mediante la exploración del nivel de concentración que existe en la distribución de los ingresos entre la población. Además, toma valores entre 0 y 1; un valor que tiende a uno refleja mayor desigualdad en la distribución del ingreso. Por el contrario, si el valor tiende a cero, existen mayores condiciones de equidad en la distribución del ingreso.	Coeficiente

Tipo de Indicador	Estratégico	**Dimensión**	Eficacia	**Ponderación del indicador**	
Desagregación Geográfica		**Frecuencia de Medición**	Bienal	0.0	

Características del Indicador

Tipo de Fórmula de Cálculo	Total	**Características del Indicador**	
Justificación de las Características			
Serie de Información Disponible			

Responsable del Indicador

Nombre	
Cargo	
Correo Electrónico	

GOBIERNO DEL ESTADO DE JALISCO

PRESUPUESTO DE EGRESOS PARA EL EJERCICIO FISCAL 2025

Ficha Técnica de Indicador

Sistema de Evaluación del Desempeño (SED)

Secretaría de la Hacienda Pública

Determinación de Metas

					Línea Base	
	Absoluto	**Relativo**	**Sentido del Indicador***	**Valor Meta**	**Año**
Año de Medición del Resultado 2025	**Tipo Valor de la Meta**	X		Descendente	0.388	2020
Meta Valor 0.378	**Unidad de medida**		**Indicador de Género**		X	
			Si		**No**	

Resultados

Valor Programado	N.P	**Avance de la Meta**	N.D	**% Avance de la Meta**	N.D	**Semáforo**	

Calendarización de la Meta

	Enero	Febrero	Marzo	Abril	Mayo	Junio	Julio	Agosto	Septiembre	Octubre	Noviembre	Diciembre
Programado	0.0	0.0	0.0	0.0	0.0	0.0	0.0	0.0	0.0	0.0	0.0	0.0
Programado Acumulado	0.0	0.0	0.0	0.0	0.0	0.0	0.0	0.0	0.0	0.0	0.0	0.0
Realizado												
Realizado Acumulado												

Proyección de la meta en los próximos 3 años			

Meta Institucional

0%

Medios de Verificación Nivel MIR	En el Sistema de Monitoreo de Indicadores del Desarrollo de Jalsico (MIDE Jalsico), para consulta abierta en https://seplan.app.jalisco.gob.mx/mide
Supuestos del Nivel MIR	La sociedad civil e iniciativa privada se articulan y colaboran con las instituciones gubernamentales para la atención de la pobreza extrema y por ingresos en la población jalisciense.
Observaciones del Responsable	

GOBIERNO DEL ESTADO DE JALISCO

PRESUPUESTO DE EGRESOS PARA EL EJERCICIO FISCAL 2025

Ficha Técnica de Indicador

Sistema de Evaluación del Desempeño (SED)

Secretaría de la Hacienda Pública

Datos de Identificación del Programa: Polos de Desarrollo Comunitario

Porcentaje de apoyos otorgados a instituciones que son beneficiadas por el Programa

Eje	Tema
Desarrollo social	Pobreza y Desigualdad

¿Quién gasta?

11 Unidad Presupuestal	000 Unidad Responsable	00246 Unidad Ejecutora del Gasto
Secretaría del Sistema de Asistencia Social	Secretaría del Sistema de Asistencia Social	Dirección de Proyectos Estratégicos

¿Para qué se gasta?

Finalidad	Función	Subfunción
Desarrollo Social	Otros Asuntos Sociales	Otros Asuntos Sociales

Presupuesto asignado al Programa Presupuestario

Monto $50,000,000.00

Nivel del Indicador

Nivel	Clave	Resumen Narrativo	Transversalidad
Componente	A1	Apoyos monetarios otorgados a instituciones para la implementación del Programa Polos de Desarrollo Comunitario.	Derechos Humanos

Datos del Indicador

Nombre del Indicador	Método de cálculo	Código
Porcentaje de apoyos otorgados a instituciones que son beneficiadas por el Programa	(Número de apoyos monetarios otorgados a instituciones participantes en el programa en el trimestre t / Número de apoyos monetarios aprobados para instituciones por el Comité de valoración del Programa en el trimestre t)*100	336_A1-1

Descripción del Indicador	Unidad de Medida
Este indicador mide el porcentaje de apoyos otorgados a las instituciones que participan en la implementación del Programa Polos de Desarrollo Comunitario	Porcentaje

Tipo de Indicador	Estratégico	**Dimensión**	Eficacia	**Ponderación del indicador**	
Desagregación Geográfica	Estatal	**Frecuencia de Medición**	Trimestral	100.0	

Características del Indicador

Tipo de Fórmula de Cálculo	Porcentaje	**Características del Indicador**	Relevancia, Monitoreable, Adecuado
Justificación de las Características	Refleja una dimensión importante del logro del objetivo, asimismo, aporta una base suficiente para evaluar el desempeño y puede sujetarse a una verificación independiente.		
Serie de Información Disponible	Conjunto de mediciones del indicador disponibles, se deben indicar cambios en la serie por cuestiones metodológicas u otras. Se determina si existe una línea base del indicador		

Responsable del Indicador

Nombre	Erika Alejandra Andrade Cortes
Cargo	Directora General de Programas de Desarrollo Social
Correo Electrónico	erika.andrade@jalisco.gob.mx

GOBIERNO DEL ESTADO DE JALISCO

PRESUPUESTO DE EGRESOS PARA EL EJERCICIO FISCAL 2025

Ficha Técnica de Indicador

Sistema de Evaluación del Desempeño (SED)

Secretaría de la Hacienda Pública

Determinación de Metas

						Línea Base	
		Absoluto	Relativo	Sentido del Indicador*	Valor Meta	Año
Año de Medición del Resultado	2025	Tipo Valor de la Meta	○	●	Ascendente	1□.0	2022
Meta Valor	100.0	Unidad de medida	Apoyo	Indicador de Género	Si ○	No ●	

Resultados

Valor Programado	N.P	Avance de la Meta	N.D	□ Avance de la Meta	N.D	Semáforo	

Calendari□ación de la Meta

	Enero	Febrero	Marzo	Abril	Mayo	Junio	Julio	Agosto	Septiembre	Octubre	Noviembre	Diciembre
Programado			0.0			□5.0			100.0			100.0
Programado Acumulado			0.0			□5.0			100.0			100.0
Reali□ado												
Realizado Acumulado												

Proyección de la meta en los próximos 3 años	100	100	100

Parámetros de semafori□ación

Meta Institucional

100□

GOBIERNO DEL ESTADO DE JALISCO

PRESUPUESTO DE EGRESOS PARA EL EJERCICIO FISCAL 2025

Ficha Técnica de Indicador

Sistema de Evaluación del Desempeño (SED)

Secretaría de la Hacienda Pública

Características de las Variables (metadatos)

Variable 1

Nombre

Número de apoyos monetarios otorgados a instituciones participantes en el programa en el trimestre t

Fuente de Información	Reglas de Operación publicadas anualmente en el Periódico Oficial El Estado de Jalisco (https/periodicooficial.jalisco.gob.mx/)

Unidad de Medida	**Valor Absoluto de la Variable**	**Desagregación Geográfica**	**Frecuencia cálculo variable**
Apoyo	1.00	Estatal	Trimestral

Método recopilación de datos	**Fecha de disponibilidad de la información**	**Tipo de acumulación**
	31/03/2022	alor Presente

Variable 2

Nombre

Número de apoyos monetarios aprobados para instituciones por el Comité de valoración del Programa en el trimestre

Fuente de Información	Reglas de Operación publicadas anualmente en el Periódico Oficial El Estado de Jalisco (https/periodicooficial.jalisco.gob.mx/)

Unidad de Medida	**Valor Absoluto de la Variable**	**Desagregación Geográfica**	**Frecuencia cálculo variable**
Apoyo	1.00	Estatal	Trimestral

Método recopilación de datos	**Fecha de disponibilidad de la información**	**Tipo de acumulación**
	31/03/2022	alor Presente

Medios de Verificación Nivel MIR	Expedientes y Convenios de Colaboración del ejercicio fiscal 2025 de las instituciones beneficiarias, en resguardo de la Dirección General de Desarrollo de Programas Sociales, adscrita a la Secretaria del Sistema de Asistencia Social
Supuestos del Nivel MIR	Las instituciones cumplen con los criterios de elegibilidad de las Reglas de Operación vigentes, así como, con el convenio suscrito con la Secretaría del Sistema de Asistencia Social.
bservaciones del Responsable	

GOBIERNO DEL ESTADO DE JALISCO

PRESUPUESTO DE EGRESOS PARA EL EJERCICIO FISCAL 2025

Ficha Técnica de Indicador

Sistema de Evaluación del Desempeño (SED)

Secretaría de la Hacienda Pública

Datos de Identificación del Programa: Polos de Desarrollo Comunitario

Porcentaje de apoyos monetarios otorgados a personas y familias de los Polos de Desarrollo Comunitario

Eje	Tema
Desarrollo social	Pobreza y Desigualdad

¿Quién gasta?

11 Unidad Presupuestal	000 Unidad Responsable	00246 Unidad Ejecutora del Gasto
Secretaría del Sistema de Asistencia Social	Secretaría del Sistema de Asistencia Social	Dirección de Proyectos Estratégicos

¿Para qué se gasta?

Finalidad	Función	Subfunción
Desarrollo Social	Otros Asuntos Sociales	Otros Asuntos Sociales

Presupuesto asignado al Programa Presupuestario

Monto $50,000,000.00

Nivel del Indicador

Nivel	Clave	Resumen Narrativo	Transversalidad
Componente	A2	Apoyos monetarios otorgados a personas y familias que habitan en los Polos de Desarrollo Comunitario, para favorecer su desarrollo social e integral.	Derechos Humanos

Datos del Indicador

Nombre del Indicador	Método de cálculo	Código
Porcentaje de apoyos monetarios otorgados a personas y familias de los Polos de Desarrollo Comunitario	(Número de apoyos monetarios otorgados a personas y familias de los PDC en el trimestre t/ Número de apoyos monetarios aprobados a personas y familias de los PDC en el trimestre t)*100	336_A2-1

Descripción del Indicador	Unidad de Medida
Este indicador mide el porcentaje de apoyos monetarios otorgados a personas y familias que habita en los Polos de Desarrollo Comunitario (PDC), impulsados por el Programa..	Porcentaje

Tipo de Indicador	Estratégico	**Dimensión**	Eficacia	**Ponderación del indicador**	
Desagregación Geográfica	Estatal	**Frecuencia de Medición**	Trimestral	100.0	

Características del Indicador

Tipo de Fórmula de Cálculo	Porcentaje	**Características del Indicador**	Relevancia, Adecuado
Justificación de las Características	Refleja una dimensión importante del logro del objetivo, asimismo, aporta una base suficiente para evaluar el desempeño.		
Serie de Información Disponible	Conjunto de mediciones del indicador disponibles, se deben indicar cambios en la serie por cuestiones metodológicas u otras. Se determina si existe una línea base del indicador.		

Responsable del Indicador

Nombre	Erika Alejandra Andrade Cortes
Cargo	Directora General de Programas de Desarrollo Social
Correo Electrónico	erika.andrade@jalisco.gob.mx

GOBIERNO DEL ESTADO DE JALISCO

PRESUPUESTO DE EGRESOS PARA EL EJERCICIO FISCAL 2025

Ficha Técnica de Indicador

Sistema de Evaluación del Desempeño (SED)

Secretaría de la Hacienda Pública

Determinación de Metas

							Línea Base	
			Absoluto	Relativo	Sentido del Indicador*	Valor Meta	Año
Año de Medición del Resultado	2025	**Tipo Valor de la Meta**	○	X	Ascendente	2,3□□.0	2022
Meta Valor	100.0	**Unidad de medida**	Apoyo	**Indicador de Género**	**Si** ○	**No** X	

Resultados

Valor Programado	N.P	**Avance de la Meta**	N.D	**□ Avance de la Meta**	N.D	**Semáforo**	

Calendari□ación de la Meta

	Enero	Febrero	□arzo	Abril	□ayo	Junio	Julio	Agosto	Septiembre	Octubre	Noviembre	Diciembre
Programado			0.0			□□.0			100.0			100.0
Programado Acumulado			0.0			□□.0			100.0			100.0
Reali□ado												
Realizado Acumulado												

Proyección de la meta en los próximos 3 años	100	100	100

Parámetros de semafori□ación

Meta Institucional

100□

GOBIERNO DEL ESTADO DE JALISCO

PRESUPUESTO DE EGRESOS PARA EL EJERCICIO FISCAL 2025

Ficha Técnica de Indicador

Sistema de Evaluación del Desempeño (SED)

Secretaría de la Hacienda Pública

Características de las Variables (metadatos)

Variable 1

Nombre

Número de apoyos monetarios otorgados a personas y familias de los PDC en el trimestre t

Fuente de Información	Reglas de Operación publicadas anualmente en el Periódico Oficial El Estado de Jalisco (https□/periodicooficial.jalisco.gob.mx/)

Unidad de Medida	**Valor Absoluto de la Variable**	**Desagregación Geográfica**	**Frecuencia cálculo variable**
Apoyo	1,500.00	Estatal	Trimestral

Método recopilación de datos	**Fecha de disponibilidad de la información**	**Tipo de acumulación**
	31/03/2022	□alor Presente

Variable 2

Nombre

Número de apoyos monetarios aprobados a personas y familias de los PDC en el trimestre t

Fuente de Información	Reglas de Operación publicadas anualmente en el Periódico Oficial El Estado de Jalisco (https□/periodicooficial.jalisco.gob.mx/)

Unidad de Medida	**Valor Absoluto de la Variable**	**Desagregación Geográfica**	**Frecuencia cálculo variable**
Apoyo	1,500.00	Estatal	Trimestral

Método recopilación de datos	**Fecha de disponibilidad de la información**	**Tipo de acumulación**
	31/03/2022	□alor Presente

Medios de Verificación Nivel MIR	Registros del Padrón □nico de Beneficiarios del ejercicio fiscal 2025 publicado en el Portal del Padrón □nico de Beneficiarios (PUB) del Gobierno del Estado de Jalisco https□/padronunico.jalisco.gob.mx/
Supuestos del Nivel MIR	La población que habita en los Polos de Desarrollo Comunitario impulsados, cumplen con los criterios de elegibilidad establecidos en el Programa.
□ bservaciones del Responsable	

GOBIERNO DEL ESTADO DE JALISCO

PRESUPUESTO DE EGRESOS PARA EL EJERCICIO FISCAL 2025

Ficha Técnica de Indicador

Sistema de Evaluación del Desempeño (SED)

Secretaría de la Hacienda Pública

Datos de Identificación del Programa: Polos de Desarrollo Comunitario

Porcentaje de asignaciones de recurso para los gastos de operación de la intervención

Eje	Tema
Desarrollo social	Pobreza y Desigualdad

¿Quién gasta?

11 Unidad Presupuestal	000 Unidad Responsable	00246 Unidad Ejecutora del Gasto
Secretaría del Sistema de Asistencia Social	Secretaría del Sistema de Asistencia Social	Dirección de Proyectos Estratégicos

¿Para qué se gasta?

Finalidad	Función	Subfunción
Desarrollo Social	Otros Asuntos Sociales	Otros Asuntos Sociales

Presupuesto asignado al Programa Presupuestario

Monto $50,000,000.00

Nivel del Indicador

Nivel	Clave	Resumen Narrativo	Transversalidad
Componente	A3	Acciones realizadas para la operación, difusión y/o evaluación	Derechos Humanos

Datos del Indicador

Nombre del Indicador	Método de cálculo	Código
Porcentaje de asignaciones de recurso para los gastos de operación de la intervención	(Número de asignaciones de recurso para los gastos de operación ejercidos en el semestre t / Número de asignaciones de recurso para los gastos de operación programados en el semestre t) * 100	336_A3-1

Descripción del Indicador	Unidad de Medida
Este indicador mide el porcentaje de asignaciones de recurso (operación, difusión y/o evaluación) utilizadas como parte del ejercicio de los gastos de operación del Programa.	Porcentaje

Tipo de Indicador	Estratégico	**Dimensión**	Eficacia	**Ponderación del indicador**	100.0
Desagregación Geográfica	Estatal	**Frecuencia de Medición**	Semestral		

Características del Indicador

Tipo de Fórmula de Cálculo	Porcentaje	**Características del Indicador**	Economía, Adecuado
Justificación de las Características	La información para generar el indicador está disponible a un costo razonable, y aporta una base suficiente para evaluar el desempeño.		
Serie de Información Disponible	Conjunto de mediciones del indicador disponibles, se deben indicar cambios en la serie por cuestiones metodológicas u otras. Se determina si existe una línea base del indicador.		

Responsable del Indicador

Nombre	Erika Alejandra Andrade Cortes
Cargo	Directora General de Programas de Desarrollo Social
Correo Electrónico	erika.andrade@jalisco.gob.mx

GOBIERNO DEL ESTADO DE JALISCO

PRESUPUESTO DE EGRESOS PARA EL EJERCICIO FISCAL 2025

Ficha Técnica de Indicador

Sistema de Evaluación del Desempeño (SED)

Secretaría de la Hacienda Pública

Determinación de Metas

							Línea Base	
			Absoluto	Relativo	Sentido del Indicador*	Valor Meta	Año
Año de Medición del Resultado	2025	**Tipo Valor de la Meta**	◯	X	Ascendente	3.0	2022
Meta Valor	100.0	**Unidad de medida**	Asignación	**Indicador de Género**			
					Si	**No**	
					◯	X	

Resultados

Valor Programado	N.P	**Avance de la Meta**	N.D	**Avance de la Meta**	N.D	**Semáforo**	

Calendarización de la Meta

	Enero	Febrero	Marzo	Abril	Mayo	Junio	Julio	Agosto	Septiembre	Octubre	Noviembre	Diciembre
Programado						33.0						100.0
Programado Acumulado						33.0						100.0
Realizado												
Realizado Acumulado												

Proyección de la meta en los próximos 3 años	100	100	100

Parámetros de semaforización

Meta Institucional

100

GOBIERNO DEL ESTADO DE JALISCO

PRESUPUESTO DE EGRESOS PARA EL EJERCICIO FISCAL 2025

Ficha Técnica de Indicador

Sistema de Evaluación del Desempeño (SED)

Secretaría de la Hacienda Pública

Características de las Variables (metadatos)

Variable 1

Nombre

Número de asignaciones de recurso para los gastos de operación ejercidos en el semestre t

Fuente de Información	Informe ejecutivo anual del ejercicio fiscal 2025 que refleja las acciones realizadas con el recurso destinado para gastos de operación del Programa, acompañado del informe financiero proporcionado en tiempo y forma por la Coordinación General Administrativa de la Dirección General de Desarrollo de Programas Sociales.

Unidad de Medida	**Valor Absoluto de la Variable**	**Desagregación Geográfica**	**Frecuencia cálculo variable**
Asignación	3.00	Estatal	Semestral

Método recopilación de datos	**Fecha de disponibilidad de la información**	**Tipo de acumulación**
	31/03/2022	alor Presente

Variable 2

Nombre

Número de asignaciones de recurso para los gastos de operación programados en el semestre t

Fuente de Información	Informe ejecutivo anual del ejercicio fiscal 2025 que refleja las acciones realizadas con el recurso destinado para gastos de operación del Programa, acompañado del informe financiero proporcionado en tiempo y forma por la Coordinación General Administrativa de la Dirección General de Desarrollo de Programas Sociales.

Unidad de Medida	**Valor Absoluto de la Variable**	**Desagregación Geográfica**	**Frecuencia cálculo variable**
Asignación	3.00	Estatal	Semestral

Método recopilación de datos	**Fecha de disponibilidad de la información**	**Tipo de acumulación**
	31/03/2022	alor Presente

Medios de Verificación Nivel MIR	Informe ejecutivo anual del ejercicio fiscal 2025 que refleja las acciones realizadas con el recurso destinado para gastos de operación del Programa, acompañado del informe financiero proporcionado en tiempo y forma por la Coordinación General Administrativa de la Dirección General de Desarrollo de Programas Sociales.
Supuestos del Nivel MIR	Los costos de los insumos necesarios para la operación del Programa se mantienen estables.
bservaciones del Responsable	

GOBIERNO DEL ESTADO DE JALISCO

PRESUPUESTO DE EGRESOS PARA EL EJERCICIO FISCAL □0□5

Ficha Técnica de Indicador

Sistema de Evaluación del Desempeño (SED)

Secretaría de la Hacienda Pública

Datos de Identificación del Programa: Polos de Desarrollo Comunitario

Porcentaje de apoyos monetarios otorgados a mujeres que habitan en los Polos de desarrollo comunitario

Eje	Tema
Desarrollo social	Pobreza y Desigualdad

¿Quién gasta?

11 Unidad Presupuestal	000 Unidad Responsable	00246 Unidad Ejecutora del Gasto
Secretaría del Sistema de Asistencia Social	Secretaría del Sistema de Asistencia Social	Dirección de Proyectos Estratégicos

¿Para qué se gasta?

Finalidad	Función	Subfunción
Desarrollo Social	Otros Asuntos Sociales	Otros Asuntos Sociales

Presupuesto asignado al Programa Presupuestario

Monto $50,000,000.00

Nivel del Indicador

Nivel	Clave	Resumen Narrativo	Transversalidad
Componente	B4	Acciones encaminadas para acotar la brecha de género por motivo de ingresos económicos a través del Programa	Igualdad de Género

Datos del Indicador

Nombre del Indicador	Método de cálculo	Código
Porcentaje de apoyos monetarios otorgados a mujeres que habitan en los Polos de desarrollo comunitario	(Número de apoyos monetarios otorgados para mujeres de los PDC en el trimestre t/ Número de apoyos monetarios aprobados para mujeres de los PDC en el trimestre t)*100	336_B4-1

Descripción del Indicador	Unidad de Medida
Este indicador mide el porcentaje de apoyos monetarios otorgados a las mujeres en condición de vulnerabilidad que habitan en los Polos de Desarrollo Comunitario (PDC), para acotar la brecha de género.	Porcentaje

Tipo de Indicador	Estratégico	**Dimensión**	Eficacia	**Ponderación del indicador**	
Desagregación Geográfica	Estatal	**Frecuencia de Medición**	Trimestral	100.0	

Características del Indicador

Tipo de Fórmula de Cálculo	Porcentaje	**Características del Indicador**	Economía, Adecuado
Justificación de las Características	La información para generar el indicador está disponible a un costo razonable, y aporta una base suficiente para evaluar el desempeño.		
Serie de Información Disponible	Serie de información disponible: Conjunto de mediciones del indicador disponibles, se deben indicar cambios en la serie por cuestiones metodológicas u otras. Se determina si existe una línea base del indicador.		

Responsable del Indicador

Nombre	Erika Alejandra Andrade Cortes
Cargo	Directora General de Programas de Desarrollo Social
Correo Electrónico	erika.andrade@jalisco.gob.mx

GOBIERNO DEL ESTADO DE JALISCO

PRESUPUESTO DE EGRESOS PARA EL EJERCICIO FISCAL □0□5

Ficha Técnica de Indicador

Sistema de Evaluación del Desempeño (SED)

Secretaría de la Hacienda Pública

Determinación de Metas

							Línea Base	
			Absoluto	Relativo	Sentido del Indicador*	Valor Meta	Año	
Año de Medición del Resultado	□0□5	**Tipo Valor de la Meta**	○	●	Ascendente	344.0	□0□3	
Meta Valor	100.0	**Unidad de medida**	Apoyo	**Indicador de Género**	○ Si	● No		

Resultados

Valor Programado	N.P	**Avance de la Meta**	N.D	**□ Avance de la Meta**	N.D	**Semáforo**	

Calendari□ación de la Meta

	Enero	Febrero	□arzo	Abril	□ayo	Junio	Julio	Agosto	Septiembre	Octubre	Noviembre	Diciembre
Programado			0.0			100.0			100.0			100.0
Programado Acumulado			0.0			100.0			100.0			100.0
Reali□ado												
Realizado Acumulado												

Proyección de la meta en los próximos 3 años	100	100	100

Parámetros de semafori□ación

Meta Institucional

100□

GOBIERNO DEL ESTADO DE JALISCO

PRESUPUESTO DE EGRESOS PARA EL EJERCICIO FISCAL □0□5

Ficha Técnica de Indicador

Sistema de Evaluación del Desempeño (SED)

Secretaría de la Hacienda Pública

Características de las Variables (metadatos)

Variable 1

Nombre

Número de apoyos monetarios otorgados para mujeres de los PDC en el trimestre t (Realizado)

Fuente de Información	Reglas de Operación publicadas anualmente en el Periódico Oficial El Estado de Jalisco (https://periodicooficial.jalisco.gob.mx/)

Unidad de Medida	**Valor Absoluto de la Variable**	**Desagregación Geográfica**	**Frecuencia cálculo variable**
Apoyo	344.00	Estatal	Trimestral

Método recopilación de datos	**Fecha de disponibilidad de la información**	**Tipo de acumulación**
	31/03/□0□3	□alor Presente

Variable 2

Nombre

Número de apoyos monetarios aprobados para mujeres de los PDC en el trimestre t (Programado)

Fuente de Información	Reglas de Operación publicadas anualmente en el Periódico Oficial El Estado de Jalisco (https://periodicooficial.jalisco.gob.mx/)

Unidad de Medida	**Valor Absoluto de la Variable**	**Desagregación Geográfica**	**Frecuencia cálculo variable**
Apoyo	344.00	Estatal	Trimestral

Método recopilación de datos	**Fecha de disponibilidad de la información**	**Tipo de acumulación**
	31/03/□0□3	□alor Presente

Medios de Verificación Nivel MIR	Registros del Padrón □nico de Beneficiarios del ejercicio fiscal □0□5 publicado en el Portal del Padrón □nico de Beneficiarios (PUB) del Gobierno del Estado de Jalisco https://padronunico.jalisco.gob.mx/
Supuestos del Nivel MIR	Los proveedores y/o prestadores de servicios contratados, cumplen con lo pactado.
□ **bservaciones del Responsable**	

GOBIERNO DEL ESTADO DE JALISCO

PRESUPUESTO DE EGRESOS PARA EL EJERCICIO FISCAL 2025

Ficha Técnica de Indicador

Sistema de Evaluación del Desempeño (SED)

Secretaría de la Hacienda Pública

Datos de Identificación del Programa: Apoyo al Transporte para Grupos Prioritarios

Porcentaje de población en situación de pobreza

Eje	Tema
Desarrollo social	Pobreza y Desigualdad

¿Quién gasta?

11 Unidad Presupuestal	000 Unidad Responsable	Unidad Ejecutora del Gasto
Secretaría del Sistema de Asistencia Social	Secretaría del Sistema de Asistencia Social	

¿Para qué se gasta?

Finalidad	Función	Subfunción
Desarrollo Social	Protección Social	Otros Grupos Vulnerables

Presupuesto asignado al Programa Presupuestario

Monto $50,000,000.00

Nivel del Indicador

Nivel	Clave	Resumen Narrativo	Transversalidad
Fin		Contribuir a mejorar las condiciones de acceso efectivo a los derechos sociales, mediante el impulso de las capacidades de las personas y sus comunidades, reduciendo brechas de desigualdad, con un sentido de colectividad fortalecido que impulsa la movilidad social ascendente y con atención prioritaria para las personas y los grupos cuyos derechos han sido vulnerados de manera histórica y coyuntural en particular por la pandemia por COVID19.	

Datos del Indicador

Nombre del Indicador	Método de cálculo	Código
Porcentaje de población en situación de pobreza		338_1442

Descripción del Indicador	Unidad de Medida
Muestra el porcentaje de personas que se encuentra en situación de pobreza cuando: presenta al menos una carencia social y tiene un ingreso inferior al valor de la línea de pobreza por ingresos.	Porcentaje

Tipo de Indicador	Estratégico	**Dimensión**	Eficacia	**Ponderación del indicador**	
Desagregación Geográfica		**Frecuencia de Medición**	Bienal	0.0	

GOBIERNO DEL ESTADO DE JALISCO

PRESUPUESTO DE EGRESOS PARA EL EJERCICIO FISCAL 2025

Ficha Técnica de Indicador

Sistema de Evaluación del Desempeño (SED)

Secretaría de la Hacienda Pública

Características del Indicador

Tipo de Fórmula de Cálculo	Total	**Características del Indicador**	
Justificación de las Características			
Serie de Información Disponible			
Responsable del Indicador			
Nombre			
Cargo			
Correo Electrónico			

Determinación de Metas

					Línea Base	
		Absoluto	**Relativo**	**Sentido del Indicador***	**Valor Meta**	**Año**
Año de Medición del Resultado	2025	**Tipo Valor de la Meta**	X		Descendente	31.4	2020
Meta Valor	27.4	**Unidad de medida**		**Indicador de Género**		

Si	**No**
	X

Resultados

Valor Programado	N.P	**Avance de la Meta**	N.D	**% Avance de la Meta**	N.D	**Semáforo**	

Calendarización de la Meta

	Enero	Febrero	Marzo	Abril	Mayo	Junio	Julio	Agosto	Septiembre	Octubre	Noviembre	Diciembre
Programado												
Programado Acumulado												
Realizado												
Realizado Acumulado												

Proyección de la meta en los próximos 3 años			

Meta Institucional

0%

Medios de Verificación Nivel MIR	En el Sistema de Monitoreo de Indicadores del Desarrollo de Jalisco (MIDE Jalisco), para consulta abierta en https://seplan.app.jalisco.gob.mx/mide
Supuestos del Nivel MIR	Las y los habitantes del estado de Jalisco asumen su compromiso de corresponsabilidad en el proceso de desarrollo social y acceso efectivo de sus derechos sociales.
Observaciones del Responsable	

GOBIERNO DEL ESTADO DE JALISCO

PRESUPUESTO DE EGRESOS PARA EL EJERCICIO FISCAL 2025

Ficha Técnica de Indicador

Sistema de Evaluación del Desempeño (SED)

Secretaría de la Hacienda Pública

Datos de Identificación del Programa: Apoyo al Transporte para Grupos Prioritarios

Coeficiente de GINI

Eje	Tema
Desarrollo social	Pobreza y Desigualdad

¿Quién gasta?

11 Unidad Presupuestal	000 Unidad Responsable	Unidad Ejecutora del Gasto
Secretaría del Sistema de Asistencia Social	Secretaría del Sistema de Asistencia Social	

¿Para qué se gasta?

Finalidad	Función	Subfunción
Desarrollo Social	Protección Social	Otros Grupos Vulnerables

Presupuesto asignado al Programa Presupuestario

Monto $50,000,000.00

Nivel del Indicador

Nivel	Clave	Resumen Narrativo	Transversalidad
Propósito		La población jalisciense reduce los niveles de pobreza multidimensional, dando prioridad a la atención de la pobreza extrema y por ingresos, a través de la articulación entre gobierno, sociedad civil e iniciativa privada.	

Datos del Indicador

Nombre del Indicador	Método de cálculo	Código
Coeficiente de GINI		338_1787

Descripción del Indicador	Unidad de Medida
El Coeficiente de GINI mide la desigualdad económica de una sociedad, mediante la exploración del nivel de concentración que existe en la distribución de los ingresos entre la población. Además, toma valores entre 0 y 1; un valor que tiende a uno refleja mayor desigualdad en la distribución del ingreso. Por el contrario, si el valor tiende a cero, existen mayores condiciones de equidad en la distribución del ingreso.	Coeficiente

Tipo de Indicador	Estratégico	**Dimensión**	Eficacia	**Ponderación del indicador**	
Desagregación Geográfica		**Frecuencia de Medición**	Bienal	0.0	

Características del Indicador

Tipo de Fórmula de Cálculo	Total	**Características del Indicador**	
Justificación de las Características			
Serie de Información Disponible			

Responsable del Indicador

Nombre	
Cargo	
Correo Electrónico	

GOBIERNO DEL ESTADO DE JALISCO

PRESUPUESTO DE EGRESOS PARA EL EJERCICIO FISCAL 2025

Ficha Técnica de Indicador

Sistema de Evaluación del Desempeño (SED)

Secretaría de la Hacienda Pública

Determinación de Metas

					Línea Base	
	Absoluto	Relativo	Sentido del Indicador*	Valor Meta	Año
Año de Medición del Resultado 2025	**Tipo Valor de la Meta**	X		Descendente	0.388	2020
Meta Valor 0.378	**Unidad de medida**		**Indicador de Género**			

Si	No
	X

Resultados

Valor Programado	**Avance de la Meta**	**% Avance de la Meta**	**Semáforo**
N.P	N.D	N.D	

Calendarización de la Meta

	Enero	Febrero	Marzo	Abril	Mayo	Junio	Julio	Agosto	Septiembre	Octubre	Noviembre	Diciembre
Programado												
Programado Acumulado												
Realizado												
Realizado Acumulado												

Proyección de la meta en los próximos 3 años			

Meta Institucional

0%

Medios de Verificación Nivel MIR	En el Sistema de Monitoreo de Indicadores del Desarrollo de Jalsico (MIDE Jalsico), para consulta abierta en https://seplan.app.jalisco.gob.mx/mide
Supuestos del Nivel MIR	La sociedad civil e iniciativa privada se articulan y colaboran con las instituciones gubernamentales para la atención de la pobreza extrema y por ingresos en la población jalisciense.
Observaciones del Responsable	

GOBIERNO DEL ESTADO DE JALISCO

PRESUPUESTO DE EGRESOS PARA EL EJERCICIO FISCAL 2025

Ficha Técnica de Indicador

Sistema de Evaluación del Desempeño (SED)

Secretaría de la Hacienda Pública

Datos de Identificación del Programa: Apoyo al Transporte para Grupos Prioritarios

Porcentaje de unidades de transporte motorizadas y no motorizadas entregadas por el Programa

Eje	Tema
Desarrollo social	Pobreza y Desigualdad

¿Quién gasta?

11 Unidad Presupuestal	000 Unidad Responsable	00288 Unidad Ejecutora del Gasto
Secretaría del Sistema de Asistencia Social	Secretaría del Sistema de Asistencia Social	Dirección General de Desarrollo Comunitario para los Cuidados y Espacios Públicos

¿Para qué se gasta?

Finalidad	Función	Subfunción
Desarrollo Social	Protección Social	Otros Grupos Vulnerables

Presupuesto asignado al Programa Presupuestario

Monto	$50,000,000.00

Nivel del Indicador

Nivel	Clave	Resumen Narrativo	Transversalidad
Componente	A1	Unidades de transporte motorizadas y no motorizadas entregadas para favorecer la movilidad de grupos prioritarios	Derechos Humanos

Datos del Indicador

Nombre del Indicador	Método de cálculo	Código
Porcentaje de unidades de transporte motorizadas y no motorizadas entregadas por el Programa	(Número de unidades de transporte motorizadas y no motorizadas entregadas por el Programa en el trimestre t / Número de solicitudes dictaminadas para apoyo de unidades motorizadas y no motorizadas en el trimestre t)*100	338_A1_1

Descripción del Indicador	Unidad de Medida
Este indicador mide el porcentaje de unidades de transporte motorizadas y no motorizadas entregadas en comodato y donación, respectivamente; para favorecer la movilidad de grupos prioritarios del estado de Jalisco	Porcentaje

Tipo de Indicador	Estratégico	**Dimensión**	Eficacia	**Ponderación del indicador**	
Desagregación Geográfica	Estatal	**Frecuencia de Medición**	Trimestral	100.0	

Características del Indicador

Tipo de Fórmula de Cálculo	Porcentaje	**Características del Indicador**	Claridad, Relevancia, Monitoreable, Adecuado
Justificación de las Características	El indicador brinda elementos importantes para monitorear el logro de objetivos del programa.		
Serie de Información Disponible	Conjunto de mediciones del indicador disponibles, se deben indicar cambios en la serie por cuestiones metodológicas u otras. Se determina si existe una línea base del indicador.		

Responsable del Indicador

Nombre	Fabiola Raquel Guadalupe Loya Hernández
Cargo	Secretaria del Sistema de Asistencia Social Jalisco
Correo Electrónico	fabiola.loya@jalisco.gob.mx

GOBIERNO DEL ESTADO DE JALISCO

PRESUPUESTO DE EGRESOS PARA EL EJERCICIO FISCAL 2025

Ficha Técnica de Indicador

Sistema de Evaluación del Desempeño (SED)

Secretaría de la Hacienda Pública

Determinación de Metas

							Línea Base	
			Absoluto	Relativo	Sentido del Indicador*	Valor Meta	Año
Año de Medición del Resultado	2025	**Tipo Valor de la Meta**	○	◉	Ascendente	100.0	2023
Meta Valor	100.0	**Unidad de medida**	Solicitud	**Indicador de Género**	○ Si	◉ No		

Resultados

Valor Programado	N.P	**Avance de la Meta**	N.D	**Avance de la Meta**	N.D	**Semáforo**

Calendarización de la Meta

	Enero	Febrero	Marzo	Abril	Mayo	Junio	Julio	Agosto	Septiembre	Octubre	Noviembre	Diciembre
Programado			0.0			20.0			0.0			100.0
Programado Acumulado			0.0			20.0			0.0			100.0
Realizado												
Realizado Acumulado												

Proyección de la meta en los próximos 3 años	100	100	100

Parámetros de semaforización

Meta Institucional

100

GOBIERNO DEL ESTADO DE JALISCO

PRESUPUESTO DE EGRESOS PARA EL EJERCICIO FISCAL 2025

Ficha Técnica de Indicador

Sistema de Evaluación del Desempeño (SED)

Secretaría de la Hacienda Pública

Características de las Variables (metadatos)

Variable 1

Nombre

Número de unidades de transporte motorizadas y no motorizadas entregadas por el Programa en el trimestre t

Fuente de Información: Reglas de Operación del Programa publicadas anualmente en el Periódico Oficial El Estado de Jalisco (https□/periodicooficial.jalisco.gob.mx/) y Solicitudes validadas para entrega de unidades motorizadas y no motorizadas para el ejercicio fiscal 2025, actualizadas trimestralmente.

Unidad de Medida	Valor Absoluto de la Variable	Desagregación Geográfica	Frecuencia cálculo variable
Medio de transporte	1,388.00	Estatal	Trimestral

Método recopilación de datos	Fecha de disponibilidad de la información	Tipo de acumulación
	31/12/2023	Valor Presente

Variable 2

Nombre

Número de solicitudes dictaminadas para apoyo de unidades motorizadas y no motorizadas en el trimestre t

Fuente de Información: Reglas de Operación del Programa publicadas anualmente en el Periódico Oficial El Estado de Jalisco (https□/periodicooficial.jalisco.gob.mx/) y Solicitudes validadas para entrega de unidades motorizadas y no motorizadas para el ejercicio fiscal 2025, actualizadas trimestralmente.

Unidad de Medida	Valor Absoluto de la Variable	Desagregación Geográfica	Frecuencia cálculo variable
Solicitud	1,388.00	Estatal	Trimestral

Método recopilación de datos	Fecha de disponibilidad de la información	Tipo de acumulación
	31/12/2023	Valor Presente

Medios de Verificación Nivel MIR: Registros del Padrón □nico de Beneficiarios del ejercicio fiscal 2025 publicado trimestralmente en el Portal del Padrón □nico de Beneficiarios (PUB) del Gobierno del Estado de Jalisco https□/padronunico.jalisco.gob.mx/

Supuestos del Nivel MIR: Los proveedores contratados entregan las unidades de transporte motorizadas y no motorizadas con las características requeridas y en los términos acordados.

□bservaciones del Responsable:

GOBIERNO DEL ESTADO DE JALISCO

PRESUPUESTO DE EGRESOS PARA EL EJERCICIO FISCAL 2025

Ficha Técnica de Indicador

Sistema de Evaluación del Desempeño (SED)

Secretaría de la Hacienda Pública

Datos de Identificación del Programa: Apoyo al Transporte para Grupos Prioritarios

Porcentaje de asignaciones de recurso para los gastos de operación de la intervención

Eje	Tema
Desarrollo social	Pobreza y Desigualdad

¿Quién gasta?

11 Unidad Presupuestal	000 Unidad Responsable	00288 Unidad Ejecutora del Gasto
Secretaría del Sistema de Asistencia Social	Secretaría del Sistema de Asistencia Social	Dirección General de Desarrollo Comunitario para los Cuidados y Espacios Públicos

¿Para qué se gasta?

Finalidad	Función	Subfunción
Desarrollo Social	Protección Social	Otros Grupos Vulnerables

Presupuesto asignado al Programa Presupuestario

Monto $50,000,000.00

Nivel del Indicador

Nivel	Clave	Resumen Narrativo	Transversalidad
Componente	A2	Acciones realizadas para la operación, difusión y/o evaluación	Derechos Humanos

Datos del Indicador

Nombre del Indicador	Método de cálculo	Código
Porcentaje de asignaciones de recurso para los gastos de operación de la intervención	(Número de asignaciones de recurso para los gastos de operación ejercidos en el semestre t / Número de asignaciones de recurso para los gastos de operación validadas en el semestre t) * 100	338_A2_1

Descripción del Indicador	Unidad de Medida
Este indicador mide el porcentaje de asignaciones de recurso (operación, difusión y/o evaluación) utilizadas como parte del ejercicio de los gastos de operación del Programa.	Porcentaje

Tipo de Indicador	Estratégico	**Dimensión**	Eficacia	**Ponderación del indicador**	
Desagregación Geográfica	Estatal	**Frecuencia de Medición**	Semestral	100.0	

Características del Indicador

Tipo de Fórmula de Cálculo	Porcentaje	**Características del Indicador**	Claridad, Monitoreable, Adecuado
Justificación de las Características	El indicador brinda elementos importantes para monitorear el logro de objetivos del programa.		
Serie de Información Disponible	Conjunto de mediciones del indicador disponibles, se deben indicar cambios en la serie por cuestiones metodológicas u otras. Se determina si existe una línea base del indicador.		

Responsable del Indicador

Nombre	Fabiola Raquel Guadalupe Loya Hernández
Cargo	Secretaria del Sistema de Asistencia Social Jalisco
Correo Electrónico	fabiola.loya@jalisco.gob.mx

GOBIERNO DEL ESTADO DE JALISCO

PRESUPUESTO DE EGRESOS PARA EL EJERCICIO FISCAL 2025

Ficha Técnica de Indicador

Sistema de Evaluación del Desempeño (SED)

Secretaría de la Hacienda Pública

Determinación de Metas

							Línea Base	
			Absoluto	Relativo	Sentido del Indicador*	Valor Meta	Año
Año de Medición del Resultado	2025	**Tipo Valor de la Meta**	◯	X	Ascendente	100.0	2025
Meta Valor	100.0	**Unidad de medida**	Asignación	**Indicador de Género**	**Si** ◯	**No** X	

Resultados

Valor Programado	N.P	**Avance de la Meta**	N.D	**Avance de la Meta**	N.D	**Semáforo**

Calendarización de la Meta

	Enero	Febrero	Marzo	Abril	Mayo	Junio	Julio	Agosto	Septiembre	Octubre	Noviembre	Diciembre
Programado						50.0						100.0
Programado Acumulado						50.0						100.0
Realizado												
Realizado Acumulado												

Proyección de la meta en los próximos 3 años	100	100	100

Parámetros de semaforización

Meta Institucional

100

GOBIERNO DEL ESTADO DE JALISCO

PRESUPUESTO DE EGRESOS PARA EL EJERCICIO FISCAL 2025

Ficha Técnica de Indicador

Sistema de Evaluación del Desempeño (SED)

Secretaría de la Hacienda Pública

Características de las Variables (metadatos)

Variable 1

Nombre

Número de asignaciones de recurso para los gastos de operación ejercidos en el semestre t

Fuente de Información	Reglas de Operación del Programa publicadas anualmente en el Periódico Oficial el Estado de Jalisco (https://periodicooficial.jalisco.gob.mx/

Unidad de Medida	**Valor Absoluto de la Variable**	**Desagregación Geográfica**	**Frecuencia cálculo variable**
Asignación	3.00	Estatal	Semestral

Método recopilación de datos	**Fecha de disponibilidad de la información**	**Tipo de acumulación**
	31/12/2025	Valor Presente

Variable 2

Nombre

Número de asignaciones de recurso para los gastos de operación validadas en el semestre t

Fuente de Información	Reglas de Operación del Programa publicadas anualmente en el Periódico Oficial el Estado de Jalisco (https://periodicooficial.jalisco.gob.mx/

Unidad de Medida	**Valor Absoluto de la Variable**	**Desagregación Geográfica**	**Frecuencia cálculo variable**
Asignación	3.00	Estatal	Semestral

Método recopilación de datos	**Fecha de disponibilidad de la información**	**Tipo de acumulación**
	31/12/2025	Valor Presente

Medios de Verificación Nivel MIR	Informe ejecutivo anual del ejercicio fiscal 2025 que refleja las acciones realizadas con el recurso destinado para gastos de operación del Programa, acompañado del informe financiero proporcionado en tiempo y forma por la Dirección General Administrativa de la Secretaría del Sistema de Asistencia Social, en resguardo de la Dirección General de Desarrollo Comunitario para los Cuidados y Espacios Públicos.
Supuestos del Nivel MIR	Los costos de los insumos necesarios para la operación de los programas sociales se mantienen estables.
Observaciones del Responsable	

GOBIERNO DEL ESTADO DE JALISCO

PRESUPUESTO DE EGRESOS PARA EL EJERCICIO FISCAL 2025

Ficha Técnica de Indicador

Sistema de Evaluación del Desempeño (SED)

Secretaría de la Hacienda Pública

Datos de Identificación del Programa: Jalisco Te Cuida

Porcentaje de población en situación de pobreza

Eje	Tema
Desarrollo social	Pobreza y Desigualdad

¿Quién gasta?

11 Unidad Presupuestal	000 Unidad Responsable	Unidad Ejecutora del Gasto
Secretaría del Sistema de Asistencia Social	Secretaría del Sistema de Asistencia Social	

¿Para qué se gasta?

Finalidad	Función	Subfunción
Desarrollo Social	Protección Social	Otros Grupos Vulnerables

Presupuesto asignado al Programa Presupuestario

Monto $71,934,400.00

Nivel del Indicador

Nivel	Clave	Resumen Narrativo	Transversalidad
Fin		Contribuir a mejorar las condiciones de acceso efectivo a los derechos sociales, mediante el impulso de las capacidades de las personas y sus comunidades, reduciendo brechas de desigualdad, con un sentido de colectividad fortalecido que impulsa la movilidad social ascendente y con atención prioritaria para las personas y los grupos cuyos derechos han sido vulnerados de manera histórica y coyuntural en particular por la pandemia por COVID19.	

Datos del Indicador

Nombre del Indicador	Método de cálculo	Código
Porcentaje de población en situación de pobreza		Fin_340_1442

Descripción del Indicador	Unidad de Medida
Muestra el porcentaje de personas que se encuentra en situación de pobreza cuando: presenta al menos una carencia social y tiene un ingreso inferior al valor de la línea de pobreza por ingresos.	Porcentaje

Tipo de Indicador	Estratégico	**Dimensión**	Eficacia	**Ponderación del indicador**	
Desagregación Geográfica		**Frecuencia de Medición**	Bienal	0.0	

GOBIERNO DEL ESTADO DE JALISCO

PRESUPUESTO DE EGRESOS PARA EL EJERCICIO FISCAL 2025

Ficha Técnica de Indicador

Sistema de Evaluación del Desempeño (SED)

Secretaría de la Hacienda Pública

Características del Indicador

Tipo de Fórmula de Cálculo	Total	**Características del Indicador**	
Justificación de las Características			
Serie de Información Disponible			
Responsable del Indicador			
Nombre			
Cargo			
Correo Electrónico			

Determinación de Metas

					Línea Base	
		Absoluto	**Relativo**	**Sentido del Indicador***	**Valor Meta**	**Año**
Año de Medición del Resultado	2025	**Tipo Valor de la Meta**	X		Descendente	31.4	2020
Meta Valor	27.4	**Unidad de medida**		**Indicador de Género**		X
				Si	**No**	

Resultados

Valor Programado	N.P	**Avance de la Meta**	N.D	**% Avance de la Meta**	N.D	**Semáforo**	

Calendarización de la Meta

	Enero	Febrero	Marzo	Abril	Mayo	Junio	Julio	Agosto	Septiembre	Octubre	Noviembre	Diciembre
Programado	0.0	0.0	0.0	0.0	0.0	0.0	0.0	0.0	0.0	0.0	0.0	0.0
Programado Acumulado	0.0	0.0	0.0	0.0	0.0	0.0	0.0	0.0	0.0	0.0	0.0	0.0
Realizado												
Realizado Acumulado												

Proyección de la meta en los próximos 3 años			

Meta Institucional

0%

Medios de Verificación Nivel MIR	En el Sistema de Monitoreo de Indicadores del Desarrollo de Jalisco (MIDE Jalisco), para consulta abierta en https://seplan.app.jalisco.gob.mx/mide
Supuestos del Nivel MIR	Las y los habitantes del estado de Jalisco asumen su compromiso de corresponsabilidad en el proceso de desarrollo social y acceso efectivo de sus derechos sociales.
Observaciones del Responsable	

GOBIERNO DEL ESTADO DE JALISCO

PRESUPUESTO DE EGRESOS PARA EL EJERCICIO FISCAL 2025

Ficha Técnica de Indicador

Sistema de Evaluación del Desempeño (SED)

Secretaría de la Hacienda Pública

Datos de Identificación del Programa: Jalisco Te Cuida

Coeficiente de GINI

Eje	Tema
Desarrollo social	Pobreza y Desigualdad

¿Quién gasta?

11 Unidad Presupuestal	000 Unidad Responsable	Unidad Ejecutora del Gasto
Secretaría del Sistema de Asistencia Social	Secretaría del Sistema de Asistencia Social	

¿Para qué se gasta?

Finalidad	Función	Subfunción
Desarrollo Social	Protección Social	Otros Grupos Vulnerables

Presupuesto asignado al Programa Presupuestario

Monto $71,934,400.00

Nivel del Indicador

Nivel	Clave	Resumen Narrativo	Transversalidad
Propósito		La población jalisciense reduce los niveles de pobreza multidimensional, dando prioridad a la atención de la pobreza extrema y por ingresos, a través de la articulación entre gobierno, sociedad civil e iniciativa privada.	

Datos del Indicador

Nombre del Indicador	Método de cálculo	Código
Coeficiente de GINI		340_1787

Descripción del Indicador	Unidad de Medida
El Coeficiente de GINI mide la desigualdad económica de una sociedad, mediante la exploración del nivel de concentración que existe en la distribución de los ingresos entre la población. Además, toma valores entre 0 y 1; un valor que tiende a uno refleja mayor desigualdad en la distribución del ingreso. Por el contrario, si el valor tiende a cero, existen mayores condiciones de equidad en la distribución del ingreso.	Coeficiente

Tipo de Indicador	Estratégico	**Dimensión**	Eficacia	**Ponderación del indicador**	
Desagregación Geográfica		**Frecuencia de Medición**	Bienal	0.0	

Características del Indicador

Tipo de Fórmula de Cálculo	Total	**Características del Indicador**	
Justificación de las Características			
Serie de Información Disponible			

Responsable del Indicador

Nombre	
Cargo	
Correo Electrónico	

GOBIERNO DEL ESTADO DE JALISCO

PRESUPUESTO DE EGRESOS PARA EL EJERCICIO FISCAL 2025

Ficha Técnica de Indicador

Sistema de Evaluación del Desempeño (SED)

Secretaría de la Hacienda Pública

Determinación de Metas

					Línea Base	
	Absoluto	**Relativo**	**Sentido del Indicador***	**Valor Meta**	**Año**
Año de Medición del Resultado 2025	**Tipo Valor de la Meta**	X		Descendente	0.388	2020
Meta Valor 0.378	**Unidad de medida**		**Indicador de Género**			

	Si	**No**
Indicador de Género		X

Resultados

Valor Programado	**Avance de la Meta**	**% Avance de la Meta**	**Semáforo**
N.P	N.D	N.D	

Calendarización de la Meta

	Enero	Febrero	Marzo	Abril	Mayo	Junio	Julio	Agosto	Septiembre	Octubre	Noviembre	Diciembre
Programado												
Programado Acumulado												
Realizado												
Realizado Acumulado												

Proyección de la meta en los próximos 3 años			

Meta Institucional

0%

Medios de Verificación Nivel MIR	En el Sistema de Monitoreo de Indicadores del Desarrollo de Jalsico (MIDE Jalsico), para consulta abierta en ttps://seplan.app.jalisco.gob.mx/mide
Supuestos del Nivel MIR	La sociedad civil e iniciativa privada se articulan y colaboran con las instituciones gubernamentales para la atención de la pobreza extrema y por ingresos en la población jalisciense.
Observaciones del Responsable	

GOBIERNO DEL ESTADO DE JALISCO

PRESUPUESTO DE EGRESOS PARA EL EJERCICIO FISCAL 2025

Ficha Técnica de Indicador

Sistema de Evaluación del Desempeño (SED)

Secretaría de la Hacienda Pública

Datos de Identificación del Programa: Jalisco Te Cuida

Porcentajes de apoyos monetarios entregados a las personas con discapacidad con cuidador primario y/o monitor

Eje	Tema
Desarrollo social	Pobreza y Desigualdad

¿Quién gasta?

11 Unidad Presupuestal	000 Unidad Responsable	00288 Unidad Ejecutora del Gasto
Secretaría del Sistema de Asistencia Social	Secretaría del Sistema de Asistencia Social	Dirección General de Desarrollo Comunitario para los Cuidados y Espacios Públicos

¿Para qué se gasta?

Finalidad	Función	Subfunción
Desarrollo Social	Protección Social	Otros Grupos Vulnerables

Presupuesto asignado al Programa Presupuestario

Monto $71,934,400.00

Nivel del Indicador

Nivel	Clave	Resumen Narrativo	Transversalidad
Componente	A1	Apoyos monetarios entregados a personas con discapacidad o discapacidad múltiple que requieren de un cuidador primario y/o monitor	Derechos Humanos

Datos del Indicador

Nombre del Indicador	Método de cálculo	Código
Porcentajes de apoyos monetarios entregados a las personas con discapacidad con cuidador primario y/o monitor	(Número de apoyos monetarios entregados a las personas con discapacidad que requiere de un cuidador primario y/o monitor en el trimestre t / Número de registros validados en el Padrón Activo 2025 en el trimestre t)*100	340_A1_2

Descripción del Indicador	Unidad de Medida
Este indicador mide el porcentaje de apoyos monetarios entregados de manera mensual a las personas con discapacidad o discapacidad múltiple, que requieren de un cuidador primario y/o monitor.	Porcentaje

Tipo de Indicador	Estratégico	**Dimensión**	Eficacia	**Ponderación del indicador**	
Desagregación Geográfica	Estatal	**Frecuencia de Medición**	Trimestral	100.0	

Características del Indicador

Tipo de Fórmula de Cálculo	Porcentaje	**Características del Indicador**	Claridad, Relevancia, Monitoreable, Adecuado
Justificación de las Características	El indicador brinda elementos importantes para monitorear el logro de objetivos del programa.		
Serie de Información Disponible	Conjunto de mediciones del indicador disponibles, se deben indicar cambios en la serie por cuestiones metodológicas u otras. Se determina si existe una línea base del indicador.		

Responsable del Indicador

Nombre	Mtra. María del Carmen Bayardo Solórzano
Cargo	Directora de Proyectos Estratégicos
Correo Electrónico	mariadelcarmen.bayardo@jalisco.gob.mx

GOBIERNO DEL ESTADO DE JALISCO

PRESUPUESTO DE EGRESOS PARA EL EJERCICIO FISCAL 2025

Ficha Técnica de Indicador

Sistema de Evaluación del Desempeño (SED)

Secretaría de la Hacienda Pública

Determinación de Metas

							Línea Base	
			Absoluto	Relativo	Sentido del Indicador*	Valor Meta	Año
Año de Medición del Resultado	2025	**Tipo Valor de la Meta**	○	◉	Ascendente	100.0	2022
Meta Valor	100.0	**Unidad de medida**	Registro	**Indicador de Género**	○ Si	◉ No	

Resultados

Valor Programado	N.P	**Avance de la Meta**	N.D	**% Avance de la Meta**	N.D	**Semáforo**	

Calendarización de la Meta

	Enero	Febrero	Marzo	Abril	Mayo	Junio	Julio	Agosto	Septiembre	Octubre	Noviembre	Diciembre
Programado			10.0			30.0			70.0			100.0
Programado Acumulado			10.0			30.0			70.0			100.0
Realizado												
Realizado Acumulado												

Proyección de la meta en los próximos 3 años	100	100	100

Parámetros de semaforización

Meta Institucional

100

GOBIERNO DEL ESTADO DE JALISCO

PRESUPUESTO DE EGRESOS PARA EL EJERCICIO FISCAL 2025

Ficha Técnica de Indicador

Sistema de Evaluación del Desempeño (SED)

Secretaría de la Hacienda Pública

Características de las Variables (metadatos)

Variable 1

Nombre

Número de registros validados en el Padrón Activo 2025 en el trimestre t

Fuente de Información	Reglas de Operación del Programa publicadas anualmente en el Periódico Oficial El Estado de Jalisco (https□/periodicooficial.jalisco.gob.mx/) y Registros validados en el Padrón Activo del Programa para el ejercicio fiscal 2025, actualizados trimestralmente.

Unidad de Medida	**Valor Absoluto de la Variable**	**Desagregación Geográfica**	**Frecuencia cálculo variable**
Registro	1,55□.00	Estatal	Trimestral

Método recopilación de datos	**Fecha de disponibilidad de la información**	**Tipo de acumulación**
	31/12/2020	Valor Presente

Variable 2

Nombre

Número de apoyos monetarios entregados a las personas con discapacidad que requiere de un cuidador primario y/o monitor en el trimestre t

Fuente de Información	Reglas de Operación del Programa publicadas anualmente en el Periódico Oficial El Estado de Jalisco (https□/periodicooficial.jalisco.gob.mx/) y Registros validados en el Padrón Activo del Programa para el ejercicio fiscal 2025, actualizados trimestralmente.

Unidad de Medida	**Valor Absoluto de la Variable**	**Desagregación Geográfica**	**Frecuencia cálculo variable**
Apoyo	1,55□.00	Estatal	Trimestral

Método recopilación de datos	**Fecha de disponibilidad de la información**	**Tipo de acumulación**
	31/12/2020	Valor Presente

Medios de Verificación Nivel MIR	Padrón de dispersiones 2025, actualizado trimestralmente, en resguardo de la Dirección General de Desarrollo Comunitario para los Cuidados y Espacios Públicos de la Secretaría del Sistema de Asistencia Social.
Supuestos del Nivel MIR	Los actores externos vinculados al proceso financiero cumplen en tiempo y forma con las condiciones pactadas.
□ **bservaciones del Responsable**	

GOBIERNO DEL ESTADO DE JALISCO

PRESUPUESTO DE EGRESOS PARA EL EJERCICIO FISCAL 202

Ficha Técnica de Indicador

Sistema de Evaluación del Desempeño (SED)

Secretaría de la Hacienda Pública

Datos de Identificación del Programa: Jalisco Te Cuida

Porcentaje de asignaciones de recurso para los gastos de operación de la intervención

Eje	Tema
Desarrollo social	Pobreza y Desigualdad

¿Quién gasta?

11 Unidad Presupuestal	000 Unidad Responsable	00288 Unidad Ejecutora del Gasto
Secretaría del Sistema de Asistencia Social	Secretaría del Sistema de Asistencia Social	Dirección General de Desarrollo Comunitario para los Cuidados y Espacios Públicos

¿Para qué se gasta?

Finalidad	Función	Subfunción
Desarrollo Social	Protección Social	Otros Grupos Vulnerables

Presupuesto asignado al Programa Presupuestario

Monto	$71,934,400.00

Nivel del Indicador

Nivel	Clave	Resumen Narrativo	Transversalidad
Componente	A3	Acciones realizadas para la operación, difusión y/o evaluación	Derechos Humanos

Datos del Indicador

Nombre del Indicador	Método de cálculo	Código
Porcentaje de asignaciones de recurso para los gastos de operación de la intervención	(Número de asignaciones de recurso para los gastos de operación ejercidos en el semestre t / Número de asignaciones de recurso para los gastos de operación validadas en el semestre t) * 100	340_A3-1

Descripción del Indicador	Unidad de Medida
Este indicador mide el porcentaje de asignaciones de recurso (operación, difusión y/o evaluación) utilizadas como parte del ejercicio de los gastos de operación del Programa.	Porcentaje

Tipo de Indicador	Estratégico	**Dimensión**	Eficiencia	**Ponderación del indicador**	
Desagregación Geográfica	Estatal	**Frecuencia de Medición**	Semestral	100.0	

Características del Indicador

Tipo de Fórmula de Cálculo	Porcentaje	**Características del Indicador**	Claridad, Monitoreable, Adecuado
Justificación de las Características	El indicador brinda elementos importantes para monitorear el logro de objetivos del programa.		
Serie de Información Disponible	Conjunto de mediciones del indicador disponibles, se deben indicar cambios en la serie por cuestiones metodológicas u otras. Se determina si existe una línea base del indicador.		

Responsable del Indicador

Nombre	Mtra. María del Carmen Bayardo Solórzano
Cargo	Directora de Proyectos Estratégicos
Correo Electrónico	mariadelcarmen.bayardo@jalisco.gob.mx

GOBIERNO DEL ESTADO DE JALISCO

PRESUPUESTO DE EGRESOS PARA EL EJERCICIO FISCAL 202

Ficha Técnica de Indicador

Sistema de Evaluación del Desempeño (SED)

Secretaría de la Hacienda Pública

Determinación de Metas

							Línea Base	
			Absoluto	Relativo	Sentido del Indicador*	Valor Meta	Año
Año de Medición del Resultado	202	**Tipo Valor de la Meta**	○	◉	Ascendente	100.0	2022
Meta Valor	100.0	**Unidad de medida**	Asignación	**Indicador de Género**	○ Si	◉ No	

Resultados

Valor Programado	N.P	**Avance de la Meta**	N.D	**% Avance de la Meta**	N.D	**Semáforo**

Calendarización de la Meta

	Enero	Febrero	Marzo	Abril	Mayo	Junio	Julio	Agosto	Septiembre	Octubre	Noviembre	Diciembre
Programado						0.0						100.0
Programado Acumulado						0.0						100.0
Realizado												
Realizado Acumulado												

Proyección de la meta en los próximos 3 años	100	100	100

Parámetros de semaforización

Meta Institucional

100

GOBIERNO DEL ESTADO DE JALISCO

PRESUPUESTO DE EGRESOS PARA EL EJERCICIO FISCAL 202

Ficha Técnica de Indicador

Sistema de Evaluación del Desempeño (SED)

Secretaría de la Hacienda Pública

Características de las Variables (metadatos)

Variable 1

Nombre

Número de asignaciones de recurso para los gastos de operación ejercidos en el semestre t

Fuente de Información	Reglas de Operación del Programa publicadas anualmente en el Periódico Oficial el Estado de Jalisco (https/periodicooficial.jalisco.gob.mx/

Unidad de Medida	**Valor Absoluto de la Variable**	**Desagregación Geográfica**	**Frecuencia cálculo variable**
Asignación	3.00	Estatal	Trimestral

Método recopilación de datos	**Fecha de disponibilidad de la información**	**Tipo de acumulación**
	31/12/2022	Valor Presente

Variable 2

Nombre

Número de asignaciones de recurso para los gastos de operación validadas en el semestre t

Fuente de Información	Reglas de Operación del Programa publicadas anualmente en el Periódico Oficial el Estado de Jalisco (https/periodicooficial.jalisco.gob.mx/

Unidad de Medida	**Valor Absoluto de la Variable**	**Desagregación Geográfica**	**Frecuencia cálculo variable**
Asignación	3.00	Estatal	Trimestral

Método recopilación de datos	**Fecha de disponibilidad de la información**	**Tipo de acumulación**
	31/12/2021	Valor Presente

Medios de Verificación Nivel MIR	Informe ejecutivo anual del ejercicio fiscal 202 ue refleja las acciones realizadas con el recurso destinado para gastos de operación del Programa, acompa ado del informe financiero proporcionado en tiempo y forma por la Dirección General Administrativa de la Secretaría del Sistema de Asistencia Social, en resguardo de la Dirección General de Desarrollo Comunitario para los Cuidados y Espacios Públicos.
Supuestos del Nivel MIR	Los costos de los insumos necesarios para la operación de los programas sociales se mantienen estables.
bservaciones del Responsable	

GOBIERNO DEL ESTADO DE JALISCO

PRESUPUESTO DE EGRESOS PARA EL EJERCICIO FISCAL 2025

Ficha Técnica de Indicador

Sistema de Evaluación del Desempeño (SED)

Secretaría de la Hacienda Pública

Datos de Identificación del Programa: Fondo Estatal Especial para la Educación

Porcentaje de la población vulnerable por carencias sociales

Eje	Tema
Desarrollo social	Pobreza y Desigualdad

¿Quién gasta?

11 Unidad Presupuestal	000 Unidad Responsable	Unidad Ejecutora del Gasto
Secretaría del Sistema de Asistencia Social	Secretaría del Sistema de Asistencia Social	

¿Para qué se gasta?

Finalidad	Función	Subfunción
Desarrollo Social	Otros Asuntos Sociales	Otros Asuntos Sociales

Presupuesto asignado al Programa Presupuestario

Monto $737,500,000.00

Nivel del Indicador

Nivel	Clave	Resumen Narrativo	Transversalidad
Fin		Contribuir a mejorar las condiciones de acceso efectivo a los derechos sociales, mediante el impulso de las capacidades de las personas y sus comunidades, reduciendo brechas de desigualdad, con un sentido de colectividad fortalecido que impulsa la movilidad social ascendente y con atención prioritaria para las personas y los grupos cuyos derechos han sido vulnerados de manera histórica y coyuntural en particular por la pandemia por COVID19.	

Datos del Indicador

Nombre del Indicador	Método de cálculo	Código
Porcentaje de la población vulnerable por carencias sociales		345_1471

Descripción del Indicador	Unidad de Medida
Población que presenta una o más carencias sociales relacionadas con los siguientes indicadores: 1. Rezago educativo 2. Acceso a los servicios de salud. 3. Acceso a la seguridad social. 4. Calidad y espacios de la vivienda. 5. Acceso a los servicios básicos en la vivienda. 6. Acceso a la alimentación nutritiva y de calidad; pero cuyo ingreso es superior a la línea de bienestar.	Porcentaje

Tipo de Indicador	Estratégico	**Dimensión**	Eficacia	**Ponderación del indicador**	
Desagregación Geográfica		**Frecuencia de Medición**	Anual	0.0	

GOBIERNO DEL ESTADO DE JALISCO

PRESUPUESTO DE EGRESOS PARA EL EJERCICIO FISCAL 2025

Ficha Técnica de Indicador

Sistema de Evaluación del Desempeño (SED)

Secretaría de la Hacienda Pública

Características del Indicador

Tipo de Fórmula de Cálculo	Total	**Características del Indicador**	
Justificación de las Características			
Serie de Información Disponible			
Responsable del Indicador			
Nombre			
Cargo			
Correo Electrónico			

Determinación de Metas

						Línea Base	
			Absoluto	Relativo	Sentido del Indicador*	Valor Meta	Año
Año de Medición del Resultado	2025	**Tipo Valor de la Meta**	X		Descendente	28.4	2020
Meta Valor	22.8	**Unidad de medida**		**Indicador de Género**	Si	No	
						X	

Resultados

Valor Programado	N.P	**Avance de la Meta**	N.D	**% Avance de la Meta**	N.D	**Semáforo**	

Calendarización de la Meta

	Enero	Febrero	Marzo	Abril	Mayo	Junio	Julio	Agosto	Septiembre	Octubre	Noviembre	Diciembre
Programado												
Programado Acumulado												
Realizado												
Realizado Acumulado												

Proyección de la meta en los próximos 3 años			

Meta Institucional

0

Medios de Verificación Nivel MIR	En el Sistema de Monitoreo de Indicadores del Desarrollo de Jalisco (MIDE Jalisco) para consulta abierta en https://seplan.app.jalisco.gob.mx/mide
Supuestos del Nivel MIR	Las y los habitantes del estado de Jalisco asumen su compromiso de corresponsabilidad en el proceso de desarrollo social y acceso efectivo de sus derechos sociales.
Observaciones del Responsable	

GOBIERNO DEL ESTADO DE JALISCO

PRESUPUESTO DE EGRESOS PARA EL EJERCICIO FISCAL 2025

Ficha Técnica de Indicador

Sistema de Evaluación del Desempeño (SED)

Secretaría de la Hacienda Pública

Datos de Identificación del Programa: Fondo Estatal Especial para la Educación

Coeficiente de GINI

Eje	Tema
Desarrollo social	Pobreza y Desigualdad

¿Quién gasta?

11 Unidad Presupuestal	000 Unidad Responsable	Unidad Ejecutora del Gasto
Secretaría del Sistema de Asistencia Social	Secretaría del Sistema de Asistencia Social	

¿Para qué se gasta?

Finalidad	Función	Subfunción
Desarrollo Social	Otros Asuntos Sociales	Otros Asuntos Sociales

Presupuesto asignado al Programa Presupuestario

Monto $737,500,000.00

Nivel del Indicador

Nivel	Clave	Resumen Narrativo	Transversalidad
Propósito		La población jalisciense reduce los niveles de pobreza multidimensional, dando prioridad a la atención de la pobreza extrema y por ingresos, a través de la articulación entre gobierno, sociedad civil e iniciativa privada.	

Datos del Indicador

Nombre del Indicador	Método de cálculo	Código
Coeficiente de GINI		345_1787

Descripción del Indicador	Unidad de Medida
El Coeficiente de GINI mide la desigualdad económica de una sociedad, mediante la exploración del nivel de concentración que existe en la distribución de los ingresos entre la población. Además, toma valores entre 0 y 1; un valor que tiende a uno refleja mayor desigualdad en la distribución del ingreso. Por el contrario, si el valor tiende a cero, existen mayores condiciones de equidad en la distribución del ingreso.	Coeficiente

Tipo de Indicador	Estratégico	**Dimensión**	Eficacia	**Ponderación del indicador**	
Desagregación Geográfica		**Frecuencia de Medición**	Bienal	0.0	

Características del Indicador

Tipo de Fórmula de Cálculo	Total	**Características del Indicador**	
Justificación de las Características			
Serie de Información Disponible			

Responsable del Indicador

Nombre	
Cargo	
Correo Electrónico	

GOBIERNO DEL ESTADO DE JALISCO

PRESUPUESTO DE EGRESOS PARA EL EJERCICIO FISCAL 2025

Ficha Técnica de Indicador

Sistema de Evaluación del Desempeño (SED)

Secretaría de la Hacienda Pública

Determinación de Metas

						Línea Base	
		Absoluto	Relativo	Sentido del Indicador*	Valor Meta	Año
Año de Medición del Resultado	2025	Tipo Valor de la Meta	X		Descendente	0.388	2020
Meta Valor	0.378	Unidad de medida		Indicador de Género			

Si	No
	X

Resultados

Valor Programado	Avance de la Meta	% Avance de la Meta	Semáforo
N.P	N.D	N.D	

Calendarización de la Meta

	Enero	Febrero	Marzo	Abril	Mayo	Junio	Julio	Agosto	Septiembre	Octubre	Noviembre	Diciembre
Programado												
Programado Acumulado												
Realizado												
Realizado Acumulado												

Proyección de la meta en los próximos 3 años			

Meta Institucional

0%

Medios de Verificación Nivel MIR	En el Sistema de Monitoreo de Indicadores del Desarrollo de Jalsico (MIDE Jalsico), para consulta abierta en https://seplan.app.jalisco.gob.mx/mide
Supuestos del Nivel MIR	La sociedad civil e iniciativa privada se articulan y colaboran con las instituciones gubernamentales para la atención de la pobreza extrema y por ingresos en la población jalisciense.
Observaciones del Responsable	

GOBIERNO DEL ESTADO DE JALISCO

PRESUPUESTO DE EGRESOS PARA EL EJERCICIO FISCAL 2025

Ficha Técnica de Indicador

Sistema de Evaluación del Desempeño (SED)

Secretaría de la Hacienda Pública

Datos de Identificación del Programa: Fondo Estatal Especial para la Educación

Porcentaje de apoyos entregados a estudiantes de escuelas públicas

Eje	Tema
Desarrollo social	Pobreza y Desigualdad

¿Quién gasta?

11 Unidad Presupuestal	000 Unidad Responsable	00247 Unidad Ejecutora del Gasto
Secretaría del Sistema de Asistencia Social	Secretaría del Sistema de Asistencia Social	Subsecretaria de Gestion Integral de Recursos y Programas Sociales

¿Para qué se gasta?

Finalidad	Función	Subfunción
Desarrollo Social	Otros Asuntos Sociales	Otros Asuntos Sociales

Presupuesto asignado al Programa Presupuestario

Monto	$737,500,000.00

Nivel del Indicador

Nivel	Clave	Resumen Narrativo	Transversalidad
Componente	I1	Paquetes escolares (mochila, útiles, uniforme y calzado escolar) entregados a estudiantes de nivel preescolar, primaria y secundaria del sistema público educativo	Desarrollo integral de las niñas, los niños y adolescentes

Datos del Indicador

Nombre del Indicador	Método de cálculo	Código
Porcentaje de apoyos entregados a estudiantes de escuelas públicas	(Número de apoyos en especie (mochila, útiles, uniforme y calzado escolar) entregados a estudiantes de escuelas públicas en el trimestre t / Número de apoyos en especie (mochila, útiles, uniforme y calzado escolar) programados a estudiantes de escuelas públicas en el trimestre t) * 100	345_I1_1

Descripción del Indicador	Unidad de Medida
Este indicador mide de porcentaje de apoyos en especie (mochila, útiles, uniforme y calzado escolar) entregados a estudiantes de escuelas públicas de los niveles preescolar, primaria y secundaria, registrados para apoyo del Programa Fondo Estatal Especial para la Educación	Porcentaje

Tipo de Indicador	Estratégico	**Dimensión**	Eficacia	**Ponderación del indicador**	
Desagregación Geográfica	Estatal	**Frecuencia de Medición**	Trimestral	100.0	

GOBIERNO DEL ESTADO DE JALISCO

PRESUPUESTO DE EGRESOS PARA EL EJERCICIO FISCAL 2025

Ficha Técnica de Indicador

Sistema de Evaluación del Desempeño (SED)

Secretaría de la Hacienda Pública

Características del Indicador

Tipo de Fórmula de Cálculo	Porcentaje	**Características del Indicador**	Relevancia, Adecuado
Justificación de las Características	Refleja una dimensión importante del logro del objetivo, asimismo, aporta una base suficiente para evaluar el desempeño.		
Serie de Información Disponible	Conjunto de mediciones del indicador disponibles, se deben indicar cambios en la serie por cuestiones metodológicas u otras. Se determina si existe una línea base del indicador.		

Responsable del Indicador

Nombre	Liliana Carreto Cortés
Cargo	Directora General de Apoyos Sociales
Correo Electrónico	liliana.carreto@jalisco.gob.mx

Determinación de Metas

					Línea Base	
		Absoluto	Relativo	Sentido del Indicador*	Valor Meta	Año
Año de Medición del Resultado 2025	**Tipo Valor de la Meta**	○	X	Ascendente	1,067,624.0	2019
Meta Valor 100.0	**Unidad de medida** Porcentaje	**Indicador de Género**		○ Si	X No	

Resultados

Valor Programado	N.P	**Avance de la Meta**	N.D	**Avance de la Meta**	N.D	**Semáforo**	

Calendarización de la Meta

	Enero	Febrero	Marzo	Abril	Mayo	Junio	Julio	Agosto	Septiembre	Octubre	Noviembre	Diciembre
Programado			0.0			0.0			72.0			100.0
Programado Acumulado			0.0			0.0			72.0			100.0
Realizado												
Realizado Acumulado												

Proyección de la meta en los próximos 3 años	100	100	100

Parámetros de semaforización

Meta Institucional

100

GOBIERNO DEL ESTADO DE JALISCO

PRESUPUESTO DE EGRESOS PARA EL EJERCICIO FISCAL 2025

Ficha Técnica de Indicador

Sistema de Evaluación del Desempeño (SED)

Secretaría de la Hacienda Pública

Características de las Variables (metadatos)

Variable 1

Nombre

Número de apoyos en especie (mochila, útiles, uniforme y calzado escolar) entregados a estudiantes de escuelas públicas en el trimestre t

Fuente de Información	Reglas de Operación del Programa publicadas anualmente en el Periódico Oficial el Estado de Jalisco (https[]/periodicooficial.jalisco.gob.mx/ y la Base de datos de captura anual de la Plataforma de la Subsecretaría de Gestión Integral de Recursos y Programas Sociales de la Secretaría del Sistema de Asistencia Social.

Unidad de Medida	**Valor Absoluto de la Variable**	**Desagregación Geográfica**	**Frecuencia cálculo variable**
Porcentaje	1,100,011.00	Estatal	Trimestral

Método recopilación de datos	**Fecha de disponibilidad de la información**	**Tipo de acumulación**
	31/12/2019	[]alor Presente

Variable 2

Nombre

Número de apoyos en especie (mochila, útiles, uniforme y calzado escolar) programados a estudiantes de escuelas públicas en el trimestre t

Fuente de Información	Reglas de Operación del Programa publicadas anualmente en el Periódico Oficial el Estado de Jalisco (https[]/periodicooficial.jalisco.gob.mx/ y la Base de datos de captura anual de la Plataforma de la Subsecretaría de Gestión Integral de Recursos y Programas Sociales de la Secretaría del Sistema de Asistencia Social.

Unidad de Medida	**Valor Absoluto de la Variable**	**Desagregación Geográfica**	**Frecuencia cálculo variable**
Porcentaje	1,100,011.00	Estatal	Trimestral

Método recopilación de datos	**Fecha de disponibilidad de la información**	**Tipo de acumulación**
	31/12/2019	[]alor Presente

Medios de Verificación Nivel MIR	Expedientes de comprobación de los apoyos entregados del ejercicio fiscal 2025 en resguardo de la Subsecretaría de Gestión Integral de Recursos y Programas Sociales de la Secretaría del Sistema de Asistencia Social
Supuestos del Nivel MIR	El proveedor entrega en tiempo y forma los artículos. Los municipios realizan la distribución de los apoyos. Los estudiantes acuden a recibir el apoyo.
[]bservaciones del Responsable	

GOBIERNO DEL ESTADO DE JALISCO

PRESUPUESTO DE EGRESOS PARA EL EJERCICIO FISCAL 2025

Ficha Técnica de Indicador

Sistema de Evaluación del Desempeño (SED)

Secretaría de la Hacienda Pública

Datos de Identificación del Programa: Fondo Estatal Especial para la Educación

Porcentaje de asignaciones de recurso para los gastos de operación de la intervención

Eje	Tema
Desarrollo social	Pobreza y Desigualdad

¿Quién gasta?

11 Unidad Presupuestal	000 Unidad Responsable	00247 Unidad Ejecutora del Gasto
Secretaría del Sistema de Asistencia Social	Secretaría del Sistema de Asistencia Social	Subsecretaria de Gestion Integral de Recursos y Programas Sociales

¿Para qué se gasta?

Finalidad	Función	Subfunción
Desarrollo Social	Otros Asuntos Sociales	Otros Asuntos Sociales

Presupuesto asignado al Programa Presupuestario

Monto $737,500,000.00

Nivel del Indicador

Nivel	Clave	Resumen Narrativo	Transversalidad
Componente	I2	Acciones realizadas para la operación, difusión y/o evaluación.	Desarrollo integral de las niñas, los niños y adolescentes

Datos del Indicador

Nombre del Indicador	Método de cálculo	Código
Porcentaje de asignaciones de recurso para los gastos de operación de la intervención	(Número de asignaciones de recurso para los gastos de operación ejercidos en el semestre t / Número de asignaciones de recurso para los gastos de operación programados en el semestre t) * 100	345_I2_1

Descripción del Indicador	Unidad de Medida
Este indicador mide el porcentaje de asignaciones de recurso (operación, difusión y/o evaluación) utilizadas como parte del ejercicio de los gastos de operación del Programa.	Porcentaje

Tipo de Indicador	Estratégico	**Dimensión**	Eficiencia	**Ponderación del indicador**	
Desagregación Geográfica	Estatal	**Frecuencia de Medición**	Semestral	100.0	

Características del Indicador

Tipo de Fórmula de Cálculo	Porcentaje	**Características del Indicador**	Relevancia, Adecuado
Justificación de las Características	Refleja una dimensión importante del logro del objetivo, asimismo, aporta una base suficiente para evaluar el desempeño.		
Serie de Información Disponible	Conjunto de mediciones del indicador disponibles, se deben indicar cambios en la serie por cuestiones metodológicas u otras. Se determina si existe una línea base del indicador.		

Responsable del Indicador

Nombre	Liliana Carreto Cortés
Cargo	Directora General de Apoyos Sociales
Correo Electrónico	liliana.carreto@jalisco.gob.mx

GOBIERNO DEL ESTADO DE JALISCO

PRESUPUESTO DE EGRESOS PARA EL EJERCICIO FISCAL 2025

Ficha Técnica de Indicador

Sistema de Evaluación del Desempeño (SED)

Secretaría de la Hacienda Pública

Determinación de Metas

							Línea Base	
			Absoluto	Relativo	Sentido del Indicador*	Valor Meta	Año
Año de Medición del Resultado	2025	**Tipo Valor de la Meta**	◯	X	Ascendente	3.0	2022
Meta Valor	100.0	**Unidad de medida**	Asignación	**Indicador de Género**	Si ◯	No X	

Resultados

Valor Programado	N.P	**Avance de la Meta**	N.D	**Avance de la Meta**	N.D	**Semáforo**	

Calendarización de la Meta

	Enero	Febrero	Marzo	Abril	Mayo	Junio	Julio	Agosto	Septiembre	Octubre	Noviembre	Diciembre
Programado						50.0						100.0
Programado Acumulado						50.0						100.0
Realizado												
Realizado Acumulado												

Proyección de la meta en los próximos 3 años	100	100	100

Parámetros de semaforización

Meta Institucional

100%

GOBIERNO DEL ESTADO DE JALISCO

PRESUPUESTO DE EGRESOS PARA EL EJERCICIO FISCAL 2025

Ficha Técnica de Indicador

Sistema de Evaluación del Desempeño (SED)

Secretaría de la Hacienda Pública

Características de las Variables (metadatos)

Variable 1

Nombre

Número de asignaciones de recurso para los gastos de operación ejercidos en el semestre t

Fuente de Información	Reglas de Operación del Programa publicadas anualmente en el Periódico Oficial el Estado de Jalisco (https://periodicooficial.jalisco.gob.mx/

Unidad de Medida	**Valor Absoluto de la Variable**	**Desagregación Geográfica**	**Frecuencia cálculo variable**
Asignación	3.00	Estatal	Trimestral

Método recopilación de datos	**Fecha de disponibilidad de la información**	**Tipo de acumulación**
	31/12/2022	alor Presente

Variable 2

Nombre

Número de asignaciones de recurso para los gastos de operación validadas en el semestre t

Fuente de Información	Reglas de Operación del Programa publicadas anualmente en el Periódico Oficial el Estado de Jalisco (https://periodicooficial.jalisco.gob.mx/

Unidad de Medida	**Valor Absoluto de la Variable**	**Desagregación Geográfica**	**Frecuencia cálculo variable**
Asignación	3.00	Estatal	Trimestral

Método recopilación de datos	**Fecha de disponibilidad de la información**	**Tipo de acumulación**
	31/12/2021	alor Presente

Medios de Verificación Nivel MIR	Informe ejecutivo anual del ejercicio fiscal 2025 ue refleja las acciones realizadas con el recurso destinado para gastos de operación del Programa, acompañado del informe financiero proporcionado en tiempo y forma por la Dirección General Administrativa de la Secretaría del Sistema de Asistencia Social, en resguardo de la Subsecretaría de Gestión Integral de Recursos y Programas Sociales.
Supuestos del Nivel MIR	Los costos de los insumos necesarios para la operación de los programas sociales se mantienen estables.
bservaciones del Responsable	

GOBIERNO DEL ESTADO DE JALISCO

PRESUPUESTO DE EGRESOS PARA EL EJERCICIO FISCAL 2025

Ficha Técnica de Indicador

Sistema de Evaluación del Desempeño (SED)

Secretaría de la Hacienda Pública

Datos de Identificación del Programa: Apoyo a las Organizaciones de la Sociedad Civil

Porcentaje de la población vulnerable por carencias sociales

Eje	Tema
Desarrollo social	Pobreza y Desigualdad

¿Quién gasta?

11 Unidad Presupuestal	000 Unidad Responsable	Unidad Ejecutora del Gasto
Secretaría del Sistema de Asistencia Social	Secretaría del Sistema de Asistencia Social	

¿Para qué se gasta?

Finalidad	Función	Subfunción
Desarrollo Social	Otros Asuntos Sociales	Otros Asuntos Sociales

Presupuesto asignado al Programa Presupuestario

Monto $90,000,000.00

Nivel del Indicador

Nivel	Clave	Resumen Narrativo	Transversalidad
Fin		Contribuir a mejorar las condiciones de acceso efectivo a los derechos sociales, mediante el impulso de las capacidades de las personas y sus comunidades, reduciendo brechas de desigualdad, con un sentido de colectividad fortalecido que impulsa la movilidad social ascendente y con atención prioritaria para las personas y los grupos cuyos derechos han sido vulnerados de manera histórica y coyuntural en particular por la pandemia por COVID19.	

Datos del Indicador

Nombre del Indicador	Método de cálculo	Código
Porcentaje de la población vulnerable por carencias sociales		Fin_346_1471

Descripción del Indicador	Unidad de Medida
Población que presenta una o más carencias sociales relacionadas con los siguientes indicadores: 1. Rezago educativo 2. Acceso a los servicios de salud. 3. Acceso a la seguridad social. 4. Calidad y espacios de la vivienda. 5. Acceso a los servicios básicos en la vivienda. 6. Acceso a la alimentación nutritiva y de calidad; pero cuyo ingreso es superior a la línea de bienestar.	Porcentaje

Tipo de Indicador	Estratégico	**Dimensión**	Eficacia	**Ponderación del indicador**	
Desagregación Geográfica		**Frecuencia de Medición**	Anual	0.0	

GOBIERNO DEL ESTADO DE JALISCO

PRESUPUESTO DE EGRESOS PARA EL EJERCICIO FISCAL 2025

Ficha Técnica de Indicador

Sistema de Evaluación del Desempeño (SED)

Secretaría de la Hacienda Pública

Características del Indicador

Tipo de Fórmula de Cálculo	Total	**Características del Indicador**	
Justificación de las Características			
Serie de Información Disponible			
Responsable del Indicador			
Nombre			
Cargo			
Correo Electrónico			

Determinación de Metas

					Línea Base	
		Absoluto	**Relativo**	**Sentido del Indicador***	**Valor Meta**	**Año**
Año de Medición del Resultado	2025	**Tipo Valor de la Meta**	X		Descendente	28.4	2020
Meta Valor	22.8	**Unidad de medida**		**Indicador de Género**		X
				Si	**No**	

Resultados

Valor Programado	N.P	**Avance de la Meta**	N.D	**% Avance de la Meta**	N.D	**Semáforo**	

Calendarización de la Meta

	Enero	Febrero	Marzo	Abril	Mayo	Junio	Julio	Agosto	Septiembre	Octubre	Noviembre	Diciembre
Programado	0.0	0.0	0.0	0.0	0.0	0.0	0.0	0.0	0.0	0.0	0.0	0.0
Programado Acumulado	0.0	0.0	0.0	0.0	0.0	0.0	0.0	0.0	0.0	0.0	0.0	0.0
Realizado												
Realizado Acumulado												

Proyección de la meta en los próximos 3 años			

Meta Institucional

0

Medios de Verificación Nivel MIR	En el Sistema de Monitoreo de Indicadores del Desarrollo de Jalisco (MIDE Jalisco) para consulta abierta en https://seplan.app.jalisco.gob.mx/mide
Supuestos del Nivel MIR	Las y los habitantes del estado de Jalisco asumen su compromiso de corresponsabilidad en el proceso de desarrollo social y acceso efectivo de sus derechos sociales.
Observaciones del Responsable	

GOBIERNO DEL ESTADO DE JALISCO

PRESUPUESTO DE EGRESOS PARA EL EJERCICIO FISCAL 2025

Ficha Técnica de Indicador

Sistema de Evaluación del Desempeño (SED)

Secretaría de la Hacienda Pública

Datos de Identificación del Programa: Apoyo a las Organizaciones de la Sociedad Civil

Coeficiente de GINI

Eje	Tema
Desarrollo social	Pobreza y Desigualdad

¿Quién gasta?

11 Unidad Presupuestal	000 Unidad Responsable	Unidad Ejecutora del Gasto
Secretaría del Sistema de Asistencia Social	Secretaría del Sistema de Asistencia Social	

¿Para qué se gasta?

Finalidad	Función	Subfunción
Desarrollo Social	Otros Asuntos Sociales	Otros Asuntos Sociales

Presupuesto asignado al Programa Presupuestario

Monto $90,000,000.00

Nivel del Indicador

Nivel	Clave	Resumen Narrativo	Transversalidad
Propósito		La población jalisciense reduce los niveles de pobreza multidimensional, dando prioridad a la atención de la pobreza extrema y por ingresos, a través de la articulación entre gobierno, sociedad civil e iniciativa privada.	

Datos del Indicador

Nombre del Indicador	Método de cálculo	Código
Coeficiente de GINI		Propósito_346_1787

Descripción del Indicador	Unidad de Medida
El Coeficiente de GINI mide la desigualdad económica de una sociedad, mediante la exploración del nivel de concentración que existe en la distribución de los ingresos entre la población. Además, toma valores entre 0 y 1; un valor que tiende a uno refleja mayor desigualdad en la distribución del ingreso. Por el contrario, si el valor tiende a cero, existen mayores condiciones de equidad en la distribución del ingreso.	Coeficiente

Tipo de Indicador	Estratégico	**Dimensión**	Eficacia	**Ponderación del indicador**	
Desagregación Geográfica		**Frecuencia de Medición**	Bienal	0.0	

Características del Indicador

Tipo de Fórmula de Cálculo	Total	**Características del Indicador**	
Justificación de las Características			
Serie de Información Disponible			

Responsable del Indicador

Nombre	
Cargo	
Correo Electrónico	

GOBIERNO DEL ESTADO DE JALISCO

PRESUPUESTO DE EGRESOS PARA EL EJERCICIO FISCAL 2025

Ficha Técnica de Indicador

Sistema de Evaluación del Desempeño (SED)

Secretaría de la Hacienda Pública

Determinación de Metas

						Línea Base	
			Absoluto	**Relativo**	**Sentido del Indicador***	**Valor Meta**	**Año**
Año de Medición del Resultado	2025	**Tipo Valor de la Meta**	X		Descendente	0.388	2020
Meta Valor	0.378	**Unidad de medida**		**Indicador de Género**	**Si**	**No** X	

Resultados

Valor Programado	N.P	**Avance de la Meta**	N.D	**% Avance de la Meta**	N.D	**Semáforo**	

Calendarización de la Meta

	Enero	Febrero	Marzo	Abril	Mayo	Junio	Julio	Agosto	Septiembre	Octubre	Noviembre	Diciembre
Programado	0.0	0.0	0.0	0.0	0.0	0.0	0.0	0.0	0.0	0.0	0.0	0.0
Programado Acumulado	0.0	0.0	0.0	0.0	0.0	0.0	0.0	0.0	0.0	0.0	0.0	0.0
Realizado												
Realizado Acumulado												

Proyección de la meta en los próximos 3 años			

Meta Institucional

0%

Medios de Verificación Nivel MIR	En el Sistema de Monitoreo de Indicadores del Desarrollo de Jalsico (MIDE Jalsico), para consulta abierta en ttps seplan.app.jalisco.gob.mx mide
Supuestos del Nivel MIR	La sociedad civil e iniciativa privada se articulan y colaboran con las instituciones gubernamentales para la atención de la pobreza extrema y por ingresos en la población jalisciense.
Observaciones del Responsable	

GOBIERNO DEL ESTADO DE JALISCO

PRESUPUESTO DE EGRESOS PARA EL EJERCICIO FISCAL 2025

Ficha Técnica de Indicador

Sistema de Evaluación del Desempeño (SED)

Secretaría de la Hacienda Pública

Datos de Identificación del Programa: Apoyo a las Organizaciones de la Sociedad Civil

Total de apoyos monetarios otorgados a la Sociedad Civil-Modalidad de Cuidados

Eje	Tema
Desarrollo social	Pobreza y Desigualdad

¿Quién gasta?

11 Unidad Presupuestal	000 Unidad Responsable	Unidad Ejecutora del Gasto
Secretaría del Sistema de Asistencia Social	Secretaría del Sistema de Asistencia Social	

¿Para qué se gasta?

Finalidad	Función	Subfunción
Desarrollo Social	Otros Asuntos Sociales	Otros Asuntos Sociales

Presupuesto asignado al Programa Presupuestario

Monto $90,000,000.00

Nivel del Indicador

Nivel	Clave	Resumen Narrativo	Transversalidad
Componente	C1	Apoyos Monetarios otorgados a la Sociedad Civil organiizada en la Modalidad de Cuidados	Gobernanza para el desarrollo

Datos del Indicador

Nombre del Indicador	Método de cálculo	Código
Total de apoyos monetarios otorgados a la Sociedad Civil-Modalidad de Cuidados	Número de apoyos a la Sociedad Civil-Modalidad de Cuidados en el trimestre t	346_C1_1

Descripción del Indicador	Unidad de Medida
Este indicador muestra los apoyos otorgados a las personas que cumplen con la actividad de cuidadores	Apoyo

Tipo de Indicador	Gestión	**Dimensión**	Eficacia	**Ponderación del indicador**	100.0
Desagregación Geográfica	Estatal	**Frecuencia de Medición**	Trimestral		

GOBIERNO DEL ESTADO DE JALISCO

PRESUPUESTO DE EGRESOS PARA EL EJERCICIO FISCAL 2025

Ficha Técnica de Indicador

Sistema de Evaluación del Desempeño (SED)

Secretaría de la Hacienda Pública

Características del Indicador

Tipo de Fórmula de Cálculo	Total	**Características del Indicador**	Claridad, Relevancia, Economía, Monitoreable, Adecuado, Aporte Marginal
Justificación de las Características	Este indicador cumple con los criterios CREMAA, puesto que es considerado preciso, al tener nombre, descripción, método de cálculo, unidad de medida y metadatos. Es además relevante por su tipo y frecuencia de la medición. Económico por el medio de verificación. Monitoreable, al disponer de línea base, frecuencia y parámetros de semaforización. Sin dejar de lado que resulta adecuado al contar con una meta y dimensión bien definida.		
Serie de Información Disponible			

Responsable del Indicador

Nombre	Priscila Franco Barba
Cargo	Titular de la Secretaría de Sistema de Asistencia Social
Correo Electrónico	priscila.franco@jalisco.gob.mx

Determinación de Metas

						Línea Base	
			Absoluto	**Relativo**	**Sentido del Indicador***	**Valor Meta**	**Año**
Año de Medición del Resultado	2025	**Tipo Valor de la Meta**	X		Ascendente	100.0	2025
Meta Valor	100.0	**Unidad de medida**	Apoyo	**Indicador de Género**			

	Si	**No**
Indicador de Género		X

Resultados

Valor Programado	N.P	**Avance de la Meta**	N.D	**% Avance de la Meta**	N.D	**Semáforo**	

Calendarización de la Meta

	Enero	Febrero	Marzo	Abril	Mayo	Junio	Julio	Agosto	Septiembre	Octubre	Noviembre	Diciembre
Programado			30.0			30.0			30.0			10.0
Programado Acumulado			30.0			60.0			90.0			100.0
Realizado												
Realizado Acumulado												

Proyección de la meta en los próximos 3 años	100	100	100

Parámetros de semaforización	**Meta Institucional**
	100%

GOBIERNO DEL ESTADO DE JALISCO

PRESUPUESTO DE EGRESOS PARA EL EJERCICIO FISCAL 2025

Ficha Técnica de Indicador

Sistema de Evaluación del Desempeño (SED)

Secretaría de la Hacienda Pública

Características de las Variables (metadatos)

Variable 1

Nombre

Número de apoyos a la Sociedad Civil-Modalidad de Cuidados en el trimestre t (programado)

Fuente de Información Documentos concentrados en la Subsecretaría para Desarrollo y □inculación de Organizaciones de la Sociedad Civil

Unidad de Medida	Valor Absoluto de la Variable	Desagregación Geográfica	Frecuencia cálculo variable
Apoyo	100.00	Estatal	Trimestral

Método recopilación de datos	Fecha de disponibilidad de la información	Tipo de acumulación
	06□01□2025	Suma

Variable □

Nombre

Número de apoyos a la Sociedad Civil-Modalidad de Cuidados en el trimestre t (Realizado)

Fuente de Información Informacion porpocionada por la Subsecretaría para Desarrollo y □inculación de Organizaciones de la Sociedad Civil

Unidad de Medida	Valor Absoluto de la Variable	Desagregación Geográfica	Frecuencia cálculo variable
Apoyo	100.00	Estatal	Trimestral

Método recopilación de datos	Fecha de disponibilidad de la información	Tipo de acumulación
	06□01□2025	Suma

Medios de Verificación Nivel MIR	Arc□ivos físicos y digitales ubicados en las oficinas de la Subsecretaría para Desarrollo y □inculación de Organizaciones de la Sociedad Civil. 2025
Supuestos del Nivel MIR	Se cuenta con la participación de la Sociedad Civil Organizada para solicitar los apoyos monetarios que se requieran
Observaciones del Responsable	

GOBIERNO DEL ESTADO DE JALISCO

PRESUPUESTO DE EGRESOS PARA EL EJERCICIO FISCAL 2025

Ficha Técnica de Indicador

Sistema de Evaluación del Desempeño (SED)

Secretaría de la Hacienda Pública

Datos de Identificación del Programa: Apoyo a las Organizaciones de la Sociedad Civil

Total de apoyos monetarios otorgados a la Sociedad Civil-Modalidad de Salud Mental

Eje	Tema
Desarrollo social	Pobreza y Desigualdad

¿Quién gasta?

11 Unidad Presupuestal	000 Unidad Responsable	Unidad Ejecutora del Gasto
Secretaría del Sistema de Asistencia Social	Secretaría del Sistema de Asistencia Social	

¿Para qué se gasta?

Finalidad	Función	Subfunción
Desarrollo Social	Otros Asuntos Sociales	Otros Asuntos Sociales

Presupuesto asignado al Programa Presupuestario

Monto $90,000,000.00

Nivel del Indicador

Nivel	Clave	Resumen Narrativo	Transversalidad
Componente	C2	Apoyos otorgados a la Sociedad Civil organizada en la modalidad de Salud Mental	Gobernanza para el desarrollo

Datos del Indicador

Nombre del Indicador	Método de cálculo	Código
Total de apoyos monetarios otorgados a la Sociedad Civil-Modalidad de Salud Mental	Número de apoyos monetarios otorgados a la Sociedad Civil-Modalidad de Salud Mental en el trimestre t	346_C2_1

Descripción del Indicador	Unidad de Medida
Este indicador muestra el apoyo que se les brindara a las personas en situación vulnerable, que requieran apoyo en el rubro de Salud Mental	Apoyo

Tipo de Indicador	Gestión	**Dimensión**	Eficacia	**Ponderación del indicador**	100.0
Desagregación Geográfica	Estatal	**Frecuencia de Medición**	Trimestral		

GOBIERNO DEL ESTADO DE JALISCO

PRESUPUESTO DE EGRESOS PARA EL EJERCICIO FISCAL 2025

Ficha Técnica de Indicador

Sistema de Evaluación del Desempeño (SED)

Secretaría de la Hacienda Pública

Características del Indicador

Tipo de Fórmula de Cálculo	Total	**Características del Indicador**	Claridad, Relevancia, Economía, Monitoreable, Adecuado, Aporte Marginal
Justificación de las Características	Este indicador cumple con los criterios CREMAA, puesto que es considerado preciso, al tener nombre, descripción, método de cálculo, unidad de medida y metadatos. Es además relevante por su tipo y frecuencia de la medición. Económico por el medio de verificación. Monitoreable, al disponer de línea base, frecuencia y parámetros de semaforización. Sin dejar de lado que resulta adecuado al contar con una meta y dimensión bien definida.		
Serie de Información Disponible			

Responsable del Indicador

Nombre	Priscila Franco Barba
Cargo	Titular de la Secretaría de Sistema de Asistencia Social
Correo Electrónico	priscila.franco@jalisco.gob.mx

Determinación de Metas

							Línea Base	
			Absoluto	**Relativo**	**Sentido del Indicador***	**Valor Meta**	**Año**
Año de Medición del Resultado	2025	**Tipo Valor de la Meta**	X		Ascendente	100.0	2025
Meta Valor	100.0	**Unidad de medida**	Apoyo	**Indicador de Género**			
					Si	**No**	
						X	

Resultados

Valor Programado	N.P	**Avance de la Meta**	N.D	**% Avance de la Meta**	N.D	**Semáforo**

Calendarización de la Meta

	Enero	Febrero	Marzo	Abril	Mayo	Junio	Julio	Agosto	Septiembre	Octubre	Noviembre	Diciembre
Programado			30.0			30.0			30.0			10.0
Programado Acumulado			30.0			60.0			90.0			100.0
Realizado												
Realizado Acumulado												

Proyección de la meta en los próximos 3 años	100	100	100

Parámetros de semaforización	**Meta Institucional**
	100%

GOBIERNO DEL ESTADO DE JALISCO

PRESUPUESTO DE EGRESOS PARA EL EJERCICIO FISCAL 2025

Ficha Técnica de Indicador

Sistema de Evaluación del Desempeño (SED)

Secretaría de la Hacienda Pública

Características de las Variables (metadatos)

Variable 1

Nombre

Número de apoyos a la Sociedad Civil-Modalidad de Salud Mental en el trimestre t (Programado)

Fuente de Información Documentos que se encuentran en la Subsecretaría para Desarrollo y inculación de Organizaciones de la Sociedad Civil

Unidad de Medida	Valor Absoluto de la Variable	Desagregación Geográfica	Frecuencia cálculo variable
Apoyo	100.00	Estatal	Trimestral

Método recopilación de datos	Fecha de disponibilidad de la información	Tipo de acumulación
	06 01 2025	Suma

Variable

Nombre

Número de apoyos a la Sociedad Civil-Modalidad de Salud Mental en el trimestre t (Realizado)

Fuente de Información Documentos fisicos y digitales ubicados en la Subsecretaría para Desarrollo y inculación de Organizaciones de la Sociedad Civil

Unidad de Medida	Valor Absoluto de la Variable	Desagregación Geográfica	Frecuencia cálculo variable
Apoyo	100.00	Estatal	Trimestral

Método recopilación de datos	Fecha de disponibilidad de la información	Tipo de acumulación
	06 01 2025	Suma

Medios de Verificación Nivel MIR	Arc ivos físicos y digitales ubicados en las oficinas de la Subsecretaría para Desarrollo y inculación de Organizaciones de la Sociedad Civil. 2025
Supuestos del Nivel MIR	Se cuenta con el interes de la ciudadania para participar y solicitar los apoyos en la modalidad de salud mental
Observaciones del Responsable	

GOBIERNO DEL ESTADO DE JALISCO

PRESUPUESTO DE EGRESOS PARA EL EJERCICIO FISCAL 2025

Ficha Técnica de Indicador

Sistema de Evaluación del Desempeño (SED)

Secretaría de la Hacienda Pública

Datos de Identificación del Programa: Apoyo a las Organizaciones de la Sociedad Civil

Porcentaje de Organizaciones que aplican correctamente el apoyo recibido en la modalidad Diabetes Infantil Tipo 1 en cumplimiento al Convenio suscrito

Eje	Tema
Desarrollo social	Pobreza y Desigualdad

¿Quién gasta?

11 Unidad Presupuestal	000 Unidad Responsable	00252 Unidad Ejecutora del Gasto
Secretaría del Sistema de Asistencia Social	Secretaría del Sistema de Asistencia Social	Subsecretaría para Desarrollo y Vinculación de Organizaciones de la Sociedad Civil

¿Para qué se gasta?

Finalidad	Función	Subfunción
Desarrollo Social	Otros Asuntos Sociales	Otros Asuntos Sociales

Presupuesto asignado al Programa Presupuestario

Monto	$90,000,000.00

Nivel del Indicador

Nivel	Clave	Resumen Narrativo	Transversalidad
Componente	C3	Apoyos monetarios otorgados a la Sociedad Civil Organizada en la modalidad Diabetes Infantil Tipo 1	Gobernanza para el desarrollo

Datos del Indicador

Nombre del Indicador	Método de cálculo	Código
Porcentaje de Organizaciones que aplican correctamente el apoyo recibido en la modalidad Diabetes Infantil Tipo 1 en cumplimiento al Convenio suscrito	(Número de Organizaciones que aplican correctamente el apoyo de la modalidad Diabetes Infantil Tipo 1 en el trimestre t / Número de Organizaciones aprobadas por el Comité Técnico de Asignación de Subsidios en el trimestre t)*100	346_C3_1

Descripción del Indicador	Unidad de Medida
Este indicador mide el porcentaje de Organizaciones de la Sociedad Civil que aplican correctamente el apoyo recibido en la modalidad Diabetes Infantil Tipo 1, en cumplimiento a lo conveniado.	Porcentaje

Tipo de Indicador	Estratégico	**Dimensión**	Eficacia	**Ponderación del indicador**	
Desagregación Geográfica	Estatal	**Frecuencia de Medición**	Trimestral	100.0	

GOBIERNO DEL ESTADO DE JALISCO

PRESUPUESTO DE EGRESOS PARA EL EJERCICIO FISCAL 2025

Ficha Técnica de Indicador

Sistema de Evaluación del Desempeño (SED)

Secretaría de la Hacienda Pública

Características del Indicador

Tipo de Fórmula de Cálculo	Porcentaje	**Características del Indicador**	Claridad, Relevancia, Monitoreable, Adecuado
Justificación de las Características	El indicador brinda elementos importantes para monitorear el logro de objetivos del programa.		
Serie de Información Disponible	Conjunto de mediciones del indicador disponibles, se deben indicar cambios en la serie por cuestiones metodológicas u otras. Se determina si existe una línea base del indicador.		
Responsable del Indicador			
Nombre	Fabiola Raquel Guadalupe Loya Hernández		
Cargo	Secretaria del Sistema de Asistencia Social Jalisco		
Correo Electrónico	fabiola.loya@jalisco.gob.mx		

Determinación de Metas

						Línea Base	
			Absoluto	**Relativo**	**Sentido del Indicador***	**Valor Meta**	**Año**
Año de Medición del Resultado	2025	**Tipo Valor de la Meta**	○	◉	Ascendente	100.0	2025
Meta Valor	100.0	**Unidad de medida**	Organización	**Indicador de Género**	**Si** ○	**No** ◉	

Resultados

Valor Programado	N.P	**Avance de la Meta**	N.D	**% Avance de la Meta**	N.D	**Semáforo**	

Calendarización de la Meta

	Enero	Febrero	Marzo	Abril	Mayo	Junio	Julio	Agosto	Septiembre	Octubre	Noviembre	Diciembre
Programado			0.0			0.0			100.0			100.0
Programado Acumulado			0.0			0.0			100.0			100.0
Realizado												
Realizado Acumulado												

Proyección de la meta en los próximos 3 años	100	100	100

Parámetros de semaforización

Meta Institucional

100

GOBIERNO DEL ESTADO DE JALISCO

PRESUPUESTO DE EGRESOS PARA EL EJERCICIO FISCAL 2025

Ficha Técnica de Indicador

Sistema de Evaluación del Desempeño (SED)

Secretaría de la Hacienda Pública

Características de las Variables (metadatos)

Variable 1

Nombre

Número de Organizaciones que aplican correctamente el apoyo de la modalidad Diabetes Infantil Tipo 1 en el trimestre t

Fuente de Información: Reglas de Operación del Programa publicadas anualmente en el Periódico Oficial El Estado de Jalisco (□ttps□/periodicooficial.jalisco.gob.mx/) y Convenios suscritos en 2025 con las Organizaciones de la Sociedad Civil beneficiadas en la modalidad Diabetes Infantil Tipo 1, bajo resguardo de la Subsecretaría para el Desarrollo y Vinculación con Organizaciones de la Sociedad Civil dependiente de la Secretaría del Sistema de Asistencia Social

Unidad de Medida	Valor Absoluto de la Variable	Desagregación Geográfica	Frecuencia cálculo variable
Organización	10.00	Estatal	Trimestral

Método recopilación de datos	Fecha de disponibilidad de la información	Tipo de acumulación
	31/12/2025	Valor Presente

Variable 2

Nombre

Número de Organizaciones aprobadas en la modalidad Diabetes Infantil Tipo 1 por el Comité Técnico de Asignación de Subsidios en el trimestre t

Fuente de Información: Actas del Comité Técnico para Asignación de Subsidios del ejercicio fiscal 2025, en resguardo de la Subsecretaría para el Desarrollo y Vinculación con las Organizaciones de la Sociedad Civil, adscrita a la Secretaría del Sistema de Asistencia Social

Unidad de Medida	Valor Absoluto de la Variable	Desagregación Geográfica	Frecuencia cálculo variable
Organización	10.00	Estatal	Trimestral

Método recopilación de datos	Fecha de disponibilidad de la información	Tipo de acumulación
	31/12/2025	Valor Presente

Medios de Verificación Nivel MIR	Expedientes de comprobación de la modalidad Diabetes Infantil Tipo 1 generados en el a□o 2025, en resguardo de la Subsecretaría para el Desarrollo y Vinculación con Organizaciones de la Sociedad Civil de la Secretaria del Sistema de Asistencia Social
Supuestos del Nivel MIR	Las Organizaciones de la Sociedad Civil apoyadas en la modalidad Diabetes Infantil Tipo 1, cumplen con lo establecido en los convenios suscritos con la Secretaría del Sistema de Asistencia Social.
Observaciones del Responsable	

GOBIERNO DEL ESTADO DE JALISCO

PRESUPUESTO DE EGRESOS PARA EL EJERCICIO FISCAL 2025

Ficha Técnica de Indicador

Sistema de Evaluación del Desempeño (SED)

Secretaría de la Hacienda Pública

Datos de Identificación del Programa: Apoyo a las Organizaciones de la Sociedad Civil

Porcentaje de Organizaciones que evalúan los servicios de capacitación con un nivel de satisfacción alto

Eje	Tema
Desarrollo social	Pobreza y Desigualdad

¿Quién gasta?

11 Unidad Presupuestal	000 Unidad Responsable	00252 Unidad Ejecutora del Gasto
Secretaría del Sistema de Asistencia Social	Secretaría del Sistema de Asistencia Social	Subsecretaría para Desarrollo y Vinculación de Organizaciones de la Sociedad Civil

¿Para qué se gasta?

Finalidad	Función	Subfunción
Desarrollo Social	Otros Asuntos Sociales	Otros Asuntos Sociales

Presupuesto asignado al Programa Presupuestario

Monto	$90,000,000.00

Nivel del Indicador

Nivel	Clave	Resumen Narrativo	Transversalidad
Componente	C4	Apoyo en servicios de capacitación otorgados a la Sociedad Civil Organizada mediante la modalidad de Capacitación, para el desarrollo y fortalecimiento de las organizaciones	Gobernanza para el desarrollo

Datos del Indicador

Nombre del Indicador	Método de cálculo	Código
Porcentaje de Organizaciones que evalúan los servicios de capacitación con un nivel de satisfacción alto	(Número de Organizaciones que evalúan con un nivel de satisfacción alto los servicios de capacitación en el trimestre t / Número de Organizaciones capacitadas en el trimestre t)*100	346_C4-1

Descripción del Indicador	Unidad de Medida
Este indicador mide el porcentaje de Organizaciones de la Sociedad Civil que evalúan con un nivel de satisfacción alto los servicios recibidos a través de la modalidad de Capacitación del Programa.	Porcentaje

Tipo de Indicador	Estratégico	**Dimensión**	Eficiencia	**Ponderación del indicador**	
Desagregación Geográfica	Estatal	**Frecuencia de Medición**	Trimestral	100.0	

GOBIERNO DEL ESTADO DE JALISCO

PRESUPUESTO DE EGRESOS PARA EL EJERCICIO FISCAL 2025

Ficha Técnica de Indicador

Sistema de Evaluación del Desempeño (SED)

Secretaría de la Hacienda Pública

Características del Indicador

Tipo de Fórmula de Cálculo	Porcentaje	**Características del Indicador**	Claridad, Relevancia, Monitoreable, Adecuado
Justificación de las Características	El indicador brinda elementos importantes para monitorear el logro de objetivos del programa.		
Serie de Información Disponible	Conjunto de mediciones del indicador disponibles, se deben indicar cambios en la serie por cuestiones metodológicas u otras. Se determina si existe una línea base del indicador.		

Responsable del Indicador

Nombre	Lic. Saira Ruth Pérez López
Cargo	Directora de Vinculación y Operación
Correo Electrónico	saira.perez@jalisco.gob.mx

Determinación de Metas

						Línea Base	
			Absoluto	Relativo	Sentido del Indicador*	Valor Meta	Año
Año de Medición del Resultado	2025	**Tipo Valor de la Meta**	○	◉	Ascendente	100.0	2020
Meta Valor	100.0	**Unidad de medida**	Asignación	**Indicador de Género**	Si ○	No ◉	

Resultados

Valor Programado	N.P	**Avance de la Meta**	N.D	**% Avance de la Meta**	N.D	**Semáforo**	

Calendarización de la Meta

	Enero	Febrero	Marzo	Abril	Mayo	Junio	Julio	Agosto	Septiembre	Octubre	Noviembre	Diciembre
Programado			0.0			20.0			0.0			100.0
Programado Acumulado			0.0			20.0			0.0			100.0
Realizado												
Realizado Acumulado												

Proyección de la meta en los próximos 3 años	100	100	100

Parámetros de semaforización

Meta Institucional

100

GOBIERNO DEL ESTADO DE JALISCO

PRESUPUESTO DE EGRESOS PARA EL EJERCICIO FISCAL 2025

Ficha Técnica de Indicador

Sistema de Evaluación del Desempeño (SED)

Secretaría de la Hacienda Pública

Características de las Variables (metadatos)

Variable 1

Nombre

Número de asignaciones de recurso para los gastos de operación ejercidos en el semestre t

Fuente de Información	Reglas de Operación del Programa publicadas anualmente en el Periódico Oficial el Estado de Jalisco (https://periodicooficial.jalisco.gob.mx/

Unidad de Medida	**Valor Absoluto de la Variable**	**Desagregación Geográfica**	**Frecuencia cálculo variable**
Asignación	3.00	Estatal	Trimestral

Método recopilación de datos	**Fecha de disponibilidad de la información**	**Tipo de acumulación**
	31/12/2022	Valor Presente

Variable 2

Nombre

Número de asignaciones de recurso para los gastos de operación validadas en el semestre t

Fuente de Información	Reglas de Operación del Programa publicadas anualmente en el Periódico Oficial el Estado de Jalisco (https://periodicooficial.jalisco.gob.mx/

Unidad de Medida	**Valor Absoluto de la Variable**	**Desagregación Geográfica**	**Frecuencia cálculo variable**
Asignación	3.00	Estatal	Trimestral

Método recopilación de datos	**Fecha de disponibilidad de la información**	**Tipo de acumulación**
	31/12/2021	Valor Presente

Medios de Verificación Nivel MIR	Encuestas, bases de datos, documentación interna 2025, en resguardo de la Subsecretaría para el Desarrollo y Vinculación con Organizaciones de la Sociedad Civil, adscrita a la Secretaría del Sistema de Asistencia Social
Supuestos del Nivel MIR	Las organizaciones de la sociedad civil participan activamente en el sondeo de satisfacción de los cursos de capacitación impartidos.
Observaciones del Responsable	

GOBIERNO DEL ESTADO DE JALISCO

PRESUPUESTO DE EGRESOS PARA EL EJERCICIO FISCAL 2025

Ficha Técnica de Indicador

Sistema de Evaluación del Desempeño (SED)

Secretaría de la Hacienda Pública

Datos de Identificación del Programa: Apoyo a las Organizaciones de la Sociedad Civil

Porcentaje de Organizaciones que aplican correctamente el apoyo recibido en la modalidad Oncológica en cumplimiento al Convenio suscrito

Eje	Tema
Desarrollo social	Pobreza y Desigualdad

¿Quién gasta?

11 Unidad Presupuestal	000 Unidad Responsable	00252 Unidad Ejecutora del Gasto
Secretaría del Sistema de Asistencia Social	Secretaría del Sistema de Asistencia Social	Subsecretaría para Desarrollo y Vinculación de Organizaciones de la Sociedad Civil

¿Para qué se gasta?

Finalidad	Función	Subfunción
Desarrollo Social	Otros Asuntos Sociales	Otros Asuntos Sociales

Presupuesto asignado al Programa Presupuestario

Monto $90,000,000.00

Nivel del Indicador

Nivel	Clave	Resumen Narrativo	Transversalidad
Componente	C5	Apoyos monetarios otorgados a la Sociedad Civil Organizada en la modalidad Oncológica	Gobernanza para el desarrollo

Datos del Indicador

Nombre del Indicador	Método de cálculo	Código
Porcentaje de Organizaciones que aplican correctamente el apoyo recibido en la modalidad Oncológica en cumplimiento al Convenio suscrito	(Número de Organizaciones que aplican correctamente el apoyo de la modalidad Oncológica en el trimestre t / Número de Organizaciones aprobadas por el Comité Técnico de Asignación de Subsidios en el trimestre t)*100	346_C5_1

Descripción del Indicador	Unidad de Medida
Este indicador mide el porcentaje de Organizaciones de la Sociedad Civil que aplican correctamente el apoyo recibido en la modalidad Oncológica, en cumplimiento a lo conveniado.	Porcentaje

Tipo de Indicador	Estratégico	**Dimensión**	Eficacia	**Ponderación del indicador**	
Desagregación Geográfica	Estatal	**Frecuencia de Medición**	Trimestral	100.0	

GOBIERNO DEL ESTADO DE JALISCO

PRESUPUESTO DE EGRESOS PARA EL EJERCICIO FISCAL 2025

Ficha Técnica de Indicador

Sistema de Evaluación del Desempeño (SED)

Secretaría de la Hacienda Pública

Características del Indicador

Tipo de Fórmula de Cálculo	Porcentaje	**Características del Indicador**	Claridad, Relevancia, Monitoreable, Adecuado
Justificación de las Características	El indicador brinda elementos importantes para monitorear el logro de objetivos del programa.		
Serie de Información Disponible	Conjunto de mediciones del indicador disponibles, se deben indicar cambios en la serie por cuestiones metodológicas u otras. Se determina si existe una línea base del indicador.		
Responsable del Indicador			
Nombre	Lic. Saira Ruth Pérez López		
Cargo	Directora de Vinculación y Operación		
Correo Electrónico	saira.perez@jalisco.gob.mx		

Determinación de Metas

						Línea Base	
				Absoluto	**Relativo**	**Sentido del Indicador***	**Valor Meta**	**Año**
Año de Medición del Resultado	2025	**Tipo Valor de la Meta**		( )	(X)	Ascendente	100.0	2022
Meta Valor	100.0	**Unidad de medida**	Asignación	**Indicador de Género**		( ) **Si**	(X) **No**	

Resultados

Valor Programado	N.P	**Avance de la Meta**	N.D	**% Avance de la Meta**	N.D	**Semáforo**	

Calendarización de la Meta

	Enero	Febrero	Marzo	Abril	Mayo	Junio	Julio	Agosto	Septiembre	Octubre	Noviembre	Diciembre
Programado			0.0			0.0			100.0			100.0
Programado Acumulado			0.0			0.0			100.0			100.0
Realizado												
Realizado Acumulado												

Proyección de la meta en los próximos 3 a□os	100	100	100

Parámetros de semaforización

Meta Institucional

100□

GOBIERNO DEL ESTADO DE JALISCO

PRESUPUESTO DE EGRESOS PARA EL EJERCICIO FISCAL 2025

Ficha Técnica de Indicador

Sistema de Evaluación del Desempeño (SED)

Secretaría de la Hacienda Pública

Características de las Variables (metadatos)

Variable 1

Nombre

Número de asignaciones de recurso para los gastos de operación ejercidos en el semestre t

Fuente de Información	Reglas de Operación del Programa publicadas anualmente en el Periódico Oficial el Estado de Jalisco (https□/periodicooficial.jalisco.gob.mx/

Unidad de Medida	**Valor Absoluto de la Variable**	**Desagregación Geográfica**	**Frecuencia cálculo variable**
Asignación	3.00	Estatal	Trimestral

Método recopilación de datos	**Fecha de disponibilidad de la información**	**Tipo de acumulación**
	31/12/2022	Valor Presente

Variable 2

Nombre

Número de asignaciones de recurso para los gastos de operación validadas en el semestre t

Fuente de Información	Reglas de Operación del Programa publicadas anualmente en el Periódico Oficial el Estado de Jalisco (https□/periodicooficial.jalisco.gob.mx/

Unidad de Medida	**Valor Absoluto de la Variable**	**Desagregación Geográfica**	**Frecuencia cálculo variable**
Asignación	3.00	Estatal	Trimestral

Método recopilación de datos	**Fecha de disponibilidad de la información**	**Tipo de acumulación**
	31/12/2021	Valor Presente

Medios de Verificación Nivel MIR	Expedientes de comprobación de la modalidad Oncológica generados en el a□o 2025, en resguardo de la Subsecretaría para el Desarrollo y Vinculación con Organizaciones de la Sociedad Civil de la Secretaria del Sistema de Asistencia Social
Supuestos del Nivel MIR	Las Organizaciones de la Sociedad Civil apoyadas en la modalidad Oncológica, cumplen con lo establecido en los convenios suscritos con la Secretaría del Sistema de Asistencia Social.
Observaciones del Responsable	

GOBIERNO DEL ESTADO DE JALISCO

PRESUPUESTO DE EGRESOS PARA EL EJERCICIO FISCAL 2025

Ficha Técnica de Indicador

Sistema de Evaluación del Desempeño (SED)

Secretaría de la Hacienda Pública

Datos de Identificación del Programa: Apoyo a las Organizaciones de la Sociedad Civil

Porcentaje de Organizaciones que aplican satisfactoriamente el apoyo recibido en la modalidad Coinversión en cumplimiento al Convenio suscrito

Eje	Tema
Desarrollo social	Pobreza y Desigualdad

¿Quién gasta?

11 Unidad Presupuestal	000 Unidad Responsable	00252 Unidad Ejecutora del Gasto
Secretaría del Sistema de Asistencia Social	Secretaría del Sistema de Asistencia Social	Subsecretaría para Desarrollo y Vinculación de Organizaciones de la Sociedad Civil

¿Para qué se gasta?

Finalidad	Función	Subfunción
Desarrollo Social	Otros Asuntos Sociales	Otros Asuntos Sociales

Presupuesto asignado al Programa Presupuestario

Monto	$90,000,000.00

Nivel del Indicador

Nivel	Clave	Resumen Narrativo	Transversalidad
Componente	C7	Apoyos monetarios otorgados a la Sociedad Civil Organizada en la modalidad de Coinversión	Gobernanza para el desarrollo

Datos del Indicador

Nombre del Indicador	Método de cálculo	Código
Porcentaje de Organizaciones que aplican satisfactoriamente el apoyo recibido en la modalidad Coinversión en cumplimiento al Convenio suscrito	(Número de Organizaciones que aplican correctamente el apoyo de la modalidad Coinversión en el trimestre t / Número de Organizaciones aprobadas por el Comité Técnico de Asignación de Subsidios en el trimestre t)*100	346_C7_2

Descripción del Indicador	Unidad de Medida
Este indicador mide el porcentaje de Organizaciones de la Sociedad Civil que aplican correctamente el apoyo recibido en la modalidad Coinversión, en cumplimiento a lo conveniado.	Porcentaje

Tipo de Indicador	Estratégico	**Dimensión**	Eficacia	**Ponderación del indicador**	
Desagregación Geográfica	Estatal	**Frecuencia de Medición**	Trimestral	100.0	

GOBIERNO DEL ESTADO DE JALISCO

PRESUPUESTO DE EGRESOS PARA EL EJERCICIO FISCAL 2025

Ficha Técnica de Indicador

Sistema de Evaluación del Desempeño (SED)

Secretaría de la Hacienda Pública

Características del Indicador

Tipo de Fórmula de Cálculo	Porcentaje	**Características del Indicador**	Claridad, Monitoreable
Justificación de las Características	Refleja una dimensión importante del logro del objetivo, asimismo, aporta una base suficiente para evaluar el desempeño.		
Serie de Información Disponible	Conjunto de mediciones del indicador disponibles, se deben indicar cambios en la serie por cuestiones metodológicas u otras. Se determina si existe una línea base del indicador.		

Responsable del Indicador

Nombre	Lic. Saira Ruth Pérez López
Cargo	Directora de Vinculación y Operación
Correo Electrónico	saira.perez jalisco.gob.mx

Determinación de Metas

						Línea Base	
				Absoluto	**Relativo**	**Sentido del Indicador***	**Valor Meta**	**Año**
Año de Medición del Resultado	2025	**Tipo Valor de la Meta**		○	◉	Ascendente	100.0	2020
Meta Valor	100.0	**Unidad de medida**	Asignación	**Indicador de Género**		○ **Si**	◉ **No**	

Resultados

Valor Programado	N.P	**Avance de la Meta**	N.D	**% Avance de la Meta**	N.D	**Semáforo**	

Calendarización de la Meta

	Enero	Febrero	Marzo	Abril	Mayo	Junio	Julio	Agosto	Septiembre	Octubre	Noviembre	Diciembre
Programado			0.0			0.0			100.0			100.0
Programado Acumulado			0.0			0.0			100.0			100.0
Realizado												
Realizado Acumulado												

Proyección de la meta en los próximos 3 años	100	100	100

Parámetros de semaforización

Meta Institucional

100

GOBIERNO DEL ESTADO DE JALISCO

PRESUPUESTO DE EGRESOS PARA EL EJERCICIO FISCAL 2025

Ficha Técnica de Indicador

Sistema de Evaluación del Desempeño (SED)

Secretaría de la Hacienda Pública

Características de las Variables (metadatos)

Variable 1

Nombre

Número de asignaciones de recurso para los gastos de operación ejercidos en el semestre t

Fuente de Información	Reglas de Operación del Programa publicadas anualmente en el Periódico Oficial el Estado de Jalisco (https://periodicooficial.jalisco.gob.mx/

Unidad de Medida	**Valor Absoluto de la Variable**	**Desagregación Geográfica**	**Frecuencia cálculo variable**
Asignación	3.00	Estatal	Trimestral

Método recopilación de datos	**Fecha de disponibilidad de la información**	**Tipo de acumulación**
	31/12/2022	Valor Presente

Variable 2

Nombre

Número de asignaciones de recurso para los gastos de operación validadas en el semestre t

Fuente de Información	Reglas de Operación del Programa publicadas anualmente en el Periódico Oficial el Estado de Jalisco (https://periodicooficial.jalisco.gob.mx/

Unidad de Medida	**Valor Absoluto de la Variable**	**Desagregación Geográfica**	**Frecuencia cálculo variable**
Asignación	3.00	Estatal	Trimestral

Método recopilación de datos	**Fecha de disponibilidad de la información**	**Tipo de acumulación**
	31/12/2021	Valor Presente

Medios de Verificación Nivel MIR	Expedientes de comprobación de la modalidad Coinversión generados en el año 2025, en resguardo de la Subsecretaría para el Desarrollo y Vinculación con Organizaciones de la Sociedad Civil de la Secretaria del Sistema de Asistencia Social
Supuestos del Nivel MIR	Las Organizaciones de la Sociedad Civil apoyadas en la modalidad Coinversión, cumplen con lo establecido en los convenios suscritos con la Secretaría del Sistema de Asistencia Social.
Observaciones del Responsable	

GOBIERNO DEL ESTADO DE JALISCO

PRESUPUESTO DE EGRESOS PARA EL EJERCICIO FISCAL 2025

Ficha Técnica de Indicador

Sistema de Evaluación del Desempeño (SED)

Secretaría de la Hacienda Pública

Datos de Identificación del Programa: Apoyo a las Organizaciones de la Sociedad Civil

Porcentaje de asignaciones de recurso para los gastos de operación de la intervención

Eje	Tema
Desarrollo social	Pobreza y Desigualdad

¿Quién gasta?

11 Unidad Presupuestal	000 Unidad Responsable	00252 Unidad Ejecutora del Gasto
Secretaría del Sistema de Asistencia Social	Secretaría del Sistema de Asistencia Social	Subsecretaría para Desarrollo y Vinculación de Organizaciones de la Sociedad Civil

¿Para qué se gasta?

Finalidad	Función	Subfunción
Desarrollo Social	Otros Asuntos Sociales	Otros Asuntos Sociales

Presupuesto asignado al Programa Presupuestario

Monto $90,000,000.00

Nivel del Indicador

Nivel	Clave	Resumen Narrativo	Transversalidad
Componente	C8	Acciones realizadas para la operación, difusión y/o evaluación	Gobernanza para el desarrollo

Datos del Indicador

Nombre del Indicador	Método de cálculo	Código
Porcentaje de asignaciones de recurso para los gastos de operación de la intervención	(Número de asignaciones de recurso para los gastos de operación ejercidos en el semestre t / Número de asignaciones de recurso para los gastos de operación validadas en el semestre t) * 100	346_C8-1

Descripción del Indicador	Unidad de Medida
Este indicador mide el porcentaje de asignaciones de recurso (operación, difusión y/o evaluación) utilizadas como parte del ejercicio de los gastos de operación del Programa.	Porcentaje

Tipo de Indicador	Estratégico	**Dimensión**	Eficacia	**Ponderación del indicador**	100.0
Desagregación Geográfica	Estatal	**Frecuencia de Medición**	Semestral		

Características del Indicador

Tipo de Fórmula de Cálculo	Porcentaje	**Características del Indicador**	Claridad, Monitoreable, Adecuado
Justificación de las Características	El indicador brinda elementos importantes para monitorear el logro de objetivos del programa.		
Serie de Información Disponible	Conjunto de mediciones del indicador disponibles, se deben indicar cambios en la serie por cuestiones metodológicas u otras. Se determina si existe una línea base del indicador.		

Responsable del Indicador

Nombre	Lic. Saira Ruth Pérez López
Cargo	Directora de Vinculación y Operación
Correo Electrónico	saira.perez@jalisco.gob.mx

GOBIERNO DEL ESTADO DE JALISCO

PRESUPUESTO DE EGRESOS PARA EL EJERCICIO FISCAL 2025

Ficha Técnica de Indicador

Sistema de Evaluación del Desempeño (SED)

Secretaría de la Hacienda Pública

Determinación de Metas

						Línea Base	
			Absoluto	Relativo	Sentido del Indicador*	Valor Meta	Año
Año de Medición del Resultado	2025	**Tipo Valor de la Meta**	○	◉	Ascendente	3.0	2021
Meta Valor	100.0	**Unidad de medida**	Asignación	**Indicador de Género**	Si ○	No ◉	

Resultados

Valor Programado	N.P	**Avance de la Meta**	N.D	**% Avance de la Meta**	N.D	**Semáforo**	

Calendarización de la Meta

	Enero	Febrero	Marzo	Abril	Mayo	Junio	Julio	Agosto	Septiembre	Octubre	Noviembre	Diciembre
Programado						50.0						100.0
Programado Acumulado						50.0						100.0
Realizado												
Realizado Acumulado												

Proyección de la meta en los próximos 3 años	100	100	100

Parámetros de semaforización

Meta Institucional

100

GOBIERNO DEL ESTADO DE JALISCO

PRESUPUESTO DE EGRESOS PARA EL EJERCICIO FISCAL 2025

Ficha Técnica de Indicador

Sistema de Evaluación del Desempeño (SED)

Secretaría de la Hacienda Pública

Características de las Variables (metadatos)

Variable 1

Nombre

Número de asignaciones de recurso para los gastos de operación ejercidos en el semestre t

Fuente de Información	Reglas de Operación del Programa publicadas anualmente en el Periódico Oficial el Estado de Jalisco (https://periodicooficial.jalisco.gob.mx/

Unidad de Medida	**Valor Absoluto de la Variable**	**Desagregación Geográfica**	**Frecuencia cálculo variable**
Asignación	3.00	Estatal	Trimestral

Método recopilación de datos	**Fecha de disponibilidad de la información**	**Tipo de acumulación**
	31/12/2022	Valor Presente

Variable 2

Nombre

Número de asignaciones de recurso para los gastos de operación validadas en el semestre t

Fuente de Información	Reglas de Operación del Programa publicadas anualmente en el Periódico Oficial el Estado de Jalisco (https://periodicooficial.jalisco.gob.mx/

Unidad de Medida	**Valor Absoluto de la Variable**	**Desagregación Geográfica**	**Frecuencia cálculo variable**
Asignación	3.00	Estatal	Trimestral

Método recopilación de datos	**Fecha de disponibilidad de la información**	**Tipo de acumulación**
	31/12/2021	Valor Presente

Medios de Verificación Nivel MIR	Informe ejecutivo anual del ejercicio fiscal 2025 que refleja las acciones realizadas con el recurso destinado para gastos de operación del Programa, acompañado del informe financiero proporcionado en tiempo y forma por la Dirección General Administrativa de la Secretaría del Sistema de Asistencia Social, en resguardo de la Subsecretaría para el Desarrollo y Vinculación con las Organizaciones de la Sociedad Civil
Supuestos del Nivel MIR	Los costos de los insumos necesarios para la operación de los programas sociales se mantienen estables.
Observaciones del Responsable	

GOBIERNO DEL ESTADO DE JALISCO

PRESUPUESTO DE EGRESOS PARA EL EJERCICIO FISCAL 2025

Ficha Técnica de Indicador

Sistema de Evaluación del Desempeño (SED)

Secretaría de la Hacienda Pública

Datos de Identificación del Programa: Apoyo a las Organizaciones de la Sociedad Civil

Porcentaje de Organizaciones que aplican correctamente el apoyo recibido en la modalidad Insuficiencia Renal en cumplimiento al Convenio suscrito

Eje	Tema
Desarrollo social	Pobreza y Desigualdad

¿Quién gasta?

11 Unidad Presupuestal	000 Unidad Responsable	00252 Unidad Ejecutora del Gasto
Secretaría del Sistema de Asistencia Social	Secretaría del Sistema de Asistencia Social	Subsecretaría para Desarrollo y Vinculación de Organizaciones de la Sociedad Civil

¿Para qué se gasta?

Finalidad	Función	Subfunción
Desarrollo Social	Otros Asuntos Sociales	Otros Asuntos Sociales

Presupuesto asignado al Programa Presupuestario

Monto	$90,000,000.00

Nivel del Indicador

Nivel	Clave	Resumen Narrativo	Transversalidad
Componente	C9	Apoyos monetarios otorgados a la Sociedad Civil Organizada en la modalidad Insuficiencia Renal	Gobernanza para el desarrollo

Datos del Indicador

Nombre del Indicador	Método de cálculo	Código
Porcentaje de Organizaciones que aplican correctamente el apoyo recibido en la modalidad Insuficiencia Renal en cumplimiento al Convenio suscrito	(Número de Organizaciones que aplican correctamente el apoyo de la modalidad Insuficiencia Renal en el trimestre t / Número de Organizaciones aprobadas por el Comité Técnico de Asignación de Subsidios en el trimestre t)*100	346_C9_1

Descripción del Indicador	Unidad de Medida
Este indicador mide el porcentaje de Organizaciones de la Sociedad Civil que aplican correctamente el apoyo recibido en la modalidad Insuficiencia Renal, en cumplimiento a lo conveniado.	Porcentaje

Tipo de Indicador	Estratégico	**Dimensión**	Eficacia	**Ponderación del indicador**	
Desagregación Geográfica	Estatal	**Frecuencia de Medición**	Trimestral	100.0	

GOBIERNO DEL ESTADO DE JALISCO

PRESUPUESTO DE EGRESOS PARA EL EJERCICIO FISCAL 2025

Ficha Técnica de Indicador

Sistema de Evaluación del Desempeño (SED)

Secretaría de la Hacienda Pública

Características del Indicador

Tipo de Fórmula de Cálculo	Porcentaje	**Características del Indicador**	Claridad, Relevancia, Monitoreable, Adecuado
Justificación de las Características	El indicador brinda elementos importantes para monitorear el logro de objetivos del programa.		
Serie de Información Disponible	Conjunto de mediciones del indicador disponibles, se deben indicar cambios en la serie por cuestiones metodológicas u otras. Se determina si existe una línea base del indicador.		
Responsable del Indicador			
Nombre	Fabiola Raquel Guadalupe Loya Hernández		
Cargo	Secretaria del Sistema de Asistencia Social Jalisco		
Correo Electrónico	fabiola.loya@jalisco.gob.mx		

Determinación de Metas

						Línea Base	
				Absoluto	**Relativo**	**Sentido del Indicador***	**Valor Meta**	**Año**
Año de Medición del Resultado	2025	**Tipo Valor de la Meta**		○	◉	Ascendente	100.0	2025
Meta Valor	100.0	**Unidad de medida**	Organización	**Indicador de Género**		○ **Si**	◉ **No**	

Resultados

Valor Programado	N.P	**Avance de la Meta**	N.D	**% Avance de la Meta**	N.D	**Semáforo**	

Calendarización de la Meta

	Enero	Febrero	Marzo	Abril	Mayo	Junio	Julio	Agosto	Septiembre	Octubre	Noviembre	Diciembre
Programado			0.0			0.0			100.0			100.0
Programado Acumulado			0.0			0.0			100.0			100.0
Realizado												
Realizado Acumulado												

Proyección de la meta en los próximos 3 años	100	100	100

Parámetros de semaforización

Meta Institucional

100

GOBIERNO DEL ESTADO DE JALISCO

PRESUPUESTO DE EGRESOS PARA EL EJERCICIO FISCAL 2025

Ficha Técnica de Indicador

Sistema de Evaluación del Desempeño (SED)

Secretaría de la Hacienda Pública

Características de las Variables (metadatos)

Variable 1

Nombre

Número de Organizaciones que aplican correctamente el apoyo de la modalidad Insuficiencia Renal en el trimestre t

Fuente de Información	Reglas de Operación del Programa publicadas anualmente en el Periódico Oficial El Estado de Jalisco (□ttps□//periodicooficial.jalisco.gob.mx/) y Convenios suscritos en 2025 con las Organizaciones de la Sociedad Civil beneficiadas en la modalidad Insuficiencia Renal, bajo resguardo de la Subsecretaría para el Desarrollo y Vinculación con Organizaciones de la Sociedad Civil dependiente de la Secretaría del Sistema de Asistencia Social

Unidad de Medida	Valor Absoluto de la Variable	Desagregación Geográfica	Frecuencia cálculo variable
Organización	10.00	Estatal	Trimestral

Método recopilación de datos	Fecha de disponibilidad de la información	Tipo de acumulación
	31/12/2025	Valor Presente

Variable 2

Nombre

Número de Organizaciones aprobadas en la modalidad Insuficiencia Renal por el Comité Técnico de Asignación de Subsidios en el trimestre t

Fuente de Información	Actas del Comité Técnico para Asignación de Subsidios del ejercicio fiscal 2025, en resguardo de la Subsecretaría para el Desarrollo y Vinculación con las Organizaciones de la Sociedad Civil, adscrita a la Secretaría del Sistema de Asistencia Social

Unidad de Medida	Valor Absoluto de la Variable	Desagregación Geográfica	Frecuencia cálculo variable
Organización	10.00	Estatal	Trimestral

Método recopilación de datos	Fecha de disponibilidad de la información	Tipo de acumulación
	31/12/2025	Valor Presente

Medios de Verificación Nivel MIR	Expedientes de comprobación de la modalidad Insuficiencia Renal generados en el a□o 2025, en resguardo de la Subsecretaría para el Desarrollo y Vinculación con Organizaciones de la Sociedad Civil de la Secretaria del Sistema de Asistencia Social
Supuestos del Nivel MIR	Las Organizaciones de la Sociedad Civil apoyadas en la modalidad Insuficiencia Renal, cumplen con lo establecido en los convenios suscritos con la Secretaría del Sistema de Asistencia Social.
Observaciones del Responsable	

GOBIERNO DEL ESTADO DE JALISCO

PRESUPUESTO DE EGRESOS PARA EL EJERCICIO FISCAL 2025

Ficha Técnica de Indicador

Sistema de Evaluación del Desempeño (SED)

Secretaría de la Hacienda Pública

Datos de Identificación del Programa: Fortalecimiento institucional en la Operación de Acciones y Programas Sociales

Posición en el Subíndice Gobiernos Eficientes y Eficaces del Índice de Competitividad, IMCO

Eje	Tema
Gobierno efectivo e integridad pública	Administración Pública

¿Quién gasta?

11 Unidad Presupuestal	000 Unidad Responsable	Unidad Ejecutora del Gasto
Secretaría del Sistema de Asistencia Social	Secretaría del Sistema de Asistencia Social	

¿Para qué se gasta?

Finalidad	Función	Subfunción
Gobierno	Coordinación de la Política de Gobierno	Otros

Presupuesto asignado al Programa Presupuestario

Monto $300,255,221.00

Nivel del Indicador

Nivel	Clave	Resumen Narrativo	Transversalidad
Fin		Contribuir a alcanzar con eficiencia, integridad y transparencia los resultados establecidos en el Plan Estatal de Gobernanza y Desarrollo, mediante la incorporación de procesos de participación ciudadana, profesionalización del servicio civil, innovación, control interno, monitoreo y evaluación.	

Datos del Indicador

Nombre del Indicador	Método de cálculo	Código
Posición en el Subíndice Gobiernos Eficientes y Eficaces del Índice de Competitividad, IMCO		Fin_351_1489

Descripción del Indicador	Unidad de Medida
El subíndice Gobiernos Eficientes y Eficaces evalúa la forma en que los gobiernos de las entidades federativas son capaces de influir positivamente en la competitividad mediante políticas públicas orientadas a fomentar el desarrollo económico local. Se evalúa la calidad de la gestión fiscal y financiera local, así como el grado de transparencia y rendición de cuentas asociado a la misma. De igual modo, se evalúa cómo los ingresos fiscales contribuyen al crecimiento de la economía formal.	Posición

Tipo de Indicador	Estratégico	**Dimensión**	Eficacia	**Ponderación del indicador**	
Desagregación Geográfica		**Frecuencia de Medición**	Bienal	0.0	

Características del Indicador

Tipo de Fórmula de Cálculo	Total	**Características del Indicador**	
Justificación de las Características			
Serie de Información Disponible			

Responsable del Indicador

Nombre	
Cargo	
Correo Electrónico	

GOBIERNO DEL ESTADO DE JALISCO

PRESUPUESTO DE EGRESOS PARA EL EJERCICIO FISCAL 2025

Ficha Técnica de Indicador

Sistema de Evaluación del Desempeño (SED)

Secretaría de la Hacienda Pública

Determinación de Metas

					Línea Base	
	Absoluto	Relativo	Sentido del Indicador*	Valor Meta	Año
Año de Medición del Resultado 2025	**Tipo Valor de la Meta**	X		Descendente	5.0	2020
Meta Valor 5.0	**Unidad de medida**		**Indicador de Género**	Si	No	
					X	

Resultados

Valor Programado	N.P	**Avance de la Meta**	N.D	**% Avance de la Meta**	N.D	**Semáforo**	

Calendarización de la Meta

	Enero	Febrero	Marzo	Abril	Mayo	Junio	Julio	Agosto	Septiembre	Octubre	Noviembre	Diciembre
Programado	0.0	0.0	0.0	0.0	0.0	0.0	0.0	0.0	0.0	0.0	0.0	0.0
Programado Acumulado	0.0	0.0	0.0	0.0	0.0	0.0	0.0	0.0	0.0	0.0	0.0	0.0
Realizado												
Realizado Acumulado												

Proyección de la meta en los próximos 3 años			

Meta Institucional

0%

Medios de Verificación Nivel MIR	En el Sistema de Monitoreo de Indicadores del Desarrollo de Jalisco (MIDE Jalisco), para consulta abierta en https://segr.jalisco.gob.mx/r/RR8
Supuestos del Nivel MIR	Las y los habitantes de Jalisco se involucran y participan activamente para contribuir en la eficacia y eficiencia de las instituciones públicas.
Observaciones del Responsable	

GOBIERNO DEL ESTADO DE JALISCO

PRESUPUESTO DE EGRESOS PARA EL EJERCICIO FISCAL 2025

Ficha Técnica de Indicador

Sistema de Evaluación del Desempeño (SED)

Secretaría de la Hacienda Pública

Datos de Identificación del Programa: Fortalecimiento institucional en la Operación de Acciones y Programas Sociales

Porcentaje de servidores públicos que asisten cuando menos a un evento de capacitación al año

Eje	Tema
Gobierno efectivo e integridad pública	Administración Pública

¿Quién gasta?

11 Unidad Presupuestal	000 Unidad Responsable	Unidad Ejecutora del Gasto
Secretaría del Sistema de Asistencia Social	Secretaría del Sistema de Asistencia Social	

¿Para qué se gasta?

Finalidad	Función	Subfunción
Gobierno	Coordinación de la Política de Gobierno	Otros

Presupuesto asignado al Programa Presupuestario

Monto $300,255,221.00

Nivel del Indicador

Nivel	Clave	Resumen Narrativo	Transversalidad
Propósito		Las instituciones públicas consolidan un desempeño eficiente e incrementan el uso de las tecnologías de la información en las políticas públicas y proyectos del Gobierno del Estado de Jalisco	

Datos del Indicador

Nombre del Indicador	Método de cálculo	Código
Porcentaje de servidores públicos que asisten cuando menos a un evento de capacitación al año		Propósito_351_1758

Descripción del Indicador	Unidad de Medida
Es la proporción de servidores públicos que acuden cuando menos a un evento de capacitación, respecto del total de servidores públicos.	Porcentaje

Tipo de Indicador	Estratégico	**Dimensión**	Eficacia	**Ponderación del indicador**	
Desagregación Geográfica		**Frecuencia de Medición**	Mensual	0.0	

Características del Indicador

Tipo de Fórmula de Cálculo	Total	**Características del Indicador**	
Justificación de las Características			
Serie de Información Disponible			

Responsable del Indicador

Nombre	
Cargo	
Correo Electrónico	

GOBIERNO DEL ESTADO DE JALISCO

PRESUPUESTO DE EGRESOS PARA EL EJERCICIO FISCAL 2025

Ficha Técnica de Indicador

Sistema de Evaluación del Desempeño (SED)

Secretaría de la Hacienda Pública

Determinación de Metas

						Línea Base	
			Absoluto	Relativo	Sentido del Indicador*	Valor Meta	Año
Año de Medición del Resultado	2025	**Tipo Valor de la Meta**	X		Ascendente	8.64	2020
Meta Valor	34.08	**Unidad de medida**		**Indicador de Género**	Si	No	
						X	

Resultados

Valor Programado	N.P	**Avance de la Meta**	N.D	**% Avance de la Meta**	N.D	**Semáforo**	

Calendarización de la Meta

	Enero	Febrero	Marzo	Abril	Mayo	Junio	Julio	Agosto	Septiembre	Octubre	Noviembre	Diciembre
Programado	0.0	0.0	0.0	0.0	0.0	0.0	0.0	0.0	0.0	0.0	0.0	0.0
Programado Acumulado	0.0	0.0	0.0	0.0	0.0	0.0	0.0	0.0	0.0	0.0	0.0	0.0
Realizado												
Realizado Acumulado												

Proyección de la meta en los próximos 3 años			

Meta Institucional

0%

Medios de Verificación Nivel MIR	En el Sistema de Monitoreo de Indicadores del Desarrollo de Jalsico (MIDE Jalsico), para consulta abierta en https:[illegible]segr.jalisco.gob.mx[illegible]Du
Supuestos del Nivel MIR	La ciudadanía jalisciense utiliza los servicios gubernamentales en línea.
Observaciones del Responsable	

GOBIERNO DEL ESTADO DE JALISCO

PRESUPUESTO DE EGRESOS PARA EL EJERCICIO FISCAL 2025

Ficha Técnica de Indicador

Sistema de Evaluación del Desempeño (SED)

Secretaría de la Hacienda Pública

Datos de Identificación del Programa: Fortalecimiento institucional en la Operación de Acciones y Programas Sociales

Porcentaje de apoyos monetarios aplicados por las Organizaciones para atención a grupos prioritarios.

Eje	Tema
Gobierno efectivo e integridad pública	Administración Pública

¿Quién gasta?

11 Unidad Presupuestal	000 Unidad Responsable	00252 Unidad Ejecutora del Gasto
Secretaría del Sistema de Asistencia Social	Secretaría del Sistema de Asistencia Social	Subsecretaría para Desarrollo y Vinculación de Organizaciones de la Sociedad Civil

¿Para qué se gasta?

Finalidad	Función	Subfunción
Gobierno	Coordinación de la Política de Gobierno	Otros

Presupuesto asignado al Programa Presupuestario

Monto	$300,255,221.00

Nivel del Indicador

Nivel	Clave	Resumen Narrativo	Transversalidad
Componente	A1	Apoyos monetarios otorgados mediante convenios con Organizaciones de la Sociedad Civil para la atención de grupos prioritarios.	Derechos Humanos

Datos del Indicador

Nombre del Indicador	Método de cálculo	Código
Porcentaje de apoyos monetarios aplicados por las Organizaciones para atención a grupos prioritarios.	(Número de apoyos monetarios aplicados por las OSC para Grupos Prioritarios en el semestre t / Número de apoyos monetarios otorgados para las OSC para Grupos Prioritarios en el semestre t)*100	351_A1_

Descripción del Indicador	Unidad de Medida
Este indicador mide el porcentaje del recurso monetario aplicado por las Organizaciones de la Sociedad Civil para la atención y desarrollo de grupos prioritarios, derivado del apoyo otorgado por la Secretaría del Sistema de Asistencia Social para este fin.	Porcentaje

Tipo de Indicador	Estratégico	**Dimensión**	Eficacia	**Ponderación del indicador**	
Desagregación Geográfica	Estatal	**Frecuencia de Medición**	Semestral	100.0	

Características del Indicador

Tipo de Fórmula de Cálculo	Porcentaje	**Características del Indicador**	Relevancia, Adecuado
Justificación de las Características	Refleja una dimensión importante del logro del objetivo, asimismo, aporta una base suficiente para evaluar el desempeño.		
Serie de Información Disponible	Conjunto de mediciones del indicador disponibles, se deben indicar cambios en la serie por cuestiones metodológicas u otras. Se determina si existe una línea base del indicador.		

Responsable del Indicador

Nombre	Lic. Saira Ruth Pérez López
Cargo	Directora de Vinculación y Operación
Correo Electrónico	saira.perez@jalisco.gob.mx

GOBIERNO DEL ESTADO DE JALISCO

PRESUPUESTO DE EGRESOS PARA EL EJERCICIO FISCAL 2025

Ficha Técnica de Indicador

Sistema de Evaluación del Desempeño (SED)

Secretaría de la Hacienda Pública

Determinación de Metas

							Línea Base	
			Absoluto	Relativo	Sentido del Indicador*	Valor Meta	Año
Año de Medición del Resultado	2025	**Tipo Valor de la Meta**	◯	X	Ascendente	1.0	2020
Meta Valor	100.0	**Unidad de medida**	Asignación	**Indicador de Género**	Si ◯	No X	

Resultados

Valor Programado	N.P	**Avance de la Meta**	N.D	**% Avance de la Meta**	N.D	**Semáforo**

Calendarización de la Meta

	Enero	Febrero	Marzo	Abril	Mayo	Junio	Julio	Agosto	Septiembre	Octubre	Noviembre	Diciembre
Programado						50.0						100.0
Programado Acumulado						50.0						100.0
Realizado												
Realizado Acumulado												

Proyección de la meta en los próximos 3 años	100	100	100

Parámetros de semaforización	**Meta Institucional**
	100%

GOBIERNO DEL ESTADO DE JALISCO

PRESUPUESTO DE EGRESOS PARA EL EJERCICIO FISCAL 2025

Ficha Técnica de Indicador

Sistema de Evaluación del Desempeño (SED)

Secretaría de la Hacienda Pública

Características de las Variables (metadatos)

Variable 1

Nombre

Número de asignaciones de recurso para los gastos de operación ejercidos en el semestre t

Fuente de Información	Reglas de Operación del Programa publicadas anualmente en el Periódico Oficial el Estado de Jalisco (https://periodicooficial.jalisco.gob.mx/

Unidad de Medida	**Valor Absoluto de la Variable**	**Desagregación Geográfica**	**Frecuencia cálculo variable**
Asignación	3.00	Estatal	Trimestral

Método recopilación de datos	**Fecha de disponibilidad de la información**	**Tipo de acumulación**
	31/12/2022	Valor Presente

Variable 2

Nombre

Número de asignaciones de recurso para los gastos de operación validadas en el semestre t

Fuente de Información	Reglas de Operación del Programa publicadas anualmente en el Periódico Oficial el Estado de Jalisco (https://periodicooficial.jalisco.gob.mx/

Unidad de Medida	**Valor Absoluto de la Variable**	**Desagregación Geográfica**	**Frecuencia cálculo variable**
Asignación	3.00	Estatal	Trimestral

Método recopilación de datos	**Fecha de disponibilidad de la información**	**Tipo de acumulación**
	31/12/2021	Valor Presente

Medios de Verificación Nivel MIR	Informe Final 2025 con evidencia fotogr□fica presentado por las asociaciones civiles beneficiadas□en resguardo de la Subsecretaría para el Desarrollo y Vinculación con las Organizaciones de la Sociedad Civil
Supuestos del Nivel MIR	Las asociaciones de la sociedad civil cumplen con los criterios para ser susceptibles del apoyo
Observaciones del Responsable	

GOBIERNO DEL ESTADO DE JALISCO

PRESUPUESTO DE EGRESOS PARA EL EJERCICIO FISCAL 2025

Ficha Técnica de Indicador

Sistema de Evaluación del Desempeño (SED)

Secretaría de la Hacienda Pública

Datos de Identificación del Programa: Fortalecimiento institucional en la Operación de Acciones y Programas Sociales

Porcentaje de municipios atendidos a través de la Dirección General de Desarrollo Comunitario para los Cuidados y Espacios Públicos

Eje	Tema
Gobierno efectivo e integridad pública	Administración Pública

¿Quién gasta?

11 Unidad Presupuestal	000 Unidad Responsable	00288 Unidad Ejecutora del Gasto
Secretaría del Sistema de Asistencia Social	Secretaría del Sistema de Asistencia Social	Dirección General de Desarrollo Comunitario para los Cuidados y Espacios Públicos

¿Para qué se gasta?

Finalidad	Función	Subfunción
Gobierno	Coordinación de la Política de Gobierno	Otros

Presupuesto asignado al Programa Presupuestario

Monto $300,255,221.00

Nivel del Indicador

Nivel	Clave	Resumen Narrativo	Transversalidad
Componente	A2	Acciones implementadas para el Desarrollo de Programas Sociales	Derechos Humanos

Datos del Indicador

Nombre del Indicador	Método de cálculo	Código
Porcentaje de municipios atendidos a través de la Dirección General de Desarrollo Comunitario para los Cuidados y Espacios Públicos	(Número de municipios atendidos mediante los Programas y Estrategias Dirección General de Desarrollo Comunitario para los Cuidados y Espacios Públicos en el trimestre t / Número de municipios proyectados a atender a través de los Programas y Estrategias implementados por la Dirección General de Desarrollo Comunitario para los Cuidados y Espacios Públicos en el trimestre t)*100	351_A2-1

Descripción del Indicador	Unidad de Medida
Este indicador mide el porcentaje de municipios del estado de Jalisco, que son atendidos a través de los Programas y Estrategias a cargo de la Dirección General de Desarrollo Comunitario para los Cuidados y Espacios Públicos	Porcentaje

Tipo de Indicador	Estratégico	**Dimensión**	Eficacia	**Ponderación del indicador**	100.0
Desagregación Geográfica	Estatal	**Frecuencia de Medición**	Semestral		

GOBIERNO DEL ESTADO DE JALISCO

PRESUPUESTO DE EGRESOS PARA EL EJERCICIO FISCAL 2025

Ficha Técnica de Indicador

Sistema de Evaluación del Desempeño (SED)

Secretaría de la Hacienda Pública

Características del Indicador

Tipo de Fórmula de Cálculo	Porcentaje	**Características del Indicador**	Relevancia, Adecuado
Justificación de las Características	Refleja una dimensión importante del logro del objetivo, asimismo, aporta una base suficiente para evaluar el desempeño y puede sujetarse a una verificación independiente.		
Serie de Información Disponible	Conjunto de mediciones del indicador disponibles, se deben indicar cambios en la serie por cuestiones metodológicas u otras. Se determina si existe una línea base del indicador.		
Responsable del Indicador			
Nombre	Erika Alejandra Andrade Cortes		
Cargo	Directora General de Desarrollo Comunitario para los Cuidados y Espacios Públicos		
Correo Electrónico	erika.andrade@jalisco.gob.mx		

Determinación de Metas

						Línea Base	
				Absoluto	**Relativo**	**Sentido del Indicador***	**Valor Meta**	**Año**
Año de Medición del Resultado	2025	**Tipo Valor de la Meta**		◯	X	Ascendente	100.0	2023
Meta Valor	100.0	**Unidad de medida**	Asignación	**Indicador de Género**		◯	X	
						Si	**No**	

Resultados

Valor Programado	N.P	**Avance de la Meta**	N.D	**% Avance de la Meta**	N.D	**Semáforo**	

Calendarización de la Meta

	Enero	Febrero	Marzo	Abril	Mayo	Junio	Julio	Agosto	Septiembre	Octubre	Noviembre	Diciembre
Programado						50.0						100.0
Programado Acumulado						50.0						100.0
Realizado												
Realizado Acumulado												

Proyección de la meta en los próximos 3 años	100.00	100.00	100

Parámetros de semaforización

Meta Institucional

100

GOBIERNO DEL ESTADO DE JALISCO

PRESUPUESTO DE EGRESOS PARA EL EJERCICIO FISCAL 2025

Ficha Técnica de Indicador

Sistema de Evaluación del Desempeño (SED)

Secretaría de la Hacienda Pública

Características de las Variables (metadatos)

Variable 1

Nombre

Número de asignaciones de recurso para los gastos de operación ejercidos en el semestre t

Fuente de Información	Reglas de Operación del Programa publicadas anualmente en el Periódico Oficial el Estado de Jalisco (https□/periodicooficial.jalisco.gob.mx/		
Unidad de Medida	**Valor Absoluto de la Variable**	**Desagregación Geográfica**	**Frecuencia cálculo variable**
Asignación	3.00	Estatal	Trimestral
Método recopilación de datos	**Fecha de disponibilidad de la información**	**Tipo de acumulación**	
	31/12/2022	□alor Presente	

Variable 2

Nombre

Número de asignaciones de recurso para los gastos de operación validadas en el semestre t

Fuente de Información	Reglas de Operación del Programa publicadas anualmente en el Periódico Oficial el Estado de Jalisco (https□/periodicooficial.jalisco.gob.mx/		
Unidad de Medida	**Valor Absoluto de la Variable**	**Desagregación Geográfica**	**Frecuencia cálculo variable**
Asignación	3.00	Estatal	Trimestral
Método recopilación de datos	**Fecha de disponibilidad de la información**	**Tipo de acumulación**	
	31/12/2021	□alor Presente	

Medios de Verificación Nivel MIR	Expedientes del ejercicio fiscal 2025 generados como parte de la implementación de los Programas/Estrategias a cargo de la Dirección General de Desarrollo Comunitario para los Cuidados y Espacios Públicos, adscrita a la Secretaría del Sistema de Asistencia Social.
Supuestos del Nivel MIR	Los actores sociales vinculados a los Programas/Estrategias hacen llegar la información necesaria para la firma de los convenios, asimismo, la población que habita en los municipios del estado de Jalisco participa activamente para acceder a los apoyos promovidos.
Observaciones del Responsable	

GOBIERNO DEL ESTADO DE JALISCO

PRESUPUESTO DE EGRESOS PARA EL EJERCICIO FISCAL 2025

Ficha Técnica de Indicador

Sistema de Evaluación del Desempeño (SED)

Secretaría de la Hacienda Pública

Datos de Identificación del Programa: Fortalecimiento institucional en la Operación de Acciones y Programas Sociales

Porcentaje de procesos de planeación, administración, jurídicos implementados para la eficiencia institucional

Eje	Tema
Gobierno efectivo e integridad pública	Administración Pública

¿Quién gasta?

11 Unidad Presupuestal	000 Unidad Responsable	00245 Unidad Ejecutora del Gasto
Secretaría del Sistema de Asistencia Social	Secretaría del Sistema de Asistencia Social	Dirección General Administrativa de la Secretaría de Asistencia Social

¿Para qué se gasta?

Finalidad	Función	Subfunción
Gobierno	Coordinación de la Política de Gobierno	Otros

Presupuesto asignado al Programa Presupuestario

Monto	$300,255,221.00

Nivel del Indicador

Nivel	Clave	Resumen Narrativo	Transversalidad
Componente	A3	Procesos de planeación, administración, jurídicos realizados para la eficiencia institucional por la Administración Central de la SSAS	Derechos Humanos

Datos del Indicador

Nombre del Indicador	Método de cálculo	Código
Porcentaje de procesos de planeación, administración, jurídicos implementados para la eficiencia institucional	(Número de procesos implementados por las áreas de la administración central en el trimestre t / Número de procesos programados para las áreas de la administración central en el trimestre t)*100	351_A3-1

Descripción del Indicador	Unidad de Medida
Este indicador mide el porcentaje de procesos implementados a través de las áreas de la Administración Central (Despacho del Secretario, Dirección General Administrativa, Dirección de Planeación Programática y Dirección de Asuntos Jurídicos) de la Secretaría del Sistema de Asistencia Social para la eficiencia institucional, con el objetivo de cumplir con las atribuciones de esta dependencia.	Porcentaje

Tipo de Indicador	Estratégico	**Dimensión**	Eficacia	**Ponderación del indicador**	100.0
Desagregación Geográfica	Estatal	**Frecuencia de Medición**	Trimestral		

GOBIERNO DEL ESTADO DE JALISCO

PRESUPUESTO DE EGRESOS PARA EL EJERCICIO FISCAL 2025

Ficha Técnica de Indicador

Sistema de Evaluación del Desempeño (SED)

Secretaría de la Hacienda Pública

Características del Indicador

Tipo de Fórmula de Cálculo	Porcentaje	**Características del Indicador**	Adecuado
Justificación de las Características	Aporta una base suficiente para evaluar el desempeño.		
Serie de Información Disponible	Conjunto de mediciones del indicador disponibles, se deben indicar cambios en la serie por cuestiones metodológicas u otras. Se determina si existe una línea base del indicador.		

Responsable del Indicador

Nombre	Leslie Hernández Quintero
Cargo	Directora General Administrativa
Correo Electrónico	leslie.hernandez@jalisco.gob.mx

Determinación de Metas

						Línea Base	
			Absoluto	Relativo	Sentido del Indicador*	Valor Meta	Año
Año de Medición del Resultado	2025	**Tipo Valor de la Meta**	( )	(X)	Ascendente	4.0	2021
Meta Valor	100.0	**Unidad de medida**	Proceso	**Indicador de Género**	Si ( )	No (X)	

Resultados

Valor Programado	N.P	**Avance de la Meta**	N.D	**% Avance de la Meta**	N.D	**Semáforo**	

Calendarización de la Meta

	Enero	Febrero	□arzo	Abril	□ayo	Junio	Julio	Agosto	Septiembre	Octubre	Noviembre	Diciembre
Programado			25.0			50.0			□5.0			100.0
Programado Acumulado			25.0			50.0			□5.0			100.0
Realizado												
Realizado Acumulado												

Proyección de la meta en los próximos 3 años	4.00	4.00	4.00

Parámetros de semaforización

Meta Institucional

100□

GOBIERNO DEL ESTADO DE JALISCO

PRESUPUESTO DE EGRESOS PARA EL EJERCICIO FISCAL 2025

Ficha Técnica de Indicador

Sistema de Evaluación del Desempeño (SED)

Secretaría de la Hacienda Pública

Características de las Variables (metadatos)

Variable 1

Nombre

Número de procesos implementados por las áreas de la administración central en el trimestre t

Fuente de Información	Documentos normativos aplicables a los procesos del rea de la Administración Central de la Secretaría del Sistema de Asistencia Social, cuya actualización se desprende de los entes normativos de cada proceso.

Unidad de Medida	**Valor Absoluto de la Variable**	**Desagregación Geográfica**	**Frecuencia cálculo variable**
Proceso	100.00	Estatal	Trimestral

Método recopilación de datos	**Fecha de disponibilidad de la información**	**Tipo de acumulación**
	31/12/2021	alor Presente

Variable 2

Nombre

Número de procesos programados para las áreas de la administración central en el trimestre t

Fuente de Información	Documentos normativos aplicables a los procesos del rea de la Administración Central de la Secretaría del Sistema de Asistencia Social, cuya actualización se desprende de los entes normativos de cada proceso.

Unidad de Medida	**Valor Absoluto de la Variable**	**Desagregación Geográfica**	**Frecuencia cálculo variable**
Proceso	100.00	Estatal	Trimestral

Método recopilación de datos	**Fecha de disponibilidad de la información**	**Tipo de acumulación**
	31/12/2021	alor Presente

Medios de Verificación Nivel MIR	Expedientes internos elaborados de manera anual conforme se desprenden del ejercicio fiscal vigente, en resguardo de las áreas ue conforman la Administración Central (Despacho del Secretario, Dirección General Administrativa, Dirección de Planeación Programática y Dirección de Asuntos Jurídicos) de la Secretaría del Sistema de Asistencia Social.
Supuestos del Nivel MIR	Los entes de gobierno vinculados a los procesos de las áreas de la administración central de la Secretaría del Sistema de Asistencia Social, emiten y/o actualizan la normativa aplicable a los procesos y brinda los elementos necesarios para su realización.
Observaciones del Responsable	

GOBIERNO DEL ESTADO DE JALISCO

PRESUPUESTO DE EGRESOS PARA EL EJERCICIO FISCAL 2025

Ficha Técnica de Indicador

Sistema de Evaluación del Desempeño (SED)

Secretaría de la Hacienda Pública

Datos de Identificación del Programa: Fortalecimiento institucional en la Operación de Acciones y Programas Sociales

Porcentaje de municipios atendidos a través de la Subsecretaría de Gestión y Programas Sociales

Eje	Tema
Gobierno efectivo e integridad pública	Administración Pública

¿Quién gasta?

11 Unidad Presupuestal	000 Unidad Responsable	00247 Unidad Ejecutora del Gasto
Secretaría del Sistema de Asistencia Social	Secretaría del Sistema de Asistencia Social	Subsecretaria de Gestion Integral de Recursos y Programas Sociales

¿Para qué se gasta?

Finalidad	Función	Subfunción
Gobierno	Coordinación de la Política de Gobierno	Otros

Presupuesto asignado al Programa Presupuestario

Monto $300,255,221.00

Nivel del Indicador

Nivel	Clave	Resumen Narrativo	Transversalidad
Componente	A4	Acciones de coordinación implementadas en los municipios atendidos por la operación de programas sociales a cargo de la Subsecretaría de Gestión Integral de Recursos y Programas Sociales	Derechos Humanos

Datos del Indicador

Nombre del Indicador	Método de cálculo	Código
Porcentaje de municipios atendidos a través de la Subsecretaría de Gestión y Programas Sociales	(Número de municipios atendidos por la Subsecretaría de Gestión Integral de Recursos en el trimestre t/Número de municipios programados a atender por la Subsecretaría de Gestión Integral de Recursos en el trimestre t)*100	351_A4-1

Descripción del Indicador	Unidad de Medida
Este indicador mide el porcentaje de municipios que son atendidos a través de la operación de los Programas Sociales que coordina la Subsecretaría de Gestión Integral de Recursos y Programas Sociales (SGIRPS)	Porcentaje

Tipo de Indicador	Estratégico	**Dimensión**	Eficacia	**Ponderación del indicador**	
Desagregación Geográfica	Estatal	**Frecuencia de Medición**	Semestral	100.0	

Características del Indicador

Tipo de Fórmula de Cálculo	Porcentaje	**Características del Indicador**	Relevancia, Adecuado
Justificación de las Características	Refleja una dimensión importante del logro del objetivo, asimismo, aporta una base suficiente para evaluar el desempeño.		
Serie de Información Disponible	Conjunto de mediciones del indicador disponibles, se deben indicar cambios en la serie por cuestiones metodológicas u otras. Se determina si existe una línea base del indicador.		

Responsable del Indicador

Nombre	Daniel Robles de León
Cargo	Subsecretario de Gestión Integral de Recursos y Programas Sociales
Correo Electrónico	daniel.robles@jalisco.gob.mx

GOBIERNO DEL ESTADO DE JALISCO

PRESUPUESTO DE EGRESOS PARA EL EJERCICIO FISCAL 2025

Ficha Técnica de Indicador

Sistema de Evaluación del Desempeño (SED)

Secretaría de la Hacienda Pública

Determinación de Metas

						Línea Base	
			Absoluto	Relativo	Sentido del Indicador*	Valor Meta	Año
Año de Medición del Resultado	2025	**Tipo Valor de la Meta**	( )	(X)	Ascendente	125.0	2021
Meta Valor	100.0	**Unidad de medida**	Municipio	**Indicador de Género**	**Si** ( )	**No** (X)	

Resultados

Valor Programado	N.P	**Avance de la Meta**	N.D	**% Avance de la Meta**	N.D	**Semáforo**	

Calendarización de la Meta

	Enero	Febrero	Marzo	Abril	Mayo	Junio	Julio	Agosto	Septiembre	Octubre	Noviembre	Diciembre
Programado						50.0						100.0
Programado Acumulado						50.0						100.0
Realizado												
Realizado Acumulado												

Proyección de la meta en los próximos 3 años	100	100	100

Parámetros de semaforización

Meta Institucional

100

GOBIERNO DEL ESTADO DE JALISCO

PRESUPUESTO DE EGRESOS PARA EL EJERCICIO FISCAL 2025

Ficha Técnica de Indicador

Sistema de Evaluación del Desempeño (SED)

Secretaría de la Hacienda Pública

Características de las Variables (metadatos)

Variable 1

Nombre

Número de municipios atendidos por la Subsecretaría de Gestión Integral de Recursos en el trimestre t

Fuente de Información Reglas de Operación publicadas anualmente en el Periódico Oficial el Estado de Jalisco (https/periodicooficial.jalisco.gob.mx/

Unidad de Medida	Valor Absoluto de la Variable	Desagregación Geográfica	Frecuencia cálculo variable
Municipio	125.00	Estatal	Trimestral

Método recopilación de datos	Fecha de disponibilidad de la información	Tipo de acumulación
	31/12/2021	alor Presente

Variable 2

Nombre

Número de municipios proyectados a atender por la Subsecretaría de Gestión Integral de Recursos en el semestre t

Fuente de Información Reglas de Operación publicadas anualmente en el Periódico Oficial el Estado de Jalisco (https/periodicooficial.jalisco.gob.mx/)

Unidad de Medida	Valor Absoluto de la Variable	Desagregación Geográfica	Frecuencia cálculo variable
Municipio	125.00	Estatal	Trimestral

Método recopilación de datos	Fecha de disponibilidad de la información	Tipo de acumulación
	31/12/2021	alor Presente

Medios de Verificación Nivel MIR	Expedientes de personas beneficiarias y/o Convenios de Colaboración del ejercicio fiscal 2025 en resguardo de la Subsecretaría de Gestión Integral de Recursos y Programas Sociales, adscrita a la Secretaría del Sistema de Asistencia Social
Supuestos del Nivel MIR	La población de los municipios del estado de Jalisco participa activamente y cumple con lo establecido en los programas promovidos por la Subsecretaría de Gestión Integral de Recursos y Programas Sociales
Observaciones del Responsable	

GOBIERNO DEL ESTADO DE JALISCO

PRESUPUESTO DE EGRESOS PARA EL EJERCICIO FISCAL 2025

Ficha Técnica de Indicador

Sistema de Evaluación del Desempeño (SED)

Secretaría de la Hacienda Pública

Datos de Identificación del Programa: Fortalecimiento institucional en la Operación de Acciones y Programas Sociales

Porcentaje de municipios atendidos a través de la Dirección General de Proyectos Estratégicos

Eje	Tema
Gobierno efectivo e integridad pública	Administración Pública

¿Quién gasta?

11 Unidad Presupuestal	000 Unidad Responsable	00246 Unidad Ejecutora del Gasto
Secretaría del Sistema de Asistencia Social	Secretaría del Sistema de Asistencia Social	Dirección de Proyectos Estratégicos

¿Para qué se gasta?

Finalidad	Función	Subfunción
Gobierno	Coordinación de la Política de Gobierno	Otros

Presupuesto asignado al Programa Presupuestario

Monto $300,255,221.00

Nivel del Indicador

Nivel	Clave	Resumen Narrativo	Transversalidad
Componente	A6	Acciones implementadas en los municipios para la gestión y realización de los programas sociales y estrategias a cargo de la Dirección General de Proyectos Estratégicos	Derechos Humanos

Datos del Indicador

Nombre del Indicador	Método de cálculo	Código
Porcentaje de municipios atendidos a través de la Dirección General de Proyectos Estratégicos	(Número de municipios atendidos mediante los Programas y Estrategias de la Dirección General de Proyectos Estratégicos en el semestre t/Número de municipios proyectados a atender a través de la Dirección General de Proyectos Estratégicos en el semestre t)*100	351_A6-1

Descripción del Indicador	Unidad de Medida
Este indicador midel el porcentaje de municipios del estado de Jalisco, que son atendidos a través de los Programas y Estrategias a cargo de la Dirección General de Proyectos Estratégicos.	Porcentaje

Tipo de Indicador	Estratégico	**Dimensión**	Eficacia	**Ponderación del indicador**	
Desagregación Geográfica	Estatal	**Frecuencia de Medición**	Semestral	100.0	

Características del Indicador

Tipo de Fórmula de Cálculo	Porcentaje	**Características del Indicador**	Relevancia, Adecuado
Justificación de las Características	Refleja una dimensión importante del logro del objetivo, asimismo, aporta una base suficiente para evaluar el desempeño.		
Serie de Información Disponible	Conjunto de mediciones del indicador disponilbe, se deben indicar cambios en la serie de cuestiones metodológicas u otras. Se determina si existe una linea base del indicador.		

Responsable del Indicador

Nombre	Lic. María del Carmen Bayardo Solórzano
Cargo	Directora de Proyectos Estratégicos
Correo Electrónico	mariadelcarmen.bayardo@jalisco.gob.mx

GOBIERNO DEL ESTADO DE JALISCO

PRESUPUESTO DE EGRESOS PARA EL EJERCICIO FISCAL 2025

Ficha Técnica de Indicador

Sistema de Evaluación del Desempeño (SED)

Secretaría de la Hacienda Pública

Determinación de Metas

						Línea Base	
			Absoluto	Relativo	Sentido del Indicador*	Valor Meta	Año
Año de Medición del Resultado	2025	**Tipo Valor de la Meta**	( )	(X)	Ascendente	5.0	2022
Meta Valor	100.0	**Unidad de medida**	Asignación	**Indicador de Género**	**Si** ( )	**No** (X)	

Resultados

Valor Programado	N.P	**Avance de la Meta**	N.D	**% Avance de la Meta**	N.D	**Semáforo**	

Calendarización de la Meta

	Enero	Febrero	Marzo	Abril	Mayo	Junio	Julio	Agosto	Septiembre	Octubre	Noviembre	Diciembre
Programado						0.0						100.0
Programado Acumulado						0.0						100.0
Realizado												
Realizado Acumulado												

Proyección de la meta en los próximos 3 años	1	1	1

Parámetros de semaforización

Meta Institucional

100

GOBIERNO DEL ESTADO DE JALISCO

PRESUPUESTO DE EGRESOS PARA EL EJERCICIO FISCAL 2025

Ficha Técnica de Indicador

Sistema de Evaluación del Desempeño (SED)

Secretaría de la Hacienda Pública

Características de las Variables (metadatos)

Variable 1

Nombre

Número de asignaciones de recurso para los gastos de operación ejercidos en el semestre t

Fuente de Información	Reglas de Operación del Programa publicadas anualmente en el Periódico Oficial el Estado de Jalisco (https□/periodicooficial.jalisco.gob.mx/		
Unidad de Medida	**Valor Absoluto de la Variable**	**Desagregación Geográfica**	**Frecuencia cálculo variable**
Asignación	3.00	Estatal	Trimestral
Método recopilación de datos	**Fecha de disponibilidad de la información**	**Tipo de acumulación**	
	31/12/2022	□alor Presente	

Variable 2

Nombre

Número de asignaciones de recurso para los gastos de operación validadas en el semestre t

Fuente de Información	Reglas de Operación del Programa publicadas anualmente en el Periódico Oficial el Estado de Jalisco (https□/periodicooficial.jalisco.gob.mx/		
Unidad de Medida	**Valor Absoluto de la Variable**	**Desagregación Geográfica**	**Frecuencia cálculo variable**
Asignación	3.00	Estatal	Trimestral
Método recopilación de datos	**Fecha de disponibilidad de la información**	**Tipo de acumulación**	
	31/12/2021	□alor Presente	

Medios de Verificación Nivel MIR	Convenios de Colaboración suscritos con los municipios y/o Listado de municipios atendidos a través de los Programas/Estrategias en resguardo de la Dirección General de Proyectos Estratégicos, adscrita a la Secretaría del Sistema de Asistencia Social.
Supuestos del Nivel MIR	Los municipios participan activamente y hacen llegar la información necesaria para la firma de los convenios, y la población que habita en ellos participa y cumple con los criterios establecidos en los Programas y Estrategias que promueve la Dirección General de Proyectos Estratégicos.
Observaciones del Responsable	

GOBIERNO DEL ESTADO DE JALISCO

PRESUPUESTO DE EGRESOS PARA EL EJERCICIO FISCAL 2025

Ficha Técnica de Indicador

Sistema de Evaluación del Desempeño (SED)

Secretaría de la Hacienda Pública

Datos de Identificación del Programa: Fortalecimiento institucional en la Operación de Acciones y Programas Sociales

Porcentaje de Acciones de la Unidad de Género implementadas con el personal de la SSAS

Eje	Tema
Gobierno efectivo e integridad pública	Administración Pública

¿Quién gasta?

11 Unidad Presupuestal	000 Unidad Responsable	00245 Unidad Ejecutora del Gasto
Secretaría del Sistema de Asistencia Social	Secretaría del Sistema de Asistencia Social	Dirección General Administrativa de la Secretaría de Asistencia Social

¿Para qué se gasta?

Finalidad	Función	Subfunción
Gobierno	Coordinación de la Política de Gobierno	Otros

Presupuesto asignado al Programa Presupuestario

Monto $300,255,221.00

Nivel del Indicador

Nivel	Clave	Resumen Narrativo	Transversalidad
Componente	B1	Unidad de Igualdad de Género Institucionalizada en la Secretaría del Sistema de Asistencia Social para garantizar la Igualdad Sustantiva en la Administración Pública Estatal.	Igualdad de Género

Datos del Indicador

Nombre del Indicador	Método de cálculo	Código
Porcentaje de Acciones de la Unidad de Género implementadas con el personal de la SSAS	Número de acciones de la Unidad de Igualdad de Género implementadas en el semestre t	351_B1-1

Descripción del Indicador	Unidad de Medida
Este indicador mide el porcentaje de acciones de la Unidad de Igualdad de Género implementadas en la Secretaría del Sistema de Asistencia Social	Porcentaje

Tipo de Indicador	Estratégico	**Dimensión**	Eficacia	**Ponderación del indicador**	100.0
Desagregación Geográfica	Estatal	**Frecuencia de Medición**	Semestral		

Características del Indicador

Tipo de Fórmula de Cálculo	Porcentaje	**Características del Indicador**	Adecuado
Justificación de las Características	Aporta una base suficiente para evaluar el desempeño.		
Serie de Información Disponible	Conjunto de mediciones del indicador disponibles, se deben indicar cambios en la serie por cuestiones metodológicas u otras. Se determina si existe una línea base del indicador.		

Responsable del Indicador

Nombre	Mateo Bonilla Coronado
Cargo	Director de Planeación Programática
Correo Electrónico	mateo.coronado@jalisco.gob.mx

GOBIERNO DEL ESTADO DE JALISCO

PRESUPUESTO DE EGRESOS PARA EL EJERCICIO FISCAL 2025

Ficha Técnica de Indicador

Sistema de Evaluación del Desempeño (SED)

Secretaría de la Hacienda Pública

Determinación de Metas

						Línea Base	
		Absoluto	Relativo	Sentido del Indicador*	Valor Meta	Año
Año de Medición del Resultado	2025	**Tipo Valor de la Meta**	( )	(X)	Ascendente	1.0	2023
Meta Valor	100.0	**Unidad de medida**	Acción	**Indicador de Género**	**Si** ( )	**No** (X)	

Resultados

Valor Programado	N.P	**Avance de la Meta**	N.D	**% Avance de la Meta**	N.D	**Semáforo**	

Calendarización de la Meta

	Enero	Febrero	Marzo	Abril	Mayo	Junio	Julio	Agosto	Septiembre	Octubre	Noviembre	Diciembre
Programado						50.0						100.0
Programado Acumulado						50.0						100.0
Realizado												
Realizado Acumulado												

Proyección de la meta en los próximos 3 años	100	100	100

Parámetros de semaforización	**Meta Institucional**
	100%

GOBIERNO DEL ESTADO DE JALISCO

PRESUPUESTO DE EGRESOS PARA EL EJERCICIO FISCAL 2025

Ficha Técnica de Indicador

Sistema de Evaluación del Desempeño (SED)

Secretaría de la Hacienda Pública

Características de las Variables (metadatos)

Variable 1

Nombre

Número de acciones programadas de la Unidad de Igualdad de Género en el semestre t (Programado)

Fuente de Información	Plan de Trabajo Anual de la Unidad de Igualdad de Género (UIG) de la Secretaría del Sistema de Asistencia Social del ejercicio fiscal vigente.

Unidad de Medida	**Valor Absoluto de la Variable**	**Desagregación Geográfica**	**Frecuencia cálculo variable**
Acción	16.00	Estatal	Semestral

Método recopilación de datos	**Fecha de disponibilidad de la información**	**Tipo de acumulación**
	31/12/2023	Valor Presente

Variable 2

Nombre

Número de acciones de la Unidad de Igualdad de Género implementadas en el semestre t (Realizado)

Fuente de Información	Plan de trabajo Anual de la Unidad de Igualdad de Género (UIG) de la Secretaría del Sistema de Asistencia Social del ejercicio fiscal vigente.

Unidad de Medida	**Valor Absoluto de la Variable**	**Desagregación Geográfica**	**Frecuencia cálculo variable**
Acción	16.00	Estatal	Semestral

Método recopilación de datos	**Fecha de disponibilidad de la información**	**Tipo de acumulación**
	22/12/2023	Valor Presente

Medios de Verificación Nivel MIR	Expedientes internos del ejercicio 2025 en resguardo de la Dirección de Planeación Programática de la Secretaría del Sistema de Asistencia Social.
Supuestos del Nivel MIR	Se emite la normativa y plan de acción aplicable a la Unidad de Igualdad de Género por la dependencia coordinadora.
Observaciones del Responsable	

GOBIERNO DEL ESTADO DE JALISCO

PRESUPUESTO DE EGRESOS PARA EL EJERCICIO FISCAL 2025

Ficha Técnica de Indicador

Sistema de Evaluación del Desempeño (SED)

Secretaría de la Hacienda Pública

Datos de Identificación del Programa: Fortalecimiento institucional en la Operación de Acciones y Programas Sociales

Porcentaje de Acciones de la Unidad de Prevención y Gobernanza implementadas con el personal de la SSAS

Eje	Tema
Gobierno efectivo e integridad pública	Administración Pública

¿Quién gasta?

11 Unidad Presupuestal	000 Unidad Responsable	00245 Unidad Ejecutora del Gasto
Secretaría del Sistema de Asistencia Social	Secretaría del Sistema de Asistencia Social	Dirección General Administrativa de la Secretaría de Asistencia Social

¿Para qué se gasta?

Finalidad	Función	Subfunción
Gobierno	Coordinación de la Política de Gobierno	Otros

Presupuesto asignado al Programa Presupuestario

Monto $300,255,221.00

Nivel del Indicador

Nivel	Clave	Resumen Narrativo	Transversalidad
Componente	C1	Unidad de Prevención y Gobernanza para las Paces instalada para la promoción de la prevención, participación ciudadana, prácticas de gobernanza y cultura de paz en la Secretaría del Sistema de Asistencia Social.	Gobernanza para el desarrollo

Datos del Indicador

Nombre del Indicador	Método de cálculo	Código
Porcentaje de Acciones de la Unidad de Prevención y Gobernanza implementadas con el personal de la SSAS	(Número de acciones de la Unidad de Prevención y Gobernanza implementadas en el semestre t/Número de acciones de la Unidad de Prevención y Gobernanza programadas en el semestre t)*100	351_C1

Descripción del Indicador	Unidad de Medida
Este indicador mide el porcentaje de acciones implementadas a través de la Unidad de Prevención y Gobernanza para las Paces (UPyGP) de la Secretaría del Sistema de Asistencia Social, con base en lo establecido en el Plan Anual de Trabajo de la misma.	Porcentaje

Tipo de Indicador	Estratégico	**Dimensión**	Eficacia	**Ponderación del indicador**	
Desagregación Geográfica	Estatal	**Frecuencia de Medición**	Semestral	100.0	

Características del Indicador

Tipo de Fórmula de Cálculo	Porcentaje	**Características del Indicador**	Claridad, Monitoreable, Adecuado
Justificación de las Características	Es claro y adecuado para monitorear las acciones implementadas a través de la Unidad de Prevención y Gobernanza.		
Serie de Información Disponible	Conjunto de mediciones del indicador disponibles, se deben indicar cambios en la serie por cuestiones metodológicas u otras. Se determina si existe una línea base del indicador.		

Responsable del Indicador

Nombre	Mateo Bonilla Coronado
Cargo	Director de Planeación Programática
Correo Electrónico	mateo.coronado@jalisco.gob.mx

GOBIERNO DEL ESTADO DE JALISCO

PRESUPUESTO DE EGRESOS PARA EL EJERCICIO FISCAL 2025

Ficha Técnica de Indicador

Sistema de Evaluación del Desempeño (SED)

Secretaría de la Hacienda Pública

Determinación de Metas

						Línea Base	
			Absoluto	Relativo	Sentido del Indicador*	Valor Meta	Año
Año de Medición del Resultado	2025	**Tipo Valor de la Meta**	◯	X	Ascendente	14.0	2023
Meta Valor	100.0	**Unidad de medida**	Acción	**Indicador de Género**	Si ◯	No X	

Resultados

Valor Programado	N.P	**Avance de la Meta**	N.D	**% Avance de la Meta**	N.D	**Semáforo**	

Calendarización de la Meta

	Enero	Febrero	Marzo	Abril	Mayo	Junio	Julio	Agosto	Septiembre	Octubre	Noviembre	Diciembre
Programado						40.0						100.0
Programado Acumulado						40.0						100.0
Realizado												
Realizado Acumulado												

Proyección de la meta en los próximos 3 años	14	15	16

Parámetros de semaforización

Meta Institucional

100%

GOBIERNO DEL ESTADO DE JALISCO

PRESUPUESTO DE EGRESOS PARA EL EJERCICIO FISCAL 2025

Ficha Técnica de Indicador

Sistema de Evaluación del Desempeño (SED)

Secretaría de la Hacienda Pública

Características de las Variables (metadatos)

Variable 1

Nombre

Número de acciones de la Unidad de Prevención y Gobernanza implementadas en el semestre t

Fuente de Información	Plan de trabajo anual de la Unidad de Prevención y Gobernanza para las Paces (UPyGP) de la Secretaría del Sistema de Asistencia Social aprobado para el ejercicio fiscal vigente.

Unidad de Medida	**Valor Absoluto de la Variable**	**Desagregación Geográfica**	**Frecuencia cálculo variable**
Acción	14.00	Estatal	Semestral

Método recopilación de datos	**Fecha de disponibilidad de la información**	**Tipo de acumulación**
	31/12/2023	Valor Presente

Variable 2

Nombre

Número de acciones de la Unidad de Prevención y Gobernanza programadas en el semestre t

Fuente de Información	Plan de trabajo anual de la Unidad de Prevención y Gobernanza para las Paces (UPyGP) de la Secretaría del Sistema de Asistencia Social aprobado para el ejercicio fiscal vigente.

Unidad de Medida	**Valor Absoluto de la Variable**	**Desagregación Geográfica**	**Frecuencia cálculo variable**
Acción	14.00	Estatal	Semestral

Método recopilación de datos	**Fecha de disponibilidad de la información**	**Tipo de acumulación**
	31/12/2023	Valor Presente

Medios de Verificación Nivel MIR	Informe Anual 2025 de la Unidad de Prevención y Gobernanza para las Paces de la SSAS, Sen resguardo de la Dirección de Planeación Programática de la Secretaría del Sistema de Asistencia Social
Supuestos del Nivel MIR	Se emite el Plan Anual de Trabajo validado para las UPyGP del Gobierno del Estado de Jalisco y se aprueba el Plan Anual de Trabajo de la Unidad de Prevención y Gobernanza para las Paces de la Secretaría del Sistema de Asistencia Social para el ejercicio fiscal vigente.
Observaciones del Responsable	

GOBIERNO DEL ESTADO DE JALISCO

PRESUPUESTO DE EGRESOS PARA EL EJERCICIO FISCAL 2025

Ficha Técnica de Indicador

Sistema de Evaluación del Desempeño (SED)

Secretaría de la Hacienda Pública

Datos de Identificación del Programa: Fortalecimiento institucional en la Operación de Acciones y Programas Sociales

Porcentaje de acciones realizadas para el fortalecimiento y sustentabilidad de las Organizaciones

Eje	Tema
Gobierno efectivo e integridad pública	Administración Pública

¿Quién gasta?

11 Unidad Presupuestal	000 Unidad Responsable	00252 Unidad Ejecutora del Gasto
Secretaría del Sistema de Asistencia Social	Secretaría del Sistema de Asistencia Social	Subsecretaría para Desarrollo y Vinculación de Organizaciones de la Sociedad Civil

¿Para qué se gasta?

Finalidad	Función	Subfunción
Gobierno	Coordinación de la Política de Gobierno	Otros

Presupuesto asignado al Programa Presupuestario

Monto $300,255,221.00

Nivel del Indicador

Nivel	Clave	Resumen Narrativo	Transversalidad
Componente	C5	Acciones implementadas para el desarrollo, fortalecimiento y sustentabilidad de la Sociedad Civil Organizada a través de la SUBDEVOSC	Gobernanza para el desarrollo

Datos del Indicador

Nombre del Indicador	Método de cálculo	Código
Porcentaje de acciones realizadas para el fortalecimiento y sustentabilidad de las Organizaciones	(Número de acciones de fortalecimiento y sustentabilidad a las OSC otorgadas en el trimestre t/ Número de acciones de fortalecimiento y sustentabilidad a las OSC programadas en el trimestre t)*100	351_C5

Descripción del Indicador	Unidad de Medida
Este indicador mide el porcentaje de acciones para el desarrollo, fortalecimiento y sustentabilidad de la Sociedad Civil Organizada, realizadas a través de la Subsecretaría para el Desarrollo y Vinculación con Organizaciones de la Sociedad Civil (SUBDEVOSC)	Porcentaje

Tipo de Indicador	Estratégico	**Dimensión**	Eficacia	**Ponderación del indicador**	
Desagregación Geográfica	Estatal	**Frecuencia de Medición**	Trimestral	100.0	

Características del Indicador

Tipo de Fórmula de Cálculo	Porcentaje	**Características del Indicador**	Adecuado
Justificación de las Características	Aporta una base suficiente para evaluar el desempeño.		
Serie de Información Disponible	Conjunto de mediciones del indicador disponibles, se deben indicar cambios en la serie por cuestiones metodológicas u otras. Se determina si existe una línea base del indicador.		

Responsable del Indicador

Nombre	Lic. Saira Ruth Pérez López
Cargo	Directora de Vinculación y Operación
Correo Electrónico	saira.perez@jalisco.gob.mx

GOBIERNO DEL ESTADO DE JALISCO

PRESUPUESTO DE EGRESOS PARA EL EJERCICIO FISCAL 2025

Ficha Técnica de Indicador

Sistema de Evaluación del Desempeño (SED)

Secretaría de la Hacienda Pública

Determinación de Metas

						Línea Base	
			Absoluto	Relativo	Sentido del Indicador*	Valor Meta	Año
Año de Medición del Resultado	2025	**Tipo Valor de la Meta**	◯	X	Ascendente	3,455.0	2020
Meta Valor	100.0	**Unidad de medida**	Asignación	**Indicador de Género**	Si ◯	No X	

Resultados

Valor Programado	N.P	**Avance de la Meta**	N.D	**% Avance de la Meta**	N.D	**Semáforo**	

Calendarización de la Meta

	Enero	Febrero	Marzo	Abril	Mayo	Junio	Julio	Agosto	Septiembre	Octubre	Noviembre	Diciembre
Programado			40.0			68.0			84.0			100.0
Programado Acumulado			40.0			68.0			84.0			100.0
Realizado												
Realizado Acumulado												

Proyección de la meta en los próximos 3 años	100	100	100

Parámetros de semaforización

Meta Institucional

100

GOBIERNO DEL ESTADO DE JALISCO

PRESUPUESTO DE EGRESOS PARA EL EJERCICIO FISCAL 2025

Ficha Técnica de Indicador

Sistema de Evaluación del Desempeño (SED)

Secretaría de la Hacienda Pública

Características de las Variables (metadatos)

Variable 1

Nombre

Número de asignaciones de recurso para los gastos de operación ejercidos en el semestre t

Fuente de Información	Reglas de Operación del Programa publicadas anualmente en el Periódico Oficial el Estado de Jalisco (https://periodicooficial.jalisco.gob.mx/

Unidad de Medida	**Valor Absoluto de la Variable**	**Desagregación Geográfica**	**Frecuencia cálculo variable**
Asignación	3.00	Estatal	Trimestral

Método recopilación de datos	**Fecha de disponibilidad de la información**	**Tipo de acumulación**
	31/12/2022	Valor Presente

Variable 2

Nombre

Número de asignaciones de recurso para los gastos de operación validadas en el semestre t

Fuente de Información	Reglas de Operación del Programa publicadas anualmente en el Periódico Oficial el Estado de Jalisco (https://periodicooficial.jalisco.gob.mx/

Unidad de Medida	**Valor Absoluto de la Variable**	**Desagregación Geográfica**	**Frecuencia cálculo variable**
Asignación	3.00	Estatal	Trimestral

Método recopilación de datos	**Fecha de disponibilidad de la información**	**Tipo de acumulación**
	31/12/2021	Valor Presente

Medios de Verificación Nivel MIR	Expedientes Internos 2025 de las Organizaciones de la Sociedad Civil, en resguardo de la Subsecretaría para el Desarrollo y Vinculación con las Organizaciones de la Sociedad Civil, adscrita a la Secretaría del Sistema de Asistencia Social
Supuestos del Nivel MIR	Los interesados acuden a los servicios que la Subsecretaria para el Desarrollo y Vinculacion con Organizaciones de la Sociedad Civil ofrece a las Asociaciones Civiles.
Observaciones del Responsable	

GOBIERNO DEL ESTADO DE JALISCO

PRESUPUESTO DE EGRESOS PARA EL EJERCICIO FISCAL 2025

Ficha Técnica de Indicador

Sistema de Evaluación del Desempeño (SED)

Secretaría de la Hacienda Pública

Datos de Identificación del Programa: Fortalecimiento institucional en la Operación de Acciones y Programas Sociales

Porcentaje de reportes realizados por el Órgano Interno de Control

Eje	Tema
Gobierno efectivo e integridad pública	Administración Pública

¿Quién gasta?

11 Unidad Presupuestal	000 Unidad Responsable	00245 Unidad Ejecutora del Gasto
Secretaría del Sistema de Asistencia Social	Secretaría del Sistema de Asistencia Social	Dirección General Administrativa de la Secretaría de Asistencia Social

¿Para qué se gasta?

Finalidad	Función	Subfunción
Gobierno	Coordinación de la Política de Gobierno	Otros

Presupuesto asignado al Programa Presupuestario

Monto $300,255,221.00

Nivel del Indicador

Nivel	Clave	Resumen Narrativo	Transversalidad
Componente	F1	Reportes realizados del Programa Anual de Trabajo para el Control Interno	Corrupción e impunidad

Datos del Indicador

Nombre del Indicador	Método de cálculo	Código
Porcentaje de reportes realizados por el Órgano Interno de Control	(Número de reportes realizados por el Órgano Interno de Control de la SSAS en el semestre t/Número de reportes programados por el Órgano Interno de Control de la SSAS en el semestre t)*100	351_F1_

Descripción del Indicador	Unidad de Medida
Este indicador mide el porcentaje de reportes realizados por el Órgano Interno de Control de la Secretaría del Sistema de Asistencia Social, de acuerdo a lo establecido en el Plan Anual de Trabajo de dicha área.	Porcentaje

Tipo de Indicador	Estratégico	**Dimensión**	Eficacia	**Ponderación del indicador**	
Desagregación Geográfica	Estatal	**Frecuencia de Medición**	Semestral	100.0	

Características del Indicador

Tipo de Fórmula de Cálculo	Porcentaje	**Características del Indicador**	Relevancia, Adecuado
Justificación de las Características	Aporta una base suficiente para evaluar el desempeño.		
Serie de Información Disponible	Conjunto de mediciones del indicador disponibles, se deben indicar cambios en la serie por cuestiones metodológica su otras. Se determina si existe una linea base del indicador.		

Responsable del Indicador

Nombre	Raúl Simancas Ruiz
Cargo	Titular del Órgano Interno de Control
Correo Electrónico	raul.simancasruiz@jalisco.gob.mx

GOBIERNO DEL ESTADO DE JALISCO

PRESUPUESTO DE EGRESOS PARA EL EJERCICIO FISCAL 2025

Ficha Técnica de Indicador

Sistema de Evaluación del Desempeño (SED)

Secretaría de la Hacienda Pública

Determinación de Metas

							Línea Base	
			Absoluto	Relativo	Sentido del Indicador*	Valor Meta	Año
Año de Medición del Resultado	2025	**Tipo Valor de la Meta**	◯	X	Ascendente	4.0	2020
Meta Valor	100.0	**Unidad de medida**	Reporte	**Indicador de Género**	**Si** ◯	**No** X	

Resultados

Valor Programado	N.P	**Avance de la Meta**	N.D	**% Avance de la Meta**	N.D	**Semáforo**

Calendarización de la Meta

	Enero	Febrero	Marzo	Abril	Mayo	Junio	Julio	Agosto	Septiembre	Octubre	Noviembre	Diciembre
Programado						50.0						100.0
Programado Acumulado						50.0						100.0
Realizado												
Realizado Acumulado												

Proyección de la meta en los próximos 3 años	4	4	4

Parámetros de semaforización

Meta Institucional

100%

GOBIERNO DEL ESTADO DE JALISCO

PRESUPUESTO DE EGRESOS PARA EL EJERCICIO FISCAL 2025

Ficha Técnica de Indicador

Sistema de Evaluación del Desempeño (SED)

Secretaría de la Hacienda Pública

Características de las Variables (metadatos)

Variable 1

Nombre

Número de reportes realizados por el Órgano Interno de Control en el semestre t

Fuente de Información Expedientes 2025 en resguardo del Órgano Interno de Control de la Secretaría del Sistema de Asistencia Social .

Unidad de Medida	Valor Absoluto de la Variable	Desagregación Geográfica	Frecuencia cálculo variable
Reporte	4.00	Estatal	Semestral

Método recopilación de datos	Fecha de disponibilidad de la información	Tipo de acumulación
	31/12/2020	alor Presente

Variable 2

Nombre

Número de reportes programados por el Órgano Interno de Control por el semestre t

Fuente de Información Expedientes 2025 en resguardo del Órgano Interno de Control de la Secretaría del Sistema de Asistencia Social .

Unidad de Medida	Valor Absoluto de la Variable	Desagregación Geográfica	Frecuencia cálculo variable
Reporte	4.00	Estatal	Semestral

Método recopilación de datos	Fecha de disponibilidad de la información	Tipo de acumulación
	31/12/2020	alor Presente

Medios de Verificación Nivel MIR	Reportes derivados del Plan Anual de Trabajo 2025 en resguardo del Órgano Interno de Control de la Secretaría del Sistema de Asistencia Social.
Supuestos del Nivel MIR	Se presentan situaciones para ser atendidas, mismas ue se alinean a lo establecido en el Plan de Trabajo del Órgano Interno de Control
Observaciones del Responsable	

GOBIERNO DEL ESTADO DE JALISCO

PRESUPUESTO DE EGRESOS PARA EL EJERCICIO FISCAL 2025

Ficha Técnica de Indicador

Sistema de Evaluación del Desempeño (SED)

Secretaría de la Hacienda Pública

Datos de Identificación del Programa: Fortalecimiento institucional en la Operación de Acciones y Programas Sociales

Porcentaje de apoyos otorgados a NNA en condición de orfandad por COVID-19

Eje	Tema
Gobierno efectivo e integridad pública	Administración Pública

¿Quién gasta?

11 Unidad Presupuestal	000 Unidad Responsable	00245 Unidad Ejecutora del Gasto
Secretaría del Sistema de Asistencia Social	Secretaría del Sistema de Asistencia Social	Dirección General Administrativa de la Secretaría de Asistencia Social

¿Para qué se gasta?

Finalidad	Función	Subfunción
Gobierno	Coordinación de la Política de Gobierno	Otros

Presupuesto asignado al Programa Presupuestario

Monto $300,255,221.00

Nivel del Indicador

Nivel	Clave	Resumen Narrativo	Transversalidad
Componente	I9	Apoyos otorgados para niños y niñas en condición de orfandad y vulnerabilidad, derivado de la pandemia por COVID-19	Desarrollo integral de las niñas, los niños y adolescentes

Datos del Indicador

Nombre del Indicador	Método de cálculo	Código
Porcentaje de apoyos otorgados a NNA en condición de orfandad por COVID-19	(Número de apoyos otorgados a las NNA en condición de orfandad por COVID-19 en el trimestre t/Número de apoyos validados con base en el listado de la PPNNA en el trimestre t)*100	351_I9-1

Descripción del Indicador	Unidad de Medida
Este indicador mide el porcentaje de apoyos otorgados a Niñas, Niños y Adolescentes (NNA) en orfandad y vulnerabilidad, a raíz de la pandemia del SARS-CoV-2 (COVID-19), con base en el padrón proporcionado por la Procuraduría de Protección de Niñas, Niños y Adolescentes del Estado de Jalisco.	Porcentaje

Tipo de Indicador	Estratégico	**Dimensión**	Eficacia	**Ponderación del indicador**	
Desagregación Geográfica	Municipal	**Frecuencia de Medición**	Trimestral	100.0	

Características del Indicador

Tipo de Fórmula de Cálculo	Porcentaje	**Características del Indicador**	
Justificación de las Características			
Serie de Información Disponible	Conjunto de mediciones del indicador disponibles, se deben indicar cambios en la serie por cuestiones metodológicas u otras. Se determina si existe una línea base del indicador.		

Responsable del Indicador

Nombre	Erika Alejandra Andrade Cortes
Cargo	Directora General de Desarrollo Comunitario para los Cuidados y Espacios Públicos
Correo Electrónico	erika.andrade@jalisco.gob.mx

GOBIERNO DEL ESTADO DE JALISCO

PRESUPUESTO DE EGRESOS PARA EL EJERCICIO FISCAL 2025

Ficha Técnica de Indicador

Sistema de Evaluación del Desempeño (SED)

Secretaría de la Hacienda Pública

Determinación de Metas

					Línea Base	
	Absoluto	Relativo	Sentido del Indicador*	Valor Meta	Año
Año de Medición del Resultado 2025	**Tipo Valor de la Meta**	( )	(X)	Ascendente	60.0	2023
Meta Valor 100.0	**Unidad de medida** Porcentaje	**Indicador de Género**	Si ( )	No (X)		

Resultados

Valor Programado	Avance de la Meta	% Avance de la Meta	Semáforo
N.P	N.D	N.D	

Calendarización de la Meta

	Enero	Febrero	Marzo	Abril	Mayo	Junio	Julio	Agosto	Septiembre	Octubre	Noviembre	Diciembre
Programado			0.0			100.0			100.0			100.0
Programado Acumulado			0.0			100.0			100.0			100.0
Realizado												
Realizado Acumulado												

Proyección de la meta en los próximos 3 años	100	100	100

Parámetros de semaforización

Meta Institucional

100

GOBIERNO DEL ESTADO DE JALISCO

PRESUPUESTO DE EGRESOS PARA EL EJERCICIO FISCAL 2025

Ficha Técnica de Indicador

Sistema de Evaluación del Desempeño (SED)

Secretaría de la Hacienda Pública

Características de las Variables (metadatos)

Variable 1

Nombre

Número de apoyos otorgados a las NNA en condición de orfandad por COVID-19 en el trimestre t

Fuente de Información	Decreto del Pesupuesto de Egresos publicado anualmente en el Periódico Oficial El Estado de Jalisco (□ttps□/periodicooficial.jalisco.gob. mx/periodicos/presupuesto-de-egresos)

Unidad de Medida	**Valor Absoluto de la Variable**	**Desagregación Geográfica**	**Frecuencia cálculo variable**
Porcentaje	60.00	Municipal	Trimestral

Método recopilación de datos	**Fecha de disponibilidad de la información**	**Tipo de acumulación**
	31/12/2023	Valor Presente

Variable 2

Nombre

Número de apoyos validados con base en el listado de la PPNNA para el trimestre t

Fuente de Información	Decreto del Pesupuesto de Egresos publicado anualmente en el Periódico Oficial El Estado de Jalisco (□ttps□/periodicooficial.jalisco.gob. mx/periodicos/presupuesto-de-egresos)

Unidad de Medida	**Valor Absoluto de la Variable**	**Desagregación Geográfica**	**Frecuencia cálculo variable**
Porcentaje	60.00	Municipal	Trimestral

Método recopilación de datos	**Fecha de disponibilidad de la información**	**Tipo de acumulación**
	31/12/2023	Valor Presente

Medios de Verificación Nivel MIR	Expedientes de los beneficiarios del ejercicio fiscal 2025 a cargo de la Dirección General de Desarrollo Comunitario para los Cuidados y Espacios Públicos, adscrita a la Secretaría del Sistema de Asistencia Social.
Supuestos del Nivel MIR	El proveedor contratado para la entrega del apoyo, cumple en tiempo, forma y con las condiciones pactadas.
Observaciones del Responsable	

GOBIERNO DEL ESTADO DE JALISCO

PRESUPUESTO DE EGRESOS PARA EL EJERCICIO FISCAL 2025

Ficha Técnica de Indicador

Sistema de Evaluación del Desempeño (SED)

Secretaría de la Hacienda Pública

Datos de Identificación del Programa: Reconstrucción del Tejido Social

Posición en el Índice de Rezago Social

Eje	Tema
Desarrollo social	Pobreza y Desigualdad

¿Quién gasta?

11 Unidad Presupuestal	000 Unidad Responsable	Unidad Ejecutora del Gasto
Secretaría del Sistema de Asistencia Social	Secretaría del Sistema de Asistencia Social	

¿Para qué se gasta?

Finalidad	Función	Subfunción
Desarrollo Social	Otros Asuntos Sociales	Otros Asuntos Sociales

Presupuesto asignado al Programa Presupuestario

Monto $100,000,000.00

Nivel del Indicador

Nivel	Clave	Resumen Narrativo	Transversalidad
Fin		Contribuir a mejorar las condiciones de acceso efectivo a los derechos sociales, mediante el impulso de las capacidades de las personas y sus comunidades, reduciendo brechas de desigualdad, con un sentido de colectividad fortalecido que impulsa la movilidad social ascendente y con atención prioritaria para las personas y los grupos cuyos derechos han sido vulnerados de manera histórica y coyuntural en particular por la pandemia por COVID19.	

Datos del Indicador

Nombre del Indicador	Método de cálculo	Código
Posición en el Índice de Rezago Social		Fin_352_1479

Descripción del Indicador	Unidad de Medida
Lugar que ocupa Jalisco dentro del contexto de las entidades federativas del país respecto al Índice de Rezago Social, el cual es una medida agregada que se compone de variables de educación, acceso a servicios de salud, servicios básicos en la vivienda, de calidad y espacios en la misma, y activos en el hogar. Es decir, proporciona el resumen de cuatro carencias sociales de la medición de pobreza del Consejo Nacional de Evaluación de la Política de Desarrollo Social (CONEVAL): rezago educativo, acceso a los servicios de salud, acceso a los servicios básicos en la vivienda, y la calidad y espacios en la vivienda.	Posición

Tipo de Indicador	Estratégico	**Dimensión**	Eficacia	**Ponderación del indicador**	
Desagregación Geográfica		**Frecuencia de Medición**	Anual	0.0	

GOBIERNO DEL ESTADO DE JALISCO

PRESUPUESTO DE EGRESOS PARA EL EJERCICIO FISCAL 2025

Ficha Técnica de Indicador

Sistema de Evaluación del Desempeño (SED)

Secretaría de la Hacienda Pública

Características del Indicador

Tipo de Fórmula de Cálculo	Total	**Características del Indicador**	
Justificación de las Características			
Serie de Información Disponible			
Responsable del Indicador			
Nombre			
Cargo			
Correo Electrónico			

Determinación de Metas

					Línea Base	
		Absoluto	**Relativo**	**Sentido del Indicador***	**Valor Meta**	**Año**
Año de Medición del Resultado	2025	**Tipo Valor de la Meta**	X		Ascendente	24.0	2022
Meta Valor	29.0	**Unidad de medida**		**Indicador de Género**		

	Si	**No**
Indicador de Género		X

Resultados

Valor Programado	N.P	**Avance de la Meta**	N.D	**% Avance de la Meta**	N.D	**Semáforo**	

Calendarización de la Meta

	Enero	Febrero	Marzo	Abril	Mayo	Junio	Julio	Agosto	Septiembre	Octubre	Noviembre	Diciembre
Programado	0.0	0.0	0.0	0.0	0.0	0.0	0.0	0.0	0.0	0.0	0.0	0.0
Programado Acumulado	0.0	0.0	0.0	0.0	0.0	0.0	0.0	0.0	0.0	0.0	0.0	0.0
Realizado												
Realizado Acumulado												

Proyección de la meta en los próximos 3 años			

Meta Institucional

0

Medios de Verificación Nivel MIR	En el Sistema de Monitoreo de Indicadores del Desarrollo de Jalisco (MIDE Jalisco), para consulta abierta en https://seplan.app.jalisco.gob.mx/mide
Supuestos del Nivel MIR	Las y los habitantes del estado de Jalisco asumen su compromiso de corresponsabilidad en el proceso de desarrollo social y acceso efectivo de sus derechos sociales.
Observaciones del Responsable	

GOBIERNO DEL ESTADO DE JALISCO

PRESUPUESTO DE EGRESOS PARA EL EJERCICIO FISCAL 2025

Ficha Técnica de Indicador

Sistema de Evaluación del Desempeño (SED)

Secretaría de la Hacienda Pública

Datos de Identificación del Programa: Reconstrucción del Tejido Social

Coeficiente de GINI

Eje	Tema
Desarrollo social	Pobreza y Desigualdad

¿Quién gasta?

11 Unidad Presupuestal	000 Unidad Responsable	Unidad Ejecutora del Gasto
Secretaría del Sistema de Asistencia Social	Secretaría del Sistema de Asistencia Social	

¿Para qué se gasta?

Finalidad	Función	Subfunción
Desarrollo Social	Otros Asuntos Sociales	Otros Asuntos Sociales

Presupuesto asignado al Programa Presupuestario

Monto $100,000,000.00

Nivel del Indicador

Nivel	Clave	Resumen Narrativo	Transversalidad
Propósito		La población jalisciense reduce los niveles de pobreza multidimensional, dando prioridad a la atención de la pobreza extrema y por ingresos, a través de la articulación entre gobierno, sociedad civil e iniciativa privada.	

Datos del Indicador

Nombre del Indicador	Método de cálculo	Código
Coeficiente de GINI		Propósito_352_1787

Descripción del Indicador	Unidad de Medida
El Coeficiente de GINI mide la desigualdad económica de una sociedad, mediante la exploración del nivel de concentración que existe en la distribución de los ingresos entre la población. Además, toma valores entre 0 y 1; un valor que tiende a uno refleja mayor desigualdad en la distribución del ingreso. Por el contrario, si el valor tiende a cero, existen mayores condiciones de equidad en la distribución del ingreso.	Coeficiente

Tipo de Indicador	Estratégico	**Dimensión**	Eficacia	**Ponderación del indicador**	
Desagregación Geográfica		**Frecuencia de Medición**	Bienal	0.0	

Características del Indicador

Tipo de Fórmula de Cálculo	Total	**Características del Indicador**	
Justificación de las Características			
Serie de Información Disponible			

Responsable del Indicador

Nombre	
Cargo	
Correo Electrónico	

GOBIERNO DEL ESTADO DE JALISCO

PRESUPUESTO DE EGRESOS PARA EL EJERCICIO FISCAL 2025

Ficha Técnica de Indicador

Sistema de Evaluación del Desempeño (SED)

Secretaría de la Hacienda Pública

Determinación de Metas

					Línea Base	
		Absoluto	**Relativo**	**Sentido del Indicador***	**Valor Meta**	**Año**
Año de Medición del Resultado	2025	**Tipo Valor de la Meta**	X		Descendente	0.388	2020
Meta Valor	0.378	**Unidad de medida**		**Indicador de Género**	**Si**	**No** X	

Resultados

Valor Programado	N.P	**Avance de la Meta**	N.D	**% Avance de la Meta**	N.D	**Semáforo**	

Calendarización de la Meta

	Enero	Febrero	Marzo	Abril	Mayo	Junio	Julio	Agosto	Septiembre	Octubre	Noviembre	Diciembre
Programado	0.0	0.0	0.0	0.0	0.0	0.0	0.0	0.0	0.0	0.0	0.0	0.0
Programado Acumulado	0.0	0.0	0.0	0.0	0.0	0.0	0.0	0.0	0.0	0.0	0.0	0.0
Realizado												
Realizado Acumulado												

Proyección de la meta en los próximos 3 años			

Meta Institucional

0%

Medios de Verificación Nivel MIR	En el Sistema de Monitoreo de Indicadores del Desarrollo de Jalsico (MIDE Jalsico), para consulta abierta en https://seplan.app.jalisco.gob.mx/mide
Supuestos del Nivel MIR	La sociedad civil e iniciativa privada se articulan y colaboran con las instituciones gubernamentales para la atención de la pobreza extrema y por ingresos en la población jalisciense.
Observaciones del Responsable	

GOBIERNO DEL ESTADO DE JALISCO

PRESUPUESTO DE EGRESOS PARA EL EJERCICIO FISCAL 2025

Ficha Técnica de Indicador

Sistema de Evaluación del Desempeño (SED)

Secretaría de la Hacienda Pública

Datos de Identificación del Programa: Reconstrucción del Tejido Social

Porcentaje de acciones de rehabilitación realizadas para la mejora de la imagen urbana

Eje	Tema
Desarrollo social	Pobreza y Desigualdad

¿Quién gasta?

11 Unidad Presupuestal	000 Unidad Responsable	00288 Unidad Ejecutora del Gasto
Secretaría del Sistema de Asistencia Social	Secretaría del Sistema de Asistencia Social	Dirección General de Desarrollo Comunitario para los Cuidados y Espacios Públicos

¿Para qué se gasta?

Finalidad	Función	Subfunción
Desarrollo Social	Otros Asuntos Sociales	Otros Asuntos Sociales

Presupuesto asignado al Programa Presupuestario

Monto	$100,000,000.00

Nivel del Indicador

Nivel	Clave	Resumen Narrativo	Transversalidad
Componente	A1	Acciones de rehabilitación realizadas para mejora de la imagen urbana, en los municipios del estado de Jalisco que presentan zonas con índices de rezago social	Derechos Humanos

Datos del Indicador

Nombre del Indicador	Método de cálculo	Código
Porcentaje de acciones de rehabilitación realizadas para la mejora de la imagen urbana	(Número de acciones de rehabilitación realizadas en el trimestre t/ Número de acciones de rehabilitación programadas en el trimestre t) * 100	352_A1-1

Descripción del Indicador	Unidad de Medida
Este indicador mide el porcentaje de acciones de rehabilitación realizadas para la mejora de la imagen urbana en módulos habitacionales, viviendas y espacios, a través de la estrategia Reconstrucción del Tejido Social.	Porcentaje

Tipo de Indicador	Estratégico	**Dimensión**	Eficiencia	**Ponderación del indicador**	100.0
Desagregación Geográfica	Municipal	**Frecuencia de Medición**	Trimestral		

Características del Indicador

Tipo de Fórmula de Cálculo	Porcentaje	**Características del Indicador**	Relevancia, Adecuado
Justificación de las Características	Refleja una dimensión importante del logro del objetivo, asimismo, aporta una base suficiente para evaluar el desempeño.		
Serie de Información Disponible	Conjunto de mediciones del indicador disponibles, se deben indicar cambios en la serie por cuestiones metodológicas u otras. Se determina si existe una línea base del indicador.		

Responsable del Indicador

Nombre	Mtra. María del Carmen Bayardo Solórzano
Cargo	Directora de Proyectos Estratégicos
Correo Electrónico	mariadelcarmen.bayardo@jalisco.gob.mx

GOBIERNO DEL ESTADO DE JALISCO

PRESUPUESTO DE EGRESOS PARA EL EJERCICIO FISCAL 2025

Ficha Técnica de Indicador

Sistema de Evaluación del Desempeño (SED)

Secretaría de la Hacienda Pública

Determinación de Metas

						Línea Base	
		Absoluto	Relativo	Sentido del Indicador*	Valor Meta	Año
Año de Medición del Resultado	2025	**Tipo Valor de la Meta**		X	Ascendente	10.0	2022
Meta Valor	100.0	**Unidad de medida**	Acción	**Indicador de Género**		X	
					Si	**No**	

Resultados

Valor Programado	N.P	**Avance de la Meta**	N.D	**% Avance de la Meta**	N.D	**Semáforo**	

Calendarización de la Meta

	Enero	Febrero	Marzo	Abril	Mayo	Junio	Julio	Agosto	Septiembre	Octubre	Noviembre	Diciembre
Programado			0.0			0.0			100.0			100.0
Programado Acumulado			0.0			0.0			100.0			100.0
Realizado												
Realizado Acumulado												

Proyección de la meta en los próximos 3 años	130.00	130.00	130.00

Parámetros de semaforización

Meta Institucional

100%

GOBIERNO DEL ESTADO DE JALISCO

PRESUPUESTO DE EGRESOS PARA EL EJERCICIO FISCAL 2025

Ficha Técnica de Indicador

Sistema de Evaluación del Desempeño (SED)

Secretaría de la Hacienda Pública

Características de las Variables (metadatos)

Variable 1

Nombre

Número de acciones de rehabilitación programadas en el trimestre t

Fuente de Información	Lineamientos publicados en el Periódico Oficial El Estado de Jalisco https□/periodicooficial.jalisco.gob.mx/ y Convenio de colaboración firmado entre la SSAS y los participantes.

Unidad de Medida	**Valor Absoluto de la Variable**	**Desagregación Geográfica**	**Frecuencia cálculo variable**
Acción	130.00	Municipal	Trimestral

Método recopilación de datos	**Fecha de disponibilidad de la información**	**Tipo de acumulación**
	31/12/2022	□alor Presente

Variable 2

Nombre

Número de acciones de rehabilitación realizadas en el trimestre t

Fuente de Información	Lineamientos publicados en el Periódico Oficial El Estado de Jalisco https□/periodicooficial.jalisco.gob.mx/ y Convenio de colaboración firmado entre la SSAS y los participantes.

Unidad de Medida	**Valor Absoluto de la Variable**	**Desagregación Geográfica**	**Frecuencia cálculo variable**
Acción	130.00	Municipal	Trimestral

Método recopilación de datos	**Fecha de disponibilidad de la información**	**Tipo de acumulación**
	31/12/2022	□alor Presente

Medios de Verificación Nivel MIR	Informe final de la implementación de la Estrategia Reconstrucción del Tejido Social generado en el año 2025 en resguardo de la Dirección General de Proyectos Estratégicos de la Secretaría del Sistema de Asistencia Social.
Supuestos del Nivel MIR	Los participantes cumplen con las acciones conveniadas para la implementación de la Estrategia.
□ bservaciones del Responsable	

GOBIERNO DEL ESTADO DE JALISCO

PRESUPUESTO DE EGRESOS PARA EL EJERCICIO FISCAL 2025

Ficha Técnica de Indicador

Sistema de Evaluación del Desempeño (SED)

Secretaría de la Hacienda Pública

Datos de Identificación del Programa: Reconstrucción del Tejido Social

Porcentaje de asignaciones de recurso para los gastos de operación de la intervención

Eje	Tema
Desarrollo social	Pobreza y Desigualdad

¿Quién gasta?

11 Unidad Presupuestal	000 Unidad Responsable	00288 Unidad Ejecutora del Gasto
Secretaría del Sistema de Asistencia Social	Secretaría del Sistema de Asistencia Social	Dirección General de Desarrollo Comunitario para los Cuidados y Espacios Públicos

¿Para qué se gasta?

Finalidad	Función	Subfunción
Desarrollo Social	Otros Asuntos Sociales	Otros Asuntos Sociales

Presupuesto asignado al Programa Presupuestario

Monto $100,000,000.00

Nivel del Indicador

Nivel	Clave	Resumen Narrativo	Transversalidad
Componente	A2	Acciones realizadas para la operación, difusión y/o evaluación	Derechos Humanos

Datos del Indicador

Nombre del Indicador	Método de cálculo	Código
Porcentaje de asignaciones de recurso para los gastos de operación de la intervención	(Número de asignaciones de recurso para los gastos de operación ejercidos en el semestre t/ Número de asignaciones de recurso para los gastos de operación programados en el semestre t) * 100	352_A2-1

Descripción del Indicador	Unidad de Medida
Este indicador mide el porcentaje de asignaciones de recurso (operación, difusión y/o evaluación) utilizadas como parte del ejercicio de los gastos de operación del Programa.	Porcentaje

Tipo de Indicador	Estratégico	**Dimensión**	Eficacia	**Ponderación del indicador**	
Desagregación Geográfica	Municipal	**Frecuencia de Medición**	Semestral	100.0	

Características del Indicador

Tipo de Fórmula de Cálculo	Porcentaje	**Características del Indicador**	Economía, Adecuado
Justificación de las Características	La información para generar el indicador está disponible a un costo razonable, y aporta una base suficiente para evaluar el desempeño.		
Serie de Información Disponible	Conjunto de mediciones del indicador disponibles, se deben indicar cambios en la serie por cuestiones metodológicas u otras. Se determina si existe una línea base del indicador.		

Responsable del Indicador

Nombre	Mtra. María del Carmen Bayardo Solórzano
Cargo	Directora de Proyectos Estratégicos
Correo Electrónico	mariadelcarmen.bayardo@jalisco.gob.mx

GOBIERNO DEL ESTADO DE JALISCO

PRESUPUESTO DE EGRESOS PARA EL EJERCICIO FISCAL 2025

Ficha Técnica de Indicador

Sistema de Evaluación del Desempeño (SED)

Secretaría de la Hacienda Pública

Determinación de Metas

							Línea Base	
			Absoluto	Relativo	Sentido del Indicador*	Valor Meta	Año
Año de Medición del Resultado	2025	**Tipo Valor de la Meta**	◯	X	Ascendente	3.0	2022
Meta Valor	100.0	**Unidad de medida**	Asignación	**Indicador de Género**	Si ◯	No X	

Resultados

Valor Programado	N.P	**Avance de la Meta**	N.D	**% Avance de la Meta**	N.D	**Semáforo**	

Calendarización de la Meta

	Enero	Febrero	Marzo	Abril	Mayo	Junio	Julio	Agosto	Septiembre	Octubre	Noviembre	Diciembre
Programado						50.0						100.0
Programado Acumulado						50.0						100.0
Realizado												
Realizado Acumulado												

Proyección de la meta en los próximos 3 años	3.00	3.00	3.00

Parámetros de semaforización

Meta Institucional

100%

GOBIERNO DEL ESTADO DE JALISCO

PRESUPUESTO DE EGRESOS PARA EL EJERCICIO FISCAL 2025

Ficha Técnica de Indicador

Sistema de Evaluación del Desempeño (SED)

Secretaría de la Hacienda Pública

Características de las Variables (metadatos)

Variable 1

Nombre

Número de asignaciones de recurso para los gastos de operación ejercidos en el semestre t

Fuente de Información	Reglas de Operación del Programa publicadas anualmente en el Periódico Oficial el Estado de Jalisco (https://periodicooficial.jalisco.gob.mx/

Unidad de Medida	**Valor Absoluto de la Variable**	**Desagregación Geográfica**	**Frecuencia cálculo variable**
Asignación	3.00	Estatal	Trimestral

Método recopilación de datos	**Fecha de disponibilidad de la información**	**Tipo de acumulación**
	31/12/2022	Valor Presente

Variable 2

Nombre

Número de asignaciones de recurso para los gastos de operación validadas en el semestre t

Fuente de Información	Reglas de Operación del Programa publicadas anualmente en el Periódico Oficial el Estado de Jalisco (https://periodicooficial.jalisco.gob.mx/

Unidad de Medida	**Valor Absoluto de la Variable**	**Desagregación Geográfica**	**Frecuencia cálculo variable**
Asignación	3.00	Estatal	Trimestral

Método recopilación de datos	**Fecha de disponibilidad de la información**	**Tipo de acumulación**
	31/12/2021	Valor Presente

Medios de Verificación Nivel MIR	Informe ejecutivo anual que refleja las acciones realizadas con el recurso destinado para gastos de operación de la Estrategia, acompañado del informe financiero proporcionado, en tiempo y forma, por la Dirección General Administrativa de la Secretaría del Sistema de Asistencia Social correspondientes al año 202, en resguardo de la Dirección General de Proyectos Estratégicos.
Supuestos del Nivel MIR	Los costos de los insumos necesarios para la operación de la Estrategia se mantienen estables.
Observaciones del Responsable	

GOBIERNO DEL ESTADO DE JALISCO

PRESUPUESTO DE EGRESOS PARA EL EJERCICIO FISCAL 2025

Ficha Técnica de Indicador

Sistema de Evaluación del Desempeño (SED)

Secretaría de la Hacienda Pública

Datos de Identificación del Programa: Acceso a oportunidades de desarrollo social

Porcentaje de población en situación de pobreza

Eje	Tema
Desarrollo social	Pobreza y Desigualdad

¿Quién gasta?

11 Unidad Presupuestal	000 Unidad Responsable	Unidad Ejecutora del Gasto
Secretaría del Sistema de Asistencia Social	Secretaría del Sistema de Asistencia Social	

¿Para qué se gasta?

Finalidad	Función	Subfunción
Desarrollo Social	Otros Asuntos Sociales	Otros Asuntos Sociales

Presupuesto asignado al Programa Presupuestario

Monto $55,000,000.00

Nivel del Indicador

Nivel	Clave	Resumen Narrativo	Transversalidad
Fin		Contribuir a mejorar las condiciones de acceso efectivo a los derechos sociales, mediante el impulso de las capacidades de las personas y sus comunidades, reduciendo brechas de desigualdad, con un sentido de colectividad fortalecido que impulsa la movilidad social ascendente y con atención prioritaria para las personas y los grupos cuyos derechos han sido vulnerados de manera histórica y coyuntural en particular por la pandemia por COVID19.	

Datos del Indicador

Nombre del Indicador	Método de cálculo	Código
Porcentaje de población en situación de pobreza		Fin_368_1442

Descripción del Indicador	Unidad de Medida
Muestra el porcentaje de personas que se encuentra en situación de pobreza cuando: presenta al menos una carencia social y tiene un ingreso inferior al valor de la línea de pobreza por ingresos.	Porcentaje

Tipo de Indicador	Estratégico	**Dimensión**	Eficacia	**Ponderación del indicador**	
Desagregación Geográfica		**Frecuencia de Medición**	Bienal	0.0	

GOBIERNO DEL ESTADO DE JALISCO

PRESUPUESTO DE EGRESOS PARA EL EJERCICIO FISCAL 2025

Ficha Técnica de Indicador

Sistema de Evaluación del Desempeño (SED)

Secretaría de la Hacienda Pública

Características del Indicador

Tipo de Fórmula de Cálculo	Total	**Características del Indicador**	
Justificación de las Características			
Serie de Información Disponible			
Responsable del Indicador			
Nombre			
Cargo			
Correo Electrónico			

Determinación de Metas

					Línea Base	
		Absoluto	**Relativo**	**Sentido del Indicador***	**Valor Meta**	**Año**
Año de Medición del Resultado	2025	**Tipo Valor de la Meta**	X		Descendente	31.4	2020
Meta Valor	27.4	**Unidad de medida**		**Indicador de Género**		

Si	**No**
	X

Resultados

Valor Programado	**Avance de la Meta**	**% Avance de la Meta**	**Semáforo**
N.P	N.D	N.D	

Calendarización de la Meta

	Enero	Febrero	Marzo	Abril	Mayo	Junio	Julio	Agosto	Septiembre	Octubre	Noviembre	Diciembre
Programado	0.0	0.0	0.0	0.0	0.0	0.0	0.0	0.0	0.0	0.0	0.0	0.0
Programado Acumulado	0.0	0.0	0.0	0.0	0.0	0.0	0.0	0.0	0.0	0.0	0.0	0.0
Realizado												
Realizado Acumulado												

Proyección de la meta en los próximos 3 años			

Meta Institucional

0%

Medios de Verificación Nivel MIR	En el Sistema de Monitoreo de Indicadores del Desarrollo de Jalisco (MIDE Jalisco) para consulta abierta en https://seplan.app.jalisco.gob.mx/mide
Supuestos del Nivel MIR	Las y los habitantes del estado de Jalisco asumen su compromiso de corresponsabilidad en el proceso de desarrollo social y acceso efectivo de sus derechos sociales.
Observaciones del Responsable	

GOBIERNO DEL ESTADO DE JALISCO

PRESUPUESTO DE EGRESOS PARA EL EJERCICIO FISCAL 2025

Ficha Técnica de Indicador

Sistema de Evaluación del Desempeño (SED)

Secretaría de la Hacienda Pública

Datos de Identificación del Programa: Acceso a oportunidades de desarrollo social

Coeficiente de GINI

Eje	Tema
Desarrollo social	Pobreza y Desigualdad

¿Quién gasta?

11 Unidad Presupuestal	000 Unidad Responsable	Unidad Ejecutora del Gasto
Secretaría del Sistema de Asistencia Social	Secretaría del Sistema de Asistencia Social	

¿Para qué se gasta?

Finalidad	Función	Subfunción
Desarrollo Social	Otros Asuntos Sociales	Otros Asuntos Sociales

Presupuesto asignado al Programa Presupuestario

Monto $55,000,000.00

Nivel del Indicador

Nivel	Clave	Resumen Narrativo	Transversalidad
Propósito		La población jalisciense reduce los niveles de pobreza multidimensional, dando prioridad a la atención de la pobreza extrema y por ingresos, a través de la articulación entre gobierno, sociedad civil e iniciativa privada.	

Datos del Indicador

Nombre del Indicador	Método de cálculo	Código
Coeficiente de GINI		Propósito_368_1787

Descripción del Indicador	Unidad de Medida
El Coeficiente de GINI mide la desigualdad económica de una sociedad, mediante la exploración del nivel de concentración que existe en la distribución de los ingresos entre la población. Además, toma valores entre 0 y 1; un valor que tiende a uno refleja mayor desigualdad en la distribución del ingreso. Por el contrario, si el valor tiende a cero, existen mayores condiciones de equidad en la distribución del ingreso.	Coeficiente

Tipo de Indicador	Estratégico	**Dimensión**	Eficacia	**Ponderación del indicador**	
Desagregación Geográfica		**Frecuencia de Medición**	Bienal	0.0	

Características del Indicador

Tipo de Fórmula de Cálculo	Total	**Características del Indicador**	
Justificación de las Características			
Serie de Información Disponible			

Responsable del Indicador

Nombre	
Cargo	
Correo Electrónico	

GOBIERNO DEL ESTADO DE JALISCO

PRESUPUESTO DE EGRESOS PARA EL EJERCICIO FISCAL 2025

Ficha Técnica de Indicador

Sistema de Evaluación del Desempeño (SED)

Secretaría de la Hacienda Pública

Determinación de Metas

					Línea Base	
		Absoluto	**Relativo**	**Sentido del Indicador***	**Valor Meta**	**Año**
Año de Medición del Resultado	2025	**Tipo Valor de la Meta**	X		Descendente	0.388	2020
Meta Valor	0.378	**Unidad de medida**		**Indicador de Género**		

Si	**No**
	X

Resultados

Valor Programado	N.P	**Avance de la Meta**	N.D	**% Avance de la Meta**	N.D	**Semáforo**	

Calendarización de la Meta

	Enero	Febrero	Marzo	Abril	Mayo	Junio	Julio	Agosto	Septiembre	Octubre	Noviembre	Diciembre
Programado	0.0	0.0	0.0	0.0	0.0	0.0	0.0	0.0	0.0	0.0	0.0	0.0
Programado Acumulado	0.0	0.0	0.0	0.0	0.0	0.0	0.0	0.0	0.0	0.0	0.0	0.0
Realizado												
Realizado Acumulado												

Proyección de la meta en los próximos 3 años			

Meta Institucional

0%

Medios de Verificación Nivel MIR	En el Sistema de Monitoreo de Indicadores del Desarrollo de Jalsico (MIDE Jalsico), para consulta abierta en https://seplan.app.jalisco.gob.mx/mide
Supuestos del Nivel MIR	La sociedad civil e iniciativa privada se articulan y colaboran con las instituciones gubernamentales para la atención de la pobreza extrema y por ingresos en la población jalisciense.
Observaciones del Responsable	

GOBIERNO DEL ESTADO DE JALISCO

PRESUPUESTO DE EGRESOS PARA EL EJERCICIO FISCAL 2025

Ficha Técnica de Indicador

Sistema de Evaluación del Desempeño (SED)

Secretaría de la Hacienda Pública

Datos de Identificación del Programa: Acceso a oportunidades de desarrollo social

Porcentaje de apoyos monetarios entregados a población vulnerable y familias de pacientes con cáncer e insuficiencia renal

Eje	Tema
Desarrollo social	Pobreza y Desigualdad

¿Quién gasta?

11 Unidad Presupuestal	000 Unidad Responsable	00247 Unidad Ejecutora del Gasto
Secretaría del Sistema de Asistencia Social	Secretaría del Sistema de Asistencia Social	Subsecretaria de Gestion Integral de Recursos y Programas Sociales

¿Para qué se gasta?

Finalidad	Función	Subfunción
Desarrollo Social	Otros Asuntos Sociales	Otros Asuntos Sociales

Presupuesto asignado al Programa Presupuestario

Monto	$55,000,000.00

Nivel del Indicador

Nivel	Clave	Resumen Narrativo	Transversalidad
Componente	A1	Apoyos monetarios entregados a población vulnerable y familias de pacientes con cáncer e insuficiencia renal que habita en el estado de Jalisco	Derechos Humanos

Datos del Indicador

Nombre del Indicador	Método de cálculo	Código
Porcentaje de apoyos monetarios entregados a población vulnerable y familias de pacientes con cáncer e insuficiencia renal	(Número de apoyos monetarios entregados a población vulnerable, familias de pacientes con cáncer e insuficiencia renal, mediante el Programa en el trimestre t / Número de apoyos monetarios aprobados por el Comité a población vulnerable, familias de pacientes con cáncer e insuficiencia renal, mediante el Programa en el trimestre t)*100	368_A1-1

Descripción del Indicador	Unidad de Medida
Este indicador mide el porcentaje de apoyos monetarios aprobados por el Comité entregados a población vulnerable, familias de pacientes con cáncer e insuficiencia renal, mediante el Programa respecto a los apoyos monetarios aprobados por el Comité para apoyar a población vulnerable, familias de pacientes con cáncer e insuficiencia renal, mediante el Programa	Porcentaje

Tipo de Indicador	Estratégico	**Dimensión**	Eficacia	**Ponderación del indicador**	
Desagregación Geográfica	Estatal	**Frecuencia de Medición**	Trimestral	100.0	

GOBIERNO DEL ESTADO DE JALISCO

PRESUPUESTO DE EGRESOS PARA EL EJERCICIO FISCAL 2025

Ficha Técnica de Indicador

Sistema de Evaluación del Desempeño (SED)

Secretaría de la Hacienda Pública

Características del Indicador

Tipo de Fórmula de Cálculo	Porcentaje	**Características del Indicador**	Relevancia, Adecuado
Justificación de las Características	Refleja una dimensión importante del logro del objetivo, asimismo, aporta una base suficiente para evaluar el desempeño.		
Serie de Información Disponible	Conjunto de mediciones del indicador disponibles, se deben indicar cambios en la serie por cuestiones metodológicas u otras. Se determina si existe una línea base del indicador.		

Responsable del Indicador

Nombre	Daniel Robles de León
Cargo	Subsecretario de Gestión Integral de Recursos y Programas Sociales
Correo Electrónico	daniel.robles@jalisco.gob.mx

Determinación de Metas

						Línea Base	
			Absoluto	Relativo	Sentido del Indicador*	Valor Meta	Año
Año de Medición del Resultado	2025	**Tipo Valor de la Meta**	○	●	Ascendente	2,0□0.0	2022
Meta Valor	100.0	**Unidad de medida**	Apoyo	**Indicador de Género**	Si ○	No ●	

Resultados

Valor Programado	N.P	**Avance de la Meta**	N.D	**□ Avance de la Meta**	N.D	**Semáforo**	

Calendari□ación de la Meta

	Enero	Febrero	□arzo	Abril	□ayo	Junio	Julio	Agosto	Septiembre	Octubre	Noviembre	Diciembre
Programado			0.0			80.0			0.0			100.0
Programado Acumulado			0.0			80.0			0.0			100.0
Reali□ado												
Realizado Acumulado												

Proyección de la meta en los próximos 3 años	1000	1000	1000

Parámetros de semafori□ación

Meta Institucional

100□

GOBIERNO DEL ESTADO DE JALISCO

PRESUPUESTO DE EGRESOS PARA EL EJERCICIO FISCAL 2025

Ficha Técnica de Indicador

Sistema de Evaluación del Desempeño (SED)

Secretaría de la Hacienda Pública

Características de las Variables (metadatos)

Variable 1

Nombre

Número de apoyos monetarios entregados a población vulnerable, familias de pacientes con cáncer e insuficiencia renal, mediante el Programa en el trimestre t

Fuente de Información	Reglas de Operación del Programa publicadas anualmente en el Periódico Oficial el Estado de Jalisco (https[]/periodicooficial.jalisco.gob.mx/)		
Unidad de Medida	**Valor Absoluto de la Variable**	**Desagregación Geográfica**	**Frecuencia cálculo variable**
Apoyo	3,350.00	Estatal	Trimestral
Método recopilación de datos	**Fecha de disponibilidad de la información**	**Tipo de acumulación**	
	31/12/2022	[]alor Presente	

Variable 2

Nombre

Número de apoyos monetarios aprobados por el Comité a población vulnerable, familias de pacientes con cáncer e insuficiencia renal, mediante el Programa en el trimestre t

Fuente de Información	Reglas de Operación del Programa publicadas anualmente en el Periódico Oficial el Estado de Jalisco (https[]/periodicooficial.jalisco.gob.mx/)		
Unidad de Medida	**Valor Absoluto de la Variable**	**Desagregación Geográfica**	**Frecuencia cálculo variable**
Apoyo	3,350.00	Estatal	Trimestral
Método recopilación de datos	**Fecha de disponibilidad de la información**	**Tipo de acumulación**	
	31/12/2022	[]alor Presente	

Medios de Verificación Nivel MIR	Expediente del beneficiario para el ejercicio fiscal 2025 a cargo de la Dirección responsable del Programa, adscrita a la Secretaría del Sistema de Asistencia Social.
Supuestos del Nivel MIR	El proveedor contratado para la entrega del apoyo monetario cumple en tiempo, forma y con las condiciones pactadas.
[] bservaciones del Responsable	

GOBIERNO DEL ESTADO DE JALISCO

PRESUPUESTO DE EGRESOS PARA EL EJERCICIO FISCAL 2025

Ficha Técnica de Indicador

Sistema de Evaluación del Desempeño (SED)

Secretaría de la Hacienda Pública

Datos de Identificación del Programa: Acceso a oportunidades de desarrollo social

Porcentaje de asignaciones de recurso para los gastos de operación de la intervención

Eje	Tema
Desarrollo social	Pobreza y Desigualdad

¿Quién gasta?

11 Unidad Presupuestal	000 Unidad Responsable	00247 Unidad Ejecutora del Gasto
Secretaría del Sistema de Asistencia Social	Secretaría del Sistema de Asistencia Social	Subsecretaria de Gestion Integral de Recursos y Programas Sociales

¿Para qué se gasta?

Finalidad	Función	Subfunción
Desarrollo Social	Otros Asuntos Sociales	Otros Asuntos Sociales

Presupuesto asignado al Programa Presupuestario

Monto $55,000,000.00

Nivel del Indicador

Nivel	Clave	Resumen Narrativo	Transversalidad
Componente	A2	Acciones realizadas para la operación, difusión y/o evaluación	Derechos Humanos

Datos del Indicador

Nombre del Indicador	Método de cálculo	Código
Porcentaje de asignaciones de recurso para los gastos de operación de la intervención	(Número de asignaciones de recurso para los gastos de operación ejercidos en el semestre t / Número de asignaciones de recurso para los gastos de operación programados en el semestre t) * 100	368_A2-1

Descripción del Indicador	Unidad de Medida
Este indicador mide el porcentaje de asignaciones de recurso (operación, difusión y/o evaluación) utilizadas como parte del ejercicio de los gastos de operación del Programa.	Porcentaje

Tipo de Indicador	Estratégico	**Dimensión**	Eficacia	**Ponderación del indicador**	
Desagregación Geográfica	Estatal	**Frecuencia de Medición**	Semestral	100.0	

Características del Indicador

Tipo de Fórmula de Cálculo	Porcentaje	**Características del Indicador**	Relevancia, Adecuado
Justificación de las Características	Refleja una dimensión importante del logro del objetivo, asimismo, aporta una base suficiente para evaluar el desempeño.		
Serie de Información Disponible	Conjunto de mediciones del indicador disponibles, se deben indicar cambios en la serie por cuestiones metodológicas u otras. Se determina si existe una línea base del indicador.		

Responsable del Indicador

Nombre	Daniel Robles de León
Cargo	Subsecretario de Gestión Integral de Recursos y Programas Sociales
Correo Electrónico	daniel.robles@jalisco.gob.mx

GOBIERNO DEL ESTADO DE JALISCO

PRESUPUESTO DE EGRESOS PARA EL EJERCICIO FISCAL 2025

Ficha Técnica de Indicador

Sistema de Evaluación del Desempeño (SED)

Secretaría de la Hacienda Pública

Determinación de Metas

							Línea Base	
			Absoluto	Relativo	Sentido del Indicador*	Valor Meta	Año
Año de Medición del Resultado	2025	**Tipo Valor de la Meta**	◯	X	Ascendente	3.0	2022
Meta Valor	100.0	**Unidad de medida**	Asignación	**Indicador de Género**	**Si** ◯	**No** X	

Resultados

Valor Programado	N.P	**Avance de la Meta**	N.D	**Avance de la Meta**	N.D	**Semáforo**	

Calendarización de la Meta

	Enero	Febrero	Marzo	Abril	Mayo	Junio	Julio	Agosto	Septiembre	Octubre	Noviembre	Diciembre
Programado						50.0						100.0
Programado Acumulado						50.0						100.0
Realizado												
Realizado Acumulado												

Proyección de la meta en los próximos 3 años	100	100	100

Parámetros de semaforización

Meta Institucional

100

GOBIERNO DEL ESTADO DE JALISCO

PRESUPUESTO DE EGRESOS PARA EL EJERCICIO FISCAL 2025

Ficha Técnica de Indicador

Sistema de Evaluación del Desempeño (SED)

Secretaría de la Hacienda Pública

Características de las Variables (metadatos)

Variable 1

Nombre

Número de asignaciones de recurso para los gastos de operación ejercidos en el semestre t

Fuente de Información	Informe ejecutivo anual del ejercicio fiscal 2025 que refleja las acciones realizadas con el recurso destinado para gastos de operación del Programa, acompañado del informe financiero proporcionado en tiempo y forma por la Coordinación General Administrativa de la Dirección General de Desarrollo de Programas Sociales.

Unidad de Medida	**Valor Absoluto de la Variable**	**Desagregación Geográfica**	**Frecuencia cálculo variable**
Asignación	3.00	Estatal	Semestral

Método recopilación de datos	**Fecha de disponibilidad de la información**	**Tipo de acumulación**
	31/03/2022	alor Presente

Variable 2

Nombre

Número de asignaciones de recurso para los gastos de operación programados en el semestre t

Fuente de Información	Informe ejecutivo anual del ejercicio fiscal 2025 que refleja las acciones realizadas con el recurso destinado para gastos de operación del Programa, acompañado del informe financiero proporcionado en tiempo y forma por la Coordinación General Administrativa de la Dirección General de Desarrollo de Programas Sociales.

Unidad de Medida	**Valor Absoluto de la Variable**	**Desagregación Geográfica**	**Frecuencia cálculo variable**
Asignación	3.00	Estatal	Semestral

Método recopilación de datos	**Fecha de disponibilidad de la información**	**Tipo de acumulación**
	31/03/2022	alor Presente

Medios de Verificación Nivel MIR	Informe ejecutivo anual del ejercicio fiscal 2025 que refleja las acciones realizadas con el recurso destinado para gastos de operación del Programa, acompañado del informe financiero proporcionado, en tiempo y forma, por la Dirección General Administrativa de la Secretaría del Sistema de Asistencia Social, en resguardo de la Subsecretaría de Gestión Integral de Recursos y Programas Sociales
Supuestos del Nivel MIR	Los costos de los insumos necesarios para la operación de los programas sociales se mantienen estables.
bservaciones del Responsable	

GOBIERNO DEL ESTADO DE JALISCO

PRESUPUESTO DE EGRESOS PARA EL EJERCICIO FISCAL 2025

Ficha Técnica de Indicador

Sistema de Evaluación del Desempeño (SED)

Secretaría de la Hacienda Pública

Datos de Identificación del Programa: Mi Pasaje

Porcentaje de población en situación de pobreza

Eje	Tema
Desarrollo social	Pobreza y Desigualdad

¿Quién gasta?

11 Unidad Presupuestal	000 Unidad Responsable	Unidad Ejecutora del Gasto
Secretaría del Sistema de Asistencia Social	Secretaría del Sistema de Asistencia Social	

¿Para qué se gasta?

Finalidad	Función	Subfunción
Desarrollo Social	Protección Social	Otros Grupos Vulnerables

Presupuesto asignado al Programa Presupuestario

Monto $159,267,100.00

Nivel del Indicador

Nivel	Clave	Resumen Narrativo	Transversalidad
Fin		Contribuir a mejorar las condiciones de acceso efectivo a los derechos sociales, mediante el impulso de las capacidades de las personas y sus comunidades, reduciendo brechas de desigualdad, con un sentido de colectividad fortalecido que impulsa la movilidad social ascendente y con atención prioritaria para las personas y los grupos cuyos derechos han sido vulnerados de manera histórica y coyuntural en particular por la pandemia por COVID19.	

Datos del Indicador

Nombre del Indicador	Método de cálculo	Código
Porcentaje de población en situación de pobreza		371_1442

Descripción del Indicador	Unidad de Medida
Muestra el porcentaje de personas que se encuentra en situación de pobreza cuando: presenta al menos una carencia social y tiene un ingreso inferior al valor de la línea de pobreza por ingresos.	Porcentaje

Tipo de Indicador	Estratégico	**Dimensión**	Eficacia	**Ponderación del indicador**	
Desagregación Geográfica		**Frecuencia de Medición**	Bienal	0.0	

GOBIERNO DEL ESTADO DE JALISCO

PRESUPUESTO DE EGRESOS PARA EL EJERCICIO FISCAL 2025

Ficha Técnica de Indicador

Sistema de Evaluación del Desempeño (SED)

Secretaría de la Hacienda Pública

Características del Indicador

Tipo de Fórmula de Cálculo	Total	**Características del Indicador**	
Justificación de las Características			
Serie de Información Disponible			
Responsable del Indicador			
Nombre			
Cargo			
Correo Electrónico			

Determinación de Metas

					Línea Base	
		Absoluto	Relativo	Sentido del Indicador*	Valor Meta	Año
Año de Medición del Resultado	2025	**Tipo Valor de la Meta**	X		Descendente	31.4	2020
Meta Valor	27.4	**Unidad de medida**		**Indicador de Género**		X
					Si	**No**

Resultados

Valor Programado	N.P	**Avance de la Meta**	N.D	**% Avance de la Meta**	N.D	**Semáforo**	

Calendarización de la Meta

	Enero	Febrero	Marzo	Abril	Mayo	Junio	Julio	Agosto	Septiembre	Octubre	Noviembre	Diciembre
Programado												
Programado Acumulado												
Realizado												
Realizado Acumulado												

Proyección de la meta en los próximos 3 años			

Meta Institucional

0%

Medios de Verificación Nivel MIR	En el Sistema de Monitoreo de Indicadores del Desarrollo de Jalisco (MIDE Jalisco), para consulta abierta en https://seplan.app.jalisco.gob.mx/mide
Supuestos del Nivel MIR	Las y los habitantes del estado de Jalisco asumen su compromiso de corresponsabilidad en el proceso de desarrollo social y acceso efectivo de sus derechos sociales.
Observaciones del Responsable	

GOBIERNO DEL ESTADO DE JALISCO

PRESUPUESTO DE EGRESOS PARA EL EJERCICIO FISCAL 2025

Ficha Técnica de Indicador

Sistema de Evaluación del Desempeño (SED)

Secretaría de la Hacienda Pública

Datos de Identificación del Programa: Mi Pasaje

Coeficiente de GINI

Eje	Tema
Desarrollo social	Pobreza y Desigualdad

¿Quién gasta?

11 Unidad Presupuestal	000 Unidad Responsable	Unidad Ejecutora del Gasto
Secretaría del Sistema de Asistencia Social	Secretaría del Sistema de Asistencia Social	

¿Para qué se gasta?

Finalidad	Función	Subfunción
Desarrollo Social	Protección Social	Otros Grupos Vulnerables

Presupuesto asignado al Programa Presupuestario

Monto $159,267,100.00

Nivel del Indicador

Nivel	Clave	Resumen Narrativo	Transversalidad
Propósito		La población jalisciense reduce los niveles de pobreza multidimensional, dando prioridad a la atención de la pobreza extrema y por ingresos, a través de la articulación entre gobierno, sociedad civil e iniciativa privada.	

Datos del Indicador

Nombre del Indicador	Método de cálculo	Código
Coeficiente de GINI		371_1787

Descripción del Indicador	Unidad de Medida
El Coeficiente de GINI mide la desigualdad económica de una sociedad, mediante la exploración del nivel de concentración que existe en la distribución de los ingresos entre la población. Además, toma valores entre 0 y 1; un valor que tiende a uno refleja mayor desigualdad en la distribución del ingreso. Por el contrario, si el valor tiende a cero, existen mayores condiciones de equidad en la distribución del ingreso.	Coeficiente

Tipo de Indicador	Estratégico	**Dimensión**	Eficacia	**Ponderación del indicador**	
Desagregación Geográfica		**Frecuencia de Medición**	Bienal	0.0	

Características del Indicador

Tipo de Fórmula de Cálculo	Total	**Características del Indicador**	
Justificación de las Características			
Serie de Información Disponible			

Responsable del Indicador

Nombre	
Cargo	
Correo Electrónico	

GOBIERNO DEL ESTADO DE JALISCO

PRESUPUESTO DE EGRESOS PARA EL EJERCICIO FISCAL 2025

Ficha Técnica de Indicador

Sistema de Evaluación del Desempeño (SED)

Secretaría de la Hacienda Pública

Determinación de Metas

					Línea Base	
	Absoluto	Relativo	Sentido del Indicador*	Valor Meta	Año
Año de Medición del Resultado 2025	**Tipo Valor de la Meta**	X		Descendente	0.388	2020
Meta Valor 0.378	**Unidad de medida**		**Indicador de Género**		X	
			Si	No		

Resultados

Valor Programado	N.P	**Avance de la Meta**	N.D	**% Avance de la Meta**	N.D	**Semáforo**	

Calendarización de la Meta

	Enero	Febrero	Marzo	Abril	Mayo	Junio	Julio	Agosto	Septiembre	Octubre	Noviembre	Diciembre
Programado												
Programado Acumulado												
Realizado												
Realizado Acumulado												

Proyección de la meta en los próximos 3 años			

Meta Institucional

0%

Medios de Verificación Nivel MIR	En el Sistema de Monitoreo de Indicadores del Desarrollo de Jalsico (MIDE Jalsico), para consulta abierta en ttps://seplan.app.jalisco.gob.mx/mide
Supuestos del Nivel MIR	La sociedad civil e iniciativa privada se articulan y colaboran con las instituciones gubernamentales para la atención de la pobreza extrema y por ingresos en la población jalisciense.
Observaciones del Responsable	

GOBIERNO DEL ESTADO DE JALISCO

PRESUPUESTO DE EGRESOS PARA EL EJERCICIO FISCAL 2025

Ficha Técnica de Indicador

Sistema de Evaluación del Desempeño (SED)

Secretaría de la Hacienda Pública

Datos de Identificación del Programa: Mi Pasaje

Porcentaje de subsidios para el pago de transporte entregados a estudiantes

Eje	Tema
Desarrollo social	Pobreza y Desigualdad

¿Quién gasta?

11 Unidad Presupuestal	000 Unidad Responsable	00247 Unidad Ejecutora del Gasto
Secretaría del Sistema de Asistencia Social	Secretaría del Sistema de Asistencia Social	Subsecretaria de Gestion Integral de Recursos y Programas Sociales

¿Para qué se gasta?

Finalidad	Función	Subfunción
Desarrollo Social	Protección Social	Otros Grupos Vulnerables

Presupuesto asignado al Programa Presupuestario

Monto	$159,267,100.00

Nivel del Indicador

Nivel	Clave	Resumen Narrativo	Transversalidad
Componente	A1	Subsidios para el transporte público (Boletos/Tarjeta) utilizados por las y los Estudiantes de los niveles secundaria, media superior, licenciatura o maestría, así como, durante sus prácticas profesionales y/o el servicio social	Derechos Humanos

Datos del Indicador

Nombre del Indicador	Método de cálculo	Código
Porcentaje de subsidios para el pago de transporte entregados a estudiantes	(Número de subsidios para el pago de transporte entregados a estudiantes en el trimestre t/ Número de subsidios para el pago de transporte validados para estudiantes en el trimestre t)*100	371_A1_1

Descripción del Indicador	Unidad de Medida
Este indicador mide el porcentaje de subsidios entregados semestralmente mediante el Programa Mi Pasaje para el pago de transporte a las y los estudiantes validados, otorgándose dos pasajes diarios por cada día lectivo del ciclo escolar.	Porcentaje

Tipo de Indicador	Gestión	**Dimensión**	Eficacia	**Ponderación del indicador**	
Desagregación Geográfica	Municipal	**Frecuencia de Medición**	Trimestral	100.0	

Características del Indicador

Tipo de Fórmula de Cálculo	Porcentaje	**Características del Indicador**	Claridad, Monitoreable, Adecuado
Justificación de las Características	El indicador brinda elementos importantes para monitorear el logro de objetivos del programa.		
Serie de Información Disponible	Conjunto de mediciones del indicador disponibles, se deben indicar cambios en la serie por cuestiones metodológicas u otras. Se determina si existe una línea base del indicador.		

Responsable del Indicador

Nombre	Oscar Ernesto Pérez Flores
Cargo	Director de Programas Estatales
Correo Electrónico	oscar.perez@jalisco.gob.mx

GOBIERNO DEL ESTADO DE JALISCO

PRESUPUESTO DE EGRESOS PARA EL EJERCICIO FISCAL 2025

Ficha Técnica de Indicador

Sistema de Evaluación del Desempeño (SED)

Secretaría de la Hacienda Pública

Determinación de Metas

							Línea Base	
			Absoluto	Relativo	Sentido del Indicador*	Valor Meta	Año
Año de Medición del Resultado	2025	**Tipo Valor de la Meta**	○	◉	Ascendente	100.0	2020
Meta Valor	100.0	**Unidad de medida**	Apoyo	**Indicador de Género**			
					Si	**No**	

Resultados

Valor Programado	N.P	**Avance de la Meta**	N.D	**Avance de la Meta**	N.D	**Semáforo**

Calendarización de la Meta

	Enero	Febrero	Marzo	Abril	Mayo	Junio	Julio	Agosto	Septiembre	Octubre	Noviembre	Diciembre
Programado			0.0			0.0			100.0			100.0
Programado Acumulado			0.0			0.0			100.0			100.0
Realizado												
Realizado Acumulado												

Proyección de la meta en los próximos 3 años	100	100	100

Parámetros de semaforización

Meta Institucional

100

GOBIERNO DEL ESTADO DE JALISCO

PRESUPUESTO DE EGRESOS PARA EL EJERCICIO FISCAL 2025

Ficha Técnica de Indicador

Sistema de Evaluación del Desempeño (SED)

Secretaría de la Hacienda Pública

Características de las Variables (metadatos)

Variable 1

Nombre

Número de subsidios para el pago de transporte entregados a estudiantes en el trimestre t

Fuente de Información	Registros del Padrón nico de Beneficiarios validado trimestralmente por la Subsecretaría de Gestión Integral de Recursos y Programas Sociales de la Secretaría del Sistema de Asistencia Social

Unidad de Medida	**Valor Absoluto de la Variable**	**Desagregación Geográfica**	**Frecuencia cálculo variable**
Apoyo	100,6.00	Municipal	Trimestral

Método recopilación de datos	**Fecha de disponibilidad de la información**	**Tipo de acumulación**
		Valor Presente

Variable 2

Nombre

Número de subsidios para el pago de transporte entregados a estudiantes en el trimestre t

Fuente de Información	Registros del Padrón nico de Beneficiarios validado trimestralmente por la Subsecretaría de Gestión Integral de Recursos y Programas Sociales de la Secretaría del Sistema de Asistencia Social

Unidad de Medida	**Valor Absoluto de la Variable**	**Desagregación Geográfica**	**Frecuencia cálculo variable**
Apoyo	100,6.00	Municipal	Trimestral

Método recopilación de datos	**Fecha de disponibilidad de la información**	**Tipo de acumulación**
		Valor Presente

Medios de Verificación Nivel MIR	Registros del Padrón nico de Beneficiarios del ejercicio fiscal 2025 publicado trimestralmente en el Portal del Padrón nico de Beneficiarios (PUB) del Gobierno del Estado de Jalisco https//padronunico.jalisco.gob.mx/
Supuestos del Nivel MIR	Las y los estudiantes susceptibles del apoyo, participan activamente en las convocatorias del Programa. El proveedor entrega en tiempo y forma los subsidios para el pago de transporte (boletos y/o tarjeta).
bservaciones del Responsable	

GOBIERNO DEL ESTADO DE JALISCO

PRESUPUESTO DE EGRESOS PARA EL EJERCICIO FISCAL 2025

Ficha Técnica de Indicador

Sistema de Evaluación del Desempeño (SED)

Secretaría de la Hacienda Pública

Datos de Identificación del Programa: Mi Pasaje

Porcentaje de subsidios para el pago de transporte entregados a personas adultas mayores

Eje	Tema
Desarrollo social	Pobreza y Desigualdad

¿Quién gasta?

11 Unidad Presupuestal	000 Unidad Responsable	00247 Unidad Ejecutora del Gasto
Secretaría del Sistema de Asistencia Social	Secretaría del Sistema de Asistencia Social	Subsecretaria de Gestion Integral de Recursos y Programas Sociales

¿Para qué se gasta?

Finalidad	Función	Subfunción
Desarrollo Social	Protección Social	Otros Grupos Vulnerables

Presupuesto asignado al Programa Presupuestario

Monto	$159,267,100.00

Nivel del Indicador

Nivel	Clave	Resumen Narrativo	Transversalidad
Componente	A2	Subsidios para el transporte público (Boletos/Tarjeta) utilizados por las Personas Adultos Mayores de 60 años o más	Derechos Humanos

Datos del Indicador

Nombre del Indicador	Método de cálculo	Código
Porcentaje de subsidios para el pago de transporte entregados a personas adultas mayores	(Número de subsidios para el pago de transporte entregados a personas adultas mayores en el trimestre t /Número de subsidios para el pago de transporte validados para personas adultas mayores en el trimestre t)*100	371_A2_1

Descripción del Indicador	Unidad de Medida
Este indicador mide el porcentaje de subsidios entregados anualmente mediante el Programa Mi Pasaje para el pago de transporte a las personas adultas mayores validadas, otorgándose hasta 2 pasajes diarios por persona beneficiaria.	Porcentaje

Tipo de Indicador	Gestión	**Dimensión**	Eficacia	**Ponderación del indicador**	
Desagregación Geográfica	Municipal	**Frecuencia de Medición**	Trimestral	100.0	

Características del Indicador

Tipo de Fórmula de Cálculo	Porcentaje	**Características del Indicador**	Claridad, Monitoreable, Adecuado
Justificación de las Características	El indicador brinda elementos importantes para monitorear el logro de objetivos del programa.		
Serie de Información Disponible	Conjunto de mediciones del indicador disponibles, se deben indicar cambios en la serie por cuestiones metodológicas u otras. Se determina si existe una línea base del indicador.		

Responsable del Indicador

Nombre	Oscar Ernesto Pérez Flores
Cargo	Director de Programas Estatales
Correo Electrónico	oscar.perez@jalisco.gob.mx

GOBIERNO DEL ESTADO DE JALISCO

PRESUPUESTO DE EGRESOS PARA EL EJERCICIO FISCAL 2025

Ficha Técnica de Indicador

Sistema de Evaluación del Desempeño (SED)

Secretaría de la Hacienda Pública

Determinación de Metas

					Línea Base	
	Absoluto	Relativo	Sentido del Indicador*	Valor Meta	Año
Año de Medición del Resultado 2025	**Tipo Valor de la Meta**	○	●	Ascendente	100.0	2020
Meta Valor 100.0	**Unidad de medida** Apoyo	**Indicador de Género**				

Si	No
○	●

Resultados

Valor Programado	Avance de la Meta	Avance de la Meta	Semáforo
N.P	N.D	N.D	

Calendarización de la Meta

	Enero	Febrero	Marzo	Abril	Mayo	Junio	Julio	Agosto	Septiembre	Octubre	Noviembre	Diciembre
Programado			0.0			0.0			100.0			100.0
Programado Acumulado			0.0			0.0			100.0			100.0
Realizado												
Realizado Acumulado												

Proyección de la meta en los próximos 3 años	100	100	100

Parámetros de semaforización

Meta Institucional

100

GOBIERNO DEL ESTADO DE □ALISCO

PRES□P□ESTO DE EGRESOS PARA EL E□ERCICIO FISCAL 2025

Ficha Técnica de Indicador

Sistema de Evaluación del Desempeño (SED)

Secretaría de la Hacienda Pública

Características de las Variables (metadatos)

Variable 1

Nombre

Número de subsidios para el pago de transporte entregados a personas adultas mayores en el trimestre t

Fuente de Información: Registros del Padrón □nico de Beneficiarios validado trimestralmente por la Subsecretaría de Gestión Integral de Recursos y Programas Sociales de la Secretaría del Sistema de Asistencia Social

Unidad de Medida	Valor Absoluto de la Variable	Desagregación Geográfica	Frecuencia cálculo variable
Apoyo	50,100.00	Municipal	Trimestral

Método recopilación de datos	Fecha de disponibilidad de la información	Tipo de acumulación
		Valor Presente

Variable 2

Nombre

Número de subsidios para el pago de transporte validados para personas adultas mayores en el trimestre t

Fuente de Información: Registros del Padrón □nico de Beneficiarios validado trimestralmente por la Subsecretaría de Gestión Integral de Recursos y Programas Sociales de la Secretaría del Sistema de Asistencia Social

Unidad de Medida	Valor Absoluto de la Variable	Desagregación Geográfica	Frecuencia cálculo variable
Apoyo	50,100.00	Municipal	Trimestral

Método recopilación de datos	Fecha de disponibilidad de la información	Tipo de acumulación
		Valor Presente

Medios de Verificación Nivel MIR: Registros del Padrón □nico de Beneficiarios del ejercicio fiscal 2025 publicado trimestralmente en el Portal del Padrón □nico de Beneficiarios (P□B) del Gobierno del Estado de □alisco https□//padronunico.jalisco.gob.mx/

Supuestos del Nivel MIR: Las personas adultas mayores susceptibles del apoyo, participan activamente en las convocatorias del Programa. El proveedor entrega en tiempo y forma los boletos y/o tarjeta.

□bservaciones del Responsable:

GOBIERNO DEL ESTADO DE JALISCO

PRESUPUESTO DE EGRESOS PARA EL EJERCICIO FISCAL 2025

Ficha Técnica de Indicador

Sistema de Evaluación del Desempeño (SED)

Secretaría de la Hacienda Pública

Datos de Identificación del Programa: Mi Pasaje

Porcentaje de subsidios para el pago de transporte entregados a personas con discapacidad y personas cuidadoras

Eje	Tema
Desarrollo social	Pobreza y Desigualdad

¿Quién gasta?

11 Unidad Presupuestal	000 Unidad Responsable	00247 Unidad Ejecutora del Gasto
Secretaría del Sistema de Asistencia Social	Secretaría del Sistema de Asistencia Social	Subsecretaria de Gestion Integral de Recursos y Programas Sociales

¿Para qué se gasta?

Finalidad	Función	Subfunción
Desarrollo Social	Protección Social	Otros Grupos Vulnerables

Presupuesto asignado al Programa Presupuestario

Monto $159,267,100.00

Nivel del Indicador

Nivel	Clave	Resumen Narrativo	Transversalidad
Componente	A3	Subsidios para el transporte público (Boletos/Tarjeta) utilizados por las Personas con Discapacidad y sus Personas Cuidadoras	Derechos Humanos

Datos del Indicador

Nombre del Indicador	Método de cálculo	Código
Porcentaje de subsidios para el pago de transporte entregados a personas con discapacidad y personas cuidadoras	(Número de subsidios para el pago de transporte entregados a personas con discapacidad y persona cuidadora en el trimestre t/ Número de subsidios para el pago de transporte validados para personas con discapacidad y personas cuidadoras en el trimestre t)*100	371_A3_1

Descripción del Indicador	Unidad de Medida
Este indicador mide el porcentaje de subsidios entregados anualmente mediante el Programa Mi Pasaje para el pago de transporte a las personas con discapacidad y personas cuidadoras validadas, otorgándose hasta 2 pasajes diarios por persona beneficiaria.	Porcentaje

Tipo de Indicador	Gestión	**Dimensión**	Eficacia	**Ponderación del indicador**	
Desagregación Geográfica	Municipal	**Frecuencia de Medición**	Trimestral	100.0	

Características del Indicador

Tipo de Fórmula de Cálculo	Porcentaje	**Características del Indicador**	Claridad, Monitoreable, Adecuado
Justificación de las Características	El indicador brinda elementos importantes para monitorear el logro de objetivos del programa.		
Serie de Información Disponible	Conjunto de mediciones del indicador disponibles, se deben indicar cambios en la serie por cuestiones metodológicas u otras. Se determina si existe una línea base del indicador.		

Responsable del Indicador

Nombre	Oscar Ernesto Pérez Flores
Cargo	Director de Programas Estatales
Correo Electrónico	oscar.perez@jalisco.gob.mx

GOBIERNO DEL ESTADO DE JALISCO

PRESUPUESTO DE EGRESOS PARA EL EJERCICIO FISCAL 2025

Ficha Técnica de Indicador

Sistema de Evaluación del Desempeño (SED)

Secretaría de la Hacienda Pública

Determinación de Metas

					Línea Base	
	Absoluto	Relativo	Sentido del Indicador*	Valor Meta	Año
Año de Medición del Resultado 2025	**Tipo Valor de la Meta**	○	●	Ascendente	100.0	2020
Meta Valor 100.0	**Unidad de medida** Apoyo	**Indicador de Género**	○ Si	● No		

Resultados

Valor Programado	N.P	**Avance de la Meta**	N.D	**Avance de la Meta**	N.D	**Semáforo**	

Calendarización de la Meta

	Enero	Febrero	Marzo	Abril	Mayo	Junio	Julio	Agosto	Septiembre	Octubre	Noviembre	Diciembre
Programado			0.0			0.0			100.0			100.0
Programado Acumulado			0.0			0.0			100.0			100.0
Realizado												
Realizado Acumulado												

Proyección de la meta en los próximos 3 años	100	100	100

Parámetros de semaforización

Meta Institucional

100

GOBIERNO DEL ESTADO DE JALISCO

PRESUPUESTO DE EGRESOS PARA EL EJERCICIO FISCAL 2025

Ficha Técnica de Indicador

Sistema de Evaluación del Desempeño (SED)

Secretaría de la Hacienda Pública

Características de las Variables (metadatos)

Variable 1

Nombre

Número de subsidios para el pago de transporte entregados a personas con discapacidad y persona cuidadora en el trimestre t

Fuente de Información	Registros del Padrón nico de Beneficiarios validado trimestralmente por la Subsecretaría de Gestión Integral de Recursos y Programas Sociales de la Secretaría del Sistema de Asistencia Social

Unidad de Medida	**Valor Absoluto de la Variable**	**Desagregación Geográfica**	**Frecuencia cálculo variable**
Apoyo	,9 1.00	Municipal	Trimestral

Método recopilación de datos	**Fecha de disponibilidad de la información**	**Tipo de acumulación**
		Valor Presente

Variable 2

Nombre

Número de subsidios para el pago de transporte validados para personas con discapacidad y personas cuidadoras en el trimestre t

Fuente de Información	Registros del Padrón nico de Beneficiarios validado trimestralmente por la Subsecretaría de Gestión Integral de Recursos y Programas Sociales de la Secretaría del Sistema de Asistencia Social

Unidad de Medida	**Valor Absoluto de la Variable**	**Desagregación Geográfica**	**Frecuencia cálculo variable**
Apoyo	,9 1.00	Municipal	Trimestral

Método recopilación de datos	**Fecha de disponibilidad de la información**	**Tipo de acumulación**
		Valor Presente

Medios de Verificación Nivel MIR	Registros del Padrón nico de Beneficiarios del ejercicio fiscal 2025 publicado trimestralmente en el Portal del Padrón nico de Beneficiarios (PUB) del Gobierno del Estado de Jalisco https //padronunico.jalisco.gob.mx/
Supuestos del Nivel MIR	Las personas con discapacidad y sus personas cuidadoras susceptibles del apoyo, participan activamente en las convocatorias del Programa. El proveedor entrega en tiempo y forma los boletos y/o tarjeta.
bservaciones del Responsable	

GOBIERNO DEL ESTADO DE JALISCO

PRESUPUESTO DE EGRESOS PARA EL EJERCICIO FISCAL 2025

Ficha Técnica de Indicador

Sistema de Evaluación del Desempeño (SED)

Secretaría de la Hacienda Pública

Datos de Identificación del Programa: Mi Pasaje

Porcentaje de asignaciones de recurso para los gastos de operación de la intervención

Eje	Tema
Desarrollo social	Pobreza y Desigualdad

¿Quién gasta?

11 Unidad Presupuestal	000 Unidad Responsable	00247 Unidad Ejecutora del Gasto
Secretaría del Sistema de Asistencia Social	Secretaría del Sistema de Asistencia Social	Subsecretaria de Gestion Integral de Recursos y Programas Sociales

¿Para qué se gasta?

Finalidad	Función	Subfunción
Desarrollo Social	Protección Social	Otros Grupos Vulnerables

Presupuesto asignado al Programa Presupuestario

Monto	$159,267,100.00

Nivel del Indicador

Nivel	Clave	Resumen Narrativo	Transversalidad
Componente	A5	Acciones realizadas para la operación, difusión y/o evaluación	Derechos Humanos

Datos del Indicador

Nombre del Indicador	Método de cálculo	Código
Porcentaje de asignaciones de recurso para los gastos de operación de la intervención	(Número de asignaciones de recurso para los gastos de operación ejercidos en el semestre t / Número de asignaciones de recurso para los gastos de operación validadas en el semestre t) * 100	371_A5_1

Descripción del Indicador	Unidad de Medida
Este indicador mide el porcentaje de asignaciones de recurso (operación, difusión y/o evaluación) utilizadas como parte del ejercicio de los gastos de operación del Programa.	Porcentaje

Tipo de Indicador	Estratégico	**Dimensión**	Eficacia	**Ponderación del indicador**	100.0
Desagregación Geográfica	Estatal	**Frecuencia de Medición**	Semestral		

Características del Indicador

Tipo de Fórmula de Cálculo	Porcentaje	**Características del Indicador**	Claridad, Monitoreable, Adecuado
Justificación de las Características	El indicador brinda elementos importantes para monitorear el logro de objetivos del programa.		
Serie de Información Disponible	Conjunto de mediciones del indicador disponibles, se deben indicar cambios en la serie por cuestiones metodológicas u otras. Se determina si existe una línea base del indicador.		

Responsable del Indicador

Nombre	Oscar Ernesto Pérez Flores
Cargo	Director de Programas Estatales
Correo Electrónico	oscar.perez@jalisco.gob.mx

GOBIERNO DEL ESTADO DE JALISCO

PRESUPUESTO DE EGRESOS PARA EL EJERCICIO FISCAL 2025

Ficha Técnica de Indicador

Sistema de Evaluación del Desempeño (SED)

Secretaría de la Hacienda Pública

Determinación de Metas

						Línea Base	
			Absoluto	Relativo	Sentido del Indicador*	Valor Meta	Año
Año de Medición del Resultado	2025	Tipo Valor de la Meta	○	◉	Ascendente	100.0	2025
Meta Valor	100.0	Unidad de medida	Asignación	Indicador de Género	Si ○	No ◉	

Resultados

Valor Programado	N.P	Avance de la Meta	N.D	% Avance de la Meta	N.D	Semáforo	

Calendarización de la Meta

	Enero	Febrero	Marzo	Abril	Mayo	Junio	Julio	Agosto	Septiembre	Octubre	Noviembre	Diciembre
Programado						50.0						100.0
Programado Acumulado						50.0						100.0
Realizado												
Realizado Acumulado												

Proyección de la meta en los próximos 3 años	100	100	100

Parámetros de semaforización

Meta Institucional

100%

GOBIERNO DEL ESTADO DE JALISCO

PRESUPUESTO DE EGRESOS PARA EL EJERCICIO FISCAL 2025

Ficha Técnica de Indicador

Sistema de Evaluación del Desempeño (SED)

Secretaría de la Hacienda Pública

Características de las Variables (metadatos)

Variable 1

Nombre

Número de asignaciones de recurso para los gastos de operación ejercidos en el semestre t

Fuente de Información	Reglas de Operación del Programa publicadas anualmente en el Periódico Oficial el Estado de Jalisco (https://periodicooficial.jalisco.gob.mx/

Unidad de Medida	**Valor Absoluto de la Variable**	**Desagregación Geográfica**	**Frecuencia cálculo variable**
Asignación	3.00	Estatal	Semestral

Método recopilación de datos	**Fecha de disponibilidad de la información**	**Tipo de acumulación**
	31/12/2025	Valor Presente

Variable 2

Nombre

Número de asignaciones de recurso para los gastos de operación validadas en el semestre t

Fuente de Información	Reglas de Operación del Programa publicadas anualmente en el Periódico Oficial el Estado de Jalisco (https://periodicooficial.jalisco.gob.mx/

Unidad de Medida	**Valor Absoluto de la Variable**	**Desagregación Geográfica**	**Frecuencia cálculo variable**
Asignación	3.00	Estatal	Semestral

Método recopilación de datos	**Fecha de disponibilidad de la información**	**Tipo de acumulación**
	31/12/2025	Valor Presente

Medios de Verificación Nivel MIR	Informe ejecutivo anual del ejercicio fiscal 2025 que refleja las acciones realizadas con el recurso destinado para gastos de operación del Programa, acompañado del informe financiero proporcionado en tiempo y forma por la Dirección General Administrativa de la Secretaría del Sistema de Asistencia Social, en resguardo de la Subsecretaría de Gestión Integral de Recursos y Programas Sociales.
Supuestos del Nivel MIR	Los costos de los insumos necesarios para la operación de los programas sociales se mantienen estables.
Observaciones del Responsable	

GOBIERNO DEL ESTADO DE JALISCO

PRESUPUESTO DE EGRESOS PARA EL EJERCICIO FISCAL 2025

Ficha Técnica de Indicador

Sistema de Evaluación del Desempeño (SED)

Secretaría de la Hacienda Pública

Datos de Identificación del Programa: Mi Pasaje

Porcentaje de subsidios para el pago de transporte entregados a mujeres sostén del hogar

Eje	Tema
Desarrollo social	Pobreza y Desigualdad

¿Quién gasta?

11 Unidad Presupuestal	000 Unidad Responsable	00247 Unidad Ejecutora del Gasto
Secretaría del Sistema de Asistencia Social	Secretaría del Sistema de Asistencia Social	Subsecretaria de Gestion Integral de Recursos y Programas Sociales

¿Para qué se gasta?

Finalidad	Función	Subfunción
Desarrollo Social	Protección Social	Otros Grupos Vulnerables

Presupuesto asignado al Programa Presupuestario

Monto $159,267,100.00

Nivel del Indicador

Nivel	Clave	Resumen Narrativo	Transversalidad
Componente	B4	Subsidios para el transporte público (Boletos/Tarjeta) utilizados por las mujeres de 25 a 59 años que son el sostén económico de una familia con dependientes económicos	Igualdad de Género

Datos del Indicador

Nombre del Indicador	Método de cálculo	Código
Porcentaje de subsidios para el pago de transporte entregados a mujeres sostén del hogar	(Número de subsidios para el pago de transporte entregados a mujeres sostén del hogar en el trimestre t/ Número de subsidios para el pago de transporte validados para mujeres sostén del hogar en el trimestre t)*100	371_A4_1

Descripción del Indicador	Unidad de Medida
Este indicador mide el porcentaje de subsidios entregados anualmente mediante el Programa Mi Pasaje para el pago de transporte a las mujeres sostén del hogar validadas, otorgándose hasta 2 pasajes diarios por persona beneficiaria.	Porcentaje

Tipo de Indicador	Gestión	**Dimensión**	Eficacia	**Ponderación del indicador**	
Desagregación Geográfica	Municipal	**Frecuencia de Medición**	Trimestral	100.0	

Características del Indicador

Tipo de Fórmula de Cálculo	Porcentaje	**Características del Indicador**	Claridad, Monitoreable, Adecuado
Justificación de las Características	El indicador brinda elementos importantes para monitorear el logro de objetivos del programa.		
Serie de Información Disponible	El indicador brinda elementos importantes para monitorear el logro de objetivos del programa.		

Responsable del Indicador

Nombre	Oscar Ernesto Pérez Flores
Cargo	Director de Programas Estatales
Correo Electrónico	oscar.perez@jalisco.gob.mx

GOBIERNO DEL ESTADO DE JALISCO

PRESUPUESTO DE EGRESOS PARA EL EJERCICIO FISCAL 2025

Ficha Técnica de Indicador

Sistema de Evaluación del Desempeño (SED)

Secretaría de la Hacienda Pública

Determinación de Metas

					Línea Base	
	Absoluto	Relativo	Sentido del Indicador*	Valor Meta	Año
Año de Medición del Resultado 2025	**Tipo Valor de la Meta**	○	●	Ascendente	100.0	2020
Meta Valor 100.0	**Unidad de medida** Apoyo	**Indicador de Género**				

Si	No
○	●

Resultados

Valor Programado	N.P	**Avance de la Meta**	N.D	**Avance de la Meta**	N.D	**Semáforo**	

Calendarización de la Meta

	Enero	Febrero	Marzo	Abril	Mayo	Junio	Julio	Agosto	Septiembre	Octubre	Noviembre	Diciembre
Programado			0.0			40.0			100.0			100.0
Programado Acumulado			0.0			40.0			100.0			100.0
Realizado												
Realizado Acumulado												

Proyección de la meta en los próximos 3 años	100	100	100

Parámetros de semaforización

Meta Institucional

100

GOBIERNO DEL ESTADO DE JALISCO

PRESUPUESTO DE EGRESOS PARA EL EJERCICIO FISCAL 2025

Ficha Técnica de Indicador

Sistema de Evaluación del Desempeño (SED)

Secretaría de la Hacienda Pública

Características de las Variables (metadatos)

Variable 1

Nombre

Número de subsidios para el pago de transporte entregados a mujeres sostén del hogar en el trimestre t

Fuente de Información	Registros del Padrón Único de Beneficiarios validado trimestralmente por la Subsecretaría de Gestión Integral de Recursos y Programas Sociales de la Secretaría del Sistema de Asistencia Social

Unidad de Medida	**Valor Absoluto de la Variable**	**Desagregación Geográfica**	**Frecuencia cálculo variable**
Apoyo	17,795.00	Municipal	Trimestral

Método recopilación de datos	**Fecha de disponibilidad de la información**	**Tipo de acumulación**
		Valor Presente

Variable 2

Nombre

Número de subsidios para el pago de transporte validados para mujeres sostén del hogar en el trimestre t

Fuente de Información	Registros del Padrón Único de Beneficiarios validado trimestralmente por la Subsecretaría de Gestión Integral de Recursos y Programas Sociales de la Secretaría del Sistema de Asistencia Social

Unidad de Medida	**Valor Absoluto de la Variable**	**Desagregación Geográfica**	**Frecuencia cálculo variable**
Apoyo	17,795.00	Municipal	Trimestral

Método recopilación de datos	**Fecha de disponibilidad de la información**	**Tipo de acumulación**
		Valor Presente

Medios de Verificación Nivel MIR	Registros del Padrón Único de Beneficiarios del ejercicio fiscal 2025 publicado trimestralmente en el Portal del Padrón Único de Beneficiarios (PUB) del Gobierno del Estado de Jalisco https://padronunico.jalisco.gob.mx/
Supuestos del Nivel MIR	Las mujeres sostén del hogar susceptibles del apoyo, participan activamente en las convocatorias del Programa. El proveedor entrega en tiempo y forma los boletos y/o tarjeta.
Observaciones del Responsable	

GOBIERNO DEL ESTADO DE JALISCO

PRESUPUESTO DE EGRESOS PARA EL EJERCICIO FISCAL 2025

Ficha Técnica de Indicador

Sistema de Evaluación del Desempeño (SED)

Secretaría de la Hacienda Pública

Datos de Identificación del Programa: Servicio Estatal para el Cuidado Infantil Jalisco

Porcentaje de población en situación de pobreza

Eje	Tema
Desarrollo social	Pobreza y Desigualdad

¿Quién gasta?

11 Unidad Presupuestal	000 Unidad Responsable	Unidad Ejecutora del Gasto
Secretaría del Sistema de Asistencia Social	Secretaría del Sistema de Asistencia Social	

¿Para qué se gasta?

Finalidad	Función	Subfunción
Desarrollo Social	Protección Social	Otros Grupos Vulnerables

Presupuesto asignado al Programa Presupuestario

Monto $100,000,000.00

Nivel del Indicador

Nivel	Clave	Resumen Narrativo	Transversalidad
Fin		Contribuir a mejorar las condiciones de acceso efectivo a los derechos sociales, mediante el impulso de las capacidades de las personas y sus comunidades, reduciendo brechas de desigualdad, con un sentido de colectividad fortalecido que impulsa la movilidad social ascendente y con atención prioritaria para las personas y los grupos cuyos derechos han sido vulnerados de manera histórica y coyuntural en particular por la pandemia por COVID19.	

Datos del Indicador

Nombre del Indicador	Método de cálculo	Código
Porcentaje de población en situación de pobreza		377_1442

Descripción del Indicador	Unidad de Medida
Muestra el porcentaje de personas que se encuentra en situación de pobreza cuando: presenta al menos una carencia social y tiene un ingreso inferior al valor de la línea de pobreza por ingresos.	Porcentaje

Tipo de Indicador	Estratégico	**Dimensión**	Eficacia	**Ponderación del indicador**	
Desagregación Geográfica		**Frecuencia de Medición**	Bienal	0.0	

GOBIERNO DEL ESTADO DE JALISCO

PRESUPUESTO DE EGRESOS PARA EL EJERCICIO FISCAL 2025

Ficha Técnica de Indicador

Sistema de Evaluación del Desempeño (SED)

Secretaría de la Hacienda Pública

Características del Indicador

Tipo de Fórmula de Cálculo	Total	**Características del Indicador**	
Justificación de las Características			
Serie de Información Disponible			
Responsable del Indicador			
Nombre			
Cargo			
Correo Electrónico			

Determinación de Metas

					Línea Base	
		Absoluto	**Relativo**	**Sentido del Indicador***	**Valor Meta**	**Año**
Año de Medición del Resultado	2025	**Tipo Valor de la Meta**	X		Descendente	31.4	2020
Meta Valor	27.4	**Unidad de medida**		**Indicador de Género**		X
				Si		**No**

Resultados

Valor Programado	N.P	**Avance de la Meta**	N.D	**% Avance de la Meta**	N.D	**Semáforo**	

Calendarización de la Meta

	Enero	Febrero	Marzo	Abril	Mayo	Junio	Julio	Agosto	Septiembre	Octubre	Noviembre	Diciembre
Programado												
Programado Acumulado												
Realizado												
Realizado Acumulado												

Proyección de la meta en los próximos 3 años			

Meta Institucional

0%

Medios de Verificación Nivel MIR	En el Sistema de Monitoreo de Indicadores del Desarrollo de Jalisco (MIDE Jalisco), para consulta abierta en https://seplan.app.jalisco.gob.mx/mide
Supuestos del Nivel MIR	Las y los habitantes del estado de Jalisco asumen su compromiso de corresponsabilidad en el proceso de desarrollo social y acceso efectivo de sus derechos sociales.
Observaciones del Responsable	

GOBIERNO DEL ESTADO DE JALISCO

PRESUPUESTO DE EGRESOS PARA EL EJERCICIO FISCAL 2025

Ficha Técnica de Indicador

Sistema de Evaluación del Desempeño (SED)

Secretaría de la Hacienda Pública

Datos de Identificación del Programa: Servicio Estatal para el Cuidado Infantil Jalisco

Coeficiente de GINI

Eje	Tema
Desarrollo social	Pobreza y Desigualdad

¿Quién gasta?

11 Unidad Presupuestal	000 Unidad Responsable	Unidad Ejecutora del Gasto
Secretaría del Sistema de Asistencia Social	Secretaría del Sistema de Asistencia Social	

¿Para qué se gasta?

Finalidad	Función	Subfunción
Desarrollo Social	Protección Social	Otros Grupos Vulnerables

Presupuesto asignado al Programa Presupuestario

Monto $100,000,000.00

Nivel del Indicador

Nivel	Clave	Resumen Narrativo	Transversalidad
Propósito		La población jalisciense reduce los niveles de pobreza multidimensional, dando prioridad a la atención de la pobreza extrema y por ingresos, a través de la articulación entre gobierno, sociedad civil e iniciativa privada.	

Datos del Indicador

Nombre del Indicador	Método de cálculo	Código
Coeficiente de GINI		377_1787

Descripción del Indicador	Unidad de Medida
El Coeficiente de GINI mide la desigualdad económica de una sociedad, mediante la exploración del nivel de concentración que existe en la distribución de los ingresos entre la población. Además, toma valores entre 0 y 1; un valor que tiende a uno refleja mayor desigualdad en la distribución del ingreso. Por el contrario, si el valor tiende a cero, existen mayores condiciones de equidad en la distribución del ingreso.	Coeficiente

Tipo de Indicador	Estratégico	**Dimensión**	Eficacia	**Ponderación del indicador**	
Desagregación Geográfica		**Frecuencia de Medición**	Bienal	0.0	

Características del Indicador

Tipo de Fórmula de Cálculo	Total	**Características del Indicador**	
Justificación de las Características			
Serie de Información Disponible			

Responsable del Indicador

Nombre	
Cargo	
Correo Electrónico	

GOBIERNO DEL ESTADO DE JALISCO

PRESUPUESTO DE EGRESOS PARA EL EJERCICIO FISCAL 2025

Ficha Técnica de Indicador

Sistema de Evaluación del Desempeño (SED)

Secretaría de la Hacienda Pública

Determinación de Metas

					Línea Base	
	Absoluto	**Relativo**	**Sentido del Indicador***	**Valor Meta**	**Año**
Año de Medición del Resultado 2025	**Tipo Valor de la Meta**	X		Descendente	0.388	2020
Meta Valor 0.378	**Unidad de medida**		**Indicador de Género**		X	
			Si		**No**	

Resultados

Valor Programado	N.P	**Avance de la Meta**	N.D	**% Avance de la Meta**	N.D	**Semáforo**	

Calendarización de la Meta

	Enero	Febrero	Marzo	Abril	Mayo	Junio	Julio	Agosto	Septiembre	Octubre	Noviembre	Diciembre
Programado												
Programado Acumulado												
Realizado												
Realizado Acumulado												

Proyección de la meta en los próximos 3 años			

Meta Institucional

0%

Medios de Verificación Nivel MIR	En el Sistema de Monitoreo de Indicadores del Desarrollo de Jalsico (MIDE Jalsico), para consulta abierta en https://seplan.app.jalisco.gob.mx/mide
Supuestos del Nivel MIR	La sociedad civil e iniciativa privada se articulan y colaboran con las instituciones gubernamentales para la atención de la pobreza extrema y por ingresos en la población jalisciense.
Observaciones del Responsable	

GOBIERNO DEL ESTADO DE JALISCO

PRESUPUESTO DE EGRESOS PARA EL EJERCICIO FISCAL 2025

Ficha Técnica de Indicador

Sistema de Evaluación del Desempeño (SED)

Secretaría de la Hacienda Pública

Datos de Identificación del Programa: Servicio Estatal para el Cuidado Infantil Jalisco

Porcentaje de becas otorgadas en la modalidad A para acceso a estancias infantiles y/o guarderías

Eje	Tema
Desarrollo social	Pobreza y Desigualdad

¿Quién gasta?

11 Unidad Presupuestal	000 Unidad Responsable	00247 Unidad Ejecutora del Gasto
Secretaría del Sistema de Asistencia Social	Secretaría del Sistema de Asistencia Social	Subsecretaria de Gestion Integral de Recursos y Programas Sociales

¿Para qué se gasta?

Finalidad	Función	Subfunción
Desarrollo Social	Protección Social	Otros Grupos Vulnerables

Presupuesto asignado al Programa Presupuestario

Monto $100,000,000.00

Nivel del Indicador

Nivel	Clave	Resumen Narrativo	Transversalidad
Componente	I1	Becas otorgadas en la modalidad A para acceso al servicio de estancia infantil y/o guardería; a padres, madres y personas adultas responsables del cuidado de niñas y niños	Desarrollo integral de las niñas, los niños y adolescentes

Datos del Indicador

Nombre del Indicador	Método de cálculo	Código
Porcentaje de becas otorgadas en la modalidad A para acceso a estancias infantiles y/o guarderías	(Número de becas otorgadas en la modalidad A para acceso al servicio de estancias infantiles y/o guarderías; a padres, madres o personas adultas responsables del cuidado de niñas y niños en el trimestre t / Número de becas aprobadas por el Comité Técnico en la modalidad A para acceso a estancias infantiles y/o guarderías de niñas y niños, bajo el cuidado de sus padres, madres o personas adultas responsables en el trimestre t)*100	377_I1_1

Descripción del Indicador	Unidad de Medida
Este indicador mide el porcentaje de becas otorgadas en la modalidad A de manera mensual, para el pago de matrícula por el servicio de estancia infantil y/o guardería a padres, madres y personas adultas responsables del cuidado de niñas y niños de hasta 5 años 11 meses de edad.	Porcentaje

Tipo de Indicador	Estratégico	**Dimensión**	Eficacia	**Ponderación del indicador**	100.0
Desagregación Geográfica	Estatal	**Frecuencia de Medición**	Trimestral		

GOBIERNO DEL ESTADO DE JALISCO

PRESUPUESTO DE EGRESOS PARA EL EJERCICIO FISCAL 2025

Ficha Técnica de Indicador

Sistema de Evaluación del Desempeño (SED)

Secretaría de la Hacienda Pública

Características del Indicador

Tipo de Fórmula de Cálculo	Porcentaje	**Características del Indicador**	Claridad, Monitoreable, Adecuado
Justificación de las Características	El indicador brinda elementos importantes para monitorear el logro de objetivos del programa.		
Serie de Información Disponible	Conjunto de mediciones del indicador disponibles, se deben indicar cambios en la serie por cuestiones metodológicas u otras. Se determina si existe una línea base del indicador.		

Responsable del Indicador

Nombre	Fabiola Raquel Guadalupe Loya Hernández
Cargo	Secretaria del Sistema de Asistencia Social Jalisco
Correo Electrónico	fabiola.loya jalisco.gob.mx

Determinación de Metas

						Línea Base	
				Absoluto	**Relativo**	**Sentido del Indicador***	**Valor Meta**	**Año**
Año de Medición del Resultado	2025	**Tipo Valor de la Meta**		○	●	Ascendente	100.0	2025
Meta Valor	100.0	**Unidad de medida**	Beca	**Indicador de Género**		○	●	
						Si	**No**	

Resultados

Valor Programado	N.P	**Avance de la Meta**	N.D	**Avance de la Meta**	N.D	**Semáforo**	

Calendarización de la Meta

	Enero	Febrero	Marzo	Abril	Mayo	Junio	Julio	Agosto	Septiembre	Octubre	Noviembre	Diciembre
Programado			0.0			0.0			70.0			100.0
Programado Acumulado			0.0			0.0			70.0			100.0
Realizado												
Realizado Acumulado												

Proyección de la meta en los próximos 3 años	100	100	100

Parámetros de semaforización

Meta Institucional

100

GOBIERNO DEL ESTADO DE JALISCO

PRESUPUESTO DE EGRESOS PARA EL EJERCICIO FISCAL 2025

Ficha Técnica de Indicador

Sistema de Evaluación del Desempeño (SED)

Secretaría de la Hacienda Pública

Características de las Variables (metadatos)

Variable 1

Nombre

Número de becas otorgadas en la modalidad A para acceso al servicio de estancias infantiles y/o guarderías; a padres, madres o personas adultas responsables del cuidado de niñas y niños en el trimestre t

Fuente de Información	Actas del Comité Técnico del Programa generadas trimestralmente en el ejercicio fiscal 2025, en resguardo de la Secretaría del Sistema de Asistencia Social.

Unidad de Medida	**Valor Absoluto de la Variable**	**Desagregación Geográfica**	**Frecuencia cálculo variable**
Beca	2,500.00	Estatal	Trimestral

Método recopilación de datos	**Fecha de disponibilidad de la información**	**Tipo de acumulación**
	31/12/2025	Valor Presente

Variable 2

Nombre

Número de becas aprobadas por el Comité Técnico en la modalidad A para acceso a estancias infantiles y/o guarderías de niñas y niños en el trimestre t

Fuente de Información	Reglas de Operación del Programa publicadas anualmente en el Periódico Oficial el Estado de Jalisco (https[]/periodicooficial.jalisco.gob.mx/) y Actas del Comité Técnico del Programa generadas trimestralmente en el ejercicio fiscal 2025, en resguardo de la Secretaría del Sistema de Asistencia Social.

Unidad de Medida	**Valor Absoluto de la Variable**	**Desagregación Geográfica**	**Frecuencia cálculo variable**
Beca	2,500.00	Estatal	Trimestral

Método recopilación de datos	**Fecha de disponibilidad de la información**	**Tipo de acumulación**
	31/12/2025	Valor Presente

Medios de Verificación Nivel MIR	Expediente de comprobación del ejercicio fiscal 2025 y Padrón nico de Beneficiarios (PUB) publicado trimestralmente en el portal (https[]/padronunico.jalisco.gob.mx/), información en resguardo de la Secretaría del Sistema de Asistencia Social.
Supuestos del Nivel MIR	Los proveedores vinculados al proceso financiero cumplen en tiempo y forma con las condiciones pactadas.
bservaciones del Responsable	

GOBIERNO DEL ESTADO DE JALISCO

PRESUPUESTO DE EGRESOS PARA EL EJERCICIO FISCAL 2025

Ficha Técnica de Indicador

Sistema de Evaluación del Desempeño (SED)

Secretaría de la Hacienda Pública

Datos de Identificación del Programa: Servicio Estatal para el Cuidado Infantil Jalisco

Porcentaje de estancias infantiles y guarderías que aplican correctamente el apoyo recibido en la modalidad B

Eje	Tema
Desarrollo social	Pobreza y Desigualdad

¿Quién gasta?

11 Unidad Presupuestal	000 Unidad Responsable	00247 Unidad Ejecutora del Gasto
Secretaría del Sistema de Asistencia Social	Secretaría del Sistema de Asistencia Social	Subsecretaria de Gestion Integral de Recursos y Programas Sociales

¿Para qué se gasta?

Finalidad	Función	Subfunción
Desarrollo Social	Protección Social	Otros Grupos Vulnerables

Presupuesto asignado al Programa Presupuestario

Monto	$100,000,000.00

Nivel del Indicador

Nivel	Clave	Resumen Narrativo	Transversalidad
Componente	I2	Apoyos monetarios otorgados en la modalidad B a estancias infantiles y guarderías para acciones de infraestructura, equipamiento o capacitación	Desarrollo integral de las niñas, los niños y adolescentes

Datos del Indicador

Nombre del Indicador	Método de cálculo	Código
Porcentaje de estancias infantiles y guarderías que aplican correctamente el apoyo recibido en la modalidad B	(Número de estancias infantiles/guarderías que aplican correctamente el apoyo monetario en la modalidad B en el trimestre t / Número de estancias infantiles/guarderías aprobadas por el Comité Técnico para apoyo de la modalidad B en el trimestre t)*100	377_I2_1

Descripción del Indicador	Unidad de Medida
Este indicador mide el porcentaje de estancias infantiles y guarderías que aplican correctamente el apoyo recibido a través de la modalidad B para acciones de infraestructura, equipamiento o capacitación; para el fortalecimiento de las condiciones físicas o formativas de las mismas con lo cual se brinde una mejor atención a las niñas y los niños que acceden a sus servicios.	Porcentaje

Tipo de Indicador	Estratégico	**Dimensión**	Eficacia	**Ponderación del indicador**	100.0
Desagregación Geográfica	Estatal	**Frecuencia de Medición**	Trimestral		

GOBIERNO DEL ESTADO DE JALISCO

PRESUPUESTO DE EGRESOS PARA EL EJERCICIO FISCAL 2025

Ficha Técnica de Indicador

Sistema de Evaluación del Desempeño (SED)

Secretaría de la Hacienda Pública

Características del Indicador

Tipo de Fórmula de Cálculo	Porcentaje	**Características del Indicador**	Claridad, Monitoreable, Adecuado
Justificación de las Características	El indicador brinda elementos importantes para monitorear el logro de objetivos del programa.		
Serie de Información Disponible	Conjunto de mediciones del indicador disponibles, se deben indicar cambios en la serie por cuestiones metodológicas u otras. Se determina si existe una línea base del indicador.		

Responsable del Indicador

Nombre	Fabiola Raquel Guadalupe Loya Hernández
Cargo	Secretaria del Sistema de Asistencia Social Jalisco
Correo Electrónico	fabiola.loya@jalisco.gob.mx

Determinación de Metas

						Línea Base	
			Absoluto	**Relativo**	**Sentido del Indicador***	**Valor Meta**	**Año**
Año de Medición del Resultado	2025	**Tipo Valor de la Meta**	○	●	Ascendente	100.0	2025
Meta Valor	100.0	**Unidad de medida**	Estancia	**Indicador de Género**	○ **Si**	● **No**	

Resultados

Valor Programado	N.P	**Avance de la Meta**	N.D	**Avance de la Meta**	N.D	**Semáforo**	

Calendarización de la Meta

	Enero	Febrero	Marzo	Abril	Mayo	Junio	Julio	Agosto	Septiembre	Octubre	Noviembre	Diciembre
Programado			0.0			0.0			100.0			100.0
Programado Acumulado			0.0			0.0			100.0			100.0
Realizado												
Realizado Acumulado												

Proyección de la meta en los próximos 3 años	100	100	100

Parámetros de semaforización

Meta Institucional

100

GOBIERNO DEL ESTADO DE JALISCO

PRESUPUESTO DE EGRESOS PARA EL EJERCICIO FISCAL 2025

Ficha Técnica de Indicador

Sistema de Evaluación del Desempeño (SED)

Secretaría de la Hacienda Pública

Características de las Variables (metadatos)

Variable 1

Nombre

Número de estancias infantiles/guarderías que aplican correctamente el apoyo monetario en la modalidad B en el trimestre t

Fuente de Información	Reglas de Operación del Programa publicadas anualmente en el Periódico Oficial el Estado de Jalisco (□ttps□/periodicooficial.jalisco.gob.mx/) y Actas del Comité Técnico del Programa generadas trimestralmente en el ejercicio fiscal 2025, en resguardo de la Secretaría del Sistema de Asistencia Social.

Unidad de Medida	Valor Absoluto de la Variable	Desagregación Geográfica	Frecuencia cálculo variable
Estancia	50,000,000.00	Estatal	Trimestral

Método recopilación de datos	Fecha de disponibilidad de la información	Tipo de acumulación
	31/12/2025	Valor Presente

Variable 2

Nombre

Número de estancias infantiles/guarderías aprobadas por el Comité Técnico para apoyo de la modalidad B en el trimestre t

Fuente de Información	Reglas de Operación del Programa publicadas anualmente en el Periódico Oficial el Estado de Jalisco (□ttps□/periodicooficial.jalisco.gob.mx/) y Actas del Comité Técnico del Programa generadas trimestralmente en el ejercicio fiscal 2025, en resguardo de la Secretaría del Sistema de Asistencia Social.

Unidad de Medida	Valor Absoluto de la Variable	Desagregación Geográfica	Frecuencia cálculo variable
Estancia	100.00	Estatal	Trimestral

Método recopilación de datos	Fecha de disponibilidad de la información	Tipo de acumulación
	31/12/2025	Valor Presente

Medios de Verificación Nivel MIR	Expedientes y Convenios de Colaboración del ejercicio fiscal 2025 de las instituciones beneficiarias, en resguardo de la Secretaría del Sistema de Asistencia Social
Supuestos del Nivel MIR	Los proveedores vinculados al proceso financiero cumplen en tiempo y forma con las condiciones pactadas.
□ bservaciones del Responsable	

GOBIERNO DEL ESTADO DE JALISCO

PRESUPUESTO DE EGRESOS PARA EL EJERCICIO FISCAL 2025

Ficha Técnica de Indicador

Sistema de Evaluación del Desempeño (SED)

Secretaría de la Hacienda Pública

Datos de Identificación del Programa: Servicio Estatal para el Cuidado Infantil Jalisco

Porcentaje de asignaciones de recurso para los gastos de operación de la intervención

Eje	Tema
Desarrollo social	Pobreza y Desigualdad

¿Quién gasta?

11 Unidad Presupuestal	000 Unidad Responsable	00247 Unidad Ejecutora del Gasto
Secretaría del Sistema de Asistencia Social	Secretaría del Sistema de Asistencia Social	Subsecretaria de Gestion Integral de Recursos y Programas Sociales

¿Para qué se gasta?

Finalidad	Función	Subfunción
Desarrollo Social	Protección Social	Otros Grupos Vulnerables

Presupuesto asignado al Programa Presupuestario

Monto $100,000,000.00

Nivel del Indicador

Nivel	Clave	Resumen Narrativo	Transversalidad
Componente	I3	Acciones realizadas para la operación, difusión y/o evaluación	Desarrollo integral de las niñas, los niños y adolescentes

Datos del Indicador

Nombre del Indicador	Método de cálculo	Código
Porcentaje de asignaciones de recurso para los gastos de operación de la intervención	(Número de asignaciones de recurso para los gastos de operación ejercidos en el semestre t / Número de asignaciones de recurso para los gastos de operación validadas en el semestre t) * 100	377_I3_1

Descripción del Indicador	Unidad de Medida
Este indicador mide el porcentaje de asignaciones de recurso (operación, difusión y/o evaluación) utilizadas como parte del ejercicio de los gastos de operación del Programa.	Porcentaje

Tipo de Indicador	Estratégico	**Dimensión**	Eficacia	**Ponderación del indicador**	
Desagregación Geográfica	Estatal	**Frecuencia de Medición**	Semestral	100.0	

Características del Indicador

Tipo de Fórmula de Cálculo	Porcentaje	**Características del Indicador**	Claridad, Monitoreable, Adecuado
Justificación de las Características	El indicador brinda elementos importantes para monitorear el logro de objetivos del programa.		
Serie de Información Disponible	Conjunto de mediciones del indicador disponibles, se deben indicar cambios en la serie por cuestiones metodológicas u otras. Se determina si existe una línea base del indicador.		

Responsable del Indicador

Nombre	Fabiola Raquel Guadalupe Loya Hernández
Cargo	Secretaria del Sistema de Asistencia Social Jalisco
Correo Electrónico	fabiola.loya@jalisco.gob.mx

GOBIERNO DEL ESTADO DE JALISCO

PRESUPUESTO DE EGRESOS PARA EL EJERCICIO FISCAL 2025

Ficha Técnica de Indicador

Sistema de Evaluación del Desempeño (SED)

Secretaría de la Hacienda Pública

Determinación de Metas

						Línea Base	
			Absoluto	Relativo	Sentido del Indicador*	Valor Meta	Año
Año de Medición del Resultado	2025	Tipo Valor de la Meta	○	●	Ascendente	100.0	2025
Meta Valor	100.0	Unidad de medida	Asignación	Indicador de Género	Si ○	No ●	

Resultados

Valor Programado	N.P	Avance de la Meta	N.D	% Avance de la Meta	N.D	Semáforo	

Calendarización de la Meta

	Enero	Febrero	Marzo	Abril	Mayo	Junio	Julio	Agosto	Septiembre	Octubre	Noviembre	Diciembre
Programado						50.0						100.0
Programado Acumulado						50.0						100.0
Realizado												
Realizado Acumulado												

Proyección de la meta en los próximos 3 años	100	100	100

Parámetros de semaforización

Meta Institucional

100%

GOBIERNO DEL ESTADO DE JALISCO

PRESUPUESTO DE EGRESOS PARA EL EJERCICIO FISCAL 2025

Ficha Técnica de Indicador

Sistema de Evaluación del Desempeño (SED)

Secretaría de la Hacienda Pública

Características de las Variables (metadatos)

Variable 1

Nombre

Número de asignaciones de recurso para los gastos de operación ejercidos en el semestre t

Fuente de Información	Reglas de Operación del Programa publicadas anualmente en el Periódico Oficial el Estado de Jalisco (□ttps□/periodicooficial.jalisco.gob.mx/

Unidad de Medida	**Valor Absoluto de la Variable**	**Desagregación Geográfica**	**Frecuencia cálculo variable**
Asignación	3.00	Estatal	Semestral

Método recopilación de datos	**Fecha de disponibilidad de la información**	**Tipo de acumulación**
	31/12/2025	Valor Presente

Variable 2

Nombre

Número de asignaciones de recurso para los gastos de operación validadas en el semestre t

Fuente de Información	Reglas de Operación del Programa publicadas anualmente en el Periódico Oficial el Estado de Jalisco (□ttps□/periodicooficial.jalisco.gob.mx/

Unidad de Medida	**Valor Absoluto de la Variable**	**Desagregación Geográfica**	**Frecuencia cálculo variable**
Asignación	3.00	Estatal	Semestral

Método recopilación de datos	**Fecha de disponibilidad de la información**	**Tipo de acumulación**
	31/12/2025	Valor Presente

Medios de Verificación Nivel MIR	Informe ejecutivo anual del ejercicio fiscal 2025 que refleja las acciones realizadas con el recurso destinado para gastos de operación del Programa, acompañado del informe financiero proporcionado en tiempo y forma por la Dirección General Administrativa de la Secretaría del Sistema de Asistencia Social, en resguardo de la Subsecretaría de Gestión Integral de Recursos y Programas Sociales.
Supuestos del Nivel MIR	Los costos de los insumos necesarios para la operación de los programas sociales se mantienen estables.
□bservaciones del Responsable	

GOBIERNO DEL ESTADO DE JALISCO

PRESUPUESTO DE EGRESOS PARA EL EJERCICIO FISCAL 2025

Ficha Técnica de Indicador

Sistema de Evaluación del Desempeño (SED)

Secretaría de la Hacienda Pública

Datos de Identificación del Programa: Centros Comunitarios de Inclusión y Emprendimiento COLMENAS del Estado de Jalisco

Porcentaje de población en situación de pobreza

Eje	Tema
Desarrollo social	Pobreza y Desigualdad

¿Quién gasta?

11 Unidad Presupuestal	000 Unidad Responsable	Unidad Ejecutora del Gasto
Secretaría del Sistema de Asistencia Social	Secretaría del Sistema de Asistencia Social	

¿Para qué se gasta?

Finalidad	Función	Subfunción
Desarrollo Social	Protección Social	Otros Grupos Vulnerables

Presupuesto asignado al Programa Presupuestario

Monto $14,000,000.00

Nivel del Indicador

Nivel	Clave	Resumen Narrativo	Transversalidad
Fin		Contribuir a mejorar las condiciones de acceso efectivo a los derechos sociales, mediante el impulso de las capacidades de las personas y sus comunidades, reduciendo brechas de desigualdad, con un sentido de colectividad fortalecido que impulsa la movilidad social ascendente y con atención prioritaria para las personas y los grupos cuyos derechos han sido vulnerados de manera histórica y coyuntural en particular por la pandemia por COVID19.	

Datos del Indicador

Nombre del Indicador	Método de cálculo	Código
Porcentaje de población en situación de pobreza		379_1442

Descripción del Indicador	Unidad de Medida
Muestra el porcentaje de personas que se encuentra en situación de pobreza cuando: presenta al menos una carencia social y tiene un ingreso inferior al valor de la línea de pobreza por ingresos.	Porcentaje

Tipo de Indicador	Estratégico	**Dimensión**	Eficacia	**Ponderación del indicador**	
Desagregación Geográfica		**Frecuencia de Medición**	Bienal	0.0	

GOBIERNO DEL ESTADO DE JALISCO

PRESUPUESTO DE EGRESOS PARA EL EJERCICIO FISCAL 2025

Ficha Técnica de Indicador

Sistema de Evaluación del Desempeño (SED)

Secretaría de la Hacienda Pública

Características del Indicador

Tipo de Fórmula de Cálculo	Total	**Características del Indicador**	
Justificación de las Características			
Serie de Información Disponible			
Responsable del Indicador			
Nombre			
Cargo			
Correo Electrónico			

Determinación de Metas

						Línea Base	
			Absoluto	Relativo	Sentido del Indicador*	Valor Meta	Año
Año de Medición del Resultado	2025	**Tipo Valor de la Meta**	X		Descendente	31.4	2020
Meta Valor	27.4	**Unidad de medida**		**Indicador de Género**			

Si	No
	X

Resultados

Valor Programado	N.P	**Avance de la Meta**	N.D	**% Avance de la Meta**	N.D	**Semáforo**	

Calendarización de la Meta

	Enero	Febrero	Marzo	Abril	Mayo	Junio	Julio	Agosto	Septiembre	Octubre	Noviembre	Diciembre
Programado												
Programado Acumulado												
Realizado												
Realizado Acumulado												

Proyección de la meta en los próximos 3 años			

Meta Institucional

0%

Medios de Verificación Nivel MIR	En el Sistema de Monitoreo de Indicadores del Desarrollo de Jalisco (MIDE Jalisco), para consulta abierta en https://seplan.app.jalisco.gob.mx/mide
Supuestos del Nivel MIR	Las y los habitantes del estado de Jalisco asumen su compromiso de corresponsabilidad en el proceso de desarrollo social y acceso efectivo de sus derechos sociales.
Observaciones del Responsable	

GOBIERNO DEL ESTADO DE JALISCO

PRESUPUESTO DE EGRESOS PARA EL EJERCICIO FISCAL 2025

Ficha Técnica de Indicador

Sistema de Evaluación del Desempeño (SED)

Secretaría de la Hacienda Pública

Datos de Identificación del Programa: Centros Comunitarios de Inclusión y Emprendimiento COLMENAS del Estado de Jalisco

Coeficiente de GINI

Eje	Tema
Desarrollo social	Pobreza y Desigualdad

¿Quién gasta?

11 Unidad Presupuestal	000 Unidad Responsable	Unidad Ejecutora del Gasto
Secretaría del Sistema de Asistencia Social	Secretaría del Sistema de Asistencia Social	

¿Para qué se gasta?

Finalidad	Función	Subfunción
Desarrollo Social	Protección Social	Otros Grupos Vulnerables

Presupuesto asignado al Programa Presupuestario

Monto $14,000,000.00

Nivel del Indicador

Nivel	Clave	Resumen Narrativo	Transversalidad
Propósito		La población jalisciense reduce los niveles de pobreza multidimensional, dando prioridad a la atención de la pobreza extrema y por ingresos, a través de la articulación entre gobierno, sociedad civil e iniciativa privada.	

Datos del Indicador

Nombre del Indicador	Método de cálculo	Código
Coeficiente de GINI		379_1787

Descripción del Indicador	Unidad de Medida
El Coeficiente de GINI mide la desigualdad económica de una sociedad, mediante la exploración del nivel de concentración que existe en la distribución de los ingresos entre la población. Además, toma valores entre 0 y 1; un valor que tiende a uno refleja mayor desigualdad en la distribución del ingreso. Por el contrario, si el valor tiende a cero, existen mayores condiciones de equidad en la distribución del ingreso.	Coeficiente

Tipo de Indicador	Estratégico	**Dimensión**	Eficacia	**Ponderación del indicador**	
Desagregación Geográfica		**Frecuencia de Medición**	Bienal		0.0

Características del Indicador

Tipo de Fórmula de Cálculo	Total	**Características del Indicador**	
Justificación de las Características			
Serie de Información Disponible			

Responsable del Indicador

Nombre	
Cargo	
Correo Electrónico	

GOBIERNO DEL ESTADO DE JALISCO

PRESUPUESTO DE EGRESOS PARA EL EJERCICIO FISCAL 2025

Ficha Técnica de Indicador

Sistema de Evaluación del Desempeño (SED)

Secretaría de la Hacienda Pública

Determinación de Metas

					Línea Base	
	Absoluto	Relativo	Sentido del Indicador*	Valor Meta	Año
Año de Medición del Resultado 2025	**Tipo Valor de la Meta**	X		Descendente	0.388	2020
Meta Valor 0.378	**Unidad de medida**		**Indicador de Género**			

Si	No
	X

Resultados

Valor Programado	**Avance de la Meta**	**% Avance de la Meta**	**Semáforo**
N.P	N.D	N.D	

Calendarización de la Meta

	Enero	Febrero	Marzo	Abril	Mayo	Junio	Julio	Agosto	Septiembre	Octubre	Noviembre	Diciembre
Programado												
Programado Acumulado												
Realizado												
Realizado Acumulado												

Proyección de la meta en los próximos 3 años			

Meta Institucional

0%

Medios de Verificación Nivel MIR	En el Sistema de Monitoreo de Indicadores del Desarrollo de Jalsico (MIDE Jalsico), para consulta abierta en ttps://seplan.app.jalisco.gob.mx/mide
Supuestos del Nivel MIR	La sociedad civil e iniciativa privada se articulan y colaboran con las instituciones gubernamentales para la atención de la pobreza extrema y por ingresos en la población jalisciense.
Observaciones del Responsable	

GOBIERNO DEL ESTADO DE JALISCO

PRESUPUESTO DE EGRESOS PARA EL EJERCICIO FISCAL 202

Ficha Técnica de Indicador

Sistema de Evaluación del Desempeño (SED)

Secretaría de la Hacienda Pública

Datos de Identificación del Programa: Centros Comunitarios de Inclusión y Emprendimiento COLMENAS del Estado de Jalisco

Porcentaje de Centros Comunitarios COLMENAS habilitados en los municipios del estado de Jalisco

Eje	Tema
Desarrollo social	Pobreza y Desigualdad

¿Quién gasta?

11 Unidad Presupuestal	000 Unidad Responsable	00246 Unidad Ejecutora del Gasto
Secretaría del Sistema de Asistencia Social	Secretaría del Sistema de Asistencia Social	Dirección de Proyectos Estratégicos

¿Para qué se gasta?

Finalidad	Función	Subfunción
Desarrollo Social	Protección Social	Otros Grupos Vulnerables

Presupuesto asignado al Programa Presupuestario

Monto $14,000,000.00

Nivel del Indicador

Nivel	Clave	Resumen Narrativo	Transversalidad
Componente	A1	Centros Comunitarios COLMENAS habilitados en los municipios del estado de Jalisco	Derechos Humanos

Datos del Indicador

Nombre del Indicador	Método de cálculo	Código
Porcentaje de Centros Comunitarios COLMENAS habilitados en los municipios del estado de Jalisco	(Número de Centros Comunitarios Colmenas habilitados en el semestre t / Número de convenios de colaboración suscritos para la habilitación de Centros Comunitarios Colmenas en el semestre t)*100	379_A1_1

Descripción del Indicador	Unidad de Medida
Este indicador mide el porcentaje de Centros Comunitarios Colmenas habilitados en los municipios del estado de Jalisco en el ejercicio fiscal vigente.	Porcentaje

Tipo de Indicador	Estratégico	**Dimensión**	Eficacia	**Ponderación del indicador**	
Desagregación Geográfica	Estatal	**Frecuencia de Medición**	Semestral	100.0	

Características del Indicador

Tipo de Fórmula de Cálculo	Porcentaje	**Características del Indicador**	Claridad, Relevancia, Monitoreable, Adecuado
Justificación de las Características	El indicador brinda elementos importantes para monitorear el logro de objetivos del programa.		
Serie de Información Disponible	Conjunto de mediciones del indicador disponibles, se deben indicar cambios en la serie por cuestiones metodológicas u otras. Se determina si existe una línea base del indicador.		

Responsable del Indicador

Nombre	Fabiola Raquel Guadalupe Loya Hernández
Cargo	Secretaria del Sistema de Asistencia Social Jalisco
Correo Electrónico	fabiola.loya@jalisco.gob.mx

GOBIERNO DEL ESTADO DE JALISCO

PRESUPUESTO DE EGRESOS PARA EL EJERCICIO FISCAL 202

Ficha Técnica de Indicador

Sistema de Evaluación del Desempeño (SED)

Secretaría de la Hacienda Pública

Determinación de Metas

							Línea Base	
			Absoluto	Relativo	Sentido del Indicador*	Valor Meta	Año
Año de Medición del Resultado	202	Tipo Valor de la Meta	○	●	Ascendente	100.0	202
Meta Valor	100.0	Unidad de medida	Espacio publico	Indicador de Género	Si ○	No ●		

Resultados

Valor Programado	Avance de la Meta	% Avance de la Meta	Semáforo
N.P	N.D	N.D	

Calendarización de la Meta

	Enero	Febrero	Marzo	Abril	Mayo	Junio	Julio	Agosto	Septiembre	Octubre	Noviembre	Diciembre
Programado						40.0						100.0
Programado Acumulado						40.0						100.0
Realizado												
Realizado Acumulado												

Proyección de la meta en los próximos 3 años	100	100	100

Parámetros de semaforización

Meta Institucional

100

GOBIERNO DEL ESTADO DE JALISCO

PRESUPUESTO DE EGRESOS PARA EL EJERCICIO FISCAL 202

Ficha Técnica de Indicador

Sistema de Evaluación del Desempeño (SED)

Secretaría de la Hacienda Pública

Características de las Variables (metadatos)

Variable 1

Nombre

Número de Centros Comunitarios Colmenas habilitados en el semestre t

Fuente de Información	Convenios de Colaboración del ejercicio fiscal 202 suscritos con las instituciones participantes en la Estrategia, en resguardo de la Secretaría del Sistema de Asistencia Social.

Unidad de Medida	**Valor Absoluto de la Variable**	**Desagregación Geográfica**	**Frecuencia cálculo variable**
Espacio publico	4.00	Estatal	Semestral

Método recopilación de datos	**Fecha de disponibilidad de la información**	**Tipo de acumulación**
	31/12/202	Valor Presente

Variable 2

Nombre

Número de convenios de colaboración suscritos para la habilitación de Centros Comunitarios Colmenas en el semestre t

Fuente de Información	Convenios de Colaboración del ejercicio fiscal 202 suscritos con las instituciones participantes en la Estrategia, en resguardo de la Secretaría del Sistema de Asistencia Social.

Unidad de Medida	**Valor Absoluto de la Variable**	**Desagregación Geográfica**	**Frecuencia cálculo variable**
Espacio publico	4.00	Estatal	Semestral

Método recopilación de datos	**Fecha de disponibilidad de la información**	**Tipo de acumulación**
	31/12/202	Valor Presente

Medios de Verificación Nivel MIR	Informes de Comprobación del ejercicio fiscal 202 presentados por las instituciones participantes en la Estrategia, en resguardo de la Secretaría del Sistema de Asistencia Social.
Supuestos del Nivel MIR	Informes de Comprobación del ejercicio fiscal 202 presentados por las instituciones participantes en la Estrategia, en resguardo de la Secretaría del Sistema de Asistencia Social.
Observaciones del Responsable	

GOBIERNO DEL ESTADO DE JALISCO

PRESUPUESTO DE EGRESOS PARA EL EJERCICIO FISCAL 2025

Ficha Técnica de Indicador

Sistema de Evaluación del Desempeño (SED)

Secretaría de la Hacienda Pública

Datos de Identificación del Programa: Centros Comunitarios de Inclusión y Emprendimiento COLMENAS del Estado de Jalisco

Porcentaje de talleres, asesorías y eventos evaluados con un nivel de satisfacción alto por la población atendida en las Colmenas

Eje	Tema
Desarrollo social	Pobreza y Desigualdad

¿Quién gasta?

11 Unidad Presupuestal	000 Unidad Responsable	00246 Unidad Ejecutora del Gasto
Secretaría del Sistema de Asistencia Social	Secretaría del Sistema de Asistencia Social	Dirección de Proyectos Estratégicos

¿Para qué se gasta?

Finalidad	Función	Subfunción
Desarrollo Social	Protección Social	Otros Grupos Vulnerables

Presupuesto asignado al Programa Presupuestario

Monto $14,000,000.00

Nivel del Indicador

Nivel	Clave	Resumen Narrativo	Transversalidad
Componente	A2	Talleres, asesorías y/o eventos otorgados para favorecer el desarrollo e integración social de la población que habita las zonas aledañas a las COLMENAS	Derechos Humanos

Datos del Indicador

Nombre del Indicador	Método de cálculo	Código
Porcentaje de talleres, asesorías y eventos evaluados con un nivel de satisfacción alto por la población atendida en las Colmenas	(Número de talleres, asesorías y eventos que son evaluados con un nivel de satisfacción alto por la población atendida en las Colmenas en el semestre t /Número de talleres, asesorías y eventos que son impartidos en las Colmenas en el semestre t)*100	379_A2_1

Descripción del Indicador	Unidad de Medida
Este indicador mide el porcentaje de talleres, asesorías y eventos implementados en los Centros Comunitarios Colmenas, que son evaluados con un nivel de satisfacción alto por las personas que los recibieron.	Porcentaje

Tipo de Indicador	Gestión	**Dimensión**	Eficacia	**Ponderación del indicador**	
Desagregación Geográfica	Estatal	**Frecuencia de Medición**	Semestral	100.0	

GOBIERNO DEL ESTADO DE JALISCO

PRESUPUESTO DE EGRESOS PARA EL EJERCICIO FISCAL 2025

Ficha Técnica de Indicador

Sistema de Evaluación del Desempeño (SED)

Secretaría de la Hacienda Pública

Características del Indicador

Tipo de Fórmula de Cálculo	Porcentaje	**Características del Indicador**	Claridad, Relevancia, Monitoreable, Adecuado
Justificación de las Características	El indicador brinda elementos importantes para monitorear el logro de objetivos del programa.		
Serie de Información Disponible	Conjunto de mediciones del indicador disponibles, se deben indicar cambios en la serie por cuestiones metodológicas u otras. Se determina si existe una línea base del indicador.		
Responsable del Indicador			
Nombre	Fabiola Raquel Guadalupe Loya Hern□ndez		
Cargo	Secretaria del Sistema de Asistencia Social Jalisco		
Correo Electrónico	fabiola.loya□ jalisco.gob.mx		

Determinación de Metas

						Línea Base	
			Absoluto	**Relativo**	**Sentido del Indicador***	**Valor Meta**	**Año**
Año de Medición del Resultado	2025	**Tipo Valor de la Meta**	○	◉	Ascendente	100.0	2025
Meta Valor	100.0	**Unidad de medida**	Servicio	**Indicador de Género**	**Si** ○	**No** ◉	

Resultados

Valor Programado	N.P	**Avance de la Meta**	N.D	**% Avance de la Meta**	N.D	**Semáforo**	

Calendarización de la Meta

	Enero	Febrero	Marzo	Abril	Mayo	Junio	Julio	Agosto	Septiembre	Octubre	Noviembre	Diciembre
Programado						15.0						100.0
Programado Acumulado						15.0						100.0
Realizado												
Realizado Acumulado												

Proyección de la meta en los próximos 3 años	100	100	100

Parámetros de semaforización

Meta Institucional

100□

GOBIERNO DEL ESTADO DE JALISCO

PRESUPUESTO DE EGRESOS PARA EL EJERCICIO FISCAL 2025

Ficha Técnica de Indicador

Sistema de Evaluación del Desempeño (SED)

Secretaría de la Hacienda Pública

Características de las Variables (metadatos)

Variable 1

Nombre

Número de talleres, asesorías y eventos que son evaluados con un nivel de satisfacción alto por la población atendida en las Colmenas en el semestre t

Fuente de Información	Listas de Asistencia de la población usuaria de los talleres, asesorías y eventos promovidos en los Centros Comunitarios Colmenas, actualizadas semestralmente.

Unidad de Medida	**Valor Absoluto de la Variable**	**Desagregación Geográfica**	**Frecuencia cálculo variable**
Servicio	15.00	Estatal	Semestral

Método recopilación de datos	**Fecha de disponibilidad de la información**	**Tipo de acumulación**
	31/12/2025	Valor Presente

Variable 2

Nombre

Número de talleres, asesorías y eventos que son impartidos en las Colmenas en el semestre t

Fuente de Información	Listas de Asistencia de la población usuaria de los talleres, asesorías y eventos promovidos en los Centros Comunitarios Colmenas, actualizadas semestralmente.

Unidad de Medida	**Valor Absoluto de la Variable**	**Desagregación Geográfica**	**Frecuencia cálculo variable**
Servicio	15.00	Estatal	Semestral

Método recopilación de datos	**Fecha de disponibilidad de la información**	**Tipo de acumulación**
	31/12/2025	Valor Presente

Medios de Verificación Nivel MIR	Encuestas de Satisfacción aplicadas a la población usuaria de los talleres, asesorías y eventos promovidos en los Centros Comunitarios Colmenas durante el ejercicio fiscal 2025, en resguardo de la Secretaría del Sistema de Asistencia Social.
Supuestos del Nivel MIR	La población usuaria de los talleres, asesorías y eventos promovidos en las Colmenas, participa activamente con el llenado de la encuesta de satisfacción.
Observaciones del Responsable	

GOBIERNO DEL ESTADO DE JALISCO

PRESUPUESTO DE EGRESOS PARA EL EJERCICIO FISCAL 2025

Ficha Técnica de Indicador

Sistema de Evaluación del Desempeño (SED)

Secretaría de la Hacienda Pública

Datos de Identificación del Programa: Mujeres Líderes del Hogar

Porcentaje de población en situación de pobreza

Eje	Tema
Desarrollo social	Pobreza y Desigualdad

¿Quién gasta?

11 Unidad Presupuestal	000 Unidad Responsable	Unidad Ejecutora del Gasto
Secretaría del Sistema de Asistencia Social	Secretaría del Sistema de Asistencia Social	

¿Para qué se gasta?

Finalidad	Función	Subfunción
Desarrollo Social	Protección Social	Otros Grupos Vulnerables

Presupuesto asignado al Programa Presupuestario

Monto	$10,000,000.00

Nivel del Indicador

Nivel	Clave	Resumen Narrativo	Transversalidad
Fin		Contribuir a mejorar las condiciones de acceso efectivo a los derechos sociales, mediante el impulso de las capacidades de las personas y sus comunidades, reduciendo brechas de desigualdad, con un sentido de colectividad fortalecido que impulsa la movilidad social ascendente y con atención prioritaria para las personas y los grupos cuyos derechos han sido vulnerados de manera histórica y coyuntural en particular por la pandemia por COVID19.	

Datos del Indicador

Nombre del Indicador	Método de cálculo	Código
Porcentaje de población en situación de pobreza		Fin_913_1442

Descripción del Indicador	Unidad de Medida
Muestra el porcentaje de personas que se encuentra en situación de pobreza cuando: presenta al menos una carencia social y tiene un ingreso inferior al valor de la línea de pobreza por ingresos.	Porcentaje

Tipo de Indicador	Estratégico	**Dimensión**	Eficacia	**Ponderación del indicador**	
Desagregación Geográfica		**Frecuencia de Medición**	Bienal	0.0	

GOBIERNO DEL ESTADO DE JALISCO

PRESUPUESTO DE EGRESOS PARA EL EJERCICIO FISCAL 2025

Ficha Técnica de Indicador

Sistema de Evaluación del Desempeño (SED)

Secretaría de la Hacienda Pública

Características del Indicador

Tipo de Fórmula de Cálculo	Total	**Características del Indicador**	
Justificación de las Características			
Serie de Información Disponible			
Responsable del Indicador			
Nombre			
Cargo			
Correo Electrónico			

Determinación de Metas

					Línea Base	
		Absoluto	**Relativo**	**Sentido del Indicador***	**Valor Meta**	**Año**
Año de Medición del Resultado	2025	**Tipo Valor de la Meta**	X		Descendente	31.4	2020
Meta Valor	27.4	**Unidad de medida**		**Indicador de Género**		

Si	**No**
	X

Resultados

Valor Programado	N.P	**Avance de la Meta**	N.D	**% Avance de la Meta**	N.D	**Semáforo**	

Calendarización de la Meta

	Enero	Febrero	Marzo	Abril	Mayo	Junio	Julio	Agosto	Septiembre	Octubre	Noviembre	Diciembre
Programado	0.0	0.0	0.0	0.0	0.0	0.0	0.0	0.0	0.0	0.0	0.0	0.0
Programado Acumulado	0.0	0.0	0.0	0.0	0.0	0.0	0.0	0.0	0.0	0.0	0.0	0.0
Realizado												
Realizado Acumulado												

Proyección de la meta en los próximos 3 años			

Meta Institucional

0%

Medios de Verificación Nivel MIR	En el Sistema de Monitoreo de Indicadores del Desarrollo de Jalisco (MIDE Jalisco), para consulta abierta en https://seplan.app.jalisco.gob.mx/mide
Supuestos del Nivel MIR	Las y los habitantes del estado de Jalisco asumen su compromiso de corresponsabilidad en el proceso de desarrollo social y acceso efectivo de sus derechos sociales.
Observaciones del Responsable	

GOBIERNO DEL ESTADO DE JALISCO

PRESUPUESTO DE EGRESOS PARA EL EJERCICIO FISCAL 2025

Ficha Técnica de Indicador

Sistema de Evaluación del Desempeño (SED)

Secretaría de la Hacienda Pública

Datos de Identificación del Programa: Mujeres Líderes del Hogar

Porcentaje de la población con carencia de acceso a la alimentación nutritiva y de calidad

Eje	Tema
Desarrollo social	Pobreza y Desigualdad

¿Quién gasta?

11 Unidad Presupuestal	000 Unidad Responsable	Unidad Ejecutora del Gasto
Secretaría del Sistema de Asistencia Social	Secretaría del Sistema de Asistencia Social	

¿Para qué se gasta?

Finalidad	Función	Subfunción
Desarrollo Social	Protección Social	Otros Grupos Vulnerables

Presupuesto asignado al Programa Presupuestario

Monto $10,000,000.00

Nivel del Indicador

Nivel	Clave	Resumen Narrativo	Transversalidad
Propósito		La población jalisciense reduce los niveles de pobreza multidimensional, dando prioridad a la atención de la pobreza extrema y por ingresos, a través de la articulación entre gobierno, sociedad civil e iniciativa privada.	

Datos del Indicador

Nombre del Indicador	Método de cálculo	Código
Porcentaje de la población con carencia de acceso a la alimentación nutritiva y de calidad		Propósito_913_1468

Descripción del Indicador	Unidad de Medida
Porcentaje de personas que presentan carencia en el acceso a la alimentación, si los hogares en los que residen tienen un grado de inseguridad alimentaria moderado o severo. Se define el grado de inseguridad alimentaria: 1. Severo: son hogares en los cuales algún adulto o menor además de presentar poca variedad en la dieta y haberse saltado alguna comida, se fue a dormir alguna ocasión, durante los últimos tres meses, sin haber probado ningún alimento en el día por falta de recursos económicos. 2. Moderado: son hogares con poca variedad en la dieta y que se saltaron alguna comida en alguna ocasión, durante los últimos tres meses, por falta de recursos económicos.	Porcentaje

Tipo de Indicador	Estratégico	**Dimensión**	Eficacia	**Ponderación del indicador**	
Desagregación Geográfica		**Frecuencia de Medición**	Bienal	0.0	

GOBIERNO DEL ESTADO DE JALISCO

PRESUPUESTO DE EGRESOS PARA EL EJERCICIO FISCAL 2025

Ficha Técnica de Indicador

Sistema de Evaluación del Desempeño (SED)

Secretaría de la Hacienda Pública

Características del Indicador

Tipo de Fórmula de Cálculo	Total	**Características del Indicador**	
Justificación de las Características			
Serie de Información Disponible			
Responsable del Indicador			
Nombre			
Cargo			
Correo Electrónico			

Determinación de Metas

					Línea Base	
		Absoluto	**Relativo**	**Sentido del Indicador***	**Valor Meta**	**Año**
Año de Medición del Resultado	2025	**Tipo Valor de la Meta**	X		Descendente	14.8	2020
Meta Valor	13.5	**Unidad de medida**		**Indicador de Género**		
				Si	X **No**	

Resultados

Valor Programado	N.P	**Avance de la Meta**	N.D	**% Avance de la Meta**	N.D	**Semáforo**	

Calendarización de la Meta

	Enero	Febrero	Marzo	Abril	Mayo	Junio	Julio	Agosto	Septiembre	Octubre	Noviembre	Diciembre
Programado	0.0	0.0	0.0	0.0	0.0	0.0	0.0	0.0	0.0	0.0	0.0	0.0
Programado Acumulado	0.0	0.0	0.0	0.0	0.0	0.0	0.0	0.0	0.0	0.0	0.0	0.0
Realizado												
Realizado Acumulado												

Proyección de la meta en los próximos 3 años			

Meta Institucional

0%

Medios de Verificación Nivel MIR	En el Sistema de Monitoreo de Indicadores del Desarrollo de Jalsico (MIDE Jalsico) para consulta abierta en https://seplan.app.jalisco.gob.mx/mide
Supuestos del Nivel MIR	La sociedad civil e iniciativa privada se articulan y colaboran con las instituciones gubernamentales para la atención de la pobreza extrema y por ingresos en la población jalisciense.
Observaciones del Responsable	

GOBIERNO DEL ESTADO DE JALISCO

PRESUPUESTO DE EGRESOS PARA EL EJERCICIO FISCAL 2025

Ficha Técnica de Indicador

Sistema de Evaluación del Desempeño (SED)

Secretaría de la Hacienda Pública

Datos de Identificación del Programa: Mujeres Líderes del Hogar

Porcentaje de apoyos monetarios entregados a mujeres líderes del hogar

Eje	Tema
Desarrollo social	Pobreza y Desigualdad

¿Quién gasta?

11 Unidad Presupuestal	000 Unidad Responsable	00288 Unidad Ejecutora del Gasto
Secretaría del Sistema de Asistencia Social	Secretaría del Sistema de Asistencia Social	Dirección General de Desarrollo Comunitario para los Cuidados y Espacios Públicos

¿Para qué se gasta?

Finalidad	Función	Subfunción
Desarrollo Social	Protección Social	Otros Grupos Vulnerables

Presupuesto asignado al Programa Presupuestario

Monto	$10,000,000.00

Nivel del Indicador

Nivel	Clave	Resumen Narrativo	Transversalidad
Componente	B1	Apoyos monetarios entregados a hogares monoparentales, que tiene dependientes económicos menores de edad, para contribuir a cerrar la brecha por motivo de ingresos económicos	Igualdad de Género

Datos del Indicador

Nombre del Indicador	Método de cálculo	Código
Porcentaje de apoyos monetarios entregados a mujeres líderes del hogar	(Número de apoyos monetarios entregados a mujeres líderes del hogar en el trimestre t /Número de apoyos monetarios validados en el trimestre t)*100	913_B1_

Descripción del Indicador	Unidad de Medida
Este indicador mide el porcentaje de apoyos monetarios entregados a mujeres líderes del hogar, para incrementar su ingreso económico, así como para satisfacer las necesidades alimentarias de ellas y de sus hijas e hijos.	Porcentaje

Tipo de Indicador	Estratégico	**Dimensión**	Eficacia	**Ponderación del indicador**	
Desagregación Geográfica	Estatal	**Frecuencia de Medición**	Trimestral	100.0	

Características del Indicador

Tipo de Fórmula de Cálculo	Porcentaje	**Características del Indicador**	Relevancia, Adecuado
Justificación de las Características			
Serie de Información Disponible	Conjunto de mediciones del indicador disponibles, se deben indicar cambios en la serie por cuestiones metodológicas u otras. Se determina si existe una línea base del indicador.		

Responsable del Indicador

Nombre	Mtra. María del Carmen Bayardo Solórzano
Cargo	Directora de Proyectos Estratégicos
Correo Electrónico	mariadelcarmen.bayardo@jalisco.gob.mx

GOBIERNO DEL ESTADO DE JALISCO

PRESUPUESTO DE EGRESOS PARA EL EJERCICIO FISCAL 2025

Ficha Técnica de Indicador

Sistema de Evaluación del Desempeño (SED)

Secretaría de la Hacienda Pública

Determinación de Metas

					Línea Base	
	Absoluto	Relativo	Sentido del Indicador*	Valor Meta	Año
Año de Medición del Resultado 2025	**Tipo Valor de la Meta**	○	X	Ascendente	3,644.0	2020
Meta Valor 100.0	**Unidad de medida** Apoyo	**Indicador de Género**				

Si	No
○	X

Resultados

Valor Programado	**Avance de la Meta**	**% Avance de la Meta**	**Semáforo**
N.P	N.D	N.D	

Calendarización de la Meta

	Enero	Febrero	Marzo	Abril	Mayo	Junio	Julio	Agosto	Septiembre	Octubre	Noviembre	Diciembre
Programado			0.0			100.0			100.0			100.0
Programado Acumulado			0.0			100.0			100.0			100.0
Realizado												
Realizado Acumulado												

Proyección de la meta en los próximos 3 años	225.00	225.00	225.00

Parámetros de semaforización

Meta Institucional

100

GOBIERNO DEL ESTADO DE JALISCO

PRESUPUESTO DE EGRESOS PARA EL EJERCICIO FISCAL 2025

Ficha Técnica de Indicador

Sistema de Evaluación del Desempeño (SED)

Secretaría de la Hacienda Pública

Características de las Variables (metadatos)

Variable 1

Nombre

Número de apoyos monetarios validados en el trimestre t)*100

Fuente de Información	Reglas de Operación del Programa publicadas anualmente en el Periódico Oficial El Estado de Jalisco (https□/periodicooficial.jalisco.gob.mx/)

Unidad de Medida	**Valor Absoluto de la Variable**	**Desagregación Geográfica**	**Frecuencia cálculo variable**
Apoyo	2,25□.00	Estatal	Trimestral

Método recopilación de datos	**Fecha de disponibilidad de la información**	**Tipo de acumulación**
	31/12/2020	Valor Presente

Variable 2

Nombre

Número de apoyos monetarios entregados a mujeres líderes del hogar en el trimestre t

Fuente de Información	Reglas de Operación del Programa publicadas anualmente en el Periódico Oficial El Estado de Jalisco (https□/periodicooficial.jalisco.gob.mx/)

Unidad de Medida	**Valor Absoluto de la Variable**	**Desagregación Geográfica**	**Frecuencia cálculo variable**
Apoyo	2,25□.00	Estatal	Trimestral

Método recopilación de datos	**Fecha de disponibilidad de la información**	**Tipo de acumulación**
	31/12/2020	Valor Presente

Medios de Verificación Nivel MIR	Expedientes de la Dirección General de Proyectos Estratégicos y Padrón □nico de Beneficiarios generados en el a□o 2024, de la Dirección General de Proyectos Estratégicos disponible en□http□/padronunico.Jalisco.gob.mx/
Supuestos del Nivel MIR	Los actores externos vinculados al proceso financiero cumplen en tiempo y forma con las condiciones pactadas.
□ bservaciones del Responsable	

GOBIERNO DEL ESTADO DE JALISCO

PRESUPUESTO DE EGRESOS PARA EL EJERCICIO FISCAL 2025

Ficha Técnica de Indicador

Sistema de Evaluación del Desempeño (SED)

Secretaría de la Hacienda Pública

Datos de Identificación del Programa: Mujeres Líderes del Hogar

Porcentaje de asignaciones de recurso para los gastos de operación de la intervención

Eje	Tema
Desarrollo social	Pobreza y Desigualdad

¿Quién gasta?

11 Unidad Presupuestal	000 Unidad Responsable	00288 Unidad Ejecutora del Gasto
Secretaría del Sistema de Asistencia Social	Secretaría del Sistema de Asistencia Social	Dirección General de Desarrollo Comunitario para los Cuidados y Espacios Públicos

¿Para qué se gasta?

Finalidad	Función	Subfunción
Desarrollo Social	Protección Social	Otros Grupos Vulnerables

Presupuesto asignado al Programa Presupuestario

Monto $10,000,000.00

Nivel del Indicador

Nivel	Clave	Resumen Narrativo	Transversalidad
Componente	B4	Acciones realizadas para la operación, difusión y/o evaluación	Igualdad de Género

Datos del Indicador

Nombre del Indicador	Método de cálculo	Código
Porcentaje de asignaciones de recurso para los gastos de operación de la intervención	(Número de asignaciones de recurso para los gastos de operación ejercidos en el semestre t/ Número de asignaciones de recurso para los gastos de operación programados en el semestre t) * 100	913_B4-1

Descripción del Indicador	Unidad de Medida
Este indicador mide el porcentaje de asignaciones de recurso (operación, difusión y/o evaluación) utilizadas como parte del ejercicio de los gastos de operación del Programa.	Porcentaje

Tipo de Indicador	Estratégico	**Dimensión**	Eficiencia	**Ponderación del indicador**	100.0
Desagregación Geográfica	Estatal	**Frecuencia de Medición**	Semestral		

Características del Indicador

Tipo de Fórmula de Cálculo	Porcentaje	**Características del Indicador**	Economía, Adecuado
Justificación de las Características			
Serie de Información Disponible	Conjunto de mediciones del indicador disponibles, se deben indicar cambios en la serie por cuestiones metodológicas u otras. Se determina si existe una línea base del indicador.		

Responsable del Indicador

Nombre	Mtra. María del Carmen Bayardo Solórzano
Cargo	Directora de Proyectos Estratégicos
Correo Electrónico	mariadelcarmen.bayardo@jalisco.gob.mx

GOBIERNO DEL ESTADO DE JALISCO

PRESUPUESTO DE EGRESOS PARA EL EJERCICIO FISCAL 2025

Ficha Técnica de Indicador

Sistema de Evaluación del Desempeño (SED)

Secretaría de la Hacienda Pública

Determinación de Metas

							Línea Base	
				Absoluto	Relativo	Sentido del Indicador*	Valor Meta	Año
Año de Medición del Resultado	2025	**Tipo Valor de la Meta**		◯	X	Ascendente	3.0	2022
Meta Valor	100.0	**Unidad de medida**	Asignación	**Indicador de Género**		◯ Si	X No	

Resultados

Valor Programado	N.P	**Avance de la Meta**	N.D	**% Avance de la Meta**	N.D	**Semáforo**	

Calendarización de la Meta

	Enero	Febrero	Marzo	Abril	Mayo	Junio	Julio	Agosto	Septiembre	Octubre	Noviembre	Diciembre
Programado						50.0						100.0
Programado Acumulado						50.0						100.0
Realizado												
Realizado Acumulado												

Proyección de la meta en los próximos 3 años	3.00	3.00	3.00

Parámetros de semaforización

Meta Institucional

100%

GOBIERNO DEL ESTADO DE JALISCO

PRESUPUESTO DE EGRESOS PARA EL EJERCICIO FISCAL 2025

Ficha Técnica de Indicador

Sistema de Evaluación del Desempeño (SED)

Secretaría de la Hacienda Pública

Características de las Variables (metadatos)

Variable 1

Nombre

Número de asignaciones de recurso para los gastos de operación ejercidos en el semestre t

Fuente de Información	Reglas de Operación del Programa publicadas anualmente en el Periódico Oficial el Estado de Jalisco (□ttps□/periodicooficial.jalisco.gob.mx/

Unidad de Medida	**Valor Absoluto de la Variable**	**Desagregación Geográfica**	**Frecuencia cálculo variable**
Asignación	3.00	Estatal	Trimestral

Método recopilación de datos	**Fecha de disponibilidad de la información**	**Tipo de acumulación**
	31/12/2022	Valor Presente

Variable 2

Nombre

Número de asignaciones de recurso para los gastos de operación validadas en el semestre t

Fuente de Información	Reglas de Operación del Programa publicadas anualmente en el Periódico Oficial el Estado de Jalisco (□ttps□/periodicooficial.jalisco.gob.mx/

Unidad de Medida	**Valor Absoluto de la Variable**	**Desagregación Geográfica**	**Frecuencia cálculo variable**
Asignación	3.00	Estatal	Trimestral

Método recopilación de datos	**Fecha de disponibilidad de la información**	**Tipo de acumulación**
	31/12/2021	Valor Presente

Medios de Verificación Nivel MIR	Informe ejecutivo generado en el año 2024, □ue refleja las acciones realizadas con el recurso destinado para gastos de operación del Programa, acompañado del informe financiero proporcionado, en tiempo y forma por la Dirección General Administrativa, en resguardo de la Dirección General de Proyectos Estratégicos de la Secretaría del Sistema de Asistencia Social
Supuestos del Nivel MIR	Los costos de los insumos necesarios para la operación de los programas sociales se mantienen estables.
□ bservaciones del Responsable	

GOBIERNO DEL ESTADO DE JALISCO

PRESUPUESTO DE EGRESOS PARA EL EJERCICIO FISCAL 2025

Ficha Técnica de Indicador

Sistema de Evaluación del Desempeño (SED)

Secretaría de la Hacienda Pública

Datos de Identificación del Programa: Atención integral de niñas, niños y adolescentes en situación de vulnerabilidad

Posición en el Índice de Rezago Social

Eje	Tema
Desarrollo social	Desarrollo Integral de las Niñas, los Niños y los Adolescentes

¿Quién gasta?

11 Unidad Presupuestal	046 Unidad Responsable	Unidad Ejecutora del Gasto
Secretaría del Sistema de Asistencia Social	Hogar Cabañas	

¿Para qué se gasta?

Finalidad	Función	Subfunción
Desarrollo Social	Protección Social	Otros Grupos Vulnerables

Presupuesto asignado al Programa Presupuestario

Monto $76,659,245.00

Nivel del Indicador

Nivel	Clave	Resumen Narrativo	Transversalidad
Fin		Contribuir a mejorar las condiciones de acceso efectivo a los derechos sociales, mediante el impulso de las capacidades de las personas y sus comunidades, reduciendo brechas de desigualdad, con un sentido de colectividad fortalecido que impulsa la movilidad social ascendente y con atención prioritaria para las personas y los grupos cuyos derechos han sido vulnerados de manera histórica y coyuntural en particular por la pandemia por COVID19.	

Datos del Indicador

Nombre del Indicador	Método de cálculo	Código
Posición en el Índice de Rezago Social		Fin_372_1479

Descripción del Indicador	Unidad de Medida
Lugar que ocupa Jalisco dentro del contexto de las entidades federativas del país respecto al Índice de Rezago Social, el cual es una medida agregada que se compone de variables de educación, acceso a servicios de salud, servicios básicos en la vivienda, de calidad y espacios en la misma, y activos en el hogar. Es decir, proporciona el resumen de cuatro carencias sociales de la medición de pobreza del Consejo Nacional de Evaluación de la Política de Desarrollo Social (CONEVAL): rezago educativo, acceso a los servicios de salud, acceso a los servicios básicos en la vivienda, y la calidad y espacios en la vivienda.	Posición

Tipo de Indicador	Estratégico	**Dimensión**	Eficacia	**Ponderación del indicador**	
Desagregación Geográfica		**Frecuencia de Medición**	Anual	0.0	

GOBIERNO DEL ESTADO DE JALISCO

PRESUPUESTO DE EGRESOS PARA EL EJERCICIO FISCAL 2025

Ficha Técnica de Indicador

Sistema de Evaluación del Desempeño (SED)

Secretaría de la Hacienda Pública

Características del Indicador

Tipo de Fórmula de Cálculo	Total	**Características del Indicador**	
Justificación de las Características			
Serie de Información Disponible			
Responsable del Indicador			
Nombre			
Cargo			
Correo Electrónico			

Determinación de Metas

					Línea Base	
		Absoluto	**Relativo**	**Sentido del Indicador***	**Valor Meta**	**Año**
Año de Medición del Resultado	2025	**Tipo Valor de la Meta**	○	○	Ascendente	24.0	2022
Meta Valor	29.0	**Unidad de medida**		**Indicador de Género**	**Si** ○	**No** ○	

Resultados

Valor Programado	N.P	**Avance de la Meta**	N.D	**% Avance de la Meta**	N.D	**Semáforo**	

Calendarización de la Meta

	Enero	Febrero	Marzo	Abril	Mayo	Junio	Julio	Agosto	Septiembre	Octubre	Noviembre	Diciembre
Programado												
Programado Acumulado												
Realizado												
Realizado Acumulado												

Proyección de la meta en los próximos 3 años			

Meta Institucional

0

Medios de Verificación Nivel MIR	En el Sistema de Monitoreo de Indicadores del Desarrollo de Jalisco (MIDE Jalisco), para consulta abierta en https://seplan.app.jalisco.gob.mx/mide
Supuestos del Nivel MIR	Las y los habitantes del estado de Jalisco asumen su compromiso de corresponsabilidad en el proceso de desarrollo social y acceso efectivo de sus derechos sociales.
Observaciones del Responsable	

GOBIERNO DEL ESTADO DE JALISCO

PRESUPUESTO DE EGRESOS PARA EL EJERCICIO FISCAL 2025

Ficha Técnica de Indicador

Sistema de Evaluación del Desempeño (SED)

Secretaría de la Hacienda Pública

Datos de Identificación del Programa: Atención integral de niñas, niños y adolescentes en situación de vulnerabilidad

Niñas, niños y adolescentes reintegrados a una familia de origen o adoptiva

Eje	Tema
Desarrollo social	Desarrollo Integral de las Niñas, los Niños y los Adolescentes

¿Quién gasta?

11 Unidad Presupuestal	046 Unidad Responsable	Unidad Ejecutora del Gasto
Secretaría del Sistema de Asistencia Social	Hogar Cabañas	

¿Para qué se gasta?

Finalidad	Función	Subfunción
Desarrollo Social	Protección Social	Otros Grupos Vulnerables

Presupuesto asignado al Programa Presupuestario

Monto $76,659,245.00

Nivel del Indicador

Nivel	Clave	Resumen Narrativo	Transversalidad
Propósito		Las niñas, niños y adolescentes que habitan en el territorio jalisciense cuentan con la promoción y garantía de su pleno desarrollo, con el fortalecimiento de las condiciones de su entorno humano y colectivo, así como de sus capacidades personales, anteponiendo el interés superior de la niñez.	

Datos del Indicador

Nombre del Indicador	Método de cálculo	Código
Niñas, niños y adolescentes reintegrados a una familia de origen o adoptiva		Propósito_372_1482

Descripción del Indicador	Unidad de Medida
Este indicador muestra el número de niñas, niños y adolescentes reintegrados a una familia de origen o adoptiva en el año, además da muestra del trabajo coordinado de la Procuraduría de Protección de Niñas, Niños y Adolescentes en conjunto con las delegaciones institucionales, con el fin de proteger el derecho de las niñas, niños y adolescentes a vivir en familia reintegrándolos a sus familias de origen, extensa o adoptiva.	Personas

Tipo de Indicador	Estratégico	**Dimensión**	Eficacia	**Ponderación del indicador**	
Desagregación Geográfica		**Frecuencia de Medición**	Mensual		0.0

GOBIERNO DEL ESTADO DE JALISCO

PRESUPUESTO DE EGRESOS PARA EL EJERCICIO FISCAL 2025

Ficha Técnica de Indicador

Sistema de Evaluación del Desempeño (SED)

Secretaría de la Hacienda Pública

Características del Indicador

Tipo de Fórmula de Cálculo	Total	**Características del Indicador**	
Justificación de las Características			
Serie de Información Disponible			
Responsable del Indicador			
Nombre			
Cargo			
Correo Electrónico			

Determinación de Metas

						Línea Base	
			Absoluto	**Relativo**	**Sentido del Indicador***	**Valor Meta**	**Año**
Año de Medición del Resultado	2025	**Tipo Valor de la Meta**	X		Ascendente	1,021.0	2020
Meta Valor	1,025.0	**Unidad de medida**		**Indicador de Género**	**Si**	**No**	
						X	

Resultados

Valor Programado	N.P	**Avance de la Meta**	N.D	**% Avance de la Meta**	N.D	**Semáforo**

Calendarización de la Meta

	Enero	Febrero	Marzo	Abril	Mayo	Junio	Julio	Agosto	Septiembre	Octubre	Noviembre	Diciembre
Programado												
Programado Acumulado												
Realizado												
Realizado Acumulado												

Proyección de la meta en los próximos 3 años			

Meta Institucional

0

Medios de Verificación Nivel MIR	En el Sistema de Monitoreo de Indicadores del Desarrollo de Jalsico MIDE Jalsico para consulta abierta en https eplan.app.jalisco.gob.mx mide
Supuestos del Nivel MIR	Las madres y los padres de familia de las niñas, niños y adolescentes que habitan en el estado de Jalisco se interesan en contribuir y participar en el fortalecimiento del entorno humano y colectivo.
Observaciones del Responsable	

GOBIERNO DEL ESTADO DE JALISCO

PRESUPUESTO DE EGRESOS PARA EL EJERCICIO FISCAL 2025

Ficha Técnica de Indicador

Sistema de Evaluación del Desempeño (SED)

Secretaría de la Hacienda Pública

Datos de Identificación del Programa: Atención integral de niñas, niños y adolescentes en situación de vulnerabilidad

Porcentaje de niñas, niños y adolescentes que reciben formación integral.

Eje	Tema
Desarrollo social	Desarrollo Integral de las Niñas, los Niños y los Adolescentes

¿Quién gasta?

11 Unidad Presupuestal	046 Unidad Responsable	00251 Unidad Ejecutora del Gasto
Secretaría del Sistema de Asistencia Social	Hogar Cabañas	Hogar Cabañas

¿Para qué se gasta?

Finalidad	Función	Subfunción
Desarrollo Social	Protección Social	Otros Grupos Vulnerables

Presupuesto asignado al Programa Presupuestario

Monto $76,659,245.00

Nivel del Indicador

Nivel	Clave	Resumen Narrativo	Transversalidad
Componente	I1	Formación integral otorgada a niñas, niños y adolescentes residentes o a disposición del Hogar Cabañas.	Desarrollo integral de las niñas, los niños y adolescentes

Datos del Indicador

Nombre del Indicador	Método de cálculo	Código
Porcentaje de niñas, niños y adolescentes que reciben formación integral.	(Número de niñas, niños y adolescentes que reciben formación integral en el mes t / Número de niñas, niños y adolescentes residentes y a disposición del Hogar Cabañas en el mes t)*100	372_I1-1

Descripción del Indicador	Unidad de Medida
Formación integral otorgada a niñas, niños y adolescentes residentes y a disposición del Hogar Cabañas	Porcentaje

Tipo de Indicador	Gestión	**Dimensión**	Eficiencia	**Ponderación del indicador**	
Desagregación Geográfica	Estatal	**Frecuencia de Medición**	Mensual	100.0	

Características del Indicador

Tipo de Fórmula de Cálculo	Porcentaje	**Características del Indicador**	Monitoreable, Adecuado
Justificación de las Características	Es monitoreable ya que existe una medición de las actividades de formación que se realizan. Es adecuado ya que se determina la pertinencia legal de la Ley de los Derechos de Niñas, niños y adolescentes.		
Serie de Información Disponible			

Responsable del Indicador

Nombre	LTS Ma. del Carmen Pizano Vega.
Cargo	Coordinadora Interdelegacional.
Correo Electrónico	c.interdelegacional@gmail.com

GOBIERNO DEL ESTADO DE JALISCO

PRESUPUESTO DE EGRESOS PARA EL EJERCICIO FISCAL 2025

Ficha Técnica de Indicador

Sistema de Evaluación del Desempeño (SED)

Secretaría de la Hacienda Pública

Determinación de Metas

						Línea Base	
			Absoluto	Relativo	Sentido del Indicador*	Valor Meta	Año
Año de Medición del Resultado	2025	**Tipo Valor de la Meta**	○	●	Ascendente	365.0	2023
Meta Valor	100.0	**Unidad de medida**	Niña, niño y adolescente	**Indicador de Género**	○ Si	● No	

Resultados

Valor Programado	N.P	**Avance de la Meta**	N.D	**% Avance de la Meta**	N.D	**Semáforo**	

Calendarización de la Meta

	Enero	Febrero	Marzo	Abril	Mayo	Junio	Julio	Agosto	Septiembre	Octubre	Noviembre	Diciembre
Programado	100.0	100.0	100.0	100.0	100.0	100.0	100.0	100.0	100.0	100.0	100.0	100.0
Programado Acumulado	100.0	100.0	100.0	100.0	100.0	100.0	100.0	100.0	100.0	100.0	100.0	100.0
Realizado												
Realizado Acumulado												

Proyección de la meta en los próximos 3 años	100	100	100

Parámetros de semaforización

Meta Institucional

100

GOBIERNO DEL ESTADO DE JALISCO

PRESUPUESTO DE EGRESOS PARA EL EJERCICIO FISCAL 2025

Ficha Técnica de Indicador

Sistema de Evaluación del Desempeño (SED)

Secretaría de la Hacienda Pública

Características de las Variables (metadatos)

Variable 1

Nombre

Número de niñas, niños y adolescentes residentes y a disposición del Hogar Cabañas en el mes t

Fuente de Información Boletas de calificaciones emitidas por las escuelas de educación inscritas.

Unidad de Medida	Valor Absoluto de la Variable	Desagregación Geográfica	Frecuencia cálculo variable
Niña, niño y adolescente	365.00	Estatal	Mensual

Método recopilación de datos	Fecha de disponibilidad de la información	Tipo de acumulación
	1/07/2023	Valor Presente

Variable 2

Nombre

Número de niñas, niños y adolescentes que reciben formación integral en el mes t

Fuente de Información Boletas de calificaciones emitidas por las escuelas del Sistema de Educación Escolar , reportes del Cendi e Instituciones de formación.

Unidad de Medida	Valor Absoluto de la Variable	Desagregación Geográfica	Frecuencia cálculo variable
Niña, niño y adolescente	365.00	Estatal	Mensual

Método recopilación de datos	Fecha de disponibilidad de la información	Tipo de acumulación
	1/07/2023	Valor Presente

Medios de Verificación Nivel MIR	Padrón institucional de niñas, niños y adolescentes del Hogar Cabañas del Departamento de Trabajo social. Padrón escolar proporcionado por la Secretaría de Educación y los Centros Escolares y listados de asistencia de las instancias educativas
Supuestos del Nivel MIR	La suscripción por parte de la Secretaría de Educación Pública y las Instancias Educativas de convenios de colaboración que permitan el ingreso de Niñas, niños y adolescentes a las diferentes instituciones educativas.
bservaciones del Responsable	

GOBIERNO DEL ESTADO DE JALISCO

PRES□P□ESTO DE EGRESOS PARA EL EJERCICIO □ISCAL 2025

Ficha Técnica de Indicador

Sistema de Evaluación del Desempeño (SED)

Secretaría de la Hacienda Pública

Datos de Identificación del Programa: Atención integral de niñas, niños y adolescentes en situación de vulnerabilidad

Porcentaje de niñas, niños y adolescentes apoyados con vivienda, vestido y alimentación.

Eje	Tema
Desarrollo social	Desarrollo Integral de las Niñas, los Niños y los Adolescentes

¿Quién gasta?

11 Unidad Presupuestal	046 Unidad Responsable	00251 Unidad Ejecutora del Gasto
Secretaría del Sistema de Asistencia Social	Hogar Cabañas	Hogar Cabañas

¿Para qué se gasta?

Finalidad	Función	Subfunción
Desarrollo Social	Protección Social	Otros Grupos Vulnerables

Presupuesto asignado al Programa Presupuestario

Monto $76,659,245.00

Nivel del Indicador

Nivel	Clave	Resumen Narrativo	Transversalidad
Componente	I2	Apoyos de vivienda, vestido y alimentación otorgados a niñas, niños y adolescentes residentes o a disposición del Hogar Cabañas	Desarrollo integral de las niñas, los niños y adolescentes

Datos del Indicador

Nombre del Indicador	Método de cálculo	Código
Porcentaje de niñas, niños y adolescentes apoyados con vivienda, vestido y alimentación.	(Número de Niñas, Niños y Adolescentes con apoyoe en vivienda, vestido y alimentación en el mes t/Número de Niñas, niños y Adolescentes residentes y a disposición del Hogar Cabañas en el mes t)*100	372_I2-1

Descripción del Indicador	Unidad de Medida
Apoyos de vivienda, vestido y alimentación otorgados a niñas, niños y adolescentes residentes o a disposición del Hogar Cabañas	Porcentaje

Tipo de Indicador	Gestión	**Dimensión**	Eficiencia	**Ponderación del indicador**	
Desagregación Geográfica	Estatal	**Frecuencia de Medición**	Mensual	100.0	

Características del Indicador

Tipo de Fórmula de Cálculo	Porcentaje	**Características del Indicador**	Monitoreable, Adecuado
Justificación de las Características	Es monitoreable ya que existe una medición de los apoyos de vivienda, alimentación y vestido que se otorgan. Es adecuado ya que se determina la pertinencia legal de la Ley de los Derechos de Niñas, niños y adolescentes.		
Serie de Información Disponible			

Responsable del Indicador

Nombre	LTS. Ma. del Carmen Pizano Vega.
Cargo	Coordinadora Interdelegacional.
Correo Electrónico	c.interdelegacional@gmail.com

GOBIERNO DEL ESTADO DE JALISCO

PRES□P□ESTO DE EGRESOS PARA EL EJERCICIO □ISCAL 2025

Ficha Técnica de Indicador

Sistema de Evaluación del Desempeño (SED)

Secretaría de la Hacienda Pública

Determinación de Metas

							Línea Base	
			Absoluto	Relativo	Sentido del Indicador*	Valor Meta	Año	
Año de Medición del Resultado	2025	**Tipo Valor de la Meta**	○	◉	Ascendente	365.0	2024	
Meta Valor	100.0	**Unidad de medida**	Niña, niño y adolescente	**Indicador de Género**	○ Si	◉ No		

Resultados

Valor Programado	N.P	**Avance de la Meta**	N.D	**% Avance de la Meta**	N.D	**Semáforo**

Calendari□ación de la Meta

	Enero	□ebrero	Marzo	Abril	Mayo	Junio	Julio	Agosto	Septiembre	Octubre	Noviembre	Diciembre
Programado	100.0	100.0	100.0	100.0	100.0	100.0	100.0	100.0	100.0	100.0	100.0	100.0
Programado Acumulado	100.0	100.0	100.0	100.0	100.0	100.0	100.0	100.0	100.0	100.0	100.0	100.0
Reali□ado												
Realizado Acumulado												

Proyección de la meta en los próximos 3 años	100	100	100

Parámetros de semafori□ación

Meta Institucional

100□

GOBIERNO DEL ESTADO DE JALISCO

PRES□P□ESTO DE EGRESOS PARA EL EJERCICIO □ISCAL 2025

Ficha Técnica de Indicador

Sistema de Evaluación del Desempeño (SED)

Secretaría de la Hacienda Pública

Características de las Variables (metadatos)

Variable 1

Nombre

Número de Niñas, Niños y Adolescentes residentes y a disposición del Hogar Cabañas en el mes t

Fuente de Información Padrón institucional de NNA / coordinación de trabajo social del Hogar Cabañas

Unidad de Medida	Valor Absoluto de la Variable	Desagregación Geográfica	Frecuencia cálculo variable
Niña, niño y adolescente	365.00	Estatal	Mensual

Método recopilación de datos	Fecha de disponibilidad de la información	Tipo de acumulación
	1□/07/2023	Valor Presente

Variable 2

Nombre

Número de Niñas, Niños y Adolescentes con apoyo en vivienda, vestido y alimentación en el mes t

Fuente de Información Padrón institucional de NNA / coordinación de trabajo social del Hogar Cabañas

Unidad de Medida	Valor Absoluto de la Variable	Desagregación Geográfica	Frecuencia cálculo variable
Niña, niño y adolescente	365.00	Estatal	Mensual

Método recopilación de datos	Fecha de disponibilidad de la información	Tipo de acumulación
	1□/07/2023	Valor Presente

Medios de Verificación Nivel MIR Apoyos de vivienda, vestido y alimentación otorgados a niñas, niños y adolescentes residentes o a disposición del Hogar Cabañas

Supuestos del Nivel MIR □ue los proveedores que suministran los articulos necesarios para la conservación, mantenimiento y equipamiento de instalaciones y edificios cumplan con las entregas necesarias para la realización de las acciones requeridas en el Hogar Cabañas.

□bservaciones del Responsable

GOBIERNO DEL ESTADO DE JALISCO

PRESUPUESTO DE EGRESOS PARA EL EJERCICIO FISCAL 2025

Ficha Técnica de Indicador

Sistema de Evaluación del Desempeño (SED)

Secretaría de la Hacienda Pública

Datos de Identificación del Programa: Atención integral de niñas, niños y adolescentes en situación de vulnerabilidad

Porcentaje de sentencias obtenidas.

Eje	Tema
Desarrollo social	Desarrollo Integral de las Niñas, los Niños y los Adolescentes

¿Quién gasta?

11 Unidad Presupuestal	046 Unidad Responsable	00251 Unidad Ejecutora del Gasto
Secretaría del Sistema de Asistencia Social	Hogar Cabañas	Hogar Cabañas

¿Para qué se gasta?

Finalidad	Función	Subfunción
Desarrollo Social	Protección Social	Otros Grupos Vulnerables

Presupuesto asignado al Programa Presupuestario

Monto $76,659,245.00

Nivel del Indicador

Nivel	Clave	Resumen Narrativo	Transversalidad
Componente	I3	Situación familiar, jurídica y/o institucional resuelta de niñas, niños y adolescentes a disposición del Hogar Cabañas.	Desarrollo integral de las niñas, los niños y adolescentes

Datos del Indicador

Nombre del Indicador	Método de cálculo	Código
Porcentaje de sentencias obtenidas.	(Número de sentencias obtenidas en el trimestre t / Número de sentencias presentadas en el trimestre t)*100	372_I3-1

Descripción del Indicador	Unidad de Medida
Número de sentencias resueltas por las autoridades Judiciales.	Porcentaje

Tipo de Indicador	Gestión	**Dimensión**	Eficiencia	**Ponderación del indicador**	
Desagregación Geográfica	Estatal	**Frecuencia de Medición**	Trimestral	100.0	

Características del Indicador

Tipo de Fórmula de Cálculo	Porcentaje	**Características del Indicador**	Monitoreable, Adecuado
Justificación de las Características	Es monitoreable ya que existe una medición de las sentencias obtenidas por las autoridades judiciales. Es adecuado ya que se determina la pertinencia legal de la Ley de los Derechos de Niñas, niños y adolescentes.		
Serie de Información Disponible			

Responsable del Indicador

Nombre	Lic. Martha Gabriela Inda Jaime.
Cargo	Delegada Institucional.
Correo Electrónico	delegación@hogarcabanas.org.mx

GOBIERNO DEL ESTADO DE JALISCO

PRESUPUESTO DE EGRESOS PARA EL EJERCICIO FISCAL 2025

Ficha Técnica de Indicador

Sistema de Evaluación del Desempeño (SED)

Secretaría de la Hacienda Pública

Determinación de Metas

						Línea Base	
			Absoluto	Relativo	Sentido del Indicador*	Valor Meta	Año
Año de Medición del Resultado	2025	**Tipo Valor de la Meta**	○	◉	Ascendente	55.0	2024
Meta Valor	100.0	**Unidad de medida**	Sentencias	**Indicador de Género**	Si ○	No ◉	

Resultados

Valor Programado	N.P	**Avance de la Meta**	N.D	**% Avance de la Meta**	N.D	**Semáforo**	

Calendarización de la Meta

	Enero	Febrero	Marzo	Abril	Mayo	Junio	Julio	Agosto	Septiembre	Octubre	Noviembre	Diciembre
Programado			100.0			100.0			100.0			100.0
Programado Acumulado			100.0			100.0			100.0			100.0
Realizado												
Realizado Acumulado												

Proyección de la meta en los próximos 3 años	100	100	100

Parámetros de semaforización

Meta Institucional

100

GOBIERNO DEL ESTADO DE JALISCO

PRESUPUESTO DE EGRESOS PARA EL EJERCICIO FISCAL 2025

Ficha Técnica de Indicador

Sistema de Evaluación del Desempeño (SED)

Secretaría de la Hacienda Pública

Características de las Variables (metadatos)

Variable 1

Nombre

Número de sentencias obtenidas en el trimestre t

Fuente de Información	Extracto de boletín judicial y expediente de la Niña, niño o adolescente.

Unidad de Medida	**Valor Absoluto de la Variable**	**Desagregación Geográfica**	**Frecuencia cálculo variable**
Sentencias	6.00	Estatal	Trimestral

Método recopilación de datos	**Fecha de disponibilidad de la información**	**Tipo de acumulación**
	24/07/2023	Valor Presente

Variable 2

Nombre

Número de sentencias presentadas en el trimestre t

Fuente de Información	Extracto de boletín judicial y expediente de la niña, niño o adolescente.

Unidad de Medida	**Valor Absoluto de la Variable**	**Desagregación Geográfica**	**Frecuencia cálculo variable**
Sentencias	6.00	Estatal	Trimestral

Método recopilación de datos	**Fecha de disponibilidad de la información**	**Tipo de acumulación**
		Valor Presente

Medios de Verificación Nivel MIR	Copias certificadas de la resolución.
Supuestos del Nivel MIR	ue exista disponibilidad en la carga laboral de los rganos Judiciales para la resolución de los casos de los NNA.
bservaciones del Responsable	

GOBIERNO DEL ESTADO DE JALISCO

PRESUPUESTO DE EGRESOS PARA EL EJERCICIO FISCAL 2025

Ficha Técnica de Indicador

Sistema de Evaluación del Desempeño (SED)

Secretaría de la Hacienda Pública

Datos de Identificación del Programa: Atención integral de niñas, niños y adolescentes en situación de vulnerabilidad

Porcentaje de niñas, niños y adolescentes atendidos física y psicológicamente.

Eje	Tema
Desarrollo social	Desarrollo Integral de las Niñas, los Niños y los Adolescentes

¿Quién gasta?

11 Unidad Presupuestal	046 Unidad Responsable	00251 Unidad Ejecutora del Gasto
Secretaría del Sistema de Asistencia Social	Hogar Cabañas	Hogar Cabañas

¿Para qué se gasta?

Finalidad	Función	Subfunción
Desarrollo Social	Protección Social	Otros Grupos Vulnerables

Presupuesto asignado al Programa Presupuestario

Monto	$76,659,245.00

Nivel del Indicador

Nivel	Clave	Resumen Narrativo	Transversalidad
Componente	I4	Atención otorgada para el bienestar físico y psicológico de las niñas, niños y adolescentes residentes o a disposición del Hogar Cabañas	Desarrollo integral de las niñas, los niños y adolescentes

Datos del Indicador

Nombre del Indicador	Método de cálculo	Código
Porcentaje de niñas, niños y adolescentes atendidos física y psicológicamente.	(Número de NNA con atención física y psicológica en el mes t/Número de NNA residentes y a disposición del Hogar Cabañas en el mes t)*100	372_I4-1

Descripción del Indicador	Unidad de Medida
Atención para el bienestar físico y psicológico brindado a niñas, niños y adolescentes residentes o a disposición del Hogar Cabañas	Porcentaje

Tipo de Indicador	Gestión	**Dimensión**	Eficacia	**Ponderación del indicador**	
Desagregación Geográfica	Estatal	**Frecuencia de Medición**	Mensual	100.0	

Características del Indicador

Tipo de Fórmula de Cálculo	Porcentaje	**Características del Indicador**	Relevancia, Monitoreable
Justificación de las Características	Es monitoreable ya que existe una medición de las atenciones otorgadas a nivel físico y psicológico a nuestros NNA.que se realizan. Es relevante ya que se determina la pertinencia legal de la Ley de los Derechos de Niñas, niños y adolescentes.		
Serie de Información Disponible			

Responsable del Indicador

Nombre	Dra. Lourdes de la Garza Campero
Cargo	Coordinadora Médica del Hogar Cabañas.
Correo Electrónico	departamentomedico.cabanas@hotmail.com

GOBIERNO DEL ESTADO DE JALISCO
PRESUPUESTO DE EGRESOS PARA EL EJERCICIO FISCAL 2025
Ficha Técnica de Indicador

Sistema de Evaluación del Desempeño (SED)

Secretaría de la Hacienda Pública

Determinación de Metas

							Línea Base	
			Absoluto	Relativo	Sentido del Indicador*	Valor Meta	Año
Año de Medición del Resultado	2025	Tipo Valor de la Meta	○	●	Ascendente	365.0	2022
Meta Valor	100.0	Unidad de medida	Niña, niño y adolescente	Indicador de Género	Si ○	No ●	

Resultados

Valor Programado	Avance de la Meta	% Avance de la Meta	Semáforo
N.P	N.D	N.D	

Calendarización de la Meta

	Enero	Febrero	Marzo	Abril	Mayo	Junio	Julio	Agosto	Septiembre	Octubre	Noviembre	Diciembre
Programado	100.0	100.0	100.0	100.0	100.0	100.0	100.0	100.0	100.0	100.0	100.0	100.0
Programado Acumulado	100.0	100.0	100.0	100.0	100.0	100.0	100.0	100.0	100.0	100.0	100.0	100.0
Realizado												
Realizado Acumulado												

Proyección de la meta en los próximos 3 años	100	100	100

Parámetros de semaforización

Meta Institucional

100

GOBIERNO DEL ESTADO DE JALISCO
PRESUPUESTO DE EGRESOS PARA EL EJERCICIO FISCAL 2025

Ficha Técnica de Indicador

Sistema de Evaluación del Desempeño (SED)

Secretaría de la Hacienda Pública

Características de las Variables (metadatos)

Variable 1

Nombre

Número de NNA residentes y a disposición del Hogar Cabañas atendidos física y psicológicamente en el mes t

Fuente de Información	Informes mensuales de la Coordinación Médica del Hogar Cabañas. Informes mensuales de la Coordinación de Psicologia del Hogar Cabañas

Unidad de Medida	**Valor Absoluto de la Variable**	**Desagregación Geográfica**	**Frecuencia cálculo variable**
Niña, niño y adolescente	330.00	Estatal	Mensual

Método recopilación de datos	**Fecha de disponibilidad de la información**	**Tipo de acumulación**
	27/07/2023	Valor Presente

Variable 2

Nombre

Número de NNA residentes y a disposición del Hogar Cabañas atendidos física y psicológicamente en el mes t

Fuente de Información	Informes mensuales de la Coordinación Médica del Hogar Cabañas. Informes mensuales de la Coordinación de Psicología del Hogar Cabañas

Unidad de Medida	**Valor Absoluto de la Variable**	**Desagregación Geográfica**	**Frecuencia cálculo variable**
Niña, niño y adolescente	330.00	Estatal	Mensual

Método recopilación de datos	**Fecha de disponibilidad de la información**	**Tipo de acumulación**
	27/07/2023	Valor Presente

Medios de Verificación Nivel MIR	Informes mensuales derivados de consulta pediátrica, ingresos a la enfermería, vacunas aplicadas, interconsultas a subespecialidad, cirugías, estudios de laboratorio, rayos x y gabinete, otros procedimientos hospitalarios, adoptaciones de auxiliares, valoraciones pediatricas de ingreso, seguimiento, resumen médico, certificados y justificantes médicos, tratamientos de odontopediatría, valoraciones nutricionales, terapia física y rehabilitación, ademas de terapias individuales, seguimientos psicológicos, asambleas, visitas supervisadas, llamadas o videollamadas supervisadas, apoyos a NNA juzgados, fiscalía, PPNNA y otras depedencias, asesorías a padres de familia y cuidadoras, inducción a NNA que cambiaron de edificio, evaluaciones diversas, historias clínicas, inducciones de nuevo ingreso, listados de asistencia y fotografías de los talleres que realiza la Coordinación de psicología del Hogar Cabañas en el ejercicio 2025.
Supuestos del Nivel MIR	Contar con los especialistas médicos que puedan atender las necesidades físicas y psicológicas de los NNA albergados en el Hogar Cabañas.
Observaciones del Responsable	

GOBIERNO DEL ESTADO DE JALISCO

PRESUPUESTO DE EGRESOS PARA EL EJERCICIO FISCAL 2025

Ficha Técnica de Indicador

Sistema de Evaluación del Desempeño (SED)

Secretaría de la Hacienda Pública

Datos de Identificación del Programa: Gestión administrativa y de servicios

Posición en el Índice de Rezago Social

Eje	Tema
Desarrollo social	Desarrollo Integral de las Niñas, los Niños y los Adolescentes

¿Quién gasta?

11 Unidad Presupuestal	046 Unidad Responsable	Unidad Ejecutora del Gasto
Secretaría del Sistema de Asistencia Social	Hogar Cabañas	

¿Para qué se gasta?

Finalidad	Función	Subfunción
Desarrollo Social	Protección Social	Otros Grupos Vulnerables

Presupuesto asignado al Programa Presupuestario

Monto $1,695,745.00

Nivel del Indicador

Nivel	Clave	Resumen Narrativo	Transversalidad
Fin		Contribuir a mejorar las condiciones de acceso efectivo a los derechos sociales, mediante el impulso de las capacidades de las personas y sus comunidades, reduciendo brechas de desigualdad, con un sentido de colectividad fortalecido que impulsa la movilidad social ascendente y con atención prioritaria para las personas y los grupos cuyos derechos han sido vulnerados de manera histórica y coyuntural en particular por la pandemia por COVID19.	

Datos del Indicador

Nombre del Indicador	Método de cálculo	Código
Posición en el Índice de Rezago Social		Fin_374_1479

Descripción del Indicador	Unidad de Medida
Lugar que ocupa Jalisco dentro del contexto de las entidades federativas del país respecto al Índice de Rezago Social, el cual es una medida agregada que se compone de variables de educación, acceso a servicios de salud, servicios básicos en la vivienda, de calidad y espacios en la misma, y activos en el hogar. Es decir, proporciona el resumen de cuatro carencias sociales de la medición de pobreza del Consejo Nacional de Evaluación de la Política de Desarrollo Social (CONEVAL): rezago educativo, acceso a los servicios de salud, acceso a los servicios básicos en la vivienda, y la calidad y espacios en la vivienda.	Posición

Tipo de Indicador	Estratégico	**Dimensión**	Eficacia	**Ponderación del indicador**	
Desagregación Geográfica		**Frecuencia de Medición**	Anual	0.0	

GOBIERNO DEL ESTADO DE JALISCO

PRESUPUESTO DE EGRESOS PARA EL EJERCICIO FISCAL 2025

Ficha Técnica de Indicador

Sistema de Evaluación del Desempeño (SED)

Secretaría de la Hacienda Pública

Características del Indicador

Tipo de Fórmula de Cálculo	Total	**Características del Indicador**	
Justificación de las Características			
Serie de Información Disponible			
Responsable del Indicador			
Nombre			
Cargo			
Correo Electrónico			

Determinación de Metas

						Línea Base	
			Absoluto	Relativo	Sentido del Indicador*	Valor Meta	Año
Año de Medición del Resultado	2025	**Tipo Valor de la Meta**	○	○	Ascendente	24.0	2022
Meta Valor	29.0	**Unidad de medida**		**Indicador de Género**	Si ○	No ○	

Resultados

Valor Programado	N.P	**Avance de la Meta**	N.D	**% Avance de la Meta**	N.D	**Semáforo**

Calendarización de la Meta

	Enero	Febrero	Marzo	Abril	Mayo	Junio	Julio	Agosto	Septiembre	Octubre	Noviembre	Diciembre
Programado												
Programado Acumulado												
Realizado												
Realizado Acumulado												

Proyección de la meta en los próximos 3 años			

Meta Institucional

0

Medios de Verificación Nivel MIR	En el Sistema de Monitoreo de Indicadores del Desarrollo de Jalisco (MIDE Jalisco), para consulta abierta en https://seplan.app.jalisco.gob.mx/mide
Supuestos del Nivel MIR	Las y los habitantes del estado de Jalisco asumen su compromiso de corresponsabilidad en el proceso de desarrollo social y acceso efectivo de sus derechos sociales.
Observaciones del Responsable	

GOBIERNO DEL ESTADO DE JALISCO

PRESUPUESTO DE EGRESOS PARA EL EJERCICIO FISCAL 2025

Ficha Técnica de Indicador

Sistema de Evaluación del Desempeño (SED)

Secretaría de la Hacienda Pública

Datos de Identificación del Programa: Gestión administrativa y de servicios

Niñas, niños y adolescentes reintegrados a una familia de origen o adoptiva

Eje	Tema
Desarrollo social	Desarrollo Integral de las Niñas, los Niños y los Adolescentes

¿Quién gasta?

11 Unidad Presupuestal	046 Unidad Responsable	Unidad Ejecutora del Gasto
Secretaría del Sistema de Asistencia Social	Hogar Cabañas	

¿Para qué se gasta?

Finalidad	Función	Subfunción
Desarrollo Social	Protección Social	Otros Grupos Vulnerables

Presupuesto asignado al Programa Presupuestario

Monto $1,695,745.00

Nivel del Indicador

Nivel	Clave	Resumen Narrativo	Transversalidad
Propósito		Las niñas, niños y adolescentes que habitan en el territorio jalisciense cuentan con la promoción y garantía de su pleno desarrollo, con el fortalecimiento de las condiciones de su entorno humano y colectivo, así como de sus capacidades personales, anteponiendo el interés superior de la niñez.	

Datos del Indicador

Nombre del Indicador	Método de cálculo	Código
Niñas, niños y adolescentes reintegrados a una familia de origen o adoptiva		Propósito_374_1482

Descripción del Indicador	Unidad de Medida
Este indicador muestra el número de niñas, niños y adolescentes reintegrados a una familia de origen o adoptiva en el año, además da muestra del trabajo coordinado de la Procuraduría de Protección de Niñas, Niños y Adolescentes en conjunto con las delegaciones institucionales, con el fin de proteger el derecho de las niñas, niños y adolescentes a vivir en familia reintegrándolos a sus familias de origen, extensa o adoptiva.	Personas

Tipo de Indicador	Estratégico	**Dimensión**	Eficacia	**Ponderación del indicador**	
Desagregación Geográfica		**Frecuencia de Medición**	Mensual		0.0

GOBIERNO DEL ESTADO DE JALISCO

PRESUPUESTO DE EGRESOS PARA EL EJERCICIO FISCAL 2025

Ficha Técnica de Indicador

Sistema de Evaluación del Desempeño (SED)

Secretaría de la Hacienda Pública

Características del Indicador

Tipo de Fórmula de Cálculo	Total	**Características del Indicador**	
Justificación de las Características			
Serie de Información Disponible			
Responsable del Indicador			
Nombre			
Cargo			
Correo Electrónico			

Determinación de Metas

						Línea Base	
			Absoluto	**Relativo**	**Sentido del Indicador***	**Valor Meta**	**Año**
Año de Medición del Resultado	2025	**Tipo Valor de la Meta**	X		Ascendente	1,021.0	2020
Meta Valor	1,025.0	**Unidad de medida**		**Indicador de Género**	**Si**	**No**	
						X	

Resultados

Valor Programado	N.P	**Avance de la Meta**	N.D	**% Avance de la Meta**	N.D	**Semáforo**

Calendarización de la Meta

	Enero	Febrero	Marzo	Abril	Mayo	Junio	Julio	Agosto	Septiembre	Octubre	Noviembre	Diciembre
Programado												
Programado Acumulado												
Realizado												
Realizado Acumulado												

Proyección de la meta en los próximos 3 años			

Meta Institucional

0

Medios de Verificación Nivel MIR	En el Sistema de Monitoreo de Indicadores del Desarrollo de Jalsico MIDE Jalsico para consulta abierta en https seplan.app.jalisco.gob.mx mide
Supuestos del Nivel MIR	Las madres y los padres de familia de las niñas, niños y adolescentes que habitan en el estado de Jalisco se interesan en contribuir y participar en el fortalecimiento del entorno humano y colectivo.
Observaciones del Responsable	

GOBIERNO DEL ESTADO DE JALISCO
PRESUPUESTO DE EGRESOS PARA EL EJERCICIO FISCAL 2025

Ficha Técnica de Indicador

Sistema de Evaluación del Desempeño (SED)

Secretaría de la Hacienda Pública

Datos de Identificación del Programa: Gestión administrativa y de servicios

Porcentaje de servicios administrativos y tecnológicos realizados.

Eje	Tema
Desarrollo social	Desarrollo Integral de las Niñas, los Niños y los Adolescentes

¿Quién gasta?

11 Unidad Presupuestal	046 Unidad Responsable	00251 Unidad Ejecutora del Gasto
Secretaría del Sistema de Asistencia Social	Hogar Cabañas	Hogar Cabañas

¿Para qué se gasta?

Finalidad	Función	Subfunción
Desarrollo Social	Protección Social	Otros Grupos Vulnerables

Presupuesto asignado al Programa Presupuestario

Monto $1,695,745.00

Nivel del Indicador

Nivel	Clave	Resumen Narrativo	Transversalidad
Componente	02	Atenciones realizadas en las áreas de recursos humanos, materiales y tecnológicos.	Sin transversalidad

Datos del Indicador

Nombre del Indicador	Método de cálculo	Código
Porcentaje de servicios administrativos y tecnológicos realizados.	(Número de servicios administrativos y tecnológicos atendidos en el trimestre t/Número de servicios administrativos y tecnológicos solicitados en el trimestre t)*100	374_02-1

Descripción del Indicador	Unidad de Medida
El indicador mide el número de servicios administrativos y tecnológicos realizadas a las coordinaciones de Recursos Humanos, Servicios Generales y Soporte Técnico.	Porcentaje

Tipo de Indicador	Gestión	**Dimensión**	Eficiencia	**Ponderación del indicador**	
Desagregación Geográfica	Estatal	**Frecuencia de Medición**	Trimestral	100.0	

Características del Indicador

Tipo de Fórmula de Cálculo	Porcentaje	**Características del Indicador**	Relevancia, Monitoreable
Justificación de las Características	Es monitoreable ya que existe una medición de los servicios que se realizan. Es relevante ya que actúa directamente en la atención preventiva y correctiva de los equipos de las áreas que componen el Hogar Cabañas.		
Serie de Información Disponible			

Responsable del Indicador

Nombre	L.C.P. Gerardo Garavito Aguirre
Cargo	Director Administrativo de Hogar Cabañas
Correo Electrónico	garavitogera@hotmail.com

GO□IERNO DEL ESTADO DE □ALISCO
PRES□P□ESTO DE EGRESOS PARA EL E□ERCICIO □ISCAL 2025

Ficha Técnica de Indicador

Sistema de Evaluación del Desempeño (SED)

Secretaría de la Hacienda Pública

Determinación de Metas

							Línea Base	
			Absoluto	Relativo	Sentido del Indicador□	□alor Meta	Año
Año de Medición del Resultado	2025	Tipo □alor de la Meta	○	●	Ascendente	7,300.0	2024
Meta □alor	100.0	Unidad de medida	Servicio	Indicador de Género	Si ○	No ●	

Resultados

□alor Programado	N.P	Avance de la Meta	N.D	□ Avance de la Meta	N.D	Semáforo	

Calendari□ación de la Meta

	Enero	□ebrero	Marzo	Abril	Mayo	□unio	□ulio	Agosto	Septiembre	Octubre	Noviembre	Diciembre
Programado			100.0			100.0			100.0			100.0
Programado Acumulado			100.0			100.0			100.0			100.0
Reali□ado												
Realizado Acumulado												

Proyección de la meta en los próximos 3 años	100	100	100

Parámetros de semafori□ación

Meta Institucional

100□

GO□IERNO DEL ESTADO DE □ALISCO

PRES□P□ESTO DE EGRESOS PARA EL E□ERCICIO □ISCAL 2025

Ficha Técnica de Indicador

Sistema de Evaluación del Desempeño (SED)

Secretaría de la Hacienda Pública

Características de las □ariables (metadatos)

□ariable 1

Nombre

Número de servicios administrativos y tecnológicos solicitados en el trimestre t

Fuente de Información □Archivo documental del áreas las administrativas del Hogar Cabañas. Informe anual de Actividades.□

Unidad de Medida	□alor Absoluto de la □ariable	Desagregación Geográfica	Frecuencia cálculo variable
Servicio	6,640.00	Regional	Trimestral

Método recopilación de datos	Fecha de disponibilidad de la información	Tipo de acumulación
	24/07/2023	Valor Presente

□ariable 2

Nombre

Número de servicios administrativos y tecnológicos atendidos en el trimestre t

Fuente de Información Archivo documental y bitácoras de las Coordinaciones de Servicios Generales, Coordinación de Recursos Humanos y Coordinación de Soporte Técnico del Hogar Cabañas.

Unidad de Medida	□alor Absoluto de la □ariable	Desagregación Geográfica	Frecuencia cálculo variable
Servicio	6,640.00	Regional	Trimestral

Método recopilación de datos	Fecha de disponibilidad de la información	Tipo de acumulación
	24/07/2023	Valor Presente

Medios de □erificación Nivel MIR	□itácoras de la Coordinación de Servicios Generales, Recursos humanos y Soporte Técnico del Hogar Cabañas.
Supuestos del Nivel MIR	Los proveedores cumplen con los acuerdos para la atención a los requerimientos de las áreas.
□bservaciones del Responsable	

GOBIERNO DEL ESTADO DE JALISCO

PRESUPUESTO DE EGRESOS PARA EL EJERCICIO FISCAL 2025

Ficha Técnica de Indicador

Sistema de Evaluación del Desempeño (SED)

Secretaría de la Hacienda Pública

Datos de Identificación del Programa: Gestión administrativa y de servicios

Total de acciones realizadas por la Unidad de Igualdad de Género del Hogar Cabañas.

Eje	Tema
Desarrollo social	Desarrollo Integral de las Niñas, los Niños y los Adolescentes

¿Quién gasta?

11 Unidad Presupuestal	046 Unidad Responsable	00251 Unidad Ejecutora del Gasto
Secretaría del Sistema de Asistencia Social	Hogar Cabañas	Hogar Cabañas

¿Para qué se gasta?

Finalidad	Función	Subfunción
Desarrollo Social	Protección Social	Otros Grupos Vulnerables

Presupuesto asignado al Programa Presupuestario

Monto $1,695,745.00

Nivel del Indicador

Nivel	Clave	Resumen Narrativo	Transversalidad
Componente	B1	Unidad de Igualdad de Género Institucionalizada en el Hogar Cabañas para garantizar la Igualdad Sustantiva en la Administración Pública Estatal	Igualdad de Género

Datos del Indicador

Nombre del Indicador	Método de cálculo	Código
Total de acciones realizadas por la Unidad de Igualdad de Género del Hogar Cabañas.	Número de acciones realizadas por la Unidad de Igualdad de Género del Hogar Cabañas por el trimestre t	374_B1-1

Descripción del Indicador	Unidad de Medida
Total de acciones realizadas por la Unidad de Igualdad de Género al Hogar Cabañas para garantizar la Igualdad Sustantiva en la Administración Pública Estatal	Acción

Tipo de Indicador	Gestión	**Dimensión**	Eficacia	**Ponderación del indicador**	
Desagregación Geográfica	Estatal	**Frecuencia de Medición**	Trimestral	100.0	

Características del Indicador

Tipo de Fórmula de Cálculo	Total	**Características del Indicador**	Monitoreable, Adecuado
Justificación de las Características	El número de acciones se pueden medir (sumar) de acuerdo a la cantidad de acciones que se realicen. Es adecuado ya que aporta acciones para el cumplimiento legal de la Secretaría de Igualdad Sustantiva, así como el Plan Estatal de Gobernanza y Desarrollo del Estado de Jalisco.		
Serie de Información Disponible			

Responsable del Indicador

Nombre	Lic. Carlos Alejandro Tiznado Contreras
Cargo	Jefe de la Unidad de Gestión Integral.
Correo Electrónico	gestionintegral_alex@outlook.com

GOBIERNO DEL ESTADO DE JALISCO

PRESUPUESTO DE EGRESOS PARA EL EJERCICIO FISCAL □0□5

Ficha Técnica de Indicador

Sistema de Evaluación del Desempeño (SED)

Secretaría de la Hacienda Pública

Determinación de Metas

				Absoluto	Relativo	Sentido del Indicador□	Línea Base □alor Meta	Línea Base Año
Año de Medición del Resultado	□0□5	**Tipo □alor de la Meta**		○	○	Ascendente	□0.0	□0□4
Meta □alor	□0.0	**Unidad de medida**	Acción	**Indicador de Género**		○ Si	○ No	

Resultados

□alor Programado	N.P	**Avance de la Meta**	N.D	**□ Avance de la Meta**	N.D	**Semáforo**	

Calendari□ación de la Meta

	Enero	Febrero	Marzo	Abril	Mayo	Junio	Julio	Agosto	Septiembre	Octubre	Noviembre	Diciembre
Programado			5.0			4.0			4.0			7.0
Programado Acumulado			5.0			9.0			13.0			□0.0
Reali□ado												
Realizado Acumulado												

Proyección de la meta en los próximos 3 años	□5.00	30.00	

Parámetros de semafori□ación

Meta Institucional

100□

GOBIERNO DEL ESTADO DE JALISCO

PRESUPUESTO DE EGRESOS PARA EL EJERCICIO FISCAL □0□5

Ficha Técnica de Indicador

Sistema de Evaluación del Desempeño (SED)

Secretaría de la Hacienda Pública

Características de las □ariables (metadatos)

□ariable 1

Nombre

Número de acciones realizadas por la Unidad de Igualdad de Género del Hogar Cabañas por el trimestre t (Programado)

Fuente de Información Informe de la Unidad de Igualdad de Género y programa de Trabajo de la Unidad de Igualdad de género por el ejercicio □0□5

Unidad de Medida	□alor Absoluto de la □ariable	Desagregación Geográfica	Frecuencia cálculo variable
Acción	0.00	Estatal	Trimestral

Método recopilación de datos	Fecha de disponibilidad de la información	Tipo de acumulación
		Suma

□ariable 2

Nombre

Número de acciones realizadas por la Unidad de Igualdad de Género del Hogar Cabañas por el trimestre t (Realizado)

Fuente de Información Programa de Trabajo de la Unidad de Igualdad de Género en el ejercicio □0□5. Informes de la Unidad de Igualdad de Género.

Unidad de Medida	□alor Absoluto de la □ariable	Desagregación Geográfica	Frecuencia cálculo variable
Acción	0.00	Estatal	Trimestral

Método recopilación de datos	Fecha de disponibilidad de la información	Tipo de acumulación
		Suma

Medios de □erificación Nivel MIR	Informe anual de actividades de la Dirección General, Informes de la Unidad de Igualdad de Género del Hogar Cabañas.
Supuestos del Nivel MIR	Las dependencias y organismos en los que se involucran los asuntos de Igualdad de Género se coordinan con el Hogar Cabañas para la realización de las actividades y seguimiento de las acciones de la Unidad de Igualdad de Género.
□bservaciones del Responsable	

GOBIERNO DEL ESTADO DE JALISCO

PRESUPUESTO DE EGRESOS PARA EL EJERCICIO FISCAL 2025

Ficha Técnica de Indicador

Sistema de Evaluación del Desempeño (SED)

Secretaría de la Hacienda Pública

Datos de Identificación del Programa: Gestión administrativa y de servicios

Porcentaje de actividades administrativas gestionadas.

Eje	Tema
Desarrollo social	Desarrollo Integral de las Niñas, los Niños y los Adolescentes

¿Quién gasta?

11 Unidad Presupuestal	046 Unidad Responsable	00251 Unidad Ejecutora del Gasto
Secretaría del Sistema de Asistencia Social	Hogar Cabañas	Hogar Cabañas

¿Para qué se gasta?

Finalidad	Función	Subfunción
Desarrollo Social	Protección Social	Otros Grupos Vulnerables

Presupuesto asignado al Programa Presupuestario

Monto $1,695,745.00

Nivel del Indicador

Nivel	Clave	Resumen Narrativo	Transversalidad
Componente	I1	Procesos administrativos gestionados para la atención integral de niñas, niños y adolescentes albergados	Desarrollo integral de las niñas, los niños y adolescentes

Datos del Indicador

Nombre del Indicador	Método de cálculo	Código
Porcentaje de actividades administrativas gestionadas.	(Número de actividades administrativas gestionadas en el trimestre t / Número de actividades administrativas planteadas en el trimestre t)*100	374_01-1

Descripción del Indicador	Unidad de Medida
El indicador mide el número de procesos administrativos gestionados en su totalidad para la atención integral de NNA albergados en el Hogar Cabañas.	Porcentaje

Tipo de Indicador	Gestión	**Dimensión**	Eficiencia	**Ponderación del indicador**	
Desagregación Geográfica	Estatal	**Frecuencia de Medición**	Trimestral	100.0	

Características del Indicador

Tipo de Fórmula de Cálculo	Porcentaje	**Características del Indicador**	Monitoreable
Justificación de las Características	Es monitoreable ya que existe una medición de las actividades administrativas que se realizan.		
Serie de Información Disponible			

Responsable del Indicador

Nombre	L.C.P. Gerardo Garavito Aguirre
Cargo	Director Administrativo
Correo Electrónico	garavitogera@hotmail.com

GOBIERNO DEL ESTADO DE JALISCO

PRESUPUESTO DE EGRESOS PARA EL EJERCICIO □ISCAL □0□5

Ficha Técnica de Indicador

Sistema de Evaluación del Desempeño (SED)

Secretaría de la Hacienda Pública

Determinación de Metas

							Línea Base	
			Absoluto	Relativo	Sentido del Indicador□	□alor Meta	Año
Año de Medición del Resultado	□0□5	**Tipo □alor de la Meta**	○	●	Ascendente	4,345.0	□0□4
Meta □alor	100.0	**Unidad de medida**	Actividad	**Indicador de Género**	○ Si	● No	

Resultados

□alor Programado	N.P	**Avance de la Meta**	N.D	**□ Avance de la Meta**	N.D	**Semáforo**	

Calendari□ación de la Meta

	Enero	□ebrero	Marzo	Abril	Mayo	Junio	Julio	Agosto	Septiembre	Octubre	Noviembre	Diciembre
Programado			100.0			100.0			100.0			100.0
Programado Acumulado			100.0			100.0			100.0			100.0
Reali□ado												
Realizado Acumulado												

Proyección de la meta en los próximos 3 años	100	100	100

Parámetros de semafori□ación

Meta Institucional

100□

GOBIERNO DEL ESTADO DE JALISCO

PRESUPUESTO DE EGRESOS PARA EL EJERCICIO □ISCAL □0□5

Ficha Técnica de Indicador

Sistema de Evaluación del Desempeño (SED)

Secretaría de la Hacienda Pública

Características de las □ariables (metadatos)

□ariable 1

Nombre

Número de actividades administrativas planteadas en el trimestre t

Fuente de Información	□Archivo documental de las □reas que conforman la estructura org□nica del Hogar Cabañas, Informes contables, presupuestarios y program□ticos. Informe anual de Actividades.□

Unidad de Medida	**□alor Absoluto de la □ariable**	**Desagregación Geográfica**	**Frecuencia cálculo variable**
Actividad	□,0□9.00	Estatal	Trimestral

Método recopilación de datos	**Fecha de disponibilidad de la información**	**Tipo de acumulación**
	□4/07/□0□3	Valor Presente

□ariable 2

Nombre

Número de actividades administrativas gestionadas en el trimestre t

Fuente de Información	□Archivo documental de las □reas que conforman la estructura org□nica del Hogar Cabañas, Informes contables, presupuestarios y program□ticos. Informe anual de Actividades.□

Unidad de Medida	**□alor Absoluto de la □ariable**	**Desagregación Geográfica**	**Frecuencia cálculo variable**
Actividad	□,0□9.00	Estatal	Trimestral

Método recopilación de datos	**Fecha de disponibilidad de la información**	**Tipo de acumulación**
	□4/07/□0□3	Valor Presente

Medios de □erificación Nivel MIR	Informe anual de actividades. Archivo documental de las □reas de la estructura org□nica del Hogar cabañas.
Supuestos del Nivel MIR	□Las autoridades judiciales, gubernamentales y administrativas emiten las resoluciones necesarias para la atención integral de los NNA del Hogar Cabañas en sus distintas □reas. □
□ bservaciones del Responsable	

GOBIERNO DEL ESTADO DE JALISCO

PRESUPUESTO DE EGRESOS PARA EL EJERCICIO FISCAL 2025

Ficha Técnica de Indicador

Sistema de Evaluación del Desempeño (SED)

Secretaría de la Hacienda Pública

Datos de Identificación del Programa: Atención a los efectos derivados por los percances de fenómenos naturales

Posición en el Índice de Rezago Social

Eje	Tema
Desarrollo social	Pobreza y Desigualdad

¿Quién gasta?

11 Unidad Presupuestal	175 Unidad Responsable	Unidad Ejecutora del Gasto
Secretaría del Sistema de Asistencia Social	Fondo Estatal de Desastres Naturales (FOEDEN)	

¿Para qué se gasta?

Finalidad	Función	Subfunción
Gobierno	Asuntos de Orden Público y de Seguridad Interior	Protección Civil

Presupuesto asignado al Programa Presupuestario

Monto $50,000,000.00

Nivel del Indicador

Nivel	Clave	Resumen Narrativo	Transversalidad
Fin		Contribuir a mejorar las condiciones de acceso efectivo a los derechos sociales, mediante el impulso de las capacidades de las personas y sus comunidades, reduciendo brechas de desigualdad, con un sentido de colectividad fortalecido que impulsa la movilidad social ascendente y con atención prioritaria para las personas y los grupos cuyos derechos han sido vulnerados de manera histórica y coyuntural en particular por la pandemia por COVID19.	

Datos del Indicador

Nombre del Indicador	Método de cálculo	Código
Posición en el Índice de Rezago Social		Fin_971_1479

Descripción del Indicador	Unidad de Medida
Lugar que ocupa Jalisco dentro del contexto de las entidades federativas del país respecto al Índice de Rezago Social, el cual es una medida agregada que se compone de variables de educación, acceso a servicios de salud, servicios básicos en la vivienda, de calidad y espacios en la misma, y activos en el hogar. Es decir, proporciona el resumen de cuatro carencias sociales de la medición de pobreza del Consejo Nacional de Evaluación de la Política de Desarrollo Social (CONEVAL): rezago educativo, acceso a los servicios de salud, acceso a los servicios básicos en la vivienda, y la calidad y espacios en la vivienda.	Posición

Tipo de Indicador	Estratégico	**Dimensión**	Eficacia	**Ponderación del indicador**	
Desagregación Geográfica		**Frecuencia de Medición**	Anual	0.0	

GOBIERNO DEL ESTADO DE JALISCO

PRESUPUESTO DE EGRESOS PARA EL EJERCICIO FISCAL 2025

Ficha Técnica de Indicador

Sistema de Evaluación del Desempeño (SED)

Secretaría de la Hacienda Pública

Características del Indicador

Tipo de Fórmula de Cálculo	Total	**Características del Indicador**	
Justificación de las Características			
Serie de Información Disponible			
Responsable del Indicador			
Nombre			
Cargo			
Correo Electrónico			

Determinación de Metas

					Línea Base	
		Absoluto	**Relativo**	**Sentido del Indicador***	**Valor Meta**	**Año**
Año de Medición del Resultado	2025	**Tipo Valor de la Meta**	X		Ascendente	24.0	2022
Meta Valor	29.0	**Unidad de medida**		**Indicador de Género**		

Si	**No**
	X

Resultados

Valor Programado	**Avance de la Meta**	**% Avance de la Meta**	**Semáforo**
N.P	N.D	N.D	

Calendarización de la Meta

	Enero	Febrero	Marzo	Abril	Mayo	Junio	Julio	Agosto	Septiembre	Octubre	Noviembre	Diciembre
Programado	0.0	0.0	0.0	0.0	0.0	0.0	0.0	0.0	0.0	0.0	0.0	0.0
Programado Acumulado	0.0	0.0	0.0	0.0	0.0	0.0	0.0	0.0	0.0	0.0	0.0	0.0
Realizado												
Realizado Acumulado												

Proyección de la meta en los próximos 3 a□os			

Meta Institucional

0□

Medios de Verificación Nivel MIR	En el Sistema de Monitoreo de Indicadores del Desarrollo de Jalisco (MIDE Jalisco), para consulta abierta en https:□□seplan.app.jalisco.gob.mx□mide
Supuestos del Nivel MIR	Las y los habitantes del estado de Jalisco asumen su compromiso de corresponsabilidad en el proceso de desarrollo social y acceso efectivo de sus derechos sociales.
Observaciones del Responsable	

GOBIERNO DEL ESTADO DE JALISCO

PRESUPUESTO DE EGRESOS PARA EL EJERCICIO FISCAL 2025

Ficha Técnica de Indicador

Sistema de Evaluación del Desempeño (SED)

Secretaría de la Hacienda Pública

Datos de Identificación del Programa: Atención a los efectos derivados por los percances de fenómenos naturales

Coeficiente de GINI

Eje	Tema
Desarrollo social	Pobreza y Desigualdad

¿Quién gasta?

11 Unidad Presupuestal	175 Unidad Responsable	Unidad Ejecutora del Gasto
Secretaría del Sistema de Asistencia Social	Fondo Estatal de Desastres Naturales (FOEDEN)	

¿Para qué se gasta?

Finalidad	Función	Subfunción
Gobierno	Asuntos de Orden Público y de Seguridad Interior	Protección Civil

Presupuesto asignado al Programa Presupuestario

Monto $50,000,000.00

Nivel del Indicador

Nivel	Clave	Resumen Narrativo	Transversalidad
Propósito		La población jalisciense reduce los niveles de pobreza multidimensional, dando prioridad a la atención de la pobreza extrema y por ingresos, a través de la articulación entre gobierno, sociedad civil e iniciativa privada.	

Datos del Indicador

Nombre del Indicador	Método de cálculo	Código
Coeficiente de GINI		Propósito_971_1787

Descripción del Indicador	Unidad de Medida
El Coeficiente de GINI mide la desigualdad económica de una sociedad, mediante la exploración del nivel de concentración que existe en la distribución de los ingresos entre la población. Además, toma valores entre 0 y 1; un valor que tiende a uno refleja mayor desigualdad en la distribución del ingreso. Por el contrario, si el valor tiende a cero, existen mayores condiciones de equidad en la distribución del ingreso.	Coeficiente

Tipo de Indicador	Estratégico	**Dimensión**	Eficacia	**Ponderación del indicador**	
Desagregación Geográfica		**Frecuencia de Medición**	Bienal		0.0

Características del Indicador

Tipo de Fórmula de Cálculo	Total	**Características del Indicador**	
Justificación de las Características			
Serie de Información Disponible			

Responsable del Indicador

Nombre	
Cargo	
Correo Electrónico	

GOBIERNO DEL ESTADO DE JALISCO

PRESUPUESTO DE EGRESOS PARA EL EJERCICIO FISCAL 2025

Ficha Técnica de Indicador

Sistema de Evaluación del Desempeño (SED)

Secretaría de la Hacienda Pública

Determinación de Metas

					Línea Base	
	Absoluto	Relativo	Sentido del Indicador*	Valor Meta	Año
Año de Medición del Resultado 2025	**Tipo Valor de la Meta**	X		Descendente	0.388	2020
Meta Valor 0.378	**Unidad de medida**		**Indicador de Género**	Si	No	
					X	

Resultados

Valor Programado	N.P	**Avance de la Meta**	N.D	**% Avance de la Meta**	N.D	**Semáforo**	

Calendarización de la Meta

	Enero	Febrero	Marzo	Abril	Mayo	Junio	Julio	Agosto	Septiembre	Octubre	Noviembre	Diciembre
Programado	0.0	0.0	0.0	0.0	0.0	0.0	0.0	0.0	0.0	0.0	0.0	0.0
Programado Acumulado	0.0	0.0	0.0	0.0	0.0	0.0	0.0	0.0	0.0	0.0	0.0	0.0
Realizado												
Realizado Acumulado												

Proyección de la meta en los próximos 3 años			

Meta Institucional

0%

Medios de Verificación Nivel MIR	En el Sistema de Monitoreo de Indicadores del Desarrollo de Jalsico (MIDE Jalsico), para consulta abierta en https://seplan.app.jalisco.gob.mx/mide
Supuestos del Nivel MIR	La sociedad civil e iniciativa privada se articulan y colaboran con las instituciones gubernamentales para la atención de la pobreza extrema y por ingresos en la población jalisciense.
Observaciones del Responsable	

GOBIERNO DEL ESTADO DE JALISCO

PRESUPUESTO DE EGRESOS PARA EL EJERCICIO FISCAL 2025

Ficha Técnica de Indicador

Sistema de Evaluación del Desempeño (SED)

Secretaría de la Hacienda Pública

Datos de Identificación del Programa: Atención a los efectos derivados por los percances de fenómenos naturales

Porcentaje de acciones de infraestrcutura realizadas derivado de fenómenos naturales

Eje	Tema
Desarrollo social	Pobreza y Desigualdad

¿Quién gasta?

11 Unidad Presupuestal	175 Unidad Responsable	00951 Unidad Ejecutora del Gasto
Secretaría del Sistema de Asistencia Social	Fondo Estatal de Desastres Naturales (FOEDEN)	Fondo Estatal de Desastres Naturales (FOEDEN)

¿Para qué se gasta?

Finalidad	Función	Subfunción
Gobierno	Asuntos de Orden Público y de Seguridad Interior	Protección Civil

Presupuesto asignado al Programa Presupuestario

Monto $50,000,000.00

Nivel del Indicador

Nivel	Clave	Resumen Narrativo	Transversalidad
Componente	A1	Acciones de infraestructura realizadas para la reparación, reconstrucción y/o reubicación de viviendas, escuelas, redes hidráulicas, carreteras o puentes derivado de fenómenos naturales en el estado de Jalisco	Derechos Humanos

Datos del Indicador

Nombre del Indicador	Método de cálculo	Código
Porcentaje de acciones de infraestrcutura realizadas derivado de fenómenos naturales	(Número de acciones de infraestructura realizadas en el trimestre t/Número de solicitudes de acciones de infraestructura recibidas en el trimestre t)*100	971_A1-1

Descripción del Indicador	Unidad de Medida
Este indicador mide el porcentaje de acciones de infraestructura realizadas para la reparación, reconstrucción y/o reubicación de viviendas, escuelas, redes hidráulicas, carreteras o puentes derivado de fenómenos naturales en el estado de Jalisco, a través del Fondo Estatal de Desastres Naturales Jalisco (FOEDEN)	Porcentaje

Tipo de Indicador	Estratégico	**Dimensión**	Eficacia	**Ponderación del indicador**	
Desagregación Geográfica	Estatal	**Frecuencia de Medición**	Trimestral	100.0	

Características del Indicador

Tipo de Fórmula de Cálculo	Porcentaje	**Características del Indicador**	Relevancia, Adecuado
Justificación de las Características	El indicador cumple con las características seleccionadas.		
Serie de Información Disponible	Conjunto de mediciones del indicador disponibles, se deben indicar cambios en la serie por cuestiones metodológicas u otras. Se determina si existe una línea base del indicador.		

Responsable del Indicador

Nombre	María del Carmen Bayardo Solórzano
Cargo	Directora General de Proyectos Estratégicos
Correo Electrónico	mariadelcarmen.bayardo@jalisco.gob.mx

GOBIERNO DEL ESTADO DE JALISCO

PRESUPUESTO DE EGRESOS PARA EL EJERCICIO FISCAL 2025

Ficha Técnica de Indicador

Sistema de Evaluación del Desempeño (SED)

Secretaría de la Hacienda Pública

Determinación de Metas

						Línea Base	
			Absoluto	Relativo	Sentido del Indicador*	Valor Meta	Año
Año de Medición del Resultado	2025	Tipo Valor de la Meta	◯	X	Ascendente	5.0	2019
Meta Valor	100.0	Unidad de medida	Porcentaje	Indicador de Género	Si ◯	No X	

Resultados

Valor Programado	N.P	Avance de la Meta	N.D	% Avance de la Meta	N.D	Semáforo	

Calendarización de la Meta

	Enero	Febrero	Marzo	Abril	Mayo	Junio	Julio	Agosto	Septiembre	Octubre	Noviembre	Diciembre
Programado			0.0			0.0			75.0			100.0
Programado Acumulado			0.0			0.0			75.0			100.0
Realizado												
Realizado Acumulado												

Proyección de la meta en los próximos 3 años	1.00	1.00	1.00

Parámetros de semaforización

Meta Institucional

100

GOBIERNO DEL ESTADO DE JALISCO

PRESUPUESTO DE EGRESOS PARA EL EJERCICIO FISCAL 2025

Ficha Técnica de Indicador

Sistema de Evaluación del Desempeño (SED)

Secretaría de la Hacienda Pública

Características de las Variables (metadatos)

Variable 1

Nombre

Número de acciones de infraestructura realizadas en el trimestre t

Fuente de Información	Reglas de Operación del Programa publicadas anualmente en el Periódico Oficial El Estado de Jalisco (https/periodicooficial.jalisco.gob.mx/)		
Unidad de Medida	**Valor Absoluto de la Variable**	**Desagregación Geográfica**	**Frecuencia cálculo variable**
Porcentaje	1.00	Estatal	Trimestral
Método recopilación de datos	**Fecha de disponibilidad de la información**	**Tipo de acumulación**	
	31/12/2019	alor Presente	

Variable

Nombre

Número de solicitudes de acciones de infraestructura recibidas en el trimestre t

Fuente de Información	Reglas de Operación del Programa publicadas anualmente en el Periódico Oficial El Estado de Jalisco (https/periodicooficial.jalisco.gob.mx/)		
Unidad de Medida	**Valor Absoluto de la Variable**	**Desagregación Geográfica**	**Frecuencia cálculo variable**
Porcentaje	1.00	Estatal	Trimestral
Método recopilación de datos	**Fecha de disponibilidad de la información**	**Tipo de acumulación**	
	31/12/2019	alor Presente	

Medios de Verificación Nivel MIR	Archivos y Bases de Datos generados en el ao 2025 por el Fondo Estatal de Desastres Naturales Jalisco (FOEDEN), en resguardo de la Dirección General de Proyectos Estratégicos, adscrita a la Secretaría del Sistema de Asistencia Social
Supuestos del Nivel MIR	Los municipios donde acontecen los sucesos aportan el porcentaje establecido en las Reglas de Operación vigentes en el rubro de infraestructura.
Observaciones del Responsable	

GOBIERNO DEL ESTADO DE JALISCO

PRESUPUESTO DE EGRESOS PARA EL EJERCICIO FISCAL 2025

Ficha Técnica de Indicador

Sistema de Evaluación del Desempeño (SED)

Secretaría de la Hacienda Pública

Datos de Identificación del Programa: Atención a los efectos derivados por los percances de fenómenos naturales

Porcentaje de artículos de menaje otorgados derivado de fenómenos naturales

Eje	Tema
Desarrollo social	Pobreza y Desigualdad

¿Quién gasta?

11 Unidad Presupuestal	175 Unidad Responsable	00951 Unidad Ejecutora del Gasto
Secretaría del Sistema de Asistencia Social	Fondo Estatal de Desastres Naturales (FOEDEN)	Fondo Estatal de Desastres Naturales (FOEDEN)

¿Para qué se gasta?

Finalidad	Función	Subfunción
Gobierno	Asuntos de Orden Público y de Seguridad Interior	Protección Civil

Presupuesto asignado al Programa Presupuestario

Monto $50,000,000.00

Nivel del Indicador

Nivel	Clave	Resumen Narrativo	Transversalidad
Componente	A2	Artículos de menaje otorgados a la población del estado de Jalisco afectada por fenómenos naturales	Derechos Humanos

Datos del Indicador

Nombre del Indicador	Método de cálculo	Código
Porcentaje de artículos de menaje otorgados derivado de fenómenos naturales	(Número de artículos de menaje otorgados en el trimestre t /Número de solicitudes de artículos de menaje recibidas en el trimestre t)*100	971_A2-1

Descripción del Indicador	Unidad de Medida
Este indicador mide el porcentaje de artículos de menaje entregados a través del Fondo Estatal de Desastres Naturales Jalisco (FOEDEN)	Porcentaje

Tipo de Indicador	Estratégico	**Dimensión**	Eficacia	**Ponderación del indicador**	100.0
Desagregación Geográfica	Estatal	**Frecuencia de Medición**	Trimestral		

Características del Indicador

Tipo de Fórmula de Cálculo	Porcentaje	**Características del Indicador**	Relevancia, Adecuado
Justificación de las Características			
Serie de Información Disponible	Conjunto de mediciones del indicador disponibles, se deben indicar cambios en la serie por cuestiones metodológicas u otras. Se determina si existe una línea base del indicador.		

Responsable del Indicador

Nombre	Mtra. María del Carmen Bayardo Solórzano
Cargo	Directora General de Proyectos Estratégicos
Correo Electrónico	mariadelcarmen.bayardo@jalisco.gob.mx

GOBIERNO DEL ESTADO DE JALISCO

PRESUPUESTO DE EGRESOS PARA EL EJERCICIO FISCAL 2025

Ficha Técnica de Indicador

Sistema de Evaluación del Desempeño (SED)

Secretaría de la Hacienda Pública

Determinación de Metas

							Línea Base	
				Absoluto	Relativo	Sentido del Indicador*	Valor Meta	Año
Año de Medición del Resultado	2025	**Tipo Valor de la Meta**		( )	(X)	Ascendente	6,406.0	202□
Meta Valor	100.0	**Unidad de medida**	Porcentaje	**Indicador de Género**		( ) Si	(X) No	

Resultados

Valor Programado	N.P	**Avance de la Meta**	N.D	**% Avance de la Meta**	N.D	**Semáforo**	

Calendari□ación de la Meta

	Enero	Febrero	Marzo	Abril	Mayo	Junio	Julio	Agosto	Septiembre	Octubre	Noviembre	Diciembre
Programado			0.0			0.0			100.0			100.0
Programado Acumulado			0.0			0.0			100.0			100.0
Reali□ado												
Realizado Acumulado												

Proyección de la meta en los próximos □ a□os	6406.00	6406.00	6406.00

Parámetros de semafori□ación

Meta Institucional

100□

GOBIERNO DEL ESTADO DE JALISCO

PRESUPUESTO DE EGRESOS PARA EL EJERCICIO FISCAL 2025

Ficha Técnica de Indicador

Sistema de Evaluación del Desempeño (SED)

Secretaría de la Hacienda Pública

Características de las Variables (metadatos)

Variable 1

Nombre

Número de artículos de menaje otorgados en el trimestre t

Fuente de Información	Reglas de Operación del Programa publicadas anualmente en el Periódico Oficial El Estado de Jalisco (https□/periodicooficial.jalisco.gob.mx/)		
Unidad de Medida	**Valor Absoluto de la Variable**	**Desagregación Geográfica**	**Frecuencia cálculo variable**
Porcentaje	6,406.00	Estatal	Trimestral
Método recopilación de datos	**Fecha de disponibilidad de la información**	**Tipo de acumulación**	
	□1/12/202□	□alor Presente	

Variable □

Nombre

Número de solicitudes de artículos de menaje recibidas en el trimestre t

Fuente de Información	Reglas de Operación del Programa publicadas anualmente en el Periódico Oficial El Estado de Jalisco (https□/periodicooficial.jalisco.gob.mx/)		
Unidad de Medida	**Valor Absoluto de la Variable**	**Desagregación Geográfica**	**Frecuencia cálculo variable**
Porcentaje	6,406.00	Estatal	Trimestral
Método recopilación de datos	**Fecha de disponibilidad de la información**	**Tipo de acumulación**	
	□1/12/202□	□alor Presente	

Medios de Verificación Nivel MIR	Archivos y Bases de Datos generados en el a□o 2025 por el Fondo Estatal de Desastres Naturales Jalisco (FOEDEN), en resguardo de la Dirección General de Proyectos Estratégicos, adscrita a la Secretaría del Sistema de Asistencia Social
Supuestos del Nivel MIR	Los municipios donde acontecen los sucesos aportan el porcentaje establecido en las Reglas de Operación vigentes en el rubro de apoyo en especie.
Observaciones del Responsable	

GOBIERNO DEL ESTADO DE JALISCO

PRESUPUESTO DE EGRESOS PARA EL EJERCICIO FISCAL 2025

Ficha Técnica de Indicador

Sistema de Evaluación del Desempeño (SED)

Secretaría de la Hacienda Pública

Datos de Identificación del Programa: Atención a los efectos derivados por los percances de fenómenos naturales

Porcentaje de apoyos económicos otorgados derivado de fenómenos naturales

Eje	Tema
Desarrollo social	Pobreza y Desigualdad

¿Quién gasta?

11 Unidad Presupuestal	175 Unidad Responsable	00951 Unidad Ejecutora del Gasto
Secretaría del Sistema de Asistencia Social	Fondo Estatal de Desastres Naturales (FOEDEN)	Fondo Estatal de Desastres Naturales (FOEDEN)

¿Para qué se gasta?

Finalidad	Función	Subfunción
Gobierno	Asuntos de Orden Público y de Seguridad Interior	Protección Civil

Presupuesto asignado al Programa Presupuestario

Monto $50,000,000.00

Nivel del Indicador

Nivel	Clave	Resumen Narrativo	Transversalidad
Componente	A3	Apoyos monetarios otorgados a la población del estado de Jalisco afectada por fenómenos naturales	Derechos Humanos

Datos del Indicador

Nombre del Indicador	Método de cálculo	Código
Porcentaje de apoyos económicos otorgados derivado de fenómenos naturales	(Número de apoyos económicos otorgados en el trimestre t /Número de apoyos económicos recibidos en el trimestre t)*100	971_A3-1

Descripción del Indicador	Unidad de Medida
Este indicador mide el número de apoyos económicos otorgados a través del Fondo Estatal de Desastres Naturales Jalisco (FOEDEN)	Porcentaje

Tipo de Indicador	Estratégico	**Dimensión**	Eficacia	**Ponderación del indicador**	100.0
Desagregación Geográfica	Estatal	**Frecuencia de Medición**	Trimestral		

Características del Indicador

Tipo de Fórmula de Cálculo	Porcentaje	**Características del Indicador**	Relevancia, Adecuado
Justificación de las Características			
Serie de Información Disponible	Conjunto de mediciones del indicador disponibles, se deben indicar cambios en la serie por cuestiones metodológicas u otras. Se determina si existe una línea base del indicador.		

Responsable del Indicador

Nombre	Mtra. María del Carmen Bayardo Solórzano
Cargo	Directora General de Proyectos Estratégicos
Correo Electrónico	mariadelcarmen.bayardo@jalisco.gob.mx

GOBIERNO DEL ESTADO DE JALISCO

PRESUPUESTO DE EGRESOS PARA EL EJERCICIO FISCAL 2025

Ficha Técnica de Indicador

Sistema de Evaluación del Desempeño (SED)

Secretaría de la Hacienda Pública

Determinación de Metas

						Línea Base	
			Absoluto	Relativo	Sentido del Indicador*	Valor Meta	Año
Año de Medición del Resultado	2025	**Tipo Valor de la Meta**	◯	X	Ascendente	952.0	2019
Meta Valor	100.0	**Unidad de medida**	Porcentaje	**Indicador de Género**	Si ◯	No X	

Resultados

Valor Programado	N.P	**Avance de la Meta**	N.D	**% Avance de la Meta**	N.D	**Semáforo**	

Calendarización de la Meta

	Enero	Febrero	Marzo	Abril	Mayo	Junio	Julio	Agosto	Septiembre	Octubre	Noviembre	Diciembre
Programado			0.0			0.0			100.0			100.0
Programado Acumulado			0.0			0.0			100.0			100.0
Realizado												
Realizado Acumulado												

Proyección de la meta en los próximos 3 años	75.00	75.00	75.00

Parámetros de semaforización

Meta Institucional

100

GOBIERNO DEL ESTADO DE JALISCO

PRESUPUESTO DE EGRESOS PARA EL EJERCICIO FISCAL 2025

Ficha Técnica de Indicador

Sistema de Evaluación del Desempeño (SED)

Secretaría de la Hacienda Pública

Características de las Variables (metadatos)

Variable 1

Nombre

Número de apoyos económicos otorgados en el trimestre t

Fuente de Información	Archivos y Bases de Datos generados en el ejercicio fiscal 2025 por el Fondo Estatal de Desastres Naturales Jalisco (FOEDEN), en resguardo de la Dirección General de Proyectos Estratégicos, adscrita a la Secretaría del Sistema de Asistencia Social

Unidad de Medida	**Valor Absoluto de la Variable**	**Desagregación Geográfica**	**Frecuencia cálculo variable**
Porcentaje	75.00	Estatal	Trimestral

Método recopilación de datos	**Fecha de disponibilidad de la información**	**Tipo de acumulación**
	31/12/2019	alor Presente

Variable

Nombre

Número de apoyos económicos recibidos en el trimestre t

Fuente de Información	Archivos y Bases de Datos generados en el ejercicio fiscal 2025 por el Fondo Estatal de Desastres Naturales Jalisco (FOEDEN), en resguardo de la Dirección General de Proyectos Estratégicos, adscrita a la Secretaría del Sistema de Asistencia Social

Unidad de Medida	**Valor Absoluto de la Variable**	**Desagregación Geográfica**	**Frecuencia cálculo variable**
Porcentaje	75.00	Estatal	Trimestral

Método recopilación de datos	**Fecha de disponibilidad de la información**	**Tipo de acumulación**
	31/12/2019	alor Presente

Medios de Verificación Nivel MIR	Archivos y Bases de Datos generados en el año 2025, por el Fondo Estatal de Desastres Naturales Jalisco (FOEDEN), en resguardo de la Dirección General de Proyectos Estratégicos, adscrita a la Secretaría del Sistema de Asistencia Social
Supuestos del Nivel MIR	Los municipios donde acontecen los sucesos aportan el porcentaje establecido en las Reglas de Operación vigentes en el rubro de apoyo económico.
Observaciones del Responsable	

GOBIERNO DEL ESTADO DE JALISCO

PRESUPUESTO DE EGRESOS PARA EL EJERCICIO FISCAL 2025

Ficha Técnica de Indicador

Sistema de Evaluación del Desempeño (SED)

Secretaría de la Hacienda Pública

Datos de Identificación del Programa: Apoyo a personas lesionadas por las explosiones del 22 de abril de 1992 en Guadalajara

Porcentaje de población en situación de pobreza

Eje	Tema
Desarrollo social	Pobreza y Desigualdad

¿Quién gasta?

11 Unidad Presupuestal	192 Unidad Responsable	Unidad Ejecutora del Gasto
Secretaría del Sistema de Asistencia Social	Fideicomiso de Apoyo de Seguridad Social (FIASS)	

¿Para qué se gasta?

Finalidad	Función	Subfunción
Desarrollo Social	Protección Social	Otros Grupos Vulnerables

Presupuesto asignado al Programa Presupuestario

Monto $5,500,000.00

Nivel del Indicador

Nivel	Clave	Resumen Narrativo	Transversalidad
Fin		Contribuir a mejorar las condiciones de acceso efectivo a los derechos sociales, mediante el impulso de las capacidades de las personas y sus comunidades, reduciendo brechas de desigualdad, con un sentido de colectividad fortalecido que impulsa la movilidad social ascendente y con atención prioritaria para las personas y los grupos cuyos derechos han sido vulnerados de manera histórica y coyuntural en particular por la pandemia por COVID19.	

Datos del Indicador

Nombre del Indicador	Método de cálculo	Código
Porcentaje de población en situación de pobreza		Fin_350_1442

Descripción del Indicador	Unidad de Medida
Muestra el porcentaje de personas que se encuentra en situación de pobreza cuando: presenta al menos una carencia social y tiene un ingreso inferior al valor de la línea de pobreza por ingresos.	Porcentaje

Tipo de Indicador	Estratégico	**Dimensión**	Eficacia	**Ponderación del indicador**	
Desagregación Geográfica		**Frecuencia de Medición**	Bienal	0.0	

GOBIERNO DEL ESTADO DE JALISCO

PRESUPUESTO DE EGRESOS PARA EL EJERCICIO FISCAL 2025

Ficha Técnica de Indicador

Sistema de Evaluación del Desempeño (SED)

Secretaría de la Hacienda Pública

Características del Indicador

Tipo de Fórmula de Cálculo	Total	**Características del Indicador**	
Justificación de las Características			
Serie de Información Disponible			
Responsable del Indicador			
Nombre			
Cargo			
Correo Electrónico			

Determinación de Metas

					Línea Base	
		Absoluto	**Relativo**	**Sentido del Indicador***	**Valor Meta**	**Año**
Año de Medición del Resultado	2025	**Tipo Valor de la Meta**	X		Descendente	31.4	2020
Meta Valor	27.4	**Unidad de medida**		**Indicador de Género**		X
				Si	**No**	

Resultados

Valor Programado	N.P	**Avance de la Meta**	N.D	**% Avance de la Meta**	N.D	**Semáforo**	

Calendarización de la Meta

	Enero	Febrero	Marzo	Abril	Mayo	Junio	Julio	Agosto	Septiembre	Octubre	Noviembre	Diciembre
Programado	0.0	0.0	0.0	0.0	0.0	0.0	0.0	0.0	0.0	0.0	0.0	0.0
Programado Acumulado	0.0	0.0	0.0	0.0	0.0	0.0	0.0	0.0	0.0	0.0	0.0	0.0
Realizado												
Realizado Acumulado												

Proyección de la meta en los próximos 3 años			

Meta Institucional

0%

Medios de Verificación Nivel MIR	En el Sistema de Monitoreo de Indicadores del Desarrollo de Jalisco (MIDE Jalisco), para consulta abierta en https://seplan.app.jalisco.gob.mx/mide
Supuestos del Nivel MIR	Las y los habitantes del estado de Jalisco asumen su compromiso de corresponsabilidad en el proceso de desarrollo social y acceso efectivo de sus derechos sociales.
Observaciones del Responsable	

GOBIERNO DEL ESTADO DE JALISCO

PRESUPUESTO DE EGRESOS PARA EL EJERCICIO FISCAL 2025

Ficha Técnica de Indicador

Sistema de Evaluación del Desempeño (SED)

Secretaría de la Hacienda Pública

Datos de Identificación del Programa: Apoyo a personas lesionadas por las explosiones del 22 de abril de 1992 en Guadalajara

Coeficiente de GINI

Eje	Tema
Desarrollo social	Pobreza y Desigualdad

¿Quién gasta?

11 Unidad Presupuestal	192 Unidad Responsable	Unidad Ejecutora del Gasto
Secretaría del Sistema de Asistencia Social	Fideicomiso de Apoyo de Seguridad Social (FIASS)	

¿Para qué se gasta?

Finalidad	Función	Subfunción
Desarrollo Social	Protección Social	Otros Grupos Vulnerables

Presupuesto asignado al Programa Presupuestario

Monto $5,500,000.00

Nivel del Indicador

Nivel	Clave	Resumen Narrativo	Transversalidad
Propósito		La población jalisciense reduce los niveles de pobreza multidimensional, dando prioridad a la atención de la pobreza extrema y por ingresos, a través de la articulación entre gobierno, sociedad civil e iniciativa privada.	

Datos del Indicador

Nombre del Indicador	Método de cálculo	Código
Coeficiente de GINI		Propósito_350_1787

Descripción del Indicador	Unidad de Medida
El Coeficiente de GINI mide la desigualdad económica de una sociedad, mediante la exploración del nivel de concentración que existe en la distribución de los ingresos entre la población. Además, toma valores entre 0 y 1; un valor que tiende a uno refleja mayor desigualdad en la distribución del ingreso. Por el contrario, si el valor tiende a cero, existen mayores condiciones de equidad en la distribución del ingreso.	Coeficiente

Tipo de Indicador	Estratégico	**Dimensión**	Eficacia	**Ponderación del indicador**	
Desagregación Geográfica		**Frecuencia de Medición**	Bienal	0.0	

Características del Indicador

Tipo de Fórmula de Cálculo	Total	**Características del Indicador**	
Justificación de las Características			
Serie de Información Disponible			

Responsable del Indicador

Nombre	
Cargo	
Correo Electrónico	

GOBIERNO DEL ESTADO DE JALISCO

PRESUPUESTO DE EGRESOS PARA EL EJERCICIO FISCAL 2025

Ficha Técnica de Indicador

Sistema de Evaluación del Desempeño (SED)

Secretaría de la Hacienda Pública

Determinación de Metas

					Línea Base	
		Absoluto	**Relativo**	**Sentido del Indicador***	**Valor Meta**	**Año**
Año de Medición del Resultado	2025	**Tipo Valor de la Meta**	X		Descendente	0.388	2020
Meta Valor	0.378	**Unidad de medida**		**Indicador de Género**	**Si**	**No** X	

Resultados

Valor Programado	N.P	**Avance de la Meta**	N.D	**% Avance de la Meta**	N.D	**Semáforo**	

Calendarización de la Meta

	Enero	Febrero	Marzo	Abril	Mayo	Junio	Julio	Agosto	Septiembre	Octubre	Noviembre	Diciembre
Programado	0.0	0.0	0.0	0.0	0.0	0.0	0.0	0.0	0.0	0.0	0.0	0.0
Programado Acumulado	0.0	0.0	0.0	0.0	0.0	0.0	0.0	0.0	0.0	0.0	0.0	0.0
Realizado												
Realizado Acumulado												

Proyección de la meta en los próximos 3 años			

Meta Institucional

0%

Medios de Verificación Nivel MIR	En el Sistema de Monitoreo de Indicadores del Desarrollo de Jalsico (MIDE Jalsico), para consulta abierta en https://seplan.app.jalisco.gob.mx/mide
Supuestos del Nivel MIR	La sociedad civil e iniciativa privada se articulan y colaboran con las instituciones gubernamentales para la atención de la pobreza extrema y por ingresos en la población jalisciense.
Observaciones del Responsable	

GOBIERNO DEL ESTADO DE JALISCO

PRESUPUESTO DE EGRESOS PARA EL EJERCICIO FISCAL 2025

Ficha Técnica de Indicador

Sistema de Evaluación del Desempeño (SED)

Secretaría de la Hacienda Pública

Datos de Identificación del Programa: Apoyo a personas lesionadas por las explosiones del 22 de abril de 1992 en Guadalajara

Porcentaje de apoyos monetarios entregados a los fideicomisarios

Eje	Tema
Desarrollo social	Pobreza y Desigualdad

¿Quién gasta?

11 Unidad Presupuestal	192 Unidad Responsable	00279 Unidad Ejecutora del Gasto
Secretaría del Sistema de Asistencia Social	Fideicomiso de Apoyo de Seguridad Social (FIASS)	Fideicomiso de Apoyo de Seguridad Social (FIASS)

¿Para qué se gasta?

Finalidad	Función	Subfunción
Desarrollo Social	Protección Social	Otros Grupos Vulnerables

Presupuesto asignado al Programa Presupuestario

Monto $5,500,000.00

Nivel del Indicador

Nivel	Clave	Resumen Narrativo	Transversalidad
Componente	A1	Apoyos monetarios entregados a las personas lesionadas en las explosiones del 22 de abril de 1992.	Derechos Humanos

Datos del Indicador

Nombre del Indicador	Método de cálculo	Código
Porcentaje de apoyos monetarios entregados a los fideicomisarios	(Numero de apoyos monetarios entregados a los fideicomisarios en el trimestre t/ Numero de apoyos monetarios aprobados por el Comité en el trimestre t)*100	350_A1-1

Descripción del Indicador	Unidad de Medida
Este indicador mide el porcentaje de apoyos monetarios otorgados a las personas fideicomisarias que son beneficiarias del Fideicomiso de Apoyo de Seguridad Social, afectadas por las explosiones del 22 de abril de 1992 en Guadalajara (FIASS) y que fueron autorizadas por el Comité del Fideicomiso.	Porcentaje

Tipo de Indicador	Estratégico	**Dimensión**	Eficacia	**Ponderación del indicador**	
Desagregación Geográfica	Municipal	**Frecuencia de Medición**	Trimestral	100.0	

Características del Indicador

Tipo de Fórmula de Cálculo	Porcentaje	**Características del Indicador**	Relevancia, Adecuado
Justificación de las Características	Refleja una dimensión importante del logro del objetivo, asimismo, aporta una base suficiente para evaluar el desempeño.		
Serie de Información Disponible	Conjunto de mediciones del indicador disponibles, se deben indicar cambios en la serie por cuestiones metodológicas u otras. Se determina si existe una línea base del indicador.		

Responsable del Indicador

Nombre	Mtra. María del Carmen Bayardo Solórzano
Cargo	Directora General de Proyectos Estratégicos
Correo Electrónico	mariadelcarmen.bayardo@jalisco.gob.mx

GOBIERNO DEL ESTADO DE JALISCO

PRESUPUESTO DE EGRESOS PARA EL EJERCICIO FISCAL 2025

Ficha Técnica de Indicador

Sistema de Evaluación del Desempeño (SED)

Secretaría de la Hacienda Pública

Determinación de Metas

							Línea Base	
			Absoluto	Relativo	Sentido del Indicador*	Valor Meta	Año
Año de Medición del Resultado	2025	**Tipo Valor de la Meta**	○	X	Ascendente	5□.0	2019
Meta Valor	100.0	**Unidad de medida**	Porcentaje	**Indicador de Género**	Si ○	No X	

Resultados

Valor Programado	N.P	**Avance de la Meta**	N.D	**% Avance de la Meta**	N.D	**Semáforo**

Calendarización de la Meta

	Enero	Febrero	Marzo	Abril	Mayo	Junio	Julio	Agosto	Septiembre	Octubre	Noviembre	Diciembre
Programado			25.0			50.0			□5.0			100.0
Programado Acumulado			25.0			50.0			□5.0			100.0
Realizado												
Realizado Acumulado												

Proyección de la meta en los próximos 3 años	51.00	51.00	51

Parámetros de semaforización

Meta Institucional

100□

GOBIERNO DEL ESTADO DE JALISCO

PRESUPUESTO DE EGRESOS PARA EL EJERCICIO FISCAL 2025

Ficha Técnica de Indicador

Sistema de Evaluación del Desempeño (SED)

Secretaría de la Hacienda Pública

Características de las Variables (metadatos)

Variable 1

Nombre

Numero de apoyos monetarios entregados a los fideicomisarios en el trimestre t

Fuente de Información	Reglas de Operación y Estado de Cuenta del Fideicomiso de Apoyo de Seguridad Social, así como el Acta de aprobación del Comité, correspondientes al ejercicio fiscal 2025, en resguardo de la Dirección General de Proyectos Estratégicos, adscrita a la Secretaría del Sistema de Asistencia Social.

Unidad de Medida	**Valor Absoluto de la Variable**	**Desagregación Geográfica**	**Frecuencia cálculo variable**
Porcentaje	9.00	Municipal	Trimestral

Método recopilación de datos	**Fecha de disponibilidad de la información**	**Tipo de acumulación**
	31/12/2019	Valor Presente

Variable 2

Nombre

Numero de apoyos monetarios aprobados por el Comité en el trimestre t)*100

Fuente de Información	Reglas de Operación y Estado de Cuenta del Fideicomiso de Apoyo de Seguridad Social, así como el Acta de aprobación del Comité, correspondientes al ejercicio fiscal 2025, en resguardo de la Dirección General de Proyectos Estratégicos, adscrita a la Secretaría del Sistema de Asistencia Social.

Unidad de Medida	**Valor Absoluto de la Variable**	**Desagregación Geográfica**	**Frecuencia cálculo variable**
Porcentaje	9.00	Municipal	Trimestral

Método recopilación de datos	**Fecha de disponibilidad de la información**	**Tipo de acumulación**
	31/12/2019	Valor Presente

Medios de Verificación Nivel MIR	Archivos y Bases de Datos generados en el ejercicio fiscal 2025 por el Fideicomiso y la Fiduciaria, en resguardo de la Dirección General de Proyectos Estratégicos, adscrita a la Secretaría del Sistema de Asistencia Social.
Supuestos del Nivel MIR	La Institución Fiduciaria que brinda los servicios financieros entrega el apoyo conforme a las condiciones pactadas.
bservaciones del Responsable	

GOBIERNO DEL ESTADO DE JALISCO

PRESUPUESTO DE EGRESOS PARA EL EJERCICIO FISCAL 2025

Ficha Técnica de Indicador

Sistema de Evaluación del Desempeño (SED)

Secretaría de la Hacienda Pública

Datos de Identificación del Programa: Apoyo a personas lesionadas por las explosiones del 22 de abril de 1992 en Guadalajara

Porcentaje de servicios de salud otorgados a los fideicomisarios

Eje	Tema
Desarrollo social	Pobreza y Desigualdad

¿Quién gasta?

11 Unidad Presupuestal	192 Unidad Responsable	00279 Unidad Ejecutora del Gasto
Secretaría del Sistema de Asistencia Social	Fideicomiso de Apoyo de Seguridad Social (FIASS)	Fideicomiso de Apoyo de Seguridad Social (FIASS)

¿Para qué se gasta?

Finalidad	Función	Subfunción
Desarrollo Social	Protección Social	Otros Grupos Vulnerables

Presupuesto asignado al Programa Presupuestario

Monto $5,500,000.00

Nivel del Indicador

Nivel	Clave	Resumen Narrativo	Transversalidad
Componente	A2	Servicios de salud entregados a las personas lesionadas en las explosiones del 22 de abril de 1992.	Derechos Humanos

Datos del Indicador

Nombre del Indicador	Método de cálculo	Código
Porcentaje de servicios de salud otorgados a los fideicomisarios	Número de servicios de salud otorgados en el trimestre t/Número de servicios de salud aprobados por el Comité en el trimestre t)*100	350_A2-1

Descripción del Indicador	Unidad de Medida
Este indicador mide el porcentaje de servicios de salud otorgados a los fideicomisarios del FIASS, mismos que fueron autorizadas por el Comité del Fideicomiso.	Porcentaje

Tipo de Indicador	Estratégico	**Dimensión**	Eficacia	**Ponderación del indicador**	
Desagregación Geográfica	Municipal	**Frecuencia de Medición**	Trimestral	100.0	

Características del Indicador

Tipo de Fórmula de Cálculo	Porcentaje	**Características del Indicador**	Relevancia, Adecuado
Justificación de las Características	Refleja una dimensión importante del logro del objetivo, asimismo, aporta una base suficiente para evaluar el desempeño.		
Serie de Información Disponible	Conjunto de mediciones del indicador disponibles, se deben indicar cambios en la serie por cuestiones metodológicas u otras. Se determina si existe una línea base del indicador.		

Responsable del Indicador

Nombre	Mtra. María del Carmen Bayardo Solórzano
Cargo	Directora General de Proyectos Estratégicos
Correo Electrónico	mariadelcarmen.bayardo@jalisco.gob.mx

GOBIERNO DEL ESTADO DE JALISCO

PRESUPUESTO DE EGRESOS PARA EL EJERCICIO FISCAL 2025

Ficha Técnica de Indicador

Sistema de Evaluación del Desempeño (SED)

Secretaría de la Hacienda Pública

Determinación de Metas

								Línea Base	
				Absoluto	Relativo	Sentido del Indicador*	Valor Meta	Año
Año de Medición del Resultado	2025	**Tipo Valor de la Meta**		○	◉	Ascendente	1.0	2019
Meta Valor	100.0	**Unidad de medida**	Porcentaje	**Indicador de Género**		Si ○	No ◉	

Resultados

Valor Programado	N.P	**Avance de la Meta**	N.D	**% Avance de la Meta**	N.D	**Semáforo**	

Calendarización de la Meta

	Enero	Febrero	Marzo	Abril	Mayo	Junio	Julio	Agosto	Septiembre	Octubre	Noviembre	Diciembre
Programado			25.0			50.0			5.0			100.0
Programado Acumulado			25.0			50.0			5.0			100.0
Realizado												
Realizado Acumulado												

Proyección de la meta en los próximos 3 años	5.00	5.00	5.00

Parámetros de semaforización

Meta Institucional

100

GOBIERNO DEL ESTADO DE JALISCO

PRESUPUESTO DE EGRESOS PARA EL EJERCICIO FISCAL 2025

Ficha Técnica de Indicador

Sistema de Evaluación del Desempeño (SED)

Secretaría de la Hacienda Pública

Características de las Variables (metadatos)

Variable 1

Nombre

Número de servicios de salud otorgados en el trimestre t (Realizado)

Fuente de Información Reglas de Operación, Estado de Cuenta del Fideicomiso, así como el Acta de aprobación del Comité correspondientes al ejercicio fiscal 2025, en resguardo de la Dirección General de Proyectos Estratégicos, adscrita a la Secretaría del Sistema de Asistencia Social.

Unidad de Medida	Valor Absoluto de la Variable	Desagregación Geográfica	Frecuencia cálculo variable
Porcentaje	52.00	Estatal	Trimestral

Método recopilación de datos	Fecha de disponibilidad de la información	Tipo de acumulación
	31/12/2019	Valor Presente

Variable 2

Nombre

Número de servicios de salud aprobados por el Comité en el trimestre t (Programado)

Fuente de Información Reglas de Operación, Estado de Cuenta del Fideicomiso, así como el Acta de aprobación del Comité correspondientes al ejercicio fiscal 2025, en resguardo de la Dirección General de Proyectos Estratégicos, adscrita a la Secretaría del Sistema de Asistencia Social.

Unidad de Medida	Valor Absoluto de la Variable	Desagregación Geográfica	Frecuencia cálculo variable
Porcentaje	52.00	Estatal	Trimestral

Método recopilación de datos	Fecha de disponibilidad de la información	Tipo de acumulación
	31/12/2019	Valor Presente

Medios de Verificación Nivel MIR Reglas de Operación del Fideicomiso de Apoyo de Seguridad Social, Archivos y Bases de Datos generados en el año 2025 por el Fideicomiso, en resguardo de la Dirección General de Proyectos Estratégicos, adscrita a la Secretaría del Sistema de Asistencia Social.

Supuestos del Nivel MIR El organismos público descentralizado denominado Servicios de Salud Jalisco otorga en tiempo y forma la atención a la población beneficiaria.

bservaciones del Responsable

GOBIERNO DEL ESTADO DE JALISCO

PRESUPUESTO DE EGRESOS PARA EL EJERCICIO FISCAL 2025

Ficha Técnica de Indicador

Sistema de Evaluación del Desempeño (SED)

Secretaría de la Hacienda Pública

Datos de Identificación del Programa: Programa de Impulso a la Ciencia y Desarrollo Tecnológico

Posición en el Índice de Competitividad Estatal del IMCO

Eje	Tema
Desarrollo y crecimiento económico	Innovación, Ciencia y Tecnología

¿Quién gasta?

12 Unidad Presupuestal	000 Unidad Responsable	Unidad Ejecutora del Gasto
Secretaría de Innovación, Ciencia y Tecnología	Secretaría de Innovación, Ciencia y Tecnología	

¿Para qué se gasta?

Finalidad	Función	Subfunción
Desarrollo Económico	Ciencia, Tecnología e Innovación	Servicios Científicos y Tecnológicos

Presupuesto asignado al Programa Presupuestario

Monto $8,716,821.00

Nivel del Indicador

Nivel	Clave	Resumen Narrativo	Transversalidad
Fin		Contribuir a consolidar a Jalisco como líder nacional en aportación de valor económico y social, mediante el acceso incluyente de las personas a los beneficios de la integración de la ciencia y la tecnología, de la tecnificación y especialización de sectores clave y el impulso al capital humano, haciendo un uso responsable y democrático de los recursos naturales de todas las regiones del estado.	

Datos del Indicador

Nombre del Indicador	Método de cálculo	Código
Posición en el Índice de Competitividad Estatal del IMCO		Fin_391_1

Descripción del Indicador	Unidad de Medida
El indicador mide la posición de los estados en el Índice de Competitividad Estatal (ICE). El ICE mide la capacidad de los estados para forjar, atraer y retener talento e inversiones. Un estado competitivo es aquel que de modo consistente resulta atractivo para el talento y la inversión, lo que se traduce en mayor productividad y bienestar para sus habitantes. Para medir esto, el índice evalúa tanto las capacidades estructurales como coyunturales de los estados. El ICE está compuesto por indicadores, categorizados en 10 subíndices que evalúan distintas dimensiones de la competitividad de los 32 estados del país.	Posición

Tipo de Indicador	Estratégico	**Dimensión**	Eficacia	**Ponderación del indicador**	
Desagregación Geográfica		**Frecuencia de Medición**	Bienal	0.0	

GOBIERNO DEL ESTADO DE JALISCO

PRESUPUESTO DE EGRESOS PARA EL EJERCICIO FISCAL 2025

Ficha Técnica de Indicador

Sistema de Evaluación del Desempeño (SED)

Secretaría de la Hacienda Pública

Características del Indicador

Tipo de Fórmula de Cálculo	Total	**Características del Indicador**	
Justificación de las Características			
Serie de Información Disponible			
Responsable del Indicador			
Nombre			
Cargo			
Correo Electrónico			

Determinación de Metas

					Línea Base	
		Absoluto	**Relativo**	**Sentido del Indicador***	**Valor Meta**	**Año**
Año de Medición del Resultado	2025	**Tipo Valor de la Meta**	X		Descendente	0.0	2020
Meta Valor	4.0	**Unidad de medida**		**Indicador de Género**		

Si	**No**
	X

Resultados

Valor Programado	N.P	**Avance de la Meta**	N.D	**% Avance de la Meta**	N.D	**Semáforo**	

Calendarización de la Meta

	Enero	Febrero	Marzo	Abril	Mayo	Junio	Julio	Agosto	Septiembre	Octubre	Noviembre	Diciembre
Programado	0.0	0.0	0.0	0.0	0.0	0.0	0.0	0.0	0.0	0.0	0.0	0.0
Programado Acumulado	0.0	0.0	0.0	0.0	0.0	0.0	0.0	0.0	0.0	0.0	0.0	0.0
Realizado												
Realizado Acumulado												

Proyección de la meta en los próximos 3 años			

Meta Institucional

0

Medios de Verificación Nivel MIR	En el Sistema de Monitoreo de Indicadores del Desarrollo de Jalisco (MIDE Jalisco), para consulta abierta en https://seplan.app.jalisco.gob.mx/mide
Supuestos del Nivel MIR	Los sectores productivos tienen el interés y compromiso de integrar la ciencia y tecnología para la especialización de su sector y el impulso del capital humano.
Observaciones del Responsable	

GOBIERNO DEL ESTADO DE JALISCO

PRESUPUESTO DE EGRESOS PARA EL EJERCICIO FISCAL 2025

Ficha Técnica de Indicador

Sistema de Evaluación del Desempeño (SED)

Secretaría de la Hacienda Pública

Datos de Identificación del Programa: Programa de Impulso a la Ciencia y Desarrollo Tecnológico

Solicitudes de patentes por millón de habitantes

Eje	Tema
Desarrollo y crecimiento económico	Innovación, Ciencia y Tecnología

¿Quién gasta?

12 Unidad Presupuestal	000 Unidad Responsable	Unidad Ejecutora del Gasto
Secretaría de Innovación, Ciencia y Tecnología	Secretaría de Innovación, Ciencia y Tecnología	

¿Para qué se gasta?

Finalidad	Función	Subfunción
Desarrollo Económico	Ciencia, Tecnología e Innovación	Servicios Científicos y Tecnológicos

Presupuesto asignado al Programa Presupuestario

Monto $8,716,821.00

Nivel del Indicador

Nivel	Clave	Resumen Narrativo	Transversalidad
Propósito		La academia, industria, sociedad y gobierno, se vinculan para fomentar el desarrollo científico y tecnológico, para la formación de capital humano especializado en áreas estratégicas, así como, la inversión científica y tecnológica para alcanzar un desarrollo sostenible y sustentable en todas las regiones del estado.	

Datos del Indicador

Nombre del Indicador	Método de cálculo	Código
Solicitudes de patentes por millón de habitantes		Propósito_391_20

Descripción del Indicador	Unidad de Medida
Este indicador exhibe el número de patentes solicitadas por residentes de Jalisco ante el Instituto Mexicano de la Propiedad Industrial (IMPI) por millón de habitantes.	Coeficiente

Tipo de Indicador	Estratégico	**Dimensión**	Eficacia	**Ponderación del indicador**	
Desagregación Geográfica		**Frecuencia de Medición**	Anual	0.0	

Características del Indicador

Tipo de Fórmula de Cálculo	Total	**Características del Indicador**	
Justificación de las Características			
Serie de Información Disponible			

Responsable del Indicador

Nombre	
Cargo	
Correo Electrónico	

GOBIERNO DEL ESTADO DE JALISCO

PRESUPUESTO DE EGRESOS PARA EL EJERCICIO FISCAL 2025

Ficha Técnica de Indicador

Sistema de Evaluación del Desempeño (SED)

Secretaría de la Hacienda Pública

Determinación de Metas

						Línea Base	
			Absoluto	Relativo	Sentido del Indicador*	Valor Meta	Año
Año de Medición del Resultado	2025	**Tipo Valor de la Meta**	X		Ascendente	27.12	2020
Meta Valor	30.64	**Unidad de medida**		**Indicador de Género**	Si	No X	

Resultados

Valor Programado	N.P	**Avance de la Meta**	N.D	**% Avance de la Meta**	N.D	**Semáforo**	

Calendarización de la Meta

	Enero	Febrero	Marzo	Abril	Mayo	Junio	Julio	Agosto	Septiembre	Octubre	Noviembre	Diciembre
Programado	0.0	0.0	0.0	0.0	0.0	0.0	0.0	0.0	0.0	0.0	0.0	0.0
Programado Acumulado	0.0	0.0	0.0	0.0	0.0	0.0	0.0	0.0	0.0	0.0	0.0	0.0
Realizado												
Realizado Acumulado												

Proyección de la meta en los próximos 3 años			

Meta Institucional

0%

Medios de Verificación Nivel MIR	En el Sistema de Monitoreo de Indicadores del Desarrollo de Jalsico (MIDE Jalsico), para consulta abierta en https://seplan.app.jalisco.gob.mx/mide
Supuestos del Nivel MIR	La iniciativa privada tiene el interés de vincularse y colaborar con los centros de investigación para la solución de temáticas vigentes y fortalecimiento de empresas.
Observaciones del Responsable	

GOBIERNO DEL ESTADO DE JALISCO

PRESUPUESTO DE EGRESOS PARA EL EJERCICIO FISCAL 2025

Ficha Técnica de Indicador

Sistema de Evaluación del Desempeño (SED)

Secretaría de la Hacienda Pública

Datos de Identificación del Programa: Programa de Impulso a la Ciencia y Desarrollo Tecnológico

Total de solicitudes de patentes por millón de habitantes

Eje	Tema
Desarrollo y crecimiento económico	Innovación, Ciencia y Tecnología

¿Quién gasta?

12 Unidad Presupuestal	000 Unidad Responsable	00258 Unidad Ejecutora del Gasto
Secretaría de Innovación, Ciencia y Tecnología	Secretaría de Innovación, Ciencia y Tecnología	Dirección General de Ciencia y Desarrollo Tecnológico

¿Para qué se gasta?

Finalidad	Función	Subfunción
Desarrollo Económico	Ciencia, Tecnología e Innovación	Servicios Científicos y Tecnológicos

Presupuesto asignado al Programa Presupuestario

Monto	$8,716,821.00

Nivel del Indicador

Nivel	Clave	Resumen Narrativo	Transversalidad
Componente	01	Acciones implementadas para la generación de propiedad intelectual orientada a invenciones y a la transferencia de tecnología en el estado de Jalisco.	Sin transversalidad

Datos del Indicador

Nombre del Indicador	Método de cálculo	Código
Total de solicitudes de patentes por millón de habitantes	(((Sumatoria de Solicitudes Nacionales de Patentes y de PCT de Residentes Jalisciense ingresadas)/Población Total)(Realizado)/((Sumatoria de Solicitudes Nacionales de Patentes y de PCT de Residentes Jalisciense ingresadas)/Población Total)(Programado))*100	391_01_2

Descripción del Indicador	Unidad de Medida
El indicador corresponde al número de solicitudes de patentes nacionales y solicitudes PCT (Tratado de Cooperación en Materia de Patentes) ingresadas de residentes jaliscienses durante el año 2025, tomando como base 8.4 millones de habitantes del estado de Jalisco	Porcentaje

Tipo de Indicador	Estratégico	**Dimensión**	Eficiencia	**Ponderación del indicador**	100.0
Desagregación Geográfica	Estatal	**Frecuencia de Medición**	Semestral		

GOBIERNO DEL ESTADO DE JALISCO

PRESUPUESTO DE EGRESOS PARA EL EJERCICIO FISCAL 2025

Ficha Técnica de Indicador

Sistema de Evaluación del Desempeño (SED)

Secretaría de la Hacienda Pública

Características del Indicador

Tipo de Fórmula de Cálculo	Porcentaje	**Características del Indicador**	Claridad, Relevancia, Economía, Monitoreable, Adecuado
Justificación de las Características	Es claro porque cumple con los criterios y características del nombre, descripción, método de cálculo (fórmula), unidad de medida y metadatos del indicador. Es relevante porque cumple con los criterios y características en el tipo del indicador y la población objetivo así mismo con el criterio de economía al proporcionar información necesaria para generar el indicador y monitoreable en la línea base, parámetros de semaforización y la frecuencia de medición. Es adecuado porque aporta una base suficiente para evaluar el desempeño en las metas y la dimensión del indicador.		
Serie de Información Disponible	El indicador se mide desde la creación de la Secretaría de Innovación, Ciencia y Tecnología (año 2014) además, de ser un indicador que se construye con datos oficiales medidos a nivel nacional por Instituto Me icano de la Propiedad Industrial.		

Responsable del Indicador

Nombre	Salvador García Pérez
Cargo	Director de Propiedad Intelectual
Correo Electrónico	salvador.garcia jalisco.gob.m

Determinación de Metas

						Línea Base	
				Absoluto	Relativo	Sentido del Indicador*	Valor Meta	Año
Año de Medición del Resultado	2025	**Tipo Valor de la Meta**		○	◉	Ascendente	22.0	2019
Meta Valor	19.42	**Unidad de medida**	Solicitud	**Indicador de Género**		○ Si	◉ No	

Resultados

Valor Programado	N.P	**Avance de la Meta**	N.D	**% Avance de la Meta**	N.D	**Semáforo**	

Calendarización de la Meta

	Enero	Febrero	Marzo	Abril	Mayo	Junio	Julio	Agosto	Septiembre	Octubre	Noviembre	Diciembre
Programado						0.0						19.42
Programado Acumulado						0.0						19.42
Realizado												
Realizado Acumulado												

Proyección de la meta en los pró imos 3 años	19.54	19.65	19.77

Parámetros de semaforización	**Meta Institucional**
	100

GOBIERNO DEL ESTADO DE JALISCO

PRESUPUESTO DE EGRESOS PARA EL EJERCICIO FISCAL 2025

Ficha Técnica de Indicador

Sistema de Evaluación del Desempeño (SED)

Secretaría de la Hacienda Pública

Características de las Variables (metadatos)

Variable 1

Nombre

Sumatoria de Solicitudes Nacionales de Patentes y de PCT de Residentes Jalisciense ingresadas/Población Total (programado)

Fuente de Información	Estadísticas Oficiales del Instituto Me□icano de la Propiedad Industrial (IMPI) para 2025. □□□.impi.gob.m□ y las otorgadas por la Dirección de patentes oficial del IMPI, en su caso. Año de Publicación 2026.

Unidad de Medida	**Valor Absoluto de la Variable**	**Desagregación Geográfica**	**Frecuencia cálculo variable**
Solicitud	19.42	Estatal	Semestral

Método recopilación de datos	**Fecha de disponibilidad de la información**	**Tipo de acumulación**
	03/03/2025	□alor Presente

Variable 2

Nombre

Sumatoria de Solicitudes Nacionales de Patentes y de PCT de Residentes Jalisciense ingresadas/Población Total (realizado)

Fuente de Información	Estadísticas Oficiales del Instituto Me□icano de la Propiedad Industrial (IMPI) para 2025. □□□.impi.gob.m□ y las otorgadas por la Dirección de patentes oficial del IMPI, en su caso. Año de Publicación 2026.

Unidad de Medida	**Valor Absoluto de la Variable**	**Desagregación Geográfica**	**Frecuencia cálculo variable**
Solicitud	19.42	Estatal	Semestral

Método recopilación de datos	**Fecha de disponibilidad de la información**	**Tipo de acumulación**
	03/03/2025	□alor Presente

Medios de Verificación Nivel MIR	Informe Anual del Instituto Me□icano de la Propiedad Industrial y/o Documento de IMPI en CIFRAS del año 2025. □□□.impi.gob.m□ o https□/□□□.gob.m□/impi/documentos/instituto□me□icano□de□a□propiedad□industrial□en□cifras□impi□en□cifras
Supuestos del Nivel MIR	□Se cuenta con el desarrollo y crecimiento económico en el país. □Se cuenta con presupuesto suficiente por las entidades gubernamentales. □Se cuenta con el marco jurídico adecuado en materia de ciencia y tecnología para que las instituciones dedicadas a la ciencia y tecnología pueda generar solicitudes de invenciones con residencia jalisciense □Se generan innovaciones y desarrollos tecnológicos con novedad, actividad inventiva y aplicación industrial por parte de empresas, universidades y centros de investigación jaliscienses. □Se cuenta con presupuesto suficiente por parte de las empresas e Instituciones de Educación Superior y todos los sectores productivos para impulsar proyectos de desarrollo tecnológico. □Se cuenta con la operación y funcionamiento regular por parte de las autoridades federales en este caso el Instituto Me□icano de la Propiedad Industrial.
Observaciones del Responsable	

GOBIERNO DEL ESTADO DE JALISCO

PRESUPUESTO DE EGRESOS PARA EL EJERCICIO FISCAL 2025

Ficha Técnica de Indicador

Sistema de Evaluación del Desempeño (SED)

Secretaría de la Hacienda Pública

Datos de Identificación del Programa: Programa de Impulso a la Ciencia y Desarrollo Tecnológico

Porcentaje de personas atendidas

Eje	Tema
Desarrollo y crecimiento económico	Innovación, Ciencia y Tecnología

¿Quién gasta?

12 Unidad Presupuestal	000 Unidad Responsable	00258 Unidad Ejecutora del Gasto
Secretaría de Innovación, Ciencia y Tecnología	Secretaría de Innovación, Ciencia y Tecnología	Dirección General de Ciencia y Desarrollo Tecnológico

¿Para qué se gasta?

Finalidad	Función	Subfunción
Desarrollo Económico	Ciencia, Tecnología e Innovación	Servicios Científicos y Tecnológicos

Presupuesto asignado al Programa Presupuestario

Monto $8,716,821.00

Nivel del Indicador

Nivel	Clave	Resumen Narrativo	Transversalidad
Componente	02	Acciones y proyectos implementados para la atención de personas impulsando la difusión y divulgación de la ciencia, tecnología e innovación en el estado de Jalisco.	Sin transversalidad

Datos del Indicador

Nombre del Indicador	Método de cálculo	Código
Porcentaje de personas atendidas	(Personas atendidas(Realizado)/Personas atendidas(Programado))*100	391_02_2

Descripción del Indicador	Unidad de Medida
Este indicador exhibe el nivel de efectividad en la atención de personas a través de acciones y proyectos de la difusión y divulgación de la ciencia, tecnología e innovación en el estado de Jalisco.	Porcentaje

Tipo de Indicador	Estratégico	**Dimensión**	Eficacia	**Ponderación del indicador**	100.0
Desagregación Geográfica	Estatal	**Frecuencia de Medición**	Semestral		

GOBIERNO DEL ESTADO DE JALISCO

PRESUPUESTO DE EGRESOS PARA EL EJERCICIO FISCAL 2025

Ficha Técnica de Indicador

Sistema de Evaluación del Desempeño (SED)

Secretaría de la Hacienda Pública

Características del Indicador

Tipo de Fórmula de Cálculo	Porcentaje	**Características del Indicador**	Claridad, Relevancia, Economía, Monitoreable, Adecuado
Justificación de las Características	Es claro porque cumple con los criterios y características del nombre, descripción, método de cálculo (fórmula), unidad de medida y metadatos del indicador. Es relevante porque cumple con los criterios y características en el tipo del indicador y la población objetivo; así mismo con el criterio de economía al proporcionar información necesaria para generar el indicador y monitoreable en la línea base, parámetros de semaforización y la frecuencia de medición. Es adecuado porque aporta una base suficiente para evaluar el desempeño en las metas y la dimensión del indicador.		
Serie de Información Disponible	El indicador se creó desde el año 2020, por lo que hasta la fecha se lleva trazabilidad del mismo.		

Responsable del Indicador

Nombre	Facundo Montiel González
Cargo	Jefe de Difusión y Divulgación de la Ciencia
Correo Electrónico	facundo.montiel jalisco.gob.mx

Determinación de Metas

					Línea Base	
		Absoluto	**Relativo**	**Sentido del Indicador***	**Valor Meta**	**Año**
Año de Medición del Resultado	2025	**Tipo Valor de la Meta**	○	●	Ascendente	100.0	2020
Meta Valor	90.0	**Unidad de medida**	Personas	**Indicador de Género**	**Si** ○	**No** ●	

Resultados

Valor Programado	N.P	**Avance de la Meta**	N.D	**% Avance de la Meta**	N.D	**Semáforo**	

Calendarización de la Meta

	Enero	Febrero	Marzo	Abril	Mayo	Junio	Julio	Agosto	Septiembre	Octubre	Noviembre	Diciembre
Programado						0.0						90.0
Programado Acumulado						0.0						90.0
Realizado												
Realizado Acumulado												

Proyección de la meta en los próximos 3 años	90.9	91.6	93

Parámetros de semaforización

Meta Institucional

100

GOBIERNO DEL ESTADO DE JALISCO

PRESUPUESTO DE EGRESOS PARA EL EJERCICIO FISCAL 2025

Ficha Técnica de Indicador

Sistema de Evaluación del Desempeño (SED)

Secretaría de la Hacienda Pública

Características de las Variables (metadatos)

Variable 1

Nombre

Sumatoria de personas atendidas

Fuente de Información: Registros administrativos (Tabla de indicadores de proyectos, bases de datos, correos, listas de asistencia, oficios, confirmaciones, informes técnicos finales de los proyectos, entre otros) resguardados por la Jefatura de Difusión y Divulgación de la Ciencia, de la Coordinación de Desarrollo Tecnológico y Divulgación de la Ciencia, y de la Dirección General de Ciencia y Desarrollo Tecnológico

Unidad de Medida	Valor Absoluto de la Variable	Desagregación Geográfica	Frecuencia cálculo variable
Persona	90.00	Estatal	Semestral

Método recopilación de datos	Fecha de disponibilidad de la información	Tipo de acumulación
	31/12/2025	alor Presente

Variable 2

Nombre

Personas atendidas (programado)

Fuente de Información: Registros administrativos (Tabla de indicadores de proyectos, bases de datos, correos, listas de asistencia, oficios, confirmaciones, informes técnicos finales de los proyectos, entre otros) resguardados por la Jefatura de Difusión y Divulgación de la Ciencia, de la Coordinación de Desarrollo Tecnológico y Divulgación de la Ciencia, y de la Dirección General de Ciencia y Desarrollo Tecnológico

Unidad de Medida	Valor Absoluto de la Variable	Desagregación Geográfica	Frecuencia cálculo variable
Personas	100.00	Estatal	Semestral

Método recopilación de datos	Fecha de disponibilidad de la información	Tipo de acumulación
	31/12/2025	alor Presente

Medios de Verificación Nivel MIR: Carpeta llamada Difusión y divulgación de la CTi 2025 con evidencia relativa a gestiones, vinculaciones y organización de eventos; así como, evidencia sobre su realización, tal como memorias fotográficas, listas de asistencia, registros, oficios, correos electrónicos, entre otros, para la verificación de los avances en el cumplimiento de esta meta, administrada por la Jefatura de Difusión y Divulgación de la Ciencia, de la Coordinación de Desarrollo Tecnológico y Divulgación de la Ciencia, adscrita a la Dirección General de Ciencia y Desarrollo Tecnológico de la Secretaría de Innovación, Ciencia y Tecnología https /sicyt.jalisco.gob.mx/

Supuestos del Nivel MIR: Existen las condiciones y supuestos específicos de los proyectos que propicien el logro de sus metas de difusión y divulgación. Los proyectos apoyados cumplen con las metas planteadas y documentan en tiempo y forma sus logros.

Observaciones del Responsable

GOBIERNO DEL ESTADO DE JALISCO

PRESUPUESTO DE EGRESOS PARA EL EJERCICIO FISCAL 2025

Ficha Técnica de Indicador

Sistema de Evaluación del Desempeño (SED)

Secretaría de la Hacienda Pública

Datos de Identificación del Programa: Programa de Impulso a la Ciencia y Desarrollo Tecnológico

Tasa de personas atendidas

Eje	Tema
Desarrollo y crecimiento económico	Innovación, Ciencia y Tecnología

¿Quién gasta?

12 Unidad Presupuestal	000 Unidad Responsable	00258 Unidad Ejecutora del Gasto
Secretaría de Innovación, Ciencia y Tecnología	Secretaría de Innovación, Ciencia y Tecnología	Dirección General de Ciencia y Desarrollo Tecnológico

¿Para qué se gasta?

Finalidad	Función	Subfunción
Desarrollo Económico	Ciencia, Tecnología e Innovación	Servicios Científicos y Tecnológicos

Presupuesto asignado al Programa Presupuestario

Monto $8,716,821.00

Nivel del Indicador

Nivel	Clave	Resumen Narrativo	Transversalidad
Componente	03	Acciones implementadas para impulsar la investigación, el desarrollo tecnológico y la solución de retos prioritarios	Sin transversalidad

Datos del Indicador

Nombre del Indicador	Método de cálculo	Código
Tasa de personas atendidas	(Total de personas atendidas(Realizado)/Total de personas atendidas(Programado))*100	391_03-1

Descripción del Indicador	Unidad de Medida
El indicador mide el número total de personas (investigadores, tecnólogos, empresarios, emprendedores y público en general) beneficiadas por acciones y apoyos a proyectos de desarrollo de capacidades en ciencia y tecnología.	Personas

Tipo de Indicador	Estratégico	**Dimensión**	Eficacia	**Ponderación del indicador**	
Desagregación Geográfica	Estatal	**Frecuencia de Medición**	Trimestral	100.0	

GOBIERNO DEL ESTADO DE JALISCO

PRESUPUESTO DE EGRESOS PARA EL EJERCICIO FISCAL 2025

Ficha Técnica de Indicador

Sistema de Evaluación del Desempeño (SED)

Secretaría de la Hacienda Pública

Características del Indicador

Tipo de Fórmula de Cálculo	Total	**Características del Indicador**	Claridad, Relevancia, Economía, Monitoreable, Adecuado
Justificación de las Características	Es claro porque cumple con los criterios y características del nombre, descripción, método de cálculo (fórmula), unidad de medida y metadatos del indicador. Es relevante porque cumple con los criterios y características en el tipo del indicador y la población objetivo; así mismo con el criterio de economía al proporcionar información necesaria para generar el indicador y monitoreable en la línea base, parámetros de semaforización y la frecuencia de medición. Es adecuado porque aporta una base suficiente para evaluar el desempeño en las metas y la dimensión del indicador.		
Serie de Información Disponible	El indicador se creó en el año 2021, por lo que asta la fec a se lleva trazabilidad del mismo.		

Responsable del Indicador

Nombre	Mauricio Espinosa Sosa
Cargo	Coordinador de Desarrollo Tecnológico y Divulgación
Correo Electrónico	mauricio.espinosa jalisco.gob.m

Determinación de Metas

						Línea Base	
			Absoluto	Relativo	Sentido del Indicador*	Valor Meta	Año
Año de Medición del Resultado	2025	**Tipo Valor de la Meta**	●	○	Ascendente	219.0	2021
Meta Valor	91.0	**Unidad de medida**	Persona	**Indicador de Género**	Si ○	No ●	

Resultados

Valor Programado	N.P	**Avance de la Meta**	N.D	**% Avance de la Meta**	N.D	**Semáforo**	

Calendarización de la Meta

	Enero	Febrero	Marzo	Abril	Mayo	Junio	Julio	Agosto	Septiembre	Octubre	Noviembre	Diciembre
Programado			0.0			0.0			37.0			5 .0
Programado Acumulado			0.0			0.0			37.0			91.0
Realizado												
Realizado Acumulado												

Proyección de la meta en los pró imos 3 años	92.5	95.2	96.

Parámetros de semaforización	**Meta Institucional**
	100

GOBIERNO DEL ESTADO DE JALISCO

PRESUPUESTO DE EGRESOS PARA EL EJERCICIO FISCAL 2025

Ficha Técnica de Indicador

Sistema de Evaluación del Desempeño (SED)

Secretaría de la Hacienda Pública

Características de las Variables (metadatos)

Variable 1

Nombre

Total de personas atendidas (programado)

Fuente de Información: Documentación (Convocatorias, términos de referencia, reglas de operación, y otra documentación relacionada) del Consejo Estatal de Ciencia y Tecnología relativa a programas de apoyo a la ciencia y el desarrollo tecnológico, consultada en el sitio □eb (□ttps□/l.coecytjal.org.m□/□ /detalles)

Unidad de Medida	Valor Absoluto de la Variable	Desagregación Geográfica	Frecuencia cálculo variable
Persona	260.00	Estatal	Trimestral

Método recopilación de datos	Fecha de disponibilidad de la información	Tipo de acumulación
	31/12/2025	Suma

Variable 2

Nombre

Total de personas atendidas (realizado)

Fuente de Información: Documentación (Convocatorias, términos de referencia, reglas de operación, y otra documentación relacionada) del Consejo Estatal de Ciencia y Tecnología relativa a programas de apoyo a la ciencia y el desarrollo tecnológico, consultada en el sitio □eb (□ttps□/l.coecytjal.org.m□/□ /detalles)

Unidad de Medida	Valor Absoluto de la Variable	Desagregación Geográfica	Frecuencia cálculo variable
Persona	237.00	Estatal	Trimestral

Método recopilación de datos	Fecha de disponibilidad de la información	Tipo de acumulación
	31/12/2025	Suma

Medios de Verificación Nivel MIR: Carpeta llamada □Acciones de impulso a la CTi-2025□ con evidencia relativa a personas miembros de equipo de trabajo de proyectos beneficiados por convocatorias de apoyo a la ciencia y el desarrollo tecnológico, para la verificación de los avances en el cumplimiento de esta meta, administrados por la Jefatura de Plataformas Tecnológicas de la Coordinación de Desarrollo Tecnológico y Divulgación de la Ciencia, adscrita a la Dirección General de Ciencia y Desarrollo Tecnológico de la Secretaría de Innovación, Ciencia y Tecnología □ttps□/sicyt.jalisco.gob.m□/

Supuestos del Nivel MIR: - E□iste la continuidad del programa □Sistema Nacional de Investigadores□, el cual es un insumo para medir el número de Investigadores en Jalisco.
- E□iste la continuidad de los reportes mensuales y trimestrales de la Encuesta de Ocupación y Empleo operada por el Instituto Nacional de Estadística y Geografía.
- Se cuenta con indicadores insumo, estables y mejorados, relacionados con productividad científica y tecnológica, matrícula de educación superior, entre otros.

Observaciones del Responsable:

GOBIERNO DEL ESTADO DE JALISCO

PRESUPUESTO DE EGRESOS PARA EL EJERCICIO FISCAL 2025

Ficha Técnica de Indicador

Sistema de Evaluación del Desempeño (SED)

Secretaría de la Hacienda Pública

Datos de Identificación del Programa: Educación Superior Innovadora con Calidad, Pertinencia y Amplia Cobertura

Posición en el Índice de Rezago Social

Eje	Tema
Desarrollo social	Educación

¿Quién gasta?

12 Unidad Presupuestal	000 Unidad Responsable	Unidad Ejecutora del Gasto
Secretaría de Innovación, Ciencia y Tecnología	Secretaría de Innovación, Ciencia y Tecnología	

¿Para qué se gasta?

Finalidad	Función	Subfunción
Desarrollo Social	Educación	Educación Superior

Presupuesto asignado al Programa Presupuestario

Monto $67,401,484.00

Nivel del Indicador

Nivel	Clave	Resumen Narrativo	Transversalidad
Fin		Contribuir a mejorar las condiciones de acceso efectivo a los derechos sociales, mediante el impulso de las capacidades de las personas y sus comunidades, reduciendo brechas de desigualdad, con un sentido de colectividad fortalecido que impulsa la movilidad social ascendente y con atención prioritaria para las personas y los grupos cuyos derechos han sido vulnerados de manera histórica y coyuntural en particular por la pandemia por COVID19.	

Datos del Indicador

Nombre del Indicador	Método de cálculo	Código
Posición en el Índice de Rezago Social		Fin_392_1479

Descripción del Indicador	Unidad de Medida
Lugar que ocupa Jalisco dentro del contexto de las entidades federativas del país respecto al Índice de Rezago Social, el cual es una medida agregada que se compone de variables de educación, acceso a servicios de salud, servicios básicos en la vivienda, de calidad y espacios en la misma, y activos en el hogar. Es decir, proporciona el resumen de cuatro carencias sociales de la medición de pobreza del Consejo Nacional de Evaluación de la Política de Desarrollo Social (CONEVAL): rezago educativo, acceso a los servicios de salud, acceso a los servicios básicos en la vivienda, y la calidad y espacios en la vivienda.	Posición

Tipo de Indicador	Estratégico	**Dimensión**	Eficacia	**Ponderación del indicador**	
Desagregación Geográfica		**Frecuencia de Medición**	Anual	0.0	

GOBIERNO DEL ESTADO DE JALISCO

PRESUPUESTO DE EGRESOS PARA EL EJERCICIO FISCAL 2025

Ficha Técnica de Indicador

Sistema de Evaluación del Desempeño (SED)

Secretaría de la Hacienda Pública

Características del Indicador

Tipo de Fórmula de Cálculo	Total	**Características del Indicador**	
Justificación de las Características			
Serie de Información Disponible			
Responsable del Indicador			
Nombre			
Cargo			
Correo Electrónico			

Determinación de Metas

					Línea Base	
		Absoluto	**Relativo**	**Sentido del Indicador***	**Valor Meta**	**Año**
Año de Medición del Resultado	2025	**Tipo Valor de la Meta**	X		Ascendente	24.0	2022
Meta Valor	29.0	**Unidad de medida**		**Indicador de Género**		

	Si	**No**
Indicador de Género		X

Resultados

Valor Programado	N.P	**Avance de la Meta**	N.D	**% Avance de la Meta**	N.D	**Semáforo**	

Calendarización de la Meta

	Enero	Febrero	□arzo	Abril	□ayo	Junio	Julio	Agosto	Septiembre	Octubre	Noviembre	Diciembre
Programado												
Programado Acumulado												
Realizado												
Realizado Acumulado												

Proyección de la meta en los próximos 3 a□os			

Meta Institucional

0□

Medios de Verificación Nivel MIR	En el Sistema de □ onitoreo de Indicadores del Desarrollo de Jalisco (□ IDE Jalisco), para consulta abierta en https:□□seplan.app.jalisco.gob.mx□mide
Supuestos del Nivel MIR	Las y los habitantes del estado de Jalisco asumen su compromiso de corresponsabilidad en el proceso de desarrollo social y acceso efectivo de sus derechos sociales.
Observaciones del Responsable	

GOBIERNO DEL ESTADO DE JALISCO

PRESUPUESTO DE EGRESOS PARA EL EJERCICIO FISCAL 2025

Ficha Técnica de Indicador

Sistema de Evaluación del Desempeño (SED)

Secretaría de la Hacienda Pública

Datos de Identificación del Programa: Educación Superior Innovadora con Calidad, Pertinencia y Amplia Cobertura

Porcentaje de cobertura en educación superior sin posgrado de 18 a 22 años

Eje	Tema
Desarrollo social	Educación

¿Quién gasta?

12 Unidad Presupuestal	000 Unidad Responsable	Unidad Ejecutora del Gasto
Secretaría de Innovación, Ciencia y Tecnología	Secretaría de Innovación, Ciencia y Tecnología	

¿Para qué se gasta?

Finalidad	Función	Subfunción
Desarrollo Social	Educación	Educación Superior

Presupuesto asignado al Programa Presupuestario

Monto $67,401,484.00

Nivel del Indicador

Nivel	Clave	Resumen Narrativo	Transversalidad
Propósito		Las y los estudiantes del estado de Jalisco, cuentan con un enfoque integral de educación que incrementa la calidad y pertinencia educativa hacia la excelencia de la misma, para formar una ciudadanía responsable que enfrente de manera positiva los desafíos personales y colectivos durante su trayecto de vida.	

Datos del Indicador

Nombre del Indicador	Método de cálculo	Código
Porcentaje de cobertura en educación superior sin posgrado de 18 a 22 años		Propósito_392_1646

Descripción del Indicador	Unidad de Medida
Es el porcentaje de la matrícula total del nivel técnico superior universitario y licenciatura de la modalidad escolarizada, respecto al total de población de 18 a 22 años.	Porcentaje

Tipo de Indicador	Estratégico	**Dimensión**	Eficacia	**Ponderación del indicador**	
Desagregación Geográfica		**Frecuencia de Medición**	Anual	0.0	

Características del Indicador

Tipo de Fórmula de Cálculo	Total	**Características del Indicador**	
Justificación de las Características			
Serie de Información Disponible			

Responsable del Indicador

Nombre	
Cargo	
Correo Electrónico	

GOBIERNO DEL ESTADO DE JALISCO

PRESUPUESTO DE EGRESOS PARA EL EJERCICIO FISCAL 2025

Ficha Técnica de Indicador

Sistema de Evaluación del Desempeño (SED)

Secretaría de la Hacienda Pública

Determinación de Metas

						Línea Base	
		Absoluto	Relativo	Sentido del Indicador*	Valor Meta	Año
Año de Medición del Resultado	2025	Tipo Valor de la Meta	X	◯	Ascendente	38.23	2020
Meta Valor	40.0	Unidad de medida		Indicador de Género	Si ◯	No X	

Resultados

Valor Programado	N.P	Avance de la Meta	N.D	% Avance de la Meta	N.D	Semáforo	

Calendarización de la Meta

	Enero	Febrero	Marzo	Abril	Mayo	Junio	Julio	Agosto	Septiembre	Octubre	Noviembre	Diciembre
Programado												
Programado Acumulado												
Realizado												
Realizado Acumulado												

Proyección de la meta en los próximos 3 años			

Meta Institucional

0%

Medios de Verificación Nivel MIR	En el Sistema de Monitoreo de Indicadores del Desarrollo de Jalsico (MIDE Jalsico), para consulta abierta en https://seplan.app.jalisco.gob.mx/mide
Supuestos del Nivel MIR	Las madres y los padres de familia cuentan con el tiempo suficiente para involucrarse de forma integral en el proceso educativo y contribuir al incremento de la calidad y pertinencia educativa.
Observaciones del Responsable	

GOBIERNO DEL ESTADO DE JALISCO

PRES□P□ESTO DE EGRESOS PARA EL EJERCICIO □ISCAL 202□

Ficha Técnica de Indicador

Sistema de Evaluación del Desempeño (SED)

Secretaría de la Hacienda Pública

Datos de Identificación del Programa: Educación Superior Innovadora con Calidad, Pertinencia y Amplia Cobertura

Total de acciones para la planeación y programación implementado

Eje	Tema
Desarrollo social	Educación

¿Quién gasta?

12 Unidad Presupuestal	000 Unidad Responsable	00257 Unidad Ejecutora del Gasto
Secretaría de Innovación, Ciencia y Tecnología	Secretaría de Innovación, Ciencia y Tecnología	Sub Secretaría de Educación Superior

¿Para qué se gasta?

Finalidad	Función	Subfunción
Desarrollo Social	Educación	Educación Superior

Presupuesto asignado al Programa Presupuestario

Monto $67,401,484.00

Nivel del Indicador

Nivel	Clave	Resumen Narrativo	Transversalidad
Componente	A1	Acciones implementadas para la Planeación del Sistema de Educación Superior	Derechos Humanos

Datos del Indicador

Nombre del Indicador	Método de cálculo	Código
Total de acciones para la planeación y programación implementado	(Total de avance de las acciones implementadas / Total de acciones programadas)*100	392_A1-1

Descripción del Indicador	Unidad de Medida
Es necesario consolidar acciones que permitan describir el rumbo para la Planeación y programación de la Educación Superior de Jalisco, en ese sentido, se estructuran acciones que a través de su implementación permitirán coadyuvar al fortalecimiento de procesos estructurados para las Instituciones de Educación Superior en Jalisco.	Porcentaje

Tipo de Indicador	Gestión	**Dimensión**	Calidad	**Ponderación del indicador**	
Desagregación Geográfica	Estatal	**Frecuencia de Medición**	Semestral	100.0	

Características del Indicador

Tipo de Fórmula de Cálculo	Porcentaje	**Características del Indicador**	Relevancia
Justificación de las Características	Este indicador es relevante para dar cumplimiento a lo establecido en la Ley de Educación Superior del Estado de Jalisco.		
Serie de Información Disponible	Este indicador se mide desde MIR 2022		

Responsable del Indicador

Nombre	José Rosalío Muñoz Castro
Cargo	Subsecretario de Educación Superior
Correo Electrónico	rosalio.munoz@jalisco.gob.mx

GOBIERNO DEL ESTADO DE JALISCO

PRES□P□ESTO DE EGRESOS PARA EL EJERCICIO □ISCAL 202□

Ficha Técnica de Indicador

Sistema de Evaluación del Desempeño (SED)

Secretaría de la Hacienda Pública

Determinación de Metas

							Línea Base	
			Absoluto	Relativo	Sentido del Indicador*	Valor Meta	Año
Año de Medición del Resultado	202□	Tipo Valor de la Meta	○	◉	Ascendente	100.0	2023
Meta Valor	100.0	Unidad de medida	Acción	Indicador de Género	Si ○	No ◉	

Resultados

Valor Programado	N.P	Avance de la Meta	N.D	% Avance de la Meta	N.D	Semáforo	

Calendarización de la Meta

	Enero	□ebrero	Marzo	Abril	Mayo	Junio	Julio	Agosto	Septiembre	Octubre	Noviembre	Diciembre
Programado						□0.0						100.0
Programado Acumulado						□0.0						100.0
Realizado												
Realizado Acumulado												

Proyección de la meta en los próximos 3 años	100	100	100

Parámetros de semaforización	Meta Institucional
	100□

GOBIERNO DEL ESTADO DE JALISCO

PRES□P□ESTO DE EGRESOS PARA EL EJERCICIO □ISCAL 202□

Ficha Técnica de Indicador

Sistema de Evaluación del Desempeño (SED)

Secretaría de la Hacienda Pública

Características de las Variables (metadatos)

Variable 1

Nombre

Total de avance de las acciones implementadas

Fuente de Información Reporte publicado en liga drive https□/drive.google.com/drive/u/2/folders/1jR□Go□b□□zf-ln9fIG3SJiu_pOg1he□O

Unidad de Medida	Valor Absoluto de la Variable	Desagregación Geográfica	Frecuencia cálculo variable
Acción	100.00		Semestral

Método recopilación de datos	Fecha de disponibilidad de la información	Tipo de acumulación
		□alor Presente

Variable 2

Nombre

Total de acciones programadas

Fuente de Información Reporte publicado en liga drive https□/drive.google.com/drive/u/2/folders/1jR□Go□b□□zf-ln9fIG3SJiu_pOg1he□O

Unidad de Medida	Valor Absoluto de la Variable	Desagregación Geográfica	Frecuencia cálculo variable
Acción	100.00		Semestral

Método recopilación de datos	Fecha de disponibilidad de la información	Tipo de acumulación
		□alor Presente

Medios de Verificación Nivel MIR	Carpeta Evidencias Subsecretaría de Educación, MIR 2024, Subsecretaría de Educación. □erificación en línea. https□/drive.google.com/drive/folders/1vIG□□ 2-2-□dr□LSDv□JS-cr□I□ g□ GEmL□usp□ drive_lin□
Supuestos del Nivel MIR	Las Instituciones y autoridades de Educación Superior participan activamente en el desarrollo educativo, alineadas a la Ley General de Educación Superior.
□ bservaciones del Responsable	

GOBIERNO DEL ESTADO DE JALISCO

PRES□P□ESTO DE EGRESOS PARA EL EJERCICIO □ISCAL 202□

Ficha Técnica de Indicador

Sistema de Evaluación del Desempeño (SED)

Secretaría de la Hacienda Pública

Datos de Identificación del Programa: Educación Superior Innovadora con Calidad, Pertinencia y Amplia Cobertura

Total de documento armonizado para la política de la autoevaluación institucional

Eje	Tema
Desarrollo social	Educación

¿Quién gasta?

12 Unidad Presupuestal	000 Unidad Responsable	00257 Unidad Ejecutora del Gasto
Secretaría de Innovación, Ciencia y Tecnología	Secretaría de Innovación, Ciencia y Tecnología	Sub Secretaría de Educación Superior

¿Para qué se gasta?

Finalidad	Función	Subfunción
Desarrollo Social	Educación	Educación Superior

Presupuesto asignado al Programa Presupuestario

Monto $67,401,484.00

Nivel del Indicador

Nivel	Clave	Resumen Narrativo	Transversalidad
Componente	A3	Oferta educativa mejorada en las Instituciones de Educación Superior con Reconocimiento de Validez Oficial de Estudios de la Secretaria de Innovación, Ciencia y Tecnología, conforme a lo establecido en la Ley General de Educación Superior	Derechos Humanos

Datos del Indicador

Nombre del Indicador	Método de cálculo	Código
Total de documento armonizado para la política de la autoevaluación institucional	(Total de avance de documento armonizado/ total de documento armonizado)*100	392_A3-1

Descripción del Indicador	Unidad de Medida
Oferta educativa mejorada en las Instituciones de Educación Superior con Reconocimiento de Validez Oficial de Estudios de la Secretaria de Innovación, Ciencia y Tecnología, conforme a lo establecido en la Ley General de Educación Superior	Documento

Tipo de Indicador	Gestión	**Dimensión**	Eficiencia	**Ponderación del indicador**	
Desagregación Geográfica	Estatal	**Frecuencia de Medición**	Semestral	100.0	

Características del Indicador

Tipo de Fórmula de Cálculo	Porcentaje	**Características del Indicador**	Relevancia
Justificación de las Características	El indicador es relevante debido a que impulsa la Calidad de la Educación Superior a través de la acreditación de programas.		
Serie de Información Disponible	Este indicador se mide desde MIR 2022 teniendo cambios en su redacción.		

Responsable del Indicador

Nombre	José Rosalío Muñoz Castro
Cargo	Subsecretario de Educación Superior
Correo Electrónico	rosalio.munoz@jalisco.gob.mx

GOBIERNO DEL ESTADO DE JALISCO

PRES□P□ESTO DE EGRESOS PARA EL EJERCICIO □ISCAL 202□

Ficha Técnica de Indicador

Sistema de Evaluación del Desempeño (SED)

Secretaría de la Hacienda Pública

Determinación de Metas

							Línea Base	
			Absoluto	Relativo	Sentido del Indicador*	Valor Meta	Año
Año de Medición del Resultado	202□	**Tipo Valor de la Meta**	○	●	Ascendente	100.0	2021
Meta Valor	100.0	**Unidad de medida**	Documento	**Indicador de Género**			
					Si	**No**	

Resultados

Valor Programado	N.P	**Avance de la Meta**	N.D	**% Avance de la Meta**	N.D	**Semáforo**	

Calendarización de la Meta

	Enero	□ebrero	Marzo	Abril	Mayo	Junio	Julio	Agosto	Septiembre	Octubre	Noviembre	Diciembre
Programado						□0.0						100.0
Programado Acumulado						□0.0						100.0
Realizado												
Realizado Acumulado												

Proyección de la meta en los próximos 3 años	100	100	100

Parámetros de semaforización

Meta Institucional

100□

GOBIERNO DEL ESTADO DE JALISCO

PRES□P□ESTO DE EGRESOS PARA EL EJERCICIO □ISCAL 202□

Ficha Técnica de Indicador

Sistema de Evaluación del Desempeño (SED)

Secretaría de la Hacienda Pública

Características de las Variables (metadatos)

Variable 1

Nombre

Total de avance de documento armonizado

Fuente de Información Informe de los acuerdos de incorporación entregados a las Instituciones de Educación Superior con el Estado de Jalisco. Liga drive https□/drive.google.com/drive/u/2/folders/1□s□ □2SH0□a□ Vavxn□□□Bxl□ _V□ OtEHOh

Unidad de Medida	Valor Absoluto de la Variable	Desagregación Geográfica	Frecuencia cálculo variable
Documento	1.00		Semestral

Método recopilación de datos	Fecha de disponibilidad de la información	Tipo de acumulación
		Valor Presente

Variable 2

Nombre

Total de documento armonizado

Fuente de Información Informe de los acuerdos de incorporación entregados a las Instituciones de Educación Superior con el Estado de Jalisco. Liga drive https□/drive.google.com/drive/u/2/folders/1□s□ □2SH0□a□ Vavxn□□□Bxl□ _V□ OtEHOh

Unidad de Medida	Valor Absoluto de la Variable	Desagregación Geográfica	Frecuencia cálculo variable
Documento	1.00		Semestral

Método recopilación de datos	Fecha de disponibilidad de la información	Tipo de acumulación
		Valor Presente

Medios de Verificación Nivel MIR	Carpeta Evidencias Subsecretaría de Educación, MIR 2024, Subsecretaría de Educación. Verificación en línea. https□/drive.google.com/drive/folders/1qdMSn□Ay□EA□Jx□ 9xP93O□□ne□3E0Vn□□usp□ drive_lin□
Supuestos del Nivel MIR	Existe compromiso por parte de las Instituciones de Educación Superior, por cumplir con los requisitos establecidos en la normatividad aplicable para la obtención del Reconocimiento de Validez Oficial de Estudios de tipo Superior, así como se encuentra publicada la Ley de Educación Superior de Jalisco.
□bservaciones del Responsable	

GOBIERNO DEL ESTADO DE JALISCO

PRESUPUESTO DE EGRESOS PARA EL EJERCICIO FISCAL 2025

Ficha Técnica de Indicador

Sistema de Evaluación del Desempeño (SED)

Secretaría de la Hacienda Pública

Datos de Identificación del Programa: Educación Superior Innovadora con Calidad, Pertinencia y Amplia Cobertura

Porcentaje de acciones para la optimización de procesos digitales

Eje	Tema
Desarrollo social	Educación

¿Quién gasta?

12 Unidad Presupuestal	000 Unidad Responsable	00257 Unidad Ejecutora del Gasto
Secretaría de Innovación, Ciencia y Tecnología	Secretaría de Innovación, Ciencia y Tecnología	Sub Secretaría de Educación Superior

¿Para qué se gasta?

Finalidad	Función	Subfunción
Desarrollo Social	Educación	Educación Superior

Presupuesto asignado al Programa Presupuestario

Monto $67,401,484.00

Nivel del Indicador

Nivel	Clave	Resumen Narrativo	Transversalidad
Componente	C1	Infraestructura Tecnológica fortalecida en la Subsecretaría de Educación Superior para la optimización de procesos de las diferentes áreas de la Subsecretaría de Educación Superior	Gobernanza para el desarrollo

Datos del Indicador

Nombre del Indicador	Método de cálculo	Código
Porcentaje de acciones para la optimización de procesos digitales	(Total de acciones atendidas/ Total de acciones)*100	392_C1-1

Descripción del Indicador	Unidad de Medida
Optimización de procesos digitales de las diferentes áreas de la Subsecretaría de Educación Superior	Porcentaje

Tipo de Indicador	Gestión	**Dimensión**	Eficiencia	**Ponderación del indicador**	
Desagregación Geográfica	Estatal	**Frecuencia de Medición**	Semestral	100.0	

Características del Indicador

Tipo de Fórmula de Cálculo	Porcentaje	**Características del Indicador**	Claridad, Relevancia
Justificación de las Características	Digitalizar y automatizar los procesos y servicios eficientados para personal de la Subsecretaria de Educación Superior y los usuarios de Instituciones de Educación Superior		
Serie de Información Disponible	Este indicador se mide desde MIR 2021 teniendo cambios en su redacción		

Responsable del Indicador

Nombre	José Rosalío Muñoz Castro
Cargo	Subsecretario de Educación Superior
Correo Electrónico	rosalio.munoz@jalisco.gob.mx

GOBIERNO DEL ESTADO DE JALISCO

PRESUPUESTO DE EGRESOS PARA EL EJERCICIO FISCAL 2025

Ficha Técnica de Indicador

Sistema de Evaluación del Desempeño (SED)

Secretaría de la Hacienda Pública

Determinación de Metas

						Línea Base	
		Absoluto	Relativo	Sentido del Indicador*	Valor Meta	Año
Año de Medición del Resultado	2025	**Tipo Valor de la Meta**	○	●	Ascendente	100.0	2022
Meta Valor	100.0	**Unidad de medida**	Acción	**Indicador de Género**	○ Si	● No	

Resultados

Valor Programado	N.P	**Avance de la Meta**	N.D	**% Avance de la Meta**	N.D	**Semáforo**	

Calendarización de la Meta

	Enero	Febrero	Marzo	Abril	Mayo	Junio	Julio	Agosto	Septiembre	Octubre	Noviembre	Diciembre
Programado						30.0						100.0
Programado Acumulado						30.0						100.0
Realizado												
Realizado Acumulado												

Proyección de la meta en los próximos 3 años	100.00	100.00	100

Parámetros de semaforización	**Meta Institucional**
	100

GOBIERNO DEL ESTADO DE JALISCO

PRESUPUESTO DE EGRESOS PARA EL EJERCICIO FISCAL 2025

Ficha Técnica de Indicador

Sistema de Evaluación del Desempeño (SED)

Secretaría de la Hacienda Pública

Características de las Variables (metadatos)

Variable 1

Nombre

Total de acciones atendidas

Fuente de Información Carpeta en liga drive □ttps□/drive.google.com/drive/u/2/folders/1in□□c3OB2□ uN6cS8z□m0□□□uAS□O□ 8bJ

Unidad de Medida	Valor Absoluto de la Variable	Desagregación Geográfica	Frecuencia cálculo variable
Acción	100.00		Semestral

Método recopilación de datos	Fecha de disponibilidad de la información	Tipo de acumulación
		□alor Presente

Variable 2

Nombre

Total de acciones

Fuente de Información Carpeta en liga drive □ttps□/drive.google.com/drive/u/2/folders/1in□□c3OB2□ uN6cS8z□m0□□□uAS□O□ 8bJ

Unidad de Medida	Valor Absoluto de la Variable	Desagregación Geográfica	Frecuencia cálculo variable
Acción	100.00		Semestral

Método recopilación de datos	Fecha de disponibilidad de la información	Tipo de acumulación
		□alor Presente

Medios de Verificación Nivel MIR	Carpeta Evidencias Subsecretaría de Educación, MIR 2024, Subsecretaría de Educación. □erificación en línea. □ttps□/drive.google.com/drive/folders/1□GF4□m□□gxs4ebRfp8IjzNu□PNa□PgLn□usp□ drive_lin□
Supuestos del Nivel MIR	Se cuenta con los recursos necesarios para fortalecer la infraestructura tecnológica de sistemas en la Subsecretaría de Educación Superior
□ bservaciones del Responsable	

GOBIERNO DEL ESTADO DE JALISCO

PRESUPUESTO DE EGRESOS PARA EL EJERCICIO FISCAL 202

Ficha Técnica de Indicador

Sistema de Evaluación del Desempeño (SED)

Secretaría de la Hacienda Pública

Datos de Identificación del Programa: Educación Superior Innovadora con Calidad, Pertinencia y Amplia Cobertura

Total de acciones de Fortalecimiento de la Educación Superior

Eje	Tema
Desarrollo social	Educación

¿Quién gasta?

12 Unidad Presupuestal	000 Unidad Responsable	00257 Unidad Ejecutora del Gasto
Secretaría de Innovación, Ciencia y Tecnología	Secretaría de Innovación, Ciencia y Tecnología	Sub Secretaría de Educación Superior

¿Para qué se gasta?

Finalidad	Función	Subfunción
Desarrollo Social	Educación	Educación Superior

Presupuesto asignado al Programa Presupuestario

Monto $67,401,484.00

Nivel del Indicador

Nivel	Clave	Resumen Narrativo	Transversalidad
Componente	C2	Políticas públicas, lineamientos y reglamentos articulados para el fortalecimiento de la Educación Superior Tecnológica descentralizada y con Reconocimiento de Validez Oficial con el Estado de Jalisco.	Gobernanza para el desarrollo

Datos del Indicador

Nombre del Indicador	Método de cálculo	Código
Total de acciones de Fortalecimiento de la Educación Superior	(Total de acciones implementadas / Total de acciones fortalecidas)*100	392_C2-1

Descripción del Indicador	Unidad de Medida
Políticas públicas, lineamientos y reglamentos articulados para el fortalecimiento de la Educación Superior Tecnológica descentralizada y con Reconocimiento de Validez Oficial con el Estado de Jalisco, para el impulso de los Sectores Estratégicos del Estado	Porcentaje

Tipo de Indicador	Gestión	**Dimensión**	Eficiencia	**Ponderación del indicador**	
Desagregación Geográfica	Estatal	**Frecuencia de Medición**	Semestral	100.0	

Características del Indicador

Tipo de Fórmula de Cálculo	Porcentaje	**Características del Indicador**	Relevancia, Adecuado
Justificación de las Características	Este indicador es relevante y adecuado para dar cumplimiento a lo establecido en la Ley General de Educación Superior		
Serie de Información Disponible	Este indicador se mide desde MIR 2021		

Responsable del Indicador

Nombre	José Rosalío Muñoz Castro
Cargo	Subsecretario de Educación Superior
Correo Electrónico	rosalio.munoz@jalisco.gob.mx

GOBIERNO DEL ESTADO DE JALISCO

PRESUPUESTO DE EGRESOS PARA EL EJERCICIO FISCAL 202

Ficha Técnica de Indicador

Sistema de Evaluación del Desempeño (SED)

Secretaría de la Hacienda Pública

Determinación de Metas

						Línea Base	
			Absoluto	Relativo	Sentido del Indicador*	Valor Meta	Año
Año de Medición del Resultado	202	**Tipo Valor de la Meta**	○	●	Ascendente	100.0	2021
Meta Valor	100.0	**Unidad de medida**	Acción	**Indicador de Género**	○ Si	● No	

Resultados

Valor Programado	N.P	**Avance de la Meta**	N.D	**% Avance de la Meta**	N.D	**Semáforo**	

Calendarización de la Meta

	Enero	Febrero	Marzo	Abril	Mayo	Junio	Julio	Agosto	Septiembre	Octubre	Noviembre	Diciembre
Programado						0.0						100.0
Programado Acumulado						0.0						100.0
Realizado												
Realizado Acumulado												

Proyección de la meta en los próximos 3 años	100.00	100.00	100

Parámetros de semaforización

Meta Institucional

100

GOBIERNO DEL ESTADO DE JALISCO

PRESUPUESTO DE EGRESOS PARA EL EJERCICIO FISCAL 202

Ficha Técnica de Indicador

Sistema de Evaluación del Desempeño (SED)

Secretaría de la Hacienda Pública

Características de las Variables (metadatos)

Variable 1

Nombre

Total de acciones implementadas

Fuente de Información	Política Pública y Lineamientos reflejados en la actualización de documentos normativos de Subsecretaría de Educación Superior. Liga drive ttps/drive.google.com/drive/u/2/folders/1lx u9lnbGLmV6A4gyym mgPJf -eV7x		
Unidad de Medida	**Valor Absoluto de la Variable**	**Desagregación Geográfica**	**Frecuencia cálculo variable**
Acción	2.00		Semestral
Método recopilación de datos	**Fecha de disponibilidad de la información**	**Tipo de acumulación**	
		Valor Presente	

Variable 2

Nombre

Total de acciones fortalecidas

Fuente de Información	Política Pública y Lineamientos reflejados en la actualización de documentos normativos de Subsecretaría de Educación Superior. Liga drive ttps/drive.google.com/drive/u/2/folders/1lx u9lnbGLmV6A4gyym mgPJf -eV7x		
Unidad de Medida	**Valor Absoluto de la Variable**	**Desagregación Geográfica**	**Frecuencia cálculo variable**
Acción	2.00		Semestral
Método recopilación de datos	**Fecha de disponibilidad de la información**	**Tipo de acumulación**	
		Valor Presente	

Medios de Verificación Nivel MIR	Carpeta Evidencias Subsecretaría de Educación, MIR 2024, Subsecretaría de Educación. Verificación en línea. ttps/drive.google.com/drive/folders/1jzg 6oadf G_fn Os_3VrLyog V7F p usp drive_lin Políticas, acuerdos y lineamientos emitidos por la Secretaria de Innovación, Ciencia y Tecnología, publicados en el apartado de Educación Superior de la pagina oficial ttps/sicyt.jalisco.gob.mx/ Plan Institucional, reglamentos, lineamientos y Políticas emitidas por el rgano de Gobierno de Organismos Públicos Descentralizados publicados en las paginas oficiales de cada Institución.
Supuestos del Nivel MIR	Existe demanda de la industria jalisciense para fortalecer la Educación Superior e impulsar así los sectores estratégicos del Estado conforme a la Ley General de Educación Superior y la Ley de Educación Superior del Estado de Jalisco
bservaciones del Responsable	

GOBIERNO DEL ESTADO DE JALISCO

PRESUPUESTO DE EGRESOS PARA EL EJERCICIO FISCAL 2025

Ficha Técnica de Indicador

Sistema de Evaluación del Desempeño (SED)

Secretaría de la Hacienda Pública

Datos de Identificación del Programa: Educación Superior Innovadora con Calidad, Pertinencia y Amplia Cobertura

Total de acciones implementadas para el fortalecimiento de los OPD

Eje	Tema
Desarrollo social	Educación

¿Quién gasta?

12 Unidad Presupuestal	000 Unidad Responsable	00257 Unidad Ejecutora del Gasto
Secretaría de Innovación, Ciencia y Tecnología	Secretaría de Innovación, Ciencia y Tecnología	Sub Secretaría de Educación Superior

¿Para qué se gasta?

Finalidad	Función	Subfunción
Desarrollo Social	Educación	Educación Superior

Presupuesto asignado al Programa Presupuestario

Monto $67,401,484.00

Nivel del Indicador

Nivel	Clave	Resumen Narrativo	Transversalidad
Componente	C5	Acciones implementadas para el fortalecimiento en Organismos Públicos Descentralizados de Educación Superior sectorizados a la Secretaría de Innovación, Ciencia y Tecnología, conforme a lo establecido en la Ley General de Educación Superior	Gobernanza para el desarrollo

Datos del Indicador

Nombre del Indicador	Método de cálculo	Código
Total de acciones implementadas para el fortalecimiento de los OPD	(Total de acciones implementadas / Total de acciones programadas)*100	392_C5-1

Descripción del Indicador	Unidad de Medida
Es necesario contar con normativa y planes de infraestructura alineada a la ley de Educación Superior.	Porcentaje

Tipo de Indicador	Gestión	**Dimensión**	Calidad	**Ponderación del indicador**	
Desagregación Geográfica	Estatal	**Frecuencia de Medición**	Trimestral	100.0	

Características del Indicador

Tipo de Fórmula de Cálculo	Porcentaje	**Características del Indicador**	Relevancia
Justificación de las Características	De acuerdo a la Ley General de Educación Superior, identifica su relevancia en la alineación armonizada de la misma en su proyección estratégica.		
Serie de Información Disponible	Este indicador se mide desde 2024		

Responsable del Indicador

Nombre	José Rosalío Muñoz Castro
Cargo	Subsecretario de Educación Superior
Correo Electrónico	rosalio.munoz@jalisco.gob.mx

GOBIERNO DEL ESTADO DE JALISCO

PRESUPUESTO DE EGRESOS PARA EL EJERCICIO FISCAL 2025

Ficha Técnica de Indicador

Sistema de Evaluación del Desempeño (SED)

Secretaría de la Hacienda Pública

Determinación de Metas

					Línea Base	
	Absoluto	Relativo	Sentido del Indicador*	Valor Meta	Año
Año de Medición del Resultado 2025	**Tipo Valor de la Meta**	○	●	Ascendente	100.0	2024
Meta Valor 100.0	**Unidad de medida** Porcentaje	**Indicador de Género**	○ Si	● No		

Resultados

Valor Programado	N.P	**Avance de la Meta**	N.D	**% Avance de la Meta**	N.D	**Semáforo**	

Calendarización de la Meta

	Enero	Febrero	Marzo	Abril	Mayo	Junio	Julio	Agosto	Septiembre	Octubre	Noviembre	Diciembre
Programado			20.0			30.0			50.0			100.0
Programado Acumulado			20.0			30.0			50.0			100.0
Realizado												
Realizado Acumulado												

Proyección de la meta en los próximos 3 años	100	100	100

Parámetros de semaforización

Meta Institucional

100

GOBIERNO DEL ESTADO DE JALISCO

PRESUPUESTO DE EGRESOS PARA EL EJERCICIO FISCAL 2025

Ficha Técnica de Indicador

Sistema de Evaluación del Desempeño (SED)

Secretaría de la Hacienda Pública

Características de las Variables (metadatos)

Variable 1

Nombre

Total de acciones implementadas

Fuente de Información Reporte elaborado en la Subsecretaría de Educación Superior. Liga drive ttps/drive.google.com/drive/u/2/folders/1B8u1s JCsR-J io5551LBeP60-P yAx

Unidad de Medida	Valor Absoluto de la Variable	Desagregación Geográfica	Frecuencia cálculo variable
Porcentaje	1.00		Semestral

Método recopilación de datos	Fecha de disponibilidad de la información	Tipo de acumulación
		alor Presente

Variable 2

Nombre

Total de acciones programadas

Fuente de Información Reporte elaborado en la Subsecretaría de Educación Superior. Liga drive ttps/drive.google.com/drive/u/2/folders/1B8u1s JCsR-J io5551LBeP60-P yAx

Unidad de Medida	Valor Absoluto de la Variable	Desagregación Geográfica	Frecuencia cálculo variable
Porcentaje	1.00		Semestral

Método recopilación de datos	Fecha de disponibilidad de la información	Tipo de acumulación
		alor Presente

Medios de Verificación Nivel MIR	Carpeta Evidencias Subsecretaría de Educación, MIR 2024, Subsecretaría de Educación. erificación en línea. ttps/drive.google.com/drive/folders/1ua 4pf 0B3 subsjs8zLGag tU33U S usp drive_lin
Supuestos del Nivel MIR	Existen las condiciones y recursos necesarios para el desarrollo de infraestructura de los Organismos Públicos Descentralizados de Educación Superior Sectorizados a la SICyT
bservaciones del Responsable	

GOBIERNO DEL ESTADO DE JALISCO

PRESUPUESTO DE EGRESOS PARA EL EJERCICIO FISCAL 2025

Ficha Técnica de Indicador

Sistema de Evaluación del Desempeño (SED)

Secretaría de la Hacienda Pública

Datos de Identificación del Programa: Fortalecimiento de la Cultura de Innovación

Posición en el Índice de Competitividad Estatal del IMCO

Eje	Tema
Desarrollo y crecimiento económico	Innovación, Ciencia y Tecnología

¿Quién gasta?

12 Unidad Presupuestal	000 Unidad Responsable	Unidad Ejecutora del Gasto
Secretaría de Innovación, Ciencia y Tecnología	Secretaría de Innovación, Ciencia y Tecnología	

¿Para qué se gasta?

Finalidad	Función	Subfunción
Desarrollo Económico	Ciencia, Tecnología e Innovación	Innovación

Presupuesto asignado al Programa Presupuestario

Monto $2,000,000.00

Nivel del Indicador

Nivel	Clave	Resumen Narrativo	Transversalidad
Fin		Contribuir a consolidar a Jalisco como líder nacional en aportación de valor económico y social, mediante el acceso incluyente de las personas a los beneficios de la integración de la ciencia y la tecnología, de la tecnificación y especialización de sectores clave y el impulso al capital humano, haciendo un uso responsable y democrático de los recursos naturales de todas las regiones del estado.	

Datos del Indicador

Nombre del Indicador	Método de cálculo	Código
Posición en el Índice de Competitividad Estatal del IMCO		Fin_394_1

Descripción del Indicador	Unidad de Medida
El indicador mide la posición de los estados en el Índice de Competitividad Estatal (ICE). El ICE mide la capacidad de los estados para forjar, atraer y retener talento e inversiones. Un estado competitivo es aquel que de modo consistente resulta atractivo para el talento y la inversión, lo que se traduce en mayor productividad y bienestar para sus habitantes. Para medir esto, el índice evalúa tanto las capacidades estructurales como coyunturales de los estados. El ICE está compuesto por indicadores, categorizados en 10 subíndices que evalúan distintas dimensiones de la competitividad de los 32 estados del país.	Posición

Tipo de Indicador	Estratégico	**Dimensión**	Eficacia	**Ponderación del indicador**	
Desagregación Geográfica		**Frecuencia de Medición**	Bienal	0.0	

GOBIERNO DEL ESTADO DE JALISCO

PRESUPUESTO DE EGRESOS PARA EL EJERCICIO FISCAL 2025

Ficha Técnica de Indicador

Sistema de Evaluación del Desempeño (SED)

Secretaría de la Hacienda Pública

Características del Indicador

Tipo de Fórmula de Cálculo	Total	**Características del Indicador**	
Justificación de las Características			
Serie de Información Disponible			
Responsable del Indicador			
Nombre			
Cargo			
Correo Electrónico			

Determinación de Metas

					Línea Base	
		Absoluto	**Relativo**	**Sentido del Indicador***	**Valor Meta**	**Año**
Año de Medición del Resultado	2025	**Tipo Valor de la Meta**	X		Descendente	0.0	2020
Meta Valor	4.0	**Unidad de medida**		**Indicador de Género**		X
				Si	**No**	

Resultados

Valor Programado	N.P	**Avance de la Meta**	N.D	**% Avance de la Meta**	N.D	**Semáforo**	

Calendarización de la Meta

	Enero	Febrero	Marzo	Abril	Mayo	Junio	Julio	Agosto	Septiembre	Octubre	Noviembre	Diciembre
Programado												
Programado Acumulado												
Realizado												
Realizado Acumulado												

Proyección de la meta en los próximos 3 años			

Meta Institucional

0%

Medios de Verificación Nivel MIR	En el Sistema de Monitoreo de Indicadores del Desarrollo de Jalisco (MIDE Jalisco), para consulta abierta en https://seplan.app.jalisco.gob.mx/mide
Supuestos del Nivel MIR	Los sectores productivos tienen el interés y compromiso de integrar la ciencia y tecnología para la especialización de su sector y el impulso del capital humano.
Observaciones del Responsable	

GOBIERNO DEL ESTADO DE JALISCO

PRESUPUESTO DE EGRESOS PARA EL EJERCICIO FISCAL 2025

Ficha Técnica de Indicador

Sistema de Evaluación del Desempeño (SED)

Secretaría de la Hacienda Pública

Datos de Identificación del Programa: Fortalecimiento de la Cultura de Innovación

Fondos concurrentes a la inversión estatal en investigación, desarrollo tecnológico e innovación (I+d+i)

Eje	Tema
Desarrollo y crecimiento económico	Innovación, Ciencia y Tecnología

¿Quién gasta?

12 Unidad Presupuestal	000 Unidad Responsable	Unidad Ejecutora del Gasto
Secretaría de Innovación, Ciencia y Tecnología	Secretaría de Innovación, Ciencia y Tecnología	

¿Para qué se gasta?

Finalidad	Función	Subfunción
Desarrollo Económico	Ciencia, Tecnología e Innovación	Innovación

Presupuesto asignado al Programa Presupuestario

Monto $2,000,000.00

Nivel del Indicador

Nivel	Clave	Resumen Narrativo	Transversalidad
Propósito		La academia, industria, sociedad y gobierno, se vinculan para fomentar el desarrollo científico y tecnológico, para la formación de capital humano especializado en áreas estratégicas, así como, la inversión científica y tecnológica para alcanzar un desarrollo sostenible y sustentable en todas las regiones del estado.	

Datos del Indicador

Nombre del Indicador	Método de cálculo	Código
Fondos concurrentes a la inversión estatal en investigación, desarrollo tecnológico e innovación (I+d+i)		Propósito_394_1178

Descripción del Indicador	Unidad de Medida
Este indicador reporta los fondos adicionales (a los fondos estatales) aplicados a los proyectos y actividades de investigación, desarrollo tecnológico e innovación apoyados en Jalisco.	Millones de pesos

Tipo de Indicador	Estratégico	**Dimensión**	Eficacia	**Ponderación del indicador**	
Desagregación Geográfica		**Frecuencia de Medición**	Mensual		0.0

Características del Indicador

Tipo de Fórmula de Cálculo	Total	**Características del Indicador**	
Justificación de las Características			
Serie de Información Disponible			
Responsable del Indicador			
Nombre			
Cargo			
Correo Electrónico			

GOBIERNO DEL ESTADO DE JALISCO

PRESUPUESTO DE EGRESOS PARA EL EJERCICIO FISCAL 2025

Ficha Técnica de Indicador

Sistema de Evaluación del Desempeño (SED)

Secretaría de la Hacienda Pública

Determinación de Metas

						Línea Base	
			Absoluto	Relativo	Sentido del Indicador*	Valor Meta	Año
Año de Medición del Resultado	2025	Tipo Valor de la Meta	X		Ascendente	207.0	2020
Meta Valor	109.0	Unidad de medida		Indicador de Género	Si	No	
						X	

Resultados

Valor Programado	N.P	Avance de la Meta	N.D	% Avance de la Meta	N.D	Semáforo	

Calendarización de la Meta

	Enero	Febrero	Marzo	Abril	Mayo	Junio	Julio	Agosto	Septiembre	Octubre	Noviembre	Diciembre
Programado												
Programado Acumulado												
Realizado												
Realizado Acumulado												

Proyección de la meta en los próximos 3 años			

Meta Institucional

0%

Medios de Verificación Nivel MIR	En el Sistema de Monitoreo de Indicadores del Desarrollo de Jalsico (MIDE Jalsico), para consulta abierta en https://seplan.app.jalisco.gob.mx/mide
Supuestos del Nivel MIR	La iniciativa privada tiene el interés de vincularse y colaborar con los centros de investigación para la solución de temáticas vigentes y fortalecimiento de empresas.
Observaciones del Responsable	

GOBIERNO DEL ESTADO DE JALISCO

PRESUPUESTO DE EGRESOS PARA EL EJERCICIO FISCAL 2025

Ficha Técnica de Indicador

Sistema de Evaluación del Desempeño (SED)

Secretaría de la Hacienda Pública

Datos de Identificación del Programa: Fortalecimiento de la Cultura de Innovación

394_01-1 Porcentaje de eventos y proyectos apoyados

Eje	Tema
Desarrollo y crecimiento económico	Innovación, Ciencia y Tecnología

¿Quién gasta?

12 Unidad Presupuestal	000 Unidad Responsable	00256 Unidad Ejecutora del Gasto
Secretaría de Innovación, Ciencia y Tecnología	Secretaría de Innovación, Ciencia y Tecnología	Despacho del Secretario de Innovación Ciencia y Tecnología

¿Para qué se gasta?

Finalidad	Función	Subfunción
Desarrollo Económico	Ciencia, Tecnología e Innovación	Innovación

Presupuesto asignado al Programa Presupuestario

Monto $2,000,000.00

Nivel del Indicador

Nivel	Clave	Resumen Narrativo	Transversalidad
Componente	01	Apoyo económico entregado para eventos y proyectos de alto impacto	Sin transversalidad

Datos del Indicador

Nombre del Indicador	Método de cálculo	Código
394_01-1 Porcentaje de eventos y proyectos apoyados	(Eventos y Proyectos Apoyados (Realizado)/Eventos y Proyectos Apoyados (Programado))*100	394_01_2

Descripción del Indicador	Unidad de Medida
Mide el total de eventos y proyectos apoyados	Porcentaje

Tipo de Indicador	Gestión	**Dimensión**	Economía	**Ponderación del indicador**	100.0
Desagregación Geográfica	Estatal	**Frecuencia de Medición**	Trimestral		

Características del Indicador

Tipo de Fórmula de Cálculo	Porcentaje	**Características del Indicador**	Monitoreable
Justificación de las Características	Se puede monitorear de forma concreta directamente ya que se trabaja a través de la Coordinación General.		
Serie de Información Disponible	Indicador creado en el 2021		

Responsable del Indicador

Nombre	Gabriel Flores Vázquez
Cargo	Coordinador General de Proyectos
Correo Electrónico	gabriel.flores@jalisco.gob.mx

GOBIERNO DEL ESTADO DE JALISCO

PRESUPUESTO DE EGRESOS PARA EL EJERCICIO FISCAL 2025

Ficha Técnica de Indicador

Sistema de Evaluación del Desempeño (SED)

Secretaría de la Hacienda Pública

Determinación de Metas

						Línea Base	
			Absoluto	Relativo	Sentido del Indicador*	Valor Meta	Año
Año de Medición del Resultado	2025	**Tipo Valor de la Meta**	◯	X	Ascendente	2.0	201□
Meta Valor	100.0	**Unidad de medida**	Evento	**Indicador de Género**	**Si** ◯	**No** X	

Resultados

Valor Programado	N.P	**Avance de la Meta**	N.D	**% Avance de la Meta**	N.D	**Semáforo**	

Calendari□ación de la Meta

	Enero	Febrero	Marzo	Abril	Mayo	Junio	Julio	Agosto	Septiembre	Octubre	Noviembre	Diciembre
Programado			20.0			40.0			□0.0			100.0
Programado Acumulado			20.0			40.0			□0.0			100.0
Reali□ado												
Realizado Acumulado												

Proyección de la meta en los próximos 3 a□os	2.00	2.00	2.00

Parámetros de semafori□ación

Meta Institucional

100□

GOBIERNO DEL ESTADO DE JALISCO

PRESUPUESTO DE EGRESOS PARA EL EJERCICIO FISCAL 2025

Ficha Técnica de Indicador

Sistema de Evaluación del Desempeño (SED)

Secretaría de la Hacienda Pública

Características de las Variables (metadatos)

Variable 1

Nombre

Eventos y proyectos apoyados (programado)

Fuente de Información Coordinación General, convenio de colaboración. Verificación en línea. https□/sicyt.jalisco.gob.mx/

Unidad de Medida	Valor Absoluto de la Variable	Desagregación Geográfica	Frecuencia cálculo variable
Evento	2.00		Trimestral

Método recopilación de datos	Fecha de disponibilidad de la información	Tipo de acumulación
		Valor Presente

Variable 2

Nombre

Eventos y proyectos apoyados (realizado)

Fuente de Información Coordinación General, convenio de colaboración. Verificación en línea. https□/sicyt.jalisco.gob.mx/

Unidad de Medida	Valor Absoluto de la Variable	Desagregación Geográfica	Frecuencia cálculo variable
Evento	2.00		Trimestral

Método recopilación de datos	Fecha de disponibilidad de la información	Tipo de acumulación
		Valor Presente

Medios de Verificación Nivel MIR Carpeta Evidencias Coordinación General, MIR 2025, Coordinación General. Verificación en línea. https□/drive.google.com/drive/folders/1L2xNxc3J□ 5cF□ lF□RRvrm□GlErV-v_AS

Supuestos del Nivel MIR Existen unidades económicas, estudiantes de Educación Superior, Instituciones de Educación Superior, Centros de Investigación, población en general del estado de Jalisco interesada en desarrollar y participar en las estrategias en materia de Innovación, Ciencia y Tecnología.

□ bservaciones del Responsable

GOBIERNO DEL ESTADO DE JALISCO

PRESUPUESTO DE EGRESOS PARA EL EJERCICIO FISCAL 2025

Ficha Técnica de Indicador

Sistema de Evaluación del Desempeño (SED)

Secretaría de la Hacienda Pública

Datos de Identificación del Programa: Fortalecimiento de la Cultura de Innovación

394_02-1 Porcentaje de programas apoyados

Eje	Tema
Desarrollo y crecimiento económico	Innovación, Ciencia y Tecnología

¿Quién gasta?

12 Unidad Presupuestal	000 Unidad Responsable	00256 Unidad Ejecutora del Gasto
Secretaría de Innovación, Ciencia y Tecnología	Secretaría de Innovación, Ciencia y Tecnología	Despacho del Secretario de Innovación Ciencia y Tecnología

¿Para qué se gasta?

Finalidad	Función	Subfunción
Desarrollo Económico	Ciencia, Tecnología e Innovación	Innovación

Presupuesto asignado al Programa Presupuestario

Monto $2,000,000.00

Nivel del Indicador

Nivel	Clave	Resumen Narrativo	Transversalidad
Componente	02	Apoyo económico entregado para el desarrollo y actualización del talento	Sin transversalidad

Datos del Indicador

Nombre del Indicador	Método de cálculo	Código
394_02-1 Porcentaje de programas apoyados	(Programas apoyados (Realizado) / Programas apoyados (Programado))*100	394_02-1

Descripción del Indicador	Unidad de Medida
Mide el porcentaje del total de proyectos apoyados	Porcentaje

Tipo de Indicador	Gestión	**Dimensión**	Economía	**Ponderación del indicador**	
Desagregación Geográfica	Estatal	**Frecuencia de Medición**	Trimestral	100.0	

Características del Indicador

Tipo de Fórmula de Cálculo	Porcentaje	**Características del Indicador**	Claridad, Monitoreable
Justificación de las Características	Indicador es monitoreado por la Coordinación General por lo que se puede dar seguimiento de forma concreta.		
Serie de Información Disponible			

Responsable del Indicador

Nombre	Carlos Armando Velázquez Santillanes
Cargo	Coordinador General
Correo Electrónico	carlos.velazquez@jalisco.gob.mx

GOBIERNO DEL ESTADO DE JALISCO

PRESUPUESTO DE EGRESOS PARA EL EJERCICIO FISCAL 2025

Ficha Técnica de Indicador

Sistema de Evaluación del Desempeño (SED)

Secretaría de la Hacienda Pública

Determinación de Metas

							Línea Base	
			Absoluto	Relativo	Sentido del Indicador*	Valor Meta	Año
Año de Medición del Resultado	2025	Tipo Valor de la Meta	◯	X	Ascendente	100.0	2023
Meta Valor	100.0	Unidad de medida	Programa	Indicador de Género	Si ◯	No X	

Resultados

Valor Programado	N.P	Avance de la Meta	N.D	% Avance de la Meta	N.D	Semáforo	

Calendarización de la Meta

	Enero	Febrero	Marzo	Abril	Mayo	Junio	Julio	Agosto	Septiembre	Octubre	Noviembre	Diciembre
Programado			100.0			100.0			100.0			100.0
Programado Acumulado			100.0			100.0			100.0			100.0
Realizado												
Realizado Acumulado												

Proyección de la meta en los próximos 3 años	100	100	100

Parámetros de semaforización

Meta Institucional

100

GOBIERNO DEL ESTADO DE JALISCO

PRESUPUESTO DE EGRESOS PARA EL EJERCICIO FISCAL 2025

Ficha Técnica de Indicador

Sistema de Evaluación del Desempeño (SED)

Secretaría de la Hacienda Pública

Características de las Variables (metadatos)

Variable 1

Nombre

Programas apoyados (programado)

Fuente de Información Coordinación General, convenios firmados con el beneficiario. Verificación en línea. https/sicyt.jalisco.gob.mx/

Unidad de Medida	Valor Absoluto de la Variable	Desagregación Geográfica	Frecuencia cálculo variable
Programa	2.00		Trimestral

Método recopilación de datos	Fecha de disponibilidad de la información	Tipo de acumulación
		Valor Presente

Variable 2

Nombre

Programas apoyados (realizado)

Fuente de Información Coordinación General, convenios firmados con el beneficiario. Verificación en línea. https/sicyt.jalisco.gob.mx/

Unidad de Medida	Valor Absoluto de la Variable	Desagregación Geográfica	Frecuencia cálculo variable
Programa	2.00		Trimestral

Método recopilación de datos	Fecha de disponibilidad de la información	Tipo de acumulación
		Valor Presente

Medios de Verificación Nivel MIR	Carpeta Evidencias Coordinación General, MIR 2025, Coordinación General. Verificación en línea. https/drive.google.com/drive/folders/1m GSvva 4V xtMNFuhB miOimoOCf
Supuestos del Nivel MIR	Existe inter s de la industria de alta tecnología y universidades en participar en el programa
bservaciones del Responsable	

GOBIERNO DEL ESTADO DE JALISCO

PRESUPUESTO DE EGRESOS PARA EL EJERCICIO FISCAL 2025

Ficha Técnica de Indicador

Sistema de Evaluación del Desempeño (SED)

Secretaría de la Hacienda Pública

Datos de Identificación del Programa: Gestión Administrativa y jurídica

Posición en el Índice de Competitividad Estatal del IMCO

Eje	Tema
Desarrollo y crecimiento económico	Innovación, Ciencia y Tecnología

¿Quién gasta?

12 Unidad Presupuestal	000 Unidad Responsable	Unidad Ejecutora del Gasto
Secretaría de Innovación, Ciencia y Tecnología	Secretaría de Innovación, Ciencia y Tecnología	

¿Para qué se gasta?

Finalidad	Función	Subfunción
Desarrollo Económico	Ciencia, Tecnología e Innovación	Innovación

Presupuesto asignado al Programa Presupuestario

Monto $23,302,412.00

Nivel del Indicador

Nivel	Clave	Resumen Narrativo	Transversalidad
Fin		Contribuir a consolidar a Jalisco como líder nacional en aportación de valor económico y social, mediante el acceso incluyente de las personas a los beneficios de la integración de la ciencia y la tecnología, de la tecnificación y especialización de sectores clave y el impulso al capital humano, haciendo un uso responsable y democrático de los recursos naturales de todas las regiones del estado.	

Datos del Indicador

Nombre del Indicador	Método de cálculo	Código
Posición en el Índice de Competitividad Estatal del IMCO		396_1

Descripción del Indicador	Unidad de Medida
El indicador mide la posición de los estados en el Índice de Competitividad Estatal (ICE). El ICE mide la capacidad de los estados para forjar, atraer y retener talento e inversiones. Un estado competitivo es aquel que de modo consistente resulta atractivo para el talento y la inversión, lo que se traduce en mayor productividad y bienestar para sus habitantes. Para medir esto, el índice evalúa tanto las capacidades estructurales como coyunturales de los estados. El ICE está compuesto por indicadores, categorizados en 10 subíndices que evalúan distintas dimensiones de la competitividad de los 32 estados del país.	Posición

Tipo de Indicador	Estratégico	**Dimensión**	Eficacia	**Ponderación del indicador**	
Desagregación Geográfica		**Frecuencia de Medición**	Bienal	0.0	

GOBIERNO DEL ESTADO DE JALISCO

PRESUPUESTO DE EGRESOS PARA EL EJERCICIO FISCAL 2025

Ficha Técnica de Indicador

Sistema de Evaluación del Desempeño (SED)

Secretaría de la Hacienda Pública

Características del Indicador

Tipo de Fórmula de Cálculo	Total	**Características del Indicador**	
Justificación de las Características			
Serie de Información Disponible			
Responsable del Indicador			
Nombre			
Cargo			
Correo Electrónico			

Determinación de Metas

						Línea Base	
			Absoluto	Relativo	Sentido del Indicador*	Valor Meta	Año
Año de Medición del Resultado	2025	**Tipo Valor de la Meta**	X		Descendente	0.0	2020
Meta Valor	4.0	**Unidad de medida**		**Indicador de Género**		X	
					Si	**No**	

Resultados

Valor Programado	N.P	**Avance de la Meta**	N.D	**% Avance de la Meta**	N.D	**Semáforo**	

Calendarización de la Meta

	Enero	Febrero	Marzo	Abril	Mayo	Junio	Julio	Agosto	Septiembre	Octubre	Noviembre	Diciembre
Programado	0.0	0.0	0.0	0.0	0.0	0.0	0.0	0.0	0.0	0.0	0.0	0.0
Programado Acumulado	0.0	0.0	0.0	0.0	0.0	0.0	0.0	0.0	0.0	0.0	0.0	0.0
Realizado												
Realizado Acumulado												

Proyección de la meta en los próximos 3 años			

Meta Institucional

0%

Medios de Verificación Nivel MIR	En el Sistema de Monitoreo de Indicadores del Desarrollo de Jalisco (MIDE Jalisco), para consulta abierta en https://seplan.app.jalisco.gob.mx/mide
Supuestos del Nivel MIR	Los sectores productivos tienen el interés y compromiso de integrar la ciencia y tecnología para la especialización de su sector y el impulso del capital humano.
Observaciones del Responsable	

GOBIERNO DEL ESTADO DE JALISCO

PRESUPUESTO DE EGRESOS PARA EL EJERCICIO FISCAL 2025

Ficha Técnica de Indicador

Sistema de Evaluación del Desempeño (SED)

Secretaría de la Hacienda Pública

Datos de Identificación del Programa: Gestión Administrativa y jurídica

Fondos concurrentes a la inversión estatal en investigación, desarrollo tecnológico e innovación (I+d+i)

Eje	Tema
Desarrollo y crecimiento económico	Innovación, Ciencia y Tecnología

¿Quién gasta?

12 Unidad Presupuestal	000 Unidad Responsable	Unidad Ejecutora del Gasto
Secretaría de Innovación, Ciencia y Tecnología	Secretaría de Innovación, Ciencia y Tecnología	

¿Para qué se gasta?

Finalidad	Función	Subfunción
Desarrollo Económico	Ciencia, Tecnología e Innovación	Innovación

Presupuesto asignado al Programa Presupuestario

Monto $23,302,412.00

Nivel del Indicador

Nivel	Clave	Resumen Narrativo	Transversalidad
Propósito		La academia, industria, sociedad y gobierno, se vinculan para fomentar el desarrollo científico y tecnológico, para la formación de capital humano especializado en áreas estratégicas, así como, la inversión científica y tecnológica para alcanzar un desarrollo sostenible y sustentable en todas las regiones del estado.	

Datos del Indicador

Nombre del Indicador	Método de cálculo	Código
Fondos concurrentes a la inversión estatal en investigación, desarrollo tecnológico e innovación (I+d+i)		Propósito_396_1178

Descripción del Indicador	Unidad de Medida
Este indicador reporta los fondos adicionales (a los fondos estatales) aplicados a los proyectos y actividades de investigación, desarrollo tecnológico e innovación apoyados en Jalisco.	Millones de pesos

Tipo de Indicador	Estratégico	**Dimensión**	Eficacia	**Ponderación del indicador**	
Desagregación Geográfica		**Frecuencia de Medición**	Mensual		0.0

Características del Indicador

Tipo de Fórmula de Cálculo	Total	**Características del Indicador**	
Justificación de las Características			
Serie de Información Disponible			

Responsable del Indicador

Nombre	
Cargo	
Correo Electrónico	

GOBIERNO DEL ESTADO DE JALISCO

PRESUPUESTO DE EGRESOS PARA EL EJERCICIO FISCAL 2025

Ficha Técnica de Indicador

Sistema de Evaluación del Desempeño (SED)

Secretaría de la Hacienda Pública

Determinación de Metas

						Línea Base	
			Absoluto	Relativo	Sentido del Indicador*	Valor Meta	Año
Año de Medición del Resultado	2025	Tipo Valor de la Meta	X		Ascendente	207.0	2020
Meta Valor	109.0	Unidad de medida		Indicador de Género	Si	No	
						X	

Resultados

Valor Programado	Avance de la Meta	% Avance de la Meta	Semáforo
N.P	N.D	N.D	

Calendarización de la Meta

	Enero	Febrero	Marzo	Abril	Mayo	Junio	Julio	Agosto	Septiembre	Octubre	Noviembre	Diciembre
Programado	0.0	0.0	0.0	0.0	0.0	0.0	0.0	0.0	0.0	0.0	0.0	0.0
Programado Acumulado	0.0	0.0	0.0	0.0	0.0	0.0	0.0	0.0	0.0	0.0	0.0	0.0
Realizado												
Realizado Acumulado												

Proyección de la meta en los próximos 3 años			

Meta Institucional

0%

Medios de Verificación Nivel MIR	En el Sistema de Monitoreo de Indicadores del Desarrollo de Jalsico (MIDE Jalsico), para consulta abierta en https://seplan.app.jalisco.gob.mx/mide
Supuestos del Nivel MIR	La iniciativa privada tiene el interés de vincularse y colaborar con los centros de investigación para la solución de temáticas vigentes y fortalecimiento de empresas.
Observaciones del Responsable	

GOBIERNO DEL ESTADO DE JALISCO

PRESUPUESTO DE EGRESOS PARA EL EJERCICIO FISCAL 2025

Ficha Técnica de Indicador

Sistema de Evaluación del Desempeño (SED)

Secretaría de la Hacienda Pública

Datos de Identificación del Programa: Gestión Administrativa y jurídica

Porcentaje del presupuesto ejercido y pagado.

Eje	Tema
Desarrollo y crecimiento económico	Innovación, Ciencia y Tecnología

¿Quién gasta?

12 Unidad Presupuestal	000 Unidad Responsable	00256 Unidad Ejecutora del Gasto
Secretaría de Innovación, Ciencia y Tecnología	Secretaría de Innovación, Ciencia y Tecnología	Despacho del Secretario de Innovación Ciencia y Tecnología

¿Para qué se gasta?

Finalidad	Función	Subfunción
Desarrollo Económico	Ciencia, Tecnología e Innovación	Innovación

Presupuesto asignado al Programa Presupuestario

Monto $23,302,412.00

Nivel del Indicador

Nivel	Clave	Resumen Narrativo	Transversalidad
Componente	01	Recursos presupuestados ejercidos y pagados para la operación de programas y proyectos	Sin transversalidad

Datos del Indicador

Nombre del Indicador	Método de cálculo	Código
Porcentaje del presupuesto ejercido y pagado.	(Presupuesto (Realizado) / Presupuesto (Programado))*100	396_01-1

Descripción del Indicador	Unidad de Medida
Recursos presupuestados para la operación de programas y proyectos.	Porcentaje

Tipo de Indicador	Gestión	**Dimensión**	Eficacia	**Ponderación del indicador**	
Desagregación Geográfica	Estatal	**Frecuencia de Medición**	Anual	100.0	

Características del Indicador

Tipo de Fórmula de Cálculo	Porcentaje	**Características del Indicador**	Monitoreable, Adecuado
Justificación de las Características	El presente indicador es monitoreable en la línea base, parámetros de semaforización y la frecuencia de medición, además de ser adecuado porque aporta una base suficiente para evaluar el desempeño en las metas y la dimensión del indicado		
Serie de Información Disponible	Indicador creado en el 2021		

Responsable del Indicador

Nombre	Esmeralda Ramos Martinez
Cargo	Directora de Administración
Correo Electrónico	esmeralda.ramos@jalisco.gob.mx

GOBIERNO DEL ESTADO DE JALISCO

PRESUPUESTO DE EGRESOS PARA EL EJERCICIO FISCAL 2025

Ficha Técnica de Indicador

Sistema de Evaluación del Desempeño (SED)

Secretaría de la Hacienda Pública

Determinación de Metas

						Línea Base	
			Absoluto	Relativo	Sentido del Indicador*	Valor Meta	Año
Año de Medición del Resultado	2025	**Tipo Valor de la Meta**	◯	X	Ascendente	100.0	2023
Meta Valor	100.0	**Unidad de medida**	Presupuesto	**Indicador de Género**	**Si** ◯	**No** X	

Resultados

Valor Programado	N.P	**Avance de la Meta**	N.D	**% Avance de la Meta**	N.D	**Semáforo**	

Calendarización de la Meta

	Enero	Febrero	Marzo	Abril	Mayo	Junio	Julio	Agosto	Septiembre	Octubre	Noviembre	Diciembre
Programado												100.0
Programado Acumulado												100.0
Realizado												
Realizado Acumulado												

Proyección de la meta en los próximos 3 años	146,□□□,431.□6	149,056,612.62	151,2□9,□3□.□9

Parámetros de semaforización

Meta Institucional

100□

GOBIERNO DEL ESTADO DE JALISCO

PRESUPUESTO DE EGRESOS PARA EL EJERCICIO FISCAL 2025

Ficha Técnica de Indicador

Sistema de Evaluación del Desempeño (SED)

Secretaría de la Hacienda Pública

Características de las Variables (metadatos)

Variable 1

Nombre

Presupuesto (programado)

Fuente de Información

Unidad de Medida	Valor Absoluto de la Variable	Desagregación Geográfica	Frecuencia cálculo variable
Presupuesto	1□9,336,565.60		

Método recopilación de datos	Fecha de disponibilidad de la información	Tipo de acumulación
		□alor Presente

Variable 2

Nombre

Presupuesto (realizado)

Fuente de Información

Unidad de Medida	Valor Absoluto de la Variable	Desagregación Geográfica	Frecuencia cálculo variable
Presupuesto	1□9,336,565.60		

Método recopilación de datos	Fecha de disponibilidad de la información	Tipo de acumulación
		□alor Presente

Medios de Verificación Nivel MIR	□Avance Financiero del SIIF * Reporte Autorizado Calendarizado * Reporte Detallado Comprometido / Ejercido□ https□//drive.google.com/drive/folders/1-iG□TSSP□ n_BLR-_uR□ cmDomObUlghiU
Supuestos del Nivel MIR	Se cuenta con disposición, apoyo y colaboración de parte de las áreas normativas y operativas de la Secretaría de Administración y de la Secretaría de □acienda P□blica para aplicar de manera oportuna y eficiente los recursos autorizados para programas y proyectos.
Observaciones del Responsable	

GOBIERNO DEL ESTADO DE JALISCO

PRESUPUESTO DE EGRESOS PARA EL EJERCICIO FISCAL 2025

Ficha Técnica de Indicador

Sistema de Evaluación del Desempeño (SED)

Secretaría de la Hacienda Pública

Datos de Identificación del Programa: Gestión Administrativa y jurídica

Porcentaje de atención de los asuntos jurídicos en los que se vea involucrada la Secretaría de Innovación, Ciencia y Tecnología.

Eje	Tema
Desarrollo y crecimiento económico	Innovación, Ciencia y Tecnología

¿Quién gasta?

12 Unidad Presupuestal	000 Unidad Responsable	00256 Unidad Ejecutora del Gasto
Secretaría de Innovación, Ciencia y Tecnología	Secretaría de Innovación, Ciencia y Tecnología	Despacho del Secretario de Innovación Ciencia y Tecnología

¿Para qué se gasta?

Finalidad	Función	Subfunción
Desarrollo Económico	Ciencia, Tecnología e Innovación	Innovación

Presupuesto asignado al Programa Presupuestario

Monto	$23,302,412.00

Nivel del Indicador

Nivel	Clave	Resumen Narrativo	Transversalidad
Componente	02	Asesoría Jurídica realizada en la Secretaría de Innovación, Ciencia y Tecnología	Sin transversalidad

Datos del Indicador

Nombre del Indicador	Método de cálculo	Código
Porcentaje de atención de los asuntos jurídicos en los que se vea involucrada la Secretaría de Innovación, Ciencia y Tecnología.	(Asuntos Jurídicos (Realizado) / Asuntos Jurídicos (Programado))*100	396_02-1

Descripción del Indicador	Unidad de Medida
Asesoría Jurídica realizada en la Secretaría de Innovación, Ciencia y Tecnología	Porcentaje

Tipo de Indicador	Gestión	**Dimensión**	Eficacia	**Ponderación del indicador**	
Desagregación Geográfica	Estatal	**Frecuencia de Medición**	Trimestral	100.0	

Características del Indicador

Tipo de Fórmula de Cálculo	Porcentaje	**Características del Indicador**	Monitoreable, Adecuado
Justificación de las Características	El presente indicador es monitoreable en la línea base, parámetros de semaforización y la frecuencia de medición, ademas de ser adecuado porque aporta una base suficiente para evaluar el desempeño en las metas y la dimensión del indicador.		
Serie de Información Disponible	Indicador creado en el 2021		

Responsable del Indicador

Nombre	Mario Alberto Basulto Barocio
Cargo	Director Jurídico
Correo Electrónico	mario.basulto@jalisco.gob.mx

GOBIERNO DEL ESTADO DE JALISCO

PRESUPUESTO DE EGRESOS PARA EL EJERCICIO FISCAL 2025

Ficha Técnica de Indicador

Sistema de Evaluación del Desempeño (SED)

Secretaría de la Hacienda Pública

Determinación de Metas

						Línea Base	
		Absoluto	Relativo	Sentido del Indicador*	Valor Meta	Año
Año de Medición del Resultado	2025	**Tipo Valor de la Meta**	○	X	Ascendente	100.0	2021
Meta Valor	100.0	**Unidad de medida**	Asunto	**Indicador de Género**			

Si	No
○	X

Resultados

Valor Programado	N.P	Avance de la Meta	N.D	% Avance de la Meta	N.D	Semáforo	

Calendarización de la Meta

	Enero	Febrero	Marzo	Abril	Mayo	Junio	Julio	Agosto	Septiembre	Octubre	Noviembre	Diciembre
Programado			25.0			50.0			□5.0			100.0
Programado Acumulado			25.0			50.0			□5.0			100.0
Realizado												
Realizado Acumulado												

Proyección de la meta en los próximos 3 años	1□2.00	1□4	1□6

Parámetros de semaforización

Meta Institucional

100□

GOBIERNO DEL ESTADO DE JALISCO

PRESUPUESTO DE EGRESOS PARA EL EJERCICIO FISCAL 2025

Ficha Técnica de Indicador

Sistema de Evaluación del Desempeño (SED)

Secretaría de la Hacienda Pública

Características de las Variables (metadatos)

Variable 1

Nombre

Asuntos Jurídicos (Realizado)

Fuente de Información Dirección jurídica https□/sicyt.jalisco.gob.mx/

Unidad de Medida	Valor Absoluto de la Variable	Desagregación Geográfica	Frecuencia cálculo variable
Asunto	1□0.00	Estatal	Trimestral

Método recopilación de datos	Fecha de disponibilidad de la información	Tipo de acumulación
	01/01/2021	□alor Presente

Variable 2

Nombre

Asuntos Jurídicos (Programado)

Fuente de Información Dirección jurídica https□/sicyt.jalisco.gob.mx/

Unidad de Medida	Valor Absoluto de la Variable	Desagregación Geográfica	Frecuencia cálculo variable
Asunto	100.00	Estatal	Trimestral

Método recopilación de datos	Fecha de disponibilidad de la información	Tipo de acumulación
	01/01/2021	□alor Presente

Medios de Verificación Nivel MIR	Dirección Jurídica Archivo Excel CONTROL_ASUNTOS_JURIDICOS https□/drive.google.com/drive/folders/1j□□1doeUrBcp□ 5lNDmduzxgoyl-T□EXd
Supuestos del Nivel MIR	Se cuenta con instrumentos jurídicos y/o necesidad de asesorías para su correspondiente resolución.
Observaciones del Responsable	

GOBIERNO DEL ESTADO DE JALISCO

PRESUPUESTO DE EGRESOS PARA EL EJERCICIO FISCAL 2025

Ficha Técnica de Indicador

Sistema de Evaluación del Desempeño (SED)

Secretaría de la Hacienda Pública

Datos de Identificación del Programa: Fortalecimiento de ecosistemas regionales a través de la innovación y emprendimiento

Posición en el Índice de Competitividad Estatal del IMCO

Eje	Tema
Desarrollo y crecimiento económico	Innovación, Ciencia y Tecnología

¿Quién gasta?

12 Unidad Presupuestal	000 Unidad Responsable	Unidad Ejecutora del Gasto
Secretaría de Innovación, Ciencia y Tecnología	Secretaría de Innovación, Ciencia y Tecnología	

¿Para qué se gasta?

Finalidad	Función	Subfunción
Desarrollo Económico	Ciencia, Tecnología e Innovación	Innovación

Presupuesto asignado al Programa Presupuestario

Monto $20,644,087.00

Nivel del Indicador

Nivel	Clave	Resumen Narrativo	Transversalidad
Fin		Contribuir a consolidar a Jalisco como líder nacional en aportación de valor económico y social, mediante el acceso incluyente de las personas a los beneficios de la integración de la ciencia y la tecnología, de la tecnificación y especialización de sectores clave y el impulso al capital humano, haciendo un uso responsable y democrático de los recursos naturales de todas las regiones del estado.	

Datos del Indicador

Nombre del Indicador	Método de cálculo	Código
Posición en el Índice de Competitividad Estatal del IMCO		Fin_437_1

Descripción del Indicador

El indicador mide la posición de los estados en el Índice de Competitividad Estatal (ICE).

El ICE mide la capacidad de los estados para forjar, atraer y retener talento e inversiones. Un estado competitivo es aquel que de modo consistente resulta atractivo para el talento y la inversión, lo que se traduce en mayor productividad y bienestar para sus habitantes.
Para medir esto, el Índice evalúa tanto las capacidades estructurales como coyunturales de los estados. El ICE está compuesto por indicadores, categorizados en 10 subíndices que evalúan distintas dimensiones de la competitividad de los 32 estados del país.

Unidad de Medida: Posición

Tipo de Indicador	Estratégico	**Dimensión**	Eficacia	**Ponderación del indicador**	
Desagregación Geográfica		**Frecuencia de Medición**	Bienal	0.0	

GOBIERNO DEL ESTADO DE JALISCO

PRESUPUESTO DE EGRESOS PARA EL EJERCICIO FISCAL 2025

Ficha Técnica de Indicador

Sistema de Evaluación del Desempeño (SED)

Secretaría de la Hacienda Pública

Características del Indicador

Tipo de Fórmula de Cálculo	Total	**Características del Indicador**	
Justificación de las Características			
Serie de Información Disponible			
Responsable del Indicador			
Nombre			
Cargo			
Correo Electrónico			

Determinación de Metas

						Línea Base	
			Absoluto	Relativo	Sentido del Indicador*	Valor Meta	Año
Año de Medición del Resultado	2025	**Tipo Valor de la Meta**	X		Descendente	0.0	2020
Meta Valor	4.0	**Unidad de medida**		**Indicador de Género**			

	Si	No
		X

Resultados

Valor Programado	N.P	**Avance de la Meta**	N.D	**% Avance de la Meta**	N.D	**Semáforo**	

Calendarización de la Meta

	Enero	Febrero	Marzo	Abril	Mayo	Junio	Julio	Agosto	Septiembre	Octubre	Noviembre	Diciembre
Programado	0.0	0.0	0.0	0.0	0.0	0.0	0.0	0.0	0.0	0.0	0.0	0.0
Programado Acumulado	0.0	0.0	0.0	0.0	0.0	0.0	0.0	0.0	0.0	0.0	0.0	0.0
Realizado												
Realizado Acumulado												

Proyección de la meta en los próximos 3 años			

Meta Institucional

0

Medios de Verificación Nivel MIR	En el Sistema de Monitoreo de Indicadores del Desarrollo de Jalisco (MIDE Jalisco), para consulta abierta en https://seplan.app.jalisco.gob.mx/mide
Supuestos del Nivel MIR	Los sectores productivos tienen el interés y compromiso de integrar la ciencia y tecnología para la especialización de su sector y el impulso del capital humano.
Observaciones del Responsable	

GOBIERNO DEL ESTADO DE JALISCO

PRESUPUESTO DE EGRESOS PARA EL EJERCICIO FISCAL 2025

Ficha Técnica de Indicador

Sistema de Evaluación del Desempeño (SED)

Secretaría de la Hacienda Pública

Datos de Identificación del Programa: Fortalecimiento de ecosistemas regionales a través de la innovación y emprendimiento

Centros para el desarrollo de cultura de emprendimiento innovador

Eje	Tema
Desarrollo y crecimiento económico	Innovación, Ciencia y Tecnología

¿Quién gasta?

12 Unidad Presupuestal	000 Unidad Responsable	Unidad Ejecutora del Gasto
Secretaría de Innovación, Ciencia y Tecnología	Secretaría de Innovación, Ciencia y Tecnología	

¿Para qué se gasta?

Finalidad	Función	Subfunción
Desarrollo Económico	Ciencia, Tecnología e Innovación	Innovación

Presupuesto asignado al Programa Presupuestario

Monto $20,644,087.00

Nivel del Indicador

Nivel	Clave	Resumen Narrativo	Transversalidad
Propósito		La academia, industria, sociedad y gobierno, se vinculan para fomentar el desarrollo científico y tecnológico, para la formación de capital humano especializado en áreas estratégicas, así como, la inversión científica y tecnológica para alcanzar un desarrollo sostenible y sustentable en todas las regiones del estado.	

Datos del Indicador

Nombre del Indicador	Método de cálculo	Código
Centros para el desarrollo de cultura de emprendimiento innovador		Propósito_437_1748

Descripción del Indicador	Unidad de Medida
Se refiere a la puesta en marcha de Centros de Innovación que fortalecen el desarrollo económico de las regiones potencializando sus sectores estratégicos a través de impulso al desarrollo tecnológico y la innovación en diferentes áreas de la empresa.	Centros

Tipo de Indicador	Estratégico	**Dimensión**	Eficacia	**Ponderación del indicador**	
Desagregación Geográfica		**Frecuencia de Medición**	Anual	0.0	

Características del Indicador

Tipo de Fórmula de Cálculo	Total	**Características del Indicador**	
Justificación de las Características			
Serie de Información Disponible			

Responsable del Indicador

Nombre	
Cargo	
Correo Electrónico	

GOBIERNO DEL ESTADO DE JALISCO

PRESUPUESTO DE EGRESOS PARA EL EJERCICIO FISCAL 2025

Ficha Técnica de Indicador

Sistema de Evaluación del Desempeño (SED)

Secretaría de la Hacienda Pública

Determinación de Metas

						Línea Base	
			Absoluto	Relativo	Sentido del Indicador*	Valor Meta	Año
Año de Medición del Resultado	2025	Tipo Valor de la Meta	X		Ascendente	0.0	2020
Meta Valor	13.0	Unidad de medida		Indicador de Género	Si	No	
						X	

Resultados

Valor Programado	Avance de la Meta	% Avance de la Meta	Semáforo
N.P	N.D	N.D	

Calendarización de la Meta

	Enero	Febrero	Marzo	Abril	Mayo	Junio	Julio	Agosto	Septiembre	Octubre	Noviembre	Diciembre
Programado	0.0	0.0	0.0	0.0	0.0	0.0	0.0	0.0	0.0	0.0	0.0	0.0
Programado Acumulado	0.0	0.0	0.0	0.0	0.0	0.0	0.0	0.0	0.0	0.0	0.0	0.0
Realizado												
Realizado Acumulado												

Proyección de la meta en los próximos 3 años			

Meta Institucional

0%

Medios de Verificación Nivel MIR	En el Sistema de Monitoreo de Indicadores del Desarrollo de Jalsico (MIDE Jalsico), para consulta abierta en https://seplan.app.jalisco.gob.mx/mide
Supuestos del Nivel MIR	La iniciativa privada tiene el interés de vincularse y colaborar con los centros de investigación para la solución de temáticas vigentes y fortalecimiento de empresas.
Observaciones del Responsable	

GOBIERNO DEL ESTADO DE JALISCO

PRESUPUESTO DE EGRESOS PARA EL EJERCICIO FISCAL 2025

Ficha Técnica de Indicador

Sistema de Evaluación del Desempeño (SED)

Secretaría de la Hacienda Pública

Datos de Identificación del Programa: Fortalecimiento de ecosistemas regionales a través de la innovación y emprendimiento

Porcentaje de empresas capacitadas para generar soluciones innovadoras

Eje	Tema
Desarrollo y crecimiento económico	Innovación, Ciencia y Tecnología

¿Quién gasta?

12 Unidad Presupuestal	000 Unidad Responsable	00259 Unidad Ejecutora del Gasto
Secretaría de Innovación, Ciencia y Tecnología	Secretaría de Innovación, Ciencia y Tecnología	Dirección General de Innovación Desarrollo Empresarial y Social

¿Para qué se gasta?

Finalidad	Función	Subfunción
Desarrollo Económico	Ciencia, Tecnología e Innovación	Innovación

Presupuesto asignado al Programa Presupuestario

Monto $20,644,087.00

Nivel del Indicador

Nivel	Clave	Resumen Narrativo	Transversalidad
Componente	01	Capacitaciones impartidas en temas de innovación, tecnología y sostenibilidad a la comunidad empresarial y emprendedora, orientadas a responder escenarios futuros competitivos en los sectores estratégicos del Estado	Sin transversalidad

Datos del Indicador

Nombre del Indicador	Método de cálculo	Código
Porcentaje de empresas capacitadas para generar soluciones innovadoras	(Número de Empresas Capacitadas (Impartida) / Número de Empresas Capacitadas (Programado))*100	437_01-1

Descripción del Indicador	Unidad de Medida
Capacitaciones impartidas en temas de innovación, tecnología y sostenibilidad a la comunidad empresarial y emprendedora.	Porcentaje

Tipo de Indicador	Gestión	**Dimensión**	Eficiencia	**Ponderación del indicador**	
Desagregación Geográfica	Regional	**Frecuencia de Medición**	Semestral	100.0	

GOBIERNO DEL ESTADO DE JALISCO

PRESUPUESTO DE EGRESOS PARA EL EJERCICIO FISCAL 2025

Ficha Técnica de Indicador

Sistema de Evaluación del Desempeño (SED)

Secretaría de la Hacienda Pública

Características del Indicador

Tipo de Fórmula de Cálculo	Porcentaje	**Características del Indicador**	Claridad, Relevancia, Economía, Monitoreable, Adecuado
Justificación de las Características	Considera todos los criterios CREMAA, es claro porque cumple con los criterios y características en el nombre, descripción, Método de cálculo (fórmula), unidad de medida y metadatos del indicador, cumple con la aportación marginal dado que no existe otro indicador que requiera aplicar los criterios de aportación marginal y sea necesario diferenciar ambos indicadores, es relevante porque cumple con los criterios y características en el tipo indicador y la población objetivo, así mismo, cumple con los criterios de monitoreable en la linea base, en los parámetros de semaforización, en las fuentes de información y la frecuencia de medición, es económico y adecuado por que cumple con ambos criterios y sus características.		
Serie de Información Disponible	Indicador creado desde 2019		

Responsable del Indicador

Nombre	Marissa Espinoza Ruiz
Cargo	Coordinadora de Innovación Social y Sectorial
Correo Electrónico	marissa.espinoza jalisco.gob.mx

Determinación de Metas

					Línea Base	
		Absoluto	Relativo	Sentido del Indicador*	Valor Meta	Año
Año de Medición del Resultado	2025	**Tipo Valor de la Meta**	○	●	Ascendente	18.0	2023
Meta Valor	100.0	**Unidad de medida**	Empresa	**Indicador de Género**	Si ○	No ●	

Resultados

Valor Programado	N.P	**Avance de la Meta**	N.D	**% Avance de la Meta**	N.D	**Semáforo**						

Calendarización de la Meta

	Enero	Febrero	Marzo	Abril	Mayo	Junio	Julio	Agosto	Septiembre	Octubre	Noviembre	Diciembre
Programado						0.0						100.0
Programado Acumulado						0.0						100.0
Realizado												
Realizado Acumulado												

Proyección de la meta en los próximos 3 años	18	18	18

Parámetros de semaforización	**Meta Institucional**
	100

GOBIERNO DEL ESTADO DE JALISCO

PRESUPUESTO DE EGRESOS PARA EL EJERCICIO FISCAL 2025

Ficha Técnica de Indicador

Sistema de Evaluación del Desempeño (SED)

Secretaría de la Hacienda Pública

Características de las Variables (metadatos)

Variable 1

Nombre

Número de Empresas Capacitadas (programado)

Fuente de Información

Unidad de Medida	Valor Absoluto de la Variable	Desagregación Geográfica	Frecuencia cálculo variable
Empresa	18.00		Semestral

Método recopilación de datos	Fecha de disponibilidad de la información	Tipo de acumulación
		alor Presente

Variable 2

Nombre

Número Empresas Capacitadas (impartida)

Fuente de Información

Unidad de Medida	Valor Absoluto de la Variable	Desagregación Geográfica	Frecuencia cálculo variable
Empresa	18.00		Semestral

Método recopilación de datos	Fecha de disponibilidad de la información	Tipo de acumulación
		alor Presente

Medios de Verificación Nivel MIR	Carpeta Concentradora Evidencias / Dirección General de Innovación Desarrollo Empresarial y Social/ ttps/drive.google.com/drive/folders/1OOMqe o3 a8b11OzL BFxxC L0is6-
Supuestos del Nivel MIR	La Comunidad Empresarial y Emprendedora, Se interesan en capacitaciones especializadas y acompa amiento para generar soluciones innovadoras y resolver retos para mejorar la competitividad y productividad de los sectores estratégicos del Estado.
Observaciones del Responsable	La meta a cumplir es de 18 Capacitaciones impartidas en temas de innovación, tecnología y sostenibilidad a la comunidad empresarial y emprendedora.

GOBIERNO DEL ESTADO DE JALISCO

PRESUPUESTO DE EGRESOS PARA EL EJERCICIO FISCAL 2025

Ficha Técnica de Indicador

Sistema de Evaluación del Desempeño (SED)

Secretaría de la Hacienda Pública

Datos de Identificación del Programa: Fortalecimiento de ecosistemas regionales a través de la innovación y emprendimiento

Porcentaje de eventos realizados para generar cultura de innovación

Eje	Tema
Desarrollo y crecimiento económico	Innovación, Ciencia y Tecnología

¿Quién gasta?

12 Unidad Presupuestal	000 Unidad Responsable	00259 Unidad Ejecutora del Gasto
Secretaría de Innovación, Ciencia y Tecnología	Secretaría de Innovación, Ciencia y Tecnología	Dirección General de Innovación Desarrollo Empresarial y Social

¿Para qué se gasta?

Finalidad	Función	Subfunción
Desarrollo Económico	Ciencia, Tecnología e Innovación	Innovación

Presupuesto asignado al Programa Presupuestario

Monto $20,644,087.00

Nivel del Indicador

Nivel	Clave	Resumen Narrativo	Transversalidad
Componente	02	Eventos realizados que propicien innovación y emprendimiento en las regiones y los sectores estratégicos del estado de Jalisco.	Sin transversalidad

Datos del Indicador

Nombre del Indicador	Método de cálculo	Código
Porcentaje de eventos realizados para generar cultura de innovación	(Número de Eventos Realizados (Realizado) / Número de Eventos Realizados (Programado))*100	437_02-1

Descripción del Indicador	Unidad de Medida
Eventos de cultura de innovación y emprendimiento en las regiones y los sectores estratégicos del estado de Jalisco.	Porcentaje

Tipo de Indicador	Gestión	**Dimensión**	Eficiencia	**Ponderación del indicador**	
Desagregación Geográfica	Regional	**Frecuencia de Medición**	Semestral	100.0	

GOBIERNO DEL ESTADO DE JALISCO

PRESUPUESTO DE EGRESOS PARA EL EJERCICIO FISCAL 2025

Ficha Técnica de Indicador

Sistema de Evaluación del Desempeño (SED)

Secretaría de la Hacienda Pública

Características del Indicador

Tipo de Fórmula de Cálculo	Porcentaje	**Características del Indicador**	Claridad, Relevancia, Economía, Monitoreable, Adecuado
Justificación de las Características	Considera todos los criterios CREMAA, es claro porque cumple con los criterios y características en el nombre, descripción, Método de cálculo (fórmula), unidad de medida y metadatos del indicador, cumple con la aportación marginal dado que no existe otro indicador que requiera aplicar los criterios de aportación marginal y sea necesario diferenciar ambos indicadores, es relevante porque cumple con los criterios y características en el tipo indicador y la población objetivo, así mismo, cumple con los criterios de monitoreable en la linea base, en los parámetros de semaforización, en las fuentes de información y la frecuencia de medición, es económico y adecuado por que cumple con ambos criterios y sus características.		
Serie de Información Disponible	Indicador creado para el Programa Sectorial desde 2020		

Responsable del Indicador

Nombre	Marissa Espinoza Ruiz
Cargo	Coordinadora de Innovación Social y Sectorial
Correo Electrónico	marissa.espinoza@jalisco.gob.mx

Determinación de Metas

						Línea Base	
			Absoluto	Relativo	Sentido del Indicador*	Valor Meta	Año
Año de Medición del Resultado	2025	**Tipo Valor de la Meta**	○	◉	Ascendente	10.0	2023
Meta Valor	100.0	**Unidad de medida**	Evento	**Indicador de Género**	**Si** ○	**No** ◉	

Resultados

Valor Programado	N.P	**Avance de la Meta**	N.D	**% Avance de la Meta**	N.D	**Semáforo**	

Calendarización de la Meta

	Enero	Febrero	Marzo	Abril	Mayo	Junio	Julio	Agosto	Septiembre	Octubre	Noviembre	Diciembre
Programado						0.0						100.0
Programado Acumulado						0.0						100.0
Realizado												
Realizado Acumulado												

Proyección de la meta en los próximos 3 a□os	10	10	10

Parámetros de semaforización

Meta Institucional

100□

GOBIERNO DEL ESTADO DE JALISCO

PRESUPUESTO DE EGRESOS PARA EL EJERCICIO FISCAL 2025

Ficha Técnica de Indicador

Sistema de Evaluación del Desempeño (SED)

Secretaría de la Hacienda Pública

Características de las Variables (metadatos)

Variable 1

Nombre

Número de Eventos realizados (Realizado)

Fuente de Información

Unidad de Medida	Valor Absoluto de la Variable	Desagregación Geográfica	Frecuencia cálculo variable
Evento	10.00	Estatal	Semestral

Método recopilación de datos	Fecha de disponibilidad de la información	Tipo de acumulación
	01/01/201	alor Presente

Variable 2

Nombre

Número de Eventos realizados (Programado)

Fuente de Información

Unidad de Medida	Valor Absoluto de la Variable	Desagregación Geográfica	Frecuencia cálculo variable
Evento	10.00	Estatal	Semestral

Método recopilación de datos	Fecha de disponibilidad de la información	Tipo de acumulación
	01/01/201	alor Presente

Medios de Verificación Nivel MIR	Carpeta Concentradora Evidencias/ Dirección General de Innovación Desarrollo Empresarial y Social/ ttps/drive.google.com/drive/folders/1oGb8piT1u2 npP75x I7 Er Es y
Supuestos del Nivel MIR	La Ciudadanía del estado de Jalisco, se interesan en participar en eventos que propicien la innovación y el emprendimiento de alto impacto en las regiones y los sectores estratégicos del estado de Jalisco, principalmente fuera del área metropolitana de Guadalajara.
Observaciones del Responsable	La meta anual es de 10 Eventos de cultura de innovación y emprendimiento en las regiones y los sectores estratégicos del estado de Jalisco.

GOBIERNO DEL ESTADO DE JALISCO

PRESUPUESTO DE EGRESOS PARA EL EJERCICIO FISCAL 2025

Ficha Técnica de Indicador

Sistema de Evaluación del Desempeño (SED)

Secretaría de la Hacienda Pública

Datos de Identificación del Programa: Fortalecimiento de ecosistemas regionales a través de la innovación y emprendimiento

Porcentaje de espacios en operación para la Red de Centros de Innovación y Emprendimiento

Eje	Tema
Desarrollo y crecimiento económico	Innovación, Ciencia y Tecnología

¿Quién gasta?

12 Unidad Presupuestal	000 Unidad Responsable	00259 Unidad Ejecutora del Gasto
Secretaría de Innovación, Ciencia y Tecnología	Secretaría de Innovación, Ciencia y Tecnología	Dirección General de Innovación Desarrollo Empresarial y Social

¿Para qué se gasta?

Finalidad	Función	Subfunción
Desarrollo Económico	Ciencia, Tecnología e Innovación	Innovación

Presupuesto asignado al Programa Presupuestario

Monto $20,644,087.00

Nivel del Indicador

Nivel	Clave	Resumen Narrativo	Transversalidad
Componente	03	Espacios equipados, en operación y mantenimiento para la Red de Centros de Innovación REDi, que incentiven la vinculación, cultura de innovación, emprendimiento de alto impacto y la especialización inteligente en las regiones y en los sectores estratégi	Sin transversalidad

Datos del Indicador

Nombre del Indicador	Método de cálculo	Código
Porcentaje de espacios en operación para la Red de Centros de Innovación y Emprendimiento	(Número de Espacios Operados (Realizado) / Número de Espacios Operados (Programado))*100	437_03-1

Descripción del Indicador	Unidad de Medida
Espacios equipados, en operación y mantenimiento para la "Red de Centros de Innovación- REDi".	Porcentaje

Tipo de Indicador	Estratégico	**Dimensión**	Eficiencia	**Ponderación del indicador**	100.0
Desagregación Geográfica	Regional	**Frecuencia de Medición**	Semestral		

GOBIERNO DEL ESTADO DE JALISCO

PRESUPUESTO DE EGRESOS PARA EL EJERCICIO FISCAL 2025

Ficha Técnica de Indicador

Sistema de Evaluación del Desempeño (SED)

Secretaría de la Hacienda Pública

Características del Indicador

Tipo de Fórmula de Cálculo	Porcentaje	**Características del Indicador**	Claridad, Relevancia, Economía, Monitoreable, Adecuado
Justificación de las Características	Considera todos los criterios CREMAA, es claro porque cumple con los criterios y características en el nombre, descripción, Método de cálculo (fórmula), unidad de medida y metadatos del indicador, cumple con la aportación marginal dado que no existe otro indicador que requiera aplicar los criterios de aportación marginal y sea necesario diferenciar ambos indicadores, es relevante porque cumple con los criterios y características en el tipo indicador y la población objetivo, así mismo, cumple con los criterios de monitoreable en la linea base, en los parámetros de semaforización, en las fuentes de información y la frecuencia de medición, es económico y adecuado por que cumple con ambos criterios y sus características.		
Serie de Información Disponible	Indicador creado desde el 2020		
Responsable del Indicador			
Nombre	Marissa Espinoza Ruiz		
Cargo	Coordinadora de Innovación Social y Sectorial		
Correo Electrónico	marissa.espinoza jalisco.gob.mx		

Determinación de Metas

								Línea Base	
				Absoluto	**Relativo**	**Sentido del Indicador***	**Valor Meta**	**Año**
Año de Medición del Resultado	2025	**Tipo Valor de la Meta**		○	◉	Ascendente	100.0	2023
Meta Valor	100.0	**Unidad de medida**	Espacio	**Indicador de Género**		○	◉	
						Si	**No**	

Resultados

Valor Programado	N.P	**Avance de la Meta**	N.D	**% Avance de la Meta**	N.D	**Semáforo**

Calendarización de la Meta

	Enero	Febrero	Marzo	Abril	Mayo	Junio	Julio	Agosto	Septiembre	Octubre	Noviembre	Diciembre
Programado						0.0						100.0
Programado Acumulado						0.0						100.0
Realizado												
Realizado Acumulado												

Proyección de la meta en los próximos 3 años	11	11	11

Parámetros de semaforización

Meta Institucional

100

GOBIERNO DEL ESTADO DE JALISCO

PRESUPUESTO DE EGRESOS PARA EL EJERCICIO FISCAL 2025

Ficha Técnica de Indicador

Sistema de Evaluación del Desempeño (SED)

Secretaría de la Hacienda Pública

Características de las Variables (metadatos)

Variable 1

Nombre

Número de Espacios operados (Realizado)

Fuente de Información Carpeta concentradora de evidencias □ttps□/sicyt.jalisco.gob.mx/

Unidad de Medida	Valor Absoluto de la Variable	Desagregación Geográfica	Frecuencia cálculo variable
Espacio	11.00	Estatal	Semestral

Método recopilación de datos	Fecha de disponibilidad de la información	Tipo de acumulación
	01/01/2020	□alor Presente

Variable 2

Nombre

Número de Espacios operados (Programado)

Fuente de Información Carpeta concentradora de evidencias □ttps□/sicyt.jalisco.gob.mx/

Unidad de Medida	Valor Absoluto de la Variable	Desagregación Geográfica	Frecuencia cálculo variable
Espacio	11.00	Estatal	Semestral

Método recopilación de datos	Fecha de disponibilidad de la información	Tipo de acumulación
	01/01/2020	□alor Presente

Medios de Verificación Nivel MIR	Carpeta Concentradora Evidencias / Dirección General de Innovación Desarrollo Empresarial y Social/ □ttps□/drive.google.com/drive/folders/1uLI□□3unxS□1ns□AFsuP8gAjzdyaecPO
Supuestos del Nivel MIR	La Ciudadanía del estado de Jalisco, se interesa en contar con espacios adecuado de aprendizaje colaborativo que propicien la competitividad de las empresas, organizaciones y organizaciones en distintas regiones del estado.
Observaciones del Responsable	La meta es de 11 Espacios equipados, en operación y mantenimiento para la "Red de Centros de Innovación- REDi".

GOBIERNO DEL ESTADO DE JALISCO

PRESUPUESTO DE EGRESOS PARA EL EJERCICIO FISCAL 2025

Ficha Técnica de Indicador

Sistema de Evaluación del Desempeño (SED)

Secretaría de la Hacienda Pública

Datos de Identificación del Programa: Conducción de la Política de Innovación, Ciencia y Tecnología.

Posición en el Índice de Competitividad Estatal del IMCO

Eje	Tema
Desarrollo y crecimiento económico	Innovación, Ciencia y Tecnología

¿Quién gasta?

12 Unidad Presupuestal	000 Unidad Responsable	Unidad Ejecutora del Gasto
Secretaría de Innovación, Ciencia y Tecnología	Secretaría de Innovación, Ciencia y Tecnología	

¿Para qué se gasta?

Finalidad	Función	Subfunción
Desarrollo Económico	Ciencia, Tecnología e Innovación	Innovación

Presupuesto asignado al Programa Presupuestario

Monto $29,023,719.00

Nivel del Indicador

Nivel	Clave	Resumen Narrativo	Transversalidad
Fin		Contribuir a consolidar a Jalisco como líder nacional en aportación de valor económico y social, mediante el acceso incluyente de las personas a los beneficios de la integración de la ciencia y la tecnología, de la tecnificación y especialización de sectores clave y el impulso al capital humano, haciendo un uso responsable y democrático de los recursos naturales de todas las regiones del estado.	

Datos del Indicador

Nombre del Indicador	Método de cálculo	Código
Posición en el Índice de Competitividad Estatal del IMCO		Fin_692_1

Descripción del Indicador	Unidad de Medida
El indicador mide la posición de los estados en el Índice de Competitividad Estatal (ICE). El ICE mide la capacidad de los estados para forjar, atraer y retener talento e inversiones. Un estado competitivo es aquel que de modo consistente resulta atractivo para el talento y la inversión, lo que se traduce en mayor productividad y bienestar para sus habitantes. Para medir esto, el Índice evalúa tanto las capacidades estructurales como coyunturales de los estados. El ICE está compuesto por indicadores, categorizados en 10 subíndices que evalúan distintas dimensiones de la competitividad de los 32 estados del país.	Posición

Tipo de Indicador	Estratégico	**Dimensión**	Eficacia	**Ponderación del indicador**	
Desagregación Geográfica		**Frecuencia de Medición**	Bienal	0.0	

GOBIERNO DEL ESTADO DE JALISCO

PRESUPUESTO DE EGRESOS PARA EL EJERCICIO FISCAL 2025

Ficha Técnica de Indicador

Sistema de Evaluación del Desempeño (SED)

Secretaría de la Hacienda Pública

Características del Indicador

Tipo de Fórmula de Cálculo	Total	**Características del Indicador**	
Justificación de las Características			
Serie de Información Disponible			
Responsable del Indicador			
Nombre			
Cargo			
Correo Electrónico			

Determinación de Metas

					Línea Base	
		Absoluto	**Relativo**	**Sentido del Indicador***	**Valor Meta**	**Año**
Año de Medición del Resultado	2025	**Tipo Valor de la Meta**	X		Descendente	0.0	2020
Meta Valor	4.0	**Unidad de medida**		**Indicador de Género**		

	Si	**No**
Indicador de Género		X

Resultados

Valor Programado	N.P	**Avance de la Meta**	N.D	**% Avance de la Meta**	N.D	**Semáforo**	

Calendarización de la Meta

	Enero	Febrero	Marzo	Abril	Mayo	Junio	Julio	Agosto	Septiembre	Octubre	Noviembre	Diciembre
Programado	0.0	0.0	0.0	0.0	0.0	0.0	0.0	0.0	0.0	0.0	0.0	0.0
Programado Acumulado	0.0	0.0	0.0	0.0	0.0	0.0	0.0	0.0	0.0	0.0	0.0	0.0
Realizado												
Realizado Acumulado												

Proyección de la meta en los próximos 3 años			

Meta Institucional

0

Medios de Verificación Nivel MIR	En el Sistema de Monitoreo de Indicadores del Desarrollo de Jalisco (MIDE Jalisco), para consulta abierta en https://seplan.app.jalisco.gob.mx/mide
Supuestos del Nivel MIR	Los sectores productivos tienen el interés y compromiso de integrar la ciencia y tecnología para la especialización de su sector y el impulso del capital humano.
Observaciones del Responsable	

GOBIERNO DEL ESTADO DE JALISCO

PRESUPUESTO DE EGRESOS PARA EL EJERCICIO FISCAL 2025

Ficha Técnica de Indicador

Sistema de Evaluación del Desempeño (SED)

Secretaría de la Hacienda Pública

Datos de Identificación del Programa: Conducción de la Política de Innovación, Ciencia y Tecnología.

Fondos concurrentes a la inversión estatal en investigación, desarrollo tecnológico e innovación (I+d+i)

Eje	Tema
Desarrollo y crecimiento económico	Innovación, Ciencia y Tecnología

¿Quién gasta?

12 Unidad Presupuestal	000 Unidad Responsable	Unidad Ejecutora del Gasto
Secretaría de Innovación, Ciencia y Tecnología	Secretaría de Innovación, Ciencia y Tecnología	

¿Para qué se gasta?

Finalidad	Función	Subfunción
Desarrollo Económico	Ciencia, Tecnología e Innovación	Innovación

Presupuesto asignado al Programa Presupuestario

Monto $29,023,719.00

Nivel del Indicador

Nivel	Clave	Resumen Narrativo	Transversalidad
Propósito		La academia, industria, sociedad y gobierno, se vinculan para fomentar el desarrollo científico y tecnológico, para la formación de capital humano especializado en áreas estratégicas, así como, la inversión científica y tecnológica para alcanzar un desarrollo sostenible y sustentable en todas las regiones del estado.	

Datos del Indicador

Nombre del Indicador	Método de cálculo	Código
Fondos concurrentes a la inversión estatal en investigación, desarrollo tecnológico e innovación (I+d+i)		Propósito_692_1178

Descripción del Indicador	Unidad de Medida
Este indicador reporta los fondos adicionales (a los fondos estatales) aplicados a los proyectos y actividades de investigación, desarrollo tecnológico e innovación apoyados en Jalisco.	Millones de pesos

Tipo de Indicador	Estratégico	**Dimensión**	Eficacia	**Ponderación del indicador**	
Desagregación Geográfica		**Frecuencia de Medición**	Mensual		0.0

Características del Indicador

Tipo de Fórmula de Cálculo	Total	**Características del Indicador**	
Justificación de las Características			
Serie de Información Disponible			
Responsable del Indicador			
Nombre			
Cargo			
Correo Electrónico			

GOBIERNO DEL ESTADO DE JALISCO

PRESUPUESTO DE EGRESOS PARA EL EJERCICIO FISCAL 2025

Ficha Técnica de Indicador

Sistema de Evaluación del Desempeño (SED)

Secretaría de la Hacienda Pública

Determinación de Metas

					Línea Base	
	Absoluto	Relativo	Sentido del Indicador*	Valor Meta	Año
Año de Medición del Resultado 2025	**Tipo Valor de la Meta**	X	◯	Ascendente	207.0	2020
Meta Valor 109.0	**Unidad de medida**		**Indicador de Género**	Si ◯	No X	

Resultados

Valor Programado	N.P	**Avance de la Meta**	N.D	**% Avance de la Meta**	N.D	**Semáforo**	

Calendarización de la Meta

	Enero	Febrero	Marzo	Abril	Mayo	Junio	Julio	Agosto	Septiembre	Octubre	Noviembre	Diciembre
Programado	0.0	0.0	0.0	0.0	0.0	0.0	0.0	0.0	0.0	0.0	0.0	0.0
Programado Acumulado	0.0	0.0	0.0	0.0	0.0	0.0	0.0	0.0	0.0	0.0	0.0	0.0
Realizado												
Realizado Acumulado												

Proyección de la meta en los próximos 3 años			

Meta Institucional

0%

Medios de Verificación Nivel MIR	En el Sistema de Monitoreo de Indicadores del Desarrollo de Jalsico (MIDE Jalsico), para consulta abierta en https://seplan.app.jalisco.gob.mx/mide
Supuestos del Nivel MIR	La iniciativa privada tiene el interés de vincularse y colaborar con los centros de investigación para la solución de temáticas vigentes y fortalecimiento de empresas.
Observaciones del Responsable	

GOBIERNO DEL ESTADO DE JALISCO

PRESUPUESTO DE EGRESOS PARA EL EJERCICIO FISCAL 2025

Ficha Técnica de Indicador

Sistema de Evaluación del Desempeño (SED)

Secretaría de la Hacienda Pública

Datos de Identificación del Programa: Conducción de la Política de Innovación, Ciencia y Tecnología.

692_01-1 Porcentaje de eventos apoyados

Eje	Tema
Desarrollo y crecimiento económico	Innovación, Ciencia y Tecnología

¿Quién gasta?

12 Unidad Presupuestal	000 Unidad Responsable	00256 Unidad Ejecutora del Gasto
Secretaría de Innovación, Ciencia y Tecnología	Secretaría de Innovación, Ciencia y Tecnología	Despacho del Secretario de Innovación Ciencia y Tecnología

¿Para qué se gasta?

Finalidad	Función	Subfunción
Desarrollo Económico	Ciencia, Tecnología e Innovación	Innovación

Presupuesto asignado al Programa Presupuestario

Monto	$29,023,719.00

Nivel del Indicador

Nivel	Clave	Resumen Narrativo	Transversalidad
Componente	01	Eventos ejecutados, que fortalezcan las políticas públicas en innovación, ciencia, tecnología y educación superior.	Sin transversalidad

Datos del Indicador

Nombre del Indicador	Método de cálculo	Código
692_01-1 Porcentaje de eventos apoyados	Porcentaje de eventos apoyados (Realizado) / Porcentaje de eventos apoyados (Programado))*100	692_01-1

Descripción del Indicador	Unidad de Medida
Mide el número de eventos apoyados	Porcentaje

Tipo de Indicador	Gestión	**Dimensión**	Economía	**Ponderación del indicador**	100.0
Desagregación Geográfica	Estatal	**Frecuencia de Medición**	Trimestral		

GOBIERNO DEL ESTADO DE JALISCO

PRESUPUESTO DE EGRESOS PARA EL EJERCICIO FISCAL 2025

Ficha Técnica de Indicador

Sistema de Evaluación del Desempeño (SED)

Secretaría de la Hacienda Pública

Características del Indicador

Tipo de Fórmula de Cálculo	Porcentaje	**Características del Indicador**	Claridad, Relevancia, Economía, Monitoreable, Adecuado
Justificación de las Características	Es claro porque cumple con los criterios y características del nombre, descripción, método de cálculo (fórmula), unidad de medida y metadatos del indicador. Es relevante porque cumple con los criterios y características en el tipo del indicador y la población objetivo; así mismo con el criterio de economía al proporcionar información necesaria para generar el indicador y monitoreable en la línea base, parámetros de semaforización y la frecuencia de medición. Es adecuado porque aporta una base suficiente para evaluar el desempeño en las metas y la dimensión del indicador.		
Serie de Información Disponible	Evento de Innovación que se ha llevado a cabo desde el 201 como campus party, cambiando de nombre y estrategia en 201 a Talent Land, llevándose a cabo con un cambio entre el año 2020 y 2021 siendo de forma virtual.		

Responsable del Indicador

Nombre	Carlos Armando elázquez Santillanes
Cargo	Coordinador General
Correo Electrónico	carlos.velazquez jalisco.gob.m

Determinación de Metas

							Línea Base	
				Absoluto	**Relativo**	**Sentido del Indicador***	**Valor Meta**	**Año**
Año de Medición del Resultado	2025	**Tipo Valor de la Meta**		○	●	Ascendente	100.0	2017
Meta Valor	100.0	**Unidad de medida**	Evento	**Indicador de Género**		○	●	
						Si	**No**	

Resultados

Valor Programado	N.P	**Avance de la Meta**	N.D	**% Avance de la Meta**	N.D	**Semáforo**	

Calendari ación de la Meta

	Enero	Febrero	Marzo	Abril	Mayo	Junio	Julio	Agosto	Septiembre	Octubre	Noviembre	Diciembre
Programado			50.0			0.0			100.0			100.0
Programado Acumulado			50.0			0.0			100.0			100.0
Reali ado												
Realizado Acumulado												

Proyección de la meta en los pró imos 3 años	100	100	100

Parámetros de semafori ación

Meta Institucional

100

GOBIERNO DEL ESTADO DE JALISCO

PRESUPUESTO DE EGRESOS PARA EL EJERCICIO FISCAL 2025

Ficha Técnica de Indicador

Sistema de Evaluación del Desempeño (SED)

Secretaría de la Hacienda Pública

Características de las Variables (metadatos)

Variable 1

Nombre

Eventos apoyados (programado)

Fuente de Información

Unidad de Medida	Valor Absoluto de la Variable	Desagregación Geográfica	Frecuencia cálculo variable
Evento	1.00		Trimestral

Método recopilación de datos	Fecha de disponibilidad de la información	Tipo de acumulación
		□alor Presente

Variable 2

Nombre

Eventos y proyectos apoyados (realizado)

Fuente de Información Coordinación General, convenio de colaboración. □erificación en línea. https□/sicyt.jalisco.gob.m□/

Unidad de Medida	Valor Absoluto de la Variable	Desagregación Geográfica	Frecuencia cálculo variable
Evento	2.00		Trimestral

Método recopilación de datos	Fecha de disponibilidad de la información	Tipo de acumulación
		□alor Presente

Medios de Verificación Nivel MIR	Carpeta Evidencias Coordinación General, MIR 2025, Coordinación General □erificación en línea. https□/drive.google.com/drive/folders/15m3c□qtTn2ij5□□CtugsOb□9megm□yGF
Supuestos del Nivel MIR	E□isten unidades económicas, estudiantes de Educación Superior, Instituciones de Educación Superior, Centros de Investigación, población en general del estado de Jalisco interesada en desarrollar y participar en los proyectos y estrategias en materia de Innovación, Ciencia y Tecnología.
□ bservaciones del Responsable	

GOBIERNO DEL ESTADO DE JALISCO

PRESUPUESTO DE EGRESOS PARA EL EJERCICIO FISCAL 2025

Ficha Técnica de Indicador

Sistema de Evaluación del Desempeño (SED)

Secretaría de la Hacienda Pública

Datos de Identificación del Programa: Conducción de la Política de Innovación, Ciencia y Tecnología.

Porcentaje de acuerdos concretados debidamente solicitados.

Eje	Tema
Desarrollo y crecimiento económico	Innovación, Ciencia y Tecnología

¿Quién gasta?

12 Unidad Presupuestal	000 Unidad Responsable	00256 Unidad Ejecutora del Gasto
Secretaría de Innovación, Ciencia y Tecnología	Secretaría de Innovación, Ciencia y Tecnología	Despacho del Secretario de Innovación Ciencia y Tecnología

¿Para qué se gasta?

Finalidad	Función	Subfunción
Desarrollo Económico	Ciencia, Tecnología e Innovación	Innovación

Presupuesto asignado al Programa Presupuestario

Monto	$29,023,719.00

Nivel del Indicador

Nivel	Clave	Resumen Narrativo	Transversalidad
Componente	02	Convenios y alianzas realizadas con actores del Ecosistema de Innovación y Emprendimiento.	Sin transversalidad

Datos del Indicador

Nombre del Indicador	Método de cálculo	Código
Porcentaje de acuerdos concretados debidamente solicitados.	(Porcentaje de Acuerdos 692_2 (Realizado) / Porcentaje de Acuerdos 692_2 (Programado))*100	692_02-1

Descripción del Indicador	Unidad de Medida
Convenios y alianzas realizados con actores del Ecosistema de Innovación y Emprendimiento.	Porcentaje

Tipo de Indicador	Gestión	**Dimensión**	Economía	**Ponderación del indicador**	100.0
Desagregación Geográfica	Estatal	**Frecuencia de Medición**	Trimestral		

GOBIERNO DEL ESTADO DE JALISCO

PRESUPUESTO DE EGRESOS PARA EL EJERCICIO FISCAL 2025

Ficha Técnica de Indicador

Sistema de Evaluación del Desempeño (SED)

Secretaría de la Hacienda Pública

Características del Indicador

Tipo de Fórmula de Cálculo	Porcentaje	**Características del Indicador**	Claridad, Relevancia, Economía, Monitoreable, Adecuado
Justificación de las Características	Es claro porque cumple con los criterios y características del nombre, descripción, método de cálculo (fórmula), unidad de medida y metadatos del indicador. Es relevante porque cumple con los criterios y características en el tipo del indicador y la población objetivo; así mismo con el criterio de economía al proporcionar información necesaria para generar el indicador y monitoreable en la línea base, parámetros de semaforización y la frecuencia de medición. Es adecuado porque aporta una base suficiente para evaluar el desempeño en las metas y la dimensión del indicador.		
Serie de Información Disponible	Variable conforme a las actividades del año, se tiene un tendencia ascendente que se propicia de un programa de vinculación		

Responsable del Indicador

Nombre	Carlos Armando Velázquez Santillanes
Cargo	Coordinador General
Correo Electrónico	carlos.velazquez jalisco.gob.m

Determinación de Metas

							Línea Base	
				Absoluto	**Relativo**	**Sentido del Indicador***	**Valor Meta**	**Año**
Año de Medición del Resultado	2025	**Tipo Valor de la Meta**		○	●	Ascendente	22.0	201
Meta Valor	22.0	**Unidad de medida**	Acuerdo	**Indicador de Género**		○	●	
						Si	**No**	

Resultados

Valor Programado	N.P	**Avance de la Meta**	N.D	**% Avance de la Meta**	N.D	**Semáforo**	

Calendari ación de la Meta

	Enero	Febrero	Marzo	Abril	Mayo	Junio	Julio	Agosto	Septiembre	Octubre	Noviembre	Diciembre
Programado			1.0			7.0			15.0			22.0
Programado Acumulado			1.0			7.0			15.0			22.0
Reali ado												
Realizado Acumulado												

Proyección de la meta en los pró imos 3 años	25.00	20.00	20.00

Parámetros de semafori ación

Meta Institucional

100

GOBIERNO DEL ESTADO DE JALISCO

PRESUPUESTO DE EGRESOS PARA EL EJERCICIO FISCAL 2025

Ficha Técnica de Indicador

Sistema de Evaluación del Desempeño (SED)

Secretaría de la Hacienda Pública

Características de las Variables (metadatos)

Variable 1

Nombre

Acuerdos 692_2 (programado)

Fuente de Información Evidencias Coordinación General, MIR 202□, Coordinación General. https□/sicyt.jalisco.gob.m□/

Unidad de Medida	Valor Absoluto de la Variable	Desagregación Geográfica	Frecuencia cálculo variable
Acuerdo	22.00	Estatal	Trimestral

Método recopilación de datos	Fecha de disponibilidad de la información	Tipo de acumulación
		Valor Presente

Variable 2

Nombre

Acuerdos 692_2 (realizado)

Fuente de Información Evidencias Coordinación General, MIR 202□, Coordinación General. https□/sicyt.jalisco.gob.m□/

Unidad de Medida	Valor Absoluto de la Variable	Desagregación Geográfica	Frecuencia cálculo variable
Acuerdo	22.00	Estatal	Trimestral

Método recopilación de datos	Fecha de disponibilidad de la información	Tipo de acumulación
		Valor Presente

Medios de Verificación Nivel MIR	Carpeta Evidencias Coordinación General, MIR 2025, Coordinación General. Verificación en línea. https□/drive.google.com/drive/folders/1_Lvt7ssLI□pyC□□□□eg□9Im1LJy9b39a
Supuestos del Nivel MIR	Se cuenta con el interés, disposición, apertura y colaboración de parte de actores nacionales e internacionales del ecosistema de innovación y emprendimiento para realizar acuerdos con la Secretaría de Innovación, Ciencia y Tecnología.
□ bservaciones del Responsable	

GOBIERNO DEL ESTADO DE JALISCO

PRESUPUESTO DE EGRESOS PARA EL EJERCICIO FISCAL 2025

Ficha Técnica de Indicador

Sistema de Evaluación del Desempeño (SED)

Secretaría de la Hacienda Pública

Datos de Identificación del Programa: Educación Superior Tecnológica en las Regiones (UTJ)

Posición en el Índice de Rezago Social

Eje	Tema
Desarrollo social	Educación

¿Quién gasta?

12 Unidad Presupuestal	050 Unidad Responsable	Unidad Ejecutora del Gasto
Secretaría de Innovación, Ciencia y Tecnología	Universidad Tecnológica de Jalisco	

¿Para qué se gasta?

Finalidad	Función	Subfunción
Desarrollo Social	Educación	Educación Superior

Presupuesto asignado al Programa Presupuestario

Monto $141,920,688.00

Nivel del Indicador

Nivel	Clave	Resumen Narrativo	Transversalidad
Fin		Contribuir a mejorar las condiciones de acceso efectivo a los derechos sociales, mediante el impulso de las capacidades de las personas y sus comunidades, reduciendo brechas de desigualdad, con un sentido de colectividad fortalecido que impulsa la movilidad social ascendente y con atención prioritaria para las personas y los grupos cuyos derechos han sido vulnerados de manera histórica y coyuntural en particular por la pandemia por COVID19.	

Datos del Indicador

Nombre del Indicador	Método de cálculo	Código
Posición en el Índice de Rezago Social		Fin_395_1479

Descripción del Indicador	Unidad de Medida
Lugar que ocupa Jalisco dentro del contexto de las entidades federativas del país respecto al Índice de Rezago Social, el cual es una medida agregada que se compone de variables de educación, acceso a servicios de salud, servicios básicos en la vivienda, de calidad y espacios en la misma, y activos en el hogar. Es decir, proporciona el resumen de cuatro carencias sociales de la medición de pobreza del Consejo Nacional de Evaluación de la Política de Desarrollo Social (CONEVAL): rezago educativo, acceso a los servicios de salud, acceso a los servicios básicos en la vivienda, y la calidad y espacios en la vivienda.	Posición

Tipo de Indicador	Estratégico	**Dimensión**	Eficacia	**Ponderación del indicador**	
Desagregación Geográfica		**Frecuencia de Medición**	Anual		0.0

GOBIERNO DEL ESTADO DE JALISCO

PRESUPUESTO DE EGRESOS PARA EL EJERCICIO FISCAL 2025

Ficha Técnica de Indicador

Sistema de Evaluación del Desempeño (SED)

Secretaría de la Hacienda Pública

Características del Indicador

Tipo de Fórmula de Cálculo	Total	**Características del Indicador**	
Justificación de las Características			
Serie de Información Disponible			
Responsable del Indicador			
Nombre			
Cargo			
Correo Electrónico			

Determinación de Metas

						Línea Base	
			Absoluto	Relativo	Sentido del Indicador*	Valor Meta	Año
Año de Medición del Resultado	2025	**Tipo Valor de la Meta**	X		Ascendente	24.0	2022
Meta Valor	29.0	**Unidad de medida**		**Indicador de Género**	Si	No	
						X	

Resultados

Valor Programado	N.P	**Avance de la Meta**	N.D	**% Avance de la Meta**	N.D	**Semáforo**	

Calendarización de la Meta

	Enero	Febrero	Marzo	Abril	Mayo	Junio	Julio	Agosto	Septiembre	Octubre	Noviembre	Diciembre
Programado	0.0	0.0	0.0	0.0	0.0	0.0	0.0	0.0	0.0	0.0	0.0	0.0
Programado Acumulado	0.0	0.0	0.0	0.0	0.0	0.0	0.0	0.0	0.0	0.0	0.0	0.0
Realizado												
Realizado Acumulado												

Proyección de la meta en los próximos 3 años			

Meta Institucional

0

Medios de Verificación Nivel MIR	En el Sistema de Monitoreo de Indicadores del Desarrollo de Jalisco (MIDE Jalisco), para consulta abierta en https://seplan.app.jalisco.gob.mx/mide
Supuestos del Nivel MIR	Las y los habitantes del estado de Jalisco asumen su compromiso de corresponsabilidad en el proceso de desarrollo social y acceso efectivo de sus derechos sociales.
Observaciones del Responsable	

GOBIERNO DEL ESTADO DE JALISCO

PRESUPUESTO DE EGRESOS PARA EL EJERCICIO FISCAL 2025

Ficha Técnica de Indicador

Sistema de Evaluación del Desempeño (SED)

Secretaría de la Hacienda Pública

Datos de Identificación del Programa: Educación Superior Tecnológica en las Regiones (UTJ)

Porcentaje de cobertura en educación superior sin posgrado de 18 a 22 años

Eje	Tema
Desarrollo social	Educación

¿Quién gasta?

12 Unidad Presupuestal	050 Unidad Responsable	Unidad Ejecutora del Gasto
Secretaría de Innovación, Ciencia y Tecnología	Universidad Tecnológica de Jalisco	

¿Para qué se gasta?

Finalidad	Función	Subfunción
Desarrollo Social	Educación	Educación Superior

Presupuesto asignado al Programa Presupuestario

Monto $141,920,688.00

Nivel del Indicador

Nivel	Clave	Resumen Narrativo	Transversalidad
Propósito		Las y los estudiantes del estado de Jalisco, cuentan con un enfoque integral de educación que incrementa la calidad y pertinencia educativa hacia la excelencia de la misma, para formar una ciudadanía responsable que enfrente de manera positiva los desafíos personales y colectivos durante su trayecto de vida.	

Datos del Indicador

Nombre del Indicador	Método de cálculo	Código
Porcentaje de cobertura en educación superior sin posgrado de 18 a 22 años		Propósito_395_1646

Descripción del Indicador	Unidad de Medida
Es el porcentaje de la matrícula total del nivel técnico superior universitario y licenciatura de la modalidad escolarizada, respecto al total de población de 18 a 22 años.	Porcentaje

Tipo de Indicador	Estratégico	**Dimensión**	Eficacia	**Ponderación del indicador**	
Desagregación Geográfica		**Frecuencia de Medición**	Anual	0.0	

Características del Indicador

Tipo de Fórmula de Cálculo	Total	**Características del Indicador**	
Justificación de las Características			
Serie de Información Disponible			

Responsable del Indicador

Nombre	
Cargo	
Correo Electrónico	

GOBIERNO DEL ESTADO DE JALISCO

PRESUPUESTO DE EGRESOS PARA EL EJERCICIO FISCAL 2025

Ficha Técnica de Indicador

Sistema de Evaluación del Desempeño (SED)

Secretaría de la Hacienda Pública

Determinación de Metas

					Línea Base	
	Absoluto	Relativo	Sentido del Indicador*	Valor Meta	Año
Año de Medición del Resultado 2025	**Tipo Valor de la Meta**	X	◯	Ascendente	38.23	2020
Meta Valor 40.0	**Unidad de medida**		**Indicador de Género**	Si ◯	No X	

Resultados

Valor Programado	N.P	**Avance de la Meta**	N.D	**% Avance de la Meta**	N.D	**Semáforo**	

Calendarización de la Meta

	Enero	Febrero	Marzo	Abril	Mayo	Junio	Julio	Agosto	Septiembre	Octubre	Noviembre	Diciembre
Programado	0.0	0.0	0.0	0.0	0.0	0.0	0.0	0.0	0.0	0.0	0.0	0.0
Programado Acumulado	0.0	0.0	0.0	0.0	0.0	0.0	0.0	0.0	0.0	0.0	0.0	0.0
Realizado												
Realizado Acumulado												

Proyección de la meta en los próximos 3 años			

Meta Institucional

0%

Medios de Verificación Nivel MIR	En el Sistema de Monitoreo de Indicadores del Desarrollo de Jalsico (MIDE Jalsico), para consulta abierta en https://seplan.app.jalisco.gob.mx/mide
Supuestos del Nivel MIR	Las madres y los padres de familia cuentan con el tiempo suficiente para involucrarse de forma integral en el proceso educativo y contribuir al incremento de la calidad y pertinencia educativa.
Observaciones del Responsable	

GOBIERNO DEL ESTADO DE JALISCO

PRESUPUESTO DE EGRESOS PARA EL EJERCICIO ISCAL 2025

Ficha Técnica de Indicador

Sistema de Evaluación del Desempeño (SED)

Secretaría de la Hacienda Pública

Datos de Identificación del Programa: Educación Superior Tecnológica en las Regiones (UTJ)

Porcentaje de egresadas y egresados insertados en el sector productivo

Eje	Tema
Desarrollo social	Educación

¿Quién gasta?

12 Unidad Presupuestal	050 Unidad Responsable	00260 Unidad Ejecutora del Gasto
Secretaría de Innovación, Ciencia y Tecnología	Universidad Tecnológica de Jalisco	Universidad Tecnológica de Jalisco

¿Para qué se gasta?

Finalidad	Función	Subfunción
Desarrollo Social	Educación	Educación Superior

Presupuesto asignado al Programa Presupuestario

Monto $141,920,688.00

Nivel del Indicador

Nivel	Clave	Resumen Narrativo	Transversalidad
Componente	A2	Competencias desarrolladas en estudiantes de educación superior tecnológica bajo el modelo de triple hélice.	Derechos Humanos

Datos del Indicador

Nombre del Indicador	Método de cálculo	Código
Porcentaje de egresadas y egresados insertados en el sector productivo	(Número de egresadas y egresados trabajando en su área de conocimiento en el cuatrimestre/Total de egresadas y egresados del cuatrimestre) * 100	395_A2-1

Descripción del Indicador	Unidad de Medida
Mide el porcentaje de egresados y egresados insertados en el sector productivo, trabajando en su área de conocimiento.	Porcentaje

Tipo de Indicador	Gestión	**Dimensión**	Eficacia	**Ponderación del indicador**	
Desagregación Geográfica	Estatal	**Frecuencia de Medición**	Cuatrimestral	100.0	

Características del Indicador

Tipo de Fórmula de Cálculo	Porcentaje	**Características del Indicador**	Monitoreable
Justificación de las Características	Este indicador permite medir el porcentaje de egresadas y egresados insertados en el sector productivo trabajando en su área de conocimiento.		
Serie de Información Disponible			

Responsable del Indicador

Nombre	Sandra Hildelisa Ribeiro Valle
Cargo	Secretaria de Vinculación
Correo Electrónico	sribeiro@utj.edu.mx

GOBIERNO DEL ESTADO DE JALISCO

PRESUPUESTO DE EGRESOS PARA EL EJERCICIO □ISCAL 2025

Ficha Técnica de Indicador

Sistema de Evaluación del Desempeño (SED)

Secretaría de la Hacienda Pública

Determinación de Metas

						Línea Base	
			Absoluto	Relativo	Sentido del Indicador*	Valor Meta	Año
Año de Medición del Resultado	2025	**Tipo Valor de la Meta**	○	◉	Ascendente	50.0	2019
Meta Valor	56.0	**Unidad de medida**	Egresado	**Indicador de Género**	Si ○	No ◉	

Resultados

Valor Programado	N.P	**Avance de la Meta**	N.D	**% Avance de la Meta**	N.D	**Semáforo**	

Calendari□ación de la Meta

	Enero	□ebrero	Mar□o	Abril	Mayo	Junio	Julio	Agosto	Septiembre	Octubre	Noviembre	Diciembre
Programado				18.0				36.0				56.0
Programado Acumulado				18.0				36.0				56.0
Reali□ado												
Reali□ado Acumulado												

Proyección de la meta en los próximos 3 a□os	5□.00	58.00	59.00

Parámetros de semafori□ación

Meta Institucional

100□

GOBIERNO DEL ESTADO DE JALISCO

PRESUPUESTO DE EGRESOS PARA EL EJERCICIO □ISCAL 2025

Ficha Técnica de Indicador

Sistema de Evaluación del Desempeño (SED)

Secretaría de la Hacienda Pública

Características de las Variables (metadatos)

Variable 1

Nombre

Número de egresados y egresadas trabajando en su area de conocimiento en el cuatrimestre

Fuente de Información Informes cuatrimestrales de la Secretaría de Vinculación.

Unidad de Medida	Valor Absoluto de la Variable	Desagregación Geográfica	Frecuencia cálculo variable
Egresado	840.00	Estatal	Cuatrimestral

Método recopilación de datos	Fecha de disponibilidad de la información	Tipo de acumulación
		Valor Presente

Variable 2

Nombre

Total de egresadas y egresados del cuatrimestre

Fuente de Información Informes cuatrimestrales de la Secretaría de Vinculación

Unidad de Medida	Valor Absoluto de la Variable	Desagregación Geográfica	Frecuencia cálculo variable
Egresado	1,500.00	Estatal	Cuatrimestral

Método recopilación de datos	Fecha de disponibilidad de la información	Tipo de acumulación
		Valor Presente

Medios de Verificación Nivel MIR	Reporte de Inserción laboral encuestas a egresados y empleadores. Base de datos egresados
Supuestos del Nivel MIR	□ue el alumno no se colo□ue laboralmente en el perfil de su carrera
□bservaciones del Responsable	

GOBIERNO DEL ESTADO DE JALISCO

PRESUPUESTO DE EGRESOS PARA EL EJERCICIO FISCAL 2025

Ficha Técnica de Indicador

Sistema de Evaluación del Desempeño (SED)

Secretaría de la Hacienda Pública

Datos de Identificación del Programa: Educación Superior Tecnológica en las Regiones (UTJ)

Porcentaje de eficiencia terminal

Eje	Tema
Desarrollo social	Educación

¿Quién gasta?

12 Unidad Presupuestal	050 Unidad Responsable	00260 Unidad Ejecutora del Gasto
Secretaría de Innovación, Ciencia y Tecnología	Universidad Tecnológica de Jalisco	Universidad Tecnológica de Jalisco

¿Para qué se gasta?

Finalidad	Función	Subfunción
Desarrollo Social	Educación	Educación Superior

Presupuesto asignado al Programa Presupuestario

Monto $141,920,688.00

Nivel del Indicador

Nivel	Clave	Resumen Narrativo	Transversalidad
Componente	A3	Atención otorgada a estudiantes con educación superior tecnológica de calidad.	Derechos Humanos

Datos del Indicador

Nombre del Indicador	Método de cálculo	Código
Porcentaje de eficiencia terminal	(Total de estudiantes que terminan sus estudios / Total de estudiantes que ingresaron) * 100	395_A3-1

Descripción del Indicador	Unidad de Medida
Mide el porcentaje de estudiantes que terminan su nivel de estudios con respecto a los estudiantes que ingresaron en ese nivel	Porcentaje

Tipo de Indicador	Gestión	**Dimensión**	Calidad	**Ponderación del indicador**	
Desagregación Geográfica	Regional	**Frecuencia de Medición**	Anual	100.0	

Características del Indicador

Tipo de Fórmula de Cálculo	Porcentaje	**Características del Indicador**	Monitoreable
Justificación de las Características	Mide el porcentaje de estudiantes que terminan su nivel de estudios con respecto a los estudiantes que ingresaron en ese nivel		
Serie de Información Disponible			

Responsable del Indicador

Nombre	Sagrario Esthela Romero Dominguez
Cargo	Encargada del despacho de la Dirección de Servicios Escolares
Correo Electrónico	sromero@utj.edu.mx

GOBIERNO DEL ESTADO DE JALISCO

PRESUPUESTO DE EGRESOS PARA EL EJERCICIO FISCAL 2025

Ficha Técnica de Indicador

Sistema de Evaluación del Desempeño (SED)

Secretaría de la Hacienda Pública

Determinación de Metas

						Línea Base	
			Absoluto	Relativo	Sentido del Indicador*	Valor Meta	Año
Año de Medición del Resultado	2025	**Tipo Valor de la Meta**	( )	(X)	Ascendente	62.0	2023
Meta Valor	62.0	**Unidad de medida**	Estudiante	**Indicador de Género**	**Si** ( )	**No** (X)	

Resultados

Valor Programado	N.P	**Avance de la Meta**	N.D	**% Avance de la Meta**	N.D	**Semáforo**	

Calendarización de la Meta

	Enero	Febrero	Marzo	Abril	Mayo	Junio	Julio	Agosto	Septiembre	Octubre	Noviembre	Diciembre
Programado												62.0
Programado Acumulado												62.0
Realizado												
Realizado Acumulado												

Proyección de la meta en los próximos 3 años	63.00	64.00	

Parámetros de semaforización

Meta Institucional

100

GOBIERNO DEL ESTADO DE JALISCO

PRESUPUESTO DE EGRESOS PARA EL EJERCICIO FISCAL 2025

Ficha Técnica de Indicador

Sistema de Evaluación del Desempeño (SED)

Secretaría de la Hacienda Pública

Características de las Variables (metadatos)

Variable 1

Nombre

Total de estudiantes que terminan sus estudios

Fuente de Información Informe al Consejo Directivo que emite la Dirección de Servicios Escolares

Unidad de Medida	Valor Absoluto de la Variable	Desagregación Geográfica	Frecuencia cálculo variable
Estudiante	1,100.00	Estatal	Anual

Método recopilación de datos	Fecha de disponibilidad de la información	Tipo de acumulación
		□alor Presente

Variable 2

Nombre

Total de estudiantes que ingresaron

Fuente de Información Informe al Consejo Directivo que emite la Dirección de Servicios Escolares.

Unidad de Medida	Valor Absoluto de la Variable	Desagregación Geográfica	Frecuencia cálculo variable
Estudiante	1,□85.00	Estatal	Anual

Método recopilación de datos	Fecha de disponibilidad de la información	Tipo de acumulación
		□alor Presente

Medios de Verificación Nivel MIR	Informes al Consejo Directivo
Supuestos del Nivel MIR	Se cuenta con el inter□s y las condiciones familiares de las y los estudiantes para continuar con sus estudios de educación superior tecnológica
□ bservaciones del Responsable	

GOBIERNO DEL ESTADO DE JALISCO

PRESUPUESTO DE EGRESOS PARA EL EJERCICIO FISCAL 2025

Ficha Técnica de Indicador

Sistema de Evaluación del Desempeño (SED)

Secretaría de la Hacienda Pública

Datos de Identificación del Programa: Educación Superior Tecnológica en las Regiones (UTJ)

Porcentaje de estudiantes de primer ingreso inscritos

Eje	Tema
Desarrollo social	Educación

¿Quién gasta?

12 Unidad Presupuestal	050 Unidad Responsable	00260 Unidad Ejecutora del Gasto
Secretaría de Innovación, Ciencia y Tecnología	Universidad Tecnológica de Jalisco	Universidad Tecnológica de Jalisco

¿Para qué se gasta?

Finalidad	Función	Subfunción
Desarrollo Social	Educación	Educación Superior

Presupuesto asignado al Programa Presupuestario

Monto $141,920,688.00

Nivel del Indicador

Nivel	Clave	Resumen Narrativo	Transversalidad
Componente	B1	Matrícula de Alumnos de nuevo ingreso realizada.	Igualdad de Género

Datos del Indicador

Nombre del Indicador	Método de cálculo	Código
Porcentaje de estudiantes de primer ingreso inscritos	(Alumnas y alumnos de nuevo ingreso inscritos en el cuatrimestre/ Total de aspirantes que realizan trámites para ingresar a la Universidad en el cuatrimestre) * 100	395_B1-1

Descripción del Indicador	Unidad de Medida
Mide el porcentaje de estudiantes de primer ingreso inscrito con respecto al total de aspirantes que realizan trámites para ingresar a la Universidad.	Porcentaje

Tipo de Indicador	Gestión	**Dimensión**	Eficacia	**Ponderación del indicador**	100.0
Desagregación Geográfica	Regional	**Frecuencia de Medición**	Cuatrimestral		

Características del Indicador

Tipo de Fórmula de Cálculo	Porcentaje	**Características del Indicador**	Monitoreable
Justificación de las Características	Mide el porcentaje de estudiantes de primer ingreso inscrito con respecto al total de aspirantes que realizan trámites para ingresar a la Universidad.		
Serie de Información Disponible			

Responsable del Indicador

Nombre	Sagrario Esthela Romero Dominguez
Cargo	Encargada del despacho de la Dirección de Servicios Escolares
Correo Electrónico	sromero@utj.edu.mx

GOBIERNO DEL ESTADO DE JALISCO

PRESUPUESTO DE EGRESOS PARA EL EJERCICIO FISCAL 2025

Ficha Técnica de Indicador

Sistema de Evaluación del Desempeño (SED)

Secretaría de la Hacienda Pública

Determinación de Metas

						Línea Base	
		Absoluto	Relativo	Sentido del Indicador*	Valor Meta	Año
Año de Medición del Resultado	2025	**Tipo Valor de la Meta**	○	●	Ascendente	2,600.0	2023
Meta Valor	85.0	**Unidad de medida**	Alumno	**Indicador de Género**	○ Si	● No	

Resultados

Valor Programado	N.P	**Avance de la Meta**	N.D	**% Avance de la Meta**	N.D	**Semáforo**	

Calendarización de la Meta

	Enero	Febrero	Marzo	Abril	Mayo	Junio	Julio	Agosto	Septiembre	Octubre	Noviembre	Diciembre
Programado	30.0				55.0				85.0			
Programado Acumulado	30.0				55.0				85.0			
Realizado												
Realizado Acumulado												

Proyección de la meta en los próximos 3 años	86	87	88

Parámetros de semaforización

Meta Institucional

100

GOBIERNO DEL ESTADO DE JALISCO

PRESUPUESTO DE EGRESOS PARA EL EJERCICIO FISCAL 2025

Ficha Técnica de Indicador

Sistema de Evaluación del Desempeño (SED)

Secretaría de la Hacienda Pública

Características de las Variables (metadatos)

Variable 1

Nombre

Alumnas y alumnos de nuevo ingreso inscritos en el cuatrimestre

Fuente de Información	Registro de aspirantes, Dictamen de admisión, Cuadro estadístico de matrícula, estadística básica, informes al Consejo Directivo que emite la Dirección de Servicios Escolares.

Unidad de Medida	**Valor Absoluto de la Variable**	**Desagregación Geográfica**	**Frecuencia cálculo variable**
Alumno	1,□85.00	Estatal	Cuatrimestral

Método recopilación de datos	**Fecha de disponibilidad de la información**	**Tipo de acumulación**
		□alor Presente

Variable 2

Nombre

Total de aspirantes que realizan trámites para ingresar a la Universidad en el cuatrimestre

Fuente de Información	Registro de aspirantes, Dictamen de admisión, Cuadro estadístico de matrícula, estadística básica, informes al Consejo Directivo que emite la Dirección de Servicios Escolares.

Unidad de Medida	**Valor Absoluto de la Variable**	**Desagregación Geográfica**	**Frecuencia cálculo variable**
Alumno	2,100.00	Estatal	Cuatrimestral

Método recopilación de datos	**Fecha de disponibilidad de la información**	**Tipo de acumulación**
		□alor Presente

Medios de Verificación Nivel MIR	Dictámenes de Ingreso. Departamento de Servicios Escolares. Departamento de Servicios Estudiantiles
Supuestos del Nivel MIR	Se cuenta con el interés de egresados de Educación Media Superior en continuar sus estudios de Educación Superior.
□ bservaciones del Responsable	

GOBIERNO DEL ESTADO DE JALISCO

PRESUPUESTO DE EGRESOS PARA EL EJERCICIO FISCAL 2025

Ficha Técnica de Indicador

Sistema de Evaluación del Desempeño (SED)

Secretaría de la Hacienda Pública

Datos de Identificación del Programa: Educación Superior Tecnológica en las Regiones (UTJ)

Porcentaje de cumplimiento del plan de trabajo

Eje	Tema
Desarrollo social	Educación

¿Quién gasta?

12 Unidad Presupuestal	050 Unidad Responsable	00260 Unidad Ejecutora del Gasto
Secretaría de Innovación, Ciencia y Tecnología	Universidad Tecnológica de Jalisco	Universidad Tecnológica de Jalisco

¿Para qué se gasta?

Finalidad	Función	Subfunción
Desarrollo Social	Educación	Educación Superior

Presupuesto asignado al Programa Presupuestario

Monto $141,920,688.00

Nivel del Indicador

Nivel	Clave	Resumen Narrativo	Transversalidad
Componente	B4	Unidad de Igualdad de Género Institucionalizada en la Universidad Tecnológica de Jalisco para Garantizar la Igualdad Sustantiva en la Administración Pública	Igualdad de Género

Datos del Indicador

Nombre del Indicador	Método de cálculo	Código
Porcentaje de cumplimiento del plan de trabajo	(Acciones del plan de trabajo (Realizadas) / Acciones del plan de trabajo (Programadas)*100	395_B4-1

Descripción del Indicador	Unidad de Medida
Mide el porcentaje de acciones ejecutadas del plan de trabajo con respecto al total de acciones que contempla el plan	Porcentaje

Tipo de Indicador	Gestión	**Dimensión**	Eficacia	**Ponderación del indicador**	100.0
Desagregación Geográfica	Regional	**Frecuencia de Medición**	Cuatrimestral		

Características del Indicador

Tipo de Fórmula de Cálculo	Porcentaje	**Características del Indicador**	Monitoreable
Justificación de las Características	Este indicador permite medir el avance en el cumplimiento del plan de trabajo de la Unidad de Igualdad de Género de la UTJ.		
Serie de Información Disponible			

Responsable del Indicador

Nombre	Cristhyan Bernabé Martínez Martínez
Cargo	Abogado General
Correo Electrónico	cristhyan.martinez@utj.edu.mx

GOBIERNO DEL ESTADO DE JALISCO

PRESUPUESTO DE EGRESOS PARA EL EJERCICIO FISCAL 2025

Ficha Técnica de Indicador

Sistema de Evaluación del Desempeño (SED)

Secretaría de la Hacienda Pública

Determinación de Metas

						Línea Base	
		Absoluto	Relativo	Sentido del Indicador*	Valor Meta	Año
Año de Medición del Resultado	2025	**Tipo Valor de la Meta**	○	●	Ascendente	100.0	2023
Meta Valor	100.0	**Unidad de medida**	Acción	**Indicador de Género**	○ Si	● No	

Resultados

Valor Programado	N.P	**Avance de la Meta**	N.D	**% Avance de la Meta**	N.D	**Semáforo**	

Calendarización de la Meta

	Enero	Febrero	Marzo	Abril	Mayo	Junio	Julio	Agosto	Septiembre	Octubre	Noviembre	Diciembre
Programado				33.0				66.0				100.0
Programado Acumulado				33.0				66.0				100.0
Realizado												
Realizado Acumulado												

Proyección de la meta en los próximos 3 años	100.00	100.00	100

Parámetros de semaforización

Meta Institucional

100

GOBIERNO DEL ESTADO DE JALISCO

PRESUPUESTO DE EGRESOS PARA EL EJERCICIO FISCAL 2025

Ficha Técnica de Indicador

Sistema de Evaluación del Desempeño (SED)

Secretaría de la Hacienda Pública

Características de las Variables (metadatos)

Variable 1

Nombre

Acciones del plan de trabajo (Realizadas) en el cuatrimestre

Fuente de Información Informes cuatrimestrales de la Unidad de Igualdad de Género de la UTJ

Unidad de Medida	Valor Absoluto de la Variable	Desagregación Geográfica	Frecuencia cálculo variable
Acción	6.00		Cuatrimestral

Método recopilación de datos	Fecha de disponibilidad de la información	Tipo de acumulación
		□alor Presente

Variable 2

Nombre

Acciones del plan de trabajo (Programadas) en el cuatrimestre

Fuente de Información Informes cuatrimestrales de la Unidad de Igualdad de Género de la UTJ

Unidad de Medida	Valor Absoluto de la Variable	Desagregación Geográfica	Frecuencia cálculo variable
Acción	6.00		Cuatrimestral

Método recopilación de datos	Fecha de disponibilidad de la información	Tipo de acumulación
		□alor Presente

Medios de Verificación Nivel MIR	Informes cuatrimestrales de la Unidad de Igualdad de Género de la UTJ
Supuestos del Nivel MIR	Se cuenta con el interés de la Comunidad Universitaria en contar con información permanente que permita garantizar la igual de género en la institución.
□bservaciones del Responsable	

GOBIERNO DEL ESTADO DE JALISCO

PRESUPUESTO DE EGRESOS PARA EL EJERCICIO FISCAL 2025

Ficha Técnica de Indicador

Sistema de Evaluación del Desempeño (SED)

Secretaría de la Hacienda Pública

Datos de Identificación del Programa: Educación Superior Tecnológica en las Regiones (UTZMG)

Posición en el Índice de Rezago Social

Eje	Tema
Desarrollo social	Educación

¿Quién gasta?

12 Unidad Presupuestal	058 Unidad Responsable	Unidad Ejecutora del Gasto
Secretaría de Innovación, Ciencia y Tecnología	Universidad Tecnológica de la Zona Metropolitana de Guadalajara	

¿Para qué se gasta?

Finalidad	Función	Subfunción
Desarrollo Social	Educación	Educación Superior

Presupuesto asignado al Programa Presupuestario

Monto	$47,774,180.00

Nivel del Indicador

Nivel	Clave	Resumen Narrativo	Transversalidad
Fin		Contribuir a mejorar las condiciones de acceso efectivo a los derechos sociales, mediante el impulso de las capacidades de las personas y sus comunidades, reduciendo brechas de desigualdad, con un sentido de colectividad fortalecido que impulsa la movilidad social ascendente y con atención prioritaria para las personas y los grupos cuyos derechos han sido vulnerados de manera histórica y coyuntural en particular por la pandemia por COVID19.	

Datos del Indicador

Nombre del Indicador	Método de cálculo	Código
Posición en el Índice de Rezago Social		Fin_406_1479

Descripción del Indicador	Unidad de Medida
Lugar que ocupa Jalisco dentro del contexto de las entidades federativas del país respecto al Índice de Rezago Social, el cual es una medida agregada que se compone de variables de educación, acceso a servicios de salud, servicios básicos en la vivienda, de calidad y espacios en la misma, y activos en el hogar. Es decir, proporciona el resumen de cuatro carencias sociales de la medición de pobreza del Consejo Nacional de Evaluación de la Política de Desarrollo Social (CONEVAL): rezago educativo, acceso a los servicios de salud, acceso a los servicios básicos en la vivienda, y la calidad y espacios en la vivienda.	Posición

Tipo de Indicador	Estratégico	**Dimensión**	Eficacia	**Ponderación del indicador**	
Desagregación Geográfica		**Frecuencia de Medición**	Anual		0.0

GOBIERNO DEL ESTADO DE JALISCO

PRESUPUESTO DE EGRESOS PARA EL EJERCICIO FISCAL 2025

Ficha Técnica de Indicador

Sistema de Evaluación del Desempeño (SED)

Secretaría de la Hacienda Pública

Características del Indicador

Tipo de Fórmula de Cálculo	Total	**Características del Indicador**	
Justificación de las Características			
Serie de Información Disponible			

Responsable del Indicador

Nombre	
Cargo	
Correo Electrónico	

Determinación de Metas

					Línea Base	
		Absoluto	**Relativo**	**Sentido del Indicador***	**Valor Meta**	**Año**
Año de Medición del Resultado	2025	**Tipo Valor de la Meta**	○	○	Ascendente	24.0	2022
Meta Valor	29.0	**Unidad de medida**		**Indicador de Género**	**Si** ○	**No** ○	

Resultados

Valor Programado	N.P	**Avance de la Meta**	N.D	**% Avance de la Meta**	N.D	**Semáforo**	

Calendarización de la Meta

	Enero	Febrero	Marzo	Abril	Mayo	Junio	Julio	Agosto	Septiembre	Octubre	Noviembre	Diciembre
Programado	0.0	0.0	0.0	0.0	0.0	0.0	0.0	0.0	0.0	0.0	0.0	0.0
Programado Acumulado	0.0	0.0	0.0	0.0	0.0	0.0	0.0	0.0	0.0	0.0	0.0	0.0
Realizado												
Realizado Acumulado												

Proyección de la meta en los próximos años			

Meta Institucional

0

Medios de Verificación Nivel MIR	En el Sistema de Monitoreo de Indicadores del Desarrollo de Jalisco (MIDE Jalisco), para consulta abierta en https://seplan.app.jalisco.gob.mx/mide
Supuestos del Nivel MIR	Las y los habitantes del estado de Jalisco asumen su compromiso de corresponsabilidad en el proceso de desarrollo social y acceso efectivo de sus derechos sociales.
Observaciones del Responsable	

GOBIERNO DEL ESTADO DE JALISCO

PRESUPUESTO DE EGRESOS PARA EL EJERCICIO FISCAL 2025

Ficha Técnica de Indicador

Sistema de Evaluación del Desempeño (SED)

Secretaría de la Hacienda Pública

Datos de Identificación del Programa: Educación Superior Tecnológica en las Regiones (UTZMG)

Porcentaje de cobertura en educación superior sin posgrado de 18 a 22 años

Eje	Tema
Desarrollo social	Educación

¿Quién gasta?

12 Unidad Presupuestal	058 Unidad Responsable	Unidad Ejecutora del Gasto
Secretaría de Innovación, Ciencia y Tecnología	Universidad Tecnológica de la Zona Metropolitana de Guadalajara	

¿Para qué se gasta?

Finalidad	Función	Subfunción
Desarrollo Social	Educación	Educación Superior

Presupuesto asignado al Programa Presupuestario

Monto	$47,774,180.00

Nivel del Indicador

Nivel	Clave	Resumen Narrativo	Transversalidad
Propósito		Las y los estudiantes del estado de Jalisco, cuentan con un enfoque integral de educación que incrementa la calidad y pertinencia educativa hacia la excelencia de la misma, para formar una ciudadanía responsable que enfrente de manera positiva los desafíos personales y colectivos durante su trayecto de vida.	

Datos del Indicador

Nombre del Indicador	Método de cálculo	Código
Porcentaje de cobertura en educación superior sin posgrado de 18 a 22 años		Propósito_406_1646

Descripción del Indicador	Unidad de Medida
Es el porcentaje de la matrícula total del nivel técnico superior universitario y licenciatura de la modalidad escolarizada, respecto al total de población de 18 a 22 años.	Porcentaje

Tipo de Indicador	Estratégico	**Dimensión**	Eficacia	**Ponderación del indicador**	
Desagregación Geográfica		**Frecuencia de Medición**	Anual	0.0	

GOBIERNO DEL ESTADO DE JALISCO

PRESUPUESTO DE EGRESOS PARA EL EJERCICIO FISCAL 2025

Ficha Técnica de Indicador

Sistema de Evaluación del Desempeño (SED)

Secretaría de la Hacienda Pública

Características del Indicador

Tipo de Fórmula de Cálculo	Total	**Características del Indicador**	
Justificación de las Características			
Serie de Información Disponible			
Responsable del Indicador			
Nombre			
Cargo			
Correo Electrónico			

Determinación de Metas

						Línea Base	
			Absoluto	Relativo	Sentido del Indicador*	Valor Meta	Año
Año de Medición del Resultado	2025	**Tipo Valor de la Meta**	X		Ascendente	38.23	2020
Meta Valor	40.0	**Unidad de medida**		**Indicador de Género**	Si	No	
						X	

Resultados

Valor Programado	N.P	**Avance de la Meta**	N.D	**% Avance de la Meta**	N.D	**Semáforo**	

Calendarización de la Meta

	Enero	Febrero	Marzo	Abril	Mayo	Junio	Julio	Agosto	Septiembre	Octubre	Noviembre	Diciembre
Programado	0.0	0.0	0.0	0.0	0.0	0.0	0.0	0.0	0.0	0.0	0.0	0.0
Programado Acumulado	0.0	0.0	0.0	0.0	0.0	0.0	0.0	0.0	0.0	0.0	0.0	0.0
Realizado												
Realizado Acumulado												

Proyección de la meta en los próximos 3 años			

Meta Institucional

0%

Medios de Verificación Nivel MIR	En el Sistema de Monitoreo de Indicadores del Desarrollo de Jalsico (MIDE Jalsico), para consulta abierta en https://seplan.app.jalisco.gob.mx/mide
Supuestos del Nivel MIR	Las madres y los padres de familia cuentan con el tiempo suficiente para involucrarse de forma integral en el proceso educativo y contribuir al incremento de la calidad y pertinencia educativa.
Observaciones del Responsable	

GOBIERNO DEL ESTADO DE JALISCO

PRESUPUESTO DE EGRESOS PARA EL EJERCICIO FISCAL 202

Ficha Técnica de Indicador

Sistema de Evaluación del Desempeño (SED)

Secretaría de la Hacienda Pública

Datos de Identificación del Programa: Educación Superior Tecnológica en las Regiones (UTZMG)

Porcentaje de Eficiencia terminal

Eje	Tema
Desarrollo social	Educación

¿Quién gasta?

12 Unidad Presupuestal	058 Unidad Responsable	00268 Unidad Ejecutora del Gasto
Secretaría de Innovación, Ciencia y Tecnología	Universidad Tecnológica de la Zona Metropolitana de Guadalajara	Universidad Tecnológica de la Zona Metropolitana de Guadalajara

¿Para qué se gasta?

Finalidad	Función	Subfunción
Desarrollo Social	Educación	Educación Superior

Presupuesto asignado al Programa Presupuestario

Monto $47,774,180.00

Nivel del Indicador

Nivel	Clave	Resumen Narrativo	Transversalidad
Componente	02	Atención otorgada a estudiantes con educación superior tecnológica de calidad.	Sin transversalidad

Datos del Indicador

Nombre del Indicador	Método de cálculo	Código
Porcentaje de Eficiencia terminal	(Porcentaje de eficiencia terminal (Realizado) / Porcentaje de eficiencia terminal (Programado))*100	406_02-1

Descripción del Indicador	Unidad de Medida
Mide, en una relación porcentual, la cantidad de alumnos que terminan sus estudios de Educación superior, en comparación con el total de alumnos que ingresaron al primer cuatrimestre en cada cohorte generacional	Porcentaje

Tipo de Indicador	Estratégico	**Dimensión**	Eficiencia	**Ponderación del indicador**	
Desagregación Geográfica	Regional	**Frecuencia de Medición**	Cuatrimestral	100.0	

Características del Indicador

Tipo de Fórmula de Cálculo	Porcentaje	**Características del Indicador**	Relevancia, Monitoreable
Justificación de las Características	Mide los aspectos de eficacia del proceso educativo.		
Serie de Información Disponible			

Responsable del Indicador

Nombre	Julio Cesar Villaseñor Bracamontes
Cargo	Director Académico
Correo Electrónico	julio.villasenor@utzmg.edu.mx

GOBIERNO DEL ESTADO DE JALISCO

PRESUPUESTO DE EGRESOS PARA EL EJERCICIO FISCAL 202□

Ficha Técnica de Indicador

Sistema de Evaluación del Desempeño (SED)

Secretaría de la Hacienda Pública

Determinación de Metas

						Línea Base		
			Absoluto	Relativo	Sentido del Indicador*	Valor Meta	Año
Año de Medición del Resultado	202□	**Tipo Valor de la Meta**	○	●	Ascendente	6□.0	202□
Meta Valor	67.0	**Unidad de medida**	Porcentaje	**Indicador de Género**	○ Si	● No	

Resultados

Valor Programado	N.P	**Avance de la Meta**	N.D	**% Avance de la Meta**	N.D	**Semáforo**

Calendarización de la Meta

	Enero	Febrero	Marzo	Abril	Mayo	Junio	Julio	Agosto	Septiembre	Octubre	Noviembre	Diciembre
Programado	67.0				67.0				67.0			
Programado Acumulado	67.0				67.0				67.0			
Realizado												
Realizado Acumulado												

Proyección de la meta en los próximos □ años	67	68	68

Parámetros de semaforización

Meta Institucional

100□

GOBIERNO DEL ESTADO DE JALISCO

PRESUPUESTO DE EGRESOS PARA EL EJERCICIO FISCAL 202

Ficha Técnica de Indicador

Sistema de Evaluación del Desempeño (SED)

Secretaría de la Hacienda Pública

Características de las Variables (metadatos)

Variable 1

Nombre

Porcentaje de eficiencia terminal (programado)

Fuente de Información

Unidad de Medida	Valor Absoluto de la Variable	Desagregación Geográfica	Frecuencia cálculo variable
Porcentaje	67.00	Regional	Cuatrimestral

Método recopilación de datos	Fecha de disponibilidad de la información	Tipo de acumulación
	12/07/202	Valor Presente

Variable 2

Nombre

Porcentaje de eficiencia terminal (realizado)

Fuente de Información

Unidad de Medida	Valor Absoluto de la Variable	Desagregación Geográfica	Frecuencia cálculo variable
Porcentaje	67.00	Regional	Cuatrimestral

Método recopilación de datos	Fecha de disponibilidad de la información	Tipo de acumulación
	12/07/202	Valor Presente

Medios de Verificación Nivel MIR	CGUTyP, http[]/utzmg.edu.mx/transparencia/fraccion_I[]/M ECASUT.html Informes de la rectoría al Consejo Directivo, http[]/utzmg.edu.mx/transparencia/fraccion_VI/in dex_I_VI.html
Supuestos del Nivel MIR	Educación Superior en alguno de los Programas Educativos Tecnológicos que oferta la Universidad y cuentan con condiciones económicas y personales para logralo.
[] bservaciones del Responsable	

GOBIERNO DEL ESTADO DE JALISCO

PRESUPUESTO DE EGRESOS PARA EL EJERCICIO □ISCAL □0□□

Ficha Técnica de Indicador

Sistema de Evaluación del Desempeño (SED)

Secretaría de la Hacienda Pública

Datos de Identificación del Programa: Educación Superior Tecnológica en las Regiones (UTZMG)

Porcentaje de Egresados insertados en el sector productivo

Eje	Tema
Desarrollo social	Educación

¿Quién gasta?

12 Unidad Presupuestal	058 Unidad Responsable	00268 Unidad Ejecutora del Gasto
Secretaría de Innovación, Ciencia y Tecnología	Universidad Tecnológica de la Zona Metropolitana de Guadalajara	Universidad Tecnológica de la Zona Metropolitana de Guadalajara

¿Para qué se gasta?

Finalidad	Función	Subfunción
Desarrollo Social	Educación	Educación Superior

Presupuesto asignado al Programa Presupuestario

Monto $47,774,180.00

Nivel del Indicador

Nivel	Clave	Resumen Narrativo	Transversalidad
Componente	03	Competencias desarrolladas en estudiantes de educación superior tecnológica bajo el modelo de cuádruple hélice.	Sin transversalidad

Datos del Indicador

Nombre del Indicador	Método de cálculo	Código
Porcentaje de Egresados insertados en el sector productivo	(Número de alumnos con inserción laboral (Realizado) / Total de alumnos con inserción laboral (Programado))*100	406_03-1

Descripción del Indicador	Unidad de Medida
Mide, en porcentaje, la cantidad de alumnos que habiendo egresado de la Universidad, se encuentran trabajando en el área de su conocimiento a los 6 meses de haber concluido sus estudios	Porcentaje

Tipo de Indicador	Estratégico	**Dimensión**	Eficacia	**Ponderación del indicador**	
Desagregación Geográfica	Regional	**Frecuencia de Medición**	Cuatrimestral	100.0	

Características del Indicador

Tipo de Fórmula de Cálculo	Porcentaje	**Características del Indicador**	Adecuado
Justificación de las Características	El indicador apoya a medir la pertinencia del programa educativo y formación de los profesionistas.		
Serie de Información Disponible			

Responsable del Indicador

Nombre	Rigoberto Pérez Segura
Cargo	Director de Vinculacion
Correo Electrónico	rigoberto.segura@utzmg.edu.mx

GOBIERNO DEL ESTADO DE JALISCO

PRESUPUESTO DE EGRESOS PARA EL EJERCICIO □ISCAL □0□□

Ficha Técnica de Indicador

Sistema de Evaluación del Desempeño (SED)

Secretaría de la Hacienda Pública

Determinación de Metas

							Línea Base	
				Absoluto	Relativo	Sentido del Indicador*	Valor Meta	Año
Año de Medición del Resultado	□0□□	**Tipo Valor de la Meta**		○	●	Ascendente	60.0	□0□3
Meta Valor	7□.0	**Unidad de medida**	Egresado	**Indicador de Género**		○ Si	● No	

Resultados

Valor Programado	N.P	**Avance de la Meta**	N.D	**% Avance de la Meta**	N.D	**Semáforo**	

Calendarización de la Meta

	Enero	□ebrero	Marzo	Abril	Mayo	Junio	Julio	Agosto	Septiembre	Octubre	Noviembre	Diciembre
Programado				7□.0					7□.0			7□.0
Programado Acumulado				7□.0					7□.0			7□.0
Realizado												
Realizado Acumulado												

Proyección de la meta en los próximos 3 a□os	7□	7□	80

Parámetros de semaforización

Meta Institucional

100□

GOBIERNO DEL ESTADO DE JALISCO

PRESUPUESTO DE EGRESOS PARA EL EJERCICIO □ISCAL □0□□

Ficha Técnica de Indicador

Sistema de Evaluación del Desempeño (SED)

Secretaría de la Hacienda Pública

Características de las Variables (metadatos)

Variable 1

Nombre

Número de alumnos con inserción laboral (Realizado)

Fuente de Información

Unidad de Medida	Valor Absoluto de la Variable	Desagregación Geográfica	Frecuencia cálculo variable
Egresado	60.00	Regional	Trimestral

Método recopilación de datos	Fecha de disponibilidad de la información	Tipo de acumulación
	11/07/□0□3	Valor Presente

Variable 2

Nombre

Total de alumnos con inserción laboral (Programado)

Fuente de Información

Unidad de Medida	Valor Absoluto de la Variable	Desagregación Geográfica	Frecuencia cálculo variable
Egresado	60.00	Regional	Trimestral

Método recopilación de datos	Fecha de disponibilidad de la información	Tipo de acumulación
	11/07/□0□3	Valor Presente

Medios de Verificación Nivel MIR	Modelo de Evaluación de la Calidad MECASUT presentado a la CGUTyP, http□/utzmg.edu.mx/transparencia/fraccion_III/index_f_III.html Informe anual de la rectoría al Consejo Directivo, http□/utzmg.edu.mx/transparencia/fraccion_VI/in dex_I_VI.html
Supuestos del Nivel MIR	Los estudiantes que egresan de la educación superior se interesan en obtener un empleo, y existen las condiciones del mercado laboral para la incorporación de los estudiantes egresados de la educación superior.
□ bservaciones del Responsable	

GOBIERNO DEL ESTADO DE JALISCO

PRESUPUESTO DE EGRESOS PARA EL EJERCICIO FISCAL 2025

Ficha Técnica de Indicador

Sistema de Evaluación del Desempeño (SED)

Secretaría de la Hacienda Pública

Datos de Identificación del Programa: Educación Superior Tecnológica en las Regiones (UTZMG)

Total de acciones realizadas encaminadas para contribuir a cerrar la brecha educativa

Eje	Tema
Desarrollo social	Educación

¿Quién gasta?

12 Unidad Presupuestal	058 Unidad Responsable	00268 Unidad Ejecutora del Gasto
Secretaría de Innovación, Ciencia y Tecnología	Universidad Tecnológica de la Zona Metropolitana de Guadalajara	Universidad Tecnológica de la Zona Metropolitana de Guadalajara

¿Para qué se gasta?

Finalidad	Función	Subfunción
Desarrollo Social	Educación	Educación Superior

Presupuesto asignado al Programa Presupuestario

Monto $47,774,180.00

Nivel del Indicador

Nivel	Clave	Resumen Narrativo	Transversalidad
Componente	B1	Acciones realizadas encaminadas para contribuir a cerrar la brecha educativa en personas en situación de vulnerabilidad.	Igualdad de Género

Datos del Indicador

Nombre del Indicador	Método de cálculo	Código
Total de acciones realizadas encaminadas para contribuir a cerrar la brecha educativa	(Número de acciones realizadas encaminadas para contribuir a cerrar la brecha educativa (Realizado) / Número de acciones realizadas encaminadas para contribuir a cerrar la brecha educativa (Programado))*100	406_B1-1

Descripción del Indicador	Unidad de Medida
Miden la cantidad de Acciones realizadas encaminadas para contribuir a cerrar la brecha educativa en personas en situación de vulnerabilidad.	Actividad

Tipo de Indicador	Gestión	**Dimensión**	Eficacia	**Ponderación del indicador**	
Desagregación Geográfica	Regional	**Frecuencia de Medición**	Cuatrimestral	100.0	

Características del Indicador

Tipo de Fórmula de Cálculo	Total	**Características del Indicador**	Adecuado
Justificación de las Características	Apoya a crear acciones para generar oportunidades de acceso y permanencia en los programas educativos		
Serie de Información Disponible			

Responsable del Indicador

Nombre	Brenda Serna Molina
Cargo	Jefe Departamento Jurídico
Correo Electrónico	brenda.serna@utzmg.edu.mx

GOBIERNO DEL ESTADO DE JALISCO

PRESUPUESTO DE EGRESOS PARA EL EJERCICIO FISCAL 2025

Ficha Técnica de Indicador

Sistema de Evaluación del Desempeño (SED)

Secretaría de la Hacienda Pública

Determinación de Metas

						Línea Base		
			Absoluto	Relativo	Sentido del Indicador*	Valor Meta	Año
Año de Medición del Resultado	2025	**Tipo Valor de la Meta**	X		Ascendente	□.0	202□
Meta Valor	□.0	**Unidad de medida**	Actividad	**Indicador de Género**			
					Si	**No**	
						X	

Resultados

Valor Programado	N.P	**Avance de la Meta**	N.D	**% Avance de la Meta**	N.D	**Semáforo**

Calendarización de la Meta

	Enero	Febrero	Marzo	Abril	Mayo	Junio	Julio	Agosto	Septiembre	Octubre	Noviembre	Diciembre
Programado			1.0			1.0				1.0		
Programado Acumulado			1.0			2.0				□.0		
Realizado												
Realizado Acumulado												

Proyección de la meta en los próximos □ a□os	□	□	□

Parámetros de semaforización

Meta Institucional

100□

GOBIERNO DEL ESTADO DE JALISCO

PRESUPUESTO DE EGRESOS PARA EL EJERCICIO FISCAL 2025

Ficha Técnica de Indicador

Sistema de Evaluación del Desempeño (SED)

Secretaría de la Hacienda Pública

Características de las Variables (metadatos)

Variable 1

Nombre

Número de acciones realizadas encaminadas para contribuir a cerrar la brecha educativa (programado)

Fuente de Información

Unidad de Medida	Valor Absoluto de la Variable	Desagregación Geográfica	Frecuencia cálculo variable
Actividad	.00	Regional	Semestral

Método recopilación de datos	Fecha de disponibilidad de la información	Tipo de acumulación
	11/07/202	Suma

Variable 2

Nombre

Número de acciones realizadas encaminadas para contribuir a cerrar la brecha educativa (realizado)

Fuente de Información

Unidad de Medida	Valor Absoluto de la Variable	Desagregación Geográfica	Frecuencia cálculo variable
Actividad	.00	Regional	Semestral

Método recopilación de datos	Fecha de disponibilidad de la información	Tipo de acumulación
	11/07/202	Suma

Medios de Verificación Nivel MIR	Informes de la rectoría al Consejo Directivo, http/utzmg.edu.mx/transparencia/fraccion_/in dex_I_I.html
Supuestos del Nivel MIR	Existe interés en el personal ue labora en la UTZMG, de capacitarse
bservaciones del Responsable	

GOBIERNO DEL ESTADO DE JALISCO

PRESUPUESTO DE EGRESOS PARA EL EJERCICIO FISCAL 2025

Ficha Técnica de Indicador

Sistema de Evaluación del Desempeño (SED)

Secretaría de la Hacienda Pública

Datos de Identificación del Programa: Educación Superior Tecnológica en las Regiones (UTZMG)

Total de alumnos de primer ingreso inscritos

Eje	Tema
Desarrollo social	Educación

¿Quién gasta?

12 Unidad Presupuestal	058 Unidad Responsable	00268 Unidad Ejecutora del Gasto
Secretaría de Innovación, Ciencia y Tecnología	Universidad Tecnológica de la Zona Metropolitana de Guadalajara	Universidad Tecnológica de la Zona Metropolitana de Guadalajara

¿Para qué se gasta?

Finalidad	Función	Subfunción
Desarrollo Social	Educación	Educación Superior

Presupuesto asignado al Programa Presupuestario

Monto $47,774,180.00

Nivel del Indicador

Nivel	Clave	Resumen Narrativo	Transversalidad
Componente	B2	Matrícula de Alumnos de nuevo ingreso realizada.	Igualdad de Género

Datos del Indicador

Nombre del Indicador	Método de cálculo	Código
Total de alumnos de primer ingreso inscritos	(Número de alumnos de primer ingreso inscritos (Realizado) / Número de alumnos de primer ingreso inscritos (Programado))*100	406_B2-1

Descripción del Indicador	Unidad de Medida
Mide la cantidad de alumnos egresados de Educación Media Superior que se inscriben en la Universidad para continuar estudios	Alumno

Tipo de Indicador	Estratégico	**Dimensión**	Eficacia	**Ponderación del indicador**	
Desagregación Geográfica	Regional	**Frecuencia de Medición**	Cuatrimestral	100.0	

Características del Indicador

Tipo de Fórmula de Cálculo	Total	**Características del Indicador**	Relevancia, Adecuado
Justificación de las Características	Con este indicador se pretende alcanzar objetivo formar profesionistas competentes que impacten en el desarrollo económico regional, estatal y nacional.		
Serie de Información Disponible			

Responsable del Indicador

Nombre	Rigoberto Pérez Segura
Cargo	Director de Extensión y Vinculación
Correo Electrónico	rigoberto.segura@utzmg.edu.mx

GOBIERNO DEL ESTADO DE JALISCO

PRESUPUESTO DE EGRESOS PARA EL EJERCICIO FISCAL 2025

Ficha Técnica de Indicador

Sistema de Evaluación del Desempeño (SED)

Secretaría de la Hacienda Pública

Determinación de Metas

						Línea Base	
			Absoluto	Relativo	Sentido del Indicador*	Valor Meta	Año
Año de Medición del Resultado	2025	**Tipo Valor de la Meta**	○	○	Descendente	475.0	202□
Meta Valor	500.0	**Unidad de medida**	Alumno	**Indicador de Género**			

	Si	No
Indicador de Género	○	○

Resultados

Valor Programado	N.P	**Avance de la Meta**	N.D	**% Avance de la Meta**	N.D	**Semáforo**	

Calendarización de la Meta

	Enero	Febrero	Marzo	Abril	Mayo	Junio	Julio	Agosto	Septiembre	Octubre	Noviembre	Diciembre
Programado	100.0				100.0				□00.0			
Programado Acumulado	100.0				200.0				500.0			
Realizado												
Realizado Acumulado												

Proyección de la meta en los próximos □ a□os	500	550	600

Parámetros de semaforización

Meta Institucional

100□

GOBIERNO DEL ESTADO DE JALISCO

PRESUPUESTO DE EGRESOS PARA EL EJERCICIO FISCAL 2025

Ficha Técnica de Indicador

Sistema de Evaluación del Desempeño (SED)

Secretaría de la Hacienda Pública

Características de las Variables (metadatos)

Variable 1

Nombre

Número de alumnos de primer ingreso inscritos (realizado)

Fuente de Información

Unidad de Medida	Valor Absoluto de la Variable	Desagregación Geográfica	Frecuencia cálculo variable
Alumno	500.00	Regional	Cuatrimestral

Método recopilación de datos	Fecha de disponibilidad de la información	Tipo de acumulación
	12/07/202	Suma

Variable 2

Nombre

Número de alumnos de primer ingreso inscritos (programado)

Fuente de Información

Unidad de Medida	Valor Absoluto de la Variable	Desagregación Geográfica	Frecuencia cálculo variable
Alumno	500.00	Regional	Cuatrimestral

Método recopilación de datos	Fecha de disponibilidad de la información	Tipo de acumulación
	12/07/202	Suma

Medios de Verificación Nivel MIR	Auditorías de Matrícula, Despac o externo ttp /utzmg.edu.mx/transparencia/fraccion_I /a uditoriamatricula.tml Informes de la rectoría al Consejo Directivo, ttp /utzmg.edu.mx/transparencia/fraccion_VI/in dex_I_VI.tml Estadística b sica presentada a la Coordinación General de Universidades Tecnológicas y Politécnicas (CGUTyP) ttp /utzmg.edu.mx/transparencia/fraccion_I /es tadisticabasica.tml
Supuestos del Nivel MIR	Existe interés de los egresados de Educación Media Superior para continuar estudios de Educación Superior en alguno de los Programas Educativos que oferta la Universidad Tecnológica de la Zona Metropolitana de Guadalajara
bservaciones del Responsable	

GOBIERNO DEL ESTADO DE JALISCO

PRESUPUESTO DE EGRESOS PARA EL EJERCICIO FISCAL 2025

Ficha Técnica de Indicador

Sistema de Evaluación del Desempeño (SED)

Secretaría de la Hacienda Pública

Datos de Identificación del Programa: Educación Superior Tecnológica en las Regiones (UTZMG)

Porcentaje de cumplimiento del plan de trabajo de la Unidad de Igualdad de Género

Eje	Tema
Desarrollo social	Educación

¿Quién gasta?

12 Unidad Presupuestal	058 Unidad Responsable	00268 Unidad Ejecutora del Gasto
Secretaría de Innovación, Ciencia y Tecnología	Universidad Tecnológica de la Zona Metropolitana de Guadalajara	Universidad Tecnológica de la Zona Metropolitana de Guadalajara

¿Para qué se gasta?

Finalidad	Función	Subfunción
Desarrollo Social	Educación	Educación Superior

Presupuesto asignado al Programa Presupuestario

Monto $47,774,180.00

Nivel del Indicador

Nivel	Clave	Resumen Narrativo	Transversalidad
Componente	B3	Unidad de Igualdad de Género Institucionalizada en la Universidad Tecnológica de la Zona Metropolitana de Guadalajara para garantizar la Igualdad Sustantiva en la Administración Pública Estatal.	Igualdad de Género

Datos del Indicador

Nombre del Indicador	Método de cálculo	Código
Porcentaje de cumplimiento del plan de trabajo de la Unidad de Igualdad de Género	(Porcentaje de cumplimiento del plan de trabajo de la Unidad de Igualdad de Género (Realizado) / Porcentaje de cumplimiento del plan de trabajo de la Unidad de Igualdad de Género (Programado))*100	406_B3-1

Descripción del Indicador	Unidad de Medida
Mide el avance del cumplimiento del plan de trabajo de la unidad de Igualdad de Género Institucionalizada en la Universidad Tecnológica de la Zona Metropolitana de Guadalajara para Garantizar la Igualdad Sustantiva en la Administración Pública	Porcentaje

Tipo de Indicador	Gestión	**Dimensión**	Calidad	**Ponderación del indicador**	
Desagregación Geográfica	Regional	**Frecuencia de Medición**	Cuatrimestral	100.0	

Características del Indicador

Tipo de Fórmula de Cálculo	Porcentaje	**Características del Indicador**	Adecuado
Justificación de las Características	Apoya a dar seguimiento a las actividades de la unidad de igualdad de Género.		
Serie de Información Disponible			

Responsable del Indicador

Nombre	Brenda Serna Molina
Cargo	Jefa del Departamento Jurídico
Correo Electrónico	brenda.serna@utzmg.edu.mx

GOBIERNO DEL ESTADO DE JALISCO

PRESUPUESTO DE EGRESOS PARA EL EJERCICIO FISCAL 2025

Ficha Técnica de Indicador

Sistema de Evaluación del Desempeño (SED)

Secretaría de la Hacienda Pública

Determinación de Metas

						Línea Base	
			Absoluto	Relativo	Sentido del Indicador*	Valor Meta	Año
Año de Medición del Resultado	2025	**Tipo Valor de la Meta**	◯	X	Ascendente	100.0	2023
Meta Valor	100.0	**Unidad de medida**	Porcentaje	**Indicador de Género**	Si ◯	No X	

Resultados

Valor Programado	N.P	**Avance de la Meta**	N.D	**% Avance de la Meta**	N.D	**Semáforo**	

Calendarización de la Meta

	Enero	Febrero	Marzo	Abril	Mayo	Junio	Julio	Agosto	Septiembre	Octubre	Noviembre	Diciembre
Programado					100.0			100.0				100.0
Programado Acumulado					100.0			100.0				100.0
Realizado												
Realizado Acumulado												

Proyección de la meta en los próximos 3 a□os	100.00	100.00	100

Parámetros de semaforización

Meta Institucional

100□

GOBIERNO DEL ESTADO DE JALISCO

PRESUPUESTO DE EGRESOS PARA EL EJERCICIO FISCAL 2025

Ficha Técnica de Indicador

Sistema de Evaluación del Desempeño (SED)

Secretaría de la Hacienda Pública

Características de las Variables (metadatos)

Variable 1

Nombre

Porcentaje de cumplimiento del plan de trabajo de la Unidad de Igualdad de Género (programado)

Fuente de Información

Unidad de Medida	Valor Absoluto de la Variable	Desagregación Geográfica	Frecuencia cálculo variable
Porcentaje	0.00		

Método recopilación de datos	Fecha de disponibilidad de la información	Tipo de acumulación
		□alor Presente

Variable 2

Nombre

Porcentaje de cumplimiento del plan de trabajo de la Unidad de Igualdad de Género (realizado)

Fuente de Información

Unidad de Medida	Valor Absoluto de la Variable	Desagregación Geográfica	Frecuencia cálculo variable
Porcentaje	0.00		

Método recopilación de datos	Fecha de disponibilidad de la información	Tipo de acumulación
		□alor Presente

Medios de Verificación Nivel MIR	Informes de la rectoría al Consejo Directivo, □ttp□/utzmg.edu.mx/transparencia/fraccion_□I/in dex_I_□I.□tml
Supuestos del Nivel MIR	Existe interés en el personal □ue integra la unidad de igualdad de genero de la UTZMG, de capacitarse
□ bservaciones del Responsable	

GOBIERNO DEL ESTADO DE JALISCO

PRESUPUESTO DE EGRESOS PARA EL EJERCICIO FISCAL 2025

Ficha Técnica de Indicador

Sistema de Evaluación del Desempeño (SED)

Secretaría de la Hacienda Pública

Datos de Identificación del Programa: Educación Superior Intercultural

Posición en el Índice de Rezago Social

Eje	Tema
Desarrollo social	Educación

¿Quién gasta?

12 Unidad Presupuestal	060 Unidad Responsable	Unidad Ejecutora del Gasto
Secretaría de Innovación, Ciencia y Tecnología	Universidad Intercultural de Jalisco	

¿Para qué se gasta?

Finalidad	Función	Subfunción
Desarrollo Social	Educación	Educación Superior

Presupuesto asignado al Programa Presupuestario

Monto $4,000,000.00

Nivel del Indicador

Nivel	Clave	Resumen Narrativo	Transversalidad
Fin		Contribuir a mejorar las condiciones de acceso efectivo a los derechos sociales, mediante el impulso de las capacidades de las personas y sus comunidades, reduciendo brechas de desigualdad, con un sentido de colectividad fortalecido que impulsa la movilidad social ascendente y con atención prioritaria para las personas y los grupos cuyos derechos han sido vulnerados de manera histórica y coyuntural en particular por la pandemia por COVID19.	

Datos del Indicador

Nombre del Indicador	Método de cálculo	Código
Posición en el Índice de Rezago Social		785_1479

Descripción del Indicador	Unidad de Medida
Lugar que ocupa Jalisco dentro del contexto de las entidades federativas del país respecto al Índice de Rezago Social, el cual es una medida agregada que se compone de variables de educación, acceso a servicios de salud, servicios básicos en la vivienda, de calidad y espacios en la misma, y activos en el hogar. Es decir, proporciona el resumen de cuatro carencias sociales de la medición de pobreza del Consejo Nacional de Evaluación de la Política de Desarrollo Social (CONEVAL): rezago educativo, acceso a los servicios de salud, acceso a los servicios básicos en la vivienda, y la calidad y espacios en la vivienda.	Posición

Tipo de Indicador	Estratégico	**Dimensión**	Eficacia	**Ponderación del indicador**	
Desagregación Geográfica		**Frecuencia de Medición**	Anual	0.0	

GOBIERNO DEL ESTADO DE JALISCO

PRESUPUESTO DE EGRESOS PARA EL EJERCICIO FISCAL 2025

Ficha Técnica de Indicador

Sistema de Evaluación del Desempeño (SED)

Secretaría de la Hacienda Pública

Características del Indicador

Tipo de Fórmula de Cálculo	Total	**Características del Indicador**	
Justificación de las Características			
Serie de Información Disponible			
Responsable del Indicador			
Nombre			
Cargo			
Correo Electrónico			

Determinación de Metas

					Línea Base	
		Absoluto	**Relativo**	**Sentido del Indicador***	**Valor Meta**	**Año**
Año de Medición del Resultado	2025	**Tipo Valor de la Meta**	X		Ascendente	24.0	2022
Meta Valor	29.0	**Unidad de medida**		**Indicador de Género**		

	Si	**No**
Indicador de Género		X

Resultados

Valor Programado	N.P	**Avance de la Meta**	N.D	**% Avance de la Meta**	N.D	**Semáforo**	

Calendarización de la Meta

	Enero	Febrero	Marzo	Abril	Mayo	Junio	Julio	Agosto	Septiembre	Octubre	Noviembre	Diciembre
Programado												
Programado Acumulado												
Realizado												
Realizado Acumulado												

Proyección de la meta en los próximos 3 a□os			

Meta Institucional

0□

Medios de Verificación Nivel MIR	En el Sistema de Monitoreo de Indicadores del Desarrollo de Jalisco (MIDE Jalisco), para consulta abierta en https:□□seplan.app.jalisco.gob.mx□mide
Supuestos del Nivel MIR	Las y los habitantes del estado de Jalisco asumen su compromiso de corresponsabilidad en el proceso de desarrollo social y acceso efectivo de sus derechos sociales.
Observaciones del Responsable	

GOBIERNO DEL ESTADO DE JALISCO

PRESUPUESTO DE EGRESOS PARA EL EJERCICIO FISCAL 2025

Ficha Técnica de Indicador

Sistema de Evaluación del Desempeño (SED)

Secretaría de la Hacienda Pública

Datos de Identificación del Programa: Educación Superior Intercultural

Porcentaje de cobertura en educación superior sin posgrado de 18 a 22 años

Eje	Tema
Desarrollo social	Educación

¿Quién gasta?

12 Unidad Presupuestal	060 Unidad Responsable	Unidad Ejecutora del Gasto
Secretaría de Innovación, Ciencia y Tecnología	Universidad Intercultural de Jalisco	

¿Para qué se gasta?

Finalidad	Función	Subfunción
Desarrollo Social	Educación	Educación Superior

Presupuesto asignado al Programa Presupuestario

Monto $4,000,000.00

Nivel del Indicador

Nivel	Clave	Resumen Narrativo	Transversalidad
Propósito		Las y los estudiantes del estado de Jalisco, cuentan con un enfoque integral de educación que incrementa la calidad y pertinencia educativa hacia la excelencia de la misma, para formar una ciudadanía responsable que enfrente de manera positiva los desafíos personales y colectivos durante su trayecto de vida.	

Datos del Indicador

Nombre del Indicador	Método de cálculo	Código
Porcentaje de cobertura en educación superior sin posgrado de 18 a 22 años		785_1646

Descripción del Indicador	Unidad de Medida
Es el porcentaje de la matrícula total del nivel técnico superior universitario y licenciatura de la modalidad escolarizada, respecto al total de población de 18 a 22 años.	Porcentaje

Tipo de Indicador	Estratégico	**Dimensión**	Eficacia	**Ponderación del indicador**	
Desagregación Geográfica		**Frecuencia de Medición**	Anual	0.0	

Características del Indicador

Tipo de Fórmula de Cálculo	Total	**Características del Indicador**	
Justificación de las Características			
Serie de Información Disponible			

Responsable del Indicador

Nombre	
Cargo	
Correo Electrónico	

GOBIERNO DEL ESTADO DE JALISCO

PRESUPUESTO DE EGRESOS PARA EL EJERCICIO FISCAL 2025

Ficha Técnica de Indicador

Sistema de Evaluación del Desempeño (SED)

Secretaría de la Hacienda Pública

Determinación de Metas

					Línea Base	
	Absoluto	**Relativo**	**Sentido del Indicador***	**Valor Meta**	**Año**
Año de Medición del Resultado 2025	**Tipo Valor de la Meta**	X	○	Ascendente	38.23	2020
Meta Valor 40.0	**Unidad de medida**		**Indicador de Género**	○ Si	X No	

Resultados

Valor Programado	N.P	**Avance de la Meta**	N.D	**% Avance de la Meta**	N.D	**Semáforo**	

Calendarización de la Meta

	Enero	Febrero	Marzo	Abril	Mayo	Junio	Julio	Agosto	Septiembre	Octubre	Noviembre	Diciembre
Programado												
Programado Acumulado												
Realizado												
Realizado Acumulado												

Proyección de la meta en los próximos 3 años			

Meta Institucional

0%

Medios de Verificación Nivel MIR	En el Sistema de Monitoreo de Indicadores del Desarrollo de Jalsico (MIDE Jalsico), para consulta abierta en https://seplan.app.jalisco.gob.mx/mide
Supuestos del Nivel MIR	Las madres y los padres de familia cuentan con el tiempo suficiente para involucrarse de forma integral en el proceso educativo y contribuir al incremento de la calidad y pertinencia educativa.
Observaciones del Responsable	

GOBIERNO DEL ESTADO DE JALISCO

PRESUPUESTO DE EGRESOS PARA EL EJERCICIO FISCAL 2025

Ficha Técnica de Indicador

Sistema de Evaluación del Desempeño (SED)

Secretaría de la Hacienda Pública

Datos de Identificación del Programa: Educación Superior Intercultural

Porcentaje de alumnos matriculados

Eje	Tema
Desarrollo social	Educación

¿Quién gasta?

12 Unidad Presupuestal	060 Unidad Responsable	00286 Unidad Ejecutora del Gasto
Secretaría de Innovación, Ciencia y Tecnología	Universidad Intercultural de Jalisco	Universidad Intercultural de Jalisco

¿Para qué se gasta?

Finalidad	Función	Subfunción
Desarrollo Social	Educación	Educación Superior

Presupuesto asignado al Programa Presupuestario

Monto	$4,000,000.00

Nivel del Indicador

Nivel	Clave	Resumen Narrativo	Transversalidad
Componente	A1	Oferta Educativa Intercultural impulsada para la cobertura de la Educación Superior	Derechos Humanos

Datos del Indicador

Nombre del Indicador	Método de cálculo	Código
Porcentaje de alumnos matriculados	(Porcentaje de alumnos matriculados (Realizado)/ Porcentaje de alumnos matriculados (Programado))*100	785_A1_1

Descripción del Indicador	Unidad de Medida
Se busca medir este componente por media a la atención a solicitudes por parte de interesados en registrarse a la oferta educativa que dará la Universidad Intercultural de Jalisco, esto con el fin de que más personas puedan tener acceso a la Educación Superior.	Porcentaje

Tipo de Indicador	Gestión	**Dimensión**	Calidad	**Ponderación del indicador**	
Desagregación Geográfica	Regional	**Frecuencia de Medición**	Semestral	100.0	

Características del Indicador

Tipo de Fórmula de Cálculo	Porcentaje	**Características del Indicador**	Relevancia
Justificación de las Características	El indicador es preciso ya que mide en términos porcentuales la diferencia existente. La información necesaria para generar el indicador estar disponible en el reporte de estadística estudiantil presentada a la Dirección General de Educación Superior Universitaria e Intercultural (DEGESUI).		
Serie de Información Disponible	Indicador que se mide a partir de 2024		

Responsable del Indicador

Nombre	Maria Alejandra Delgado López
Cargo	Directora de Organismos Públicos Descentralizados
Correo Electrónico	alejandra.delgado@jalisco.gob.mx

GOBIERNO DEL ESTADO DE JALISCO

PRESUPUESTO DE EGRESOS PARA EL EJERCICIO FISCAL 2025

Ficha Técnica de Indicador

Sistema de Evaluación del Desempeño (SED)

Secretaría de la Hacienda Pública

Determinación de Metas

							Línea Base	
			Absoluto	Relativo	Sentido del Indicador*	Valor Meta	Año
Año de Medición del Resultado	2025	**Tipo Valor de la Meta**	○	X	Ascendente	50.0	2024
Meta Valor	100.0	**Unidad de medida**	Alumno	**Indicador de Género**	Si ○	No X	

Resultados

Valor Programado	N.P	**Avance de la Meta**	N.D	**% Avance de la Meta**	N.D	**Semáforo**

Calendarización de la Meta

	Enero	Febrero	Marzo	Abril	Mayo	Junio	Julio	Agosto	Septiembre	Octubre	Noviembre	Diciembre
Programado						0.0						100.0
Programado Acumulado						0.0						100.0
Realizado												
Realizado Acumulado												

Proyección de la meta en los próximos años	100	100	100

Parámetros de semaforización

Meta Institucional

100

GOBIERNO DEL ESTADO DE JALISCO

PRESUPUESTO DE EGRESOS PARA EL EJERCICIO FISCAL 2025

Ficha Técnica de Indicador

Sistema de Evaluación del Desempeño (SED)

Secretaría de la Hacienda Pública

Características de las Variables (metadatos)

Variable 1

Nombre

Porcentaje de alumnos matriculados (Realizado)

Fuente de Información https□/drive.google.com/drive/u/0/folders/18D7I□M□Gp□ Iszf1t□L□eRpbniadXE217

Unidad de Medida	Valor Absoluto de la Variable	Desagregación Geográfica	Frecuencia cálculo variable
Alumno	100.00	Regional	Semestral

Método recopilación de datos	Fecha de disponibilidad de la información	Tipo de acumulación
		□alor Presente

Variable 2

Nombre

Porcentaje de alumnos matriculados (Programado)

Fuente de Información https□/drive.google.com/drive/u/0/folders/18D7I□M□Gp□ Iszf1t□L□eRpbniadXE217

Unidad de Medida	Valor Absoluto de la Variable	Desagregación Geográfica	Frecuencia cálculo variable
Alumno	100.00	Regional	Semestral

Método recopilación de datos	Fecha de disponibilidad de la información	Tipo de acumulación
		□alor Presente

Medios de Verificación Nivel MIR	Reporte de estadística estudiantil presentada a la Dirección General de Educación Superior Universitaria e Intercultural Carpeta Evidencias UIJ, MIR 2024. □erificación en línea. https□/drive.google.com/drive/u/0/folders/18D7I□M□Gp□ Iszf1t□L□eRpbniadXE217
Supuestos del Nivel MIR	Se cuenta con una población que cumple con los pre requisitos de formación para poder acceder a los programas educativos ofertados.
Observaciones del Responsable	

GOBIERNO DEL ESTADO DE JALISCO

PRESUPUESTO DE EGRESOS PARA EL EJERCICIO FISCAL 2025

Ficha Técnica de Indicador

Sistema de Evaluación del Desempeño (SED)

Secretaría de la Hacienda Pública

Datos de Identificación del Programa: Educación Superior Intercultural

Porcentaje de atención a estudiantes otorgada

Eje	Tema
Desarrollo social	Educación

¿Quién gasta?

12 Unidad Presupuestal	060 Unidad Responsable	00286 Unidad Ejecutora del Gasto
Secretaría de Innovación, Ciencia y Tecnología	Universidad Intercultural de Jalisco	Universidad Intercultural de Jalisco

¿Para qué se gasta?

Finalidad	Función	Subfunción
Desarrollo Social	Educación	Educación Superior

Presupuesto asignado al Programa Presupuestario

Monto $4,000,000.00

Nivel del Indicador

Nivel	Clave	Resumen Narrativo	Transversalidad
Componente	A2	Atención otorgada a estudiantes con Educación Superior Intercultural de calidad.	Derechos Humanos

Datos del Indicador

Nombre del Indicador	Método de cálculo	Código
Porcentaje de atención a estudiantes otorgada	(Porcentaje de solicitudes atendidas en el periodo (Realizado)/ Porcentaje de solicitudes atendidas en el periodo (Programado))*100	785_A2_1

Descripción del Indicador	Unidad de Medida
Este componente busca el desarrollo de la comunidad de la Universidad Intercultural de Jalisco por medio de los servicios que se otorguen en la misma Institución.	Porcentaje

Tipo de Indicador	Gestión	**Dimensión**	Calidad	**Ponderación del indicador**	
Desagregación Geográfica	Regional	**Frecuencia de Medición**	Semestral	100.0	

Características del Indicador

Tipo de Fórmula de Cálculo	Porcentaje	**Características del Indicador**	Relevancia
Justificación de las Características	El indicador muestra la relación de la atención otorgada a estudiantes con Educación Superior Intercultural de Calidad.		
Serie de Información Disponible	Indicador que se mide a partir de 2024		

Responsable del Indicador

Nombre	Maria Alejandra Delgado López
Cargo	Directora de Organismos Públicos Descentralizados
Correo Electrónico	alejandra.delgado@jalisco.gob.mx

GOBIERNO DEL ESTADO DE JALISCO

PRESUPUESTO DE EGRESOS PARA EL EJERCICIO FISCAL 2025

Ficha Técnica de Indicador

Sistema de Evaluación del Desempeño (SED)

Secretaría de la Hacienda Pública

Determinación de Metas

						Línea Base	
			Absoluto	Relativo	Sentido del Indicador*	Valor Meta	Año
Año de Medición del Resultado	2025	**Tipo Valor de la Meta**	( )	(X)	Ascendente	20.0	2024
Meta Valor	100.0	**Unidad de medida**	Estudiante	**Indicador de Género**	**Si** ( )	**No** (X)	

Resultados

Valor Programado	N.P	**Avance de la Meta**	N.D	**% Avance de la Meta**	N.D	**Semáforo**	

Calendarización de la Meta

	Enero	Febrero	Marzo	Abril	Mayo	Junio	Julio	Agosto	Septiembre	Octubre	Noviembre	Diciembre
Programado						0.0						100.0
Programado Acumulado						0.0						100.0
Realizado												
Realizado Acumulado												

Proyección de la meta en los próximos 3 años	100	100	100

Parámetros de semaforización

Meta Institucional

100%

GOBIERNO DEL ESTADO DE JALISCO

PRESUPUESTO DE EGRESOS PARA EL EJERCICIO FISCAL 2025

Ficha Técnica de Indicador

Sistema de Evaluación del Desempeño (SED)

Secretaría de la Hacienda Pública

Características de las Variables (metadatos)

Variable 1

Nombre

Porcentaje de atención a estudiantes otorgada (Realizado)

Fuente de Información https□/drive.google.com/drive/u/0/□olders/18D7I3M□Gp□ Isz□1t□L□eRpbniadXE217

Unidad de Medida	Valor Absoluto de la Variable	Desagregación Geográfica	Frecuencia cálculo variable
Estudiante	100.00	Regional	Semestral

Método recopilación de datos	Fecha de disponibilidad de la información	Tipo de acumulación
		□alor Presente

Variable 2

Nombre

Porcentaje de atención a estudiantes otorgada (Programada)

Fuente de Información https□/drive.google.com/drive/u/0/□olders/18D7I3M□Gp□ Isz□1t□L□eRpbniadXE217

Unidad de Medida	Valor Absoluto de la Variable	Desagregación Geográfica	Frecuencia cálculo variable
Estudiante	100.00	Regional	Semestral

Método recopilación de datos	Fecha de disponibilidad de la información	Tipo de acumulación
		□alor Presente

Medios de Verificación Nivel MIR	In□rmes de la rectoría a la Junta de Gobierno Carpeta Evidencias UIJ, MIR 2024. □eri□cación en línea. https□/drive.google.com/drive/u/0/□olders/18D7I3M□Gp□ Isz□1t□L□eRpbniadXE217
Supuestos del Nivel MIR	Se cuenta con un mecanismo que asegura que el personal de la Universidad Intercultural, brinde atención oportuna y de calidad a sus estudiantes.
Observaciones del Responsable	

GOBIERNO DEL ESTADO DE JALISCO

PRESUPUESTO DE EGRESOS PARA EL EJERCICIO FISCAL 202

Ficha Técnica de Indicador

Sistema de Evaluación del Desempeño (SED)

Secretaría de la Hacienda Pública

Datos de Identificación del Programa: Educación Superior Tecnológica en la Región Centro (UPZMG)

Posición en el Índice de Rezago Social

Eje	Tema
Desarrollo social	Educación

¿Quién gasta?

12 Unidad Presupuestal	063 Unidad Responsable	Unidad Ejecutora del Gasto
Secretaría de Innovación, Ciencia y Tecnología	Universidad Politécnica de la Zona Metropolitana de Guadalajara	

¿Para qué se gasta?

Finalidad	Función	Subfunción
Desarrollo Social	Educación	Educación Superior

Presupuesto asignado al Programa Presupuestario

Monto	$33,893,816.00

Nivel del Indicador

Nivel	Clave	Resumen Narrativo	Transversalidad
Fin		Contribuir a mejorar las condiciones de acceso efectivo a los derechos sociales, mediante el impulso de las capacidades de las personas y sus comunidades, reduciendo brechas de desigualdad, con un sentido de colectividad fortalecido que impulsa la movilidad social ascendente y con atención prioritaria para las personas y los grupos cuyos derechos han sido vulnerados de manera histórica y coyuntural en particular por la pandemia por COVID19.	

Datos del Indicador

Nombre del Indicador	Método de cálculo	Código
Posición en el Índice de Rezago Social		Fin_420_1479

Descripción del Indicador	Unidad de Medida
Lugar que ocupa Jalisco dentro del contexto de las entidades federativas del país respecto al Índice de Rezago Social, el cual es una medida agregada que se compone de variables de educación, acceso a servicios de salud, servicios básicos en la vivienda, de calidad y espacios en la misma, y activos en el hogar. Es decir, proporciona el resumen de cuatro carencias sociales de la medición de pobreza del Consejo Nacional de Evaluación de la Política de Desarrollo Social (CONEVAL): rezago educativo, acceso a los servicios de salud, acceso a los servicios básicos en la vivienda, y la calidad y espacios en la vivienda.	Posición

Tipo de Indicador	Estratégico	**Dimensión**	Eficacia	**Ponderación del indicador**	
Desagregación Geográfica		**Frecuencia de Medición**	Anual		0.0

GOBIERNO DEL ESTADO DE JALISCO

PRESUPUESTO DE EGRESOS PARA EL EJERCICIO FISCAL 202

Ficha Técnica de Indicador

Sistema de Evaluación del Desempeño (SED)

Secretaría de la Hacienda Pública

Características del Indicador

Tipo de Fórmula de Cálculo	Total	**Características del Indicador**	
Justificación de las Características			
Serie de Información Disponible			

Responsable del Indicador

Nombre	
Cargo	
Correo Electrónico	

Determinación de Metas

					Línea Base	
		Absoluto	**Relativo**	**Sentido del Indicador***	**Valor Meta**	**Año**
Año de Medición del Resultado	202	**Tipo Valor de la Meta**	○	○	Ascendente	24.0	2022
Meta Valor	29.0	**Unidad de medida**		**Indicador de Género**	**Si** ○	**No** ○	

Resultados

Valor Programado	N.P	**Avance de la Meta**	N.D	**% Avance de la Meta**	N.D	**Semáforo**	

Calendarización de la Meta

	Enero	Febrero	Marzo	Abril	Mayo	Junio	Julio	Agosto	Septiembre	Octubre	Noviembre	Diciembre
Programado	0.0	0.0	0.0	0.0	0.0	0.0	0.0	0.0	0.0	0.0	0.0	0.0
Programado Acumulado	0.0	0.0	0.0	0.0	0.0	0.0	0.0	0.0	0.0	0.0	0.0	0.0
Realizado												
Realizado Acumulado												

Proyección de la meta en los próximos 3 a os			

Meta Institucional

0

Medios de Verificación Nivel MIR	En el Sistema de Monitoreo de Indicadores del Desarrollo de Jalisco (MIDE Jalisco), para consulta abierta en https: seplan.app.jalisco.gob.mx mide
Supuestos del Nivel MIR	Las y los habitantes del estado de Jalisco asumen su compromiso de corresponsabilidad en el proceso de desarrollo social y acceso efectivo de sus derechos sociales.
Observaciones del Responsable	

GOBIERNO DEL ESTADO DE JALISCO

PRESUPUESTO DE EGRESOS PARA EL EJERCICIO FISCAL 2025

Ficha Técnica de Indicador

Sistema de Evaluación del Desempeño (SED)

Secretaría de la Hacienda Pública

Datos de Identificación del Programa: Educación Superior Tecnológica en la Región Centro (UPZMG)

Porcentaje de cobertura en educación superior sin posgrado de 18 a 22 años

Eje	Tema
Desarrollo social	Educación

¿Quién gasta?

12 Unidad Presupuestal	063 Unidad Responsable	Unidad Ejecutora del Gasto
Secretaría de Innovación, Ciencia y Tecnología	Universidad Politécnica de la Zona Metropolitana de Guadalajara	

¿Para qué se gasta?

Finalidad	Función	Subfunción
Desarrollo Social	Educación	Educación Superior

Presupuesto asignado al Programa Presupuestario

Monto	$33,893,816.00

Nivel del Indicador

Nivel	Clave	Resumen Narrativo	Transversalidad
Propósito		Las y los estudiantes del estado de Jalisco, cuentan con un enfoque integral de educación que incrementa la calidad y pertinencia educativa hacia la excelencia de la misma, para formar una ciudadanía responsable que enfrente de manera positiva los desafíos personales y colectivos durante su trayecto de vida.	

Datos del Indicador

Nombre del Indicador	Método de cálculo	Código
Porcentaje de cobertura en educación superior sin posgrado de 18 a 22 años		Propósito_420_1646

Descripción del Indicador	Unidad de Medida
Es el porcentaje de la matrícula total del nivel técnico superior universitario y licenciatura de la modalidad escolarizada, respecto al total de población de 18 a 22 años.	Porcentaje

Tipo de Indicador	Estratégico	**Dimensión**	Eficacia	**Ponderación del indicador**	
Desagregación Geográfica		**Frecuencia de Medición**	Anual	0.0	

GOBIERNO DEL ESTADO DE JALISCO

PRESUPUESTO DE EGRESOS PARA EL EJERCICIO FISCAL 2025

Ficha Técnica de Indicador

Sistema de Evaluación del Desempeño (SED)

Secretaría de la Hacienda Pública

Características del Indicador

Tipo de Fórmula de Cálculo	Total	**Características del Indicador**	
Justificación de las Características			
Serie de Información Disponible			
Responsable del Indicador			
Nombre			
Cargo			
Correo Electrónico			

Determinación de Metas

					Línea Base	
		Absoluto	**Relativo**	**Sentido del Indicador***	**Valor Meta**	**Año**
Año de Medición del Resultado	2025	**Tipo Valor de la Meta**	X		Ascendente	38.23	2020
Meta Valor	40.0	**Unidad de medida**		**Indicador de Género**		

Si	**No**
	X

Resultados

Valor Programado	N.P	**Avance de la Meta**	N.D	**% Avance de la Meta**	N.D	**Semáforo**	

Calendarización de la Meta

	Enero	Febrero	Marzo	Abril	Mayo	Junio	Julio	Agosto	Septiembre	Octubre	Noviembre	Diciembre
Programado	0.0	0.0	0.0	0.0	0.0	0.0	0.0	0.0	0.0	0.0	0.0	0.0
Programado Acumulado	0.0	0.0	0.0	0.0	0.0	0.0	0.0	0.0	0.0	0.0	0.0	0.0
Realizado												
Realizado Acumulado												

Proyección de la meta en los próximos 3 años			

Meta Institucional

0%

Medios de Verificación Nivel MIR	En el Sistema de Monitoreo de Indicadores del Desarrollo de Jalsico (MIDE Jalsico), para consulta abierta en https://seplan.app.jalisco.gob.mx/mide
Supuestos del Nivel MIR	Las madres y los padres de familia cuentan con el tiempo suficiente para involucrarse de forma integral en el proceso educativo y contribuir al incremento de la calidad y pertinencia educativa.
Observaciones del Responsable	

GOBIERNO DEL ESTADO DE JALISCO

PRESUPUESTO DE EGRESOS PARA EL EJERCICIO FISCAL 202

Ficha Técnica de Indicador

Sistema de Evaluación del Desempeño (SED)

Secretaría de la Hacienda Pública

Datos de Identificación del Programa: Educación Superior Tecnológica en la Región Centro (UPZMG)

Porcentaje de profesores con posgrado que brindan asesorías especializadas

Eje	Tema
Desarrollo social	Educación

¿Quién gasta?

12 Unidad Presupuestal	063 Unidad Responsable	00273 Unidad Ejecutora del Gasto
Secretaría de Innovación, Ciencia y Tecnología	Universidad Politécnica de la Zona Metropolitana de Guadalajara	Universidad Politécnica de la Zona Metropolitana de Guadalajara

¿Para qué se gasta?

Finalidad	Función	Subfunción
Desarrollo Social	Educación	Educación Superior

Presupuesto asignado al Programa Presupuestario

Monto $33,893,816.00

Nivel del Indicador

Nivel	Clave	Resumen Narrativo	Transversalidad
Componente	B1	Programa de Cultura Institucional Instrumentado para la institucionalización y transversalización de la Perspectiva de Género.	Igualdad de Género

Datos del Indicador

Nombre del Indicador	Método de cálculo	Código
Porcentaje de profesores con posgrado que brindan asesorías especializadas	(Total de profesores con posgrado / Profesores con posgrado que dan asesoría)*100 cuatrimestral	420_B1-1

Descripción del Indicador	Unidad de Medida
Mide la atención eficaz y eficiente que brindan los profesores con posgrado a los alumnos inscritos en los diferentes programas educativos, a través de asesorías personalizadas.	Porcentaje

Tipo de Indicador	Estratégico	**Dimensión**	Calidad	**Ponderación del indicador**	
Desagregación Geográfica	Regional	**Frecuencia de Medición**	Cuatrimestral	100.0	

Características del Indicador

Tipo de Fórmula de Cálculo	Porcentaje	**Características del Indicador**	Claridad, Relevancia, Monitoreable
Justificación de las Características	Es claro porque cumple con los criterios y características en el nombre, descripción, Método de cálculo (fórmula), unidad de medida y metadatos del indicador; es relevante porque cumple con los criterios y características en el tipo indicador y la población objetivo, así mismo, cumple con los criterios de monitoreable en la línea base, en los parámetros de semaforización, en las fuentes de información y la frecuencia de medición		
Serie de Información Disponible			

Responsable del Indicador

Nombre	Julia Noemí Palacios Rodríguez
Cargo	Secretaría Académica
Correo Electrónico	julia.rodriguez@upzmg.edu.mx

GOBIERNO DEL ESTADO DE JALISCO

PRESUPUESTO DE EGRESOS PARA EL EJERCICIO FISCAL 202

Ficha Técnica de Indicador

Sistema de Evaluación del Desempeño (SED)

Secretaría de la Hacienda Pública

Determinación de Metas

							Línea Base	
			Absoluto	Relativo	Sentido del Indicador*	Valor Meta	Año
Año de Medición del Resultado	202	**Tipo Valor de la Meta**	○	●	Ascendente	10.0	2019
Meta Valor	10.0	**Unidad de medida**	Académico	**Indicador de Género**	Si ●	No ○	

Resultados

Valor Programado	N.P	**Avance de la Meta**	N.D	**% Avance de la Meta**	N.D	**Semáforo**	

Calendarización de la Meta

	Enero	Febrero	Marzo	Abril	Mayo	Junio	Julio	Agosto	Septiembre	Octubre	Noviembre	Diciembre
Programado				10.0				10.0				10.0
Programado Acumulado				10.0				10.0				10.0
Realizado												
Realizado Acumulado												

Proyección de la meta en los próximos 3 a os	1.00	20.00	2.00

Parámetros de semaforización

Meta Institucional

100

GOBIERNO DEL ESTADO DE JALISCO

PRESUPUESTO DE EGRESOS PARA EL EJERCICIO FISCAL 202□

Ficha Técnica de Indicador

Sistema de Evaluación del Desempeño (SED)

Secretaría de la Hacienda Pública

Características de las Variables (metadatos)

Variable 1

Nombre

Total de Profesores con posgrado

Fuente de Información

Unidad de Medida	Valor Absoluto de la Variable	Desagregación Geográfica	Frecuencia cálculo variable
Académico	60.00	Regional	Cuatrimestral

Método recopilación de datos	Fecha de disponibilidad de la información	Tipo de acumulación
	2□/0□/2023	□alor Presente

Variable 2

Nombre

Profesores con posgrado que dan asesoría

Fuente de Información

Unidad de Medida	Valor Absoluto de la Variable	Desagregación Geográfica	Frecuencia cálculo variable
Académico	60.00	Regional	Cuatrimestral

Método recopilación de datos	Fecha de disponibilidad de la información	Tipo de acumulación
	2□/0□/2023	□alor Presente

Medios de Verificación Nivel MIR	Informe de junta de gobierno, juntas.upzmg.edu.mx
Supuestos del Nivel MIR	En caso de existir interés del personal para capacitarse, entrar en una cultura de equidad e igualdad sustantiva
□bservaciones del Responsable	

GOBIERNO DEL ESTADO DE JALISCO

PRESUPUESTO DE EGRESOS PARA EL EJERCICIO FISCAL 2025

Ficha Técnica de Indicador

Sistema de Evaluación del Desempeño (SED)

Secretaría de la Hacienda Pública

Datos de Identificación del Programa: Educación Superior Tecnológica en la Región Centro (UPZMG)

Total de alumnos matriculados en la Universidad

Eje	Tema
Desarrollo social	Educación

¿Quién gasta?

12 Unidad Presupuestal	063 Unidad Responsable	00273 Unidad Ejecutora del Gasto
Secretaría de Innovación, Ciencia y Tecnología	Universidad Politécnica de la Zona Metropolitana de Guadalajara	Universidad Politécnica de la Zona Metropolitana de Guadalajara

¿Para qué se gasta?

Finalidad	Función	Subfunción
Desarrollo Social	Educación	Educación Superior

Presupuesto asignado al Programa Presupuestario

Monto	$33,893,816.00

Nivel del Indicador

Nivel	Clave	Resumen Narrativo	Transversalidad
Componente	B2	Matrícula atendida en los diferentes programas educativos	Igualdad de Género

Datos del Indicador

Nombre del Indicador	Método de cálculo	Código
Total de alumnos matriculados en la Universidad	(Total de estudiantes matriculados / Total de estudiantes inscritos)*100 Anual	420_B2-1

Descripción del Indicador	Unidad de Medida
Este indicador mide el número de estudiantes inscritos en los diferentes programas educativos de la Universidad	Alumno

Tipo de Indicador	Gestión	**Dimensión**	Calidad	**Ponderación del indicador**	
Desagregación Geográfica	Regional	**Frecuencia de Medición**	Anual	100.0	

GOBIERNO DEL ESTADO DE JALISCO

PRESUPUESTO DE EGRESOS PARA EL EJERCICIO FISCAL 2025

Ficha Técnica de Indicador

Sistema de Evaluación del Desempeño (SED)

Secretaría de la Hacienda Pública

Características del Indicador

Tipo de Fórmula de Cálculo	Total	**Características del Indicador**	Claridad, Relevancia, Economía, Monitoreable, Adecuado, Aporte Marginal
Justificación de las Características	Considera todos los criterios CREMAA, es claro porque cumple con los criterios y características en el nombre, descripción, Método de cálculo (fórmula), unidad de medida y metadatos del indicador, cumple con la aportación marginal dado que no existe otro indicador que requiera aplicar los criterios de aportación marginal y sea necesario diferenciar ambos indicadores, es relevante porque cumple con los criterios y características en el tipo indicador y la población objetivo, así mismo, cumple con los criterios de monitoreable en la línea base, en los parámetros de semaforización, en las fuentes de información y la frecuencia de medición, es económico y adecuado por que cumple con ambos criterios y sus características		
Serie de Información Disponible			

Responsable del Indicador

Nombre	Cesar Augusto López González
Cargo	Jefe de Departamento de Servicios Escolares
Correo Electrónico	cesar.lopez upzmg.edu.mx

Determinación de Metas

						Línea Base	
			Absoluto	Relativo	Sentido del Indicador*	Valor Meta	Año
Año de Medición del Resultado	2025	**Tipo Valor de la Meta**	●	○	Ascendente	555.0	2016
Meta Valor	555.0	**Unidad de medida**	Estudiante	**Indicador de Género**	Si ○	No ●	

Resultados

Valor Programado	N.P	**Avance de la Meta**	N.D	**% Avance de la Meta**	N.D	**Semáforo**	

Calendarización de la Meta

	Enero	Febrero	Marzo	Abril	Mayo	Junio	Julio	Agosto	Septiembre	Octubre	Noviembre	Diciembre
Programado									555.0			
Programado Acumulado									555.0			
Realizado												
Realizado Acumulado												

Proyección de la meta en los próximos 3 a os	00	850	1000

Parámetros de semaforización

Meta Institucional

100

GOBIERNO DEL ESTADO DE JALISCO

PRESUPUESTO DE EGRESOS PARA EL EJERCICIO FISCAL 2025

Ficha Técnica de Indicador

Sistema de Evaluación del Desempeño (SED)

Secretaría de la Hacienda Pública

Características de las Variables (metadatos)

Variable 1

Nombre

Total de Estudiantes matriculados (programado)

Fuente de Información

Unidad de Medida	Valor Absoluto de la Variable	Desagregación Geográfica	Frecuencia cálculo variable
Estudiante	150.00	Regional	Anual

Método recopilación de datos	Fecha de disponibilidad de la información	Tipo de acumulación
	25/0□/2023	Suma

Variable 2

Nombre

Total de Estudiantes inscritos (realizado)

Fuente de Información

Unidad de Medida	Valor Absoluto de la Variable	Desagregación Geográfica	Frecuencia cálculo variable
Estudiante	150.00	Regional	Anual

Método recopilación de datos	Fecha de disponibilidad de la información	Tipo de acumulación
	25/0□/2023	Suma

Medios de Verificación Nivel MIR	Reporte de matricula alcanzada del sistema estatal de estadística 911 y del Sistema integral de información estadistica de la Universidades Tecnologicas y Politecnicas (SIIEUT□P). Dictamene de auditoria de Matrícula, para consulta abierta en□ □ttp□/soporte.upzmg.edu.mx/juntas/index.p□p/indicadores/
Supuestos del Nivel MIR	Existe interés de los estudiantes de continuar sus estudios de Educación Superior en alguno de los Programas Educativos que oferta la Universidad Politécnica de la Zona Metropolitana de Guadalajara
□ bservaciones del Responsable	

GOBIERNO DEL ESTADO DE JALISCO

PRESUPUESTO DE EGRESOS PARA EL EJERCICIO FISCAL 2025

Ficha Técnica de Indicador

Sistema de Evaluación del Desempeño (SED)

Secretaría de la Hacienda Pública

Datos de Identificación del Programa: Educación Superior Tecnológica en la Región Centro (UPZMG)

Porcentaje de eficiencia terminal de alumnos matriculados

Eje	Tema
Desarrollo social	Educación

¿Quién gasta?

12 Unidad Presupuestal	063 Unidad Responsable	00273 Unidad Ejecutora del Gasto
Secretaría de Innovación, Ciencia y Tecnología	Universidad Politécnica de la Zona Metropolitana de Guadalajara	Universidad Politécnica de la Zona Metropolitana de Guadalajara

¿Para qué se gasta?

Finalidad	Función	Subfunción
Desarrollo Social	Educación	Educación Superior

Presupuesto asignado al Programa Presupuestario

Monto $33,893,816.00

Nivel del Indicador

Nivel	Clave	Resumen Narrativo	Transversalidad
Componente	B3	Atención otorgada a estudiantes con educación superior tecnológica de calidad.	Igualdad de Género

Datos del Indicador

Nombre del Indicador	Método de cálculo	Código
Porcentaje de eficiencia terminal de alumnos matriculados	(Total de alumnos matriculados / total de alumnos inscritos)*100 Cuatrimestral	420_B3-1

Descripción del Indicador	Unidad de Medida
Mide, en una relación porcentual, la cantidad de alumnos que terminan sus estudios de educación superior, en comparación con el total de alumnos que ingresaron al primer cuatrimestre en cada cohorte generacional	Porcentaje

Tipo de Indicador	Estratégico	**Dimensión**	Eficacia	**Ponderación del indicador**	
Desagregación Geográfica	Regional	**Frecuencia de Medición**	Anual	100.0	

Características del Indicador

Tipo de Fórmula de Cálculo	Porcentaje	**Características del Indicador**	Claridad, Relevancia, Monitoreable
Justificación de las Características	es claro porque cumple con los criterios y características en el nombre, descripción, Método de cálculo (fórmula), unidad de medida y metadatos del indicador; es relevante porque cumple con los criterios y características en el tipo indicador y la población objetivo, así mismo, cumple con los criterios de monitoreable en la línea base, en los parámetros de semaforización, en las fuentes de información y la frecuencia de medición		
Serie de Información Disponible			

Responsable del Indicador

Nombre	Julia Noemí Palacios Rodríguez
Cargo	Secretaría Académica
Correo Electrónico	julia.palacios@upzmg.edu.mx

GOBIERNO DEL ESTADO DE JALISCO

PRESUPUESTO DE EGRESOS PARA EL EJERCICIO □ISCAL 202□

Ficha Técnica de Indicador

Sistema de Evaluación del Desempeño (SED)

Secretaría de la Hacienda Pública

Determinación de Metas

							Línea Base	
				Absoluto	Relativo	Sentido del Indicador*	Valor Meta	Año
Año de Medición del Resultado	202□	**Tipo Valor de la Meta**		○	●	Ascendente	60.0	2014
Meta Valor	60.0	**Unidad de medida**	Porcentaje	**Indicador de Género**		○ Si	● No	

Resultados

Valor Programado	N.P	**Avance de la Meta**	N.D	**% Avance de la Meta**	N.D	**Semáforo**	

Calendarización de la Meta

	Enero	□ebrero	Marzo	Abril	Mayo	Junio	Julio	Agosto	Septiembre	Octubre	Noviembre	Diciembre
Programado												60.0
Programado Acumulado												60.0
Realizado												
Realizado Acumulado												

Proyección de la meta en los próximos 3 a□os	6□.00	□0.00	□□.00

Parámetros de semaforización

Meta Institucional

100□

GOBIERNO DEL ESTADO DE JALISCO

PRESUPUESTO DE EGRESOS PARA EL EJERCICIO □ISCAL 202□

Ficha Técnica de Indicador

Sistema de Evaluación del Desempeño (SED)

Secretaría de la Hacienda Pública

Características de las Variables (metadatos)

Variable 1

Nombre

Eficiencia terminal (programado)

Fuente de Información

Unidad de Medida	Valor Absoluto de la Variable	Desagregación Geográfica	Frecuencia cálculo variable
Porcentaje	0.00		

Método recopilación de datos	Fecha de disponibilidad de la información	Tipo de acumulación
		□alor Presente

Variable 2

Nombre

Eficiencia terminal (realizado)

Fuente de Información

Unidad de Medida	Valor Absoluto de la Variable	Desagregación Geográfica	Frecuencia cálculo variable
Porcentaje	0.00		

Método recopilación de datos	Fecha de disponibilidad de la información	Tipo de acumulación
		□alor Presente

Medios de Verificación Nivel MIR	Reporte egresados y títulados del sistema estatal de estadística 911 y del Sistema integral de información estadistica de la Universidades Tecnologicas y Politecnicas (SIIEUT□P), para consulta abierta en□ ttp□/soporte.upzmg.edu.mx/juntas/index.php/indicadores/
Supuestos del Nivel MIR	Existe interés de los alumnos de concluir sus estudios de Educación Superior, en alguno de los Programas Educativos Tecnológicos que oferta la Universidad y tienen las condiciones económicas y personales para lograrlo.
□ bservaciones del Responsable	

GOBIERNO DEL ESTADO DE JALISCO

PRESUPUESTO DE EGRESOS PARA EL EJERCICIO FISCAL 2025

Ficha Técnica de Indicador

Sistema de Evaluación del Desempeño (SED)

Secretaría de la Hacienda Pública

Datos de Identificación del Programa: Educación Superior Tecnológica en la Región Centro (UPZMG)

Total de egresados incorporados al sector productivo

Eje	Tema
Desarrollo social	Educación

¿Quién gasta?

12 Unidad Presupuestal	063 Unidad Responsable	00273 Unidad Ejecutora del Gasto
Secretaría de Innovación, Ciencia y Tecnología	Universidad Politécnica de la Zona Metropolitana de Guadalajara	Universidad Politécnica de la Zona Metropolitana de Guadalajara

¿Para qué se gasta?

Finalidad	Función	Subfunción
Desarrollo Social	Educación	Educación Superior

Presupuesto asignado al Programa Presupuestario

Monto	$33,893,816.00

Nivel del Indicador

Nivel	Clave	Resumen Narrativo	Transversalidad
Componente	C3	Vinculaciones realizadas entre los sectores académico, empresarial, social y gubernamental	Gobernanza para el desarrollo

Datos del Indicador

Nombre del Indicador	Método de cálculo	Código
Total de egresados incorporados al sector productivo	(Egresados incorporados / Egresados inscritos)*100 Cuatrimestral	420_03-1

Descripción del Indicador	Unidad de Medida
Mide, en porcentaje, la cantidad de alumnos que habiendo egresado de la Universidad, se encuentran trabajando en el área de su conocimiento a los 6 meses de haber concluido sus estudios	Porcentaje

Tipo de Indicador	Gestión	**Dimensión**	Calidad	**Ponderación del indicador**	
Desagregación Geográfica	Regional	**Frecuencia de Medición**	Anual	100.0	

Características del Indicador

Tipo de Fórmula de Cálculo	Porcentaje	**Características del Indicador**	Relevancia
Justificación de las Características	Indicador que cumple el fin de colocación de egresados		
Serie de Información Disponible			

Responsable del Indicador

Nombre	Rubén Gómez Espinoza
Cargo	Jefatura Seguimiento Egresados
Correo Electrónico	ruben.gomez@upzmg.edu.mx

GOBIERNO DEL ESTADO DE JALISCO

PRESUPUESTO DE EGRESOS PARA EL EJERCICIO □ISCAL 202□

Ficha Técnica de Indicador

Sistema de Evaluación del Desempeño (SED)

Secretaría de la Hacienda Pública

Determinación de Metas

							Línea Base	
			Absoluto	Relativo	Sentido del Indicador*	Valor Meta	Año
Año de Medición del Resultado	202□	**Tipo Valor de la Meta**	○	●	Ascendente	□□.0	2022
Meta Valor	□□.0	**Unidad de medida**	Porcentaje	**Indicador de Género**	○ Si	● No	

Resultados

Valor Programado	N.P	**Avance de la Meta**	N.D	**% Avance de la Meta**	N.D	**Semáforo**

Calendarización de la Meta

	Enero	□ebrero	Marzo	Abril	Mayo	Junio	Julio	Agosto	Septiembre	Octubre	Noviembre	Diciembre
Programado						□□.0						
Programado Acumulado						□□.0						
Realizado												
Realizado Acumulado												

Proyección de la meta en los próximos 3 a□os	60.00	6□.00	□0.00

Parámetros de semaforización

Meta Institucional

100□

GOBIERNO DEL ESTADO DE JALISCO

PRESUPUESTO DE EGRESOS PARA EL EJERCICIO □ISCAL 202□

Ficha Técnica de Indicador

Sistema de Evaluación del Desempeño (SED)

Secretaría de la Hacienda Pública

Características de las Variables (metadatos)

Variable 1

Nombre			
Egresados incorporados			
Fuente de Información			
Unidad de Medida	**Valor Absoluto de la Variable**	**Desagregación Geográfica**	**Frecuencia cálculo variable**
Porcentaje	40.00	Regional	Cuatrimestral
Método recopilación de datos	**Fecha de disponibilidad de la información**	**Tipo de acumulación**	
	2□/0□/2023	Valor Presente	

Variable 2

Nombre			
Egresados incritos			
Fuente de Información			
Unidad de Medida	**Valor Absoluto de la Variable**	**Desagregación Geográfica**	**Frecuencia cálculo variable**
Porcentaje	40.00	Regional	Trimestral
Método recopilación de datos	**Fecha de disponibilidad de la información**	**Tipo de acumulación**	
	2□/0□/2023	Valor Presente	

Medios de Verificación Nivel MIR	Reporte de egresados y titulados del Sistema integral de información estadistica de la Universidades Tecnologicas y Politecnicas (SIIEUT□P), para consulta abierta en□http□//soporte.upzmg.edu.mx/juntas/index.php/indicadores/
Supuestos del Nivel MIR	Existe interés por parte de los estudiantes que egresan de la Educación Superior en obtener un empleo y las condiciones del mercado laboral son favorables para su incorporación a la planta productiva
□ bservaciones del Responsable	

GOBIERNO DEL ESTADO DE JALISCO

PRESUPUESTO DE EGRESOS PARA EL EJERCICIO FISCAL 2025

Ficha Técnica de Indicador

Sistema de Evaluación del Desempeño (SED)

Secretaría de la Hacienda Pública

Datos de Identificación del Programa: Operación del Fondo de Ciencia y Tecnología de Jalisco

Posición en el Índice de Competitividad Estatal del IMCO

Eje	Tema
Desarrollo y crecimiento económico	Innovación, Ciencia y Tecnología

¿Quién gasta?

12 Unidad Presupuestal	067 Unidad Responsable	Unidad Ejecutora del Gasto
Secretaría de Innovación, Ciencia y Tecnología	Consejo Estatal de Ciencia y Tecnología del Estado de Jalisco	

¿Para qué se gasta?

Finalidad	Función	Subfunción
Desarrollo Económico	Ciencia, Tecnología e Innovación	Servicios Científicos y Tecnológicos

Presupuesto asignado al Programa Presupuestario

Monto $62,100,000.00

Nivel del Indicador

Nivel	Clave	Resumen Narrativo	Transversalidad
Fin		Contribuir a consolidar a Jalisco como líder nacional en aportación de valor económico y social, mediante el acceso incluyente de las personas a los beneficios de la integración de la ciencia y la tecnología, de la tecnificación y especialización de sectores clave y el impulso al capital humano, haciendo un uso responsable y democrático de los recursos naturales de todas las regiones del estado.	

Datos del Indicador

Nombre del Indicador	Método de cálculo	Código
Posición en el Índice de Competitividad Estatal del IMCO		Fin_657_1

Descripción del Indicador

El indicador mide la posición de los estados en el Índice de Competitividad Estatal (ICE).

El ICE mide la capacidad de los estados para forjar, atraer y retener talento e inversiones. Un estado competitivo es aquel que de modo consistente resulta atractivo para el talento y la inversión, lo que se traduce en mayor productividad y bienestar para sus habitantes.
Para medir esto, el Índice evalúa tanto las capacidades estructurales como coyunturales de los estados. El ICE está compuesto por indicadores, categorizados en 10 subíndices que evalúan distintas dimensiones de la competitividad de los 32 estados del país.

Unidad de Medida: Posición

Tipo de Indicador	Estratégico	**Dimensión**	Eficacia	**Ponderación del indicador**	
Desagregación Geográfica		**Frecuencia de Medición**	Bienal	0.0	

GOBIERNO DEL ESTADO DE JALISCO

PRESUPUESTO DE EGRESOS PARA EL EJERCICIO FISCAL 2025

Ficha Técnica de Indicador

Sistema de Evaluación del Desempeño (SED)

Secretaría de la Hacienda Pública

Características del Indicador

Tipo de Fórmula de Cálculo	Total	**Características del Indicador**	
Justificación de las Características			
Serie de Información Disponible			
Responsable del Indicador			
Nombre			
Cargo			
Correo Electrónico			

Determinación de Metas

					Línea Base	
		Absoluto	**Relativo**	**Sentido del Indicador***	**Valor Meta**	**Año**
Año de Medición del Resultado	2025	**Tipo Valor de la Meta**	X		Descendente	0.0	2020
Meta Valor	4.0	**Unidad de medida**		**Indicador de Género**		

Si	**No**
	X

Resultados

Valor Programado	N.P	**Avance de la Meta**	N.D	**% Avance de la Meta**	N.D	**Semáforo**	

Calendarización de la Meta

	Enero	Febrero	Marzo	Abril	Mayo	Junio	Julio	Agosto	Septiembre	Octubre	Noviembre	Diciembre
Programado	0.0	0.0	0.0	0.0	0.0	0.0	0.0	0.0	0.0	0.0	0.0	0.0
Programado Acumulado	0.0	0.0	0.0	0.0	0.0	0.0	0.0	0.0	0.0	0.0	0.0	0.0
Realizado												
Realizado Acumulado												

Proyección de la meta en los próximos 3 años			

Meta Institucional

0%

Medios de Verificación Nivel MIR	En el Sistema de Monitoreo de Indicadores del Desarrollo de Jalisco (MIDE Jalisco), para consulta abierta en https://seplan.app.jalisco.gob.mx/mide
Supuestos del Nivel MIR	Los sectores productivos tienen el interés y compromiso de integrar la ciencia y tecnología para la especialización de su sector y el impulso del capital humano.
Observaciones del Responsable	

GOBIERNO DEL ESTADO DE JALISCO

PRESUPUESTO DE EGRESOS PARA EL EJERCICIO FISCAL 2025

Ficha Técnica de Indicador

Sistema de Evaluación del Desempeño (SED)

Secretaría de la Hacienda Pública

Datos de Identificación del Programa: Operación del Fondo de Ciencia y Tecnología de Jalisco

Instituciones, Centros de Investigación, Asociaciones, Sociedades y Personas físicas apoyados con Proyectos de Ciencia, Tecnología e Innovación

Eje	Tema
Desarrollo y crecimiento económico	Innovación, Ciencia y Tecnología

¿Quién gasta?

12 Unidad Presupuestal	067 Unidad Responsable	Unidad Ejecutora del Gasto
Secretaría de Innovación, Ciencia y Tecnología	Consejo Estatal de Ciencia y Tecnología del Estado de Jalisco	

¿Para qué se gasta?

Finalidad	Función	Subfunción
Desarrollo Económico	Ciencia, Tecnología e Innovación	Servicios Científicos y Tecnológicos

Presupuesto asignado al Programa Presupuestario

Monto $62,100,000.00

Nivel del Indicador

Nivel	Clave	Resumen Narrativo	Transversalidad
Propósito		La academia, industria, sociedad y gobierno, se vinculan para fomentar el desarrollo científico y tecnológico, para la formación de capital humano especializado en áreas estratégicas, así como, la inversión científica y tecnológica para alcanzar un desarrollo sostenible y sustentable en todas las regiones del estado.	

Datos del Indicador

Nombre del Indicador	Método de cálculo	Código
Instituciones, Centros de Investigación, Asociaciones, Sociedades y Personas físicas apoyados con Proyectos de Ciencia, Tecnología e Innovación		Propósito_657_1761

Descripción del Indicador	Unidad de Medida
Este indicador se refiere al número de Instituciones, Centros de Investigación, Asociaciones, Sociedades y Personas Físicas cuyos proyectos de ciencia, tecnología e innovación han sido apoyados.	Instituciones

Tipo de Indicador	Estratégico	**Dimensión**	Eficacia	**Ponderación del indicador**	
Desagregación Geográfica		**Frecuencia de Medición**	Mensual	0.0	

GOBIERNO DEL ESTADO DE JALISCO

PRESUPUESTO DE EGRESOS PARA EL EJERCICIO FISCAL 2025

Ficha Técnica de Indicador

Sistema de Evaluación del Desempeño (SED)

Secretaría de la Hacienda Pública

Características del Indicador

Tipo de Fórmula de Cálculo	Total	**Características del Indicador**	
Justificación de las Características			
Serie de Información Disponible			
Responsable del Indicador			
Nombre			
Cargo			
Correo Electrónico			

Determinación de Metas

						Línea Base	
			Absoluto	**Relativo**	**Sentido del Indicador***	**Valor Meta**	**Año**
Año de Medición del Resultado	2025	**Tipo Valor de la Meta**	X		Ascendente	295.0	2020
Meta Valor	322.0	**Unidad de medida**		**Indicador de Género**	**Si**	**No**	
						X	

Resultados

Valor Programado	N.P	**Avance de la Meta**	N.D	**% Avance de la Meta**	N.D	**Semáforo**	

Calendarización de la Meta

	Enero	Febrero	Marzo	Abril	Mayo	Junio	Julio	Agosto	Septiembre	Octubre	Noviembre	Diciembre
Programado	0.0	0.0	0.0	0.0	0.0	0.0	0.0	0.0	0.0	0.0	0.0	0.0
Programado Acumulado	0.0	0.0	0.0	0.0	0.0	0.0	0.0	0.0	0.0	0.0	0.0	0.0
Realizado												
Realizado Acumulado												

Proyección de la meta en los próximos 3 años			

Meta Institucional

0%

Medios de Verificación Nivel MIR	En el Sistema de Monitoreo de Indicadores del Desarrollo de Jalsico (MIDE Jalsico), para consulta abierta en https://seplan.app.jalisco.gob.mx/mide
Supuestos del Nivel MIR	La iniciativa privada tiene el interés de vincularse y colaborar con los centros de investigación para la solución de temáticas vigentes y fortalecimiento de empresas.
Observaciones del Responsable	

GOBIERNO DEL ESTADO DE JALISCO

PRESUPUESTO DE EGRESOS PARA EL EJERCICIO FISCAL 2025

Ficha Técnica de Indicador

Sistema de Evaluación del Desempeño (SED)

Secretaría de la Hacienda Pública

Datos de Identificación del Programa: Operación del Fondo de Ciencia y Tecnología de Jalisco

Total de fondos invertidos a proyectos de investigación, desarrollo tecnológico e innovación.

Eje	Tema
Desarrollo y crecimiento económico	Innovación, Ciencia y Tecnología

¿Quién gasta?

12 Unidad Presupuestal	067 Unidad Responsable	00277 Unidad Ejecutora del Gasto
Secretaría de Innovación, Ciencia y Tecnología	Consejo Estatal de Ciencia y Tecnología del Estado de Jalisco	Consejo Estatal de Ciencia y Tecnología del Estado de Jalisco

¿Para qué se gasta?

Finalidad	Función	Subfunción
Desarrollo Económico	Ciencia, Tecnología e Innovación	Servicios Científicos y Tecnológicos

Presupuesto asignado al Programa Presupuestario

Monto $62,100,000.00

Nivel del Indicador

Nivel	Clave	Resumen Narrativo	Transversalidad
Componente	02	Fondos invertidos a proyectos de investigación, desarrollo tecnológico e innovación en el sector académico y privado.	Sin transversalidad

Datos del Indicador

Nombre del Indicador	Método de cálculo	Código
Total de fondos invertidos a proyectos de investigación, desarrollo tecnológico e innovación.	(Fondos de inversión privados y del sector académico-científico (Realizado) / Fondos de inversión privados y del sector académico-científico (Programado))*100	657_02-1

Descripción del Indicador	Unidad de Medida
Mide el total de fondos destinados a proyectos de investigación, desarrollo tecnológico e innovación.	Millones de pesos

Tipo de Indicador	Estratégico	**Dimensión**	Eficacia	**Ponderación del indicador**	
Desagregación Geográfica	Estatal	**Frecuencia de Medición**	Trimestral	100.0	

Características del Indicador

Tipo de Fórmula de Cálculo	Total	**Características del Indicador**	Monitoreable
Justificación de las Características	Cumple con los criterios de monitoreable en la línea base, en los parámetros de semaforización, en las fuentes de información y la frecuencia de medición		
Serie de Información Disponible			

Responsable del Indicador

Nombre	Francisco Javier Márquez Márquez
Cargo	Director de Gestión de Proyectos
Correo Electrónico	javier.marquez@jalisco.gob.mx

GOBIERNO DEL ESTADO DE JALISCO

PRESUPUESTO DE EGRESOS PARA EL EJERCICIO FISCAL 2025

Ficha Técnica de Indicador

Sistema de Evaluación del Desempeño (SED)

Secretaría de la Hacienda Pública

Determinación de Metas

								Línea Base	
				Absoluto	Relativo	Sentido del Indicador*	Valor Meta	Año
Año de Medición del Resultado	2025	**Tipo Valor de la Meta**		X		Ascendente	46.0	2024
Meta Valor	47.38	**Unidad de medida**	Millones de pesos	**Indicador de Género**				
						Si	**No**	

Resultados

Valor Programado	N.P	**Avance de la Meta**	N.D	**% Avance de la Meta**	N.D	**Semáforo**

Calendarización de la Meta

	Enero	Febrero	Marzo	Abril	Mayo	Junio	Julio	Agosto	Septiembre	Octubre	Noviembre	Diciembre
Programado			4.0			8.0			25.38			10.0
Programado Acumulado			4.0			12.0			37.37□□□□□□□□□□□□5			47.37□□□□□□□□□□□□5
Realizado												
Realizado Acumulado												

Proyección de la meta en los próximos 3 a□os	4□	50	52

Parámetros de semaforización

Meta Institucional

100□

GOBIERNO DEL ESTADO DE JALISCO

PRESUPUESTO DE EGRESOS PARA EL EJERCICIO FISCAL 2025

Ficha Técnica de Indicador

Sistema de Evaluación del Desempeño (SED)

Secretaría de la Hacienda Pública

Características de las Variables (metadatos)

Variable 1

Nombre

Fondos de inversión privados y del sector académico-científico (programado)

Fuente de Información

Unidad de Medida	Valor Absoluto de la Variable	Desagregación Geográfica	Frecuencia cálculo variable
Millones de pesos	0.00		

Método recopilación de datos	Fecha de disponibilidad de la información	Tipo de acumulación
		Suma

Variable 2

Nombre

Fondos de inversión privados y del sector académico-científico (realizado)

Fuente de Información

Unidad de Medida	Valor Absoluto de la Variable	Desagregación Geográfica	Frecuencia cálculo variable
Millones de pesos	0.00		

Método recopilación de datos	Fecha de disponibilidad de la información	Tipo de acumulación
		Suma

Medios de Verificación Nivel MIR	Actas de Sesión de Consejo Directivo del Consejo Estatal de Ciencia y Tecnología de Jalisco, que podrá consultar en la fracción I, inciso j) de la liga ttps/transparencia.jalisco.gob.mx/informacion/contenido/161/131
Supuestos del Nivel MIR	Existen propuestas de proyectos con calidad técnica en investigación, desarrollo tecnológico e innovación.
Observaciones del Responsable	

GOBIERNO DEL ESTADO DE JALISCO

PRESUPUESTO DE EGRESOS PARA EL EJERCICIO FISCAL 2025

Ficha Técnica de Indicador

Sistema de Evaluación del Desempeño (SED)

Secretaría de la Hacienda Pública

Datos de Identificación del Programa: Operación del Fondo de Ciencia y Tecnología de Jalisco

Total de Proyectos beneficiados de investigación, desarrollo tecnológico e innovación.

Eje	Tema
Desarrollo y crecimiento económico	Innovación, Ciencia y Tecnología

¿Quién gasta?

12 Unidad Presupuestal	067 Unidad Responsable	00277 Unidad Ejecutora del Gasto
Secretaría de Innovación, Ciencia y Tecnología	Consejo Estatal de Ciencia y Tecnología del Estado de Jalisco	Consejo Estatal de Ciencia y Tecnología del Estado de Jalisco

¿Para qué se gasta?

Finalidad	Función	Subfunción
Desarrollo Económico	Ciencia, Tecnología e Innovación	Servicios Científicos y Tecnológicos

Presupuesto asignado al Programa Presupuestario

Monto $62,100,000.00

Nivel del Indicador

Nivel	Clave	Resumen Narrativo	Transversalidad
Componente	D1	Proyectos beneficiados de investigación, desarrollo tecnológico e innovación en el sector académico y privado	Cultura de la Paz

Datos del Indicador

Nombre del Indicador	Método de cálculo	Código
Total de Proyectos beneficiados de investigación, desarrollo tecnológico e innovación.	(Proyectos beneficiados (Realizado) / Proyectos beneficiados (Programado))*100	657_01-1

Descripción del Indicador	Unidad de Medida
Proyectos realizados en investigación, desarrollo tecnológico e innovación de instituciones de educación públicas y privadas, personas morales con fines de lucro, cámaras y asociaciones empresariales, y personas físicas.	Proyecto

Tipo de Indicador	Estratégico	**Dimensión**	Eficacia	**Ponderación del indicador**	100.0
Desagregación Geográfica	Estatal	**Frecuencia de Medición**	Trimestral		

Características del Indicador

Tipo de Fórmula de Cálculo	Total	**Características del Indicador**	Monitoreable
Justificación de las Características	Cumple con los criterios de monitoreable en la línea base, en los parámetros de semaforización, en las fuentes de información y la frecuencia de medición		
Serie de Información Disponible			

Responsable del Indicador

Nombre	Francisco Javier Márquez Márquez
Cargo	Director de Gestión de Proyectos
Correo Electrónico	javier.marquez@jalisco.gob.mx

GOBIERNO DEL ESTADO DE JALISCO

PRESUPUESTO DE EGRESOS PARA EL EJERCICIO FISCAL 2025

Ficha Técnica de Indicador

Sistema de Evaluación del Desempeño (SED)

Secretaría de la Hacienda Pública

Determinación de Metas

							Línea Base	
			Absoluto	Relativo	Sentido del Indicador*	Valor Meta	Año	
Año de Medición del Resultado	2025	**Tipo Valor de la Meta**	X		Ascendente	200.0	2024	
Meta Valor	206.0	**Unidad de medida**	Proyecto	**Indicador de Género**		X		
					Si	**No**		

Resultados

Valor Programado	N.P	**Avance de la Meta**	N.D	**% Avance de la Meta**	N.D	**Semáforo**	

Calendarización de la Meta

	Enero	Febrero	Marzo	Abril	Mayo	Junio	Julio	Agosto	Septiembre	Octubre	Noviembre	Diciembre
Programado			20.0			31.0			13□.0			16.0
Programado Acumulado			20.0			51.0			1□0.0			206.0
Realizado												
Realizado Acumulado												

Proyección de la meta en los próximos 3 a□os	212.00	21□.00	225.00

Parámetros de semaforización

Meta Institucional

100□

GOBIERNO DEL ESTADO DE JALISCO

PRESUPUESTO DE EGRESOS PARA EL EJERCICIO FISCAL 2025

Ficha Técnica de Indicador

Sistema de Evaluación del Desempeño (SED)

Secretaría de la Hacienda Pública

Características de las Variables (metadatos)

Variable 1

Nombre

Proyectos beneficiados (programado)

Fuente de Información

Unidad de Medida	Valor Absoluto de la Variable	Desagregación Geográfica	Frecuencia cálculo variable
Proyecto	0.00		

Método recopilación de datos	Fecha de disponibilidad de la información	Tipo de acumulación
		Suma

Variable 2

Nombre

Proyectos beneficiados (realizado)

Fuente de Información

Unidad de Medida	Valor Absoluto de la Variable	Desagregación Geográfica	Frecuencia cálculo variable
Proyecto	0.00		

Método recopilación de datos	Fecha de disponibilidad de la información	Tipo de acumulación
		Suma

Medios de Verificación Nivel MIR	Actas de Sesión de Consejo Directivo del Consejo Estatal de Ciencia y Tecnología de Jalisco, que podrá consultar en la fracción I, inciso j) de la liga ttps/transparencia.jalisco.gob.mx/informacion/contenido/161/131
Supuestos del Nivel MIR	Se considera la participación del sector académico, privado y gobierno con la finalidad de alinear los proyectos y convocatorias en investigación, desarrollo tecnológico e innovación acia los requerimientos de los sectores productivos del estado.
Observaciones del Responsable	

GOBIERNO DEL ESTADO DE JALISCO

PRESUPUESTO DE EGRESOS PARA EL EJERCICIO FISCAL 2025

Ficha Técnica de Indicador

Sistema de Evaluación del Desempeño (SED)

Secretaría de la Hacienda Pública

Datos de Identificación del Programa: Operación del Fondo de Ciencia y Tecnología de Jalisco

Total de personas asistentes a eventos de ciencia, tecnología e Innovación realizados para los sectores académico-científico, sector privado y población en general.

Eje	Tema
Desarrollo y crecimiento económico	Innovación, Ciencia y Tecnología

¿Quién gasta?

12 Unidad Presupuestal	067 Unidad Responsable	00277 Unidad Ejecutora del Gasto
Secretaría de Innovación, Ciencia y Tecnología	Consejo Estatal de Ciencia y Tecnología del Estado de Jalisco	Consejo Estatal de Ciencia y Tecnología del Estado de Jalisco

¿Para qué se gasta?

Finalidad	Función	Subfunción
Desarrollo Económico	Ciencia, Tecnología e Innovación	Servicios Científicos y Tecnológicos

Presupuesto asignado al Programa Presupuestario

Monto	$62,100,000.00

Nivel del Indicador

Nivel	Clave	Resumen Narrativo	Transversalidad
Componente	D3	Eventos de ciencia, tecnología e Innovación realizados para los sectores académico-científico, sector privado y población en general.	Cultura de la Paz

Datos del Indicador

Nombre del Indicador	Método de cálculo	Código
Total de personas asistentes a eventos de ciencia, tecnología e Innovación realizados para los sectores académico-científico, sector privado y población en general.	(Personas asistentes (Realizado) / Personas asistentes (Programado))*100	657_03-1

Descripción del Indicador	Unidad de Medida
Mide el total de personas asistentes a Eventos, talleres y actividades impartidos por el Consejo Estatal de Ciencia y Tecnología de Jalisco.	Persona

Tipo de Indicador	Gestión	**Dimensión**	Eficacia	**Ponderación del indicador**	100.0
Desagregación Geográfica	Estatal	**Frecuencia de Medición**	Trimestral		

GOBIERNO DEL ESTADO DE JALISCO

PRESUPUESTO DE EGRESOS PARA EL EJERCICIO FISCAL 2025

Ficha Técnica de Indicador

Sistema de Evaluación del Desempeño (SED)

Secretaría de la Hacienda Pública

Características del Indicador

Tipo de Fórmula de Cálculo	Total	**Características del Indicador**	Monitoreable
Justificación de las Características	Cumple con los criterios de monitoreable en la línea base, en los parámetros de semaforización, en las fuentes de información y la frecuencia de medición		
Serie de Información Disponible			

Responsable del Indicador

Nombre	Clemente Rafael Zepeda Zepeda
Cargo	Jefe de Difusión y Divulgación de la Ciencia
Correo Electrónico	rafael.zepeda@jalisco.gob.mx

Determinación de Metas

						Línea Base	
			Absoluto	Relativo	Sentido del Indicador*	Valor Meta	Año
Año de Medición del Resultado	2025	**Tipo Valor de la Meta**	X		Ascendente	78,750.0	2024
Meta Valor	78,750.0	**Unidad de medida**	Persona	**Indicador de Género**			

Si	No
	X

Resultados

Valor Programado	N.P	**Avance de la Meta**	N.D	**% Avance de la Meta**	N.D	**Semáforo**	

Calendarización de la Meta

	Enero	Febrero	Marzo	Abril	Mayo	Junio	Julio	Agosto	Septiembre	Octubre	Noviembre	Diciembre
Programado			10000.0			15750.0			27000.0			26000.0
Programado Acumulado			10000.0			25750.0			52750.0			78750.0
Realizado												
Realizado Acumulado												

Proyección de la meta en los próximos 3 a□os	81113.00	83546.00	86052.00

Parámetros de semaforización	**Meta Institucional**
	100□

GOBIERNO DEL ESTADO DE JALISCO

PRESUPUESTO DE EGRESOS PARA EL EJERCICIO FISCAL 2025

Ficha Técnica de Indicador

Sistema de Evaluación del Desempeño (SED)

Secretaría de la Hacienda Pública

Características de las Variables (metadatos)

Variable 1

Nombre			
Personas asistentes (programado)			
Fuente de Información			
Unidad de Medida	**Valor Absoluto de la Variable**	**Desagregación Geográfica**	**Frecuencia cálculo variable**
Persona	0.00		
Método recopilación de datos	**Fecha de disponibilidad de la información**	**Tipo de acumulación**	
		Suma	

Variable 2

Nombre			
Personas asistentes (realizado)			
Fuente de Información			
Unidad de Medida	**Valor Absoluto de la Variable**	**Desagregación Geográfica**	**Frecuencia cálculo variable**
Persona	0.00		
Método recopilación de datos	**Fecha de disponibilidad de la información**	**Tipo de acumulación**	
		Suma	

Medios de Verificación Nivel MIR	Registro de participantes, videos, fotografías, actas de Sesión de Consejo Directivo del Consejo Estatal de Ciencia y Tecnología de Jalisco, ue podrá consultar en la fracción I, inciso j) de la liga ttps/transparencia.jalisco.gob.mx/informacion/contenido/161/131
Supuestos del Nivel MIR	Existe interés por parte de los sectores académico-científico, privado y población en general para asistir a eventos de ciencia, tecnología e innovación.
Observaciones del Responsable	

GOBIERNO DEL ESTADO DE JALISCO

PRESUPUESTO DE EGRESOS PARA EL EJERCICIO FISCAL 2025

Ficha Técnica de Indicador

Sistema de Evaluación del Desempeño (SED)

Secretaría de la Hacienda Pública

Datos de Identificación del Programa: Operación del Fondo de Ciencia y Tecnología de Jalisco

Total de acciones científicas y tecnológicas generadas para el desarrollo y crecimiento socio-económico del Estado.

Eje	Tema
Desarrollo y crecimiento económico	Innovación, Ciencia y Tecnología

¿Quién gasta?

12 Unidad Presupuestal	067 Unidad Responsable	00277 Unidad Ejecutora del Gasto
Secretaría de Innovación, Ciencia y Tecnología	Consejo Estatal de Ciencia y Tecnología del Estado de Jalisco	Consejo Estatal de Ciencia y Tecnología del Estado de Jalisco

¿Para qué se gasta?

Finalidad	Función	Subfunción
Desarrollo Económico	Ciencia, Tecnología e Innovación	Servicios Científicos y Tecnológicos

Presupuesto asignado al Programa Presupuestario

Monto $62,100,000.00

Nivel del Indicador

Nivel	Clave	Resumen Narrativo	Transversalidad
Componente	D4	Acciones científicas y tecnológicas generadas para el desarrollo y crecimiento socio-económico del Estado.	Cultura de la Paz

Datos del Indicador

Nombre del Indicador	Método de cálculo	Código
Total de acciones científicas y tecnológicas generadas para el desarrollo y crecimiento socio-económico del Estado.	(Acciones generadas (Realizado) / Acciones generadas (Programado))*100	657_04-1

Descripción del Indicador	Unidad de Medida
Mide el total de acciones generadas a través de la gestión de iniciativas científicas, tecnológicas y de innovación.	Acción

Tipo de Indicador	Estratégico	**Dimensión**	Eficacia	**Ponderación del indicador**	
Desagregación Geográfica	Estatal	**Frecuencia de Medición**	Trimestral	100.0	

Características del Indicador

Tipo de Fórmula de Cálculo	Total	**Características del Indicador**	Monitoreable
Justificación de las Características	Cumple con los criterios de monitoreable en la línea base, en los parámetros de semaforización, en las fuentes de información y la frecuencia de medición		
Serie de Información Disponible			

Responsable del Indicador

Nombre	Francisco Javier Márquez Márquez
Cargo	Director de Gestión de Proyectos
Correo Electrónico	javier.marquez@jalisco.gob.mx

GOBIERNO DEL ESTADO DE JALISCO

PRESUPUESTO DE EGRESOS PARA EL EJERCICIO FISCAL 2025

Ficha Técnica de Indicador

Sistema de Evaluación del Desempeño (SED)

Secretaría de la Hacienda Pública

Determinación de Metas

						Línea Base	
		Absoluto	Relativo	Sentido del Indicador*	Valor Meta	Año
Año de Medición del Resultado	2025	**Tipo Valor de la Meta**	X	◯	Ascendente	450.0	2024
Meta Valor	490.0	**Unidad de medida**	Acción	**Indicador de Género**			
					Si ◯	**No** X	

Resultados

Valor Programado	N.P	**Avance de la Meta**	N.D	**% Avance de la Meta**	N.D	**Semáforo**	

Calendarización de la Meta

	Enero	Febrero	Marzo	Abril	Mayo	Junio	Julio	Agosto	Septiembre	Octubre	Noviembre	Diciembre
Programado			2.0			130.0			32□.0			30.0
Programado Acumulado			2.0			132.0			460.0			490.0
Realizado												
Realizado Acumulado												

Proyección de la meta en los próximos 3 a□os	505	520	535

Parámetros de semaforización

Meta Institucional

100□

GOBIERNO DEL ESTADO DE JALISCO

PRESUPUESTO DE EGRESOS PARA EL EJERCICIO FISCAL 2025

Ficha Técnica de Indicador

Sistema de Evaluación del Desempeño (SED)

Secretaría de la Hacienda Pública

Características de las Variables (metadatos)

Variable 1

Nombre

Acciones generadas (programado)

Fuente de Información

Unidad de Medida	Valor Absoluto de la Variable	Desagregación Geográfica	Frecuencia cálculo variable
Acción	0.00		

Método recopilación de datos	Fecha de disponibilidad de la información	Tipo de acumulación
		Suma

Variable 2

Nombre

Acciones generadas (realizado)

Fuente de Información

Unidad de Medida	Valor Absoluto de la Variable	Desagregación Geográfica	Frecuencia cálculo variable
Acción	0.00		

Método recopilación de datos	Fecha de disponibilidad de la información	Tipo de acumulación
		Suma

Medios de Verificación Nivel MIR	Actas de Sesión de Consejo Directivo del Consejo Estatal de Ciencia y Tecnología de Jalisco, que podrá consultar en la fracción I, inciso j) de la liga ttps transparencia.jalisco.gob.mx/informacion/contenido/161/131 Resultados de las convocatorias que se encuentra en la página oficial del COEC TJAL en la liga ttps .coecytjal.org.mx/Plataforma/app/index.tml /convocatorias
Supuestos del Nivel MIR	Existen acciones que contribuyen al desarrollo y crecimiento socio-económico del estado a través de las iniciativas de una economía basada en el conocimiento.
Observaciones del Responsable	

GOBIERNO DEL ESTADO DE JALISCO

PRESUPUESTO DE EGRESOS PARA EL EJERCICIO FISCAL 2025

Ficha Técnica de Indicador

Sistema de Evaluación del Desempeño (SED)

Secretaría de la Hacienda Pública

Datos de Identificación del Programa: Gestión Administrativa de Ciencia, Tecnología e Innovación

Posición en el Índice de Competitividad Estatal del IMCO

Eje	Tema
Desarrollo y crecimiento económico	Innovación, Ciencia y Tecnología

¿Quién gasta?

12 Unidad Presupuestal	067 Unidad Responsable	Unidad Ejecutora del Gasto
Secretaría de Innovación, Ciencia y Tecnología	Consejo Estatal de Ciencia y Tecnología del Estado de Jalisco	

¿Para qué se gasta?

Finalidad	Función	Subfunción
Desarrollo Económico	Ciencia, Tecnología e Innovación	Servicios Científicos y Tecnológicos

Presupuesto asignado al Programa Presupuestario

Monto $13,245,120.00

Nivel del Indicador

Nivel	Clave	Resumen Narrativo	Transversalidad
Fin		Contribuir a consolidar a Jalisco como líder nacional en aportación de valor económico y social, mediante el acceso incluyente de las personas a los beneficios de la integración de la ciencia y la tecnología, de la tecnificación y especialización de sectores clave y el impulso al capital humano, haciendo un uso responsable y democrático de los recursos naturales de todas las regiones del estado.	

Datos del Indicador

Nombre del Indicador	Método de cálculo	Código
Posición en el Índice de Competitividad Estatal del IMCO		Fin_658_1

Descripción del Indicador

El indicador mide la posición de los estados en el Índice de Competitividad Estatal (ICE).

El ICE mide la capacidad de los estados para forjar, atraer y retener talento e inversiones. Un estado competitivo es aquel que de modo consistente resulta atractivo para el talento y la inversión, lo que se traduce en mayor productividad y bienestar para sus habitantes.
Para medir esto, el Índice evalúa tanto las capacidades estructurales como coyunturales de los estados. El ICE está compuesto por indicadores, categorizados en 10 subíndices que evalúan distintas dimensiones de la competitividad de los 32 estados del país.

Unidad de Medida: Posición

Tipo de Indicador	Estratégico	**Dimensión**	Eficacia	**Ponderación del indicador**	
Desagregación Geográfica		**Frecuencia de Medición**	Bienal	0.0	

GOBIERNO DEL ESTADO DE JALISCO

PRESUPUESTO DE EGRESOS PARA EL EJERCICIO FISCAL 2025

Ficha Técnica de Indicador

Sistema de Evaluación del Desempeño (SED)

Secretaría de la Hacienda Pública

Características del Indicador

Tipo de Fórmula de Cálculo	Total	**Características del Indicador**	
Justificación de las Características			
Serie de Información Disponible			
Responsable del Indicador			
Nombre			
Cargo			
Correo Electrónico			

Determinación de Metas

					Línea Base	
		Absoluto	**Relativo**	**Sentido del Indicador***	**Valor Meta**	**Año**
Año de Medición del Resultado	2025	**Tipo Valor de la Meta**	X		Descendente	0.0	2020
Meta Valor	4.0	**Unidad de medida**		**Indicador de Género**		X
				Si		**No**

Resultados

Valor Programado	N.P	**Avance de la Meta**	N.D	**% Avance de la Meta**	N.D	**Semáforo**	

Calendarización de la Meta

	Enero	Febrero	Marzo	Abril	Mayo	Junio	Julio	Agosto	Septiembre	Octubre	Noviembre	Diciembre
Programado	0.0	0.0	0.0	0.0	0.0	0.0	0.0	0.0	0.0	0.0	0.0	0.0
Programado Acumulado	0.0	0.0	0.0	0.0	0.0	0.0	0.0	0.0	0.0	0.0	0.0	0.0
Realizado												
Realizado Acumulado												

Proyección de la meta en los próximos 3 años			

Meta Institucional

0%

Medios de Verificación Nivel MIR	En el Sistema de Monitoreo de Indicadores del Desarrollo de Jalisco (MIDE Jalisco), para consulta abierta en https://seplan.app.jalisco.gob.mx/mide
Supuestos del Nivel MIR	Los sectores productivos tienen el interés y compromiso de integrar la ciencia y tecnología para la especialización de su sector y el impulso del capital humano.
Observaciones del Responsable	

GOBIERNO DEL ESTADO DE JALISCO

PRESUPUESTO DE EGRESOS PARA EL EJERCICIO FISCAL 2025

Ficha Técnica de Indicador

Sistema de Evaluación del Desempeño (SED)

Secretaría de la Hacienda Pública

Datos de Identificación del Programa: Gestión Administrativa de Ciencia, Tecnología e Innovación

Instituciones, Centros de Investigación, Asociaciones, Sociedades y Personas físicas apoyados con Proyectos de Ciencia, Tecnología e Innovación

Eje	Tema
Desarrollo y crecimiento económico	Innovación, Ciencia y Tecnología

¿Quién gasta?

12 Unidad Presupuestal	067 Unidad Responsable	Unidad Ejecutora del Gasto
Secretaría de Innovación, Ciencia y Tecnología	Consejo Estatal de Ciencia y Tecnología del Estado de Jalisco	

¿Para qué se gasta?

Finalidad	Función	Subfunción
Desarrollo Económico	Ciencia, Tecnología e Innovación	Servicios Científicos y Tecnológicos

Presupuesto asignado al Programa Presupuestario

Monto	$13,245,120.00

Nivel del Indicador

Nivel	Clave	Resumen Narrativo	Transversalidad
Propósito		La academia, industria, sociedad y gobierno, se vinculan para fomentar el desarrollo científico y tecnológico, para la formación de capital humano especializado en áreas estratégicas, así como, la inversión científica y tecnológica para alcanzar un desarrollo sostenible y sustentable en todas las regiones del estado.	

Datos del Indicador

Nombre del Indicador	Método de cálculo	Código
Instituciones, Centros de Investigación, Asociaciones, Sociedades y Personas físicas apoyados con Proyectos de Ciencia, Tecnología e Innovación		Propósito_658_1761

Descripción del Indicador	Unidad de Medida
Este indicador se refiere al número de Instituciones, Centros de Investigación, Asociaciones, Sociedades y Personas Físicas cuyos proyectos de ciencia, tecnología e innovación han sido apoyados.	Instituciones

Tipo de Indicador	Estratégico	**Dimensión**	Eficacia	**Ponderación del indicador**	
Desagregación Geográfica		**Frecuencia de Medición**	Mensual	0.0	

GOBIERNO DEL ESTADO DE JALISCO

PRESUPUESTO DE EGRESOS PARA EL EJERCICIO FISCAL 2025

Ficha Técnica de Indicador

Sistema de Evaluación del Desempeño (SED)

Secretaría de la Hacienda Pública

Características del Indicador

Tipo de Fórmula de Cálculo	Total	**Características del Indicador**	
Justificación de las Características			
Serie de Información Disponible			
Responsable del Indicador			
Nombre			
Cargo			
Correo Electrónico			

Determinación de Metas

					Línea Base	
		Absoluto	**Relativo**	**Sentido del Indicador***	**Valor Meta**	**Año**
Año de Medición del Resultado	2025	**Tipo Valor de la Meta**	X		Ascendente	295.0	2020
Meta Valor	322.0	**Unidad de medida**		**Indicador de Género**	**Si**	**No**
						X

Resultados

Valor Programado	N.P	**Avance de la Meta**	N.D	**% Avance de la Meta**	N.D	**Semáforo**	

Calendarización de la Meta

	Enero	Febrero	Marzo	Abril	Mayo	Junio	Julio	Agosto	Septiembre	Octubre	Noviembre	Diciembre
Programado	0.0	0.0	0.0	0.0	0.0	0.0	0.0	0.0	0.0	0.0	0.0	0.0
Programado Acumulado	0.0	0.0	0.0	0.0	0.0	0.0	0.0	0.0	0.0	0.0	0.0	0.0
Realizado												
Realizado Acumulado												

Proyección de la meta en los próximos 3 años			

Meta Institucional

0%

Medios de Verificación Nivel MIR	En el Sistema de Monitoreo de Indicadores del Desarrollo de Jalsico (MIDE Jalsico), para consulta abierta en https://seplan.app.jalisco.gob.mx/mide
Supuestos del Nivel MIR	La iniciativa privada tiene el interés de vincularse y colaborar con los centros de investigación para la solución de temáticas vigentes y fortalecimiento de empresas.
Observaciones del Responsable	

GOBIERNO DEL ESTADO DE JALISCO

PRESUPUESTO DE EGRESOS PARA EL EJERCICIO FISCAL 2025

Ficha Técnica de Indicador

Sistema de Evaluación del Desempeño (SED)

Secretaría de la Hacienda Pública

Datos de Identificación del Programa: Gestión Administrativa de Ciencia, Tecnología e Innovación

Total de proyectos finiquitados de innovación, ciencia y tecnología.

Eje	Tema
Desarrollo y crecimiento económico	Innovación, Ciencia y Tecnología

¿Quién gasta?

12 Unidad Presupuestal	067 Unidad Responsable	00277 Unidad Ejecutora del Gasto
Secretaría de Innovación, Ciencia y Tecnología	Consejo Estatal de Ciencia y Tecnología del Estado de Jalisco	Consejo Estatal de Ciencia y Tecnología del Estado de Jalisco

¿Para qué se gasta?

Finalidad	Función	Subfunción
Desarrollo Económico	Ciencia, Tecnología e Innovación	Servicios Científicos y Tecnológicos

Presupuesto asignado al Programa Presupuestario

Monto $13,245,120.00

Nivel del Indicador

Nivel	Clave	Resumen Narrativo	Transversalidad
Componente	02	Proyectos finiquitados de innovación, ciencia y tecnología apoyados.	Sin transversalidad

Datos del Indicador

Nombre del Indicador	Método de cálculo	Código
Total de proyectos finiquitados de innovación, ciencia y tecnología.	(Proyectos finiquitados (Realizado) / Proyectos finiquitados (Programado))*100	658_02-1

Descripción del Indicador	Unidad de Medida
Mide el total de proyectos finiquitados de innovación, ciencia y tecnología evaluados en sus objetivos y metas	Finiquito

Tipo de Indicador	Estratégico	**Dimensión**	Eficacia	**Ponderación del indicador**	100.0
Desagregación Geográfica	Estatal	**Frecuencia de Medición**	Trimestral		

Características del Indicador

Tipo de Fórmula de Cálculo	Total	**Características del Indicador**	Monitoreable
Justificación de las Características	Cumple con los criterios de monitoreable en la línea base, en los parámetros de semaforización, en las fuentes de información y la frecuencia de medición		
Serie de Información Disponible			

Responsable del Indicador

Nombre	Martín Primitivo Robles Rocendes
Cargo	Director de Seguimiento de Proyectos
Correo Electrónico	martin.robles@jalisco.gob.mx

GOBIERNO DEL ESTADO DE JALISCO

PRESUPUESTO DE EGRESOS PARA EL EJERCICIO FISCAL 2025

Ficha Técnica de Indicador

Sistema de Evaluación del Desempeño (SED)

Secretaría de la Hacienda Pública

Determinación de Metas

						Línea Base	
			Absoluto	Relativo	Sentido del Indicador*	Valor Meta	Año
Año de Medición del Resultado	2025	**Tipo Valor de la Meta**	X		Ascendente	230.0	2024
Meta Valor	23□.0	**Unidad de medida**	Finiquito	**Indicador de Género**		X	
					Si	**No**	

Resultados

Valor Programado	N.P	**Avance de la Meta**	N.D	**% Avance de la Meta**	N.D	**Semáforo**	

Calendarización de la Meta

	Enero	Febrero	Marzo	Abril	Mayo	Junio	Julio	Agosto	Septiembre	Octubre	Noviembre	Diciembre
Programado			□5.0			65.0			□2.0			25.0
Programado Acumulado			□5.0			140.0			212.0			23□.0
Realizado												
Realizado Acumulado												

Proyección de la meta en los próximos 3 a□os	244	251	25□

Parámetros de semaforización

Meta Institucional

100□

GOBIERNO DEL ESTADO DE JALISCO

PRESUPUESTO DE EGRESOS PARA EL EJERCICIO FISCAL 2025

Ficha Técnica de Indicador

Sistema de Evaluación del Desempeño (SED)

Secretaría de la Hacienda Pública

Características de las Variables (metadatos)

Variable 1

Nombre

Proyectos finiquitados (programado)

Fuente de Información

Unidad de Medida	Valor Absoluto de la Variable	Desagregación Geográfica	Frecuencia cálculo variable
Finiquito	0.00		

Método recopilación de datos	Fecha de disponibilidad de la información	Tipo de acumulación
		Suma

Variable 2

Nombre

Proyectos finiquitados (realizado)

Fuente de Información

Unidad de Medida	Valor Absoluto de la Variable	Desagregación Geográfica	Frecuencia cálculo variable
Finiquito	0.00		

Método recopilación de datos	Fecha de disponibilidad de la información	Tipo de acumulación
		Suma

Medios de Verificación Nivel MIR	Actas de Sesión de Consejo Directivo del Consejo Estatal de Ciencia y Tecnología de Jalisco, que podrá consultar en la fracción I, inciso j) de la liga ttps/transparencia.jalisco.gob.mx/informacion/contenido/161/131
Supuestos del Nivel MIR	Se cuenta con el dictamen de valoración satisfactoria de los informes técnicos y financieros.
Observaciones del Responsable	

GOBIERNO DEL ESTADO DE JALISCO

PRESUPUESTO DE EGRESOS PARA EL EJERCICIO FISCAL 2025

Ficha Técnica de Indicador

Sistema de Evaluación del Desempeño (SED)

Secretaría de la Hacienda Pública

Datos de Identificación del Programa: Gestión Administrativa de Ciencia, Tecnología e Innovación

Total de iniciativas gestionadas para el fomento de proyectos científicos, tecnológicos y de innovación.

Eje	Tema
Desarrollo y crecimiento económico	Innovación, Ciencia y Tecnología

¿Quién gasta?

12 Unidad Presupuestal	067 Unidad Responsable	00277 Unidad Ejecutora del Gasto
Secretaría de Innovación, Ciencia y Tecnología	Consejo Estatal de Ciencia y Tecnología del Estado de Jalisco	Consejo Estatal de Ciencia y Tecnología del Estado de Jalisco

¿Para qué se gasta?

Finalidad	Función	Subfunción
Desarrollo Económico	Ciencia, Tecnología e Innovación	Servicios Científicos y Tecnológicos

Presupuesto asignado al Programa Presupuestario

Monto $13,245,120.00

Nivel del Indicador

Nivel	Clave	Resumen Narrativo	Transversalidad
Componente	B1	Iniciativas gestionadas para el fomento de proyectos científicos, tecnológicos y de innovación.	Igualdad de Género

Datos del Indicador

Nombre del Indicador	Método de cálculo	Código
Total de iniciativas gestionadas para el fomento de proyectos científicos, tecnológicos y de innovación.	(Iniciativas gestionadas (Realizado) / Iniciativas gestionadas (Programado))*100	658_01-1

Descripción del Indicador	Unidad de Medida
Mide el número total de iniciativas gestionadas y proyectos científicos, tecnológicos y de innovación apoyados en el sector público y privado.	Iniciativa

Tipo de Indicador	Estratégico	**Dimensión**	Eficacia	**Ponderación del indicador**	
Desagregación Geográfica	Estatal	**Frecuencia de Medición**	Trimestral	100.0	

Características del Indicador

Tipo de Fórmula de Cálculo	Total	**Características del Indicador**	Monitoreable
Justificación de las Características	Cumple con los criterios de monitoreable en la línea base, en los parámetros de semaforización, en las fuentes de información y la frecuencia de medición		
Serie de Información Disponible			

Responsable del Indicador

Nombre	David Valle Milanés
Cargo	Director Adjunto
Correo Electrónico	david.valle@jalisco.gob.mx

GOBIERNO DEL ESTADO DE JALISCO

PRESUPUESTO DE EGRESOS PARA EL EJERCICIO FISCAL 2025

Ficha Técnica de Indicador

Sistema de Evaluación del Desempeño (SED)

Secretaría de la Hacienda Pública

Determinación de Metas

						Línea Base	
			Absoluto	Relativo	Sentido del Indicador*	Valor Meta	Año
Año de Medición del Resultado	2025	**Tipo Valor de la Meta**	X		Ascendente	600.0	2024
Meta Valor	608.0	**Unidad de medida**	Iniciativa	**Indicador de Género**	Si	No	
						X	

Resultados

Valor Programado	N.P	**Avance de la Meta**	N.D	**% Avance de la Meta**	N.D	**Semáforo**	

Calendarización de la Meta

	Enero	Febrero	Marzo	Abril	Mayo	Junio	Julio	Agosto	Septiembre	Octubre	Noviembre	Diciembre
Programado			65.0			8□.0			3□1.0			63.0
Programado Acumulado			65.0			154.0			545.0			608.0
Realizado												
Realizado Acumulado												

Proyección de la meta en los próximos 3 a□os	626	645	664

Parámetros de semaforización

Meta Institucional

100□

GOBIERNO DEL ESTADO DE JALISCO

PRESUPUESTO DE EGRESOS PARA EL EJERCICIO FISCAL 2025

Ficha Técnica de Indicador

Sistema de Evaluación del Desempeño (SED)

Secretaría de la Hacienda Pública

Características de las Variables (metadatos)

Variable 1

Nombre

Iniciativas gestionadas (programado)

Fuente de Información

Unidad de Medida	Valor Absoluto de la Variable	Desagregación Geográfica	Frecuencia cálculo variable
Iniciativa	0.00		

Método recopilación de datos	Fecha de disponibilidad de la información	Tipo de acumulación
		Suma

Variable 2

Nombre

Iniciativas gestionadas (realizado)

Fuente de Información

Unidad de Medida	Valor Absoluto de la Variable	Desagregación Geográfica	Frecuencia cálculo variable
Iniciativa	0.00		

Método recopilación de datos	Fecha de disponibilidad de la información	Tipo de acumulación
		Suma

Medios de Verificación Nivel MIR	Actas de Sesión de Consejo Directivo del Consejo Estatal de Ciencia y Tecnología de Jalisco, ue podrá consultar en la fracción VI, inciso j) de la liga ttps/transparencia.jalisco.gob.mx/informacion/contenido/161/131
Supuestos del Nivel MIR	Se considera la participación del sector académico, privado y gobierno con la finalidad de alinear los proyectos y convocatorias en investigación, desarrollo tecnológico e innovación acia los re uerimientos de los sectores productivos del estado.
Observaciones del Responsable	

GOBIERNO DEL ESTADO DE JALISCO

PRESUPUESTO DE EGRESOS PARA EL EJERCICIO FISCAL 2025

Ficha Técnica de Indicador

Sistema de Evaluación del Desempeño (SED)

Secretaría de la Hacienda Pública

Datos de Identificación del Programa: Gestión de Fondos y Programas de Apoyo de Ciencia, Tecnología e Innovación

Posición en el Índice de Competitividad Estatal del IMCO

Eje	Tema
Desarrollo y crecimiento económico	Innovación, Ciencia y Tecnología

¿Quién gasta?

12 Unidad Presupuestal	067 Unidad Responsable	Unidad Ejecutora del Gasto
Secretaría de Innovación, Ciencia y Tecnología	Consejo Estatal de Ciencia y Tecnología del Estado de Jalisco	

¿Para qué se gasta?

Finalidad	Función	Subfunción
Desarrollo Económico	Ciencia, Tecnología e Innovación	Servicios Científicos y Tecnológicos

Presupuesto asignado al Programa Presupuestario

Monto $58,535,000.00

Nivel del Indicador

Nivel	Clave	Resumen Narrativo	Transversalidad
Fin		Contribuir a consolidar a Jalisco como líder nacional en aportación de valor económico y social, mediante el acceso incluyente de las personas a los beneficios de la integración de la ciencia y la tecnología, de la tecnificación y especialización de sectores clave y el impulso al capital humano, haciendo un uso responsable y democrático de los recursos naturales de todas las regiones del estado.	

Datos del Indicador

Nombre del Indicador	Método de cálculo	Código
Posición en el Índice de Competitividad Estatal del IMCO		Fin_660_1

Descripción del Indicador

El indicador mide la posición de los estados en el Índice de Competitividad Estatal (ICE).

El ICE mide la capacidad de los estados para forjar, atraer y retener talento e inversiones. Un estado competitivo es aquel que de modo consistente resulta atractivo para el talento y la inversión, lo que se traduce en mayor productividad y bienestar para sus habitantes.
Para medir esto, el Índice evalúa tanto las capacidades estructurales como coyunturales de los estados. El ICE está compuesto por indicadores, categorizados en 10 subíndices que evalúan distintas dimensiones de la competitividad de los 32 estados del país.

Unidad de Medida: Posición

Tipo de Indicador	Estratégico	**Dimensión**	Eficacia	**Ponderación del indicador**	
Desagregación Geográfica		**Frecuencia de Medición**	Bienal	0.0	

GOBIERNO DEL ESTADO DE JALISCO

PRESUPUESTO DE EGRESOS PARA EL EJERCICIO FISCAL 2025

Ficha Técnica de Indicador

Sistema de Evaluación del Desempeño (SED)

Secretaría de la Hacienda Pública

Características del Indicador

Tipo de Fórmula de Cálculo	Total	**Características del Indicador**	
Justificación de las Características			
Serie de Información Disponible			
Responsable del Indicador			
Nombre			
Cargo			
Correo Electrónico			

Determinación de Metas

					Línea Base	
		Absoluto	**Relativo**	**Sentido del Indicador***	**Valor Meta**	**Año**
Año de Medición del Resultado	2025	**Tipo Valor de la Meta**	X		Descendente	0.0	2020
Meta Valor	4.0	**Unidad de medida**		**Indicador de Género**	**Si**	**No**
						X

Resultados

Valor Programado	N.P	**Avance de la Meta**	N.D	**% Avance de la Meta**	N.D	**Semáforo**	

Calendarización de la Meta

	Enero	Febrero	Marzo	Abril	Mayo	Junio	Julio	Agosto	Septiembre	Octubre	Noviembre	Diciembre
Programado	0.0	0.0	0.0	0.0	0.0	0.0	0.0	0.0	0.0	0.0	0.0	0.0
Programado Acumulado	0.0	0.0	0.0	0.0	0.0	0.0	0.0	0.0	0.0	0.0	0.0	0.0
Realizado												
Realizado Acumulado												

Proyección de la meta en los próximos 3 años			

Meta Institucional

0%

Medios de Verificación Nivel MIR	En el Sistema de Monitoreo de Indicadores del Desarrollo de Jalisco (MIDE Jalisco), para consulta abierta en https://seplan.app.jalisco.gob.mx/mide
Supuestos del Nivel MIR	Los sectores productivos tienen el interés y compromiso de integrar la ciencia y tecnología para la especialización de su sector y el impulso del capital humano.
Observaciones del Responsable	

GOBIERNO DEL ESTADO DE JALISCO

PRESUPUESTO DE EGRESOS PARA EL EJERCICIO FISCAL 2025

Ficha Técnica de Indicador

Sistema de Evaluación del Desempeño (SED)

Secretaría de la Hacienda Pública

Datos de Identificación del Programa: Gestión de Fondos y Programas de Apoyo de Ciencia, Tecnología e Innovación

Instituciones, Centros de Investigación, Asociaciones, Sociedades y Personas físicas apoyados con Proyectos de Ciencia, Tecnología e Innovación

Eje	Tema
Desarrollo y crecimiento económico	Innovación, Ciencia y Tecnología

¿Quién gasta?

12 Unidad Presupuestal	067 Unidad Responsable	Unidad Ejecutora del Gasto
Secretaría de Innovación, Ciencia y Tecnología	Consejo Estatal de Ciencia y Tecnología del Estado de Jalisco	

¿Para qué se gasta?

Finalidad	Función	Subfunción
Desarrollo Económico	Ciencia, Tecnología e Innovación	Servicios Científicos y Tecnológicos

Presupuesto asignado al Programa Presupuestario

Monto	$58,535,000.00

Nivel del Indicador

Nivel	Clave	Resumen Narrativo	Transversalidad
Propósito		La academia, industria, sociedad y gobierno, se vinculan para fomentar el desarrollo científico y tecnológico, para la formación de capital humano especializado en áreas estratégicas, así como, la inversión científica y tecnológica para alcanzar un desarrollo sostenible y sustentable en todas las regiones del estado.	

Datos del Indicador

Nombre del Indicador	Método de cálculo	Código
Instituciones, Centros de Investigación, Asociaciones, Sociedades y Personas físicas apoyados con Proyectos de Ciencia, Tecnología e Innovación		Propósito_660_1761

Descripción del Indicador	Unidad de Medida
Este indicador se refiere al número de Instituciones, Centros de Investigación, Asociaciones, Sociedades y Personas Físicas cuyos proyectos de ciencia, tecnología e innovación han sido apoyados.	Instituciones

Tipo de Indicador	Estratégico	**Dimensión**	Eficacia	**Ponderación del indicador**	
Desagregación Geográfica		**Frecuencia de Medición**	Mensual	0.0	

GOBIERNO DEL ESTADO DE JALISCO

PRESUPUESTO DE EGRESOS PARA EL EJERCICIO FISCAL 2025

Ficha Técnica de Indicador

Sistema de Evaluación del Desempeño (SED)

Secretaría de la Hacienda Pública

Características del Indicador

Tipo de Fórmula de Cálculo	Total	**Características del Indicador**	
Justificación de las Características			
Serie de Información Disponible			
Responsable del Indicador			
Nombre			
Cargo			
Correo Electrónico			

Determinación de Metas

						Línea Base	
			Absoluto	**Relativo**	**Sentido del Indicador***	**Valor Meta**	**Año**
Año de Medición del Resultado	2025	**Tipo Valor de la Meta**	X		Ascendente	295.0	2020
Meta Valor	322.0	**Unidad de medida**		**Indicador de Género**		X	
					Si	**No**	

Resultados

Valor Programado	N.P	**Avance de la Meta**	N.D	**% Avance de la Meta**	N.D	**Semáforo**	

Calendarización de la Meta

	Enero	Febrero	Marzo	Abril	Mayo	Junio	Julio	Agosto	Septiembre	Octubre	Noviembre	Diciembre
Programado	0.0	0.0	0.0	0.0	0.0	0.0	0.0	0.0	0.0	0.0	0.0	0.0
Programado Acumulado	0.0	0.0	0.0	0.0	0.0	0.0	0.0	0.0	0.0	0.0	0.0	0.0
Realizado												
Realizado Acumulado												

Proyección de la meta en los próximos 3 años			

Meta Institucional

0%

Medios de Verificación Nivel MIR	En el Sistema de Monitoreo de Indicadores del Desarrollo de Jalsico (MIDE Jalsico), para consulta abierta en https://seplan.app.jalisco.gob.mx/mide
Supuestos del Nivel MIR	La iniciativa privada tiene el interés de vincularse y colaborar con los centros de investigación para la solución de temáticas vigentes y fortalecimiento de empresas.
Observaciones del Responsable	

GOBIERNO DEL ESTADO DE JALISCO

PRESUPUESTO DE EGRESOS PARA EL EJERCICIO FISCAL 2025

Ficha Técnica de Indicador

Sistema de Evaluación del Desempeño (SED)

Secretaría de la Hacienda Pública

Datos de Identificación del Programa: Gestión de Fondos y Programas de Apoyo de Ciencia, Tecnología e Innovación

Total de fondos de inversión otorgados a proyectos de innovación a través del PROINNJAL para el sector privado, académico y científico.

Eje	Tema
Desarrollo y crecimiento económico	Innovación, Ciencia y Tecnología

¿Quién gasta?

12 Unidad Presupuestal	067 Unidad Responsable	00277 Unidad Ejecutora del Gasto
Secretaría de Innovación, Ciencia y Tecnología	Consejo Estatal de Ciencia y Tecnología del Estado de Jalisco	Consejo Estatal de Ciencia y Tecnología del Estado de Jalisco

¿Para qué se gasta?

Finalidad	Función	Subfunción
Desarrollo Económico	Ciencia, Tecnología e Innovación	Servicios Científicos y Tecnológicos

Presupuesto asignado al Programa Presupuestario

Monto $58,535,000.00

Nivel del Indicador

Nivel	Clave	Resumen Narrativo	Transversalidad
Componente	04	Fondos de inversión otorgados a proyectos de innovación a través del PROINNJAL para el sector privado, académico y científico.	Sin transversalidad

Datos del Indicador

Nombre del Indicador	Método de cálculo	Código
Total de fondos de inversión otorgados a proyectos de innovación a través del PROINNJAL para el sector privado, académico y científico.	(Fondos de inversión privados y del sector académico-científico (Realizado) / Fondos de inversión privados y del sector académico-científico (Programado))*100	660_04-1

Descripción del Indicador	Unidad de Medida
Mide el total de fondos de inversión destinados a proyectos de investigación, desarrollo tecnológico e innovación a través del Programa de Innovación en Jalisco.	Millones de pesos

Tipo de Indicador	Gestión	**Dimensión**	Eficacia	**Ponderación del indicador**	
Desagregación Geográfica	Estatal	**Frecuencia de Medición**	Semestral	100.0	

Características del Indicador

Tipo de Fórmula de Cálculo	Total	**Características del Indicador**	Monitoreable
Justificación de las Características	Cumple con los criterios de monitoreable en la línea base, en los parámetros de semaforización, en las fuentes de información y la frecuencia de medición		
Serie de Información Disponible			

Responsable del Indicador

Nombre	Francisco Javier Márquez Márquez
Cargo	Director de Gestión de Proyectos
Correo Electrónico	javier.marquez@jalisco.gob.mx

GOBIERNO DEL ESTADO DE JALISCO

PRESUPUESTO DE EGRESOS PARA EL EJERCICIO FISCAL 2025

Ficha Técnica de Indicador

Sistema de Evaluación del Desempeño (SED)

Secretaría de la Hacienda Pública

Determinación de Metas

								Línea Base	
				Absoluto	Relativo	Sentido del Indicador*	Valor Meta	Año
Año de Medición del Resultado	2025	Tipo Valor de la Meta		X		Ascendente	47.0	2024
Meta Valor	48.41	Unidad de medida	Millones de pesos	Indicador de Género		Si	No	
							X	

Resultados

Valor Programado	N.P	Avance de la Meta	N.D	% Avance de la Meta	N.D	Semáforo	

Calendarización de la Meta

	Enero	Febrero	Marzo	Abril	Mayo	Junio	Julio	Agosto	Septiembre	Octubre	Noviembre	Diciembre
Programado						38.0						10.41
Programado Acumulado						38.0						48.41
Realizado												
Realizado Acumulado												

Proyección de la meta en los próximos 3 a□os	50	51	53

Parámetros de semaforización	Meta Institucional
	100□

GOBIERNO DEL ESTADO DE JALISCO

PRESUPUESTO DE EGRESOS PARA EL EJERCICIO FISCAL 2025

Ficha Técnica de Indicador

Sistema de Evaluación del Desempeño (SED)

Secretaría de la Hacienda Pública

Características de las Variables (metadatos)

Variable 1

Nombre

Fondos de inversión privados y del sector académico-científico (programado)

Fuente de Información

Unidad de Medida	Valor Absoluto de la Variable	Desagregación Geográfica	Frecuencia cálculo variable
Millones de pesos	0.00		

Método recopilación de datos	Fecha de disponibilidad de la información	Tipo de acumulación
		Suma

Variable 2

Nombre

Fondos de inversión privados y del sector académico-científico (realizado)

Fuente de Información

Unidad de Medida	Valor Absoluto de la Variable	Desagregación Geográfica	Frecuencia cálculo variable
Millones de pesos	0.00		

Método recopilación de datos	Fecha de disponibilidad de la información	Tipo de acumulación
		Suma

Medios de Verificación Nivel MIR	Actas de Sesión de Consejo Directivo del Consejo Estatal de Ciencia y Tecnología de Jalisco, que podrá consultar en la fracción I, inciso j) de la liga ttps/transparencia.jalisco.gob.mx/informacion/contenido/161/131
Supuestos del Nivel MIR	Existe inversión por parte del sector privado, organismos p blicos, y de las Instituciones de Educación Superior y Centros de Investigación a través del Programa de Innovación en Jalisco.
bservaciones del Responsable	

GOBIERNO DEL ESTADO DE JALISCO

PRESUPUESTO DE EGRESOS PARA EL EJERCICIO FISCAL 2025

Ficha Técnica de Indicador

Sistema de Evaluación del Desempeño (SED)

Secretaría de la Hacienda Pública

Datos de Identificación del Programa: Gestión de Fondos y Programas de Apoyo de Ciencia, Tecnología e Innovación

Total de beneficiarios apoyados en proyectos de innovación a través del PROINNJAL para el sector privado, académico y científico.

Eje	Tema
Desarrollo y crecimiento económico	Innovación, Ciencia y Tecnología

¿Quién gasta?

12 Unidad Presupuestal	067 Unidad Responsable	00277 Unidad Ejecutora del Gasto
Secretaría de Innovación, Ciencia y Tecnología	Consejo Estatal de Ciencia y Tecnología del Estado de Jalisco	Consejo Estatal de Ciencia y Tecnología del Estado de Jalisco

¿Para qué se gasta?

Finalidad	Función	Subfunción
Desarrollo Económico	Ciencia, Tecnología e Innovación	Servicios Científicos y Tecnológicos

Presupuesto asignado al Programa Presupuestario

Monto $58,535,000.00

Nivel del Indicador

Nivel	Clave	Resumen Narrativo	Transversalidad
Componente	D3	Beneficiarios apoyados en proyectos de innovación a través del PROINNJAL para el sector privado, académico y científico.	Cultura de la Paz

Datos del Indicador

Nombre del Indicador	Método de cálculo	Código
Total de beneficiarios apoyados en proyectos de innovación a través del PROINNJAL para el sector privado, académico y científico.	(Total Beneficiarios apoyados (Realizado) / Total Beneficiarios apoyados (Programado))*100	660_03-1

Descripción del Indicador	Unidad de Medida
Mide el total de proyectos apoyados de investigación, desarrollo tecnológico e innovación apoyados a través del Programa de Innovación de Jalisco.	Beneficiario

Tipo de Indicador	Gestión	**Dimensión**	Eficacia	**Ponderación del indicador**	100.0
Desagregación Geográfica	Estatal	**Frecuencia de Medición**	Semestral		

Características del Indicador

Tipo de Fórmula de Cálculo	Total	**Características del Indicador**	Monitoreable
Justificación de las Características	Cumple con los criterios de monitoreable en la línea base, en los parámetros de semaforización, en las fuentes de información y la frecuencia de medición		
Serie de Información Disponible			

Responsable del Indicador

Nombre	Francisco Javier Márquez Márquez
Cargo	Director de Gestión de Proyectos
Correo Electrónico	javier.marquez@jalisco.gob.mx

GOBIERNO DEL ESTADO DE JALISCO

PRESUPUESTO DE EGRESOS PARA EL EJERCICIO FISCAL 2025

Ficha Técnica de Indicador

Sistema de Evaluación del Desempeño (SED)

Secretaría de la Hacienda Pública

Determinación de Metas

						Línea Base	
			Absoluto	Relativo	Sentido del Indicador*	Valor Meta	Año
Año de Medición del Resultado	2025	**Tipo Valor de la Meta**	X		Ascendente	16.0	2024
Meta Valor	19.0	**Unidad de medida**	Beneficiario	**Indicador de Género**	Si	No	
						X	

Resultados

Valor Programado	N.P	**Avance de la Meta**	N.D	**% Avance de la Meta**	N.D	**Semáforo**	

Calendarización de la Meta

	Enero	Febrero	Marzo	Abril	Mayo	Junio	Julio	Agosto	Septiembre	Octubre	Noviembre	Diciembre
Programado						12.0						.0
Programado Acumulado						12.0						19.0
Realizado												
Realizado Acumulado												

Proyección de la meta en los próximos 3 a os	20	20	21

Parámetros de semaforización

Meta Institucional

100

GOBIERNO DEL ESTADO DE JALISCO

PRESUPUESTO DE EGRESOS PARA EL EJERCICIO FISCAL 2025

Ficha Técnica de Indicador

Sistema de Evaluación del Desempeño (SED)

Secretaría de la Hacienda Pública

Características de las Variables (metadatos)

Variable 1

Nombre

Total Beneficiarios (programado)

Fuente de Información

Unidad de Medida	Valor Absoluto de la Variable	Desagregación Geográfica	Frecuencia cálculo variable
Beneficiario	0.00		

Método recopilación de datos	Fecha de disponibilidad de la información	Tipo de acumulación
		Suma

Variable 2

Nombre

Total Beneficiarios apoyados (realizado)

Fuente de Información

Unidad de Medida	Valor Absoluto de la Variable	Desagregación Geográfica	Frecuencia cálculo variable
Beneficiario	0.00		

Método recopilación de datos	Fecha de disponibilidad de la información	Tipo de acumulación
		Suma

Medios de Verificación Nivel MIR	Actas de Sesión de Consejo Directivo del Consejo Estatal de Ciencia y Tecnología de Jalisco, que podrá consultar en la fracción I, inciso j) de la liga ttps/transparencia.jalisco.gob.mx/informacion/contenido/161/131
Supuestos del Nivel MIR	Jalisco es de los principales estados en generar proyectos de innovación para reactivar y fortalecer la competitividad del sector económico a través del impulso a las actividades de investigación, desarrollo tecnológico e innovación.
bservaciones del Responsable	

GOBIERNO DEL ESTADO DE JALISCO

PRESUPUESTO DE EGRESOS PARA EL EJERCICIO FISCAL 2025

Ficha Técnica de Indicador

Sistema de Evaluación del Desempeño (SED)

Secretaría de la Hacienda Pública

Datos de Identificación del Programa: Fortalecimiento de la cultura científica y la apropiación social de la ciencia Lunaria

Posición en el Índice de Competitividad Estatal del IMCO

Eje	Tema
Desarrollo y crecimiento económico	Innovación, Ciencia y Tecnología

¿Quién gasta?

12 Unidad Presupuestal	067 Unidad Responsable	Unidad Ejecutora del Gasto
Secretaría de Innovación, Ciencia y Tecnología	Consejo Estatal de Ciencia y Tecnología del Estado de Jalisco	

¿Para qué se gasta?

Finalidad	Función	Subfunción
Desarrollo Económico	Ciencia, Tecnología e Innovación	Servicios Científicos y Tecnológicos

Presupuesto asignado al Programa Presupuestario

Monto $11,287,770.00

Nivel del Indicador

Nivel	Clave	Resumen Narrativo	Transversalidad
Fin		Contribuir a consolidar a Jalisco como líder nacional en aportación de valor económico y social, mediante el acceso incluyente de las personas a los beneficios de la integración de la ciencia y la tecnología, de la tecnificación y especialización de sectores clave y el impulso al capital humano, haciendo un uso responsable y democrático de los recursos naturales de todas las regiones del estado.	

Datos del Indicador

Nombre del Indicador	Método de cálculo	Código
Posición en el Índice de Competitividad Estatal del IMCO		Fin_663_1

Descripción del Indicador	Unidad de Medida
El indicador mide la posición de los estados en el Índice de Competitividad Estatal (ICE). El ICE mide la capacidad de los estados para forjar, atraer y retener talento e inversiones. Un estado competitivo es aquel que de modo consistente resulta atractivo para el talento y la inversión, lo que se traduce en mayor productividad y bienestar para sus habitantes. Para medir esto, el índice evalúa tanto las capacidades estructurales como coyunturales de los estados. El ICE está compuesto por indicadores, categorizados en 10 subíndices que evalúan distintas dimensiones de la competitividad de los 32 estados del país.	Posición

Tipo de Indicador	Estratégico	**Dimensión**	Eficacia	**Ponderación del indicador**	
Desagregación Geográfica		**Frecuencia de Medición**	Bienal		0.0

GOBIERNO DEL ESTADO DE JALISCO

PRESUPUESTO DE EGRESOS PARA EL EJERCICIO FISCAL 2025

Ficha Técnica de Indicador

Sistema de Evaluación del Desempeño (SED)

Secretaría de la Hacienda Pública

Características del Indicador

Tipo de Fórmula de Cálculo	Total	**Características del Indicador**	
Justificación de las Características			
Serie de Información Disponible			
Responsable del Indicador			
Nombre			
Cargo			
Correo Electrónico			

Determinación de Metas

					Línea Base	
		Absoluto	**Relativo**	**Sentido del Indicador***	**Valor Meta**	**Año**
Año de Medición del Resultado	2025	**Tipo Valor de la Meta**	X		Descendente	0.0	2020
Meta Valor	4.0	**Unidad de medida**		**Indicador de Género**		

Si	**No**
	X

Resultados

Valor Programado	N.P	**Avance de la Meta**	N.D	**% Avance de la Meta**	N.D	**Semáforo**	

Calendarización de la Meta

	Enero	Febrero	Marzo	Abril	Mayo	Junio	Julio	Agosto	Septiembre	Octubre	Noviembre	Diciembre
Programado	0.0	0.0	0.0	0.0	0.0	0.0	0.0	0.0	0.0	0.0	0.0	0.0
Programado Acumulado	0.0	0.0	0.0	0.0	0.0	0.0	0.0	0.0	0.0	0.0	0.0	0.0
Realizado												
Realizado Acumulado												

Proyección de la meta en los próximos 3 años			

Meta Institucional

0

Medios de Verificación Nivel MIR	En el Sistema de Monitoreo de Indicadores del Desarrollo de Jalisco (MIDE Jalisco), para consulta abierta en https://seplan.app.jalisco.gob.mx/mide
Supuestos del Nivel MIR	Los sectores productivos tienen el interés y compromiso de integrar la ciencia y tecnología para la especialización de su sector y el impulso del capital humano.
Observaciones del Responsable	

GOBIERNO DEL ESTADO DE JALISCO

PRESUPUESTO DE EGRESOS PARA EL EJERCICIO FISCAL 2025

Ficha Técnica de Indicador

Sistema de Evaluación del Desempeño (SED)

Secretaría de la Hacienda Pública

Datos de Identificación del Programa: Fortalecimiento de la cultura científica y la apropiación social de la ciencia Lunaria

Instituciones, Centros de Investigación, Asociaciones, Sociedades y Personas físicas apoyados con Proyectos de Ciencia, Tecnología e Innovación

Eje	Tema
Desarrollo y crecimiento económico	Innovación, Ciencia y Tecnología

¿Quién gasta?

12 Unidad Presupuestal	067 Unidad Responsable	Unidad Ejecutora del Gasto
Secretaría de Innovación, Ciencia y Tecnología	Consejo Estatal de Ciencia y Tecnología del Estado de Jalisco	

¿Para qué se gasta?

Finalidad	Función	Subfunción
Desarrollo Económico	Ciencia, Tecnología e Innovación	Servicios Científicos y Tecnológicos

Presupuesto asignado al Programa Presupuestario

Monto $11,287,770.00

Nivel del Indicador

Nivel	Clave	Resumen Narrativo	Transversalidad
Propósito		La academia, industria, sociedad y gobierno, se vinculan para fomentar el desarrollo científico y tecnológico, para la formación de capital humano especializado en áreas estratégicas, así como, la inversión científica y tecnológica para alcanzar un desarrollo sostenible y sustentable en todas las regiones del estado.	

Datos del Indicador

Nombre del Indicador	Método de cálculo	Código
Instituciones, Centros de Investigación, Asociaciones, Sociedades y Personas físicas apoyados con Proyectos de Ciencia, Tecnología e Innovación		Propósito_663_1761

Descripción del Indicador	Unidad de Medida
Este indicador se refiere al número de Instituciones, Centros de Investigación, Asociaciones, Sociedades y Personas Físicas cuyos proyectos de ciencia, tecnología e innovación han sido apoyados.	Instituciones

Tipo de Indicador	Estratégico	**Dimensión**	Eficacia	**Ponderación del indicador**	
Desagregación Geográfica		**Frecuencia de Medición**	Mensual	0.0	

GOBIERNO DEL ESTADO DE JALISCO

PRESUPUESTO DE EGRESOS PARA EL EJERCICIO FISCAL 2025

Ficha Técnica de Indicador

Sistema de Evaluación del Desempeño (SED)

Secretaría de la Hacienda Pública

Características del Indicador

Tipo de Fórmula de Cálculo	Total	**Características del Indicador**	
Justificación de las Características			
Serie de Información Disponible			
Responsable del Indicador			
Nombre			
Cargo			
Correo Electrónico			

Determinación de Metas

						Línea Base	
			Absoluto	**Relativo**	**Sentido del Indicador***	**Valor Meta**	**Año**
Año de Medición del Resultado	2025	**Tipo Valor de la Meta**	X		Ascendente	295.0	2020
Meta Valor	322.0	**Unidad de medida**		**Indicador de Género**	**Si**	**No**	
						X	

Resultados

Valor Programado	N.P	**Avance de la Meta**	N.D	**% Avance de la Meta**	N.D	**Semáforo**	

Calendarización de la Meta

	Enero	Febrero	Marzo	Abril	Mayo	Junio	Julio	Agosto	Septiembre	Octubre	Noviembre	Diciembre
Programado	0.0	0.0	0.0	0.0	0.0	0.0	0.0	0.0	0.0	0.0	0.0	0.0
Programado Acumulado	0.0	0.0	0.0	0.0	0.0	0.0	0.0	0.0	0.0	0.0	0.0	0.0
Realizado												
Realizado Acumulado												

Proyección de la meta en los próximos 3 años			

Meta Institucional

0%

Medios de Verificación Nivel MIR	En el Sistema de Monitoreo de Indicadores del Desarrollo de Jalsico (MIDE Jalsico), para consulta abierta en https://seplan.app.jalisco.gob.mx/mide
Supuestos del Nivel MIR	La iniciativa privada tiene el interés de vincularse y colaborar con los centros de investigación para la solución de temáticas vigentes y fortalecimiento de empresas.
Observaciones del Responsable	

GOBIERNO DEL ESTADO DE JALISCO

PRESUPUESTO DE EGRESOS PARA EL EJERCICIO FISCAL 2025

Ficha Técnica de Indicador

Sistema de Evaluación del Desempeño (SED)

Secretaría de la Hacienda Pública

Datos de Identificación del Programa: Fortalecimiento de la cultura científica y la apropiación social de la ciencia Lunaria

Total de asistentes atendidos en eventos, talleres y actividades del Planetario y Centro Interactivo de Jalisco Lunaria para el fortalecimiento de la cultura científica.

Eje	Tema
Desarrollo y crecimiento económico	Innovación, Ciencia y Tecnología

¿Quién gasta?

12 Unidad Presupuestal	067 Unidad Responsable	00277 Unidad Ejecutora del Gasto
Secretaría de Innovación, Ciencia y Tecnología	Consejo Estatal de Ciencia y Tecnología del Estado de Jalisco	Consejo Estatal de Ciencia y Tecnología del Estado de Jalisco

¿Para qué se gasta?

Finalidad	Función	Subfunción
Desarrollo Económico	Ciencia, Tecnología e Innovación	Servicios Científicos y Tecnológicos

Presupuesto asignado al Programa Presupuestario

Monto $11,287,770.00

Nivel del Indicador

Nivel	Clave	Resumen Narrativo	Transversalidad
Componente	01	Asistentes atendidos en eventos, talleres y actividades del Planetario y Centro Interactivo de Jalisco Lunaria para el fortalecimiento de la cultura científica.	Sin transversalidad

Datos del Indicador

Nombre del Indicador	Método de cálculo	Código
Total de asistentes atendidos en eventos, talleres y actividades del Planetario y Centro Interactivo de Jalisco Lunaria para el fortalecimiento de la cultura científica.	(Asistentes a eventos, talleres y actividades (Realizado) / Asistentes a eventos, talleres y actividades (Programado))*100	663_01-1

Descripción del Indicador	Unidad de Medida
Mide el total de asistentes a eventos, talleres y actividades impartidos por el Planetario y Centro Interactivo de Jalisco para el fortalecimiento de la cultura científica.	Asistente

Tipo de Indicador	Estratégico	**Dimensión**	Eficacia	**Ponderación del indicador**	100.0
Desagregación Geográfica	Estatal	**Frecuencia de Medición**	Trimestral		

GOBIERNO DEL ESTADO DE JALISCO

PRESUPUESTO DE EGRESOS PARA EL EJERCICIO FISCAL 2025

Ficha Técnica de Indicador

Sistema de Evaluación del Desempeño (SED)

Secretaría de la Hacienda Pública

Características del Indicador

Tipo de Fórmula de Cálculo	Total	**Características del Indicador**	Monitoreable
Justificación de las Características	Cumple con los criterios de monitoreable en la línea base, en los parámetros de semaforización, en las fuentes de información y la frecuencia de medición		
Serie de Información Disponible			

Responsable del Indicador

Nombre	Marcela Gómez Ramírez
Cargo	Directora de Planetario y Centro Interactivo de Jalisco "Lunaria"
Correo Electrónico	marcela.gomez@jalisco.gob.mx

Determinación de Metas

						Línea Base	
			Absoluto	Relativo	Sentido del Indicador*	Valor Meta	Año
Año de Medición del Resultado	2025	**Tipo Valor de la Meta**	X		Ascendente	60,000.0	2024
Meta Valor	70,000.0	**Unidad de medida**	Asistente	**Indicador de Género**		X	
					Si	**No**	

Resultados

Valor Programado	N.P	**Avance de la Meta**	N.D	**% Avance de la Meta**	N.D	**Semáforo**	

Calendarización de la Meta

	Enero	Febrero	Marzo	Abril	Mayo	Junio	Julio	Agosto	Septiembre	Octubre	Noviembre	Diciembre
Programado			8000.0			35000.0			21000.0			6000.0
Programado Acumulado			8000.0			43000.0			64000.0			70000.0
Realizado												
Realizado Acumulado												

Proyección de la meta en los próximos 3 a□os	72100	74263	764□1

Parámetros de semaforización

Meta Institucional

100□

GOBIERNO DEL ESTADO DE JALISCO

PRESUPUESTO DE EGRESOS PARA EL EJERCICIO FISCAL 2025

Ficha Técnica de Indicador

Sistema de Evaluación del Desempeño (SED)

Secretaría de la Hacienda Pública

Características de las Variables (metadatos)

Variable 1

Nombre

Asistentes a eventos, talleres y actividades (programado)

Fuente de Información

Unidad de Medida	Valor Absoluto de la Variable	Desagregación Geográfica	Frecuencia cálculo variable
Asistente	0.00		

Método recopilación de datos	Fecha de disponibilidad de la información	Tipo de acumulación
		Suma

Variable 2

Nombre

Asistentes a eventos, talleres y actividades (realizado)

Fuente de Información

Unidad de Medida	Valor Absoluto de la Variable	Desagregación Geográfica	Frecuencia cálculo variable
Asistente	0.00		

Método recopilación de datos	Fecha de disponibilidad de la información	Tipo de acumulación
		Suma

Medios de Verificación Nivel MIR	Actas de Sesión de Consejo Directivo del Consejo Estatal de Ciencia y Tecnología de Jalisco, ue podrá consultar en la fracción I, inciso j) de la liga ttps/transparencia.jalisco.gob.mx/informacion/contenido/161/131
Supuestos del Nivel MIR	Se cuenta con el interés de la ciudadanía por asistir a las actividades de difusión y divulgación de la ciencia.
Observaciones del Responsable	

GOBIERNO DEL ESTADO DE JALISCO

PRESUPUESTO DE EGRESOS PARA EL EJERCICIO FISCAL 2025

Ficha Técnica de Indicador

Sistema de Evaluación del Desempeño (SED)

Secretaría de la Hacienda Pública

Datos de Identificación del Programa: Fortalecimiento de la cultura científica y la apropiación social de la ciencia Lunaria

Total de iniciativas gestionadas para el fomento de la divulgación científica para los y las jaliscienses.

Eje	Tema
Desarrollo y crecimiento económico	Innovación, Ciencia y Tecnología

¿Quién gasta?

12 Unidad Presupuestal	067 Unidad Responsable	00277 Unidad Ejecutora del Gasto
Secretaría de Innovación, Ciencia y Tecnología	Consejo Estatal de Ciencia y Tecnología del Estado de Jalisco	Consejo Estatal de Ciencia y Tecnología del Estado de Jalisco

¿Para qué se gasta?

Finalidad	Función	Subfunción
Desarrollo Económico	Ciencia, Tecnología e Innovación	Servicios Científicos y Tecnológicos

Presupuesto asignado al Programa Presupuestario

Monto $11,287,770.00

Nivel del Indicador

Nivel	Clave	Resumen Narrativo	Transversalidad
Componente	B2	Iniciativas gestionadas para el fomento de la divulgación científica para los y las Jaliscienses.	Igualdad de Género

Datos del Indicador

Nombre del Indicador	Método de cálculo	Código
Total de iniciativas gestionadas para el fomento de la divulgación científica para los y las jaliscienses.	(Iniciativas para la promoción, difusión y divulgación científica (Realizado) / Iniciativas para la promoción, difusión y divulgación científica (Programado))*100	663_02-1

Descripción del Indicador	Unidad de Medida
Mide el total de iniciativas para la promoción, difusión y divulgación científica realizadas en el Planetario y Centro Interactivo de Jalisco Lunaria.	Iniciativa

Tipo de Indicador	Estratégico	**Dimensión**	Eficacia	**Ponderación del indicador**	
Desagregación Geográfica	Estatal	**Frecuencia de Medición**	Trimestral	100.0	

Características del Indicador

Tipo de Fórmula de Cálculo	Total	**Características del Indicador**	Monitoreable
Justificación de las Características	Cumple con los criterios de monitoreable en la línea base, en los parámetros de semaforización, en las fuentes de información y la frecuencia de medición		
Serie de Información Disponible			

Responsable del Indicador

Nombre	Marcela Gómez Ramírez
Cargo	Directora de Planetario y Centro Interactivo de Jalisco "Lunaria"
Correo Electrónico	marcela.gomez@jalisco.gob.mx

GOBIERNO DEL ESTADO DE JALISCO

PRESUPUESTO DE EGRESOS PARA EL EJERCICIO FISCAL 2025

Ficha Técnica de Indicador

Sistema de Evaluación del Desempeño (SED)

Secretaría de la Hacienda Pública

Determinación de Metas

						Línea Base	
			Absoluto	Relativo	Sentido del Indicador*	Valor Meta	Año
Año de Medición del Resultado	2025	**Tipo Valor de la Meta**	X		Ascendente	515.0	2024
Meta Valor	570.0	**Unidad de medida**	Iniciativa	**Indicador de Género**	Si	No	
						X	

Resultados

Valor Programado	N.P	**Avance de la Meta**	N.D	**% Avance de la Meta**	N.D	**Semáforo**	

Calendarización de la Meta

	Enero	Febrero	Marzo	Abril	Mayo	Junio	Julio	Agosto	Septiembre	Octubre	Noviembre	Diciembre
Programado			140.0			145.0			143.0			142.0
Programado Acumulado			140.0			285.0			428.0			570.0
Realizado												
Realizado Acumulado												

Proyección de la meta en los próximos 3 a□os	587	605	623

Parámetros de semaforización

Meta Institucional

100□

GOBIERNO DEL ESTADO DE JALISCO

PRESUPUESTO DE EGRESOS PARA EL EJERCICIO FISCAL 2025

Ficha Técnica de Indicador

Sistema de Evaluación del Desempeño (SED)

Secretaría de la Hacienda Pública

Características de las Variables (metadatos)

Variable 1

Nombre

Iniciativas para la promoción, difusión y divulgación científica (programado)

Fuente de Información

Unidad de Medida	Valor Absoluto de la Variable	Desagregación Geográfica	Frecuencia cálculo variable
Iniciativa	0.00		

Método recopilación de datos	Fecha de disponibilidad de la información	Tipo de acumulación
		Suma

Variable 2

Nombre

Iniciativas para la promoción, difusión y divulgación científica (realizado)

Fuente de Información

Unidad de Medida	Valor Absoluto de la Variable	Desagregación Geográfica	Frecuencia cálculo variable
Iniciativa	0.00		

Método recopilación de datos	Fecha de disponibilidad de la información	Tipo de acumulación
		Suma

Medios de Verificación Nivel MIR	Actas de Sesión de Consejo Directivo del Consejo Estatal de Ciencia y Tecnología de Jalisco, □ue podrá consultar en la fracción □I, inciso j) de la liga□□ttps□/transparencia.jalisco.gob.mx/informacion/contenido/161/131
Supuestos del Nivel MIR	Existe un interés creciente de instituciones y del p□blico para asistir a la oferta de difusión y divulgación de la ciencia de Lunaria.
Observaciones del Responsable	

GOBIERNO DEL ESTADO DE JALISCO

PRESUPUESTO DE EGRESOS PARA EL EJERCICIO FISCAL 2025

Ficha Técnica de Indicador

Sistema de Evaluación del Desempeño (SED)

Secretaría de la Hacienda Pública

Datos de Identificación del Programa: Ciudad Creativa Digital Guadalajara

Posición en el Índice de Competitividad Estatal del IMCO

Eje	Tema
Desarrollo y crecimiento económico	Innovación, Ciencia y Tecnología

¿Quién gasta?

12 Unidad Presupuestal	115 Unidad Responsable	Unidad Ejecutora del Gasto
Secretaría de Innovación, Ciencia y Tecnología	Fideicomiso Ciudad Creativa Digital	

¿Para qué se gasta?

Finalidad	Función	Subfunción
Desarrollo Económico	Ciencia, Tecnología e Innovación	Innovación

Presupuesto asignado al Programa Presupuestario

Monto $13,422,317.00

Nivel del Indicador

Nivel	Clave	Resumen Narrativo	Transversalidad
Fin		Contribuir a consolidar a Jalisco como líder nacional en aportación de valor económico y social, mediante el acceso incluyente de las personas a los beneficios de la integración de la ciencia y la tecnología, de la tecnificación y especialización de sectores clave y el impulso al capital humano, haciendo un uso responsable y democrático de los recursos naturales de todas las regiones del estado.	

Datos del Indicador

Nombre del Indicador	Método de cálculo	Código
Posición en el Índice de Competitividad Estatal del IMCO		220_1

Descripción del Indicador	Unidad de Medida
El indicador mide la posición de los estados en el Índice de Competitividad Estatal (ICE). El ICE mide la capacidad de los estados para forjar, atraer y retener talento e inversiones. Un estado competitivo es aquel que de modo consistente resulta atractivo para el talento y la inversión, lo que se traduce en mayor productividad y bienestar para sus habitantes. Para medir esto, el Índice evalúa tanto las capacidades estructurales como coyunturales de los estados. El ICE está compuesto por indicadores, categorizados en 10 subíndices que evalúan distintas dimensiones de la competitividad de los 32 estados del país.	Posición

Tipo de Indicador	Estratégico	**Dimensión**	Eficacia	**Ponderación del indicador**	
Desagregación Geográfica		**Frecuencia de Medición**	Bienal	0.0	

GOBIERNO DEL ESTADO DE JALISCO

PRESUPUESTO DE EGRESOS PARA EL EJERCICIO FISCAL 2025

Ficha Técnica de Indicador

Sistema de Evaluación del Desempeño (SED)

Secretaría de la Hacienda Pública

Características del Indicador

Tipo de Fórmula de Cálculo	Total	**Características del Indicador**	
Justificación de las Características			
Serie de Información Disponible			
Responsable del Indicador			
Nombre			
Cargo			
Correo Electrónico			

Determinación de Metas

					Línea Base	
		Absoluto	**Relativo**	**Sentido del Indicador***	**Valor Meta**	**Año**
Año de Medición del Resultado	2025	**Tipo Valor de la Meta**	X		Descendente	0.0	2020
Meta Valor	4.0	**Unidad de medida**		**Indicador de Género**		X
				Si		**No**

Resultados

Valor Programado	N.P	**Avance de la Meta**	N.D	**% Avance de la Meta**	N.D	**Semáforo**	

Calendarización de la Meta

	Enero	Febrero	Marzo	Abril	Mayo	Junio	Julio	Agosto	Septiembre	Octubre	Noviembre	Diciembre
Programado												
Programado Acumulado												
Realizado												
Realizado Acumulado												

Proyección de la meta en los próximos 3 años			

Meta Institucional

0%

Medios de Verificación Nivel MIR	En el Sistema de Monitoreo de Indicadores del Desarrollo de Jalisco (MIDE Jalisco), para consulta abierta en https://seplan.app.jalisco.gob.mx/mide
Supuestos del Nivel MIR	Los sectores productivos tienen el interés y compromiso de integrar la ciencia y tecnología para la especialización de su sector y el impulso del capital humano.
Observaciones del Responsable	

GOBIERNO DEL ESTADO DE JALISCO

PRESUPUESTO DE EGRESOS PARA EL EJERCICIO FISCAL 2025

Ficha Técnica de Indicador

Sistema de Evaluación del Desempeño (SED)

Secretaría de la Hacienda Pública

Datos de Identificación del Programa: Ciudad Creativa Digital Guadalajara

Fondos concurrentes a la inversión estatal en investigación, desarrollo tecnológico e innovación (I+d+i)

Eje	Tema
Desarrollo y crecimiento económico	Innovación, Ciencia y Tecnología

¿Quién gasta?

12 Unidad Presupuestal	115 Unidad Responsable	Unidad Ejecutora del Gasto
Secretaría de Innovación, Ciencia y Tecnología	Fideicomiso Ciudad Creativa Digital	

¿Para qué se gasta?

Finalidad	Función	Subfunción
Desarrollo Económico	Ciencia, Tecnología e Innovación	Innovación

Presupuesto asignado al Programa Presupuestario

Monto $13,422,317.00

Nivel del Indicador

Nivel	Clave	Resumen Narrativo	Transversalidad
Propósito		La academia, industria, sociedad y gobierno, se vinculan para fomentar el desarrollo científico y tecnológico, para la formación de capital humano especializado en áreas estratégicas, así como, la inversión científica y tecnológica para alcanzar un desarrollo sostenible y sustentable en todas las regiones del estado.	

Datos del Indicador

Nombre del Indicador	Método de cálculo	Código
Fondos concurrentes a la inversión estatal en investigación, desarrollo tecnológico e innovación (I+d+i)		220_1178

Descripción del Indicador	Unidad de Medida
Este indicador reporta los fondos adicionales (a los fondos estatales) aplicados a los proyectos y actividades de investigación, desarrollo tecnológico e innovación apoyados en Jalisco.	Millones de pesos

Tipo de Indicador	Estratégico	**Dimensión**	Eficacia	**Ponderación del indicador**	
Desagregación Geográfica		**Frecuencia de Medición**	Mensual		0.0

Características del Indicador

Tipo de Fórmula de Cálculo	Total	**Características del Indicador**	
Justificación de las Características			
Serie de Información Disponible			
Responsable del Indicador			
Nombre			
Cargo			
Correo Electrónico			

GOBIERNO DEL ESTADO DE JALISCO

PRESUPUESTO DE EGRESOS PARA EL EJERCICIO FISCAL 2025

Ficha Técnica de Indicador

Sistema de Evaluación del Desempeño (SED)

Secretaría de la Hacienda Pública

Determinación de Metas

					Línea Base	
	Absoluto	**Relativo**	**Sentido del Indicador***	**Valor Meta**	**Año**
Año de Medición del Resultado 2025	**Tipo Valor de la Meta**	X	○	Ascendente	207.0	2020
Meta Valor 109.0	**Unidad de medida**		**Indicador de Género**	**Si** ○	**No** X	

Resultados

Valor Programado	N.P	**Avance de la Meta**	N.D	**% Avance de la Meta**	N.D	**Semáforo**	

Calendarización de la Meta

	Enero	Febrero	Marzo	Abril	Mayo	Junio	Julio	Agosto	Septiembre	Octubre	Noviembre	Diciembre
Programado												
Programado Acumulado												
Realizado												
Realizado Acumulado												

Proyección de la meta en los próximos 3 años			

Meta Institucional

0%

Medios de Verificación Nivel MIR	En el Sistema de Monitoreo de Indicadores del Desarrollo de Jalsico (MIDE Jalsico), para consulta abierta en https://seplan.app.jalisco.gob.mx/mide
Supuestos del Nivel MIR	La iniciativa privada tiene el interés de vincularse y colaborar con los centros de investigación para la solución de temáticas vigentes y fortalecimiento de empresas.
Observaciones del Responsable	

GOBIERNO DEL ESTADO DE JALISCO

PRESUPUESTO DE EGRESOS PARA EL EJERCICIO FISCAL 2025

Ficha Técnica de Indicador

Sistema de Evaluación del Desempeño (SED)

Secretaría de la Hacienda Pública

Datos de Identificación del Programa: Ciudad Creativa Digital Guadalajara

Porcentaje de convenios y contratos celebrados con proveedores

Eje	Tema
Desarrollo y crecimiento económico	Innovación, Ciencia y Tecnología

¿Quién gasta?

12 Unidad Presupuestal	115 Unidad Responsable	00509 Unidad Ejecutora del Gasto
Secretaría de Innovación, Ciencia y Tecnología	Fideicomiso Ciudad Creativa Digital	Fideicomiso Ciudad Creativa Digital

¿Para qué se gasta?

Finalidad	Función	Subfunción
Desarrollo Económico	Ciencia, Tecnología e Innovación	Innovación

Presupuesto asignado al Programa Presupuestario

Monto $13,422,317.00

Nivel del Indicador

Nivel	Clave	Resumen Narrativo	Transversalidad
Componente	01	Convenios y Contratos Celebrados	Sin transversalidad

Datos del Indicador

Nombre del Indicador	Método de cálculo	Código
Porcentaje de convenios y contratos celebrados con proveedores	(Total de acciones de gestión (Realizado)/Total de acciones de gestión (Programado))*100	220_01_1

Descripción del Indicador	Unidad de Medida
Mide el porcentaje de las gestiones necesarias para la administración y ejecución del objeto y fines del Fideicomiso	Porcentaje

Tipo de Indicador	Gestión	**Dimensión**	Eficiencia	**Ponderación del indicador**	
Desagregación Geográfica	Estatal	**Frecuencia de Medición**	Semestral	100.0	

Características del Indicador

Tipo de Fórmula de Cálculo	Porcentaje	**Características del Indicador**	Claridad, Relevancia, Economía, Monitoreable, Adecuado
Justificación de las Características	Cumple con los requisitos CREMA		
Serie de Información Disponible			

Responsable del Indicador

Nombre	Celia Guadalupe Mondragón Rodríguez
Cargo	Directora General
Correo Electrónico	celia.mondragon@jalisco.gob.mx

GOBIERNO DEL ESTADO DE JALISCO

PRESUPUESTO DE EGRESOS PARA EL EJERCICIO FISCAL 2025

Ficha Técnica de Indicador

Sistema de Evaluación del Desempeño (SED)

Secretaría de la Hacienda Pública

Determinación de Metas

							Línea Base	
			Absoluto	Relativo	Sentido del Indicador*	Valor Meta	Año	
Año de Medición del Resultado	2025	**Tipo Valor de la Meta**	○	X	Ascendente	1.0	2024	
Meta Valor	2.0	**Unidad de medida**	Contrato	**Indicador de Género**	**Si** ○	**No** X		

Resultados

Valor Programado	N.P	**Avance de la Meta**	N.D	**% Avance de la Meta**	N.D	**Semáforo**	

Calendarización de la Meta

	Enero	Febrero	Marzo	Abril	Mayo	Junio	Julio	Agosto	Septiembre	Octubre	Noviembre	Diciembre
Programado			1.0				2.0					
Programado Acumulado			1.0				2.0					
Realizado												
Realizado Acumulado												

Proyección de la meta en los próximos 3 años	3	4	5

Parámetros de semaforización

Meta Institucional

100%

GOBIERNO DEL ESTADO DE JALISCO

PRESUPUESTO DE EGRESOS PARA EL EJERCICIO FISCAL 2025

Ficha Técnica de Indicador

Sistema de Evaluación del Desempeño (SED)

Secretaría de la Hacienda Pública

Características de las Variables (metadatos)

Variable 1

Nombre

Total de contratos o convenios realizados

Fuente de Información Documentos de soporte de los nombramientos de personal contratados por Fideicomiso, que elabora la Dirección de Enlace Administrativo

Unidad de Medida	Valor Absoluto de la Variable	Desagregación Geográfica	Frecuencia cálculo variable
Contrato	9.00	Estatal	Trimestral

Método recopilación de datos	Fecha de disponibilidad de la información	Tipo de acumulación
		Valor Presente

Variable 2

Nombre

Total de contratos o convenios programados

Fuente de Información Archivo de convenios y contratos de prestación de servicios que genera la Dirección de Enlace Administrativo

Unidad de Medida	Valor Absoluto de la Variable	Desagregación Geográfica	Frecuencia cálculo variable
Contrato	5.00		Semestral

Método recopilación de datos	Fecha de disponibilidad de la información	Tipo de acumulación
		Valor Presente

Medios de Verificación Nivel MIR Portal de transparencia del Fideicomiso https/transparencia.jalisco.gob.mx/informacion_fundamental/9/159

Supuestos del Nivel MIR Existen empresas, asociaciones, instituciones acad micas o de gobierno, con inter s para operar en las instalaciones de CCD o sus predios

bservaciones del Responsable

GOBIERNO DEL ESTADO DE JALISCO

PRESUPUESTO DE EGRESOS PARA EL EJERCICIO FISCAL 2025

Ficha Técnica de Indicador

Sistema de Evaluación del Desempeño (SED)

Secretaría de la Hacienda Pública

Datos de Identificación del Programa: Ciudad Creativa Digital Guadalajara

Porcentaje de acciones para la gestión del objeto y fines del Fideicomiso de Ciudad Creativa Digital

Eje	Tema
Desarrollo y crecimiento económico	Innovación, Ciencia y Tecnología

¿Quién gasta?

12 Unidad Presupuestal	115 Unidad Responsable	00509 Unidad Ejecutora del Gasto
Secretaría de Innovación, Ciencia y Tecnología	Fideicomiso Ciudad Creativa Digital	Fideicomiso Ciudad Creativa Digital

¿Para qué se gasta?

Finalidad	Función	Subfunción
Desarrollo Económico	Ciencia, Tecnología e Innovación	Innovación

Presupuesto asignado al Programa Presupuestario

Monto $13,422,317.00

Nivel del Indicador

Nivel	Clave	Resumen Narrativo	Transversalidad
Componente	03	Administración, operación y consecución de objetivos de Fideicomiso ejecutados	Sin transversalidad

Datos del Indicador

Nombre del Indicador	Método de cálculo	Código
Porcentaje de acciones para la gestión del objeto y fines del Fideicomiso de Ciudad Creativa Digital	(Total de acciones de gestión (Realizado)/Total de acciones de gestión (Programado))*100	220_03_1

Descripción del Indicador	Unidad de Medida
Mide el porcentaje de las gestiones necesarias para la administración y ejecución del objeto y fines del Fideicomiso	Porcentaje

Tipo de Indicador	Gestión	**Dimensión**	Eficiencia	**Ponderación del indicador**	
Desagregación Geográfica	Estatal	**Frecuencia de Medición**	Semestral	100.0	

Características del Indicador

Tipo de Fórmula de Cálculo	Porcentaje	**Características del Indicador**	Claridad, Relevancia, Economía, Monitoreable, Adecuado, Aporte Marginal
Justificación de las Características	Cumple con los criterios CREMAA		
Serie de Información Disponible			

Responsable del Indicador

Nombre	Celia Guadalupe Mondragón Rodríguez
Cargo	Directora General
Correo Electrónico	celia.mondragon@jalisco.gob.mx

GOBIERNO DEL ESTADO DE JALISCO

PRESUPUESTO DE EGRESOS PARA EL EJERCICIO FISCAL 2025

Ficha Técnica de Indicador

Sistema de Evaluación del Desempeño (SED)

Secretaría de la Hacienda Pública

Determinación de Metas

							Línea Base	
			Absoluto	Relativo	Sentido del Indicador*	Valor Meta	Año
Año de Medición del Resultado	2025	**Tipo Valor de la Meta**	○	X	Ascendente	100.0	2024
Meta Valor	100.0	**Unidad de medida**	Gestión	**Indicador de Género**	**Si** ○	**No** X	

Resultados

Valor Programado	N.P	**Avance de la Meta**	N.D	**% Avance de la Meta**	N.D	**Semáforo**

Calendarización de la Meta

	Enero	Febrero	Marzo	Abril	Mayo	Junio	Julio	Agosto	Septiembre	Octubre	Noviembre	Diciembre
Programado			50.0			100.0						
Programado Acumulado			50.0			100.0						
Realizado												
Realizado Acumulado												

Proyección de la meta en los próximos 3 años	100	100	100

Parámetros de semaforización

Meta Institucional

100%

GOBIERNO DEL ESTADO DE JALISCO

PRESUPUESTO DE EGRESOS PARA EL EJERCICIO FISCAL 2025

Ficha Técnica de Indicador

Sistema de Evaluación del Desempeño (SED)

Secretaría de la Hacienda Pública

Características de las Variables (metadatos)

Variable 1

Nombre

Total de Gestiones externas realizadas

Fuente de Información	Gestiones con inquilinos, fiduciaria o dependencias realizadas por parte de la Dirección de Enlace Administrativo o Dirección General, para la administración , operación y consecución del objeto y fines del Fideicomiso

Unidad de Medida	**Valor Absoluto de la Variable**	**Desagregación Geográfica**	**Frecuencia cálculo variable**
Gestión	3.00	Estatal	Semestral

Método recopilación de datos	**Fecha de disponibilidad de la información**	**Tipo de acumulación**
		Valor Presente

Variable 2

Nombre

Total de Gestiones externas programadas

Fuente de Información	Gestiones con inquilinos, fiduciaria o dependencias realizadas por parte de la Dirección de Enlace Administrativo o Dirección General, para la administración , operación y consecución del objeto y fines del Fideicomiso

Unidad de Medida	**Valor Absoluto de la Variable**	**Desagregación Geográfica**	**Frecuencia cálculo variable**
Gestión	3.00	Estatal	Semestral

Método recopilación de datos	**Fecha de disponibilidad de la información**	**Tipo de acumulación**
		Valor Presente

Medios de Verificación Nivel MIR	"Portal de transparencia del Fideicomiso: ttps://transparencia.jalisco.gob.mx/informacion_fundamental/ /15 "
Supuestos del Nivel MIR	Existen obras y acciones en CCD que requieran gestionarse con organismos, inquilinos o dependencias externas para lograr el Objeto o los Fines del FIdeicomiso.
bservaciones del Responsable	

GOBIERNO DEL ESTADO DE JALISCO

PRESUPUESTO DE EGRESOS PARA EL EJERCICIO FISCAL 2025

Ficha Técnica de Indicador

Sistema de Evaluación del Desempeño (SED)

Secretaría de la Hacienda Pública

Datos de Identificación del Programa: Educación Superior Tecnológica en las Regiones

Porcentaje de la población vulnerable por carencias sociales

Eje	Tema
Desarrollo social	Educación

¿Quién gasta?

12 Unidad Presupuestal	116 Unidad Responsable	Unidad Ejecutora del Gasto
Secretaría de Innovación, Ciencia y Tecnología	Instituto Tecnológico José Mario Molina Pasquel y Henríquez	

¿Para qué se gasta?

Finalidad	Función	Subfunción
Desarrollo Social	Educación	Educación Superior

Presupuesto asignado al Programa Presupuestario

Monto	$689,242,819.00

Nivel del Indicador

Nivel	Clave	Resumen Narrativo	Transversalidad
Fin		Contribuir a mejorar las condiciones de acceso efectivo a los derechos sociales, mediante el impulso de las capacidades de las personas y sus comunidades, reduciendo brechas de desigualdad, con un sentido de colectividad fortalecido que impulsa la movilidad social ascendente y con atención prioritaria para las personas y los grupos cuyos derechos han sido vulnerados de manera histórica y coyuntural en particular por la pandemia por COVID19.	

Datos del Indicador

Nombre del Indicador	Método de cálculo	Código
Porcentaje de la población vulnerable por carencias sociales		Fin_401_1471

Descripción del Indicador	Unidad de Medida
Población que presenta una o más carencias sociales relacionadas con los siguientes indicadores: 1. Rezago educativo 2. Acceso a los servicios de salud. 3. Acceso a la seguridad social. 4. Calidad y espacios de la vivienda. 5. Acceso a los servicios básicos en la vivienda. 6. Acceso a la alimentación nutritiva y de calidad; pero cuyo ingreso es superior a la línea de bienestar.	Porcentaje

Tipo de Indicador	Estratégico	Dimensión	Eficacia	Ponderación del indicador
Desagregación Geográfica		Frecuencia de Medición	Anual	0.0

GOBIERNO DEL ESTADO DE JALISCO

PRESUPUESTO DE EGRESOS PARA EL EJERCICIO FISCAL 2025

Ficha Técnica de Indicador

Sistema de Evaluación del Desempeño (SED)

Secretaría de la Hacienda Pública

Características del Indicador

Tipo de Fórmula de Cálculo	Total	**Características del Indicador**	
Justificación de las Características			
Serie de Información Disponible			
Responsable del Indicador			
Nombre			
Cargo			
Correo Electrónico			

Determinación de Metas

						Línea Base	
			Absoluto	Relativo	Sentido del Indicador*	Valor Meta	Año
Año de Medición del Resultado	2025	**Tipo Valor de la Meta**	X		Descendente	28.4	2020
Meta Valor	22.8	**Unidad de medida**		**Indicador de Género**	Si	No	
						X	

Resultados

Valor Programado	N.P	**Avance de la Meta**	N.D	**% Avance de la Meta**	N.D	**Semáforo**	

Calendarización de la Meta

	Enero	Febrero	Marzo	Abril	Mayo	Junio	Julio	Agosto	Septiembre	Octubre	Noviembre	Diciembre
Programado	0.0	0.0	0.0	0.0	0.0	0.0	0.0	0.0	0.0	0.0	0.0	0.0
Programado Acumulado	0.0	0.0	0.0	0.0	0.0	0.0	0.0	0.0	0.0	0.0	0.0	0.0
Realizado												
Realizado Acumulado												

Proyección de la meta en los próximos 3 a□os			

Meta Institucional

0□

Medios de Verificación Nivel MIR	En el Sistema de Monitoreo de Indicadores del Desarrollo de Jalisco □MIDE Jalisco□ para consulta abierta en https:□□seplan.app.jalisco.gob.mx□mide
Supuestos del Nivel MIR	Las y los habitantes del estado de Jalisco asumen su compromiso de corresponsabilidad en el proceso de desarrollo social y acceso efectivo de sus derechos sociales.
Observaciones del Responsable	

GOBIERNO DEL ESTADO DE JALISCO

PRESUPUESTO DE EGRESOS PARA EL EJERCICIO FISCAL 2025

Ficha Técnica de Indicador

Sistema de Evaluación del Desempeño (SED)

Secretaría de la Hacienda Pública

Datos de Identificación del Programa: Educación Superior Tecnológica en las Regiones

Porcentaje de cobertura en educación superior sin posgrado de 18 a 22 años

Eje	Tema
Desarrollo social	Educación

¿Quién gasta?

12 Unidad Presupuestal	116 Unidad Responsable	Unidad Ejecutora del Gasto
Secretaría de Innovación, Ciencia y Tecnología	Instituto Tecnológico José Mario Molina Pasquel y Henríquez	

¿Para qué se gasta?

Finalidad	Función	Subfunción
Desarrollo Social	Educación	Educación Superior

Presupuesto asignado al Programa Presupuestario

Monto	$689,242,819.00

Nivel del Indicador

Nivel	Clave	Resumen Narrativo	Transversalidad
Propósito		Las y los estudiantes del estado de Jalisco, cuentan con un enfoque integral de educación que incrementa la calidad y pertinencia educativa hacia la excelencia de la misma, para formar una ciudadanía responsable que enfrente de manera positiva los desafíos personales y colectivos durante su trayecto de vida.	

Datos del Indicador

Nombre del Indicador	Método de cálculo	Código
Porcentaje de cobertura en educación superior sin posgrado de 18 a 22 años		Propósito_401_1646

Descripción del Indicador	Unidad de Medida
Es el porcentaje de la matrícula total del nivel técnico superior universitario y licenciatura de la modalidad escolarizada, respecto al total de población de 18 a 22 años.	Porcentaje

Tipo de Indicador	Estratégico	**Dimensión**	Eficacia	**Ponderación del indicador**	
Desagregación Geográfica		**Frecuencia de Medición**	Anual	0.0	

GOBIERNO DEL ESTADO DE JALISCO

PRESUPUESTO DE EGRESOS PARA EL EJERCICIO FISCAL 2025

Ficha Técnica de Indicador

Sistema de Evaluación del Desempeño (SED)

Secretaría de la Hacienda Pública

Características del Indicador

Tipo de Fórmula de Cálculo	Total	**Características del Indicador**	
Justificación de las Características			
Serie de Información Disponible			

Responsable del Indicador

Nombre	
Cargo	
Correo Electrónico	

Determinación de Metas

					Línea Base	
		Absoluto	**Relativo**	**Sentido del Indicador***	**Valor Meta**	**Año**
Año de Medición del Resultado	2025	**Tipo Valor de la Meta**	X		Ascendente	38.23	2020
Meta Valor	40.0	**Unidad de medida**		**Indicador de Género**		

Si	**No**
	X

Resultados

Valor Programado	**Avance de la Meta**	**% Avance de la Meta**	**Semáforo**
N.P	N.D	N.D	

Calendarización de la Meta

	Enero	Febrero	Marzo	Abril	Mayo	Junio	Julio	Agosto	Septiembre	Octubre	Noviembre	Diciembre
Programado	0.0	0.0	0.0	0.0	0.0	0.0	0.0	0.0	0.0	0.0	0.0	0.0
Programado Acumulado	0.0	0.0	0.0	0.0	0.0	0.0	0.0	0.0	0.0	0.0	0.0	0.0
Realizado												
Realizado Acumulado												

Proyección de la meta en los próximos 3 años			

Meta Institucional

0%

Medios de Verificación Nivel MIR	En el Sistema de Monitoreo de Indicadores del Desarrollo de Jalsico (MIDE Jalsico), para consulta abierta en https://seplan.app.jalisco.gob.mx/mide
Supuestos del Nivel MIR	Las madres y los padres de familia cuentan con el tiempo suficiente para involucrarse de forma integral en el proceso educativo y contribuir al incremento de la calidad y pertinencia educativa.
Observaciones del Responsable	

GOBIERNO DEL ESTADO DE JALISCO

PRESUPUESTO DE EGRESOS PARA EL EJERCICIO FISCAL 2025

Ficha Técnica de Indicador

Sistema de Evaluación del Desempeño (SED)

Secretaría de la Hacienda Pública

Datos de Identificación del Programa: Educación Superior Tecnológica en las Regiones

Porcentaje de Programas y Especialidades pertinentes

Eje	Tema
Desarrollo social	Educación

¿Quién gasta?

12 Unidad Presupuestal	116 Unidad Responsable	00620 Unidad Ejecutora del Gasto
Secretaría de Innovación, Ciencia y Tecnología	Instituto Tecnológico José Mario Molina Pasquel y Henríquez	Instituto Tecnológico José Mario Molina Pasquel y Henríquez

¿Para qué se gasta?

Finalidad	Función	Subfunción
Desarrollo Social	Educación	Educación Superior

Presupuesto asignado al Programa Presupuestario

Monto $689,242,819.00

Nivel del Indicador

Nivel	Clave	Resumen Narrativo	Transversalidad
Componente	01	Calidad Educativa fortalecida para las y los Estudiantes bajo un modelo Pertinente	Sin transversalidad

Datos del Indicador

Nombre del Indicador	Método de cálculo	Código
Porcentaje de Programas y Especialidades pertinentes	(Total de programas y especialidades pertinentes (Realizado) / Total de programas y especialidades pertinentes (Programado))*100	401_01-1

Descripción del Indicador	Unidad de Medida
Calidad educativa fortalecida para las y los estudiantes bajo programas de estudio y especialidades pertinentes	Porcentaje

Tipo de Indicador	Estratégico	**Dimensión**	Calidad	**Ponderación del indicador**	100.0
Desagregación Geográfica	Estatal	**Frecuencia de Medición**	Semestral		

Características del Indicador

Tipo de Fórmula de Cálculo	Porcentaje	**Características del Indicador**	Relevancia
Justificación de las Características	En la educación superior, es muy importante que los programas de estudio y sus especialidades tengan trascendencia en la región donde los egresados ejercen su carrera.		
Serie de Información Disponible			

Responsable del Indicador

Nombre	Elliot Jonathan Aguilar Contreras
Cargo	Director del Área Académica de Investigación e Innovación
Correo Electrónico	elliot.aguilar@tecmm.edu.mx

GOBIERNO DEL ESTADO DE JALISCO

PRESUPUESTO DE EGRESOS PARA EL EJERCICIO FISCAL 2025

Ficha Técnica de Indicador

Sistema de Evaluación del Desempeño (SED)

Secretaría de la Hacienda Pública

Determinación de Metas

							Línea Base	
			Absoluto	Relativo	Sentido del Indicador*	Valor Meta	Año
Año de Medición del Resultado	2025	**Tipo Valor de la Meta**	○	●	Ascendente	100.0	2024
Meta Valor	100.0	**Unidad de medida**	Proyecto	**Indicador de Género**	**Si** ○	**No** ●		

Resultados

Valor Programado	N.P	**Avance de la Meta**	N.D	**% Avance de la Meta**	N.D	**Semáforo**	

Calendarización de la Meta

	Enero	Febrero	Marzo	Abril	Mayo	Junio	Julio	Agosto	Septiembre	Octubre	Noviembre	Diciembre
Programado						100.0						100.0
Programado Acumulado						100.0						100.0
Realizado												
Realizado Acumulado												

Proyección de la meta en los próximos □ a□os	100.00	100.00	

Parámetros de semaforización

Meta Institucional

100□

GOBIERNO DEL ESTADO DE JALISCO

PRESUPUESTO DE EGRESOS PARA EL EJERCICIO FISCAL 2025

Ficha Técnica de Indicador

Sistema de Evaluación del Desempeño (SED)

Secretaría de la Hacienda Pública

Características de las Variables (metadatos)

Variable 1

Nombre

Porcentaje de proyecto de rea de lactancia en operaciones (realizado)

Fuente de Información

Unidad de Medida	Valor Absoluto de la Variable	Desagregación Geográfica	Frecuencia cálculo variable
Proyecto	100.00		Trimestral

Método recopilación de datos	Fecha de disponibilidad de la información	Tipo de acumulación
		alor Presente

Variable 2

Nombre

Porcentaje de proyecto de rea de lactancia en operacióntes (realizado)

Fuente de Información

Unidad de Medida	Valor Absoluto de la Variable	Desagregación Geográfica	Frecuencia cálculo variable
Proyecto	100.00		Trimestral

Método recopilación de datos	Fecha de disponibilidad de la información	Tipo de acumulación
		alor Presente

Medios de Verificación Nivel MIR	http//transparencia.info.Jalisco.gob.mx/transparencia/organismo/12Reportes de los Responsables de cada Programa EducativoReportes de Control EscolarInformes presentados a rgano de Gobierno.
Supuestos del Nivel MIR	ue los alumnos y alumnas re nan las competencias requeridas por la Modalidad de Educación Dual
bservaciones del Responsable	

GOBIERNO DEL ESTADO DE JALISCO

PRESUPUESTO DE EGRESOS PARA EL EJERCICIO FISCAL 2025

Ficha Técnica de Indicador

Sistema de Evaluación del Desempeño (SED)

Secretaría de la Hacienda Pública

Datos de Identificación del Programa: Educación Superior Tecnológica en las Regiones

Total de Unidades Económicas vinculadas

Eje	Tema
Desarrollo social	Educación

¿Quién gasta?

12 Unidad Presupuestal	116 Unidad Responsable	00620 Unidad Ejecutora del Gasto
Secretaría de Innovación, Ciencia y Tecnología	Instituto Tecnológico José Mario Molina Pasquel y Henríquez	Instituto Tecnológico José Mario Molina Pasquel y Henríquez

¿Para qué se gasta?

Finalidad	Función	Subfunción
Desarrollo Social	Educación	Educación Superior

Presupuesto asignado al Programa Presupuestario

Monto $689,242,819.00

Nivel del Indicador

Nivel	Clave	Resumen Narrativo	Transversalidad
Componente	07	Vinculación sectorial acrecentada para el desarrollo de las regiones del Estado de Jalisco	Sin transversalidad

Datos del Indicador

Nombre del Indicador	Método de cálculo	Código
Total de Unidades Económicas vinculadas	(Número de Unidades Económicas (empresas) vinculadas (Realizado) / Número de Unidades Económicas (empresas) vinculadas (Programado))*100	401_07-1

Descripción del Indicador	Unidad de Medida
Vinculación sectorial acreditada para el desarrollo de las regiones del Estado de Jalisco	Empresa

Tipo de Indicador	Estratégico	**Dimensión**	Eficacia	**Ponderación del indicador**	
Desagregación Geográfica	Estatal	**Frecuencia de Medición**	Semestral	100.0	

Características del Indicador

Tipo de Fórmula de Cálculo	Total	**Características del Indicador**	Relevancia
Justificación de las Características	La importancia de generar vínculo entre el sector académico, estudiantil y empresarial para el fomento y desarrollo regional.		
Serie de Información Disponible			

Responsable del Indicador

Nombre	Guillermo Antonio Anguiano Apodaca
Cargo	Director de Extensión y Vinculación
Correo Electrónico	antonio.anguiano@tecmm.edu.mx

GOBIERNO DEL ESTADO DE JALISCO

PRESUPUESTO DE EGRESOS PARA EL EJERCICIO FISCAL 2025

Ficha Técnica de Indicador

Sistema de Evaluación del Desempeño (SED)

Secretaría de la Hacienda Pública

Determinación de Metas

							Línea Base	
			Absoluto	Relativo	Sentido del Indicador*	Valor Meta	Año
Año de Medición del Resultado	2025	Tipo Valor de la Meta	◉	○	Ascendente	800.0	2024
Meta Valor	800.0	Unidad de medida	Empresa	Indicador de Género	Si ○	No ◉	

Resultados

Valor Programado	Avance de la Meta	% Avance de la Meta	Semáforo
N.P	N.D	N.D	

Calendarización de la Meta

	Enero	Febrero	Marzo	Abril	Mayo	Junio	Julio	Agosto	Septiembre	Octubre	Noviembre	Diciembre
Programado						400.0						400.0
Programado Acumulado						400.0						800.0
Realizado												
Realizado Acumulado												

Proyección de la meta en los próximos □ a□os	800		

Parámetros de semaforización

Meta Institucional

100□

GOBIERNO DEL ESTADO DE JALISCO

PRESUPUESTO DE EGRESOS PARA EL EJERCICIO FISCAL 2025

Ficha Técnica de Indicador

Sistema de Evaluación del Desempeño (SED)

Secretaría de la Hacienda Pública

Características de las Variables (metadatos)

Variable 1

Nombre

Número de Total de Empresas formadas (incubadas) de atención Regional (programado)

Fuente de Información

Unidad de Medida	Valor Absoluto de la Variable	Desagregación Geográfica	Frecuencia cálculo variable
Empresa	8.00	Regional	Trimestral

Método recopilación de datos	Fecha de disponibilidad de la información	Tipo de acumulación
		Suma

Variable 2

Nombre

Total de Empresas formadas (incubadas) de atención Regional (realizado)

Fuente de Información

Unidad de Medida	Valor Absoluto de la Variable	Desagregación Geográfica	Frecuencia cálculo variable
Empresa	8.00		Trimestral

Método recopilación de datos	Fecha de disponibilidad de la información	Tipo de acumulación
		Suma

Medios de Verificación Nivel MIR	ttp/transparencia.info.Jalisco.gob.mx/transparencia/organismo/12
Supuestos del Nivel MIR	ue las y los estudiantes tengan la me r experiencia laboral previa a su egreso
bservaciones del Responsable	

GOBIERNO DEL ESTADO DE JALISCO

PRESUPUESTO DE EGRESOS PARA EL EJERCICIO FISCAL 2025

Ficha Técnica de Indicador

Sistema de Evaluación del Desempeño (SED)

Secretaría de la Hacienda Pública

Datos de Identificación del Programa: Educación Superior Tecnológica en las Regiones

401_02-1 Total de Matrícula Registrada

Eje	Tema
Desarrollo social	Educación

¿Quién gasta?

12 Unidad Presupuestal	116 Unidad Responsable	00620 Unidad Ejecutora del Gasto
Secretaría de Innovación, Ciencia y Tecnología	Instituto Tecnológico José Mario Molina Pasquel y Henríquez	Instituto Tecnológico José Mario Molina Pasquel y Henríquez

¿Para qué se gasta?

Finalidad	Función	Subfunción
Desarrollo Social	Educación	Educación Superior

Presupuesto asignado al Programa Presupuestario

Monto $689,242,819.00

Nivel del Indicador

Nivel	Clave	Resumen Narrativo	Transversalidad
Componente	B2	Cobertura Educativa ampliada para que las y los jóvenes jalisciense tengan acceso a la educación	Igualdad de Género

Datos del Indicador

Nombre del Indicador	Método de cálculo	Código
401_02-1 Total de Matrícula Registrada	(Matrícula Total Estudiantil (Realizado) / Matrícula Total Estudiantil (Programado))*100	401_02-1

Descripción del Indicador	Unidad de Medida
Cobertura educativa ampliada para que las y los jóvenes tengan acceso a la educación superior	Alumno

Tipo de Indicador	Estratégico	**Dimensión**	Calidad	**Ponderación del indicador**	
Desagregación Geográfica	Estatal	**Frecuencia de Medición**	Semestral	100.0	

Características del Indicador

Tipo de Fórmula de Cálculo	Total	**Características del Indicador**	Relevancia
Justificación de las Características	Es relevante ya que es la razón de ser del instituto.		
Serie de Información Disponible			

Responsable del Indicador

Nombre	Elliot Jonathan Aguilar Contreras
Cargo	Director del área Académica Investigación e Innovación
Correo Electrónico	elliot.aguilar@tecmm.edu.mx

GOBIERNO DEL ESTADO DE JALISCO

PRESUPUESTO DE EGRESOS PARA EL EJERCICIO FISCAL 2025

Ficha Técnica de Indicador

Sistema de Evaluación del Desempeño (SED)

Secretaría de la Hacienda Pública

Determinación de Metas

						Línea Base	
			Absoluto	Relativo	Sentido del Indicador*	Valor Meta	Año
Año de Medición del Resultado	2025	**Tipo Valor de la Meta**	X		Ascendente	1,090.0	2024
Meta Valor	1,090.0	**Unidad de medida**	Alumno	**Indicador de Género**			
					Si	**No**	
						X	

Resultados

Valor Programado	N.P	**Avance de la Meta**	N.D	**% Avance de la Meta**	N.D	**Semáforo**	

Calendarización de la Meta

	Enero	Febrero	Marzo	Abril	Mayo	Junio	Julio	Agosto	Septiembre	Octubre	Noviembre	Diciembre
Programado						10000.0						090.0
Programado Acumulado						10000.0						1090.0
Realizado												
Realizado Acumulado												

Proyección de la meta en los próximos a os			

Parámetros de semaforización

Meta Institucional

100

GOBIERNO DEL ESTADO DE JALISCO

PRESUPUESTO DE EGRESOS PARA EL EJERCICIO FISCAL 2025

Ficha Técnica de Indicador

Sistema de Evaluación del Desempeño (SED)

Secretaría de la Hacienda Pública

Características de las Variables (metadatos)

Variable 1

Nombre			
Matrícula Total Estudiantil			
Fuente de Información			
Unidad de Medida	**Valor Absoluto de la Variable**	**Desagregación Geográfica**	**Frecuencia cálculo variable**
Alumno	16,□□6.00		Semestral
Método recopilación de datos	**Fecha de disponibilidad de la información**	**Tipo de acumulación**	
		Suma	

Variable 2

Nombre			
Matrícula Total Estudiantil			
Fuente de Información			
Unidad de Medida	**Valor Absoluto de la Variable**	**Desagregación Geográfica**	**Frecuencia cálculo variable**
Alumno	16,□□6.00		Semestral
Método recopilación de datos	**Fecha de disponibilidad de la información**	**Tipo de acumulación**	
		Suma	

Medios de Verificación Nivel MIR	http□/transparencia.in□p.Jalisco.gob.mx/transparencia/organismo/□12□
Supuestos del Nivel MIR	Ampliar la cobertura con un en□pque de equidad y justicia social
□ bservaciones del Responsable	

GOBIERNO DE□ ESTADO DE JA□ISCO
PRES□P□ESTO DE EGRESOS PARA E□ EJERCICIO FISCA□ 202□

Ficha Técnica de Indicador

Sistema de Evaluación del Desempeño (SED)

Secretaría de la Hacienda Pública

Datos de Identificación del Programa: Educación Superior Tecnológica en las Regiones

Porcentaje de Retención Estudiantil

Eje	Tema
Desarrollo social	Educación

¿Quién gasta?

12 Unidad Presupuestal	116 Unidad Responsable	00620 Unidad Ejecutora del Gasto
Secretaría de Innovación, Ciencia y Tecnología	Instituto Tecnológico José Mario Molina Pasquel y Henríquez	Instituto Tecnológico José Mario Molina Pasquel y Henríquez

¿Para qué se gasta?

Finalidad	Función	Subfunción
Desarrollo Social	Educación	Educación Superior

Presupuesto asignado al Programa Presupuestario

Monto $689,242,819.00

Nivel del Indicador

Nivel	Clave	Resumen Narrativo	Transversalidad
Componente	B3	Formación Integral ofertada para las y los jóvenes jaliscienses	Igualdad de Género

Datos del Indicador

Nombre del Indicador	Método de cálculo	Código
Porcentaje de Retención Estudiantil	(Total Alumnos Retención Estudiantil (Realizado) / Total Alumnos Retención Estudiantil (Programado))*100	401_03-1

Descripción del Indicador	Unidad de Medida
Porcentaje de alumnos que han concluido un semestre y que continúan con sus estudios	Alumno

Tipo de Indicador	Estratégico	**Dimensión**	Calidad	**Ponderación del indicador**	
Desagregación Geográfica	Estatal	**Frecuencia de Medición**	Semestral	100.0	

Características del Indicador

Tipo de Fórmula de Cálculo	Porcentaje	**Características del Indicador**	Relevancia
Justificación de las Características	Que las y los jóvenes tengan mejores opciones de estudio en educación superior		
Serie de Información Disponible			

Responsable del Indicador

Nombre	Elliot Jonathan Aguilar Contreras
Cargo	Director del área de Academia Investigación e Innovación
Correo Electrónico	elliot.aguilar@tecmm.edu.mx

GOBIERNO DE□ ESTADO DE JA□ISCO
PRES□P□ESTO DE EGRESOS PARA E□ EJERCICIO FISCA□ 202□

Ficha Técnica de Indicador

Sistema de Evaluación del Desempeño (SED)

Secretaría de la Hacienda Pública

Determinación de Metas

							Línea Base	
				Absoluto	Relativo	Sentido del Indicador*	Valor Meta	Año
Año de Medición del Resultado	202□	**Tipo Valor de la Meta**		○	●	Ascendente	90.0	2023
Meta Valor	90.0	**Unidad de medida**	Porcentaje	**Indicador de Género**		○ Si	● No	

Resultados

Valor Programado	N.P	**Avance de la Meta**	N.D	**% Avance de la Meta**	N.D	**Semáforo**	

Calendarización de la Meta

	Enero	Febrero	Marzo	Abril	Mayo	Junio	Julio	Agosto	Septiembre	Octubre	Noviembre	Diciembre
Programado						90.0						90.0
Programado Acumulado						90.0						90.0
Realizado												
Realizado Acumulado												

Proyección de la meta en los próximos 3 a□os	90.00		

Parámetros de semaforización	**Meta Institucional**
	100□

GOBIERNO DE ESTADO DE JALISCO
PRESUPUESTO DE EGRESOS PARA EL EJERCICIO FISCAL 2025

Ficha Técnica de Indicador

Sistema de Evaluación del Desempeño (SED)

Secretaría de la Hacienda Pública

Características de las Variables (metadatos)

Variable 1

Nombre

Total Alumnos Retención Estudiantil (realizado)

Fuente de Información

Unidad de Medida	Valor Absoluto de la Variable	Desagregación Geográfica	Frecuencia cálculo variable
Porcentaje	8.00		Bimestral

Método recopilación de datos	Fecha de disponibilidad de la información	Tipo de acumulación
		Valor Presente

Variable 2

Nombre

Total Alumnos Retención Estudiantil (realizado)

Fuente de Información

Unidad de Medida	Valor Absoluto de la Variable	Desagregación Geográfica	Frecuencia cálculo variable
Porcentaje	8.00		Semestral

Método recopilación de datos	Fecha de disponibilidad de la información	Tipo de acumulación
		Valor Presente

Medios de Verificación Nivel MIR	http://transparencia.info.jalisco.gob.mx/transparencia/organismo/312
Supuestos del Nivel MIR	Que las y los jóvenes de Jalisco tengan más y mejores opciones de estudio en Educación Superior
Observaciones del Responsable	

GOBIERNO DEL ESTADO DE JALISCO

PRESUPUESTO DE EGRESOS PARA EL EJERCICIO FISCAL 2025

Ficha Técnica de Indicador

Sistema de Evaluación del Desempeño (SED)

Secretaría de la Hacienda Pública

Datos de Identificación del Programa: Programa de capacitación para industrias creativas

Posición en el Índice de Competitividad Estatal del IMCO

Eje	Tema
Desarrollo y crecimiento económico	Innovación, Ciencia y Tecnología

¿Quién gasta?

12 Unidad Presupuestal	202 Unidad Responsable	Unidad Ejecutora del Gasto
Secretaría de Innovación, Ciencia y Tecnología	Agencia para el Desarrollo de Industrias Creativas y Digitales del Estado de Jalisco	

¿Para qué se gasta?

Finalidad	Función	Subfunción
Desarrollo Económico	Ciencia, Tecnología e Innovación	Innovación

Presupuesto asignado al Programa Presupuestario

Monto	$592,900.00

Nivel del Indicador

Nivel	Clave	Resumen Narrativo	Transversalidad
Fin		Contribuir a consolidar a Jalisco como líder nacional en aportación de valor económico y social, mediante el acceso incluyente de las personas a los beneficios de la integración de la ciencia y la tecnología, de la tecnificación y especialización de sectores clave y el impulso al capital humano, haciendo un uso responsable y democrático de los recursos naturales de todas las regiones del estado.	

Datos del Indicador

Nombre del Indicador	Método de cálculo	Código
Posición en el Índice de Competitividad Estatal del IMCO		385_1

Descripción del Indicador	Unidad de Medida
El indicador mide la posición de los estados en el Índice de Competitividad Estatal (ICE). El ICE mide la capacidad de los estados para forjar, atraer y retener talento e inversiones. Un estado competitivo es aquel que de modo consistente resulta atractivo para el talento y la inversión, lo que se traduce en mayor productividad y bienestar para sus habitantes. Para medir esto, el Índice evalúa tanto las capacidades estructurales como coyunturales de los estados. El ICE está compuesto por indicadores, categorizados en 10 subíndices que evalúan distintas dimensiones de la competitividad de los 32 estados del país.	Posición

Tipo de Indicador	Estratégico	Dimensión	Eficacia	Ponderación del indicador	
Desagregación Geográfica		Frecuencia de Medición	Bienal		0.0

GOBIERNO DEL ESTADO DE JALISCO

PRESUPUESTO DE EGRESOS PARA EL EJERCICIO FISCAL 2025

Ficha Técnica de Indicador

Sistema de Evaluación del Desempeño (SED)

Secretaría de la Hacienda Pública

Características del Indicador

Tipo de Fórmula de Cálculo	Total	**Características del Indicador**	
Justificación de las Características			
Serie de Información Disponible			
Responsable del Indicador			
Nombre			
Cargo			
Correo Electrónico			

Determinación de Metas

						Línea Base	
			Absoluto	Relativo	Sentido del Indicador*	Valor Meta	Año
Año de Medición del Resultado	2025	**Tipo Valor de la Meta**	X		Descendente	0.0	2020
Meta Valor	4.0	**Unidad de medida**		**Indicador de Género**	Si	No	
						X	

Resultados

Valor Programado	N.P	**Avance de la Meta**	N.D	**% Avance de la Meta**	N.D	**Semáforo**	

Calendarización de la Meta

	Enero	Febrero	Marzo	Abril	Mayo	Junio	Julio	Agosto	Septiembre	Octubre	Noviembre	Diciembre
Programado												
Programado Acumulado												
Realizado												
Realizado Acumulado												

Proyección de la meta en los próximos 3 años			

Meta Institucional

0%

Medios de Verificación Nivel MIR	En el Sistema de Monitoreo de Indicadores del Desarrollo de Jalisco (MIDE Jalisco), para consulta abierta en https://seplan.app.jalisco.gob.mx/mide
Supuestos del Nivel MIR	Los sectores productivos tienen el interés y compromiso de integrar la ciencia y tecnología para la especialización de su sector y el impulso del capital humano.
Observaciones del Responsable	

GOBIERNO DEL ESTADO DE JALISCO

PRESUPUESTO DE EGRESOS PARA EL EJERCICIO FISCAL 2025

Ficha Técnica de Indicador

Sistema de Evaluación del Desempeño (SED)

Secretaría de la Hacienda Pública

Datos de Identificación del Programa: Programa de capacitación para industrias creativas

Fondos concurrentes a la inversión estatal en investigación, desarrollo tecnológico e innovación (I+d+i)

Eje	Tema
Desarrollo y crecimiento económico	Innovación, Ciencia y Tecnología

¿Quién gasta?

12 Unidad Presupuestal	202 Unidad Responsable	Unidad Ejecutora del Gasto
Secretaría de Innovación, Ciencia y Tecnología	Agencia para el Desarrollo de Industrias Creativas y Digitales del Estado de Jalisco	

¿Para qué se gasta?

Finalidad	Función	Subfunción
Desarrollo Económico	Ciencia, Tecnología e Innovación	Innovación

Presupuesto asignado al Programa Presupuestario

Monto $592,900.00

Nivel del Indicador

Nivel	Clave	Resumen Narrativo	Transversalidad
Propósito		La academia, industria, sociedad y gobierno, se vinculan para fomentar el desarrollo científico y tecnológico, para la formación de capital humano especializado en áreas estratégicas, así como, la inversión científica y tecnológica para alcanzar un desarrollo sostenible y sustentable en todas las regiones del estado.	

Datos del Indicador

Nombre del Indicador	Método de cálculo	Código
Fondos concurrentes a la inversión estatal en investigación, desarrollo tecnológico e innovación (I+d+i)		385_1178

Descripción del Indicador	Unidad de Medida
Este indicador reporta los fondos adicionales (a los fondos estatales) aplicados a los proyectos y actividades de investigación, desarrollo tecnológico e innovación apoyados en Jalisco.	Millones de pesos

Tipo de Indicador	Estratégico	**Dimensión**	Eficacia	**Ponderación del indicador**	
Desagregación Geográfica		**Frecuencia de Medición**	Mensual	0.0	

GOBIERNO DEL ESTADO DE JALISCO

PRESUPUESTO DE EGRESOS PARA EL EJERCICIO FISCAL 2025

Ficha Técnica de Indicador

Sistema de Evaluación del Desempeño (SED)

Secretaría de la Hacienda Pública

Características del Indicador

Tipo de Fórmula de Cálculo	Total	**Características del Indicador**	
Justificación de las Características			
Serie de Información Disponible			

Responsable del Indicador

Nombre	
Cargo	
Correo Electrónico	

Determinación de Metas

						Línea Base	
			Absoluto	Relativo	Sentido del Indicador*	Valor Meta	Año
Año de Medición del Resultado	2025	**Tipo Valor de la Meta**	X		Ascendente	207.0	2020
Meta Valor	109.0	**Unidad de medida**		**Indicador de Género**	Si	No	
						X	

Resultados

Valor Programado	N.P	**Avance de la Meta**	N.D	**% Avance de la Meta**	N.D	**Semáforo**

Calendarización de la Meta

	Enero	Febrero	Marzo	Abril	Mayo	Junio	Julio	Agosto	Septiembre	Octubre	Noviembre	Diciembre
Programado												
Programado Acumulado												
Realizado												
Realizado Acumulado												

Proyección de la meta en los próximos 3 años			

Meta Institucional

0%

Medios de Verificación Nivel MIR	En el Sistema de Monitoreo de Indicadores del Desarrollo de Jalsico (MIDE Jalsico), para consulta abierta en https://seplan.app.jalisco.gob.mx/mide
Supuestos del Nivel MIR	La iniciativa privada tiene el interés de vincularse y colaborar con los centros de investigación para la solución de temáticas vigentes y fortalecimiento de empresas.
Observaciones del Responsable	

GOBIERNO DEL ESTADO DE JALISCO

PRESUPUESTO DE EGRESOS PARA EL EJERCICIO FISCAL 2025

Ficha Técnica de Indicador

Sistema de Evaluación del Desempeño (SED)

Secretaría de la Hacienda Pública

Datos de Identificación del Programa: Programa de capacitación para industrias creativas

Porcentaje de avance en la ejecución del programa de capacitación para el desarrollo y atracción de talento

Eje	Tema
Desarrollo y crecimiento económico	Innovación, Ciencia y Tecnología

¿Quién gasta?

12 Unidad Presupuestal	202 Unidad Responsable	00927 Unidad Ejecutora del Gasto
Secretaría de Innovación, Ciencia y Tecnología	Agencia para el Desarrollo de Industrias Creativas y Digitales del Estado de Jalisco	Agencia para el Desarrollo de Industrias Creativas y Digitales del Estado de Jalisco

¿Para qué se gasta?

Finalidad	Función	Subfunción
Desarrollo Económico	Ciencia, Tecnología e Innovación	Innovación

Presupuesto asignado al Programa Presupuestario

Monto	$592,900.00

Nivel del Indicador

Nivel	Clave	Resumen Narrativo	Transversalidad
Componente	B1	Capacitación para el desarrollo y atracción de talento en la industria creativa digital ejecutada	Igualdad de Género

Datos del Indicador

Nombre del Indicador	Método de cálculo	Código
Porcentaje de avance en la ejecución del programa de capacitación para el desarrollo y atracción de talento	(Número de etapas del programa ejecutadas (Realizado)/ Total de etapas del programa programados (Programado))*100	385_01_1

Descripción del Indicador	Unidad de Medida
Mide el porcentaje de avance en la implementación de las etapas del programa de Capacitación.	Porcentaje

Tipo de Indicador	Gestión	**Dimensión**	Eficiencia	**Ponderación del indicador**	
Desagregación Geográfica	Nacional	**Frecuencia de Medición**	Trimestral	100.0	

Características del Indicador

Tipo de Fórmula de Cálculo	Porcentaje	**Características del Indicador**	Claridad, Relevancia, Economía, Monitoreable, Adecuado, Aporte Marginal
Justificación de las Características	Cumple con los criterios CREMAA		
Serie de Información Disponible			

Responsable del Indicador

Nombre	Antonio Salazar Gómez
Cargo	Director General
Correo Electrónico	antonio.salazar@jalisco.gob.mx

GOBIERNO DEL ESTADO DE JALISCO

PRESUPUESTO DE EGRESOS PARA EL EJERCICIO FISCAL 2025

Ficha Técnica de Indicador

Sistema de Evaluación del Desempeño (SED)

Secretaría de la Hacienda Pública

Determinación de Metas

						Línea Base	
			Absoluto	Relativo	Sentido del Indicador*	Valor Meta	Año
Año de Medición del Resultado	2025	Tipo Valor de la Meta	◯	X	Ascendente	100.0	2023
Meta Valor	100.0	Unidad de medida	Etapa	Indicador de Género	Si ◯	No X	

Resultados

Valor Programado	Avance de la Meta	% Avance de la Meta	Semáforo
N.P	N.D	N.D	

Calendarización de la Meta

	Enero	Febrero	Marzo	Abril	Mayo	Junio	Julio	Agosto	Septiembre	Octubre	Noviembre	Diciembre
Programado		25.0		50.0		75.0		100.0				
Programado Acumulado		25.0		50.0		75.0		100.0				
Realizado												
Realizado Acumulado												

Proyección de la meta en los próximos 3 años	100	100	100

Parámetros de semaforización

Meta Institucional

100%

GOBIERNO DEL ESTADO DE JALISCO

PRESUPUESTO DE EGRESOS PARA EL EJERCICIO FISCAL 2025

Ficha Técnica de Indicador

Sistema de Evaluación del Desempeño (SED)

Secretaría de la Hacienda Pública

Características de las Variables (metadatos)

Variable 1

Nombre

Número de etapas del programa ejecutadas

Fuente de Información	Documentos que evidencian las etapas del programa y que las genera la Coordinación General de Proyectos de la ADICDEJ□1.Anexo técnico 2.Reglas de operación 3. Convocatoria, y □. Padrón de beneficiarios del programa.

Unidad de Medida	Valor Absoluto de la Variable	Desagregación Geográfica	Frecuencia cálculo variable
Etapa	□.00	Nacional	Trimestral

Método recopilación de datos	Fecha de disponibilidad de la información	Tipo de acumulación
		□alor Presente

Variable 2

Nombre

Total de etapas del programa programadas

Fuente de Información	Documentos que evidencian las etapas del programa y que las genera la Coordinación General de Proyectos de la ADICDEJ□1.Anexo técnico 2.Reglas de operación 3. Convocatoria, y □. Padrón de beneficiarios del programa.

Unidad de Medida	Valor Absoluto de la Variable	Desagregación Geográfica	Frecuencia cálculo variable
Etapa	□.00	Nacional	Trimestral

Método recopilación de datos	Fecha de disponibilidad de la información	Tipo de acumulación
		□alor Presente

Medios de Verificación Nivel MIR	Portal de Transparencia de la Agencia □ttps□/transparencia.jalisco.gob.mx/informacion_fundamental/□
Supuestos del Nivel MIR	Las etapas del programa se desarrollan sin contratiempos y con las características necesarias para desarrollar y atraer talento en Jalisco
□ bservaciones del Responsable	

GOBIERNO DEL ESTADO DE JALISCO

PRESUPUESTO DE EGRESOS PARA EL EJERCICIO FISCAL 2025

Ficha Técnica de Indicador

Sistema de Evaluación del Desempeño (SED)

Secretaría de la Hacienda Pública

Datos de Identificación del Programa: Programa de capacitación para industrias creativas

Porcentaje de acciones de difusión y capacitación que brindan la Unidad de Igualdad de la ADICDEJ y Comité de Ética que incorporan perspectiva de género y ética en su hacer institucional

Eje	Tema
Desarrollo y crecimiento económico	Innovación, Ciencia y Tecnología

¿Quién gasta?

12 Unidad Presupuestal	202 Unidad Responsable	00927 Unidad Ejecutora del Gasto
Secretaría de Innovación, Ciencia y Tecnología	Agencia para el Desarrollo de Industrias Creativas y Digitales del Estado de Jalisco	Agencia para el Desarrollo de Industrias Creativas y Digitales del Estado de Jalisco

¿Para qué se gasta?

Finalidad	Función	Subfunción
Desarrollo Económico	Ciencia, Tecnología e Innovación	Innovación

Presupuesto asignado al Programa Presupuestario

Monto	$592,900.00

Nivel del Indicador

Nivel	Clave	Resumen Narrativo	Transversalidad
Componente	B2	Acciones de difusión y capacitación que brindan la Unidad de Igualdad de Género y Comité de Ética al personal de la ADICDEJ y FCCD realizadas	Igualdad de Género

Datos del Indicador

Nombre del Indicador	Método de cálculo	Código
Porcentaje de acciones de difusión y capacitación que brindan la Unidad de Igualdad de la ADICDEJ y Comité de Ética que incorporan perspectiva de género y ética en su hacer institucional	(Número de acciones de difusión y capacitación que consideran la Igualdad de Género y Comité de Ética (Realizado) / Número de acciones de difusión y capacitación que consideran la Igualdad de Género y Comité de Ética (Programado))*100	385_B2_1

Descripción del Indicador	Unidad de Medida
Mide las acciones de difusión y capacitaciones que brindan la Unidad de Igualdad de Género y el Comité de ética al personal de la ADICDEJ y FCCD	Porcentaje

Tipo de Indicador	Gestión	**Dimensión**	Eficiencia	**Ponderación del indicador**	
Desagregación Geográfica	Estatal	**Frecuencia de Medición**	Trimestral	100.0	

GOBIERNO DEL ESTADO DE JALISCO

PRESUPUESTO DE EGRESOS PARA EL EJERCICIO FISCAL 2025

Ficha Técnica de Indicador

Sistema de Evaluación del Desempeño (SED)

Secretaría de la Hacienda Pública

Características del Indicador

Tipo de Fórmula de Cálculo	Porcentaje	**Características del Indicador**	Claridad, Relevancia, Economía, Monitoreable, Adecuado, Aporte Marginal
Justificación de las Características	Cumple con los criterios CREMAA		
Serie de Información Disponible	Portal de Transparencia de la ADICDEJ y del FCCD https://transparencia.jalisco.gob.mx/informacion_fundamental/6		

Responsable del Indicador

Nombre	Antonio Salazar Gómez
Cargo	Director General
Correo Electrónico	antonio.salazar@jalisco.gob.mx

Determinación de Metas

						Línea Base	
			Absoluto	Relativo	Sentido del Indicador*	Valor Meta	Año
Año de Medición del Resultado	2025	**Tipo Valor de la Meta**	○	◉	Ascendente	100.0	202□
Meta Valor	100.0	**Unidad de medida**	Acción	**Indicador de Género**	Si ○	No ◉	

Resultados

Valor Programado	N.P	**Avance de la Meta**	N.D	**% Avance de la Meta**	N.D	**Semáforo**	

Calendari□ación de la Meta

	Enero	Febrero	Marzo	Abril	Mayo	Junio	Julio	Agosto	Septiembre	Octubre	Noviembre	Diciembre
Programado			25.0			50.0			□5.0			100.0
Programado Acumulado			25.0			50.0			□5.0			100.0
Reali□ado												
Realizado Acumulado												

Proyección de la meta en los próximos 3 a□os	100	100	100

Parámetros de semafori□ación

Meta Institucional

100□

GOBIERNO DEL ESTADO DE JALISCO

PRESUPUESTO DE EGRESOS PARA EL EJERCICIO FISCAL 2025

Ficha Técnica de Indicador

Sistema de Evaluación del Desempeño (SED)

Secretaría de la Hacienda Pública

Características de las Variables (metadatos)

Variable 1

Nombre

Número de acciones de difusión y capacitación que consideran la Igualdad de género y Comité de ética (programado)

Fuente de Información	Acta de sesiones de la Unidad de Género y del Comité de Ética de la ADICDEJ y FCCD que genera la Dirección Jurídica de la Agencia con las acciones a realizar

Unidad de Medida	**Valor Absoluto de la Variable**	**Desagregación Geográfica**	**Frecuencia cálculo variable**
Acción	.00	Estatal	Trimestral

Método recopilación de datos	**Fecha de disponibilidad de la información**	**Tipo de acumulación**
		alor Presente

Variable 2

Nombre

Número de acciones de difusión y capacitación que consideran la Igualdad de género y Comité de ética (realizado)

Fuente de Información	Acta de sesiones de la Unidad de Género y del Comité de Ética de la ADICDEJ y FCCD que genera la Dirección Jurídica de la Agencia con las acciones a realizar

Unidad de Medida	**Valor Absoluto de la Variable**	**Desagregación Geográfica**	**Frecuencia cálculo variable**
Acción	.00	Estatal	Trimestral

Método recopilación de datos	**Fecha de disponibilidad de la información**	**Tipo de acumulación**
		alor Presente

Medios de Verificación Nivel MIR	Portal de Transparencia de la ADICDEJ y del FCCD https://transparencia.jalisco.gob.mx/informacion_fundamental/6
Supuestos del Nivel MIR	Existen capacitaciones en perspectiva de género y de ética para el personal de la ADICDEJ y del FCCD que permitan incorporarla al quehacer institucional
bservaciones del Responsable	

GOBIERNO DEL ESTADO DE JALISCO

PRESUPUESTO DE EGRESOS PARA EL EJERCICIO FISCAL 2025

Ficha Técnica de Indicador

Sistema de Evaluación del Desempeño (SED)

Secretaría de la Hacienda Pública

Datos de Identificación del Programa: Desarrollo de Industrias Creativas y Digitales de Jalisco

Posición en el Índice de Competitividad Estatal del IMCO

Eje	Tema
Desarrollo y crecimiento económico	Innovación, Ciencia y Tecnología

¿Quién gasta?

12 Unidad Presupuestal	202 Unidad Responsable	Unidad Ejecutora del Gasto
Secretaría de Innovación, Ciencia y Tecnología	Agencia para el Desarrollo de Industrias Creativas y Digitales del Estado de Jalisco	

¿Para qué se gasta?

Finalidad	Función	Subfunción
Desarrollo Económico	Ciencia, Tecnología e Innovación	Innovación

Presupuesto asignado al Programa Presupuestario

Monto	$16,684,208.00

Nivel del Indicador

Nivel	Clave	Resumen Narrativo	Transversalidad
Fin		Contribuir a consolidar a Jalisco como líder nacional en aportación de valor económico y social, mediante el acceso incluyente de las personas a los beneficios de la integración de la ciencia y la tecnología, de la tecnificación y especialización de sectores clave y el impulso al capital humano, haciendo un uso responsable y democrático de los recursos naturales de todas las regiones del estado.	

Datos del Indicador

Nombre del Indicador	Método de cálculo	Código
Posición en el Índice de Competitividad Estatal del IMCO		Fin_946_1

Descripción del Indicador	Unidad de Medida
El indicador mide la posición de los estados en el Índice de Competitividad Estatal (ICE). El ICE mide la capacidad de los estados para forjar, atraer y retener talento e inversiones. Un estado competitivo es aquel que de modo consistente resulta atractivo para el talento y la inversión, lo que se traduce en mayor productividad y bienestar para sus habitantes. Para medir esto, el Índice evalúa tanto las capacidades estructurales como coyunturales de los estados. El ICE está compuesto por indicadores, categorizados en 10 subíndices que evalúan distintas dimensiones de la competitividad de los 32 estados del país.	Posición

Tipo de Indicador	Estratégico	Dimensión	Eficacia	Ponderación del indicador	
Desagregación Geográfica		Frecuencia de Medición	Bienal		0.0

GOBIERNO DEL ESTADO DE JALISCO

PRESUPUESTO DE EGRESOS PARA EL EJERCICIO FISCAL 2025

Ficha Técnica de Indicador

Sistema de Evaluación del Desempeño (SED)

Secretaría de la Hacienda Pública

Características del Indicador

Tipo de Fórmula de Cálculo	Total	**Características del Indicador**	
Justificación de las Características			
Serie de Información Disponible			
Responsable del Indicador			
Nombre			
Cargo			
Correo Electrónico			

Determinación de Metas

						Línea Base	
			Absoluto	Relativo	Sentido del Indicador*	Valor Meta	Año
Año de Medición del Resultado	2025	**Tipo Valor de la Meta**	X		Descendente	0.0	2020
Meta Valor	4.0	**Unidad de medida**		**Indicador de Género**	Si	No	
						X	

Resultados

Valor Programado	N.P	**Avance de la Meta**	N.D	**% Avance de la Meta**	N.D	**Semáforo**	

Calendarización de la Meta

	Enero	Febrero	Marzo	Abril	Mayo	Junio	Julio	Agosto	Septiembre	Octubre	Noviembre	Diciembre
Programado	0.0	0.0	0.0	0.0	0.0	0.0	0.0	0.0	0.0	0.0	0.0	0.0
Programado Acumulado	0.0	0.0	0.0	0.0	0.0	0.0	0.0	0.0	0.0	0.0	0.0	0.0
Realizado												
Realizado Acumulado												

Proyección de la meta en los próximos 3 años			

Meta Institucional

0

Medios de Verificación Nivel MIR	En el Sistema de Monitoreo de Indicadores del Desarrollo de Jalisco (MIDE Jalisco), para consulta abierta en https://seplan.app.jalisco.gob.mx/mide
Supuestos del Nivel MIR	Los sectores productivos tienen el interés y compromiso de integrar la ciencia y tecnología para la especialización de su sector y el impulso del capital humano.
Observaciones del Responsable	

GOBIERNO DEL ESTADO DE JALISCO

PRESUPUESTO DE EGRESOS PARA EL EJERCICIO FISCAL 2025

Ficha Técnica de Indicador

Sistema de Evaluación del Desempeño (SED)

Secretaría de la Hacienda Pública

Datos de Identificación del Programa: Desarrollo de Industrias Creativas y Digitales de Jalisco

Fondos concurrentes a la inversión estatal en investigación, desarrollo tecnológico e innovación (I+d+i)

Eje	Tema
Desarrollo y crecimiento económico	Innovación, Ciencia y Tecnología

¿Quién gasta?

12 Unidad Presupuestal	202 Unidad Responsable	Unidad Ejecutora del Gasto
Secretaría de Innovación, Ciencia y Tecnología	Agencia para el Desarrollo de Industrias Creativas y Digitales del Estado de Jalisco	

¿Para qué se gasta?

Finalidad	Función	Subfunción
Desarrollo Económico	Ciencia, Tecnología e Innovación	Innovación

Presupuesto asignado al Programa Presupuestario

Monto $16,684,208.00

Nivel del Indicador

Nivel	Clave	Resumen Narrativo	Transversalidad
Propósito		La academia, industria, sociedad y gobierno, se vinculan para fomentar el desarrollo científico y tecnológico, para la formación de capital humano especializado en áreas estratégicas, así como, la inversión científica y tecnológica para alcanzar un desarrollo sostenible y sustentable en todas las regiones del estado.	

Datos del Indicador

Nombre del Indicador	Método de cálculo	Código
Fondos concurrentes a la inversión estatal en investigación, desarrollo tecnológico e innovación (I+d+i)		Propósito_946_1178

Descripción del Indicador	Unidad de Medida
Este indicador reporta los fondos adicionales (a los fondos estatales) aplicados a los proyectos y actividades de investigación, desarrollo tecnológico e innovación apoyados en Jalisco.	Millones de pesos

Tipo de Indicador	Estratégico	**Dimensión**	Eficacia	**Ponderación del indicador**	
Desagregación Geográfica		**Frecuencia de Medición**	Mensual	0.0	

GOBIERNO DEL ESTADO DE JALISCO

PRESUPUESTO DE EGRESOS PARA EL EJERCICIO FISCAL 2025

Ficha Técnica de Indicador

Sistema de Evaluación del Desempeño (SED)

Secretaría de la Hacienda Pública

Características del Indicador

Tipo de Fórmula de Cálculo	Total	**Características del Indicador**	
Justificación de las Características			
Serie de Información Disponible			
Responsable del Indicador			
Nombre			
Cargo			
Correo Electrónico			

Determinación de Metas

						Línea Base	
			Absoluto	Relativo	Sentido del Indicador*	Valor Meta	Año
Año de Medición del Resultado	2025	**Tipo Valor de la Meta**	X		Ascendente	207.0	2020
Meta Valor	109.0	**Unidad de medida**		**Indicador de Género**	Si	X No	

Resultados

Valor Programado	N.P	**Avance de la Meta**	N.D	**% Avance de la Meta**	N.D	**Semáforo**	

Calendarización de la Meta

	Enero	Febrero	Marzo	Abril	Mayo	Junio	Julio	Agosto	Septiembre	Octubre	Noviembre	Diciembre
Programado	0.0	0.0	0.0	0.0	0.0	0.0	0.0	0.0	0.0	0.0	0.0	0.0
Programado Acumulado	0.0	0.0	0.0	0.0	0.0	0.0	0.0	0.0	0.0	0.0	0.0	0.0
Realizado												
Realizado Acumulado												

Proyección de la meta en los próximos 3 años			

Meta Institucional

0%

Medios de Verificación Nivel MIR	En el Sistema de Monitoreo de Indicadores del Desarrollo de Jalsico (MIDE Jalsico), para consulta abierta en https://seplan.app.jalisco.gob.mx/mide
Supuestos del Nivel MIR	La iniciativa privada tiene el interés de vincularse y colaborar con los centros de investigación para la solución de temáticas vigentes y fortalecimiento de empresas.
Observaciones del Responsable	

GOBIERNO DEL ESTADO DE JALISCO

PRESUPUESTO DE EGRESOS PARA EL EJERCICIO FISCAL 2025

Ficha Técnica de Indicador

Sistema de Evaluación del Desempeño (SED)

Secretaría de la Hacienda Pública

Datos de Identificación del Programa: Desarrollo de Industrias Creativas y Digitales de Jalisco

Porcentaje de gestiones para la operación, acciones, recursos humanos y programas o proyectos de la Agencia realizadas

Eje	Tema
Desarrollo y crecimiento económico	Innovación, Ciencia y Tecnología

¿Quién gasta?

12 Unidad Presupuestal	202 Unidad Responsable	00927 Unidad Ejecutora del Gasto
Secretaría de Innovación, Ciencia y Tecnología	Agencia para el Desarrollo de Industrias Creativas y Digitales del Estado de Jalisco	Agencia para el Desarrollo de Industrias Creativas y Digitales del Estado de Jalisco

¿Para qué se gasta?

Finalidad	Función	Subfunción
Desarrollo Económico	Ciencia, Tecnología e Innovación	Innovación

Presupuesto asignado al Programa Presupuestario

Monto	$16,684,208.00

Nivel del Indicador

Nivel	Clave	Resumen Narrativo	Transversalidad
Componente	02	Gestiones ejecutadas para la operación y administración de la Agencia.	Sin transversalidad

Datos del Indicador

Nombre del Indicador	Método de cálculo	Código
Porcentaje de gestiones para la operación, acciones, recursos humanos y programas o proyectos de la Agencia realizadas	Número de Gestiones operativas y de administración con unidades económicas (Realizado) / Número de Gestiones operativas y de administración con unidades económicas (Programado))*100	946_02-1

Descripción del Indicador	Unidad de Medida
Mide las gestiones operativas y de administración realizadas con unidades económicas de la industria digital para establecerse en Ciudad Creativa	Gestión

Tipo de Indicador	Gestión	**Dimensión**	Eficacia	**Ponderación del indicador**	100.0
Desagregación Geográfica	Estatal	**Frecuencia de Medición**	Semestral		

GOBIERNO DEL ESTADO DE JALISCO

PRESUPUESTO DE EGRESOS PARA EL EJERCICIO FISCAL 2025

Ficha Técnica de Indicador

Sistema de Evaluación del Desempeño (SED)

Secretaría de la Hacienda Pública

Características del Indicador

Tipo de Fórmula de Cálculo	Porcentaje	**Características del Indicador**	Claridad, Relevancia, Economía, Monitoreable, Adecuado, Aporte Marginal
Justificación de las Características	Considera todos los criterios CREMAA, es claro porque cumple con los criterios y características en el nombre, descripción, Método de cálculo (fórmula), unidad de medida y metadatos del indicador, cumple con la aportación marginal dado que no existe otro indicador que requiera aplicar los criterios de aportación marginal y sea necesario diferenciar ambos indicadores, es relevante porque cumple con los criterios y características en el tipo indicador y la población objetivo, así mismo, cumple con los criterios de monitoreable en la línea base, en los parámetros de semaforización, en las fuentes de información y la frecuencia de medición, es económico y adecuado por que cumple con ambos criterios y sus características		
Serie de Información Disponible			

Responsable del Indicador

Nombre	Raquel Plascencia eredia
Cargo	Dirección Administrativa
Correo Electrónico	raquel.plascencia jalisco.gob.mx

Determinación de Metas

						Línea Base	
				Absoluto	**Relativo**	**Sentido del Indicador***	**Valor Meta**	**Año**
Año de Medición del Resultado	2025	**Tipo Valor de la Meta**		○	●	Ascendente	100.0	202
Meta Valor	100.0	**Unidad de medida**	Gestión	**Indicador de Género**		○ **Si**	● **No**	

Resultados

Valor Programado	N.P	**Avance de la Meta**	N.D	**% Avance de la Meta**	N.D	**Semáforo**	

Calendarización de la Meta

	Enero	Febrero	Marzo	Abril	Mayo	Junio	Julio	Agosto	Septiembre	Octubre	Noviembre	Diciembre
Programado						50.0						100.0
Programado Acumulado						50.0						100.0
Realizado												
Realizado Acumulado												

Proyección de la meta en los próximos a os	100.00	100.00	100

Parámetros de semaforización

Meta Institucional

100

GOBIERNO DEL ESTADO DE JALISCO

PRESUPUESTO DE EGRESOS PARA EL EJERCICIO FISCAL 2025

Ficha Técnica de Indicador

Sistema de Evaluación del Desempeño (SED)

Secretaría de la Hacienda Pública

Características de las Variables (metadatos)

Variable 1

Nombre

Número de gestiones para la operación, acciones, recursos humanos y programas o proyectos de la Agencia realizadas

Fuente de Información Reporte de gestiones para la operación y administración que lleva la Dirección Administrativa de la ADICDEJ. https□/transparencia.jalisco.gob.mx/informacion/contenido/156/6/159

Unidad de Medida	Valor Absoluto de la Variable	Desagregación Geográfica	Frecuencia cálculo variable
Gestión	1.00	Estatal	Semestral

Método recopilación de datos	Fecha de disponibilidad de la información	Tipo de acumulación
		□alor Presente

Variable 2

Nombre

Número de gestiones para la operación, acciones, recursos humanos y programas o proyectos de la Agencia

Fuente de Información Reporte de gestiones para la operación y administración que lleva la Dirección Administrativa de la ADICDEJ. https□/transparencia.jalisco.gob.mx/informacion/contenido/156/6/159

Unidad de Medida	Valor Absoluto de la Variable	Desagregación Geográfica	Frecuencia cálculo variable
Gestión	1.00	Estatal	Semestral

Método recopilación de datos	Fecha de disponibilidad de la información	Tipo de acumulación
		□alor Presente

Medios de Verificación Nivel MIR Portal de transparencia de la Agencia□https□/transparencia.jalisco.gob.mx/informacion_fundamental/6

Supuestos del Nivel MIR Las actividades que gestiona el personal de la Agencia, promocionan y vinculan a la Agencia o a la industria creativa digital

Observaciones del Responsable

GOBIERNO DEL ESTADO DE JALISCO

PRESUPUESTO DE EGRESOS PARA EL EJERCICIO FISCAL 2025

Ficha Técnica de Indicador

Sistema de Evaluación del Desempeño (SED)

Secretaría de la Hacienda Pública

Datos de Identificación del Programa: Desarrollo de Industrias Creativas y Digitales de Jalisco

Porcentaje de incentivos económicos a proyectos de alto impacto entregados

Eje	Tema
Desarrollo y crecimiento económico	Innovación, Ciencia y Tecnología

¿Quién gasta?

12 Unidad Presupuestal	202 Unidad Responsable	00927 Unidad Ejecutora del Gasto
Secretaría de Innovación, Ciencia y Tecnología	Agencia para el Desarrollo de Industrias Creativas y Digitales del Estado de Jalisco	Agencia para el Desarrollo de Industrias Creativas y Digitales del Estado de Jalisco

¿Para qué se gasta?

Finalidad	Función	Subfunción
Desarrollo Económico	Ciencia, Tecnología e Innovación	Innovación

Presupuesto asignado al Programa Presupuestario

Monto $16,684,208.00

Nivel del Indicador

Nivel	Clave	Resumen Narrativo	Transversalidad
Componente	05	Recursos económicos a proyectos de alto impacto a las Industrias Creativas Digitales otorgados	Sin transversalidad

Datos del Indicador

Nombre del Indicador	Método de cálculo	Código
Porcentaje de incentivos económicos a proyectos de alto impacto entregados	(Número de Incentivos económicos entregados a proyectos de alto impacto (Realizado) / Número de Incentivos económicos entregados a proyectos de alto impacto (Programado))*100	946_05-1

Descripción del Indicador	Unidad de Medida
Mide el porcentaje de incentivos económicos otorgados para ejecución de proyectos de alto impacto a la Industria Creativa Digital	Incentivo

Tipo de Indicador	Gestión	**Dimensión**	Eficiencia	**Ponderación del indicador**	
Desagregación Geográfica	Estatal	**Frecuencia de Medición**	Trimestral	100.0	

Características del Indicador

Tipo de Fórmula de Cálculo	Porcentaje	**Características del Indicador**	Claridad, Relevancia, Economía, Monitoreable, Adecuado, Aporte Marginal
Justificación de las Características	Cumple con los criterios CREMAA		
Serie de Información Disponible			

Responsable del Indicador

Nombre	René Timoteo Valencia Rivera
Cargo	Coordinador General de Proyectos
Correo Electrónico	rene.valencia@jalisco.gob.mx

GOBIERNO DEL ESTADO DE JALISCO

PRESUPUESTO DE EGRESOS PARA EL EJERCICIO FISCAL 2025

Ficha Técnica de Indicador

Sistema de Evaluación del Desempeño (SED)

Secretaría de la Hacienda Pública

Determinación de Metas

						Línea Base	
			Absoluto	Relativo	Sentido del Indicador*	Valor Meta	Año
Año de Medición del Resultado	2025	**Tipo Valor de la Meta**	◯	X	Ascendente	100.0	2024
Meta Valor	100.0	**Unidad de medida**	Incentivo	**Indicador de Género**	Si ◯	No X	

Resultados

Valor Programado	N.P	**Avance de la Meta**	N.D	**% Avance de la Meta**	N.D	**Semáforo**	

Calendarización de la Meta

	Enero	Febrero	Marzo	Abril	Mayo	Junio	Julio	Agosto	Septiembre	Octubre	Noviembre	Diciembre
Programado			0.0	50.0				100.0				0.0
Programado Acumulado			0.0	50.0				100.0				0.0
Realizado												
Realizado Acumulado												

Proyección de la meta en los próximos 3 a□os	100.00	100.00	100.00

Parámetros de semaforización

Meta Institucional

100□

GOBIERNO DEL ESTADO DE JALISCO

PRESUPUESTO DE EGRESOS PARA EL EJERCICIO FISCAL 2025

Ficha Técnica de Indicador

Sistema de Evaluación del Desempeño (SED)

Secretaría de la Hacienda Pública

Características de las Variables (metadatos)

Variable 1

Nombre

Número de Incentivos entregados al sector creativo

Fuente de Información Acta de Comité de Valoración del Fondo ue genera la Coordinación General de Proyectos, con el fallo de aprobados para recibir incentivo a proyectos de alto impacto ttps/transparencia.jalisco.gob.mx/informacion/contenido/161/6

Unidad de Medida	Valor Absoluto de la Variable	Desagregación Geográfica	Frecuencia cálculo variable
Incentivo	4.00	Estatal	Trimestral

Método recopilación de datos	Fecha de disponibilidad de la información	Tipo de acumulación
		Valor Presente

Variable 2

Nombre

Número de Incentivos entregados al sector creativo

Fuente de Información Acta de Comité de Valoración del Fondo ue genera la Coordinación General de Proyectos, con el fallo de aprobados para recibir incentivo a proyectos de alto impacto ttps/transparencia.jalisco.gob.mx/informacion/contenido/161/6

Unidad de Medida	Valor Absoluto de la Variable	Desagregación Geográfica	Frecuencia cálculo variable
Incentivo	4.00	Estatal	Trimestral

Método recopilación de datos	Fecha de disponibilidad de la información	Tipo de acumulación
		Valor Presente

Medios de Verificación Nivel MIR	Portal de transparencia de la Agencia ttps/transparencia.jalisco.gob.mx/informacion_fundamental/6
Supuestos del Nivel MIR	Los proyectos de alto impacto a la Industria Creativa Digital ue se reciben, cumplen con los re uisitos para recibir incentivo económico
Observaciones del Responsable	

GOBIERNO DEL ESTADO DE JALISCO

PRESUPUESTO DE EGRESOS PARA EL EJERCICIO FISCAL 2025

Ficha Técnica de Indicador

Sistema de Evaluación del Desempeño (SED)

Secretaría de la Hacienda Pública

Datos de Identificación del Programa: Desarrollo de Industrias Creativas y Digitales de Jalisco

Porcentaje de actividades como participación en eventos, entrevistas, visitas o convenios de vinculación o promoción realizadas

Eje	Tema
Desarrollo y crecimiento económico	Innovación, Ciencia y Tecnología

¿Quién gasta?

12 Unidad Presupuestal	202 Unidad Responsable	00927 Unidad Ejecutora del Gasto
Secretaría de Innovación, Ciencia y Tecnología	Agencia para el Desarrollo de Industrias Creativas y Digitales del Estado de Jalisco	Agencia para el Desarrollo de Industrias Creativas y Digitales del Estado de Jalisco

¿Para qué se gasta?

Finalidad	Función	Subfunción
Desarrollo Económico	Ciencia, Tecnología e Innovación	Innovación

Presupuesto asignado al Programa Presupuestario

Monto	$16,684,208.00

Nivel del Indicador

Nivel	Clave	Resumen Narrativo	Transversalidad
Componente	B3	Actividades de vinculación y promoción estratégica de la Agencia con la industria creativa digital a nivel local, nacional e internacional realizadas	Igualdad de Género

Datos del Indicador

Nombre del Indicador	Método de cálculo	Código
Porcentaje de actividades como participación en eventos, entrevistas, visitas o convenios de vinculación o promoción realizadas	(Total de eventos para vincular (Realizado) / Total de eventos para vincular (Programado))*100	946_03-1

Descripción del Indicador	Unidad de Medida
Mide las actividades de vinculación y promoción de la Agencia con la industria creativa digital, tanto a nivel local como nacional e internacional.	Porcentaje

Tipo de Indicador	Gestión	**Dimensión**	Eficacia	**Ponderación del indicador**	
Desagregación Geográfica	Estatal	**Frecuencia de Medición**	Trimestral	100.0	

GOBIERNO DEL ESTADO DE JALISCO

PRESUPUESTO DE EGRESOS PARA EL EJERCICIO FISCAL 2025

Ficha Técnica de Indicador

Sistema de Evaluación del Desempeño (SED)

Secretaría de la Hacienda Pública

Características del Indicador

Tipo de Fórmula de Cálculo	Porcentaje	**Características del Indicador**	Claridad, Relevancia, Economía, Monitoreable, Adecuado, Aporte Marginal
Justificación de las Características	Considera todos los criterios CREMAA, es claro porque cumple con los criterios y características en el nombre, descripción, Método de cálculo (fórmula), unidad de medida y metadatos del indicador, cumple con la aportación marginal dado que no existe otro indicador que requiera aplicar los criterios de aportación marginal y sea necesario diferenciar ambos indicadores, es relevante porque cumple con los criterios y características en el tipo indicador y la población objetivo, así mismo, cumple con los criterios de monitoreable en la línea base, en los parámetros de semaforización, en las fuentes de información y la frecuencia de medición, es económico y adecuado por que cumple con ambos criterios y sus características		
Serie de Información Disponible			

Responsable del Indicador

Nombre	Raquel Plascencia Heredia
Cargo	Dirección Administrativa
Correo Electrónico	raquel.plascencia@jalisco.gob.mx

Determinación de Metas

						Línea Base	
				Absoluto	Relativo	Sentido del Indicador*	Valor Meta	Año
Año de Medición del Resultado	2025	**Tipo Valor de la Meta**		○	◉	Ascendente	100.0	2024
Meta Valor	100.0	**Unidad de medida**	Actividad	**Indicador de Género**		○ Si	◉ No	

Resultados

Valor Programado	N.P	**Avance de la Meta**	N.D	**% Avance de la Meta**	N.D	**Semáforo**	

Calendarización de la Meta

	Enero	Febrero	Marzo	Abril	Mayo	Junio	Julio	Agosto	Septiembre	Octubre	Noviembre	Diciembre
Programado			25.0			50.0			□5.0			100.0
Programado Acumulado			25.0			50.0			□5.0			100.0
Realizado												
Realizado Acumulado												

Proyección de la meta en los próximos 3 a□os	1.00	1.00	

Parámetros de semaforización

Meta Institucional

100□

GOBIERNO DEL ESTADO DE JALISCO

PRESUPUESTO DE EGRESOS PARA EL EJERCICIO FISCAL 2025

Ficha Técnica de Indicador

Sistema de Evaluación del Desempeño (SED)

Secretaría de la Hacienda Pública

Características de las Variables (metadatos)

Variable 1

Nombre

Total de actividades de vinculación y promoción (realizado)

Fuente de Información	Listado de actividades que genera la Dirección de Promoción como eventos programas o acciones de vinculación para la industria creativa digital. ttps/transparencia.jalisco.gob.mx/informacion/contenido/132/6		
Unidad de Medida	**Valor Absoluto de la Variable**	**Desagregación Geográfica**	**Frecuencia cálculo variable**
Actividad	1.00	Estatal	Trimestral
Método recopilación de datos	**Fecha de disponibilidad de la información**	**Tipo de acumulación**	
		alor Presente	

Variable 2

Nombre

Total de actividades de vinculación y promoción

Fuente de Información	Listado de actividades que genera la Dirección de Promoción como eventos programas o acciones de vinculación para la industria creativa digital. ttps/transparencia.jalisco.gob.mx/informacion/contenido/132/6		
Unidad de Medida	**Valor Absoluto de la Variable**	**Desagregación Geográfica**	**Frecuencia cálculo variable**
Actividad	1.00	Estatal	Trimestral
Método recopilación de datos	**Fecha de disponibilidad de la información**	**Tipo de acumulación**	
		alor Presente	

Medios de Verificación Nivel MIR	Portal de transparencia de la Agencia ttps/transparencia.jalisco.gob.mx/informacion_fundamental/6
Supuestos del Nivel MIR	Existen eventos, programas o acciones de vinculación o impulso a la industria creativa digital que busquen incentivos económicos
Observaciones del Responsable	

GOBIERNO DEL ESTADO DE JALISCO

PRESUPUESTO DE EGRESOS PARA EL EJERCICIO FISCAL 2025

Ficha Técnica de Indicador

Sistema de Evaluación del Desempeño (SED)

Secretaría de la Hacienda Pública

Datos de Identificación del Programa: Desarrollo de Talento

Posición en el Índice de Competitividad Estatal del IMCO

Eje	Tema
Desarrollo y crecimiento económico	Innovación, Ciencia y Tecnología

¿Quién gasta?

12 Unidad Presupuestal	210 Unidad Responsable	Unidad Ejecutora del Gasto
Secretaría de Innovación, Ciencia y Tecnología	Plataforma Abierta de Innovación y Desarrollo de Jalisco	

¿Para qué se gasta?

Finalidad	Función	Subfunción
Desarrollo Económico	Ciencia, Tecnología e Innovación	Innovación

Presupuesto asignado al Programa Presupuestario

Monto	$27,614,066.00

Nivel del Indicador

Nivel	Clave	Resumen Narrativo	Transversalidad
Fin		Contribuir a consolidar a Jalisco como líder nacional en aportación de valor económico y social, mediante el acceso incluyente de las personas a los beneficios de la integración de la ciencia y la tecnología, de la tecnificación y especialización de sectores clave y el impulso al capital humano, haciendo un uso responsable y democrático de los recursos naturales de todas las regiones del estado.	

Datos del Indicador

Nombre del Indicador	Método de cálculo	Código
Posición en el Índice de Competitividad Estatal del IMCO		Fin_386_1

Descripción del Indicador	Unidad de Medida
El indicador mide la posición de los estados en el Índice de Competitividad Estatal (ICE). El ICE mide la capacidad de los estados para forjar, atraer y retener talento e inversiones. Un estado competitivo es aquel que de modo consistente resulta atractivo para el talento y la inversión, lo que se traduce en mayor productividad y bienestar para sus habitantes. Para medir esto, el Índice evalúa tanto las capacidades estructurales como coyunturales de los estados. El ICE está compuesto por indicadores, categorizados en 10 subíndices que evalúan distintas dimensiones de la competitividad de los 32 estados del país.	Posición

Tipo de Indicador	Estratégico	**Dimensión**	Eficacia	**Ponderación del indicador**	
Desagregación Geográfica		**Frecuencia de Medición**	Bienal		0.0

GOBIERNO DEL ESTADO DE JALISCO

PRESUPUESTO DE EGRESOS PARA EL EJERCICIO FISCAL 2025

Ficha Técnica de Indicador

Sistema de Evaluación del Desempeño (SED)

Secretaría de la Hacienda Pública

Características del Indicador

Tipo de Fórmula de Cálculo	Total	**Características del Indicador**	
Justificación de las Características			
Serie de Información Disponible			
Responsable del Indicador			
Nombre			
Cargo			
Correo Electrónico			

Determinación de Metas

					Línea Base	
		Absoluto	**Relativo**	**Sentido del Indicador***	**Valor Meta**	**Año**
Año de Medición del Resultado	2025	**Tipo Valor de la Meta**	X		Descendente	0.0	2020
Meta Valor	4.0	**Unidad de medida**		**Indicador de Género**		

	Si	**No**
Indicador de Género		X

Resultados

Valor Programado	N.P	**Avance de la Meta**	N.D	**% Avance de la Meta**	N.D	**Semáforo**	

Calendarización de la Meta

	Enero	Febrero	Marzo	Abril	Mayo	Junio	Julio	Agosto	Septiembre	Octubre	Noviembre	Diciembre
Programado	0.0	0.0	0.0	0.0	0.0	0.0	0.0	0.0	0.0	0.0	0.0	0.0
Programado Acumulado	0.0	0.0	0.0	0.0	0.0	0.0	0.0	0.0	0.0	0.0	0.0	0.0
Realizado												
Realizado Acumulado												

Proyección de la meta en los próximos 3 años			

Meta Institucional

0

Medios de Verificación Nivel MIR	En el Sistema de Monitoreo de Indicadores del Desarrollo de Jalisco (MIDE Jalisco), para consulta abierta en https://seplan.app.jalisco.gob.mx/mide
Supuestos del Nivel MIR	Los sectores productivos tienen el interés y compromiso de integrar la ciencia y tecnología para la especialización de su sector y el impulso del capital humano.
Observaciones del Responsable	

GOBIERNO DEL ESTADO DE JALISCO

PRESUPUESTO DE EGRESOS PARA EL EJERCICIO FISCAL 2025

Ficha Técnica de Indicador

Sistema de Evaluación del Desempeño (SED)

Secretaría de la Hacienda Pública

Datos de Identificación del Programa: Desarrollo de Talento

Trabajadores registrados ante el IMSS

Eje	Tema
Desarrollo y crecimiento económico	Innovación, Ciencia y Tecnología

¿Quién gasta?

12 Unidad Presupuestal	210 Unidad Responsable	Unidad Ejecutora del Gasto
Secretaría de Innovación, Ciencia y Tecnología	Plataforma Abierta de Innovación y Desarrollo de Jalisco	

¿Para qué se gasta?

Finalidad	Función	Subfunción
Desarrollo Económico	Ciencia, Tecnología e Innovación	Innovación

Presupuesto asignado al Programa Presupuestario

Monto $27,614,066.00

Nivel del Indicador

Nivel	Clave	Resumen Narrativo	Transversalidad
Propósito		La academia, industria, sociedad y gobierno, se vinculan para fomentar el desarrollo científico y tecnológico, para la formación de capital humano especializado en áreas estratégicas, así como, la inversión científica y tecnológica para alcanzar un desarrollo sostenible y sustentable en todas las regiones del estado.	

Datos del Indicador

Nombre del Indicador	Método de cálculo	Código
Trabajadores registrados ante el IMSS		Propósito_386_781

Descripción del Indicador	Unidad de Medida
Este indicador se refiere al registro del total de trabajadores asegurados por entidad federativa, emitido por el Instituto Mexicano del Seguro Social (IMSS).	Trabajadores

Tipo de Indicador	Estratégico	**Dimensión**	Eficacia	**Ponderación del indicador**	
Desagregación Geográfica		**Frecuencia de Medición**	Mensual	0.0	

Características del Indicador

Tipo de Fórmula de Cálculo	Total	**Características del Indicador**	
Justificación de las Características			
Serie de Información Disponible			

Responsable del Indicador

Nombre	
Cargo	
Correo Electrónico	

GOBIERNO DEL ESTADO DE JALISCO

PRESUPUESTO DE EGRESOS PARA EL EJERCICIO FISCAL 2025

Ficha Técnica de Indicador

Sistema de Evaluación del Desempeño (SED)

Secretaría de la Hacienda Pública

Determinación de Metas

							Línea Base	
			Absoluto	Relativo	Sentido del Indicador*	Valor Meta	Año	
Año de Medición del Resultado	2025	Tipo Valor de la Meta	X		Ascendente	1,780,367.0	2020	
Meta Valor	1,909,695.0	Unidad de medida		Indicador de Género				
					Si	No		
						X		

Resultados

Valor Programado	N.P	Avance de la Meta	N.D	% Avance de la Meta	N.D	Semáforo	

Calendarización de la Meta

	Enero	Febrero	Marzo	Abril	Mayo	Junio	Julio	Agosto	Septiembre	Octubre	Noviembre	Diciembre
Programado	0.0	0.0	0.0	0.0	0.0	0.0	0.0	0.0	0.0	0.0	0.0	0.0
Programado Acumulado	0.0	0.0	0.0	0.0	0.0	0.0	0.0	0.0	0.0	0.0	0.0	0.0
Realizado												
Realizado Acumulado												

Proyección de la meta en los próximos 3 años			

Meta Institucional

0%

Medios de Verificación Nivel MIR	En el Sistema de Monitoreo de Indicadores del Desarrollo de Jalsico (MIDE Jalsico), para consulta abierta en https://seplan.app.jalisco.gob.mx/mide
Supuestos del Nivel MIR	La iniciativa privada tiene el interés de vincularse y colaborar con los centros de investigación para la solución de temáticas vigentes y fortalecimiento de empresas.
Observaciones del Responsable	

GOBIERNO DEL ESTADO DE JALISCO

PRESUPUESTO DE EGRESOS PARA EL EJERCICIO FISCAL 2025

Ficha Técnica de Indicador

Sistema de Evaluación del Desempeño (SED)

Secretaría de la Hacienda Pública

Datos de Identificación del Programa: Desarrollo de Talento

Total de personas beneficiadas a través de Servicios PLAi

Eje	Tema
Desarrollo y crecimiento económico	Innovación, Ciencia y Tecnología

¿Quién gasta?

12 Unidad Presupuestal	210 Unidad Responsable	00986 Unidad Ejecutora del Gasto
Secretaría de Innovación, Ciencia y Tecnología	Plataforma Abierta de Innovación y Desarrollo de Jalisco	Plataforma Abierta de Innovación y Desarrollo de Jalisco

¿Para qué se gasta?

Finalidad	Función	Subfunción
Desarrollo Económico	Ciencia, Tecnología e Innovación	Innovación

Presupuesto asignado al Programa Presupuestario

Monto $27,614,066.00

Nivel del Indicador

Nivel	Clave	Resumen Narrativo	Transversalidad
Componente	A1	Talento humano capacitado para integrar, vincular y desarrollar tecnologías, habilidades y procesos que contribuyan a la competitividad de la cuádruple hélice del Estado	Derechos Humanos

Datos del Indicador

Nombre del Indicador	Método de cálculo	Código
Total de personas beneficiadas a través de Servicios PLAi	(Total de personas beneficiadas (Realizado)/Total de personas beneficiadas (Programado))*100	386_A1_2

Descripción del Indicador	Unidad de Medida
Este indicador mide las personas beneficiadas, a través de las actividades formativas, proyectos, eventos y servicios desarrollados por PLAi	Personas

Tipo de Indicador	Gestión	**Dimensión**	Eficacia	**Ponderación del indicador**	100.0
Desagregación Geográfica	Estatal	**Frecuencia de Medición**	Trimestral		

GOBIERNO DEL ESTADO DE JALISCO

PRESUPUESTO DE EGRESOS PARA EL EJERCICIO FISCAL 2025

Ficha Técnica de Indicador

Sistema de Evaluación del Desempeño (SED)

Secretaría de la Hacienda Pública

Características del Indicador

Tipo de Fórmula de Cálculo	Total	**Características del Indicador**	Claridad, Relevancia, Economía, Monitoreable, Adecuado
Justificación de las Características	El indicador es preciso. El indicador refleja dimensión para el logro del objetivo. El información es interna. El indicador se verifica independientemente. El indicador permite evaluar desempeño.		
Serie de Información Disponible			

Responsable del Indicador

Nombre	Margarita Niño Montoya
Cargo	Dirección de Planeación
Correo Electrónico	margarita.nino@plai.m

Determinación de Metas

						Línea Base	
			Absoluto	Relativo	Sentido del Indicador*	Valor Meta	Año
Año de Medición del Resultado	2025	**Tipo Valor de la Meta**	◉	○	Ascendente	3,500.0	2024
Meta Valor	17,000.0	**Unidad de medida**	Asistente	**Indicador de Género**	Si ○	No ◉	

Resultados

Valor Programado	N.P	**Avance de la Meta**	N.D	**% Avance de la Meta**	N.D	**Semáforo**	

Calendarización de la Meta

	Enero	Febrero	Marzo	Abril	Mayo	Junio	Julio	Agosto	Septiembre	Octubre	Noviembre	Diciembre
Programado			4000.0			4500.0			4500.0			4000.0
Programado Acumulado			4000.0			8500.0			13000.0			17000.0
Realizado												
Realizado Acumulado												

Proyección de la meta en los próximos 3 años	6000.00	6000.00	

Parámetros de semaforización

Meta Institucional

100

GOBIERNO DEL ESTADO DE JALISCO

PRESUPUESTO DE EGRESOS PARA EL EJERCICIO FISCAL 2025

Ficha Técnica de Indicador

Sistema de Evaluación del Desempeño (SED)

Secretaría de la Hacienda Pública

Características de las Variables (metadatos)

Variable 1

Nombre			
Total de personas beneficiadas (programado)			
Fuente de Información			
Unidad de Medida	**Valor Absoluto de la Variable**	**Desagregación Geográfica**	**Frecuencia cálculo variable**
Asistente	0.00		
Método recopilación de datos	**Fecha de disponibilidad de la información**	**Tipo de acumulación**	
		Suma	

Variable 2

Nombre			
Total de personas beneficiadas (realizado)			
Fuente de Información			
Unidad de Medida	**Valor Absoluto de la Variable**	**Desagregación Geográfica**	**Frecuencia cálculo variable**
Asistente	0.00		
Método recopilación de datos	**Fecha de disponibilidad de la información**	**Tipo de acumulación**	
		Suma	

Medios de Verificación Nivel MIR	Registro de personas beneficiadas 2025. Dirección de Planeación de la Plataforma Abierta de Innovación y Desarrollo de Jalisco.
Supuestos del Nivel MIR	E□iste interés de la ciudadanía por desarrollar competencias y habilidades que respondan a las tendencias y demandas del sector productivo, social y p□blico en Jalisco, a través de PLAi.
Observaciones del Responsable	

GOBIERNO DEL ESTADO DE JALISCO

PRESUPUESTO DE EGRESOS PARA EL EJERCICIO FISCAL 2025

Ficha Técnica de Indicador

Sistema de Evaluación del Desempeño (SED)

Secretaría de la Hacienda Pública

Datos de Identificación del Programa: Desarrollo de Talento

Total de alianzas concretadas

Eje	Tema
Desarrollo y crecimiento económico	Innovación, Ciencia y Tecnología

¿Quién gasta?

12 Unidad Presupuestal	210 Unidad Responsable	00986 Unidad Ejecutora del Gasto
Secretaría de Innovación, Ciencia y Tecnología	Plataforma Abierta de Innovación y Desarrollo de Jalisco	Plataforma Abierta de Innovación y Desarrollo de Jalisco

¿Para qué se gasta?

Finalidad	Función	Subfunción
Desarrollo Económico	Ciencia, Tecnología e Innovación	Innovación

Presupuesto asignado al Programa Presupuestario

Monto	$27,614,066.00

Nivel del Indicador

Nivel	Clave	Resumen Narrativo	Transversalidad
Componente	A2	Alianzas generadas por PLAi que permitan conectar al talento con las comunidades del ecosistema de innovación y los empleadores de Jalisco.	Derechos Humanos

Datos del Indicador

Nombre del Indicador	Método de cálculo	Código
Total de alianzas concretadas	(Total de alianzas concretadas (Realizado) / Total de alianzas concretadas (Programado))*100	386_A2-1

Descripción del Indicador	Unidad de Medida
Este indicador mide las acciones que generen alianzas para contar con más y mejor contenido para ofrecer a la ciudadanía de Jalisco.	Alianza

Tipo de Indicador	Gestión	**Dimensión**	Eficacia	**Ponderación del indicador**	100.0
Desagregación Geográfica	Estatal	**Frecuencia de Medición**	Trimestral		

GOBIERNO DEL ESTADO DE JALISCO

PRESUPUESTO DE EGRESOS PARA EL EJERCICIO FISCAL 2025

Ficha Técnica de Indicador

Sistema de Evaluación del Desempeño (SED)

Secretaría de la Hacienda Pública

Características del Indicador

Tipo de Fórmula de Cálculo	Total	**Características del Indicador**	Claridad, Relevancia, Economía, Monitoreable, Adecuado
Justificación de las Características	El indicador es preciso. El indicador refleja dimensión para el logro del objetivo. El información es interna. El indicador se verifica independientemente. El indicador permite evaluar desempeño.		
Serie de Información Disponible			

Responsable del Indicador

Nombre	Margarita Niño Montoya
Cargo	Dirección de Planeación
Correo Electrónico	margarita.nino@plai.m

Determinación de Metas

						Línea Base	
			Absoluto	Relativo	Sentido del Indicador*	Valor Meta	Año
Año de Medición del Resultado	2025	**Tipo Valor de la Meta**	○	●	Ascendente	.0	2024
Meta Valor	12.0	**Unidad de medida**	Alianza	**Indicador de Género**	○ Si	● No	

Resultados

Valor Programado	N.P	**Avance de la Meta**	N.D	**% Avance de la Meta**	N.D	**Semáforo**	

Calendarización de la Meta

	Enero	Febrero	Marzo	Abril	Mayo	Junio	Julio	Agosto	Septiembre	Octubre	Noviembre	Diciembre
Programado			3.0			3.0			3.0			3.0
Programado Acumulado			3.0			6.0			.0			12.0
Realizado												
Realizado Acumulado												

Proyección de la meta en los próimos 3 años	15	15.00	15

Parámetros de semaforización

Meta Institucional

100

GOBIERNO DEL ESTADO DE JALISCO

PRESUPUESTO DE EGRESOS PARA EL EJERCICIO FISCAL 2025

Ficha Técnica de Indicador

Sistema de Evaluación del Desempeño (SED)

Secretaría de la Hacienda Pública

Características de las Variables (metadatos)

Variable 1

Nombre

Total de alianzas concretadas (programado)

Fuente de Información

Unidad de Medida	Valor Absoluto de la Variable	Desagregación Geográfica	Frecuencia cálculo variable
Alianza	12.00		

Método recopilación de datos	Fecha de disponibilidad de la información	Tipo de acumulación
		Suma

Variable 2

Nombre

Total de alianzas concretadas (realizado)

Fuente de Información

Unidad de Medida	Valor Absoluto de la Variable	Desagregación Geográfica	Frecuencia cálculo variable
Alianza	0.00		

Método recopilación de datos	Fecha de disponibilidad de la información	Tipo de acumulación
		Suma

Medios de Verificación Nivel MIR	Registro de convenios y alianzas concretadas 2025. Dirección de Planeación de la Plataforma Abierta de Innovación y Desarrollo de Jalisco.
Supuestos del Nivel MIR	E□isten instituciones y especialistas que tengan el inter□s por generar alianzas y ser parte de comunidades del ecosistema de innovación.
Observaciones del Responsable	

GOBIERNO DEL ESTADO DE JALISCO

PRESUPUESTO DE EGRESOS PARA EL EJERCICIO FISCAL 2025

Ficha Técnica de Indicador

Sistema de Evaluación del Desempeño (SED)

Secretaría de la Hacienda Pública

Datos de Identificación del Programa: Ampliación y desarrollo de servicios tecnológicos

Posición en el Índice de Competitividad Estatal del IMCO

Eje	Tema
Desarrollo y crecimiento económico	Innovación, Ciencia y Tecnología

¿Quién gasta?

12 Unidad Presupuestal	210 Unidad Responsable	Unidad Ejecutora del Gasto
Secretaría de Innovación, Ciencia y Tecnología	Plataforma Abierta de Innovación y Desarrollo de Jalisco	

¿Para qué se gasta?

Finalidad	Función	Subfunción
Desarrollo Económico	Ciencia, Tecnología e Innovación	Innovación

Presupuesto asignado al Programa Presupuestario

Monto	$3,152,132.00

Nivel del Indicador

Nivel	Clave	Resumen Narrativo	Transversalidad
Fin		Contribuir a consolidar a Jalisco como líder nacional en aportación de valor económico y social, mediante el acceso incluyente de las personas a los beneficios de la integración de la ciencia y la tecnología, de la tecnificación y especialización de sectores clave y el impulso al capital humano, haciendo un uso responsable y democrático de los recursos naturales de todas las regiones del estado.	

Datos del Indicador

Nombre del Indicador	Método de cálculo	Código
Posición en el Índice de Competitividad Estatal del IMCO		Fin_387_1

Descripción del Indicador	Unidad de Medida
El indicador mide la posición de los estados en el Índice de Competitividad Estatal (ICE). El ICE mide la capacidad de los estados para forjar, atraer y retener talento e inversiones. Un estado competitivo es aquel que de modo consistente resulta atractivo para el talento y la inversión, lo que se traduce en mayor productividad y bienestar para sus habitantes. Para medir esto, el índice evalúa tanto las capacidades estructurales como coyunturales de los estados. El ICE está compuesto por indicadores, categorizados en 10 subíndices que evalúan distintas dimensiones de la competitividad de los 32 estados del país.	Posición

Tipo de Indicador	Estratégico	**Dimensión**	Eficacia	**Ponderación del indicador**	
Desagregación Geográfica		**Frecuencia de Medición**	Bienal		0.0

GOBIERNO DEL ESTADO DE JALISCO

PRESUPUESTO DE EGRESOS PARA EL EJERCICIO FISCAL 2025

Ficha Técnica de Indicador

Sistema de Evaluación del Desempeño (SED)

Secretaría de la Hacienda Pública

Características del Indicador

Tipo de Fórmula de Cálculo	Total	**Características del Indicador**	
Justificación de las Características			
Serie de Información Disponible			
Responsable del Indicador			
Nombre			
Cargo			
Correo Electrónico			

Determinación de Metas

						Línea Base	
			Absoluto	Relativo	Sentido del Indicador*	Valor Meta	Año
Año de Medición del Resultado	2025	**Tipo Valor de la Meta**	X		Descendente	0.0	2020
Meta Valor	4.0	**Unidad de medida**		**Indicador de Género**	Si	No	
						X	

Resultados

Valor Programado	N.P	**Avance de la Meta**	N.D	**% Avance de la Meta**	N.D	**Semáforo**	

Calendarización de la Meta

	Enero	Febrero	Marzo	Abril	Mayo	Junio	Julio	Agosto	Septiembre	Octubre	Noviembre	Diciembre
Programado	0.0	0.0	0.0	0.0	0.0	0.0	0.0	0.0	0.0	0.0	0.0	0.0
Programado Acumulado	0.0	0.0	0.0	0.0	0.0	0.0	0.0	0.0	0.0	0.0	0.0	0.0
Realizado												
Realizado Acumulado												

Proyección de la meta en los próximos 3 años			

Meta Institucional

0%

Medios de Verificación Nivel MIR	En el Sistema de Monitoreo de Indicadores del Desarrollo de Jalisco (MIDE Jalisco), para consulta abierta en https://seplan.app.jalisco.gob.mx/mide
Supuestos del Nivel MIR	Los sectores productivos tienen el interés y compromiso de integrar la ciencia y tecnología para la especialización de su sector y el impulso del capital humano.
Observaciones del Responsable	

GOBIERNO DEL ESTADO DE JALISCO

PRESUPUESTO DE EGRESOS PARA EL EJERCICIO FISCAL 2025

Ficha Técnica de Indicador

Sistema de Evaluación del Desempeño (SED)

Secretaría de la Hacienda Pública

Datos de Identificación del Programa: Ampliación y desarrollo de servicios tecnológicos

Fondos concurrentes a la inversión estatal en investigación, desarrollo tecnológico e innovación (I+d+i)

Eje	Tema
Desarrollo y crecimiento económico	Innovación, Ciencia y Tecnología

¿Quién gasta?

12 Unidad Presupuestal	210 Unidad Responsable	Unidad Ejecutora del Gasto
Secretaría de Innovación, Ciencia y Tecnología	Plataforma Abierta de Innovación y Desarrollo de Jalisco	

¿Para qué se gasta?

Finalidad	Función	Subfunción
Desarrollo Económico	Ciencia, Tecnología e Innovación	Innovación

Presupuesto asignado al Programa Presupuestario

Monto	$3,152,132.00

Nivel del Indicador

Nivel	Clave	Resumen Narrativo	Transversalidad
Propósito		La academia, industria, sociedad y gobierno, se vinculan para fomentar el desarrollo científico y tecnológico, para la formación de capital humano especializado en áreas estratégicas, así como, la inversión científica y tecnológica para alcanzar un desarrollo sostenible y sustentable en todas las regiones del estado.	

Datos del Indicador

Nombre del Indicador	Método de cálculo	Código
Fondos concurrentes a la inversión estatal en investigación, desarrollo tecnológico e innovación (I+d+i)		Propósito_387_1178

Descripción del Indicador	Unidad de Medida
Este indicador reporta los fondos adicionales (a los fondos estatales) aplicados a los proyectos y actividades de investigación, desarrollo tecnológico e innovación apoyados en Jalisco.	Millones de pesos

Tipo de Indicador	Estratégico	**Dimensión**	Eficacia	**Ponderación del indicador**	
Desagregación Geográfica		**Frecuencia de Medición**	Mensual	0.0	

GOBIERNO DEL ESTADO DE JALISCO

PRESUPUESTO DE EGRESOS PARA EL EJERCICIO FISCAL 2025

Ficha Técnica de Indicador

Sistema de Evaluación del Desempeño (SED)

Secretaría de la Hacienda Pública

Características del Indicador

Tipo de Fórmula de Cálculo	Total	**Características del Indicador**	
Justificación de las Características			
Serie de Información Disponible			
Responsable del Indicador			
Nombre			
Cargo			
Correo Electrónico			

Determinación de Metas

						Línea Base	
			Absoluto	Relativo	Sentido del Indicador*	Valor Meta	Año
Año de Medición del Resultado	2025	**Tipo Valor de la Meta**	X		Ascendente	207.0	2020
Meta Valor	109.0	**Unidad de medida**		**Indicador de Género**	Si	No	
						X	

Resultados

Valor Programado	N.P	**Avance de la Meta**	N.D	**% Avance de la Meta**	N.D	**Semáforo**	

Calendarización de la Meta

	Enero	Febrero	Marzo	Abril	Mayo	Junio	Julio	Agosto	Septiembre	Octubre	Noviembre	Diciembre
Programado	0.0	0.0	0.0	0.0	0.0	0.0	0.0	0.0	0.0	0.0	0.0	0.0
Programado Acumulado	0.0	0.0	0.0	0.0	0.0	0.0	0.0	0.0	0.0	0.0	0.0	0.0
Realizado												
Realizado Acumulado												

Proyección de la meta en los próximos 3 años			

Meta Institucional

0%

Medios de Verificación Nivel MIR	En el Sistema de Monitoreo de Indicadores del Desarrollo de Jalsico (MIDE Jalsico), para consulta abierta en https://seplan.app.jalisco.gob.mx/mide
Supuestos del Nivel MIR	La iniciativa privada tiene el interés de vincularse y colaborar con los centros de investigación para la solución de temáticas vigentes y fortalecimiento de empresas.
bservaciones del Responsable	

GOBIERNO DEL ESTADO DE JALISCO

PRESUPUESTO DE EGRESOS PARA EL EJERCICIO FISCAL 2025

Ficha Técnica de Indicador

Sistema de Evaluación del Desempeño (SED)

Secretaría de la Hacienda Pública

Datos de Identificación del Programa: Ampliación y desarrollo de servicios tecnológicos

Total de porcentaje de elementos reforzados en Campus Virtual PLAi.

Eje	Tema
Desarrollo y crecimiento económico	Innovación, Ciencia y Tecnología

¿Quién gasta?

12 Unidad Presupuestal	210 Unidad Responsable	00986 Unidad Ejecutora del Gasto
Secretaría de Innovación, Ciencia y Tecnología	Plataforma Abierta de Innovación y Desarrollo de Jalisco	Plataforma Abierta de Innovación y Desarrollo de Jalisco

¿Para qué se gasta?

Finalidad	Función	Subfunción
Desarrollo Económico	Ciencia, Tecnología e Innovación	Innovación

Presupuesto asignado al Programa Presupuestario

Monto $3,152,132.00

Nivel del Indicador

Nivel	Clave	Resumen Narrativo	Transversalidad
Componente	A1	Elementos del Campus Virtual actualizados y adaptados para la optimización de servicios.	Derechos Humanos

Datos del Indicador

Nombre del Indicador	Método de cálculo	Código
Total de porcentaje de elementos reforzados en Campus Virtual PLAi.	(Número de elementos reforzados(Realizado)/ Número de elementos reforzados (Programado))*100	387_A1-1

Descripción del Indicador	Unidad de Medida
Este indicador mide el fortalecimiento de elementos del Campus Virtual PLAi.	Porcentaje

Tipo de Indicador	Gestión	**Dimensión**	Eficacia	**Ponderación del indicador**	
Desagregación Geográfica	Estatal	**Frecuencia de Medición**	Trimestral	100.0	

Características del Indicador

Tipo de Fórmula de Cálculo	Total	**Características del Indicador**	Claridad, Relevancia, Economía, Monitoreable, Adecuado

Justificación de las Características

El indicador es preciso.
El indicador refleja dimensión para el logro del objetivo.
El información es interna.
El indicador se verifica independientemente.
El indicador permite evaluar desempeño.

Serie de Información Disponible

Responsable del Indicador

Nombre	Margarita Niño Montoya
Cargo	Dirección de Planeación
Correo Electrónico	margarita.nino@plai.mx

GOBIERNO DEL ESTADO DE JALISCO

PRESUPUESTO DE EGRESOS PARA EL EJERCICIO FISCAL 2025

Ficha Técnica de Indicador

Sistema de Evaluación del Desempeño (SED)

Secretaría de la Hacienda Pública

Determinación de Metas

				Absoluto	Relativo	Sentido del Indicador*	Línea Base Valor Meta	Línea Base Año
Año de Medición del Resultado	2025	Tipo Valor de la Meta		X		Ascendente	3.0	202
Meta Valor	100.0	Unidad de medida	Elemento	Indicador de Género		Si	No	
							X	

Resultados

Valor Programado	N.P	Avance de la Meta	N.D	Avance de la Meta	N.D	Semáforo	

Calendarización de la Meta

	Enero	Febrero	Marzo	Abril	Mayo	Junio	Julio	Agosto	Septiembre	Octubre	Noviembre	Diciembre
Programado			25.0			25.0			25.0			25.0
Programado Acumulado			25.0			50.0			75.0			100.0
Realizado												
Realizado Acumulado												

Proyección de la meta en los próximos 3 años	3	3	

Parámetros de semaforización

Meta Institucional

100

GOBIERNO DEL ESTADO DE JALISCO

PRESUPUESTO DE EGRESOS PARA EL EJERCICIO FISCAL 2025

Ficha Técnica de Indicador

Sistema de Evaluación del Desempeño (SED)

Secretaría de la Hacienda Pública

Características de las ariables (metadatos)

ariable 1

Nombre

Número de elementos reforzados(Realizado)

Fuente de Información Panel de Control de Gestión de Proyectos

Unidad de Medida	alor Absoluto de la ariable	Desagregación Geográfica	Frecuencia cálculo variable
Elemento	0.00	Estatal	Trimestral

Método recopilación de datos	Fecha de disponibilidad de la información	Tipo de acumulación
	01/01/202	Suma

ariable 2

Nombre

Número de elementos reforzados(programado)

Fuente de Información Panel de Control de Gestión de Proyectos

Unidad de Medida	alor Absoluto de la ariable	Desagregación Geográfica	Frecuencia cálculo variable
Elemento	100.00	Estatal	Trimestral

Método recopilación de datos	Fecha de disponibilidad de la información	Tipo de acumulación
	01/01/202	Suma

Medios de erificación Nivel MIR	Panel de Control de Gestión de Proyectos en Campus Virtual de la Plataforma Abierta de Innovación y Desarrollo de Jalisco
Supuestos del Nivel MIR	Existen elementos por ser mejoradas para aumentar el funcionamientos los módulos del Campus Virtual.
bservaciones del Responsable	

GOBIERNO DEL ESTADO DE JALISCO

PRESUPUESTO DE EGRESOS PARA EL EJERCICIO FISCAL 2025

Ficha Técnica de Indicador

Sistema de Evaluación del Desempeño (SED)

Secretaría de la Hacienda Pública

Datos de Identificación del Programa: Ampliación y desarrollo de servicios tecnológicos

Total de porcentaje de herramientas implementadas para la operabilidad PLAi

Eje	Tema
Desarrollo y crecimiento económico	Innovación, Ciencia y Tecnología

¿Quién gasta?

12 Unidad Presupuestal	210 Unidad Responsable	00986 Unidad Ejecutora del Gasto
Secretaría de Innovación, Ciencia y Tecnología	Plataforma Abierta de Innovación y Desarrollo de Jalisco	Plataforma Abierta de Innovación y Desarrollo de Jalisco

¿Para qué se gasta?

Finalidad	Función	Subfunción
Desarrollo Económico	Ciencia, Tecnología e Innovación	Innovación

Presupuesto asignado al Programa Presupuestario

Monto $3,152,132.00

Nivel del Indicador

Nivel	Clave	Resumen Narrativo	Transversalidad
Componente	A2	Información automatizada para la gestión académica y administrativa en Campus Virtual	Derechos Humanos

Datos del Indicador

Nombre del Indicador	Método de cálculo	Código
Total de porcentaje de herramientas implementadas para la operabilidad PLAi	(Porcentaje de implementación de herramientas(Realizado)/ Porcentaje de implementación de herramientas(Programado))*100	387_A2-1

Descripción del Indicador	Unidad de Medida
Este indicador mide las herramientas implementadas para optimizar la operabilidad de PLAi.	Porcentaje

Tipo de Indicador	Gestión	**Dimensión**	Eficacia	**Ponderación del indicador**	
Desagregación Geográfica	Estatal	**Frecuencia de Medición**	Trimestral	100.0	

GOBIERNO DEL ESTADO DE JALISCO

PRESUPUESTO DE EGRESOS PARA EL EJERCICIO FISCAL 2025

Ficha Técnica de Indicador

Sistema de Evaluación del Desempeño (SED)

Secretaría de la Hacienda Pública

Características del Indicador

Tipo de Fórmula de Cálculo	Total	**Características del Indicador**	Claridad, Relevancia, Economía, Monitoreable, Adecuado
Justificación de las Características	El indicador es preciso. El indicador refleja dimensión para el logro del objetivo. El información es interna. El indicador se verifica independientemente. El indicador permite evaluar desempeño.		
Serie de Información Disponible			

Responsable del Indicador

Nombre	Margarita Niño Montoya
Cargo	Dirección de Planeación
Correo Electrónico	margarita.nino@plai.mx

Determinación de Metas

							Línea Base	
				Absoluto	**Relativo**	**Sentido del Indicador***	**Valor Meta**	**Año**
Año de Medición del Resultado	2025	**Tipo Valor de la Meta**		X		Ascendente	100.0	2025
Meta Valor	100.0	**Unidad de medida**	Herramienta	**Indicador de Género**		Si	X	No

Resultados

Valor Programado	N.P	**Avance de la Meta**	N.D	**Avance de la Meta**	N.D	**Semáforo**	

Calendarización de la Meta

	Enero	Febrero	Marzo	Abril	Mayo	Junio	Julio	Agosto	Septiembre	Octubre	Noviembre	Diciembre
Programado			25.0			25.0			25.0			25.0
Programado Acumulado			25.0			50.0			75.0			100.0
Realizado												
Realizado Acumulado												

Proyección de la meta en los próximos 3 años	100.00	100.00	

Parámetros de semaforización

Meta Institucional

100

GOBIERNO DEL ESTADO DE JALISCO

PRESUPUESTO DE EGRESOS PARA EL EJERCICIO FISCAL 2025

Ficha Técnica de Indicador

Sistema de Evaluación del Desempeño (SED)

Secretaría de la Hacienda Pública

Características de las ariables (metadatos)

ariable 1

Nombre

Porcentaje de implementación de herramientas(Realizado)

Fuente de Información Panel de Control de Gestión de Proyectos

Unidad de Medida	alor Absoluto de la ariable	Desagregación Geográfica	Frecuencia cálculo variable
Herramienta	0.00	Estatal	Trimestral

Método recopilación de datos	Fecha de disponibilidad de la información	Tipo de acumulación
	01/01/202	Suma

ariable 2

Nombre

Porcentaje de implementación de herramientas(Programado)

Fuente de Información Panel de Control de Gestión de Proyectos

Unidad de Medida	alor Absoluto de la ariable	Desagregación Geográfica	Frecuencia cálculo variable
Herramienta	100.00	Estatal	Trimestral

Método recopilación de datos	Fecha de disponibilidad de la información	Tipo de acumulación
	01/01/202	Suma

Medios de erificación Nivel MIR	Panel de Control de Gestión de Proyectos en Campus Virtual de la Plataforma Abierta de Innovación y Desarrollo de Jalisco
Supuestos del Nivel MIR	Existen herramientas por implementar y aprovechar para mejorar la operabilidad de PLAi.
bservaciones del Responsable	

GOBIERNO DEL ESTADO DE JALISCO

PRESUPUESTO DE EGRESOS PARA EL EJERCICIO FISCAL 2025

Ficha Técnica de Indicador

Sistema de Evaluación del Desempeño (SED)

Secretaría de la Hacienda Pública

Datos de Identificación del Programa: Fomento a las comunidades culturales y artísticas

Posición en el Índice de Rezago Social

Eje	Tema
Desarrollo social	Cultura

¿Quién gasta?

13 Unidad Presupuestal	000 Unidad Responsable	Unidad Ejecutora del Gasto
Secretaría de Cultura	Secretaría de Cultura	

¿Para qué se gasta?

Finalidad	Función	Subfunción
Desarrollo Social	Recreación, Cultura y Otras Manifestaciones Sociales	Cultura

Presupuesto asignado al Programa Presupuestario

Monto $13,542,388.00

Nivel del Indicador

Nivel	Clave	Resumen Narrativo	Transversalidad
Fin		Contribuir a mejorar las condiciones de acceso efectivo a los derechos sociales, mediante el impulso de las capacidades de las personas y sus comunidades, reduciendo brechas de desigualdad, con un sentido de colectividad fortalecido que impulsa la movilidad social ascendente y con atención prioritaria para las personas y los grupos cuyos derechos han sido vulnerados de manera histórica y coyuntural en particular por la pandemia por COVID19.	

Datos del Indicador

Nombre del Indicador	Método de cálculo	Código
Posición en el Índice de Rezago Social		434_1479

Descripción del Indicador	Unidad de Medida
Lugar que ocupa Jalisco dentro del contexto de las entidades federativas del país respecto al Índice de Rezago Social, el cual es una medida agregada que se compone de variables de educación, acceso a servicios de salud, servicios básicos en la vivienda, de calidad y espacios en la misma, y activos en el hogar. Es decir, proporciona el resumen de cuatro carencias sociales de la medición de pobreza del Consejo Nacional de Evaluación de la Política de Desarrollo Social (CONEVAL): rezago educativo, acceso a los servicios de salud, acceso a los servicios básicos en la vivienda, y la calidad y espacios en la vivienda.	Posición

Tipo de Indicador	Estratégico	**Dimensión**	Eficacia	**Ponderación del indicador**	
Desagregación Geográfica		**Frecuencia de Medición**	Anual	0.0	

GOBIERNO DEL ESTADO DE JALISCO

PRESUPUESTO DE EGRESOS PARA EL EJERCICIO FISCAL 2025

Ficha Técnica de Indicador

Sistema de Evaluación del Desempeño (SED)

Secretaría de la Hacienda Pública

Características del Indicador

Tipo de Fórmula de Cálculo	Total	**Características del Indicador**	
Justificación de las Características			
Serie de Información Disponible			
Responsable del Indicador			
Nombre			
Cargo			
Correo Electrónico			

Determinación de Metas

					Línea Base	
		Absoluto	**Relativo**	**Sentido del Indicador***	**Valor Meta**	**Año**
Año de Medición del Resultado	2025	**Tipo Valor de la Meta**	X		Ascendente	24.0	2022
Meta Valor	29.0	**Unidad de medida**		**Indicador de Género**		

	Si	**No**
Indicador de Género		X

Resultados

Valor Programado	N.P	**Avance de la Meta**	N.D	**% Avance de la Meta**	N.D	**Semáforo**	

Calendarización de la Meta

	Enero	Febrero	Marzo	Abril	Mayo	Junio	Julio	Agosto	Septiembre	Octubre	Noviembre	Diciembre
Programado												
Programado Acumulado												
Realizado												
Realizado Acumulado												

Proyección de la meta en los próximos 3 a□os			

Meta Institucional

0□

Medios de Verificación Nivel MIR	En el Sistema de Monitoreo de Indicadores del Desarrollo de Jalisco (MIDE Jalisco), para consulta abierta en https:□□seplan.app.jalisco.gob.mx□mide
Supuestos del Nivel MIR	Las y los habitantes del estado de Jalisco asumen su compromiso de corresponsabilidad en el proceso de desarrollo social y acceso efectivo de sus derechos sociales.
Observaciones del Responsable	

GOBIERNO DEL ESTADO DE JALISCO

PRESUPUESTO DE EGRESOS PARA EL EJERCICIO FISCAL 2025

Ficha Técnica de Indicador

Sistema de Evaluación del Desempeño (SED)

Secretaría de la Hacienda Pública

Datos de Identificación del Programa: Fomento a las comunidades culturales y artísticas

Capital humano artístico ocupado y empleado

Eje	Tema
Desarrollo social	Cultura

¿Quién gasta?

13 Unidad Presupuestal	000 Unidad Responsable	Unidad Ejecutora del Gasto
Secretaría de Cultura	Secretaría de Cultura	

¿Para qué se gasta?

Finalidad	Función	Subfunción
Desarrollo Social	Recreación, Cultura y Otras Manifestaciones Sociales	Cultura

Presupuesto asignado al Programa Presupuestario

Monto $13,542,388.00

Nivel del Indicador

Nivel	Clave	Resumen Narrativo	Transversalidad
Propósito		Las y los jaliscienses cuentan con la consolidación de una política cultural en su beneficio, con el desarrollo de las comunidades culturales, artísticas y creativas del estado para la generación de cambios sociales.	

Datos del Indicador

Nombre del Indicador	Método de cálculo	Código
Capital humano artístico ocupado y empleado		434_1735

Descripción del Indicador	Unidad de Medida
Este indicador es resultado del análisis realizado a la Encuesta Nacional de Ocupación y Empleo (ENOE) para identificar el número de personas que conforman el sector cultural artístico en el estado de Jalisco.	Artistas

Tipo de Indicador	Estratégico	**Dimensión**	Eficacia	**Ponderación del indicador**	
Desagregación Geográfica		**Frecuencia de Medición**	Anual	0.0	

Características del Indicador

Tipo de Fórmula de Cálculo	Total	**Características del Indicador**	
Justificación de las Características			
Serie de Información Disponible			

Responsable del Indicador

Nombre	
Cargo	
Correo Electrónico	

GOBIERNO DEL ESTADO DE JALISCO

PRESUPUESTO DE EGRESOS PARA EL EJERCICIO FISCAL 2025

Ficha Técnica de Indicador

Sistema de Evaluación del Desempeño (SED)

Secretaría de la Hacienda Pública

Determinación de Metas

						Línea Base	
		Absoluto	Relativo	Sentido del Indicador*	Valor Meta	Año
Año de Medición del Resultado	2025	**Tipo Valor de la Meta**	X	○	Ascendente	36,093.0	2020
Meta Valor	52,762.0	**Unidad de medida**		**Indicador de Género**	Si ○	No X	

Resultados

Valor Programado	N.P	**Avance de la Meta**	N.D	**% Avance de la Meta**	N.D	**Semáforo**	

Calendarización de la Meta

	Enero	Febrero	Marzo	Abril	Mayo	Junio	Julio	Agosto	Septiembre	Octubre	Noviembre	Diciembre
Programado												
Programado Acumulado												
Realizado												
Realizado Acumulado												

Proyección de la meta en los próximos 3 años			

Meta Institucional

0

Medios de Verificación Nivel MIR	En el Sistema de Monitoreo de Indicadores del Desarrollo de Jalsico (MIDE Jalsico), para consulta abierta en https://seplan.app.jalisco.gob.mx/mide
Supuestos del Nivel MIR	Las y los jalisciense tienen el interés de participar activamente en el desarrollo de las comunidades culturales, artísticas y creativas.
Observaciones del Responsable	

GOBIERNO DEL ESTADO DE JALISCO

PRESUPUESTO DE EGRESOS PARA EL EJERCICIO FISCAL 2025

Ficha Técnica de Indicador

Sistema de Evaluación del Desempeño (SED)

Secretaría de la Hacienda Pública

Datos de Identificación del Programa: Fomento a las comunidades culturales y artísticas

Porcentaje de proyectos beneficiados por el programa Proyecta Producción

Eje	Tema
Desarrollo social	Cultura

¿Quién gasta?

13 Unidad Presupuestal	000 Unidad Responsable	00280 Unidad Ejecutora del Gasto
Secretaría de Cultura	Secretaría de Cultura	Dirección de Planeación, Vinculación y Desarrollo Sectorial

¿Para qué se gasta?

Finalidad	Función	Subfunción
Desarrollo Social	Recreación, Cultura y Otras Manifestaciones Sociales	Cultura

Presupuesto asignado al Programa Presupuestario

Monto $13,542,388.00

Nivel del Indicador

Nivel	Clave	Resumen Narrativo	Transversalidad
Componente	D1	Apoyos económicos entregados al sector cultural y artístico mediante el programa Proyecta Producción	Cultura de la Paz

Datos del Indicador

Nombre del Indicador	Método de cálculo	Código
Porcentaje de proyectos beneficiados por el programa Proyecta Producción	(Número de proyectos beneficiados por el programa Proyecta Producción en el trimestre t / Número de proyectos recibidos por el programa Proyecta Producción en el trimestre t) *100	434_01_1

Descripción del Indicador	Unidad de Medida
El indicador mide los proyectos beneficiados por el programa Proyecta Producción.	Porcentaje

Tipo de Indicador	Estratégico	**Dimensión**	Eficiencia	**Ponderación del indicador**	
Desagregación Geográfica	Estatal	**Frecuencia de Medición**	Trimestral	100.0	

Características del Indicador

Tipo de Fórmula de Cálculo	Porcentaje	**Características del Indicador**	Claridad
Justificación de las Características	Los indicadores deben ser tan directos e inequívocos como sea posible, es decir, entendibles		
Serie de Información Disponible			

Responsable del Indicador

Nombre	Denisse Corona García
Cargo	Dirección de Planeación, Vinculación y Desarrollo Sectorial
Correo Electrónico	denisse.corona@jalisco.gob.mx

GOBIERNO DEL ESTADO DE JALISCO

PRESUPUESTO DE EGRESOS PARA EL EJERCICIO FISCAL 2025

Ficha Técnica de Indicador

Sistema de Evaluación del Desempeño (SED)

Secretaría de la Hacienda Pública

Determinación de Metas

						Línea Base	
			Absoluto	Relativo	Sentido del Indicador*	Valor Meta	Año
Año de Medición del Resultado	2025	Tipo Valor de la Meta	( )	(X)	Ascendente	100.0	2023
Meta Valor	100.0	Unidad de medida	Proyecto	Indicador de Género	Si ( )	No (X)	

Resultados

Valor Programado	N.P	Avance de la Meta	N.D	% Avance de la Meta	N.D	Semáforo	

Calendarización de la Meta

	Enero	Febrero	Marzo	Abril	Mayo	Junio	Julio	Agosto	Septiembre	Octubre	Noviembre	Diciembre
Programado			0.0			0.0	100.0					0.0
Programado Acumulado			0.0			0.0	100.0					0.0
Realizado												
Realizado Acumulado												

Proyección de la meta en los próximos 3 años	100	100	100

Parámetros de semaforización

Meta Institucional

100%

GOBIERNO DEL ESTADO DE JALISCO

PRESUPUESTO DE EGRESOS PARA EL EJERCICIO FISCAL 2025

Ficha Técnica de Indicador

Sistema de Evaluación del Desempeño (SED)

Secretaría de la Hacienda Pública

Características de las Variables (metadatos)

Variable 1

Nombre

Número de proyectos beneficiados por el programa Proyecta Producción en el trimestre t

Fuente de Información	Registros administrativos de los proyectos recibidos, beneficiados y actas de dictamen. Dirección de Planeación, Vinculación y Desarrollo Sectorial

Unidad de Medida	**Valor Absoluto de la Variable**	**Desagregación Geográfica**	**Frecuencia cálculo variable**
Proyecto	4.00	Estatal	Trimestral

Método recopilación de datos	**Fecha de disponibilidad de la información**	**Tipo de acumulación**
	31/08/2024	Valor Presente

Variable 2

Nombre

Número de proyectos recibidos por el programa Proyecta Producción en el trimestre t

Fuente de Información	Registros administrativos de los proyectos recibidos, beneficiados y actas de dictamen. Dirección de Planeación, Vinculación y Desarrollo Sectorial

Unidad de Medida	**Valor Absoluto de la Variable**	**Desagregación Geográfica**	**Frecuencia cálculo variable**
Proyecto	4.00	Estatal	Trimestral

Método recopilación de datos	**Fecha de disponibilidad de la información**	**Tipo de acumulación**
	31/08/2024	Valor Presente

Medios de Verificación Nivel MIR	Registros administrativos de los proyectos. Jefatura de Gestión y Captación de Fondos
Supuestos del Nivel MIR	Existe interés del sector cultural y artístico de difundir la producción cultural de Jalisco.
Observaciones del Responsable	

GOBIERNO DEL ESTADO DE JALISCO

PRESUPUESTO DE EGRESOS PARA EL EJERCICIO FISCAL 2025

Ficha Técnica de Indicador

Sistema de Evaluación del Desempeño (SED)

Secretaría de la Hacienda Pública

Datos de Identificación del Programa: Fomento a las comunidades culturales y artísticas

Porcentaje de proyectos beneficiados por el programa Proyecta Traslados

Eje	Tema
Desarrollo social	Cultura

¿Quién gasta?

13 Unidad Presupuestal	000 Unidad Responsable	00280 Unidad Ejecutora del Gasto
Secretaría de Cultura	Secretaría de Cultura	Dirección de Planeación, Vinculación y Desarrollo Sectorial

¿Para qué se gasta?

Finalidad	Función	Subfunción
Desarrollo Social	Recreación, Cultura y Otras Manifestaciones Sociales	Cultura

Presupuesto asignado al Programa Presupuestario

Monto	$13,542,388.00

Nivel del Indicador

Nivel	Clave	Resumen Narrativo	Transversalidad
Componente	D3	Apoyos económicos entregados al sector cultural y artístico mediante el programa de Proyecta Traslados	Cultura de la Paz

Datos del Indicador

Nombre del Indicador	Método de cálculo	Código
Porcentaje de proyectos beneficiados por el programa Proyecta Traslados	(Número de proyectos beneficiados por Proyecta Traslados en el trimestre t / Número de proyectos recibidos por Proyecta Traslados en el trimestre t)*100	434_03_1

Descripción del Indicador	Unidad de Medida
Este indicador mide los proyectos beneficiados a través del programa Proyecta Traslados.	Porcentaje

Tipo de Indicador	Estratégico	**Dimensión**	Eficiencia	**Ponderación del indicador**	
Desagregación Geográfica	Estatal	**Frecuencia de Medición**	Trimestral	100.0	

Características del Indicador

Tipo de Fórmula de Cálculo	Porcentaje	**Características del Indicador**	Claridad
Justificación de las Características	os indicadores deben ser tan directos e inequívocos como sea posible, es decir, entendibles		
Serie de Información Disponible			

Responsable del Indicador

Nombre	Denisse Corona García
Cargo	Dirección de Planeación, Vinculación y Desarrollo Sectorial
Correo Electrónico	denisse.corona@jalisco.gob.mx

GOBIERNO DEL ESTADO DE JALISCO

PRESUPUESTO DE EGRESOS PARA EL EJERCICIO FISCAL 2025

Ficha Técnica de Indicador

Sistema de Evaluación del Desempeño (SED)

Secretaría de la Hacienda Pública

Determinación de Metas

							Línea Base	
			Absoluto	Relativo	Sentido del Indicador*	Valor Meta	Año	
Año de Medición del Resultado	2025	**Tipo Valor de la Meta**	○	X	Ascendente	100.0	2023	
Meta Valor	100.0	**Unidad de medida**	Proyecto	**Indicador de Género**	Si ○	No X		

Resultados

Valor Programado	N.P	**Avance de la Meta**	N.D	**% Avance de la Meta**	N.D	**Semáforo**

Calendarización de la Meta

	Enero	Febrero	Marzo	Abril	Mayo	Junio	Julio	Agosto	Septiembre	Octubre	Noviembre	Diciembre
Programado			0.0			0.0		100.0				0.0
Programado Acumulado			0.0			0.0		100.0				0.0
Realizado												
Realizado Acumulado												

Proyección de la meta en los próximos 3 años	100	100	100

Parámetros de semaforización

Meta Institucional

100%

GOBIERNO DEL ESTADO DE JALISCO

PRESUPUESTO DE EGRESOS PARA EL EJERCICIO FISCAL 2025

Ficha Técnica de Indicador

Sistema de Evaluación del Desempeño (SED)

Secretaría de la Hacienda Pública

Características de las Variables (metadatos)

Variable 1

Nombre

Número de proyectos beneficiados por Proyecta Traslados en el trimestre t

Fuente de Información	Registros administrativos de los proyectos recibidos, beneficiados y actas de dictamen. Dirección de Planeación, Vinculación y Desarrollo Sectorial

Unidad de Medida	**Valor Absoluto de la Variable**	**Desagregación Geográfica**	**Frecuencia cálculo variable**
Proyecto	3.00	Estatal	Trimestral

Método recopilación de datos	**Fecha de disponibilidad de la información**	**Tipo de acumulación**
	31/08/2024	Valor Presente

Variable 2

Nombre

Número de proyectos recibidos por Proyecta Traslados en el trimestre t

Fuente de Información	Registros administrativos de los proyectos recibidos, beneficiados y actas de dictamen. Dirección de Planeación, Vinculación y Desarrollo Sectorial

Unidad de Medida	**Valor Absoluto de la Variable**	**Desagregación Geográfica**	**Frecuencia cálculo variable**
Proyecto	3.00	Estatal	Trimestral

Método recopilación de datos	**Fecha de disponibilidad de la información**	**Tipo de acumulación**
	31/08/2024	Valor Presente

Medios de Verificación Nivel MIR	Registros administrativos de los proyectos. Jefatura de Gestión y Captación de Fondos
Supuestos del Nivel MIR	Existe interés del sector cultural, creativo y artístico de difundir la producción cultural de Jalisco.
Observaciones del Responsable	

GOBIERNO DEL ESTADO DE JALISCO

PRESUPUESTO DE EGRESOS PARA EL EJERCICIO FISCAL 2025

Ficha Técnica de Indicador

Sistema de Evaluación del Desempeño (SED)

Secretaría de la Hacienda Pública

Datos de Identificación del Programa: Programa Cultura con Enfoque

Porcentaje de la población vulnerable por carencias sociales

Eje	Tema
Desarrollo social	Cultura

¿Quién gasta?

13 Unidad Presupuestal	000 Unidad Responsable	Unidad Ejecutora del Gasto
Secretaría de Cultura	Secretaría de Cultura	

¿Para qué se gasta?

Finalidad	Función	Subfunción
Desarrollo Social	Recreación, Cultura y Otras Manifestaciones Sociales	Cultura

Presupuesto asignado al Programa Presupuestario

Monto $925,200.00

Nivel del Indicador

Nivel	Clave	Resumen Narrativo	Transversalidad
Fin		Contribuir a mejorar las condiciones de acceso efectivo a los derechos sociales, mediante el impulso de las capacidades de las personas y sus comunidades, reduciendo brechas de desigualdad, con un sentido de colectividad fortalecido que impulsa la movilidad social ascendente y con atención prioritaria para las personas y los grupos cuyos derechos han sido vulnerados de manera histórica y coyuntural en particular por la pandemia por COVID19.	

Datos del Indicador

Nombre del Indicador	Método de cálculo	Código
Porcentaje de la población vulnerable por carencias sociales		Fin_439_1471

Descripción del Indicador	Unidad de Medida
Población que presenta una o más carencias sociales relacionadas con los siguientes indicadores: 1. Rezago educativo 2. Acceso a los servicios de salud. 3. Acceso a la seguridad social. 4. Calidad y espacios de la vivienda. 5. Acceso a los servicios básicos en la vivienda. 6. Acceso a la alimentación nutritiva y de calidad; pero cuyo ingreso es superior a la línea de bienestar.	Porcentaje

Tipo de Indicador	Estratégico	**Dimensión**	Eficacia	**Ponderación del indicador**	0.0
Desagregación Geográfica		**Frecuencia de Medición**	Anual		

GOBIERNO DEL ESTADO DE JALISCO

PRESUPUESTO DE EGRESOS PARA EL EJERCICIO FISCAL 2025

Ficha Técnica de Indicador

Sistema de Evaluación del Desempeño (SED)

Secretaría de la Hacienda Pública

Características del Indicador

Tipo de Fórmula de Cálculo	Total	**Características del Indicador**	
Justificación de las Características			
Serie de Información Disponible			

Responsable del Indicador

Nombre	
Cargo	
Correo Electrónico	

Determinación de Metas

						Línea Base	
			Absoluto	Relativo	Sentido del Indicador*	Valor Meta	Año
Año de Medición del Resultado	2025	**Tipo Valor de la Meta**	X		Descendente	28.4	2020
Meta Valor	22.8	**Unidad de medida**		**Indicador de Género**	Si	No	
						X	

Resultados

Valor Programado	N.P	**Avance de la Meta**	N.D	**% Avance de la Meta**	N.D	**Semáforo**	

Calendarización de la Meta

	Enero	Febrero	Marzo	Abril	Mayo	Junio	Julio	Agosto	Septiembre	Octubre	Noviembre	Diciembre
Programado	0.0	0.0	0.0	0.0	0.0	0.0	0.0	0.0	0.0	0.0	0.0	0.0
Programado Acumulado	0.0	0.0	0.0	0.0	0.0	0.0	0.0	0.0	0.0	0.0	0.0	0.0
Realizado												
Realizado Acumulado												

Proyección de la meta en los próximos 3 años			

Meta Institucional

0

Medios de Verificación Nivel MIR	En el Sistema de Monitoreo de Indicadores del Desarrollo de Jalisco (MIDE Jalisco) para consulta abierta en https://seplan.app.jalisco.gob.mx/mide
Supuestos del Nivel MIR	Las y los habitantes del estado de Jalisco asumen su compromiso de corresponsabilidad en el proceso de desarrollo social y acceso efectivo de sus derechos sociales.
Observaciones del Responsable	

GOBIERNO DEL ESTADO DE JALISCO

PRESUPUESTO DE EGRESOS PARA EL EJERCICIO FISCAL 2025

Ficha Técnica de Indicador

Sistema de Evaluación del Desempeño (SED)

Secretaría de la Hacienda Pública

Datos de Identificación del Programa: Programa Cultura con Enfoque

Proporción de eventos y adiestramientos culturales dirigidos a grupos prioritarios

Eje	Tema
Desarrollo social	Cultura

¿Quién gasta?

13 Unidad Presupuestal	000 Unidad Responsable	Unidad Ejecutora del Gasto
Secretaría de Cultura	Secretaría de Cultura	

¿Para qué se gasta?

Finalidad	Función	Subfunción
Desarrollo Social	Recreación, Cultura y Otras Manifestaciones Sociales	Cultura

Presupuesto asignado al Programa Presupuestario

Monto $925,200.00

Nivel del Indicador

Nivel	Clave	Resumen Narrativo	Transversalidad
Propósito		Las y los jalisciense cuentan con la consolidación de una política cultural en su beneficio, con el desarrollo de las comunidades culturales, artísticas y creativas del estado para la generación de cambios sociales.	

Datos del Indicador

Nombre del Indicador	Método de cálculo	Código
Proporción de eventos y adiestramientos culturales dirigidos a grupos prioritarios		Propósito_439_1737

Descripción del Indicador	Unidad de Medida
Este indicador se refiere al grado de priorización de grupos de prioritarios en la programación anual de eventos y adiestramientos culturales de la Secretaría de Cultura de Jalisco. Siendo los grupos prioritarios: migrantes, jornaleros agrícolas, pueblos originarios y comunidades indígenas, personas con discapacidad, adultos mayores, niños, niñas y adolescentes, jóvenes, personas en situación de pobreza o de vulnerabilidad, personas privadas de la libertad, profesionales de las artes, equidad entre mujeres y hombres.	Porcentaje

Tipo de Indicador	Estratégico	**Dimensión**	Eficacia	**Ponderación del indicador**	
Desagregación Geográfica		**Frecuencia de Medición**	Anual	0.0	

Características del Indicador

Tipo de Fórmula de Cálculo	Total	**Características del Indicador**	
Justificación de las Características			
Serie de Información Disponible			

Responsable del Indicador

Nombre	
Cargo	
Correo Electrónico	

GOBIERNO DEL ESTADO DE JALISCO

PRESUPUESTO DE EGRESOS PARA EL EJERCICIO FISCAL 2025

Ficha Técnica de Indicador

Sistema de Evaluación del Desempeño (SED)

Secretaría de la Hacienda Pública

Determinación de Metas

						Línea Base	
			Absoluto	Relativo	Sentido del Indicador*	Valor Meta	Año
Año de Medición del Resultado	2025	Tipo Valor de la Meta	X		Ascendente	26.0	2020
Meta Valor	26.5	Unidad de medida		Indicador de Género	Si	No	
						X	

Resultados

Valor Programado	N.P	Avance de la Meta	N.D	% Avance de la Meta	N.D	Semáforo	

Calendarización de la Meta

	Enero	Febrero	Marzo	Abril	Mayo	Junio	Julio	Agosto	Septiembre	Octubre	Noviembre	Diciembre
Programado	0.0	0.0	0.0	0.0	0.0	0.0	0.0	0.0	0.0	0.0	0.0	0.0
Programado Acumulado	0.0	0.0	0.0	0.0	0.0	0.0	0.0	0.0	0.0	0.0	0.0	0.0
Realizado												
Realizado Acumulado												

Proyección de la meta en los próximos 3 años			

Meta Institucional

0%

Medios de Verificación Nivel MIR	En el Sistema de Monitoreo de Indicadores del Desarrollo de Jalsico (MIDE Jalsico), para consulta abierta en https://seplan.app.jalisco.gob.mx/mide
Supuestos del Nivel MIR	Las y los jalisciense tienen el interés de participar activamente en el desarrollo de las comunidades culturales, artísticas y creativas.
Observaciones del Responsable	

GOBIERNO DEL ESTADO DE JALISCO

PRESUPUESTO DE EGRESOS PARA EL EJERCICIO FISCAL 2025

Ficha Técnica de Indicador

Sistema de Evaluación del Desempeño (SED)

Secretaría de la Hacienda Pública

Datos de Identificación del Programa: Programa Cultura con Enfoque

Porcentaje de acciones en espacios de grupos vulnerables

Eje	Tema
Desarrollo social	Cultura

¿Quién gasta?

13 Unidad Presupuestal	000 Unidad Responsable	00967 Unidad Ejecutora del Gasto
Secretaría de Cultura	Secretaría de Cultura	Dirección de Operación y Programación Cultural

¿Para qué se gasta?

Finalidad	Función	Subfunción
Desarrollo Social	Recreación, Cultura y Otras Manifestaciones Sociales	Cultura

Presupuesto asignado al Programa Presupuestario

Monto $925,200.00

Nivel del Indicador

Nivel	Clave	Resumen Narrativo	Transversalidad
Componente	A2	Conciertos realizados en espacios de atención y resguardo de grupos vulnerables	Derechos Humanos

Datos del Indicador

Nombre del Indicador	Método de cálculo	Código
Porcentaje de acciones en espacios de grupos vulnerables	(Número de acciones en distintos tipos de espacios de grupos vulnerables en el trimestre t / Número de acciones gestionadas en distintos tipos de espacios de grupos vulnerables en el trimestre t) *100	439_A2-1

Descripción del Indicador	Unidad de Medida
El indicador mide el número de acciones en distintos tipos de espacios de grupos vulnerable.	Porcentaje

Tipo de Indicador	Gestión	**Dimensión**	Calidad	**Ponderación del indicador**	
Desagregación Geográfica	Estatal	**Frecuencia de Medición**	Trimestral	100.0	

Características del Indicador

Tipo de Fórmula de Cálculo	Porcentaje	**Características del Indicador**	Claridad, Relevancia, Economía, Monitoreable, Adecuado
Justificación de las Características	El indicador es claro, relevante, económico, monitoreable y adecuado.		
Serie de Información Disponible			

Responsable del Indicador

Nombre	Mayela Leticia Castillo Godoy
Cargo	Jefa de Coordinación Operativa
Correo Electrónico	mayela.castillo@jalisco.gob.mx

GOBIERNO DEL ESTADO DE JALISCO

PRESUPUESTO DE EGRESOS PARA EL EJERCICIO FISCAL 2025

Ficha Técnica de Indicador

Sistema de Evaluación del Desempeño (SED)

Secretaría de la Hacienda Pública

Determinación de Metas

						Línea Base	
			Absoluto	Relativo	Sentido del Indicador*	Valor Meta	Año
Año de Medición del Resultado	2025	**Tipo Valor de la Meta**	○	X	Ascendente	100.0	0
Meta Valor	100.0	**Unidad de medida**	Espacio	**Indicador de Género**	**Si** ○	**No** X	

Resultados

Valor Programado	N.P	**Avance de la Meta**	N.D	**% Avance de la Meta**	N.D	**Semáforo**	

Calendarización de la Meta

	Enero	Febrero	Marzo	Abril	Mayo	Junio	Julio	Agosto	Septiembre	Octubre	Noviembre	Diciembre
Programado			20.0			70.0			100.0	0.0		
Programado Acumulado			20.0			70.0			100.0	0.0		
Realizado												
Realizado Acumulado												

Proyección de la meta en los próximos 3 años	100	100	100

Parámetros de semaforización

Meta Institucional

100

GOBIERNO DEL ESTADO DE JALISCO

PRESUPUESTO DE EGRESOS PARA EL EJERCICIO FISCAL 2025

Ficha Técnica de Indicador

Sistema de Evaluación del Desempeño (SED)

Secretaría de la Hacienda Pública

Características de las Variables (metadatos)

Variable 1

Nombre

Número de acciones en distintos tipos de espacios de grupos vulnerables en el trimestre t

Fuente de Información Registros administrativos de solicitudes y programación. Jefatura de Coordinación Operativa

Unidad de Medida	Valor Absoluto de la Variable	Desagregación Geográfica	Frecuencia cálculo variable
Espacio	22.00	Estatal	Trimestral

Método recopilación de datos	Fecha de disponibilidad de la información	Tipo de acumulación
	31/10/2024	alor Presente

Variable 2

Nombre

Número de acciones gestionadas en distintos tipos de espacios de grupos vulnerables en el trimestre t

Fuente de Información Registros administrativos de solicitudes y programación. Jefatura de Coordinación Operativa

Unidad de Medida	Valor Absoluto de la Variable	Desagregación Geográfica	Frecuencia cálculo variable
Espacio	22.00	Estatal	Trimestral

Método recopilación de datos	Fecha de disponibilidad de la información	Tipo de acumulación
	31/10/2024	alor Presente

Medios de Verificación Nivel MIR Registros administrativos de solicitudes y programación. Dirección de Operación y Programación Cultural

Supuestos del Nivel MIR Existe inter s de la sociedad jalisciense de participar de las actividades culturales.

bservaciones del Responsable

GOBIERNO DEL ESTADO DE JALISCO

PRESUPUESTO DE EGRESOS PARA EL EJERCICIO FISCAL 2025

Ficha Técnica de Indicador

Sistema de Evaluación del Desempeño (SED)

Secretaría de la Hacienda Pública

Datos de Identificación del Programa: Programa Cultura con Enfoque

Porcentaje de líneas de acción implementadas del PROIGUALDAD

Eje	Tema
Desarrollo social	Cultura

¿Quién gasta?

13 Unidad Presupuestal	000 Unidad Responsable	00283 Unidad Ejecutora del Gasto
Secretaría de Cultura	Secretaría de Cultura	Dirección de Desarrollo Cultural y Artístico

¿Para qué se gasta?

Finalidad	Función	Subfunción
Desarrollo Social	Recreación, Cultura y Otras Manifestaciones Sociales	Cultura

Presupuesto asignado al Programa Presupuestario

Monto $925,200.00

Nivel del Indicador

Nivel	Clave	Resumen Narrativo	Transversalidad
Componente	B2	Líneas de acción del PROIGUALDAD instrumentadas en beneficio de mujeres	Igualdad de Género

Datos del Indicador

Nombre del Indicador	Método de cálculo	Código
Porcentaje de líneas de acción implementadas del PROIGUALDAD	(Número de líneas de acción implementadas del PROIGUALDAD en el trimestre t / Número de líneas de acción programadas del PROIGUALDAD en el trimestre t) *100	439_B2-1

Descripción del Indicador	Unidad de Medida
El indicador mide el número de líneas de acción implementadas del PROIGUALDAD en beneficio de mujeres	Porcentaje

Tipo de Indicador	Gestión	**Dimensión**	Eficacia	**Ponderación del indicador**	
Desagregación Geográfica	Estatal	**Frecuencia de Medición**	Trimestral	100.0	

Características del Indicador

Tipo de Fórmula de Cálculo	Porcentaje	**Características del Indicador**	Claridad, Relevancia, Economía, Monitoreable, Adecuado
Justificación de las Características	El indicador es claro, relevante, económico, monitoreable y adecuado.		
Serie de Información Disponible			

Responsable del Indicador

Nombre	Álvaro Octavio Lara Huerta
Cargo	Director de Desarrollo Cultural y Artístico
Correo Electrónico	alvaro.lara@jalisco.gob.mx

GOBIERNO DEL ESTADO DE JALISCO

PRESUPUESTO DE EGRESOS PARA EL EJERCICIO FISCAL 2025

Ficha Técnica de Indicador

Sistema de Evaluación del Desempeño (SED)

Secretaría de la Hacienda Pública

Determinación de Metas

							Línea Base	
				Absoluto	Relativo	Sentido del Indicador*	Valor Meta	Año
Año de Medición del Resultado	2025	**Tipo Valor de la Meta**		○	X	Ascendente	100.0	0
Meta Valor	100.0	**Unidad de medida**	Acción	**Indicador de Género**		○ Si	X No	

Resultados

Valor Programado	N.P	**Avance de la Meta**	N.D	**% Avance de la Meta**	N.D	**Semáforo**	

Calendarización de la Meta

	Enero	Febrero	Marzo	Abril	Mayo	Junio	Julio	Agosto	Septiembre	Octubre	Noviembre	Diciembre
Programado			0.0			0.0			0.0			100.0
Programado Acumulado			0.0			0.0			0.0			100.0
Realizado												
Realizado Acumulado												

Proyección de la meta en los próximos 3 años	100	100	100

Parámetros de semaforización

Meta Institucional

100

GOBIERNO DEL ESTADO DE JALISCO

PRESUPUESTO DE EGRESOS PARA EL EJERCICIO FISCAL 2025

Ficha Técnica de Indicador

Sistema de Evaluación del Desempeño (SED)

Secretaría de la Hacienda Pública

Características de las Variables (metadatos)

Variable 1

Nombre

Número de líneas de acción implementadas del PROIGUALDAD en el trimestre t

Fuente de Información Registros administrativos de la programación cultural. Dirección de Desarrollo Cultural y Artístico

Unidad de Medida	Valor Absoluto de la Variable	Desagregación Geográfica	Frecuencia cálculo variable
Acción	13.00	Estatal	Trimestral

Método recopilación de datos	Fecha de disponibilidad de la información	Tipo de acumulación
	30/09/2024	alor Presente

Variable 2

Nombre

Número de líneas de acción programadas del PROIGUALDAD en el trimestre t

Fuente de Información Registros administrativos de la programación cultural. Dirección de Desarrollo Cultural y Artístico

Unidad de Medida	Valor Absoluto de la Variable	Desagregación Geográfica	Frecuencia cálculo variable
Acción	13.00	Estatal	Trimestral

Método recopilación de datos	Fecha de disponibilidad de la información	Tipo de acumulación
	30/09/2024	alor Presente

Medios de Verificación Nivel MIR	Registros administrativos de la programación cultural. Dirección de Desarrollo Cultural y Artístico
Supuestos del Nivel MIR	Existe interés de la sociedad jalisciense de participar de las actividades culturales.
Observaciones del Responsable	

GOBIERNO DEL ESTADO DE JALISCO

PRESUPUESTO DE EGRESOS PARA EL EJERCICIO FISCAL 2025

Ficha Técnica de Indicador

Sistema de Evaluación del Desempeño (SED)

Secretaría de la Hacienda Pública

Datos de Identificación del Programa: Programa Cultura con Enfoque

Porcentaje de acciones ofrecidas para grupos específicos

Eje	Tema
Desarrollo social	Cultura

¿Quién gasta?

13 Unidad Presupuestal	000 Unidad Responsable	00280 Unidad Ejecutora del Gasto
Secretaría de Cultura	Secretaría de Cultura	Dirección de Planeación, Vinculación y Desarrollo Sectorial

¿Para qué se gasta?

Finalidad	Función	Subfunción
Desarrollo Social	Recreación, Cultura y Otras Manifestaciones Sociales	Cultura

Presupuesto asignado al Programa Presupuestario

Monto $925,200.00

Nivel del Indicador

Nivel	Clave	Resumen Narrativo	Transversalidad
Componente	I2	Acciones artísticas brindadas para niñas, niños y adolescentes a través del Programa de Desarrollo Cultural Infantil "Alas y raíces"	Desarrollo integral de las niñas, los niños y adolescentes

Datos del Indicador

Nombre del Indicador	Método de cálculo	Código
Porcentaje de acciones ofrecidas para grupos específicos	(Número de acciones ofrecidas para grupos específicos en el trimestre t / Número de acciones agendadas para grupos específicos en el trimestre t) *100	439_I2-1

Descripción del Indicador	Unidad de Medida
El indicador mide el número de acciones realizadas para grupos específicos	Porcentaje

Tipo de Indicador	Gestión	**Dimensión**	Eficacia	**Ponderación del indicador**	
Desagregación Geográfica	Estatal	**Frecuencia de Medición**	Mensual	100.0	

Características del Indicador

Tipo de Fórmula de Cálculo	Porcentaje	**Características del Indicador**	Claridad, Relevancia, Economía, Monitoreable, Adecuado
Justificación de las Características	El indicador es claro, relevante, económico, monitoreable y adecuado.		
Serie de Información Disponible			

Responsable del Indicador

Nombre	Denisse Corona García
Cargo	Directora de Planeación Vinculación y Desarrollo Sectorial
Correo Electrónico	denisse.corona@jalisco.gob.mx

GOBIERNO DEL ESTADO DE JALISCO

PRESUPUESTO DE EGRESOS PARA EL EJERCICIO FISCAL 2025

Ficha Técnica de Indicador

Sistema de Evaluación del Desempeño (SED)

Secretaría de la Hacienda Pública

Determinación de Metas

								Línea Base	
				Absoluto	Relativo	Sentido del Indicador*	Valor Meta	Año	
Año de Medición del Resultado	2025	Tipo Valor de la Meta		◯	X	Ascendente	100.0	0	
Meta Valor	100.0	Unidad de medida	Acción	Indicador de Género		◯ Si	X No		

Resultados

Valor Programado	N.P	Avance de la Meta	N.D	% Avance de la Meta	N.D	Semáforo	

Calendarización de la Meta

	Enero	Febrero	Marzo	Abril	Mayo	Junio	Julio	Agosto	Septiembre	Octubre	Noviembre	Diciembre
Programado	0.0	0.0	0.0	13.0	2□.0	43.0	□0.0	□□.0	90.0	100.0	100.0	100.0
Programado Acumulado	0.0	0.0	0.0	13.0	2□.0	43.0	□0.0	□□.0	90.0	100.0	100.0	100.0
Realizado												
Realizado Acumulado												

Proyección de la meta en los próximos 3 años	100	100	100

Parámetros de semaforización

Meta Institucional

100□

GOBIERNO DEL ESTADO DE JALISCO

PRESUPUESTO DE EGRESOS PARA EL EJERCICIO FISCAL 2025

Ficha Técnica de Indicador

Sistema de Evaluación del Desempeño (SED)

Secretaría de la Hacienda Pública

Características de las Variables (metadatos)

Variable 1

Nombre

Número de acciones ofrecidas para grupos específicos en el trimestre t

Fuente de Información Registros administrativos de la programación de cultura infantil. Dirección de Planeación, Vinculación y Desarrollo Sectorial

Unidad de Medida	Valor Absoluto de la Variable	Desagregación Geográfica	Frecuencia cálculo variable
Acción	240.00	Estatal	Mensual

Método recopilación de datos	Fecha de disponibilidad de la información	Tipo de acumulación
	31/10/2024	Valor Presente

Variable 2

Nombre

Número de acciones agendadas para grupos específicos en el trimestre t

Fuente de Información Registros administrativos de la programación de cultura infantil. Dirección de Planeación, Vinculación y Desarrollo Sectorial

Unidad de Medida	Valor Absoluto de la Variable	Desagregación Geográfica	Frecuencia cálculo variable
Acción	240.00	Estatal	Mensual

Método recopilación de datos	Fecha de disponibilidad de la información	Tipo de acumulación
	31/10/2024	Valor Presente

Medios de Verificación Nivel MIR	Registros administrativos de la programación de cultura infantil. Dirección de Planeación, Vinculación y Desarrollo Sectorial
Supuestos del Nivel MIR	Existe interés de la ciudadanía ue forma parte de los grupos prioritarios de ser partícipe de la vida cultural de Jalisco.
Observaciones del Responsable	

GOBIERNO DEL ESTADO DE JALISCO

PRESUPUESTO DE EGRESOS PARA EL EJERCICIO FISCAL 2025

Ficha Técnica de Indicador

Sistema de Evaluación del Desempeño (SED)

Secretaría de la Hacienda Pública

Datos de Identificación del Programa: Programa Cultura para la Paz

Posición en el Índice de Rezago Social

Eje	Tema
Desarrollo social	Cultura

¿Quién gasta?

13 Unidad Presupuestal	000 Unidad Responsable	Unidad Ejecutora del Gasto
Secretaría de Cultura	Secretaría de Cultura	

¿Para qué se gasta?

Finalidad	Función	Subfunción
Desarrollo Social	Recreación, Cultura y Otras Manifestaciones Sociales	Cultura

Presupuesto asignado al Programa Presupuestario

Monto $20,336,831.00

Nivel del Indicador

Nivel	Clave	Resumen Narrativo	Transversalidad
Fin		Contribuir a mejorar las condiciones de acceso efectivo a los derechos sociales, mediante el impulso de las capacidades de las personas y sus comunidades, reduciendo brechas de desigualdad, con un sentido de colectividad fortalecido que impulsa la movilidad social ascendente y con atención prioritaria para las personas y los grupos cuyos derechos han sido vulnerados de manera histórica y coyuntural en particular por la pandemia por COVID19.	

Datos del Indicador

Nombre del Indicador	Método de cálculo	Código
Posición en el Índice de Rezago Social		Fin_440_1479

Descripción del Indicador	Unidad de Medida
Lugar que ocupa Jalisco dentro del contexto de las entidades federativas del país respecto al Índice de Rezago Social, el cual es una medida agregada que se compone de variables de educación, acceso a servicios de salud, servicios básicos en la vivienda, de calidad y espacios en la misma, y activos en el hogar. Es decir, proporciona el resumen de cuatro carencias sociales de la medición de pobreza del Consejo Nacional de Evaluación de la Política de Desarrollo Social (CONEVAL): rezago educativo, acceso a los servicios de salud, acceso a los servicios básicos en la vivienda, y la calidad y espacios en la vivienda.	Posición

Tipo de Indicador	Estratégico	**Dimensión**	Eficacia	**Ponderación del indicador**	
Desagregación Geográfica		**Frecuencia de Medición**	Anual	0.0	

GOBIERNO DEL ESTADO DE JALISCO

PRESUPUESTO DE EGRESOS PARA EL EJERCICIO FISCAL 2025

Ficha Técnica de Indicador

Sistema de Evaluación del Desempeño (SED)

Secretaría de la Hacienda Pública

Características del Indicador

Tipo de Fórmula de Cálculo	Total	**Características del Indicador**	
Justificación de las Características			
Serie de Información Disponible			
Responsable del Indicador			
Nombre			
Cargo			
Correo Electrónico			

Determinación de Metas

					Línea Base	
		Absoluto	**Relativo**	**Sentido del Indicador***	**Valor Meta**	**Año**
Año de Medición del Resultado	2025	**Tipo Valor de la Meta**	○	○	Ascendente	24.0	2022
Meta Valor	29.0	**Unidad de medida**		**Indicador de Género**	**Si** ○	**No** ○	

Resultados

Valor Programado	N.P	**Avance de la Meta**	N.D	**% Avance de la Meta**	N.D	**Semáforo**	

Calendarización de la Meta

	Enero	Febrero	Marzo	Abril	Mayo	Junio	Julio	Agosto	Septiembre	Octubre	Noviembre	Diciembre
Programado	0.0	0.0	0.0	0.0	0.0	0.0	0.0	0.0	0.0	0.0	0.0	0.0
Programado Acumulado	0.0	0.0	0.0	0.0	0.0	0.0	0.0	0.0	0.0	0.0	0.0	0.0
Realizado												
Realizado Acumulado												

Proyección de la meta en los próximos 3 años			

Meta Institucional

0

Medios de Verificación Nivel MIR	En el Sistema de Monitoreo de Indicadores del Desarrollo de Jalisco (MIDE Jalisco), para consulta abierta en https://seplan.app.jalisco.gob.mx/mide
Supuestos del Nivel MIR	Las y los habitantes del estado de Jalisco asumen su compromiso de corresponsabilidad en el proceso de desarrollo social y acceso efectivo de sus derechos sociales.
Observaciones del Responsable	

GOBIERNO DEL ESTADO DE JALISCO

PRESUPUESTO DE EGRESOS PARA EL EJERCICIO FISCAL 2025

Ficha Técnica de Indicador

Sistema de Evaluación del Desempeño (SED)

Secretaría de la Hacienda Pública

Datos de Identificación del Programa: Programa Cultura para la Paz

Proporción de eventos y adiestramientos culturales dirigidos a grupos prioritarios

Eje	Tema
Desarrollo social	Cultura

¿Quién gasta?

13 Unidad Presupuestal	000 Unidad Responsable	Unidad Ejecutora del Gasto
Secretaría de Cultura	Secretaría de Cultura	

¿Para qué se gasta?

Finalidad	Función	Subfunción
Desarrollo Social	Recreación, Cultura y Otras Manifestaciones Sociales	Cultura

Presupuesto asignado al Programa Presupuestario

Monto $20,336,831.00

Nivel del Indicador

Nivel	Clave	Resumen Narrativo	Transversalidad
Propósito		Las y los jalisciense cuentan con la consolidación de una política cultural en su beneficio, con el desarrollo de las comunidades culturales, artísticas y creativas del estado para la generación de cambios sociales.	

Datos del Indicador

Nombre del Indicador	Método de cálculo	Código
Proporción de eventos y adiestramientos culturales dirigidos a grupos prioritarios		Propósito_440_1737

Descripción del Indicador	Unidad de Medida
Este indicador se refiere al grado de priorización de grupos de prioritarios en la programación anual de eventos y adiestramientos culturales de la Secretaría de Cultura de Jalisco. Siendo los grupos prioritarios: migrantes, jornaleros agrícolas, pueblos originarios y comunidades indígenas, personas con discapacidad, adultos mayores, niños, niñas y adolescentes, jóvenes, personas en situación de pobreza o de vulnerabilidad, personas privadas de la libertad, profesionales de las artes, equidad entre mujeres y hombres.	Porcentaje

Tipo de Indicador	Estratégico	**Dimensión**	Eficacia	**Ponderación del indicador**	
Desagregación Geográfica		**Frecuencia de Medición**	Anual	0.0	

Características del Indicador

Tipo de Fórmula de Cálculo	Total	**Características del Indicador**	
Justificación de las Características			
Serie de Información Disponible			

Responsable del Indicador

Nombre	
Cargo	
Correo Electrónico	

GOBIERNO DEL ESTADO DE JALISCO

PRESUPUESTO DE EGRESOS PARA EL EJERCICIO FISCAL 2025

Ficha Técnica de Indicador

Sistema de Evaluación del Desempeño (SED)

Secretaría de la Hacienda Pública

Determinación de Metas

						Línea Base	
			Absoluto	Relativo	Sentido del Indicador*	Valor Meta	Año
Año de Medición del Resultado	2025	Tipo Valor de la Meta	X		Ascendente	26.0	2020
Meta Valor	26.5	Unidad de medida		Indicador de Género	Si	No	
						X	

Resultados

Valor Programado	N.P	Avance de la Meta	N.D	% Avance de la Meta	N.D	Semáforo	

Calendarización de la Meta

	Enero	Febrero	Marzo	Abril	Mayo	Junio	Julio	Agosto	Septiembre	Octubre	Noviembre	Diciembre
Programado	0.0	0.0	0.0	0.0	0.0	0.0	0.0	0.0	0.0	0.0	0.0	0.0
Programado Acumulado	0.0	0.0	0.0	0.0	0.0	0.0	0.0	0.0	0.0	0.0	0.0	0.0
Realizado												
Realizado Acumulado												

Proyección de la meta en los próximos 3 años			

Meta Institucional

0%

Medios de Verificación Nivel MIR	En el Sistema de Monitoreo de Indicadores del Desarrollo de Jalsico (MIDE Jalsico), para consulta abierta en https://seplan.app.jalisco.gob.mx/mide
Supuestos del Nivel MIR	Las y los jalisciense tienen el interés de participar activamente en el desarrollo de las comunidades culturales, artísticas y creativas.
Observaciones del Responsable	

GOBIERNO DEL ESTADO DE JALISCO

PRESUPUESTO DE EGRESOS PARA EL EJERCICIO FISCAL 2025

Ficha Técnica de Indicador

Sistema de Evaluación del Desempeño (SED)

Secretaría de la Hacienda Pública

Datos de Identificación del Programa: Programa Cultura para la Paz

Porcentaje de municipios beneficiados por los festivales itinerantes

Eje	Tema
Desarrollo social	Cultura

¿Quién gasta?

13 Unidad Presupuestal	000 Unidad Responsable	00967 Unidad Ejecutora del Gasto
Secretaría de Cultura	Secretaría de Cultura	Dirección de Operación y Programación Cultural

¿Para qué se gasta?

Finalidad	Función	Subfunción
Desarrollo Social	Recreación, Cultura y Otras Manifestaciones Sociales	Cultura

Presupuesto asignado al Programa Presupuestario

Monto $20,336,831.00

Nivel del Indicador

Nivel	Clave	Resumen Narrativo	Transversalidad
Componente	D1	Festivales itinerantes realizados en los municipios de Jalisco	Cultura de la Paz

Datos del Indicador

Nombre del Indicador	Método de cálculo	Código
Porcentaje de municipios beneficiados por los festivales itinerantes	(Número de municipios beneficiados por los festivales itinerantes en el trimestre t / Número de municipios programados por los festivales itinerantes en el trimestre t) *100	440_D1-1

Descripción del Indicador	Unidad de Medida
El indicador mide los municipios beneficiados por los festivales itinerantes	Porcentaje

Tipo de Indicador	Gestión	**Dimensión**	Eficiencia	**Ponderación del indicador**	
Desagregación Geográfica	Estatal	**Frecuencia de Medición**	Trimestral	100.0	

Características del Indicador

Tipo de Fórmula de Cálculo	Porcentaje	**Características del Indicador**	Claridad, Monitoreable, Adecuado
Justificación de las Características	El indicador es claro ya que permite identificar lo que se quiere medir, monitoreable por que se le puede dar seguimiento y adecuado al tipo de medición.		
Serie de Información Disponible			

Responsable del Indicador

Nombre	Laura Iveth López Marin
Cargo	Directora de Operación y Programación Cultural
Correo Electrónico	iveth.lopez@jalisco.gob.mx

GOBIERNO DEL ESTADO DE JALISCO

PRESUPUESTO DE EGRESOS PARA EL EJERCICIO FISCAL 2025

Ficha Técnica de Indicador

Sistema de Evaluación del Desempeño (SED)

Secretaría de la Hacienda Pública

Determinación de Metas

							Línea Base	
			Absoluto	Relativo	Sentido del Indicador*	Valor Meta	Año	
Año de Medición del Resultado	2025	Tipo Valor de la Meta	○	X	Ascendente	100.0	0	
Meta Valor	100.0	Unidad de medida	Municipios	Indicador de Género	Si ○	No X		

Resultados

Valor Programado	N.P	Avance de la Meta	N.D	Avance de la Meta	N.D	Semáforo	

Calendarización de la Meta

	Enero	Febrero	Marzo	Abril	Mayo	Junio	Julio	Agosto	Septiembre	Octubre	Noviembre	Diciembre
Programado			0.0			0.0			0.0			100.0
Programado Acumulado			0.0			0.0			0.0			100.0
Realizado												
Realizado Acumulado												

Proyección de la meta en los próximos 3 años	100	100	100

Parámetros de semaforización

Meta Institucional

100

GOBIERNO DEL ESTADO DE JALISCO

PRESUPUESTO DE EGRESOS PARA EL EJERCICIO FISCAL 2025

Ficha Técnica de Indicador

Sistema de Evaluación del Desempeño (SED)

Secretaría de la Hacienda Pública

Características de las ariables (metadatos)

ariable 1

Nombre

Número de municipios beneficiados por los festivales itinerantes en el trimestre t

Fuente de Información	Registros administrativos de la programación en municipios. Dirección de Operación y Programación Cultural		
Unidad de Medida	**alor Absoluto de la ariable**	**Desagregación Geográfica**	**Frecuencia cálculo variable**
Municipios	23.00	Estatal	Trimestral
Método recopilación de datos	**Fecha de disponibilidad de la información**	**Tipo de acumulación**	
	31/12/2024	alor Presente	

ariable 2

Nombre

Número de municipios programados por los festivales itinerantes en el trimestre t

Fuente de Información	Registros administrativos de la programación en municipios. Dirección de Operación y Programación Cultural		
Unidad de Medida	**alor Absoluto de la ariable**	**Desagregación Geográfica**	**Frecuencia cálculo variable**
Municipios	23.00	Estatal	Trimestral
Método recopilación de datos	**Fecha de disponibilidad de la información**	**Tipo de acumulación**	
	31/12/2024	alor Presente	

Medios de erificación Nivel MIR	Registros administrativos sobre las gestiones municipales. Dirección de Operación y Programación Cultural
Supuestos del Nivel MIR	Existe disminución en los índices de violencia en el estado de Jalisco
bservaciones del Responsable	

GOBIERNO DEL ESTADO DE JALISCO

PRESUPUESTO DE EGRESOS PARA EL EJERCICIO FISCAL 2025

Ficha Técnica de Indicador

Sistema de Evaluación del Desempeño (SED)

Secretaría de la Hacienda Pública

Datos de Identificación del Programa: Programa Cultura para la Paz

Porcentaje de población atendida en acciones de cultura popular y urbana

Eje	Tema
Desarrollo social	Cultura

¿Quién gasta?

13 Unidad Presupuestal	000 Unidad Responsable	00965 Unidad Ejecutora del Gasto
Secretaría de Cultura	Secretaría de Cultura	Dirección de Gestión Integral de Proyectos

¿Para qué se gasta?

Finalidad	Función	Subfunción
Desarrollo Social	Recreación, Cultura y Otras Manifestaciones Sociales	Cultura

Presupuesto asignado al Programa Presupuestario

Monto $20,336,831.00

Nivel del Indicador

Nivel	Clave	Resumen Narrativo	Transversalidad
Componente	D2	Acciones realizadas para la promoción y difusión de la Cultura Popular y Urbana de Jalisco	Cultura de la Paz

Datos del Indicador

Nombre del Indicador	Método de cálculo	Código
Porcentaje de población atendida en acciones de cultura popular y urbana	(Número de población atendida con acciones de cultura popular y urbana en el trimestre t / Número de población programada con acciones de cultura popular y urbana en el trimestre t) *100	440_D2-1

Descripción del Indicador	Unidad de Medida
El indicador mide el número de la población atendida con acciones de cultura popular y urbana.	Porcentaje

Tipo de Indicador	Gestión	**Dimensión**	Eficiencia	**Ponderación del indicador**	
Desagregación Geográfica	Estatal	**Frecuencia de Medición**	Trimestral	100.0	

Características del Indicador

Tipo de Fórmula de Cálculo	Porcentaje	**Características del Indicador**	Claridad, Monitoreable, Adecuado
Justificación de las Características	El indicador es claro ya que se puede identificar de manera inmediata lo que se quiere medir, es monitoreable ya que se puede dar seguimiento y adecuado para el tipo de indicador que corresponde.		
Serie de Información Disponible			

Responsable del Indicador

Nombre	Mario Alberto Limón Carranza
Cargo	Director de Gestión Integral de Proyectos
Correo Electrónico	mario.limon@jalisco.gob.mx

GOBIERNO DEL ESTADO DE JALISCO

PRESUPUESTO DE EGRESOS PARA EL EJERCICIO FISCAL 2025

Ficha Técnica de Indicador

Sistema de Evaluación del Desempeño (SED)

Secretaría de la Hacienda Pública

Determinación de Metas

							Línea Base	
			Absoluto	Relativo	Sentido del Indicador*	alor Meta	Año	
Año de Medición del Resultado	2025	Tipo alor de la Meta	◯	X	Ascendente	100.0	0	
Meta alor	100.0	Unidad de medida	Población	Indicador de Género	Si ◯	No X		

Resultados

alor Programado	N.P	Avance de la Meta	N.D	Avance de la Meta	N.D	Semáforo	

Calendarización de la Meta

	Enero	Febrero	Marzo	Abril	Mayo	Junio	Julio	Agosto	Septiembre	Octubre	Noviembre	Diciembre
Programado			0.0			0.0			0.0			100.0
Programado Acumulado			0.0			0.0			0.0			100.0
Realizado												
Realizado Acumulado												

Proyección de la meta en los próximos 3 años	100	100	100

Parámetros de semaforización

Meta Institucional

100%

GOBIERNO DEL ESTADO DE JALISCO

PRESUPUESTO DE EGRESOS PARA EL EJERCICIO FISCAL 2025

Ficha Técnica de Indicador

Sistema de Evaluación del Desempeño (SED)

Secretaría de la Hacienda Pública

Características de las ariables (metadatos)

ariable 1

Nombre

Número de población atendida con acciones de cultura popular y urbana en el trimestre t

Fuente de Información Registros administrativos de la asistencia a las acciones. Dirección de Gestión Integral de Proyectos

Unidad de Medida	alor Absoluto de la ariable	Desagregación Geográfica	Frecuencia cálculo variable
Población	1,620.00	Estatal	Trimestral

Método recopilación de datos	Fecha de disponibilidad de la información	Tipo de acumulación
	30/06/2024	alor Presente

ariable 2

Nombre

Número de población programada con acciones de cultura popular y urbana en el trimestre t

Fuente de Información Registros administrativos de la asistencia a las acciones. Dirección de Gestión Integral de Proyectos

Unidad de Medida	alor Absoluto de la ariable	Desagregación Geográfica	Frecuencia cálculo variable
Población	1,620.00	Estatal	Trimestral

Método recopilación de datos	Fecha de disponibilidad de la información	Tipo de acumulación
	30/06/2024	alor Presente

Medios de erificación Nivel MIR	Registros administrativos de los proyectos recibidos. Jefatura de Cultura Popular y Urbana
Supuestos del Nivel MIR	Existe disminución en los índices de violencia en el estado de Jalisco.
bservaciones del Responsable	

GOBIERNO DEL ESTADO DE JALISCO

PRESUPUESTO DE EGRESOS PARA EL EJERCICIO FISCAL 2025

Ficha Técnica de Indicador

Sistema de Evaluación del Desempeño (SED)

Secretaría de la Hacienda Pública

Datos de Identificación del Programa: Programa de fortalecimiento de los medios, servicios e instalaciones de la Secretaría de Cultura

Posición en el Índice de Rezago Social

Eje	Tema
Desarrollo social	Cultura

¿Quién gasta?

13 Unidad Presupuestal	000 Unidad Responsable	Unidad Ejecutora del Gasto
Secretaría de Cultura	Secretaría de Cultura	

¿Para qué se gasta?

Finalidad	Función	Subfunción
Desarrollo Social	Recreación, Cultura y Otras Manifestaciones Sociales	Cultura

Presupuesto asignado al Programa Presupuestario

Monto $231,536,222.00

Nivel del Indicador

Nivel	Clave	Resumen Narrativo	Transversalidad
Fin		Contribuir a mejorar las condiciones de acceso efectivo a los derechos sociales, mediante el impulso de las capacidades de las personas y sus comunidades, reduciendo brechas de desigualdad, con un sentido de colectividad fortalecido que impulsa la movilidad social ascendente y con atención prioritaria para las personas y los grupos cuyos derechos han sido vulnerados de manera histórica y coyuntural en particular por la pandemia por COVID19.	

Datos del Indicador

Nombre del Indicador	Método de cálculo	Código
Posición en el Índice de Rezago Social		Fin_441_1479

Descripción del Indicador	Unidad de Medida
Lugar que ocupa Jalisco dentro del contexto de las entidades federativas del país respecto al Índice de Rezago Social, el cual es una medida agregada que se compone de variables de educación, acceso a servicios de salud, servicios básicos en la vivienda, de calidad y espacios en la misma, y activos en el hogar. Es decir, proporciona el resumen de cuatro carencias sociales de la medición de pobreza del Consejo Nacional de Evaluación de la Política de Desarrollo Social (CONEVAL): rezago educativo, acceso a los servicios de salud, acceso a los servicios básicos en la vivienda, y la calidad y espacios en la vivienda.	Posición

Tipo de Indicador	Estratégico	**Dimensión**	Eficacia	**Ponderación del indicador**
Desagregación Geográfica		**Frecuencia de Medición**	Anual	0.0

GOBIERNO DEL ESTADO DE JALISCO

PRESUPUESTO DE EGRESOS PARA EL EJERCICIO FISCAL 2025

Ficha Técnica de Indicador

Sistema de Evaluación del Desempeño (SED)

Secretaría de la Hacienda Pública

Características del Indicador

Tipo de Fórmula de Cálculo	Total	**Características del Indicador**	
Justificación de las Características			
Serie de Información Disponible			
Responsable del Indicador			
Nombre			
Cargo			
Correo Electrónico			

Determinación de Metas

						Línea Base	
			Absoluto	Relativo	Sentido del Indicador*	Valor Meta	Año
Año de Medición del Resultado	2025	**Tipo Valor de la Meta**	X		Ascendente	24.0	2022
Meta Valor	29.0	**Unidad de medida**		**Indicador de Género**	Si	X No	

Resultados

Valor Programado	N.P	**Avance de la Meta**	N.D	**% Avance de la Meta**	N.D	**Semáforo**

Calendarización de la Meta

	Enero	Febrero	Marzo	Abril	Mayo	Junio	Julio	Agosto	Septiembre	Octubre	Noviembre	Diciembre
Programado	0.0	0.0	0.0	0.0	0.0	0.0	0.0	0.0	0.0	0.0	0.0	0.0
Programado Acumulado	0.0	0.0	0.0	0.0	0.0	0.0	0.0	0.0	0.0	0.0	0.0	0.0
Realizado												
Realizado Acumulado												

Proyección de la meta en los próximos 3 a□os			

Meta Institucional

0□

Medios de Verificación Nivel MIR	En el Sistema de Monitoreo de Indicadores del Desarrollo de Jalisco (MIDE Jalisco), para consulta abierta en https:□□seplan.app.jalisco.gob.mx□mide
Supuestos del Nivel MIR	Las y los habitantes del estado de Jalisco asumen su compromiso de corresponsabilidad en el proceso de desarrollo social y acceso efectivo de sus derechos sociales.
Observaciones del Responsable	

GOBIERNO DEL ESTADO DE JALISCO

PRESUPUESTO DE EGRESOS PARA EL EJERCICIO FISCAL 2025

Ficha Técnica de Indicador

Sistema de Evaluación del Desempeño (SED)

Secretaría de la Hacienda Pública

Datos de Identificación del Programa: Programa de fortalecimiento de los medios, servicios e instalaciones de la Secretaría de Cultura

Proporción de eventos y adiestramientos culturales dirigidos a grupos prioritarios

Eje	Tema
Desarrollo social	Cultura

¿Quién gasta?

13 Unidad Presupuestal	000 Unidad Responsable	Unidad Ejecutora del Gasto
Secretaría de Cultura	Secretaría de Cultura	

¿Para qué se gasta?

Finalidad	Función	Subfunción
Desarrollo Social	Recreación, Cultura y Otras Manifestaciones Sociales	Cultura

Presupuesto asignado al Programa Presupuestario

Monto $231,536,222.00

Nivel del Indicador

Nivel	Clave	Resumen Narrativo	Transversalidad
Propósito		Las y los jaliscienses cuentan con la consolidación de una política cultural en su beneficio, con el desarrollo de las comunidades culturales, artísticas y creativas del estado para la generación de cambios sociales.	

Datos del Indicador

Nombre del Indicador	Método de cálculo	Código
Proporción de eventos y adiestramientos culturales dirigidos a grupos prioritarios		Propósito_441_1737

Descripción del Indicador	Unidad de Medida
Este indicador se refiere al grado de priorización de grupos de prioritarios en la programación anual de eventos y adiestramientos culturales de la Secretaría de Cultura de Jalisco. Siendo los grupos prioritarios: migrantes, jornaleros agrícolas, pueblos originarios y comunidades indígenas, personas con discapacidad, adultos mayores, niños, niñas y adolescentes, jóvenes, personas en situación de pobreza o de vulnerabilidad, personas privadas de la libertad, profesionales de las artes, equidad entre mujeres y hombres.	Porcentaje

Tipo de Indicador	Estratégico	**Dimensión**	Eficacia	**Ponderación del indicador**	
Desagregación Geográfica		**Frecuencia de Medición**	Anual	0.0	

GOBIERNO DEL ESTADO DE JALISCO

PRESUPUESTO DE EGRESOS PARA EL EJERCICIO FISCAL 2025

Ficha Técnica de Indicador

Sistema de Evaluación del Desempeño (SED)

Secretaría de la Hacienda Pública

Características del Indicador

Tipo de Fórmula de Cálculo	Total	**Características del Indicador**	
Justificación de las Características			
Serie de Información Disponible			
Responsable del Indicador			
Nombre			
Cargo			
Correo Electrónico			

Determinación de Metas

					Línea Base	
		Absoluto	**Relativo**	**Sentido del Indicador***	**Valor Meta**	**Año**
Año de Medición del Resultado	2025	**Tipo Valor de la Meta**	X		Ascendente	26.0	2020
Meta Valor	26.5	**Unidad de medida**		**Indicador de Género**	**Si**	**No**
						X

Resultados

Valor Programado	N.P	**Avance de la Meta**	N.D	**% Avance de la Meta**	N.D	**Semáforo**	

Calendarización de la Meta

	Enero	Febrero	Marzo	Abril	Mayo	Junio	Julio	Agosto	Septiembre	Octubre	Noviembre	Diciembre
Programado	0.0	0.0	0.0	0.0	0.0	0.0	0.0	0.0	0.0	0.0	0.0	0.0
Programado Acumulado	0.0	0.0	0.0	0.0	0.0	0.0	0.0	0.0	0.0	0.0	0.0	0.0
Realizado												
Realizado Acumulado												

Proyección de la meta en los próximos 3 años			

Meta Institucional

0%

Medios de Verificación Nivel MIR	En el Sistema de Monitoreo de Indicadores del Desarrollo de Jalsico (MIDE Jalsico), para consulta abierta en https://seplan.app.jalisco.gob.mx/mide
Supuestos del Nivel MIR	Las y los jalisciense tienen el interés de participar activamente en el desarrollo de las comunidades culturales, artísticas y creativas.
Observaciones del Responsable	

GOBIERNO DEL ESTADO DE JALISCO

PRESUPUESTO DE EGRESOS PARA EL EJERCICIO FISCAL 2025

Ficha Técnica de Indicador

Sistema de Evaluación del Desempeño (SED)

Secretaría de la Hacienda Pública

Datos de Identificación del Programa: Programa de fortalecimiento de los medios, servicios e instalaciones de la Secretaría de Cultura

Porcentaje de actividades realizadas por el CECA

Eje	Tema
Desarrollo social	Cultura

¿Quién gasta?

13 Unidad Presupuestal	000 Unidad Responsable	00293 Unidad Ejecutora del Gasto
Secretaría de Cultura	Secretaría de Cultura	Consejo Estatal para la Cultura y las Artes

¿Para qué se gasta?

Finalidad	Función	Subfunción
Desarrollo Social	Recreación, Cultura y Otras Manifestaciones Sociales	Cultura

Presupuesto asignado al Programa Presupuestario

Monto $231,536,222.00

Nivel del Indicador

Nivel	Clave	Resumen Narrativo	Transversalidad
Componente	01	Acciones de diagnóstico, promoción y difusión realizadas para la vinculación entre las autoridades culturales y la sociedad	Sin transversalidad

Datos del Indicador

Nombre del Indicador	Método de cálculo	Código
Porcentaje de actividades realizadas por el CECA	(Número de actividades implementadas por el CECA en el trimestre t / Número de actividades en agenda del CECA en el trimestre t) *100	441_01-1

Descripción del Indicador	Unidad de Medida
El indicador mide el número de actividades realizadas por el CECA.	Porcentaje

Tipo de Indicador	Gestión	**Dimensión**	Eficiencia	**Ponderación del indicador**	
Desagregación Geográfica	Estatal	**Frecuencia de Medición**	Trimestral	100.0	

Características del Indicador

Tipo de Fórmula de Cálculo	Porcentaje	**Características del Indicador**	Claridad, Monitoreable, Adecuado
Justificación de las Características	El indicador es claro ya que se puede identificar, monitoreable ya que se puede dar seguimiento y adecuado para lo que se pretende medir.		
Serie de Información Disponible			

Responsable del Indicador

Nombre	Natalia Armienta Oikawa
Cargo	Presidenta del Consejo Estatal para la Cultura y las Artes (CECA)
Correo Electrónico	natalia.armienta@jalisco.gob.mx

GOBIERNO DEL ESTADO DE JALISCO

PRESUPUESTO DE EGRESOS PARA EL EJERCICIO FISCAL 2025

Ficha Técnica de Indicador

Sistema de Evaluación del Desempeño (SED)

Secretaría de la Hacienda Pública

Determinación de Metas

					Línea Base	
	Absoluto	Relativo	Sentido del Indicador*	Valor Meta	Año
Año de Medición del Resultado 2025	**Tipo Valor de la Meta**	( )	(X)	Ascendente	100.0	2023
Meta Valor 100.0	**Unidad de medida** Actividad	**Indicador de Género**	Si ( )	No (X)		

Resultados

Valor Programado	N.P	**Avance de la Meta**	N.D	**% Avance de la Meta**	N.D	**Semáforo**	

Calendarización de la Meta

	Enero	Febrero	Marzo	Abril	Mayo	Junio	Julio	Agosto	Septiembre	Octubre	Noviembre	Diciembre
Programado			0.0			0.0			0.0			100.0
Programado Acumulado			0.0			0.0			0.0			100.0
Realizado												
Realizado Acumulado												

Proyección de la meta en los próximos 3 años	100	100	100

Parámetros de semaforización

Meta Institucional

100

GOBIERNO DEL ESTADO DE JALISCO

PRESUPUESTO DE EGRESOS PARA EL EJERCICIO FISCAL 2025

Ficha Técnica de Indicador

Sistema de Evaluación del Desempeño (SED)

Secretaría de la Hacienda Pública

Características de las Variables (metadatos)

Variable 1

Nombre

Número de actividades implementadas por el CECA en el trimestre t

Fuente de Información Registros administrativos de las sesiones y reuniones del CECA. Consejo Estatal para la Cultura y las Artes

Unidad de Medida	Valor Absoluto de la Variable	Desagregación Geográfica	Frecuencia cálculo variable
Actividad	16.00	Estatal	Trimestral

Método recopilación de datos	Fecha de disponibilidad de la información	Tipo de acumulación
	31/12/2024	alor Presente

Variable 2

Nombre

Número de actividades en agenda del CECA en el trimestre t

Fuente de Información Registros administrativos de las sesiones y reuniones del CECA. Consejo Estatal para la Cultura y las Artes

Unidad de Medida	Valor Absoluto de la Variable	Desagregación Geográfica	Frecuencia cálculo variable
Actividad	16.00	Estatal	Trimestral

Método recopilación de datos	Fecha de disponibilidad de la información	Tipo de acumulación
	31/12/2024	alor Presente

Medios de Verificación Nivel MIR	Registros administrativos. Consejo Estatal para la Cultura y las Artes.
Supuestos del Nivel MIR	Existe participación del sector cultural y la ciudadanía en general en las acciones culturales de Jalisco.
Observaciones del Responsable	

GOBIERNO DEL ESTADO DE JALISCO

PRESUPUESTO DE EGRESOS PARA EL EJERCICIO FISCAL 2025

Ficha Técnica de Indicador

Sistema de Evaluación del Desempeño (SED)

Secretaría de la Hacienda Pública

Datos de Identificación del Programa: Programa de fortalecimiento de los medios, servicios e instalaciones de la Secretaría de Cultura

Porcentaje de bibliotecas de Jalisco en servicio

Eje	Tema
Desarrollo social	Cultura

¿Quién gasta?

13 Unidad Presupuestal	000 Unidad Responsable	00967 Unidad Ejecutora del Gasto
Secretaría de Cultura	Secretaría de Cultura	Dirección de Operación y Programación Cultural

¿Para qué se gasta?

Finalidad	Función	Subfunción
Desarrollo Social	Recreación, Cultura y Otras Manifestaciones Sociales	Cultura

Presupuesto asignado al Programa Presupuestario

Monto $231,536,222.00

Nivel del Indicador

Nivel	Clave	Resumen Narrativo	Transversalidad
Componente	02	Servicios bibliotecarios ofrecidos a la población de Jalisco	Sin transversalidad

Datos del Indicador

Nombre del Indicador	Método de cálculo	Código
Porcentaje de bibliotecas de Jalisco en servicio	(Número de bibliotecas de Jalisco en servicio en el trimestre t / Número de bibliotecas de Jalisco que conforman la Red Estatal en el trimestre t) *100	441_02-1

Descripción del Indicador	Unidad de Medida
El indicador mide el número de bibliotecas de Jalisco en servicio.	Porcentaje

Tipo de Indicador	Gestión	**Dimensión**	Eficiencia	**Ponderación del indicador**	
Desagregación Geográfica	Estatal	**Frecuencia de Medición**	Trimestral	100.0	

Características del Indicador

Tipo de Fórmula de Cálculo	Porcentaje	**Características del Indicador**	Claridad, Monitoreable, Adecuado
Justificación de las Características	El indicador es claro ya que se puede identificar, monitoreable ya que se puede dar seguimiento y adecuado para lo que se pretende medir.		
Serie de Información Disponible			

Responsable del Indicador

Nombre	Esmeralda Foncerrada Cosio
Cargo	Jefa de Bibliotecas
Correo Electrónico	esmeralda.foncerrada@jalisco.gob.mx

GOBIERNO DEL ESTADO DE JALISCO

PRESUPUESTO DE EGRESOS PARA EL EJERCICIO FISCAL 2025

Ficha Técnica de Indicador

Sistema de Evaluación del Desempeño (SED)

Secretaría de la Hacienda Pública

Determinación de Metas

					Línea Base	
	Absoluto	Relativo	Sentido del Indicador*	Valor Meta	Año
Año de Medición del Resultado 2025	**Tipo Valor de la Meta**	( )	(X)	Ascendente	100.0	2023
Meta Valor 100.0	**Unidad de medida** Municipios	**Indicador de Género**	Si ( )	No (X)		

Resultados

Valor Programado	N.P	**Avance de la Meta**	N.D	**% Avance de la Meta**	N.D	**Semáforo**	

Calendarización de la Meta

	Enero	Febrero	Marzo	Abril	Mayo	Junio	Julio	Agosto	Septiembre	Octubre	Noviembre	Diciembre
Programado			0.0			0.0			0.0			100.0
Programado Acumulado			0.0			0.0			0.0			100.0
Realizado												
Realizado Acumulado												

Proyección de la meta en los próximos 3 años	100	100	100

Parámetros de semaforización

Meta Institucional

100%

GOBIERNO DEL ESTADO DE JALISCO

PRESUPUESTO DE EGRESOS PARA EL EJERCICIO FISCAL 2025

Ficha Técnica de Indicador

Sistema de Evaluación del Desempeño (SED)

Secretaría de la Hacienda Pública

Características de las Variables (metadatos)

Variable 1

Nombre

Número de bibliotecas de Jalisco en servicio en el trimestre t

Fuente de Información	Registros administrativos de las bibliotecas en servicio. Jefatura de Bibliotecas		
Unidad de Medida	**Valor Absoluto de la Variable**	**Desagregación Geográfica**	**Frecuencia cálculo variable**
Municipios	125.00	Estatal	Trimestral
Método recopilación de datos	**Fecha de disponibilidad de la información**	**Tipo de acumulación**	
	30/09/2024	alor Presente	

Variable

Nombre

Número de bibliotecas de Jalisco que conforman la Red Estatal en el trimestre t

Fuente de Información	Registros administrativos de las bibliotecas en servicio. Jefatura de Bibliotecas		
Unidad de Medida	**Valor Absoluto de la Variable**	**Desagregación Geográfica**	**Frecuencia cálculo variable**
Municipios	125.00	Estatal	Trimestral
Método recopilación de datos	**Fecha de disponibilidad de la información**	**Tipo de acumulación**	
	30/09/2024	alor Presente	

Medios de Verificación Nivel MIR	Registros administrativos con las supervisiones a bibliotecas. Dirección de Operación y Programación Cultural.
Supuestos del Nivel MIR	Existe inter s de la población por participar en actividades de las bibliotecas públicas.
bservaciones del Responsable	

GOBIERNO DEL ESTADO DE JALISCO

PRESUPUESTO DE EGRESOS PARA EL EJERCICIO FISCAL 2025

Ficha Técnica de Indicador

Sistema de Evaluación del Desempeño (SED)

Secretaría de la Hacienda Pública

Datos de Identificación del Programa: Programa de fortalecimiento de los medios, servicios e instalaciones de la Secretaría de Cultura

Porcentaje de espacios escénicos vinculados al desarrollo de las artes

Eje	Tema
Desarrollo social	Cultura

¿Quién gasta?

13 Unidad Presupuestal	000 Unidad Responsable	00967 Unidad Ejecutora del Gasto
Secretaría de Cultura	Secretaría de Cultura	Dirección de Operación y Programación Cultural

¿Para qué se gasta?

Finalidad	Función	Subfunción
Desarrollo Social	Recreación, Cultura y Otras Manifestaciones Sociales	Cultura

Presupuesto asignado al Programa Presupuestario

Monto $231,536,222.00

Nivel del Indicador

Nivel	Clave	Resumen Narrativo	Transversalidad
Componente	05	Espacios escénicos operados para el desarrollo de las artes	Sin transversalidad

Datos del Indicador

Nombre del Indicador	Método de cálculo	Código
Porcentaje de espacios escénicos vinculados al desarrollo de las artes	(Número de espacios escénicos vinculados al desarrollo de las artes en el trimestre t / Número de espacios escénicos programados para la vinculación del desarrollo de las artes en el trimestre t) *100	441_05-1

Descripción del Indicador	Unidad de Medida
El indicador mide el número de espacios escénicos vinculados al desarrollo de las artes.	Porcentaje

Tipo de Indicador	Gestión	**Dimensión**	Eficiencia	**Ponderación del indicador**	
Desagregación Geográfica	Estatal	**Frecuencia de Medición**	Trimestral	100.0	

Características del Indicador

Tipo de Fórmula de Cálculo	Porcentaje	**Características del Indicador**	Claridad, Monitoreable, Adecuado
Justificación de las Características	El indicador es claro ya que permite su identificación, es monitoreable ya que permite su seguimiento y adecuado para lo que se pretende medir.		
Serie de Información Disponible			

Responsable del Indicador

Nombre	Mónica Cecilia Camacho Rodulfo
Cargo	Jefa de Espacios Escénicos
Correo Electrónico	cecilia.camacho@jalisco.gob.mx

GOBIERNO DEL ESTADO DE JALISCO

PRESUPUESTO DE EGRESOS PARA EL EJERCICIO FISCAL 2025

Ficha Técnica de Indicador

Sistema de Evaluación del Desempeño (SED)

Secretaría de la Hacienda Pública

Determinación de Metas

						Línea Base	
			Absoluto	Relativo	Sentido del Indicador*	Valor Meta	Año
Año de Medición del Resultado	2025	**Tipo Valor de la Meta**	( )	(X)	Ascendente	100.0	2023
Meta Valor	100.0	**Unidad de medida**	Espacio Cultural	**Indicador de Género**	Si ( )	No (X)	

Resultados

Valor Programado	N.P	**Avance de la Meta**	N.D	**% Avance de la Meta**	N.D	**Semáforo**	

Calendarización de la Meta

	Enero	Febrero	Marzo	Abril	Mayo	Junio	Julio	Agosto	Septiembre	Octubre	Noviembre	Diciembre
Programado			0.0			0.0			0.0			100.0
Programado Acumulado			0.0			0.0			0.0			100.0
Realizado												
Realizado Acumulado												

Proyección de la meta en los próximos 3 años	100	100	100

Parámetros de semaforización

Meta Institucional

100

GOBIERNO DEL ESTADO DE JALISCO

PRESUPUESTO DE EGRESOS PARA EL EJERCICIO FISCAL 2025

Ficha Técnica de Indicador

Sistema de Evaluación del Desempeño (SED)

Secretaría de la Hacienda Pública

Características de las Variables (metadatos)

Variable 1

Nombre

Número de espacios escénicos vinculados al desarrollo de las artes en el trimestre t

Fuente de Información Registros administrativos con la programación de los espacios escénicos. Jefatura de Espacios Escénicos

Unidad de Medida	Valor Absoluto de la Variable	Desagregación Geográfica	Frecuencia cálculo variable
Espacio Cultural	4.00	Estatal	Trimestral

Método recopilación de datos	Fecha de disponibilidad de la información	Tipo de acumulación
	31/12/2024	alor Presente

Variable

Nombre

Número de espacios escénicos programados para la vinculación del desarrollo de las artes en el trimestre t

Fuente de Información Registros administrativos con la programación de los espacios escénicos. Jefatura de Espacios Escénicos

Unidad de Medida	Valor Absoluto de la Variable	Desagregación Geográfica	Frecuencia cálculo variable
Espacio Cultural	4.00	Estatal	Trimestral

Método recopilación de datos	Fecha de disponibilidad de la información	Tipo de acumulación
	31/12/2024	alor Presente

Medios de Verificación Nivel MIR Registros administrativos con la programación en espacios escénicos. Dirección de Operación y Programación Cultural.

Supuestos del Nivel MIR Existe interés de la comunidad artística y cultural de crear puntos de encuentro a favor de la cultura de Jalisco.

bservaciones del Responsable

GOBIERNO DEL ESTADO DE JALISCO

PRESUPUESTO DE EGRESOS PARA EL EJERCICIO FISCAL 2025

Ficha Técnica de Indicador

Sistema de Evaluación del Desempeño (SED)

Secretaría de la Hacienda Pública

Datos de Identificación del Programa: Programa de fortalecimiento de los medios, servicios e instalaciones de la Secretaría de Cultura

Porcentaje de acciones administrativas y de orden cultural realizadas

Eje	Tema
Desarrollo social	Cultura

¿Quién gasta?

13 Unidad Presupuestal	000 Unidad Responsable	00289 Unidad Ejecutora del Gasto
Secretaría de Cultura	Secretaría de Cultura	Dirección Administrativa de la Secretaría de Cultura

¿Para qué se gasta?

Finalidad	Función	Subfunción
Desarrollo Social	Recreación, Cultura y Otras Manifestaciones Sociales	Cultura

Presupuesto asignado al Programa Presupuestario

Monto $231,536,222.00

Nivel del Indicador

Nivel	Clave	Resumen Narrativo	Transversalidad
Componente	07	Acciones administrativas y de orden cultural realizadas para la operación de la política cultural del Estado	Sin transversalidad

Datos del Indicador

Nombre del Indicador	Método de cálculo	Código
Porcentaje de acciones administrativas y de orden cultural realizadas	(Número de acciones administrativas y de orden cultural atendidas en el trimestre t / Número de acciones administrativas y de orden cultural posibles de atención en el trimestre t) *100	441_07-1

Descripción del Indicador	Unidad de Medida
El indicador mide el número de acciones administrativas y de orden cultural.	Porcentaje

Tipo de Indicador	Gestión	**Dimensión**	Eficiencia	**Ponderación del indicador**	100.0
Desagregación Geográfica	Estatal	**Frecuencia de Medición**	Trimestral		

Características del Indicador

Tipo de Fórmula de Cálculo	Porcentaje	**Características del Indicador**	Claridad
Justificación de las Características	El indicador es claro ya que se puede identificar.		
Serie de Información Disponible			

Responsable del Indicador

Nombre	Ada Lucía Aguirre Varela
Cargo	Directora Administrativa
Correo Electrónico	ada.aguirre@jalisco.gob.mx

GOBIERNO DEL ESTADO DE JALISCO

PRESUPUESTO DE EGRESOS PARA EL EJERCICIO FISCAL 2025

Ficha Técnica de Indicador

Sistema de Evaluación del Desempeño (SED)

Secretaría de la Hacienda Pública

Determinación de Metas

						Línea Base	
		Absoluto	Relativo	Sentido del Indicador*	Valor Meta	Año
Año de Medición del Resultado	2025	**Tipo Valor de la Meta**	◯	X	Ascendente	100.0	2023
Meta Valor	100.0	**Unidad de medida**	Acción	**Indicador de Género**	◯ Si	X No	

Resultados

Valor Programado	N.P	**Avance de la Meta**	N.D	**% Avance de la Meta**	N.D	**Semáforo**	

Calendarización de la Meta

	Enero	Febrero	Marzo	Abril	Mayo	Junio	Julio	Agosto	Septiembre	Octubre	Noviembre	Diciembre
Programado			0.0			0.0			0.0			100.0
Programado Acumulado			0.0			0.0			0.0			100.0
Realizado												
Realizado Acumulado												

Proyección de la meta en los próximos 3 años	100	100	100

Parámetros de semaforización

Meta Institucional

100

GOBIERNO DEL ESTADO DE JALISCO

PRESUPUESTO DE EGRESOS PARA EL EJERCICIO FISCAL 2025

Ficha Técnica de Indicador

Sistema de Evaluación del Desempeño (SED)

Secretaría de la Hacienda Pública

Características de las Variables (metadatos)

Variable 1

Nombre

Número de acciones administrativas y de orden cultural atendidas en el trimestre t

Fuente de Información Registros administrativos de las acciones administrativas. Dirección Administrativa

Unidad de Medida	Valor Absoluto de la Variable	Desagregación Geográfica	Frecuencia cálculo variable
Acción	3.00	Estatal	Trimestral

Método recopilación de datos	Fecha de disponibilidad de la información	Tipo de acumulación
	31/12/2024	Valor Presente

Variable 2

Nombre

Número de acciones administrativas y de orden cultural posibles de atención en el trimestre t

Fuente de Información Registros administrativos de las acciones administrativas. Dirección Administrativa

Unidad de Medida	Valor Absoluto de la Variable	Desagregación Geográfica	Frecuencia cálculo variable
Acción	3.00	Estatal	Trimestral

Método recopilación de datos	Fecha de disponibilidad de la información	Tipo de acumulación
	31/12/2024	Valor Presente

Medios de Verificación Nivel MIR	Registros administrativos de los servidores públicos beneficiados. Dirección Administrativa.
Supuestos del Nivel MIR	Existe interés de la población de Jalisco en participar en eventos artísticos y culturales.
Observaciones del Responsable	

GOBIERNO DEL ESTADO DE JALISCO

PRESUPUESTO DE EGRESOS PARA EL EJERCICIO FISCAL 2025

Ficha Técnica de Indicador

Sistema de Evaluación del Desempeño (SED)

Secretaría de la Hacienda Pública

Datos de Identificación del Programa: Programa de fortalecimiento de los medios, servicios e instalaciones de la Secretaría de Cultura

Porcentaje de áreas con el total de documentos inventariados

Eje	Tema
Desarrollo social	Cultura

¿Quién gasta?

13 Unidad Presupuestal	000 Unidad Responsable	00289 Unidad Ejecutora del Gasto
Secretaría de Cultura	Secretaría de Cultura	Dirección Administrativa de la Secretaría de Cultura

¿Para qué se gasta?

Finalidad	Función	Subfunción
Desarrollo Social	Recreación, Cultura y Otras Manifestaciones Sociales	Cultura

Presupuesto asignado al Programa Presupuestario

Monto $231,536,222.00

Nivel del Indicador

Nivel	Clave	Resumen Narrativo	Transversalidad
Componente	08	Sistema Institucional de Archivos de la Secretaría de Cultura formalizado mediante el grupo interdisciplinario	Sin transversalidad

Datos del Indicador

Nombre del Indicador	Método de cálculo	Código
Porcentaje de áreas con el total de documentos inventariados	(Número de áreas con el total de documentos inventariados en el trimestre t/ Número de áreas que conforman el total de la Secretaría de Cultura en el trimestre t)100	441_08_2

Descripción del Indicador	Unidad de Medida
El indicador mide el porcentaje de áreas que han inventariado sus documentos en el archivo de concentración de la Secretaría de Cultura con relación al total de áreas de la misma.	Porcentaje

Tipo de Indicador	Gestión	**Dimensión**	Eficiencia	**Ponderación del indicador**	
Desagregación Geográfica	Estatal	**Frecuencia de Medición**	Trimestral	100.0	

Características del Indicador

Tipo de Fórmula de Cálculo	Porcentaje	**Características del Indicador**	
Justificación de las Características			
Serie de Información Disponible			

Responsable del Indicador

Nombre	Ada Lucía Aguirre Varela
Cargo	Directora Administrativa
Correo Electrónico	ada.aguirre@jalisco.gob.mx

GOBIERNO DEL ESTADO DE JALISCO

PRESUPUESTO DE EGRESOS PARA EL EJERCICIO FISCAL 2025

Ficha Técnica de Indicador

Sistema de Evaluación del Desempeño (SED)

Secretaría de la Hacienda Pública

Determinación de Metas

						Línea Base	
			Absoluto	Relativo	Sentido del Indicador*	Valor Meta	Año
Año de Medición del Resultado	2025	**Tipo Valor de la Meta**	( )	(X)	Ascendente	100.0	2023
Meta Valor	100.0	**Unidad de medida**	Área	**Indicador de Género**	Si ( )	No (X)	

Resultados

Valor Programado	N.P	**Avance de la Meta**	N.D	**% Avance de la Meta**	N.D	**Semáforo**	

Calendarización de la Meta

	Enero	Febrero	Marzo	Abril	Mayo	Junio	Julio	Agosto	Septiembre	Octubre	Noviembre	Diciembre
Programado			0.0			0.0			0.0		100.0	
Programado Acumulado			0.0			0.0			0.0		100.0	
Realizado												
Realizado Acumulado												

Proyección de la meta en los próximos 3 a□os	100	100	100

Parámetros de semaforización

Meta Institucional

100□

GOBIERNO DEL ESTADO DE JALISCO

PRESUPUESTO DE EGRESOS PARA EL EJERCICIO FISCAL 2025

Ficha Técnica de Indicador

Sistema de Evaluación del Desempeño (SED)

Secretaría de la Hacienda Pública

Características de las Variables (metadatos)

Variable 1

Nombre

Número de áreas con el total de documentos inventariados en el trimestre t

Fuente de Información Fichas t□cnicas e inventario documental del Sistema Institucional de Archivos. Dirección Administrativa

Unidad de Medida	Valor Absoluto de la Variable	Desagregación Geográfica	Frecuencia cálculo variable
Área	20.00	Estatal	Trimestral

Método recopilación de datos	Fecha de disponibilidad de la información	Tipo de acumulación
	31/12/2024	Valor Presente

Variable 2

Nombre

Número de áreas que conforman el total de la Secretaría de Cultura en el trimestre t

Fuente de Información Fichas t□cnicas e inventario documental del Sistema Institucional de Archivos. Dirección Administrativa

Unidad de Medida	Valor Absoluto de la Variable	Desagregación Geográfica	Frecuencia cálculo variable
Área	40.00	Estatal	Trimestral

Método recopilación de datos	Fecha de disponibilidad de la información	Tipo de acumulación
	31/12/2024	Valor Presente

Medios de Verificación Nivel MIR	Registros administrativos del avance en el archivo de concentración realizada por el área coordinadora. Dirección Administrativa
Supuestos del Nivel MIR	Existen los medios para que la Secretaría de Cultura cuente con un Sistema Institucional de Archivos en óptimas condiciones para operar en forma adecuada.
□bservaciones del Responsable	

GOBIERNO DEL ESTADO DE JALISCO

PRESUPUESTO DE EGRESOS PARA EL EJERCICIO FISCAL 2025

Ficha Técnica de Indicador

Sistema de Evaluación del Desempeño (SED)

Secretaría de la Hacienda Pública

Datos de Identificación del Programa: Programa de fortalecimiento de los medios, servicios e instalaciones de la Secretaría de Cultura

Porcentaje de sesiones de la unidad de igualdad de género

Eje	Tema
Desarrollo social	Cultura

¿Quién gasta?

13 Unidad Presupuestal	000 Unidad Responsable	00289 Unidad Ejecutora del Gasto
Secretaría de Cultura	Secretaría de Cultura	Dirección Administrativa de la Secretaría de Cultura

¿Para qué se gasta?

Finalidad	Función	Subfunción
Desarrollo Social	Recreación, Cultura y Otras Manifestaciones Sociales	Cultura

Presupuesto asignado al Programa Presupuestario

Monto $231,536,222.00

Nivel del Indicador

Nivel	Clave	Resumen Narrativo	Transversalidad
Componente	B6	Unidad de Igualdad de Género institucionalizada en la Secretaría de Cultura para garantizar la igualdad sustantiva en la Administración Pública Estatal	Igualdad de Género

Datos del Indicador

Nombre del Indicador	Método de cálculo	Código
Porcentaje de sesiones de la unidad de igualdad de género	(Número de sesiones realizadas de la unidad de igualdad de género en el trimestre t / Número de sesiones programadas de la unidad de igualdad de género en el trimestre t) *100	441_B6-1

Descripción del Indicador	Unidad de Medida
El indicador mide el número de sesiones de la unidad de igualdad de género.	Porcentaje

Tipo de Indicador	Gestión	**Dimensión**	Eficacia	**Ponderación del indicador**	
Desagregación Geográfica	Estatal	**Frecuencia de Medición**	Trimestral	100.0	

Características del Indicador

Tipo de Fórmula de Cálculo	Porcentaje	**Características del Indicador**	Claridad, Relevancia, Economía, Monitoreable, Adecuado
Justificación de las Características	El indicador cumple con las características señaladas.		
Serie de Información Disponible			

Responsable del Indicador

Nombre	Rosamaría Viridiana Álvarez García
Cargo	Encargada de la Dirección de Desarrollo Institucional
Correo Electrónico	rosamaria.alvarez@jalisco.gob.mx

GOBIERNO DEL ESTADO DE JALISCO

PRESUPUESTO DE EGRESOS PARA EL EJERCICIO FISCAL 2025

Ficha Técnica de Indicador

Sistema de Evaluación del Desempeño (SED)

Secretaría de la Hacienda Pública

Determinación de Metas

						Línea Base	
		Absoluto	Relativo	Sentido del Indicador*	Valor Meta	Año
Año de Medición del Resultado	2025	**Tipo Valor de la Meta**	◯	X	Ascendente	100.0	2023
Meta Valor	100.0	**Unidad de medida**	Sesión	**Indicador de Género**	Si ◯	No X	

Resultados

Valor Programado	N.P	**Avance de la Meta**	N.D	**% Avance de la Meta**	N.D	**Semáforo**	

Calendarización de la Meta

	Enero	Febrero	Marzo	Abril	Mayo	Junio	Julio	Agosto	Septiembre	Octubre	Noviembre	Diciembre
Programado			0.0			0.0			0.0		100.0	
Programado Acumulado			0.0			0.0			0.0		100.0	
Realizado												
Realizado Acumulado												

Proyección de la meta en los próximos 3 años	100	100	100

Parámetros de semaforización

Meta Institucional

100

GOBIERNO DEL ESTADO DE JALISCO

PRESUPUESTO DE EGRESOS PARA EL EJERCICIO FISCAL 2025

Ficha Técnica de Indicador

Sistema de Evaluación del Desempeño (SED)

Secretaría de la Hacienda Pública

Características de las Variables (metadatos)

Variable 1

Nombre

Número de sesiones programadas de la unidad de igualdad de género en el trimestre t

Fuente de Información	Registros administrativos de las sesiones realizadas. Dirección de Desarrollo Institucional		
Unidad de Medida	**Valor Absoluto de la Variable**	**Desagregación Geográfica**	**Frecuencia cálculo variable**
Sesión	2.00	Estatal	Trimestral
Método recopilación de datos	**Fecha de disponibilidad de la información**	**Tipo de acumulación**	
	30/11/2024	Valor Presente	

Variable 2

Nombre

Número de sesiones realizadas de la unidad de igualdad de género en el trimestre t

Fuente de Información	Registros administrativos de las sesiones realizadas. Dirección de Desarrollo Institucional		
Unidad de Medida	**Valor Absoluto de la Variable**	**Desagregación Geográfica**	**Frecuencia cálculo variable**
Sesión	2.00	Estatal	Trimestral
Método recopilación de datos	**Fecha de disponibilidad de la información**	**Tipo de acumulación**	
	30/11/2024	Valor Presente	

Medios de Verificación Nivel MIR	Registros administrativos de la convocatoria a la sesión. Dirección de Desarrollo Institucional
Supuestos del Nivel MIR	Existe interés en los servidores públicos de realizar acciones encaminadas a la atención de problem□ticas sociales como la desigualdad de género.
□bservaciones del Responsable	

GOBIERNO DEL ESTADO DE JALISCO

PRESUPUESTO DE EGRESOS PARA EL EJERCICIO FISCAL 2025

Ficha Técnica de Indicador

Sistema de Evaluación del Desempeño (SED)

Secretaría de la Hacienda Pública

Datos de Identificación del Programa: Programa Productos Culturales Jalisco

Posición en el Índice de Rezago Social

Eje	Tema
Desarrollo social	Cultura

¿Quién gasta?

13 Unidad Presupuestal	000 Unidad Responsable	Unidad Ejecutora del Gasto
Secretaría de Cultura	Secretaría de Cultura	

¿Para qué se gasta?

Finalidad	Función	Subfunción
Desarrollo Social	Recreación, Cultura y Otras Manifestaciones Sociales	Cultura

Presupuesto asignado al Programa Presupuestario

Monto $56,680,741.00

Nivel del Indicador

Nivel	Clave	Resumen Narrativo	Transversalidad
Fin		Contribuir a mejorar las condiciones de acceso efectivo a los derechos sociales, mediante el impulso de las capacidades de las personas y sus comunidades, reduciendo brechas de desigualdad, con un sentido de colectividad fortalecido que impulsa la movilidad social ascendente y con atención prioritaria para las personas y los grupos cuyos derechos han sido vulnerados de manera histórica y coyuntural en particular por la pandemia por COVID19.	

Datos del Indicador

Nombre del Indicador	Método de cálculo	Código
Posición en el Índice de Rezago Social		Fin_442_1479

Descripción del Indicador	Unidad de Medida
Lugar que ocupa Jalisco dentro del contexto de las entidades federativas del país respecto al Índice de Rezago Social, el cual es una medida agregada que se compone de variables de educación, acceso a servicios de salud, servicios básicos en la vivienda, de calidad y espacios en la misma, y activos en el hogar. Es decir, proporciona el resumen de cuatro carencias sociales de la medición de pobreza del Consejo Nacional de Evaluación de la Política de Desarrollo Social (CONEVAL): rezago educativo, acceso a los servicios de salud, acceso a los servicios básicos en la vivienda, y la calidad y espacios en la vivienda.	Posición

Tipo de Indicador	Estratégico	**Dimensión**	Eficacia	**Ponderación del indicador**	
Desagregación Geográfica		**Frecuencia de Medición**	Anual	0.0	

GOBIERNO DEL ESTADO DE JALISCO

PRESUPUESTO DE EGRESOS PARA EL EJERCICIO FISCAL 2025

Ficha Técnica de Indicador

Sistema de Evaluación del Desempeño (SED)

Secretaría de la Hacienda Pública

Características del Indicador

Tipo de Fórmula de Cálculo	Total	**Características del Indicador**	
Justificación de las Características			
Serie de Información Disponible			
Responsable del Indicador			
Nombre			
Cargo			
Correo Electrónico			

Determinación de Metas

						Línea Base	
			Absoluto	Relativo	Sentido del Indicador*	Valor Meta	Año
Año de Medición del Resultado	2025	**Tipo Valor de la Meta**	X		Ascendente	24.0	2022
Meta Valor	29.0	**Unidad de medida**		**Indicador de Género**	Si	X No	

Resultados

Valor Programado	N.P	**Avance de la Meta**	N.D	**% Avance de la Meta**	N.D	**Semáforo**

Calendarización de la Meta

	Enero	Febrero	Marzo	Abril	Mayo	Junio	Julio	Agosto	Septiembre	Octubre	Noviembre	Diciembre
Programado	0.0	0.0	0.0	0.0	0.0	0.0	0.0	0.0	0.0	0.0	0.0	0.0
Programado Acumulado	0.0	0.0	0.0	0.0	0.0	0.0	0.0	0.0	0.0	0.0	0.0	0.0
Realizado												
Realizado Acumulado												

Proyección de la meta en los próximos a os			

Meta Institucional

0

Medios de Verificación Nivel MIR	En el Sistema de Monitoreo de Indicadores del Desarrollo de Jalisco (MIDE Jalisco), para consulta abierta en https: seplan.app.jalisco.gob.mx mide
Supuestos del Nivel MIR	Las y los habitantes del estado de Jalisco asumen su compromiso de corresponsabilidad en el proceso de desarrollo social y acceso efectivo de sus derechos sociales.
Observaciones del Responsable	

GOBIERNO DEL ESTADO DE JALISCO

PRESUPUESTO DE EGRESOS PARA EL EJERCICIO FISCAL 2025

Ficha Técnica de Indicador

Sistema de Evaluación del Desempeño (SED)

Secretaría de la Hacienda Pública

Datos de Identificación del Programa: Programa Productos Culturales Jalisco

Capital humano artístico ocupado y empleado

Eje	Tema
Desarrollo social	Cultura

¿Quién gasta?

13 Unidad Presupuestal	000 Unidad Responsable	Unidad Ejecutora del Gasto
Secretaría de Cultura	Secretaría de Cultura	

¿Para qué se gasta?

Finalidad	Función	Subfunción
Desarrollo Social	Recreación, Cultura y Otras Manifestaciones Sociales	Cultura

Presupuesto asignado al Programa Presupuestario

Monto $56,680,741.00

Nivel del Indicador

Nivel	Clave	Resumen Narrativo	Transversalidad
Propósito		Las y los jaliscienses cuentan con la consolidación de una política cultural en su beneficio, con el desarrollo de las comunidades culturales, artísticas y creativas del estado para la generación de cambios sociales.	

Datos del Indicador

Nombre del Indicador	Método de cálculo	Código
Capital humano artístico ocupado y empleado		Propósito_442_1735

Descripción del Indicador	Unidad de Medida
Este indicador es resultado del análisis realizado a la Encuesta Nacional de Ocupación y Empleo (ENOE) para identificar el número de personas que conforman el sector cultural artístico en el estado de Jalisco.	Artistas

Tipo de Indicador	Estratégico	**Dimensión**	Eficacia	**Ponderación del indicador**	
Desagregación Geográfica		**Frecuencia de Medición**	Anual	0.0	

Características del Indicador

Tipo de Fórmula de Cálculo	Total	**Características del Indicador**	
Justificación de las Características			
Serie de Información Disponible			

Responsable del Indicador

Nombre	
Cargo	
Correo Electrónico	

GOBIERNO DEL ESTADO DE JALISCO

PRESUPUESTO DE EGRESOS PARA EL EJERCICIO FISCAL 2025

Ficha Técnica de Indicador

Sistema de Evaluación del Desempeño (SED)

Secretaría de la Hacienda Pública

Determinación de Metas

						Línea Base	
			Absoluto	Relativo	Sentido del Indicador*	Valor Meta	Año
Año de Medición del Resultado	2025	Tipo Valor de la Meta	X		Ascendente	36,093.0	2020
Meta Valor	52,762.0	Unidad de medida		Indicador de Género	Si	No	
						X	

Resultados

Valor Programado	N.P	Avance de la Meta	N.D	% Avance de la Meta	N.D	Semáforo	

Calendarización de la Meta

	Enero	Febrero	Marzo	Abril	Mayo	Junio	Julio	Agosto	Septiembre	Octubre	Noviembre	Diciembre
Programado	0.0	0.0	0.0	0.0	0.0	0.0	0.0	0.0	0.0	0.0	0.0	0.0
Programado Acumulado	0.0	0.0	0.0	0.0	0.0	0.0	0.0	0.0	0.0	0.0	0.0	0.0
Realizado												
Realizado Acumulado												

Proyección de la meta en los próximos 3 años			

Meta Institucional

0

Medios de Verificación Nivel MIR	En el Sistema de Monitoreo de Indicadores del Desarrollo de Jalsico (MIDE Jalsico), para consulta abierta en https://seplan.app.jalisco.gob.mx/mide
Supuestos del Nivel MIR	Las y los jalisciense tienen el interés de participar activamente en el desarrollo de las comunidades culturales, artísticas y creativas.
Observaciones del Responsable	

GOBIERNO DEL ESTADO DE JALISCO

PRESUPUESTO DE EGRESOS PARA EL EJERCICIO FISCAL 2025

Ficha Técnica de Indicador

Sistema de Evaluación del Desempeño (SED)

Secretaría de la Hacienda Pública

Datos de Identificación del Programa: Programa Productos Culturales Jalisco

Porcentaje de acciones de investigación, registro, conservación y rescate del patrimonio inmaterial de Jalisco

Eje	Tema
Desarrollo social	Cultura

¿Quién gasta?

13 Unidad Presupuestal	000 Unidad Responsable	00965 Unidad Ejecutora del Gasto
Secretaría de Cultura	Secretaría de Cultura	Dirección de Gestión Integral de Proyectos

¿Para qué se gasta?

Finalidad	Función	Subfunción
Desarrollo Social	Recreación, Cultura y Otras Manifestaciones Sociales	Cultura

Presupuesto asignado al Programa Presupuestario

Monto $56,680,741.00

Nivel del Indicador

Nivel	Clave	Resumen Narrativo	Transversalidad
Componente	11	Acciones realizadas para la transmisión, fortalecimiento y difusión del Patrimonio Inmaterial de Jalisco	Sin transversalidad

Datos del Indicador

Nombre del Indicador	Método de cálculo	Código
Porcentaje de acciones de investigación, registro, conservación y rescate del patrimonio inmaterial de Jalisco	(Número de acciones del patrimonio inmaterial de Jalisco realizadas en el trimestre t / Número de acciones del patrimonio inmaterial de Jalisco programadas en el trimestre t)*100	442_11-1

Descripción del Indicador	Unidad de Medida
El indicador mide el número de acciones de investigación, registro, conservación y rescate del patrimonio inmaterial de Jalisco.	Porcentaje

Tipo de Indicador	Gestión	**Dimensión**	Eficiencia	**Ponderación del indicador**	
Desagregación Geográfica	Estatal	**Frecuencia de Medición**	Trimestral	100.0	

Características del Indicador

Tipo de Fórmula de Cálculo	Porcentaje	**Características del Indicador**	Claridad, Monitoreable, Adecuado
Justificación de las Características	El indicador es claro ya que permite su identificación, monitoreable ya que se le puede dar seguimiento y adecuado para lo que se pretende medir.		
Serie de Información Disponible			

Responsable del Indicador

Nombre	Mario Alberto Limón Carranza
Cargo	Director de Gestión Integral de Proyectos
Correo Electrónico	mario.limon@jalisco.gob.mx

GOBIERNO DEL ESTADO DE JALISCO

PRESUPUESTO DE EGRESOS PARA EL EJERCICIO FISCAL 2025

Ficha Técnica de Indicador

Sistema de Evaluación del Desempeño (SED)

Secretaría de la Hacienda Pública

Determinación de Metas

						Línea Base	
		Absoluto	Relativo	Sentido del Indicador*	Valor Meta	Año
Año de Medición del Resultado	2025	**Tipo Valor de la Meta**	○	X	Ascendente	100.0	2023
Meta Valor	100.0	**Unidad de medida**	Acción	**Indicador de Género**	Si ○	No X	

Resultados

Valor Programado	N.P	**Avance de la Meta**	N.D	**% Avance de la Meta**	N.D	**Semáforo**	

Calendarización de la Meta

	Enero	Febrero	Marzo	Abril	Mayo	Junio	Julio	Agosto	Septiembre	Octubre	Noviembre	Diciembre
Programado			0.0			0.0			0.0			100.0
Programado Acumulado			0.0			0.0			0.0			100.0
Realizado												
Realizado Acumulado												

Proyección de la meta en los próximos 3 años	100	100	100

Parámetros de semaforización

Meta Institucional

100

GOBIERNO DEL ESTADO DE JALISCO

PRESUPUESTO DE EGRESOS PARA EL EJERCICIO FISCAL 2025

Ficha Técnica de Indicador

Sistema de Evaluación del Desempeño (SED)

Secretaría de la Hacienda Pública

Características de las Variables (metadatos)

Variable 1

Nombre

Número de acciones del patrimonio inmaterial de Jalisco realizadas en el trimestre t

Fuente de Información Registros administrativos de asistencia a eventos y programación de eventos. Dirección de Gestión Integral de Proyectos

Unidad de Medida	Valor Absoluto de la Variable	Desagregación Geográfica	Frecuencia cálculo variable
Acción	31.00	Estatal	Trimestral

Método recopilación de datos	Fecha de disponibilidad de la información	Tipo de acumulación
	30/11/2024	alor Presente

Variable

Nombre

Número de acciones del patrimonio inmaterial de Jalisco programadas en el trimestre t

Fuente de Información Registros administrativos de asistencia a eventos y programación de eventos. Dirección de Gestión Integral de Proyectos

Unidad de Medida	Valor Absoluto de la Variable	Desagregación Geográfica	Frecuencia cálculo variable
Acción	31.00	Estatal	Trimestral

Método recopilación de datos	Fecha de disponibilidad de la información	Tipo de acumulación
	30/11/2024	alor Presente

Medios de Verificación Nivel MIR	Registros administrativos de asistencia a eventos. Dirección de Gestión Integral de Proyecto
Supuestos del Nivel MIR	Existe inter s de la ciudadanía de conocer y formar parte del patrimonio inmaterial del Estado.
bservaciones del Responsable	

GOBIERNO DEL ESTADO DE JALISCO

PRESUPUESTO DE EGRESOS PARA EL EJERCICIO FISCAL 2025

Ficha Técnica de Indicador

Sistema de Evaluación del Desempeño (SED)

Secretaría de la Hacienda Pública

Datos de Identificación del Programa: Programa Productos Culturales Jalisco

Porcentaje de personas que reciben premios, reconocimientos y estímulos

Eje	Tema
Desarrollo social	Cultura

¿Quién gasta?

13 Unidad Presupuestal	000 Unidad Responsable	00283 Unidad Ejecutora del Gasto
Secretaría de Cultura	Secretaría de Cultura	Dirección de Desarrollo Cultural y Artístico

¿Para qué se gasta?

Finalidad	Función	Subfunción
Desarrollo Social	Recreación, Cultura y Otras Manifestaciones Sociales	Cultura

Presupuesto asignado al Programa Presupuestario

Monto $56,680,741.00

Nivel del Indicador

Nivel	Clave	Resumen Narrativo	Transversalidad
Componente	D1	Premios, reconocimientos y estímulos entregados a proyectos destacados del sector cultural y artístico	Cultura de la Paz

Datos del Indicador

Nombre del Indicador	Método de cálculo	Código
Porcentaje de personas que reciben premios, reconocimientos y estímulos	(Número de personas que reciben premios, reconocimientos y estímulos a través de convocatorias en el trimestre t / Número de personas que participan por premios, reconocimientos y estímulos a través de convocatorias en el trimestre t) *100	442_01-1

Descripción del Indicador	Unidad de Medida
El indicador mide el número de personas que reciben premios, reconocimientos y estímulos a través de las diversas convocatorias de la Secretaría de Cultura.	Porcentaje

Tipo de Indicador	Gestión	**Dimensión**	Eficacia	**Ponderación del indicador**	100.0
Desagregación Geográfica	Estatal	**Frecuencia de Medición**	Trimestral		

Características del Indicador

Tipo de Fórmula de Cálculo	Porcentaje	**Características del Indicador**	Claridad, Monitoreable, Adecuado
Justificación de las Características	El indicador es claro ya que permite su identificación, monitoreable ya que se puede dar seguimiento y adecuado para lo que se pretende medir.		
Serie de Información Disponible			

Responsable del Indicador

Nombre	Álvaro Octavio Lara Huerta
Cargo	Director de Desarrollo Cultural y Artístico
Correo Electrónico	alvaro.lara@jalisco.gob.mx

GOBIERNO DEL ESTADO DE JALISCO

PRESUPUESTO DE EGRESOS PARA EL EJERCICIO FISCAL 2025

Ficha Técnica de Indicador

Sistema de Evaluación del Desempeño (SED)

Secretaría de la Hacienda Pública

Determinación de Metas

						Línea Base	
		Absoluto	Relativo	Sentido del Indicador*	Valor Meta	Año
Año de Medición del Resultado	2025	Tipo Valor de la Meta	○	●	Ascendente	100.0	202□
Meta Valor	100.0	Unidad de medida	Premio	Indicador de Género	Si ○	No ●	

Resultados

Valor Programado	N.P	Avance de la Meta	N.D	% Avance de la Meta	N.D	Semáforo	

Calendari□ación de la Meta

	Enero	Febrero	Marzo	Abril	Mayo	Junio	Julio	Agosto	Septiembre	Octubre	Noviembre	Diciembre
Programado			0.0			0.0			0.0			100.0
Programado Acumulado			0.0			0.0			0.0			100.0
Reali□ado												
Realizado Acumulado												

Proyección de la meta en los próximos □ a□os	100	100	100

Parámetros de semafori□ación

Meta Institucional

100□

GOBIERNO DEL ESTADO DE JALISCO

PRESUPUESTO DE EGRESOS PARA EL EJERCICIO FISCAL 2025

Ficha Técnica de Indicador

Sistema de Evaluación del Desempeño (SED)

Secretaría de la Hacienda Pública

Características de las Variables (metadatos)

Variable 1

Nombre

Número de personas que reciben premios, reconocimientos y estímulos a través de convocatorias en el trimestre t

Fuente de Información Registros administrativos de los inscritos, los beneficiarios y actas de dictamen. Dirección de Desarrollo Cultural y Artístico

Unidad de Medida	Valor Absoluto de la Variable	Desagregación Geográfica	Frecuencia cálculo variable
Premio	100.00	Estatal	Trimestral

Método recopilación de datos	Fecha de disponibilidad de la información	Tipo de acumulación
	□0/0□/2024	□alor Presente

Variable 2

Nombre

Número de personas que participan en premios, reconocimientos y estímulos a través de convocatorias en el trimestre t

Fuente de Información Registros administrativos de los inscritos, los beneficiarios y actas de dictamen. Dirección de Desarrollo Cultural y Artístico

Unidad de Medida	Valor Absoluto de la Variable	Desagregación Geográfica	Frecuencia cálculo variable
Premio	100.00	Estatal	Trimestral

Método recopilación de datos	Fecha de disponibilidad de la información	Tipo de acumulación
	□1/0□/2024	□alor Presente

Medios de Verificación Nivel MIR	Registros administrativos de las gestiones. Dirección de Desarrollo Cultural y Artístico
Supuestos del Nivel MIR	Existe interés de la comunidad artística y cultural de crear puntos de encuentro a favor de la cultura de Jalisco.
□ bservaciones del Responsable	

GOBIERNO DEL ESTADO DE JALISCO

PRESUPUESTO DE EGRESOS PARA EL EJERCICIO FISCAL 2025

Ficha Técnica de Indicador

Sistema de Evaluación del Desempeño (SED)

Secretaría de la Hacienda Pública

Datos de Identificación del Programa: Programa Productos Culturales Jalisco

Porcentaje de contenidos culturales de Jalisco visibilizados

Eje	Tema
Desarrollo social	Cultura

¿Quién gasta?

13 Unidad Presupuestal	000 Unidad Responsable	00283 Unidad Ejecutora del Gasto
Secretaría de Cultura	Secretaría de Cultura	Dirección de Desarrollo Cultural y Artístico

¿Para qué se gasta?

Finalidad	Función	Subfunción
Desarrollo Social	Recreación, Cultura y Otras Manifestaciones Sociales	Cultura

Presupuesto asignado al Programa Presupuestario

Monto $56,680,741.00

Nivel del Indicador

Nivel	Clave	Resumen Narrativo	Transversalidad
Componente	D2	Contenidos culturales de Jalisco visibilizados en lo nacional y lo internacional	Cultura de la Paz

Datos del Indicador

Nombre del Indicador	Método de cálculo	Código
Porcentaje de contenidos culturales de Jalisco visibilizados	(Número de contenidos visibilizados en el trimestre t / Número de contenidos considerados en el trimestre t) *100	442_02-1

Descripción del Indicador	Unidad de Medida
El indicador mide el número de contenidos culturales de Jalisco visibilizados	Porcentaje

Tipo de Indicador	Gestión	**Dimensión**	Eficacia	**Ponderación del indicador**	
Desagregación Geográfica	Estatal	**Frecuencia de Medición**	Trimestral	100.0	

Características del Indicador

Tipo de Fórmula de Cálculo	Porcentaje	**Características del Indicador**	Monitoreable, Adecuado
Justificación de las Características	El indicador es monitoreable ya que se puede dar seguimiento y adecuado para lo que se pretende medir.		
Serie de Información Disponible			

Responsable del Indicador

Nombre	Álvaro Octavio Lara Huerta
Cargo	Director de Desarrollo Cultural y Artístico
Correo Electrónico	alvaro.lara@jalisco.gob.mx

GOBIERNO DEL ESTADO DE JALISCO

PRESUPUESTO DE EGRESOS PARA EL EJERCICIO FISCAL 2025

Ficha Técnica de Indicador

Sistema de Evaluación del Desempeño (SED)

Secretaría de la Hacienda Pública

Determinación de Metas

						Línea Base	
			Absoluto	Relativo	Sentido del Indicador*	Valor Meta	Año
Año de Medición del Resultado	2025	**Tipo Valor de la Meta**	( )	(X)	Ascendente	100.0	202□
Meta Valor	100.0	**Unidad de medida**	Contenido	**Indicador de Género**	**Si** ( )	**No** (X)	

Resultados

Valor Programado	N.P	**Avance de la Meta**	N.D	**% Avance de la Meta**	N.D	**Semáforo**	

Calendari□ación de la Meta

	Enero	Febrero	Marzo	Abril	Mayo	Junio	Julio	Agosto	Septiembre	Octubre	Noviembre	Diciembre
Programado			0.0			0.0			0.0			100.0
Programado Acumulado			0.0			0.0			0.0			100.0
Reali□ado												
Realizado Acumulado												

Proyección de la meta en los próximos □ a□os	100	100	100

Parámetros de semafori□ación

Meta Institucional

100□

GOBIERNO DEL ESTADO DE JALISCO

PRESUPUESTO DE EGRESOS PARA EL EJERCICIO FISCAL 2025

Ficha Técnica de Indicador

Sistema de Evaluación del Desempeño (SED)

Secretaría de la Hacienda Pública

Características de las Variables (metadatos)

Variable 1

Nombre

Número de contenidos visibilizados en el trimestre t

Fuente de Información Registros administrativos de las gestiones. Dirección de Desarrollo Cultural y Artístico

Unidad de Medida	Valor Absoluto de la Variable	Desagregación Geográfica	Frecuencia cálculo variable
Contenido	100.00	Estatal	Trimestral

Método recopilación de datos	Fecha de disponibilidad de la información	Tipo de acumulación
	□1/10/2024	□alor Presente

Variable 2

Nombre

Número de contenidos considerados en el trimestre t

Fuente de Información Registros administrativos de las gestiones. Dirección de Desarrollo Cultural y Artístico

Unidad de Medida	Valor Absoluto de la Variable	Desagregación Geográfica	Frecuencia cálculo variable
Contenido	100.00	Estatal	Trimestral

Método recopilación de datos	Fecha de disponibilidad de la información	Tipo de acumulación
	□1/10/2024	□alor Presente

Medios de Verificación Nivel MIR	Registros administrativos de las gestiones. Dirección de Desarrollo Cultural y Artístico
Supuestos del Nivel MIR	Existe inter□s de la comunidad artística y cultural de crear puntos de encuentro a favor de la cultura de Jalisco.
□ bservaciones del Responsable	

GOBIERNO DEL ESTADO DE JALISCO

PRESUPUESTO DE EGRESOS PARA EL EJERCICIO FISCAL 2025

Ficha Técnica de Indicador

Sistema de Evaluación del Desempeño (SED)

Secretaría de la Hacienda Pública

Datos de Identificación del Programa: Programa Productos Culturales Jalisco

Porcentaje de apoyos económicos entregados para el desarrollo de festivales internacionales

Eje	Tema
Desarrollo social	Cultura

¿Quién gasta?

13 Unidad Presupuestal	000 Unidad Responsable	00289 Unidad Ejecutora del Gasto
Secretaría de Cultura	Secretaría de Cultura	Dirección Administrativa de la Secretaría de Cultura

¿Para qué se gasta?

Finalidad	Función	Subfunción
Desarrollo Social	Recreación, Cultura y Otras Manifestaciones Sociales	Cultura

Presupuesto asignado al Programa Presupuestario

Monto $56,680,741.00

Nivel del Indicador

Nivel	Clave	Resumen Narrativo	Transversalidad
Componente	D3	Apoyos económicos entregados para el desarrollo de festivales con impacto internacional	Cultura de la Paz

Datos del Indicador

Nombre del Indicador	Método de cálculo	Código
Porcentaje de apoyos económicos entregados para el desarrollo de festivales internacionales	(Número de apoyos económicos entregados para el desarrollo de festivales en el trimestre t / Número de apoyos económicos programados para el desarrollo de festivales en el trimestre t) *100	442_03-1

Descripción del Indicador	Unidad de Medida
El indicador mide el número de apoyos económicos entregados para el desarrollo de festivales internacionales.	Porcentaje

Tipo de Indicador	Gestión	**Dimensión**	Eficacia	**Ponderación del indicador**	
Desagregación Geográfica	Estatal	**Frecuencia de Medición**	Trimestral	100.0	

Características del Indicador

Tipo de Fórmula de Cálculo	Porcentaje	**Características del Indicador**	Claridad, Monitoreable, Adecuado
Justificación de las Características	El indicador es claro ya que permite su identificación, monitoreable ya que se le puede dar seguimiento y adecuado para lo que se pretende medir.		
Serie de Información Disponible			

Responsable del Indicador

Nombre	Ada Lucia Aguirre Varela
Cargo	Directora Administrativa
Correo Electrónico	ada.aguirre@jalisco.gob.mx

GOBIERNO DEL ESTADO DE JALISCO

PRESUPUESTO DE EGRESOS PARA EL EJERCICIO FISCAL 2025

Ficha Técnica de Indicador

Sistema de Evaluación del Desempeño (SED)

Secretaría de la Hacienda Pública

Determinación de Metas

						Línea Base	
			Absoluto	Relativo	Sentido del Indicador*	Valor Meta	Año
Año de Medición del Resultado	2025	Tipo Valor de la Meta	○	X	Ascendente	100.0	2023
Meta Valor	100.0	Unidad de medida	Apoyo	Indicador de Género	Si ○	No X	

Resultados

Valor Programado	N.P	Avance de la Meta	N.D	% Avance de la Meta	N.D	Semáforo	

Calendarización de la Meta

	Enero	Febrero	Marzo	Abril	Mayo	Junio	Julio	Agosto	Septiembre	Octubre	Noviembre	Diciembre
Programado			0.0			0.0			0.0			100.0
Programado Acumulado			0.0			0.0			0.0			100.0
Realizado												
Realizado Acumulado												

Proyección de la meta en los próximos 3 a□os	100	100	100

Parámetros de semaforización

Meta Institucional

100□

GOBIERNO DEL ESTADO DE JALISCO

PRESUPUESTO DE EGRESOS PARA EL EJERCICIO FISCAL 2025

Ficha Técnica de Indicador

Sistema de Evaluación del Desempeño (SED)

Secretaría de la Hacienda Pública

Características de las Variables (metadatos)

Variable 1

Nombre

Número de apoyos económicos entregados para el desarrollo de festivales en el trimestre t

Fuente de Información Registros administrativos de los tr□mites realizados. Dirección administrativa

Unidad de Medida	Valor Absoluto de la Variable	Desagregación Geográfica	Frecuencia cálculo variable
Apoyo	100.00	Estatal	Trimestral

Método recopilación de datos	Fecha de disponibilidad de la información	Tipo de acumulación
	31/12/2024	Valor Presente

Variable 2

Nombre

Número de apoyos económicos programados para el desarrollo de festivales en el trimestre t

Fuente de Información Registros administrativos de los tr□mites realizados. Dirección administrativa

Unidad de Medida	Valor Absoluto de la Variable	Desagregación Geográfica	Frecuencia cálculo variable
Apoyo	100.00	Estatal	Trimestral

Método recopilación de datos	Fecha de disponibilidad de la información	Tipo de acumulación
	31/12/2024	Valor Presente

Medios de Verificación Nivel MIR	Registros administrativos de los tr□mites financieros. Dirección Administrativa
Supuestos del Nivel MIR	Existe inter□s de la población de Jalisco en participar en eventos artísticos y culturales.
Observaciones del Responsable	

GOBIERNO DEL ESTADO DE JALISCO

PRESUPUESTO DE EGRESOS PARA EL EJERCICIO FISCAL 2025

Ficha Técnica de Indicador

Sistema de Evaluación del Desempeño (SED)

Secretaría de la Hacienda Pública

Datos de Identificación del Programa: Programa Productos Culturales Jalisco

Porcentaje de estímulos económicos entregados

Eje	Tema
Desarrollo social	Cultura

¿Quién gasta?

13 Unidad Presupuestal	000 Unidad Responsable	00965 Unidad Ejecutora del Gasto
Secretaría de Cultura	Secretaría de Cultura	Dirección de Gestión Integral de Proyectos

¿Para qué se gasta?

Finalidad	Función	Subfunción
Desarrollo Social	Recreación, Cultura y Otras Manifestaciones Sociales	Cultura

Presupuesto asignado al Programa Presupuestario

Monto $56,680,741.00

Nivel del Indicador

Nivel	Clave	Resumen Narrativo	Transversalidad
Componente	D4	Estímulos económicos entregados para proyectos sobre apoyo a las culturas municipales y comunitarias	Cultura de la Paz

Datos del Indicador

Nombre del Indicador	Método de cálculo	Código
Porcentaje de estímulos económicos entregados	(Número de estímulos económicos entregados en el trimestre t / Número de personas inscritas en la convocatoria de estímulos económicos en el trimestre t) *100	442_04-1

Descripción del Indicador	Unidad de Medida
El indicador mide el número de los estímulos económicos entregados para proyectos sobre acciones culturales municipales y comunitarias,	Porcentaje

Tipo de Indicador	Gestión	**Dimensión**	Eficiencia	**Ponderación del indicador**	
Desagregación Geográfica	Estatal	**Frecuencia de Medición**	Trimestral	100.0	

Características del Indicador

Tipo de Fórmula de Cálculo	Porcentaje	**Características del Indicador**	Claridad, Monitoreable, Adecuado
Justificación de las Características	El indicador es claro ya que permite su identificación, monitoreable ya que se le puede dar seguimiento y adecuado para lo que se pretende medir.		
Serie de Información Disponible			

Responsable del Indicador

Nombre	Mario Alberto Limón Carranza
Cargo	Director de Gestión Integral de Proyectos
Correo Electrónico	mario.limon@jalisco.gob.mx

GOBIERNO DEL ESTADO DE JALISCO

PRESUPUESTO DE EGRESOS PARA EL EJERCICIO FISCAL 2025

Ficha Técnica de Indicador

Sistema de Evaluación del Desempeño (SED)

Secretaría de la Hacienda Pública

Determinación de Metas

					Línea Base	
	Absoluto	Relativo	Sentido del Indicador*	Valor Meta	Año
Año de Medición del Resultado 2025	**Tipo Valor de la Meta**	○	X	Ascendente	100.0	2023
Meta Valor 100.0	**Unidad de medida** Apoyo	**Indicador de Género**				
			Si	No		
			○	X		

Resultados

Valor Programado	Avance de la Meta	% Avance de la Meta	Semáforo
N.P	N.D	N.D	

Calendarización de la Meta

	Enero	Febrero	Marzo	Abril	Mayo	Junio	Julio	Agosto	Septiembre	Octubre	Noviembre	Diciembre
Programado			0.0			0.0			100.0			0.0
Programado Acumulado			0.0			0.0			100.0			0.0
Realizado												
Realizado Acumulado												

Proyección de la meta en los próximos 3 años	100	100	100

Parámetros de semaforización

Meta Institucional

100

GOBIERNO DEL ESTADO DE JALISCO

PRESUPUESTO DE EGRESOS PARA EL EJERCICIO FISCAL 2025

Ficha Técnica de Indicador

Sistema de Evaluación del Desempeño (SED)

Secretaría de la Hacienda Pública

Características de las Variables (metadatos)

Variable 1

Nombre

Número de estímulos económicos entregados en el trimestre t

Fuente de Información Registros administrativos de los inscritos, beneficiarios y las actas de dictamen. Dirección de Gestión Integral de Proyectos

Unidad de Medida	Valor Absoluto de la Variable	Desagregación Geográfica	Frecuencia cálculo variable
Apoyo	55.00	Estatal	Trimestral

Método recopilación de datos	Fecha de disponibilidad de la información	Tipo de acumulación
	30/0□/2024	□alor Presente

Variable □

Nombre

Número de personas inscritas en la convocatoria de estímulos económicos en el trimestre t

Fuente de Información Registros administrativos de los inscritos, beneficiarios y las actas de dictamen. Dirección de Gestión Integral de Proyectos

Unidad de Medida	Valor Absoluto de la Variable	Desagregación Geográfica	Frecuencia cálculo variable
Apoyo	55.00	Estatal	Trimestral

Método recopilación de datos	Fecha de disponibilidad de la información	Tipo de acumulación
	30/0□/2024	□alor Presente

Medios de Verificación Nivel MIR	Registros administrativos del programa. Dirección de Gestión Integral de Proyecto
Supuestos del Nivel MIR	Existe inter□s de la ciudadanía de conocer y formar parte del patrimonio inmaterial del Estado.
□ bservaciones del Responsable	

GOBIERNO DEL ESTADO DE JALISCO

PRESUPUESTO DE EGRESOS PARA EL EJERCICIO FISCAL 2025

Ficha Técnica de Indicador

Sistema de Evaluación del Desempeño (SED)

Secretaría de la Hacienda Pública

Datos de Identificación del Programa: Programa Productos Culturales Jalisco

Porcentaje de creadores beneficiados con estímulos económicos

Eje	Tema
Desarrollo social	Cultura

¿Quién gasta?

13 Unidad Presupuestal	000 Unidad Responsable	00280 Unidad Ejecutora del Gasto
Secretaría de Cultura	Secretaría de Cultura	Dirección de Planeación, Vinculación y Desarrollo Sectorial

¿Para qué se gasta?

Finalidad	Función	Subfunción
Desarrollo Social	Recreación, Cultura y Otras Manifestaciones Sociales	Cultura

Presupuesto asignado al Programa Presupuestario

Monto	$56,680,741.00

Nivel del Indicador

Nivel	Clave	Resumen Narrativo	Transversalidad
Componente	D5	Estímulos económicos entregados para la creación y el desarrollo artístico	Cultura de la Paz

Datos del Indicador

Nombre del Indicador	Método de cálculo	Código
Porcentaje de creadores beneficiados con estímulos económicos	(Número de creadores beneficiados con estímulos económicos PECDA en el trimestre t / Número de creadores inscritas en la convocatoria de estímulos económicos PECDA en el trimestre t) *100	442_05-1

Descripción del Indicador	Unidad de Medida
El indicador mide el número de creadores beneficiados con estímulos económicos a través del PECDA.	Porcentaje

Tipo de Indicador	Gestión	**Dimensión**	Eficacia	**Ponderación del indicador**	
Desagregación Geográfica	Estatal	**Frecuencia de Medición**	Trimestral	100.0	

Características del Indicador

Tipo de Fórmula de Cálculo	Porcentaje	**Características del Indicador**	Claridad, Monitoreable, Adecuado
Justificación de las Características	El indicador es claro ya que permite su identificación, monitoreable ya que se le puede dar seguimiento y adecuado para lo que se pretende medir.		
Serie de Información Disponible			

Responsable del Indicador

Nombre	Ana Cecilia Uribe Luna
Cargo	Jefatura de Área B
Correo Electrónico	ana.uribe@jalisco.gob.mx

GOBIERNO DEL ESTADO DE JALISCO

PRESUPUESTO DE EGRESOS PARA EL EJERCICIO FISCAL 2025

Ficha Técnica de Indicador

Sistema de Evaluación del Desempeño (SED)

Secretaría de la Hacienda Pública

Determinación de Metas

							Línea Base	
				Absoluto	Relativo	Sentido del Indicador*	Valor Meta	Año
Año de Medición del Resultado	2025	**Tipo Valor de la Meta**		○	●	Ascendente	100.0	202□
Meta Valor	100.0	**Unidad de medida**	Beneficiario	**Indicador de Género**		○ Si	● No	

Resultados

Valor Programado	N.P	**Avance de la Meta**	N.D	**% Avance de la Meta**	N.D	**Semáforo**	

Calendari□ación de la Meta

	Enero	Febrero	Marzo	Abril	Mayo	Junio	Julio	Agosto	Septiembre	Octubre	Noviembre	Diciembre
Programado			0.0				100.0		0.0			0.0
Programado Acumulado			0.0				100.0		0.0			0.0
Reali□ado												
Realizado Acumulado												

Proyección de la meta en los próximos □ a□os	100	100	100

Parámetros de semafori□ación

Meta Institucional

100□

GOBIERNO DEL ESTADO DE JALISCO

PRESUPUESTO DE EGRESOS PARA EL EJERCICIO FISCAL 2025

Ficha Técnica de Indicador

Sistema de Evaluación del Desempeño (SED)

Secretaría de la Hacienda Pública

Características de las Variables (metadatos)

Variable 1

Nombre

Número de creadores beneficiados con estímulos económicos PECDA en el trimestre t

Fuente de Información	Registros administrativos de los inscritos y los beneficiarios. Dirección de Planeación, Vinculación y Desarrollo Sectorial		
Unidad de Medida	**Valor Absoluto de la Variable**	**Desagregación Geográfica**	**Frecuencia cálculo variable**
Beneficiario	100.00	Estatal	Trimestral
Método recopilación de datos	**Fecha de disponibilidad de la información**	**Tipo de acumulación**	
	1/07/2024	Valor Presente	

Variable 2

Nombre

Número de creadores inscritas en la convocatoria de estímulos económicos PECDA en el trimestre t

Fuente de Información	Registros administrativos de los inscritos y los beneficiarios. Dirección de Planeación, Vinculación y Desarrollo Sectorial		
Unidad de Medida	**Valor Absoluto de la Variable**	**Desagregación Geográfica**	**Frecuencia cálculo variable**
Beneficiario	100.00	Estatal	Trimestral
Método recopilación de datos	**Fecha de disponibilidad de la información**	**Tipo de acumulación**	
	1/07/2024	Valor Presente	

Medios de Verificación Nivel MIR	Registros administrativos de la Dirección de Planeación, Vinculación y Desarrollo Sectorial
Supuestos del Nivel MIR	Existe interés de la comunidad artística y cultural de crear puntos de encuentro a favor de la cultura de Jalisco.
bservaciones del Responsable	

GOBIERNO DEL ESTADO DE JALISCO

PRESUPUESTO DE EGRESOS PARA EL EJERCICIO FISCAL 2025

Ficha Técnica de Indicador

Sistema de Evaluación del Desempeño (SED)

Secretaría de la Hacienda Pública

Datos de Identificación del Programa: Programa Productos Culturales Jalisco

Porcentaje de agrupaciones participantes en los festivales, encuentros y congresos en artes

Eje	Tema
Desarrollo social	Cultura

¿Quién gasta?

13 Unidad Presupuestal	000 Unidad Responsable	00283 Unidad Ejecutora del Gasto
Secretaría de Cultura	Secretaría de Cultura	Dirección de Desarrollo Cultural y Artístico

¿Para qué se gasta?

Finalidad	Función	Subfunción
Desarrollo Social	Recreación, Cultura y Otras Manifestaciones Sociales	Cultura

Presupuesto asignado al Programa Presupuestario

Monto $56,680,741.00

Nivel del Indicador

Nivel	Clave	Resumen Narrativo	Transversalidad
Componente	D6	Festivales, encuentros y congresos realizados a favor de las artes de Jalisco	Cultura de la Paz

Datos del Indicador

Nombre del Indicador	Método de cálculo	Código
Porcentaje de agrupaciones participantes en los festivales, encuentros y congresos en artes	(Número de agrupaciones participantes en los festivales, encuentros y congresos en artes en el trimestre t / Número de agrupaciones invitadas a participar en los festivales, encuentros y congresos en artes en el trimestre t) * 100	442_06-1

Descripción del Indicador	Unidad de Medida
El indicador mide el número de agrupaciones participantes en los festivales, encuentros y congresos en artes.	Porcentaje

Tipo de Indicador	Gestión	**Dimensión**	Eficacia	**Ponderación del indicador**	
Desagregación Geográfica	Estatal	**Frecuencia de Medición**	Trimestral	100.0	

Características del Indicador

Tipo de Fórmula de Cálculo	Porcentaje	**Características del Indicador**	Claridad, Monitoreable, Adecuado
Justificación de las Características	El indicador es claro ya que permite su identificación, monitoreable ya que se le puede dar seguimiento y adecuado para lo que se pretende medir.		
Serie de Información Disponible			

Responsable del Indicador

Nombre	Álvaro Octavio Lara Huerta
Cargo	Director de Desarrollo Cultural y Artístico
Correo Electrónico	alvaro.lara@jalisco.gob.mx

GOBIERNO DEL ESTADO DE JALISCO

PRESUPUESTO DE EGRESOS PARA EL EJERCICIO FISCAL 2025

Ficha Técnica de Indicador

Sistema de Evaluación del Desempeño (SED)

Secretaría de la Hacienda Pública

Determinación de Metas

							Línea Base	
			Absoluto	Relativo	Sentido del Indicador*	Valor Meta	Año	
Año de Medición del Resultado	2025	**Tipo Valor de la Meta**	○	X	Ascendente	100.0	0	
Meta Valor	100.0	**Unidad de medida**	Participante	**Indicador de Género**	Si ○	No X		

Resultados

Valor Programado	N.P	**Avance de la Meta**	N.D	**% Avance de la Meta**	N.D	**Semáforo**	

Calendarización de la Meta

	Enero	Febrero	Marzo	Abril	Mayo	Junio	Julio	Agosto	Septiembre	Octubre	Noviembre	Diciembre
Programado			0.0			0.0			0.0			100.0
Programado Acumulado			0.0			0.0			0.0			100.0
Realizado												
Realizado Acumulado												

Proyección de la meta en los próximos años	100	100	100

Parámetros de semaforización

Meta Institucional

100

GOBIERNO DEL ESTADO DE JALISCO

PRESUPUESTO DE EGRESOS PARA EL EJERCICIO FISCAL 2025

Ficha Técnica de Indicador

Sistema de Evaluación del Desempeño (SED)

Secretaría de la Hacienda Pública

Características de las Variables (metadatos)

Variable 1

Nombre

Número de agrupaciones participantes en los festivales, encuentros y congresos en artes en el trimestre t

Fuente de Información	Registros administrativos de las gestiones. Dirección de Desarrollo Cultural y Artístico

Unidad de Medida	**Valor Absoluto de la Variable**	**Desagregación Geográfica**	**Frecuencia cálculo variable**
Participante	100.00	Estatal	Trimestral

Método recopilación de datos	**Fecha de disponibilidad de la información**	**Tipo de acumulación**
	1/10/2024	alor Presente

Variable 2

Nombre

Número de agrupaciones invitadas a participar en los festivales, encuentros y congresos en artes en el trimestre t

Fuente de Información	Registros administrativos de las gestiones. Dirección de Desarrollo Cultural y Artístico

Unidad de Medida	**Valor Absoluto de la Variable**	**Desagregación Geográfica**	**Frecuencia cálculo variable**
Participante	100.00	Estatal	Trimestral

Método recopilación de datos	**Fecha de disponibilidad de la información**	**Tipo de acumulación**
	1/10/2024	alor Presente

Medios de Verificación Nivel MIR	Registros administrativos de las gestiones. Dirección de Desarrollo Cultural y Artístico
Supuestos del Nivel MIR	Existe inter s de la comunidad artística y cultural de crear puntos de encuentro a favor de la cultura de Jalisco.
bservaciones del Responsable	

GOBIERNO DEL ESTADO DE JALISCO

PRESUPUESTO DE EGRESOS PARA EL EJERCICIO FISCAL 2025

Ficha Técnica de Indicador

Sistema de Evaluación del Desempeño (SED)

Secretaría de la Hacienda Pública

Datos de Identificación del Programa: Programa Productos Culturales Jalisco

Porcentaje de asistentes a eventos sobre patrimonio inmaterial de Jalisco

Eje	Tema
Desarrollo social	Cultura

¿Quién gasta?

13 Unidad Presupuestal	000 Unidad Responsable	00965 Unidad Ejecutora del Gasto
Secretaría de Cultura	Secretaría de Cultura	Dirección de Gestión Integral de Proyectos

¿Para qué se gasta?

Finalidad	Función	Subfunción
Desarrollo Social	Recreación, Cultura y Otras Manifestaciones Sociales	Cultura

Presupuesto asignado al Programa Presupuestario

Monto $56,680,741.00

Nivel del Indicador

Nivel	Clave	Resumen Narrativo	Transversalidad
Componente	D7	Acciones realizadas para la transmisión y promoción de las manifestaciones musicales populares y tradicionales en el Estado de Jalisco	Cultura de la Paz

Datos del Indicador

Nombre del Indicador	Método de cálculo	Código
Porcentaje de asistentes a eventos sobre patrimonio inmaterial de Jalisco	(Número de asistentes a eventos sobre patrimonio inmaterial de Jalisco en el trimestre t / Número de asistentes programado sobre patrimonio inmaterial de Jalisco en el trimestre t) *100	442_07-1

Descripción del Indicador	Unidad de Medida
El indicador mide el número de asistentes a eventos sobre patrimonio inmaterial de Jalisco.	Porcentaje

Tipo de Indicador	Gestión	**Dimensión**	Eficacia	**Ponderación del indicador**	
Desagregación Geográfica	Estatal	**Frecuencia de Medición**	Trimestral	100.0	

Características del Indicador

Tipo de Fórmula de Cálculo	Porcentaje	**Características del Indicador**	Claridad, Monitoreable, Adecuado
Justificación de las Características	El indicador es claro ya que permite su identificación, monitoreable ya que se le puede dar seguimiento y adecuado para lo que se pretende medir.		
Serie de Información Disponible			

Responsable del Indicador

Nombre	Mario Alberto Limón Carranza
Cargo	Director de Gestión Integral de Proyectos
Correo Electrónico	mario.limon@jalisco.gob.mx

GOBIERNO DEL ESTADO DE JALISCO

PRESUPUESTO DE EGRESOS PARA EL EJERCICIO FISCAL 2025

Ficha Técnica de Indicador

Sistema de Evaluación del Desempeño (SED)

Secretaría de la Hacienda Pública

Determinación de Metas

					Línea Base	
	Absoluto	Relativo	Sentido del Indicador*	Valor Meta	Año
Año de Medición del Resultado 2025	**Tipo Valor de la Meta**	( )	(X)	Ascendente	100.0	2023
Meta Valor 100.0	**Unidad de medida** Asistente	**Indicador de Género**	Si ( )	No (X)		

Resultados

Valor Programado	Avance de la Meta	% Avance de la Meta	Semáforo
N.P	N.D	N.D	

Calendarización de la Meta

	Enero	Febrero	Marzo	Abril	Mayo	Junio	Julio	Agosto	Septiembre	Octubre	Noviembre	Diciembre
Programado			0.0			0.0			0.0	100.0		
Programado Acumulado			0.0			0.0			0.0	100.0		
Realizado												
Realizado Acumulado												

Proyección de la meta en los próximos 3 años	100	100	100

Parámetros de semaforización

Meta Institucional

100

GOBIERNO DEL ESTADO DE JALISCO

PRESUPUESTO DE EGRESOS PARA EL EJERCICIO FISCAL 2025

Ficha Técnica de Indicador

Sistema de Evaluación del Desempeño (SED)

Secretaría de la Hacienda Pública

Características de las Variables (metadatos)

Variable 1

Nombre

Número de asistentes a eventos sobre patrimonio inmaterial de Jalisco en el trimestre t

Fuente de Información	Registros administrativos de asistencia a eventos. Dirección de Gestión Integral de Proyectos		
Unidad de Medida	**Valor Absoluto de la Variable**	**Desagregación Geográfica**	**Frecuencia cálculo variable**
Asistente	5,000.00	Estatal	Trimestral
Método recopilación de datos	**Fecha de disponibilidad de la información**	**Tipo de acumulación**	
	31/10/2024	alor Presente	

Variable

Nombre

Número de asistentes programado sobre patrimonio inmaterial de Jalisco en el trimestre t

Fuente de Información	Registros administrativos de asistencia a eventos. Dirección de Gestión Integral de Proyectos		
Unidad de Medida	**Valor Absoluto de la Variable**	**Desagregación Geográfica**	**Frecuencia cálculo variable**
Asistente	5,000.00	Estatal	Trimestral
Método recopilación de datos	**Fecha de disponibilidad de la información**	**Tipo de acumulación**	
	31/10/2024	alor Presente	

Medios de Verificación Nivel MIR	Registros administrativos de asistencia a eventos. Dirección de Gestión Integral de Proyecto
Supuestos del Nivel MIR	Existe inter s de la ciudadanía de conocer y formar parte del patrimonio inmaterial del Estado.
bservaciones del Responsable	

GOBIERNO DEL ESTADO DE JALISCO

PRESUPUESTO DE EGRESOS PARA EL EJERCICIO FISCAL 2025

Ficha Técnica de Indicador

Sistema de Evaluación del Desempeño (SED)

Secretaría de la Hacienda Pública

Datos de Identificación del Programa: Programa Profesionalización de la comunidad artística y cultural

Posición en el Índice de Rezago Social

Eje	Tema
Desarrollo social	Cultura

¿Quién gasta?

13 Unidad Presupuestal	000 Unidad Responsable	Unidad Ejecutora del Gasto
Secretaría de Cultura	Secretaría de Cultura	

¿Para qué se gasta?

Finalidad	Función	Subfunción
Desarrollo Social	Recreación, Cultura y Otras Manifestaciones Sociales	Cultura

Presupuesto asignado al Programa Presupuestario

Monto $7,855,011.00

Nivel del Indicador

Nivel	Clave	Resumen Narrativo	Transversalidad
Fin		Contribuir a mejorar las condiciones de acceso efectivo a los derechos sociales, mediante el impulso de las capacidades de las personas y sus comunidades, reduciendo brechas de desigualdad, con un sentido de colectividad fortalecido que impulsa la movilidad social ascendente y con atención prioritaria para las personas y los grupos cuyos derechos han sido vulnerados de manera histórica y coyuntural en particular por la pandemia por COVID19.	

Datos del Indicador

Nombre del Indicador	Método de cálculo	Código
Posición en el Índice de Rezago Social		Fin_443_1479

Descripción del Indicador	Unidad de Medida
Lugar que ocupa Jalisco dentro del contexto de las entidades federativas del país respecto al Índice de Rezago Social, el cual es una medida agregada que se compone de variables de educación, acceso a servicios de salud, servicios básicos en la vivienda, de calidad y espacios en la misma, y activos en el hogar. Es decir, proporciona el resumen de cuatro carencias sociales de la medición de pobreza del Consejo Nacional de Evaluación de la Política de Desarrollo Social (CONEVAL): rezago educativo, acceso a los servicios de salud, acceso a los servicios básicos en la vivienda, y la calidad y espacios en la vivienda.	Posición

Tipo de Indicador	Estratégico	**Dimensión**	Eficacia	**Ponderación del indicador**	
Desagregación Geográfica		**Frecuencia de Medición**	Anual	0.0	

GOBIERNO DEL ESTADO DE JALISCO

PRESUPUESTO DE EGRESOS PARA EL EJERCICIO FISCAL 2025

Ficha Técnica de Indicador

Sistema de Evaluación del Desempeño (SED)

Secretaría de la Hacienda Pública

Características del Indicador

Tipo de Fórmula de Cálculo	Total	**Características del Indicador**	
Justificación de las Características			
Serie de Información Disponible			

Responsable del Indicador

Nombre	
Cargo	
Correo Electrónico	

Determinación de Metas

					Línea Base	
		Absoluto	**Relativo**	**Sentido del Indicador***	**Valor Meta**	**Año**
Año de Medición del Resultado	2025	**Tipo Valor de la Meta**	X		Ascendente	24.0	2022
Meta Valor	29.0	**Unidad de medida**		**Indicador de Género**	**Si**	**No**
						X

Resultados

Valor Programado	N.P	**Avance de la Meta**	N.D	**% Avance de la Meta**	N.D	**Semáforo**	

Calendarización de la Meta

	Enero	Febrero	Marzo	Abril	Mayo	Junio	Julio	Agosto	Septiembre	Octubre	Noviembre	Diciembre
Programado	0.0	0.0	0.0	0.0	0.0	0.0	0.0	0.0	0.0	0.0	0.0	0.0
Programado Acumulado	0.0	0.0	0.0	0.0	0.0	0.0	0.0	0.0	0.0	0.0	0.0	0.0
Realizado												
Realizado Acumulado												

Proyección de la meta en los próximos 3 a□os			

Meta Institucional

0□

Medios de Verificación Nivel MIR	En el Sistema de Monitoreo de Indicadores del Desarrollo de Jalisco (MIDE Jalisco), para consulta abierta en https:□□seplan.app.jalisco.gob.mx□mide
Supuestos del Nivel MIR	Las y los habitantes del estado de Jalisco asumen su compromiso de corresponsabilidad en el proceso de desarrollo social y acceso efectivo de sus derechos sociales.
□ bservaciones del Responsable	

GOBIERNO DEL ESTADO DE JALISCO

PRESUPUESTO DE EGRESOS PARA EL EJERCICIO FISCAL 2025

Ficha Técnica de Indicador

Sistema de Evaluación del Desempeño (SED)

Secretaría de la Hacienda Pública

Datos de Identificación del Programa: Programa Profesionalización de la comunidad artística y cultural

Capital humano artístico ocupado y empleado

Eje	Tema
Desarrollo social	Cultura

¿Quién gasta?

13 Unidad Presupuestal	000 Unidad Responsable	Unidad Ejecutora del Gasto
Secretaría de Cultura	Secretaría de Cultura	

¿Para qué se gasta?

Finalidad	Función	Subfunción
Desarrollo Social	Recreación, Cultura y Otras Manifestaciones Sociales	Cultura

Presupuesto asignado al Programa Presupuestario

Monto $7,855,011.00

Nivel del Indicador

Nivel	Clave	Resumen Narrativo	Transversalidad
Propósito		Las y los jaliscienses cuentan con la consolidación de una política cultural en su beneficio, con el desarrollo de las comunidades culturales, artísticas y creativas del estado para la generación de cambios sociales.	

Datos del Indicador

Nombre del Indicador	Método de cálculo	Código
Capital humano artístico ocupado y empleado		Propósito_443_1735

Descripción del Indicador	Unidad de Medida
Este indicador es resultado del análisis realizado a la Encuesta Nacional de Ocupación y Empleo (ENOE) para identificar el número de personas que conforman el sector cultural artístico en el estado de Jalisco.	Artistas

Tipo de Indicador	Estratégico	**Dimensión**	Eficacia	**Ponderación del indicador**	
Desagregación Geográfica		**Frecuencia de Medición**	Anual	0.0	

Características del Indicador

Tipo de Fórmula de Cálculo	Total	**Características del Indicador**	
Justificación de las Características			
Serie de Información Disponible			

Responsable del Indicador

Nombre	
Cargo	
Correo Electrónico	

GOBIERNO DEL ESTADO DE JALISCO

PRESUPUESTO DE EGRESOS PARA EL EJERCICIO FISCAL 2025

Ficha Técnica de Indicador

Sistema de Evaluación del Desempeño (SED)

Secretaría de la Hacienda Pública

Determinación de Metas

						Línea Base	
			Absoluto	Relativo	Sentido del Indicador*	Valor Meta	Año
Año de Medición del Resultado	2025	Tipo Valor de la Meta	X		Ascendente	36,093.0	2020
Meta Valor	52,762.0	Unidad de medida		Indicador de Género	Si	No	
						X	

Resultados

Valor Programado	N.P	Avance de la Meta	N.D	% Avance de la Meta	N.D	Semáforo	

Calendarización de la Meta

	Enero	Febrero	Marzo	Abril	Mayo	Junio	Julio	Agosto	Septiembre	Octubre	Noviembre	Diciembre
Programado	0.0	0.0	0.0	0.0	0.0	0.0	0.0	0.0	0.0	0.0	0.0	0.0
Programado Acumulado	0.0	0.0	0.0	0.0	0.0	0.0	0.0	0.0	0.0	0.0	0.0	0.0
Realizado												
Realizado Acumulado												

Proyección de la meta en los próximos 3 años			

Meta Institucional

0

Medios de Verificación Nivel MIR	En el Sistema de Monitoreo de Indicadores del Desarrollo de Jalsico (MIDE Jalsico), para consulta abierta en https://seplan.app.jalisco.gob.mx/mide
Supuestos del Nivel MIR	Las y los jalisciense tienen el interés de participar activamente en el desarrollo de las comunidades culturales, artísticas y creativas.
Observaciones del Responsable	

GOBIERNO DEL ESTADO DE JALISCO

PRESUPUESTO DE EGRESOS PARA EL EJERCICIO FISCAL 2025

Ficha Técnica de Indicador

Sistema de Evaluación del Desempeño (SED)

Secretaría de la Hacienda Pública

Datos de Identificación del Programa: Programa Profesionalización de la comunidad artística y cultural

Porcentaje de personas fortalecidas y profesionalizadas

Eje	Tema
Desarrollo social	Cultura

¿Quién gasta?

13 Unidad Presupuestal	000 Unidad Responsable	00283 Unidad Ejecutora del Gasto
Secretaría de Cultura	Secretaría de Cultura	Dirección de Desarrollo Cultural y Artístico

¿Para qué se gasta?

Finalidad	Función	Subfunción
Desarrollo Social	Recreación, Cultura y Otras Manifestaciones Sociales	Cultura

Presupuesto asignado al Programa Presupuestario

Monto $7,855,011.00

Nivel del Indicador

Nivel	Clave	Resumen Narrativo	Transversalidad
Componente	D1	Individuos, colectivos, empresas y servidores públicos fortalecidos y profesionalizados	Cultura de la Paz

Datos del Indicador

Nombre del Indicador	Método de cálculo	Código
Porcentaje de personas fortalecidas y profesionalizadas	(Número de personas fortalecidas y profesionalizadas en el trimestre t / Número de de personas programadas para ser fortalecidas y profesionalizadas en el trimestre t) *100	443_01-1

Descripción del Indicador	Unidad de Medida
Los individuos, colectivos, empresas y servidores públicos son fortalecidos y profesionalizados	Porcentaje

Tipo de Indicador	Gestión	**Dimensión**	Eficacia	**Ponderación del indicador**	
Desagregación Geográfica	Estatal	**Frecuencia de Medición**	Trimestral	100.0	

Características del Indicador

Tipo de Fórmula de Cálculo	Porcentaje	**Características del Indicador**	Claridad, Monitoreable, Adecuado
Justificación de las Características	Es Claro porque los indicadores son cuantificables. Es Monitoreable porque se le puede dar un seguimiento a las cifras. Es Adecuado porque existe un historial de cifras que se puede tomar de referencia.		
Serie de Información Disponible			

Responsable del Indicador

Nombre	Álvaro Octavio Lara Huerta
Cargo	Director de Desarrollo Cultural y Artístico
Correo Electrónico	alvaro.lara@jalisco.gob.mx

GOBIERNO DEL ESTADO DE JALISCO

PRESUPUESTO DE EGRESOS PARA EL EJERCICIO FISCAL 2025

Ficha Técnica de Indicador

Sistema de Evaluación del Desempeño (SED)

Secretaría de la Hacienda Pública

Determinación de Metas

							Línea Base	
				Absoluto	Relativo	Sentido del Indicador*	alor Meta	Año
Año de Medición del Resultado	2025	Tipo alor de la Meta		◯	◉	Ascendente	100.0	0
Meta alor	100.0	Unidad de medida	Personas	Indicador de Género		◯ Si	◉ No	

Resultados

alor Programado	N.P	Avance de la Meta	N.D	Avance de la Meta	N.D	Semáforo	

Calendarización de la Meta

	Enero	Febrero	Marzo	Abril	Mayo	Junio	Julio	Agosto	Septiembre	Octubre	Noviembre	Diciembre
Programado			0.0			0.0			0.0			100.0
Programado Acumulado			0.0			0.0			0.0			100.0
Realizado												
Realizado Acumulado												

Proyección de la meta en los próximos 3 a os	100	100	100

Parámetros de semaforización

Meta Institucional

100

GOBIERNO DEL ESTADO DE JALISCO

PRESUPUESTO DE EGRESOS PARA EL EJERCICIO FISCAL 2025

Ficha Técnica de Indicador

Sistema de Evaluación del Desempeño (SED)

Secretaría de la Hacienda Pública

Características de las ariables (metadatos)

ariable 1

Nombre

Número de personas fortalecidas y profesionalizadas en el trimestre t

Fuente de Información Registros administrativos de personas inscritas. Dirección de Desarrollo Cultural y Artística

Unidad de Medida	alor Absoluto de la ariable	Desagregación Geográfica	Frecuencia cálculo variable
Personas	100.00	Estatal	Trimestral

Método recopilación de datos	Fecha de disponibilidad de la información	Tipo de acumulación
	30/0/2024	alor Presente

ariable 2

Nombre

Número de de personas programadas para ser fortalecidas y profesionalizadas en el trimestre t

Fuente de Información Registros administrativos de personas inscritas. Dirección de Desarrollo Cultural y Artística

Unidad de Medida	alor Absoluto de la ariable	Desagregación Geográfica	Frecuencia cálculo variable
Personas	100.00	Estatal	Trimestral

Método recopilación de datos	Fecha de disponibilidad de la información	Tipo de acumulación
	30/0/2024	alor Presente

Medios de erificación Nivel MIR	Registros administrativos de los inscritos. Dirección de Desarrollo Cultural y Artístico
Supuestos del Nivel MIR	Existe inter s de la comunidad artística y cultural de Jalisco de crear puntos de encuentro a favor de la cultura de Jalisco.
Observaciones del Responsable	

GOBIERNO DEL ESTADO DE JALISCO

PRESUPUESTO DE EGRESOS PARA EL EJERCICIO FISCAL 2025

Ficha Técnica de Indicador

Sistema de Evaluación del Desempeño (SED)

Secretaría de la Hacienda Pública

Datos de Identificación del Programa: Programa Profesionalización de la comunidad artística y cultural

Porcentaje de talleres impartidos en la Escuela de Artes

Eje	Tema
Desarrollo social	Cultura

¿Quién gasta?

13 Unidad Presupuestal	000 Unidad Responsable	00967 Unidad Ejecutora del Gasto
Secretaría de Cultura	Secretaría de Cultura	Dirección de Operación y Programación Cultural

¿Para qué se gasta?

Finalidad	Función	Subfunción
Desarrollo Social	Recreación, Cultura y Otras Manifestaciones Sociales	Cultura

Presupuesto asignado al Programa Presupuestario

Monto $7,855,011.00

Nivel del Indicador

Nivel	Clave	Resumen Narrativo	Transversalidad
Componente	D3	Planes y programas de educación artística ofrecidos en la Escuela de artes de la Secretaría de Cultura	Cultura de la Paz

Datos del Indicador

Nombre del Indicador	Método de cálculo	Código
Porcentaje de talleres impartidos en la Escuela de Artes	(Número de talleres impartidos en la Escuela de Artes en el trimestre t / Número de talleres programados en la Escuela de Artes en el trimestre t) *100	443_03-1

Descripción del Indicador	Unidad de Medida
Talleres y programas de formación artística ofrecidos en la Escuela de artes de la Secretaría de Cultura	Porcentaje

Tipo de Indicador	Gestión	**Dimensión**	Eficiencia	**Ponderación del indicador**	
Desagregación Geográfica	Estatal	**Frecuencia de Medición**	Trimestral	100.0	

Características del Indicador

Tipo de Fórmula de Cálculo	Porcentaje	**Características del Indicador**	Claridad, Monitoreable, Adecuado
Justificación de las Características	Es Claro porque los indicadores son cuantificables. Es Monitoreable porque se le puede dar un seguimiento a las cifras. Es Adecuado porque existe un historial de cifras que se puede tomar de referencia.		
Serie de Información Disponible			

Responsable del Indicador

Nombre	Aristeo Mora de Anda
Cargo	Jefe de Escolar
Correo Electrónico	controlescolarcultura@jalisco.gob.mx

GOBIERNO DEL ESTADO DE JALISCO

PRESUPUESTO DE EGRESOS PARA EL EJERCICIO FISCAL 2025

Ficha Técnica de Indicador

Sistema de Evaluación del Desempeño (SED)

Secretaría de la Hacienda Pública

Determinación de Metas

							Línea Base	
			Absoluto	Relativo	Sentido del Indicador	Valor Meta	Año	
Año de Medición del Resultado	2025	Tipo Valor de la Meta		X	Ascendente	100.0	2023	
Meta Valor	100.0	Unidad de medida	Taller	Indicador de Género	Si	X	No	

Resultados

Valor Programado	N.P	Avance de la Meta	N.D	Avance de la Meta	N.D	Semáforo	

Calendarización de la Meta

	Enero	Febrero	Marzo	Abril	Mayo	Junio	Julio	Agosto	Septiembre	Octubre	Noviembre	Diciembre
Programado	33.0						66.0	100.0				0.0
Programado Acumulado	33.0						66.0	100.0				0.0
Realizado												
Realizado Acumulado												

Proyección de la meta en los próximos 3 años	100	100	100

Parámetros de semaforización

Meta Institucional

100

GOBIERNO DEL ESTADO DE JALISCO

PRESUPUESTO DE EGRESOS PARA EL EJERCICIO FISCAL 2025

Ficha Técnica de Indicador

Sistema de Evaluación del Desempeño (SED)

Secretaría de la Hacienda Pública

Características de las ariables (metadatos)

ariable 1

Nombre

Número de talleres impartidos en la Escuela de Artes en el trimestre t

Fuente de Información Registros administrativos de alumnos inscritos en los talleres. Jefatura de escolar

Unidad de Medida	alor Absoluto de la ariable	Desagregación Geográfica	Frecuencia cálculo variable
Taller	300.00	Estatal	Trimestral

Método recopilación de datos	Fecha de disponibilidad de la información	Tipo de acumulación
	31/08/2024	alor Presente

ariable

Nombre

Número de talleres programados en la Escuela de Artes en el trimestre t

Fuente de Información Registros administrativos de alumnos inscritos en los talleres. Jefatura de escolar

Unidad de Medida	alor Absoluto de la ariable	Desagregación Geográfica	Frecuencia cálculo variable
Taller	300.00	Estatal	Trimestral

Método recopilación de datos	Fecha de disponibilidad de la información	Tipo de acumulación
	31/08/2024	alor Presente

Medios de erificación Nivel MIR	Registros administrativos del alumnado inscrito. Dirección de Operación y Programación Cultural
Supuestos del Nivel MIR	Existe inter s de la población de formarse en educación artística.
bservaciones del Responsable	

GOBIERNO DEL ESTADO DE JALISCO

PRESUPUESTO DE EGRESOS PARA EL EJERCICIO FISCAL 2025

Ficha Técnica de Indicador

Sistema de Evaluación del Desempeño (SED)

Secretaría de la Hacienda Pública

Datos de Identificación del Programa: Cultura Cardinal

Posición en el Índice de Rezago Social

Eje	Tema
Desarrollo social	Cultura

¿Quién gasta?

13 Unidad Presupuestal	000 Unidad Responsable	Unidad Ejecutora del Gasto
Secretaría de Cultura	Secretaría de Cultura	

¿Para qué se gasta?

Finalidad	Función	Subfunción
Desarrollo Social	Recreación, Cultura y Otras Manifestaciones Sociales	Cultura

Presupuesto asignado al Programa Presupuestario

Monto $37,163,707.00

Nivel del Indicador

Nivel	Clave	Resumen Narrativo	Transversalidad
Fin		Contribuir a mejorar las condiciones de acceso efectivo a los derechos sociales, mediante el impulso de las capacidades de las personas y sus comunidades, reduciendo brechas de desigualdad, con un sentido de colectividad fortalecido que impulsa la movilidad social ascendente y con atención prioritaria para las personas y los grupos cuyos derechos han sido vulnerados de manera histórica y coyuntural en particular por la pandemia por COVID19.	

Datos del Indicador

Nombre del Indicador	Método de cálculo	Código
Posición en el Índice de Rezago Social		Fin_447_1479

Descripción del Indicador	Unidad de Medida
Lugar que ocupa Jalisco dentro del contexto de las entidades federativas del país respecto al Índice de Rezago Social, el cual es una medida agregada que se compone de variables de educación, acceso a servicios de salud, servicios básicos en la vivienda, de calidad y espacios en la misma, y activos en el hogar. Es decir, proporciona el resumen de cuatro carencias sociales de la medición de pobreza del Consejo Nacional de Evaluación de la Política de Desarrollo Social (CONEVAL): rezago educativo, acceso a los servicios de salud, acceso a los servicios básicos en la vivienda, y la calidad y espacios en la vivienda.	Posición

Tipo de Indicador	Estratégico	**Dimensión**	Eficacia	**Ponderación del indicador**	
Desagregación Geográfica		**Frecuencia de Medición**	Anual	0.0	

GOBIERNO DEL ESTADO DE JALISCO

PRESUPUESTO DE EGRESOS PARA EL EJERCICIO FISCAL 2025

Ficha Técnica de Indicador

Sistema de Evaluación del Desempeño (SED)

Secretaría de la Hacienda Pública

Características del Indicador

Tipo de Fórmula de Cálculo	Total	**Características del Indicador**	
Justificación de las Características			
Serie de Información Disponible			
Responsable del Indicador			
Nombre			
Cargo			
Correo Electrónico			

Determinación de Metas

					Línea Base	
		Absoluto	**Relativo**	**Sentido del Indicador***	**Valor Meta**	**Año**
Año de Medición del Resultado	2025	**Tipo Valor de la Meta**	X		Ascendente	24.0	2022
Meta Valor	29.0	**Unidad de medida**		**Indicador de Género**	**Si**	**No**
						X

Resultados

Valor Programado	N.P	**Avance de la Meta**	N.D	**% Avance de la Meta**	N.D	**Semáforo**	

Calendarización de la Meta

	Enero	Febrero	Marzo	Abril	Mayo	Junio	Julio	Agosto	Septiembre	Octubre	Noviembre	Diciembre
Programado	0.0	0.0	0.0	0.0	0.0	0.0	0.0	0.0	0.0	0.0	0.0	0.0
Programado Acumulado	0.0	0.0	0.0	0.0	0.0	0.0	0.0	0.0	0.0	0.0	0.0	0.0
Realizado												
Realizado Acumulado												

Proyección de la meta en los próximos 3 a□os			

Meta Institucional

0□

Medios de Verificación Nivel MIR	En el Sistema de Monitoreo de Indicadores del Desarrollo de Jalisco (MIDE Jalisco), para consulta abierta en https:□□seplan.app.jalisco.gob.mx□mide
Supuestos del Nivel MIR	Las y los habitantes del estado de Jalisco asumen su compromiso de corresponsabilidad en el proceso de desarrollo social y acceso efectivo de sus derechos sociales.
Observaciones del Responsable	

GOBIERNO DEL ESTADO DE JALISCO

PRESUPUESTO DE EGRESOS PARA EL EJERCICIO FISCAL 2025

Ficha Técnica de Indicador

Sistema de Evaluación del Desempeño (SED)

Secretaría de la Hacienda Pública

Datos de Identificación del Programa: Cultura Cardinal

Proporción de eventos y adiestramientos culturales dirigidos a grupos prioritarios

Eje	Tema
Desarrollo social	Cultura

¿Quién gasta?

13 Unidad Presupuestal	000 Unidad Responsable	Unidad Ejecutora del Gasto
Secretaría de Cultura	Secretaría de Cultura	

¿Para qué se gasta?

Finalidad	Función	Subfunción
Desarrollo Social	Recreación, Cultura y Otras Manifestaciones Sociales	Cultura

Presupuesto asignado al Programa Presupuestario

Monto $37,163,707.00

Nivel del Indicador

Nivel	Clave	Resumen Narrativo	Transversalidad
Propósito		Las y los jalisciense cuentan con la consolidación de una política cultural en su beneficio, con el desarrollo de las comunidades culturales, artísticas y creativas del estado para la generación de cambios sociales.	

Datos del Indicador

Nombre del Indicador	Método de cálculo	Código
Proporción de eventos y adiestramientos culturales dirigidos a grupos prioritarios		Propósito_447_1737

Descripción del Indicador	Unidad de Medida
Este indicador se refiere al grado de priorización de grupos de prioritarios en la programación anual de eventos y adiestramientos culturales de la Secretaría de Cultura de Jalisco. Siendo los grupos prioritarios: migrantes, jornaleros agrícolas, pueblos originarios y comunidades indígenas, personas con discapacidad, adultos mayores, niños, niñas y adolescentes, jóvenes, personas en situación de pobreza o de vulnerabilidad, personas privadas de la libertad, profesionales de las artes, equidad entre mujeres y hombres.	Porcentaje

Tipo de Indicador	Estratégico	**Dimensión**	Eficacia	**Ponderación del indicador**	
Desagregación Geográfica		**Frecuencia de Medición**	Anual	0.0	

Características del Indicador

Tipo de Fórmula de Cálculo	Total	**Características del Indicador**	
Justificación de las Características			
Serie de Información Disponible			

Responsable del Indicador

Nombre	
Cargo	
Correo Electrónico	

GOBIERNO DEL ESTADO DE JALISCO

PRESUPUESTO DE EGRESOS PARA EL EJERCICIO FISCAL 2025

Ficha Técnica de Indicador

Sistema de Evaluación del Desempeño (SED)

Secretaría de la Hacienda Pública

Determinación de Metas

						Línea Base	
			Absoluto	Relativo	Sentido del Indicador*	Valor Meta	Año
Año de Medición del Resultado	2025	Tipo Valor de la Meta	X		Ascendente	26.0	2020
Meta Valor	26.5	Unidad de medida		Indicador de Género	Si	No	
						X	

Resultados

Valor Programado	Avance de la Meta	% Avance de la Meta	Semáforo
N.P	N.D	N.D	

Calendarización de la Meta

	Enero	Febrero	Marzo	Abril	Mayo	Junio	Julio	Agosto	Septiembre	Octubre	Noviembre	Diciembre
Programado	0.0	0.0	0.0	0.0	0.0	0.0	0.0	0.0	0.0	0.0	0.0	0.0
Programado Acumulado	0.0	0.0	0.0	0.0	0.0	0.0	0.0	0.0	0.0	0.0	0.0	0.0
Realizado												
Realizado Acumulado												

Proyección de la meta en los próximos 3 años			

Meta Institucional

0%

Medios de Verificación Nivel MIR	En el Sistema de Monitoreo de Indicadores del Desarrollo de Jalsico (MIDE Jalsico), para consulta abierta en https://seplan.app.jalisco.gob.mx/mide
Supuestos del Nivel MIR	Las y los jalisciense tienen el interés de participar activamente en el desarrollo de las comunidades culturales, artísticas y creativas.
Observaciones del Responsable	

GOBIERNO DEL ESTADO DE JALISCO

PRESUPUESTO DE EGRESOS PARA EL EJERCICIO FISCAL 2025

Ficha Técnica de Indicador

Sistema de Evaluación del Desempeño (SED)

Secretaría de la Hacienda Pública

Datos de Identificación del Programa: Cultura Cardinal

Porcentaje de apoyos económicos entregados a municipios

Eje	Tema
Desarrollo social	Cultura

¿Quién gasta?

13 Unidad Presupuestal	000 Unidad Responsable	00280 Unidad Ejecutora del Gasto
Secretaría de Cultura	Secretaría de Cultura	Dirección de Planeación, Vinculación y Desarrollo Sectorial

¿Para qué se gasta?

Finalidad	Función	Subfunción
Desarrollo Social	Recreación, Cultura y Otras Manifestaciones Sociales	Cultura

Presupuesto asignado al Programa Presupuestario

Monto $37,163,707.00

Nivel del Indicador

Nivel	Clave	Resumen Narrativo	Transversalidad
Componente	D1	Apoyos económicos entregados para fortalecer las capacidades municipales mediante el Fondo Talleres en Casas de la Cultura	Cultura de la Paz

Datos del Indicador

Nombre del Indicador	Método de cálculo	Código
Porcentaje de apoyos económicos entregados a municipios	(Número de apoyos económicos entregados a los municipios de Jalisco en el trimestre t / Número de apoyos económicos programados entregar a los municipios en el trimestre t) *100	447_D1-1

Descripción del Indicador	Unidad de Medida
El indicador mide el porcentaje de apoyos económicos entregados a los municipios mediante el Fondo Talleres para Casas de la Cultura.	Porcentaje

Tipo de Indicador	Gestión	**Dimensión**	Eficacia	**Ponderación del indicador**	
Desagregación Geográfica	Estatal	**Frecuencia de Medición**	Trimestral	100.0	

Características del Indicador

Tipo de Fórmula de Cálculo	Porcentaje	**Características del Indicador**	Claridad, Monitoreable, Adecuado
Justificación de las Características	Es Claro porque los indicadores son cuantificables. Es Monitoreable porque se le puede dar un seguimiento a las cifras. Es Adecuado porque existe un historial de cifras que se puede tomar de referencia.		
Serie de Información Disponible			

Responsable del Indicador

Nombre	Alejandra López Cuellar
Cargo	Jefa de Desarrollo Municipal
Correo Electrónico	alejandra.cuellar@jalisco.gob.mx

GOBIERNO DEL ESTADO DE JALISCO

PRESUPUESTO DE EGRESOS PARA EL EJERCICIO FISCAL 2025

Ficha Técnica de Indicador

Sistema de Evaluación del Desempeño (SED)

Secretaría de la Hacienda Pública

Determinación de Metas

						Línea Base	
			Absoluto	Relativo	Sentido del Indicador*	Valor Meta	Año
Año de Medición del Resultado	2025	Tipo Valor de la Meta	○	X	Ascendente	100.0	2023
Meta Valor	100.0	Unidad de medida	Apoyo	Indicador de Género	Si ○	No X	

Resultados

Valor Programado	N.P	Avance de la Meta	N.D	% Avance de la Meta	N.D	Semáforo	

Calendarización de la Meta

	Enero	Febrero	Marzo	Abril	Mayo	Junio	Julio	Agosto	Septiembre	Octubre	Noviembre	Diciembre
Programado			0.0			0.0			0.0			100.0
Programado Acumulado			0.0			0.0			0.0			100.0
Realizado												
Realizado Acumulado												

Proyección de la meta en los próximos 3 años	100	100	100

Parámetros de semaforización

Meta Institucional

100

GOBIERNO DEL ESTADO DE JALISCO

PRESUPUESTO DE EGRESOS PARA EL EJERCICIO FISCAL 2025

Ficha Técnica de Indicador

Sistema de Evaluación del Desempeño (SED)

Secretaría de la Hacienda Pública

Características de las Variables (metadatos)

Variable 1

Nombre

Número de apoyos económicos entregados a los municipios de Jalisco en el trimestre t

Fuente de Información Registros administrati□os de los tr□mites realizados. Jefatura de Desarrollo Municipal

Unidad de Medida	Valor Absoluto de la Variable	Desagregación Geográfica	Frecuencia cálculo variable
Apoyo	122.00	Estatal	Trimestral

Método recopilación de datos	Fecha de disponibilidad de la información	Tipo de acumulación
	30/0□/2024	Valor Presente

Variable 2

Nombre

Número de apoyos económicos programados entregar a los municipios en el trimestre t

Fuente de Información Registros administrati□os de los tr□mites realizados. Jefatura de Desarrollo Municipal

Unidad de Medida	Valor Absoluto de la Variable	Desagregación Geográfica	Frecuencia cálculo variable
Apoyo	122.00	Estatal	Trimestral

Método recopilación de datos	Fecha de disponibilidad de la información	Tipo de acumulación
	30/0□/2024	Valor Presente

Medios de Verificación Nivel MIR Registros administrati□os de los talleres municipales. Jefatura de Desarrollo Municipal

Supuestos del Nivel MIR Existe inter□s de los gobiernos municipales en implementar estrategias que acerquen a la ciudadanía el arte y la cultura.

□ bservaciones del Responsable

GOBIERNO DEL ESTADO DE JALISCO

PRESUPUESTO DE EGRESOS PARA EL EJERCICIO FISCAL 2025

Ficha Técnica de Indicador

Sistema de Evaluación del Desempeño (SED)

Secretaría de la Hacienda Pública

Datos de Identificación del Programa: Cultura Cardinal

Porcentaje de municipios con actividades artísticas y culturales

Eje	Tema
Desarrollo social	Cultura

¿Quién gasta?

13 Unidad Presupuestal	000 Unidad Responsable	00967 Unidad Ejecutora del Gasto
Secretaría de Cultura	Secretaría de Cultura	Dirección de Operación y Programación Cultural

¿Para qué se gasta?

Finalidad	Función	Subfunción
Desarrollo Social	Recreación, Cultura y Otras Manifestaciones Sociales	Cultura

Presupuesto asignado al Programa Presupuestario

Monto $37,163,707.00

Nivel del Indicador

Nivel	Clave	Resumen Narrativo	Transversalidad
Componente	D3	Presentaciones artísticas y culturales realizadas para la descentralización cultural.	Cultura de la Paz

Datos del Indicador

Nombre del Indicador	Método de cálculo	Código
Porcentaje de municipios con actividades artísticas y culturales	(Número de municipios con actividades realizadas en el trimestre t / Número de municipios con actividades programadas en el trimestre t) *100	447_D3-1

Descripción del Indicador	Unidad de Medida
El indicador mide el número de municipios con actividades artísticas y culturales	Porcentaje

Tipo de Indicador	Gestión	**Dimensión**	Eficacia	**Ponderación del indicador**	
Desagregación Geográfica	Estatal	**Frecuencia de Medición**	Trimestral	100.0	

Características del Indicador

Tipo de Fórmula de Cálculo	Porcentaje	**Características del Indicador**	Claridad, Relevancia, Economía, Monitoreable, Adecuado
Justificación de las Características	El indicador es claro, relevante, económico, monitoreable y adecuado.		
Serie de Información Disponible			

Responsable del Indicador

Nombre	Laura Iveth López Marin
Cargo	Directora de Operación y Programación Cultural
Correo Electrónico	iveth.lopez@jalisco.gob.mx

GOBIERNO DEL ESTADO DE JALISCO

PRESUPUESTO DE EGRESOS PARA EL EJERCICIO FISCAL 2025

Ficha Técnica de Indicador

Sistema de Evaluación del Desempeño (SED)

Secretaría de la Hacienda Pública

Determinación de Metas

							Línea Base	
			Absoluto	Relativo	Sentido del Indicador*	Valor Meta	Año	
Año de Medición del Resultado	2025	**Tipo Valor de la Meta**	◯	X	Ascendente	100.0	0	
Meta Valor	100.0	**Unidad de medida**	Actividad	**Indicador de Género**	**Si** ◯	**No** X		

Resultados

Valor Programado	N.P	**Avance de la Meta**	N.D	**% Avance de la Meta**	N.D	**Semáforo**	

Calendarización de la Meta

	Enero	Febrero	Marzo	Abril	Mayo	Junio	Julio	Agosto	Septiembre	Octubre	Noviembre	Diciembre
Programado			0.0			0.0			100.0			0.0
Programado Acumulado			0.0			0.0			100.0			0.0
Realizado												
Realizado Acumulado												

Proyección de la meta en los próximos 3 años	100	100	100

Parámetros de semaforización

Meta Institucional

100%

GOBIERNO DEL ESTADO DE JALISCO

PRESUPUESTO DE EGRESOS PARA EL EJERCICIO FISCAL 2025

Ficha Técnica de Indicador

Sistema de Evaluación del Desempeño (SED)

Secretaría de la Hacienda Pública

Características de las Variables (metadatos)

Variable 1

Nombre

Número de municipios con actividades realizadas en el trimestre t

Fuente de Información	Registros administrativos de la programación en municipios. Dirección de Operación y Programación Cultural

Unidad de Medida	**Valor Absoluto de la Variable**	**Desagregación Geográfica**	**Frecuencia cálculo variable**
Actividad	125.00	Estatal	Trimestral

Método recopilación de datos	**Fecha de disponibilidad de la información**	**Tipo de acumulación**
	30/0□/2024	□alor Presente

Variable □

Nombre

Número de municipios con actividades programadas en el trimestre t

Fuente de Información	Registros administrativos de la programación en municipios. Dirección de Operación y Programación Cultural

Unidad de Medida	**Valor Absoluto de la Variable**	**Desagregación Geográfica**	**Frecuencia cálculo variable**
Actividad	125.00	Estatal	Trimestral

Método recopilación de datos	**Fecha de disponibilidad de la información**	**Tipo de acumulación**
	30/0□/2024	□alor Presente

Medios de Verificación Nivel MIR	Registros administrativos de la programación en municipios. Dirección de Operación y Programación Cultural
Supuestos del Nivel MIR	Existe inter□s de los gobiernos municipales en implementar estrategias □ue acer□uen a la ciudadanía el arte y la cultura.
□ bservaciones del Responsable	

GOBIERNO DEL ESTADO DE JALISCO

PRESUPUESTO DE EGRESOS PARA EL EJERCICIO FISCAL 2025

Ficha Técnica de Indicador

Sistema de Evaluación del Desempeño (SED)

Secretaría de la Hacienda Pública

Datos de Identificación del Programa: Cultura Cardinal

Porcentaje acciones en espacios lectores en el estado

Eje	Tema
Desarrollo social	Cultura

¿Quién gasta?

13 Unidad Presupuestal	000 Unidad Responsable	00280 Unidad Ejecutora del Gasto
Secretaría de Cultura	Secretaría de Cultura	Dirección de Planeación, Vinculación y Desarrollo Sectorial

¿Para qué se gasta?

Finalidad	Función	Subfunción
Desarrollo Social	Recreación, Cultura y Otras Manifestaciones Sociales	Cultura

Presupuesto asignado al Programa Presupuestario

Monto $37,163,707.00

Nivel del Indicador

Nivel	Clave	Resumen Narrativo	Transversalidad
Componente	D4	Acciones de fomento a la lectura realizadas con estrategias y actividades en espacios lectores del Estado de Jalisco	Cultura de la Paz

Datos del Indicador

Nombre del Indicador	Método de cálculo	Código
Porcentaje acciones en espacios lectores en el estado	(Número de acciones en espacios lectores en el estado en el trimestre t / Número de acciones programadas en espacios lectores en el trimestre t) *100	447_D4-1

Descripción del Indicador	Unidad de Medida
El indicador mide el porcentaje de espacios lectores en el estado	Porcentaje

Tipo de Indicador	Gestión	**Dimensión**	Eficacia	**Ponderación del indicador**	100.0
Desagregación Geográfica	Estatal	**Frecuencia de Medición**	Trimestral		

Características del Indicador

Tipo de Fórmula de Cálculo	Porcentaje	**Características del Indicador**	Claridad, Monitoreable, Adecuado
Justificación de las Características	Es Claro porque los indicadores son cuantificables. Es Monitoreable porque se le puede dar un seguimiento a las cifras. Es Adecuado porque existe un historial de cifras que se puede tomar de referencia.		
Serie de Información Disponible			

Responsable del Indicador

Nombre	Denisse Corona García
Cargo	Directora de Planeación Vinculación y Desarrollo Sectorial
Correo Electrónico	denisse.corona@jalisco.gob.mx

GOBIERNO DEL ESTADO DE JALISCO

PRESUPUESTO DE EGRESOS PARA EL EJERCICIO FISCAL 2025

Ficha Técnica de Indicador

Sistema de Evaluación del Desempeño (SED)

Secretaría de la Hacienda Pública

Determinación de Metas

						Línea Base	
		Absoluto	Relativo	Sentido del Indicador*	Valor Meta	Año
Año de Medición del Resultado	2025	**Tipo Valor de la Meta**	◯	X	Ascendente	100.0	2023
Meta Valor	100.0	**Unidad de medida**	Acción	**Indicador de Género**	Si ◯	No X	

Resultados

Valor Programado	N.P	**Avance de la Meta**	N.D	**% Avance de la Meta**	N.D	**Semáforo**	

Calendarización de la Meta

	Enero	Febrero	Marzo	Abril	Mayo	Junio	Julio	Agosto	Septiembre	Octubre	Noviembre	Diciembre
Programado			20.0			50.0			0.0			100.0
Programado Acumulado			20.0			50.0			0.0			100.0
Realizado												
Realizado Acumulado												

Proyección de la meta en los próximos 3 años	100	100	100

Parámetros de semaforización

Meta Institucional

100

GOBIERNO DEL ESTADO DE JALISCO

PRESUPUESTO DE EGRESOS PARA EL EJERCICIO FISCAL 2025

Ficha Técnica de Indicador

Sistema de Evaluación del Desempeño (SED)

Secretaría de la Hacienda Pública

Características de las Variables (metadatos)

Variable 1

Nombre

Número de acciones en espacios lectores en el estado en el trimestre t

Fuente de Información Registros administrativos de la programación de acciones. Dirección de Planeación, Vinculación y Desarrollo Sectorial

Unidad de Medida	Valor Absoluto de la Variable	Desagregación Geográfica	Frecuencia cálculo variable
Acción	100.00	Estatal	Trimestral

Método recopilación de datos	Fecha de disponibilidad de la información	Tipo de acumulación
	31/12/2024	Valor Presente

Variable 2

Nombre

Número de acciones programadas en espacios lectores en el trimestre t

Fuente de Información Registros administrativos de la programación de acciones. Dirección de Planeación, Vinculación y Desarrollo Sectorial

Unidad de Medida	Valor Absoluto de la Variable	Desagregación Geográfica	Frecuencia cálculo variable
Acción	100.00	Estatal	Trimestral

Método recopilación de datos	Fecha de disponibilidad de la información	Tipo de acumulación
	31/12/2024	Valor Presente

Medios de Verificación Nivel MIR Registros administrativos de las listas de asistencia. Dirección de Planeación, Vinculación y Desarrollo Sectorial

Supuestos del Nivel MIR Existe inter□s de la población por participar en actividades de fomento al libro, lectura y lenguas de Jalisco.

□bservaciones del Responsable

GOBIERNO DEL ESTADO DE JALISCO

PRESUPUESTO DE EGRESOS PARA EL EJERCICIO FISCAL 2025

Ficha Técnica de Indicador

Sistema de Evaluación del Desempeño (SED)

Secretaría de la Hacienda Pública

Datos de Identificación del Programa: Cultura Cardinal

Porcentaje de asistentes a las actividades artísticas del Centro para la Cultura y las Artes de la Ribera

Eje	Tema
Desarrollo social	Cultura

¿Quién gasta?

13 Unidad Presupuestal	000 Unidad Responsable	00967 Unidad Ejecutora del Gasto
Secretaría de Cultura	Secretaría de Cultura	Dirección de Operación y Programación Cultural

¿Para qué se gasta?

Finalidad	Función	Subfunción
Desarrollo Social	Recreación, Cultura y Otras Manifestaciones Sociales	Cultura

Presupuesto asignado al Programa Presupuestario

Monto $37,163,707.00

Nivel del Indicador

Nivel	Clave	Resumen Narrativo	Transversalidad
Componente	D5	Presentaciones artísticas, exposiciones y talleres realizadas como parte de la programación del Centro para la Cultura y las Artes de la Ribera	Cultura de la Paz

Datos del Indicador

Nombre del Indicador	Método de cálculo	Código
Porcentaje de asistentes a las actividades artísticas del Centro para la Cultura y las Artes de la Ribera	(Número de asistentes presentes a las actividades artísticas en articulación con los municipios en el trimestre t / Número de asistentes programados a las actividades artísticas en articulación con los municipios en el trimestre t) *100	447_D5_2

Descripción del Indicador	Unidad de Medida
Indicador que mide el número de asistentes a las actividades artísticas en articulación con los municipios.	Porcentaje

Tipo de Indicador	Gestión	**Dimensión**	Eficacia	**Ponderación del indicador**	
Desagregación Geográfica	Estatal	**Frecuencia de Medición**	Trimestral	100.0	

Características del Indicador

Tipo de Fórmula de Cálculo	Porcentaje	**Características del Indicador**	Claridad, Monitoreable, Adecuado
Justificación de las Características	Es Claro porque los indicadores son cuantificables. Es Monitoreable porque se le puede dar un seguimiento a las cifras. Es Adecuado porque existe un historial de cifras que se puede tomar de referencia.		
Serie de Información Disponible			

Responsable del Indicador

Nombre	Gabriela del Carmen Sánchez Escatel
Cargo	Coordinación Especializada del Centro para la Cultura y las Artes de la Ribera
Correo Electrónico	gabriela.escatel@jalisco.gob.mx

GOBIERNO DEL ESTADO DE JALISCO

PRESUPUESTO DE EGRESOS PARA EL EJERCICIO FISCAL 2025

Ficha Técnica de Indicador

Sistema de Evaluación del Desempeño (SED)

Secretaría de la Hacienda Pública

Determinación de Metas

						Línea Base	
			Absoluto	Relativo	Sentido del Indicador*	Valor Meta	Año
Año de Medición del Resultado	2025	**Tipo Valor de la Meta**	( )	(X)	Ascendente	100.0	2023
Meta Valor	100.0	**Unidad de medida**	Asistente	**Indicador de Género**	**Si** ( )	**No** (X)	

Resultados

Valor Programado	N.P	**Avance de la Meta**	N.D	**% Avance de la Meta**	N.D	**Semáforo**	

Calendarización de la Meta

	Enero	Febrero	Marzo	Abril	Mayo	Junio	Julio	Agosto	Septiembre	Octubre	Noviembre	Diciembre
Programado			21.0			4□.0			□0.0			100.0
Programado Acumulado			21.0			4□.0			□0.0			100.0
Realizado												
Realizado Acumulado												

Proyección de la meta en los próximos 3 a□os	100	100	100

Parámetros de semaforización

Meta Institucional

100□

GOBIERNO DEL ESTADO DE JALISCO

PRESUPUESTO DE EGRESOS PARA EL EJERCICIO FISCAL 2025

Ficha Técnica de Indicador

Sistema de Evaluación del Desempeño (SED)

Secretaría de la Hacienda Pública

Características de las Variables (metadatos)

Variable 1

Nombre

Número de asistentes presentes a las actividades artísticas en articulación con los municipios en el trimestre t

Fuente de Información	Registros administrativos de la programación en municipios. Coordinación Especializada del Centro para la Cultura y las Artes de la Ribera

Unidad de Medida	**Valor Absoluto de la Variable**	**Desagregación Geográfica**	**Frecuencia cálculo variable**
Asistente	2,□60.00	Estatal	Trimestral

Método recopilación de datos	**Fecha de disponibilidad de la información**	**Tipo de acumulación**
	30/0□/2024	□alor Presente

Variable □

Nombre

Número de asistentes presentes programados a las actividades artísticas en articulación con los municipios en el trimestre t

Fuente de Información	Registros administrativos de la programación en municipios. Coordinación Especializada del Centro para la Cultura y las Artes de la Ribera

Unidad de Medida	**Valor Absoluto de la Variable**	**Desagregación Geográfica**	**Frecuencia cálculo variable**
Asistente	2,□60.00	Estatal	Trimestral

Método recopilación de datos	**Fecha de disponibilidad de la información**	**Tipo de acumulación**
	30/0□/2024	□alor Presente

Medios de Verificación Nivel MIR	Registros administrativos de la programación en el Centro para la Cultura y las Artes de la Ribera. Dirección de Operación y Programación Cultural.
Supuestos del Nivel MIR	Existe inter□s de la población por participar en eventos culturales y artísticos como parte de la descentralización.
□ bservaciones del Responsable	

GOBIERNO DEL ESTADO DE JALISCO

PRESUPUESTO DE EGRESOS PARA EL EJERCICIO FISCAL 2025

Ficha Técnica de Indicador

Sistema de Evaluación del Desempeño (SED)

Secretaría de la Hacienda Pública

Datos de Identificación del Programa: Cultura Cardinal

Porcentaje de apoyos económicos entregados por el Fondo

Eje	Tema
Desarrollo social	Cultura

¿Quién gasta?

13 Unidad Presupuestal	000 Unidad Responsable	00280 Unidad Ejecutora del Gasto
Secretaría de Cultura	Secretaría de Cultura	Dirección de Planeación, Vinculación y Desarrollo Sectorial

¿Para qué se gasta?

Finalidad	Función	Subfunción
Desarrollo Social	Recreación, Cultura y Otras Manifestaciones Sociales	Cultura

Presupuesto asignado al Programa Presupuestario

Monto $37,163,707.00

Nivel del Indicador

Nivel	Clave	Resumen Narrativo	Transversalidad
Componente	D6	Apoyos económicos entregados para el fortalecimiento de las capacidades municipales mediante el Fondo Jalisco de Animación Cultural	Cultura de la Paz

Datos del Indicador

Nombre del Indicador	Método de cálculo	Código
Porcentaje de apoyos económicos entregados por el Fondo	(Número de apoyos económicos entregados por el FJAC en el trimestre t / Número de propuestas recibidas para apoyos económicos FJAC en el trimestre t) *100	447_D6-1

Descripción del Indicador	Unidad de Medida
El indicador mide el número de apoyos entregados por el Fondo Jalisco de Animación Cultural FJAC para los municipios	Porcentaje

Tipo de Indicador	Gestión	**Dimensión**	Eficiencia	**Ponderación del indicador**	
Desagregación Geográfica	Estatal	**Frecuencia de Medición**	Trimestral	100.0	

Características del Indicador

Tipo de Fórmula de Cálculo	Porcentaje	**Características del Indicador**	Claridad, Relevancia, Economía, Monitoreable, Adecuado
Justificación de las Características	El indicador es claro, relevante, económico, monitoreable y adecuado.		
Serie de Información Disponible			

Responsable del Indicador

Nombre	Alejandra López Cuellar
Cargo	Jefa de Desarrollo Municipal
Correo Electrónico	alejandra.cuellar@jalisco.gob.mx

GOBIERNO DEL ESTADO DE JALISCO

PRESUPUESTO DE EGRESOS PARA EL EJERCICIO FISCAL 2025

Ficha Técnica de Indicador

Sistema de Evaluación del Desempeño (SED)

Secretaría de la Hacienda Pública

Determinación de Metas

							Línea Base	
				Absoluto	Relativo	Sentido del Indicador*	Valor Meta	Año
Año de Medición del Resultado	2025	**Tipo Valor de la Meta**		◯	X	Ascendente	100.0	0
Meta Valor	100.0	**Unidad de medida**	Apoyo	**Indicador de Género**		◯ Si	X No	

Resultados

Valor Programado	N.P	**Avance de la Meta**	N.D	**% Avance de la Meta**	N.D	**Semáforo**	

Calendarización de la Meta

	Enero	Febrero	Marzo	Abril	Mayo	Junio	Julio	Agosto	Septiembre	Octubre	Noviembre	Diciembre
Programado			0.0			0.0			0.0			100.0
Programado Acumulado			0.0			0.0			0.0			100.0
Realizado												
Realizado Acumulado												

Proyección de la meta en los próximos 3 años	100	100	100

Parámetros de semaforización

Meta Institucional

100%

GOBIERNO DEL ESTADO DE JALISCO

PRESUPUESTO DE EGRESOS PARA EL EJERCICIO FISCAL 2025

Ficha Técnica de Indicador

Sistema de Evaluación del Desempeño (SED)

Secretaría de la Hacienda Pública

Características de las Variables (metadatos)

Variable 1

Nombre

Número de apoyos económicos entregados por el FJAC en el trimestre t

Fuente de Información Registros administrativos de los apoyos entregados por el FJAC. Jefatura de Desarrollo Municipal

Unidad de Medida	Valor Absoluto de la Variable	Desagregación Geográfica	Frecuencia cálculo variable
Apoyo	100.00	Estatal	Trimestral

Método recopilación de datos	Fecha de disponibilidad de la información	Tipo de acumulación
	31/0□/2024	Valor Presente

Variable 2

Nombre

Número de propuestas recibidas para apoyos económicos FJAC en el trimestre t

Fuente de Información Registros administrativos de los apoyos entregados por el FJAC. Jefatura de Desarrollo Municipal

Unidad de Medida	Valor Absoluto de la Variable	Desagregación Geográfica	Frecuencia cálculo variable
Apoyo	100.00	Estatal	Trimestral

Método recopilación de datos	Fecha de disponibilidad de la información	Tipo de acumulación
	31/0□/2024	Valor Presente

Medios de Verificación Nivel MIR Registros administrativos del Fondo Jalisco de Animación Cultural. Jefatura de Desarrollo Municipal.

Supuestos del Nivel MIR Existe inter□s de los gobiernos municipales en implementar estrategias □ue acer□uen a la ciudadanía el arte y la cultura.

□ bservaciones del Responsable

GOBIERNO DEL ESTADO DE JALISCO

PRESUPUESTO DE EGRESOS PARA EL EJERCICIO FISCAL 2025

Ficha Técnica de Indicador

Sistema de Evaluación del Desempeño (SED)

Secretaría de la Hacienda Pública

Datos de Identificación del Programa: Cultura Cardinal

Porcentaje de acciones realizadas para la atención de los gobiernos municipales

Eje	Tema
Desarrollo social	Cultura

¿Quién gasta?

13 Unidad Presupuestal	000 Unidad Responsable	00280 Unidad Ejecutora del Gasto
Secretaría de Cultura	Secretaría de Cultura	Dirección de Planeación, Vinculación y Desarrollo Sectorial

¿Para qué se gasta?

Finalidad	Función	Subfunción
Desarrollo Social	Recreación, Cultura y Otras Manifestaciones Sociales	Cultura

Presupuesto asignado al Programa Presupuestario

Monto	$37,163,707.00

Nivel del Indicador

Nivel	Clave	Resumen Narrativo	Transversalidad
Componente	D7	Atención gubernamental realizada para la vinculación y gestión cultural de los municipios	Cultura de la Paz

Datos del Indicador

Nombre del Indicador	Método de cálculo	Código
Porcentaje de acciones realizadas para la atención de los gobiernos municipales	(Número de acciones realizadas para la atención de los gobiernos municipales en el trimestre t / Número de acciones programadas para la atención de los gobiernos municipales en el trimestre t) *100	447_03-1

Descripción del Indicador	Unidad de Medida
Indicador que mide el número de acciones realizadas para la atención de los gobiernos municipales.	Porcentaje

Tipo de Indicador	Gestión	**Dimensión**	Eficacia	**Ponderación del indicador**	
Desagregación Geográfica	Estatal	**Frecuencia de Medición**	Trimestral	100.0	

Características del Indicador

Tipo de Fórmula de Cálculo	Porcentaje	**Características del Indicador**	Claridad, Relevancia, Economía, Monitoreable, Adecuado
Justificación de las Características	El indicador es claro, relevante, económico, monitoreable y adecuado.		
Serie de Información Disponible			

Responsable del Indicador

Nombre	Alejandra López Cuellar
Cargo	Jefa de Desarrollo Municipal
Correo Electrónico	alejandra.cuellar@jalisco.gob.mx

GOBIERNO DEL ESTADO DE JALISCO

PRESUPUESTO DE EGRESOS PARA EL EJERCICIO FISCAL 2025

Ficha Técnica de Indicador

Sistema de Evaluación del Desempeño (SED)

Secretaría de la Hacienda Pública

Determinación de Metas

							Línea Base	
				Absoluto	Relativo	Sentido del Indicador*	Valor Meta	Año
Año de Medición del Resultado	2025	Tipo Valor de la Meta		○	X	Ascendente	100.0	0
Meta Valor	100.0	Unidad de medida	Acción	Indicador de Género		○ Si	X No	

Resultados

Valor Programado	N.P	Avance de la Meta	N.D	% Avance de la Meta	N.D	Semáforo	

Calendarización de la Meta

	Enero	Febrero	Marzo	Abril	Mayo	Junio	Julio	Agosto	Septiembre	Octubre	Noviembre	Diciembre
Programado			0.0			0.0			0.0			100.0
Programado Acumulado			0.0			0.0			0.0			100.0
Realizado												
Realizado Acumulado												

Proyección de la meta en los próximos 3 años	100	100	100

Parámetros de semaforización

Meta Institucional

100

GOBIERNO DEL ESTADO DE JALISCO

PRESUPUESTO DE EGRESOS PARA EL EJERCICIO FISCAL 2025

Ficha Técnica de Indicador

Sistema de Evaluación del Desempeño (SED)

Secretaría de la Hacienda Pública

Características de las Variables (metadatos)

Variable 1

Nombre

Número de acciones realizadas para la atención de los gobiernos municipales en el trimestre t

Fuente de Información Registros administrativos de las atenciones a municipios. Jefatura de Desarrollo Municipal.

Unidad de Medida	Valor Absoluto de la Variable	Desagregación Geográfica	Frecuencia cálculo variable
Acción	32.00	Estatal	Trimestral

Método recopilación de datos	Fecha de disponibilidad de la información	Tipo de acumulación
	30/0□/2024	Valor Presente

Variable 2

Nombre

Número de acciones programadas para la atención de los gobiernos municipales en el trimestre t

Fuente de Información Registros administrativos de las atenciones a municipios. Jefatura de Desarrollo Municipal.

Unidad de Medida	Valor Absoluto de la Variable	Desagregación Geográfica	Frecuencia cálculo variable
Acción	32.00	Estatal	Trimestral

Método recopilación de datos	Fecha de disponibilidad de la información	Tipo de acumulación
	30/0□/2024	Valor Presente

Medios de Verificación Nivel MIR	Registros administrativos de la gestiones con los municipios. Jefatura de Desarrollo Municipal
Supuestos del Nivel MIR	Existe inter□s de las □reas de cultura municipal de formar parte de la política cultural del Estado.
□ bservaciones del Responsable	

GOBIERNO DEL ESTADO DE JALISCO

PRESUPUESTO DE EGRESOS PARA EL EJERCICIO FISCAL 2025

Ficha Técnica de Indicador

Sistema de Evaluación del Desempeño (SED)

Secretaría de la Hacienda Pública

Datos de Identificación del Programa: Programa de rehabilitación y restauración de los espacios culturales, escénicos y del patrimonio cultural

Posición en el Índice de Rezago Social

Eje	Tema
Desarrollo social	Cultura

¿Quién gasta?

13 Unidad Presupuestal	000 Unidad Responsable	Unidad Ejecutora del Gasto
Secretaría de Cultura	Secretaría de Cultura	

¿Para qué se gasta?

Finalidad	Función	Subfunción
Desarrollo Social	Recreación, Cultura y Otras Manifestaciones Sociales	Cultura

Presupuesto asignado al Programa Presupuestario

Monto $18,206,441.00

Nivel del Indicador

Nivel	Clave	Resumen Narrativo	Transversalidad
Fin		Contribuir a mejorar las condiciones de acceso efectivo a los derechos sociales, mediante el impulso de las capacidades de las personas y sus comunidades, reduciendo brechas de desigualdad, con un sentido de colectividad fortalecido que impulsa la movilidad social ascendente y con atención prioritaria para las personas y los grupos cuyos derechos han sido vulnerados de manera histórica y coyuntural en particular por la pandemia por COVID19.	

Datos del Indicador

Nombre del Indicador	Método de cálculo	Código
Posición en el Índice de Rezago Social		Fin_455_1479

Descripción del Indicador	Unidad de Medida
Lugar que ocupa Jalisco dentro del contexto de las entidades federativas del país respecto al Índice de Rezago Social, el cual es una medida agregada que se compone de variables de educación, acceso a servicios de salud, servicios básicos en la vivienda, de calidad y espacios en la misma, y activos en el hogar. Es decir, proporciona el resumen de cuatro carencias sociales de la medición de pobreza del Consejo Nacional de Evaluación de la Política de Desarrollo Social (CONEVAL): rezago educativo, acceso a los servicios de salud, acceso a los servicios básicos en la vivienda, y la calidad y espacios en la vivienda.	Posición

Tipo de Indicador	Estratégico	**Dimensión**	Eficacia	**Ponderación del indicador**	
Desagregación Geográfica		**Frecuencia de Medición**	Anual	0.0	

GOBIERNO DEL ESTADO DE JALISCO

PRESUPUESTO DE EGRESOS PARA EL EJERCICIO FISCAL 2025

Ficha Técnica de Indicador

Sistema de Evaluación del Desempeño (SED)

Secretaría de la Hacienda Pública

Características del Indicador

Tipo de Fórmula de Cálculo	Total	**Características del Indicador**	
Justificación de las Características			
Serie de Información Disponible			
Responsable del Indicador			
Nombre			
Cargo			
Correo Electrónico			

Determinación de Metas

					Línea Base	
		Absoluto	**Relativo**	**Sentido del Indicador***	**Valor Meta**	**Año**
Año de Medición del Resultado	2025	**Tipo Valor de la Meta**	X		Ascendente	24.0	2022
Meta Valor	29.0	**Unidad de medida**		**Indicador de Género**		

Si	**No**
	X

Resultados

Valor Programado	**Avance de la Meta**	**% Avance de la Meta**	**Semáforo**
N.P	N.D	N.D	

Calendarización de la Meta

	Enero	Febrero	Marzo	Abril	Mayo	Junio	Julio	Agosto	Septiembre	Octubre	Noviembre	Diciembre
Programado	0.0	0.0	0.0	0.0	0.0	0.0	0.0	0.0	0.0	0.0	0.0	0.0
Programado Acumulado	0.0	0.0	0.0	0.0	0.0	0.0	0.0	0.0	0.0	0.0	0.0	0.0
Realizado												
Realizado Acumulado												

Proyección de la meta en los próximos a os			

Meta Institucional

0

Medios de Verificación Nivel MIR	En el Sistema de Monitoreo de Indicadores del Desarrollo de Jalisco (MIDE Jalisco), para consulta abierta en https: seplan.app.jalisco.gob.mx mide
Supuestos del Nivel MIR	Las y los habitantes del estado de Jalisco asumen su compromiso de corresponsabilidad en el proceso de desarrollo social y acceso efectivo de sus derechos sociales.
Observaciones del Responsable	

GOBIERNO DEL ESTADO DE JALISCO

PRESUPUESTO DE EGRESOS PARA EL EJERCICIO FISCAL 2025

Ficha Técnica de Indicador

Sistema de Evaluación del Desempeño (SED)

Secretaría de la Hacienda Pública

Datos de Identificación del Programa: Programa de rehabilitación y restauración de los espacios culturales, escénicos y del patrimonio cultural

Proporción de eventos y adiestramientos culturales dirigidos a grupos prioritarios

Eje	Tema
Desarrollo social	Cultura

¿Quién gasta?

13 Unidad Presupuestal	000 Unidad Responsable	Unidad Ejecutora del Gasto
Secretaría de Cultura	Secretaría de Cultura	

¿Para qué se gasta?

Finalidad	Función	Subfunción
Desarrollo Social	Recreación, Cultura y Otras Manifestaciones Sociales	Cultura

Presupuesto asignado al Programa Presupuestario

Monto $18,206,441.00

Nivel del Indicador

Nivel	Clave	Resumen Narrativo	Transversalidad
Propósito		Las y los jaliscienses cuentan con la consolidación de una política cultural en su beneficio, con el desarrollo de las comunidades culturales, artísticas y creativas del estado para la generación de cambios sociales.	

Datos del Indicador

Nombre del Indicador	Método de cálculo	Código
Proporción de eventos y adiestramientos culturales dirigidos a grupos prioritarios		Propósito_455_1737

Descripción del Indicador	Unidad de Medida
Este indicador se refiere al grado de priorización de grupos de prioritarios en la programación anual de eventos y adiestramientos culturales de la Secretaría de Cultura de Jalisco. Siendo los grupos prioritarios: migrantes, jornaleros agrícolas, pueblos originarios y comunidades indígenas, personas con discapacidad, adultos mayores, niños, niñas y adolescentes, jóvenes, personas en situación de pobreza o de vulnerabilidad, personas privadas de la libertad, profesionales de las artes, equidad entre mujeres y hombres.	Porcentaje

Tipo de Indicador	Estratégico	**Dimensión**	Eficacia	**Ponderación del indicador**	
Desagregación Geográfica		**Frecuencia de Medición**	Anual	0.0	

GOBIERNO DEL ESTADO DE JALISCO

PRESUPUESTO DE EGRESOS PARA EL EJERCICIO FISCAL 2025

Ficha Técnica de Indicador

Sistema de Evaluación del Desempeño (SED)

Secretaría de la Hacienda Pública

Características del Indicador

Tipo de Fórmula de Cálculo	Total	**Características del Indicador**	
Justificación de las Características			
Serie de Información Disponible			
Responsable del Indicador			
Nombre			
Cargo			
Correo Electrónico			

Determinación de Metas

					Línea Base	
		Absoluto	**Relativo**	**Sentido del Indicador***	**Valor Meta**	**Año**
Año de Medición del Resultado	2025	**Tipo Valor de la Meta**	X		Ascendente	26.0	2020
Meta Valor	26.5	**Unidad de medida**		**Indicador de Género**	**Si**	**No**
						X

Resultados

Valor Programado	N.P	**Avance de la Meta**	N.D	**% Avance de la Meta**	N.D	**Semáforo**	

Calendarización de la Meta

	Enero	Febrero	Marzo	Abril	Mayo	Junio	Julio	Agosto	Septiembre	Octubre	Noviembre	Diciembre
Programado	0.0	0.0	0.0	0.0	0.0	0.0	0.0	0.0	0.0	0.0	0.0	0.0
Programado Acumulado	0.0	0.0	0.0	0.0	0.0	0.0	0.0	0.0	0.0	0.0	0.0	0.0
Realizado												
Realizado Acumulado												

Proyección de la meta en los próximos 3 años			

Meta Institucional

0%

Medios de Verificación Nivel MIR	En el Sistema de Monitoreo de Indicadores del Desarrollo de Jalsico (MIDE Jalsico), para consulta abierta en https://seplan.app.jalisco.gob.mx/mide
Supuestos del Nivel MIR	Las y los jalisciense tienen el interés de participar activamente en el desarrollo de las comunidades culturales, artísticas y creativas.
Observaciones del Responsable	

GOBIERNO DEL ESTADO DE JALISCO

PRESUPUESTO DE EGRESOS PARA EL EJERCICIO FISCAL 2025

Ficha Técnica de Indicador

Sistema de Evaluación del Desempeño (SED)

Secretaría de la Hacienda Pública

Datos de Identificación del Programa: Programa de rehabilitación y restauración de los espacios culturales, escénicos y del patrimonio cultural

Porcentaje de proyectos de conservación realizados

Eje	Tema
Desarrollo social	Cultura

¿Quién gasta?

13 Unidad Presupuestal	000 Unidad Responsable	00292 Unidad Ejecutora del Gasto
Secretaría de Cultura	Secretaría de Cultura	Dirección de Patrimonio Cultural

¿Para qué se gasta?

Finalidad	Función	Subfunción
Desarrollo Social	Recreación, Cultura y Otras Manifestaciones Sociales	Cultura

Presupuesto asignado al Programa Presupuestario

Monto $18,206,441.00

Nivel del Indicador

Nivel	Clave	Resumen Narrativo	Transversalidad
Componente	D1	Acciones de conservación de infraestructura cultural rescatada, restaurada, construida y equipada	Cultura de la Paz

Datos del Indicador

Nombre del Indicador	Método de cálculo	Código
Porcentaje de proyectos de conservación realizados	(Número de proyectos de conservación realizados en el trimestre t / Número de proyectos de conservación programados en el trimestre t) *100	455_01-1

Descripción del Indicador	Unidad de Medida
El indicador mide el número de proyectos de conservación realizados	Porcentaje

Tipo de Indicador	Gestión	**Dimensión**	Eficacia	**Ponderación del indicador**	
Desagregación Geográfica	Estatal	**Frecuencia de Medición**	Trimestral	100.0	

Características del Indicador

Tipo de Fórmula de Cálculo	Porcentaje	**Características del Indicador**	Claridad, Monitoreable, Adecuado
Justificación de las Características	Es Claro porque los indicadores son cuantificables. Es Monitoreable porque se le puede dar un seguimiento a las cifras. Es Adecuado porque existe un historial de cifras que se puede tomar de referencia.		
Serie de Información Disponible			

Responsable del Indicador

Nombre	Francisco Javier de Alba Martínez
Cargo	Director de Patrimonio Cultural
Correo Electrónico	francisco.dealba@jalisco.gob.mx

GOBIERNO DEL ESTADO DE JALISCO

PRESUPUESTO DE EGRESOS PARA EL EJERCICIO FISCAL 2025

Ficha Técnica de Indicador

Sistema de Evaluación del Desempeño (SED)

Secretaría de la Hacienda Pública

Determinación de Metas

Año de Medición del Resultado	2025	**Tipo alor de la Meta**	**Absoluto**	**Relativo**	**Sentido del Indicador***	**Línea Base alor Meta**	**Año**
			( )	(X)	Ascendente	100.0	2023
Meta alor	100.0	**Unidad de medida**	Proyectos	**Indicador de Género**	**Si**	**No**	
					( )	(X)	

Resultados

alor Programado	N.P	**Avance de la Meta**	N.D	**Avance de la Meta**	N.D	**Semáforo**	

Calendari ación de la Meta

	Enero	Febrero	Marzo	Abril	Mayo	Junio	Julio	Agosto	Septiembre	Octubre	Noviembre	Diciembre
Programado			0.0			0.0			0.0			100.0
Programado Acumulado			0.0			0.0			0.0			100.0
Reali ado												
Realizado Acumulado												

Proyección de la meta en los próximos 3 años	100	100	100

Parámetros de semafori ación

Meta Institucional

100

GOBIERNO DEL ESTADO DE JALISCO

PRESUPUESTO DE EGRESOS PARA EL EJERCICIO FISCAL 2025

Ficha Técnica de Indicador

Sistema de Evaluación del Desempeño (SED)

Secretaría de la Hacienda Pública

Características de las ariables (metadatos)

ariable 1

Nombre

Número de proyectos de conservación realizados en el trimestre t

Fuente de Información	Registros administrativos que den constancia a la realización de proyectos. Dirección de Patrimonio Cultural		
Unidad de Medida	**alor Absoluto de la ariable**	**Desagregación Geográfica**	**Frecuencia cálculo variable**
Proyectos	2.00	Estatal	Trimestral
Método recopilación de datos	**Fecha de disponibilidad de la información**	**Tipo de acumulación**	
	30/0/2024	alor Presente	

ariable 2

Nombre

Número de proyectos de conservación programados en el trimestre t

Fuente de Información	Registros administrativos que den constancia a la realización de proyectos. Dirección de Patrimonio Cultural		
Unidad de Medida	**alor Absoluto de la ariable**	**Desagregación Geográfica**	**Frecuencia cálculo variable**
Proyectos	2.00	Estatal	Trimestral
Método recopilación de datos	**Fecha de disponibilidad de la información**	**Tipo de acumulación**	
	30/0/2024	alor Presente	

Medios de erificación Nivel MIR	Registros administrativos del seguimiento de proyectos. Dirección de Patrimonio Cultural
Supuestos del Nivel MIR	Existen las condiciones necesarias para conservar y rehabilitar el patrimonio del estado de Jalisco.
bservaciones del Responsable	

GOBIERNO DEL ESTADO DE JALISCO

PRESUPUESTO DE EGRESOS PARA EL EJERCICIO FISCAL 2025

Ficha Técnica de Indicador

Sistema de Evaluación del Desempeño (SED)

Secretaría de la Hacienda Pública

Datos de Identificación del Programa: Programa de rehabilitación y restauración de los espacios culturales, escénicos y del patrimonio cultural

Porcentaje de acciones de intervención de espacios

Eje	Tema
Desarrollo social	Cultura

¿Quién gasta?

13 Unidad Presupuestal	000 Unidad Responsable	00292 Unidad Ejecutora del Gasto
Secretaría de Cultura	Secretaría de Cultura	Dirección de Patrimonio Cultural

¿Para qué se gasta?

Finalidad	Función	Subfunción
Desarrollo Social	Recreación, Cultura y Otras Manifestaciones Sociales	Cultura

Presupuesto asignado al Programa Presupuestario

Monto $18,206,441.00

Nivel del Indicador

Nivel	Clave	Resumen Narrativo	Transversalidad
Componente	D2	Acciones de intervención y protección realizadas para la salvaguarda del patrimonio material, artístico e histórico de Jalisco	Cultura de la Paz

Datos del Indicador

Nombre del Indicador	Método de cálculo	Código
Porcentaje de acciones de intervención de espacios	(Número de acciones de intervención de espacio realizadas en el trimestre t / Número de acciones de intervención de espacio programadas en el trimestre t) *100	455_02-1

Descripción del Indicador	Unidad de Medida
El indicador mide el número de acciones de intervención de espacios	Porcentaje

Tipo de Indicador	Gestión	**Dimensión**	Eficacia	**Ponderación del indicador**	
Desagregación Geográfica	Estatal	**Frecuencia de Medición**	Trimestral	100.0	

Características del Indicador

Tipo de Fórmula de Cálculo	Porcentaje	**Características del Indicador**	Claridad, Monitoreable, Adecuado
Justificación de las Características	Es Claro porque los indicadores son cuantificables. Es Monitoreable porque se le puede dar un seguimiento a las cifras. Es Adecuado porque existe un historial de cifras que se puede tomar de referencia.		
Serie de Información Disponible			

Responsable del Indicador

Nombre	Francisco Javier de Alba Martínez
Cargo	Director de Patrimonio Cultural
Correo Electrónico	francisco.dealba@jalisco.gob.mx

GOBIERNO DEL ESTADO DE JALISCO

PRESUPUESTO DE EGRESOS PARA EL EJERCICIO FISCAL 2025

Ficha Técnica de Indicador

Sistema de Evaluación del Desempeño (SED)

Secretaría de la Hacienda Pública

Determinación de Metas

							Línea Base	
				Absoluto	Relativo	Sentido del Indicador*	Valor Meta	Año
Año de Medición del Resultado	2025	Tipo Valor de la Meta		◯	X	Ascendente	100.0	0
Meta Valor	100.0	Unidad de medida	Acción	Indicador de Género		◯ Si	X No	

Resultados

Valor Programado	N.P	Avance de la Meta	N.D	Avance de la Meta	N.D	Semáforo	

Calendarización de la Meta

	Enero	Febrero	Marzo	Abril	Mayo	Junio	Julio	Agosto	Septiembre	Octubre	Noviembre	Diciembre
Programado			0.0			0.0			0.0			100.0
Programado Acumulado			0.0			0.0			0.0			100.0
Realizado												
Realizado Acumulado												

Proyección de la meta en los próximos 3 años	100	100	100

Parámetros de semaforización

Meta Institucional

100

GOBIERNO DEL ESTADO DE JALISCO

PRESUPUESTO DE EGRESOS PARA EL EJERCICIO FISCAL 2025

Ficha Técnica de Indicador

Sistema de Evaluación del Desempeño (SED)

Secretaría de la Hacienda Pública

Características de las ariables (metadatos)

ariable 1

Nombre

Número de acciones de intervención de espacio realizadas en el trimestre t

Fuente de Información Registros administrativos que den constancia de las intervenciones. Dirección de Patrimonio Cultural

Unidad de Medida	alor Absoluto de la ariable	Desagregación Geográfica	Frecuencia cálculo variable
Acción	4.00	Estatal	Trimestral

Método recopilación de datos	Fecha de disponibilidad de la información	Tipo de acumulación
	30/0/2024	alor Presente

ariable 2

Nombre

Número de acciones de intervención de espacio programadas en el trimestre t

Fuente de Información Registros administrativos que den constancia de las intervenciones. Dirección de Patrimonio Cultural

Unidad de Medida	alor Absoluto de la ariable	Desagregación Geográfica	Frecuencia cálculo variable
Acción	4.00	Estatal	Trimestral

Método recopilación de datos	Fecha de disponibilidad de la información	Tipo de acumulación
	30/0/2024	alor Presente

Medios de erificación Nivel MIR	Registros administrativos del seguimiento de proyectos. Dirección de Patrimonio Cultural
Supuestos del Nivel MIR	Existen las condiciones necesarias para conservar y rehabilitar el patrimonio del estado de Jalisco.
bservaciones del Responsable	

GOBIERNO DEL ESTADO DE JALISCO

PRESUPUESTO DE EGRESOS PARA EL EJERCICIO FISCAL 2025

Ficha Técnica de Indicador

Sistema de Evaluación del Desempeño (SED)

Secretaría de la Hacienda Pública

Datos de Identificación del Programa: Educación Superior en Restauración de Bienes Muebles (ECRO)

Posición en el Índice de Rezago Social

Eje	Tema
Desarrollo social	Cultura

¿Quién gasta?

13 Unidad Presupuestal	056 Unidad Responsable	Unidad Ejecutora del Gasto
Secretaría de Cultura	Escuela de Conservación y Restauración de Occidente	

¿Para qué se gasta?

Finalidad	Función	Subfunción
Desarrollo Social	Educación	Educación Media Superior

Presupuesto asignado al Programa Presupuestario

Monto $13,563,618.00

Nivel del Indicador

Nivel	Clave	Resumen Narrativo	Transversalidad
Fin		Contribuir a mejorar las condiciones de acceso efectivo a los derechos sociales, mediante el impulso de las capacidades de las personas y sus comunidades, reduciendo brechas de desigualdad, con un sentido de colectividad fortalecido que impulsa la movilidad social ascendente y con atención prioritaria para las personas y los grupos cuyos derechos han sido vulnerados de manera histórica y coyuntural en particular por la pandemia por COVID19.	

Datos del Indicador

Nombre del Indicador	Método de cálculo	Código
Posición en el Índice de Rezago Social		Fin_795_1479

Descripción del Indicador	Unidad de Medida
Lugar que ocupa Jalisco dentro del contexto de las entidades federativas del país respecto al Índice de Rezago Social, el cual es una medida agregada que se compone de variables de educación, acceso a servicios de salud, servicios básicos en la vivienda, de calidad y espacios en la misma, y activos en el hogar. Es decir, proporciona el resumen de cuatro carencias sociales de la medición de pobreza del Consejo Nacional de Evaluación de la Política de Desarrollo Social (CONEVAL): rezago educativo, acceso a los servicios de salud, acceso a los servicios básicos en la vivienda, y la calidad y espacios en la vivienda.	Posición

Tipo de Indicador	Estratégico	**Dimensión**	Eficacia	**Ponderación del indicador**	
Desagregación Geográfica		**Frecuencia de Medición**	Anual	0.0	

GOBIERNO DEL ESTADO DE JALISCO

PRESUPUESTO DE EGRESOS PARA EL EJERCICIO FISCAL 2025

Ficha Técnica de Indicador

Sistema de Evaluación del Desempeño (SED)

Secretaría de la Hacienda Pública

Características del Indicador

Tipo de Fórmula de Cálculo	Total	**Características del Indicador**	
Justificación de las Características			
Serie de Información Disponible			
Responsable del Indicador			
Nombre			
Cargo			
Correo Electrónico			

Determinación de Metas

						Línea Base	
			Absoluto	Relativo	Sentido del Indicador*	Valor Meta	Año
Año de Medición del Resultado	2025	**Tipo Valor de la Meta**	○	○	Ascendente	24.0	2022
Meta Valor	29.0	**Unidad de medida**		**Indicador de Género**	Si ○	No ○	

Resultados

Valor Programado	N.P	**Avance de la Meta**	N.D	**% Avance de la Meta**	N.D	**Semáforo**	

Calendarización de la Meta

	Enero	Febrero	Marzo	Abril	Mayo	Junio	Julio	Agosto	Septiembre	Octubre	Noviembre	Diciembre
Programado												
Programado Acumulado												
Realizado												
Realizado Acumulado												

Proyección de la meta en los próximos 3 años			

Meta Institucional

0

Medios de Verificación Nivel MIR	En el Sistema de Monitoreo de Indicadores del Desarrollo de Jalisco (MIDE Jalisco), para consulta abierta en https://seplan.app.jalisco.gob.mx/mide
Supuestos del Nivel MIR	Las y los habitantes del estado de Jalisco asumen su compromiso de corresponsabilidad en el proceso de desarrollo social y acceso efectivo de sus derechos sociales.
Observaciones del Responsable	

GOBIERNO DEL ESTADO DE JALISCO

PRESUPUESTO DE EGRESOS PARA EL EJERCICIO FISCAL 2025

Ficha Técnica de Indicador

Sistema de Evaluación del Desempeño (SED)

Secretaría de la Hacienda Pública

Datos de Identificación del Programa: Educación Superior en Restauración de Bienes Muebles (ECRO)

Capital humano artístico ocupado y empleado

Eje	Tema
Desarrollo social	Cultura

¿Quién gasta?

13 Unidad Presupuestal	056 Unidad Responsable	Unidad Ejecutora del Gasto
Secretaría de Cultura	Escuela de Conservación y Restauración de Occidente	

¿Para qué se gasta?

Finalidad	Función	Subfunción
Desarrollo Social	Educación	Educación Media Superior

Presupuesto asignado al Programa Presupuestario

Monto $13,563,618.00

Nivel del Indicador

Nivel	Clave	Resumen Narrativo	Transversalidad
Propósito		Las y los jaliscienses cuentan con la consolidación de una política cultural en su beneficio, con el desarrollo de las comunidades culturales, artísticas y creativas del estado para la generación de cambios sociales.	

Datos del Indicador

Nombre del Indicador	Método de cálculo	Código
Capital humano artístico ocupado y empleado		795_1735

Descripción del Indicador	Unidad de Medida
Este indicador es resultado del análisis realizado a la Encuesta Nacional de Ocupación y Empleo (ENOE) para identificar el número de personas que conforman el sector cultural artístico en el estado de Jalisco.	Artistas

Tipo de Indicador	Estratégico	**Dimensión**	Eficacia	**Ponderación del indicador**	
Desagregación Geográfica		**Frecuencia de Medición**	Anual	0.0	

Características del Indicador

Tipo de Fórmula de Cálculo	Total	**Características del Indicador**	
Justificación de las Características			
Serie de Información Disponible			

Responsable del Indicador

Nombre	
Cargo	
Correo Electrónico	

GOBIERNO DEL ESTADO DE JALISCO

PRESUPUESTO DE EGRESOS PARA EL EJERCICIO FISCAL 2025

Ficha Técnica de Indicador

Sistema de Evaluación del Desempeño (SED)

Secretaría de la Hacienda Pública

Determinación de Metas

						Línea Base	
		Absoluto	Relativo	Sentido del Indicador*	Valor Meta	Año
Año de Medición del Resultado	2025	Tipo Valor de la Meta	X	○	Ascendente	36,093.0	2020
Meta Valor	52,762.0	Unidad de medida		Indicador de Género	Si ○	No X	

Resultados

Valor Programado	N.P	Avance de la Meta	N.D	% Avance de la Meta	N.D	Semáforo	

Calendarización de la Meta

	Enero	Febrero	Marzo	Abril	Mayo	Junio	Julio	Agosto	Septiembre	Octubre	Noviembre	Diciembre
Programado												
Programado Acumulado												
Realizado												
Realizado Acumulado												

Proyección de la meta en los próximos 3 años			

Meta Institucional

0%

Medios de Verificación Nivel MIR	En el Sistema de Monitoreo de Indicadores del Desarrollo de Jalsico (MIDE Jalsico), para consulta abierta en https://seplan.app.jalisco.gob.mx/mide
Supuestos del Nivel MIR	Las y los jalisciense tienen el interés de participar activamente en el desarrollo de las comunidades culturales, artísticas y creativas.
Observaciones del Responsable	

GOBIERNO DEL ESTADO DE JALISCO

PRES□P□ESTO DE EGRESOS PARA EL EJERCICIO □ISCAL 2025

Ficha Técnica de Indicador

Sistema de Evaluación del Desempeño (SED)

Secretaría de la Hacienda Pública

Datos de Identificación del Programa: Educación Superior en Restauración de Bienes Muebles (ECRO)

Porcentaje de alumnos y alumnas inscritos de nuevo ingreso

Eje	Tema
Desarrollo social	Cultura

¿Quién gasta?

13 Unidad Presupuestal	056 Unidad Responsable	00266 Unidad Ejecutora del Gasto
Secretaría de Cultura	Escuela de Conservación y Restauración de Occidente	Escuela de Conservación y Restauración de Occidente

¿Para qué se gasta?

Finalidad	Función	Subfunción
Desarrollo Social	Educación	Educación Media Superior

Presupuesto asignado al Programa Presupuestario

Monto	$13,563,618.00

Nivel del Indicador

Nivel	Clave	Resumen Narrativo	Transversalidad
Componente	A1	Programa de Licenciatura en restauración de bienes muebles impartido a las y los estudiantes inscritos.	Derechos Humanos

Datos del Indicador

Nombre del Indicador	Método de cálculo	Código
Porcentaje de alumnos y alumnas inscritos de nuevo ingreso	(Número de alumnas y alumnos aceptados de nuevo ingreso en el año t/ Número de alumnas y alumnos de aspirantes de nuevo ingreso en el año t)*100	795_01-1

Descripción del Indicador	Unidad de Medida
Porcentaje de alumnas y alumnos inscritos de nuevo ingreso a la Escuela de Conservación y Restauración de Occidente	Porcentaje

Tipo de Indicador	Gestión	**Dimensión**	Calidad	**Ponderación del indicador**	100.0
Desagregación Geográfica	Regional	**Frecuencia de Medición**	Anual		

Características del Indicador

Tipo de Fórmula de Cálculo	Porcentaje	**Características del Indicador**	Claridad
Justificación de las Características	La ECRO puede atender a 25 estudiantes de nuevo ingreso a sus programas por lo tanto se aceptan 25 aspirantes en el proceso de admisión, los cuales se inscriben en el mes de agosto.		
Serie de Información Disponible	https://transparencia.info.jalisco.gob.mx/sites/default/files//Junta%20Directiva%20Acta%203%C2%B0%20S.O.%202019.pdf https://transparencia.info.jalisco.gob.mx/sites/default/files//Acta%203%C2%B0%20S.O.%202020%20Junta%20Directiva_01.pdf https://transparencia.info.jalisco.gob.mx/sites/default/files//Acta%202021%203a.%20S.EXT_.%20Junta%20Directiva%20ECRO.pdf		

Responsable del Indicador

Nombre	María Isabel Villaseñor Alonso
Cargo	Directora General
Correo Electrónico	direccion□ ecro.edu.mx

GOBIERNO DEL ESTADO DE JALISCO

PRES□P□ESTO DE EGRESOS PARA EL EJERCICIO □ISCAL 2025

Ficha Técnica de Indicador

Sistema de Evaluación del Desempeño (SED)

Secretaría de la Hacienda Pública

Determinación de Metas

				Absoluto	Relativo	Sentido del Indicador*	Línea Base Valor Meta	Línea Base Año
Año de Medición del Resultado	2025	**Tipo Valor de la Meta**		○	X	Ascendente	100.0	202□
Meta Valor	100.0	**Unidad de medida**	Alumno	**Indicador de Género**		Si	No	
						○	X	

Resultados

Valor Programado	N.P	**Avance de la Meta**	N.D	**% Avance de la Meta**	N.D	**Semáforo**	

Calendarización de la Meta

	Enero	□ebrero	Mar□o	Abril	Mayo	Junio	Julio	Agosto	Septiembre	Octubre	Noviembre	Diciembre
Programado								100.0				
Programado Acumulado								100.0				
Realizado												
Reali□ado Acumulado												

Proyección de la meta en los próximos 3 años	100	100	100

Parámetros de semaforización	**Meta Institucional**
	100%

GOBIERNO DEL ESTADO DE JALISCO

PRES□P□ESTO DE EGRESOS PARA EL EJERCICIO □ISCAL 2025

Ficha Técnica de Indicador

Sistema de Evaluación del Desempeño (SED)

Secretaría de la Hacienda Pública

Características de las Variables (metadatos)

Variable 1

Nombre

Número de alumnas y alumnos aspirantes de nuevo ingreso en el año t

Fuente de Información	https://transparencia.jalisco.gob.mx/informacion/contenido/161/156		
Unidad de Medida	**Valor Absoluto de la Variable**	**Desagregación Geográfica**	**Frecuencia cálculo variable**
Alumno	25.00	Nacional	Anual
Método recopilación de datos	**Fecha de disponibilidad de la información**	**Tipo de acumulación**	
	31/08/202□	Valor Presente	

Variable 2

Nombre

Número de alumnas y alumnos aceptados de nuevo ingreso en el año t

Fuente de Información	https://transparencia.jalisco.gob.mx/informacion/contenido/161/156		
Unidad de Medida	**Valor Absoluto de la Variable**	**Desagregación Geográfica**	**Frecuencia cálculo variable**
Alumno	25.00	Nacional	Anual
Método recopilación de datos	**Fecha de disponibilidad de la información**	**Tipo de acumulación**	
	31/08/202□	Valor Presente	

Medios de Verificación Nivel MIR	Registros administrativos de la ecro, generadas desde las □reas responsables y disponibles en: https://□□□.ecro.edu.mx/convocatoria-de-admision-202□ https://□□□.ecro.edu.mx/licenciatura chrome-extension://efaidnbmnnnibpcajpcglclefindm□aj/https://transparenciasitgej.jalisco.gob.mx/api/api/banco_archivos/102980/do□nload□ eb (Acta 03/2023, p□gina 7, Segunda Sesión Ordinaria Junta directiva. Registros administrativos de la ECRO, generadOs desde las □reas responsables y disponibles en: https://□□□.ecro.edu.mx/convocatoria-de-admision-202□ https://□□□.ecro.edu.mx/licenciatura chrome-extension://efaidnbmnnnibpcajpcglclefindm□aj/https://transparenciasitgej.jalisco.gob.mx/api/api/banco_archivos/102980/do□nload□ eb (Acta 03/2023, p□gina 7, Segunda Sesión Ordinaria Junta directiva.
Supuestos del Nivel MIR	Las y los aspirantes se interesan por el programa de Licenciatura en Restauración de bienes muebles y aplican su solicitud a trav□s de la convocatoria de admisión.
Observaciones del Responsable	

GOBIERNO DEL ESTADO DE JALISCO

PRESUPUESTO DE EGRESOS PARA EL EJERCICIO FISCAL 2025

Ficha Técnica de Indicador

Sistema de Evaluación del Desempeño (SED)

Secretaría de la Hacienda Pública

Datos de Identificación del Programa: Educación Superior en Restauración de Bienes Muebles (ECRO)

Porcentaje de proyectos de conservación y restauración e investigación

Eje	Tema
Desarrollo social	Cultura

¿Quién gasta?

13 Unidad Presupuestal	056 Unidad Responsable	00266 Unidad Ejecutora del Gasto
Secretaría de Cultura	Escuela de Conservación y Restauración de Occidente	Escuela de Conservación y Restauración de Occidente

¿Para qué se gasta?

Finalidad	Función	Subfunción
Desarrollo Social	Educación	Educación Media Superior

Presupuesto asignado al Programa Presupuestario

Monto	$13,563,618.00

Nivel del Indicador

Nivel	Clave	Resumen Narrativo	Transversalidad
Componente	A2	Proyectos de conservación, restauración e investigación realizados para las Instituciones y comunidades que lo soliciten.	Derechos Humanos

Datos del Indicador

Nombre del Indicador	Método de cálculo	Código
Porcentaje de proyectos de conservación y restauración e investigación	(Número de proyectos de conservación y restauración e investigación atendidos por la Dirección Académica en el semestre t / Número de proyectos de conservación y restauración e investigación solicitados por instancias externas el semestre t) *100	795_02-1

Descripción del Indicador	Unidad de Medida
Este indicador mide el porcentaje de proyectos de restauración y conservación e investigación atendidos por la Dirección Académica de la Escuela de Conservación y Restauración de Occidente, con respecto a los proyectos solicitados por instancias externas.	Porcentaje

Tipo de Indicador	Gestión	**Dimensión**	Calidad	**Ponderación del indicador**	
Desagregación Geográfica	Regional	**Frecuencia de Medición**	Semestral	100.0	

GOBIERNO DEL ESTADO DE JALISCO

PRESUPUESTO DE EGRESOS PARA EL EJERCICIO FISCAL 2025

Ficha Técnica de Indicador

Sistema de Evaluación del Desempeño (SED)

Secretaría de la Hacienda Pública

Características del Indicador

Tipo de Fórmula de Cálculo	Porcentaje	**Características del Indicador**	Claridad
Justificación de las Características	Se programa un total de 10 proyectos de conservación, restauración e investigación en cada Seminario Taller de la ECRO. Estos proyectos se ejecutan como parte de las actividades de alumnos y pro□esores, teniendo concluidos un 50% en el mes de junio y el 100% en el mes de diciem□re		
Serie de Información Disponible	https□//transparencia.in□p.jalisco.go□.mx/sites/de□ault/□les//Acta%202021%201%C2%B0%20S.ORD_.%20Junta%20Directiva%20ECRO.pd□ https□//transparencia.in□p.jalisco.go□.mx/sites/de□ault/□les//Junta%20Directiva%20Acta%20de%20la%201%C2%B0%20S.O.%202020.pd□ https□//transparencia.in□p.jalisco.go□.mx/sites/de□ault/□les//Junta%20Directiva%20Acta%20%201%C2%B0%20Sesi%C3%B3n%20Ordinaria%202019.pd□		

Responsable del Indicador

Nom□re	María Isa□el □illase□or Alonso
Cargo	Directora General
Correo Electrónico	direccion□ ecro.edu.mx

Determinación de Metas

			Absoluto	**Relativo**	**Sentido del Indicador***	**Línea Base Valor Meta**	**Línea Base Año**
Año de Medición del Resultado	2025	**Tipo Valor de la Meta**	○	□	Ascendente	100.0	202□
Meta Valor	100.0	**Unidad de medida**	Proyectos	**Indicador de Género**	**Si** ○	**No** □	

Resultados

Valor Programado	N.P	**Avance de la Meta**	N.D	**% Avance de la Meta**	N.D	**Semáforo**	

Calendarización de la Meta

	Enero	Fe□rero	Marzo	A□ril	Mayo	Junio	Julio	Agosto	Septiem□re	Octu□re	Noviem□re	Diciem□re
Programado						50.0						100.0
Programado Acumulado						50.0						100.0
Realizado												
Realizado Acumulado												

Proyección de la meta en los próximos 3 a□os	100	100	100

Parámetros de semaforización

Meta Institucional

100%

GOBIERNO DEL ESTADO DE JALISCO

PRESUPUESTO DE EGRESOS PARA EL EJERCICIO FISCAL 2025

Ficha Técnica de Indicador

Sistema de Evaluación del Desempeño (SED)

Secretaría de la Hacienda Pública

Características de las Variables (metadatos)

Variable 1

Nombre

Número de proyectos de conservación y restauración e investigación solicitados por instancias externas el semestre t

Fuente de Información https□/transparenciasitgej.jalisco.go□.mx/api/api/□anco_archivos/8□21□/do□nload□ e□

Unidad de Medida	Valor Absoluto de la Variable	Desagregación Geográfica	Frecuencia cálculo variable
Proyectos	10.00	Regional	Semestral

Método recopilación de datos	Fecha de disponibilidad de la información	Tipo de acumulación
	31/12/202□	□alor Presente

Variable 2

Nombre

Número de proyectos de conservación y restauración e investigación atendidos por la Dirección Académica en el semestre t

Fuente de Información https□/transparenciasitgej.jalisco.go□.mx/api/api/□anco_archivos/8□21□/do□nload□ e□

Unidad de Medida	Valor Absoluto de la Variable	Desagregación Geográfica	Frecuencia cálculo variable
Proyectos	10.00	Regional	Semestral

Método recopilación de datos	Fecha de disponibilidad de la información	Tipo de acumulación
	31/12/202□	□alor Presente

Medios de Verificación Nivel MIR	Acta 02 2023 Primera Sesión ordinaria Junta Directiva, p□gina 17 chrome-extension□/e□aidn□mnnni□pcajpcglcle□ndm□aj/https□/transparenciasitgej.jalisco.go□.mx/api/api/□anco_archivos/8□216/do□nload□ e□ Acta 03 2023, Segunda sesión ordinaria Junta Directiva, p□gina 11 chrome-extension□/e□aidn□mnnni□pcajpcglcle□ndm□aj/https□/transparenciasitgej.jalisco.go□.mx/api/api/□anco_archivos/102980/do□nload□ e□
Supuestos del Nivel MIR	Se solicitan y ejecutan proyectos de investigación, conservación y restauración en tiempo y □rma
Observaciones del Responsable	

GOBIERNO DEL ESTADO DE JALISCO

PRESUPUESTO DE EGRESOS PARA EL EJERCICIO FISCAL 2025

Ficha Técnica de Indicador

Sistema de Evaluación del Desempeño (SED)

Secretaría de la Hacienda Pública

Datos de Identificación del Programa: Programa de conservación, desarrollo de contenido y divulgación del Instituto Cultural Cabañas

Posición en el Índice de Rezago Social

Eje	Tema
Desarrollo social	Cultura

¿Quién gasta?

13 Unidad Presupuestal	069 Unidad Responsable	Unidad Ejecutora del Gasto
Secretaría de Cultura	Instituto Cultural Cabañas	

¿Para qué se gasta?

Finalidad	Función	Subfunción
Desarrollo Social	Recreación, Cultura y Otras Manifestaciones Sociales	Cultura

Presupuesto asignado al Programa Presupuestario

Monto $32,284,147.00

Nivel del Indicador

Nivel	Clave	Resumen Narrativo	Transversalidad
Fin		Contribuir a mejorar las condiciones de acceso efectivo a los derechos sociales, mediante el impulso de las capacidades de las personas y sus comunidades, reduciendo brechas de desigualdad, con un sentido de colectividad fortalecido que impulsa la movilidad social ascendente y con atención prioritaria para las personas y los grupos cuyos derechos han sido vulnerados de manera histórica y coyuntural en particular por la pandemia por COVID19.	

Datos del Indicador

Nombre del Indicador	Método de cálculo	Código
Posición en el Índice de Rezago Social		Fin_428_1479

Descripción del Indicador	Unidad de Medida
Lugar que ocupa Jalisco dentro del contexto de las entidades federativas del país respecto al Índice de Rezago Social, el cual es una medida agregada que se compone de variables de educación, acceso a servicios de salud, servicios básicos en la vivienda, de calidad y espacios en la misma, y activos en el hogar. Es decir, proporciona el resumen de cuatro carencias sociales de la medición de pobreza del Consejo Nacional de Evaluación de la Política de Desarrollo Social (CONEVAL): rezago educativo, acceso a los servicios de salud, acceso a los servicios básicos en la vivienda, y la calidad y espacios en la vivienda.	Posición

Tipo de Indicador	Estratégico	**Dimensión**	Eficacia	**Ponderación del indicador**
Desagregación Geográfica		**Frecuencia de Medición**	Anual	0.0

GOBIERNO DEL ESTADO DE JALISCO

PRESUPUESTO DE EGRESOS PARA EL EJERCICIO FISCAL 2025

Ficha Técnica de Indicador

Sistema de Evaluación del Desempeño (SED)

Secretaría de la Hacienda Pública

Características del Indicador

Tipo de Fórmula de Cálculo	Total	**Características del Indicador**	
Justificación de las Características			
Serie de Información Disponible			
Responsable del Indicador			
Nombre			
Cargo			
Correo Electrónico			

Determinación de Metas

					Línea Base	
		Absoluto	**Relativo**	**Sentido del Indicador***	**Valor Meta**	**Año**
Año de Medición del Resultado	2025	**Tipo Valor de la Meta**	○	○	Ascendente	24.0	2022
Meta Valor	29.0	**Unidad de medida**		**Indicador de Género**	**Si** ○	**No** ○	

Resultados

Valor Programado	N.P	**Avance de la Meta**	N.D	**% Avance de la Meta**	N.D	**Semáforo**	

Calendarización de la Meta

	Enero	Febrero	Marzo	Abril	Mayo	Junio	Julio	Agosto	Septiembre	Octubre	Noviembre	Diciembre
Programado	0.0	0.0	0.0	0.0	0.0	0.0	0.0	0.0	0.0	0.0	0.0	0.0
Programado Acumulado	0.0	0.0	0.0	0.0	0.0	0.0	0.0	0.0	0.0	0.0	0.0	0.0
Realizado												
Realizado Acumulado												

Proyección de la meta en los próximos 3 años			

Meta Institucional

0

Medios de Verificación Nivel MIR	En el Sistema de Monitoreo de Indicadores del Desarrollo de Jalisco (MIDE Jalisco), para consulta abierta en https://seplan.app.jalisco.gob.mx/mide
Supuestos del Nivel MIR	Las y los habitantes del estado de Jalisco asumen su compromiso de corresponsabilidad en el proceso de desarrollo social y acceso efectivo de sus derechos sociales.
Observaciones del Responsable	

GOBIERNO DEL ESTADO DE JALISCO

PRESUPUESTO DE EGRESOS PARA EL EJERCICIO FISCAL 2025

Ficha Técnica de Indicador

Sistema de Evaluación del Desempeño (SED)

Secretaría de la Hacienda Pública

Datos de Identificación del Programa: Programa de conservación, desarrollo de contenido y divulgación del Instituto Cultural Cabañas

Personas visitantes a los museos de Jalisco que dependen de la Secretaría de Cultura

Eje	Tema
Desarrollo social	Cultura

¿Quién gasta?

13 Unidad Presupuestal	069 Unidad Responsable	Unidad Ejecutora del Gasto
Secretaría de Cultura	Instituto Cultural Cabañas	

¿Para qué se gasta?

Finalidad	Función	Subfunción
Desarrollo Social	Recreación, Cultura y Otras Manifestaciones Sociales	Cultura

Presupuesto asignado al Programa Presupuestario

Monto $32,284,147.00

Nivel del Indicador

Nivel	Clave	Resumen Narrativo	Transversalidad
Propósito		Las y los jaliscienses cuentan con la consolidación de una política cultural en su beneficio, con el desarrollo de las comunidades culturales, artísticas y creativas del estado para la generación de cambios sociales.	

Datos del Indicador

Nombre del Indicador	Método de cálculo	Código
Personas visitantes a los museos de Jalisco que dependen de la Secretaría de Cultura		Propósito_428_1105

Descripción del Indicador	Unidad de Medida
Este indicador se refiere al número de visitantes nacionales y extranjeros a los museos que dependen de la Secretaría de Cultura Jalisco.	Personas

Tipo de Indicador	Estratégico	**Dimensión**	Eficacia	**Ponderación del indicador**	
Desagregación Geográfica		**Frecuencia de Medición**	Mensual	0.0	

Características del Indicador

Tipo de Fórmula de Cálculo	Total	**Características del Indicador**	
Justificación de las Características			
Serie de Información Disponible			

Responsable del Indicador

Nombre	
Cargo	
Correo Electrónico	

GOBIERNO DEL ESTADO DE JALISCO

PRESUPUESTO DE EGRESOS PARA EL EJERCICIO FISCAL 2025

Ficha Técnica de Indicador

Sistema de Evaluación del Desempeño (SED)

Secretaría de la Hacienda Pública

Determinación de Metas

						Línea Base	
			Absoluto	Relativo	Sentido del Indicador*	Valor Meta	Año
Año de Medición del Resultado	2025	Tipo Valor de la Meta	X		Ascendente	255,808.0	2020
Meta Valor	366,484.0	Unidad de medida		Indicador de Género	Si	No	
						X	

Resultados

Valor Programado	N.P	Avance de la Meta	N.D	% Avance de la Meta	N.D	Semáforo	

Calendarización de la Meta

	Enero	Febrero	Marzo	Abril	Mayo	Junio	Julio	Agosto	Septiembre	Octubre	Noviembre	Diciembre
Programado	0.0	0.0	0.0	0.0	0.0	0.0	0.0	0.0	0.0	0.0	0.0	0.0
Programado Acumulado	0.0	0.0	0.0	0.0	0.0	0.0	0.0	0.0	0.0	0.0	0.0	0.0
Realizado												
Realizado Acumulado												

Proyección de la meta en los próximos 3 años			

Meta Institucional

0%

Medios de Verificación Nivel MIR	En el Sistema de Monitoreo de Indicadores del Desarrollo de Jalsico (MIDE Jalsico), para consulta abierta en https://seplan.app.jalisco.gob.mx/mide
Supuestos del Nivel MIR	Las y los jalisciense tienen el interés de participar activamente en el desarrollo de las comunidades culturales, artísticas y creativas.
Observaciones del Responsable	

GOBIERNO DEL ESTADO DE JALISCO

PRESUPUESTO DE EGRESOS PARA EL EJERCICIO FISCAL 202

Ficha Técnica de Indicador

Sistema de Evaluación del Desempeño (SED)

Secretaría de la Hacienda Pública

Datos de Identificación del Programa: Programa de conservación, desarrollo de contenido y divulgación del Instituto Cultural Cabañas

Porcentaje de exposiciones, actividades paralelas y cine cabañas realizadas

Eje	Tema
Desarrollo social	Cultura

¿Quién gasta?

13 Unidad Presupuestal	069 Unidad Responsable	00294 Unidad Ejecutora del Gasto
Secretaría de Cultura	Instituto Cultural Cabañas	Instituto Cultural Cabañas

¿Para qué se gasta?

Finalidad	Función	Subfunción
Desarrollo Social	Recreación, Cultura y Otras Manifestaciones Sociales	Cultura

Presupuesto asignado al Programa Presupuestario

Monto $32,284,147.00

Nivel del Indicador

Nivel	Clave	Resumen Narrativo	Transversalidad
Componente	A1	Exposiciones y funciones de cine realizadas para contribuir a las diversas manifestaciones culturales	Derechos Humanos

Datos del Indicador

Nombre del Indicador	Método de cálculo	Código
Porcentaje de exposiciones, actividades paralelas y cine cabañas realizadas	(Número de exposiciones, actividades paralelas y funciones de cine atendidos en el trimestre t / Número de exposiciones, actividades paralelas y funciones de cine programados en el trimestre t)*100	428_A1-1

Descripción del Indicador	Unidad de Medida
El indicador mide las exposiciones, actividades paralelas y cine cabañas que brinda el Instituto Cultural Cabañas a sus visitantes.	Porcentaje

Tipo de Indicador	Estratégico	**Dimensión**	Eficacia	**Ponderación del indicador**	
Desagregación Geográfica	Estatal	**Frecuencia de Medición**	Trimestral	100.0	

Características del Indicador

Tipo de Fórmula de Cálculo	Porcentaje	**Características del Indicador**	Monitoreable, Adecuado
Justificación de las Características	El resultado del indicador son las actividades generadas por el Instituto Cultural Cabañas referentes a las exposiciones y cine.		
Serie de Información Disponible	Informes mensuales		

Responsable del Indicador

Nombre	Susana Chavez Brandon
Cargo	Directora General
Correo Electrónico	cabanas@jalisco.gob.mx

GOBIERNO DEL ESTADO DE JALISCO

PRESUPUESTO DE EGRESOS PARA EL EJERCICIO FISCAL 202

Ficha Técnica de Indicador

Sistema de Evaluación del Desempeño (SED)

Secretaría de la Hacienda Pública

Determinación de Metas

							Línea Base	
			Absoluto	Relativo	Sentido del Indicador*	Valor Meta	Año
Año de Medición del Resultado	202	**Tipo Valor de la Meta**	○	●	Ascendente	100.0	2024
Meta Valor	100.0	**Unidad de medida**	Actividad	**Indicador de Género**	**Si** ○	**No** ●		

Resultados

Valor Programado	N.P	**Avance de la Meta**	N.D	**Avance de la Meta**	N.D	**Semáforo**

Calendarización de la Meta

	Enero	Febrero	Marzo	Abril	Mayo	Junio	Julio	Agosto	Septiembre	Octubre	Noviembre	Diciembre
Programado			10.0			30.0			0.0			100.0
Programado Acumulado			10.0			30.0			0.0			100.0
Realizado												
Realizado Acumulado												

Proyección de la meta en los próximos 3 años	100	100	100

Parámetros de semaforización

Meta Institucional

100

GOBIERNO DEL ESTADO DE JALISCO

PRESUPUESTO DE EGRESOS PARA EL EJERCICIO FISCAL 202□

Ficha Técnica de Indicador

Sistema de Evaluación del Desempeño (SED)

Secretaría de la Hacienda Pública

Características de las Variables (metadatos)

Variable 1

Nombre

Número de exposiciones, actividades paralelas y funciones de cine atendidos en el trimestre t

Fuente de Información Informes de actividades □reas del Museo.

Unidad de Medida	Valor Absoluto de la Variable	Desagregación Geográfica	Frecuencia cálculo variable
Actividad	100.00	Estatal	Trimestral

Método recopilación de datos	Fecha de disponibilidad de la información	Tipo de acumulación
	01/02/2024	□alor Presente

Variable 2

Nombre

Número de exposiciones, actividades paralelas y funciones de cine programados en el trimestre t

Fuente de Información Informes de actividades de las □reas del Museo.

Unidad de Medida	Valor Absoluto de la Variable	Desagregación Geográfica	Frecuencia cálculo variable
Actividad	100.00	Estatal	Trimestral

Método recopilación de datos	Fecha de disponibilidad de la información	Tipo de acumulación
	0□/12/2024	□alor Presente

Medios de Verificación Nivel MIR	Reportes mensuales generada por las □reas del Instituto Cultural Cabañas
Supuestos del Nivel MIR	Existe un interés creciente por las exposiciones y funciones de cine entre los habitantes del estado de Jalisco
□ bservaciones del Responsable	

GOBIERNO DEL ESTADO DE JALISCO

PRESUPUESTO DE EGRESOS PARA EL EJERCICIO FISCAL 2025

Ficha Técnica de Indicador

Sistema de Evaluación del Desempeño (SED)

Secretaría de la Hacienda Pública

Datos de Identificación del Programa: Programa de conservación, desarrollo de contenido y divulgación del Instituto Cultural Cabañas

Porcentaje de actividades de programas públicos, perspectiva de género y educativas del Instituto Cultural Cabañas realizadas

Eje	Tema
Desarrollo social	Cultura

¿Quién gasta?

13 Unidad Presupuestal	069 Unidad Responsable	00294 Unidad Ejecutora del Gasto
Secretaría de Cultura	Instituto Cultural Cabañas	Instituto Cultural Cabañas

¿Para qué se gasta?

Finalidad	Función	Subfunción
Desarrollo Social	Recreación, Cultura y Otras Manifestaciones Sociales	Cultura

Presupuesto asignado al Programa Presupuestario

Monto $32,284,147.00

Nivel del Indicador

Nivel	Clave	Resumen Narrativo	Transversalidad
Componente	B2	Talleres culturales realizados con perspectiva de género y ejes transversales para los visitantes y los jaliscienses	Igualdad de Género

Datos del Indicador

Nombre del Indicador	Método de cálculo	Código
Porcentaje de actividades de programas públicos, perspectiva de género y educativas del Instituto Cultural Cabañas realizadas	(Número de actividad de programas públicos, perspectiva de género y educativos atendidos en el trimestre t / Número de actividad de programas públicos, perspectiva de género y educativos programados en el trimestre t)*100	428_B2-1

Descripción del Indicador	Unidad de Medida
Este indicador mide las actividades de los programas públicos, con perspectiva de género y educativos de acuerdo la programación de las áreas respectivas del Instituto Cultural Cabañas.	Porcentaje

Tipo de Indicador	Estratégico	**Dimensión**	Eficiencia	**Ponderación del indicador**	100.0
Desagregación Geográfica	Estatal	**Frecuencia de Medición**	Trimestral		

Características del Indicador

Tipo de Fórmula de Cálculo	Porcentaje	**Características del Indicador**	Monitoreable, Adecuado
Justificación de las Características	Provee bases para medir el avance en la realización de actividades solicitadas.		
Serie de Información Disponible			

Responsable del Indicador

Nombre	Susana Chavez Brandon
Cargo	Directora General
Correo Electrónico	cabanas@jalisco.gob.mx

GOBIERNO DEL ESTADO DE JALISCO

PRESUPUESTO DE EGRESOS PARA EL EJERCICIO FISCAL 2025

Ficha Técnica de Indicador

Sistema de Evaluación del Desempeño (SED)

Secretaría de la Hacienda Pública

Determinación de Metas

							Línea Base	
			Absoluto	Relativo	Sentido del Indicador*	Valor Meta	Año
Año de Medición del Resultado	2025	Tipo Valor de la Meta	○	●	Ascendente	100.0	2024
Meta Valor	100.0	Unidad de medida	Actividad	Indicador de Género	Si ○	No ●	

Resultados

Valor Programado	N.P	Avance de la Meta	N.D	● Avance de la Meta	N.D	Semáforo

Calendarización de la Meta

	Enero	Febrero	Marzo	Abril	Mayo	Junio	Julio	Agosto	Septiembre	Octubre	Noviembre	Diciembre
Programado			10.0			40.0			80.0			100.0
Programado Acumulado			10.0			40.0			80.0			100.0
Realizado												
Realizado Acumulado												

Proyección de la meta en los próximos 3 años	100	100	100

Parámetros de semaforización

Meta Institucional

100●

GOBIERNO DEL ESTADO DE JALISCO

PRESUPUESTO DE EGRESOS PARA EL EJERCICIO FISCAL 2025

Ficha Técnica de Indicador

Sistema de Evaluación del Desempeño (SED)

Secretaría de la Hacienda Pública

Características de las Variables (metadatos)

Variable 1

Nombre

Número de actividad de programas públicos, perspectiva de género y educativos atendidos en el trimestre t

Fuente de Información	Informes mensuales de las áreas del Museo.		
Unidad de Medida	**Valor Absoluto de la Variable**	**Desagregación Geográfica**	**Frecuencia cálculo variable**
Actividad	100.00	Estatal	Trimestral
Método recopilación de datos	**Fecha de disponibilidad de la información**	**Tipo de acumulación**	
	05/12/2024	alor Presente	

Variable 2

Nombre

Número de actividad de programas públicos, perspectiva de género y educativos programados en el trimestre t

Fuente de Información	Informes mensuales de las áreas del Museo.		
Unidad de Medida	**Valor Absoluto de la Variable**	**Desagregación Geográfica**	**Frecuencia cálculo variable**
Actividad	100.00	Estatal	Trimestral
Método recopilación de datos	**Fecha de disponibilidad de la información**	**Tipo de acumulación**	
	01/02/2024	alor Presente	

Medios de Verificación Nivel MIR	Reportes mensuales generados por las áreas del Instituto Cultural Cabañas
Supuestos del Nivel MIR	Los habitantes del estado de jalisco participan con interés en las actividades
bservaciones del Responsable	Susana Chávez Brandon

GOBIERNO DEL ESTADO DE JALISCO

PRESUPUESTO DE EGRESOS PARA EL EJERCICIO FISCAL 2025

Ficha Técnica de Indicador

Sistema de Evaluación del Desempeño (SED)

Secretaría de la Hacienda Pública

Datos de Identificación del Programa: Programa de Operación, Promoción y Difusión de la Orquesta Filarmónica de Jalisco

Posición en el Índice de Rezago Social

Eje	Tema
Desarrollo social	Cultura

¿Quién gasta?

13 Unidad Presupuestal	072 Unidad Responsable	Unidad Ejecutora del Gasto
Secretaría de Cultura	Fideicomiso Orquesta Filarmónica de Jalisco (FOFJ)	

¿Para qué se gasta?

Finalidad	Función	Subfunción
Desarrollo Social	Recreación, Cultura y Otras Manifestaciones Sociales	Cultura

Presupuesto asignado al Programa Presupuestario

Monto $66,449,827.00

Nivel del Indicador

Nivel	Clave	Resumen Narrativo	Transversalidad
Fin		Contribuir a mejorar las condiciones de acceso efectivo a los derechos sociales, mediante el impulso de las capacidades de las personas y sus comunidades, reduciendo brechas de desigualdad, con un sentido de colectividad fortalecido que impulsa la movilidad social ascendente y con atención prioritaria para las personas y los grupos cuyos derechos han sido vulnerados de manera histórica y coyuntural en particular por la pandemia por COVID19.	

Datos del Indicador

Nombre del Indicador	Método de cálculo	Código
Posición en el Índice de Rezago Social		Fin_465_1479

Descripción del Indicador	Unidad de Medida
Lugar que ocupa Jalisco dentro del contexto de las entidades federativas del país respecto al Índice de Rezago Social, el cual es una medida agregada que se compone de variables de educación, acceso a servicios de salud, servicios básicos en la vivienda, de calidad y espacios en la misma, y activos en el hogar. Es decir, proporciona el resumen de cuatro carencias sociales de la medición de pobreza del Consejo Nacional de Evaluación de la Política de Desarrollo Social (CONEVAL): rezago educativo, acceso a los servicios de salud, acceso a los servicios básicos en la vivienda, y la calidad y espacios en la vivienda.	Posición

Tipo de Indicador	Estratégico	**Dimensión**	Eficacia	**Ponderación del indicador**	
Desagregación Geográfica		**Frecuencia de Medición**	Anual	0.0	

GOBIERNO DEL ESTADO DE JALISCO

PRESUPUESTO DE EGRESOS PARA EL EJERCICIO FISCAL 2025

Ficha Técnica de Indicador

Sistema de Evaluación del Desempeño (SED)

Secretaría de la Hacienda Pública

Características del Indicador

Tipo de Fórmula de Cálculo	Total	**Características del Indicador**	
Justificación de las Características			
Serie de Información Disponible			
Responsable del Indicador			
Nombre			
Cargo			
Correo Electrónico			

Determinación de Metas

					Línea Base	
		Absoluto	**Relativo**	**Sentido del Indicador***	**Valor Meta**	**Año**
Año de Medición del Resultado	2025	**Tipo Valor de la Meta**	X		Ascendente	24.0	2022
Meta Valor	29.0	**Unidad de medida**		**Indicador de Género**		

Si X **No**

Resultados

Valor Programado	N.P	**Avance de la Meta**	N.D	**% Avance de la Meta**	N.D	**Semáforo**	

Calendarización de la Meta

	Enero	Febrero	Marzo	Abril	Mayo	Junio	Julio	Agosto	Septiembre	Octubre	Noviembre	Diciembre
Programado	0.0	0.0	0.0	0.0	0.0	0.0	0.0	0.0	0.0	0.0	0.0	0.0
Programado Acumulado	0.0	0.0	0.0	0.0	0.0	0.0	0.0	0.0	0.0	0.0	0.0	0.0
Realizado												
Realizado Acumulado												

Proyección de la meta en los próximos años			

Meta Institucional

0

Medios de Verificación Nivel MIR	En el Sistema de Monitoreo de Indicadores del Desarrollo de Jalisco (MIDE Jalisco), para consulta abierta en https://seplan.app.jalisco.gob.mx/mide
Supuestos del Nivel MIR	Las y los habitantes del estado de Jalisco asumen su compromiso de corresponsabilidad en el proceso de desarrollo social y acceso efectivo de sus derechos sociales.
Observaciones del Responsable	

GOBIERNO DEL ESTADO DE JALISCO

PRESUPUESTO DE EGRESOS PARA EL EJERCICIO FISCAL 2025

Ficha Técnica de Indicador

Sistema de Evaluación del Desempeño (SED)

Secretaría de la Hacienda Pública

Datos de Identificación del Programa: Programa de Operación, Promoción y Difusión de la Orquesta Filarmónica de Jalisco

Capital humano artístico ocupado y empleado

Eje	Tema
Desarrollo social	Cultura

¿Quién gasta?

13 Unidad Presupuestal	072 Unidad Responsable	Unidad Ejecutora del Gasto
Secretaría de Cultura	Fideicomiso Orquesta Filarmónica de Jalisco (FOFJ)	

¿Para qué se gasta?

Finalidad	Función	Subfunción
Desarrollo Social	Recreación, Cultura y Otras Manifestaciones Sociales	Cultura

Presupuesto asignado al Programa Presupuestario

Monto $66,449,827.00

Nivel del Indicador

Nivel	Clave	Resumen Narrativo	Transversalidad
Propósito		Las y los jalisciense cuentan con la consolidación de una política cultural en su beneficio, con el desarrollo de las comunidades culturales, artísticas y creativas del estado para la generación de cambios sociales.	

Datos del Indicador

Nombre del Indicador	Método de cálculo	Código
Capital humano artístico ocupado y empleado		Propósito_465_1735

Descripción del Indicador	Unidad de Medida
Este indicador es resultado del análisis realizado a la Encuesta Nacional de Ocupación y Empleo (ENOE) para identificar el número de personas que conforman el sector cultural artístico en el estado de Jalisco.	Artistas

Tipo de Indicador	Estratégico	**Dimensión**	Eficacia	**Ponderación del indicador**	
Desagregación Geográfica		**Frecuencia de Medición**	Anual	0.0	

Características del Indicador

Tipo de Fórmula de Cálculo	Total	**Características del Indicador**	
Justificación de las Características			
Serie de Información Disponible			

Responsable del Indicador

Nombre	
Cargo	
Correo Electrónico	

GOBIERNO DEL ESTADO DE JALISCO

PRESUPUESTO DE EGRESOS PARA EL EJERCICIO FISCAL 2025

Ficha Técnica de Indicador

Sistema de Evaluación del Desempeño (SED)

Secretaría de la Hacienda Pública

Determinación de Metas

						Línea Base	
		Absoluto	Relativo	Sentido del Indicador*	Valor Meta	Año
Año de Medición del Resultado	2025	Tipo Valor de la Meta	X	○	Ascendente	36,093.0	2020
Meta Valor	52,762.0	Unidad de medida		Indicador de Género	Si ○	No X	

Resultados

Valor Programado	N.P	Avance de la Meta	N.D	% Avance de la Meta	N.D	Semáforo	

Calendarización de la Meta

	Enero	Febrero	Marzo	Abril	Mayo	Junio	Julio	Agosto	Septiembre	Octubre	Noviembre	Diciembre
Programado	0.0	0.0	0.0	0.0	0.0	0.0	0.0	0.0	0.0	0.0	0.0	0.0
Programado Acumulado	0.0	0.0	0.0	0.0	0.0	0.0	0.0	0.0	0.0	0.0	0.0	0.0
Realizado												
Realizado Acumulado												

Proyección de la meta en los próximos 3 años			

Meta Institucional

0

Medios de Verificación Nivel MIR	En el Sistema de Monitoreo de Indicadores del Desarrollo de Jalsico (MIDE Jalsico), para consulta abierta en https://seplan.app.jalisco.gob.mx/mide
Supuestos del Nivel MIR	Las y los jalisciense tienen el interés de participar activamente en el desarrollo de las comunidades culturales, artísticas y creativas.
Observaciones del Responsable	

GOBIERNO DEL ESTADO DE JALISCO

PRES□P□ESTO DE EGRESOS PARA EL EJERCICIO FISCAL 2025

Ficha Técnica de Indicador

Sistema de Evaluación del Desempeño (SED)

Secretaría de la Hacienda Pública

Datos de Identificación del Programa: Programa de Operación, Promoción y Difusión de la Orquesta Filarmónica de Jalisco

Porcentaje de conciertos realizados por la Orquesta Filarmónica de Jalisco.

Eje	Tema
Desarrollo social	Cultura

¿Quién gasta?

13 Unidad Presupuestal	072 Unidad Responsable	00297 Unidad Ejecutora del Gasto
Secretaría de Cultura	Fideicomiso Orquesta Filarmónica de Jalisco (FOFJ)	Fideicomiso Orquesta Filarmónica de Jalisco (FOFJ)

¿Para qué se gasta?

Finalidad	Función	Subfunción
Desarrollo Social	Recreación, Cultura y Otras Manifestaciones Sociales	Cultura

Presupuesto asignado al Programa Presupuestario

Monto $66,449,827.00

Nivel del Indicador

Nivel	Clave	Resumen Narrativo	Transversalidad
Componente	D1	Conciertos en temporada y extraordinarios realizados en el teatro Degollado	Cultura de la Paz

Datos del Indicador

Nombre del Indicador	Método de cálculo	Código
Porcentaje de conciertos realizados por la Orquesta Filarmónica de Jalisco.	(Número de conciertos realizados por la Orquesta Filarmónica de Jalisco en el trimestre t / Número de conciertos programados por la Orquesta Filarmónica de Jalisco en el trimestre t)*100	465_01-1

Descripción del Indicador	Unidad de Medida
Indicador que mide el total de conciertos programados de manera ordinaria y extraordinaria por la Orquesta Filarmónica de Jalisco para que se lleven a cabo en el teatro Degollado.	Porcentaje

Tipo de Indicador	Estratégico	**Dimensión**	Calidad	**Ponderación del indicador**	
Desagregación Geográfica	Estatal	**Frecuencia de Medición**	Trimestral	100.0	

Características del Indicador

Tipo de Fórmula de Cálculo	Porcentaje	**Características del Indicador**	Claridad, Monitoreable, Adecuado
Justificación de las Características	El indicador determina el número de conciertos realizados por la orquesta en sus tres temporadas.		
Serie de Información Disponible			

Responsable del Indicador

Nombre	Marisol Padilla Ávila
Cargo	Gerente General
Correo Electrónico	marisol.padilla@jalisco.gob.mx

GOBIERNO DEL ESTADO DE JALISCO

PRES□P□ESTO DE EGRESOS PARA EL EJERCICIO FISCAL 2025

Ficha Técnica de Indicador

Sistema de Evaluación del Desempeño (SED)

Secretaría de la Hacienda Pública

Determinación de Metas

							Línea Base	
				Absoluto	Relativo	Sentido del Indicador*	Valor Meta	Año
Año de Medición del Resultado	2025	**Tipo Valor de la Meta**		○	●	Ascendente	100.0	2022
Meta Valor	100.0	**Unidad de medida**	Concierto	**Indicador de Género**		○ Si	● No	

Resultados

Valor Programado	N.P	**Avance de la Meta**	N.D	**□ Avance de la Meta**	N.D	**Semáforo**

Calendari□ación de la Meta

	Enero	Febrero	Marzo	Abril	Mayo	Junio	Julio	Agosto	Septiembre	Octubre	Noviembre	Diciembre
Programado			25.0			50.0			75.0			100.0
Programado Acumulado			25.0			50.0			75.0			100.0
Reali□ado												
Realizado Acumulado												

Proyección de la meta en los próximos □ a□os	100.00	100.00	100

Parámetros de semafori□ación

Meta Institucional

100□

GOBIERNO DEL ESTADO DE JALISCO

PRES□P□ESTO DE EGRESOS PARA EL EJERCICIO FISCAL 2025

Ficha Técnica de Indicador

Sistema de Evaluación del Desempeño (SED)

Secretaría de la Hacienda Pública

Características de las Variables (metadatos)

Variable 1

Nombre

Número de conciertos programados por la Orquesta Filarmónica

Fuente de Información Registros electrónicos de la Gerencia de operaciones Artísticas

Unidad de Medida	Valor Absoluto de la Variable	Desagregación Geográfica	Frecuencia cálculo variable
Concierto	57.00		

Método recopilación de datos	Fecha de disponibilidad de la información	Tipo de acumulación
		□alor Presente

Variable 2

Nombre

Número de conciertos programados en el trimestre t

Fuente de Información Registros electrónicos de la Gerencia de operaciones Artísticas

Unidad de Medida	Valor Absoluto de la Variable	Desagregación Geográfica	Frecuencia cálculo variable
Concierto	57.00		

Método recopilación de datos	Fecha de disponibilidad de la información	Tipo de acumulación
		□alor Presente

Medios de Verificación Nivel MIR	Registros administrativos del □rea responsable, publicadas en las Carteleras de Conciertos
Supuestos del Nivel MIR	Existe un interés creciente por las actividades culturales entre los □abitantes del estado de Jalisco□la programación de la OFJ se llevar□ a cabo con las medidas sanitarias aprobadas por la mesa de salud.
Observaciones del Responsable	

GOBIERNO DEL ESTADO DE JALISCO

PRESUPUESTO DE EGRESOS PARA EL EJERCICIO FISCAL 2025

Ficha Técnica de Indicador

Sistema de Evaluación del Desempeño (SED)

Secretaría de la Hacienda Pública

Datos de Identificación del Programa: Programa de Operación, Promoción y Difusión de la Orquesta Filarmónica de Jalisco

Porcentaje de giras realizadas al interior del Estado de Jalisco

Eje	Tema
Desarrollo social	Cultura

¿Quién gasta?

13 Unidad Presupuestal	072 Unidad Responsable	00297 Unidad Ejecutora del Gasto
Secretaría de Cultura	Fideicomiso Orquesta Filarmónica de Jalisco (FOFJ)	Fideicomiso Orquesta Filarmónica de Jalisco (FOFJ)

¿Para qué se gasta?

Finalidad	Función	Subfunción
Desarrollo Social	Recreación, Cultura y Otras Manifestaciones Sociales	Cultura

Presupuesto asignado al Programa Presupuestario

Monto $66,449,827.00

Nivel del Indicador

Nivel	Clave	Resumen Narrativo	Transversalidad
Componente	D2	Conciertos y presentaciones artísticas realizadas fuera de sede.	Cultura de la Paz

Datos del Indicador

Nombre del Indicador	Método de cálculo	Código
Porcentaje de giras realizadas al interior del Estado de Jalisco	(Número de conciertos en las giras realizadas al interior del Estado por la Orquesta Filarmónica de Jalisco en el trimestre t / Número de conciertos en las giras programadas al Interior del Estado por la Orquesta Filarmónica de Jalisco en el trimestre t)*100	465_02-1

Descripción del Indicador	Unidad de Medida
El indicador mide el número de conciertos por la Orquesta Filarmónica de Jalisco para difundir la cultura musical mediante la realización de giras al interior del estado de Jalisco	Porcentaje

Tipo de Indicador	Estratégico	**Dimensión**	Eficiencia	**Ponderación del indicador**	100.0
Desagregación Geográfica	Estatal	**Frecuencia de Medición**	Trimestral		

Características del Indicador

Tipo de Fórmula de Cálculo	Porcentaje	**Características del Indicador**	Claridad, Adecuado
Justificación de las Características	Medición de los conciertos extraordinarios fuera de sede		
Serie de Información Disponible			

Responsable del Indicador

Nombre	Marisol Padilla Ávila
Cargo	Directora General
Correo Electrónico	marisol.padilla@jalisco.gob.mx

GOBIERNO DEL ESTADO DE JALISCO

PRES□P□ESTO DE EGRESOS PARA EL EJERCICIO FISCAL 2025

Ficha Técnica de Indicador

Sistema de Evaluación del Desempeño (SED)

Secretaría de la Hacienda Pública

Determinación de Metas

							Línea Base	
				Absoluto	Relativo	Sentido del Indicador*	Valor Meta	Año
Año de Medición del Resultado	2025	**Tipo Valor de la Meta**		○	●	Ascendente	100.0	202□
Meta Valor	100.0	**Unidad de medida**	Concierto	**Indicador de Género**		○ Si	● No	

Resultados

Valor Programado	N.P	**Avance de la Meta**	N.D	**□ Avance de la Meta**	N.D	**Semáforo**

Calendari□ación de la Meta

	Enero	Febrero	Marzo	Abril	Mayo	Junio	Julio	Agosto	Septiembre	Octubre	Noviembre	Diciembre
Programado			10.0			□0.0			80.0			100.0
Programado Acumulado			10.0			□0.0			80.0			100.0
Reali□ado												
Realizado Acumulado												

Proyección de la meta en los próximos □ a□os	100.00	100.00	100

Parámetros de semafori□ación

Meta Institucional

100□

GOBIERNO DEL ESTADO DE JALISCO

PRES□P□ESTO DE EGRESOS PARA EL EJERCICIO FISCAL 2025

Ficha Técnica de Indicador

Sistema de Evaluación del Desempeño (SED)

Secretaría de la Hacienda Pública

Características de las Variables (metadatos)

Variable 1

Nombre

Número de conciertos en las giras realizadas al interior del Estado por la Orquesta Filarmónica de Jalisco en el trimestre t

Fuente de Información Registros electrónicos de las oficinas de la Gerencia Artística de la Orquesta Filarmónica de Jalisco

Unidad de Medida	Valor Absoluto de la Variable	Desagregación Geográfica	Frecuencia cálculo variable
Concierto	15.00		

Método recopilación de datos	Fecha de disponibilidad de la información	Tipo de acumulación
		□alor Presente

Variable 2

Nombre

Número de conciertos en las giras programadas al Interior del Estado por la Orquesta Filarmónica de Jalisco en el trimestre t

Fuente de Información Registros electrónicos de las oficinas de la Gerencia Artística de la Orquesta Filarmónica de Jalisco

Unidad de Medida	Valor Absoluto de la Variable	Desagregación Geográfica	Frecuencia cálculo variable
Concierto	15.00		

Método recopilación de datos	Fecha de disponibilidad de la información	Tipo de acumulación
		□alor Presente

Medios de Verificación Nivel MIR Registro de contratos realizados para cubrir los conciertos, ubicados en el □rea responsable del Fideicomiso

Supuestos del Nivel MIR Existe un interés creciente por las actividades culturales entre los □abitantes del estado de Jalisco□existen los espacios que cumplen con las necesidades que □acen posible el traslado y presentación de la Orquesta.

Observaciones del Responsable

GOBIERNO DEL ESTADO DE JALISCO

PRESUPUESTO DE EGRESOS PARA EL EJERCICIO FISCAL 2025

Ficha Técnica de Indicador

Sistema de Evaluación del Desempeño (SED)

Secretaría de la Hacienda Pública

Datos de Identificación del Programa: Programa de Operación, Promoción y Difusión de la Orquesta Filarmónica de Jalisco

Porcentaje de clases de perfeccionamiento y apreciación musical realizadas

Eje	Tema
Desarrollo social	Cultura

¿Quién gasta?

13 Unidad Presupuestal	072 Unidad Responsable	00297 Unidad Ejecutora del Gasto
Secretaría de Cultura	Fideicomiso Orquesta Filarmónica de Jalisco (FOFJ)	Fideicomiso Orquesta Filarmónica de Jalisco (FOFJ)

¿Para qué se gasta?

Finalidad	Función	Subfunción
Desarrollo Social	Recreación, Cultura y Otras Manifestaciones Sociales	Cultura

Presupuesto asignado al Programa Presupuestario

Monto $66,449,827.00

Nivel del Indicador

Nivel	Clave	Resumen Narrativo	Transversalidad
Componente	D4	Clases de perfeccionamiento y apreciación musical realizadas para la comunidad artística	Cultura de la Paz

Datos del Indicador

Nombre del Indicador	Método de cálculo	Código
Porcentaje de clases de perfeccionamiento y apreciación musical realizadas	(Número de clases de perfeccionamiento y apreciación musical realizadas en el trimestre t / Número de clases de perfeccionamiento y apreciación musical programadas en el trimestre t)*100	465_04_2

Descripción del Indicador	Unidad de Medida
El indicador mide el número de clases de asesoría de perfeccionamiento y apreciación musical llevadas a cabo en el Fideicomiso para contribuir con el conocimiento de la música interpretada a través de clases de perfeccionamiento y apreciación.	Porcentaje

Tipo de Indicador	Gestión	**Dimensión**	Eficiencia	**Ponderación del indicador**	
Desagregación Geográfica	Estatal	**Frecuencia de Medición**	Trimestral	100.0	

Características del Indicador

Tipo de Fórmula de Cálculo	Porcentaje	**Características del Indicador**	Monitoreable
Justificación de las Características	Los indicadores deben poder sujetarse a una comprobación independiente.		
Serie de Información Disponible			

Responsable del Indicador

Nombre	Marisol Padilla Ávila
Cargo	Directora General
Correo Electrónico	marisol.padilla@jalisco.gob.mx

GOBIERNO DEL ESTADO DE JALISCO

PRESUPUESTO DE EGRESOS PARA EL EJERCICIO FISCAL 2025

Ficha Técnica de Indicador

Sistema de Evaluación del Desempeño (SED)

Secretaría de la Hacienda Pública

Determinación de Metas

						Línea Base		
			Absoluto	Relativo	Sentido del Indicador*	Valor Meta	Año	
Año de Medición del Resultado	2025	Tipo Valor de la Meta	◯	X	Ascendente	100.0	202□	
Meta Valor	100.0	Unidad de medida	Asistente	Indicador de Género	Si ◯	No X		

Resultados

Valor Programado	N.P	Avance de la Meta	N.D	□ Avance de la Meta	N.D	Semáforo	

Calendari□ación de la Meta

	Enero	Febrero	Marzo	Abril	Mayo	Junio	Julio	Agosto	Septiembre	Octubre	Noviembre	Diciembre
Programado			25.0			50.0			75.0			100.0
Programado Acumulado			25.0			50.0			75.0			100.0
Reali□ado												
Realizado Acumulado												

Proyección de la meta en los próximos □ a□os	100.00	100.00	100.00

Parámetros de semafori□ación

Meta Institucional

100□

GOBIERNO DEL ESTADO DE JALISCO

PRESUPUESTO DE EGRESOS PARA EL EJERCICIO FISCAL 2025

Ficha Técnica de Indicador

Sistema de Evaluación del Desempeño (SED)

Secretaría de la Hacienda Pública

Características de las Variables (metadatos)

Variable 1

Nombre

Número de asistentes a las c□arlas de apreciación musical realizadas en el trimestre t (Programado)

Fuente de Información	Reportes de actividades realizadas por la Gerencia de operaciones artísticas del Fideicomiso.

Unidad de Medida	**Valor Absoluto de la Variable**	**Desagregación Geográfica**	**Frecuencia cálculo variable**
Asistente	100.00		

Método recopilación de datos	**Fecha de disponibilidad de la información**	**Tipo de acumulación**
		□alor Presente

Variable 2

Nombre

Número de asistentes a las c□arlas de apreciación musical realizadas en el trimestre t (Realizado)

Fuente de Información	Reportes de actividades realizadas por la Gerencia de operaciones artísticas del Fideicomiso.

Unidad de Medida	**Valor Absoluto de la Variable**	**Desagregación Geográfica**	**Frecuencia cálculo variable**
Asistente	100.00		

Método recopilación de datos	**Fecha de disponibilidad de la información**	**Tipo de acumulación**
		□alor Presente

Medios de Verificación Nivel MIR	Registro fotogr□fico de las clases y listas de asistentes resguardados por él □rea responsable del Fideicomiso
Supuestos del Nivel MIR	Existe la necesidad de proveer el conocimiento y perfeccionamiento de interpretación musical entre publico interesado en la música.
Observaciones del Responsable	

GOBIERNO DEL ESTADO DE JALISCO

PRESUPUESTO DE EGRESOS PARA EL EJERCICIO FISCAL 2025

Ficha Técnica de Indicador

Sistema de Evaluación del Desempeño (SED)

Secretaría de la Hacienda Pública

Datos de Identificación del Programa: Programa de Operación, Promoción y Difusión de la Orquesta Filarmónica de Jalisco

Porcentaje de conciertos transmitidos en medios electrónicos

Eje	Tema
Desarrollo social	Cultura

¿Quién gasta?

13 Unidad Presupuestal	072 Unidad Responsable	00297 Unidad Ejecutora del Gasto
Secretaría de Cultura	Fideicomiso Orquesta Filarmónica de Jalisco (FOFJ)	Fideicomiso Orquesta Filarmónica de Jalisco (FOFJ)

¿Para qué se gasta?

Finalidad	Función	Subfunción
Desarrollo Social	Recreación, Cultura y Otras Manifestaciones Sociales	Cultura

Presupuesto asignado al Programa Presupuestario

Monto $66,449,827.00

Nivel del Indicador

Nivel	Clave	Resumen Narrativo	Transversalidad
Componente	D5	Difusión y promoción de conciertos realizados a través de medios electrónicos.	Cultura de la Paz

Datos del Indicador

Nombre del Indicador	Método de cálculo	Código
Porcentaje de conciertos transmitidos en medios electrónicos	(Número de conciertos transmitidos en medios electrónicos en el trimestre t / Número de conciertos programados en medios electrónicos en el trimestre t)*100	465_05_2

Descripción del Indicador	Unidad de Medida
Indicador que mide el total de conciertos transmitidos en medios electrónicos	Porcentaje

Tipo de Indicador	Estratégico	**Dimensión**	Calidad	**Ponderación del indicador**	
Desagregación Geográfica	Estatal	**Frecuencia de Medición**	Trimestral	100.0	

Características del Indicador

Tipo de Fórmula de Cálculo	Porcentaje	**Características del Indicador**	Monitoreable
Justificación de las Características	conciertos transmitidos en redes sociales		
Serie de Información Disponible			

Responsable del Indicador

Nombre	Marisol Padilla Ávila
Cargo	Gerente General
Correo Electrónico	marisol.padilla@jalisco.gob.mx

GOBIERNO DEL ESTADO DE JALISCO

PRESUPUESTO DE EGRESOS PARA EL EJERCICIO FISCAL 2025

Ficha Técnica de Indicador

Sistema de Evaluación del Desempeño (SED)

Secretaría de la Hacienda Pública

Determinación de Metas

							Línea Base	
			Absoluto	Relativo	Sentido del Indicador*	Valor Meta	Año	
Año de Medición del Resultado	2025	**Tipo Valor de la Meta**	○	X	Ascendente	100.0	202□	
Meta Valor	100.0	**Unidad de medida**	Concierto	**Indicador de Género**	**Si** ○	**No** X		

Resultados

Valor Programado	N.P	**Avance de la Meta**	N.D	□ **Avance de la Meta**	N.D	**Semáforo**

Calendari□ación de la Meta

	Enero	Febrero	Marzo	Abril	Mayo	Junio	Julio	Agosto	Septiembre	Octubre	Noviembre	Diciembre
Programado			25.0			50.0		75.0				100.0
Programado Acumulado			25.0			50.0		75.0				100.0
Reali□ado												
Realizado Acumulado												

Proyección de la meta en los próximos □ a□os	100	100	100

Parámetros de semafori□ación

Meta Institucional

100□

GOBIERNO DEL ESTADO DE JALISCO

PRESUPUESTO DE EGRESOS PARA EL EJERCICIO FISCAL 2025

Ficha Técnica de Indicador

Sistema de Evaluación del Desempeño (SED)

Secretaría de la Hacienda Pública

Características de las Variables (metadatos)

Variable 1

Nombre

Número de conciertos transmitidos en medios electrónicos en el trimestre t

Fuente de Información	Registros Electrónicos de la Gerencia Artística del Fideicomiso Orquesta Filarmónica de Jalisco		
Unidad de Medida	**Valor Absoluto de la Variable**	**Desagregación Geográfica**	**Frecuencia cálculo variable**
Concierto	0.00		
Método recopilación de datos	**Fecha de disponibilidad de la información**	**Tipo de acumulación**	
		alor Presente	

Variable 2

Nombre

Número de conciertos programados en medios electrónicos en el trimestre t

Fuente de Información	Registros Electrónicos de la Gerencia Artística del Fideicomiso Orquesta Filarmónica de Jalisco		
Unidad de Medida	**Valor Absoluto de la Variable**	**Desagregación Geográfica**	**Frecuencia cálculo variable**
Concierto	0.00		
Método recopilación de datos	**Fecha de disponibilidad de la información**	**Tipo de acumulación**	
		alor Presente	

Medios de Verificación Nivel MIR	Registros artísticos de la gerencia artística de la Orquesta Filarmónica de Jalisco
Supuestos del Nivel MIR	Existe la necesidad de difundir y llegar a un público m s amplio incidiendo en una mayor difusión de la música orquestal aprovec ando el alcance de las plataformas digitales.
Observaciones del Responsable	

GOBIERNO DEL EST□DO DE J□LISCO

PRES□P□ESTO DE EGRESOS P□R□ EL EJERCICIO FISC□L 2025

Ficha Técnica de Indicador

Sistema de Evaluación del Desempeño (SED)

Secretaría de la Hacienda Pública

Datos de Identificación del Programa: Programa de Operación, Promoción y Difusión de la Orquesta Filarmónica de Jalisco

Porcentaje de actividades realizadas para las niñas, niños y adolescentes.

Eje	Tema
Desarrollo social	Cultura

¿Quién gasta?

13 Unidad Presupuestal	072 Unidad Responsable	00297 Unidad Ejecutora del Gasto
Secretaría de Cultura	Fideicomiso Orquesta Filarmónica de Jalisco (FOFJ)	Fideicomiso Orquesta Filarmónica de Jalisco (FOFJ)

¿Para qué se gasta?

Finalidad	Función	Subfunción
Desarrollo Social	Recreación, Cultura y Otras Manifestaciones Sociales	Cultura

Presupuesto asignado al Programa Presupuestario

Monto $66,449,827.00

Nivel del Indicador

Nivel	Clave	Resumen Narrativo	Transversalidad
Componente	I1	Conciertos, ensayos y contenidos didácticos realizados para niñas, niños y adolescentes del Estado de Jalisco	Desarrollo integral de las niñas, los niños y adolescentes

Datos del Indicador

Nombre del Indicador	Método de cálculo	Código
Porcentaje de actividades realizadas para las niñas, niños y adolescentes.	(Número de actividades realizadas para niñas, niños y adolescentes presentados en el trimestre t / Número de actividades programadas para niñas, niños y adolescentes en el trimestre t)*100	465_I1-1

Descripción del Indicador	Unidad de Medida
El Indicador mide el número de actividades y contenidos dirigidos a las niñas, niños y adolescentes del estado para dar a conocer la música orquestal, así como la promoción y difusión de la música orquestal.	Porcentaje

Tipo de Indicador	Estratégico	**Dimensión**	Calidad	**Ponderación del indicador**	
Desagregación Geográfica	Estatal	**Frecuencia de Medición**	Trimestral	100.0	

Características del Indicador

Tipo de Fórmula de Cálculo	Porcentaje	**Características del Indicador**	Claridad
Justificación de las Características	Determina el numero de actividades como conciertos, ensayos y contenidos didácticos realizados por la Dirección con el objeto de ofrecer el difundir la música orquestal a las niñas, niños y jóvenes del estado.		
Serie de Información Disponible			

Responsable del Indicador

Nombre	Marisol Padilla Ávila
Cargo	Gerente General
Correo Electrónico	marisol.padilla@jalisco.gob.mx

GOBIERNO DEL EST□DO DE J□LISCO

PRES□P□ESTO DE EGRESOS P□R□ EL EJERCICIO FISC□L 2025

Ficha Técnica de Indicador

Sistema de Evaluación del Desempeño (SED)

Secretaría de la Hacienda Pública

Determinación de Metas

							Línea Base	
				Absoluto	Relativo	Sentido del Indicador*	Valor Meta	Año
Año de Medición del Resultado	2025	**Tipo Valor de la Meta**		○	●	□scendente	100.0	202□
Meta Valor	100.0	**Unidad de medida**	□ctividad	**Indicador de Género**		○	●	
						Si	**No**	

Resultados

Valor Programado	N.P	**Avance de la Meta**	N.D	**□ Avance de la Meta**	N.D	**Semáforo**

Calendari□ación de la Meta

	Enero	Febrero	Marzo	□bril	Mayo	Junio	Julio	□gosto	Septiembre	Octubre	Noviembre	Diciembre
Programado			25.0			50.0			75.0			100.0
Programado □cumulado			25.0			50.0			75.0			100.0
Reali□ado												
Realizado □cumulado												

Proyección de la meta en los próximos □ años	100.00	100.00	100

Parámetros de semafori□ación

Meta Institucional

100□

GOBIERNO DEL EST□DO DE J□LISCO

PRES□P□ESTO DE EGRESOS P□R□ EL EJERCICIO FISC□L 2025

Ficha Técnica de Indicador

Sistema de Evaluación del Desempeño (SED)

Secretaría de la Hacienda Pública

Características de las Variables (metadatos)

Variable 1

Nombre

Número de actividades realizadas para niñas, niños y adolescentes presentados en el trimestre t

Fuente de Información Registros administrativos de la Dirección General de la Orquesta Filarmónica de Jalisco

Unidad de Medida	Valor Absoluto de la Variable	Desagregación Geográfica	Frecuencia cálculo variable
□ctividad	100.00		

Método recopilación de datos	Fecha de disponibilidad de la información	Tipo de acumulación
		□alor Presente

Variable 2

Nombre

Número de actividades programadas para niñas, niños y adolescentes en el trimestre t

Fuente de Información Registros administrativos de la Dirección General de la Orquesta Filarmónica de Jalisco

Unidad de Medida	Valor Absoluto de la Variable	Desagregación Geográfica	Frecuencia cálculo variable
□ctividad	100.00		

Método recopilación de datos	Fecha de disponibilidad de la información	Tipo de acumulación
		□alor Presente

Medios de Verificación Nivel MIR	Registros administrativos de la Orquesta Filarmónica de Jalisco
Supuestos del Nivel MIR	Existe necesidad de crear una mayor asiduidad desde temprana edad a través de la música sinfónica enfocada al público infantil y adolescente.
Observaciones del Responsable	

GOBIERNO DEL ESTADO DE JALISCO

PRESUPUESTO DE EGRESOS PARA EL EJERCICIO FISCAL 2025

Ficha Técnica de Indicador

Sistema de Evaluación del Desempeño (SED)

Secretaría de la Hacienda Pública

Datos de Identificación del Programa: Programa de Fomento a la Cultura y las Artes en el Estado de Jalisco

Posición en el Índice de Rezago Social

Eje	Tema
Desarrollo social	Cultura

¿Quién gasta?

13 Unidad Presupuestal	083 Unidad Responsable	Unidad Ejecutora del Gasto
Secretaría de Cultura	Fideicomiso Fondo Estatal de Fomento para la Cultura y las Artes (FEFCA)	

¿Para qué se gasta?

Finalidad	Función	Subfunción
Desarrollo Social	Recreación, Cultura y Otras Manifestaciones Sociales	Cultura

Presupuesto asignado al Programa Presupuestario

Monto	$41,368,113.00

Nivel del Indicador

Nivel	Clave	Resumen Narrativo	Transversalidad
Fin		Contribuir a mejorar las condiciones de acceso efectivo a los derechos sociales, mediante el impulso de las capacidades de las personas y sus comunidades, reduciendo brechas de desigualdad, con un sentido de colectividad fortalecido que impulsa la movilidad social ascendente y con atención prioritaria para las personas y los grupos cuyos derechos han sido vulnerados de manera histórica y coyuntural en particular por la pandemia por COVID19.	

Datos del Indicador

Nombre del Indicador	Método de cálculo	Código
Posición en el Índice de Rezago Social		Fin_445_1479

Descripción del Indicador	Unidad de Medida
Lugar que ocupa Jalisco dentro del contexto de las entidades federativas del país respecto al Índice de Rezago Social, el cual es una medida agregada que se compone de variables de educación, acceso a servicios de salud, servicios básicos en la vivienda, de calidad y espacios en la misma, y activos en el hogar. Es decir, proporciona el resumen de cuatro carencias sociales de la medición de pobreza del Consejo Nacional de Evaluación de la Política de Desarrollo Social (CONEVAL): rezago educativo, acceso a los servicios de salud, acceso a los servicios básicos en la vivienda, y la calidad y espacios en la vivienda.	Posición

Tipo de Indicador	Estratégico	Dimensión	Eficacia	Ponderación del indicador	
Desagregación Geográfica		Frecuencia de Medición	Anual		0.0

GOBIERNO DEL ESTADO DE JALISCO

PRESUPUESTO DE EGRESOS PARA EL EJERCICIO FISCAL 2025

Ficha Técnica de Indicador

Sistema de Evaluación del Desempeño (SED)

Secretaría de la Hacienda Pública

Características del Indicador

Tipo de Fórmula de Cálculo	Total	**Características del Indicador**	
Justificación de las Características			
Serie de Información Disponible			
Responsable del Indicador			
Nombre			
Cargo			
Correo Electrónico			

Determinación de Metas

						Línea Base	
			Absoluto	Relativo	Sentido del Indicador*	Valor Meta	Año
Año de Medición del Resultado	2025	**Tipo Valor de la Meta**	○	○	Ascendente	24.0	2022
Meta Valor	29.0	**Unidad de medida**		**Indicador de Género**	Si ○	No ○	

Resultados

Valor Programado	N.P	**Avance de la Meta**	N.D	**% Avance de la Meta**	N.D	**Semáforo**

Calendarización de la Meta

	Enero	Febrero	Marzo	Abril	Mayo	Junio	Julio	Agosto	Septiembre	Octubre	Noviembre	Diciembre
Programado	0.0	0.0	0.0	0.0	0.0	0.0	0.0	0.0	0.0	0.0	0.0	0.0
Programado Acumulado	0.0	0.0	0.0	0.0	0.0	0.0	0.0	0.0	0.0	0.0	0.0	0.0
Realizado												
Realizado Acumulado												

Proyección de la meta en los próximos 3 años			

Meta Institucional

0

Medios de Verificación Nivel MIR	En el Sistema de Monitoreo de Indicadores del Desarrollo de Jalisco (MIDE Jalisco), para consulta abierta en https://seplan.app.jalisco.gob.mx/mide
Supuestos del Nivel MIR	Las y los habitantes del estado de Jalisco asumen su compromiso de corresponsabilidad en el proceso de desarrollo social y acceso efectivo de sus derechos sociales.
Observaciones del Responsable	

GOBIERNO DEL ESTADO DE JALISCO

PRESUPUESTO DE EGRESOS PARA EL EJERCICIO FISCAL 2025

Ficha Técnica de Indicador

Sistema de Evaluación del Desempeño (SED)

Secretaría de la Hacienda Pública

Datos de Identificación del Programa: Programa de Fomento a la Cultura y las Artes en el Estado de Jalisco

Capital humano artístico ocupado y empleado

Eje	Tema
Desarrollo social	Cultura

¿Quién gasta?

13 Unidad Presupuestal	083 Unidad Responsable	Unidad Ejecutora del Gasto
Secretaría de Cultura	Fideicomiso Fondo Estatal de Fomento para la Cultura y las Artes (FEFCA)	

¿Para qué se gasta?

Finalidad	Función	Subfunción
Desarrollo Social	Recreación, Cultura y Otras Manifestaciones Sociales	Cultura

Presupuesto asignado al Programa Presupuestario

Monto $41,368,113.00

Nivel del Indicador

Nivel	Clave	Resumen Narrativo	Transversalidad
Propósito		Las y los jaliscienses cuentan con la consolidación de una política cultural en su beneficio, con el desarrollo de las comunidades culturales, artísticas y creativas del estado para la generación de cambios sociales.	

Datos del Indicador

Nombre del Indicador	Método de cálculo	Código
Capital humano artístico ocupado y empleado		Propósito_445_1735

Descripción del Indicador	Unidad de Medida
Este indicador es resultado del análisis realizado a la Encuesta Nacional de Ocupación y Empleo (ENOE) para identificar el número de personas que conforman el sector cultural artístico en el estado de Jalisco.	Artistas

Tipo de Indicador	Estratégico	**Dimensión**	Eficacia	**Ponderación del indicador**	
Desagregación Geográfica		**Frecuencia de Medición**	Anual	0.0	

Características del Indicador

Tipo de Fórmula de Cálculo	Total	**Características del Indicador**	
Justificación de las Características			
Serie de Información Disponible			

Responsable del Indicador

Nombre	
Cargo	
Correo Electrónico	

GOBIERNO DEL ESTADO DE JALISCO

PRESUPUESTO DE EGRESOS PARA EL EJERCICIO FISCAL 2025

Ficha Técnica de Indicador

Sistema de Evaluación del Desempeño (SED)

Secretaría de la Hacienda Pública

Determinación de Metas

						Línea Base	
			Absoluto	Relativo	Sentido del Indicador*	Valor Meta	Año
Año de Medición del Resultado	2025	Tipo Valor de la Meta	X		Ascendente	36,093.0	2020
Meta Valor	52,762.0	Unidad de medida		Indicador de Género	Si	No	
						X	

Resultados

Valor Programado	N.P	Avance de la Meta	N.D	% Avance de la Meta	N.D	Semáforo	

Calendarización de la Meta

	Enero	Febrero	Marzo	Abril	Mayo	Junio	Julio	Agosto	Septiembre	Octubre	Noviembre	Diciembre
Programado	0.0	0.0	0.0	0.0	0.0	0.0	0.0	0.0	0.0	0.0	0.0	0.0
Programado Acumulado	0.0	0.0	0.0	0.0	0.0	0.0	0.0	0.0	0.0	0.0	0.0	0.0
Realizado												
Realizado Acumulado												

Proyección de la meta en los próximos 3 años			

Meta Institucional

0

Medios de Verificación Nivel MIR	En el Sistema de Monitoreo de Indicadores del Desarrollo de Jalsico (MIDE Jalsico), para consulta abierta en https://seplan.app.jalisco.gob.mx/mide
Supuestos del Nivel MIR	Las y los jalisciense tienen el interés de participar activamente en el desarrollo de las comunidades culturales, artísticas y creativas.
Observaciones del Responsable	

GOBIERNO DEL ESTADO DE JALISCO

PRESUPUESTO DE EGRESOS PARA EL EJERCICIO FISCAL 2025

Ficha Técnica de Indicador

Sistema de Evaluación del Desempeño (SED)

Secretaría de la Hacienda Pública

Datos de Identificación del Programa: Programa de Fomento a la Cultura y las Artes en el Estado de Jalisco

Porcentaje de proyectos financiados por la subcuenta de Foculta

Eje	Tema
Desarrollo social	Cultura

¿Quién gasta?

13 Unidad Presupuestal	083 Unidad Responsable	00452 Unidad Ejecutora del Gasto
Secretaría de Cultura	Fideicomiso Fondo Estatal de Fomento para la Cultura y las Artes (FEFCA)	Fideicomiso Fondo Estatal de Fomento para la Cultura y las Artes (FEFCA)

¿Para qué se gasta?

Finalidad	Función	Subfunción
Desarrollo Social	Recreación, Cultura y Otras Manifestaciones Sociales	Cultura

Presupuesto asignado al Programa Presupuestario

Monto $41,368,113.00

Nivel del Indicador

Nivel	Clave	Resumen Narrativo	Transversalidad
Componente	01	Apoyos económicos entregados para financiar proyectos de emprendimiento cultural y economía creativa a través de convocatorias	Sin transversalidad

Datos del Indicador

Nombre del Indicador	Método de cálculo	Código
Porcentaje de proyectos financiados por la subcuenta de Foculta	(Número de proyectos financiados por la subcuenta de Foculta en el trimestre t / Número de proyectos programados por la subcuenta de Foculta en el trimestre t) *100	445_01-1

Descripción del Indicador	Unidad de Medida
El indicador mide el porcentaje de proyectos financiados por la subcuenta de Foculta del Fideicomiso Estatal de Fomento para la Cultura y las Artes.	Porcentaje

Tipo de Indicador	Gestión	**Dimensión**	Eficiencia	**Ponderación del indicador**	
Desagregación Geográfica	Estatal	**Frecuencia de Medición**	Trimestral	100.0	

Características del Indicador

Tipo de Fórmula de Cálculo	Porcentaje	**Características del Indicador**	Claridad, Monitoreable, Adecuado
Justificación de las Características	Es Claro porque los indicadores son cuantificables. Es Monitoreable porque se le puede dar un seguimiento a las cifras. Es Adecuado porque existe un historial de cifras que se puede tomar de referencia.		
Serie de Información Disponible			

Responsable del Indicador

Nombre	Ada Lucia Aguirre Varela
Cargo	Directora Administrativa
Correo Electrónico	ada.aguirre@jalisco.gob.mx

GOBIERNO DEL ESTADO DE JALISCO

PRESUPUESTO DE EGRESOS PARA EL EJERCICIO FISCAL 2025

Ficha Técnica de Indicador

Sistema de Evaluación del Desempeño (SED)

Secretaría de la Hacienda Pública

Determinación de Metas

					Línea Base	
	Absoluto	Relativo	Sentido del Indicador*	Valor Meta	Año
Año de Medición del Resultado 2025	**Tipo Valor de la Meta**	( )	(X)	Ascendente	100.0	2023
Meta Valor 100.0	**Unidad de medida** Proyectos	**Indicador de Género**	Si ( )	No (X)		

Resultados

Valor Programado	N.P	**Avance de la Meta**	N.D	**% Avance de la Meta**	N.D	**Semáforo**	

Calendarización de la Meta

	Enero	Febrero	Marzo	Abril	Mayo	Junio	Julio	Agosto	Septiembre	Octubre	Noviembre	Diciembre
Programado			0.0			0.0			0.0			100.0
Programado Acumulado			0.0			0.0			0.0			100.0
Realizado												
Realizado Acumulado												

Proyección de la meta en los próximos 3 años	100	100	100

Parámetros de semaforización

Meta Institucional

100

GOBIERNO DEL ESTADO DE JALISCO

PRESUPUESTO DE EGRESOS PARA EL EJERCICIO FISCAL 2025

Ficha Técnica de Indicador

Sistema de Evaluación del Desempeño (SED)

Secretaría de la Hacienda Pública

Características de las Variables (metadatos)

Variable 1

Nombre

Número de proyectos financiados por la subcuenta de Foculta en el trimestre t

Fuente de Información	Registros administrativos de los proyectos financiados. Dirección Administrativa		
Unidad de Medida	**Valor Absoluto de la Variable**	**Desagregación Geográfica**	**Frecuencia cálculo variable**
Proyectos	1.00	Estatal	Trimestral
Método recopilación de datos	**Fecha de disponibilidad de la información**	**Tipo de acumulación**	
	30/0□/2024	Valor Presente	

Variable 2

Nombre

Número de proyectos programados por la subcuenta de Foculta en el trimestre t

Fuente de Información	Registros administrativos de los proyectos financiados. Dirección Administrativa		
Unidad de Medida	**Valor Absoluto de la Variable**	**Desagregación Geográfica**	**Frecuencia cálculo variable**
Proyectos	1.00	Estatal	Trimestral
Método recopilación de datos	**Fecha de disponibilidad de la información**	**Tipo de acumulación**	
	30/0□/2024	Valor Presente	

Medios de Verificación Nivel MIR	Registros administrativos de la subcuenta de Foculta. Dirección Administrativa
Supuestos del Nivel MIR	Existen legislaciones aplicables a los fideicomisos públicos en el Estado de Jalisco que permiten la erogación de presupuesto en tem□ticas de cultura.
□ bservaciones del Responsable	

GOBIERNO DEL ESTADO DE JALISCO

PRESUPUESTO DE EGRESOS PARA EL EJERCICIO FISCAL 2025

Ficha Técnica de Indicador

Sistema de Evaluación del Desempeño (SED)

Secretaría de la Hacienda Pública

Datos de Identificación del Programa: Programa de Fomento a la Cultura y las Artes en el Estado de Jalisco

Porcentaje de proyectos patrimoniales realizados por la subcuenta de patrimonio cultural

Eje	Tema
Desarrollo social	Cultura

¿Quién gasta?

13 Unidad Presupuestal	083 Unidad Responsable	00452 Unidad Ejecutora del Gasto
Secretaría de Cultura	Fideicomiso Fondo Estatal de Fomento para la Cultura y las Artes (FEFCA)	Fideicomiso Fondo Estatal de Fomento para la Cultura y las Artes (FEFCA)

¿Para qué se gasta?

Finalidad	Función	Subfunción
Desarrollo Social	Recreación, Cultura y Otras Manifestaciones Sociales	Cultura

Presupuesto asignado al Programa Presupuestario

Monto $41,368,113.00

Nivel del Indicador

Nivel	Clave	Resumen Narrativo	Transversalidad
Componente	02	Proyectos patrimoniales realizados para la conservación y difusión de los bienes del patrimonio cultural y natural del estado	Sin transversalidad

Datos del Indicador

Nombre del Indicador	Método de cálculo	Código
Porcentaje de proyectos patrimoniales realizados por la subcuenta de patrimonio cultural	(Número de proyectos patrimoniales financiados por la subcuenta de patrimonio cultural en el trimestre t / Número de proyectos patrimoniales susceptibles a financiar por la subcuenta de patrimonio cultural en el trimestre t) *100	445_02-1

Descripción del Indicador	Unidad de Medida
El indicador mide el porcentaje de proyectos patrimoniales financiados por la subcuenta de patrimonio cultural del Fideicomiso Fondo Estatal de Fomento para la Cultura y las Artes.	Porcentaje

Tipo de Indicador	Gestión	**Dimensión**	Eficiencia	**Ponderación del indicador**	
Desagregación Geográfica	Estatal	**Frecuencia de Medición**	Trimestral	100.0	

Características del Indicador

Tipo de Fórmula de Cálculo	Porcentaje	**Características del Indicador**	Claridad, Monitoreable, Adecuado
Justificación de las Características	El indicador es claro pues se puede identificar, es monitoreable ya que se uede dar seguimiento y adecuado para lo que se pretende medir.		
Serie de Información Disponible			

Responsable del Indicador

Nombre	Ada Lucia Aguirre Varela
Cargo	Directora Administrativa
Correo Electrónico	ada.aguirre@jalisco.gob.mx

GOBIERNO DEL ESTADO DE JALISCO

PRESUPUESTO DE EGRESOS PARA EL EJERCICIO FISCAL 2025

Ficha Técnica de Indicador

Sistema de Evaluación del Desempeño (SED)

Secretaría de la Hacienda Pública

Determinación de Metas

							Línea Base	
			Absoluto	Relativo	Sentido del Indicador*	Valor Meta	Año
Año de Medición del Resultado	2025	**Tipo Valor de la Meta**	( )	(X)	Ascendente	100.0	2023
Meta Valor	100.0	**Unidad de medida**	Proyectos	**Indicador de Género**	**Si** ( )	**No** (X)	

Resultados

Valor Programado	N.P	**Avance de la Meta**	N.D	**% Avance de la Meta**	N.D	**Semáforo**	

Calendarización de la Meta

	Enero	Febrero	Marzo	Abril	Mayo	Junio	Julio	Agosto	Septiembre	Octubre	Noviembre	Diciembre
Programado			0.0			0.0			0.0			100.0
Programado Acumulado			0.0			0.0			0.0			100.0
Realizado												
Realizado Acumulado												

Proyección de la meta en los próximos 3 años	100	100	100

Parámetros de semaforización

Meta Institucional

100

GOBIERNO DEL ESTADO DE JALISCO

PRESUPUESTO DE EGRESOS PARA EL EJERCICIO FISCAL 2025

Ficha Técnica de Indicador

Sistema de Evaluación del Desempeño (SED)

Secretaría de la Hacienda Pública

Características de las Variables (metadatos)

Variable 1

Nombre

Número de proyectos patrimoniales financiados por la subcuenta de patrimonio cultural en el trimestre t

Fuente de Información	Registros administrativos de los proyectos patrimoniales realizados. Dirección Administrativa		
Unidad de Medida	**Valor Absoluto de la Variable**	**Desagregación Geográfica**	**Frecuencia cálculo variable**
Proyectos	3.00	Estatal	Trimestral
Método recopilación de datos	**Fecha de disponibilidad de la información**	**Tipo de acumulación**	
	30/11/2024	Valor Presente	

Variable 2

Nombre

Número de proyectos patrimoniales susceptibles a financiar por la subcuenta de patrimonio cultural en el trimestre t

Fuente de Información	Registros administrativos de los proyectos patrimoniales realizados. Dirección Administrativa		
Unidad de Medida	**Valor Absoluto de la Variable**	**Desagregación Geográfica**	**Frecuencia cálculo variable**
Proyectos	3.00	Estatal	Trimestral
Método recopilación de datos	**Fecha de disponibilidad de la información**	**Tipo de acumulación**	
	30/11/2024	Valor Presente	

Medios de Verificación Nivel MIR	Registros administrativos de la subcuenta de Patrimonio Cultural. Dirección Administrativa
Supuestos del Nivel MIR	Existen legislaciones aplicables a los fideicomisos públicos en el Estado de Jalisco que permiten la erogación de presupuesto en tem□ticas de cultura.
□ bservaciones del Responsable	

GOBIERNO DEL ESTADO DE JALISCO

PRESUPUESTO DE EGRESOS PARA EL EJERCICIO FISCAL 2025

Ficha Técnica de Indicador

Sistema de Evaluación del Desempeño (SED)

Secretaría de la Hacienda Pública

Datos de Identificación del Programa: Programa de Fomento a la Cultura y las Artes en el Estado de Jalisco

Porcentaje de proyectos realizados con la subcuenta de Espacios culturales, escénicos y Cultura Cardinal

Eje	Tema
Desarrollo social	Cultura

¿Quién gasta?

13 Unidad Presupuestal	083 Unidad Responsable	00452 Unidad Ejecutora del Gasto
Secretaría de Cultura	Fideicomiso Fondo Estatal de Fomento para la Cultura y las Artes (FEFCA)	Fideicomiso Fondo Estatal de Fomento para la Cultura y las Artes (FEFCA)

¿Para qué se gasta?

Finalidad	Función	Subfunción
Desarrollo Social	Recreación, Cultura y Otras Manifestaciones Sociales	Cultura

Presupuesto asignado al Programa Presupuestario

Monto $41,368,113.00

Nivel del Indicador

Nivel	Clave	Resumen Narrativo	Transversalidad
Componente	03	Administración de recursos ejecutados para la óptima operación de los espacios escénicos y culturales de Jalisco	Sin transversalidad

Datos del Indicador

Nombre del Indicador	Método de cálculo	Código
Porcentaje de proyectos realizados con la subcuenta de Espacios culturales, escénicos y Cultura Cardinal	(Número de proyectos financiados con la subcuenta de Espacios culturales, escénicos y Cultura Cardinal en el trimestre t / Número de proyectos susceptibles a financiar con la subcuenta de Espacios culturales, escénicos y Cultura Cardinal en el trimestre t) *100	445_03-1

Descripción del Indicador	Unidad de Medida
El indicador mide el porcentaje de proyectos realizados con la subcuenta de Espacios culturales, escénicos y Cultura Cardinal	Porcentaje

Tipo de Indicador	Gestión	**Dimensión**	Eficacia	**Ponderación del indicador**	100.0
Desagregación Geográfica	Estatal	**Frecuencia de Medición**	Trimestral		

Características del Indicador

Tipo de Fórmula de Cálculo	Porcentaje	**Características del Indicador**	Claridad, Monitoreable, Adecuado
Justificación de las Características	Es Claro porque los indicadores son cuantificables. Es Monitoreable porque se le puede dar un seguimiento a las cifras. Es Adecuado porque existe un historial de cifras que se puede tomar de referencia.		
Serie de Información Disponible			

Responsable del Indicador

Nombre	Ada Lucia Aguirre Varela
Cargo	Directora Administrativa
Correo Electrónico	ada.aguirre@jalisco.gob.mx

GOBIERNO DEL ESTADO DE JALISCO

PRESUPUESTO DE EGRESOS PARA EL EJERCICIO FISCAL 2025

Ficha Técnica de Indicador

Sistema de Evaluación del Desempeño (SED)

Secretaría de la Hacienda Pública

Determinación de Metas

						Línea Base	
		Absoluto	Relativo	Sentido del Indicador*	Valor Meta	Año
Año de Medición del Resultado	2025	**Tipo Valor de la Meta**	○	●	Ascendente	100.0	2023
Meta Valor	100.0	**Unidad de medida**	Proyectos	**Indicador de Género**			

	Si	No
Indicador de Género	○	●

Resultados

Valor Programado	N.P	**Avance de la Meta**	N.D	**% Avance de la Meta**	N.D	**Semáforo**	

Calendarización de la Meta

	Enero	Febrero	Marzo	Abril	Mayo	Junio	Julio	Agosto	Septiembre	Octubre	Noviembre	Diciembre
Programado			0.0			0.0			0.0			100.0
Programado Acumulado			0.0			0.0			0.0			100.0
Realizado												
Realizado Acumulado												

Proyección de la meta en los próximos 3 años	100	100	100

Parámetros de semaforización

Meta Institucional

100

GOBIERNO DEL ESTADO DE JALISCO

PRESUPUESTO DE EGRESOS PARA EL EJERCICIO FISCAL 2025

Ficha Técnica de Indicador

Sistema de Evaluación del Desempeño (SED)

Secretaría de la Hacienda Pública

Características de las Variables (metadatos)

Variable 1

Nombre

Número de proyectos financiados con la subcuenta de Espacios culturales, escénicos y Cultura Cardinal en el trimestre t

Fuente de Información	Registros administrativos de las gestiones para la realización de proyectos. Dirección Administrativa

Unidad de Medida	Valor Absoluto de la Variable	Desagregación Geográfica	Frecuencia cálculo variable
Proyectos	1.00	Estatal	Trimestral

Método recopilación de datos	Fecha de disponibilidad de la información	Tipo de acumulación
	30/11/2024	Valor Presente

Variable 2

Nombre

Número de proyectos susceptibles a financiar con la subcuenta de Espacios culturales, escénicos y Cultura Cardinal en el trimestre t

Fuente de Información	Registros administrativos de las gestiones para la realización de proyectos. Dirección Administrativa

Unidad de Medida	Valor Absoluto de la Variable	Desagregación Geográfica	Frecuencia cálculo variable
Proyectos	1.00	Estatal	Trimestral

Método recopilación de datos	Fecha de disponibilidad de la información	Tipo de acumulación
	30/11/2024	Valor Presente

Medios de Verificación Nivel MIR	Registros administrativos de la subcuenta de Espacios culturales, escénicos y Cultura Cardinal. Dirección Administrativa
Supuestos del Nivel MIR	Existen legislaciones aplicables a los fideicomisos públicos en el Estado de Jalisco que permiten la erogación de presupuesto en tem□ticas de cultura.
□ bservaciones del Responsable	

GOBIERNO DEL ESTADO DE JALISCO

PRESUPUESTO DE EGRESOS PARA EL EJERCICIO FISCAL 2025

Ficha Técnica de Indicador

Sistema de Evaluación del Desempeño (SED)

Secretaría de la Hacienda Pública

Datos de Identificación del Programa: Programa de Fomento a la Cultura y las Artes en el Estado de Jalisco

Porcentaje de programas de formación financiados con la subcuenta de Educación, Profesionalización y Formación Continua

Eje	Tema
Desarrollo social	Cultura

¿Quién gasta?

13 Unidad Presupuestal	083 Unidad Responsable	00452 Unidad Ejecutora del Gasto
Secretaría de Cultura	Fideicomiso Fondo Estatal de Fomento para la Cultura y las Artes (FEFCA)	Fideicomiso Fondo Estatal de Fomento para la Cultura y las Artes (FEFCA)

¿Para qué se gasta?

Finalidad	Función	Subfunción
Desarrollo Social	Recreación, Cultura y Otras Manifestaciones Sociales	Cultura

Presupuesto asignado al Programa Presupuestario

Monto $41,368,113.00

Nivel del Indicador

Nivel	Clave	Resumen Narrativo	Transversalidad
Componente	04	Financiamiento de programas de formación artística realizada para el crecimiento y profesionalización del sector	Sin transversalidad

Datos del Indicador

Nombre del Indicador	Método de cálculo	Código
Porcentaje de programas de formación financiados con la subcuenta de Educación, Profesionalización y Formación Continua	(Número de programas de formación financiados con la subcuenta de Educación, Profesionalización y Formación Continua en el trimestre t / Número de programas de formación programados con la subcuenta de Educación, Profesionalización y Formación Continua en el trimestre t) *100	445_04-1

Descripción del Indicador	Unidad de Medida
El indicador mide el porcentaje de programas de formación financiados con la subcuenta de Educación, Profesionalización y Formación Continua	Porcentaje

Tipo de Indicador	Gestión	**Dimensión**	Eficacia	**Ponderación del indicador**	
Desagregación Geográfica	Estatal	**Frecuencia de Medición**	Trimestral	100.0	

Características del Indicador

Tipo de Fórmula de Cálculo	Porcentaje	**Características del Indicador**	Claridad, Monitoreable, Adecuado
Justificación de las Características	Es Claro porque los indicadores son cuantificables. Es Monitoreable porque se le puede dar un seguimiento a las cifras. Es Adecuado porque existe un historial de cifras que se puede tomar de referencia.		
Serie de Información Disponible			

Responsable del Indicador

Nombre	Ada Lucia Aguirre Varela
Cargo	Directora Administrativa
Correo Electrónico	ada.aguirre@jalisco.gob.mx

GOBIERNO DEL ESTADO DE JALISCO

PRESUPUESTO DE EGRESOS PARA EL EJERCICIO FISCAL 2025

Ficha Técnica de Indicador

Sistema de Evaluación del Desempeño (SED)

Secretaría de la Hacienda Pública

Determinación de Metas

							Línea Base	
			Absoluto	Relativo	Sentido del Indicador*	Valor Meta	Año
Año de Medición del Resultado	2025	**Tipo Valor de la Meta**	( )	(X)	Ascendente	100.0	2023
Meta Valor	100.0	**Unidad de medida**	Programa	**Indicador de Género**	**Si** ( )	**No** (X)	

Resultados

Valor Programado	N.P	**Avance de la Meta**	N.D	**% Avance de la Meta**	N.D	**Semáforo**	

Calendarización de la Meta

	Enero	Febrero	Marzo	Abril	Mayo	Junio	Julio	Agosto	Septiembre	Octubre	Noviembre	Diciembre
Programado			0.0			0.0			0.0			100.0
Programado Acumulado			0.0			0.0			0.0			100.0
Realizado												
Realizado Acumulado												

Proyección de la meta en los próximos 3 años	100	100	100

Parámetros de semaforización

Meta Institucional

100

GOBIERNO DEL ESTADO DE JALISCO

PRESUPUESTO DE EGRESOS PARA EL EJERCICIO FISCAL 2025

Ficha Técnica de Indicador

Sistema de Evaluación del Desempeño (SED)

Secretaría de la Hacienda Pública

Características de las Variables (metadatos)

Variable 1

Nombre

Número de programas de formación financiados con la subcuenta de Educación, Profesionalización y Formación Continua en el trimestre t

Fuente de Información	Registro administrativos de los programas financiados. Dirección Administrativa		
Unidad de Medida	**Valor Absoluto de la Variable**	**Desagregación Geográfica**	**Frecuencia cálculo variable**
Programa	.00	Estatal	Trimestral
Método recopilación de datos	**Fecha de disponibilidad de la información**	**Tipo de acumulación**	
	31/12/2024	Valor Presente	

Variable 2

Nombre

Número de programas de formación programados con la subcuenta de Educación, Profesionalización y Formación Continua en el trimestre t

Fuente de Información	Registro administrativos de los programas financiados. Dirección Administrativa		
Unidad de Medida	**Valor Absoluto de la Variable**	**Desagregación Geográfica**	**Frecuencia cálculo variable**
Programa	.00	Estatal	Trimestral
Método recopilación de datos	**Fecha de disponibilidad de la información**	**Tipo de acumulación**	
	31/12/2024	Valor Presente	

Medios de Verificación Nivel MIR	Registros administrativos de los pagos realizados por la subcuenta de Educación, Profesionalización y Formación Continua. Dirección de Planeación, Vinculación y Desarrollo Sectorial
Supuestos del Nivel MIR	Existen los medios necesarios para la asistencia de los adolescentes al Centro Cultural de la Ribera para el encuentro.
bservaciones del Responsable	

GOBIERNO DEL ESTADO DE JALISCO

PRESUPUESTO DE EGRESOS PARA EL EJERCICIO FISCAL 2025

Ficha Técnica de Indicador

Sistema de Evaluación del Desempeño (SED)

Secretaría de la Hacienda Pública

Datos de Identificación del Programa: Programa de Fomento a la Cultura y las Artes en el Estado de Jalisco

Porcentaje de proyectos realizados por la subcuenta de manifestaciones artísticas

Eje	Tema
Desarrollo social	Cultura

¿Quién gasta?

13 Unidad Presupuestal	083 Unidad Responsable	00452 Unidad Ejecutora del Gasto
Secretaría de Cultura	Fideicomiso Fondo Estatal de Fomento para la Cultura y las Artes (FEFCA)	Fideicomiso Fondo Estatal de Fomento para la Cultura y las Artes (FEFCA)

¿Para qué se gasta?

Finalidad	Función	Subfunción
Desarrollo Social	Recreación, Cultura y Otras Manifestaciones Sociales	Cultura

Presupuesto asignado al Programa Presupuestario

Monto $41,368,113.00

Nivel del Indicador

Nivel	Clave	Resumen Narrativo	Transversalidad
Componente	D5	Presentaciones y exposiciones realizadas con las mejores condiciones de producción	Cultura de la Paz

Datos del Indicador

Nombre del Indicador	Método de cálculo	Código
Porcentaje de proyectos realizados por la subcuenta de manifestaciones artísticas	(Número de proyectos financiados por la subcuenta de manifestaciones artísticas en el trimestre t / Número de proyectos susceptibles a financiar por la subcuenta de manifestaciones artísticas en el trimestre t) *100	445_05-1

Descripción del Indicador	Unidad de Medida
El indicador mide el porcentaje de proyectos realizados por la subcuenta de manifestaciones artísticas	Porcentaje

Tipo de Indicador	Gestión	**Dimensión**	Eficacia	**Ponderación del indicador**	
Desagregación Geográfica	Estatal	**Frecuencia de Medición**	Trimestral	100.0	

Características del Indicador

Tipo de Fórmula de Cálculo	Porcentaje	**Características del Indicador**	Claridad, Monitoreable, Adecuado
Justificación de las Características	Es Claro porque los indicadores son cuantificables. Es Monitoreable porque se le puede dar un seguimiento a las cifras. Es Adecuado porque existe un historial de cifras que se puede tomar de referencia.		
Serie de Información Disponible			

Responsable del Indicador

Nombre	Ada Lucia Aguirre Varela
Cargo	Directora Administrativa
Correo Electrónico	ada.aguirre@jalisco.gob.mx

GOBIERNO DEL ESTADO DE JALISCO

PRESUPUESTO DE EGRESOS PARA EL EJERCICIO FISCAL 2025

Ficha Técnica de Indicador

Sistema de Evaluación del Desempeño (SED)

Secretaría de la Hacienda Pública

Determinación de Metas

							Línea Base	
			Absoluto	Relativo	Sentido del Indicador*	Valor Meta	Año
Año de Medición del Resultado	2025	**Tipo Valor de la Meta**	( )	(X)	Ascendente	100.0	2023
Meta Valor	100.0	**Unidad de medida**	Proyectos	**Indicador de Género**	**Si** ( )	**No** (X)	

Resultados

Valor Programado	N.P	**Avance de la Meta**	N.D	**% Avance de la Meta**	N.D	**Semáforo**	

Calendarización de la Meta

	Enero	Febrero	Marzo	Abril	Mayo	Junio	Julio	Agosto	Septiembre	Octubre	Noviembre	Diciembre
Programado			0.0			0.0			0.0			100.0
Programado Acumulado			0.0			0.0			0.0			100.0
Realizado												
Realizado Acumulado												

Proyección de la meta en los próximos 3 años	100	100	100

Parámetros de semaforización

Meta Institucional

100

GOBIERNO DEL ESTADO DE JALISCO

PRESUPUESTO DE EGRESOS PARA EL EJERCICIO FISCAL 2025

Ficha Técnica de Indicador

Sistema de Evaluación del Desempeño (SED)

Secretaría de la Hacienda Pública

Características de las Variables (metadatos)

Variable 1

Nombre

Número de proyectos financiados por la subcuenta de manifestaciones artísticas en el trimestre t

Fuente de Información	Registros administrativos de las gestiones realizadas de los proyectos. Dirección Administrativa		
Unidad de Medida	**Valor Absoluto de la Variable**	**Desagregación Geográfica**	**Frecuencia cálculo variable**
Proyectos	16.00	Estatal	Trimestral
Método recopilación de datos	**Fecha de disponibilidad de la información**	**Tipo de acumulación**	
	31/10/2024	Valor Presente	

Variable 2

Nombre

Número de proyectos susceptibles a financiar por la subcuenta de manifestaciones artísticas en el trimestre t

Fuente de Información	Registros administrativos de las gestiones realizadas de los proyectos. Dirección Administrativa		
Unidad de Medida	**Valor Absoluto de la Variable**	**Desagregación Geográfica**	**Frecuencia cálculo variable**
Proyectos	16.00	Estatal	Trimestral
Método recopilación de datos	**Fecha de disponibilidad de la información**	**Tipo de acumulación**	
	31/10/2024	Valor Presente	

Medios de Verificación Nivel MIR	Registros administrativos de la subcuenta de Manifestaciones artísticas. Dirección Administrativa
Supuestos del Nivel MIR	Existen legislaciones aplicables a los fideicomisos públicos en el Estado de Jalisco que permiten la erogación de presupuesto en tem□ticas de cultura.
□ bservaciones del Responsable	

GOBIERNO DEL ESTADO DE JALISCO

PRESUPUESTO DE EGRESOS PARA EL EJERCICIO FISCAL 2025

Ficha Técnica de Indicador

Sistema de Evaluación del Desempeño (SED)

Secretaría de la Hacienda Pública

Datos de Identificación del Programa: Programa de Fomento a la Cultura y las Artes en el Estado de Jalisco

Porcentaje de proyectos estratégicos realizados por la subcuenta de proyectos estratégicos y de coinversión cultural

Eje	Tema
Desarrollo social	Cultura

¿Quién gasta?

13 Unidad Presupuestal	083 Unidad Responsable	00452 Unidad Ejecutora del Gasto
Secretaría de Cultura	Fideicomiso Fondo Estatal de Fomento para la Cultura y las Artes (FEFCA)	Fideicomiso Fondo Estatal de Fomento para la Cultura y las Artes (FEFCA)

¿Para qué se gasta?

Finalidad	Función	Subfunción
Desarrollo Social	Recreación, Cultura y Otras Manifestaciones Sociales	Cultura

Presupuesto asignado al Programa Presupuestario

Monto $41,368,113.00

Nivel del Indicador

Nivel	Clave	Resumen Narrativo	Transversalidad
Componente	D6	Proyectos estratégicos realizados para la contribución de declaratorias y al fortalecimiento de la cultura en Jalisco	Cultura de la Paz

Datos del Indicador

Nombre del Indicador	Método de cálculo	Código
Porcentaje de proyectos estratégicos realizados por la subcuenta de proyectos estratégicos y de coinversión cultural	(Número de proyectos estratégicos financiados por la subcuenta de proyectos estratégicos y de coinversión cultural en el trimestre t / Número de proyectos estratégicos susceptibles a financiación por la subcuenta de proyectos estratégicos y de coinversión cultural en el trimestre t) *100	445_06-1

Descripción del Indicador	Unidad de Medida
El indicador mide el número de proyectos estratégicos realizados por la subcuenta de proyectos estratégicos y de coinversión cultural	Porcentaje

Tipo de Indicador	Gestión	**Dimensión**	Eficacia	**Ponderación del indicador**	
Desagregación Geográfica	Estatal	**Frecuencia de Medición**	Trimestral	100.0	

Características del Indicador

Tipo de Fórmula de Cálculo	Porcentaje	**Características del Indicador**	Claridad, Monitoreable, Adecuado
Justificación de las Características	Es Claro porque los indicadores son cuantificables. Es Monitoreable porque se le puede dar un seguimiento a las cifras. Es Adecuado porque existe un historial de cifras que se puede tomar de referencia.		
Serie de Información Disponible			

Responsable del Indicador

Nombre	Ada Lucia Aguirre Varela
Cargo	Directora Administrativa
Correo Electrónico	ada.aguirre@jalisco.gob.mx

GOBIERNO DEL ESTADO DE JALISCO

PRESUPUESTO DE EGRESOS PARA EL EJERCICIO FISCAL 2025

Ficha Técnica de Indicador

Sistema de Evaluación del Desempeño (SED)

Secretaría de la Hacienda Pública

Determinación de Metas

						Línea Base	
			Absoluto	Relativo	Sentido del Indicador*	Valor Meta	Año
Año de Medición del Resultado	2025	**Tipo Valor de la Meta**	○	●	Ascendente	100.0	2023
Meta Valor	100.0	**Unidad de medida**	Proyectos	**Indicador de Género**	Si ○	No ●	

Resultados

Valor Programado	N.P	**Avance de la Meta**	N.D	**% Avance de la Meta**	N.D	**Semáforo**	

Calendarización de la Meta

	Enero	Febrero	Marzo	Abril	Mayo	Junio	Julio	Agosto	Septiembre	Octubre	Noviembre	Diciembre
Programado			0.0			0.0			0.0			100.0
Programado Acumulado			0.0			0.0			0.0			100.0
Realizado												
Realizado Acumulado												

Proyección de la meta en los próximos 3 años	100	100	100

Parámetros de semaforización

Meta Institucional

100

GOBIERNO DEL ESTADO DE JALISCO

PRESUPUESTO DE EGRESOS PARA EL EJERCICIO FISCAL 2025

Ficha Técnica de Indicador

Sistema de Evaluación del Desempeño (SED)

Secretaría de la Hacienda Pública

Características de las Variables (metadatos)

Variable 1

Nombre

Número de proyectos estratégicos financiados por la subcuenta de proyectos estratégicos y de coinversión cultural en el trimestre t

Fuente de Información	Registros administrativos de las gestiones de los proyectos realizados. Dirección Administrativa		
Unidad de Medida	**Valor Absoluto de la Variable**	**Desagregación Geográfica**	**Frecuencia cálculo variable**
Proyectos	2.00	Estatal	Trimestral
Método recopilación de datos	**Fecha de disponibilidad de la información**	**Tipo de acumulación**	
	30/11/2024	Valor Presente	

Variable 2

Nombre

Número de proyectos estratégicos susceptibles a financiación por la subcuenta de proyectos estratégicos y de coinversión cultural en el trimestre t

Fuente de Información	Registros administrativos de las gestiones de los proyectos realizados. Dirección Administrativa		
Unidad de Medida	**Valor Absoluto de la Variable**	**Desagregación Geográfica**	**Frecuencia cálculo variable**
Proyectos	2.00	Estatal	Trimestral
Método recopilación de datos	**Fecha de disponibilidad de la información**	**Tipo de acumulación**	
	30/11/2024	Valor Presente	

Medios de Verificación Nivel MIR	Registros administrativos de la subcuenta de Proyectos estratégicos y de coinversión cultural. Dirección Administrativa
Supuestos del Nivel MIR	Existen legislaciones aplicables a los fideicomisos públicos en el Estado de Jalisco que permiten la erogación de presupuesto en tem□ticas de cultura.
□ bservaciones del Responsable	

GOBIERNO DEL ESTADO DE JALISCO

PRESUPUESTO DE EGRESOS PARA EL EJERCICIO FISCAL 2025

Ficha Técnica de Indicador

Sistema de Evaluación del Desempeño (SED)

Secretaría de la Hacienda Pública

Datos de Identificación del Programa: Programa de Fomento a la Cultura y las Artes en el Estado de Jalisco

Porcentaje de acciones operativas realizadas por la subcuenta de Conmemoraciones de Jalisco

Eje	Tema
Desarrollo social	Cultura

¿Quién gasta?

13 Unidad Presupuestal	083 Unidad Responsable	00452 Unidad Ejecutora del Gasto
Secretaría de Cultura	Fideicomiso Fondo Estatal de Fomento para la Cultura y las Artes (FEFCA)	Fideicomiso Fondo Estatal de Fomento para la Cultura y las Artes (FEFCA)

¿Para qué se gasta?

Finalidad	Función	Subfunción
Desarrollo Social	Recreación, Cultura y Otras Manifestaciones Sociales	Cultura

Presupuesto asignado al Programa Presupuestario

Monto $41,368,113.00

Nivel del Indicador

Nivel	Clave	Resumen Narrativo	Transversalidad
Componente	E5	Acciones operativas realizadas para celebrar un acontecimiento histórico y conservar el proyecto Vías Verdes	Cambio climático

Datos del Indicador

Nombre del Indicador	Método de cálculo	Código
Porcentaje de acciones operativas realizadas por la subcuenta de Conmemoraciones de Jalisco	(Número de acciones operativas financiados con la subcuenta de Conmemoraciones de Jalisco en el trimestre t / Número de acciones operativas susceptible a financiación con la subcuenta de Conmemoraciones de Jalisco en el trimestre t) *100	445_E5-1

Descripción del Indicador	Unidad de Medida
El indicador mide el porcentaje de acciones operativas realizadas con recursos de la subcuenta de Conmemoraciones de Jalisco	Porcentaje

Tipo de Indicador	Gestión	**Dimensión**	Eficiencia	**Ponderación del indicador**	100.0
Desagregación Geográfica	Estatal	**Frecuencia de Medición**	Trimestral		

Características del Indicador

Tipo de Fórmula de Cálculo	Porcentaje	**Características del Indicador**	Claridad, Monitoreable, Adecuado
Justificación de las Características	Es Claro porque los indicadores son cuantificables. Es Monitoreable porque se le puede dar un seguimiento a las cifras. Es Adecuado porque existe un historial de cifras que se puede tomar de referencia.		
Serie de Información Disponible			

Responsable del Indicador

Nombre	Ada Lucia Aguirre Varela
Cargo	Directora Administrativa
Correo Electrónico	ada.aguirre@jalisco.gob.mx

GOBIERNO DEL ESTADO DE JALISCO

PRESUPUESTO DE EGRESOS PARA EL EJERCICIO FISCAL 2025

Ficha Técnica de Indicador

Sistema de Evaluación del Desempeño (SED)

Secretaría de la Hacienda Pública

Determinación de Metas

						Línea Base	
		Absoluto	Relativo	Sentido del Indicador*	Valor Meta	Año
Año de Medición del Resultado	2025	**Tipo Valor de la Meta**	○	●	Ascendente	100.0	2023
Meta Valor	100.0	**Unidad de medida**	Acción	**Indicador de Género**	○ Si	● No	

Resultados

Valor Programado	N.P	**Avance de la Meta**	N.D	**% Avance de la Meta**	N.D	**Semáforo**	

Calendarización de la Meta

	Enero	Febrero	Marzo	Abril	Mayo	Junio	Julio	Agosto	Septiembre	Octubre	Noviembre	Diciembre
Programado			0.0			0.0			0.0			100.0
Programado Acumulado			0.0			0.0			0.0			100.0
Realizado												
Realizado Acumulado												

Proyección de la meta en los próximos 3 años	100	100	100

Parámetros de semaforización

Meta Institucional

100

GOBIERNO DEL ESTADO DE JALISCO

PRESUPUESTO DE EGRESOS PARA EL EJERCICIO FISCAL 2025

Ficha Técnica de Indicador

Sistema de Evaluación del Desempeño (SED)

Secretaría de la Hacienda Pública

Características de las Variables (metadatos)

Variable 1

Nombre

Número de acciones operativas financiados con la subcuenta de Conmemoraciones de Jalisco en el trimestre t

Fuente de Información	Registros administrativos de las acciones realizadas. Dirección Administrativa		
Unidad de Medida	**Valor Absoluto de la Variable**	**Desagregación Geográfica**	**Frecuencia cálculo variable**
Acción	1.00	Estatal	Trimestral
Método recopilación de datos	**Fecha de disponibilidad de la información**	**Tipo de acumulación**	
	30/0□/2024	Valor Presente	

Variable 2

Nombre

Número de acciones operativas susceptibles a financiación con la subcuenta de Conmemoraciones de Jalisco en el trimestre t

Fuente de Información	Registros administrativos de las acciones realizadas. Dirección Administrativa		
Unidad de Medida	**Valor Absoluto de la Variable**	**Desagregación Geográfica**	**Frecuencia cálculo variable**
Acción	1.00	Estatal	Trimestral
Método recopilación de datos	**Fecha de disponibilidad de la información**	**Tipo de acumulación**	
	30/0□/2024	Valor Presente	

Medios de Verificación Nivel MIR	Registros administrativos de la subcuenta de Conmemoraciones de Jalisco. Dirección Administrativa
Supuestos del Nivel MIR	Existen legislaciones aplicables a los fideicomisos públicos en el Estado de Jalisco que permiten la erogación de presupuesto en temáticas de cultura.
□bservaciones del Responsable	

GOBIERNO DEL ESTADO DE JALISCO

PRESUPUESTO DE EGRESOS PARA EL EJERCICIO FISCAL 2025

Ficha Técnica de Indicador

Sistema de Evaluación del Desempeño (SED)

Secretaría de la Hacienda Pública

Datos de Identificación del Programa: ECOS Música para la paz

Posición en el Índice de Rezago Social

Eje	Tema
Desarrollo social	Cultura

¿Quién gasta?

13 Unidad Presupuestal	083 Unidad Responsable	Unidad Ejecutora del Gasto
Secretaría de Cultura	Fideicomiso Fondo Estatal de Fomento para la Cultura y las Artes (FEFCA)	

¿Para qué se gasta?

Finalidad	Función	Subfunción
Desarrollo Social	Recreación, Cultura y Otras Manifestaciones Sociales	Cultura

Presupuesto asignado al Programa Presupuestario

Monto $26,512,633.00

Nivel del Indicador

Nivel	Clave	Resumen Narrativo	Transversalidad
Fin		Contribuir a mejorar las condiciones de acceso efectivo a los derechos sociales, mediante el impulso de las capacidades de las personas y sus comunidades, reduciendo brechas de desigualdad, con un sentido de colectividad fortalecido que impulsa la movilidad social ascendente y con atención prioritaria para las personas y los grupos cuyos derechos han sido vulnerados de manera histórica y coyuntural en particular por la pandemia por COVID19.	

Datos del Indicador

Nombre del Indicador	Método de cálculo	Código
Posición en el Índice de Rezago Social		Fin_448_1479

Descripción del Indicador	Unidad de Medida
Lugar que ocupa Jalisco dentro del contexto de las entidades federativas del país respecto al Índice de Rezago Social, el cual es una medida agregada que se compone de variables de educación, acceso a servicios de salud, servicios básicos en la vivienda, de calidad y espacios en la misma, y activos en el hogar. Es decir, proporciona el resumen de cuatro carencias sociales de la medición de pobreza del Consejo Nacional de Evaluación de la Política de Desarrollo Social (CONEVAL): rezago educativo, acceso a los servicios de salud, acceso a los servicios básicos en la vivienda, y la calidad y espacios en la vivienda.	Posición

Tipo de Indicador	Estratégico	**Dimensión**	Eficacia	**Ponderación del indicador**	
Desagregación Geográfica		**Frecuencia de Medición**	Anual		0.0

GOBIERNO DEL ESTADO DE JALISCO

PRES□P□ESTO DE EGRESOS PARA EL EJERCICIO FISCAL 2025

Ficha Técnica de Indicador

Sistema de Evaluación del Desempeño (SED)

Secretaría de la Hacienda Pública

Características del Indicador

Tipo de Fórmula de Cálculo	Total	**Características del Indicador**	
Justificación de las Características			
Serie de Información Disponible			
Responsable del Indicador			
Nombre			
Cargo			
Correo Electrónico			

Determinación de Metas

					Línea Base	
		Absoluto	**Relativo**	**Sentido del Indicador***	**Valor Meta**	**Año**
Año de Medición del Resultado	2025	**Tipo Valor de la Meta**	○	○	Ascendente	24.0	2022
Meta Valor	29.0	**Unidad de medida**		**Indicador de Género**	**Si** ○	**No** ○	

Resultados

Valor Programado	N.P	**Avance de la Meta**	N.D	**% Avance de la Meta**	N.D	**Semáforo**	

Calendarización de la Meta

	Enero	Febrero	Marzo	Abril	Mayo	Junio	Julio	Agosto	Septiembre	Octubre	Noviembre	Diciembre
Programado	0.0	0.0	0.0	0.0	0.0	0.0	0.0	0.0	0.0	0.0	0.0	0.0
Programado Acumulado	0.0	0.0	0.0	0.0	0.0	0.0	0.0	0.0	0.0	0.0	0.0	0.0
Realizado												
Realizado Acumulado												

Proyección de la meta en los próximos 3 a□os			

Meta Institucional

0□

Medios de Verificación Nivel MIR	En el Sistema de Monitoreo de Indicadores del Desarrollo de Jalisco (MIDE Jalisco), para consulta abierta en https:□□seplan.app.jalisco.gob.mx□mide
Supuestos del Nivel MIR	Las y los habitantes del estado de Jalisco asumen su compromiso de corresponsabilidad en el proceso de desarrollo social y acceso efectivo de sus derechos sociales.
Observaciones del Responsable	

GOBIERNO DEL ESTADO DE JALISCO

PRESUPUESTO DE EGRESOS PARA EL EJERCICIO FISCAL 2025

Ficha Técnica de Indicador

Sistema de Evaluación del Desempeño (SED)

Secretaría de la Hacienda Pública

Datos de Identificación del Programa: ECOS Música para la paz

Proporción de eventos y adiestramientos culturales dirigidos a grupos prioritarios

Eje	Tema
Desarrollo social	Cultura

¿Quién gasta?

13 Unidad Presupuestal	083 Unidad Responsable	Unidad Ejecutora del Gasto
Secretaría de Cultura	Fideicomiso Fondo Estatal de Fomento para la Cultura y las Artes (FEFCA)	

¿Para qué se gasta?

Finalidad	Función	Subfunción
Desarrollo Social	Recreación, Cultura y Otras Manifestaciones Sociales	Cultura

Presupuesto asignado al Programa Presupuestario

Monto $26,512,633.00

Nivel del Indicador

Nivel	Clave	Resumen Narrativo	Transversalidad
Propósito		Las y los jalisciense cuentan con la consolidación de una política cultural en su beneficio, con el desarrollo de las comunidades culturales, artísticas y creativas del estado para la generación de cambios sociales.	

Datos del Indicador

Nombre del Indicador	Método de cálculo	Código
Proporción de eventos y adiestramientos culturales dirigidos a grupos prioritarios		Propósito_448_1737

Descripción del Indicador	Unidad de Medida
Este indicador se refiere al grado de priorización de grupos de prioritarios en la programación anual de eventos y adiestramientos culturales de la Secretaría de Cultura de Jalisco. Siendo los grupos prioritarios: migrantes, jornaleros agrícolas, pueblos originarios y comunidades indígenas, personas con discapacidad, adultos mayores, niños, niñas y adolescentes, jóvenes, personas en situación de pobreza o de vulnerabilidad, personas privadas de la libertad, profesionales de las artes, equidad entre mujeres y hombres.	Porcentaje

Tipo de Indicador	Estratégico	**Dimensión**	Eficacia	**Ponderación del indicador**	
Desagregación Geográfica		**Frecuencia de Medición**	Anual	0.0	

GOBIERNO DEL ESTADO DE JALISCO

PRESUPUESTO DE EGRESOS PARA EL EJERCICIO FISCAL 2025

Ficha Técnica de Indicador

Sistema de Evaluación del Desempeño (SED)

Secretaría de la Hacienda Pública

Características del Indicador

Tipo de Fórmula de Cálculo	Total	**Características del Indicador**	
Justificación de las Características			
Serie de Información Disponible			
Responsable del Indicador			
Nombre			
Cargo			
Correo Electrónico			

Determinación de Metas

					Línea Base	
		Absoluto	**Relativo**	**Sentido del Indicador***	**Valor Meta**	**Año**
Año de Medición del Resultado	2025	**Tipo Valor de la Meta**	X		Ascendente	26.0	2020
Meta Valor	26.5	**Unidad de medida**		**Indicador de Género**	**Si**	**No**
						X

Resultados

Valor Programado	N.P	**Avance de la Meta**	N.D	**% Avance de la Meta**	N.D	**Semáforo**	

Calendarización de la Meta

	Enero	Febrero	Marzo	Abril	Mayo	Junio	Julio	Agosto	Septiembre	Octubre	Noviembre	Diciembre
Programado	0.0	0.0	0.0	0.0	0.0	0.0	0.0	0.0	0.0	0.0	0.0	0.0
Programado Acumulado	0.0	0.0	0.0	0.0	0.0	0.0	0.0	0.0	0.0	0.0	0.0	0.0
Realizado												
Realizado Acumulado												

Proyección de la meta en los próximos 3 años			

Meta Institucional

0%

Medios de Verificación Nivel MIR	En el Sistema de Monitoreo de Indicadores del Desarrollo de Jalsico (MIDE Jalsico), para consulta abierta en https://seplan.app.jalisco.gob.mx/mide
Supuestos del Nivel MIR	Las y los jalisciense tienen el interés de participar activamente en el desarrollo de las comunidades culturales, artísticas y creativas.
Observaciones del Responsable	

GOBIERNO DEL ESTADO DE JALISCO

PRESUPUESTO DE EGRESOS PARA EL EJERCICIO FISCAL 2025

Ficha Técnica de Indicador

Sistema de Evaluación del Desempeño (SED)

Secretaría de la Hacienda Pública

Datos de Identificación del Programa: ECOS Música para la paz

Porcentaje de núcleos Ecos operando en el estado de Jalisco

Eje	Tema
Desarrollo social	Cultura

¿Quién gasta?

13 Unidad Presupuestal	083 Unidad Responsable	00452 Unidad Ejecutora del Gasto
Secretaría de Cultura	Fideicomiso Fondo Estatal de Fomento para la Cultura y las Artes (FEFCA)	Fideicomiso Fondo Estatal de Fomento para la Cultura y las Artes (FEFCA)

¿Para qué se gasta?

Finalidad	Función	Subfunción
Desarrollo Social	Recreación, Cultura y Otras Manifestaciones Sociales	Cultura

Presupuesto asignado al Programa Presupuestario

Monto $26,512,633.00

Nivel del Indicador

Nivel	Clave	Resumen Narrativo	Transversalidad
Componente	I1	Núcleos ECOS de enseñanza musical operando para niñas, niños y adolescentes en los municipios	Desarrollo integral de las niñas, los niños y adolescentes

Datos del Indicador

Nombre del Indicador	Método de cálculo	Código
Porcentaje de núcleos Ecos operando en el estado de Jalisco	(Número de núcleos ECOS operando en el estado de Jalisco en el trimestre t / Número de núcleos ECOS programados para operar en el estado de Jalisco. en el trimestre t) *100	448_I1-1

Descripción del Indicador	Unidad de Medida
Escuelas de música ECOS operando para la enseñanza musical de niñas, niños y adolescentes	Porcentaje

Tipo de Indicador	Gestión	**Dimensión**	Eficacia	**Ponderación del indicador**	
Desagregación Geográfica	Estatal	**Frecuencia de Medición**	Trimestral	100.0	

Características del Indicador

Tipo de Fórmula de Cálculo	Porcentaje	**Características del Indicador**	Claridad, Monitoreable, Adecuado
Justificación de las Características	Es Claro porque los indicadores son cuantificables. Es Monitoreable porque se le puede dar un seguimiento a las cifras. Es Adecuado porque existe un historial de cifras que se puede tomar de referencia.		
Serie de Información Disponible			

Responsable del Indicador

Nombre	Laura Iveth López Marin
Cargo	Directora de Operación y Programación Cultural
Correo Electrónico	iveth.lopez@jalisco.gob.mx

GOBIERNO DEL ESTADO DE JALISCO

PRESUPUESTO DE EGRESOS PARA EL EJERCICIO FISCAL 2025

Ficha Técnica de Indicador

Sistema de Evaluación del Desempeño (SED)

Secretaría de la Hacienda Pública

Determinación de Metas

						Línea Base	
			Absoluto	Relativo	Sentido del Indicador*	Valor Meta	Año
Año de Medición del Resultado	2025	Tipo Valor de la Meta	◯	X	Ascendente	100.0	2023
Meta Valor	100.0	Unidad de medida	Núcleo	Indicador de Género	Si ◯	No X	

Resultados

Valor Programado	N.P	Avance de la Meta	N.D	Avance de la Meta	N.D	Semáforo	

Calendarización de la Meta

	Enero	Febrero	Marzo	Abril	Mayo	Junio	Julio	Agosto	Septiembre	Octubre	Noviembre	Diciembre
Programado	0.0					0.0			0.0			100.0
Programado Acumulado	0.0					0.0			0.0			100.0
Realizado												
Realizado Acumulado												

Proyección de la meta en los próximos 3 años	100	100	100

Parámetros de semaforización

Meta Institucional

100

GOBIERNO DEL ESTADO DE JALISCO

PRESUPUESTO DE EGRESOS PARA EL EJERCICIO FISCAL 2025

Ficha Técnica de Indicador

Sistema de Evaluación del Desempeño (SED)

Secretaría de la Hacienda Pública

Características de las Variables (metadatos)

Variable 1

Nombre

Número de núcleos ECOS operando en el estado de Jalisco en el trimestre t

Fuente de Información Registros administrativos de núcleos ECOS activos y operando. Dirección de Operación y Programación Cultural

Unidad de Medida	Valor Absoluto de la Variable	Desagregación Geográfica	Frecuencia cálculo variable
Núcleo	42.00	Estatal	Trimestral

Método recopilación de datos	Fecha de disponibilidad de la información	Tipo de acumulación
	30/0□/2024	□alor Presente

Variable 2

Nombre

Número de núcleos ECOS programados en el estado de Jalisco en el trimestre t

Fuente de Información Registros administrativos de núcleos ECOS activos y operando. Dirección de Operación y Programación Cultural

Unidad de Medida	Valor Absoluto de la Variable	Desagregación Geográfica	Frecuencia cálculo variable
Núcleo	42.00	Estatal	Trimestral

Método recopilación de datos	Fecha de disponibilidad de la información	Tipo de acumulación
	30/0□/2024	□alor Presente

Medios de Verificación Nivel MIR Convenios de colaboración firmados con los ayuntamientos municipales 2023. Jefatura de ECOS de la Secretaría de Cultura Jalisco.

Supuestos del Nivel MIR Existe inter□s por parte de agentes sociales, públicos y privados en instalar y mantener núcleos Ecos en los municipios de Jalisco.

Observaciones del Responsable

GOBIERNO DEL ESTADO DE JALISCO

PRESUPUESTO DE EGRESOS PARA EL EJERCICIO FISCAL 2025

Ficha Técnica de Indicador

Sistema de Evaluación del Desempeño (SED)

Secretaría de la Hacienda Pública

Datos de Identificación del Programa: ECOS Música para la paz

Porcentaje de agrupaciones conformadas con alumnos de los núcleos ECOS

Eje	Tema
Desarrollo social	Cultura

¿Quién gasta?

13 Unidad Presupuestal	083 Unidad Responsable	00452 Unidad Ejecutora del Gasto
Secretaría de Cultura	Fideicomiso Fondo Estatal de Fomento para la Cultura y las Artes (FEFCA)	Fideicomiso Fondo Estatal de Fomento para la Cultura y las Artes (FEFCA)

¿Para qué se gasta?

Finalidad	Función	Subfunción
Desarrollo Social	Recreación, Cultura y Otras Manifestaciones Sociales	Cultura

Presupuesto asignado al Programa Presupuestario

Monto $26,512,633.00

Nivel del Indicador

Nivel	Clave	Resumen Narrativo	Transversalidad
Componente	I2	Presentaciones realizadas por ensambles comunitarios y orquestas especializadas	Desarrollo integral de las niñas, los niños y adolescentes

Datos del Indicador

Nombre del Indicador	Método de cálculo	Código
Porcentaje de agrupaciones conformadas con alumnos de los núcleos ECOS	(Número de agrupaciones conformadas con alumnos de los núcleos ECOS en el trimestre t / Número de agrupaciones programadas con alumnos de los núcleos ECOS en el trimestre t) *100	448_I2-1

Descripción del Indicador	Unidad de Medida
Número de agrupaciones conformadas con los alumnos de los núcleos ECOS	Porcentaje

Tipo de Indicador	Gestión	**Dimensión**	Eficiencia	**Ponderación del indicador**	
Desagregación Geográfica	Estatal	**Frecuencia de Medición**	Mensual	100.0	

Características del Indicador

Tipo de Fórmula de Cálculo	Porcentaje	**Características del Indicador**	Claridad, Monitoreable, Adecuado
Justificación de las Características	Es Claro porque los indicadores son cuantificables. Es Monitoreable porque se le puede dar un seguimiento a las cifras. Es Adecuado porque existe un historial de cifras que se puede tomar de referencia.		
Serie de Información Disponible			

Responsable del Indicador

Nombre	Laura Iveth López Marin
Cargo	Directora de Operación y Programación Cultural
Correo Electrónico	iveth.lopez@jalisco.gob.mx

GOBIERNO DEL ESTADO DE JALISCO

PRESUPUESTO DE EGRESOS PARA EL EJERCICIO FISCAL 2025

Ficha Técnica de Indicador

Sistema de Evaluación del Desempeño (SED)

Secretaría de la Hacienda Pública

Determinación de Metas

						Línea Base	
			Absoluto	Relativo	Sentido del Indicador*	Valor Meta	Año
Año de Medición del Resultado	2025	**Tipo Valor de la Meta**	( )	(X)	Ascendente	100.0	2023
Meta Valor	100.0	**Unidad de medida**	Agrupación	**Indicador de Género**	( ) Si	(X) No	

Resultados

Valor Programado	N.P	**Avance de la Meta**	N.D	**Avance de la Meta**	N.D	**Semáforo**	

Calendarización de la Meta

	Enero	Febrero	Marzo	Abril	Mayo	Junio	Julio	Agosto	Septiembre	Octubre	Noviembre	Diciembre
Programado	0.0	0.0	25.0	35.0	45.0	50.0	65.0	5.0	85.0	85.0	85.0	100.0
Programado Acumulado	0.0	0.0	25.0	35.0	45.0	50.0	65.0	5.0	85.0	85.0	85.0	100.0
Realizado												
Realizado Acumulado												

Proyección de la meta en los próximos 3 años	100	100	100

Parámetros de semaforización

Meta Institucional

100

GOBIERNO DEL ESTADO DE JALISCO

PRESUPUESTO DE EGRESOS PARA EL EJERCICIO FISCAL 2025

Ficha Técnica de Indicador

Sistema de Evaluación del Desempeño (SED)

Secretaría de la Hacienda Pública

Características de las Variables (metadatos)

Variable 1

Nombre

Número de agrupaciones conformadas con alumnos de los núcleos ECOS en el mes t

Fuente de Información	Registros administrativos de fichas de presentaciones y dictamen de agrupaciones. Dirección de Operación y Programación Cultural		
Unidad de Medida	**Valor Absoluto de la Variable**	**Desagregación Geográfica**	**Frecuencia cálculo variable**
Agrupación	100.00	Estatal	Mensual
Método recopilación de datos	**Fecha de disponibilidad de la información**	**Tipo de acumulación**	
	30/0□/2024	□alor Presente	

Variable 2

Nombre

Número de agrupaciones programadas con alumnos de los núcleos ECOS en el mes t

Fuente de Información	Registros administrativos de fichas de presentaciones y dictamen de agrupaciones. Dirección de Operación y Programación Cultural		
Unidad de Medida	**Valor Absoluto de la Variable**	**Desagregación Geográfica**	**Frecuencia cálculo variable**
Agrupación	100.00	Estatal	Mensual
Método recopilación de datos	**Fecha de disponibilidad de la información**	**Tipo de acumulación**	
	30/0□/2024	□alor Presente	

Medios de Verificación Nivel MIR	Registros administrativos de las presentaciones de ensambles 2023. Jefatura de ECOS de la Secretaría de Cultura Jalisco.
Supuestos del Nivel MIR	Las y los alumnos de los núcleos Ecos les interesa participar en los ensambles.
Observaciones del Responsable	

GOBIERNO DEL ESTADO DE JALISCO

PRESUPUESTO DE EGRESOS PARA EL EJERCICIO FISCAL 2025

Ficha Técnica de Indicador

Sistema de Evaluación del Desempeño (SED)

Secretaría de la Hacienda Pública

Datos de Identificación del Programa: Museos, exposiciones y galerías de Jalisco operando con calidad y eficiencia

Posición en el Índice de Rezago Social

Eje	Tema
Desarrollo social	Cultura

¿Quién gasta?

13 Unidad Presupuestal	084 Unidad Responsable	Unidad Ejecutora del Gasto
Secretaría de Cultura	Museos, Exposiciones y Galerías de Jalisco	

¿Para qué se gasta?

Finalidad	Función	Subfunción
Desarrollo Social	Recreación, Cultura y Otras Manifestaciones Sociales	Cultura

Presupuesto asignado al Programa Presupuestario

Monto $51,164,231.00

Nivel del Indicador

Nivel	Clave	Resumen Narrativo	Transversalidad
Fin		Contribuir a mejorar las condiciones de acceso efectivo a los derechos sociales, mediante el impulso de las capacidades de las personas y sus comunidades, reduciendo brechas de desigualdad, con un sentido de colectividad fortalecido que impulsa la movilidad social ascendente y con atención prioritaria para las personas y los grupos cuyos derechos han sido vulnerados de manera histórica y coyuntural en particular por la pandemia por COVID19.	

Datos del Indicador

Nombre del Indicador	Método de cálculo	Código
Posición en el Índice de Rezago Social		Fin_662_1479

Descripción del Indicador	Unidad de Medida
Lugar que ocupa Jalisco dentro del contexto de las entidades federativas del país respecto al Índice de Rezago Social, el cual es una medida agregada que se compone de variables de educación, acceso a servicios de salud, servicios básicos en la vivienda, de calidad y espacios en la misma, y activos en el hogar. Es decir, proporciona el resumen de cuatro carencias sociales de la medición de pobreza del Consejo Nacional de Evaluación de la Política de Desarrollo Social (CONEVAL): rezago educativo, acceso a los servicios de salud, acceso a los servicios básicos en la vivienda, y la calidad y espacios en la vivienda.	Posición

Tipo de Indicador	Estratégico	**Dimensión**	Eficacia	**Ponderación del indicador**	
Desagregación Geográfica		**Frecuencia de Medición**	Anual	0.0	

GOBIERNO DEL ESTADO DE JALISCO

PRESUPUESTO DE EGRESOS PARA EL EJERCICIO FISCAL 2025

Ficha Técnica de Indicador

Sistema de Evaluación del Desempeño (SED)

Secretaría de la Hacienda Pública

Características del Indicador

Tipo de Fórmula de Cálculo	Total	**Características del Indicador**	
Justificación de las Características			
Serie de Información Disponible			
Responsable del Indicador			
Nombre			
Cargo			
Correo Electrónico			

Determinación de Metas

						Línea Base	
			Absoluto	**Relativo**	**Sentido del Indicador***	**Valor Meta**	**Año**
Año de Medición del Resultado	2025	**Tipo Valor de la Meta**	X		Ascendente	24.0	2022
Meta Valor	29.0	**Unidad de medida**		**Indicador de Género**	**Si**	**No**	
						X	

Resultados

Valor Programado	N.P	**Avance de la Meta**	N.D	**Avance de la Meta**	N.D	**Semáforo**	

Calendarización de la Meta

	Enero	Febrero	Marzo	Abril	Mayo	Junio	Julio	Agosto	Septiembre	Octubre	Noviembre	Diciembre
Programado	0.0	0.0	0.0	0.0	0.0	0.0	0.0	0.0	0.0	0.0	0.0	0.0
Programado Acumulado	0.0	0.0	0.0	0.0	0.0	0.0	0.0	0.0	0.0	0.0	0.0	0.0
Realizado												
Realizado Acumulado												

Proyección de la meta en los próximos 3 años			

Meta Institucional

0

Medios de Verificación Nivel MIR	En el Sistema de Monitoreo de Indicadores del Desarrollo de Jalisco (MIDE Jalisco), para consulta abierta en https://seplan.app.jalisco.gob.mx/mide
Supuestos del Nivel MIR	Las y los habitantes del estado de Jalisco asumen su compromiso de corresponsabilidad en el proceso de desarrollo social y acceso efectivo de sus derechos sociales.
Observaciones del Responsable	

GOBIERNO DEL ESTADO DE JALISCO

PRESUPUESTO DE EGRESOS PARA EL EJERCICIO FISCAL 2025

Ficha Técnica de Indicador

Sistema de Evaluación del Desempeño (SED)

Secretaría de la Hacienda Pública

Datos de Identificación del Programa: Museos, exposiciones y galerías de Jalisco operando con calidad y eficiencia

Personas visitantes a los museos de Jalisco que dependen de la Secretaría de Cultura

Eje	Tema
Desarrollo social	Cultura

¿Quién gasta?

13 Unidad Presupuestal	084 Unidad Responsable	Unidad Ejecutora del Gasto
Secretaría de Cultura	Museos, Exposiciones y Galerías de Jalisco	

¿Para qué se gasta?

Finalidad	Función	Subfunción
Desarrollo Social	Recreación, Cultura y Otras Manifestaciones Sociales	Cultura

Presupuesto asignado al Programa Presupuestario

Monto $51,164,231.00

Nivel del Indicador

Nivel	Clave	Resumen Narrativo	Transversalidad
Propósito		Las y los jaliscienses cuentan con la consolidación de una política cultural en su beneficio, con el desarrollo de las comunidades culturales, artísticas y creativas del estado para la generación de cambios sociales.	

Datos del Indicador

Nombre del Indicador	Método de cálculo	Código
Personas visitantes a los museos de Jalisco que dependen de la Secretaría de Cultura		Propósito_662_1105

Descripción del Indicador	Unidad de Medida
Este indicador se refiere al número de visitantes nacionales y extranjeros a los museos que dependen de la Secretaría de Cultura Jalisco.	Personas

Tipo de Indicador	Estratégico	**Dimensión**	Eficacia	**Ponderación del indicador**	
Desagregación Geográfica		**Frecuencia de Medición**	Mensual	0.0	

Características del Indicador

Tipo de Fórmula de Cálculo	Total	**Características del Indicador**	
Justificación de las Características			
Serie de Información Disponible			

Responsable del Indicador

Nombre	
Cargo	
Correo Electrónico	

GOBIERNO DEL ESTADO DE JALISCO

PRESUPUESTO DE EGRESOS PARA EL EJERCICIO FISCAL 2025

Ficha Técnica de Indicador

Sistema de Evaluación del Desempeño (SED)

Secretaría de la Hacienda Pública

Determinación de Metas

			Absoluto	**Relativo**	**Sentido del Indicador***	**Línea Base** **alor Meta**	**Año**
Año de Medición del Resultado	2025	**Tipo alor de la Meta**	X		Ascendente	255,808.0	2020
Meta alor	366,484.0	**Unidad de medida**		**Indicador de Género**	**Si**	**No**	
						X	

Resultados

alor Programado	N.P	**Avance de la Meta**	N.D	**Avance de la Meta**	N.D	**Semáforo**	

Calendari ación de la Meta

	Enero	Febrero	Marzo	Abril	Mayo	Junio	Julio	Agosto	Septiembre	Octubre	Noviembre	Diciembre
Programado	0.0	0.0	0.0	0.0	0.0	0.0	0.0	0.0	0.0	0.0	0.0	0.0
Programado Acumulado	0.0	0.0	0.0	0.0	0.0	0.0	0.0	0.0	0.0	0.0	0.0	0.0
Reali ado												
Realizado Acumulado												

Proyección de la meta en los próximos 3 años			

Meta Institucional

0%

Medios de erificación Nivel MIR	En el Sistema de Monitoreo de Indicadores del Desarrollo de Jalsico (MIDE Jalsico), para consulta abierta en https://seplan.app.jalisco.gob.mx/mide
Supuestos del Nivel MIR	Las y los jalisciense tienen el interés de participar activamente en el desarrollo de las comunidades culturales, artísticas y creativas.
bservaciones del Responsable	

GOBIERNO DEL ESTADO DE JALISCO

PRESUPUESTO DE EGRESOS PARA EL EJERCICIO FISCAL 2025

Ficha Técnica de Indicador

Sistema de Evaluación del Desempeño (SED)

Secretaría de la Hacienda Pública

Datos de Identificación del Programa: Museos, exposiciones y galerías de Jalisco operando con calidad y eficiencia

Porcentaje de procesos administrativos y jurídicos realizados, en apego a la normatividad aplicable.

Eje	Tema
Desarrollo social	Cultura

¿Quién gasta?

13 Unidad Presupuestal	084 Unidad Responsable	00950 Unidad Ejecutora del Gasto
Secretaría de Cultura	Museos, Exposiciones y Galerías de Jalisco	Museos, Exposiciones y Galerías de Jalisco

¿Para qué se gasta?

Finalidad	Función	Subfunción
Desarrollo Social	Recreación, Cultura y Otras Manifestaciones Sociales	Cultura

Presupuesto asignado al Programa Presupuestario

Monto $51,164,231.00

Nivel del Indicador

Nivel	Clave	Resumen Narrativo	Transversalidad
Componente	D1	Gestiones administrativas y jurídicas realizadas para la conservación y difusión de los espacios museísticos	Cultura de la Paz

Datos del Indicador

Nombre del Indicador	Método de cálculo	Código
Porcentaje de procesos administrativos y jurídicos realizados, en apego a la normatividad aplicable.	(Número de procesos administrativos y jurídicos realizados en el trimestre t / Número de procesos administrativos y jurídicos programados en el trimestre t)*100	662_D1-1

Descripción del Indicador	Unidad de Medida
El indicador mide las gestiones administrativas y jurídicas realizadas para la operación de los Museos, Exposiciones y Galerías de Jalisco, a cargo del Organismo.	Porcentaje

Tipo de Indicador	Gestión	**Dimensión**	Eficacia	**Ponderación del indicador**	
Desagregación Geográfica	Estatal	**Frecuencia de Medición**	Trimestral	100.0	

Características del Indicador

Tipo de Fórmula de Cálculo	Porcentaje	**Características del Indicador**	Monitoreable
Justificación de las Características	Se cuenta con la evidencia de los procesos		
Serie de Información Disponible			

Responsable del Indicador

Nombre	Luis Ricardo Morando León
Cargo	Director Administrativo
Correo Electrónico	ricardo.morando@jalisco.gob.mx

GOBIERNO DEL ESTADO DE JALISCO

PRESUPUESTO DE EGRESOS PARA EL EJERCICIO FISCAL 2025

Ficha Técnica de Indicador

Sistema de Evaluación del Desempeño (SED)

Secretaría de la Hacienda Pública

Determinación de Metas

				Absoluto	Relativo	Sentido del Indicador*	Línea Base Valor Meta	Línea Base Año
Año de Medición del Resultado	2025	Tipo Valor de la Meta		◯	X	Ascendente	83.0	2024
Meta Valor	100.0	Unidad de medida	Proceso	Indicador de Género		Si ◯	No X	

Resultados

Valor Programado	N.P	Avance de la Meta	N.D	Avance de la Meta	N.D	Semáforo	

Calendarización de la Meta

	Enero	Febrero	Marzo	Abril	Mayo	Junio	Julio	Agosto	Septiembre	Octubre	Noviembre	Diciembre
Programado			15.0			35.0			45.0			100.0
Programado Acumulado			15.0			35.0			45.0			100.0
Realizado												
Realizado Acumulado												

Proyección de la meta en los próximos 3 años	100	100	100

Parámetros de semaforización

Meta Institucional

100%

GOBIERNO DEL ESTADO DE JALISCO

PRESUPUESTO DE EGRESOS PARA EL EJERCICIO FISCAL 2025

Ficha Técnica de Indicador

Sistema de Evaluación del Desempeño (SED)

Secretaría de la Hacienda Pública

Características de las ariables (metadatos)

ariable 1

Nombre

Número de procesos administrativos y jurídicos programado en el trimestre t

Fuente de Información	Expedientes de la dirección administrativa y jurídica del organismo		
Unidad de Medida	**alor Absoluto de la ariable**	**Desagregación Geográfica**	**Frecuencia cálculo variable**
Proceso	50.00		
Método recopilación de datos	**Fecha de disponibilidad de la información**	**Tipo de acumulación**	
		Valor Presente	

ariable

Nombre

Número de procesos administrativos y jurídicos realizados en el trimestre t

Fuente de Información	Expedientes de la dirección administrativa y jurídica del organismo		
Unidad de Medida	**alor Absoluto de la ariable**	**Desagregación Geográfica**	**Frecuencia cálculo variable**
Proceso	60.00		
Método recopilación de datos	**Fecha de disponibilidad de la información**	**Tipo de acumulación**	
		Valor Presente	

Medios de erificación Nivel MIR	Expedientes internos de la Dirección Administrativa y de la Jefatura Jurídica.
Supuestos del Nivel MIR	Se cuenta con los recursos administrativos y jurídicos necesarios.
bservaciones del Responsable	

GOBIERNO DEL ESTADO DE JALISCO

PRESUPUESTO DE EGRESOS PARA EL EJERCICIO FISCAL 2025

Ficha Técnica de Indicador

Sistema de Evaluación del Desempeño (SED)

Secretaría de la Hacienda Pública

Datos de Identificación del Programa: Museos, exposiciones y galerías de Jalisco operando con calidad y eficiencia

Porcentaje de eventos, talleres y actividades proporcionadas

Eje	Tema
Desarrollo social	Cultura

¿Quién gasta?

13 Unidad Presupuestal	084 Unidad Responsable	00950 Unidad Ejecutora del Gasto
Secretaría de Cultura	Museos, Exposiciones y Galerías de Jalisco	Museos, Exposiciones y Galerías de Jalisco

¿Para qué se gasta?

Finalidad	Función	Subfunción
Desarrollo Social	Recreación, Cultura y Otras Manifestaciones Sociales	Cultura

Presupuesto asignado al Programa Presupuestario

Monto $51,164,231.00

Nivel del Indicador

Nivel	Clave	Resumen Narrativo	Transversalidad
Componente	I3	Servicios culturales proporcionados para una oferta cultural y educativa de calidad	Desarrollo integral de las niñas, los niños y adolescentes

Datos del Indicador

Nombre del Indicador	Método de cálculo	Código
Porcentaje de eventos, talleres y actividades proporcionadas	(Número de eventos, talleres y actividades culturales proporcionados en el trimestre t / Número de eventos, talleres y actividades culturales programados en el trimestre t)*100	662_I3-1

Descripción del Indicador	Unidad de Medida
El indicador mide el número de servicios culturales (eventos, talleres y actividades) proporcionados por la Dirección de Museos, Exposiciones y Galerías de Jalisco	Porcentaje

Tipo de Indicador	Gestión	**Dimensión**	Eficacia	**Ponderación del indicador**	
Desagregación Geográfica	Estatal	**Frecuencia de Medición**	Trimestral	100.0	

Características del Indicador

Tipo de Fórmula de Cálculo	Porcentaje	**Características del Indicador**	Monitoreable
Justificación de las Características	El indicador cuantifica el número de visitantes que acuden a los museos a cargo del organismo		
Serie de Información Disponible			

Responsable del Indicador

Nombre	Adriana Cordova Navarro
Cargo	Directora de Espacios Expositivos
Correo Electrónico	Adriana.cordova@jalisco.gob.mx

GOBIERNO DEL ESTADO DE JALISCO

PRESUPUESTO DE EGRESOS PARA EL EJERCICIO FISCAL 2025

Ficha Técnica de Indicador

Sistema de Evaluación del Desempeño (SED)

Secretaría de la Hacienda Pública

Determinación de Metas

				Absoluto	Relativo	Sentido del Indicador*	Línea Base Valor Meta	Año
Año de Medición del Resultado	2025	Tipo Valor de la Meta		◯	X	Ascendente	300,000.0	2024
Meta Valor	90.0	Unidad de medida	Servicio	Indicador de Género		Si ◯	No X	

Resultados

Valor Programado	N.P	Avance de la Meta	N.D	Avance de la Meta	N.D	Semáforo	

Calendarización de la Meta

	Enero	Febrero	Marzo	Abril	Mayo	Junio	Julio	Agosto	Septiembre	Octubre	Noviembre	Diciembre
Programado			30.0			30.0			40.0			90.0
Programado Acumulado			30.0			30.0			40.0			90.0
Realizado												
Realizado Acumulado												

Proyección de la meta en los próximos 3 años	450000	500000	550000

Parámetros de semaforización

Meta Institucional

100%

GOBIERNO DEL ESTADO DE JALISCO

PRESUPUESTO DE EGRESOS PARA EL EJERCICIO FISCAL 2025

Ficha Técnica de Indicador

Sistema de Evaluación del Desempeño (SED)

Secretaría de la Hacienda Pública

Características de las ariables (metadatos)

ariable 1

Nombre

Número de eventos, talleres y actividades culturales programados en el trimestre t

Fuente de Información Bit coras de ingreso de los espacios a cargo del organismo

Unidad de Medida	alor Absoluto de la ariable	Desagregación Geográfica	Frecuencia cálculo variable
Servicio	300,000.00	Estatal	Trimestral

Método recopilación de datos	Fecha de disponibilidad de la información	Tipo de acumulación
		alor Presente

ariable

Nombre

Número de eventos, talleres y actividades culturales proporcionados en el trimestre t

Fuente de Información Bit coras de ingreso de los espacios a cargo del organismo

Unidad de Medida	alor Absoluto de la ariable	Desagregación Geográfica	Frecuencia cálculo variable
Servicio	300,000.00	Estatal	

Método recopilación de datos	Fecha de disponibilidad de la información	Tipo de acumulación
		alor Presente

Medios de erificación Nivel MIR	Registro de visitantes a los espacios a cargo del OPD Museos, exposiciones y galerías de Jalisco
Supuestos del Nivel MIR	Existe un inter s creciente por las actividades culturales entre agentes públicos, sociales y privados del estado de Jalisco.
bservaciones del Responsable	

GOBIERNO DEL ESTADO DE JALISCO

PRESUPUESTO DE EGRESOS PARA EL EJERCICIO FISCAL 2025

Ficha Técnica de Indicador

Sistema de Evaluación del Desempeño (SED)

Secretaría de la Hacienda Pública

Datos de Identificación del Programa: Museo JAPI Jalisco Paseo Interactivo

Porcentaje de la población vulnerable por carencias sociales

Eje	Tema
Desarrollo social	Cultura

¿Quién gasta?

13 Unidad Presupuestal	084 Unidad Responsable	Unidad Ejecutora del Gasto
Secretaría de Cultura	Museos, Exposiciones y Galerías de Jalisco	

¿Para qué se gasta?

Finalidad	Función	Subfunción
Desarrollo Social	Recreación, Cultura y Otras Manifestaciones Sociales	Cultura

Presupuesto asignado al Programa Presupuestario

Monto $89,801,674.00

Nivel del Indicador

Nivel	Clave	Resumen Narrativo	Transversalidad
Fin		Contribuir a mejorar las condiciones de acceso efectivo a los derechos sociales, mediante el impulso de las capacidades de las personas y sus comunidades, reduciendo brechas de desigualdad, con un sentido de colectividad fortalecido que impulsa la movilidad social ascendente y con atención prioritaria para las personas y los grupos cuyos derechos han sido vulnerados de manera histórica y coyuntural en particular por la pandemia por COVID19.	

Datos del Indicador

Nombre del Indicador	Método de cálculo	Código
Porcentaje de la población vulnerable por carencias sociales		704_1471

Descripción del Indicador	Unidad de Medida
Población que presenta una o más carencias sociales relacionadas con los siguientes indicadores: 1. Rezago educativo 2. Acceso a los servicios de salud. 3. Acceso a la seguridad social. 4. Calidad y espacios de la vivienda. 5. Acceso a los servicios básicos en la vivienda. 6. Acceso a la alimentación nutritiva y de calidad; pero cuyo ingreso es superior a la línea de bienestar.	Porcentaje

Tipo de Indicador	Estratégico	**Dimensión**	Eficacia	**Ponderación del indicador**	0.0
Desagregación Geográfica		**Frecuencia de Medición**	Anual		

GOBIERNO DEL ESTADO DE JALISCO

PRESUPUESTO DE EGRESOS PARA EL EJERCICIO FISCAL 2025

Ficha Técnica de Indicador

Sistema de Evaluación del Desempeño (SED)

Secretaría de la Hacienda Pública

Características del Indicador

Tipo de Fórmula de Cálculo	Total	**Características del Indicador**	
Justificación de las Características			
Serie de Información Disponible			
Responsable del Indicador			
Nombre			
Cargo			
Correo Electrónico			

Determinación de Metas

						Línea Base	
			Absoluto	Relativo	Sentido del Indicador*	Valor Meta	Año
Año de Medición del Resultado	2025	**Tipo Valor de la Meta**	X		Descendente	28.4	2020
Meta Valor	22.8	**Unidad de medida**		**Indicador de Género**	Si	X No	

Resultados

Valor Programado	N.P	**Avance de la Meta**	N.D	**% Avance de la Meta**	N.D	**Semáforo**	

Calendarización de la Meta

	Enero	Febrero	Marzo	Abril	Mayo	Junio	Julio	Agosto	Septiembre	Octubre	Noviembre	Diciembre
Programado												
Programado Acumulado												
Realizado												
Realizado Acumulado												

Proyección de la meta en los próximos 3 años			

Meta Institucional

0

Medios de Verificación Nivel MIR	En el Sistema de Monitoreo de Indicadores del Desarrollo de Jalisco (MIDE Jalisco) para consulta abierta en https://seplan.app.jalisco.gob.mx/mide
Supuestos del Nivel MIR	Las y los habitantes del estado de Jalisco asumen su compromiso de corresponsabilidad en el proceso de desarrollo social y acceso efectivo de sus derechos sociales.
Observaciones del Responsable	

GOBIERNO DEL ESTADO DE JALISCO

PRESUPUESTO DE EGRESOS PARA EL EJERCICIO FISCAL 2025

Ficha Técnica de Indicador

Sistema de Evaluación del Desempeño (SED)

Secretaría de la Hacienda Pública

Datos de Identificación del Programa: Museo JAPI Jalisco Paseo Interactivo

Personas visitantes a los museos de Jalisco que dependen de la Secretaría de Cultura

Eje	Tema
Desarrollo social	Cultura

¿Quién gasta?

13 Unidad Presupuestal	084 Unidad Responsable	Unidad Ejecutora del Gasto
Secretaría de Cultura	Museos, Exposiciones y Galerías de Jalisco	

¿Para qué se gasta?

Finalidad	Función	Subfunción
Desarrollo Social	Recreación, Cultura y Otras Manifestaciones Sociales	Cultura

Presupuesto asignado al Programa Presupuestario

Monto $89,801,674.00

Nivel del Indicador

Nivel	Clave	Resumen Narrativo	Transversalidad
Propósito		Las y los jaliscienses cuentan con la consolidación de una política cultural en su beneficio, con el desarrollo de las comunidades culturales, artísticas y creativas del estado para la generación de cambios sociales.	

Datos del Indicador

Nombre del Indicador	Método de cálculo	Código
Personas visitantes a los museos de Jalisco que dependen de la Secretaría de Cultura		704_1105

Descripción del Indicador	Unidad de Medida
Este indicador se refiere al número de visitantes nacionales y extranjeros a los museos que dependen de la Secretaría de Cultura Jalisco.	Personas

Tipo de Indicador	Estratégico	**Dimensión**	Eficacia	**Ponderación del indicador**	
Desagregación Geográfica		**Frecuencia de Medición**	Mensual	0.0	

Características del Indicador

Tipo de Fórmula de Cálculo	Total	**Características del Indicador**	
Justificación de las Características			
Serie de Información Disponible			

Responsable del Indicador

Nombre	
Cargo	
Correo Electrónico	

GOBIERNO DEL ESTADO DE JALISCO

PRESUPUESTO DE EGRESOS PARA EL EJERCICIO FISCAL 2025

Ficha Técnica de Indicador

Sistema de Evaluación del Desempeño (SED)

Secretaría de la Hacienda Pública

Determinación de Metas

						Línea Base	
		Absoluto	Relativo	Sentido del Indicador*	Valor Meta	Año
Año de Medición del Resultado	2025	Tipo Valor de la Meta	X	◯	Ascendente	255,808.0	2020
Meta Valor	366,484.0	Unidad de medida		Indicador de Género	Si ◯	No X	

Resultados

Valor Programado	N.P	Avance de la Meta	N.D	% Avance de la Meta	N.D	Semáforo	

Calendarización de la Meta

	Enero	Febrero	Marzo	Abril	Mayo	Junio	Julio	Agosto	Septiembre	Octubre	Noviembre	Diciembre
Programado												
Programado Acumulado												
Realizado												
Realizado Acumulado												

Proyección de la meta en los próximos 3 años			

Meta Institucional

0%

Medios de Verificación Nivel MIR	En el Sistema de Monitoreo de Indicadores del Desarrollo de Jalsico (MIDE Jalsico), para consulta abierta en □ttps□□seplan.app.jalisco.gob.mx□mide
Supuestos del Nivel MIR	Las y los jalisciense tienen el interés de participar activamente en el desarrollo de las comunidades culturales, artísticas y creativas.
□bservaciones del Responsable	

GOBIERNO DEL ESTADO DE JALISCO

PRESUPUESTO DE EGRESOS PARA EL EJERCICIO FISCAL 2025

Ficha Técnica de Indicador

Sistema de Evaluación del Desempeño (SED)

Secretaría de la Hacienda Pública

Datos de Identificación del Programa: Museo JAPI Jalisco Paseo Interactivo

Porcentaje de servicios museísticos integrales JAPI realizados.

Eje	Tema
Desarrollo social	Cultura

¿Quién gasta?

13 Unidad Presupuestal	084 Unidad Responsable	00950 Unidad Ejecutora del Gasto
Secretaría de Cultura	Museos, Exposiciones y Galerías de Jalisco	Museos, Exposiciones y Galerías de Jalisco

¿Para qué se gasta?

Finalidad	Función	Subfunción
Desarrollo Social	Recreación, Cultura y Otras Manifestaciones Sociales	Cultura

Presupuesto asignado al Programa Presupuestario

Monto $89,801,674.00

Nivel del Indicador

Nivel	Clave	Resumen Narrativo	Transversalidad
Componente	I1	Servicios museísticos integrales realizados dentro y fuera del Museo Jalisco Paseo Interactivo JAPI	Desarrollo integral de las niñas, los niños y adolescentes

Datos del Indicador

Nombre del Indicador	Método de cálculo	Código
Porcentaje de servicios museísticos integrales JAPI realizados.	(Número de servicios museísticos integrales realizados en el trimestre t/ Número de servicios museísticos integrales proyectadas en el trimestre t) x 100	704_I1_2

Descripción del Indicador	Unidad de Medida
El indicador mide los servicios museísticos que contempla temáticas culturales, educativas y recreativas, determinadas dentro del programa Museo Jalisco Paseo Interactivo JAPI	Porcentaje

Tipo de Indicador	Estratégico	**Dimensión**	Eficacia	**Ponderación del indicador**	
Desagregación Geográfica	Estatal	**Frecuencia de Medición**	Trimestral	100.0	

Características del Indicador

Tipo de Fórmula de Cálculo	Porcentaje	**Características del Indicador**	Claridad
Justificación de las Características	Los indicadores deben ser tan directos e inequívocos como sea posible, es decir, entendibles.		
Serie de Información Disponible			

Responsable del Indicador

Nombre	Miriam Paola Villaseñor Muñoz
Cargo	Directora General del OPD Museos
Correo Electrónico	miriam.villasenor@jalisco.gob.mx

GOBIERNO DEL ESTADO DE JALISCO

PRESUPUESTO DE EGRESOS PARA EL EJERCICIO FISCAL 2025

Ficha Técnica de Indicador

Sistema de Evaluación del Desempeño (SED)

Secretaría de la Hacienda Pública

Determinación de Metas

							Línea Base	
			Absoluto	Relativo	Sentido del Indicador*	Valor Meta	Año
Año de Medición del Resultado	2025	**Tipo Valor de la Meta**	○	●	Ascendente	100.0	2024
Meta Valor	100.0	**Unidad de medida**	Servicio	**Indicador de Género**	○ Si	● No	

Resultados

Valor Programado	N.P	**Avance de la Meta**	N.D	**Avance de la Meta**	N.D	**Semáforo**	

Calendarización de la Meta

	Enero	Febrero	Marzo	Abril	Mayo	Junio	Julio	Agosto	Septiembre	Octubre	Noviembre	Diciembre
Programado			25.0			50.0			75.0			100.0
Programado Acumulado			25.0			50.0			75.0			100.0
Realizado												
Realizado Acumulado												

Proyección de la meta en los próximos 3 años	100	100	100

Parámetros de semaforización

Meta Institucional

100

GOBIERNO DEL ESTADO DE JALISCO

PRESUPUESTO DE EGRESOS PARA EL EJERCICIO FISCAL 2025

Ficha Técnica de Indicador

Sistema de Evaluación del Desempeño (SED)

Secretaría de la Hacienda Pública

Características de las Variables (metadatos)

Variable 1

Nombre

Número de servicios museísticos integrales realizados en el trimestre t

Fuente de Información	Programas anuales, registros de ingreso, oficios y reportes generados trimestralmente y ubicados en el área responsable adscrita al Organismo.

Unidad de Medida	**Valor Absoluto de la Variable**	**Desagregación Geográfica**	**Frecuencia cálculo variable**
Servicio	00.00		

Método recopilación de datos	**Fecha de disponibilidad de la información**	**Tipo de acumulación**
		Valor Presente

Variable

Nombre

Número de servicios museísticos integrales proyectadas en el trimestre t

Fuente de Información	Programas anuales, registros de ingreso, oficios y reportes generados trimestralmente y ubicados en el área responsable adscrita al Organismo.

Unidad de Medida	**Valor Absoluto de la Variable**	**Desagregación Geográfica**	**Frecuencia cálculo variable**
Servicio	00.00		

Método recopilación de datos	**Fecha de disponibilidad de la información**	**Tipo de acumulación**
		Valor Presente

Medios de Verificación Nivel MIR	Expedientes de registro de actividades, exposiciones, oficios y reportes trimestrales generados y ubicados en el área responsable adscrita al Organismo.
Supuestos del Nivel MIR	Las personas tienen interés de participar en las actividades del Museo Interactivo JAPI.
bservaciones del Responsable	

GOBIERNO DEL ESTADO DE JALISCO

PRESUPUESTO DE EGRESOS PARA EL EJERCICIO FISCAL 2025

Ficha Técnica de Indicador

Sistema de Evaluación del Desempeño (SED)

Secretaría de la Hacienda Pública

Datos de Identificación del Programa: Museo JAPI Jalisco Paseo Interactivo

Porcentaje de instalaciones equipadas del Museo

Eje	Tema
Desarrollo social	Cultura

¿Quién gasta?

13 Unidad Presupuestal	084 Unidad Responsable	00950 Unidad Ejecutora del Gasto
Secretaría de Cultura	Museos, Exposiciones y Galerías de Jalisco	Museos, Exposiciones y Galerías de Jalisco

¿Para qué se gasta?

Finalidad	Función	Subfunción
Desarrollo Social	Recreación, Cultura y Otras Manifestaciones Sociales	Cultura

Presupuesto asignado al Programa Presupuestario

Monto $89,801,674.00

Nivel del Indicador

Nivel	Clave	Resumen Narrativo	Transversalidad
Componente	I2	Instalaciones equipadas para el desarrollo óptimo de los espacios comunes del Museo JAPI	Desarrollo integral de las niñas, los niños y adolescentes

Datos del Indicador

Nombre del Indicador	Método de cálculo	Código
Porcentaje de instalaciones equipadas del Museo	(Número de instalaciones equipadas del Museo en el semestre t/Número de instalaciones del Museo en el semestre t)*100	704_02_2

Descripción del Indicador	Unidad de Medida
El indicador mide el número de instalaciones físicas equipadas bajo resguardo del Museo JAPI con respecto del total de instalaciones bajo resguardo del Museo JAPI.	Porcentaje

Tipo de Indicador	Estratégico	**Dimensión**	Eficacia	**Ponderación del indicador**	
Desagregación Geográfica	Estatal	**Frecuencia de Medición**	Semestral	100.0	

Características del Indicador

Tipo de Fórmula de Cálculo	Porcentaje	**Características del Indicador**	Claridad
Justificación de las Características	Los indicadores deben ser tan directos e inequívocos como sea posible, es decir, entendibles.		
Serie de Información Disponible			

Responsable del Indicador

Nombre	Arq. Miriam Paola Villaseñor Muñoz
Cargo	Directora General
Correo Electrónico	miriam.villasenor@jalisco.gob.mx

GOBIERNO DEL ESTADO DE JALISCO

PRESUPUESTO DE EGRESOS PARA EL EJERCICIO FISCAL 2025

Ficha Técnica de Indicador

Sistema de Evaluación del Desempeño (SED)

Secretaría de la Hacienda Pública

Determinación de Metas

							Línea Base	
			Absoluto	Relativo	Sentido del Indicador*	Valor Meta	Año
Año de Medición del Resultado	2025	Tipo Valor de la Meta	○	◉	Ascendente	100.0	2025
Meta Valor	100.0	Unidad de medida	Equipamiento	Indicador de Género	Si ○	No ◉	

Resultados

Valor Programado	Avance de la Meta	Avance de la Meta	Semáforo
N.P	N.D	N.D	

Calendarización de la Meta

	Enero	Febrero	Marzo	Abril	Mayo	Junio	Julio	Agosto	Septiembre	Octubre	Noviembre	Diciembre
Programado						50.0						100.0
Programado Acumulado						50.0						100.0
Realizado												
Realizado Acumulado												

Proyección de la meta en los próximos años	100	100	100

Parámetros de semaforización

Meta Institucional

100

GOBIERNO DEL ESTADO DE JALISCO

PRESUPUESTO DE EGRESOS PARA EL EJERCICIO FISCAL 2025

Ficha Técnica de Indicador

Sistema de Evaluación del Desempeño (SED)

Secretaría de la Hacienda Pública

Características de las Variables (metadatos)

Variable 1

Nombre

Número de instalaciones equipadas del Museo en el semestre t

Fuente de Información

Unidad de Medida	Valor Absoluto de la Variable	Desagregación Geográfica	Frecuencia cálculo variable
Equipamiento	2.00		

Método recopilación de datos	Fecha de disponibilidad de la información	Tipo de acumulación
		Valor Presente

Variable

Nombre

Número de instalaciones del Museo en el semestre t

Fuente de Información

Unidad de Medida	Valor Absoluto de la Variable	Desagregación Geográfica	Frecuencia cálculo variable
Equipamiento	.00		

Método recopilación de datos	Fecha de disponibilidad de la información	Tipo de acumulación
		Valor Presente

Medios de Verificación Nivel MIR	Expedientes de registro e inventariados de instalaciones de uso común equipadas, reportes trimestrales generados y ubicados en la Coordinación General del Museo JAPI.
Supuestos del Nivel MIR	Los procesos administrativos y jurídicos se llevan a cabo en tiempo y forma.
bservaciones del Responsable	

GOBIERNO DEL ESTADO DE JALISCO

PRESUPUESTO DE EGRESOS PARA EL EJERCICIO FISCAL 2025

Ficha Técnica de Indicador

Sistema de Evaluación del Desempeño (SED)

Secretaría de la Hacienda Pública

Datos de Identificación del Programa: Programa de Vinculación Laboral, Jalisco Trabaja

Posición en el Índice de Competitividad Estatal del IMCO

Eje	Tema
Desarrollo y crecimiento económico	Competencias y Capacidades del Capital Humano

¿Quién gasta?

14 Unidad Presupuestal	000 Unidad Responsable	Unidad Ejecutora del Gasto
Secretaría del Trabajo y Previsión Social	Secretaría del Trabajo y Previsión Social	

¿Para qué se gasta?

Finalidad	Función	Subfunción
Desarrollo Económico	Asuntos Económicos, Comerciales y Laborales en General	Asuntos Laborales Generales

Presupuesto asignado al Programa Presupuestario

Monto	$3,500,000.00

Nivel del Indicador

Nivel	Clave	Resumen Narrativo	Transversalidad
Fin		Contribuir a consolidar a Jalisco como líder nacional en aportación de valor económico y social, mediante el acceso incluyente de las personas a los beneficios de la integración de la ciencia y la tecnología, de la tecnificación y especialización de sectores clave y el impulso al capital humano, haciendo un uso responsable y democrático de los recursos naturales de todas las regiones del estado.	

Datos del Indicador

Nombre del Indicador	Método de cálculo	Código
Posición en el Índice de Competitividad Estatal del IMCO		Fin_421_1

Descripción del Indicador	Unidad de Medida
El indicador mide la posición de los estados en el Índice de Competitividad Estatal (ICE). El ICE mide la capacidad de los estados para forjar, atraer y retener talento e inversiones. Un estado competitivo es aquel que de modo consistente resulta atractivo para el talento y la inversión, lo que se traduce en mayor productividad y bienestar para sus habitantes. Para medir esto, el Índice evalúa tanto las capacidades estructurales como coyunturales de los estados. El ICE está compuesto por indicadores, categorizados en 10 subíndices que evalúan distintas dimensiones de la competitividad de los 32 estados del país.	Posición

Tipo de Indicador	Estratégico	**Dimensión**	Eficacia	**Ponderación del indicador**	
Desagregación Geográfica		**Frecuencia de Medición**	Bienal		0.0

GOBIERNO DEL ESTADO DE JALISCO

PRESUPUESTO DE EGRESOS PARA EL EJERCICIO FISCAL 2025

Ficha Técnica de Indicador

Sistema de Evaluación del Desempeño (SED)

Secretaría de la Hacienda Pública

Características del Indicador

Tipo de Fórmula de Cálculo	Total	**Características del Indicador**	
Justificación de las Características			
Serie de Información Disponible			
Responsable del Indicador			
Nombre			
Cargo			
Correo Electrónico			

Determinación de Metas

					Línea Base	
		Absoluto	**Relativo**	**Sentido del Indicador***	**Valor Meta**	**Año**
Año de Medición del Resultado	2025	**Tipo Valor de la Meta**	X		Descendente	0.0	2020
Meta Valor	4.0	**Unidad de medida**		**Indicador de Género**		X
				Si	**No**	

Resultados

Valor Programado	N.P	**Avance de la Meta**	N.D	**% Avance de la Meta**	N.D	**Semáforo**	

Calendarización de la Meta

	Enero	Febrero	Marzo	Abril	Mayo	Junio	Julio	Agosto	Septiembre	Octubre	Noviembre	Diciembre
Programado												
Programado Acumulado												
Realizado												
Realizado Acumulado												

Proyección de la meta en los próximos 3 años			

Meta Institucional

0%

Medios de Verificación Nivel MIR	En el Sistema de Monitoreo de Indicadores del Desarrollo de Jalisco (MIDE Jalisco), para consulta abierta en https://seplan.app.jalisco.gob.mx/mide
Supuestos del Nivel MIR	Los sectores productivos tienen el interés y compromiso de integrar la ciencia y tecnología para la especialización de su sector y el impulso del capital humano.
Observaciones del Responsable	

GOBIERNO DEL ESTADO DE JALISCO

PRESUPUESTO DE EGRESOS PARA EL EJERCICIO FISCAL 2025

Ficha Técnica de Indicador

Sistema de Evaluación del Desempeño (SED)

Secretaría de la Hacienda Pública

Datos de Identificación del Programa: Programa de Vinculación Laboral, Jalisco Trabaja

Trabajadores registrados ante el IMSS

Eje	Tema
Desarrollo y crecimiento económico	Competencias y Capacidades del Capital Humano

¿Quién gasta?

14 Unidad Presupuestal	000 Unidad Responsable	Unidad Ejecutora del Gasto
Secretaría del Trabajo y Previsión Social	Secretaría del Trabajo y Previsión Social	

¿Para qué se gasta?

Finalidad	Función	Subfunción
Desarrollo Económico	Asuntos Económicos, Comerciales y Laborales en General	Asuntos Laborales Generales

Presupuesto asignado al Programa Presupuestario

Monto $3,500,000.00

Nivel del Indicador

Nivel	Clave	Resumen Narrativo	Transversalidad
Propósito		La población económicamente activa incrementa su acceso a un empleo formal, fomentando la mejora en los entornos económico y social del estado de Jalisco.	

Datos del Indicador

Nombre del Indicador	Método de cálculo	Código
Trabajadores registrados ante el IMSS		Propósito_421_781

Descripción del Indicador	Unidad de Medida
Este indicador se refiere al registro del total de trabajadores asegurados por entidad federativa, emitido por el Instituto Mexicano del Seguro Social (IMSS).	Trabajadores

Tipo de Indicador	Estratégico	**Dimensión**	Eficacia	**Ponderación del indicador**	
Desagregación Geográfica		**Frecuencia de Medición**	Mensual	0.0	

Características del Indicador

Tipo de Fórmula de Cálculo	Total	**Características del Indicador**	
Justificación de las Características			
Serie de Información Disponible			

Responsable del Indicador

Nombre	
Cargo	
Correo Electrónico	

GOBIERNO DEL ESTADO DE JALISCO

PRESUPUESTO DE EGRESOS PARA EL EJERCICIO FISCAL 2025

Ficha Técnica de Indicador

Sistema de Evaluación del Desempeño (SED)

Secretaría de la Hacienda Pública

Determinación de Metas

						Línea Base	
			Absoluto	Relativo	Sentido del Indicador*	Valor Meta	Año
Año de Medición del Resultado	2025	Tipo Valor de la Meta	X		Ascendente	1,780,367.0	2020
Meta Valor	1,909,695.0	Unidad de medida		Indicador de Género	Si	No	
						X	

Resultados

Valor Programado	N.P	Avance de la Meta	N.D	% Avance de la Meta	N.D	Semáforo	

Calendarización de la Meta

	Enero	Febrero	Marzo	Abril	Mayo	Junio	Julio	Agosto	Septiembre	Octubre	Noviembre	Diciembre
Programado												
Programado Acumulado												
Realizado												
Realizado Acumulado												

Proyección de la meta en los próximos 3 años			

Meta Institucional

0%

Medios de Verificación Nivel MIR	En el Sistema de Monitoreo de Indicadores del Desarrollo de Jalsico (MIDE Jalsico), para consulta abierta en https://seplan.app.jalisco.gob.mx/mide
Supuestos del Nivel MIR	Los habitantes del estado de Jalisco prefieren emplearse en el sector formal.
Observaciones del Responsable	

GOBIERNO DEL ESTADO DE JALISCO

PRESUPUESTO DE EGRESOS PARA EL EJERCICIO FISCAL 2025

Ficha Técnica de Indicador

Sistema de Evaluación del Desempeño (SED)

Secretaría de la Hacienda Pública

Datos de Identificación del Programa: Programa de Vinculación Laboral, Jalisco Trabaja

Porcentaje de apoyos económicos otorgados mediante Programa de Vinculación Laboral

Eje	Tema
Desarrollo y crecimiento económico	Competencias y Capacidades del Capital Humano

¿Quién gasta?

14 Unidad Presupuestal	000 Unidad Responsable	00300 Unidad Ejecutora del Gasto
Secretaría del Trabajo y Previsión Social	Secretaría del Trabajo y Previsión Social	Dirección General del Servicio Nacional del Empleo Jalisco

¿Para qué se gasta?

Finalidad	Función	Subfunción
Desarrollo Económico	Asuntos Económicos, Comerciales y Laborales en General	Asuntos Laborales Generales

Presupuesto asignado al Programa Presupuestario

Monto $3,500,000.00

Nivel del Indicador

Nivel	Clave	Resumen Narrativo	Transversalidad
Componente	A1	Apoyos económicos otorgados mediante Programa de Vinculación Laboral	Derechos Humanos

Datos del Indicador

Nombre del Indicador	Método de cálculo	Código
Porcentaje de apoyos económicos otorgados mediante Programa de Vinculación Laboral	(Número de apoyos económicos otorgados mediante Programa de Vinculación Laboral en el trimestre t/ Número de apoyos económicos programados mediante Programa de Vinculación Laboral en el trimestre t)*100	421_A1_2

Descripción del Indicador	Unidad de Medida
Este indicador mide el porcentaje de los apoyos otorgados mediante el Programa Vinculación Laboral	Porcentaje

Tipo de Indicador	Gestión	**Dimensión**	Eficacia	**Ponderación del indicador**	100.0
Desagregación Geográfica	Estatal	**Frecuencia de Medición**	Trimestral		

Características del Indicador

Tipo de Fórmula de Cálculo	Porcentaje	**Características del Indicador**	Adecuado
Justificación de las Características	Provee suficientes bases para medir.		
Serie de Información Disponible			

Responsable del Indicador

Nombre	José Luis Jaramillo Reyes
Cargo	Director General del Servicio Nacional del Empleo Jalisco
Correo Electrónico	jose.jaramillo@jalisco.gob.mx

GOBIERNO DEL ESTADO DE JALISCO

PRESUPUESTO DE EGRESOS PARA EL EJERCICIO FISCAL 2025

Ficha Técnica de Indicador

Sistema de Evaluación del Desempeño (SED)

Secretaría de la Hacienda Pública

Determinación de Metas

						Línea Base	
			Absoluto	Relativo	Sentido del Indicador*	Valor Meta	Año
Año de Medición del Resultado	2025	Tipo Valor de la Meta	○	X	Ascendente	1,250.0	2022
Meta Valor	100.0	Unidad de medida	Apoyo	Indicador de Género	Si ○	No X	

Resultados

Valor Programado	N.P	Avance de la Meta	N.D	% Avance de la Meta	N.D	Semáforo	

Calendarización de la Meta

	Enero	Febrero	Marzo	Abril	Mayo	Junio	Julio	Agosto	Septiembre	Octubre	Noviembre	Diciembre
Programado			0.0			100.0			100.0			100.0
Programado Acumulado			0.0			100.0			100.0			100.0
Realizado												
Realizado Acumulado												

Proyección de la meta en los próximos 3 años	100	100	

Parámetros de semaforización

Meta Institucional

100%

GOBIERNO DEL ESTADO DE JALISCO

PRESUPUESTO DE EGRESOS PARA EL EJERCICIO FISCAL 2025

Ficha Técnica de Indicador

Sistema de Evaluación del Desempeño (SED)

Secretaría de la Hacienda Pública

Características de las Variables (metadatos)

Variable 1

Nombre

Número de apoyos económicos programados mediante Programa de Vinculación Laboral en el trimestre t

Fuente de Información

Unidad de Medida	Valor Absoluto de la Variable	Desagregación Geográfica	Frecuencia cálculo variable
Apoyo	0.00	Estatal	Trimestral

Método recopilación de datos	Fecha de disponibilidad de la información	Tipo de acumulación
		Valor Presente

Variable

Nombre

Número de apoyos económicos otorgados mediante Programa de Vinculación Laboral en el trimestre t

Fuente de Información

Unidad de Medida	Valor Absoluto de la Variable	Desagregación Geográfica	Frecuencia cálculo variable
Apoyo	0.00	Estatal	Trimestral

Método recopilación de datos	Fecha de disponibilidad de la información	Tipo de acumulación
		Valor Presente

Medios de Verificación Nivel MIR	Base de datos Apoyos otorgados Programa Vinculación Laboral Servicio Nacional de Empleo Jalisco, 2023
Supuestos del Nivel MIR	Existe suficiencia presupuestal para la entrega de apoyos a personas desempleadas y centros capacitadores
Observaciones del Responsable	

GOBIERNO DEL ESTADO DE JALISCO

PRESUPUESTO DE EGRESOS PARA EL EJERCICIO FISCAL 2025

Ficha Técnica de Indicador

Sistema de Evaluación del Desempeño (SED)

Secretaría de la Hacienda Pública

Datos de Identificación del Programa: Programa de Vinculación Laboral, Jalisco Trabaja

Porcentaje de recursos ejercidos en gasto de operación para el Programa de Vinculación Laboral

Eje	Tema
Desarrollo y crecimiento económico	Competencias y Capacidades del Capital Humano

¿Quién gasta?

14 Unidad Presupuestal	000 Unidad Responsable	00300 Unidad Ejecutora del Gasto
Secretaría del Trabajo y Previsión Social	Secretaría del Trabajo y Previsión Social	Dirección General del Servicio Nacional del Empleo Jalisco

¿Para qué se gasta?

Finalidad	Función	Subfunción
Desarrollo Económico	Asuntos Económicos, Comerciales y Laborales en General	Asuntos Laborales Generales

Presupuesto asignado al Programa Presupuestario

Monto $3,500,000.00

Nivel del Indicador

Nivel	Clave	Resumen Narrativo	Transversalidad
Componente	A2	Ejecución del gasto operación asignado al Programa de Vinculación Laboral	Derechos Humanos

Datos del Indicador

Nombre del Indicador	Método de cálculo	Código
Porcentaje de recursos ejercidos en gasto de operación para el Programa de Vinculación Laboral	(Número de recursos ejercidos en gasto de operación para el Programa de Vinculación Laboral en el trimestre t/Número de recursos proyectados en gasto de operación para el Programa de Vinculación Laboral en el trimestre t)*100	421_A2_2

Descripción del Indicador	Unidad de Medida
Este indicador mide el porcentaje del recurso ejercido en gasto de operación para el Programa de Vinculación Laboral	Porcentaje

Tipo de Indicador	Gestión	**Dimensión**	Eficacia	**Ponderación del indicador**	
Desagregación Geográfica	Estatal	**Frecuencia de Medición**	Mensual	100.0	

Características del Indicador

Tipo de Fórmula de Cálculo	Porcentaje	**Características del Indicador**	Adecuado
Justificación de las Características	Provee suficientes bases para medir.		
Serie de Información Disponible			

Responsable del Indicador

Nombre	José Luis Jaramillo Reyes
Cargo	Director General del Servicio Nacional del Empleo Jalisco
Correo Electrónico	jose.jaramillo@jalisco.gob.mx

GOBIERNO DEL ESTADO DE JALISCO

PRESUPUESTO DE EGRESOS PARA EL EJERCICIO FISCAL 2025

Ficha Técnica de Indicador

Sistema de Evaluación del Desempeño (SED)

Secretaría de la Hacienda Pública

Determinación de Metas

						Línea Base	
			Absoluto	Relativo	Sentido del Indicador*	Valor Meta	Año
Año de Medición del Resultado	2025	**Tipo Valor de la Meta**	( )	(X)	Ascendente	140,000.0	2023
Meta Valor	100.0	**Unidad de medida**	Recurso	**Indicador de Género**	**Si** ( )	**No** (X)	

Resultados

Valor Programado	N.P	**Avance de la Meta**	N.D	**% Avance de la Meta**	N.D	**Semáforo**	

Calendarización de la Meta

	Enero	Febrero	Marzo	Abril	Mayo	Junio	Julio	Agosto	Septiembre	Octubre	Noviembre	Diciembre
Programado	0.0	0.0	0.0	0.0	0.0	100.0	0.0	0.0	0.0	0.0	0.0	0.0
Programado Acumulado	0.0	0.0	0.0	0.0	0.0	100.0	0.0	0.0	0.0	0.0	0.0	0.0
Realizado												
Realizado Acumulado												

Proyección de la meta en los próximos 3 años	100	100	

Parámetros de semaforización

Meta Institucional

100%

GOBIERNO DEL ESTADO DE JALISCO

PRESUPUESTO DE EGRESOS PARA EL EJERCICIO FISCAL 2025

Ficha Técnica de Indicador

Sistema de Evaluación del Desempeño (SED)

Secretaría de la Hacienda Pública

Características de las Variables (metadatos)

Variable 1

Nombre

Número de recursos proyectados en gasto de operación para el Programa de Vinculación Laboral en el trimestre t

Fuente de Información

Unidad de Medida	Valor Absoluto de la Variable	Desagregación Geográfica	Frecuencia cálculo variable
Recurso	0.00	Estatal	Mensual

Método recopilación de datos	Fecha de disponibilidad de la información	Tipo de acumulación
		Valor Presente

Variable

Nombre

Número de recursos ejercidos en gasto de operación para el Programa de Vinculación Laboral en el trimestre t

Fuente de Información

Unidad de Medida	Valor Absoluto de la Variable	Desagregación Geográfica	Frecuencia cálculo variable
Recurso	0.00	Estatal	Mensual

Método recopilación de datos	Fecha de disponibilidad de la información	Tipo de acumulación
		Valor Presente

Medios de Verificación Nivel MIR	Base de datos del Gasto de Operación del PVL Servicio Nacional del Empleo Jalisco, 2023
Supuestos del Nivel MIR	Existen re□uerimientos de personal, bienes, insumos y servicios para la operación del programa.
Observaciones del Responsable	

GOBIERNO DEL ESTADO DE JALISCO

PRESUPUESTO DE EGRESOS PARA EL EJERCICIO FISCAL 2025

Ficha Técnica de Indicador

Sistema de Evaluación del Desempeño (SED)

Secretaría de la Hacienda Pública

Datos de Identificación del Programa: Programa de Crecimiento Laboral

Posición en el Índice de Competitividad Estatal del IMCO

Eje	Tema
Desarrollo y crecimiento económico	Competencias y Capacidades del Capital Humano

¿Quién gasta?

14 Unidad Presupuestal	000 Unidad Responsable	Unidad Ejecutora del Gasto
Secretaría del Trabajo y Previsión Social	Secretaría del Trabajo y Previsión Social	

¿Para qué se gasta?

Finalidad	Función	Subfunción
Desarrollo Económico	Asuntos Económicos, Comerciales y Laborales en General	Asuntos Laborales Generales

Presupuesto asignado al Programa Presupuestario

Monto	$2,500,000.00

Nivel del Indicador

Nivel	Clave	Resumen Narrativo	Transversalidad
Fin		Contribuir a consolidar a Jalisco como líder nacional en aportación de valor económico y social, mediante el acceso incluyente de las personas a los beneficios de la integración de la ciencia y la tecnología, de la tecnificación y especialización de sectores clave y el impulso al capital humano, haciendo un uso responsable y democrático de los recursos naturales de todas las regiones del estado.	

Datos del Indicador

Nombre del Indicador	Método de cálculo	Código
Posición en el Índice de Competitividad Estatal del IMCO		Fin_422_1

Descripción del Indicador	Unidad de Medida
El indicador mide la posición de los estados en el Índice de Competitividad Estatal (ICE). El ICE mide la capacidad de los estados para forjar, atraer y retener talento e inversiones. Un estado competitivo es aquel que de modo consistente resulta atractivo para el talento y la inversión, lo que se traduce en mayor productividad y bienestar para sus habitantes. Para medir esto, el Índice evalúa tanto las capacidades estructurales como coyunturales de los estados. El ICE está compuesto por indicadores, categorizados en 10 subíndices que evalúan distintas dimensiones de la competitividad de los 32 estados del país.	Posición

Tipo de Indicador	Estratégico	Dimensión	Eficacia	Ponderación del indicador	
Desagregación Geográfica		Frecuencia de Medición	Bienal		0.0

GOBIERNO DEL ESTADO DE JALISCO

PRESUPUESTO DE EGRESOS PARA EL EJERCICIO FISCAL 2025

Ficha Técnica de Indicador

Sistema de Evaluación del Desempeño (SED)

Secretaría de la Hacienda Pública

Características del Indicador

Tipo de Fórmula de Cálculo	Total	**Características del Indicador**	
Justificación de las Características			
Serie de Información Disponible			
Responsable del Indicador			
Nombre			
Cargo			
Correo Electrónico			

Determinación de Metas

					Línea Base	
		Absoluto	**Relativo**	**Sentido del Indicador***	**Valor Meta**	**Año**
Año de Medición del Resultado	2025	**Tipo Valor de la Meta**	X		Descendente	0.0	2020
Meta Valor	4.0	**Unidad de medida**		**Indicador de Género**		X
				Si		**No**

Resultados

Valor Programado	N.P	**Avance de la Meta**	N.D	**% Avance de la Meta**	N.D	**Semáforo**	

Calendarización de la Meta

	Enero	Febrero	Marzo	Abril	Mayo	Junio	Julio	Agosto	Septiembre	Octubre	Noviembre	Diciembre
Programado												
Programado Acumulado												
Realizado												
Realizado Acumulado												

Proyección de la meta en los próximos 3 años			

Meta Institucional

0%

Medios de Verificación Nivel MIR	En el Sistema de Monitoreo de Indicadores del Desarrollo de Jalisco (MIDE Jalisco), para consulta abierta en https://seplan.app.jalisco.gob.mx/mide
Supuestos del Nivel MIR	Los sectores productivos tienen el interés y compromiso de integrar la ciencia y tecnología para la especialización de su sector y el impulso del capital humano.
Observaciones del Responsable	

GOBIERNO DEL ESTADO DE JALISCO

PRESUPUESTO DE EGRESOS PARA EL EJERCICIO FISCAL 2025

Ficha Técnica de Indicador

Sistema de Evaluación del Desempeño (SED)

Secretaría de la Hacienda Pública

Datos de Identificación del Programa: Programa de Crecimiento Laboral

Trabajadores registrados ante el IMSS

Eje	Tema
Desarrollo y crecimiento económico	Competencias y Capacidades del Capital Humano

¿Quién gasta?

14 Unidad Presupuestal	000 Unidad Responsable	Unidad Ejecutora del Gasto
Secretaría del Trabajo y Previsión Social	Secretaría del Trabajo y Previsión Social	

¿Para qué se gasta?

Finalidad	Función	Subfunción
Desarrollo Económico	Asuntos Económicos, Comerciales y Laborales en General	Asuntos Laborales Generales

Presupuesto asignado al Programa Presupuestario

Monto $2,500,000.00

Nivel del Indicador

Nivel	Clave	Resumen Narrativo	Transversalidad
Propósito		La población económicamente activa incrementa su acceso a un empleo formal, fomentando la mejora en los entornos económico y social del estado de Jalisco.	

Datos del Indicador

Nombre del Indicador	Método de cálculo	Código
Trabajadores registrados ante el IMSS		Propósito_422_781

Descripción del Indicador	Unidad de Medida
Este indicador se refiere al registro del total de trabajadores asegurados por entidad federativa, emitido por el Instituto Mexicano del Seguro Social (IMSS).	Trabajadores

Tipo de Indicador	Estratégico	**Dimensión**	Eficacia	**Ponderación del indicador**	
Desagregación Geográfica		**Frecuencia de Medición**	Mensual	0.0	

Características del Indicador

Tipo de Fórmula de Cálculo	Total	**Características del Indicador**	
Justificación de las Características			
Serie de Información Disponible			

Responsable del Indicador

Nombre	
Cargo	
Correo Electrónico	

GOBIERNO DEL ESTADO DE JALISCO

PRESUPUESTO DE EGRESOS PARA EL EJERCICIO FISCAL 2025

Ficha Técnica de Indicador

Sistema de Evaluación del Desempeño (SED)

Secretaría de la Hacienda Pública

Determinación de Metas

						Línea Base	
			Absoluto	Relativo	Sentido del Indicador*	Valor Meta	Año
Año de Medición del Resultado	2025	**Tipo Valor de la Meta**	X		Ascendente	1,780,367.0	2020
Meta Valor	1,909,695.0	**Unidad de medida**		**Indicador de Género**		X	
					Si	**No**	

Resultados

Valor Programado	N.P	**Avance de la Meta**	N.D	**% Avance de la Meta**	N.D	**Semáforo**	

Calendarización de la Meta

	Enero	Febrero	Marzo	Abril	Mayo	Junio	Julio	Agosto	Septiembre	Octubre	Noviembre	Diciembre
Programado												
Programado Acumulado												
Realizado												
Realizado Acumulado												

Proyección de la meta en los próximos 3 años			

Meta Institucional

0%

Medios de Verificación Nivel MIR	En el Sistema de Monitoreo de Indicadores del Desarrollo de Jalsico (MIDE Jalsico), para consulta abierta en https://seplan.app.jalisco.gob.mx/mide
Supuestos del Nivel MIR	Los habitantes del estado de Jalisco prefieren emplearse en el sector formal.
Observaciones del Responsable	

GOBIERNO DEL ESTADO DE JALISCO

PRESUPUESTO DE EGRESOS PARA EL EJERCICIO FISCAL 2025

Ficha Técnica de Indicador

Sistema de Evaluación del Desempeño (SED)

Secretaría de la Hacienda Pública

Datos de Identificación del Programa: Programa de Crecimiento Laboral

Porcentaje de recursos ejercidos en gasto de operación para el Programa de Crecimiento Laboral

Eje	Tema
Desarrollo y crecimiento económico	Competencias y Capacidades del Capital Humano

¿Quién gasta?

14 Unidad Presupuestal	000 Unidad Responsable	00300 Unidad Ejecutora del Gasto
Secretaría del Trabajo y Previsión Social	Secretaría del Trabajo y Previsión Social	Dirección General del Servicio Nacional del Empleo Jalisco

¿Para qué se gasta?

Finalidad	Función	Subfunción
Desarrollo Económico	Asuntos Económicos, Comerciales y Laborales en General	Asuntos Laborales Generales

Presupuesto asignado al Programa Presupuestario

Monto $2,500,000.00

Nivel del Indicador

Nivel	Clave	Resumen Narrativo	Transversalidad
Componente	A1	Ejecución del gasto operación asignado al Programa de Crecimiento Laboral	Derechos Humanos

Datos del Indicador

Nombre del Indicador	Método de cálculo	Código
Porcentaje de recursos ejercidos en gasto de operación para el Programa de Crecimiento Laboral	(Número de recursos programados en el gasto de operación para el Programa de Crecimiento Laboral en el trimestre t / Número de recursos ejercidos en gasto de operación para Número de recursos ejercidos en gasto de operación en activación y difusión del programa en el trimestre t)*100	422_A1_2

Descripción del Indicador	Unidad de Medida
Este indicador mide el porcentaje del recurso ejercido en gasto de operación para el Programa de Crecimiento Laboral	Porcentaje

Tipo de Indicador	Gestión	**Dimensión**	Eficacia	**Ponderación del indicador**	
Desagregación Geográfica	Estatal	**Frecuencia de Medición**	Trimestral	100.0	

Características del Indicador

Tipo de Fórmula de Cálculo	Porcentaje	**Características del Indicador**	Adecuado
Justificación de las Características	Provee suficientes bases para medir.		
Serie de Información Disponible			

Responsable del Indicador

Nombre	José Luis Jaramillo Reyes
Cargo	Director General del Servicio Nacional del Empleo Jalisco
Correo Electrónico	jose.jaramillo@jalisco.gob.mx

GOBIERNO DEL ESTADO DE JALISCO

PRESUPUESTO DE EGRESOS PARA EL EJERCICIO FISCAL 2025

Ficha Técnica de Indicador

Sistema de Evaluación del Desempeño (SED)

Secretaría de la Hacienda Pública

Determinación de Metas

						Línea Base	
			Absoluto	Relativo	Sentido del Indicador*	Valor Meta	Año
Año de Medición del Resultado	2025	**Tipo Valor de la Meta**	( )	(X)	Ascendente	100.0	2023
Meta Valor	100.0	**Unidad de medida**	Recurso	**Indicador de Género**			

	Si	No
Indicador de Género	( )	(X)

Resultados

Valor Programado	N.P	**Avance de la Meta**	N.D	**% Avance de la Meta**	N.D	**Semáforo**	

Calendarización de la Meta

	Enero	Febrero	Marzo	Abril	Mayo	Junio	Julio	Agosto	Septiembre	Octubre	Noviembre	Diciembre
Programado			0.0			0.0			0.0			100.0
Programado Acumulado			0.0			0.0			0.0			100.0
Realizado												
Realizado Acumulado												

Proyección de la meta en los próximos 3 años	100	100	

Parámetros de semaforización

Meta Institucional

100%

GOBIERNO DEL ESTADO DE JALISCO

PRESUPUESTO DE EGRESOS PARA EL EJERCICIO FISCAL 2025

Ficha Técnica de Indicador

Sistema de Evaluación del Desempeño (SED)

Secretaría de la Hacienda Pública

Características de las Variables (metadatos)

Variable 1

Nombre

Número de recursos programados en el gasto de operación para el "Programa Crecimiento Laboral" en el trimestre t

Fuente de Información

Unidad de Medida	Valor Absoluto de la Variable	Desagregación Geográfica	Frecuencia cálculo variable
Recurso	0.00	Estatal	Trimestral

Método recopilación de datos	Fecha de disponibilidad de la información	Tipo de acumulación
		alor Presente

Variable

Nombre

Número de recursos ejercidos en gasto de operación para el "Programa Crecimiento Laboral" en el trimestre t

Fuente de Información

Unidad de Medida	Valor Absoluto de la Variable	Desagregación Geográfica	Frecuencia cálculo variable
Recurso	0.00	Estatal	Trimestral

Método recopilación de datos	Fecha de disponibilidad de la información	Tipo de acumulación
		alor Presente

Medios de Verificación Nivel MIR	Base de datos del Gasto de Operación del PCL Servicio Nacional del Empleo Jalisco, 2023
Supuestos del Nivel MIR	Existen re uerimientos de personal, bienes, insumos y servicios para la operación del programa
bservaciones del Responsable	

GOBIERNO DEL ESTADO DE JALISCO

PRESUPUESTO DE EGRESOS PARA EL EJERCICIO FISCAL 2025

Ficha Técnica de Indicador

Sistema de Evaluación del Desempeño (SED)

Secretaría de la Hacienda Pública

Datos de Identificación del Programa: Programa de Crecimiento Laboral

Porcentaje de apoyos otorgados mediante el Programa Crecimiento Laboral.

Eje	Tema
Desarrollo y crecimiento económico	Competencias y Capacidades del Capital Humano

¿Quién gasta?

14 Unidad Presupuestal	000 Unidad Responsable	00300 Unidad Ejecutora del Gasto
Secretaría del Trabajo y Previsión Social	Secretaría del Trabajo y Previsión Social	Dirección General del Servicio Nacional del Empleo Jalisco

¿Para qué se gasta?

Finalidad	Función	Subfunción
Desarrollo Económico	Asuntos Económicos, Comerciales y Laborales en General	Asuntos Laborales Generales

Presupuesto asignado al Programa Presupuestario

Monto $2,500,000.00

Nivel del Indicador

Nivel	Clave	Resumen Narrativo	Transversalidad
Componente	A2	Apoyos otorgados a personas desempleadas o sub empleadas mediante el Subprograma de Fomento al Autoempleo	Derechos Humanos

Datos del Indicador

Nombre del Indicador	Método de cálculo	Código
Porcentaje de apoyos otorgados mediante el Programa Crecimiento Laboral.	(Número de recursos ejercidos en gasto de operación para insumos y servicios en el trimestre t / Número de apoyos programados mediante el subprograma Fomento al Autoempleo en el trimestre t)*100	422_A2_2

Descripción del Indicador	Unidad de Medida
Este indicador mide los apoyos otorgados a personas desempleadas o sub empleadas mediante el Programa Crecimiento Laboral.	Porcentaje

Tipo de Indicador	Gestión	**Dimensión**	Eficacia	**Ponderación del indicador**	
Desagregación Geográfica	Estatal	**Frecuencia de Medición**	Semestral	100.0	

Características del Indicador

Tipo de Fórmula de Cálculo	Porcentaje	**Características del Indicador**	Adecuado
Justificación de las Características	Provee suficientes bases para medir.		
Serie de Información Disponible			

Responsable del Indicador

Nombre	José Luis Jaramillo Reyes
Cargo	Director General del Servicio Nacional de Empleo de Jalisco
Correo Electrónico	jose.jaramillo@jalisco.gob.mx

GOBIERNO DEL ESTADO DE JALISCO

PRESUPUESTO DE EGRESOS PARA EL EJERCICIO FISCAL 2025

Ficha Técnica de Indicador

Sistema de Evaluación del Desempeño (SED)

Secretaría de la Hacienda Pública

Determinación de Metas

						Línea Base	
			Absoluto	Relativo	Sentido del Indicador*	Valor Meta	Año
Año de Medición del Resultado	2025	Tipo Valor de la Meta	◯	X	Ascendente	100.0	2023
Meta Valor	100.0	Unidad de medida	Persona	Indicador de Género	Si ◯	No X	

Resultados

Valor Programado	N.P	Avance de la Meta	N.D	% Avance de la Meta	N.D	Semáforo	

Calendarización de la Meta

	Enero	Febrero	Marzo	Abril	Mayo	Junio	Julio	Agosto	Septiembre	Octubre	Noviembre	Diciembre
Programado									0.0			100.0
Programado Acumulado									0.0			100.0
Realizado												
Realizado Acumulado												

Proyección de la meta en los próximos 3 años	100	100	

Parámetros de semaforización

Meta Institucional

100%

GOBIERNO DEL ESTADO DE JALISCO

PRESUPUESTO DE EGRESOS PARA EL EJERCICIO FISCAL 2025

Ficha Técnica de Indicador

Sistema de Evaluación del Desempeño (SED)

Secretaría de la Hacienda Pública

Características de las Variables (metadatos)

Variable 1

Nombre

Número de apoyos programados mediante el subprograma Fomento al Autoempleo en el trimestre t

Fuente de Información

Unidad de Medida	Valor Absoluto de la Variable	Desagregación Geográfica	Frecuencia cálculo variable
Persona	0.00	Estatal	Trimestral

Método recopilación de datos	Fecha de disponibilidad de la información	Tipo de acumulación
		Valor Presente

Variable

Nombre

Número de apoyos otorgados mediante el subprograma Fomento al Autoempleo en el trimestre t

Fuente de Información

Unidad de Medida	Valor Absoluto de la Variable	Desagregación Geográfica	Frecuencia cálculo variable
Persona	0.00	Estatal	Trimestral

Método recopilación de datos	Fecha de disponibilidad de la información	Tipo de acumulación
		Valor Presente

Medios de Verificación Nivel MIR	Base de datos Apoyos económicos otorgados a empleadas y subempleadas mediante el subprograma de Fomento al Autoempleo Servicio Nacional de Empleo Jalisco, 2023
Supuestos del Nivel MIR	Recortes presupuestales ue a nivel federal o estatal se generen impidiendo cumplir con los objetivos de beneficiar a la población proyectada para la meta 2023
bservaciones del Responsable	

GOBIERNO DEL ESTADO DE JALISCO

PRESUPUESTO DE EGRESOS PARA EL EJERCICIO FISCAL 2025

Ficha Técnica de Indicador

Sistema de Evaluación del Desempeño (SED)

Secretaría de la Hacienda Pública

Datos de Identificación del Programa: Programa Apoyo al Empleo

Posición en el Índice de Competitividad Estatal del IMCO

Eje	Tema
Desarrollo y crecimiento económico	Competencias y Capacidades del Capital Humano

¿Quién gasta?

14 Unidad Presupuestal	000 Unidad Responsable	Unidad Ejecutora del Gasto
Secretaría del Trabajo y Previsión Social	Secretaría del Trabajo y Previsión Social	

¿Para qué se gasta?

Finalidad	Función	Subfunción
Desarrollo Económico	Asuntos Económicos, Comerciales y Laborales en General	Asuntos Laborales Generales

Presupuesto asignado al Programa Presupuestario

Monto	$8,500,000.00

Nivel del Indicador

Nivel	Clave	Resumen Narrativo	Transversalidad
Fin		Contribuir a consolidar a Jalisco como líder nacional en aportación de valor económico y social, mediante el acceso incluyente de las personas a los beneficios de la integración de la ciencia y la tecnología, de la tecnificación y especialización de sectores clave y el impulso al capital humano, haciendo un uso responsable y democrático de los recursos naturales de todas las regiones del estado.	

Datos del Indicador

Nombre del Indicador	Método de cálculo	Código
Posición en el Índice de Competitividad Estatal del IMCO		Fin_424_1

Descripción del Indicador	Unidad de Medida
El indicador mide la posición de los estados en el Índice de Competitividad Estatal (ICE). El ICE mide la capacidad de los estados para forjar, atraer y retener talento e inversiones. Un estado competitivo es aquel que de modo consistente resulta atractivo para el talento y la inversión, lo que se traduce en mayor productividad y bienestar para sus habitantes. Para medir esto, el Índice evalúa tanto las capacidades estructurales como coyunturales de los estados. El ICE está compuesto por indicadores, categorizados en 10 subíndices que evalúan distintas dimensiones de la competitividad de los 32 estados del país.	Posición

Tipo de Indicador	Estratégico	Dimensión	Eficacia	Ponderación del indicador	
Desagregación Geográfica		Frecuencia de Medición	Bienal		0.0

GOBIERNO DEL ESTADO DE JALISCO

PRESUPUESTO DE EGRESOS PARA EL EJERCICIO FISCAL 2025

Ficha Técnica de Indicador

Sistema de Evaluación del Desempeño (SED)

Secretaría de la Hacienda Pública

Características del Indicador

Tipo de Fórmula de Cálculo	Total	**Características del Indicador**	
Justificación de las Características			
Serie de Información Disponible			

Responsable del Indicador

Nombre	
Cargo	
Correo Electrónico	

Determinación de Metas

					Línea Base	
		Absoluto	**Relativo**	**Sentido del Indicador***	**Valor Meta**	**Año**
Año de Medición del Resultado	2025	**Tipo Valor de la Meta**	X		Descendente	0.0	2020
Meta Valor	4.0	**Unidad de medida**		**Indicador de Género**		X
				Si		**No**

Resultados

Valor Programado	N.P	**Avance de la Meta**	N.D	**% Avance de la Meta**	N.D	**Semáforo**	

Calendarización de la Meta

	Enero	Febrero	Marzo	Abril	Mayo	Junio	Julio	Agosto	Septiembre	Octubre	Noviembre	Diciembre
Programado												
Programado Acumulado												
Realizado												
Realizado Acumulado												

Proyección de la meta en los próximos 3 años			

Meta Institucional

0%

Medios de Verificación Nivel MIR	En el Sistema de Monitoreo de Indicadores del Desarrollo de Jalisco (MIDE Jalisco), para consulta abierta en https://seplan.app.jalisco.gob.mx/mide
Supuestos del Nivel MIR	Los sectores productivos tienen el interés y compromiso de integrar la ciencia y tecnología para la especialización de su sector y el impulso del capital humano.
Observaciones del Responsable	

GOBIERNO DEL ESTADO DE JALISCO

PRESUPUESTO DE EGRESOS PARA EL EJERCICIO FISCAL 2025

Ficha Técnica de Indicador

Sistema de Evaluación del Desempeño (SED)

Secretaría de la Hacienda Pública

Datos de Identificación del Programa: Programa Apoyo al Empleo

Trabajadores registrados ante el IMSS

Eje	Tema
Desarrollo y crecimiento económico	Competencias y Capacidades del Capital Humano

¿Quién gasta?

14 Unidad Presupuestal	000 Unidad Responsable	Unidad Ejecutora del Gasto
Secretaría del Trabajo y Previsión Social	Secretaría del Trabajo y Previsión Social	

¿Para qué se gasta?

Finalidad	Función	Subfunción
Desarrollo Económico	Asuntos Económicos, Comerciales y Laborales en General	Asuntos Laborales Generales

Presupuesto asignado al Programa Presupuestario

Monto $8,500,000.00

Nivel del Indicador

Nivel	Clave	Resumen Narrativo	Transversalidad
Propósito		La población económicamente activa incrementa su acceso a un empleo formal, fomentando la mejora en los entornos económico y social del estado de Jalisco.	

Datos del Indicador

Nombre del Indicador	Método de cálculo	Código
Trabajadores registrados ante el IMSS		Propósito_424_781

Descripción del Indicador	Unidad de Medida
Este indicador se refiere al registro del total de trabajadores asegurados por entidad federativa, emitido por el Instituto Mexicano del Seguro Social (IMSS).	Trabajadores

Tipo de Indicador	Estratégico	**Dimensión**	Eficacia	**Ponderación del indicador**	
Desagregación Geográfica		**Frecuencia de Medición**	Mensual	0.0	

Características del Indicador

Tipo de Fórmula de Cálculo	Total	**Características del Indicador**	
Justificación de las Características			
Serie de Información Disponible			

Responsable del Indicador

Nombre	
Cargo	
Correo Electrónico	

GOBIERNO DEL ESTADO DE JALISCO

PRESUPUESTO DE EGRESOS PARA EL EJERCICIO FISCAL 2025

Ficha Técnica de Indicador

Sistema de Evaluación del Desempeño (SED)

Secretaría de la Hacienda Pública

Determinación de Metas

						Línea Base	
			Absoluto	Relativo	Sentido del Indicador*	Valor Meta	Año
Año de Medición del Resultado	2025	**Tipo Valor de la Meta**	X		Ascendente	1,780,367.0	2020
Meta Valor	1,909,695.0	**Unidad de medida**		**Indicador de Género**			

	Si	No
Indicador de Género		X

Resultados

Valor Programado	N.P	**Avance de la Meta**	N.D	**% Avance de la Meta**	N.D	**Semáforo**	

Calendarización de la Meta

	Enero	Febrero	Marzo	Abril	Mayo	Junio	Julio	Agosto	Septiembre	Octubre	Noviembre	Diciembre
Programado												
Programado Acumulado												
Realizado												
Realizado Acumulado												

Proyección de la meta en los próximos 3 años			

Meta Institucional

0%

Medios de Verificación Nivel MIR	En el Sistema de Monitoreo de Indicadores del Desarrollo de Jalsico (MIDE Jalsico), para consulta abierta en https://seplan.app.jalisco.gob.mx/mide
Supuestos del Nivel MIR	Los habitantes del estado de Jalisco prefieren emplearse en el sector formal.
Observaciones del Responsable	

GOBIERNO DEL ESTADO DE JALISCO

PRESUPUESTO DE EGRESOS PARA EL EJERCICIO FISCAL 2025

Ficha Técnica de Indicador

Sistema de Evaluación del Desempeño (SED)

Secretaría de la Hacienda Pública

Datos de Identificación del Programa: Programa Apoyo al Empleo

Porcentaje de personas vinculadas mediante el Programa de Apoyo al Empleo

Eje	Tema
Desarrollo y crecimiento económico	Competencias y Capacidades del Capital Humano

¿Quién gasta?

14 Unidad Presupuestal	000 Unidad Responsable	00300 Unidad Ejecutora del Gasto
Secretaría del Trabajo y Previsión Social	Secretaría del Trabajo y Previsión Social	Dirección General del Servicio Nacional del Empleo Jalisco

¿Para qué se gasta?

Finalidad	Función	Subfunción
Desarrollo Económico	Asuntos Económicos, Comerciales y Laborales en General	Asuntos Laborales Generales

Presupuesto asignado al Programa Presupuestario

Monto	$8,500,000.00

Nivel del Indicador

Nivel	Clave	Resumen Narrativo	Transversalidad
Componente	A1	Personas atendidas mediante el Programa de Apoyo al Empleo	Derechos Humanos

Datos del Indicador

Nombre del Indicador	Método de cálculo	Código
Porcentaje de personas vinculadas mediante el Programa de Apoyo al Empleo	(Número de personas vinculadas mediante el Programa de Apoyo al Empleo en el trimestre t/Número de personas recibidas mediante el Programa de Apoyo al Empleo en el trimestre t)*100	424_A1_2

Descripción del Indicador	Unidad de Medida
Este indicador mide el porcentaje de las personas vinculadas mediante el Programa de Apoyo al Empleo.	Porcentaje

Tipo de Indicador	Gestión	**Dimensión**	Eficacia	**Ponderación del indicador**	
Desagregación Geográfica	Estatal	**Frecuencia de Medición**	Trimestral	100.0	

Características del Indicador

Tipo de Fórmula de Cálculo	Porcentaje	**Características del Indicador**	Adecuado
Justificación de las Características	Provee suficientes bases para medir.		
Serie de Información Disponible			

Responsable del Indicador

Nombre	José Luis Jaramillo Reyes
Cargo	Director General del Servicio Nacional del Empleo Jalisco
Correo Electrónico	jose.jaramillo@jalisco.gob.mx

GOBIERNO DEL ESTADO DE JALISCO

PRESUPUESTO DE EGRESOS PARA EL EJERCICIO FISCAL 2025

Ficha Técnica de Indicador

Sistema de Evaluación del Desempeño (SED)

Secretaría de la Hacienda Pública

Determinación de Metas

							Línea Base	
			Absoluto	Relativo	Sentido del Indicador*	Valor Meta	Año
Año de Medición del Resultado	2025	**Tipo Valor de la Meta**	( )	(X)	Ascendente	100.0	2023
Meta Valor	100.0	**Unidad de medida**	Persona	**Indicador de Género**			
					Si ( )	**No** (X)	

Resultados

Valor Programado	N.P	**Avance de la Meta**	N.D	**% Avance de la Meta**	N.D	**Semáforo**	

Calendarización de la Meta

	Enero	Febrero	Marzo	Abril	Mayo	Junio	Julio	Agosto	Septiembre	Octubre	Noviembre	Diciembre
Programado			100.0			100.0			100.0			100.0
Programado Acumulado			100.0			100.0			100.0			100.0
Realizado												
Realizado Acumulado												

Proyección de la meta en los próximos 3 años	100	100	

Parámetros de semaforización

Meta Institucional

100%

GOBIERNO DEL ESTADO DE JALISCO

PRESUPUESTO DE EGRESOS PARA EL EJERCICIO FISCAL 2025

Ficha Técnica de Indicador

Sistema de Evaluación del Desempeño (SED)

Secretaría de la Hacienda Pública

Características de las Variables (metadatos)

Variable 1

Nombre

Número de personas vinculadas mediante el Programa de Apoyo al Empleo en el trimestre t

Fuente de Información

Unidad de Medida	Valor Absoluto de la Variable	Desagregación Geográfica	Frecuencia cálculo variable
Persona	0.00	Estatal	Mensual

Método recopilación de datos	Fecha de disponibilidad de la información	Tipo de acumulación
		alor Presente

Variable

Nombre

Número de personas recibidas mediante el Programa de Apoyo al Empleo en el trimestre t

Fuente de Información

Unidad de Medida	Valor Absoluto de la Variable	Desagregación Geográfica	Frecuencia cálculo variable
Persona	0.00	Estatal	Mensual

Método recopilación de datos	Fecha de disponibilidad de la información	Tipo de acumulación
		alor Presente

Medios de Verificación Nivel MIR	Base de datos Personas atendidas Programa de Apoyo al Empleo Servicio Nacional del Empleo Jalisco , 2023
Supuestos del Nivel MIR	Existen personas ue solicitan empleo para acceder al Programa de Apoyo al Empleo
Observaciones del Responsable	

GOBIERNO DEL ESTADO DE JALISCO

PRESUPUESTO DE EGRESOS PARA EL EJERCICIO FISCAL 2025

Ficha Técnica de Indicador

Sistema de Evaluación del Desempeño (SED)

Secretaría de la Hacienda Pública

Datos de Identificación del Programa: Programa Apoyo al Empleo

Porcentaje de personas colocadas en un empleo mediante Abriendo Espacios

Eje	Tema
Desarrollo y crecimiento económico	Competencias y Capacidades del Capital Humano

¿Quién gasta?

14 Unidad Presupuestal	000 Unidad Responsable	00300 Unidad Ejecutora del Gasto
Secretaría del Trabajo y Previsión Social	Secretaría del Trabajo y Previsión Social	Dirección General del Servicio Nacional del Empleo Jalisco

¿Para qué se gasta?

Finalidad	Función	Subfunción
Desarrollo Económico	Asuntos Económicos, Comerciales y Laborales en General	Asuntos Laborales Generales

Presupuesto asignado al Programa Presupuestario

Monto $8,500,000.00

Nivel del Indicador

Nivel	Clave	Resumen Narrativo	Transversalidad
Componente	A2	Personas colocadas en un empleo mediante el programa Abriendo Espacios	Derechos Humanos

Datos del Indicador

Nombre del Indicador	Método de cálculo	Código
Porcentaje de personas colocadas en un empleo mediante Abriendo Espacios	(Número de personas colocadas en un empleo mediante Abriendo Espacios en el mes t/Número de personas registradas en un empleo mediante Abriendo Espacios programado en el mes t)*100	424_A2_2

Descripción del Indicador	Unidad de Medida
Este indicador mide el porcentaje de las personas colocadas en un empleo mediante la Estrategia Abriendo Espacios del Programa Apoyo al Empleo.	Porcentaje

Tipo de Indicador	Gestión	**Dimensión**	Eficacia	**Ponderación del indicador**	
Desagregación Geográfica	Estatal	**Frecuencia de Medición**	Mensual	100.0	

Características del Indicador

Tipo de Fórmula de Cálculo	Porcentaje	**Características del Indicador**	Adecuado
Justificación de las Características	Provee suficientes bases para medir.		
Serie de Información Disponible			

Responsable del Indicador

Nombre	José Luis Jaramillo Reyes
Cargo	Director General del Servicio Nacional del Empleo Jalisco
Correo Electrónico	jose.jaramillo@jalisco.gob.mx

GOBIERNO DEL ESTADO DE JALISCO

PRESUPUESTO DE EGRESOS PARA EL EJERCICIO FISCAL 2025

Ficha Técnica de Indicador

Sistema de Evaluación del Desempeño (SED)

Secretaría de la Hacienda Pública

Determinación de Metas

							Línea Base	
			Absoluto	Relativo	Sentido del Indicador*	Valor Meta	Año
Año de Medición del Resultado	2025	**Tipo Valor de la Meta**	○	X	Ascendente	100.0	2023
Meta Valor	100.0	**Unidad de medida**	Persona	**Indicador de Género**	Si ○	No X	

Resultados

Valor Programado	N.P	**Avance de la Meta**	N.D	**% Avance de la Meta**	N.D	**Semáforo**

Calendarización de la Meta

	Enero	Febrero	Marzo	Abril	Mayo	Junio	Julio	Agosto	Septiembre	Octubre	Noviembre	Diciembre
Programado	100.0	100.0	100.0	100.0	100.0	100.0	100.0	100.0	100.0	100.0	100.0	100.0
Programado Acumulado	100.0	100.0	100.0	100.0	100.0	100.0	100.0	100.0	100.0	100.0	100.0	100.0
Realizado												
Realizado Acumulado												

Proyección de la meta en los próximos 3 años	100	100	

Parámetros de semaforización

Meta Institucional

100%

GOBIERNO DEL ESTADO DE JALISCO

PRESUPUESTO DE EGRESOS PARA EL EJERCICIO FISCAL 2025

Ficha Técnica de Indicador

Sistema de Evaluación del Desempeño (SED)

Secretaría de la Hacienda Pública

Características de las Variables (metadatos)

Variable 1

Nombre

Número de personas registradas en un empleo mediante Abriendo Espacios programado en el mes t

Fuente de Información			
Unidad de Medida	**Valor Absoluto de la Variable**	**Desagregación Geográfica**	**Frecuencia cálculo variable**
Persona	0.00	Estatal	Mensual
Método recopilación de datos	**Fecha de disponibilidad de la información**	**Tipo de acumulación**	
		alor Presente	

Variable

Nombre

Número de personas colocadas en un empleo mediante Abriendo Espacios en el mes t

Fuente de Información			
Unidad de Medida	**Valor Absoluto de la Variable**	**Desagregación Geográfica**	**Frecuencia cálculo variable**
Persona	0.00	Estatal	Mensual
Método recopilación de datos	**Fecha de disponibilidad de la información**	**Tipo de acumulación**	
		alor Presente	

Medios de Verificación Nivel MIR	Base de datos Personas COLOCADAS en un empleo mediante Abriendo Espacios Servicio Nacional del Empleo Jalisco, 2023
Supuestos del Nivel MIR	Existen personas ue solicitan empleo
Observaciones del Responsable	

GOBIERNO DEL ESTADO DE JALISCO

PRESUPUESTO DE EGRESOS PARA EL EJERCICIO FISCAL 2025

Ficha Técnica de Indicador

Sistema de Evaluación del Desempeño (SED)

Secretaría de la Hacienda Pública

Datos de Identificación del Programa: Desarrollo y planeación de mejores prácticas laborales

Posición en el Índice de Competitividad Estatal del IMCO

Eje	Tema
Desarrollo y crecimiento económico	Competencias y Capacidades del Capital Humano

¿Quién gasta?

14 Unidad Presupuestal	000 Unidad Responsable	Unidad Ejecutora del Gasto
Secretaría del Trabajo y Previsión Social	Secretaría del Trabajo y Previsión Social	

¿Para qué se gasta?

Finalidad	Función	Subfunción
Desarrollo Económico	Asuntos Económicos, Comerciales y Laborales en General	Asuntos Laborales Generales

Presupuesto asignado al Programa Presupuestario

Monto	$6,442,379.00

Nivel del Indicador

Nivel	Clave	Resumen Narrativo	Transversalidad
Fin		Contribuir a consolidar a Jalisco como líder nacional en aportación de valor económico y social, mediante el acceso incluyente de las personas a los beneficios de la integración de la ciencia y la tecnología, de la tecnificación y especialización de sectores clave y el impulso al capital humano, haciendo un uso responsable y democrático de los recursos naturales de todas las regiones del estado.	

Datos del Indicador

Nombre del Indicador	Método de cálculo	Código
Posición en el Índice de Competitividad Estatal del IMCO		Fin_460_1

Descripción del Indicador	Unidad de Medida
El indicador mide la posición de los estados en el Índice de Competitividad Estatal (ICE). El ICE mide la capacidad de los estados para forjar, atraer y retener talento e inversiones. Un estado competitivo es aquel que de modo consistente resulta atractivo para el talento y la inversión, lo que se traduce en mayor productividad y bienestar para sus habitantes. Para medir esto, el Índice evalúa tanto las capacidades estructurales como coyunturales de los estados. El ICE está compuesto por indicadores, categorizados en 10 subíndices que evalúan distintas dimensiones de la competitividad de los 32 estados del país.	Posición

Tipo de Indicador	Estratégico	Dimensión	Eficacia	Ponderación del indicador	
Desagregación Geográfica		Frecuencia de Medición	Bienal		0.0

GOBIERNO DEL ESTADO DE JALISCO

PRESUPUESTO DE EGRESOS PARA EL EJERCICIO FISCAL 2025

Ficha Técnica de Indicador

Sistema de Evaluación del Desempeño (SED)

Secretaría de la Hacienda Pública

Características del Indicador

Tipo de Fórmula de Cálculo	Total	**Características del Indicador**	
Justificación de las Características			
Serie de Información Disponible			
Responsable del Indicador			
Nombre			
Cargo			
Correo Electrónico			

Determinación de Metas

						Línea Base	
			Absoluto	Relativo	Sentido del Indicador*	Valor Meta	Año
Año de Medición del Resultado	2025	**Tipo Valor de la Meta**	X		Descendente	0.0	2020
Meta Valor	4.0	**Unidad de medida**		**Indicador de Género**	Si	X No	

Resultados

Valor Programado	N.P	**Avance de la Meta**	N.D	**% Avance de la Meta**	N.D	**Semáforo**	

Calendarización de la Meta

	Enero	Febrero	Marzo	Abril	Mayo	Junio	Julio	Agosto	Septiembre	Octubre	Noviembre	Diciembre
Programado												
Programado Acumulado												
Realizado												
Realizado Acumulado												

Proyección de la meta en los próximos 3 a□os			

Meta Institucional

0□

Medios de Verificación Nivel MIR	En el Sistema de Monitoreo de Indicadores del Desarrollo de Jalisco (MIDE Jalisco), para consulta abierta en https□□seplan.app.jalisco.gob.mx□mide
Supuestos del Nivel MIR	Los sectores productivos tienen el interés y compromiso de integrar la ciencia y tecnología para la especialización de su sector y el impulso del capital humano.
Observaciones del Responsable	

GOBIERNO DEL ESTADO DE JALISCO

PRESUPUESTO DE EGRESOS PARA EL EJERCICIO FISCAL 2025

Ficha Técnica de Indicador

Sistema de Evaluación del Desempeño (SED)

Secretaría de la Hacienda Pública

Datos de Identificación del Programa: Desarrollo y planeación de mejores prácticas laborales

Trabajadores registrados ante el IMSS

Eje	Tema
Desarrollo y crecimiento económico	Competencias y Capacidades del Capital Humano

¿Quién gasta?

14 Unidad Presupuestal	000 Unidad Responsable	Unidad Ejecutora del Gasto
Secretaría del Trabajo y Previsión Social	Secretaría del Trabajo y Previsión Social	

¿Para qué se gasta?

Finalidad	Función	Subfunción
Desarrollo Económico	Asuntos Económicos, Comerciales y Laborales en General	Asuntos Laborales Generales

Presupuesto asignado al Programa Presupuestario

Monto $6,442,379.00

Nivel del Indicador

Nivel	Clave	Resumen Narrativo	Transversalidad
Propósito		La población económicamente activa incrementa su acceso a un empleo formal, fomentando la mejora en los entornos económico y social del estado de Jalisco.	

Datos del Indicador

Nombre del Indicador	Método de cálculo	Código
Trabajadores registrados ante el IMSS		Propósito_460_781

Descripción del Indicador	Unidad de Medida
Este indicador se refiere al registro del total de trabajadores asegurados por entidad federativa, emitido por el Instituto Mexicano del Seguro Social (IMSS).	Trabajadores

Tipo de Indicador	Estratégico	**Dimensión**	Eficacia	**Ponderación del indicador**	
Desagregación Geográfica		**Frecuencia de Medición**	Mensual	0.0	

Características del Indicador

Tipo de Fórmula de Cálculo	Total	**Características del Indicador**	
Justificación de las Características			
Serie de Información Disponible			

Responsable del Indicador

Nombre	
Cargo	
Correo Electrónico	

GOBIERNO DEL ESTADO DE JALISCO

PRESUPUESTO DE EGRESOS PARA EL EJERCICIO FISCAL 2025

Ficha Técnica de Indicador

Sistema de Evaluación del Desempeño (SED)

Secretaría de la Hacienda Pública

Determinación de Metas

						Línea Base	
			Absoluto	Relativo	Sentido del Indicador*	Valor Meta	Año
Año de Medición del Resultado	2025	**Tipo Valor de la Meta**	X		Ascendente	1,780,367.0	2020
Meta Valor	1,909,695.0	**Unidad de medida**		**Indicador de Género**			

	Si	No
Indicador de Género		X

Resultados

Valor Programado	N.P	**Avance de la Meta**	N.D	**% Avance de la Meta**	N.D	**Semáforo**	

Calendarización de la Meta

	Enero	Febrero	Marzo	Abril	Mayo	Junio	Julio	Agosto	Septiembre	Octubre	Noviembre	Diciembre
Programado												
Programado Acumulado												
Realizado												
Realizado Acumulado												

Proyección de la meta en los próximos 3 años			

Meta Institucional

0%

Medios de Verificación Nivel MIR	En el Sistema de Monitoreo de Indicadores del Desarrollo de Jalsico (MIDE Jalsico), para consulta abierta en https://seplan.app.jalisco.gob.mx/mide
Supuestos del Nivel MIR	Los habitantes del estado de Jalisco prefieren emplearse en el sector formal.
Observaciones del Responsable	

GOBIERNO DEL ESTADO DE JALISCO

PRESUPUESTO DE EGRESOS PARA EL EJERCICIO FISCAL 202

Ficha Técnica de Indicador

Sistema de Evaluación del Desempeño (SED)

Secretaría de la Hacienda Pública

Datos de Identificación del Programa: Desarrollo y planeación de mejores prácticas laborales

Porcentaje de distintivos entregados por la Secretaría a empresas

Eje	Tema
Desarrollo y crecimiento económico	Competencias y Capacidades del Capital Humano

¿Quién gasta?

14 Unidad Presupuestal	000 Unidad Responsable	00304 Unidad Ejecutora del Gasto
Secretaría del Trabajo y Previsión Social	Secretaría del Trabajo y Previsión Social	Dirección de Planeación y Control

¿Para qué se gasta?

Finalidad	Función	Subfunción
Desarrollo Económico	Asuntos Económicos, Comerciales y Laborales en General	Asuntos Laborales Generales

Presupuesto asignado al Programa Presupuestario

Monto $6,442,379.00

Nivel del Indicador

Nivel	Clave	Resumen Narrativo	Transversalidad
Componente	A1	Distintivos entregados para las empresas que fomentan la justicia laboral	Derechos Humanos

Datos del Indicador

Nombre del Indicador	Método de cálculo	Código
Porcentaje de distintivos entregados por la Secretaría a empresas	(Número de distintivos entregados por la Secretaría a empresas en el semestre t/Número de distintivos programados por la Secretaría a empresas en el semestre t)*100	460_A1-1

Descripción del Indicador	Unidad de Medida
Este indicador mide el porcentaje de distintivos entregados a empresas para fomentar la justicia laboral.	Porcentaje

Tipo de Indicador	Gestión	**Dimensión**	Eficiencia	**Ponderación del indicador**	
Desagregación Geográfica	Estatal	**Frecuencia de Medición**	Semestral	100.0	

Características del Indicador

Tipo de Fórmula de Cálculo	Porcentaje	**Características del Indicador**	Adecuado
Justificación de las Características	Provee suficientes bases para medir.		
Serie de Información Disponible			

Responsable del Indicador

Nombre	Martha Guadalupe Díaz Muñoz
Cargo	Directora de Planeación y Control
Correo Electrónico	martha.diaz@jalisco.gob.mx

GOBIERNO DEL ESTADO DE JALISCO

PRESUPUESTO DE EGRESOS PARA EL EJERCICIO FISCAL 202

Ficha Técnica de Indicador

Sistema de Evaluación del Desempeño (SED)

Secretaría de la Hacienda Pública

Determinación de Metas

							Línea Base	
			Absoluto	Relativo	Sentido del Indicador*	Valor Meta	Año
Año de Medición del Resultado	202	**Tipo Valor de la Meta**	○	●	Ascendente	246.0	2023
Meta Valor	100.0	**Unidad de medida**	Distintivo	**Indicador de Género**	**Si** ○	**No** ●	

Resultados

Valor Programado	N.P	**Avance de la Meta**	N.D	**% Avance de la Meta**	N.D	**Semáforo**

Calendarización de la Meta

	Enero	Febrero	Marzo	Abril	Mayo	Junio	Julio	Agosto	Septiembre	Octubre	Noviembre	Diciembre
Programado						100.0						0.0
Programado Acumulado						100.0						0.0
Realizado												
Realizado Acumulado												

Proyección de la meta en los próximos 3 años	100	100	

Parámetros de semaforización

Meta Institucional

100

GOBIERNO DEL ESTADO DE JALISCO

PRESUPUESTO DE EGRESOS PARA EL EJERCICIO FISCAL 202

Ficha Técnica de Indicador

Sistema de Evaluación del Desempeño (SED)

Secretaría de la Hacienda Pública

Características de las Variables (metadatos)

Variable 1

Nombre

Número de distintivos entregados por la Secretaría a empresas en el semestre t

Fuente de Información

Unidad de Medida	Valor Absoluto de la Variable	Desagregación Geográfica	Frecuencia cálculo variable
Distintivo	0.00	Estatal	Trimestral

Método recopilación de datos	Fecha de disponibilidad de la información	Tipo de acumulación
		alor Presente

Variable

Nombre

Número de distintivos programados por la Secretaría a empresas en el semestre t

Fuente de Información

Unidad de Medida	Valor Absoluto de la Variable	Desagregación Geográfica	Frecuencia cálculo variable
Distintivo	0.00	Estatal	Trimestral

Método recopilación de datos	Fecha de disponibilidad de la información	Tipo de acumulación
		alor Presente

Medios de Verificación Nivel MIR	Respuesta digital por parte de los ayuntamientos donde indican su postura respecto a propuesta de convenio de colaboración con la Secretaría del Trabajo.
Supuestos del Nivel MIR	Existe disposición de los municipios para la realización del padrón de jornaleros y acciones que se implementan para mejorar sus condiciones laborales
Observaciones del Responsable	

GOBIERNO DEL ESTADO DE JALISCO

PRESUPUESTO DE EGRESOS PARA EL EJERCICIO FISCAL 202

Ficha Técnica de Indicador

Sistema de Evaluación del Desempeño (SED)

Secretaría de la Hacienda Pública

Datos de Identificación del Programa: Desarrollo y planeación de mejores prácticas laborales

Porcentaje de acciones implementadas para fomentar modernización en la Secretaría

Eje	Tema
Desarrollo y crecimiento económico	Competencias y Capacidades del Capital Humano

¿Quién gasta?

14 Unidad Presupuestal	000 Unidad Responsable	00304 Unidad Ejecutora del Gasto
Secretaría del Trabajo y Previsión Social	Secretaría del Trabajo y Previsión Social	Dirección de Planeación y Control

¿Para qué se gasta?

Finalidad	Función	Subfunción
Desarrollo Económico	Asuntos Económicos, Comerciales y Laborales en General	Asuntos Laborales Generales

Presupuesto asignado al Programa Presupuestario

Monto $6,442,379.00

Nivel del Indicador

Nivel	Clave	Resumen Narrativo	Transversalidad
Componente	C2	Acciones implementadas para fomentar la modernización en la Secretaría	Gobernanza para el desarrollo

Datos del Indicador

Nombre del Indicador	Método de cálculo	Código
Porcentaje de acciones implementadas para fomentar modernización en la Secretaría	(Número de acciones implementadas para fomentar modernización en la Secretaría en el trimestre t/Número de acciones programadas para fomentar modernización en la Secretaría en el trimestre t)*100	460_C2-1

Descripción del Indicador	Unidad de Medida
Acciones para fomentar la modernización de políticas, normas, estructuras y documentos que optimicen la organización y funcionamiento de la Secretaría	Porcentaje

Tipo de Indicador	Gestión	**Dimensión**	Eficiencia	**Ponderación del indicador**	
Desagregación Geográfica	Estatal	**Frecuencia de Medición**	Trimestral	100.0	

Características del Indicador

Tipo de Fórmula de Cálculo	Porcentaje	**Características del Indicador**	Relevancia
Justificación de las Características	Provee información sobre la esencia del objetivo que se quiere medir.		
Serie de Información Disponible			

Responsable del Indicador

Nombre	Martha Guadalupe Díaz Muñoz
Cargo	Directora de Planeación y Control
Correo Electrónico	martha.diaz@jalisco.gob.mx

GOBIERNO DEL ESTADO DE JALISCO

PRESUPUESTO DE EGRESOS PARA EL EJERCICIO FISCAL 202

Ficha Técnica de Indicador

Sistema de Evaluación del Desempeño (SED)

Secretaría de la Hacienda Pública

Determinación de Metas

						Línea Base		
			Absoluto	Relativo	Sentido del Indicador*	Valor Meta	Año
Año de Medición del Resultado	202	**Tipo Valor de la Meta**	○	●	Ascendente	30.0	2020
Meta Valor	100.0	**Unidad de medida**	Acción	**Indicador de Género**	**Si** ○	**No** ●	

Resultados

Valor Programado	N.P	**Avance de la Meta**	N.D	**% Avance de la Meta**	N.D	**Semáforo**

Calendarización de la Meta

	Enero	Febrero	Marzo	Abril	Mayo	Junio	Julio	Agosto	Septiembre	Octubre	Noviembre	Diciembre
Programado			100.0			100.0			100.0			100.0
Programado Acumulado			100.0			100.0			100.0			100.0
Realizado												
Realizado Acumulado												

Proyección de la meta en los próximos 3 años	100	100	

Parámetros de semaforización

Meta Institucional

100

GOBIERNO DEL ESTADO DE JALISCO

PRESUPUESTO DE EGRESOS PARA EL EJERCICIO FISCAL 202

Ficha Técnica de Indicador

Sistema de Evaluación del Desempeño (SED)

Secretaría de la Hacienda Pública

Características de las Variables (metadatos)

Variable 1

Nombre

Número de acciones programadas para fomentar modernización en la Secretaría en el trimestre t

Fuente de Información

Unidad de Medida	Valor Absoluto de la Variable	Desagregación Geográfica	Frecuencia cálculo variable
Acción	0.00	Estatal	Trimestral

Método recopilación de datos	Fecha de disponibilidad de la información	Tipo de acumulación
		alor Presente

Variable

Nombre

Número de acciones implementadas para fomentar modernización en la Secretaría en el trimestre t

Fuente de Información

Unidad de Medida	Valor Absoluto de la Variable	Desagregación Geográfica	Frecuencia cálculo variable
Acción	0.00	Estatal	Trimestral

Método recopilación de datos	Fecha de disponibilidad de la información	Tipo de acumulación
		alor Presente

Medios de Verificación Nivel MIR	Actas de sesión o resoluciones emitidas
Supuestos del Nivel MIR	Existe inter s por empresas y organizaciones en participar
Observaciones del Responsable	

GOBIERNO DEL ESTADO DE JALISCO

PRESUPUESTO DE EGRESOS PARA EL EJERCICIO FISCAL 2025

Ficha Técnica de Indicador

Sistema de Evaluación del Desempeño (SED)

Secretaría de la Hacienda Pública

Datos de Identificación del Programa: Conducción de la Secretaría del Trabajo y Previsión Social

Posición en el Índice de Competitividad Estatal del IMCO

Eje	Tema
Desarrollo y crecimiento económico	Competencias y Capacidades del Capital Humano

¿Quién gasta?

14 Unidad Presupuestal	000 Unidad Responsable	Unidad Ejecutora del Gasto
Secretaría del Trabajo y Previsión Social	Secretaría del Trabajo y Previsión Social	

¿Para qué se gasta?

Finalidad	Función	Subfunción
Desarrollo Económico	Asuntos Económicos, Comerciales y Laborales en General	Asuntos Laborales Generales

Presupuesto asignado al Programa Presupuestario

Monto	$18,317,576.00

Nivel del Indicador

Nivel	Clave	Resumen Narrativo	Transversalidad
Fin		Contribuir a consolidar a Jalisco como líder nacional en aportación de valor económico y social, mediante el acceso incluyente de las personas a los beneficios de la integración de la ciencia y la tecnología, de la tecnificación y especialización de sectores clave y el impulso al capital humano, haciendo un uso responsable y democrático de los recursos naturales de todas las regiones del estado.	

Datos del Indicador

Nombre del Indicador	Método de cálculo	Código
Posición en el Índice de Competitividad Estatal del IMCO		Fin_466_1

Descripción del Indicador	Unidad de Medida
El indicador mide la posición de los estados en el Índice de Competitividad Estatal (ICE). El ICE mide la capacidad de los estados para forjar, atraer y retener talento e inversiones. Un estado competitivo es aquel que de modo consistente resulta atractivo para el talento y la inversión, lo que se traduce en mayor productividad y bienestar para sus habitantes. Para medir esto, el Índice evalúa tanto las capacidades estructurales como coyunturales de los estados. El ICE está compuesto por indicadores, categorizados en 10 subíndices que evalúan distintas dimensiones de la competitividad de los 32 estados del país.	Posición

Tipo de Indicador	Estratégico	**Dimensión**	Eficacia	**Ponderación del indicador**	
Desagregación Geográfica		**Frecuencia de Medición**	Bienal		0.0

GOBIERNO DEL ESTADO DE JALISCO

PRESUPUESTO DE EGRESOS PARA EL EJERCICIO FISCAL 2025

Ficha Técnica de Indicador

Sistema de Evaluación del Desempeño (SED)

Secretaría de la Hacienda Pública

Características del Indicador

Tipo de Fórmula de Cálculo	Total	**Características del Indicador**	
Justificación de las Características			
Serie de Información Disponible			
Responsable del Indicador			
Nombre			
Cargo			
Correo Electrónico			

Determinación de Metas

					Línea Base	
		Absoluto	**Relativo**	**Sentido del Indicador***	**Valor Meta**	**Año**
Año de Medición del Resultado	2025	**Tipo Valor de la Meta**	X		Descendente	0.0	2020
Meta Valor	4.0	**Unidad de medida**		**Indicador de Género**	**Si**	**No**
						X

Resultados

Valor Programado	N.P	**Avance de la Meta**	N.D	**% Avance de la Meta**	N.D	**Semáforo**	

Calendarización de la Meta

	Enero	Febrero	Marzo	Abril	Mayo	Junio	Julio	Agosto	Septiembre	Octubre	Noviembre	Diciembre
Programado												
Programado Acumulado												
Realizado												
Realizado Acumulado												

Proyección de la meta en los próximos 3 a□os			

Meta Institucional

0□

Medios de Verificación Nivel MIR	En el Sistema de Monitoreo de Indicadores del Desarrollo de Jalisco (MIDE Jalisco), para consulta abierta en https□□seplan.app.jalisco.gob.mx□mide
Supuestos del Nivel MIR	Los sectores productivos tienen el interés y compromiso de integrar la ciencia y tecnología para la especialización de su sector y el impulso del capital humano.
Observaciones del Responsable	

GOBIERNO DEL ESTADO DE JALISCO

PRESUPUESTO DE EGRESOS PARA EL EJERCICIO FISCAL 2025

Ficha Técnica de Indicador

Sistema de Evaluación del Desempeño (SED)

Secretaría de la Hacienda Pública

Datos de Identificación del Programa: Conducción de la Secretaría del Trabajo y Previsión Social

Tasa de informalidad laboral

Eje	Tema
Desarrollo y crecimiento económico	Competencias y Capacidades del Capital Humano

¿Quién gasta?

14 Unidad Presupuestal	000 Unidad Responsable	Unidad Ejecutora del Gasto
Secretaría del Trabajo y Previsión Social	Secretaría del Trabajo y Previsión Social	

¿Para qué se gasta?

Finalidad	Función	Subfunción
Desarrollo Económico	Asuntos Económicos, Comerciales y Laborales en General	Asuntos Laborales Generales

Presupuesto asignado al Programa Presupuestario

Monto $18,317,576.00

Nivel del Indicador

Nivel	Clave	Resumen Narrativo	Transversalidad
Propósito		La población económicamente activa incrementa su acceso a un empleo formal, fomentando la mejora en los entornos económico y social del estado de Jalisco.	

Datos del Indicador

Nombre del Indicador	Método de cálculo	Código
Tasa de informalidad laboral		Propósito_466_1688

Descripción del Indicador	Unidad de Medida
Proporción de la población ocupada que es laboralmente vulnerable por la naturaleza de la unidad económica para la que trabaja, con aquellos cuyo vínculo o dependencia laboral no es reconocido por su fuente de trabajo.	Tasa

Tipo de Indicador	Estratégico	**Dimensión**	Eficacia	**Ponderación del indicador**	
Desagregación Geográfica		**Frecuencia de Medición**	Trimestral	0.0	

Características del Indicador

Tipo de Fórmula de Cálculo	Total	**Características del Indicador**	
Justificación de las Características			
Serie de Información Disponible			

Responsable del Indicador

Nombre	
Cargo	
Correo Electrónico	

GOBIERNO DEL ESTADO DE JALISCO

PRESUPUESTO DE EGRESOS PARA EL EJERCICIO FISCAL 2025

Ficha Técnica de Indicador

Sistema de Evaluación del Desempeño (SED)

Secretaría de la Hacienda Pública

Determinación de Metas

						Línea Base	
			Absoluto	Relativo	Sentido del Indicador*	Valor Meta	Año
Año de Medición del Resultado	2025	Tipo Valor de la Meta	X		Descendente	47.1	2020
Meta Valor	45.1	Unidad de medida		Indicador de Género	Si	No	
						X	

Resultados

Valor Programado	N.P	Avance de la Meta	N.D	% Avance de la Meta	N.D	Semáforo	

Calendarización de la Meta

	Enero	Febrero	Marzo	Abril	Mayo	Junio	Julio	Agosto	Septiembre	Octubre	Noviembre	Diciembre
Programado												
Programado Acumulado												
Realizado												
Realizado Acumulado												

Proyección de la meta en los próximos 3 años			

Meta Institucional

0%

Medios de Verificación Nivel MIR	En el Sistema de Monitoreo de Indicadores del Desarrollo de Jalsico (MIDE Jalsico), para consulta abierta en https://seplan.app.jalisco.gob.mx/mide
Supuestos del Nivel MIR	Los habitantes del estado de Jalisco prefieren emplearse en el sector formal.
Observaciones del Responsable	

GOBIERNO DEL ESTADO DE JALISCO

PRESUPUESTO DE EGRESOS PARA EL EJERCICIO FISCAL 2025

Ficha Técnica de Indicador

Sistema de Evaluación del Desempeño (SED)

Secretaría de la Hacienda Pública

Datos de Identificación del Programa: Conducción de la Secretaría del Trabajo y Previsión Social

Porcentaje de acciones de comunicación llevadas a cabo

Eje	Tema
Desarrollo y crecimiento económico	Competencias y Capacidades del Capital Humano

¿Quién gasta?

14 Unidad Presupuestal	000 Unidad Responsable	00298 Unidad Ejecutora del Gasto
Secretaría del Trabajo y Previsión Social	Secretaría del Trabajo y Previsión Social	Despacho del Secretario del Trabajo y Previsión Social

¿Para qué se gasta?

Finalidad	Función	Subfunción
Desarrollo Económico	Asuntos Económicos, Comerciales y Laborales en General	Asuntos Laborales Generales

Presupuesto asignado al Programa Presupuestario

Monto $18,317,576.00

Nivel del Indicador

Nivel	Clave	Resumen Narrativo	Transversalidad
Componente	C1	Acciones realizadas para comunicar instrucciones o disposiciones de la Secretaría	Gobernanza para el desarrollo

Datos del Indicador

Nombre del Indicador	Método de cálculo	Código
Porcentaje de acciones de comunicación llevadas a cabo	(Número de acciones de comunicación llevadas a cabo en el trimestre t/Número de acciones de comunicación programadas en el trimestre t)*100	466_C1_1

Descripción del Indicador	Unidad de Medida
Este indicador mide el porcentaje de comunicar las instrucciones o disposiciones del Secretario sobre los objetivos prioritarios de la Secretaría	Porcentaje

Tipo de Indicador	Gestión	**Dimensión**	Eficiencia	**Ponderación del indicador**	100.0
Desagregación Geográfica	Estatal	**Frecuencia de Medición**	Trimestral		

Características del Indicador

Tipo de Fórmula de Cálculo	Porcentaje	**Características del Indicador**	Adecuado
Justificación de las Características	Provee suficientes bases para medir.		
Serie de Información Disponible			

Responsable del Indicador

Nombre	Marco Valerio Pérez Gollaz
Cargo	Secretario de Trabajo y Previsión Social
Correo Electrónico	marcovalerio.perezgollaz@jalisco.gob.mx

GOBIERNO DEL ESTADO DE JALISCO

PRESUPUESTO DE EGRESOS PARA EL EJERCICIO FISCAL 2025

Ficha Técnica de Indicador

Sistema de Evaluación del Desempeño (SED)

Secretaría de la Hacienda Pública

Determinación de Metas

						Línea Base	
		Absoluto	Relativo	Sentido del Indicador*	Valor Meta	Año
Año de Medición del Resultado	2025	**Tipo Valor de la Meta**	○	●	Ascendente	100.0	2020
Meta Valor	100.0	**Unidad de medida**	Acción	**Indicador de Género**	○ Si	● No	

Resultados

Valor Programado	N.P	**Avance de la Meta**	N.D	**% Avance de la Meta**	N.D	**Semáforo**	

Calendarización de la Meta

	Enero	Febrero	Marzo	Abril	Mayo	Junio	Julio	Agosto	Septiembre	Octubre	Noviembre	Diciembre
Programado			100.0			100.0			100.0			100.0
Programado Acumulado			100.0			100.0			100.0			100.0
Realizado												
Realizado Acumulado												

Proyección de la meta en los próximos 3 a□os	100	100	

Parámetros de semaforización

Meta Institucional

100□

GOBIERNO DEL ESTADO DE JALISCO

PRESUPUESTO DE EGRESOS PARA EL EJERCICIO FISCAL 2025

Ficha Técnica de Indicador

Sistema de Evaluación del Desempeño (SED)

Secretaría de la Hacienda Pública

Características de las Variables (metadatos)

Variable 1

Nombre

Número de acciones de comunicación programadas en el trimestre t

Fuente de Información

Unidad de Medida	Valor Absoluto de la Variable	Desagregación Geográfica	Frecuencia cálculo variable
Acción	0.00	Estatal	Trimestral

Método recopilación de datos	Fecha de disponibilidad de la información	Tipo de acumulación
		Valor Presente

Variable 2

Nombre

Número de acciones de comunicación llevadas a cabo en el trimestre t

Fuente de Información

Unidad de Medida	Valor Absoluto de la Variable	Desagregación Geográfica	Frecuencia cálculo variable
Acción	0.00	Estatal	Trimestral

Método recopilación de datos	Fecha de disponibilidad de la información	Tipo de acumulación
		Valor Presente

Medios de Verificación Nivel MIR	Reportes de la Coordinación de Medios Digitales
Supuestos del Nivel MIR	Existe la necesidad de construir relación entre la Secretaría y los Ciudadanos así como comunicar las instrucciones o disposiciones del Secretario sobre los objetivos prioritarios de la Secretaría
bservaciones del Responsable	

GOBIERNO DEL ESTADO DE JALISCO

PRESUPUESTO DE EGRESOS PARA EL EJERCICIO FISCAL 2025

Ficha Técnica de Indicador

Sistema de Evaluación del Desempeño (SED)

Secretaría de la Hacienda Pública

Datos de Identificación del Programa: Conducción de la Secretaría del Trabajo y Previsión Social

Porcentaje de acciones implementadas realizadas.

Eje	Tema
Desarrollo y crecimiento económico	Competencias y Capacidades del Capital Humano

¿Quién gasta?

14 Unidad Presupuestal	000 Unidad Responsable	00298 Unidad Ejecutora del Gasto
Secretaría del Trabajo y Previsión Social	Secretaría del Trabajo y Previsión Social	Despacho del Secretario del Trabajo y Previsión Social

¿Para qué se gasta?

Finalidad	Función	Subfunción
Desarrollo Económico	Asuntos Económicos, Comerciales y Laborales en General	Asuntos Laborales Generales

Presupuesto asignado al Programa Presupuestario

Monto $18,317,576.00

Nivel del Indicador

Nivel	Clave	Resumen Narrativo	Transversalidad
Componente	C2	Acciones implementadas para fomentar la estabilidad y el crecimiento laboral en el Estado.	Gobernanza para el desarrollo

Datos del Indicador

Nombre del Indicador	Método de cálculo	Código
Porcentaje de acciones implementadas realizadas.	(Número de acciones implementadas realizadas en el mes t/Número de acciones implementadas programadas en el mes t)*100	466_01-1

Descripción del Indicador	Unidad de Medida
Este indicador mide el porcentaje de acciones implementadas para fomentar la estabilidad y el crecimiento laboral en el Estado	Porcentaje

Tipo de Indicador	Gestión	**Dimensión**	Eficiencia	**Ponderación del indicador**	
Desagregación Geográfica	Estatal	**Frecuencia de Medición**	Mensual	100.0	

Características del Indicador

Tipo de Fórmula de Cálculo	Porcentaje	**Características del Indicador**	Adecuado
Justificación de las Características	Provee suficientes bases para medir.		
Serie de Información Disponible			

Responsable del Indicador

Nombre	Marco Valerio Pérez Gollaz
Cargo	Secretario de Trabajo y Previsión Social
Correo Electrónico	marcovalerio.perezgollaz@jalisco.gob.mx

GOBIERNO DEL ESTADO DE JALISCO

PRESUPUESTO DE EGRESOS PARA EL EJERCICIO □ISCAL 2025

Ficha Técnica de Indicador

Sistema de Evaluación del Desempeño (SED)

Secretaría de la Hacienda Pública

Determinación de Metas

						Línea Base	
			Absoluto	Relativo	Sentido del Indicador*	Valor Meta	Año
Año de Medición del Resultado	2025	**Tipo Valor de la Meta**	○	◉	Ascendente	100.0	2020
Meta Valor	100.0	**Unidad de medida**	Acción	**Indicador de Género**	○ Si	◉ No	

Resultados

Valor Programado	N.P	**Avance de la Meta**	N.D	**% Avance de la Meta**	N.D	**Semáforo**	

Calendarización de la Meta

	Enero	□ebrero	Marzo	Abril	Mayo	Junio	Julio	Agosto	Septiembre	Octubre	Noviembre	Diciembre
Programado	100.0	100.0	100.0	100.0	100.0	100.0	100.0	100.0	100.0	100.0	100.0	100.0
Programado Acumulado	100.0	100.0	100.0	100.0	100.0	100.0	100.0	100.0	100.0	100.0	100.0	100.0
Realizado												
Realizado Acumulado												

Proyección de la meta en los próximos 3 a□os	100	100	

Parámetros de semaforización

Meta Institucional

100□

GOBIERNO DEL ESTADO DE JALISCO

PRESUPUESTO DE EGRESOS PARA EL EJERCICIO ISCAL 2025

Ficha Técnica de Indicador

Sistema de Evaluación del Desempeño (SED)

Secretaría de la Hacienda Pública

Características de las Variables (metadatos)

Variable 1

Nombre

Número de acciones implementadas programadas en el mes t

Fuente de Información

Unidad de Medida	Valor Absoluto de la Variable	Desagregación Geográfica	Frecuencia cálculo variable
Acción	0.00	Estatal	Mensual

Método recopilación de datos	Fecha de disponibilidad de la información	Tipo de acumulación
		Valor Presente

Variable 2

Nombre

Número de acciones implementadas realizadas en el mes t

Fuente de Información

Unidad de Medida	Valor Absoluto de la Variable	Desagregación Geográfica	Frecuencia cálculo variable
Acción	0.00	Estatal	Mensual

Método recopilación de datos	Fecha de disponibilidad de la información	Tipo de acumulación
		Valor Presente

Medios de Verificación Nivel MIR	Prensa escrita, televisión, Internet, radio y redes sociales
Supuestos del Nivel MIR	Los representantes de los actores del empleo tienen disponibilidad en asistir a reuniones de trabajo
bservaciones del Responsable	

GOBIERNO DEL ESTADO DE JALISCO

PRESUPUESTO DE EGRESOS PARA EL EJERCICIO FISCAL □0□5

Ficha Técnica de Indicador

Sistema de Evaluación del Desempeño (SED)

Secretaría de la Hacienda Pública

Datos de Identificación del Programa: Conducción de la Secretaría del Trabajo y Previsión Social

Porcentaje de reportes de cumplimiento Programa Anual de Trabajo realizados

Eje	Tema
Desarrollo y crecimiento económico	Competencias y Capacidades del Capital Humano

¿Quién gasta?

14 Unidad Presupuestal	000 Unidad Responsable	00298 Unidad Ejecutora del Gasto
Secretaría del Trabajo y Previsión Social	Secretaría del Trabajo y Previsión Social	Despacho del Secretario del Trabajo y Previsión Social

¿Para qué se gasta?

Finalidad	Función	Subfunción
Desarrollo Económico	Asuntos Económicos, Comerciales y Laborales en General	Asuntos Laborales Generales

Presupuesto asignado al Programa Presupuestario

Monto $18,317,576.00

Nivel del Indicador

Nivel	Clave	Resumen Narrativo	Transversalidad
Componente	F1	Acciones realizadas para detectar posibles faltas administrativas y corrupción	Corrupción e impunidad

Datos del Indicador

Nombre del Indicador	Método de cálculo	Código
Porcentaje de reportes de cumplimiento Programa Anual de Trabajo realizados	(Número de reportes de cumplimiento Programa Anual de Trabajo atendidos en el trimestre t/ Número de reportes de cumplimiento Programa Anual de Trabajo recibidos en el trimestre t)*100	466_F1-1

Descripción del Indicador	Unidad de Medida
Este indicador mide el porcentaje de reportes de cumplimiento realizados dentro del Programa Anual de Trabajo en coordinación con la Controlaría del Estado de Jalisco	Porcentaje

Tipo de Indicador	Gestión	**Dimensión**	Eficiencia	**Ponderación del indicador**	
Desagregación Geográfica	Estatal	**Frecuencia de Medición**	Trimestral	100.0	

Características del Indicador

Tipo de Fórmula de Cálculo	Porcentaje	**Características del Indicador**	Adecuado
Justificación de las Características	Provee suficientes bases para medir.		
Serie de Información Disponible			

Responsable del Indicador

Nombre	Marco Valerio Pérez Gollaz
Cargo	Secretario de Trabajo y Previsión Social
Correo Electrónico	marcovalerio.perezgollaz@jalisco.gob.mx

GOBIERNO DEL ESTADO DE JALISCO

PRESUPUESTO DE EGRESOS PARA EL EJERCICIO FISCAL □0□5

Ficha Técnica de Indicador

Sistema de Evaluación del Desempeño (SED)

Secretaría de la Hacienda Pública

Determinación de Metas

							Línea Base	
			Absoluto	Relativo	Sentido del Indicador*	Valor Meta	Año	
Año de Medición del Resultado	□0□5	**Tipo Valor de la Meta**	○	◉	Ascendente	100.0	□0□0	
Meta Valor	100.0	**Unidad de medida**	Acción	**Indicador de Género**	○ Si	◉ No		

Resultados

Valor Programado	N.P	**Avance de la Meta**	N.D	**% Avance de la Meta**	N.D	**Semáforo**

Calendarización de la Meta

	Enero	Febrero	Marzo	Abril	Mayo	Junio	Julio	Agosto	Septiembre	Octubre	Noviembre	Diciembre
Programado			100.0			100.0			100.0			100.0
Programado Acumulado			100.0			100.0			100.0			100.0
Realizado												
Realizado Acumulado												

Proyección de la meta en los próximos 3 a□os	100.00	100.00	

Parámetros de semaforización

Meta Institucional

100□

GOBIERNO DEL ESTADO DE JALISCO

PRESUPUESTO DE EGRESOS PARA EL EJERCICIO FISCAL □0□5

Ficha Técnica de Indicador

Sistema de Evaluación del Desempeño (SED)

Secretaría de la Hacienda Pública

Características de las Variables (metadatos)

Variable 1

Nombre

Número de reportes de cumplimiento Programa Anual de Trabajo recibidos en el trimestre t

Fuente de Información

Unidad de Medida	Valor Absoluto de la Variable	Desagregación Geográfica	Frecuencia cálculo variable
Acción	0.00	Estatal	Trimestral

Método recopilación de datos	Fecha de disponibilidad de la información	Tipo de acumulación
		Valor Presente

Variable 2

Nombre

Número de reportes de cumplimiento Programa Anual de Trabajo atendidos en el trimestre t

Fuente de Información

Unidad de Medida	Valor Absoluto de la Variable	Desagregación Geográfica	Frecuencia cálculo variable
Acción	0.00	Estatal	Trimestral

Método recopilación de datos	Fecha de disponibilidad de la información	Tipo de acumulación
		Valor Presente

Medios de Verificación Nivel MIR	Reporte Bimestral PAT ubicado en las oficinas del □rgano Interno de Control de la STPS
Supuestos del Nivel MIR	□UE LOS CIUDADANOS DENUNCIEN ACTOS O HECHOS DE CORRUPCI□N
□bservaciones del Responsable	

GOBIERNO DEL ESTADO DE JALISCO

PRESUPUESTO DE EGRESOS PARA EL EJERCICIO FISCAL 2025

Ficha Técnica de Indicador

Sistema de Evaluación del Desempeño (SED)

Secretaría de la Hacienda Pública

Datos de Identificación del Programa: Impartición de Justicia Laboral en el Estado

Posición en el Subíndice Sistema de Derecho Confiable y Objetivo del Índice de Competitividad, IMCO

Eje	Tema
Seguridad ciudadana, justicia y estado de derecho	Impartición de Justicia

¿Quién gasta?

14 Unidad Presupuestal	000 Unidad Responsable	Unidad Ejecutora del Gasto
Secretaría del Trabajo y Previsión Social	Secretaría del Trabajo y Previsión Social	

¿Para qué se gasta?

Finalidad	Función	Subfunción
Gobierno	Justicia	Impartición de Justicia

Presupuesto asignado al Programa Presupuestario

Monto $210,968,489.00

Nivel del Indicador

Nivel	Clave	Resumen Narrativo	Transversalidad
Fin		Contribuir a promover la paz bajo el concepto de seguridad ciudadana mediante la coordinación eficaz de los sistemas de seguridad ciudadana, procuración e impartición de justicia, generando estabilidad social y democrática como fundamento para la construcción de una sociedad más libre en la que se protegen y observan los derechos humanos, se facilita el crecimiento económico incluyente y se protege el medio ambiente.	

Datos del Indicador

Nombre del Indicador	Método de cálculo	Código
Posición en el Subíndice Sistema de Derecho Confiable y Objetivo del Índice de Competitividad, IMCO		Fin_467_354

Descripción del Indicador	Unidad de Medida
El "Sistema de Derecho Confiable y Objetivo" es un subíndice del Índice de Competitividad, el subíndice de Derecho considera indicadores sobre delitos, denuncias, percepción de seguridad y cumplimiento de contratos.	Posición

Tipo de Indicador	Estratégico	**Dimensión**	Eficacia	**Ponderación del indicador**	
Desagregación Geográfica		**Frecuencia de Medición**	Bienal	0.0	

GOBIERNO DEL ESTADO DE JALISCO

PRESUPUESTO DE EGRESOS PARA EL EJERCICIO FISCAL 2025

Ficha Técnica de Indicador

Sistema de Evaluación del Desempeño (SED)

Secretaría de la Hacienda Pública

Características del Indicador

Tipo de Fórmula de Cálculo Total **Características del Indicador**

Justificación de las Características

Serie de Información Disponible

Responsable del Indicador

Nombre

Cargo

Correo Electrónico

Determinación de Metas

						Línea Base	
			Absoluto	**Relativo**	**Sentido del Indicador***	**Valor Meta**	**Año**
Año de Medición del Resultado	2025	**Tipo Valor de la Meta**	X		Descendente	18.0	2020
Meta Valor	15.0	**Unidad de medida**		**Indicador de Género**	**Si**	**No**	X

Resultados

Valor Programado	N.P	**Avance de la Meta**	N.D	**% Avance de la Meta**	N.D	**Semáforo**	

Calendarización de la Meta

	Enero	Febrero	Marzo	Abril	Mayo	Junio	Julio	Agosto	Septiembre	Octubre	Noviembre	Diciembre
Programado												
Programado Acumulado												
Realizado												
Realizado Acumulado												

Proyección de la meta en los próximos 3 años			

Meta Institucional

0

Medios de Verificación Nivel MIR En el Sistema de Monitoreo de Indicadores del Desarrollo de Jalisco MIDE Jalisco, para consulta abierta en https://segr.jalisco.gob.mx/Dam

Supuestos del Nivel MIR Las y los habitantes del estado de Jalisco tienen la disposición y el compromiso de mejorar sus conductas sociales para la consolidación de la seguridad ciudadana y el estado de derecho.

Observaciones del Responsable

GOBIERNO DEL ESTADO DE JALISCO

PRESUPUESTO DE EGRESOS PARA EL EJERCICIO FISCAL 2025

Ficha Técnica de Indicador

Sistema de Evaluación del Desempeño (SED)

Secretaría de la Hacienda Pública

Datos de Identificación del Programa: Impartición de Justicia Laboral en el Estado

Sentencias definitivas con la modalidad de juicios orales

Eje	Tema
Seguridad ciudadana, justicia y estado de derecho	Impartición de Justicia

¿Quién gasta?

14 Unidad Presupuestal	000 Unidad Responsable	Unidad Ejecutora del Gasto
Secretaría del Trabajo y Previsión Social	Secretaría del Trabajo y Previsión Social	

¿Para qué se gasta?

Finalidad	Función	Subfunción
Gobierno	Justicia	Impartición de Justicia

Presupuesto asignado al Programa Presupuestario

Monto $210,968,489.00

Nivel del Indicador

Nivel	Clave	Resumen Narrativo	Transversalidad
Propósito		Las y los jaliscienses cuentan con un sistema de impartición de justicia que garantiza el derecho al acceso a la justicia de manera eficaz, eficiente, innovadora, responsable, transparente, pronta y expedita, al tiempo que se observan los protocolos de atención hacia las personas en condición de vulnerabilidad; y en consecuencia, aumentar la confianza ciudadana en los órganos jurisdiccionales.	

Datos del Indicador

Nombre del Indicador	Método de cálculo	Código
Sentencias definitivas con la modalidad de juicios orales		Propósito_467_1686

Descripción del Indicador	Unidad de Medida
Se refiere a las sentencias emitidas por los jueces de oralidad de los doce distritos judiciales del estado de Jalisco, emitidas en la tercera etapa del proceso penal acusatorio denominado "juicio oral".	Sentencias

Tipo de Indicador	Estratégico	**Dimensión**	Eficacia	**Ponderación del indicador**	
Desagregación Geográfica		**Frecuencia de Medición**	Anual	0.0	

GOBIERNO DEL ESTADO DE JALISCO

PRESUPUESTO DE EGRESOS PARA EL EJERCICIO FISCAL 2025

Ficha Técnica de Indicador

Sistema de Evaluación del Desempeño (SED)

Secretaría de la Hacienda Pública

Características del Indicador

Tipo de Fórmula de Cálculo	Total	**Características del Indicador**	
Justificación de las Características			
Serie de Información Disponible			
Responsable del Indicador			
Nombre			
Cargo			
Correo Electrónico			

Determinación de Metas

						Línea Base	
			Absoluto	Relativo	Sentido del Indicador*	Valor Meta	Año
Año de Medición del Resultado	2025	**Tipo Valor de la Meta**	X		Ascendente	249.0	2020
Meta Valor	253.0	**Unidad de medida**		**Indicador de Género**	Si	No	
						X	

Resultados

Valor Programado	N.P	**Avance de la Meta**	N.D	**% Avance de la Meta**	N.D	**Semáforo**	

Calendarización de la Meta

	Enero	Febrero	Marzo	Abril	Mayo	Junio	Julio	Agosto	Septiembre	Octubre	Noviembre	Diciembre
Programado												
Programado Acumulado												
Realizado												
Realizado Acumulado												

Proyección de la meta en los próximos 3 años			

Meta Institucional

0%

Medios de Verificación Nivel MIR	En el Sistema de Monitoreo de Indicadores del Desarrollo de Jalsico (MIDE Jalsico□ para consulta abierta en https□□seplan.app.jalisco.gob.mx□mide
Supuestos del Nivel MIR	La sociedad jalisciense tiene interés por conocer y participar en métodos alternativos de solución de controversias.
Observaciones del Responsable	

GOBIERNO DEL ESTADO DE JALISCO

PRESUPUESTO DE EGRESOS PARA EL EJERCICIO FISCAL 2025

Ficha Técnica de Indicador

Sistema de Evaluación del Desempeño (SED)

Secretaría de la Hacienda Pública

Datos de Identificación del Programa: Impartición de Justicia Laboral en el Estado

Porcentaje de juicios laborales individuales resueltos vía jurisdiccional y/o conciliatoria

Eje	Tema
Seguridad ciudadana, justicia y estado de derecho	Impartición de Justicia

¿Quién gasta?

14 Unidad Presupuestal	000 Unidad Responsable	00299 Unidad Ejecutora del Gasto
Secretaría del Trabajo y Previsión Social	Secretaría del Trabajo y Previsión Social	Junta Local de Conciliación y Arbitraje

¿Para qué se gasta?

Finalidad	Función	Subfunción
Gobierno	Justicia	Impartición de Justicia

Presupuesto asignado al Programa Presupuestario

Monto $210,968,489.00

Nivel del Indicador

Nivel	Clave	Resumen Narrativo	Transversalidad
Componente	A1	Juicios laborales resueltos vía jurisdiccional y/o conciliatoria.	Derechos Humanos

Datos del Indicador

Nombre del Indicador	Método de cálculo	Código
Porcentaje de juicios laborales individuales resueltos vía jurisdiccional y/o conciliatoria	(Número de juicios laborales individuales resueltos vía jurisdiccional y/o conciliatoria en el trimestre t / Número de juicios laborales individuales recibidos vía jurisdiccional y/o conciliatoria en el trimestre t)*100	467_A1-1

Descripción del Indicador	Unidad de Medida
Este indicador mide el porcentaje de los juicios laborales resueltos vía jurisdicción y/o conciliatoria	Porcentaje

Tipo de Indicador	Gestión	**Dimensión**	Eficiencia	**Ponderación del indicador**	
Desagregación Geográfica	Estatal	**Frecuencia de Medición**	Trimestral	100.0	

Características del Indicador

Tipo de Fórmula de Cálculo	Porcentaje	**Características del Indicador**	Adecuado
Justificación de las Características	Provee suficientes bases para medir.		
Serie de Información Disponible			

Responsable del Indicador

Nombre	Sergio Javier Ramírez Contreras
Cargo	Presidente de la Junta Local de Conciliación y Arbitraje
Correo Electrónico	sergiojavier.ramirez@jalisco.gob.mx

GOBIERNO DEL ESTADO DE JALISCO

PRESUPUESTO DE EGRESOS PARA EL EJERCICIO FISCAL 2025

Ficha Técnica de Indicador

Sistema de Evaluación del Desempeño (SED)

Secretaría de la Hacienda Pública

Determinación de Metas

						Línea Base	
			Absoluto	Relativo	Sentido del Indicador*	Valor Meta	Año
Año de Medición del Resultado	2025	Tipo Valor de la Meta	◯	X	Ascendente	100.0	2019
Meta Valor	100.0	Unidad de medida	Juicio	Indicador de Género	Si ◯	No X	

Resultados

Valor Programado	N.P	Avance de la Meta	N.D	% Avance de la Meta	N.D	Semáforo	

Calendarización de la Meta

	Enero	Febrero	Marzo	Abril	Mayo	Junio	Julio	Agosto	Septiembre	Octubre	Noviembre	Diciembre
Programado			100.0			100.0			100.0			100.0
Programado Acumulado			100.0			100.0			100.0			100.0
Realizado												
Realizado Acumulado												

Proyección de la meta en los próximos 2 años	100	100	

Parámetros de semaforización

Meta Institucional

100

GOBIERNO DEL ESTADO DE JALISCO

PRESUPUESTO DE EGRESOS PARA EL EJERCICIO FISCAL 2025

Ficha Técnica de Indicador

Sistema de Evaluación del Desempeño (SED)

Secretaría de la Hacienda Pública

Características de las Variables (metadatos)

Variable 1

Nombre

Número de juicios laborales individuales recibidos vía jurisdiccional y/o conciliatoria en el trimestre t

Fuente de Información

Unidad de Medida	Valor Absoluto de la Variable	Desagregación Geográfica	Frecuencia cálculo variable
Juicio	0.00	Estatal	Trimestral

Método recopilación de datos	Fecha de disponibilidad de la información	Tipo de acumulación
		alor Presente

Variable 2

Nombre

Número de juicios laborales individuales resueltos vía jurisdiccional y/o conciliatoria en el trimestre t

Fuente de Información

Unidad de Medida	Valor Absoluto de la Variable	Desagregación Geográfica	Frecuencia cálculo variable
Juicio	0.00	Estatal	Trimestral

Método recopilación de datos	Fecha de disponibilidad de la información	Tipo de acumulación
		alor Presente

Medios de Verificación Nivel MIR	Sistema de Gestión de Procesos Gubernamentales (SGPG), en el caso de las Juntas For neas se informa por correo electrónico
Supuestos del Nivel MIR	Los expedientes solucionados deber n contener el documento de resolución por cual uiera ue haya sido la vía de solución. Las partes llegan a un arreglo entre sí, la parte actora se desiste de la demanda un tribunal de segunda instancia ordena el tipo resolución del juicio
bservaciones del Responsable	

GOBIERNO DEL ESTADO DE JALISCO

PRESUPUESTO DE EGRESOS PARA EL EJERCICIO FISCAL 2025

Ficha Técnica de Indicador

Sistema de Evaluación del Desempeño (SED)

Secretaría de la Hacienda Pública

Datos de Identificación del Programa: Impartición de Justicia Laboral en el Estado

Porcentaje de huelgas solucionadas en el Estado

Eje	Tema
Seguridad ciudadana, justicia y estado de derecho	Impartición de Justicia

¿Quién gasta?

14 Unidad Presupuestal	000 Unidad Responsable	00299 Unidad Ejecutora del Gasto
Secretaría del Trabajo y Previsión Social	Secretaría del Trabajo y Previsión Social	Junta Local de Conciliación y Arbitraje

¿Para qué se gasta?

Finalidad	Función	Subfunción
Gobierno	Justicia	Impartición de Justicia

Presupuesto asignado al Programa Presupuestario

Monto $210,968,489.00

Nivel del Indicador

Nivel	Clave	Resumen Narrativo	Transversalidad
Componente	A2	Huelgas solucionadas en el Estado.	Derechos Humanos

Datos del Indicador

Nombre del Indicador	Método de cálculo	Código
Porcentaje de huelgas solucionadas en el Estado	(Número de huelgas solucionadas en el Estado en el trimestre t/ Número de huelgas registradas en el Estado en el trimestre t)*100	467_02-1

Descripción del Indicador	Unidad de Medida
Este indicador mide el porcentaje de las huelgas solucionadas en el Estado.	Porcentaje

Tipo de Indicador	Gestión	**Dimensión**	Eficiencia	**Ponderación del indicador**	
Desagregación Geográfica	Estatal	**Frecuencia de Medición**	Trimestral	100.0	

Características del Indicador

Tipo de Fórmula de Cálculo	Porcentaje	**Características del Indicador**	Adecuado
Justificación de las Características	Provee suficientes bases para medir.		
Serie de Información Disponible			

Responsable del Indicador

Nombre	Sergio Javier Ramírez Contreras
Cargo	Presidente de la Junta Local de Conciliación y Arbitraje
Correo Electrónico	sergiojavier.ramirez@jalisco.gob.mx

GOBIERNO DEL ESTADO DE JALISCO

PRESUPUESTO DE EGRESOS PARA EL EJERCICIO FISCAL 2025

Ficha Técnica de Indicador

Sistema de Evaluación del Desempeño (SED)

Secretaría de la Hacienda Pública

Determinación de Metas

						Línea Base	
			Absoluto	Relativo	Sentido del Indicador*	Valor Meta	Año
Año de Medición del Resultado	2025	**Tipo Valor de la Meta**	( )	(X)	Ascendente	100.0	2019
Meta Valor	100.0	**Unidad de medida**	Documento	**Indicador de Género**	**Si** ( )	**No** (X)	

Resultados

Valor Programado	N.P	**Avance de la Meta**	N.D	**% Avance de la Meta**	N.D	**Semáforo**	

Calendarización de la Meta

	Enero	Febrero	Marzo	Abril	Mayo	Junio	Julio	Agosto	Septiembre	Octubre	Noviembre	Diciembre
Programado			100.0			100.0			100.0			100.0
Programado Acumulado			100.0			100.0			100.0			100.0
Realizado												
Realizado Acumulado												

Proyección de la meta en los próximos años	100	100	100

Parámetros de semaforización

Meta Institucional

100

GOBIERNO DEL ESTADO DE JALISCO

PRESUPUESTO DE EGRESOS PARA EL EJERCICIO FISCAL 2025

Ficha Técnica de Indicador

Sistema de Evaluación del Desempeño (SED)

Secretaría de la Hacienda Pública

Características de las Variables (metadatos)

Variable 1

Nombre

Número de huelgas registradas en el Estado en el trimestre t

Fuente de Información

Unidad de Medida	Valor Absoluto de la Variable	Desagregación Geográfica	Frecuencia cálculo variable
Documento	0.00	Estatal	Trimestral

Método recopilación de datos	Fecha de disponibilidad de la información	Tipo de acumulación
		□alor Presente

Variable 2

Nombre

Número de huelgas solucionadas en el Estado en el trimestre t

Fuente de Información

Unidad de Medida	Valor Absoluto de la Variable	Desagregación Geográfica	Frecuencia cálculo variable
Documento	0.00	Estatal	Trimestral

Método recopilación de datos	Fecha de disponibilidad de la información	Tipo de acumulación
		□alor Presente

Medios de Verificación Nivel MIR	Informes físicos firmados por el titular del □rea de Huelgas.
Supuestos del Nivel MIR	Las partes llegan a un arreglo, o se envían al archivo por improcedente.
□ bservaciones del Responsable	

GOBIERNO DEL ESTADO DE JALISCO

PRESUPUESTO DE EGRESOS PARA EL EJERCICIO FISCAL 2025

Ficha Técnica de Indicador

Sistema de Evaluación del Desempeño (SED)

Secretaría de la Hacienda Pública

Datos de Identificación del Programa: Procuración de Justicia Laboral y Conciliación Laboral Administrativa en el Estado

Posición en el Índice de Desarrollo Democrático

Eje	Tema
Seguridad ciudadana, justicia y estado de derecho	Procuración de Justicia

¿Quién gasta?

14 Unidad Presupuestal	000 Unidad Responsable	Unidad Ejecutora del Gasto
Secretaría del Trabajo y Previsión Social	Secretaría del Trabajo y Previsión Social	

¿Para qué se gasta?

Finalidad	Función	Subfunción
Gobierno	Justicia	Procuración de Justicia

Presupuesto asignado al Programa Presupuestario

Monto $25,333,005.00

Nivel del Indicador

Nivel	Clave	Resumen Narrativo	Transversalidad
Fin		Contribuir a promover la paz bajo el concepto de seguridad ciudadana mediante la coordinación eficaz de los sistemas de seguridad ciudadana, procuración e impartición de justicia, generando estabilidad social y democrática como fundamento para la construcción de una sociedad más libre en la que se protegen y observan los derechos humanos, se facilita el crecimiento económico incluyente y se protege el medio ambiente.	

Datos del Indicador

Nombre del Indicador	Método de cálculo	Código
Posición en el Índice de Desarrollo Democrático		Fin_468_1486

Descripción del Indicador	Unidad de Medida
Mide el desarrollo democrático por entidad, basado en tres planos o dimensiones de la democracia: 1. Democracia de los ciudadanos; 2. Democracia de las instituciones; y 3. Ejercicio de poder efectivo para gobernar.	Posición

Tipo de Indicador	Estratégico	**Dimensión**	Eficacia	**Ponderación del indicador**	
Desagregación Geográfica		**Frecuencia de Medición**	Anual	0.0	

GOBIERNO DEL ESTADO DE JALISCO

PRESUPUESTO DE EGRESOS PARA EL EJERCICIO FISCAL 2025

Ficha Técnica de Indicador

Sistema de Evaluación del Desempeño (SED)

Secretaría de la Hacienda Pública

Características del Indicador

Tipo de Fórmula de Cálculo	Total	**Características del Indicador**	
Justificación de las Características			
Serie de Información Disponible			
Responsable del Indicador			
Nombre			
Cargo			
Correo Electrónico			

Determinación de Metas

					Línea Base	
		Absoluto	Relativo	Sentido del Indicador*	Valor Meta	Año
Año de Medición del Resultado	2025	**Tipo Valor de la Meta**	X		Descendente	13.0	2020
Meta Valor	11.0	**Unidad de medida**		**Indicador de Género**		X
					Si	**No**

Resultados

Valor Programado	N.P	**Avance de la Meta**	N.D	**% Avance de la Meta**	N.D	**Semáforo**	

Calendarización de la Meta

	Enero	Febrero	Marzo	Abril	Mayo	Junio	Julio	Agosto	Septiembre	Octubre	Noviembre	Diciembre
Programado												
Programado Acumulado												
Realizado												
Realizado Acumulado												

Proyección de la meta en los próximos 3 años			

Meta Institucional

0%

Medios de Verificación Nivel MIR	En el Sistema de Monitoreo de Indicadores del Desarrollo de Jalisco (MIDE Jalisco) para consulta abierta en https://seplan.jalisco.gob.mx/dam
Supuestos del Nivel MIR	Las y los habitantes del estado de Jalisco tienen la disposición y el compromiso de mejorar sus conductas sociales para la consolidación de la seguridad ciudadana y el estado de derecho.
Observaciones del Responsable	

GOBIERNO DEL ESTADO DE JALISCO

PRESUPUESTO DE EGRESOS PARA EL EJERCICIO FISCAL 2025

Ficha Técnica de Indicador

Sistema de Evaluación del Desempeño (SED)

Secretaría de la Hacienda Pública

Datos de Identificación del Programa: Procuración de Justicia Laboral y Conciliación Laboral Administrativa en el Estado

Expedientes iniciados por justicia alternativa

Eje	Tema
Seguridad ciudadana, justicia y estado de derecho	Procuración de Justicia

¿Quién gasta?

14 Unidad Presupuestal	000 Unidad Responsable	Unidad Ejecutora del Gasto
Secretaría del Trabajo y Previsión Social	Secretaría del Trabajo y Previsión Social	

¿Para qué se gasta?

Finalidad	Función	Subfunción
Gobierno	Justicia	Procuración de Justicia

Presupuesto asignado al Programa Presupuestario

Monto $25,333,005.00

Nivel del Indicador

Nivel	Clave	Resumen Narrativo	Transversalidad
Propósito		La población jalisciense cuenta con actos de procuración de justicia eficientes y eficaces, centrados en la atención de las personas con transparencia y garantía a los derechos humanos.	

Datos del Indicador

Nombre del Indicador	Método de cálculo	Código
Expedientes iniciados por justicia alternativa		Propósito_468_1652

Descripción del Indicador	Unidad de Medida
Se refiere a los expedientes iniciados en los Centros de Justicia alternativa o mediación, conciliación o justicia restaurativa, a fin de conocer las causas y el curso de atención de estos. Justicia alternativa o mecanismos alternativos de solución de controversias: son los medios alternos de resolución de conflictos, sin la intervención de un juez, sino con la ayuda de expertos mediadores, conciliadores y facilitadores que permiten a las partes por medio del diálogo y en un ambiente de cordialidad y respeto, resolver sus conflictos de manera eficaz, gratuita, voluntaria y confidencial.	Expedientes

Tipo de Indicador	Estratégico	**Dimensión**	Eficacia	**Ponderación del indicador**	
Desagregación Geográfica		**Frecuencia de Medición**	Anual	0.0	

Características del Indicador

Tipo de Fórmula de Cálculo	Total	**Características del Indicador**	
Justificación de las Características			
Serie de Información Disponible			

Responsable del Indicador

Nombre	
Cargo	
Correo Electrónico	

GOBIERNO DEL ESTADO DE JALISCO

PRESUPUESTO DE EGRESOS PARA EL EJERCICIO FISCAL 2025

Ficha Técnica de Indicador

Sistema de Evaluación del Desempeño (SED)

Secretaría de la Hacienda Pública

Determinación de Metas

						Línea Base	
			Absoluto	Relativo	Sentido del Indicador*	Valor Meta	Año
Año de Medición del Resultado	2025	Tipo Valor de la Meta	X	◯	Ascendente	31,017.0	2020
Meta Valor	31,029.0	Unidad de medida		Indicador de Género	Si ◯	No X	

Resultados

Valor Programado	N.P	Avance de la Meta	N.D	% Avance de la Meta	N.D	Semáforo	

Calendarización de la Meta

	Enero	Febrero	Marzo	Abril	Mayo	Junio	Julio	Agosto	Septiembre	Octubre	Noviembre	Diciembre
Programado												
Programado Acumulado												
Realizado												
Realizado Acumulado												

Proyección de la meta en los próximos 3 años			

Meta Institucional

0%

Medios de Verificación Nivel MIR	En el Sistema de Monitoreo de Indicadores del Desarrollo de Jalsico (MIDE Jalsico para consulta abierta en https://seplan.app.jalisco.gob.mx/mide
Supuestos del Nivel MIR	La población jalisciense hace efectivo el cumplimiento de sus derechos para la procuración de justicia.
Observaciones del Responsable	

GOBIERNO DEL ESTADO DE JALISCO

PRESUPUESTO DE EGRESOS PARA EL EJERCICIO FISCAL 2025

Ficha Técnica de Indicador

Sistema de Evaluación del Desempeño (SED)

Secretaría de la Hacienda Pública

Datos de Identificación del Programa: Procuración de Justicia Laboral y Conciliación Laboral Administrativa en el Estado

Porcentaje de asesorías brindadas en materia laboral

Eje	Tema
Seguridad ciudadana, justicia y estado de derecho	Procuración de Justicia

¿Quién gasta?

14 Unidad Presupuestal	000 Unidad Responsable	00969 Unidad Ejecutora del Gasto
Secretaría del Trabajo y Previsión Social	Secretaría del Trabajo y Previsión Social	Procuraduría General de la Defensa del Trabajo

¿Para qué se gasta?

Finalidad	Función	Subfunción
Gobierno	Justicia	Procuración de Justicia

Presupuesto asignado al Programa Presupuestario

Monto $25,333,005.00

Nivel del Indicador

Nivel	Clave	Resumen Narrativo	Transversalidad
Componente	A3	Asesorías brindadas en materia laboral para procurar justicia en el Estado.	Derechos Humanos

Datos del Indicador

Nombre del Indicador	Método de cálculo	Código
Porcentaje de asesorías brindadas en materia laboral	(Número de asesorías atendidas en materia laboral en el mes t/ Número de asesorías recibidas en materia laboral en el mes t)*100	468_A3-1

Descripción del Indicador	Unidad de Medida
Este indicador mide el porcentaje de asesorías brindadas en materia laboral para procurar justicia en el Estado.	Porcentaje

Tipo de Indicador	Gestión	**Dimensión**	Eficiencia	**Ponderación del indicador**	
Desagregación Geográfica	Estatal	**Frecuencia de Medición**	Mensual	100.0	

Características del Indicador

Tipo de Fórmula de Cálculo	Porcentaje	**Características del Indicador**	Adecuado
Justificación de las Características	Provee suficientes bases para medir.		
Serie de Información Disponible			

Responsable del Indicador

Nombre	Héctor Alejandro Madrigal Díaz
Cargo	Procurador General de la Defensa del Trabajo
Correo Electrónico	hector.madrigal@jalisco.gob.mx

GOBIERNO DEL ESTADO DE JALISCO

PRESUPUESTO DE EGRESOS PARA EL EJERCICIO FISCAL 2025

Ficha Técnica de Indicador

Sistema de Evaluación del Desempeño (SED)

Secretaría de la Hacienda Pública

Determinación de Metas

						Línea Base	
			Absoluto	Relativo	Sentido del Indicador*	Valor Meta	Año
Año de Medición del Resultado	2025	**Tipo Valor de la Meta**	( )	(X)	Ascendente	100.0	2020
Meta Valor	100.0	**Unidad de medida**	Asesoría	**Indicador de Género**	**Si** ( )	**No** (X)	

Resultados

Valor Programado	N.P	**Avance de la Meta**	N.D	**% Avance de la Meta**	N.D	**Semáforo**	

Calendarización de la Meta

	Enero	Febrero	Marzo	Abril	Mayo	Junio	Julio	Agosto	Septiembre	Octubre	Noviembre	Diciembre
Programado	100.0	100.0	100.0	100.0	100.0	100.0	100.0	100.0	100.0	100.0	100.0	100.0
Programado Acumulado	100.0	100.0	100.0	100.0	100.0	100.0	100.0	100.0	100.0	100.0	100.0	100.0
Realizado												
Realizado Acumulado												

Proyección de la meta en los próximos 3 a□os	100	100	100

Parámetros de semaforización

Meta Institucional

100□

GOBIERNO DEL ESTADO DE JALISCO

PRESUPUESTO DE EGRESOS PARA EL EJERCICIO FISCAL 2025

Ficha Técnica de Indicador

Sistema de Evaluación del Desempeño (SED)

Secretaría de la Hacienda Pública

Características de las Variables (metadatos)

Variable 1

Nombre

Número de asesorías recibidas en materia laboral en el mes t

Fuente de Información

Unidad de Medida	Valor Absoluto de la Variable	Desagregación Geográfica	Frecuencia cálculo variable
Asesoría	0.00	Estatal	Mensual

Método recopilación de datos	Fecha de disponibilidad de la información	Tipo de acumulación
		alor Presente

Variable

Nombre

Número de asesorías atendidas en materia laboral en el mes t

Fuente de Información

Unidad de Medida	Valor Absoluto de la Variable	Desagregación Geográfica	Frecuencia cálculo variable
Asesoría	0.00	Estatal	Mensual

Método recopilación de datos	Fecha de disponibilidad de la información	Tipo de acumulación
		alor Presente

Medios de Verificación Nivel MIR	Informe General. Base de datos en físico rea de archivo. Procuraduria General de la Defensa del Trabajo.
Supuestos del Nivel MIR	Las partes involucradas en una relación laboral acuden a efecto de buscar la euidad y la justicia
bservaciones del Responsable	

GOBIERNO DEL ESTADO DE JALISCO

PRESUPUESTO DE EGRESOS PARA EL EJERCICIO FISCAL 2025

Ficha Técnica de Indicador

Sistema de Evaluación del Desempeño (SED)

Secretaría de la Hacienda Pública

Datos de Identificación del Programa: Procuración de Justicia Laboral y Conciliación Laboral Administrativa en el Estado

Porcentaje de citas atendidas

Eje	Tema
Seguridad ciudadana, justicia y estado de derecho	Procuración de Justicia

¿Quién gasta?

14 Unidad Presupuestal	000 Unidad Responsable	00969 Unidad Ejecutora del Gasto
Secretaría del Trabajo y Previsión Social	Secretaría del Trabajo y Previsión Social	Procuraduría General de la Defensa del Trabajo

¿Para qué se gasta?

Finalidad	Función	Subfunción
Gobierno	Justicia	Procuración de Justicia

Presupuesto asignado al Programa Presupuestario

Monto $25,333,005.00

Nivel del Indicador

Nivel	Clave	Resumen Narrativo	Transversalidad
Componente	D2	Convenios elaborados y firmados para la terminación de la relación laboral a través del mutuo acuerdo.	Cultura de la Paz

Datos del Indicador

Nombre del Indicador	Método de cálculo	Código
Porcentaje de citas atendidas	(Número de citas de conciliación atendidas mes t / Número de citas de conciliación recibidas en el mes t)*100	468_02-1

Descripción del Indicador	Unidad de Medida
Este indicador mide las citas de conciliación en conjunto con la Coordinación de Conciliadores de la STPS	Porcentaje

Tipo de Indicador	Gestión	**Dimensión**	Eficacia	**Ponderación del indicador**	
Desagregación Geográfica	Estatal	**Frecuencia de Medición**	Mensual	100.0	

Características del Indicador

Tipo de Fórmula de Cálculo	Porcentaje	**Características del Indicador**	Adecuado
Justificación de las Características	Provee suficientes bases para medir.		
Serie de Información Disponible			

Responsable del Indicador

Nombre	Héctor Alejandro Madrigal Díaz
Cargo	Procurador General de la Defensa del Trabajo
Correo Electrónico	hector.madrigal@jalisco.gob.mx

GOBIERNO DEL ESTADO DE JALISCO

PRESUPUESTO DE EGRESOS PARA EL EJERCICIO FISCAL 2025

Ficha Técnica de Indicador

Sistema de Evaluación del Desempeño (SED)

Secretaría de la Hacienda Pública

Determinación de Metas

						Línea Base	
			Absoluto	Relativo	Sentido del Indicador*	Valor Meta	Año
Año de Medición del Resultado	2025	**Tipo Valor de la Meta**	◯	X	Ascendente	100.0	2020
Meta Valor	100.0	**Unidad de medida**	Cita	**Indicador de Género**	Si ◯	No X	

Resultados

Valor Programado	N.P	**Avance de la Meta**	N.D	**% Avance de la Meta**	N.D	**Semáforo**	

Calendarización de la Meta

	Enero	Febrero	Marzo	Abril	Mayo	Junio	Julio	Agosto	Septiembre	Octubre	Noviembre	Diciembre
Programado	100.0	100.0	100.0	100.0	100.0	100.0	100.0	100.0	100.0	100.0	100.0	100.0
Programado Acumulado	100.0	100.0	100.0	100.0	100.0	100.0	100.0	100.0	100.0	100.0	100.0	100.0
Realizado												
Realizado Acumulado												

Proyección de la meta en los próximos 3 a□os	100	100	100

Parámetros de semaforización

Meta Institucional

100□

GOBIERNO DEL ESTADO DE JALISCO

PRESUPUESTO DE EGRESOS PARA EL EJERCICIO FISCAL 2025

Ficha Técnica de Indicador

Sistema de Evaluación del Desempeño (SED)

Secretaría de la Hacienda Pública

Características de las Variables (metadatos)

Variable 1

Nombre

Número de citas de conciliación atendidas en el mes t

Fuente de Información

Unidad de Medida	Valor Absoluto de la Variable	Desagregación Geográfica	Frecuencia cálculo variable
Cita	0.00	Estatal	Mensual

Método recopilación de datos	Fecha de disponibilidad de la información	Tipo de acumulación
		alor Presente

Variable

Nombre

Número de citas de conciliación recibidas en el mes t

Fuente de Información

Unidad de Medida	Valor Absoluto de la Variable	Desagregación Geográfica	Frecuencia cálculo variable
Cita	0.00		

Método recopilación de datos	Fecha de disponibilidad de la información	Tipo de acumulación
		alor Presente

Medios de Verificación Nivel MIR	Informe General. Base de datos en físico rea de archivo. Procuraduria General de la Defensa del Trabajo.
Supuestos del Nivel MIR	Al existir algún conflicto laboral el usuario acude a solicitar el servicio
bservaciones del Responsable	

GOBIERNO DEL ESTADO DE JALISCO

PRESUPUESTO DE EGRESOS PARA EL EJERCICIO FISCAL 2025

Ficha Técnica de Indicador

Sistema de Evaluación del Desempeño (SED)

Secretaría de la Hacienda Pública

Datos de Identificación del Programa: Procuración de Justicia Laboral y Conciliación Laboral Administrativa en el Estado

Porcentaje de representaciones jurídicas otorgadas en materia laboral a trabajadores

Eje	Tema
Seguridad ciudadana, justicia y estado de derecho	Procuración de Justicia

¿Quién gasta?

14 Unidad Presupuestal	000 Unidad Responsable	00969 Unidad Ejecutora del Gasto
Secretaría del Trabajo y Previsión Social	Secretaría del Trabajo y Previsión Social	Procuraduría General de la Defensa del Trabajo

¿Para qué se gasta?

Finalidad	Función	Subfunción
Gobierno	Justicia	Procuración de Justicia

Presupuesto asignado al Programa Presupuestario

Monto $25,333,005.00

Nivel del Indicador

Nivel	Clave	Resumen Narrativo	Transversalidad
Componente	D5	Representación Legal otorgada a personas en conflicto laboral.	Cultura de la Paz

Datos del Indicador

Nombre del Indicador	Método de cálculo	Código
Porcentaje de representaciones jurídicas otorgadas en materia laboral a trabajadores	(Número de representaciones jurídicas atendidas en materia laboral a trabajadores en el mes t / Número de representaciones jurídicas recibidas en materia laboral a trabajadores programado en el mes t)*100	468_05-1

Descripción del Indicador	Unidad de Medida
Este indicador mide el porcentaje de representación jurídica otorgada a personas en conflicto laboral.	Porcentaje

Tipo de Indicador	Gestión	**Dimensión**	Eficiencia	**Ponderación del indicador**	
Desagregación Geográfica	Estatal	**Frecuencia de Medición**	Mensual	100.0	

Características del Indicador

Tipo de Fórmula de Cálculo	Porcentaje	**Características del Indicador**	Adecuado
Justificación de las Características	Provee suficientes bases para medir.		
Serie de Información Disponible			

Responsable del Indicador

Nombre	Héctor Alejandro Madrigal Díaz
Cargo	Procurador General de la Defensa del Trabajo
Correo Electrónico	hector.madrigal@jalisco.gob.mx

GOBIERNO DEL ESTADO DE JALISCO

PRESUPUESTO DE EGRESOS PARA EL EJERCICIO FISCAL 2025

Ficha Técnica de Indicador

Sistema de Evaluación del Desempeño (SED)

Secretaría de la Hacienda Pública

Determinación de Metas

							Línea Base	
				Absoluto	Relativo	Sentido del Indicador*	Valor Meta	Año
Año de Medición del Resultado	2025	**Tipo Valor de la Meta**		○	X	Ascendente	100.0	2020
Meta Valor	100.0	**Unidad de medida**	Representación	**Indicador de Género**		Si	No	
						○	X	

Resultados

Valor Programado	N.P	**Avance de la Meta**	N.D	**% Avance de la Meta**	N.D	**Semáforo**	

Calendarización de la Meta

	Enero	Febrero	Marzo	Abril	Mayo	Junio	Julio	Agosto	Septiembre	Octubre	Noviembre	Diciembre
Programado	100.0	100.0	100.0	100.0	100.0	100.0	100.0	100.0	100.0	100.0	100.0	100.0
Programado Acumulado	100.0	100.0	100.0	100.0	100.0	100.0	100.0	100.0	100.0	100.0	100.0	100.0
Realizado												
Realizado Acumulado												

Proyección de la meta en los próximos 3 a□os	100	100	100

Parámetros de semaforización

Meta Institucional

100□

GOBIERNO DEL ESTADO DE JALISCO

PRESUPUESTO DE EGRESOS PARA EL EJERCICIO FISCAL 2025

Ficha Técnica de Indicador

Sistema de Evaluación del Desempeño (SED)

Secretaría de la Hacienda Pública

Características de las Variables (metadatos)

Variable 1

Nombre

Número de representaciones jurídicas recibidas en materia laboral a trabajadores programado en el mes t

Fuente de Información

Unidad de Medida	Valor Absoluto de la Variable	Desagregación Geográfica	Frecuencia cálculo variable
Representación	0.00	Estatal	Mensual

Método recopilación de datos	Fecha de disponibilidad de la información	Tipo de acumulación
		□alor Presente

Variable □

Nombre

Número de representaciones jurídicas atendidas en materia laboral a trabajadores en el mes t

Fuente de Información

Unidad de Medida	Valor Absoluto de la Variable	Desagregación Geográfica	Frecuencia cálculo variable
Representación	0.00		

Método recopilación de datos	Fecha de disponibilidad de la información	Tipo de acumulación
		□alor Presente

Medios de Verificación Nivel MIR	Informe general. Base de datos en físico □rea de archivo. Procuraduria General de la Defensa del Trabajo.
Supuestos del Nivel MIR	Ante la existencia de un conflicto laboral sin solución administrativa la parte interesada solicite la representación legal a la Procuraduría.
□bservaciones del Responsable	

GOBIERNO DEL ESTADO DE JALISCO

PRESUPUESTO DE EGRESOS PARA EL EJERCICIO FISCAL 2025

Ficha Técnica de Indicador

Sistema de Evaluación del Desempeño (SED)

Secretaría de la Hacienda Pública

Datos de Identificación del Programa: Programa de Apoyo para el fortalecimiento del Empleo en el Estado

Posición en el Índice de Competitividad Estatal del IMCO

Eje	Tema
Desarrollo y crecimiento económico	Competencias y Capacidades del Capital Humano

¿Quién gasta?

14 Unidad Presupuestal	000 Unidad Responsable	Unidad Ejecutora del Gasto
Secretaría del Trabajo y Previsión Social	Secretaría del Trabajo y Previsión Social	

¿Para qué se gasta?

Finalidad	Función	Subfunción
Desarrollo Económico	Asuntos Económicos, Comerciales y Laborales en General	Asuntos Laborales Generales

Presupuesto asignado al Programa Presupuestario

Monto	$26,151,199.00

Nivel del Indicador

Nivel	Clave	Resumen Narrativo	Transversalidad
Fin		Contribuir a consolidar a Jalisco como líder nacional en aportación de valor económico y social, mediante el acceso incluyente de las personas a los beneficios de la integración de la ciencia y la tecnología, de la tecnificación y especialización de sectores clave y el impulso al capital humano, haciendo un uso responsable y democrático de los recursos naturales de todas las regiones del estado.	

Datos del Indicador

Nombre del Indicador	Método de cálculo	Código
Posición en el Índice de Competitividad Estatal del IMCO		Fin_469_1

Descripción del Indicador

El indicador mide la posición de los estados en el Índice de Competitividad Estatal (ICE).

El ICE mide la capacidad de los estados para forjar, atraer y retener talento e inversiones. Un estado competitivo es aquel que de modo consistente resulta atractivo para el talento y la inversión, lo que se traduce en mayor productividad y bienestar para sus habitantes.
Para medir esto, el Índice evalúa tanto las capacidades estructurales como coyunturales de los estados. El ICE está compuesto por indicadores, categorizados en 10 subíndices que evalúan distintas dimensiones de la competitividad de los 32 estados del país.

Unidad de Medida: Posición

Tipo de Indicador	Estratégico	**Dimensión**	Eficacia	**Ponderación del indicador**	
Desagregación Geográfica		**Frecuencia de Medición**	Bienal	0.0	

GOBIERNO DEL ESTADO DE JALISCO

PRESUPUESTO DE EGRESOS PARA EL EJERCICIO FISCAL 2025

Ficha Técnica de Indicador

Sistema de Evaluación del Desempeño (SED)

Secretaría de la Hacienda Pública

Características del Indicador

Tipo de Fórmula de Cálculo	Total	**Características del Indicador**	
Justificación de las Características			
Serie de Información Disponible			
Responsable del Indicador			
Nombre			
Cargo			
Correo Electrónico			

Determinación de Metas

						Línea Base	
			Absoluto	Relativo	Sentido del Indicador*	Valor Meta	Año
Año de Medición del Resultado	2025	**Tipo Valor de la Meta**	X		Descendente	0.0	2020
Meta Valor	4.0	**Unidad de medida**		**Indicador de Género**	Si	X No	

Resultados

Valor Programado	N.P	**Avance de la Meta**	N.D	**% Avance de la Meta**	N.D	**Semáforo**

Calendarización de la Meta

	Enero	Febrero	Marzo	Abril	Mayo	Junio	Julio	Agosto	Septiembre	Octubre	Noviembre	Diciembre
Programado												
Programado Acumulado												
Realizado												
Realizado Acumulado												

Proyección de la meta en los próximos 3 años			

Meta Institucional

0

Medios de Verificación Nivel MIR	En el Sistema de Monitoreo de Indicadores del Desarrollo de Jalisco (MIDE Jalisco), para consulta abierta en https://seplan.app.jalisco.gob.mx/mide
Supuestos del Nivel MIR	Los sectores productivos tienen el interés y compromiso de integrar la ciencia y tecnología para la especialización de su sector y el impulso del capital humano.
Observaciones del Responsable	

GOBIERNO DEL ESTADO DE JALISCO

PRESUPUESTO DE EGRESOS PARA EL EJERCICIO FISCAL 2025

Ficha Técnica de Indicador

Sistema de Evaluación del Desempeño (SED)

Secretaría de la Hacienda Pública

Datos de Identificación del Programa: Programa de Apoyo para el fortalecimiento del Empleo en el Estado

Trabajadores registrados ante el IMSS

Eje	Tema
Desarrollo y crecimiento económico	Competencias y Capacidades del Capital Humano

¿Quién gasta?

14 Unidad Presupuestal	000 Unidad Responsable	Unidad Ejecutora del Gasto
Secretaría del Trabajo y Previsión Social	Secretaría del Trabajo y Previsión Social	

¿Para qué se gasta?

Finalidad	Función	Subfunción
Desarrollo Económico	Asuntos Económicos, Comerciales y Laborales en General	Asuntos Laborales Generales

Presupuesto asignado al Programa Presupuestario

Monto $26,151,199.00

Nivel del Indicador

Nivel	Clave	Resumen Narrativo	Transversalidad
Propósito		La población económicamente activa incrementa su acceso a un empleo formal, fomentando la mejora en los entornos económico y social del estado de Jalisco.	

Datos del Indicador

Nombre del Indicador	Método de cálculo	Código
Trabajadores registrados ante el IMSS		Propósito_469_781

Descripción del Indicador	Unidad de Medida
Este indicador se refiere al registro del total de trabajadores asegurados por entidad federativa, emitido por el Instituto Mexicano del Seguro Social (IMSS).	Trabajadores

Tipo de Indicador	Estratégico	**Dimensión**	Eficacia	**Ponderación del indicador**	
Desagregación Geográfica		**Frecuencia de Medición**	Mensual	0.0	

Características del Indicador

Tipo de Fórmula de Cálculo	Total	**Características del Indicador**	
Justificación de las Características			
Serie de Información Disponible			

Responsable del Indicador

Nombre	
Cargo	
Correo Electrónico	

GOBIERNO DEL ESTADO DE JALISCO

PRESUPUESTO DE EGRESOS PARA EL EJERCICIO FISCAL 2025

Ficha Técnica de Indicador

Sistema de Evaluación del Desempeño (SED)

Secretaría de la Hacienda Pública

Determinación de Metas

						Línea Base	
			Absoluto	Relativo	Sentido del Indicador*	Valor Meta	Año
Año de Medición del Resultado	2025	**Tipo Valor de la Meta**	X		Ascendente	1,780,367.0	2020
Meta Valor	1,909,695.0	**Unidad de medida**		**Indicador de Género**	Si	No	
						X	

Resultados

Valor Programado	N.P	**Avance de la Meta**	N.D	**% Avance de la Meta**	N.D	**Semáforo**	

Calendarización de la Meta

	Enero	Febrero	Marzo	Abril	Mayo	Junio	Julio	Agosto	Septiembre	Octubre	Noviembre	Diciembre
Programado												
Programado Acumulado												
Realizado												
Realizado Acumulado												

Proyección de la meta en los próximos 3 años			

Meta Institucional

0%

Medios de Verificación Nivel MIR	En el Sistema de Monitoreo de Indicadores del Desarrollo de Jalsico (MIDE Jalsico), para consulta abierta en https://seplan.app.jalisco.gob.mx/mide
Supuestos del Nivel MIR	Los habitantes del estado de Jalisco prefieren emplearse en el sector formal.
Observaciones del Responsable	

GOBIERNO DEL ESTADO DE JALISCO

PRESUPUESTO DE EGRESOS PARA EL EJERCICIO FISCAL 2025

Ficha Técnica de Indicador

Sistema de Evaluación del Desempeño (SED)

Secretaría de la Hacienda Pública

Datos de Identificación del Programa: Programa de Apoyo para el fortalecimiento del Empleo en el Estado

Porcentaje de empresas capacitadas en el Taller de Empleadores.

Eje	Tema
Desarrollo y crecimiento económico	Competencias y Capacidades del Capital Humano

¿Quién gasta?

14 Unidad Presupuestal	000 Unidad Responsable	00300 Unidad Ejecutora del Gasto
Secretaría del Trabajo y Previsión Social	Secretaría del Trabajo y Previsión Social	Dirección General del Servicio Nacional del Empleo Jalisco

¿Para qué se gasta?

Finalidad	Función	Subfunción
Desarrollo Económico	Asuntos Económicos, Comerciales y Laborales en General	Asuntos Laborales Generales

Presupuesto asignado al Programa Presupuestario

Monto $26,151,199.00

Nivel del Indicador

Nivel	Clave	Resumen Narrativo	Transversalidad
Componente	A2	Personas capacitadas en el taller para buscadores de empleo para entrevista de trabajo	Derechos Humanos

Datos del Indicador

Nombre del Indicador	Método de cálculo	Código
Porcentaje de empresas capacitadas en el Taller de Empleadores.	(Número de empresas capacitadas en el taller de empleadores en el trimestre t/ número de empresas registradas en el taller de empleadores en el trimestre t)*100	469_A2-1

Descripción del Indicador	Unidad de Medida
Este indicador mide el porcentaje de empresas a atender con el servicio auxiliar Talleres para Empleadores.	Porcentaje

Tipo de Indicador	Gestión	**Dimensión**	Eficiencia	**Ponderación del indicador**	100.0
Desagregación Geográfica	Estatal	**Frecuencia de Medición**	Trimestral		

Características del Indicador

Tipo de Fórmula de Cálculo	Porcentaje	**Características del Indicador**	Adecuado
Justificación de las Características	Provee suficientes bases para medir.		
Serie de Información Disponible			

Responsable del Indicador

Nombre	José Luis Jaramillo Reyes
Cargo	Director General del Servicio Nacional del Empleo Jalisco
Correo Electrónico	jose.jaramillo@jalisco.gob.mx

GOBIERNO DEL ESTADO DE JALISCO

PRESUPUESTO DE EGRESOS PARA EL EJERCICIO FISCAL 2025

Ficha Técnica de Indicador

Sistema de Evaluación del Desempeño (SED)

Secretaría de la Hacienda Pública

Determinación de Metas

						Línea Base	
			Absoluto	Relativo	Sentido del Indicador*	Valor Meta	Año
Año de Medición del Resultado	2025	Tipo Valor de la Meta	( )	(X)	Ascendente	940.0	2023
Meta Valor	100.0	Unidad de medida	Empresa	Indicador de Género	Si ( )	No (X)	

Resultados

Valor Programado	Avance de la Meta	% Avance de la Meta	Semáforo
N.P	N.D	N.D	

Calendarización de la Meta

	Enero	Febrero	Marzo	Abril	Mayo	Junio	Julio	Agosto	Septiembre	Octubre	Noviembre	Diciembre
Programado			100.0			100.0			100.0			100.0
Programado Acumulado			100.0			100.0			100.0			100.0
Realizado												
Realizado Acumulado												

Proyección de la meta en los próximos 3 años	100	100	

Parámetros de semaforización

Meta Institucional

100

GOBIERNO DEL ESTADO DE JALISCO

PRESUPUESTO DE EGRESOS PARA EL EJERCICIO FISCAL 2025

Ficha Técnica de Indicador

Sistema de Evaluación del Desempeño (SED)

Secretaría de la Hacienda Pública

Características de las Variables (metadatos)

Variable 1

Nombre

Número de empresas registradas en el taller de empleadores en el trimestre t

Fuente de Información

Unidad de Medida	Valor Absoluto de la Variable	Desagregación Geográfica	Frecuencia cálculo variable
Empresa	0.00	Estatal	Trimestral

Método recopilación de datos	Fecha de disponibilidad de la información	Tipo de acumulación
		□alor Presente

Variable □

Nombre

Número de empresas capacitadas en talleres para empleadores en el trimestre t

Fuente de Información

Unidad de Medida	Valor Absoluto de la Variable	Desagregación Geográfica	Frecuencia cálculo variable
Empresa	0.00	Estatal	Trimestral

Método recopilación de datos	Fecha de disponibilidad de la información	Tipo de acumulación
		□alor Presente

Medios de Verificación Nivel MIR	Información proporcionada por la unidad del Servicio Nacional de Empleo (USNE), conforme al convenio de Coordinación del Programa de Apoyo al Empleo
Supuestos del Nivel MIR	Captación de empleadores en Jalisco
Observaciones del Responsable	

GOBIERNO DEL ESTADO DE JALISCO

PRESUPUESTO DE EGRESOS PARA EL EJERCICIO FISCAL 2025

Ficha Técnica de Indicador

Sistema de Evaluación del Desempeño (SED)

Secretaría de la Hacienda Pública

Datos de Identificación del Programa: Programa de Apoyo para el fortalecimiento del Empleo en el Estado

Porcentaje de personas capacitadas en búsqueda de su primer empleo

Eje	Tema
Desarrollo y crecimiento económico	Competencias y Capacidades del Capital Humano

¿Quién gasta?

14 Unidad Presupuestal	000 Unidad Responsable	00300 Unidad Ejecutora del Gasto
Secretaría del Trabajo y Previsión Social	Secretaría del Trabajo y Previsión Social	Dirección General del Servicio Nacional del Empleo Jalisco

¿Para qué se gasta?

Finalidad	Función	Subfunción
Desarrollo Económico	Asuntos Económicos, Comerciales y Laborales en General	Asuntos Laborales Generales

Presupuesto asignado al Programa Presupuestario

Monto $26,151,199.00

Nivel del Indicador

Nivel	Clave	Resumen Narrativo	Transversalidad
Componente	A3	Capacitación a personas realizadas para la búsqueda de su primer empleo	Derechos Humanos

Datos del Indicador

Nombre del Indicador	Método de cálculo	Código
Porcentaje de personas capacitadas en búsqueda de su primer empleo	(Número de personas capacitadas en búsqueda de su primer empleo en el trimestre t / Número de personas registradas en búsqueda de su primer empleo en el trimestre t)*100	469_03-1

Descripción del Indicador	Unidad de Medida
Este indicador mide el porcentaje de capacitación a personas en la búsqueda de su primer empleo	Porcentaje

Tipo de Indicador	Gestión	**Dimensión**	Eficacia	**Ponderación del indicador**	
Desagregación Geográfica	Estatal	**Frecuencia de Medición**	Trimestral	100.0	

Características del Indicador

Tipo de Fórmula de Cálculo	Porcentaje	**Características del Indicador**	Adecuado
Justificación de las Características	Provee suficientes bases para medir.		
Serie de Información Disponible			

Responsable del Indicador

Nombre	José Luis Jaramillo Reyes
Cargo	Director General del Servicio Nacional del Empleo Jalisco
Correo Electrónico	jose.jaramillo@jalisco.gob.mx

GOBIERNO DEL ESTADO DE JALISCO

PRESUPUESTO DE EGRESOS PARA EL EJERCICIO FISCAL 2025

Ficha Técnica de Indicador

Sistema de Evaluación del Desempeño (SED)

Secretaría de la Hacienda Pública

Determinación de Metas

								Línea Base	
				Absoluto	Relativo	Sentido del Indicador*	Valor Meta	Año
Año de Medición del Resultado	2025	Tipo Valor de la Meta		◯	X	Ascendente	940.0	2023
Meta Valor	100.0	Unidad de medida	Persona Capacitada	Indicador de Género		Si	No	
						◯	X	

Resultados

Valor Programado	Avance de la Meta	% Avance de la Meta	Semáforo
N.P	N.D	N.D	

Calendarización de la Meta

	Enero	Febrero	Marzo	Abril	Mayo	Junio	Julio	Agosto	Septiembre	Octubre	Noviembre	Diciembre
Programado			100.0			100.0			100.0			100.0
Programado Acumulado			100.0			100.0			100.0			100.0
Realizado												
Realizado Acumulado												

Proyección de la meta en los próximos 3 años	100	100	

Parámetros de semaforización

Meta Institucional

100

GOBIERNO DEL ESTADO DE JALISCO

PRESUPUESTO DE EGRESOS PARA EL EJERCICIO FISCAL 2025

Ficha Técnica de Indicador

Sistema de Evaluación del Desempeño (SED)

Secretaría de la Hacienda Pública

Características de las Variables (metadatos)

Variable 1

Nombre

Número de personas registradas en búsqueda de su primer empleo en el trimestre t

Fuente de Información

Unidad de Medida	Valor Absoluto de la Variable	Desagregación Geográfica	Frecuencia cálculo variable
Persona Capacitada	0.00	Estatal	Trimestral

Método recopilación de datos	Fecha de disponibilidad de la información	Tipo de acumulación
		alor Presente

Variable

Nombre

Número de personas capacitadas en búsqueda de su primer empleo en el trimestre t

Fuente de Información

Unidad de Medida	Valor Absoluto de la Variable	Desagregación Geográfica	Frecuencia cálculo variable
Persona Capacitada	0.00	Estatal	Trimestral

Método recopilación de datos	Fecha de disponibilidad de la información	Tipo de acumulación
		alor Presente

Medios de Verificación Nivel MIR	Base de Datos Asesorías de capacitación y adiestramiento. Servicio Nacional de Empleo Jalisco.
Supuestos del Nivel MIR	Existen solicitudes de asesorías en materia de capacitación y adiestramiento por las personas desempleadas o subempleadas.
Observaciones del Responsable	

GOBIERNO DEL ESTADO DE JALISCO

PRESUPUESTO DE EGRESOS PARA EL EJERCICIO FISCAL 2025

Ficha Técnica de Indicador

Sistema de Evaluación del Desempeño (SED)

Secretaría de la Hacienda Pública

Datos de Identificación del Programa: Resolución de asuntos de competencia laboral

Posición en PIB per cápita

Eje	Tema
Desarrollo y crecimiento económico	Competencias y Capacidades del Capital Humano

¿Quién gasta?

14 Unidad Presupuestal	000 Unidad Responsable	Unidad Ejecutora del Gasto
Secretaría del Trabajo y Previsión Social	Secretaría del Trabajo y Previsión Social	

¿Para qué se gasta?

Finalidad	Función	Subfunción
Desarrollo Económico	Asuntos Económicos, Comerciales y Laborales en General	Asuntos Laborales Generales

Presupuesto asignado al Programa Presupuestario

Monto $29,480,108.00

Nivel del Indicador

Nivel	Clave	Resumen Narrativo	Transversalidad
Fin		Contribuir a consolidar a Jalisco como líder nacional en aportación de valor económico y social, mediante el acceso incluyente de las personas a los beneficios de la integración de la ciencia y la tecnología, de la tecnificación y especialización de sectores clave y el impulso al capital humano, haciendo un uso responsable y democrático de los recursos naturales de todas las regiones del estado.	

Datos del Indicador

Nombre del Indicador	Método de cálculo	Código
Posición en PIB per cápita		Fin_470_3

Descripción del Indicador	Unidad de Medida
Posición de Jalisco en el orden de las entidades del país, de mayor a menor, en el PIB per cápita, entendiéndose este último como la suma de bienes y servicios finales producidos en el estado en un año, dividido entre la población promedio del mismo año.	Posición

Tipo de Indicador	Estratégico	**Dimensión**	Eficacia	**Ponderación del indicador**	
Desagregación Geográfica		**Frecuencia de Medición**	Anual	0.0	

Características del Indicador

Tipo de Fórmula de Cálculo	Total	**Características del Indicador**	
Justificación de las Características			
Serie de Información Disponible			

Responsable del Indicador

Nombre	
Cargo	
Correo Electrónico	

GOBIERNO DEL ESTADO DE JALISCO

PRESUPUESTO DE EGRESOS PARA EL EJERCICIO FISCAL 2025

Ficha Técnica de Indicador

Sistema de Evaluación del Desempeño (SED)

Secretaría de la Hacienda Pública

Determinación de Metas

					Línea Base	
	Absoluto	Relativo	Sentido del Indicador*	Valor Meta	Año
Año de Medición del Resultado 2025	**Tipo Valor de la Meta**	X		Descendente	13.0	2020
Meta Valor 12.0	**Unidad de medida**		**Indicador de Género**			

Si	No
	X

Resultados

Valor Programado	N.P	**Avance de la Meta**	N.D	**% Avance de la Meta**	N.D	**Semáforo**	

Calendarización de la Meta

	Enero	Febrero	Marzo	Abril	Mayo	Junio	Julio	Agosto	Septiembre	Octubre	Noviembre	Diciembre
Programado												
Programado Acumulado												
Realizado												
Realizado Acumulado												

Proyección de la meta en los próximos 3 años			

Meta Institucional

0%

Medios de Verificación Nivel MIR	En el Sistema de Monitoreo de Indicadores del Desarrollo de Jalisco (MIDE Jalisco), para consulta abierta en https://seplan.app.jalisco.gob.mx/mide
Supuestos del Nivel MIR	Los sectores productivos tienen el interés y compromiso de integrar la ciencia y tecnología para la especialización de su sector y el impulso del capital humano.
Observaciones del Responsable	

GOBIERNO DEL ESTADO DE JALISCO

PRESUPUESTO DE EGRESOS PARA EL EJERCICIO FISCAL 2025

Ficha Técnica de Indicador

Sistema de Evaluación del Desempeño (SED)

Secretaría de la Hacienda Pública

Datos de Identificación del Programa: Resolución de asuntos de competencia laboral

Trabajadores registrados ante el IMSS

Eje	Tema
Desarrollo y crecimiento económico	Competencias y Capacidades del Capital Humano

¿Quién gasta?

14 Unidad Presupuestal	000 Unidad Responsable	Unidad Ejecutora del Gasto
Secretaría del Trabajo y Previsión Social	Secretaría del Trabajo y Previsión Social	

¿Para qué se gasta?

Finalidad	Función	Subfunción
Desarrollo Económico	Asuntos Económicos, Comerciales y Laborales en General	Asuntos Laborales Generales

Presupuesto asignado al Programa Presupuestario

Monto $29,480,108.00

Nivel del Indicador

Nivel	Clave	Resumen Narrativo	Transversalidad
Propósito		La población económicamente activa incrementa su acceso a un empleo formal, fomentando la mejora en los entornos económico y social del estado de Jalisco.	

Datos del Indicador

Nombre del Indicador	Método de cálculo	Código
Trabajadores registrados ante el IMSS		Propósito_470_781

Descripción del Indicador	Unidad de Medida
Este indicador se refiere al registro del total de trabajadores asegurados por entidad federativa, emitido por el Instituto Mexicano del Seguro Social (IMSS).	Trabajadores

Tipo de Indicador	Estratégico	**Dimensión**	Eficacia	**Ponderación del indicador**	
Desagregación Geográfica		**Frecuencia de Medición**	Mensual	0.0	

Características del Indicador

Tipo de Fórmula de Cálculo	Total	**Características del Indicador**	
Justificación de las Características			
Serie de Información Disponible			

Responsable del Indicador

Nombre	
Cargo	
Correo Electrónico	

GOBIERNO DEL ESTADO DE JALISCO

PRESUPUESTO DE EGRESOS PARA EL EJERCICIO FISCAL 2025

Ficha Técnica de Indicador

Sistema de Evaluación del Desempeño (SED)

Secretaría de la Hacienda Pública

Determinación de Metas

						Línea Base	
			Absoluto	Relativo	Sentido del Indicador*	Valor Meta	Año
Año de Medición del Resultado	2025	**Tipo Valor de la Meta**	X		Ascendente	1,780,367.0	2020
Meta Valor	1,909,695.0	**Unidad de medida**		**Indicador de Género**			

	Si	No
Indicador de Género		X

Resultados

Valor Programado	N.P	**Avance de la Meta**	N.D	**% Avance de la Meta**	N.D	**Semáforo**	

Calendarización de la Meta

	Enero	Febrero	Marzo	Abril	Mayo	Junio	Julio	Agosto	Septiembre	Octubre	Noviembre	Diciembre
Programado												
Programado Acumulado												
Realizado												
Realizado Acumulado												

Proyección de la meta en los próximos 3 años			

Meta Institucional

0%

Medios de Verificación Nivel MIR	En el Sistema de Monitoreo de Indicadores del Desarrollo de Jalsico (MIDE Jalsico), para consulta abierta en https://seplan.app.jalisco.gob.mx/mide
Supuestos del Nivel MIR	Los habitantes del estado de Jalisco prefieren emplearse en el sector formal.
Observaciones del Responsable	

GOBIERNO DEL ESTADO DE JALISCO

PRESUPUESTO DE EGRESOS PARA EL EJERCICIO FISCAL 2025

Ficha Técnica de Indicador

Sistema de Evaluación del Desempeño (SED)

Secretaría de la Hacienda Pública

Datos de Identificación del Programa: Resolución de asuntos de competencia laboral

Porcentaje de asesorías y procedimientos atendidos competencia de la Secretaría

Eje	Tema
Desarrollo y crecimiento económico	Competencias y Capacidades del Capital Humano

¿Quién gasta?

14 Unidad Presupuestal	000 Unidad Responsable	00301 Unidad Ejecutora del Gasto
Secretaría del Trabajo y Previsión Social	Secretaría del Trabajo y Previsión Social	Dirección General del Trabajo

¿Para qué se gasta?

Finalidad	Función	Subfunción
Desarrollo Económico	Asuntos Económicos, Comerciales y Laborales en General	Asuntos Laborales Generales

Presupuesto asignado al Programa Presupuestario

Monto	$29,480,108.00

Nivel del Indicador

Nivel	Clave	Resumen Narrativo	Transversalidad
Componente	02	Asesoramiento brindado a Centros de Trabajo en Materia Laboral	Sin transversalidad

Datos del Indicador

Nombre del Indicador	Método de cálculo	Código
Porcentaje de asesorías y procedimientos atendidos competencia de la Secretaría	(Número de asesorías y procedimientos atendidos competencia de la Secretaría en el trimestre t /Número de asesorías y procedimientos recibidos competencia de la Secretaría. programado en el trimestre t)*100	470_02-1

Descripción del Indicador	Unidad de Medida
Este indicador mide el porcentaje de asesoramiento y procedimientos brindado a Centros de trabajo en materia laboral	Porcentaje

Tipo de Indicador	Gestión	**Dimensión**	Eficiencia	**Ponderación del indicador**	
Desagregación Geográfica	Estatal	**Frecuencia de Medición**	Trimestral	100.0	

Características del Indicador

Tipo de Fórmula de Cálculo	Porcentaje	**Características del Indicador**	Monitoreable
Justificación de las Características	Los indicadores se sujetan a una comprobación independiente		
Serie de Información Disponible			

Responsable del Indicador

Nombre	Rubén Darío Larios García
Cargo	Director General del Trabajo
Correo Electrónico	rubendario.larios@jalisco.gob.mx

GOBIERNO DEL ESTADO DE JALISCO

PRESUPUESTO DE EGRESOS PARA EL EJERCICIO FISCAL 2025

Ficha Técnica de Indicador

Sistema de Evaluación del Desempeño (SED)

Secretaría de la Hacienda Pública

Determinación de Metas

						Línea Base	
			Absoluto	Relativo	Sentido del Indicador*	Valor Meta	Año
Año de Medición del Resultado	2025	**Tipo Valor de la Meta**	( )	(X)	Ascendente	100.0	2020
Meta Valor	100.0	**Unidad de medida**	Asesoría	**Indicador de Género**	**Si** ( )	**No** (X)	

Resultados

Valor Programado	N.P	**Avance de la Meta**	N.D	**% Avance de la Meta**	N.D	**Semáforo**	

Calendarización de la Meta

	Enero	Febrero	Marzo	Abril	Mayo	Junio	Julio	Agosto	Septiembre	Octubre	Noviembre	Diciembre
Programado			100.0			100.0			100.0			100.0
Programado Acumulado			100.0			100.0			100.0			100.0
Realizado												
Realizado Acumulado												

Proyección de la meta en los próximos 3 a□os	100	100	

Parámetros de semaforización

Meta Institucional

100□

GOBIERNO DEL ESTADO DE JALISCO

PRESUPUESTO DE EGRESOS PARA EL EJERCICIO FISCAL 2025

Ficha Técnica de Indicador

Sistema de Evaluación del Desempeño (SED)

Secretaría de la Hacienda Pública

Características de las Variables (metadatos)

Variable 1

Nombre

Número de asesorías y procedimientos recibidos competencia de la Secretaría. programado en el trimestre t

Fuente de Información

Unidad de Medida	Valor Absoluto de la Variable	Desagregación Geográfica	Frecuencia cálculo variable
Asesoría	0.00	Estatal	Trimestral

Método recopilación de datos	Fecha de disponibilidad de la información	Tipo de acumulación
		alor Presente

Variable

Nombre

Número de asesorías y procedimientos atendidos competencia de la Secretaría en el trimestre t

Fuente de Información

Unidad de Medida	Valor Absoluto de la Variable	Desagregación Geográfica	Frecuencia cálculo variable
Asesoría	0.00	Estatal	Trimestral

Método recopilación de datos	Fecha de disponibilidad de la información	Tipo de acumulación
		alor Presente

Medios de Verificación Nivel MIR	Reporte de asesorías y procedimientos atendidos 2021. Dirección General del Trabajo.
Supuestos del Nivel MIR	Atender asuntos derivados competencia de la Secretaría del Trabajo y Previsión Social ue deriven de Procedimientos ue esta misma implementa, y brindar asesorías por solicitud a fin de promover la cultura de la legalidad y el cumplimiento a la normatividad laboral.
bservaciones del Responsable	

GOBIERNO DEL ESTADO DE JALISCO

PRESUPUESTO DE EGRESOS PARA EL EJERCICIO FISCAL 2025

Ficha Técnica de Indicador

Sistema de Evaluación del Desempeño (SED)

Secretaría de la Hacienda Pública

Datos de Identificación del Programa: Resolución de asuntos de competencia laboral

Porcentaje de asuntos jurídicos atendidos

Eje	Tema
Desarrollo y crecimiento económico	Competencias y Capacidades del Capital Humano

¿Quién gasta?

14 Unidad Presupuestal	000 Unidad Responsable	00301 Unidad Ejecutora del Gasto
Secretaría del Trabajo y Previsión Social	Secretaría del Trabajo y Previsión Social	Dirección General del Trabajo

¿Para qué se gasta?

Finalidad	Función	Subfunción
Desarrollo Económico	Asuntos Económicos, Comerciales y Laborales en General	Asuntos Laborales Generales

Presupuesto asignado al Programa Presupuestario

Monto $29,480,108.00

Nivel del Indicador

Nivel	Clave	Resumen Narrativo	Transversalidad
Componente	04	Asuntos jurídicos atendidos para contribuir a la legalidad de los actos	Sin transversalidad

Datos del Indicador

Nombre del Indicador	Método de cálculo	Código
Porcentaje de asuntos jurídicos atendidos	(Número de asuntos jurídicos atendidos en el trimestre t/ Número de asuntos jurídicos rebicidos programado en el trimestre t)*100	470_04-1

Descripción del Indicador	Unidad de Medida
Este indicador mide el porcentaje de los asuntos jurídicos atendidos para contribuir a la legalidad de los actos	Porcentaje

Tipo de Indicador	Gestión	**Dimensión**	Eficiencia	**Ponderación del indicador**	100.0
Desagregación Geográfica	Estatal	**Frecuencia de Medición**	Trimestral		

Características del Indicador

Tipo de Fórmula de Cálculo	Porcentaje	**Características del Indicador**	Monitoreable
Justificación de las Características	Los indicadores se sujetan a una comprobación independiente		
Serie de Información Disponible			

Responsable del Indicador

Nombre	Rubén Darío Larios García
Cargo	Director General del Trabajo
Correo Electrónico	rubendario.larios@jalisco.gob.mx

GOBIERNO DEL ESTADO DE JALISCO

PRESUPUESTO DE EGRESOS PARA EL EJERCICIO FISCAL 2025

Ficha Técnica de Indicador

Sistema de Evaluación del Desempeño (SED)

Secretaría de la Hacienda Pública

Determinación de Metas

						Línea Base	
		Absoluto	Relativo	Sentido del Indicador*	Valor Meta	Año
Año de Medición del Resultado: 2025	Tipo Valor de la Meta:	○	X	Ascendente	100.0	2020
Meta Valor: 100.0	Unidad de medida: Asunto	Indicador de Género:	Si ○	No X		

Resultados

Valor Programado	Avance de la Meta	% Avance de la Meta	Semáforo
N.P	N.D	N.D	

Calendarización de la Meta

	Enero	Febrero	Marzo	Abril	Mayo	Junio	Julio	Agosto	Septiembre	Octubre	Noviembre	Diciembre
Programado			100.0			100.0			100.0			100.0
Programado Acumulado			100.0			100.0			100.0			100.0
Realizado												
Realizado Acumulado												

Proyección de la meta en los próximos 3 a□os	100.00	100.00	

Parámetros de semaforización

Meta Institucional

100□

GOBIERNO DEL ESTADO DE JALISCO

PRESUPUESTO DE EGRESOS PARA EL EJERCICIO FISCAL 2025

Ficha Técnica de Indicador

Sistema de Evaluación del Desempeño (SED)

Secretaría de la Hacienda Pública

Características de las Variables (metadatos)

Variable 1

Nombre

Número de asuntos jurídicos recibidos programado en el trimestre t

Fuente de Información

Unidad de Medida	Valor Absoluto de la Variable	Desagregación Geográfica	Frecuencia cálculo variable
Asunto	0.00	Estatal	Trimestral

Método recopilación de datos	Fecha de disponibilidad de la información	Tipo de acumulación
		alor Presente

Variable

Nombre

Número de asuntos jurídicos atendidos en el trimestre t

Fuente de Información

Unidad de Medida	Valor Absoluto de la Variable	Desagregación Geográfica	Frecuencia cálculo variable
Asunto	0.00	Estatal	Trimestral

Método recopilación de datos	Fecha de disponibilidad de la información	Tipo de acumulación
		alor Presente

Medios de Verificación Nivel MIR	Reporte de asuntos jurídicos atendidos 2021. Dirección de rea Jurídica.
Supuestos del Nivel MIR	Registro, control, asignación y seguimiento de los asuntos atendidos por la Dirección de rea Jurídica
bservaciones del Responsable	

GOBIERNO DEL ESTADO DE JALISCO

PRESUPUESTO DE EGRESOS PARA EL EJERCICIO FISCAL 2025

Ficha Técnica de Indicador

Sistema de Evaluación del Desempeño (SED)

Secretaría de la Hacienda Pública

Datos de Identificación del Programa: Resolución de asuntos de competencia laboral

Porcentaje de solicitudes atendidas de acceso a la información pública

Eje	Tema
Desarrollo y crecimiento económico	Competencias y Capacidades del Capital Humano

¿Quién gasta?

14 Unidad Presupuestal	000 Unidad Responsable	00301 Unidad Ejecutora del Gasto
Secretaría del Trabajo y Previsión Social	Secretaría del Trabajo y Previsión Social	Dirección General del Trabajo

¿Para qué se gasta?

Finalidad	Función	Subfunción
Desarrollo Económico	Asuntos Económicos, Comerciales y Laborales en General	Asuntos Laborales Generales

Presupuesto asignado al Programa Presupuestario

Monto	$29,480,108.00

Nivel del Indicador

Nivel	Clave	Resumen Narrativo	Transversalidad
Componente	A3	Solicitudes atendidas de transparencia para garantizar el acceso a la información	Derechos Humanos

Datos del Indicador

Nombre del Indicador	Método de cálculo	Código
Porcentaje de solicitudes atendidas de acceso a la información pública	(Número de solicitudes atendidas de acceso a la información pública en el mes t/ Número de solicitudes recibidas de acceso a la información pública en el mes t)*100	470_A3-1

Descripción del Indicador	Unidad de Medida
Este indicador mide el porcentaje de solicitudes atendidas de transparencia para garantizar el acceso a la información	Porcentaje

Tipo de Indicador	Gestión	**Dimensión**	Eficiencia	**Ponderación del indicador**	
Desagregación Geográfica	Estatal	**Frecuencia de Medición**	Mensual	100.0	

Características del Indicador

Tipo de Fórmula de Cálculo	Porcentaje	**Características del Indicador**	Monitoreable
Justificación de las Características	Los indicadores se sujetan a una comprobación independiente		
Serie de Información Disponible			

Responsable del Indicador

Nombre	Rubén Darío Larios García
Cargo	Director General del Trabajo
Correo Electrónico	rubendario.larios@jalisco.gob.mx

GOBIERNO DEL ESTADO DE JALISCO

PRESUPUESTO DE EGRESOS PARA EL EJERCICIO FISCAL 2025

Ficha Técnica de Indicador

Sistema de Evaluación del Desempeño (SED)

Secretaría de la Hacienda Pública

Determinación de Metas

						Línea Base	
			Absoluto	Relativo	Sentido del Indicador*	Valor Meta	Año
Año de Medición del Resultado	2025	**Tipo Valor de la Meta**	○	◉	Ascendente	100.0	2020
Meta Valor	100.0	**Unidad de medida**	Solicitud	**Indicador de Género**	**Si** ○	**No** ◉	

Resultados

Valor Programado	N.P	**Avance de la Meta**	N.D	**% Avance de la Meta**	N.D	**Semáforo**	

Calendarización de la Meta

	Enero	Febrero	Marzo	Abril	Mayo	Junio	Julio	Agosto	Septiembre	Octubre	Noviembre	Diciembre
Programado	100.0	100.0	100.0	100.0	100.0	100.0	100.0	100.0	100.0	100.0	100.0	100.0
Programado Acumulado	100.0	100.0	100.0	100.0	100.0	100.0	100.0	100.0	100.0	100.0	100.0	100.0
Realizado												
Realizado Acumulado												

Proyección de la meta en los próximos 3 a□os	100.00	100.00	

Parámetros de semaforización

Meta Institucional

100□

GOBIERNO DEL ESTADO DE JALISCO

PRESUPUESTO DE EGRESOS PARA EL EJERCICIO FISCAL 2025

Ficha Técnica de Indicador

Sistema de Evaluación del Desempeño (SED)

Secretaría de la Hacienda Pública

Características de las Variables (metadatos)

Variable 1

Nombre

Número de solicitudes atendidas de acceso a la información pública en el mes t

Fuente de Información

Unidad de Medida	Valor Absoluto de la Variable	Desagregación Geográfica	Frecuencia cálculo variable
Solicitud	0.00	Estatal	Mensual

Método recopilación de datos	Fecha de disponibilidad de la información	Tipo de acumulación
		alor Presente

Variable

Nombre

Número de solicitudes recibidas de acceso a la información pública en el mes t

Fuente de Información

Unidad de Medida	Valor Absoluto de la Variable	Desagregación Geográfica	Frecuencia cálculo variable
Solicitud	0.00	Estatal	Mensual

Método recopilación de datos	Fecha de disponibilidad de la información	Tipo de acumulación
		alor Presente

Medios de Verificación Nivel MIR	Sistema de Solicitudes de Información Pública Respondidas (SIRES) y las Evaluaciones realizadas por la Unidad de Transparencia
Supuestos del Nivel MIR	Las solicitudes se pueden realizar por vía telefónica, vía electrónica, por escrito o por comparecencia.
bservaciones del Responsable	

GOBIERNO DEL ESTADO DE JALISCO

PRESUPUESTO DE EGRESOS PARA EL EJERCICIO FISCAL 2025

Ficha Técnica de Indicador

Sistema de Evaluación del Desempeño (SED)

Secretaría de la Hacienda Pública

Datos de Identificación del Programa: Resolución de asuntos de competencia laboral

Porcentaje de conflictos laborales solucionados a través de la conciliación

Eje	Tema
Desarrollo y crecimiento económico	Competencias y Capacidades del Capital Humano

¿Quién gasta?

14 Unidad Presupuestal	000 Unidad Responsable	00301 Unidad Ejecutora del Gasto
Secretaría del Trabajo y Previsión Social	Secretaría del Trabajo y Previsión Social	Dirección General del Trabajo

¿Para qué se gasta?

Finalidad	Función	Subfunción
Desarrollo Económico	Asuntos Económicos, Comerciales y Laborales en General	Asuntos Laborales Generales

Presupuesto asignado al Programa Presupuestario

Monto $29,480,108.00

Nivel del Indicador

Nivel	Clave	Resumen Narrativo	Transversalidad
Componente	D1	Solución de conflicto laboral promovido mediante conciliación	Cultura de la Paz

Datos del Indicador

Nombre del Indicador	Método de cálculo	Código
Porcentaje de conflictos laborales solucionados a través de la conciliación	(Número de conflictos laborales solucionados a través de la conciliación en el mes t / Número de conflictos laborales recibidos a través de la conciliación en el mes t)*100	470_D1-1

Descripción del Indicador	Unidad de Medida
Este indicador mide el porcentaje de solución de conflicto laboral promovido mediante conciliación	Porcentaje

Tipo de Indicador	Gestión	**Dimensión**	Eficiencia	**Ponderación del indicador**	
Desagregación Geográfica	Estatal	**Frecuencia de Medición**	Mensual	100.0	

Características del Indicador

Tipo de Fórmula de Cálculo	Porcentaje	**Características del Indicador**	Monitoreable
Justificación de las Características	Los indicadores se sujetan a una comprobación independiente		
Serie de Información Disponible			

Responsable del Indicador

Nombre	Rubén Darío Larios García
Cargo	Director General del Trabajo
Correo Electrónico	rubendario.larios@jalisco.gob.mx

GOBIERNO DEL ESTADO DE JALISCO

PRESUPUESTO DE EGRESOS PARA EL EJERCICIO FISCAL 2025

Ficha Técnica de Indicador

Sistema de Evaluación del Desempeño (SED)

Secretaría de la Hacienda Pública

Determinación de Metas

						Línea Base	
			Absoluto	Relativo	Sentido del Indicador*	Valor Meta	Año
Año de Medición del Resultado	2025	**Tipo Valor de la Meta**	◯	X	Ascendente	264.0	2020
Meta Valor	100.0	**Unidad de medida**	Usuario	**Indicador de Género**	**Si** ◯	**No** X	

Resultados

Valor Programado	N.P	**Avance de la Meta**	N.D	**% Avance de la Meta**	N.D	**Semáforo**	

Calendarización de la Meta

	Enero	Febrero	Marzo	Abril	Mayo	Junio	Julio	Agosto	Septiembre	Octubre	Noviembre	Diciembre
Programado	100.0	100.0	100.0	100.0	100.0	100.0	100.0	100.0	100.0	100.0	100.0	100.0
Programado Acumulado	100.0	100.0	100.0	100.0	100.0	100.0	100.0	100.0	100.0	100.0	100.0	100.0
Realizado												
Realizado Acumulado												

Proyección de la meta en los próximos □ a□os	100	100	

Parámetros de semaforización

Meta Institucional

100□

GOBIERNO DEL ESTADO DE JALISCO

PRESUPUESTO DE EGRESOS PARA EL EJERCICIO FISCAL 2025

Ficha Técnica de Indicador

Sistema de Evaluación del Desempeño (SED)

Secretaría de la Hacienda Pública

Características de las Variables (metadatos)

Variable 1

Nombre

Número de conflictos laborales recibidos a través de la conciliación en el mes t

Fuente de Información

Unidad de Medida	Valor Absoluto de la Variable	Desagregación Geográfica	Frecuencia cálculo variable
Usuario	0.00	Estatal	Mensual

Método recopilación de datos	Fecha de disponibilidad de la información	Tipo de acumulación
		alor Presente

Variable

Nombre

Número de conflictos laborales solucionados a través de la conciliación en el mes t

Fuente de Información

Unidad de Medida	Valor Absoluto de la Variable	Desagregación Geográfica	Frecuencia cálculo variable
Usuario	0.00	Estatal	Mensual

Método recopilación de datos	Fecha de disponibilidad de la información	Tipo de acumulación
		alor Presente

Medios de Verificación Nivel MIR	Reporte de conflictos laborales solucionados 2021. Coordinación de Conciliadores.
Supuestos del Nivel MIR	Promover la conciliación como medio alterno de solución de conflicto laboral, ue abre las puertas al dialogo de forma sencilla y gratuita.
bservaciones del Responsable	

GOBIERNO DEL ESTADO DE JALISCO

PRESUPUESTO DE EGRESOS PARA EL EJERCICIO FISCAL 2025

Ficha Técnica de Indicador

Sistema de Evaluación del Desempeño (SED)

Secretaría de la Hacienda Pública

Datos de Identificación del Programa: Fomentar el Cumplimiento de la Normatividad Laboral y de Seguridad y Salud en el Trabajo

Posición en el Índice de Competitividad Estatal del IMCO

Eje	Tema
Desarrollo y crecimiento económico	Competencias y Capacidades del Capital Humano

¿Quién gasta?

14 Unidad Presupuestal	000 Unidad Responsable	Unidad Ejecutora del Gasto
Secretaría del Trabajo y Previsión Social	Secretaría del Trabajo y Previsión Social	

¿Para qué se gasta?

Finalidad	Función	Subfunción
Desarrollo Económico	Asuntos Económicos, Comerciales y Laborales en General	Asuntos Laborales Generales

Presupuesto asignado al Programa Presupuestario

Monto $30,057,913.00

Nivel del Indicador

Nivel	Clave	Resumen Narrativo	Transversalidad
Fin		Contribuir a consolidar a Jalisco como líder nacional en aportación de valor económico y social, mediante el acceso incluyente de las personas a los beneficios de la integración de la ciencia y la tecnología, de la tecnificación y especialización de sectores clave y el impulso al capital humano, haciendo un uso responsable y democrático de los recursos naturales de todas las regiones del estado.	

Datos del Indicador

Nombre del Indicador	Método de cálculo	Código
Posición en el Índice de Competitividad Estatal del IMCO		Fin_471_1

Descripción del Indicador

El indicador mide la posición de los estados en el Índice de Competitividad Estatal (ICE).

El ICE mide la capacidad de los estados para forjar, atraer y retener talento e inversiones. Un estado competitivo es aquel que de modo consistente resulta atractivo para el talento y la inversión, lo que se traduce en mayor productividad y bienestar para sus habitantes.
Para medir esto, el Índice evalúa tanto las capacidades estructurales como coyunturales de los estados. El ICE está compuesto por indicadores, categorizados en 10 subíndices que evalúan distintas dimensiones de la competitividad de los 32 estados del país.

Unidad de Medida: Posición

Tipo de Indicador	Estratégico	**Dimensión**	Eficacia	**Ponderación del indicador**	
Desagregación Geográfica		**Frecuencia de Medición**	Bienal	0.0	

GOBIERNO DEL ESTADO DE JALISCO

PRESUPUESTO DE EGRESOS PARA EL EJERCICIO FISCAL 2025

Ficha Técnica de Indicador

Sistema de Evaluación del Desempeño (SED)

Secretaría de la Hacienda Pública

Características del Indicador

Tipo de Fórmula de Cálculo	Total	**Características del Indicador**	
Justificación de las Características			
Serie de Información Disponible			
Responsable del Indicador			
Nombre			
Cargo			
Correo Electrónico			

Determinación de Metas

					Línea Base	
		Absoluto	**Relativo**	**Sentido del Indicador***	**Valor Meta**	**Año**
Año de Medición del Resultado	2025	**Tipo Valor de la Meta**	X		Descendente	0.0	2020
Meta Valor	4.0	**Unidad de medida**		**Indicador de Género**		X
				Si		**No**

Resultados

Valor Programado	N.P	**Avance de la Meta**	N.D	**% Avance de la Meta**	N.D	**Semáforo**	

Calendarización de la Meta

	Enero	Febrero	Marzo	Abril	Mayo	Junio	Julio	Agosto	Septiembre	Octubre	Noviembre	Diciembre
Programado												
Programado Acumulado												
Realizado												
Realizado Acumulado												

Proyección de la meta en los próximos 3 años			

Meta Institucional

0

Medios de Verificación Nivel MIR	En el Sistema de Monitoreo de Indicadores del Desarrollo de Jalisco (MIDE Jalisco), para consulta abierta en https://seplan.app.jalisco.gob.mx/mide
Supuestos del Nivel MIR	Los sectores productivos tienen el interés y compromiso de integrar la ciencia y tecnología para la especialización de su sector y el impulso del capital humano.
Observaciones del Responsable	

GOBIERNO DEL ESTADO DE JALISCO

PRESUPUESTO DE EGRESOS PARA EL EJERCICIO FISCAL 2025

Ficha Técnica de Indicador

Sistema de Evaluación del Desempeño (SED)

Secretaría de la Hacienda Pública

Datos de Identificación del Programa: Fomentar el Cumplimiento de la Normatividad Laboral y de Seguridad y Salud en el Trabajo

Trabajadores registrados ante el IMSS

Eje	Tema
Desarrollo y crecimiento económico	Competencias y Capacidades del Capital Humano

¿Quién gasta?

14 Unidad Presupuestal	000 Unidad Responsable	Unidad Ejecutora del Gasto
Secretaría del Trabajo y Previsión Social	Secretaría del Trabajo y Previsión Social	

¿Para qué se gasta?

Finalidad	Función	Subfunción
Desarrollo Económico	Asuntos Económicos, Comerciales y Laborales en General	Asuntos Laborales Generales

Presupuesto asignado al Programa Presupuestario

Monto $30,057,913.00

Nivel del Indicador

Nivel	Clave	Resumen Narrativo	Transversalidad
Propósito		La población económicamente activa incrementa su acceso a un empleo formal, fomentando la mejora en los entornos económico y social del estado de Jalisco.	

Datos del Indicador

Nombre del Indicador	Método de cálculo	Código
Trabajadores registrados ante el IMSS		Propósito_471_781

Descripción del Indicador	Unidad de Medida
Este indicador se refiere al registro del total de trabajadores asegurados por entidad federativa, emitido por el Instituto Mexicano del Seguro Social (IMSS).	Trabajadores

Tipo de Indicador	Estratégico	**Dimensión**	Eficacia	**Ponderación del indicador**	
Desagregación Geográfica		**Frecuencia de Medición**	Mensual	0.0	

Características del Indicador

Tipo de Fórmula de Cálculo	Total	**Características del Indicador**	
Justificación de las Características			
Serie de Información Disponible			

Responsable del Indicador

Nombre	
Cargo	
Correo Electrónico	

GOBIERNO DEL ESTADO DE JALISCO

PRESUPUESTO DE EGRESOS PARA EL EJERCICIO FISCAL 2025

Ficha Técnica de Indicador

Sistema de Evaluación del Desempeño (SED)

Secretaría de la Hacienda Pública

Determinación de Metas

						Línea Base	
			Absoluto	Relativo	Sentido del Indicador*	Valor Meta	Año
Año de Medición del Resultado	2025	Tipo Valor de la Meta	X		Ascendente	1,780,367.0	2020
Meta Valor	1,909,695.0	Unidad de medida		Indicador de Género	Si	No	
						X	

Resultados

Valor Programado	N.P	Avance de la Meta	N.D	% Avance de la Meta	N.D	Semáforo	

Calendarización de la Meta

	Enero	Febrero	Marzo	Abril	Mayo	Junio	Julio	Agosto	Septiembre	Octubre	Noviembre	Diciembre
Programado												
Programado Acumulado												
Realizado												
Realizado Acumulado												

Proyección de la meta en los próximos 3 años			

Meta Institucional

0%

Medios de Verificación Nivel MIR	En el Sistema de Monitoreo de Indicadores del Desarrollo de Jalsico (MIDE Jalsico), para consulta abierta en https://seplan.app.jalisco.gob.mx/mide
Supuestos del Nivel MIR	Los habitantes del estado de Jalisco prefieren emplearse en el sector formal.
Observaciones del Responsable	

GOBIERNO DEL ESTADO DE JALISCO

PRESUPUESTO DE EGRESOS PARA EL EJERCICIO FISCAL 2025

Ficha Técnica de Indicador

Sistema de Evaluación del Desempeño (SED)

Secretaría de la Hacienda Pública

Datos de Identificación del Programa: Fomentar el Cumplimiento de la Normatividad Laboral y de Seguridad y Salud en el Trabajo

Porcentaje de capacitaciones otorgadas

Eje	Tema
Desarrollo y crecimiento económico	Competencias y Capacidades del Capital Humano

¿Quién gasta?

14 Unidad Presupuestal	000 Unidad Responsable	00302 Unidad Ejecutora del Gasto
Secretaría del Trabajo y Previsión Social	Secretaría del Trabajo y Previsión Social	Dirección General de Previsión Social

¿Para qué se gasta?

Finalidad	Función	Subfunción
Desarrollo Económico	Asuntos Económicos, Comerciales y Laborales en General	Asuntos Laborales Generales

Presupuesto asignado al Programa Presupuestario

Monto $30,057,913.00

Nivel del Indicador

Nivel	Clave	Resumen Narrativo	Transversalidad
Componente	04	Capacitación público en general, en materia laboral y de seguridad y salud en el trabajo	Sin transversalidad

Datos del Indicador

Nombre del Indicador	Método de cálculo	Código
Porcentaje de capacitaciones otorgadas	(Número de capacitaciones otorgadas en el mes t / Número de capacitaciones programadas en el mes t)*100	471_04-1

Descripción del Indicador	Unidad de Medida
Este indicador mide el porcentaje de capacitaciones brindadas a patrones, trabajadores y público en general, respecto del cumplimiento de la normatividad en materia laboral y de seguridad y salud en el trabajo	Porcentaje

Tipo de Indicador	Gestión	**Dimensión**	Eficiencia	**Ponderación del indicador**	100.0
Desagregación Geográfica	Estatal	**Frecuencia de Medición**	Mensual		

Características del Indicador

Tipo de Fórmula de Cálculo	Porcentaje	**Características del Indicador**	Monitoreable
Justificación de las Características	Los indicadores se sujetan a una comprobación independiente		
Serie de Información Disponible			

Responsable del Indicador

Nombre	Emmanuel de Jesús Ríos Martín
Cargo	Director General de Previsión Social
Correo Electrónico	emmanuel.rios@jalisco.gob.mx

GOBIERNO DEL ESTADO DE JALISCO

PRESUPUESTO DE EGRESOS PARA EL EJERCICIO FISCAL 2025

Ficha Técnica de Indicador

Sistema de Evaluación del Desempeño (SED)

Secretaría de la Hacienda Pública

Determinación de Metas

						Línea Base		
			Absoluto	Relativo	Sentido del Indicador*	Valor Meta	Año
Año de Medición del Resultado	2025	**Tipo Valor de la Meta**	( )	(X)	Ascendente	1,205.0	2019
Meta Valor	100.0	**Unidad de medida**	Capacitación	**Indicador de Género**	Si ( )	No (X)	

Resultados

Valor Programado	N.P	**Avance de la Meta**	N.D	**% Avance de la Meta**	N.D	**Semáforo**

Calendarización de la Meta

	Enero	Febrero	Marzo	Abril	Mayo	Junio	Julio	Agosto	Septiembre	Octubre	Noviembre	Diciembre
Programado	100.0	100.0	100.0	100.0	100.0	100.0	100.0	100.0	100.0	100.0	100.0	100.0
Programado Acumulado	100.0	100.0	100.0	100.0	100.0	100.0	100.0	100.0	100.0	100.0	100.0	100.0
Realizado												
Realizado Acumulado												

Proyección de la meta en los próximos 3 años	100	100	

Parámetros de semaforización

Meta Institucional

100%

GOBIERNO DEL ESTADO DE JALISCO

PRESUPUESTO DE EGRESOS PARA EL EJERCICIO FISCAL 2025

Ficha Técnica de Indicador

Sistema de Evaluación del Desempeño (SED)

Secretaría de la Hacienda Pública

Características de las Variables (metadatos)

Variable 1

Nombre

Número de capacitaciones programadas en el mes t

Fuente de Información

Unidad de Medida	Valor Absoluto de la Variable	Desagregación Geográfica	Frecuencia cálculo variable
Capacitación	0.00	Estatal	Mensual

Método recopilación de datos	Fecha de disponibilidad de la información	Tipo de acumulación
		alor Presente

Variable 2

Nombre

Número de capacitaciones otorgadas en el mes t

Fuente de Información

Unidad de Medida	Valor Absoluto de la Variable	Desagregación Geográfica	Frecuencia cálculo variable
Capacitación	0.00	Estatal	Mensual

Método recopilación de datos	Fecha de disponibilidad de la información	Tipo de acumulación
		alor Presente

Medios de Verificación Nivel MIR	Capacitaciones. Dirección General de Previsión Social
Supuestos del Nivel MIR	Existe disponibilidad del ciudadano para permanecer en las instalaciones de la dependencia para recibir las capacitaciones ue se promueven en materia laboral y de seguridad en el trabajo.
Observaciones del Responsable	

GOBIERNO DEL ESTADO DE JALISCO

PRESUPUESTO DE EGRESOS PARA EL EJERCICIO FISCAL 2025

Ficha Técnica de Indicador

Sistema de Evaluación del Desempeño (SED)

Secretaría de la Hacienda Pública

Datos de Identificación del Programa: Fomentar el Cumplimiento de la Normatividad Laboral y de Seguridad y Salud en el Trabajo

Porcentaje de fuentes de trabajo inspeccionadas

Eje	Tema
Desarrollo y crecimiento económico	Competencias y Capacidades del Capital Humano

¿Quién gasta?

14 Unidad Presupuestal	000 Unidad Responsable	00302 Unidad Ejecutora del Gasto
Secretaría del Trabajo y Previsión Social	Secretaría del Trabajo y Previsión Social	Dirección General de Previsión Social

¿Para qué se gasta?

Finalidad	Función	Subfunción
Desarrollo Económico	Asuntos Económicos, Comerciales y Laborales en General	Asuntos Laborales Generales

Presupuesto asignado al Programa Presupuestario

Monto $30,057,913.00

Nivel del Indicador

Nivel	Clave	Resumen Narrativo	Transversalidad
Componente	A1	Inspección a fuentes de trabajo realizadas para que cumplan con las normas y prestaciones en materia laboral.	Derechos Humanos

Datos del Indicador

Nombre del Indicador	Método de cálculo	Código
Porcentaje de fuentes de trabajo inspeccionadas	(Número de fuentes de trabajo inspeccionadas en el mes t / Número de fuentes de trabajo registradas en el mes t)*100	471_A1_2

Descripción del Indicador	Unidad de Medida
Este indicador mide el porcentaje de las inspecciones a fuentes de trabajo realizadas para que cumplan con las normas y prestaciones en materia laboral.	Porcentaje

Tipo de Indicador	Gestión	**Dimensión**	Eficiencia	**Ponderación del indicador**	
Desagregación Geográfica	Estatal	**Frecuencia de Medición**	Mensual	100.0	

Características del Indicador

Tipo de Fórmula de Cálculo	Porcentaje	**Características del Indicador**	Monitoreable
Justificación de las Características	Los indicadores se sujetan a una comprobación independiente		
Serie de Información Disponible			

Responsable del Indicador

Nombre	Emmanuel de Jesús Ríos Martín
Cargo	Director General de Previsión Social
Correo Electrónico	emmanuel.rios@jalisco.gob.mx

GOBIERNO DEL ESTADO DE JALISCO

PRESUPUESTO DE EGRESOS PARA EL EJERCICIO FISCAL 2025

Ficha Técnica de Indicador

Sistema de Evaluación del Desempeño (SED)

Secretaría de la Hacienda Pública

Determinación de Metas

							Línea Base	
			Absoluto	Relativo	Sentido del Indicador*	Valor Meta	Año
Año de Medición del Resultado	2025	**Tipo Valor de la Meta**	◯	X	Ascendente	,125.0	2019
Meta Valor	100.0	**Unidad de medida**	Inspección	**Indicador de Género**	Si ◯	No X	

Resultados

Valor Programado	N.P	**Avance de la Meta**	N.D	**% Avance de la Meta**	N.D	**Semáforo**	

Calendarización de la Meta

	Enero	Febrero	Marzo	Abril	Mayo	Junio	Julio	Agosto	Septiembre	Octubre	Noviembre	Diciembre
Programado	100.0	100.0	100.0	100.0	100.0	100.0	100.0	100.0	100.0	100.0	100.0	100.0
Programado Acumulado	100.0	100.0	100.0	100.0	100.0	100.0	100.0	100.0	100.0	100.0	100.0	100.0
Realizado												
Realizado Acumulado												

Proyección de la meta en los próximos 3 a os	100	100	100

Parámetros de semaforización

Meta Institucional

100

GOBIERNO DEL ESTADO DE JALISCO

PRESUPUESTO DE EGRESOS PARA EL EJERCICIO FISCAL 2025

Ficha Técnica de Indicador

Sistema de Evaluación del Desempeño (SED)

Secretaría de la Hacienda Pública

Características de las Variables (metadatos)

Variable 1

Nombre

Número de fuentes de trabajo registradas en el mes t

Fuente de Información

Unidad de Medida	Valor Absoluto de la Variable	Desagregación Geográfica	Frecuencia cálculo variable
Inspección	0.00	Estatal	Mensual

Método recopilación de datos	Fecha de disponibilidad de la información	Tipo de acumulación
		alor Presente

Variable 2

Nombre

Número de fuentes de trabajo inspeccionadas en el mes t

Fuente de Información

Unidad de Medida	Valor Absoluto de la Variable	Desagregación Geográfica	Frecuencia cálculo variable
Inspección	0.00	Estatal	Mensual

Método recopilación de datos	Fecha de disponibilidad de la información	Tipo de acumulación
		alor Presente

Medios de Verificación Nivel MIR	Fuentes de Trabajo Inspeccionadas. Dirección General de Previsión Social
Supuestos del Nivel MIR	Existe recursos, legales humanos y materiales. Los centros de trabajo se muestran accesibles al momento de realizar la inspección.
Observaciones del Responsable	

GOBIERNO DEL ESTADO DE JALISCO

PRESUPUESTO DE EGRESOS PARA EL EJERCICIO FISCAL 2025

Ficha Técnica de Indicador

Sistema de Evaluación del Desempeño (SED)

Secretaría de la Hacienda Pública

Datos de Identificación del Programa: Fomentar el Cumplimiento de la Normatividad Laboral y de Seguridad y Salud en el Trabajo

Porcentaje de permisos otorgados para menores

Eje	Tema
Desarrollo y crecimiento económico	Competencias y Capacidades del Capital Humano

¿Quién gasta?

14 Unidad Presupuestal	000 Unidad Responsable	00302 Unidad Ejecutora del Gasto
Secretaría del Trabajo y Previsión Social	Secretaría del Trabajo y Previsión Social	Dirección General de Previsión Social

¿Para qué se gasta?

Finalidad	Función	Subfunción
Desarrollo Económico	Asuntos Económicos, Comerciales y Laborales en General	Asuntos Laborales Generales

Presupuesto asignado al Programa Presupuestario

Monto $30,057,913.00

Nivel del Indicador

Nivel	Clave	Resumen Narrativo	Transversalidad
Componente	I5	Permisos de trabajo expedidos para personas menores de edad.	Desarrollo integral de las niñas, los niños y adolescentes

Datos del Indicador

Nombre del Indicador	Método de cálculo	Código
Porcentaje de permisos otorgados para menores	(Número de permisos otorgados para menores en el mes t/ Número de permisos solicitados para menores en el mes t)*100	471_I5-1

Descripción del Indicador	Unidad de Medida
Este indicador mide el porcentaje de los permisos de trabajo expedidos para personas menores de edad.	Porcentaje

Tipo de Indicador	Gestión	**Dimensión**	Eficiencia	**Ponderación del indicador**	
Desagregación Geográfica	Estatal	**Frecuencia de Medición**	Mensual	100.0	

Características del Indicador

Tipo de Fórmula de Cálculo	Porcentaje	**Características del Indicador**	Monitoreable
Justificación de las Características	Los indicadores se sujetan a una comprobación independiente		
Serie de Información Disponible			

Responsable del Indicador

Nombre	Emmanuel de Jesús Ríos Martín
Cargo	Director General de Previsión Social
Correo Electrónico	emmanuel.rios@jalisco.gob.mx

GOBIERNO DEL ESTADO DE JALISCO

PRESUPUESTO DE EGRESOS PARA EL EJERCICIO FISCAL 2025

Ficha Técnica de Indicador

Sistema de Evaluación del Desempeño (SED)

Secretaría de la Hacienda Pública

Determinación de Metas

					Línea Base	
	Absoluto	Relativo	Sentido del Indicador*	Valor Meta	Año
Año de Medición del Resultado 2025	**Tipo Valor de la Meta**	( )	(X)	Ascendente	1,284.0	2019
Meta Valor 100.0	**Unidad de medida** Permiso	**Indicador de Género**				

Si	No
( )	(X)

Resultados

Valor Programado	Avance de la Meta	% Avance de la Meta	Semáforo
N.P	N.D	N.D	

Calendarización de la Meta

	Enero	Febrero	Marzo	Abril	Mayo	Junio	Julio	Agosto	Septiembre	Octubre	Noviembre	Diciembre
Programado	100.0	100.0	100.0	100.0	100.0	100.0	100.0	100.0	100.0	100.0	100.0	100.0
Programado Acumulado	100.0	100.0	100.0	100.0	100.0	100.0	100.0	100.0	100.0	100.0	100.0	100.0
Realizado												
Realizado Acumulado												

Proyección de la meta en los próximos 3 años	100	100	100

Parámetros de semaforización

Meta Institucional

100

GOBIERNO DEL ESTADO DE JALISCO

PRESUPUESTO DE EGRESOS PARA EL EJERCICIO FISCAL 2025

Ficha Técnica de Indicador

Sistema de Evaluación del Desempeño (SED)

Secretaría de la Hacienda Pública

Características de las Variables (metadatos)

Variable 1

Nombre

Número de permisos solicitados para menores en el mes t

Fuente de Información

Unidad de Medida	Valor Absoluto de la Variable	Desagregación Geográfica	Frecuencia cálculo variable
Permiso	0.00	Estatal	Mensual

Método recopilación de datos	Fecha de disponibilidad de la información	Tipo de acumulación
		□alor Presente

Variable 2

Nombre

Número de permisos otorgados para menores en el mes t

Fuente de Información

Unidad de Medida	Valor Absoluto de la Variable	Desagregación Geográfica	Frecuencia cálculo variable
Permiso	0.00	Estatal	Mensual

Método recopilación de datos	Fecha de disponibilidad de la información	Tipo de acumulación
		□alor Presente

Medios de Verificación Nivel MIR	Base de datos de la Dirección General de Previsión Social
Supuestos del Nivel MIR	Se otorgan permisos de trabajo a menores de edad cumpliendo con los re□uisitos de ley.
Observaciones del Responsable	

GOBIERNO DEL ESTADO DE JALISCO

PRESUPUESTO DE EGRESOS PARA EL EJERCICIO FISCAL 2025

Ficha Técnica de Indicador

Sistema de Evaluación del Desempeño (SED)

Secretaría de la Hacienda Pública

Datos de Identificación del Programa: Administración de recursos de la Secretaría del Trabajo y Previsión Social

Posición en el Índice de Competitividad Estatal del IMCO

Eje	Tema
Desarrollo y crecimiento económico	Competencias y Capacidades del Capital Humano

¿Quién gasta?

14 Unidad Presupuestal	000 Unidad Responsable	Unidad Ejecutora del Gasto
Secretaría del Trabajo y Previsión Social	Secretaría del Trabajo y Previsión Social	

¿Para qué se gasta?

Finalidad	Función	Subfunción
Desarrollo Económico	Asuntos Económicos, Comerciales y Laborales en General	Asuntos Laborales Generales

Presupuesto asignado al Programa Presupuestario

Monto $29,165,880.00

Nivel del Indicador

Nivel	Clave	Resumen Narrativo	Transversalidad
Fin		Contribuir a consolidar a Jalisco como líder nacional en aportación de valor económico y social, mediante el acceso incluyente de las personas a los beneficios de la integración de la ciencia y la tecnología, de la tecnificación y especialización de sectores clave y el impulso al capital humano, haciendo un uso responsable y democrático de los recursos naturales de todas las regiones del estado.	

Datos del Indicador

Nombre del Indicador	Método de cálculo	Código
Posición en el Índice de Competitividad Estatal del IMCO		Fin_639_1

Descripción del Indicador

El indicador mide la posición de los estados en el Índice de Competitividad Estatal (ICE).

El ICE mide la capacidad de los estados para forjar, atraer y retener talento e inversiones. Un estado competitivo es aquel que de modo consistente resulta atractivo para el talento y la inversión, lo que se traduce en mayor productividad y bienestar para sus habitantes.
Para medir esto, el Índice evalúa tanto las capacidades estructurales como coyunturales de los estados. El ICE está compuesto por indicadores, categorizados en 10 subíndices que evalúan distintas dimensiones de la competitividad de los 32 estados del país.

Unidad de Medida: Posición

Tipo de Indicador	Estratégico	**Dimensión**	Eficacia	**Ponderación del indicador**	
Desagregación Geográfica		**Frecuencia de Medición**	Bienal	0.0	

GOBIERNO DEL ESTADO DE JALISCO

PRESUPUESTO DE EGRESOS PARA EL EJERCICIO FISCAL 2025

Ficha Técnica de Indicador

Sistema de Evaluación del Desempeño (SED)

Secretaría de la Hacienda Pública

Características del Indicador

Tipo de Fórmula de Cálculo	Total	**Características del Indicador**	
Justificación de las Características			
Serie de Información Disponible			
Responsable del Indicador			
Nombre			
Cargo			
Correo Electrónico			

Determinación de Metas

					Línea Base	
		Absoluto	**Relativo**	**Sentido del Indicador***	**Valor Meta**	**Año**
Año de Medición del Resultado	2025	**Tipo Valor de la Meta**	X		Descendente	0.0	2020
Meta Valor	4.0	**Unidad de medida**		**Indicador de Género**	**Si**	**No**
						X

Resultados

Valor Programado	N.P	**Avance de la Meta**	N.D	**% Avance de la Meta**	N.D	**Semáforo**	

Calendarización de la Meta

	Enero	Febrero	Marzo	Abril	Mayo	Junio	Julio	Agosto	Septiembre	Octubre	Noviembre	Diciembre
Programado												
Programado Acumulado												
Realizado												
Realizado Acumulado												

Proyección de la meta en los próximos 3 a□os			

Meta Institucional

0□

Medios de Verificación Nivel MIR	En el Sistema de Monitoreo de Indicadores del Desarrollo de Jalisco (MIDE Jalisco), para consulta abierta en https□□seplan.app.jalisco.gob.mx□mide
Supuestos del Nivel MIR	Los sectores productivos tienen el interés y compromiso de integrar la ciencia y tecnología para la especialización de su sector y el impulso del capital humano.
Observaciones del Responsable	

GOBIERNO DEL ESTADO DE JALISCO

PRESUPUESTO DE EGRESOS PARA EL EJERCICIO FISCAL 2025

Ficha Técnica de Indicador

Sistema de Evaluación del Desempeño (SED)

Secretaría de la Hacienda Pública

Datos de Identificación del Programa: Administración de recursos de la Secretaría del Trabajo y Previsión Social

Tasa de informalidad laboral

Eje	Tema
Desarrollo y crecimiento económico	Competencias y Capacidades del Capital Humano

¿Quién gasta?

14 Unidad Presupuestal	000 Unidad Responsable	Unidad Ejecutora del Gasto
Secretaría del Trabajo y Previsión Social	Secretaría del Trabajo y Previsión Social	

¿Para qué se gasta?

Finalidad	Función	Subfunción
Desarrollo Económico	Asuntos Económicos, Comerciales y Laborales en General	Asuntos Laborales Generales

Presupuesto asignado al Programa Presupuestario

Monto $29,165,880.00

Nivel del Indicador

Nivel	Clave	Resumen Narrativo	Transversalidad
Propósito		La población económicamente activa incrementa su acceso a un empleo formal, fomentando la mejora en los entornos económico y social del estado de Jalisco.	

Datos del Indicador

Nombre del Indicador	Método de cálculo	Código
Tasa de informalidad laboral		Propósito_639_1688

Descripción del Indicador	Unidad de Medida
Proporción de la población ocupada que es laboralmente vulnerable por la naturaleza de la unidad económica para la que trabaja, con aquellos cuyo vínculo o dependencia laboral no es reconocido por su fuente de trabajo.	Tasa

Tipo de Indicador	Estratégico	**Dimensión**	Eficacia	**Ponderación del indicador**	
Desagregación Geográfica		**Frecuencia de Medición**	Trimestral	0.0	

Características del Indicador

Tipo de Fórmula de Cálculo	Total	**Características del Indicador**	
Justificación de las Características			
Serie de Información Disponible			

Responsable del Indicador

Nombre	
Cargo	
Correo Electrónico	

GOBIERNO DEL ESTADO DE JALISCO

PRESUPUESTO DE EGRESOS PARA EL EJERCICIO FISCAL 2025

Ficha Técnica de Indicador

Sistema de Evaluación del Desempeño (SED)

Secretaría de la Hacienda Pública

Determinación de Metas

					Línea Base	
	Absoluto	Relativo	Sentido del Indicador*	Valor Meta	Año
Año de Medición del Resultado 2025	**Tipo Valor de la Meta**	X		Descendente	47.1	2020
Meta Valor 45.1	**Unidad de medida**		**Indicador de Género**			

Si	No
	X

Resultados

Valor Programado	N.P	**Avance de la Meta**	N.D	**% Avance de la Meta**	N.D	**Semáforo**	

Calendarización de la Meta

	Enero	Febrero	Marzo	Abril	Mayo	Junio	Julio	Agosto	Septiembre	Octubre	Noviembre	Diciembre
Programado												
Programado Acumulado												
Realizado												
Realizado Acumulado												

Proyección de la meta en los próximos 3 años			

Meta Institucional

0%

Medios de Verificación Nivel MIR	En el Sistema de Monitoreo de Indicadores del Desarrollo de Jalsico (MIDE Jalsico), para consulta abierta en ttps://seplan.app.jalisco.gob.mx/mide
Supuestos del Nivel MIR	Los habitantes del estado de Jalisco prefieren emplearse en el sector formal.
Observaciones del Responsable	

GOBIERNO DEL ESTADO DE JALISCO

PRESUPUESTO DE EGRESOS PARA EL EJERCICIO FISCAL 2025

Ficha Técnica de Indicador

Sistema de Evaluación del Desempeño (SED)

Secretaría de la Hacienda Pública

Datos de Identificación del Programa: Administración de recursos de la Secretaría del Trabajo y Previsión Social

Porcentaje del avance en la ejecución del recurso asignado

Eje	Tema
Desarrollo y crecimiento económico	Competencias y Capacidades del Capital Humano

¿Quién gasta?

14 Unidad Presupuestal	000 Unidad Responsable	00303 Unidad Ejecutora del Gasto
Secretaría del Trabajo y Previsión Social	Secretaría del Trabajo y Previsión Social	Dirección de Administración de la Secretaría del Trabajo y Previsión Social

¿Para qué se gasta?

Finalidad	Función	Subfunción
Desarrollo Económico	Asuntos Económicos, Comerciales y Laborales en General	Asuntos Laborales Generales

Presupuesto asignado al Programa Presupuestario

Monto $29,165,880.00

Nivel del Indicador

Nivel	Clave	Resumen Narrativo	Transversalidad
Componente	01	Ejecución y control del avance del ejercicio presupuestal de las UEG para la correcta aplicación del gasto.	Sin transversalidad

Datos del Indicador

Nombre del Indicador	Método de cálculo	Código
Porcentaje del avance en la ejecución del recurso asignado	(Número del avance en la ejecución del recurso asignado en el trimestre t / Número del avance en la ejecución del recurso programado en el trimestre t)*100	639_01-1

Descripción del Indicador	Unidad de Medida
Este indicador mide el porcentaje del avance en la ejecución del recurso asignado a la Dependencia por Unidad Ejecutora del Gasto	Porcentaje

Tipo de Indicador	Gestión	**Dimensión**	Eficiencia	**Ponderación del indicador**	
Desagregación Geográfica	Estatal	**Frecuencia de Medición**	Trimestral	100.0	

Características del Indicador

Tipo de Fórmula de Cálculo	Porcentaje	**Características del Indicador**	Monitoreable
Justificación de las Características			
Serie de Información Disponible			

Responsable del Indicador

Nombre	Marisol Becerra Pulido
Cargo	Directora de Administración
Correo Electrónico	marisol.becerra@jalisco.gob.mx

GOBIERNO DEL ESTADO DE JALISCO

PRESUPUESTO DE EGRESOS PARA EL EJERCICIO FISCAL 2025

Ficha Técnica de Indicador

Sistema de Evaluación del Desempeño (SED)

Secretaría de la Hacienda Pública

Determinación de Metas

						Línea Base	
			Absoluto	Relativo	Sentido del Indicador*	Valor Meta	Año
Año de Medición del Resultado	2025	**Tipo Valor de la Meta**		X	Ascendente	100.0	2023
Meta Valor	100.0	**Unidad de medida**	Porcentaje	**Indicador de Género**	Si	No	X

Resultados

Valor Programado	N.P	**Avance de la Meta**	N.D	**% Avance de la Meta**	N.D	**Semáforo**	

Calendarización de la Meta

	Enero	Febrero	Marzo	Abril	Mayo	Junio	Julio	Agosto	Septiembre	Octubre	Noviembre	Diciembre
Programado			100.0			100.0			100.0			100.0
Programado Acumulado			100.0			100.0			100.0			100.0
Realizado												
Realizado Acumulado												

Proyección de la meta en los próximos 3 años	100.00	100.00	

Parámetros de semaforización

Meta Institucional

100%

GOBIERNO DEL ESTADO DE JALISCO

PRESUPUESTO DE EGRESOS PARA EL EJERCICIO FISCAL 2025

Ficha Técnica de Indicador

Sistema de Evaluación del Desempeño (SED)

Secretaría de la Hacienda Pública

Características de las Variables (metadatos)

Variable 1

Nombre

Número del avance en la ejecución del recurso programado en el trimestre t

Fuente de Información

Unidad de Medida	Valor Absoluto de la Variable	Desagregación Geográfica	Frecuencia cálculo variable
Porcentaje	0.00	Estatal	Trimestral

Método recopilación de datos	Fecha de disponibilidad de la información	Tipo de acumulación
		□alor Presente

Variable 2

Nombre

Número del avance en la ejecución del recurso asignado en el trimestre t

Fuente de Información

Unidad de Medida	Valor Absoluto de la Variable	Desagregación Geográfica	Frecuencia cálculo variable
Porcentaje	0.00	Estatal	Trimestral

Método recopilación de datos	Fecha de disponibilidad de la información	Tipo de acumulación
		□alor Presente

Medios de Verificación Nivel MIR	Presupuesto de egresos vigente, controles internos y reportaría del SIIF
Supuestos del Nivel MIR	Existe control del avance presupuestal y coordinación entre las UEG para el ejercicio de los recursos.
Observaciones del Responsable	

GOBIERNO DEL ESTADO DE JALISCO

PRESUPUESTO DE EGRESOS PARA EL EJERCICIO FISCAL 2025

Ficha Técnica de Indicador

Sistema de Evaluación del Desempeño (SED)

Secretaría de la Hacienda Pública

Datos de Identificación del Programa: Administración de recursos de la Secretaría del Trabajo y Previsión Social

Porcentaje de solicitudes atendidas de bienes y servicios generales

Eje	Tema
Desarrollo y crecimiento económico	Competencias y Capacidades del Capital Humano

¿Quién gasta?

14 Unidad Presupuestal	000 Unidad Responsable	00303 Unidad Ejecutora del Gasto
Secretaría del Trabajo y Previsión Social	Secretaría del Trabajo y Previsión Social	Dirección de Administración de la Secretaría del Trabajo y Previsión Social

¿Para qué se gasta?

Finalidad	Función	Subfunción
Desarrollo Económico	Asuntos Económicos, Comerciales y Laborales en General	Asuntos Laborales Generales

Presupuesto asignado al Programa Presupuestario

Monto $29,165,880.00

Nivel del Indicador

Nivel	Clave	Resumen Narrativo	Transversalidad
Componente	02	Atención de solicitudes para suministro de bienes y servicios generales.	Sin transversalidad

Datos del Indicador

Nombre del Indicador	Método de cálculo	Código
Porcentaje de solicitudes atendidas de bienes y servicios generales	(Número de solicitudes atendidas de bienes y servicios generales en el trimestre t / Número de solicitudes recibidas de bienes y servicios generales programado en el trimestre t)*100	639_02-1

Descripción del Indicador	Unidad de Medida
Este indicador mide el porcentaje de solicitudes atendidas de aprovisionamiento atendidas para el suministro de bienes y servicios generales, para la correcta operación de las diversas áreas de la Dependencia.	Porcentaje

Tipo de Indicador	Gestión	**Dimensión**	Eficiencia	**Ponderación del indicador**	
Desagregación Geográfica	Estatal	**Frecuencia de Medición**	Trimestral	100.0	

Características del Indicador

Tipo de Fórmula de Cálculo	Porcentaje	**Características del Indicador**	Monitoreable
Justificación de las Características			
Serie de Información Disponible			

Responsable del Indicador

Nombre	Marisol Becerra Pulido
Cargo	Directora de Administración
Correo Electrónico	marisol.becerra@jalisco.gob.mx

GOBIERNO DEL ESTADO DE JALISCO

PRESUPUESTO DE EGRESOS PARA EL EJERCICIO FISCAL 2025

Ficha Técnica de Indicador

Sistema de Evaluación del Desempeño (SED)

Secretaría de la Hacienda Pública

Determinación de Metas

						Línea Base	
			Absoluto	Relativo	Sentido del Indicador*	Valor Meta	Año
Año de Medición del Resultado	2025	**Tipo Valor de la Meta**	( )	(X)	Ascendente	3,200.0	2023
Meta Valor	100.0	**Unidad de medida**	Solicitud	**Indicador de Género**	**Si** ( )	**No** (X)	

Resultados

Valor Programado	N.P	**Avance de la Meta**	N.D	**% Avance de la Meta**	N.D	**Semáforo**	

Calendarización de la Meta

	Enero	Febrero	Marzo	Abril	Mayo	Junio	Julio	Agosto	Septiembre	Octubre	Noviembre	Diciembre
Programado			100.0			100.0			100.0			100.0
Programado Acumulado			100.0			100.0			100.0			100.0
Realizado												
Realizado Acumulado												

Proyección de la meta en los próximos 3 años	100	100	

Parámetros de semaforización

Meta Institucional

100

GOBIERNO DEL ESTADO DE JALISCO

PRESUPUESTO DE EGRESOS PARA EL EJERCICIO FISCAL 2025

Ficha Técnica de Indicador

Sistema de Evaluación del Desempeño (SED)

Secretaría de la Hacienda Pública

Características de las Variables (metadatos)

Variable 1

Nombre

Número de solicitudes recibidas de bienes y servicios generales en el trimestre t

Fuente de Información

Unidad de Medida	Valor Absoluto de la Variable	Desagregación Geográfica	Frecuencia cálculo variable
Solicitud	0.00	Estatal	Trimestral

Método recopilación de datos	Fecha de disponibilidad de la información	Tipo de acumulación
		alor Presente

Variable 2

Nombre

Número de solicitudes atendidas de bienes y servicios generales en el trimestre t

Fuente de Información

Unidad de Medida	Valor Absoluto de la Variable	Desagregación Geográfica	Frecuencia cálculo variable
Solicitud	0.00	Estatal	Trimestral

Método recopilación de datos	Fecha de disponibilidad de la información	Tipo de acumulación
		alor Presente

Medios de Verificación Nivel MIR	Reportes del sistema (SECG) y bitácora de servicios
Supuestos del Nivel MIR	Las áreas cuentan con insumos de bienes y servicios para su correcta operatividad.
Observaciones del Responsable	

GOBIERNO DEL ESTADO DE JALISCO

PRESUPUESTO DE EGRESOS PARA EL EJERCICIO FISCAL 2025

Ficha Técnica de Indicador

Sistema de Evaluación del Desempeño (SED)

Secretaría de la Hacienda Pública

Datos de Identificación del Programa: Centro de conciliación laboral del Estado de Jalisco

Posición en el Subíndice Sistema de Derecho Confiable y Objetivo del Índice de Competitividad, IMCO

Eje	Tema
Seguridad ciudadana, justicia y estado de derecho	Impartición de Justicia

¿Quién gasta?

14 Unidad Presupuestal	181 Unidad Responsable	Unidad Ejecutora del Gasto
Secretaría del Trabajo y Previsión Social	Centro de Conciliación Laboral	

¿Para qué se gasta?

Finalidad	Función	Subfunción
Gobierno	Justicia	Impartición de Justicia

Presupuesto asignado al Programa Presupuestario

Monto $80,463,186.00

Nivel del Indicador

Nivel	Clave	Resumen Narrativo	Transversalidad
Fin		Contribuir a promover la paz bajo el concepto de seguridad ciudadana mediante la coordinación eficaz de los sistemas de seguridad ciudadana, procuración e impartición de justicia, generando estabilidad social y democrática como fundamento para la construcción de una sociedad más libre en la que se protegen y observan los derechos humanos, se facilita el crecimiento económico incluyente y se protege el medio ambiente.	

Datos del Indicador

Nombre del Indicador	Método de cálculo	Código
Posición en el Subíndice Sistema de Derecho Confiable y Objetivo del Índice de Competitividad, IMCO		Fin_425_354

Descripción del Indicador	Unidad de Medida
El "Sistema de Derecho Confiable y Objetivo" es un subíndice del Índice de Competitividad, el subíndice de Derecho considera indicadores sobre delitos, denuncias, percepción de seguridad y cumplimiento de contratos.	Posición

Tipo de Indicador	Estratégico	**Dimensión**	Eficacia	**Ponderación del indicador**	
Desagregación Geográfica		**Frecuencia de Medición**	Bienal	0.0	

GOBIERNO DEL ESTADO DE JALISCO

PRESUPUESTO DE EGRESOS PARA EL EJERCICIO FISCAL 2025

Ficha Técnica de Indicador

Sistema de Evaluación del Desempeño (SED)

Secretaría de la Hacienda Pública

Características del Indicador

Tipo de Fórmula de Cálculo	Total	**Características del Indicador**	
Justificación de las Características			
Serie de Información Disponible			
Responsable del Indicador			
Nombre			
Cargo			
Correo Electrónico			

Determinación de Metas

					Línea Base	
		Absoluto	**Relativo**	**Sentido del Indicador***	**Valor Meta**	**Año**
Año de Medición del Resultado	2025	**Tipo Valor de la Meta**	X		Descendente	18.0	2020
Meta Valor	15.0	**Unidad de medida**		**Indicador de Género**		X
				Si	**No**	

Resultados

Valor Programado	N.P	**Avance de la Meta**	N.D	**% Avance de la Meta**	N.D	**Semáforo**	

Calendarización de la Meta

	Enero	Febrero	Marzo	Abril	Mayo	Junio	Julio	Agosto	Septiembre	Octubre	Noviembre	Diciembre
Programado	0.0	0.0	0.0	0.0	0.0	0.0	0.0	0.0	0.0	0.0	0.0	0.0
Programado Acumulado	0.0	0.0	0.0	0.0	0.0	0.0	0.0	0.0	0.0	0.0	0.0	0.0
Realizado												
Realizado Acumulado												

Proyección de la meta en los próximos 3 años			

Meta Institucional

0%

Medios de Verificación Nivel MIR	En el Sistema de Monitoreo de Indicadores del Desarrollo de Jalisco (MIDE Jalisco) para consulta abierta en https://seplan.app.jalisco.gob.mx/indicadores
Supuestos del Nivel MIR	Las y los habitantes del estado de Jalisco tienen la disposición y el compromiso de mejorar sus conductas sociales para la consolidación de la seguridad ciudadana y el estado de derecho.
Observaciones del Responsable	

GOBIERNO DEL ESTADO DE JALISCO

PRESUPUESTO DE EGRESOS PARA EL EJERCICIO FISCAL 2025

Ficha Técnica de Indicador

Sistema de Evaluación del Desempeño (SED)

Secretaría de la Hacienda Pública

Datos de Identificación del Programa: Centro de conciliación laboral del Estado de Jalisco

Porcentaje de conclusión de expedientes en relación a los expedientes que ingresan a los órganos jurisdiccionales de primera instancia

Eje	Tema
Seguridad ciudadana, justicia y estado de derecho	Impartición de Justicia

¿Quién gasta?

14 Unidad Presupuestal	181 Unidad Responsable	Unidad Ejecutora del Gasto
Secretaría del Trabajo y Previsión Social	Centro de Conciliación Laboral	

¿Para qué se gasta?

Finalidad	Función	Subfunción
Gobierno	Justicia	Impartición de Justicia

Presupuesto asignado al Programa Presupuestario

Monto $80,463,186.00

Nivel del Indicador

Nivel	Clave	Resumen Narrativo	Transversalidad
Propósito		Las y los jaliscienses cuentan con un sistema de impartición de justicia que garantiza el derecho al acceso a la justicia de manera eficaz, eficiente, innovadora, responsable, transparente, pronta y expedita, al tiempo que se observan los protocolos de atención hacia las personas en condición de vulnerabilidad; y en consecuencia, aumentar la confianza ciudadana en los órganos jurisdiccionales.	

Datos del Indicador

Nombre del Indicador	Método de cálculo	Código
Porcentaje de conclusión de expedientes en relación a los expedientes que ingresan a los órganos jurisdiccionales de primera instancia		Propósito_425_1945

Descripción del Indicador	Unidad de Medida
Se refiere al Porcentaje de conclusión de expedientes en relación a los expedientes que ingresan a los órganos jurisdiccionales de primera instancia.	Porcentaje

Tipo de Indicador	Estratégico	**Dimensión**	Eficacia	**Ponderación del indicador**	
Desagregación Geográfica		**Frecuencia de Medición**	Anual	0.0	

GOBIERNO DEL ESTADO DE JALISCO

PRESUPUESTO DE EGRESOS PARA EL EJERCICIO FISCAL 2025

Ficha Técnica de Indicador

Sistema de Evaluación del Desempeño (SED)

Secretaría de la Hacienda Pública

Características del Indicador

Tipo de Fórmula de Cálculo	Total	**Características del Indicador**	
Justificación de las Características			
Serie de Información Disponible			
Responsable del Indicador			
Nombre			
Cargo			
Correo Electrónico			

Determinación de Metas

					Línea Base	
		Absoluto	**Relativo**	**Sentido del Indicador***	**Valor Meta**	**Año**
Año de Medición del Resultado	2025	**Tipo Valor de la Meta**	X		Ascendente	22.0	2020
Meta Valor	25.0	**Unidad de medida**		**Indicador de Género**	**Si**	**No**
						X

Resultados

Valor Programado	N.P	**Avance de la Meta**	N.D	**% Avance de la Meta**	N.D	**Semáforo**	

Calendarización de la Meta

	Enero	Febrero	Marzo	Abril	Mayo	Junio	Julio	Agosto	Septiembre	Octubre	Noviembre	Diciembre
Programado	0.0	0.0	0.0	0.0	0.0	0.0	0.0	0.0	0.0	0.0	0.0	0.0
Programado Acumulado	0.0	0.0	0.0	0.0	0.0	0.0	0.0	0.0	0.0	0.0	0.0	0.0
Realizado												
Realizado Acumulado												

Proyección de la meta en los próximos 3 años			

Meta Institucional

0%

Medios de Verificación Nivel MIR	En el Sistema de Monitoreo de Indicadores del Desarrollo de Jalsico (MIDE Jalsico), para consulta abierta en https://seplan.app.jalisco.gob.mx/mide
Supuestos del Nivel MIR	La sociedad jalisciense tiene interés por conocer y participar en métodos alternativos de solución de controversias.
Observaciones del Responsable	

GOBIERNO DEL ESTADO DE JALISCO

PRESUPUESTO DE EGRESOS PARA EL EJERCICIO FISCAL 2025

Ficha Técnica de Indicador

Sistema de Evaluación del Desempeño (SED)

Secretaría de la Hacienda Pública

Datos de Identificación del Programa: Centro de conciliación laboral del Estado de Jalisco

Porcentaje de audiencias de conciliación laboral celebradas entre las partes del conflicto laboral.

Eje	Tema
Seguridad ciudadana, justicia y estado de derecho	Impartición de Justicia

¿Quién gasta?

14 Unidad Presupuestal	181 Unidad Responsable	00625 Unidad Ejecutora del Gasto
Secretaría del Trabajo y Previsión Social	Centro de Conciliación Laboral	Centro de Conciliación Laboral

¿Para qué se gasta?

Finalidad	Función	Subfunción
Gobierno	Justicia	Impartición de Justicia

Presupuesto asignado al Programa Presupuestario

Monto $80,463,186.00

Nivel del Indicador

Nivel	Clave	Resumen Narrativo	Transversalidad
Componente	D1	Audiencias de conciliación celebradas entre las parte del conflicto laboral	Cultura de la Paz

Datos del Indicador

Nombre del Indicador	Método de cálculo	Código
Porcentaje de audiencias de conciliación laboral celebradas entre las partes del conflicto laboral.	(Número de audiencias de conciliación laboral celebradas entre las partes del conflicto laboral en el trimestre t/ Número de audiencias de conciliación laboral confirmadas entre las partes del conflicto laboral en el trimestre t)*100	425_D1_2

Descripción del Indicador	Unidad de Medida
Este indicador mide el porcentaje de audiencia de conciliación laboral celebradas entre las partes (personas trabajadoras, sindicatos y patrones) de un conflicto.	Porcentaje

Tipo de Indicador	Gestión	**Dimensión**	Eficacia	**Ponderación del indicador**	
Desagregación Geográfica	Estatal	**Frecuencia de Medición**	Trimestral	100.0	

Características del Indicador

Tipo de Fórmula de Cálculo	Porcentaje	**Características del Indicador**	Adecuado
Justificación de las Características	El indicador mide el porcentaje de solicitudes que conlleva a la celebración de la audiencia de conciliación laboral entre las partes del conflicto en el trimestre.		
Serie de Información Disponible			

Responsable del Indicador

Nombre	Rodrigo Moreno Trujillo
Cargo	Director General del Centro de Conciliación Laboral
Correo Electrónico	rodrigo.moreno@ccljalisco.gob.mx

GOBIERNO DEL ESTADO DE JALISCO

PRESUPUESTO DE EGRESOS PARA EL EJERCICIO FISCAL 2025

Ficha Técnica de Indicador

Sistema de Evaluación del Desempeño (SED)

Secretaría de la Hacienda Pública

Determinación de Metas

							Línea Base	
				Absoluto	Relativo	Sentido del Indicador*	Valor Meta	Año
Año de Medición del Resultado	2025	Tipo Valor de la Meta		◯	X	Ascendente	80.0	2025
Meta Valor	80.0	Unidad de medida	Solicitud	Indicador de Género		◯ Si	X No	

Resultados

Valor Programado	N.P	Avance de la Meta	N.D	Avance de la Meta	N.D	Semáforo	

Calendarización de la Meta

	Enero	Febrero	Marzo	Abril	Mayo	Junio	Julio	Agosto	Septiembre	Octubre	Noviembre	Diciembre
Programado			80.0			80.0			80.0			80.0
Programado Acumulado			80.0			80.0			80.0			80.0
Realizado												
Realizado Acumulado												

Proyección de la meta en los próximos 3 años	100	100	

Parámetros de semaforización

Meta Institucional

100%

GOBIERNO DEL ESTADO DE JALISCO

PRESUPUESTO DE EGRESOS PARA EL EJERCICIO FISCAL 2025

Ficha Técnica de Indicador

Sistema de Evaluación del Desempeño (SED)

Secretaría de la Hacienda Pública

Características de las ariables (metadatos)

ariable 1

Nombre

Número de audiencias de conciliación laboral confirmadas entre las partes del conflicto laboral en el trimestre t

Fuente de Información	Base de datos de audiencias de conciliación laboral celebradas , Dirección de Conciliadores del Centro de Conciliación Laboral del Estado de Jalisco, 2025.		
Unidad de Medida	**alor Absoluto de la ariable**	**Desagregación Geográfica**	**Frecuencia cálculo variable**
Solicitud	0.00	Estatal	Trimestral
Método recopilación de datos	**Fecha de disponibilidad de la información**	**Tipo de acumulación**	
		alor Presente	

ariable 2

Nombre

Número de audiencias de conciliación laboral celebradas entre las partes del conflicto laboral en el trimestre t

Fuente de Información	Base de datos de audiencias de conciliación laboral celebradas , Dirección de Conciliadores del Centro de Conciliación Laboral del Estado de Jalisco, 2025.		
Unidad de Medida	**alor Absoluto de la ariable**	**Desagregación Geográfica**	**Frecuencia cálculo variable**
Solicitud	0.00	Estatal	Trimestral
Método recopilación de datos	**Fecha de disponibilidad de la información**	**Tipo de acumulación**	
		alor Presente	

Medios de erificación Nivel MIR	Información disponible en ccljalisco.gob.mx y https//reformalaboral.stps.gob.mx/nuevo_modelo_laboral
Supuestos del Nivel MIR	Existen conflictos laborales entre las personas trabajadoras, sindicatos y patrones, y cualquiera puede solicitar conciliación laboral. Sin embargo, existen factores externos tales como el arreglo entre las partes que impacta en la asistencia de las partes a las audiencias de conciliación laboral.
bservaciones del Responsable	

GOBIERNO DEL ESTADO DE JALISCO

PRESUPUESTO DE EGRESOS PARA EL EJERCICIO ISCAL 2025

Ficha Técnica de Indicador

Sistema de Evaluación del Desempeño (SED)

Secretaría de la Hacienda Pública

Datos de Identificación del Programa: Centro de conciliación laboral del Estado de Jalisco

Tasa de variación de convenios de conciliación laboral celebrados y ratificados entre las partes del conflicto laboral.

Eje	Tema
Seguridad ciudadana, justicia y estado de derecho	Impartición de Justicia

¿Quién gasta?

14 Unidad Presupuestal	181 Unidad Responsable	00625 Unidad Ejecutora del Gasto
Secretaría del Trabajo y Previsión Social	Centro de Conciliación Laboral	Centro de Conciliación Laboral

¿Para qué se gasta?

Finalidad	Función	Subfunción
Gobierno	Justicia	Impartición de Justicia

Presupuesto asignado al Programa Presupuestario

Monto	$80,463,186.00

Nivel del Indicador

Nivel	Clave	Resumen Narrativo	Transversalidad
Componente	D2	Convenios de conciliación laboral celebrados y ratificados entre las partes del conflicto laboral	Cultura de la Paz

Datos del Indicador

Nombre del Indicador	Método de cálculo	Código
Tasa de variación de convenios de conciliación laboral celebrados y ratificados entre las partes del conflicto laboral.	[(Número de convenios de conciliación laboral celebrados y ratificados entre las partes del conflicto laboral en el semestre t/ Número de convenios de conciliación laboral celebrados y ratificados entre las partes del conflicto laboral en el semestre t-1)]-1*100	425_D2_2

Descripción del Indicador	Unidad de Medida
Este indicador mide la tasa de variación entre el número de convenios celebrados y ratificados entre las partes del conflicto laboral en el semestre y el número de convenios celebrado y ratificados entre las partes del conflicto laboral con respecto al semestre del mismo periodo del año inmediato anterior.	Tasa

Tipo de Indicador	Gestión	**Dimensión**	Eficacia	**Ponderación del indicador**	
Desagregación Geográfica	Estatal	**Frecuencia de Medición**	Semestral	100.0	

Características del Indicador

Tipo de Fórmula de Cálculo	Tasa de Variación	**Características del Indicador**	Adecuado
Justificación de las Características	El indicador mide el incremento en el total de convenios de conciliación celebrados y/o ratificados entre las partes del conflicto laboral en el semestre, en contraste con el semestre del mismo periodo del año inmediato anterior.		
Serie de Información Disponible			

Responsable del Indicador

Nombre	Rodrigo Moreno Trujillo
Cargo	Director General del Centro de Conciliación Laboral
Correo Electrónico	rodrigo.moreno@ccljalisco.gob.mx

GOBIERNO DEL ESTADO DE JALISCO

PRESUPUESTO DE EGRESOS PARA EL EJERCICIO □ISCAL 2025

Ficha Técnica de Indicador

Sistema de Evaluación del Desempeño (SED)

Secretaría de la Hacienda Pública

Determinación de Metas

						Línea Base	
			Absoluto	Relativo	Sentido del Indicador*	□alor Meta	Año
Año de Medición del Resultado	2025	**Tipo □alor de la Meta**	○	●	Ascendente	15.0	2025
Meta □alor	15.0	**Unidad de medida**	Convenio	**Indicador de Género**	Si ○	No ●	

Resultados

□alor Programado	N.P	**Avance de la Meta**	N.D	**□ Avance de la Meta**	N.D	**Semáforo**	

Calendari□ación de la Meta

	Enero	□ebrero	Marzo	Abril	Mayo	Junio	Julio	Agosto	Septiembre	Octubre	Noviembre	Diciembre
Programado						15.0						15.0
Programado Acumulado						15.0						15.0
Reali□ado												
Realizado Acumulado												

Proyección de la meta en los próximos 3 años			

Parámetros de semafori□ación

Meta Institucional

100□

GOBIERNO DEL ESTADO DE JALISCO

PRESUPUESTO DE EGRESOS PARA EL EJERCICIO FISCAL 2025

Ficha Técnica de Indicador

Sistema de Evaluación del Desempeño (SED)

Secretaría de la Hacienda Pública

Características de las Variables (metadatos)

Variable 1

Nombre

Número de convenios de conciliación laboral celebrados y ratificados entre las partes del conflicto laboral en el semestre t-1

Fuente de Información	Base de datos de convenios de conciliación laboral celebrados, Dirección de Conciliación del Centro de Conciliación Laboral del Estado de Jalisco, 2025.		
Unidad de Medida	**Valor Absoluto de la Variable**	**Desagregación Geográfica**	**Frecuencia cálculo variable**
Convenio	0.00	Estatal	Semestral
Método recopilación de datos	**Fecha de disponibilidad de la información**	**Tipo de acumulación**	
		Valor Presente	

Variable 2

Nombre

Número de convenios de conciliación laboral celebrados y ratificados entre las partes del conflicto laboral en el semestre t

Fuente de Información	Base de datos de convenios de conciliación laboral celebrados, Dirección de Conciliación del Centro de Conciliación Laboral del Estado de Jalisco, 2024.		
Unidad de Medida	**Valor Absoluto de la Variable**	**Desagregación Geográfica**	**Frecuencia cálculo variable**
Convenio	0.00	Estatal	Semestral
Método recopilación de datos	**Fecha de disponibilidad de la información**	**Tipo de acumulación**	
		Valor Presente	

Medios de Verificación Nivel MIR	Información disponible en ccljalisco.gob.mx y https://reformalaboral.stps.gob.mx/nuevo_modelo_laboral
Supuestos del Nivel MIR	Existen personas trabajadoras y/o patrones que desean celebrar o ratificar un convenio de conciliación que da fin a un conflicto laboral.
Observaciones del Responsable	

GOBIERNO DEL ESTADO DE JALISCO

PRESUPUESTO DE EGRESOS PARA EL EJERCICIO FISCAL 2025

Ficha Técnica de Indicador

Sistema de Evaluación del Desempeño (SED)

Secretaría de la Hacienda Pública

Datos de Identificación del Programa: Gestión de acciones para fomentar la cultura de paz

Posición en el Subíndice Sistema de Derecho Confiable y Objetivo del Índice de Competitividad, IMCO

Eje	Tema
Seguridad ciudadana, justicia y estado de derecho	Impartición de Justicia

¿Quién gasta?

14 Unidad Presupuestal	181 Unidad Responsable	Unidad Ejecutora del Gasto
Secretaría del Trabajo y Previsión Social	Centro de Conciliación Laboral	

¿Para qué se gasta?

Finalidad	Función	Subfunción
Gobierno	Justicia	Impartición de Justicia

Presupuesto asignado al Programa Presupuestario

Monto $55,738,461.00

Nivel del Indicador

Nivel	Clave	Resumen Narrativo	Transversalidad
Fin		Contribuir a promover la paz bajo el concepto de seguridad ciudadana mediante la coordinación eficaz de los sistemas de seguridad ciudadana, procuración e impartición de justicia, generando estabilidad social y democrática como fundamento para la construcción de una sociedad más libre en la que se protegen y observan los derechos humanos, se facilita el crecimiento económico incluyente y se protege el medio ambiente.	

Datos del Indicador

Nombre del Indicador	Método de cálculo	Código
Posición en el Subíndice Sistema de Derecho Confiable y Objetivo del Índice de Competitividad, IMCO		Fin_426_354

Descripción del Indicador	Unidad de Medida
El "Sistema de Derecho Confiable y Objetivo" es un subíndice del Índice de Competitividad, el subíndice de Derecho considera indicadores sobre delitos, denuncias, percepción de seguridad y cumplimiento de contratos.	Posición

Tipo de Indicador	Estratégico	**Dimensión**	Eficacia	**Ponderación del indicador**	
Desagregación Geográfica		**Frecuencia de Medición**	Bienal	0.0	

GOBIERNO DEL ESTADO DE JALISCO

PRESUPUESTO DE EGRESOS PARA EL EJERCICIO FISCAL 2025

Ficha Técnica de Indicador

Sistema de Evaluación del Desempeño (SED)

Secretaría de la Hacienda Pública

Características del Indicador

Tipo de Fórmula de Cálculo	Total	**Características del Indicador**	
Justificación de las Características			
Serie de Información Disponible			
Responsable del Indicador			
Nombre			
Cargo			
Correo Electrónico			

Determinación de Metas

					Línea Base	
		Absoluto	Relativo	Sentido del Indicador*	Valor Meta	Año
Año de Medición del Resultado	2025	**Tipo Valor de la Meta**	X		Descendente	18.0	2020
Meta Valor	15.0	**Unidad de medida**		**Indicador de Género**		X
					Si	**No**

Resultados

Valor Programado	N.P	**Avance de la Meta**	N.D	**% Avance de la Meta**	N.D	**Semáforo**	

Calendarización de la Meta

	Enero	Febrero	Marzo	Abril	Mayo	Junio	Julio	Agosto	Septiembre	Octubre	Noviembre	Diciembre
Programado	0.0	0.0	0.0	0.0	0.0	0.0	0.0	0.0	0.0	0.0	0.0	0.0
Programado Acumulado	0.0	0.0	0.0	0.0	0.0	0.0	0.0	0.0	0.0	0.0	0.0	0.0
Realizado												
Realizado Acumulado												

Proyección de la meta en los próximos 3 años			

Meta Institucional

0%

Medios de Verificación Nivel MIR	En el Sistema de Monitoreo de Indicadores del Desarrollo de Jalisco □MIDE Jalisco□ para consulta abierta en https□□segr.jalisco.gob.mx□□Dam
Supuestos del Nivel MIR	Las y los habitantes del estado de Jalisco tienen la disposición y el compromiso de mejorar sus conductas sociales para la consolidación de la seguridad ciudadana y el estado de derecho.
Observaciones del Responsable	

GOBIERNO DEL ESTADO DE JALISCO

PRESUPUESTO DE EGRESOS PARA EL EJERCICIO FISCAL 2025

Ficha Técnica de Indicador

Sistema de Evaluación del Desempeño (SED)

Secretaría de la Hacienda Pública

Datos de Identificación del Programa: Gestión de acciones para fomentar la cultura de paz

Porcentaje de conclusión de expedientes en relación a los expedientes que ingresan a los órganos jurisdiccionales de primera instancia

Eje	Tema
Seguridad ciudadana, justicia y estado de derecho	Impartición de Justicia

¿Quién gasta?

14 Unidad Presupuestal	181 Unidad Responsable	Unidad Ejecutora del Gasto
Secretaría del Trabajo y Previsión Social	Centro de Conciliación Laboral	

¿Para qué se gasta?

Finalidad	Función	Subfunción
Gobierno	Justicia	Impartición de Justicia

Presupuesto asignado al Programa Presupuestario

Monto $55,738,461.00

Nivel del Indicador

Nivel	Clave	Resumen Narrativo	Transversalidad
Propósito		Las y los jalisciense cuentan con un sistema de impartición de justicia que garantiza el derecho al acceso a la justicia de manera eficaz, eficiente, innovadora, responsable, transparente, pronta y expedita, al tiempo que se observan los protocolos de atención hacia las personas en condición de vulnerabilidad; y en consecuencia, aumentar la confianza ciudadana en los órganos jurisdiccionales.	

Datos del Indicador

Nombre del Indicador	Método de cálculo	Código
Porcentaje de conclusión de expedientes en relación a los expedientes que ingresan a los órganos jurisdiccionales de primera instancia		Propósito_426_1945

Descripción del Indicador	Unidad de Medida
Se refiere al Porcentaje de conclusión de expedientes en relación a los expedientes que ingresan a los órganos jurisdiccionales de primera instancia.	Porcentaje

Tipo de Indicador	Estratégico	**Dimensión**	Eficacia	**Ponderación del indicador**	
Desagregación Geográfica		**Frecuencia de Medición**	Anual	0.0	

GOBIERNO DEL ESTADO DE JALISCO

PRESUPUESTO DE EGRESOS PARA EL EJERCICIO FISCAL 2025

Ficha Técnica de Indicador

Sistema de Evaluación del Desempeño (SED)

Secretaría de la Hacienda Pública

Características del Indicador

Tipo de Fórmula de Cálculo	Total	**Características del Indicador**	
Justificación de las Características			
Serie de Información Disponible			
Responsable del Indicador			
Nombre			
Cargo			
Correo Electrónico			

Determinación de Metas

					Línea Base	
		Absoluto	**Relativo**	**Sentido del Indicador***	**Valor Meta**	**Año**
Año de Medición del Resultado	2025	**Tipo Valor de la Meta**	X		Ascendente	22.0	2020
Meta Valor	25.0	**Unidad de medida**		**Indicador de Género**	**Si**	**No**
						X

Resultados

Valor Programado	N.P	**Avance de la Meta**	N.D	**% Avance de la Meta**	N.D	**Semáforo**	

Calendarización de la Meta

	Enero	Febrero	Marzo	Abril	Mayo	Junio	Julio	Agosto	Septiembre	Octubre	Noviembre	Diciembre
Programado	0.0	0.0	0.0	0.0	0.0	0.0	0.0	0.0	0.0	0.0	0.0	0.0
Programado Acumulado	0.0	0.0	0.0	0.0	0.0	0.0	0.0	0.0	0.0	0.0	0.0	0.0
Realizado												
Realizado Acumulado												

Proyección de la meta en los próximos 3 años			

Meta Institucional

0%

Medios de Verificación Nivel MIR	En el Sistema de Monitoreo de Indicadores del Desarrollo de Jalsico (MIDE Jalsico), para consulta abierta en https://seplan.app.jalisco.gob.mx/mide
Supuestos del Nivel MIR	La sociedad jalisciense tiene interés por conocer y participar en métodos alternativos de solución de controversias.
Observaciones del Responsable	

GOBIERNO DEL ESTADO DE JALISCO

PRESUPUESTO DE EGRESOS PARA EL EJERCICIO FISCAL 2025

Ficha Técnica de Indicador

Sistema de Evaluación del Desempeño (SED)

Secretaría de la Hacienda Pública

Datos de Identificación del Programa: Gestión de acciones para fomentar la cultura de paz

Porcentaje de acciones en materia de conciliación laboral implementadas para fomentar la cultura de paz y justicia laboral en Jalisco.

Eje	Tema
Seguridad ciudadana, justicia y estado de derecho	Impartición de Justicia

¿Quién gasta?

14 Unidad Presupuestal	181 Unidad Responsable	00625 Unidad Ejecutora del Gasto
Secretaría del Trabajo y Previsión Social	Centro de Conciliación Laboral	Centro de Conciliación Laboral

¿Para qué se gasta?

Finalidad	Función	Subfunción
Gobierno	Justicia	Impartición de Justicia

Presupuesto asignado al Programa Presupuestario

Monto $55,738,461.00

Nivel del Indicador

Nivel	Clave	Resumen Narrativo	Transversalidad
Componente	D1	Acciones implementadas en materia de conciliación laboral para fomentar la cultura de paz y justicia laboral en Jalisco	Cultura de la Paz

Datos del Indicador

Nombre del Indicador	Método de cálculo	Código
Porcentaje de acciones en materia de conciliación laboral implementadas para fomentar la cultura de paz y justicia laboral en Jalisco.	(Número de acciones en materia de conciliación laboral implementadas para fomentar la cultura de paz y justicia laboral en Jalisco en el trimestre t/ Número de acciones en materia de conciliación laboral solicitadas para fomentar la cultura de paz y justicia laboral en Jalisco en el trimestre t)*100	426_D1-1

Descripción del Indicador	Unidad de Medida
Este indicador mide el porcentaje de acciones como seminarios, conferencias, cursos, diplomados, talleres y similares implementadas que coadyuven a la mejora en las materias de conciliación laboral y perspectiva de derechos humanos vinculados con la justicia laboral.	Porcentaje

Tipo de Indicador	Gestión	**Dimensión**	Eficacia	**Ponderación del indicador**	
Desagregación Geográfica	Estatal	**Frecuencia de Medición**	Trimestral	100.0	

Características del Indicador

Tipo de Fórmula de Cálculo	Porcentaje	**Características del Indicador**	Adecuado
Justificación de las Características	El indicador mide el porcentaje de acciones implementadas que coadyuven a la mejora de las materias de conciliación laboral.		
Serie de Información Disponible			

Responsable del Indicador

Nombre	Rodrigo Moreno Trujillo
Cargo	Director General del Centro de Conciliación Laboral
Correo Electrónico	rodrigo.moreno@ccljalisco.gob.mx

GOBIERNO DEL ESTADO DE JALISCO

PRESUPUESTO DE EGRESOS PARA EL EJERCICIO FISCAL 2025

Ficha Técnica de Indicador

Sistema de Evaluación del Desempeño (SED)

Secretaría de la Hacienda Pública

Determinación de Metas

							Línea Base	
			Absoluto	Relativo	Sentido del Indicador	Valor Meta	Año	
Año de Medición del Resultado	2025	Tipo Valor de la Meta	◯	X	Ascendente	100.0	2025	
Meta Valor	100.0	Unidad de medida	Acción	Indicador de Género	Si ◯	No X		

Resultados

Valor Programado	N.P	Avance de la Meta	N.D	Avance de la Meta	N.D	Semáforo	

Calendarización de la Meta

	Enero	Febrero	Marzo	Abril	Mayo	Junio	Julio	Agosto	Septiembre	Octubre	Noviembre	Diciembre
Programado			100.0			100.0			100.0			100.0
Programado Acumulado			100.0			100.0			100.0			100.0
Realizado												
Realizado Acumulado												

Proyección de la meta en los próximos 3 años	100	100	

Parámetros de semaforización

Meta Institucional

100

GOBIERNO DEL ESTADO DE JALISCO

PRESUPUESTO DE EGRESOS PARA EL EJERCICIO FISCAL 2025

Ficha Técnica de Indicador

Sistema de Evaluación del Desempeño (SED)

Secretaría de la Hacienda Pública

Características de las ariables (metadatos)

ariable 1

Nombre

Número de acciones en materia de conciliación laboral solicitadas para fomentar la cultura de paz y justicia laboral en Jalisco en el trimestre t

Fuente de Información	Base de datos de acciones implementadas para fomentar la cultura de paz y justicia laboral, Dirección General del Centro de Conciliación Laboral del Estado de Jalisco, 2025.		
Unidad de Medida	**alor Absoluto de la ariable**	**Desagregación Geográfica**	**Frecuencia cálculo variable**
Acción	0.00	Estatal	Trimestral
Método recopilación de datos	**Fecha de disponibilidad de la información**	**Tipo de acumulación**	
		alor Presente	

ariable 2

Nombre

Número de acciones en materia de conciliación laboral implementadas para fomentar la cultura de paz y justicia laboral en Jalisco en el trimestre t

Fuente de Información	Base de datos de acciones implementadas para fomentar la cultura de paz y justicia laboral, Dirección General del Centro de Conciliación Laboral del Estado de Jalisco, 2025.		
Unidad de Medida	**alor Absoluto de la ariable**	**Desagregación Geográfica**	**Frecuencia cálculo variable**
Acción	0.00	Estatal	Trimestral
Método recopilación de datos	**Fecha de disponibilidad de la información**	**Tipo de acumulación**	
		alor Presente	

Medios de erificación Nivel MIR	Información disponible en ccljalisco.gob.mx
Supuestos del Nivel MIR	Existe la necesidad de implentar acciones como seminarios, conferencias, cursos, diplomados, talleres y similares dirigidas a la personas servidoras públicas y al público en general, que est n encaminadas a difundir la cultura de la paz, la conciliación laboral y la justicia laboral
bservaciones del Responsable	

GOBIERNO DEL ESTADO DE JALISCO

PRESUPUESTO DE EGRESOS PARA EL EJERCICIO FISCAL 2025

Ficha Técnica de Indicador

Sistema de Evaluación del Desempeño (SED)

Secretaría de la Hacienda Pública

Datos de Identificación del Programa: Gestión de acciones para fomentar la cultura de paz

Porcentaje de asuntos jurídicos atendidos.

Eje	Tema
Seguridad ciudadana, justicia y estado de derecho	Impartición de Justicia

¿Quién gasta?

14 Unidad Presupuestal	181 Unidad Responsable	00625 Unidad Ejecutora del Gasto
Secretaría del Trabajo y Previsión Social	Centro de Conciliación Laboral	Centro de Conciliación Laboral

¿Para qué se gasta?

Finalidad	Función	Subfunción
Gobierno	Justicia	Impartición de Justicia

Presupuesto asignado al Programa Presupuestario

Monto	$55,738,461.00

Nivel del Indicador

Nivel	Clave	Resumen Narrativo	Transversalidad
Componente	D2	Atención realizada de asuntos jurídicos del Centro de Conciliación Laboral	Cultura de la Paz

Datos del Indicador

Nombre del Indicador	Método de cálculo	Código
Porcentaje de asuntos jurídicos atendidos.	(Número de asuntos jurídicos atendidos en el trimestre t/ Número de asuntos jurídicos solicitados en el trimestre t)*100	426_D2_2

Descripción del Indicador	Unidad de Medida
Este indicador mide el porcentaje de asuntos jurídicos atendidos para contribuir en la legalidad de los actos de autoridad.	Porcentaje

Tipo de Indicador	Gestión	**Dimensión**	Eficacia	**Ponderación del indicador**	
Desagregación Geográfica	Estatal	**Frecuencia de Medición**	Trimestral	100.0	

Características del Indicador

Tipo de Fórmula de Cálculo	Porcentaje	**Características del Indicador**	Adecuado
Justificación de las Características	El indicador mide lo que efectivamente de atención de los asuntos jurídicos que recibe el Centro.		
Serie de Información Disponible			

Responsable del Indicador

Nombre	Rodrigo Moreno Trujillo
Cargo	Director General del Centro de Conciliación Laboral del Estado de Jalisco
Correo Electrónico	rodrigo.moreno@ccljalisco.gob.mx

GOBIERNO DEL ESTADO DE JALISCO

PRESUPUESTO DE EGRESOS PARA EL EJERCICIO FISCAL 2025

Ficha Técnica de Indicador

Sistema de Evaluación del Desempeño (SED)

Secretaría de la Hacienda Pública

Determinación de Metas

							Línea Base	
			Absoluto	Relativo	Sentido del Indicador	Valor Meta	Año	
Año de Medición del Resultado	2025	Tipo Valor de la Meta	○	X	Ascendente	85.0	2025	
Meta Valor	85.0	Unidad de medida	Asunto	Indicador de Género	Si ○	No X		

Resultados

Valor Programado	N.P	Avance de la Meta	N.D	Avance de la Meta	N.D	Semáforo	

Calendarización de la Meta

	Enero	Febrero	Marzo	Abril	Mayo	Junio	Julio	Agosto	Septiembre	Octubre	Noviembre	Diciembre
Programado			85.0			85.0			85.0			85.0
Programado Acumulado			85.0			85.0			85.0			85.0
Realizado												
Realizado Acumulado												

Proyección de la meta en los próximos 3 años	100	100	

Parámetros de semaforización

Meta Institucional

100

GOBIERNO DEL ESTADO DE JALISCO

PRESUPUESTO DE EGRESOS PARA EL EJERCICIO FISCAL 2025

Ficha Técnica de Indicador

Sistema de Evaluación del Desempeño (SED)

Secretaría de la Hacienda Pública

Características de las ariables (metadatos)

ariable 1

Nombre

Número de asuntos jurídicos solicitados en el trimestre t

Fuente de Información	Base de datos de asuntos jurídicos atendidos, Dirección Jurídica del Centro de Conciliación Laboral del Estado de Jalisco, 2025.		
Unidad de Medida	**alor Absoluto de la ariable**	**Desagregación Geográfica**	**Frecuencia cálculo variable**
Asunto	0.00	Estatal	Trimestral
Método recopilación de datos	**Fecha de disponibilidad de la información**	**Tipo de acumulación**	
		alor Presente	

ariable 2

Nombre

Número de asuntos jurídicos atendidos en el trimestre t

Fuente de Información	Base de datos de asuntos jurídicos atendidos, Dirección Jurídica del Centro de Conciliación Laboral del Estado de Jalisco, 2025.		
Unidad de Medida	**alor Absoluto de la ariable**	**Desagregación Geográfica**	**Frecuencia cálculo variable**
Asunto	0.00	Estatal	Trimestral
Método recopilación de datos	**Fecha de disponibilidad de la información**	**Tipo de acumulación**	
		alor Presente	

Medios de erificación Nivel MIR	Información disponible en ccljalisco.gob.mx
Supuestos del Nivel MIR	Existen asuntos jurídicos atendidos por la Dirección Jurídica del Centro de Conciliación.
bservaciones del Responsable	

GOBIERNO DEL ESTADO DE JALISCO

PRESUPUESTO DE EGRESOS PARA EL EJERCICIO FISCAL 2025

Ficha Técnica de Indicador

Sistema de Evaluación del Desempeño (SED)

Secretaría de la Hacienda Pública

Datos de Identificación del Programa: Operación del Transporte Público en el Estado de Jalisco

Posición en el Índice de movilidad urbana

Eje	Tema
Desarrollo sostenible del territorio	Desarrollo Integral de Movilidad

¿Quién gasta?

15 Unidad Presupuestal	000 Unidad Responsable	00309 Unidad Ejecutora del Gasto
Secretaría del Transporte	Secretaría de Transporte	Dirección General de Transporte Público

¿Para qué se gasta?

Finalidad	Función	Subfunción
Desarrollo Económico	Transporte	Otros Relacionados con Transporte

Presupuesto asignado al Programa Presupuestario

Monto $207,017,796.00

Nivel del Indicador

Nivel	Clave	Resumen Narrativo	Transversalidad
Fin		Contribuir a garantizar el derecho humano a un ambiente sano, mediante la conservación de la biodiversidad y los servicios ecosistémicos sin comprometer el bienestar de las futuras generaciones y bajo los principios de equidad, derechos, justicia, cultura de la paz, e igualdad de oportunidades.	

Datos del Indicador

Nombre del Indicador	Método de cálculo	Código
Posición en el Índice de movilidad urbana		Fin_462_1754

Descripción del Indicador

Se refiere a la posición de Jalisco en el índice que se construyó a partir de la medición y comparación de las condiciones de movilidad de las 20 ciudades mexicanas más importantes, así como de su capacidad para ofrecer alternativas de transporte atractivo, deseable y alcanzable para toda su población. Se busca medir qué tan competitiva es la movilidad; el principal eje rector es la distancia que un peatón o ciclista recorre en 30 minutos, considerando la calidad y los servicios ofrecidos en una zona con alta actividad económica.

Unidad de Medida: Posición

Tipo de Indicador	Estratégico	**Dimensión**	Eficacia	**Ponderación del indicador**	
Desagregación Geográfica		**Frecuencia de Medición**	Anual		0.0

Características del Indicador

Tipo de Fórmula de Cálculo	Total	**Características del Indicador**	
Justificación de las Características			
Serie de Información Disponible			

Responsable del Indicador

Nombre	
Cargo	
Correo Electrónico	

GOBIERNO DEL ESTADO DE JALISCO

PRESUPUESTO DE EGRESOS PARA EL EJERCICIO FISCAL 2025

Ficha Técnica de Indicador

Sistema de Evaluación del Desempeño (SED)

Secretaría de la Hacienda Pública

Determinación de Metas

					Línea Base	
	Absoluto	Relativo	Sentido del Indicador*	Valor Meta	Año
Año de Medición del Resultado 2025	**Tipo Valor de la Meta**	X		Descendente	0.0	2020
Meta Valor 1.0	**Unidad de medida**		**Indicador de Género**	Si	No	
					X	

Resultados

Valor Programado	N.P	**Avance de la Meta**	N.D	**% Avance de la Meta**	N.D	**Semáforo**	

Calendarización de la Meta

	Enero	Febrero	Marzo	Abril	Mayo	Junio	Julio	Agosto	Septiembre	Octubre	Noviembre	Diciembre
Programado	0.0	0.0	0.0	0.0	0.0	0.0	0.0	0.0	0.0	0.0	0.0	0.0
Programado Acumulado	0.0	0.0	0.0	0.0	0.0	0.0	0.0	0.0	0.0	0.0	0.0	0.0
Realizado												
Realizado Acumulado												

Proyección de la meta en los próximos 3 años			

Meta Institucional

0%

Medios de Verificación Nivel MIR	En el Sistema de Monitoreo de Indicadores del Desarrollo de Jalisco (MIDE Jalisco) para consulta abierta en https://seplan.app.jalisco.gob.mx/mide
Supuestos del Nivel MIR	Las y los habitantes de Jalisco son sensibles y toman conciencia sobre la importancia de la conservación de la biodiversidad y el uso de los servicios ecosistémicos para el bienestar de las futuras generaciones.
Observaciones del Responsable	

GOBIERNO DEL ESTADO DE JALISCO

PRESUPUESTO DE EGRESOS PARA EL EJERCICIO FISCAL 2025

Ficha Técnica de Indicador

Sistema de Evaluación del Desempeño (SED)

Secretaría de la Hacienda Pública

Datos de Identificación del Programa: Operación del Transporte Público en el Estado de Jalisco

Porcentaje de modernización del transporte público

Eje	Tema
Desarrollo sostenible del territorio	Desarrollo Integral de Movilidad

¿Quién gasta?

15 Unidad Presupuestal	000 Unidad Responsable	00309 Unidad Ejecutora del Gasto
Secretaría del Transporte	Secretaría de Transporte	Dirección General de Transporte Público

¿Para qué se gasta?

Finalidad	Función	Subfunción
Desarrollo Económico	Transporte	Otros Relacionados con Transporte

Presupuesto asignado al Programa Presupuestario

Monto $207,017,796.00

Nivel del Indicador

Nivel	Clave	Resumen Narrativo	Transversalidad
Propósito		Las y los habitantes jaliscienses cuentan con modelo integral de movilidad que garantiza su desplazamiento con calidad, seguridad, accesibilidad, oportunidad y eficiencia, procurando un sistema integrado y multimodal, que considera la movilidad activa y un esquema de reducción de emisiones.	

Datos del Indicador

Nombre del Indicador	Método de cálculo	Código
Porcentaje de modernización del transporte público		Propósito_462_1771

Descripción del Indicador

El indicador establece el porcentaje de unidades de transporte público que han migrado del modelo hombre-camión al nuevo sistema de empresa de transporte.

La instauración de la Nueva Política Integral para el Reordenamiento, Reestructuración e Implementación del Sistema de Transporte Público “Mi Transporte”, contempla la etapa para “Recuperar la rectoría y el orden del transporte” y la etapa para “Generar mecanismos sustentables para la renovación de flota”, mismas que se evalúan en este indicador por medio de un porcentaje de avance ponderado.

Unidad de Medida: Porcentaje

Tipo de Indicador	Estratégico	**Dimensión**	Eficacia	**Ponderación del indicador**	
Desagregación Geográfica		**Frecuencia de Medición**	Trimestral		0.0

GOBIERNO DEL ESTADO DE JALISCO

PRESUPUESTO DE EGRESOS PARA EL EJERCICIO FISCAL 2025

Ficha Técnica de Indicador

Sistema de Evaluación del Desempeño (SED)

Secretaría de la Hacienda Pública

Características del Indicador

Tipo de Fórmula de Cálculo	Total	**Características del Indicador**	
Justificación de las Características			
Serie de Información Disponible			
Responsable del Indicador			
Nombre			
Cargo			
Correo Electrónico			

Determinación de Metas

					Línea Base	
		Absoluto	**Relativo**	**Sentido del Indicador***	**Valor Meta**	**Año**
Año de Medición del Resultado	2025	**Tipo Valor de la Meta**	X		Ascendente	40.0	2020
Meta Valor	100.0	**Unidad de medida**		**Indicador de Género**	**Si**	**No**
						X

Resultados

Valor Programado	N.P	**Avance de la Meta**	N.D	**% Avance de la Meta**	N.D	**Semáforo**	

Calendarización de la Meta

	Enero	Febrero	Marzo	Abril	Mayo	Junio	Julio	Agosto	Septiembre	Octubre	Noviembre	Diciembre
Programado	0.0	0.0	0.0	0.0	0.0	0.0	0.0	0.0	0.0	0.0	0.0	0.0
Programado Acumulado	0.0	0.0	0.0	0.0	0.0	0.0	0.0	0.0	0.0	0.0	0.0	0.0
Realizado												
Realizado Acumulado												

Proyección de la meta en los próximos 3 años			

Meta Institucional

0%

Medios de Verificación Nivel MIR	En el Sistema de Monitoreo de Indicadores del Desarrollo de Jalsico MIDE Jalsico para consulta abierta en https seplan.app.jalisco.gob.mx mide
Supuestos del Nivel MIR	Las y los habitantes del Estado de Jalisco hacen uso de medios alternos de transporte para una movilidad sustentable.
Observaciones del Responsable	

GOBIERNO DEL ESTADO DE JALISCO

PRESUPUESTO DE EGRESOS PARA EL EJERCICIO FISCAL 2025

Ficha Técnica de Indicador

Sistema de Evaluación del Desempeño (SED)

Secretaría de la Hacienda Pública

Datos de Identificación del Programa: Operación del Transporte Público en el Estado de Jalisco

Porcentaje de inscripciones realizadas de los actos jurídicos derivados del transporte público en cualquiera de sus modalidades

Eje	Tema
Desarrollo sostenible del territorio	Desarrollo Integral de Movilidad

¿Quién gasta?

15 Unidad Presupuestal	000 Unidad Responsable	00309 Unidad Ejecutora del Gasto
Secretaría del Transporte	Secretaría de Transporte	Dirección General de Transporte Público

¿Para qué se gasta?

Finalidad	Función	Subfunción
Desarrollo Económico	Transporte	Otros Relacionados con Transporte

Presupuesto asignado al Programa Presupuestario

Monto $207,017,796.00

Nivel del Indicador

Nivel	Clave	Resumen Narrativo	Transversalidad
Componente	03	Actos jurídicos inscritos derivados del transporte público en cualquier de sus modalidades	Sin transversalidad

Datos del Indicador

Nombre del Indicador	Método de cálculo	Código
Porcentaje de inscripciones realizadas de los actos jurídicos derivados del transporte público en cualquiera de sus modalidades	(Número de inscripciones realizadas de los actos jurídicos derivados del transporte público en cualquiera de sus modalidades / Número de inscripciones solicitadas de los actos jurídicos derivados del transporte público en cualquiera de sus modalidades)*100	462_03-1

Descripción del Indicador	Unidad de Medida
Este indicador mide todos los actos que se realizan ante la Dirección de Área de Registro Estatal de Movilidad y Transporte	Porcentaje

Tipo de Indicador	Gestión	**Dimensión**	Eficiencia	**Ponderación del indicador**	
Desagregación Geográfica	Estatal	**Frecuencia de Medición**	Trimestral	100.0	

Características del Indicador

Tipo de Fórmula de Cálculo	Porcentaje	**Características del Indicador**	Claridad, Relevancia, Monitoreable, Adecuado
Justificación de las Características	Mide todos los actos jurídicos que se realizan con claridad derivados del transporte público ante la Dirección de Área de Registro Estatal de Movilidad y Transporte		
Serie de Información Disponible			

Responsable del Indicador

Nombre	Guillermo Alejandro Topete Solórzano
Cargo	Director de Registro Estatal de Movilidad y Transporte
Correo Electrónico	guillermo.topete@jalisco.gob.mx

GOBIERNO DEL ESTADO DE JALISCO

PRESUPUESTO DE EGRESOS PARA EL EJERCICIO FISCAL 2025

Ficha Técnica de Indicador

Sistema de Evaluación del Desempeño (SED)

Secretaría de la Hacienda Pública

Determinación de Metas

					Línea Base	
	Absoluto	Relativo	Sentido del Indicador*	Valor Meta	Año
Año de Medición del Resultado 2025	**Tipo Valor de la Meta**	◯	X	Ascendente	100.0	2021
Meta Valor 100.0	**Unidad de medida** Inscripción	**Indicador de Género**	Si ◯	No X		

Resultados

Valor Programado	N.P	**Avance de la Meta**	N.D	**% Avance de la Meta**	N.D	**Semáforo**	

Calendarización de la Meta

	Enero	Febrero	Marzo	Abril	Mayo	Junio	Julio	Agosto	Septiembre	Octubre	Noviembre	Diciembre
Programado	0.0	0.0	25.0	0.0	0.0	50.0	0.0	0.0	75.0	0.0	0.0	100.0
Programado Acumulado	0.0	0.0	25.0	0.0	0.0	50.0	0.0	0.0	75.0	0.0	0.0	100.0
Realizado												
Realizado Acumulado												

Proyección de la meta en los próximos 3 a□os	100	100	100

Parámetros de semaforización

Meta Institucional

100□

GOBIERNO DEL ESTADO DE JALISCO

PRESUPUESTO DE EGRESOS PARA EL EJERCICIO FISCAL 2025

Ficha Técnica de Indicador

Sistema de Evaluación del Desempeño (SED)

Secretaría de la Hacienda Pública

Características de las Variables (metadatos)

Variable 1

Nombre

Número de inscripciones realizadas de los actos jurídicos derivados del transporte público en cualquiera de sus modalidades

Fuente de Información	Dirección de Registro Estatal de Movilidad y Transporte		
Unidad de Medida	**Valor Absoluto de la Variable**	**Desagregación Geográfica**	**Frecuencia cálculo variable**
Inscripción	65,000.00	Estatal	Trimestral
Método recopilación de datos	**Fecha de disponibilidad de la información**	**Tipo de acumulación**	
		□alor Presente	

Variable □

Nombre

Número de inscripciones solicitadas de los actos jurídicos derivados del transporte público en cualquiera de sus modalidades

Fuente de Información	Dirección de Registro Estatal de Movilidad y Transporte		
Unidad de Medida	**Valor Absoluto de la Variable**	**Desagregación Geográfica**	**Frecuencia cálculo variable**
Inscripción	65,000.00	Estatal	Mensual
Método recopilación de datos	**Fecha de disponibilidad de la información**	**Tipo de acumulación**	
		□alor Presente	

Medios de Verificación Nivel MIR	Base de datos de Registro Estatal, □ttps□/setrans.jalisco.gob.mx/transporte-publico, información generada y resguardada por la Dirección de Área de Registro Estatal de Movilidad y Transporte
Supuestos del Nivel MIR	Los actores de movilidad acuden al registro estatal a solicitar un servicio o regularizar su situación
Observaciones del Responsable	

GOBIERNO DEL ESTADO DE JALISCO

PRESUPUESTO DE EGRESOS PARA EL EJERCICIO FISCAL 2025

Ficha Técnica de Indicador

Sistema de Evaluación del Desempeño (SED)

Secretaría de la Hacienda Pública

Datos de Identificación del Programa: Operación del Transporte Público en el Estado de Jalisco

Porcentaje de solicitudes autorizadas para la prestación del servicio del transporte público

Eje	Tema
Desarrollo sostenible del territorio	Desarrollo Integral de Movilidad

¿Quién gasta?

15 Unidad Presupuestal	000 Unidad Responsable	00309 Unidad Ejecutora del Gasto
Secretaría del Transporte	Secretaría de Transporte	Dirección General de Transporte Público

¿Para qué se gasta?

Finalidad	Función	Subfunción
Desarrollo Económico	Transporte	Otros Relacionados con Transporte

Presupuesto asignado al Programa Presupuestario

Monto $207,017,796.00

Nivel del Indicador

Nivel	Clave	Resumen Narrativo	Transversalidad
Componente	04	Autorización emitida a solicitudes para la prestación del servicio del transporte público	Sin transversalidad

Datos del Indicador

Nombre del Indicador	Método de cálculo	Código
Porcentaje de solicitudes autorizadas para la prestación del servicio del transporte público	(Número de solicitudes autorizadas para la prestación del servicio de transporte público en el trimestre /Número de solicitudes verificadas para la prestación del servicio de transporte público en el trimestre) x100	462_04-1

Descripción del Indicador	Unidad de Medida
Son las solicitudes autorizadas para el servicio del transporte público	Porcentaje

Tipo de Indicador	Gestión	**Dimensión**	Eficacia	**Ponderación del indicador**	
Desagregación Geográfica	Estatal	**Frecuencia de Medición**	Trimestral	100.0	

Características del Indicador

Tipo de Fórmula de Cálculo	Porcentaje	**Características del Indicador**	Claridad, Relevancia, Monitoreable
Justificación de las Características	Permite la regularización con claridad y relevancia de las necesidades manifestadas por parte del transporte colectivo de pasajeros, especializado y taxis		
Serie de Información Disponible			

Responsable del Indicador

Nombre	Luis Fernando Vaca Peña
Cargo	Director de Sitios, Plataformas y Transporte Especializado
Correo Electrónico	fernando.vaca@jalisco.gob.mx

GOBIERNO DEL ESTADO DE JALISCO

PRESUPUESTO DE EGRESOS PARA EL EJERCICIO FISCAL 2025

Ficha Técnica de Indicador

Sistema de Evaluación del Desempeño (SED)

Secretaría de la Hacienda Pública

Determinación de Metas

					Línea Base	
	Absoluto	Relativo	Sentido del Indicador*	Valor Meta	Año
Año de Medición del Resultado 2025	**Tipo Valor de la Meta**	( )	(X)	Ascendente	80.0	2024
Meta Valor 80.0	**Unidad de medida** Solicitud	**Indicador de Género**				

Si	No
( )	(X)

Resultados

Valor Programado	Avance de la Meta	% Avance de la Meta	Semáforo
N.P	N.D	N.D	

Calendarización de la Meta

	Enero	Febrero	Marzo	Abril	Mayo	Junio	Julio	Agosto	Septiembre	Octubre	Noviembre	Diciembre
Programado			20.0			40.0			60.0			80.0
Programado Acumulado			20.0			40.0			60.0			80.0
Realizado												
Realizado Acumulado												

Proyección de la meta en los próximos 3 años	80	85	90

Parámetros de semaforización

Meta Institucional

100

GOBIERNO DEL ESTADO DE JALISCO

PRESUPUESTO DE EGRESOS PARA EL EJERCICIO FISCAL 2025

Ficha Técnica de Indicador

Sistema de Evaluación del Desempeño (SED)

Secretaría de la Hacienda Pública

Características de las Variables (metadatos)

Variable 1

Nombre

Número de solicitudes autorizadas para la prestación de servicio de transporte público en el trimestre

Fuente de Información Dirección de Transporte de pasajeros, Dirección de Sitios, Plataformas y Transporte Especializado

Unidad de Medida	Valor Absoluto de la Variable	Desagregación Geográfica	Frecuencia cálculo variable
Solicitud	200.00	Estatal	Trimestral

Método recopilación de datos	Fecha de disponibilidad de la información	Tipo de acumulación
		Valor Presente

Variable

Nombre

Número de solicitudes verificadas para la prestación del servicio de transporte público en el trimestre

Fuente de Información Dirección Transporte de Pasajeros, Dirección de Sitios, Plataformas y Transporte Especializado

Unidad de Medida	Valor Absoluto de la Variable	Desagregación Geográfica	Frecuencia cálculo variable
Solicitud	200.00	Estatal	Trimestral

Método recopilación de datos	Fecha de disponibilidad de la información	Tipo de acumulación
		Valor Presente

Medios de Verificación Nivel MIR	Archivo de solicitudes para la prestación del servicio del transporte público, información generada y resguardada por la Dirección de Transporte de Pasajeros
Supuestos del Nivel MIR	Los transportistas realizan solicitudes de diversos trámites ante la Dirección de Transporte de Pasajeros
Observaciones del Responsable	

GOBIERNO DEL ESTADO DE JALISCO

PRESUPUESTO DE EGRESOS PARA EL EJERCICIO FISCAL 2025

Ficha Técnica de Indicador

Sistema de Evaluación del Desempeño (SED)

Secretaría de la Hacienda Pública

Datos de Identificación del Programa: Operación del Transporte Público en el Estado de Jalisco

Pocentaje de Transacciones electrónicas validadas por mes por la cámara general de compensación

Eje	Tema
Desarrollo sostenible del territorio	Desarrollo Integral de Movilidad

¿Quién gasta?

15 Unidad Presupuestal	000 Unidad Responsable	00309 Unidad Ejecutora del Gasto
Secretaría del Transporte	Secretaría de Transporte	Dirección General de Transporte Público

¿Para qué se gasta?

Finalidad	Función	Subfunción
Desarrollo Económico	Transporte	Otros Relacionados con Transporte

Presupuesto asignado al Programa Presupuestario

Monto $207,017,796.00

Nivel del Indicador

Nivel	Clave	Resumen Narrativo	Transversalidad
Componente	06	Sistema Integrado de Recaudo homologado, para el funcionamiento interoperable de los sistema de cobro y recarga a fin de una correcta dispersión de los recursos provenientes del pago al Transporte Público	Sin transversalidad

Datos del Indicador

Nombre del Indicador	Método de cálculo	Código
Pocentaje de Transacciones electrónicas validadas por mes por la cámara general de compensación	(Número de transacciones revisadas por el Comité Interno en el mes t/ Número de transacciones validadas por el Comité Interno en el mes t) *100	462_06_1

Descripción del Indicador	Unidad de Medida
Este indicador muestra el porcentaje de transacciones avaladas para efectuar los pagos a los Transportistas de acuerdo a lo ingresado en el Sistema Integrado de Recaudo.	Porcentaje

Tipo de Indicador	Gestión	**Dimensión**	Eficacia	**Ponderación del indicador**	
Desagregación Geográfica	Estatal	**Frecuencia de Medición**	Mensual	100.0	

Características del Indicador

Tipo de Fórmula de Cálculo	Porcentaje	**Características del Indicador**	Claridad, Relevancia, Economía, Monitoreable, Adecuado, Aporte Marginal
Justificación de las Características	Este indicador cuenta con los elementos suficientes para cumplir con las características CREMAA		
Serie de Información Disponible			

Responsable del Indicador

Nombre	Amilcar Arnoldo López Zepeda
Cargo	Director General de Transporte Público
Correo Electrónico	amilcar.lopez@jalisco.gob.mx

GOBIERNO DEL ESTADO DE JALISCO

PRESUPUESTO DE EGRESOS PARA EL EJERCICIO FISCAL 2025

Ficha Técnica de Indicador

Sistema de Evaluación del Desempeño (SED)

Secretaría de la Hacienda Pública

Determinación de Metas

						Línea Base	
			Absoluto	Relativo	Sentido del Indicador*	Valor Meta	Año
Año de Medición del Resultado	2025	**Tipo Valor de la Meta**	◯	X	Ascendente	□0.0	2025
Meta Valor	□0.0	**Unidad de medida**	Porcentaje	**Indicador de Género**	Si ◯	No X	

Resultados

Valor Programado	N.P	**Avance de la Meta**	N.D	**% Avance de la Meta**	N.D	**Semáforo**	

Calendarización de la Meta

	Enero	Febrero	Marzo	Abril	Mayo	Junio	Julio	Agosto	Septiembre	Octubre	Noviembre	Diciembre
Programado	□0.0	□0.0	□0.0	□0.0	□0.0	□0.0	□0.0	□0.0	□0.0	□0.0	□0.0	□0.0
Programado Acumulado	□0.0	□0.0	□0.0	□0.0	□0.0	□0.0	□0.0	□0.0	□0.0	□0.0	□0.0	□0.0
Realizado												
Realizado Acumulado												

Proyección de la meta en los próximos □ a□os	□0	□0	95

Parámetros de semaforización

Meta Institucional

100□

GOBIERNO DEL ESTADO DE JALISCO

PRESUPUESTO DE EGRESOS PARA EL EJERCICIO FISCAL 2025

Ficha Técnica de Indicador

Sistema de Evaluación del Desempeño (SED)

Secretaría de la Hacienda Pública

Características de las Variables (metadatos)

Variable 1

Nombre

Número de transacciones revisadas por el Comité Interno en el mes t

Fuente de Información Informes de la Dirección del Sistema Integrado de Recaudo, 2025

Unidad de Medida	Valor Absoluto de la Variable	Desagregación Geográfica	Frecuencia cálculo variable
Porcentaje	100.00	Estatal	Mensual

Método recopilación de datos	Fecha de disponibilidad de la información	Tipo de acumulación
	06/01/2025	alor Presente

Variable

Nombre

Número de transacciones validadas por el Comité Interno en el mes t

Fuente de Información Informes de la Dirección del Sistema Integrado de Recaudo, 2025

Unidad de Medida	Valor Absoluto de la Variable	Desagregación Geográfica	Frecuencia cálculo variable
Porcentaje	0.00	Estatal	Mensual

Método recopilación de datos	Fecha de disponibilidad de la información	Tipo de acumulación
	06/01/2025	alor Presente

Medios de Verificación Nivel MIR Informes físicos y digitales de la Dirección del Sistema Integrado de Recaudo, archivo interno. 2025

Supuestos del Nivel MIR Se cuenta con la disposicipn de los transportistas así como del Comité Técnico para conciliar los pagos efectuados

Observaciones del Responsable

GOBIERNO DEL ESTADO DE JALISCO

PRESUPUESTO DE EGRESOS PARA EL EJERCICIO FISCAL 2025

Ficha Técnica de Indicador

Sistema de Evaluación del Desempeño (SED)

Secretaría de la Hacienda Pública

Datos de Identificación del Programa: Operación del Transporte Público en el Estado de Jalisco

Porcentaje de proyectos especiales de transporte público implementados

Eje	Tema
Desarrollo sostenible del territorio	Desarrollo Integral de Movilidad

¿Quién gasta?

15 Unidad Presupuestal	000 Unidad Responsable	00309 Unidad Ejecutora del Gasto
Secretaría del Transporte	Secretaría de Transporte	Dirección General de Transporte Público

¿Para qué se gasta?

Finalidad	Función	Subfunción
Desarrollo Económico	Transporte	Otros Relacionados con Transporte

Presupuesto asignado al Programa Presupuestario

Monto $207,017,796.00

Nivel del Indicador

Nivel	Clave	Resumen Narrativo	Transversalidad
Componente	07	Proyectos especiales de transporte público implementados	Sin transversalidad

Datos del Indicador

Nombre del Indicador	Método de cálculo	Código
Porcentaje de proyectos especiales de transporte público implementados	(Número de proyectos especiales de transporte público programados/Número de proyectos especiales de transporte público implementados)*100	462_07_1

Descripción del Indicador	Unidad de Medida
Este indicador muestra Los diferentes estudios que se realizan para beneficio de las y los usuarios del Transporte Público a fin de determinar el estimado de la las actualizaciones a la tarifa del Transporte Público y las necesidades de nuevas rutas de camión en Ciudades Medias	Porcentaje

Tipo de Indicador	Gestión	**Dimensión**	Eficiencia	**Ponderación del indicador**	100.0
Desagregación Geográfica	Estatal	**Frecuencia de Medición**	Trimestral		

Características del Indicador

Tipo de Fórmula de Cálculo	Porcentaje	**Características del Indicador**	Claridad, Relevancia, Economía, Monitoreable, Adecuado, Aporte Marginal
Justificación de las Características	Este indicador cuenta con los elementos suficientes para cumplir con las características CREMAA		
Serie de Información Disponible			

Responsable del Indicador

Nombre	Amilcar Arnoldo López Zepeda
Cargo	Director General de Transporte Público
Correo Electrónico	amilcar.lopez@jalisco.gob.mx

GOBIERNO DEL ESTADO DE JALISCO

PRESUPUESTO DE EGRESOS PARA EL EJERCICIO FISCAL 2025

Ficha Técnica de Indicador

Sistema de Evaluación del Desempeño (SED)

Secretaría de la Hacienda Pública

Determinación de Metas

						Línea Base	
			Absoluto	Relativo	Sentido del Indicador*	Valor Meta	Año
Año de Medición del Resultado	2025	**Tipo Valor de la Meta**	( )	(X)	Ascendente	80.0	2025
Meta Valor	80.0	**Unidad de medida**	Porcentaje	**Indicador de Género**	**Si** ( )	**No** (X)	

Resultados

Valor Programado	N.P	**Avance de la Meta**	N.D	**% Avance de la Meta**	N.D	**Semáforo**	

Calendarización de la Meta

	Enero	Febrero	Marzo	Abril	Mayo	Junio	Julio	Agosto	Septiembre	Octubre	Noviembre	Diciembre
Programado			80.0			80.0			80.0			80.0
Programado Acumulado			80.0			80.0			80.0			80.0
Realizado												
Realizado Acumulado												

Proyección de la meta en los próximos 3 a□os	85	90	95

Parámetros de semaforización	**Meta Institucional**
	100□

GOBIERNO DEL ESTADO DE JALISCO

PRESUPUESTO DE EGRESOS PARA EL EJERCICIO FISCAL 2025

Ficha Técnica de Indicador

Sistema de Evaluación del Desempeño (SED)

Secretaría de la Hacienda Pública

Características de las Variables (metadatos)

Variable 1

Nombre

Número de proyectos especiales de transporte público programados

Fuente de Información Expedientes, Dirección General de Transporte Público, 2025

Unidad de Medida	Valor Absoluto de la Variable	Desagregación Geográfica	Frecuencia cálculo variable
Porcentaje	100.00	Estatal	Trimestral

Método recopilación de datos	Fecha de disponibilidad de la información	Tipo de acumulación
	06/01/2025	alor Presente

Variable

Nombre

Número de proyectos especiales de transporte público implementados

Fuente de Información Expedientes, Dirección General de Transporte Público, 2025

Unidad de Medida	Valor Absoluto de la Variable	Desagregación Geográfica	Frecuencia cálculo variable
Porcentaje	100.00	Estatal	Trimestral

Método recopilación de datos	Fecha de disponibilidad de la información	Tipo de acumulación
	06/01/2025	alor Presente

Medios de Verificación Nivel MIR	Expedientes de implementación de proyectos información generada y resguardada por la Dirección General de Transporte Público. 2025
Supuestos del Nivel MIR	Otras dependencias del Gobierno del Estado se involucran en la implementación de proyectos especiales
Observaciones del Responsable	

GOBIERNO DEL ESTADO DE JALISCO

PRESUPUESTO DE EGRESOS PARA EL EJERCICIO FISCAL 2025

Ficha Técnica de Indicador

Sistema de Evaluación del Desempeño (SED)

Secretaría de la Hacienda Pública

Datos de Identificación del Programa: Operación del Transporte Público en el Estado de Jalisco

Porcentaje de solicitudes atendidas de la red de usuarios del Sistema Integrado de Recaudo

Eje	Tema
Desarrollo sostenible del territorio	Desarrollo Integral de Movilidad

¿Quién gasta?

15 Unidad Presupuestal	000 Unidad Responsable	00309 Unidad Ejecutora del Gasto
Secretaría del Transporte	Secretaría de Transporte	Dirección General de Transporte Público

¿Para qué se gasta?

Finalidad	Función	Subfunción
Desarrollo Económico	Transporte	Otros Relacionados con Transporte

Presupuesto asignado al Programa Presupuestario

Monto $207,017,796.00

Nivel del Indicador

Nivel	Clave	Resumen Narrativo	Transversalidad
Componente	C5	Solicitudes atendidas a la red de usuarios del Sistema Integrado de Recaudo	Gobernanza para el desarrollo

Datos del Indicador

Nombre del Indicador	Método de cálculo	Código
Porcentaje de solicitudes atendidas de la red de usuarios del Sistema Integrado de Recaudo	(Número de solicitudes atendidas de la red de usuarios del Sistema Integrado de Recaudo/Número de solicitudes recibidas de la red de usuarios del Sistema Integrado de Recaudo)*100	462_05-1

Descripción del Indicador	Unidad de Medida
Son las solicitudes, quejas, comentarios y sugerencias recibidas relacionadas con el Sistema Integrado de Recaudo	Porcentaje

Tipo de Indicador	Gestión	**Dimensión**	Eficacia	**Ponderación del indicador**	
Desagregación Geográfica	Estatal	**Frecuencia de Medición**	Trimestral	100.0	

Características del Indicador

Tipo de Fórmula de Cálculo	Porcentaje	**Características del Indicador**	Claridad, Relevancia, Monitoreable
Justificación de las Características	Solicitudes, quejas, comentarios y sugerencias con claridad y relevancia recibidas y monitoreadas por el Sistema Integrado de Recaudo		
Serie de Información Disponible			

Responsable del Indicador

Nombre	Mariana Bulos Rodríguez
Cargo	Directora del Sistema Integrado de Recaudo
Correo Electrónico	mariana.bulos@jalisco.gob.mx

GOBIERNO DEL ESTADO DE JALISCO

PRESUPUESTO DE EGRESOS PARA EL EJERCICIO FISCAL 2025

Ficha Técnica de Indicador

Sistema de Evaluación del Desempeño (SED)

Secretaría de la Hacienda Pública

Determinación de Metas

						Línea Base	
			Absoluto	Relativo	Sentido del Indicador*	Valor Meta	Año
Año de Medición del Resultado	2025	**Tipo Valor de la Meta**	◯	X	Ascendente	100.0	2,022
Meta Valor	100.0	**Unidad de medida**	Solicitud	**Indicador de Género**	Si ◯	No X	

Resultados

Valor Programado	N.P	**Avance de la Meta**	N.D	**% Avance de la Meta**	N.D	**Semáforo**	

Calendarización de la Meta

	Enero	Febrero	Marzo	Abril	Mayo	Junio	Julio	Agosto	Septiembre	Octubre	Noviembre	Diciembre
Programado			25.0			50.0			75.0			100.0
Programado Acumulado			25.0			50.0			75.0			100.0
Realizado												
Realizado Acumulado												

Proyección de la meta en los próximos 3 años	100	100	100

Parámetros de semaforización

Meta Institucional

100

GOBIERNO DEL ESTADO DE JALISCO

PRESUPUESTO DE EGRESOS PARA EL EJERCICIO FISCAL 2025

Ficha Técnica de Indicador

Sistema de Evaluación del Desempeño (SED)

Secretaría de la Hacienda Pública

Características de las Variables (metadatos)

Variable 1

Nombre

Número de solicitudes atendidas de la red de usuarios del Sistema Integrado de Recaudo

Fuente de Información Dirección del Sistema de Recaudo

Unidad de Medida	Valor Absoluto de la Variable	Desagregación Geográfica	Frecuencia cálculo variable
Solicitud	10,000.00	Regional	Trimestral

Método recopilación de datos	Fecha de disponibilidad de la información	Tipo de acumulación
		□alor Presente

Variable □

Nombre

Número de solicitudes recibidas de la red de usuarios del Sistema Integrado del Recaudo

Fuente de Información Dirección del Sistema Integrado de Recaudo

Unidad de Medida	Valor Absoluto de la Variable	Desagregación Geográfica	Frecuencia cálculo variable
Solicitud	10,000.00	Estatal	Trimestral

Método recopilación de datos	Fecha de disponibilidad de la información	Tipo de acumulación
		□alor Presente

Medios de Verificación Nivel MIR	Informes de la Dirección del Sistema Integrado de Recaudo, arc□ivo interno
Supuestos del Nivel MIR	Los usuarios presentan quejas del Sistema Integrado de Recaudo
Observaciones del Responsable	

GOBIERNO DEL ESTADO DE JALISCO

PRESUPUESTO DE EGRESOS PARA EL EJERCICIO FISCAL 2025

Ficha Técnica de Indicador

Sistema de Evaluación del Desempeño (SED)

Secretaría de la Hacienda Pública

Datos de Identificación del Programa: Gestión de Seguridad Vial con Enfoque de Sistema Seguro

Posición en el Índice de movilidad urbana

Eje	Tema
Desarrollo sostenible del territorio	Desarrollo Integral de Movilidad

¿Quién gasta?

15 Unidad Presupuestal	000 Unidad Responsable	Unidad Ejecutora del Gasto
Secretaría del Transporte	Secretaría de Transporte	

¿Para qué se gasta?

Finalidad	Función	Subfunción
Desarrollo Económico	Transporte	Otros Relacionados con Transporte

Presupuesto asignado al Programa Presupuestario

Monto $224,988,989.00

Nivel del Indicador

Nivel	Clave	Resumen Narrativo	Transversalidad
Fin		Contribuir a garantizar el derecho humano a un ambiente sano, mediante la conservación de la biodiversidad y los servicios ecosistémicos sin comprometer el bienestar de las futuras generaciones y bajo los principios de equidad, derechos, justicia, cultura de la paz, e igualdad de oportunidades.	

Datos del Indicador

Nombre del Indicador	Método de cálculo	Código
Posición en el Índice de movilidad urbana		Fin_463_1754

Descripción del Indicador	Unidad de Medida
Se refiere a la posición de Jalisco en el índice que se construyó a partir de la medición y comparación de las condiciones de movilidad de las 20 ciudades mexicanas más importantes, así como de su capacidad para ofrecer alternativas de transporte atractivo, deseable y alcanzable para toda su población. Se busca medir qué tan competitiva es la movilidad; el principal eje rector es la distancia que un peatón o ciclista recorre en 30 minutos, considerando la calidad y los servicios ofrecidos en una zona con alta actividad económica.	Posición

Tipo de Indicador	Estratégico	**Dimensión**	Eficacia	**Ponderación del indicador**	
Desagregación Geográfica		**Frecuencia de Medición**	Anual	0.0	

Características del Indicador

Tipo de Fórmula de Cálculo	Total	**Características del Indicador**	
Justificación de las Características			
Serie de Información Disponible			

Responsable del Indicador

Nombre	
Cargo	
Correo Electrónico	

GOBIERNO DEL ESTADO DE JALISCO

PRESUPUESTO DE EGRESOS PARA EL EJERCICIO FISCAL 2025

Ficha Técnica de Indicador

Sistema de Evaluación del Desempeño (SED)

Secretaría de la Hacienda Pública

Determinación de Metas

					Línea Base	
	Absoluto	Relativo	Sentido del Indicador*	Valor Meta	Año
Año de Medición del Resultado 2025	**Tipo Valor de la Meta**	X		Descendente	0.0	2020
Meta Valor 1.0	**Unidad de medida**		**Indicador de Género**		X	
			Si	No		

Resultados

Valor Programado	N.P	**Avance de la Meta**	N.D	**% Avance de la Meta**	N.D	**Semáforo**	

Calendarización de la Meta

	Enero	Febrero	Marzo	Abril	Mayo	Junio	Julio	Agosto	Septiembre	Octubre	Noviembre	Diciembre
Programado	0.0	0.0	0.0	0.0	0.0	0.0	0.0	0.0	0.0	0.0	0.0	0.0
Programado Acumulado	0.0	0.0	0.0	0.0	0.0	0.0	0.0	0.0	0.0	0.0	0.0	0.0
Realizado												
Realizado Acumulado												

Proyección de la meta en los próximos 3 años			

Meta Institucional

0%

Medios de Verificación Nivel MIR	En el Sistema de Monitoreo de Indicadores del Desarrollo de Jalisco (MIDE Jalisco) para consulta abierta en https://seplan.app.jalisco.gob.mx/mide
Supuestos del Nivel MIR	Las y los habitantes de Jalisco son sensibles y toman conciencia sobre la importancia de la conservación de la biodiversidad y el uso de los servicios ecosistémicos para el bienestar de las futuras generaciones.
Observaciones del Responsable	

GOBIERNO DEL ESTADO DE JALISCO

PRESUPUESTO DE EGRESOS PARA EL EJERCICIO FISCAL 2025

Ficha Técnica de Indicador

Sistema de Evaluación del Desempeño (SED)

Secretaría de la Hacienda Pública

Datos de Identificación del Programa: Gestión de Seguridad Vial con Enfoque de Sistema Seguro

Víctimas mortales relacionadas con el transporte público

Eje	Tema
Desarrollo sostenible del territorio	Desarrollo Integral de Movilidad

¿Quién gasta?

15 Unidad Presupuestal	000 Unidad Responsable	Unidad Ejecutora del Gasto
Secretaría del Transporte	Secretaría de Transporte	

¿Para qué se gasta?

Finalidad	Función	Subfunción
Desarrollo Económico	Transporte	Otros Relacionados con Transporte

Presupuesto asignado al Programa Presupuestario

Monto $224,988,989.00

Nivel del Indicador

Nivel	Clave	Resumen Narrativo	Transversalidad
Propósito		Las y los habitantes jaliscienses cuentan con modelo integral de movilidad que garantiza su desplazamiento con calidad, seguridad, accesibilidad, oportunidad y eficiencia, procurando un sistema integrado y multimodal, que considera la movilidad activa y un esquema de reducción de emisiones.	

Datos del Indicador

Nombre del Indicador	Método de cálculo	Código
Víctimas mortales relacionadas con el transporte público		Propósito_463_1770

Descripción del Indicador	Unidad de Medida
Se refiere al número de muertes ocurridas en personas de cualquier edad en donde se ve involucrado el transporte público.	Personas

Tipo de Indicador	Estratégico	**Dimensión**	Eficacia	**Ponderación del indicador**	
Desagregación Geográfica		**Frecuencia de Medición**	Anual	0.0	

Características del Indicador

Tipo de Fórmula de Cálculo	Total	**Características del Indicador**	
Justificación de las Características			
Serie de Información Disponible			

Responsable del Indicador

Nombre	
Cargo	
Correo Electrónico	

GOBIERNO DEL ESTADO DE JALISCO

PRESUPUESTO DE EGRESOS PARA EL EJERCICIO FISCAL 2025

Ficha Técnica de Indicador

Sistema de Evaluación del Desempeño (SED)

Secretaría de la Hacienda Pública

Determinación de Metas

					Línea Base	
	Absoluto	Relativo	Sentido del Indicador*	Valor Meta	Año
Año de Medición del Resultado 2025	**Tipo Valor de la Meta**	X		Descendente	25.0	2020
Meta Valor 23.0	**Unidad de medida**		**Indicador de Género**		X	
			Si	No		

Resultados

Valor Programado	N.P	**Avance de la Meta**	N.D	**% Avance de la Meta**	N.D	**Semáforo**	

Calendarización de la Meta

	Enero	Febrero	Marzo	Abril	Mayo	Junio	Julio	Agosto	Septiembre	Octubre	Noviembre	Diciembre
Programado	0.0	0.0	0.0	0.0	0.0	0.0	0.0	0.0	0.0	0.0	0.0	0.0
Programado Acumulado	0.0	0.0	0.0	0.0	0.0	0.0	0.0	0.0	0.0	0.0	0.0	0.0
Realizado												
Realizado Acumulado												

Proyección de la meta en los próximos 3 años			

Meta Institucional

0%

Medios de Verificación Nivel MIR	En el Sistema de Monitoreo de Indicadores del Desarrollo de Jalsico (MIDE Jalsico para consulta abierta en https://seplan.app.jalisco.gob.mx/mide
Supuestos del Nivel MIR	Las y los habitantes del Estado de Jalisco hacen uso de medios alternos de transporte para una movilidad sustentable.
Observaciones del Responsable	

GOBIERNO DEL ESTADO DE JALISCO

PRESUPUESTO DE EGRESOS PARA EL EJERCICIO FISCAL 2025

Ficha Técnica de Indicador

Sistema de Evaluación del Desempeño (SED)

Secretaría de la Hacienda Pública

Datos de Identificación del Programa: Gestión de Seguridad Vial con Enfoque de Sistema Seguro

Porcentaje de licencias de conducir expedidas

Eje	Tema
Desarrollo sostenible del territorio	Desarrollo Integral de Movilidad

¿Quién gasta?

15 Unidad Presupuestal	000 Unidad Responsable	00307 Unidad Ejecutora del Gasto
Secretaría del Transporte	Secretaría de Transporte	Dirección General de Seguridad Vial

¿Para qué se gasta?

Finalidad	Función	Subfunción
Desarrollo Económico	Transporte	Otros Relacionados con Transporte

Presupuesto asignado al Programa Presupuestario

Monto	$224,988,989.00

Nivel del Indicador

Nivel	Clave	Resumen Narrativo	Transversalidad
Componente	04	Licencias de conducir expedidas a la ciudadanía	Sin transversalidad

Datos del Indicador

Nombre del Indicador	Método de cálculo	Código
Porcentaje de licencias de conducir expedidas	(Número de licencias de conducir expedidas/Número de licencias de conducir solicitadas)*100	463_04-1

Descripción del Indicador	Unidad de Medida
Este indicador mide las licencias de conducir otorgadas a quienes lo requieran y cumplan con los requisitos	Licencia de conducir

Tipo de Indicador	Gestión	**Dimensión**	Eficacia	**Ponderación del indicador**	
Desagregación Geográfica	Estatal	**Frecuencia de Medición**	Trimestral	100.0	

Características del Indicador

Tipo de Fórmula de Cálculo	Porcentaje	**Características del Indicador**	Claridad, Relevancia, Economía, Monitoreable, Adecuado, Aporte Marginal
Justificación de las Características	Es un indicador claro en su descripción, relevante, sin representar mayor costo, adecuado y disponible para aportar información en temas similares		
Serie de Información Disponible	2019		

Responsable del Indicador

Nombre	Gabriel Ramírez Ibarra
Cargo	Director de Licencias y Registro de Conductores
Correo Electrónico	gabrielramirez.ibarra@jalisco.gob.mx

GOBIERNO DEL ESTADO DE JALISCO

PRESUPUESTO DE EGRESOS PARA EL EJERCICIO FISCAL 2025

Ficha Técnica de Indicador

Sistema de Evaluación del Desempeño (SED)

Secretaría de la Hacienda Pública

Determinación de Metas

						Línea Base	
			Absoluto	Relativo	Sentido del Indicador*	Valor Meta	Año
Año de Medición del Resultado	2025	**Tipo Valor de la Meta**	( )	(X)	Ascendente	100.0	2019
Meta Valor	100.0	**Unidad de medida**	Licencia de conducir	**Indicador de Género**			

	Si	No
	(X)	( )

Resultados

Valor Programado	N.P	**Avance de la Meta**	N.D	**% Avance de la Meta**	N.D	**Semáforo**	

Calendarización de la Meta

	Enero	Febrero	Marzo	Abril	Mayo	Junio	Julio	Agosto	Septiembre	Octubre	Noviembre	Diciembre
Programado			25.0			50.0			5.0			100.0
Programado Acumulado			25.0			50.0			5.0			100.0
Realizado												
Realizado Acumulado												

Proyección de la meta en los próximos 3 años	100	100	100

Parámetros de semaforización	**Meta Institucional**
	100

GOBIERNO DEL ESTADO DE JALISCO

PRESUPUESTO DE EGRESOS PARA EL EJERCICIO FISCAL 2025

Ficha Técnica de Indicador

Sistema de Evaluación del Desempeño (SED)

Secretaría de la Hacienda Pública

Características de las Variables (metadatos)

Variable 1

Nombre

Número de licencias de conducir expedidas

Fuente de Información Dirección de Licencias y Registro de Conductores

Unidad de Medida	Valor Absoluto de la Variable	Desagregación Geográfica	Frecuencia cálculo variable
Licencia de conducir	530,000.00	Estatal	Trimestral

Método recopilación de datos	Fecha de disponibilidad de la información	Tipo de acumulación
		Valor Presente

Variable

Nombre

Número de licencias de conducir solicitadas

Fuente de Información Dirección de Licencias y Registro de Conductores

Unidad de Medida	Valor Absoluto de la Variable	Desagregación Geográfica	Frecuencia cálculo variable
Licencia de conducir	530,000.00	Estatal	Trimestral

Método recopilación de datos	Fecha de disponibilidad de la información	Tipo de acumulación
		Valor Presente

Medios de Verificación Nivel MIR	Plataforma de registro de licencias, información generada por la Dirección de Licencias y Registro de Conductores y resguardada por la Dirección General de Seguridad Vial
Supuestos del Nivel MIR	La ciudadanía demanda el servicio y cumple con los requisitos para obtener una licencia de conducir
Observaciones del Responsable	

GOBIERNO DEL ESTADO DE JALISCO

PRESUPUESTO DE EGRESOS PARA EL EJERCICIO FISCAL 2025

Ficha Técnica de Indicador

Sistema de Evaluación del Desempeño (SED)

Secretaría de la Hacienda Pública

Datos de Identificación del Programa: Gestión de Seguridad Vial con Enfoque de Sistema Seguro

Porcentaje de trámites realizados en ventanilla multitrámite

Eje	Tema
Desarrollo sostenible del territorio	Desarrollo Integral de Movilidad

¿Quién gasta?

15 Unidad Presupuestal	000 Unidad Responsable	00307 Unidad Ejecutora del Gasto
Secretaría del Transporte	Secretaría de Transporte	Dirección General de Seguridad Vial

¿Para qué se gasta?

Finalidad	Función	Subfunción
Desarrollo Económico	Transporte	Otros Relacionados con Transporte

Presupuesto asignado al Programa Presupuestario

Monto $224,988,989.00

Nivel del Indicador

Nivel	Clave	Resumen Narrativo	Transversalidad
Componente	06	Trámites realizados en ventanilla multitrámite	Sin transversalidad

Datos del Indicador

Nombre del Indicador	Método de cálculo	Código
Porcentaje de trámites realizados en ventanilla multitrámite	(Número de trámites realizados en ventanilla multitrámite/Número de trámites solicitados en ventanilla multitrámite)*100	463_06-1

Descripción del Indicador	Unidad de Medida
Este indicador mide los trámites regulatorios realizados a favor de la ciudadanía	Trámite

Tipo de Indicador	Gestión	**Dimensión**	Eficacia	**Ponderación del indicador**	100.0
Desagregación Geográfica	Estatal	**Frecuencia de Medición**	Trimestral		

Características del Indicador

Tipo de Fórmula de Cálculo	Porcentaje	**Características del Indicador**	Claridad, Relevancia, Economía, Monitoreable, Adecuado
Justificación de las Características	El indicador es claro en su descripción, relevante, económico, puede monitorearse y es adecuado		
Serie de Información Disponible	2021		

Responsable del Indicador

Nombre	Maribel Jorge Martínez
Cargo	Directora de Multitramite
Correo Electrónico	maribel.jorge@jalisco.gob.mx

GOBIERNO DEL ESTADO DE JALISCO

PRESUPUESTO DE EGRESOS PARA EL EJERCICIO FISCAL 2025

Ficha Técnica de Indicador

Sistema de Evaluación del Desempeño (SED)

Secretaría de la Hacienda Pública

Determinación de Metas

						Línea Base	
			Absoluto	Relativo	Sentido del Indicador*	Valor Meta	Año
Año de Medición del Resultado	2025	Tipo Valor de la Meta	○	X	Ascendente	90.0	2021
Meta Valor	100.0	Unidad de medida	Trámite	Indicador de Género	Si ○	No X	

Resultados

Valor Programado	N.P	Avance de la Meta	N.D	% Avance de la Meta	N.D	Semáforo	

Calendarización de la Meta

	Enero	Febrero	Marzo	Abril	Mayo	Junio	Julio	Agosto	Septiembre	Octubre	Noviembre	Diciembre
Programado			25.0			50.0			25.0			100.0
Programado Acumulado			25.0			50.0			25.0			100.0
Realizado												
Realizado Acumulado												

Proyección de la meta en los próximos 3 años	100	100	100

Parámetros de semaforización

Meta Institucional

100

GOBIERNO DEL ESTADO DE JALISCO

PRESUPUESTO DE EGRESOS PARA EL EJERCICIO FISCAL 2025

Ficha Técnica de Indicador

Sistema de Evaluación del Desempeño (SED)

Secretaría de la Hacienda Pública

Características de las Variables (metadatos)

Variable 1

Nombre

Número de trámites realizados en ventanilla multitrámite

Fuente de Información Dirección de Multitrámite

Unidad de Medida	Valor Absoluto de la Variable	Desagregación Geográfica	Frecuencia cálculo variable
Trámite	50,000.00	Estatal	Trimestral

Método recopilación de datos	Fecha de disponibilidad de la información	Tipo de acumulación
		Valor Presente

Variable

Nombre

Número de trámites solicitados en ventanilla multitrámite

Fuente de Información Dirección de Multitrámite

Unidad de Medida	Valor Absoluto de la Variable	Desagregación Geográfica	Frecuencia cálculo variable
Trámite	50,000.00	Estatal	Trimestral

Método recopilación de datos	Fecha de disponibilidad de la información	Tipo de acumulación
		Valor Presente

Medios de Verificación Nivel MIR	Registros de ventanilla multitrámite, información generada por la Dirección Multitrámite y resguardada por la Dirección General de Seguridad Vial
Supuestos del Nivel MIR	La ciudadanía acude a realizar trámites al área de multitrámites en las oficinas centrales o foráneas
Observaciones del Responsable	

GOBIERNO DEL ESTADO DE JALISCO

PRES□P□ESTO DE EGRESOS PARA EL EJERCICIO □ISCAL 202□

Ficha Técnica de Indicador

Sistema de Evaluación del Desempeño (SED)

Secretaría de la Hacienda Pública

Datos de Identificación del Programa: Gestión de Seguridad Vial con Enfoque de Sistema Seguro

Porcentaje de diagnósticos de las auditorías e inspecciones de seguridad vial realizadas

Eje	Tema
Desarrollo sostenible del territorio	Desarrollo Integral de Movilidad

¿Quién gasta?

15 Unidad Presupuestal	000 Unidad Responsable	00307 Unidad Ejecutora del Gasto
Secretaría del Transporte	Secretaría de Transporte	Dirección General de Seguridad Vial

¿Para qué se gasta?

Finalidad	Función	Subfunción
Desarrollo Económico	Transporte	Otros Relacionados con Transporte

Presupuesto asignado al Programa Presupuestario

Monto $224,988,989.00

Nivel del Indicador

Nivel	Clave	Resumen Narrativo	Transversalidad
Componente	A2	Diagnósticos realizados de las auditorías e inspecciones de seguridad vial	Derechos Humanos

Datos del Indicador

Nombre del Indicador	Método de cálculo	Código
Porcentaje de diagnósticos de las auditorías e inspecciones de seguridad vial realizadas	(Número de diagnósticos de las auditorías e inspecciones de seguridad vial realizadas/Número de diagnósticos de las auditorías e inspecciones de seguridad vial programadas)*100	463_02-1

Descripción del Indicador	Unidad de Medida
Este indicador mide la realización de auditorías e inspecciones de seguridad vial, que culminen en recomendaciones de mejora para ser atendidas por las dependencias y autoridades correspondientes y las demás que establezcan otras disposiciones legales o reglamentarias aplicables	Diagnóstico

Tipo de Indicador	Gestión	**Dimensión**	Eficacia	**Ponderación del indicador**	
Desagregación Geográfica	Estatal	**Frecuencia de Medición**	Semestral	100.0	

Características del Indicador

Tipo de Fórmula de Cálculo	Porcentaje	**Características del Indicador**	Claridad, Relevancia, Economía, Monitoreable
Justificación de las Características	Resulta claro, relevante para monitorear avances durante el año, además no representa mayor recurso económico a gastar		
Serie de Información Disponible	2020		

Responsable del Indicador

Nombre	Saul Alveano Aguerrebere
Cargo	Director General de Seguridad Vial
Correo Electrónico	saul.alveano@jalisco.gob.mx

GOBIERNO DEL ESTADO DE JALISCO

PRES□P□ESTO DE EGRESOS PARA EL EJERCICIO □ISCAL 202□

Ficha Técnica de Indicador

Sistema de Evaluación del Desempeño (SED)

Secretaría de la Hacienda Pública

Determinación de Metas

							Línea Base	
				Absoluto	Relativo	Sentido del Indicador*	Valor Meta	Año
Año de Medición del Resultado	202□	**Tipo Valor de la Meta**		○	●	Ascendente	100.0	2020
Meta Valor	100.0	**Unidad de medida**	Diagnóstico	**Indicador de Género**		○ Si	● No	

Resultados

Valor Programado	N.P	**Avance de la Meta**	N.D	**% Avance de la Meta**	N.D	**Semáforo**

Calendari□ación de la Meta

	Enero	□ebrero	Marzo	Abril	Mayo	Junio	Julio	Agosto	Septiembre	Octubre	Noviembre	Diciembre
Programado						□0.0						100.0
Programado Acumulado						□0.0						100.0
Reali□ado												
Realizado Acumulado												

Proyección de la meta en los próximos 3 años	100	100	100

Parámetros de semafori□ación

Meta Institucional

100□

GOBIERNO DEL ESTADO DE JALISCO

PRES□P□ESTO DE EGRESOS PARA EL EJERCICIO □ISCAL 202□

Ficha Técnica de Indicador

Sistema de Evaluación del Desempeño (SED)

Secretaría de la Hacienda Pública

Características de las Variables (metadatos)

Variable 1

Nombre

Número de diagnósticos de las auditorias e inspecciones de seguridad vial programadas

Fuente de Información Dirección General de Seguridad Vial

Unidad de Medida	Valor Absoluto de la Variable	Desagregación Geográfica	Frecuencia cálculo variable
Diagnóstico	1.00	Estatal	Semestral

Método recopilación de datos	Fecha de disponibilidad de la información	Tipo de acumulación
		Valor Presente

Variable □

Nombre

Número de diagnósticos de las auditorías e inspecciones de seguridad vial realizadas

Fuente de Información Dirección General de Seguridad Vial

Unidad de Medida	Valor Absoluto de la Variable	Desagregación Geográfica	Frecuencia cálculo variable
Diagnóstico	1.00		Semestral

Método recopilación de datos	Fecha de disponibilidad de la información	Tipo de acumulación
		Valor Presente

Medios de Verificación Nivel MIR Diagnósticos de auditorías e inspecciones, Información generada y resguardada por la Dirección General de Seguridad Vial

Supuestos del Nivel MIR Municipios e instituciones participan para el análisis y mejora de la seguridad vial

Observaciones del Responsable

GOBIERNO DEL ESTADO DE JALISCO

PRESUPUESTO DE EGRESOS PARA EL EJERCICIO FISCAL 2025

Ficha Técnica de Indicador

Sistema de Evaluación del Desempeño (SED)

Secretaría de la Hacienda Pública

Datos de Identificación del Programa: Gestión de Seguridad Vial con Enfoque de Sistema Seguro

Porcentaje de campañas de difusión implementadas de seguridad vial

Eje	Tema
Desarrollo sostenible del territorio	Desarrollo Integral de Movilidad

¿Quién gasta?

15 Unidad Presupuestal	000 Unidad Responsable	00307 Unidad Ejecutora del Gasto
Secretaría del Transporte	Secretaría de Transporte	Dirección General de Seguridad Vial

¿Para qué se gasta?

Finalidad	Función	Subfunción
Desarrollo Económico	Transporte	Otros Relacionados con Transporte

Presupuesto asignado al Programa Presupuestario

Monto $224,988,989.00

Nivel del Indicador

Nivel	Clave	Resumen Narrativo	Transversalidad
Componente	A3	Campañas de difusión implementadas de seguridad vial	Derechos Humanos

Datos del Indicador

Nombre del Indicador	Método de cálculo	Código
Porcentaje de campañas de difusión implementadas de seguridad vial	(Número de campañas de difusión de seguridad vial implementadas/Número de campañas de difusión de seguridad vial por implementar)*100	463_03-1

Descripción del Indicador	Unidad de Medida
Este indicador mide las campañas implementadas para la comunicación y difusión del tema de seguridad vial	Campaña

Tipo de Indicador	Gestión	**Dimensión**	Eficacia	**Ponderación del indicador**	
Desagregación Geográfica	Estatal	**Frecuencia de Medición**	Trimestral	100.0	

Características del Indicador

Tipo de Fórmula de Cálculo	Porcentaje	**Características del Indicador**	Claridad, Relevancia, Economía, Monitoreable
Justificación de las Características	Es claro en su redacción, relevante para la Dirección General a la que pertenece, económico y monitoreable		
Serie de Información Disponible	2020		

Responsable del Indicador

Nombre	Rocio Citlalli Espinoza Morquecho
Cargo	Directora de Investigación y Cultura Vial
Correo Electrónico	citlali.espinoza@jalisco.gob.mx

GOBIERNO DEL ESTADO DE JALISCO

PRESUPUESTO DE EGRESOS PARA EL EJERCICIO □ISCAL 202□

Ficha Técnica de Indicador

Sistema de Evaluación del Desempeño (SED)

Secretaría de la Hacienda Pública

Determinación de Metas

							Línea Base	
				Absoluto	Relativo	Sentido del Indicador*	Valor Meta	Año
Año de Medición del Resultado	202□	**Tipo Valor de la Meta**		○	◉	Ascendente	100.0	2020
Meta Valor	100.0	**Unidad de medida**	Campaña	**Indicador de Género**		○ Si	◉ No	

Resultados

Valor Programado	N.P	**Avance de la Meta**	N.D	**% Avance de la Meta**	N.D	**Semáforo**	

Calendari□ación de la Meta

	Enero	□ebrero	Marzo	Abril	Mayo	Junio	Julio	Agosto	Septiembre	Octubre	Noviembre	Diciembre
Programado			2□.0			□0.0			□□.0			100.0
Programado Acumulado			2□.0			□0.0			□□.0			100.0
Reali□ado												
Realizado Acumulado												

Proyección de la meta en los próximos 3 años	100	100	100

Parámetros de semafori□ación

Meta Institucional

100□

GOBIERNO DEL ESTADO DE JALISCO

PRESUPUESTO DE EGRESOS PARA EL EJERCICIO FISCAL 2025

Ficha Técnica de Indicador

Sistema de Evaluación del Desempeño (SED)

Secretaría de la Hacienda Pública

Características de las Variables (metadatos)

Variable 1

Nombre

Número de campañas de difusión de seguridad vial implementadas

Fuente de Información Dirección de Investigación y Cultura Vial

Unidad de Medida	Valor Absoluto de la Variable	Desagregación Geográfica	Frecuencia cálculo variable
Campaña	6.00	Estatal	Trimestral

Método recopilación de datos	Fecha de disponibilidad de la información	Tipo de acumulación
		Valor Presente

Variable

Nombre

Número de campañas de difusión de seguridad vial por implementar

Fuente de Información Dirección de Investigación y Cultura Vial

Unidad de Medida	Valor Absoluto de la Variable	Desagregación Geográfica	Frecuencia cálculo variable
Campaña	6.00	Estatal	Trimestral

Método recopilación de datos	Fecha de disponibilidad de la información	Tipo de acumulación
		Valor Presente

Medios de Verificación Nivel MIR Campañas de difusión, información generada y resguardada por la Dirección General de Seguridad Vial

Supuestos del Nivel MIR Las campañas de difusión son aprobadas por la Coordinación de Comunicación y existen los medios para su difusión

Observaciones del Responsable

GOBIERNO DEL ESTADO DE JALISCO

PRESUPUESTO DE EGRESOS PARA EL EJERCICIO FISCAL 2025

Ficha Técnica de Indicador

Sistema de Evaluación del Desempeño (SED)

Secretaría de la Hacienda Pública

Datos de Identificación del Programa: Gestión de Seguridad Vial con Enfoque de Sistema Seguro

Porcentaje de capacitaciones y cursos realizados de seguridad vial

Eje	Tema
Desarrollo sostenible del territorio	Desarrollo Integral de Movilidad

¿Quién gasta?

15 Unidad Presupuestal	000 Unidad Responsable	00307 Unidad Ejecutora del Gasto
Secretaría del Transporte	Secretaría de Transporte	Dirección General de Seguridad Vial

¿Para qué se gasta?

Finalidad	Función	Subfunción
Desarrollo Económico	Transporte	Otros Relacionados con Transporte

Presupuesto asignado al Programa Presupuestario

Monto $224,988,989.00

Nivel del Indicador

Nivel	Clave	Resumen Narrativo	Transversalidad
Componente	D1	Capacitaciones realizadas de seguridad vial	Cultura de la Paz

Datos del Indicador

Nombre del Indicador	Método de cálculo	Código
Porcentaje de capacitaciones y cursos realizados de seguridad vial	(Número de capacitaciones y cursos de seguridad vial realizados/Número de capacitaciones y cursos de seguridad vial programados)*100	463_01-1

Descripción del Indicador	Unidad de Medida
Este indicador mide la capacitación en seguridad vial a distintos grupos de la población	Capacitación

Tipo de Indicador	Gestión	**Dimensión**	Eficacia	**Ponderación del indicador**	
Desagregación Geográfica	Estatal	**Frecuencia de Medición**	Trimestral	100.0	

Características del Indicador

Tipo de Fórmula de Cálculo	Porcentaje	**Características del Indicador**	Claridad, Relevancia, Economía, Monitoreable, Adecuado, Aporte Marginal
Justificación de las Características	Resulta claro, relevante, económico para la dependencia, monitoreable, adecuado y puede aportar información para otros intereses		
Serie de Información Disponible	2021		

Responsable del Indicador

Nombre	Rocio Citlalli Espinoza Morquecho
Cargo	Directora de Investigación y Cultura Vial
Correo Electrónico	citlali.espinoza@jalisco.gob.mx

GOBIERNO DEL ESTADO DE JALISCO

PRESUPUESTO DE EGRESOS PARA EL EJERCICIO FISCAL 2025

Ficha Técnica de Indicador

Sistema de Evaluación del Desempeño (SED)

Secretaría de la Hacienda Pública

Determinación de Metas

						Línea Base		
			Absoluto	Relativo	Sentido del Indicador*	Valor Meta	Año
Año de Medición del Resultado	2025	**Tipo Valor de la Meta**	○	◉	Ascendente	100.0	2021
Meta Valor	100.0	**Unidad de medida**	Capacitación	**Indicador de Género**	**Si** ○	**No** ◉	

Resultados

Valor Programado	N.P	**Avance de la Meta**	N.D	**% Avance de la Meta**	N.D	**Semáforo**	

Calendarización de la Meta

	Enero	Febrero	Marzo	Abril	Mayo	Junio	Julio	Agosto	Septiembre	Octubre	Noviembre	Diciembre
Programado			25.0			50.0			25.0			100.0
Programado Acumulado			25.0			50.0			25.0			100.0
Realizado												
Realizado Acumulado												

Proyección de la meta en los próximos 3 años	100	100	100

Parámetros de semaforización

Meta Institucional

100

GOBIERNO DEL ESTADO DE JALISCO

PRESUPUESTO DE EGRESOS PARA EL EJERCICIO FISCAL 2025

Ficha Técnica de Indicador

Sistema de Evaluación del Desempeño (SED)

Secretaría de la Hacienda Pública

Características de las Variables (metadatos)

Variable 1

Nombre			
Número de capacitaciones y cursos de seguridad vial realizados			
Fuente de Información	Dirección de Investigación y Cultura Vial		
Unidad de Medida	**Valor Absoluto de la Variable**	**Desagregación Geográfica**	**Frecuencia cálculo variable**
Capacitación	3,000.00	Estatal	Trimestral
Método recopilación de datos	**Fecha de disponibilidad de la información**	**Tipo de acumulación**	
		Valor Presente	

Variable

Nombre			
Número de capacitaciones y cursos de seguridad vial programados			
Fuente de Información	Dirección de Investigación y Cultura Vial		
Unidad de Medida	**Valor Absoluto de la Variable**	**Desagregación Geográfica**	**Frecuencia cálculo variable**
Capacitación	3,000.00	Estatal	Trimestral
Método recopilación de datos	**Fecha de disponibilidad de la información**	**Tipo de acumulación**	
		Valor Presente	

Medios de Verificación Nivel MIR	Informes de capacitación, información generada por la Dirección de Investigación y Cultura Vial y resguardada por la Dirección General de Seguridad Vial
Supuestos del Nivel MIR	Funciona adecuadamente la plataforma para brindar capacitaciones y cursos a distancia
Observaciones del Responsable	

GOBIERNO DEL ESTADO DE JALISCO

PRESUPUESTO DE EGRESOS PARA EL EJERCICIO FISCAL 2025

Ficha Técnica de Indicador

Sistema de Evaluación del Desempeño (SED)

Secretaría de la Hacienda Pública

Datos de Identificación del Programa: Atención Jurídica en materia de Transporte en el Estado

Posición en el Índice de movilidad urbana

Eje	Tema
Desarrollo sostenible del territorio	Desarrollo Integral de Movilidad

¿Quién gasta?

15 Unidad Presupuestal	000 Unidad Responsable	Unidad Ejecutora del Gasto
Secretaría del Transporte	Secretaría de Transporte	

¿Para qué se gasta?

Finalidad	Función	Subfunción
Desarrollo Económico	Transporte	Otros Relacionados con Transporte

Presupuesto asignado al Programa Presupuestario

Monto $76,111,607.00

Nivel del Indicador

Nivel	Clave	Resumen Narrativo	Transversalidad
Fin		Contribuir a garantizar el derecho humano a un ambiente sano, mediante la conservación de la biodiversidad y los servicios ecosistémicos sin comprometer el bienestar de las futuras generaciones y bajo los principios de equidad, derechos, justicia, cultura de la paz, e igualdad de oportunidades.	

Datos del Indicador

Nombre del Indicador	Método de cálculo	Código
Posición en el Índice de movilidad urbana		Fin_472_1754

Descripción del Indicador	Unidad de Medida
Se refiere a la posición de Jalisco en el índice que se construyó a partir de la medición y comparación de las condiciones de movilidad de las 20 ciudades mexicanas más importantes, así como de su capacidad para ofrecer alternativas de transporte atractivo, deseable y alcanzable para toda su población. Se busca medir qué tan competitiva es la movilidad; el principal eje rector es la distancia que un peatón o ciclista recorre en 30 minutos, considerando la calidad y los servicios ofrecidos en una zona con alta actividad económica.	Posición

Tipo de Indicador	Estratégico	**Dimensión**	Eficacia	**Ponderación del indicador**	
Desagregación Geográfica		**Frecuencia de Medición**	Anual	0.0	

Características del Indicador

Tipo de Fórmula de Cálculo	Total	**Características del Indicador**	
Justificación de las Características			
Serie de Información Disponible			

Responsable del Indicador

Nombre	
Cargo	
Correo Electrónico	

GOBIERNO DEL ESTADO DE JALISCO

PRESUPUESTO DE EGRESOS PARA EL EJERCICIO FISCAL 2025

Ficha Técnica de Indicador

Sistema de Evaluación del Desempeño (SED)

Secretaría de la Hacienda Pública

Determinación de Metas

					Línea Base	
	Absoluto	Relativo	Sentido del Indicador*	Valor Meta	Año
Año de Medición del Resultado 2025	**Tipo Valor de la Meta**	X		Descendente	0.0	2020
Meta Valor 1.0	**Unidad de medida**		**Indicador de Género**	Si	No X	

Resultados

Valor Programado	N.P	**Avance de la Meta**	N.D	**% Avance de la Meta**	N.D	**Semáforo**	

Calendarización de la Meta

	Enero	Febrero	Marzo	Abril	Mayo	Junio	Julio	Agosto	Septiembre	Octubre	Noviembre	Diciembre
Programado	0.0	0.0	0.0	0.0	0.0	0.0	0.0	0.0	0.0	0.0	0.0	0.0
Programado Acumulado	0.0	0.0	0.0	0.0	0.0	0.0	0.0	0.0	0.0	0.0	0.0	0.0
Realizado												
Realizado Acumulado												

Proyección de la meta en los próximos 3 años			

Meta Institucional

0%

Medios de Verificación Nivel MIR	En el Sistema de Monitoreo de Indicadores del Desarrollo de Jalisco (MIDE Jalisco), para consulta abierta en https://seplan.app.jalisco.gob.mx/mide
Supuestos del Nivel MIR	Las y los habitantes de Jalisco son sensibles y toman conciencia sobre la importancia de la conservación de la biodiversidad y el uso de los servicios ecosistémicos para el bienestar de las futuras generaciones.
Observaciones del Responsable	

GOBIERNO DEL ESTADO DE JALISCO

PRESUPUESTO DE EGRESOS PARA EL EJERCICIO FISCAL 2025

Ficha Técnica de Indicador

Sistema de Evaluación del Desempeño (SED)

Secretaría de la Hacienda Pública

Datos de Identificación del Programa: Atención Jurídica en materia de Transporte en el Estado

Porcentaje de modernización del transporte público

Eje	Tema
Desarrollo sostenible del territorio	Desarrollo Integral de Movilidad

¿Quién gasta?

15 Unidad Presupuestal	000 Unidad Responsable	Unidad Ejecutora del Gasto
Secretaría del Transporte	Secretaría de Transporte	

¿Para qué se gasta?

Finalidad	Función	Subfunción
Desarrollo Económico	Transporte	Otros Relacionados con Transporte

Presupuesto asignado al Programa Presupuestario

Monto $76,111,607.00

Nivel del Indicador

Nivel	Clave	Resumen Narrativo	Transversalidad
Propósito		Las y los habitantes jaliscienses cuentan con modelo integral de movilidad que garantiza su desplazamiento con calidad, seguridad, accesibilidad, oportunidad y eficiencia, procurando un sistema integrado y multimodal, que considera la movilidad activa y un esquema de reducción de emisiones.	

Datos del Indicador

Nombre del Indicador	Método de cálculo	Código
Porcentaje de modernización del transporte público		Propósito_472_1771

Descripción del Indicador

El indicador establece el porcentaje de unidades de transporte público que han migrado del modelo hombre-camión al nuevo sistema de empresa de transporte.

La instauración de la Nueva Política Integral para el Reordenamiento, Reestructuración e Implementación del Sistema de Transporte Público “Mi Transporte”, contempla la etapa para “Recuperar la rectoría y el orden del transporte” y la etapa para “Generar mecanismos sustentables para la renovación de flota”, mismas que se evalúan en este indicador por medio de un porcentaje de avance ponderado.

Unidad de Medida

Porcentaje

Tipo de Indicador	Estratégico	**Dimensión**	Eficacia	**Ponderación del indicador**	
Desagregación Geográfica		**Frecuencia de Medición**	Trimestral	0.0	

GOBIERNO DEL ESTADO DE JALISCO

PRESUPUESTO DE EGRESOS PARA EL EJERCICIO FISCAL 2025

Ficha Técnica de Indicador

Sistema de Evaluación del Desempeño (SED)

Secretaría de la Hacienda Pública

Características del Indicador

Tipo de Fórmula de Cálculo	Total	**Características del Indicador**	
Justificación de las Características			
Serie de Información Disponible			
Responsable del Indicador			
Nombre			
Cargo			
Correo Electrónico			

Determinación de Metas

					Línea Base	
		Absoluto	**Relativo**	**Sentido del Indicador***	**Valor Meta**	**Año**
Año de Medición del Resultado	2025	**Tipo Valor de la Meta**	X		Ascendente	40.0	2020
Meta Valor	100.0	**Unidad de medida**		**Indicador de Género**	**Si**	**No**
						X

Resultados

Valor Programado	N.P	**Avance de la Meta**	N.D	**% Avance de la Meta**	N.D	**Semáforo**	

Calendarización de la Meta

	Enero	Febrero	Marzo	Abril	Mayo	Junio	Julio	Agosto	Septiembre	Octubre	Noviembre	Diciembre
Programado	0.0	0.0	0.0	0.0	0.0	0.0	0.0	0.0	0.0	0.0	0.0	0.0
Programado Acumulado	0.0	0.0	0.0	0.0	0.0	0.0	0.0	0.0	0.0	0.0	0.0	0.0
Realizado												
Realizado Acumulado												

Proyección de la meta en los próximos 3 años			

Meta Institucional

0%

Medios de Verificación Nivel MIR	En el Sistema de Monitoreo de Indicadores del Desarrollo de Jalsico (MIDE Jalsico para consulta abierta en https seplan.app.jalisco.gob.mx mide
Supuestos del Nivel MIR	Las y los habitantes del Estado de Jalisco hacen uso de medios alternos de transporte para una movilidad sustentable.
Observaciones del Responsable	

GOBIERNO DEL ESTADO DE JALISCO

PRESUPUESTO DE EGRESOS PARA EL EJERCICIO FISCAL 2025

Ficha Técnica de Indicador

Sistema de Evaluación del Desempeño (SED)

Secretaría de la Hacienda Pública

Datos de Identificación del Programa: Atención Jurídica en materia de Transporte en el Estado

Porcentaje de proyectos normativos elaborados

Eje	Tema
Desarrollo sostenible del territorio	Desarrollo Integral de Movilidad

¿Quién gasta?

15 Unidad Presupuestal	000 Unidad Responsable	00306 Unidad Ejecutora del Gasto
Secretaría del Transporte	Secretaría de Transporte	Dirección General Jurídica de la Secretaría de Transporte

¿Para qué se gasta?

Finalidad	Función	Subfunción
Desarrollo Económico	Transporte	Otros Relacionados con Transporte

Presupuesto asignado al Programa Presupuestario

Monto $76,111,607.00

Nivel del Indicador

Nivel	Clave	Resumen Narrativo	Transversalidad
Componente	03	Proyectos normativos elaborados por el área consultiva	Sin transversalidad

Datos del Indicador

Nombre del Indicador	Método de cálculo	Código
Porcentaje de proyectos normativos elaborados	(Número de proyectos normativos elaborados / Número de proyectos normativos programados)*100	472_03-1

Descripción del Indicador	Unidad de Medida
Proyectos normativos elaborados por el área consultiva.	Porcentaje

Tipo de Indicador	Gestión	**Dimensión**	Eficiencia	**Ponderación del indicador**	100.0
Desagregación Geográfica	Estatal	**Frecuencia de Medición**	Trimestral		

Características del Indicador

Tipo de Fórmula de Cálculo	Porcentaje	**Características del Indicador**	Claridad, Relevancia, Economía, Monitoreable, Adecuado
Justificación de las Características	Permite llevar un registro claro y monitoreable de los proyectos de entrega-recepción, así como adecuado a la información generada, con relevancia y economía derivado de las solicitudes de proyectos normativos.		
Serie de Información Disponible			

Responsable del Indicador

Nombre	Sandra García Palma
Cargo	Directora de lo Consultivo
Correo Electrónico	sandra.garcia@jalisco.gob.mx

GOBIERNO DEL ESTADO DE JALISCO

PRESUPUESTO DE EGRESOS PARA EL EJERCICIO FISCAL 2025

Ficha Técnica de Indicador

Sistema de Evaluación del Desempeño (SED)

Secretaría de la Hacienda Pública

Determinación de Metas

						Línea Base		
			Absoluto	Relativo	Sentido del Indicador*	Valor Meta	Año
Año de Medición del Resultado	2025	**Tipo Valor de la Meta**	( )	(X)	Ascendente	100.0	2023
Meta Valor	100.0	**Unidad de medida**	Proyecto	**Indicador de Género**			
					Si	**No**	
					( )	(X)	

Resultados

Valor Programado	N.P	**Avance de la Meta**	N.D	**% Avance de la Meta**	N.D	**Semáforo**	

Calendarización de la Meta

	Enero	Febrero	Marzo	Abril	Mayo	Junio	Julio	Agosto	Septiembre	Octubre	Noviembre	Diciembre
Programado			25.0			50.0			75.0			100.0
Programado Acumulado			25.0			50.0			75.0			100.0
Realizado												
Realizado Acumulado												

Proyección de la meta en los próximos 3 años	100.00	100.00	100.00

Parámetros de semaforización

Meta Institucional

100%

GOBIERNO DEL ESTADO DE JALISCO

PRESUPUESTO DE EGRESOS PARA EL EJERCICIO FISCAL 2025

Ficha Técnica de Indicador

Sistema de Evaluación del Desempeño (SED)

Secretaría de la Hacienda Pública

Características de las Variables (metadatos)

Variable 1

Nombre

Número de proyectos normativos elaborados

Fuente de Información Dirección Jurídica de lo Consultivo.

Unidad de Medida	Valor Absoluto de la Variable	Desagregación Geográfica	Frecuencia cálculo variable
Proyecto	5.00	Estatal	Trimestral

Método recopilación de datos	Fecha de disponibilidad de la información	Tipo de acumulación
		alor Presente

Variable

Nombre

Número de proyectos normativos programados

Fuente de Información Dirección Jurídica de lo Consultivo.

Unidad de Medida	Valor Absoluto de la Variable	Desagregación Geográfica	Frecuencia cálculo variable
Proyecto	5.00	Estatal	Trimestral

Método recopilación de datos	Fecha de disponibilidad de la información	Tipo de acumulación
		alor Presente

Medios de Verificación Nivel MIR	Concentrado de información generada y resguardada por la Dirección Jurídica de lo Consultivo.
Supuestos del Nivel MIR	Existen documentos ue se elaboran de proyectos normativos
Observaciones del Responsable	

GOBIERNO DEL ESTADO DE JALISCO

PRESUPUESTO DE EGRESOS PARA EL EJERCICIO FISCAL 2025

Ficha Técnica de Indicador

Sistema de Evaluación del Desempeño (SED)

Secretaría de la Hacienda Pública

Datos de Identificación del Programa: Atención Jurídica en materia de Transporte en el Estado

Porcentaje de procedimientos resueltos en materia jurídica del transporte público

Eje	Tema
Desarrollo sostenible del territorio	Desarrollo Integral de Movilidad

¿Quién gasta?

15 Unidad Presupuestal	000 Unidad Responsable	00306 Unidad Ejecutora del Gasto
Secretaría del Transporte	Secretaría de Transporte	Dirección General Jurídica de la Secretaría de Transporte

¿Para qué se gasta?

Finalidad	Función	Subfunción
Desarrollo Económico	Transporte	Otros Relacionados con Transporte

Presupuesto asignado al Programa Presupuestario

Monto	$76,111,607.00

Nivel del Indicador

Nivel	Clave	Resumen Narrativo	Transversalidad
Componente	A2	Procedimientos resueltos en materia de jurídica del transporte público	Derechos Humanos

Datos del Indicador

Nombre del Indicador	Método de cálculo	Código
Porcentaje de procedimientos resueltos en materia jurídica del transporte público	(Número de procedimientos resueltos en materia jurídica del Transporte Público / Número de procedimientos recibidos en materia jurídica del Transporte Público)*100	472_02-1

Descripción del Indicador	Unidad de Medida
Es la resolución de procedimientos de revocación, declaración de extinción y resolución de conflictos en permisos y concesiones del servicio de transporte público.	Porcentaje

Tipo de Indicador	Gestión	**Dimensión**	Eficiencia	**Ponderación del indicador**	
Desagregación Geográfica	Estatal	**Frecuencia de Medición**	Trimestral	100.0	

Características del Indicador

Tipo de Fórmula de Cálculo	Porcentaje	**Características del Indicador**	Claridad, Relevancia, Monitoreable
Justificación de las Características	Permite llevar el registro claro y monitoreable, de la información generada de los procedimientos resueltos en materia jurídica del transporte público.		
Serie de Información Disponible			

Responsable del Indicador

Nombre	Ricardo Segura Huerta
Cargo	Director Jurídico de Transporte Público
Correo Electrónico	ricardo.segura@jalisco.gob.mx

GOBIERNO DEL ESTADO DE JALISCO

PRESUPUESTO DE EGRESOS PARA EL EJERCICIO FISCAL 2025

Ficha Técnica de Indicador

Sistema de Evaluación del Desempeño (SED)

Secretaría de la Hacienda Pública

Determinación de Metas

					Línea Base	
	Absoluto	Relativo	Sentido del Indicador*	Valor Meta	Año
Año de Medición del Resultado 2025	**Tipo Valor de la Meta**	○	X	Ascendente	46.5	2022
Meta Valor 100.0	**Unidad de medida** Procedimiento	**Indicador de Género**	Si ○	No X		

Resultados

Valor Programado	N.P	**Avance de la Meta**	N.D	**% Avance de la Meta**	N.D	**Semáforo**	

Calendarización de la Meta

	Enero	Febrero	Marzo	Abril	Mayo	Junio	Julio	Agosto	Septiembre	Octubre	Noviembre	Diciembre
Programado	0.0	0.0	25.0	0.0	0.0	50.0	0.0	0.0	75.0	0.0	0.0	100.0
Programado Acumulado	0.0	0.0	25.0	0.0	0.0	50.0	0.0	0.0	75.0	0.0	0.0	100.0
Realizado												
Realizado Acumulado												

Proyección de la meta en los próximos 3 años	100.00	100.00	100.00

Parámetros de semaforización

Meta Institucional

100

GOBIERNO DEL ESTADO DE JALISCO

PRESUPUESTO DE EGRESOS PARA EL EJERCICIO FISCAL 2025

Ficha Técnica de Indicador

Sistema de Evaluación del Desempeño (SED)

Secretaría de la Hacienda Pública

Características de las Variables (metadatos)

Variable 1

Nombre

Número de procedimientos recibidos en materia jurídica del Transporte Público

Fuente de Información Dirección Jurídica de Transporte Público

Unidad de Medida	Valor Absoluto de la Variable	Desagregación Geográfica	Frecuencia cálculo variable
Procedimiento	20.00	Estatal	Trimestral

Método recopilación de datos	Fecha de disponibilidad de la información	Tipo de acumulación
		alor Presente

Variable

Nombre

Número de procedimientos resueltos en materia jurídica del Transporte Público

Fuente de Información Dirección Jurídica de Transporte Público.

Unidad de Medida	Valor Absoluto de la Variable	Desagregación Geográfica	Frecuencia cálculo variable
Procedimiento	20.00	Estatal	Trimestral

Método recopilación de datos	Fecha de disponibilidad de la información	Tipo de acumulación
		alor Presente

Medios de Verificación Nivel MIR	Concentrado de información generada y resguardada, por la Dirección Jurídica de Transporte Público.
Supuestos del Nivel MIR	Los juzgados atienden los casos.
Observaciones del Responsable	

GOBIERNO DEL ESTADO DE JALISCO

PRESUPUESTO DE EGRESOS PARA EL EJERCICIO FISCAL 2025

Ficha Técnica de Indicador

Sistema de Evaluación del Desempeño (SED)

Secretaría de la Hacienda Pública

Datos de Identificación del Programa: Atención Jurídica en materia de Transporte en el Estado

Porcentaje de procedimientos atendidos en materia jurídica

Eje	Tema
Desarrollo sostenible del territorio	Desarrollo Integral de Movilidad

¿Quién gasta?

15 Unidad Presupuestal	000 Unidad Responsable	00306 Unidad Ejecutora del Gasto
Secretaría del Transporte	Secretaría de Transporte	Dirección General Jurídica de la Secretaría de Transporte

¿Para qué se gasta?

Finalidad	Función	Subfunción
Desarrollo Económico	Transporte	Otros Relacionados con Transporte

Presupuesto asignado al Programa Presupuestario

Monto $76,111,607.00

Nivel del Indicador

Nivel	Clave	Resumen Narrativo	Transversalidad
Componente	A5	Procedimientos atendidos en materia jurídica	Derechos Humanos

Datos del Indicador

Nombre del Indicador	Método de cálculo	Código
Porcentaje de procedimientos atendidos en materia jurídica	(Número de procedimientos atendidos en materia jurídica / Número de procedimientos en materia jurídica solicitados)*100	472_05-1

Descripción del Indicador	Unidad de Medida
Este indicador mide todos los procedimientos en materia jurídica atendidos, el cual incluye las diversas áreas de la Dirección de lo Contencioso.	Porcentaje

Tipo de Indicador	Gestión	**Dimensión**	Eficiencia	**Ponderación del indicador**	100.0
Desagregación Geográfica	Estatal	**Frecuencia de Medición**	Trimestral		

Características del Indicador

Tipo de Fórmula de Cálculo	Porcentaje	**Características del Indicador**	Claridad, Relevancia, Economía, Monitoreable, Adecuado
Justificación de las Características	Permite llevar el registro claro, adecuado, relevante y monitoreable del concentrado de información generada para los procedimientos atendidos por diversos motivos ante la Secretaría de Transporte.		
Serie de Información Disponible			

Responsable del Indicador

Nombre	Georgina Padilla Otero
Cargo	Directora de lo Contencioso
Correo Electrónico	georgina.padilla@jalisco.gob.mx

GOBIERNO DEL ESTADO DE JALISCO

PRESUPUESTO DE EGRESOS PARA EL EJERCICIO FISCAL 2025

Ficha Técnica de Indicador

Sistema de Evaluación del Desempeño (SED)

Secretaría de la Hacienda Pública

Determinación de Metas

							Línea Base	
			Absoluto	Relativo	Sentido del Indicador*	Valor Meta	Año
Año de Medición del Resultado	2025	**Tipo Valor de la Meta**	○	X	Ascendente	100.0	2020
Meta Valor	100.0	**Unidad de medida**	Procedimiento	**Indicador de Género**	**Si** ○	**No** X	

Resultados

Valor Programado	N.P	**Avance de la Meta**	N.D	**% Avance de la Meta**	N.D	**Semáforo**	

Calendarización de la Meta

	Enero	Febrero	Marzo	Abril	Mayo	Junio	Julio	Agosto	Septiembre	Octubre	Noviembre	Diciembre
Programado			25.0			50.0			75.0			100.0
Programado Acumulado			25.0			50.0			75.0			100.0
Realizado												
Realizado Acumulado												

Proyección de la meta en los próximos 3 años	100.00	100.00	100.00

Parámetros de semaforización

Meta Institucional

100

GOBIERNO DEL ESTADO DE JALISCO

PRESUPUESTO DE EGRESOS PARA EL EJERCICIO FISCAL 2025

Ficha Técnica de Indicador

Sistema de Evaluación del Desempeño (SED)

Secretaría de la Hacienda Pública

Características de las Variables (metadatos)

Variable 1

Nombre			
Número de procedimientos en materia jurídica solicitados			
Fuente de Información	Dirección de lo Contencioso.		
Unidad de Medida	**Valor Absoluto de la Variable**	**Desagregación Geográfica**	**Frecuencia cálculo variable**
Procedimiento	5,000.00	Estatal	Trimestral
Método recopilación de datos	**Fecha de disponibilidad de la información**	**Tipo de acumulación**	
		alor Presente	

Variable

Nombre			
Número de procedimientos atendidos en materia jurídica			
Fuente de Información	Dirección de lo Contencioso.		
Unidad de Medida	**Valor Absoluto de la Variable**	**Desagregación Geográfica**	**Frecuencia cálculo variable**
Procedimiento	5,000.00	Estatal	Trimestral
Método recopilación de datos	**Fecha de disponibilidad de la información**	**Tipo de acumulación**	
		alor Presente	

Medios de Verificación Nivel MIR	Concentrado de información, información generada y resguardada por la Dirección de lo Contencioso.
Supuestos del Nivel MIR	Se inician procedimientos ante la Secretaría de Transporte, por diversos motivos.
Observaciones del Responsable	

GOBIERNO DEL ESTADO DE JALISCO

PRESUPUESTO DE EGRESOS PARA EL EJERCICIO FISCAL 202

Ficha Técnica de Indicador

Sistema de Evaluación del Desempeño (SED)

Secretaría de la Hacienda Pública

Datos de Identificación del Programa: Atención Jurídica en materia de Transporte en el Estado

Porcentaje de servicios de interlocución, conciliación y solución de conflictos realizados

Eje	Tema
Desarrollo sostenible del territorio	Desarrollo Integral de Movilidad

¿Quién gasta?

15 Unidad Presupuestal	000 Unidad Responsable	00306 Unidad Ejecutora del Gasto
Secretaría del Transporte	Secretaría de Transporte	Dirección General Jurídica de la Secretaría de Transporte

¿Para qué se gasta?

Finalidad	Función	Subfunción
Desarrollo Económico	Transporte	Otros Relacionados con Transporte

Presupuesto asignado al Programa Presupuestario

Monto	$76,111,607.00

Nivel del Indicador

Nivel	Clave	Resumen Narrativo	Transversalidad
Componente	D4	Servicios realizados de interlocución, conciliación y solución de conflictos	Cultura de la Paz

Datos del Indicador

Nombre del Indicador	Método de cálculo	Código
Porcentaje de servicios de interlocución, conciliación y solución de conflictos realizados	(Número de servicios de interlocución conciliación y solución de conflictos realizados / Número de servicios de interlocución conciliación y solución de conflictos solicitados)*100	472_04-1

Descripción del Indicador	Unidad de Medida
Son los servicios que de interlocución, conciliación y solución de conflictos surgidos entre particulares con motivo de hechos de tránsito terrestre.	Porcentaje

Tipo de Indicador	Gestión	**Dimensión**	Eficiencia	**Ponderación del indicador**	
Desagregación Geográfica	Estatal	**Frecuencia de Medición**	Trimestral	100.0	

Características del Indicador

Tipo de Fórmula de Cálculo	Porcentaje	**Características del Indicador**	Claridad, Relevancia, Economía, Monitoreable, Adecuado
Justificación de las Características	Permite llevar el registro claro, adecuado con relevancia y monitoreable de la información que se genera para el servicio de interlocución, conciliación y solución de conflictos.		
Serie de Información Disponible			

Responsable del Indicador

Nombre	Luis Gabriel Rodríguez Pérez
Cargo	Director de Mediación en Hechos de Tránsito Terrestre, Liberta de Vehículos y Prelación de Paso
Correo Electrónico	luis.rodriguez@jalisco.gob.mx

GOBIERNO DEL ESTADO DE JALISCO

PRESUPUESTO DE EGRESOS PARA EL EJERCICIO FISCAL 202□

Ficha Técnica de Indicador

Sistema de Evaluación del Desempeño (SED)

Secretaría de la Hacienda Pública

Determinación de Metas

							Línea Base	
			Absoluto	Relativo	Sentido del Indicador*	Valor Meta	Año
Año de Medición del Resultado	202□	**Tipo Valor de la Meta**	○	◉	Ascendente	100.0	202□
Meta Valor	100.0	**Unidad de medida**	Servicio	**Indicador de Género**	○ Si	◉ No	

Resultados

Valor Programado	N.P	**Avance de la Meta**	N.D	**% Avance de la Meta**	N.D	**Semáforo**	

Calendari□ación de la Meta

	Enero	Febrero	Marzo	Abril	Mayo	Junio	Julio	Agosto	Septiembre	Octubre	Noviembre	Diciembre
Programado			2□.0			□0.0			7□.0			100.0
Programado Acumulado			2□.0			□0.0			7□.0			100.0
Reali□ado												
Realizado Acumulado												

Proyección de la meta en los próximos □ a□os	100.00	100.00	100.00

Parámetros de semafori□ación

Meta Institucional

100□

GOBIERNO DEL ESTADO DE JALISCO

PRESUPUESTO DE EGRESOS PARA EL EJERCICIO FISCAL 202

Ficha Técnica de Indicador

Sistema de Evaluación del Desempeño (SED)

Secretaría de la Hacienda Pública

Características de las Variables (metadatos)

Variable 1

Nombre

Número de servicios de interlocución conciliación y solución de conflictos solicitados

Fuente de Información Dirección de Mediación en Hechos de Tránsito Terrestre, Libertad de Vehículos y Prelación de Paso.

Unidad de Medida	Valor Absoluto de la Variable	Desagregación Geográfica	Frecuencia cálculo variable
Servicio	1,00.00	Estatal	Trimestral

Método recopilación de datos	Fecha de disponibilidad de la información	Tipo de acumulación
		Valor Presente

Variable

Nombre

Número de servicios de interlocución conciliación y solución de conflictos realizados

Fuente de Información Dirección de Mediación en Hechos de Tránsito Terrestre, Libertad de Vehículos y Prelación de Paso.

Unidad de Medida	Valor Absoluto de la Variable	Desagregación Geográfica	Frecuencia cálculo variable
Servicio	1,00.00	Estatal	Trimestral

Método recopilación de datos	Fecha de disponibilidad de la información	Tipo de acumulación
		Valor Presente

Medios de Verificación Nivel MIR	Concentrado de información generada y resguardada por la Dirección de Mediación en Hechos de Tránsito Terrestre, Libertad de Vehículos y Prelación de Paso.
Supuestos del Nivel MIR	Los ciudadanos acuden y solicitan medios alternativos de justicia.
Observaciones del Responsable	

GOBIERNO DEL ESTADO DE JALISCO

PRESUPUESTO DE EGRESOS PARA EL EJERCICIO FISCAL 2025

Ficha Técnica de Indicador

Sistema de Evaluación del Desempeño (SED)

Secretaría de la Hacienda Pública

Datos de Identificación del Programa: Atención Jurídica en materia de Transporte en el Estado

Porcentaje de auditorías realizadas por el Órgano Interno de Control

Eje	Tema
Desarrollo sostenible del territorio	Desarrollo Integral de Movilidad

¿Quién gasta?

15 Unidad Presupuestal	000 Unidad Responsable	00306 Unidad Ejecutora del Gasto
Secretaría del Transporte	Secretaría de Transporte	Dirección General Jurídica de la Secretaría de Transporte

¿Para qué se gasta?

Finalidad	Función	Subfunción
Desarrollo Económico	Transporte	Otros Relacionados con Transporte

Presupuesto asignado al Programa Presupuestario

Monto	$76,111,607.00

Nivel del Indicador

Nivel	Clave	Resumen Narrativo	Transversalidad
Componente	F1	Auditorías realizadas por el Órgano Interno de Control	Corrupción e impunidad

Datos del Indicador

Nombre del Indicador	Método de cálculo	Código
Porcentaje de auditorías realizadas por el Órgano Interno de Control	(Número de auditorías realizadas por el Órgano Interno de Control / Número de auditorías programadas por el Órgano Interno de Control)*100	472_F1-1

Descripción del Indicador	Unidad de Medida
Son las auditorías realizada por el Órgano Interno de Control de la Secretaría de Transporte, según su programa de trabajo.	Porcentaje

Tipo de Indicador	Gestión	**Dimensión**	Eficacia	**Ponderación del indicador**	
Desagregación Geográfica	Estatal	**Frecuencia de Medición**	Trimestral	100.0	

Características del Indicador

Tipo de Fórmula de Cálculo	Porcentaje	**Características del Indicador**	Claridad, Relevancia, Monitoreable, Adecuado
Justificación de las Características	Permite monitorear de una forma clara, adecuada y con relevancia los resultados de las auditorías realizadas a las áreas de la Secretaría de Transporte, por el Órgano Interno de Control.		
Serie de Información Disponible			

Responsable del Indicador

Nombre	María de Jesús González González
Cargo	Encargada del Órgano Interno de Control
Correo Electrónico	mariagonzalez.gonzalez@jalisco.gob.mx

GOBIERNO DEL ESTADO DE JALISCO

PRESUPUESTO DE EGRESOS PARA EL EJERCICIO FISCAL 2025

Ficha Técnica de Indicador

Sistema de Evaluación del Desempeño (SED)

Secretaría de la Hacienda Pública

Determinación de Metas

					Línea Base	
	Absoluto	Relativo	Sentido del Indicador*	Valor Meta	Año
Año de Medición del Resultado 2025	**Tipo Valor de la Meta**	( )	(X)	Ascendente	100.0	2022
Meta Valor 100.0	**Unidad de medida** Auditoria	**Indicador de Género**	Si ( )	No (X)		

Resultados

Valor Programado	N.P	**Avance de la Meta**	N.D	**% Avance de la Meta**	N.D	**Semáforo**	

Calendarización de la Meta

	Enero	Febrero	Marzo	Abril	Mayo	Junio	Julio	Agosto	Septiembre	Octubre	Noviembre	Diciembre
Programado			25.0			50.0			75.0			100.0
Programado Acumulado			25.0			50.0			75.0			100.0
Realizado												
Realizado Acumulado												

Proyección de la meta en los próximos 3 años	100.00	100.00	100.00

Parámetros de semaforización

Meta Institucional

100

GOBIERNO DEL ESTADO DE JALISCO

PRESUPUESTO DE EGRESOS PARA EL EJERCICIO FISCAL 2025

Ficha Técnica de Indicador

Sistema de Evaluación del Desempeño (SED)

Secretaría de la Hacienda Pública

Características de las Variables (metadatos)

Variable 1

Nombre

Número de auditorías programadas por el Órgano Interno de Control

Fuente de Información Órgano Interno de Control.

Unidad de Medida	Valor Absoluto de la Variable	Desagregación Geográfica	Frecuencia cálculo variable
Auditoria	3.00	Estatal	Trimestral

Método recopilación de datos	Fecha de disponibilidad de la información	Tipo de acumulación
		□alor Presente

Variable □

Nombre

Número de auditorías realizadas por el Órgano Interno de Control

Fuente de Información Órgano Interno de Control.

Unidad de Medida	Valor Absoluto de la Variable	Desagregación Geográfica	Frecuencia cálculo variable
Auditoría	3.00	Estatal	Trimestral

Método recopilación de datos	Fecha de disponibilidad de la información	Tipo de acumulación
		□alor Presente

Medios de Verificación Nivel MIR	Resultados de auditorías bajo resguardo del Órgano Interno de Control.
Supuestos del Nivel MIR	Las áreas auditadas proporcionan la información y condiciones necesarias para la realización de las mismas.
Observaciones del Responsable	

GOBIERNO DEL ESTADO DE JALISCO

PRESUPUESTO DE EGRESOS PARA EL EJERCICIO FISCAL 2025

Ficha Técnica de Indicador

Sistema de Evaluación del Desempeño (SED)

Secretaría de la Hacienda Pública

Datos de Identificación del Programa: Administración eficiente de los Recursos Humanos, Financieros y Materiales de la SETRAN

Posición en el Índice de movilidad urbana

Eje	Tema
Desarrollo sostenible del territorio	Desarrollo Integral de Movilidad

¿Quién gasta?

15 Unidad Presupuestal	000 Unidad Responsable	Unidad Ejecutora del Gasto
Secretaría del Transporte	Secretaría de Transporte	

¿Para qué se gasta?

Finalidad	Función	Subfunción
Desarrollo Económico	Transporte	Otros Relacionados con Transporte

Presupuesto asignado al Programa Presupuestario

Monto $203,168,955.00

Nivel del Indicador

Nivel	Clave	Resumen Narrativo	Transversalidad
Fin		Contribuir a garantizar el derecho humano a un ambiente sano, mediante la conservación de la biodiversidad y los servicios ecosistémicos sin comprometer el bienestar de las futuras generaciones y bajo los principios de equidad, derechos, justicia, cultura de la paz, e igualdad de oportunidades.	

Datos del Indicador

Nombre del Indicador	Método de cálculo	Código
Posición en el Índice de movilidad urbana		Fin_475_1754

Descripción del Indicador	Unidad de Medida
Se refiere a la posición de Jalisco en el índice que se construyó a partir de la medición y comparación de las condiciones de movilidad de las 20 ciudades mexicanas más importantes, así como de su capacidad para ofrecer alternativas de transporte atractivo, deseable y alcanzable para toda su población. Se busca medir qué tan competitiva es la movilidad; el principal eje rector es la distancia que un peatón o ciclista recorre en 30 minutos, considerando la calidad y los servicios ofrecidos en una zona con alta actividad económica.	Posición

Tipo de Indicador	Estratégico	**Dimensión**	Eficacia	**Ponderación del indicador**	
Desagregación Geográfica		**Frecuencia de Medición**	Anual	0.0	

GOBIERNO DEL ESTADO DE JALISCO

PRESUPUESTO DE EGRESOS PARA EL EJERCICIO FISCAL 2025

Ficha Técnica de Indicador

Sistema de Evaluación del Desempeño (SED)

Secretaría de la Hacienda Pública

Características del Indicador

Tipo de Fórmula de Cálculo	Total	**Características del Indicador**	
Justificación de las Características			
Serie de Información Disponible			

Responsable del Indicador

Nombre	
Cargo	
Correo Electrónico	

Determinación de Metas

					Línea Base	
		Absoluto	**Relativo**	**Sentido del Indicador***	**Valor Meta**	**Año**
Año de Medición del Resultado	2025	**Tipo Valor de la Meta**	X		Descendente	0.0	2020
Meta Valor	1.0	**Unidad de medida**		**Indicador de Género**	**Si**	**No**
					X	

Resultados

Valor Programado	N.P	**Avance de la Meta**	N.D	**% Avance de la Meta**	N.D	**Semáforo**	

Calendarización de la Meta

	Enero	Febrero	Marzo	Abril	Mayo	Junio	Julio	Agosto	Septiembre	Octubre	Noviembre	Diciembre
Programado	0.0	0.0	0.0	0.0	0.0	0.0	0.0	0.0	0.0	0.0	0.0	0.0
Programado Acumulado	0.0	0.0	0.0	0.0	0.0	0.0	0.0	0.0	0.0	0.0	0.0	0.0
Realizado												
Realizado Acumulado												

Proyección de la meta en los próximos 3 años			

Meta Institucional

0%

Medios de Verificación Nivel MIR	En el Sistema de Monitoreo de Indicadores del Desarrollo de Jalisco (MIDE Jalisco) para consulta abierta en https://seplan.app.jalisco.gob.mx/mide
Supuestos del Nivel MIR	Las y los habitantes de Jalisco son sensibles y toman conciencia sobre la importancia de la conservación de la biodiversidad y el uso de los servicios ecosistémicos para el bienestar de las futuras generaciones.
Observaciones del Responsable	

GOBIERNO DEL ESTADO DE JALISCO

PRESUPUESTO DE EGRESOS PARA EL EJERCICIO FISCAL 2025

Ficha Técnica de Indicador

Sistema de Evaluación del Desempeño (SED)

Secretaría de la Hacienda Pública

Datos de Identificación del Programa: Administración eficiente de los Recursos Humanos, Financieros y Materiales de la SETRAN

Porcentaje de modernización del transporte público

Eje	Tema
Desarrollo sostenible del territorio	Desarrollo Integral de Movilidad

¿Quién gasta?

15 Unidad Presupuestal	000 Unidad Responsable	Unidad Ejecutora del Gasto
Secretaría del Transporte	Secretaría de Transporte	

¿Para qué se gasta?

Finalidad	Función	Subfunción
Desarrollo Económico	Transporte	Otros Relacionados con Transporte

Presupuesto asignado al Programa Presupuestario

Monto $203,168,955.00

Nivel del Indicador

Nivel	Clave	Resumen Narrativo	Transversalidad
Propósito		Las y los habitantes jaliscienses cuentan con modelo integral de movilidad que garantiza su desplazamiento con calidad, seguridad, accesibilidad, oportunidad y eficiencia, procurando un sistema integrado y multimodal, que considera la movilidad activa y un esquema de reducción de emisiones.	

Datos del Indicador

Nombre del Indicador	Método de cálculo	Código
Porcentaje de modernización del transporte público		Propósito_475_1771

Descripción del Indicador

El indicador establece el porcentaje de unidades de transporte público que han migrado del modelo hombre-camión al nuevo sistema de empresa de transporte.

La instauración de la Nueva Política Integral para el Reordenamiento, Reestructuración e Implementación del Sistema de Transporte Público "Mi Transporte", contempla la etapa para "Recuperar la rectoría y el orden del transporte" y la etapa para "Generar mecanismos sustentables para la renovación de flota", mismas que se evalúan en este indicador por medio de un porcentaje de avance ponderado.

Unidad de Medida: Porcentaje

Tipo de Indicador	Estratégico	**Dimensión**	Eficacia	**Ponderación del indicador**	
Desagregación Geográfica		**Frecuencia de Medición**	Trimestral		0.0

GOBIERNO DEL ESTADO DE JALISCO

PRESUPUESTO DE EGRESOS PARA EL EJERCICIO FISCAL 2025

Ficha Técnica de Indicador

Sistema de Evaluación del Desempeño (SED)

Secretaría de la Hacienda Pública

Características del Indicador

Tipo de Fórmula de Cálculo	Total	**Características del Indicador**	
Justificación de las Características			
Serie de Información Disponible			
Responsable del Indicador			
Nombre			
Cargo			
Correo Electrónico			

Determinación de Metas

					Línea Base	
		Absoluto	**Relativo**	**Sentido del Indicador***	**Valor Meta**	**Año**
Año de Medición del Resultado	2025	**Tipo Valor de la Meta**	X		Ascendente	40.0	2020
Meta Valor	100.0	**Unidad de medida**		**Indicador de Género**	**Si**	X **No**	

Resultados

Valor Programado	N.P	**Avance de la Meta**	N.D	**% Avance de la Meta**	N.D	**Semáforo**	

Calendarización de la Meta

	Enero	Febrero	Marzo	Abril	Mayo	Junio	Julio	Agosto	Septiembre	Octubre	Noviembre	Diciembre
Programado	0.0	0.0	0.0	0.0	0.0	0.0	0.0	0.0	0.0	0.0	0.0	0.0
Programado Acumulado	0.0	0.0	0.0	0.0	0.0	0.0	0.0	0.0	0.0	0.0	0.0	0.0
Realizado												
Realizado Acumulado												

Proyección de la meta en los próximos 3 años			

Meta Institucional

0

Medios de Verificación Nivel MIR	En el Sistema de Monitoreo de Indicadores del Desarrollo de Jalsico MIDE Jalsico para consulta abierta en https seplan.app.jalisco.gob.mx mide
Supuestos del Nivel MIR	Las y los habitantes del Estado de Jalisco hacen uso de medios alternos de transporte para una movilidad sustentable.
Observaciones del Responsable	

GOBIERNO DEL ESTADO DE JALISCO

PRESUPUESTO DE EGRESOS PARA EL EJERCICIO FISCAL 2025

Ficha Técnica de Indicador

Sistema de Evaluación del Desempeño (SED)

Secretaría de la Hacienda Pública

Datos de Identificación del Programa: Administración eficiente de los Recursos Humanos, Financieros y Materiales de la SETRAN

Porcentaje de reportes atendidos por el Área de Recursos Materiales de la SETRAN

Eje	Tema
Desarrollo sostenible del territorio	Desarrollo Integral de Movilidad

¿Quién gasta?

15 Unidad Presupuestal	000 Unidad Responsable	00310 Unidad Ejecutora del Gasto
Secretaría del Transporte	Secretaría de Transporte	Dirección General Administrativa de la Secretaría de Transporte

¿Para qué se gasta?

Finalidad	Función	Subfunción
Desarrollo Económico	Transporte	Otros Relacionados con Transporte

Presupuesto asignado al Programa Presupuestario

Monto $203,168,955.00

Nivel del Indicador

Nivel	Clave	Resumen Narrativo	Transversalidad
Componente	01	Reportes atendidos por el área de recursos materiales de la SETRAN	Sin transversalidad

Datos del Indicador

Nombre del Indicador	Método de cálculo	Código
Porcentaje de reportes atendidos por el Área de Recursos Materiales de la SETRAN	(Número de reportes atendidos por el área de Recursos Materiales de la SETRAN/Número de reportes recibidos por el área de Recursos Materiales de la SETRAN)*100	475_01-1

Descripción del Indicador	Unidad de Medida
Este indicador mide los reportes que son atendidos por el Área de Recursos Materiales sobre diversos temas como: solicitudes de mantenimiento preventivo, correctivo, aprovisionamiento, entre otros.	Porcentaje

Tipo de Indicador	Gestión	**Dimensión**	Eficacia	**Ponderación del indicador**	
Desagregación Geográfica	Estatal	**Frecuencia de Medición**	Trimestral	100.0	

Características del Indicador

Tipo de Fórmula de Cálculo	Porcentaje	**Características del Indicador**	Claridad, Relevancia, Monitoreable, Adecuado
Justificación de las Características	Permite clraramente el monitoreo adecuado y relevante de la información		
Serie de Información Disponible			

Responsable del Indicador

Nombre	Luis Miguel Garibay Rivas
Cargo	Dirección de Recursos Materiales y Servicios Generales
Correo Electrónico	luis.garibay@jalisco.com.mx

GOBIERNO DEL ESTADO DE JALISCO

PRESUPUESTO DE EGRESOS PARA EL EJERCICIO □ISCAL 2025

Ficha Técnica de Indicador

Sistema de Evaluación del Desempeño (SED)

Secretaría de la Hacienda Pública

Determinación de Metas

						Línea Base	
			Absoluto	Relativo	Sentido del Indicador*	Valor Meta	Año
Año de Medición del Resultado	2025	Tipo Valor de la Meta	○	◉	Ascendente	100.0	2,021
Meta Valor	100.0	Unidad de medida	Reporte	Indicador de Género	Si ○	No ◉	

Resultados

Valor Programado	N.P	Avance de la Meta	N.D	% Avance de la Meta	N.D	Semáforo	

Calendarización de la Meta

	Enero	□ebrero	Mar□o	Abril	Mayo	Junio	Julio	Agosto	Septiembre	Octubre	Noviembre	Diciembre
Programado	0.0	0.0	25.0	0.0	0.0	50.0	0.0	0.0	75.0	0.0	0.0	100.0
Programado Acumulado	0.0	0.0	25.0	0.0	0.0	50.0	0.0	0.0	75.0	0.0	0.0	100.0
Realizado												
Reali□ado Acumulado												

Proyección de la meta en los próximos 3 a□os	100	100	100

Parámetros de semaforización

Meta Institucional

100□

GOBIERNO DEL ESTADO DE JALISCO

PRESUPUESTO DE EGRESOS PARA EL EJERCICIO ISCAL 2025

Ficha Técnica de Indicador

Sistema de Evaluación del Desempeño (SED)

Secretaría de la Hacienda Pública

Características de las Variables (metadatos)

Variable 1

Nombre

Número de reportes atendidos por el área de Recurso Materiales de la SETRAN

Fuente de Información Dirección General Administrativa

Unidad de Medida	Valor Absoluto de la Variable	Desagregación Geográfica	Frecuencia cálculo variable
Reporte	4,000.00	Estatal	Trimestral

Método recopilación de datos	Fecha de disponibilidad de la información	Tipo de acumulación
		alor Presente

Variable

Nombre

Número de reportes recibidos por el área de Recurso Materiales de la SETRAN

Fuente de Información Dirección General Administrativa

Unidad de Medida	Valor Absoluto de la Variable	Desagregación Geográfica	Frecuencia cálculo variable
Reporte	4,000.00	Estatal	Trimestral

Método recopilación de datos	Fecha de disponibilidad de la información	Tipo de acumulación
		alor Presente

Medios de Verificación Nivel MIR	Solicitudes, información generada y resguardada por la Dirección de Recursos Materiales
Supuestos del Nivel MIR	Los proveedores entregan en tiempo y forma los materiales necesarios para atender de manera eficiente las solicitudes de las áreas
bservaciones del Responsable	

GOBIERNO DEL ESTADO DE JALISCO

PRESUPUESTO DE EGRESOS PARA EL EJERCICIO FISCAL 2025

Ficha Técnica de Indicador

Sistema de Evaluación del Desempeño (SED)

Secretaría de la Hacienda Pública

Datos de Identificación del Programa: Administración eficiente de los Recursos Humanos, Financieros y Materiales de la SETRAN

Porcentaje de actividades realizadas de Recursos Financieros

Eje	Tema
Desarrollo sostenible del territorio	Desarrollo Integral de Movilidad

¿Quién gasta?

15 Unidad Presupuestal	000 Unidad Responsable	00310 Unidad Ejecutora del Gasto
Secretaría del Transporte	Secretaría de Transporte	Dirección General Administrativa de la Secretaría de Transporte

¿Para qué se gasta?

Finalidad	Función	Subfunción
Desarrollo Económico	Transporte	Otros Relacionados con Transporte

Presupuesto asignado al Programa Presupuestario

Monto	$203,168,955.00

Nivel del Indicador

Nivel	Clave	Resumen Narrativo	Transversalidad
Componente	02	Actividades de Recursos Financieros realizadas	Sin transversalidad

Datos del Indicador

Nombre del Indicador	Método de cálculo	Código
Porcentaje de actividades realizadas de Recursos Financieros	(Número de actividades realizadas de Recursos Financieros/Número de actividades programadas de Recursos Financieros)*100	475_02-1

Descripción del Indicador	Unidad de Medida
Estas actividades permiten tener una correcto control dentro del Área de Recursos Financieros	Porcentaje

Tipo de Indicador	Gestión	**Dimensión**	Eficacia	**Ponderación del indicador**	
Desagregación Geográfica	Estatal	**Frecuencia de Medición**	Trimestral	100.0	

Características del Indicador

Tipo de Fórmula de Cálculo	Porcentaje	**Características del Indicador**	Claridad, Relevancia, Economía, Monitoreable, Adecuado
Justificación de las Características	Permite un monitoreo adecuado de manera clara y relevante de la información		
Serie de Información Disponible			

Responsable del Indicador

Nombre	Carolina González Angulo
Cargo	Dirección de Recursos Financieros
Correo Electrónico	carolina.gonzalez@jalisco.gob.mx

GOBIERNO DEL ESTADO DE JALISCO

PRESUPUESTO DE EGRESOS PARA EL EJERCICIO FISCAL 2025

Ficha Técnica de Indicador

Sistema de Evaluación del Desempeño (SED)

Secretaría de la Hacienda Pública

Determinación de Metas

								Línea Base	
				Absoluto	Relativo	Sentido del Indicador*	Valor Meta	Año
Año de Medición del Resultado	2025	**Tipo Valor de la Meta**		○	◉	Ascendente	100.0	2,024
Meta Valor	100.0	**Unidad de medida**	Actividad	**Indicador de Género**		○ Si	◉ No	

Resultados

Valor Programado	N.P	**Avance de la Meta**	N.D	**% Avance de la Meta**	N.D	**Semáforo**	

Calendarización de la Meta

	Enero	Febrero	Marzo	Abril	Mayo	Junio	Julio	Agosto	Septiembre	Octubre	Noviembre	Diciembre
Programado			25.0			50.0			75.0			100.0
Programado Acumulado			25.0			50.0			75.0			100.0
Realizado												
Realizado Acumulado												

Proyección de la meta en los próximos 3 a□os	100	100	100

Parámetros de semaforización

Meta Institucional

100□

GOBIERNO DEL ESTADO DE JALISCO

PRESUPUESTO DE EGRESOS PARA EL EJERCICIO FISCAL 2025

Ficha Técnica de Indicador

Sistema de Evaluación del Desempeño (SED)

Secretaría de la Hacienda Pública

Características de las Variables (metadatos)

Variable 1

Nombre

Número de actividades realizadas de Recursos Financieros

Fuente de Información Dirección General Administrativa

Unidad de Medida	Valor Absoluto de la Variable	Desagregación Geográfica	Frecuencia cálculo variable
Actividad	4.00	Estatal	Trimestral

Método recopilación de datos	Fecha de disponibilidad de la información	Tipo de acumulación
		alor Presente

Variable

Nombre

Número de actividades programadas de Recursos Financieros

Fuente de Información Dirección General Administrativa

Unidad de Medida	Valor Absoluto de la Variable	Desagregación Geográfica	Frecuencia cálculo variable
Actividad	4.00	Estatal	Trimestral

Método recopilación de datos	Fecha de disponibilidad de la información	Tipo de acumulación
		alor Presente

Medios de Verificación Nivel MIR	Expediente de solicitud del sistema de armonización contable, plataforma en funcionamiento en el e uipo de cómputo del personal del área de recursos financieros, información generada y resguardada por la Dirección de Recursos Financieros
Supuestos del Nivel MIR	El sistema ofrecido por los proveedores cuentan con las características necesarias de compatibilidad de la SETRAN y se entrega en tiempo y forma
bservaciones del Responsable	

GOBIERNO DEL ESTADO DE JALISCO

PRESUPUESTO DE EGRESOS PARA EL EJERCICIO FISCAL 2025

Ficha Técnica de Indicador

Sistema de Evaluación del Desempeño (SED)

Secretaría de la Hacienda Pública

Datos de Identificación del Programa: Administración eficiente de los Recursos Humanos, Financieros y Materiales de la SETRAN

Porcentaje de personas atendidas por parte de la Antigua Estación Central de Autotransporte

Eje	Tema
Desarrollo sostenible del territorio	Desarrollo Integral de Movilidad

¿Quién gasta?

15 Unidad Presupuestal	000 Unidad Responsable	00310 Unidad Ejecutora del Gasto
Secretaría del Transporte	Secretaría de Transporte	Dirección General Administrativa de la Secretaría de Transporte

¿Para qué se gasta?

Finalidad	Función	Subfunción
Desarrollo Económico	Transporte	Otros Relacionados con Transporte

Presupuesto asignado al Programa Presupuestario

Monto $203,168,955.00

Nivel del Indicador

Nivel	Clave	Resumen Narrativo	Transversalidad
Componente	04	Personas atendidas en la Antigua Estación Central de Autotransporte	Sin transversalidad

Datos del Indicador

Nombre del Indicador	Método de cálculo	Código
Porcentaje de personas atendidas por parte de la Antigua Estación Central de Autotransporte	(Número de personas atendidas por parte de la Antigua Estación Central de Autotransporte / Número de personas recibidas por parte de la Antigua Estación Central de Autotransporte)*100	475_04-1

Descripción del Indicador	Unidad de Medida
Este indicador mide las personas que acuden a la Antigua Estación Central de Autotransporte	Porcentaje

Tipo de Indicador	Gestión	**Dimensión**	Eficacia	**Ponderación del indicador**	
Desagregación Geográfica	Regional	**Frecuencia de Medición**	Trimestral	100.0	

Características del Indicador

Tipo de Fórmula de Cálculo	Porcentaje	**Características del Indicador**	Claridad, Relevancia, Economía, Monitoreable, Adecuado
Justificación de las Características	permite claramente de forma relevante el monitoreo adecuado y económico de la información		
Serie de Información Disponible			

Responsable del Indicador

Nombre	Ignacio Alejandro Salinas Osorio
Cargo	Director de la Antigua Estación Central de Autotransportes
Correo Electrónico	ignacio.salinas@jalisco.gob.mx

GOBIERNO DEL ESTADO DE JALISCO

PRESUPUESTO DE EGRESOS PARA EL EJERCICIO FISCAL 2025

Ficha Técnica de Indicador

Sistema de Evaluación del Desempeño (SED)

Secretaría de la Hacienda Pública

Determinación de Metas

						Línea Base	
			Absoluto	Relativo	Sentido del Indicador*	Valor Meta	Año
Año de Medición del Resultado	2025	Tipo Valor de la Meta	( )	(X)	Ascendente	100.0	2020
Meta Valor	100.0	Unidad de medida	Personas	Indicador de Género	Si ( )	No (X)	

Resultados

Valor Programado	N.P	Avance de la Meta	N.D	% Avance de la Meta	N.D	Semáforo	

Calendarización de la Meta

	Enero	Febrero	Marzo	Abril	Mayo	Junio	Julio	Agosto	Septiembre	Octubre	Noviembre	Diciembre
Programado	0.0	0.0	25.0	0.0	0.0	50.0	0.0	0.0	75.0	0.0	0.0	100.0
Programado Acumulado	0.0	0.0	25.0	0.0	0.0	50.0	0.0	0.0	75.0	0.0	0.0	100.0
Realizado												
Realizado Acumulado												

Proyección de la meta en los próximos 3 a□os	100	100	100

Parámetros de semaforización

Meta Institucional

100□

GOBIERNO DEL ESTADO DE JALISCO

PRESUPUESTO DE EGRESOS PARA EL EJERCICIO FISCAL 2025

Ficha Técnica de Indicador

Sistema de Evaluación del Desempeño (SED)

Secretaría de la Hacienda Pública

Características de las Variables (metadatos)

Variable 1

Nombre

Número de personas atendidas por parte de la Antigua Estación Central de Autotransporte

Fuente de Información Dirección General Administrativa

Unidad de Medida	Valor Absoluto de la Variable	Desagregación Geográfica	Frecuencia cálculo variable
Personas	1,550,000.00	Estatal	Mensual

Método recopilación de datos	Fecha de disponibilidad de la información	Tipo de acumulación
		alor Presente

Variable

Nombre

Número de personas recibidas por parte de la Antigua Estación Central de Autotransporte

Fuente de Información Dirección General Administrativa

Unidad de Medida	Valor Absoluto de la Variable	Desagregación Geográfica	Frecuencia cálculo variable
Personas	1,550,000.00	Estatal	Mensual

Método recopilación de datos	Fecha de disponibilidad de la información	Tipo de acumulación
		alor Presente

Medios de Verificación Nivel MIR	Registro en drive de las personas que ingresaron, información generada y resguardada por la Dirección de la Antigua Estación Central de Autotransporte
Supuestos del Nivel MIR	Se obtienen los listados correspondientes
bservaciones del Responsable	

GOBIERNO DE□ ESTADO DE □A□ISCO
PRES□P□ESTO DE EGRESOS PARA E□ E□ERCICIO □ISCA□ 2025

Ficha Técnica de Indicador

Sistema de Evaluación del Desempeño (SED)

Secretaría de la Hacienda Pública

Datos de Identificación del Programa: Administración eficiente de los Recursos Humanos, Financieros y Materiales de la SETRAN

Porcentaje de solicitudes atendidas en el Área de Recursos Humanos del personal de la SETRAN

Eje	Tema
Desarrollo sostenible del territorio	Desarrollo Integral de Movilidad

¿Quién gasta?

15 Unidad Presupuestal	000 Unidad Responsable	00310 Unidad Ejecutora del Gasto
Secretaría del Transporte	Secretaría de Transporte	Dirección General Administrativa de la Secretaría de Transporte

¿Para qué se gasta?

Finalidad	Función	Subfunción
Desarrollo Económico	Transporte	Otros Relacionados con Transporte

Presupuesto asignado al Programa Presupuestario

Monto $203,168,955.00

Nivel del Indicador

Nivel	Clave	Resumen Narrativo	Transversalidad
Componente	05	Solicitudes atendidas por el área de recursos humanos del personal de la SETRAN	Sin transversalidad

Datos del Indicador

Nombre del Indicador	Método de cálculo	Código
Porcentaje de solicitudes atendidas en el Área de Recursos Humanos del personal de la SETRAN	(Número de solicitudes atendidas en el área de Recursos Humanos del Personal de la SETRAN/ Número de solicitudes recibidas en el área de Recursos Humanos del Personal de la SETRAN)*100	475_05-1

Descripción del Indicador	Unidad de Medida
Este indicador mide todas las solicitudes atendidas en el área de Recursos Humanos relativas al personal como incapacidades, incidencias, permisos, entre otros.	Porcentaje

Tipo de Indicador	Gestión	**Dimensión**	Eficacia	**Ponderación del indicador**	
Desagregación Geográfica	Estatal	**Frecuencia de Medición**	Trimestral	100.0	

Características del Indicador

Tipo de Fórmula de Cálculo	Porcentaje	**Características del Indicador**	Claridad, Relevancia, Economía, Monitoreable, Adecuado
Justificación de las Características	permite con claridad adecuadamente el monitoreo economico y relevante de la información		
Serie de Información Disponible			

Responsable del Indicador

Nombre	Karla Isabel Mora Álvarez
Cargo	Directora de Recursos Humanos
Correo Electrónico	karla.mora@jalisco.gob.mx

GOBIERNO DE□ ESTADO DE □A□ISCO
PRES□P□ESTO DE EGRESOS PARA E□ E□ERCICIO □ISCA□ 2025

Ficha Técnica de Indicador

Sistema de Evaluación del Desempeño (SED)

Secretaría de la Hacienda Pública

Determinación de Metas

						Línea Base		
			Absoluto	Relativo	Sentido del Indicador*	Valor Meta	Año
Año de Medición del Resultado	2025	Tipo Valor de la Meta	○	□	Ascendente	13,398.0	2,021
Meta Valor	100.0	Unidad de medida	Solicitud	Indicador de Género	Si ○	No □	

Resultados

Valor Programado	Avance de la Meta	% Avance de la Meta	Semáforo
N.P	N.D	N.D	

Calendarización de la Meta

	Enero	□ebrero	Marzo	Abril	Mayo	□unio	□ulio	Agosto	Septiembre	Octubre	Noviembre	Diciembre
Programado	0.0	0.0	25.0	0.0	0.0	50.0	0.0	0.0	75.0	0.0	0.0	100.0
Programado Acumulado	0.0	0.0	25.0	0.0	0.0	50.0	0.0	0.0	75.0	0.0	0.0	100.0
Realizado												
Realizado Acumulado												

Proyección de la meta en los próximos 3 a□os	100	100	100

Parámetros de semaforización

Meta Institucional

100□

GOBIERNO DE ESTADO DE JALISCO
PRESUPUESTO DE EGRESOS PARA EL EJERCICIO FISCAL 2025

Ficha Técnica de Indicador

Sistema de Evaluación del Desempeño (SED)

Secretaría de la Hacienda Pública

Características de las Variables (metadatos)

Variable 1

Nombre

Número de solicitudes atendidas en el área de Recursos Humanos del Personal de la SETRAN 2025

Fuente de Información Dirección General Administrativa

Unidad de Medida	Valor Absoluto de la Variable	Desagregación Geográfica	Frecuencia cálculo variable
Solicitud	12,000.00	Estatal	Mensual

Método recopilación de datos	Fecha de disponibilidad de la información	Tipo de acumulación
		Valor Presente

Variable

Nombre

Número de solicitudes recibidas en el área de Recursos Humanos del Personal de la SETRAN

Fuente de Información Dirección General Administrativa

Unidad de Medida	Valor Absoluto de la Variable	Desagregación Geográfica	Frecuencia cálculo variable
Solicitud	12,000.00	Estatal	Mensual

Método recopilación de datos	Fecha de disponibilidad de la información	Tipo de acumulación
		Valor Presente

Medios de Verificación Nivel MIR	Registros interno, información generada y resguardada por la Dirección de Recursos Humanos
Supuestos del Nivel MIR	El personal de la SETRAN ingresa solicitudes la Dirección de Recursos Humanos
Observaciones del Responsable	

GOBIERNO DEL ESTADO DE JALISCO

PRESUPUESTO DE EGRESOS PARA EL EJERCICIO FISCAL 2025

Ficha Técnica de Indicador

Sistema de Evaluación del Desempeño (SED)

Secretaría de la Hacienda Pública

Datos de Identificación del Programa: Administración eficiente de los Recursos Humanos, Financieros y Materiales de la SETRAN

Porcentaje de quejas atendidas a través de la plataforma contacto SETRAN

Eje	Tema
Desarrollo sostenible del territorio	Desarrollo Integral de Movilidad

¿Quién gasta?

15 Unidad Presupuestal	000 Unidad Responsable	00310 Unidad Ejecutora del Gasto
Secretaría del Transporte	Secretaría de Transporte	Dirección General Administrativa de la Secretaría de Transporte

¿Para qué se gasta?

Finalidad	Función	Subfunción
Desarrollo Económico	Transporte	Otros Relacionados con Transporte

Presupuesto asignado al Programa Presupuestario

Monto	$203,168,955.00

Nivel del Indicador

Nivel	Clave	Resumen Narrativo	Transversalidad
Componente	06	Quejas atendidas a través de la plataforma ContactoSETRAN	Sin transversalidad

Datos del Indicador

Nombre del Indicador	Método de cálculo	Código
Porcentaje de quejas atendidas a través de la plataforma contacto SETRAN	(Número de quejas atendidas a través de la plataforma ContactoSETRAN/ Número de quejas recibidas a través de la plataforma ContactoSETRAN)*100	475_06-1

Descripción del Indicador	Unidad de Medida
Este indicador mide todas las quejas, sugerencias o felicitaciones que son registradas y atendidas en la plataforma de contacto SETRAN	Porcentaje

Tipo de Indicador	Gestión	**Dimensión**	Eficacia	**Ponderación del indicador**	100.0
Desagregación Geográfica	Estatal	**Frecuencia de Medición**	Trimestral		

Características del Indicador

Tipo de Fórmula de Cálculo	Porcentaje	**Características del Indicador**	Claridad, Relevancia, Monitoreable, Adecuado
Justificación de las Características	Permite clara y adecuadamente el monitoreo de forma relevante de la información		
Serie de Información Disponible			

Responsable del Indicador

Nombre	Emiliano Cabral Jara
Cargo	Encargado de Comunicación Social
Correo Electrónico	emiliano.cabral@jalisco.gob.mx

GOBIERNO DEL ESTADO DE JALISCO

PRESUPUESTO DE EGRESOS PARA EL EJERCICIO FISCAL 2025

Ficha Técnica de Indicador

Sistema de Evaluación del Desempeño (SED)

Secretaría de la Hacienda Pública

Determinación de Metas

						Línea Base	
			Absoluto	Relativo	Sentido del Indicador*	Valor Meta	Año
Año de Medición del Resultado	2025	Tipo Valor de la Meta	○	◉	Ascendente	100.0	2021
Meta Valor	100.0	Unidad de medida	Queja	Indicador de Género	Si ○	No ◉	

Resultados

Valor Programado	N.P	Avance de la Meta	N.D	% Avance de la Meta	N.D	Semáforo	

Calendarización de la Meta

	Enero	Febrero	Marzo	Abril	Mayo	Junio	Julio	Agosto	Septiembre	Octubre	Noviembre	Diciembre
Programado	0.0	0.0	25.0	0.0	0.0	50.0	0.0	0.0	75.0	0.0	0.0	100.0
Programado Acumulado	0.0	0.0	25.0	0.0	0.0	50.0	0.0	0.0	75.0	0.0	0.0	100.0
Realizado												
Realizado Acumulado												

Proyección de la meta en los próximos 3 años	100	100	100

Parámetros de semaforización

Meta Institucional

100

GOBIERNO DEL ESTADO DE JALISCO

PRESUPUESTO DE EGRESOS PARA EL EJERCICIO FISCAL 2025

Ficha Técnica de Indicador

Sistema de Evaluación del Desempeño (SED)

Secretaría de la Hacienda Pública

Características de las Variables (metadatos)

Variable 1

Nombre

Número de quejas atendidas a través de la plataforma ContactoSETRAN

Fuente de Información Comunicación Social

Unidad de Medida	Valor Absoluto de la Variable	Desagregación Geográfica	Frecuencia cálculo variable
Queja	3,000.00	Estatal	Mensual

Método recopilación de datos	Fecha de disponibilidad de la información	Tipo de acumulación
		alor Presente

Variable

Nombre

Número de quejas recibidas a través de la plataforma ContactoSETRAN

Fuente de Información Comunicación Social

Unidad de Medida	Valor Absoluto de la Variable	Desagregación Geográfica	Frecuencia cálculo variable
Queja	3,000.00	Estatal	Mensual

Método recopilación de datos	Fecha de disponibilidad de la información	Tipo de acumulación
		alor Presente

Medios de Verificación Nivel MIR	Informe estadístico mensual, plataforma contactoSETRAN ttps//setrans.jalisco.gob.mx/contacto-setrans, información generada y resguardada por Comunicación Social
Supuestos del Nivel MIR	Los usuarios registran quejas completas que pueden ser atendidas
bservaciones del Responsable	

GOBIERNO DEL ESTADO DE JALISCO

PRESUPUESTO DE EGRESOS PARA EL EJERCICIO FISCAL 2025

Ficha Técnica de Indicador

Sistema de Evaluación del Desempeño (SED)

Secretaría de la Hacienda Pública

Datos de Identificación del Programa: Administración eficiente de los Recursos Humanos, Financieros y Materiales de la SETRAN

Porcentaje de direcciones atendidas en tiempo y forma

Eje	Tema
Desarrollo sostenible del territorio	Desarrollo Integral de Movilidad

¿Quién gasta?

15 Unidad Presupuestal	000 Unidad Responsable	00310 Unidad Ejecutora del Gasto
Secretaría del Transporte	Secretaría de Transporte	Dirección General Administrativa de la Secretaría de Transporte

¿Para qué se gasta?

Finalidad	Función	Subfunción
Desarrollo Económico	Transporte	Otros Relacionados con Transporte

Presupuesto asignado al Programa Presupuestario

Monto $203,168,955.00

Nivel del Indicador

Nivel	Clave	Resumen Narrativo	Transversalidad
Componente	07	Direcciones de la SETRAN atendidas en tiempo y forma	Sin transversalidad

Datos del Indicador

Nombre del Indicador	Método de cálculo	Código
Porcentaje de direcciones atendidas en tiempo y forma	(Número de direcciones atendidas en tiempo y forma / Número de solicitudes de atención de direcciones)*100	475_07-1

Descripción del Indicador	Unidad de Medida
Este indicador mide las direcciones que solicitan algún tipo de apoyo, asesoría y que son atendidas de manera adecuada en tiempo y forma	Porcentaje

Tipo de Indicador	Gestión	**Dimensión**	Eficacia	**Ponderación del indicador**	
Desagregación Geográfica	Estatal	**Frecuencia de Medición**	Trimestral	100.0	

Características del Indicador

Tipo de Fórmula de Cálculo	Porcentaje	**Características del Indicador**	Claridad, Relevancia, Economía, Monitoreable, Adecuado
Justificación de las Características	Nos permite con claridad un monitoreo adecuado de forma relevante y economíca		
Serie de Información Disponible			

Responsable del Indicador

Nombre	Carolina Gonzalez Angulo
Cargo	Coordinadora de Planeación y Programación
Correo Electrónico	carolina.gonzalez@jalisco.gob.mx

GOBIERNO DEL ESTADO DE JALISCO

PRESUPUESTO DE EGRESOS PARA EL EJERCICIO FISCAL 2025

Ficha Técnica de Indicador

Sistema de Evaluación del Desempeño (SED)

Secretaría de la Hacienda Pública

Determinación de Metas

						Línea Base	
			Absoluto	Relativo	Sentido del Indicador*	Valor Meta	Año
Año de Medición del Resultado	2025	Tipo Valor de la Meta	( )	(X)	Ascendente	100.0	2021
Meta Valor	100.0	Unidad de medida	Dirección	Indicador de Género	Si ( )	No (X)	

Resultados

Valor Programado	Avance de la Meta	% Avance de la Meta	Semáforo
N.P	N.D	N.D	

Calendarización de la Meta

	Enero	Febrero	Marzo	Abril	Mayo	Junio	Julio	Agosto	Septiembre	Octubre	Noviembre	Diciembre
Programado			25.0			50.0			75.0			100.0
Programado Acumulado			25.0			50.0			75.0			100.0
Realizado												
Realizado Acumulado												

Proyección de la meta en los próximos 3 a□os	100	100	100

Parámetros de semaforización

Meta Institucional

100□

GOBIERNO DEL ESTADO DE JALISCO

PRESUPUESTO DE EGRESOS PARA EL EJERCICIO FISCAL 2025

Ficha Técnica de Indicador

Sistema de Evaluación del Desempeño (SED)

Secretaría de la Hacienda Pública

Características de las Variables (metadatos)

Variable 1

Nombre

Número de direcciones atendidas en tiempo y forma

Fuente de Información Coordinación de Planeación y Programación

Unidad de Medida	Valor Absoluto de la Variable	Desagregación Geográfica	Frecuencia cálculo variable
Dirección	28.00	Estatal	Trimestral

Método recopilación de datos	Fecha de disponibilidad de la información	Tipo de acumulación
		alor Presente

Variable

Nombre

Número de solicitudes de atención de direcciones

Fuente de Información Coordinación de Planeación y Programación

Unidad de Medida	Valor Absoluto de la Variable	Desagregación Geográfica	Frecuencia cálculo variable
Dirección	28.00	Estatal	Trimestral

Método recopilación de datos	Fecha de disponibilidad de la información	Tipo de acumulación
		alor Presente

Medios de Verificación Nivel MIR Registros en drive, información generada y resguardada por la Coordinación de Planeación y Programación

Supuestos del Nivel MIR Las reas solicitadan información/ asesoria

bservaciones del Responsable

GOBIERNO DEL ESTADO DE JALISCO

PRESUPUESTO DE EGRESOS PARA EL EJERCICIO ISCAL 2025

Ficha Técnica de Indicador

Sistema de Evaluación del Desempeño (SED)

Secretaría de la Hacienda Pública

Datos de Identificación del Programa: Administración eficiente de los Recursos Humanos, Financieros y Materiales de la SETRAN

Porcentaje de Acciones con perspectiva transversal realizadas

Eje	Tema
Desarrollo sostenible del territorio	Desarrollo Integral de Movilidad

¿Quién gasta?

15 Unidad Presupuestal	000 Unidad Responsable	00310 Unidad Ejecutora del Gasto
Secretaría del Transporte	Secretaría de Transporte	Dirección General Administrativa de la Secretaría de Transporte

¿Para qué se gasta?

Finalidad	Función	Subfunción
Desarrollo Económico	Transporte	Otros Relacionados con Transporte

Presupuesto asignado al Programa Presupuestario

Monto $203,168,955.00

Nivel del Indicador

Nivel	Clave	Resumen Narrativo	Transversalidad
Componente	A1	Acciones con perspectiva transversal realizadas	Derechos Humanos

Datos del Indicador

Nombre del Indicador	Método de cálculo	Código
Porcentaje de Acciones con perspectiva transversal realizadas	(Número de Acciones con perspectiva transversal realizadas/ Número Acciones con perspectiva transversal programadas)*100	475_A1-1

Descripción del Indicador	Unidad de Medida
Son las acciones con perspectiva transversal realizadas en SETRAN	Porcentaje

Tipo de Indicador	Gestión	**Dimensión**	Eficacia	**Ponderación del indicador**	
Desagregación Geográfica	Estatal	**Frecuencia de Medición**	Trimestral	100.0	

Características del Indicador

Tipo de Fórmula de Cálculo	Porcentaje	**Características del Indicador**	Claridad, Relevancia, Economía, Monitoreable, Adecuado
Justificación de las Características	El indicador es adecuado y de relevancia, permitiendo con claridad el monitoreo y economía		
Serie de Información Disponible			

Responsable del Indicador

Nombre	Israel Antonio Moreno Vera
Cargo	Director General Administrativo
Correo Electrónico	israel.moreno@jalisco.gob.mx

GOBIERNO DEL ESTADO DE JALISCO

PRESUPUESTO DE EGRESOS PARA EL EJERCICIO □ISCAL 2025

Ficha Técnica de Indicador

Sistema de Evaluación del Desempeño (SED)

Secretaría de la Hacienda Pública

Determinación de Metas

					Línea Base	
	Absoluto	Relativo	Sentido del Indicador*	Valor Meta	Año
Año de Medición del Resultado 2025	**Tipo Valor de la Meta**	○	●	Ascendente	100.0	2,024
Meta Valor 100.0	**Unidad de medida** Acción	**Indicador de Género**	○ Si	● No		

Resultados

Valor Programado	**Avance de la Meta**	**% Avance de la Meta**	**Semáforo**
N.P	N.D	N.D	

Calendarización de la Meta

	Enero	□ebrero	Marzo	Abril	Mayo	Junio	Julio	Agosto	Septiembre	Octubre	Noviembre	Diciembre
Programado			25.0			50.0			75.0			100.0
Programado Acumulado			25.0			50.0			75.0			100.0
Realizado												
Realizado Acumulado												

Proyección de la meta en los próximos 3 a□os	100	100	100

Parámetros de semaforización

Meta Institucional

100□

GOBIERNO DEL ESTADO DE JALISCO

PRESUPUESTO DE EGRESOS PARA EL EJERCICIO ISCAL 2025

Ficha Técnica de Indicador

Sistema de Evaluación del Desempeño (SED)

Secretaría de la Hacienda Pública

Características de las Variables (metadatos)

Variable 1

Nombre

Número de Acciones con perspectiva transversal realizadas programadas

Fuente de Información Dirección General Administrativa

Unidad de Medida	Valor Absoluto de la Variable	Desagregación Geográfica	Frecuencia cálculo variable
Acción	3.00	Estatal	Trimestral

Método recopilación de datos	Fecha de disponibilidad de la información	Tipo de acumulación
		Valor Presente

Variable

Nombre

Número de Acciones con perspectiva transversal programadas

Fuente de Información Dirección General Administrativa

Unidad de Medida	Valor Absoluto de la Variable	Desagregación Geográfica	Frecuencia cálculo variable
Acción	2.00	Estatal	Trimestral

Método recopilación de datos	Fecha de disponibilidad de la información	Tipo de acumulación
		Valor Presente

Medios de Verificación Nivel MIR	Oficios e informes bajo resguardo de la Dirección General Administrativa
Supuestos del Nivel MIR	Las dependencias involucradas participan activamente
bservaciones del Responsable	

GOBIERNO DEL ESTADO DE JALISCO

PRESUPUESTO DE EGRESOS PARA EL EJERCICIO FISCAL 2025

Ficha Técnica de Indicador

Sistema de Evaluación del Desempeño (SED)

Secretaría de la Hacienda Pública

Datos de Identificación del Programa: Administración eficiente de los Recursos Humanos, Financieros y Materiales de la SETRAN

Porcentaje de acciones de Mantenimiento de SETRAN

Eje	Tema
Desarrollo sostenible del territorio	Desarrollo Integral de Movilidad

¿Quién gasta?

15 Unidad Presupuestal	000 Unidad Responsable	00310 Unidad Ejecutora del Gasto
Secretaría del Transporte	Secretaría de Transporte	Dirección General Administrativa de la Secretaría de Transporte

¿Para qué se gasta?

Finalidad	Función	Subfunción
Desarrollo Económico	Transporte	Otros Relacionados con Transporte

Presupuesto asignado al Programa Presupuestario

Monto $203,168,955.00

Nivel del Indicador

Nivel	Clave	Resumen Narrativo	Transversalidad
Componente	B1	Acciones de Mantenimiento de SETRAN	Igualdad de Género

Datos del Indicador

Nombre del Indicador	Método de cálculo	Código
Porcentaje de acciones de Mantenimiento de SETRAN	(Número de acciones de Mantenimiento de SETRAN realizadas/Número de acciones de Mantenimiento de SETRAN programadas)*100	475_B1-1

Descripción del Indicador	Unidad de Medida
Son los avances de acciones de Mantenimiento de la SETRAN	Porcentaje

Tipo de Indicador	Gestión	**Dimensión**	Eficacia	**Ponderación del indicador**	100.0
Desagregación Geográfica	Estatal	**Frecuencia de Medición**	Trimestral		

Características del Indicador

Tipo de Fórmula de Cálculo	Porcentaje	**Características del Indicador**	Claridad, Relevancia, Economía, Monitoreable, Adecuado
Justificación de las Características	El indicador es adecuado y de relevancia, permitiendo con claridad el monitoreo y economía		
Serie de Información Disponible			

Responsable del Indicador

Nombre	Israel Antonio Moreno Vera
Cargo	Dirección General Administrativa
Correo Electrónico	israel.moreno@jalisco.gob.mx

GOBIERNO DEL ESTADO DE JALISCO

PRESUPUESTO DE EGRESOS PARA EL EJERCICIO FISCAL 2025

Ficha Técnica de Indicador

Sistema de Evaluación del Desempeño (SED)

Secretaría de la Hacienda Pública

Determinación de Metas

						Línea Base	
		Absoluto	Relativo	Sentido del Indicador*	Valor Meta	Año
Año de Medición del Resultado	2025	Tipo Valor de la Meta	○	●	Ascendente	100.0	2,024
Meta Valor	100.0	Unidad de medida		Indicador de Género	○ Si	● No	

Resultados

Valor Programado	N.P	Avance de la Meta	N.D	% Avance de la Meta	N.D	Semáforo	

Calendarización de la Meta

	Enero	Febrero	Marzo	Abril	Mayo	Junio	Julio	Agosto	Septiembre	Octubre	Noviembre	Diciembre
Programado			25.0			50.0			75.0			100.0
Programado Acumulado			25.0			50.0			75.0			100.0
Realizado												
Realizado Acumulado												

Proyección de la meta en los próximos 3 a□os	100	100	100

Parámetros de semaforización

Meta Institucional

100□

GOBIERNO DEL ESTADO DE JALISCO

PRESUPUESTO DE EGRESOS PARA EL EJERCICIO FISCAL 2025

Ficha Técnica de Indicador

Sistema de Evaluación del Desempeño (SED)

Secretaría de la Hacienda Pública

Características de las Variables (metadatos)

Variable 1

Nombre

Número de Acciones de Mantenimiento SETRAN realizadas

Fuente de Información Dirección General Administrativa

Unidad de Medida	Valor Absoluto de la Variable	Desagregación Geográfica	Frecuencia cálculo variable
Acción	3.00	Estatal	Trimestral

Método recopilación de datos	Fecha de disponibilidad de la información	Tipo de acumulación
		Valor Presente

Variable

Nombre

Número de Acciones con perspectiva transversal realizadas programadas

Fuente de Información Dirección General Administrativa

Unidad de Medida	Valor Absoluto de la Variable	Desagregación Geográfica	Frecuencia cálculo variable
Acción	3.00	Estatal	Trimestral

Método recopilación de datos	Fecha de disponibilidad de la información	Tipo de acumulación
		Valor Presente

Medios de Verificación Nivel MIR	Expedientes bajo resguardo de la Dirección General Administrativa
Supuestos del Nivel MIR	Se cuenta con los re urimientos necesarios para la acción
bservaciones del Responsable	

GOBIERNO DEL ESTADO DE JALISCO

PRESUPUESTO DE EGRESOS PARA EL EJERCICIO FISCAL 2025

Ficha Técnica de Indicador

Sistema de Evaluación del Desempeño (SED)

Secretaría de la Hacienda Pública

Datos de Identificación del Programa: Supervisión al Transporte Público

Posición en el Índice de movilidad urbana

Eje	Tema
Desarrollo sostenible del territorio	Desarrollo Integral de Movilidad

¿Quién gasta?

15 Unidad Presupuestal	000 Unidad Responsable	Unidad Ejecutora del Gasto
Secretaría del Transporte	Secretaría de Transporte	

¿Para qué se gasta?

Finalidad	Función	Subfunción
Desarrollo Económico	Transporte	Otros Relacionados con Transporte

Presupuesto asignado al Programa Presupuestario

Monto $3,919,705.00

Nivel del Indicador

Nivel	Clave	Resumen Narrativo	Transversalidad
Fin		Contribuir a garantizar el derecho humano a un ambiente sano, mediante la conservación de la biodiversidad y los servicios ecosistémicos sin comprometer el bienestar de las futuras generaciones y bajo los principios de equidad, derechos, justicia, cultura de la paz, e igualdad de oportunidades.	

Datos del Indicador

Nombre del Indicador	Método de cálculo	Código
Posición en el Índice de movilidad urbana		Fin_492_1754

Descripción del Indicador	Unidad de Medida
Se refiere a la posición de Jalisco en el índice que se construyó a partir de la medición y comparación de las condiciones de movilidad de las 20 ciudades mexicanas más importantes, así como de su capacidad para ofrecer alternativas de transporte atractivo, deseable y alcanzable para toda su población. Se busca medir qué tan competitiva es la movilidad; el principal eje rector es la distancia que un peatón o ciclista recorre en 30 minutos, considerando la calidad y los servicios ofrecidos en una zona con alta actividad económica.	Posición

Tipo de Indicador	Estratégico	**Dimensión**	Eficacia	**Ponderación del indicador**	
Desagregación Geográfica		**Frecuencia de Medición**	Anual	0.0	

Características del Indicador

Tipo de Fórmula de Cálculo	Total	**Características del Indicador**	
Justificación de las Características			
Serie de Información Disponible			

Responsable del Indicador

Nombre	
Cargo	
Correo Electrónico	

GOBIERNO DEL ESTADO DE JALISCO

PRESUPUESTO DE EGRESOS PARA EL EJERCICIO FISCAL 2025

Ficha Técnica de Indicador

Sistema de Evaluación del Desempeño (SED)

Secretaría de la Hacienda Pública

Determinación de Metas

					Línea Base	
	Absoluto	Relativo	Sentido del Indicador*	Valor Meta	Año
Año de Medición del Resultado 2025	**Tipo Valor de la Meta**	X		Descendente	0.0	2020
Meta Valor 1.0	**Unidad de medida**		**Indicador de Género**			

Si	No
	X

Resultados

Valor Programado	**Avance de la Meta**	**% Avance de la Meta**	**Semáforo**
N.P	N.D	N.D	

Calendarización de la Meta

	Enero	Febrero	Marzo	Abril	Mayo	Junio	Julio	Agosto	Septiembre	Octubre	Noviembre	Diciembre
Programado	0.0	0.0	0.0	0.0	0.0	0.0	0.0	0.0	0.0	0.0	0.0	0.0
Programado Acumulado	0.0	0.0	0.0	0.0	0.0	0.0	0.0	0.0	0.0	0.0	0.0	0.0
Realizado												
Realizado Acumulado												

Proyección de la meta en los próximos 3 años			

Meta Institucional

0%

Medios de Verificación Nivel MIR	En el Sistema de Monitoreo de Indicadores del Desarrollo de Jalisco (MIDE Jalisco), para consulta abierta en https://seplan.app.jalisco.gob.mx/mide
Supuestos del Nivel MIR	Las y los habitantes de Jalisco son sensibles y toman conciencia sobre la importancia de la conservación de la biodiversidad y el uso de los servicios ecosistémicos para el bienestar de las futuras generaciones.
Observaciones del Responsable	

GOBIERNO DEL ESTADO DE JALISCO

PRESUPUESTO DE EGRESOS PARA EL EJERCICIO FISCAL 2025

Ficha Técnica de Indicador

Sistema de Evaluación del Desempeño (SED)

Secretaría de la Hacienda Pública

Datos de Identificación del Programa: Supervisión al Transporte Público

Víctimas mortales relacionadas con el transporte público

Eje	Tema
Desarrollo sostenible del territorio	Desarrollo Integral de Movilidad

¿Quién gasta?

15 Unidad Presupuestal	000 Unidad Responsable	Unidad Ejecutora del Gasto
Secretaría del Transporte	Secretaría de Transporte	

¿Para qué se gasta?

Finalidad	Función	Subfunción
Desarrollo Económico	Transporte	Otros Relacionados con Transporte

Presupuesto asignado al Programa Presupuestario

Monto $3,919,705.00

Nivel del Indicador

Nivel	Clave	Resumen Narrativo	Transversalidad
Propósito		Las y los habitantes jaliscienses cuentan con modelo integral de movilidad que garantiza su desplazamiento con calidad, seguridad, accesibilidad, oportunidad y eficiencia, procurando un sistema integrado y multimodal, que considera la movilidad activa y un esquema de reducción de emisiones.	

Datos del Indicador

Nombre del Indicador	Método de cálculo	Código
Víctimas mortales relacionadas con el transporte público		Propósito_492_1770

Descripción del Indicador	Unidad de Medida
Se refiere al número de muertes ocurridas en personas de cualquier edad en donde se ve involucrado el transporte público.	Personas

Tipo de Indicador	Estratégico	**Dimensión**	Eficacia	**Ponderación del indicador**	
Desagregación Geográfica		**Frecuencia de Medición**	Anual	0.0	

Características del Indicador

Tipo de Fórmula de Cálculo	Total	**Características del Indicador**	
Justificación de las Características			
Serie de Información Disponible			

Responsable del Indicador

Nombre	
Cargo	
Correo Electrónico	

GOBIERNO DEL ESTADO DE JALISCO

PRESUPUESTO DE EGRESOS PARA EL EJERCICIO FISCAL 2025

Ficha Técnica de Indicador

Sistema de Evaluación del Desempeño (SED)

Secretaría de la Hacienda Pública

Determinación de Metas

						Línea Base	
		Absoluto	Relativo	Sentido del Indicador*	Valor Meta	Año
Año de Medición del Resultado	2025	Tipo Valor de la Meta	X		Descendente	25.0	2020
Meta Valor	23.0	Unidad de medida		Indicador de Género	Si	No	
						X	

Resultados

Valor Programado	N.P	Avance de la Meta	N.D	% Avance de la Meta	N.D	Semáforo	

Calendarización de la Meta

	Enero	Febrero	Marzo	Abril	Mayo	Junio	Julio	Agosto	Septiembre	Octubre	Noviembre	Diciembre
Programado	0.0	0.0	0.0	0.0	0.0	0.0	0.0	0.0	0.0	0.0	0.0	0.0
Programado Acumulado	0.0	0.0	0.0	0.0	0.0	0.0	0.0	0.0	0.0	0.0	0.0	0.0
Realizado												
Realizado Acumulado												

Proyección de la meta en los próximos 3 años			

Meta Institucional

0%

Medios de Verificación Nivel MIR	En el Sistema de Monitoreo de Indicadores del Desarrollo de Jalsico (MIDE Jalsico), para consulta abierta en https://seplan.app.jalisco.gob.mx/mide
Supuestos del Nivel MIR	Las y los habitantes del Estado de Jalisco hacen uso de medios alternos de transporte para una movilidad sustentable.
Observaciones del Responsable	

GOBIERNO DEL ESTADO DE JALISCO

PRESUPUESTO DE EGRESOS PARA EL EJERCICIO FISCAL 2025

Ficha Técnica de Indicador

Sistema de Evaluación del Desempeño (SED)

Secretaría de la Hacienda Pública

Datos de Identificación del Programa: Supervisión al Transporte Público

Promedio de folios aplicados en los operativos de supervisión y vigilancia al servicio de transporte público

Eje	Tema
Desarrollo sostenible del territorio	Desarrollo Integral de Movilidad

¿Quién gasta?

15 Unidad Presupuestal	000 Unidad Responsable	00980 Unidad Ejecutora del Gasto
Secretaría del Transporte	Secretaría de Transporte	Dirección General de Supervisión al Transporte Público

¿Para qué se gasta?

Finalidad	Función	Subfunción
Desarrollo Económico	Transporte	Otros Relacionados con Transporte

Presupuesto asignado al Programa Presupuestario

Monto $3,919,705.00

Nivel del Indicador

Nivel	Clave	Resumen Narrativo	Transversalidad
Componente	01	Operativos de supervisión y vigilancia realizados al servicio de transporte público.	Sin transversalidad

Datos del Indicador

Nombre del Indicador	Método de cálculo	Código
Promedio de folios aplicados en los operativos de supervisión y vigilancia al servicio de transporte público	(Número de folios aplicados en el mes t/Número de operativos realizados en el mes t)	492_01-1

Descripción del Indicador	Unidad de Medida
Este indicador mide los folios aplicados al transporte público, derivado de los diferentes operativos realizados por la Dirección General de Transporte Público	Promedio

Tipo de Indicador	Gestión	**Dimensión**	Eficacia	**Ponderación del indicador**	
Desagregación Geográfica	Estatal	**Frecuencia de Medición**	Mensual	100.0	

Características del Indicador

Tipo de Fórmula de Cálculo	Promedio	**Características del Indicador**	Claridad, Relevancia, Monitoreable
Justificación de las Características	Derivados de los diferentes operativos, con claridad y monitoreadas para una mejor relevancia.		
Serie de Información Disponible			

Responsable del Indicador

Nombre	Isaías Ebenezer Ramírez Ortíz
Cargo	Director General de Supervisión al Transporte Público
Correo Electrónico	isaias.ramirez@jalisco.gob.mx

GOBIERNO DEL ESTADO DE JALISCO

PRESUPUESTO DE EGRESOS PARA EL EJERCICIO FISCAL 2025

Ficha Técnica de Indicador

Sistema de Evaluación del Desempeño (SED)

Secretaría de la Hacienda Pública

Determinación de Metas

						Línea Base	
			Absoluto	Relativo	Sentido del Indicador*	Valor Meta	Año
Año de Medición del Resultado	2025	**Tipo Valor de la Meta**	( )	(X)	Ascendente	100.0	2022
Meta Valor	71.27	**Unidad de medida**	Operativo	**Indicador de Género**	Si ( )	No (X)	

Resultados

Valor Programado	N.P	**Avance de la Meta**	N.D	**% Avance de la Meta**	N.D	**Semáforo**	

Calendarización de la Meta

	Enero	Febrero	Marzo	Abril	Mayo	Junio	Julio	Agosto	Septiembre	Octubre	Noviembre	Diciembre
Programado	71.27	71.27	71.27	71.27	71.27	71.27	71.27	71.27	71.27	71.27	71.27	71.27
Programado Acumulado	71.27	71.27	71.27	71.27	71.27	71.27	71.27	71.27	71.27	71.27	71.27	71.27
Realizado												
Realizado Acumulado												

Proyección de la meta en los próximos 3 años	100	100	100

Parámetros de semaforización

Meta Institucional

100%

GOBIERNO DEL ESTADO DE JALISCO

PRESUPUESTO DE EGRESOS PARA EL EJERCICIO FISCAL 2025

Ficha Técnica de Indicador

Sistema de Evaluación del Desempeño (SED)

Secretaría de la Hacienda Pública

Características de las Variables (metadatos)

Variable 1

Nombre

Número de folios aplicados en el mes t

Fuente de Información Registro de avance internos, Dirección de Supervisión al Transporte Público, 2025

Unidad de Medida	Valor Absoluto de la Variable	Desagregación Geográfica	Frecuencia cálculo variable
Folio	65,000.00	Estatal	Mensual

Método recopilación de datos	Fecha de disponibilidad de la información	Tipo de acumulación
		Valor Presente

Variable

Nombre

Número de operativos realizados en el mes t

Fuente de Información Registros de avance internos, Dirección de supervisión al Transporte Público, 2025

Unidad de Medida	Valor Absoluto de la Variable	Desagregación Geográfica	Frecuencia cálculo variable
Operativo	65,000.00	Estatal	Mensual

Método recopilación de datos	Fecha de disponibilidad de la información	Tipo de acumulación
		Valor Presente

Medios de Verificación Nivel MIR Registro de folios levantados, información generada y resguardada por la Dirección General de Supervisión al Transporte Público

Supuestos del Nivel MIR Se realizan operativos de supervisión al transporte público

Observaciones del Responsable

GOBIERNO DEL ESTADO DE JALISCO

PRESUPUESTO DE EGRESOS PARA EL EJERCICIO FISCAL 2025

Ficha Técnica de Indicador

Sistema de Evaluación del Desempeño (SED)

Secretaría de la Hacienda Pública

Datos de Identificación del Programa: Supervisión al Transporte Público

Porcentaje de quejas atendidas del transporte público

Eje	Tema
Desarrollo sostenible del territorio	Desarrollo Integral de Movilidad

¿Quién gasta?

15 Unidad Presupuestal	000 Unidad Responsable	00980 Unidad Ejecutora del Gasto
Secretaría del Transporte	Secretaría de Transporte	Dirección General de Supervisión al Transporte Público

¿Para qué se gasta?

Finalidad	Función	Subfunción
Desarrollo Económico	Transporte	Otros Relacionados con Transporte

Presupuesto asignado al Programa Presupuestario

Monto $3,919,705.00

Nivel del Indicador

Nivel	Clave	Resumen Narrativo	Transversalidad
Componente	D2	Quejas atendidas del Transporte Público	Cultura de la Paz

Datos del Indicador

Nombre del Indicador	Método de cálculo	Código
Porcentaje de quejas atendidas del transporte público	(Número de quejas atendidas del transporte público / Número de quejas recibidas del transporte público)*100	492_02-1

Descripción del Indicador	Unidad de Medida
Este indicador mide todas aquellas quejas recibidas en la Dirección General de Supervisión al Transporte y que fueron atendidas	Porcentaje

Tipo de Indicador	Gestión	**Dimensión**	Eficiencia	**Ponderación del indicador**	100.0
Desagregación Geográfica	Estatal	**Frecuencia de Medición**	Mensual		

Características del Indicador

Tipo de Fórmula de Cálculo	Porcentaje	**Características del Indicador**	Claridad, Adecuado
Justificación de las Características	El indicador es claro y permite monitorear de manera adecuada las acciones realizadas.		
Serie de Información Disponible			

Responsable del Indicador

Nombre	Isaías Ebenezer Ramírez Ortíz
Cargo	Director General de Supervisión al Transporte Público
Correo Electrónico	isaias.ramirez@jalisco.gob.mx

GOBIERNO DEL ESTADO DE JALISCO

PRESUPUESTO DE EGRESOS PARA EL EJERCICIO FISCAL 2025

Ficha Técnica de Indicador

Sistema de Evaluación del Desempeño (SED)

Secretaría de la Hacienda Pública

Determinación de Metas

							Línea Base	
			Absoluto	Relativo	Sentido del Indicador*	Valor Meta	Año	
Año de Medición del Resultado	2025	**Tipo Valor de la Meta**	◯	X	Ascendente	100.0	2020	
Meta Valor	100.0	**Unidad de medida**	Queja	**Indicador de Género**	◯ Si	X No		

Resultados

Valor Programado	N.P	**Avance de la Meta**	N.D	**% Avance de la Meta**	N.D	**Semáforo**	

Calendarización de la Meta

	Enero	Febrero	Marzo	Abril	Mayo	Junio	Julio	Agosto	Septiembre	Octubre	Noviembre	Diciembre
Programado	8.3333	1□.□□□□	24.9999	33.3332	41.□□□5	49.9998	58.3331	□□.□□□4	74.9997	83.333	91.□□□3	100.0
Programado Acumulado	8.3333	1□.□□□□	24.9999	33.3332	41.□□□5	49.9998	58.3331	□□.□□□4	74.9997	83.333	91.□□□3	100.0
Realizado												
Realizado Acumulado												

Proyección de la meta en los próximos 3 a□os	100.00	100.00	100.00

Parámetros de semaforización

Meta Institucional

100□

GOBIERNO DEL ESTADO DE JALISCO

PRESUPUESTO DE EGRESOS PARA EL EJERCICIO FISCAL 2025

Ficha Técnica de Indicador

Sistema de Evaluación del Desempeño (SED)

Secretaría de la Hacienda Pública

Características de las Variables (metadatos)

Variable 1

Nombre

Número de quejas atendidas del transporte público

Fuente de Información Registros de avance internos, Dirección General de Supervisión al Transporte Público, 2025

Unidad de Medida	Valor Absoluto de la Variable	Desagregación Geográfica	Frecuencia cálculo variable
Queja	4,939.00	Estatal	Mensual

Método recopilación de datos	Fecha de disponibilidad de la información	Tipo de acumulación
		alor Presente

Variable

Nombre

Número de quejas recibidas del transporte público

Fuente de Información Registros de avance internos, Dirección General de Supervisión al Transporte Público. 2025

Unidad de Medida	Valor Absoluto de la Variable	Desagregación Geográfica	Frecuencia cálculo variable
Queja	4,939.00	Estatal	Mensual

Método recopilación de datos	Fecha de disponibilidad de la información	Tipo de acumulación
		alor Presente

Medios de Verificación Nivel MIR	Informes de quejas, Información generada y resguardada por la Dirección General de Supervisión al Transporte Público
Supuestos del Nivel MIR	Se presentan quejas con todos los elementos para su atención
Observaciones del Responsable	

GOBIERNO DEL ESTADO DE JALISCO

PRESUPUESTO DE EGRESOS PARA EL EJERCICIO FISCAL 2025

Ficha Técnica de Indicador

Sistema de Evaluación del Desempeño (SED)

Secretaría de la Hacienda Pública

Datos de Identificación del Programa: Transporte Escolar

Posición en el Índice de movilidad urbana

Eje	Tema
Desarrollo sostenible del territorio	Desarrollo Integral de Movilidad

¿Quién gasta?

15 Unidad Presupuestal	000 Unidad Responsable	Unidad Ejecutora del Gasto
Secretaría del Transporte	Secretaría de Transporte	

¿Para qué se gasta?

Finalidad	Función	Subfunción
Desarrollo Económico	Transporte	Otros Relacionados con Transporte

Presupuesto asignado al Programa Presupuestario

Monto $5,111,607.00

Nivel del Indicador

Nivel	Clave	Resumen Narrativo	Transversalidad
Fin		Contribuir a garantizar el derecho humano a un ambiente sano, mediante la conservación de la biodiversidad y los servicios ecosistémicos sin comprometer el bienestar de las futuras generaciones y bajo los principios de equidad, derechos, justicia, cultura de la paz, e igualdad de oportunidades.	

Datos del Indicador

Nombre del Indicador	Método de cálculo	Código
Posición en el Índice de movilidad urbana		Fin_499_1754

Descripción del Indicador

Se refiere a la posición de Jalisco en el índice que se construyó a partir de la medición y comparación de las condiciones de movilidad de las 20 ciudades mexicanas más importantes, así como de su capacidad para ofrecer alternativas de transporte atractivo, deseable y alcanzable para toda su población. Se busca medir qué tan competitiva es la movilidad; el principal eje rector es la distancia que un peatón o ciclista recorre en 30 minutos, considerando la calidad y los servicios ofrecidos en una zona con alta actividad económica.

Unidad de Medida: Posición

Tipo de Indicador	Estratégico	**Dimensión**	Eficacia	**Ponderación del indicador**	
Desagregación Geográfica		**Frecuencia de Medición**	Anual		0.0

Características del Indicador

Tipo de Fórmula de Cálculo	Total	**Características del Indicador**	
Justificación de las Características			
Serie de Información Disponible			

Responsable del Indicador

Nombre	
Cargo	
Correo Electrónico	

GOBIERNO DEL ESTADO DE JALISCO

PRESUPUESTO DE EGRESOS PARA EL EJERCICIO FISCAL 2025

Ficha Técnica de Indicador

Sistema de Evaluación del Desempeño (SED)

Secretaría de la Hacienda Pública

Determinación de Metas

						Línea Base	
		Absoluto	Relativo	Sentido del Indicador*	Valor Meta	Año
Año de Medición del Resultado	2025	Tipo Valor de la Meta	X		Descendente	0.0	2020
Meta Valor	1.0	Unidad de medida		Indicador de Género		X	
				Si	No		

Resultados

Valor Programado	N.P	Avance de la Meta	N.D	% Avance de la Meta	N.D	Semáforo	

Calendarización de la Meta

	Enero	Febrero	Marzo	Abril	Mayo	Junio	Julio	Agosto	Septiembre	Octubre	Noviembre	Diciembre
Programado	0.0	0.0	0.0	0.0	0.0	0.0	0.0	0.0	0.0	0.0	0.0	0.0
Programado Acumulado	0.0	0.0	0.0	0.0	0.0	0.0	0.0	0.0	0.0	0.0	0.0	0.0
Realizado												
Realizado Acumulado												

Proyección de la meta en los próximos 3 años			

Meta Institucional

0%

Medios de Verificación Nivel MIR	En el Sistema de Monitoreo de Indicadores del Desarrollo de Jalisco (MIDE Jalisco) para consulta abierta en https://seplan.app.jalisco.gob.mx/mide
Supuestos del Nivel MIR	Las y los habitantes de Jalisco son sensibles y toman conciencia sobre la importancia de la conservación de la biodiversidad y el uso de los servicios ecosistémicos para el bienestar de las futuras generaciones.
Observaciones del Responsable	

GOBIERNO DEL ESTADO DE JALISCO

PRESUPUESTO DE EGRESOS PARA EL EJERCICIO FISCAL 2025

Ficha Técnica de Indicador

Sistema de Evaluación del Desempeño (SED)

Secretaría de la Hacienda Pública

Datos de Identificación del Programa: Transporte Escolar

Víctimas mortales relacionadas con el transporte público

Eje	Tema
Desarrollo sostenible del territorio	Desarrollo Integral de Movilidad

¿Quién gasta?

15 Unidad Presupuestal	000 Unidad Responsable	Unidad Ejecutora del Gasto
Secretaría del Transporte	Secretaría de Transporte	

¿Para qué se gasta?

Finalidad	Función	Subfunción
Desarrollo Económico	Transporte	Otros Relacionados con Transporte

Presupuesto asignado al Programa Presupuestario

Monto $5,111,607.00

Nivel del Indicador

Nivel	Clave	Resumen Narrativo	Transversalidad
Propósito		Las y los habitantes jaliscienses cuentan con modelo integral de movilidad que garantiza su desplazamiento con calidad, seguridad, accesibilidad, oportunidad y eficiencia, procurando un sistema integrado y multimodal, que considera la movilidad activa y un esquema de reducción de emisiones.	

Datos del Indicador

Nombre del Indicador	Método de cálculo	Código
Víctimas mortales relacionadas con el transporte público		Propósito_499_1770

Descripción del Indicador	Unidad de Medida
Se refiere al número de muertes ocurridas en personas de cualquier edad en donde se ve involucrado el transporte público.	Personas

Tipo de Indicador	Estratégico	**Dimensión**	Eficacia	**Ponderación del indicador**	
Desagregación Geográfica		**Frecuencia de Medición**	Anual	0.0	

Características del Indicador

Tipo de Fórmula de Cálculo	Total	**Características del Indicador**	
Justificación de las Características			
Serie de Información Disponible			

Responsable del Indicador

Nombre	
Cargo	
Correo Electrónico	

GOBIERNO DEL ESTADO DE JALISCO

PRESUPUESTO DE EGRESOS PARA EL EJERCICIO FISCAL 2025

Ficha Técnica de Indicador

Sistema de Evaluación del Desempeño (SED)

Secretaría de la Hacienda Pública

Determinación de Metas

						Línea Base	
		Absoluto	Relativo	Sentido del Indicador*	Valor Meta	Año
Año de Medición del Resultado	2025	Tipo Valor de la Meta	X		Descendente	25.0	2020
Meta Valor	23.0	Unidad de medida		Indicador de Género			

Si	No
	X

Resultados

Valor Programado	N.P	Avance de la Meta	N.D	% Avance de la Meta	N.D	Semáforo	

Calendarización de la Meta

	Enero	Febrero	Marzo	Abril	Mayo	Junio	Julio	Agosto	Septiembre	Octubre	Noviembre	Diciembre
Programado	0.0	0.0	0.0	0.0	0.0	0.0	0.0	0.0	0.0	0.0	0.0	0.0
Programado Acumulado	0.0	0.0	0.0	0.0	0.0	0.0	0.0	0.0	0.0	0.0	0.0	0.0
Realizado												
Realizado Acumulado												

Proyección de la meta en los próximos 3 años			

Meta Institucional

0%

Medios de Verificación Nivel MIR	En el Sistema de Monitoreo de Indicadores del Desarrollo de Jalsico (MIDE Jalsico), para consulta abierta en https://seplan.app.jalisco.gob.mx/mide
Supuestos del Nivel MIR	Las y los habitantes del Estado de Jalisco hacen uso de medios alternos de transporte para una movilidad sustentable.
Observaciones del Responsable	

GOBIERNO DEL ESTADO DE JALISCO

PRESUPUESTO DE EGRESOS PARA EL EJERCICIO FISCAL 2025

Ficha Técnica de Indicador

Sistema de Evaluación del Desempeño (SED)

Secretaría de la Hacienda Pública

Datos de Identificación del Programa: Transporte Escolar

Porcentaje de acciones realizadas para la regularización del transporte escolar

Eje	Tema
Desarrollo sostenible del territorio	Desarrollo Integral de Movilidad

¿Quién gasta?

15 Unidad Presupuestal	000 Unidad Responsable	00979 Unidad Ejecutora del Gasto
Secretaría del Transporte	Secretaría de Transporte	Dirección General de Transporte Escolar

¿Para qué se gasta?

Finalidad	Función	Subfunción
Desarrollo Económico	Transporte	Otros Relacionados con Transporte

Presupuesto asignado al Programa Presupuestario

Monto $5,111,607.00

Nivel del Indicador

Nivel	Clave	Resumen Narrativo	Transversalidad
Componente	I1	Acciones realizadas para la regularización del Transporte Escolar	Desarrollo integral de las niñas, los niños y adolescentes

Datos del Indicador

Nombre del Indicador	Método de cálculo	Código
Porcentaje de acciones realizadas para la regularización del transporte escolar	(Número de acciones realizadas para la regularización del transporte escolar / Número de acciones programadas para la regularización del transporte escolar)*100	499_01-1

Descripción del Indicador	Unidad de Medida
Este indicador mide las acciones encaminadas al cumplimiento de la regularización del transporte escolar	Porcentaje

Tipo de Indicador	Gestión	**Dimensión**	Eficacia	**Ponderación del indicador**	
Desagregación Geográfica	Estatal	**Frecuencia de Medición**	Semestral	100.0	

Características del Indicador

Tipo de Fórmula de Cálculo	Porcentaje	**Características del Indicador**	Claridad, Relevancia, Monitoreable, Adecuado
Justificación de las Características	Este componente se puede monitorear con claridad de acuerdo a las necesidades que presenta la dirección		
Serie de Información Disponible			

Responsable del Indicador

Nombre	Bernardo Enrique Santana Medina
Cargo	Director General de Transporte Escolar
Correo Electrónico	bernardo.santana@jalisco.gob.mx

GOBIERNO DEL ESTADO DE JALISCO

PRESUPUESTO DE EGRESOS PARA EL EJERCICIO FISCAL 2025

Ficha Técnica de Indicador

Sistema de Evaluación del Desempeño (SED)

Secretaría de la Hacienda Pública

Determinación de Metas

						Línea Base	
		Absoluto	Relativo	Sentido del Indicador*	Valor Meta	Año
Año de Medición del Resultado	2025	**Tipo Valor de la Meta**	◯	X	Ascendente	0.0	2024
Meta Valor	100.0	**Unidad de medida**	Acción	**Indicador de Género**	Si ◯	No X	

Resultados

Valor Programado	N.P	**Avance de la Meta**	N.D	**% Avance de la Meta**	N.D	**Semáforo**	

Calendarización de la Meta

	Enero	Febrero	Marzo	Abril	Mayo	Junio	Julio	Agosto	Septiembre	Octubre	Noviembre	Diciembre
Programado						50.0						100.0
Programado Acumulado						50.0						100.0
Realizado												
Realizado Acumulado												

Proyección de la meta en los próximos 3 años	100	100	100

Parámetros de semaforización

Meta Institucional

100

GOBIERNO DEL ESTADO DE JALISCO

PRESUPUESTO DE EGRESOS PARA EL EJERCICIO FISCAL 2025

Ficha Técnica de Indicador

Sistema de Evaluación del Desempeño (SED)

Secretaría de la Hacienda Pública

Características de las Variables (metadatos)

Variable 1

Nombre

Número de acciones realizadas para la regularización del transporte escolar

Fuente de Información Dirección General de Transporte Escolar

Unidad de Medida	Valor Absoluto de la Variable	Desagregación Geográfica	Frecuencia cálculo variable
Acción	2.00	Estatal	Semestral

Método recopilación de datos	Fecha de disponibilidad de la información	Tipo de acumulación
		alor Presente

Variable

Nombre

Número de acciones programadas para la regularización del transporte escolar

Fuente de Información Dirección General de Transporte Escolar

Unidad de Medida	Valor Absoluto de la Variable	Desagregación Geográfica	Frecuencia cálculo variable
Acción	2.00	Estatal	Semestral

Método recopilación de datos	Fecha de disponibilidad de la información	Tipo de acumulación
		alor Presente

Medios de Verificación Nivel MIR	Expedientes de solicitudes resguardada por la Dirección General de Transporte Escolar
Supuestos del Nivel MIR	Se solicitan permisos y capacitaciones
Observaciones del Responsable	

GOBIERNO DEL ESTADO DE JALISCO

PRESUPUESTO DE EGRESOS PARA EL EJERCICIO FISCAL 2025

Ficha Técnica de Indicador

Sistema de Evaluación del Desempeño (SED)

Secretaría de la Hacienda Pública

Datos de Identificación del Programa: Transporte Escolar

Porcentaje de escuelas capacitadas en patrulla escolar

Eje	Tema
Desarrollo sostenible del territorio	Desarrollo Integral de Movilidad

¿Quién gasta?

15 Unidad Presupuestal	000 Unidad Responsable	00979 Unidad Ejecutora del Gasto
Secretaría del Transporte	Secretaría de Transporte	Dirección General de Transporte Escolar

¿Para qué se gasta?

Finalidad	Función	Subfunción
Desarrollo Económico	Transporte	Otros Relacionados con Transporte

Presupuesto asignado al Programa Presupuestario

Monto $5,111,607.00

Nivel del Indicador

Nivel	Clave	Resumen Narrativo	Transversalidad
Componente	I2	Escuelas capacitadas en patrulla escolar	Desarrollo integral de las niñas, los niños y adolescentes

Datos del Indicador

Nombre del Indicador	Método de cálculo	Código
Porcentaje de escuelas capacitadas en patrulla escolar	(Número de escuelas capacitadas en patrulla escolar) / Número de escuelas programadas capacitar en patrulla escolar)*100	499_02-1

Descripción del Indicador	Unidad de Medida
Este indicador mide las escuelas que solicitan capacitación para operar el programa de patrulla escolar	Escuela

Tipo de Indicador	Gestión	**Dimensión**	Eficiencia	**Ponderación del indicador**	
Desagregación Geográfica	Estatal	**Frecuencia de Medición**	Trimestral	100.0	

Características del Indicador

Tipo de Fórmula de Cálculo	Porcentaje	**Características del Indicador**	Claridad, Economía, Monitoreable, Adecuado
Justificación de las Características	Permite medir con claridad y de forma adecuada las escuelas capacitadas en patrulla escolar sin generar un costo extra		
Serie de Información Disponible			

Responsable del Indicador

Nombre	Bernardo Enrique Santana Medina
Cargo	Director General de Transporte Escolar
Correo Electrónico	bernardo.santana@jalisco.gob.mx

GOBIERNO DEL ESTADO DE JALISCO

PRESUPUESTO DE EGRESOS PARA EL EJERCICIO FISCAL 2025

Ficha Técnica de Indicador

Sistema de Evaluación del Desempeño (SED)

Secretaría de la Hacienda Pública

Determinación de Metas

						Línea Base	
		Absoluto	Relativo	Sentido del Indicador*	Valor Meta	Año
Año de Medición del Resultado	2025	Tipo Valor de la Meta	○	X	Ascendente	0.0	2024
Meta Valor	100.0	Unidad de medida	Escuela	Indicador de Género	Si ○	No X	

Resultados

Valor Programado	N.P	Avance de la Meta	N.D	% Avance de la Meta	N.D	Semáforo	

Calendarización de la Meta

	Enero	Febrero	Marzo	Abril	Mayo	Junio	Julio	Agosto	Septiembre	Octubre	Noviembre	Diciembre
Programado			25.0			50.0			75.0			100.0
Programado Acumulado			25.0			50.0			75.0			100.0
Realizado												
Realizado Acumulado												

Proyección de la meta en los próximos 3 años	100	100	100

Parámetros de semaforización

Meta Institucional

100

GOBIERNO DEL ESTADO DE JALISCO

PRESUPUESTO DE EGRESOS PARA EL EJERCICIO FISCAL 2025

Ficha Técnica de Indicador

Sistema de Evaluación del Desempeño (SED)

Secretaría de la Hacienda Pública

Características de las Variables (metadatos)

Variable 1

Nombre

Número de escuelas capacitadas en patrulla escolar

Fuente de Información Dirección General de Transporte Escolar

Unidad de Medida	Valor Absoluto de la Variable	Desagregación Geográfica	Frecuencia cálculo variable
Escuela	150.00	Estatal	Trimestral

Método recopilación de datos	Fecha de disponibilidad de la información	Tipo de acumulación
		alor Presente

Variable

Nombre

Número de escuelas programadas capacitar en patrulla escolar

Fuente de Información Dirección General de Transporte Escolar

Unidad de Medida	Valor Absoluto de la Variable	Desagregación Geográfica	Frecuencia cálculo variable
Escuela	150.00	Estatal	Trimestral

Método recopilación de datos	Fecha de disponibilidad de la información	Tipo de acumulación
		alor Presente

Medios de Verificación Nivel MIR	Expedientes de solicitud de escuelas, información resguardada por la Dirección General de Transporte Escolar
Supuestos del Nivel MIR	Las escuelas solicitan capacitación
Observaciones del Responsable	

GOBIERNO DEL ESTADO DE JALISCO

PRESUPUESTO DE EGRESOS PARA EL EJERCICIO FISCAL 2025

Ficha Técnica de Indicador

Sistema de Evaluación del Desempeño (SED)

Secretaría de la Hacienda Pública

Datos de Identificación del Programa: Desarrollo Integral Sistema de Tren Eléctrico Urbano.

Posición en el Índice de movilidad urbana

Eje	Tema
Desarrollo sostenible del territorio	Desarrollo Integral de Movilidad

¿Quién gasta?

15 Unidad Presupuestal	075 Unidad Responsable	Unidad Ejecutora del Gasto
Secretaría del Transporte	Sistema de Tren Eléctrico Urbano (SITEUR)	

¿Para qué se gasta?

Finalidad	Función	Subfunción
Desarrollo Económico	Transporte	Transporte por Ferrocarril

Presupuesto asignado al Programa Presupuestario

Monto $605,426,064.00

Nivel del Indicador

Nivel	Clave	Resumen Narrativo	Transversalidad
Fin		Contribuir a garantizar el derecho humano a un ambiente sano, mediante la conservación de la biodiversidad y los servicios ecosistémicos sin comprometer el bienestar de las futuras generaciones y bajo los principios de equidad, derechos, justicia, cultura de la paz, e igualdad de oportunidades.	

Datos del Indicador

Nombre del Indicador	Método de cálculo	Código
Posición en el Índice de movilidad urbana		Fin_488_1754

Descripción del Indicador

Se refiere a la posición de Jalisco en el índice que se construyó a partir de la medición y comparación de las condiciones de movilidad de las 20 ciudades mexicanas más importantes, así como de su capacidad para ofrecer alternativas de transporte atractivo, deseable y alcanzable para toda su población. Se busca medir qué tan competitiva es la movilidad; el principal eje rector es la distancia que un peatón o ciclista recorre en 30 minutos, considerando la calidad y los servicios ofrecidos en una zona con alta actividad económica.

Unidad de Medida: Posición

Tipo de Indicador	Estratégico	**Dimensión**	Eficacia	**Ponderación del indicador**	
Desagregación Geográfica		**Frecuencia de Medición**	Anual	0.0	

Características del Indicador

Tipo de Fórmula de Cálculo	Total	**Características del Indicador**	
Justificación de las Características			
Serie de Información Disponible			

Responsable del Indicador

Nombre	
Cargo	
Correo Electrónico	

GOBIERNO DEL ESTADO DE JALISCO

PRESUPUESTO DE EGRESOS PARA EL EJERCICIO FISCAL 2025

Ficha Técnica de Indicador

Sistema de Evaluación del Desempeño (SED)

Secretaría de la Hacienda Pública

Determinación de Metas

					Línea Base	
	Absoluto	Relativo	Sentido del Indicador*	Valor Meta	Año
Año de Medición del Resultado 2025	**Tipo Valor de la Meta**	X		Descendente	0.0	2020
Meta Valor 1.0	**Unidad de medida**		**Indicador de Género**			

	Si	No
Indicador de Género		X

Resultados

Valor Programado	**Avance de la Meta**	**% Avance de la Meta**	**Semáforo**
N.P	N.D	N.D	

Calendarización de la Meta

	Enero	Febrero	Marzo	Abril	Mayo	Junio	Julio	Agosto	Septiembre	Octubre	Noviembre	Diciembre
Programado	0.0	0.0	0.0	0.0	0.0	0.0	0.0	0.0	0.0	0.0	0.0	0.0
Programado Acumulado	0.0	0.0	0.0	0.0	0.0	0.0	0.0	0.0	0.0	0.0	0.0	0.0
Realizado												
Realizado Acumulado												

Proyección de la meta en los próximos 3 años			

Meta Institucional

0

Medios de Verificación Nivel MIR	En el Sistema de Monitoreo de Indicadores del Desarrollo de Jalisco (MIDE Jalisco), para consulta abierta en https://seplan.app.jalisco.gob.mx/mide
Supuestos del Nivel MIR	Las y los habitantes de Jalisco son sensibles y toman conciencia sobre la importancia de la conservación de la biodiversidad y el uso de los servicios ecosistémicos para el bienestar de las futuras generaciones.
Observaciones del Responsable	

GOBIERNO DEL ESTADO DE JALISCO

PRESUPUESTO DE EGRESOS PARA EL EJERCICIO FISCAL 2025

Ficha Técnica de Indicador

Sistema de Evaluación del Desempeño (SED)

Secretaría de la Hacienda Pública

Datos de Identificación del Programa: Desarrollo Integral Sistema de Tren Eléctrico Urbano.

Viajes de pasajeros en Tren Ligero

Eje	Tema
Desarrollo sostenible del territorio	Desarrollo Integral de Movilidad

¿Quién gasta?

15 Unidad Presupuestal	075 Unidad Responsable	Unidad Ejecutora del Gasto
Secretaría del Transporte	Sistema de Tren Eléctrico Urbano (SITEUR)	

¿Para qué se gasta?

Finalidad	Función	Subfunción
Desarrollo Económico	Transporte	Transporte por Ferrocarril

Presupuesto asignado al Programa Presupuestario

Monto $605,426,064.00

Nivel del Indicador

Nivel	Clave	Resumen Narrativo	Transversalidad
Propósito		Las y los habitantes jaliscienses cuentan con modelo integral de movilidad que garantiza su desplazamiento con calidad, seguridad, accesibilidad, oportunidad y eficiencia, procurando un sistema integrado y multimodal, que considera la movilidad activa y un esquema de reducción de emisiones.	

Datos del Indicador

Nombre del Indicador	Método de cálculo	Código
Viajes de pasajeros en Tren Ligero		Propósito_488_1432

Descripción del Indicador	Unidad de Medida
Número de viajes de pasajeros transportados en el Sistema de Tren Ligero.	Millones de viajes de pasajeros

Tipo de Indicador	Estratégico	**Dimensión**	Eficacia	**Ponderación del indicador**	
Desagregación Geográfica		**Frecuencia de Medición**	Mensual	0.0	

Características del Indicador

Tipo de Fórmula de Cálculo	Total	**Características del Indicador**	
Justificación de las Características			
Serie de Información Disponible			

Responsable del Indicador

Nombre	
Cargo	
Correo Electrónico	

GOBIERNO DEL ESTADO DE JALISCO

PRESUPUESTO DE EGRESOS PARA EL EJERCICIO FISCAL 2025

Ficha Técnica de Indicador

Sistema de Evaluación del Desempeño (SED)

Secretaría de la Hacienda Pública

Determinación de Metas

						Línea Base	
			Absoluto	Relativo	Sentido del Indicador*	Valor Meta	Año
Año de Medición del Resultado	2025	**Tipo Valor de la Meta**	X	○	Ascendente	74.25	2020
Meta Valor	121.8	**Unidad de medida**		**Indicador de Género**	Si ○	No X	

Resultados

Valor Programado	N.P	**Avance de la Meta**	N.D	**% Avance de la Meta**	N.D	**Semáforo**	

Calendarización de la Meta

	Enero	Febrero	Marzo	Abril	Mayo	Junio	Julio	Agosto	Septiembre	Octubre	Noviembre	Diciembre
Programado	0.0	0.0	0.0	0.0	0.0	0.0	0.0	0.0	0.0	0.0	0.0	0.0
Programado Acumulado	0.0	0.0	0.0	0.0	0.0	0.0	0.0	0.0	0.0	0.0	0.0	0.0
Realizado												
Realizado Acumulado												

Proyección de la meta en los próximos 3 años			

Meta Institucional

0%

Medios de Verificación Nivel MIR	En el Sistema de Monitoreo de Indicadores del Desarrollo de Jalsico (MIDE Jalsico), para consulta abierta en https://seplan.app.jalisco.gob.mx/mide
Supuestos del Nivel MIR	Las y los habitantes del Estado de Jalisco hacen uso de medios alternos de transporte para una movilidad sustentable.
Observaciones del Responsable	

GOBIERNO DEL ESTADO DE JALISCO

PRESUPUESTO DE EGRESOS PARA EL EJERCICIO FISCAL 2025

Ficha Técnica de Indicador

Sistema de Evaluación del Desempeño (SED)

Secretaría de la Hacienda Pública

Datos de Identificación del Programa: Desarrollo Integral Sistema de Tren Eléctrico Urbano.

Total de traslados de pasajeros y pasajeras realizados con descuento del 50%

Eje	Tema
Desarrollo sostenible del territorio	Desarrollo Integral de Movilidad

¿Quién gasta?

15 Unidad Presupuestal	075 Unidad Responsable	00448 Unidad Ejecutora del Gasto
Secretaría del Transporte	Sistema de Tren Eléctrico Urbano (SITEUR)	Sistema de Tren Eléctrico Urbano (SITEUR)

¿Para qué se gasta?

Finalidad	Función	Subfunción
Desarrollo Económico	Transporte	Transporte por Ferrocarril

Presupuesto asignado al Programa Presupuestario

Monto $605,426,064.00

Nivel del Indicador

Nivel	Clave	Resumen Narrativo	Transversalidad
Componente	A1	Traslado de pasajeros y pasajeras realizados con descuento del 50%	Derechos Humanos

Datos del Indicador

Nombre del Indicador	Método de cálculo	Código
Total de traslados de pasajeros y pasajeras realizados con descuento del 50%	Número de traslados de pasajeros y pasajeras con el 50% de descuento	488_A1-1

Descripción del Indicador	Unidad de Medida
Este indicador mide el total del número de traslados de pasajeros y pasajeras con descuento del 50% (adultos mayores, personas con discapacidad, estudiantes, maestros y menores de edad 6-11 años)	Traslado

Tipo de Indicador	Gestión	**Dimensión**	Eficacia	**Ponderación del indicador**	
Desagregación Geográfica	Regional	**Frecuencia de Medición**	Mensual	100.0	

Características del Indicador

Tipo de Fórmula de Cálculo	Total	**Características del Indicador**	Claridad, Relevancia, Economía, Monitoreable, Adecuado, Aporte Marginal
Justificación de las Características	Este indicador nos permite comprobar el alcance de las metas de una forma clara y adecuada, identificando los resultados mediante acciones internas al organismo		
Serie de Información Disponible			

Responsable del Indicador

Nombre	José Manuel Commer González
Cargo	Gerente de Informática
Correo Electrónico	jcommer@siteur.gob.mx

GOBIERNO DEL ESTADO DE JALISCO

PRESUPUESTO DE EGRESOS PARA EL EJERCICIO FISCAL 2025

Ficha Técnica de Indicador

Sistema de Evaluación del Desempeño (SED)

Secretaría de la Hacienda Pública

Determinación de Metas

				Absoluto	Relativo	Sentido del Indicador*	Línea Base □alor Meta	Línea Base Año
Año de Medición del Resultado	2025	**Tipo □alor de la Meta**		X		Ascendente	14,□□□,□□1.0	202□
Meta □alor	16,604,40□.0	**Unidad de medida**	Traslado	**Indicador de Género**		Si	No	
							X	

Resultados

□alor Programado	N.P	**Avance de la Meta**	N.D	**□ Avance de la Meta**	N.D	**Semáforo**	

Calendari□ación de la Meta

	Enero	Febrero	Marzo	Abril	Mayo	Junio	Julio	Agosto	Septiembre	Octubre	Noviembre	Diciembre
Programado	1658518.0	1□06□6□.0	12□8□48.0	11□□526.0	125□212.0	11□□□2.0	11□84□□.0	152□818.0	1440280.0	144151□.0	14622□8.0	1262060.0
Programado Acumulado	1658518.0	□□65485.0	464□8□□.0	584□□5□.0	□0□65□1.0	82□5□6□.0	□4□44□6.0	10□□8254.0	124□85□4.0	1□880051.0	15□42□4□.0	1660440□.0
Reali□ado												
Realizado Acumulado												

Proyección de la meta en los próximos □ años	1□,268,585.□6	1□,□5□,□28.□□	18,6□□,□01.□2

Parámetros de semafori□ación

Meta Institucional

100%

GOBIERNO DEL ESTADO DE JALISCO

PRESUPUESTO DE EGRESOS PARA EL EJERCICIO FISCAL 2025

Ficha Técnica de Indicador

Sistema de Evaluación del Desempeño (SED)

Secretaría de la Hacienda Pública

Características de las ariables (metadatos)

ariable 1

Nombre

Número de traslados de pasajeros y pasajeras con el 50% de descuento (programado)

Fuente de Información Reportes del prestador del servicio, Gerencia de Informática

Unidad de Medida	alor Absoluto de la ariable	Desagregación Geográfica	Frecuencia cálculo variable
Traslado	0.00	Regional	Mensual

Método recopilación de datos	Fecha de disponibilidad de la información	Tipo de acumulación
		Suma

ariable

Nombre

Número de traslados de pasajeros y pasajeras con el 50% de descuento (realizado)

Fuente de Información Reportes del prestador del servicio, Gerencia de Informática

Unidad de Medida	alor Absoluto de la ariable	Desagregación Geográfica	Frecuencia cálculo variable
Traslado	0.00	Regional	Mensual

Método recopilación de datos	Fecha de disponibilidad de la información	Tipo de acumulación
		Suma

Medios de erificación Nivel MIR	Reporte de contabilidad, información generada por el prestador del servicio y resguardada por la Gerencia de Informática. Archivo interno 2024.
Supuestos del Nivel MIR	Los interesados en ser beneficiarios acuden a credencializarse
bservaciones del Responsable	

GOBIERNO DEL ESTADO DE JALISCO

PRESUPUESTO DE EGRESOS PARA EL EJERCICIO FISCAL 2025

Ficha Técnica de Indicador

Sistema de Evaluación del Desempeño (SED)

Secretaría de la Hacienda Pública

Datos de Identificación del Programa: Desarrollo Integral Sistema de Tren Eléctrico Urbano.

Viajes de pasajeros y pasajeras realizados en el Sistema de Tren Eléctrico Urbano

Eje	Tema
Desarrollo sostenible del territorio	Desarrollo Integral de Movilidad

¿Quién gasta?

15 Unidad Presupuestal	075 Unidad Responsable	00448 Unidad Ejecutora del Gasto
Secretaría del Transporte	Sistema de Tren Eléctrico Urbano (SITEUR)	Sistema de Tren Eléctrico Urbano (SITEUR)

¿Para qué se gasta?

Finalidad	Función	Subfunción
Desarrollo Económico	Transporte	Transporte por Ferrocarril

Presupuesto asignado al Programa Presupuestario

Monto $605,426,064.00

Nivel del Indicador

Nivel	Clave	Resumen Narrativo	Transversalidad
Componente	E1	Viajes de pasajeros y pasajeras visitantes o residentes del Estado de Jalisco transportados por el Sistema de Tren Eléctrico Urbano	Cambio climático

Datos del Indicador

Nombre del Indicador	Método de cálculo	Código
Viajes de pasajeros y pasajeras realizados en el Sistema de Tren Eléctrico Urbano	Total de viajes de pasajeros y pasajeras realizados en el Sistema de Tren Eléctrico Urbano	488_E1_2

Descripción del Indicador	Unidad de Medida
Total de millones de viajes de pasajeros y pasajeras realizados por SITEUR	Millones de viajes de pasajeros

Tipo de Indicador	Gestión	**Dimensión**	Eficiencia	**Ponderación del indicador**	
Desagregación Geográfica	Regional	**Frecuencia de Medición**	Mensual	100.0	

Características del Indicador

Tipo de Fórmula de Cálculo	Total	**Características del Indicador**	Claridad, Relevancia, Economía, Monitoreable, Adecuado, Aporte Marginal
Justificación de las Características	Este indicador nos permite comprobar el alcance de las metas de una forma clara y adecuada, identificando los resultados mediante acciones internas al organismo		
Serie de Información Disponible			

Responsable del Indicador

Nombre	Francisco Javier Tejeda Coronado
Cargo	Subdirector de Operación de Transporte Ferroviario
Correo Electrónico	fcoronado@siteur.gob.mx

GOBIERNO DEL ESTADO DE JALISCO

PRESUPUESTO DE EGRESOS PARA EL EJERCICIO FISCAL 2025

Ficha Técnica de Indicador

Sistema de Evaluación del Desempeño (SED)

Secretaría de la Hacienda Pública

Determinación de Metas

				Absoluto	Relativo	Sentido del Indicador*	Línea Base Valor Meta	Año
Año de Medición del Resultado	2025	Tipo Valor de la Meta		X		Ascendente	157.72	2023
Meta Valor	172.56	Unidad de medida	Millones de viajes de pasajeros	Indicador de Género		Si	X	No

Resultados

Valor Programado	N.P	Avance de la Meta	N.D	Avance de la Meta	N.D	Semáforo	

Calendarización de la Meta

	Enero	Febrero	Marzo	Abril	Mayo	Junio	Julio	Agosto	Septiembre	Octubre	Noviembre	Diciembre
Programado	14.38	14.38	14.38	14.38	14.38	14.38	14.38	14.38	14.38	14.38	14.38	14.38
Programado Acumulado	14.38	28.76	43.14	57.52	71.9	86.28	100.66	115.03999999999999	129.42	143.79999999999998	158.17999999999998	172.55999999999997
Realizado												
Realizado Acumulado												

Proyección de la meta en los próximos 3 años	176.35	182.45	

Parámetros de semaforización

Meta Institucional

100%

Características de las Variables (metadatos)

Variable 1

Nombre

Total de viajes de pasajeros y pasajeras realizados en el Sistema de Tren Eléctrico Urbano

Fuente de Información Documento concentrado de información, Subdirección de Operación de Transporte Ferroviario

Unidad de Medida	Valor Absoluto de la Variable	Desagregación Geográfica	Frecuencia cálculo variable
Millones de viajes de pasajeros	0.00	Regional	Mensual

Método recopilación de datos	Fecha de disponibilidad de la información	Tipo de acumulación
		Suma

Variable

Nombre

Total de viajes de pasajeros y pasajeras realizados en el Sistema de Tren Eléctrico Urbano

Fuente de Información Documento concentrado de información, Subdirección de Operación de Transporte Ferroviario

Unidad de Medida	Valor Absoluto de la Variable	Desagregación Geográfica	Frecuencia cálculo variable
Millones de viajes de pasajeros	0.00	Regional	Mensual

Método recopilación de datos	Fecha de disponibilidad de la información	Tipo de acumulación
		Suma

GOBIERNO DEL ESTADO DE JALISCO

PRESUPUESTO DE EGRESOS PARA EL EJERCICIO FISCAL 2025

Ficha Técnica de Indicador

Sistema de Evaluación del Desempeño (SED)

Secretaría de la Hacienda Pública

Medios de □erificación Nivel MIR	Documento concentrado de información generada y resguardada por la Jefatura de Ingresos. Plataforma MIDE Jalisco. □ttps□□seplan.app.jalisco.gob.mx□mide□panelCiudadano□bus□ueda□dimension□ 4□ dependencia□ 70□ palabraClave□
Supuestos del Nivel MIR	Los usuarios y usuarias del Sistema de Tren Eléctrico Urbano demandan el servicio
□ bservaciones del Responsable	

GOBIERNO DEL ESTADO DE JALISCO

PRESUPUESTO DE EGRESOS PARA EL EJERCICIO FISCAL 2025

Ficha Técnica de Indicador

Sistema de Evaluación del Desempeño (SED)

Secretaría de la Hacienda Pública

Datos de Identificación del Programa: Desarrollo Integral Sistema de Tren Eléctrico Urbano.

Acciones realizadas para el funcionamiento de Estaciones, puentes de acceso y elevadores de Mi Macro Periférico en servicio

Eje	Tema
Desarrollo sostenible del territorio	Desarrollo Integral de Movilidad

¿Quién gasta?

15 Unidad Presupuestal	075 Unidad Responsable	00448 Unidad Ejecutora del Gasto
Secretaría del Transporte	Sistema de Tren Eléctrico Urbano (SITEUR)	Sistema de Tren Eléctrico Urbano (SITEUR)

¿Para qué se gasta?

Finalidad	Función	Subfunción
Desarrollo Económico	Transporte	Transporte por Ferrocarril

Presupuesto asignado al Programa Presupuestario

Monto $605,426,064.00

Nivel del Indicador

Nivel	Clave	Resumen Narrativo	Transversalidad
Componente	E2	Estaciones y equipamiento de Mi Macro Periférico supervisadas para su correcta operación y funcionamiento	Cambio climático

Datos del Indicador

Nombre del Indicador	Método de cálculo	Código
Acciones realizadas para el funcionamiento de Estaciones, puentes de acceso y elevadores de Mi Macro Periférico en servicio	Resultados obtenidos de las acciones realizadas para el funcionamiento de Estaciones, puentes de acceso y elevadores de Mi Macro Periférico en servicio/Resultados deseados de las acciones realizadas para el funcionamiento de Estaciones, puentes de acceso y elevadores de Mi Macro Periférico en servicio*100	488_E2-1

Descripción del Indicador	Unidad de Medida
Este indicador mide el porcentaje del total de acciones realizadas para el funcionamiento de estaciones, puentes de acceso y elevadores de Mi Macro Periférico en servicio	Porcentaje

Tipo de Indicador	Gestión	**Dimensión**	Eficiencia	**Ponderación del indicador**	
Desagregación Geográfica	Regional	**Frecuencia de Medición**	Trimestral	100.0	

GOBIERNO DEL ESTADO DE JALISCO

PRESUPUESTO DE EGRESOS PARA EL EJERCICIO FISCAL 2025

Ficha Técnica de Indicador

Sistema de Evaluación del Desempeño (SED)

Secretaría de la Hacienda Pública

Características del Indicador

Tipo de Fórmula de Cálculo	Porcentaje	**Características del Indicador**	Claridad, Relevancia, Economía, Monitoreable, Adecuado, Aporte Marginal
Justificación de las Características	Este indicador nos permite comprobar el alcance de las metas de una forma clara y adecuada, identificando los resultados mediante acciones internas al organismo		
Serie de Información Disponible			

Responsable del Indicador

Nombre	Luis Alonso Martinez Saenz
Cargo	Director de Transporte Multimodal
Correo Electrónico	lmartinez@siteur.gob.mx

Determinación de Metas

						Línea Base	
			Absoluto	**Relativo**	**Sentido del Indicador***	**Valor Meta**	**Año**
Año de Medición del Resultado	2025	**Tipo Valor de la Meta**	○	X	Ascendente	100.0	2023
Meta Valor	100.0	**Unidad de medida**	Porcentaje	**Indicador de Género**	**Si** ○	**No** X	

Resultados

Valor Programado	N.P	**Avance de la Meta**	N.D	**Avance de la Meta**	N.D	**Semáforo**	

Calendarización de la Meta

	Enero	Febrero	Marzo	Abril	Mayo	Junio	Julio	Agosto	Septiembre	Octubre	Noviembre	Diciembre
Programado			25.0			25.0			25.0			100.0
Programado Acumulado			25.0			25.0			25.0			100.0
Realizado												
Realizado Acumulado												

Proyección de la meta en los próximos 3 años	100	100	100

Parámetros de semaforización

Meta Institucional

100

GOBIERNO DEL ESTADO DE JALISCO

PRESUPUESTO DE EGRESOS PARA EL EJERCICIO FISCAL 2025

Ficha Técnica de Indicador

Sistema de Evaluación del Desempeño (SED)

Secretaría de la Hacienda Pública

Características de las ariables (metadatos)

ariable 1

Nombre

Resultados obtenidos de las acciones realizadas para el funcionamiento de Estaciones, puentes de acceso y elevadores de Mi Macro Periférico en servicio

Fuente de Información	Reportes de la Dirección de Transporte Multimodal		
Unidad de Medida	**alor Absoluto de la ariable**	**Desagregación Geográfica**	**Frecuencia cálculo variable**
Porcentaje	100.00	Regional	Trimestral
Método recopilación de datos	**Fecha de disponibilidad de la información**	**Tipo de acumulación**	
		alor Presente	

ariable

Nombre

Resultados deseados de las acciones realizadas para el funcionamiento de Estaciones, puentes de acceso y elevadores de Mi Macro Periférico en servicio

Fuente de Información	Reportes de la Dirección de Transporte Multimodal		
Unidad de Medida	**alor Absoluto de la ariable**	**Desagregación Geográfica**	**Frecuencia cálculo variable**
Porcentaje	100.00	Regional	Trimestral
Método recopilación de datos	**Fecha de disponibilidad de la información**	**Tipo de acumulación**	
		alor Presente	

Medios de erificación Nivel MIR	Reportes Gerencia de Control y Tecnologías. Arc ivo Interno 2024
Supuestos del Nivel MIR	Se cuenta con el personal con el perfil requerido
bservaciones del Responsable	

GOBIERNO DEL ESTADO DE JALISCO

PRESUPUESTO DE EGRESOS PARA EL EJERCICIO FISCAL 2025

Ficha Técnica de Indicador

Sistema de Evaluación del Desempeño (SED)

Secretaría de la Hacienda Pública

Datos de Identificación del Programa: Desarrollo Integral Sistema de Tren Eléctrico Urbano.

Porcentaje del programa de operación y mantenimiento realizado de la ruta C98 de Mi Trasporte Eléctrico

Eje	Tema
Desarrollo sostenible del territorio	Desarrollo Integral de Movilidad

¿Quién gasta?

15 Unidad Presupuestal	075 Unidad Responsable	00448 Unidad Ejecutora del Gasto
Secretaría del Transporte	Sistema de Tren Eléctrico Urbano (SITEUR)	Sistema de Tren Eléctrico Urbano (SITEUR)

¿Para qué se gasta?

Finalidad	Función	Subfunción
Desarrollo Económico	Transporte	Transporte por Ferrocarril

Presupuesto asignado al Programa Presupuestario

Monto $605,426,064.00

Nivel del Indicador

Nivel	Clave	Resumen Narrativo	Transversalidad
Componente	E3	Operación y mantenimiento realizado de la ruta C98 de Mi Transporte Eléctrico	Cambio climático

Datos del Indicador

Nombre del Indicador	Método de cálculo	Código
Porcentaje del programa de operación y mantenimiento realizado de la ruta C98 de Mi Trasporte Eléctrico	Resultados obtenidos del cumplimiento del programa de operación, carga y mantenimiento de los autobuses eléctricos/Resultados deseados del cumplimiento del programa de operación, carga y mantenimiento de los autobuses eléctricos*100	488_E3_2

Descripción del Indicador	Unidad de Medida
Este indicador mide el porcentaje del cumplimiento del programa de servicio de la Mi Transporte Eléctrico Ruta C98	Porcentaje

Tipo de Indicador	Gestión	**Dimensión**	Eficiencia	**Ponderación del indicador**	
Desagregación Geográfica	Regional	**Frecuencia de Medición**	Trimestral	100.0	

Características del Indicador

Tipo de Fórmula de Cálculo	Porcentaje	**Características del Indicador**	Claridad, Relevancia, Economía, Monitoreable, Adecuado, Aporte Marginal
Justificación de las Características	Este indicador nos permite comprobar el alcance de las metas de una forma clara y adecuada, identificando los resultados mediante acciones internas al organismo		
Serie de Información Disponible			

Responsable del Indicador

Nombre	Luis Alonso Martinez Saenz
Cargo	Director de Transporte Multimodal
Correo Electrónico	lmartinez@siteur.gob.mx

GOBIERNO DEL ESTADO DE JALISCO

PRESUPUESTO DE EGRESOS PARA EL EJERCICIO FISCAL 2025

Ficha Técnica de Indicador

Sistema de Evaluación del Desempeño (SED)

Secretaría de la Hacienda Pública

Determinación de Metas

							Línea Base	
			Absoluto	Relativo	Sentido del Indicador*	alor Meta	Año	
Año de Medición del Resultado	2025	Tipo alor de la Meta	◯	X	Ascendente	100.0	2023	
Meta alor	100.0	Unidad de medida	Porcentaje	Indicador de Género	Si ◯	No X		

Resultados

alor Programado	N.P	Avance de la Meta	N.D	Avance de la Meta	N.D	Semáforo	

Calendari ación de la Meta

	Enero	Febrero	Marzo	Abril	Mayo	Junio	Julio	Agosto	Septiembre	Octubre	Noviembre	Diciembre
Programado			25.0			25.0			25.0			100.0
Programado Acumulado			25.0			25.0			25.0			100.0
Reali ado												
Realizado Acumulado												

Proyección de la meta en los próximos 3 años	100	100	100

Parámetros de semafori ación

Meta Institucional

100%

GOBIERNO DEL ESTADO DE JALISCO

PRESUPUESTO DE EGRESOS PARA EL EJERCICIO FISCAL 2025

Ficha Técnica de Indicador

Sistema de Evaluación del Desempeño (SED)

Secretaría de la Hacienda Pública

Características de las ariables (metadatos)

ariable 1

Nombre

Resultados obtenidos del cumplimiento del programa de operación, carga y mantenimiento de los autobuses eléctricos

Fuente de Información Reportes de la Gerencia de Operaciones y Control y Tecnologías de Transporte Multimodal. Arc ivo Interno

Unidad de Medida	alor Absoluto de la ariable	Desagregación Geográfica	Frecuencia cálculo variable
Porcentaje	100.00	Regional	Trimestral

Método recopilación de datos	Fecha de disponibilidad de la información	Tipo de acumulación
		alor Presente

ariable

Nombre

Resultados deseados del cumplimiento del programa de operación, carga y mantenimiento de los autobuses eléctricos

Fuente de Información Reportes de la Gerencia de Operaciones y Control y Tecnologías de Transporte Multimodal. Arc ivo Interno

Unidad de Medida	alor Absoluto de la ariable	Desagregación Geográfica	Frecuencia cálculo variable
Porcentaje	100.00	Regional	Trimestral

Método recopilación de datos	Fecha de disponibilidad de la información	Tipo de acumulación
		alor Presente

Medios de erificación Nivel MIR	Reportes de la Gerencia de Operaciones y Control y Tecnologías de Trasporte Multimodal. Arc ivo Interno 2024
Supuestos del Nivel MIR	Se cuenta con la plantilla suficiente del personal técnico para carga, así como de conducción y despac o para la operación
bservaciones del Responsable	

GOBIERNO DEL ESTADO DE JALISCO

PRESUPUESTO DE EGRESOS PARA EL EJERCICIO FISCAL 2025

Ficha Técnica de Indicador

Sistema de Evaluación del Desempeño (SED)

Secretaría de la Hacienda Pública

Datos de Identificación del Programa: Proyectos de Inversión Pública

Posición en el Índice de movilidad urbana

Eje	Tema
Desarrollo sostenible del territorio	Desarrollo Integral de Movilidad

¿Quién gasta?

15 Unidad Presupuestal	075 Unidad Responsable	Unidad Ejecutora del Gasto
Secretaría del Transporte	Sistema de Tren Eléctrico Urbano (SITEUR)	

¿Para qué se gasta?

Finalidad	Función	Subfunción
Desarrollo Económico	Transporte	Transporte por Ferrocarril

Presupuesto asignado al Programa Presupuestario

Monto $930,000,000.00

Nivel del Indicador

Nivel	Clave	Resumen Narrativo	Transversalidad
Fin		Contribuir a garantizar el derecho humano a un ambiente sano, mediante la conservación de la biodiversidad y los servicios ecosistémicos sin comprometer el bienestar de las futuras generaciones y bajo los principios de equidad, derechos, justicia, cultura de la paz, e igualdad de oportunidades.	

Datos del Indicador

Nombre del Indicador	Método de cálculo	Código
Posición en el Índice de movilidad urbana		Fin_491_1754

Descripción del Indicador

Se refiere a la posición de Jalisco en el índice que se construyó a partir de la medición y comparación de las condiciones de movilidad de las 20 ciudades mexicanas más importantes, así como de su capacidad para ofrecer alternativas de transporte atractivo, deseable y alcanzable para toda su población. Se busca medir qué tan competitiva es la movilidad; el principal eje rector es la distancia que un peatón o ciclista recorre en 30 minutos, considerando la calidad y los servicios ofrecidos en una zona con alta actividad económica.

Unidad de Medida: Posición

Tipo de Indicador	Estratégico	**Dimensión**	Eficacia	**Ponderación del indicador**	
Desagregación Geográfica		**Frecuencia de Medición**	Anual	0.0	

Características del Indicador

Tipo de Fórmula de Cálculo	Total	**Características del Indicador**	
Justificación de las Características			
Serie de Información Disponible			

Responsable del Indicador

Nombre	
Cargo	
Correo Electrónico	

GOBIERNO DEL ESTADO DE JALISCO

PRESUPUESTO DE EGRESOS PARA EL EJERCICIO FISCAL 2025

Ficha Técnica de Indicador

Sistema de Evaluación del Desempeño (SED)

Secretaría de la Hacienda Pública

Determinación de Metas

					Línea Base	
	Absoluto	Relativo	Sentido del Indicador*	Valor Meta	Año
Año de Medición del Resultado 2025	**Tipo Valor de la Meta**	X		Descendente	0.0	2020
Meta Valor 1.0	**Unidad de medida**		**Indicador de Género**			

Si	No
	X

Resultados

Valor Programado	Avance de la Meta	% Avance de la Meta	Semáforo
N.P	N.D	N.D	

Calendarización de la Meta

	Enero	Febrero	Marzo	Abril	Mayo	Junio	Julio	Agosto	Septiembre	Octubre	Noviembre	Diciembre
Programado	0.0	0.0	0.0	0.0	0.0	0.0	0.0	0.0	0.0	0.0	0.0	0.0
Programado Acumulado	0.0	0.0	0.0	0.0	0.0	0.0	0.0	0.0	0.0	0.0	0.0	0.0
Realizado												
Realizado Acumulado												

Proyección de la meta en los próximos 3 años			

Meta Institucional

0%

Medios de Verificación Nivel MIR	En el Sistema de Monitoreo de Indicadores del Desarrollo de Jalisco (MIDE Jalisco), para consulta abierta en https://seplan.app.jalisco.gob.mx/mide
Supuestos del Nivel MIR	Las y los habitantes de Jalisco son sensibles y toman conciencia sobre la importancia de la conservación de la biodiversidad y el uso de los servicios ecosistémicos para el bienestar de las futuras generaciones.
Observaciones del Responsable	

GOBIERNO DEL ESTADO DE JALISCO

PRESUPUESTO DE EGRESOS PARA EL EJERCICIO FISCAL 2025

Ficha Técnica de Indicador

Sistema de Evaluación del Desempeño (SED)

Secretaría de la Hacienda Pública

Datos de Identificación del Programa: Proyectos de Inversión Pública

Viajes de pasajeros en Tren Ligero

Eje	Tema
Desarrollo sostenible del territorio	Desarrollo Integral de Movilidad

¿Quién gasta?

15 Unidad Presupuestal	075 Unidad Responsable	Unidad Ejecutora del Gasto
Secretaría del Transporte	Sistema de Tren Eléctrico Urbano (SITEUR)	

¿Para qué se gasta?

Finalidad	Función	Subfunción
Desarrollo Económico	Transporte	Transporte por Ferrocarril

Presupuesto asignado al Programa Presupuestario

Monto $930,000,000.00

Nivel del Indicador

Nivel	Clave	Resumen Narrativo	Transversalidad
Propósito		Las y los habitantes jaliscienses cuentan con modelo integral de movilidad que garantiza su desplazamiento con calidad, seguridad, accesibilidad, oportunidad y eficiencia, procurando un sistema integrado y multimodal, que considera la movilidad activa y un esquema de reducción de emisiones.	

Datos del Indicador

Nombre del Indicador	Método de cálculo	Código
Viajes de pasajeros en Tren Ligero		Propósito_491_1432

Descripción del Indicador	Unidad de Medida
Número de viajes de pasajeros transportados en el Sistema de Tren Ligero.	Millones de viajes de pasajeros

Tipo de Indicador	Estratégico	**Dimensión**	Eficacia	**Ponderación del indicador**	
Desagregación Geográfica		**Frecuencia de Medición**	Mensual	0.0	

Características del Indicador

Tipo de Fórmula de Cálculo	Total	**Características del Indicador**	
Justificación de las Características			
Serie de Información Disponible			

Responsable del Indicador

Nombre	
Cargo	
Correo Electrónico	

GOBIERNO DEL ESTADO DE JALISCO

PRESUPUESTO DE EGRESOS PARA EL EJERCICIO FISCAL 2025

Ficha Técnica de Indicador

Sistema de Evaluación del Desempeño (SED)

Secretaría de la Hacienda Pública

Determinación de Metas

						Línea Base	
			Absoluto	Relativo	Sentido del Indicador*	Valor Meta	Año
Año de Medición del Resultado	2025	Tipo Valor de la Meta	X		Ascendente	74.25	2020
Meta Valor	121.8	Unidad de medida		Indicador de Género	Si	No	
						X	

Resultados

Valor Programado	N.P	Avance de la Meta	N.D	% Avance de la Meta	N.D	Semáforo	

Calendarización de la Meta

	Enero	Febrero	Marzo	Abril	Mayo	Junio	Julio	Agosto	Septiembre	Octubre	Noviembre	Diciembre
Programado	0.0	0.0	0.0	0.0	0.0	0.0	0.0	0.0	0.0	0.0	0.0	0.0
Programado Acumulado	0.0	0.0	0.0	0.0	0.0	0.0	0.0	0.0	0.0	0.0	0.0	0.0
Realizado												
Realizado Acumulado												

Proyección de la meta en los próximos 3 años			

Meta Institucional

0%

Medios de Verificación Nivel MIR	En el Sistema de Monitoreo de Indicadores del Desarrollo de Jalsico (MIDE Jalsico), para consulta abierta en https://seplan.app.jalisco.gob.mx/mide
Supuestos del Nivel MIR	Las y los habitantes del Estado de Jalisco hacen uso de medios alternos de transporte para una movilidad sustentable.
Observaciones del Responsable	

GOBIERNO DEL ESTADO DE JALISCO

PRESUPUESTO DE EGRESOS PARA EL EJERCICIO FISCAL 2025

Ficha Técnica de Indicador

Sistema de Evaluación del Desempeño (SED)

Secretaría de la Hacienda Pública

Datos de Identificación del Programa: Proyectos de Inversión Pública

Acciones para la operación de la Línea 4 del Tren Eléctrico del Área Metropolitana de Guadalajara

Eje	Tema
Desarrollo sostenible del territorio	Desarrollo Integral de Movilidad

¿Quién gasta?

15 Unidad Presupuestal	075 Unidad Responsable	00448 Unidad Ejecutora del Gasto
Secretaría del Transporte	Sistema de Tren Eléctrico Urbano (SITEUR)	Sistema de Tren Eléctrico Urbano (SITEUR)

¿Para qué se gasta?

Finalidad	Función	Subfunción
Desarrollo Económico	Transporte	Transporte por Ferrocarril

Presupuesto asignado al Programa Presupuestario

Monto $930,000,000.00

Nivel del Indicador

Nivel	Clave	Resumen Narrativo	Transversalidad
Componente	E2	Acciones realizadas para la operación de la Línea 4 del Tren Eléctrico del Área Metropolitana de Guadalajara	Cambio climático

Datos del Indicador

Nombre del Indicador	Método de cálculo	Código
Acciones para la operación de la Línea 4 del Tren Eléctrico del Área Metropolitana de Guadalajara	Resultados obtenidos de las acciones para la operación de la L4/resultados deseadosde las acciones para la operación de la L4*100	491_E2_2

Descripción del Indicador	Unidad de Medida
Este indicador mide el porcentaje de avance en las acciones para la operación de la Línea 4 del Tren Eléctrico del Área Metropolitana de Guadalajara	Porcentaje

Tipo de Indicador	Gestión	**Dimensión**	Eficacia	**Ponderación del indicador**	
Desagregación Geográfica	Regional	**Frecuencia de Medición**	Trimestral	100.0	

Características del Indicador

Tipo de Fórmula de Cálculo	Porcentaje	**Características del Indicador**	Claridad, Relevancia, Economía, Monitoreable, Adecuado, Aporte Marginal
Justificación de las Características	Este indicador nos permite comprobar el alcance de las metas de una forma clara y adecuada, identificando los resultados mediante acciones internas al organismo		
Serie de Información Disponible			

Responsable del Indicador

Nombre	Erik Sereno Trabaldo
Cargo	Gerencia de Planeación y Proyectos
Correo Electrónico	esereno@siteur.gob.mx

GOBIERNO DEL ESTADO DE JALISCO

PRESUPUESTO DE EGRESOS PARA EL EJERCICIO FISCAL 2025

Ficha Técnica de Indicador

Sistema de Evaluación del Desempeño (SED)

Secretaría de la Hacienda Pública

Determinación de Metas

							Línea Base	
			Absoluto	Relativo	Sentido del Indicador*	Valor Meta	Año
Año de Medición del Resultado	2025	**Tipo Valor de la Meta**	( )	(X)	Ascendente	100.0	2023
Meta Valor	100.0	**Unidad de medida**	Porcentaje	**Indicador de Género**			
					Si	**No**	
					( )	(X)	

Resultados

Valor Programado	N.P	**Avance de la Meta**	N.D	**Avance de la Meta**	N.D	**Semáforo**

Calendarización de la Meta

	Enero	Febrero	Marzo	Abril	Mayo	Junio	Julio	Agosto	Septiembre	Octubre	Noviembre	Diciembre
Programado			25.0			25.0			25.0			100.0
Programado Acumulado			25.0			25.0			25.0			100.0
Realizado												
Realizado Acumulado												

Proyección de la meta en los próximos 3 años	100	100	100

Parámetros de semaforización

Meta Institucional

100%

GOBIERNO DEL ESTADO DE JALISCO

PRESUPUESTO DE EGRESOS PARA EL EJERCICIO FISCAL 2025

Ficha Técnica de Indicador

Sistema de Evaluación del Desempeño (SED)

Secretaría de la Hacienda Pública

Características de las ariables (metadatos)

ariable 1

Nombre

Resultados obtenidos de las acciones para la operación de la L4

Fuente de Información	Reportes de la Dirección de Proyectos Estratégicos de la SIOP en conjunto con la Gerencia de Planeación y Proyectos del SITEUR, 2025		
Unidad de Medida	**alor Absoluto de la ariable**	**Desagregación Geográfica**	**Frecuencia cálculo variable**
Porcentaje	100.00	Regional	Trimestral
Método recopilación de datos	**Fecha de disponibilidad de la información**	**Tipo de acumulación**	
		alor Presente	

ariable

Nombre

Resultados deseados de las acciones para la operación de la L4

Fuente de Información	Reportes de la Dirección de Proyectos Estratégicos de la SIOP en conjunto con la Gerencia de Planeación y Proyectos del SITEUR, 2025		
Unidad de Medida	**alor Absoluto de la ariable**	**Desagregación Geográfica**	**Frecuencia cálculo variable**
Porcentaje	100.00	Regional	Trimestral
Método recopilación de datos	**Fecha de disponibilidad de la información**	**Tipo de acumulación**	
		alor Presente	

Medios de erificación Nivel MIR	Reportes de las áreas de Dirección de Proyectos Estratégicos de la SIOP, de la Tesorería de SITEUR, de la Subdirecciones de Operación y Mantenimiento Ferroviario del SITEUR, Dirección de Transporte Multimodal, coadyuvados por la Gerencia de Planeación y Proyectos del SITEUR, 2024
Supuestos del Nivel MIR	ue los procesos se ejecuten en tiempo y forma por el Gobierno del Estado en coordinación con CL4 y la supervisión externa
bservaciones del Responsable	

GOBIERNO DEL ESTADO DE JALISCO

PRESUPUESTO DE EGRESOS PARA EL EJERCICIO FISCAL 2025

Ficha Técnica de Indicador

Sistema de Evaluación del Desempeño (SED)

Secretaría de la Hacienda Pública

Datos de Identificación del Programa: Proyectos de Inversión Pública

Porcentaje de estaciones y plataformas de transferencia de Mi Macro Calzada mejoradas y en operación

Eje	Tema
Desarrollo sostenible del territorio	Desarrollo Integral de Movilidad

¿Quién gasta?

15 Unidad Presupuestal	075 Unidad Responsable	00448 Unidad Ejecutora del Gasto
Secretaría del Transporte	Sistema de Tren Eléctrico Urbano (SITEUR)	Sistema de Tren Eléctrico Urbano (SITEUR)

¿Para qué se gasta?

Finalidad	Función	Subfunción
Desarrollo Económico	Transporte	Transporte por Ferrocarril

Presupuesto asignado al Programa Presupuestario

Monto $930,000,000.00

Nivel del Indicador

Nivel	Clave	Resumen Narrativo	Transversalidad
Componente	E3	Estaciones y plataformas de transferencia mejoradas de Mi Macro Calzada	Cambio climático

Datos del Indicador

Nombre del Indicador	Método de cálculo	Código
Porcentaje de estaciones y plataformas de transferencia de Mi Macro Calzada mejoradas y en operación	Resultados obtenidos del número de estaciones y plataformas de transferencia de Mi Macro Calzada mejoradas y en operación/Resultados deseados del número de estaciones y plataformas de transferencia de Mi Macro Calzada mejoradas y en operación*100	491_E3_2

Descripción del Indicador	Unidad de Medida
Este indicador mide el porcentaje de estaciones y plataformas de transferencia de Mi Macro Calzada mejoradas y en operación	Porcentaje

Tipo de Indicador	Gestión	**Dimensión**	Eficacia	**Ponderación del indicador**	
Desagregación Geográfica	Regional	**Frecuencia de Medición**	Trimestral	100.0	

Características del Indicador

Tipo de Fórmula de Cálculo	Porcentaje	**Características del Indicador**	Claridad, Relevancia, Economía, Monitoreable, Adecuado, Aporte Marginal
Justificación de las Características	Este indicador nos permite comprobar el alcance de las metas de una forma clara y adecuada, identificando los resultados mediante acciones internas al organismo		
Serie de Información Disponible			

Responsable del Indicador

Nombre	Luis Alonso Martinez Saenz
Cargo	Director de Transporte Multimodal
Correo Electrónico	lmartinez@siteur.gob.mx

GOBIERNO DEL ESTADO DE JALISCO

PRESUPUESTO DE EGRESOS PARA EL EJERCICIO FISCAL 2025

Ficha Técnica de Indicador

Sistema de Evaluación del Desempeño (SED)

Secretaría de la Hacienda Pública

Determinación de Metas

							Línea Base	
				Absoluto	Relativo	Sentido del Indicador*	Valor Meta	Año
Año de Medición del Resultado	2025	**Tipo Valor de la Meta**			X	Ascendente	100.0	2023
Meta Valor	100.0	**Unidad de medida**	Porcentaje	**Indicador de Género**			X	
					Si		No	

Resultados

Valor Programado	N.P	**Avance de la Meta**	N.D	**Avance de la Meta**	N.D	**Semáforo**	

Calendarización de la Meta

	Enero	Febrero	Marzo	Abril	Mayo	Junio	Julio	Agosto	Septiembre	Octubre	Noviembre	Diciembre
Programado			25.0			25.0			25.0			100.0
Programado Acumulado			25.0			25.0			25.0			100.0
Realizado												
Realizado Acumulado												

Proyección de la meta en los próximos 3 años	100	100	100

Parámetros de semaforización

Meta Institucional

100%

GOBIERNO DEL ESTADO DE JALISCO

PRESUPUESTO DE EGRESOS PARA EL EJERCICIO FISCAL 2025

Ficha Técnica de Indicador

Sistema de Evaluación del Desempeño (SED)

Secretaría de la Hacienda Pública

Características de las ariables (metadatos)

ariable 1

Nombre

Porcentaje del número de estaciones y plataformas de transferencia de Mi Macro Calzada mejoradas y en operación

Fuente de Información Reportes de la Dirección de Transporte Multimodal

Unidad de Medida	alor Absoluto de la ariable	Desagregación Geográfica	Frecuencia cálculo variable
Porcentaje	100.00	Regional	Trimestral

Método recopilación de datos	Fecha de disponibilidad de la información	Tipo de acumulación
		Valor Presente

ariable

Nombre

Porcentaje del número de estaciones y plataformas de transferencia de Mi Macro Calzada mejoradas y en operación

Fuente de Información Reportes de la Dirección de Transporte Multimodal

Unidad de Medida	alor Absoluto de la ariable	Desagregación Geográfica	Frecuencia cálculo variable
Porcentaje	100.00	Regional	Trimestral

Método recopilación de datos	Fecha de disponibilidad de la información	Tipo de acumulación
		Valor Presente

Medios de erificación Nivel MIR	Reportes Gerencia de Control y Tecnologías. Arc ivo Interno 2024
Supuestos del Nivel MIR	Se cuenta con el personal con el perfil re uerido
bservaciones del Responsable	

GOBIERNO DEL ESTADO DE JALISCO

PRESUPUESTO DE EGRESOS PARA EL EJERCICIO FISCAL 2025

Ficha Técnica de Indicador

Sistema de Evaluación del Desempeño (SED)

Secretaría de la Hacienda Pública

Datos de Identificación del Programa: Fortalecimiento Institucional de la Fiscalía Estatal

Posición en el Subíndice Sistema de Derecho Confiable y Objetivo del Índice de Competitividad, IMCO

Eje	Tema
Seguridad ciudadana, justicia y estado de derecho	Procuración de Justicia

¿Quién gasta?

16 Unidad Presupuestal	000 Unidad Responsable	Unidad Ejecutora del Gasto
Fiscalía Estatal	Fiscalía Estatal	

¿Para qué se gasta?

Finalidad	Función	Subfunción
Gobierno	Justicia	Procuración de Justicia

Presupuesto asignado al Programa Presupuestario

Monto $540,584,123.00

Nivel del Indicador

Nivel	Clave	Resumen Narrativo	Transversalidad
Fin		Contribuir a promover la paz bajo el concepto de seguridad ciudadana mediante la coordinación eficaz de los sistemas de seguridad ciudadana, procuración e impartición de justicia, generando estabilidad social y democrática como fundamento para la construcción de una sociedad más libre en la que se protegen y observan los derechos humanos, se facilita el crecimiento económico incluyente y se protege el medio ambiente.	

Datos del Indicador

Nombre del Indicador	Método de cálculo	Código
Posición en el Subíndice Sistema de Derecho Confiable y Objetivo del Índice de Competitividad, IMCO		Fin_502_354

Descripción del Indicador	Unidad de Medida
El "Sistema de Derecho Confiable y Objetivo" es un subíndice del Índice de Competitividad, el subíndice de Derecho considera indicadores sobre delitos, denuncias, percepción de seguridad y cumplimiento de contratos.	Posición

Tipo de Indicador	Estratégico	**Dimensión**	Eficacia	**Ponderación del indicador**	
Desagregación Geográfica		**Frecuencia de Medición**	Bienal	0.0	

GOBIERNO DEL ESTADO DE JALISCO

PRESUPUESTO DE EGRESOS PARA EL EJERCICIO FISCAL 2025

Ficha Técnica de Indicador

Sistema de Evaluación del Desempeño (SED)

Secretaría de la Hacienda Pública

Características del Indicador

Tipo de Fórmula de Cálculo	Total	**Características del Indicador**	
Justificación de las Características			
Serie de Información Disponible			
Responsable del Indicador			
Nombre			
Cargo			
Correo Electrónico			

Determinación de Metas

						Línea Base	
			Absoluto	Relativo	Sentido del Indicador*	Valor Meta	Año
Año de Medición del Resultado	2025	**Tipo Valor de la Meta**	X		Descendente	18.0	2020
Meta Valor	15.0	**Unidad de medida**		**Indicador de Género**		X	
					Si	**No**	

Resultados

Valor Programado	N.P	**Avance de la Meta**	N.D	**% Avance de la Meta**	N.D	**Semáforo**	

Calendarización de la Meta

	Enero	Febrero	Marzo	Abril	Mayo	Junio	Julio	Agosto	Septiembre	Octubre	Noviembre	Diciembre
Programado	0.0	0.0	0.0	0.0	0.0	0.0	0.0	0.0	0.0	0.0	0.0	0.0
Programado Acumulado	0.0	0.0	0.0	0.0	0.0	0.0	0.0	0.0	0.0	0.0	0.0	0.0
Realizado												
Realizado Acumulado												

Proyección de la meta en los próximos 3 años			

Meta Institucional

0%

Medios de Verificación Nivel MIR	En el Sistema de Monitoreo de Indicadores del Desarrollo de Jalisco (MIDE Jalisco), para consulta abierta en https□□segr.jalisco.gob.mx□□Dam
Supuestos del Nivel MIR	Las y los habitantes del estado de Jalisco tienen la disposición y el compromiso de mejorar sus conductas sociales para la consolidación de la seguridad ciudadana y el estado de derecho.
Observaciones del Responsable	

GOBIERNO DEL ESTADO DE JALISCO

PRESUPUESTO DE EGRESOS PARA EL EJERCICIO FISCAL 2025

Ficha Técnica de Indicador

Sistema de Evaluación del Desempeño (SED)

Secretaría de la Hacienda Pública

Datos de Identificación del Programa: Fortalecimiento Institucional de la Fiscalía Estatal

Porcentaje de averiguaciones previas determinadas respecto al total de averiguaciones abiertas

Eje	Tema
Seguridad ciudadana, justicia y estado de derecho	Procuración de Justicia

¿Quién gasta?

16 Unidad Presupuestal	000 Unidad Responsable	Unidad Ejecutora del Gasto
Fiscalía Estatal	Fiscalía Estatal	

¿Para qué se gasta?

Finalidad	Función	Subfunción
Gobierno	Justicia	Procuración de Justicia

Presupuesto asignado al Programa Presupuestario

Monto $540,584,123.00

Nivel del Indicador

Nivel	Clave	Resumen Narrativo	Transversalidad
Propósito		La población jalisciense cuenta con actos de procuración de justicia eficientes y eficaces, centrados en la atención de las personas con transparencia y garantía a los derechos humanos.	

Datos del Indicador

Nombre del Indicador	Método de cálculo	Código
Porcentaje de averiguaciones previas determinadas respecto al total de averiguaciones abiertas		Propósito_502_1664

Descripción del Indicador	Unidad de Medida
Representa el porcentaje de averiguaciones previas o carpetas de investigación que resuelve (determina) el Ministerio Público, del total de las averiguaciones previas o carpetas de investigación abiertas por delitos del fuero común.	Porcentaje

Tipo de Indicador	Estratégico	**Dimensión**	Eficacia	**Ponderación del indicador**	
Desagregación Geográfica		**Frecuencia de Medición**	Anual	0.0	

Características del Indicador

Tipo de Fórmula de Cálculo	Total	**Características del Indicador**	
Justificación de las Características			
Serie de Información Disponible			

Responsable del Indicador

Nombre	
Cargo	
Correo Electrónico	

GOBIERNO DEL ESTADO DE JALISCO

PRESUPUESTO DE EGRESOS PARA EL EJERCICIO FISCAL 2025

Ficha Técnica de Indicador

Sistema de Evaluación del Desempeño (SED)

Secretaría de la Hacienda Pública

Determinación de Metas

						Línea Base	
			Absoluto	Relativo	Sentido del Indicador*	Valor Meta	Año
Año de Medición del Resultado	2025	Tipo Valor de la Meta	X		Ascendente	70.9	2020
Meta Valor	71.1	Unidad de medida		Indicador de Género	Si	No	
						X	

Resultados

Valor Programado	N.P	Avance de la Meta	N.D	% Avance de la Meta	N.D	Semáforo	

Calendarización de la Meta

	Enero	Febrero	Marzo	Abril	Mayo	Junio	Julio	Agosto	Septiembre	Octubre	Noviembre	Diciembre
Programado	0.0	0.0	0.0	0.0	0.0	0.0	0.0	0.0	0.0	0.0	0.0	0.0
Programado Acumulado	0.0	0.0	0.0	0.0	0.0	0.0	0.0	0.0	0.0	0.0	0.0	0.0
Realizado												
Realizado Acumulado												

Proyección de la meta en los próximos 3 años			

Meta Institucional

0%

Medios de Verificación Nivel MIR	En el Sistema de Monitoreo de Indicadores del Desarrollo de Jalsico (MIDE Jalsico), para consulta abierta en https://seplan.app.jalisco.gob.mx/mide
Supuestos del Nivel MIR	La población jalisciense hace efectivo el cumplimiento de sus derechos para la procuración de justicia.
Observaciones del Responsable	

GOBIERNO DEL ESTADO DE JALISCO

PRESUPUESTO DE EGRESOS PARA EL EJERCICIO FISCAL 2025

Ficha Técnica de Indicador

Sistema de Evaluación del Desempeño (SED)

Secretaría de la Hacienda Pública

Datos de Identificación del Programa: Fortalecimiento Institucional de la Fiscalía Estatal

Porcentaje de servicios integrales de Mantenimiento de la Fiscalía Estatal

Eje	Tema
Seguridad ciudadana, justicia y estado de derecho	Procuración de Justicia

¿Quién gasta?

16 Unidad Presupuestal	000 Unidad Responsable	00332 Unidad Ejecutora del Gasto
Fiscalía Estatal	Fiscalía Estatal	Dirección General de Administración de la Fiscalía

¿Para qué se gasta?

Finalidad	Función	Subfunción
Gobierno	Justicia	Procuración de Justicia

Presupuesto asignado al Programa Presupuestario

Monto $540,584,123.00

Nivel del Indicador

Nivel	Clave	Resumen Narrativo	Transversalidad
Componente	01	Servicio integral administrado y optimizado en los bienes muebles e inmuebles de la institución	Sin transversalidad

Datos del Indicador

Nombre del Indicador	Método de cálculo	Código
Porcentaje de servicios integrales de Mantenimiento de la Fiscalía Estatal	(Número de servicios integrales de mantenimiento atendidos semestre t / Número de servicios integrales de mantenimiento asistidos semestre t)*100	502_01-1

Descripción del Indicador	Unidad de Medida
Mide la mejora de los inmuebles con el fin de brindar una mejor atención ciudadana y a su vez cumplir con las exigencias que las diferentes áreas tienen para crecimiento de las mismas	Porcentaje

Tipo de Indicador	Gestión	**Dimensión**	Eficacia	**Ponderación del indicador**	100.0
Desagregación Geográfica	Estatal	**Frecuencia de Medición**	Semestral		

Características del Indicador

Tipo de Fórmula de Cálculo	Porcentaje	**Características del Indicador**	Claridad, Adecuado
Justificación de las Características	El indicador es preciso y entendible, es adecuado para evaluar el desempeño y el cumplimiento del objetivo.		
Serie de Información Disponible			

Responsable del Indicador

Nombre	José Israel Guevara Buenrostro
Cargo	Director De Recursos Materiales
Correo Electrónico	israel.guevara@jalisco.gob.mx

GOBIERNO DEL ESTADO DE JALISCO

PRESUPUESTO DE EGRESOS PARA EL EJERCICIO FISCAL 2025

Ficha Técnica de Indicador

Sistema de Evaluación del Desempeño (SED)

Secretaría de la Hacienda Pública

Determinación de Metas

						Línea Base	
		Absoluto	Relativo	Sentido del Indicador*	Valor Meta	Año
Año de Medición del Resultado	2025	**Tipo Valor de la Meta**	○	●	Ascendente	100.0	2024
Meta Valor	100.0	**Unidad de medida**	Servicio	**Indicador de Género**	○ Si	● No	

Resultados

Valor Programado	N.P	**Avance de la Meta**	N.D	**% Avance de la Meta**	N.D	**Semáforo**	

Calendarización de la Meta

	Enero	Febrero	Marzo	Abril	Mayo	Junio	Julio	Agosto	Septiembre	Octubre	Noviembre	Diciembre
Programado						100.0						100.0
Programado Acumulado						100.0						100.0
Realizado												
Realizado Acumulado												

Proyección de la meta en los próximos 3 años	100	100	100

Parámetros de semaforización

Meta Institucional

100

GOBIERNO DEL ESTADO DE JALISCO

PRESUPUESTO DE EGRESOS PARA EL EJERCICIO FISCAL 2025

Ficha Técnica de Indicador

Sistema de Evaluación del Desempeño (SED)

Secretaría de la Hacienda Pública

Características de las Variables (metadatos)

Variable 1

Nombre

Número de servicios integrales atendidos semestre t

Fuente de Información

Unidad de Medida	Valor Absoluto de la Variable	Desagregación Geográfica	Frecuencia cálculo variable
Servicio	0.00		

Método recopilación de datos	Fecha de disponibilidad de la información	Tipo de acumulación
		alor Presente

Variable 2

Nombre

Número de servicios integrales asistidos semestre t

Fuente de Información

Unidad de Medida	Valor Absoluto de la Variable	Desagregación Geográfica	Frecuencia cálculo variable
Servicio	0.00		

Método recopilación de datos	Fecha de disponibilidad de la información	Tipo de acumulación
		alor Presente

Medios de Verificación Nivel MIR	Ordenes de servicio generadas en la Dirección de Recursos Materiales
Supuestos del Nivel MIR	ue la atención ciudadana lo requiere o un área requiera de modificación o edificación
Observaciones del Responsable	

GOBIERNO DEL ESTADO DE JALISCO

PRESUPUESTO DE EGRESOS PARA EL EJERCICIO FISCAL 2025

Ficha Técnica de Indicador

Sistema de Evaluación del Desempeño (SED)

Secretaría de la Hacienda Pública

Datos de Identificación del Programa: Fortalecimiento Institucional de la Fiscalía Estatal

Porcentaje de personas con capacitación especializada y la debida administración de los recursos.

Eje	Tema
Seguridad ciudadana, justicia y estado de derecho	Procuración de Justicia

¿Quién gasta?

16 Unidad Presupuestal	000 Unidad Responsable	00332 Unidad Ejecutora del Gasto
Fiscalía Estatal	Fiscalía Estatal	Dirección General de Administración de la Fiscalía

¿Para qué se gasta?

Finalidad	Función	Subfunción
Gobierno	Justicia	Procuración de Justicia

Presupuesto asignado al Programa Presupuestario

Monto $540,584,123.00

Nivel del Indicador

Nivel	Clave	Resumen Narrativo	Transversalidad
Componente	02	Capacitación integral otorgada al personal Administrativo	Sin transversalidad

Datos del Indicador

Nombre del Indicador	Método de cálculo	Código
Porcentaje de personas con capacitación especializada y la debida administración de los recursos.	(Número de personas con capacitación especializada y la debida administración de los recursos actualizadas trimestre t / Número de personas con capacitación especializada y la debida administración de los recursos instruidas trimestre t)*100	502_02-1

Descripción del Indicador	Unidad de Medida
Este indicador consiste en cubrir los requerimientos de capacitación especializada de cada una de las áreas que integra la Fiscalía Estatal	Porcentaje

Tipo de Indicador	Gestión	**Dimensión**	Eficacia	**Ponderación del indicador**	100.0
Desagregación Geográfica	Estatal	**Frecuencia de Medición**	Trimestral		

Características del Indicador

Tipo de Fórmula de Cálculo	Porcentaje	**Características del Indicador**	Claridad, Relevancia
Justificación de las Características	El indicador es preciso y entendible, es relevante porque refleja información importante para el logro del objetivo.		
Serie de Información Disponible			

Responsable del Indicador

Nombre	Mtro. Felipe Rodríguez Macias
Cargo	Director del Instituto de Formación y Profesionalización.
Correo Electrónico	felipe.rodriguez@jalisco.gob.mx

GOBIERNO DEL ESTADO DE JALISCO

PRESUPUESTO DE EGRESOS PARA EL EJERCICIO FISCAL 2025

Ficha Técnica de Indicador

Sistema de Evaluación del Desempeño (SED)

Secretaría de la Hacienda Pública

Determinación de Metas

						Línea Base	
			Absoluto	Relativo	Sentido del Indicador*	Valor Meta	Año
Año de Medición del Resultado	2025	**Tipo Valor de la Meta**	( )	(X)	Ascendente	100.0	2024
Meta Valor	100.0	**Unidad de medida**	Persona	**Indicador de Género**	**Si** ( )	**No** (X)	

Resultados

Valor Programado	N.P	**Avance de la Meta**	N.D	**% Avance de la Meta**	N.D	**Semáforo**	

Calendarización de la Meta

	Enero	Febrero	Marzo	Abril	Mayo	Junio	Julio	Agosto	Septiembre	Octubre	Noviembre	Diciembre
Programado			100.0			100.0			100.0			100.0
Programado Acumulado			100.0			100.0			100.0			100.0
Realizado												
Realizado Acumulado												

Proyección de la meta en los próximos 3 años	100	100	100

Parámetros de semaforización

Meta Institucional

100

GOBIERNO DEL ESTADO DE JALISCO

PRESUPUESTO DE EGRESOS PARA EL EJERCICIO FISCAL 2025

Ficha Técnica de Indicador

Sistema de Evaluación del Desempeño (SED)

Secretaría de la Hacienda Pública

Características de las Variables (metadatos)

Variable 1

Nombre

Número de personas con capacitación especializada y la debida administración de los recursos actualizadas trimestre t

Fuente de Información

Unidad de Medida	Valor Absoluto de la Variable	Desagregación Geográfica	Frecuencia cálculo variable
Persona	0.00		

Método recopilación de datos	Fecha de disponibilidad de la información	Tipo de acumulación
		□alor Presente

Variable 2

Nombre

Número de personas con capacitación especializada y la debida administración de los recursos instruidas trimestre t

Fuente de Información

Unidad de Medida	Valor Absoluto de la Variable	Desagregación Geográfica	Frecuencia cálculo variable
Persona	0.00		

Método recopilación de datos	Fecha de disponibilidad de la información	Tipo de acumulación
		□alor Presente

Medios de Verificación Nivel MIR	Constancias emitidas por la instancia que brinda la capacitación
Supuestos del Nivel MIR	Existen riesgos externos que pueden causar medidas de Urgencia y necesarias, no contempladas por una proyección de gasto, (Ejemplo el aumento de operativos y/o patrullaje)y que requieren capacitación
Observaciones del Responsable	

GOBIERNO DEL ESTADO DE JALISCO

PRESUPUESTO DE EGRESOS PARA EL EJERCICIO FISCAL 2025

Ficha Técnica de Indicador

Sistema de Evaluación del Desempeño (SED)

Secretaría de la Hacienda Pública

Datos de Identificación del Programa: Fortalecimiento Institucional de la Fiscalía Estatal

Porcentaje de servicios a sistemas mejorados o desarrollados

Eje	Tema
Seguridad ciudadana, justicia y estado de derecho	Procuración de Justicia

¿Quién gasta?

16 Unidad Presupuestal	000 Unidad Responsable	00332 Unidad Ejecutora del Gasto
Fiscalía Estatal	Fiscalía Estatal	Dirección General de Administración de la Fiscalía

¿Para qué se gasta?

Finalidad	Función	Subfunción
Gobierno	Justicia	Procuración de Justicia

Presupuesto asignado al Programa Presupuestario

Monto $540,584,123.00

Nivel del Indicador

Nivel	Clave	Resumen Narrativo	Transversalidad
Componente	03	Implementación de Tecnología de información desarrollada para el óptimo funcionamiento de la Fiscalía del Estado	Sin transversalidad

Datos del Indicador

Nombre del Indicador	Método de cálculo	Código
Porcentaje de servicios a sistemas mejorados o desarrollados	(Número servicios de mejoras y/o sistemas efectuados trimestre t / Número servicios de mejoras y/o sistemas generados trimestre t)*100	502_03-1

Descripción del Indicador	Unidad de Medida
Este indicador mide la mejorara la operación de los sistemas instalados o la programación de nuevos sistemas	Porcentaje

Tipo de Indicador	Gestión	**Dimensión**	Eficacia	**Ponderación del indicador**	
Desagregación Geográfica	Estatal	**Frecuencia de Medición**	Trimestral	100.0	

Características del Indicador

Tipo de Fórmula de Cálculo	Porcentaje	**Características del Indicador**	Relevancia, Adecuado
Justificación de las Características	es relevante porque refleja información importante para el logro del objetivo, es adecuado para evaluar el desempeño y el cumplimiento del objetivo.		
Serie de Información Disponible			

Responsable del Indicador

Nombre	Rafael Ruiz Valladolid
Cargo	Director de Tecnologías de la Información
Correo Electrónico	rafael.ruiz@jalisco.gob.mx

GOBIERNO DEL ESTADO DE JALISCO

PRESUPUESTO DE EGRESOS PARA EL EJERCICIO FISCAL 2025

Ficha Técnica de Indicador

Sistema de Evaluación del Desempeño (SED)

Secretaría de la Hacienda Pública

Determinación de Metas

						Línea Base	
			Absoluto	Relativo	Sentido del Indicador*	Valor Meta	Año
Año de Medición del Resultado	2025	**Tipo Valor de la Meta**	( )	(X)	Ascendente	100.0	2024
Meta Valor	100.0	**Unidad de medida**	Servicio	**Indicador de Género**	**Si** ( )	**No** (X)	

Resultados

Valor Programado	N.P	**Avance de la Meta**	N.D	**% Avance de la Meta**	N.D	**Semáforo**	

Calendarización de la Meta

	Enero	Febrero	Marzo	Abril	Mayo	Junio	Julio	Agosto	Septiembre	Octubre	Noviembre	Diciembre
Programado			100.0			100.0			100.0			100.0
Programado Acumulado			100.0			100.0			100.0			100.0
Realizado												
Realizado Acumulado												

Proyección de la meta en los próximos 3 años	100	100	100

Parámetros de semaforización

Meta Institucional

100

GOBIERNO DEL ESTADO DE JALISCO

PRESUPUESTO DE EGRESOS PARA EL EJERCICIO FISCAL 2025

Ficha Técnica de Indicador

Sistema de Evaluación del Desempeño (SED)

Secretaría de la Hacienda Pública

Características de las Variables (metadatos)

Variable 1

Nombre

Número servicios de mejoras y/o sistemas efectuados trimestre t

Fuente de Información

Unidad de Medida	Valor Absoluto de la Variable	Desagregación Geográfica	Frecuencia cálculo variable
Servicio	0.00		

Método recopilación de datos	Fecha de disponibilidad de la información	Tipo de acumulación
		Valor Presente

Variable 2

Nombre

Número servicios de mejoras y/o sistemas generados trimestre t

Fuente de Información

Unidad de Medida	Valor Absoluto de la Variable	Desagregación Geográfica	Frecuencia cálculo variable
Servicio	0.00		

Método recopilación de datos	Fecha de disponibilidad de la información	Tipo de acumulación
		Valor Presente

Medios de Verificación Nivel MIR	Informe y entrega del sistema en el rea que lo opera
Supuestos del Nivel MIR	Las diferentes reas que conforman la Fiscalía Estatal requieren adecuaciones tecnológicas, por lo que solicitan el servicio, y una vez analizado se les provee de lo necesario
Observaciones del Responsable	

GOBIERNO DEL ESTADO DE JALISCO

PRESUPUESTO DE EGRESOS PARA EL EJERCICIO FISCAL 2025

Ficha Técnica de Indicador

Sistema de Evaluación del Desempeño (SED)

Secretaría de la Hacienda Pública

Datos de Identificación del Programa: Fortalecimiento Institucional de la Fiscalía Estatal

Porcentaje de trámites de reembolso ante la Secretaría de la Hacienda Publica

Eje	Tema
Seguridad ciudadana, justicia y estado de derecho	Procuración de Justicia

¿Quién gasta?

16 Unidad Presupuestal	000 Unidad Responsable	00332 Unidad Ejecutora del Gasto
Fiscalía Estatal	Fiscalía Estatal	Dirección General de Administración de la Fiscalía

¿Para qué se gasta?

Finalidad	Función	Subfunción
Gobierno	Justicia	Procuración de Justicia

Presupuesto asignado al Programa Presupuestario

Monto $540,584,123.00

Nivel del Indicador

Nivel	Clave	Resumen Narrativo	Transversalidad
Componente	04	Solicitudes de reembolso atendidas por fondo revolvente y aplicación de arqueo	Sin transversalidad

Datos del Indicador

Nombre del Indicador	Método de cálculo	Código
Porcentaje de trámites de reembolso ante la Secretaría de la Hacienda Publica	(Número de trámites de reembolso ante Secretaría de Administración y Hacienda tramitadas mes t / Número de trámites de reembolso ante Secretaría de Administración y Hacienda programadas mes t)*100	502_04-1

Descripción del Indicador	Unidad de Medida
Este indicador mide el trámite de reembolso ante la Secretaría de la Hacienda Pública.	Porcentaje

Tipo de Indicador	Gestión	**Dimensión**	Eficacia	**Ponderación del indicador**	
Desagregación Geográfica	Estatal	**Frecuencia de Medición**	Mensual	100.0	

Características del Indicador

Tipo de Fórmula de Cálculo	Porcentaje	**Características del Indicador**	Claridad, Relevancia, Monitoreable
Justificación de las Características	El indicador es preciso y entendible, es relevante porque refleja información importante para el logro del objetivo, monitoreable porque puede ser evaluado de manera interna o externa a la dependencia.		
Serie de Información Disponible			

Responsable del Indicador

Nombre	Sandra González Ibarra
Cargo	Directora de Recursos Financieros
Correo Electrónico	sandra.ibarra@jalisco.gob.mx

GOBIERNO DEL ESTADO DE JALISCO

PRESUPUESTO DE EGRESOS PARA EL EJERCICIO FISCAL 2025

Ficha Técnica de Indicador

Sistema de Evaluación del Desempeño (SED)

Secretaría de la Hacienda Pública

Determinación de Metas

						Línea Base	
			Absoluto	Relativo	Sentido del Indicador*	Valor Meta	Año
Año de Medición del Resultado	2025	**Tipo Valor de la Meta**	○	X	Ascendente	100.0	2024
Meta Valor	100.0	**Unidad de medida**	Trámite	**Indicador de Género**	**Si** ○	**No** X	

Resultados

Valor Programado	N.P	**Avance de la Meta**	N.D	**% Avance de la Meta**	N.D	**Semáforo**	

Calendarización de la Meta

	Enero	Febrero	Marzo	Abril	Mayo	Junio	Julio	Agosto	Septiembre	Octubre	Noviembre	Diciembre
Programado	100.0	100.0	100.0	100.0	100.0	100.0	100.0	100.0	100.0	100.0	100.0	100.0
Programado Acumulado	100.0	100.0	100.0	100.0	100.0	100.0	100.0	100.0	100.0	100.0	100.0	100.0
Realizado												
Realizado Acumulado												

Proyección de la meta en los próximos 3 a□os	100	100	100

Parámetros de semaforización

Meta Institucional

100□

GOBIERNO DEL ESTADO DE JALISCO

PRESUPUESTO DE EGRESOS PARA EL EJERCICIO FISCAL 2025

Ficha Técnica de Indicador

Sistema de Evaluación del Desempeño (SED)

Secretaría de la Hacienda Pública

Características de las Variables (metadatos)

Variable 1

Nombre

Número de trámites de reembolso ante Secretaría de Administración y Hacienda tramitadas mes t

Fuente de Información

Unidad de Medida	Valor Absoluto de la Variable	Desagregación Geográfica	Frecuencia cálculo variable
Trámite	0.00		

Método recopilación de datos	Fecha de disponibilidad de la información	Tipo de acumulación
		□alor Presente

Variable 2

Nombre

Número de trámites de reembolso ante Secretaría de Administración y Hacienda programadas mes t

Fuente de Información

Unidad de Medida	Valor Absoluto de la Variable	Desagregación Geográfica	Frecuencia cálculo variable
Trámite	0.00		

Método recopilación de datos	Fecha de disponibilidad de la información	Tipo de acumulación
		□alor Presente

Medios de Verificación Nivel MIR	Sistema Integral de Información Financiera
Supuestos del Nivel MIR	Se cumplen los tiempos establecidos en el marco legal aplicable y vigente.
Observaciones del Responsable	

GOBIERNO DEL ESTADO DE JALISCO

PRESUPUESTO DE EGRESOS PARA EL EJERCICIO FISCAL 2025

Ficha Técnica de Indicador

Sistema de Evaluación del Desempeño (SED)

Secretaría de la Hacienda Pública

Datos de Identificación del Programa: Fortalecimiento Institucional de la Fiscalía Estatal

Porcentaje de personas capacitadas en formación inicial y continua

Eje	Tema
Seguridad ciudadana, justicia y estado de derecho	Procuración de Justicia

¿Quién gasta?

16 Unidad Presupuestal	000 Unidad Responsable	00332 Unidad Ejecutora del Gasto
Fiscalía Estatal	Fiscalía Estatal	Dirección General de Administración de la Fiscalía

¿Para qué se gasta?

Finalidad	Función	Subfunción
Gobierno	Justicia	Procuración de Justicia

Presupuesto asignado al Programa Presupuestario

Monto $540,584,123.00

Nivel del Indicador

Nivel	Clave	Resumen Narrativo	Transversalidad
Componente	05	Capacitación otorgada al personal en programas de formación inicial y continua	Sin transversalidad

Datos del Indicador

Nombre del Indicador	Método de cálculo	Código
Porcentaje de personas capacitadas en formación inicial y continua	(Número de Personas capacitadas en formación inicial y continua mes t / Número de Personas programadas en formación inicial y continua mes t)*100	502_05_1

Descripción del Indicador	Unidad de Medida
Este indicador presenta el total de personas capacitadas en Formación Inicial como en Formación Continua	Porcentaje

Tipo de Indicador	Gestión	**Dimensión**	Eficacia	**Ponderación del indicador**	
Desagregación Geográfica	Estatal	**Frecuencia de Medición**	Mensual	100.0	

Características del Indicador

Tipo de Fórmula de Cálculo	Porcentaje	**Características del Indicador**	Claridad, Relevancia
Justificación de las Características	El indicador es preciso y entendible		
Serie de Información Disponible			

Responsable del Indicador

Nombre	Mtro. Felipe Rodríguez Macias
Cargo	Director del Instituto de Formación y Profesionalización.
Correo Electrónico	felipe.rodriguez@jalisco.gob.mx

GOBIERNO DEL ESTADO DE JALISCO

PRESUPUESTO DE EGRESOS PARA EL EJERCICIO FISCAL 2025

Ficha Técnica de Indicador

Sistema de Evaluación del Desempeño (SED)

Secretaría de la Hacienda Pública

Determinación de Metas

						Línea Base	
			Absoluto	Relativo	Sentido del Indicador*	Valor Meta	Año
Año de Medición del Resultado	2025	**Tipo Valor de la Meta**	( )	(X)	Ascendente	100.0	2024
Meta Valor	100.0	**Unidad de medida**	Capacitación	**Indicador de Género**	**Si** ( )	**No** (X)	

Resultados

Valor Programado	N.P	**Avance de la Meta**	N.D	**% Avance de la Meta**	N.D	**Semáforo**	

Calendarización de la Meta

	Enero	Febrero	Marzo	Abril	Mayo	Junio	Julio	Agosto	Septiembre	Octubre	Noviembre	Diciembre
Programado	100.0	100.0	100.0	100.0	100.0	100.0	100.0	100.0	100.0	100.0	100.0	100.0
Programado Acumulado	100.0	100.0	100.0	100.0	100.0	100.0	100.0	100.0	100.0	100.0	100.0	100.0
Realizado												
Realizado Acumulado												

Proyección de la meta en los próximos 3 años	100	100	100

Parámetros de semaforización

Meta Institucional

100%

GOBIERNO DEL ESTADO DE JALISCO

PRESUPUESTO DE EGRESOS PARA EL EJERCICIO FISCAL 2025

Ficha Técnica de Indicador

Sistema de Evaluación del Desempeño (SED)

Secretaría de la Hacienda Pública

Características de las Variables (metadatos)

Variable 1

Nombre

Número de personas capacitadas en formación inicial y continua mes t

Fuente de Información

Unidad de Medida	Valor Absoluto de la Variable	Desagregación Geográfica	Frecuencia cálculo variable
Capacitación	0.00		

Método recopilación de datos	Fecha de disponibilidad de la información	Tipo de acumulación
		Valor Presente

Variable 2

Nombre

Número de personas programadas en formación inicial y continua mes t

Fuente de Información

Unidad de Medida	Valor Absoluto de la Variable	Desagregación Geográfica	Frecuencia cálculo variable
Capacitación	0.00		

Método recopilación de datos	Fecha de disponibilidad de la información	Tipo de acumulación
		Valor Presente

Medios de Verificación Nivel MIR	Listas de asistencia, constancias, registros del □rea acad□mica
Supuestos del Nivel MIR	Existen suficientes aspirantes certificados, despu□s de haber acreditado las evaluaciones de Control de confianza en el Centro Estatal de Evaluación
Observaciones del Responsable	

GOBIERNO DEL ESTADO DE JALISCO

PRESUPUESTO DE EGRESOS PARA EL EJERCICIO FISCAL 2025

Ficha Técnica de Indicador

Sistema de Evaluación del Desempeño (SED)

Secretaría de la Hacienda Pública

Datos de Identificación del Programa: Fortalecimiento Institucional de la Fiscalía Estatal

Porcentaje de becas en Formación Inicial para Policía Investigador y Ministerio Publico

Eje	Tema
Seguridad ciudadana, justicia y estado de derecho	Procuración de Justicia

¿Quién gasta?

16 Unidad Presupuestal	000 Unidad Responsable	00332 Unidad Ejecutora del Gasto
Fiscalía Estatal	Fiscalía Estatal	Dirección General de Administración de la Fiscalía

¿Para qué se gasta?

Finalidad	Función	Subfunción
Gobierno	Justicia	Procuración de Justicia

Presupuesto asignado al Programa Presupuestario

Monto $540,584,123.00

Nivel del Indicador

Nivel	Clave	Resumen Narrativo	Transversalidad
Componente	09	Becas otorgadas para Policía Investigador y Agente del Ministerio Público que cursan la formación inicial	Sin transversalidad

Datos del Indicador

Nombre del Indicador	Método de cálculo	Código
Porcentaje de becas en Formación Inicial para Policía Investigador y Ministerio Publico	(Número de becas otorgadas para Policía Investigador y Ministerio Público en Formación Inicial trimestre t/Número de becas programadas para Policía Investigador y Ministerio Público en Formación Inicial trimestre t *100	502_09_1

Descripción del Indicador	Unidad de Medida
Este indicador presenta el total de Policia Investigador y Ministerio Publico beneficiados con una beca que están en formación inicial	Porcentaje

Tipo de Indicador	Gestión	**Dimensión**	Eficacia	**Ponderación del indicador**	
Desagregación Geográfica	Estatal	**Frecuencia de Medición**	Trimestral	100.0	

Características del Indicador

Tipo de Fórmula de Cálculo	Porcentaje	**Características del Indicador**	Claridad, Relevancia
Justificación de las Características	El indicador es preciso y entendible		
Serie de Información Disponible			

Responsable del Indicador

Nombre	Mtro. Felipe Rodríguez Macias
Cargo	Director del Instituto de Formación y Profesionalización.
Correo Electrónico	felipe.rodriguez@jalisco.gob.mx

GOBIERNO DEL ESTADO DE JALISCO

PRESUPUESTO DE EGRESOS PARA EL EJERCICIO FISCAL 2025

Ficha Técnica de Indicador

Sistema de Evaluación del Desempeño (SED)

Secretaría de la Hacienda Pública

Determinación de Metas

						Línea Base	
			Absoluto	Relativo	Sentido del Indicador*	Valor Meta	Año
Año de Medición del Resultado	2025	Tipo Valor de la Meta	◯	X	Ascendente	100.0	2024
Meta Valor	100.0	Unidad de medida	Beca	Indicador de Género	Si ◯	No X	

Resultados

Valor Programado	Avance de la Meta	% Avance de la Meta	Semáforo
N.P	N.D	N.D	

Calendarización de la Meta

	Enero	Febrero	Marzo	Abril	Mayo	Junio	Julio	Agosto	Septiembre	Octubre	Noviembre	Diciembre
Programado			0.0			0.0			0.0			100.0
Programado Acumulado			0.0			0.0			0.0			100.0
Realizado												
Realizado Acumulado												

Proyección de la meta en los próximos 3 años	100	100	100

Parámetros de semaforización

Meta Institucional

100%

GOBIERNO DEL ESTADO DE JALISCO

PRESUPUESTO DE EGRESOS PARA EL EJERCICIO FISCAL 2025

Ficha Técnica de Indicador

Sistema de Evaluación del Desempeño (SED)

Secretaría de la Hacienda Pública

Características de las Variables (metadatos)

Variable 1

Nombre

Número de becas otorgadas para Policía Investigador y Ministerio Público en Formación Inicial trimestre t

Fuente de Información

Unidad de Medida	Valor Absoluto de la Variable	Desagregación Geográfica	Frecuencia cálculo variable
Beca	0.00		

Método recopilación de datos	Fecha de disponibilidad de la información	Tipo de acumulación
		□alor Presente

Variable 2

Nombre

Número de becas programadas para Policía Investigador y Ministerio Público en Formación Inicial trimestre t

Fuente de Información

Unidad de Medida	Valor Absoluto de la Variable	Desagregación Geográfica	Frecuencia cálculo variable
Beca	0.00		

Método recopilación de datos	Fecha de disponibilidad de la información	Tipo de acumulación
		□alor Presente

Medios de Verificación Nivel MIR	Listas de asistencia, constancias, registros del área acad□mica.
Supuestos del Nivel MIR	Existen suficientes aspirantes certificados, despu□s de haber acreditado las evaluaciones de Control de Confianza en el Centro Estatal de Evaluación.
Observaciones del Responsable	

GOBIERNO DEL ESTADO DE JALISCO

PRESUPUESTO DE EGRESOS PARA EL EJERCICIO FISCAL 2025

Ficha Técnica de Indicador

Sistema de Evaluación del Desempeño (SED)

Secretaría de la Hacienda Pública

Datos de Identificación del Programa: Implementar el sistema Institucional de Archivo de la Fiscalía Estatal.

Posición en el Subíndice Sistema de Derecho Confiable y Objetivo del Índice de Competitividad, IMCO

Eje	Tema
Seguridad ciudadana, justicia y estado de derecho	Procuración de Justicia

¿Quién gasta?

16 Unidad Presupuestal	000 Unidad Responsable	Unidad Ejecutora del Gasto
Fiscalía Estatal	Fiscalía Estatal	

¿Para qué se gasta?

Finalidad	Función	Subfunción
Gobierno	Justicia	Procuración de Justicia

Presupuesto asignado al Programa Presupuestario

Monto $2,691,381.00

Nivel del Indicador

Nivel	Clave	Resumen Narrativo	Transversalidad
Fin		Contribuir a promover la paz bajo el concepto de seguridad ciudadana mediante la coordinación eficaz de los sistemas de seguridad ciudadana, procuración e impartición de justicia, generando estabilidad social y democrática como fundamento para la construcción de una sociedad más libre en la que se protegen y observan los derechos humanos, se facilita el crecimiento económico incluyente y se protege el medio ambiente.	

Datos del Indicador

Nombre del Indicador	Método de cálculo	Código
Posición en el Subíndice Sistema de Derecho Confiable y Objetivo del Índice de Competitividad, IMCO		505_354

Descripción del Indicador	Unidad de Medida
El "Sistema de Derecho Confiable y Objetivo" es un subíndice del Índice de Competitividad, el subíndice de Derecho considera indicadores sobre delitos, denuncias, percepción de seguridad y cumplimiento de contratos.	Posición

Tipo de Indicador	Estratégico	**Dimensión**	Eficacia	**Ponderación del indicador**	
Desagregación Geográfica		**Frecuencia de Medición**	Bienal	0.0	

GOBIERNO DEL ESTADO DE JALISCO

PRESUPUESTO DE EGRESOS PARA EL EJERCICIO FISCAL 2025

Ficha Técnica de Indicador

Sistema de Evaluación del Desempeño (SED)

Secretaría de la Hacienda Pública

Características del Indicador

Tipo de Fórmula de Cálculo	Total	**Características del Indicador**	
Justificación de las Características			
Serie de Información Disponible			
Responsable del Indicador			
Nombre			
Cargo			
Correo Electrónico			

Determinación de Metas

					Línea Base	
		Absoluto	Relativo	Sentido del Indicador*	Valor Meta	Año
Año de Medición del Resultado	2025	**Tipo Valor de la Meta**	X		Descendente	18.0	2020
Meta Valor	15.0	**Unidad de medida**		**Indicador de Género**		X
				Si	No	

Resultados

Valor Programado	N.P	**Avance de la Meta**	N.D	**% Avance de la Meta**	N.D	**Semáforo**	

Calendarización de la Meta

	Enero	Febrero	Marzo	Abril	Mayo	Junio	Julio	Agosto	Septiembre	Octubre	Noviembre	Diciembre
Programado												
Programado Acumulado												
Realizado												
Realizado Acumulado												

Proyección de la meta en los próximos 3 años			

Meta Institucional

0%

Medios de Verificación Nivel MIR	En el Sistema de Monitoreo de Indicadores del Desarrollo de Jalisco (MIDE Jalisco) para consulta abierta en https://sepaf.jalisco.gob.mx/transparencia/programas-y-proyectos/indicadores
Supuestos del Nivel MIR	Las y los habitantes del estado de Jalisco tienen la disposición y el compromiso de mejorar sus conductas sociales para la consolidación de la seguridad ciudadana y el estado de derecho.
Observaciones del Responsable	

GOBIERNO DEL ESTADO DE JALISCO

PRESUPUESTO DE EGRESOS PARA EL EJERCICIO FISCAL 2025

Ficha Técnica de Indicador

Sistema de Evaluación del Desempeño (SED)

Secretaría de la Hacienda Pública

Datos de Identificación del Programa: Implementar el sistema Institucional de Archivo de la Fiscalía Estatal.

Porcentaje de población que percibe a los ministerios públicos y procuradurías como corruptas

Eje	Tema
Seguridad ciudadana, justicia y estado de derecho	Procuración de Justicia

¿Quién gasta?

16 Unidad Presupuestal	000 Unidad Responsable	Unidad Ejecutora del Gasto
Fiscalía Estatal	Fiscalía Estatal	

¿Para qué se gasta?

Finalidad	Función	Subfunción
Gobierno	Justicia	Procuración de Justicia

Presupuesto asignado al Programa Presupuestario

Monto $2,691,381.00

Nivel del Indicador

Nivel	Clave	Resumen Narrativo	Transversalidad
Propósito		La población jalisciense cuenta con actos de procuración de justicia eficientes y eficaces, centrados en la atención de las personas con transparencia y garantía a los derechos humanos.	

Datos del Indicador

Nombre del Indicador	Método de cálculo	Código
Porcentaje de población que percibe a los ministerios públicos y procuradurías como corruptas		Propósito_505_1592

Descripción del Indicador	Unidad de Medida
Este indicador muestra el porcentaje de la población de 18 años y más que considera a los ministerios públicos y procuradurías como corruptos.	Porcentaje

Tipo de Indicador	Estratégico	**Dimensión**	Eficacia	**Ponderación del indicador**	
Desagregación Geográfica		**Frecuencia de Medición**	Anual	0.0	

Características del Indicador

Tipo de Fórmula de Cálculo	Total	**Características del Indicador**	
Justificación de las Características			
Serie de Información Disponible			

Responsable del Indicador

Nombre	
Cargo	
Correo Electrónico	

GOBIERNO DEL ESTADO DE JALISCO

PRESUPUESTO DE EGRESOS PARA EL EJERCICIO FISCAL 2025

Ficha Técnica de Indicador

Sistema de Evaluación del Desempeño (SED)

Secretaría de la Hacienda Pública

Determinación de Metas

					Línea Base	
	Absoluto	Relativo	Sentido del Indicador*	Valor Meta	Año
Año de Medición del Resultado 2025	**Tipo Valor de la Meta**	X		Descendente	67.3	2020
Meta Valor 58.53	**Unidad de medida**		**Indicador de Género**		X	
			Si	No		

Resultados

Valor Programado	N.P	**Avance de la Meta**	N.D	**% Avance de la Meta**	N.D	**Semáforo**	

Calendarización de la Meta

	Enero	Febrero	Marzo	Abril	Mayo	Junio	Julio	Agosto	Septiembre	Octubre	Noviembre	Diciembre
Programado	0.0	0.0	0.0	0.0	0.0	0.0	0.0	0.0	0.0	0.0	0.0	0.0
Programado Acumulado	0.0	0.0	0.0	0.0	0.0	0.0	0.0	0.0	0.0	0.0	0.0	0.0
Realizado												
Realizado Acumulado												

Proyección de la meta en los próximos 3 años			

Meta Institucional

0%

Medios de Verificación Nivel MIR	En el Sistema de Monitoreo de Indicadores del Desarrollo de Jalsico (MIDE Jalsico), para consulta abierta en https://seplan.app.jalisco.gob.mx/mide
Supuestos del Nivel MIR	La población jalisciense hace efectivo el cumplimiento de sus derechos para la procuración de justicia.
Observaciones del Responsable	

GOBIERNO DEL ESTADO DE JALISCO

PRESUPUESTO DE EGRESOS PARA EL EJERCICIO FISCAL 2025

Ficha Técnica de Indicador

Sistema de Evaluación del Desempeño (SED)

Secretaría de la Hacienda Pública

Datos de Identificación del Programa: Implementar el sistema Institucional de Archivo de la Fiscalía Estatal.

Porcentaje de acciones realizadas para implementación Sistema de Archivos

Eje	Tema
Seguridad ciudadana, justicia y estado de derecho	Procuración de Justicia

¿Quién gasta?

16 Unidad Presupuestal	000 Unidad Responsable	00332 Unidad Ejecutora del Gasto
Fiscalía Estatal	Fiscalía Estatal	Dirección General de Administración de la Fiscalía

¿Para qué se gasta?

Finalidad	Función	Subfunción
Gobierno	Justicia	Procuración de Justicia

Presupuesto asignado al Programa Presupuestario

Monto $2,691,381.00

Nivel del Indicador

Nivel	Clave	Resumen Narrativo	Transversalidad
Componente	F1	Archivo de la Fiscalía Estatal estructurado y sistematizado en cumplimiento a la Ley de Archivos del Estado de Jalisco y sus Municipios	Corrupción e impunidad

Datos del Indicador

Nombre del Indicador	Método de cálculo	Código
Porcentaje de acciones realizadas para implementación Sistema de Archivos	(Número de acciones y/o estrategias creadas y/o estrategias realizadas semestre t/Número de acciones y/o estrategias aplicadas y/o estrategias programadas semestre t)*100	505_F1_2

Descripción del Indicador	Unidad de Medida
Este indicador mide el porcentaje de avance en las acciones y estrategias para la estructuración y operación del Sistema Institucional de archivos de la Fiscalía Estatal	Porcentaje

Tipo de Indicador	Gestión	**Dimensión**	Eficacia	**Ponderación del indicador**	
Desagregación Geográfica	Estatal	**Frecuencia de Medición**	Semestral	100.0	

Características del Indicador

Tipo de Fórmula de Cálculo	Porcentaje	**Características del Indicador**	Claridad, Relevancia, Monitoreable, Adecuado
Justificación de las Características	Describe medios de ejecución, definidos para el monitoreo y evaluación de su cumplimiento.		
Serie de Información Disponible			

Responsable del Indicador

Nombre	Dra. Blanca Arcelia Barrón Rosales
Cargo	Abogado Asesor
Correo Electrónico	coordinacionarchivos.fe@jalisco.gob.mx

GOBIERNO DEL ESTADO DE JALISCO

PRESUPUESTO DE EGRESOS PARA EL EJERCICIO FISCAL 2025

Ficha Técnica de Indicador

Sistema de Evaluación del Desempeño (SED)

Secretaría de la Hacienda Pública

Determinación de Metas

						Línea Base	
		Absoluto	Relativo	Sentido del Indicador*	Valor Meta	Año
Año de Medición del Resultado	2025	**Tipo Valor de la Meta**	◯	X	Ascendente	100.0	2021
Meta Valor	100.0	**Unidad de medida**	Acción	**Indicador de Género**	Si ◯	No X	

Resultados

Valor Programado	N.P	**Avance de la Meta**	N.D	**% Avance de la Meta**	N.D	**Semáforo**	

Calendarización de la Meta

	Enero	Febrero	Marzo	Abril	Mayo	Junio	Julio	Agosto	Septiembre	Octubre	Noviembre	Diciembre
Programado						100.0						100.0
Programado Acumulado						100.0						100.0
Realizado												
Realizado Acumulado												

Proyección de la meta en los próximos 3 años	100	100	100

Parámetros de semaforización

Meta Institucional

100%

GOBIERNO DEL ESTADO DE JALISCO

PRESUPUESTO DE EGRESOS PARA EL EJERCICIO FISCAL 2025

Ficha Técnica de Indicador

Sistema de Evaluación del Desempeño (SED)

Secretaría de la Hacienda Pública

Características de las Variables (metadatos)

Variable 1

Nombre

Número de acciones y/o estrategias creadas y/o estrategias realizadas semestre t

Fuente de Información

Unidad de Medida	Valor Absoluto de la Variable	Desagregación Geográfica	Frecuencia cálculo variable
Acción	0.00		

Método recopilación de datos	Fecha de disponibilidad de la información	Tipo de acumulación
		Valor Presente

Variable 2

Nombre

Número de acciones y/o estrategias aplicadas y/o estrategias programadas semestre t

Fuente de Información

Unidad de Medida	Valor Absoluto de la Variable	Desagregación Geográfica	Frecuencia cálculo variable
Acción	0.00		

Método recopilación de datos	Fecha de disponibilidad de la información	Tipo de acumulación
		Valor Presente

Medios de Verificación Nivel MIR	Son las actividades para Implementación y conformación del Sistema Institucional de Archivos, con espacios, estructuras, personal especializado así como la ponderación de uso de las tecnologías como herramientas incidan en la sistematización de información, digitalización de documentos para transitar a la conformación de expedientes electrónicos implementando bases de datos, programas y sistemas □ue fortalezcan la organización, acceso y conservación de la documentación □ue contiene información generada a trav□s de documentos de archivo por los operadores de las □reas y órganos de la Institución en el cumplimiento de sus funciones, con el fin de elevar la eficiencia y calidad de la gestión documental
Supuestos del Nivel MIR	Se cuenta con la regulación para la creación y uso de sistemas automatizados en la gestión documental y administración de archivos para los sujetos obligados □ue contribuyen a su organización y conservación homog□nea.
Observaciones del Responsable	

GOBIERNO DEL ESTADO DE JALISCO

PRESUPUESTO DE EGRESOS PARA EL EJERCICIO FISCAL 2025

Ficha Técnica de Indicador

Sistema de Evaluación del Desempeño (SED)

Secretaría de la Hacienda Pública

Datos de Identificación del Programa: Implementar el sistema Institucional de Archivo de la Fiscalía Estatal.

Porcentaje de minutas realizadas resultado de las reuniones de trabajo.

Eje	Tema
Seguridad ciudadana, justicia y estado de derecho	Procuración de Justicia

¿Quién gasta?

16 Unidad Presupuestal	000 Unidad Responsable	00332 Unidad Ejecutora del Gasto
Fiscalía Estatal	Fiscalía Estatal	Dirección General de Administración de la Fiscalía

¿Para qué se gasta?

Finalidad	Función	Subfunción
Gobierno	Justicia	Procuración de Justicia

Presupuesto asignado al Programa Presupuestario

Monto $2,691,381.00

Nivel del Indicador

Nivel	Clave	Resumen Narrativo	Transversalidad
Componente	F2	Buenas prácticas nacionales e internacionales en materia de archivos implementadas en la Fiscalía Estatal	Corrupción e impunidad

Datos del Indicador

Nombre del Indicador	Método de cálculo	Código
Porcentaje de minutas realizadas resultado de las reuniones de trabajo.	(Número de minutas emitidas resultado de las reuniones de trabajo semestre t / Número de minutas de las reuniones programadas de trabajo semestre t)*100	505_F2-1

Descripción del Indicador	Unidad de Medida
Este indicador mide la implementación de los criterios que tienden a homogeneizar la administración, expedición, reproducción, conservación, restauración y baja de los documentos públicos, emitidos por el Sistema Estatal de Archivos	Porcentaje

Tipo de Indicador	Gestión	**Dimensión**	Eficacia	**Ponderación del indicador**	
Desagregación Geográfica	Estatal	**Frecuencia de Medición**	Semestral	100.0	

Características del Indicador

Tipo de Fórmula de Cálculo	Porcentaje	**Características del Indicador**	Claridad, Relevancia, Monitoreable, Adecuado, Aporte Marginal
Justificación de las Características	Puntualiza el registro de los acuerdos y seguimiento de las peticiones que permitan la mejora continua		
Serie de Información Disponible			

Responsable del Indicador

Nombre	Dra. Blanca Arcelia Barrón Rosales
Cargo	Abogado Asesor
Correo Electrónico	coordinacionarchivos.fe@jalisco.gob.mx

GOBIERNO DEL ESTADO DE JALISCO

PRESUPUESTO DE EGRESOS PARA EL EJERCICIO FISCAL 2025

Ficha Técnica de Indicador

Sistema de Evaluación del Desempeño (SED)

Secretaría de la Hacienda Pública

Determinación de Metas

						Línea Base	
			Absoluto	Relativo	Sentido del Indicador*	Valor Meta	Año
Año de Medición del Resultado	2025	**Tipo Valor de la Meta**	◯	X	Ascendente	100.0	2021
Meta Valor	100.0	**Unidad de medida**	Minuta	**Indicador de Género**			
					Si ◯	**No** X	

Resultados

Valor Programado	N.P	**Avance de la Meta**	N.D	**% Avance de la Meta**	N.D	**Semáforo**	

Calendarización de la Meta

	Enero	Febrero	Marzo	Abril	Mayo	Junio	Julio	Agosto	Septiembre	Octubre	Noviembre	Diciembre
Programado						100.0						100.0
Programado Acumulado						100.0						100.0
Realizado												
Realizado Acumulado												

Proyección de la meta en los próximos 3 a□os	100	100	100

Parámetros de semaforización

Meta Institucional

100□

GOBIERNO DEL ESTADO DE JALISCO

PRESUPUESTO DE EGRESOS PARA EL EJERCICIO FISCAL 2025

Ficha Técnica de Indicador

Sistema de Evaluación del Desempeño (SED)

Secretaría de la Hacienda Pública

Características de las Variables (metadatos)

Variable 1

Nombre

Número de minutas emitidas resultado de las reuniones de trabajo semestre t

Fuente de Información

Unidad de Medida	Valor Absoluto de la Variable	Desagregación Geográfica	Frecuencia cálculo variable
Minuta	0.00		

Método recopilación de datos	Fecha de disponibilidad de la información	Tipo de acumulación
		alor Presente

Variable 2

Nombre

Número de minutas de las reuniones programadas de trabajo semestre t

Fuente de Información

Unidad de Medida	Valor Absoluto de la Variable	Desagregación Geográfica	Frecuencia cálculo variable
Minuta	0.00		

Método recopilación de datos	Fecha de disponibilidad de la información	Tipo de acumulación
		alor Presente

Medios de Verificación Nivel MIR	Establecer comunicación estrecha con el Sistema Estatal y Nacional de Archivos, para tener acceso a las mejores prácticas y estar en condiciones de implementarlas a la Fiscalía Estatal para el fortalecimiento del sistema
Supuestos del Nivel MIR	Existen los lineamientos de coordinación y colaboración entre el Sistema Estatal y Federal con la dependencia.
Observaciones del Responsable	

GOBIERNO DEL ESTADO DE JALISCO

PRESUPUESTO DE EGRESOS PARA EL EJERCICIO FISCAL 2025

Ficha Técnica de Indicador

Sistema de Evaluación del Desempeño (SED)

Secretaría de la Hacienda Pública

Datos de Identificación del Programa: Implementar el sistema Institucional de Archivo de la Fiscalía Estatal.

Porcentaje de acciones de promoción realizadas

Eje	Tema
Seguridad ciudadana, justicia y estado de derecho	Procuración de Justicia

¿Quién gasta?

16 Unidad Presupuestal	000 Unidad Responsable	00332 Unidad Ejecutora del Gasto
Fiscalía Estatal	Fiscalía Estatal	Dirección General de Administración de la Fiscalía

¿Para qué se gasta?

Finalidad	Función	Subfunción
Gobierno	Justicia	Procuración de Justicia

Presupuesto asignado al Programa Presupuestario

Monto $2,691,381.00

Nivel del Indicador

Nivel	Clave	Resumen Narrativo	Transversalidad
Componente	F3	Campañas de Promoción realizadas sobre la organización y conservación del Archivo de la Fiscalía Estatal	Corrupción e impunidad

Datos del Indicador

Nombre del Indicador	Método de cálculo	Código
Porcentaje de acciones de promoción realizadas	(Número de acciones de promoción celebradas trimestre t / Número de acciones de promoción programadas trimestre t)*100	505_F3_2

Descripción del Indicador	Unidad de Medida
Este indicador mide las acciones de promoción sobre la importancia de la aplicación y observancia de la ley en materia de archivos considerando a éstos como fuente de información esencial y como parte de la memoria colectiva	Porcentaje

Tipo de Indicador	Gestión	**Dimensión**	Eficacia	**Ponderación del indicador**	100.0
Desagregación Geográfica	Estatal	**Frecuencia de Medición**	Trimestral		

Características del Indicador

Tipo de Fórmula de Cálculo	Porcentaje	**Características del Indicador**	Claridad, Relevancia, Economía, Monitoreable, Adecuado
Justificación de las Características	La importancia de que los integrantes de la institución conozcan puntualmente sus responsabilidades en la materia y las bondades de su cumplimiento		
Serie de Información Disponible			

Responsable del Indicador

Nombre	Dra. Blanca Arcelia Barrón Rosales
Cargo	Abogado Asesor
Correo Electrónico	coordinacionarchivos.fe@jalisco.gob.mx

GOBIERNO DEL ESTADO DE JALISCO

PRESUPUESTO DE EGRESOS PARA EL EJERCICIO FISCAL 2025

Ficha Técnica de Indicador

Sistema de Evaluación del Desempeño (SED)

Secretaría de la Hacienda Pública

Determinación de Metas

						Línea Base		
			Absoluto	Relativo	Sentido del Indicador*	Valor Meta	Año
Año de Medición del Resultado	2025	**Tipo Valor de la Meta**	( )	(X)	Ascendente	100.0	2021
Meta Valor	100.0	**Unidad de medida**	Campaña	**Indicador de Género**	Si ( )	No (X)	

Resultados

Valor Programado	N.P	**Avance de la Meta**	N.D	**% Avance de la Meta**	N.D	**Semáforo**

Calendarización de la Meta

	Enero	Febrero	Marzo	Abril	Mayo	Junio	Julio	Agosto	Septiembre	Octubre	Noviembre	Diciembre
Programado			100.0			100.0			100.0			100.0
Programado Acumulado			100.0			100.0			100.0			100.0
Realizado												
Realizado Acumulado												

Proyección de la meta en los próximos 3 años	100	100	100

Parámetros de semaforización

Meta Institucional

100

GOBIERNO DEL ESTADO DE JALISCO

PRESUPUESTO DE EGRESOS PARA EL EJERCICIO FISCAL 2025

Ficha Técnica de Indicador

Sistema de Evaluación del Desempeño (SED)

Secretaría de la Hacienda Pública

Características de las Variables (metadatos)

Variable 1

Nombre

Número de acciones de promoción celebradas trimestre t

Fuente de Información

Unidad de Medida	Valor Absoluto de la Variable	Desagregación Geográfica	Frecuencia cálculo variable
Campaña	0.00		

Método recopilación de datos	Fecha de disponibilidad de la información	Tipo de acumulación
		alor Presente

Variable 2

Nombre

Número de acciones de promoción programadas trimestre t

Fuente de Información

Unidad de Medida	Valor Absoluto de la Variable	Desagregación Geográfica	Frecuencia cálculo variable
Campaña	0.00		

Método recopilación de datos	Fecha de disponibilidad de la información	Tipo de acumulación
		alor Presente

Medios de Verificación Nivel MIR	Es el material informativo generado para que los integrantes de la Fiscalía Estatal accedan al acervo normativo y de políticas institucionales vigentes para su aplicación durante el ejercicio de sus funciones
Supuestos del Nivel MIR	Las acciones de promoción y difusión propuestas por el Consejo Estatal de Archivos en materia de gestión documental y Administración de Archivos son eficaces para la dependencia.
Observaciones del Responsable	

GOBIERNO DEL ESTADO DE JALISCO

PRESUPUESTO DE EGRESOS PARA EL EJERCICIO FISCAL 2025

Ficha Técnica de Indicador

Sistema de Evaluación del Desempeño (SED)

Secretaría de la Hacienda Pública

Datos de Identificación del Programa: Actualización del marco Legal Aplicable a la Fiscalía Estatal

Porcentaje de delitos no denunciados respecto a los delitos ocurridos

Eje	Tema
Seguridad ciudadana, justicia y estado de derecho	Procuración de Justicia

¿Quién gasta?

16 Unidad Presupuestal	000 Unidad Responsable	Unidad Ejecutora del Gasto
Fiscalía Estatal	Fiscalía Estatal	

¿Para qué se gasta?

Finalidad	Función	Subfunción
Gobierno	Justicia	Procuración de Justicia

Presupuesto asignado al Programa Presupuestario

Monto $61,066,967.00

Nivel del Indicador

Nivel	Clave	Resumen Narrativo	Transversalidad
Fin		Contribuir a promover la paz bajo el concepto de seguridad ciudadana mediante la coordinación eficaz de los sistemas de seguridad ciudadana, procuración e impartición de justicia, generando estabilidad social y democrática como fundamento para la construcción de una sociedad más libre en la que se protegen y observan los derechos humanos, se facilita el crecimiento económico incluyente y se protege el medio ambiente.	

Datos del Indicador

Nombre del Indicador	Método de cálculo	Código
Porcentaje de delitos no denunciados respecto a los delitos ocurridos		Fin_508_1674

Descripción del Indicador	Unidad de Medida
La estimación a nivel nacional sobre los delitos no denunciados o de los que no se inició averiguación previa y sus causas, respecto a los delitos ocurridos en cada entidad federativa.	Porcentaje

Tipo de Indicador	Estratégico	**Dimensión**	Eficacia	**Ponderación del indicador**	
Desagregación Geográfica		**Frecuencia de Medición**	Anual	0.0	

GOBIERNO DEL ESTADO DE JALISCO

PRESUPUESTO DE EGRESOS PARA EL EJERCICIO FISCAL 2025

Ficha Técnica de Indicador

Sistema de Evaluación del Desempeño (SED)

Secretaría de la Hacienda Pública

Características del Indicador

Tipo de Fórmula de Cálculo	Total	**Características del Indicador**	
Justificación de las Características			
Serie de Información Disponible			
Responsable del Indicador			
Nombre			
Cargo			
Correo Electrónico			

Determinación de Metas

					Línea Base	
		Absoluto	**Relativo**	**Sentido del Indicador***	**Valor Meta**	**Año**
Año de Medición del Resultado	2025	**Tipo Valor de la Meta**	X		Descendente	86.2	2020
Meta Valor	83.93	**Unidad de medida**		**Indicador de Género**		X
				Si	**No**	

Resultados

Valor Programado	N.P	**Avance de la Meta**	N.D	**% Avance de la Meta**	N.D	**Semáforo**	

Calendarización de la Meta

	Enero	Febrero	Marzo	Abril	Mayo	Junio	Julio	Agosto	Septiembre	Octubre	Noviembre	Diciembre
Programado	0.0	0.0	0.0	0.0	0.0	0.0	0.0	0.0	0.0	0.0	0.0	0.0
Programado Acumulado	0.0	0.0	0.0	0.0	0.0	0.0	0.0	0.0	0.0	0.0	0.0	0.0
Realizado												
Realizado Acumulado												

Proyección de la meta en los próximos 3 años			

Meta Institucional

0%

Medios de Verificación Nivel MIR	En el Sistema de Monitoreo de Indicadores del Desarrollo de Jalisco (MIDE Jalisco), para consulta abierta en https□□segr.jalisco.gob.mx□□Dam
Supuestos del Nivel MIR	Las y los habitantes del estado de Jalisco tienen la disposición y el compromiso de mejorar sus conductas sociales para la consolidación de la seguridad ciudadana y el estado de derecho.
Observaciones del Responsable	

GOBIERNO DEL ESTADO DE JALISCO

PRESUPUESTO DE EGRESOS PARA EL EJERCICIO FISCAL 2025

Ficha Técnica de Indicador

Sistema de Evaluación del Desempeño (SED)

Secretaría de la Hacienda Pública

Datos de Identificación del Programa: Actualización del marco Legal Aplicable a la Fiscalía Estatal

Porcentaje de averiguaciones previas determinadas respecto al total de averiguaciones abiertas

Eje	Tema
Seguridad ciudadana, justicia y estado de derecho	Procuración de Justicia

¿Quién gasta?

16 Unidad Presupuestal	000 Unidad Responsable	Unidad Ejecutora del Gasto
Fiscalía Estatal	Fiscalía Estatal	

¿Para qué se gasta?

Finalidad	Función	Subfunción
Gobierno	Justicia	Procuración de Justicia

Presupuesto asignado al Programa Presupuestario

Monto $61,066,967.00

Nivel del Indicador

Nivel	Clave	Resumen Narrativo	Transversalidad
Propósito		La población jalisciense cuenta con actos de procuración de justicia eficientes y eficaces, centrados en la atención de las personas con transparencia y garantía a los derechos humanos.	

Datos del Indicador

Nombre del Indicador	Método de cálculo	Código
Porcentaje de averiguaciones previas determinadas respecto al total de averiguaciones abiertas		Propósito_508_1664

Descripción del Indicador	Unidad de Medida
Representa el porcentaje de averiguaciones previas o carpetas de investigación que resuelve (determina) el Ministerio Público, del total de las averiguaciones previas o carpetas de investigación abiertas por delitos del fuero común.	Porcentaje

Tipo de Indicador	Estratégico	**Dimensión**	Eficacia	**Ponderación del indicador**	
Desagregación Geográfica		**Frecuencia de Medición**	Anual	0.0	

Características del Indicador

Tipo de Fórmula de Cálculo	Total	**Características del Indicador**	
Justificación de las Características			
Serie de Información Disponible			

Responsable del Indicador

Nombre	
Cargo	
Correo Electrónico	

GOBIERNO DEL ESTADO DE JALISCO

PRESUPUESTO DE EGRESOS PARA EL EJERCICIO FISCAL 2025

Ficha Técnica de Indicador

Sistema de Evaluación del Desempeño (SED)

Secretaría de la Hacienda Pública

Determinación de Metas

						Línea Base	
			Absoluto	Relativo	Sentido del Indicador*	Valor Meta	Año
Año de Medición del Resultado	2025	Tipo Valor de la Meta	X		Ascendente	70.9	2020
Meta Valor	71.1	Unidad de medida		Indicador de Género	Si	No	
						X	

Resultados

Valor Programado	N.P	Avance de la Meta	N.D	% Avance de la Meta	N.D	Semáforo	

Calendarización de la Meta

	Enero	Febrero	Marzo	Abril	Mayo	Junio	Julio	Agosto	Septiembre	Octubre	Noviembre	Diciembre
Programado	0.0	0.0	0.0	0.0	0.0	0.0	0.0	0.0	0.0	0.0	0.0	0.0
Programado Acumulado	0.0	0.0	0.0	0.0	0.0	0.0	0.0	0.0	0.0	0.0	0.0	0.0
Realizado												
Realizado Acumulado												

Proyección de la meta en los próximos 3 años			

Meta Institucional

0%

Medios de Verificación Nivel MIR	En el Sistema de Monitoreo de Indicadores del Desarrollo de Jalsico (MIDE Jalsico), para consulta abierta en https://seplan.app.jalisco.gob.mx/mide
Supuestos del Nivel MIR	La población jalisciense hace efectivo el cumplimiento de sus derechos para la procuración de justicia.
Observaciones del Responsable	

GOBIERNO DEL ESTADO DE JALISCO
PRESUPUESTO DE EGRESOS PARA EL EJERCICIO FISCAL 2025

Ficha Técnica de Indicador

Sistema de Evaluación del Desempeño (SED)

Secretaría de la Hacienda Pública

Datos de Identificación del Programa: Actualización del marco Legal Aplicable a la Fiscalía Estatal

Porcentaje de propuestas de reforma elaboradas

Eje	Tema
Seguridad ciudadana, justicia y estado de derecho	Procuración de Justicia

¿Quién gasta?

16 Unidad Presupuestal	000 Unidad Responsable	00319 Unidad Ejecutora del Gasto
Fiscalía Estatal	Fiscalía Estatal	Oficina del Fiscal

¿Para qué se gasta?

Finalidad	Función	Subfunción
Gobierno	Justicia	Procuración de Justicia

Presupuesto asignado al Programa Presupuestario

Monto $61,066,967.00

Nivel del Indicador

Nivel	Clave	Resumen Narrativo	Transversalidad
Componente	02	Marco jurídico actualizado, para estar acorde a las legislaciones de los 3 niveles de gobierno.	Sin transversalidad

Datos del Indicador

Nombre del Indicador	Método de cálculo	Código
Porcentaje de propuestas de reforma elaboradas	(Número de propuestas de reforma presentadas trimestre t/ Número de propuestas de reforma entregadas trimestre t)*100	508_02-1

Descripción del Indicador	Unidad de Medida
Este indicador mide y revisa los diferentes aspectos que requieren una reforma normativa a fin de que se responda a la nueva realidad y necesidades del estado de Jalisco y se presenta la propuesta al Fiscal Estatal para en caso de que éste lo autorice se presente ante la Secretaría General de Gobierno	Porcentaje

Tipo de Indicador	Gestión	**Dimensión**	Eficacia	**Ponderación del indicador**	
Desagregación Geográfica	Estatal	**Frecuencia de Medición**	Trimestral	100.0	

Características del Indicador

Tipo de Fórmula de Cálculo	Porcentaje	**Características del Indicador**	Claridad, Relevancia, Economía, Monitoreable, Adecuado

Justificación de las Características: Las características de este indicador es precisa y clara, es relevante debido a que se refleja significativamente el logro de nuestro objetivo principal, siendo sujeto a una verificación permanente e independiente que permite evaluar el desempeño al cual nos comprometimos.

Serie de Información Disponible:

Responsable del Indicador

Nombre	Diana Priscila Villaseñor Aldaz
Cargo	Actuario Especializado del Ministerio Publico
Correo Electrónico	diana.villasenor@jalisco.gob.mx

GOBIERNO DEL ESTADO DE JALISCO
PRESUPUESTO DE EGRESOS PARA EL EJERCICIO FISCAL 2025

Ficha Técnica de Indicador

Sistema de Evaluación del Desempeño (SED)

Secretaría de la Hacienda Pública

Determinación de Metas

							Línea Base	
			Absoluto	Relativo	Sentido del Indicador*	Valor Meta	Año	
Año de Medición del Resultado	2025	**Tipo Valor de la Meta**	○	●	Ascendente	100.0	2025	
Meta Valor	100.0	**Unidad de medida**	Propuesta	**Indicador de Género**	○ Si	● No		

Resultados

Valor Programado	N.P	**Avance de la Meta**	N.D	**% Avance de la Meta**	N.D	**Semáforo**	

Calendarización de la Meta

	Enero	Febrero	Marzo	Abril	Mayo	Junio	Julio	Agosto	Septiembre	Octubre	Noviembre	Diciembre
Programado			100.0			100.0			100.0			100.0
Programado Acumulado			100.0			100.0			100.0			100.0
Realizado												
Realizado Acumulado												

Proyección de la meta en los próximos 3 años	100	100	100

Parámetros de semaforización

Meta Institucional

100

GOBIERNO DEL ESTADO DE JALISCO
PRESUPUESTO DE EGRESOS PARA EL EJERCICIO FISCAL 2025

Ficha Técnica de Indicador

Sistema de Evaluación del Desempeño (SED)

Secretaría de la Hacienda Pública

Características de las Variables (metadatos)

Variable 1

Nombre

Número de propuestas de reforma entregadas trimestre t

Fuente de Información Legislaciones Federal, Estatal y Municipal actualizadas al ejercicio 2022

Unidad de Medida	Valor Absoluto de la Variable	Desagregación Geográfica	Frecuencia cálculo variable
Propuesta	0.00		

Método recopilación de datos	Fecha de disponibilidad de la información	Tipo de acumulación
		Valor Presente

Variable

Nombre

Número de propuestas de reforma presentadas trimestre t

Fuente de Información

Unidad de Medida	Valor Absoluto de la Variable	Desagregación Geográfica	Frecuencia cálculo variable
Propuesta	0.00		

Método recopilación de datos	Fecha de disponibilidad de la información	Tipo de acumulación
		Valor Presente

Medios de Verificación Nivel MIR	Registro interno de propuestas de reforma remitidas para su validación.
Supuestos del Nivel MIR	Existe la necesidad de actualizar en el marco jurídico para dar legalidad al actuar de la Dependencia.
Observaciones del Responsable	

GOBIERNO DEL ESTADO DE JALISCO

PRESUPUESTO DE EGRESOS PARA EL EJERCICIO FISCAL □0□5

Ficha Técnica de Indicador

Sistema de Evaluación del Desempeño (SED)

Secretaría de la Hacienda Pública

Datos de Identificación del Programa: Actualización del marco Legal Aplicable a la Fiscalía Estatal

Porcentaje de Juicios de Amparos Administrativos presentados en contra de la Fiscalía Estatal.

Eje	Tema
Seguridad ciudadana, justicia y estado de derecho	Procuración de Justicia

¿Quién gasta?

16 Unidad Presupuestal	000 Unidad Responsable	00319 Unidad Ejecutora del Gasto
Fiscalía Estatal	Fiscalía Estatal	Oficina del Fiscal

¿Para qué se gasta?

Finalidad	Función	Subfunción
Gobierno	Justicia	Procuración de Justicia

Presupuesto asignado al Programa Presupuestario

Monto	$61,066,967.00

Nivel del Indicador

Nivel	Clave	Resumen Narrativo	Transversalidad
Componente	03	Juicios de Amparo atendidos en contra de la Institución mediante la contestación de Informes Justificados.	Sin transversalidad

Datos del Indicador

Nombre del Indicador	Método de cálculo	Código
Porcentaje de Juicios de Amparos Administrativos presentados en contra de la Fiscalía Estatal.	(Número de juicios de Amparos Administrativos recibidos trimestre t / Número de juicios de Amparos Administrativos atendidos trimestre t)*100	508_03-1

Descripción del Indicador	Unidad de Medida
Este indicador mide la integración y seguimiento de los Juicios de Amparos Administrativos recibidos.	Porcentaje

Tipo de Indicador	Gestión	**Dimensión**	Eficacia	**Ponderación del indicador**	
Desagregación Geográfica	Estatal	**Frecuencia de Medición**	Trimestral	100.0	

Características del Indicador

Tipo de Fórmula de Cálculo	Porcentaje	**Características del Indicador**	Claridad, Relevancia, Economía, Monitoreable, Adecuado
Justificación de las Características	Las características de este indicador es precisa y clara, es relevante debido a que se refleja significativamente el logro de nuestro objetivo principal, siendo sujeto a una verificación permanente e independiente que permite evaluar el desempeño al cual nos comprometimos.		
Serie de Información Disponible			

Responsable del Indicador

Nombre	Diana Priscila Villaseñor Aldaz
Cargo	Actuario Especializado del Ministerio Publico
Correo Electrónico	diana.villasenor@jalisco.gob.mx

GOBIERNO DEL ESTADO DE JALISCO

PRESUPUESTO DE EGRESOS PARA EL EJERCICIO FISCAL □0□5

Ficha Técnica de Indicador

Sistema de Evaluación del Desempeño (SED)

Secretaría de la Hacienda Pública

Determinación de Metas

							Línea Base	
				Absoluto	Relativo	Sentido del Indicador*	Valor Meta	Año
Año de Medición del Resultado	□0□5	**Tipo Valor de la Meta**		○	●	Ascendente	100.0	□0□□
Meta Valor	100.0	**Unidad de medida**	Juicio	**Indicador de Género**		○ Si	● No	

Resultados

Valor Programado	N.P	**Avance de la Meta**	N.D	**% Avance de la Meta**	N.D	**Semáforo**	

Calendarización de la Meta

	Enero	Febrero	Marzo	Abril	Mayo	Junio	Julio	Agosto	Septiembre	Octubre	Noviembre	Diciembre
Programado			100.0			100.0			100.0			100.0
Programado Acumulado			100.0			100.0			100.0			100.0
Realizado												
Realizado Acumulado												

Proyección de la meta en los próximos 3 años	100	100	100

Parámetros de semaforización

Meta Institucional

100□

GOBIERNO DEL ESTADO DE JALISCO

PRESUPUESTO DE EGRESOS PARA EL EJERCICIO FISCAL □0□5

Ficha Técnica de Indicador

Sistema de Evaluación del Desempeño (SED)

Secretaría de la Hacienda Pública

Características de las Variables (metadatos)

Variable 1

Nombre

Número de juicios de Amparos Administrativos recibidos trimestre t

Fuente de Información Archivo de la Dirección General Jurídica del año □0□□

Unidad de Medida	Valor Absoluto de la Variable	Desagregación Geográfica	Frecuencia cálculo variable
Juicio	0.00		

Método recopilación de datos	Fecha de disponibilidad de la información	Tipo de acumulación
		Valor Presente

Variable □

Nombre

Número de juicios de Amparos Administrativos recepcionados trimestre t

Fuente de Información Archivo de la Dirección General Jurídica del año □0□□

Unidad de Medida	Valor Absoluto de la Variable	Desagregación Geográfica	Frecuencia cálculo variable
Juicio	0.00		

Método recopilación de datos	Fecha de disponibilidad de la información	Tipo de acumulación
		Valor Presente

Medios de Verificación Nivel MIR	Registro interno de los Juicios de Amparos Administrativos presentados en contra de la Fiscalía Estatal.
Supuestos del Nivel MIR	La ciudadanía presenta en tiempo y forma demandas de Amparo ante los juzgados de distrito, señalando como autoridad responsable a la Fiscalía Estatal.
Observaciones del Responsable	

GOBIERNO DEL ESTADO DE JALISCO

PRESUPUESTO DE EGRESOS PARA EL EJERCICIO FISCAL □0□5

Ficha Técnica de Indicador

Sistema de Evaluación del Desempeño (SED)

Secretaría de la Hacienda Pública

Datos de Identificación del Programa: Actualización del marco Legal Aplicable a la Fiscalía Estatal

Porcentaje de peticiones de responsabilidad patrimonial del Estado

Eje	Tema
Seguridad ciudadana, justicia y estado de derecho	Procuración de Justicia

¿Quién gasta?

16 Unidad Presupuestal	000 Unidad Responsable	00319 Unidad Ejecutora del Gasto
Fiscalía Estatal	Fiscalía Estatal	Oficina del Fiscal

¿Para qué se gasta?

Finalidad	Función	Subfunción
Gobierno	Justicia	Procuración de Justicia

Presupuesto asignado al Programa Presupuestario

Monto $61,066,967.00

Nivel del Indicador

Nivel	Clave	Resumen Narrativo	Transversalidad
Componente	04	Procedimientos Internos de responsabilidad patrimonial resueltos atendiendo las demandas de la ciudadanía.	Sin transversalidad

Datos del Indicador

Nombre del Indicador	Método de cálculo	Código
Porcentaje de peticiones de responsabilidad patrimonial del Estado	(Número de peticiones de responsabilidad patrimonial recibidas trimestre t / Número de peticiones de responsabilidad patrimonial atendidas trimestre t)*100	508_04-1

Descripción del Indicador	Unidad de Medida
Este indicador mide la integración y seguimiento del expediente de petición de responsabilidad patrimonial del estado hasta su conclusión.	Porcentaje

Tipo de Indicador	Gestión	**Dimensión**	Eficacia	**Ponderación del indicador**	
Desagregación Geográfica	Estatal	**Frecuencia de Medición**	Trimestral	100.0	

Características del Indicador

Tipo de Fórmula de Cálculo	Porcentaje	**Características del Indicador**	Claridad, Relevancia, Economía, Monitoreable, Adecuado
Justificación de las Características	Las características de este indicador es precisa y clara, es relevante debido a que se refleja significativamente el logro de nuestro objetivo principal, siendo sujeto a una verificación permanente e independiente que permite evaluar el desempeño al cual nos comprometimos.		
Serie de Información Disponible			

Responsable del Indicador

Nombre	Diana Priscila Villaseñor Aldaz
Cargo	Actuario Especializado del Ministerio Publico
Correo Electrónico	diana.villasenor@jalisco.gob.mx

GOBIERNO DEL ESTADO DE JALISCO

PRESUPUESTO DE EGRESOS PARA EL EJERCICIO FISCAL □0□5

Ficha Técnica de Indicador

Sistema de Evaluación del Desempeño (SED)

Secretaría de la Hacienda Pública

Determinación de Metas

							Línea Base	
			Absoluto	Relativo	Sentido del Indicador*	Valor Meta	Año	
Año de Medición del Resultado	□0□5	**Tipo Valor de la Meta**	○	●	Ascendente	100.0	□0□4	
Meta Valor	100.0	**Unidad de medida**	Petición	**Indicador de Género**	○ Si	● No		

Resultados

Valor Programado	N.P	**Avance de la Meta**	N.D	**% Avance de la Meta**	N.D	**Semáforo**

Calendarización de la Meta

	Enero	Febrero	Marzo	Abril	Mayo	Junio	Julio	Agosto	Septiembre	Octubre	Noviembre	Diciembre
Programado			100.0			100.0			100.0			100.0
Programado Acumulado			100.0			100.0			100.0			100.0
Realizado												
Realizado Acumulado												

Proyección de la meta en los próximos □ años	100	100	100

Parámetros de semaforización

Meta Institucional

100□

GOBIERNO DEL ESTADO DE JALISCO

PRESUPUESTO DE EGRESOS PARA EL EJERCICIO FISCAL □0□5

Ficha Técnica de Indicador

Sistema de Evaluación del Desempeño (SED)

Secretaría de la Hacienda Pública

Características de las Variables (metadatos)

Variable 1

Nombre

Número de peticiones de responsabilidad patrimonial recibidas trimestre t

Fuente de Información

Unidad de Medida	Valor Absoluto de la Variable	Desagregación Geográfica	Frecuencia cálculo variable
Petición	0.00		

Método recopilación de datos	Fecha de disponibilidad de la información	Tipo de acumulación
		Valor Presente

Variable □

Nombre

Número de peticiones de responsabilidad patrimonial ingresadas trimestre t

Fuente de Información

Unidad de Medida	Valor Absoluto de la Variable	Desagregación Geográfica	Frecuencia cálculo variable
Petición	0.00		

Método recopilación de datos	Fecha de disponibilidad de la información	Tipo de acumulación
		Valor Presente

Medios de Verificación Nivel MIR	Registro interno de expedientes
Supuestos del Nivel MIR	La ciudadanía interpone demandas de Responsabilidad patrimonial a la Fiscalía Estatal.
Observaciones del Responsable	

GOBIERNO DEL ESTADO DE JALISCO

PRESUPUESTO DE EGRESOS PARA EL EJERCICIO FISCAL 2025

Ficha Técnica de Indicador

Sistema de Evaluación del Desempeño (SED)

Secretaría de la Hacienda Pública

Datos de Identificación del Programa: Procedimientos Administrativos para las y los Servidores Públicos y Elementos Operativos

Porcentaje de delitos no denunciados respecto a los delitos ocurridos

Eje	Tema
Seguridad ciudadana, justicia y estado de derecho	Procuración de Justicia

¿Quién gasta?

16 Unidad Presupuestal	000 Unidad Responsable	Unidad Ejecutora del Gasto
Fiscalía Estatal	Fiscalía Estatal	

¿Para qué se gasta?

Finalidad	Función	Subfunción
Gobierno	Justicia	Procuración de Justicia

Presupuesto asignado al Programa Presupuestario

Monto $16,432,537.00

Nivel del Indicador

Nivel	Clave	Resumen Narrativo	Transversalidad
Fin		Contribuir a promover la paz bajo el concepto de seguridad ciudadana mediante la coordinación eficaz de los sistemas de seguridad ciudadana, procuración e impartición de justicia, generando estabilidad social y democrática como fundamento para la construcción de una sociedad más libre en la que se protegen y observan los derechos humanos, se facilita el crecimiento económico incluyente y se protege el medio ambiente.	

Datos del Indicador

Nombre del Indicador	Método de cálculo	Código
Porcentaje de delitos no denunciados respecto a los delitos ocurridos		Fin_511_1674

Descripción del Indicador	Unidad de Medida
La estimación a nivel nacional sobre los delitos no denunciados o de los que no se inició averiguación previa y sus causas, respecto a los delitos ocurridos en cada entidad federativa.	Porcentaje

Tipo de Indicador	Estratégico	**Dimensión**	Eficacia	**Ponderación del indicador**	
Desagregación Geográfica		**Frecuencia de Medición**	Anual	0.0	

GOBIERNO DEL ESTADO DE JALISCO

PRESUPUESTO DE EGRESOS PARA EL EJERCICIO FISCAL 2025

Ficha Técnica de Indicador

Sistema de Evaluación del Desempeño (SED)

Secretaría de la Hacienda Pública

Características del Indicador

Tipo de Fórmula de Cálculo	Total	**Características del Indicador**	
Justificación de las Características			
Serie de Información Disponible			
Responsable del Indicador			
Nombre			
Cargo			
Correo Electrónico			

Determinación de Metas

					Línea Base	
		Absoluto	**Relativo**	**Sentido del Indicador***	**Valor Meta**	**Año**
Año de Medición del Resultado	2025	**Tipo Valor de la Meta**	X		Descendente	86.2	2020
Meta Valor	83.93	**Unidad de medida**		**Indicador de Género**		

Si	**No**
	X

Resultados

Valor Programado	N.P	**Avance de la Meta**	N.D	**% Avance de la Meta**	N.D	**Semáforo**	

Calendarización de la Meta

	Enero	Febrero	Marzo	Abril	Mayo	Junio	Julio	Agosto	Septiembre	Octubre	Noviembre	Diciembre
Programado	0.0	0.0	0.0	0.0	0.0	0.0	0.0	0.0	0.0	0.0	0.0	0.0
Programado Acumulado	0.0	0.0	0.0	0.0	0.0	0.0	0.0	0.0	0.0	0.0	0.0	0.0
Realizado												
Realizado Acumulado												

Proyección de la meta en los próximos 3 años			

Meta Institucional

0%

Medios de Verificación Nivel MIR	En el Sistema de Monitoreo de Indicadores del Desarrollo de Jalisco (MIDE Jalisco), para consulta abierta en https□□segr.jalisco.gob.mx□□Dam
Supuestos del Nivel MIR	Las y los habitantes del estado de Jalisco tienen la disposición y el compromiso de mejorar sus conductas sociales para la consolidación de la seguridad ciudadana y el estado de derecho.
Observaciones del Responsable	

GOBIERNO DEL ESTADO DE JALISCO

PRESUPUESTO DE EGRESOS PARA EL EJERCICIO FISCAL 2025

Ficha Técnica de Indicador

Sistema de Evaluación del Desempeño (SED)

Secretaría de la Hacienda Pública

Datos de Identificación del Programa: Procedimientos Administrativos para las y los Servidores Públicos y Elementos Operativos

Porcentaje de población que percibe a los ministerios públicos y procuradurías como corruptas

Eje	Tema
Seguridad ciudadana, justicia y estado de derecho	Procuración de Justicia

¿Quién gasta?

16 Unidad Presupuestal	000 Unidad Responsable	Unidad Ejecutora del Gasto
Fiscalía Estatal	Fiscalía Estatal	

¿Para qué se gasta?

Finalidad	Función	Subfunción
Gobierno	Justicia	Procuración de Justicia

Presupuesto asignado al Programa Presupuestario

Monto $16,432,537.00

Nivel del Indicador

Nivel	Clave	Resumen Narrativo	Transversalidad
Propósito		La población jalisciense cuenta con actos de procuración de justicia eficientes y eficaces, centrados en la atención de las personas con transparencia y garantía a los derechos humanos.	

Datos del Indicador

Nombre del Indicador	Método de cálculo	Código
Porcentaje de población que percibe a los ministerios públicos y procuradurías como corruptas		Propósito_511_1592

Descripción del Indicador	Unidad de Medida
Este indicador muestra el porcentaje de la población de 18 años y más que considera a los ministerios públicos y procuradurías como corruptos.	Porcentaje

Tipo de Indicador	Estratégico	**Dimensión**	Eficacia	**Ponderación del indicador**	
Desagregación Geográfica		**Frecuencia de Medición**	Anual	0.0	

Características del Indicador

Tipo de Fórmula de Cálculo	Total	**Características del Indicador**	
Justificación de las Características			
Serie de Información Disponible			

Responsable del Indicador

Nombre	
Cargo	
Correo Electrónico	

GOBIERNO DEL ESTADO DE JALISCO

PRESUPUESTO DE EGRESOS PARA EL EJERCICIO FISCAL 2025

Ficha Técnica de Indicador

Sistema de Evaluación del Desempeño (SED)

Secretaría de la Hacienda Pública

Determinación de Metas

					Línea Base	
	Absoluto	Relativo	Sentido del Indicador*	Valor Meta	Año
Año de Medición del Resultado 2025	**Tipo Valor de la Meta**	X		Descendente	67.3	2020
Meta Valor 58.53	**Unidad de medida**		**Indicador de Género**	Si	No	
					X	

Resultados

Valor Programado	N.P	**Avance de la Meta**	N.D	**% Avance de la Meta**	N.D	**Semáforo**	

Calendarización de la Meta

	Enero	Febrero	Marzo	Abril	Mayo	Junio	Julio	Agosto	Septiembre	Octubre	Noviembre	Diciembre
Programado	0.0	0.0	0.0	0.0	0.0	0.0	0.0	0.0	0.0	0.0	0.0	0.0
Programado Acumulado	0.0	0.0	0.0	0.0	0.0	0.0	0.0	0.0	0.0	0.0	0.0	0.0
Realizado												
Realizado Acumulado												

Proyección de la meta en los próximos 3 años			

Meta Institucional

0%

Medios de Verificación Nivel MIR	En el Sistema de Monitoreo de Indicadores del Desarrollo de Jalsico (MIDE Jalsico para consulta abierta en https://seplan.app.jalisco.gob.mx/mide
Supuestos del Nivel MIR	La población jalisciense hace efectivo el cumplimiento de sus derechos para la procuración de justicia.
Observaciones del Responsable	

GOBIERNO DEL ESTADO DE JALISCO

PRESUPUESTO DE EGRESOS PARA EL EJERCICIO FISCAL 2025

Ficha Técnica de Indicador

Sistema de Evaluación del Desempeño (SED)

Secretaría de la Hacienda Pública

Datos de Identificación del Programa: Procedimientos Administrativos para las y los Servidores Públicos y Elementos Operativos

Porcentaje de actas de visitas de inspección, supervisión y vigilancia a las diversas áreas de la Fiscalía Estatal.

Eje	Tema
Seguridad ciudadana, justicia y estado de derecho	Procuración de Justicia

¿Quién gasta?

16 Unidad Presupuestal	000 Unidad Responsable	00319 Unidad Ejecutora del Gasto
Fiscalía Estatal	Fiscalía Estatal	Oficina del Fiscal

¿Para qué se gasta?

Finalidad	Función	Subfunción
Gobierno	Justicia	Procuración de Justicia

Presupuesto asignado al Programa Presupuestario

Monto	$16,432,537.00

Nivel del Indicador

Nivel	Clave	Resumen Narrativo	Transversalidad
Componente	F1	Visitas de supervisión realizadas a las diferentes áreas administrativas y/o operativas de la Fiscalía Estatal	Corrupción e impunidad

Datos del Indicador

Nombre del Indicador	Método de cálculo	Código
Porcentaje de actas de visitas de inspección, supervisión y vigilancia a las diversas áreas de la Fiscalía Estatal.	(Número de actas de visita de inspección, supervisión y vigilancia al interior de la Fiscalía Estatal generadas / Número de actas de supervisión y vigilancia al interior de la Fiscalía Estatal atendias) *100	511_F1-1

Descripción del Indicador	Unidad de Medida
Este indicador coadyuva a la supervisión y vigilancia del actuar del personal de esta institución.	Porcentaje

Tipo de Indicador	Gestión	**Dimensión**	Eficacia	**Ponderación del indicador**	
Desagregación Geográfica	Estatal	**Frecuencia de Medición**	Trimestral	100.0	

Características del Indicador

Tipo de Fórmula de Cálculo	Porcentaje	**Características del Indicador**	Relevancia, Monitoreable
Justificación de las Características	Se considera medible ya que basa sus resultados en los datos estadísticos cuyo objetivo es alcanzar las metas establecidas. Relevante en virtud de que por la naturaleza del indicador, los resultados obtenidos reflejan efectos significativos respecto al objeto y cumplimiento del indicador.		
Serie de Información Disponible			

Responsable del Indicador

Nombre	Carolina Benítez Flores.
Cargo	Secretario de Agencia del Ministerio Público
Correo Electrónico	carolina.benitez@jalisco.gob.mx

GOBIERNO DEL ESTADO DE JALISCO

PRESUPUESTO DE EGRESOS PARA EL EJERCICIO FISCAL 2025

Ficha Técnica de Indicador

Sistema de Evaluación del Desempeño (SED)

Secretaría de la Hacienda Pública

Determinación de Metas

						Línea Base	
		Absoluto	Relativo	Sentido del Indicador*	alor Meta	Año	
Año de Medición del Resultado	2025	Tipo alor de la Meta	○	●	Ascendente	100.0	2024
Meta alor	100.0	Unidad de medida	Acta	Indicador de Género	○ Si	● No	

Resultados

alor Programado	N.P	Avance de la Meta	N.D	Avance de la Meta	N.D	Semáforo	

Calendari ación de la Meta

	Enero	Febrero	Marzo	Abril	Mayo	Junio	Julio	Agosto	Septiembre	Octubre	Noviembre	Diciembre
Programado			100.0			100.0			100.0			100.0
Programado Acumulado			100.0			100.0			100.0			100.0
Reali ado												
Realizado Acumulado												

Proyección de la meta en los próximos 3 a os	100	100	100

Parámetros de semafori ación

Meta Institucional

100

GOBIERNO DEL ESTADO DE JALISCO

PRESUPUESTO DE EGRESOS PARA EL EJERCICIO FISCAL 2025

Ficha Técnica de Indicador

Sistema de Evaluación del Desempeño (SED)

Secretaría de la Hacienda Pública

Características de las variables (metadatos)

Variable 1

Nombre

Número de actas de visita de inspección, supervisión y vigilancia al interior de la Fiscalía Estatal generadas

Fuente de Información

Unidad de Medida	Valor Absoluto de la Variable	Desagregación Geográfica	Frecuencia cálculo variable
Acta	0.00		

Método recopilación de datos	Fecha de disponibilidad de la información	Tipo de acumulación
		Valor Presente

Variable

Nombre

Número de actas de visita de inspección, supervisión y vigilancia al interior de la Fiscalía Estatal atendidas

Fuente de Información

Unidad de Medida	Valor Absoluto de la Variable	Desagregación Geográfica	Frecuencia cálculo variable
Acta	0.00		

Método recopilación de datos	Fecha de disponibilidad de la información	Tipo de acumulación
		Valor Presente

Medios de Verificación Nivel MIR	Estadística mensual sobre total de visitas de inspección, supervisión y vigilancia realizadas, en posesión de la Dirección de Contraloría Interna.
Supuestos del Nivel MIR	Las áreas visitadas proporcionan oportunamente la información y documentación solicitada.
Observaciones del Responsable	

GOBIERNO DEL ESTADO DE JALISCO

PRESUPUESTO DE EGRESOS PARA EL EJERCICIO FISCAL 2025

Ficha Técnica de Indicador

Sistema de Evaluación del Desempeño (SED)

Secretaría de la Hacienda Pública

Datos de Identificación del Programa: Procedimientos Administrativos para las y los Servidores Públicos y Elementos Operativos

Porcentaje de informes elaborados sobre el sistema de control interno.

Eje	Tema
Seguridad ciudadana, justicia y estado de derecho	Procuración de Justicia

¿Quién gasta?

16 Unidad Presupuestal	000 Unidad Responsable	00319 Unidad Ejecutora del Gasto
Fiscalía Estatal	Fiscalía Estatal	Oficina del Fiscal

¿Para qué se gasta?

Finalidad	Función	Subfunción
Gobierno	Justicia	Procuración de Justicia

Presupuesto asignado al Programa Presupuestario

Monto $16,432,537.00

Nivel del Indicador

Nivel	Clave	Resumen Narrativo	Transversalidad
Componente	F2	Informes de evaluación elaborados en materia de control interno	Corrupción e impunidad

Datos del Indicador

Nombre del Indicador	Método de cálculo	Código
Porcentaje de informes elaborados sobre el sistema de control interno.	(Número de informes generados sobre el sistema de control interno trimestre t / Número de informes elaborados sobre el sistema de control interno trimestre t)*100	511_F2-1

Descripción del Indicador	Unidad de Medida
Este indicador mide el número de informes realizados sobre el Sistema de Control Interno.	Porcentaje

Tipo de Indicador	Gestión	**Dimensión**	Eficacia	**Ponderación del indicador**	
Desagregación Geográfica	Estatal	**Frecuencia de Medición**	Trimestral	100.0	

Características del Indicador

Tipo de Fórmula de Cálculo	Porcentaje	**Características del Indicador**	Relevancia, Monitoreable
Justificación de las Características	Se considera monitoreable ya que basa sus resultados en los datos estadísticos cuyo objetivo es alcanzar las metas establecidas. Relevante en virtud de que por la naturaleza del indicador, los resultados obtenidos reflejan efectos significativos respecto al objeto y cumplimiento del indicador.		
Serie de Información Disponible			

Responsable del Indicador

Nombre	Carolina Benítez Flores.
Cargo	Secretario de Agencia del Ministerio Público
Correo Electrónico	carolina.benitez@jalisco.gob.mx

GOBIERNO DEL ESTADO DE JALISCO

PRESUPUESTO DE EGRESOS PARA EL EJERCICIO FISCAL 2025

Ficha Técnica de Indicador

Sistema de Evaluación del Desempeño (SED)

Secretaría de la Hacienda Pública

Determinación de Metas

				Absoluto	Relativo	Sentido del Indicador*	Línea Base Valor Meta	Línea Base Año
Año de Medición del Resultado	2025	Tipo Valor de la Meta		◯	X	Ascendente	100.0	2024
Meta Valor	100.0	Unidad de medida	Informe	Indicador de Género		Si ◯	No X	

Resultados

Valor Programado	N.P	Avance de la Meta	N.D	Avance de la Meta	N.D	Semáforo	

Calendarización de la Meta

	Enero	Febrero	Marzo	Abril	Mayo	Junio	Julio	Agosto	Septiembre	Octubre	Noviembre	Diciembre
Programado			100.0			100.0			100.0			100.0
Programado Acumulado			100.0			100.0			100.0			100.0
Realizado												
Realizado Acumulado												

Proyección de la meta en los próximos 3 años	100	100	100

Parámetros de semaforización

Meta Institucional

100

GOBIERNO DEL ESTADO DE JALISCO

PRESUPUESTO DE EGRESOS PARA EL EJERCICIO FISCAL 2025

Ficha Técnica de Indicador

Sistema de Evaluación del Desempeño (SED)

Secretaría de la Hacienda Pública

Características de las ariables (metadatos)

ariable 1

Nombre

Número de informes terminados sobre el sistema de control interno trimestre t

Fuente de Información			
Unidad de Medida	**alor Absoluto de la ariable**	**Desagregación Geográfica**	**Frecuencia cálculo variable**
Informe	0.00		
Método recopilación de datos	**Fecha de disponibilidad de la información**	**Tipo de acumulación**	
		alor Presente	

ariable

Nombre

Número de informes elaborados sobre el sistema de control interno trimestre t

Fuente de Información			
Unidad de Medida	**alor Absoluto de la ariable**	**Desagregación Geográfica**	**Frecuencia cálculo variable**
Informe	0.00		
Método recopilación de datos	**Fecha de disponibilidad de la información**	**Tipo de acumulación**	
		alor Presente	

Medios de erificación Nivel MIR	Listado trimestral del total de informes elaborados en materia de control interno, en posesión de la Dirección de la Contraloría Interna.
Supuestos del Nivel MIR	El enlace del Sistema de Control Interno entrega oportunamente el informe de actividades de control.
Observaciones del Responsable	

GOBIERNO DEL ESTADO DE JALISCO

PRESUPUESTO DE EGRESOS PARA EL EJERCICIO FISCAL 2025

Ficha Técnica de Indicador

Sistema de Evaluación del Desempeño (SED)

Secretaría de la Hacienda Pública

Datos de Identificación del Programa: Procedimientos Administrativos para las y los Servidores Públicos y Elementos Operativos

Porcentaje de resolución de procedimientos administrativos.

Eje	Tema
Seguridad ciudadana, justicia y estado de derecho	Procuración de Justicia

¿Quién gasta?

16 Unidad Presupuestal	000 Unidad Responsable	00319 Unidad Ejecutora del Gasto
Fiscalía Estatal	Fiscalía Estatal	Oficina del Fiscal

¿Para qué se gasta?

Finalidad	Función	Subfunción
Gobierno	Justicia	Procuración de Justicia

Presupuesto asignado al Programa Presupuestario

Monto $16,432,537.00

Nivel del Indicador

Nivel	Clave	Resumen Narrativo	Transversalidad
Componente	F3	Procedimientos administrativos resueltos en materia de responsabilidad administrativa contra las y los servidores públicos y elementos operativos.	Corrupción e impunidad

Datos del Indicador

Nombre del Indicador	Método de cálculo	Código
Porcentaje de resolución de procedimientos administrativos.	(Número de resolución de procedimientos administrativos resueltos trimestre t / Número de resolución de procedimientos administrativos terminados trimestre t) *100	511_F3-1

Descripción del Indicador	Unidad de Medida
Este indicador mide el total de resolución de procedimientos de responsabilidad administrativa en contra de las y los servidores públicos y elementos operativos de la Fiscalía Estatal.	Porcentaje

Tipo de Indicador	Gestión	**Dimensión**	Eficacia	**Ponderación del indicador**	
Desagregación Geográfica	Estatal	**Frecuencia de Medición**	Trimestral	100.0	

GOBIERNO DEL ESTADO DE JALISCO

PRESUPUESTO DE EGRESOS PARA EL EJERCICIO FISCAL 2025

Ficha Técnica de Indicador

Sistema de Evaluación del Desempeño (SED)

Secretaría de la Hacienda Pública

Características del Indicador

Tipo de Fórmula de Cálculo	Porcentaje	**Características del Indicador**	Relevancia, Monitoreable
Justificación de las Características	Se considera medible ya que basa sus resultados en los datos estadísticos cuyo objetivo es alcanzar las metas establecidas. Relevante en virtud de que por la naturaleza del indicador, los resultados obtenidos reflejan efectos significativos respecto al objeto y cumplimiento del indicador.		
Serie de Información Disponible			
Responsable del Indicador			
Nombre	Carolina Benítez Flores.		
Cargo	Secretario de Agencia del Ministerio Público		
Correo Electrónico	carolina.benitez@jalisco.gob.mx		

Determinación de Metas

						Línea Base	
			Absoluto	**Relativo**	**Sentido del Indicador***	**Valor Meta**	**Año**
Año de Medición del Resultado	2025	**Tipo Valor de la Meta**	○	X	Ascendente	100.0	2024
Meta Valor	100.0	**Unidad de medida**	Resolución	**Indicador de Género**	**Si** ○	**No** X	

Resultados

Valor Programado	N.P	**Avance de la Meta**	N.D	**Avance de la Meta**	N.D	**Semáforo**	

Calendarización de la Meta

	Enero	Febrero	Marzo	Abril	Mayo	Junio	Julio	Agosto	Septiembre	Octubre	Noviembre	Diciembre
Programado			100.0			100.0			100.0			100.0
Programado Acumulado			100.0			100.0			100.0			100.0
Realizado												
Realizado Acumulado												

Proyección de la meta en los próximos 3 años	100	100	100

Parámetros de semaforización

Meta Institucional

100

GOBIERNO DEL ESTADO DE JALISCO

PRESUPUESTO DE EGRESOS PARA EL EJERCICIO FISCAL 2025

Ficha Técnica de Indicador

Sistema de Evaluación del Desempeño (SED)

Secretaría de la Hacienda Pública

Características de las ariables (metadatos)

ariable 1

Nombre

Número resolución de procedimientos administrativos resueltos trimestre t

Fuente de Información

Unidad de Medida	alor Absoluto de la ariable	Desagregación Geográfica	Frecuencia cálculo variable
Resolución	0.00		

Método recopilación de datos	Fecha de disponibilidad de la información	Tipo de acumulación
		alor Presente

ariable

Nombre

Número resolución de procedimientos administrativos terminados trimestre t

Fuente de Información

Unidad de Medida	alor Absoluto de la ariable	Desagregación Geográfica	Frecuencia cálculo variable
Resolución	0.00		

Método recopilación de datos	Fecha de disponibilidad de la información	Tipo de acumulación
		alor Presente

Medios de erificación Nivel MIR	Estadística mensual de resolución de procedimientos administrativos, en posesión de la Dirección de Contraloría Interna.
Supuestos del Nivel MIR	Se recibe de forma puntual y oportuna la información y documentación requerida a diversas instancias, asimismo, las personas citadas comparecen puntualmente ante esta autoridad.
Observaciones del Responsable	

GOBIERNO DEL ESTADO DE JALISCO

PRESUPUESTO DE EGRESOS PARA EL EJERCICIO FISCAL 2025

Ficha Técnica de Indicador

Sistema de Evaluación del Desempeño (SED)

Secretaría de la Hacienda Pública

Datos de Identificación del Programa: Procedimientos Administrativos para las y los Servidores Públicos y Elementos Operativos

Porcentaje de auditorías preventivas realizadas al interior de la Fiscalía Estatal.

Eje	Tema
Seguridad ciudadana, justicia y estado de derecho	Procuración de Justicia

¿Quién gasta?

16 Unidad Presupuestal	000 Unidad Responsable	00319 Unidad Ejecutora del Gasto
Fiscalía Estatal	Fiscalía Estatal	Oficina del Fiscal

¿Para qué se gasta?

Finalidad	Función	Subfunción
Gobierno	Justicia	Procuración de Justicia

Presupuesto asignado al Programa Presupuestario

Monto	$16,432,537.00

Nivel del Indicador

Nivel	Clave	Resumen Narrativo	Transversalidad
Componente	F4	Auditorías preventivas realizadas en áreas administrativas, verificadas y apegadas a la normatividad aplicable	Corrupción e impunidad

Datos del Indicador

Nombre del Indicador	Método de cálculo	Código
Porcentaje de auditorías preventivas realizadas al interior de la Fiscalía Estatal.	(Número de auditorías preventivas efectuadas al interior de la Fiscalía Estatal bimestre t / Número de auditorías preventivas atendidas al interior de la Fiscalía Estatal bimestre t) *100	511_F4-1

Descripción del Indicador	Unidad de Medida
Este indicador mide el cumplimiento a la normatividad aplicable, en los procesos administrativos.	Porcentaje

Tipo de Indicador	Gestión	**Dimensión**	Eficacia	**Ponderación del indicador**	100.0
Desagregación Geográfica	Estatal	**Frecuencia de Medición**	Bimestral		

GOBIERNO DEL ESTADO DE JALISCO

PRESUPUESTO DE EGRESOS PARA EL EJERCICIO FISCAL 2025

Ficha Técnica de Indicador

Sistema de Evaluación del Desempeño (SED)

Secretaría de la Hacienda Pública

Características del Indicador

Tipo de Fórmula de Cálculo	Porcentaje	**Características del Indicador**	Relevancia, Monitoreable
Justificación de las Características	Se considera medible ya que basa sus resultados en los datos estadísticos cuyo objetivo es alcanzar las metas establecidas. Relevante en virtud de que por la naturaleza del indicador, los resultados obtenidos reflejan efectos significativos respecto al objeto y cumplimiento del indicador.		
Serie de Información Disponible			

Responsable del Indicador

Nombre	Carolina Benítez Flores.
Cargo	Secretario de Agencia del Ministerio Público
Correo Electrónico	carolina.benitez@jalisco.gob.mx

Determinación de Metas

				Absoluto	**Relativo**	**Sentido del Indicador***	**Línea Base** **Valor Meta**	**Año**
Año de Medición del Resultado	2025	**Tipo Valor de la Meta**		○	X	Ascendente	100.0	2024
Meta Valor	100.0	**Unidad de medida**	Auditoría	**Indicador de Género**		○ Si	X No	

Resultados

Valor Programado	N.P	**Avance de la Meta**	N.D	**Avance de la Meta**	N.D	**Semáforo**

Calendarización de la Meta

	Enero	Febrero	Marzo	Abril	Mayo	Junio	Julio	Agosto	Septiembre	Octubre	Noviembre	Diciembre
Programado		100.0		100.0		100.0		100.0		100.0		100.0
Programado Acumulado		100.0		100.0		100.0		100.0		100.0		100.0
Realizado												
Realizado Acumulado												

Proyección de la meta en los próximos 3 años	100	100	100

Parámetros de semaforización

Meta Institucional

100

GOBIERNO DEL ESTADO DE JALISCO

PRESUPUESTO DE EGRESOS PARA EL EJERCICIO FISCAL 2025

Ficha Técnica de Indicador

Sistema de Evaluación del Desempeño (SED)

Secretaría de la Hacienda Pública

Características de las ariables (metadatos)

ariable 1

Nombre

Número de auditorías preventivas efectuadas al interior de la Fiscalía Estatal bimestre t

Fuente de Información

Unidad de Medida	alor Absoluto de la ariable	Desagregación Geográfica	Frecuencia cálculo variable
Auditoría	0.00		

Método recopilación de datos	Fecha de disponibilidad de la información	Tipo de acumulación
		alor Presente

ariable

Nombre

Número de auditorías preventivas atendidas al interior de la Fiscalía Estatal bimestre t

Fuente de Información

Unidad de Medida	alor Absoluto de la ariable	Desagregación Geográfica	Frecuencia cálculo variable
Auditoría	0.00		

Método recopilación de datos	Fecha de disponibilidad de la información	Tipo de acumulación
		alor Presente

Medios de erificación Nivel MIR	Reporte bimestral sobre el número de auditorías realizadas, en posesión de la Dirección de Contraloría Interna.
Supuestos del Nivel MIR	Los entes auditados proporcionan de forma veraz y oportuna la información y documentación solicitada.
Observaciones del Responsable	

GOBIERNO DEL ESTADO DE JALISCO

PRESUPUESTO DE EGRESOS PARA EL EJERCICIO FISCAL 2025

Ficha Técnica de Indicador

Sistema de Evaluación del Desempeño (SED)

Secretaría de la Hacienda Pública

Datos de Identificación del Programa: Procedimientos Administrativos para las y los Servidores Públicos y Elementos Operativos

Porcentaje de actas de entrega recepción realizadas

Eje	Tema
Seguridad ciudadana, justicia y estado de derecho	Procuración de Justicia

¿Quién gasta?

16 Unidad Presupuestal	000 Unidad Responsable	00319 Unidad Ejecutora del Gasto
Fiscalía Estatal	Fiscalía Estatal	Oficina del Fiscal

¿Para qué se gasta?

Finalidad	Función	Subfunción
Gobierno	Justicia	Procuración de Justicia

Presupuesto asignado al Programa Presupuestario

Monto $16,432,537.00

Nivel del Indicador

Nivel	Clave	Resumen Narrativo	Transversalidad
Componente	F7	Procesos de entrega recepción verificados y apegados a la normatividad aplicable	Corrupción e impunidad

Datos del Indicador

Nombre del Indicador	Método de cálculo	Código
Porcentaje de actas de entrega recepción realizadas	(Número de actas de entrega recepción terminadas como intermediario bimestre t/ Número de actas de entrega recepción atendidas como intermediario bimestre t) *100	511_F7-1

Descripción del Indicador	Unidad de Medida
Este indicador mide el número de entregas recepción, llevadas a cabo como intermediario.	Porcentaje

Tipo de Indicador	Gestión	**Dimensión**	Eficacia	**Ponderación del indicador**	
Desagregación Geográfica	Estatal	**Frecuencia de Medición**	Bimestral	100.0	

Características del Indicador

Tipo de Fórmula de Cálculo	Porcentaje	**Características del Indicador**	Relevancia, Monitoreable
Justificación de las Características	Se considera medible ya que basa sus resultados en los datos estadísticos cuyo objetivo es alcanzar las metas establecidas. Relevante en virtud de que por la naturaleza del indicador, los resultados obtenidos reflejan efectos significativos respecto al objeto y cumplimiento del indicador.		
Serie de Información Disponible			

Responsable del Indicador

Nombre	Carolina Benítez Flores.
Cargo	Secretario de Agencia del Ministerio Público
Correo Electrónico	carolina.benitez@jalisco.gob.mx

GOBIERNO DEL ESTADO DE JALISCO

PRESUPUESTO DE EGRESOS PARA EL EJERCICIO FISCAL 2025

Ficha Técnica de Indicador

Sistema de Evaluación del Desempeño (SED)

Secretaría de la Hacienda Pública

Determinación de Metas

				Absoluto	Relativo	Sentido del Indicador*	Línea Base Valor Meta	Línea Base Año
Año de Medición del Resultado	2025	Tipo Valor de la Meta		◯	X	Ascendente	100.0	2024
Meta Valor	100.0	Unidad de medida	Acta	Indicador de Género		Si ◯	No X	

Resultados

Valor Programado	N.P	Avance de la Meta	N.D	Avance de la Meta	N.D	Semáforo	

Calendarización de la Meta

	Enero	Febrero	Marzo	Abril	Mayo	Junio	Julio	Agosto	Septiembre	Octubre	Noviembre	Diciembre
Programado		100.0		100.0		100.0		100.0		100.0		100.0
Programado Acumulado		100.0		100.0		100.0		100.0		100.0		100.0
Realizado												
Realizado Acumulado												

Proyección de la meta en los próximos 3 años	100	100	100

Parámetros de semaforización

Meta Institucional

100

GOBIERNO DEL ESTADO DE JALISCO

PRESUPUESTO DE EGRESOS PARA EL EJERCICIO FISCAL 2025

Ficha Técnica de Indicador

Sistema de Evaluación del Desempeño (SED)

Secretaría de la Hacienda Pública

Características de las ariables (metadatos)

ariable 1

Nombre

Número de actas de entrega recepción atendidas como intermediario bimestre t

Fuente de Información

Unidad de Medida	alor Absoluto de la ariable	Desagregación Geográfica	Frecuencia cálculo variable
Acta	0.00		

Método recopilación de datos	Fecha de disponibilidad de la información	Tipo de acumulación
		alor Presente

ariable

Nombre

Número de actas de entrega recepción terminadas como intermediario bimestre t

Fuente de Información

Unidad de Medida	alor Absoluto de la ariable	Desagregación Geográfica	Frecuencia cálculo variable
Acta	0.00		

Método recopilación de datos	Fecha de disponibilidad de la información	Tipo de acumulación
		alor Presente

Medios de erificación Nivel MIR	Entrega mensual del registro de actas de entrega recepción, en posesión de la Dirección de la Contraloría Interna.
Supuestos del Nivel MIR	Los entes cumplen con los plazos establecidos en las normas aplicables.
Observaciones del Responsable	

GOBIERNO DEL ESTADO DE JALISCO

PRESUPUESTO DE EGRESOS PARA EL EJERCICIO FISCAL 2025

Ficha Técnica de Indicador

Sistema de Evaluación del Desempeño (SED)

Secretaría de la Hacienda Pública

Datos de Identificación del Programa: Procedimientos Administrativos para las y los Servidores Públicos y Elementos Operativos

Porcentaje de resolución de procedimientos de separación

Eje	Tema
Seguridad ciudadana, justicia y estado de derecho	Procuración de Justicia

¿Quién gasta?

16 Unidad Presupuestal	000 Unidad Responsable	00319 Unidad Ejecutora del Gasto
Fiscalía Estatal	Fiscalía Estatal	Oficina del Fiscal

¿Para qué se gasta?

Finalidad	Función	Subfunción
Gobierno	Justicia	Procuración de Justicia

Presupuesto asignado al Programa Presupuestario

Monto $16,432,537.00

Nivel del Indicador

Nivel	Clave	Resumen Narrativo	Transversalidad
Componente	F9	Procedimientos de separación resueltos en contra de personal operativo	Corrupción e impunidad

Datos del Indicador

Nombre del Indicador	Método de cálculo	Código
Porcentaje de resolución de procedimientos de separación	Número de resolución de procedimientos de separación en contra de elementos operativos resueltos trimestre t /Número de resolución de procedimientos de separación atendidos a elementos operativos trimestre t*100	511_F9-1

Descripción del Indicador	Unidad de Medida
Este indicador mide el total de resolución de procedimientos de separación en contra de elementos operativos, por no aprobar las evaluaciones de control y confianza.	Porcentaje

Tipo de Indicador	Gestión	**Dimensión**	Eficacia	**Ponderación del indicador**	100.0
Desagregación Geográfica	Estatal	**Frecuencia de Medición**	Trimestral		

GOBIERNO DEL ESTADO DE JALISCO

PRESUPUESTO DE EGRESOS PARA EL EJERCICIO FISCAL 2025

Ficha Técnica de Indicador

Sistema de Evaluación del Desempeño (SED)

Secretaría de la Hacienda Pública

Características del Indicador

Tipo de Fórmula de Cálculo	Porcentaje	**Características del Indicador**	Relevancia, Monitoreable
Justificación de las Características	Se considera medible ya que basa sus resultados en los datos estadísticos cuyo objetivo es alcanzar las metas establecidas. Relevante en virtud de que por la naturaleza del indicador, los resultados obtenidos reflejan efectos significativos respecto al objeto y cumplimiento del indicador.		
Serie de Información Disponible			

Responsable del Indicador

Nombre	Carolina Benítez Flores.
Cargo	Secretario de Agencia del Ministerio Público
Correo Electrónico	carolina.benitez@jalisco.gob.mx

Determinación de Metas

				Absoluto	**Relativo**	**Sentido del Indicador***	**Línea Base Valor Meta**	**Año**
Año de Medición del Resultado	2025	**Tipo Valor de la Meta**		( )	(X)	Ascendente	100.0	2024
Meta Valor	100.0	**Unidad de medida**	Resolución	**Indicador de Género**		( ) **Si**	(X) **No**	

Resultados

Valor Programado	N.P	**Avance de la Meta**	N.D	**Avance de la Meta**	N.D	**Semáforo**	

Calendarización de la Meta

	Enero	Febrero	Marzo	Abril	Mayo	Junio	Julio	Agosto	Septiembre	Octubre	Noviembre	Diciembre
Programado			100.0			100.0			100.0			100.0
Programado Acumulado			100.0			100.0			100.0			100.0
Realizado												
Realizado Acumulado												

Proyección de la meta en los próximos 3 años	100	100	100

Parámetros de semaforización

Meta Institucional

100%

GOBIERNO DEL ESTADO DE JALISCO

PRESUPUESTO DE EGRESOS PARA EL EJERCICIO FISCAL 2025

Ficha Técnica de Indicador

Sistema de Evaluación del Desempeño (SED)

Secretaría de la Hacienda Pública

Características de las ariables (metadatos)

ariable 1

Nombre

Número de resolución de procedimientos de separación en contra de elementos operativos resueltos trimestre t

Fuente de Información

Unidad de Medida	alor Absoluto de la ariable	Desagregación Geográfica	Frecuencia cálculo variable
Resolución	0.00		

Método recopilación de datos	Fecha de disponibilidad de la información	Tipo de acumulación
		alor Presente

ariable

Nombre

Número de resolución de procedimientos de separación a elementos operativos atendidos bimestre t

Fuente de Información

Unidad de Medida	alor Absoluto de la ariable	Desagregación Geográfica	Frecuencia cálculo variable
Resolución	0.00		

Método recopilación de datos	Fecha de disponibilidad de la información	Tipo de acumulación
		alor Presente

Medios de erificación Nivel MIR	Informe estadistico mensual respecto al número de resoluciones de procedimientos de separación, en posesión de la Dirección de Contraloría Interna.
Supuestos del Nivel MIR	Se recibe de forma puntual y oportuna la información y documentación requerida a diversas instancias, asimismo, la resolución de los juicios de amparo permite resolver oportunamente aquellos procedimientos que se encuentran sub judice.
Observaciones del Responsable	

GOBIERNO DEL ESTADO DE JALISCO

PRESUPUESTO DE EGRESOS PARA EL EJERCICIO FISCAL 2025

Ficha Técnica de Indicador

Sistema de Evaluación del Desempeño (SED)

Secretaría de la Hacienda Pública

Datos de Identificación del Programa: Representación Jurídica en la Procuración de Justicia

Posición en el Subíndice Sistema de Derecho Confiable y Objetivo del Índice de Competitividad, IMCO

Eje	Tema
Seguridad ciudadana, justicia y estado de derecho	Procuración de Justicia

¿Quién gasta?

16 Unidad Presupuestal	000 Unidad Responsable	Unidad Ejecutora del Gasto
Fiscalía Estatal	Fiscalía Estatal	

¿Para qué se gasta?

Finalidad	Función	Subfunción
Gobierno	Asuntos de Orden Público y de Seguridad Interior	Policía

Presupuesto asignado al Programa Presupuestario

Monto $45,620,009.00

Nivel del Indicador

Nivel	Clave	Resumen Narrativo	Transversalidad
Fin		Contribuir a promover la paz bajo el concepto de seguridad ciudadana mediante la coordinación eficaz de los sistemas de seguridad ciudadana, procuración e impartición de justicia, generando estabilidad social y democrática como fundamento para la construcción de una sociedad más libre en la que se protegen y observan los derechos humanos, se facilita el crecimiento económico incluyente y se protege el medio ambiente.	

Datos del Indicador

Nombre del Indicador	Método de cálculo	Código
Posición en el Subíndice Sistema de Derecho Confiable y Objetivo del Índice de Competitividad, IMCO		520_354

Descripción del Indicador	Unidad de Medida
El "Sistema de Derecho Confiable y Objetivo" es un subíndice del Índice de Competitividad, el subíndice de Derecho considera indicadores sobre delitos, denuncias, percepción de seguridad y cumplimiento de contratos.	Posición

Tipo de Indicador	Estratégico	**Dimensión**	Eficacia	**Ponderación del indicador**	
Desagregación Geográfica		**Frecuencia de Medición**	Bienal	0.0	

GOBIERNO DEL ESTADO DE JALISCO

PRESUPUESTO DE EGRESOS PARA EL EJERCICIO FISCAL 2025

Ficha Técnica de Indicador

Sistema de Evaluación del Desempeño (SED)

Secretaría de la Hacienda Pública

Características del Indicador

Tipo de Fórmula de Cálculo	Total	**Características del Indicador**	
Justificación de las Características			
Serie de Información Disponible			
Responsable del Indicador			
Nombre			
Cargo			
Correo Electrónico			

Determinación de Metas

							Línea Base	
			Absoluto	**Relativo**	**Sentido del Indicador***	**Valor Meta**	**Año**
Año de Medición del Resultado	2025	**Tipo Valor de la Meta**	X		Descendente	18.0	2020
Meta Valor	15.0	**Unidad de medida**		**Indicador de Género**		X	
					Si	**No**	

Resultados

Valor Programado	N.P	**Avance de la Meta**	N.D	**% Avance de la Meta**	N.D	**Semáforo**	

Calendarización de la Meta

	Enero	Febrero	Marzo	Abril	Mayo	Junio	Julio	Agosto	Septiembre	Octubre	Noviembre	Diciembre
Programado												
Programado Acumulado												
Realizado												
Realizado Acumulado												

Proyección de la meta en los próximos 3 años			

Meta Institucional

0

Medios de Verificación Nivel MIR	En el Sistema de Monitoreo de Indicadores del Desarrollo de Jalisco MIDE Jalisco, para consulta abierta en https://segr.jalisco.gob.mx/Dam
Supuestos del Nivel MIR	Las y los habitantes del estado de Jalisco tienen la disposición y el compromiso de mejorar sus conductas sociales para la consolidación de la seguridad ciudadana y el estado de derecho.
Observaciones del Responsable	

GOBIERNO DEL ESTADO DE JALISCO

PRESUPUESTO DE EGRESOS PARA EL EJERCICIO FISCAL 2025

Ficha Técnica de Indicador

Sistema de Evaluación del Desempeño (SED)

Secretaría de la Hacienda Pública

Datos de Identificación del Programa: Representación Jurídica en la Procuración de Justicia

Porcentaje de población que percibe a los ministerios públicos y procuradurías como corruptas

Eje	Tema
Seguridad ciudadana, justicia y estado de derecho	Procuración de Justicia

¿Quién gasta?

16 Unidad Presupuestal	000 Unidad Responsable	Unidad Ejecutora del Gasto
Fiscalía Estatal	Fiscalía Estatal	

¿Para qué se gasta?

Finalidad	Función	Subfunción
Gobierno	Asuntos de Orden Público y de Seguridad Interior	Policía

Presupuesto asignado al Programa Presupuestario

Monto $45,620,009.00

Nivel del Indicador

Nivel	Clave	Resumen Narrativo	Transversalidad
Propósito		La población jalisciense cuenta con actos de procuración de justicia eficientes y eficaces, centrados en la atención de las personas con transparencia y garantía a los derechos humanos.	

Datos del Indicador

Nombre del Indicador	Método de cálculo	Código
Porcentaje de población que percibe a los ministerios públicos y procuradurías como corruptas		Propósito_520_1592

Descripción del Indicador	Unidad de Medida
Este indicador muestra el porcentaje de la población de 18 años y más que considera a los ministerios públicos y procuradurías como corruptos.	Porcentaje

Tipo de Indicador	Estratégico	**Dimensión**	Eficacia	**Ponderación del indicador**	
Desagregación Geográfica		**Frecuencia de Medición**	Anual	0.0	

Características del Indicador

Tipo de Fórmula de Cálculo	Total	**Características del Indicador**	
Justificación de las Características			
Serie de Información Disponible			

Responsable del Indicador

Nombre	
Cargo	
Correo Electrónico	

GOBIERNO DEL ESTADO DE JALISCO

PRESUPUESTO DE EGRESOS PARA EL EJERCICIO FISCAL 2025

Ficha Técnica de Indicador

Sistema de Evaluación del Desempeño (SED)

Secretaría de la Hacienda Pública

Determinación de Metas

					Línea Base	
	Absoluto	Relativo	Sentido del Indicador*	Valor Meta	Año
Año de Medición del Resultado 2025	**Tipo Valor de la Meta**	X		Descendente	67.3	2020
Meta Valor 58.53	**Unidad de medida**		**Indicador de Género**	Si	No	
					X	

Resultados

Valor Programado	N.P	**Avance de la Meta**	N.D	**% Avance de la Meta**	N.D	**Semáforo**	

Calendarización de la Meta

	Enero	Febrero	Marzo	Abril	Mayo	Junio	Julio	Agosto	Septiembre	Octubre	Noviembre	Diciembre
Programado	0.0	0.0	0.0	0.0	0.0	0.0	0.0	0.0	0.0	0.0	0.0	0.0
Programado Acumulado	0.0	0.0	0.0	0.0	0.0	0.0	0.0	0.0	0.0	0.0	0.0	0.0
Realizado												
Realizado Acumulado												

Proyección de la meta en los próximos 3 años			

Meta Institucional

0%

Medios de Verificación Nivel MIR	En el Sistema de Monitoreo de Indicadores del Desarrollo de Jalsico (MIDE Jalsico para consulta abierta en https://seplan.app.jalisco.gob.mx/mide
Supuestos del Nivel MIR	La población jalisciense hace efectivo el cumplimiento de sus derechos para la procuración de justicia.
Observaciones del Responsable	

GOBIERNO DEL ESTADO DE JALISCO

PRESUPUESTO DE EGRESOS PARA EL EJERCICIO FISCAL 2025

Ficha Técnica de Indicador

Sistema de Evaluación del Desempeño (SED)

Secretaría de la Hacienda Pública

Datos de Identificación del Programa: Representación Jurídica en la Procuración de Justicia

Porcentaje de asuntos del C. Gobernador recibidos mediante el sistema ASER 520

Eje	Tema
Seguridad ciudadana, justicia y estado de derecho	Procuración de Justicia

¿Quién gasta?

16 Unidad Presupuestal	000 Unidad Responsable	00319 Unidad Ejecutora del Gasto
Fiscalía Estatal	Fiscalía Estatal	Oficina del Fiscal

¿Para qué se gasta?

Finalidad	Función	Subfunción
Gobierno	Asuntos de Orden Público y de Seguridad Interior	Policía

Presupuesto asignado al Programa Presupuestario

Monto $45,620,009.00

Nivel del Indicador

Nivel	Clave	Resumen Narrativo	Transversalidad
Componente	00	Planteamientos o asuntos recibidos por el C. Gobernador que remiten los particulares mediante el sistema de Atención Ciudadana ASER	Sin transversalidad

Datos del Indicador

Nombre del Indicador	Método de cálculo	Código
Porcentaje de asuntos del C. Gobernador recibidos mediante el sistema ASER 520	(Número de asuntos del C. Gobernador atendidos mediante el sistema ASER mes t / Número de asuntos del C. Gobernador recibido mediante el sistema ASER mes t)*100	520_00-1

Descripción del Indicador	Unidad de Medida
Este indicador mide los asuntos del C. Gobernador Recibidos mediante el Sistema ASER, para solventar las peticiones que los ciudadanos le hacen llegar al Despacho del Gobernador	Porcentaje

Tipo de Indicador	Gestión	**Dimensión**	Eficacia	**Ponderación del indicador**	100.0
Desagregación Geográfica	Estatal	**Frecuencia de Medición**	Mensual		

Características del Indicador

Tipo de Fórmula de Cálculo	Porcentaje	**Características del Indicador**	Economía
Justificación de las Características	La información que se genera para crear el indicador está disponible, a un costo razonable		
Serie de Información Disponible			

Responsable del Indicador

Nombre	Oscar Daniel Mena Ramirez
Cargo	Coordinador de Proyecto
Correo Electrónico	oscar.mena@jalisco.gob.mx

GOBIERNO DEL ESTADO DE JALISCO

PRESUPUESTO DE EGRESOS PARA EL EJERCICIO FISCAL 2025

Ficha Técnica de Indicador

Sistema de Evaluación del Desempeño (SED)

Secretaría de la Hacienda Pública

Determinación de Metas

						Línea Base	
			Absoluto	Relativo	Sentido del Indicador*	Valor Meta	Año
Año de Medición del Resultado	2025	**Tipo Valor de la Meta**	◯	X	Ascendente	100.0	2024
Meta Valor	100.0	**Unidad de medida**	Asunto	**Indicador de Género**	Si ◯	No X	

Resultados

Valor Programado	N.P	**Avance de la Meta**	N.D	**% Avance de la Meta**	N.D	**Semáforo**	

Calendarización de la Meta

	Enero	Febrero	Marzo	Abril	Mayo	Junio	Julio	Agosto	Septiembre	Octubre	Noviembre	Diciembre
Programado	100.0	100.0	100.0	100.0	100.0	100.0	100.0	100.0	100.0	100.0	100.0	100.0
Programado Acumulado	100.0	100.0	100.0	100.0	100.0	100.0	100.0	100.0	100.0	100.0	100.0	100.0
Realizado												
Realizado Acumulado												

Proyección de la meta en los próximos 3 a□os	100	100	100

Parámetros de semaforización

Meta Institucional

100□

GOBIERNO DEL ESTADO DE JALISCO

PRESUPUESTO DE EGRESOS PARA EL EJERCICIO FISCAL 2025

Ficha Técnica de Indicador

Sistema de Evaluación del Desempeño (SED)

Secretaría de la Hacienda Pública

Características de las Variables (metadatos)

Variable 1

Nombre			
Número de asuntos del C. Gobernador atendidos mediante el sistema ASER mes t			
Fuente de Información			
Unidad de Medida	**Valor Absoluto de la Variable**	**Desagregación Geográfica**	**Frecuencia cálculo variable**
Asunto	0.00		
Método recopilación de datos	**Fecha de disponibilidad de la información**	**Tipo de acumulación**	
		□alor Presente	

Variable □

Nombre			
Número de asuntos del C. Gobernador recibidos mediante el sistema ASER mes t			
Fuente de Información			
Unidad de Medida	**Valor Absoluto de la Variable**	**Desagregación Geográfica**	**Frecuencia cálculo variable**
Asunto	0.00		
Método recopilación de datos	**Fecha de disponibilidad de la información**	**Tipo de acumulación**	
		□alor Presente	

Medios de Verificación Nivel MIR	Archivo electrónico de Registro de Personas que Acuden con el Fiscal Estatal.
Supuestos del Nivel MIR	Se derivan asuntos relacionados con la Fiscalía Estatal del área de Atención Ciudadana del Despacho del Gobernador.
Observaciones del Responsable	

GOBIERNO DEL ESTADO DE JALISCO

PRESUPUESTO DE EGRESOS PARA EL EJERCICIO FISCAL 2025

Ficha Técnica de Indicador

Sistema de Evaluación del Desempeño (SED)

Secretaría de la Hacienda Pública

Datos de Identificación del Programa: Representación Jurídica en la Procuración de Justicia

Porcentaje de solicitudes recibidas, clasificadas y atendidas.

Eje	Tema
Seguridad ciudadana, justicia y estado de derecho	Procuración de Justicia

¿Quién gasta?

16 Unidad Presupuestal	000 Unidad Responsable	00319 Unidad Ejecutora del Gasto
Fiscalía Estatal	Fiscalía Estatal	Oficina del Fiscal

¿Para qué se gasta?

Finalidad	Función	Subfunción
Gobierno	Asuntos de Orden Público y de Seguridad Interior	Policía

Presupuesto asignado al Programa Presupuestario

Monto	$45,620,009.00

Nivel del Indicador

Nivel	Clave	Resumen Narrativo	Transversalidad
Componente	01	Correspondencia oficial dirigida al Fiscal Estatal recepcionada, analizada y derivada a las áreas competentes para su debido tratamiento	Sin transversalidad

Datos del Indicador

Nombre del Indicador	Método de cálculo	Código
Porcentaje de solicitudes recibidas, clasificadas y atendidas.	(Número de solicitudes recibidas, clasificadas y atendidas mes t/ Número de solicitudes analizadas, clasificadas y presentadas mes t)*100	520_01-1

Descripción del Indicador	Unidad de Medida
Este indicador mide los trámites de asuntos atendidos corresponde a las solicitudes y peticiones que los ciudadanos y autoridades presentan al Fiscal Estatal, para su trámite correspondiente	Porcentaje

Tipo de Indicador	Gestión	**Dimensión**	Eficacia	**Ponderación del indicador**	
Desagregación Geográfica	Estatal	**Frecuencia de Medición**	Mensual	100.0	

Características del Indicador

Tipo de Fórmula de Cálculo	Porcentaje	**Características del Indicador**	Monitoreable
Justificación de las Características	Puede sujetarse a una verificación independiente		
Serie de Información Disponible			

Responsable del Indicador

Nombre	Oscar Daniel Mena Ramirez
Cargo	Coordinador de Proyecto
Correo Electrónico	oscar.mena@jalisco-gob.mx

GOBIERNO DEL ESTADO DE JALISCO

PRESUPUESTO DE EGRESOS PARA EL EJERCICIO FISCAL 2025

Ficha Técnica de Indicador

Sistema de Evaluación del Desempeño (SED)

Secretaría de la Hacienda Pública

Determinación de Metas

							Línea Base	
			Absoluto	Relativo	Sentido del Indicador*	Valor Meta	Año
Año de Medición del Resultado	2025	**Tipo Valor de la Meta**	( )	(X)	Ascendente	100.0	2024
Meta Valor	100.0	**Unidad de medida**	Solicitud	**Indicador de Género**			
					Si	**No**	
					( )	(X)	

Resultados

Valor Programado	N.P	**Avance de la Meta**	N.D	**% Avance de la Meta**	N.D	**Semáforo**	

Calendarización de la Meta

	Enero	Febrero	Marzo	Abril	Mayo	Junio	Julio	Agosto	Septiembre	Octubre	Noviembre	Diciembre
Programado	100.0	100.0	100.0	100.0	100.0	100.0	100.0	100.0	100.0	100.0	100.0	100.0
Programado Acumulado	100.0	100.0	100.0	100.0	100.0	100.0	100.0	100.0	100.0	100.0	100.0	100.0
Realizado												
Realizado Acumulado												

Proyección de la meta en los próximos 3 a□os	100	100	100

Parámetros de semaforización

Meta Institucional

100□

GOBIERNO DEL ESTADO DE JALISCO

PRESUPUESTO DE EGRESOS PARA EL EJERCICIO FISCAL 2025

Ficha Técnica de Indicador

Sistema de Evaluación del Desempeño (SED)

Secretaría de la Hacienda Pública

Características de las Variables (metadatos)

Variable 1

Nombre

Número de solicitudes recibidas, clasificadas y atendidas mes t

Fuente de Información

Unidad de Medida	Valor Absoluto de la Variable	Desagregación Geográfica	Frecuencia cálculo variable
Solicitud	0.00		

Método recopilación de datos	Fecha de disponibilidad de la información	Tipo de acumulación
		□alor Presente

Variable □

Nombre

Número de solicitudes analizadas, clasificadas y presentadas mes t

Fuente de Información

Unidad de Medida	Valor Absoluto de la Variable	Desagregación Geográfica	Frecuencia cálculo variable
Solicitud	0.00		

Método recopilación de datos	Fecha de disponibilidad de la información	Tipo de acumulación
		□alor Presente

Medios de Verificación Nivel MIR	Archivo electrónico y Físico de Control de Correspondencia
Supuestos del Nivel MIR	Los particulares y las autoridades, presentan peticiones por cualquier vía dirigida al Fiscal Estatal y se les da el tratamiento que acorde a derecho competa.
Observaciones del Responsable	

GOBIERNO DEL ESTADO DE JALISCO

PRESUPUESTO DE EGRESOS PARA EL EJERCICIO FISCAL 2025

Ficha Técnica de Indicador

Sistema de Evaluación del Desempeño (SED)

Secretaría de la Hacienda Pública

Datos de Identificación del Programa: Representación Jurídica en la Procuración de Justicia

Porcentaje de acuerdos de colaboración con autoridades firmados

Eje	Tema
Seguridad ciudadana, justicia y estado de derecho	Procuración de Justicia

¿Quién gasta?

16 Unidad Presupuestal	000 Unidad Responsable	00319 Unidad Ejecutora del Gasto
Fiscalía Estatal	Fiscalía Estatal	Oficina del Fiscal

¿Para qué se gasta?

Finalidad	Función	Subfunción
Gobierno	Asuntos de Orden Público y de Seguridad Interior	Policía

Presupuesto asignado al Programa Presupuestario

Monto $45,620,009.00

Nivel del Indicador

Nivel	Clave	Resumen Narrativo	Transversalidad
Componente	02	Acuerdos con autoridades tomados, ejecutados y encaminados a la mejora en el desempeño de los servicios que brinda la dependencia.	Sin transversalidad

Datos del Indicador

Nombre del Indicador	Método de cálculo	Código
Porcentaje de acuerdos de colaboración con autoridades firmados	(Número de acuerdos de colaboración celebrados mes t / Número de acuerdos de colaboración programados mes t)*100	520_02-1

Descripción del Indicador	Unidad de Medida
Este indicador mide los acuerdos tomados con autoridades de los tres niveles de Gobierno.	Porcentaje

Tipo de Indicador	Gestión	**Dimensión**	Eficacia	**Ponderación del indicador**	
Desagregación Geográfica	Estatal	**Frecuencia de Medición**	Mensual	100.0	

Características del Indicador

Tipo de Fórmula de Cálculo	Porcentaje	**Características del Indicador**	Relevancia
Justificación de las Características	Establece una dimensión importante en el logro del objetivo, ya que prové información sobre la esencia del objetivo a medir		
Serie de Información Disponible			

Responsable del Indicador

Nombre	Oscar Daniel Mena Ramirez
Cargo	Coordinador de Proyecto
Correo Electrónico	oscar.mena@jalisco.gob.mx

GOBIERNO DEL ESTADO DE JALISCO

PRESUPUESTO DE EGRESOS PARA EL EJERCICIO FISCAL 2025

Ficha Técnica de Indicador

Sistema de Evaluación del Desempeño (SED)

Secretaría de la Hacienda Pública

Determinación de Metas

						Línea Base	
			Absoluto	Relativo	Sentido del Indicador*	Valor Meta	Año
Año de Medición del Resultado	2025	**Tipo Valor de la Meta**	( )	(X)	Ascendente	100.0	2024
Meta Valor	100.0	**Unidad de medida**	Acuerdo	**Indicador de Género**	**Si** ( )	**No** (X)	

Resultados

Valor Programado	N.P	**Avance de la Meta**	N.D	**% Avance de la Meta**	N.D	**Semáforo**	

Calendarización de la Meta

	Enero	Febrero	Marzo	Abril	Mayo	Junio	Julio	Agosto	Septiembre	Octubre	Noviembre	Diciembre
Programado	100.0	100.0	100.0	100.0	100.0	100.0	100.0	100.0	100.0	100.0	100.0	100.0
Programado Acumulado	100.0	100.0	100.0	100.0	100.0	100.0	100.0	100.0	100.0	100.0	100.0	100.0
Realizado												
Realizado Acumulado												

Proyección de la meta en los próximos años	100	100	100

Parámetros de semaforización

Meta Institucional

100

GOBIERNO DEL ESTADO DE JALISCO

PRESUPUESTO DE EGRESOS PARA EL EJERCICIO FISCAL 2025

Ficha Técnica de Indicador

Sistema de Evaluación del Desempeño (SED)

Secretaría de la Hacienda Pública

Características de las Variables (metadatos)

Variable 1

Nombre

Número de acuerdos de colaboración celebrados mes t

Fuente de Información

Unidad de Medida	Valor Absoluto de la Variable	Desagregación Geográfica	Frecuencia cálculo variable
Acuerdo	0.00		

Método recopilación de datos	Fecha de disponibilidad de la información	Tipo de acumulación
		alor Presente

Variable

Nombre

Número de acuerdos de colaboración programados mes t

Fuente de Información

Unidad de Medida	Valor Absoluto de la Variable	Desagregación Geográfica	Frecuencia cálculo variable
Acuerdo	0.00		

Método recopilación de datos	Fecha de disponibilidad de la información	Tipo de acumulación
		alor Presente

Medios de Verificación Nivel MIR	Actas, minutas y acuerdos.
Supuestos del Nivel MIR	Los acuerdos interinstitucionales celebrados por las dependencias de Seguridad en el Estado, generan un clima de paz y tranquilidad entre los ciudadanos.
Observaciones del Responsable	

GOBIERNO DEL ESTADO DE JALISCO

PRESUPUESTO DE EGRESOS PARA EL EJERCICIO FISCAL 2025

Ficha Técnica de Indicador

Sistema de Evaluación del Desempeño (SED)

Secretaría de la Hacienda Pública

Datos de Identificación del Programa: Representación Jurídica en la Procuración de Justicia

Porcentaje de solicitudes de atención ciudadana para el Fiscal Estatal atendidos

Eje	Tema
Seguridad ciudadana, justicia y estado de derecho	Procuración de Justicia

¿Quién gasta?

16 Unidad Presupuestal	000 Unidad Responsable	00319 Unidad Ejecutora del Gasto
Fiscalía Estatal	Fiscalía Estatal	Oficina del Fiscal

¿Para qué se gasta?

Finalidad	Función	Subfunción
Gobierno	Asuntos de Orden Público y de Seguridad Interior	Policía

Presupuesto asignado al Programa Presupuestario

Monto $45,620,009.00

Nivel del Indicador

Nivel	Clave	Resumen Narrativo	Transversalidad
Componente	03	Peticiones de audiencia atendidas por la Oficina del Fiscal Estatal, relativo a los asuntos de ciudadanos y ciudadanas que se ventilan en las diferentes Agencias del Ministerio Público.	Sin transversalidad

Datos del Indicador

Nombre del Indicador	Método de cálculo	Código
Porcentaje de solicitudes de atención ciudadana para el Fiscal Estatal atendidos	(Número de solicitudes de atención ciudadana para el Fiscal atendidas mes t / Número de solicitudes de atención ciudadana para el Fiscal recibidas mes t)*100	520_03-1

Descripción del Indicador	Unidad de Medida
Este indicador mide las peticiones de los ciudadanos y usuarios que plantean hacer l Fiscal Estatal	Porcentaje

Tipo de Indicador	Gestión	**Dimensión**	Eficacia	**Ponderación del indicador**	
Desagregación Geográfica	Estatal	**Frecuencia de Medición**	Mensual	100.0	

Características del Indicador

Tipo de Fórmula de Cálculo	Porcentaje	**Características del Indicador**	Claridad
Justificación de las Características	La característica del indicar es precisa, inequívoca y cuantitativa, es decir entendible		
Serie de Información Disponible			

Responsable del Indicador

Nombre	Oscar Daniel Mena Ramirez
Cargo	Coordinador de Proyecto
Correo Electrónico	oscar.mena@jalisco.gob.mx

GOBIERNO DEL ESTADO DE JALISCO

PRESUPUESTO DE EGRESOS PARA EL EJERCICIO FISCAL 2025

Ficha Técnica de Indicador

Sistema de Evaluación del Desempeño (SED)

Secretaría de la Hacienda Pública

Determinación de Metas

						Línea Base	
			Absoluto	Relativo	Sentido del Indicador*	Valor Meta	Año
Año de Medición del Resultado	2025	**Tipo Valor de la Meta**	( )	(X)	Ascendente	100.0	2024
Meta Valor	100.0	**Unidad de medida**	Solicitud	**Indicador de Género**	**Si** ( )	**No** (X)	

Resultados

Valor Programado	N.P	**Avance de la Meta**	N.D	**% Avance de la Meta**	N.D	**Semáforo**	

Calendarización de la Meta

	Enero	Febrero	Marzo	Abril	Mayo	Junio	Julio	Agosto	Septiembre	Octubre	Noviembre	Diciembre
Programado	100.0	100.0	100.0	100.0	100.0	100.0	100.0	100.0	100.0	100.0	100.0	100.0
Programado Acumulado	100.0	100.0	100.0	100.0	100.0	100.0	100.0	100.0	100.0	100.0	100.0	100.0
Realizado												
Realizado Acumulado												

Proyección de la meta en los próximos 3 años	100	100	100

Parámetros de semaforización

Meta Institucional

100

GOBIERNO DEL ESTADO DE JALISCO

PRESUPUESTO DE EGRESOS PARA EL EJERCICIO FISCAL 2025

Ficha Técnica de Indicador

Sistema de Evaluación del Desempeño (SED)

Secretaría de la Hacienda Pública

Características de las Variables (metadatos)

Variable 1

Nombre

Número de solicitudes de atención ciudadana para el Fiscal atendidas mes t

Fuente de Información

Unidad de Medida	Valor Absoluto de la Variable	Desagregación Geográfica	Frecuencia cálculo variable
Solicitud	0.00		

Método recopilación de datos	Fecha de disponibilidad de la información	Tipo de acumulación
		□alor Presente

Variable □

Nombre

Número de solicitudes de atención ciudadana para el Fiscal recibidasmes t

Fuente de Información

Unidad de Medida	Valor Absoluto de la Variable	Desagregación Geográfica	Frecuencia cálculo variable
Solicitud	0.00		

Método recopilación de datos	Fecha de disponibilidad de la información	Tipo de acumulación
		□alor Presente

Medios de Verificación Nivel MIR	Archivo Electrónico de Registro de Personas que Acuden con el Fiscal Estatal
Supuestos del Nivel MIR	Las ciudadanas y los ciudadanos o usuarias y usuarios externan de manera directa en la Oficina del Fiscal Estatal, sus quejas en los asuntos que se llevan en tr□mite en la Dependencia.
Observaciones del Responsable	

GOBIERNO DEL ESTADO DE JALISCO

PRESUPUESTO DE EGRESOS PARA EL EJERCICIO FISCAL 2025

Ficha Técnica de Indicador

Sistema de Evaluación del Desempeño (SED)

Secretaría de la Hacienda Pública

Datos de Identificación del Programa: Representación Jurídica en la Procuración de Justicia

Porcentaje de oficios revisados por el Fiscal Estatal.

Eje	Tema
Seguridad ciudadana, justicia y estado de derecho	Procuración de Justicia

¿Quién gasta?

16 Unidad Presupuestal	000 Unidad Responsable	00319 Unidad Ejecutora del Gasto
Fiscalía Estatal	Fiscalía Estatal	Oficina del Fiscal

¿Para qué se gasta?

Finalidad	Función	Subfunción
Gobierno	Asuntos de Orden Público y de Seguridad Interior	Policía

Presupuesto asignado al Programa Presupuestario

Monto $45,620,009.00

Nivel del Indicador

Nivel	Clave	Resumen Narrativo	Transversalidad
Componente	09	Control de la correspondencia de la Oficina del Fiscal Estatal realizado para su recepción, análisis y tratamiento, que requiere firma del Titular de la Dependencia.	Sin transversalidad

Datos del Indicador

Nombre del Indicador	Método de cálculo	Código
Porcentaje de oficios revisados por el Fiscal Estatal.	(Número de oficios revisados por el Fiscal Estatal mes t / Número de oficios emitidos por el Fiscal Estatal mes t)*100	520_09-1

Descripción del Indicador	Unidad de Medida
Este indicador mide el total de oficios conocidos por el Fiscal Estatal	Porcentaje

Tipo de Indicador	Gestión	**Dimensión**	Eficacia	**Ponderación del indicador**	
Desagregación Geográfica	Estatal	**Frecuencia de Medición**	Mensual	100.0	

Características del Indicador

Tipo de Fórmula de Cálculo	Porcentaje	**Características del Indicador**	Adecuado
Justificación de las Características	Aporta una base suficiente y pertinente para evaluar el desempeño		
Serie de Información Disponible			

Responsable del Indicador

Nombre	Oscar Daniel Mena Ramirez
Cargo	Coordinador de Proyecto
Correo Electrónico	oscar.mena@jalisco.gob.mx

GOBIERNO DEL ESTADO DE JALISCO

PRESUPUESTO DE EGRESOS PARA EL EJERCICIO FISCAL 2025

Ficha Técnica de Indicador

Sistema de Evaluación del Desempeño (SED)

Secretaría de la Hacienda Pública

Determinación de Metas

						Línea Base	
			Absoluto	Relativo	Sentido del Indicador*	Valor Meta	Año
Año de Medición del Resultado	2025	Tipo Valor de la Meta	◯	X	Ascendente	100.0	2024
Meta Valor	100.0	Unidad de medida	Oficio	Indicador de Género	Si ◯	No X	

Resultados

Valor Programado	N.P	Avance de la Meta	N.D	% Avance de la Meta	N.D	Semáforo	

Calendarización de la Meta

	Enero	Febrero	Marzo	Abril	Mayo	Junio	Julio	Agosto	Septiembre	Octubre	Noviembre	Diciembre
Programado	100.0	100.0	100.0	100.0	100.0	100.0	100.0	100.0	100.0	100.0	100.0	100.0
Programado Acumulado	100.0	100.0	100.0	100.0	100.0	100.0	100.0	100.0	100.0	100.0	100.0	100.0
Realizado												
Realizado Acumulado												

Proyección de la meta en los próximos años	100.00	100.00	100

Parámetros de semaforización

Meta Institucional

100

GOBIERNO DEL ESTADO DE JALISCO

PRESUPUESTO DE EGRESOS PARA EL EJERCICIO FISCAL 2025

Ficha Técnica de Indicador

Sistema de Evaluación del Desempeño (SED)

Secretaría de la Hacienda Pública

Características de las Variables (metadatos)

Variable 1

Nombre

Número de oficios revisados por el Fiscal Estatal mes t

Fuente de Información

Unidad de Medida	Valor Absoluto de la Variable	Desagregación Geográfica	Frecuencia cálculo variable
Oficio	0.00		

Método recopilación de datos	Fecha de disponibilidad de la información	Tipo de acumulación
		alor Presente

Variable

Nombre

Número de oficios remitidos por el Fiscal Estatal mes t

Fuente de Información

Unidad de Medida	Valor Absoluto de la Variable	Desagregación Geográfica	Frecuencia cálculo variable
Oficio	0.00		

Método recopilación de datos	Fecha de disponibilidad de la información	Tipo de acumulación
		alor Presente

Medios de Verificación Nivel MIR	Oficios conocidos por el Fiscal Estatal derivados de la Conferencia Nacional de Procuración de Justicia, así como de diversas autoridades y particulares.
Supuestos del Nivel MIR	Se presentan documentales que inexcusable e Indelegablemente requieren firma del Titular de la Dependencia.
Observaciones del Responsable	

GOBIERNO DEL ESTADO DE JALISCO

PRESUPUESTO DE EGRESOS PARA EL EJERCICIO FISCAL 2025

Ficha Técnica de Indicador

Sistema de Evaluación del Desempeño (SED)

Secretaría de la Hacienda Pública

Datos de Identificación del Programa: Representación Jurídica en la Procuración de Justicia

Porcentaje de órdenes de planeación ejecutadas en operativo de seguridad

Eje	Tema
Seguridad ciudadana, justicia y estado de derecho	Procuración de Justicia

¿Quién gasta?

16 Unidad Presupuestal	000 Unidad Responsable	00319 Unidad Ejecutora del Gasto
Fiscalía Estatal	Fiscalía Estatal	Oficina del Fiscal

¿Para qué se gasta?

Finalidad	Función	Subfunción
Gobierno	Asuntos de Orden Público y de Seguridad Interior	Policía

Presupuesto asignado al Programa Presupuestario

Monto $45,620,009.00

Nivel del Indicador

Nivel	Clave	Resumen Narrativo	Transversalidad
Componente	A4	Programas operativos de salvaguarda realizados, planeados, ejecutados y evaluados, tendientes a evitar situaciones de riesgo.	Derechos Humanos

Datos del Indicador

Nombre del Indicador	Método de cálculo	Código
Porcentaje de órdenes de planeación ejecutadas en operativo de seguridad	(Número de órdenes de operación ejecutadas mes t / Número de órdenes de operación programadas mes t)*100	520_A4-1

Descripción del Indicador	Unidad de Medida
Este indicador evalúa la forma en que se realiza la planeación de estrategias y medidas necesarias para evitar cualquier situación que comprometa la seguridad del estado	Porcentaje

Tipo de Indicador	Gestión	**Dimensión**	Eficacia	**Ponderación del indicador**	
Desagregación Geográfica	Estatal	**Frecuencia de Medición**	Mensual	100.0	

Características del Indicador

Tipo de Fórmula de Cálculo	Porcentaje	**Características del Indicador**	Aporte Marginal
Justificación de las Características	Se considera que puede proveer más información adicional en comparación con los otros indicadores		
Serie de Información Disponible			

Responsable del Indicador

Nombre	Oscar Daniel Mena Ramirez
Cargo	Coordinador de Proyecto
Correo Electrónico	oscar.mena@jalisco.gob.mx

GOBIERNO DEL ESTADO DE JALISCO

PRESUPUESTO DE EGRESOS PARA EL EJERCICIO FISCAL 2025

Ficha Técnica de Indicador

Sistema de Evaluación del Desempeño (SED)

Secretaría de la Hacienda Pública

Determinación de Metas

						Línea Base	
			Absoluto	Relativo	Sentido del Indicador*	Valor Meta	Año
Año de Medición del Resultado	2025	Tipo Valor de la Meta	○	X	Ascendente	100.0	2024
Meta Valor	100.0	Unidad de medida	Orden	Indicador de Género	Si ○	No X	

Resultados

Valor Programado	N.P	Avance de la Meta	N.D	% Avance de la Meta	N.D	Semáforo	

Calendarización de la Meta

	Enero	Febrero	Marzo	Abril	Mayo	Junio	Julio	Agosto	Septiembre	Octubre	Noviembre	Diciembre
Programado	100.0	100.0	100.0	100.0	100.0	100.0	100.0	100.0	100.0	100.0	100.0	100.0
Programado Acumulado	100.0	100.0	100.0	100.0	100.0	100.0	100.0	100.0	100.0	100.0	100.0	100.0
Realizado												
Realizado Acumulado												

Proyección de la meta en los próximos □ a□os	100	100	100

Parámetros de semaforización

Meta Institucional

100□

GOBIERNO DEL ESTADO DE JALISCO

PRESUPUESTO DE EGRESOS PARA EL EJERCICIO FISCAL 2025

Ficha Técnica de Indicador

Sistema de Evaluación del Desempeño (SED)

Secretaría de la Hacienda Pública

Características de las Variables (metadatos)

Variable 1

Nombre

Número de órdenes de operación ejecutadas mes t

Fuente de Información

Unidad de Medida	Valor Absoluto de la Variable	Desagregación Geográfica	Frecuencia cálculo variable
Orden	0.00		

Método recopilación de datos	Fecha de disponibilidad de la información	Tipo de acumulación
		□alor Presente

Variable □

Nombre

Número de órdenes de operación programadas mes t

Fuente de Información

Unidad de Medida	Valor Absoluto de la Variable	Desagregación Geográfica	Frecuencia cálculo variable
Orden	0.00		

Método recopilación de datos	Fecha de disponibilidad de la información	Tipo de acumulación
		□alor Presente

Medios de Verificación Nivel MIR	Registro de gastos de operación
Supuestos del Nivel MIR	Se ejecutan acciones tendientes a la salvaguarda de la seguridad de la Institución
Observaciones del Responsable	

GOBIERNO DEL ESTADO DE JALISCO

PRESUPUESTO DE EGRESOS PARA EL EJERCICIO FISCAL 2025

Ficha Técnica de Indicador

Sistema de Evaluación del Desempeño (SED)

Secretaría de la Hacienda Pública

Datos de Identificación del Programa: Representación Jurídica en la Procuración de Justicia

Porcentaje de Exámenes de Control y Confianza aplicados

Eje	Tema
Seguridad ciudadana, justicia y estado de derecho	Procuración de Justicia

¿Quién gasta?

16 Unidad Presupuestal	000 Unidad Responsable	00319 Unidad Ejecutora del Gasto
Fiscalía Estatal	Fiscalía Estatal	Oficina del Fiscal

¿Para qué se gasta?

Finalidad	Función	Subfunción
Gobierno	Asuntos de Orden Público y de Seguridad Interior	Policía

Presupuesto asignado al Programa Presupuestario

Monto $45,620,009.00

Nivel del Indicador

Nivel	Clave	Resumen Narrativo	Transversalidad
Componente	F5	Control de la certificación de los exámenes de control de confianza realizado, de los elementos de la institución evaluados.	Corrupción e impunidad

Datos del Indicador

Nombre del Indicador	Método de cálculo	Código
Porcentaje de Exámenes de Control y Confianza aplicados	(Número de Exámenes de Control y Confianza aplicados semestre t / Número de Exámenes de Control y Confianza programados semestre t)*100	520_F5-1

Descripción del Indicador	Unidad de Medida
Este indicador mide el total de los elementos operativos agendados que son sujetos a evaluación de control y confianza	Porcentaje

Tipo de Indicador	Gestión	**Dimensión**	Eficacia	**Ponderación del indicador**	
Desagregación Geográfica	Estatal	**Frecuencia de Medición**	Semestral	100.0	

Características del Indicador

Tipo de Fórmula de Cálculo	Porcentaje	**Características del Indicador**	Relevancia
Justificación de las Características	Establece una dimensión importante en el logro del objetivo, ya que prové información sobre la esencia del objetivo a medir		
Serie de Información Disponible			

Responsable del Indicador

Nombre	Manuel Vázquez Rodriguez
Cargo	Director General Administrativo
Correo Electrónico	manuel.vazquez@jalisco.gob.mx

GOBIERNO DEL ESTADO DE JALISCO

PRESUPUESTO DE EGRESOS PARA EL EJERCICIO FISCAL 2025

Ficha Técnica de Indicador

Sistema de Evaluación del Desempeño (SED)

Secretaría de la Hacienda Pública

Determinación de Metas

						Línea Base	
			Absoluto	Relativo	Sentido del Indicador*	Valor Meta	Año
Año de Medición del Resultado	2025	**Tipo Valor de la Meta**	○	●	Ascendente	100.0	2024
Meta Valor	100.0	**Unidad de medida**	Examen	**Indicador de Género**	○ Si	● No	

Resultados

Valor Programado	N.P	**Avance de la Meta**	N.D	**% Avance de la Meta**	N.D	**Semáforo**	

Calendarización de la Meta

	Enero	Febrero	Marzo	Abril	Mayo	Junio	Julio	Agosto	Septiembre	Octubre	Noviembre	Diciembre
Programado						100.0						100.0
Programado Acumulado						100.0						100.0
Realizado												
Realizado Acumulado												

Proyección de la meta en los próximos □ a□os	100	100	100

Parámetros de semaforización	**Meta Institucional**
	100□

GOBIERNO DEL ESTADO DE JALISCO

PRESUPUESTO DE EGRESOS PARA EL EJERCICIO FISCAL 2025

Ficha Técnica de Indicador

Sistema de Evaluación del Desempeño (SED)

Secretaría de la Hacienda Pública

Características de las Variables (metadatos)

Variable 1

Nombre

Número de Exámenes de Control y Confianza aplicados semestre t

Fuente de Información

Unidad de Medida	Valor Absoluto de la Variable	Desagregación Geográfica	Frecuencia cálculo variable
Examen	0.00		

Método recopilación de datos	Fecha de disponibilidad de la información	Tipo de acumulación
		Valor Presente

Variable

Nombre

Número de Exámenes de Control y Confianza programados semestre t

Fuente de Información

Unidad de Medida	Valor Absoluto de la Variable	Desagregación Geográfica	Frecuencia cálculo variable
Examen	0.00		

Método recopilación de datos	Fecha de disponibilidad de la información	Tipo de acumulación
		Valor Presente

Medios de Verificación Nivel MIR	Registro de Exámenes de Control y Confianza
Supuestos del Nivel MIR	Existe la necesidad de aplicación periódica de los exámenes de control y confianza a las y los servidores públicos adscritos a la Fiscalía Estatal, para fortalecer la confiabilidad, credibilidad y eficacia, alejados en todo momento de la corrupción
Observaciones del Responsable	

GOBIERNO DEL ESTADO DE JALISCO

PRESUPUESTO DE EGRESOS PARA EL EJERCICIO FISCAL 2025

Ficha Técnica de Indicador

Sistema de Evaluación del Desempeño (SED)

Secretaría de la Hacienda Pública

Datos de Identificación del Programa: Atención Integral a Víctimas del Delito

Porcentaje de delitos no denunciados respecto a los delitos ocurridos

Eje	Tema
Seguridad ciudadana, justicia y estado de derecho	Procuración de Justicia

¿Quién gasta?

16 Unidad Presupuestal	000 Unidad Responsable	Unidad Ejecutora del Gasto
Fiscalía Estatal	Fiscalía Estatal	

¿Para qué se gasta?

Finalidad	Función	Subfunción
Gobierno	Asuntos de Orden Público y de Seguridad Interior	Otros Asuntos de Orden Público y Seguridad

Presupuesto asignado al Programa Presupuestario

Monto $33,832,772.00

Nivel del Indicador

Nivel	Clave	Resumen Narrativo	Transversalidad
Fin		Contribuir a promover la paz bajo el concepto de seguridad ciudadana mediante la coordinación eficaz de los sistemas de seguridad ciudadana, procuración e impartición de justicia, generando estabilidad social y democrática como fundamento para la construcción de una sociedad más libre en la que se protegen y observan los derechos humanos, se facilita el crecimiento económico incluyente y se protege el medio ambiente.	

Datos del Indicador

Nombre del Indicador	Método de cálculo	Código
Porcentaje de delitos no denunciados respecto a los delitos ocurridos		Fin_545_1674

Descripción del Indicador	Unidad de Medida
La estimación a nivel nacional sobre los delitos no denunciados o de los que no se inició averiguación previa y sus causas, respecto a los delitos ocurridos en cada entidad federativa.	Porcentaje

Tipo de Indicador	Estratégico	**Dimensión**	Eficacia	**Ponderación del indicador**	
Desagregación Geográfica		**Frecuencia de Medición**	Anual	0.0	

GOBIERNO DEL ESTADO DE JALISCO

PRESUPUESTO DE EGRESOS PARA EL EJERCICIO FISCAL 2025

Ficha Técnica de Indicador

Sistema de Evaluación del Desempeño (SED)

Secretaría de la Hacienda Pública

Características del Indicador

Tipo de Fórmula de Cálculo	Total	**Características del Indicador**	
Justificación de las Características			
Serie de Información Disponible			
Responsable del Indicador			
Nombre			
Cargo			
Correo Electrónico			

Determinación de Metas

					Línea Base	
		Absoluto	**Relativo**	**Sentido del Indicador***	**Valor Meta**	**Año**
Año de Medición del Resultado	2025	**Tipo Valor de la Meta**	X		Descendente	86.2	2020
Meta Valor	83.93	**Unidad de medida**		**Indicador de Género**		
				Si	X **No**	

Resultados

Valor Programado	N.P	**Avance de la Meta**	N.D	**% Avance de la Meta**	N.D	**Semáforo**	

Calendarización de la Meta

	Enero	Febrero	Marzo	Abril	Mayo	Junio	Julio	Agosto	Septiembre	Octubre	Noviembre	Diciembre
Programado	0.0	0.0	0.0	0.0	0.0	0.0	0.0	0.0	0.0	0.0	0.0	0.0
Programado Acumulado	0.0	0.0	0.0	0.0	0.0	0.0	0.0	0.0	0.0	0.0	0.0	0.0
Realizado												
Realizado Acumulado												

Proyección de la meta en los próximos 3 años			

Meta Institucional

0%

Medios de Verificación Nivel MIR	En el Sistema de Monitoreo de Indicadores del Desarrollo de Jalisco (MIDE Jalisco) para consulta abierta en https://seplan.app.jalisco.gob.mx/indicadores
Supuestos del Nivel MIR	Las y los habitantes del estado de Jalisco tienen la disposición y el compromiso de mejorar sus conductas sociales para la consolidación de la seguridad ciudadana y el estado de derecho.
Observaciones del Responsable	

GOBIERNO DEL ESTADO DE JALISCO

PRESUPUESTO DE EGRESOS PARA EL EJERCICIO FISCAL 2025

Ficha Técnica de Indicador

Sistema de Evaluación del Desempeño (SED)

Secretaría de la Hacienda Pública

Datos de Identificación del Programa: Atención Integral a Víctimas del Delito

Porcentaje de averiguaciones previas determinadas respecto al total de averiguaciones abiertas

Eje	Tema
Seguridad ciudadana, justicia y estado de derecho	Procuración de Justicia

¿Quién gasta?

16 Unidad Presupuestal	000 Unidad Responsable	Unidad Ejecutora del Gasto
Fiscalía Estatal	Fiscalía Estatal	

¿Para qué se gasta?

Finalidad	Función	Subfunción
Gobierno	Asuntos de Orden Público y de Seguridad Interior	Otros Asuntos de Orden Público y Seguridad

Presupuesto asignado al Programa Presupuestario

Monto $33,832,772.00

Nivel del Indicador

Nivel	Clave	Resumen Narrativo	Transversalidad
Propósito		La población jalisciense cuenta con actos de procuración de justicia eficientes y eficaces, centrados en la atención de las personas con transparencia y garantía a los derechos humanos.	

Datos del Indicador

Nombre del Indicador	Método de cálculo	Código
Porcentaje de averiguaciones previas determinadas respecto al total de averiguaciones abiertas		Propósito_545_1664

Descripción del Indicador	Unidad de Medida
Representa el porcentaje de averiguaciones previas o carpetas de investigación que resuelve (determina) el Ministerio Público, del total de las averiguaciones previas o carpetas de investigación abiertas por delitos del fuero común.	Porcentaje

Tipo de Indicador	Estratégico	**Dimensión**	Eficacia	**Ponderación del indicador**	
Desagregación Geográfica		**Frecuencia de Medición**	Anual	0.0	

Características del Indicador

Tipo de Fórmula de Cálculo	Total	**Características del Indicador**	
Justificación de las Características			
Serie de Información Disponible			

Responsable del Indicador

Nombre	
Cargo	
Correo Electrónico	

GOBIERNO DEL ESTADO DE JALISCO

PRESUPUESTO DE EGRESOS PARA EL EJERCICIO FISCAL 2025

Ficha Técnica de Indicador

Sistema de Evaluación del Desempeño (SED)

Secretaría de la Hacienda Pública

Determinación de Metas

						Línea Base	
			Absoluto	Relativo	Sentido del Indicador*	Valor Meta	Año
Año de Medición del Resultado	2025	Tipo Valor de la Meta	X		Ascendente	70.9	2020
Meta Valor	71.1	Unidad de medida		Indicador de Género	Si	No	
						X	

Resultados

Valor Programado	N.P	Avance de la Meta	N.D	% Avance de la Meta	N.D	Semáforo	

Calendarización de la Meta

	Enero	Febrero	Marzo	Abril	Mayo	Junio	Julio	Agosto	Septiembre	Octubre	Noviembre	Diciembre
Programado	0.0	0.0	0.0	0.0	0.0	0.0	0.0	0.0	0.0	0.0	0.0	0.0
Programado Acumulado	0.0	0.0	0.0	0.0	0.0	0.0	0.0	0.0	0.0	0.0	0.0	0.0
Realizado												
Realizado Acumulado												

Proyección de la meta en los próximos 3 años			

Meta Institucional

0%

Medios de Verificación Nivel MIR	En el Sistema de Monitoreo de Indicadores del Desarrollo de Jalsico (MIDE Jalsico), para consulta abierta en https://seplan.app.jalisco.gob.mx/mide
Supuestos del Nivel MIR	La población jalisciense hace efectivo el cumplimiento de sus derechos para la procuración de justicia.
Observaciones del Responsable	

GOBIERNO DEL ESTADO DE JALISCO

PRESUPUESTO DE EGRESOS PARA EL EJERCICIO FISCAL 2025

Ficha Técnica de Indicador

Sistema de Evaluación del Desempeño (SED)

Secretaría de la Hacienda Pública

Datos de Identificación del Programa: Atención Integral a Víctimas del Delito

Porcentaje de Operativos Preventivos

Eje	Tema
Seguridad ciudadana, justicia y estado de derecho	Procuración de Justicia

¿Quién gasta?

16 Unidad Presupuestal	000 Unidad Responsable	00358 Unidad Ejecutora del Gasto
Fiscalía Estatal	Fiscalía Estatal	Vicefiscalía en derechos humanos y de investigación para prevenir y sancionar el delito de tortura

¿Para qué se gasta?

Finalidad	Función	Subfunción
Gobierno	Asuntos de Orden Público y de Seguridad Interior	Otros Asuntos de Orden Público y Seguridad

Presupuesto asignado al Programa Presupuestario

Monto	$33,832,772.00

Nivel del Indicador

Nivel	Clave	Resumen Narrativo	Transversalidad
Componente	A1	Operativos preventivos ejecutados por la Unidad de Investigación del Delito de Tortura	Derechos Humanos

Datos del Indicador

Nombre del Indicador	Método de cálculo	Código
Porcentaje de Operativos Preventivos	(Número de operativos preventivos efectuados mes t / Número de operativos preventivos atendidos mes t)*100	545_A1-1

Descripción del Indicador	Unidad de Medida
Este indicador mide los operativos preventivos realizados por la Unidad de Investigación del Delito de Tortura	Porcentaje

Tipo de Indicador	Gestión	**Dimensión**	Eficacia	**Ponderación del indicador**	
Desagregación Geográfica	Estatal	**Frecuencia de Medición**	Mensual	100.0	

Características del Indicador

Tipo de Fórmula de Cálculo	Porcentaje	**Características del Indicador**	Adecuado
Justificación de las Características	Resuelta importante para evaluar el desempeño		
Serie de Información Disponible			

Responsable del Indicador

Nombre	Mtro. Jorge Alejandro Góngora Montejano
Cargo	Fiscal Especial de Derechos Humanos
Correo Electrónico	jorge.gongora@jalisco.gob.mx

GOBIERNO DEL ESTADO DE JALISCO

PRESUPUESTO DE EGRESOS PARA EL EJERCICIO FISCAL 2025

Ficha Técnica de Indicador

Sistema de Evaluación del Desempeño (SED)

Secretaría de la Hacienda Pública

Determinación de Metas

						Línea Base	
			Absoluto	Relativo	Sentido del Indicador*	Valor Meta	Año
Año de Medición del Resultado	2025	**Tipo Valor de la Meta**	○	●	Ascendente	100.0	2024
Meta Valor	100.0	**Unidad de medida**	Operativo	**Indicador de Género**	Si ○	No ●	

Resultados

Valor Programado	N.P	**Avance de la Meta**	N.D	**% Avance de la Meta**	N.D	**Semáforo**	

Calendarización de la Meta

	Enero	Febrero	Marzo	Abril	Mayo	Junio	Julio	Agosto	Septiembre	Octubre	Noviembre	Diciembre
Programado	100.0	100.0	100.0	100.0	100.0	100.0	100.0	100.0	100.0	100.0	100.0	100.0
Programado Acumulado	100.0	100.0	100.0	100.0	100.0	100.0	100.0	100.0	100.0	100.0	100.0	100.0
Realizado												
Realizado Acumulado												

Proyección de la meta en los próximos 3 años	100	100	100

Parámetros de semaforización

Meta Institucional

100

GOBIERNO DEL ESTADO DE JALISCO

PRESUPUESTO DE EGRESOS PARA EL EJERCICIO FISCAL 2025

Ficha Técnica de Indicador

Sistema de Evaluación del Desempeño (SED)

Secretaría de la Hacienda Pública

Características de las Variables (metadatos)

Variable 1

Nombre

Número de operativos preventivos efectuados mes t

Fuente de Información

Unidad de Medida	Valor Absoluto de la Variable	Desagregación Geográfica	Frecuencia cálculo variable
Operativo	0.00		

Método recopilación de datos	Fecha de disponibilidad de la información	Tipo de acumulación
		Valor Presente

Variable

Nombre

Número de operativos preventivos atendidos mes t

Fuente de Información

Unidad de Medida	Valor Absoluto de la Variable	Desagregación Geográfica	Frecuencia cálculo variable
Operativo	0.00		

Método recopilación de datos	Fecha de disponibilidad de la información	Tipo de acumulación
		Valor Presente

Medios de Verificación Nivel MIR	Registro del libro electrónico de los operativos preventivos realizados
Supuestos del Nivel MIR	Existe la infraestructura necesaria para la ejecución de los operativos preventivos
bservaciones del Responsable	

GOBIERNO DEL ESTADO DE JALISCO

PRESUPUESTO DE EGRESOS PARA EL EJERCICIO FISCAL 2025

Ficha Técnica de Indicador

Sistema de Evaluación del Desempeño (SED)

Secretaría de la Hacienda Pública

Datos de Identificación del Programa: Atención Integral a Víctimas del Delito

Porcentaje de solicitudes de organismo protectores de derechos humanos atendidas

Eje	Tema
Seguridad ciudadana, justicia y estado de derecho	Procuración de Justicia

¿Quién gasta?

16 Unidad Presupuestal	000 Unidad Responsable	00358 Unidad Ejecutora del Gasto
Fiscalía Estatal	Fiscalía Estatal	Vicefiscalía en derechos humanos y de investigación para prevenir y sancionar el delito de tortura

¿Para qué se gasta?

Finalidad	Función	Subfunción
Gobierno	Asuntos de Orden Público y de Seguridad Interior	Otros Asuntos de Orden Público y Seguridad

Presupuesto asignado al Programa Presupuestario

Monto	$33,832,772.00

Nivel del Indicador

Nivel	Clave	Resumen Narrativo	Transversalidad
Componente	A2	Seguimiento inmediato otorgado a quejas de los organismos protectores de Derechos Humanos.	Derechos Humanos

Datos del Indicador

Nombre del Indicador	Método de cálculo	Código
Porcentaje de solicitudes de organismo protectores de derechos humanos atendidas	(Número de solicitudes de organismo protectores de derechos humanos atendidas mes t / Número de solicitudes de organismo protectores de derechos humanos programadas mes t)*100	545_A2-1

Descripción del Indicador	Unidad de Medida
Este indicador mide los vínculos establecidos y seguimiento otorgado a los asuntos, propuestas de conciliación y recomendaciones formuladas por la Comisión Nacional o Estatal de Derechos Humanos.	Porcentaje

Tipo de Indicador	Gestión	**Dimensión**	Eficacia	**Ponderación del indicador**	
Desagregación Geográfica	Estatal	**Frecuencia de Medición**	Mensual	100.0	

Características del Indicador

Tipo de Fórmula de Cálculo	Porcentaje	**Características del Indicador**	Monitoreable
Justificación de las Características	Se puede consultar con la información de los organismos solicitantes		
Serie de Información Disponible			

Responsable del Indicador

Nombre	Mtro. Jorge Alejandro Góngora Montejano
Cargo	Fiscal Especial de Derechos Humanos
Correo Electrónico	jorge.gongora@jalisco.gob.mx

GOBIERNO DEL ESTADO DE JALISCO

PRESUPUESTO DE EGRESOS PARA EL EJERCICIO FISCAL 2025

Ficha Técnica de Indicador

Sistema de Evaluación del Desempeño (SED)

Secretaría de la Hacienda Pública

Determinación de Metas

						Línea Base	
			Absoluto	Relativo	Sentido del Indicador*	Valor Meta	Año
Año de Medición del Resultado	2025	**Tipo Valor de la Meta**	( )	(X)	Ascendente	100.0	2024
Meta Valor	100.0	**Unidad de medida**	Solicitud	**Indicador de Género**	**Si** ( )	**No** (X)	

Resultados

Valor Programado	N.P	**Avance de la Meta**	N.D	**% Avance de la Meta**	N.D	**Semáforo**	

Calendarización de la Meta

	Enero	Febrero	Marzo	Abril	Mayo	Junio	Julio	Agosto	Septiembre	Octubre	Noviembre	Diciembre
Programado	100.0	100.0	100.0	100.0	100.0	100.0	100.0	100.0	100.0	100.0	100.0	100.0
Programado Acumulado	100.0	100.0	100.0	100.0	100.0	100.0	100.0	100.0	100.0	100.0	100.0	100.0
Realizado												
Realizado Acumulado												

Proyección de la meta en los próximos 3 años	100	100	100

Parámetros de semaforización

Meta Institucional

100

GOBIERNO DEL ESTADO DE JALISCO

PRESUPUESTO DE EGRESOS PARA EL EJERCICIO FISCAL 2025

Ficha Técnica de Indicador

Sistema de Evaluación del Desempeño (SED)

Secretaría de la Hacienda Pública

Características de las Variables (metadatos)

Variable 1

Nombre

Número de solicitudes de organismo protectores de derechos humanos atendidas mes t

Fuente de Información

Unidad de Medida	Valor Absoluto de la Variable	Desagregación Geográfica	Frecuencia cálculo variable
Solicitud	0.00		

Método recopilación de datos	Fecha de disponibilidad de la información	Tipo de acumulación
		Valor Presente

Variable

Nombre

Número de solicitudes de organismo protectores de derechos humanos programadas mes t

Fuente de Información

Unidad de Medida	Valor Absoluto de la Variable	Desagregación Geográfica	Frecuencia cálculo variable
Solicitud	0.00		

Método recopilación de datos	Fecha de disponibilidad de la información	Tipo de acumulación
		Valor Presente

Medios de Verificación Nivel MIR	Informe de la Dirección General de Vinculación y Seguimiento a la Defensa de los Derechos Humanos, así como de la Comisión Nacional y Estatal de Derechos Humanos
Supuestos del Nivel MIR	Existen solicitudes de asuntos, recomendaciones y reconciliaciones formuladas por la Comisión Nacional o Estatal de Derechos Humanos
bservaciones del Responsable	

GOBIERNO DEL ESTADO DE JALISCO

PRESUPUESTO DE EGRESOS PARA EL EJERCICIO FISCAL 2025

Ficha Técnica de Indicador

Sistema de Evaluación del Desempeño (SED)

Secretaría de la Hacienda Pública

Datos de Identificación del Programa: Atención Integral a Víctimas del Delito

Porcentaje de Carpetas de Investigación iniciadas en la unidad de Tortura

Eje	Tema
Seguridad ciudadana, justicia y estado de derecho	Procuración de Justicia

¿Quién gasta?

16 Unidad Presupuestal	000 Unidad Responsable	00358 Unidad Ejecutora del Gasto
Fiscalía Estatal	Fiscalía Estatal	Vicefiscalía en derechos humanos y de investigación para prevenir y sancionar el delito de tortura

¿Para qué se gasta?

Finalidad	Función	Subfunción
Gobierno	Asuntos de Orden Público y de Seguridad Interior	Otros Asuntos de Orden Público y Seguridad

Presupuesto asignado al Programa Presupuestario

Monto	$33,832,772.00

Nivel del Indicador

Nivel	Clave	Resumen Narrativo	Transversalidad
Componente	A4	Carpetas en investigación aperturadas por el delito de tortura y tratos crueles, inhumanos y degradantes.	Derechos Humanos

Datos del Indicador

Nombre del Indicador	Método de cálculo	Código
Porcentaje de Carpetas de Investigación iniciadas en la unidad de Tortura	(Número de carpetas de Investigación iniciadas en la unidad de Tortura mes t / Número de carpetas de Investigación emitidas en la unidad de Tortura mes t)*100	545_A4-1

Descripción del Indicador	Unidad de Medida
Este indicador mide las denuncias presentadas por delitos de competencia de la Unidad de Investigación del Delito de Tortura	Porcentaje

Tipo de Indicador	Gestión	**Dimensión**	Eficacia	**Ponderación del indicador**	100.0
Desagregación Geográfica	Estatal	**Frecuencia de Medición**	Mensual		

Características del Indicador

Tipo de Fórmula de Cálculo	Porcentaje	**Características del Indicador**	Adecuado
Justificación de las Características	Resuelta importante para evaluar el desempeño		
Serie de Información Disponible			

Responsable del Indicador

Nombre	Mtro. Jorge Alejandro Góngora Montejano
Cargo	Fiscal Especial de Derechos Humanos
Correo Electrónico	jorge.gongora@jalisco.gob.mx

GOBIERNO DEL ESTADO DE JALISCO

PRESUPUESTO DE EGRESOS PARA EL EJERCICIO FISCAL 2025

Ficha Técnica de Indicador

Sistema de Evaluación del Desempeño (SED)

Secretaría de la Hacienda Pública

Determinación de Metas

							Línea Base	
			Absoluto	Relativo	Sentido del Indicador*	Valor Meta	Año
Año de Medición del Resultado	2025	**Tipo Valor de la Meta**	◯	X	Ascendente	100.0	2024
Meta Valor	100.0	**Unidad de medida**	Carpeta de Investigación	**Indicador de Género**	**Si** ◯	**No** X	

Resultados

Valor Programado	N.P	**Avance de la Meta**	N.D	**% Avance de la Meta**	N.D	**Semáforo**

Calendarización de la Meta

	Enero	Febrero	Marzo	Abril	Mayo	Junio	Julio	Agosto	Septiembre	Octubre	Noviembre	Diciembre
Programado	100.0	100.0	100.0	100.0	100.0	100.0	100.0	100.0	100.0	100.0	100.0	100.0
Programado Acumulado	100.0	100.0	100.0	100.0	100.0	100.0	100.0	100.0	100.0	100.0	100.0	100.0
Realizado												
Realizado Acumulado												

Proyección de la meta en los próximos 3 años	100	100	100

Parámetros de semaforización

Meta Institucional

100

GOBIERNO DEL ESTADO DE JALISCO

PRESUPUESTO DE EGRESOS PARA EL EJERCICIO FISCAL 2025

Ficha Técnica de Indicador

Sistema de Evaluación del Desempeño (SED)

Secretaría de la Hacienda Pública

Características de las Variables (metadatos)

Variable 1

Nombre

Número de carpetas de Investigación iniciadas en la unidad de Tortura mes t

Fuente de Información

Unidad de Medida	Valor Absoluto de la Variable	Desagregación Geográfica	Frecuencia cálculo variable
Carpeta de Investigación	0.00		

Método recopilación de datos	Fecha de disponibilidad de la información	Tipo de acumulación
		Valor Presente

Variable

Nombre

Número de carpetas de Investigación emitidas en la unidad de Tortura mes t

Fuente de Información

Unidad de Medida	Valor Absoluto de la Variable	Desagregación Geográfica	Frecuencia cálculo variable
Carpeta de Investigación	0.00		

Método recopilación de datos	Fecha de disponibilidad de la información	Tipo de acumulación
		Valor Presente

Medios de Verificación Nivel MIR	Registro del libro electrónico de carpetas de investigación en la Unidad de Investigación del Delito de Tortura
Supuestos del Nivel MIR	Existe la comisión de un delito, cualquier persona que tenga conocimiento del mismo presenta la denuncia ante el agente del Ministerio Público
Observaciones del Responsable	

GOBIERNO DEL ESTADO DE JALISCO

PRESUPUESTO DE EGRESOS PARA EL EJERCICIO FISCAL 2025

Ficha Técnica de Indicador

Sistema de Evaluación del Desempeño (SED)

Secretaría de la Hacienda Pública

Datos de Identificación del Programa: Atención Integral a Víctimas del Delito

Porcentaje de víctimas del delito canalizadas a otra institución

Eje	Tema
Seguridad ciudadana, justicia y estado de derecho	Procuración de Justicia

¿Quién gasta?

16 Unidad Presupuestal	000 Unidad Responsable	00358 Unidad Ejecutora del Gasto
Fiscalía Estatal	Fiscalía Estatal	Vicefiscalía en derechos humanos y de investigación para prevenir y sancionar el delito de tortura

¿Para qué se gasta?

Finalidad	Función	Subfunción
Gobierno	Asuntos de Orden Público y de Seguridad Interior	Otros Asuntos de Orden Público y Seguridad

Presupuesto asignado al Programa Presupuestario

Monto	$33,832,772.00

Nivel del Indicador

Nivel	Clave	Resumen Narrativo	Transversalidad
Componente	A5	Personas víctimas de delitos canalizadas a dependencias especializadas	Derechos Humanos

Datos del Indicador

Nombre del Indicador	Método de cálculo	Código
Porcentaje de víctimas del delito canalizadas a otra institución	(Número de víctimas del delito canalizadas a otra institución mes t / Número de víctimas del delito recibidas para canalizar a otra institución mes t)*100	545_A5-1

Descripción del Indicador	Unidad de Medida
Este indicador contribuye a medir la atención integral a las víctimas del delito mediante la canalización a dependencias especializadas para seguimiento	Porcentaje

Tipo de Indicador	Gestión	**Dimensión**	Eficacia	**Ponderación del indicador**	100.0
Desagregación Geográfica	Estatal	**Frecuencia de Medición**	Mensual		

Características del Indicador

Tipo de Fórmula de Cálculo	Porcentaje	**Características del Indicador**	Relevancia, Adecuado
Justificación de las Características	Es relevante porque forma parte de la atención integral a las víctimas		
Serie de Información Disponible			

Responsable del Indicador

Nombre	Mtro. Jorge Alejandro Góngora Montejano
Cargo	Fiscal Especial de Derechos Humanos
Correo Electrónico	jorge.gongora@jalisco.gob.mx

GOBIERNO DEL ESTADO DE JALISCO

PRESUPUESTO DE EGRESOS PARA EL EJERCICIO FISCAL 2025

Ficha Técnica de Indicador

Sistema de Evaluación del Desempeño (SED)

Secretaría de la Hacienda Pública

Determinación de Metas

						Línea Base	
			Absoluto	Relativo	Sentido del Indicador*	Valor Meta	Año
Año de Medición del Resultado	2025	**Tipo Valor de la Meta**	○	●	Ascendente	100.0	2024
Meta Valor	100.0	**Unidad de medida**	Victima	**Indicador de Género**	Si ○	No ●	

Resultados

Valor Programado	N.P	**Avance de la Meta**	N.D	**% Avance de la Meta**	N.D	**Semáforo**	

Calendarización de la Meta

	Enero	Febrero	Marzo	Abril	Mayo	Junio	Julio	Agosto	Septiembre	Octubre	Noviembre	Diciembre
Programado	100.0	100.0	100.0	100.0	100.0	100.0	100.0	100.0	100.0	100.0	100.0	100.0
Programado Acumulado	100.0	100.0	100.0	100.0	100.0	100.0	100.0	100.0	100.0	100.0	100.0	100.0
Realizado												
Realizado Acumulado												

Proyección de la meta en los próximos 3 a□os	100	100	100

Parámetros de semaforización

Meta Institucional

100□

GOBIERNO DEL ESTADO DE JALISCO

PRESUPUESTO DE EGRESOS PARA EL EJERCICIO FISCAL 2025

Ficha Técnica de Indicador

Sistema de Evaluación del Desempeño (SED)

Secretaría de la Hacienda Pública

Características de las Variables (metadatos)

Variable 1

Nombre

Número de víctimas del delito canalizadas a otra institución mes t

Fuente de Información

Unidad de Medida	Valor Absoluto de la Variable	Desagregación Geográfica	Frecuencia cálculo variable
Victima	0.00		

Método recopilación de datos	Fecha de disponibilidad de la información	Tipo de acumulación
		Valor Presente

Variable

Nombre

Número de víctimas del delito recibidas para canalizar a otra institución mes t

Fuente de Información

Unidad de Medida	Valor Absoluto de la Variable	Desagregación Geográfica	Frecuencia cálculo variable
Victima	0.00		

Método recopilación de datos	Fecha de disponibilidad de la información	Tipo de acumulación
		Valor Presente

Medios de Verificación Nivel MIR	Libreta de registro de oficios de canalización de personas a otras dependencias e instituciones de la Dirección del Centro de Atención y Protección a Ofendidos, Víctimas y Testigos del Delito.
Supuestos del Nivel MIR	Existen personas víctimas del delito que requieren ser canalizadas a una dependencia que brinde atención especializada.
bservaciones del Responsable	

GOBIERNO DEL ESTADO DE JALISCO

PRESUPUESTO DE EGRESOS PARA EL EJERCICIO FISCAL 2025

Ficha Técnica de Indicador

Sistema de Evaluación del Desempeño (SED)

Secretaría de la Hacienda Pública

Datos de Identificación del Programa: Atención Integral a Víctimas del Delito

Porcentaje de víctimas del delito atendidas mediante apoyo integral

Eje	Tema
Seguridad ciudadana, justicia y estado de derecho	Procuración de Justicia

¿Quién gasta?

16 Unidad Presupuestal	000 Unidad Responsable	00358 Unidad Ejecutora del Gasto
Fiscalía Estatal	Fiscalía Estatal	Vicefiscalía en derechos humanos y de investigación para prevenir y sancionar el delito de tortura

¿Para qué se gasta?

Finalidad	Función	Subfunción
Gobierno	Asuntos de Orden Público y de Seguridad Interior	Otros Asuntos de Orden Público y Seguridad

Presupuesto asignado al Programa Presupuestario

Monto	$33,832,772.00

Nivel del Indicador

Nivel	Clave	Resumen Narrativo	Transversalidad
Componente	A7	Atención jurídica, médica, psicológica y de trabajo social brindada a víctimas de delitos	Derechos Humanos

Datos del Indicador

Nombre del Indicador	Método de cálculo	Código
Porcentaje de víctimas del delito atendidas mediante apoyo integral	(Número de víctimas del delito atendidas con apoyo integral mes t / Número de víctimas del delito recibidas con apoyo integral mes t)*100	545_A7-1

Descripción del Indicador	Unidad de Medida
Este indicador contribuye a la atención integral a las víctimas del delito	Porcentaje

Tipo de Indicador	Gestión	**Dimensión**	Eficacia	**Ponderación del indicador**	
Desagregación Geográfica	Estatal	**Frecuencia de Medición**	Mensual	100.0	

Características del Indicador

Tipo de Fórmula de Cálculo	Porcentaje	**Características del Indicador**	Relevancia, Adecuado
Justificación de las Características	Es relevante porque forma parte de la atención integral a las víctimas		
Serie de Información Disponible			

Responsable del Indicador

Nombre	Mtro. Jorge Alejandro Góngora Montejano
Cargo	Fiscal Especial de Derechos Humanos
Correo Electrónico	jorge.gongora@jalisco.gob.mx

GOBIERNO DEL ESTADO DE JALISCO

PRESUPUESTO DE EGRESOS PARA EL EJERCICIO FISCAL 2025

Ficha Técnica de Indicador

Sistema de Evaluación del Desempeño (SED)

Secretaría de la Hacienda Pública

Determinación de Metas

								Línea Base	
				Absoluto	Relativo	Sentido del Indicador*	Valor Meta	Año
Año de Medición del Resultado	2025	Tipo Valor de la Meta		○	◉	Ascendente	100.0	2024
Meta Valor	100.0	Unidad de medida	Servidor Público	Indicador de Género		○ Si	◉ No	

Resultados

Valor Programado	N.P	Avance de la Meta	N.D	% Avance de la Meta	N.D	Semáforo	

Calendarización de la Meta

	Enero	Febrero	Marzo	Abril	Mayo	Junio	Julio	Agosto	Septiembre	Octubre	Noviembre	Diciembre
Programado	100.0	100.0	100.0	100.0	100.0	100.0	100.0	100.0	100.0	100.0	100.0	100.0
Programado Acumulado	100.0	100.0	100.0	100.0	100.0	100.0	100.0	100.0	100.0	100.0	100.0	100.0
Realizado												
Realizado Acumulado												

Proyección de la meta en los próximos 3 años	100	100	100

Parámetros de semaforización

Meta Institucional

100

GOBIERNO DEL ESTADO DE JALISCO

PRESUPUESTO DE EGRESOS PARA EL EJERCICIO FISCAL 2025

Ficha Técnica de Indicador

Sistema de Evaluación del Desempeño (SED)

Secretaría de la Hacienda Pública

Características de las Variables (metadatos)

Variable 1

Nombre			
Número de víctimas del delito atendidas con apoyo integral mes t			
Fuente de Información			
Unidad de Medida	**Valor Absoluto de la Variable**	**Desagregación Geográfica**	**Frecuencia cálculo variable**
Servidor Público	0.00		
Método recopilación de datos	**Fecha de disponibilidad de la información**	**Tipo de acumulación**	
		Valor Presente	

Variable

Nombre			
Número de víctimas del delito recibidas con apoyo integral mes t			
Fuente de Información			
Unidad de Medida	**Valor Absoluto de la Variable**	**Desagregación Geográfica**	**Frecuencia cálculo variable**
Servidor Público	0.00		
Método recopilación de datos	**Fecha de disponibilidad de la información**	**Tipo de acumulación**	
		Valor Presente	

Medios de Verificación Nivel MIR	Archivo electrónico con datos de las personas que solicitaron apoyo integral
Supuestos del Nivel MIR	Existen personas víctimas del delito que requieren apoyo integral multidisciplinario.
bservaciones del Responsable	

GOBIERNO DEL ESTADO DE JALISCO

PRESUPUESTO DE EGRESOS PARA EL EJERCICIO FISCAL 2025

Ficha Técnica de Indicador

Sistema de Evaluación del Desempeño (SED)

Secretaría de la Hacienda Pública

Datos de Identificación del Programa: Atención Integral a Víctimas del Delito

Porcentaje de víctimas atendidas en psicología

Eje	Tema
Seguridad ciudadana, justicia y estado de derecho	Procuración de Justicia

¿Quién gasta?

16 Unidad Presupuestal	000 Unidad Responsable	00358 Unidad Ejecutora del Gasto
Fiscalía Estatal	Fiscalía Estatal	Vicefiscalía en derechos humanos y de investigación para prevenir y sancionar el delito de tortura

¿Para qué se gasta?

Finalidad	Función	Subfunción
Gobierno	Asuntos de Orden Público y de Seguridad Interior	Otros Asuntos de Orden Público y Seguridad

Presupuesto asignado al Programa Presupuestario

Monto	$33,832,772.00

Nivel del Indicador

Nivel	Clave	Resumen Narrativo	Transversalidad
Componente	A8	Terapia psicológica brindada a personas víctimas de un delito	Derechos Humanos

Datos del Indicador

Nombre del Indicador	Método de cálculo	Código
Porcentaje de víctimas atendidas en psicología	(Número de victimas del delito atendidas con terapia psicológica mes t / Número de victimas del delito con terapia psicológica mes t)*100	545_A8-1

Descripción del Indicador	Unidad de Medida
Este indicador contribuye a restablecer mental y emocionalmente a las víctimas del delito	Porcentaje

Tipo de Indicador	Gestión	**Dimensión**	Eficacia	**Ponderación del indicador**	
Desagregación Geográfica	Estatal	**Frecuencia de Medición**	Mensual	100.0	

Características del Indicador

Tipo de Fórmula de Cálculo	Porcentaje	**Características del Indicador**	Relevancia, Adecuado
Justificación de las Características	Es relevante porque forma parte de la atención integral a las víctimas		
Serie de Información Disponible			

Responsable del Indicador

Nombre	Mtro. Jorge Alejandro Góngora Montejano
Cargo	Fiscal Especial de Derechos Humanos
Correo Electrónico	jorge.gongora@jalisco.gob.mx

GOBIERNO DEL ESTADO DE JALISCO

PRESUPUESTO DE EGRESOS PARA EL EJERCICIO FISCAL 2025

Ficha Técnica de Indicador

Sistema de Evaluación del Desempeño (SED)

Secretaría de la Hacienda Pública

Determinación de Metas

						Línea Base	
			Absoluto	Relativo	Sentido del Indicador*	Valor Meta	Año
Año de Medición del Resultado	2025	**Tipo Valor de la Meta**	◯	X	Ascendente	100.0	2024
Meta Valor	100.0	**Unidad de medida**	Victima	**Indicador de Género**	Si ◯	No X	

Resultados

Valor Programado	N.P	**Avance de la Meta**	N.D	**% Avance de la Meta**	N.D	**Semáforo**	

Calendarización de la Meta

	Enero	Febrero	Marzo	Abril	Mayo	Junio	Julio	Agosto	Septiembre	Octubre	Noviembre	Diciembre
Programado	100.0	100.0	100.0	100.0	100.0	100.0	100.0	100.0	100.0	100.0	100.0	100.0
Programado Acumulado	100.0	100.0	100.0	100.0	100.0	100.0	100.0	100.0	100.0	100.0	100.0	100.0
Realizado												
Realizado Acumulado												

Proyección de la meta en los próximos 3 años	100	100	100

Parámetros de semaforización

Meta Institucional

100

GOBIERNO DEL ESTADO DE JALISCO

PRESUPUESTO DE EGRESOS PARA EL EJERCICIO FISCAL 2025

Ficha Técnica de Indicador

Sistema de Evaluación del Desempeño (SED)

Secretaría de la Hacienda Pública

Características de las Variables (metadatos)

Variable 1

Nombre

Número de victimas del delito atendidas con terapia psicológica mes t

Fuente de Información

Unidad de Medida	Valor Absoluto de la Variable	Desagregación Geográfica	Frecuencia cálculo variable
Victima	0.00		

Método recopilación de datos	Fecha de disponibilidad de la información	Tipo de acumulación
		Valor Presente

Variable

Nombre

Número de victimas del delito con terapia psicológica mes t

Fuente de Información

Unidad de Medida	Valor Absoluto de la Variable	Desagregación Geográfica	Frecuencia cálculo variable
Victima	0.00		

Método recopilación de datos	Fecha de disponibilidad de la información	Tipo de acumulación
		Valor Presente

Medios de Verificación Nivel MIR	Libro electrónico de registro de personas que solicitaron ser atendidas mediante terapia psicológica
Supuestos del Nivel MIR	Existen personas que requieren terapia psicológica por ser víctima de delito.
bservaciones del Responsable	

GOBIERNO DEL ESTADO DE JALISCO

PRESUPUESTO DE EGRESOS PARA EL EJERCICIO FISCAL 2025

Ficha Técnica de Indicador

Sistema de Evaluación del Desempeño (SED)

Secretaría de la Hacienda Pública

Datos de Identificación del Programa: Atención Integral a Víctimas del Delito

Porcentaje de solicitudes de mujeres para apoyo integral

Eje	Tema
Seguridad ciudadana, justicia y estado de derecho	Procuración de Justicia

¿Quién gasta?

16 Unidad Presupuestal	000 Unidad Responsable	00358 Unidad Ejecutora del Gasto
Fiscalía Estatal	Fiscalía Estatal	Vicefiscalía en derechos humanos y de investigación para prevenir y sancionar el delito de tortura

¿Para qué se gasta?

Finalidad	Función	Subfunción
Gobierno	Asuntos de Orden Público y de Seguridad Interior	Otros Asuntos de Orden Público y Seguridad

Presupuesto asignado al Programa Presupuestario

Monto	$33,832,772.00

Nivel del Indicador

Nivel	Clave	Resumen Narrativo	Transversalidad
Componente	G6	Apoyo integral otorgado a mujeres, consistente en atención jurídica, médica, psicológica y de trabajo social.	Mujeres Libres de Violencia

Datos del Indicador

Nombre del Indicador	Método de cálculo	Código
Porcentaje de solicitudes de mujeres para apoyo integral	(Número de solicitudes de mujeres víctimas atendidas mediante apoyo integral mes t / Número de solicitudes de mujeres víctimas recibidas mediante apoyo integral mes t)*100	545_G6-1

Descripción del Indicador	Unidad de Medida
Este indicador contribuye a la atención integral de las mujeres víctimas del delito mediante la atención jurídica, psicológica, psiquiátrica y de trabajo social.	Porcentaje

Tipo de Indicador	Gestión	**Dimensión**	Eficacia	**Ponderación del indicador**	
Desagregación Geográfica	Estatal	**Frecuencia de Medición**	Mensual	100.0	

Características del Indicador

Tipo de Fórmula de Cálculo	Porcentaje	**Características del Indicador**	Relevancia, Adecuado
Justificación de las Características	Es relevante porque forma parte de la atención integral a las víctimas		
Serie de Información Disponible			

Responsable del Indicador

Nombre	Mtro. Jorge Alejandro Góngora Montejano
Cargo	Fiscal Especial de Derechos Humanos
Correo Electrónico	jorge.gongora@jalisco.gob.mx

GOBIERNO DEL ESTADO DE JALISCO

PRESUPUESTO DE EGRESOS PARA EL EJERCICIO FISCAL 2025

Ficha Técnica de Indicador

Sistema de Evaluación del Desempeño (SED)

Secretaría de la Hacienda Pública

Determinación de Metas

							Línea Base	
			Absoluto	Relativo	Sentido del Indicador*	Valor Meta	Año
Año de Medición del Resultado	2025	**Tipo Valor de la Meta**	○	●	Ascendente	100.0	2024
Meta Valor	100.0	**Unidad de medida**	Solicitud	**Indicador de Género**	**Si** ○	**No** ●		

Resultados

Valor Programado	N.P	**Avance de la Meta**	N.D	**% Avance de la Meta**	N.D	**Semáforo**	

Calendarización de la Meta

	Enero	Febrero	Marzo	Abril	Mayo	Junio	Julio	Agosto	Septiembre	Octubre	Noviembre	Diciembre
Programado	100.0	100.0	100.0	100.0	100.0	100.0	100.0	100.0	100.0	100.0	100.0	100.0
Programado Acumulado	100.0	100.0	100.0	100.0	100.0	100.0	100.0	100.0	100.0	100.0	100.0	100.0
Realizado												
Realizado Acumulado												

Proyección de la meta en los próximos 3 años	100	100	100

Parámetros de semaforización

Meta Institucional

100

GOBIERNO DEL ESTADO DE JALISCO

PRESUPUESTO DE EGRESOS PARA EL EJERCICIO FISCAL 2025

Ficha Técnica de Indicador

Sistema de Evaluación del Desempeño (SED)

Secretaría de la Hacienda Pública

Características de las Variables (metadatos)

Variable 1

Nombre

Número de solicitudes de mujeres víctimas atendidas mediante apoyo integral mes t

Fuente de Información

Unidad de Medida	Valor Absoluto de la Variable	Desagregación Geográfica	Frecuencia cálculo variable
Solicitud	0.00		

Método recopilación de datos	Fecha de disponibilidad de la información	Tipo de acumulación
		Valor Presente

Variable

Nombre

Número de solicitudes de mujeres víctimas recibidas mediante apoyo integral mes t

Fuente de Información

Unidad de Medida	Valor Absoluto de la Variable	Desagregación Geográfica	Frecuencia cálculo variable
Solicitud	0.00		

Método recopilación de datos	Fecha de disponibilidad de la información	Tipo de acumulación
		Valor Presente

Medios de Verificación Nivel MIR	Registro electrónico de expedientes de mujeres que solicitaron apoyo integral
Supuestos del Nivel MIR	Existen mujeres víctimas que requieren apoyo integral como consecuencia de la comisión de un delito.
bservaciones del Responsable	

GOBIERNO DEL ESTADO DE JALISCO

PRESUPUESTO DE EGRESOS PARA EL EJERCICIO FISCAL 2025

Ficha Técnica de Indicador

Sistema de Evaluación del Desempeño (SED)

Secretaría de la Hacienda Pública

Datos de Identificación del Programa: Atención Integral a Víctimas del Delito

Porcentaje de niñas, niños y adolescentes atendidos

Eje	Tema
Seguridad ciudadana, justicia y estado de derecho	Procuración de Justicia

¿Quién gasta?

16 Unidad Presupuestal	000 Unidad Responsable	00358 Unidad Ejecutora del Gasto
Fiscalía Estatal	Fiscalía Estatal	Vicefiscalía en derechos humanos y de investigación para prevenir y sancionar el delito de tortura

¿Para qué se gasta?

Finalidad	Función	Subfunción
Gobierno	Asuntos de Orden Público y de Seguridad Interior	Otros Asuntos de Orden Público y Seguridad

Presupuesto asignado al Programa Presupuestario

Monto	$33,832,772.00

Nivel del Indicador

Nivel	Clave	Resumen Narrativo	Transversalidad
Componente	I7	Apoyo integral brindado a niñas, niños y adolescentes victimas de un delito	Desarrollo integral de las niñas, los niños y adolescentes

Datos del Indicador

Nombre del Indicador	Método de cálculo	Código
Porcentaje de niñas, niños y adolescentes atendidos	(Número de niñas, niños y adolescentes atendidos mes t / Número de niñas, niños y adolescentes recibidos mes t)*100	545_I7-1

Descripción del Indicador	Unidad de Medida
Este indicador contribuye a la atención integral de las niñas, niños, adolescentes y mujeres víctimas del delito mediante la atención jurídica, psicológica, psiquiátrica y de trabajo social.	Porcentaje

Tipo de Indicador	Gestión	**Dimensión**	Eficacia	**Ponderación del indicador**	100.0
Desagregación Geográfica	Estatal	**Frecuencia de Medición**	Mensual		

Características del Indicador

Tipo de Fórmula de Cálculo	Porcentaje	**Características del Indicador**	Relevancia, Adecuado
Justificación de las Características	Es relevante porque forma parte de la atención integral a las víctimas		
Serie de Información Disponible			

Responsable del Indicador

Nombre	Mtro. Jorge Alejandro Góngora Montejano
Cargo	Fiscal Especial de Derechos Humanos
Correo Electrónico	jorge.gongora@jalisco.gob.mx

GOBIERNO DEL ESTADO DE JALISCO

PRESUPUESTO DE EGRESOS PARA EL EJERCICIO FISCAL 2025

Ficha Técnica de Indicador

Sistema de Evaluación del Desempeño (SED)

Secretaría de la Hacienda Pública

Determinación de Metas

							Línea Base	
			Absoluto	Relativo	Sentido del Indicador*	Valor Meta	Año	
Año de Medición del Resultado	2025	**Tipo Valor de la Meta**	○	●	Ascendente	100.0	2024	
Meta Valor	100.0	**Unidad de medida**	Niña, niño y adolescente	**Indicador de Género**	○ Si	● No		

Resultados

Valor Programado	N.P	**Avance de la Meta**	N.D	**% Avance de la Meta**	N.D	**Semáforo**	

Calendarización de la Meta

	Enero	Febrero	Marzo	Abril	Mayo	Junio	Julio	Agosto	Septiembre	Octubre	Noviembre	Diciembre
Programado	100.0	100.0	100.0	100.0	100.0	100.0	100.0	100.0	100.0	100.0	100.0	100.0
Programado Acumulado	100.0	100.0	100.0	100.0	100.0	100.0	100.0	100.0	100.0	100.0	100.0	100.0
Realizado												
Realizado Acumulado												

Proyección de la meta en los próximos 3 años	100	100	100

Parámetros de semaforización

Meta Institucional

100

GOBIERNO DEL ES□ADO DE JALISCO

PRES□P□ES□O DE EGRESOS PARA EL EJERCICIO FISCAL 2025

Ficha Técnica de Indicador

Sistema de Evaluación del Desempeño (SED)

Secretaría de la Hacienda Pública

Características de las Variables (metadatos)

Variable 1

Nombre

Número de niñas, niños y adolescentes atendidos mes t

Fuente de Información

Unidad de Medida	Valor Absoluto de la Variable	Desagregación Geográfica	Frecuencia cálculo variable
Niña, niño y adolescente	0.00		

Método recopilación de datos	Fecha de disponibilidad de la información	Tipo de acumulación
		Valor Presente

Variable □

Nombre

Número de niñas, niños y adolescentes recibidos mes t

Fuente de Información

Unidad de Medida	Valor Absoluto de la Variable	Desagregación Geográfica	Frecuencia cálculo variable
Niña, niño y adolescente	0.00		

Método recopilación de datos	Fecha de disponibilidad de la información	Tipo de acumulación
		Valor Presente

Medios de Verificación Nivel MIR	Registro electrónico de expedientes de niñas, niños y adolescentes para quienes se solicitó apoyo integral
Supuestos del Nivel MIR	Existen niñas, niños y adolescentes que son víctimas de delitos que requieren apoyo integral.
□bservaciones del Responsable	

GOBIERNO DEL ESTADO DE JALISCO

PRESUPUESTO DE EGRESOS PARA EL EJERCICIO FISCAL 2025

Ficha Técnica de Indicador

Sistema de Evaluación del Desempeño (SED)

Secretaría de la Hacienda Pública

Datos de Identificación del Programa: Estrategias de Inteligencia para la Investigación, Integración y Persecución de los Delitos

Porcentaje de delitos no denunciados respecto a los delitos ocurridos

Eje	Tema
Seguridad ciudadana, justicia y estado de derecho	Procuración de Justicia

¿Quién gasta?

16 Unidad Presupuestal	000 Unidad Responsable	Unidad Ejecutora del Gasto
Fiscalía Estatal	Fiscalía Estatal	

¿Para qué se gasta?

Finalidad	Función	Subfunción
Gobierno	Asuntos de Orden Público y de Seguridad Interior	Policía

Presupuesto asignado al Programa Presupuestario

Monto $5,371,253.00

Nivel del Indicador

Nivel	Clave	Resumen Narrativo	Transversalidad
Fin		Contribuir a promover la paz bajo el concepto de seguridad ciudadana mediante la coordinación eficaz de los sistemas de seguridad ciudadana, procuración e impartición de justicia, generando estabilidad social y democrática como fundamento para la construcción de una sociedad más libre en la que se protegen y observan los derechos humanos, se facilita el crecimiento económico incluyente y se protege el medio ambiente.	

Datos del Indicador

Nombre del Indicador	Método de cálculo	Código
Porcentaje de delitos no denunciados respecto a los delitos ocurridos		Fin_550_1674

Descripción del Indicador	Unidad de Medida
La estimación a nivel nacional sobre los delitos no denunciados o de los que no se inició averiguación previa y sus causas, respecto a los delitos ocurridos en cada entidad federativa.	Porcentaje

Tipo de Indicador	Estratégico	**Dimensión**	Eficacia	**Ponderación del indicador**	
Desagregación Geográfica		**Frecuencia de Medición**	Anual	0.0	

GOBIERNO DEL ESTADO DE JALISCO

PRESUPUESTO DE EGRESOS PARA EL EJERCICIO FISCAL 2025

Ficha Técnica de Indicador

Sistema de Evaluación del Desempeño (SED)

Secretaría de la Hacienda Pública

Características del Indicador

Tipo de Fórmula de Cálculo	Total	**Características del Indicador**	
Justificación de las Características			
Serie de Información Disponible			
Responsable del Indicador			
Nombre			
Cargo			
Correo Electrónico			

Determinación de Metas

					Línea Base	
		Absoluto	**Relativo**	**Sentido del Indicador***	**Valor Meta**	**Año**
Año de Medición del Resultado	2025	**Tipo Valor de la Meta**	X		Descendente	86.2	2020
Meta Valor	83.93	**Unidad de medida**		**Indicador de Género**		
				Si	X **No**	

Resultados

Valor Programado	N.P	**Avance de la Meta**	N.D	**% Avance de la Meta**	N.D	**Semáforo**	

Calendarización de la Meta

	Enero	Febrero	Marzo	Abril	Mayo	Junio	Julio	Agosto	Septiembre	Octubre	Noviembre	Diciembre
Programado	0.0	0.0	0.0	0.0	0.0	0.0	0.0	0.0	0.0	0.0	0.0	0.0
Programado Acumulado	0.0	0.0	0.0	0.0	0.0	0.0	0.0	0.0	0.0	0.0	0.0	0.0
Realizado												
Realizado Acumulado												

Proyección de la meta en los próximos 3 años			

Meta Institucional

0%

Medios de Verificación Nivel MIR	En el Sistema de Monitoreo de Indicadores del Desarrollo de Jalisco (MIDE Jalisco) para consulta abierta en https://mide.segr.jalisco.gob.mx/es/Dam
Supuestos del Nivel MIR	Las y los habitantes del estado de Jalisco tienen la disposición y el compromiso de mejorar sus conductas sociales para la consolidación de la seguridad ciudadana y el estado de derecho.
Observaciones del Responsable	

GOBIERNO DEL ESTADO DE JALISCO

PRESUPUESTO DE EGRESOS PARA EL EJERCICIO FISCAL 2025

Ficha Técnica de Indicador

Sistema de Evaluación del Desempeño (SED)

Secretaría de la Hacienda Pública

Datos de Identificación del Programa: Estrategias de Inteligencia para la Investigación, Integración y Persecución de los Delitos

Porcentaje de averiguaciones previas determinadas respecto al total de averiguaciones abiertas

Eje	Tema
Seguridad ciudadana, justicia y estado de derecho	Procuración de Justicia

¿Quién gasta?

16 Unidad Presupuestal	000 Unidad Responsable	Unidad Ejecutora del Gasto
Fiscalía Estatal	Fiscalía Estatal	

¿Para qué se gasta?

Finalidad	Función	Subfunción
Gobierno	Asuntos de Orden Público y de Seguridad Interior	Policía

Presupuesto asignado al Programa Presupuestario

Monto $5,371,253.00

Nivel del Indicador

Nivel	Clave	Resumen Narrativo	Transversalidad
Propósito		La población jalisciense cuenta con actos de procuración de justicia eficientes y eficaces, centrados en la atención de las personas con transparencia y garantía a los derechos humanos.	

Datos del Indicador

Nombre del Indicador	Método de cálculo	Código
Porcentaje de averiguaciones previas determinadas respecto al total de averiguaciones abiertas		Propósito_550_1664

Descripción del Indicador	Unidad de Medida
Representa el porcentaje de averiguaciones previas o carpetas de investigación que resuelve (determina) el Ministerio Público, del total de las averiguaciones previas o carpetas de investigación abiertas por delitos del fuero común.	Porcentaje

Tipo de Indicador	Estratégico	**Dimensión**	Eficacia	**Ponderación del indicador**	
Desagregación Geográfica		**Frecuencia de Medición**	Anual	0.0	

Características del Indicador

Tipo de Fórmula de Cálculo	Total	**Características del Indicador**	
Justificación de las Características			
Serie de Información Disponible			
Responsable del Indicador			
Nombre			
Cargo			
Correo Electrónico			

GOBIERNO DEL ESTADO DE JALISCO

PRESUPUESTO DE EGRESOS PARA EL EJERCICIO FISCAL 2025

Ficha Técnica de Indicador

Sistema de Evaluación del Desempeño (SED)

Secretaría de la Hacienda Pública

Determinación de Metas

						Línea Base	
			Absoluto	Relativo	Sentido del Indicador*	Valor Meta	Año
Año de Medición del Resultado	2025	Tipo Valor de la Meta	X		Ascendente	70.9	2020
Meta Valor	71.1	Unidad de medida		Indicador de Género	Si	No	
						X	

Resultados

Valor Programado	N.P	Avance de la Meta	N.D	% Avance de la Meta	N.D	Semáforo	

Calendarización de la Meta

	Enero	Febrero	Marzo	Abril	Mayo	Junio	Julio	Agosto	Septiembre	Octubre	Noviembre	Diciembre
Programado	0.0	0.0	0.0	0.0	0.0	0.0	0.0	0.0	0.0	0.0	0.0	0.0
Programado Acumulado	0.0	0.0	0.0	0.0	0.0	0.0	0.0	0.0	0.0	0.0	0.0	0.0
Realizado												
Realizado Acumulado												

Proyección de la meta en los próximos 3 años			

Meta Institucional

0%

Medios de Verificación Nivel MIR	En el Sistema de Monitoreo de Indicadores del Desarrollo de Jalsico (MIDE Jalsico), para consulta abierta en https://seplan.app.jalisco.gob.mx/mide
Supuestos del Nivel MIR	La población jalisciense hace efectivo el cumplimiento de sus derechos para la procuración de justicia.
Observaciones del Responsable	

GOBIERNO DEL ESTADO DE JALISCO

PRESUPUESTO DE EGRESOS PARA EL EJERCICIO FISCAL 2025

Ficha Técnica de Indicador

Sistema de Evaluación del Desempeño (SED)

Secretaría de la Hacienda Pública

Datos de Identificación del Programa: Estrategias de Inteligencia para la Investigación, Integración y Persecución de los Delitos

Porcentaje de carpetas de investigación resueltas en procedimiento ordinario

Eje	Tema
Seguridad ciudadana, justicia y estado de derecho	Procuración de Justicia

¿Quién gasta?

16 Unidad Presupuestal	000 Unidad Responsable	00363 Unidad Ejecutora del Gasto
Fiscalía Estatal	Fiscalía Estatal	Vicefiscalía en Investigación Regional

¿Para qué se gasta?

Finalidad	Función	Subfunción
Gobierno	Asuntos de Orden Público y de Seguridad Interior	Policía

Presupuesto asignado al Programa Presupuestario

Monto	$5,371,253.00

Nivel del Indicador

Nivel	Clave	Resumen Narrativo	Transversalidad
Componente	A2	Justicia pronta y expedita realizada para garantizar la reparación del daño a víctimas del delito mediante investigaciones exhaustivas	Derechos Humanos

Datos del Indicador

Nombre del Indicador	Método de cálculo	Código
Porcentaje de carpetas de investigación resueltas en procedimiento ordinario	(Número de carpetas de investigación resueltas al archivo temporal, abstención de investigar, no ejercicio de la acción, criterios de oportunidad y ejercicio de la acción. mes t / Número de carpetas de investigación emitidas al archivo temporal, abstención de investigar, no ejercicio de la acción, criterios de oportunidad y ejercicio de la acción mes t)*100	550_A2-1

Descripción del Indicador	Unidad de Medida
Este indicador mide el total de las carpetas de investigación resueltas en archivo temporal, abstención de investigar, no ejercicio de la acción, criterios de oportunidad y ejercicio de la acción.	Porcentaje

Tipo de Indicador	Gestión	**Dimensión**	Eficacia	**Ponderación del indicador**	
Desagregación Geográfica	Regional	**Frecuencia de Medición**	Mensual	100.0	

GOBIERNO DEL ESTADO DE JALISCO

PRESUPUESTO DE EGRESOS PARA EL EJERCICIO FISCAL 2025

Ficha Técnica de Indicador

Sistema de Evaluación del Desempeño (SED)

Secretaría de la Hacienda Pública

Características del Indicador

Tipo de Fórmula de Cálculo	Porcentaje	**Características del Indicador**	Claridad, Relevancia, Economía, Monitoreable
Justificación de las Características	El propósito del indicador, los impacto y efectos en la sociedad, son entendibles; además resulta relevante para medir las metas y objetivos alcanzados; la información necesaria para generar el indicador esta disponible en los propios registros de actividades de las y los servidores públicos que conforman la Fiscalía Especial Regional. El indicador puede sujetarse a una verificación independiente.		
Serie de Información Disponible			

Responsable del Indicador

Nombre	Fernando Puga Paredes
Cargo	Director de rea de Medios Alternos de Solución de Conflictos
Correo Electrónico	fernando.puga jalisco.gob.mx

Determinación de Metas

						Línea Base	
				Absoluto	Relativo	Sentido del Indicador*	Valor Meta	Año
Año de Medición del Resultado	2025	**Tipo Valor de la Meta**		○	●	Ascendente	100.0	202
Meta Valor	100.0	**Unidad de medida**	Carpeta de Investigación	**Indicador de Género**		○ Si	● No	

Resultados

Valor Programado	N.P	**Avance de la Meta**	N.D	**% Avance de la Meta**	N.D	**Semáforo**	

Calendarización de la Meta

	Enero	Febrero	Marzo	Abril	Mayo	Junio	Julio	Agosto	Septiembre	Octubre	Noviembre	Diciembre
Programado	100.0	100.0	100.0	100.0	100.0	100.0	100.0	100.0	100.0	100.0	100.0	100.0
Programado Acumulado	100.0	100.0	100.0	100.0	100.0	100.0	100.0	100.0	100.0	100.0	100.0	100.0
Realizado												
Realizado Acumulado												

Proyección de la meta en los próximos 3 años	100	100	100

Parámetros de semaforización

Meta Institucional

100

GOBIERNO DEL ESTADO DE JALISCO

PRESUPUESTO DE EGRESOS PARA EL EJERCICIO FISCAL 2025

Ficha Técnica de Indicador

Sistema de Evaluación del Desempeño (SED)

Secretaría de la Hacienda Pública

Características de las Variables (metadatos)

Variable 1

Nombre

Número de carpetas de investigación terminadas al archivo temporal, abstención de investigar, no ejercicio de la acción, criterios de oportunidad y ejercicio de la acción mes t

Fuente de Información

Unidad de Medida	Valor Absoluto de la Variable	Desagregación Geográfica	Frecuencia cálculo variable
Carpeta de Investigación	0.00		

Método recopilación de datos	Fecha de disponibilidad de la información	Tipo de acumulación
		Valor Presente

Variable

Nombre

Número de carpetas de investigación emitidas al archivo temporal, abstención de investigar, no ejercicio de la acción, criterios de oportunidad y ejercicio de la acción mes t

Fuente de Información

Unidad de Medida	Valor Absoluto de la Variable	Desagregación Geográfica	Frecuencia cálculo variable
Carpeta de Investigación	0.00		

Método recopilación de datos	Fecha de disponibilidad de la información	Tipo de acumulación
		Valor Presente

Medios de Verificación Nivel MIR	Libro de gobierno físicos y electrónico de las agencias del Ministerio Público pertenecientes a la Fiscalía Regional
Supuestos del Nivel MIR	Se garantiza una eficaz persecución del delito, generando un entorno seguro por el combate a los delitos y se garantiza un Estado de Derecho
bservaciones del Responsable	

GOBIERNO DEL ESTADO DE JALISCO

PRESUPUESTO DE EGRESOS PARA EL EJERCICIO FISCAL 2025

Ficha Técnica de Indicador

Sistema de Evaluación del Desempeño (SED)

Secretaría de la Hacienda Pública

Datos de Identificación del Programa: Estrategias de Inteligencia para la Investigación, Integración y Persecución de los Delitos

Porcentaje de carpetas de investigación remitidas a Métodos alternos y resueltas mediante una forma de terminación anticipada

Eje	Tema
Seguridad ciudadana, justicia y estado de derecho	Procuración de Justicia

¿Quién gasta?

16 Unidad Presupuestal	000 Unidad Responsable	00363 Unidad Ejecutora del Gasto
Fiscalía Estatal	Fiscalía Estatal	Vicefiscalía en Investigación Regional

¿Para qué se gasta?

Finalidad	Función	Subfunción
Gobierno	Asuntos de Orden Público y de Seguridad Interior	Policía

Presupuesto asignado al Programa Presupuestario

Monto $5,371,253.00

Nivel del Indicador

Nivel	Clave	Resumen Narrativo	Transversalidad
Componente	D3	Conflicto resuelto surgido por un delito garantizando el acceso a la justicia	Cultura de la Paz

Datos del Indicador

Nombre del Indicador	Método de cálculo	Código
Porcentaje de carpetas de investigación remitidas a Métodos alternos y resueltas mediante una forma de terminación anticipada	(Número de carpetas de investigación remitidas a Métodos alternos y resueltas mediante una forma de terminación anticipada mes t / Número de carpetas de investigación canalizadas a Métodos alternos y atendidas mediante una forma de terminación anticipada mes t)*100	550_D3-1

Descripción del Indicador	Unidad de Medida
Este indicador mide el total de averiguaciones previas y carpetas de investigación remitidas a la autoridad competente para propiciar las salidas alternas o la forma de terminación anticipada	Porcentaje

Tipo de Indicador	Gestión	**Dimensión**	Eficacia	**Ponderación del indicador**	
Desagregación Geográfica	Regional	**Frecuencia de Medición**	Mensual	100.0	

GOBIERNO DEL ESTADO DE JALISCO

PRESUPUESTO DE EGRESOS PARA EL EJERCICIO FISCAL 2025

Ficha Técnica de Indicador

Sistema de Evaluación del Desempeño (SED)

Secretaría de la Hacienda Pública

Características del Indicador

Tipo de Fórmula de Cálculo	Porcentaje	**Características del Indicador**	Claridad, Relevancia, Economía, Monitoreable
Justificación de las Características	El propósito del indicador, los impacto y efectos en la sociedad, son entendibles; además resulta relevante para medir las metas y objetivos alcanzados; la información necesaria para generar el indicador esta disponible en los propios registros de actividades de las y los servidores públicos que conforman la Fiscalía Especial Regional. El indicador puede sujetarse a una verificación independiente.		
Serie de Información Disponible			

Responsable del Indicador

Nombre	Fernando Puga Paredes
Cargo	Director de Área de Medios Alternos de Solución de Conflictos
Correo Electrónico	fernando.puga@jalisco.gob.m

Determinación de Metas

						Línea Base	
				Absoluto	**Relativo**	**Sentido del Indicador***	**Valor Meta**	**Año**
Año de Medición del Resultado	2025	**Tipo Valor de la Meta**		○	◉	Ascendente	100.0	202
Meta Valor	100.0	**Unidad de medida**	Carpeta de Investigación	**Indicador de Género**		○ Si	◉ No	

Resultados

Valor Programado	N.P	**Avance de la Meta**	N.D	**% Avance de la Meta**	N.D	**Semáforo**	

Calendarización de la Meta

	Enero	Febrero	Marzo	Abril	Mayo	Junio	Julio	Agosto	Septiembre	Octubre	Noviembre	Diciembre
Programado	100.0	100.0	100.0	100.0	100.0	100.0	100.0	100.0	100.0	100.0	100.0	100.0
Programado Acumulado	100.0	100.0	100.0	100.0	100.0	100.0	100.0	100.0	100.0	100.0	100.0	100.0
Realizado												
Realizado Acumulado												

Proyección de la meta en los próximos 3 años	100	100	100

Parámetros de semaforización

Meta Institucional

100

GOBIERNO DEL ESTADO DE JALISCO

PRESUPUESTO DE EGRESOS PARA EL EJERCICIO FISCAL 2025

Ficha Técnica de Indicador

Sistema de Evaluación del Desempeño (SED)

Secretaría de la Hacienda Pública

Características de las Variables (metadatos)

Variable 1

Nombre

Número de carpetas de investigación remitidas a Métodos alternos y resueltas mediante una forma de terminación anticipada mes t

Fuente de Información

Unidad de Medida	Valor Absoluto de la Variable	Desagregación Geográfica	Frecuencia cálculo variable
Carpeta de Investigación	0.00		

Método recopilación de datos	Fecha de disponibilidad de la información	Tipo de acumulación
		Valor Presente

Variable

Nombre

Número de carpetas de investigación canalizadas a Métodos alternos y atendidas mediante una forma de terminación anticipada mes t

Fuente de Información

Unidad de Medida	Valor Absoluto de la Variable	Desagregación Geográfica	Frecuencia cálculo variable
Carpeta de Investigación	0.00		

Método recopilación de datos	Fecha de disponibilidad de la información	Tipo de acumulación
		Valor Presente

Medios de Verificación Nivel MIR	Libro de gobierno físico de las agencias del Ministerio Público pertenecientes a la Fiscalía Especial Regional
Supuestos del Nivel MIR	E□iste interés jurídico por parte del ofendido o víctima y e□iste la disposición del imputado o sentenciado para cumplir con su obligación de reparar el da□o
□ bservaciones del Responsable	

GOBIERNO DEL ESTADO DE JALISCO

PRESUPUESTO DE EGRESOS PARA EL EJERCICIO FISCAL 2025

Ficha Técnica de Indicador

Sistema de Evaluación del Desempeño (SED)

Secretaría de la Hacienda Pública

Datos de Identificación del Programa: Justicia Restaurativa en Favor de la Víctima

Porcentaje de delitos no denunciados respecto a los delitos ocurridos

Eje	Tema
Seguridad ciudadana, justicia y estado de derecho	Procuración de Justicia

¿Quién gasta?

16 Unidad Presupuestal	000 Unidad Responsable	Unidad Ejecutora del Gasto
Fiscalía Estatal	Fiscalía Estatal	

¿Para qué se gasta?

Finalidad	Función	Subfunción
Gobierno	Justicia	Procuración de Justicia

Presupuesto asignado al Programa Presupuestario

Monto $42,102,255.00

Nivel del Indicador

Nivel	Clave	Resumen Narrativo	Transversalidad
Fin		Contribuir a promover la paz bajo el concepto de seguridad ciudadana mediante la coordinación eficaz de los sistemas de seguridad ciudadana, procuración e impartición de justicia, generando estabilidad social y democrática como fundamento para la construcción de una sociedad más libre en la que se protegen y observan los derechos humanos, se facilita el crecimiento económico incluyente y se protege el medio ambiente.	

Datos del Indicador

Nombre del Indicador	Método de cálculo	Código
Porcentaje de delitos no denunciados respecto a los delitos ocurridos		Fin_551_1674

Descripción del Indicador	Unidad de Medida
La estimación a nivel nacional sobre los delitos no denunciados o de los que no se inició averiguación previa y sus causas, respecto a los delitos ocurridos en cada entidad federativa.	Porcentaje

Tipo de Indicador	Estratégico	**Dimensión**	Eficacia	**Ponderación del indicador**	
Desagregación Geográfica		**Frecuencia de Medición**	Anual	0.0	

GOBIERNO DEL ESTADO DE JALISCO

PRESUPUESTO DE EGRESOS PARA EL EJERCICIO FISCAL 2025

Ficha Técnica de Indicador

Sistema de Evaluación del Desempeño (SED)

Secretaría de la Hacienda Pública

Características del Indicador

Tipo de Fórmula de Cálculo	Total	**Características del Indicador**	
Justificación de las Características			
Serie de Información Disponible			
Responsable del Indicador			
Nombre			
Cargo			
Correo Electrónico			

Determinación de Metas

						Línea Base	
			Absoluto	Relativo	Sentido del Indicador*	Valor Meta	Año
Año de Medición del Resultado	2025	**Tipo Valor de la Meta**	X		Descendente	86.2	2020
Meta Valor	83.93	**Unidad de medida**		**Indicador de Género**	Si	X No	

Resultados

Valor Programado	N.P	**Avance de la Meta**	N.D	**% Avance de la Meta**	N.D	**Semáforo**	

Calendarización de la Meta

	Enero	Febrero	Marzo	Abril	Mayo	Junio	Julio	Agosto	Septiembre	Octubre	Noviembre	Diciembre
Programado	0.0	0.0	0.0	0.0	0.0	0.0	0.0	0.0	0.0	0.0	0.0	0.0
Programado Acumulado	0.0	0.0	0.0	0.0	0.0	0.0	0.0	0.0	0.0	0.0	0.0	0.0
Realizado												
Realizado Acumulado												

Proyección de la meta en los próximos 3 años			

Meta Institucional

0%

Medios de Verificación Nivel MIR	En el Sistema de Monitoreo de Indicadores del Desarrollo de Jalisco (MIDE Jalisco), para consulta abierta en https□□segr.jalisco.gob.mx□□Dam
Supuestos del Nivel MIR	Las y los habitantes del estado de Jalisco tienen la disposición y el compromiso de mejorar sus conductas sociales para la consolidación de la seguridad ciudadana y el estado de derecho.
Observaciones del Responsable	

GOBIERNO DEL ESTADO DE JALISCO

PRESUPUESTO DE EGRESOS PARA EL EJERCICIO FISCAL 2025

Ficha Técnica de Indicador

Sistema de Evaluación del Desempeño (SED)

Secretaría de la Hacienda Pública

Datos de Identificación del Programa: Justicia Restaurativa en Favor de la Víctima

Expedientes iniciados por justicia alternativa

Eje	Tema
Seguridad ciudadana, justicia y estado de derecho	Procuración de Justicia

¿Quién gasta?

16 Unidad Presupuestal	000 Unidad Responsable	Unidad Ejecutora del Gasto
Fiscalía Estatal	Fiscalía Estatal	

¿Para qué se gasta?

Finalidad	Función	Subfunción
Gobierno	Justicia	Procuración de Justicia

Presupuesto asignado al Programa Presupuestario

Monto $42,102,255.00

Nivel del Indicador

Nivel	Clave	Resumen Narrativo	Transversalidad
Propósito		La población jalisciense cuenta con actos de procuración de justicia eficientes y eficaces, centrados en la atención de las personas con transparencia y garantía a los derechos humanos.	

Datos del Indicador

Nombre del Indicador	Método de cálculo	Código
Expedientes iniciados por justicia alternativa		Propósito_551_1652

Descripción del Indicador	Unidad de Medida
Se refiere a los expedientes iniciados en los Centros de Justicia alternativa o mediación, conciliación o justicia restaurativa, a fin de conocer las causas y el curso de atención de estos. Justicia alternativa o mecanismos alternativos de solución de controversias: son los medios alternos de resolución de conflictos, sin la intervención de un juez, sino con la ayuda de expertos mediadores, conciliadores y facilitadores que permiten a las partes por medio del diálogo y en un ambiente de cordialidad y respeto, resolver sus conflictos de manera eficaz, gratuita, voluntaria y confidencial.	Expedientes

Tipo de Indicador	Estratégico	**Dimensión**	Eficacia	**Ponderación del indicador**	
Desagregación Geográfica		**Frecuencia de Medición**	Anual	0.0	

Características del Indicador

Tipo de Fórmula de Cálculo	Total	**Características del Indicador**	
Justificación de las Características			
Serie de Información Disponible			

Responsable del Indicador

Nombre	
Cargo	
Correo Electrónico	

GOBIERNO DEL ESTADO DE JALISCO

PRESUPUESTO DE EGRESOS PARA EL EJERCICIO FISCAL 2025

Ficha Técnica de Indicador

Sistema de Evaluación del Desempeño (SED)

Secretaría de la Hacienda Pública

Determinación de Metas

					Línea Base	
	Absoluto	Relativo	Sentido del Indicador*	Valor Meta	Año
Año de Medición del Resultado 2025	**Tipo Valor de la Meta**	X	◯	Ascendente	31,017.0	2020
Meta Valor 31,029.0	**Unidad de medida**		**Indicador de Género**	◯ Si	X No	

Resultados

Valor Programado	N.P	**Avance de la Meta**	N.D	**% Avance de la Meta**	N.D	**Semáforo**	

Calendarización de la Meta

	Enero	Febrero	Marzo	Abril	Mayo	Junio	Julio	Agosto	Septiembre	Octubre	Noviembre	Diciembre
Programado	0.0	0.0	0.0	0.0	0.0	0.0	0.0	0.0	0.0	0.0	0.0	0.0
Programado Acumulado	0.0	0.0	0.0	0.0	0.0	0.0	0.0	0.0	0.0	0.0	0.0	0.0
Realizado												
Realizado Acumulado												

Proyección de la meta en los próximos 3 años			

Meta Institucional

0%

Medios de Verificación Nivel MIR	En el Sistema de Monitoreo de Indicadores del Desarrollo de Jalsico (MIDE Jalsico), para consulta abierta en https://seplan.app.jalisco.gob.mx/mide
Supuestos del Nivel MIR	La población jalisciense hace efectivo el cumplimiento de sus derechos para la procuración de justicia.
Observaciones del Responsable	

GOBIERNO DEL ESTADO DE JALISCO

PRESUPUESTO DE EGRESOS PARA EL EJERCICIO FISCAL 2025

Ficha Técnica de Indicador

Sistema de Evaluación del Desempeño (SED)

Secretaría de la Hacienda Pública

Datos de Identificación del Programa: Justicia Restaurativa en Favor de la Víctima

Porcentaje de acuerdos reparatorios cumplidos en zona metropolitana

Eje	Tema
Seguridad ciudadana, justicia y estado de derecho	Procuración de Justicia

¿Quién gasta?

16 Unidad Presupuestal	000 Unidad Responsable	00934 Unidad Ejecutora del Gasto
Fiscalía Estatal	Fiscalía Estatal	Dirección General de Mecanismos Alternativos en Solución de Conflictos

¿Para qué se gasta?

Finalidad	Función	Subfunción
Gobierno	Justicia	Procuración de Justicia

Presupuesto asignado al Programa Presupuestario

Monto	$42,102,255.00

Nivel del Indicador

Nivel	Clave	Resumen Narrativo	Transversalidad
Componente	D1	Carpetas de investigación resueltas por acuerdo reparatorio cumplido, en zona metropolitana	Cultura de la Paz

Datos del Indicador

Nombre del Indicador	Método de cálculo	Código
Porcentaje de acuerdos reparatorios cumplidos en zona metropolitana	(Número de acuerdos reparatorios generados en zona metropolitana mes t / Número de acuerdos reparatorios terminados en zona metropolitana mes t)*100	551_D1-1

Descripción del Indicador	Unidad de Medida
Este indicador garantiza en todo momento la reparación del daño, mediante el dialogo entre las partes que surjan de una controversia en un hecho ilícito. Basados en la oralidad, la economía procesal y la confidencialidad	Porcentaje

Tipo de Indicador	Gestión	**Dimensión**	Eficacia	**Ponderación del indicador**	100.0
Desagregación Geográfica	Estatal	**Frecuencia de Medición**	Mensual		

Características del Indicador

Tipo de Fórmula de Cálculo	Porcentaje	**Características del Indicador**	Relevancia, Economía, Monitoreable
Justificación de las Características	Garantiza la reparación del daño a víctimas de delito, economía procesal, Verificable a través de las estadísticas institucionales.		
Serie de Información Disponible			

Responsable del Indicador

Nombre	Minerva Núñez Rebolledo
Cargo	Directora General de Mecanismos Alternativos de Solución de Controversias
Correo Electrónico	minerva.nunez@jalisco.gob.mx

GOBIERNO DEL ESTADO DE JALISCO

PRESUPUESTO DE EGRESOS PARA EL EJERCICIO FISCAL 2025

Ficha Técnica de Indicador

Sistema de Evaluación del Desempeño (SED)

Secretaría de la Hacienda Pública

Determinación de Metas

						Línea Base	
			Absoluto	Relativo	Sentido del Indicador*	Valor Meta	Año
Año de Medición del Resultado	2025	**Tipo Valor de la Meta**	( )	(X)	Ascendente	100.0	2024
Meta Valor	100.0	**Unidad de medida**	Acuerdo	**Indicador de Género**	Si ( )	No (X)	

Resultados

Valor Programado	N.P	**Avance de la Meta**	N.D	**% Avance de la Meta**	N.D	**Semáforo**	

Calendarización de la Meta

	Enero	Febrero	Marzo	Abril	Mayo	Junio	Julio	Agosto	Septiembre	Octubre	Noviembre	Diciembre
Programado	100.0	100.0	100.0	100.0	100.0	100.0	100.0	100.0	100.0	100.0	100.0	100.0
Programado Acumulado	100.0	100.0	100.0	100.0	100.0	100.0	100.0	100.0	100.0	100.0	100.0	100.0
Realizado												
Realizado Acumulado												

Proyección de la meta en los próximos 3 años	100	100	100

Parámetros de semaforización

Meta Institucional

100

GOBIERNO DEL ESTADO DE JALISCO

PRESUPUESTO DE EGRESOS PARA EL EJERCICIO FISCAL 2025

Ficha Técnica de Indicador

Sistema de Evaluación del Desempeño (SED)

Secretaría de la Hacienda Pública

Características de las Variables (metadatos)

Variable 1

Nombre

Número de acuerdos reparatorios cumplidos en zona metropolitana mes t

Fuente de Información

Unidad de Medida	Valor Absoluto de la Variable	Desagregación Geográfica	Frecuencia cálculo variable
Acuerdo	0.00		

Método recopilación de datos	Fecha de disponibilidad de la información	Tipo de acumulación
		Valor Presente

Variable

Nombre

Número de acuerdos reparatorios generados en zona metropolitana mes t

Fuente de Información

Unidad de Medida	Valor Absoluto de la Variable	Desagregación Geográfica	Frecuencia cálculo variable
Acuerdo	0.00		

Método recopilación de datos	Fecha de disponibilidad de la información	Tipo de acumulación
		Valor Presente

Medios de Verificación Nivel MIR	Libro de registro de control interno en la Dirección General de Mecanismos Alternativos de Solución de Controversias
Supuestos del Nivel MIR	Se cuenta con acuerdos reparatorios que resuelven las controversias suscitadas de un hecho ilícito en la zona metropolitana.
bservaciones del Responsable	

GOBIERNO DEL ESTADO DE JALISCO

PRESUPUESTO DE EGRESOS PARA EL EJERCICIO FISCAL 2025

Ficha Técnica de Indicador

Sistema de Evaluación del Desempeño (SED)

Secretaría de la Hacienda Pública

Datos de Identificación del Programa: Justicia Restaurativa en Favor de la Víctima

Porcentaje de acuerdos reparatorios cumplidos en el interior del Estado

Eje	Tema
Seguridad ciudadana, justicia y estado de derecho	Procuración de Justicia

¿Quién gasta?

16 Unidad Presupuestal	000 Unidad Responsable	00934 Unidad Ejecutora del Gasto
Fiscalía Estatal	Fiscalía Estatal	Dirección General de Mecanismos Alternativos en Solución de Conflictos

¿Para qué se gasta?

Finalidad	Función	Subfunción
Gobierno	Justicia	Procuración de Justicia

Presupuesto asignado al Programa Presupuestario

Monto	$42,102,255.00

Nivel del Indicador

Nivel	Clave	Resumen Narrativo	Transversalidad
Componente	D2	Carpetas de investigación resueltas por acuerdo reparatorio cumplido, en el interior del estado	Cultura de la Paz

Datos del Indicador

Nombre del Indicador	Método de cálculo	Código
Porcentaje de acuerdos reparatorios cumplidos en el interior del Estado	(Número de acuerdos reparatorios cumplidos en el interior del Estado mes t / Número de acuerdos reparatorios generados en el interior del Estado mes t)*100	551_D2-1

Descripción del Indicador	Unidad de Medida
Este indicador garantiza en todo momento la reparación del daño, mediante el dialogo entre las partes que surjan de una controversia en un hecho ilícito. Basados en la oralidad, la economía procesal y la confidencialidad	Porcentaje

Tipo de Indicador	Gestión	**Dimensión**	Eficacia	**Ponderación del indicador**	100.0
Desagregación Geográfica	Estatal	**Frecuencia de Medición**	Mensual		

Características del Indicador

Tipo de Fórmula de Cálculo	Porcentaje	**Características del Indicador**	Relevancia, Economía, Monitoreable
Justificación de las Características	Garantiza la reparación del daño a víctimas de delito, economía procesal, Verificable a través de las estadísticas institucionales.		
Serie de Información Disponible			

Responsable del Indicador

Nombre	Minerva Núñez Rebolledo
Cargo	Directora General de Mecanismos Alternativos de Solución de Controversias
Correo Electrónico	minerva.nunez@jalisco.gob.mx

GOBIERNO DEL ESTADO DE JALISCO

PRESUPUESTO DE EGRESOS PARA EL EJERCICIO FISCAL 2025

Ficha Técnica de Indicador

Sistema de Evaluación del Desempeño (SED)

Secretaría de la Hacienda Pública

Determinación de Metas

						Línea Base	
			Absoluto	Relativo	Sentido del Indicador*	Valor Meta	Año
Año de Medición del Resultado	2025	**Tipo Valor de la Meta**	( )	(X)	Ascendente	100.0	2024
Meta Valor	100.0	**Unidad de medida**	Acuerdo	**Indicador de Género**	**Si** ( )	**No** (X)	

Resultados

Valor Programado	N.P	**Avance de la Meta**	N.D	**% Avance de la Meta**	N.D	**Semáforo**	

Calendarización de la Meta

	Enero	Febrero	Marzo	Abril	Mayo	Junio	Julio	Agosto	Septiembre	Octubre	Noviembre	Diciembre
Programado	100.0	100.0	100.0	100.0	100.0	100.0	100.0	100.0	100.0	100.0	100.0	100.0
Programado Acumulado	100.0	100.0	100.0	100.0	100.0	100.0	100.0	100.0	100.0	100.0	100.0	100.0
Realizado												
Realizado Acumulado												

Proyección de la meta en los próximos 3 años	100	100	100

Parámetros de semaforización

Meta Institucional

100

GOBIERNO DEL ESTADO DE JALISCO

PRESUPUESTO DE EGRESOS PARA EL EJERCICIO FISCAL 2025

Ficha Técnica de Indicador

Sistema de Evaluación del Desempeño (SED)

Secretaría de la Hacienda Pública

Características de las Variables (metadatos)

Variable 1

Nombre

Número de acuerdos reparatorios cumplidos en el interior del Estado mes t

Fuente de Información

Unidad de Medida	Valor Absoluto de la Variable	Desagregación Geográfica	Frecuencia cálculo variable
Acuerdo	0.00		

Método recopilación de datos	Fecha de disponibilidad de la información	Tipo de acumulación
		Valor Presente

Variable

Nombre

Número de acuerdos reparatorios generados en el interior del Estado mes t

Fuente de Información

Unidad de Medida	Valor Absoluto de la Variable	Desagregación Geográfica	Frecuencia cálculo variable
Acuerdo	0.00		

Método recopilación de datos	Fecha de disponibilidad de la información	Tipo de acumulación
		Valor Presente

Medios de Verificación Nivel MIR	Libro de registro de control interno de la Coordinación Regional
Supuestos del Nivel MIR	Se cuenta con acuerdos reparatorios que resuelven las controversias suscitadas de un hecho ilícito en el interior del estado.
bservaciones del Responsable	

GOBIERNO DEL ESTADO DE JALISCO

PRESUPUESTO DE EGRESOS PARA EL EJERCICIO FISCAL 2025

Ficha Técnica de Indicador

Sistema de Evaluación del Desempeño (SED)

Secretaría de la Hacienda Pública

Datos de Identificación del Programa: Justicia Restaurativa en Favor de la Víctima

Porcentaje de programas de sensibilización de métodos alternos creados

Eje	Tema
Seguridad ciudadana, justicia y estado de derecho	Procuración de Justicia

¿Quién gasta?

16 Unidad Presupuestal	000 Unidad Responsable	00934 Unidad Ejecutora del Gasto
Fiscalía Estatal	Fiscalía Estatal	Dirección General de Mecanismos Alternativos en Solución de Conflictos

¿Para qué se gasta?

Finalidad	Función	Subfunción
Gobierno	Justicia	Procuración de Justicia

Presupuesto asignado al Programa Presupuestario

Monto $42,102,255.00

Nivel del Indicador

Nivel	Clave	Resumen Narrativo	Transversalidad
Componente	D4	Sensibilización en métodos alternos promovida en la ciudadanía para la solución de conflictos.	Cultura de la Paz

Datos del Indicador

Nombre del Indicador	Método de cálculo	Código
Porcentaje de programas de sensibilización de métodos alternos creados	(Número de programas creados para sensibilización en métodos alternos mes t / Número de programas establecidos para sensibilización en métodos alternos mes t)*100	551_D4-1

Descripción del Indicador	Unidad de Medida
Este indicador garantiza el cumplimiento de las bases para el funcionamiento de los mecanismos alternativos de solución de controversias	Porcentaje

Tipo de Indicador	Gestión	**Dimensión**	Eficacia	**Ponderación del indicador**	
Desagregación Geográfica	Estatal	**Frecuencia de Medición**	Mensual	100.0	

Características del Indicador

Tipo de Fórmula de Cálculo	Porcentaje	**Características del Indicador**	Relevancia, Economía, Monitoreable
Justificación de las Características	Garantiza la reparación del daño a víctimas de delito, economía procesal, Verificable a través de las estadísticas institucionales.		
Serie de Información Disponible			

Responsable del Indicador

Nombre	Minerva Núñez Rebolledo
Cargo	Directora General de Mecanismos Alternativos de Solución de Controversias
Correo Electrónico	minerva.nunez@jalisco.gob.mx

GOBIERNO DEL ESTADO DE JALISCO

PRESUPUESTO DE EGRESOS PARA EL EJERCICIO FISCAL 2025

Ficha Técnica de Indicador

Sistema de Evaluación del Desempeño (SED)

Secretaría de la Hacienda Pública

Determinación de Metas

						Línea Base	
			Absoluto	Relativo	Sentido del Indicador*	Valor Meta	Año
Año de Medición del Resultado	2025	Tipo Valor de la Meta	( )	(X)	Ascendente	100.0	2024
Meta Valor	100.0	Unidad de medida	Programa	Indicador de Género	Si ( )	No (X)	

Resultados

Valor Programado	N.P	Avance de la Meta	N.D	% Avance de la Meta	N.D	Semáforo	

Calendarización de la Meta

	Enero	Febrero	Marzo	Abril	Mayo	Junio	Julio	Agosto	Septiembre	Octubre	Noviembre	Diciembre
Programado	100.0	100.0	100.0	100.0	100.0	100.0	100.0	100.0	100.0	100.0	100.0	100.0
Programado Acumulado	100.0	100.0	100.0	100.0	100.0	100.0	100.0	100.0	100.0	100.0	100.0	100.0
Realizado												
Realizado Acumulado												

Proyección de la meta en los próximos 3 años	100	100	100

Parámetros de semaforización

Meta Institucional

100%

GOBIERNO DEL ESTADO DE JALISCO

PRESUPUESTO DE EGRESOS PARA EL EJERCICIO FISCAL 2025

Ficha Técnica de Indicador

Sistema de Evaluación del Desempeño (SED)

Secretaría de la Hacienda Pública

Características de las Variables (metadatos)

Variable 1

Nombre

Número de programas creados para sensibilización en métodos alternos mes t

Fuente de Información

Unidad de Medida	Valor Absoluto de la Variable	Desagregación Geográfica	Frecuencia cálculo variable
Programa	0.00		

Método recopilación de datos	Fecha de disponibilidad de la información	Tipo de acumulación
		Valor Presente

Variable

Nombre

Número de programas establecidos para sensibilización en métodos alternos mes t

Fuente de Información

Unidad de Medida	Valor Absoluto de la Variable	Desagregación Geográfica	Frecuencia cálculo variable
Programa	0.00		

Método recopilación de datos	Fecha de disponibilidad de la información	Tipo de acumulación
		Valor Presente

Medios de Verificación Nivel MIR	Material de difusión en la Dirección General de Mecanismos Alternativos de Solución de Controversias
Supuestos del Nivel MIR	Se cuenta con los medios necesarios para la difusión de los mecanismos alternativos de solución de controversias .
bservaciones del Responsable	

GOBIERNO DEL ESTADO DE JALISCO

PRESUPUESTO DE EGRESOS PARA EL EJERCICIO FISCAL 2025

Ficha Técnica de Indicador

Sistema de Evaluación del Desempeño (SED)

Secretaría de la Hacienda Pública

Datos de Identificación del Programa: Justicia Restaurativa en Favor de la Víctima

Porcentaje de expedientes supervisados

Eje	Tema
Seguridad ciudadana, justicia y estado de derecho	Procuración de Justicia

¿Quién gasta?

16 Unidad Presupuestal	000 Unidad Responsable	00934 Unidad Ejecutora del Gasto
Fiscalía Estatal	Fiscalía Estatal	Dirección General de Mecanismos Alternativos en Solución de Conflictos

¿Para qué se gasta?

Finalidad	Función	Subfunción
Gobierno	Justicia	Procuración de Justicia

Presupuesto asignado al Programa Presupuestario

Monto	$42,102,255.00

Nivel del Indicador

Nivel	Clave	Resumen Narrativo	Transversalidad
Componente	D5	Expedientes supervisados para la mejora continua	Cultura de la Paz

Datos del Indicador

Nombre del Indicador	Método de cálculo	Código
Porcentaje de expedientes supervisados	(Número de de expedientes supervisados mes t/ Número de expedientes programados mes t)*100	551_D5_1

Descripción del Indicador	Unidad de Medida
Este indicador muestra como estandarizar procesos homologados para la mejora continua del órgano	Porcentaje

Tipo de Indicador	Gestión	**Dimensión**	Eficacia	**Ponderación del indicador**	
Desagregación Geográfica	Estatal	**Frecuencia de Medición**	Mensual	100.0	

Características del Indicador

Tipo de Fórmula de Cálculo	Porcentaje	**Características del Indicador**	Relevancia, Economía, Monitoreable
Justificación de las Características	Garantiza la reparación del daño a víctimas de delito, economía procesal, Verificable a través de las estadísticas institucionales.		
Serie de Información Disponible			

Responsable del Indicador

Nombre	Minerva Núñez Rebolledo
Cargo	Directora General de Mecanismos Alternativos de Solución de Controversias
Correo Electrónico	minerva.nunez@jalisco.gob.mx

GOBIERNO DEL ESTADO DE JALISCO

PRESUPUESTO DE EGRESOS PARA EL EJERCICIO FISCAL 2025

Ficha Técnica de Indicador

Sistema de Evaluación del Desempeño (SED)

Secretaría de la Hacienda Pública

Determinación de Metas

						Línea Base	
			Absoluto	Relativo	Sentido del Indicador*	Valor Meta	Año
Año de Medición del Resultado	2025	**Tipo Valor de la Meta**	◯	X	Ascendente	100.0	2024
Meta Valor	100.0	**Unidad de medida**	Acta	**Indicador de Género**	Si ◯	No X	

Resultados

Valor Programado	N.P	**Avance de la Meta**	N.D	**% Avance de la Meta**	N.D	**Semáforo**	

Calendarización de la Meta

	Enero	Febrero	Marzo	Abril	Mayo	Junio	Julio	Agosto	Septiembre	Octubre	Noviembre	Diciembre
Programado	100.0	100.0	100.0	100.0	100.0	100.0	100.0	100.0	100.0	100.0	100.0	100.0
Programado Acumulado	100.0	100.0	100.0	100.0	100.0	100.0	100.0	100.0	100.0	100.0	100.0	100.0
Realizado												
Realizado Acumulado												

Proyección de la meta en los próximos 3 años	100	100	100

Parámetros de semaforización

Meta Institucional

100%

GOBIERNO DEL ESTADO DE JALISCO

PRESUPUESTO DE EGRESOS PARA EL EJERCICIO FISCAL 2025

Ficha Técnica de Indicador

Sistema de Evaluación del Desempeño (SED)

Secretaría de la Hacienda Pública

Características de las Variables (metadatos)

Variable 1

Nombre

Número de de expedientes supervisados mes t

Fuente de Información

Unidad de Medida	Valor Absoluto de la Variable	Desagregación Geográfica	Frecuencia cálculo variable
Acta	0.00		

Método recopilación de datos	Fecha de disponibilidad de la información	Tipo de acumulación
		Valor Presente

Variable

Nombre

Número de expedientes programados mes t

Fuente de Información

Unidad de Medida	Valor Absoluto de la Variable	Desagregación Geográfica	Frecuencia cálculo variable
Acta	0.00		

Método recopilación de datos	Fecha de disponibilidad de la información	Tipo de acumulación
		Valor Presente

Medios de Verificación Nivel MIR	Por definir
Supuestos del Nivel MIR	Por definir
bservaciones del Responsable	

GOBIERNO DEL ESTADO DE JALISCO

PRESUPUESTO DE EGRESOS PARA EL EJERCICIO FISCAL 2025

Ficha Técnica de Indicador

Sistema de Evaluación del Desempeño (SED)

Secretaría de la Hacienda Pública

Datos de Identificación del Programa: Fortalecimiento de la Procuración de Justicia, Humanitaria, Pronta, Expedita con Estricto Apego a la Ley

Porcentaje de delitos no denunciados respecto a los delitos ocurridos

Eje	Tema
Seguridad ciudadana, justicia y estado de derecho	Procuración de Justicia

¿Quién gasta?

16 Unidad Presupuestal	000 Unidad Responsable	Unidad Ejecutora del Gasto
Fiscalía Estatal	Fiscalía Estatal	

¿Para qué se gasta?

Finalidad	Función	Subfunción
Gobierno	Justicia	Procuración de Justicia

Presupuesto asignado al Programa Presupuestario

Monto $355,550,324.00

Nivel del Indicador

Nivel	Clave	Resumen Narrativo	Transversalidad
Fin		Contribuir a promover la paz bajo el concepto de seguridad ciudadana mediante la coordinación eficaz de los sistemas de seguridad ciudadana, procuración e impartición de justicia, generando estabilidad social y democrática como fundamento para la construcción de una sociedad más libre en la que se protegen y observan los derechos humanos, se facilita el crecimiento económico incluyente y se protege el medio ambiente.	

Datos del Indicador

Nombre del Indicador	Método de cálculo	Código
Porcentaje de delitos no denunciados respecto a los delitos ocurridos		Fin_558_1674

Descripción del Indicador	Unidad de Medida
La estimación a nivel nacional sobre los delitos no denunciados o de los que no se inició averiguación previa y sus causas, respecto a los delitos ocurridos en cada entidad federativa.	Porcentaje

Tipo de Indicador	Estratégico	**Dimensión**	Eficacia	**Ponderación del indicador**	
Desagregación Geográfica		**Frecuencia de Medición**	Anual	0.0	

GOBIERNO DEL ESTADO DE JALISCO

PRESUPUESTO DE EGRESOS PARA EL EJERCICIO FISCAL 2025

Ficha Técnica de Indicador

Sistema de Evaluación del Desempeño (SED)

Secretaría de la Hacienda Pública

Características del Indicador

Tipo de Fórmula de Cálculo	Total	**Características del Indicador**	
Justificación de las Características			
Serie de Información Disponible			
Responsable del Indicador			
Nombre			
Cargo			
Correo Electrónico			

Determinación de Metas

					Línea Base	
		Absoluto	**Relativo**	**Sentido del Indicador***	**Valor Meta**	**Año**
Año de Medición del Resultado	2025	**Tipo Valor de la Meta**	X		Descendente	86.2	2020
Meta Valor	83.93	**Unidad de medida**		**Indicador de Género**		
				Si	X **No**	

Resultados

Valor Programado	N.P	**Avance de la Meta**	N.D	**% Avance de la Meta**	N.D	**Semáforo**	

Calendarización de la Meta

	Enero	Febrero	Marzo	Abril	Mayo	Junio	Julio	Agosto	Septiembre	Octubre	Noviembre	Diciembre
Programado	0.0	0.0	0.0	0.0	0.0	0.0	0.0	0.0	0.0	0.0	0.0	0.0
Programado Acumulado	0.0	0.0	0.0	0.0	0.0	0.0	0.0	0.0	0.0	0.0	0.0	0.0
Realizado												
Realizado Acumulado												

Proyección de la meta en los próximos 3 años			

Meta Institucional

0%

Medios de Verificación Nivel MIR	En el Sistema de Monitoreo de Indicadores del Desarrollo de Jalisco (MIDE Jalisco), para consulta abierta en https□□segr.jalisco.gob.mx□□Dam
Supuestos del Nivel MIR	Las y los habitantes del estado de Jalisco tienen la disposición y el compromiso de mejorar sus conductas sociales para la consolidación de la seguridad ciudadana y el estado de derecho.
Observaciones del Responsable	

GOBIERNO DEL ESTADO DE JALISCO

PRESUPUESTO DE EGRESOS PARA EL EJERCICIO FISCAL 2025

Ficha Técnica de Indicador

Sistema de Evaluación del Desempeño (SED)

Secretaría de la Hacienda Pública

Datos de Identificación del Programa: Fortalecimiento de la Procuración de Justicia, Humanitaria, Pronta, Expedita con Estricto Apego a la Ley

Porcentaje de averiguaciones previas determinadas respecto al total de averiguaciones abiertas

Eje	Tema
Seguridad ciudadana, justicia y estado de derecho	Procuración de Justicia

¿Quién gasta?

16 Unidad Presupuestal	000 Unidad Responsable	Unidad Ejecutora del Gasto
Fiscalía Estatal	Fiscalía Estatal	

¿Para qué se gasta?

Finalidad	Función	Subfunción
Gobierno	Justicia	Procuración de Justicia

Presupuesto asignado al Programa Presupuestario

Monto $355,550,324.00

Nivel del Indicador

Nivel	Clave	Resumen Narrativo	Transversalidad
Propósito		La población jalisciense cuenta con actos de procuración de justicia eficientes y eficaces, centrados en la atención de las personas con transparencia y garantía a los derechos humanos.	

Datos del Indicador

Nombre del Indicador	Método de cálculo	Código
Porcentaje de averiguaciones previas determinadas respecto al total de averiguaciones abiertas		Propósito_558_1664

Descripción del Indicador	Unidad de Medida
Representa el porcentaje de averiguaciones previas o carpetas de investigación que resuelve (determina) el Ministerio Público, del total de las averiguaciones previas o carpetas de investigación abiertas por delitos del fuero común.	Porcentaje

Tipo de Indicador	Estratégico	**Dimensión**	Eficacia	**Ponderación del indicador**	
Desagregación Geográfica		**Frecuencia de Medición**	Anual	0.0	

Características del Indicador

Tipo de Fórmula de Cálculo	Total	**Características del Indicador**	
Justificación de las Características			
Serie de Información Disponible			
Responsable del Indicador			
Nombre			
Cargo			
Correo Electrónico			

GOBIERNO DEL ESTADO DE JALISCO

PRESUPUESTO DE EGRESOS PARA EL EJERCICIO FISCAL 2025

Ficha Técnica de Indicador

Sistema de Evaluación del Desempeño (SED)

Secretaría de la Hacienda Pública

Determinación de Metas

						Línea Base	
		Absoluto	Relativo	Sentido del Indicador*	Valor Meta	Año
Año de Medición del Resultado	2025	Tipo Valor de la Meta	X	○	Ascendente	70.9	2020
Meta Valor	71.1	Unidad de medida		Indicador de Género	Si ○	No X	

Resultados

Valor Programado	N.P	Avance de la Meta	N.D	% Avance de la Meta	N.D	Semáforo	

Calendarización de la Meta

	Enero	Febrero	Marzo	Abril	Mayo	Junio	Julio	Agosto	Septiembre	Octubre	Noviembre	Diciembre
Programado	0.0	0.0	0.0	0.0	0.0	0.0	0.0	0.0	0.0	0.0	0.0	0.0
Programado Acumulado	0.0	0.0	0.0	0.0	0.0	0.0	0.0	0.0	0.0	0.0	0.0	0.0
Realizado												
Realizado Acumulado												

Proyección de la meta en los próximos 3 años			

Meta Institucional

0%

Medios de Verificación Nivel MIR	En el Sistema de Monitoreo de Indicadores del Desarrollo de Jalsico (MIDE Jalsico), para consulta abierta en https://seplan.app.jalisco.gob.mx/mide
Supuestos del Nivel MIR	La población jalisciense hace efectivo el cumplimiento de sus derechos para la procuración de justicia.
Observaciones del Responsable	

GOBIERNO DEL ESTADO DE JALISCO

PRESUPUESTO DE EGRESOS PARA EL EJERCICIO FISCAL 2025

Ficha Técnica de Indicador

Sistema de Evaluación del Desempeño (SED)

Secretaría de la Hacienda Pública

Datos de Identificación del Programa: Fortalecimiento de la Procuración de Justicia, Humanitaria, Pronta, Expedita con Estricto Apego a la Ley

Porcentaje de usuarios beneficiados en atención de calidad.

Eje	Tema
Seguridad ciudadana, justicia y estado de derecho	Procuración de Justicia

¿Quién gasta?

16 Unidad Presupuestal	000 Unidad Responsable	00363 Unidad Ejecutora del Gasto
Fiscalía Estatal	Fiscalía Estatal	Vicefiscalía en Investigación Regional

¿Para qué se gasta?

Finalidad	Función	Subfunción
Gobierno	Justicia	Procuración de Justicia

Presupuesto asignado al Programa Presupuestario

Monto	$355,550,324.00

Nivel del Indicador

Nivel	Clave	Resumen Narrativo	Transversalidad
Componente	B1	Atención y calidad garantizada de los servicios brindados por la Fiscalía Regional	Igualdad de Género

Datos del Indicador

Nombre del Indicador	Método de cálculo	Código
Porcentaje de usuarios beneficiados en atención de calidad.	(Número de usuarios beneficiados con atención de calidad mes t / Número de usuarios atendidos con atención de calidad mes t)*100	558_B1-1

Descripción del Indicador	Unidad de Medida
Este indicador evalúa la mejora en la calidad de la atención de los usuarios, priorizando el respeto a los derechos humanos y la disminución de los tiempos de espera.	Porcentaje

Tipo de Indicador	Gestión	**Dimensión**	Eficacia	**Ponderación del indicador**	100.0
Desagregación Geográfica	Regional	**Frecuencia de Medición**	Mensual		

GOBIERNO DEL ESTADO DE JALISCO

PRESUPUESTO DE EGRESOS PARA EL EJERCICIO FISCAL 2025

Ficha Técnica de Indicador

Sistema de Evaluación del Desempeño (SED)

Secretaría de la Hacienda Pública

Características del Indicador

Tipo de Fórmula de Cálculo	Porcentaje	**Características del Indicador**	Claridad, Relevancia, Economía, Monitoreable
Justificación de las Características	El propósito del indicador, los impacto y efectos en la sociedad, son entendibles; además resulta relevante para medir las metas y objetivos alcanzados; la información necesaria para generar el indicador esta disponible en los propios registros de actividades de las y los servidores públicos que conforman la Fiscalía Especial Regional. El indicador puede sujetarse a una verificación independiente.		
Serie de Información Disponible			

Responsable del Indicador

Nombre	Fernando Puga Paredes
Cargo	Director de rea de Medios Alternos de Solución de Conflictos
Correo Electrónico	fernando.puga jalisco.gob.m

Determinación de Metas

						Línea Base	
				Absoluto	**Relativo**	**Sentido del Indicador***	**Valor Meta**	**Año**
Año de Medición del Resultado	2025	**Tipo Valor de la Meta**		○	●	Ascendente	100.0	2024
Meta Valor	100.0	**Unidad de medida**	Usuario	**Indicador de Género**		○ **Si**	● **No**	

Resultados

Valor Programado	N.P	**Avance de la Meta**	N.D	**% Avance de la Meta**	N.D	**Semáforo**	

Calendarización de la Meta

	Enero	Febrero	Marzo	Abril	Mayo	Junio	Julio	Agosto	Septiembre	Octubre	Noviembre	Diciembre
Programado	100.0	100.0	100.0	100.0	100.0	100.0	100.0	100.0	100.0	100.0	100.0	100.0
Programado Acumulado	100.0	100.0	100.0	100.0	100.0	100.0	100.0	100.0	100.0	100.0	100.0	100.0
Realizado												
Realizado Acumulado												

Proyección de la meta en los próimos 3 aos	100	100	100

Parámetros de semaforización

Meta Institucional

100

GOBIERNO DEL ESTADO DE JALISCO

PRESUPUESTO DE EGRESOS PARA EL EJERCICIO FISCAL 2025

Ficha Técnica de Indicador

Sistema de Evaluación del Desempeño (SED)

Secretaría de la Hacienda Pública

Características de las Variables (metadatos)

Variable 1

Nombre

Número de usuarios atendidos con atención de calidad mes t

Fuente de Información

Unidad de Medida	Valor Absoluto de la Variable	Desagregación Geográfica	Frecuencia cálculo variable
Usuario	0.00		

Método recopilación de datos	Fecha de disponibilidad de la información	Tipo de acumulación
		Valor Presente

Variable

Nombre

Número de usuarios beneficiados con atención de calidad mes t

Fuente de Información

Unidad de Medida	Valor Absoluto de la Variable	Desagregación Geográfica	Frecuencia cálculo variable
Usuario	0.00		

Método recopilación de datos	Fecha de disponibilidad de la información	Tipo de acumulación
		Valor Presente

Medios de Verificación Nivel MIR	Libro de gobierno y de oficios físico de las agencias del Ministerio Público que conforman Fiscalía Regional, correspondientes al 2024
Supuestos del Nivel MIR	La ciudadanía conoce, opta y evalúa el servicio brindado ; así como participa en los eventos que contribuyan a su crecimiento personal y familiar
bservaciones del Responsable	

GOBIERNO DEL ESTADO DE JALISCO

PRESUPUESTO DE EGRESOS PARA EL EJERCICIO FISCAL 2025

Ficha Técnica de Indicador

Sistema de Evaluación del Desempeño (SED)

Secretaría de la Hacienda Pública

Datos de Identificación del Programa: Fortalecimiento de la Procuración de Justicia, Humanitaria, Pronta, Expedita con Estricto Apego a la Ley

Porcentaje de atenciones que contribuyen al ejercicio de un derecho

Eje	Tema
Seguridad ciudadana, justicia y estado de derecho	Procuración de Justicia

¿Quién gasta?

16 Unidad Presupuestal	000 Unidad Responsable	00363 Unidad Ejecutora del Gasto
Fiscalía Estatal	Fiscalía Estatal	Vicefiscalía en Investigación Regional

¿Para qué se gasta?

Finalidad	Función	Subfunción
Gobierno	Justicia	Procuración de Justicia

Presupuesto asignado al Programa Presupuestario

Monto	$355,550,324.00

Nivel del Indicador

Nivel	Clave	Resumen Narrativo	Transversalidad
Componente	B2	Atención inmediata, eficiente, profesional e imparcial brindada por servidores públicos libres de estereotipos y discriminación	Igualdad de Género

Datos del Indicador

Nombre del Indicador	Método de cálculo	Código
Porcentaje de atenciones que contribuyen al ejercicio de un derecho	(Número de atenciones brindadas que contribuyen al ejercicio de un derecho mes t/ Número de atenciones iniciadas que contribuyen al ejercicio de un derecho mes t)*100	558_B2-1

Descripción del Indicador	Unidad de Medida
Este indicador evalúa la erradicación de todas las formas de discriminación, otorgando a la ciudadanía servicios que le permitan acceder al pleno ejercicio de sus derechos, desde el inicio de la investigación.	Porcentaje

Tipo de Indicador	Gestión	**Dimensión**	Eficacia	**Ponderación del indicador**	100.0
Desagregación Geográfica	Regional	**Frecuencia de Medición**	Mensual		

GOBIERNO DEL ESTADO DE JALISCO

PRESUPUESTO DE EGRESOS PARA EL EJERCICIO FISCAL 2025

Ficha Técnica de Indicador

Sistema de Evaluación del Desempeño (SED)

Secretaría de la Hacienda Pública

Características del Indicador

Tipo de Fórmula de Cálculo	Porcentaje	**Características del Indicador**	Claridad, Relevancia, Economía, Monitoreable
Justificación de las Características	El propósito del indicador, los impacto y efectos en la sociedad, son entendibles; además resulta relevante para medir las metas y objetivos alcanzados; la información necesaria para generar el indicador esta disponible en los propios registros de actividades de las y los servidores públicos que conforman la Fiscalía Especial Regional. El indicador puede sujetarse a una verificación independiente.		
Serie de Información Disponible			

Responsable del Indicador

Nombre	Fernando Puga Paredes
Cargo	Director de rea de Medios Alternos de Solución de Conflictos
Correo Electrónico	fernando.puga jalisco.gob.m

Determinación de Metas

						Línea Base	
				Absoluto	**Relativo**	**Sentido del Indicador***	**Valor Meta**	**Año**
Año de Medición del Resultado	2025	**Tipo Valor de la Meta**		○	●	Ascendente	100.0	2024
Meta Valor	100.0	**Unidad de medida**	Atención	**Indicador de Género**		○ **Si**	● **No**	

Resultados

Valor Programado	N.P	**Avance de la Meta**	N.D	**% Avance de la Meta**	N.D	**Semáforo**	

Calendarización de la Meta

	Enero	Febrero	Marzo	Abril	Mayo	Junio	Julio	Agosto	Septiembre	Octubre	Noviembre	Diciembre
Programado	100.0	100.0	100.0	100.0	100.0	100.0	100.0	100.0	100.0	100.0	100.0	100.0
Programado Acumulado	100.0	100.0	100.0	100.0	100.0	100.0	100.0	100.0	100.0	100.0	100.0	100.0
Realizado												
Realizado Acumulado												

Proyección de la meta en los próimos 3 aos	100	100	100

Parámetros de semaforización

Meta Institucional

100

GOBIERNO DEL ESTADO DE JALISCO

PRESUPUESTO DE EGRESOS PARA EL EJERCICIO FISCAL 2025

Ficha Técnica de Indicador

Sistema de Evaluación del Desempeño (SED)

Secretaría de la Hacienda Pública

Características de las Variables (metadatos)

Variable 1

Nombre

Número de atenciones iniciadas que contribuyen al ejercicio de un derecho mes t

Fuente de Información

Unidad de Medida	Valor Absoluto de la Variable	Desagregación Geográfica	Frecuencia cálculo variable
Atención	0.00		

Método recopilación de datos	Fecha de disponibilidad de la información	Tipo de acumulación
		Valor Presente

Variable

Nombre

Número de atenciones otorgadas que contribuyen al ejercicio de un derecho mes t

Fuente de Información

Unidad de Medida	Valor Absoluto de la Variable	Desagregación Geográfica	Frecuencia cálculo variable
Atención	0.00		

Método recopilación de datos	Fecha de disponibilidad de la información	Tipo de acumulación
		Valor Presente

Medios de Verificación Nivel MIR	Libros de Gobierno y bitácoras de atención a la ciudadanía de las agencias del Ministerio Público que conforman la Fiscalía Especial Regional.
Supuestos del Nivel MIR	La sociedad percibe la presencia de la institución y establece confianza erradicando todas las formas de discriminación, fomentando la cultura de denuncia
bservaciones del Responsable	

GOBIERNO DEL ESTADO DE JALISCO

PRESUPUESTO DE EGRESOS PARA EL EJERCICIO FISCAL 2025

Ficha Técnica de Indicador

Sistema de Evaluación del Desempeño (SED)

Secretaría de la Hacienda Pública

Datos de Identificación del Programa: Fortalecimiento de la Fiscalía Regional en la Procuración de Justicia

Porcentaje de delitos no denunciados respecto a los delitos ocurridos

Eje	Tema
Seguridad ciudadana, justicia y estado de derecho	Procuración de Justicia

¿Quién gasta?

16 Unidad Presupuestal	000 Unidad Responsable	Unidad Ejecutora del Gasto
Fiscalía Estatal	Fiscalía Estatal	

¿Para qué se gasta?

Finalidad	Función	Subfunción
Gobierno	Asuntos de Orden Público y de Seguridad Interior	Policía

Presupuesto asignado al Programa Presupuestario

Monto $43,622,244.00

Nivel del Indicador

Nivel	Clave	Resumen Narrativo	Transversalidad
Fin		Contribuir a promover la paz bajo el concepto de seguridad ciudadana mediante la coordinación eficaz de los sistemas de seguridad ciudadana, procuración e impartición de justicia, generando estabilidad social y democrática como fundamento para la construcción de una sociedad más libre en la que se protegen y observan los derechos humanos, se facilita el crecimiento económico incluyente y se protege el medio ambiente.	

Datos del Indicador

Nombre del Indicador	Método de cálculo	Código
Porcentaje de delitos no denunciados respecto a los delitos ocurridos		Fin_559_1674

Descripción del Indicador	Unidad de Medida
La estimación a nivel nacional sobre los delitos no denunciados o de los que no se inició averiguación previa y sus causas, respecto a los delitos ocurridos en cada entidad federativa.	Porcentaje

Tipo de Indicador	Estratégico	**Dimensión**	Eficacia	**Ponderación del indicador**	
Desagregación Geográfica		**Frecuencia de Medición**	Anual	0.0	

GOBIERNO DEL ESTADO DE JALISCO

PRESUPUESTO DE EGRESOS PARA EL EJERCICIO FISCAL 2025

Ficha Técnica de Indicador

Sistema de Evaluación del Desempeño (SED)

Secretaría de la Hacienda Pública

Características del Indicador

Tipo de Fórmula de Cálculo	Total	**Características del Indicador**	
Justificación de las Características			
Serie de Información Disponible			
Responsable del Indicador			
Nombre			
Cargo			
Correo Electrónico			

Determinación de Metas

					Línea Base	
		Absoluto	**Relativo**	**Sentido del Indicador***	**Valor Meta**	**Año**
Año de Medición del Resultado	2025	**Tipo Valor de la Meta**	X		Descendente	86.2	2020
Meta Valor	83.93	**Unidad de medida**		**Indicador de Género**		X
				Si	**No**	

Resultados

Valor Programado	N.P	**Avance de la Meta**	N.D	**% Avance de la Meta**	N.D	**Semáforo**	

Calendarización de la Meta

	Enero	Febrero	Marzo	Abril	Mayo	Junio	Julio	Agosto	Septiembre	Octubre	Noviembre	Diciembre
Programado	0.0	0.0	0.0	0.0	0.0	0.0	0.0	0.0	0.0	0.0	0.0	0.0
Programado Acumulado	0.0	0.0	0.0	0.0	0.0	0.0	0.0	0.0	0.0	0.0	0.0	0.0
Realizado												
Realizado Acumulado												

Proyección de la meta en los próximos 3 años			

Meta Institucional

0%

Medios de Verificación Nivel MIR	En el Sistema de Monitoreo de Indicadores del Desarrollo de Jalisco (MIDE Jalisco) para consulta abierta en https://seplan.app.jalisco.gob.mx/indicadores
Supuestos del Nivel MIR	Las y los habitantes del estado de Jalisco tienen la disposición y el compromiso de mejorar sus conductas sociales para la consolidación de la seguridad ciudadana y el estado de derecho.
Observaciones del Responsable	

GOBIERNO DEL ESTADO DE JALISCO

PRESUPUESTO DE EGRESOS PARA EL EJERCICIO FISCAL 2025

Ficha Técnica de Indicador

Sistema de Evaluación del Desempeño (SED)

Secretaría de la Hacienda Pública

Datos de Identificación del Programa: Fortalecimiento de la Fiscalía Regional en la Procuración de Justicia

Porcentaje de averiguaciones previas determinadas respecto al total de averiguaciones abiertas

Eje	Tema
Seguridad ciudadana, justicia y estado de derecho	Procuración de Justicia

¿Quién gasta?

16 Unidad Presupuestal	000 Unidad Responsable	Unidad Ejecutora del Gasto
Fiscalía Estatal	Fiscalía Estatal	

¿Para qué se gasta?

Finalidad	Función	Subfunción
Gobierno	Asuntos de Orden Público y de Seguridad Interior	Policía

Presupuesto asignado al Programa Presupuestario

Monto $43,622,244.00

Nivel del Indicador

Nivel	Clave	Resumen Narrativo	Transversalidad
Propósito		La población jalisciense cuenta con actos de procuración de justicia eficientes y eficaces, centrados en la atención de las personas con transparencia y garantía a los derechos humanos.	

Datos del Indicador

Nombre del Indicador	Método de cálculo	Código
Porcentaje de averiguaciones previas determinadas respecto al total de averiguaciones abiertas		Propósito_559_1664

Descripción del Indicador	Unidad de Medida
Representa el porcentaje de averiguaciones previas o carpetas de investigación que resuelve (determina) el Ministerio Público, del total de las averiguaciones previas o carpetas de investigación abiertas por delitos del fuero común.	Porcentaje

Tipo de Indicador	Estratégico	**Dimensión**	Eficacia	**Ponderación del indicador**	
Desagregación Geográfica		**Frecuencia de Medición**	Anual	0.0	

Características del Indicador

Tipo de Fórmula de Cálculo	Total	**Características del Indicador**	
Justificación de las Características			
Serie de Información Disponible			

Responsable del Indicador

Nombre	
Cargo	
Correo Electrónico	

GOBIERNO DEL ESTADO DE JALISCO

PRESUPUESTO DE EGRESOS PARA EL EJERCICIO FISCAL 2025

Ficha Técnica de Indicador

Sistema de Evaluación del Desempeño (SED)

Secretaría de la Hacienda Pública

Determinación de Metas

						Línea Base	
			Absoluto	Relativo	Sentido del Indicador*	Valor Meta	Año
Año de Medición del Resultado	2025	Tipo Valor de la Meta	X	◯	Ascendente	70.9	2020
Meta Valor	71.1	Unidad de medida		Indicador de Género	Si ◯	No X	

Resultados

Valor Programado	Avance de la Meta	% Avance de la Meta	Semáforo
N.P	N.D	N.D	

Calendarización de la Meta

	Enero	Febrero	Marzo	Abril	Mayo	Junio	Julio	Agosto	Septiembre	Octubre	Noviembre	Diciembre
Programado	0.0	0.0	0.0	0.0	0.0	0.0	0.0	0.0	0.0	0.0	0.0	0.0
Programado Acumulado	0.0	0.0	0.0	0.0	0.0	0.0	0.0	0.0	0.0	0.0	0.0	0.0
Realizado												
Realizado Acumulado												

Proyección de la meta en los próximos 3 años			

Meta Institucional

0%

Medios de Verificación Nivel MIR	En el Sistema de Monitoreo de Indicadores del Desarrollo de Jalsico (MIDE Jalsico), para consulta abierta en https://seplan.app.jalisco.gob.mx/mide
Supuestos del Nivel MIR	La población jalisciense hace efectivo el cumplimiento de sus derechos para la procuración de justicia.
Observaciones del Responsable	

GO□IERNO DE□ ESTADO DE JA□ISCO
PRES□P□ESTO DE EGRESOS PARA E□ EJERCICIO FISCA□ 2025

Ficha Técnica de Indicador

Sistema de Evaluación del Desempeño (SED)

Secretaría de la Hacienda Pública

Datos de Identificación del Programa: Fortalecimiento de la Fiscalía Regional en la Procuración de Justicia

Porcentaje de servidores públicos capacitados en respeto irrestricto a los Derechos Humanos

Eje	Tema
Seguridad ciudadana, justicia y estado de derecho	Procuración de Justicia

¿Quién gasta?

16 Unidad Presupuestal	000 Unidad Responsable	00363 Unidad Ejecutora del Gasto
Fiscalía Estatal	Fiscalía Estatal	Vicefiscalía en Investigación Regional

¿Para qué se gasta?

Finalidad	Función	Subfunción
Gobierno	Asuntos de Orden Público y de Seguridad Interior	Policía

Presupuesto asignado al Programa Presupuestario

Monto $43,622,244.00

Nivel del Indicador

Nivel	Clave	Resumen Narrativo	Transversalidad
Componente	A1	Personal capacitado y sensible en derechos humanos, garantizando el respeto a víctimas del delito	Derechos Humanos

Datos del Indicador

Nombre del Indicador	Método de cálculo	Código
Porcentaje de servidores públicos capacitados en respeto irrestricto a los Derechos Humanos	(Número de servidores públicos capacitados en sensibilización del respecto a los Derechos Humanos trimestre t / Número de servidores públicos competentes en sensibilización del respecto a los Derechos Humanos trimestre t)*100	559_A1-1

Descripción del Indicador	Unidad de Medida
Este indicador determina el total del personal con las herramientas apropiadas en materia de respeto a los derechos humanos	Porcentaje

Tipo de Indicador	Gestión	**Dimensión**	Eficacia	**Ponderación del indicador**	
Desagregación Geográfica	Regional	**Frecuencia de Medición**	Trimestral	100.0	

Características del Indicador

Tipo de Fórmula de Cálculo	Porcentaje	**Características del Indicador**	Claridad, Relevancia, Economía, Monitoreable
Justificación de las Características	El propósito del indicador, los impacto y efectos en la sociedad, son entendibles; además resulta relevante para medir las metas y objetivos alcanzados; la información necesaria para generar el indicador esta disponible en los propios registros de actividades de las y los servidores públicos que conforman la Fiscalía Especial Regional. El indicador puede sujetarse a una verificación independiente.		
Serie de Información Disponible			

Responsable del Indicador

Nombre	Fernando Puga Paredes
Cargo	Director de Área de Medios Alternos de Solución de Conflictos
Correo Electrónico	fernando.puga@jalisco.gob.mx

GO□IERNO DE□ ESTADO DE JA□ISCO
PRES□P□ESTO DE EGRESOS PARA E□ EJERCICIO FISCA□ 2025

Ficha Técnica de Indicador

Sistema de Evaluación del Desempeño (SED)

Secretaría de la Hacienda Pública

Determinación de Metas

								Línea Base	
				Absoluto	Relativo	Sentido del Indicador*	Valor Meta	Año
Año de Medición del Resultado	2025	Tipo Valor de la Meta		○	◉	Ascendente	100.0	2024
Meta Valor	100.0	Unidad de medida	Servidor Público	Indicador de Género		○ Si	◉ No	

Resultados

Valor Programado	N.P	Avance de la Meta	N.D	% Avance de la Meta	N.D	Semáforo	

Calendarización de la Meta

	Enero	Febrero	Marzo	Abril	Mayo	Junio	Julio	Agosto	Septiembre	Octubre	Noviembre	Diciembre
Programado			100.0			100.0			100.0			100.0
Programado Acumulado			100.0			100.0			100.0			100.0
Realizado												
Realizado Acumulado												

Proyección de la meta en los próximos 3 a□os	100	100	100

Parámetros de semaforización

Meta Institucional

100□

GO□IERNO DE□ ESTADO DE JA□ISCO
PRES□P□ESTO DE EGRESOS PARA E□ EJERCICIO FISCA□ 2025

Ficha Técnica de Indicador

Sistema de Evaluación del Desempeño (SED)

Secretaría de la Hacienda Pública

Características de las Variables (metadatos)

Variable 1

Nombre

Número de servidores públicos capacitados en sensibilización del respecto a los Derechos Humanos trimestre t

Fuente de Información			
Unidad de Medida	**Valor Absoluto de la Variable**	**Desagregación Geográfica**	**Frecuencia cálculo variable**
Servidor Público	0.00		
Método recopilación de datos	**Fecha de disponibilidad de la información**	**Tipo de acumulación**	
		Valor Presente	

Variable □

Nombre

Número de servidores públicos competentes en sensibilización del respecto a los Derechos Humanos trimestre t

Fuente de Información			
Unidad de Medida	**Valor Absoluto de la Variable**	**Desagregación Geográfica**	**Frecuencia cálculo variable**
Servidor Público	0.00		
Método recopilación de datos	**Fecha de disponibilidad de la información**	**Tipo de acumulación**	
		Valor Presente	

Medios de Verificación Nivel MIR	□ase de datos electrónico y □ibro oficial en físico
Supuestos del Nivel MIR	Se cuenta con la disponibilidad de los servidores públicos para recibir capacitación en materia de derechos humanos con herramientas jurídicas internacionales y nacionales
□ bservaciones del Responsable	

GOBIERNO DEL ESTADO DE JALISCO

PRESUPUESTO DE EGRESOS PARA EL EJERCICIO FISCAL 2025

Ficha Técnica de Indicador

Sistema de Evaluación del Desempeño (SED)

Secretaría de la Hacienda Pública

Datos de Identificación del Programa: Fortalecimiento de la Fiscalía Regional en la Procuración de Justicia

Porcentaje de solicitudes para la elaboración de peritajes

Eje	Tema
Seguridad ciudadana, justicia y estado de derecho	Procuración de Justicia

¿Quién gasta?

16 Unidad Presupuestal	000 Unidad Responsable	00363 Unidad Ejecutora del Gasto
Fiscalía Estatal	Fiscalía Estatal	Vicefiscalía en Investigación Regional

¿Para qué se gasta?

Finalidad	Función	Subfunción
Gobierno	Asuntos de Orden Público y de Seguridad Interior	Policía

Presupuesto asignado al Programa Presupuestario

Monto	$43,622,244.00

Nivel del Indicador

Nivel	Clave	Resumen Narrativo	Transversalidad
Componente	A2	Peritajes solicitados para lograr investigaciones científicas eficientes, priorizando el respeto a los derechos humanos.	Derechos Humanos

Datos del Indicador

Nombre del Indicador	Método de cálculo	Código
Porcentaje de solicitudes para la elaboración de peritajes	(Número de solicitudes de elaboración de peritajes generadas a las Instituciones públicas que brinda servicios de elaboración de peritajes mes t/ Número de solicitudes de elaboración de peritajes canalizadas a las Instituciones públicas que brinda servicios de elaboración de peritajes mes t)*100	559_A2-1

Descripción del Indicador	Unidad de Medida
Este indicador mide el total de solicitudes para la elaboración de peritajes realizados	Porcentaje

Tipo de Indicador	Gestión	**Dimensión**	Eficacia	**Ponderación del indicador**	
Desagregación Geográfica	Regional	**Frecuencia de Medición**	Mensual	100.0	

GOBIERNO DEL ESTADO DE JALISCO

PRESUPUESTO DE EGRESOS PARA EL EJERCICIO FISCAL 2025

Ficha Técnica de Indicador

Sistema de Evaluación del Desempeño (SED)

Secretaría de la Hacienda Pública

Características del Indicador

Tipo de Fórmula de Cálculo	Porcentaje	**Características del Indicador**	Claridad, Relevancia, Economía, Monitoreable
Justificación de las Características	El propósito del indicador, los impacto y efectos en la sociedad, son entendibles; adem□s resulta relevante para medir las metas y objetivos alcanzados; la información necesaria para generar el indicador esta disponible en los propios registros de actividades de las y los servidores públicos que conforman la Fiscalía Especial Regional. El indicador puede sujetarse a una verificación independiente.		
Serie de Información Disponible			

Responsable del Indicador

Nombre	Fernando Puga Paredes
Cargo	Director de □rea de Medios Alternos de Solución de Conflictos
Correo Electrónico	fernando.puga□ jalisco.gob.m□

Determinación de Metas

						Línea Base	
			Absoluto	Relativo	Sentido del Indicador*	Valor Meta	Año
Año de Medición del Resultado	2025	**Tipo Valor de la Meta**	○	●	Ascendente	100.0	2024
Meta Valor	100.0	**Unidad de medida**	Solicitud	**Indicador de Género**	**Si** ○	**No** ●	

Resultados

Valor Programado	N.P	**Avance de la Meta**	N.D	**% Avance de la Meta**	N.D	**Semáforo**	

Calendarización de la Meta

	Enero	Febrero	Marzo	Abril	Mayo	Junio	Julio	Agosto	Septiembre	Octubre	Noviembre	Diciembre
Programado	100.0	100.0	100.0	100.0	100.0	100.0	100.0	100.0	100.0	100.0	100.0	100.0
Programado Acumulado	100.0	100.0	100.0	100.0	100.0	100.0	100.0	100.0	100.0	100.0	100.0	100.0
Realizado												
Realizado Acumulado												

Proyección de la meta en los pró□imos 3 a□os	100	100	100

Parámetros de semaforización

Meta Institucional

100□

GOBIERNO DEL ESTADO DE JALISCO

PRESUPUESTO DE EGRESOS PARA EL EJERCICIO FISCAL 2025

Ficha Técnica de Indicador

Sistema de Evaluación del Desempeño (SED)

Secretaría de la Hacienda Pública

Características de las Variables (metadatos)

Variable 1

Nombre

Número de solicitudes de elaboración de peritajes generadas a las Instituciones públicas que brinda servicios de elaboración de peritajes mes t

Fuente de Información

Unidad de Medida	Valor Absoluto de la Variable	Desagregación Geográfica	Frecuencia cálculo variable
Solicitud	0.00		

Método recopilación de datos	Fecha de disponibilidad de la información	Tipo de acumulación
		Valor Presente

Variable

Nombre

Número de solicitudes de elaboración de peritajes canalizadas a las Instituciones públicas que brinda servicios de elaboración de peritajes mes t

Fuente de Información

Unidad de Medida	Valor Absoluto de la Variable	Desagregación Geográfica	Frecuencia cálculo variable
Solicitud	0.00		

Método recopilación de datos	Fecha de disponibilidad de la información	Tipo de acumulación
		Valor Presente

Medios de Verificación Nivel MIR	Libro de oficios de las agencias del Ministerio público pertenecientes a Fiscalía Regional.
Supuestos del Nivel MIR	Se cuenta con peritos adscritos al Instituto Jalisciense Forenses y peritos de instituciones con objetivos alineados, disponibles para desarrollar investigaciones científicas.
bservaciones del Responsable	

GOBIERNO □E□ ESTA□O □E JA□ISCO
PRES□P□ESTO □E EGRESOS PARA E□ EJERCICIO FISCA□ 2025

Ficha Técnica de Indicador

Sistema de Evaluación del Desempeño (SED)

Secretaría de la Hacienda Pública

Datos de Identificación del Programa: Fortalecimiento de la Fiscalía Regional en la Procuración de Justicia

Porcentaje de servidores públicos capacitados en igualdad de género

Eje	Tema
Seguridad ciudadana, justicia y estado de derecho	Procuración de Justicia

¿Quién gasta?

16 Unidad Presupuestal	000 Unidad Responsable	00363 Unidad Ejecutora del Gasto
Fiscalía Estatal	Fiscalía Estatal	Vicefiscalía en Investigación Regional

¿Para qué se gasta?

Finalidad	Función	Subfunción
Gobierno	Asuntos de Orden Público y de Seguridad Interior	Policía

Presupuesto asignado al Programa Presupuestario

Monto $43,622,244.00

Nivel del Indicador

Nivel	Clave	Resumen Narrativo	Transversalidad
Componente	B7	Personal empoderado en igualdad de género, capacitados para conducir la investigación con perspectiva de género	Igualdad de Género

Datos del Indicador

Nombre del Indicador	Método de cálculo	Código
Porcentaje de servidores públicos capacitados en igualdad de género	(Número de servidores público mujeres y hombres capacitados en igualdad de género trimestre t / Número de servidores público mujeres y hombres facultados en igualdad de género trimestre)*100	559_B7-1

Descripción del Indicador	Unidad de Medida
Este indicador cuantifica el total de mujeres y hombre capacitados en temas de igual de género	Porcentaje

Tipo de Indicador	Gestión	**Dimensión**	Eficacia	**Ponderación del indicador**	
Desagregación Geográfica	Regional	**Frecuencia de Medición**	Trimestral	100.0	

Características del Indicador

Tipo de Fórmula de Cálculo	Porcentaje	**Características del Indicador**	Claridad, Relevancia, Economía, Monitoreable
Justificación de las Características	El propósito del indicador, los impacto y efectos en la sociedad, son entendibles; además resulta relevante para medir las metas y objetivos alcanzados; la información necesaria para generar el indicador esta disponible en los propios registros de actividades de las y los servidores públicos que conforman la Fiscalía Especial Regional. El indicador puede sujetarse a una verificación independiente.		
Serie de Información Disponible			

Responsable del Indicador

Nombre	Fernando Puga Paredes
Cargo	□irector de □rea de Medios Alternos de Solución de Conflictos
Correo Electrónico	fernando.puga□ jalisco.gob.m□

GOBIERNO □E□ ESTA□O □E JA□ISCO
PRES□P□ESTO □E EGRESOS PARA E□ EJERCICIO FISCA□ 2025

Ficha Técnica de Indicador

Sistema de Evaluación del Desempeño (SED)

Secretaría de la Hacienda Pública

Determinación de Metas

								Línea Base	
					Absoluto	Relativo	Sentido del Indicador*	Valor Meta	Año
Año de Medición del Resultado	2025	**Tipo Valor de la Meta**			○	□	Ascendente	100.0	2024
Meta Valor	100.0	**Unidad de medida**	Servidor Público	**Indicador de Género**					
					Si ○	**No** □			

Resultados

Valor Programado	N.P	**Avance de la Meta**	N.□	**% Avance de la Meta**	N.□	**Semáforo**	

Calendarización de la Meta

	Enero	Febrero	Marzo	Abril	Mayo	Junio	Julio	Agosto	Septiembre	Octubre	Noviembre	□iciembre
Programado			100.0			100.0			100.0			100.0
Programado Acumulado			100.0			100.0			100.0			100.0
Realizado												
Realizado Acumulado												

Proyección de la meta en los pró□imos 3 a□os	100	100	100

Parámetros de semaforización

Meta Institucional

100□

GOBIERNO □E□ ESTA□O □E JA□ISCO
PRES□P□ESTO □E EGRESOS PARA E□ EJERCICIO FISCA□ 2025

Ficha Técnica de Indicador

Sistema de Evaluación del Desempeño (SED)

Secretaría de la Hacienda Pública

Características de las Variables (metadatos)

Variable 1

Nombre

Número de servidores público mujeres y hombre capacitados en igualdad de género trimestre t

Fuente de Información

Unidad de Medida	Valor Absoluto de la Variable	Desagregación Geográfica	Frecuencia cálculo variable
Servidor Público	0.00		

Método recopilación de datos	Fecha de disponibilidad de la información	Tipo de acumulación
		Valor Presente

Variable □

Nombre

Número de servidores público mujeres y hombre facultados en igualdad de género trimestre t

Fuente de Información

Unidad de Medida	Valor Absoluto de la Variable	Desagregación Geográfica	Frecuencia cálculo variable
Servidor Público	0.00		

Método recopilación de datos	Fecha de disponibilidad de la información	Tipo de acumulación
		Valor Presente

Medios de Verificación Nivel MIR	Base de datos electrónico y □ibro oficial en físico de las agencias del Ministerio público de la Fiscalía Especial Regional, Constancias de capacitaciones
Supuestos del Nivel MIR	E□iste la necesidad de capacitar al personal debido al incremento de la incidencia delictiva.
□ bservaciones del Responsable	

GOBIERNO DEL ESTADO DE JALISCO

PRESUPUESTO DE EGRESOS PARA EL EJERCICIO FISCAL 2025

Ficha Técnica de Indicador

Sistema de Evaluación del Desempeño (SED)

Secretaría de la Hacienda Pública

Datos de Identificación del Programa: Fortalecimiento de la Fiscalía Regional en la Procuración de Justicia

Porcentaje de reuniones de planeación operativa

Eje	Tema
Seguridad ciudadana, justicia y estado de derecho	Procuración de Justicia

¿Quién gasta?

16 Unidad Presupuestal	000 Unidad Responsable	00363 Unidad Ejecutora del Gasto
Fiscalía Estatal	Fiscalía Estatal	Vicefiscalía en Investigación Regional

¿Para qué se gasta?

Finalidad	Función	Subfunción
Gobierno	Asuntos de Orden Público y de Seguridad Interior	Policía

Presupuesto asignado al Programa Presupuestario

Monto $43,622,244.00

Nivel del Indicador

Nivel	Clave	Resumen Narrativo	Transversalidad
Componente	F4	Estrategias elaboradas para combatir los delitos en el interior del estado	Corrupción e impunidad

Datos del Indicador

Nombre del Indicador	Método de cálculo	Código
Porcentaje de reuniones de planeación operativa	(Número de reuniones de planeación operativa celebradas mes t/ Número de reuniones de planeación operativa atendidas mes t)*100	559_F4-1

Descripción del Indicador	Unidad de Medida
Este indicador mide el acercamiento de la autoridad Ministerial hacia la ciudadanía a efecto de atender sus peticiones.	Porcentaje

Tipo de Indicador	Gestión	**Dimensión**	Eficacia	**Ponderación del indicador**	
Desagregación Geográfica	Regional	**Frecuencia de Medición**	Mensual	100.0	

Características del Indicador

Tipo de Fórmula de Cálculo	Porcentaje	**Características del Indicador**	Claridad, Relevancia, Economía, Monitoreable

Justificación de las Características

El propósito del indicador, los impacto y efectos en la sociedad, son entendibles; además resulta relevante para medir las metas y objetivos alcanzados; la información necesaria para generar el indicador esta disponible en los propios registros de actividades de las y los servidores públicos que conforman la Fiscalía Especial Regional. El indicador puede sujetarse a una verificación independiente.

Serie de Información Disponible

Responsable del Indicador

Nombre	Fernando Puga Paredes
Cargo	Director de Área de Medios Alternos de Solución de Conflictos
Correo Electrónico	fernando.puga@jalisco.gob.mx

GOBIERNO DEL ESTADO DE JALISCO

PRESUPUESTO DE EGRESOS PARA EL EJERCICIO FISCAL 2025

Ficha Técnica de Indicador

Sistema de Evaluación del Desempeño (SED)

Secretaría de la Hacienda Pública

Determinación de Metas

							Línea Base	
			Absoluto	Relativo	Sentido del Indicador*	Valor Meta	Año
Año de Medición del Resultado	2025	**Tipo Valor de la Meta**	○	◉	Ascendente	100.0	2024
Meta Valor	100.0	**Unidad de medida**	Reunión	**Indicador de Género**	**Si** ○	**No** ◉	

Resultados

Valor Programado	N.P	**Avance de la Meta**	N.D	**% Avance de la Meta**	N.D	**Semáforo**	

Calendarización de la Meta

	Enero	Febrero	Marzo	Abril	Mayo	Junio	Julio	Agosto	Septiembre	Octubre	Noviembre	Diciembre
Programado	100.0	100.0	100.0	100.0	100.0	100.0	100.0	100.0	100.0	100.0	100.0	100.0
Programado Acumulado	100.0	100.0	100.0	100.0	100.0	100.0	100.0	100.0	100.0	100.0	100.0	100.0
Realizado												
Realizado Acumulado												

Proyección de la meta en los próximos 3 años	100	100	100

Parámetros de semaforización

Meta Institucional

100

GOBIERNO DEL ESTADO DE JALISCO

PRESUPUESTO DE EGRESOS PARA EL EJERCICIO FISCAL 2025

Ficha Técnica de Indicador

Sistema de Evaluación del Desempeño (SED)

Secretaría de la Hacienda Pública

Características de las Variables (metadatos)

Variable 1

Nombre

Número de reuniones de planeación operativa celebradas mes t

Fuente de Información

Unidad de Medida	Valor Absoluto de la Variable	Desagregación Geográfica	Frecuencia cálculo variable
Reunión	0.00		

Método recopilación de datos	Fecha de disponibilidad de la información	Tipo de acumulación
		Valor Presente

Variable

Nombre

Número de reuniones de planeación operativa atendidas mes t

Fuente de Información

Unidad de Medida	Valor Absoluto de la Variable	Desagregación Geográfica	Frecuencia cálculo variable
Reunión	0.00		

Método recopilación de datos	Fecha de disponibilidad de la información	Tipo de acumulación
		Valor Presente

Medios de Verificación Nivel MIR	Minutas de Reunión en las regiones que forman parte de la Fiscalía Especial Regional
Supuestos del Nivel MIR	Se llevan a cabo reuniones de trabajo con las distintas Direcciones Regionales
bservaciones del Responsable	

GOBIERNO DEL ESTADO DE JALISCO

PRESUPUESTO DE EGRESOS PARA EL EJERCICIO FISCAL 2025

Ficha Técnica de Indicador

Sistema de Evaluación del Desempeño (SED)

Secretaría de la Hacienda Pública

Datos de Identificación del Programa: Fortalecimiento de la Fiscalía Regional en la Procuración de Justicia

Porcentaje de mesas de trabajo con autoridades municipales y federales

Eje	Tema
Seguridad ciudadana, justicia y estado de derecho	Procuración de Justicia

¿Quién gasta?

16 Unidad Presupuestal	000 Unidad Responsable	00363 Unidad Ejecutora del Gasto
Fiscalía Estatal	Fiscalía Estatal	Vicefiscalía en Investigación Regional

¿Para qué se gasta?

Finalidad	Función	Subfunción
Gobierno	Asuntos de Orden Público y de Seguridad Interior	Policía

Presupuesto asignado al Programa Presupuestario

Monto $43,622,244.00

Nivel del Indicador

Nivel	Clave	Resumen Narrativo	Transversalidad
Componente	F5	Estrategias implementadas en investigación de delitos utilizando protocolos, técnicas y herramientas, contribuyendo a procurar justicia.	Corrupción e impunidad

Datos del Indicador

Nombre del Indicador	Método de cálculo	Código
Porcentaje de mesas de trabajo con autoridades municipales y federales	(Número de reuniones de trabajo implementadas con autoridades municipales y federales mes t / Número de reuniones de trabajo atendidas con autoridades municipales y federales mes t)*100	559_F5-1

Descripción del Indicador	Unidad de Medida
Este indicador refleja las estrategias implementadas de manera coordinada con los diferentes niveles y poderes de gobierno, derivadas de las necesidades de las regiones del interior del Estado, para prevenir, investigar y perseguir delitos	Porcentaje

Tipo de Indicador	Gestión	**Dimensión**	Eficacia	**Ponderación del indicador**	
Desagregación Geográfica	Regional	**Frecuencia de Medición**	Mensual	100.0	

GOBIERNO DEL ESTADO DE JALISCO

PRESUPUESTO DE EGRESOS PARA EL EJERCICIO FISCAL 2025

Ficha Técnica de Indicador

Sistema de Evaluación del Desempeño (SED)

Secretaría de la Hacienda Pública

Características del Indicador

Tipo de Fórmula de Cálculo	Porcentaje	**Características del Indicador**	Claridad, Relevancia, Economía, Monitoreable
Justificación de las Características	El propósito del indicador, los impacto y efectos en la sociedad, son entendibles; además resulta relevante para medir las metas y objetivos alcanzados; la información necesaria para generar el indicador esta disponible en los propios registros de actividades de las y los servidores públicos que conforman la Fiscalía Especial Regional. El indicador puede sujetarse a una verificación independiente.		
Serie de Información Disponible			

Responsable del Indicador

Nombre	Fernando Puga Paredes
Cargo	Director de rea de Medios Alternos de Solución de Conflictos
Correo Electrónico	fernando.puga jalisco.gob.m

Determinación de Metas

						Línea Base	
				Absoluto	**Relativo**	**Sentido del Indicador***	**Valor Meta**	**Año**
Año de Medición del Resultado	2025	**Tipo Valor de la Meta**		○	●	Ascendente	100.0	2023
Meta Valor	100.0	**Unidad de medida**	Reunión	**Indicador de Género**		○ **Si**	● **No**	

Resultados

Valor Programado	N.P	**Avance de la Meta**	N.D	**% Avance de la Meta**	N.D	**Semáforo**	

Calendarización de la Meta

	Enero	Febrero	Marzo	Abril	Mayo	Junio	Julio	Agosto	Septiembre	Octubre	Noviembre	Diciembre
Programado	100.0	100.0	100.0	100.0	100.0	100.0	100.0	100.0	100.0	100.0	100.0	100.0
Programado Acumulado	100.0	100.0	100.0	100.0	100.0	100.0	100.0	100.0	100.0	100.0	100.0	100.0
Realizado												
Realizado Acumulado												

Proyección de la meta en los próimos 3 aos	100	100	100

Parámetros de semaforización

Meta Institucional

100

GOBIERNO DEL ESTADO DE JALISCO

PRESUPUESTO DE EGRESOS PARA EL EJERCICIO FISCAL 2025

Ficha Técnica de Indicador

Sistema de Evaluación del Desempeño (SED)

Secretaría de la Hacienda Pública

Características de las Variables (metadatos)

Variable 1

Nombre

Número de reuniones de trabajo implementadas con autoridades municipales y federales mes t

Fuente de Información

Unidad de Medida	Valor Absoluto de la Variable	Desagregación Geográfica	Frecuencia cálculo variable
Reunión	0.00		

Método recopilación de datos	Fecha de disponibilidad de la información	Tipo de acumulación
		Valor Presente

Variable

Nombre

Número de reuniones de trabajo atendidas con autoridades municipales y federales mes t

Fuente de Información

Unidad de Medida	Valor Absoluto de la Variable	Desagregación Geográfica	Frecuencia cálculo variable
Reunión	0.00		

Método recopilación de datos	Fecha de disponibilidad de la información	Tipo de acumulación
		Valor Presente

Medios de Verificación Nivel MIR	Minutas de Reunión en las regiones que forman parte de la Fiscalía Especial Regional
Supuestos del Nivel MIR	Se realizan Programas de coordinación de autoridades Municipales, Federales y ministeriales con enfoque regional.
bservaciones del Responsable	

GOBIERNO DEL ESTADO DE JALISCO

PRESUPUESTO DE EGRESOS PARA EL EJERCICIO FISCAL 2025

Ficha Técnica de Indicador

Sistema de Evaluación del Desempeño (SED)

Secretaría de la Hacienda Pública

Datos de Identificación del Programa: Procuración de Justicia Pronta, Eficiente y Eficaz

Porcentaje de delitos no denunciados respecto a los delitos ocurridos

Eje	Tema
Seguridad ciudadana, justicia y estado de derecho	Procuración de Justicia

¿Quién gasta?

16 Unidad Presupuestal	000 Unidad Responsable	Unidad Ejecutora del Gasto
Fiscalía Estatal	Fiscalía Estatal	

¿Para qué se gasta?

Finalidad	Función	Subfunción
Gobierno	Justicia	Procuración de Justicia

Presupuesto asignado al Programa Presupuestario

Monto $147,457,629.00

Nivel del Indicador

Nivel	Clave	Resumen Narrativo	Transversalidad
Fin		Contribuir a promover la paz bajo el concepto de seguridad ciudadana mediante la coordinación eficaz de los sistemas de seguridad ciudadana, procuración e impartición de justicia, generando estabilidad social y democrática como fundamento para la construcción de una sociedad más libre en la que se protegen y observan los derechos humanos, se facilita el crecimiento económico incluyente y se protege el medio ambiente.	

Datos del Indicador

Nombre del Indicador	Método de cálculo	Código
Porcentaje de delitos no denunciados respecto a los delitos ocurridos		560_1674

Descripción del Indicador	Unidad de Medida
La estimación a nivel nacional sobre los delitos no denunciados o de los que no se inició averiguación previa y sus causas, respecto a los delitos ocurridos en cada entidad federativa.	Porcentaje

Tipo de Indicador	Estratégico	**Dimensión**	Eficacia	**Ponderación del indicador**	
Desagregación Geográfica		**Frecuencia de Medición**	Anual	0.0	

GOBIERNO DEL ESTADO DE JALISCO

PRESUPUESTO DE EGRESOS PARA EL EJERCICIO FISCAL 2025

Ficha Técnica de Indicador

Sistema de Evaluación del Desempeño (SED)

Secretaría de la Hacienda Pública

Características del Indicador

Tipo de Fórmula de Cálculo	Total	**Características del Indicador**	
Justificación de las Características			
Serie de Información Disponible			
Responsable del Indicador			
Nombre			
Cargo			
Correo Electrónico			

Determinación de Metas

						Línea Base	
			Absoluto	**Relativo**	**Sentido del Indicador***	**Valor Meta**	**Año**
Año de Medición del Resultado	2025	**Tipo Valor de la Meta**	X		Descendente	86.2	2020
Meta Valor	83.93	**Unidad de medida**		**Indicador de Género**		X	
					Si	**No**	

Resultados

Valor Programado	N.P	**Avance de la Meta**	N.D	**% Avance de la Meta**	N.D	**Semáforo**	

Calendarización de la Meta

	Enero	Febrero	Marzo	Abril	Mayo	Junio	Julio	Agosto	Septiembre	Octubre	Noviembre	Diciembre
Programado												
Programado Acumulado												
Realizado												
Realizado Acumulado												

Proyección de la meta en los próximos 3 años			

Meta Institucional

0%

Medios de Verificación Nivel MIR	En el Sistema de Monitoreo de Indicadores del Desarrollo de Jalisco (MIDE Jalisco), para consulta abierta en https□□segr.jalisco.gob.mx□□Dam
Supuestos del Nivel MIR	Las y los habitantes del estado de Jalisco tienen la disposición y el compromiso de mejorar sus conductas sociales para la consolidación de la seguridad ciudadana y el estado de derecho.
□bservaciones del Responsable	

GOBIERNO DEL ESTADO DE JALISCO

PRESUPUESTO DE EGRESOS PARA EL EJERCICIO FISCAL 2025

Ficha Técnica de Indicador

Sistema de Evaluación del Desempeño (SED)

Secretaría de la Hacienda Pública

Datos de Identificación del Programa: Procuración de Justicia Pronta, Eficiente y Eficaz

Porcentaje de averiguaciones previas determinadas respecto al total de averiguaciones abiertas

Eje	Tema
Seguridad ciudadana, justicia y estado de derecho	Procuración de Justicia

¿Quién gasta?

16 Unidad Presupuestal	000 Unidad Responsable	Unidad Ejecutora del Gasto
Fiscalía Estatal	Fiscalía Estatal	

¿Para qué se gasta?

Finalidad	Función	Subfunción
Gobierno	Justicia	Procuración de Justicia

Presupuesto asignado al Programa Presupuestario

Monto $147,457,629.00

Nivel del Indicador

Nivel	Clave	Resumen Narrativo	Transversalidad
Propósito		La población jalisciense cuenta con actos de procuración de justicia eficientes y eficaces, centrados en la atención de las personas con transparencia y garantía a los derechos humanos.	

Datos del Indicador

Nombre del Indicador	Método de cálculo	Código
Porcentaje de averiguaciones previas determinadas respecto al total de averiguaciones abiertas		560_1664

Descripción del Indicador	Unidad de Medida
Representa el porcentaje de averiguaciones previas o carpetas de investigación que resuelve (determina) el Ministerio Público, del total de las averiguaciones previas o carpetas de investigación abiertas por delitos del fuero común.	Porcentaje

Tipo de Indicador	Estratégico	**Dimensión**	Eficacia	**Ponderación del indicador**	
Desagregación Geográfica		**Frecuencia de Medición**	Anual	0.0	

Características del Indicador

Tipo de Fórmula de Cálculo	Total	**Características del Indicador**	
Justificación de las Características			
Serie de Información Disponible			

Responsable del Indicador

Nombre	
Cargo	
Correo Electrónico	

GOBIERNO DEL ESTADO DE JALISCO

PRESUPUESTO DE EGRESOS PARA EL EJERCICIO FISCAL 2025

Ficha Técnica de Indicador

Sistema de Evaluación del Desempeño (SED)

Secretaría de la Hacienda Pública

Determinación de Metas

						Línea Base	
			Absoluto	Relativo	Sentido del Indicador*	Valor Meta	Año
Año de Medición del Resultado	2025	Tipo Valor de la Meta	X		Ascendente	70.9	2020
Meta Valor	71.1	Unidad de medida		Indicador de Género	Si	No	
						X	

Resultados

Valor Programado	Avance de la Meta	% Avance de la Meta	Semáforo
N.P	N.D	N.D	

Calendarización de la Meta

	Enero	Febrero	Marzo	Abril	Mayo	Junio	Julio	Agosto	Septiembre	Octubre	Noviembre	Diciembre
Programado												
Programado Acumulado												
Realizado												
Realizado Acumulado												

Proyección de la meta en los próximos 3 años			

Meta Institucional

0%

Medios de Verificación Nivel MIR	En el Sistema de Monitoreo de Indicadores del Desarrollo de Jalsico (MIDE Jalsico), para consulta abierta en https://seplan.app.jalisco.gob.mx/mide
Supuestos del Nivel MIR	La población jalisciense hace efectivo el cumplimiento de sus derechos para la procuración de justicia.
Observaciones del Responsable	

G□□IERN□ DEL ES□AD□ DE JALISC□
PRES□P□ES□□ DE EGRES□S PARA EL EJERCICI□ FISCAL 2025

Ficha Técnica de Indicador

Sistema de Evaluación del Desempeño (SED)

Secretaría de la Hacienda Pública

Datos de Identificación del Programa: Procuración de Justicia Pronta, Eficiente y Eficaz

Porcentaje de peticiones atendidas por escrito

Eje	Tema
Seguridad ciudadana, justicia y estado de derecho	Procuración de Justicia

¿Quién gasta?

16 Unidad Presupuestal	000 Unidad Responsable	00373 Unidad Ejecutora del Gasto
Fiscalía Estatal	Fiscalía Estatal	Vicefiscalía en Investigación Criminal Especializada

¿Para qué se gasta?

Finalidad	Función	Subfunción
Gobierno	Justicia	Procuración de Justicia

Presupuesto asignado al Programa Presupuestario

Monto $147,457,629.00

Nivel del Indicador

Nivel	Clave	Resumen Narrativo	Transversalidad
Componente	01	Peticiones escritas por autoridades y ciudadanos atendidas por las diversas área de Fiscalía	Sin transversalidad

Datos del Indicador

Nombre del Indicador	Método de cálculo	Código
Porcentaje de peticiones atendidas por escrito	(Número de peticiones por escrito atendidas mensual t / Número de peticiones por escrito recibidas mensual t)*100	560_01-1

Descripción del Indicador	Unidad de Medida
Las peticiones atendidas por escrito de los Ciudadanos y Autoridades, que ingresan al Despacho de la Fiscal Ejecutivo en Investigación Criminal, son atendidas con eficiencia y veracidad, para dar solución a su petición.	Porcentaje

Tipo de Indicador	Gestión	**Dimensión**	Eficacia	**Ponderación del indicador**	
Desagregación Geográfica	Estatal	**Frecuencia de Medición**	Mensual	100.0	

Características del Indicador

Tipo de Fórmula de Cálculo	Porcentaje	**Características del Indicador**	Claridad, Monitoreable, Adecuado
Justificación de las Características	Es Claro porque permite identificar plenamente lo que se mide, es Adecuado porque proporciona información relativa al desempeño y es Monitoreable, porque puede ser verificable la información de este indicador.		
Serie de Información Disponible			

Responsable del Indicador

Nombre	Lic. José Ángel Campa Rodríguez
Cargo	Agente del Ministerio Público
Correo Electrónico	jose.campa@jalisco.gob.mx

G□□IERN□ DEL ES□AD□ DE JALISC□
PRES□P□ES□□ DE EGRES□S PARA EL EJERCICI□ FISCAL 2025

Ficha Técnica de Indicador

Sistema de Evaluación del Desempeño (SED)

Secretaría de la Hacienda Pública

Determinación de Metas

							Línea Base	
			Absoluto	Relativo	Sentido del Indicador	□alor Meta	Año	
Año de Medición del Resultado	2025	**Tipo □alor de la Meta**	○	□	Ascendente	100.0	2024	
Meta □alor	100.0	**Unidad de medida**	Petición	**Indicador de Género**	○ Si	□ No		

Resultados

□alor Programado	N.P	**Avance de la Meta**	N.D	**□ Avance de la Meta**	N.D	**Semáforo**	

Calendarización de la Meta

	Enero	Febrero	Marzo	Abril	Mayo	Junio	Julio	Agosto	Septiembre	□ctubre	Noviembre	Diciembre
Programado	100.0	100.0	100.0	100.0	100.0	100.0	100.0	100.0	100.0	100.0	100.0	100.0
Programado Acumulado	100.0	100.0	100.0	100.0	100.0	100.0	100.0	100.0	100.0	100.0	100.0	100.0
Realizado												
Realizado Acumulado												

Proyección de la meta en los próximos □ años	100	100	100

Parámetros de semaforización

Meta Institucional

100□

G□□IERN□ DEL ES□AD□ DE JALISC□
PRES□P□ES□□ DE EGRES□S PARA EL EJERCICI□ FISCAL 2025

Ficha Técnica de Indicador

Sistema de Evaluación del Desempeño (SED)

Secretaría de la Hacienda Pública

Características de las □ariables (metadatos)

□ariable 1

Nombre

Número de peticiones por escrito atendidas mes t

Fuente de Información

Unidad de Medida	□alor Absoluto de la □ariable	Desagregación Geográfica	Frecuencia cálculo variable
Petición	0.00		

Método recopilación de datos	Fecha de disponibilidad de la información	Tipo de acumulación
		Valor Presente

□ariable □

Nombre

Número de peticiones por escrito recibidas mes t

Fuente de Información

Unidad de Medida	□alor Absoluto de la □ariable	Desagregación Geográfica	Frecuencia cálculo variable
Petición	0.00		

Método recopilación de datos	Fecha de disponibilidad de la información	Tipo de acumulación
		Valor Presente

Medios de □erificación Nivel MIR	Archivo electrónico de Control de Correspondencia del Despacho del Fiscal Ejecutivo de investigación Criminal correspondientes al 2021.
Supuestos del Nivel MIR	Existe el ejercicio de un derecho de petición o comunicación entre autoridades.
□bservaciones del Responsable	

GO□IERNO DEL ES□ADO DE JALISCO
PRES□P□ES□O DE EGRESOS PARA EL EJERCICIO FISCAL 2025

Ficha Técnica de Indicador

Sistema de Evaluación del Desempeño (SED)

Secretaría de la Hacienda Pública

Datos de Identificación del Programa: Procuración de Justicia Pronta, Eficiente y Eficaz

Porcentaje de asuntos del Gobernador recibidos mediante el sistema ASER

Eje	Tema
Seguridad ciudadana, justicia y estado de derecho	Procuración de Justicia

¿Quién gasta?

16 Unidad Presupuestal	000 Unidad Responsable	00373 Unidad Ejecutora del Gasto
Fiscalía Estatal	Fiscalía Estatal	Vicefiscalía en Investigación Criminal Especializada

¿Para qué se gasta?

Finalidad	Función	Subfunción
Gobierno	Justicia	Procuración de Justicia

Presupuesto asignado al Programa Presupuestario

Monto $147,457,629.00

Nivel del Indicador

Nivel	Clave	Resumen Narrativo	Transversalidad
Componente	02	Asuntos atendidos del C. Gobernador mediante el Sistema ASER	Sin transversalidad

Datos del Indicador

Nombre del Indicador	Método de cálculo	Código
Porcentaje de asuntos del Gobernador recibidos mediante el sistema ASER	(Número de asuntos del C. Gobernador recibidos mensual t / Número de asuntos del C. Gobernador recepcionados mensual t)*100	560_02-1

Descripción del Indicador	Unidad de Medida
Asuntos del C. Gobernador Recibidos mediante el Sistema ASER: Atención, Seguimiento y Respuesta, para solventar las peticiones que los ciudadanos le hacen llegar al Despacho del Gobernados	Porcentaje

Tipo de Indicador	Gestión	**Dimensión**	Eficacia	**Ponderación del indicador**	100.0
Desagregación Geográfica	Estatal	**Frecuencia de Medición**	Mensual		

Características del Indicador

Tipo de Fórmula de Cálculo	Porcentaje	**Características del Indicador**	Claridad, Monitoreable, Adecuado
Justificación de las Características	Es Claro porque permite identificar plenamente lo que se mde, es Adecuado porque proporciona información relativa al desempeño y es Monitoreable, porque puede ser verificable la información de este indicador.		
Serie de Información Disponible			

Responsable del Indicador

Nombre	Lic. José Ángel Campa Rodríguez
Cargo	Agente del Ministerio Público
Correo Electrónico	jose.campa@jalisco.gob.mx

GO□IERNO DEL ES□ADO DE JALISCO

PRES□P□ES□O DE EGRESOS PARA EL EJERCICIO FISCAL 2025

Ficha Técnica de Indicador

Sistema de Evaluación del Desempeño (SED)

Secretaría de la Hacienda Pública

Determinación de Metas

							Línea Base	
			Absoluto	Relativo	Sentido del Indicador□	□alor Meta	Año	
Año de Medición del Resultado	2025	**Tipo □alor de la Meta**	○	●	Ascendente	100.0	2024	
Meta □alor	100.0	**Unidad de medida**	Asunto	**Indicador de Género**	○ Si	● No		

Resultados

□alor Programado	N.P	**Avance de la Meta**	N.D	**□ Avance de la Meta**	N.D	**Semáforo**	

Calendarización de la Meta

	Enero	Febrero	Marzo	Abril	Mayo	Junio	Julio	Agosto	Septiembre	Octubre	Noviembre	Diciembre
Programado	100.0	100.0	100.0	100.0	100.0	100.0	100.0	100.0	100.0	100.0	100.0	100.0
Programado Acumulado	100.0	100.0	100.0	100.0	100.0	100.0	100.0	100.0	100.0	100.0	100.0	100.0
Realizado												
Realizado Acumulado												

Proyección de la meta en los próximos □ años	100	100	100

Parámetros de semaforización

Meta Institucional

100□

GO□IERNO DEL ES□ADO DE JALISCO
PRES□P□ES□O DE EGRESOS PARA EL EJERCICIO FISCAL 2025

Ficha Técnica de Indicador

Sistema de Evaluación del Desempeño (SED)

Secretaría de la Hacienda Pública

Características de las □ariables (metadatos)

□ariable 1

Nombre

Número de asuntos del C. Gobernador recibidos mes t

Fuente de Información

Unidad de Medida	□alor Absoluto de la □ariable	Desagregación Geográfica	Frecuencia cálculo variable
Asunto	0.00		

Método recopilación de datos	Fecha de disponibilidad de la información	Tipo de acumulación
		Valor Presente

□ariable □

Nombre

Número de asuntos del C. Gobernador recepcionados mes t

Fuente de Información

Unidad de Medida	□alor Absoluto de la □ariable	Desagregación Geográfica	Frecuencia cálculo variable
Asunto	0.00		

Método recopilación de datos	Fecha de disponibilidad de la información	Tipo de acumulación
		Valor Presente

Medios de □erificación Nivel MIR	Archivo electrónico del Despacho del Fiscal Ejecutivo de investigación Criminal correspondiente al año 2021
Supuestos del Nivel MIR	Existe la atención de una persona en el modulo de atención ciudadana del Despacho del C. Gobernador y tiene relación con la Fiscalía Ejecutiva de Investigación Criminal.
□bservaciones del Responsable	

GO□IERNO DEL ES□ADO DE JALISCO

PRES□P□ES□O DE EGRESOS PARA EL EJERCICIO FISCAL 2025

Ficha Técnica de Indicador

Sistema de Evaluación del Desempeño (SED)

Secretaría de la Hacienda Pública

Datos de Identificación del Programa: Procuración de Justicia Pronta, Eficiente y Eficaz

Porcentaje de Audiencias de Ciudadanos y Funcionarios con el Fiscal Ejecutivo en Investigación Criminal

Eje	Tema
Seguridad ciudadana, justicia y estado de derecho	Procuración de Justicia

¿Quién gasta?

16 Unidad Presupuestal	000 Unidad Responsable	00373 Unidad Ejecutora del Gasto
Fiscalía Estatal	Fiscalía Estatal	Vicefiscalía en Investigación Criminal Especializada

¿Para qué se gasta?

Finalidad	Función	Subfunción
Gobierno	Justicia	Procuración de Justicia

Presupuesto asignado al Programa Presupuestario

Monto	$147,457,629.00

Nivel del Indicador

Nivel	Clave	Resumen Narrativo	Transversalidad
Componente	03	Atención brindada a los ciudadanos y ciudadanas que acuden al Despacho del Fiscal Ejecutivo de Investigación Criminal.	Sin transversalidad

Datos del Indicador

Nombre del Indicador	Método de cálculo	Código
Porcentaje de Audiencias de Ciudadanos y Funcionarios con el Fiscal Ejecutivo en Investigación Criminal	(Número de solicitudes atendidas por el Fiscal Ejecutivo mes t / Número de solicitudes canalizadas por el Fiscal Ejecutivo mes t)*100	560_03-1

Descripción del Indicador	Unidad de Medida
Se da atención a usuarios y funcionarios directamente por el fiscal ejecutivo en Investigación Criminal, resolviendo sus peticiones de forma inmediata.	Porcentaje

Tipo de Indicador	Gestión	**Dimensión**	Eficacia	**Ponderación del indicador**	100.0
Desagregación Geográfica	Estatal	**Frecuencia de Medición**	Mensual		

Características del Indicador

Tipo de Fórmula de Cálculo	Porcentaje	**Características del Indicador**	Claridad, Monitoreable, Adecuado
Justificación de las Características	Es Claro porque permite identificar plenamente lo que se mde, es Adecuado porque proporciona información relativa al desempeño y es Monitoreble, porque puede ser verificable la información de este indicador.		
Serie de Información Disponible			

Responsable del Indicador

Nombre	Lic. José Ángel Campa Rodríguez
Cargo	Agente del Ministerio Público
Correo Electrónico	jose.campa@jalisco.gob.mx

GO□IERNO DEL ES□ADO DE JALISCO

PRES□P□ES□O DE EGRESOS PARA EL EJERCICIO FISCAL 2025

Ficha Técnica de Indicador

Sistema de Evaluación del Desempeño (SED)

Secretaría de la Hacienda Pública

Determinación de Metas

							Línea Base	
			Absoluto	Relativo	Sentido del Indicador□	□alor Meta	Año
Año de Medición del Resultado	2025	**Tipo □alor de la Meta**	○	◉	Ascendente	100.0	2024
Meta □alor	100.0	**Unidad de medida**	Solicitud	**Indicador de Género**	**Si** ○	**No** ◉	

Resultados

□alor Programado	N.P	**Avance de la Meta**	N.D	**□ Avance de la Meta**	N.D	**Semáforo**	

Calendarización de la Meta

	Enero	Febrero	Marzo	Abril	Mayo	Junio	Julio	Agosto	Septiembre	Octubre	Noviembre	Diciembre
Programado	100.0	100.0	100.0	100.0	100.0	100.0	100.0	100.0	100.0	100.0	100.0	100.0
Programado Acumulado	100.0	100.0	100.0	100.0	100.0	100.0	100.0	100.0	100.0	100.0	100.0	100.0
Realizado												
Realizado Acumulado												

Proyección de la meta en los próximos 3 años	100	100	100

Parámetros de semaforización

Meta Institucional

100□

GO□IERNO DEL ES□ADO DE JALISCO
PRES□P□ES□O DE EGRESOS PARA EL EJERCICIO FISCAL 2025

Ficha Técnica de Indicador

Sistema de Evaluación del Desempeño (SED)

Secretaría de la Hacienda Pública

Características de las □ariables (metadatos)

□ariable 1

Nombre

Número de audiencias atendidas al Fiscal Ejecutivo mes t

Fuente de Información

Unidad de Medida	□alor Absoluto de la □ariable	Desagregación Geográfica	Frecuencia cálculo variable
Solicitud	0.00		

Método recopilación de datos	Fecha de disponibilidad de la información	Tipo de acumulación
		Valor Presente

□ariable □

Nombre

Número de audiencias canalizadas al Fiscal Ejecutivo mes t

Fuente de Información

Unidad de Medida	□alor Absoluto de la □ariable	Desagregación Geográfica	Frecuencia cálculo variable
Solicitud	0.00		

Método recopilación de datos	Fecha de disponibilidad de la información	Tipo de acumulación
		Valor Presente

Medios de □erificación Nivel MIR	Archivo Físico de Formatos de Atención Ciudadana del Despacho del Fiscal Ejecutivo de investigación Criminal correspondientes al ejercicio 2021
Supuestos del Nivel MIR	Existe una persona o autoridad que acude al Despacho del Fiscal Ejecutivo de Investigación Criminal a plantear una problem□tica de su competencia o requiere una asesoría
□bservaciones del Responsable	

GOBIERNO DEL ESTADO DE JALISCO

PRESUPUESTO DE EGRESOS PARA EL EJERCICIO FISCAL 2025

Ficha Técnica de Indicador

Sistema de Evaluación del Desempeño (SED)

Secretaría de la Hacienda Pública

Datos de Identificación del Programa: Fortalecer el Modelo Estratégico de Persecución Penal

Porcentaje de delitos no denunciados respecto a los delitos ocurridos

Eje	Tema
Seguridad ciudadana, justicia y estado de derecho	Procuración de Justicia

¿Quién gasta?

16 Unidad Presupuestal	000 Unidad Responsable	Unidad Ejecutora del Gasto
Fiscalía Estatal	Fiscalía Estatal	

¿Para qué se gasta?

Finalidad	Función	Subfunción
Gobierno	Justicia	Procuración de Justicia

Presupuesto asignado al Programa Presupuestario

Monto $166,017,995.00

Nivel del Indicador

Nivel	Clave	Resumen Narrativo	Transversalidad
Fin		Contribuir a promover la paz bajo el concepto de seguridad ciudadana mediante la coordinación eficaz de los sistemas de seguridad ciudadana, procuración e impartición de justicia, generando estabilidad social y democrática como fundamento para la construcción de una sociedad más libre en la que se protegen y observan los derechos humanos, se facilita el crecimiento económico incluyente y se protege el medio ambiente.	

Datos del Indicador

Nombre del Indicador	Método de cálculo	Código
Porcentaje de delitos no denunciados respecto a los delitos ocurridos		Fin_565_1674

Descripción del Indicador	Unidad de Medida
La estimación a nivel nacional sobre los delitos no denunciados o de los que no se inició averiguación previa y sus causas, respecto a los delitos ocurridos en cada entidad federativa.	Porcentaje

Tipo de Indicador	Estratégico	**Dimensión**	Eficacia	**Ponderación del indicador**	
Desagregación Geográfica		**Frecuencia de Medición**	Anual	0.0	

GOBIERNO DEL ESTADO DE JALISCO

PRESUPUESTO DE EGRESOS PARA EL EJERCICIO FISCAL 2025

Ficha Técnica de Indicador

Sistema de Evaluación del Desempeño (SED)

Secretaría de la Hacienda Pública

Características del Indicador

Tipo de Fórmula de Cálculo	Total	**Características del Indicador**	
Justificación de las Características			
Serie de Información Disponible			
Responsable del Indicador			
Nombre			
Cargo			
Correo Electrónico			

Determinación de Metas

					Línea Base	
		Absoluto	**Relativo**	**Sentido del Indicador***	**Valor Meta**	**Año**
Año de Medición del Resultado	2025	**Tipo Valor de la Meta**	X		Descendente	86.2	2020
Meta Valor	83.93	**Unidad de medida**		**Indicador de Género**		X
				Si	**No**	

Resultados

Valor Programado	N.P	**Avance de la Meta**	N.D	**% Avance de la Meta**	N.D	**Semáforo**	

Calendarización de la Meta

	Enero	Febrero	Marzo	Abril	Mayo	Junio	Julio	Agosto	Septiembre	Octubre	Noviembre	Diciembre
Programado	0.0	0.0	0.0	0.0	0.0	0.0	0.0	0.0	0.0	0.0	0.0	0.0
Programado Acumulado	0.0	0.0	0.0	0.0	0.0	0.0	0.0	0.0	0.0	0.0	0.0	0.0
Realizado												
Realizado Acumulado												

Proyección de la meta en los próximos 3 años			

Meta Institucional

0%

Medios de Verificación Nivel MIR	En el Sistema de Monitoreo de Indicadores del Desarrollo de Jalisco (MIDE Jalisco), para consulta abierta en https□□segr.jalisco.gob.mx□□Dam
Supuestos del Nivel MIR	Las y los habitantes del estado de Jalisco tienen la disposición y el compromiso de mejorar sus conductas sociales para la consolidación de la seguridad ciudadana y el estado de derecho.
Observaciones del Responsable	

GOBIERNO DEL ESTADO DE JALISCO

PRESUPUESTO DE EGRESOS PARA EL EJERCICIO FISCAL 2025

Ficha Técnica de Indicador

Sistema de Evaluación del Desempeño (SED)

Secretaría de la Hacienda Pública

Datos de Identificación del Programa: Fortalecer el Modelo Estratégico de Persecución Penal

Porcentaje de averiguaciones previas determinadas respecto al total de averiguaciones abiertas

Eje	Tema
Seguridad ciudadana, justicia y estado de derecho	Procuración de Justicia

¿Quién gasta?

16 Unidad Presupuestal	000 Unidad Responsable	Unidad Ejecutora del Gasto
Fiscalía Estatal	Fiscalía Estatal	

¿Para qué se gasta?

Finalidad	Función	Subfunción
Gobierno	Justicia	Procuración de Justicia

Presupuesto asignado al Programa Presupuestario

Monto $166,017,995.00

Nivel del Indicador

Nivel	Clave	Resumen Narrativo	Transversalidad
Propósito		La población jalisciense cuenta con actos de procuración de justicia eficientes y eficaces, centrados en la atención de las personas con transparencia y garantía a los derechos humanos.	

Datos del Indicador

Nombre del Indicador	Método de cálculo	Código
Porcentaje de averiguaciones previas determinadas respecto al total de averiguaciones abiertas		Propósito_565_1664

Descripción del Indicador	Unidad de Medida
Representa el porcentaje de averiguaciones previas o carpetas de investigación que resuelve (determina) el Ministerio Público, del total de las averiguaciones previas o carpetas de investigación abiertas por delitos del fuero común.	Porcentaje

Tipo de Indicador	Estratégico	**Dimensión**	Eficacia	**Ponderación del indicador**	
Desagregación Geográfica		**Frecuencia de Medición**	Anual	0.0	

Características del Indicador

Tipo de Fórmula de Cálculo	Total	**Características del Indicador**	
Justificación de las Características			
Serie de Información Disponible			

Responsable del Indicador

Nombre	
Cargo	
Correo Electrónico	

GOBIERNO DEL ESTADO DE JALISCO

PRESUPUESTO DE EGRESOS PARA EL EJERCICIO FISCAL 2025

Ficha Técnica de Indicador

Sistema de Evaluación del Desempeño (SED)

Secretaría de la Hacienda Pública

Determinación de Metas

						Línea Base	
			Absoluto	Relativo	Sentido del Indicador*	Valor Meta	Año
Año de Medición del Resultado	2025	Tipo Valor de la Meta	X		Ascendente	70.9	2020
Meta Valor	71.1	Unidad de medida		Indicador de Género	Si	No	
						X	

Resultados

Valor Programado	N.P	Avance de la Meta	N.D	% Avance de la Meta	N.D	Semáforo	

Calendarización de la Meta

	Enero	Febrero	Marzo	Abril	Mayo	Junio	Julio	Agosto	Septiembre	Octubre	Noviembre	Diciembre
Programado	0.0	0.0	0.0	0.0	0.0	0.0	0.0	0.0	0.0	0.0	0.0	0.0
Programado Acumulado	0.0	0.0	0.0	0.0	0.0	0.0	0.0	0.0	0.0	0.0	0.0	0.0
Realizado												
Realizado Acumulado												

Proyección de la meta en los próximos 3 años			

Meta Institucional

0%

Medios de Verificación Nivel MIR	En el Sistema de Monitoreo de Indicadores del Desarrollo de Jalsico (MIDE Jalsico), para consulta abierta en https://seplan.app.jalisco.gob.mx/mide
Supuestos del Nivel MIR	La población jalisciense hace efectivo el cumplimiento de sus derechos para la procuración de justicia.
Observaciones del Responsable	

GOBIERNO DEL ESTADO DE JALISCO

PRESUPUESTO DE EGRESOS PARA EL EJERCICIO FISCAL □0□5

Ficha Técnica de Indicador

Sistema de Evaluación del Desempeño (SED)

Secretaría de la Hacienda Pública

Datos de Identificación del Programa: Fortalecer el Modelo Estratégico de Persecución Penal

Porcentaje de colaboraciones solicitadas y/o realizadas

Eje	Tema
Seguridad ciudadana, justicia y estado de derecho	Procuración de Justicia

¿Quién gasta?

16 Unidad Presupuestal	000 Unidad Responsable	00373 Unidad Ejecutora del Gasto
Fiscalía Estatal	Fiscalía Estatal	Vicefiscalía en Investigación Criminal Especializada

¿Para qué se gasta?

Finalidad	Función	Subfunción
Gobierno	Justicia	Procuración de Justicia

Presupuesto asignado al Programa Presupuestario

Monto $166,017,995.00

Nivel del Indicador

Nivel	Clave	Resumen Narrativo	Transversalidad
Componente	03	Colaboraciones solicitadas y/o realizadas al interior de la República Mexicana	Sin transversalidad

Datos del Indicador

Nombre del Indicador	Método de cálculo	Código
Porcentaje de colaboraciones solicitadas y/o realizadas	(Número de colaboraciones solicitadas y/o realizadas mensual t / Número de colaboraciones generadas mensual t)*100	565_03-1

Descripción del Indicador	Unidad de Medida
Este indicador mide las colaboraciones realizadas y/o solicitadas a los diversos estados de la republica mexicana	Porcentaje

Tipo de Indicador	Gestión	**Dimensión**	Eficacia	**Ponderación del indicador**	
Desagregación Geográfica	Estatal	**Frecuencia de Medición**	Mensual	100.0	

Características del Indicador

Tipo de Fórmula de Cálculo	Porcentaje	**Características del Indicador**	Claridad, Monitoreable, Adecuado
Justificación de las Características	Es claro porque permite identificar plenamente lo que se mide, es adecuado porque proporciona información relativa al desempeño y es monitoreable, porque puede ser verificable la información de este indicador		
Serie de Información Disponible			

Responsable del Indicador

Nombre	Lic. José Angel Campa Rodríguez
Cargo	Agente del Ministerio Público
Correo Electrónico	jose.campa@jalisco.gob.mx

GOBIERNO DEL ESTADO DE JALISCO

PRESUPUESTO DE EGRESOS PARA EL EJERCICIO FISCAL □0□5

Ficha Técnica de Indicador

Sistema de Evaluación del Desempeño (SED)

Secretaría de la Hacienda Pública

Determinación de Metas

							Línea Base	
				Absoluto	Relativo	Sentido del Indicador*	Valor Meta	Año
Año de Medición del Resultado	□0□5	**Tipo Valor de la Meta**		○	●	Ascendente	100.0	□0□□
Meta Valor	100.0	**Unidad de medida**	Colaboración	**Indicador de Género**		○ Si	● No	

Resultados

Valor Programado	N.P	**Avance de la Meta**	N.D	**% Avance de la Meta**	N.D	**Semáforo**	

Calendari□ación de la Meta

	Enero	Febrero	Marzo	Abril	Mayo	Junio	Julio	Agosto	Septiembre	Octubre	Noviembre	Diciembre
Programado	100.0	100.0	100.0	100.0	100.0	100.0	100.0	100.0	100.0	100.0	100.0	100.0
Programado Acumulado	100.0	100.0	100.0	100.0	100.0	100.0	100.0	100.0	100.0	100.0	100.0	100.0
Reali□ado												
Realizado Acumulado												

Proyección de la meta en los próximos 3 años	100	100	100

Parámetros de semafori□ación

Meta Institucional

100□

GOBIERNO DEL ESTADO DE JALISCO

PRESUPUESTO DE EGRESOS PARA EL EJERCICIO FISCAL □0□5

Ficha Técnica de Indicador

Sistema de Evaluación del Desempeño (SED)

Secretaría de la Hacienda Pública

Características de las Variables (metadatos)

Variable 1

Nombre

Número de colaboraciones solicitadas y/o realizadas mes t

Fuente de Información

Unidad de Medida	Valor Absoluto de la Variable	Desagregación Geográfica	Frecuencia cálculo variable
Colaboración	0.00		

Método recopilación de datos	Fecha de disponibilidad de la información	Tipo de acumulación
		Valor Presente

Variable □

Nombre

Número de colaboraciones generadas mes t

Fuente de Información

Unidad de Medida	Valor Absoluto de la Variable	Desagregación Geográfica	Frecuencia cálculo variable
Colaboración	0.00		

Método recopilación de datos	Fecha de disponibilidad de la información	Tipo de acumulación
		Valor Presente

Medios de Verificación Nivel MIR	Registro del libro electrónico y libro de gobierno físico del Despacho del Fiscal Ejecutivo de Investigación Criminal correspondientes al año □0□1
Supuestos del Nivel MIR	Existe un convenio de colaboración en apoyo y auxilio de la procuración de justicia en otro Estado
Observaciones del Responsable	

GOBIERNO DEL ESTADO DE JALISCO

PRESUPUESTO DE EGRESOS PARA EL EJERCICIO FISCAL 2025

Ficha Técnica de Indicador

Sistema de Evaluación del Desempeño (SED)

Secretaría de la Hacienda Pública

Datos de Identificación del Programa: Fortalecer el Modelo Estratégico de Persecución Penal

Porcentaje de identificaciones de persona fallecida sin identificar

Eje	Tema
Seguridad ciudadana, justicia y estado de derecho	Procuración de Justicia

¿Quién gasta?

16 Unidad Presupuestal	000 Unidad Responsable	00373 Unidad Ejecutora del Gasto
Fiscalía Estatal	Fiscalía Estatal	Vicefiscalía en Investigación Criminal Especializada

¿Para qué se gasta?

Finalidad	Función	Subfunción
Gobierno	Justicia	Procuración de Justicia

Presupuesto asignado al Programa Presupuestario

Monto $166,017,995.00

Nivel del Indicador

Nivel	Clave	Resumen Narrativo	Transversalidad
Componente	05	Cuerpos Identificados de Personas Fallecidas	Sin transversalidad

Datos del Indicador

Nombre del Indicador	Método de cálculo	Código
Porcentaje de identificaciones de persona fallecida sin identificar	(Número de identificaciones de persona fallecida sin identificar generadas mes t/Número de identificaciones de persona fallecida sin identificar tramitadas mes t)*100	565_05_2

Descripción del Indicador	Unidad de Medida
Este indicador mide las identificaciones realizadas a las personas fallecidas sin identificar	Porcentaje

Tipo de Indicador	Gestión	**Dimensión**	Eficacia	**Ponderación del indicador**	
Desagregación Geográfica	Estatal	**Frecuencia de Medición**	Mensual	100.0	

Características del Indicador

Tipo de Fórmula de Cálculo	Porcentaje	**Características del Indicador**	Claridad, Monitoreable, Adecuado
Justificación de las Características	Es claro porque permite identificar plenamente lo que se mide, es adecuado porque proporciona información relativa al desempeño y es monitoreable, porque puede ser verificable la información de este indicador		
Serie de Información Disponible			

Responsable del Indicador

Nombre	Lic. José Ángel Campa Rodríguez
Cargo	Agente del Ministerio Público
Correo Electrónico	jose.campa@jalisco.gob.mx

GOBIERNO DEL ESTADO DE JALISCO

PRESUPUESTO DE EGRESOS PARA EL EJERCICIO FISCAL 2025

Ficha Técnica de Indicador

Sistema de Evaluación del Desempeño (SED)

Secretaría de la Hacienda Pública

Determinación de Metas

							Línea Base	
			Absoluto	Relativo	Sentido del Indicador*	Valor Meta	Año	
Año de Medición del Resultado	2025	**Tipo Valor de la Meta**	○	◉	Ascendente	100.0	202□	
Meta Valor	100.0	**Unidad de medida**	Persona	**Indicador de Género**	**Si** ○	**No** ◉		

Resultados

Valor Programado	N.P	**Avance de la Meta**	N.D	**% Avance de la Meta**	N.D	**Semáforo**	

Calendari□ación de la Meta

	Enero	Febrero	Marzo	Abril	Mayo	Junio	Julio	Agosto	Septiembre	Octubre	Noviembre	Diciembre
Programado	100.0	100.0	100.0	100.0	100.0	100.0	100.0	100.0	100.0	100.0	100.0	100.0
Programado Acumulado	100.0	100.0	100.0	100.0	100.0	100.0	100.0	100.0	100.0	100.0	100.0	100.0
Reali□ado												
Realizado Acumulado												

Proyección de la meta en los próximos □ años	100	100	100

Parámetros de semafori□ación

Meta Institucional

100□

GOBIERNO DEL ESTADO DE JALISCO

PRESUPUESTO DE EGRESOS PARA EL EJERCICIO FISCAL 2025

Ficha Técnica de Indicador

Sistema de Evaluación del Desempeño (SED)

Secretaría de la Hacienda Pública

Características de las Variables (metadatos)

Variable 1

Nombre

Número de identificaciones de persona fallecida sin identificar generadas mes t

Fuente de Información

Unidad de Medida	Valor Absoluto de la Variable	Desagregación Geográfica	Frecuencia cálculo variable
Persona	0.00		

Método recopilación de datos	Fecha de disponibilidad de la información	Tipo de acumulación
		Valor Presente

Variable

Nombre

Número de identificaciones de persona fallecida sin identificar programadas mes t

Fuente de Información

Unidad de Medida	Valor Absoluto de la Variable	Desagregación Geográfica	Frecuencia cálculo variable
Persona	0.00		

Método recopilación de datos	Fecha de disponibilidad de la información	Tipo de acumulación
		Valor Presente

Medios de Verificación Nivel MIR	Libro de Gobierno de la Coordinación Especializada en Inhumación y Exhumación de Cad□veres y Personas Fallecidas Sin Identificar
Supuestos del Nivel MIR	Existe una persona fallecida sin identificar
Observaciones del Responsable	

GOBIERNO DEL ESTADO DE JALISCO

PRESUPUESTO DE EGRESOS PARA EL EJERCICIO FISCAL □0□5

Ficha Técnica de Indicador

Sistema de Evaluación del Desempeño (SED)

Secretaría de la Hacienda Pública

Datos de Identificación del Programa: Fortalecer el Modelo Estratégico de Persecución Penal

Porcentaje de carpetas de Investigación Judicializadas que son de competencia

Eje	Tema
Seguridad ciudadana, justicia y estado de derecho	Procuración de Justicia

¿Quién gasta?

16 Unidad Presupuestal	000 Unidad Responsable	00373 Unidad Ejecutora del Gasto
Fiscalía Estatal	Fiscalía Estatal	Vicefiscalía en Investigación Criminal Especializada

¿Para qué se gasta?

Finalidad	Función	Subfunción
Gobierno	Justicia	Procuración de Justicia

Presupuesto asignado al Programa Presupuestario

Monto $166,017,995.00

Nivel del Indicador

Nivel	Clave	Resumen Narrativo	Transversalidad
Componente	10	Carpetas de investigación judicializadas ante un Juez de Control	Sin transversalidad

Datos del Indicador

Nombre del Indicador	Método de cálculo	Código
Porcentaje de carpetas de Investigación Judicializadas que son de competencia	(Número de carpetas de Investigación elaboradas judicializadas con o sin detenido mes t / Número de carpetas de Investigación atendidas judicializadas con o sin detenido mes t)*100	565_10-1

Descripción del Indicador	Unidad de Medida
"Este indicador mide el total de Carpetas de Investigación de competencia de la Fiscalía Ejecutiva de Investigación Criminal, que son judicializadas, ante un Juez de Control "	Porcentaje

Tipo de Indicador	Gestión	**Dimensión**	Eficacia	**Ponderación del indicador**	
Desagregación Geográfica	Estatal	**Frecuencia de Medición**	Mensual	100.0	

Características del Indicador

Tipo de Fórmula de Cálculo	Porcentaje	**Características del Indicador**	Claridad, Monitoreable, Adecuado
Justificación de las Características	Es claro porque permite identificar plenamente lo que se mide, es adecuado porque proporciona información relativa al desempeño y es monitoreable, porque puede ser verificable la información de este indicador		
Serie de Información Disponible			

Responsable del Indicador

Nombre	Lic. José Angel Campa Rodríguez
Cargo	Agente del Ministerio Público
Correo Electrónico	jose.campa@jalisco.gob.mx

GOBIERNO DEL ESTADO DE JALISCO

PRESUPUESTO DE EGRESOS PARA EL EJERCICIO FISCAL □0□5

Ficha Técnica de Indicador

Sistema de Evaluación del Desempeño (SED)

Secretaría de la Hacienda Pública

Determinación de Metas

							Línea Base	
			Absoluto	Relativo	Sentido del Indicador*	Valor Meta	Año	
Año de Medición del Resultado	□0□5	**Tipo Valor de la Meta**	○	◉	Ascendente	100.0	□0□□	
Meta Valor	100.0	**Unidad de medida**	Carpeta de Investigación	**Indicador de Género**	○ Si	◉ No		

Resultados

Valor Programado	N.P	**Avance de la Meta**	N.D	**% Avance de la Meta**	N.D	**Semáforo**	

Calendari□ación de la Meta

	Enero	Febrero	Marzo	Abril	Mayo	Junio	Julio	Agosto	Septiembre	Octubre	Noviembre	Diciembre
Programado	100.0	100.0	100.0	100.0	100.0	100.0	100.0	100.0	100.0	100.0	100.0	100.0
Programado Acumulado	100.0	100.0	100.0	100.0	100.0	100.0	100.0	100.0	100.0	100.0	100.0	100.0
Reali□ado												
Realizado Acumulado												

Proyección de la meta en los próximos □ años	100	100	100

Parámetros de semafori□ación

Meta Institucional

100□

GOBIERNO DEL ESTADO DE JALISCO

PRESUPUESTO DE EGRESOS PARA EL EJERCICIO FISCAL □0□5

Ficha Técnica de Indicador

Sistema de Evaluación del Desempeño (SED)

Secretaría de la Hacienda Pública

Características de las Variables (metadatos)

Variable 1

Nombre

Número de carpetas de Investigación elaboradas judicializadas con o sin detenido mes t

Fuente de Información

Unidad de Medida	Valor Absoluto de la Variable	Desagregación Geográfica	Frecuencia cálculo variable
Carpeta de Investigación	0.00		

Método recopilación de datos	Fecha de disponibilidad de la información	Tipo de acumulación
		Valor Presente

Variable □

Nombre

Número de carpetas de Investigación atendidas judicializadas con o sin detenido mes t

Fuente de Información

Unidad de Medida	Valor Absoluto de la Variable	Desagregación Geográfica	Frecuencia cálculo variable
Carpeta de Investigación	0.00		

Método recopilación de datos	Fecha de disponibilidad de la información	Tipo de acumulación
		Valor Presente

Medios de Verificación Nivel MIR	Registro de Carpetas de Investigación Judicializadas de las distintas Unidades de Investigación que integran la Fiscalía Ejecutiva de Investigación Criminal del año □0□1
Supuestos del Nivel MIR	Existe la comisión de un hecho que la ley señala como delito y existen elementos probatorios suficientes para su judicialización.
Observaciones del Responsable	

GOBIERNO DEL ESTADO DE JALISCO

PRESUPUESTO DE EGRESOS PARA EL EJERCICIO FISCAL 2025

Ficha Técnica de Indicador

Sistema de Evaluación del Desempeño (SED)

Secretaría de la Hacienda Pública

Datos de Identificación del Programa: Fortalecer el Modelo Estratégico de Persecución Penal

Porcentaje de Carpetas de Investigación iniciadas en la Fiscalía Ejecutiva

Eje	Tema
Seguridad ciudadana, justicia y estado de derecho	Procuración de Justicia

¿Quién gasta?

16 Unidad Presupuestal	000 Unidad Responsable	00373 Unidad Ejecutora del Gasto
Fiscalía Estatal	Fiscalía Estatal	Vicefiscalía en Investigación Criminal Especializada

¿Para qué se gasta?

Finalidad	Función	Subfunción
Gobierno	Justicia	Procuración de Justicia

Presupuesto asignado al Programa Presupuestario

Monto $166,017,995.00

Nivel del Indicador

Nivel	Clave	Resumen Narrativo	Transversalidad
Componente	14	Carpetas de investigación iniciadas por delitos de competencia de la Fiscalía Ejecutiva de Investigación Criminal	Sin transversalidad

Datos del Indicador

Nombre del Indicador	Método de cálculo	Código
Porcentaje de Carpetas de Investigación iniciadas en la Fiscalía Ejecutiva	(Número de carpetas de Investigación iniciadas atendidas en la Fiscalía Ejecutiva mes t / Número de carpetas de Investigación iniciads recibidas en la Fiscalía Ejecutiva mes t)*100	565_14-1

Descripción del Indicador	Unidad de Medida
Este indicador mide las denuncias presentadas por delitos de competencia de las Unidades de Investigación de la Fiscalía Ejecutiva de Investigación Criminal	Porcentaje

Tipo de Indicador	Gestión	**Dimensión**	Eficacia	**Ponderación del indicador**	
Desagregación Geográfica	Estatal	**Frecuencia de Medición**	Mensual	100.0	

Características del Indicador

Tipo de Fórmula de Cálculo	Porcentaje	**Características del Indicador**	Claridad, Monitoreable, Adecuado
Justificación de las Características			
Serie de Información Disponible			

Responsable del Indicador

Nombre	Lic. José Angel Campa Rodríguez
Cargo	Agente del Ministerio Público
Correo Electrónico	jose.campa@jalisco.gob.mx

GOBIERNO DEL ESTADO DE JALISCO

PRESUPUESTO DE EGRESOS PARA EL EJERCICIO FISCAL 2025

Ficha Técnica de Indicador

Sistema de Evaluación del Desempeño (SED)

Secretaría de la Hacienda Pública

Determinación de Metas

						Línea Base	
			Absoluto	Relativo	Sentido del Indicador*	Valor Meta	Año
Año de Medición del Resultado	2025	**Tipo Valor de la Meta**	( )	(X)	Ascendente	100.0	2024
Meta Valor	100.0	**Unidad de medida**	Carpeta de Investigación	**Indicador de Género**	**Si** ( )	**No** (X)	

Resultados

Valor Programado	N.P	**Avance de la Meta**	N.D	**% Avance de la Meta**	N.D	**Semáforo**	

Calendarización de la Meta

	Enero	Febrero	Marzo	Abril	Mayo	Junio	Julio	Agosto	Septiembre	Octubre	Noviembre	Diciembre
Programado	100.0	100.0	100.0	100.0	100.0	100.0	100.0	100.0	100.0	100.0	100.0	100.0
Programado Acumulado	100.0	100.0	100.0	100.0	100.0	100.0	100.0	100.0	100.0	100.0	100.0	100.0
Realizado												
Realizado Acumulado												

Proyección de la meta en los próximos años	100	100	100

Parámetros de semaforización

Meta Institucional

100

GOBIERNO DEL ESTADO DE JALISCO

PRESUPUESTO DE EGRESOS PARA EL EJERCICIO FISCAL 2025

Ficha Técnica de Indicador

Sistema de Evaluación del Desempeño (SED)

Secretaría de la Hacienda Pública

Características de las Variables (metadatos)

Variable 1

Nombre

Número de carpetas de Investigación iniciadas en la Fiscalía Ejecutiva mes t

Fuente de Información

Unidad de Medida	Valor Absoluto de la Variable	Desagregación Geográfica	Frecuencia cálculo variable
Carpeta de Investigación	0.00		

Método recopilación de datos	Fecha de disponibilidad de la información	Tipo de acumulación
		Valor Presente

Variable □

Nombre

Número de carpetas de Investigación atendidas en la Fiscalía Ejecutiva mes t

Fuente de Información

Unidad de Medida	Valor Absoluto de la Variable	Desagregación Geográfica	Frecuencia cálculo variable
Carpeta de Investigación	0.00		

Método recopilación de datos	Fecha de disponibilidad de la información	Tipo de acumulación
		Valor Presente

Medios de Verificación Nivel MIR	Registro del libro electrónico de las Unidades de Investigación □ue integran la Fiscalía Ejecutiva de investigación Criminal
Supuestos del Nivel MIR	Existe la comisión de un delito cual□uier persona □ue tenga conocimiento del mismo, presenta la denuncia ante el agente del Ministerio Público
Observaciones del Responsable	

GOBIERNO DEL ESTADO DE JALISCO

PRESUPUESTO DE EGRESOS PARA EL EJERCICIO FISCAL 2025

Ficha Técnica de Indicador

Sistema de Evaluación del Desempeño (SED)

Secretaría de la Hacienda Pública

Datos de Identificación del Programa: Fortalecer el Modelo Estratégico de Persecución Penal

Porcentaje de solicitudes realizadas a las concesionarias telefónicas

Eje	Tema
Seguridad ciudadana, justicia y estado de derecho	Procuración de Justicia

¿Quién gasta?

16 Unidad Presupuestal	000 Unidad Responsable	00373 Unidad Ejecutora del Gasto
Fiscalía Estatal	Fiscalía Estatal	Vicefiscalía en Investigación Criminal Especializada

¿Para qué se gasta?

Finalidad	Función	Subfunción
Gobierno	Justicia	Procuración de Justicia

Presupuesto asignado al Programa Presupuestario

Monto $166,017,995.00

Nivel del Indicador

Nivel	Clave	Resumen Narrativo	Transversalidad
Componente	15	Solicitudes de información realizadas a las compañías telefónicas	Sin transversalidad

Datos del Indicador

Nombre del Indicador	Método de cálculo	Código
Porcentaje de solicitudes realizadas a las concesionarias telefónicas	(Número de datos conservados requeridos mensual t / Número de datos conservados solicitados mensual t)*100	565_15-1

Descripción del Indicador	Unidad de Medida
Este indicador mide las solicitudes que realiza el Agente del Ministerio Público a las concesionarias de telefonía de los datos conservados de las líneas telefónicas	Porcentaje

Tipo de Indicador	Gestión	**Dimensión**	Eficacia	**Ponderación del indicador**	
Desagregación Geográfica	Estatal	**Frecuencia de Medición**	Mensual	100.0	

Características del Indicador

Tipo de Fórmula de Cálculo	Porcentaje	**Características del Indicador**	Claridad, Monitoreable, Adecuado
Justificación de las Características	Es Claro porque permite identificar plenamente lo que se mide, es Adecuado porque proporciona información relativa al desempeño y es monitoreable, porque puede ser verificable la información de este indicador		
Serie de Información Disponible			

Responsable del Indicador

Nombre	Lic. José Angel Campa Rodríguez
Cargo	Agente del Ministerio Público
Correo Electrónico	jose.campa@jalisco.gob.mx

GOBIERNO DEL ESTADO DE JALISCO

PRESUPUESTO DE EGRESOS PARA EL EJERCICIO FISCAL 2025

Ficha Técnica de Indicador

Sistema de Evaluación del Desempeño (SED)

Secretaría de la Hacienda Pública

Determinación de Metas

							Línea Base	
			Absoluto	Relativo	Sentido del Indicador*	Valor Meta	Año	
Año de Medición del Resultado	2025	**Tipo Valor de la Meta**	○	◉	Ascendente	100.0	202□	
Meta Valor	100.0	**Unidad de medida**	Solicitud	**Indicador de Género**	Si ○	No ◉		

Resultados

Valor Programado	N.P	**Avance de la Meta**	N.D	**% Avance de la Meta**	N.D	**Semáforo**	

Calendari□ación de la Meta

	Enero	Febrero	Marzo	Abril	Mayo	Junio	Julio	Agosto	Septiembre	Octubre	Noviembre	Diciembre
Programado	100.0	100.0	100.0	100.0	100.0	100.0	100.0	100.0	100.0	100.0	100.0	100.0
Programado Acumulado	100.0	100.0	100.0	100.0	100.0	100.0	100.0	100.0	100.0	100.0	100.0	100.0
Reali□ado												
Realizado Acumulado												

Proyección de la meta en los próximos □ años	100	100	100

Parámetros de semafori□ación

Meta Institucional

100□

GOBIERNO DEL ESTADO DE JALISCO

PRESUPUESTO DE EGRESOS PARA EL EJERCICIO FISCAL 2025

Ficha Técnica de Indicador

Sistema de Evaluación del Desempeño (SED)

Secretaría de la Hacienda Pública

Características de las Variables (metadatos)

Variable 1

Nombre			
Número de datos conservados requeridos mes t			
Fuente de Información			
Unidad de Medida	**Valor Absoluto de la Variable**	**Desagregación Geográfica**	**Frecuencia cálculo variable**
Solicitud	0.00		
Método recopilación de datos	**Fecha de disponibilidad de la información**	**Tipo de acumulación**	
		Valor Presente	

Variable

Nombre			
Número de datos conservados solicitados mes t			
Fuente de Información			
Unidad de Medida	**Valor Absoluto de la Variable**	**Desagregación Geográfica**	**Frecuencia cálculo variable**
Solicitud	0.00		
Método recopilación de datos	**Fecha de disponibilidad de la información**	**Tipo de acumulación**	
		Valor Presente	

Medios de Verificación Nivel MIR	Mediante la solicitud de datos conservados, a las concesionarias de comunicación telefónica se realizan actos de investigación por el delitos de extorsión y secuestros
Supuestos del Nivel MIR	Existe la comisión del delito de extorsión o secuestro y se utiliza una línea telefónica
Observaciones del Responsable	

GOBIERNO DEL ESTADO DE JALISCO

PRESUPUESTO DE EGRESOS PARA EL EJERCICIO FISCAL 2025

Ficha Técnica de Indicador

Sistema de Evaluación del Desempeño (SED)

Secretaría de la Hacienda Pública

Datos de Identificación del Programa: Fortalecer el Modelo Estratégico de Persecución Penal

Porcentaje de expedientes enviados al archivo

Eje	Tema
Seguridad ciudadana, justicia y estado de derecho	Procuración de Justicia

¿Quién gasta?

16 Unidad Presupuestal	000 Unidad Responsable	00373 Unidad Ejecutora del Gasto
Fiscalía Estatal	Fiscalía Estatal	Vicefiscalía en Investigación Criminal Especializada

¿Para qué se gasta?

Finalidad	Función	Subfunción
Gobierno	Justicia	Procuración de Justicia

Presupuesto asignado al Programa Presupuestario

Monto $166,017,995.00

Nivel del Indicador

Nivel	Clave	Resumen Narrativo	Transversalidad
Componente	16	Indagatorias enviadas al archivo por no tener elementos suficientes para su integración	Sin transversalidad

Datos del Indicador

Nombre del Indicador	Método de cálculo	Código
Porcentaje de expedientes enviados al archivo	Número de expedientes enviados al archivo mes t/Número de expedientes enviados al archivo mes t	565_16_2

Descripción del Indicador	Unidad de Medida
Este indicador mide las determinaciones de archivo de expedientes por el Agente del Ministerio Público por carecer de datos suficientes para su integración y judicialización	Porcentaje

Tipo de Indicador	Gestión	**Dimensión**	Eficacia	**Ponderación del indicador**	100.0
Desagregación Geográfica	Estatal	**Frecuencia de Medición**	Mensual		

Características del Indicador

Tipo de Fórmula de Cálculo	Porcentaje	**Características del Indicador**	Claridad, Monitoreable, Adecuado
Justificación de las Características	Ee claro porque permite identificar plenamente lo que se mide, es adecuado porque proporciona información relativa al desempeño y es monitoreable, porque puede ser verificable la información de este indicador.		
Serie de Información Disponible			

Responsable del Indicador

Nombre	Lic. José Angel Campa Rodríguez
Cargo	Agente del Ministerio Público
Correo Electrónico	jose.campa@jalisco.gob.mx

GOBIERNO DEL ESTADO DE JALISCO

PRESUPUESTO DE EGRESOS PARA EL EJERCICIO FISCAL 2025

Ficha Técnica de Indicador

Sistema de Evaluación del Desempeño (SED)

Secretaría de la Hacienda Pública

Determinación de Metas

						Línea Base	
			Absoluto	Relativo	Sentido del Indicador*	Valor Meta	Año
Año de Medición del Resultado	2025	**Tipo Valor de la Meta**	( )	(X)	Ascendente	100.0	2024
Meta Valor	100.0	**Unidad de medida**	Expediente	**Indicador de Género**	**Si** ( )	**No** (X)	

Resultados

Valor Programado	N.P	**Avance de la Meta**	N.D	**% Avance de la Meta**	N.D	**Semáforo**	

Calendarización de la Meta

	Enero	Febrero	Marzo	Abril	Mayo	Junio	Julio	Agosto	Septiembre	Octubre	Noviembre	Diciembre
Programado	100.0	100.0	100.0	100.0	100.0	100.0	100.0	100.0	100.0	100.0	100.0	100.0
Programado Acumulado	100.0	100.0	100.0	100.0	100.0	100.0	100.0	100.0	100.0	100.0	100.0	100.0
Realizado												
Realizado Acumulado												

Proyección de la meta en los próximos 3 años	100	100	100

Parámetros de semaforización

Meta Institucional

100%

GOBIERNO DEL ESTADO DE JALISCO

PRESUPUESTO DE EGRESOS PARA EL EJERCICIO FISCAL 2025

Ficha Técnica de Indicador

Sistema de Evaluación del Desempeño (SED)

Secretaría de la Hacienda Pública

Características de las Variables (metadatos)

Variable 1

Nombre

Número de carpetas de investigación y averiguaciones previas determinadas al archivo mes t

Fuente de Información

Unidad de Medida	Valor Absoluto de la Variable	Desagregación Geográfica	Frecuencia cálculo variable
Expediente	0.00		

Método recopilación de datos	Fecha de disponibilidad de la información	Tipo de acumulación
		Valor Presente

Variable

Nombre

Número de carpetas de investigación y averiguaciones previas enviadas al archivo mes t

Fuente de Información

Unidad de Medida	Valor Absoluto de la Variable	Desagregación Geográfica	Frecuencia cálculo variable
Expediente	0.00		

Método recopilación de datos	Fecha de disponibilidad de la información	Tipo de acumulación
		Valor Presente

Medios de Verificación Nivel MIR	Expedientes determinados al archivo por las Unidades de Investigación que integran la Fiscalía Ejecutiva de investigación Criminal correspondiente al año 2025
Supuestos del Nivel MIR	El Agente del Ministerio Público no cuenta con datos suficientes para la integración de los expedientes
Observaciones del Responsable	

GOBIERNO DEL ESTADO DE JALISCO

PRESUPUESTO DE EGRESOS PARA EL EJERCICIO FISCAL □0□5

Ficha Técnica de Indicador

Sistema de Evaluación del Desempeño (SED)

Secretaría de la Hacienda Pública

Datos de Identificación del Programa: Fortalecer el Modelo Estratégico de Persecución Penal

Porcentaje de órdenes de aprehensión

Eje	Tema
Seguridad ciudadana, justicia y estado de derecho	Procuración de Justicia

¿Quién gasta?

16 Unidad Presupuestal	000 Unidad Responsable	00373 Unidad Ejecutora del Gasto
Fiscalía Estatal	Fiscalía Estatal	Vicefiscalía en Investigación Criminal Especializada

¿Para qué se gasta?

Finalidad	Función	Subfunción
Gobierno	Justicia	Procuración de Justicia

Presupuesto asignado al Programa Presupuestario

Monto $166,017,995.00

Nivel del Indicador

Nivel	Clave	Resumen Narrativo	Transversalidad
Componente	17	Órdenes de aprehensión solicitadas al órgano jurisdiccional por los delitos de competencia	Sin transversalidad

Datos del Indicador

Nombre del Indicador	Método de cálculo	Código
Porcentaje de órdenes de aprehensión	(Número de órdenes de aprehensión requeridas mes t / Número de órdenes de aprehensión solicitadas mes t)*100	565_17-1

Descripción del Indicador	Unidad de Medida
Este indicador mide las ordenes de aprehensión solicitadas al Juez de Control a los Agentes del Ministerio Público de las Unidades que integran la Fiscalía Ejecutiva de Investigación Criminal	Porcentaje

Tipo de Indicador	Gestión	**Dimensión**	Eficacia	**Ponderación del indicador**	
Desagregación Geográfica	Estatal	**Frecuencia de Medición**	Mensual	100.0	

Características del Indicador

Tipo de Fórmula de Cálculo	Porcentaje	**Características del Indicador**	Claridad, Monitoreable, Adecuado
Justificación de las Características	Es claro porque permite identificar plenamente lo que se mide, es adecuado porque proporciona información relativa al desempeño y es monitoreable, porque puede ser verificable la información de este indicador.		
Serie de Información Disponible			

Responsable del Indicador

Nombre	Lic. José Angel Campa Rodríguez
Cargo	Agente del Ministerio Público
Correo Electrónico	jose.campa@jalisco.gob.mx

GOBIERNO DEL ESTADO DE JALISCO

PRESUPUESTO DE EGRESOS PARA EL EJERCICIO FISCAL □0□5

Ficha Técnica de Indicador

Sistema de Evaluación del Desempeño (SED)

Secretaría de la Hacienda Pública

Determinación de Metas

							Línea Base	
			Absoluto	Relativo	Sentido del Indicador*	Valor Meta	Año	
Año de Medición del Resultado	□0□5	**Tipo Valor de la Meta**	○	◉	Ascendente	100.0	□0□□	
Meta Valor	100.0	**Unidad de medida**	Orden	**Indicador de Género**	○ Si	◉ No		

Resultados

Valor Programado	N.P	**Avance de la Meta**	N.D	**% Avance de la Meta**	N.D	**Semáforo**	

Calendari□ación de la Meta

	Enero	Febrero	Marzo	Abril	Mayo	Junio	Julio	Agosto	Septiembre	Octubre	Noviembre	Diciembre
Programado	100.0	100.0	100.0	100.0	100.0	100.0	100.0	100.0	100.0	100.0	100.0	100.0
Programado Acumulado	100.0	100.0	100.0	100.0	100.0	100.0	100.0	100.0	100.0	100.0	100.0	100.0
Reali□ado												
Realizado Acumulado												

Proyección de la meta en los próximos □ años	100	100	100

Parámetros de semafori□ación

Meta Institucional

100□

GOBIERNO DEL ESTADO DE JALISCO

PRESUPUESTO DE EGRESOS PARA EL EJERCICIO FISCAL □0□5

Ficha Técnica de Indicador

Sistema de Evaluación del Desempeño (SED)

Secretaría de la Hacienda Pública

Características de las Variables (metadatos)

Variable 1

Nombre

Número de órdenes de aprehensión requeridas mes t

Fuente de Información

Unidad de Medida	Valor Absoluto de la Variable	Desagregación Geográfica	Frecuencia cálculo variable
Orden	0.00		

Método recopilación de datos	Fecha de disponibilidad de la información	Tipo de acumulación
		Valor Presente

Variable □

Nombre

Número de órdenes de aprehensión solicitadas mes t

Fuente de Información

Unidad de Medida	Valor Absoluto de la Variable	Desagregación Geográfica	Frecuencia cálculo variable
Orden	0.00		

Método recopilación de datos	Fecha de disponibilidad de la información	Tipo de acumulación
		Valor Presente

Medios de Verificación Nivel MIR	Libro de gobierno electrónico de las Unidades de Investigación que integran la Fiscalía Ejecutiva de investigación Criminal
Supuestos del Nivel MIR	El Agente del Ministerio Público cuenta con suficientes datos de prueba en la comisión de un hecho delictivo y existe la identificación del sujeto activo del delito
Observaciones del Responsable	

GOBIERNO DEL ESTADO DE JALISCO

PRES□P□ESTO DE EGRESOS PARA EL EJERCICIO FISCAL □0□5

Ficha Técnica de Indicador

Sistema de Evaluación del Desempeño (SED)

Secretaría de la Hacienda Pública

Datos de Identificación del Programa: Fortalecer el Modelo Estratégico de Persecución Penal

Porcentaje de medidas de protección en favor de víctimas

Eje	Tema
Seguridad ciudadana, justicia y estado de derecho	Procuración de Justicia

¿Quién gasta?

16 Unidad Presupuestal	000 Unidad Responsable	00373 Unidad Ejecutora del Gasto
Fiscalía Estatal	Fiscalía Estatal	Vicefiscalía en Investigación Criminal Especializada

¿Para qué se gasta?

Finalidad	Función	Subfunción
Gobierno	Justicia	Procuración de Justicia

Presupuesto asignado al Programa Presupuestario

Monto $166,017,995.00

Nivel del Indicador

Nivel	Clave	Resumen Narrativo	Transversalidad
Componente	A4	Medidas de protección dictadas en favor de las víctimas	Derechos Humanos

Datos del Indicador

Nombre del Indicador	Método de cálculo	Código
Porcentaje de medidas de protección en favor de víctimas	(Número de medidas de protección otorgadas a su integridad mes t / Número de medidas de protección atendidas a su integridad mes t)*100	565_A4-1

Descripción del Indicador	Unidad de Medida
Este indicador consiste en dictar medidas de protección en favor de las víctimas para garantizar su protección, seguridad e integridad	Porcentaje

Tipo de Indicador	Gestión	**Dimensión**	Eficacia	**Ponderación del indicador**	
Desagregación Geográfica	Estatal	**Frecuencia de Medición**	Mensual	100.0	

Características del Indicador

Tipo de Fórmula de Cálculo	Porcentaje	**Características del Indicador**	Claridad, Monitoreable, Adecuado
Justificación de las Características	Es claro porque permite identificar plenamente lo que se mide, es adecuado porque proporciona información relativa al desempeño y es monitoreable, porque puede ser verificable la información de este indicador.		
Serie de Información Disponible			

Responsable del Indicador

Nombre	Lic. José Angel Campa Rodríguez
Cargo	Agente del Ministerio Público
Correo Electrónico	jose.campa@jalisco.gob.mx

GOBIERNO DEL ESTADO DE JALISCO

PRES□P□ESTO DE EGRESOS PARA EL EJERCICIO FISCAL □0□5

Ficha Técnica de Indicador

Sistema de Evaluación del Desempeño (SED)

Secretaría de la Hacienda Pública

Determinación de Metas

							Línea Base	
			Absoluto	Relativo	Sentido del Indicador*	Valor Meta	Año	
Año de Medición del Resultado	□0□5	**Tipo Valor de la Meta**	○	●	Ascendente	100.0	□0□4	
Meta Valor	100.0	**Unidad de medida**	Medida	**Indicador de Género**	**Si** ○	**No** ●		

Resultados

Valor Programado	N.P	**Avance de la Meta**	N.D	**% Avance de la Meta**	N.D	**Semáforo**	

Calendari□ación de la Meta

	Enero	Febrero	Marzo	Abril	Mayo	Junio	Julio	Agosto	Septiembre	Octubre	Noviembre	Diciembre
Programado	100.0	100.0	100.0	100.0	100.0	100.0	100.0	100.0	100.0	100.0	100.0	100.0
Programado Acumulado	100.0	100.0	100.0	100.0	100.0	100.0	100.0	100.0	100.0	100.0	100.0	100.0
Reali□ado												
Realizado Acumulado												

Proyección de la meta en los próximos □ años	100	100	100

Parámetros de semafori□ación

Meta Institucional

100□

GOBIERNO DEL ESTADO DE JALISCO

PRES□P□ESTO DE EGRESOS PARA EL EJERCICIO FISCAL □0□5

Ficha Técnica de Indicador

Sistema de Evaluación del Desempeño (SED)

Secretaría de la Hacienda Pública

Características de las Variables (metadatos)

Variable 1

Nombre

Número de medidas de protección otorgadas a su integridad mes t

Fuente de Información

Unidad de Medida	Valor Absoluto de la Variable	Desagregación Geográfica	Frecuencia cálculo variable
Medida	0.00		

Método recopilación de datos	Fecha de disponibilidad de la información	Tipo de acumulación
		Valor Presente

Variable □

Nombre

Número de medidas de protección atendidas a su integridad mes t

Fuente de Información

Unidad de Medida	Valor Absoluto de la Variable	Desagregación Geográfica	Frecuencia cálculo variable
Medida	0.00		

Método recopilación de datos	Fecha de disponibilidad de la información	Tipo de acumulación
		Valor Presente

Medios de Verificación Nivel MIR	Libro de Gobierno de las □nidades de Investigación que integran la Fiscalía Ejecutiva de investigación Criminal
Supuestos del Nivel MIR	Existe un peligro latente contra la vida e integridad de la víctima de un delito
Observaciones del Responsable	

GOBIERNO DEL ESTADO DE JALISCO

PRESUPUESTO DE EGRESOS PARA EL EJERCICIO FISCAL □0□5

Ficha Técnica de Indicador

Sistema de Evaluación del Desempeño (SED)

Secretaría de la Hacienda Pública

Datos de Identificación del Programa: Fortalecer el Modelo Estratégico de Persecución Penal

Porcentaje de Carpetas de Investigación con mando y conducción

Eje	Tema
Seguridad ciudadana, justicia y estado de derecho	Procuración de Justicia

¿Quién gasta?

16 Unidad Presupuestal	000 Unidad Responsable	00373 Unidad Ejecutora del Gasto
Fiscalía Estatal	Fiscalía Estatal	Vicefiscalía en Investigación Criminal Especializada

¿Para qué se gasta?

Finalidad	Función	Subfunción
Gobierno	Justicia	Procuración de Justicia

Presupuesto asignado al Programa Presupuestario

Monto $166,017,995.00

Nivel del Indicador

Nivel	Clave	Resumen Narrativo	Transversalidad
Componente	A6	Mando y conducción atendidos del Ministerio Público al primer respondiente de las víctimas	Derechos Humanos

Datos del Indicador

Nombre del Indicador	Método de cálculo	Código
Porcentaje de Carpetas de Investigación con mando y conducción	(Número de carpetas de Investigación generadas del primer respondiente mes t / Número de carpetas de Investigación atendidas del primer respondiente mes t)*100	565_A6-1

Descripción del Indicador	Unidad de Medida
Este indicador mide la debida atención inmediata, en el lugar de los hechos, a los ofendidos o Víctimas del delito, haciendo valer en el acto sus derechos y garantías dando inicio a la Carpeta de Investigación.	Porcentaje

Tipo de Indicador	Gestión	**Dimensión**	Eficacia	**Ponderación del indicador**	100.0
Desagregación Geográfica	Estatal	**Frecuencia de Medición**	Mensual		

Características del Indicador

Tipo de Fórmula de Cálculo	Porcentaje	**Características del Indicador**	Claridad, Monitoreable, Adecuado
Justificación de las Características	Es claro porque permite identificar plenamente lo que se mide, es adecuado porque proporciona información relativa al desempeño y es monitoreable, porque puede ser verificable la información de este indicador		
Serie de Información Disponible			

Responsable del Indicador

Nombre	Lic. José Angel Campa Rodríguez
Cargo	Agente del Ministerio Público
Correo Electrónico	jose.campa@jalisco.gob.mx

GOBIERNO DEL ESTADO DE JALISCO

PRESUPUESTO DE EGRESOS PARA EL EJERCICIO FISCAL □0□5

Ficha Técnica de Indicador

Sistema de Evaluación del Desempeño (SED)

Secretaría de la Hacienda Pública

Determinación de Metas

							Línea Base	
			Absoluto	Relativo	Sentido del Indicador*	Valor Meta	Año	
Año de Medición del Resultado	□0□5	**Tipo Valor de la Meta**	○	◉	Ascendente	100.0	□0□□	
Meta Valor	100.0	**Unidad de medida**	Carpeta de Investigación	**Indicador de Género**	○ Si	◉ No		

Resultados

Valor Programado	N.P	**Avance de la Meta**	N.D	**% Avance de la Meta**	N.D	**Semáforo**	

Calendari□ación de la Meta

	Enero	Febrero	Marzo	Abril	Mayo	Junio	Julio	Agosto	Septiembre	Octubre	Noviembre	Diciembre
Programado	100.0	100.0	100.0	100.0	100.0	100.0	100.0	100.0	100.0	100.0	100.0	100.0
Programado Acumulado	100.0	100.0	100.0	100.0	100.0	100.0	100.0	100.0	100.0	100.0	100.0	100.0
Reali□ado												
Realizado Acumulado												

Proyección de la meta en los próximos □ años	100	100	100

Parámetros de semafori□ación

Meta Institucional

100□

GOBIERNO DEL ESTADO DE JALISCO

PRESUPUESTO DE EGRESOS PARA EL EJERCICIO FISCAL □0□5

Ficha Técnica de Indicador

Sistema de Evaluación del Desempeño (SED)

Secretaría de la Hacienda Pública

Características de las Variables (metadatos)

Variable 1

Nombre

Número de carpetas de Investigación generadas del primer respondiente mes t

Fuente de Información

Unidad de Medida	Valor Absoluto de la Variable	Desagregación Geográfica	Frecuencia cálculo variable
Carpeta de Investigación	0.00		

Método recopilación de datos	Fecha de disponibilidad de la información	Tipo de acumulación
		Valor Presente

Variable □

Nombre

Número de carpetas de Investigación atendidas del primer respondiente mes t

Fuente de Información

Unidad de Medida	Valor Absoluto de la Variable	Desagregación Geográfica	Frecuencia cálculo variable
Carpeta de Investigación	0.00		

Método recopilación de datos	Fecha de disponibilidad de la información	Tipo de acumulación
		Valor Presente

Medios de Verificación Nivel MIR	Líneas telefónicas directas y vía radio transmisor con atención disponible las □□ horas del día, de las Unidades de Investigación que integran la Fiscalía Ejecutiva de investigación Criminal
Supuestos del Nivel MIR	Existe la noticia criminal en el lugar de los hechos dando mando y conducción al primer respondiente
Observaciones del Responsable	

GOBIERNO DEL ESTADO DE JALISCO

PRES□P□ESTO DE EGRESOS PARA EL EJERCICIO FISCAL □0□5

Ficha Técnica de Indicador

Sistema de Evaluación del Desempeño (SED)

Secretaría de la Hacienda Pública

Datos de Identificación del Programa: Fortalecer el Modelo Estratégico de Persecución Penal

Porcentaje de operativos programados y ejecutados

Eje	Tema
Seguridad ciudadana, justicia y estado de derecho	Procuración de Justicia

¿Quién gasta?

16 Unidad Presupuestal	000 Unidad Responsable	00373 Unidad Ejecutora del Gasto
Fiscalía Estatal	Fiscalía Estatal	Vicefiscalía en Investigación Criminal Especializada

¿Para qué se gasta?

Finalidad	Función	Subfunción
Gobierno	Justicia	Procuración de Justicia

Presupuesto asignado al Programa Presupuestario

Monto	$166,017,995.00

Nivel del Indicador

Nivel	Clave	Resumen Narrativo	Transversalidad
Componente	A8	Operativos ejecutados como actos de investigación y acciones para combatir los delitos	Derechos Humanos

Datos del Indicador

Nombre del Indicador	Método de cálculo	Código
Porcentaje de operativos programados y ejecutados	(Número de operativos ejecutados mes t / Número de operativos programados mes t)*100	565_A8-1

Descripción del Indicador	Unidad de Medida
Al realizar la integración de la carpeta de investigación, se realiza la planeación para llevar a cabo la investigación de los puntos de conflicto	Porcentaje

Tipo de Indicador	Gestión	**Dimensión**	Eficacia	**Ponderación del indicador**	
Desagregación Geográfica	Estatal	**Frecuencia de Medición**	Mensual	100.0	

Características del Indicador

Tipo de Fórmula de Cálculo	Porcentaje	**Características del Indicador**	Claridad, Monitoreable, Adecuado
Justificación de las Características	Es claro porque permite identificar plenamente lo que se mide, es adecuado porque proporciona información relativa al desempeño y es monitoreable, porque puede ser verificable la información de este indicador		
Serie de Información Disponible			

Responsable del Indicador

Nombre	Lic. José Angel Campa Rodríguez
Cargo	Agente del Ministerio Público
Correo Electrónico	jose.campa@jalisco.gob.mx

GOBIERNO DEL ESTADO DE JALISCO

PRES□P□ESTO DE EGRESOS PARA EL EJERCICIO FISCAL □0□5

Ficha Técnica de Indicador

Sistema de Evaluación del Desempeño (SED)

Secretaría de la Hacienda Pública

Determinación de Metas

							Línea Base	
				Absoluto	Relativo	Sentido del Indicador*	Valor Meta	Año
Año de Medición del Resultado	□0□5	**Tipo Valor de la Meta**		○	●	Ascendente	100.0	□0□□
Meta Valor	100.0	**Unidad de medida**	Operativo	**Indicador de Género**				
				Si	**No**			
				○	●			

Resultados

Valor Programado	N.P	**Avance de la Meta**	N.D	**% Avance de la Meta**	N.D	**Semáforo**

Calendari□ación de la Meta

	Enero	Febrero	Marzo	Abril	Mayo	Junio	Julio	Agosto	Septiembre	Octubre	Noviembre	Diciembre
Programado	100.0	100.0	100.0	100.0	100.0	100.0	100.0	100.0	100.0	100.0	100.0	100.0
Programado Acumulado	100.0	100.0	100.0	100.0	100.0	100.0	100.0	100.0	100.0	100.0	100.0	100.0
Reali□ado												
Realizado Acumulado												

Proyección de la meta en los próximos □ años	100	100	100

Parámetros de semafori□ación

Meta Institucional

100□

GOBIERNO DEL ESTADO DE JALISCO

PRES□P□ESTO DE EGRESOS PARA EL EJERCICIO FISCAL □0□5

Ficha Técnica de Indicador

Sistema de Evaluación del Desempeño (SED)

Secretaría de la Hacienda Pública

Características de las Variables (metadatos)

Variable 1

Nombre

Número de operativos ejecutados mes t

Fuente de Información

Unidad de Medida	Valor Absoluto de la Variable	Desagregación Geográfica	Frecuencia cálculo variable
Operativo	0.00		

Método recopilación de datos	Fecha de disponibilidad de la información	Tipo de acumulación
		Valor Presente

Variable □

Nombre

Número de operativos programados mes t

Fuente de Información

Unidad de Medida	Valor Absoluto de la Variable	Desagregación Geográfica	Frecuencia cálculo variable
Operativo	0.00		

Método recopilación de datos	Fecha de disponibilidad de la información	Tipo de acumulación
		Valor Presente

Medios de Verificación Nivel MIR	Registro electrónico de las distintas □nidades de Investigación que integran la Fiscalía Ejecutiva de Investigación Criminal
Supuestos del Nivel MIR	Existe la infraestructura necesaria y estudios de campo para la ejecución de los operativos
Observaciones del Responsable	

GOBIERNO DEL ESTADO DE JALISCO

PRESUPUESTO DE EGRESOS PARA EL EJERCICIO FISCAL 2025

Ficha Técnica de Indicador

Sistema de Evaluación del Desempeño (SED)

Secretaría de la Hacienda Pública

Datos de Identificación del Programa: Fortalecer la Atención Temprana y la Investigación Especializada de Delitos de la Fiscalía Estatal

Porcentaje de delitos no denunciados respecto a los delitos ocurridos

Eje	Tema
Seguridad ciudadana, justicia y estado de derecho	Procuración de Justicia

¿Quién gasta?

16 Unidad Presupuestal	000 Unidad Responsable	Unidad Ejecutora del Gasto
Fiscalía Estatal	Fiscalía Estatal	

¿Para qué se gasta?

Finalidad	Función	Subfunción
Gobierno	Justicia	Procuración de Justicia

Presupuesto asignado al Programa Presupuestario

Monto $256,321,793.00

Nivel del Indicador

Nivel	Clave	Resumen Narrativo	Transversalidad
Fin		Contribuir a promover la paz bajo el concepto de seguridad ciudadana mediante la coordinación eficaz de los sistemas de seguridad ciudadana, procuración e impartición de justicia, generando estabilidad social y democrática como fundamento para la construcción de una sociedad más libre en la que se protegen y observan los derechos humanos, se facilita el crecimiento económico incluyente y se protege el medio ambiente.	

Datos del Indicador

Nombre del Indicador	Método de cálculo	Código
Porcentaje de delitos no denunciados respecto a los delitos ocurridos		Fin_571_1674

Descripción del Indicador	Unidad de Medida
La estimación a nivel nacional sobre los delitos no denunciados o de los que no se inició averiguación previa y sus causas, respecto a los delitos ocurridos en cada entidad federativa.	Porcentaje

Tipo de Indicador	Estratégico	**Dimensión**	Eficacia	**Ponderación del indicador**	
Desagregación Geográfica		**Frecuencia de Medición**	Anual	0.0	

GOBIERNO DEL ESTADO DE JALISCO

PRESUPUESTO DE EGRESOS PARA EL EJERCICIO FISCAL 2025

Ficha Técnica de Indicador

Sistema de Evaluación del Desempeño (SED)

Secretaría de la Hacienda Pública

Características del Indicador

Tipo de Fórmula de Cálculo	Total	**Características del Indicador**	
Justificación de las Características			
Serie de Información Disponible			
Responsable del Indicador			
Nombre			
Cargo			
Correo Electrónico			

Determinación de Metas

					Línea Base	
		Absoluto	**Relativo**	**Sentido del Indicador***	**Valor Meta**	**Año**
Año de Medición del Resultado	2025	**Tipo Valor de la Meta**	X		Descendente	86.2	2020
Meta Valor	83.93	**Unidad de medida**		**Indicador de Género**		
				Si	X **No**	

Resultados

Valor Programado	N.P	**Avance de la Meta**	N.D	**% Avance de la Meta**	N.D	**Semáforo**	

Calendarización de la Meta

	Enero	Febrero	Marzo	Abril	Mayo	Junio	Julio	Agosto	Septiembre	Octubre	Noviembre	Diciembre
Programado	0.0	0.0	0.0	0.0	0.0	0.0	0.0	0.0	0.0	0.0	0.0	0.0
Programado Acumulado	0.0	0.0	0.0	0.0	0.0	0.0	0.0	0.0	0.0	0.0	0.0	0.0
Realizado												
Realizado Acumulado												

Proyección de la meta en los próximos 3 años			

Meta Institucional

0%

Medios de Verificación Nivel MIR	En el Sistema de Monitoreo de Indicadores del Desarrollo de Jalisco (MIDE Jalisco), para consulta abierta en https□□segr.jalisco.gob.mx□□Dam
Supuestos del Nivel MIR	Las y los habitantes del estado de Jalisco tienen la disposición y el compromiso de mejorar sus conductas sociales para la consolidación de la seguridad ciudadana y el estado de derecho.
□bservaciones del Responsable	

GOBIERNO DEL ESTADO DE JALISCO

PRESUPUESTO DE EGRESOS PARA EL EJERCICIO FISCAL 2025

Ficha Técnica de Indicador

Sistema de Evaluación del Desempeño (SED)

Secretaría de la Hacienda Pública

Datos de Identificación del Programa: Fortalecer la Atención Temprana y la Investigación Especializada de Delitos de la Fiscalía Estatal

Porcentaje de averiguaciones previas determinadas respecto al total de averiguaciones abiertas

Eje	Tema
Seguridad ciudadana, justicia y estado de derecho	Procuración de Justicia

¿Quién gasta?

16 Unidad Presupuestal	000 Unidad Responsable	Unidad Ejecutora del Gasto
Fiscalía Estatal	Fiscalía Estatal	

¿Para qué se gasta?

Finalidad	Función	Subfunción
Gobierno	Justicia	Procuración de Justicia

Presupuesto asignado al Programa Presupuestario

Monto $256,321,793.00

Nivel del Indicador

Nivel	Clave	Resumen Narrativo	Transversalidad
Propósito		La población jalisciense cuenta con actos de procuración de justicia eficientes y eficaces, centrados en la atención de las personas con transparencia y garantía a los derechos humanos.	

Datos del Indicador

Nombre del Indicador	Método de cálculo	Código
Porcentaje de averiguaciones previas determinadas respecto al total de averiguaciones abiertas		Propósito_571_1664

Descripción del Indicador	Unidad de Medida
Representa el porcentaje de averiguaciones previas o carpetas de investigación que resuelve (determina) el Ministerio Público, del total de las averiguaciones previas o carpetas de investigación abiertas por delitos del fuero común.	Porcentaje

Tipo de Indicador	Estratégico	**Dimensión**	Eficacia	**Ponderación del indicador**	
Desagregación Geográfica		**Frecuencia de Medición**	Anual	0.0	

Características del Indicador

Tipo de Fórmula de Cálculo	Total	**Características del Indicador**	
Justificación de las Características			
Serie de Información Disponible			
Responsable del Indicador			
Nombre			
Cargo			
Correo Electrónico			

GOBIERNO DEL ESTADO DE JALISCO

PRESUPUESTO DE EGRESOS PARA EL EJERCICIO FISCAL 2025

Ficha Técnica de Indicador

Sistema de Evaluación del Desempeño (SED)

Secretaría de la Hacienda Pública

Determinación de Metas

						Línea Base	
			Absoluto	Relativo	Sentido del Indicador*	Valor Meta	Año
Año de Medición del Resultado	2025	Tipo Valor de la Meta	X		Ascendente	70.9	2020
Meta Valor	71.1	Unidad de medida		Indicador de Género	Si	No	
						X	

Resultados

Valor Programado	N.P	Avance de la Meta	N.D	% Avance de la Meta	N.D	Semáforo	

Calendarización de la Meta

	Enero	Febrero	Marzo	Abril	Mayo	Junio	Julio	Agosto	Septiembre	Octubre	Noviembre	Diciembre
Programado	0.0	0.0	0.0	0.0	0.0	0.0	0.0	0.0	0.0	0.0	0.0	0.0
Programado Acumulado	0.0	0.0	0.0	0.0	0.0	0.0	0.0	0.0	0.0	0.0	0.0	0.0
Realizado												
Realizado Acumulado												

Proyección de la meta en los próximos 3 años			

Meta Institucional

0%

Medios de Verificación Nivel MIR	En el Sistema de Monitoreo de Indicadores del Desarrollo de Jalsico (MIDE Jalsico), para consulta abierta en https://seplan.app.jalisco.gob.mx/mide
Supuestos del Nivel MIR	La población jalisciense hace efectivo el cumplimiento de sus derechos para la procuración de justicia.
Observaciones del Responsable	

GOBIERNO DEL ESTADO DE JALISCO

PRESUPUESTO DE EGRESOS PARA EL EJERCICIO FISCAL 2025

Ficha Técnica de Indicador

Sistema de Evaluación del Desempeño (SED)

Secretaría de la Hacienda Pública

Datos de Identificación del Programa: Fortalecer la Atención Temprana y la Investigación Especializada de Delitos de la Fiscalía Estatal

Porcentaje de carpetas de Investigación Resueltas anticipadamente

Eje	Tema
Seguridad ciudadana, justicia y estado de derecho	Procuración de Justicia

¿Quién gasta?

16 Unidad Presupuestal	000 Unidad Responsable	00940 Unidad Ejecutora del Gasto
Fiscalía Estatal	Fiscalía Estatal	Vicefiscalía en investigación especializada de concertación social

¿Para qué se gasta?

Finalidad	Función	Subfunción
Gobierno	Justicia	Procuración de Justicia

Presupuesto asignado al Programa Presupuestario

Monto	$256,321,793.00

Nivel del Indicador

Nivel	Clave	Resumen Narrativo	Transversalidad
Componente	02	Carpetas de investigación resultas anticipadamente por el Ministerio Público.	Sin transversalidad

Datos del Indicador

Nombre del Indicador	Método de cálculo	Código
Porcentaje de carpetas de Investigación Resueltas anticipadamente	(Número de carpetas de Investigación resueltas anticipadamente mes t / Número de carpetas de Investigación atendidas anticipadamente mes t)*100	571_02-1

Descripción del Indicador	Unidad de Medida
Este indicador mide el total de carpetas de Investigación en sus diferentes formas de resolución por no cumplir con los requisitos de ley para ser judicializables	Porcentaje

Tipo de Indicador	Gestión	**Dimensión**	Eficacia	**Ponderación del indicador**	
Desagregación Geográfica	Estatal	**Frecuencia de Medición**	Mensual	100.0	

GOBIERNO DEL ESTADO DE JALISCO

PRESUPUESTO DE EGRESOS PARA EL EJERCICIO FISCAL 2025

Ficha Técnica de Indicador

Sistema de Evaluación del Desempeño (SED)

Secretaría de la Hacienda Pública

Características del Indicador

Tipo de Fórmula de Cálculo	Porcentaje	**Características del Indicador**	Claridad, Relevancia, Monitoreable, Adecuado
Justificación de las Características	Es Clara porque se entiende lo que se quiere medir. Es Relevante, porque mide la efectividad del trabajo. Es Monitoreable, porque puede ser verificado. Es Adecuado, porque es susceptible de evaluación .		
Serie de Información Disponible			

Responsable del Indicador

Nombre	Itzel Paola Mendoza Rodríguez José Eduardo de los Santos Mora Emma Itzel García Venegas Fabiola Noemi Barajas Martinez
Cargo	Actuario Secretario Coordinador de la Unidad de Investigación Actuario
Correo Electrónico	estadistica.hsdireccipn@gmail.com joseeddelossantos@gmail.com areadelsistematradicional@gmail.com fabiola.barajas@jalisco.gob.mx

Determinación de Metas

						Línea Base	
			Absoluto	Relativo	Sentido del Indicador*	alor Meta	Año
Año de Medición del Resultado	2025	**Tipo alor de la Meta**	○	●	Ascendente	100.0	202
Meta alor	100.0	**Unidad de medida**	Carpeta de Investigación	**Indicador de Género**	Si ○	No ●	

Resultados

alor Programado	N.P	**Avance de la Meta**	N.D	**Avance de la Meta**	N.D	**Semáforo**	

Calendarización de la Meta

	Enero	Febrero	Marzo	Abril	Mayo	Junio	Julio	Agosto	Septiembre	Octubre	Noviembre	Diciembre
Programado	100.0	100.0	100.0	100.0	100.0	100.0	100.0	100.0	100.0	100.0	100.0	100.0
Programado Acumulado	100.0	100.0	100.0	100.0	100.0	100.0	100.0	100.0	100.0	100.0	100.0	100.0
Realizado												
Realizado Acumulado												

Proyección de la meta en los próximos 3 a os	95	95	95

Parámetros de semaforización

Meta Institucional

100

GOBIERNO DEL ESTADO DE JALISCO

PRESUPUESTO DE EGRESOS PARA EL EJERCICIO FISCAL 2025

Ficha Técnica de Indicador

Sistema de Evaluación del Desempeño (SED)

Secretaría de la Hacienda Pública

Características de las ariables (metadatos)

ariable 1

Nombre

Número de carpetas de Investigación resueltas anticipadamente mes t

Fuente de Información

Unidad de Medida	alor Absoluto de la ariable	Desagregación Geográfica	Frecuencia cálculo variable
Carpeta de Investigación	0.00		

Método recopilación de datos	Fecha de disponibilidad de la información	Tipo de acumulación
		Valor Presente

ariable

Nombre

Número de carpetas de Investigación atendidas anticipadamente mes t

Fuente de Información

Unidad de Medida	alor Absoluto de la ariable	Desagregación Geográfica	Frecuencia cálculo variable
Carpeta de Investigación	0.00		

Método recopilación de datos	Fecha de disponibilidad de la información	Tipo de acumulación
		Valor Presente

Medios de erificación Nivel MIR	Registro de Carpetas de Investigación resueltas anticipadamente por las Unidades de rea
Supuestos del Nivel MIR	Las carpetas de investigación no cuentan con los requisitos de Ley para acreditar la comisión de un delito o no cuentan con elementos para acreditar el probable responsable del delito y se concluyen por diversas formas de terminación.
bservaciones del Responsable	

GOBIERNO DEL ESTADO DE JALISCO

PRESUPUESTO DE EGRESOS PARA EL EJERCICIO FISCAL 2025

Ficha Técnica de Indicador

Sistema de Evaluación del Desempeño (SED)

Secretaría de la Hacienda Pública

Datos de Identificación del Programa: Fortalecer la Atención Temprana y la Investigación Especializada de Delitos de la Fiscalía Estatal

Porcentaje de carpetas de Investigación con o sin detenido judicializadas

Eje	Tema
Seguridad ciudadana, justicia y estado de derecho	Procuración de Justicia

¿Quién gasta?

16 Unidad Presupuestal	000 Unidad Responsable	00940 Unidad Ejecutora del Gasto
Fiscalía Estatal	Fiscalía Estatal	Vicefiscalía en investigación especializada de concertación social

¿Para qué se gasta?

Finalidad	Función	Subfunción
Gobierno	Justicia	Procuración de Justicia

Presupuesto asignado al Programa Presupuestario

Monto	$256,321,793.00

Nivel del Indicador

Nivel	Clave	Resumen Narrativo	Transversalidad
Componente	03	Carpetas de investigación con o sin detenido judicializadas por un Juez de control	Sin transversalidad

Datos del Indicador

Nombre del Indicador	Método de cálculo	Código
Porcentaje de carpetas de Investigación con o sin detenido judicializadas	(Número de carpetas de investigación de la Dirección General en Investigación Especializada remitidas al Juez de Control para solicitar imputación mes t /Número de carpetas de investigación de la Dirección General en Investigación Especializada consignadas al Juez de Control para solicitar imputación mes t)*100	571_03-1

Descripción del Indicador	Unidad de Medida
Este indicador mide el total de carpetas de Investigación Judicializadas	Porcentaje

Tipo de Indicador	Gestión	**Dimensión**	Eficacia	**Ponderación del indicador**	
Desagregación Geográfica	Estatal	**Frecuencia de Medición**	Mensual	100.0	

GOBIERNO DEL ESTADO DE JALISCO

PRESUPUESTO DE EGRESOS PARA EL EJERCICIO FISCAL 2025

Ficha Técnica de Indicador

Sistema de Evaluación del Desempeño (SED)

Secretaría de la Hacienda Pública

Características del Indicador

Tipo de Fórmula de Cálculo	Porcentaje	**Características del Indicador**	Claridad, Relevancia, Monitoreable, Adecuado
Justificación de las Características	Es Clara porque se entiende lo que se quiere medir. Es Relevante, porque mide la efectividad del trabajo. Es Monitoreable, porque puede ser verificado. Es Adecuado, porque es susceptible de evaluación .		
Serie de Información Disponible			

Responsable del Indicador

Nombre	Itzel Paola Mendoza Rodríguez José Eduardo de los Santos Mora Emma Itzel García Venegas Fabiola Noemi Barajas Martinez
Cargo	Actuario Secretario Coordinador de la Unidad de Investigación Actuario
Correo Electrónico	estadistica.hsdireccion@gmail.com joseeddelossantos@gmail.com areadelsistematradicional@gmail.com fabiola.barajas@jalisco.gob.mx

Determinación de Metas

							Línea Base	
				Absoluto	Relativo	Sentido del Indicador*	alor Meta	Año
Año de Medición del Resultado	2025	**Tipo alor de la Meta**		○	◉	Ascendente	100.0	202
Meta alor	100.0	**Unidad de medida**	Carpeta de Investigación	**Indicador de Género**		○ Si	◉ No	

Resultados

alor Programado	N.P	**Avance de la Meta**	N.D	**Avance de la Meta**	N.D	**Semáforo**	

Calendarización de la Meta

	Enero	Febrero	Marzo	Abril	Mayo	Junio	Julio	Agosto	Septiembre	Octubre	Noviembre	Diciembre
Programado	100.0	100.0	100.0	100.0	100.0	100.0	100.0	100.0	100.0	100.0	100.0	100.0
Programado Acumulado	100.0	100.0	100.0	100.0	100.0	100.0	100.0	100.0	100.0	100.0	100.0	100.0
Realizado												
Realizado Acumulado												

Proyección de la meta en los próximos 3 a os	95	100	100

Parámetros de semaforización

Meta Institucional

100

GOBIERNO DEL ESTADO DE JALISCO

PRESUPUESTO DE EGRESOS PARA EL EJERCICIO FISCAL 2025

Ficha Técnica de Indicador

Sistema de Evaluación del Desempeño (SED)

Secretaría de la Hacienda Pública

Características de las ariables (metadatos)

ariable 1

Nombre

Número de carpetas de investigación de la Dirección General en Investigación Especializada remitidas al Juez de Control para solicitar imputación mes t

Fuente de Información			
Unidad de Medida	**alor Absoluto de la ariable**	**Desagregación Geográfica**	**Frecuencia cálculo variable**
Carpeta de Investigación	0.00		
Método recopilación de datos	**Fecha de disponibilidad de la información**	**Tipo de acumulación**	
		Valor Presente	

ariable

Nombre

Número de carpetas de investigación de la Dirección General en Investigación Especializada consignadas al Juez de Control para solicitar imputación mes t

Fuente de Información			
Unidad de Medida	**alor Absoluto de la ariable**	**Desagregación Geográfica**	**Frecuencia cálculo variable**
Carpeta de Investigación	0.00		
Método recopilación de datos	**Fecha de disponibilidad de la información**	**Tipo de acumulación**	
		Valor Presente	

Medios de erificación Nivel MIR	Base de datos de las Carpetas de Investigación judicializadas por las Unidades de rea
Supuestos del Nivel MIR	Se cuenta con datos de prueba y registros debidamente integrados dentro de la Carpeta de investigación, para se alar de manera directa el agravio causado a la victima y la participación del sujeto en la comisión del ilícito, ante un juez de Control.
bservaciones del Responsable	

GOBIERNO DEL ESTADO DE JALISCO

PRESUPUESTO DE EGRESOS PARA EL EJERCICIO FISCAL 2025

Ficha Técnica de Indicador

Sistema de Evaluación del Desempeño (SED)

Secretaría de la Hacienda Pública

Datos de Identificación del Programa: Fortalecer la Atención Temprana y la Investigación Especializada de Delitos de la Fiscalía Estatal

Porcentaje de Carpetas de Investigación no judicializables en la Agencia Digital

Eje	Tema
Seguridad ciudadana, justicia y estado de derecho	Procuración de Justicia

¿Quién gasta?

16 Unidad Presupuestal	000 Unidad Responsable	00940 Unidad Ejecutora del Gasto
Fiscalía Estatal	Fiscalía Estatal	Vicefiscalía en investigación especializada de concertación social

¿Para qué se gasta?

Finalidad	Función	Subfunción
Gobierno	Justicia	Procuración de Justicia

Presupuesto asignado al Programa Presupuestario

Monto $256,321,793.00

Nivel del Indicador

Nivel	Clave	Resumen Narrativo	Transversalidad
Componente	10	Carpetas de investigación no judicializables resueltas a través de la Agencia Digital.	Sin transversalidad

Datos del Indicador

Nombre del Indicador	Método de cálculo	Código
Porcentaje de Carpetas de Investigación no judicializables en la Agencia Digital	(Número de carpetas de investigación recibidas No Judicializables en la Agencia Digital en mes t / Número de carpetas de investigación canalizadas No Judicializables en la Agencia Digital en mes t)*100	571_10-1

Descripción del Indicador	Unidad de Medida
Este indicador contabiliza las denuncias no judicializables que se inician en el Sistema Integral de Información Informática	Porcentaje

Tipo de Indicador	Gestión	**Dimensión**	Eficacia	**Ponderación del indicador**	
Desagregación Geográfica	Estatal	**Frecuencia de Medición**	Mensual	100.0	

Características del Indicador

Tipo de Fórmula de Cálculo	Porcentaje	**Características del Indicador**	Claridad, Relevancia, Monitoreable, Adecuado
Justificación de las Características	Es Clara porque se entiende lo que se quiere medir. Es Relevante, porque mide la efectividad del trabajo. Es Monitoreable, porque puede ser verificado. Es Adecuado, porque es susceptible de evaluación .		
Serie de Información Disponible			

Responsable del Indicador

Nombre	Emma Itzel García Venegas
Cargo	Coordinador de la Unidad de Investigación
Correo Electrónico	areadelsistematradicional@gmail.com

GOBIERNO DEL ESTADO DE JALISCO

PRESUPUESTO DE EGRESOS PARA EL EJERCICIO FISCAL 2025

Ficha Técnica de Indicador

Sistema de Evaluación del Desempeño (SED)

Secretaría de la Hacienda Pública

Determinación de Metas

							Línea Base	
				Absoluto	Relativo	Sentido del Indicador*	Valor Meta	Año
Año de Medición del Resultado	2025	**Tipo Valor de la Meta**		○	●	Ascendente	100.0	2025
Meta Valor	100.0	**Unidad de medida**	Carpeta de Investigación	**Indicador de Género**		○ Si	● No	

Resultados

Valor Programado	N.P	**Avance de la Meta**	N.D	**Avance de la Meta**	N.D	**Semáforo**	

Calendarización de la Meta

	Enero	Febrero	Marzo	Abril	Mayo	Junio	Julio	Agosto	Septiembre	Octubre	Noviembre	Diciembre
Programado	100.0	100.0	100.0	100.0	100.0	100.0	100.0	100.0	100.0	100.0	100.0	100.0
Programado Acumulado	100.0	100.0	100.0	100.0	100.0	100.0	100.0	100.0	100.0	100.0	100.0	100.0
Realizado												
Realizado Acumulado												

Proyección de la meta en los próximos 3 años	100	100	100

Parámetros de semaforización

Meta Institucional

100

GOBIERNO DEL ESTADO DE JALISCO

PRESUPUESTO DE EGRESOS PARA EL EJERCICIO FISCAL 2025

Ficha Técnica de Indicador

Sistema de Evaluación del Desempeño (SED)

Secretaría de la Hacienda Pública

Características de las ariables (metadatos)

ariable 1

Nombre

Número de carpetas de investigación recibidas No Judicializables en la Agencia Digital en mes t

Fuente de Información

Unidad de Medida	alor Absoluto de la ariable	Desagregación Geográfica	Frecuencia cálculo variable
Carpeta de Investigación	0.00		

Método recopilación de datos	Fecha de disponibilidad de la información	Tipo de acumulación
		Valor Presente

ariable

Nombre

Número de carpetas de investigación canalizadas No Judicializables en la Agencia Digital en mes t

Fuente de Información

Unidad de Medida	alor Absoluto de la ariable	Desagregación Geográfica	Frecuencia cálculo variable
Carpeta de Investigación	0.00		

Método recopilación de datos	Fecha de disponibilidad de la información	Tipo de acumulación
		Valor Presente

Medios de erificación Nivel MIR	Registros de las Carpetas de Investigación no Judicializables por la Dirección de Tramitación Masiva de Casos
Supuestos del Nivel MIR	Se reciben denuncias que no cuentan con elementos jurídicos para dar inicio a una carpeta de investigación no judicializable
bservaciones del Responsable	

GOBIERNO DEL ESTADO DE JALISCO

PRESUPUESTO DE EGRESOS PARA EL EJERCICIO FISCAL 2025

Ficha Técnica de Indicador

Sistema de Evaluación del Desempeño (SED)

Secretaría de la Hacienda Pública

Datos de Identificación del Programa: Fortalecer la Atención Temprana y la Investigación Especializada de Delitos de la Fiscalía Estatal

Porcentaje de carpetas de investigación iniciadas y/o recibidas en la Unidad de Delitos Varios

Eje	Tema
Seguridad ciudadana, justicia y estado de derecho	Procuración de Justicia

¿Quién gasta?

16 Unidad Presupuestal	000 Unidad Responsable	00940 Unidad Ejecutora del Gasto
Fiscalía Estatal	Fiscalía Estatal	Vicefiscalía en investigación especializada de concertación social

¿Para qué se gasta?

Finalidad	Función	Subfunción
Gobierno	Justicia	Procuración de Justicia

Presupuesto asignado al Programa Presupuestario

Monto	$256,321,793.00

Nivel del Indicador

Nivel	Clave	Resumen Narrativo	Transversalidad
Componente	15	Carpetas de investigación iniciadas y/o recibidas en la Dirección de Delitos Varios	Sin transversalidad

Datos del Indicador

Nombre del Indicador	Método de cálculo	Código
Porcentaje de carpetas de investigación iniciadas y/o recibidas en la Unidad de Delitos Varios	(Número de carpetas de investigación recibidas en la Unidad de Delitos Varios mes t / Número de carpetas de investigación recepcionadas en la Unidad de Delitos Varios mes t)*100	571_15-1

Descripción del Indicador	Unidad de Medida
Este indicador mide las carpetas de investigación iniciadas y/o recibidas de las diferentes áreas de la Fiscalía del Estado por los delitos de Violencia Familiar, Crueldad Animal, Responsabilidad Médica y Privación Ilegal de la Libertad	Porcentaje

Tipo de Indicador	Gestión	**Dimensión**	Eficacia	**Ponderación del indicador**	
Desagregación Geográfica	Estatal	**Frecuencia de Medición**	Mensual	100.0	

GOBIERNO DEL ESTADO DE JALISCO

PRESUPUESTO DE EGRESOS PARA EL EJERCICIO FISCAL 2025

Ficha Técnica de Indicador

Sistema de Evaluación del Desempeño (SED)

Secretaría de la Hacienda Pública

Características del Indicador

Tipo de Fórmula de Cálculo	Porcentaje	**Características del Indicador**	Claridad, Relevancia, Monitoreable, Adecuado
Justificación de las Características	Es Clara porque se entiende lo que se quiere medir. Es Relevante, porque mide la efectividad del trabajo. Es Monitoreable, porque puede ser verificado. Es Adecuado, porque es susceptible de evaluación .		
Serie de Información Disponible			

Responsable del Indicador

Nombre	José Eduardo de los Santos Mora
Cargo	Secretario
Correo Electrónico	joseeddelossantos@gmail.com

Determinación de Metas

						Línea Base	
			Absoluto	Relativo	Sentido del Indicador*	Valor Meta	Año
Año de Medición del Resultado	2025	**Tipo Valor de la Meta**	○	●	Ascendente	100.0	2024
Meta Valor	100.0	**Unidad de medida**	Carpeta de Investigación	**Indicador de Género**	Si ○	No ●	

Resultados

Valor Programado	N.P	**Avance de la Meta**	N.D	**Avance de la Meta**	N.D	**Semáforo**

Calendarización de la Meta

	Enero	Febrero	Marzo	Abril	Mayo	Junio	Julio	Agosto	Septiembre	Octubre	Noviembre	Diciembre
Programado	100.0	100.0	100.0	100.0	100.0	100.0	100.0	100.0	100.0	100.0	100.0	100.0
Programado Acumulado	100.0	100.0	100.0	100.0	100.0	100.0	100.0	100.0	100.0	100.0	100.0	100.0
Realizado												
Realizado Acumulado												

Proyección de la meta en los próximos 3 años	100	100	100

Parámetros de semaforización

Meta Institucional

100

GOBIERNO DEL ESTADO DE JALISCO

PRESUPUESTO DE EGRESOS PARA EL EJERCICIO FISCAL 2025

Ficha Técnica de Indicador

Sistema de Evaluación del Desempeño (SED)

Secretaría de la Hacienda Pública

Características de las ariables (metadatos)

ariable 1

Nombre

Número de carpetas de investigación recepcionadas en la Unidad de Delitos Varios mes t

Fuente de Información

Unidad de Medida	alor Absoluto de la ariable	Desagregación Geográfica	Frecuencia cálculo variable
Carpeta de Investigación	0.00		

Método recopilación de datos	Fecha de disponibilidad de la información	Tipo de acumulación
		Valor Presente

ariable

Nombre

Número de carpetas de investigación recibidas en la Unidad de Delitos Varios mes t

Fuente de Información

Unidad de Medida	alor Absoluto de la ariable	Desagregación Geográfica	Frecuencia cálculo variable
Carpeta de Investigación	0.00		

Método recopilación de datos	Fecha de disponibilidad de la información	Tipo de acumulación
		Valor Presente

Medios de erificación Nivel MIR	Base de datos de las Carpetas de Investigación por delitos de la Dirección de Delitos Varios
Supuestos del Nivel MIR	Se recaban las declaraciones de los participantes dentro de la carpeta de investigación.
bservaciones del Responsable	

GOBIERNO DEL ESTADO DE JALISCO

PRESUPUESTO DE EGRESOS PARA EL EJERCICIO FISCAL 2025

Ficha Técnica de Indicador

Sistema de Evaluación del Desempeño (SED)

Secretaría de la Hacienda Pública

Datos de Identificación del Programa: Fortalecer la Atención Temprana y la Investigación Especializada de Delitos de la Fiscalía Estatal

Porcentaje de denuncias recibidas en línea

Eje	Tema
Seguridad ciudadana, justicia y estado de derecho	Procuración de Justicia

¿Quién gasta?

16 Unidad Presupuestal	000 Unidad Responsable	00940 Unidad Ejecutora del Gasto
Fiscalía Estatal	Fiscalía Estatal	Vicefiscalía en investigación especializada de concertación social

¿Para qué se gasta?

Finalidad	Función	Subfunción
Gobierno	Justicia	Procuración de Justicia

Presupuesto asignado al Programa Presupuestario

Monto $256,321,793.00

Nivel del Indicador

Nivel	Clave	Resumen Narrativo	Transversalidad
Componente	17	Atención de las denuncias hechas en línea por los usuarios.	Sin transversalidad

Datos del Indicador

Nombre del Indicador	Método de cálculo	Código
Porcentaje de denuncias recibidas en línea	(Número denuncias recibidas en línea trimestre t / Número denuncias atendidas en línea trimestre t)*100	571_17-1

Descripción del Indicador	Unidad de Medida
Este indicador contabiliza las denuncias recibidas vía electrónica que conoce la autoridad	Porcentaje

Tipo de Indicador	Gestión	**Dimensión**	Eficacia	**Ponderación del indicador**	
Desagregación Geográfica	Estatal	**Frecuencia de Medición**	Mensual	100.0	

Características del Indicador

Tipo de Fórmula de Cálculo	Porcentaje	**Características del Indicador**	Claridad, Relevancia, Monitoreable, Adecuado
Justificación de las Características	Es Clara porque se entiende lo que se quiere medir. Es Relevante, porque mide la efectividad del trabajo. Es Monitoreable, porque puede ser verificado. Es Adecuado, porque es susceptible de evaluación .		
Serie de Información Disponible			

Responsable del Indicador

Nombre	Emma Itzel García Venegas
Cargo	Coordinador de la Unidad de Investigación
Correo Electrónico	areadelsistematradicional@gmail.com

GOBIERNO DEL ESTADO DE JALISCO

PRESUPUESTO DE EGRESOS PARA EL EJERCICIO FISCAL 2025

Ficha Técnica de Indicador

Sistema de Evaluación del Desempeño (SED)

Secretaría de la Hacienda Pública

Determinación de Metas

				Absoluto	Relativo	Sentido del Indicador*	Línea Base Valor Meta	Año
Año de Medición del Resultado	2025	**Tipo Valor de la Meta**		◯	X	Ascendente	100.0	202
Meta Valor	100.0	**Unidad de medida**	Denuncia	**Indicador de Género**		Si ◯	No X	

Resultados

Valor Programado	N.P	**Avance de la Meta**	N.D	**Avance de la Meta**	N.D	**Semáforo**	

Calendarización de la Meta

	Enero	Febrero	Marzo	Abril	Mayo	Junio	Julio	Agosto	Septiembre	Octubre	Noviembre	Diciembre
Programado	100.0	100.0	100.0	100.0	100.0	100.0	100.0	100.0	100.0	100.0	100.0	100.0
Programado Acumulado	100.0	100.0	100.0	100.0	100.0	100.0	100.0	100.0	100.0	100.0	100.0	100.0
Realizado												
Realizado Acumulado												

Proyección de la meta en los próximos 3 años	100	100	100

Parámetros de semaforización

Meta Institucional

100

GOBIERNO DEL ESTADO DE JALISCO

PRESUPUESTO DE EGRESOS PARA EL EJERCICIO FISCAL 2025

Ficha Técnica de Indicador

Sistema de Evaluación del Desempeño (SED)

Secretaría de la Hacienda Pública

Características de las variables (metadatos)

Variable 1

Nombre

Número denuncias atendidas en línea trimestre t

Fuente de Información

Unidad de Medida	Valor Absoluto de la Variable	Desagregación Geográfica	Frecuencia cálculo variable
Denuncia	0.00		

Método recopilación de datos	Fecha de disponibilidad de la información	Tipo de acumulación
		Valor Presente

Variable

Nombre

Número denuncias recibidas en línea trimestre t

Fuente de Información

Unidad de Medida	Valor Absoluto de la Variable	Desagregación Geográfica	Frecuencia cálculo variable
Denuncia	0.00		

Método recopilación de datos	Fecha de disponibilidad de la información	Tipo de acumulación
		Valor Presente

Medios de Verificación Nivel MIR	Base de datos electrónico de la denuncia Digital de la Fiscalía del Estado
Supuestos del Nivel MIR	Se inicia la denuncia en línea por parte del ciudadano que se considera víctima de un delito.
Observaciones del Responsable	

GOBIERNO DEL ESTADO DE JALISCO

PRESUPUESTO DE EGRESOS PARA EL EJERCICIO FISCAL 2025

Ficha Técnica de Indicador

Sistema de Evaluación del Desempeño (SED)

Secretaría de la Hacienda Pública

Datos de Identificación del Programa: Fortalecer la Atención Temprana y la Investigación Especializada de Delitos de la Fiscalía Estatal

Porcentaje de Carpetas de Investigación realizadas con mando y conducción con y sin detenido

Eje	Tema
Seguridad ciudadana, justicia y estado de derecho	Procuración de Justicia

¿Quién gasta?

16 Unidad Presupuestal	000 Unidad Responsable	00940 Unidad Ejecutora del Gasto
Fiscalía Estatal	Fiscalía Estatal	Vicefiscalía en investigación especializada de concertación social

¿Para qué se gasta?

Finalidad	Función	Subfunción
Gobierno	Justicia	Procuración de Justicia

Presupuesto asignado al Programa Presupuestario

Monto	$256,321,793.00

Nivel del Indicador

Nivel	Clave	Resumen Narrativo	Transversalidad
Componente	18	Mando y conducción con o sin detenido otorgado por el ministerio público al primer respondiente	Sin transversalidad

Datos del Indicador

Nombre del Indicador	Método de cálculo	Código
Porcentaje de Carpetas de Investigación realizadas con mando y conducción con y sin detenido	(Número de carpetas de Investigación generadas por mando y conducción con y sin detenido del primer respondiente mes t / Número de carpetas de Investigación atendidas por mando y conducción con y sin detenido del primer respondiente mes t)*100	571_18-1

Descripción del Indicador	Unidad de Medida
Este indicador mide la cantidad de denuncias con atención inmediata, en el lugar de los hechos a los ofendidos o víctimas del delito, haciendo valer en el acto sus derechos y garantías dando inicio a la Carpeta de Investigación.	Porcentaje

Tipo de Indicador	Gestión	**Dimensión**	Eficacia	**Ponderación del indicador**	100.0
Desagregación Geográfica	Estatal	**Frecuencia de Medición**	Mensual		

GOBIERNO DEL ESTADO DE JALISCO

PRESUPUESTO DE EGRESOS PARA EL EJERCICIO FISCAL 2025

Ficha Técnica de Indicador

Sistema de Evaluación del Desempeño (SED)

Secretaría de la Hacienda Pública

Características del Indicador

Tipo de Fórmula de Cálculo	Porcentaje	**Características del Indicador**	Claridad, Relevancia, Monitoreable, Adecuado
Justificación de las Características	Es Clara porque se entiende lo que se quiere medir. Es Relevante, porque mide la efectividad del trabajo. Es Monitoreable, porque puede ser verificado. Es Adecuado, porque es susceptible de evaluación .		
Serie de Información Disponible			

Responsable del Indicador

Nombre	Itzel Paola Mendoza Rodríguez
Cargo	Actuario
Correo Electrónico	estadistica.hsdireccion@gmail.com

Determinación de Metas

						Línea Base	
			Absoluto	**Relativo**	**Sentido del Indicador***	**Valor Meta**	**Año**
Año de Medición del Resultado	2025	**Tipo Valor de la Meta**	○	X	Ascendente	100.0	202
Meta Valor	100.0	**Unidad de medida**	Carpeta de Investigación	**Indicador de Género**	**Si** ○	**No** X	

Resultados

Valor Programado	N.P	**Avance de la Meta**	N.D	**Avance de la Meta**	N.D	**Semáforo**	

Calendarización de la Meta

	Enero	Febrero	Marzo	Abril	Mayo	Junio	Julio	Agosto	Septiembre	Octubre	Noviembre	Diciembre
Programado	100.0	100.0	100.0	100.0	100.0	100.0	100.0	100.0	100.0	100.0	100.0	100.0
Programado Acumulado	100.0	100.0	100.0	100.0	100.0	100.0	100.0	100.0	100.0	100.0	100.0	100.0
Realizado												
Realizado Acumulado												

Proyección de la meta en los próximos 3 años	95	100	100

Parámetros de semaforización

Meta Institucional

100

GOBIERNO DEL ESTADO DE JALISCO

PRESUPUESTO DE EGRESOS PARA EL EJERCICIO FISCAL 2025

Ficha Técnica de Indicador

Sistema de Evaluación del Desempeño (SED)

Secretaría de la Hacienda Pública

Características de las ariables (metadatos)

ariable 1

Nombre

Número de carpetas de Investigación atendidas por mando y conducción con y sin detenido del primer respondiente mes t

Fuente de Información

Unidad de Medida	alor Absoluto de la ariable	Desagregación Geográfica	Frecuencia cálculo variable
Carpeta de Investigación	0.00		

Método recopilación de datos	Fecha de disponibilidad de la información	Tipo de acumulación
		Valor Presente

ariable

Nombre

Número de carpetas de Investigación generadas por mando y conducción con y sin detenido del primer respondiente mes t

Fuente de Información

Unidad de Medida	alor Absoluto de la ariable	Desagregación Geográfica	Frecuencia cálculo variable
Carpeta de Investigación	0.00		

Método recopilación de datos	Fecha de disponibilidad de la información	Tipo de acumulación
		Valor Presente

Medios de erificación Nivel MIR	Líneas telefónicas directas y vía radio transmisor con atención disponible las 2 horas del día por el Call Center
Supuestos del Nivel MIR	Se cuenta con la debida seguridad jurídica de atención a la ciudadanía, para el levantamiento de la noticia criminal en el lugar de los hechos dando mando y conducción
bservaciones del Responsable	

GOBIERNO DEL ESTADO DE JALISCO

PRESUPUESTO DE EGRESOS PARA EL EJERCICIO FISCAL 2025

Ficha Técnica de Indicador

Sistema de Evaluación del Desempeño (SED)

Secretaría de la Hacienda Pública

Datos de Identificación del Programa: Fortalecer la Atención Temprana y la Investigación Especializada de Delitos de la Fiscalía Estatal

Porcentaje de medidas de protección otorgadas a las víctimas de un delito

Eje	Tema
Seguridad ciudadana, justicia y estado de derecho	Procuración de Justicia

¿Quién gasta?

16 Unidad Presupuestal	000 Unidad Responsable	00940 Unidad Ejecutora del Gasto
Fiscalía Estatal	Fiscalía Estatal	Vicefiscalía en investigación especializada de concertación social

¿Para qué se gasta?

Finalidad	Función	Subfunción
Gobierno	Justicia	Procuración de Justicia

Presupuesto asignado al Programa Presupuestario

Monto $256,321,793.00

Nivel del Indicador

Nivel	Clave	Resumen Narrativo	Transversalidad
Componente	A1	Medidas de protección otorgadas por el ministerio público a las víctimas del delito	Derechos Humanos

Datos del Indicador

Nombre del Indicador	Método de cálculo	Código
Porcentaje de medidas de protección otorgadas a las víctimas de un delito	(Número de medidas de protección otorgadas en la Dirección General en Investigación Especializada mes t / Número de medidas de protección atendidas en la Dirección General en Investigación Especializada mes t)*100	571_A1-1

Descripción del Indicador	Unidad de Medida
Este indicador mide las medidas de protección dictadas en favor de las víctimas	Porcentaje

Tipo de Indicador	Gestión	**Dimensión**	Eficacia	**Ponderación del indicador**	
Desagregación Geográfica	Estatal	**Frecuencia de Medición**	Mensual	100.0	

Características del Indicador

Tipo de Fórmula de Cálculo	Porcentaje	**Características del Indicador**	Claridad, Relevancia, Monitoreable, Adecuado
Justificación de las Características	Es Clara porque se entiende lo que se quiere medir. Es Relevante, porque mide la efectividad del trabajo. Es Monitoreable, porque puede ser verificado. Es Adecuado, porque es susceptible de evaluación .		
Serie de Información Disponible			

Responsable del Indicador

Nombre	Itzel Paola Mendoza Rodríguez
Cargo	Actuario
Correo Electrónico	estadistica.hsdireccion@gmail.com

GOBIERNO DEL ESTADO DE JALISCO

PRESUPUESTO DE EGRESOS PARA EL EJERCICIO FISCAL 2025

Ficha Técnica de Indicador

Sistema de Evaluación del Desempeño (SED)

Secretaría de la Hacienda Pública

Determinación de Metas

							Línea Base	
			Absoluto	Relativo	Sentido del Indicador*	alor Meta	Año	
Año de Medición del Resultado	2025	Tipo alor de la Meta	◯	X	Ascendente	100.0	202	
Meta alor	100.0	Unidad de medida	Medida	Indicador de Género	Si ◯	No X		

Resultados

alor Programado	N.P	Avance de la Meta	N.D	Avance de la Meta	N.D	Semáforo	

Calendarización de la Meta

	Enero	Febrero	Marzo	Abril	Mayo	Junio	Julio	Agosto	Septiembre	Octubre	Noviembre	Diciembre
Programado	100.0	100.0	100.0	100.0	100.0	100.0	100.0	100.0	100.0	100.0	100.0	100.0
Programado Acumulado	100.0	100.0	100.0	100.0	100.0	100.0	100.0	100.0	100.0	100.0	100.0	100.0
Realizado												
Realizado Acumulado												

Proyección de la meta en los próimos 3 aos	100	100	100

Parámetros de semaforización

Meta Institucional

100

GOBIERNO DEL ESTADO DE JALISCO

PRESUPUESTO DE EGRESOS PARA EL EJERCICIO FISCAL 2025

Ficha Técnica de Indicador

Sistema de Evaluación del Desempeño (SED)

Secretaría de la Hacienda Pública

Características de las ariables (metadatos)

ariable 1

Nombre

Número de medidas de protección atendidas en la Dirección General de Investigación especializada mes t

Fuente de Información

Unidad de Medida	alor Absoluto de la ariable	Desagregación Geográfica	Frecuencia cálculo variable
Medida	0.00		

Método recopilación de datos	Fecha de disponibilidad de la información	Tipo de acumulación
		Valor Presente

ariable

Nombre

Número de medidas de protección otorgadas en la Dirección General de Investigación especializada mes t

Fuente de Información

Unidad de Medida	alor Absoluto de la ariable	Desagregación Geográfica	Frecuencia cálculo variable
Medida	0.00		

Método recopilación de datos	Fecha de disponibilidad de la información	Tipo de acumulación
		Valor Presente

Medios de erificación Nivel MIR	Base de datos de manera física y electrónica realizada en el Call Center
Supuestos del Nivel MIR	Se identifica una victima en circunstancia de riesgo o peligro que requiere medida de protección.
bservaciones del Responsable	

GOBIERNO DEL ESTADO DE JALISCO

PRESUPUESTO DE EGRESOS PARA EL EJERCICIO FISCAL 2025

Ficha Técnica de Indicador

Sistema de Evaluación del Desempeño (SED)

Secretaría de la Hacienda Pública

Datos de Identificación del Programa: Fortalecer la Atención Temprana y la Investigación Especializada de Delitos de la Fiscalía Estatal

Porcentaje de denuncias presentadas ante el ministerio público y oficialía

Eje	Tema
Seguridad ciudadana, justicia y estado de derecho	Procuración de Justicia

¿Quién gasta?

16 Unidad Presupuestal	000 Unidad Responsable	00940 Unidad Ejecutora del Gasto
Fiscalía Estatal	Fiscalía Estatal	Vicefiscalía en investigación especializada de concertación social

¿Para qué se gasta?

Finalidad	Función	Subfunción
Gobierno	Justicia	Procuración de Justicia

Presupuesto asignado al Programa Presupuestario

Monto	$256,321,793.00

Nivel del Indicador

Nivel	Clave	Resumen Narrativo	Transversalidad
Componente	A4	Carpetas de investigación iniciadas por el ministerio público, donde se presume la comisión de un delito, ya sea en forma presencial o por escrito.	Derechos Humanos

Datos del Indicador

Nombre del Indicador	Método de cálculo	Código
Porcentaje de denuncias presentadas ante el ministerio público y oficialía	(Número de denuncias presentadas ante el ministerio público y oficialía mes t /Número de denuncias generadas ante el ministerio público y oficialía mes t)*100	571_04-1

Descripción del Indicador	Unidad de Medida
Este indicador inicia y/o recaba la noticia criminal por parte del ciudadano en donde tomó conocimiento el Agente del Ministerio Público	Porcentaje

Tipo de Indicador	Gestión	**Dimensión**	Eficacia	**Ponderación del indicador**	100.0
Desagregación Geográfica	Estatal	**Frecuencia de Medición**	Mensual		

GOBIERNO DEL ESTADO DE JALISCO

PRESUPUESTO DE EGRESOS PARA EL EJERCICIO FISCAL 2025

Ficha Técnica de Indicador

Sistema de Evaluación del Desempeño (SED)

Secretaría de la Hacienda Pública

Características del Indicador

Tipo de Fórmula de Cálculo	Porcentaje	**Características del Indicador**	Claridad, Relevancia, Monitoreable, Adecuado
Justificación de las Características	Es Clara porque se entiende lo que se quiere medir. Es Relevante, porque mide la efectividad del trabajo. Es Monitoreable, porque puede ser verificado. Es Adecuado, porque es susceptible de evaluación .		
Serie de Información Disponible			

Responsable del Indicador

Nombre	Itzel Paola Mendoza Rodríguez Jos Eduardo de los Santos Mora Fabiola Noemi Barajas Martínez
Cargo	Actuario Secretario Actuario
Correo Electrónico	estadistica.hsdireccion gmail.com joseeddelossantos gmail.com fabiola.barajas jalisco.gob.m

Determinación de Metas

						Línea Base	
				Absoluto	**Relativo**	**Sentido del Indicador***	**alor Meta**	**Año**
Año de Medición del Resultado	2025	**Tipo alor de la Meta**		○	●	Ascendente	100.0	2024
Meta alor	100.0	**Unidad de medida**	Denuncia	**Indicador de Género**		○ **Si**	● **No**	

Resultados

alor Programado	N.P	**Avance de la Meta**	N.D	**Avance de la Meta**	N.D	**Semáforo**	

Calendarización de la Meta

	Enero	Febrero	Marzo	Abril	Mayo	Junio	Julio	Agosto	Septiembre	Octubre	Noviembre	Diciembre
Programado	100.0	100.0	100.0	100.0	100.0	100.0	100.0	100.0	100.0	100.0	100.0	100.0
Programado Acumulado	100.0	100.0	100.0	100.0	100.0	100.0	100.0	100.0	100.0	100.0	100.0	100.0
Realizado												
Realizado Acumulado												

Proyección de la meta en los próimos 3 aos	95	100	100

Parámetros de semaforización

Meta Institucional

100

GOBIERNO DEL ESTADO DE JALISCO

PRESUPUESTO DE EGRESOS PARA EL EJERCICIO FISCAL 2025

Ficha Técnica de Indicador

Sistema de Evaluación del Desempeño (SED)

Secretaría de la Hacienda Pública

Características de las ariables (metadatos)

ariable 1

Nombre

Número de denuncias generadas ante el ministerio público y oficialía de partes mes t

Fuente de Información

Unidad de Medida	alor Absoluto de la ariable	Desagregación Geográfica	Frecuencia cálculo variable
Denuncia	0.00		

Método recopilación de datos	Fecha de disponibilidad de la información	Tipo de acumulación
		Valor Presente

ariable

Nombre

Número de denuncias presentadas ante el ministerio público y oficialía de partes mes t

Fuente de Información

Unidad de Medida	alor Absoluto de la ariable	Desagregación Geográfica	Frecuencia cálculo variable
Denuncia	0.00		

Método recopilación de datos	Fecha de disponibilidad de la información	Tipo de acumulación
		Valor Presente

Medios de erificación Nivel MIR	Base de datos de las Carpetas de Investigación registradas por las Agencias en el Sistema Integral de Gestión Inform tica
Supuestos del Nivel MIR	Los ciudadanos presentan una denuncia en donde se presume un hecho delictivo
bservaciones del Responsable	

GOBIERNO DEL ESTADO DE JALISCO

PRESUPUESTO DE EGRESOS PARA EL EJERCICIO FISCAL 2025

Ficha Técnica de Indicador

Sistema de Evaluación del Desempeño (SED)

Secretaría de la Hacienda Pública

Datos de Identificación del Programa: Fortalecer la Atención Temprana y la Investigación Especializada de Delitos de la Fiscalía Estatal

Porcentaje de carpetas de Investigación remitidas a Mecanismos Alternos

Eje	Tema
Seguridad ciudadana, justicia y estado de derecho	Procuración de Justicia

¿Quién gasta?

16 Unidad Presupuestal	000 Unidad Responsable	00940 Unidad Ejecutora del Gasto
Fiscalía Estatal	Fiscalía Estatal	Vicefiscalía en investigación especializada de concertación social

¿Para qué se gasta?

Finalidad	Función	Subfunción
Gobierno	Justicia	Procuración de Justicia

Presupuesto asignado al Programa Presupuestario

Monto	$256,321,793.00

Nivel del Indicador

Nivel	Clave	Resumen Narrativo	Transversalidad
Componente	D1	Carpetas de investigación remitidas a mecanismos alternos en solución de conflictos	Cultura de la Paz

Datos del Indicador

Nombre del Indicador	Método de cálculo	Código
Porcentaje de carpetas de Investigación remitidas a Mecanismos Alternos	(Número de carpetas de Investigación enviadas a Mecanismos Alternos en Solución de Conflictos en mes t/ Número de carpetas de Investigación canalizadas a Mecanismos Alternos en Solución de Conflictos en mes t)*100	571_D1-1

Descripción del Indicador	Unidad de Medida
Este indicador mide las Carpetas de investigación remitidas a la Dirección de Mecanismos Alternos en Solución de Conflictos debido a que las partes deciden llegar a un acuerdo reparatorio	Porcentaje

Tipo de Indicador	Gestión	**Dimensión**	Eficacia	**Ponderación del indicador**	
Desagregación Geográfica	Estatal	**Frecuencia de Medición**	Mensual	100.0	

GOBIERNO DEL ESTADO DE JALISCO

PRESUPUESTO DE EGRESOS PARA EL EJERCICIO FISCAL 2025

Ficha Técnica de Indicador

Sistema de Evaluación del Desempeño (SED)

Secretaría de la Hacienda Pública

Características del Indicador

Tipo de Fórmula de Cálculo	Porcentaje	**Características del Indicador**	Claridad, Relevancia, Monitoreable, Adecuado
Justificación de las Características	Es Clara porque se entiende lo que se quiere medir. Es Relevante, porque mide la efectividad del trabajo. Es Monitoreable, porque puede ser verificado. Es Adecuado, porque es susceptible de evaluación .		
Serie de Información Disponible			

Responsable del Indicador

Nombre	Itzel Paola Mendoza Rodríguez José Eduardo de los Santos Mora Emma Itzel García Venegas
Cargo	Actuario Secretario Coordinador de la Unidad de Investigación
Correo Electrónico	estadistica.hsdireccion@gmail.com joseeddelossantos@gmail.com areadelsistematradicional@gmail.com

Determinación de Metas

						Línea Base	
			Absoluto	**Relativo**	**Sentido del Indicador***	**Valor Meta**	**Año**
Año de Medición del Resultado	2025	**Tipo Valor de la Meta**	○	X	Ascendente	100.0	202
Meta Valor	100.0	**Unidad de medida**	Carpeta de Investigación	**Indicador de Género**	**Si** ○	**No** X	

Resultados

Valor Programado	N.P	**Avance de la Meta**	N.D	**Avance de la Meta**	N.D	**Semáforo**	

Calendarización de la Meta

	Enero	Febrero	Marzo	Abril	Mayo	Junio	Julio	Agosto	Septiembre	Octubre	Noviembre	Diciembre
Programado	100.0	100.0	100.0	100.0	100.0	100.0	100.0	100.0	100.0	100.0	100.0	100.0
Programado Acumulado	100.0	100.0	100.0	100.0	100.0	100.0	100.0	100.0	100.0	100.0	100.0	100.0
Realizado												
Realizado Acumulado												

Proyección de la meta en los próximos 3 años	100	100	100

Parámetros de semaforización

Meta Institucional

100

GOBIERNO DEL ESTADO DE JALISCO

PRESUPUESTO DE EGRESOS PARA EL EJERCICIO FISCAL 2025

Ficha Técnica de Indicador

Sistema de Evaluación del Desempeño (SED)

Secretaría de la Hacienda Pública

Características de las ariables (metadatos)

ariable 1

Nombre

Número de Carpetas de Investigación enviadas a Mecanismos Alternos en Solución de Conflictos en mes t

Fuente de Información

Unidad de Medida	alor Absoluto de la ariable	Desagregación Geográfica	Frecuencia cálculo variable
Carpeta de Investigación	0.00		

Método recopilación de datos	Fecha de disponibilidad de la información	Tipo de acumulación
		Valor Presente

ariable

Nombre

Número de Carpetas de Investigación canalizadas a Mecanismos Alternos en Solución de Conflictos en mes t

Fuente de Información

Unidad de Medida	alor Absoluto de la ariable	Desagregación Geográfica	Frecuencia cálculo variable
Carpeta de Investigación	0.00		

Método recopilación de datos	Fecha de disponibilidad de la información	Tipo de acumulación
		Valor Presente

Medios de erificación Nivel MIR	Registro de las Carpetas de Investigación en las Unidades de rea
Supuestos del Nivel MIR	Se tiene la voluntad de las partes para resolver el conflicto y se remiten a la Dirección de Mecanismos Alternos de Solución de Conflictos.
bservaciones del Responsable	

GOBIERNO DEL ESTADO DE JALISCO

PRESUPUESTO DE EGRESOS PARA EL EJERCICIO FISCAL 2025

Ficha Técnica de Indicador

Sistema de Evaluación del Desempeño (SED)

Secretaría de la Hacienda Pública

Datos de Identificación del Programa: Garantizar la Legalidad en Atención, Seguimiento y Conclusión de Procesos Penales Competencia de la Fiscalía

Porcentaje de delitos no denunciados respecto a los delitos ocurridos

Eje	Tema
Seguridad ciudadana, justicia y estado de derecho	Procuración de Justicia

¿Quién gasta?

16 Unidad Presupuestal	000 Unidad Responsable	Unidad Ejecutora del Gasto
Fiscalía Estatal	Fiscalía Estatal	

¿Para qué se gasta?

Finalidad	Función	Subfunción
Gobierno	Justicia	Procuración de Justicia

Presupuesto asignado al Programa Presupuestario

Monto $113,162,112.00

Nivel del Indicador

Nivel	Clave	Resumen Narrativo	Transversalidad
Fin		Contribuir a promover la paz bajo el concepto de seguridad ciudadana mediante la coordinación eficaz de los sistemas de seguridad ciudadana, procuración e impartición de justicia, generando estabilidad social y democrática como fundamento para la construcción de una sociedad más libre en la que se protegen y observan los derechos humanos, se facilita el crecimiento económico incluyente y se protege el medio ambiente.	

Datos del Indicador

Nombre del Indicador	Método de cálculo	Código
Porcentaje de delitos no denunciados respecto a los delitos ocurridos		Fin_576_1674

Descripción del Indicador	Unidad de Medida
La estimación a nivel nacional sobre los delitos no denunciados o de los que no se inició averiguación previa y sus causas, respecto a los delitos ocurridos en cada entidad federativa.	Porcentaje

Tipo de Indicador	Estratégico	**Dimensión**	Eficacia	**Ponderación del indicador**	
Desagregación Geográfica		**Frecuencia de Medición**	Anual	0.0	

GOBIERNO DEL ESTADO DE JALISCO

PRESUPUESTO DE EGRESOS PARA EL EJERCICIO FISCAL 2025

Ficha Técnica de Indicador

Sistema de Evaluación del Desempeño (SED)

Secretaría de la Hacienda Pública

Características del Indicador

Tipo de Fórmula de Cálculo	Total	**Características del Indicador**	
Justificación de las Características			
Serie de Información Disponible			
Responsable del Indicador			
Nombre			
Cargo			
Correo Electrónico			

Determinación de Metas

						Línea Base	
			Absoluto	**Relativo**	**Sentido del Indicador***	**Valor Meta**	**Año**
Año de Medición del Resultado	2025	**Tipo Valor de la Meta**	X		Descendente	86.2	2020
Meta Valor	83.93	**Unidad de medida**		**Indicador de Género**		X	
					Si	**No**	

Resultados

Valor Programado	N.P	**Avance de la Meta**	N.D	**% Avance de la Meta**	N.D	**Semáforo**	

Calendarización de la Meta

	Enero	Febrero	Marzo	Abril	Mayo	Junio	Julio	Agosto	Septiembre	Octubre	Noviembre	Diciembre
Programado												
Programado Acumulado												
Realizado												
Realizado Acumulado												

Proyección de la meta en los próximos 3 años			

Meta Institucional

0%

Medios de Verificación Nivel MIR	En el Sistema de Monitoreo de Indicadores del Desarrollo de Jalisco (MIDE Jalisco), para consulta abierta en https□□segr.jalisco.gob.mx□□Dam
Supuestos del Nivel MIR	Las y los habitantes del estado de Jalisco tienen la disposición y el compromiso de mejorar sus conductas sociales para la consolidación de la seguridad ciudadana y el estado de derecho.
Observaciones del Responsable	

GOBIERNO DEL ESTADO DE JALISCO

PRESUPUESTO DE EGRESOS PARA EL EJERCICIO FISCAL 2025

Ficha Técnica de Indicador

Sistema de Evaluación del Desempeño (SED)

Secretaría de la Hacienda Pública

Datos de Identificación del Programa: Garantizar la Legalidad en Atención, Seguimiento y Conclusión de Procesos Penales Competencia de la Fiscalía

Porcentaje de averiguaciones previas determinadas respecto al total de averiguaciones abiertas

Eje	Tema
Seguridad ciudadana, justicia y estado de derecho	Procuración de Justicia

¿Quién gasta?

16 Unidad Presupuestal	000 Unidad Responsable	Unidad Ejecutora del Gasto
Fiscalía Estatal	Fiscalía Estatal	

¿Para qué se gasta?

Finalidad	Función	Subfunción
Gobierno	Justicia	Procuración de Justicia

Presupuesto asignado al Programa Presupuestario

Monto $113,162,112.00

Nivel del Indicador

Nivel	Clave	Resumen Narrativo	Transversalidad
Propósito		La población jalisciense cuenta con actos de procuración de justicia eficientes y eficaces, centrados en la atención de las personas con transparencia y garantía a los derechos humanos.	

Datos del Indicador

Nombre del Indicador	Método de cálculo	Código
Porcentaje de averiguaciones previas determinadas respecto al total de averiguaciones abiertas		Propósito_576_1664

Descripción del Indicador	Unidad de Medida
Representa el porcentaje de averiguaciones previas o carpetas de investigación que resuelve (determina) el Ministerio Público, del total de las averiguaciones previas o carpetas de investigación abiertas por delitos del fuero común.	Porcentaje

Tipo de Indicador	Estratégico	**Dimensión**	Eficacia	**Ponderación del indicador**	
Desagregación Geográfica		**Frecuencia de Medición**	Anual	0.0	

Características del Indicador

Tipo de Fórmula de Cálculo	Total	**Características del Indicador**	
Justificación de las Características			
Serie de Información Disponible			

Responsable del Indicador

Nombre	
Cargo	
Correo Electrónico	

GOBIERNO DEL ESTADO DE JALISCO

PRESUPUESTO DE EGRESOS PARA EL EJERCICIO FISCAL 2025

Ficha Técnica de Indicador

Sistema de Evaluación del Desempeño (SED)

Secretaría de la Hacienda Pública

Determinación de Metas

						Línea Base	
			Absoluto	Relativo	Sentido del Indicador*	Valor Meta	Año
Año de Medición del Resultado	2025	Tipo Valor de la Meta	X	○	Ascendente	70.9	2020
Meta Valor	71.1	Unidad de medida		Indicador de Género	Si ○	No X	

Resultados

Valor Programado	N.P	Avance de la Meta	N.D	% Avance de la Meta	N.D	Semáforo	

Calendarización de la Meta

	Enero	Febrero	Marzo	Abril	Mayo	Junio	Julio	Agosto	Septiembre	Octubre	Noviembre	Diciembre
Programado												
Programado Acumulado												
Realizado												
Realizado Acumulado												

Proyección de la meta en los próximos 3 años			

Meta Institucional

0%

Medios de Verificación Nivel MIR	En el Sistema de Monitoreo de Indicadores del Desarrollo de Jalsico (MIDE Jalsico), para consulta abierta en https://seplan.app.jalisco.gob.mx/mide
Supuestos del Nivel MIR	La población jalisciense hace efectivo el cumplimiento de sus derechos para la procuración de justicia.
Observaciones del Responsable	

GOBIERNO DEL ESTADO DE JALISCO

PRESUPUESTO DE EGRESOS PARA EL EJERCICIO FISCAL 2025

Ficha Técnica de Indicador

Sistema de Evaluación del Desempeño (SED)

Secretaría de la Hacienda Pública

Datos de Identificación del Programa: Garantizar la Legalidad en Atención, Seguimiento y Conclusión de Procesos Penales Competencia de la Fiscalía

Porcentaje de Acusaciones y Conclusiones Elaboradas que concluyen en sentencia condenatoria.

Eje	Tema
Seguridad ciudadana, justicia y estado de derecho	Procuración de Justicia

¿Quién gasta?

16 Unidad Presupuestal	000 Unidad Responsable	00941 Unidad Ejecutora del Gasto
Fiscalía Estatal	Fiscalía Estatal	Dirección General en Seguimiento a Procesos

¿Para qué se gasta?

Finalidad	Función	Subfunción
Gobierno	Justicia	Procuración de Justicia

Presupuesto asignado al Programa Presupuestario

Monto	$113,162,112.00

Nivel del Indicador

Nivel	Clave	Resumen Narrativo	Transversalidad
Componente	03	Conclusiones y acusaciones presentadas ante el órgano jurisdiccional como parte de la actuación del Agente del Ministerio Publico que concluyen en sentencia condenatoria.	Sin transversalidad

Datos del Indicador

Nombre del Indicador	Método de cálculo	Código
Porcentaje de Acusaciones y Conclusiones Elaboradas que concluyen en sentencia condenatoria.	(Número de Acusaciones y Conclusiones generadas que concluyen en sentencia condenatoria trimestre t/Número de Acusaciones y Conclusiones atendidas que concluyen en sentencia condenatoria trimestre t)*100	576_03-1

Descripción del Indicador	Unidad de Medida
Este indicador mide el porcentaje acusaciones y Conclusiones que son elaboradas por personal del Juzgado	Porcentaje

Tipo de Indicador	Gestión	**Dimensión**	Eficacia	**Ponderación del indicador**	
Desagregación Geográfica	Estatal	**Frecuencia de Medición**	Trimestral	100.0	

GOBIERNO DEL ESTADO DE JALISCO

PRESUPUESTO DE EGRESOS PARA EL EJERCICIO FISCAL 2025

Ficha Técnica de Indicador

Sistema de Evaluación del Desempeño (SED)

Secretaría de la Hacienda Pública

Características del Indicador

Tipo de Fórmula de Cálculo	Porcentaje	**Características del Indicador**	Relevancia, Adecuado
Justificación de las Características	Este indicador es de relevancia ya que es la conclusión de la investigación realizada por el Ministerio Público sobre un hecho delictivo, es adecuado por que a través de este se puede medir la productividad de los Agentes del Ministerio Público		
Serie de Información Disponible			

Responsable del Indicador

Nombre	Lic. Iliana Elizabeth Cárdenas Vázquez
Cargo	Trabajadora Social
Correo Electrónico	iliana.cardenas@jalisco.gob.mx

Determinación de Metas

						Línea Base	
			Absoluto	Relativo	Sentido del Indicador*	Valor Meta	Año
Año de Medición del Resultado	2025	**Tipo Valor de la Meta**	○	◉	Ascendente	100.0	202□
Meta Valor	100.0	**Unidad de medida**	Porcentaje	**Indicador de Género**	Si ○	No ◉	

Resultados

Valor Programado	N.P	**Avance de la Meta**	N.D	**% Avance de la Meta**	N.D	**Semáforo**	

Calendarización de la Meta

	Enero	Febrero	Marzo	Abril	Mayo	Junio	Julio	Agosto	Septiembre	Octubre	Noviembre	Diciembre
Programado			100.0			100.0			100.0			100.0
Programado Acumulado			100.0			100.0			100.0			100.0
Realizado												
Realizado Acumulado												

Proyección de la meta en los próximos 3 a□os	100	100	100

Parámetros de semaforización

Meta Institucional

100□

GOBIERNO DEL ESTADO DE JALISCO

PRESUPUESTO DE EGRESOS PARA EL EJERCICIO FISCAL 2025

Ficha Técnica de Indicador

Sistema de Evaluación del Desempeño (SED)

Secretaría de la Hacienda Pública

Características de las Variables (metadatos)

Variable 1

Nombre

Número de Acusaciones y Conclusiones generadas que concluyen en sentencia condenatoria trimestre t

Fuente de Información

Unidad de Medida	Valor Absoluto de la Variable	Desagregación Geográfica	Frecuencia cálculo variable
Porcentaje	0.00		

Método recopilación de datos	Fecha de disponibilidad de la información	Tipo de acumulación
		Valor Presente

Variable

Nombre

Número de Acusaciones y Conclusiones atendidas que concluyen en sentencia condenatoria trimestre t

Fuente de Información

Unidad de Medida	Valor Absoluto de la Variable	Desagregación Geográfica	Frecuencia cálculo variable
Porcentaje	0.00		

Método recopilación de datos	Fecha de disponibilidad de la información	Tipo de acumulación
		Valor Presente

Medios de Verificación Nivel MIR	Libreta de Gobierno de las Agencias del Ministerio Público del primer partido judicial y primer distrito
Supuestos del Nivel MIR	Los Juzgados de distrito aperturan fechas para la presentación de acusaciones y conclusiones
bservaciones del Responsable	

GOBIERNO DEL ESTADO DE JALISCO

PRES□P□ESTO DE EGRESOS PARA EL EJERCICIO FISCAL 2025

Ficha Técnica de Indicador

Sistema de Evaluación del Desempeño (SED)

Secretaría de la Hacienda Pública

Datos de Identificación del Programa: Garantizar la Legalidad en Atención, Seguimiento y Conclusión de Procesos Penales Competencia de la Fiscalía

Porcentaje de mandamientos judiciales Cumplimentados

Eje	Tema
Seguridad ciudadana, justicia y estado de derecho	Procuración de Justicia

¿Quién gasta?

16 Unidad Presupuestal	000 Unidad Responsable	00941 Unidad Ejecutora del Gasto
Fiscalía Estatal	Fiscalía Estatal	Dirección General en Seguimiento a Procesos

¿Para qué se gasta?

Finalidad	Función	Subfunción
Gobierno	Justicia	Procuración de Justicia

Presupuesto asignado al Programa Presupuestario

Monto $113,162,112.00

Nivel del Indicador

Nivel	Clave	Resumen Narrativo	Transversalidad
Componente	04	Mandamientos judiciales cumplimentados como parte de la instrucción por un juez	Sin transversalidad

Datos del Indicador

Nombre del Indicador	Método de cálculo	Código
Porcentaje de mandamientos judiciales Cumplimentados	(Número de mandamientos cumplimentados elaborados trimestre t / Número de mandamientos cumplimentados atendidos trimestre t)*100	576_04-1

Descripción del Indicador	Unidad de Medida
Este indicador mide el porcentaje de los mandatos judiciales cumplimentados: A) Aprehensiones, B) Reaprehensiones, C) Comparecencias, D) Cateos, E) Retenciones y, F) Presentaciones. Nota: de la A las D, adultos, de la E a la F, menores.	Porcentaje

Tipo de Indicador	Gestión	**Dimensión**	Eficacia	**Ponderación del indicador**	
Desagregación Geográfica	Estatal	**Frecuencia de Medición**	Trimestral	100.0	

Características del Indicador

Tipo de Fórmula de Cálculo	Porcentaje	**Características del Indicador**	Relevancia, Adecuado
Justificación de las Características	Este indicadores relevante en virtud que permite conocer el porcentaje de mandatos judiciales cumplimentados y vigentes, es adecuado por que permite evaluar el desempeño de los Agentes de la Policía Investigadora y la efectividad de los mismos.		
Serie de Información Disponible			

Responsable del Indicador

Nombre	Lic. Iliana Elizabeth Cardenas Vazquez
Cargo	Trabajadora Social
Correo Electrónico	iliana.cardenas@jalisco.gob.mx

GOBIERNO DEL ESTADO DE JALISCO

PRESUPUESTO DE EGRESOS PARA EL EJERCICIO FISCAL 2025

Ficha Técnica de Indicador

Sistema de Evaluación del Desempeño (SED)

Secretaría de la Hacienda Pública

Determinación de Metas

							Línea Base	
				Absoluto	Relativo	Sentido del Indicador*	Valor Meta	Año
Año de Medición del Resultado	2025	Tipo Valor de la Meta		○	◉	Ascendente	100.0	2024
Meta Valor	100.0	Unidad de medida	Mandato judicial	Indicador de Género		○ Si	◉ No	

Resultados

Valor Programado	N.P	Avance de la Meta	N.D	% Avance de la Meta	N.D	Semáforo	

Calendarización de la Meta

	Enero	Febrero	Marzo	Abril	Mayo	Junio	Julio	Agosto	Septiembre	Octubre	Noviembre	Diciembre
Programado			100.0			100.0			100.0			100.0
Programado Acumulado			100.0			100.0			100.0			100.0
Realizado												
Realizado Acumulado												

Proyección de la meta en los próximos 3 años	100	100	100

Parámetros de semaforización

Meta Institucional

100

GOBIERNO DEL ESTADO DE JALISCO

PRES□P□ESTO DE EGRESOS PARA EL EJERCICIO FISCAL 2025

Ficha Técnica de Indicador

Sistema de Evaluación del Desempeño (SED)

Secretaría de la Hacienda Pública

Características de las Variables (metadatos)

Variable 1

Nombre

Número de mandamientos cumplimentados atendidos trimestre t

Fuente de Información

Unidad de Medida	Valor Absoluto de la Variable	Desagregación Geográfica	Frecuencia cálculo variable
Mandato judicial	0.00		

Método recopilación de datos	Fecha de disponibilidad de la información	Tipo de acumulación
		Valor Presente

Variable □

Nombre

Número de mandamientos cumplimentados elaborados trimestre t

Fuente de Información

Unidad de Medida	Valor Absoluto de la Variable	Desagregación Geográfica	Frecuencia cálculo variable
Mandato judicial	0.00		

Método recopilación de datos	Fecha de disponibilidad de la información	Tipo de acumulación
		Valor Presente

Medios de Verificación Nivel MIR	Sistema de Mandamientos Judiciales 2021
Supuestos del Nivel MIR	La dirección de mandamientos judiciales cuenta con los elementos y herramientas necesarias para el cumplimiento de los mandamientos judiciales.
□bservaciones del Responsable	

GOBIERNO DEL ESTADO DE JALISCO

PRESUPUESTO DE EGRESOS PARA EL EJERCICIO FISCAL 2025

Ficha Técnica de Indicador

Sistema de Evaluación del Desempeño (SED)

Secretaría de la Hacienda Pública

Datos de Identificación del Programa: Garantizar la Legalidad en Atención, Seguimiento y Conclusión de Procesos Penales Competencia de la Fiscalía

Porcentaje de audiencias desahogadas

Eje	Tema
Seguridad ciudadana, justicia y estado de derecho	Procuración de Justicia

¿Quién gasta?

16 Unidad Presupuestal	000 Unidad Responsable	00941 Unidad Ejecutora del Gasto
Fiscalía Estatal	Fiscalía Estatal	Dirección General en Seguimiento a Procesos

¿Para qué se gasta?

Finalidad	Función	Subfunción
Gobierno	Justicia	Procuración de Justicia

Presupuesto asignado al Programa Presupuestario

Monto $113,162,112.00

Nivel del Indicador

Nivel	Clave	Resumen Narrativo	Transversalidad
Componente	05	Audiencias desahogadas por el Ministerio Público para exponer sus argumentos ante un juez o tribunal	Sin transversalidad

Datos del Indicador

Nombre del Indicador	Método de cálculo	Código
Porcentaje de audiencias desahogadas	(Número de audiencias desahogadas elaboradas trimestre t / Número de audiencias desahogadas atendidas trimestre t)*100	576_05-1

Descripción del Indicador	Unidad de Medida
Este indicador mide el porcentaje de Audiencias de desahogadas	Porcentaje

Tipo de Indicador	Gestión	**Dimensión**	Eficacia	**Ponderación del indicador**	
Desagregación Geográfica	Estatal	**Frecuencia de Medición**	Trimestral	100.0	

Características del Indicador

Tipo de Fórmula de Cálculo	Porcentaje	**Características del Indicador**	Relevancia
Justificación de las Características	Este indicador es relevante porque en el se mide el porcentaje de Audiencias incidentales y Constitucionales desahogadas, lo que permite conocer a través del resultado de las mismas, las favorables o desfavorables		
Serie de Información Disponible			

Responsable del Indicador

Nombre	Lic. Iliana Elizabeth Cárdenas Vázquez
Cargo	Trabajadora Social
Correo Electrónico	iliana.cardenas@jalisco.gob.mx

GOBIERNO DEL ESTADO DE JALISCO

PRESUPUESTO DE EGRESOS PARA EL EJERCICIO FISCAL 2025

Ficha Técnica de Indicador

Sistema de Evaluación del Desempeño (SED)

Secretaría de la Hacienda Pública

Determinación de Metas

							Línea Base	
			Absoluto	Relativo	Sentido del Indicador*	Valor Meta	Año	
Año de Medición del Resultado	2025	**Tipo Valor de la Meta**	○	●	Ascendente	100.0	202□	
Meta Valor	100.0	**Unidad de medida**	Audiencia	**Indicador de Género**	**Si** ○	**No** ●		

Resultados

Valor Programado	N.P	**Avance de la Meta**	N.D	**% Avance de la Meta**	N.D	**Semáforo**	

Calendarización de la Meta

	Enero	Febrero	Marzo	Abril	Mayo	Junio	Julio	Agosto	Septiembre	Octubre	Noviembre	Diciembre
Programado			100.0			100.0			100.0			100.0
Programado Acumulado			100.0			100.0			100.0			100.0
Realizado												
Realizado Acumulado												

Proyección de la meta en los próximos 3 a□os	100	100	100

Parámetros de semaforización

Meta Institucional

100□

GOBIERNO DEL ESTADO DE JALISCO

PRESUPUESTO DE EGRESOS PARA EL EJERCICIO FISCAL 2025

Ficha Técnica de Indicador

Sistema de Evaluación del Desempeño (SED)

Secretaría de la Hacienda Pública

Características de las Variables (metadatos)

Variable 1

Nombre

Número de audiencias desahogadas generadas trimestre t

Fuente de Información

Unidad de Medida	Valor Absoluto de la Variable	Desagregación Geográfica	Frecuencia cálculo variable
Audiencia	0.00		

Método recopilación de datos	Fecha de disponibilidad de la información	Tipo de acumulación
		Valor Presente

Variable

Nombre

Número de audiencias desahogadas atendidas trimestre t

Fuente de Información

Unidad de Medida	Valor Absoluto de la Variable	Desagregación Geográfica	Frecuencia cálculo variable
Audiencia	0.00		

Método recopilación de datos	Fecha de disponibilidad de la información	Tipo de acumulación
		Valor Presente

Medios de Verificación Nivel MIR	Libro de Gobierno registro de l Dirección General de Seguimiento a Procesos
Supuestos del Nivel MIR	Los juzgados de distrito aperturan fechas para el desahogo de audiencias
bservaciones del Responsable	

GOBIERNO DEL ESTADO DE JALISCO

PRESUPUESTO DE EGRESOS PARA EL EJERCICIO FISCAL 2025

Ficha Técnica de Indicador

Sistema de Evaluación del Desempeño (SED)

Secretaría de la Hacienda Pública

Datos de Identificación del Programa: Garantizar la Legalidad en Atención, Seguimiento y Conclusión de Procesos Penales Competencia de la Fiscalía

Porcentaje de amparos sustanciados

Eje	Tema
Seguridad ciudadana, justicia y estado de derecho	Procuración de Justicia

¿Quién gasta?

16 Unidad Presupuestal	000 Unidad Responsable	00941 Unidad Ejecutora del Gasto
Fiscalía Estatal	Fiscalía Estatal	Dirección General en Seguimiento a Procesos

¿Para qué se gasta?

Finalidad	Función	Subfunción
Gobierno	Justicia	Procuración de Justicia

Presupuesto asignado al Programa Presupuestario

Monto $113,162,112.00

Nivel del Indicador

Nivel	Clave	Resumen Narrativo	Transversalidad
Componente	06	Amparos directos e indirectos recibidos para tutelar y garantizar los derechos constitucionales de los ciudadanos	Sin transversalidad

Datos del Indicador

Nombre del Indicador	Método de cálculo	Código
Porcentaje de amparos sustanciados	(Número de amparos sustanciados recibidos trimestre t / Número de amparos sustanciados atendidos trimestre t)*100	576_06-1

Descripción del Indicador	Unidad de Medida
Este indicador mide el porcentaje de Audiencias incidentales y Constitucionales desahogadas	Porcentaje

Tipo de Indicador	Gestión	**Dimensión**	Eficacia	**Ponderación del indicador**	100.0
Desagregación Geográfica	Estatal	**Frecuencia de Medición**	Trimestral		

Características del Indicador

Tipo de Fórmula de Cálculo	Porcentaje	**Características del Indicador**	Relevancia
Justificación de las Características	Este indicador se relevante en virtud de que nos permite conocer el porcentaje de Audiencias incidentales y Constitucionales desahogadas, siendo importante el desahogo de las mimas para lograr el objetivo de cada una de las etapas del proceso penal.		
Serie de Información Disponible			

Responsable del Indicador

Nombre	Lic. Iliana Elizabeth Cárdenas Vázquez
Cargo	Trabajadora Social
Correo Electrónico	iliana.cardenas@jalisco.gob.mx

GOBIERNO DEL ESTADO DE JALISCO

PRESUPUESTO DE EGRESOS PARA EL EJERCICIO FISCAL 2025

Ficha Técnica de Indicador

Sistema de Evaluación del Desempeño (SED)

Secretaría de la Hacienda Pública

Determinación de Metas

							Línea Base	
			Absoluto	Relativo	Sentido del Indicador*	Valor Meta	Año
Año de Medición del Resultado	2025	**Tipo Valor de la Meta**	○	X	Ascendente	100.0	2024
Meta Valor	100.0	**Unidad de medida**	Amparo	**Indicador de Género**			
					Si	**No**	
					○	X	

Resultados

Valor Programado	N.P	**Avance de la Meta**	N.D	**% Avance de la Meta**	N.D	**Semáforo**

Calendarización de la Meta

	Enero	Febrero	□arzo	Abril	□ayo	Junio	Julio	Agosto	Septiembre	Octubre	Noviembre	Diciembre
Programado			100.0			100.0			100.0			100.0
Programado Acumulado			100.0			100.0			100.0			100.0
Realizado												
Realizado Acumulado												

Proyección de la meta en los próximos 3 a□os	100	100	100

Parámetros de semaforización

Meta Institucional

100□

GOBIERNO DEL ESTADO DE JALISCO

PRESUPUESTO DE EGRESOS PARA EL EJERCICIO FISCAL 2025

Ficha Técnica de Indicador

Sistema de Evaluación del Desempeño (SED)

Secretaría de la Hacienda Pública

Características de las Variables (metadatos)

Variable 1

Nombre

Número de amparos sustanciados atendidos trimestre t

Fuente de Información

Unidad de Medida	Valor Absoluto de la Variable	Desagregación Geográfica	Frecuencia cálculo variable
Amparo	0.00		

Método recopilación de datos	Fecha de disponibilidad de la información	Tipo de acumulación
		Valor Presente

Variable

Nombre

Número de amparos sustanciados recibidos trimestre t

Fuente de Información

Unidad de Medida	Valor Absoluto de la Variable	Desagregación Geográfica	Frecuencia cálculo variable
Amparo	0.00		

Método recopilación de datos	Fecha de disponibilidad de la información	Tipo de acumulación
		Valor Presente

Medios de Verificación Nivel MIR	Libro de Gobierno registro de l Dirección General de Seguimiento a Procesos
Supuestos del Nivel MIR	La dirección de amparos y salidas judiciales conoce los trminos para entregar las demandas de amparo.
bservaciones del Responsable	

GOBIERNO DEL ESTADO DE JALISCO

PRESUPUESTO DE EGRESOS PARA EL EJERCICIO FISCAL 2025

Ficha Técnica de Indicador

Sistema de Evaluación del Desempeño (SED)

Secretaría de la Hacienda Pública

Datos de Identificación del Programa: Fortalecer el Estado de Derecho y salvaguardar la Integridad Social en la Entidad

Porcentaje de delitos no denunciados respecto a los delitos ocurridos

Eje	Tema
Seguridad ciudadana, justicia y estado de derecho	Procuración de Justicia

¿Quién gasta?

16 Unidad Presupuestal	000 Unidad Responsable	Unidad Ejecutora del Gasto
Fiscalía Estatal	Fiscalía Estatal	

¿Para qué se gasta?

Finalidad	Función	Subfunción
Gobierno	Justicia	Procuración de Justicia

Presupuesto asignado al Programa Presupuestario

Monto $807,476,395.00

Nivel del Indicador

Nivel	Clave	Resumen Narrativo	Transversalidad
Fin		Contribuir a promover la paz bajo el concepto de seguridad ciudadana mediante la coordinación eficaz de los sistemas de seguridad ciudadana, procuración e impartición de justicia, generando estabilidad social y democrática como fundamento para la construcción de una sociedad más libre en la que se protegen y observan los derechos humanos, se facilita el crecimiento económico incluyente y se protege el medio ambiente.	

Datos del Indicador

Nombre del Indicador	Método de cálculo	Código
Porcentaje de delitos no denunciados respecto a los delitos ocurridos		Fin_952_1674

Descripción del Indicador	Unidad de Medida
La estimación a nivel nacional sobre los delitos no denunciados o de los que no se inició averiguación previa y sus causas, respecto a los delitos ocurridos en cada entidad federativa.	Porcentaje

Tipo de Indicador	Estratégico	**Dimensión**	Eficacia	**Ponderación del indicador**	
Desagregación Geográfica		**Frecuencia de Medición**	Anual	0.0	

GOBIERNO DEL ESTADO DE JALISCO

PRESUPUESTO DE EGRESOS PARA EL EJERCICIO FISCAL 2025

Ficha Técnica de Indicador

Sistema de Evaluación del Desempeño (SED)

Secretaría de la Hacienda Pública

Características del Indicador

Tipo de Fórmula de Cálculo	Total	**Características del Indicador**	
Justificación de las Características			
Serie de Información Disponible			
Responsable del Indicador			
Nombre			
Cargo			
Correo Electrónico			

Determinación de Metas

					Línea Base	
		Absoluto	**Relativo**	**Sentido del Indicador***	**Valor Meta**	**Año**
Año de Medición del Resultado	2025	**Tipo Valor de la Meta**	X		Descendente	86.2	2020
Meta Valor	83.93	**Unidad de medida**		**Indicador de Género**		

	Si	**No**
Indicador de Género		X

Resultados

Valor Programado	N.P	**Avance de la Meta**	N.D	**% Avance de la Meta**	N.D	**Semáforo**	

Calendarización de la Meta

	Enero	Febrero	Marzo	Abril	Mayo	Junio	Julio	Agosto	Septiembre	Octubre	Noviembre	Diciembre
Programado	0.0	0.0	0.0	0.0	0.0	0.0	0.0	0.0	0.0	0.0	0.0	0.0
Programado Acumulado	0.0	0.0	0.0	0.0	0.0	0.0	0.0	0.0	0.0	0.0	0.0	0.0
Realizado												
Realizado Acumulado												

Proyección de la meta en los próximos 3 años			

Meta Institucional

0%

Medios de Verificación Nivel MIR	En el Sistema de Monitoreo de Indicadores del Desarrollo de Jalisco (MIDE Jalisco), para consulta abierta en https□□segr.jalisco.gob.mx□□Dam
Supuestos del Nivel MIR	Las y los habitantes del estado de Jalisco tienen la disposición y el compromiso de mejorar sus conductas sociales para la consolidación de la seguridad ciudadana y el estado de derecho.
Observaciones del Responsable	

GOBIERNO DEL ESTADO DE JALISCO

PRESUPUESTO DE EGRESOS PARA EL EJERCICIO FISCAL 2025

Ficha Técnica de Indicador

Sistema de Evaluación del Desempeño (SED)

Secretaría de la Hacienda Pública

Datos de Identificación del Programa: Fortalecer el Estado de Derecho y salvaguardar la Integridad Social en la Entidad

Porcentaje de averiguaciones previas determinadas respecto al total de averiguaciones abiertas

Eje	Tema
Seguridad ciudadana, justicia y estado de derecho	Procuración de Justicia

¿Quién gasta?

16 Unidad Presupuestal	000 Unidad Responsable	Unidad Ejecutora del Gasto
Fiscalía Estatal	Fiscalía Estatal	

¿Para qué se gasta?

Finalidad	Función	Subfunción
Gobierno	Justicia	Procuración de Justicia

Presupuesto asignado al Programa Presupuestario

Monto $807,476,395.00

Nivel del Indicador

Nivel	Clave	Resumen Narrativo	Transversalidad
Propósito		La población jalisciense cuenta con actos de procuración de justicia eficientes y eficaces, centrados en la atención de las personas con transparencia y garantía a los derechos humanos.	

Datos del Indicador

Nombre del Indicador	Método de cálculo	Código
Porcentaje de averiguaciones previas determinadas respecto al total de averiguaciones abiertas		Propósito_952_1664

Descripción del Indicador	Unidad de Medida
Representa el porcentaje de averiguaciones previas o carpetas de investigación que resuelve (determina) el Ministerio Público, del total de las averiguaciones previas o carpetas de investigación abiertas por delitos del fuero común.	Porcentaje

Tipo de Indicador	Estratégico	**Dimensión**	Eficacia	**Ponderación del indicador**	
Desagregación Geográfica		**Frecuencia de Medición**	Anual	0.0	

Características del Indicador

Tipo de Fórmula de Cálculo	Total	**Características del Indicador**	
Justificación de las Características			
Serie de Información Disponible			

Responsable del Indicador

Nombre	
Cargo	
Correo Electrónico	

GOBIERNO DEL ESTADO DE JALISCO

PRESUPUESTO DE EGRESOS PARA EL EJERCICIO FISCAL 2025

Ficha Técnica de Indicador

Sistema de Evaluación del Desempeño (SED)

Secretaría de la Hacienda Pública

Determinación de Metas

						Línea Base	
			Absoluto	Relativo	Sentido del Indicador*	Valor Meta	Año
Año de Medición del Resultado	2025	Tipo Valor de la Meta	X		Ascendente	70.9	2020
Meta Valor	71.1	Unidad de medida		Indicador de Género	Si	No	
						X	

Resultados

Valor Programado	N.P	Avance de la Meta	N.D	% Avance de la Meta	N.D	Semáforo	

Calendarización de la Meta

	Enero	Febrero	Marzo	Abril	Mayo	Junio	Julio	Agosto	Septiembre	Octubre	Noviembre	Diciembre
Programado	0.0	0.0	0.0	0.0	0.0	0.0	0.0	0.0	0.0	0.0	0.0	0.0
Programado Acumulado	0.0	0.0	0.0	0.0	0.0	0.0	0.0	0.0	0.0	0.0	0.0	0.0
Realizado												
Realizado Acumulado												

Proyección de la meta en los próximos 3 años			

Meta Institucional

0%

Medios de Verificación Nivel MIR	En el Sistema de Monitoreo de Indicadores del Desarrollo de Jalsico (MIDE Jalsico), para consulta abierta en https://seplan.app.jalisco.gob.mx/mide
Supuestos del Nivel MIR	La población jalisciense hace efectivo el cumplimiento de sus derechos para la procuración de justicia.
Observaciones del Responsable	

GOBIERNO DEL EST□DO DE J□LISCO
PRESUPUESTO DE EGRESOS P□R□ EL EJERCICIO FISC□L 2025

Ficha Técnica de Indicador

Sistema de Evaluación del Desempeño (SED)

Secretaría de la Hacienda Pública

Datos de Identificación del Programa: Fortalecer el Estado de Derecho y salvaguardar la Integridad Social en la Entidad

Porcentaje de operativos estratégicos implementados

Eje	Tema
Seguridad ciudadana, justicia y estado de derecho	Procuración de Justicia

¿Quién gasta?

16 Unidad Presupuestal	000 Unidad Responsable	00319 Unidad Ejecutora del Gasto
Fiscalía Estatal	Fiscalía Estatal	Oficina del Fiscal

¿Para qué se gasta?

Finalidad	Función	Subfunción
Gobierno	Justicia	Procuración de Justicia

Presupuesto asignado al Programa Presupuestario

Monto $807,476,395.00

Nivel del Indicador

Nivel	Clave	Resumen Narrativo	Transversalidad
Componente	01	Operativos estratégicos implementados por la policía de investigación	Sin transversalidad

Datos del Indicador

Nombre del Indicador	Método de cálculo	Código
Porcentaje de operativos estratégicos implementados	(Número de operativos estratégicos implementados mes t / Número de operativos estratégicos programados mes t)*100	952_01-1

Descripción del Indicador	Unidad de Medida
Este indicador mide el total de operativos por lo que se elabora la solicitud, esta pasa a validación y finalmente se presta el apoyo	Porcentaje

Tipo de Indicador	Gestión	**Dimensión**	Eficacia	**Ponderación del indicador**	
Desagregación Geográfica	Estatal	**Frecuencia de Medición**	Mensual	100.0	

Características del Indicador

Tipo de Fórmula de Cálculo	Porcentaje	**Características del Indicador**	Claridad
Justificación de las Características	El nombre del indicador menciona de manera precisa la actividad		
Serie de Información Disponible			

Responsable del Indicador

Nombre	José de Jesús Lucano Villalpando
Cargo	Encargado de la Unidad de Plataforma México
Correo Electrónico	jose.lucano@jalisco.gob.mx

GOBIERNO DEL EST□DO DE J□LISCO
PRESUPUESTO DE EGRESOS P□R□ EL EJERCICIO FISC□L 2025

Ficha Técnica de Indicador

Sistema de Evaluación del Desempeño (SED)

Secretaría de la Hacienda Pública

Determinación de Metas

							Línea Base	
			Absoluto	Relativo	Sentido del Indicador*	Valor Meta	Año
Año de Medición del Resultado	2025	**Tipo Valor de la Meta**	○	◉	□scendente	100.0	2024
Meta Valor	100.0	**Unidad de medida**	□cto	**Indicador de Género**	**Si** ○	**No** ◉	

Resultados

Valor Programado	N.P	**Avance de la Meta**	N.D	**% Avance de la Meta**	N.D	**Semáforo**	

Calendarización de la Meta

	Enero	Febrero	Mar□o	□bril	Mayo	Junio	Julio	□gosto	Septiembre	Octubre	Noviembre	Diciembre
Programado	100.0	100.0	100.0	100.0	100.0	100.0	100.0	100.0	100.0	100.0	100.0	100.0
Programado □cumulado	100.0	100.0	100.0	100.0	100.0	100.0	100.0	100.0	100.0	100.0	100.0	100.0
Realizado												
Reali□ado □cumulado												

Proyección de la meta en los próximos 3 a□os	100	100	100

Parámetros de semaforización

Meta Institucional

100□

GOBIERNO DEL EST□DO DE J□LISCO

PRESUPUESTO DE EGRESOS P□R□ EL EJERCICIO FISC□L 2025

Ficha Técnica de Indicador

Sistema de Evaluación del Desempeño (SED)

Secretaría de la Hacienda Pública

Características de las Variables (metadatos)

Variable 1

Nombre

Número de operativos estratégicos implementados mes t

Fuente de Información

Unidad de Medida	Valor Absoluto de la Variable	Desagregación Geográfica	Frecuencia cálculo variable
□cto	0.00		

Método recopilación de datos	Fecha de disponibilidad de la información	Tipo de acumulación
		Valor Presente

Variable □

Nombre

Número de operativos estratégicos programados mes t

Fuente de Información

Unidad de Medida	Valor Absoluto de la Variable	Desagregación Geográfica	Frecuencia cálculo variable
□cto	0.00		

Método recopilación de datos	Fecha de disponibilidad de la información	Tipo de acumulación
		Valor Presente

Medios de Verificación Nivel MIR	Registro Electrónico base de datos de la Dirección General de la Policía Investigadora
Supuestos del Nivel MIR	Existen solicitudes presentadas por alguna autoridad, para la reali□ación de algún operativo estratégico.
□ bservaciones del Responsable	

GOB□ERNO □EL ES□□□O □E J□L□SCO
PRESUPUES□O □E EGRESOS P□R□ EL EJERC□C□O F□SC□L 2025

Ficha Técnica de Indicador

Sistema de Evaluación del Desempeño (SED)

Secretaría de la Hacienda Pública

Datos de Identificación del Programa: Fortalecer el Estado de Derecho y salvaguardar la Integridad Social en la Entidad

Porcentaje de actos de investigación para integración de carpetas y averiguaciones previas

Eje	Tema
Seguridad ciudadana, justicia y estado de derecho	Procuración de Justicia

¿Quién gasta?

16 Unidad Presupuestal	000 Unidad Responsable	00319 Unidad Ejecutora del Gasto
Fiscalía Estatal	Fiscalía Estatal	Oficina del Fiscal

¿Para qué se gasta?

Finalidad	Función	Subfunción
Gobierno	Justicia	Procuración de Justicia

Presupuesto asignado al Programa Presupuestario

Monto $807,476,395.00

Nivel del Indicador

Nivel	Clave	Resumen Narrativo	Transversalidad
Componente	02	Registros elaborados y apoyos otorgados al ministerio público en la integración de carpetas de investigación	Sin transversalidad

Datos del Indicador

Nombre del Indicador	Método de cálculo	Código
Porcentaje de actos de investigación para integración de carpetas y averiguaciones previas	(Número de actos de investigación atendidos mes t / Número de actos de investigación solicitados mes t)*100	952_02-1

Descripción del Indicador	Unidad de Medida
Este indicador mide el total de registros atendidos a petición del ministerio público donde solicita el apoyo para la integración de las carpetas de investigación y la policía realiza las acciones de investigación que integrarán dicha carpeta	Porcentaje

Tipo de Indicador	Gestión	**Dimensión**	Eficacia	**Ponderación del indicador**	100.0
Desagregación Geográfica	Estatal	**Frecuencia de Medición**	Mensual		

Características del Indicador

Tipo de Fórmula de Cálculo	Porcentaje	**Características del Indicador**	Claridad
Justificación de las Características	El nombre del indicador menciona de manera precisa la actividad		
Serie de Información Disponible			

Responsable del Indicador

Nombre	José de Jesús Lucano Villalpando
Cargo	Encargado de la Unidad de Plataforma México
Correo Electrónico	jose.lucano@jalisco.gob.mx

GOB□ERNO □EL ES□□□O □E J□L□SCO
PRESUPUES□O □E EGRESOS P□R□ EL EJERC□□C□O F□SC□L 2025

Ficha Técnica de Indicador

Sistema de Evaluación del Desempeño (SED)

Secretaría de la Hacienda Pública

Determinación de Metas

							Línea Base	
				Absoluto	Relativo	Sentido del Indicador*	Valor Meta	Año
Año de Medición del Resultado	2025	**Tipo Valor de la Meta**		○	◉	□scendente	100.0	2024
Meta Valor	100.0	**Unidad de medida**	□cto	**Indicador de Género**		○	◉	
						Si	No	

Resultados

Valor Programado	N.P	**Avance de la Meta**	N.□	**% Avance de la Meta**	N.□	**Semáforo**	

Calendarización de la Meta

	Enero	Febrero	Marzo	□bril	Mayo	Junio	Julio	□gosto	Septiembre	Octubre	Noviembre	□iciembre
Programado	100.0	100.0	100.0	100.0	100.0	100.0	100.0	100.0	100.0	100.0	100.0	100.0
Programado □cumulado	100.0	100.0	100.0	100.0	100.0	100.0	100.0	100.0	100.0	100.0	100.0	100.0
Realizado												
Realizado □cumulado												

Proyección de la meta en los próximos 3 a□os	100	100	100

Parámetros de semaforización

Meta Institucional

100□

GOB□ERNO □EL ES□□□O □E J□L□SCO
PRESUPUES□O □E EGRESOS P□R□ EL EJERC□C□O F□SC□L 2025

Ficha Técnica de Indicador

Sistema de Evaluación del Desempeño (SED)

Secretaría de la Hacienda Pública

Características de las Variables (metadatos)

Variable 1

Nombre

Número de actos de investigación atendidos mes t

Fuente de Información

Unidad de Medida	Valor Absoluto de la Variable	Desagregación Geográfica	Frecuencia cálculo variable
□cto	0.00		

Método recopilación de datos	Fecha de disponibilidad de la información	Tipo de acumulación
		Valor Presente

Variable □

Nombre

Número de actos de investigación solicitados mes t

Fuente de Información

Unidad de Medida	Valor Absoluto de la Variable	Desagregación Geográfica	Frecuencia cálculo variable
□cto	0.00		

Método recopilación de datos	Fecha de disponibilidad de la información	Tipo de acumulación
		Valor Presente

Medios de Verificación Nivel MIR	Registro Electrónico base de datos de la □irección General de la Policía □nvestigadora
Supuestos del Nivel MIR	Existe la petición del Ministerio Público para la investigación y correspondiente integración de Carpetas de □nvestigación y □veriguaciones Previas.
□bservaciones del Responsable	

GOBIERNO □EL ES□□□O □E J□LISCO

PRESUPUES□O □E EGRESOS P□R□ EL EJERCICIO FISC□L 2025

Ficha Técnica de Indicador

Sistema de Evaluación del Desempeño (SED)

Secretaría de la Hacienda Pública

Datos de Identificación del Programa: Fortalecer el Estado de Derecho y salvaguardar la Integridad Social en la Entidad

Porcentaje de Informes policiales Homologados elaborados

Eje	Tema
Seguridad ciudadana, justicia y estado de derecho	Procuración de Justicia

¿Quién gasta?

16 Unidad Presupuestal	000 Unidad Responsable	00319 Unidad Ejecutora del Gasto
Fiscalía Estatal	Fiscalía Estatal	Oficina del Fiscal

¿Para qué se gasta?

Finalidad	Función	Subfunción
Gobierno	Justicia	Procuración de Justicia

Presupuesto asignado al Programa Presupuestario

Monto $807,476,395.00

Nivel del Indicador

Nivel	Clave	Resumen Narrativo	Transversalidad
Componente	03	Informe policial homologado registrado en Plataforma México, por parte de la policía de investigación	Sin transversalidad

Datos del Indicador

Nombre del Indicador	Método de cálculo	Código
Porcentaje de Informes policiales Homologados elaborados	(Número de Informes Policiales Homologados elaborados mes t / Número de Informes Policiales Homologados programados mes t)*100	952_03-1

Descripción del Indicador	Unidad de Medida
Este indicador mide el total de informes policiales homologados elaborados de hechos probablemente delictivos por lo que el personal operativo lo realiza para ser capturado en Plataforma México	Porcentaje

Tipo de Indicador	Gestión	**Dimensión**	Eficacia	**Ponderación del indicador**	
Desagregación Geográfica	Estatal	**Frecuencia de Medición**	Mensual	100.0	

Características del Indicador

Tipo de Fórmula de Cálculo	Porcentaje	**Características del Indicador**	Claridad
Justificación de las Características	El indicador es preciso entendible		
Serie de Información Disponible			

Responsable del Indicador

Nombre	José de Jesús Lucano Villalpando
Cargo	Encargado de la Unidad de Plataforma México
Correo Electrónico	jose.lucano@jalisco.gob.mx

GOBIERNO □EL ES□□□O □E J□LISCO
PRESUPUES□O □E EGRESOS P□R□ EL EJERCICIO FISC□L 2025

Ficha Técnica de Indicador

Sistema de Evaluación del Desempeño (SED)

Secretaría de la Hacienda Pública

Determinación de Metas

							Línea Base	
			Absoluto	Relativo	Sentido del Indicador*	Valor Meta	Año
Año de Medición del Resultado	2025	**Tipo Valor de la Meta**	○	◉	□scendente	100.0	2024
Meta Valor	100.0	**Unidad de medida**	Informe	**Indicador de Género**	○ Si	◉ No	

Resultados

Valor Programado	N.P	**Avance de la Meta**	N.□	**% Avance de la Meta**	N.□	**Semáforo**	

Calendarización de la Meta

	Enero	Febrero	Marzo	□bril	Mayo	Junio	Julio	□gosto	Septiembre	Octubre	Noviembre	□iciembre
Programado	100.0	100.0	100.0	100.0	100.0	100.0	100.0	100.0	100.0	100.0	100.0	100.0
Programado □cumulado	100.0	100.0	100.0	100.0	100.0	100.0	100.0	100.0	100.0	100.0	100.0	100.0
Realizado												
Realizado □cumulado												

Proyección de la meta en los próximos 3 a□os	100	100	100

Parámetros de semaforización

Meta Institucional

100□

GOBIERNO □EL ES□□□O □E J□LISCO
PRESUPUES□O □E EGRESOS P□R□ EL EJERCICIO FISC□L 2025

Ficha Técnica de Indicador

Sistema de Evaluación del Desempeño (SED)

Secretaría de la Hacienda Pública

Características de las Variables (metadatos)

Variable 1

Nombre

Número de Informes Policiales Homologados elaborados

Fuente de Información

Unidad de Medida	Valor Absoluto de la Variable	Desagregación Geográfica	Frecuencia cálculo variable
Informe	0.00		

Método recopilación de datos	Fecha de disponibilidad de la información	Tipo de acumulación
		Valor Presente

Variable □

Nombre

Número de Informes Policiales Homologados programados

Fuente de Información

Unidad de Medida	Valor Absoluto de la Variable	Desagregación Geográfica	Frecuencia cálculo variable
Informe	0.00		

Método recopilación de datos	Fecha de disponibilidad de la información	Tipo de acumulación
		Valor Presente

Medios de Verificación Nivel MIR	Formato elaborado denominado Informe Policial Homologado
Supuestos del Nivel MIR	Existe un ordenamiento del □gente del Ministerio Público de mando y conducción al policía de investigación de atender hechos probablemente delictivos deriv□ndose un informe policial homologado
□ bservaciones del Responsable	

GOBIERNO DEL EST□DO DE J□LISCO

PRESUPUESTO DE EGRESOS P□R□ EL EJERCICIO FISC□L 2025

Ficha Técnica de Indicador

Sistema de Evaluación del Desempeño (SED)

Secretaría de la Hacienda Pública

Datos de Identificación del Programa: Fortalecer el Estado de Derecho y salvaguardar la Integridad Social en la Entidad

Porcentaje de Informes de Personas Fallecidas sin Identificar

Eje	Tema
Seguridad ciudadana, justicia y estado de derecho	Procuración de Justicia

¿Quién gasta?

16 Unidad Presupuestal	000 Unidad Responsable	00319 Unidad Ejecutora del Gasto
Fiscalía Estatal	Fiscalía Estatal	Oficina del Fiscal

¿Para qué se gasta?

Finalidad	Función	Subfunción
Gobierno	Justicia	Procuración de Justicia

Presupuesto asignado al Programa Presupuestario

Monto $807,476,395.00

Nivel del Indicador

Nivel	Clave	Resumen Narrativo	Transversalidad
Componente	04	Carpetas de Investigación trabajadas de Personas Fallecidas sin Identificar	Sin transversalidad

Datos del Indicador

Nombre del Indicador	Método de cálculo	Código
Porcentaje de Informes de Personas Fallecidas sin Identificar	(Número de informes de Personas Fallecidas sin Identificar generados mes t / Número de informes de Personas Fallecidas sin Identificar programados mes t)*100	952_04_1

Descripción del Indicador	Unidad de Medida
Este indicador mide el total de informes de Personas Fallecidas sin Identificar	Porcentaje

Tipo de Indicador	Gestión	**Dimensión**	Eficacia	**Ponderación del indicador**	
Desagregación Geográfica	Estatal	**Frecuencia de Medición**	Mensual	100.0	

Características del Indicador

Tipo de Fórmula de Cálculo	Porcentaje	**Características del Indicador**	Claridad
Justificación de las Características	El nombre del indicador menciona de manera precisa la actividad		
Serie de Información Disponible			

Responsable del Indicador

Nombre	José de Jesús Lucano Villalpando
Cargo	Encargado de la Unidad de Plataforma México
Correo Electrónico	jose.lucano@jalisco.gob.mx

GOBIERNO DEL EST□DO DE J□LISCO

PRESUPUESTO DE EGRESOS P□R□ EL EJERCICIO FISC□L 2025

Ficha Técnica de Indicador

Sistema de Evaluación del Desempeño (SED)

Secretaría de la Hacienda Pública

Determinación de Metas

							Línea Base	
				Absoluto	Relativo	Sentido del Indicador*	Valor Meta	Año
Año de Medición del Resultado	2025	**Tipo Valor de la Meta**		◯	X	□scendente	100.0	2024
Meta Valor	100.0	**Unidad de medida**	Informe	**Indicador de Género**		◯ Si	X No	

Resultados

Valor Programado	N.P	**Avance de la Meta**	N.D	**% Avance de la Meta**	N.D	**Semáforo**	

Calendarización de la Meta

	Enero	Febrero	Mar□o	□bril	Mayo	Junio	Julio	□gosto	Septiembre	Octubre	Noviembre	Diciembre
Programado	100.0	100.0	100.0	100.0	100.0	100.0	100.0	100.0	100.0	100.0	100.0	100.0
Programado □cumulado	100.0	100.0	100.0	100.0	100.0	100.0	100.0	100.0	100.0	100.0	100.0	100.0
Realizado												
Reali□ado □cumulado												

Proyección de la meta en los próximos 3 a□os	100	100	100

Parámetros de semaforización

Meta Institucional

100□

GOBIERNO DEL EST□DO DE J□LISCO

PRESUPUESTO DE EGRESOS P□R□ EL EJERCICIO FISC□L 2025

Ficha Técnica de Indicador

Sistema de Evaluación del Desempeño (SED)

Secretaría de la Hacienda Pública

Características de las Variables (metadatos)

Variable 1

Nombre

Número de informes de Personas Fallecidas sin Identificar generados mes t

Fuente de Información

Unidad de Medida	Valor Absoluto de la Variable	Desagregación Geográfica	Frecuencia cálculo variable
Informe	0.00		

Método recopilación de datos	Fecha de disponibilidad de la información	Tipo de acumulación
		Valor Presente

Variable □

Nombre

Número de informes de Personas Fallecidas sin Identificar programados mes t

Fuente de Información

Unidad de Medida	Valor Absoluto de la Variable	Desagregación Geográfica	Frecuencia cálculo variable
Informe	0.00		

Método recopilación de datos	Fecha de disponibilidad de la información	Tipo de acumulación
		Valor Presente

Medios de Verificación Nivel MIR	Informe de actividades de comandancia de la policía de investigación
Supuestos del Nivel MIR	Bajo mando y conducción del □gente del Ministerio Público se reali□an las investigaciones encaminadas a la identificación de una persona fallecida
□bservaciones del Responsable	

GOBIERNO DEL ES□□DO DE J□LISCO

PRESUPUES□O DE EGRESOS P□R□ EL EJERCICIO FISC□L 2025

Ficha Técnica de Indicador

Sistema de Evaluación del Desempeño (SED)

Secretaría de la Hacienda Pública

Datos de Identificación del Programa: Fortalecer el Estado de Derecho y salvaguardar la Integridad Social en la Entidad

Porcentaje de mandamientos Judiciales realizados

Eje	Tema
Seguridad ciudadana, justicia y estado de derecho	Procuración de Justicia

¿Quién gasta?

16 Unidad Presupuestal	000 Unidad Responsable	00319 Unidad Ejecutora del Gasto
Fiscalía Estatal	Fiscalía Estatal	Oficina del Fiscal

¿Para qué se gasta?

Finalidad	Función	Subfunción
Gobierno	Justicia	Procuración de Justicia

Presupuesto asignado al Programa Presupuestario

Monto $807,476,395.00

Nivel del Indicador

Nivel	Clave	Resumen Narrativo	Transversalidad
Componente	05	Mandamientos judiciales cumplimentados emitidos por la autoridad competente	Sin transversalidad

Datos del Indicador

Nombre del Indicador	Método de cálculo	Código
Porcentaje de mandamientos Judiciales realizados	(Número de mandamientos judiciales concretados mes t / Número de mandamientos judiciales programados mes t)*100	952_05-1

Descripción del Indicador	Unidad de Medida
Este indicador mide el total de mandamientos judiciales concretados a petición del juez quien emite el mandamiento judicial para la cumplimentación de la orden de aprehensión por lo que el personal operativo la ejecuta.	Porcentaje

Tipo de Indicador	Gestión	**Dimensión**	Eficacia	**Ponderación del indicador**	
Desagregación Geográfica	Estatal	**Frecuencia de Medición**	Mensual	100.0	

Características del Indicador

Tipo de Fórmula de Cálculo	Porcentaje	**Características del Indicador**	Claridad
Justificación de las Características	El nombre del indicador menciona de manera precisa la actividad		
Serie de Información Disponible			

Responsable del Indicador

Nombre	José de Jesús Lucano Villalpando
Cargo	Encargado de la Unidad de Plataforma México
Correo Electrónico	jose.lucano@jalisco.gob.mx

GOBIERNO DEL ES□□DO DE J□LISCO

PRESUPUES□O DE EGRESOS P□R□ EL EJERCICIO FISC□L 2025

Ficha Técnica de Indicador

Sistema de Evaluación del Desempeño (SED)

Secretaría de la Hacienda Pública

Determinación de Metas

							Línea Base	
				Absoluto	Relativo	Sentido del Indicador*	Valor Meta	Año
Año de Medición del Resultado	2025	**Tipo Valor de la Meta**		○	◉	□scendente	100.0	2024
Meta Valor	100.0	**Unidad de medida**	Mandato judicial	**Indicador de Género**		○ Si	◉ No	

Resultados

Valor Programado	N.P	**Avance de la Meta**	N.D	**% Avance de la Meta**	N.D	**Semáforo**	

Calendarización de la Meta

	Enero	Febrero	Marzo	□bril	Mayo	Junio	Julio	□gosto	Septiembre	Octubre	Noviembre	Diciembre
Programado	100.0	100.0	100.0	100.0	100.0	100.0	100.0	100.0	100.0	100.0	100.0	100.0
Programado □cumulado	100.0	100.0	100.0	100.0	100.0	100.0	100.0	100.0	100.0	100.0	100.0	100.0
Realizado												
Realizado □cumulado												

Proyección de la meta en los próximos 3 a□os	100	100	100

Parámetros de semaforización

Meta Institucional

100□

GOBIERNO DEL ES□□DO DE J□LISCO

PRESUPUES□O DE EGRESOS P□R□ EL EJERCICIO FISC□L 2025

Ficha Técnica de Indicador

Sistema de Evaluación del Desempeño (SED)

Secretaría de la Hacienda Pública

Características de las Variables (metadatos)

Variable 1

Nombre

Número de mandamientos judiciales concretados mes t

Fuente de Información

Unidad de Medida	Valor Absoluto de la Variable	Desagregación Geográfica	Frecuencia cálculo variable
Mandato judicial	0.00		

Método recopilación de datos	Fecha de disponibilidad de la información	Tipo de acumulación
		Valor Presente

Variable □

Nombre

Número de mandamientos judiciales programados mes t

Fuente de Información

Unidad de Medida	Valor Absoluto de la Variable	Desagregación Geográfica	Frecuencia cálculo variable
Mandato judicial	0.00		

Método recopilación de datos	Fecha de disponibilidad de la información	Tipo de acumulación
		Valor Presente

Medios de Verificación Nivel MIR	Registro Electrónico base de datos de la Dirección General de la Policía Investigadora
Supuestos del Nivel MIR	Existe un mandamiento judicial expedido por algún juez
□bservaciones del Responsable	

GO□IERNO DEL ES□ADO DE JALISCO
PRESUPUES□O DE EGRESOS PARA EL EJERCICIO FISCAL 2025

Ficha Técnica de Indicador

Sistema de Evaluación del Desempeño (SED)

Secretaría de la Hacienda Pública

Datos de Identificación del Programa: Fortalecer el Estado de Derecho y salvaguardar la Integridad Social en la Entidad

Porcentaje de registros inmediatos de detenidos capturados en Plataforma Nacional

Eje	Tema
Seguridad ciudadana, justicia y estado de derecho	Procuración de Justicia

¿Quién gasta?

16 Unidad Presupuestal	000 Unidad Responsable	00319 Unidad Ejecutora del Gasto
Fiscalía Estatal	Fiscalía Estatal	Oficina del Fiscal

¿Para qué se gasta?

Finalidad	Función	Subfunción
Gobierno	Justicia	Procuración de Justicia

Presupuesto asignado al Programa Presupuestario

Monto $807,476,395.00

Nivel del Indicador

Nivel	Clave	Resumen Narrativo	Transversalidad
Componente	A1	Registro de personas detenidas realizado por la Policía de Investigación de manera inmediata en base de datos nacional	Derechos Humanos

Datos del Indicador

Nombre del Indicador	Método de cálculo	Código
Porcentaje de registros inmediatos de detenidos capturados en Plataforma Nacional	(Número de personas detenidas registradas mes t / Número de personas detenidas relacionadas mes t) *100	952_A1-1

Descripción del Indicador	Unidad de Medida
Este indicador refleja la captura inmediata de personas que fueron detenidas por personal de la policía de investigación, en la Plataforma Digital denominada Registro Nacional de Detenciones	Porcentaje

Tipo de Indicador	Gestión	**Dimensión**	Eficacia	**Ponderación del indicador**	
Desagregación Geográfica	Estatal	**Frecuencia de Medición**	Mensual	100.0	

Características del Indicador

Tipo de Fórmula de Cálculo	Porcentaje	**Características del Indicador**	Claridad
Justificación de las Características	El nombre del indicador menciona de manera precisa la actividad		
Serie de Información Disponible			

Responsable del Indicador

Nombre	José de Jesús Lucano Villalpando
Cargo	Encargado de la Unidad de Plataforma México
Correo Electrónico	jose.lucano□ jalisco.gob.mx

GO□IERNO DEL ES□ADO DE JALISCO

PRESUPUES□O DE EGRESOS PARA EL EJERCICIO FISCAL 2025

Ficha Técnica de Indicador

Sistema de Evaluación del Desempeño (SED)

Secretaría de la Hacienda Pública

Determinación de Metas

						Línea Base	
			Absoluto	Relativo	Sentido del Indicador*	Valor Meta	Año
Año de Medición del Resultado	2025	Tipo Valor de la Meta	○	◉	Ascendente	100.0	2024
Meta Valor	100.0	Unidad de medida	Registro	Indicador de Género	Si ○	No ◉	

Resultados

Valor Programado	N.P	Avance de la Meta	N.D	% Avance de la Meta	N.D	Semáforo	

Calendarización de la Meta

	Enero	Febrero	Marzo	Abril	Mayo	Junio	Julio	Agosto	Septiembre	Octubre	Noviembre	Diciembre
Programado	100.0	100.0	100.0	100.0	100.0	100.0	100.0	100.0	100.0	100.0	100.0	100.0
Programado Acumulado	100.0	100.0	100.0	100.0	100.0	100.0	100.0	100.0	100.0	100.0	100.0	100.0
Realizado												
Realizado Acumulado												

Proyección de la meta en los próximos 3 a□os	100	100	100

Parámetros de semaforización

Meta Institucional

100□

GO□IERNO DEL ES□ADO DE JALISCO

PRESUPUES□O DE EGRESOS PARA EL EJERCICIO FISCAL 2025

Ficha Técnica de Indicador

Sistema de Evaluación del Desempeño (SED)

Secretaría de la Hacienda Pública

Características de las Variables (metadatos)

Variable 1

Nombre

Número de registro de personas detenidas registradas mes t

Fuente de Información

Unidad de Medida	Valor Absoluto de la Variable	Desagregación Geográfica	Frecuencia cálculo variable
Registro	0.00		

Método recopilación de datos	Fecha de disponibilidad de la información	Tipo de acumulación
		Valor Presente

Variable □

Nombre

Número de registro de personas detenidas relacionadas mes t

Fuente de Información

Unidad de Medida	Valor Absoluto de la Variable	Desagregación Geográfica	Frecuencia cálculo variable
Registro	0.00		

Método recopilación de datos	Fecha de disponibilidad de la información	Tipo de acumulación
		Valor Presente

Medios de Verificación Nivel MIR	Plataforma electrónica del Gobierno Federal, denominada Registro nacional de Detenciones
Supuestos del Nivel MIR	La plataforma de Registro Nacional de Detenciones se encuentra en óptimas condiciones para su acceso en la captura.
□bservaciones del Responsable	

GOBIERNO DEL ESTADO DE JALISCO
PRESUPUESTO DE EGRESOS PARA EL EJERCICIO FISCAL 2025

Ficha Técnica de Indicador

Sistema de Evaluación del Desempeño (SED)

Secretaría de la Hacienda Pública

Datos de Identificación del Programa: Fortalecer el Estado de Derecho y salvaguardar la Integridad Social en la Entidad

Porcentaje de traslados y custodias de detenidos en nosocomios

Eje	Tema
Seguridad ciudadana, justicia y estado de derecho	Procuración de Justicia

¿Quién gasta?

16 Unidad Presupuestal	000 Unidad Responsable	00319 Unidad Ejecutora del Gasto
Fiscalía Estatal	Fiscalía Estatal	Oficina del Fiscal

¿Para qué se gasta?

Finalidad	Función	Subfunción
Gobierno	Justicia	Procuración de Justicia

Presupuesto asignado al Programa Presupuestario

Monto $807,476,395.00

Nivel del Indicador

Nivel	Clave	Resumen Narrativo	Transversalidad
Componente	A3	Custodia y traslado efectuados a Centros de Reinserción Social y nosocomios	Derechos Humanos

Datos del Indicador

Nombre del Indicador	Método de cálculo	Código
Porcentaje de traslados y custodias de detenidos en nosocomios	(Número de custodias y traslados de detenidos a nosocomios y CERESO efectuados mes t/ Número de custodias y traslados de detenidos a nosocomios y CERESO programados mes t)*100	952_A3-1

Descripción del Indicador	Unidad de Medida
Este indicador mide el total de custodias y traslados de personas detenidas, por lo que se recibe la solicitud del apoyo de los centros de reinserción o del agente del ministerio público para el traslado del detenido solicitud que ejecuta el personal operativo	Porcentaje

Tipo de Indicador	Gestión	**Dimensión**	Eficacia	**Ponderación del indicador**	
Desagregación Geográfica	Estatal	**Frecuencia de Medición**	Mensual	100.0	

Características del Indicador

Tipo de Fórmula de Cálculo	Porcentaje	**Características del Indicador**	Claridad
Justificación de las Características	El nombre del indicador menciona de manera precisa la actividad		
Serie de Información Disponible			

Responsable del Indicador

Nombre	José de Jesús Lucano Villalpando
Cargo	Encargado de la Unidad de Plataforma México
Correo Electrónico	jose.lucano@jalisco.gob.mx

GOBIERNO DEL ESTADO DE JALISCO
PRESUPUESTO DE EGRESOS PARA EL EJERCICIO FISCAL 2025

Ficha Técnica de Indicador

Sistema de Evaluación del Desempeño (SED)

Secretaría de la Hacienda Pública

Determinación de Metas

							Línea Base	
			Absoluto	Relativo	Sentido del Indicador*	Valor Meta	Año	
Año de Medición del Resultado	2025	**Tipo Valor de la Meta**	○	●	Ascendente	100.0	2024	
Meta Valor	100.0	**Unidad de medida**	Traslado	**Indicador de Género**	Si ○	No ●		

Resultados

Valor Programado	N.P	**Avance de la Meta**	N.D	**% Avance de la Meta**	N.D	**Semáforo**	

Calendarización de la Meta

	Enero	Febrero	Marzo	Abril	Mayo	Junio	Julio	Agosto	Septiembre	Octubre	Noviembre	Diciembre
Programado	100.0	100.0	100.0	100.0	100.0	100.0	100.0	100.0	100.0	100.0	100.0	100.0
Programado Acumulado	100.0	100.0	100.0	100.0	100.0	100.0	100.0	100.0	100.0	100.0	100.0	100.0
Realizado												
Realizado Acumulado												

Proyección de la meta en los próximos 3 años	100	100	100

Parámetros de semaforización

Meta Institucional

100

GOBIERNO DEL ESTADO DE JALISCO
PRESUPUESTO DE EGRESOS PARA EL EJERCICIO FISCAL 2025

Ficha Técnica de Indicador

Sistema de Evaluación del Desempeño (SED)

Secretaría de la Hacienda Pública

Características de las Variables (metadatos)

Variable 1

Nombre

Número de custodias y traslados de detenidos a nosocomios y CERESO efectuados mes t

Fuente de Información

Unidad de Medida	Valor Absoluto de la Variable	Desagregación Geográfica	Frecuencia cálculo variable
raslado	0.00		

Método recopilación de datos	Fecha de disponibilidad de la información	Tipo de acumulación
		Valor Presente

Variable

Nombre

Número de custodias y traslados de detenidos a nosocomios y CERESO programados mes t

Fuente de Información

Unidad de Medida	Valor Absoluto de la Variable	Desagregación Geográfica	Frecuencia cálculo variable
raslado	0.00		

Método recopilación de datos	Fecha de disponibilidad de la información	Tipo de acumulación
		Valor Presente

Medios de Verificación Nivel MIR	Registro Electrónico base de datos de la Dirección General de la Policía nvestigadora
Supuestos del Nivel MIR	Existe la necesidad y riesgo implícito del servicio el Agente del Ministerio Público da mando y conducción para la custodia o traslado de una persona detenida
bservaciones del Responsable	

GOBIERNO DEL ESTADO DE JALISCO
PRESUPUESTO DE EGRESOS PARA EL EJERCICIO FISCAL 2025

Ficha Técnica de Indicador

Sistema de Evaluación del Desempeño (SED)

Secretaría de la Hacienda Pública

Datos de Identificación del Programa: Fortalecer el Estado de Derecho y salvaguardar la Integridad Social en la Entidad

Porcentaje de personas detenidas en Flagrancia

Eje	Tema
Seguridad ciudadana, justicia y estado de derecho	Procuración de Justicia

¿Quién gasta?

16 Unidad Presupuestal	000 Unidad Responsable	00319 Unidad Ejecutora del Gasto
Fiscalía Estatal	Fiscalía Estatal	Oficina del Fiscal

¿Para qué se gasta?

Finalidad	Función	Subfunción
Gobierno	Justicia	Procuración de Justicia

Presupuesto asignado al Programa Presupuestario

Monto $807,476,395.00

Nivel del Indicador

Nivel	Clave	Resumen Narrativo	Transversalidad
Componente	A4	Personas relacionadas con un hecho delictivo detenidas en flagrancia y/o por orden del Ministerio Público	Derechos Humanos

Datos del Indicador

Nombre del Indicador	Método de cálculo	Código
Porcentaje de personas detenidas en Flagrancia	(Número de Personas detenidas en Flagrancia relacionadas mes t / Número de Personas detenidas en Flagrancia vinculadas mes t)*100	952_A4-1

Descripción del Indicador	Unidad de Medida
Este indicador mide el total de personas detenidas por lo que se exige una relación entre el delito mismo y la persona del autor, junto con la necesidad de urgencia en la detención, es decir, que el aprehensor se vea forzado a intervenir efectuando la detención, con la doble finalidad de poner término a la situación ilícita existente, impidiendo en lo posible la propagación del daño	Porcentaje

Tipo de Indicador	Gestión	**Dimensión**	Eficacia	**Ponderación del indicador**	
Desagregación Geográfica	Estatal	**Frecuencia de Medición**	Mensual	100.0	

Características del Indicador

Tipo de Fórmula de Cálculo	Porcentaje	**Características del Indicador**	Claridad
Justificación de las Características	El nombre del indicador menciona de manera precisa la actividad		
Serie de Información Disponible			

Responsable del Indicador

Nombre	José de Jesús Lucano Villalpando
Cargo	Encargado de la Unidad de Plataforma México
Correo Electrónico	jose.lucano@jalisco.gob.mx

GO□□E□NO DEL ES□ADO DE JAL□SCO
P□ESUPUES□O DE EG□ESOS PA□A EL EJE□C□C□O F□SCAL 2025

Ficha Técnica de Indicador

Sistema de Evaluación del Desempeño (SED)

Secretaría de la Hacienda Pública

Determinación de Metas

						Línea Base	
			Absoluto	Relativo	Sentido del Indicador*	Valor Meta	Año
Año de Medición del Resultado	2025	Tipo Valor de la Meta	○	◉	Ascendente	100.0	2024
Meta Valor	100.0	Unidad de medida	Persona	Indicador de Género	Si ○	No ◉	

Resultados

Valor Programado	N.P	Avance de la Meta	N.D	% Avance de la Meta	N.D	Semáforo	

Calendarización de la Meta

	Enero	Febrero	Marzo	Abril	Mayo	Junio	Julio	Agosto	Septiembre	Octubre	Noviembre	Diciembre
Programado	100.0	100.0	100.0	100.0	100.0	100.0	100.0	100.0	100.0	100.0	100.0	100.0
Programado Acumulado	100.0	100.0	100.0	100.0	100.0	100.0	100.0	100.0	100.0	100.0	100.0	100.0
Realizado												
□ealizado Acumulado												

Proyección de la meta en los próximos 3 años	100	100	100

Parámetros de semaforización

Meta Institucional

100□

GO□□E□NO DEL ES□ADO DE JAL□SCO
P□ESUPUES□O DE EG□ESOS PA□A EL EJE□C□C□O F□SCAL 2025

Ficha Técnica de Indicador

Sistema de Evaluación del Desempeño (SED)

Secretaría de la Hacienda Pública

Características de las Variables (metadatos)

Variable 1

Nombre

Número de Personas detenidas en Flagrancia relacionadas mes t

Fuente de Información

Unidad de Medida	Valor Absoluto de la Variable	Desagregación Geográfica	Frecuencia cálculo variable
Persona	0.00		

Método recopilación de datos	Fecha de disponibilidad de la información	Tipo de acumulación
		Valor Presente

Variable □

Nombre

Número de Personas detenidas en Flagrancia vinculadas mes t

Fuente de Información

Unidad de Medida	Valor Absoluto de la Variable	Desagregación Geográfica	Frecuencia cálculo variable
Persona	0.00		

Método recopilación de datos	Fecha de disponibilidad de la información	Tipo de acumulación
		Valor Presente

Medios de Verificación Nivel MIR	□egistro Electrónico base de datos de la Dirección General de la Policía □nvestigadora
Supuestos del Nivel MIR	Existe la conducta presuntamente delictiva que se lleve acabo por una o m□s personas y que cumpla con los requisitos de flagrancia señalados en el articulo 16 de Constitución Política de los Estados Unidos Mexicanos.
□ bservaciones del Responsable	

GOBIERNO DEL ESTADO DE JALISCO

PRESUPUESTO DE EGRESOS PARA EL EJERCICIO FISCAL 2025

Ficha Técnica de Indicador

Sistema de Evaluación del Desempeño (SED)

Secretaría de la Hacienda Pública

Datos de Identificación del Programa: Investigación de Delitos Cometidos por Servidores Públicos y Notarios Públicos

Porcentaje de delitos no denunciados respecto a los delitos ocurridos

Eje	Tema
Seguridad ciudadana, justicia y estado de derecho	Procuración de Justicia

¿Quién gasta?

16 Unidad Presupuestal	000 Unidad Responsable	Unidad Ejecutora del Gasto
Fiscalía Estatal	Fiscalía Estatal	

¿Para qué se gasta?

Finalidad	Función	Subfunción
Gobierno	Justicia	Procuración de Justicia

Presupuesto asignado al Programa Presupuestario

Monto $21,950,694.00

Nivel del Indicador

Nivel	Clave	Resumen Narrativo	Transversalidad
Fin		Contribuir a promover la paz bajo el concepto de seguridad ciudadana mediante la coordinación eficaz de los sistemas de seguridad ciudadana, procuración e impartición de justicia, generando estabilidad social y democrática como fundamento para la construcción de una sociedad más libre en la que se protegen y observan los derechos humanos, se facilita el crecimiento económico incluyente y se protege el medio ambiente.	

Datos del Indicador

Nombre del Indicador	Método de cálculo	Código
Porcentaje de delitos no denunciados respecto a los delitos ocurridos		Fin_953_1674

Descripción del Indicador	Unidad de Medida
La estimación a nivel nacional sobre los delitos no denunciados o de los que no se inició averiguación previa y sus causas, respecto a los delitos ocurridos en cada entidad federativa.	Porcentaje

Tipo de Indicador	Estratégico	**Dimensión**	Eficacia	**Ponderación del indicador**	
Desagregación Geográfica		**Frecuencia de Medición**	Anual	0.0	

GOBIERNO DEL ESTADO DE JALISCO

PRESUPUESTO DE EGRESOS PARA EL EJERCICIO FISCAL 2025

Ficha Técnica de Indicador

Sistema de Evaluación del Desempeño (SED)

Secretaría de la Hacienda Pública

Características del Indicador

Tipo de Fórmula de Cálculo	Total	**Características del Indicador**	
Justificación de las Características			
Serie de Información Disponible			
Responsable del Indicador			
Nombre			
Cargo			
Correo Electrónico			

Determinación de Metas

						Línea Base	
			Absoluto	Relativo	Sentido del Indicador*	Valor Meta	Año
Año de Medición del Resultado	2025	**Tipo Valor de la Meta**	X		Descendente	86.2	2020
Meta Valor	83.93	**Unidad de medida**		**Indicador de Género**	Si	No	
						X	

Resultados

Valor Programado	N.P	**Avance de la Meta**	N.D	**% Avance de la Meta**	N.D	**Semáforo**	

Calendarización de la Meta

	Enero	Febrero	Marzo	Abril	Mayo	Junio	Julio	Agosto	Septiembre	Octubre	Noviembre	Diciembre
Programado	0.0	0.0	0.0	0.0	0.0	0.0	0.0	0.0	0.0	0.0	0.0	0.0
Programado Acumulado	0.0	0.0	0.0	0.0	0.0	0.0	0.0	0.0	0.0	0.0	0.0	0.0
Realizado												
Realizado Acumulado												

Proyección de la meta en los próximos 3 años			

Meta Institucional

0%

Medios de Verificación Nivel MIR	En el Sistema de Monitoreo de Indicadores del Desarrollo de Jalisco (MIDE Jalisco), para consulta abierta en https□□segr.jalisco.gob.mx□□Dam
Supuestos del Nivel MIR	Las y los habitantes del estado de Jalisco tienen la disposición y el compromiso de mejorar sus conductas sociales para la consolidación de la seguridad ciudadana y el estado de derecho.
Observaciones del Responsable	

GOBIERNO DEL ESTADO DE JALISCO

PRESUPUESTO DE EGRESOS PARA EL EJERCICIO FISCAL 2025

Ficha Técnica de Indicador

Sistema de Evaluación del Desempeño (SED)

Secretaría de la Hacienda Pública

Datos de Identificación del Programa: Investigación de Delitos Cometidos por Servidores Públicos y Notarios Públicos

Porcentaje de averiguaciones previas determinadas respecto al total de averiguaciones abiertas

Eje	Tema
Seguridad ciudadana, justicia y estado de derecho	Procuración de Justicia

¿Quién gasta?

16 Unidad Presupuestal	000 Unidad Responsable	Unidad Ejecutora del Gasto
Fiscalía Estatal	Fiscalía Estatal	

¿Para qué se gasta?

Finalidad	Función	Subfunción
Gobierno	Justicia	Procuración de Justicia

Presupuesto asignado al Programa Presupuestario

Monto $21,950,694.00

Nivel del Indicador

Nivel	Clave	Resumen Narrativo	Transversalidad
Propósito		La población jalisciense cuenta con actos de procuración de justicia eficientes y eficaces, centrados en la atención de las personas con transparencia y garantía a los derechos humanos.	

Datos del Indicador

Nombre del Indicador	Método de cálculo	Código
Porcentaje de averiguaciones previas determinadas respecto al total de averiguaciones abiertas		953_1664

Descripción del Indicador	Unidad de Medida
Representa el porcentaje de averiguaciones previas o carpetas de investigación que resuelve (determina) el Ministerio Público, del total de las averiguaciones previas o carpetas de investigación abiertas por delitos del fuero común.	Porcentaje

Tipo de Indicador	Estratégico	**Dimensión**	Eficacia	**Ponderación del indicador**	
Desagregación Geográfica		**Frecuencia de Medición**	Anual	0.0	

Características del Indicador

Tipo de Fórmula de Cálculo	Total	**Características del Indicador**	
Justificación de las Características			
Serie de Información Disponible			

Responsable del Indicador

Nombre	
Cargo	
Correo Electrónico	

GOBIERNO DEL ESTADO DE JALISCO

PRESUPUESTO DE EGRESOS PARA EL EJERCICIO FISCAL 2025

Ficha Técnica de Indicador

Sistema de Evaluación del Desempeño (SED)

Secretaría de la Hacienda Pública

Determinación de Metas

						Línea Base	
			Absoluto	Relativo	Sentido del Indicador*	Valor Meta	Año
Año de Medición del Resultado	2025	Tipo Valor de la Meta	X		Ascendente	70.9	2020
Meta Valor	71.1	Unidad de medida		Indicador de Género	Si	No	
						X	

Resultados

Valor Programado	N.P	Avance de la Meta	N.D	% Avance de la Meta	N.D	Semáforo	

Calendarización de la Meta

	Enero	Febrero	Marzo	Abril	Mayo	Junio	Julio	Agosto	Septiembre	Octubre	Noviembre	Diciembre
Programado	0.0	0.0	0.0	0.0	0.0	0.0	0.0	0.0	0.0	0.0	0.0	0.0
Programado Acumulado	0.0	0.0	0.0	0.0	0.0	0.0	0.0	0.0	0.0	0.0	0.0	0.0
Realizado												
Realizado Acumulado												

Proyección de la meta en los próximos 3 años			

Meta Institucional

0%

Medios de Verificación Nivel MIR	En el Sistema de Monitoreo de Indicadores del Desarrollo de Jalsico (MIDE Jalsico), para consulta abierta en https://seplan.app.jalisco.gob.mx/mide
Supuestos del Nivel MIR	La población jalisciense hace efectivo el cumplimiento de sus derechos para la procuración de justicia.
Observaciones del Responsable	

GOBIERNO DEL ESTADO DE JALISCO

PRESUPUESTO DE EGRESOS PARA EL EJERCICIO FISCAL 2025

Ficha Técnica de Indicador

Sistema de Evaluación del Desempeño (SED)

Secretaría de la Hacienda Pública

Datos de Identificación del Programa: Investigación de Delitos Cometidos por Servidores Públicos y Notarios Públicos

Porcentaje de actas de visitas de supervisión en zona metropolitana e interior del Estado

Eje	Tema
Seguridad ciudadana, justicia y estado de derecho	Procuración de Justicia

¿Quién gasta?

16 Unidad Presupuestal	000 Unidad Responsable	00319 Unidad Ejecutora del Gasto
Fiscalía Estatal	Fiscalía Estatal	Oficina del Fiscal

¿Para qué se gasta?

Finalidad	Función	Subfunción
Gobierno	Justicia	Procuración de Justicia

Presupuesto asignado al Programa Presupuestario

Monto $21,950,694.00

Nivel del Indicador

Nivel	Clave	Resumen Narrativo	Transversalidad
Componente	03	Visitas de inspección realizadas a las agencias de la Fiscalía Estatal de zona metropolitana y del interior del Estado	Sin transversalidad

Datos del Indicador

Nombre del Indicador	Método de cálculo	Código
Porcentaje de actas de visitas de supervisión en zona metropolitana e interior del Estado	(Número de actas visitas efectuadas a las agencias de la zona metropolitana e interior del Estado mes t / Número de actas visitas programadas de la zona metropolitana e interior del Estado mes t)*100	953_03-1

Descripción del Indicador	Unidad de Medida
Este indicador mide las visitas de inspección y supervisión a las agencias del ministerio público de la Fiscalía Estatal	Porcentaje

Tipo de Indicador	Gestión	**Dimensión**	Eficacia	**Ponderación del indicador**	
Desagregación Geográfica	Estatal	**Frecuencia de Medición**	Mensual	100.0	

Características del Indicador

Tipo de Fórmula de Cálculo	Porcentaje	**Características del Indicador**	Relevancia, Monitoreable
Justificación de las Características	Se considera medible toda vez que se basan en datos estadísticos a fin de lograr las metas decretadas. Relevante, a razón de que por la génesis del indicador, los resultados alcanzados muestran frutos significativos relativos al objeto y consecución del indicador.		
Serie de Información Disponible			

Responsable del Indicador

Nombre	Alejandra del Rocío Lizaola de la Cruz
Cargo	secretario de agencia del ministerio público
Correo Electrónico	alejandra.lizaola@jalisco.gob.mx

GOBIERNO DEL ESTADO DE JALISCO

PRESUPUESTO DE EGRESOS PARA EL EJERCICIO FISCAL 2025

Ficha Técnica de Indicador

Sistema de Evaluación del Desempeño (SED)

Secretaría de la Hacienda Pública

Determinación de Metas

						Línea Base	
			Absoluto	Relativo	Sentido del Indicador*	Valor Meta	Año
Año de Medición del Resultado	2025	**Tipo Valor de la Meta**	○	●	Ascendente	100.0	2024
Meta Valor	100.0	**Unidad de medida**	Acta	**Indicador de Género**	○ Si	● No	

Resultados

Valor Programado	N.P	**Avance de la Meta**	N.D	**% Avance de la Meta**	N.D	**Semáforo**	

Calendarización de la Meta

	Enero	Febrero	Marzo	Abril	Mayo	Junio	Julio	Agosto	Septiembre	Octubre	Noviembre	Diciembre
Programado	100.0	100.0	100.0	100.0	100.0	100.0	100.0	100.0	100.0	100.0	100.0	100.0
Programado Acumulado	100.0	100.0	100.0	100.0	100.0	100.0	100.0	100.0	100.0	100.0	100.0	100.0
Realizado												
Realizado Acumulado												

Proyección de la meta en los próximos 3 a□os	100	100	100

Parámetros de semaforización

Meta Institucional

100□

GOBIERNO DEL ESTADO DE JALISCO

PRESUPUESTO DE EGRESOS PARA EL EJERCICIO FISCAL 2025

Ficha Técnica de Indicador

Sistema de Evaluación del Desempeño (SED)

Secretaría de la Hacienda Pública

Características de las Variables (metadatos)

Variable 1

Nombre

Número de actas visitas generadas a las agencias de la zona metropolitana e interior del Estado mes t

Fuente de Información

Unidad de Medida	Valor Absoluto de la Variable	Desagregación Geográfica	Frecuencia cálculo variable
Acta	0.00		

Método recopilación de datos	Fecha de disponibilidad de la información	Tipo de acumulación
		Valor Presente

Variable

Nombre

Número de actas visitas programadas de la zona metropolitana e interior del Estado mes t

Fuente de Información

Unidad de Medida	Valor Absoluto de la Variable	Desagregación Geográfica	Frecuencia cálculo variable
Acta	0.00		

Método recopilación de datos	Fecha de disponibilidad de la información	Tipo de acumulación
		Valor Presente

Medios de Verificación Nivel MIR	Actas de visita y estadística de La Dirección General de Visitaduría
Supuestos del Nivel MIR	Se recibe instrucción de mando superior para realizar visitas a las diferentes agencias de la Fiscalía Estatal.
bservaciones del Responsable	

GOBIERNO DEL ESTADO DE JALISCO

PRESUPUESTO DE EGRESOS PARA EL EJERCICIO FISCAL 2025

Ficha Técnica de Indicador

Sistema de Evaluación del Desempeño (SED)

Secretaría de la Hacienda Pública

Datos de Identificación del Programa: Investigación de Delitos Cometidos por Servidores Públicos y Notarios Públicos

Porcentaje de carpetas de investigación resueltas

Eje	Tema
Seguridad ciudadana, justicia y estado de derecho	Procuración de Justicia

¿Quién gasta?

16 Unidad Presupuestal	000 Unidad Responsable	00319 Unidad Ejecutora del Gasto
Fiscalía Estatal	Fiscalía Estatal	Oficina del Fiscal

¿Para qué se gasta?

Finalidad	Función	Subfunción
Gobierno	Justicia	Procuración de Justicia

Presupuesto asignado al Programa Presupuestario

Monto $21,950,694.00

Nivel del Indicador

Nivel	Clave	Resumen Narrativo	Transversalidad
Componente	06	Carpetas de investigación resueltas contra servidoras y servidores públicos por ser probables responsables de la comisión de un delito.	Sin transversalidad

Datos del Indicador

Nombre del Indicador	Método de cálculo	Código
Porcentaje de carpetas de investigación resueltas	(Número de carpetas de investigación resueltas mensual t / Número de carpetas de investigación terminadas mensual t)*100	953_06-1

Descripción del Indicador	Unidad de Medida
Este indicador mide las carpetas de investigación resueltas contra servidores públicos y notarios por su probable responsabilidad en la comisión de un delito	Porcentaje

Tipo de Indicador	Gestión	**Dimensión**	Eficacia	**Ponderación del indicador**	
Desagregación Geográfica	Estatal	**Frecuencia de Medición**	Mensual	100.0	

Características del Indicador

Tipo de Fórmula de Cálculo	Porcentaje	**Características del Indicador**	Relevancia, Monitoreable
Justificación de las Características	Se considera medible toda vez que se basan en datos estadísticos a fin de lograr las metas decretadas. Relevante, a razón de que por la génesis del indicador, los resultados alcanzados muestran frutos significativos relativos al objeto y consecución del indicador.		
Serie de Información Disponible			

Responsable del Indicador

Nombre	Alejandra del Rocío Lizaola de la Cruz
Cargo	secretario de agencia del ministerio público
Correo Electrónico	alejandra.lizaola@jalisco.gob.mx

GOBIERNO DEL ESTADO DE JALISCO

PRESUPUESTO DE EGRESOS PARA EL EJERCICIO FISCAL 2025

Ficha Técnica de Indicador

Sistema de Evaluación del Desempeño (SED)

Secretaría de la Hacienda Pública

Determinación de Metas

						Línea Base	
			Absoluto	Relativo	Sentido del Indicador*	Valor Meta	Año
Año de Medición del Resultado	2025	**Tipo Valor de la Meta**	( )	(X)	Descendente	100.0	2024
Meta Valor	100.0	**Unidad de medida**	Carpeta de Investigación	**Indicador de Género**	**Si** ( )	**No** (X)	

Resultados

Valor Programado	N.P	**Avance de la Meta**	N.D	**% Avance de la Meta**	N.D	**Semáforo**	

Calendarización de la Meta

	Enero	Febrero	Marzo	Abril	Mayo	Junio	Julio	Agosto	Septiembre	Octubre	Noviembre	Diciembre
Programado	100.0	100.0	100.0	100.0	100.0	100.0	100.0	100.0	100.0	100.0	100.0	100.0
Programado Acumulado	100.0	100.0	100.0	100.0	100.0	100.0	100.0	100.0	100.0	100.0	100.0	100.0
Realizado												
Realizado Acumulado												

Proyección de la meta en los próximos 3 a□os	100	100	100

Parámetros de semaforización

Meta Institucional

100□

GOBIERNO DEL ESTADO DE JALISCO

PRESUPUESTO DE EGRESOS PARA EL EJERCICIO FISCAL 2025

Ficha Técnica de Indicador

Sistema de Evaluación del Desempeño (SED)

Secretaría de la Hacienda Pública

Características de las Variables (metadatos)

Variable 1

Nombre

Número de carpetas de investigación resueltas mes t

Fuente de Información

Unidad de Medida	Valor Absoluto de la Variable	Desagregación Geográfica	Frecuencia cálculo variable
Carpeta de Investigación	0.00		

Método recopilación de datos	Fecha de disponibilidad de la información	Tipo de acumulación
		alor Presente

Variable

Nombre

Número de carpetas de investigación terminadas mes t

Fuente de Información

Unidad de Medida	Valor Absoluto de la Variable	Desagregación Geográfica	Frecuencia cálculo variable
Carpeta de Investigación	0.00		

Método recopilación de datos	Fecha de disponibilidad de la información	Tipo de acumulación
		alor Presente

Medios de Verificación Nivel MIR	Libro de gobierno y estadística
Supuestos del Nivel MIR	La sociedad acude a realizar denuncias contra servidores y servidoras publicas y notarios públicos.
bservaciones del Responsable	

GOBIERNO DEL ESTADO DE JALISCO

PRESUPUESTO DE EGRESOS PARA EL EJERCICIO FISCAL 2025

Ficha Técnica de Indicador

Sistema de Evaluación del Desempeño (SED)

Secretaría de la Hacienda Pública

Datos de Identificación del Programa: Obtención de bienes a favor del estado.

Porcentaje de delitos no denunciados respecto a los delitos ocurridos

Eje	Tema
Seguridad ciudadana, justicia y estado de derecho	Procuración de Justicia

¿Quién gasta?

16 Unidad Presupuestal	000 Unidad Responsable	Unidad Ejecutora del Gasto
Fiscalía Estatal	Fiscalía Estatal	

¿Para qué se gasta?

Finalidad	Función	Subfunción
Gobierno	Justicia	Procuración de Justicia

Presupuesto asignado al Programa Presupuestario

Monto $2,917,029.00

Nivel del Indicador

Nivel	Clave	Resumen Narrativo	Transversalidad
Fin		Contribuir a promover la paz bajo el concepto de seguridad ciudadana mediante la coordinación eficaz de los sistemas de seguridad ciudadana, procuración e impartición de justicia, generando estabilidad social y democrática como fundamento para la construcción de una sociedad más libre en la que se protegen y observan los derechos humanos, se facilita el crecimiento económico incluyente y se protege el medio ambiente.	

Datos del Indicador

Nombre del Indicador	Método de cálculo	Código
Porcentaje de delitos no denunciados respecto a los delitos ocurridos		Fin_954_1674

Descripción del Indicador	Unidad de Medida
La estimación a nivel nacional sobre los delitos no denunciados o de los que no se inició averiguación previa y sus causas, respecto a los delitos ocurridos en cada entidad federativa.	Porcentaje

Tipo de Indicador	Estratégico	**Dimensión**	Eficacia	**Ponderación del indicador**	
Desagregación Geográfica		**Frecuencia de Medición**	Anual	0.0	

GOBIERNO DEL ESTADO DE JALISCO

PRESUPUESTO DE EGRESOS PARA EL EJERCICIO FISCAL 2025

Ficha Técnica de Indicador

Sistema de Evaluación del Desempeño (SED)

Secretaría de la Hacienda Pública

Características del Indicador

Tipo de Fórmula de Cálculo	Total	**Características del Indicador**	
Justificación de las Características			
Serie de Información Disponible			
Responsable del Indicador			
Nombre			
Cargo			
Correo Electrónico			

Determinación de Metas

						Línea Base	
			Absoluto	**Relativo**	**Sentido del Indicador***	**Valor Meta**	**Año**
Año de Medición del Resultado	2025	**Tipo Valor de la Meta**	X		Descendente	86.2	2020
Meta Valor	83.93	**Unidad de medida**		**Indicador de Género**		X	
					Si	**No**	

Resultados

Valor Programado	N.P	**Avance de la Meta**	N.D	**% Avance de la Meta**	N.D	**Semáforo**	

Calendarización de la Meta

	Enero	Febrero	Marzo	Abril	Mayo	Junio	Julio	Agosto	Septiembre	Octubre	Noviembre	Diciembre
Programado												
Programado Acumulado												
Realizado												
Realizado Acumulado												

Proyección de la meta en los próximos 3 años			

Meta Institucional

0%

Medios de Verificación Nivel MIR	En el Sistema de Monitoreo de Indicadores del Desarrollo de Jalisco (MIDE Jalisco), para consulta abierta en https□□segr.jalisco.gob.mx□□Dam
Supuestos del Nivel MIR	Las y los habitantes del estado de Jalisco tienen la disposición y el compromiso de mejorar sus conductas sociales para la consolidación de la seguridad ciudadana y el estado de derecho.
Observaciones del Responsable	

GOBIERNO DEL ESTADO DE JALISCO

PRESUPUESTO DE EGRESOS PARA EL EJERCICIO FISCAL 2025

Ficha Técnica de Indicador

Sistema de Evaluación del Desempeño (SED)

Secretaría de la Hacienda Pública

Datos de Identificación del Programa: Obtención de bienes a favor del estado.

Porcentaje de averiguaciones previas determinadas respecto al total de averiguaciones abiertas

Eje	Tema
Seguridad ciudadana, justicia y estado de derecho	Procuración de Justicia

¿Quién gasta?

16 Unidad Presupuestal	000 Unidad Responsable	Unidad Ejecutora del Gasto
Fiscalía Estatal	Fiscalía Estatal	

¿Para qué se gasta?

Finalidad	Función	Subfunción
Gobierno	Justicia	Procuración de Justicia

Presupuesto asignado al Programa Presupuestario

Monto $2,917,029.00

Nivel del Indicador

Nivel	Clave	Resumen Narrativo	Transversalidad
Propósito		La población jalisciense cuenta con actos de procuración de justicia eficientes y eficaces, centrados en la atención de las personas con transparencia y garantía a los derechos humanos.	

Datos del Indicador

Nombre del Indicador	Método de cálculo	Código
Porcentaje de averiguaciones previas determinadas respecto al total de averiguaciones abiertas		Propósito_954_1664

Descripción del Indicador	Unidad de Medida
Representa el porcentaje de averiguaciones previas o carpetas de investigación que resuelve (determina) el Ministerio Público, del total de las averiguaciones previas o carpetas de investigación abiertas por delitos del fuero común.	Porcentaje

Tipo de Indicador	Estratégico	**Dimensión**	Eficacia	**Ponderación del indicador**	
Desagregación Geográfica		**Frecuencia de Medición**	Anual	0.0	

Características del Indicador

Tipo de Fórmula de Cálculo	Total	**Características del Indicador**	
Justificación de las Características			
Serie de Información Disponible			

Responsable del Indicador

Nombre	
Cargo	
Correo Electrónico	

GOBIERNO DEL ESTADO DE JALISCO

PRESUPUESTO DE EGRESOS PARA EL EJERCICIO FISCAL 2025

Ficha Técnica de Indicador

Sistema de Evaluación del Desempeño (SED)

Secretaría de la Hacienda Pública

Determinación de Metas

						Línea Base	
			Absoluto	Relativo	Sentido del Indicador*	Valor Meta	Año
Año de Medición del Resultado	2025	Tipo Valor de la Meta	X	◯	Ascendente	70.9	2020
Meta Valor	71.1	Unidad de medida		Indicador de Género	Si ◯	No X	

Resultados

Valor Programado	Avance de la Meta	% Avance de la Meta	Semáforo
N.P	N.D	N.D	

Calendarización de la Meta

	Enero	Febrero	Marzo	Abril	Mayo	Junio	Julio	Agosto	Septiembre	Octubre	Noviembre	Diciembre
Programado												
Programado Acumulado												
Realizado												
Realizado Acumulado												

Proyección de la meta en los próximos 3 años			

Meta Institucional

0%

Medios de Verificación Nivel MIR	En el Sistema de Monitoreo de Indicadores del Desarrollo de Jalsico (MIDE Jalsico), para consulta abierta en https://seplan.app.jalisco.gob.mx/mide
Supuestos del Nivel MIR	La población jalisciense hace efectivo el cumplimiento de sus derechos para la procuración de justicia.
Observaciones del Responsable	

GOBIERNO DEL ESTADO DE JALISCO

PRESUPUESTO DE EGRESOS PARA EL EJERCICIO FISCAL 2025

Ficha Técnica de Indicador

Sistema de Evaluación del Desempeño (SED)

Secretaría de la Hacienda Pública

Datos de Identificación del Programa: Obtención de bienes a favor del estado.

Porcentaje de Expedientillos para análisis

Eje	Tema
Seguridad ciudadana, justicia y estado de derecho	Procuración de Justicia

¿Quién gasta?

16 Unidad Presupuestal	000 Unidad Responsable	00319 Unidad Ejecutora del Gasto
Fiscalía Estatal	Fiscalía Estatal	Oficina del Fiscal

¿Para qué se gasta?

Finalidad	Función	Subfunción
Gobierno	Justicia	Procuración de Justicia

Presupuesto asignado al Programa Presupuestario

Monto $2,917,029.00

Nivel del Indicador

Nivel	Clave	Resumen Narrativo	Transversalidad
Componente	01	Expedientes administrativos analizados, integrados e investigados, para ejercitar la acción de extinción de dominio que marca la Ley de la materia.	Sin transversalidad

Datos del Indicador

Nombre del Indicador	Método de cálculo	Código
Porcentaje de Expedientillos para análisis	(Número de expedientillos iniciados trimestre t /Número de visitas recibidas trimestre t)*100	954_01-1

Descripción del Indicador	Unidad de Medida
Este indicador mide el número de expedientes que se inician para su estudio	Porcentaje

Tipo de Indicador	Gestión	**Dimensión**	Eficacia	**Ponderación del indicador**	
Desagregación Geográfica	Estatal	**Frecuencia de Medición**	Trimestral	100.0	

Características del Indicador

Tipo de Fórmula de Cálculo	Porcentaje	**Características del Indicador**	Claridad, Relevancia, Monitoreable, Adecuado
Justificación de las Características	El indicador es claro porque es entendible y preciso, relevante debido a que muestra los resultados del área en relación a la función de esta, es posible sujetarlos a monitoreo externo, y desde el se puede medir el desempeño del personal adscrito al área.		
Serie de Información Disponible			

Responsable del Indicador

Nombre	José Arturo Núñez Mora
Cargo	Encargado de la Dirección de Extinción de Dominio de la Fiscalía Estatal
Correo Electrónico	arturo.nunez@jalisco.gob.mx

GOBIERNO DEL ESTADO DE JALISCO

PRESUPUESTO DE EGRESOS PARA EL EJERCICIO FISCAL 2025

Ficha Técnica de Indicador

Sistema de Evaluación del Desempeño (SED)

Secretaría de la Hacienda Pública

Determinación de Metas

						Línea Base	
			Absoluto	Relativo	Sentido del Indicador*	Valor Meta	Año
Año de Medición del Resultado	2025	**Tipo Valor de la Meta**	○	●	Ascendente	100.0	2024
Meta Valor	100.0	**Unidad de medida**	Expediente	**Indicador de Género**	○ Si	● No	

Resultados

Valor Programado	N.P	**Avance de la Meta**	N.D	**Avance de la Meta**	N.D	**Semáforo**	

Calendarización de la Meta

	Enero	Febrero	Marzo	Abril	Mayo	Junio	Julio	Agosto	Septiembre	Octubre	Noviembre	Diciembre
Programado			100.0			100.0			100.0			100.0
Programado Acumulado			100.0			100.0			100.0			100.0
Realizado												
Realizado Acumulado												

Proyección de la meta en los próximos 3 años	100	100	100

Parámetros de semaforización

Meta Institucional

100

GOBIERNO DEL ESTADO DE JALISCO

PRESUPUESTO DE EGRESOS PARA EL EJERCICIO FISCAL 2025

Ficha Técnica de Indicador

Sistema de Evaluación del Desempeño (SED)

Secretaría de la Hacienda Pública

Características de las Variables (metadatos)

Variable 1

Nombre

Número de expedientillos iniciados trimestre t

Fuente de Información

Unidad de Medida	Valor Absoluto de la Variable	Desagregación Geográfica	Frecuencia cálculo variable
Expediente	0.00		

Método recopilación de datos	Fecha de disponibilidad de la información	Tipo de acumulación
		alor Presente

Variable

Nombre

Número de visitas recibidas trimestre t

Fuente de Información

Unidad de Medida	Valor Absoluto de la Variable	Desagregación Geográfica	Frecuencia cálculo variable
Expediente	0.00		

Método recopilación de datos	Fecha de disponibilidad de la información	Tipo de acumulación
		alor Presente

Medios de Verificación Nivel MIR	Libreta de Gobierno de la Dirección de Extinción de Dominio
Supuestos del Nivel MIR	Las Diversas Direcciones y sus Agencias, así como las Regionales, envíen copias auténticas de los asuntos que se contemplen para ejercitar la acción de extinción de dominio
Observaciones del Responsable	

GOBIERNO DEL ESTADO DE JALISCO

PRESUPUESTO DE EGRESOS PARA EL EJERCICIO FISCAL 2025

Ficha Técnica de Indicador

Sistema de Evaluación del Desempeño (SED)

Secretaría de la Hacienda Pública

Datos de Identificación del Programa: Obtención de bienes a favor del estado.

Porcentaje de Procesos de demanda de Extinción de Dominio ante el Juez

Eje	Tema
Seguridad ciudadana, justicia y estado de derecho	Procuración de Justicia

¿Quién gasta?

16 Unidad Presupuestal	000 Unidad Responsable	00319 Unidad Ejecutora del Gasto
Fiscalía Estatal	Fiscalía Estatal	Oficina del Fiscal

¿Para qué se gasta?

Finalidad	Función	Subfunción
Gobierno	Justicia	Procuración de Justicia

Presupuesto asignado al Programa Presupuestario

Monto $2,917,029.00

Nivel del Indicador

Nivel	Clave	Resumen Narrativo	Transversalidad
Componente	02	Demandas de extinción de dominio presentadas para la obtención de bienes a favor del Gobierno del Estado.	Sin transversalidad

Datos del Indicador

Nombre del Indicador	Método de cálculo	Código
Porcentaje de Procesos de demanda de Extinción de Dominio ante el Juez	(Número de demandas en proceso de extinción de Dominio trimestre t /Número de demandas en trámite de extinción de dominio trimestre t)*100	954_02-1

Descripción del Indicador	Unidad de Medida
Este indicador mide el número de demandas interpuestas ante el Juez Especializado en Extinción de Dominio	Porcentaje

Tipo de Indicador	Gestión	**Dimensión**	Eficacia	**Ponderación del indicador**	
Desagregación Geográfica	Estatal	**Frecuencia de Medición**	Trimestral	100.0	

Características del Indicador

Tipo de Fórmula de Cálculo	Porcentaje	**Características del Indicador**	Claridad, Relevancia, Monitoreable, Adecuado
Justificación de las Características	El indicador es claro porque es entendible y preciso, relevante debido a que muestra los resultados del área en relación a la función de esta, es posible sujetarlos a monitoreo externo, y desde el se puede medir el desempeño del personal adscrito al área		
Serie de Información Disponible			

Responsable del Indicador

Nombre	José Arturo Núñez Mora
Cargo	Encargado de la Dirección de Extinción de Dominio de la Fiscalía Estatal
Correo Electrónico	arturo.nunez@jalisco.gob.mx

GOBIERNO DEL ESTADO DE JALISCO

PRESUPUESTO DE EGRESOS PARA EL EJERCICIO FISCAL 2025

Ficha Técnica de Indicador

Sistema de Evaluación del Desempeño (SED)

Secretaría de la Hacienda Pública

Determinación de Metas

						Línea Base	
		Absoluto	Relativo	Sentido del Indicador*	Valor Meta	Año
Año de Medición del Resultado	2025	Tipo Valor de la Meta	○	●	Ascendente	100.0	2024
Meta Valor	100.0	Unidad de medida	Demanda	Indicador de Género	Si ○	No ●	

Resultados

Valor Programado	N.P	Avance de la Meta	N.D	% Avance de la Meta	N.D	Semáforo	

Calendarización de la Meta

	Enero	Febrero	Marzo	Abril	Mayo	Junio	Julio	Agosto	Septiembre	Octubre	Noviembre	Diciembre
Programado			100.0			100.0			100.0			100.0
Programado Acumulado			100.0			100.0			100.0			100.0
Realizado												
Realizado Acumulado												

Proyección de la meta en los próximos 3 años	100	100	100

Parámetros de semaforización

Meta Institucional

100%

GOBIERNO DEL ESTADO DE JALISCO

PRESUPUESTO DE EGRESOS PARA EL EJERCICIO FISCAL 2025

Ficha Técnica de Indicador

Sistema de Evaluación del Desempeño (SED)

Secretaría de la Hacienda Pública

Características de las Variables (metadatos)

Variable 1

Nombre

Número de demandas en proceso de extinción de Dominio trimestre t

Fuente de Información

Unidad de Medida	Valor Absoluto de la Variable	Desagregación Geográfica	Frecuencia cálculo variable
Demanda	0.00		

Método recopilación de datos	Fecha de disponibilidad de la información	Tipo de acumulación
		alor Presente

Variable

Nombre

Número de demandas en tramite de extinción de Dominio trimestre t

Fuente de Información

Unidad de Medida	Valor Absoluto de la Variable	Desagregación Geográfica	Frecuencia cálculo variable
Demanda	0.00		

Método recopilación de datos	Fecha de disponibilidad de la información	Tipo de acumulación
		alor Presente

Medios de Verificación Nivel MIR	Acuses de los escritos iniciales de demanda presentados
Supuestos del Nivel MIR	El Juez Especializado en la materia de Extinción de Dominio dicta sentencia favorable a la parte actora (Fiscalía del Estado)
Observaciones del Responsable	

GOBIERNO DEL ESTADO DE JALISCO

PRESUPUESTO DE EGRESOS PARA EL EJERCICIO FISCAL 2025

Ficha Técnica de Indicador

Sistema de Evaluación del Desempeño (SED)

Secretaría de la Hacienda Pública

Datos de Identificación del Programa: Obtención de bienes a favor del estado.

Porcentaje de procesos de capacitación solicitados para el tema de Extinción de Dominio

Eje	Tema
Seguridad ciudadana, justicia y estado de derecho	Procuración de Justicia

¿Quién gasta?

16 Unidad Presupuestal	000 Unidad Responsable	00319 Unidad Ejecutora del Gasto
Fiscalía Estatal	Fiscalía Estatal	Oficina del Fiscal

¿Para qué se gasta?

Finalidad	Función	Subfunción
Gobierno	Justicia	Procuración de Justicia

Presupuesto asignado al Programa Presupuestario

Monto $2,917,029.00

Nivel del Indicador

Nivel	Clave	Resumen Narrativo	Transversalidad
Componente	03	Capacitación para la Certificación y Profesionalización en la Extinción de Dominio.	Sin transversalidad

Datos del Indicador

Nombre del Indicador	Método de cálculo	Código
Porcentaje de procesos de capacitación solicitados para el tema de Extinción de Dominio	(Número de cursos, talleres o diplomados avalados semestre t / Número de cursos, talleres o diplomados impartidos semestre t)*100	954_03-1

Descripción del Indicador	Unidad de Medida
Este indicador mide la calidad y tipo de capacitación que recibirá el personal de la Dirección.	Porcentaje

Tipo de Indicador	Gestión	**Dimensión**	Eficacia	**Ponderación del indicador**	
Desagregación Geográfica	Estatal	**Frecuencia de Medición**	Semestral	100.0	

Características del Indicador

Tipo de Fórmula de Cálculo	Porcentaje	**Características del Indicador**	Claridad, Relevancia, Monitoreable, Adecuado
Justificación de las Características	El indicador es claro porque es entendible y preciso, relevante debido a que muestra los resultados del área en relación a la función de esta, es posible sujetarlos a monitoreo externo, y desde el se puede medir el desempeño del personal adscrito al área		
Serie de Información Disponible			

Responsable del Indicador

Nombre	José Arturo Núñez Mora
Cargo	Encargado de la Dirección de Extinción de Dominio de la Fiscalía Estatal
Correo Electrónico	arturo.nunez@jalisco.gob.mx

GOBIERNO DEL ESTADO DE JALISCO

PRES□P□ESTO DE EGRESOS PARA EL EJERCICIO FISCAL 2025

Ficha Técnica de Indicador

Sistema de Evaluación del Desempeño (SED)

Secretaría de la Hacienda Pública

Determinación de Metas

							Línea Base	
			Absoluto	Relativo	Sentido del Indicador*	Valor Meta	Año
Año de Medición del Resultado	2025	**Tipo Valor de la Meta**	○	◉	Ascendente	100.0	2024
Meta Valor	100.0	**Unidad de medida**	Curso	**Indicador de Género**	○ Si	◉ No	

Resultados

Valor Programado	N.P	**Avance de la Meta**	N.D	**□ Avance de la Meta**	N.D	**Semáforo**

Calendari□ación de la Meta

	Enero	Febrero	Marzo	Abril	Mayo	Junio	Julio	Agosto	Septiembre	Octubre	Noviembre	Diciembre
Programado						100.0						100.0
Programado Acumulado						100.0						100.0
Reali□ado												
Realizado Acumulado												

Proyección de la meta en los próximos 3 años	100	100	100

Parámetros de semafori□ación

Meta Institucional

100□

GOBIERNO DEL ESTADO DE JALISCO

PRES□P□ESTO DE EGRESOS PARA EL EJERCICIO FISCAL 2025

Ficha Técnica de Indicador

Sistema de Evaluación del Desempeño (SED)

Secretaría de la Hacienda Pública

Características de las Variables (metadatos)

Variable 1

Nombre

Número de cursos, talleres o diplomados avalados semestre t

Fuente de Información

Unidad de Medida	Valor Absoluto de la Variable	Desagregación Geográfica	Frecuencia cálculo variable
Curso	0.00		

Método recopilación de datos	Fecha de disponibilidad de la información	Tipo de acumulación
		□alor Presente

Variable □

Nombre

Número de cursos, talleres o diplomados impartidos semestre t

Fuente de Información

Unidad de Medida	Valor Absoluto de la Variable	Desagregación Geográfica	Frecuencia cálculo variable
Curso	0.00		

Método recopilación de datos	Fecha de disponibilidad de la información	Tipo de acumulación
		□alor Presente

Medios de Verificación Nivel MIR	Constancias, diplomas o certificados de capacitacion nacional e interncional en Extinción de Dominio
Supuestos del Nivel MIR	Diferentes agencias gubernamentales nacionales e internacionales, así como centros educativos con las competencias necesarias para la especialización requerida
Observaciones del Responsable	

GOBIERNO DEL ESTADO DE JALISCO

PRESUPUESTO DE EGRESOS PARA EL EJERCICIO FISCAL 2025

Ficha Técnica de Indicador

Sistema de Evaluación del Desempeño (SED)

Secretaría de la Hacienda Pública

Datos de Identificación del Programa: Fortalecimiento en la Investigación y Persecución de Delitos contra Mujeres, Niñas, Niños y Adolescentes

Porcentaje de delitos no denunciados respecto a los delitos ocurridos

Eje	Tema
Seguridad ciudadana, justicia y estado de derecho	Procuración de Justicia

¿Quién gasta?

16 Unidad Presupuestal	000 Unidad Responsable	Unidad Ejecutora del Gasto
Fiscalía Estatal	Fiscalía Estatal	

¿Para qué se gasta?

Finalidad	Función	Subfunción
Gobierno	Justicia	Procuración de Justicia

Presupuesto asignado al Programa Presupuestario

Monto $158,490,782.00

Nivel del Indicador

Nivel	Clave	Resumen Narrativo	Transversalidad
Fin		Contribuir a promover la paz bajo el concepto de seguridad ciudadana mediante la coordinación eficaz de los sistemas de seguridad ciudadana, procuración e impartición de justicia, generando estabilidad social y democrática como fundamento para la construcción de una sociedad más libre en la que se protegen y observan los derechos humanos, se facilita el crecimiento económico incluyente y se protege el medio ambiente.	

Datos del Indicador

Nombre del Indicador	Método de cálculo	Código
Porcentaje de delitos no denunciados respecto a los delitos ocurridos		Fin_955_1674

Descripción del Indicador	Unidad de Medida
La estimación a nivel nacional sobre los delitos no denunciados o de los que no se inició averiguación previa y sus causas, respecto a los delitos ocurridos en cada entidad federativa.	Porcentaje

Tipo de Indicador	Estratégico	**Dimensión**	Eficacia	**Ponderación del indicador**	
Desagregación Geográfica		**Frecuencia de Medición**	Anual	0.0	

GOBIERNO DEL ESTADO DE JALISCO

PRESUPUESTO DE EGRESOS PARA EL EJERCICIO FISCAL 2025

Ficha Técnica de Indicador

Sistema de Evaluación del Desempeño (SED)

Secretaría de la Hacienda Pública

Características del Indicador

Tipo de Fórmula de Cálculo	Total	**Características del Indicador**	
Justificación de las Características			
Serie de Información Disponible			
Responsable del Indicador			
Nombre			
Cargo			
Correo Electrónico			

Determinación de Metas

					Línea Base	
		Absoluto	**Relativo**	**Sentido del Indicador***	**Valor Meta**	**Año**
Año de Medición del Resultado	2025	**Tipo Valor de la Meta**	X		Descendente	86.2	2020
Meta Valor	83.93	**Unidad de medida**		**Indicador de Género**		X
				Si		**No**

Resultados

Valor Programado	N.P	**Avance de la Meta**	N.D	**% Avance de la Meta**	N.D	**Semáforo**	

Calendarización de la Meta

	Enero	Febrero	Marzo	Abril	Mayo	Junio	Julio	Agosto	Septiembre	Octubre	Noviembre	Diciembre
Programado												
Programado Acumulado												
Realizado												
Realizado Acumulado												

Proyección de la meta en los próximos 3 años			

Meta Institucional

0%

Medios de Verificación Nivel MIR	En el Sistema de Monitoreo de Indicadores del Desarrollo de Jalisco (MIDE Jalisco), para consulta abierta en https□□segr.jalisco.gob.mx□□Dam
Supuestos del Nivel MIR	Las y los habitantes del estado de Jalisco tienen la disposición y el compromiso de mejorar sus conductas sociales para la consolidación de la seguridad ciudadana y el estado de derecho.
Observaciones del Responsable	

GOBIERNO DEL ESTADO DE JALISCO

PRESUPUESTO DE EGRESOS PARA EL EJERCICIO FISCAL 2025

Ficha Técnica de Indicador

Sistema de Evaluación del Desempeño (SED)

Secretaría de la Hacienda Pública

Datos de Identificación del Programa: Fortalecimiento en la Investigación y Persecución de Delitos contra Mujeres, Niñas, Niños y Adolescentes

Porcentaje de averiguaciones previas determinadas respecto al total de averiguaciones abiertas

Eje	Tema
Seguridad ciudadana, justicia y estado de derecho	Procuración de Justicia

¿Quién gasta?

16 Unidad Presupuestal	000 Unidad Responsable	Unidad Ejecutora del Gasto
Fiscalía Estatal	Fiscalía Estatal	

¿Para qué se gasta?

Finalidad	Función	Subfunción
Gobierno	Justicia	Procuración de Justicia

Presupuesto asignado al Programa Presupuestario

Monto $158,490,782.00

Nivel del Indicador

Nivel	Clave	Resumen Narrativo	Transversalidad
Propósito		La población jalisciense cuenta con actos de procuración de justicia eficientes y eficaces, centrados en la atención de las personas con transparencia y garantía a los derechos humanos.	

Datos del Indicador

Nombre del Indicador	Método de cálculo	Código
Porcentaje de averiguaciones previas determinadas respecto al total de averiguaciones abiertas		Propósito_955_1664

Descripción del Indicador	Unidad de Medida
Representa el porcentaje de averiguaciones previas o carpetas de investigación que resuelve (determina) el Ministerio Público, del total de las averiguaciones previas o carpetas de investigación abiertas por delitos del fuero común.	Porcentaje

Tipo de Indicador	Estratégico	**Dimensión**	Eficacia	**Ponderación del indicador**	
Desagregación Geográfica		**Frecuencia de Medición**	Anual	0.0	

Características del Indicador

Tipo de Fórmula de Cálculo	Total	**Características del Indicador**	
Justificación de las Características			
Serie de Información Disponible			
Responsable del Indicador			
Nombre			
Cargo			
Correo Electrónico			

GOBIERNO DEL ESTADO DE JALISCO

PRESUPUESTO DE EGRESOS PARA EL EJERCICIO FISCAL 2025

Ficha Técnica de Indicador

Sistema de Evaluación del Desempeño (SED)

Secretaría de la Hacienda Pública

Determinación de Metas

						Línea Base	
			Absoluto	Relativo	Sentido del Indicador*	Valor Meta	Año
Año de Medición del Resultado	2025	Tipo Valor de la Meta	X		Ascendente	70.9	2020
Meta Valor	71.1	Unidad de medida		Indicador de Género	Si	No	
						X	

Resultados

Valor Programado	N.P	Avance de la Meta	N.D	% Avance de la Meta	N.D	Semáforo	

Calendarización de la Meta

	Enero	Febrero	Marzo	Abril	Mayo	Junio	Julio	Agosto	Septiembre	Octubre	Noviembre	Diciembre
Programado												
Programado Acumulado												
Realizado												
Realizado Acumulado												

Proyección de la meta en los próximos 3 años			

Meta Institucional

0%

Medios de Verificación Nivel MIR	En el Sistema de Monitoreo de Indicadores del Desarrollo de Jalsico (MIDE Jalsico), para consulta abierta en https://seplan.app.jalisco.gob.mx/mide
Supuestos del Nivel MIR	La población jalisciense hace efectivo el cumplimiento de sus derechos para la procuración de justicia.
Observaciones del Responsable	

GOBIERNO DE ESTADO DE JALISCO
PRESUPUESTO DE EGRESOS PARA EL EJERCICIO FISCAL 2025

Ficha Técnica de Indicador

Sistema de Evaluación del Desempeño (SED)

Secretaría de la Hacienda Pública

Datos de Identificación del Programa: Fortalecimiento en la Investigación y Persecución de Delitos contra Mujeres, Niñas, Niños y Adolescentes

Porcentaje de medidas de protección que se otorgaron en favor de víctimas indirectas

Eje	Tema
Seguridad ciudadana, justicia y estado de derecho	Procuración de Justicia

¿Quién gasta?

16 Unidad Presupuestal	000 Unidad Responsable	00942 Unidad Ejecutora del Gasto
Fiscalía Estatal	Fiscalía Estatal	Vicefiscalía en investigación especializada en atención a mujeres, niñas, niños y adolescentes, razón de género y la familia

¿Para qué se gasta?

Finalidad	Función	Subfunción
Gobierno	Justicia	Procuración de Justicia

Presupuesto asignado al Programa Presupuestario

Monto $158,490,782.00

Nivel del Indicador

Nivel	Clave	Resumen Narrativo	Transversalidad
Componente	A3	Medidas de protección otorgadas en favor de las víctimas indirectas y/o testigos en Trata de Personas	Derechos Humanos

Datos del Indicador

Nombre del Indicador	Método de cálculo	Código
Porcentaje de medidas de protección que se otorgaron en favor de víctimas indirectas	(Número de medidas de protección otorgadas a víctimas indirectas y/o testigos en Trata de Personas trimestre t / Número de medidas de protección dictadas a víctimas indirectas y/o testigos en Trata de Personas trimestre t)*100	955_A3_2

Descripción del Indicador	Unidad de Medida
"Este indicador mide las medidas de protección que son dictadas en favor de las víctimas	Porcentaje

Tipo de Indicador	Gestión	**Dimensión**	Eficacia	**Ponderación del indicador**	
Desagregación Geográfica	Estatal	**Frecuencia de Medición**	Trimestral	100.0	

Características del Indicador

Tipo de Fórmula de Cálculo	Porcentaje	**Características del Indicador**	Claridad, Relevancia, Economía, Monitoreable, Adecuado
Justificación de las Características	El indicador reúne los criterios necesarios para medir logros, vincular las acciones y evaluar los resultados		
Serie de Información Disponible			

Responsable del Indicador

Nombre	Anguiano García Elsa Sarahi
Cargo	Secretario de Agencia del Ministerio Público
Correo Electrónico	utratadepersonas@gmail.com

GOBIERNO DE ESTADO DE JALISCO
PRESUPUESTO DE EGRESOS PARA EL EJERCICIO FISCAL 2025

Ficha Técnica de Indicador

Sistema de Evaluación del Desempeño (SED)

Secretaría de la Hacienda Pública

Determinación de Metas

						Línea Base		
			Absoluto	Relativo	Sentido del Indicador*	Valor Meta	Año
Año de Medición del Resultado	2025	Tipo Valor de la Meta	○	●	Ascendente	100.0	2024
Meta Valor	100.0	Unidad de medida	Medida	Indicador de Género	Si ○	No ●	

Resultados

Valor Programado	N.P	Avance de la Meta	N.D	% Avance de la Meta	N.D	Semáforo	

Calendarización de la Meta

	Enero	Febrero	Marzo	Abril	Mayo	Junio	Julio	Agosto	Septiembre	Octubre	Noviembre	Diciembre
Programado			100.0			100.0			100.0			100.0
Programado Acumulado			100.0			100.0			100.0			100.0
Realizado												
Realizado Acumulado												

Proyección de la meta en los próximos 3 años	100	100	100

Parámetros de semaforización

Meta Institucional

100

GOBIERNO DE□ ESTADO DE JA□ISCO
PRES□P□ESTO DE EGRESOS PARA E□ EJERCICIO FISCA□ 2025

Ficha Técnica de Indicador

Sistema de Evaluación del Desempeño (SED)

Secretaría de la Hacienda Pública

Características de las Variables (metadatos)

Variable 1

Nombre

Número de medidas de protección otorgadas a víctimas indirectas y/o testigos en Trata de Personas trimestre t

Fuente de Información

Unidad de Medida	Valor Absoluto de la Variable	Desagregación Geográfica	Frecuencia cálculo variable
Medida	0.00		

Método recopilación de datos	Fecha de disponibilidad de la información	Tipo de acumulación
		Valor Presente

Variable 2

Nombre

Número de medidas de protección dictadas a víctimas indirectas y/o testigos en Trata de Personas trimestre t

Fuente de Información

Unidad de Medida	Valor Absoluto de la Variable	Desagregación Geográfica	Frecuencia cálculo variable
Medida	0.00		

Método recopilación de datos	Fecha de disponibilidad de la información	Tipo de acumulación
		Valor Presente

Variable □

Nombre

Número de medidas de protección otorgadas a víctimas indirectas y/o testigos en Trata de Personas trimestre t

Fuente de Información

Unidad de Medida	Valor Absoluto de la Variable	Desagregación Geográfica	Frecuencia cálculo variable
Medida	0.00	Estatal	

Método recopilación de datos	Fecha de disponibilidad de la información	Tipo de acumulación
		Valor Presente

Medios de Verificación Nivel MIR	□ibro de gobierno del □rea de trata de personas / Estadistica semanal / Estadística mensual
Supuestos del Nivel MIR	E□iste victima indirecta y/o testigo del delito de trata de personas E□iste victima indirecta y/o testigo del delito de trata de personas plenamente identificada y se reúnen los datos de prueba del ilícito
□ bservaciones del Responsable	

GOBIERNO DEL ESTADO DE JALISCO

PRESUPUESTO DE EGRESOS PARA EL EJERCICIO FISCAL 2025

Ficha Técnica de Indicador

Sistema de Evaluación del Desempeño (SED)

Secretaría de la Hacienda Pública

Datos de Identificación del Programa: Fortalecimiento en la Investigación y Persecución de Delitos contra Mujeres, Niñas, Niños y Adolescentes

Porcentaje de elementos de análisis contextuales realizados.

Eje	Tema
Seguridad ciudadana, justicia y estado de derecho	Procuración de Justicia

¿Quién gasta?

16 Unidad Presupuestal	000 Unidad Responsable	00942 Unidad Ejecutora del Gasto
Fiscalía Estatal	Fiscalía Estatal	Vicefiscalía en investigación especializada en atención a mujeres, niñas, niños y adolescentes, razón de género y la familia

¿Para qué se gasta?

Finalidad	Función	Subfunción
Gobierno	Justicia	Procuración de Justicia

Presupuesto asignado al Programa Presupuestario

Monto $158,490,782.00

Nivel del Indicador

Nivel	Clave	Resumen Narrativo	Transversalidad
Componente	B1	Elementos de análisis contextuales realizados con enfoque diferenciado y perspectiva de género.	Igualdad de Género

Datos del Indicador

Nombre del Indicador	Método de cálculo	Código
Porcentaje de elementos de análisis contextuales realizados.	(Número de elementos generados de análisis contextuales semestre t / Número de elementos programados de análisis contextuales semestre t)*100	955_B1-1

Descripción del Indicador	Unidad de Medida
"Este indicador mide todos los elementos realizados de análisis contextuales, con enfoque diferenciado y perspectiva de género, para la creación de política pública y el fortalecimiento de la investigación ministerial. "	Porcentaje

Tipo de Indicador	Gestión	**Dimensión**	Eficacia	**Ponderación del indicador**	100.0
Desagregación Geográfica	Estatal	**Frecuencia de Medición**	Semestral		

GOBIERNO DEL ESTADO DE JALISCO

PRES□P□ESTO DE EGRESOS PARA EL EJERCICIO FISCAL 2025

Ficha Técnica de Indicador

Sistema de Evaluación del Desempeño (SED)

Secretaría de la Hacienda Pública

Características del Indicador

Tipo de Fórmula de Cálculo	Porcentaje	**Características del Indicador**	Claridad, Relevancia, Economía, □onitoreable, Adecuado
Justificación de las Características	El indicador reúne los criterios necesarios para medir logros, vincular las acciones y evaluar los resultados		
Serie de Información Disponible			
Responsable del Indicador			
Nombre	De Dios □endoza Veronica Valeria		
Cargo	Director de □nidad de Análisis y Contexto		
Correo Electrónico	valeria.dedios□ jalisco.gob.mx		

Determinación de Metas

						Línea Base	
			Absoluto	Relativo	Sentido del Indicador*	Valor Meta	Año
Año de Medición del Resultado	2025	**Tipo Valor de la Meta**	○	□	Ascendente	100.0	2024
Meta Valor	100.0	**Unidad de medida**	Elemento	**Indicador de Género**	Si ○	No □	

Resultados

Valor Programado	N.P	**Avance de la Meta**	N.D	**% Avance de la Meta**	N.D	**Semáforo**	

Calendari□ación de la Meta

	Enero	Febrero	□arzo	Abril	□ayo	Junio	Julio	Agosto	Septiembre	Octubre	Noviembre	Diciembre
Programado						100.0						100.0
Programado Acumulado						100.0						100.0
Reali□ado												
Realizado Acumulado												

Proyección de la meta en los próximos □ años	100	100	100

Parámetros de semafori□ación

Meta Institucional

100□

GOBIERNO DEL ESTADO DE JALISCO

PRES□P□ESTO DE EGRESOS PARA EL EJERCICIO FISCAL 2025

Ficha Técnica de Indicador

Sistema de Evaluación del Desempeño (SED)

Secretaría de la Hacienda Pública

Características de las Variables (metadatos)

Variable 1

Nombre

Número de elementos generados de análisis contextuales semestre t

Fuente de Información

Unidad de Medida	Valor Absoluto de la Variable	Desagregación Geográfica	Frecuencia cálculo variable
Elemento	0.00		

Método recopilación de datos	Fecha de disponibilidad de la información	Tipo de acumulación
		Valor Presente

Variable 2

Nombre

Número de elementos programados de análisis contextuales semestre t

Fuente de Información

Unidad de Medida	Valor Absoluto de la Variable	Desagregación Geográfica	Frecuencia cálculo variable
Elemento	0.00		

Método recopilación de datos	Fecha de disponibilidad de la información	Tipo de acumulación
		Valor Presente

Medios de Verificación Nivel MIR	Informes y/o productos realizados en la □nidad de Análisis y Contexto.
Supuestos del Nivel MIR	Existen Expedientes y/o patrones estructurales y sistemáticos que aluden a violaciones a derechos humanos de niñas, adolescentes y mujeres identificados en el Estado de Jalisco, que requieren de la aplicación del análisis de contexto.
□bservaciones del Responsable	

GOBIERNO DEL ESTADO DE JALISCO

PRESUPUESTO DE EGRESOS PARA EL EJERCICIO FISCAL 2025

Ficha Técnica de Indicador

Sistema de Evaluación del Desempeño (SED)

Secretaría de la Hacienda Pública

Datos de Identificación del Programa: Fortalecimiento en la Investigación y Persecución de Delitos contra Mujeres, Niñas, Niños y Adolescentes

Porcentaje de mecanismos implementados para dar respuesta a la declaratoria de violencia contra las mujeres

Eje	Tema
Seguridad ciudadana, justicia y estado de derecho	Procuración de Justicia

¿Quién gasta?

16 Unidad Presupuestal	000 Unidad Responsable	00942 Unidad Ejecutora del Gasto
Fiscalía Estatal	Fiscalía Estatal	Vicefiscalía en investigación especializada en atención a mujeres, niñas, niños y adolescentes, razón de género y la familia

¿Para qué se gasta?

Finalidad	Función	Subfunción
Gobierno	Justicia	Procuración de Justicia

Presupuesto asignado al Programa Presupuestario

Monto $158,490,782.00

Nivel del Indicador

Nivel	Clave	Resumen Narrativo	Transversalidad
Componente	G4	Mecanismos implementados para dar respuesta a la declaratoria de Violencia contra las Mujeres (AVGM).	Mujeres Libres de Violencia

Datos del Indicador

Nombre del Indicador	Método de cálculo	Código
Porcentaje de mecanismos implementados para dar respuesta a la declaratoria de violencia contra las mujeres	(Número de Mecanismos implementados para dar respuesta a la declaratoria de violencia contra las mujeres a través de carpetas judicializadas trimestre t / Número de Mecanismos programados para dar respuesta a la declaratoria de violencia contra las mujeres a través de carpetas judicializadas trimestre t)*100	955_G4-1

Descripción del Indicador	Unidad de Medida
Este indicador mide las mecanismos implementados para dar respuesta a la declaratoria de violencia contra las mujeres (AVGM).	Porcentaje

Tipo de Indicador	Gestión	**Dimensión**	Eficacia	**Ponderación del indicador**	100.0
Desagregación Geográfica	Estatal	**Frecuencia de Medición**	Trimestral		

GOBIERNO DEL ESTADO DE JALISCO

PRESUPUESTO DE EGRESOS PARA EL EJERCICIO FISCAL 2025

Ficha Técnica de Indicador

Sistema de Evaluación del Desempeño (SED)

Secretaría de la Hacienda Pública

Características del Indicador

Tipo de Fórmula de Cálculo	Porcentaje	**Características del Indicador**	Claridad, Relevancia, Economía, Monitoreable, Adecuado
Justificación de las Características	El indicador reúne los criterios necesarios para medir logros, vincular las acciones y evaluar los resultados		
Serie de Información Disponible			

Responsable del Indicador

Nombre	Lozano Gómez Martha Andrea
Cargo	Secretario de Agencia del Ministerio Público
Correo Electrónico	unidadespdelitoscontramujer@gmail.com

Determinación de Metas

							Línea Base	
				Absoluto	**Relativo**	**Sentido del Indicador***	**Valor Meta**	**Año**
Año de Medición del Resultado	2025	**Tipo Valor de la Meta**		○	X	Ascendente	100.0	2024
Meta Valor	100.0	**Unidad de medida**	Carpeta de Investigación	**Indicador de Género**		○	X	
						Si	**No**	

Resultados

Valor Programado	N.P	**Avance de la Meta**	N.D	**% Avance de la Meta**	N.D	**Semáforo**

Calendarización de la Meta

	Enero	Febrero	Marzo	Abril	Mayo	Junio	Julio	Agosto	Septiembre	Octubre	Noviembre	Diciembre
Programado			100.0			100.0			100.0			100.0
Programado Acumulado			100.0			100.0			100.0			100.0
Realizado												
Realizado Acumulado												

Proyección de la meta en los próximos 3 años	100	100	100

Parámetros de semaforización

Meta Institucional

100

GOBIERNO DEL ESTADO DE JALISCO

PRESUPUESTO DE EGRESOS PARA EL EJERCICIO FISCAL 2025

Ficha Técnica de Indicador

Sistema de Evaluación del Desempeño (SED)

Secretaría de la Hacienda Pública

Características de las Variables (metadatos)

Variable 1

Nombre

Número de mecanismos implementados para dar respuesta a la declaratoria de violencia contra las mujeres a través de carpetas judicializadas trimestre t

Fuente de Información			
Unidad de Medida	**Valor Absoluto de la Variable**	**Desagregación Geográfica**	**Frecuencia cálculo variable**
Carpeta de Investigación	0.00		
Método recopilación de datos	**Fecha de disponibilidad de la información**	**Tipo de acumulación**	
		Valor Presente	

Variable 2

Nombre

Número de mecanismos programados para dar respuesta a la declaratoria de violencia contra las mujeres a través de carpetas judicializadas trimestre t

Fuente de Información			
Unidad de Medida	**Valor Absoluto de la Variable**	**Desagregación Geográfica**	**Frecuencia cálculo variable**
Carpeta de Investigación	0.00		
Método recopilación de datos	**Fecha de disponibilidad de la información**	**Tipo de acumulación**	
		Valor Presente	

Medios de Verificación Nivel MIR	Libro Electrónico y Estadística Mensual del rea de Unidad Mujeres
Supuestos del Nivel MIR	Eiste una circunstancia de riesgo o peligro y la víctima acude a presentar denuncia.
bservaciones del Responsable	

GOBIERNO DEL ESTADO DE JALISCO

PRESUPUESTO DE EGRESOS PARA EL EJERCICIO FISCAL 2025

Ficha Técnica de Indicador

Sistema de Evaluación del Desempeño (SED)

Secretaría de la Hacienda Pública

Datos de Identificación del Programa: Fortalecimiento en la Investigación y Persecución de Delitos contra Mujeres, Niñas, Niños y Adolescentes

Porcentaje de carpetas de investigación en integración por el delito de feminicidio y Homicidio Doloso (muerte violenta de mujer)

Eje	Tema
Seguridad ciudadana, justicia y estado de derecho	Procuración de Justicia

¿Quién gasta?

16 Unidad Presupuestal	000 Unidad Responsable	00942 Unidad Ejecutora del Gasto
Fiscalía Estatal	Fiscalía Estatal	Vicefiscalía en investigación especializada en atención a mujeres, niñas, niños y adolescentes, razón de género y la familia

¿Para qué se gasta?

Finalidad	Función	Subfunción
Gobierno	Justicia	Procuración de Justicia

Presupuesto asignado al Programa Presupuestario

Monto	$158,490,782.00

Nivel del Indicador

Nivel	Clave	Resumen Narrativo	Transversalidad
Componente	G5	Carpetas de Investigación Judicializadas por el delito de feminicidio o muerte violenta de mujeres.	Mujeres Libres de Violencia

Datos del Indicador

Nombre del Indicador	Método de cálculo	Código
Porcentaje de carpetas de investigación en integración por el delito de feminicidio y Homicidio Doloso (muerte violenta de mujer)	(Número de carpetas de investigación judicializadas por el delito de feminicidio y muerte violenta de mujer emitidas mes t / Número de carpetas de investigación judicializadas por el delito de feminicidio y muerte violenta de mujer programadas mes t)*100	955_G5-1

Descripción del Indicador	Unidad de Medida
Este indicador mide las carpetas de investigación judicializables por el delito de feminicidio y muerte violenta de mujer.	Porcentaje

Tipo de Indicador	Gestión	**Dimensión**	Eficacia	**Ponderación del indicador**	100.0
Desagregación Geográfica	Estatal	**Frecuencia de Medición**	Mensual		

GOBIERNO DEL ESTADO DE JALISCO

PRESUPUESTO DE EGRESOS PARA EL EJERCICIO FISCAL 2025

Ficha Técnica de Indicador

Sistema de Evaluación del Desempeño (SED)

Secretaría de la Hacienda Pública

Características del Indicador

Tipo de Fórmula de Cálculo	Porcentaje	**Características del Indicador**	Claridad, Relevancia, Economía, Monitoreable, Adecuado
Justificación de las Características	El indicador reúne los criterios necesarios para medir logros, vincular las acciones y evaluar los resultados		
Serie de Información Disponible			

Responsable del Indicador

Nombre	Palafox Gonzalez Brenda Samantha
Cargo	Secretario de Agencia del Ministerio Público
Correo Electrónico	especializadaen_feminicidios outloo.com

Determinación de Metas

						Línea Base	
			Absoluto	**Relativo**	**Sentido del Indicador***	**Valor Meta**	**Año**
Año de Medición del Resultado	2025	**Tipo Valor de la Meta**	○	●	Ascendente	100.0	2024

Meta Valor	100.0	**Unidad de medida**	Carpeta de Investigación	**Indicador de Género**	**Si** ○ **No** ●

Resultados

Valor Programado	N.P	**Avance de la Meta**	N.D	**% Avance de la Meta**	N.D	**Semáforo**	

Calendarización de la Meta

	Enero	Febrero	Marzo	Abril	Mayo	Junio	Julio	Agosto	Septiembre	Octubre	Noviembre	Diciembre
Programado	100.0	100.0	100.0	100.0	100.0	100.0	100.0	100.0	100.0	100.0	100.0	100.0
Programado Acumulado	100.0	100.0	100.0	100.0	100.0	100.0	100.0	100.0	100.0	100.0	100.0	100.0
Realizado												
Realizado Acumulado												

Proyección de la meta en los próximos años	100	100	100

Parámetros de semaforización

Meta Institucional

100

GOBIERNO DEL ESTADO DE JALISCO

PRESUPUESTO DE EGRESOS PARA EL EJERCICIO FISCAL 2025

Ficha Técnica de Indicador

Sistema de Evaluación del Desempeño (SED)

Secretaría de la Hacienda Pública

Características de las Variables (metadatos)

Variable 1

Nombre

Número de carpetas de investigación judicializadas por el delito de feminicidio y muerte violenta de mujer emitidas mes t

Fuente de Información

Unidad de Medida	Valor Absoluto de la Variable	Desagregación Geográfica	Frecuencia cálculo variable
Carpeta de Investigación	0.00		

Método recopilación de datos	Fecha de disponibilidad de la información	Tipo de acumulación
		Valor Presente

Variable 2

Nombre

Número de carpetas de investigación judicializadas por el delito de feminicidio y muerte violenta de mujer programadas mes t

Fuente de Información

Unidad de Medida	Valor Absoluto de la Variable	Desagregación Geográfica	Frecuencia cálculo variable
Carpeta de Investigación	0.00		

Método recopilación de datos	Fecha de disponibilidad de la información	Tipo de acumulación
		Valor Presente

Medios de Verificación Nivel MIR	Estadística Mensual Unidad de Feminicidios
Supuestos del Nivel MIR	Existe una carpeta de investigación por feminicidio o muerte violenta de mujer
Observaciones del Responsable	

GOBIERNO DEL ESTADO DE JALISCO

PRESUPUESTO DE EGRESOS PARA EL EJERCICIO FISCAL 2025

Ficha Técnica de Indicador

Sistema de Evaluación del Desempeño (SED)

Secretaría de la Hacienda Pública

Datos de Identificación del Programa: Fortalecimiento en la Investigación y Persecución de Delitos contra Mujeres, Niñas, Niños y Adolescentes

Porcentaje de Mecanismos implementados para la atención de violencia de género

Eje	Tema
Seguridad ciudadana, justicia y estado de derecho	Procuración de Justicia

¿Quién gasta?

16 Unidad Presupuestal	000 Unidad Responsable	00942 Unidad Ejecutora del Gasto
Fiscalía Estatal	Fiscalía Estatal	Vicefiscalía en investigación especializada en atención a mujeres, niñas, niños y adolescentes, razón de género y la familia

¿Para qué se gasta?

Finalidad	Función	Subfunción
Gobierno	Justicia	Procuración de Justicia

Presupuesto asignado al Programa Presupuestario

Monto $158,490,782.00

Nivel del Indicador

Nivel	Clave	Resumen Narrativo	Transversalidad
Componente	G6	Mecanismos implementados para la atención de violencia de género contra las mujeres, adolescentes y niñez victimas de violencias por razón de género.	Mujeres Libres de Violencia

Datos del Indicador

Nombre del Indicador	Método de cálculo	Código
Porcentaje de Mecanismos implementados para la atención de violencia de género	(Número de Mecanismos implementados para la atención de violencia de género contra las mujeres, adolescentes y niñas mes t / Mecanismos establecidos para la atención de violencia de género contra las mujeres, adolescentes y niñas mes t)*100	955_G6_2

Descripción del Indicador	Unidad de Medida
Este indicador mide los mecanismos implementados para la atención de violencia de género contra las mujeres, adolescentes y niñas, a través de carpetas judicializadas.	Porcentaje

Tipo de Indicador	Gestión	**Dimensión**	Eficacia	**Ponderación del indicador**	
Desagregación Geográfica	Estatal	**Frecuencia de Medición**	Mensual	100.0	

GOBIERNO DEL ESTADO DE JALISCO

PRESUPUESTO DE EGRESOS PARA EL EJERCICIO FISCAL 2025

Ficha Técnica de Indicador

Sistema de Evaluación del Desempeño (SED)

Secretaría de la Hacienda Pública

Características del Indicador

Tipo de Fórmula de Cálculo	Porcentaje	**Características del Indicador**	Claridad, Relevancia, Economía, Monitoreable, Adecuado
Justificación de las Características	El indicador reúne los criterios necesarios para medir logros, vincular las acciones y evaluar los resultados		
Serie de Información Disponible			

Responsable del Indicador

Nombre	Palafox Gonzalez Brenda Samantha
Cargo	Secretario de Agencia del Ministerio Público
Correo Electrónico	especializadaen_feminicidios@outloo□.com

Determinación de Metas

							Línea Base	
				Absoluto	**Relativo**	**Sentido del Indicador***	**Valor Meta**	**Año**
Año de Medición del Resultado	2025	**Tipo Valor de la Meta**		○	●	Ascendente	100.0	2024
Meta Valor	100.0	**Unidad de medida**	Carpeta de Investigación	**Indicador de Género**		○ **Si**	● **No**	

Resultados

Valor Programado	N.P	**Avance de la Meta**	N.D	**% Avance de la Meta**	N.D	**Semáforo**	

Calendari□ación de la Meta

	Enero	Febrero	Marzo	Abril	Mayo	Junio	Julio	Agosto	Septiembre	Octubre	Noviembre	Diciembre
Programado	100.0	100.0	100.0	100.0	100.0	100.0	100.0	100.0	100.0	100.0	100.0	100.0
Programado Acumulado	100.0	100.0	100.0	100.0	100.0	100.0	100.0	100.0	100.0	100.0	100.0	100.0
Reali□ado												
Realizado Acumulado												

Proyección de la meta en los próximos □ años	100	100	100

Parámetros de semafori□ación

Meta Institucional

100□

GOBIERNO DEL ESTADO DE JALISCO

PRESUPUESTO DE EGRESOS PARA EL EJERCICIO FISCAL 2025

Ficha Técnica de Indicador

Sistema de Evaluación del Desempeño (SED)

Secretaría de la Hacienda Pública

Características de las Variables (metadatos)

Variable 1

Nombre

Número de mecanismos programados para la atención de violencia de género contra las mujeres, adolescentes y niñas, a través de carpetas judicializadas mes t

Fuente de Información

Unidad de Medida	Valor Absoluto de la Variable	Desagregación Geográfica	Frecuencia cálculo variable
Carpeta de Investigación	0.00		

Método recopilación de datos	Fecha de disponibilidad de la información	Tipo de acumulación
		Valor Presente

Variable 2

Nombre

Número de mecanismos ejecutados para la atención de violencia de género contra las mujeres, adolescentes y niñas, a través de carpetas judicializadas mes t

Fuente de Información

Unidad de Medida	Valor Absoluto de la Variable	Desagregación Geográfica	Frecuencia cálculo variable
Carpeta de Investigación	0.00		

Método recopilación de datos	Fecha de disponibilidad de la información	Tipo de acumulación
		Valor Presente

Medios de Verificación Nivel MIR	Base de datos de carpetas judicializadas
Supuestos del Nivel MIR	Existen datos de prueba ue permiten llevar a cabo la judicialización de las carpetas de investigación
bservaciones del Responsable	

GOBIERNO DEL ESTADO DE JALISCO

PRESUPUESTO DE EGRESOS PARA EL EJERCICIO FISCAL 2025

Ficha Técnica de Indicador

Sistema de Evaluación del Desempeño (SED)

Secretaría de la Hacienda Pública

Datos de Identificación del Programa: Fortalecimiento en la Investigación y Persecución de Delitos contra Mujeres, Niñas, Niños y Adolescentes

Porcentaje medidas de protección otorgadas a mujeres víctimas de violencia en el Estado de Jalisco

Eje	Tema
Seguridad ciudadana, justicia y estado de derecho	Procuración de Justicia

¿Quién gasta?

16 Unidad Presupuestal	000 Unidad Responsable	00942 Unidad Ejecutora del Gasto
Fiscalía Estatal	Fiscalía Estatal	Vicefiscalía en investigación especializada en atención a mujeres, niñas, niños y adolescentes, razón de género y la familia

¿Para qué se gasta?

Finalidad	Función	Subfunción
Gobierno	Justicia	Procuración de Justicia

Presupuesto asignado al Programa Presupuestario

Monto $158,490,782.00

Nivel del Indicador

Nivel	Clave	Resumen Narrativo	Transversalidad
Componente	G7	Medidas de protección otorgadas a las mujeres víctimas de violencia	Mujeres Libres de Violencia

Datos del Indicador

Nombre del Indicador	Método de cálculo	Código
Porcentaje medidas de protección otorgadas a mujeres víctimas de violencia en el Estado de Jalisco	(Número de medidas de protección otorgadas a mujeres víctimas de violencia trimestre t / Número de medidas de protección implementadas a mujeres víctimas de violencia trimestre t)*100	955_G7-1

Descripción del Indicador	Unidad de Medida
Este indicador mide las medidas de protección dictadas en favor de las mujeres por cuestión de género	Porcentaje

Tipo de Indicador	Gestión	**Dimensión**	Eficacia	**Ponderación del indicador**	
Desagregación Geográfica	Estatal	**Frecuencia de Medición**	Trimestral	100.0	

Características del Indicador

Tipo de Fórmula de Cálculo	Porcentaje	**Características del Indicador**	Claridad, Relevancia, Economía, Monitoreable, Adecuado
Justificación de las Características	El indicador reúne los criterios necesarios para medir logros, vincular las acciones y evaluar los resultados		
Serie de Información Disponible			

Responsable del Indicador

Nombre	Lozano Gómez Martha Andrea
Cargo	Secretario de Agencia del Ministerio Público
Correo Electrónico	unidadespdelitoscontramujer@gmail.com

GOBIERNO DEL ESTADO DE JALISCO

PRESUPUESTO DE EGRESOS PARA EL EJERCICIO FISCAL 2025

Ficha Técnica de Indicador

Sistema de Evaluación del Desempeño (SED)

Secretaría de la Hacienda Pública

Determinación de Metas

					Línea Base	
	Absoluto	Relativo	Sentido del Indicador*	Valor Meta	Año
Año de Medición del Resultado 2025	**Tipo Valor de la Meta**	( )	(X)	Ascendente	100.0	2024
Meta Valor 100.0	**Unidad de medida** Medida	**Indicador de Género**				

Si	No
( )	(X)

Resultados

Valor Programado	Avance de la Meta	% Avance de la Meta	Semáforo
N.P	N.D	N.D	

Calendarización de la Meta

	Enero	Febrero	Marzo	Abril	Mayo	Junio	Julio	Agosto	Septiembre	Octubre	Noviembre	Diciembre
Programado			100.0			100.0			100.0			100.0
Programado Acumulado			100.0			100.0			100.0			100.0
Realizado												
Realizado Acumulado												

Proyección de la meta en los próximos 3 años	100	100	100

Parámetros de semaforización

Meta Institucional

100

GOBIERNO DEL ESTADO DE JALISCO

PRESUPUESTO DE EGRESOS PARA EL EJERCICIO FISCAL 2025

Ficha Técnica de Indicador

Sistema de Evaluación del Desempeño (SED)

Secretaría de la Hacienda Pública

Características de las Variables (metadatos)

Variable 1

Nombre

Número de medidas de protección otorgadas a mujeres víctimas de violencia trimestre t

Fuente de Información

Unidad de Medida	Valor Absoluto de la Variable	Desagregación Geográfica	Frecuencia cálculo variable
Medida	0.00		

Método recopilación de datos	Fecha de disponibilidad de la información	Tipo de acumulación
		Valor Presente

Variable 2

Nombre

Número de medidas de protección implementadas a mujeres víctimas de violencia trimestre t

Fuente de Información

Unidad de Medida	Valor Absoluto de la Variable	Desagregación Geográfica	Frecuencia cálculo variable
Medida	0.00		

Método recopilación de datos	Fecha de disponibilidad de la información	Tipo de acumulación
		Valor Presente

Medios de Verificación Nivel MIR	Estadística de indicadores de seguimeinto a la Alerta de Violencia de Género
Supuestos del Nivel MIR	E□iste una circunstancia de riesgo o peligro y la necesidad de protección para la víctima para prevenir y erradicar la violencia contra las mujeres
□ bservaciones del Responsable	

GOBIERNO DEL ESTADO DE JALISCO

PRES□P□ESTO DE EGRESOS PARA EL EJERCICIO FISCAL 2025

Ficha Técnica de Indicador

Sistema de Evaluación del Desempeño (SED)

Secretaría de la Hacienda Pública

Datos de Identificación del Programa: Fortalecimiento en la Investigación y Persecución de Delitos contra Mujeres, Niñas, Niños y Adolescentes

Porcentaje de niñas, niños y adolescentes resguardados

Eje	Tema
Seguridad ciudadana, justicia y estado de derecho	Procuración de Justicia

¿Quién gasta?

16 Unidad Presupuestal	000 Unidad Responsable	00942 Unidad Ejecutora del Gasto
Fiscalía Estatal	Fiscalía Estatal	Vicefiscalía en investigación especializada en atención a mujeres, niñas, niños y adolescentes, razón de género y la familia

¿Para qué se gasta?

Finalidad	Función	Subfunción
Gobierno	Justicia	Procuración de Justicia

Presupuesto asignado al Programa Presupuestario

Monto $158,490,782.00

Nivel del Indicador

Nivel	Clave	Resumen Narrativo	Transversalidad
Componente	I0	Resguardo otorgado a Niñas, Niños y Adolescentes para su cuidado y protección	Desarrollo integral de las niñas, los niños y adolescentes

Datos del Indicador

Nombre del Indicador	Método de cálculo	Código
Porcentaje de niñas, niños y adolescentes resguardados	(Número de niñas, niños y adolescentes resguardados. trimestre t / Número de niñas, niños y adolescentes atendidos en semestre t)*100	955_I0-1

Descripción del Indicador	Unidad de Medida
"Este indicador mide las Niñas, niños y adolescentes víctimas de un delito derivados por alguna autoridad para ser resguardados. "	Porcentaje

Tipo de Indicador	Gestión	**Dimensión**	Eficacia	**Ponderación del indicador**	
Desagregación Geográfica	Estatal	**Frecuencia de Medición**	Trimestral	100.0	

Características del Indicador

Tipo de Fórmula de Cálculo	Porcentaje	**Características del Indicador**	Claridad, Relevancia, Economía, Monitoreable, Adecuado
Justificación de las Características	El indicador reúne los criterios necesarios para medir logros, vincular las acciones y evaluar los resultados		
Serie de Información Disponible			

Responsable del Indicador

Nombre	Casillas Mondragon Alicia
Cargo	Trabajadora Social
Correo Electrónico	alicia.casillas@jalisco.gob.mx

GOBIERNO DEL ESTADO DE JALISCO

PRES□P□ESTO DE EGRESOS PARA EL EJERCICIO FISCAL 2025

Ficha Técnica de Indicador

Sistema de Evaluación del Desempeño (SED)

Secretaría de la Hacienda Pública

Determinación de Metas

							Línea Base	
			Absoluto	Relativo	Sentido del Indicador*	Valor Meta	Año
Año de Medición del Resultado	2025	**Tipo Valor de la Meta**	○	●	Ascendente	100.0	2024
Meta Valor	100.0	**Unidad de medida**	Niña, niño y adolescente	**Indicador de Género**	**Si** ○	**No** ●	

Resultados

Valor Programado	N.P	**Avance de la Meta**	N.D	**% Avance de la Meta**	N.D	**Semáforo**

Calendari□ación de la Meta

	Enero	Febrero	Marzo	Abril	Mayo	Junio	Julio	Agosto	Septiembre	Octubre	Noviembre	Diciembre
Programado			100.0			100.0			100.0			100.0
Programado Acumulado			100.0			100.0			100.0			100.0
Reali□ado												
Realizado Acumulado												

Proyección de la meta en los próximos □ años	100	100	100

Parámetros de semafori□ación

Meta Institucional

100□

GOBIERNO DEL ESTADO DE JALISCO

PRES□P□ESTO DE EGRESOS PARA EL EJERCICIO FISCAL 2025

Ficha Técnica de Indicador

Sistema de Evaluación del Desempeño (SED)

Secretaría de la Hacienda Pública

Características de las Variables (metadatos)

Variable 1

Nombre

Número de niñas, niños y adolescentes resguardados trimestre t

Fuente de Información

Unidad de Medida	Valor Absoluto de la Variable	Desagregación Geográfica	Frecuencia cálculo variable
Niña, niño y adolescente	0.00		

Método recopilación de datos	Fecha de disponibilidad de la información	Tipo de acumulación
		Valor Presente

Variable 2

Nombre

Número de niñas, niños y adolescentes atendidos en trimestre t

Fuente de Información

Unidad de Medida	Valor Absoluto de la Variable	Desagregación Geográfica	Frecuencia cálculo variable
Niña, niño y adolescente	0.00		

Método recopilación de datos	Fecha de disponibilidad de la información	Tipo de acumulación
		Valor Presente

Medios de Verificación Nivel MIR	Bit□cora de registro de ingreso del □rea de Cuidad Niñez
Supuestos del Nivel MIR	Existe una denuncia ciudadana ante la autoridad competente por la comisión de un hecho delictivo en agravio de una Niña, Niño y Adolescente y el mismo se encuentre en situación de riesgo.
□bservaciones del Responsable	

GOBIERNO DEL ESTADO DE JALISCO

PRESUPUESTO DE EGRESOS PARA EL EJERCICIO FISCAL 2025

Ficha Técnica de Indicador

Sistema de Evaluación del Desempeño (SED)

Secretaría de la Hacienda Pública

Datos de Identificación del Programa: Fortalecimiento en la Investigación y Persecución de Delitos contra Mujeres, Niñas, Niños y Adolescentes

Porcentaje de medidas de protección otorgadas a niñas, niños y adolescentes

Eje	Tema
Seguridad ciudadana, justicia y estado de derecho	Procuración de Justicia

¿Quién gasta?

16 Unidad Presupuestal	000 Unidad Responsable	00942 Unidad Ejecutora del Gasto
Fiscalía Estatal	Fiscalía Estatal	Vicefiscalía en investigación especializada en atención a mujeres, niñas, niños y adolescentes, razón de género y la familia

¿Para qué se gasta?

Finalidad	Función	Subfunción
Gobierno	Justicia	Procuración de Justicia

Presupuesto asignado al Programa Presupuestario

Monto $158,490,782.00

Nivel del Indicador

Nivel	Clave	Resumen Narrativo	Transversalidad
Componente	I1	Protección garantizada a niñas, niños y adolescentes víctimas de delitos.	Desarrollo integral de las niñas, los niños y adolescentes

Datos del Indicador

Nombre del Indicador	Método de cálculo	Código
Porcentaje de medidas de protección otorgadas a niñas, niños y adolescentes	(Número de medidas de protección otorgadas a niños, niñas y adolescentes trimestre t / Número de medidas de protección programadas a niños, niñas y adolescentes trimestre t)*100	955_I1-1

Descripción del Indicador	Unidad de Medida
"Este indicador mide las medidas de protección en favor de las niñas, niños y adolescentes víctimas de una delito. "" "	Porcentaje

Tipo de Indicador	Gestión	**Dimensión**	Eficacia	**Ponderación del indicador**	100.0
Desagregación Geográfica	Estatal	**Frecuencia de Medición**	Trimestral		

GOBIERNO DEL ESTADO DE JALISCO

PRESUPUESTO DE EGRESOS PARA EL EJERCICIO FISCAL 2025

Ficha Técnica de Indicador

Sistema de Evaluación del Desempeño (SED)

Secretaría de la Hacienda Pública

Características del Indicador

Tipo de Fórmula de Cálculo	Porcentaje	**Características del Indicador**	Claridad, Relevancia, Economía, Monitoreable, Adecuado
Justificación de las Características	El indicador reúne los criterios necesarios para medir logros, vincular las acciones y evaluar los resultados		
Serie de Información Disponible			

Responsable del Indicador

Nombre	Casillas Mondragon Alicia
Cargo	Trabajadora Social
Correo Electrónico	alicia.casillas@jalisco.gob.m

Determinación de Metas

						Línea Base	
			Absoluto	Relativo	Sentido del Indicador*	Valor Meta	Año
Año de Medición del Resultado	2025	**Tipo Valor de la Meta**	○	●	Ascendente	100.0	2024
Meta Valor	100.0	**Unidad de medida**	Medida	**Indicador de Género**	○ Si	● No	

Resultados

Valor Programado	N.P	**Avance de la Meta**	N.D	**% Avance de la Meta**	N.D	**Semáforo**	

Calendarización de la Meta

	Enero	Febrero	Marzo	Abril	Mayo	Junio	Julio	Agosto	Septiembre	Octubre	Noviembre	Diciembre
Programado			100.0			100.0			100.0			100.0
Programado Acumulado			100.0			100.0			100.0			100.0
Realizado												
Realizado Acumulado												

Proyección de la meta en los próximos 3 años	100	100	100

Parámetros de semaforización

Meta Institucional

100

GOBIERNO DEL ESTADO DE JALISCO

PRESUPUESTO DE EGRESOS PARA EL EJERCICIO FISCAL 2025

Ficha Técnica de Indicador

Sistema de Evaluación del Desempeño (SED)

Secretaría de la Hacienda Pública

Características de las Variables (metadatos)

Variable 1

Nombre

Número de medidas de protección otorgadas a niños, niñas y adolescentes trimestre t

Fuente de Información

Unidad de Medida	Valor Absoluto de la Variable	Desagregación Geográfica	Frecuencia cálculo variable
Medida	0.00		

Método recopilación de datos	Fecha de disponibilidad de la información	Tipo de acumulación
		Valor Presente

Variable 2

Nombre

Número de medidas de protección programadas a niños, niñas y adolescentes trimestre t

Fuente de Información

Unidad de Medida	Valor Absoluto de la Variable	Desagregación Geográfica	Frecuencia cálculo variable
Medida	0.00		

Método recopilación de datos	Fecha de disponibilidad de la información	Tipo de acumulación
		Valor Presente

Medios de Verificación Nivel MIR	Libro de Gobierno y estadísticas del rea de Cuidad Niñez
Supuestos del Nivel MIR	Se cuenta con un el personal sensible y capacitado en la atención de la problem tica de las víctimas de los delitos cometidos contra la integridad de los menores
bservaciones del Responsable	

GOBIERNO DEL ESTADO DE JALISCO

PRESUPUESTO DE EGRESOS PARA EL EJERCICIO FISCAL 2025

Ficha Técnica de Indicador

Sistema de Evaluación del Desempeño (SED)

Secretaría de la Hacienda Pública

Datos de Identificación del Programa: Fortalecimiento en la Investigación y Persecución de Delitos contra Mujeres, Niñas, Niños y Adolescentes

Porcentaje de investigaciones de campo realizadas por trabajo social

Eje	Tema
Seguridad ciudadana, justicia y estado de derecho	Procuración de Justicia

¿Quién gasta?

16 Unidad Presupuestal	000 Unidad Responsable	00942 Unidad Ejecutora del Gasto
Fiscalía Estatal	Fiscalía Estatal	Vicefiscalía en investigación especializada en atención a mujeres, niñas, niños y adolescentes, razón de género y la familia

¿Para qué se gasta?

Finalidad	Función	Subfunción
Gobierno	Justicia	Procuración de Justicia

Presupuesto asignado al Programa Presupuestario

Monto $158,490,782.00

Nivel del Indicador

Nivel	Clave	Resumen Narrativo	Transversalidad
Componente	I2	Investigaciones de Campo realizadas por personal de Trabajo Social	Desarrollo integral de las niñas, los niños y adolescentes

Datos del Indicador

Nombre del Indicador	Método de cálculo	Código
Porcentaje de investigaciones de campo realizadas por trabajo social	(Número de Investigaciones de campo realizadas en trabajo social mes t / Número de Investigaciones de campo programadas en trabajo social mes t)*100	955_I2-1

Descripción del Indicador	Unidad de Medida
"Este indicador mide las investigaciones de campo realizadas por el área de Trabajo Social como los estudios Socioeconómicos, entrevistas con colaterales, investigación de factores de riesgo, teniendo como finalidad aportar datos sobre el entorno familiar y socioeconómico donde se desenvuelven niñas, niños y adolescentes víctimas del delito "	Porcentaje

Tipo de Indicador	Gestión	**Dimensión**	Eficacia	**Ponderación del indicador**	
Desagregación Geográfica	Estatal	**Frecuencia de Medición**	Mensual	100.0	

GOBIERNO DEL ESTADO DE JALISCO

PRESUPUESTO DE EGRESOS PARA EL EJERCICIO FISCAL 2025

Ficha Técnica de Indicador

Sistema de Evaluación del Desempeño (SED)

Secretaría de la Hacienda Pública

Características del Indicador

Tipo de Fórmula de Cálculo	Porcentaje	**Características del Indicador**	Claridad, Relevancia, Economía, Monitoreable, Adecuado
Justificación de las Características	El indicador reúne los criterios necesarios para medir logros, vincular las acciones y evaluar los resultados		
Serie de Información Disponible			

Responsable del Indicador

Nombre	Casillas Mondragon Alicia
Cargo	Trabajadora Social
Correo Electrónico	alicia.casillas jalisco.gob.m

Determinación de Metas

						Línea Base	
			Absoluto	Relativo	Sentido del Indicador*	Valor Meta	Año
Año de Medición del Resultado	2025	**Tipo Valor de la Meta**	○	●	Ascendente	100.0	2024
Meta Valor	100.0	**Unidad de medida**	Investigación	**Indicador de Género**	Si ○	No ●	

Resultados

Valor Programado	N.P	**Avance de la Meta**	N.D	**% Avance de la Meta**	N.D	**Semáforo**	

Calendarización de la Meta

	Enero	Febrero	Marzo	Abril	Mayo	Junio	Julio	Agosto	Septiembre	Octubre	Noviembre	Diciembre
Programado	100.0	100.0	100.0	100.0	100.0	100.0	100.0	100.0	100.0	100.0	100.0	100.0
Programado Acumulado	100.0	100.0	100.0	100.0	100.0	100.0	100.0	100.0	100.0	100.0	100.0	100.0
Realizado												
Realizado Acumulado												

Proyección de la meta en los próximos años	100	100	100

Parámetros de semaforización

Meta Institucional

100

GOBIERNO DEL ESTADO DE JALISCO

PRESUPUESTO DE EGRESOS PARA EL EJERCICIO FISCAL 2025

Ficha Técnica de Indicador

Sistema de Evaluación del Desempeño (SED)

Secretaría de la Hacienda Pública

Características de las Variables (metadatos)

Variable 1

Nombre

Número de Investigaciones de campo realizadas en trabajo social mes t

Fuente de Información

Unidad de Medida	Valor Absoluto de la Variable	Desagregación Geográfica	Frecuencia cálculo variable
Investigación	0.00		

Método recopilación de datos	Fecha de disponibilidad de la información	Tipo de acumulación
		Valor Presente

Variable 2

Nombre

Número de Investigaciones de campo programadas en trabajo social mes t

Fuente de Información

Unidad de Medida	Valor Absoluto de la Variable	Desagregación Geográfica	Frecuencia cálculo variable
Investigación	0.00		

Método recopilación de datos	Fecha de disponibilidad de la información	Tipo de acumulación
		Valor Presente

Medios de Verificación Nivel MIR	Oficio de solicitud de investigaciones de campo del área de Cuidad Niñez
Supuestos del Nivel MIR	Trabajo Social cuenta con un oficio de petición girado por el Ministerio Público para efectuar una o varias investigaciones en torno al medio familiar y social donde se desenvuelven niñas, niños y adolescentes victima de un delito
bservaciones del Responsable	

GOBIERNO DEL ESTADO DE JALISCO

PRESUPUESTO DE EGRESOS PARA EL EJERCICIO FISCAL 2025

Ficha Técnica de Indicador

Sistema de Evaluación del Desempeño (SED)

Secretaría de la Hacienda Pública

Datos de Identificación del Programa: Fortalecimiento en la Investigación y Persecución de Delitos contra Mujeres, Niñas, Niños y Adolescentes

Porcentaje de carpetas de investigación iniciadas en unidad de Adolescentes.

Eje	Tema
Seguridad ciudadana, justicia y estado de derecho	Procuración de Justicia

¿Quién gasta?

16 Unidad Presupuestal	000 Unidad Responsable	00942 Unidad Ejecutora del Gasto
Fiscalía Estatal	Fiscalía Estatal	Vicefiscalía en investigación especializada en atención a mujeres, niñas, niños y adolescentes, razón de género y la familia

¿Para qué se gasta?

Finalidad	Función	Subfunción
Gobierno	Justicia	Procuración de Justicia

Presupuesto asignado al Programa Presupuestario

Monto $158,490,782.00

Nivel del Indicador

Nivel	Clave	Resumen Narrativo	Transversalidad
Componente	I9	Denuncias recabadas y recibidas por el Ministerio Público en el área de Adolescentes.	Desarrollo integral de las niñas, los niños y adolescentes

Datos del Indicador

Nombre del Indicador	Método de cálculo	Código
Porcentaje de carpetas de investigación iniciadas en unidad de Adolescentes.	(Número de carpetas de investigación iniciadas en la unidad de adolescentes trimestre t / Número de carpetas de investigación atendidas en la unidad de adolescentes. trimestre t)*100	955_A9-1

Descripción del Indicador	Unidad de Medida
"Este indicador mide las carpetas de investigación iniciadas en la unidad de adolescentes, con la debida atención del Ministerio Público ante el Ciudadano "	Porcentaje

Tipo de Indicador	Gestión	**Dimensión**	Eficacia	**Ponderación del indicador**	100.0
Desagregación Geográfica	Estatal	**Frecuencia de Medición**	Trimestral		

GOBIERNO DEL ESTADO DE JALISCO

PRESUPUESTO DE EGRESOS PARA EL EJERCICIO FISCAL 2025

Ficha Técnica de Indicador

Sistema de Evaluación del Desempeño (SED)

Secretaría de la Hacienda Pública

Características del Indicador

Tipo de Fórmula de Cálculo	Porcentaje	**Características del Indicador**	Claridad, Relevancia, Economía, Monitoreable, Adecuado
Justificación de las Características	El indicador reúne los criterios necesarios para medir logros, vincular las acciones y evaluar los resultados		
Serie de Información Disponible			
Responsable del Indicador			
Nombre	Ayala Galvan Anahi		
Cargo	Secretario de Agencia del Ministerio Público		
Correo Electrónico	investigaciondelitosadolescentes.fe jalisco.gob.m		

Determinación de Metas

						Línea Base	
			Absoluto	**Relativo**	**Sentido del Indicador***	**Valor Meta**	**Año**
Año de Medición del Resultado	2025	**Tipo Valor de la Meta**	○	●	Ascendente	100.0	2024

Meta Valor	100.0	**Unidad de medida**	Carpeta de Investigación	**Indicador de Género**	○ **Si** ● **No**

Resultados

Valor Programado	N.P	**Avance de la Meta**	N.D	**% Avance de la Meta**	N.D	**Semáforo**	

Calendarización de la Meta

	Enero	Febrero	Marzo	Abril	Mayo	Junio	Julio	Agosto	Septiembre	Octubre	Noviembre	Diciembre
Programado			100.0			100.0			100.0			100.0
Programado Acumulado			100.0			100.0			100.0			100.0
Realizado												
Realizado Acumulado												

Proyección de la meta en los próximos 3 años	100	100	100

Parámetros de semaforización

Meta Institucional

100

GOBIERNO DEL ESTADO DE JALISCO

PRESUPUESTO DE EGRESOS PARA EL EJERCICIO FISCAL 2025

Ficha Técnica de Indicador

Sistema de Evaluación del Desempeño (SED)

Secretaría de la Hacienda Pública

Características de las Variables (metadatos)

Variable 1

Nombre

Número de carpetas de investigación iniciadas en la unidad de adolescentes trimestre t

Fuente de Información

Unidad de Medida	Valor Absoluto de la Variable	Desagregación Geográfica	Frecuencia cálculo variable
Carpeta de Investigación	0.00		

Método recopilación de datos	Fecha de disponibilidad de la información	Tipo de acumulación
		Valor Presente

Variable 2

Nombre

Número de carpetas de investigación atendidas en la unidad de adolescentes trimestre t

Fuente de Información

Unidad de Medida	Valor Absoluto de la Variable	Desagregación Geográfica	Frecuencia cálculo variable
Carpeta de Investigación	0.00		

Método recopilación de datos	Fecha de disponibilidad de la información	Tipo de acumulación
		Valor Presente

Medios de Verificación Nivel MIR	Estadística Mensual del área
Supuestos del Nivel MIR	Se cuenta con una carpeta de investigación, el Misterio Público tiene conocimiento del hecho ue pudiese o no ser delictivo.
bservaciones del Responsable	

GOBIERNO DEL ESTADO DE JALISCO

PRESUPUESTO DE EGRESOS PARA EL EJERCICIO FISCAL 2025

Ficha Técnica de Indicador

Sistema de Evaluación del Desempeño (SED)

Secretaría de la Hacienda Pública

Datos de Identificación del Programa: Fortalecimiento de las Investigaciones de Índole Patrimonial en la Procuración de Justicia en el Estado

Porcentaje de delitos no denunciados respecto a los delitos ocurridos

Eje	Tema
Seguridad ciudadana, justicia y estado de derecho	Procuración de Justicia

¿Quién gasta?

16 Unidad Presupuestal	000 Unidad Responsable	Unidad Ejecutora del Gasto
Fiscalía Estatal	Fiscalía Estatal	

¿Para qué se gasta?

Finalidad	Función	Subfunción
Gobierno	Justicia	Procuración de Justicia

Presupuesto asignado al Programa Presupuestario

Monto $66,046,846.00

Nivel del Indicador

Nivel	Clave	Resumen Narrativo	Transversalidad
Fin		Contribuir a promover la paz bajo el concepto de seguridad ciudadana mediante la coordinación eficaz de los sistemas de seguridad ciudadana, procuración e impartición de justicia, generando estabilidad social y democrática como fundamento para la construcción de una sociedad más libre en la que se protegen y observan los derechos humanos, se facilita el crecimiento económico incluyente y se protege el medio ambiente.	

Datos del Indicador

Nombre del Indicador	Método de cálculo	Código
Porcentaje de delitos no denunciados respecto a los delitos ocurridos		Fin_956_1674

Descripción del Indicador	Unidad de Medida
La estimación a nivel nacional sobre los delitos no denunciados o de los que no se inició averiguación previa y sus causas, respecto a los delitos ocurridos en cada entidad federativa.	Porcentaje

Tipo de Indicador	Estratégico	**Dimensión**	Eficacia	**Ponderación del indicador**	
Desagregación Geográfica		**Frecuencia de Medición**	Anual	0.0	

GOBIERNO DEL ESTADO DE JALISCO

PRESUPUESTO DE EGRESOS PARA EL EJERCICIO FISCAL 2025

Ficha Técnica de Indicador

Sistema de Evaluación del Desempeño (SED)

Secretaría de la Hacienda Pública

Características del Indicador

Tipo de Fórmula de Cálculo	Total	**Características del Indicador**	
Justificación de las Características			
Serie de Información Disponible			
Responsable del Indicador			
Nombre			
Cargo			
Correo Electrónico			

Determinación de Metas

						Línea Base	
			Absoluto	Relativo	Sentido del Indicador*	Valor Meta	Año
Año de Medición del Resultado	2025	**Tipo Valor de la Meta**	X		Descendente	86.2	2020
Meta Valor	83.93	**Unidad de medida**		**Indicador de Género**	Si	No	
						X	

Resultados

Valor Programado	N.P	**Avance de la Meta**	N.D	**% Avance de la Meta**	N.D	**Semáforo**	

Calendarización de la Meta

	Enero	Febrero	Marzo	Abril	Mayo	Junio	Julio	Agosto	Septiembre	Octubre	Noviembre	Diciembre
Programado	0.0	0.0	0.0	0.0	0.0	0.0	0.0	0.0	0.0	0.0	0.0	0.0
Programado Acumulado	0.0	0.0	0.0	0.0	0.0	0.0	0.0	0.0	0.0	0.0	0.0	0.0
Realizado												
Realizado Acumulado												

Proyección de la meta en los próximos 3 años			

Meta Institucional

0%

Medios de Verificación Nivel MIR	En el Sistema de Monitoreo de Indicadores del Desarrollo de Jalisco (MIDE Jalisco), para consulta abierta en https□□segr.jalisco.gob.mx□□Dam
Supuestos del Nivel MIR	Las y los habitantes del estado de Jalisco tienen la disposición y el compromiso de mejorar sus conductas sociales para la consolidación de la seguridad ciudadana y el estado de derecho.
Observaciones del Responsable	

GOBIERNO DEL ESTADO DE JALISCO

PRESUPUESTO DE EGRESOS PARA EL EJERCICIO FISCAL 2025

Ficha Técnica de Indicador

Sistema de Evaluación del Desempeño (SED)

Secretaría de la Hacienda Pública

Datos de Identificación del Programa: Fortalecimiento de las Investigaciones de Índole Patrimonial en la Procuración de Justicia en el Estado

Porcentaje de averiguaciones previas determinadas respecto al total de averiguaciones abiertas

Eje	Tema
Seguridad ciudadana, justicia y estado de derecho	Procuración de Justicia

¿Quién gasta?

16 Unidad Presupuestal	000 Unidad Responsable	Unidad Ejecutora del Gasto
Fiscalía Estatal	Fiscalía Estatal	

¿Para qué se gasta?

Finalidad	Función	Subfunción
Gobierno	Justicia	Procuración de Justicia

Presupuesto asignado al Programa Presupuestario

Monto $66,046,846.00

Nivel del Indicador

Nivel	Clave	Resumen Narrativo	Transversalidad
Propósito		La población jalisciense cuenta con actos de procuración de justicia eficientes y eficaces, centrados en la atención de las personas con transparencia y garantía a los derechos humanos.	

Datos del Indicador

Nombre del Indicador	Método de cálculo	Código
Porcentaje de averiguaciones previas determinadas respecto al total de averiguaciones abiertas		Propósito_956_1664

Descripción del Indicador	Unidad de Medida
Representa el porcentaje de averiguaciones previas o carpetas de investigación que resuelve (determina) el Ministerio Público, del total de las averiguaciones previas o carpetas de investigación abiertas por delitos del fuero común.	Porcentaje

Tipo de Indicador	Estratégico	**Dimensión**	Eficacia	**Ponderación del indicador**	
Desagregación Geográfica		**Frecuencia de Medición**	Anual	0.0	

Características del Indicador

Tipo de Fórmula de Cálculo	Total	**Características del Indicador**	
Justificación de las Características			
Serie de Información Disponible			

Responsable del Indicador

Nombre	
Cargo	
Correo Electrónico	

GOBIERNO DEL ESTADO DE JALISCO

PRESUPUESTO DE EGRESOS PARA EL EJERCICIO FISCAL 2025

Ficha Técnica de Indicador

Sistema de Evaluación del Desempeño (SED)

Secretaría de la Hacienda Pública

Determinación de Metas

						Línea Base	
			Absoluto	Relativo	Sentido del Indicador*	Valor Meta	Año
Año de Medición del Resultado	2025	Tipo Valor de la Meta	X		Ascendente	70.9	2020
Meta Valor	71.1	Unidad de medida		Indicador de Género	Si	No	
						X	

Resultados

Valor Programado	N.P	Avance de la Meta	N.D	% Avance de la Meta	N.D	Semáforo	

Calendarización de la Meta

	Enero	Febrero	Marzo	Abril	Mayo	Junio	Julio	Agosto	Septiembre	Octubre	Noviembre	Diciembre
Programado	0.0	0.0	0.0	0.0	0.0	0.0	0.0	0.0	0.0	0.0	0.0	0.0
Programado Acumulado	0.0	0.0	0.0	0.0	0.0	0.0	0.0	0.0	0.0	0.0	0.0	0.0
Realizado												
Realizado Acumulado												

Proyección de la meta en los próximos 3 años			

Meta Institucional

0%

Medios de Verificación Nivel MIR	En el Sistema de Monitoreo de Indicadores del Desarrollo de Jalsico (MIDE Jalsico), para consulta abierta en https://seplan.app.jalisco.gob.mx/mide
Supuestos del Nivel MIR	La población jalisciense hace efectivo el cumplimiento de sus derechos para la procuración de justicia.
Observaciones del Responsable	

GOBIERNO DEL ESTADO DE JALISCO

PRES□P□ESTO DE EGRESOS PARA EL EJERCICIO FISCAL □0□5

Ficha Técnica de Indicador

Sistema de Evaluación del Desempeño (SED)

Secretaría de la Hacienda Pública

Datos de Identificación del Programa: Fortalecimiento de las Investigaciones de Índole Patrimonial en la Procuración de Justicia en el Estado

Porcentaje de carpetas de investigación judicializadas y vinculadas.

Eje	Tema
Seguridad ciudadana, justicia y estado de derecho	Procuración de Justicia

¿Quién gasta?

16 Unidad Presupuestal	000 Unidad Responsable	00943 Unidad Ejecutora del Gasto
Fiscalía Estatal	Fiscalía Estatal	Vicefiscalía en investigación especializada en delitos patrimoniales

¿Para qué se gasta?

Finalidad	Función	Subfunción
Gobierno	Justicia	Procuración de Justicia

Presupuesto asignado al Programa Presupuestario

Monto $66,046,846.00

Nivel del Indicador

Nivel	Clave	Resumen Narrativo	Transversalidad
Componente	01	Carpetas de Investigación Judicializadas en el área de Litigación y Seguimiento.	Sin transversalidad

Datos del Indicador

Nombre del Indicador	Método de cálculo	Código
Porcentaje de carpetas de investigación judicializadas y vinculadas.	(Número de carpetas de investigación judicializadas y vinculadas mensual t / Número de carpetas de investigación judicializadas y vinculadas. programadas mensual t)*100	956_01-1

Descripción del Indicador	Unidad de Medida
Este indicador mide el total de vinculaciones a proceso por persona, acusaciones por escrito y con sentencia condenatoria.	Porcentaje

Tipo de Indicador	Gestión	**Dimensión**	Eficacia	**Ponderación del indicador**	
Desagregación Geográfica	Estatal	**Frecuencia de Medición**	Mensual	100.0	

Características del Indicador

Tipo de Fórmula de Cálculo	Porcentaje	**Características del Indicador**	Claridad, Relevancia
Justificación de las Características	Se consideran los criterios de Claridad y Relevancia debido a que las características del indicador son precisas y entendibles reflejando el logro del objeto.		
Serie de Información Disponible			

Responsable del Indicador

Nombre	Lic. Manuel Alejandro Bañuelos Gutiérrez
Cargo	Director General de Delitos Patrimoniales y Financieros
Correo Electrónico	dirdelitospatrim.fe@jalisco.gob.mx

GOBIERNO DEL ESTADO DE JALISCO

PRES□P□ESTO DE EGRESOS PARA EL EJERCICIO FISCAL □0□5

Ficha Técnica de Indicador

Sistema de Evaluación del Desempeño (SED)

Secretaría de la Hacienda Pública

Determinación de Metas

							Línea Base	
			Absoluto	Relativo	Sentido del Indicador*	Valor Meta	Año	
Año de Medición del Resultado	□0□5	**Tipo Valor de la Meta**	○	◉	Ascendente	100.0	□0□4	
Meta Valor	100.0	**Unidad de medida**	Carpeta de Investigación	**Indicador de Género**	○ Si	◉ No		

Resultados

Valor Programado	N.P	**Avance de la Meta**	N.D	□ **Avance de la Meta**	N.D	**Semáforo**

Calendari□ación de la Meta

	Enero	Febrero	Marzo	Abril	Mayo	Junio	Julio	Agosto	Septiembre	Octubre	Noviembre	Diciembre
Programado	100.0	100.0	100.0	100.0	100.0	100.0	100.0	100.0	100.0	100.0	100.0	100.0
Programado Acumulado	100.0	100.0	100.0	100.0	100.0	100.0	100.0	100.0	100.0	100.0	100.0	100.0
Reali□ado												
Realizado Acumulado												

Proyección de la meta en los próximos □ años	100	100	100

Parámetros de semafori□ación

Meta Institucional

100□

GOBIERNO DEL ESTADO DE JALISCO

PRES□P□ESTO DE EGRESOS PARA EL EJERCICIO FISCAL □0□5

Ficha Técnica de Indicador

Sistema de Evaluación del Desempeño (SED)

Secretaría de la Hacienda Pública

Características de las Variables (metadatos)

Variable 1

Nombre

Número de carpetas de investigación judicializadas y vinculadas mensual t

Fuente de Información

Unidad de Medida	Valor Absoluto de la Variable	Desagregación Geográfica	Frecuencia cálculo variable
Carpeta de Investigación	0.00		

Método recopilación de datos	Fecha de disponibilidad de la información	Tipo de acumulación
		Valor Presente

Variable □

Nombre

Número de carpetas de investigación judicializadas y vinculadas programadas mensual t

Fuente de Información

Unidad de Medida	Valor Absoluto de la Variable	Desagregación Geográfica	Frecuencia cálculo variable
Carpeta de Investigación	0.00		

Método recopilación de datos	Fecha de disponibilidad de la información	Tipo de acumulación
		Valor Presente

Medios de Verificación Nivel MIR	Registro de carpetas de Investigación en Litigación y Seguimiento de la Dirección General, con vinculaciones a proceso posterior a la formulación de imputación y actos relativos a la etapa intermedia
Supuestos del Nivel MIR	Existe una denuncia o querella de un hecho delictivo para su judicialización.
□bservaciones del Responsable	

GOBIERNO DEL ESTADO DE JALISCO

PRESUPUESTO DE EGRESOS PARA EL EJERCICIO FISCAL 2025

Ficha Técnica de Indicador

Sistema de Evaluación del Desempeño (SED)

Secretaría de la Hacienda Pública

Datos de Identificación del Programa: Fortalecimiento de las Investigaciones de Índole Patrimonial en la Procuración de Justicia en el Estado

Porcentaje de capacitaciones en delitos patrimoniales y financieros

Eje	Tema
Seguridad ciudadana, justicia y estado de derecho	Procuración de Justicia

¿Quién gasta?

16 Unidad Presupuestal	000 Unidad Responsable	00943 Unidad Ejecutora del Gasto
Fiscalía Estatal	Fiscalía Estatal	Vicefiscalía en investigación especializada en delitos patrimoniales

¿Para qué se gasta?

Finalidad	Función	Subfunción
Gobierno	Justicia	Procuración de Justicia

Presupuesto asignado al Programa Presupuestario

Monto $66,046,846.00

Nivel del Indicador

Nivel	Clave	Resumen Narrativo	Transversalidad
Componente	02	Análisis de información realizado para detectar posibles operaciones con Recursos de Procedencia ilícita.	Sin transversalidad

Datos del Indicador

Nombre del Indicador	Método de cálculo	Código
Porcentaje de capacitaciones en delitos patrimoniales y financieros	Porcentaje de capacitaciones en delitos patrimoniales impartidos trimestre t / Porcentaje de capacitaciones en delitos patrimoniales atendidas trimestre t	956_02-1

Descripción del Indicador	Unidad de Medida
Este indicador consiste en la impartición de capacitaciones especializantes en materia de Delitos Patrimoniales y Financieros para evitar la impunidad y combatir los delitos de su competencia.	Porcentaje

Tipo de Indicador	Gestión	**Dimensión**	Eficacia	**Ponderación del indicador**	
Desagregación Geográfica	Estatal	**Frecuencia de Medición**	Trimestral	100.0	

Características del Indicador

Tipo de Fórmula de Cálculo	Porcentaje	**Características del Indicador**	Claridad, Relevancia
Justificación de las Características	Se consideran los criterios Claridad y Relevancia debido a que los documentos de análisis serán precisos y entendibles reflejando el logro del objeto, es decir, detectar posibles operaciones con recursos de procedencia ilícita		
Serie de Información Disponible			

Responsable del Indicador

Nombre	Lic. Juan Francisco Estrada León
Cargo	Director de la Unidad de Inteligencia Patrimonial y Económica
Correo Electrónico	dirdelitospatrim.fe@jalisco.gob.mx

GOBIERNO DEL ESTADO DE JALISCO

PRESUPUESTO DE EGRESOS PARA EL EJERCICIO FISCAL 2025

Ficha Técnica de Indicador

Sistema de Evaluación del Desempeño (SED)

Secretaría de la Hacienda Pública

Determinación de Metas

						Línea Base	
			Absoluto	Relativo	Sentido del Indicador*	Valor Meta	Año
Año de Medición del Resultado	2025	Tipo Valor de la Meta	( )	(X)	Ascendente	100.0	2024
Meta Valor	100.0	Unidad de medida	Documento	Indicador de Género	Si ( )	No (X)	

Resultados

Valor Programado	N.P	Avance de la Meta	N.D	Avance de la Meta	N.D	Semáforo	

Calendarización de la Meta

	Enero	Febrero	Marzo	Abril	Mayo	Junio	Julio	Agosto	Septiembre	Octubre	Noviembre	Diciembre
Programado			100.0			100.0			100.0			100.0
Programado Acumulado			100.0			100.0			100.0			100.0
Realizado												
Realizado Acumulado												

Proyección de la meta en los próximos 3 años	100	100	100

Parámetros de semaforización

Meta Institucional

100%

GOBIERNO DEL ESTADO DE JALISCO

PRESUPUESTO DE EGRESOS PARA EL EJERCICIO FISCAL 2025

Ficha Técnica de Indicador

Sistema de Evaluación del Desempeño (SED)

Secretaría de la Hacienda Pública

Características de las Variables (metadatos)

Variable 1

Nombre

N□mero de capacitaciones en delitos patrimoniales impartidas trimestre t

Fuente de Información

Unidad de Medida	Valor Absoluto de la Variable	Desagregación Geográfica	Frecuencia cálculo variable
Documento	0.00		

Método recopilación de datos	Fecha de disponibilidad de la información	Tipo de acumulación
		Valor Presente

Variable □

Nombre

N□mero de capacitaciones en delitos patrimoniales atendidas trimestre t

Fuente de Información

Unidad de Medida	Valor Absoluto de la Variable	Desagregación Geográfica	Frecuencia cálculo variable
Documento	0.00		

Método recopilación de datos	Fecha de disponibilidad de la información	Tipo de acumulación
		Valor Presente

Medios de Verificación Nivel MIR	Documentos de análisis de información de la Dirección General de Delitos Patrimoniales y Financieros.
Supuestos del Nivel MIR	Existe información de diferentes fuentes.
□ bservaciones del Responsable	

GOBIERNO DEL ESTADO DE JALISCO

PRESUPUESTO DE EGRESOS PARA EL EJERCICIO FISCAL 2025

Ficha Técnica de Indicador

Sistema de Evaluación del Desempeño (SED)

Secretaría de la Hacienda Pública

Datos de Identificación del Programa: Fortalecimiento de las Investigaciones de Índole Patrimonial en la Procuración de Justicia en el Estado

Porcentaje de carpetas de Investigación Judicializadas con o sin detenido

Eje	Tema
Seguridad ciudadana, justicia y estado de derecho	Procuración de Justicia

¿Quién gasta?

16 Unidad Presupuestal	000 Unidad Responsable	00943 Unidad Ejecutora del Gasto
Fiscalía Estatal	Fiscalía Estatal	Vicefiscalía en investigación especializada en delitos patrimoniales

¿Para qué se gasta?

Finalidad	Función	Subfunción
Gobierno	Justicia	Procuración de Justicia

Presupuesto asignado al Programa Presupuestario

Monto	$66,046,846.00

Nivel del Indicador

Nivel	Clave	Resumen Narrativo	Transversalidad
Componente	03	Carpetas de Investigación de patrimoniales judicializadas ante un juez de control	Sin transversalidad

Datos del Indicador

Nombre del Indicador	Método de cálculo	Código
Porcentaje de carpetas de Investigación Judicializadas con o sin detenido	(Número de carpetas de Investigación judicializadas con o sin detenido generadas mes t / Número de carpetas de Investigación judicializadas con o sin detenido programadas mes t)*100	956_03-1

Descripción del Indicador	Unidad de Medida
Este indicador mide el total de carpetas de Investigación judicializadas ante el Órgano Jurisdiccional	Porcentaje

Tipo de Indicador	Gestión	**Dimensión**	Eficacia	**Ponderación del indicador**	
Desagregación Geográfica	Estatal	**Frecuencia de Medición**	Mensual	100.0	

Características del Indicador

Tipo de Fórmula de Cálculo	Porcentaje	**Características del Indicador**	Claridad, Relevancia
Justificación de las Características	Se consideran los criterios de Claridad y Relevancia debido a que las características del indicador son precisas y entendibles reflejando el logro del objeto.		
Serie de Información Disponible			

Responsable del Indicador

Nombre	Lic. Manuel Alejandro Bañuelos Gutiérrez
Cargo	Director General de Delitos Patrimoniales y Financieros
Correo Electrónico	dirdelitospatrim.fe@jalisco.gob.mx

GOBIERNO DEL ESTADO DE JALISCO

PRESUPUESTO DE EGRESOS PARA EL EJERCICIO FISCAL 2025

Ficha Técnica de Indicador

Sistema de Evaluación del Desempeño (SED)

Secretaría de la Hacienda Pública

Determinación de Metas

							Línea Base	
			Absoluto	Relativo	Sentido del Indicador*	Valor Meta	Año	
Año de Medición del Resultado	2025	**Tipo Valor de la Meta**	○	●	Ascendente	100.0	2024	
Meta Valor	100.0	**Unidad de medida**	Carpeta de Investigación	**Indicador de Género**	Si ○	No ●		

Resultados

Valor Programado	N.P	**Avance de la Meta**	N.D	**Avance de la Meta**	N.D	**Semáforo**

Calendarización de la Meta

	Enero	Febrero	Marzo	Abril	Mayo	Junio	Julio	Agosto	Septiembre	Octubre	Noviembre	Diciembre
Programado	100.0	100.0	100.0	100.0	100.0	100.0	100.0	100.0	100.0	100.0	100.0	100.0
Programado Acumulado	100.0	100.0	100.0	100.0	100.0	100.0	100.0	100.0	100.0	100.0	100.0	100.0
Realizado												
Realizado Acumulado												

Proyección de la meta en los próximos 3 años	100	100	100

Parámetros de semaforización

Meta Institucional

100

GOBIERNO DEL ES□ADO DE JALISCO

PRES□P□ES□O DE EGRESOS PARA EL EJERCICIO FISCAL □0□5

Ficha Técnica de Indicador

Sistema de Evaluación del Desempeño (SED)

Secretaría de la Hacienda Pública

Características de las Variables (metadatos)

Variable 1

Nombre

Porcentaje de carpetas de Investigación judicializadas con o sin detenido generadas mes t

Fuente de Información

Unidad de Medida	Valor Absoluto de la Variable	Desagregación Geográfica	Frecuencia cálculo variable
Carpeta de Investigación	0.00		

Método recopilación de datos	Fecha de disponibilidad de la información	Tipo de acumulación
		Valor Presente

Variable □

Nombre

Porcentaje de carpetas de Investigación judicializadas con o sin detenido programadas mes t

Fuente de Información

Unidad de Medida	Valor Absoluto de la Variable	Desagregación Geográfica	Frecuencia cálculo variable
Carpeta de Investigación	0.00		

Método recopilación de datos	Fecha de disponibilidad de la información	Tipo de acumulación
		Valor Presente

Medios de Verificación Nivel MIR	Carpetas de Investigación en la Dirección General de Delitos Patrimoniales y Financieros
Supuestos del Nivel MIR	La existencia de la comisión de un hecho delictivo, que la ley señala como tal, la denuncia o querella realizada y su investigación.
□bservaciones del Responsable	

GOBIERNO DEL ESTADO DE JALISCO

PRESUPUESTO DE EGRESOS PARA EL EJERCICIO FISCAL □0□5

Ficha Técnica de Indicador

Sistema de Evaluación del Desempeño (SED)

Secretaría de la Hacienda Pública

Datos de Identificación del Programa: Fortalecimiento de las Investigaciones de Índole Patrimonial en la Procuración de Justicia en el Estado

Porcentaje de colaboraciones y exhortos recibidos y cumplimentados

Eje	Tema
Seguridad ciudadana, justicia y estado de derecho	Procuración de Justicia

¿Quién gasta?

16 Unidad Presupuestal	000 Unidad Responsable	00943 Unidad Ejecutora del Gasto
Fiscalía Estatal	Fiscalía Estatal	Vicefiscalía en investigación especializada en delitos patrimoniales

¿Para qué se gasta?

Finalidad	Función	Subfunción
Gobierno	Justicia	Procuración de Justicia

Presupuesto asignado al Programa Presupuestario

Monto $66,046,846.00

Nivel del Indicador

Nivel	Clave	Resumen Narrativo	Transversalidad
Componente	05	Exhortos y colaboraciones de patrimoniales cumplimentados a petición de Fiscalías del Interior de la República	Sin transversalidad

Datos del Indicador

Nombre del Indicador	Método de cálculo	Código
Porcentaje de colaboraciones y exhortos recibidos y cumplimentados	(Número de exhortos y colaboraciones recibidos y cumplimentados mes t / Número de exhortos y colaboraciones recepcionados y terminados mes t)*100	956_05-1

Descripción del Indicador	Unidad de Medida
Este indicador recibe peticiones de otras autoridades para la debida atención inmediata, en el lugar de los hechos, a los ofendidos o victimas del delito, haciendo valer en el acto sus derechos y garantías dando inicio a la Carpeta de Investigación	Porcentaje

Tipo de Indicador	Gestión	**Dimensión**	Eficiencia	**Ponderación del indicador**	
Desagregación Geográfica	Estatal	**Frecuencia de Medición**	Mensual	100.0	

Características del Indicador

Tipo de Fórmula de Cálculo	Porcentaje	**Características del Indicador**	Claridad, Relevancia
Justificación de las Características	Se consideran los criterios de Claridad y Relevancia debido a que las características del indicador son precisas y entendibles reflejando el logro del objeto.		
Serie de Información Disponible			

Responsable del Indicador

Nombre	Lic. Manuel Alejandro Bañuelos Gutiérrez
Cargo	Director General de Delitos Patrimoniales y Financieros
Correo Electrónico	dirdelitospatrim.fe@jalisco.gob.mx

GOBIERNO DEL ESTADO DE JALISCO

PRESUPUESTO DE EGRESOS PARA EL EJERCICIO FISCAL □0□5

Ficha Técnica de Indicador

Sistema de Evaluación del Desempeño (SED)

Secretaría de la Hacienda Pública

Determinación de Metas

							Línea Base	
			Absoluto	Relativo	Sentido del Indicador*	Valor Meta	Año
Año de Medición del Resultado	□0□5	**Tipo Valor de la Meta**	○	●	Ascendente	100.0	□0□4
Meta Valor	100.0	**Unidad de medida**	Colaboración	**Indicador de Género**	**Si** ○	**No** ●	

Resultados

Valor Programado	N.P	**Avance de la Meta**	N.D	**□ Avance de la Meta**	N.D	**Semáforo**	

Calendari□ación de la Meta

	Enero	Febrero	Marzo	Abril	Mayo	Junio	Julio	Agosto	Septiembre	Octubre	Noviembre	Diciembre
Programado	100.0	100.0	100.0	100.0	100.0	100.0	100.0	100.0	100.0	100.0	100.0	100.0
Programado Acumulado	100.0	100.0	100.0	100.0	100.0	100.0	100.0	100.0	100.0	100.0	100.0	100.0
Reali□ado												
Realizado Acumulado												

Proyección de la meta en los próximos □ años	100	100	100

Parámetros de semafori□ación

Meta Institucional

100□

GOBIERNO DEL ESTADO DE JALISCO

PRESUPUESTO DE EGRESOS PARA EL EJERCICIO FISCAL □0□5

Ficha Técnica de Indicador

Sistema de Evaluación del Desempeño (SED)

Secretaría de la Hacienda Pública

Características de las Variables (metadatos)

Variable 1

Nombre

Número de exhortos y colaboraciones recibidos y cumplimentados mes t

Fuente de Información

Unidad de Medida	Valor Absoluto de la Variable	Desagregación Geográfica	Frecuencia cálculo variable
Colaboración	0.00		

Método recopilación de datos	Fecha de disponibilidad de la información	Tipo de acumulación
		Valor Presente

Variable □

Nombre

Número de exhortos y colaboraciones recepcionados y terminados mes t

Fuente de Información

Unidad de Medida	Valor Absoluto de la Variable	Desagregación Geográfica	Frecuencia cálculo variable
Colaboración	0.00		

Método recopilación de datos	Fecha de disponibilidad de la información	Tipo de acumulación
		Valor Presente

Medios de Verificación Nivel MIR	Exhortos y Colaboraciones en la Dirección General de Delitos Patrimoniales y Financieros
Supuestos del Nivel MIR	Existen solicitudes de colaboración del interior de la República, se cumple con la petición del desahogo de diligencias por parte de otras autoridades y una vez realizada se devuelve a su lugar de origen
□bservaciones del Responsable	

GOBIERNO DEL ESTADO DE JALISCO

PRES□P□ESTO DE EGRESOS PARA EL EJERCICIO FISCAL □0□5

Ficha Técnica de Indicador

Sistema de Evaluación del Desempeño (SED)

Secretaría de la Hacienda Pública

Datos de Identificación del Programa: Fortalecimiento de las Investigaciones de Índole Patrimonial en la Procuración de Justicia en el Estado

Porcentaje de cursos de capacitación en delitos patrimoniales y financieros

Eje	Tema
Seguridad ciudadana, justicia y estado de derecho	Procuración de Justicia

¿Quién gasta?

16 Unidad Presupuestal	000 Unidad Responsable	00943 Unidad Ejecutora del Gasto
Fiscalía Estatal	Fiscalía Estatal	Vicefiscalía en investigación especializada en delitos patrimoniales

¿Para qué se gasta?

Finalidad	Función	Subfunción
Gobierno	Justicia	Procuración de Justicia

Presupuesto asignado al Programa Presupuestario

Monto $66,046,846.00

Nivel del Indicador

Nivel	Clave	Resumen Narrativo	Transversalidad
Componente	07	Capacitación especializada impartida al personal de la Dirección General en temas de delitos patrimoniales y financieros	Sin transversalidad

Datos del Indicador

Nombre del Indicador	Método de cálculo	Código
Porcentaje de cursos de capacitación en delitos patrimoniales y financieros	(Número de capacitaciones en delitos patrimoniales impartidos trimestre t / Número de capacitaciones en delitos patrimoniales programados trimestre t)*100	956_07-1

Descripción del Indicador	Unidad de Medida
Este indicador consiste en la impartición de cursos especializantes en materia de Delitos Patrimoniales y Financieros para evitar la impunidad y combatir los delitos de su competencia.	Porcentaje

Tipo de Indicador	Gestión	**Dimensión**	Eficacia	**Ponderación del indicador**	
Desagregación Geográfica	Estatal	**Frecuencia de Medición**	Trimestral	100.0	

Características del Indicador

Tipo de Fórmula de Cálculo	Porcentaje	**Características del Indicador**	Claridad, Relevancia
Justificación de las Características	Se consideran los criterios de Claridad y Relevancia debido a que las características del indicador son precisas y entendibles reflejando el logro del objeto.		
Serie de Información Disponible			

Responsable del Indicador

Nombre	Lic. Manuel Alejandro Bañuelos Gutiérrez
Cargo	Director General de Delitos Patrimoniales y Financieros
Correo Electrónico	dirdelitospatrim.fe@jalisco.gob.mx

GOBIERNO DEL ESTADO DE JALISCO

PRES□P□ESTO DE EGRESOS PARA EL EJERCICIO FISCAL □0□5

Ficha Técnica de Indicador

Sistema de Evaluación del Desempeño (SED)

Secretaría de la Hacienda Pública

Determinación de Metas

							Línea Base	
				Absoluto	Relativo	Sentido del Indicador*	Valor Meta	Año
Año de Medición del Resultado	□0□5	**Tipo Valor de la Meta**		○	●	Ascendente	100.0	□0□4
Meta Valor	100.0	**Unidad de medida**	Capacitación	**Indicador de Género**		○ Si	● No	

Resultados

Valor Programado	N.P	**Avance de la Meta**	N.D	**□ Avance de la Meta**	N.D	**Semáforo**	

Calendari□ación de la Meta

	Enero	Febrero	Marzo	Abril	Mayo	Junio	Julio	Agosto	Septiembre	Octubre	Noviembre	Diciembre
Programado			100.0			100.0			100.0			100.0
Programado Acumulado			100.0			100.0			100.0			100.0
Reali□ado												
Realizado Acumulado												

Proyección de la meta en los próximos □ años	100	100	100

Parámetros de semafori□ación

Meta Institucional

100□

GOBIERNO DEL ESTADO DE JALISCO

PRES□P□ESTO DE EGRESOS PARA EL EJERCICIO FISCAL □0□5

Ficha Técnica de Indicador

Sistema de Evaluación del Desempeño (SED)

Secretaría de la Hacienda Pública

Características de las Variables (metadatos)

Variable 1

Nombre

Número de capacitaciones en delitos patrimoniales impartidos trimestre t

Fuente de Información

Unidad de Medida	Valor Absoluto de la Variable	Desagregación Geográfica	Frecuencia cálculo variable
Capacitación	0.00		

Método recopilación de datos	Fecha de disponibilidad de la información	Tipo de acumulación
		Valor Presente

Variable □

Nombre

Número de capacitaciones en delitos patrimoniales programados trimestre t

Fuente de Información

Unidad de Medida	Valor Absoluto de la Variable	Desagregación Geográfica	Frecuencia cálculo variable
Capacitación	0.00		

Método recopilación de datos	Fecha de disponibilidad de la información	Tipo de acumulación
		Valor Presente

Medios de Verificación Nivel MIR	Cursos solicitados por la Dirección General de Delitos Patrimoniales y Financieros.
Supuestos del Nivel MIR	Se cuenta con la infraestructura para la capacitación del personal de la Dirección General de Delitos Patrimoniales y Financieros, para combatir los delitos de su competencia.
□bservaciones del Responsable	

GOBIERNO DEL ESTADO DE JALISCO

PRESUPUESTO DE EGRESOS PARA EL EJERCICIO FISCAL 2025

Ficha Técnica de Indicador

Sistema de Evaluación del Desempeño (SED)

Secretaría de la Hacienda Pública

Datos de Identificación del Programa: Fortalecimiento en la Procuración de Justicia, con la Elaboración de Productos Inteligentes

Porcentaje de percepción de inseguridad

Eje	Tema
Seguridad ciudadana, justicia y estado de derecho	Procuración de Justicia

¿Quién gasta?

16 Unidad Presupuestal	000 Unidad Responsable	Unidad Ejecutora del Gasto
Fiscalía Estatal	Fiscalía Estatal	

¿Para qué se gasta?

Finalidad	Función	Subfunción
Gobierno	Justicia	Procuración de Justicia

Presupuesto asignado al Programa Presupuestario

Monto $6,813,524.00

Nivel del Indicador

Nivel	Clave	Resumen Narrativo	Transversalidad
Fin		Contribuir a promover la paz bajo el concepto de seguridad ciudadana mediante la coordinación eficaz de los sistemas de seguridad ciudadana, procuración e impartición de justicia, generando estabilidad social y democrática como fundamento para la construcción de una sociedad más libre en la que se protegen y observan los derechos humanos, se facilita el crecimiento económico incluyente y se protege el medio ambiente.	

Datos del Indicador

Nombre del Indicador	Método de cálculo	Código
Porcentaje de percepción de inseguridad		957_347

Descripción del Indicador	Unidad de Medida
Este indicador muestra el porcentaje de la población de 18 años y más que se siente insegura en su entidad federativa.	Porcentaje

Tipo de Indicador	Estratégico	**Dimensión**	Eficacia	**Ponderación del indicador**	
Desagregación Geográfica		**Frecuencia de Medición**	Anual	0.0	

Características del Indicador

Tipo de Fórmula de Cálculo	Total	**Características del Indicador**	
Justificación de las Características			
Serie de Información Disponible			

Responsable del Indicador

Nombre	
Cargo	
Correo Electrónico	

GOBIERNO DEL ESTADO DE JALISCO

PRESUPUESTO DE EGRESOS PARA EL EJERCICIO FISCAL 2025

Ficha Técnica de Indicador

Sistema de Evaluación del Desempeño (SED)

Secretaría de la Hacienda Pública

Determinación de Metas

					Línea Base	
	Absoluto	**Relativo**	**Sentido del Indicador***	**Valor Meta**	**Año**
Año de Medición del Resultado 2025	**Tipo Valor de la Meta**	X		Descendente	83.1	2020
Meta Valor 70.7	**Unidad de medida**		**Indicador de Género**	**Si**	**No** X	

Resultados

Valor Programado	N.P	**Avance de la Meta**	N.D	**% Avance de la Meta**	N.D	**Semáforo**	

Calendarización de la Meta

	Enero	Febrero	Marzo	Abril	Mayo	Junio	Julio	Agosto	Septiembre	Octubre	Noviembre	Diciembre
Programado												
Programado Acumulado												
Realizado												
Realizado Acumulado												

Proyección de la meta en los próximos 3 años			

Meta Institucional

0%

Medios de Verificación Nivel MIR	En el Sistema de Monitoreo de Indicadores del Desarrollo de Jalisco (MIDE Jalisco), para consulta abierta en https□□segr.jalisco.gob.mx□□Dam
Supuestos del Nivel MIR	Las y los habitantes del estado de Jalisco tienen la disposición y el compromiso de mejorar sus conductas sociales para la consolidación de la seguridad ciudadana y el estado de derecho.
Observaciones del Responsable	

GOBIERNO DEL ESTADO DE JALISCO

PRESUPUESTO DE EGRESOS PARA EL EJERCICIO FISCAL 2025

Ficha Técnica de Indicador

Sistema de Evaluación del Desempeño (SED)

Secretaría de la Hacienda Pública

Datos de Identificación del Programa: Fortalecimiento en la Procuración de Justicia, con la Elaboración de Productos Inteligentes

Expedientes iniciados por justicia alternativa

Eje	Tema
Seguridad ciudadana, justicia y estado de derecho	Procuración de Justicia

¿Quién gasta?

16 Unidad Presupuestal	000 Unidad Responsable	Unidad Ejecutora del Gasto
Fiscalía Estatal	Fiscalía Estatal	

¿Para qué se gasta?

Finalidad	Función	Subfunción
Gobierno	Justicia	Procuración de Justicia

Presupuesto asignado al Programa Presupuestario

Monto $6,813,524.00

Nivel del Indicador

Nivel	Clave	Resumen Narrativo	Transversalidad
Propósito		La población jalisciense cuenta con actos de procuración de justicia eficientes y eficaces, centrados en la atención de las personas con transparencia y garantía a los derechos humanos.	

Datos del Indicador

Nombre del Indicador	Método de cálculo	Código
Expedientes iniciados por justicia alternativa		957_1652

Descripción del Indicador	Unidad de Medida
Se refiere a los expedientes iniciados en los Centros de Justicia alternativa o mediación, conciliación o justicia restaurativa, a fin de conocer las causas y el curso de atención de estos. Justicia alternativa o mecanismos alternativos de solución de controversias: son los medios alternos de resolución de conflictos, sin la intervención de un juez, sino con la ayuda de expertos mediadores, conciliadores y facilitadores que permiten a las partes por medio del diálogo y en un ambiente de cordialidad y respeto, resolver sus conflictos de manera eficaz, gratuita, voluntaria y confidencial.	Expedientes

Tipo de Indicador	Estratégico	**Dimensión**	Eficacia	**Ponderación del indicador**	
Desagregación Geográfica		**Frecuencia de Medición**	Anual	0.0	

Características del Indicador

Tipo de Fórmula de Cálculo	Total	**Características del Indicador**	
Justificación de las Características			
Serie de Información Disponible			

Responsable del Indicador

Nombre	
Cargo	
Correo Electrónico	

GOBIERNO DEL ESTADO DE JALISCO

PRESUPUESTO DE EGRESOS PARA EL EJERCICIO FISCAL 2025

Ficha Técnica de Indicador

Sistema de Evaluación del Desempeño (SED)

Secretaría de la Hacienda Pública

Determinación de Metas

						Línea Base	
			Absoluto	Relativo	Sentido del Indicador*	Valor Meta	Año
Año de Medición del Resultado	2025	Tipo Valor de la Meta	X	◯	Ascendente	31,017.0	2020
Meta Valor	31,029.0	Unidad de medida		Indicador de Género	Si ◯	No X	

Resultados

Valor Programado	N.P	Avance de la Meta	N.D	% Avance de la Meta	N.D	Semáforo	

Calendarización de la Meta

	Enero	Febrero	Marzo	Abril	Mayo	Junio	Julio	Agosto	Septiembre	Octubre	Noviembre	Diciembre
Programado												
Programado Acumulado												
Realizado												
Realizado Acumulado												

Proyección de la meta en los próximos 3 años			

Meta Institucional

0%

Medios de Verificación Nivel MIR	En el Sistema de Monitoreo de Indicadores del Desarrollo de Jalsico (MIDE Jalsico para consulta abierta en https://seplan.app.jalisco.gob.mx/mide
Supuestos del Nivel MIR	La población jalisciense hace efectivo el cumplimiento de sus derechos para la procuración de justicia.
Observaciones del Responsable	

GOBIERNO DEL ESTADO DE JALISCO

PRESUPUESTO DE EGRESOS PARA EL EJERCICIO FISCAL 2025

Ficha Técnica de Indicador

Sistema de Evaluación del Desempeño (SED)

Secretaría de la Hacienda Pública

Datos de Identificación del Programa: Fortalecimiento en la Procuración de Justicia, con la Elaboración de Productos Inteligentes

Porcentaje de Productos mensuales contribuidos sobre factores de riesgo y vulnerabilidad social.

Eje	Tema
Seguridad ciudadana, justicia y estado de derecho	Procuración de Justicia

¿Quién gasta?

16 Unidad Presupuestal	000 Unidad Responsable	00319 Unidad Ejecutora del Gasto
Fiscalía Estatal	Fiscalía Estatal	Oficina del Fiscal

¿Para qué se gasta?

Finalidad	Función	Subfunción
Gobierno	Justicia	Procuración de Justicia

Presupuesto asignado al Programa Presupuestario

Monto	$6,813,524.00

Nivel del Indicador

Nivel	Clave	Resumen Narrativo	Transversalidad
Componente	01	Estudios especializados y contextuales contribuidos a una mejor toma de decisiones respecto a delitos que afectan derechos humanos.	Sin transversalidad

Datos del Indicador

Nombre del Indicador	Método de cálculo	Código
Porcentaje de Productos mensuales contribuidos sobre factores de riesgo y vulnerabilidad social.	(Número de Productos mensuales contribuidos sobre factores de riesgo y vulnerabilidad social mes t / Número de Productos mensuales programados sobre factores de riesgo y vulnerabilidad social mes t)*100	957_01-1

Descripción del Indicador	Unidad de Medida
Este indicador informa los factores de riesgo, la vulverabilidad social y las demarcaciones que presentan por sus factores, una necesidad de intervención.	Porcentaje

Tipo de Indicador	Gestión	**Dimensión**	Eficacia	**Ponderación del indicador**	
Desagregación Geográfica	Estatal	**Frecuencia de Medición**	Mensual	100.0	

GOBIERNO DEL ESTADO DE JALISCO

PRESUPUESTO DE EGRESOS PARA EL EJERCICIO FISCAL 2025

Ficha Técnica de Indicador

Sistema de Evaluación del Desempeño (SED)

Secretaría de la Hacienda Pública

Características del Indicador

Tipo de Fórmula de Cálculo	Porcentaje	**Características del Indicador**	Claridad, Relevancia, Monitoreable, Adecuado
Justificación de las Características	Se consideraron los siguientes criterios: Claridad ya que cumple con las particularidades y características requeridas en el nombre, descripción, formula y unidad de medida. Relevancia porque cumple con los criterios y características en el tipo del indicador y la población objetivo así mismo cumple con los criterios de Monitoreable en la línea base, en los par metros de semaforización, en las fuentes de información y la frecuencia de medición, y por último Adecuado porque plasma metas y dimensión del indicador.		
Serie de Información Disponible			

Responsable del Indicador

Nombre	Mtro. Julio Alberto Guzm n Cruz
Cargo	Director de Prevención del Delito
Correo Electrónico	julio.guzman jalisco.gob.mx

Determinación de Metas

						Línea Base	
			Absoluto	**Relativo**	**Sentido del Indicador***	**Valor Meta**	**Año**
Año de Medición del Resultado	2025	**Tipo Valor de la Meta**	○	◉	Ascendente	100.0	2024
Meta Valor	100.0	**Unidad de medida**	Producto	**Indicador de Género**	○ Si	◉ No	

Resultados

Valor Programado	N.P	**Avance de la Meta**	N.D	**% Avance de la Meta**	N.D	**Semáforo**	

Calendarización de la Meta

	Enero	Febrero	Marzo	Abril	Mayo	Junio	Julio	Agosto	Septiembre	Octubre	Noviembre	Diciembre
Programado	100.0	100.0	100.0	100.0	100.0	100.0	100.0	100.0	100.0	100.0	100.0	100.0
Programado Acumulado	100.0	100.0	100.0	100.0	100.0	100.0	100.0	100.0	100.0	100.0	100.0	100.0
Realizado												
Realizado Acumulado												

Proyección de la meta en los próximos 3 a os	100	100	100

Parámetros de semaforización	**Meta Institucional**
	100

GOBIERNO DEL ESTADO DE JALISCO

PRESUPUESTO DE EGRESOS PARA EL EJERCICIO FISCAL 2025

Ficha Técnica de Indicador

Sistema de Evaluación del Desempeño (SED)

Secretaría de la Hacienda Pública

Características de las Variables (metadatos)

Variable 1

Nombre

Número de Productos mensuales programados sobre factores de riesgo y vulnerabilidad social mes t

Fuente de Información

Unidad de Medida	Valor Absoluto de la Variable	Desagregación Geográfica	Frecuencia cálculo variable
Producto	0.00		

Método recopilación de datos	Fecha de disponibilidad de la información	Tipo de acumulación
		alor Presente

Variable

Nombre

Número de Productos mensuales contribuidos sobre factores de riesgo y vulnerabilidad social mes t

Fuente de Información

Unidad de Medida	Valor Absoluto de la Variable	Desagregación Geográfica	Frecuencia cálculo variable
Producto	0.00		

Método recopilación de datos	Fecha de disponibilidad de la información	Tipo de acumulación
		alor Presente

Medios de Verificación Nivel MIR	Productos mensuales ubicados en la Dirección de Prevención del Delito.
Supuestos del Nivel MIR	Los productos cuentan con información y datos (obtenidos de fuentes públicas y privadas), relevantes, pertinentes y actualizados para fortalecer la toma de decisiones
bservaciones del Responsable	

GOBIERNO DEL ESTADO DE JALISCO

PRESUPUESTO DE EGRESOS PARA EL EJERCICIO FISCAL 2025

Ficha Técnica de Indicador

Sistema de Evaluación del Desempeño (SED)

Secretaría de la Hacienda Pública

Datos de Identificación del Programa: Fortalecimiento en la Procuración de Justicia, con la Elaboración de Productos Inteligentes

Porcentaje de Requerimientos de información de delitos tecnológicos respondidos.

Eje	Tema
Seguridad ciudadana, justicia y estado de derecho	Procuración de Justicia

¿Quién gasta?

16 Unidad Presupuestal	000 Unidad Responsable	00319 Unidad Ejecutora del Gasto
Fiscalía Estatal	Fiscalía Estatal	Oficina del Fiscal

¿Para qué se gasta?

Finalidad	Función	Subfunción
Gobierno	Justicia	Procuración de Justicia

Presupuesto asignado al Programa Presupuestario

Monto $6,813,524.00

Nivel del Indicador

Nivel	Clave	Resumen Narrativo	Transversalidad
Componente	02	Información en materia de delitos tecnológicos entregada a solicitud expresa de los ministerios públicos, fiscalías y policía investigadora.	Sin transversalidad

Datos del Indicador

Nombre del Indicador	Método de cálculo	Código
Porcentaje de Requerimientos de información de delitos tecnológicos respondidos.	(Número de requerimientos de información en materia de delitos tecnológicos respondidos mensualmente. mes t / Número de requerimientos de información en materia de delitos tecnológicos programados mensualmente. mes t)*100	957_02_2

Descripción del Indicador	Unidad de Medida
Este indicador representa las colaboraciones generadas por parte de las diversas áreas de Fiscalía Estatal que solicitan el apoyo para la integración de información vinculada a delitos que tienen relación con el uso de las tecnologías de información, mediante una Carpeta de Investigación o Averiguación Previa.	Porcentaje

Tipo de Indicador	Gestión	**Dimensión**	Eficacia	**Ponderación del indicador**	
Desagregación Geográfica	Estatal	**Frecuencia de Medición**	Mensual	100.0	

GOBIERNO DEL ESTADO DE JALISCO

PRESUPUESTO DE EGRESOS PARA EL EJERCICIO FISCAL 2025

Ficha Técnica de Indicador

Sistema de Evaluación del Desempeño (SED)

Secretaría de la Hacienda Pública

Características del Indicador

Tipo de Fórmula de Cálculo	Porcentaje	**Características del Indicador**	Claridad, Relevancia, Monitoreable, Adecuado
Justificación de las Características	Se consideraron los siguientes criterios: Claridad ya que cumple con las particularidades y características requeridas en el nombre, descripción, formula y unidad de medida. Relevancia porque cumple con los criterios y características en el tipo del indicador y la población objetivo; así mismo cumple con los criterios de Monitoreable en la línea base, en los parámetros de semaforización, en las fuentes de información y la frecuencia de medición, y por último Adecuado porque plasma metas y dimensión del indicador		
Serie de Información Disponible			

Responsable del Indicador

Nombre	Ing. Marco Antonio Fernandez Gonzalez
Cargo	Coordinador de Policía Cibernética
Correo Electrónico	policia.cibernetica@jalisco.gob.mx

Determinación de Metas

						Línea Base	
				Absoluto	Relativo	Sentido del Indicador*	Valor Meta	Año
Año de Medición del Resultado	2025	**Tipo Valor de la Meta**		○	●	Ascendente	100.0	2024
Meta Valor	100.0	**Unidad de medida**	Requerimiento	**Indicador de Género**		○ Si	● No	

Resultados

Valor Programado	N.P	**Avance de la Meta**	N.D	**% Avance de la Meta**	N.D	**Semáforo**	

Calendarización de la Meta

	Enero	Febrero	Marzo	Abril	Mayo	Junio	Julio	Agosto	Septiembre	Octubre	Noviembre	Diciembre
Programado	100.0	100.0	100.0	100.0	100.0	100.0	100.0	100.0	100.0	100.0	100.0	100.0
Programado Acumulado	100.0	100.0	100.0	100.0	100.0	100.0	100.0	100.0	100.0	100.0	100.0	100.0
Realizado												
Realizado Acumulado												

Proyección de la meta en los próximos 3 años	100	100	100

Parámetros de semaforización

Meta Institucional

100

GOBIERNO DEL ESTADO DE JALISCO

PRESUPUESTO DE EGRESOS PARA EL EJERCICIO FISCAL 2025

Ficha Técnica de Indicador

Sistema de Evaluación del Desempeño (SED)

Secretaría de la Hacienda Pública

Características de las Variables (metadatos)

Variable 1

Nombre

Número de requerimientos de información en materia de delitos tecnológicos generados mensualmente. mes t

Fuente de Información

Unidad de Medida	Valor Absoluto de la Variable	Desagregación Geográfica	Frecuencia cálculo variable
Requerimiento	0.00		

Método recopilación de datos	Fecha de disponibilidad de la información	Tipo de acumulación
		□alor Presente

Variable □

Nombre

Número de requerimientos de información en materia de delitos tecnológicos programados mensualmente. mes t

Fuente de Información

Unidad de Medida	Valor Absoluto de la Variable	Desagregación Geográfica	Frecuencia cálculo variable
Requerimiento	0.00		

Método recopilación de datos	Fecha de disponibilidad de la información	Tipo de acumulación
		□alor Presente

Medios de Verificación Nivel MIR	Registro cronológico de solicitudes generadas por oficio en base a una Carpeta de Investigación o Averiguación Previa reportadas en la Base de Datos de la recepción de la Unidad de Policía Cibern□tica
Supuestos del Nivel MIR	El cumplimiento de la meta se encuentra relacionada directamente a la cantidad de solicitudes generadas en proporción a las denuncias presentadas por la ciudadanía afectada
□ bservaciones del Responsable	

GOBIERNO DEL ESTADO DE JALISCO

PRESUPUESTO DE EGRESOS PARA EL EJERCICIO FISCAL 2025

Ficha Técnica de Indicador

Sistema de Evaluación del Desempeño (SED)

Secretaría de la Hacienda Pública

Datos de Identificación del Programa: Fortalecimiento en la Procuración de Justicia, con la Elaboración de Productos Inteligentes

Porcentaje de Análisis de Investigación de incidencia delictiva mensual elaborados

Eje	Tema
Seguridad ciudadana, justicia y estado de derecho	Procuración de Justicia

¿Quién gasta?

16 Unidad Presupuestal	000 Unidad Responsable	00319 Unidad Ejecutora del Gasto
Fiscalía Estatal	Fiscalía Estatal	Oficina del Fiscal

¿Para qué se gasta?

Finalidad	Función	Subfunción
Gobierno	Justicia	Procuración de Justicia

Presupuesto asignado al Programa Presupuestario

Monto	$6,813,524.00

Nivel del Indicador

Nivel	Clave	Resumen Narrativo	Transversalidad
Componente	03	Análisis de Información de incidencia delictiva entregados al ministerio público y/o autoridades competentes	Sin transversalidad

Datos del Indicador

Nombre del Indicador	Método de cálculo	Código
Porcentaje de Análisis de Investigación de incidencia delictiva mensual elaborados	(Número de Análisis de investigación de incidencia delictiva mensual elaborados mes t / Número de Análisis de investigación de incidencia delictiva mensual programados mes t)*100	957_03_2

Descripción del Indicador	Unidad de Medida
Este indicador mide el análisis de información delictiva con los criterios solicitados por las diversas instancias de gobierno (Federal, Estatal y Municipal) para contribuir en los procesos de investigación.	Porcentaje

Tipo de Indicador	Gestión	**Dimensión**	Eficacia	**Ponderación del indicador**	
Desagregación Geográfica	Estatal	**Frecuencia de Medición**	Mensual	100.0	

GOBIERNO DEL ESTADO DE JALISCO

PRESUPUESTO DE EGRESOS PARA EL EJERCICIO FISCAL 2025

Ficha Técnica de Indicador

Sistema de Evaluación del Desempeño (SED)

Secretaría de la Hacienda Pública

Características del Indicador

Tipo de Fórmula de Cálculo	Porcentaje	**Características del Indicador**	Claridad, Relevancia, Monitoreable, Adecuado
Justificación de las Características	Se consideraron los siguientes criterios: Claridad ya que cumple con las particularidades y características requeridas en el nombre, descripción, formula y unidad de medida. Relevancia porque cumple con los criterios y características en el tipo del indicador y la población objetivo; así mismo cumple con los criterios de Monitoreable en la línea base, en los parámetros de semaforización, en las fuentes de información y la frecuencia de medición, y por último Adecuado porque plasma metas y dimensión del indicador.		
Serie de Información Disponible			

Responsable del Indicador

Nombre	Lic. Jos Antonio P rez Esparza
Cargo	Director de Inteligencia
Correo Electrónico	joseantonio.perez jalisco.gob.m

Determinación de Metas

							Línea Base	
				Absoluto	**Relativo**	**Sentido del Indicador***	**Valor Meta**	**Año**
Año de Medición del Resultado	2025	**Tipo Valor de la Meta**		○	◉	Ascendente	100.0	2024
Meta Valor	100.0	**Unidad de medida**	Análisis	**Indicador de Género**		○	◉	
						Si	**No**	

Resultados

Valor Programado	N.P	**Avance de la Meta**	N.D	**% Avance de la Meta**	N.D	**Semáforo**	

Calendarización de la Meta

	Enero	Febrero	Marzo	Abril	Mayo	Junio	Julio	Agosto	Septiembre	Octubre	Noviembre	Diciembre
Programado	100.0	100.0	100.0	100.0	100.0	100.0	100.0	100.0	100.0	100.0	100.0	100.0
Programado Acumulado	100.0	100.0	100.0	100.0	100.0	100.0	100.0	100.0	100.0	100.0	100.0	100.0
Realizado												
Realizado Acumulado												

Proyección de la meta en los pr ximos 3 a os	100	100	100

Parámetros de semaforización

Meta Institucional

100

GOBIERNO DEL ESTADO DE JALISCO

PRESUPUESTO DE EGRESOS PARA EL EJERCICIO FISCAL 2025

Ficha Técnica de Indicador

Sistema de Evaluación del Desempeño (SED)

Secretaría de la Hacienda Pública

Características de las Variables (metadatos)

Variable 1

Nombre

Número de Análisis de investigación de incidencia delictiva mensual elaborados mes t

Fuente de Información

Unidad de Medida	Valor Absoluto de la Variable	Desagregación Geográfica	Frecuencia cálculo variable
Análisis	0.00		

Método recopilación de datos	Fecha de disponibilidad de la información	Tipo de acumulación
		□alor Presente

Variable □

Nombre

Número de Análisis de investigación de incidencia delictiva mensual programados mes t

Fuente de Información

Unidad de Medida	Valor Absoluto de la Variable	Desagregación Geográfica	Frecuencia cálculo variable
Análisis	0.00		

Método recopilación de datos	Fecha de disponibilidad de la información	Tipo de acumulación
		□alor Presente

Medios de Verificación Nivel MIR	Informes Mensuales ubicados en la dirección de Inteligencia.
Supuestos del Nivel MIR	E□iste la coordinación con diferentes autoridades para el intercambio de información, así como acuerdos para el acceso a bancos de información e□ternos.
□ bservaciones del Responsable	

GOBIERNO □EL ES□A□O □E JALISCO
PRES□P□ES□O □E EGRESOS PARA EL EJERCICIO FISCAL 2025

Ficha Técnica de Indicador

Sistema de Evaluación del Desempeño (SED)

Secretaría de la Hacienda Pública

Datos de Identificación del Programa: Fortalecimiento en la Procuración de Justicia, con la Elaboración de Productos Inteligentes

Porcentaje de productos legislativos elaborados en la Fiscalía del Estado.

Eje	Tema
Seguridad ciudadana, justicia y estado de derecho	Procuración de Justicia

¿Quién gasta?

16 Unidad Presupuestal	000 Unidad Responsable	00319 Unidad Ejecutora del Gasto
Fiscalía Estatal	Fiscalía Estatal	Oficina del Fiscal

¿Para qué se gasta?

Finalidad	Función	Subfunción
Gobierno	Justicia	Procuración de Justicia

Presupuesto asignado al Programa Presupuestario

Monto	$6,813,524.00

Nivel del Indicador

Nivel	Clave	Resumen Narrativo	Transversalidad
Componente	04	Productos en materia legislativa entregados a lo altos mandos de la dependencia.	Sin transversalidad

Datos del Indicador

Nombre del Indicador	Método de cálculo	Código
Porcentaje de productos legislativos elaborados en la Fiscalía del Estado.	(Número de productos legislativos elaborados bimestre t/ Número de productos legislativos programados bimestre t) * 100	957_04-1

Descripción del Indicador	Unidad de Medida
Este indicador Informa y propone reformas a leyes y/o reglamentos en materia de procuración y administración de justicia	Porcentaje

Tipo de Indicador	Gestión	**Dimensión**	Eficacia	**Ponderación del indicador**	100.0
Desagregación Geográfica	Estatal	**Frecuencia de Medición**	Bimestral		

Características del Indicador

Tipo de Fórmula de Cálculo	Porcentaje	**Características del Indicador**	Claridad, Relevancia, Monitoreable, Adecuado
Justificación de las Características	Se consideraron los siguientes criterios: Claridad ya que cumple con las particularidades y características requeridas en el nombre, descripción, formula y unidad de medida. Relevancia porque cumple con los criterios y características en el tipo del indicador y la población objetivo; así mismo cumple con los criterios de Monitoreable en la línea base, en los parámetros de semaforización, en las fuentes de información y la frecuencia de medición, y por último Adecuado porque plasma metas y dimensión del indicador.		
Serie de Información Disponible			

Responsable del Indicador

Nombre	Mtra. Leticia Alejandra Chávez González
Cargo	Policía Investigador B
Correo Electrónico	leticiaalejandra.chavez@jalisco.gob.mx

GOBIERNO □EL ES□A□O □E JALISCO

PRES□P□ES□O □E EGRESOS PARA EL EJERCICIO FISCAL 2025

Ficha Técnica de Indicador

Sistema de Evaluación del Desempeño (SED)

Secretaría de la Hacienda Pública

Determinación de Metas

							Línea Base	
			Absoluto	Relativo	Sentido del Indicador*	Valor Meta	Año
Año de Medición del Resultado	2025	**Tipo Valor de la Meta**	○	◉	Ascendente	100.0	2024
Meta Valor	100.0	**Unidad de medida**	Producto	**Indicador de Género**	**Si** ○	**No** ◉	

Resultados

Valor Programado	N.P	**Avance de la Meta**	N.□	**% Avance de la Meta**	N.□	**Semáforo**	

Calendarización de la Meta

	Enero	Febrero	Marzo	Abril	Mayo	Junio	Julio	Agosto	Septiembre	Octubre	Noviembre	□iciembre
Programado		100.0		100.0		100.0		100.0		100.0		100.0
Programado Acumulado		100.0		100.0		100.0		100.0		100.0		100.0
Realizado												
Realizado Acumulado												

Proyección de la meta en los próximos 3 a□os	100	100	100

Parámetros de semaforización

Meta Institucional

100□

GOBIERNO □EL ES□A□O □E JALISCO
PRES□P□ES□O □E EGRESOS PARA EL EJERCICIO FISCAL 2025

Ficha Técnica de Indicador

Sistema de Evaluación del Desempeño (SED)

Secretaría de la Hacienda Pública

Características de las Variables (metadatos)

Variable 1

Nombre

Número de productos legislativos elaborados bimestre t

Fuente de Información

Unidad de Medida	Valor Absoluto de la Variable	Desagregación Geográfica	Frecuencia cálculo variable
Producto	0.00		

Método recopilación de datos	Fecha de disponibilidad de la información	Tipo de acumulación
		□alor Presente

Variable □

Nombre

Número de productos legislativos programados bimestre t

Fuente de Información

Unidad de Medida	Valor Absoluto de la Variable	Desagregación Geográfica	Frecuencia cálculo variable
Producto	0.00		

Método recopilación de datos	Fecha de disponibilidad de la información	Tipo de acumulación
		□alor Presente

Medios de Verificación Nivel MIR	Reformas de la legislación Penal en la Biblioteca □irtual del Congreso del Estado de Jalisco.
Supuestos del Nivel MIR	Existe una legislación y reglamentación con áreas de oportunidad que buscan la armonización a los hechos y las conductas en sus formas de comisión, participación y manifestación que ameritan el análisis y reforma según sea el supuesto.
□bservaciones del Responsable	

GOBIERNO DEL ESTADO DE JALISCO

PRESUPUESTO DE EGRESOS PARA EL EJERCICIO FISCAL 2025

Ficha Técnica de Indicador

Sistema de Evaluación del Desempeño (SED)

Secretaría de la Hacienda Pública

Datos de Identificación del Programa: Fortalecimiento en la Procuración de Justicia, con la Elaboración de Productos Inteligentes

Porcentaje de Fichas de identificación de personas mensual elaboradas

Eje	Tema
Seguridad ciudadana, justicia y estado de derecho	Procuración de Justicia

¿Quién gasta?

16 Unidad Presupuestal	000 Unidad Responsable	00319 Unidad Ejecutora del Gasto
Fiscalía Estatal	Fiscalía Estatal	Oficina del Fiscal

¿Para qué se gasta?

Finalidad	Función	Subfunción
Gobierno	Justicia	Procuración de Justicia

Presupuesto asignado al Programa Presupuestario

Monto	$6,813,524.00

Nivel del Indicador

Nivel	Clave	Resumen Narrativo	Transversalidad
Componente	05	Fichas de identificación e investigación dirigidas a las agencias del ministerio público, policía investigadora y autoridades judiciales	Sin transversalidad

Datos del Indicador

Nombre del Indicador	Método de cálculo	Código
Porcentaje de Fichas de identificación de personas mensual elaboradas	(Número de Fichas de identificación de personas mensual elaboradas mes t / Número de Fichas de identificación de personas mensual programadas mes t)*100	957_05_2

Descripción del Indicador	Unidad de Medida
Total de Fichas de identificación de personas mensual elaboradas Este indicador mide el total de fichas de identificación e investigación dirigidas a las agencias del ministerio público, policía investigadora y autoridades judiciales	Porcentaje

Tipo de Indicador	Gestión	**Dimensión**	Eficacia	**Ponderación del indicador**	100.0
Desagregación Geográfica	Estatal	**Frecuencia de Medición**	Mensual		

GOBIERNO DEL ESTADO DE JALISCO

PRESUPUESTO DE EGRESOS PARA EL EJERCICIO FISCAL 2025

Ficha Técnica de Indicador

Sistema de Evaluación del Desempeño (SED)

Secretaría de la Hacienda Pública

Características del Indicador

Tipo de Fórmula de Cálculo	Porcentaje	**Características del Indicador**	Claridad, Relevancia, Monitoreable, Adecuado
Justificación de las Características	Se consideraron los siguientes criterios: Claridad ya que cumple con las particularidades y características requeridas en el nombre, descripción, formula y unidad de medida. Relevancia porque cumple con los criterios y características en el tipo del indicador y la población objetivo; así mismo cumple con los criterios de Monitoreable en la línea base, en los parámetros de semaforización, en las fuentes de información y la frecuencia de medición, y por último Adecuado porque plasma metas y dimensión del indicador.		
Serie de Información Disponible			

Responsable del Indicador

Nombre	Lic. Jos Antonio P rez Esparza
Cargo	Director de Inteligencia
Correo Electrónico	joseantonio.perez jalisco.gob.m

Determinación de Metas

						Línea Base	
				Absoluto	**Relativo**	**Sentido del Indicador***	**Valor Meta**	**Año**
Año de Medición del Resultado	2025	**Tipo Valor de la Meta**		○	●	Ascendente	100.0	2024
Meta Valor	100.0	**Unidad de medida**	Ficha	**Indicador de Género**		○ **Si**	● **No**	

Resultados

Valor Programado	N.P	**Avance de la Meta**	N.D	**% Avance de la Meta**	N.D	**Semáforo**	

Calendarización de la Meta

	Enero	Febrero	Marzo	Abril	Mayo	Junio	Julio	Agosto	Septiembre	Octubre	Noviembre	Diciembre
Programado	100.0	100.0	100.0	100.0	100.0	100.0	100.0	100.0	100.0	100.0	100.0	100.0
Programado Acumulado	100.0	100.0	100.0	100.0	100.0	100.0	100.0	100.0	100.0	100.0	100.0	100.0
Realizado												
Realizado Acumulado												

Proyección de la meta en los pr ximos 3 a os	100	100	100

Parámetros de semaforización

Meta Institucional

100

GOBIERNO DEL ESTADO DE JALISCO

PRESUPUESTO DE EGRESOS PARA EL EJERCICIO FISCAL 2025

Ficha Técnica de Indicador

Sistema de Evaluación del Desempeño (SED)

Secretaría de la Hacienda Pública

Características de las Variables (metadatos)

Variable 1

Nombre

Número de Fichas de identificación de personas programadas mes t

Fuente de Información

Unidad de Medida	Valor Absoluto de la Variable	Desagregación Geográfica	Frecuencia cálculo variable
Ficha	0.00		

Método recopilación de datos	Fecha de disponibilidad de la información	Tipo de acumulación
		alor Presente

Variable

Nombre

Número de Fichas de identificación de personas elaboradas mes t

Fuente de Información

Unidad de Medida	Valor Absoluto de la Variable	Desagregación Geográfica	Frecuencia cálculo variable
Ficha	0.00		

Método recopilación de datos	Fecha de disponibilidad de la información	Tipo de acumulación
		alor Presente

Medios de Verificación Nivel MIR	Informes ubicados en la Dirección de Inteligencia.
Supuestos del Nivel MIR	E iste petición oficial realizada por las áreas de investigación, Recursos Tecnológicos adecuados, Bancos de información sistematizados a nivel nacional y local, actualizados en tiempo real.
bservaciones del Responsable	

GOBIERNO DEL ESTADO DE JALISCO

PRESUPUESTO DE EGRESOS PARA EL EJERCICIO FISCAL 2025

Ficha Técnica de Indicador

Sistema de Evaluación del Desempeño (SED)

Secretaría de la Hacienda Pública

Datos de Identificación del Programa: Fortalecimiento en la Procuración de Justicia, con la Elaboración de Productos Inteligentes

Porcentaje de Productos estadísticos generados y entregados a autoridades de seguridad.

Eje	Tema
Seguridad ciudadana, justicia y estado de derecho	Procuración de Justicia

¿Quién gasta?

16 Unidad Presupuestal	000 Unidad Responsable	00319 Unidad Ejecutora del Gasto
Fiscalía Estatal	Fiscalía Estatal	Oficina del Fiscal

¿Para qué se gasta?

Finalidad	Función	Subfunción
Gobierno	Justicia	Procuración de Justicia

Presupuesto asignado al Programa Presupuestario

Monto	$6,813,524.00

Nivel del Indicador

Nivel	Clave	Resumen Narrativo	Transversalidad
Componente	06	Productos de información estadística, geográfica y de evaluación en materia de seguridad entregados a las distintas autoridades	Sin transversalidad

Datos del Indicador

Nombre del Indicador	Método de cálculo	Código
Porcentaje de Productos estadísticos generados y entregados a autoridades de seguridad.	(Número de Productos Estadísticos sobre incidencia delictiva estatal y municipal generados mes t / Número de Productos Estadísticos sobre incidencia delictiva estatal y municipal informados mes t)*100	957_06-1

Descripción del Indicador	Unidad de Medida
Este indicador mide la problemática en materia de seguridad pública, de acuerdo al comportamiento de los diferentes delitos (alto impacto y bajo impacto), así como el resultado de la aplicación de estrategias para su disminución.	Porcentaje

Tipo de Indicador	Gestión	**Dimensión**	Eficacia	**Ponderación del indicador**	100.0
Desagregación Geográfica	Estatal	**Frecuencia de Medición**	Mensual		

GOBIERNO DEL ESTADO DE JALISCO

PRESUPUESTO DE EGRESOS PARA EL EJERCICIO FISCAL 2025

Ficha Técnica de Indicador

Sistema de Evaluación del Desempeño (SED)

Secretaría de la Hacienda Pública

Características del Indicador

Tipo de Fórmula de Cálculo	Porcentaje	**Características del Indicador**	Claridad, Relevancia, Monitoreable, Adecuado
Justificación de las Características	Se consideraron los siguientes criterios: Claridad ya que cumple con las particularidades y características requeridas en el nombre, descripción, formula y unidad de medida. Relevancia porque cumple con los criterios y características en el tipo del indicador y la población objetivo; así mismo cumple con los criterios de Monitoreable en los parámetros de semaforización, en las fuentes de información y la frecuencia de medición, y por último Adecuado porque plasma metas y dimensión del indicador		
Serie de Información Disponible			

Responsable del Indicador

Nombre	Lic. Marco Antonio Barrera Gonzále
Cargo	Director de Planeación y Estadística
Correo Electrónico	marco.barrera jalisco.gob.m

Determinación de Metas

							Línea Base	
				Absoluto	**Relativo**	**Sentido del Indicador***	**Valor Meta**	**Año**
Año de Medición del Resultado	2025	**Tipo Valor de la Meta**		○	●	Ascendente	100.0	2024
Meta Valor	100.0	**Unidad de medida**	Producto	**Indicador de Género**		○ Si	● No	

Resultados

Valor Programado	N.P	**Avance de la Meta**	N.D	**% Avance de la Meta**	N.D	**Semáforo**	

Calendarización de la Meta

	Enero	Febrero	Marzo	Abril	Mayo	Junio	Julio	Agosto	Septiembre	Octubre	Noviembre	Diciembre
Programado	100.0	100.0	100.0	100.0	100.0	100.0	100.0	100.0	100.0	100.0	100.0	100.0
Programado Acumulado	100.0	100.0	100.0	100.0	100.0	100.0	100.0	100.0	100.0	100.0	100.0	100.0
Realizado												
Realizado Acumulado												

Proyección de la meta en los próximos 3 años	100	100	100

Parámetros de semaforización

Meta Institucional

100

GOBIERNO DEL ESTADO DE JALISCO

PRESUPUESTO DE EGRESOS PARA EL EJERCICIO FISCAL 2025

Ficha Técnica de Indicador

Sistema de Evaluación del Desempeño (SED)

Secretaría de la Hacienda Pública

Características de las Variables (metadatos)

Variable 1

Nombre

Número de Productos Estadísticos sobre incidencia delictiva estatal y municipal generados mes t

Fuente de Información

Unidad de Medida	Valor Absoluto de la Variable	Desagregación Geográfica	Frecuencia cálculo variable
Producto	0.00		

Método recopilación de datos	Fecha de disponibilidad de la información	Tipo de acumulación
		□alor Presente

Variable □

Nombre

Número de Productos Estadísticos sobre incidencia delictiva estatal y municipal informados mes t

Fuente de Información

Unidad de Medida	Valor Absoluto de la Variable	Desagregación Geográfica	Frecuencia cálculo variable
Producto	0.00		

Método recopilación de datos	Fecha de disponibilidad de la información	Tipo de acumulación
		□alor Presente

Medios de Verificación Nivel MIR	Informes Mensuales publicados en la plataforma de Seguridad y el Secretariado Ejecutivo de Seguridad Pública, fuente de origen: Base de datos de estadística delictiva.
Supuestos del Nivel MIR	E□iste la base de datos del lugar de comisión del delito con la calidad y oportunidad requerida para la Georreferenciación cartográfica.
□ bservaciones del Responsable	

GOBIERNO DEL ESTADO DE JALISCO

PRESUPUESTO DE EGRESOS PARA EL EJERCICIO FISCAL 2025

Ficha Técnica de Indicador

Sistema de Evaluación del Desempeño (SED)

Secretaría de la Hacienda Pública

Datos de Identificación del Programa: Fortalecimiento en la Procuración de Justicia, con la Elaboración de Productos Inteligentes

Porcentaje de Productos estadísticos generados y entregados al Centro Nacional de Información.

Eje	Tema
Seguridad ciudadana, justicia y estado de derecho	Procuración de Justicia

¿Quién gasta?

16 Unidad Presupuestal	000 Unidad Responsable	00319 Unidad Ejecutora del Gasto
Fiscalía Estatal	Fiscalía Estatal	Oficina del Fiscal

¿Para qué se gasta?

Finalidad	Función	Subfunción
Gobierno	Justicia	Procuración de Justicia

Presupuesto asignado al Programa Presupuestario

Monto	$6,813,524.00

Nivel del Indicador

Nivel	Clave	Resumen Narrativo	Transversalidad
Componente	07	Productos de información estadística de incidencia delictiva entregados a las autoridades federales.	Sin transversalidad

Datos del Indicador

Nombre del Indicador	Método de cálculo	Código
Porcentaje de Productos estadísticos generados y entregados al Centro Nacional de Información.	Número de productos estadísticos generados al Centro Nacional de Información mes t / Número de productos estadísticos tramitados al Centro Nacional de Información mes t)*100	957_07-1

Descripción del Indicador	Unidad de Medida
Este indicador publica la estadísticas en materia de seguridad pública, de acuerdo al Secretariado Ejecutivo del Sistema Nacional de Seguridad Pública.	Porcentaje

Tipo de Indicador	Gestión	**Dimensión**	Eficacia	**Ponderación del indicador**	
Desagregación Geográfica	Estatal	**Frecuencia de Medición**	Mensual	100.0	

GOBIERNO DEL ESTADO DE JALISCO

PRESUPUESTO DE EGRESOS PARA EL EJERCICIO FISCAL 2025

Ficha Técnica de Indicador

Sistema de Evaluación del Desempeño (SED)

Secretaría de la Hacienda Pública

Características del Indicador

Tipo de Fórmula de Cálculo	Porcentaje	**Características del Indicador**	Claridad, Relevancia, Monitoreable, Adecuado
Justificación de las Características	Se consideraron los siguientes criterios: Claridad ya que cumple con las particularidades y características requeridas en el nombre, descripción, formula y unidad de medida. Relevancia porque cumple con los criterios y características en el tipo del indicador y la población objetivo; así mismo cumple con los criterios de Monitoreable en los parámetros de semaforización, en las fuentes de información y la frecuencia de medición, y por último Adecuado porque plasma metas y dimensión del indicador.		
Serie de Información Disponible			

Responsable del Indicador

Nombre	Lic. Marco Antonio Barrera González
Cargo	Director de Planeación y Estadística
Correo Electrónico	marco.barrera jalisco.gob.m

Determinación de Metas

					Línea Base	
		Absoluto	**Relativo**	**Sentido del Indicador***	**Valor Meta**	**Año**
Año de Medición del Resultado	2025	**Tipo Valor de la Meta**	○	●	Ascendente	100.0	2024
Meta Valor	100.0	**Unidad de medida**	Producto	**Indicador de Género**	○ **Si**	● **No**	

Resultados

Valor Programado	N.P	**Avance de la Meta**	N.D	**% Avance de la Meta**	N.D	**Semáforo**	

Calendarización de la Meta

	Enero	Febrero	Marzo	Abril	Mayo	Junio	Julio	Agosto	Septiembre	Octubre	Noviembre	Diciembre
Programado	100.0	100.0	100.0	100.0	100.0	100.0	100.0	100.0	100.0	100.0	100.0	100.0
Programado Acumulado	100.0	100.0	100.0	100.0	100.0	100.0	100.0	100.0	100.0	100.0	100.0	100.0
Realizado												
Realizado Acumulado												

Proyección de la meta en los próximos 3 años	100	100	100

Parámetros de semaforización

Meta Institucional

100

GOBIERNO DEL ESTADO DE JALISCO

PRESUPUESTO DE EGRESOS PARA EL EJERCICIO FISCAL 2025

Ficha Técnica de Indicador

Sistema de Evaluación del Desempeño (SED)

Secretaría de la Hacienda Pública

Características de las Variables (metadatos)

Variable 1

Nombre

Productos estadísticos generados al Centro Nacional de Información mes t

Fuente de Información

Unidad de Medida	Valor Absoluto de la Variable	Desagregación Geográfica	Frecuencia cálculo variable
Producto	0.00		

Método recopilación de datos	Fecha de disponibilidad de la información	Tipo de acumulación
		alor Presente

Variable

Nombre

Productos estadísticos tramitados al Centro Nacional de Información mes t

Fuente de Información

Unidad de Medida	Valor Absoluto de la Variable	Desagregación Geográfica	Frecuencia cálculo variable
Producto	0.00		

Método recopilación de datos	Fecha de disponibilidad de la información	Tipo de acumulación
		alor Presente

Medios de Verificación Nivel MIR	Estadísticas mensuales publicadas en el Secretariado Ejecutivo del Sistema Nacional de Seguridad Pública.
Supuestos del Nivel MIR	E iste la información desagregada por delito y zona geográfica.
bservaciones del Responsable	

GOBIERNO DEL ESTADO DE JALISCO

PRESUPUESTO DE EGRESOS PARA EL EJERCICIO FISCAL 2025

Ficha Técnica de Indicador

Sistema de Evaluación del Desempeño (SED)

Secretaría de la Hacienda Pública

Datos de Identificación del Programa: Fortalecimiento en la Procuración de Justicia, con la Elaboración de Productos Inteligentes

Porcentaje de Capacitaciones mensuales realizadas.

Eje	Tema
Seguridad ciudadana, justicia y estado de derecho	Procuración de Justicia

¿Quién gasta?

16 Unidad Presupuestal	000 Unidad Responsable	00319 Unidad Ejecutora del Gasto
Fiscalía Estatal	Fiscalía Estatal	Oficina del Fiscal

¿Para qué se gasta?

Finalidad	Función	Subfunción
Gobierno	Justicia	Procuración de Justicia

Presupuesto asignado al Programa Presupuestario

Monto	$6,813,524.00

Nivel del Indicador

Nivel	Clave	Resumen Narrativo	Transversalidad
Componente	A7	Capacitaciones realizadas para actores involucrados en la implementación de estrategias de prevención social de las violencias y la delincuencia	Derechos Humanos

Datos del Indicador

Nombre del Indicador	Método de cálculo	Código
Porcentaje de Capacitaciones mensuales realizadas.	(Número de Capacitaciones mensuales generadas mes t / Número de Capacitaciones mensuales programadas mes t) *100	957_A7_2

Descripción del Indicador	Unidad de Medida
Este indicador informa sobre las capacitaciones realizadas para actores públicos o privados involucrados en la implementación de estrategias de prevención social de las violencias y la delincuencia.	Porcentaje

Tipo de Indicador	Gestión	**Dimensión**	Eficacia	**Ponderación del indicador**	
Desagregación Geográfica	Estatal	**Frecuencia de Medición**	Mensual	100.0	

GOBIERNO DEL ESTADO DE JALISCO

PRESUPUESTO DE EGRESOS PARA EL EJERCICIO FISCAL 2025

Ficha Técnica de Indicador

Sistema de Evaluación del Desempeño (SED)

Secretaría de la Hacienda Pública

Características del Indicador

Tipo de Fórmula de Cálculo	Porcentaje	**Características del Indicador**	Claridad, Relevancia, Monitoreable, Adecuado
Justificación de las Características	Se consideraron los siguientes criterios: Claridad ya que cumple con las particularidades y características requeridas en el nombre, descripción, formula y unidad de medida. Relevancia porque cumple con los criterios y características en el tipo del indicador y la población objetivo; así mismo cumple con los criterios de Monitoreable en la línea base, en los par□metros de semaforización, en las fuentes de información y la frecuencia de medición, y por último Adecuado porque plasma metas y dimensión del indicador.		
Serie de Información Disponible			

Responsable del Indicador

Nombre	Mtro. Julio Alberto Guzm□n Cruz
Cargo	Director de Prevención del Delito
Correo Electrónico	julio.guzman□ jalisco.gob.m□

Determinación de Metas

						Línea Base	
			Absoluto	**Relativo**	**Sentido del Indicador***	**Valor Meta**	**Año**
Año de Medición del Resultado	2025	**Tipo Valor de la Meta**	○	□	Ascendente	100.0	2024
Meta Valor	100.0	**Unidad de medida**	Producto	**Indicador de Género**	**Si** ○	**No** □	

Resultados

Valor Programado	N.P	**Avance de la Meta**	N.D	**% Avance de la Meta**	N.D	**Semáforo**	

Calendarización de la Meta

	Enero	Febrero	Marzo	Abril	Mayo	Junio	Julio	Agosto	Septiembre	Octubre	Noviembre	Diciembre
Programado	100.0	100.0	100.0	100.0	100.0	100.0	100.0	100.0	100.0	100.0	100.0	100.0
Programado Acumulado	100.0	100.0	100.0	100.0	100.0	100.0	100.0	100.0	100.0	100.0	100.0	100.0
Realizado												
Realizado Acumulado												

Proyección de la meta en los pró□imos 3 a□os	100	100	100

Parámetros de semaforización

Meta Institucional

100□

GOBIERNO DEL ESTADO DE JALISCO

PRESUPUESTO DE EGRESOS PARA EL EJERCICIO FISCAL 2025

Ficha Técnica de Indicador

Sistema de Evaluación del Desempeño (SED)

Secretaría de la Hacienda Pública

Características de las Variables (metadatos)

Variable 1

Nombre

Número de Capacitaciones mensuales generadas mes t

Fuente de Información

Unidad de Medida	Valor Absoluto de la Variable	Desagregación Geográfica	Frecuencia cálculo variable
Producto	0.00		

Método recopilación de datos	Fecha de disponibilidad de la información	Tipo de acumulación
		alor Presente

Variable

Nombre

Número de Capacitaciones mensuales programadas mes t

Fuente de Información

Unidad de Medida	Valor Absoluto de la Variable	Desagregación Geográfica	Frecuencia cálculo variable
Producto	0.00		

Método recopilación de datos	Fecha de disponibilidad de la información	Tipo de acumulación
		alor Presente

Medios de Verificación Nivel MIR	Capacitaciones mensuales ubicadas en la Dirección de Prevención del Delito.
Supuestos del Nivel MIR	Los planteles escolares, las instituciones (públicas y privadas) y la población; se interesan y generan los espacios suficientes (físicos o virtuales) para el desarrollo de charlas, talleres y coloquios de sensibilización y capacitación.
bservaciones del Responsable	

GOBIERNO DEL ESTADO DE JALISCO

PRESUPUESTO DE EGRESOS PARA EL EJERCICIO FISCAL 2025

Ficha Técnica de Indicador

Sistema de Evaluación del Desempeño (SED)

Secretaría de la Hacienda Pública

Datos de Identificación del Programa: Fortalecimiento en la Procuración de Justicia, con la Elaboración de Productos Inteligentes

Porcentaje de productos criminológicos elaborados en la Fiscalía del Estado.

Eje	Tema
Seguridad ciudadana, justicia y estado de derecho	Procuración de Justicia

¿Quién gasta?

16 Unidad Presupuestal	000 Unidad Responsable	00319 Unidad Ejecutora del Gasto
Fiscalía Estatal	Fiscalía Estatal	Oficina del Fiscal

¿Para qué se gasta?

Finalidad	Función	Subfunción
Gobierno	Justicia	Procuración de Justicia

Presupuesto asignado al Programa Presupuestario

Monto	$6,813,524.00

Nivel del Indicador

Nivel	Clave	Resumen Narrativo	Transversalidad
Componente	D1	Diagnósticos criminológicos entregados a la Policía Investigadora para la detección de los factores criminógenos	Cultura de la Paz

Datos del Indicador

Nombre del Indicador	Método de cálculo	Código
Porcentaje de productos criminológicos elaborados en la Fiscalía del Estado.	(Número de productos criminológicos elaborados mes t / Número de productos criminológicos programados mes t) * 100	957_D1_2

Descripción del Indicador	Unidad de Medida
Este indicador Informa sobre los factores que influyen en la comisión de conductas criminales	Porcentaje

Tipo de Indicador	Gestión	**Dimensión**	Eficacia	**Ponderación del indicador**	
Desagregación Geográfica	Estatal	**Frecuencia de Medición**	Mensual	100.0	

Características del Indicador

Tipo de Fórmula de Cálculo	Porcentaje	**Características del Indicador**	Claridad, Relevancia, Monitoreable, Adecuado
Justificación de las Características	Se consideraron los siguientes criterios: Claridad ya que cumple con las particularidades y características requeridas en el nombre, descripción, formula y unidad de medida. Relevancia porque cumple con los criterios y características en el tipo del indicador y la población objetivo; así mismo cumple con los criterios de Monitoreable en la línea base, en los parámetros de semaforización, en las fuentes de información y la frecuencia de medición, y por último Adecuado porque plasma metas y dimensión del indicador.		
Serie de Información Disponible			

Responsable del Indicador

Nombre	Mtra. Leticia Alejandra Chávez González
Cargo	Policia Investigador B
Correo Electrónico	leticiaalejandra.chavez@jalisco.gob.mx

GOBIERNO DEL ESTADO DE JALISCO

PRESUPUESTO DE EGRESOS PARA EL EJERCICIO FISCAL 2025

Ficha Técnica de Indicador

Sistema de Evaluación del Desempeño (SED)

Secretaría de la Hacienda Pública

Determinación de Metas

							Línea Base	
			Absoluto	Relativo	Sentido del Indicador*	Valor Meta	Año
Año de Medición del Resultado	2025	Tipo Valor de la Meta	○	●	Ascendente	100.0	2024
Meta Valor	100.0	Unidad de medida	Producto	Indicador de Género	Si ○	No ●		

Resultados

Valor Programado	N.P	Avance de la Meta	N.D	% Avance de la Meta	N.D	Semáforo	

Calendarización de la Meta

	Enero	Febrero	Marzo	Abril	Mayo	Junio	Julio	Agosto	Septiembre	Octubre	Noviembre	Diciembre
Programado	100.0	100.0	100.0	100.0	100.0	100.0	100.0	100.0	100.0	100.0	100.0	100.0
Programado Acumulado	100.0	100.0	100.0	100.0	100.0	100.0	100.0	100.0	100.0	100.0	100.0	100.0
Realizado												
Realizado Acumulado												

Proyección de la meta en los próximos 3 años	100	100	100

Parámetros de semaforización

Meta Institucional

100

GOBIERNO DEL ES□ADO DE JALISCO

PRES□P□ES□O DE EGRESOS PARA EL EJERCICIO FISCAL 2025

Ficha Técnica de Indicador

Sistema de Evaluación del Desempeño (SED)

Secretaría de la Hacienda Pública

Características de las Variables (metadatos)

Variable 1

Nombre

Número de productos criminológicos elaborados mes t

Fuente de Información

Unidad de Medida	Valor Absoluto de la Variable	Desagregación Geográfica	Frecuencia cálculo variable
Producto	0.00		

Método recopilación de datos	Fecha de disponibilidad de la información	Tipo de acumulación
		□alor Presente

Variable □

Nombre

Número de productos criminológicos programados mes t

Fuente de Información

Unidad de Medida	Valor Absoluto de la Variable	Desagregación Geográfica	Frecuencia cálculo variable
Producto	0.00		

Método recopilación de datos	Fecha de disponibilidad de la información	Tipo de acumulación
		□alor Presente

Medios de Verificación Nivel MIR	Estadísticas semanales y mensuales que generan la Dirección de Planeación y Estadística
Supuestos del Nivel MIR	Existen resultados eficaces en las investigaciones criminales que realiza la Policía Investigadora
□bservaciones del Responsable	

GOBIERNO DEL ESTADO DE JALISCO

PRESUPUESTO DE EGRESOS PARA EL EJERCICIO FISCAL 2025

Ficha Técnica de Indicador

Sistema de Evaluación del Desempeño (SED)

Secretaría de la Hacienda Pública

Datos de Identificación del Programa: Fortalecimiento en la Procuración de Justicia, con la Elaboración de Productos Inteligentes

Porcentaje de Productos Semanales elaborados sobre estrategias preventivas.

Eje	Tema
Seguridad ciudadana, justicia y estado de derecho	Procuración de Justicia

¿Quién gasta?

16 Unidad Presupuestal	000 Unidad Responsable	00319 Unidad Ejecutora del Gasto
Fiscalía Estatal	Fiscalía Estatal	Oficina del Fiscal

¿Para qué se gasta?

Finalidad	Función	Subfunción
Gobierno	Justicia	Procuración de Justicia

Presupuesto asignado al Programa Presupuestario

Monto	$6,813,524.00

Nivel del Indicador

Nivel	Clave	Resumen Narrativo	Transversalidad
Componente	D7	Estrategias orientadas a fortalecer las acciones preventivas, cultura de paz y legalidad.	Cultura de la Paz

Datos del Indicador

Nombre del Indicador	Método de cálculo	Código
Porcentaje de Productos Semanales elaborados sobre estrategias preventivas.	(Número de Productos Semanales elaborados sobre estrategias preventivas mes t / Número de Productos Semanales proyectados sobre estrategias preventivas mes t)	957_D7_2

Descripción del Indicador	Unidad de Medida
Este indicador informa sobre la elaboración de estrategias y material infográfico orientado a fortalecer las acciones preventivas, cultura de paz y legalidad.	Porcentaje

Tipo de Indicador	Gestión	**Dimensión**	Eficacia	**Ponderación del indicador**	100.0
Desagregación Geográfica	Estatal	**Frecuencia de Medición**	Mensual		

GOBIERNO DEL ESTADO DE JALISCO

PRESUPUESTO DE EGRESOS PARA EL EJERCICIO FISCAL 2025

Ficha Técnica de Indicador

Sistema de Evaluación del Desempeño (SED)

Secretaría de la Hacienda Pública

Características del Indicador

Tipo de Fórmula de Cálculo	Porcentaje	**Características del Indicador**	Claridad, Relevancia, Monitoreable, Adecuado
Justificación de las Características	Se consideraron los siguientes criterios: Claridad ya que cumple con las particularidades y características requeridas en el nombre, descripción, formula y unidad de medida. Relevancia porque cumple con los criterios y características en el tipo del indicador y la población objetivo; así mismo cumple con los criterios de Monitoreable en la línea base, en los parámetros de semaforización, en las fuentes de información y la frecuencia de medición, y por último Adecuado porque plasma metas y dimensión del indicador.		
Serie de Información Disponible			

Responsable del Indicador

Nombre	Mtro. Julio Alberto Guzmán Cruz
Cargo	Director de Prevención del Delito
Correo Electrónico	julio.guzman@jalisco.gob.m

Determinación de Metas

						Línea Base	
			Absoluto	Relativo	Sentido del Indicador*	Valor Meta	Año
Año de Medición del Resultado	2025	**Tipo Valor de la Meta**	○	◉	Ascendente	100.0	2024
Meta Valor	100.0	**Unidad de medida**	Producto	**Indicador de Género**	○ Si	◉ No	

Resultados

Valor Programado	N.P	**Avance de la Meta**	N.D	**% Avance de la Meta**	N.D	**Semáforo**	

Calendarización de la Meta

	Enero	Febrero	Marzo	Abril	Mayo	Junio	Julio	Agosto	Septiembre	Octubre	Noviembre	Diciembre
Programado	100.0	100.0	100.0	100.0	100.0	100.0	100.0	100.0	100.0	100.0	100.0	100.0
Programado Acumulado	100.0	100.0	100.0	100.0	100.0	100.0	100.0	100.0	100.0	100.0	100.0	100.0
Realizado												
Realizado Acumulado												

Proyección de la meta en los próximos 3 años	100	100	100

Parámetros de semaforización

Meta Institucional

100

GOBIERNO DEL ESTADO DE JALISCO

PRESUPUESTO DE EGRESOS PARA EL EJERCICIO FISCAL 2025

Ficha Técnica de Indicador

Sistema de Evaluación del Desempeño (SED)

Secretaría de la Hacienda Pública

Características de las Variables (metadatos)

Variable 1

Nombre

Número de Productos Semanales programados sobre estrategias preventivas mes t

Fuente de Información

Unidad de Medida	Valor Absoluto de la Variable	Desagregación Geográfica	Frecuencia cálculo variable
Producto	0.00		

Método recopilación de datos	Fecha de disponibilidad de la información	Tipo de acumulación
		alor Presente

Variable

Nombre

Número de Productos Semanales elaborados sobre estrategias preventivas mes t

Fuente de Información

Unidad de Medida	Valor Absoluto de la Variable	Desagregación Geográfica	Frecuencia cálculo variable
Producto	0.00		

Método recopilación de datos	Fecha de disponibilidad de la información	Tipo de acumulación
		alor Presente

Medios de Verificación Nivel MIR	Productos semanales ubicados en la Dirección de Prevención del Delito.
Supuestos del Nivel MIR	La población recibe y conoce la información de prevención del delito a trav s de medios físicos y electrónicos como redes sociales.
bservaciones del Responsable	

GOBIERNO DEL ESTADO DE JALISCO

PRESUPUESTO DE EGRESOS PARA EL EJERCICIO FISCAL 2025

Ficha Técnica de Indicador

Sistema de Evaluación del Desempeño (SED)

Secretaría de la Hacienda Pública

Datos de Identificación del Programa: Difusión de Logros y Resultados de la Fiscalía Estatal

Porcentaje de delitos no denunciados respecto a los delitos ocurridos

Eje	Tema
Seguridad ciudadana, justicia y estado de derecho	Procuración de Justicia

¿Quién gasta?

16 Unidad Presupuestal	000 Unidad Responsable	Unidad Ejecutora del Gasto
Fiscalía Estatal	Fiscalía Estatal	

¿Para qué se gasta?

Finalidad	Función	Subfunción
Gobierno	Asuntos de Orden Público y de Seguridad Interior	Otros Asuntos de Orden Público y Seguridad

Presupuesto asignado al Programa Presupuestario

Monto $12,789,948.00

Nivel del Indicador

Nivel	Clave	Resumen Narrativo	Transversalidad
Fin		Contribuir a promover la paz bajo el concepto de seguridad ciudadana mediante la coordinación eficaz de los sistemas de seguridad ciudadana, procuración e impartición de justicia, generando estabilidad social y democrática como fundamento para la construcción de una sociedad más libre en la que se protegen y observan los derechos humanos, se facilita el crecimiento económico incluyente y se protege el medio ambiente.	

Datos del Indicador

Nombre del Indicador	Método de cálculo	Código
Porcentaje de delitos no denunciados respecto a los delitos ocurridos		Fin_958_1674

Descripción del Indicador	Unidad de Medida
La estimación a nivel nacional sobre los delitos no denunciados o de los que no se inició averiguación previa y sus causas, respecto a los delitos ocurridos en cada entidad federativa.	Porcentaje

Tipo de Indicador	Estratégico	**Dimensión**	Eficacia	**Ponderación del indicador**	
Desagregación Geográfica		**Frecuencia de Medición**	Anual	0.0	

GOBIERNO DEL ESTADO DE JALISCO

PRESUPUESTO DE EGRESOS PARA EL EJERCICIO FISCAL 2025

Ficha Técnica de Indicador

Sistema de Evaluación del Desempeño (SED)

Secretaría de la Hacienda Pública

Características del Indicador

Tipo de Fórmula de Cálculo	Total	**Características del Indicador**	
Justificación de las Características			
Serie de Información Disponible			
Responsable del Indicador			
Nombre			
Cargo			
Correo Electrónico			

Determinación de Metas

						Línea Base	
			Absoluto	Relativo	Sentido del Indicador*	Valor Meta	Año
Año de Medición del Resultado	2025	**Tipo Valor de la Meta**	X		Descendente	86.2	2020
Meta Valor	83.93	**Unidad de medida**		**Indicador de Género**		X	
					Si	**No**	

Resultados

Valor Programado	N.P	**Avance de la Meta**	N.D	**% Avance de la Meta**	N.D	**Semáforo**	

Calendarización de la Meta

	Enero	Febrero	Marzo	Abril	Mayo	Junio	Julio	Agosto	Septiembre	Octubre	Noviembre	Diciembre
Programado												
Programado Acumulado												
Realizado												
Realizado Acumulado												

Proyección de la meta en los próximos 3 años			

Meta Institucional

0%

Medios de Verificación Nivel MIR	En el Sistema de Monitoreo de Indicadores del Desarrollo de Jalisco (MIDE Jalisco) para consulta abierta en https://seplan.app.jalisco.gob.mx/indicadores
Supuestos del Nivel MIR	Las y los habitantes del estado de Jalisco tienen la disposición y el compromiso de mejorar sus conductas sociales para la consolidación de la seguridad ciudadana y el estado de derecho.
Observaciones del Responsable	

GOBIERNO DEL ESTADO DE JALISCO

PRESUPUESTO DE EGRESOS PARA EL EJERCICIO FISCAL 2025

Ficha Técnica de Indicador

Sistema de Evaluación del Desempeño (SED)

Secretaría de la Hacienda Pública

Datos de Identificación del Programa: Difusión de Logros y Resultados de la Fiscalía Estatal

Porcentaje de población que percibe a los ministerios públicos y procuradurías como corruptas

Eje	Tema
Seguridad ciudadana, justicia y estado de derecho	Procuración de Justicia

¿Quién gasta?

16 Unidad Presupuestal	000 Unidad Responsable	Unidad Ejecutora del Gasto
Fiscalía Estatal	Fiscalía Estatal	

¿Para qué se gasta?

Finalidad	Función	Subfunción
Gobierno	Asuntos de Orden Público y de Seguridad Interior	Otros Asuntos de Orden Público y Seguridad

Presupuesto asignado al Programa Presupuestario

Monto $12,789,948.00

Nivel del Indicador

Nivel	Clave	Resumen Narrativo	Transversalidad
Propósito		La población jalisciense cuenta con actos de procuración de justicia eficientes y eficaces, centrados en la atención de las personas con transparencia y garantía a los derechos humanos.	

Datos del Indicador

Nombre del Indicador	Método de cálculo	Código
Porcentaje de población que percibe a los ministerios públicos y procuradurías como corruptas		Propósito_958_1592

Descripción del Indicador	Unidad de Medida
Este indicador muestra el porcentaje de la población de 18 años y más que considera a los ministerios públicos y procuradurías como corruptos.	Porcentaje

Tipo de Indicador	Estratégico	**Dimensión**	Eficacia	**Ponderación del indicador**	
Desagregación Geográfica		**Frecuencia de Medición**	Anual	0.0	

Características del Indicador

Tipo de Fórmula de Cálculo	Total	**Características del Indicador**	
Justificación de las Características			
Serie de Información Disponible			

Responsable del Indicador

Nombre	
Cargo	
Correo Electrónico	

GOBIERNO DEL ESTADO DE JALISCO

PRESUPUESTO DE EGRESOS PARA EL EJERCICIO FISCAL 2025

Ficha Técnica de Indicador

Sistema de Evaluación del Desempeño (SED)

Secretaría de la Hacienda Pública

Determinación de Metas

					Línea Base	
	Absoluto	Relativo	Sentido del Indicador*	Valor Meta	Año
Año de Medición del Resultado 2025	**Tipo Valor de la Meta**	X		Descendente	67.3	2020
Meta Valor 58.53	**Unidad de medida**		**Indicador de Género**			

Si	No
	X

Resultados

Valor Programado	**Avance de la Meta**	**% Avance de la Meta**	**Semáforo**
N.P	N.D	N.D	

Calendarización de la Meta

	Enero	Febrero	Marzo	Abril	Mayo	Junio	Julio	Agosto	Septiembre	Octubre	Noviembre	Diciembre
Programado												
Programado Acumulado												
Realizado												
Realizado Acumulado												

Proyección de la meta en los próximos 3 años			

Meta Institucional

0%

Medios de Verificación Nivel MIR	En el Sistema de Monitoreo de Indicadores del Desarrollo de Jalsico (MIDE Jalsico para consulta abierta en https://seplan.app.jalisco.gob.mx/mide
Supuestos del Nivel MIR	La población jalisciense hace efectivo el cumplimiento de sus derechos para la procuración de justicia.
Observaciones del Responsable	

GOBIERNO DEL ESTADO DE JALISCO

PRESUPUESTO DE EGRESOS PARA EL EJERCICIO FISCAL 2025

Ficha Técnica de Indicador

Sistema de Evaluación del Desempeño (SED)

Secretaría de la Hacienda Pública

Datos de Identificación del Programa: Difusión de Logros y Resultados de la Fiscalía Estatal

Porcentaje de productos de comunicación para difusión en medios de comunicación

Eje	Tema
Seguridad ciudadana, justicia y estado de derecho	Procuración de Justicia

¿Quién gasta?

16 Unidad Presupuestal	000 Unidad Responsable	00319 Unidad Ejecutora del Gasto
Fiscalía Estatal	Fiscalía Estatal	Oficina del Fiscal

¿Para qué se gasta?

Finalidad	Función	Subfunción
Gobierno	Asuntos de Orden Público y de Seguridad Interior	Otros Asuntos de Orden Público y Seguridad

Presupuesto asignado al Programa Presupuestario

Monto $12,789,948.00

Nivel del Indicador

Nivel	Clave	Resumen Narrativo	Transversalidad
Componente	01	Productos informativos elaborados para su difusión a través de los diferentes medios de comunicación a la ciudadanía	Sin transversalidad

Datos del Indicador

Nombre del Indicador	Método de cálculo	Código
Porcentaje de productos de comunicación para difusión en medios de comunicación	(Número de productos de comunicación elaborados mes t / Número de productos de comunicación programados mes t)*100	958_01-1

Descripción del Indicador	Unidad de Medida
Este indicador mide el porcentaje de los productos de comunicación elaborados: instrumentos informativos que se difunden a través de los medios de comunicación para dar a conocer acciones y logros de la dependencia.	Porcentaje

Tipo de Indicador	Gestión	**Dimensión**	Eficacia	**Ponderación del indicador**	
Desagregación Geográfica	Estatal	**Frecuencia de Medición**	Mensual	100.0	

Características del Indicador

Tipo de Fórmula de Cálculo	Porcentaje	**Características del Indicador**	Claridad, Monitoreable
Justificación de las Características	El nombre del indicador es entendible. Su análisis es cuantitativo, por lo tanto, es verificable.		
Serie de Información Disponible			

Responsable del Indicador

Nombre	L.C.C. Gloria Eduwiges Esparza Espinosa
Cargo	Encargada de la Dirección de Comunicación Social
Correo Electrónico	gloria.esparza@jalisco.gob.mx

GOBIERNO DEL ESTADO DE JALISCO

PRESUPUESTO DE EGRESOS PARA EL EJERCICIO FISCAL 2025

Ficha Técnica de Indicador

Sistema de Evaluación del Desempeño (SED)

Secretaría de la Hacienda Pública

Determinación de Metas

						Línea Base	
			Absoluto	Relativo	Sentido del Indicador*	Valor Meta	Año
Año de Medición del Resultado	2025	Tipo Valor de la Meta	○	●	Ascendente	100.0	2024
Meta Valor	100.0	Unidad de medida	Producto	Indicador de Género	Si ○	No ●	

Resultados

Valor Programado	N.P	Avance de la Meta	N.D	% Avance de la Meta	N.D	Semáforo	

Calendarización de la Meta

	Enero	Febrero	Marzo	Abril	Mayo	Junio	Julio	Agosto	Septiembre	Octubre	Noviembre	Diciembre
Programado	100.0	100.0	100.0	100.0	100.0	100.0	100.0	100.0	100.0	100.0	100.0	100.0
Programado Acumulado	100.0	100.0	100.0	100.0	100.0	100.0	100.0	100.0	100.0	100.0	100.0	100.0
Realizado												
Realizado Acumulado												

Proyección de la meta en los próximos 3 años	100	100	100

Parámetros de semaforización

Meta Institucional

100%

GOBIERNO DEL ES□ADO DE JALISCO

PRES□P□ES□O DE EGRESOS PARA EL EJERCICIO FISCAL 2025

Ficha Técnica de Indicador

Sistema de Evaluación del Desempeño (SED)

Secretaría de la Hacienda Pública

Características de las Variables (metadatos)

Variable 1

Nombre

Número de productos de comunicación elaborados mes t

Fuente de Información

Unidad de Medida	Valor Absoluto de la Variable	Desagregación Geográfica	Frecuencia cálculo variable
Producto	0.00		

Método recopilación de datos	Fecha de disponibilidad de la información	Tipo de acumulación
		□alor Presente

Variable □

Nombre

Número de productos de comunicación programados mes t

Fuente de Información

Unidad de Medida	Valor Absoluto de la Variable	Desagregación Geográfica	Frecuencia cálculo variable
Producto	0.00		

Método recopilación de datos	Fecha de disponibilidad de la información	Tipo de acumulación
		□alor Presente

Medios de Verificación Nivel MIR	Bases de datos electrónica
Supuestos del Nivel MIR	Las diferentes fiscalías y direcciones generales que integran la dependencia proporcionan información para la elaboración del material de comunicación.
□bservaciones del Responsable	

GOBIERNO DEL ESTADO DE JALISCO

PRES□P□ESTO DE EGRESOS PARA EL EJERCICIO FISCAL 2025

Ficha Técnica de Indicador

Sistema de Evaluación del Desempeño (SED)

Secretaría de la Hacienda Pública

Datos de Identificación del Programa: Difusión de Logros y Resultados de la Fiscalía Estatal

Porcentaje de notas publicadas en medios de comunicación

Eje	Tema
Seguridad ciudadana, justicia y estado de derecho	Procuración de Justicia

¿Quién gasta?

16 Unidad Presupuestal	000 Unidad Responsable	00319 Unidad Ejecutora del Gasto
Fiscalía Estatal	Fiscalía Estatal	Oficina del Fiscal

¿Para qué se gasta?

Finalidad	Función	Subfunción
Gobierno	Asuntos de Orden Público y de Seguridad Interior	Otros Asuntos de Orden Público y Seguridad

Presupuesto asignado al Programa Presupuestario

Monto $12,789,948.00

Nivel del Indicador

Nivel	Clave	Resumen Narrativo	Transversalidad
Componente	02	Notas informativas analizadas en los diferentes medios de comunicación difundidas a la ciudadanía	Sin transversalidad

Datos del Indicador

Nombre del Indicador	Método de cálculo	Código
Porcentaje de notas publicadas en medios de comunicación	(Número de notas en medios de comunicación publicadas mes t / Número de notas en medios de comunicación examinadas mes t)*100	958_02-1

Descripción del Indicador	Unidad de Medida
Este indicador mide el total de notas publicadas en medios de comunicación: información que se publica en los distintos medios de comunicación referente a la dependencia	Porcentaje

Tipo de Indicador	Gestión	**Dimensión**	Eficacia	**Ponderación del indicador**	
Desagregación Geográfica	Estatal	**Frecuencia de Medición**	Mensual	100.0	

Características del Indicador

Tipo de Fórmula de Cálculo	Porcentaje	**Características del Indicador**	Claridad, Monitoreable
Justificación de las Características	El nombre del indicador es entendible. Su análisis es cuantitativo, por lo tanto, es verificable.		
Serie de Información Disponible			

Responsable del Indicador

Nombre	Lic. Gloria Eduwiges Esparza Espinosa
Cargo	Encargada de la Dirección de Comunicación Social
Correo Electrónico	gloria.esparza@jalisco.gob.mx

GOBIERNO DEL ESTADO DE JALISCO

PRES□P□ESTO DE EGRESOS PARA EL EJERCICIO FISCAL 2025

Ficha Técnica de Indicador

Sistema de Evaluación del Desempeño (SED)

Secretaría de la Hacienda Pública

Determinación de Metas

							Línea Base	
				Absoluto	Relativo	Sentido del Indicador*	Valor Meta	Año
Año de Medición del Resultado	2025	**Tipo Valor de la Meta**		○	◉	Ascendente	100.0	2024
Meta Valor	100.0	**Unidad de medida**	Nota periodística	**Indicador de Género**		○ Si	◉ No	

Resultados

Valor Programado	N.P	**Avance de la Meta**	N.D	**% Avance de la Meta**	N.D	**Semáforo**	

Calendarización de la Meta

	Enero	Febrero	Marzo	Abril	Mayo	Junio	Julio	Agosto	Septiembre	Octubre	Noviembre	Diciembre
Programado	100.0	100.0	100.0	100.0	100.0	100.0	100.0	100.0	100.0	100.0	100.0	100.0
Programado Acumulado	100.0	100.0	100.0	100.0	100.0	100.0	100.0	100.0	100.0	100.0	100.0	100.0
Realizado												
Realizado Acumulado												

Proyección de la meta en los próximos □ a□os	100	100	100

Parámetros de semaforización

Meta Institucional

100□

GOBIERNO DEL ESTADO DE JALISCO

PRES□P□ESTO DE EGRESOS PARA EL EJERCICIO FISCAL 2025

Ficha Técnica de Indicador

Sistema de Evaluación del Desempeño (SED)

Secretaría de la Hacienda Pública

Características de las Variables (metadatos)

Variable 1

Nombre

Número de notas en medios de comunicación publicadas mes t

Fuente de Información

Unidad de Medida	Valor Absoluto de la Variable	Desagregación Geográfica	Frecuencia cálculo variable
Nota periodística	0.00		

Método recopilación de datos	Fecha de disponibilidad de la información	Tipo de acumulación
		□alor Presente

Variable □

Nombre

Número de notas en medios de comunicación examinadas mes t

Fuente de Información

Unidad de Medida	Valor Absoluto de la Variable	Desagregación Geográfica	Frecuencia cálculo variable
Nota periodística	0.00		

Método recopilación de datos	Fecha de disponibilidad de la información	Tipo de acumulación
		□alor Presente

Medios de Verificación Nivel MIR	Base de datos electrónica de análisis.
Supuestos del Nivel MIR	Las publicaciones en los diferentes medios de comunicación relacionadas con logros, acciones y resultados de la dependencia son analizadas para obtener su impacto.
□bservaciones del Responsable	

GOBIERNO DEL ESTADO DE JALISCO

PRESUPUESTO DE EGRESOS PARA EL EJERCICIO FISCAL 2025

Ficha Técnica de Indicador

Sistema de Evaluación del Desempeño (SED)

Secretaría de la Hacienda Pública

Datos de Identificación del Programa: Difusión de Logros y Resultados de la Fiscalía Estatal

Porcentaje de productos gráficos de comunicación para difusión a la ciudadanía

Eje	Tema
Seguridad ciudadana, justicia y estado de derecho	Procuración de Justicia

¿Quién gasta?

16 Unidad Presupuestal	000 Unidad Responsable	00319 Unidad Ejecutora del Gasto
Fiscalía Estatal	Fiscalía Estatal	Oficina del Fiscal

¿Para qué se gasta?

Finalidad	Función	Subfunción
Gobierno	Asuntos de Orden Público y de Seguridad Interior	Otros Asuntos de Orden Público y Seguridad

Presupuesto asignado al Programa Presupuestario

Monto $12,789,948.00

Nivel del Indicador

Nivel	Clave	Resumen Narrativo	Transversalidad
Componente	03	Material gráfico y multimedia elaborado para su difusión a la ciudadanía	Sin transversalidad

Datos del Indicador

Nombre del Indicador	Método de cálculo	Código
Porcentaje de productos gráficos de comunicación para difusión a la ciudadanía	(Número de productos gráficos de comunicación elaborados mes t / Número de productos gráficos de comunicación mes t)*100	958_03-1

Descripción del Indicador	Unidad de Medida
Este indicador mide el total de material de difusión elaborado: instrumentos informativos que se difunden a la ciudadanía para dar a conocer acciones y logros, así como medidas de prevención de la dependencia.	Porcentaje

Tipo de Indicador	Gestión	**Dimensión**	Eficacia	**Ponderación del indicador**	
Desagregación Geográfica	Estatal	**Frecuencia de Medición**	Mensual	100.0	

Características del Indicador

Tipo de Fórmula de Cálculo	Porcentaje	**Características del Indicador**	Claridad, Monitoreable
Justificación de las Características	El nombre del indicador es entendible. Su análisis es cuantitativo, por lo tanto, es verificable.		
Serie de Información Disponible			

Responsable del Indicador

Nombre	Lic. Gloria Eduwiges Esparza Espinosa
Cargo	Encargada de la Dirección de Comunicación Social
Correo Electrónico	gloria.esparza@jalisco.gob.mx

GOBIERNO DEL ESTADO DE JALISCO

PRESUPUESTO DE EGRESOS PARA EL EJERCICIO FISCAL 2025

Ficha Técnica de Indicador

Sistema de Evaluación del Desempeño (SED)

Secretaría de la Hacienda Pública

Determinación de Metas

							Línea Base	
			Absoluto	Relativo	Sentido del Indicador*	Valor Meta	Año
Año de Medición del Resultado	2025	Tipo Valor de la Meta	○	●	Ascendente	100.0	2024
Meta Valor	100.0	Unidad de medida	Producto	Indicador de Género	Si ○	No ●		

Resultados

Valor Programado	N.P	Avance de la Meta	N.D	% Avance de la Meta	N.D	Semáforo	

Calendarización de la Meta

	Enero	Febrero	Marzo	Abril	Mayo	Junio	Julio	Agosto	Septiembre	Octubre	Noviembre	Diciembre
Programado	100.0	100.0	100.0	100.0	100.0	100.0	100.0	100.0	100.0	100.0	100.0	100.0
Programado Acumulado	100.0	100.0	100.0	100.0	100.0	100.0	100.0	100.0	100.0	100.0	100.0	100.0
Realizado												
Realizado Acumulado												

Proyección de la meta en los próximos 3 años	100	100	100

Parámetros de semaforización

Meta Institucional

100

GOBIERNO DEL ES□ADO DE JALISCO

PRES□P□ES□O DE EGRESOS PARA EL EJERCICIO FISCAL 2025

Ficha Técnica de Indicador

Sistema de Evaluación del Desempeño (SED)

Secretaría de la Hacienda Pública

Características de las Variables (metadatos)

Variable 1

Nombre

Número de productos gráficos de comunicación elaborados mes t

Fuente de Información

Unidad de Medida	Valor Absoluto de la Variable	Desagregación Geográfica	Frecuencia cálculo variable
Producto	0.00		

Método recopilación de datos	Fecha de disponibilidad de la información	Tipo de acumulación
		□alor Presente

Variable □

Nombre

Número de productos gráficos de comunicación mes t

Fuente de Información

Unidad de Medida	Valor Absoluto de la Variable	Desagregación Geográfica	Frecuencia cálculo variable
Producto	0.00		

Método recopilación de datos	Fecha de disponibilidad de la información	Tipo de acumulación
		□alor Presente

Medios de Verificación Nivel MIR	Base de datos electrónica
Supuestos del Nivel MIR	Las fiscalías y direcciones generales que integran la dependencia envían información para la elaboración periódica de material gráfico para dar a conocer logros, acciones y resultados.
□bservaciones del Responsable	

GOBIERNO DEL ESTADO DE JALISCO

PRESUPUESTO DE EGRESOS PARA EL EJERCICIO FISCAL 2025

Ficha Técnica de Indicador

Sistema de Evaluación del Desempeño (SED)

Secretaría de la Hacienda Pública

Datos de Identificación del Programa: Búsqueda, Localización e Investigación de Personas Desaparecidas en el Estado de Jalisco

Porcentaje de percepción de inseguridad

Eje	Tema
Seguridad ciudadana, justicia y estado de derecho	Personas Desaparecidas

¿Quién gasta?

16 Unidad Presupuestal	800 Unidad Responsable	Unidad Ejecutora del Gasto
Fiscalía Estatal	Fiscalía Especial en Personas Desaparecidas	

¿Para qué se gasta?

Finalidad	Función	Subfunción
Gobierno	Justicia	Procuración de Justicia

Presupuesto asignado al Programa Presupuestario

Monto $144,372,700.00

Nivel del Indicador

Nivel	Clave	Resumen Narrativo	Transversalidad
Fin		Contribuir a promover la paz bajo el concepto de seguridad ciudadana mediante la coordinación eficaz de los sistemas de seguridad ciudadana, procuración e impartición de justicia, generando estabilidad social y democrática como fundamento para la construcción de una sociedad más libre en la que se protegen y observan los derechos humanos, se facilita el crecimiento económico incluyente y se protege el medio ambiente.	

Datos del Indicador

Nombre del Indicador	Método de cálculo	Código
Porcentaje de percepción de inseguridad		Fin_922_347

Descripción del Indicador	Unidad de Medida
Este indicador muestra el porcentaje de la población de 18 años y más que se siente insegura en su entidad federativa.	Porcentaje

Tipo de Indicador	Estratégico	**Dimensión**	Eficacia	**Ponderación del indicador**	
Desagregación Geográfica		**Frecuencia de Medición**	Anual	0.0	

Características del Indicador

Tipo de Fórmula de Cálculo	Total	**Características del Indicador**	
Justificación de las Características			
Serie de Información Disponible			

Responsable del Indicador

Nombre	
Cargo	
Correo Electrónico	

GOBIERNO DEL ESTADO DE JALISCO

PRESUPUESTO DE EGRESOS PARA EL EJERCICIO FISCAL 2025

Ficha Técnica de Indicador

Sistema de Evaluación del Desempeño (SED)

Secretaría de la Hacienda Pública

Determinación de Metas

					Línea Base	
	Absoluto	Relativo	Sentido del Indicador*	Valor Meta	Año
Año de Medición del Resultado 2025	**Tipo Valor de la Meta**	X		Descendente	83.1	2020
Meta Valor 70.7	**Unidad de medida**		**Indicador de Género**	Si	No	
					X	

Resultados

Valor Programado	N.P	**Avance de la Meta**	N.D	**% Avance de la Meta**	N.D	**Semáforo**	

Calendarización de la Meta

	Enero	Febrero	Marzo	Abril	Mayo	Junio	Julio	Agosto	Septiembre	Octubre	Noviembre	Diciembre
Programado	0.0	0.0	0.0	0.0	0.0	0.0	0.0	0.0	0.0	0.0	0.0	0.0
Programado Acumulado	0.0	0.0	0.0	0.0	0.0	0.0	0.0	0.0	0.0	0.0	0.0	0.0
Realizado												
Realizado Acumulado												

Proyección de la meta en los próximos 3 años			

Meta Institucional

0%

Medios de Verificación Nivel MIR	En el Sistema de Monitoreo de Indicadores del Desarrollo de Jalisco (MIDE Jalisco), para consulta abierta en https://seplan.app.jalisco.gob.mx/mide
Supuestos del Nivel MIR	Las y los habitantes del estado de Jalisco tienen la disposición y el compromiso de mejorar sus conductas sociales para la consolidación de la seguridad ciudadana y el estado de derecho.
Observaciones del Responsable	

GOBIERNO DEL ESTADO DE JALISCO

PRESUPUESTO DE EGRESOS PARA EL EJERCICIO FISCAL 2025

Ficha Técnica de Indicador

Sistema de Evaluación del Desempeño (SED)

Secretaría de la Hacienda Pública

Datos de Identificación del Programa: Búsqueda, Localización e Investigación de Personas Desaparecidas en el Estado de Jalisco

Número de personas localizadas por la Fiscalía Especializada en Personas Desaparecidas

Eje	Tema
Seguridad ciudadana, justicia y estado de derecho	Personas Desaparecidas

¿Quién gasta?

16 Unidad Presupuestal	800 Unidad Responsable	Unidad Ejecutora del Gasto
Fiscalía Estatal	Fiscalía Especial en Personas Desaparecidas	

¿Para qué se gasta?

Finalidad	Función	Subfunción
Gobierno	Justicia	Procuración de Justicia

Presupuesto asignado al Programa Presupuestario

Monto $144,372,700.00

Nivel del Indicador

Nivel	Clave	Resumen Narrativo	Transversalidad
Propósito		Las instituciones encargadas de la Búsqueda de Personas Desaparecidas en Jalisco incrementan sus capacidades institucionales presupuestales, de personal, capacitación, tecnología, coordinación, difusión y de vinculación procesal para disminuir la incidencia de la problemática de personas desaparecidas.	

Datos del Indicador

Nombre del Indicador	Método de cálculo	Código
Número de personas localizadas por la Fiscalía Especializada en Personas Desaparecidas		Propósito_922_1774

Descripción del Indicador	Unidad de Medida
Se refiere a las personas localizadas y que presentan denuncias ante la autoridad ministerial correspondiente.	Personas

Tipo de Indicador	Estratégico	**Dimensión**	Eficacia	**Ponderación del indicador**	
Desagregación Geográfica		**Frecuencia de Medición**	Semestral	0.0	

Características del Indicador

Tipo de Fórmula de Cálculo	Total	**Características del Indicador**	
Justificación de las Características			
Serie de Información Disponible			

Responsable del Indicador

Nombre	
Cargo	
Correo Electrónico	

GOBIERNO DEL ESTADO DE JALISCO

PRESUPUESTO DE EGRESOS PARA EL EJERCICIO FISCAL 2025

Ficha Técnica de Indicador

Sistema de Evaluación del Desempeño (SED)

Secretaría de la Hacienda Pública

Determinación de Metas

					Línea Base	
	Absoluto	Relativo	Sentido del Indicador*	Valor Meta	Año
Año de Medición del Resultado 2025	**Tipo Valor de la Meta**	X	◯	Ascendente	2,007.0	2020
Meta Valor 3,425.0	**Unidad de medida**		**Indicador de Género**	Si ◯	No X	

Resultados

Valor Programado	N.P	**Avance de la Meta**	N.D	**% Avance de la Meta**	N.D	**Semáforo**	

Calendarización de la Meta

	Enero	Febrero	Marzo	Abril	Mayo	Junio	Julio	Agosto	Septiembre	Octubre	Noviembre	Diciembre
Programado	0.0	0.0	0.0	0.0	0.0	0.0	0.0	0.0	0.0	0.0	0.0	0.0
Programado Acumulado	0.0	0.0	0.0	0.0	0.0	0.0	0.0	0.0	0.0	0.0	0.0	0.0
Realizado												
Realizado Acumulado												

Proyección de la meta en los próximos 3 años			

Meta Institucional

0%

Medios de Verificación Nivel MIR	En el Sistema de Monitoreo de Indicadores del Desarrollo de Jalsico (MIDE Jalsico), para consulta abierta en https://seplan.app.jalisco.gob.mx/mide
Supuestos del Nivel MIR	Las denuncias de personas desaparecidas se presentan oportunamente y con los datos precisos para la búsqueda y localización.
Observaciones del Responsable	

GOBIERNO DEL ESTADO DE JALISCO

PRESUPUESTO DE EGRESOS PARA EL EJERCICIO FISCAL 2025

Ficha Técnica de Indicador

Sistema de Evaluación del Desempeño (SED)

Secretaría de la Hacienda Pública

Datos de Identificación del Programa: Búsqueda, Localización e Investigación de Personas Desaparecidas en el Estado de Jalisco

922_H0-1 Porcentaje de localización de víctimas de desaparición realizada en Jalisco.

Eje	Tema
Seguridad ciudadana, justicia y estado de derecho	Personas Desaparecidas

¿Quién gasta?

16 Unidad Presupuestal	800 Unidad Responsable	00886 Unidad Ejecutora del Gasto
Fiscalía Estatal	Fiscalía Especial en Personas Desaparecidas	Vicefiscalía en personas desaparecidas

¿Para qué se gasta?

Finalidad	Función	Subfunción
Gobierno	Justicia	Procuración de Justicia

Presupuesto asignado al Programa Presupuestario

Monto	$144,372,700.00

Nivel del Indicador

Nivel	Clave	Resumen Narrativo	Transversalidad
Componente	H0	Localización de personas víctimas de desaparición realizada en el estado de Jalisco.	Personas desaparecidas

Datos del Indicador

Nombre del Indicador	Método de cálculo	Código
922_H0-1 Porcentaje de localización de víctimas de desaparición realizada en Jalisco.	(Número de personas víctimas de desaparición localizadas trimestre t / Número de personas víctimas de desaparición trimestre t)*100	922_H0-1

Descripción del Indicador	Unidad de Medida
Este indicador contempla el número de niñas, niños, adolescentes, mujeres y hombres localizados por las Coordinaciones y Direcciones que integran la Fiscalía Especial.	Porcentaje

Tipo de Indicador	Gestión	**Dimensión**	Eficacia	**Ponderación del indicador**	100.0
Desagregación Geográfica	Estatal	**Frecuencia de Medición**	Trimestral		

GOBIERNO DEL ESTADO DE JALISCO

PRESUPUESTO DE EGRESOS PARA EL EJERCICIO FISCAL 2025

Ficha Técnica de Indicador

Sistema de Evaluación del Desempeño (SED)

Secretaría de la Hacienda Pública

Características del Indicador

Tipo de Fórmula de Cálculo	Porcentaje	**Características del Indicador**	Claridad, Relevancia, Economía, Monitoreable, Adecuado
Justificación de las Características	Claridad, dado que es conciso con el actuar de la Fiscalía Especial. Relevancia, ya que la búsqueda, investigación y localización de personas desaparecidas son las principales actividades de esta Fiscalía Especial. Monitoreable, dado que las cifras pueden ser verificadas por otras instituciones, como la Comisión Nacional de Búsqueda de Personas. Economía, se considera de fácil acceso a la información, dado que es generada por las diferentes Direcciones y Coordinaciones que integran la Fiscalía Especial. Adecuado, dado que mediante dicho indicador se puede medir el desempeño de la Fiscalía Especial entorno al Programa presupuestario.		
Serie de Información Disponible			

Responsable del Indicador

Nombre	María Mercedes Pascual Guzmán
Cargo	Directora de Análisis y Conte□to
Correo Electrónico	maria.pascual□ jalisco.gob.m□

Determinación de Metas

						Línea Base	
			Absoluto	Relativo	Sentido del Indicador*	Valor Meta	Año
Año de Medición del Resultado	2025	**Tipo Valor de la Meta**	○	●	Ascendente	90.0	2024
Meta Valor	93.0	**Unidad de medida**	Persona	**Indicador de Género**	○ Si	● No	

Resultados

Valor Programado	N.P	**Avance de la Meta**	N.D	**% Avance de la Meta**	N.D	**Semáforo**	

Calendarización de la Meta

	Enero	Febrero	Marzo	Abril	Mayo	Junio	Julio	Agosto	Septiembre	Octubre	Noviembre	Diciembre
Programado			93.0			93.0			93.0			93.0
Programado Acumulado			93.0			93.0			93.0			93.0
Realizado												
Realizado Acumulado												

Proyección de la meta en los pró□imos 3 años	90	93	93

Parámetros de semaforización

Meta Institucional

100□

GOBIERNO DEL ESTADO DE JALISCO

PRESUPUESTO DE EGRESOS PARA EL EJERCICIO FISCAL 2025

Ficha Técnica de Indicador

Sistema de Evaluación del Desempeño (SED)

Secretaría de la Hacienda Pública

Características de las Variables (metadatos)

Variable 1

Nombre

Número de víctimas de desaparición trimestre t

Fuente de Información

Unidad de Medida	Valor Absoluto de la Variable	Desagregación Geográfica	Frecuencia cálculo variable
Persona	0.00		

Método recopilación de datos	Fecha de disponibilidad de la información	Tipo de acumulación
		Valor Presente

Variable

Nombre

Número de víctimas de desaparición localizadas trimestre t

Fuente de Información

Unidad de Medida	Valor Absoluto de la Variable	Desagregación Geográfica	Frecuencia cálculo variable
Persona	0.00		

Método recopilación de datos	Fecha de disponibilidad de la información	Tipo de acumulación
		Valor Presente

Medios de Verificación Nivel MIR	Localización de niñas, niños, adolescentes, mujeres y hombres víctimas de desaparición en el estado de Jalisco.
Supuestos del Nivel MIR	El marco legal vinculante contempla la obligateoriedad de buscar y localizar a niñas, niños, adolescentes, mujeres y hombres víctimas de desaparición en el Estado.
Observaciones del Responsable	

GOBIERNO DEL ESTADO DE JALISCO

PRESUPUESTO DE EGRESOS PARA EL EJERCICIO FISCAL 2025

Ficha Técnica de Indicador

Sistema de Evaluación del Desempeño (SED)

Secretaría de la Hacienda Pública

Datos de Identificación del Programa: Búsqueda, Localización e Investigación de Personas Desaparecidas en el Estado de Jalisco

Porcentaje de personas víctimas de desaparición atendidas en Jalisco.

Eje	Tema
Seguridad ciudadana, justicia y estado de derecho	Personas Desaparecidas

¿Quién gasta?

16 Unidad Presupuestal	800 Unidad Responsable	00886 Unidad Ejecutora del Gasto
Fiscalía Estatal	Fiscalía Especial en Personas Desaparecidas	Vicefiscalía en personas desaparecidas

¿Para qué se gasta?

Finalidad	Función	Subfunción
Gobierno	Justicia	Procuración de Justicia

Presupuesto asignado al Programa Presupuestario

Monto	$144,372,700.00

Nivel del Indicador

Nivel	Clave	Resumen Narrativo	Transversalidad
Componente	H9	Atención brindada a personas victimas del delito de desaparición en Jalisco.	Personas desaparecidas

Datos del Indicador

Nombre del Indicador	Método de cálculo	Código
Porcentaje de personas víctimas de desaparición atendidas en Jalisco.	(Número de personas víctimas de desaparición atendidas. trimestre t / Número de atenciones a personas víctimas de desaparición localizadas trimestre t)*100	922_H9_2

Descripción del Indicador	Unidad de Medida
Este indicador mide el número de niñas, niños, adolescentes, mujeres y hombres víctimas de desaparición a sus familiares, atendidos por las diferentes coordinaciones y direcciones que integran la Fiscalía Especial en Personas Desaparecidas.	Porcentaje

Tipo de Indicador	Gestión	**Dimensión**	Eficacia	**Ponderación del indicador**	100.0
Desagregación Geográfica	Estatal	**Frecuencia de Medición**	Trimestral		

GOBIERNO DEL ESTADO DE JALISCO

PRESUPUESTO DE EGRESOS PARA EL EJERCICIO FISCAL 2025

Ficha Técnica de Indicador

Sistema de Evaluación del Desempeño (SED)

Secretaría de la Hacienda Pública

Características del Indicador

Tipo de Fórmula de Cálculo	Porcentaje	**Características del Indicador**	Claridad, Relevancia, Economía, Adecuado

Justificación de las Características

Claridad, dado que es conciso con el actuar de la Fiscalía Especial.
Relevancia, ya que la atención a personas victimas de desaparición es una de las principales actividades de esta Fiscalía Especial.
Economía, se considera de fácil acceso a la información, dado que es generada por las diferentes Direcciones y Coordinaciones que integran la Fiscalía Especial.
Adecuado, dado que la información permite medir el desempeño de la Fiscalía Especial entorno al Programa presupuestario.

Serie de Información Disponible

Responsable del Indicador

Nombre	María Mercedes Pascual Guzmán
Cargo	Directora de Análisis y Contexto
Correo Electrónico	maria.pascual jalisco.gob.mx

Determinación de Metas

						Línea Base	
			Absoluto	Relativo	Sentido del Indicador*	Valor Meta	Año
Año de Medición del Resultado	2025	**Tipo Valor de la Meta**	○	●	Ascendente	95.0	2024
Meta Valor	95.0	**Unidad de medida**	Persona	**Indicador de Género**	Si ○	No ●	

Resultados

Valor Programado	N.P	**Avance de la Meta**	N.D	**% Avance de la Meta**	N.D	**Semáforo**	

Calendarización de la Meta

	Enero	Febrero	Marzo	Abril	Mayo	Junio	Julio	Agosto	Septiembre	Octubre	Noviembre	Diciembre
Programado			95.0			95.0			95.0			95.0
Programado Acumulado			95.0			95.0			95.0			95.0
Realizado												
Realizado Acumulado												

Proyección de la meta en los próximos 3 años	95	95	95

Parámetros de semaforización

Meta Institucional

100

GOBIERNO DEL ESTADO DE JALISCO

PRESUPUESTO DE EGRESOS PARA EL EJERCICIO FISCAL 2025

Ficha Técnica de Indicador

Sistema de Evaluación del Desempeño (SED)

Secretaría de la Hacienda Pública

Características de las Variables (metadatos)

Variable 1

Nombre

Número de personas víctimas de desaparición atendidas trimestre t

Fuente de Información

Unidad de Medida	Valor Absoluto de la Variable	Desagregación Geográfica	Frecuencia cálculo variable
Persona	0.00		

Método recopilación de datos	Fecha de disponibilidad de la información	Tipo de acumulación
		Valor Presente

Variable

Nombre

Número de atenciones a personas víctimas de desaparición localizadas trimestre t

Fuente de Información

Unidad de Medida	Valor Absoluto de la Variable	Desagregación Geográfica	Frecuencia cálculo variable
Persona	0.00		

Método recopilación de datos	Fecha de disponibilidad de la información	Tipo de acumulación
		Valor Presente

Medios de Verificación Nivel MIR	Atenciones brindadas por las coordinaciones y direcciones que integran la Fiscalía Especial en Personas Desaparecidas a niñas, niños, adolescentes, mujeres y hombres víctimas del delito de desaparición en Jalisco.
Supuestos del Nivel MIR	El marco legal existente plantea la obligatoriedad de brindar atención especializada a niñas, niños, adolescentes, mujeres y hombres víctimas de desaparición, por la Fiscalía Especial en Personas Desaparecidas.
Observaciones del Responsable	

GOBIERNO DEL ESTADO DE JALISCO

PRESUPUESTO DE EGRESOS PARA EL EJERCICIO FISCAL 2025

Ficha Técnica de Indicador

Sistema de Evaluación del Desempeño (SED)

Secretaría de la Hacienda Pública

Datos de Identificación del Programa: Búsqueda, Localización e Investigación de Personas Desaparecidas en el Estado de Jalisco

Porcentaje de opiniones técnicas emitidas sobre personas desaparecidas en Jalisco.

Eje	Tema
Seguridad ciudadana, justicia y estado de derecho	Personas Desaparecidas

¿Quién gasta?

16 Unidad Presupuestal	800 Unidad Responsable	00886 Unidad Ejecutora del Gasto
Fiscalía Estatal	Fiscalía Especial en Personas Desaparecidas	Vicefiscalía en personas desaparecidas

¿Para qué se gasta?

Finalidad	Función	Subfunción
Gobierno	Justicia	Procuración de Justicia

Presupuesto asignado al Programa Presupuestario

Monto	$144,372,700.00

Nivel del Indicador

Nivel	Clave	Resumen Narrativo	Transversalidad
Componente	HR	Opiniones técnicas emitidas para el fortalecimiento de los procesos de búsqueda e investigación de personas desaparecidas en el estado.	Personas desaparecidas

Datos del Indicador

Nombre del Indicador	Método de cálculo	Código
Porcentaje de opiniones técnicas emitidas sobre personas desaparecidas en Jalisco.	(Número de opiniones técnicas emitidas sobre víctimas y características del delito de desaparición de personas trimestre t/(Número de opiniones técnicas atendidas sobre víctimas y características del delito de desaparición de personas trimestre t)*100	922_HR-1

Descripción del Indicador	Unidad de Medida
Este indicador mide los productos y opiniones técnicas realizados en la sistematización de información de víctimas y características del delito de desaparición de personas en el estado de Jalisco.	Porcentaje

Tipo de Indicador	Gestión	**Dimensión**	Eficacia	**Ponderación del indicador**	100.0
Desagregación Geográfica	Estatal	**Frecuencia de Medición**	Trimestral		

GOBIERNO DEL ESTADO DE JALISCO

PRESUPUESTO DE EGRESOS PARA EL EJERCICIO FISCAL 2025

Ficha Técnica de Indicador

Sistema de Evaluación del Desempeño (SED)

Secretaría de la Hacienda Pública

Características del Indicador

Tipo de Fórmula de Cálculo	Porcentaje	**Características del Indicador**	Claridad, Relevancia, Adecuado
Justificación de las Características	Claridad, dado que es conciso con el actuar de la Fiscalía Especial. Relevancia, dado que es importante conocer el contexto de desaparición de personas en el estado de Jalisco. Adecuado, dado que la información permite medir el desempeño de la Fiscalía Especial entorno al Programa presupuestario.		
Serie de Información Disponible			
Responsable del Indicador			
Nombre	tra. aría ercedes Pascual Guzmn		
Cargo	Directora de Anlisis y Contexto		
Correo Electrónico	maria.pascual jalisco.gob.mx		

Determinación de Metas

							Línea Base	
				Absoluto	Relativo	Sentido del Indicador*	Valor Meta	Año
Año de Medición del Resultado	2025	**Tipo Valor de la Meta**		○	●	Ascendente	94.0	2024
Meta Valor	95.0	**Unidad de medida**	Opinión Técnica	**Indicador de Género**		○ Si	● No	

Resultados

Valor Programado	N.P	**Avance de la Meta**	N.D	**% Avance de la Meta**	N.D	**Semáforo**	

Calendarización de la Meta

	Enero	Febrero	arzo	Abril	ayo	Junio	Julio	Agosto	Septiembre	Octubre	Noviembre	Diciembre
Programado			95.0			95.0			95.0			95.0
Programado Acumulado			95.0			95.0			95.0			95.0
Realizado												
Realizado Acumulado												

Proyección de la meta en los próximos 3 años	94	95	95

Parámetros de semaforización

Meta Institucional

100

GOBIERNO DEL ESTADO DE JALISCO

PRESUPUESTO DE EGRESOS PARA EL EJERCICIO FISCAL 2025

Ficha Técnica de Indicador

Sistema de Evaluación del Desempeño (SED)

Secretaría de la Hacienda Pública

Características de las Variables (metadatos)

Variable 1

Nombre

Número de opiniones técnicas emitidas sobre víctimas y características del delito de desaparición de personas trimestre t

Fuente de Información

Unidad de Medida	Valor Absoluto de la Variable	Desagregación Geográfica	Frecuencia cálculo variable
Opinión Técnica	0.00		

Método recopilación de datos	Fecha de disponibilidad de la información	Tipo de acumulación
		Valor Presente

Variable

Nombre

Número de opiniones técnicas atendidas sobre víctimas y características del delito de desaparición de personas trimestre t

Fuente de Información

Unidad de Medida	Valor Absoluto de la Variable	Desagregación Geográfica	Frecuencia cálculo variable
Opinión Técnica	0.00		

Método recopilación de datos	Fecha de disponibilidad de la información	Tipo de acumulación
		Valor Presente

Medios de Verificación Nivel MIR	Emisión de opiniones técnicas con la finalidad de fortalecer los procesos de búsqueda e investigación de niñas, niños, adolescentes, mujeres y hombres víctimas del desaparición en Jalisco, emitidas por la Dirección de An□lisis y Contexto.
Supuestos del Nivel MIR	Los instrumentos juridicos vinculacantes contempla que la Dirección de An□lisis y Contexto, emita documentos que sirvan como marco teorico para la búsqueda e investigación en la desaparición de niñas, niños, adolescentes, mujeres y hombres en Jalisco.
Observaciones del Responsable	

GOBIERNO DEL ESTADO DE JALISCO

PRESUPUESTO DE EGRESOS PARA EL EJERCICIO FISCAL 2025

Ficha Técnica de Indicador

Sistema de Evaluación del Desempeño (SED)

Secretaría de la Hacienda Pública

Datos de Identificación del Programa: Avisos Notariales

Porcentaje de cumplimiento promedio de las metas de MIDE Jalisco

Eje	Tema
Gobierno efectivo e integridad pública	Acceso a la Información, Transparencia y Protección de Datos Personales

¿Quién gasta?

17 Unidad Presupuestal	000 Unidad Responsable	Unidad Ejecutora del Gasto
Procuraduría Social	Procuraduría Social	

¿Para qué se gasta?

Finalidad	Función	Subfunción
Desarrollo Social	Protección Social	Otros de Seguridad Social y Asistencia Social

Presupuesto asignado al Programa Presupuestario

Monto $4,176,975.00

Nivel del Indicador

Nivel	Clave	Resumen Narrativo	Transversalidad
Fin		Contribuir a alcanzar con eficiencia, integridad y transparencia los resultados establecidos en el Plan Estatal de Gobernanza y Desarrollo, mediante la incorporación de procesos de participación ciudadana, profesionalización del servicio civil, innovación, control interno, monitoreo y evaluación.	

Datos del Indicador

Nombre del Indicador	Método de cálculo	Código
Porcentaje de cumplimiento promedio de las metas de MIDE Jalisco		Fin_586_797

Descripción del Indicador	Unidad de Medida
Este indicador mide las etapas de seguimiento y evaluación de los indicadores de cada uno de los ámbitos clave mediante el Sistema de Información Estratégica. Lo anterior permite verificar el impacto, la eficacia y la eficiencia de los proyectos.	Porcentaje

Tipo de Indicador	Estratégico	**Dimensión**	Eficacia	**Ponderación del indicador**	
Desagregación Geográfica		**Frecuencia de Medición**	Anual	0.0	

Características del Indicador

Tipo de Fórmula de Cálculo	Total	**Características del Indicador**	
Justificación de las Características			
Serie de Información Disponible			

Responsable del Indicador

Nombre	
Cargo	
Correo Electrónico	

GOBIERNO DEL ESTADO DE JALISCO

PRESUPUESTO DE EGRESOS PARA EL EJERCICIO FISCAL 2025

Ficha Técnica de Indicador

Sistema de Evaluación del Desempeño (SED)

Secretaría de la Hacienda Pública

Determinación de Metas

						Línea Base	
		Absoluto	Relativo	Sentido del Indicador*	Valor Meta	Año
Año de Medición del Resultado	2025	Tipo Valor de la Meta	X	○	Ascendente	85.43	2020
Meta Valor	93.89	Unidad de medida		Indicador de Género	Si ○	No X	

Resultados

Valor Programado	N.P	Avance de la Meta	N.D	% Avance de la Meta	N.D	Semáforo	

Calendarización de la Meta

	Enero	Febrero	Marzo	Abril	Mayo	Junio	Julio	Agosto	Septiembre	Octubre	Noviembre	Diciembre
Programado												
Programado Acumulado												
Realizado												
Realizado Acumulado												

Proyección de la meta en los próximos 3 años			

Meta Institucional

0%

Medios de Verificación Nivel MIR	En el Sistema de Monitoreo de Indicadores del Desarrollo de Jalisco (MIDE Jalisco), para consulta abierta en □ttps□□segr.jalisco.gob.mx□r□RR8
Supuestos del Nivel MIR	Las y los □abitantes de Jalisco se involucran y participan activamente para contribuir en la eficacia y eficiencia de las instituciones públicas.
Observaciones del Responsable	

GOBIERNO DEL ESTADO DE JALISCO

PRESUPUESTO DE EGRESOS PARA EL EJERCICIO FISCAL 2025

Ficha Técnica de Indicador

Sistema de Evaluación del Desempeño (SED)

Secretaría de la Hacienda Pública

Datos de Identificación del Programa: Avisos Notariales

Índice de recurrencia en materia de acceso a la información del poder Ejecutivo

Eje	Tema
Gobierno efectivo e integridad pública	Acceso a la Información, Transparencia y Protección de Datos Personales

¿Quién gasta?

17 Unidad Presupuestal	000 Unidad Responsable	Unidad Ejecutora del Gasto
Procuraduría Social	Procuraduría Social	

¿Para qué se gasta?

Finalidad	Función	Subfunción
Desarrollo Social	Protección Social	Otros de Seguridad Social y Asistencia Social

Presupuesto asignado al Programa Presupuestario

Monto $4,176,975.00

Nivel del Indicador

Nivel	Clave	Resumen Narrativo	Transversalidad
Propósito		La sociedad jalisciense cuenta con un estado más transparente, abierto, que rinde cuentas y que garantiza la transparencia y el derecho de acceso a la información pública y la protección de datos personales.	

Datos del Indicador

Nombre del Indicador	Método de cálculo	Código
Índice de recurrencia en materia de acceso a la información del poder Ejecutivo		Propósito_586_1778

Descripción del Indicador	Unidad de Medida
Se refiere a la proporción de solicitudes de acceso a la información resueltas, sobre las resoluciones de recursos de revisión.	Índice

Tipo de Indicador	Estratégico	**Dimensión**	Eficacia	**Ponderación del indicador**	
Desagregación Geográfica		**Frecuencia de Medición**	Anual	0.0	

Características del Indicador

Tipo de Fórmula de Cálculo	Total	**Características del Indicador**	
Justificación de las Características			
Serie de Información Disponible			

Responsable del Indicador

Nombre	
Cargo	
Correo Electrónico	

GOBIERNO DEL ESTADO DE JALISCO

PRESUPUESTO DE EGRESOS PARA EL EJERCICIO FISCAL 2025

Ficha Técnica de Indicador

Sistema de Evaluación del Desempeño (SED)

Secretaría de la Hacienda Pública

Determinación de Metas

					Línea Base	
	Absoluto	Relativo	Sentido del Indicador*	Valor Meta	Año
Año de Medición del Resultado 2025	**Tipo Valor de la Meta**	X		Descendente	1.5	2020
Meta Valor 1.0	**Unidad de medida**		**Indicador de Género**	Si	No	
					X	

Resultados

Valor Programado	N.P	**Avance de la Meta**	N.D	**% Avance de la Meta**	N.D	**Semáforo**	

Calendarización de la Meta

	Enero	Febrero	Marzo	Abril	Mayo	Junio	Julio	Agosto	Septiembre	Octubre	Noviembre	Diciembre
Programado												
Programado Acumulado												
Realizado												
Realizado Acumulado												

Proyección de la meta en los próximos 3 años			

Meta Institucional

0%

Medios de Verificación Nivel MIR	En el Sistema de Monitoreo de Indicadores del Desarrollo de Jalsico □MIDE Jalsico□ para consulta abierta en https□□seplan.app.jalisco.gob.mx□mide
Supuestos del Nivel MIR	La sociedad jalisciense hace uso de las herramientas de acceso a la información pública y protección de datos personales.
Observaciones del Responsable	

GOBIERNO DEL ESTADO DE JALISCO

PRESUPUESTO DE EGRESOS PARA EL EJERCICIO FISCAL 2025

Ficha Técnica de Indicador

Sistema de Evaluación del Desempeño (SED)

Secretaría de la Hacienda Pública

Datos de Identificación del Programa: Avisos Notariales

Porcentaje de avisos notariales digitalizados

Eje	Tema
Gobierno efectivo e integridad pública	Acceso a la Información, Transparencia y Protección de Datos Personales

¿Quién gasta?

17 Unidad Presupuestal	000 Unidad Responsable	00401 Unidad Ejecutora del Gasto
Procuraduría Social	Procuraduría Social	Subprocuraduría de Representación Social

¿Para qué se gasta?

Finalidad	Función	Subfunción
Desarrollo Social	Protección Social	Otros de Seguridad Social y Asistencia Social

Presupuesto asignado al Programa Presupuestario

Monto $4,176,975.00

Nivel del Indicador

Nivel	Clave	Resumen Narrativo	Transversalidad
Componente	01	Avisos de disposición testamentaria y solicitudes de búsqueda de disposición testamentaria atendidas por medio de la plataforma	Sin transversalidad

Datos del Indicador

Nombre del Indicador	Método de cálculo	Código
Porcentaje de avisos notariales digitalizados	(Número de avisos notariales realizados en el trimestre t / Número de avisos notariales programados trimestre t)*100	586_01-1

Descripción del Indicador	Unidad de Medida
Este indicador mide el total de avisos notariales digitalizados	Porcentaje

Tipo de Indicador	Gestión	**Dimensión**	Eficacia	**Ponderación del indicador**	
Desagregación Geográfica	Estatal	**Frecuencia de Medición**	Trimestral	100.0	

Características del Indicador

Tipo de Fórmula de Cálculo	Porcentaje	**Características del Indicador**	Claridad, Monitoreable
Justificación de las Características			
Serie de Información Disponible			

Responsable del Indicador

Nombre	Lic. Jorge Padilla Fuerte
Cargo	Subprocurador de Representación Social de Procuraduría Social
Correo Electrónico	jorge.padilla@jalisco.gob.mx

GOBIERNO DEL ESTADO DE JALISCO

PRESUPUESTO DE EGRESOS PARA EL EJERCICIO FISCAL 2025

Ficha Técnica de Indicador

Sistema de Evaluación del Desempeño (SED)

Secretaría de la Hacienda Pública

Determinación de Metas

					Línea Base	
	Absoluto	Relativo	Sentido del Indicador*	Valor Meta	Año
Año de Medición del Resultado 2025	**Tipo Valor de la Meta**	( )	(X)	Ascendente	100.0	2023
Meta Valor 100.0	**Unidad de medida** Sistema	**Indicador de Género**	Si ( )	No (X)		

Resultados

Valor Programado	**Avance de la Meta**	**% Avance de la Meta**	**Semáforo**
N.P	N.D	N.D	

Calendarización de la Meta

	Enero	Febrero	Marzo	Abril	Mayo	Junio	Julio	Agosto	Septiembre	Octubre	Noviembre	Diciembre
Programado			25.0			50.0			75.0			100.0
Programado Acumulado			25.0			50.0			75.0			100.0
Realizado												
Realizado Acumulado												

Proyección de la meta en los próximos 3 a□os	100.00	100.00	100.00

Parámetros de semaforización

Meta Institucional

100□

GOBIERNO DEL ESTADO DE JALISCO

PRESUPUESTO DE EGRESOS PARA EL EJERCICIO FISCAL 2025

Ficha Técnica de Indicador

Sistema de Evaluación del Desempeño (SED)

Secretaría de la Hacienda Pública

Características de las Variables (metadatos)

Variable 1

Nombre

Número de avisos notariales realizados en el trimestre t

Fuente de Información informe de rea

Unidad de Medida	Valor Absoluto de la Variable	Desagregación Geográfica	Frecuencia cálculo variable
Sistema	100.00	Estatal	Trimestral

Método recopilación de datos	Fecha de disponibilidad de la información	Tipo de acumulación
	27/07/2023	alor Presente

Variable

Nombre

Número de avisos notariales programados en el trimestre t

Fuente de Información informe de rea

Unidad de Medida	Valor Absoluto de la Variable	Desagregación Geográfica	Frecuencia cálculo variable
Sistema	100.00	Estatal	Trimestral

Método recopilación de datos	Fecha de disponibilidad de la información	Tipo de acumulación
	16/07/2024	alor Presente

Medios de Verificación Nivel MIR	Base de datos internas y reportes estadísticos, de la Subprocuraduría de Representación Social, Procuraduría Social, 2023
Supuestos del Nivel MIR	Existen los recursos tecnológicos, umanos y financieros para realizar la digitalización de avisos notariales
bservaciones del Responsable	

GOBIERNO DEL ESTADO DE JALISCO

PRESUPUESTO DE EGRESOS PARA EL EJERCICIO FISCAL 2025

Ficha Técnica de Indicador

Sistema de Evaluación del Desempeño (SED)

Secretaría de la Hacienda Pública

Datos de Identificación del Programa: Avisos Notariales

Porcentaje de avisos notariales y búsquedas testamentarias

Eje	Tema
Gobierno efectivo e integridad pública	Acceso a la Información, Transparencia y Protección de Datos Personales

¿Quién gasta?

17 Unidad Presupuestal	000 Unidad Responsable	00401 Unidad Ejecutora del Gasto
Procuraduría Social	Procuraduría Social	Subprocuraduría de Representación Social

¿Para qué se gasta?

Finalidad	Función	Subfunción
Desarrollo Social	Protección Social	Otros de Seguridad Social y Asistencia Social

Presupuesto asignado al Programa Presupuestario

Monto $4,176,975.00

Nivel del Indicador

Nivel	Clave	Resumen Narrativo	Transversalidad
Componente	02	Seguridad jurídica brindada a los ciudadanos a través de las búsquedas testamentarias	Sin transversalidad

Datos del Indicador

Nombre del Indicador	Método de cálculo	Código
Porcentaje de avisos notariales y búsquedas testamentarias	(Número de avisos notariales y búsquedas testamentarias realizados en el trimestre t / Número de avisos notariales y búsquedas testamentarias programados en el trimestre t)*100	586_02-1

Descripción del Indicador	Unidad de Medida
Este indicador muestra el total de avisos notariales y búsquedas testamentarias	Porcentaje

Tipo de Indicador	Estratégico	**Dimensión**	Eficacia	**Ponderación del indicador**	
Desagregación Geográfica	Estatal	**Frecuencia de Medición**	Trimestral	100.0	

Características del Indicador

Tipo de Fórmula de Cálculo	Porcentaje	**Características del Indicador**	Claridad, Monitoreable
Justificación de las Características			
Serie de Información Disponible			

Responsable del Indicador

Nombre	Lic. Jorge Padilla fuerte
Cargo	Subprocurador de Representación Social de Procuraduría Social
Correo Electrónico	jorge.padilla@jalisco.gob.mx

GOBIERNO DEL ESTADO DE JALISCO

PRESUPUESTO DE EGRESOS PARA EL EJERCICIO FISCAL 2025

Ficha Técnica de Indicador

Sistema de Evaluación del Desempeño (SED)

Secretaría de la Hacienda Pública

Determinación de Metas

						Línea Base		
			Absoluto	Relativo	Sentido del Indicador*	Valor Meta	Año
Año de Medición del Resultado	2025	**Tipo Valor de la Meta**		X	Ascendente	□8,000.0	202□
Meta Valor	100.0	**Unidad de medida**	Sistema	**Indicador de Género**		X	
					Si	**No**	

Resultados

Valor Programado	N.P	**Avance de la Meta**	N.D	**% Avance de la Meta**	N.D	**Semáforo**

Calendarización de la Meta

	Enero	Febrero	Marzo	Abril	Mayo	Junio	Julio	Agosto	Septiembre	Octubre	Noviembre	Diciembre
Programado			25.0			50.0			75.0			100.0
Programado Acumulado			25.0			50.0			75.0			100.0
Realizado												
Realizado Acumulado												

Proyección de la meta en los próximos □ a□os	100	100	100

Parámetros de semaforización

Meta Institucional

100□

GOBIERNO DEL ESTADO DE JALISCO

PRESUPUESTO DE EGRESOS PARA EL EJERCICIO FISCAL 2025

Ficha Técnica de Indicador

Sistema de Evaluación del Desempeño (SED)

Secretaría de la Hacienda Pública

Características de las Variables (metadatos)

Variable 1

Nombre

Número de avisos notariales realizados en el trimestre t

Fuente de Información informe de rea

Unidad de Medida	Valor Absoluto de la Variable	Desagregación Geográfica	Frecuencia cálculo variable
Sistema	100.00	Estatal	Trimestral

Método recopilación de datos	Fecha de disponibilidad de la información	Tipo de acumulación
	27/07/202	alor Presente

Variable

Nombre

Número de avisos notariales programados en el trimestre t

Fuente de Información informe de rea

Unidad de Medida	Valor Absoluto de la Variable	Desagregación Geográfica	Frecuencia cálculo variable
Sistema	100.00	Estatal	Trimestral

Método recopilación de datos	Fecha de disponibilidad de la información	Tipo de acumulación
	16/07/2024	alor Presente

Medios de Verificación Nivel MIR Base de datos internas y reportes estadísticos, de la Subprocuraduría de Representación Social, Procuraduría Social, 202

Supuestos del Nivel MIR Existen las peticiones por parte de los notarios públicos y de la ciudadanía en general

bservaciones del Responsable

GOBIERNO DEL ESTADO DE JALISCO

PRESUPUESTO DE EGRESOS PARA EL EJERCICIO FISCAL 2025

Ficha Técnica de Indicador

Sistema de Evaluación del Desempeño (SED)

Secretaría de la Hacienda Pública

Datos de Identificación del Programa: Te Respaldamos

Posición en el Subíndice Sistema de Derecho Confiable y Objetivo del Índice de Competitividad, IMCO

Eje	Tema
Seguridad ciudadana, justicia y estado de derecho	Procuración de Justicia

¿Quién gasta?

17 Unidad Presupuestal	000 Unidad Responsable	Unidad Ejecutora del Gasto
Procuraduría Social	Procuraduría Social	

¿Para qué se gasta?

Finalidad	Función	Subfunción
Desarrollo Social	Protección Social	Otros de Seguridad Social y Asistencia Social

Presupuesto asignado al Programa Presupuestario

Monto $3,908,395.00

Nivel del Indicador

Nivel	Clave	Resumen Narrativo	Transversalidad
Fin		Contribuir a promover la paz bajo el concepto de seguridad ciudadana mediante la coordinación eficaz de los sistemas de seguridad ciudadana, procuración e impartición de justicia, generando estabilidad social y democrática como fundamento para la construcción de una sociedad más libre en la que se protegen y observan los derechos humanos, se facilita el crecimiento económico incluyente y se protege el medio ambiente.	

Datos del Indicador

Nombre del Indicador	Método de cálculo	Código
Posición en el Subíndice Sistema de Derecho Confiable y Objetivo del Índice de Competitividad, IMCO		587_354

Descripción del Indicador	Unidad de Medida
El "Sistema de Derecho Confiable y Objetivo" es un subíndice del Índice de Competitividad, el subíndice de Derecho considera indicadores sobre delitos, denuncias, percepción de seguridad y cumplimiento de contratos.	Posición

Tipo de Indicador	Estratégico	**Dimensión**	Eficacia	**Ponderación del indicador**	
Desagregación Geográfica		**Frecuencia de Medición**	Bienal	0.0	

GOBIERNO DEL ESTADO DE JALISCO

PRESUPUESTO DE EGRESOS PARA EL EJERCICIO FISCAL 2025

Ficha Técnica de Indicador

Sistema de Evaluación del Desempeño (SED)

Secretaría de la Hacienda Pública

Características del Indicador

Tipo de Fórmula de Cálculo	Total	**Características del Indicador**	
Justificación de las Características			
Serie de Información Disponible			
Responsable del Indicador			
Nombre			
Cargo			
Correo Electrónico			

Determinación de Metas

					Línea Base	
		Absoluto	**Relativo**	**Sentido del Indicador***	**Valor Meta**	**Año**
Año de Medición del Resultado	2025	**Tipo Valor de la Meta**	X		Descendente	18.0	2020
Meta Valor	15.0	**Unidad de medida**		**Indicador de Género**		

Si	**No**
	X

Resultados

Valor Programado	N.P	**Avance de la Meta**	N.D	**% Avance de la Meta**	N.D	**Semáforo**	

Calendarización de la Meta

	Enero	Febrero	Marzo	Abril	Mayo	Junio	Julio	Agosto	Septiembre	Octubre	Noviembre	Diciembre
Programado												
Programado Acumulado												
Realizado												
Realizado Acumulado												

Proyección de la meta en los próximos 3 años			

Meta Institucional

0%

Medios de Verificación Nivel MIR	En el Sistema de Monitoreo de Indicadores del Desarrollo de Jalisco □MIDE Jalisco□ para consulta abierta en https□□segr.jalisco.gob.mx□□Dam
Supuestos del Nivel MIR	Las y los habitantes del estado de Jalisco tienen la disposición y el compromiso de mejorar sus conductas sociales para la consolidación de la seguridad ciudadana y el estado de derecho.
Observaciones del Responsable	

GOBIERNO DEL ESTADO DE JALISCO

PRESUPUESTO DE EGRESOS PARA EL EJERCICIO FISCAL 2025

Ficha Técnica de Indicador

Sistema de Evaluación del Desempeño (SED)

Secretaría de la Hacienda Pública

Datos de Identificación del Programa: Te Respaldamos

Porcentaje de población que percibe a los ministerios públicos y procuradurías como corruptas

Eje	Tema
Seguridad ciudadana, justicia y estado de derecho	Procuración de Justicia

¿Quién gasta?

17 Unidad Presupuestal	000 Unidad Responsable	Unidad Ejecutora del Gasto
Procuraduría Social	Procuraduría Social	

¿Para qué se gasta?

Finalidad	Función	Subfunción
Desarrollo Social	Protección Social	Otros de Seguridad Social y Asistencia Social

Presupuesto asignado al Programa Presupuestario

Monto $3,908,395.00

Nivel del Indicador

Nivel	Clave	Resumen Narrativo	Transversalidad
Propósito		La población jalisciense cuenta con actos de procuración de justicia eficientes y eficaces, centrados en la atención de las personas con transparencia y garantía a los derechos humanos.	

Datos del Indicador

Nombre del Indicador	Método de cálculo	Código
Porcentaje de población que percibe a los ministerios públicos y procuradurías como corruptas		Propósito_587_1592

Descripción del Indicador	Unidad de Medida
Este indicador muestra el porcentaje de la población de 18 años y más que considera a los ministerios públicos y procuradurías como corruptos.	Porcentaje

Tipo de Indicador	Estratégico	**Dimensión**	Eficacia	**Ponderación del indicador**	
Desagregación Geográfica		**Frecuencia de Medición**	Anual	0.0	

Características del Indicador

Tipo de Fórmula de Cálculo	Total	**Características del Indicador**	
Justificación de las Características			
Serie de Información Disponible			

Responsable del Indicador

Nombre	
Cargo	
Correo Electrónico	

GOBIERNO DEL ESTADO DE JALISCO

PRESUPUESTO DE EGRESOS PARA EL EJERCICIO FISCAL 2025

Ficha Técnica de Indicador

Sistema de Evaluación del Desempeño (SED)

Secretaría de la Hacienda Pública

Determinación de Metas

						Línea Base	
		Absoluto	Relativo	Sentido del Indicador*	Valor Meta	Año
Año de Medición del Resultado	2025	Tipo Valor de la Meta	X		Descendente	67.3	2020
Meta Valor	58.53	Unidad de medida		Indicador de Género	Si	No	
						X	

Resultados

Valor Programado	N.P	Avance de la Meta	N.D	% Avance de la Meta	N.D	Semáforo	

Calendarización de la Meta

	Enero	Febrero	Marzo	Abril	Mayo	Junio	Julio	Agosto	Septiembre	Octubre	Noviembre	Diciembre
Programado	0.0	0.0	0.0	0.0	0.0	0.0	0.0	0.0	0.0	0.0	0.0	0.0
Programado Acumulado	0.0	0.0	0.0	0.0	0.0	0.0	0.0	0.0	0.0	0.0	0.0	0.0
Realizado												
Realizado Acumulado												

Proyección de la meta en los próximos 3 años			

Meta Institucional

0%

Medios de Verificación Nivel MIR	En el Sistema de Monitoreo de Indicadores del Desarrollo de Jalsico (MIDE Jalsico), para consulta abierta en https://seplan.app.jalisco.gob.mx/mide
Supuestos del Nivel MIR	La población jalisciense hace efectivo el cumplimiento de sus derechos para la procuración de justicia.
Observaciones del Responsable	

GOBIERNO DEL ESTADO DE JALISCO

PRESUPUESTO DE EGRESOS PARA EL EJERCICIO FISCAL 2025

Ficha Técnica de Indicador

Sistema de Evaluación del Desempeño (SED)

Secretaría de la Hacienda Pública

Datos de Identificación del Programa: Te Respaldamos

Porcentaje de Asesorías brindadas a través del programa Te Respaldamos

Eje	Tema
Seguridad ciudadana, justicia y estado de derecho	Procuración de Justicia

¿Quién gasta?

17 Unidad Presupuestal	000 Unidad Responsable	00399 Unidad Ejecutora del Gasto
Procuraduría Social	Procuraduría Social	Despacho del Procurador Social

¿Para qué se gasta?

Finalidad	Función	Subfunción
Desarrollo Social	Protección Social	Otros de Seguridad Social y Asistencia Social

Presupuesto asignado al Programa Presupuestario

Monto $3,908,395.00

Nivel del Indicador

Nivel	Clave	Resumen Narrativo	Transversalidad
Componente	A1	Asesoría y asistencia Jurídica otorgada a través del programa	Derechos Humanos

Datos del Indicador

Nombre del Indicador	Método de cálculo	Código
Porcentaje de Asesorías brindadas a través del programa Te Respaldamos	(Número de Asesorías realizadas brindadas a través del programa Te Respaldamos en el trimestre t /Numero de Asesorías Programadas del Programa Te Respaldamos en el trimestre t)*100	587_A1-1

Descripción del Indicador	Unidad de Medida
Este indicador muestra el numero de Asesorías brindadas a través del programa Te Respaldamos	Porcentaje

Tipo de Indicador	Gestión	**Dimensión**	Eficiencia	**Ponderación del indicador**	
Desagregación Geográfica	Estatal	**Frecuencia de Medición**	Trimestral	100.0	

Características del Indicador

Tipo de Fórmula de Cálculo	Porcentaje	**Características del Indicador**	Claridad, Monitoreable
Justificación de las Características			
Serie de Información Disponible			

Responsable del Indicador

Nombre	Lic. Grecia Elizabeth Romo Rubio
Cargo	Jefe de Atención Ciudadana
Correo Electrónico	grecia.romo@jalisco.gob.mx

GOBIERNO DEL ESTADO DE JALISCO

PRESUPUESTO DE EGRESOS PARA EL EJERCICIO FISCAL 2025

Ficha Técnica de Indicador

Sistema de Evaluación del Desempeño (SED)

Secretaría de la Hacienda Pública

Determinación de Metas

						Línea Base	
			Absoluto	Relativo	Sentido del Indicador*	Valor Meta	Año
Año de Medición del Resultado	2025	**Tipo Valor de la Meta**	( )	(X)	Ascendente	3,000.0	2023
Meta Valor	100.0	**Unidad de medida**	Asesoría	**Indicador de Género**	**Si** ( )	**No** (X)	

Resultados

Valor Programado	N.P	**Avance de la Meta**	N.D	**% Avance de la Meta**	N.D	**Semáforo**	

Calendarización de la Meta

	Enero	Febrero	Marzo	Abril	Mayo	Junio	Julio	Agosto	Septiembre	Octubre	Noviembre	Diciembre
Programado			25.0			50.0			75.0			100.0
Programado Acumulado			25.0			50.0			75.0			100.0
Realizado												
Realizado Acumulado												

Proyección de la meta en los próximos 3 años	100	100	100

Parámetros de semaforización

Meta Institucional

100

GOBIERNO DEL ESTADO DE JALISCO

PRESUPUESTO DE EGRESOS PARA EL EJERCICIO FISCAL 2025

Ficha Técnica de Indicador

Sistema de Evaluación del Desempeño (SED)

Secretaría de la Hacienda Pública

Características de las Variables (metadatos)

Variable 1

Nombre

Número de asesorías realizadas a personas pertenecientes a grupos vulnerables a través del programa te Respaldamos en el trimestre t

Fuente de Información informe de rea

Unidad de Medida	Valor Absoluto de la Variable	Desagregación Geográfica	Frecuencia cálculo variable
Asesoría	100.00	Estatal	Trimestral

Método recopilación de datos	Fecha de disponibilidad de la información	Tipo de acumulación
	27/07/2023	alor Presente

Variable

Nombre

Número de asesorías programadas a personas pertenecientes a grupos vulnerables a través del programa te Respaldamos en el trimestre t

Fuente de Información informe de rea

Unidad de Medida	Valor Absoluto de la Variable	Desagregación Geográfica	Frecuencia cálculo variable
Asesoría	100.00	Estatal	Trimestral

Método recopilación de datos	Fecha de disponibilidad de la información	Tipo de acumulación
	27/07/2023	alor Presente

Medios de Verificación Nivel MIR	Informes Internos del Programa Te Respaldamos, Procuraduría Social, 2023
Supuestos del Nivel MIR	ue las condiciones para proporcionar el servicio sean las necesarias para brindarlo
Observaciones del Responsable	

GOBIERNO DEL ESTADO DE JALISCO

PRESUPUESTO DE EGRESOS PARA EL EJERCICIO FISCAL 2025

Ficha Técnica de Indicador

Sistema de Evaluación del Desempeño (SED)

Secretaría de la Hacienda Pública

Datos de Identificación del Programa: Te Respaldamos

Porcentaje de acciones para garantizar el acceso a la Justicia a las personas más vulnerables del Estado

Eje	Tema
Seguridad ciudadana, justicia y estado de derecho	Procuración de Justicia

¿Quién gasta?

17 Unidad Presupuestal	000 Unidad Responsable	00403 Unidad Ejecutora del Gasto
Procuraduría Social	Procuraduría Social	Direccion General de Regiones

¿Para qué se gasta?

Finalidad	Función	Subfunción
Desarrollo Social	Protección Social	Otros de Seguridad Social y Asistencia Social

Presupuesto asignado al Programa Presupuestario

Monto $3,908,395.00

Nivel del Indicador

Nivel	Clave	Resumen Narrativo	Transversalidad
Componente	A2	Acceso a la Justicia otorgado a las personas más vulnerables del Estado	Derechos Humanos

Datos del Indicador

Nombre del Indicador	Método de cálculo	Código
Porcentaje de acciones para garantizar el acceso a la Justicia a las personas más vulnerables del Estado	(Número de acciones realizadas para garantizar el acceso a la Justicia a las personas más vulnerables del Estado en el trimestre t / Número de acciones programadas para garantizar el acceso a la Justicia a las personas más vulnerables del Estado en el trimestre t) *100	587_A2-1

Descripción del Indicador	Unidad de Medida
Este indicador mide el total de acciones para el acceso a la Justicia otorgado a las personas más vulnerables del Estado	Porcentaje

Tipo de Indicador	Gestión	**Dimensión**	Eficacia	**Ponderación del indicador**	
Desagregación Geográfica	Estatal	**Frecuencia de Medición**	Trimestral	100.0	

Características del Indicador

Tipo de Fórmula de Cálculo	Porcentaje	**Características del Indicador**	Claridad, Monitoreable
Justificación de las Características			
Serie de Información Disponible			

Responsable del Indicador

Nombre	Lic. Grecia Elizabeth Romo Rubio
Cargo	Jefa de Atención ciudadana
Correo Electrónico	grecia.romo@jalisco.gob.mx

GOBIERNO DEL ESTADO DE JALISCO

PRESUPUESTO DE EGRESOS PARA EL EJERCICIO FISCAL 2025

Ficha Técnica de Indicador

Sistema de Evaluación del Desempeño (SED)

Secretaría de la Hacienda Pública

Determinación de Metas

							Línea Base	
			Absoluto	Relativo	Sentido del Indicador*	Valor Meta	Año
Año de Medición del Resultado	2025	**Tipo Valor de la Meta**	◯	X	Ascendente	1,□00.0	2023
Meta Valor	100.0	**Unidad de medida**	Asesoría	**Indicador de Género**	**Si** ◯	**No** X	

Resultados

Valor Programado	N.P	**Avance de la Meta**	N.D	**% Avance de la Meta**	N.D	**Semáforo**

Calendari□ación de la Meta

	Enero	Febrero	Marzo	Abril	Mayo	Junio	Julio	Agosto	Septiembre	Octubre	Noviembre	Diciembre
Programado			25.0			50.0			75.0			100.0
Programado Acumulado			25.0			50.0			75.0			100.0
Reali□ado												
Realizado Acumulado												

Proyección de la meta en los próximos 3 a□os	100	100	100

Parámetros de semafori□ación

Meta Institucional

100□

GOBIERNO DEL ESTADO DE JALISCO

PRESUPUESTO DE EGRESOS PARA EL EJERCICIO FISCAL 2025

Ficha Técnica de Indicador

Sistema de Evaluación del Desempeño (SED)

Secretaría de la Hacienda Pública

Características de las Variables (metadatos)

Variable 1

Nombre

Número de asesorías realizadas a personas pertenecientes a grupos vulnerables a trav□s del programa te Respaldamos en el trimestre t

Fuente de Información informe de área

Unidad de Medida	Valor Absoluto de la Variable	Desagregación Geográfica	Frecuencia cálculo variable
Asesoría	100.00	Estatal	Trimestral

Método recopilación de datos	Fecha de disponibilidad de la información	Tipo de acumulación
	27/07/2023	□alor Presente

Variable □

Nombre

Número de asesorías programadas a personas pertenecientes a grupos vulnerables a trav□s del programa te Respaldamos en el trimestre t

Fuente de Información informe de área

Unidad de Medida	Valor Absoluto de la Variable	Desagregación Geográfica	Frecuencia cálculo variable
Asesoría	100.00	Estatal	Trimestral

Método recopilación de datos	Fecha de disponibilidad de la información	Tipo de acumulación
	27/07/2023	□alor Presente

Medios de Verificación Nivel MIR	Base de datos internas y reportes estadísticos del programa Te Respaldamos, Procuraduría Social, 2021
Supuestos del Nivel MIR	Existe la estabilidad política y social para garantizar el acceso a la justicia a grupos vulnerables en el Estado de Jalisco
Observaciones del Responsable	

GOBIERNO DEL ESTADO DE JALISCO

PRESUPUESTO DE EGRESOS PARA EL EJERCICIO FISCAL 2025

Ficha Técnica de Indicador

Sistema de Evaluación del Desempeño (SED)

Secretaría de la Hacienda Pública

Datos de Identificación del Programa: Procuración de Justicia Social en regiones y municipios del Estado de Jalisco

Posición en el Subíndice Sistema de Derecho Confiable y Objetivo del Índice de Competitividad, IMCO

Eje	Tema
Seguridad ciudadana, justicia y estado de derecho	Procuración de Justicia

¿Quién gasta?

17 Unidad Presupuestal	000 Unidad Responsable	Unidad Ejecutora del Gasto
Procuraduría Social	Procuraduría Social	

¿Para qué se gasta?

Finalidad	Función	Subfunción
Gobierno	Justicia	Procuración de Justicia

Presupuesto asignado al Programa Presupuestario

Monto $53,823,026.00

Nivel del Indicador

Nivel	Clave	Resumen Narrativo	Transversalidad
Fin		Contribuir a promover la paz bajo el concepto de seguridad ciudadana mediante la coordinación eficaz de los sistemas de seguridad ciudadana, procuración e impartición de justicia, generando estabilidad social y democrática como fundamento para la construcción de una sociedad más libre en la que se protegen y observan los derechos humanos, se facilita el crecimiento económico incluyente y se protege el medio ambiente.	

Datos del Indicador

Nombre del Indicador	Método de cálculo	Código
Posición en el Subíndice Sistema de Derecho Confiable y Objetivo del Índice de Competitividad, IMCO		590_354

Descripción del Indicador	Unidad de Medida
El "Sistema de Derecho Confiable y Objetivo" es un subíndice del Índice de Competitividad, el subíndice de Derecho considera indicadores sobre delitos, denuncias, percepción de seguridad y cumplimiento de contratos.	Posición

Tipo de Indicador	Estratégico	**Dimensión**	Eficacia	**Ponderación del indicador**	
Desagregación Geográfica		**Frecuencia de Medición**	Bienal	0.0	

GOBIERNO DEL ESTADO DE JALISCO

PRESUPUESTO DE EGRESOS PARA EL EJERCICIO FISCAL 2025

Ficha Técnica de Indicador

Sistema de Evaluación del Desempeño (SED)

Secretaría de la Hacienda Pública

Características del Indicador

Tipo de Fórmula de Cálculo	Total	**Características del Indicador**	
Justificación de las Características			
Serie de Información Disponible			
Responsable del Indicador			
Nombre			
Cargo			
Correo Electrónico			

Determinación de Metas

					Línea Base	
		Absoluto	**Relativo**	**Sentido del Indicador***	**Valor Meta**	**Año**
Año de Medición del Resultado	2025	**Tipo Valor de la Meta**	X		Descendente	18.0	2020
Meta Valor	15.0	**Unidad de medida**		**Indicador de Género**		

Si	**No**
	X

Resultados

Valor Programado	N.P	**Avance de la Meta**	N.D	**% Avance de la Meta**	N.D	**Semáforo**	

Calendarización de la Meta

	Enero	Febrero	Marzo	Abril	Mayo	Junio	Julio	Agosto	Septiembre	Octubre	Noviembre	Diciembre
Programado												
Programado Acumulado												
Realizado												
Realizado Acumulado												

Proyección de la meta en los próximos 3 años			

Meta Institucional

0%

Medios de Verificación Nivel MIR	En el Sistema de Monitoreo de Indicadores del Desarrollo de Jalisco (MIDE Jalisco) para consulta abierta en https://seplan.app.jalisco.gob.mx/indicadores
Supuestos del Nivel MIR	Las y los habitantes del estado de Jalisco tienen la disposición y el compromiso de mejorar sus conductas sociales para la consolidación de la seguridad ciudadana y el estado de derecho.
Observaciones del Responsable	

GOBIERNO DEL ESTADO DE JALISCO

PRESUPUESTO DE EGRESOS PARA EL EJERCICIO FISCAL 2025

Ficha Técnica de Indicador

Sistema de Evaluación del Desempeño (SED)

Secretaría de la Hacienda Pública

Datos de Identificación del Programa: Procuración de Justicia Social en regiones y municipios del Estado de Jalisco

Porcentaje de población que percibe a los ministerios públicos y procuradurías como corruptas

Eje	Tema
Seguridad ciudadana, justicia y estado de derecho	Procuración de Justicia

¿Quién gasta?

17 Unidad Presupuestal	000 Unidad Responsable	Unidad Ejecutora del Gasto
Procuraduría Social	Procuraduría Social	

¿Para qué se gasta?

Finalidad	Función	Subfunción
Gobierno	Justicia	Procuración de Justicia

Presupuesto asignado al Programa Presupuestario

Monto $53,823,026.00

Nivel del Indicador

Nivel	Clave	Resumen Narrativo	Transversalidad
Propósito		La población jalisciense cuenta con actos de procuración de justicia eficientes y eficaces, centrados en la atención de las personas con transparencia y garantía a los derechos humanos.	

Datos del Indicador

Nombre del Indicador	Método de cálculo	Código
Porcentaje de población que percibe a los ministerios públicos y procuradurías como corruptas		Propósito_590_1592

Descripción del Indicador	Unidad de Medida
Este indicador muestra el porcentaje de la población de 18 años y más que considera a los ministerios públicos y procuradurías como corruptos.	Porcentaje

Tipo de Indicador	Estratégico	**Dimensión**	Eficacia	**Ponderación del indicador**	
Desagregación Geográfica		**Frecuencia de Medición**	Anual	0.0	

Características del Indicador

Tipo de Fórmula de Cálculo	Total	**Características del Indicador**	
Justificación de las Características			
Serie de Información Disponible			

Responsable del Indicador

Nombre	
Cargo	
Correo Electrónico	

GOBIERNO DEL ESTADO DE JALISCO

PRESUPUESTO DE EGRESOS PARA EL EJERCICIO FISCAL 2025

Ficha Técnica de Indicador

Sistema de Evaluación del Desempeño (SED)

Secretaría de la Hacienda Pública

Determinación de Metas

					Línea Base	
	Absoluto	**Relativo**	**Sentido del Indicador***	**Valor Meta**	**Año**
Año de Medición del Resultado 2025	**Tipo Valor de la Meta**	X		Descendente	67.3	2020
Meta Valor 58.53	**Unidad de medida**		**Indicador de Género**		X	
			Si		**No**	

Resultados

Valor Programado	N.P	**Avance de la Meta**	N.D	**% Avance de la Meta**	N.D	**Semáforo**	

Calendarización de la Meta

	Enero	Febrero	Marzo	Abril	Mayo	Junio	Julio	Agosto	Septiembre	Octubre	Noviembre	Diciembre
Programado	0.0	0.0	0.0	0.0	0.0	0.0	0.0	0.0	0.0	0.0	0.0	0.0
Programado Acumulado	0.0	0.0	0.0	0.0	0.0	0.0	0.0	0.0	0.0	0.0	0.0	0.0
Realizado												
Realizado Acumulado												

Proyección de la meta en los próximos 3 años			

Meta Institucional

0%

Medios de Verificación Nivel MIR	En el Sistema de Monitoreo de Indicadores del Desarrollo de Jalsico (MIDE Jalsico), para consulta abierta en https://seplan.app.jalisco.gob.mx/mide
Supuestos del Nivel MIR	La población jalisciense hace efectivo el cumplimiento de sus derechos para la procuración de justicia.
Observaciones del Responsable	

GOBIERNO DEL ESTADO DE JALISCO

PRESUPUESTO DE EGRESOS PARA EL EJERCICIO FISCAL 2025

Ficha Técnica de Indicador

Sistema de Evaluación del Desempeño (SED)

Secretaría de la Hacienda Pública

Datos de Identificación del Programa: Procuración de Justicia Social en regiones y municipios del Estado de Jalisco

Porcentaje de visitas de supervisión realizadas a Coordinaciones Generales

Eje	Tema
Seguridad ciudadana, justicia y estado de derecho	Procuración de Justicia

¿Quién gasta?

17 Unidad Presupuestal	000 Unidad Responsable	00403 Unidad Ejecutora del Gasto
Procuraduría Social	Procuraduría Social	Direccion General de Regiones

¿Para qué se gasta?

Finalidad	Función	Subfunción
Gobierno	Justicia	Procuración de Justicia

Presupuesto asignado al Programa Presupuestario

Monto $53,823,026.00

Nivel del Indicador

Nivel	Clave	Resumen Narrativo	Transversalidad
Componente	01	Visitas de supervisión realizadas a coordinaciones regionales	Sin transversalidad

Datos del Indicador

Nombre del Indicador	Método de cálculo	Código
Porcentaje de visitas de supervisión realizadas a Coordinaciones Generales	(Número de visitas de supervisión realizadas a coordinaciones generales en el trimestre t/ Número de visitas de supervisión programadas a coordinaciones generales en el trimestre t)*100	590_01-1

Descripción del Indicador	Unidad de Medida
Este indicador mide el total de visitas de supervisión realizadas a Coordinaciones Generales	Porcentaje

Tipo de Indicador	Gestión	**Dimensión**	Eficacia	**Ponderación del indicador**	
Desagregación Geográfica	Estatal	**Frecuencia de Medición**	Trimestral	100.0	

Características del Indicador

Tipo de Fórmula de Cálculo	Porcentaje	**Características del Indicador**	Claridad, Monitoreable
Justificación de las Características			
Serie de Información Disponible			

Responsable del Indicador

Nombre	Lic. Jorge Ricardo Mendez Bolaños
Cargo	Directora General de Regiones de Procuraduría Social
Correo Electrónico	jorge.mendez@jalisco.gob.mx

GOBIERNO DEL ESTADO DE JALISCO

PRESUPUESTO DE EGRESOS PARA EL EJERCICIO FISCAL 2025

Ficha Técnica de Indicador

Sistema de Evaluación del Desempeño (SED)

Secretaría de la Hacienda Pública

Determinación de Metas

						Línea Base	
		Absoluto	Relativo	Sentido del Indicador*	Valor Meta	Año
Año de Medición del Resultado	2025	**Tipo Valor de la Meta**	○	X	Ascendente	110.0	2023
Meta Valor	100.0	**Unidad de medida**	Visita	**Indicador de Género**			
					Si ○	No X	

Resultados

Valor Programado	N.P	**Avance de la Meta**	N.D	**% Avance de la Meta**	N.D	**Semáforo**	

Calendarización de la Meta

	Enero	Febrero	Marzo	Abril	Mayo	Junio	Julio	Agosto	Septiembre	Octubre	Noviembre	Diciembre
Programado			25.0			50.0			□5.0			100.0
Programado Acumulado			25.0			50.0			□5.0			100.0
Realizado												
Realizado Acumulado												

Proyección de la meta en los próximos 3 años	100	100	100

Parámetros de semaforización

Meta Institucional

100□

GOBIERNO DEL ESTADO DE JALISCO

PRESUPUESTO DE EGRESOS PARA EL EJERCICIO FISCAL 2025

Ficha Técnica de Indicador

Sistema de Evaluación del Desempeño (SED)

Secretaría de la Hacienda Pública

Características de las Variables (metadatos)

Variable 1

Nombre

Número de visitas de supervisión realizadas a coordinaciones generales en el trimestre t

Fuente de Información Informe del rea

Unidad de Medida	Valor Absoluto de la Variable	Desagregación Geográfica	Frecuencia cálculo variable
Visita	100.00	Estatal	Trimestral

Método recopilación de datos	Fecha de disponibilidad de la información	Tipo de acumulación
	28/0/2023	Valor Presente

Variable

Nombre

Número de visitas de supervisión programadas a coordinaciones generales en el trimestre t

Fuente de Información Informe de rea

Unidad de Medida	Valor Absoluto de la Variable	Desagregación Geográfica	Frecuencia cálculo variable
Visita	100.00	Estatal	Trimestral

Método recopilación de datos	Fecha de disponibilidad de la información	Tipo de acumulación
	28/0/2023	Valor Presente

Medios de Verificación Nivel MIR	Base de datos internas y reportes estadísticos de la Dirección de Regiones, Procuraduría Social, 2021
Supuestos del Nivel MIR	Exista la disponibilidad económica y social para realizar las visitas de supervisión realizadas en las coordinaciones regionales
bservaciones del Responsable	

GOBIERNO DEL ESTADO DE JALISCO

PRESUPUESTO DE EGRESOS PARA EL EJERCICIO FISCAL 2025

Ficha Técnica de Indicador

Sistema de Evaluación del Desempeño (SED)

Secretaría de la Hacienda Pública

Datos de Identificación del Programa: Procuración de Justicia Social en regiones y municipios del Estado de Jalisco

Porcentaje de convenios realizados con municipios

Eje	Tema
Seguridad ciudadana, justicia y estado de derecho	Procuración de Justicia

¿Quién gasta?

17 Unidad Presupuestal	000 Unidad Responsable	00403 Unidad Ejecutora del Gasto
Procuraduría Social	Procuraduría Social	Direccion General de Regiones

¿Para qué se gasta?

Finalidad	Función	Subfunción
Gobierno	Justicia	Procuración de Justicia

Presupuesto asignado al Programa Presupuestario

Monto $53,823,026.00

Nivel del Indicador

Nivel	Clave	Resumen Narrativo	Transversalidad
Componente	02	Atenciones otorgadas a Servidores Públicos en el interior del Estado	Sin transversalidad

Datos del Indicador

Nombre del Indicador	Método de cálculo	Código
Porcentaje de convenios realizados con municipios	(Número de convenios con Presidentes Municipales para colaborar realizados del trimestre t / Número de convenios con Presidentes Municipales para colaborar programados para el trimestre t)*100	590_02-1

Descripción del Indicador	Unidad de Medida
Este indicador muestra el total de convenios realizados con municipios	Porcentaje

Tipo de Indicador	Gestión	**Dimensión**	Eficacia	**Ponderación del indicador**	
Desagregación Geográfica	Estatal	**Frecuencia de Medición**	Trimestral	100.0	

Características del Indicador

Tipo de Fórmula de Cálculo	Porcentaje	**Características del Indicador**	Claridad, Monitoreable
Justificación de las Características			
Serie de Información Disponible			

Responsable del Indicador

Nombre	Lic. Jorge Ricardo Mendez Bolaños
Cargo	Director General de Regiones de Procuraduría Social
Correo Electrónico	jorge.mendez@jalisco.gob.mx

GOBIERNO DEL ESTADO DE JALISCO

PRESUPUESTO DE EGRESOS PARA EL EJERCICIO FISCAL 2025

Ficha Técnica de Indicador

Sistema de Evaluación del Desempeño (SED)

Secretaría de la Hacienda Pública

Determinación de Metas

						Línea Base	
			Absoluto	Relativo	Sentido del Indicador*	Valor Meta	Año
Año de Medición del Resultado	2025	Tipo Valor de la Meta	◯	X	Ascendente	12.0	2023
Meta Valor	100.0	Unidad de medida	Convenio	Indicador de Género	Si ◯	No X	

Resultados

Valor Programado	N.P	Avance de la Meta	N.D	% Avance de la Meta	N.D	Semáforo	

Calendarización de la Meta

	Enero	Febrero	Marzo	Abril	Mayo	Junio	Julio	Agosto	Septiembre	Octubre	Noviembre	Diciembre
Programado			25.0			50.0			□5.0			100.0
Programado Acumulado			25.0			50.0			□5.0			100.0
Realizado												
Realizado Acumulado												

Proyección de la meta en los próximos 3 años	100	100	100

Parámetros de semaforización	Meta Institucional
	100□

GOBIERNO DEL ESTADO DE JALISCO

PRESUPUESTO DE EGRESOS PARA EL EJERCICIO FISCAL 2025

Ficha Técnica de Indicador

Sistema de Evaluación del Desempeño (SED)

Secretaría de la Hacienda Pública

Características de las Variables (metadatos)

Variable 1

Nombre

Número de convenios realizados durante el trimestre t

Fuente de Información Informe realizado por el rea.

Unidad de Medida	Valor Absoluto de la Variable	Desagregación Geográfica	Frecuencia cálculo variable
Convenio	100.00	Estatal	Trimestral

Método recopilación de datos	Fecha de disponibilidad de la información	Tipo de acumulación
	2/0/2023	alor Presente

Variable

Nombre

Número de convenios programados durante el trimestre t

Fuente de Información Informe realizado por el rea.

Unidad de Medida	Valor Absoluto de la Variable	Desagregación Geográfica	Frecuencia cálculo variable
Convenio	100.00	Estatal	Trimestral

Método recopilación de datos	Fecha de disponibilidad de la información	Tipo de acumulación
	2/0/2023	alor Presente

Medios de Verificación Nivel MIR	Base de datos internas y reportes estadísticos de la Dirección de Regiones, Procuraduría Social, 2021
Supuestos del Nivel MIR	Existe la disponibilidad económica y social para la celebración de los convenios
bservaciones del Responsable	

GOBIERNO DEL ESTADO DE JALISCO

PRESUPUESTO DE EGRESOS PARA EL EJERCICIO FISCAL 2025

Ficha Técnica de Indicador

Sistema de Evaluación del Desempeño (SED)

Secretaría de la Hacienda Pública

Datos de Identificación del Programa: Apoyo jurídico gratuito y de calidad para la tranquilidad jurídica de los jaliscienses.

Posición en el Subíndice Sistema de Derecho Confiable y Objetivo del Índice de Competitividad, IMCO

Eje	Tema
Seguridad ciudadana, justicia y estado de derecho	Procuración de Justicia

¿Quién gasta?

17 Unidad Presupuestal	000 Unidad Responsable	Unidad Ejecutora del Gasto
Procuraduría Social	Procuraduría Social	

¿Para qué se gasta?

Finalidad	Función	Subfunción
Gobierno	Justicia	Derechos Humanos

Presupuesto asignado al Programa Presupuestario

Monto $44,904,536.00

Nivel del Indicador

Nivel	Clave	Resumen Narrativo	Transversalidad
Fin		Contribuir a promover la paz bajo el concepto de seguridad ciudadana mediante la coordinación eficaz de los sistemas de seguridad ciudadana, procuración e impartición de justicia, generando estabilidad social y democrática como fundamento para la construcción de una sociedad más libre en la que se protegen y observan los derechos humanos, se facilita el crecimiento económico incluyente y se protege el medio ambiente.	

Datos del Indicador

Nombre del Indicador	Método de cálculo	Código
Posición en el Subíndice Sistema de Derecho Confiable y Objetivo del Índice de Competitividad, IMCO		591_354

Descripción del Indicador	Unidad de Medida
El "Sistema de Derecho Confiable y Objetivo" es un subíndice del Índice de Competitividad, el subíndice de Derecho considera indicadores sobre delitos, denuncias, percepción de seguridad y cumplimiento de contratos.	Posición

Tipo de Indicador	Estratégico	**Dimensión**	Eficacia	**Ponderación del indicador**	
Desagregación Geográfica		**Frecuencia de Medición**	Bienal	0.0	

GOBIERNO DEL ESTADO DE JALISCO

PRESUPUESTO DE EGRESOS PARA EL EJERCICIO FISCAL 2025

Ficha Técnica de Indicador

Sistema de Evaluación del Desempeño (SED)

Secretaría de la Hacienda Pública

Características del Indicador

Tipo de Fórmula de Cálculo	Total	**Características del Indicador**	
Justificación de las Características			
Serie de Información Disponible			
Responsable del Indicador			
Nombre			
Cargo			
Correo Electrónico			

Determinación de Metas

						Línea Base	
			Absoluto	Relativo	Sentido del Indicador*	Valor Meta	Año
Año de Medición del Resultado	2025	**Tipo Valor de la Meta**	X		Descendente	18.0	2020
Meta Valor	15.0	**Unidad de medida**		**Indicador de Género**		X	
					Si	**No**	

Resultados

Valor Programado	N.P	**Avance de la Meta**	N.D	**% Avance de la Meta**	N.D	**Semáforo**	

Calendarización de la Meta

	Enero	Febrero	Marzo	Abril	Mayo	Junio	Julio	Agosto	Septiembre	Octubre	Noviembre	Diciembre
Programado												
Programado Acumulado												
Realizado												
Realizado Acumulado												

Proyección de la meta en los próximos 3 años			

Meta Institucional

0

Medios de Verificación Nivel MIR	En el Sistema de Monitoreo de Indicadores del Desarrollo de Jalisco (MIDE Jalisco) para consulta abierta en https://segr.jalisco.gob.mx/Dam
Supuestos del Nivel MIR	Las y los habitantes del estado de Jalisco tienen la disposición y el compromiso de mejorar sus conductas sociales para la consolidación de la seguridad ciudadana y el estado de derecho.
Observaciones del Responsable	

GOBIERNO DEL ESTADO DE JALISCO

PRESUPUESTO DE EGRESOS PARA EL EJERCICIO FISCAL 2025

Ficha Técnica de Indicador

Sistema de Evaluación del Desempeño (SED)

Secretaría de la Hacienda Pública

Datos de Identificación del Programa: Apoyo jurídico gratuito y de calidad para la tranquilidad jurídica de los jalisciense.

Porcentaje de población que percibe a los ministerios públicos y procuradurías como corruptas

Eje	Tema
Seguridad ciudadana, justicia y estado de derecho	Procuración de Justicia

¿Quién gasta?

17 Unidad Presupuestal	000 Unidad Responsable	Unidad Ejecutora del Gasto
Procuraduría Social	Procuraduría Social	

¿Para qué se gasta?

Finalidad	Función	Subfunción
Gobierno	Justicia	Derechos Humanos

Presupuesto asignado al Programa Presupuestario

Monto $44,904,536.00

Nivel del Indicador

Nivel	Clave	Resumen Narrativo	Transversalidad
Propósito		La población jalisciense cuenta con actos de procuración de justicia eficientes y eficaces, centrados en la atención de las personas con transparencia y garantía a los derechos humanos.	

Datos del Indicador

Nombre del Indicador	Método de cálculo	Código
Porcentaje de población que percibe a los ministerios públicos y procuradurías como corruptas		Propósito_591_1592

Descripción del Indicador	Unidad de Medida
Este indicador muestra el porcentaje de la población de 18 años y más que considera a los ministerios públicos y procuradurías como corruptos.	Porcentaje

Tipo de Indicador	Estratégico	**Dimensión**	Eficacia	**Ponderación del indicador**	
Desagregación Geográfica		**Frecuencia de Medición**	Anual	0.0	

Características del Indicador

Tipo de Fórmula de Cálculo	Total	**Características del Indicador**	
Justificación de las Características			
Serie de Información Disponible			

Responsable del Indicador

Nombre	
Cargo	
Correo Electrónico	

GOBIERNO DEL ESTADO DE JALISCO

PRESUPUESTO DE EGRESOS PARA EL EJERCICIO FISCAL 2025

Ficha Técnica de Indicador

Sistema de Evaluación del Desempeño (SED)

Secretaría de la Hacienda Pública

Determinación de Metas

					Línea Base	
	Absoluto	Relativo	Sentido del Indicador*	Valor Meta	Año
Año de Medición del Resultado 2025	**Tipo Valor de la Meta**	X		Descendente	67.3	2020
Meta Valor 58.53	**Unidad de medida**		**Indicador de Género**	Si	No	
					X	

Resultados

Valor Programado	N.P	**Avance de la Meta**	N.D	**% Avance de la Meta**	N.D	**Semáforo**	

Calendarización de la Meta

	Enero	Febrero	Marzo	Abril	Mayo	Junio	Julio	Agosto	Septiembre	Octubre	Noviembre	Diciembre
Programado	0.0	0.0	0.0	0.0	0.0	0.0	0.0	0.0	0.0	0.0	0.0	0.0
Programado Acumulado	0.0	0.0	0.0	0.0	0.0	0.0	0.0	0.0	0.0	0.0	0.0	0.0
Realizado												
Realizado Acumulado												

Proyección de la meta en los próximos 3 años			

Meta Institucional

0%

Medios de Verificación Nivel MIR	En el Sistema de Monitoreo de Indicadores del Desarrollo de Jalsico □MIDE Jalsico□ para consulta abierta en https□□seplan.app.jalisco.gob.mx□mide
Supuestos del Nivel MIR	La población jalisciense hace efectivo el cumplimiento de sus derechos para la procuración de justicia.
Observaciones del Responsable	

GOBIERNO DEL ESTADO DE JALISCO

PRESUPUESTO DE EGRESOS PARA EL EJERCICIO FISCAL 2025

Ficha Técnica de Indicador

Sistema de Evaluación del Desempeño (SED)

Secretaría de la Hacienda Pública

Datos de Identificación del Programa: Apoyo jurídico gratuito y de calidad para la tranquilidad jurídica de los jaliscienses.

Porcentaje de juicios patrocinados en materia familiar

Eje	Tema
Seguridad ciudadana, justicia y estado de derecho	Procuración de Justicia

¿Quién gasta?

17 Unidad Presupuestal	000 Unidad Responsable	00402 Unidad Ejecutora del Gasto
Procuraduría Social	Procuraduría Social	Subprocuraduría de Servicios Jurídicos Asistenciales

¿Para qué se gasta?

Finalidad	Función	Subfunción
Gobierno	Justicia	Derechos Humanos

Presupuesto asignado al Programa Presupuestario

Monto $44,904,536.00

Nivel del Indicador

Nivel	Clave	Resumen Narrativo	Transversalidad
Componente	A1	Juicios nuevos patrocinados en materia Familiar	Derechos Humanos

Datos del Indicador

Nombre del Indicador	Método de cálculo	Código
Porcentaje de juicios patrocinados en materia familiar	(Número de juicios patrocinados realizados en materia familiar en el trimestre t / Número de juicios patrocinados programados en materia familiar en el trimestre t)*100	591_A1-1

Descripción del Indicador	Unidad de Medida
Este indicador mide el total de juicios patrocinados en materia familiar	Porcentaje

Tipo de Indicador	Gestión	**Dimensión**	Eficiencia	**Ponderación del indicador**	
Desagregación Geográfica	Estatal	**Frecuencia de Medición**	Trimestral	100.0	

Características del Indicador

Tipo de Fórmula de Cálculo	Porcentaje	**Características del Indicador**	Claridad, Monitoreable
Justificación de las Características			
Serie de Información Disponible			

Responsable del Indicador

Nombre	Lic Alberto Espinosa Sauza
Cargo	Sub Procurador de Servicios Jurídicos Asistenciales de Procuraduría Social
Correo Electrónico	alberto.espinosa@jalisco.gob.mx

GOBIERNO DEL ESTADO DE JALISCO

PRESUPUESTO DE EGRESOS PARA EL EJERCICIO FISCAL 2025

Ficha Técnica de Indicador

Sistema de Evaluación del Desempeño (SED)

Secretaría de la Hacienda Pública

Determinación de Metas

				Absoluto	Relativo	Sentido del Indicador*	Línea Base Valor Meta	Línea Base Año
Año de Medición del Resultado	2025	Tipo Valor de la Meta		◯	X	Ascendente	9,000.0	2022
Meta Valor	100.0	Unidad de medida	Juicio	Indicador de Género		Si ◯	No X	

Resultados

Valor Programado	N.P	Avance de la Meta	N.D	Avance de la Meta	N.D	Semáforo	

Calendarización de la Meta

	Enero	Febrero	Marzo	Abril	Mayo	Junio	Julio	Agosto	Septiembre	Octubre	Noviembre	Diciembre
Programado			25.0			50.0			5.0			100.0
Programado Acumulado			25.0			50.0			5.0			100.0
Realizado												
Realizado Acumulado												

Proyección de la meta en los próximos 3 años	100	100	100

Parámetros de semaforización	Meta Institucional
	100

GOBIERNO DEL ESTADO DE JALISCO

PRESUPUESTO DE EGRESOS PARA EL EJERCICIO FISCAL 2025

Ficha Técnica de Indicador

Sistema de Evaluación del Desempeño (SED)

Secretaría de la Hacienda Pública

Características de las ariables (metadatos)

ariable 1

Nombre

Número de juicios patrocinados programados en materia familiar en el trimestre t

Fuente de Información informe rendido en materia familiar

Unidad de Medida	alor Absoluto de la ariable	Desagregación Geográfica	Frecuencia cálculo variable
Juicio	100.00	Estatal	Trimestral

Método recopilación de datos	Fecha de disponibilidad de la información	Tipo de acumulación
	2 /0 /2023	alor Presente

ariable 2

Nombre

Número de juicios patrocinados realizados en materia familiar en el trimestre t

Fuente de Información informe realizado por el area

Unidad de Medida	alor Absoluto de la ariable	Desagregación Geográfica	Frecuencia cálculo variable
Juicio	100.00	Estatal	Trimestral

Método recopilación de datos	Fecha de disponibilidad de la información	Tipo de acumulación
	2 /0 /2023	alor Presente

Medios de erificación Nivel MIR	Informes Propios de la Procuraduría Social 2022
Supuestos del Nivel MIR	Las personas con problemas jurídicos de orden familiar, re uieren los servicios de la procuraduría social, para llegar a acuerdos ue beneficien a la sociedad y a la recostrucción del tejido humano
bservaciones del Responsable	

GOBIERNO DEL ESTADO DE JALISCO

PRESUPUESTO DE EGRESOS PARA EL EJERCICIO FISCAL 2025

Ficha Técnica de Indicador

Sistema de Evaluación del Desempeño (SED)

Secretaría de la Hacienda Pública

Datos de Identificación del Programa: Apoyo jurídico gratuito y de calidad para la tranquilidad jurídica de los jalisciense.

porcentaje de patrocinios efectuados a migrantes del Estado de Jalisco

Eje	Tema
Seguridad ciudadana, justicia y estado de derecho	Procuración de Justicia

¿Quién gasta?

17 Unidad Presupuestal	000 Unidad Responsable	00399 Unidad Ejecutora del Gasto
Procuraduría Social	Procuraduría Social	Despacho del Procurador Social

¿Para qué se gasta?

Finalidad	Función	Subfunción
Gobierno	Justicia	Derechos Humanos

Presupuesto asignado al Programa Presupuestario

Monto $44,904,536.00

Nivel del Indicador

Nivel	Clave	Resumen Narrativo	Transversalidad
Componente	A2	Patrocinios jurídicos brindados a migrantes del estado de Jalisco	Derechos Humanos

Datos del Indicador

Nombre del Indicador	Método de cálculo	Código
porcentaje de patrocinios efectuados a migrantes del Estado de Jalisco	(número de patrocinios jurídicos realizados a migrantes del Estado de Jalisco en el trimestre t / número de patrocinios jurídicos programados a migrantes del Estado de Jalisco en el trimestre t)*100	591_A2-1

Descripción del Indicador	Unidad de Medida
brindar patrocinio en materia familiar, civil y mercantil, así como gestión de tramites administrativos ante Registro Civil	Porcentaje

Tipo de Indicador	Gestión	**Dimensión**	Eficacia	**Ponderación del indicador**	
Desagregación Geográfica	Estatal	**Frecuencia de Medición**	Trimestral	100.0	

Características del Indicador

Tipo de Fórmula de Cálculo	Porcentaje	**Características del Indicador**	Claridad, Monitoreable
Justificación de las Características			
Serie de Información Disponible			

Responsable del Indicador

Nombre	Lic Alberto Espinosa Sauza
Cargo	subprocurador de Servicios Juridicos Asistenciales
Correo Electrónico	alberto.espinosa@jalisco.gob.mx

GOBIERNO DEL ESTADO DE JALISCO

PRESUPUESTO DE EGRESOS PARA EL EJERCICIO FISCAL 2025

Ficha Técnica de Indicador

Sistema de Evaluación del Desempeño (SED)

Secretaría de la Hacienda Pública

Determinación de Metas

				Absoluto	Relativo	Sentido del Indicador*	Línea Base Valor Meta	Línea Base Año
Año de Medición del Resultado	2025	Tipo Valor de la Meta		( )	(X)	Ascendente	6,000.0	2023
Meta Valor	100.0	Unidad de medida	Persona	Indicador de Género		Si ( )	No (X)	

Resultados

Valor Programado	N.P	Avance de la Meta	N.D	Avance de la Meta	N.D	Semáforo	

Calendarización de la Meta

	Enero	Febrero	Marzo	Abril	Mayo	Junio	Julio	Agosto	Septiembre	Octubre	Noviembre	Diciembre
Programado			25.0			50.0			25.0			100.0
Programado Acumulado			25.0			50.0			25.0			100.0
Realizado												
Realizado Acumulado												

Proyección de la meta en los próximos 3 años	100	100	100

Parámetros de semaforización

Meta Institucional

100

GOBIERNO DEL ESTADO DE JALISCO

PRESUPUESTO DE EGRESOS PARA EL EJERCICIO FISCAL 2025

Ficha Técnica de Indicador

Sistema de Evaluación del Desempeño (SED)

Secretaría de la Hacienda Pública

Características de las ariables (metadatos)

ariable 1

Nombre

numero de asuntos programados derivados a patrocinios jurídicos a migrantes del Estado de Jalisco durante el trimestre t

Fuente de Información Informe realizado por el rea.

Unidad de Medida	alor Absoluto de la ariable	Desagregación Geográfica	Frecuencia cálculo variable
Persona	100.00	Estatal	Trimestral

Método recopilación de datos	Fecha de disponibilidad de la información	Tipo de acumulación
	2/0/2023	alor Presente

ariable

Nombre

numero de patrocinios jurídicos realizados a migrantes del Estado de Jalisco durante el trimestre t

Fuente de Información Informe realizado por el rea

Unidad de Medida	alor Absoluto de la ariable	Desagregación Geográfica	Frecuencia cálculo variable
Persona	100.00	Estatal	Trimestral

Método recopilación de datos	Fecha de disponibilidad de la información	Tipo de acumulación
	2/0/2023	alor Presente

Medios de erificación Nivel MIR	informes propios de procuraduría social 2023
Supuestos del Nivel MIR	los migrantes jaliscienses re uieren patrocinio jurídico adecuado
bservaciones del Responsable	

GOBIERNO DEL ESTADO DE JALISCO

PRESUPUESTO DE EGRESOS PARA EL EJERCICIO FISCAL 2025

Ficha Técnica de Indicador

Sistema de Evaluación del Desempeño (SED)

Secretaría de la Hacienda Pública

Datos de Identificación del Programa: Apoyo jurídico gratuito y de calidad para la tranquilidad jurídica de los jaliscienses.

porcentaje de usuarios beneficiados por los estudios socioeconómicos, valoraciones socioeconómicas y localizaciones realizadas por trabajo social en beneficio de los usuarios

Eje	Tema
Seguridad ciudadana, justicia y estado de derecho	Procuración de Justicia

¿Quién gasta?

17 Unidad Presupuestal	000 Unidad Responsable	00402 Unidad Ejecutora del Gasto
Procuraduría Social	Procuraduría Social	Subprocuraduría de Servicios Jurídicos Asistenciales

¿Para qué se gasta?

Finalidad	Función	Subfunción
Gobierno	Justicia	Derechos Humanos

Presupuesto asignado al Programa Presupuestario

Monto $44,904,536.00

Nivel del Indicador

Nivel	Clave	Resumen Narrativo	Transversalidad
Componente	A3	Informes socioeconómicos, valoraciones socioeconómicas y localizaciones realizadas por trabajo social en beneficio de los usuarios	Derechos Humanos

Datos del Indicador

Nombre del Indicador	Método de cálculo	Código
porcentaje de usuarios beneficiados por los estudios socioeconómicos, valoraciones socioeconómicas y localizaciones realizadas por trabajo social en beneficio de los usuarios	Número de usuarios beneficiados por los estudios socioeconómicos, valoraciones socioeconómicas y localizaciones por trabajo durante el trimestre t	591_A3-1

Descripción del Indicador	Unidad de Medida
Este indicador mide el total de usuarios beneficiados por los estudios socioeconómicos, valoraciones socioeconómicas y localizaciones realizadas por trabajo social en beneficio de los usuarios	Porcentaje

Tipo de Indicador	Gestión	**Dimensión**	Eficacia	**Ponderación del indicador**	
Desagregación Geográfica	Estatal	**Frecuencia de Medición**	Trimestral	100.0	

Características del Indicador

Tipo de Fórmula de Cálculo	Porcentaje	**Características del Indicador**	Claridad, Monitoreable
Justificación de las Características			
Serie de Información Disponible			

Responsable del Indicador

Nombre	Lic Alberto Espinosa Sauza
Cargo	Sub Procurador de Servicios Jurídicos Asistenciales de Procuraduría Social
Correo Electrónico	alberto.espinosa@jalisco.gob.mx

GOBIERNO DEL ESTADO DE JALISCO

PRESUPUESTO DE EGRESOS PARA EL EJERCICIO FISCAL 2025

Ficha Técnica de Indicador

Sistema de Evaluación del Desempeño (SED)

Secretaría de la Hacienda Pública

Determinación de Metas

				Absoluto	Relativo	Sentido del Indicador*	Línea Base Valor Meta	Línea Base Año
Año de Medición del Resultado	2025	Tipo Valor de la Meta		○	X	Ascendente	3,600.0	2023
Meta Valor	100.0	Unidad de medida	Usuario	Indicador de Género		Si ○	No X	

Resultados

Valor Programado	N.P	Avance de la Meta	N.D	Avance de la Meta	N.D	Semáforo	

Calendarización de la Meta

	Enero	Febrero	Marzo	Abril	Mayo	Junio	Julio	Agosto	Septiembre	Octubre	Noviembre	Diciembre
Programado			25.0			50.0			75.0			100.0
Programado Acumulado			25.0			50.0			75.0			100.0
Realizado												
Realizado Acumulado												

Proyección de la meta en los próximos 3 años	100	100	100

Parámetros de semaforización

Meta Institucional

100%

GOBIERNO DEL ESTADO DE JALISCO

PRESUPUESTO DE EGRESOS PARA EL EJERCICIO FISCAL 2025

Ficha Técnica de Indicador

Sistema de Evaluación del Desempeño (SED)

Secretaría de la Hacienda Pública

Características de las ariables (metadatos)

ariable 1

Nombre

Número de usuarios beneficiados por los estudios socieconómicos, valoraciones socieconómicas y localizaciones por trabajo en el trimestre t (programado)

Fuente de Información Informe realizado por el rea.

Unidad de Medida	alor Absoluto de la ariable	Desagregación Geográfica	Frecuencia cálculo variable
Usuario	100.00	Estatal	Trimestral

Método recopilación de datos	Fecha de disponibilidad de la información	Tipo de acumulación
	27072023	alor Presente

ariable 2

Nombre

Número de usuarios beneficiados por los estudios socieconómicos, valoraciones socieconómicas y localizaciones realizadas por trabajo en el trimestre t (realizado)

Fuente de Información Informe realizado por el rea.

Unidad de Medida	alor Absoluto de la ariable	Desagregación Geográfica	Frecuencia cálculo variable
Usuario	100.00	Estatal	Trimestral

Método recopilación de datos	Fecha de disponibilidad de la información	Tipo de acumulación
	27072023	alor Presente

Medios de erificación Nivel MIR	Base de datos internas y reportes estadísticos de la SubProcuraduría de Servicios Jurídicos Asistenciales y la Dirección de Regiones, Procuraduría Social, 2021
Supuestos del Nivel MIR	Existe voluntad y disposición por parte del usuario ue aprovecha los servicios ue otorga la Procuraduría Social para someterse a las evaluaciones pertinentes
bservaciones del Responsable	

GOBIERNO DEL ESTADO DE JALISCO

PRESUPUESTO DE EGRESOS PARA EL EJERCICIO FISCAL 2025

Ficha Técnica de Indicador

Sistema de Evaluación del Desempeño (SED)

Secretaría de la Hacienda Pública

Datos de Identificación del Programa: Apoyo jurídico gratuito y de calidad para la tranquilidad jurídica de los jalisciense.

Porcentaje de asesorías jurídicas gratuitas brindadas a personas pertenecientes a grupos vulnerables

Eje	Tema
Seguridad ciudadana, justicia y estado de derecho	Procuración de Justicia

¿Quién gasta?

17 Unidad Presupuestal	000 Unidad Responsable	00399 Unidad Ejecutora del Gasto
Procuraduría Social	Procuraduría Social	Despacho del Procurador Social

¿Para qué se gasta?

Finalidad	Función	Subfunción
Gobierno	Justicia	Derechos Humanos

Presupuesto asignado al Programa Presupuestario

Monto $44,904,536.00

Nivel del Indicador

Nivel	Clave	Resumen Narrativo	Transversalidad
Componente	A4	Asesorías jurídicas otorgadas a grupos vulnerables por Atención Ciudadana	Derechos Humanos

Datos del Indicador

Nombre del Indicador	Método de cálculo	Código
Porcentaje de asesorías jurídicas gratuitas brindadas a personas pertenecientes a grupos vulnerables	(Número de asesorías jurídicas realizadas a personas pertenecientes a grupos vulnerables durante el trimestre t / Número de asesorías jurídicas programadas a personas pertenecientes a grupos vulnerables durante el trimestre t)*100	591_A4-1

Descripción del Indicador	Unidad de Medida
Este indicador mide el total de asesorías jurídicas gratuitas brindadas a personas pertenecientes a grupos vulnerables	Porcentaje

Tipo de Indicador	Gestión	**Dimensión**	Eficiencia	**Ponderación del indicador**	
Desagregación Geográfica	Estatal	**Frecuencia de Medición**	Trimestral	100.0	

Características del Indicador

Tipo de Fórmula de Cálculo	Porcentaje	**Características del Indicador**	Claridad, Monitoreable
Justificación de las Características			
Serie de Información Disponible			

Responsable del Indicador

Nombre	Lic Alberto Espinosa Sauza
Cargo	Jefe de Atencion Ciudadana de Procuraduria Social
Correo Electrónico	alberto.espinosa@jalisco.gob.mx

GOBIERNO DEL ESTADO DE JALISCO

PRESUPUESTO DE EGRESOS PARA EL EJERCICIO FISCAL 2025

Ficha Técnica de Indicador

Sistema de Evaluación del Desempeño (SED)

Secretaría de la Hacienda Pública

Determinación de Metas

				Absoluto	Relativo	Sentido del Indicador*	Línea Base Valor Meta	Año
Año de Medición del Resultado	2025	**Tipo Valor de la Meta**		◯	X	Ascendente	10,800.0	2022
Meta Valor	100.0	**Unidad de medida**	Asesoría	**Indicador de Género**		Si ◯	No X	

Resultados

Valor Programado	N.P	**Avance de la Meta**	N.D	**Avance de la Meta**	N.D	**Semáforo**	

Calendarización de la Meta

	Enero	Febrero	Marzo	Abril	Mayo	Junio	Julio	Agosto	Septiembre	Octubre	Noviembre	Diciembre
Programado			25.0			50.0			25.0			100.0
Programado Acumulado			25.0			50.0			25.0			100.0
Realizado												
Realizado Acumulado												

Proyección de la meta en los próximos 3 años	100	100	100

Parámetros de semaforización

Meta Institucional

100

GOBIERNO DEL ESTADO DE JALISCO

PRESUPUESTO DE EGRESOS PARA EL EJERCICIO FISCAL 2025

Ficha Técnica de Indicador

Sistema de Evaluación del Desempeño (SED)

Secretaría de la Hacienda Pública

Características de las ariables (metadatos)

ariable 1

Nombre

Número de asesorías jurídicas programadas a personas pertenecientes a grupos vulnerables en el trimestre t

Fuente de Información Informe realizado por el rea.

Unidad de Medida	alor Absoluto de la ariable	Desagregación Geográfica	Frecuencia cálculo variable
Asesoría	100.00	Estatal	Trimestral

Método recopilación de datos	Fecha de disponibilidad de la información	Tipo de acumulación
	2 /0 /2023	alor Presente

ariable

Nombre

Número de asesorías jurídicas realizadas a personas pertenecientes a grupos vulnerables en el trimestre t

Fuente de Información Informe realizado por el rea.

Unidad de Medida	alor Absoluto de la ariable	Desagregación Geográfica	Frecuencia cálculo variable
Asesoría	100.00	Estatal	Trimestral

Método recopilación de datos	Fecha de disponibilidad de la información	Tipo de acumulación
	2 /0 /2023	alor Presente

Medios de erificación Nivel MIR	Informes internos de la Jefatura de Atención Ciudadana y la Dirección de Regiones de la Procuraduría Social 2023
Supuestos del Nivel MIR	exista solicitud del servicio por parte de los usuarios hacia los servicios ue otorga la Procuraduría Social
bservaciones del Responsable	

GOBIERNO DEL ESTADO DE JALISCO

PRESUPUESTO DE EGRESOS PARA EL EJERCICIO FISCAL 2025

Ficha Técnica de Indicador

Sistema de Evaluación del Desempeño (SED)

Secretaría de la Hacienda Pública

Datos de Identificación del Programa: Apoyo jurídico gratuito y de calidad para la tranquilidad jurídica de los jalisciense.

Porcentaje de asesorías brindadas a migrantes del estado de jalisco

Eje	Tema
Seguridad ciudadana, justicia y estado de derecho	Procuración de Justicia

¿Quién gasta?

17 Unidad Presupuestal	000 Unidad Responsable	00399 Unidad Ejecutora del Gasto
Procuraduría Social	Procuraduría Social	Despacho del Procurador Social

¿Para qué se gasta?

Finalidad	Función	Subfunción
Gobierno	Justicia	Derechos Humanos

Presupuesto asignado al Programa Presupuestario

Monto $44,904,536.00

Nivel del Indicador

Nivel	Clave	Resumen Narrativo	Transversalidad
Componente	A5	Asesorías jurídicas brindadas a migrantes del estado de Jalisco	Derechos Humanos

Datos del Indicador

Nombre del Indicador	Método de cálculo	Código
Porcentaje de asesorías brindadas a migrantes del estado de jalisco	(número de asesorías brindadas a migrantes del Estado de Jalisco durante el trimestre t / número asesorías programadas a migrantes del Estado de Jalisco durante el trimestre t)*100	591_A5-1

Descripción del Indicador	Unidad de Medida
Este indicador mide el total de asesorías brindadas a migrantes del Estado de Jalisco	Porcentaje

Tipo de Indicador	Estratégico	**Dimensión**	Eficacia	**Ponderación del indicador**	
Desagregación Geográfica	Estatal	**Frecuencia de Medición**	Trimestral	100.0	

Características del Indicador

Tipo de Fórmula de Cálculo	Porcentaje	**Características del Indicador**	Adecuado
Justificación de las Características			
Serie de Información Disponible			

Responsable del Indicador

Nombre	Lic Alberto Espinosa Sauza
Cargo	Subprocurador de Servicios Jurídicos Asistenciales
Correo Electrónico	alberto.espinosa@jalisco.gob.mx

GOBIERNO DEL ESTADO DE JALISCO

PRESUPUESTO DE EGRESOS PARA EL EJERCICIO FISCAL 2025

Ficha Técnica de Indicador

Sistema de Evaluación del Desempeño (SED)

Secretaría de la Hacienda Pública

Determinación de Metas

							Línea Base	
			Absoluto	Relativo	Sentido del Indicador*	Valor Meta	Año
Año de Medición del Resultado	2025	**Tipo Valor de la Meta**	○	X	Ascendente	8,000.0	2022
Meta Valor	100.0	**Unidad de medida**	Persona	**Indicador de Género**	Si ○	No X	

Resultados

Valor Programado	N.P	**Avance de la Meta**	N.D	**Avance de la Meta**	N.D	**Semáforo**	

Calendarización de la Meta

	Enero	Febrero	Marzo	Abril	Mayo	Junio	Julio	Agosto	Septiembre	Octubre	Noviembre	Diciembre
Programado			25.0			50.0			25.0			100.0
Programado Acumulado			25.0			50.0			25.0			100.0
Realizado												
Realizado Acumulado												

Proyección de la meta en los próximos 3 años	100	100	100

Parámetros de semaforización

Meta Institucional

100

GOBIERNO DEL ESTADO DE JALISCO

PRESUPUESTO DE EGRESOS PARA EL EJERCICIO FISCAL 2025

Ficha Técnica de Indicador

Sistema de Evaluación del Desempeño (SED)

Secretaría de la Hacienda Pública

Características de las ariables (metadatos)

ariable 1

Nombre

numero asesorías programadas a migrantes del estado de jalisco en el trimestre t

Fuente de Información	Informe realizado por el rea.

Unidad de Medida	**alor Absoluto de la ariable**	**Desagregación Geográfica**	**Frecuencia cálculo variable**
Persona	100.00	Estatal	Trimestral

Método recopilación de datos	**Fecha de disponibilidad de la información**	**Tipo de acumulación**
	2/0/2023	alor Presente

ariable

Nombre

numero asesorías brindadas a migrantes del estado de jalisco en el trimestre t

Fuente de Información	Informe realizado por el rea.

Unidad de Medida	**alor Absoluto de la ariable**	**Desagregación Geográfica**	**Frecuencia cálculo variable**
Persona	100.00	Estatal	Trimestral

Método recopilación de datos	**Fecha de disponibilidad de la información**	**Tipo de acumulación**
	2/0/2023	alor Presente

Medios de erificación Nivel MIR	Informes propios de la Procuraduría Social 2023
Supuestos del Nivel MIR	Los migrantes jalisciense ue radican en Estados Unidos, re uieren asesoría jurídica
bservaciones del Responsable	

GOBIERNO DEL ESTADO DE JALISCO

PRESUPUESTO DE EGRESOS PARA EL EJERCICIO FISCAL 2025

Ficha Técnica de Indicador

Sistema de Evaluación del Desempeño (SED)

Secretaría de la Hacienda Pública

Datos de Identificación del Programa: Apoyo jurídico gratuito y de calidad para la tranquilidad jurídica de los jaliscienses.

Porcentaje de personas asesoradas jurídicamente a través de la Procuraduría Social

Eje	Tema
Seguridad ciudadana, justicia y estado de derecho	Procuración de Justicia

¿Quién gasta?

17 Unidad Presupuestal	000 Unidad Responsable	00399 Unidad Ejecutora del Gasto
Procuraduría Social	Procuraduría Social	Despacho del Procurador Social

¿Para qué se gasta?

Finalidad	Función	Subfunción
Gobierno	Justicia	Derechos Humanos

Presupuesto asignado al Programa Presupuestario

Monto $44,904,536.00

Nivel del Indicador

Nivel	Clave	Resumen Narrativo	Transversalidad
Componente	A6	Asesorías jurídicas realizadas en beneficio de la sociedad	Derechos Humanos

Datos del Indicador

Nombre del Indicador	Método de cálculo	Código
Porcentaje de personas asesoradas jurídicamente a través de la Procuraduría Social	(Número de Personas asesoradas jurídicamente durante el trimestre t / Número de Personas programadas jurídicamente durante el trimestre t)*100	591_A6-1

Descripción del Indicador	Unidad de Medida
Este indicador muestra el total de personas asesoradas jurídicamente a través de la Procuraduría Social	Porcentaje

Tipo de Indicador	Estratégico	**Dimensión**	Eficiencia	**Ponderación del indicador**	100.0
Desagregación Geográfica	Estatal	**Frecuencia de Medición**	Trimestral		

Características del Indicador

Tipo de Fórmula de Cálculo	Porcentaje	**Características del Indicador**	Claridad, Monitoreable
Justificación de las Características			
Serie de Información Disponible			

Responsable del Indicador

Nombre	Lic Alberto Espinosa Sauza
Cargo	Jefe de Atenecion Ciudadana de Procuraduria SOcial
Correo Electrónico	alberto.espinosa@jalisco.gob.mx

GOBIERNO DEL ESTADO DE JALISCO

PRESUPUESTO DE EGRESOS PARA EL EJERCICIO FISCAL 2025

Ficha Técnica de Indicador

Sistema de Evaluación del Desempeño (SED)

Secretaría de la Hacienda Pública

Determinación de Metas

							Línea Base	
			Absoluto	Relativo	Sentido del Indicador*	alor Meta	Año	
Año de Medición del Resultado	2025	**Tipo alor de la Meta**	○	X	Ascendente	50,000.0	2022	
Meta alor	100.0	**Unidad de medida**	Persona	**Indicador de Género**	Si ○	No X		

Resultados

alor Programado	N.P	**Avance de la Meta**	N.D	**Avance de la Meta**	N.D	**Semáforo**	

Calendari ación de la Meta

	Enero	Febrero	Marzo	Abril	Mayo	Junio	Julio	Agosto	Septiembre	Octubre	Noviembre	Diciembre
Programado			25.0			50.0			5.0			100.0
Programado Acumulado			25.0			50.0			5.0			100.0
Reali ado												
Realizado Acumulado												

Proyección de la meta en los próximos 3 a os	100	100	100

Parámetros de semafori ación

Meta Institucional

100

GOBIERNO DEL ESTADO DE JALISCO

PRESUPUESTO DE EGRESOS PARA EL EJERCICIO FISCAL 2025

Ficha Técnica de Indicador

Sistema de Evaluación del Desempeño (SED)

Secretaría de la Hacienda Pública

Características de las ariables (metadatos)

ariable 1

Nombre

Número de Personas programadas jurídicamente en el trimestre t

Fuente de Información Informe realizado por el rea.

Unidad de Medida	alor Absoluto de la ariable	Desagregación Geográfica	Frecuencia cálculo variable
Persona	100.00	Estatal	Trimestral

Método recopilación de datos	Fecha de disponibilidad de la información	Tipo de acumulación
	2/0/2023	alor Presente

ariable

Nombre

Número de Personas asesoradas jurídicamente en el trimestre t

Fuente de Información Informe realizado por el rea.

Unidad de Medida	alor Absoluto de la ariable	Desagregación Geográfica	Frecuencia cálculo variable
Persona	100.00	Estatal	Trimestral

Método recopilación de datos	Fecha de disponibilidad de la información	Tipo de acumulación
	2/0/2023	alor Presente

Medios de erificación Nivel MIR	Informes propios de la Procuraduría Social 2022.
Supuestos del Nivel MIR	Todas las personas ue lo re uieren son asesoradas jurídicamente, por abogados capacitados y de manera profesional.
bservaciones del Responsable	

GOBIERNO DEL ESTADO DE JALISCO

PRESUPUESTO DE EGRESOS PARA EL EJERCICIO FISCAL 2025

Ficha Técnica de Indicador

Sistema de Evaluación del Desempeño (SED)

Secretaría de la Hacienda Pública

Datos de Identificación del Programa: Apoyo jurídico gratuito y de calidad para la tranquilidad jurídica de los jaliscienses.

Porcentaje de patrocinios de juicios nuevos brindados a favor de la ciudadanía en materia familiar, civil, mercantil y laboral burocrático

Eje	Tema
Seguridad ciudadana, justicia y estado de derecho	Procuración de Justicia

¿Quién gasta?

17 Unidad Presupuestal	000 Unidad Responsable	00402 Unidad Ejecutora del Gasto
Procuraduría Social	Procuraduría Social	Subprocuraduría de Servicios Jurídicos Asistenciales

¿Para qué se gasta?

Finalidad	Función	Subfunción
Gobierno	Justicia	Derechos Humanos

Presupuesto asignado al Programa Presupuestario

Monto $44,904,536.00

Nivel del Indicador

Nivel	Clave	Resumen Narrativo	Transversalidad
Componente	A9	Patrocinio de juicios nuevos brindados a favor de la ciudadanía en materia civil, mercantil, laboral burocrático y familiar	Derechos Humanos

Datos del Indicador

Nombre del Indicador	Método de cálculo	Código
Porcentaje de patrocinios de juicios nuevos brindados a favor de la ciudadanía en materia familiar, civil, mercantil y laboral burocrático	(Número de patrocinio de juicios nuevos brindadas a favor de la ciudadanía en materia civil, mercantil y laboral burocrático durante el trimestre t/ Número de patrocinio de juicios nuevos programados a favor de la ciudadanía en materia civil, mercantil y laboral burocrático durante el trimestre t)*100	591_A9-1

Descripción del Indicador	Unidad de Medida
Este indicador mide el total de patrocinio de juicios nuevos brindados a favor de la ciudadanía en materia civil, mercantil y laboral burocrático	Porcentaje

Tipo de Indicador	Gestión	**Dimensión**	Eficacia	**Ponderación del indicador**	100.0
Desagregación Geográfica	Estatal	**Frecuencia de Medición**	Trimestral		

Características del Indicador

Tipo de Fórmula de Cálculo	Porcentaje	**Características del Indicador**	Claridad, Monitoreable
Justificación de las Características	La redacción y descripción del indicador es clara; La información describe sus fuentes de consulta para seguimiento.		
Serie de Información Disponible			

Responsable del Indicador

Nombre	Lic Alberto Espinosa Sauza
Cargo	Sub Procurador de Servicios Jurídicos Asistenciales de Procuraduría Social
Correo Electrónico	alberto.espinosa@jalisco.gob.mx

GOBIERNO DEL ESTADO DE JALISCO

PRESUPUESTO DE EGRESOS PARA EL EJERCICIO FISCAL 2025

Ficha Técnica de Indicador

Sistema de Evaluación del Desempeño (SED)

Secretaría de la Hacienda Pública

Determinación de Metas

				Absoluto	Relativo	Sentido del Indicador*	Línea Base Valor Meta	Año
Año de Medición del Resultado	2025	Tipo Valor de la Meta		○	●	Ascendente	100.0	2023
Meta Valor	100.0	Unidad de medida	Juicio	Indicador de Género		○ Si	● No	

Resultados

Valor Programado	N.P	Avance de la Meta	N.D	Avance de la Meta	N.D	Semáforo	

Calendarización de la Meta

	Enero	Febrero	Marzo	Abril	Mayo	Junio	Julio	Agosto	Septiembre	Octubre	Noviembre	Diciembre
Programado			25.0			50.0			25.0			100.0
Programado Acumulado			25.0			50.0			25.0			100.0
Realizado												
Realizado Acumulado												

Proyección de la meta en los próximos 3 años	100	100	100

Parámetros de semaforización

Meta Institucional

100

GOBIERNO DEL ESTADO DE JALISCO

PRESUPUESTO DE EGRESOS PARA EL EJERCICIO FISCAL 2025

Ficha Técnica de Indicador

Sistema de Evaluación del Desempeño (SED)

Secretaría de la Hacienda Pública

Características de las ariables (metadatos)

ariable 1

Nombre

Número de patrocinio de juicios nuevos programados a favor de la ciudadanía en materia civil, mercantil y laboral burocrático en el trimestre t

Fuente de Información	Informe realizado por el área.		
Unidad de Medida	**alor Absoluto de la ariable**	**Desagregación Geográfica**	**Frecuencia cálculo variable**
Juicio	100.00	Estatal	Trimestral
Método recopilación de datos	**Fecha de disponibilidad de la información**	**Tipo de acumulación**	
	2 /0 /2023	alor Presente	

ariable 2

Nombre

Número de patrocinio de juicios nuevos brindadas a favor de la ciudadanía en materia civil, mercantil y laboral burocrático en el trimestre t

Fuente de Información	Informe realizado por el área.		
Unidad de Medida	**alor Absoluto de la ariable**	**Desagregación Geográfica**	**Frecuencia cálculo variable**
Juicio	100.00	Estatal	Trimestral
Método recopilación de datos	**Fecha de disponibilidad de la información**	**Tipo de acumulación**	
	2 /0 /2023	alor Presente	

Medios de erificación Nivel MIR	Base de datos internas y reportes estadísticos de la SubProcuraduría de Servicios Jurídicos Asistenciales y la Dirección de Regiones, Procuraduría Social, 2021
Supuestos del Nivel MIR	Existen solicitudes por parte de la ciudadanía hacia los servicios ue otorga la Procuraduría Social
bservaciones del Responsable	

GOBIERNO DEL ESTADO DE JALISCO

PRESUPUESTO DE EGRESOS PARA EL EJERCICIO FISCAL 2025

Ficha Técnica de Indicador

Sistema de Evaluación del Desempeño (SED)

Secretaría de la Hacienda Pública

Datos de Identificación del Programa: Apoyo jurídico gratuito y de calidad para la tranquilidad jurídica de los jaliscienses.

porcentaje de sesiones de mediación

Eje	Tema
Seguridad ciudadana, justicia y estado de derecho	Procuración de Justicia

¿Quién gasta?

17 Unidad Presupuestal	000 Unidad Responsable	00402 Unidad Ejecutora del Gasto
Procuraduría Social	Procuraduría Social	Subprocuraduría de Servicios Jurídicos Asistenciales

¿Para qué se gasta?

Finalidad	Función	Subfunción
Gobierno	Justicia	Derechos Humanos

Presupuesto asignado al Programa Presupuestario

Monto $44,904,536.00

Nivel del Indicador

Nivel	Clave	Resumen Narrativo	Transversalidad
Componente	D5	Sesiones de mediaciones y conciliaciones realizadas en materia civil, mercantil y familiar	Cultura de la Paz

Datos del Indicador

Nombre del Indicador	Método de cálculo	Código
porcentaje de sesiones de mediación	(Número de sesiones de mediaciones y conciliación realizadas en materia civil, mercantil y familiar durante el trimestre t / Número de sesiones de mediaciones y conciliación programadas en materia civil, mercantil y familiar durante el trimestre t)*100	591_D5-1

Descripción del Indicador	Unidad de Medida
Este indicador mide el total de sesiones de mediaciones y conciliaciones realizadas en materia civil, mercantil y familiar	Porcentaje

Tipo de Indicador	Gestión	**Dimensión**	Eficacia	**Ponderación del indicador**	
Desagregación Geográfica	Estatal	**Frecuencia de Medición**	Trimestral	100.0	

Características del Indicador

Tipo de Fórmula de Cálculo	Porcentaje	**Características del Indicador**	Claridad, Monitoreable
Justificación de las Características			
Serie de Información Disponible			

Responsable del Indicador

Nombre	Lic Alberto Espinosa Sauza
Cargo	Sub Procurador de Servicios Jurídicos Asistenciales de Procuraduría Social
Correo Electrónico	alberto.espinosa@jalisco.gob.mx

GOBIERNO DEL ESTADO DE JALISCO

PRESUPUESTO DE EGRESOS PARA EL EJERCICIO FISCAL 2025

Ficha Técnica de Indicador

Sistema de Evaluación del Desempeño (SED)

Secretaría de la Hacienda Pública

Determinación de Metas

				Absoluto	Relativo	Sentido del Indicador*	Línea Base Valor Meta	Línea Base Año
Año de Medición del Resultado	2025	Tipo Valor de la Meta		◯	X	Ascendente	1,500.0	2022
Meta Valor	100.0	Unidad de medida	Sesión	Indicador de Género		Si ◯	No X	

Resultados

Valor Programado	N.P	Avance de la Meta	N.D	Avance de la Meta	N.D	Semáforo	

Calendarización de la Meta

	Enero	Febrero	Marzo	Abril	Mayo	Junio	Julio	Agosto	Septiembre	Octubre	Noviembre	Diciembre
Programado			25.0			50.0			5.0			100.0
Programado Acumulado			25.0			50.0			5.0			100.0
Realizado												
Realizado Acumulado												

Proyección de la meta en los próximos 3 años	100	100	100

Parámetros de semaforización

Meta Institucional

100

GOBIERNO DEL ESTADO DE JALISCO

PRESUPUESTO DE EGRESOS PARA EL EJERCICIO FISCAL 2025

Ficha Técnica de Indicador

Sistema de Evaluación del Desempeño (SED)

Secretaría de la Hacienda Pública

Características de las ariables (metadatos)

ariable 1

Nombre

Número de sesiones de mediaciones y conciliación programadas en materia civil, mercantil y familiar en el trimestre t

Fuente de Información Informe realizado por el rea.

Unidad de Medida	alor Absoluto de la ariable	Desagregación Geográfica	Frecuencia cálculo variable
Sesión	100.00	Estatal	Trimestral

Método recopilación de datos	Fecha de disponibilidad de la información	Tipo de acumulación
	2/0/2023	alor Presente

ariable 2

Nombre

Número de sesiones de mediaciones y conciliación realizadas en materia civil, mercantil y familiar en el trimestre t

Fuente de Información Informe realizado por el rea.

Unidad de Medida	alor Absoluto de la ariable	Desagregación Geográfica	Frecuencia cálculo variable
Sesión	100.00	Estatal	Trimestral

Método recopilación de datos	Fecha de disponibilidad de la información	Tipo de acumulación
	2/0/2023	alor Presente

Medios de erificación Nivel MIR	Base de datos internas y reportes estadísticos de la SubProcuraduría de Servicios Jurídicos Asistenciales y la Dirección de Regiones, Procuraduría Social, 2021
Supuestos del Nivel MIR	Las partes involucradas cumplen con las características para la aplicación de m todos alternos de solución de conflictos
bservaciones del Responsable	

GOBIERNO DEL ESTADO DE JALISCO

PRESUPUESTO DE EGRESOS PARA EL EJERCICIO FISCAL 2025

Ficha Técnica de Indicador

Sistema de Evaluación del Desempeño (SED)

Secretaría de la Hacienda Pública

Datos de Identificación del Programa: Defensa humana y eficiente a todos los Jaliscienses

Posición en el Subíndice Sistema de Derecho Confiable y Objetivo del Índice de Competitividad, IMCO

Eje	Tema
Seguridad ciudadana, justicia y estado de derecho	Procuración de Justicia

¿Quién gasta?

17 Unidad Presupuestal	000 Unidad Responsable	Unidad Ejecutora del Gasto
Procuraduría Social	Procuraduría Social	

¿Para qué se gasta?

Finalidad	Función	Subfunción
Gobierno	Justicia	Procuración de Justicia

Presupuesto asignado al Programa Presupuestario

Monto $48,701,127.00

Nivel del Indicador

Nivel	Clave	Resumen Narrativo	Transversalidad
Fin		Contribuir a promover la paz bajo el concepto de seguridad ciudadana mediante la coordinación eficaz de los sistemas de seguridad ciudadana, procuración e impartición de justicia, generando estabilidad social y democrática como fundamento para la construcción de una sociedad más libre en la que se protegen y observan los derechos humanos, se facilita el crecimiento económico incluyente y se protege el medio ambiente.	

Datos del Indicador

Nombre del Indicador	Método de cálculo	Código
Posición en el Subíndice Sistema de Derecho Confiable y Objetivo del Índice de Competitividad, IMCO		592_354

Descripción del Indicador	Unidad de Medida
El "Sistema de Derecho Confiable y Objetivo" es un subíndice del Índice de Competitividad, el subíndice de Derecho considera indicadores sobre delitos, denuncias, percepción de seguridad y cumplimiento de contratos.	Posición

Tipo de Indicador	Estratégico	**Dimensión**	Eficacia	**Ponderación del indicador**	
Desagregación Geográfica		**Frecuencia de Medición**	Bienal	0.0	

GOBIERNO DEL ESTADO DE JALISCO

PRESUPUESTO DE EGRESOS PARA EL EJERCICIO FISCAL 2025

Ficha Técnica de Indicador

Sistema de Evaluación del Desempeño (SED)

Secretaría de la Hacienda Pública

Características del Indicador

Tipo de Fórmula de Cálculo	Total	**Características del Indicador**	
Justificación de las Características			
Serie de Información Disponible			

Responsable del Indicador

Nombre	
Cargo	
Correo Electrónico	

Determinación de Metas

					Línea Base	
		Absoluto	**Relativo**	**Sentido del Indicador***	**Valor Meta**	**Año**
Año de Medición del Resultado	2025	**Tipo Valor de la Meta**	X		Descendente	18.0	2020
Meta Valor	15.0	**Unidad de medida**		**Indicador de Género**		

Si	**No**
	X

Resultados

Valor Programado	N.P	**Avance de la Meta**	N.D	**% Avance de la Meta**	N.D	**Semáforo**	

Calendarización de la Meta

	Enero	Febrero	Marzo	Abril	Mayo	Junio	Julio	Agosto	Septiembre	Octubre	Noviembre	Diciembre
Programado												
Programado Acumulado												
Realizado												
Realizado Acumulado												

Proyección de la meta en los próximos 3 años			

Meta Institucional

0%

Medios de Verificación Nivel MIR	En el Sistema de Monitoreo de Indicadores del Desarrollo de Jalisco (MIDE Jalisco) para consulta abierta en https://seplan.app.jalisco.gob.mx/indicadores
Supuestos del Nivel MIR	Las y los habitantes del estado de Jalisco tienen la disposición y el compromiso de mejorar sus conductas sociales para la consolidación de la seguridad ciudadana y el estado de derecho.
Observaciones del Responsable	

GOBIERNO DEL ESTADO DE JALISCO

PRESUPUESTO DE EGRESOS PARA EL EJERCICIO FISCAL 2025

Ficha Técnica de Indicador

Sistema de Evaluación del Desempeño (SED)

Secretaría de la Hacienda Pública

Datos de Identificación del Programa: Defensa humana y eficiente a todos los Jaliscienses

Porcentaje de población que percibe a los ministerios públicos y procuradurías como corruptas

Eje	Tema
Seguridad ciudadana, justicia y estado de derecho	Procuración de Justicia

¿Quién gasta?

17 Unidad Presupuestal	000 Unidad Responsable	Unidad Ejecutora del Gasto
Procuraduría Social	Procuraduría Social	

¿Para qué se gasta?

Finalidad	Función	Subfunción
Gobierno	Justicia	Procuración de Justicia

Presupuesto asignado al Programa Presupuestario

Monto $48,701,127.00

Nivel del Indicador

Nivel	Clave	Resumen Narrativo	Transversalidad
Propósito		La población jalisciense cuenta con actos de procuración de justicia eficientes y eficaces, centrados en la atención de las personas con transparencia y garantía a los derechos humanos.	

Datos del Indicador

Nombre del Indicador	Método de cálculo	Código
Porcentaje de población que percibe a los ministerios públicos y procuradurías como corruptas		Propósito_592_1592

Descripción del Indicador	Unidad de Medida
Este indicador muestra el porcentaje de la población de 18 años y más que considera a los ministerios públicos y procuradurías como corruptos.	Porcentaje

Tipo de Indicador	Estratégico	**Dimensión**	Eficacia	**Ponderación del indicador**	
Desagregación Geográfica		**Frecuencia de Medición**	Anual	0.0	

Características del Indicador

Tipo de Fórmula de Cálculo	Total	**Características del Indicador**	
Justificación de las Características			
Serie de Información Disponible			

Responsable del Indicador

Nombre	
Cargo	
Correo Electrónico	

GOBIERNO DEL ESTADO DE JALISCO

PRESUPUESTO DE EGRESOS PARA EL EJERCICIO FISCAL 2025

Ficha Técnica de Indicador

Sistema de Evaluación del Desempeño (SED)

Secretaría de la Hacienda Pública

Determinación de Metas

					Línea Base	
	Absoluto	Relativo	Sentido del Indicador*	Valor Meta	Año
Año de Medición del Resultado 2025	**Tipo Valor de la Meta**	X		Descendente	67.3	2020
Meta Valor 58.53	**Unidad de medida**		**Indicador de Género**	Si	No	
					X	

Resultados

Valor Programado	N.P	**Avance de la Meta**	N.D	**% Avance de la Meta**	N.D	**Semáforo**	

Calendarización de la Meta

	Enero	Febrero	Marzo	Abril	Mayo	Junio	Julio	Agosto	Septiembre	Octubre	Noviembre	Diciembre
Programado	0.0	0.0	0.0	0.0	0.0	0.0	0.0	0.0	0.0	0.0	0.0	0.0
Programado Acumulado	0.0	0.0	0.0	0.0	0.0	0.0	0.0	0.0	0.0	0.0	0.0	0.0
Realizado												
Realizado Acumulado												

Proyección de la meta en los próximos 3 años			

Meta Institucional

0%

Medios de Verificación Nivel MIR	En el Sistema de Monitoreo de Indicadores del Desarrollo de Jalsico (MIDE Jalsico para consulta abierta en https://seplan.app.jalisco.gob.mx/mide
Supuestos del Nivel MIR	La población jalisciense hace efectivo el cumplimiento de sus derechos para la procuración de justicia.
Observaciones del Responsable	

GOBIERNO DEL ESTADO DE JALISCO

PRESUPUESTO DE EGRESOS PARA EL EJERCICIO FISCAL 2025

Ficha Técnica de Indicador

Sistema de Evaluación del Desempeño (SED)

Secretaría de la Hacienda Pública

Datos de Identificación del Programa: Defensa humana y eficiente a todos los Jaliscienses

Porcentaje de juicios patrocinados en segunda instancia y amparo

Eje	Tema
Seguridad ciudadana, justicia y estado de derecho	Procuración de Justicia

¿Quién gasta?

17 Unidad Presupuestal	000 Unidad Responsable	00400 Unidad Ejecutora del Gasto
Procuraduría Social	Procuraduría Social	Subprocuraduría de Defensoría de Pública

¿Para qué se gasta?

Finalidad	Función	Subfunción
Gobierno	Justicia	Procuración de Justicia

Presupuesto asignado al Programa Presupuestario

Monto $48,701,127.00

Nivel del Indicador

Nivel	Clave	Resumen Narrativo	Transversalidad
Componente	A1	Juicios Patrocinados en Segunda Instancia y Amparo	Derechos Humanos

Datos del Indicador

Nombre del Indicador	Método de cálculo	Código
Porcentaje de juicios patrocinados en segunda instancia y amparo	(Número de juicios patrocinados realizados en segunda instancia y amparo en el trimestre t / Número de juicios patrocinados programados en segunda instancia y amparo en el trimestre t)*100	592_A1-1

Descripción del Indicador	Unidad de Medida
Este indicador mide el total de juicios patrocinados en segunda instancia y amparo	Porcentaje

Tipo de Indicador	Gestión	**Dimensión**	Eficacia	**Ponderación del indicador**	
Desagregación Geográfica	Estatal	**Frecuencia de Medición**	Trimestral	100.0	

Características del Indicador

Tipo de Fórmula de Cálculo	Porcentaje	**Características del Indicador**	Claridad, Monitoreable
Justificación de las Características			
Serie de Información Disponible			

Responsable del Indicador

Nombre	Lic. José Luis Méndez Rodriguez
Cargo	Subprocurador de Defensoría Pública de Procuraduría Social
Correo Electrónico	jose.mendezrodriguez@jalisco.gob.mx

GOBIERNO DEL ESTADO DE JALISCO

PRESUPUESTO DE EGRESOS PARA EL EJERCICIO FISCAL 2025

Ficha Técnica de Indicador

Sistema de Evaluación del Desempeño (SED)

Secretaría de la Hacienda Pública

Determinación de Metas

						Línea Base	
			Absoluto	Relativo	Sentido del Indicador*	Valor Meta	Año
Año de Medición del Resultado	2025	**Tipo Valor de la Meta**	( )	(X)	Ascendente	3,300.0	2023
Meta Valor	100.0	**Unidad de medida**	Juicio	**Indicador de Género**	Si ( )	No (X)	

Resultados

Valor Programado	N.P	**Avance de la Meta**	N.D	**% Avance de la Meta**	N.D	**Semáforo**	

Calendarización de la Meta

	Enero	Febrero	Marzo	Abril	Mayo	Junio	Julio	Agosto	Septiembre	Octubre	Noviembre	Diciembre
Programado			25.0			50.0			75.0			100.0
Programado Acumulado			25.0			50.0			75.0			100.0
Realizado												
Realizado Acumulado												

Proyección de la meta en los próximos 3 años	100	100	100

Parámetros de semaforización	**Meta Institucional**
	100

GOBIERNO DEL ESTADO DE JALISCO

PRESUPUESTO DE EGRESOS PARA EL EJERCICIO FISCAL 2025

Ficha Técnica de Indicador

Sistema de Evaluación del Desempeño (SED)

Secretaría de la Hacienda Pública

Características de las Variables (metadatos)

Variable 1

Nombre

Número de juicios patrocinados realizados en segunda instancia y amparo en el trimestre t

Fuente de Información Informe de rea

Unidad de Medida	Valor Absoluto de la Variable	Desagregación Geográfica	Frecuencia cálculo variable
Juicio	100.00	Estatal	Trimestral

Método recopilación de datos	Fecha de disponibilidad de la información	Tipo de acumulación
	28/07/2023	alor Presente

Variable

Nombre

Número de juicios patrocinados programados en segunda instancia y amparo en el trimestre t

Fuente de Información Informe de rea

Unidad de Medida	Valor Absoluto de la Variable	Desagregación Geográfica	Frecuencia cálculo variable
Juicio	100.00	Estatal	Trimestral

Método recopilación de datos	Fecha de disponibilidad de la información	Tipo de acumulación
	28/07/2023	alor Presente

Medios de Verificación Nivel MIR	Reportes estadísticos y bases de datos internas de la Subprocuraduría de Defensoría Pública y Dirección de Regiones Procuraduría Social, 2021
Supuestos del Nivel MIR	Existe estabilidad económica, social y política
Observaciones del Responsable	

GOBIERNO DEL ESTADO DE JALISCO

PRESUPUESTO DE EGRESOS PARA EL EJERCICIO FISCAL 2025

Ficha Técnica de Indicador

Sistema de Evaluación del Desempeño (SED)

Secretaría de la Hacienda Pública

Datos de Identificación del Programa: Defensa humana y eficiente a todos los Jaliscienses

Porcentaje de juicios patrocinados en materia penal para adultos

Eje	Tema
Seguridad ciudadana, justicia y estado de derecho	Procuración de Justicia

¿Quién gasta?

17 Unidad Presupuestal	000 Unidad Responsable	00400 Unidad Ejecutora del Gasto
Procuraduría Social	Procuraduría Social	Subprocuraduría de Defensoría de Pública

¿Para qué se gasta?

Finalidad	Función	Subfunción
Gobierno	Justicia	Procuración de Justicia

Presupuesto asignado al Programa Presupuestario

Monto $48,701,127.00

Nivel del Indicador

Nivel	Clave	Resumen Narrativo	Transversalidad
Componente	A2	Juicios Patrocinados en Materia Penal para Adultos	Derechos Humanos

Datos del Indicador

Nombre del Indicador	Método de cálculo	Código
Porcentaje de juicios patrocinados en materia penal para adultos	(Número de juicios patrocinados realizados en materia penal para adultos en el trimestre t / Número de juicios patrocinados programados en materia penal para adultos en el trimestre t)*100	592_A2-1

Descripción del Indicador	Unidad de Medida
Este indicador mide el total de juicios patrocinados en materia penal para adultos	Porcentaje

Tipo de Indicador	Gestión	**Dimensión**	Eficacia	**Ponderación del indicador**	
Desagregación Geográfica	Estatal	**Frecuencia de Medición**	Trimestral	100.0	

Características del Indicador

Tipo de Fórmula de Cálculo	Porcentaje	**Características del Indicador**	Claridad, Monitoreable
Justificación de las Características			
Serie de Información Disponible			

Responsable del Indicador

Nombre	Lic. José Luis Méndez Rodriguez
Cargo	Subprocurador de Defensoria Pública de Procuraduría Social
Correo Electrónico	jose.mendezrodriguez@jalisco.gob.mx

GOBIERNO DEL ESTADO DE JALISCO

PRESUPUESTO DE EGRESOS PARA EL EJERCICIO FISCAL 2025

Ficha Técnica de Indicador

Sistema de Evaluación del Desempeño (SED)

Secretaría de la Hacienda Pública

Determinación de Metas

							Línea Base	
			Absoluto	Relativo	Sentido del Indicador*	Valor Meta	Año
Año de Medición del Resultado	2025	Tipo Valor de la Meta	○	X	Ascendente	7,800.0	2023
Meta Valor	100.0	Unidad de medida	Juicio	Indicador de Género	Si ○	No X	

Resultados

Valor Programado	N.P	Avance de la Meta	N.D	% Avance de la Meta	N.D	Semáforo	

Calendarización de la Meta

	Enero	Febrero	Marzo	Abril	Mayo	Junio	Julio	Agosto	Septiembre	Octubre	Noviembre	Diciembre
Programado			25.0			50.0			75.0			100.0
Programado Acumulado			25.0			50.0			75.0			100.0
Realizado												
Realizado Acumulado												

Proyección de la meta en los próximos 3 años	100	100	100

Parámetros de semaforización

Meta Institucional

100

GOBIERNO DEL ESTADO DE JALISCO

PRESUPUESTO DE EGRESOS PARA EL EJERCICIO FISCAL 2025

Ficha Técnica de Indicador

Sistema de Evaluación del Desempeño (SED)

Secretaría de la Hacienda Pública

Características de las Variables (metadatos)

Variable 1

Nombre

Número de juicios patrocinados realizados en materia penal para adultos en el trimestre t

Fuente de Información Informe de rea

Unidad de Medida	Valor Absoluto de la Variable	Desagregación Geográfica	Frecuencia cálculo variable
Juicio	100.00	Estatal	Trimestral

Método recopilación de datos	Fecha de disponibilidad de la información	Tipo de acumulación
	28/07/2023	alor Presente

Variable

Nombre

Número de juicios patrocinados programados en materia penal para adultos en el trimestre t

Fuente de Información Informe de rea

Unidad de Medida	Valor Absoluto de la Variable	Desagregación Geográfica	Frecuencia cálculo variable
Juicio	100.00	Estatal	Trimestral

Método recopilación de datos	Fecha de disponibilidad de la información	Tipo de acumulación
	28/07/2023	alor Presente

Medios de Verificación Nivel MIR	Reportes estadísticos y bases de datos internas de la Subprocuraduría de Defensoría Pública y Dirección de Regiones Procuraduría Social, 2021
Supuestos del Nivel MIR	Existe estabilidad económica, social y política
Observaciones del Responsable	

GOBIERNO DEL ESTADO DE JALISCO

PRESUPUESTO DE EGRESOS PARA EL EJERCICIO FISCAL 2025

Ficha Técnica de Indicador

Sistema de Evaluación del Desempeño (SED)

Secretaría de la Hacienda Pública

Datos de Identificación del Programa: Defensa humana y eficiente a todos los Jaliscienses

Porcentaje de juicios patrocinados en el Centro de Justicia para la Mujer

Eje	Tema
Seguridad ciudadana, justicia y estado de derecho	Procuración de Justicia

¿Quién gasta?

17 Unidad Presupuestal	000 Unidad Responsable	00400 Unidad Ejecutora del Gasto
Procuraduría Social	Procuraduría Social	Subprocuraduría de Defensoría de Pública

¿Para qué se gasta?

Finalidad	Función	Subfunción
Gobierno	Justicia	Procuración de Justicia

Presupuesto asignado al Programa Presupuestario

Monto $48,701,127.00

Nivel del Indicador

Nivel	Clave	Resumen Narrativo	Transversalidad
Componente	B5	Juicios patrocinados en el Centro de Justicia para la Mujer	Igualdad de Género

Datos del Indicador

Nombre del Indicador	Método de cálculo	Código
Porcentaje de juicios patrocinados en el Centro de Justicia para la Mujer	(Número de juicios patrocinados en el Centro de Justicia para la Mujer en el trimestre t/ Número de juicios programado en el Centro de Justicia para la Mujer en el trimestre t)*100	592_B5-1

Descripción del Indicador	Unidad de Medida
Este indicador mide el total de juicios patrocinados en el Centro de Justicia para la Mujer	Porcentaje

Tipo de Indicador	Gestión	**Dimensión**	Eficacia	**Ponderación del indicador**	
Desagregación Geográfica	Estatal	**Frecuencia de Medición**	Trimestral	100.0	

Características del Indicador

Tipo de Fórmula de Cálculo	Porcentaje	**Características del Indicador**	Claridad, Monitoreable
Justificación de las Características			
Serie de Información Disponible			

Responsable del Indicador

Nombre	Lic. José Luis Méndez Rodriguez
Cargo	Subprocurador de Defensoria Pública de Procuraduría Social
Correo Electrónico	jose.mendezrodriguez@jalisco.gob.mx

GOBIERNO DEL ESTADO DE JALISCO

PRESUPUESTO DE EGRESOS PARA EL EJERCICIO FISCAL 2025

Ficha Técnica de Indicador

Sistema de Evaluación del Desempeño (SED)

Secretaría de la Hacienda Pública

Determinación de Metas

						Línea Base	
			Absoluto	Relativo	Sentido del Indicador*	Valor Meta	Año
Año de Medición del Resultado	2025	**Tipo Valor de la Meta**	◯	X	Ascendente	600.0	2023
Meta Valor	100.0	**Unidad de medida**	Juicio	**Indicador de Género**	Si ◯	No X	

Resultados

Valor Programado	N.P	**Avance de la Meta**	N.D	**% Avance de la Meta**	N.D	**Semáforo**	

Calendarización de la Meta

	Enero	Febrero	Marzo	Abril	Mayo	Junio	Julio	Agosto	Septiembre	Octubre	Noviembre	Diciembre
Programado			25.0			50.0			75.0			100.0
Programado Acumulado			25.0			50.0			75.0			100.0
Realizado												
Realizado Acumulado												

Proyección de la meta en los próximos 3 años	100	100	100

Parámetros de semaforización

Meta Institucional

100

GOBIERNO DEL ESTADO DE JALISCO

PRESUPUESTO DE EGRESOS PARA EL EJERCICIO FISCAL 2025

Ficha Técnica de Indicador

Sistema de Evaluación del Desempeño (SED)

Secretaría de la Hacienda Pública

Características de las Variables (metadatos)

Variable 1

Nombre

Número de juicios patrocinados en el Centro de Justicia para la Mujer en el trimestre t

Fuente de Información Informe de rea

Unidad de Medida	Valor Absoluto de la Variable	Desagregación Geográfica	Frecuencia cálculo variable
Juicio	100.00	Estatal	Trimestral

Método recopilación de datos	Fecha de disponibilidad de la información	Tipo de acumulación
	28/07/2023	alor Presente

Variable

Nombre

Número de juicios programados en el Centro de Justicia para la Mujer en el trimestre t

Fuente de Información Informe de rea

Unidad de Medida	Valor Absoluto de la Variable	Desagregación Geográfica	Frecuencia cálculo variable
Juicio	600.00	Estatal	Trimestral

Método recopilación de datos	Fecha de disponibilidad de la información	Tipo de acumulación
	28/07/2023	alor Presente

Medios de Verificación Nivel MIR	Reportes estadísticos y bases de datos internas de la Subprocuraduría de Defensoría Pública y Dirección de Regiones Procuraduría Social, 2021
Supuestos del Nivel MIR	Existe la estabilidad económica, social y política
Observaciones del Responsable	

GOBIERNO DEL ESTADO DE JALISCO

PRESUPUESTO DE EGRESOS PARA EL EJERCICIO FISCAL 2025

Ficha Técnica de Indicador

Sistema de Evaluación del Desempeño (SED)

Secretaría de la Hacienda Pública

Datos de Identificación del Programa: Defensa humana y eficiente a todos los Jaliscienses

Porcentaje de atenciones generadas en el Centro de Justicia para la Mujer

Eje	Tema
Seguridad ciudadana, justicia y estado de derecho	Procuración de Justicia

¿Quién gasta?

17 Unidad Presupuestal	000 Unidad Responsable	00400 Unidad Ejecutora del Gasto
Procuraduría Social	Procuraduría Social	Subprocuraduría de Defensoría de Pública

¿Para qué se gasta?

Finalidad	Función	Subfunción
Gobierno	Justicia	Procuración de Justicia

Presupuesto asignado al Programa Presupuestario

Monto $48,701,127.00

Nivel del Indicador

Nivel	Clave	Resumen Narrativo	Transversalidad
Componente	B6	Atenciones generadas en juicio en el Centro de Justicia para la Mujer	Igualdad de Género

Datos del Indicador

Nombre del Indicador	Método de cálculo	Código
Porcentaje de atenciones generadas en el Centro de Justicia para la Mujer	(Número de atenciones generadas en juicio en el Centro de Justicia para la Mujer en el trimestre t / Número de atenciones programadas en juicio en el Centro de Justicia para la Mujer en el trimestre t)*100	592_B6-1

Descripción del Indicador	Unidad de Medida
Este indicador mide el total de atenciones generadas en el Centro de Justicia para la Mujer	Porcentaje

Tipo de Indicador	Gestión	**Dimensión**	Eficacia	**Ponderación del indicador**	
Desagregación Geográfica	Estatal	**Frecuencia de Medición**	Mensual	100.0	

Características del Indicador

Tipo de Fórmula de Cálculo	Porcentaje	**Características del Indicador**	Claridad, Monitoreable
Justificación de las Características			
Serie de Información Disponible			

Responsable del Indicador

Nombre	Lic. José Luis Méndez Rodriguez
Cargo	Subprocurador de Defensoría Pública de Procuraduría Social
Correo Electrónico	jose.mendezrodriguez@jalisco.gob.mx

GOBIERNO DEL ESTADO DE JALISCO

PRESUPUESTO DE EGRESOS PARA EL EJERCICIO FISCAL 2025

Ficha Técnica de Indicador

Sistema de Evaluación del Desempeño (SED)

Secretaría de la Hacienda Pública

Determinación de Metas

						Línea Base	
			Absoluto	Relativo	Sentido del Indicador*	Valor Meta	Año
Año de Medición del Resultado	2025	**Tipo Valor de la Meta**	( )	(X)	Ascendente	3,000.0	2023
Meta Valor	100.0	**Unidad de medida**	Atención	**Indicador de Género**	**Si** ( )	**No** (X)	

Resultados

Valor Programado	N.P	**Avance de la Meta**	N.D	**% Avance de la Meta**	N.D	**Semáforo**	

Calendarización de la Meta

	Enero	Febrero	Marzo	Abril	Mayo	Junio	Julio	Agosto	Septiembre	Octubre	Noviembre	Diciembre
Programado	8.0	16.0	24.0	32.0	40.0	48.0	56.0	64.0	72.0	80.0	90.0	100.0
Programado Acumulado	8.0	16.0	24.0	32.0	40.0	48.0	56.0	64.0	72.0	80.0	90.0	100.0
Realizado												
Realizado Acumulado												

Proyección de la meta en los próximos 3 años	100	100	100

Parámetros de semaforización

Meta Institucional

100

GOBIERNO DEL ESTADO DE JALISCO

PRESUPUESTO DE EGRESOS PARA EL EJERCICIO FISCAL 2025

Ficha Técnica de Indicador

Sistema de Evaluación del Desempeño (SED)

Secretaría de la Hacienda Pública

Características de las Variables (metadatos)

Variable 1

Nombre

Número de atenciones generadas en juicio en el Centro de Justicia para la Mujer en el trimestre t

Fuente de Información Informe de rea

Unidad de Medida	Valor Absoluto de la Variable	Desagregación Geográfica	Frecuencia cálculo variable
Atención	100.00	Estatal	Mensual

Método recopilación de datos	Fecha de disponibilidad de la información	Tipo de acumulación
	28/07/2023	alor Presente

Variable

Nombre

Número de atenciones programadas en juicio en el Centro de Justicia para la Mujer en el trimestre t

Fuente de Información Informe de rea

Unidad de Medida	Valor Absoluto de la Variable	Desagregación Geográfica	Frecuencia cálculo variable
Atención	100.00	Estatal	Mensual

Método recopilación de datos	Fecha de disponibilidad de la información	Tipo de acumulación
	28/07/2023	alor Presente

Medios de Verificación Nivel MIR	Reportes estadísticos y bases de datos internas de la Subprocuraduría de Defensoría Pública y Dirección de Regiones Procuraduría Social, 2023
Supuestos del Nivel MIR	solicitud del ser icio por parte de los usuarios
Observaciones del Responsable	

GOBIERNO DEL ESTADO DE JALISCO

PRESUPUESTO DE EGRESOS PARA EL EJERCICIO FISCAL 2025

Ficha Técnica de Indicador

Sistema de Evaluación del Desempeño (SED)

Secretaría de la Hacienda Pública

Datos de Identificación del Programa: Defensa humana y eficiente a todos los Jaliscienses

Porcentaje de patrocinios otorgados en los juicios en materia penal y de justicia integral para adolescentes

Eje	Tema
Seguridad ciudadana, justicia y estado de derecho	Procuración de Justicia

¿Quién gasta?

17 Unidad Presupuestal	000 Unidad Responsable	00400 Unidad Ejecutora del Gasto
Procuraduría Social	Procuraduría Social	Subprocuraduría de Defensoría de Pública

¿Para qué se gasta?

Finalidad	Función	Subfunción
Gobierno	Justicia	Procuración de Justicia

Presupuesto asignado al Programa Presupuestario

Monto	$48,701,127.00

Nivel del Indicador

Nivel	Clave	Resumen Narrativo	Transversalidad
Componente	I4	Patrocinios otorgados en los juicios en materia penal y de justicia integral para adolescentes	Desarrollo integral de las niñas, los niños y adolescentes

Datos del Indicador

Nombre del Indicador	Método de cálculo	Código
Porcentaje de patrocinios otorgados en los juicios en materia penal y de justicia integral para adolescentes	(Número de patrocinios otorgados en los juicios en materia penal y de justicia integral para adolescentes en el trimestre t /Número de patrocinios programados en los juicios en materia penal y de justicia integral para adolescentes en el trimestre t)*100	592_I4-1

Descripción del Indicador	Unidad de Medida
Este indicador mide el total de patrocinios otorgados en los juicios en materia penal y de justicia integral para adolescentes	Porcentaje

Tipo de Indicador	Gestión	**Dimensión**	Eficacia	**Ponderación del indicador**	
Desagregación Geográfica	Estatal	**Frecuencia de Medición**	Trimestral	100.0	

Características del Indicador

Tipo de Fórmula de Cálculo	Porcentaje	**Características del Indicador**	Claridad, Monitoreable
Justificación de las Características			
Serie de Información Disponible			

Responsable del Indicador

Nombre	Lic. José Luis Méndez Rodriguez
Cargo	Subprocurador de Defensoría Pública de Procuraduría Social
Correo Electrónico	jose.mendezrodriguez@jalisco.gob.mx

GOBIERNO DEL ESTADO DE JALISCO

PRESUPUESTO DE EGRESOS PARA EL EJERCICIO FISCAL 2025

Ficha Técnica de Indicador

Sistema de Evaluación del Desempeño (SED)

Secretaría de la Hacienda Pública

Determinación de Metas

						Línea Base	
			Absoluto	Relativo	Sentido del Indicador*	Valor Meta	Año
Año de Medición del Resultado	2025	**Tipo Valor de la Meta**	◯	X	Ascendente	92.0	2023
Meta Valor	100.0	**Unidad de medida**	Juicio	**Indicador de Género**	◯ Si	X No	

Resultados

Valor Programado	N.P	**Avance de la Meta**	N.D	**% Avance de la Meta**	N.D	**Semáforo**	

Calendarización de la Meta

	Enero	Febrero	Marzo	Abril	Mayo	Junio	Julio	Agosto	Septiembre	Octubre	Noviembre	Diciembre
Programado			25.0			50.0			75.0			100.0
Programado Acumulado			25.0			50.0			75.0			100.0
Realizado												
Realizado Acumulado												

Proyección de la meta en los próximos 3 años	100	100	100

Parámetros de semaforización	**Meta Institucional**
	100

GOBIERNO DEL ESTADO DE JALISCO

PRESUPUESTO DE EGRESOS PARA EL EJERCICIO FISCAL 2025

Ficha Técnica de Indicador

Sistema de Evaluación del Desempeño (SED)

Secretaría de la Hacienda Pública

Características de las Variables (metadatos)

Variable 1

Nombre

(Número de patrocinios otorgados en los juicios en materia penal y de justicia integral para adolescentes en el trimestre t

Fuente de Información Informe de rea

Unidad de Medida	Valor Absoluto de la Variable	Desagregación Geográfica	Frecuencia cálculo variable
Juicio	100.00	Estatal	Trimestral

Método recopilación de datos	Fecha de disponibilidad de la información	Tipo de acumulación
	28/07/2023	alor Presente

Variable

Nombre

Número de patrocinios programados en los juicios en materia penal y de justicia integral para adolescentes en el trimestre t

Fuente de Información Informe de rea

Unidad de Medida	Valor Absoluto de la Variable	Desagregación Geográfica	Frecuencia cálculo variable
Juicio	100.00	Estatal	Trimestral

Método recopilación de datos	Fecha de disponibilidad de la información	Tipo de acumulación
	28/07/2023	alor Presente

Medios de Verificación Nivel MIR	Reportes estadísticos y bases de datos internas de la Subprocuraduría de Defensoría Pública y Dirección de Regiones Procuraduría Social, 2021
Supuestos del Nivel MIR	Existe la estabilidad económica, social y política
Observaciones del Responsable	

GOBIERNO DEL ESTADO DE JALISCO

PRESUPUESTO DE EGRESOS PARA EL EJERCICIO FISCAL 2025

Ficha Técnica de Indicador

Sistema de Evaluación del Desempeño (SED)

Secretaría de la Hacienda Pública

Datos de Identificación del Programa: Gobierno efectivo y eficiente

Posición en el Subíndice Sistema de Derecho Confiable y Objetivo del Índice de Competitividad, IMCO

Eje	Tema
Seguridad ciudadana, justicia y estado de derecho	Procuración de Justicia

¿Quién gasta?

17 Unidad Presupuestal	000 Unidad Responsable	Unidad Ejecutora del Gasto
Procuraduría Social	Procuraduría Social	

¿Para qué se gasta?

Finalidad	Función	Subfunción
Gobierno	Justicia	Derechos Humanos

Presupuesto asignado al Programa Presupuestario

Monto $23,552,104.00

Nivel del Indicador

Nivel	Clave	Resumen Narrativo	Transversalidad
Fin		Contribuir a promover la paz bajo el concepto de seguridad ciudadana mediante la coordinación eficaz de los sistemas de seguridad ciudadana, procuración e impartición de justicia, generando estabilidad social y democrática como fundamento para la construcción de una sociedad más libre en la que se protegen y observan los derechos humanos, se facilita el crecimiento económico incluyente y se protege el medio ambiente.	

Datos del Indicador

Nombre del Indicador	Método de cálculo	Código
Posición en el Subíndice Sistema de Derecho Confiable y Objetivo del Índice de Competitividad, IMCO		593_354

Descripción del Indicador	Unidad de Medida
El "Sistema de Derecho Confiable y Objetivo" es un subíndice del Índice de Competitividad, el subíndice de Derecho considera indicadores sobre delitos, denuncias, percepción de seguridad y cumplimiento de contratos.	Posición

Tipo de Indicador	Estratégico	**Dimensión**	Eficacia	**Ponderación del indicador**	
Desagregación Geográfica		**Frecuencia de Medición**	Bienal	0.0	

GOBIERNO DEL ESTADO DE JALISCO

PRESUPUESTO DE EGRESOS PARA EL EJERCICIO FISCAL 2025

Ficha Técnica de Indicador

Sistema de Evaluación del Desempeño (SED)

Secretaría de la Hacienda Pública

Características del Indicador

Tipo de Fórmula de Cálculo	Total	**Características del Indicador**	
Justificación de las Características			
Serie de Información Disponible			
Responsable del Indicador			
Nombre			
Cargo			
Correo Electrónico			

Determinación de Metas

					Línea Base	
		Absoluto	Relativo	Sentido del Indicador*	Valor Meta	Año
Año de Medición del Resultado	2025	**Tipo Valor de la Meta**	X		Descendente	18.0	2020
Meta Valor	15.0	**Unidad de medida**		**Indicador de Género**		X
					Si	**No**

Resultados

Valor Programado	N.P	**Avance de la Meta**	N.D	**% Avance de la Meta**	N.D	**Semáforo**	

Calendarización de la Meta

	Enero	Febrero	Marzo	Abril	Mayo	Junio	Julio	Agosto	Septiembre	Octubre	Noviembre	Diciembre
Programado												
Programado Acumulado												
Realizado												
Realizado Acumulado												

Proyección de la meta en los próximos 3 años			

Meta Institucional

0%

Medios de Verificación Nivel MIR	En el Sistema de Monitoreo de Indicadores del Desarrollo de Jalisco (MIDE Jalisco) para consulta abierta en https://seplan.app.jalisco.gob.mx/indicadores
Supuestos del Nivel MIR	Las y los habitantes del estado de Jalisco tienen la disposición y el compromiso de mejorar sus conductas sociales para la consolidación de la seguridad ciudadana y el estado de derecho.
Observaciones del Responsable	

GOBIERNO DEL ESTADO DE JALISCO

PRESUPUESTO DE EGRESOS PARA EL EJERCICIO FISCAL 2025

Ficha Técnica de Indicador

Sistema de Evaluación del Desempeño (SED)

Secretaría de la Hacienda Pública

Datos de Identificación del Programa: Gobierno efectivo y eficiente

Porcentaje de población que percibe a los ministerios públicos y procuradurías como corruptas

Eje	Tema
Seguridad ciudadana, justicia y estado de derecho	Procuración de Justicia

¿Quién gasta?

17 Unidad Presupuestal	000 Unidad Responsable	Unidad Ejecutora del Gasto
Procuraduría Social	Procuraduría Social	

¿Para qué se gasta?

Finalidad	Función	Subfunción
Gobierno	Justicia	Derechos Humanos

Presupuesto asignado al Programa Presupuestario

Monto $23,552,104.00

Nivel del Indicador

Nivel	Clave	Resumen Narrativo	Transversalidad
Propósito		La población jalisciense cuenta con actos de procuración de justicia eficientes y eficaces, centrados en la atención de las personas con transparencia y garantía a los derechos humanos.	

Datos del Indicador

Nombre del Indicador	Método de cálculo	Código
Porcentaje de población que percibe a los ministerios públicos y procuradurías como corruptas		Propósito_593_1592

Descripción del Indicador	Unidad de Medida
Este indicador muestra el porcentaje de la población de 18 años y más que considera a los ministerios públicos y procuradurías como corruptos.	Porcentaje

Tipo de Indicador	Estratégico	**Dimensión**	Eficacia	**Ponderación del indicador**	
Desagregación Geográfica		**Frecuencia de Medición**	Anual	0.0	

Características del Indicador

Tipo de Fórmula de Cálculo	Total	**Características del Indicador**	
Justificación de las Características			
Serie de Información Disponible			

Responsable del Indicador

Nombre	
Cargo	
Correo Electrónico	

GOBIERNO DEL ESTADO DE JALISCO

PRESUPUESTO DE EGRESOS PARA EL EJERCICIO FISCAL 2025

Ficha Técnica de Indicador

Sistema de Evaluación del Desempeño (SED)

Secretaría de la Hacienda Pública

Determinación de Metas

					Línea Base	
	Absoluto	Relativo	Sentido del Indicador*	Valor Meta	Año
Año de Medición del Resultado 2025	**Tipo Valor de la Meta**	X		Descendente	67.3	2020
Meta Valor 58.53	**Unidad de medida**		**Indicador de Género**	Si	No X	

Resultados

Valor Programado	N.P	**Avance de la Meta**	N.D	**% Avance de la Meta**	N.D	**Semáforo**	

Calendarización de la Meta

	Enero	Febrero	Marzo	Abril	Mayo	Junio	Julio	Agosto	Septiembre	Octubre	Noviembre	Diciembre
Programado	0.0	0.0	0.0	0.0	0.0	0.0	0.0	0.0	0.0	0.0	0.0	0.0
Programado Acumulado	0.0	0.0	0.0	0.0	0.0	0.0	0.0	0.0	0.0	0.0	0.0	0.0
Realizado												
Realizado Acumulado												

Proyección de la meta en los próximos 3 años			

Meta Institucional

0%

Medios de Verificación Nivel MIR	En el Sistema de Monitoreo de Indicadores del Desarrollo de Jalsico MIDE Jalsico para consulta abierta en https seplan.app.jalisco.gob.mx mide
Supuestos del Nivel MIR	La población jalisciense hace efectivo el cumplimiento de sus derechos para la procuración de justicia.
bservaciones del Responsable	

GOBIERNO DEL ESTADO DE JALISCO

PRESUPUESTO DE EGRESOS PARA EL EJERCICIO FISCAL 2025

Ficha Técnica de Indicador

Sistema de Evaluación del Desempeño (SED)

Secretaría de la Hacienda Pública

Datos de Identificación del Programa: Gobierno efectivo y eficiente

Porcentaje de solicitudes de transparencia contestadas

Eje	Tema
Seguridad ciudadana, justicia y estado de derecho	Procuración de Justicia

¿Quién gasta?

17 Unidad Presupuestal	000 Unidad Responsable	00399 Unidad Ejecutora del Gasto
Procuraduría Social	Procuraduría Social	Despacho del Procurador Social

¿Para qué se gasta?

Finalidad	Función	Subfunción
Gobierno	Justicia	Derechos Humanos

Presupuesto asignado al Programa Presupuestario

Monto $23,552,104.00

Nivel del Indicador

Nivel	Clave	Resumen Narrativo	Transversalidad
Componente	03	Solicitudes de transparencia contestadas de forma oportuna	Sin transversalidad

Datos del Indicador

Nombre del Indicador	Método de cálculo	Código
Porcentaje de solicitudes de transparencia contestadas	(Número de solicitudes de transparencia atendidas durante el trimestre t / Número de solicitudes de transparencia programadas durante el trimestre t)*100	593_03-1

Descripción del Indicador	Unidad de Medida
Este indicador mide el total de solicitudes de transparencia contestadas	Porcentaje

Tipo de Indicador	Gestión	**Dimensión**	Eficacia	**Ponderación del indicador**	
Desagregación Geográfica	Estatal	**Frecuencia de Medición**	Trimestral	100.0	

Características del Indicador

Tipo de Fórmula de Cálculo	Porcentaje	**Características del Indicador**	Claridad, Monitoreable
Justificación de las Características			
Serie de Información Disponible			

Responsable del Indicador

Nombre	Lic. Karina Aldrete Montes
Cargo	Enlace de Transparencia de la Procuraduría Social
Correo Electrónico	karina.aldrete@jalisco.gob.mx

GOBIERNO DEL ESTADO DE JALISCO

PRESUPUESTO DE EGRESOS PARA EL EJERCICIO FISCAL 2025

Ficha Técnica de Indicador

Sistema de Evaluación del Desempeño (SED)

Secretaría de la Hacienda Pública

Determinación de Metas

						Línea Base	
			Absoluto	Relativo	Sentido del Indicador*	Valor Meta	Año
Año de Medición del Resultado	2025	**Tipo Valor de la Meta**	○	X	Ascendente	215.0	2023
Meta Valor	100.0	**Unidad de medida**	Solicitud	**Indicador de Género**	Si ○	No X	

Resultados

Valor Programado	N.P	**Avance de la Meta**	N.D	**% Avance de la Meta**	N.D	**Semáforo**	

Calendarización de la Meta

	Enero	Febrero	Marzo	Abril	Mayo	Junio	Julio	Agosto	Septiembre	Octubre	Noviembre	Diciembre
Programado			25.0			50.0			□5.0			100.0
Programado Acumulado			25.0			50.0			□5.0			100.0
Realizado												
Realizado Acumulado												

Proyección de la meta en los próximos 3 a□os	100	100	100

Parámetros de semaforización

Meta Institucional

100□

GOBIERNO DEL ESTADO DE JALISCO

PRESUPUESTO DE EGRESOS PARA EL EJERCICIO FISCAL 2025

Ficha Técnica de Indicador

Sistema de Evaluación del Desempeño (SED)

Secretaría de la Hacienda Pública

Características de las Variables (metadatos)

Variable 1

Nombre

Número de solicitudes de transparencia programadas durante el trimestre t

Fuente de Información Informe de rea

Unidad de Medida	Valor Absoluto de la Variable	Desagregación Geográfica	Frecuencia cálculo variable
Solicitud	100.00	Estatal	Trimestral

Método recopilación de datos	Fecha de disponibilidad de la información	Tipo de acumulación
	2/0/2023	alor Presente

Variable

Nombre

Número de solicitudes de transparencia atendidas durante el trimestre t

Fuente de Información Informe de rea

Unidad de Medida	Valor Absoluto de la Variable	Desagregación Geográfica	Frecuencia cálculo variable
Solicitud	100.00	Estatal	Trimestral

Método recopilación de datos	Fecha de disponibilidad de la información	Tipo de acumulación
	2/0/2023	alor Presente

Medios de Verificación Nivel MIR	Base de datos internas y reportes estadísticos, Procuraduría Social, 2023
Supuestos del Nivel MIR	Existan solicitudes remitidas vía portal de transparencia por los usuarios ue desean saber información pública de la Procuraduría Social, así como uejas ue pudieran presentar en contra de un servidor público para dar cumplimiento a las metas
bservaciones del Responsable	

GOBIERNO DEL ESTADO DE JALISCO

PRESUPUESTO DE EGRESOS PARA EL EJERCICIO FISCAL 2025

Ficha Técnica de Indicador

Sistema de Evaluación del Desempeño (SED)

Secretaría de la Hacienda Pública

Datos de Identificación del Programa: Gobierno efectivo y eficiente

porcentaje de visitas a oficinas foráneas por parte de la Coordinación de Regiones y Despacho del Procurador

Eje	Tema
Seguridad ciudadana, justicia y estado de derecho	Procuración de Justicia

¿Quién gasta?

17 Unidad Presupuestal	000 Unidad Responsable	00399 Unidad Ejecutora del Gasto
Procuraduría Social	Procuraduría Social	Despacho del Procurador Social

¿Para qué se gasta?

Finalidad	Función	Subfunción
Gobierno	Justicia	Derechos Humanos

Presupuesto asignado al Programa Presupuestario

Monto $23,552,104.00

Nivel del Indicador

Nivel	Clave	Resumen Narrativo	Transversalidad
Componente	04	Visitas realizadas a oficinas foráneas por parte del Despacho del Procurador y la Dirección de Regiones	Sin transversalidad

Datos del Indicador

Nombre del Indicador	Método de cálculo	Código
porcentaje de visitas a oficinas foráneas por parte de la Coordinación de Regiones y Despacho del Procurador	(Número de reuniones mediante mesas de trabajo con los coordinadores Regionales realizadas durante el trimestre t / Número de reuniones mediante mesas de trabajo con los coordinadores Regionales programadas durante el trimestre t)*100	593_04-1

Descripción del Indicador	Unidad de Medida
Este indicador mide el total de visitas a oficinas foráneas por parte de la Coordinación de Regiones y Despacho del Procurador	Porcentaje

Tipo de Indicador	Gestión	**Dimensión**	Eficacia	**Ponderación del indicador**	
Desagregación Geográfica	Estatal	**Frecuencia de Medición**	Trimestral	100.0	

Características del Indicador

Tipo de Fórmula de Cálculo	Porcentaje	**Características del Indicador**	Claridad, Monitoreable
Justificación de las Características			
Serie de Información Disponible			

Responsable del Indicador

Nombre	Lic. Karina Aldrete Montes
Cargo	Directora General de Regiones de la Procuraduría Social
Correo Electrónico	karina.aldrete@jalisco.gob.mx

GOBIERNO DEL ESTADO DE JALISCO

PRESUPUESTO DE EGRESOS PARA EL EJERCICIO □ISCAL 2025

Ficha Técnica de Indicador

Sistema de Evaluación del Desempeño (SED)

Secretaría de la Hacienda Pública

Determinación de Metas

						Línea Base	
			Absoluto	Relativo	Sentido del Indicador*	Valor Meta	Año
Año de Medición del Resultado	2025	**Tipo Valor de la Meta**	○	◉	Ascendente	2,023.0	2022
Meta Valor	100.0	**Unidad de medida**	Visita	**Indicador de Género**	○ Si	◉ No	

Resultados

Valor Programado	N.P	**Avance de la Meta**	N.D	**% Avance de la Meta**	N.D	**Semáforo**	

Calendarización de la Meta

	Enero	□ebrero	Marzo	Abril	Mayo	Junio	Julio	Agosto	Septiembre	Octubre	Noviembre	Diciembre
Programado			25.0			50.0			□5.0			100.0
Programado Acumulado			25.0			50.0			□5.0			100.0
Realizado												
Realizado Acumulado												

Proyección de la meta en los próximos 3 a□os	100	100	100

Parámetros de semaforización	**Meta Institucional**
	100□

GOBIERNO DEL ESTADO DE JALISCO

PRESUPUESTO DE EGRESOS PARA EL EJERCICIO ISCAL 2025

Ficha Técnica de Indicador

Sistema de Evaluación del Desempeño (SED)

Secretaría de la Hacienda Pública

Características de las Variables (metadatos)

Variable 1

Nombre

Número de visitas de supervisión realizadas de oficinas foráneas durante el trimestre t

Fuente de Información Informe de área

Unidad de Medida	Valor Absoluto de la Variable	Desagregación Geográfica	Frecuencia cálculo variable
Visita	100.00	Estatal	Trimestral

Método recopilación de datos	Fecha de disponibilidad de la información	Tipo de acumulación
	2/0/2023	Valor Presente

Variable

Nombre

Número de visitas de supervisión programadas de oficinas foráneas durante el trimestre t

Fuente de Información Informe de área.

Unidad de Medida	Valor Absoluto de la Variable	Desagregación Geográfica	Frecuencia cálculo variable
Visita	100.00	Estatal	Trimestral

Método recopilación de datos	Fecha de disponibilidad de la información	Tipo de acumulación
	2/0/2023	Valor Presente

Medios de Verificación Nivel MIR	Base de datos internas y reportes estadísticos, Procuraduría Social, 2023
Supuestos del Nivel MIR	Se cuenta con los recursos humanos y materiales suficientes para la realización de las visitas definidas
bservaciones del Responsable	

GOBIERNO DEL ESTADO DE JALISCO

PRESUPUESTO DE EGRESOS PARA EL EJERCICIO ISCAL 2025

Ficha Técnica de Indicador

Sistema de Evaluación del Desempeño (SED)

Secretaría de la Hacienda Pública

Datos de Identificación del Programa: Gobierno efectivo y eficiente

Porcentaje de actualizaciones de los sistemas informáticos

Eje	Tema
Seguridad ciudadana, justicia y estado de derecho	Procuración de Justicia

¿Quién gasta?

17 Unidad Presupuestal	000 Unidad Responsable	00404 Unidad Ejecutora del Gasto
Procuraduría Social	Procuraduría Social	Dirección Administrativa

¿Para qué se gasta?

Finalidad	Función	Subfunción
Gobierno	Justicia	Derechos Humanos

Presupuesto asignado al Programa Presupuestario

Monto $23,552,104.00

Nivel del Indicador

Nivel	Clave	Resumen Narrativo	Transversalidad
Componente	05	Sistemas informáticos actualizados de la dependencia	Sin transversalidad

Datos del Indicador

Nombre del Indicador	Método de cálculo	Código
Porcentaje de actualizaciones de los sistemas informáticos	(Número de actualizaciones de los sistemas informáticos realizados durante el trimestre t/ Número de actualizaciones de los sistemas informáticos programados durante el trimestre t)*100	593_05-1

Descripción del Indicador	Unidad de Medida
Este indicador muestra el total de actualizaciones de los sistemas informáticos	Porcentaje

Tipo de Indicador	Gestión	**Dimensión**	Calidad	**Ponderación del indicador**	
Desagregación Geográfica	Estatal	**Frecuencia de Medición**	Trimestral	100.0	

Características del Indicador

Tipo de Fórmula de Cálculo	Porcentaje	**Características del Indicador**	Claridad, Monitoreable
Justificación de las Características			
Serie de Información Disponible			

Responsable del Indicador

Nombre	Lic. Karina Aldrete Montes
Cargo	Jefe de Área de Informática
Correo Electrónico	karina.aldrete@jalisco.gob.mx

GOBIERNO DEL ESTADO DE JALISCO

PRESUPUESTO DE EGRESOS PARA EL EJERCICIO □ISCAL 2025

Ficha Técnica de Indicador

Sistema de Evaluación del Desempeño (SED)

Secretaría de la Hacienda Pública

Determinación de Metas

						Línea Base	
			Absoluto	Relativo	Sentido del Indicador*	Valor Meta	Año
Año de Medición del Resultado	2025	**Tipo Valor de la Meta**	○	●	Ascendente	1.0	2023
Meta Valor	100.0	**Unidad de medida**	Actualización	**Indicador de Género**	○ Si	● No	

Resultados

Valor Programado	N.P	**Avance de la Meta**	N.D	**% Avance de la Meta**	N.D	**Semáforo**	

Calendarización de la Meta

	Enero	□ebrero	Marzo	Abril	Mayo	Junio	Julio	Agosto	Septiembre	Octubre	Noviembre	Diciembre
Programado			25.0			50.0			□5.0			100.0
Programado Acumulado			25.0			50.0			□5.0			100.0
Realizado												
Realizado Acumulado												

Proyección de la meta en los próximos 3 a□os	100	100	100

Parámetros de semaforización

Meta Institucional

100□

GOBIERNO DEL ESTADO DE JALISCO

PRESUPUESTO DE EGRESOS PARA EL EJERCICIO ISCAL 2025

Ficha Técnica de Indicador

Sistema de Evaluación del Desempeño (SED)

Secretaría de la Hacienda Pública

Características de las Variables (metadatos)

Variable 1

Nombre

Número de actualizaciones de los sistemas informáticos programados durante el trimestre t

Fuente de Información	Informe de área		
Unidad de Medida	**Valor Absoluto de la Variable**	**Desagregación Geográfica**	**Frecuencia cálculo variable**
Actualización	100.00	Estatal	Trimestral
Método recopilación de datos	**Fecha de disponibilidad de la información**	**Tipo de acumulación**	
	2/0/2023	alor Presente	

Variable

Nombre

Número de actualizaciones de los sistemas informáticos realizados durante el trimestre t

Fuente de Información	Informe de área		
Unidad de Medida	**Valor Absoluto de la Variable**	**Desagregación Geográfica**	**Frecuencia cálculo variable**
Actualización	100.00	Estatal	Trimestral
Método recopilación de datos	**Fecha de disponibilidad de la información**	**Tipo de acumulación**	
	2/0/2023	alor Presente	

Medios de Verificación Nivel MIR	Base de datos internas y reportes estadísticos de la Dirección Administrativa, Procuraduría Social, 2023
Supuestos del Nivel MIR	Se esta a la vanguardia tecnologica
Observaciones del Responsable	

GOBIERNO DEL ESTADO DE JALISCO

PRESUPUESTO DE EGRESOS PARA EL EJERCICIO ISCAL 2025

Ficha Técnica de Indicador

Sistema de Evaluación del Desempeño (SED)

Secretaría de la Hacienda Pública

Datos de Identificación del Programa: Gobierno efectivo y eficiente

Porcentaje de instrumentos de evaluación aplicados a servidores públicos

Eje	Tema
Seguridad ciudadana, justicia y estado de derecho	Procuración de Justicia

¿Quién gasta?

17 Unidad Presupuestal	000 Unidad Responsable	00404 Unidad Ejecutora del Gasto
Procuraduría Social	Procuraduría Social	Dirección Administrativa

¿Para qué se gasta?

Finalidad	Función	Subfunción
Gobierno	Justicia	Derechos Humanos

Presupuesto asignado al Programa Presupuestario

Monto $23,552,104.00

Nivel del Indicador

Nivel	Clave	Resumen Narrativo	Transversalidad
Componente	06	Estrategias implementadas para la mejora de la calidad de los servicios	Sin transversalidad

Datos del Indicador

Nombre del Indicador	Método de cálculo	Código
Porcentaje de instrumentos de evaluación aplicados a servidores públicos	(Número de evaluaciones aplicadas a los servidores públicos realizados durante el trimestre t/ Número de evaluaciones aplicadas a los servidores públicos programados durante el trimestre t)*100	593_06-1

Descripción del Indicador	Unidad de Medida
Realización de evaluación a servidores públicos de la Procuraduría Social	Porcentaje

Tipo de Indicador	Estratégico	**Dimensión**	Calidad	**Ponderación del indicador**	
Desagregación Geográfica	Estatal	**Frecuencia de Medición**	Trimestral	100.0	

Características del Indicador

Tipo de Fórmula de Cálculo	Porcentaje	**Características del Indicador**	Claridad, Monitoreable
Justificación de las Características			
Serie de Información Disponible			

Responsable del Indicador

Nombre	Lic. Karina Aldrete Montes
Cargo	Encargado de despacho del Órgano interno de control interno
Correo Electrónico	karina.aldrete@jalisco.gob.mx

GOBIERNO DEL ESTADO DE JALISCO

PRESUPUESTO DE EGRESOS PARA EL EJERCICIO □ISCAL 2025

Ficha Técnica de Indicador

Sistema de Evaluación del Desempeño (SED)

Secretaría de la Hacienda Pública

Determinación de Metas

						Línea Base	
			Absoluto	Relativo	Sentido del Indicador*	Valor Meta	Año
Año de Medición del Resultado	2025	**Tipo Valor de la Meta**	○	◉	Ascendente	1.0	2023
Meta Valor	100.0	**Unidad de medida**	Evaluación	**Indicador de Género**	Si ○	No ◉	

Resultados

Valor Programado	N.P	**Avance de la Meta**	N.D	**% Avance de la Meta**	N.D	**Semáforo**	

Calendarización de la Meta

	Enero	□ebrero	Marzo	Abril	Mayo	Junio	Julio	Agosto	Septiembre	Octubre	Noviembre	Diciembre
Programado			25.0			50.0			□5.0			100.0
Programado Acumulado			25.0			50.0			□5.0			100.0
Realizado												
Realizado Acumulado												

Proyección de la meta en los próximos 3 a□os	100	100	100

Parámetros de semaforización

Meta Institucional

100□

GOBIERNO DEL ESTADO DE JALISCO

PRESUPUESTO DE EGRESOS PARA EL EJERCICIO □ISCAL 2025

Ficha Técnica de Indicador

Sistema de Evaluación del Desempeño (SED)

Secretaría de la Hacienda Pública

Características de las Variables (metadatos)

Variable 1

Nombre

Número de evaluaciones aplicadas a los servidores públicos programados durante el trimestre t

Fuente de Información In□rme de □rea

Unidad de Medida	Valor Absoluto de la Variable	Desagregación Geográfica	Frecuencia cálculo variable
Evaluación	100.00	Estatal	Trimestral

Método recopilación de datos	Fecha de disponibilidad de la información	Tipo de acumulación
	2□/0□/2023	□alor Presente

Variable □

Nombre

Número de evaluaciones aplicadas a los servidores públicos realizados durante el trimestre t

Fuente de Información In□rme de □rea

Unidad de Medida	Valor Absoluto de la Variable	Desagregación Geográfica	Frecuencia cálculo variable
Evaluación	100.00	Estatal	Trimestral

Método recopilación de datos	Fecha de disponibilidad de la información	Tipo de acumulación
	2□/0□/2023	□alor Presente

Medios de Verificación Nivel MIR	Aplicación de instrumentos de evaluación los servidores públicos, con el □n de mejorar el ambiente de trabajo
Supuestos del Nivel MIR	El trabajador esta satis□echo con su trabajo así como en el lugar □ue labora
Observaciones del Responsable	

GOBIERNO DEL ESTADO DE JALISCO

PRESUPUESTO DE EGRESOS PARA EL EJERCICIO FISCAL 2025

Ficha Técnica de Indicador

Sistema de Evaluación del Desempeño (SED)

Secretaría de la Hacienda Pública

Datos de Identificación del Programa: Gobierno efectivo y eficiente

porcentaje de inventarios revisados, nóminas firmadas/actualizadas

Eje	Tema
Seguridad ciudadana, justicia y estado de derecho	Procuración de Justicia

¿Quién gasta?

17 Unidad Presupuestal	000 Unidad Responsable	00404 Unidad Ejecutora del Gasto
Procuraduría Social	Procuraduría Social	Dirección Administrativa

¿Para qué se gasta?

Finalidad	Función	Subfunción
Gobierno	Justicia	Derechos Humanos

Presupuesto asignado al Programa Presupuestario

Monto $23,552,104.00

Nivel del Indicador

Nivel	Clave	Resumen Narrativo	Transversalidad
Componente	F2	Mecanismos implementados de controles financieros, materiales y humanos de la dependencia.	Corrupción e impunidad

Datos del Indicador

Nombre del Indicador	Método de cálculo	Código
porcentaje de inventarios revisados, nóminas firmadas/actualizadas	(Número de revisiones de inventarios, nóminas firmadas/actualizadas y personal capacitado realizados durante el trimestre t/ Número de revisiones de inventarios, nóminas firmadas/actualizadas y personal capacitado programados durante el trimestre t)*100	593_F2-1

Descripción del Indicador	Unidad de Medida
Este indicador mide el total de inventarios revisados, nóminas firmadas/actualizadas	Porcentaje

Tipo de Indicador	Gestión	**Dimensión**	Eficacia	**Ponderación del indicador**	
Desagregación Geográfica	Estatal	**Frecuencia de Medición**	Trimestral	100.0	

Características del Indicador

Tipo de Fórmula de Cálculo	Porcentaje	**Características del Indicador**	Claridad, Monitoreable
Justificación de las Características			
Serie de Información Disponible			

Responsable del Indicador

Nombre	Lic. Karina Aldrete Montes
Cargo	Jefatura de Recursos Financieros y Materiales de Procuraduría Social
Correo Electrónico	karina.aldrete@jalisco.gob.mx

GOBIERNO DEL ESTADO DE JALISCO

PRESUPUESTO DE EGRESOS PARA EL EJERCICIO FISCAL 2025

Ficha Técnica de Indicador

Sistema de Evaluación del Desempeño (SED)

Secretaría de la Hacienda Pública

Determinación de Metas

						Línea Base	
			Absoluto	Relativo	Sentido del Indicador*	Valor Meta	Año
Año de Medición del Resultado	2025	**Tipo Valor de la Meta**	◯	X	Ascendente	25.0	2022
Meta Valor	100.0	**Unidad de medida**	Inventario	**Indicador de Género**	◯ Si	X No	

Resultados

Valor Programado	N.P	**Avance de la Meta**	N.D	**% Avance de la Meta**	N.D	**Semáforo**	

Calendarización de la Meta

	Enero	Febrero	Marzo	Abril	Mayo	Junio	Julio	Agosto	Septiembre	Octubre	Noviembre	Diciembre
Programado			25.0			50.0			□5.0			100.0
Programado Acumulado			25.0			50.0			□5.0			100.0
Realizado												
Realizado Acumulado												

Proyección de la meta en los próximos 3 a□os	100	100	100

Parámetros de semaforización	**Meta Institucional**
	100□

GOBIERNO DEL ESTADO DE JALISCO

PRESUPUESTO DE EGRESOS PARA EL EJERCICIO FISCAL 2025

Ficha Técnica de Indicador

Sistema de Evaluación del Desempeño (SED)

Secretaría de la Hacienda Pública

Características de las Variables (metadatos)

Variable 1

Nombre

Número de inventarios realizados en la Procuraduría Social durante el trimestre t

Fuente de Información Informe de rea

Unidad de Medida	Valor Absoluto de la Variable	Desagregación Geográfica	Frecuencia cálculo variable
Inventario	100.00	Estatal	Trimestral

Método recopilación de datos	Fecha de disponibilidad de la información	Tipo de acumulación
	2/0/2023	alor Presente

Variable

Nombre

Número de inventarios programados en la Procuraduría Social durante el trimestre t

Fuente de Información Informe de rea

Unidad de Medida	Valor Absoluto de la Variable	Desagregación Geográfica	Frecuencia cálculo variable
Inventario	100.00	Estatal	Trimestral

Método recopilación de datos	Fecha de disponibilidad de la información	Tipo de acumulación
	2/0/2023	alor Presente

Medios de Verificación Nivel MIR	Base de datos internas y reportes estadísticos de la Dirección Administrativa, Procuraduría Social, 2021
Supuestos del Nivel MIR	Se cuenta con la disponibilidad de horarios y de servidores públicos para ue asistan a las capacitaciones
Observaciones del Responsable	

GOBIERNO DEL ESTADO DE JALISCO

PRESUPUESTO DE EGRESOS PARA EL EJERCICIO FISCAL 2025

Ficha Técnica de Indicador

Sistema de Evaluación del Desempeño (SED)

Secretaría de la Hacienda Pública

Datos de Identificación del Programa: Observancia de la legalidad y el respeto de los derechos fundamentales de la ciudadanía.

Posición en el Subíndice Sistema de Derecho Confiable y Objetivo del Índice de Competitividad, IMCO

Eje	Tema
Seguridad ciudadana, justicia y estado de derecho	Procuración de Justicia

¿Quién gasta?

17 Unidad Presupuestal	000 Unidad Responsable	Unidad Ejecutora del Gasto
Procuraduría Social	Procuraduría Social	

¿Para qué se gasta?

Finalidad	Función	Subfunción
Gobierno	Justicia	Derechos Humanos

Presupuesto asignado al Programa Presupuestario

Monto $14,369,460.00

Nivel del Indicador

Nivel	Clave	Resumen Narrativo	Transversalidad
Fin		Contribuir a promover la paz bajo el concepto de seguridad ciudadana mediante la coordinación eficaz de los sistemas de seguridad ciudadana, procuración e impartición de justicia, generando estabilidad social y democrática como fundamento para la construcción de una sociedad más libre en la que se protegen y observan los derechos humanos, se facilita el crecimiento económico incluyente y se protege el medio ambiente.	

Datos del Indicador

Nombre del Indicador	Método de cálculo	Código
Posición en el Subíndice Sistema de Derecho Confiable y Objetivo del Índice de Competitividad, IMCO		594_354

Descripción del Indicador	Unidad de Medida
El "Sistema de Derecho Confiable y Objetivo" es un subíndice del Índice de Competitividad, el subíndice de Derecho considera indicadores sobre delitos, denuncias, percepción de seguridad y cumplimiento de contratos.	Posición

Tipo de Indicador	Estratégico	**Dimensión**	Eficacia	**Ponderación del indicador**	
Desagregación Geográfica		**Frecuencia de Medición**	Bienal	0.0	

GOBIERNO DEL ESTADO DE JALISCO

PRESUPUESTO DE EGRESOS PARA EL EJERCICIO FISCAL 2025

Ficha Técnica de Indicador

Sistema de Evaluación del Desempeño (SED)

Secretaría de la Hacienda Pública

Características del Indicador

Tipo de Fórmula de Cálculo	Total	**Características del Indicador**	
Justificación de las Características			
Serie de Información Disponible			
Responsable del Indicador			
Nombre			
Cargo			
Correo Electrónico			

Determinación de Metas

							Línea Base	
			Absoluto	**Relativo**	**Sentido del Indicador***	**Valor Meta**	**Año**
Año de Medición del Resultado	2025	**Tipo Valor de la Meta**	X		Descendente	18.0	2020
Meta Valor	15.0	**Unidad de medida**		**Indicador de Género**		X	
					Si	**No**	

Resultados

Valor Programado	N.P	**Avance de la Meta**	N.D	**% Avance de la Meta**	N.D	**Semáforo**	

Calendarización de la Meta

	Enero	Febrero	Marzo	Abril	Mayo	Junio	Julio	Agosto	Septiembre	Octubre	Noviembre	Diciembre
Programado												
Programado Acumulado												
Realizado												
Realizado Acumulado												

Proyección de la meta en los próximos 3 años			

Meta Institucional

0

Medios de Verificación Nivel MIR	En el Sistema de Monitoreo de Indicadores del Desarrollo de Jalisco MIDE Jalisco, para consulta abierta en https://segr.jalisco.gob.mx/Dam
Supuestos del Nivel MIR	Las y los habitantes del estado de Jalisco tienen la disposición y el compromiso de mejorar sus conductas sociales para la consolidación de la seguridad ciudadana y el estado de derecho.
Observaciones del Responsable	

GOBIERNO DEL ESTADO DE JALISCO

PRESUPUESTO DE EGRESOS PARA EL EJERCICIO FISCAL 2025

Ficha Técnica de Indicador

Sistema de Evaluación del Desempeño (SED)

Secretaría de la Hacienda Pública

Datos de Identificación del Programa: Observancia de la legalidad y el respeto de los derechos fundamentales de la ciudadanía.

Porcentaje de población que percibe a los ministerios públicos y procuradurías como corruptas

Eje	Tema
Seguridad ciudadana, justicia y estado de derecho	Procuración de Justicia

¿Quién gasta?

17 Unidad Presupuestal	000 Unidad Responsable	Unidad Ejecutora del Gasto
Procuraduría Social	Procuraduría Social	

¿Para qué se gasta?

Finalidad	Función	Subfunción
Gobierno	Justicia	Derechos Humanos

Presupuesto asignado al Programa Presupuestario

Monto $14,369,460.00

Nivel del Indicador

Nivel	Clave	Resumen Narrativo	Transversalidad
Propósito		La población jalisciense cuenta con actos de procuración de justicia eficientes y eficaces, centrados en la atención de las personas con transparencia y garantía a los derechos humanos.	

Datos del Indicador

Nombre del Indicador	Método de cálculo	Código
Porcentaje de población que percibe a los ministerios públicos y procuradurías como corruptas		Propósito_594_1592

Descripción del Indicador	Unidad de Medida
Este indicador muestra el porcentaje de la población de 18 años y más que considera a los ministerios públicos y procuradurías como corruptos.	Porcentaje

Tipo de Indicador	Estratégico	**Dimensión**	Eficacia	**Ponderación del indicador**	
Desagregación Geográfica		**Frecuencia de Medición**	Anual	0.0	

Características del Indicador

Tipo de Fórmula de Cálculo	Total	**Características del Indicador**	
Justificación de las Características			
Serie de Información Disponible			

Responsable del Indicador

Nombre	
Cargo	
Correo Electrónico	

GOBIERNO DEL ESTADO DE JALISCO

PRESUPUESTO DE EGRESOS PARA EL EJERCICIO FISCAL 2025

Ficha Técnica de Indicador

Sistema de Evaluación del Desempeño (SED)

Secretaría de la Hacienda Pública

Determinación de Metas

					Línea Base	
	Absoluto	Relativo	Sentido del Indicador*	Valor Meta	Año
Año de Medición del Resultado 2025	**Tipo Valor de la Meta**	X		Descendente	67.3	2020
Meta Valor 58.53	**Unidad de medida**		**Indicador de Género**	Si	No	
					X	

Resultados

Valor Programado	N.P	**Avance de la Meta**	N.D	**% Avance de la Meta**	N.D	**Semáforo**	

Calendarización de la Meta

	Enero	Febrero	Marzo	Abril	Mayo	Junio	Julio	Agosto	Septiembre	Octubre	Noviembre	Diciembre
Programado	0.0	0.0	0.0	0.0	0.0	0.0	0.0	0.0	0.0	0.0	0.0	0.0
Programado Acumulado	0.0	0.0	0.0	0.0	0.0	0.0	0.0	0.0	0.0	0.0	0.0	0.0
Realizado												
Realizado Acumulado												

Proyección de la meta en los próximos 3 años			

Meta Institucional

0%

Medios de Verificación Nivel MIR	En el Sistema de Monitoreo de Indicadores del Desarrollo de Jalsico □MIDE Jalsico□ para consulta abierta en https□□seplan.app.jalisco.gob.mx□mide
Supuestos del Nivel MIR	La población jalisciense hace efectivo el cumplimiento de sus derechos para la procuración de justicia.
Observaciones del Responsable	

GOBIERNO DEL ESTADO DE JALISCO

PRESUPUESTO DE EGRESOS PARA EL EJERCICIO FISCAL 2025

Ficha Técnica de Indicador

Sistema de Evaluación del Desempeño (SED)

Secretaría de la Hacienda Pública

Datos de Identificación del Programa: Observancia de la legalidad y el respeto de los derechos fundamentales de la ciudadanía.

Porcentaje de vistas en materia familiar, segunda instancia, civil y mercantil

Eje	Tema
Seguridad ciudadana, justicia y estado de derecho	Procuración de Justicia

¿Quién gasta?

17 Unidad Presupuestal	000 Unidad Responsable	00401 Unidad Ejecutora del Gasto
Procuraduría Social	Procuraduría Social	Subprocuraduría de Representación Social

¿Para qué se gasta?

Finalidad	Función	Subfunción
Gobierno	Justicia	Derechos Humanos

Presupuesto asignado al Programa Presupuestario

Monto $14,369,460.00

Nivel del Indicador

Nivel	Clave	Resumen Narrativo	Transversalidad
Componente	A4	Observancia de la legalidad otorgada en procedimientos jurisdiccionales en materia Familiar, Civil, Mercantil y Segunda Instancia en beneficio de la sociedad	Derechos Humanos

Datos del Indicador

Nombre del Indicador	Método de cálculo	Código
Porcentaje de vistas en materia familiar, segunda instancia, civil y mercantil	(Número de vistas en materia familias, civil/mercantil y segunda instancia realizados durante el trimestre t/ Número de vistas en materia familias, civil/mercantil y segunda instancia programados durante el trimestre t)*100	594_A4-1

Descripción del Indicador	Unidad de Medida
Este indicador muestra el total de vistas en materia familiar, segunda instancia, civil y mercantil	Porcentaje

Tipo de Indicador	Estratégico	**Dimensión**	Eficacia	**Ponderación del indicador**	
Desagregación Geográfica	Estatal	**Frecuencia de Medición**	Trimestral	100.0	

Características del Indicador

Tipo de Fórmula de Cálculo	Porcentaje	**Características del Indicador**	Claridad, Monitoreable
Justificación de las Características			
Serie de Información Disponible			

Responsable del Indicador

Nombre	Lic. Jorge Padilla fuerte
Cargo	Subprocurador de Representación Social de Procuraduría Social
Correo Electrónico	jorge.padilla@jalisco.gob.mx

GOBIERNO DEL ESTADO DE JALISCO

PRESUPUESTO DE EGRESOS PARA EL EJERCICIO FISCAL 2025

Ficha Técnica de Indicador

Sistema de Evaluación del Desempeño (SED)

Secretaría de la Hacienda Pública

Determinación de Metas

				Absoluto	Relativo	Sentido del Indicador*	Línea Base Valor Meta	Línea Base Año
Año de Medición del Resultado	2025	Tipo Valor de la Meta		◯	X	Ascendente	1,660.0	2023
Meta Valor	100.0	Unidad de medida	Tasa	Indicador de Género		Si ◯	No X	

Resultados

Valor Programado	N.P	Avance de la Meta	N.D	Avance de la Meta	N.D	Semáforo	

Calendarización de la Meta

	Enero	Febrero	Marzo	Abril	Mayo	Junio	Julio	Agosto	Septiembre	Octubre	Noviembre	Diciembre
Programado			25.0			50.0			25.0			100.0
Programado Acumulado			25.0			50.0			25.0			100.0
Realizado												
Realizado Acumulado												

Proyección de la meta en los próximos 3 años	100	100	100

Parámetros de semaforización

Meta Institucional

100

GOBIERNO DEL ESTADO DE JALISCO

PRESUPUESTO DE EGRESOS PARA EL EJERCICIO FISCAL 2025

Ficha Técnica de Indicador

Sistema de Evaluación del Desempeño (SED)

Secretaría de la Hacienda Pública

Características de las ariables (metadatos)

ariable 1

Nombre

Número de vistas en materia familiar programados durante el trimestre t

Fuente de Información	Informe de rea		
Unidad de Medida	**alor Absoluto de la ariable**	**Desagregación Geográfica**	**Frecuencia cálculo variable**
ista	100.00	Estatal	Trimestral
Método recopilación de datos	**Fecha de disponibilidad de la información**	**Tipo de acumulación**	
	2/0/2023	alor Presente	

ariable

Nombre

Número de vistas en materia familiar realizados durante el trimestre t

Fuente de Información	Informe de rea		
Unidad de Medida	**alor Absoluto de la ariable**	**Desagregación Geográfica**	**Frecuencia cálculo variable**
ista	100.00	Estatal	Trimestral
Método recopilación de datos	**Fecha de disponibilidad de la información**	**Tipo de acumulación**	
	2/0/2023	alor Presente	

Medios de erificación Nivel MIR	Base de datos internas y reportes estadísticos, de la Subprocuraduría de Representación Social y la Dirección de Regiones, Procuraduría Social, 2023
Supuestos del Nivel MIR	Existen solicitudes para dar vista
Observaciones del Responsable	

GOBIERNO DEL ESTADO DE JALISCO

PRESUPUESTO DE EGRESOS PARA EL EJERCICIO FISCAL 2025

Ficha Técnica de Indicador

Sistema de Evaluación del Desempeño (SED)

Secretaría de la Hacienda Pública

Datos de Identificación del Programa: Observancia de la legalidad y el respeto de los derechos fundamentales de la ciudadanía.

Porcentaje de auditorias programadas ejecutadas

Eje	Tema
Seguridad ciudadana, justicia y estado de derecho	Procuración de Justicia

¿Quién gasta?

17 Unidad Presupuestal	000 Unidad Responsable	00399 Unidad Ejecutora del Gasto
Procuraduría Social	Procuraduría Social	Despacho del Procurador Social

¿Para qué se gasta?

Finalidad	Función	Subfunción
Gobierno	Justicia	Derechos Humanos

Presupuesto asignado al Programa Presupuestario

Monto $14,369,460.00

Nivel del Indicador

Nivel	Clave	Resumen Narrativo	Transversalidad
Componente	F1	Observaciones realizadas por el área de Control Interno para dar cumplimiento a los lineamientos establecidos	Corrupción e impunidad

Datos del Indicador

Nombre del Indicador	Método de cálculo	Código
Porcentaje de auditorias programadas ejecutadas	(Número de ejecuciones de auditorias realizadas durante el trimestre t / Número de ejecuciones de auditorias programadas durante el trimestre t)*100	594_F1-1

Descripción del Indicador	Unidad de Medida
Este indicador mide el total de auditorias realizadas por el área de Control Interno	Porcentaje

Tipo de Indicador	Gestión	**Dimensión**	Eficacia	**Ponderación del indicador**	
Desagregación Geográfica	Estatal	**Frecuencia de Medición**	Trimestral	100.0	

Características del Indicador

Tipo de Fórmula de Cálculo	Porcentaje	**Características del Indicador**	Claridad, Monitoreable
Justificación de las Características			
Serie de Información Disponible			

Responsable del Indicador

Nombre	Lic. Jorge Padilla fuerte
Cargo	Contraloría A de Procuraduría Social
Correo Electrónico	jorge.padilla@jalisco.gob.mx

GOBIERNO DEL ESTADO DE JALISCO

PRESUPUESTO DE EGRESOS PARA EL EJERCICIO FISCAL 2025

Ficha Técnica de Indicador

Sistema de Evaluación del Desempeño (SED)

Secretaría de la Hacienda Pública

Determinación de Metas

				Absoluto	Relativo	Sentido del Indicador	Línea Base Valor Meta	Línea Base Año
Año de Medición del Resultado	2025	Tipo Valor de la Meta		( )	(X)	Ascendente	.0	2022
Meta Valor	100.0	Unidad de medida	Ejecución	Indicador de Género		Si ( )	No (X)	

Resultados

Valor Programado	N.P	Avance de la Meta	N.D	Avance de la Meta	N.D	Semáforo	

Calendarización de la Meta

	Enero	Febrero	Marzo	Abril	Mayo	Junio	Julio	Agosto	Septiembre	Octubre	Noviembre	Diciembre
Programado			25.0			50.0			5.0			100.0
Programado Acumulado			25.0			50.0			5.0			100.0
Realizado												
Realizado Acumulado												

Proyección de la meta en los próximos 3 años	100	100	100

Parámetros de semaforización

Meta Institucional

100

GOBIERNO DEL ESTADO DE JALISCO

PRESUPUESTO DE EGRESOS PARA EL EJERCICIO FISCAL 2025

Ficha Técnica de Indicador

Sistema de Evaluación del Desempeño (SED)

Secretaría de la Hacienda Pública

Características de las ariables (metadatos)

ariable 1

Nombre

Número de ejecuciones de auditorias realizadas durante el trimestre t

Fuente de Información Informe de área

Unidad de Medida	alor Absoluto de la ariable	Desagregación Geográfica	Frecuencia cálculo variable
Ejecución	.00	Estatal	Trimestral

Método recopilación de datos	Fecha de disponibilidad de la información	Tipo de acumulación
	2/0/2023	alor Presente

ariable

Nombre

Número de ejecuciones de auditorias programadas durante el trimestre t

Fuente de Información Informe de área

Unidad de Medida	alor Absoluto de la ariable	Desagregación Geográfica	Frecuencia cálculo variable
Ejecución	.00	Estatal	Trimestral

Método recopilación de datos	Fecha de disponibilidad de la información	Tipo de acumulación
	2/0/2023	alor Presente

Medios de erificación Nivel MIR	Base de datos internas y reportes estadísticos, Procuraduría Social, 2021
Supuestos del Nivel MIR	Las áreas visitadas por la Procuraduría Social cumplen con la normativa a sus funciones y lineamientos establecidos
Observaciones del Responsable	

GOBIERNO DEL ESTADO DE JALISCO

PRESUPUESTO DE EGRESOS PARA EL EJERCICIO FISCAL 2025

Ficha Técnica de Indicador

Sistema de Evaluación del Desempeño (SED)

Secretaría de la Hacienda Pública

Datos de Identificación del Programa: Observancia de la legalidad y el respeto de los derechos fundamentales de la ciudadanía.

Porcentaje de Vistas a Notarias Públicas

Eje	Tema
Seguridad ciudadana, justicia y estado de derecho	Procuración de Justicia

¿Quién gasta?

17 Unidad Presupuestal	000 Unidad Responsable	00401 Unidad Ejecutora del Gasto
Procuraduría Social	Procuraduría Social	Subprocuraduría de Representación Social

¿Para qué se gasta?

Finalidad	Función	Subfunción
Gobierno	Justicia	Derechos Humanos

Presupuesto asignado al Programa Presupuestario

Monto $14,369,460.00

Nivel del Indicador

Nivel	Clave	Resumen Narrativo	Transversalidad
Componente	F4	Acciones realizadas en materia de investigación para otorgar legalidad a las funciones desempeñadas	Corrupción e impunidad

Datos del Indicador

Nombre del Indicador	Método de cálculo	Código
Porcentaje de Vistas a Notarias Públicas	(Número de vistas realizadas a expedientes de Notarios Públicos durante el trimestre t / Número de vistas programadas a expedientes de Notarios Públicos durante el trimestre t)*100	594_F4-1

Descripción del Indicador	Unidad de Medida
Este Indicador muestra el número total de Vistas a Notarias Públicas	Porcentaje

Tipo de Indicador	Gestión	**Dimensión**	Eficiencia	**Ponderación del indicador**	100.0
Desagregación Geográfica	Estatal	**Frecuencia de Medición**	Trimestral		

Características del Indicador

Tipo de Fórmula de Cálculo	Porcentaje	**Características del Indicador**	Claridad, Monitoreable
Justificación de las Características			
Serie de Información Disponible			

Responsable del Indicador

Nombre	Lic. Jorge Padilla fuerte
Cargo	Subprocurador de Representación Social de Procuraduría Social
Correo Electrónico	jorge.padilla@jalisco.gob.mx

GOBIERNO DEL ESTADO DE JALISCO

PRESUPUESTO DE EGRESOS PARA EL EJERCICIO FISCAL 2025

Ficha Técnica de Indicador

Sistema de Evaluación del Desempeño (SED)

Secretaría de la Hacienda Pública

Determinación de Metas

							Línea Base	
			Absoluto	Relativo	Sentido del Indicador*	alor Meta	Año
Año de Medición del Resultado	2025	Tipo alor de la Meta	○	●	Ascendente	600.0	2023
Meta alor	100.0	Unidad de medida	Vista	Indicador de Género	○ Si	● No	

Resultados

alor Programado	N.P	Avance de la Meta	N.D	Avance de la Meta	N.D	Semáforo	

Calendarización de la Meta

	Enero	Febrero	Marzo	Abril	Mayo	Junio	Julio	Agosto	Septiembre	Octubre	Noviembre	Diciembre
Programado			25.0			50.0			5.0			100.0
Programado Acumulado			25.0			50.0			5.0			100.0
Realizado												
Realizado Acumulado												

Proyección de la meta en los próximos 3 años	100	100	100

Parámetros de semaforización

Meta Institucional

100

GOBIERNO DEL ESTADO DE JALISCO

PRESUPUESTO DE EGRESOS PARA EL EJERCICIO FISCAL 2025

Ficha Técnica de Indicador

Sistema de Evaluación del Desempeño (SED)

Secretaría de la Hacienda Pública

Características de las ariables (metadatos)

ariable 1

Nombre

Número de vistas realizadas a expedientes de Notarias Publicas en el trimestre t

Fuente de Información informe de rea

Unidad de Medida	alor Absoluto de la ariable	Desagregación Geográfica	Frecuencia cálculo variable
Vista	100.00	Estatal	Trimestral

Método recopilación de datos	Fecha de disponibilidad de la información	Tipo de acumulación
	2/0/2023	Valor Presente

ariable

Nombre

Número de vistas programadas a expedientes de Notarias Publicas en el trimestre t

Fuente de Información informe de rea

Unidad de Medida	alor Absoluto de la ariable	Desagregación Geográfica	Frecuencia cálculo variable
Vista	100.00	Estatal	Trimestral

Método recopilación de datos	Fecha de disponibilidad de la información	Tipo de acumulación
	2/0/2023	Valor Presente

Medios de erificación Nivel MIR	Informes Propios de la Procuraduría Social 2023
Supuestos del Nivel MIR	Se respetan los Derechos de todos los ciudadanos
Observaciones del Responsable	

GOBIERNO DEL ESTADO DE JALISCO

PRESUPUESTO DE EGRESOS PARA EL EJERCICIO FISCAL 2025

Ficha Técnica de Indicador

Sistema de Evaluación del Desempeño (SED)

Secretaría de la Hacienda Pública

Datos de Identificación del Programa: Observancia de la legalidad y el respeto de los derechos fundamentales de la ciudadanía.

Porcentaje de audiencias de escucha para niñas, niños y adolescentes

Eje	Tema
Seguridad ciudadana, justicia y estado de derecho	Procuración de Justicia

¿Quién gasta?

17 Unidad Presupuestal	000 Unidad Responsable	00401 Unidad Ejecutora del Gasto
Procuraduría Social	Procuraduría Social	Subprocuraduría de Representación Social

¿Para qué se gasta?

Finalidad	Función	Subfunción
Gobierno	Justicia	Derechos Humanos

Presupuesto asignado al Programa Presupuestario

Monto $14,369,460.00

Nivel del Indicador

Nivel	Clave	Resumen Narrativo	Transversalidad
Componente	I1	Representación jurídica otorgada para vigilar que se respeten los derechos de las niñas, niños y adolescentes durante un proceso	Desarrollo integral de las niñas, los niños y adolescentes

Datos del Indicador

Nombre del Indicador	Método de cálculo	Código
Porcentaje de audiencias de escucha para niñas, niños y adolescentes	(Número de audiencias de escucha a niñas, niños y adolescentes realizadas durante el trimestre t / Número de audiencias de escucha a niñas, niños y adolescentes programados durante el trimestre t)*100	594_I1-1

Descripción del Indicador	Unidad de Medida
Este indicador muestra el total de audiencias de escucha para niñas, niños y adolescentes	Porcentaje

Tipo de Indicador	Gestión	**Dimensión**	Eficacia	**Ponderación del indicador**	
Desagregación Geográfica	Estatal	**Frecuencia de Medición**	Trimestral	100.0	

Características del Indicador

Tipo de Fórmula de Cálculo	Porcentaje	**Características del Indicador**	Claridad, Monitoreable
Justificación de las Características			
Serie de Información Disponible			

Responsable del Indicador

Nombre	Lic. Jorge Padilla fuerte
Cargo	Subprocurador de Representación Social de Procuraduría Social
Correo Electrónico	jorge.padilla@jalisco.gob.mx

GOBIERNO DEL ESTADO DE JALISCO

PRESUPUESTO DE EGRESOS PARA EL EJERCICIO FISCAL 2025

Ficha Técnica de Indicador

Sistema de Evaluación del Desempeño (SED)

Secretaría de la Hacienda Pública

Determinación de Metas

							Línea Base	
				Absoluto	Relativo	Sentido del Indicador*	Valor Meta	Año
Año de Medición del Resultado	2025	Tipo Valor de la Meta		○	●	Ascendente	6,120.0	2023
Meta Valor	100.0	Unidad de medida	Audiencia	Indicador de Género		○ Si	● No	

Resultados

Valor Programado	N.P	Avance de la Meta	N.D	Avance de la Meta	N.D	Semáforo	

Calendarización de la Meta

	Enero	Febrero	Marzo	Abril	Mayo	Junio	Julio	Agosto	Septiembre	Octubre	Noviembre	Diciembre
Programado			25.0			50.0			25.0			100.0
Programado Acumulado			25.0			50.0			25.0			100.0
Realizado												
Realizado Acumulado												

Proyección de la meta en los próximos 3 años	100	100	100

Parámetros de semaforización

Meta Institucional

100

GOBIERNO DEL ESTADO DE JALISCO

PRESUPUESTO DE EGRESOS PARA EL EJERCICIO FISCAL 2025

Ficha Técnica de Indicador

Sistema de Evaluación del Desempeño (SED)

Secretaría de la Hacienda Pública

Características de las ariables (metadatos)

ariable 1

Nombre

Número de audiencias realizadas de escuchar a las niñas y los niños durante el trimestre t

Fuente de Información Informe de rea

Unidad de Medida	alor Absoluto de la ariable	Desagregación Geográfica	Frecuencia cálculo variable
Audiencia	100.00	Estatal	Trimestral

Método recopilación de datos	Fecha de disponibilidad de la información	Tipo de acumulación
	2/0/2023	alor Presente

ariable

Nombre

Número de audiencias programadas de escuchar a las niñas y los niños durante el trimestre t

Fuente de Información Informe de rea

Unidad de Medida	alor Absoluto de la ariable	Desagregación Geográfica	Frecuencia cálculo variable
Audiencia	100.00	Estatal	Trimestral

Método recopilación de datos	Fecha de disponibilidad de la información	Tipo de acumulación
	2/0/2023	alor Presente

Medios de erificación Nivel MIR	Base de datos internas y reportes estadísticos, de la Subprocuraduría de Representación Social y la Dirección de Regiones, Procuraduría Social, 2023
Supuestos del Nivel MIR	Existen solicitudes para dar vista, al órgano jurisdiccional competente
Observaciones del Responsable	

GOBIERNO DEL ESTADO DE JALISCO

PRESUPUESTO DE EGRESOS PARA EL EJERCICIO FISCAL 2025

Ficha Técnica de Indicador

Sistema de Evaluación del Desempeño (SED)

Secretaría de la Hacienda Pública

Datos de Identificación del Programa: Vigilancia y cumplimiento de los derechos patrimoniales y personales de los Jaliscienses.

Posición en el Subíndice Sistema de Derecho Confiable y Objetivo del Índice de Competitividad, IMCO

Eje	Tema
Seguridad ciudadana, justicia y estado de derecho	Procuración de Justicia

¿Quién gasta?

17 Unidad Presupuestal	000 Unidad Responsable	Unidad Ejecutora del Gasto
Procuraduría Social	Procuraduría Social	

¿Para qué se gasta?

Finalidad	Función	Subfunción
Gobierno	Justicia	Derechos Humanos

Presupuesto asignado al Programa Presupuestario

Monto $6,312,275.00

Nivel del Indicador

Nivel	Clave	Resumen Narrativo	Transversalidad
Fin		Contribuir a promover la paz bajo el concepto de seguridad ciudadana mediante la coordinación eficaz de los sistemas de seguridad ciudadana, procuración e impartición de justicia, generando estabilidad social y democrática como fundamento para la construcción de una sociedad más libre en la que se protegen y observan los derechos humanos, se facilita el crecimiento económico incluyente y se protege el medio ambiente.	

Datos del Indicador

Nombre del Indicador	Método de cálculo	Código
Posición en el Subíndice Sistema de Derecho Confiable y Objetivo del Índice de Competitividad, IMCO		595_354

Descripción del Indicador	Unidad de Medida
El "Sistema de Derecho Confiable y Objetivo" es un subíndice del Índice de Competitividad, el subíndice de Derecho considera indicadores sobre delitos, denuncias, percepción de seguridad y cumplimiento de contratos.	Posición

Tipo de Indicador	Estratégico	**Dimensión**	Eficacia	**Ponderación del indicador**	
Desagregación Geográfica		**Frecuencia de Medición**	Bienal	0.0	

GOBIERNO DEL ESTADO DE JALISCO

PRESUPUESTO DE EGRESOS PARA EL EJERCICIO FISCAL 2025

Ficha Técnica de Indicador

Sistema de Evaluación del Desempeño (SED)

Secretaría de la Hacienda Pública

Características del Indicador

Tipo de Fórmula de Cálculo	Total	**Características del Indicador**	
Justificación de las Características			
Serie de Información Disponible			
Responsable del Indicador			
Nombre			
Cargo			
Correo Electrónico			

Determinación de Metas

					Línea Base	
		Absoluto	Relativo	Sentido del Indicador*	Valor Meta	Año
Año de Medición del Resultado	2025	**Tipo Valor de la Meta**	X		Descendente	18.0	2020
Meta Valor	15.0	**Unidad de medida**		**Indicador de Género**		X
					Si	**No**

Resultados

Valor Programado	N.P	**Avance de la Meta**	N.D	**% Avance de la Meta**	N.D	**Semáforo**	

Calendarización de la Meta

	Enero	Febrero	Marzo	Abril	Mayo	Junio	Julio	Agosto	Septiembre	Octubre	Noviembre	Diciembre
Programado												
Programado Acumulado												
Realizado												
Realizado Acumulado												

Proyección de la meta en los próximos 3 a□os			

Meta Institucional

0□

Medios de Verificación Nivel MIR	En el Sistema de Monitoreo de Indicadores del Desarrollo de Jalisco □MIDE Jalisco□ para consulta abierta en https□□□segr.jalisco.gob.mx□□Dam
Supuestos del Nivel MIR	Las y los habitantes del estado de Jalisco tienen la disposición y el compromiso de mejorar sus conductas sociales para la consolidación de la seguridad ciudadana y el estado de derecho.
Observaciones del Responsable	

GOBIERNO DEL ESTADO DE JALISCO

PRESUPUESTO DE EGRESOS PARA EL EJERCICIO FISCAL 2025

Ficha Técnica de Indicador

Sistema de Evaluación del Desempeño (SED)

Secretaría de la Hacienda Pública

Datos de Identificación del Programa: Vigilancia y cumplimiento de los derechos patrimoniales y personales de los Jaliscienses.

Porcentaje de población que percibe a los ministerios públicos y procuradurías como corruptas

Eje	Tema
Seguridad ciudadana, justicia y estado de derecho	Procuración de Justicia

¿Quién gasta?

17 Unidad Presupuestal	000 Unidad Responsable	Unidad Ejecutora del Gasto
Procuraduría Social	Procuraduría Social	

¿Para qué se gasta?

Finalidad	Función	Subfunción
Gobierno	Justicia	Derechos Humanos

Presupuesto asignado al Programa Presupuestario

Monto $6,312,275.00

Nivel del Indicador

Nivel	Clave	Resumen Narrativo	Transversalidad
Propósito		La población jalisciense cuenta con actos de procuración de justicia eficientes y eficaces, centrados en la atención de las personas con transparencia y garantía a los derechos humanos.	

Datos del Indicador

Nombre del Indicador	Método de cálculo	Código
Porcentaje de población que percibe a los ministerios públicos y procuradurías como corruptas		Propósito_595_1592

Descripción del Indicador	Unidad de Medida
Este indicador muestra el porcentaje de la población de 18 años y más que considera a los ministerios públicos y procuradurías como corruptos.	Porcentaje

Tipo de Indicador	Estratégico	**Dimensión**	Eficacia	**Ponderación del indicador**	
Desagregación Geográfica		**Frecuencia de Medición**	Anual	0.0	

Características del Indicador

Tipo de Fórmula de Cálculo	Total	**Características del Indicador**	
Justificación de las Características			
Serie de Información Disponible			

Responsable del Indicador

Nombre	
Cargo	
Correo Electrónico	

GOBIERNO DEL ESTADO DE JALISCO

PRESUPUESTO DE EGRESOS PARA EL EJERCICIO FISCAL 2025

Ficha Técnica de Indicador

Sistema de Evaluación del Desempeño (SED)

Secretaría de la Hacienda Pública

Determinación de Metas

					Línea Base	
	Absoluto	Relativo	Sentido del Indicador*	Valor Meta	Año
Año de Medición del Resultado 2025	**Tipo Valor de la Meta**	X		Descendente	67.3	2020
Meta Valor 58.53	**Unidad de medida**		**Indicador de Género**		X	
			Si	No		

Resultados

Valor Programado	N.P	**Avance de la Meta**	N.D	**% Avance de la Meta**	N.D	**Semáforo**	

Calendarización de la Meta

	Enero	Febrero	Marzo	Abril	Mayo	Junio	Julio	Agosto	Septiembre	Octubre	Noviembre	Diciembre
Programado	0.0	0.0	0.0	0.0	0.0	0.0	0.0	0.0	0.0	0.0	0.0	0.0
Programado Acumulado	0.0	0.0	0.0	0.0	0.0	0.0	0.0	0.0	0.0	0.0	0.0	0.0
Realizado												
Realizado Acumulado												

Proyección de la meta en los próximos 3 años			

Meta Institucional

0%

Medios de Verificación Nivel MIR	En el Sistema de Monitoreo de Indicadores del Desarrollo de Jalsico (MIDE Jalsico para consulta abierta en https://seplan.app.jalisco.gob.mx/mide
Supuestos del Nivel MIR	La población jalisciense hace efectivo el cumplimiento de sus derechos para la procuración de justicia.
Observaciones del Responsable	

GOBIERNO DEL ESTADO DE JALISCO

PRESUPUESTO DE EGRESOS PARA EL EJERCICIO FISCAL 2025

Ficha Técnica de Indicador

Sistema de Evaluación del Desempeño (SED)

Secretaría de la Hacienda Pública

Datos de Identificación del Programa: Vigilancia y cumplimiento de los derechos patrimoniales y personales de los Jaliscienses.

Porcentaje de observaciones realizadas a cárceles municipales y estatales

Eje	Tema
Seguridad ciudadana, justicia y estado de derecho	Procuración de Justicia

¿Quién gasta?

17 Unidad Presupuestal	000 Unidad Responsable	00405 Unidad Ejecutora del Gasto
Procuraduría Social	Procuraduría Social	Dirección de Visitaduría

¿Para qué se gasta?

Finalidad	Función	Subfunción
Gobierno	Justicia	Derechos Humanos

Presupuesto asignado al Programa Presupuestario

Monto $6,312,275.00

Nivel del Indicador

Nivel	Clave	Resumen Narrativo	Transversalidad
Componente	A1	Observaciones realizadas en visitas a Organismos de Asistencia Social, Cárceles, Registros Civiles y Registros Públicos	Derechos Humanos

Datos del Indicador

Nombre del Indicador	Método de cálculo	Código
Porcentaje de observaciones realizadas a cárceles municipales y estatales	(Número de visitas de observaciones realizadas en cárceles municipales y estatales en el trimestre t/ Número de visitas de observaciones programados en cárceles municipales y estatales en el trimestre t)*100	595_A1-1

Descripción del Indicador	Unidad de Medida
Este indicador mide el total de observaciones realizadas a cárceles municipales y estatales	Porcentaje

Tipo de Indicador	Gestión	**Dimensión**	Eficacia	**Ponderación del indicador**	
Desagregación Geográfica	Estatal	**Frecuencia de Medición**	Trimestral	100.0	

Características del Indicador

Tipo de Fórmula de Cálculo	Porcentaje	**Características del Indicador**	Claridad, Monitoreable
Justificación de las Características			
Serie de Información Disponible			

Responsable del Indicador

Nombre	Lic. Pedro Uriel López León
Cargo	Director de Visitaduría de Procuraduría Social
Correo Electrónico	uriel.lopez@jalisco.gob.mx

GOBIERNO DEL ESTADO DE JALISCO

PRESUPUESTO DE EGRESOS PARA EL EJERCICIO FISCAL 2025

Ficha Técnica de Indicador

Sistema de Evaluación del Desempeño (SED)

Secretaría de la Hacienda Pública

Determinación de Metas

							Línea Base	
			Absoluto	Relativo	Sentido del Indicador	Valor Meta	Año	
Año de Medición del Resultado	2025	**Tipo Valor de la Meta**	○	●	Ascendente	100.0	2023	
Meta Valor	100.0	**Unidad de medida**	Visita	**Indicador de Género**	○ Si	● No		

Resultados

Valor Programado	N.P	**Avance de la Meta**	N.D	**Avance de la Meta**	N.D	**Semáforo**	

Calendarización de la Meta

	Enero	Febrero	Marzo	Abril	Mayo	Junio	Julio	Agosto	Septiembre	Octubre	Noviembre	Diciembre
Programado			25.0			50.0			75.0			100.0
Programado Acumulado			25.0			50.0			75.0			100.0
Realizado												
Realizado Acumulado												

Proyección de la meta en los próximos 3 años	100	100	100

Parámetros de semaforización

Meta Institucional

100

GOBIERNO DEL ESTADO DE JALISCO

PRESUPUESTO DE EGRESOS PARA EL EJERCICIO FISCAL 2025

Ficha Técnica de Indicador

Sistema de Evaluación del Desempeño (SED)

Secretaría de la Hacienda Pública

Características de las Variables (metadatos)

Variable 1

Nombre

Número de visitas realizadas de inspección a organismos de asistencia social en el trimestre t

Fuente de Información Informe de área

Unidad de Medida	Valor Absoluto de la Variable	Desagregación Geográfica	Frecuencia cálculo variable
Visita	100.00	Estatal	Trimestral

Método recopilación de datos	Fecha de disponibilidad de la información	Tipo de acumulación
	27/07/2023	Valor Presente

Variable

Nombre

Número de visitas de inspección programadas a cárceles municipales y estatales durante el trimestre t

Fuente de Información Informe de área

Unidad de Medida	Valor Absoluto de la Variable	Desagregación Geográfica	Frecuencia cálculo variable
Visita	100.00	Estatal	Trimestral

Método recopilación de datos	Fecha de disponibilidad de la información	Tipo de acumulación
	27/07/2023	Valor Presente

Medios de Verificación Nivel MIR	Base de datos internas y reportes estadísticos de la Dirección de Visitaduría, Procuraduría Social, 2023
Supuestos del Nivel MIR	Se respetan los derechos de todos los jaliscienses
bservaciones del Responsable	

GOBIERNO DEL ESTADO DE JALISCO

PRESUPUESTO DE EGRESOS PARA EL EJERCICIO FISCAL 2025

Ficha Técnica de Indicador

Sistema de Evaluación del Desempeño (SED)

Secretaría de la Hacienda Pública

Datos de Identificación del Programa: Vigilancia y cumplimiento de los derechos patrimoniales y personales de los Jaliscienses.

Porcentaje de visitas de inspección realizadas a oficialías del Registro Civil

Eje	Tema
Seguridad ciudadana, justicia y estado de derecho	Procuración de Justicia

¿Quién gasta?

17 Unidad Presupuestal	000 Unidad Responsable	00405 Unidad Ejecutora del Gasto
Procuraduría Social	Procuraduría Social	Dirección de Visitaduría

¿Para qué se gasta?

Finalidad	Función	Subfunción
Gobierno	Justicia	Derechos Humanos

Presupuesto asignado al Programa Presupuestario

Monto $6,312,275.00

Nivel del Indicador

Nivel	Clave	Resumen Narrativo	Transversalidad
Componente	A3	Visitas de inspección general y especial realizadas a oficialías del Registro Civil y Registro Público del estado de Jalisco	Derechos Humanos

Datos del Indicador

Nombre del Indicador	Método de cálculo	Código
Porcentaje de visitas de inspección realizadas a oficialías del Registro Civil	(Número de visitas de inspección realizadas a oficialías del Registro Civil en el trimestre t/ Número de visitas de inspección programados a oficialías del Registro Civil durante el trimestre t)*100	595_A3-1

Descripción del Indicador	Unidad de Medida
Este indicador mide el total de visitas de inspección realizadas a oficialías del Registro Civil	Porcentaje

Tipo de Indicador	Gestión	**Dimensión**	Eficacia	**Ponderación del indicador**	
Desagregación Geográfica	Estatal	**Frecuencia de Medición**	Trimestral	100.0	

Características del Indicador

Tipo de Fórmula de Cálculo	Porcentaje	**Características del Indicador**	Claridad, Monitoreable
Justificación de las Características			
Serie de Información Disponible			

Responsable del Indicador

Nombre	Lic. Pedro Uriel López León
Cargo	direccion de Visitaduria de Procuraduria social
Correo Electrónico	uriel.lopez@jalisco.gob.mx

GOBIERNO DEL ESTADO DE JALISCO

PRESUPUESTO DE EGRESOS PARA EL EJERCICIO FISCAL 2025

Ficha Técnica de Indicador

Sistema de Evaluación del Desempeño (SED)

Secretaría de la Hacienda Pública

Determinación de Metas

							Línea Base	
			Absoluto	Relativo	Sentido del Indicador	Valor Meta	Año
Año de Medición del Resultado	2025	**Tipo Valor de la Meta**	◯	X	Ascendente	100.0	2023
Meta Valor	100.0	**Unidad de medida**	Visita	**Indicador de Género**	**Si** ◯	**No** X	

Resultados

Valor Programado	N.P	**Avance de la Meta**	N.D	**Avance de la Meta**	N.D	**Semáforo**	

Calendarización de la Meta

	Enero	Febrero	Marzo	Abril	Mayo	Junio	Julio	Agosto	Septiembre	Octubre	Noviembre	Diciembre
Programado			25.0			50.0			75.0			100.0
Programado Acumulado			25.0			50.0			75.0			100.0
Realizado												
Realizado Acumulado												

Proyección de la meta en los próximos 3 años	100	100	100

Parámetros de semaforización

Meta Institucional

100

GOBIERNO DEL ESTADO DE JALISCO

PRESUPUESTO DE EGRESOS PARA EL EJERCICIO FISCAL 2025

Ficha Técnica de Indicador

Sistema de Evaluación del Desempeño (SED)

Secretaría de la Hacienda Pública

Características de las Variables (metadatos)

Variable 1

Nombre

Número de visitas de inspección realizadas a oficialías del Registro Civil en el trimestre t

Fuente de Información Informe de rea

Unidad de Medida	Valor Absoluto de la Variable	Desagregación Geográfica	Frecuencia cálculo variable
Visita	100.00	Estatal	Trimestral

Método recopilación de datos	Fecha de disponibilidad de la información	Tipo de acumulación
	2/07/2023	Valor Presente

Variable

Nombre

Número de visitas de inspección programados a oficialías del Registro Civil durante el trimestre t

Fuente de Información Informe de rea

Unidad de Medida	Valor Absoluto de la Variable	Desagregación Geográfica	Frecuencia cálculo variable
Visita	100.00	Estatal	Trimestral

Método recopilación de datos	Fecha de disponibilidad de la información	Tipo de acumulación
	27/07/2023	Valor Presente

Medios de Verificación Nivel MIR	Base de datos internas y reportes estadísticos de la Dirección de Visitaduría, Procuraduría Social, 2023
Supuestos del Nivel MIR	Se cuenta con el recurso humano, material y económico para la realización de las visitas de inspección general y especiales
bservaciones del Responsable	

GOBIERNO DEL ESTADO DE JALISCO

PRESUPUESTO DE EGRESOS PARA EL EJERCICIO FISCAL 2025

Ficha Técnica de Indicador

Sistema de Evaluación del Desempeño (SED)

Secretaría de la Hacienda Pública

Datos de Identificación del Programa: Vigilancia y cumplimiento de los derechos patrimoniales y personales de los Jaliscienses.

Porcentaje de visitas de inspección realizadas a organismos de asistencia social

Eje	Tema
Seguridad ciudadana, justicia y estado de derecho	Procuración de Justicia

¿Quién gasta?

17 Unidad Presupuestal	000 Unidad Responsable	00405 Unidad Ejecutora del Gasto
Procuraduría Social	Procuraduría Social	Dirección de Visitaduría

¿Para qué se gasta?

Finalidad	Función	Subfunción
Gobierno	Justicia	Derechos Humanos

Presupuesto asignado al Programa Presupuestario

Monto $6,312,275.00

Nivel del Indicador

Nivel	Clave	Resumen Narrativo	Transversalidad
Componente	C2	Visitas realizadas a organismos de asistencia social, cárceles municipales y estatales	Gobernanza para el desarrollo

Datos del Indicador

Nombre del Indicador	Método de cálculo	Código
Porcentaje de visitas de inspección realizadas a organismos de asistencia social	(Número de visitas realizadas de inspección a organismos de asistencia social en el trimestre t / Número de visitas programadas de inspección a organismos de asistencia social en el trimestre t)*100	595_C2-1

Descripción del Indicador	Unidad de Medida
Este indicador muestra el total de visitas de inspección realizadas a organismos de asistencia social	Porcentaje

Tipo de Indicador	Gestión	**Dimensión**	Eficacia	**Ponderación del indicador**	100.0
Desagregación Geográfica	Estatal	**Frecuencia de Medición**	Trimestral		

Características del Indicador

Tipo de Fórmula de Cálculo	Porcentaje	**Características del Indicador**	Claridad, Monitoreable
Justificación de las Características			
Serie de Información Disponible			

Responsable del Indicador

Nombre	Lic. Pedro Uriel López León
Cargo	Director de Visitaduría de Procuraduría Social
Correo Electrónico	uriel.lopez@jalisco.gob.mx

GOBIERNO DEL ESTADO DE JALISCO

PRESUPUESTO DE EGRESOS PARA EL EJERCICIO FISCAL 2025

Ficha Técnica de Indicador

Sistema de Evaluación del Desempeño (SED)

Secretaría de la Hacienda Pública

Determinación de Metas

							Línea Base	
			Absoluto	Relativo	Sentido del Indicador	Valor Meta	Año
Año de Medición del Resultado	2025	Tipo Valor de la Meta	○	●	Ascendente	360.0	2023
Meta Valor	100.0	Unidad de medida	Visita	Indicador de Género	Si ○	No ●	

Resultados

Valor Programado	N.P	Avance de la Meta	N.D	Avance de la Meta	N.D	Semáforo

Calendarización de la Meta

	Enero	Febrero	Marzo	Abril	Mayo	Junio	Julio	Agosto	Septiembre	Octubre	Noviembre	Diciembre
Programado			25.0			50.0			75.0			100.0
Programado Acumulado			25.0			50.0			75.0			100.0
Realizado												
Realizado Acumulado												

Proyección de la meta en los próximos 3 años	100	100	100

Parámetros de semaforización

Meta Institucional

100

GOBIERNO DEL ESTADO DE JALISCO

PRESUPUESTO DE EGRESOS PARA EL EJERCICIO FISCAL 2025

Ficha Técnica de Indicador

Sistema de Evaluación del Desempeño (SED)

Secretaría de la Hacienda Pública

Características de las Variables (metadatos)

Variable 1

Nombre

Número de visitas realizadas de inspección a organismos de asistencia social en el trimestre t

Fuente de Información Informe de área

Unidad de Medida	Valor Absoluto de la Variable	Desagregación Geográfica	Frecuencia cálculo variable
Visita	100.00	Estatal	Trimestral

Método recopilación de datos	Fecha de disponibilidad de la información	Tipo de acumulación
	27/07/2023	Valor Presente

Variable

Nombre

Número de visitas de inspección programadas a cárceles municipales y estatales durante el trimestre t

Fuente de Información Informe de área

Unidad de Medida	Valor Absoluto de la Variable	Desagregación Geográfica	Frecuencia cálculo variable
Visita	100.00	Estatal	Trimestral

Método recopilación de datos	Fecha de disponibilidad de la información	Tipo de acumulación
	27/07/2023	Valor Presente

Medios de Verificación Nivel MIR	Base de datos internas y reportes estadísticos de la Dirección de Visitaduría, Procuraduría Social, 2023
Supuestos del Nivel MIR	Se cuenta con el recurso humano, material y económico para la realización de las visitas de inspección general y especiales
bservaciones del Responsable	

GOBIERNO DEL ESTADO DE JALISCO

PRESUPUESTO DE EGRESOS PARA EL EJERCICIO FISCAL 2025

Ficha Técnica de Indicador

Sistema de Evaluación del Desempeño (SED)

Secretaría de la Hacienda Pública

Datos de Identificación del Programa: Fortalecimiento Administrativo y de Recursos Humanos

Posición de Jalisco en la métrica de gobierno abierto

Eje	Tema
Gobierno efectivo e integridad pública	Administración Pública

¿Quién gasta?

18 Unidad Presupuestal	000 Unidad Responsable	Unidad Ejecutora del Gasto
Contraloría del Estado	Contraloría del Estado	

¿Para qué se gasta?

Finalidad	Función	Subfunción
Gobierno	Coordinación de la Política de Gobierno	Función Pública

Presupuesto asignado al Programa Presupuestario

Monto $25,853,767.00

Nivel del Indicador

Nivel	Clave	Resumen Narrativo	Transversalidad
Fin		Contribuir a alcanzar con eficiencia, integridad y transparencia los resultados establecidos en el Plan Estatal de Gobernanza y Desarrollo, mediante la incorporación de procesos de participación ciudadana, profesionalización del servicio civil, innovación, control interno, monitoreo y evaluación.	

Datos del Indicador

Nombre del Indicador	Método de cálculo	Código
Posición de Jalisco en la métrica de gobierno abierto		Fin_597_1753

Descripción del Indicador	Unidad de Medida
Se refiere a la posición de Jalisco en la Métrica de Gobierno abierto. La Métrica analiza el acceso a la información que tienen las y los ciudadanos para conocer las acciones de gobierno y, a su vez, en qué medida es posible incidir en su gestión.	Posición

Tipo de Indicador	Estratégico	**Dimensión**	Eficacia	**Ponderación del indicador**	
Desagregación Geográfica		**Frecuencia de Medición**	Bienal	0.0	

Características del Indicador

Tipo de Fórmula de Cálculo	Total	**Características del Indicador**	
Justificación de las Características			
Serie de Información Disponible			

Responsable del Indicador

Nombre	
Cargo	
Correo Electrónico	

GOBIERNO DEL ESTADO DE JALISCO

PRESUPUESTO DE EGRESOS PARA EL EJERCICIO FISCAL 2025

Ficha Técnica de Indicador

Sistema de Evaluación del Desempeño (SED)

Secretaría de la Hacienda Pública

Determinación de Metas

					Línea Base	
	Absoluto	**Relativo**	**Sentido del Indicador***	**Valor Meta**	**Año**
Año de Medición del Resultado 2025	**Tipo Valor de la Meta**	X		Descendente	0.0	2020
Meta Valor 3.0	**Unidad de medida**		**Indicador de Género**	**Si**	**No**	
					X	

Resultados

Valor Programado	N.P	**Avance de la Meta**	N.D	**% Avance de la Meta**	N.D	**Semáforo**	

Calendarización de la Meta

	Enero	Febrero	Marzo	Abril	Mayo	Junio	Julio	Agosto	Septiembre	Octubre	Noviembre	Diciembre
Programado												
Programado Acumulado												
Realizado												
Realizado Acumulado												

Proyección de la meta en los próximos 3 años			

Meta Institucional

0%

Medios de Verificación Nivel MIR	En el Sistema de Monitoreo de Indicadores del Desarrollo de Jalisco (MIDE Jalisco), para consulta abierta en https://segr.jalisco.gob.mx/r/RR8
Supuestos del Nivel MIR	Las y los habitantes de Jalisco se involucran y participan activamente para contribuir en la eficacia y eficiencia de las instituciones públicas.
Observaciones del Responsable	

GOBIERNO DEL ESTADO DE JALISCO

PRESUPUESTO DE EGRESOS PARA EL EJERCICIO FISCAL 2025

Ficha Técnica de Indicador

Sistema de Evaluación del Desempeño (SED)

Secretaría de la Hacienda Pública

Datos de Identificación del Programa: Fortalecimiento Administrativo y de Recursos Humanos

Porcentaje de servidores públicos que asisten cuando menos a un evento de capacitación al año

Eje	Tema
Gobierno efectivo e integridad pública	Administración Pública

¿Quién gasta?

18 Unidad Presupuestal	000 Unidad Responsable	Unidad Ejecutora del Gasto
Contraloría del Estado	Contraloría del Estado	

¿Para qué se gasta?

Finalidad	Función	Subfunción
Gobierno	Coordinación de la Política de Gobierno	Función Pública

Presupuesto asignado al Programa Presupuestario

Monto $25,853,767.00

Nivel del Indicador

Nivel	Clave	Resumen Narrativo	Transversalidad
Propósito		Las instituciones públicas consolidan un desempeño eficiente e incrementan el uso de las tecnologías de la información en las políticas públicas y proyectos del Gobierno del Estado de Jalisco	

Datos del Indicador

Nombre del Indicador	Método de cálculo	Código
Porcentaje de servidores públicos que asisten cuando menos a un evento de capacitación al año		Propósito_597_1758

Descripción del Indicador	Unidad de Medida
Es la proporción de servidores públicos que acuden cuando menos a un evento de capacitación, respecto del total de servidores públicos.	Porcentaje

Tipo de Indicador	Estratégico	**Dimensión**	Eficacia	**Ponderación del indicador**	
Desagregación Geográfica		**Frecuencia de Medición**	Mensual	0.0	

Características del Indicador

Tipo de Fórmula de Cálculo	Total	**Características del Indicador**	
Justificación de las Características			
Serie de Información Disponible			

Responsable del Indicador

Nombre	
Cargo	
Correo Electrónico	

GOBIERNO DEL ESTADO DE JALISCO

PRESUPUESTO DE EGRESOS PARA EL EJERCICIO FISCAL 2025

Ficha Técnica de Indicador

Sistema de Evaluación del Desempeño (SED)

Secretaría de la Hacienda Pública

Determinación de Metas

						Línea Base	
			Absoluto	Relativo	Sentido del Indicador*	Valor Meta	Año
Año de Medición del Resultado	2025	Tipo Valor de la Meta	X		Ascendente	8.64	2020
Meta Valor	34.08	Unidad de medida		Indicador de Género	Si	No	
						X	

Resultados

Valor Programado	N.P	Avance de la Meta	N.D	% Avance de la Meta	N.D	Semáforo	

Calendarización de la Meta

	Enero	Febrero	Marzo	Abril	Mayo	Junio	Julio	Agosto	Septiembre	Octubre	Noviembre	Diciembre
Programado												
Programado Acumulado												
Realizado												
Realizado Acumulado												

Proyección de la meta en los próximos 3 años			

Meta Institucional

0%

Medios de Verificación Nivel MIR	En el Sistema de Monitoreo de Indicadores del Desarrollo de Jalsico (MIDE Jalsico), para consulta abierta en □ttps□□segr.jalisco.gob.mx□r□Du
Supuestos del Nivel MIR	La ciudadanía jalisciense utiliza los servicios gubernamentales en línea.
Observaciones del Responsable	

GOBIERNO DEL ESTADO DE JALISCO

PRESUPUESTO DE EGRESOS PARA EL EJERCICIO FISCAL 2025

Ficha Técnica de Indicador

Sistema de Evaluación del Desempeño (SED)

Secretaría de la Hacienda Pública

Datos de Identificación del Programa: Fortalecimiento Administrativo y de Recursos Humanos

Porcentaje de atención a las asesorías y/o capacitaciones solicitadas por los sujetos obligados

Eje	Tema
Gobierno efectivo e integridad pública	Administración Pública

¿Quién gasta?

18 Unidad Presupuestal	000 Unidad Responsable	00410 Unidad Ejecutora del Gasto
Contraloría del Estado	Contraloría del Estado	Dirección General Administrativa de la Contraloría del Estado

¿Para qué se gasta?

Finalidad	Función	Subfunción
Gobierno	Coordinación de la Política de Gobierno	Función Pública

Presupuesto asignado al Programa Presupuestario

Monto	$25,853,767.00

Nivel del Indicador

Nivel	Clave	Resumen Narrativo	Transversalidad
Componente	02	Capacitaciones impartidas a los sujetos obligados del Poder Ejecutivo	Sin transversalidad

Datos del Indicador

Nombre del Indicador	Método de cálculo	Código
Porcentaje de atención a las asesorías y/o capacitaciones solicitadas por los sujetos obligados	(Número de capacitaciones impartidas y mesas de trabajo en el mes t/Número de capacitaciones programadas y mesas de trabajo en el mes t)*100	597_02-1

Descripción del Indicador	Unidad de Medida
Capacitaciones a los sujetos obligados por medio de la Coordinación de Archivo	Porcentaje

Tipo de Indicador	Gestión	**Dimensión**	Eficacia	**Ponderación del indicador**	
Desagregación Geográfica	Estatal	**Frecuencia de Medición**	Mensual	100.0	

Características del Indicador

Tipo de Fórmula de Cálculo	Porcentaje	**Características del Indicador**	Monitoreable, Adecuado
Justificación de las Características	capacitaciones impartidas a los sujetos obligados del Poder Ejecutivo		
Serie de Información Disponible			

Responsable del Indicador

Nombre	Cristian Francisco Zamora Robles
Cargo	Coordinador de Archivo
Correo Electrónico	cristian.zamora@jalisco.gob.mx

GOBIERNO DEL ESTADO DE JALISCO

PRESUPUESTO DE EGRESOS PARA EL EJERCICIO FISCAL 2025

Ficha Técnica de Indicador

Sistema de Evaluación del Desempeño (SED)

Secretaría de la Hacienda Pública

Determinación de Metas

							Línea Base	
			Absoluto	Relativo	Sentido del Indicador*	Valor Meta	Año
Año de Medición del Resultado	2025	**Tipo Valor de la Meta**	( )	(X)	Ascendente	100.0	2023
Meta Valor	100.0	**Unidad de medida**	Capacitación	**Indicador de Género**	**Si** ( )	**No** (X)	

Resultados

Valor Programado	N.P	**Avance de la Meta**	N.D	**% Avance de la Meta**	N.D	**Semáforo**	

Calendarización de la Meta

	Enero	Febrero	Marzo	Abril	Mayo	Junio	Julio	Agosto	Septiembre	Octubre	Noviembre	Diciembre
Programado	100.0	100.0	100.0	100.0	100.0	100.0	100.0	100.0	100.0	100.0	100.0	100.0
Programado Acumulado	100.0	100.0	100.0	100.0	100.0	100.0	100.0	100.0	100.0	100.0	100.0	100.0
Realizado												
Realizado Acumulado												

Proyección de la meta en los próximos 3 a□os	100	100	100

Parámetros de semaforización

Meta Institucional

100□

GOBIERNO DEL ESTADO DE JALISCO

PRESUPUESTO DE EGRESOS PARA EL EJERCICIO FISCAL 2025

Ficha Técnica de Indicador

Sistema de Evaluación del Desempeño (SED)

Secretaría de la Hacienda Pública

Características de las Variables (metadatos)

Variable 1

Nombre

(Número de capacitaciones impartidas y mesas de trabajo en el mes t

Fuente de Información	Capacitaciones brindadas realizadas por medio de oficios de solicitud, generando una lista de asistencia y la capacitación ubicada en la Coordinación de Archivo dependiente de la Dirección General Administrativa de forma mensual.

Unidad de Medida	**Valor Absoluto de la Variable**	**Desagregación Geográfica**	**Frecuencia cálculo variable**
Capacitación	100.00	Estatal	Mensual

Método recopilación de datos	**Fecha de disponibilidad de la información**	**Tipo de acumulación**
		alor Presente

Variable

Nombre

Número de capacitaciones programadas y mesas de trabajo en el mes t

Fuente de Información	Capacitaciones programadas por medio de oficios de solicitud, generando una lista de asistencia y la capacitación ubicada en la Coordinación de Archivo dependiente de la Dirección General Administrativa de forma mensual.

Unidad de Medida	**Valor Absoluto de la Variable**	**Desagregación Geográfica**	**Frecuencia cálculo variable**
Capacitación	100.00	Estatal	Mensual

Método recopilación de datos	**Fecha de disponibilidad de la información**	**Tipo de acumulación**
		alor Presente

Medios de Verificación Nivel MIR	ía correo electrónico recibido por parte de la Dirección General Administrativa. invitación de las distintas instituciones, de manera presencial o en línea por las distintas Instituciones.
Supuestos del Nivel MIR	La Secretaría de Administración realiza en tiempo y forma las gestiones para la capacitación de los servidores públicos del Gobierno del Estado.
Observaciones del Responsable	

GOBIERNO DEL ESTADO DE JALISCO

PRESUPUESTO DE EGRESOS PARA EL EJERCICIO FISCAL 2025

Ficha Técnica de Indicador

Sistema de Evaluación del Desempeño (SED)

Secretaría de la Hacienda Pública

Datos de Identificación del Programa: Fortalecimiento Administrativo y de Recursos Humanos

Porcentaje de bienes muebles inventariados y en resguardo de las y los servidores públicos

Eje	Tema
Gobierno efectivo e integridad pública	Administración Pública

¿Quién gasta?

18 Unidad Presupuestal	000 Unidad Responsable	00410 Unidad Ejecutora del Gasto
Contraloría del Estado	Contraloría del Estado	Dirección General Administrativa de la Contraloría del Estado

¿Para qué se gasta?

Finalidad	Función	Subfunción
Gobierno	Coordinación de la Política de Gobierno	Función Pública

Presupuesto asignado al Programa Presupuestario

Monto	$25,853,767.00

Nivel del Indicador

Nivel	Clave	Resumen Narrativo	Transversalidad
Componente	04	Bienes muebles inventariados y en resguardo de las y los servidores públicos	Sin transversalidad

Datos del Indicador

Nombre del Indicador	Método de cálculo	Código
Porcentaje de bienes muebles inventariados y en resguardo de las y los servidores públicos	(Número de bienes muebles inventariados y en resguardo en el mes t/Número de bienes muebles programados y en resguardo en el mes t)*100	597_04-1

Descripción del Indicador	Unidad de Medida
Bienes muebles inventariados y en resguardo	Porcentaje

Tipo de Indicador	Estratégico	**Dimensión**	Eficacia	**Ponderación del indicador**	
Desagregación Geográfica	Estatal	**Frecuencia de Medición**	Mensual	100.0	

Características del Indicador

Tipo de Fórmula de Cálculo	Porcentaje	**Características del Indicador**	Monitoreable, Adecuado
Justificación de las Características			
Serie de Información Disponible			

Responsable del Indicador

Nombre	Enrique González Soria
Cargo	Director de Área de Servicios Generales
Correo Electrónico	enrique.gonzalezsoria@jalisco.gob.mx

GOBIERNO DEL ESTADO DE JALISCO

PRESUPUESTO DE EGRESOS PARA EL EJERCICIO FISCAL 2025

Ficha Técnica de Indicador

Sistema de Evaluación del Desempeño (SED)

Secretaría de la Hacienda Pública

Determinación de Metas

						Línea Base	
			Absoluto	Relativo	Sentido del Indicador*	Valor Meta	Año
Año de Medición del Resultado	2025	**Tipo Valor de la Meta**	○	●	Ascendente	100.0	2023
Meta Valor	100.0	**Unidad de medida**	Bien	**Indicador de Género**	○ Si	● No	

Resultados

Valor Programado	N.P	**Avance de la Meta**	N.D	**% Avance de la Meta**	N.D	**Semáforo**	

Calendarización de la Meta

	Enero	Febrero	Marzo	Abril	Mayo	Junio	Julio	Agosto	Septiembre	Octubre	Noviembre	Diciembre
Programado	100.0	100.0	100.0	100.0	100.0	100.0	100.0	100.0	100.0	100.0	100.0	100.0
Programado Acumulado	100.0	100.0	100.0	100.0	100.0	100.0	100.0	100.0	100.0	100.0	100.0	100.0
Realizado												
Realizado Acumulado												

Proyección de la meta en los próximos 3 años	100	100	100

Parámetros de semaforización

Meta Institucional

100

GOBIERNO DEL ESTADO DE □ALISCO

PRES□P□ESTO DE EGRESOS PARA EL E□ERCICIO FISCAL 2025

Ficha Técnica de Indicador

Sistema de Evaluación del Desempeño (SED)

Secretaría de la Hacienda Pública

Características de las Variables (metadatos)

Variable 1

Nombre

Número de bienes muebles inventariados y en resguardo en el mes t

Fuente de Información	Resguardo personal de mobiliario y equipo de oficina generados en el Sitema de Bienes Patrimoniales en el portal Oddo, realizado de manera mensual por el área de activos fijos de la Dirección de Área de Servicios Generales dependiente de la Dirección General Administrativa□resguardos de forma digital e impresa en dic□a dirección.

Unidad de Medida	**Valor Absoluto de la Variable**	**Desagregación Geográfica**	**Frecuencia cálculo variable**
Bien	100.00	Estatal	Mensual

Método recopilación de datos	**Fecha de disponibilidad de la información**	**Tipo de acumulación**
		□alor Presente

Variable □

Nombre

Número de bienes muebles programados y en resguardo en el mes t

Fuente de Información	Resguardo personal de mobiliario y equipo de oficina generados en el Sitema de Bienes Patrimoniales en el portal Oddo, realizado de manera mensual por el área de activos fijos de la Dirección de Área de Servicios Generales dependiente de la Dirección General Administrativa□resguardos de forma digital e impresa en dic□a dirección.

Unidad de Medida	**Valor Absoluto de la Variable**	**Desagregación Geográfica**	**Frecuencia cálculo variable**
Bien	100.00	Estatal	Mensual

Método recopilación de datos	**Fecha de disponibilidad de la información**	**Tipo de acumulación**
		□alor Presente

Medios de Verificación Nivel MIR	Bienes muebles adquiridos y registrados en el SICOB que cumplen las características que la Ley de Compras Gubernamentales estipula.
Supuestos del Nivel MIR	Existe solicitud de revisión por parte de las direcciones generales para actualizar el padrón ve□ícular y la bitácora de mobiliario
Observaciones del Responsable	

GO□IERNO DEL ESTADO DE □ALISCO
PRES□P□ESTO DE EGRESOS PARA EL E□ERCICIO FISCAL 2025

Ficha Técnica de Indicador

Sistema de Evaluación del Desempeño (SED)

Secretaría de la Hacienda Pública

Datos de Identificación del Programa: Fortalecimiento Administrativo y de Recursos Humanos

Porcentaje de mantenimientos realizados a equipos de computo y periféricos

Eje	Tema
Gobierno efectivo e integridad pública	Administración Pública

¿Quién gasta?

18 Unidad Presupuestal	000 Unidad Responsable	00410 Unidad Ejecutora del Gasto
Contraloría del Estado	Contraloría del Estado	Dirección General Administrativa de la Contraloría del Estado

¿Para qué se gasta?

Finalidad	Función	Subfunción
Gobierno	Coordinación de la Política de Gobierno	Función Pública

Presupuesto asignado al Programa Presupuestario

Monto	$25,853,767.00

Nivel del Indicador

Nivel	Clave	Resumen Narrativo	Transversalidad
Componente	05	Mantenimientos realizados a equipos de computo y periféricos	Sin transversalidad

Datos del Indicador

Nombre del Indicador	Método de cálculo	Código
Porcentaje de mantenimientos realizados a equipos de computo y periféricos	(Número de hardware y software optimizados en el trimestre t/ Número de hardware y software programados en el trimestre t)*100	597_05-1

Descripción del Indicador	Unidad de Medida
Reportes clasificados por tipo de servicio	Porcentaje

Tipo de Indicador	Estratégico	**Dimensión**	Eficacia	**Ponderación del indicador**	
Desagregación Geográfica	Estatal	**Frecuencia de Medición**	Trimestral	100.0	

Características del Indicador

Tipo de Fórmula de Cálculo	Porcentaje	**Características del Indicador**	Monitoreable, Adecuado
Justificación de las Características	mantenimientos realizados a equipos de computo y periféricos		
Serie de Información Disponible			

Responsable del Indicador

Nombre	Lic. Oscar Aurelio Del Toro Lúa
Cargo	Director de Área de Informática
Correo Electrónico	oscar.deltoro@jalisco.gob.mx

GO□IERNO DEL ESTADO DE □ALISCO
PRES□P□ESTO DE EGRESOS PARA EL E□ERCICIO FISCAL 2025
Ficha Técnica de Indicador

Sistema de Evaluación del Desempeño (SED)

Secretaría de la Hacienda Pública

Determinación de Metas

								Línea Base	
				Absoluto	Relativo	Sentido del Indicador*	Valor Meta	Año
Año de Medición del Resultado	2025	**Tipo Valor de la Meta**		○	◉	Ascendente	100.0	2023
Meta Valor	100.0	**Unidad de medida**	Mantenimiento realizado	**Indicador de Género**		○	◉	
						Si	**No**	

Resultados

Valor Programado	N.P	**Avance de la Meta**	N.D	**% Avance de la Meta**	N.D	**Semáforo**	

Calendarización de la Meta

	Enero	Febrero	Marzo	Abril	Mayo	□unio	□ulio	Agosto	Septiembre	Octubre	Noviembre	Diciembre
Programado			100.0			100.0			100.0			100.0
Programado Acumulado			100.0			100.0			100.0			100.0
Realizado												
Realizado Acumulado												

Proyección de la meta en los próximos 3 a□os	100	100	100

Parámetros de semaforización

Meta Institucional

100□

GO□IERNO DEL ESTADO DE □ALISCO
PRES□P□ESTO DE EGRESOS PARA EL E□ERCICIO FISCAL 2025

Ficha Técnica de Indicador

Sistema de Evaluación del Desempeño (SED)

Secretaría de la Hacienda Pública

Características de las Variables (metadatos)

Variable 1

Nombre

Número de hardware y software optimizados en el trimestre t

Fuente de Información	Reportes de mantenimiento preventivo mensuales realizados en el Sistema de Alta de Solicitudes Informáticas (SASSIN) en el portal de Intranet de la Dependencia□localizados y resguardados en el portal http□/10.1□.1.5/sisaad/app/sassin/rep_mensual.php, y archivos del Director de Área de Informática dependiente de la Dirección General Administrativa.

Unidad de Medida	**Valor Absoluto de la Variable**	**Desagregación Geográfica**	**Frecuencia cálculo variable**
Mantenimiento realizado	100.00	Estatal	Trimestral

Método recopilación de datos	**Fecha de disponibilidad de la información**	**Tipo de acumulación**
		□alor Presente

Variable □

Nombre

Número de hardware y software programados en el trimestre t

Fuente de Información	Reportes de mantenimiento preventivo mensuales realizados en el Sistema de Alta de Solicitudes Informáticas (SASSIN) en el portal de Intranet de la Dependencia□localizados y resguardados en el portal http□/10.1□.1.5/sisaad/app/sassin/rep_mensual.php, y archivos del Director de Área de Informática dependiente de la Dirección General Administrativa.

Unidad de Medida	**Valor Absoluto de la Variable**	**Desagregación Geográfica**	**Frecuencia cálculo variable**
Mantenimiento realizado	100.00	Estatal	Trimestral

Método recopilación de datos	**Fecha de disponibilidad de la información**	**Tipo de acumulación**
		□alor Presente

Medios de Verificación Nivel MIR	Nombre del informe□Reporte Mensual del Sistema de Alta de Solicitudes Informáticas (SASSIN). Área encargada de generar la información□Informática. Donde se localiza□http□/10.1□.1.5/sisaad/app/sassin/rep_mensual.php, y archivos del Director
Supuestos del Nivel MIR	Se aprovechan las tecnologías de información y se mantienen a la vanguardia, las demás áreas podrán realizar de manera eficiente las actividades que nutran con suficiencia las plataformas y páginas web expuestas a la ciudadanía
Observaciones del Responsable	

GOBIERNO DEL ESTADO DE JALISCO

PRESUPUESTO DE EGRESOS PARA EL EJERCICIO FISCAL 2025

Ficha Técnica de Indicador

Sistema de Evaluación del Desempeño (SED)

Secretaría de la Hacienda Pública

Datos de Identificación del Programa: Fortalecimiento Administrativo y de Recursos Humanos

Porcentaje de conciliaciones emitidas con relación a informes contables y financieros

Eje	Tema
Gobierno efectivo e integridad pública	Administración Pública

¿Quién gasta?

18 Unidad Presupuestal	000 Unidad Responsable	00410 Unidad Ejecutora del Gasto
Contraloría del Estado	Contraloría del Estado	Dirección General Administrativa de la Contraloría del Estado

¿Para qué se gasta?

Finalidad	Función	Subfunción
Gobierno	Coordinación de la Política de Gobierno	Función Pública

Presupuesto asignado al Programa Presupuestario

Monto	$25,853,767.00

Nivel del Indicador

Nivel	Clave	Resumen Narrativo	Transversalidad
Componente	09	Conciliaciones emitidas con relación a informes contables y financieros	Sin transversalidad

Datos del Indicador

Nombre del Indicador	Método de cálculo	Código
Porcentaje de conciliaciones emitidas con relación a informes contables y financieros	(Número de actividades de contabilidad y financieros emitidos en el mes t/Número de actividades de contabilidad y financieros programados en el mes t)*100	597_09-1

Descripción del Indicador	Unidad de Medida
Informes de contabilidad y financieros emitidos	Porcentaje

Tipo de Indicador	Estratégico	**Dimensión**	Eficacia	**Ponderación del indicador**	
Desagregación Geográfica	Estatal	**Frecuencia de Medición**	Mensual	100.0	

Características del Indicador

Tipo de Fórmula de Cálculo	Porcentaje	**Características del Indicador**	Monitoreable, Adecuado
Justificación de las Características	Movimientos financieros y contables realizados en el periodo establecido.		
Serie de Información Disponible			

Responsable del Indicador

Nombre	María Angélica Hernández Maciel
Cargo	Supervisor G
Correo Electrónico	maria.maciel@jalisco.gob.mx

GOBIERNO DEL ESTADO DE JALISCO

PRESUPUESTO DE EGRESOS PARA EL EJERCICIO FISCAL 2025

Ficha Técnica de Indicador

Sistema de Evaluación del Desempeño (SED)

Secretaría de la Hacienda Pública

Determinación de Metas

						Línea Base	
			Absoluto	Relativo	Sentido del Indicador*	Valor Meta	Año
Año de Medición del Resultado	2025	**Tipo Valor de la Meta**	○	●	Ascendente	100.0	2023
Meta Valor	100.0	**Unidad de medida**	Conciliación	**Indicador de Género**	○ Si	● No	

Resultados

Valor Programado	N.P	**Avance de la Meta**	N.D	**% Avance de la Meta**	N.D	**Semáforo**	

Calendarización de la Meta

	Enero	Febrero	Marzo	Abril	Mayo	Junio	Julio	Agosto	Septiembre	Octubre	Noviembre	Diciembre
Programado	100.0	100.0	100.0	100.0	100.0	100.0	100.0	100.0	100.0	100.0	100.0	100.0
Programado Acumulado	100.0	100.0	100.0	100.0	100.0	100.0	100.0	100.0	100.0	100.0	100.0	100.0
Realizado												
Realizado Acumulado												

Proyección de la meta en los próximos 3 a□os	100	100	100

Parámetros de semaforización

Meta Institucional

100□

GOBIERNO DEL ESTADO DE JALISCO

PRESUPUESTO DE EGRESOS PARA EL EJERCICIO FISCAL 2025

Ficha Técnica de Indicador

Sistema de Evaluación del Desempeño (SED)

Secretaría de la Hacienda Pública

Características de las Variables (metadatos)

Variable 1

Nombre

Número de actividades de contabilidad y financieros emitidos en el mes t

Fuente de Información	Conciliaciones bancarias emitidas por parte de la Dirección de rea de Recursos Humanos y Financieros tomando como base el estado de cuenta bancario y el auxiliar contable ambos mensuales, ubicados en dic a dirección.

Unidad de Medida	**Valor Absoluto de la Variable**	**Desagregación Geográfica**	**Frecuencia cálculo variable**
Conciliación	100.00	Estatal	Mensual

Método recopilación de datos	**Fecha de disponibilidad de la información**	**Tipo de acumulación**
		alor Presente

Variable

Nombre

Número de actividades de contabilidad y financieros programados en el mes t

Fuente de Información	Conciliaciones bancarias emitidas por parte de la Dirección de rea de Recursos Humanos y Financieros tomando como base el estado de cuenta bancario y el auxiliar contable ambos mensuales, ubicados en dic a dirección.

Unidad de Medida	**Valor Absoluto de la Variable**	**Desagregación Geográfica**	**Frecuencia cálculo variable**
Conciliación	100.00	Estatal	Mensual

Método recopilación de datos	**Fecha de disponibilidad de la información**	**Tipo de acumulación**
		alor Presente

Medios de Verificación Nivel MIR	Informes de movimientos emitidos del área financiera de la Contraloría
Supuestos del Nivel MIR	Existe información financiera formulada y presentada con relación a un presupuesto autorizado y ejercido de manera responsable y eficiente.
Observaciones del Responsable	

GOBIERNO DEL ESTADO DE JALISCO

PRESUPUESTO DE EGRESOS PARA EL EJERCICIO FISCAL 2025

Ficha Técnica de Indicador

Sistema de Evaluación del Desempeño (SED)

Secretaría de la Hacienda Pública

Datos de Identificación del Programa: Fortalecimiento Administrativo y de Recursos Humanos

Porcentaje de actividades de plantilla laboral realizadas en el área de Recursos Humanos

Eje	Tema
Gobierno efectivo e integridad pública	Administración Pública

¿Quién gasta?

18 Unidad Presupuestal	000 Unidad Responsable	00410 Unidad Ejecutora del Gasto
Contraloría del Estado	Contraloría del Estado	Dirección General Administrativa de la Contraloría del Estado

¿Para qué se gasta?

Finalidad	Función	Subfunción
Gobierno	Coordinación de la Política de Gobierno	Función Pública

Presupuesto asignado al Programa Presupuestario

Monto	$25,853,767.00

Nivel del Indicador

Nivel	Clave	Resumen Narrativo	Transversalidad
Componente	B1	Actividades de plantilla laboral realizadas en el área de Recursos Humanos	Igualdad de Género

Datos del Indicador

Nombre del Indicador	Método de cálculo	Código
Porcentaje de actividades de plantilla laboral realizadas en el área de Recursos Humanos	(Número de actividades de plantilla laboral regularizadas para mejorar la eficiencia institucional en el mes t/ Número de actividades de plantilla laboral programadas para mejorar la eficiencia institucional en el mes t)*100	597_B1-1

Descripción del Indicador	Unidad de Medida
Actividades y acciones del área de recursos humanos	Porcentaje

Tipo de Indicador	Gestión	**Dimensión**	Eficacia	**Ponderación del indicador**	
Desagregación Geográfica	Estatal	**Frecuencia de Medición**	Mensual	100.0	

Características del Indicador

Tipo de Fórmula de Cálculo	Porcentaje	**Características del Indicador**	Monitoreable, Adecuado
Justificación de las Características			
Serie de Información Disponible			

Responsable del Indicador

Nombre	Lic. Juan Daniel Macías Sierra
Cargo	Director de Recursos Humanos y Financieros
Correo Electrónico	juan.macias@jalisco.gob.mx

GOBIERNO DEL ESTADO DE JALISCO

PRES□P□ESTO DE EGRESOS PARA EL EJERCICIO FISCAL 2025

Ficha Técnica de Indicador

Sistema de Evaluación del Desempeño (SED)

Secretaría de la Hacienda Pública

Determinación de Metas

							Línea Base	
			Absoluto	Relativo	Sentido del Indicador*	Valor Meta	Año
Año de Medición del Resultado	2025	Tipo Valor de la Meta	○	□	Ascendente	100.0	2023
Meta Valor	100.0	Unidad de medida	Acción	Indicador de Género	Si □	No ○	

Resultados

Valor Programado	N.P	Avance de la Meta	N.D	% Avance de la Meta	N.D	Semáforo	

Calendarización de la Meta

	Enero	Febrero	Marzo	Abril	Mayo	Junio	Julio	Agosto	Septiembre	Octubre	Noviembre	Diciembre
Programado	100.0	100.0	100.0	100.0	100.0	100.0	100.0	100.0	100.0	100.0	100.0	100.0
Programado Acumulado	100.0	100.0	100.0	100.0	100.0	100.0	100.0	100.0	100.0	100.0	100.0	100.0
Realizado												
Realizado Acumulado												

Proyección de la meta en los próximos 3 a□os	100	100	100

Parámetros de semaforización

Meta Institucional

100□

GOBIERNO DEL ESTADO DE JALISCO

PRES□P□ESTO DE EGRESOS PARA EL EJERCICIO FISCAL 2025

Ficha Técnica de Indicador

Sistema de Evaluación del Desempeño (SED)

Secretaría de la Hacienda Pública

Características de las Variables (metadatos)

Variable 1

Nombre

Número de actividades de plantilla laboral programadas para mejorar la eficiencia institucional en el mes t

Fuente de Información	Documentos Internos generados de forma mensual en el Sistema Integral de Administración de Nóminas (SIAN) del área de Recursos Humanos de la Dirección de □rea de Recursos Humanos y Financieros dependientes de la Dirección General Administrativa□ resguardados de forma digital e impresa en dicha dirección.

Unidad de Medida	**Valor Absoluto de la Variable**	**Desagregación Geográfica**	**Frecuencia cálculo variable**
Acción	100.00	Estatal	Mensual

Método recopilación de datos	**Fecha de disponibilidad de la información**	**Tipo de acumulación**
		□alor Presente

Variable □

Nombre

Número de actividades de plantilla laboral regularizadas para mejorar la eficiencia institucional en el mes t

Fuente de Información	Documentos Internos generados de forma mensual en el Sistema Integral de Administración de Nóminas (SIAN) del área de Recursos Humanos de la Dirección de □rea de Recursos Humanos y Financieros dependientes de la Dirección General Administrativa□ resguardados de forma digital e impresa en dicha dirección.

Unidad de Medida	**Valor Absoluto de la Variable**	**Desagregación Geográfica**	**Frecuencia cálculo variable**
Acción	100.00	Estatal	Mensual

Método recopilación de datos	**Fecha de disponibilidad de la información**	**Tipo de acumulación**
		□alor Presente

Medios de Verificación Nivel MIR	Reportes del Sistema Integral de Administración de Nóminas (SIAN)
Supuestos del Nivel MIR	El Sistema Integral de Administración de Nóminas (SIAN) funciona óptimamente, permitiendo la aplicación oportuna de los movimientos del personal.
Observaciones del Responsable	

GOBIERNO DEL ESTADO DE JALISCO

PRESUPUESTO DE EGRESOS PARA EL EJERCICIO FISCAL 2025

Ficha Técnica de Indicador

Sistema de Evaluación del Desempeño (SED)

Secretaría de la Hacienda Pública

Datos de Identificación del Programa: Auditorías a Entidades Paraestatales

Porcentaje de cumplimiento promedio de las metas de MIDE Jalisco

Eje	Tema
Gobierno efectivo e integridad pública	Política de Integridad y Control Interno

¿Quién gasta?

18 Unidad Presupuestal	000 Unidad Responsable	Unidad Ejecutora del Gasto
Contraloría del Estado	Contraloría del Estado	

¿Para qué se gasta?

Finalidad	Función	Subfunción
Gobierno	Coordinación de la Política de Gobierno	Función Pública

Presupuesto asignado al Programa Presupuestario

Monto $18,930,409.00

Nivel del Indicador

Nivel	Clave	Resumen Narrativo	Transversalidad
Fin		Contribuir a alcanzar con eficiencia, integridad y transparencia los resultados establecidos en el Plan Estatal de Gobernanza y Desarrollo, mediante la incorporación de procesos de participación ciudadana, profesionalización del servicio civil, innovación, control interno, monitoreo y evaluación.	

Datos del Indicador

Nombre del Indicador	Método de cálculo	Código
Porcentaje de cumplimiento promedio de las metas de MIDE Jalisco		Fin_598_797

Descripción del Indicador	Unidad de Medida
Este indicador mide las etapas de seguimiento y evaluación de los indicadores de cada uno de los ámbitos clave mediante el Sistema de Información Estratégica. Lo anterior permite verificar el impacto, la eficacia y la eficiencia de los proyectos.	Porcentaje

Tipo de Indicador	Estratégico	**Dimensión**	Eficacia	**Ponderación del indicador**	
Desagregación Geográfica		**Frecuencia de Medición**	Anual	0.0	

Características del Indicador

Tipo de Fórmula de Cálculo	Total	**Características del Indicador**	
Justificación de las Características			
Serie de Información Disponible			

Responsable del Indicador

Nombre	
Cargo	
Correo Electrónico	

GOBIERNO DEL ESTADO DE JALISCO

PRESUPUESTO DE EGRESOS PARA EL EJERCICIO FISCAL 2025

Ficha Técnica de Indicador

Sistema de Evaluación del Desempeño (SED)

Secretaría de la Hacienda Pública

Determinación de Metas

					Línea Base	
	Absoluto	**Relativo**	**Sentido del Indicador***	**Valor Meta**	**Año**
Año de Medición del Resultado 2025	**Tipo Valor de la Meta**	X	○	Ascendente	85.43	2020
Meta Valor 93.89	**Unidad de medida**		**Indicador de Género**	**Si** ○	**No** X	

Resultados

Valor Programado	N.P	**Avance de la Meta**	N.D	**% Avance de la Meta**	N.D	**Semáforo**	

Calendarización de la Meta

	Enero	Febrero	Marzo	Abril	Mayo	Junio	Julio	Agosto	Septiembre	Octubre	Noviembre	Diciembre
Programado												
Programado Acumulado												
Realizado												
Realizado Acumulado												

Proyección de la meta en los próximos 3 años			

Meta Institucional

0%

Medios de Verificación Nivel MIR	En el Sistema de Monitoreo de Indicadores del Desarrollo de Jalisco (MIDE Jalisco), para consulta abierta en https://[illegible]segr.jalisco.gob.mx[illegible]RR8
Supuestos del Nivel MIR	Las y los habitantes de Jalisco se involucran y participan activamente para contribuir en la eficacia y eficiencia de las instituciones públicas.
Observaciones del Responsable	

GOBIERNO DEL ESTADO DE JALISCO

PRESUPUESTO DE EGRESOS PARA EL EJERCICIO FISCAL 2025

Ficha Técnica de Indicador

Sistema de Evaluación del Desempeño (SED)

Secretaría de la Hacienda Pública

Datos de Identificación del Programa: Auditorías a Entidades Paraestatales

Auditorías a la administración pública estatal

Eje	Tema
Gobierno efectivo e integridad pública	Política de Integridad y Control Interno

¿Quién gasta?

18 Unidad Presupuestal	000 Unidad Responsable	Unidad Ejecutora del Gasto
Contraloría del Estado	Contraloría del Estado	

¿Para qué se gasta?

Finalidad	Función	Subfunción
Gobierno	Coordinación de la Política de Gobierno	Función Pública

Presupuesto asignado al Programa Presupuestario

Monto $18,930,409.00

Nivel del Indicador

Nivel	Clave	Resumen Narrativo	Transversalidad
Propósito		Aumentar la eficiencia en la administración de los recursos económicos y humanos de los organismos gubernamentales a través de un de un gobierno íntegro, respetuoso de los principios y normas éticas que da prioridad a los intereses públicos por encima de los intereses privados, mediante la operación de un sistema transparente, técnico y eficaz de control interno que previene, vigila y audita al cumplimiento de normas y estándares de integridad, así como en el monitoreo de los mecanismos de denuncia	

Datos del Indicador

Nombre del Indicador	Método de cálculo	Código
Auditorías a la administración pública estatal		Propósito_598_1644

Descripción del Indicador	Unidad de Medida
Este indicador muestra el número de auditorías practicadas a la administración pública estatal por el personal adscrito a la Contraloría del Estado. Lo anterior, con el fin de programar, coordinar, dirigir y aplicar auditorías a todas las dependencias y entidades de la administración pública del Estado para comprobar que se cumplan con lo establecido en las disposiciones legales y administrativas aplicables, tendientes a mejorar el servicio.	Auditoría

Tipo de Indicador	Estratégico	**Dimensión**	Eficacia	**Ponderación del indicador**	
Desagregación Geográfica		**Frecuencia de Medición**	Mensual		0.0

GOBIERNO DEL ESTADO DE JALISCO

PRESUPUESTO DE EGRESOS PARA EL EJERCICIO FISCAL 2025

Ficha Técnica de Indicador

Sistema de Evaluación del Desempeño (SED)

Secretaría de la Hacienda Pública

Características del Indicador

Tipo de Fórmula de Cálculo	Total	**Características del Indicador**	
Justificación de las Características			
Serie de Información Disponible			
Responsable del Indicador			
Nombre			
Cargo			
Correo Electrónico			

Determinación de Metas

						Línea Base	
			Absoluto	Relativo	Sentido del Indicador*	Valor Meta	Año
Año de Medición del Resultado	2025	**Tipo Valor de la Meta**	X		Ascendente	256.0	2020
Meta Valor	304.0	**Unidad de medida**		**Indicador de Género**	Si	No	
						X	

Resultados

Valor Programado	N.P	**Avance de la Meta**	N.D	**% Avance de la Meta**	N.D	**Semáforo**	

Calendarización de la Meta

	Enero	Febrero	Marzo	Abril	Mayo	Junio	Julio	Agosto	Septiembre	Octubre	Noviembre	Diciembre
Programado												
Programado Acumulado												
Realizado												
Realizado Acumulado												

Proyección de la meta en los próximos 3 años			

Meta Institucional

0%

Medios de Verificación Nivel MIR	En el Sistema de Monitoreo de Indicadores del Desarrollo de Jalisco (MIDE Jalisco), para consulta abierta en https://seplan.app.jalisco.gob.mx/mide
Supuestos del Nivel MIR	Los habitantes del estado de Jalisco hacen efectivo el cumplimiento de sus derechos humanos.
Observaciones del Responsable	

GOBIERNO DEL ESTADO DE JALISCO

PRESUPUESTO DE EGRESOS PARA EL EJERCICIO FISCAL 2025

Ficha Técnica de Indicador

Sistema de Evaluación del Desempeño (SED)

Secretaría de la Hacienda Pública

Datos de Identificación del Programa: Auditorías a Entidades Paraestatales

Porcentaje de actividades de Auditoria

Eje	Tema
Gobierno efectivo e integridad pública	Política de Integridad y Control Interno

¿Quién gasta?

18 Unidad Presupuestal	000 Unidad Responsable	00412 Unidad Ejecutora del Gasto
Contraloría del Estado	Contraloría del Estado	Dirección General de Control y Evaluación a Entidades Paraestatales

¿Para qué se gasta?

Finalidad	Función	Subfunción
Gobierno	Coordinación de la Política de Gobierno	Función Pública

Presupuesto asignado al Programa Presupuestario

Monto	$18,930,409.00

Nivel del Indicador

Nivel	Clave	Resumen Narrativo	Transversalidad
Componente	01	Auditorías realizadas a Entidades Públicas Descentralizadas y Fideicomisos.	Sin transversalidad

Datos del Indicador

Nombre del Indicador	Método de cálculo	Código
Porcentaje de actividades de Auditoria	(Número de Actividades de las Direcciones informadas en el trimestre t / Número de Actividades de las Direcciones programadas en el trimestre t)*100	598_01-1

Descripción del Indicador	Unidad de Medida
Auditorias a Entidades Paraestales realizadas.	Porcentaje

Tipo de Indicador	Estratégico	**Dimensión**	Eficacia	**Ponderación del indicador**	100.0
Desagregación Geográfica	Estatal	**Frecuencia de Medición**	Trimestral		

Características del Indicador

Tipo de Fórmula de Cálculo	Porcentaje	**Características del Indicador**	Claridad, Monitoreable
Justificación de las Características			
Serie de Información Disponible			

Responsable del Indicador

Nombre	Lic. Jose Luis Ayala Avalos
Cargo	Director General
Correo Electrónico	joseluis.ayala@jalisco.gob.mx

GOBIERNO DEL ESTADO DE JALISCO

PRESUPUESTO DE EGRESOS PARA EL EJERCICIO FISCAL 2025

Ficha Técnica de Indicador

Sistema de Evaluación del Desempeño (SED)

Secretaría de la Hacienda Pública

Determinación de Metas

						Línea Base	
		Absoluto	Relativo	Sentido del Indicador*	Valor Meta	Año
Año de Medición del Resultado	2025	**Tipo Valor de la Meta**		X	Ascendente	90.0	2023
Meta Valor	90.0	**Unidad de medida**	Acción	**Indicador de Género**		X	
					Si	No	

Resultados

Valor Programado	N.P	**Avance de la Meta**	N.D	**% Avance de la Meta**	N.D	**Semáforo**	

Calendarización de la Meta

	Enero	Febrero	Marzo	Abril	Mayo	Junio	Julio	Agosto	Septiembre	Octubre	Noviembre	Diciembre
Programado			90.0			90.0			90.0			90.0
Programado Acumulado			90.0			90.0			90.0			90.0
Realizado												
Realizado Acumulado												

Proyección de la meta en los próximos 3 años	90	90	90

Parámetros de semaforización	**Meta Institucional**
	100%

GOBIERNO DEL ESTADO DE JALISCO

PRESUPUESTO DE EGRESOS PARA EL EJERCICIO FISCAL 2025

Ficha Técnica de Indicador

Sistema de Evaluación del Desempeño (SED)

Secretaría de la Hacienda Pública

Características de las Variables (metadatos)

Variable 1

Nombre

Número de Actividades de las Direcciones informadas en el trimestre t

Fuente de Información Reportes generados por la dirección general de manera trimestral

Unidad de Medida	Valor Absoluto de la Variable	Desagregación Geográfica	Frecuencia cálculo variable
Acción	90.00	Estatal	Trimestral

Método recopilación de datos	Fecha de disponibilidad de la información	Tipo de acumulación
	20/0□/2023	□alor Presente

Variable 2

Nombre

Número de Actividades de las Direcciones programadas en el trimestre t

Fuente de Información Reportes generados por la dirección general de manera trimestral

Unidad de Medida	Valor Absoluto de la Variable	Desagregación Geográfica	Frecuencia cálculo variable
Acción	90.00	Estatal	Trimestral

Método recopilación de datos	Fecha de disponibilidad de la información	Tipo de acumulación
	20/0□/2023	□alor Presente

Medios de Verificación Nivel MIR	Bit□cora de Reportes del □rea de la Dirección General de Control y Evaluación a Entidades Paraestatales Trimestralmente de Auditorias, de una base de excel
Supuestos del Nivel MIR	Las entidades públicas descentralizadas y fideicomisos, atienden en tiempo y forma los re□uerimientos para la realización de la auditoría.
□ bservaciones del Responsable	

GOBIERNO DEL ESTADO DE JALISCO

PRESUPUESTO DE EGRESOS PARA EL EJERCICIO FISCAL 2025

Ficha Técnica de Indicador

Sistema de Evaluación del Desempeño (SED)

Secretaría de la Hacienda Pública

Datos de Identificación del Programa: Auditorías a Entidades Paraestatales

Porcentaje de Representaciones realizadas a las juntas de gobierno y comités de adquisiciones

Eje	Tema
Gobierno efectivo e integridad pública	Política de Integridad y Control Interno

¿Quién gasta?

18 Unidad Presupuestal	000 Unidad Responsable	00412 Unidad Ejecutora del Gasto
Contraloría del Estado	Contraloría del Estado	Dirección General de Control y Evaluación a Entidades Paraestatales

¿Para qué se gasta?

Finalidad	Función	Subfunción
Gobierno	Coordinación de la Política de Gobierno	Función Pública

Presupuesto asignado al Programa Presupuestario

Monto $18,930,409.00

Nivel del Indicador

Nivel	Clave	Resumen Narrativo	Transversalidad
Componente	04	Asistencia a Juntas de Gobierno y Comités de Adquisiciones celebradas de las Entidades Públicas Descentralizadas y Fideicomisos.	Sin transversalidad

Datos del Indicador

Nombre del Indicador	Método de cálculo	Código
Porcentaje de Representaciones realizadas a las juntas de gobierno y comités de adquisiciones	(Número de representaciones realizadas a las Juntas de Gobierno y Comités de adquisiciones en el trimestre t /Número de representaciones programadas a las Juntas de Gobierno y Comités de adquisiciones en el trimestre t)*100	598_04-1

Descripción del Indicador	Unidad de Medida
Juntas de Gobierno y Comités de adquisiciones realizadas a las Entidades Paraestatales	Porcentaje

Tipo de Indicador	Estratégico	**Dimensión**	Eficacia	**Ponderación del indicador**	
Desagregación Geográfica	Estatal	**Frecuencia de Medición**	Trimestral	100.0	

Características del Indicador

Tipo de Fórmula de Cálculo	Porcentaje	**Características del Indicador**	Claridad, Monitoreable
Justificación de las Características			
Serie de Información Disponible			

Responsable del Indicador

Nombre	Lic. Jose Luis Ayala Avalos
Cargo	Director General
Correo Electrónico	joseluis.ayala@jalisco.gob.mx

GOBIERNO DEL ESTADO DE JALISCO

PRESUPUESTO DE EGRESOS PARA EL EJERCICIO FISCAL 2025

Ficha Técnica de Indicador

Sistema de Evaluación del Desempeño (SED)

Secretaría de la Hacienda Pública

Determinación de Metas

							Línea Base	
				Absoluto	Relativo	Sentido del Indicador*	Valor Meta	Año
Año de Medición del Resultado	2025	**Tipo Valor de la Meta**		○	X	Ascendente	90.0	2023
Meta Valor	90.0	**Unidad de medida**	Representación	**Indicador de Género**		○ Si	X No	

Resultados

Valor Programado	N.P	**Avance de la Meta**	N.D	**% Avance de la Meta**	N.D	**Semáforo**	

Calendarización de la Meta

	Enero	Febrero	Marzo	Abril	Mayo	Junio	Julio	Agosto	Septiembre	Octubre	Noviembre	Diciembre
Programado			90.0			90.0			90.0			90.0
Programado Acumulado			90.0			90.0			90.0			90.0
Realizado												
Realizado Acumulado												

Proyección de la meta en los próximos 3 años	90	90	90

Parámetros de semaforización

Meta Institucional

100

GOBIERNO DEL ESTADO DE JALISCO

PRESUPUESTO DE EGRESOS PARA EL EJERCICIO FISCAL 2025

Ficha Técnica de Indicador

Sistema de Evaluación del Desempeño (SED)

Secretaría de la Hacienda Pública

Características de las Variables (metadatos)

Variable 1

Nombre

(Número de representaciones realizadas a las Juntas de Gobierno y Comités de adquisiciones en el trimestre t

Fuente de Información bit□coras de registró

Unidad de Medida	Valor Absoluto de la Variable	Desagregación Geográfica	Frecuencia cálculo variable
Representación	90.00	Estatal	Trimestral

Método recopilación de datos	Fecha de disponibilidad de la información	Tipo de acumulación
	20/0□/2023	□alor Presente

Variable 2

Nombre

Número de representaciones programadas a las Juntas de Gobierno y Comités de adquisiciones en el trimestre t

Fuente de Información bit□coras de registró

Unidad de Medida	Valor Absoluto de la Variable	Desagregación Geográfica	Frecuencia cálculo variable
Representación	90.00	Estatal	Trimestral

Método recopilación de datos	Fecha de disponibilidad de la información	Tipo de acumulación
	20/0□/2023	□alor Presente

Medios de Verificación Nivel MIR	Bit□cora de Reportes mensuales generados por la Dirección General de Control y Evaluación a Entidades Paraestatales del año 2024
Supuestos del Nivel MIR	Las entidades públicas descentralizadas y fideicomisos envían en tiempo y forma las invitaciones para la asistencia a las Juntas de Gobierno y Comités de Adquisiciones.
□ bservaciones del Responsable	

GOBIERNO DEL ESTADO DE JALISCO

PRESUPUESTO DE EGRESOS PARA EL EJERCICIO FISCAL 2025

Ficha Técnica de Indicador

Sistema de Evaluación del Desempeño (SED)

Secretaría de la Hacienda Pública

Datos de Identificación del Programa: Órgano Interno de Control

Posición de Jalisco en la métrica de gobierno abierto

Eje	Tema
Gobierno efectivo e integridad pública	Política de Integridad y Control Interno

¿Quién gasta?

18 Unidad Presupuestal	000 Unidad Responsable	Unidad Ejecutora del Gasto
Contraloría del Estado	Contraloría del Estado	

¿Para qué se gasta?

Finalidad	Función	Subfunción
Gobierno	Coordinación de la Política de Gobierno	Función Pública

Presupuesto asignado al Programa Presupuestario

Monto $8,020,666.00

Nivel del Indicador

Nivel	Clave	Resumen Narrativo	Transversalidad
Fin		Contribuir a alcanzar con eficiencia, integridad y transparencia los resultados establecidos en el Plan Estatal de Gobernanza y Desarrollo, mediante la incorporación de procesos de participación ciudadana, profesionalización del servicio civil, innovación, control interno, monitoreo y evaluación.	

Datos del Indicador

Nombre del Indicador	Método de cálculo	Código
Posición de Jalisco en la métrica de gobierno abierto		Fin_599_1753

Descripción del Indicador	Unidad de Medida
Se refiere a la posición de Jalisco en la Métrica de Gobierno abierto. La Métrica analiza el acceso a la información que tienen las y los ciudadanos para conocer las acciones de gobierno y, a su vez, en qué medida es posible incidir en su gestión.	Posición

Tipo de Indicador	Estratégico	**Dimensión**	Eficacia	**Ponderación del indicador**	
Desagregación Geográfica		**Frecuencia de Medición**	Bienal	0.0	

Características del Indicador

Tipo de Fórmula de Cálculo	Total	**Características del Indicador**	
Justificación de las Características			
Serie de Información Disponible			

Responsable del Indicador

Nombre	
Cargo	
Correo Electrónico	

GOBIERNO DEL ESTADO DE JALISCO

PRESUPUESTO DE EGRESOS PARA EL EJERCICIO FISCAL 2025

Ficha Técnica de Indicador

Sistema de Evaluación del Desempeño (SED)

Secretaría de la Hacienda Pública

Determinación de Metas

					Línea Base	
	Absoluto	Relativo	Sentido del Indicador*	Valor Meta	Año
Año de Medición del Resultado 2025	**Tipo Valor de la Meta**	X		Descendente	0.0	2020
Meta Valor 3.0	**Unidad de medida**		**Indicador de Género**	Si	No	
					X	

Resultados

Valor Programado	N.P	**Avance de la Meta**	N.D	**% Avance de la Meta**	N.D	**Semáforo**	

Calendarización de la Meta

	Enero	Febrero	Marzo	Abril	Mayo	Junio	Julio	Agosto	Septiembre	Octubre	Noviembre	Diciembre
Programado												
Programado Acumulado												
Realizado												
Realizado Acumulado												

Proyección de la meta en los próximos 3 años			

Meta Institucional

0%

Medios de Verificación Nivel MIR	En el Sistema de Monitoreo de Indicadores del Desarrollo de Jalisco (MIDE Jalisco), para consulta abierta en https://segr.jalisco.gob.mx/r/RR8
Supuestos del Nivel MIR	Las y los habitantes de Jalisco se involucran y participan activamente para contribuir en la eficacia y eficiencia de las instituciones públicas.
Observaciones del Responsable	

GOBIERNO DEL ESTADO DE JALISCO

PRESUPUESTO DE EGRESOS PARA EL EJERCICIO FISCAL 2025

Ficha Técnica de Indicador

Sistema de Evaluación del Desempeño (SED)

Secretaría de la Hacienda Pública

Datos de Identificación del Programa: Órgano Interno de Control

Auditorías a la administración pública estatal

Eje	Tema
Gobierno efectivo e integridad pública	Política de Integridad y Control Interno

¿Quién gasta?

18 Unidad Presupuestal	000 Unidad Responsable	Unidad Ejecutora del Gasto
Contraloría del Estado	Contraloría del Estado	

¿Para qué se gasta?

Finalidad	Función	Subfunción
Gobierno	Coordinación de la Política de Gobierno	Función Pública

Presupuesto asignado al Programa Presupuestario

Monto $8,020,666.00

Nivel del Indicador

Nivel	Clave	Resumen Narrativo	Transversalidad
Propósito		Aumentar la eficiencia en la administración de los recursos económicos y humanos de los organismos gubernamentales a través de un de un gobierno íntegro, respetuoso de los principios y normas éticas que da prioridad a los intereses públicos por encima de los intereses privados, mediante la operación de un sistema transparente, técnico y eficaz de control interno que previene, vigila y audita al cumplimiento de normas y estándares de integridad, así como en el monitoreo de los mecanismos de denuncia	

Datos del Indicador

Nombre del Indicador	Método de cálculo	Código
Auditorías a la administración pública estatal		Propósito_599_1644

Descripción del Indicador	Unidad de Medida
Este indicador muestra el número de auditorías practicadas a la administración pública estatal por el personal adscrito a la Contraloría del Estado. Lo anterior, con el fin de programar, coordinar, dirigir y aplicar auditorías a todas las dependencias y entidades de la administración pública del Estado para comprobar que se cumplan con lo establecido en las disposiciones legales y administrativas aplicables, tendientes a mejorar el servicio.	Auditoría

Tipo de Indicador	Estratégico	**Dimensión**	Eficacia	**Ponderación del indicador**	
Desagregación Geográfica		**Frecuencia de Medición**	Mensual		0.0

GOBIERNO DEL ESTADO DE JALISCO

PRESUPUESTO DE EGRESOS PARA EL EJERCICIO FISCAL 2025

Ficha Técnica de Indicador

Sistema de Evaluación del Desempeño (SED)

Secretaría de la Hacienda Pública

Características del Indicador

Tipo de Fórmula de Cálculo	Total	**Características del Indicador**	
Justificación de las Características			
Serie de Información Disponible			
Responsable del Indicador			
Nombre			
Cargo			
Correo Electrónico			

Determinación de Metas

						Línea Base	
			Absoluto	Relativo	Sentido del Indicador*	Valor Meta	Año
Año de Medición del Resultado	2025	**Tipo Valor de la Meta**	X		Ascendente	256.0	2020
Meta Valor	304.0	**Unidad de medida**		**Indicador de Género**	Si	No	
						X	

Resultados

Valor Programado	N.P	**Avance de la Meta**	N.D	**% Avance de la Meta**	N.D	**Semáforo**	

Calendarización de la Meta

	Enero	Febrero	Marzo	Abril	Mayo	Junio	Julio	Agosto	Septiembre	Octubre	Noviembre	Diciembre
Programado												
Programado Acumulado												
Realizado												
Realizado Acumulado												

Proyección de la meta en los próximos 3 años			

Meta Institucional

0%

Medios de Verificación Nivel MIR	En el Sistema de Monitoreo de Indicadores del Desarrollo de Jalisco (MIDE Jalisco), para consulta abierta en https://seplan.app.jalisco.gob.mx/mide
Supuestos del Nivel MIR	Los habitantes del estado de Jalisco hacen efectivo el cumplimiento de sus derechos humanos.
Observaciones del Responsable	

GOBIERNO DEL ESTADO DE JALISCO

PRESUPUESTO DE EGRESOS PARA EL EJERCICIO FISCAL 2025

Ficha Técnica de Indicador

Sistema de Evaluación del Desempeño (SED)

Secretaría de la Hacienda Pública

Datos de Identificación del Programa: Órgano Interno de Control

Porcentaje de atenciones y seguimientos otorgados a los documentos

Eje	Tema
Gobierno efectivo e integridad pública	Política de Integridad y Control Interno

¿Quién gasta?

18 Unidad Presupuestal	000 Unidad Responsable	00406 Unidad Ejecutora del Gasto
Contraloría del Estado	Contraloría del Estado	Despacho del Contralor

¿Para qué se gasta?

Finalidad	Función	Subfunción
Gobierno	Coordinación de la Política de Gobierno	Función Pública

Presupuesto asignado al Programa Presupuestario

Monto $8,020,666.00

Nivel del Indicador

Nivel	Clave	Resumen Narrativo	Transversalidad
Componente	C1	Acciones de control interno realizadas, para dar la atención y seguimiento a documentos de la Contraloría	Gobernanza para el desarrollo

Datos del Indicador

Nombre del Indicador	Método de cálculo	Código
Porcentaje de atenciones y seguimientos otorgados a los documentos	(Número de Documentos atendidos en el mes t / Número de Documentos ingresados en el mes t)*100	599_C1-1

Descripción del Indicador	Unidad de Medida
Total de documentos ingresados y expedidos	Porcentaje

Tipo de Indicador	Estratégico	**Dimensión**	Eficacia	**Ponderación del indicador**	
Desagregación Geográfica	Estatal	**Frecuencia de Medición**	Mensual	100.0	

Características del Indicador

Tipo de Fórmula de Cálculo	Porcentaje	**Características del Indicador**	Claridad
Justificación de las Características			
Serie de Información Disponible			

Responsable del Indicador

Nombre	Salvador Rolón Romero Coordinador General de Proyectos
Cargo	Coordinador General de Proyectos
Correo Electrónico	salvador.rolon@jalisco.gob.mx

GOBIERNO DEL ESTADO DE JALISCO

PRESUPUESTO DE EGRESOS PARA EL EJERCICIO FISCAL 2025

Ficha Técnica de Indicador

Sistema de Evaluación del Desempeño (SED)

Secretaría de la Hacienda Pública

Determinación de Metas

						Línea Base	
			Absoluto	Relativo	Sentido del Indicador*	Valor Meta	Año
Año de Medición del Resultado	2025	**Tipo Valor de la Meta**	( )	(X)	Ascendente	100.0	2023
Meta Valor	100.0	**Unidad de medida**	Documento	**Indicador de Género**	**Si** ( )	**No** (X)	

Resultados

Valor Programado	N.P	**Avance de la Meta**	N.D	**% Avance de la Meta**	N.D	**Semáforo**	

Calendarización de la Meta

	Enero	Febrero	Marzo	Abril	Mayo	Junio	Julio	Agosto	Septiembre	Octubre	Noviembre	Diciembre
Programado	100.0	100.0	100.0	100.0	100.0	100.0	100.0	100.0	100.0	100.0	100.0	100.0
Programado Acumulado	100.0	100.0	100.0	100.0	100.0	100.0	100.0	100.0	100.0	100.0	100.0	100.0
Realizado												
Realizado Acumulado												

Proyección de la meta en los próximos 3 años	100	100	100

Parámetros de semaforización

Meta Institucional

100

GOBIERNO DEL ESTADO DE JALISCO

PRESUPUESTO DE EGRESOS PARA EL EJERCICIO FISCAL 2025

Ficha Técnica de Indicador

Sistema de Evaluación del Desempeño (SED)

Secretaría de la Hacienda Pública

Características de las Variables (metadatos)

Variable 1

Nombre

Número de documentos atendidos el mes t

Fuente de Información Sistema de gestión documental en la Oficialía de Partes

Unidad de Medida	Valor Absoluto de la Variable	Desagregación Geográfica	Frecuencia cálculo variable
Documento	100.00	Estatal	Mensual

Método recopilación de datos	Fecha de disponibilidad de la información	Tipo de acumulación
		alor Presente

Variable

Nombre

Número de Documentos ingresados en el mes t

Fuente de Información Sistema de Gestión Documental en la Oficialía de Partes

Unidad de Medida	Valor Absoluto de la Variable	Desagregación Geográfica	Frecuencia cálculo variable
Documento	100.00	Estatal	Mensual

Método recopilación de datos	Fecha de disponibilidad de la información	Tipo de acumulación
		alor Presente

Medios de Verificación Nivel MIR	Reportes de seguimiento a documentos recibidos y expedidos por la Contraloría del Estado por medio de la Oficialía de Partes de manera mensual, generados por Sistema de Gestión Documental
Supuestos del Nivel MIR	Las instituciones públicas y privadas, la sociedad civil y la ciudadanía ue solicitan atenciones y seguimientos a tem ticas relacionadas con las funciones de la Contraloría del Estado, envían en tiempo y forma los documentos para su atención oportuna.
bservaciones del Responsable	

GOBIERNO DEL ESTADO DE JALISCO

PRESUPUESTO DE EGRESOS PARA EL EJERCICIO FISCAL 2025

Ficha Técnica de Indicador

Sistema de Evaluación del Desempeño (SED)

Secretaría de la Hacienda Pública

Datos de Identificación del Programa: Órgano Interno de Control

Porcentaje de acciones estratégicas de planeación, seguimiento, evaluación e innovación implementadas

Eje	Tema
Gobierno efectivo e integridad pública	Política de Integridad y Control Interno

¿Quién gasta?

18 Unidad Presupuestal	000 Unidad Responsable	00406 Unidad Ejecutora del Gasto
Contraloría del Estado	Contraloría del Estado	Despacho del Contralor

¿Para qué se gasta?

Finalidad	Función	Subfunción
Gobierno	Coordinación de la Política de Gobierno	Función Pública

Presupuesto asignado al Programa Presupuestario

Monto $8,020,666.00

Nivel del Indicador

Nivel	Clave	Resumen Narrativo	Transversalidad
Componente	C2	Acciones estratégicas de planeación, seguimiento, evaluación e innovación implementadas en las Direcciones y Organismos de la Contraloría.	Gobernanza para el desarrollo

Datos del Indicador

Nombre del Indicador	Método de cálculo	Código
Porcentaje de acciones estratégicas de planeación, seguimiento, evaluación e innovación implementadas	(Número de documento realizado del Plan anual de Trabajo en el semestre t/ Número de Documentos de Seguimiento programados en el semestre t)*100	599_C2-1

Descripción del Indicador	Unidad de Medida
Seguimiento de las acciones estratégicas de planeación, evaluación e innovación implementadas	Porcentaje

Tipo de Indicador	Estratégico	**Dimensión**	Eficacia	**Ponderación del indicador**	
Desagregación Geográfica	Estatal	**Frecuencia de Medición**	Semestral	100.0	

Características del Indicador

Tipo de Fórmula de Cálculo	Porcentaje	**Características del Indicador**	Claridad
Justificación de las Características			
Serie de Información Disponible			

Responsable del Indicador

Nombre	Salvador Rolón Romero
Cargo	Coordinador General de Proyectos
Correo Electrónico	salvador.rolon@jalisco.gob.mx

GOBIERNO DEL ESTADO DE JALISCO

PRESUPUESTO DE EGRESOS PARA EL EJERCICIO FISCAL 2025

Ficha Técnica de Indicador

Sistema de Evaluación del Desempeño (SED)

Secretaría de la Hacienda Pública

Determinación de Metas

						Línea Base	
		Absoluto	Relativo	Sentido del Indicador*	Valor Meta	Año
Año de Medición del Resultado	2025	**Tipo Valor de la Meta**	( )	(X)	Ascendente	100.0	2023
Meta Valor	100.0	**Unidad de medida**	Documento	**Indicador de Género**			
				Si ( )	**No** (X)		

Resultados

Valor Programado	N.P	**Avance de la Meta**	N.D	**% Avance de la Meta**	N.D	**Semáforo**	

Calendarización de la Meta

	Enero	Febrero	Marzo	Abril	Mayo	Junio	Julio	Agosto	Septiembre	Octubre	Noviembre	Diciembre
Programado						100.0						100.0
Programado Acumulado						100.0						100.0
Realizado												
Realizado Acumulado												

Proyección de la meta en los próximos 3 años	100	100	100

Parámetros de semaforización

Meta Institucional

100

GOBIERNO DEL ESTADO DE JALISCO

PRESUPUESTO DE EGRESOS PARA EL EJERCICIO FISCAL 2025

Ficha Técnica de Indicador

Sistema de Evaluación del Desempeño (SED)

Secretaría de la Hacienda Pública

Características de las Variables (metadatos)

Variable 1

Nombre

Número de documento realizado del Plan anual de Trabajo en el semestre t

Fuente de Información Sistema de Plan de Trabajo

Unidad de Medida	Valor Absoluto de la Variable	Desagregación Geográfica	Frecuencia cálculo variable
Documento	100.00	Estatal	Semestral

Método recopilación de datos	Fecha de disponibilidad de la información	Tipo de acumulación
		alor Presente

Variable

Nombre

Número de Documentos de Seguimiento programados en el semestre t

Fuente de Información Sistema Plan Anual de Trabajo

Unidad de Medida	Valor Absoluto de la Variable	Desagregación Geográfica	Frecuencia cálculo variable
Documento	100.00	Estatal	Semestral

Método recopilación de datos	Fecha de disponibilidad de la información	Tipo de acumulación
		alor Presente

Medios de Verificación Nivel MIR	Reporte de acciones estratégicas de la Contraloría del Estado, a través de la Coordinación General de Proyectos de manera bimestral ue genera el SISPAT
Supuestos del Nivel MIR	Las Direcciones Generales generan la información sobre las estratégicas de planeación, seguimiento, evaluación e innovación implementadas.
bservaciones del Responsable	

GOBIERNO DEL ESTADO DE JALISCO

PRESUPUESTO DE EGRESOS PARA EL EJERCICIO FISCAL 2025

Ficha Técnica de Indicador

Sistema de Evaluación del Desempeño (SED)

Secretaría de la Hacienda Pública

Datos de Identificación del Programa: Órgano Interno de Control

Porcentaje de acciones realizadas en conjunto con los Órganos Internos de Control municipales

Eje	Tema
Gobierno efectivo e integridad pública	Política de Integridad y Control Interno

¿Quién gasta?

18 Unidad Presupuestal	000 Unidad Responsable	00406 Unidad Ejecutora del Gasto
Contraloría del Estado	Contraloría del Estado	Despacho del Contralor

¿Para qué se gasta?

Finalidad	Función	Subfunción
Gobierno	Coordinación de la Política de Gobierno	Función Pública

Presupuesto asignado al Programa Presupuestario

Monto $8,020,666.00

Nivel del Indicador

Nivel	Clave	Resumen Narrativo	Transversalidad
Componente	C3	Acciones conjuntas con los Órganos Internos de Control municipales realizadas para el fortalecimiento del Sistema Municipal de Control y Evaluación Gubernamental.	Gobernanza para el desarrollo

Datos del Indicador

Nombre del Indicador	Método de cálculo	Código
Porcentaje de acciones realizadas en conjunto con los Órganos Internos de Control municipales	(Número de documentos realizados en conjunto con los OIC municipales en el semestre t /Número de documentos programados en conjunto con los OIC municipales en el semestre t)*100	599_C3-1

Descripción del Indicador	Unidad de Medida
Seguimiento de las acciones plasmadas en el Plan Anual de Trabajo	Porcentaje

Tipo de Indicador	Gestión	**Dimensión**	Eficiencia	**Ponderación del indicador**	
Desagregación Geográfica	Estatal	**Frecuencia de Medición**	Semestral	100.0	

Características del Indicador

Tipo de Fórmula de Cálculo	Porcentaje	**Características del Indicador**	Claridad
Justificación de las Características			
Serie de Información Disponible			

Responsable del Indicador

Nombre	Salvador Rolón Romero
Cargo	Coordinador General de Proyectos
Correo Electrónico	salvador.rolon@jalisco.gob.mx

GOBIERNO DEL ESTADO DE JALISCO

PRESUPUESTO DE EGRESOS PARA EL EJERCICIO FISCAL 2025

Ficha Técnica de Indicador

Sistema de Evaluación del Desempeño (SED)

Secretaría de la Hacienda Pública

Determinación de Metas

						Línea Base	
			Absoluto	Relativo	Sentido del Indicador*	Valor Meta	Año
Año de Medición del Resultado	2025	**Tipo Valor de la Meta**	( )	(X)	Ascendente	100.0	2023
Meta Valor	100.0	**Unidad de medida**	Documento	**Indicador de Género**	**Si** ( )	**No** (X)	

Resultados

Valor Programado	N.P	**Avance de la Meta**	N.D	**% Avance de la Meta**	N.D	**Semáforo**	

Calendarización de la Meta

	Enero	Febrero	Marzo	Abril	Mayo	Junio	Julio	Agosto	Septiembre	Octubre	Noviembre	Diciembre
Programado						100.0						100.0
Programado Acumulado						100.0						100.0
Realizado												
Realizado Acumulado												

Proyección de la meta en los próximos 3 años	100	100	100

Parámetros de semaforización

Meta Institucional

100

GOBIERNO DEL ESTADO DE JALISCO

PRESUPUESTO DE EGRESOS PARA EL EJERCICIO FISCAL 2025

Ficha Técnica de Indicador

Sistema de Evaluación del Desempeño (SED)

Secretaría de la Hacienda Pública

Características de las Variables (metadatos)

Variable 1

Nombre

Número de documentos realizados en conjunto con los OIC municipales en el semestre t

Fuente de Información Documento en el Despacho de la Contralora

Unidad de Medida	Valor Absoluto de la Variable	Desagregación Geográfica	Frecuencia cálculo variable
Documento	100.00	Estatal	Trimestral

Método recopilación de datos	Fecha de disponibilidad de la información	Tipo de acumulación
		alor Presente

Variable

Nombre

Número de documentos programados en conjunto con los OIC municipales en el semestre t

Fuente de Información Documento en el Despacho de la Contralora

Unidad de Medida	Valor Absoluto de la Variable	Desagregación Geográfica	Frecuencia cálculo variable
Documento	100.00	Estatal	Semestral

Método recopilación de datos	Fecha de disponibilidad de la información	Tipo de acumulación
		alor Presente

Medios de Verificación Nivel MIR	Plan de Trabajo de la Comisión de Contralores Municipios-Estado, realizado en el Despacho de la Titular de manera anual y disponible en la Coordinación General de Proyectos.
Supuestos del Nivel MIR	Los Órganos Internos de Control de los municipios ue integran el estado de Jalisco, tienen el inter s de trabajar conjuntamente con la Contraloría del Estado.
bservaciones del Responsable	

GOBIERNO DEL ESTADO DE JALISCO

PRESUPUESTO DE EGRESOS PARA EL EJERCICIO FISCAL 2025

Ficha Técnica de Indicador

Sistema de Evaluación del Desempeño (SED)

Secretaría de la Hacienda Pública

Datos de Identificación del Programa: Órgano Interno de Control

Porcentaje de atención otorgadas por la Contralora para la vinculación con la sociedad civil, instituciones y ciudadanía

Eje	Tema
Gobierno efectivo e integridad pública	Política de Integridad y Control Interno

¿Quién gasta?

18 Unidad Presupuestal	000 Unidad Responsable	00406 Unidad Ejecutora del Gasto
Contraloría del Estado	Contraloría del Estado	Despacho del Contralor

¿Para qué se gasta?

Finalidad	Función	Subfunción
Gobierno	Coordinación de la Política de Gobierno	Función Pública

Presupuesto asignado al Programa Presupuestario

Monto $8,020,666.00

Nivel del Indicador

Nivel	Clave	Resumen Narrativo	Transversalidad
Componente	C4	Atención otorgada por parte de la Contralora a los temas vinculados con la sociedad civil, las instituciones y ciudadanía.	Gobernanza para el desarrollo

Datos del Indicador

Nombre del Indicador	Método de cálculo	Código
Porcentaje de atención otorgadas por la Contralora para la vinculación con la sociedad civil, instituciones y ciudadanía	(Número de atenciones otorgadas por la Contralora para la vinculación con la sociedad civil, instituciones y ciudadanía en el trimestre t / Número de atenciones programadas por la Contralora para la vinculación con la sociedad civil, instituciones y ciudadanía en el trimestre t)*100	599_C4-1

Descripción del Indicador	Unidad de Medida
Este indicador mide las atenciones que la Controla del estado de Jalisco realiza para la vinculación con la Sociedad Civil, Instituciones y Ciudadanía.	Porcentaje

Tipo de Indicador	Gestión	**Dimensión**	Eficacia	**Ponderación del indicador**	100.0
Desagregación Geográfica	Estatal	**Frecuencia de Medición**	Trimestral		

Características del Indicador

Tipo de Fórmula de Cálculo	Porcentaje	**Características del Indicador**	Claridad
Justificación de las Características			
Serie de Información Disponible			

Responsable del Indicador

Nombre	Salvador Rolón Romero
Cargo	Coordinador General de Proyectos
Correo Electrónico	salvador.rolon@jalisco.gob.mx

GOBIERNO DEL ESTADO DE JALISCO

PRESUPUESTO DE EGRESOS PARA EL EJERCICIO FISCAL 2025

Ficha Técnica de Indicador

Sistema de Evaluación del Desempeño (SED)

Secretaría de la Hacienda Pública

Determinación de Metas

							Línea Base	
			Absoluto	Relativo	Sentido del Indicador*	Valor Meta	Año
Año de Medición del Resultado	2025	**Tipo Valor de la Meta**	( )	(X)	Ascendente	60.0	2023
Meta Valor	100.0	**Unidad de medida**	Atención	**Indicador de Género**			
					Si	**No**	
					( )	(X)	

Resultados

Valor Programado	N.P	**Avance de la Meta**	N.D	**% Avance de la Meta**	N.D	**Semáforo**

Calendarización de la Meta

	Enero	Febrero	Marzo	Abril	Mayo	Junio	Julio	Agosto	Septiembre	Octubre	Noviembre	Diciembre
Programado			100.0			100.0			100.0			100.0
Programado Acumulado			100.0			100.0			100.0			100.0
Realizado												
Realizado Acumulado												

Proyección de la meta en los próximos 3 a□os	100	100	100

Parámetros de semaforización

Meta Institucional

100□

GOBIERNO DEL ESTADO DE JALISCO

PRESUPUESTO DE EGRESOS PARA EL EJERCICIO FISCAL 2025

Ficha Técnica de Indicador

Sistema de Evaluación del Desempeño (SED)

Secretaría de la Hacienda Pública

Características de las Variables (metadatos)

Variable 1

Nombre

Número de atenciones otorgadas por la Contralora para la vinculación con la sociedad civil, instituciones y ciudadanía en el trimestre t

Fuente de Información	Base de datos de los asuntos de la agenda de la Contralora generada y ubicada en el Despacho de la Contralora de manera trimestral

Unidad de Medida	**Valor Absoluto de la Variable**	**Desagregación Geográfica**	**Frecuencia cálculo variable**
Atención	100.00	Estatal	Trimestral

Método recopilación de datos	**Fecha de disponibilidad de la información**	**Tipo de acumulación**
		alor Presente

Variable

Nombre

Número de atenciones programadas por la Contralora para la vinculación con la sociedad civil, instituciones y ciudadanía en el trimestre t

Fuente de Información	Base de datos de los asuntos de la agenda de la Contralora generada y ubicada en el Despacho de la Contralora de manera trimestral

Unidad de Medida	**Valor Absoluto de la Variable**	**Desagregación Geográfica**	**Frecuencia cálculo variable**
Atención	100.00	Estatal	Trimestral

Método recopilación de datos	**Fecha de disponibilidad de la información**	**Tipo de acumulación**
		alor Presente

Medios de Verificación Nivel MIR	Agenda Pública de la Titular de la Contraloría del Estado que se genera en el Despacho de la misma, de manera mensual, disponible en la p gina de Transparencia
Supuestos del Nivel MIR	La sociedad civil, las instituciones públicas y privadas cuentan con el inter s y compromiso de trabajar de manera conjunta con la Contraloría del estado de Jalisco.
bservaciones del Responsable	

GOBIERNO DEL ESTADO DE JALISCO

PRESUPUESTO DE EGRESOS PARA EL EJERCICIO FISCAL 2025

Ficha Técnica de Indicador

Sistema de Evaluación del Desempeño (SED)

Secretaría de la Hacienda Pública

Datos de Identificación del Programa: Órgano Interno de Control

Porcentaje de acciones estratégicas de comunicación social

Eje	Tema
Gobierno efectivo e integridad pública	Política de Integridad y Control Interno

¿Quién gasta?

18 Unidad Presupuestal	000 Unidad Responsable	00406 Unidad Ejecutora del Gasto
Contraloría del Estado	Contraloría del Estado	Despacho del Contralor

¿Para qué se gasta?

Finalidad	Función	Subfunción
Gobierno	Coordinación de la Política de Gobierno	Función Pública

Presupuesto asignado al Programa Presupuestario

Monto $8,020,666.00

Nivel del Indicador

Nivel	Clave	Resumen Narrativo	Transversalidad
Componente	C5	Acciones estratégicas de comunicación social implementadas en la Contraloría.	Gobernanza para el desarrollo

Datos del Indicador

Nombre del Indicador	Método de cálculo	Código
Porcentaje de acciones estratégicas de comunicación social	(Número de acciones atendidas en el mes t /Número de acciones programadas en el mes t)*100	599_C5-1

Descripción del Indicador	Unidad de Medida
Seguimiento puntual de las acciones estratégicas llevadas en materia de comunicación social	Porcentaje

Tipo de Indicador	Estratégico	**Dimensión**	Calidad	**Ponderación del indicador**	
Desagregación Geográfica	Estatal	**Frecuencia de Medición**	Trimestral	100.0	

Características del Indicador

Tipo de Fórmula de Cálculo	Porcentaje	**Características del Indicador**	Claridad
Justificación de las Características			
Serie de Información Disponible			

Responsable del Indicador

Nombre	Salvador Rolón Romero
Cargo	Coordinador General de Proyectos
Correo Electrónico	salvador.rolon@jalisco.gob.mx

GOBIERNO DEL ESTADO DE JALISCO

PRESUPUESTO DE EGRESOS PARA EL EJERCICIO FISCAL 2025

Ficha Técnica de Indicador

Sistema de Evaluación del Desempeño (SED)

Secretaría de la Hacienda Pública

Determinación de Metas

						Línea Base	
			Absoluto	Relativo	Sentido del Indicador*	Valor Meta	Año
Año de Medición del Resultado	2025	**Tipo Valor de la Meta**	◯	X	Ascendente	100.0	2023
Meta Valor	100.0	**Unidad de medida**	Acción	**Indicador de Género**	Si ◯	No X	

Resultados

Valor Programado	N.P	**Avance de la Meta**	N.D	**% Avance de la Meta**	N.D	**Semáforo**	

Calendarización de la Meta

	Enero	Febrero	Marzo	Abril	Mayo	Junio	Julio	Agosto	Septiembre	Octubre	Noviembre	Diciembre
Programado			100.0			100.0			100.0			100.0
Programado Acumulado			100.0			100.0			100.0			100.0
Realizado												
Realizado Acumulado												

Proyección de la meta en los próximos 3 años	100	100	100

Parámetros de semaforización

Meta Institucional

100

GOBIERNO DEL ESTADO DE JALISCO

PRESUPUESTO DE EGRESOS PARA EL EJERCICIO FISCAL 2025

Ficha Técnica de Indicador

Sistema de Evaluación del Desempeño (SED)

Secretaría de la Hacienda Pública

Características de las Variables (metadatos)

Variable 1

Nombre

Número de acciones programadas en el mes t

Fuente de Información Bases de datos de comunicación social

Unidad de Medida	Valor Absoluto de la Variable	Desagregación Geográfica	Frecuencia cálculo variable
Acción	100.00	Estatal	Mensual

Método recopilación de datos	Fecha de disponibilidad de la información	Tipo de acumulación
		alor Presente

Variable

Nombre

Número de acciones atendidas en el mes t

Fuente de Información Bases de datos de comunicación social

Unidad de Medida	Valor Absoluto de la Variable	Desagregación Geográfica	Frecuencia cálculo variable
Acción	100.00	Estatal	Trimestral

Método recopilación de datos	Fecha de disponibilidad de la información	Tipo de acumulación
		alor Presente

Medios de Verificación Nivel MIR Síntesis Informativas generadas en el rea de Comunicación Social diariamente disponibles en el Despacho de la Titular

Supuestos del Nivel MIR Exista el interés de los servidores públicos para el control de documentos emitidos .

bservaciones del Responsable

GOBIERNO DEL ESTADO DE JALISCO

PRESUPUESTO DE EGRESOS PARA EL EJERCICIO FISCAL 2025

Ficha Técnica de Indicador

Sistema de Evaluación del Desempeño (SED)

Secretaría de la Hacienda Pública

Datos de Identificación del Programa: Auditorías a Dependencias, Organismos Públicos Descentralizados, Sector Salud y Entidades Desconcentradas del Ejecutivo.

Posición en el Subíndice Gobiernos Eficientes y Eficaces del Índice de Competitividad, IMCO

Eje	Tema
Gobierno efectivo e integridad pública	Política de Integridad y Control Interno

¿Quién gasta?

18 Unidad Presupuestal	000 Unidad Responsable	Unidad Ejecutora del Gasto
Contraloría del Estado	Contraloría del Estado	

¿Para qué se gasta?

Finalidad	Función	Subfunción
Gobierno	Coordinación de la Política de Gobierno	Función Pública

Presupuesto asignado al Programa Presupuestario

Monto $22,994,895.00

Nivel del Indicador

Nivel	Clave	Resumen Narrativo	Transversalidad
Fin		Contribuir a alcanzar con eficiencia, integridad y transparencia los resultados establecidos en el Plan Estatal de Gobernanza y Desarrollo, mediante la incorporación de procesos de participación ciudadana, profesionalización del servicio civil, innovación, control interno, monitoreo y evaluación.	

Datos del Indicador

Nombre del Indicador	Método de cálculo	Código
Posición en el Subíndice Gobiernos Eficientes y Eficaces del Índice de Competitividad, IMCO		Fin_600_1489

Descripción del Indicador	Unidad de Medida
El subíndice Gobiernos Eficientes y Eficaces evalúa la forma en que los gobiernos de las entidades federativas son capaces de influir positivamente en la competitividad mediante políticas públicas orientadas a fomentar el desarrollo económico local. Se evalúa la calidad de la gestión fiscal y financiera local, así como el grado de transparencia y rendición de cuentas asociado a la misma. De igual modo, se evalúa cómo los ingresos fiscales contribuyen al crecimiento de la economía formal.	Posición

Tipo de Indicador	Estratégico	**Dimensión**	Eficacia	**Ponderación del indicador**	
Desagregación Geográfica		**Frecuencia de Medición**	Bienal	0.0	

GOBIERNO DEL ESTADO DE JALISCO

PRESUPUESTO DE EGRESOS PARA EL EJERCICIO FISCAL 2025

Ficha Técnica de Indicador

Sistema de Evaluación del Desempeño (SED)

Secretaría de la Hacienda Pública

Características del Indicador

Tipo de Fórmula de Cálculo	Total	**Características del Indicador**	
Justificación de las Características			
Serie de Información Disponible			
Responsable del Indicador			
Nombre			
Cargo			
Correo Electrónico			

Determinación de Metas

					Línea Base	
		Absoluto	**Relativo**	**Sentido del Indicador***	**Valor Meta**	**Año**
Año de Medición del Resultado	2025	**Tipo Valor de la Meta**	X		Descendente	5.0	2020
Meta Valor	5.0	**Unidad de medida**		**Indicador de Género**		

	Si	**No**
Indicador de Género		X

Resultados

Valor Programado	N.P	**Avance de la Meta**	N.D	**% Avance de la Meta**	N.D	**Semáforo**	

Calendarización de la Meta

	Enero	Febrero	Marzo	Abril	Mayo	Junio	Julio	Agosto	Septiembre	Octubre	Noviembre	Diciembre
Programado												
Programado Acumulado												
Realizado												
Realizado Acumulado												

Proyección de la meta en los próximos 3 años			

Meta Institucional

0%

Medios de Verificación Nivel MIR	En el Sistema de Monitoreo de Indicadores del Desarrollo de Jalisco (MIDE Jalisco), para consulta abierta en https://[illegible]segr.[illegible]alisco.gob.mx/[illegible]RR8
Supuestos del Nivel MIR	Las y los habitantes de Jalisco se involucran y participan activamente para contribuir en la eficacia y eficiencia de las instituciones públicas.
Observaciones del Responsable	

GOBIERNO DEL ESTADO DE JALISCO

PRESUPUESTO DE EGRESOS PARA EL EJERCICIO FISCAL 2025

Ficha Técnica de Indicador

Sistema de Evaluación del Desempeño (SED)

Secretaría de la Hacienda Pública

Datos de Identificación del Programa: Auditorías a Dependencias, Organismos Públicos Descentralizados, Sector Salud y Entidades Desconcentradas del Ejecutivo.

Auditorías a la administración pública estatal

Eje	Tema
Gobierno efectivo e integridad pública	Política de Integridad y Control Interno

¿Quién gasta?

18 Unidad Presupuestal	000 Unidad Responsable	Unidad Ejecutora del Gasto
Contraloría del Estado	Contraloría del Estado	

¿Para qué se gasta?

Finalidad	Función	Subfunción
Gobierno	Coordinación de la Política de Gobierno	Función Pública

Presupuesto asignado al Programa Presupuestario

Monto $22,994,895.00

Nivel del Indicador

Nivel	Clave	Resumen Narrativo	Transversalidad
Propósito		Aumentar la eficiencia en la administración de los recursos económicos y humanos de los organismos gubernamentales a través de un de un gobierno íntegro, respetuoso de los principios y normas éticas que da prioridad a los intereses públicos por encima de los intereses privados, mediante la operación de un sistema transparente, técnico y eficaz de control interno que previene, vigila y audita al cumplimiento de normas y estándares de integridad, así como en el monitoreo de los mecanismos de denuncia	

Datos del Indicador

Nombre del Indicador	Método de cálculo	Código
Auditorías a la administración pública estatal		Propósito_600_1644

Descripción del Indicador	Unidad de Medida
Este indicador muestra el número de auditorías practicadas a la administración pública estatal por el personal adscrito a la Contraloría del Estado. Lo anterior, con el fin de programar, coordinar, dirigir y aplicar auditorías a todas las dependencias y entidades de la administración pública del Estado para comprobar que se cumplan con lo establecido en las disposiciones legales y administrativas aplicables, tendientes a mejorar el servicio.	Auditoría

Tipo de Indicador	Estratégico	**Dimensión**	Eficacia	**Ponderación del indicador**	
Desagregación Geográfica		**Frecuencia de Medición**	Mensual	0.0	

GOBIERNO DEL ESTADO DE JALISCO

PRESUPUESTO DE EGRESOS PARA EL EJERCICIO FISCAL 2025

Ficha Técnica de Indicador

Sistema de Evaluación del Desempeño (SED)

Secretaría de la Hacienda Pública

Características del Indicador

Tipo de Fórmula de Cálculo	Total	**Características del Indicador**	
Justificación de las Características			
Serie de Información Disponible			
Responsable del Indicador			
Nombre			
Cargo			
Correo Electrónico			

Determinación de Metas

						Línea Base	
			Absoluto	Relativo	Sentido del Indicador*	Valor Meta	Año
Año de Medición del Resultado	2025	**Tipo Valor de la Meta**	X		Ascendente	256.0	2020
Meta Valor	304.0	**Unidad de medida**		**Indicador de Género**	Si	No	
						X	

Resultados

Valor Programado	N.P	**Avance de la Meta**	N.D	**% Avance de la Meta**	N.D	**Semáforo**	

Calendarización de la Meta

	Enero	Febrero	Marzo	Abril	Mayo	Junio	Julio	Agosto	Septiembre	Octubre	Noviembre	Diciembre
Programado												
Programado Acumulado												
Realizado												
Realizado Acumulado												

Proyección de la meta en los próximos 3 años			

Meta Institucional

0%

Medios de Verificación Nivel MIR	En el Sistema de Monitoreo de Indicadores del Desarrollo de Jalisco (MIDE Jalisco), para consulta abierta en https://seplan.app.jalisco.gob.mx/mide
Supuestos del Nivel MIR	Los habitantes del estado de Jalisco hacen efectivo el cumplimiento de sus derechos humanos.
Observaciones del Responsable	

GOBIERNO DEL ESTADO DE JALISCO

PRESUPUESTO DE EGRESOS PARA EL EJERCICIO FISCAL 2025

Ficha Técnica de Indicador

Sistema de Evaluación del Desempeño (SED)

Secretaría de la Hacienda Pública

Datos de Identificación del Programa: Auditorías a Dependencias, Organismos Públicos Descentralizados, Sector Salud y Entidades Desconcentradas del Ejecutivo.

Porcentaje de Actividades y Auditorías de la Dirección de Control y Evaluación a Dependencias del Ejecutivo

Eje	Tema
Gobierno efectivo e integridad pública	Política de Integridad y Control Interno

¿Quién gasta?

18 Unidad Presupuestal	000 Unidad Responsable	00409 Unidad Ejecutora del Gasto
Contraloría del Estado	Contraloría del Estado	Dirección General de Control y Evaluación a Dependencias del Ejecutivo

¿Para qué se gasta?

Finalidad	Función	Subfunción
Gobierno	Coordinación de la Política de Gobierno	Función Pública

Presupuesto asignado al Programa Presupuestario

Monto $22,994,895.00

Nivel del Indicador

Nivel	Clave	Resumen Narrativo	Transversalidad
Componente	F1	Auditorías realizadas de Control y Evaluación a las Dependencias del Gobierno, Organismos públicos descentralizados y Desconcentrados .	Corrupción e impunidad

Datos del Indicador

Nombre del Indicador	Método de cálculo	Código
Porcentaje de Actividades y Auditorías de la Dirección de Control y Evaluación a Dependencias del Ejecutivo	(Número de Actividades atendidas de la Dirección de Control y Evaluación a Dependencias del Ejecutivo en el Trimestre t/Número de Actividades programadas de la Dirección de Control y Evaluación a Dependencias del Ejecutivo en el Trimestre t)*100	600_F1-1

Descripción del Indicador	Unidad de Medida
Suma de todas las actividades de la Dirección de Control y Evaluación a Dependencias del Ejecutivo	Porcentaje

Tipo de Indicador	Estratégico	**Dimensión**	Eficacia	**Ponderación del indicador**	
Desagregación Geográfica	Estatal	**Frecuencia de Medición**	Trimestral	100.0	

Características del Indicador

Tipo de Fórmula de Cálculo	Porcentaje	**Características del Indicador**	Adecuado
Justificación de las Características			
Serie de Información Disponible			

Responsable del Indicador

Nombre	Isabel Angelina Carrasco López
Cargo	Auditor de la Contraloría
Correo Electrónico	isabel.carrasco@jalisco.gob.mx

GOBIERNO DEL ESTADO DE JALISCO

PRESUPUESTO DE EGRESOS PARA EL EJERCICIO FISCAL 2025

Ficha Técnica de Indicador

Sistema de Evaluación del Desempeño (SED)

Secretaría de la Hacienda Pública

Determinación de Metas

							Línea Base	
			Absoluto	Relativo	Sentido del Indicador*	Valor Meta	Año
Año de Medición del Resultado	2025	Tipo Valor de la Meta	( )	(X)	Ascendente	100.0	2023
Meta Valor	100.0	Unidad de medida	Documento	Indicador de Género	Si ( )	No (X)	

Resultados

Valor Programado	N.P	Avance de la Meta	N.D	Avance de la Meta	N.D	Semáforo	

Calendarización de la Meta

	Enero	Febrero	Marzo	Abril	Mayo	Junio	Julio	Agosto	Septiembre	Octubre	Noviembre	Diciembre
Programado			100.0			100.0			100.0			100.0
Programado Acumulado			100.0			100.0			100.0			100.0
Realizado												
Realizado Acumulado												

Proyección de la meta en los próximos 3 años	100	100	100

Parámetros de semaforización

Meta Institucional

100

GOBIERNO DEL ESTADO DE JALISCO

PRESUPUESTO DE EGRESOS PARA EL EJERCICIO FISCAL 2025

Ficha Técnica de Indicador

Sistema de Evaluación del Desempeño (SED)

Secretaría de la Hacienda Pública

Características de las ariables (metadatos)

ariable 1

Nombre

Número de Actividades atendidas de la Dirección de Control y Evaluación a Dependencias del Ejecutivo en el Trimestre t

Fuente de Información Minutarios y oficios con firmas de recibido de la Dirección de Control y Evaluación a Dependencias del Ejecutivo

Unidad de Medida	alor Absoluto de la ariable	Desagregación Geográfica	Frecuencia cálculo variable
Documento	100.00	Estatal	Trimestral

Método recopilación de datos	Fecha de disponibilidad de la información	Tipo de acumulación
	20/0/2023	alor Presente

ariable

Nombre

Número de Actividades programadas de la Dirección de Control y Evaluación a Dependencias del Ejecutivo en el Trimestre t

Fuente de Información Minutarios y oficios con firmas de recibido de la Dirección de Control y Evaluación a Dependencias del Ejecutivo

Unidad de Medida	alor Absoluto de la ariable	Desagregación Geográfica	Frecuencia cálculo variable
Documento	100.00	Estatal	Trimestral

Método recopilación de datos	Fecha de disponibilidad de la información	Tipo de acumulación
	20/0/2023	alor Presente

Medios de erificación Nivel MIR	Bit coras internas de la Dirección General de Control y Evaluación al Ejecutivo, con una periodicidad trimestral, de una base de Excel.
Supuestos del Nivel MIR	El total de las actividades y auditorias programadas por la Dirección General de Control y Evaluación a Dependencias del ejecutivo se lleva a cabo en su totalidad
Observaciones del Responsable	

GOBIERNO DEL ESTADO DE JALISCO

PRESUPUESTO DE EGRESOS PARA EL EJERCICIO FISCAL 2025

Ficha Técnica de Indicador

Sistema de Evaluación del Desempeño (SED)

Secretaría de la Hacienda Pública

Datos de Identificación del Programa: Auditorías a Dependencias, Organismos Públicos Descentralizados, Sector Salud y Entidades Desconcentradas del Ejecutivo.

Porcentaje de Juntas de Gobierno y Comités atendidos por los Servidores públicos designados por la contralora del Estado.

Eje	Tema
Gobierno efectivo e integridad pública	Política de Integridad y Control Interno

¿Quién gasta?

18 Unidad Presupuestal	000 Unidad Responsable	00409 Unidad Ejecutora del Gasto
Contraloría del Estado	Contraloría del Estado	Dirección General de Control y Evaluación a Dependencias del Ejecutivo

¿Para qué se gasta?

Finalidad	Función	Subfunción
Gobierno	Coordinación de la Política de Gobierno	Función Pública

Presupuesto asignado al Programa Presupuestario

Monto $22,994,895.00

Nivel del Indicador

Nivel	Clave	Resumen Narrativo	Transversalidad
Componente	F2	Atención y asistencia otorgadas a Comités de Adquisiciones y Juntas de Gobierno.	Corrupción e impunidad

Datos del Indicador

Nombre del Indicador	Método de cálculo	Código
Porcentaje de Juntas de Gobierno y Comités atendidos por los Servidores públicos designados por la contralora del Estado.	(Número de Representación de Juntas de Gobierno y Comités de Adquisiciones registradas en el mes t)/(Número de Representación de Juntas de Gobierno y Comités de Adquisiciones programadas en el mes t)*100	600_F2-1

Descripción del Indicador	Unidad de Medida
Suma total de todas las asistencias a Comités de Adquisiciones en las que el personal de la Dirección de Control y Evaluación a Dependencias del Ejecutivo asiste y participa, en representación de la Contraloría del Estado.	Porcentaje

Tipo de Indicador	Estratégico	**Dimensión**	Eficiencia	**Ponderación del indicador**	100.0
Desagregación Geográfica	Estatal	**Frecuencia de Medición**	Trimestral		

Características del Indicador

Tipo de Fórmula de Cálculo	Porcentaje	**Características del Indicador**	Monitoreable
Justificación de las Características	-		
Serie de Información Disponible			

Responsable del Indicador

Nombre	Isabel Angelina Carrasco López
Cargo	Auditor de la Contraloría
Correo Electrónico	isabel.carrasco@jalisco.gob.mx

GOBIERNO DEL ESTADO DE JALISCO

PRESUPUESTO DE EGRESOS PARA EL EJERCICIO FISCAL 2025

Ficha Técnica de Indicador

Sistema de Evaluación del Desempeño (SED)

Secretaría de la Hacienda Pública

Determinación de Metas

				Absoluto	Relativo	Sentido del Indicador*	Línea Base Valor Meta	Línea Base Año
Año de Medición del Resultado	2025	Tipo Valor de la Meta		◯	X	Ascendente	100.0	2023
Meta Valor	100.0	Unidad de medida	Fica	Indicador de Género		Si ◯	No X	

Resultados

Valor Programado	N.P	Avance de la Meta	N.D	Avance de la Meta	N.D	Semáforo	

Calendarización de la Meta

	Enero	Febrero	Marzo	Abril	Mayo	Junio	Julio	Agosto	Septiembre	Octubre	Noviembre	Diciembre
Programado			100.0			100.0			100.0			100.0
Programado Acumulado			100.0			100.0			100.0			100.0
Realizado												
Realizado Acumulado												

Proyección de la meta en los próximos 3 años	100.00	100.00	100.0

Parámetros de semaforización

Meta Institucional

100

GOBIERNO DEL ESTADO DE JALISCO

PRESUPUESTO DE EGRESOS PARA EL EJERCICIO FISCAL 2025

Ficha Técnica de Indicador

Sistema de Evaluación del Desempeño (SED)

Secretaría de la Hacienda Pública

Características de las ariables (metadatos)

ariable 1

Nombre

Número de Representación de Juntas de Gobierno y Comités de Adquisiciones programadas en el mes t

Fuente de Información	Minutario de la Dirección de Control y Evaluación a Dependencias del Ejecutivo		
Unidad de Medida	**alor Absoluto de la ariable**	**Desagregación Geográfica**	**Frecuencia cálculo variable**
Fic a	100.00	Estatal	Mensual
Método recopilación de datos	**Fecha de disponibilidad de la información**	**Tipo de acumulación**	
	20/0 /2023	alor Presente	

ariable

Nombre

Número de Representación de Juntas de Gobierno y Comités de Adquisiciones registradas en el mes t

Fuente de Información	Minutario de la Dirección de Control y Evaluación a Dependencias del Ejecutivo		
Unidad de Medida	**alor Absoluto de la ariable**	**Desagregación Geográfica**	**Frecuencia cálculo variable**
Fic a	100.00	Estatal	Mensual
Método recopilación de datos	**Fecha de disponibilidad de la información**	**Tipo de acumulación**	
	20/0 /2023	alor Presente	

Medios de erificación Nivel MIR	Bit cora de la Dirección General de Control y Evaluación del Ejecutivo, reportada mensualmente del concentrado de Excel.
Supuestos del Nivel MIR	Convocatorias recibidas vía correo electrónico y/o oficio en la Dirección de Control y Evaluación a Dependencias del ejecutivo.
Observaciones del Responsable	

GOBIERNO DEL ESTADO DE JALISCO

PRESUPUESTO DE EGRESOS PARA EL EJERCICIO FISCAL 2025

Ficha Técnica de Indicador

Sistema de Evaluación del Desempeño (SED)

Secretaría de la Hacienda Pública

Datos de Identificación del Programa: Verificación de Obra Pública del Estado

Porcentaje de cumplimiento promedio de las metas de MIDE Jalisco

Eje	Tema
Gobierno efectivo e integridad pública	Política de Integridad y Control Interno

¿Quién gasta?

18 Unidad Presupuestal	000 Unidad Responsable	Unidad Ejecutora del Gasto
Contraloría del Estado	Contraloría del Estado	

¿Para qué se gasta?

Finalidad	Función	Subfunción
Gobierno	Coordinación de la Política de Gobierno	Función Pública

Presupuesto asignado al Programa Presupuestario

Monto $28,660,170.00

Nivel del Indicador

Nivel	Clave	Resumen Narrativo	Transversalidad
Fin		Contribuir a alcanzar con eficiencia, integridad y transparencia los resultados establecidos en el Plan Estatal de Gobernanza y Desarrollo, mediante la incorporación de procesos de participación ciudadana, profesionalización del servicio civil, innovación, control interno, monitoreo y evaluación.	

Datos del Indicador

Nombre del Indicador	Método de cálculo	Código
Porcentaje de cumplimiento promedio de las metas de MIDE Jalisco		Fin_601_797

Descripción del Indicador	Unidad de Medida
Este indicador mide las etapas de seguimiento y evaluación de los indicadores de cada uno de los ámbitos clave mediante el Sistema de Información Estratégica. Lo anterior permite verificar el impacto, la eficacia y la eficiencia de los proyectos.	Porcentaje

Tipo de Indicador	Estratégico	**Dimensión**	Eficacia	**Ponderación del indicador**	
Desagregación Geográfica		**Frecuencia de Medición**	Anual	0.0	

Características del Indicador

Tipo de Fórmula de Cálculo	Total	**Características del Indicador**	
Justificación de las Características			
Serie de Información Disponible			

Responsable del Indicador

Nombre	
Cargo	
Correo Electrónico	

GOBIERNO DEL ESTADO DE JALISCO

PRESUPUESTO DE EGRESOS PARA EL EJERCICIO FISCAL 2025

Ficha Técnica de Indicador

Sistema de Evaluación del Desempeño (SED)

Secretaría de la Hacienda Pública

Determinación de Metas

						Línea Base	
		Absoluto	Relativo	Sentido del Indicador*	Valor Meta	Año
Año de Medición del Resultado	2025	Tipo Valor de la Meta	X	◯	Ascendente	85.43	2020
Meta Valor	93.89	Unidad de medida		Indicador de Género	◯ Si	X No	

Resultados

Valor Programado	N.P	Avance de la Meta	N.D	% Avance de la Meta	N.D	Semáforo	

Calendarización de la Meta

	Enero	Febrero	Marzo	Abril	Mayo	Junio	Julio	Agosto	Septiembre	Octubre	Noviembre	Diciembre
Programado												
Programado Acumulado												
Realizado												
Realizado Acumulado												

Proyección de la meta en los próximos 3 años			

Meta Institucional

0%

Medios de Verificación Nivel MIR	En el Sistema de Monitoreo de Indicadores del Desarrollo de Jalisco (MIDE Jalisco), para consulta abierta en □ttps□□segr.jalisco.gob.mx□r□RR8
Supuestos del Nivel MIR	Las y los □abitantes de Jalisco se involucran y participan activamente para contribuir en la eficacia y eficiencia de las instituciones públicas.
Observaciones del Responsable	

GOBIERNO DEL ESTADO DE JALISCO

PRESUPUESTO DE EGRESOS PARA EL EJERCICIO FISCAL 2025

Ficha Técnica de Indicador

Sistema de Evaluación del Desempeño (SED)

Secretaría de la Hacienda Pública

Datos de Identificación del Programa: Verificación de Obra Pública del Estado

Auditorías a la administración pública estatal

Eje	Tema
Gobierno efectivo e integridad pública	Política de Integridad y Control Interno

¿Quién gasta?

18 Unidad Presupuestal	000 Unidad Responsable	Unidad Ejecutora del Gasto
Contraloría del Estado	Contraloría del Estado	

¿Para qué se gasta?

Finalidad	Función	Subfunción
Gobierno	Coordinación de la Política de Gobierno	Función Pública

Presupuesto asignado al Programa Presupuestario

Monto $28,660,170.00

Nivel del Indicador

Nivel	Clave	Resumen Narrativo	Transversalidad
Propósito		Aumentar la eficiencia en la administración de los recursos económicos y humanos de los organismos gubernamentales a través de un de un gobierno íntegro, respetuoso de los principios y normas éticas que da prioridad a los intereses públicos por encima de los intereses privados, mediante la operación de un sistema transparente, técnico y eficaz de control interno que previene, vigila y audita al cumplimiento de normas y estándares de integridad, así como en el monitoreo de los mecanismos de denuncia	

Datos del Indicador

Nombre del Indicador	Método de cálculo	Código
Auditorías a la administración pública estatal		Propósito_601_1644

Descripción del Indicador	Unidad de Medida
Este indicador muestra el número de auditorías practicadas a la administración pública estatal por el personal adscrito a la Contraloría del Estado. Lo anterior, con el fin de programar, coordinar, dirigir y aplicar auditorías a todas las dependencias y entidades de la administración pública del Estado para comprobar que se cumplan con lo establecido en las disposiciones legales y administrativas aplicables, tendientes a mejorar el servicio.	Auditoría

Tipo de Indicador	Estratégico	**Dimensión**	Eficacia	**Ponderación del indicador**	
Desagregación Geográfica		**Frecuencia de Medición**	Mensual		0.0

GOBIERNO DEL ESTADO DE JALISCO

PRESUPUESTO DE EGRESOS PARA EL EJERCICIO FISCAL 2025

Ficha Técnica de Indicador

Sistema de Evaluación del Desempeño (SED)

Secretaría de la Hacienda Pública

Características del Indicador

Tipo de Fórmula de Cálculo	Total	**Características del Indicador**	
Justificación de las Características			
Serie de Información Disponible			

Responsable del Indicador

Nombre	
Cargo	
Correo Electrónico	

Determinación de Metas

					Línea Base	
		Absoluto	**Relativo**	**Sentido del Indicador***	**Valor Meta**	**Año**
Año de Medición del Resultado	2025	**Tipo Valor de la Meta**	X		Ascendente	256.0	2020
Meta Valor	304.0	**Unidad de medida**		**Indicador de Género**	**Si**	**No**
						X

Resultados

Valor Programado	N.P	**Avance de la Meta**	N.D	**% Avance de la Meta**	N.D	**Semáforo**	

Calendarización de la Meta

	Enero	Febrero	Marzo	Abril	Mayo	Junio	Julio	Agosto	Septiembre	Octubre	Noviembre	Diciembre
Programado												
Programado Acumulado												
Realizado												
Realizado Acumulado												

Proyección de la meta en los próximos 3 años			

Meta Institucional

0%

Medios de Verificación Nivel MIR	En el Sistema de Monitoreo de Indicadores del Desarrollo de Jalisco (MIDE Jalisco), para consulta abierta en https://seplan.app.jalisco.gob.mx/mide
Supuestos del Nivel MIR	Los habitantes del estado de Jalisco hacen efectivo el cumplimiento de sus derechos humanos.
Observaciones del Responsable	

GOBIERNO DEL ESTADO DE JALISCO

PRESUPUESTO DE EGRESOS PARA EL EJERCICIO FISCAL 2025

Ficha Técnica de Indicador

Sistema de Evaluación del Desempeño (SED)

Secretaría de la Hacienda Pública

Datos de Identificación del Programa: Verificación de Obra Pública del Estado

Porcentaje de actividades realizadas de verificaciones de obras públicas estatales

Eje	Tema
Gobierno efectivo e integridad pública	Política de Integridad y Control Interno

¿Quién gasta?

18 Unidad Presupuestal	000 Unidad Responsable	00408 Unidad Ejecutora del Gasto
Contraloría del Estado	Contraloría del Estado	Dirección General de Verificación y Control de Obra

¿Para qué se gasta?

Finalidad	Función	Subfunción
Gobierno	Coordinación de la Política de Gobierno	Función Pública

Presupuesto asignado al Programa Presupuestario

Monto $28,660,170.00

Nivel del Indicador

Nivel	Clave	Resumen Narrativo	Transversalidad
Componente	F2	Verificaciones realizadas a la ejecución de la Obra Pública Estatal, así como a los servicios relacionados con la mismas.	Corrupción e impunidad

Datos del Indicador

Nombre del Indicador	Método de cálculo	Código
Porcentaje de actividades realizadas de verificaciones de obras públicas estatales	(Número de actividades de verificación realizadas a la ejecución de la obra pública en el trimestre t/ Número de actividades de verificación planeadas a la ejecución de la obra pública en el trimestre t) *100	601_F2_2

Descripción del Indicador	Unidad de Medida
Verificación realizada a la ejecución de la obra pública estatal, así como a los servicios relacionados con las mismas. (OD)	Porcentaje

Tipo de Indicador	Gestión	**Dimensión**	Eficacia	**Ponderación del indicador**	
Desagregación Geográfica	Estatal	**Frecuencia de Medición**	Trimestral	100.0	

Características del Indicador

Tipo de Fórmula de Cálculo	Porcentaje	**Características del Indicador**	Relevancia
Justificación de las Características	Porque contribuye al cumplimiento del Programa Anual de Trabajo (PAT)		
Serie de Información Disponible			

Responsable del Indicador

Nombre	Ing. Ricardo Alfonso Herández Padilla
Cargo	Director de Obra Directa de la Dirección General de Verificación y Control de Obra
Correo Electrónico	ricardohernandez.padilla@jalisco.gob.mx

GOBIERNO DEL ESTADO DE JALISCO

PRESUPUESTO DE EGRESOS PARA EL EJERCICIO FISCAL 2025

Ficha Técnica de Indicador

Sistema de Evaluación del Desempeño (SED)

Secretaría de la Hacienda Pública

Determinación de Metas

							Línea Base	
			Absoluto	Relativo	Sentido del Indicador*	Valor Meta	Año
Año de Medición del Resultado	2025	**Tipo Valor de la Meta**	( )	(X)	Ascendente	99.□8	202□
Meta Valor	100.0	**Unidad de medida**	Actividad	**Indicador de Género**	Si ( )	No (X)	

Resultados

Valor Programado	N.P	**Avance de la Meta**	N.D	**% Avance de la Meta**	N.D	**Semáforo**	

Calendari□ación de la Meta

	Enero	Febrero	□arzo	Abril	□ayo	Junio	Julio	Agosto	Septiembre	Octubre	Noviembre	Diciembre
Programado			17.0			□2.0			8□.0			100.0
Programado Acumulado			17.0			□2.0			8□.0			100.0
Reali□ado												
Realizado Acumulado												

Proyección de la meta en los próximos □ a□os	99.□8	99.69	100.00

Parámetros de semafori□ación

Meta Institucional

100□

GOBIERNO DEL ESTADO DE JALISCO

PRESUPUESTO DE EGRESOS PARA EL EJERCICIO FISCAL 2025

Ficha Técnica de Indicador

Sistema de Evaluación del Desempeño (SED)

Secretaría de la Hacienda Pública

Características de las Variables (metadatos)

Variable 1

Nombre

Número de actividades de verificación realizadas a la ejecución de la obra pública en el trimestre t

Fuente de Información	Bases de datos sobre las verificaciones elaborada trimestralmente y ubicada en la Dirección de Obra Directa de la Dirección General de Verificación y Control de Obra de Contraloría del Estado.

Unidad de Medida	**Valor Absoluto de la Variable**	**Desagregación Geográfica**	**Frecuencia cálculo variable**
Actividad	1,280.00	Estatal	Trimestral

Método recopilación de datos	**Fecha de disponibilidad de la información**	**Tipo de acumulación**
		Valor Presente

Variable

Nombre

Número de actividades de verificación planeadas a la ejecución de la obra pública en el trimestre t

Fuente de Información	Bases de datos sobre las verificaciones elaborada trimestralmente y ubicada en la Dirección de Obra Directa de la Dirección General de Verificación y Control de Obra de Contraloría del Estado

Unidad de Medida	**Valor Absoluto de la Variable**	**Desagregación Geográfica**	**Frecuencia cálculo variable**
Actividad	1,28.00	Estatal	Trimestral

Método recopilación de datos	**Fecha de disponibilidad de la información**	**Tipo de acumulación**
		Valor Presente

Medios de Verificación Nivel MIR	Información del SIIF de la SHP y en el portal de la página http/obrastrasparencia.jalisco.gob.mx/secip/obrastransparencia, el primero elaborado y publicado en la Secretaría de la Hacienda Pública y el segundo elaborado y publicado por la Secretaría de Infraestructura y Obra Pública. Ambos Trimestral
Supuestos del Nivel MIR	Existe Programa Anual de Trabajo autorizado se cuenta con personal suficiente y con el perfil, así como los medios para cumplir con el Programa Anual de Trabajo.
Observaciones del Responsable	

GOBIERNO DEL ESTADO DE JALISCO

PRESUPUESTO DE EGRESOS PARA EL EJERCICIO FISCAL 2025

Ficha Técnica de Indicador

Sistema de Evaluación del Desempeño (SED)

Secretaría de la Hacienda Pública

Datos de Identificación del Programa: Verificación de Obra Pública del Estado

Porcentaje de auditorias y acciones

Eje	Tema
Gobierno efectivo e integridad pública	Política de Integridad y Control Interno

¿Quién gasta?

18 Unidad Presupuestal	000 Unidad Responsable	00408 Unidad Ejecutora del Gasto
Contraloría del Estado	Contraloría del Estado	Dirección General de Verificación y Control de Obra

¿Para qué se gasta?

Finalidad	Función	Subfunción
Gobierno	Coordinación de la Política de Gobierno	Función Pública

Presupuesto asignado al Programa Presupuestario

Monto $28,660,170.00

Nivel del Indicador

Nivel	Clave	Resumen Narrativo	Transversalidad
Componente	F3	Auditorías a Fondos y programas federales convenidos, ejecutados y/o en proceso realizadas.	Corrupción e impunidad

Datos del Indicador

Nombre del Indicador	Método de cálculo	Código
Porcentaje de auditorias y acciones	(Número de auditorias a Fondos Federales y programas, realizadas en el trimestre t /Número de auditorias a Fondos Federales y programas, programadas en el trimestre t)*100	601_F3-1

Descripción del Indicador	Unidad de Medida
Este indicador mide el cumplimiento de auditorías realizadas a fondos y programas federales convenidos.	Porcentaje

Tipo de Indicador	Gestión	**Dimensión**	Eficacia	**Ponderación del indicador**	
Desagregación Geográfica	Estatal	**Frecuencia de Medición**	Trimestral	100.0	

Características del Indicador

Tipo de Fórmula de Cálculo	Porcentaje	**Características del Indicador**	Relevancia
Justificación de las Características			
Serie de Información Disponible			

Responsable del Indicador

Nombre	Ing. José Manuel Hernández Cuevas
Cargo	Coordinador de Obra
Correo Electrónico	jose.cuevas@jalisco.gob.mx

GOBIERNO DEL ESTADO DE JALISCO

PRESUPUESTO DE EGRESOS PARA EL EJERCICIO FISCAL 2025

Ficha Técnica de Indicador

Sistema de Evaluación del Desempeño (SED)

Secretaría de la Hacienda Pública

Determinación de Metas

							Línea Base	
			Absoluto	Relativo	Sentido del Indicador*	Valor Meta	Año
Año de Medición del Resultado	2025	**Tipo Valor de la Meta**	○	◉	Ascendente	100.0	2023
Meta Valor	100.0	**Unidad de medida**	Auditoria	**Indicador de Género**	○ Si	◉ No	

Resultados

Valor Programado	N.P	**Avance de la Meta**	N.D	**% Avance de la Meta**	N.D	**Semáforo**	

Calendarización de la Meta

	Enero	Febrero	Marzo	Abril	Mayo	Junio	Julio	Agosto	Septiembre	Octubre	Noviembre	Diciembre
Programado			0.0			27.0			70.0			100.0
Programado Acumulado			0.0			27.0			70.0			100.0
Realizado												
Realizado Acumulado												

Proyección de la meta en los próximos 3 años	100.00	100	100

Parámetros de semaforización

Meta Institucional

100

GOBIERNO DEL ESTADO DE JALISCO

PRESUPUESTO DE EGRESOS PARA EL EJERCICIO FISCAL 2025

Ficha Técnica de Indicador

Sistema de Evaluación del Desempeño (SED)

Secretaría de la Hacienda Pública

Características de las Variables (metadatos)

Variable 1

Nombre

Número de auditorias a Fondos Federales y programas, programadas en el trimestre t

Fuente de Información Presupuesto de Egresos de la Federación y reglamentación aplicable.

Unidad de Medida	Valor Absoluto de la Variable	Desagregación Geográfica	Frecuencia cálculo variable
Auditoria	100.00	Estatal	Trimestral

Método recopilación de datos	Fecha de disponibilidad de la información	Tipo de acumulación
	01/01/202	Valor Presente

Variable

Nombre

Número de auditorias a Fondos Federales y programas, realizadas en el trimestre t

Fuente de Información Presupuesto de Egresos de la Federación y reglamentación aplicable.

Unidad de Medida	Valor Absoluto de la Variable	Desagregación Geográfica	Frecuencia cálculo variable
Auditoria	100.00	Estatal	Trimestral

Método recopilación de datos	Fecha de disponibilidad de la información	Tipo de acumulación
	01/01/202	Valor Presente

Medios de Verificación Nivel MIR	Reporte de auditorías a Fideicomisos y programas federales, convenios ejecutados y/o en proceso. ttps/mide.jalisco.gob.mx/mide/panelCiudadano/bus ueda dependencia 1 y ttps/auditorias.jalisco.gob.mx, elaborado y publicado por la Dirección de rea de Verificación de Obra Convenida. Mensual
Supuestos del Nivel MIR	Existe programa anual de trabajo OEC y/o SFP Se cuenta con personal suficiente y con el perfil, así como los medios para cumplir con el Programa Anual de Trabajo.
Observaciones del Responsable	

GOBIERNO DEL ESTADO DE JALISCO

PRESUPUESTO DE EGRESOS PARA EL EJERCICIO FISCAL 2025

Ficha Técnica de Indicador

Sistema de Evaluación del Desempeño (SED)

Secretaría de la Hacienda Pública

Datos de Identificación del Programa: Verificación de Obra Pública del Estado

Porcentaje de verificaciones de Obra Convenida

Eje	Tema
Gobierno efectivo e integridad pública	Política de Integridad y Control Interno

¿Quién gasta?

18 Unidad Presupuestal	000 Unidad Responsable	00408 Unidad Ejecutora del Gasto
Contraloría del Estado	Contraloría del Estado	Dirección General de Verificación y Control de Obra

¿Para qué se gasta?

Finalidad	Función	Subfunción
Gobierno	Coordinación de la Política de Gobierno	Función Pública

Presupuesto asignado al Programa Presupuestario

Monto $28,660,170.00

Nivel del Indicador

Nivel	Clave	Resumen Narrativo	Transversalidad
Componente	F4	Verificación realizada a la obra pública del Estado ejecutada y/o en proceso.	Corrupción e impunidad

Datos del Indicador

Nombre del Indicador	Método de cálculo	Código
Porcentaje de verificaciones de Obra Convenida	(Número de verificaciones Físicas y acciones Realizadas en trimestre t / Número de verificaciones Físicas y acciones Programadas en trimestre t)*100	601_F4-1

Descripción del Indicador	Unidad de Medida
Este indicador mide el cumplimiento de verificaciones realizadas a fondos y programas federales convenidos.	Porcentaje

Tipo de Indicador	Gestión	**Dimensión**	Eficacia	**Ponderación del indicador**	
Desagregación Geográfica	Estatal	**Frecuencia de Medición**	Trimestral	100.0	

Características del Indicador

Tipo de Fórmula de Cálculo	Porcentaje	**Características del Indicador**	Relevancia
Justificación de las Características			
Serie de Información Disponible			

Responsable del Indicador

Nombre	Ing. José Manuel Hernández Cuevas
Cargo	Coordinador de Obra
Correo Electrónico	jose.cuevas@jalisco.gob.mx

GOBIERNO DEL ESTADO DE JALISCO

PRESUPUESTO DE EGRESOS PARA EL EJERCICIO FISCAL 2025

Ficha Técnica de Indicador

Sistema de Evaluación del Desempeño (SED)

Secretaría de la Hacienda Pública

Determinación de Metas

						Línea Base	
			Absoluto	Relativo	Sentido del Indicador*	Valor Meta	Año
Año de Medición del Resultado	2025	**Tipo Valor de la Meta**	○	●	Ascendente	100.0	202□
Meta Valor	100.0	**Unidad de medida**	Verificación	**Indicador de Género**	○ Si	● No	

Resultados

Valor Programado	N.P	**Avance de la Meta**	N.D	**% Avance de la Meta**	N.D	**Semáforo**	

Calendari□ación de la Meta

	Enero	Febrero	Marzo	Abril	Mayo	Junio	Julio	Agosto	Septiembre	Octubre	Noviembre	Diciembre
Programado			0.0			5.0			64.0			100.0
Programado Acumulado			0.0			5.0			64.0			100.0
Reali□ado												
Realizado Acumulado												

Proyección de la meta en los próximos □ a□os	100.00	100	100

Parámetros de semafori□ación

Meta Institucional

100□

GOBIERNO DEL ESTADO DE JALISCO

PRESUPUESTO DE EGRESOS PARA EL EJERCICIO FISCAL 2025

Ficha Técnica de Indicador

Sistema de Evaluación del Desempeño (SED)

Secretaría de la Hacienda Pública

Características de las Variables (metadatos)

Variable 1

Nombre

Número de verificaciones Físicas y acciones Programadas en trimestre t

Fuente de Información	Informes de auditorías, actas de sitio o memorías fotográficas elaboradas trimestralmente y ubicados en la Dirección de rea de Verificación de Obra Convenida de la Dirección General de Verificación y Control de Obra de Contraloría del Estado.

Unidad de Medida	**Valor Absoluto de la Variable**	**Desagregación Geográfica**	**Frecuencia cálculo variable**
Verificación	100.00	Estatal	Trimestral

Método recopilación de datos	**Fecha de disponibilidad de la información**	**Tipo de acumulación**
	01/01/2024	Valor Presente

Variable

Nombre

Número de verificaciones Físicas y acciones Realizadas en trimestre t

Fuente de Información	Informes de auditorías, actas de sitio o memorías fotográficas elaboradas trimestralmente y ubicados en la Dirección de rea de Verificación de Obra Convenida de la Dirección General de Verificación y Control de Obra de Contraloría del Estado.

Unidad de Medida	**Valor Absoluto de la Variable**	**Desagregación Geográfica**	**Frecuencia cálculo variable**
Verificación	100.00	Estatal	Trimestral

Método recopilación de datos	**Fecha de disponibilidad de la información**	**Tipo de acumulación**
	01/01/2024	Valor Presente

Medios de Verificación Nivel MIR	Protocolos según guía de auditorías (SFP)Expedientes elaborados y publicados por la Dirección de rea de Verificación de Obra Convenida. Mensual
Supuestos del Nivel MIR	Existe programa anual de trabajo OEC - SFP y por instrucciones de la ASF y/o SFP.
Observaciones del Responsable	

GOBIERNO DEL ESTADO DE JALISCO

PRESUPUESTO DE EGRESOS PARA EL EJERCICIO FISCAL 2025

Ficha Técnica de Indicador

Sistema de Evaluación del Desempeño (SED)

Secretaría de la Hacienda Pública

Datos de Identificación del Programa: Verificación de Obra Pública del Estado

Porcentaje de actividades a la revisión de adjudicación de contratos

Eje	Tema
Gobierno efectivo e integridad pública	Política de Integridad y Control Interno

¿Quién gasta?

18 Unidad Presupuestal	000 Unidad Responsable	00408 Unidad Ejecutora del Gasto
Contraloría del Estado	Contraloría del Estado	Dirección General de Verificación y Control de Obra

¿Para qué se gasta?

Finalidad	Función	Subfunción
Gobierno	Coordinación de la Política de Gobierno	Función Pública

Presupuesto asignado al Programa Presupuestario

Monto $28,660,170.00

Nivel del Indicador

Nivel	Clave	Resumen Narrativo	Transversalidad
Componente	F5	Verificación realizada al proceso de adjudicación de contratos de obra pública con recursos estatales y federales conforme a lo establecido en la Ley.	Corrupción e impunidad

Datos del Indicador

Nombre del Indicador	Método de cálculo	Código
Porcentaje de actividades a la revisión de adjudicación de contratos	(Número de actividades de proceso revisadas para adjudicación de contratos en el trimestre t/ Número de actividades de proceso programadas para adjudicación de contratos en el trimestre t)*100	601_F5-1

Descripción del Indicador	Unidad de Medida
Verificaciones al proceso de adjudicación de contratos	Porcentaje

Tipo de Indicador	Gestión	**Dimensión**	Eficacia	**Ponderación del indicador**	
Desagregación Geográfica	Estatal	**Frecuencia de Medición**	Trimestral	100.0	

Características del Indicador

Tipo de Fórmula de Cálculo	Porcentaje	**Características del Indicador**	Claridad
Justificación de las Características			
Serie de Información Disponible			

Responsable del Indicador

Nombre	Arq. Moises Manriquez Ortega
Cargo	Auditor de la Dirección General de Verificación y Control de Obra
Correo Electrónico	moises.manriquez@jalisco.gob.mx

GOBIERNO DEL ESTADO DE JALISCO

PRESUPUESTO DE EGRESOS PARA EL EJERCICIO FISCAL 2025

Ficha Técnica de Indicador

Sistema de Evaluación del Desempeño (SED)

Secretaría de la Hacienda Pública

Determinación de Metas

						Línea Base		
			Absoluto	Relativo	Sentido del Indicador*	Valor Meta	Año
Año de Medición del Resultado	2025	**Tipo Valor de la Meta**	( )	(X)	Ascendente	100.0	2023
Meta Valor	100.0	**Unidad de medida**	Actividad	**Indicador de Género**	**Si** ( )	**No** (X)	

Resultados

Valor Programado	N.P	**Avance de la Meta**	N.D	**% Avance de la Meta**	N.D	**Semáforo**	

Calendarización de la Meta

	Enero	Febrero	Marzo	Abril	Mayo	Junio	Julio	Agosto	Septiembre	Octubre	Noviembre	Diciembre
Programado			25.0			50.0			75.0			100.0
Programado Acumulado			25.0			50.0			75.0			100.0
Realizado												
Realizado Acumulado												

Proyección de la meta en los próximos 3 años	100.00	100	100

Parámetros de semaforización

Meta Institucional

100

GOBIERNO DEL ESTADO DE JALISCO

PRESUPUESTO DE EGRESOS PARA EL EJERCICIO FISCAL 2025

Ficha Técnica de Indicador

Sistema de Evaluación del Desempeño (SED)

Secretaría de la Hacienda Pública

Características de las Variables (metadatos)

Variable 1

Nombre

Número de actividades de proceso programadas para adjudicación de contratos en el trimestre t

Fuente de Información	Listado de actividades de proceso para adjudicación de contratos de obra pública elaborados trimestralmente y ubicados en la Dirección General de Verificación y Control de Obra de Contraloría del Estado

Unidad de Medida	**Valor Absoluto de la Variable**	**Desagregación Geográfica**	**Frecuencia cálculo variable**
Actividad	100.00	Estatal	Trimestral

Método recopilación de datos	**Fecha de disponibilidad de la información**	**Tipo de acumulación**
	01/01/202	Valor Presente

Variable

Nombre

Número de actividades de proceso revisadas para adjudicación de contratos en el trimestre t

Fuente de Información	Listado de actividades de proceso para adjudicación de contratos de obra pública elaborados trimestralmente y ubicados en la Dirección General de Verificación y Control de Obra de Contraloría del Estado

Unidad de Medida	**Valor Absoluto de la Variable**	**Desagregación Geográfica**	**Frecuencia cálculo variable**
Actividad	100.00	Estatal	Trimestral

Método recopilación de datos	**Fecha de disponibilidad de la información**	**Tipo de acumulación**
	01/01/202	Valor Presente

Medios de Verificación Nivel MIR	Asistencia que se puede verificar en Actas de apertura ubicados en expedientes en la Coordinación de Concursos de Obra de la Dirección General de Verificación y Control de obra. Mensual
Supuestos del Nivel MIR	Existe Invitación a la sesión de adjudicación de contratos a tiempo por lo que se asiste
Observaciones del Responsable	

GOBIERNO DEL ESTADO DE JALISCO

PRESUPUESTO DE EGRESOS PARA EL EJERCICIO FISCAL 2025

Ficha Técnica de Indicador

Sistema de Evaluación del Desempeño (SED)

Secretaría de la Hacienda Pública

Datos de Identificación del Programa: Verificación de Obra Pública del Estado

Porcentaje de actividades de capacitación

Eje	Tema
Gobierno efectivo e integridad pública	Política de Integridad y Control Interno

¿Quién gasta?

18 Unidad Presupuestal	000 Unidad Responsable	00408 Unidad Ejecutora del Gasto
Contraloría del Estado	Contraloría del Estado	Dirección General de Verificación y Control de Obra

¿Para qué se gasta?

Finalidad	Función	Subfunción
Gobierno	Coordinación de la Política de Gobierno	Función Pública

Presupuesto asignado al Programa Presupuestario

Monto $28,660,170.00

Nivel del Indicador

Nivel	Clave	Resumen Narrativo	Transversalidad
Componente	F6	Capacitación realizada en los Instrumentos de Control mediante la Bitácora Electrónica y Seguimiento a Obra Pública	Corrupción e impunidad

Datos del Indicador

Nombre del Indicador	Método de cálculo	Código
Porcentaje de actividades de capacitación	(Número de capacitaciones a Instrumentos de control mediante la Bitácora Electrónica y Seguimiento a Obra Pública Realizadas en trimestre t / Número de capacitaciones a Instrumentos de control mediante la Bitácora Electrónica y Seguimiento a Obra Pública Planeadas en trimestre t)*100	601_F6-1

Descripción del Indicador	Unidad de Medida
Este indicador mide el cumplimiento de capacitaciones a las unidades ejecutoras de obra publica en instrumentos de control.	Porcentaje

Tipo de Indicador	Gestión	**Dimensión**	Eficacia	**Ponderación del indicador**	
Desagregación Geográfica	Estatal	**Frecuencia de Medición**	Trimestral	100.0	

Características del Indicador

Tipo de Fórmula de Cálculo	Porcentaje	**Características del Indicador**	Relevancia
Justificación de las Características			
Serie de Información Disponible			

Responsable del Indicador

Nombre	José Manuel Hernández Cuevas
Cargo	Coordinador de Obra
Correo Electrónico	jose.cuevas@jalisco.gob.mx

GOBIERNO DEL ESTADO DE JALISCO

PRESUPUESTO DE EGRESOS PARA EL EJERCICIO FISCAL 2025

Ficha Técnica de Indicador

Sistema de Evaluación del Desempeño (SED)

Secretaría de la Hacienda Pública

Determinación de Metas

						Línea Base		
			Absoluto	Relativo	Sentido del Indicador*	Valor Meta	Año
Año de Medición del Resultado	2025	**Tipo Valor de la Meta**	○	X	Ascendente	100.0	202□
Meta Valor	100.0	**Unidad de medida**	Capacitación	**Indicador de Género**	**Si** ○	**No** X	

Resultados

Valor Programado	N.P	**Avance de la Meta**	N.D	**% Avance de la Meta**	N.D	**Semáforo**	

Calendari□ación de la Meta

	Enero	Febrero	Marzo	Abril	Mayo	Junio	Julio	Agosto	Septiembre	Octubre	Noviembre	Diciembre
Programado			0.0			2□.0			6□.0			100.0
Programado Acumulado			0.0			2□.0			6□.0			100.0
Reali□ado												
Realizado Acumulado												

Proyección de la meta en los próximos □ a□os	100	100	100

Parámetros de semafori□ación

Meta Institucional

100□

GOBIERNO DEL ESTADO DE JALISCO

PRESUPUESTO DE EGRESOS PARA EL EJERCICIO FISCAL 2025

Ficha Técnica de Indicador

Sistema de Evaluación del Desempeño (SED)

Secretaría de la Hacienda Pública

Características de las Variables (metadatos)

Variable 1

Nombre

Número de capacitaciones a Instrumentos de control mediante la Bitácora Electrónica y Seguimiento a Obra Pública Planeadas en trimestre t

Fuente de Información	Minutas de capacitación elaboradas trimestralmente y ubicadas en la Dirección de rea de Verificación de Obra Convenida de la Dirección General de Verificación y Control de Obra de Contraloría del Estado.

Unidad de Medida	**Valor Absoluto de la Variable**	**Desagregación Geográfica**	**Frecuencia cálculo variable**
Capacitación	100.00	Estatal	Trimestral

Método recopilación de datos	**Fecha de disponibilidad de la información**	**Tipo de acumulación**
	01/01/202	Valor Presente

Variable

Nombre

Número de capacitaciones a Instrumentos de control mediante la Bitácora Electrónica y Seguimiento a Obra Pública Realizadas en trimestre t

Fuente de Información	Minutas de capacitación elaboradas trimestralmente y ubicadas en la Dirección de rea de Verificación de Obra Convenida de la Dirección General de Verificación y Control de Obra de Contraloría del Estado.

Unidad de Medida	**Valor Absoluto de la Variable**	**Desagregación Geográfica**	**Frecuencia cálculo variable**
Capacitación	100.00	Estatal	Trimestral

Método recopilación de datos	**Fecha de disponibilidad de la información**	**Tipo de acumulación**
	01/01/202	Valor Presente

Medios de Verificación Nivel MIR	Programa anual de Trabajo así como minutas de trabajo y/o listas de asistencias elaboradas y arc ivadas en la Dirección de Verificación de Obra Convenida. Mensual
Supuestos del Nivel MIR	Existen solicitudes de capacitación de las unidades ejecutoras
Observaciones del Responsable	

GOBIERNO DEL ESTADO DE JALISCO

PRESUPUESTO DE EGRESOS PARA EL EJERCICIO FISCAL 2025

Ficha Técnica de Indicador

Sistema de Evaluación del Desempeño (SED)

Secretaría de la Hacienda Pública

Datos de Identificación del Programa: Prosecución de faltas Administrativas y Hechos de Corrupción

Posición de Jalisco en la métrica de gobierno abierto

Eje	Tema
Gobierno efectivo e integridad pública	Corrupción e Impunidad

¿Quién gasta?

18 Unidad Presupuestal	000 Unidad Responsable	Unidad Ejecutora del Gasto
Contraloría del Estado	Contraloría del Estado	

¿Para qué se gasta?

Finalidad	Función	Subfunción
Gobierno	Coordinación de la Política de Gobierno	Función Pública

Presupuesto asignado al Programa Presupuestario

Monto $18,394,442.00

Nivel del Indicador

Nivel	Clave	Resumen Narrativo	Transversalidad
Fin		Contribuir a alcanzar con eficiencia, integridad y transparencia los resultados establecidos en el Plan Estatal de Gobernanza y Desarrollo, mediante la incorporación de procesos de participación ciudadana, profesionalización del servicio civil, innovación, control interno, monitoreo y evaluación.	

Datos del Indicador

Nombre del Indicador	Método de cálculo	Código
Posición de Jalisco en la métrica de gobierno abierto		Fin_602_1753

Descripción del Indicador	Unidad de Medida
Se refiere a la posición de Jalisco en la Métrica de Gobierno abierto. La Métrica analiza el acceso a la información que tienen las y los ciudadanos para conocer las acciones de gobierno y, a su vez, en qué medida es posible incidir en su gestión.	Posición

Tipo de Indicador	Estratégico	**Dimensión**	Eficacia	**Ponderación del indicador**	
Desagregación Geográfica		**Frecuencia de Medición**	Bienal	0.0	

Características del Indicador

Tipo de Fórmula de Cálculo	Total	**Características del Indicador**	
Justificación de las Características			
Serie de Información Disponible			

Responsable del Indicador

Nombre	
Cargo	
Correo Electrónico	

GOBIERNO DEL ESTADO DE JALISCO

PRESUPUESTO DE EGRESOS PARA EL EJERCICIO FISCAL 2025

Ficha Técnica de Indicador

Sistema de Evaluación del Desempeño (SED)

Secretaría de la Hacienda Pública

Determinación de Metas

					Línea Base	
	Absoluto	**Relativo**	**Sentido del Indicador***	**Valor Meta**	**Año**
Año de Medición del Resultado 2025	**Tipo Valor de la Meta**	X		Descendente	0.0	2020
Meta Valor 3.0	**Unidad de medida**		**Indicador de Género**			
			Si	**No**		

Resultados

Valor Programado	**Avance de la Meta**	**% Avance de la Meta**	**Semáforo**
N.P	N.D	N.D	

Calendarización de la Meta

	Enero	Febrero	Marzo	Abril	Mayo	Junio	Julio	Agosto	Septiembre	Octubre	Noviembre	Diciembre
Programado												
Programado Acumulado												
Realizado												
Realizado Acumulado												

Proyección de la meta en los próximos 3 años			

Meta Institucional

0%

Medios de Verificación Nivel MIR	En el Sistema de Monitoreo de Indicadores del Desarrollo de Jalisco (MIDE Jalisco), para consulta abierta en https://[illegible]segr.[illegible]alisco.gob.mx[illegible]RR8
Supuestos del Nivel MIR	Las y los habitantes de Jalisco se involucran y participan activamente para contribuir en la eficacia y eficiencia de las instituciones públicas.
[illegible]bservaciones del Responsable	

GOBIERNO DEL ESTADO DE JALISCO

PRESUPUESTO DE EGRESOS PARA EL EJERCICIO FISCAL 2025

Ficha Técnica de Indicador

Sistema de Evaluación del Desempeño (SED)

Secretaría de la Hacienda Pública

Datos de Identificación del Programa: Prosecución de faltas Administrativas y Hechos de Corrupción

Tasa de incidencia de corrupción por 100,000 habitantes

Eje	Tema
Gobierno efectivo e integridad pública	Corrupción e Impunidad

¿Quién gasta?

18 Unidad Presupuestal	000 Unidad Responsable	Unidad Ejecutora del Gasto
Contraloría del Estado	Contraloría del Estado	

¿Para qué se gasta?

Finalidad	Función	Subfunción
Gobierno	Coordinación de la Política de Gobierno	Función Pública

Presupuesto asignado al Programa Presupuestario

Monto $18,394,442.00

Nivel del Indicador

Nivel	Clave	Resumen Narrativo	Transversalidad
Propósito		El gobierno estatal y municipal, la sociedad civil e iniciativa privada incrementan sus capacidades de control de la corrupción.	

Datos del Indicador

Nombre del Indicador	Método de cálculo	Código
Tasa de incidencia de corrupción por 100,000 habitantes		Propósito_602_1599

Descripción del Indicador	Unidad de Medida
Mide la tasa de trámites donde la población tuvo contacto con algún servidor público y experimentó al menos un acto de corrupción por cada 100 mil habitantes.	Tasa

Tipo de Indicador	Estratégico	**Dimensión**	Eficacia	**Ponderación del indicador**	
Desagregación Geográfica		**Frecuencia de Medición**	Bienal	0.0	

Características del Indicador

Tipo de Fórmula de Cálculo	Total	**Características del Indicador**	
Justificación de las Características			
Serie de Información Disponible			

Responsable del Indicador

Nombre	
Cargo	
Correo Electrónico	

GOBIERNO DEL ESTADO DE JALISCO

PRESUPUESTO DE EGRESOS PARA EL EJERCICIO FISCAL 2025

Ficha Técnica de Indicador

Sistema de Evaluación del Desempeño (SED)

Secretaría de la Hacienda Pública

Determinación de Metas

					Línea Base	
	Absoluto	Relativo	Sentido del Indicador*	Valor Meta	Año
Año de Medición del Resultado 2025	**Tipo Valor de la Meta**	X		Descendente	0.0	2020
Meta Valor 31,484.0	**Unidad de medida**		**Indicador de Género**	Si	No	
					X	

Resultados

Valor Programado	N.P	**Avance de la Meta**	N.D	**% Avance de la Meta**	N.D	**Semáforo**	

Calendarización de la Meta

	Enero	Febrero	Marzo	Abril	Mayo	Junio	Julio	Agosto	Septiembre	Octubre	Noviembre	Diciembre
Programado												
Programado Acumulado												
Realizado												
Realizado Acumulado												

Proyección de la meta en los próximos 3 años			

Meta Institucional

0%

Medios de Verificación Nivel MIR	En el Sistema de Monitoreo de Indicadores del Desarrollo de Jalsico (MIDE Jalsico), para consulta abierta en https://seplan.app.□alisco.gob.mx/mide
Supuestos del Nivel MIR	La sociedad civil e iniciativa privada participan activamente en el control de la corrupción.
□bservaciones del Responsable	

GOBIERNO DEL ESTADO DE JALISCO

PRESUPUESTO DE EGRESOS PARA EL EJERCICIO FISCAL 2025

Ficha Técnica de Indicador

Sistema de Evaluación del Desempeño (SED)

Secretaría de la Hacienda Pública

Datos de Identificación del Programa: Prosecución de faltas Administrativas y Hechos de Corrupción

Porcentaje de actuaciones para representación jurídica oportuna realizada de todos los actos, procedimientos y asuntos administrativos en contra y de la Contraloría del Estado.

Eje	Tema
Gobierno efectivo e integridad pública	Corrupción e Impunidad

¿Quién gasta?

18 Unidad Presupuestal	000 Unidad Responsable	00407 Unidad Ejecutora del Gasto
Contraloría del Estado	Contraloría del Estado	Dirección General Jurídica de la Contraloría del Estado

¿Para qué se gasta?

Finalidad	Función	Subfunción
Gobierno	Coordinación de la Política de Gobierno	Función Pública

Presupuesto asignado al Programa Presupuestario

Monto	$18,394,442.00

Nivel del Indicador

Nivel	Clave	Resumen Narrativo	Transversalidad
Componente	F1	Representación jurídica oportuna realizada de todos los actos, procedimientos y asuntos administrativos en contra y de la Contraloría del Estado.	Corrupción e impunidad

Datos del Indicador

Nombre del Indicador	Método de cálculo	Código
Porcentaje de actuaciones para representación jurídica oportuna realizada de todos los actos, procedimientos y asuntos administrativos en contra y de la Contraloría del Estado.	(Numero de consultas y asesorías realizadas en el mes t / Numero de consultas y asesorías programadas en el mes t)*100	602_F1-1

Descripción del Indicador	Unidad de Medida
Asuntos atendidos para la Representación jurídica oportuna realizada de todos los actos, procedimientos y asuntos administrativos en contra y de la Contraloría del Estado.	Porcentaje

Tipo de Indicador	Estratégico	**Dimensión**	Eficacia	**Ponderación del indicador**	100.0
Desagregación Geográfica	Estatal	**Frecuencia de Medición**	Mensual		

GOBIERNO DEL ESTADO DE JALISCO

PRESUPUESTO DE EGRESOS PARA EL EJERCICIO FISCAL 2025

Ficha Técnica de Indicador

Sistema de Evaluación del Desempeño (SED)

Secretaría de la Hacienda Pública

Características del Indicador

Tipo de Fórmula de Cálculo	Porcentaje	**Características del Indicador**	Relevancia
Justificación de las Características	Que reflejan una dimensión importante del logro del objetivo, deben proveer información sobre la esencia del objetivo que se quiere medir.		
Serie de Información Disponible			
Responsable del Indicador			
Nombre	Karla Isabel Rangel Isas		
Cargo	Directora General Jurídica		
Correo Electrónico	arla.rangel jalisco.gob.m		

Determinación de Metas

						Línea Base	
			Absoluto	**Relativo**	**Sentido del Indicador***	**Valor Meta**	**Año**
Año de Medición del Resultado	2025	**Tipo Valor de la Meta**	○	●	Ascendente	100.0	2023
Meta Valor	100.0	**Unidad de medida**	Consulta	**Indicador de Género**	○ **Si**	● **No**	

Resultados

Valor Programado	N.P	**Avance de la Meta**	N.D	**% Avance de la Meta**	N.D	**Semáforo**	

Calendarización de la Meta

	Enero	Febrero	Marzo	Abril	Mayo	Junio	Julio	Agosto	Septiembre	Octubre	Noviembre	Diciembre
Programado	100.0	100.0	100.0	100.0	100.0	100.0	100.0	100.0	100.0	100.0	100.0	100.0
Programado Acumulado	100.0	100.0	100.0	100.0	100.0	100.0	100.0	100.0	100.0	100.0	100.0	100.0
Realizado												
Realizado Acumulado												

Proyección de la meta en los próximos 3 años	100	100	100

Parámetros de semaforización

Meta Institucional

100

GOBIERNO DEL ESTADO DE JALISCO

PRESUPUESTO DE EGRESOS PARA EL EJERCICIO FISCAL 2025

Ficha Técnica de Indicador

Sistema de Evaluación del Desempeño (SED)

Secretaría de la Hacienda Pública

Características de las Variables (metadatos)

Variable 1

Nombre

Número de consultas y asesorías realizadas en el mes t

Fuente de Información Libretas de registro de consultas y llamadas

Unidad de Medida	Valor Absoluto de la Variable	Desagregación Geográfica	Frecuencia cálculo variable
Consulta	100.00	Estatal	Mensual

Método recopilación de datos	Fecha de disponibilidad de la información	Tipo de acumulación
		□alor Presente

Variable □

Nombre

Número de consultas y asesorías programadas en el mes t

Fuente de Información Libretas de registro de consultas y llamadas

Unidad de Medida	Valor Absoluto de la Variable	Desagregación Geográfica	Frecuencia cálculo variable
Consulta	100.00	Estatal	Mensual

Método recopilación de datos	Fecha de disponibilidad de la información	Tipo de acumulación
		□alor Presente

Medios de Verificación Nivel MIR	Arc□ivo de la Dirección General Jurídica.
Supuestos del Nivel MIR	E□isten Procesos de Notificación, Demandas e Inconformidades por violación a leyes, reglamentos y manuales que son competencia de la Contraloría del Estado
□ bservaciones del Responsable	

GOBIERNO DEL ESTADO DE JALISCO

PRESUPUESTO DE EGRESOS PARA EL EJERCICIO FISCAL 202

Ficha Técnica de Indicador

Sistema de Evaluación del Desempeño (SED)

Secretaría de la Hacienda Pública

Datos de Identificación del Programa: Prosecución de faltas Administrativas y Hechos de Corrupción

Porcentaje de documentos elaborados que fortalecen el Sistema de Control y Evaluación Gubernamental.

Eje	Tema
Gobierno efectivo e integridad pública	Corrupción e Impunidad

¿Quién gasta?

18 Unidad Presupuestal	000 Unidad Responsable	00407 Unidad Ejecutora del Gasto
Contraloría del Estado	Contraloría del Estado	Dirección General Jurídica de la Contraloría del Estado

¿Para qué se gasta?

Finalidad	Función	Subfunción
Gobierno	Coordinación de la Política de Gobierno	Función Pública

Presupuesto asignado al Programa Presupuestario

Monto $18,394,442.00

Nivel del Indicador

Nivel	Clave	Resumen Narrativo	Transversalidad
Componente	F2	Documentos elaborados que fortalecen el Sistema de Control y Evaluación Gubernamental.	Corrupción e impunidad

Datos del Indicador

Nombre del Indicador	Método de cálculo	Código
Porcentaje de documentos elaborados que fortalecen el Sistema de Control y Evaluación Gubernamental.	(Número de documentos elaborados en el mes t/numero de documentos programados en el mes t) * 100	602_F2-1

Descripción del Indicador	Unidad de Medida
Realizar documentos que fortalecen el Sistema de Control y Evaluación Gubernamental y Sistema Anticorrupción del Estado de Jalisco en materia de mecanismos de control e instrumentos de rendición de cuentas.	Porcentaje

Tipo de Indicador	Estratégico	**Dimensión**	Eficacia	**Ponderación del indicador**	
Desagregación Geográfica	Estatal	**Frecuencia de Medición**	Mensual	100.0	

Características del Indicador

Tipo de Fórmula de Cálculo	Porcentaje	**Características del Indicador**	Relevancia
Justificación de las Características			
Serie de Información Disponible			

Responsable del Indicador

Nombre	Karla Isabel Rangel Isas
Cargo	Directora General Jurídica
Correo Electrónico	karla.rangel@jalisco.gob.mx

GOBIERNO DEL ESTADO DE JALISCO

PRESUPUESTO DE EGRESOS PARA EL EJERCICIO FISCAL 202

Ficha Técnica de Indicador

Sistema de Evaluación del Desempeño (SED)

Secretaría de la Hacienda Pública

Determinación de Metas

						Línea Base	
			Absoluto	Relativo	Sentido del Indicador*	Valor Meta	Año
Año de Medición del Resultado	202	**Tipo Valor de la Meta**	○	●	Ascendente	100.0	2023
Meta Valor	100.0	**Unidad de medida**	Documento	**Indicador de Género**	Si ○	No ●	

Resultados

Valor Programado	N.P	**Avance de la Meta**	N.D	**% Avance de la Meta**	N.D	**Semáforo**	

Calendarización de la Meta

	Enero	Febrero	Marzo	Abril	Mayo	Junio	Julio	Agosto	Septiembre	Octubre	Noviembre	Diciembre
Programado	100.0	100.0	100.0	100.0	100.0	100.0	100.0	100.0	100.0	100.0	100.0	100.0
Programado Acumulado	100.0	100.0	100.0	100.0	100.0	100.0	100.0	100.0	100.0	100.0	100.0	100.0
Realizado												
Realizado Acumulado												

Proyección de la meta en los próximos 3 a os	100	100	100

Parámetros de semaforización

Meta Institucional

100

GOBIERNO DEL ESTADO DE JALISCO

PRESUPUESTO DE EGRESOS PARA EL EJERCICIO FISCAL 202

Ficha Técnica de Indicador

Sistema de Evaluación del Desempeño (SED)

Secretaría de la Hacienda Pública

Características de las Variables (metadatos)

Variable 1

Nombre

Número de documentos elaborados en el mes t.

Fuente de Información Libreta de registro

Unidad de Medida	Valor Absoluto de la Variable	Desagregación Geográfica	Frecuencia cálculo variable
Documento	0.00	Estatal	Mensual

Método recopilación de datos	Fecha de disponibilidad de la información	Tipo de acumulación
	20/0/2023	alor Presente

Variable

Nombre

Número de documentos programados en el mes t.

Fuente de Información Libreta de registro

Unidad de Medida	Valor Absoluto de la Variable	Desagregación Geográfica	Frecuencia cálculo variable
Documento	100.00	Estatal	Mensual

Método recopilación de datos	Fecha de disponibilidad de la información	Tipo de acumulación
	20/0/2023	alor Presente

Medios de Verificación Nivel MIR	Expediente en la Dirección General Jurídica.
Supuestos del Nivel MIR	Existe presentación de iniciativas, acuerdos, circulares, lineamientos, directrices o cualquier otro documento normativo, que fortalezca el Sistema de Control y Evaluación Gubernamental y el Sistema Anticorrupción del Estado de Jalisco
bservaciones del Responsable	

GOBIERNO DEL ESTADO DE JALISCO

PRESUPUESTO DE EGRESOS PARA EL EJERCICIO FISCAL 2025

Ficha Técnica de Indicador

Sistema de Evaluación del Desempeño (SED)

Secretaría de la Hacienda Pública

Datos de Identificación del Programa: Prosecución de faltas Administrativas y Hechos de Corrupción

Porcentaje de actividades registradas de los sistemas electrónicos o físicos de sanciones, denuncias y procedimientos de responsabilidad administrativa.

Eje	Tema
Gobierno efectivo e integridad pública	Corrupción e Impunidad

¿Quién gasta?

18 Unidad Presupuestal	000 Unidad Responsable	00407 Unidad Ejecutora del Gasto
Contraloría del Estado	Contraloría del Estado	Dirección General Jurídica de la Contraloría del Estado

¿Para qué se gasta?

Finalidad	Función	Subfunción
Gobierno	Coordinación de la Política de Gobierno	Función Pública

Presupuesto asignado al Programa Presupuestario

Monto $18,394,442.00

Nivel del Indicador

Nivel	Clave	Resumen Narrativo	Transversalidad
Componente	F3	Actividades registradas de los sistemas electrónicos o físicos de sanciones, denuncias y procedimientos de responsabilidad administrativa	Corrupción e impunidad

Datos del Indicador

Nombre del Indicador	Método de cálculo	Código
Porcentaje de actividades registradas de los sistemas electrónicos o físicos de sanciones, denuncias y procedimientos de responsabilidad administrativa.	(Número de actividades registradas en el sistema en el mes t/número de actividades programadas en el sistema en el mes t) * 100	602_F3-1

Descripción del Indicador	Unidad de Medida
Actividades registradas de los sistemas electrónicos o físicos de sanciones y procedimientos de responsabilidad administrativa.	Porcentaje

Tipo de Indicador	Estratégico	**Dimensión**	Eficacia	**Ponderación del indicador**	
Desagregación Geográfica	Estatal	**Frecuencia de Medición**	Mensual	100.0	

Características del Indicador

Tipo de Fórmula de Cálculo	Porcentaje	**Características del Indicador**	Relevancia
Justificación de las Características			
Serie de Información Disponible			

Responsable del Indicador

Nombre	Karla Isabel Rangel Isas
Cargo	Directora General Jurídica
Correo Electrónico	karla.rangel@jalisco.gob.mx

GOBIERNO DEL ESTADO DE JALISCO

PRESUPUESTO DE EGRESOS PARA EL EJERCICIO FISCAL 2025

Ficha Técnica de Indicador

Sistema de Evaluación del Desempeño (SED)

Secretaría de la Hacienda Pública

Determinación de Metas

						Línea Base	
			Absoluto	Relativo	Sentido del Indicador*	Valor Meta	Año
Año de Medición del Resultado	2025	**Tipo Valor de la Meta**	( )	(X)	Ascendente	100.0	2023
Meta Valor	100.0	**Unidad de medida**	Actividad	**Indicador de Género**	**Si** ( )	**No** (X)	

Resultados

Valor Programado	N.P	**Avance de la Meta**	N.D	**% Avance de la Meta**	N.D	**Semáforo**	

Calendarización de la Meta

	Enero	Febrero	Marzo	Abril	Mayo	Junio	Julio	Agosto	Septiembre	Octubre	Noviembre	Diciembre
Programado	100.0	100.0	100.0	100.0	100.0	100.0	100.0	100.0	100.0	100.0	100.0	100.0
Programado Acumulado	100.0	100.0	100.0	100.0	100.0	100.0	100.0	100.0	100.0	100.0	100.0	100.0
Realizado												
Realizado Acumulado												

Proyección de la meta en los próximos 3 años	100	100	100

Parámetros de semaforización

Meta Institucional

100

GOBIERNO DEL ESTADO DE JALISCO

PRESUPUESTO DE EGRESOS PARA EL EJERCICIO FISCAL 2025

Ficha Técnica de Indicador

Sistema de Evaluación del Desempeño (SED)

Secretaría de la Hacienda Pública

Características de las Variables (metadatos)

Variable 1

Nombre

Número de actividades registradas en el sistema en el mes t.

Fuente de Información Libros de registro.

Unidad de Medida	Valor Absoluto de la Variable	Desagregación Geográfica	Frecuencia cálculo variable
Actividad	100.00	Estatal	Mensual

Método recopilación de datos	Fecha de disponibilidad de la información	Tipo de acumulación
	20/0□/2023	□alor Presente

Variable □

Nombre

Número de actividades programadas en el sistema en el mes t.

Fuente de Información Libro de registro.

Unidad de Medida	Valor Absoluto de la Variable	Desagregación Geográfica	Frecuencia cálculo variable
Actividad	100.00	Estatal	Mensual

Método recopilación de datos	Fecha de disponibilidad de la información	Tipo de acumulación
	20/0□/2023	□alor Presente

Medios de Verificación Nivel MIR	Libro de Gobierno de la Dirección General Jurídica, Sistema de Servidores Públicos y Particulares Sancionados y Libro Anual de Sanciones Administrativas.
Supuestos del Nivel MIR	Existe cumplimiento a la Ley de la Materia, por parte de los entes.
□bservaciones del Responsable	

GOBIERNO DEL ESTADO DE JALISCO

PRESUPUESTO DE EGRESOS PARA EL EJERCICIO FISCAL 2025

Ficha Técnica de Indicador

Sistema de Evaluación del Desempeño (SED)

Secretaría de la Hacienda Pública

Datos de Identificación del Programa: Prosecución de faltas Administrativas y Hechos de Corrupción

Porcentaje de declaraciones de Situación Patrimonial y de Intereses presentadas a la Contraloría del Estado.

Eje	Tema
Gobierno efectivo e integridad pública	Corrupción e Impunidad

¿Quién gasta?

18 Unidad Presupuestal	000 Unidad Responsable	00407 Unidad Ejecutora del Gasto
Contraloría del Estado	Contraloría del Estado	Dirección General Jurídica de la Contraloría del Estado

¿Para qué se gasta?

Finalidad	Función	Subfunción
Gobierno	Coordinación de la Política de Gobierno	Función Pública

Presupuesto asignado al Programa Presupuestario

Monto	$18,394,442.00

Nivel del Indicador

Nivel	Clave	Resumen Narrativo	Transversalidad
Componente	F4	Declaraciones de Situación Patrimonial y de Intereses presentadas a la Contraloría del Estado.	Corrupción e impunidad

Datos del Indicador

Nombre del Indicador	Método de cálculo	Código
Porcentaje de declaraciones de Situación Patrimonial y de Intereses presentadas a la Contraloría del Estado.	(Número de declaraciones de situación patrimonial presentadas en el mes t. / Número de declaraciones de situación patrimonial programadas en el mes t.)*100	602_F4-1

Descripción del Indicador	Unidad de Medida
Declaraciones de Situación Patrimonial y de Intereses presentadas a la Contraloría del Estado.	Porcentaje

Tipo de Indicador	Gestión	**Dimensión**	Eficacia	**Ponderación del indicador**	
Desagregación Geográfica	Estatal	**Frecuencia de Medición**	Mensual	100.0	

Características del Indicador

Tipo de Fórmula de Cálculo	Porcentaje	**Características del Indicador**	Relevancia
Justificación de las Características			
Serie de Información Disponible			

Responsable del Indicador

Nombre	Karla Isabel Rangel Isas
Cargo	Directora General Jurídica
Correo Electrónico	karla.rangel@jalisco.gob.mx

GOBIERNO DEL ESTADO DE JALISCO

PRESUPUESTO DE EGRESOS PARA EL EJERCICIO FISCAL 2025

Ficha Técnica de Indicador

Sistema de Evaluación del Desempeño (SED)

Secretaría de la Hacienda Pública

Determinación de Metas

						Línea Base	
			Absoluto	Relativo	Sentido del Indicador*	Valor Meta	Año
Año de Medición del Resultado	2025	**Tipo Valor de la Meta**	( )	(X)	Ascendente	100.0	2023
Meta Valor	100.0	**Unidad de medida**	Declaración	**Indicador de Género**	**Si** ( )	**No** (X)	

Resultados

Valor Programado	N.P	**Avance de la Meta**	N.D	**% Avance de la Meta**	N.D	**Semáforo**	

Calendarización de la Meta

	Enero	Febrero	Marzo	Abril	Mayo	Junio	Julio	Agosto	Septiembre	Octubre	Noviembre	Diciembre
Programado	100.0	100.0	100.0	100.0	100.0	100.0	100.0	100.0	100.0	100.0	100.0	100.0
Programado Acumulado	100.0	100.0	100.0	100.0	100.0	100.0	100.0	100.0	100.0	100.0	100.0	100.0
Realizado												
Realizado Acumulado												

Proyección de la meta en los próximos 3 a□os	100	100	100

Parámetros de semaforización

Meta Institucional

100□

GOBIERNO DEL ESTADO DE JALISCO

PRESUPUESTO DE EGRESOS PARA EL EJERCICIO FISCAL 2025

Ficha Técnica de Indicador

Sistema de Evaluación del Desempeño (SED)

Secretaría de la Hacienda Pública

Características de las Variables (metadatos)

Variable 1

Nombre

Número de declaraciones de situación patrimonial presentadas en el mes t.

Fuente de Información libretas de registro

Unidad de Medida	Valor Absoluto de la Variable	Desagregación Geográfica	Frecuencia cálculo variable
Declaración	100.00	Estatal	Mensual

Método recopilación de datos	Fecha de disponibilidad de la información	Tipo de acumulación
	20/0□/2023	□alor Presente

Variable □

Nombre

Número de declaraciones de situación patrimonial programadas en el mes t.

Fuente de Información Libretas de registro.

Unidad de Medida	Valor Absoluto de la Variable	Desagregación Geográfica	Frecuencia cálculo variable
Declaración	100.00	Estatal	Mensual

Método recopilación de datos	Fecha de disponibilidad de la información	Tipo de acumulación
	20/0□/2023	□alor Presente

Medios de Verificación Nivel MIR	Registro en el Sistema de Declaración de Situación Patrimonial y de Intereses
Supuestos del Nivel MIR	Existe registro, control y verificación del cumplimiento de la presentación por parte de los servidores públicos de las declaraciones de situación patrimonial y de intereses presentadas por los servidores públicos del Poder Ejecutivo
□bservaciones del Responsable	

GOBIERNO DEL ESTADO DE JALISCO

PRESUPUESTO DE EGRESOS PARA EL EJERCICIO FISCAL 2025

Ficha Técnica de Indicador

Sistema de Evaluación del Desempeño (SED)

Secretaría de la Hacienda Pública

Datos de Identificación del Programa: Prosecución de faltas Administrativas y Hechos de Corrupción

Porcentaje de capacitaciones brindadas a los servidores públicos de las dependencias y entidades de la administración pública del estado y a los particulares en el ámbito de competencia de la contraloría.

Eje	Tema
Gobierno efectivo e integridad pública	Corrupción e Impunidad

¿Quién gasta?

18 Unidad Presupuestal	000 Unidad Responsable	00407 Unidad Ejecutora del Gasto
Contraloría del Estado	Contraloría del Estado	Dirección General Jurídica de la Contraloría del Estado

¿Para qué se gasta?

Finalidad	Función	Subfunción
Gobierno	Coordinación de la Política de Gobierno	Función Pública

Presupuesto asignado al Programa Presupuestario

Monto $18,394,442.00

Nivel del Indicador

Nivel	Clave	Resumen Narrativo	Transversalidad
Componente	F6	Capacitaciones brindadas a los servidores públicos de las dependencias y entidades de la administración pública del estado y a los particulares en el ámbito de competencia de la contraloría.	Corrupción e impunidad

Datos del Indicador

Nombre del Indicador	Método de cálculo	Código
Porcentaje de capacitaciones brindadas a los servidores públicos de las dependencias y entidades de la administración pública del estado y a los particulares en el ámbito de competencia de la contraloría.	(Número de capacitaciones brindadas en la Contraloría del Estado en el semestre t/numero de capacitaciones programadas en el semestre t) * 100	602_F6-1

Descripción del Indicador	Unidad de Medida
Capacitaciones brindadas a los servidores públicos de las dependencias y entidades de la administración pública del estado y a los particulares en el ámbito de competencia de la Contraloría del Estado.	Porcentaje

Tipo de Indicador	Estratégico	**Dimensión**	Eficiencia	**Ponderación del indicador**	100.0
Desagregación Geográfica	Estatal	**Frecuencia de Medición**	Semestral		

GOBIERNO DEL ESTADO DE JALISCO

PRESUPUESTO DE EGRESOS PARA EL EJERCICIO FISCAL 2025

Ficha Técnica de Indicador

Sistema de Evaluación del Desempeño (SED)

Secretaría de la Hacienda Pública

Características del Indicador

Tipo de Fórmula de Cálculo	Porcentaje	**Características del Indicador**	Relevancia
Justificación de las Características			
Serie de Información Disponible			

Responsable del Indicador

Nombre	Karla Isabel Rangel Isas
Cargo	Directora General Jurídica
Correo Electrónico	karla.rangel@jalisco.gob.mx

Determinación de Metas

						Línea Base	
			Absoluto	Relativo	Sentido del Indicador*	Valor Meta	Año
Año de Medición del Resultado	2025	**Tipo Valor de la Meta**	◯	X	Ascendente	100.0	2023
Meta Valor	100.0	**Unidad de medida**	Capacitación	**Indicador de Género**	Si ◯	No X	

Resultados

Valor Programado	N.P	**Avance de la Meta**	N.D	**% Avance de la Meta**	N.D	**Semáforo**	

Calendarización de la Meta

	Enero	Febrero	□ ar□o	Abril	□ ayo	Junio	Julio	Agosto	Septiembre	Octubre	Noviembre	Diciembre
Programado						100.0						100.0
Programado Acumulado						100.0						100.0
Realizado												
Reali□ado Acumulado												

Proyección de la meta en los próximos 3 a□os	100	100	100

Parámetros de semaforización

Meta Institucional

100□

GOBIERNO DEL ESTADO DE JALISCO

PRESUPUESTO DE EGRESOS PARA EL EJERCICIO FISCAL 2025

Ficha Técnica de Indicador

Sistema de Evaluación del Desempeño (SED)

Secretaría de la Hacienda Pública

Características de las Variables (metadatos)

Variable 1

Nombre

Número de capacitaciones brindadas en la Contraloría del Estado en el semestre t.

Fuente de Información Libretas de registro.

Unidad de Medida	Valor Absoluto de la Variable	Desagregación Geográfica	Frecuencia cálculo variable
Capacitación	100.00	Estatal	Semestral

Método recopilación de datos	Fecha de disponibilidad de la información	Tipo de acumulación
	20/0□/2023	□alor Presente

Variable □

Nombre

Número de capacitaciones en la Contraloría del Estado programadas en el semestre t.

Fuente de Información Libretas de registro.

Unidad de Medida	Valor Absoluto de la Variable	Desagregación Geográfica	Frecuencia cálculo variable
Capacitación	100.00	Estatal	Semestral

Método recopilación de datos	Fecha de disponibilidad de la información	Tipo de acumulación
	20/0□/2023	□alor Presente

Medios de Verificación Nivel MIR	Oficio de solicitud, agenda de capacitaciones y lista de asistencia.
Supuestos del Nivel MIR	Capacitar a los servidores públicos de las dependencias y entidades de la administración pública del estado y a los particulares en el ámbito de competencia de la contraloría
□bservaciones del Responsable	

GOBIERNO DEL ESTADO DE JALISCO

PRESUPUESTO DE EGRESOS PARA EL EJERCICIO FISCAL 2025

Ficha Técnica de Indicador

Sistema de Evaluación del Desempeño (SED)

Secretaría de la Hacienda Pública

Datos de Identificación del Programa: Control Preventivo, Transparencia y Fiscalización de los Recursos Públicos

Posición de Jalisco en la métrica de gobierno abierto

Eje	Tema
Gobierno efectivo e integridad pública	Corrupción e Impunidad

¿Quién gasta?

18 Unidad Presupuestal	000 Unidad Responsable	Unidad Ejecutora del Gasto
Contraloría del Estado	Contraloría del Estado	

¿Para qué se gasta?

Finalidad	Función	Subfunción
Gobierno	Coordinación de la Política de Gobierno	Función Pública

Presupuesto asignado al Programa Presupuestario

Monto $10,045,458.00

Nivel del Indicador

Nivel	Clave	Resumen Narrativo	Transversalidad
Fin		Contribuir a alcanzar con eficiencia, integridad y transparencia los resultados establecidos en el Plan Estatal de Gobernanza y Desarrollo, mediante la incorporación de procesos de participación ciudadana, profesionalización del servicio civil, innovación, control interno, monitoreo y evaluación.	

Datos del Indicador

Nombre del Indicador	Método de cálculo	Código
Posición de Jalisco en la métrica de gobierno abierto		Fin_603_1753

Descripción del Indicador	Unidad de Medida
Se refiere a la posición de Jalisco en la Métrica de Gobierno abierto. La Métrica analiza el acceso a la información que tienen las y los ciudadanos para conocer las acciones de gobierno y, a su vez, en qué medida es posible incidir en su gestión.	Posición

Tipo de Indicador	Estratégico	**Dimensión**	Eficacia	**Ponderación del indicador**	
Desagregación Geográfica		**Frecuencia de Medición**	Bienal	0.0	

Características del Indicador

Tipo de Fórmula de Cálculo	Total	**Características del Indicador**	
Justificación de las Características			
Serie de Información Disponible			

Responsable del Indicador

Nombre	
Cargo	
Correo Electrónico	

GOBIERNO DEL ESTADO DE JALISCO

PRESUPUESTO DE EGRESOS PARA EL EJERCICIO FISCAL 2025

Ficha Técnica de Indicador

Sistema de Evaluación del Desempeño (SED)

Secretaría de la Hacienda Pública

Determinación de Metas

					Línea Base	
	Absoluto	**Relativo**	**Sentido del Indicador***	**Valor Meta**	**Año**
Año de Medición del Resultado 2025	**Tipo Valor de la Meta**	X		Descendente	0.0	2020
Meta Valor 3.0	**Unidad de medida**		**Indicador de Género**	**Si**	**No** X	

Resultados

Valor Programado	N.P	**Avance de la Meta**	N.D	**% Avance de la Meta**	N.D	**Semáforo**	

Calendarización de la Meta

	Enero	Febrero	Marzo	Abril	Mayo	Junio	Julio	Agosto	Septiembre	Octubre	Noviembre	Diciembre
Programado												
Programado Acumulado												
Realizado												
Realizado Acumulado												

Proyección de la meta en los próximos 3 años			

Meta Institucional

0%

Medios de Verificación Nivel MIR	En el Sistema de Monitoreo de Indicadores del Desarrollo de Jalisco (MIDE Jalisco), para consulta abierta en https://segr.jalisco.gob.mx/r/RR8
Supuestos del Nivel MIR	Las y los habitantes de Jalisco se involucran y participan activamente para contribuir en la eficacia y eficiencia de las instituciones públicas.
Observaciones del Responsable	

GOBIERNO DEL ESTADO DE JALISCO

PRESUPUESTO DE EGRESOS PARA EL EJERCICIO FISCAL 2025

Ficha Técnica de Indicador

Sistema de Evaluación del Desempeño (SED)

Secretaría de la Hacienda Pública

Datos de Identificación del Programa: Control Preventivo, Transparencia y Fiscalización de los Recursos Públicos

Tasa de incidencia de corrupción por 100,000 habitantes

Eje	Tema
Gobierno efectivo e integridad pública	Corrupción e Impunidad

¿Quién gasta?

18 Unidad Presupuestal	000 Unidad Responsable	Unidad Ejecutora del Gasto
Contraloría del Estado	Contraloría del Estado	

¿Para qué se gasta?

Finalidad	Función	Subfunción
Gobierno	Coordinación de la Política de Gobierno	Función Pública

Presupuesto asignado al Programa Presupuestario

Monto $10,045,458.00

Nivel del Indicador

Nivel	Clave	Resumen Narrativo	Transversalidad
Propósito		El gobierno estatal y municipal, la sociedad civil e iniciativa privada incrementan sus capacidades de control de la corrupción.	

Datos del Indicador

Nombre del Indicador	Método de cálculo	Código
Tasa de incidencia de corrupción por 100,000 habitantes		Propósito_603_1599

Descripción del Indicador	Unidad de Medida
Mide la tasa de trámites donde la población tuvo contacto con algún servidor público y experimentó al menos un acto de corrupción por cada 100 mil habitantes.	Tasa

Tipo de Indicador	Estratégico	**Dimensión**	Eficacia	**Ponderación del indicador**	
Desagregación Geográfica		**Frecuencia de Medición**	Bienal	0.0	

Características del Indicador

Tipo de Fórmula de Cálculo	Total	**Características del Indicador**	
Justificación de las Características			
Serie de Información Disponible			

Responsable del Indicador

Nombre	
Cargo	
Correo Electrónico	

GOBIERNO DEL ESTADO DE JALISCO

PRESUPUESTO DE EGRESOS PARA EL EJERCICIO FISCAL 2025

Ficha Técnica de Indicador

Sistema de Evaluación del Desempeño (SED)

Secretaría de la Hacienda Pública

Determinación de Metas

					Línea Base	
	Absoluto	Relativo	Sentido del Indicador*	Valor Meta	Año
Año de Medición del Resultado 2025	**Tipo Valor de la Meta**	X		Descendente	0.0	2020
Meta Valor 31,484.0	**Unidad de medida**		**Indicador de Género**	Si	No	
					X	

Resultados

Valor Programado	N.P	**Avance de la Meta**	N.D	**% Avance de la Meta**	N.D	**Semáforo**	

Calendarización de la Meta

	Enero	Febrero	Marzo	Abril	Mayo	Junio	Julio	Agosto	Septiembre	Octubre	Noviembre	Diciembre
Programado												
Programado Acumulado												
Realizado												
Realizado Acumulado												

Proyección de la meta en los próximos 3 años			

Meta Institucional

0%

Medios de Verificación Nivel MIR	En el Sistema de Monitoreo de Indicadores del Desarrollo de Jalsico (MIDE Jalsico), para consulta abierta en https://seplan.app.jalisco.gob.mx/mide
Supuestos del Nivel MIR	La sociedad civil e iniciativa privada participan activamente en el control de la corrupción.
Observaciones del Responsable	

GOBIERNO DEL ESTADO DE JALISCO

PRESUPUESTO DE EGRESOS PARA EL EJERCICIO FISCAL 2025

Ficha Técnica de Indicador

Sistema de Evaluación del Desempeño (SED)

Secretaría de la Hacienda Pública

Datos de Identificación del Programa: Control Preventivo, Transparencia y Fiscalización de los Recursos Públicos

Porcentaje de Programas y convenios implementados para la participación y vigilancia ciudadana y vinculación institucional bajos los principios de los derechos humanos.

Eje	Tema
Gobierno efectivo e integridad pública	Corrupción e Impunidad

¿Quién gasta?

18 Unidad Presupuestal	000 Unidad Responsable	00411 Unidad Ejecutora del Gasto
Contraloría del Estado	Contraloría del Estado	Dirección General de Contraloría Social y Vinculación Institucional

¿Para qué se gasta?

Finalidad	Función	Subfunción
Gobierno	Coordinación de la Política de Gobierno	Función Pública

Presupuesto asignado al Programa Presupuestario

Monto $10,045,458.00

Nivel del Indicador

Nivel	Clave	Resumen Narrativo	Transversalidad
Componente	B1	Programas y convenios implementados para la participación y vigilancia ciudadana y vinculación institucional bajo los principios de los derechos humanos.	Igualdad de Género

Datos del Indicador

Nombre del Indicador	Método de cálculo	Código
Porcentaje de Programas y convenios implementados para la participación y vigilancia ciudadana y vinculación institucional bajos los principios de los derechos humanos.	(Número de programas y convenios implementadas en el trimestre t/Número de programas y convenios planeadas en el trimestre t)*100	603_B1-1

Descripción del Indicador	Unidad de Medida
Este indicador mide las acciones implementadas para promover la participación y vigilancia ciudadana, los valores y la cultura de la integridad a través de la participación en congresos y convenciones, la creación de proyectos de promoción, la distribución del material informativo y el desarrollos de eventos, foros y concursos.	Porcentaje

Tipo de Indicador	Gestión	**Dimensión**	Eficacia	**Ponderación del indicador**	
Desagregación Geográfica	Estatal	**Frecuencia de Medición**	Trimestral	100.0	

GOBIERNO DEL ESTADO DE JALISCO

PRESUPUESTO DE EGRESOS PARA EL EJERCICIO FISCAL 2025

Ficha Técnica de Indicador

Sistema de Evaluación del Desempeño (SED)

Secretaría de la Hacienda Pública

Características del Indicador

Tipo de Fórmula de Cálculo	Porcentaje	**Características del Indicador**	Claridad, Relevancia, Adecuado
Justificación de las Características			
Serie de Información Disponible			

Responsable del Indicador

Nombre	Natalia Garza Gallo
Cargo	Directora General de Contraloría Social y Vinculación Institucional
Correo Electrónico	natalia.garza@jalisco.gob.mx

Determinación de Metas

						Línea Base	
			Absoluto	Relativo	Sentido del Indicador*	Valor Meta	Año
Año de Medición del Resultado	2025	**Tipo Valor de la Meta**	( )	(X)	Ascendente	100.0	2021
Meta Valor	100.0	**Unidad de medida**	Acción	**Indicador de Género**	Si ( )	No (X)	

Resultados

Valor Programado	N.P	**Avance de la Meta**	N.D	**Avance de la Meta**	N.D	**Semáforo**

Calendarización de la Meta

	Enero	Febrero	Marzo	Abril	Mayo	Junio	Julio	Agosto	Septiembre	Octubre	Noviembre	Diciembre
Programado			100.0			100.0			100.0			100.0
Programado Acumulado			100.0			100.0			100.0			100.0
Realizado												
Realizado Acumulado												

Proyección de la meta en los próximos 3 a□os	100	100	100

Parámetros de semaforización

Meta Institucional

100□

GOBIERNO DEL ESTADO DE JALISCO

PRESUPUESTO DE EGRESOS PARA EL EJERCICIO FISCAL 2025

Ficha Técnica de Indicador

Sistema de Evaluación del Desempeño (SED)

Secretaría de la Hacienda Pública

Características de las Variables (metadatos)

Variable 1

Nombre

Número de programas y convenios planeadas en el trimestre t

Fuente de Información Informes de Actividades, Fichas Informativas y Base de Datos generados por la Dirección General de Contraloría

Unidad de Medida	Valor Absoluto de la Variable	Desagregación Geográfica	Frecuencia cálculo variable
Acción	100.00	Estatal	Trimestral

Método recopilación de datos	Fecha de disponibilidad de la información	Tipo de acumulación
		Valor Presente

Variable

Nombre

Número de programas y convenios implementadas en el trimestre t

Fuente de Información Informes de Actividades, Fichas Informativas y Base de Datos generados por la Dirección General de Contraloría

Unidad de Medida	Valor Absoluto de la Variable	Desagregación Geográfica	Frecuencia cálculo variable
Acción	100.00	Estatal	Trimestral

Método recopilación de datos	Fecha de disponibilidad de la información	Tipo de acumulación
		Valor Presente

Medios de Verificación Nivel MIR	Sistema de Proyección Anual de Trabajo de la Contraloría del Estado (SISPAT), Portal de Gobierno del Estado, Portal de Contraloría del Estado, Convenios de Colaboración, Programas Anuales de Trabajo, reporte y/o informes finales de actividades, entre otros documentos generados por la Dirección General de Contraloría Social y Vinculación Institucional. Trimestral. Disponible en http//10.14.1.5/sisaad/app/sispat/index.php https//ce.jalisco.gob.mx/inicio http//comisioncontralores.gob.mx/2023/
Supuestos del Nivel MIR	Existen programas y convenios en materia de contraloría social o Vinculación Institucional ue promueven la cultura de la legalidad, transparencia y rendición de cuentas
bservaciones del Responsable	

GOBIERNO DEL ESTADO DE JALISCO

PRESUPUESTO DE EGRESOS PARA EL EJERCICIO FISCAL 2025

Ficha Técnica de Indicador

Sistema de Evaluación del Desempeño (SED)

Secretaría de la Hacienda Pública

Datos de Identificación del Programa: Control Preventivo, Transparencia y Fiscalización de los Recursos Públicos

Porcentaje de acciones implementadas para el fortalecimiento de la Contraloría Social en los términos de la normatividad aplicable.

Eje	Tema
Gobierno efectivo e integridad pública	Corrupción e Impunidad

¿Quién gasta?

18 Unidad Presupuestal	000 Unidad Responsable	00411 Unidad Ejecutora del Gasto
Contraloría del Estado	Contraloría del Estado	Dirección General de Contraloría Social y Vinculación Institucional

¿Para qué se gasta?

Finalidad	Función	Subfunción
Gobierno	Coordinación de la Política de Gobierno	Función Pública

Presupuesto asignado al Programa Presupuestario

Monto	$10,045,458.00

Nivel del Indicador

Nivel	Clave	Resumen Narrativo	Transversalidad
Componente	C2	Acciones de Contraloría Social coordinadas en los términos de la normatividad aplicable.	Gobernanza para el desarrollo

Datos del Indicador

Nombre del Indicador	Método de cálculo	Código
Porcentaje de acciones implementadas para el fortalecimiento de la Contraloría Social en los términos de la normatividad aplicable.	Número de acciones implementadas para el fortalecimiento de la Contraloría Social en el trimestre t/Número de acciones planeadas para el fortalecimiento de la Contraloría Social en el trimestre t)*100	603_C2-1

Descripción del Indicador	Unidad de Medida
Este indicador mide las acciones realizadas para el fortalecimiento de la Contraloría Social para la coordinación e implementación de la figura.	Porcentaje

Tipo de Indicador	Estratégico	**Dimensión**	Eficacia	**Ponderación del indicador**	
Desagregación Geográfica	Estatal	**Frecuencia de Medición**	Trimestral	100.0	

Características del Indicador

Tipo de Fórmula de Cálculo	Porcentaje	**Características del Indicador**	Claridad, Relevancia, Adecuado
Justificación de las Características			
Serie de Información Disponible			

Responsable del Indicador

Nombre	Natalia Garza Gallo
Cargo	Directora de Contraloría Social y Vinculación Institucional
Correo Electrónico	natalia.garza@jalisco.gob.mx

GOBIERNO DEL ESTADO DE JALISCO

PRESUPUESTO DE EGRESOS PARA EL EJERCICIO FISCAL 2025

Ficha Técnica de Indicador

Sistema de Evaluación del Desempeño (SED)

Secretaría de la Hacienda Pública

Determinación de Metas

						Línea Base	
			Absoluto	Relativo	Sentido del Indicador*	Valor Meta	Año
Año de Medición del Resultado	2025	**Tipo Valor de la Meta**	○	X	Ascendente	100.0	2023
Meta Valor	100.0	**Unidad de medida**	Acción	**Indicador de Género**	○ Si	X No	

Resultados

Valor Programado	N.P	**Avance de la Meta**	N.D	**Avance de la Meta**	N.D	**Semáforo**	

Calendarización de la Meta

	Enero	Febrero	Marzo	Abril	Mayo	Junio	Julio	Agosto	Septiembre	Octubre	Noviembre	Diciembre
Programado			100.0			100.0			100.0			100.0
Programado Acumulado			100.0			100.0			100.0			100.0
Realizado												
Realizado Acumulado												

Proyección de la meta en los próximos 3 años	100	100	100

Parámetros de semaforización

Meta Institucional

100%

GOBIERNO DEL ESTADO DE JALISCO

PRESUPUESTO DE EGRESOS PARA EL EJERCICIO FISCAL 2025

Ficha Técnica de Indicador

Sistema de Evaluación del Desempeño (SED)

Secretaría de la Hacienda Pública

Características de las Variables (metadatos)

Variable 1

Nombre

Número de acciones implementadas para el fortalecimiento de la Contraloría Social en el trimestre t

Fuente de Información	Informe de Actividades y Base de Datos generados por la Dirección General de Contraloría Social		
Unidad de Medida	**Valor Absoluto de la Variable**	**Desagregación Geográfica**	**Frecuencia cálculo variable**
Acción	100.00	Estatal	Trimestral
Método recopilación de datos	**Fecha de disponibilidad de la información**	**Tipo de acumulación**	
		Valor Presente	

Variable

Nombre

Número de acciones planeadas para el fortalecimiento de la Contraloría Social en el trimestre t

Fuente de Información	Informe de Actividades y Base de Datos generados por la Dirección General de Contraloría Social		
Unidad de Medida	**Valor Absoluto de la Variable**	**Desagregación Geográfica**	**Frecuencia cálculo variable**
Acción	100.00	Estatal	Trimestral
Método recopilación de datos	**Fecha de disponibilidad de la información**	**Tipo de acumulación**	
		Valor Presente	

Medios de Verificación Nivel MIR	Sistema de Proyección Anual de Trabajo de la Contraloría del Estado SISPAT), Portal de Contraloría del Estado, Convenios de Colaboración, Programas Anuales de Trabajo, Acuerdos de Coordinación, Listas de Asistencias, oficios, reporte y/o informes finales de actividades, entre otros documentos generados por la Dirección General de Contraloría Social y Vinculación Institucional. Trimestral. Disponible en ttp/10.14.1.5/sisaad/app/sispat/index.pp ttps/ce.jalisco.gob.mx/inicio
Supuestos del Nivel MIR	Existen acciones de gobierno con implementación de contraloría social
bservaciones del Responsable	

GOBIERNO DEL ESTADO DE JALISCO

PRESUPUESTO DE EGRESOS PARA EL EJERCICIO FISCAL 2025

Ficha Técnica de Indicador

Sistema de Evaluación del Desempeño (SED)

Secretaría de la Hacienda Pública

Datos de Identificación del Programa: Prevención de las Prácticas de Corrupción en la Administración Pública del Estado de Jalisco

Posición en el Subíndice Gobiernos Eficientes y Eficaces del Índice de Competitividad, IMCO

Eje	Tema
Gobierno efectivo e integridad pública	Política de Integridad y Control Interno

¿Quién gasta?

18 Unidad Presupuestal	000 Unidad Responsable	Unidad Ejecutora del Gasto
Contraloría del Estado	Contraloría del Estado	

¿Para qué se gasta?

Finalidad	Función	Subfunción
Gobierno	Coordinación de la Política de Gobierno	Función Pública

Presupuesto asignado al Programa Presupuestario

Monto $7,433,470.00

Nivel del Indicador

Nivel	Clave	Resumen Narrativo	Transversalidad
Fin		Contribuir a alcanzar con eficiencia, integridad y transparencia los resultados establecidos en el Plan Estatal de Gobernanza y Desarrollo, mediante la incorporación de procesos de participación ciudadana, profesionalización del servicio civil, innovación, control interno, monitoreo y evaluación.	

Datos del Indicador

Nombre del Indicador	Método de cálculo	Código
Posición en el Subíndice Gobiernos Eficientes y Eficaces del Índice de Competitividad, IMCO		Fin_923_1489

Descripción del Indicador	Unidad de Medida
El subíndice Gobiernos Eficientes y Eficaces evalúa la forma en que los gobiernos de las entidades federativas son capaces de influir positivamente en la competitividad mediante políticas públicas orientadas a fomentar el desarrollo económico local. Se evalúa la calidad de la gestión fiscal y financiera local, así como el grado de transparencia y rendición de cuentas asociado a la misma. De igual modo, se evalúa cómo los ingresos fiscales contribuyen al crecimiento de la economía formal.	Posición

Tipo de Indicador	Estratégico	**Dimensión**	Eficacia	**Ponderación del indicador**	
Desagregación Geográfica		**Frecuencia de Medición**	Bienal	0.0	

GOBIERNO DEL ESTADO DE JALISCO

PRESUPUESTO DE EGRESOS PARA EL EJERCICIO FISCAL 2025

Ficha Técnica de Indicador

Sistema de Evaluación del Desempeño (SED)

Secretaría de la Hacienda Pública

Características del Indicador

Tipo de Fórmula de Cálculo	Total	**Características del Indicador**	
Justificación de las Características			
Serie de Información Disponible			
Responsable del Indicador			
Nombre			
Cargo			
Correo Electrónico			

Determinación de Metas

						Línea Base	
			Absoluto	Relativo	Sentido del Indicador*	Valor Meta	Año
Año de Medición del Resultado	2025	**Tipo Valor de la Meta**	X		Descendente	5.0	2020
Meta Valor	5.0	**Unidad de medida**		**Indicador de Género**	Si	No	
						X	

Resultados

Valor Programado	N.P	**Avance de la Meta**	N.D	**% Avance de la Meta**	N.D	**Semáforo**	

Calendarización de la Meta

	Enero	Febrero	Marzo	Abril	Mayo	Junio	Julio	Agosto	Septiembre	Octubre	Noviembre	Diciembre
Programado												
Programado Acumulado												
Realizado												
Realizado Acumulado												

Proyección de la meta en los próximos 3 años			

Meta Institucional

0%

Medios de Verificación Nivel MIR	En el Sistema de Monitoreo de Indicadores del Desarrollo de Jalisco (MIDE Jalisco), para consulta abierta en https://[illegible]segr.[illegible]alisco.gob.mx/[illegible]RR8
Supuestos del Nivel MIR	Las y los habitantes de Jalisco se involucran y participan activamente para contribuir en la eficacia y eficiencia de las instituciones públicas.
Observaciones del Responsable	

GOBIERNO DEL ESTADO DE JALISCO

PRESUPUESTO DE EGRESOS PARA EL EJERCICIO FISCAL 2025

Ficha Técnica de Indicador

Sistema de Evaluación del Desempeño (SED)

Secretaría de la Hacienda Pública

Datos de Identificación del Programa: Prevención de las Prácticas de Corrupción en la Administración Pública del Estado de Jalisco

Auditorías a la administración pública estatal

Eje	Tema
Gobierno efectivo e integridad pública	Política de Integridad y Control Interno

¿Quién gasta?

18 Unidad Presupuestal	000 Unidad Responsable	Unidad Ejecutora del Gasto
Contraloría del Estado	Contraloría del Estado	

¿Para qué se gasta?

Finalidad	Función	Subfunción
Gobierno	Coordinación de la Política de Gobierno	Función Pública

Presupuesto asignado al Programa Presupuestario

Monto $7,433,470.00

Nivel del Indicador

Nivel	Clave	Resumen Narrativo	Transversalidad
Propósito		Aumentar la eficiencia en la administración de los recursos económicos y humanos de los organismos gubernamentales a través de un de un gobierno íntegro, respetuoso de los principios y normas éticas que da prioridad a los intereses públicos por encima de los intereses privados, mediante la operación de un sistema transparente, técnico y eficaz de control interno que previene, vigila y audita al cumplimiento de normas y estándares de integridad, así como en el monitoreo de los mecanismos de denuncia	

Datos del Indicador

Nombre del Indicador	Método de cálculo	Código
Auditorías a la administración pública estatal		Propósito_923_1644

Descripción del Indicador	Unidad de Medida
Este indicador muestra el número de auditorías practicadas a la administración pública estatal por el personal adscrito a la Contraloría del Estado. Lo anterior, con el fin de programar, coordinar, dirigir y aplicar auditorías a todas las dependencias y entidades de la administración pública del Estado para comprobar que se cumplan con lo establecido en las disposiciones legales y administrativas aplicables, tendientes a mejorar el servicio.	Auditoría

Tipo de Indicador	Estratégico	**Dimensión**	Eficacia	**Ponderación del indicador**	
Desagregación Geográfica		**Frecuencia de Medición**	Mensual	0.0	

GOBIERNO DEL ESTADO DE JALISCO

PRESUPUESTO DE EGRESOS PARA EL EJERCICIO FISCAL 2025

Ficha Técnica de Indicador

Sistema de Evaluación del Desempeño (SED)

Secretaría de la Hacienda Pública

Características del Indicador

Tipo de Fórmula de Cálculo	Total	**Características del Indicador**	
Justificación de las Características			
Serie de Información Disponible			
Responsable del Indicador			
Nombre			
Cargo			
Correo Electrónico			

Determinación de Metas

						Línea Base	
			Absoluto	Relativo	Sentido del Indicador*	Valor Meta	Año
Año de Medición del Resultado	2025	**Tipo Valor de la Meta**	X		Ascendente	256.0	2020
Meta Valor	304.0	**Unidad de medida**		**Indicador de Género**	Si	No	
						X	

Resultados

Valor Programado	N.P	**Avance de la Meta**	N.D	**% Avance de la Meta**	N.D	**Semáforo**	

Calendarización de la Meta

	Enero	Febrero	Marzo	Abril	Mayo	Junio	Julio	Agosto	Septiembre	Octubre	Noviembre	Diciembre
Programado												
Programado Acumulado												
Realizado												
Realizado Acumulado												

Proyección de la meta en los próximos 3 años			

Meta Institucional

0%

Medios de Verificación Nivel MIR	En el Sistema de Monitoreo de Indicadores del Desarrollo de Jalisco (MIDE Jalisco), para consulta abierta en https://seplan.app.jalisco.gob.mx/mide
Supuestos del Nivel MIR	Los habitantes del estado de Jalisco hacen efectivo el cumplimiento de sus derechos humanos.
Observaciones del Responsable	

GOBIERNO DEL ESTADO DE JALISCO

PRESUPUESTO DE EGRESOS PARA EL EJERCICIO FISCAL 2025

Ficha Técnica de Indicador

Sistema de Evaluación del Desempeño (SED)

Secretaría de la Hacienda Pública

Datos de Identificación del Programa: Prevención de las Prácticas de Corrupción en la Administración Pública del Estado de Jalisco

Porcentaje de actividades realizadas para la coordinación, capacitación, evaluación y seguimiento en materia de control interno.

Eje	Tema
Gobierno efectivo e integridad pública	Política de Integridad y Control Interno

¿Quién gasta?

18 Unidad Presupuestal	000 Unidad Responsable	00887 Unidad Ejecutora del Gasto
Contraloría del Estado	Contraloría del Estado	Dirección General de Promoción y Seguimiento al Combate a la Corrupción

¿Para qué se gasta?

Finalidad	Función	Subfunción
Gobierno	Coordinación de la Política de Gobierno	Función Pública

Presupuesto asignado al Programa Presupuestario

Monto $7,433,470.00

Nivel del Indicador

Nivel	Clave	Resumen Narrativo	Transversalidad
Componente	F1	Acciones implementadas en materia de Control Interno.	Corrupción e impunidad

Datos del Indicador

Nombre del Indicador	Método de cálculo	Código
Porcentaje de actividades realizadas para la coordinación, capacitación, evaluación y seguimiento en materia de control interno.	(Número de acciones implementadas en materia de Control Interno en el trimestre t / Número de acciones programadas en materia de Control Interno en el trimestre t)*100	923_F1-1

Descripción del Indicador	Unidad de Medida
Mide el número de actividades realizadas para la coordinación, capacitación, evaluación y seguimiento en materia de control interno en las Dependencias y Entidades de la Administración Pública del Estado de Jalisco.	Acción

Tipo de Indicador	Gestión	**Dimensión**	Eficiencia	**Ponderación del indicador**	
Desagregación Geográfica	Estatal	**Frecuencia de Medición**	Trimestral	100.0	

Características del Indicador

Tipo de Fórmula de Cálculo	Total	**Características del Indicador**	Adecuado
Justificación de las Características			
Serie de Información Disponible			

Responsable del Indicador

Nombre	Miguel Ángel Vázquez Placencia
Cargo	Director de la Dirección General de Promoción y Seguimiento al Combate a la Corrupción
Correo Electrónico	miguel.vazquez@jalisco.gob.mx

GOBIERNO DEL ESTADO DE JALISCO

PRESUPUESTO DE EGRESOS PARA EL EJERCICIO FISCAL 2025

Ficha Técnica de Indicador

Sistema de Evaluación del Desempeño (SED)

Secretaría de la Hacienda Pública

Determinación de Metas

						Línea Base	
			Absoluto	Relativo	Sentido del Indicador*	Valor Meta	Año
Año de Medición del Resultado	2025	**Tipo Valor de la Meta**	◉	○	Ascendente	100.0	2024
Meta Valor	100.0	**Unidad de medida**	Acción	**Indicador de Género**	○ Si	◉ No	

Resultados

Valor Programado	N.P	**Avance de la Meta**	N.D	**% Avance de la Meta**	N.D	**Semáforo**	

Calendarización de la Meta

	Enero	Febrero	Marzo	Abril	Mayo	Junio	Julio	Agosto	Septiembre	Octubre	Noviembre	Diciembre
Programado			10.0			30.0			50.0			10.0
Programado Acumulado			10.0			40.0			90.0			100.0
Realizado												
Realizado Acumulado												

Proyección de la meta en los próximos 3 a□os	90	100	120

Parámetros de semaforización

Meta Institucional

100□

GOBIERNO DEL ESTADO DE JALISCO

PRESUPUESTO DE EGRESOS PARA EL EJERCICIO FISCAL 2025

Ficha Técnica de Indicador

Sistema de Evaluación del Desempeño (SED)

Secretaría de la Hacienda Pública

Características de las Variables (metadatos)

Variable 1

Nombre

Número de acciones implementadas en materia de Control Interno en el trimestre t

Fuente de Información	Documentos, carpetas físicas o electrónicas plataformas, de ser el caso, controles electrónicos o físicos, entre otros de la Dirección General de Promoción y Seguimiento al Combate a la Corrupción

Unidad de Medida	**Valor Absoluto de la Variable**	**Desagregación Geográfica**	**Frecuencia cálculo variable**
Acción	100.00	Estatal	Trimestral

Método recopilación de datos	**Fecha de disponibilidad de la información**	**Tipo de acumulación**
		Suma

Variable □

Nombre

Número de acciones programadas en materia de Control Interno en el trimestre t

Fuente de Información	Documentos, carpetas físicas o electrónicas plataformas, de ser el caso, controles electrónicos o físicos, entre otros de la Dirección General de Promoción y Seguimiento al Combate a la Corrupción.

Unidad de Medida	**Valor Absoluto de la Variable**	**Desagregación Geográfica**	**Frecuencia cálculo variable**
Acción	100.00	Estatal	Trimestral

Método recopilación de datos	**Fecha de disponibilidad de la información**	**Tipo de acumulación**
		Suma

Medios de Verificación Nivel MIR	Control Interno Institucional, arc□ivo físico y micrositio de la Dirección General de Promoción y Seguimiento al Combate a la Corrupción, Trimestral. □ttps□/contravirtual.jalisco.gob.mx/prevencion_corrupcion/index.p□p/control-interno/definiciones
Supuestos del Nivel MIR	Las entidades y dependencias de la administración pública implementan los 5 componentes del Control interno.
□ bservaciones del Responsable	

GOBIERNO DEL ESTADO DE JALISCO

PRESUPUESTO DE EGRESOS PARA EL EJERCICIO FISCAL 2025

Ficha Técnica de Indicador

Sistema de Evaluación del Desempeño (SED)

Secretaría de la Hacienda Pública

Datos de Identificación del Programa: Prevención de las Prácticas de Corrupción en la Administración Pública del Estado de Jalisco

Porcentaje de acciones realizadas para la implementación y seguimiento de los actos relativos al Sistema de Testigos Sociales.

Eje	Tema
Gobierno efectivo e integridad pública	Política de Integridad y Control Interno

¿Quién gasta?

18 Unidad Presupuestal	000 Unidad Responsable	00887 Unidad Ejecutora del Gasto
Contraloría del Estado	Contraloría del Estado	Dirección General de Promoción y Seguimiento al Combate a la Corrupción

¿Para qué se gasta?

Finalidad	Función	Subfunción
Gobierno	Coordinación de la Política de Gobierno	Función Pública

Presupuesto asignado al Programa Presupuestario

Monto $7,433,470.00

Nivel del Indicador

Nivel	Clave	Resumen Narrativo	Transversalidad
Componente	F2	Acciones realizadas para la implementación y seguimiento de los actos relativos al Sistema de Testigos Sociales.	Corrupción e impunidad

Datos del Indicador

Nombre del Indicador	Método de cálculo	Código
Porcentaje de acciones realizadas para la implementación y seguimiento de los actos relativos al Sistema de Testigos Sociales.	(Número de actividades realizadas para la implementación y seguimiento de los actos relativos al Sistema de Testigos Sociales en el mes t / Número de actividades programadas para la implementación y seguimiento de los actos relativos al Sistema de Testigos Sociales en el mes t)*100	923_F2-1

Descripción del Indicador	Unidad de Medida
Mide el número de actividades realizadas para la implementación y seguimiento de los actos relativos al Sistema de Testigos Sociales.	Porcentaje

Tipo de Indicador	Gestión	**Dimensión**	Eficiencia	**Ponderación del indicador**	
Desagregación Geográfica	Estatal	**Frecuencia de Medición**	Mensual	100.0	

Características del Indicador

Tipo de Fórmula de Cálculo	Porcentaje	**Características del Indicador**	Claridad
Justificación de las Características			
Serie de Información Disponible			

Responsable del Indicador

Nombre	Miguel Ángel Vázquez Placencia
Cargo	Director de la Dirección General de Promoción y Seguimiento al Combate a la Corrupción
Correo Electrónico	miguel.vazquez@jalisco.gob.mx

GOBIERNO DEL ESTADO DE JALISCO

PRESUPUESTO DE EGRESOS PARA EL EJERCICIO FISCAL 2025

Ficha Técnica de Indicador

Sistema de Evaluación del Desempeño (SED)

Secretaría de la Hacienda Pública

Determinación de Metas

							Línea Base	
			Absoluto	Relativo	Sentido del Indicador*	Valor Meta	Año	
Año de Medición del Resultado	2025	**Tipo Valor de la Meta**	○	●	Ascendente	100.0	201□	
Meta Valor	100.0	**Unidad de medida**	Acción	**Indicador de Género**		○ Si	● No	

Resultados

Valor Programado	N.P	**Avance de la Meta**	N.D	**% Avance de la Meta**	N.D	**Semáforo**	

Calendarización de la Meta

	Enero	Febrero	Marzo	Abril	Mayo	Junio	Julio	Agosto	Septiembre	Octubre	Noviembre	Diciembre
Programado	100.0	100.0	100.0	100.0	100.0	100.0	100.0	100.0	100.0	100.0	100.0	100.0
Programado Acumulado	100.0	100.0	100.0	100.0	100.0	100.0	100.0	100.0	100.0	100.0	100.0	100.0
Realizado												
Realizado Acumulado												

Proyección de la meta en los próximos 3 a□os	100.00	100.00	100

Parámetros de semaforización

Meta Institucional

100□

GOBIERNO DEL ESTADO DE JALISCO

PRESUPUESTO DE EGRESOS PARA EL EJERCICIO FISCAL 2025

Ficha Técnica de Indicador

Sistema de Evaluación del Desempeño (SED)

Secretaría de la Hacienda Pública

Características de las Variables (metadatos)

Variable 1

Nombre

Número de actividades realizadas para la implementación y seguimiento de los actos relativos al Sistema de Testigos Sociales en el mes t

Fuente de Información	Documentos, carpetas físicas o electrónicas plataformas, de ser el caso, controles electrónicos o físicos, entre otros de la Dirección General de Promoción y Seguimiento al Combate a la Corrupción

Unidad de Medida	**Valor Absoluto de la Variable**	**Desagregación Geográfica**	**Frecuencia cálculo variable**
Acción	100.00	Estatal	Mensual

Método recopilación de datos	**Fecha de disponibilidad de la información**	**Tipo de acumulación**
		Valor Presente

Variable □

Nombre

Número de actividades programadas para la implementación y seguimiento de los actos relativos al Sistema de Testigos Sociales en el mes t

Fuente de Información	Documentos, carpetas físicas o electrónicas plataformas, de ser el caso, controles electrónicos o físicos, entre otros de la Dirección General de Promoción y Seguimiento al Combate a la Corrupción

Unidad de Medida	**Valor Absoluto de la Variable**	**Desagregación Geográfica**	**Frecuencia cálculo variable**
Acción	100.00	Estatal	Mensual

Método recopilación de datos	**Fecha de disponibilidad de la información**	**Tipo de acumulación**
		Valor Presente

Medios de Verificación Nivel MIR	Sistema de Testigo Social, arc□ivo físico de la Dirección General de Promoción y Seguimiento al Combate a la Corrupción, Mensual. □ttps□/contravirtual.jalisco.gob.mx/prevencion_corrupcion/□
Supuestos del Nivel MIR	Las personas interesadas en participar como testigo social entregan completa y en tiempo y forma su documentación para acreditarse y registrarse en el padrón.
□ bservaciones del Responsable	

GOBIERNO DEL ESTADO DE JALISCO

PRESUPUESTO DE EGRESOS PARA EL EJERCICIO FISCAL 2025

Ficha Técnica de Indicador

Sistema de Evaluación del Desempeño (SED)

Secretaría de la Hacienda Pública

Datos de Identificación del Programa: Prevención de las Prácticas de Corrupción en la Administración Pública del Estado de Jalisco

Porcentaje de acciones realizadas para la coordinación, atención, seguimiento y capacitación en materia de ética, conducta, prevención de conflictos de intereses, reglas de integridad y protocolo cero.

Eje	Tema
Gobierno efectivo e integridad pública	Política de Integridad y Control Interno

¿Quién gasta?

18 Unidad Presupuestal	000 Unidad Responsable	00887 Unidad Ejecutora del Gasto
Contraloría del Estado	Contraloría del Estado	Dirección General de Promoción y Seguimiento al Combate a la Corrupción

¿Para qué se gasta?

Finalidad	Función	Subfunción
Gobierno	Coordinación de la Política de Gobierno	Función Pública

Presupuesto asignado al Programa Presupuestario

Monto $7,433,470.00

Nivel del Indicador

Nivel	Clave	Resumen Narrativo	Transversalidad
Componente	F3	Acciones realizadas para la coordinación y seguimiento en materia de ética, conducta, prevención de conflictos de interés y reglas de integridad.	Corrupción e impunidad

Datos del Indicador

Nombre del Indicador	Método de cálculo	Código
Porcentaje de acciones realizadas para la coordinación, atención, seguimiento y capacitación en materia de ética, conducta, prevención de conflictos de intereses, reglas de integridad y protocolo cero.	(Número de acciones realizadas para la coordinación, atención, seguimiento y capacitación en materia de ética, conducta, prevención de conflictos de intereses, reglas de integridad y protocolo cero en el mes t/ Número de acciones programadas para la coordinación, atención, seguimiento y capacitación en materia de ética, conducta, prevención de conflictos de intereses, reglas de integridad y protocolo cero en el mes t)*100	923_F3-1

Descripción del Indicador	Unidad de Medida
Mide el número de acciones realizadas para la coordinación, atención, seguimiento y capacitación en materia de ética, conducta, prevención de conflictos de intereses, reglas de integridad y protocolo cero.	Porcentaje

Tipo de Indicador	Gestión	**Dimensión**	Eficiencia	**Ponderación del indicador**	
Desagregación Geográfica	Estatal	**Frecuencia de Medición**	Mensual	100.0	

GOBIERNO DEL ESTADO DE JALISCO

PRESUPUESTO DE EGRESOS PARA EL EJERCICIO FISCAL 2025

Ficha Técnica de Indicador

Sistema de Evaluación del Desempeño (SED)

Secretaría de la Hacienda Pública

Características del Indicador

Tipo de Fórmula de Cálculo	Porcentaje	**Características del Indicador**	Adecuado
Justificación de las Características			
Serie de Información Disponible			

Responsable del Indicador

Nombre	Miguel Ángel Vázquez Placencia
Cargo	Director de la Dirección General de Promoción y Seguimiento al Combate a la Corrupción
Correo Electrónico	miguel.vazquez@jalisco.gob.m

Determinación de Metas

					Línea Base	
		Absoluto	Relativo	Sentido del Indicador*	Valor Meta	Año
Año de Medición del Resultado	2025	**Tipo Valor de la Meta**	○	●	Ascendente	100.0	2024
Meta Valor	100.0	**Unidad de medida**	Acción	**Indicador de Género**	○ Si	● No	

Resultados

Valor Programado	N.P	**Avance de la Meta**	N.D	**% Avance de la Meta**	N.D	**Semáforo**	

Calendarización de la Meta

	Enero	Febrero	Marzo	Abril	Mayo	Junio	Julio	Agosto	Septiembre	Octubre	Noviembre	Diciembre
Programado	100.0	100.0	100.0	100.0	100.0	100.0	100.0	100.0	100.0	100.0	100.0	100.0
Programado Acumulado	100.0	100.0	100.0	100.0	100.0	100.0	100.0	100.0	100.0	100.0	100.0	100.0
Realizado												
Realizado Acumulado												

Proyección de la meta en los próximos 3 años	100	100	100

Parámetros de semaforización

Meta Institucional

100

GOBIERNO DEL ESTADO DE JALISCO

PRESUPUESTO DE EGRESOS PARA EL EJERCICIO FISCAL 2025

Ficha Técnica de Indicador

Sistema de Evaluación del Desempeño (SED)

Secretaría de la Hacienda Pública

Características de las Variables (metadatos)

Variable 1

Nombre

Número de acciones realizadas para la coordinación, atención, seguimiento y capacitación en materia de ética, conducta, prevención de conflictos de intereses, reglas de integridad y protocolo cero en el mes t

Fuente de Información	Documentos, carpetas físicas o electrónicas plataformas, de ser el caso, controles electrónicos o físicos, entre otros de la Dirección General de Promoción y Seguimiento al Combate a la Corrupción.		
Unidad de Medida	**Valor Absoluto de la Variable**	**Desagregación Geográfica**	**Frecuencia cálculo variable**
Acción	100.00	Estatal	Mensual
Método recopilación de datos	**Fecha de disponibilidad de la información**	**Tipo de acumulación**	
		Valor Presente	

Variable

Nombre

Número de acciones programadas para la coordinación, atención, seguimiento y capacitación en materia de ética, conducta, prevención de conflictos de intereses, reglas de integridad y protocolo cero en el mes t

Fuente de Información	Documentos, carpetas físicas o electrónicas plataformas, de ser el caso, controles electrónicos o físicos, entre otros de la Dirección General de Promoción y Seguimiento al Combate a la Corrupción.		
Unidad de Medida	**Valor Absoluto de la Variable**	**Desagregación Geográfica**	**Frecuencia cálculo variable**
Acción	100.00	Estatal	Mensual
Método recopilación de datos	**Fecha de disponibilidad de la información**	**Tipo de acumulación**	
		Valor Presente	

Medios de Verificación Nivel MIR	Documentos e informes mensuales, oficios de validación y material electrónico de operación del comité de ética contenido en el arc□ivo físico de □tica e Integridad Pública de la Dirección General de Promoción y Seguimiento al Combate a la Corrupción, Mensual □ttps□/contravirtual.jalisco.gob.m□/prevencion_corrupcion/inde□.p□p/etica/definiciones
Supuestos del Nivel MIR	Los integrantes del Comité y los servidores públicos participan activamente en las capacitaciones en materia de ética, conducta y prevención de conflictos de interés y dan seguimiento a las actividades referentes a los Comités de ética, conducta y prevención de conflicto de interés.
□ bservaciones del Responsable	

GOBIERNO DEL ESTADO DE JALISCO

PRESUPUESTO DE EGRESOS PARA EL EJERCICIO FISCAL 2025

Ficha Técnica de Indicador

Sistema de Evaluación del Desempeño (SED)

Secretaría de la Hacienda Pública

Datos de Identificación del Programa: Prevención de las Prácticas de Corrupción en la Administración Pública del Estado de Jalisco

Porcentaje de acciones realizadas para la atención y seguimiento del PAT de los OIC dentro del Sistema de Control y Evaluación de los Órganos Internos de Control (SICOE); y el Sistema de Registro de los Servidores Públicos que participan en compras gubernamentales.

Eje	Tema
Gobierno efectivo e integridad pública	Política de Integridad y Control Interno

¿Quién gasta?

18 Unidad Presupuestal	000 Unidad Responsable	00887 Unidad Ejecutora del Gasto
Contraloría del Estado	Contraloría del Estado	Dirección General de Promoción y Seguimiento al Combate a la Corrupción

¿Para qué se gasta?

Finalidad	Función	Subfunción
Gobierno	Coordinación de la Política de Gobierno	Función Pública

Presupuesto asignado al Programa Presupuestario

Monto $7,433,470.00

Nivel del Indicador

Nivel	Clave	Resumen Narrativo	Transversalidad
Componente	F4	Acciones realizadas para la correcta administración y control del Sistema de Manifiestos de Vínculos y Relaciones y Declaraciones de Integridad y No Colusión, y del Sistema de Registro de los Servidores Públicos	Corrupción e impunidad

Datos del Indicador

Nombre del Indicador	Método de cálculo	Código
Porcentaje de acciones realizadas para la atención y seguimiento del PAT de los OIC dentro del Sistema de Control y Evaluación de los Órganos Internos de Control (SICOE); y el Sistema de Registro de los Servidores Públicos que participan en compras gubernamentales.	(Número de acciones realizadas para la atención y seguimiento del PAT de los OIC dentro del Sistema de Control y Evaluación de los Órganos Internos de Control (SICOE); y el Sistema de Registro de los Servidores Públicos que participan en compras gubernamentales en el mes t / Número de acciones programadas para la atención y seguimiento del PAT de los OIC dentro del Sistema de Control y Evaluación de los Órganos Internos de Control (SICOE); y el Sistema de Registro de los Servidores Públicos que participan en compras gubernamentales en el mes t)*100	923_F4-1

Descripción del Indicador	Unidad de Medida
Mide el número de acciones realizadas para la atención y seguimiento del PAT de los OIC dentro del Sistema de Control y Evaluación de los Órganos Internos de Control (SICOE); y el Sistema de Registro de los Servidores Públicos que participan en compras gubernamentales.	Porcentaje

Tipo de Indicador	Gestión	**Dimensión**	Eficiencia	**Ponderación del indicador**	100.0
Desagregación Geográfica	Estatal	**Frecuencia de Medición**	Mensual		

GOBIERNO DEL ESTADO DE JALISCO

PRESUPUESTO DE EGRESOS PARA EL EJERCICIO FISCAL 2025

Ficha Técnica de Indicador

Sistema de Evaluación del Desempeño (SED)

Secretaría de la Hacienda Pública

Características del Indicador

Tipo de Fórmula de Cálculo	Porcentaje	**Características del Indicador**	Adecuado
Justificación de las Características			
Serie de Información Disponible			

Responsable del Indicador

Nombre	Miguel Ángel Vázquez Placencia
Cargo	Director de la Dirección General de Promoción y Seguimiento al Combate a la Corrupción
Correo Electrónico	miguel.vazquez jalisco.gob.m

Determinación de Metas

					Línea Base	
		Absoluto	**Relativo**	**Sentido del Indicador***	**Valor Meta**	**Año**
Año de Medición del Resultado	2025	**Tipo Valor de la Meta**	○	●	Ascendente	100.0	2024
Meta Valor	100.0	**Unidad de medida**	Acción	**Indicador de Género**	**Si** ○	**No** ●	

Resultados

Valor Programado	N.P	**Avance de la Meta**	N.D	**% Avance de la Meta**	N.D	**Semáforo**	

Calendarización de la Meta

	Enero	Febrero	Marzo	Abril	Mayo	Junio	Julio	Agosto	Septiembre	Octubre	Noviembre	Diciembre
Programado	5.0	10.0	15.0	25.0	35.0	45.0	50.0	0.0	70.0	0.0	90.0	100.0
Programado Acumulado	5.0	10.0	15.0	25.0	35.0	45.0	50.0	0.0	70.0	0.0	90.0	100.0
Realizado												
Realizado Acumulado												

Proyección de la meta en los próximos 3 años	100	100	100

Parámetros de semaforización

Meta Institucional

100

GOBIERNO DEL ESTADO DE JALISCO

PRESUPUESTO DE EGRESOS PARA EL EJERCICIO FISCAL 2025

Ficha Técnica de Indicador

Sistema de Evaluación del Desempeño (SED)

Secretaría de la Hacienda Pública

Características de las Variables (metadatos)

Variable 1

Nombre

Número de acciones realizadas para la atención y seguimiento del PAT de los OIC dentro del Sistema de Control y Evaluación de los Órganos Internos de Control (SICOE); y el Sistema de Registro de los Servidores Públicos que participan en compras gubernamentales en el mes t

Fuente de Información	Documentos, carpetas físicas o electrónicas plataformas, de ser el caso, controles electrónicos o físicos, entre otros de la Dirección General de Promoción y Seguimiento al Combate a la Corrupción

Unidad de Medida	**Valor Absoluto de la Variable**	**Desagregación Geográfica**	**Frecuencia cálculo variable**
Acción	100.00	Estatal	Mensual

Método recopilación de datos	**Fecha de disponibilidad de la información**	**Tipo de acumulación**
		Valor Presente

Variable □

Nombre

Número de acciones programadas para la atención y seguimiento del PAT de los OIC dentro del Sistema de Control y Evaluación de los Órganos Internos de Control (SICOE); y el Sistema de Registro de los Servidores Públicos que participan en compras gubernamentales en el mes t

Fuente de Información	Documentos, carpetas físicas o electrónicas plataformas, de ser el caso, controles electrónicos o físicos, entre otros de la Dirección General de Promoción y Seguimiento al Combate a la Corrupción

Unidad de Medida	**Valor Absoluto de la Variable**	**Desagregación Geográfica**	**Frecuencia cálculo variable**
Acción	100.00	Estatal	Mensual

Método recopilación de datos	**Fecha de disponibilidad de la información**	**Tipo de acumulación**
		Valor Presente

Medios de Verificación Nivel MIR	Documentos de informes de testigos sociales, oficios de petición de testigos sociales o denuncias en □tica, carpetas físicas o electrónicas del arc□ivo del Sistema de Testigo Social, □tica e Integridad Pública de la Dirección General de Promoción y Seguimiento al Combate a la Corrupción, Mensual □ttps□/contravirtual.jalisco.gob.m□/prevencion_corrupcion/inde□.p□p
Supuestos del Nivel MIR	Los particulares tienen el inter□s de capacitarse y presentar sus manifiestos de forma oportuna para participar en algún acto o procedimiento.
□ bservaciones del Responsable	

GOBIERNO DEL ESTADO DE JALISCO

PRESUPUESTO DE EGRESOS PARA EL EJERCICIO FISCAL 2025

Ficha Técnica de Indicador

Sistema de Evaluación del Desempeño (SED)

Secretaría de la Hacienda Pública

Datos de Identificación del Programa: Prevención de las Prácticas de Corrupción en la Administración Pública del Estado de Jalisco

Porcentaje de actividades realizadas para la coordinación, seguimiento y otorgamiento del Distintivo Pro Integridad a empresas del Estado de Jalisco.

Eje	Tema
Gobierno efectivo e integridad pública	Política de Integridad y Control Interno

¿Quién gasta?

18 Unidad Presupuestal	000 Unidad Responsable	00887 Unidad Ejecutora del Gasto
Contraloría del Estado	Contraloría del Estado	Dirección General de Promoción y Seguimiento al Combate a la Corrupción

¿Para qué se gasta?

Finalidad	Función	Subfunción
Gobierno	Coordinación de la Política de Gobierno	Función Pública

Presupuesto asignado al Programa Presupuestario

Monto $7,433,470.00

Nivel del Indicador

Nivel	Clave	Resumen Narrativo	Transversalidad
Componente	F5	Registros y distintivos entregados para empresas Pro Integridad del Estado de Jalisco	Corrupción e impunidad

Datos del Indicador

Nombre del Indicador	Método de cálculo	Código
Porcentaje de actividades realizadas para la coordinación, seguimiento y otorgamiento del Distintivo Pro Integridad a empresas del Estado de Jalisco.	(Número de actividades realizadas para la coordinación, seguimiento y otorgamiento del Distintivo Pro Integridad a empresas del Estado de Jalisco en el semestre t/ Número de actividades programadas para la coordinación, seguimiento y otorgamiento del Distintivo Pro Integridad a empresas del Estado de Jalisco. en el semestre t)*100	923_F5_2

Descripción del Indicador	Unidad de Medida
Mide el número de actividades realizadas para la coordinación, seguimiento y otorgamiento del Distintivo Pro Integridad a empresas del Estado de Jalisco.	Porcentaje

Tipo de Indicador	Gestión	**Dimensión**	Eficacia	**Ponderación del indicador**	100.0
Desagregación Geográfica	Estatal	**Frecuencia de Medición**	Semestral		

GOBIERNO DEL ESTADO DE JALISCO

PRESUPUESTO DE EGRESOS PARA EL EJERCICIO FISCAL 2025

Ficha Técnica de Indicador

Sistema de Evaluación del Desempeño (SED)

Secretaría de la Hacienda Pública

Características del Indicador

Tipo de Fórmula de Cálculo	Porcentaje	**Características del Indicador**	Adecuado
Justificación de las Características			
Serie de Información Disponible			

Responsable del Indicador

Nombre	Miguel Ángel Vázquez Placencia
Cargo	Director de la Dirección General de Promoción y Seguimiento al Combate a la Corrupción
Correo Electrónico	miguel.vazquez@jalisco.gob.mx

Determinación de Metas

					Línea Base	
		Absoluto	Relativo	Sentido del Indicador*	Valor Meta	Año
Año de Medición del Resultado	2025	**Tipo Valor de la Meta**	( )	(X)	Ascendente	100.0	2023
Meta Valor	100.0	**Unidad de medida**	Actividad	**Indicador de Género**	( ) Si	(X) No	

Resultados

Valor Programado	N.P	**Avance de la Meta**	N.D	**% Avance de la Meta**	N.D	**Semáforo**						

Calendarización de la Meta

	Enero	Febrero	Marzo	Abril	Mayo	Junio	Julio	Agosto	Septiembre	Octubre	Noviembre	Diciembre
Programado						50.0						100.0
Programado Acumulado						50.0						100.0
Realizado												
Realizado Acumulado												

Proyección de la meta en los próximos 3 a□os	100	100	100

Parámetros de semaforización

Meta Institucional

100□

GOBIERNO DEL ESTADO DE JALISCO

PRESUPUESTO DE EGRESOS PARA EL EJERCICIO FISCAL 2025

Ficha Técnica de Indicador

Sistema de Evaluación del Desempeño (SED)

Secretaría de la Hacienda Pública

Características de las Variables (metadatos)

Variable 1

Nombre

Número de actividades realizadas para la coordinación, seguimiento y otorgamiento del Distintivo Pro Integridad a empresas del Estado de Jalisco en el semestre t

Fuente de Información	Documentos, carpetas físicas o electrónicas plataformas, de ser el caso, controles electrónicos o físicos, entre otros de la Dirección General de Promoción y Seguimiento al Combate a la Corrupción.

Unidad de Medida	**Valor Absoluto de la Variable**	**Desagregación Geográfica**	**Frecuencia cálculo variable**
Actividad	100.00	Estatal	Anual

Método recopilación de datos	**Fecha de disponibilidad de la información**	**Tipo de acumulación**
		Valor Presente

Variable □

Nombre

Número de actividades programadas para la coordinación, seguimiento y otorgamiento del Distintivo Pro Integridad a empresas del Estado de Jalisco semestre t

Fuente de Información	Documentos, carpetas físicas o electrónicas plataformas, de ser el caso, controles electrónicos o físicos, entre otros de la Dirección General de Promoción y Seguimiento al Combate a la Corrupción.

Unidad de Medida	**Valor Absoluto de la Variable**	**Desagregación Geográfica**	**Frecuencia cálculo variable**
Actividad	100.00	Estatal	Anual

Método recopilación de datos	**Fecha de disponibilidad de la información**	**Tipo de acumulación**
		Valor Presente

Medios de Verificación Nivel MIR	Oficios y documentos físicos del arc□ivo del Distintivo de Empresas Pro Integridad de la Dirección General de Promoción y Seguimiento al Combate a la Corrupción, Semestral. □ttps□//ce.jalisco.gob.mx/publico□en□general/pro□ntegridad□empresas
Supuestos del Nivel MIR	El registro permitirá promover la participación de las empresas que intervengan en contrataciones públicas e instrumentar mecanismos de prevención de faltas administrativas y □ec□os de corrupción mediante las políticas de integridad empresarial.
□ bservaciones del Responsable	

GOBIERNO DEL ESTADO DE JALISCO

PRESUPUESTO DE EGRESOS PARA EL EJERCICIO FISCAL 2025

Ficha Técnica de Indicador

Sistema de Evaluación del Desempeño (SED)

Secretaría de la Hacienda Pública

Datos de Identificación del Programa: Programa de Apoyo Logístico, Técnico, de Evaluación y Difusión de las actividades del C. Gobernador y la Proyección del Estado de Jalisco.

Posición en el Subíndice Gobiernos Eficientes y Eficaces del Índice de Competitividad, IMCO

Eje	Tema
Gobierno efectivo e integridad pública	Acceso a la Información, Transparencia y Protección de Datos Personales

¿Quién gasta?

19 Unidad Presupuestal	000 Unidad Responsable	Unidad Ejecutora del Gasto
Unidades Administrativas de Apoyo	Unidades Administrativas de Apoyo	

¿Para qué se gasta?

Finalidad	Función	Subfunción
Gobierno	Coordinación de la Política de Gobierno	Presidencia / Gubernatura

Presupuesto asignado al Programa Presupuestario

Monto $52,853,848.00

Nivel del Indicador

Nivel	Clave	Resumen Narrativo	Transversalidad
Fin		Contribuir a alcanzar con eficiencia, integridad y transparencia los resultados establecidos en el Plan Estatal de Gobernanza y Desarrollo, mediante la incorporación de procesos de participación ciudadana, profesionalización del servicio civil, innovación, control interno, monitoreo y evaluación.	

Datos del Indicador

Nombre del Indicador	Método de cálculo	Código
Posición en el Subíndice Gobiernos Eficientes y Eficaces del Índice de Competitividad, IMCO		Fin_908_1489

Descripción del Indicador	Unidad de Medida
El subíndice Gobiernos Eficientes y Eficaces evalúa la forma en que los gobiernos de las entidades federativas son capaces de influir positivamente en la competitividad mediante políticas públicas orientadas a fomentar el desarrollo económico local. Se evalúa la calidad de la gestión fiscal y financiera local, así como el grado de transparencia y rendición de cuentas asociado a la misma. De igual modo, se evalúa cómo los ingresos fiscales contribuyen al crecimiento de la economía formal.	Posición

Tipo de Indicador	Estratégico	**Dimensión**	Eficacia	**Ponderación del indicador**	
Desagregación Geográfica		**Frecuencia de Medición**	Bienal	0.0	

GOBIERNO DEL ESTADO DE JALISCO

PRESUPUESTO DE EGRESOS PARA EL EJERCICIO FISCAL 2025

Ficha Técnica de Indicador

Sistema de Evaluación del Desempeño (SED)

Secretaría de la Hacienda Pública

Características del Indicador

Tipo de Fórmula de Cálculo	Total	**Características del Indicador**	
Justificación de las Características			
Serie de Información Disponible			
Responsable del Indicador			
Nombre			
Cargo			
Correo Electrónico			

Determinación de Metas

					Línea Base	
		Absoluto	**Relativo**	**Sentido del Indicador***	**Valor Meta**	**Año**
Año de Medición del Resultado	2025	**Tipo Valor de la Meta**	X		Descendente	5.0	2020
Meta Valor	5.0	**Unidad de medida**		**Indicador de Género**		

	Si	**No**
Indicador de Género		X

Resultados

Valor Programado	N.P	**Avance de la Meta**	N.D	**% Avance de la Meta**	N.D	**Semáforo**	

Calendarización de la Meta

	Enero	Febrero	Marzo	Abril	Mayo	Junio	Julio	Agosto	Septiembre	Octubre	Noviembre	Diciembre
Programado												
Programado Acumulado												
Realizado												
Realizado Acumulado												

Proyección de la meta en los próximos 3 años			

Meta Institucional

0%

Medios de Verificación Nivel MIR	En el Sistema de Monitoreo de Indicadores del Desarrollo de Jalisco (MIDE Jalisco), para consulta abierta en https://segr.jalisco.gob.mx/r/RR8
Supuestos del Nivel MIR	Las y los habitantes de Jalisco se involucran y participan activamente para contribuir en la eficacia y eficiencia de las instituciones públicas.
Observaciones del Responsable	

GOBIERNO DEL ESTADO DE JALISCO

PRESUPUESTO DE EGRESOS PARA EL EJERCICIO FISCAL 2025

Ficha Técnica de Indicador

Sistema de Evaluación del Desempeño (SED)

Secretaría de la Hacienda Pública

Datos de Identificación del Programa: Programa de Apoyo Logístico, Técnico, de Evaluación y Difusión de las actividades del C. Gobernador y la Proyección del Estado de Jalisco.

Índice de recurrencia en materia de acceso a la información del poder Ejecutivo

Eje	Tema
Gobierno efectivo e integridad pública	Acceso a la Información, Transparencia y Protección de Datos Personales

¿Quién gasta?

19 Unidad Presupuestal	000 Unidad Responsable	Unidad Ejecutora del Gasto
Unidades Administrativas de Apoyo	Unidades Administrativas de Apoyo	

¿Para qué se gasta?

Finalidad	Función	Subfunción
Gobierno	Coordinación de la Política de Gobierno	Presidencia / Gubernatura

Presupuesto asignado al Programa Presupuestario

Monto $52,853,848.00

Nivel del Indicador

Nivel	Clave	Resumen Narrativo	Transversalidad
Propósito		La sociedad jalisciense cuenta con un estado más transparente, abierto, que rinde cuentas y que garantiza la transparencia y el derecho de acceso a la información pública y la protección de datos personales.	

Datos del Indicador

Nombre del Indicador	Método de cálculo	Código
Índice de recurrencia en materia de acceso a la información del poder Ejecutivo		Propósito_908_1778

Descripción del Indicador	Unidad de Medida
Se refiere a la proporción de solicitudes de acceso a la información resueltas, sobre las resoluciones de recursos de revisión.	Índice

Tipo de Indicador	Estratégico	**Dimensión**	Eficacia	**Ponderación del indicador**	
Desagregación Geográfica		**Frecuencia de Medición**	Anual	0.0	

Características del Indicador

Tipo de Fórmula de Cálculo	Total	**Características del Indicador**	
Justificación de las Características			
Serie de Información Disponible			
Responsable del Indicador			
Nombre			
Cargo			
Correo Electrónico			

GOBIERNO DEL ESTADO DE JALISCO

PRESUPUESTO DE EGRESOS PARA EL EJERCICIO FISCAL 2025

Ficha Técnica de Indicador

Sistema de Evaluación del Desempeño (SED)

Secretaría de la Hacienda Pública

Determinación de Metas

						Línea Base	
		Absoluto	Relativo	Sentido del Indicador*	Valor Meta	Año
Año de Medición del Resultado	2025	Tipo Valor de la Meta	X	○	Descendente	1.5	2020
Meta Valor	1.0	Unidad de medida		Indicador de Género	Si ○	No X	

Resultados

Valor Programado	N.P	Avance de la Meta	N.D	% Avance de la Meta	N.D	Semáforo	

Calendarización de la Meta

	Enero	Febrero	Marzo	Abril	Mayo	Junio	Julio	Agosto	Septiembre	Octubre	Noviembre	Diciembre
Programado	0.0	0.0	0.0	0.0	0.0	0.0	0.0	0.0	0.0	0.0	0.0	0.0
Programado Acumulado	0.0	0.0	0.0	0.0	0.0	0.0	0.0	0.0	0.0	0.0	0.0	0.0
Realizado												
Realizado Acumulado												

Proyección de la meta en los próximos 3 años			

Meta Institucional

0%

Medios de Verificación Nivel MIR	En el Sistema de Monitoreo de Indicadores del Desarrollo de Jalsico □MIDE Jalsico□ para consulta abierta en https□/seplan.app.jalisco.gob.mx/mide
Supuestos del Nivel MIR	La sociedad jalisciense hace uso de las herramientas de acceso a la información pública y protección de datos personales.
Observaciones del Responsable	

GOBIERNO DEL ESTADO DE JALISCO

PRESUPUESTO DE EGRESOS PARA EL EJERCICIO FISCAL 2025

Ficha Técnica de Indicador

Sistema de Evaluación del Desempeño (SED)

Secretaría de la Hacienda Pública

Datos de Identificación del Programa: Programa de Apoyo Logístico, Técnico, de Evaluación y Difusión de las actividades del C. Gobernador y la Proyección del Estado de Jalisco.

Porcentaje de traslados aéreos

Eje	Tema
Gobierno efectivo e integridad pública	Acceso a la Información, Transparencia y Protección de Datos Personales

¿Quién gasta?

19 Unidad Presupuestal	000 Unidad Responsable	00417 Unidad Ejecutora del Gasto
Unidades Administrativas de Apoyo	Unidades Administrativas de Apoyo	Dirección Administrativa de las Unidades Administrativas de Apoyo

¿Para qué se gasta?

Finalidad	Función	Subfunción
Gobierno	Coordinación de la Política de Gobierno	Presidencia / Gubernatura

Presupuesto asignado al Programa Presupuestario

Monto $52,853,848.00

Nivel del Indicador

Nivel	Clave	Resumen Narrativo	Transversalidad
Componente	10	Traslados aéreos realizados.	Sin transversalidad

Datos del Indicador

Nombre del Indicador	Método de cálculo	Código
Porcentaje de traslados aéreos	(Número de traslados aéreos efectuados en el mes t / Número de traslados aéreos programados en el mes t) *100	908_10-1

Descripción del Indicador	Unidad de Medida
Traslados aéreos realizados en aeronaves del Estado de Jalisco	Porcentaje

Tipo de Indicador	Gestión	**Dimensión**	Eficiencia	**Ponderación del indicador**	
Desagregación Geográfica	Estatal	**Frecuencia de Medición**	Mensual	100.0	

Características del Indicador

Tipo de Fórmula de Cálculo	Porcentaje	**Características del Indicador**	Relevancia, Monitoreable
Justificación de las Características	Es importante conocer la cantidad de traslados aéreos que se realizan en las aeronaves del Estado		
Serie de Información Disponible			

Responsable del Indicador

Nombre	-Lic. Oscar Omar Bernal Hernández
Cargo	-Secretario Particular del C. Gobernador
Correo Electrónico	-omar.bernal@jalisco.gob.mx

GOBIERNO DEL ESTADO DE JALISCO

PRESUPUESTO DE EGRESOS PARA EL EJERCICIO FISCAL 2025

Ficha Técnica de Indicador

Sistema de Evaluación del Desempeño (SED)

Secretaría de la Hacienda Pública

Determinación de Metas

						Línea Base	
			Absoluto	Relativo	Sentido del Indicador*	Valor Meta	Año
Año de Medición del Resultado	2025	**Tipo Valor de la Meta**	○	◉	Ascendente	100.0	2023
Meta Valor	100.0	**Unidad de medida**	Traslado	**Indicador de Género**	**Si** ○	**No** ◉	

Resultados

Valor Programado	N.P	**Avance de la Meta**	N.D	**% Avance de la Meta**	N.D	**Semáforo**	

Calendarización de la Meta

	Enero	Febrero	Marzo	Abril	Mayo	Junio	Julio	Agosto	Septiembre	Octubre	Noviembre	Diciembre
Programado	100.0	100.0	100.0	100.0	100.0	100.0	100.0	100.0	100.0	100.0	100.0	100.0
Programado Acumulado	100.0	100.0	100.0	100.0	100.0	100.0	100.0	100.0	100.0	100.0	100.0	100.0
Realizado												
Realizado Acumulado												

Proyección de la meta en los próximos 3 años	100.00	100.00	100

Parámetros de semaforización

Meta Institucional

100

GOBIERNO DEL ESTADO DE JALISCO

PRESUPUESTO DE EGRESOS PARA EL EJERCICIO FISCAL 2025

Ficha Técnica de Indicador

Sistema de Evaluación del Desempeño (SED)

Secretaría de la Hacienda Pública

Características de las Variables (metadatos)

Variable 1

Nombre

Número de traslados aéreos efectuados en el mes t

Fuente de Información

Unidad de Medida	Valor Absoluto de la Variable	Desagregación Geográfica	Frecuencia cálculo variable
Traslado	0.00		

Método recopilación de datos	Fecha de disponibilidad de la información	Tipo de acumulación
		alor Presente

Variable

Nombre

Número de traslados aéreos programados en el mes t

Fuente de Información

Unidad de Medida	Valor Absoluto de la Variable	Desagregación Geográfica	Frecuencia cálculo variable
Traslado	0.00		

Método recopilación de datos	Fecha de disponibilidad de la información	Tipo de acumulación
		alor Presente

Medios de Verificación Nivel MIR	Registro de vuelos - Bitacora
Supuestos del Nivel MIR	ue el ejecutivo por cuestiones de agenda requiera traslado aéreo se presente una emergencia médica ó climatológica que requiera un vuelo.
bservaciones del Responsable	

GOBIERNO DEL ESTADO DE JALISCO

PRESUPUESTO DE EGRESOS PARA EL EJERCICIO FISCAL 2025

Ficha Técnica de Indicador

Sistema de Evaluación del Desempeño (SED)

Secretaría de la Hacienda Pública

Datos de Identificación del Programa: Programa de Apoyo Logístico, Técnico, de Evaluación y Difusión de las actividades del C. Gobernador y la Proyección del Estado de Jalisco.

Porcentaje de giras realizadas por el C. Gobernador

Eje	Tema
Gobierno efectivo e integridad pública	Acceso a la Información, Transparencia y Protección de Datos Personales

¿Quién gasta?

19 Unidad Presupuestal	000 Unidad Responsable	00417 Unidad Ejecutora del Gasto
Unidades Administrativas de Apoyo	Unidades Administrativas de Apoyo	Dirección Administrativa de las Unidades Administrativas de Apoyo

¿Para qué se gasta?

Finalidad	Función	Subfunción
Gobierno	Coordinación de la Política de Gobierno	Presidencia / Gubernatura

Presupuesto asignado al Programa Presupuestario

Monto $52,853,848.00

Nivel del Indicador

Nivel	Clave	Resumen Narrativo	Transversalidad
Componente	11	Actividades de apoyo realizadas para la seguridad y logística del ejecutivo estatal	Sin transversalidad

Datos del Indicador

Nombre del Indicador	Método de cálculo	Código
Porcentaje de giras realizadas por el C. Gobernador	(Número de giras con participación del C. Gobernador realizadas en el mes t / Número de giras con participación del C. Gobernador programadas en el mes t)*100	908_11-1

Descripción del Indicador	Unidad de Medida
Giras realizadas por el C. Gobernador	Porcentaje

Tipo de Indicador	Gestión	**Dimensión**	Eficiencia	**Ponderación del indicador**	
Desagregación Geográfica	Estatal	**Frecuencia de Medición**	Mensual	100.0	

Características del Indicador

Tipo de Fórmula de Cálculo	Porcentaje	**Características del Indicador**	Relevancia, Monitoreable
Justificación de las Características	Es importante el registro y control de las Giras realizadas por el C. Gobernador		
Serie de Información Disponible			

Responsable del Indicador

Nombre	-Lic. Oscar Omar Bernal Hernández
Cargo	-Secretario Particular del C. Gobernador
Correo Electrónico	-omar.bernal@jalisco.gob.mx

GOBIERNO DEL ESTADO DE JALISCO

PRESUPUESTO DE EGRESOS PARA EL EJERCICIO FISCAL 2025

Ficha Técnica de Indicador

Sistema de Evaluación del Desempeño (SED)

Secretaría de la Hacienda Pública

Determinación de Metas

							Línea Base	
			Absoluto	Relativo	Sentido del Indicador*	Valor Meta	Año
Año de Medición del Resultado	2025	**Tipo Valor de la Meta**	◯	X	Ascendente	100.0	2023
Meta Valor	100.0	**Unidad de medida**	Gira	**Indicador de Género**	**Si** ◯	**No** X	

Resultados

Valor Programado	N.P	**Avance de la Meta**	N.D	**% Avance de la Meta**	N.D	**Semáforo**	

Calendarización de la Meta

	Enero	Febrero	Marzo	Abril	Mayo	Junio	Julio	Agosto	Septiembre	Octubre	Noviembre	Diciembre
Programado	100.0	100.0	100.0	100.0	100.0	100.0	100.0	100.0	100.0	100.0	100.0	100.0
Programado Acumulado	100.0	100.0	100.0	100.0	100.0	100.0	100.0	100.0	100.0	100.0	100.0	100.0
Realizado												
Realizado Acumulado												

Proyección de la meta en los próximos 3 años	100.00		

Parámetros de semaforización

Meta Institucional

100

GOBIERNO DEL ESTADO DE JALISCO

PRESUPUESTO DE EGRESOS PARA EL EJERCICIO FISCAL 2025

Ficha Técnica de Indicador

Sistema de Evaluación del Desempeño (SED)

Secretaría de la Hacienda Pública

Características de las Variables (metadatos)

Variable 1

Nombre

Número de giras con participación del C. Gobernador realizadas en el mes t

Fuente de Información

Unidad de Medida	Valor Absoluto de la Variable	Desagregación Geográfica	Frecuencia cálculo variable
Gira	0.00		

Método recopilación de datos	Fecha de disponibilidad de la información	Tipo de acumulación
		□alor Presente

Variable □

Nombre

Número de giras con participación del C. Gobernador programadas en el mes t

Fuente de Información

Unidad de Medida	Valor Absoluto de la Variable	Desagregación Geográfica	Frecuencia cálculo variable
Gira	0.00		

Método recopilación de datos	Fecha de disponibilidad de la información	Tipo de acumulación
		□alor Presente

Medios de Verificación Nivel MIR	Dirección Administrativa del Despac□o del C. Gobernador
Supuestos del Nivel MIR	El ejecutivo por cuestiones de agenda re□uiere traslado a□reo□se presenta emergencia m□dica ó climatológica □ue re□uiera un vuelo.
□ bservaciones del Responsable	

GOBIERNO DEL ESTADO DE JALISCO

PRESUPUESTO DE EGRESOS PARA EL EJERCICIO FISCAL 2025

Ficha Técnica de Indicador

Sistema de Evaluación del Desempeño (SED)

Secretaría de la Hacienda Pública

Datos de Identificación del Programa: Programa de Apoyo Logístico, Técnico, de Evaluación y Difusión de las actividades del C. Gobernador y la Proyección del Estado de Jalisco.

Porcentaje de giras del Ejecutivo Estatal coordinadas y atendidas

Eje	Tema
Gobierno efectivo e integridad pública	Acceso a la Información, Transparencia y Protección de Datos Personales

¿Quién gasta?

19 Unidad Presupuestal	000 Unidad Responsable	00416 Unidad Ejecutora del Gasto
Unidades Administrativas de Apoyo	Unidades Administrativas de Apoyo	Dirección de Vinculación y Giras

¿Para qué se gasta?

Finalidad	Función	Subfunción
Gobierno	Coordinación de la Política de Gobierno	Presidencia / Gubernatura

Presupuesto asignado al Programa Presupuestario

Monto $52,853,848.00

Nivel del Indicador

Nivel	Clave	Resumen Narrativo	Transversalidad
Componente	C7	Giras y eventos con participación del titular del Poder Ejecutivo del Estado coordinadas y atendidas.	Gobernanza para el desarrollo

Datos del Indicador

Nombre del Indicador	Método de cálculo	Código
Porcentaje de giras del Ejecutivo Estatal coordinadas y atendidas	(Número de giras con participación del titular del Poder Ejecutivo del Estado realizadas en el mes t / Número de giras con participación del titular del Poder Ejecutivo del Estado programadas en el mes t)*100	908_C7-1

Descripción del Indicador	Unidad de Medida
Total de Giras del Ejecutivo Estatal coordinadas y atendidas	Porcentaje

Tipo de Indicador	Gestión	**Dimensión**	Eficiencia	**Ponderación del indicador**	
Desagregación Geográfica	Estatal	**Frecuencia de Medición**	Mensual	100.0	

Características del Indicador

Tipo de Fórmula de Cálculo	Porcentaje	**Características del Indicador**	Relevancia, Monitoreable
Justificación de las Características	Es importante conocer la información de las giras de trabajo que realiza el Ejecutivo Estatal.		
Serie de Información Disponible			

Responsable del Indicador

Nombre	-Lic. Oscar Omar Bernal Hernández
Cargo	-Secretario Particular del C. Gobernador
Correo Electrónico	-omar.bernal@jalisco.gob.mx

GOBIERNO DEL ESTADO DE JALISCO

PRESUPUESTO DE EGRESOS PARA EL EJERCICIO □ISCAL 2025

Ficha Técnica de Indicador

Sistema de Evaluación del Desempeño (SED)

Secretaría de la Hacienda Pública

Determinación de Metas

						Línea Base	
			Absoluto	Relativo	Sentido del Indicador*	Valor Meta	Año
Año de Medición del Resultado	2025	**Tipo Valor de la Meta**	○	◉	Ascendente	100.0	2023
Meta Valor	100.0	**Unidad de medida**	Gira	**Indicador de Género**	Si ○	No ◉	

Resultados

Valor Programado	N.P	**Avance de la Meta**	N.D	**% Avance de la Meta**	N.D	**Semáforo**	

Calendari□ación de la Meta

	Enero	□ebrero	Marzo	Abril	Mayo	Junio	Julio	Agosto	Septiembre	Octubre	Noviembre	Diciembre
Programado	100.0	100.0	100.0	100.0	100.0	100.0	100.0	100.0	100.0	100.0	100.0	100.0
Programado Acumulado	100.0	100.0	100.0	100.0	100.0	100.0	100.0	100.0	100.0	100.0	100.0	100.0
Reali□ado												
Realizado Acumulado												

Proyección de la meta en los próximos 3 a□os	100.00	100.00	

Parámetros de semafori□ación

Meta Institucional

100□

GOBIERNO DEL ESTADO DE JALISCO

PRESUPUESTO DE EGRESOS PARA EL EJERCICIO ISCAL 2025

Ficha Técnica de Indicador

Sistema de Evaluación del Desempeño (SED)

Secretaría de la Hacienda Pública

Características de las Variables (metadatos)

Variable 1

Nombre

Número de giras con participación del C. Gobernador realizadas en el mes t

Fuente de Información

Unidad de Medida	Valor Absoluto de la Variable	Desagregación Geográfica	Frecuencia cálculo variable
Gira	0.00		

Método recopilación de datos	Fecha de disponibilidad de la información	Tipo de acumulación
		Valor Presente

Variable

Nombre

Número de giras con participación del C. Gobernador programadas en el mes t

Fuente de Información

Unidad de Medida	Valor Absoluto de la Variable	Desagregación Geográfica	Frecuencia cálculo variable
Gira	0.00		

Método recopilación de datos	Fecha de disponibilidad de la información	Tipo de acumulación
		Valor Presente

Medios de Verificación Nivel MIR	Reporte de Giras y Eventos del C. Gobernador
Supuestos del Nivel MIR	Se tienen las condiciones de agenda y seguridad
bservaciones del Responsable	

GOBIERNO DEL ESTADO DE JALISCO

PRESUPUESTO DE EGRESOS PARA EL EJERCICIO FISCAL 2025

Ficha Técnica de Indicador

Sistema de Evaluación del Desempeño (SED)

Secretaría de la Hacienda Pública

Datos de Identificación del Programa: Programa de Apoyo Logístico, Técnico, de Evaluación y Difusión de las actividades del C. Gobernador y la Proyección del Estado de Jalisco.

Porcentaje de eventos con participación del Ejecutivo Estatal, realizados

Eje	Tema
Gobierno efectivo e integridad pública	Acceso a la Información, Transparencia y Protección de Datos Personales

¿Quién gasta?

19 Unidad Presupuestal	000 Unidad Responsable	00580 Unidad Ejecutora del Gasto
Unidades Administrativas de Apoyo	Unidades Administrativas de Apoyo	Oficina del Despacho del Gobernador

¿Para qué se gasta?

Finalidad	Función	Subfunción
Gobierno	Coordinación de la Política de Gobierno	Presidencia / Gubernatura

Presupuesto asignado al Programa Presupuestario

Monto $52,853,848.00

Nivel del Indicador

Nivel	Clave	Resumen Narrativo	Transversalidad
Componente	C9	Eventos coordinados con participación del Ejecutivo Estatal o representación del mismo	Gobernanza para el desarrollo

Datos del Indicador

Nombre del Indicador	Método de cálculo	Código
Porcentaje de eventos con participación del Ejecutivo Estatal, realizados	(Número de eventos realizados con participación del Ejecutivo Estatal o su representante en el mes t / Número de eventos programados con participación del Ejecutivo Estatal o su representante en el mes t)*100	908_C9-1

Descripción del Indicador	Unidad de Medida
Eventos con participación del Ejecutivo Estatal	Porcentaje

Tipo de Indicador	Gestión	**Dimensión**	Eficiencia	**Ponderación del indicador**	
Desagregación Geográfica	Estatal	**Frecuencia de Medición**	Mensual	100.0	

Características del Indicador

Tipo de Fórmula de Cálculo	Porcentaje	**Características del Indicador**	Relevancia, Monitoreable
Justificación de las Características	Es importante el registro y control de los eventos con participación del Ejecutivo		
Serie de Información Disponible			

Responsable del Indicador

Nombre	Lic. Oscar Omar Bernal Hernández
Cargo	Secretario Particular del C. Gobernador
Correo Electrónico	omar.bernal@jalisco.gob.mx

GOBIERNO DEL ESTADO DE JALISCO

PRESUPUESTO DE EGRESOS PARA EL EJERCICIO FISCAL 2025

Ficha Técnica de Indicador

Sistema de Evaluación del Desempeño (SED)

Secretaría de la Hacienda Pública

Determinación de Metas

							Línea Base	
			Absoluto	Relativo	Sentido del Indicador*	Valor Meta	Año
Año de Medición del Resultado	2025	**Tipo Valor de la Meta**	○	X	Ascendente	100.0	2023
Meta Valor	100.0	**Unidad de medida**	Evento	**Indicador de Género**	**Si** ○	**No** X	

Resultados

Valor Programado	N.P	**Avance de la Meta**	N.D	**% Avance de la Meta**	N.D	**Semáforo**	

Calendarización de la Meta

	Enero	Febrero	Marzo	Abril	Mayo	Junio	Julio	Agosto	Septiembre	Octubre	Noviembre	Diciembre
Programado	100.0	100.0	100.0	100.0	100.0	100.0	100.0	100.0	100.0	100.0	100.0	100.0
Programado Acumulado	100.0	100.0	100.0	100.0	100.0	100.0	100.0	100.0	100.0	100.0	100.0	100.0
Realizado												
Realizado Acumulado												

Proyección de la meta en los próximos 3 años	100.00	100.00	

Parámetros de semaforización

Meta Institucional

100

GOBIERNO DEL ESTADO DE JALISCO

PRESUPUESTO DE EGRESOS PARA EL EJERCICIO FISCAL 2025

Ficha Técnica de Indicador

Sistema de Evaluación del Desempeño (SED)

Secretaría de la Hacienda Pública

Características de las Variables (metadatos)

Variable 1

Nombre

Número de eventos programados con participación del Ejecutivo Estatal o su representante en el mes t

Fuente de Información

Unidad de Medida	Valor Absoluto de la Variable	Desagregación Geográfica	Frecuencia cálculo variable
Evento	0.00		

Método recopilación de datos	Fecha de disponibilidad de la información	Tipo de acumulación
		alor Presente

Variable

Nombre

Número de eventos realizados con participación del Ejecutivo Estatal o su representante en el mes t

Fuente de Información

Unidad de Medida	Valor Absoluto de la Variable	Desagregación Geográfica	Frecuencia cálculo variable
Evento	0.00		

Método recopilación de datos	Fecha de disponibilidad de la información	Tipo de acumulación
		alor Presente

Medios de Verificación Nivel MIR	Reporte de Giras y Eventos del C. Gobernador
Supuestos del Nivel MIR	Se tienen las condiciones de agenda y seguridad.
bservaciones del Responsable	

GOBIERNO DEL ESTADO DE JALISCO

PRESUPUESTO DE EGRESOS PARA EL EJERCICIO FISCAL 2025

Ficha Técnica de Indicador

Sistema de Evaluación del Desempeño (SED)

Secretaría de la Hacienda Pública

Datos de Identificación del Programa: Atención de Agenda y Coordinación de Actividades del C. Gobernador del Estado de Jalisco

Posición en el Subíndice Gobiernos Eficientes y Eficaces del Índice de Competitividad, IMCO

Eje	Tema
Gobierno efectivo e integridad pública	Administración Pública

¿Quién gasta?

19 Unidad Presupuestal	000 Unidad Responsable	Unidad Ejecutora del Gasto
Unidades Administrativas de Apoyo	Unidades Administrativas de Apoyo	

¿Para qué se gasta?

Finalidad	Función	Subfunción
Gobierno	Coordinación de la Política de Gobierno	Presidencia / Gubernatura

Presupuesto asignado al Programa Presupuestario

Monto $114,288,020.00

Nivel del Indicador

Nivel	Clave	Resumen Narrativo	Transversalidad
Fin		Contribuir a alcanzar con eficiencia, integridad y transparencia los resultados establecidos en el Plan Estatal de Gobernanza y Desarrollo, mediante la incorporación de procesos de participación ciudadana, profesionalización del servicio civil, innovación, control interno, monitoreo y evaluación.	

Datos del Indicador

Nombre del Indicador	Método de cálculo	Código
Posición en el Subíndice Gobiernos Eficientes y Eficaces del Índice de Competitividad, IMCO		Fin_911_1489

Descripción del Indicador	Unidad de Medida
El subíndice Gobiernos Eficientes y Eficaces evalúa la forma en que los gobiernos de las entidades federativas son capaces de influir positivamente en la competitividad mediante políticas públicas orientadas a fomentar el desarrollo económico local. Se evalúa la calidad de la gestión fiscal y financiera local, así como el grado de transparencia y rendición de cuentas asociado a la misma. De igual modo, se evalúa cómo los ingresos fiscales contribuyen al crecimiento de la economía formal.	Posición

Tipo de Indicador	Estratégico	**Dimensión**	Eficacia	**Ponderación del indicador**	
Desagregación Geográfica		**Frecuencia de Medición**	Bienal	0.0	

GOBIERNO DEL ESTADO DE JALISCO

PRESUPUESTO DE EGRESOS PARA EL EJERCICIO FISCAL 2025

Ficha Técnica de Indicador

Sistema de Evaluación del Desempeño (SED)

Secretaría de la Hacienda Pública

Características del Indicador

Tipo de Fórmula de Cálculo	Total	**Características del Indicador**	
Justificación de las Características			
Serie de Información Disponible			
Responsable del Indicador			
Nombre			
Cargo			
Correo Electrónico			

Determinación de Metas

					Línea Base	
		Absoluto	**Relativo**	**Sentido del Indicador***	**Valor Meta**	**Año**
Año de Medición del Resultado	2025	**Tipo Valor de la Meta**	X		Descendente	5.0	2020
Meta Valor	5.0	**Unidad de medida**		**Indicador de Género**		

	Si	**No**
Indicador de Género		X

Resultados

Valor Programado	N.P	**Avance de la Meta**	N.D	**% Avance de la Meta**	N.D	**Semáforo**	

Calendarización de la Meta

	Enero	Febrero	Marzo	Abril	Mayo	Junio	Julio	Agosto	Septiembre	Octubre	Noviembre	Diciembre
Programado												
Programado Acumulado												
Realizado												
Realizado Acumulado												

Proyección de la meta en los próximos 3 años			

Meta Institucional

0%

Medios de Verificación Nivel MIR	En el Sistema de Monitoreo de Indicadores del Desarrollo de Jalisco (MIDE Jalisco), para consulta abierta en https://segr.jalisco.gob.mx/r/RR8
Supuestos del Nivel MIR	Las y los habitantes de Jalisco se involucran y participan activamente para contribuir en la eficacia y eficiencia de las instituciones públicas.
Observaciones del Responsable	

GOBIERNO DEL ESTADO DE JALISCO

PRESUPUESTO DE EGRESOS PARA EL EJERCICIO FISCAL 2025

Ficha Técnica de Indicador

Sistema de Evaluación del Desempeño (SED)

Secretaría de la Hacienda Pública

Datos de Identificación del Programa: Atención de Agenda y Coordinación de Actividades del C. Gobernador del Estado de Jalisco

Porcentaje de servidores públicos que asisten cuando menos a un evento de capacitación al año

Eje	Tema
Gobierno efectivo e integridad pública	Administración Pública

¿Quién gasta?

19 Unidad Presupuestal	000 Unidad Responsable	Unidad Ejecutora del Gasto
Unidades Administrativas de Apoyo	Unidades Administrativas de Apoyo	

¿Para qué se gasta?

Finalidad	Función	Subfunción
Gobierno	Coordinación de la Política de Gobierno	Presidencia / Gubernatura

Presupuesto asignado al Programa Presupuestario

Monto $114,288,020.00

Nivel del Indicador

Nivel	Clave	Resumen Narrativo	Transversalidad
Propósito		Las instituciones públicas consolidan un desempeño eficiente e incrementan el uso de las tecnologías de la información en las políticas públicas y proyectos del Gobierno del Estado de Jalisco	

Datos del Indicador

Nombre del Indicador	Método de cálculo	Código
Porcentaje de servidores públicos que asisten cuando menos a un evento de capacitación al año		Propósito_911_1758

Descripción del Indicador	Unidad de Medida
Es la proporción de servidores públicos que acuden cuando menos a un evento de capacitación, respecto del total de servidores públicos.	Porcentaje

Tipo de Indicador	Estratégico	**Dimensión**	Eficacia	**Ponderación del indicador**	
Desagregación Geográfica		**Frecuencia de Medición**	Mensual	0.0	

Características del Indicador

Tipo de Fórmula de Cálculo	Total	**Características del Indicador**	
Justificación de las Características			
Serie de Información Disponible			

Responsable del Indicador

Nombre	
Cargo	
Correo Electrónico	

GOBIERNO DEL ESTADO DE JALISCO

PRESUPUESTO DE EGRESOS PARA EL EJERCICIO FISCAL 2025

Ficha Técnica de Indicador

Sistema de Evaluación del Desempeño (SED)

Secretaría de la Hacienda Pública

Determinación de Metas

						Línea Base	
			Absoluto	Relativo	Sentido del Indicador*	Valor Meta	Año
Año de Medición del Resultado	2025	Tipo Valor de la Meta	X	○	Ascendente	8.64	2020
Meta Valor	34.08	Unidad de medida		Indicador de Género	Si ○	No X	

Resultados

Valor Programado	Avance de la Meta	% Avance de la Meta	Semáforo
N.P	N.D	N.D	

Calendarización de la Meta

	Enero	Febrero	Marzo	Abril	Mayo	Junio	Julio	Agosto	Septiembre	Octubre	Noviembre	Diciembre
Programado												
Programado Acumulado												
Realizado												
Realizado Acumulado												

Proyección de la meta en los próximos 3 años			

Meta Institucional

0%

Medios de Verificación Nivel MIR	En el Sistema de Monitoreo de Indicadores del Desarrollo de Jalsico (MIDE Jalsico), para consulta abierta en ttps/segr.jalisco.gob.mx/r/qDu
Supuestos del Nivel MIR	La ciudadanía jalisciense utiliza los servicios gubernamentales en línea.
Observaciones del Responsable	

GOBIERNO DEL ESTADO DE JALISCO

PRESUPUESTO DE EGRESOS PARA EL EJERCICIO FISCAL 2025

Ficha Técnica de Indicador

Sistema de Evaluación del Desempeño (SED)

Secretaría de la Hacienda Pública

Datos de Identificación del Programa: Atención de Agenda y Coordinación de Actividades del C. Gobernador del Estado de Jalisco

Porcentaje de reuniones del Gabinete en Casa Jalisco, atendidas

Eje	Tema
Gobierno efectivo e integridad pública	Administración Pública

¿Quién gasta?

19 Unidad Presupuestal	000 Unidad Responsable	00421 Unidad Ejecutora del Gasto
Unidades Administrativas de Apoyo	Unidades Administrativas de Apoyo	Casa Jalisco

¿Para qué se gasta?

Finalidad	Función	Subfunción
Gobierno	Coordinación de la Política de Gobierno	Presidencia / Gubernatura

Presupuesto asignado al Programa Presupuestario

Monto $114,288,020.00

Nivel del Indicador

Nivel	Clave	Resumen Narrativo	Transversalidad
Componente	10	Gabinete apoyado en audiencias, reuniones y eventos en Casa Jalisco previamente autorizados.	Sin transversalidad

Datos del Indicador

Nombre del Indicador	Método de cálculo	Código
Porcentaje de reuniones del Gabinete en Casa Jalisco, atendidas	(Número de Reuniones de Apoyo al Gabinete, en Casa Jalisco realizados en el mes t / Número de Reuniones de Apoyo al Gabinete, en Casa Jalisco programados en el mes t)*100	911_10-1

Descripción del Indicador	Unidad de Medida
Atender las audiencias, reuniones y eventos especiales que previamente sean autorizados para llevarse a cabo en las instalaciones de Casa Jalisco	Porcentaje

Tipo de Indicador	Gestión	**Dimensión**	Eficiencia	**Ponderación del indicador**	
Desagregación Geográfica	Estatal	**Frecuencia de Medición**	Mensual	100.0	

Características del Indicador

Tipo de Fórmula de Cálculo	Porcentaje	**Características del Indicador**	Relevancia, Monitoreable
Justificación de las Características	Es importante el registro y control de las reuniones celebradas en Casa Jalisco		
Serie de Información Disponible			

Responsable del Indicador

Nombre	Lic. Oscar Omar Bernal Hernández
Cargo	Secretario Particular del C. Gobernador
Correo Electrónico	omar.bernal@jalisco.gob.mx

GOBIERNO DEL ESTADO DE JALISCO

PRESUPUESTO DE EGRESOS PARA EL EJERCICIO FISCAL 2025

Ficha Técnica de Indicador

Sistema de Evaluación del Desempeño (SED)

Secretaría de la Hacienda Pública

Determinación de Metas

							Línea Base	
			Absoluto	Relativo	Sentido del Indicador*	Valor Meta	Año	
Año de Medición del Resultado	2025	**Tipo Valor de la Meta**		X	Ascendente	100.0	2023	
Meta Valor	100.0	**Unidad de medida**	Reunión	**Indicador de Género**				
					Si	No		

Resultados

Valor Programado	N.P	**Avance de la Meta**	N.D	**Avance de la Meta**	N.D	**Semáforo**	

Calendarización de la Meta

	Enero	Febrero	Marzo	Abril	Mayo	Junio	Julio	Agosto	Septiembre	Octubre	Noviembre	Diciembre
Programado	100.0	100.0	100.0	100.0	100.0	100.0	100.0	100.0	100.0	100.0	100.0	100.0
Programado Acumulado	100.0	100.0	100.0	100.0	100.0	100.0	100.0	100.0	100.0	100.0	100.0	100.0
Realizado												
Realizado Acumulado												

Proyección de la meta en los próximos 3 años	100.00	100.00	

Parámetros de semaforización

Meta Institucional

100

GOBIERNO DEL ESTADO DE JALISCO

PRESUPUESTO DE EGRESOS PARA EL EJERCICIO FISCAL 2025

Ficha Técnica de Indicador

Sistema de Evaluación del Desempeño (SED)

Secretaría de la Hacienda Pública

Características de las ariables (metadatos)

ariable 1

Nombre

Número de Reuniones de Apoyo al Gabinete, en Casa Jalisco programados en el mes t

Fuente de Información

Unidad de Medida	alor Absoluto de la ariable	Desagregación Geográfica	Frecuencia cálculo variable
Reunión	0.00		

Método recopilación de datos	Fecha de disponibilidad de la información	Tipo de acumulación
		alor Presente

ariable 2

Nombre

Número de Reuniones de Apoyo al Gabinete, en Casa Jalisco realizados en el mes t

Fuente de Información

Unidad de Medida	alor Absoluto de la ariable	Desagregación Geográfica	Frecuencia cálculo variable
Reunión	0.00		

Método recopilación de datos	Fecha de disponibilidad de la información	Tipo de acumulación
		alor Presente

Medios de erificación Nivel MIR	Registro de actos, reuniones y eventos celebrados en Casa Jalisco
Supuestos del Nivel MIR	ue los titulares de las distintas dependencias y organismos del Estado, soliciten el apoyo para la celebración de reuniones o eventos en Casa Jalisco.
bservaciones del Responsable	

GOBIERNO DEL ESTADO DE JALISCO

PRESUPUESTO DE EGRESOS PARA EL EJERCICIO FISCAL 2025

Ficha Técnica de Indicador

Sistema de Evaluación del Desempeño (SED)

Secretaría de la Hacienda Pública

Datos de Identificación del Programa: Atención de Agenda y Coordinación de Actividades del C. Gobernador del Estado de Jalisco

Porcentaje de atención de la agenda del C. Gobernador en Casa Jalisco

Eje	Tema
Gobierno efectivo e integridad pública	Administración Pública

¿Quién gasta?

19 Unidad Presupuestal	000 Unidad Responsable	00421 Unidad Ejecutora del Gasto
Unidades Administrativas de Apoyo	Unidades Administrativas de Apoyo	Casa Jalisco

¿Para qué se gasta?

Finalidad	Función	Subfunción
Gobierno	Coordinación de la Política de Gobierno	Presidencia / Gubernatura

Presupuesto asignado al Programa Presupuestario

Monto $114,288,020.00

Nivel del Indicador

Nivel	Clave	Resumen Narrativo	Transversalidad
Componente	16	Apoyo logístico realizado en las actividades del C. Gobernador en Casa Jalisco	Sin transversalidad

Datos del Indicador

Nombre del Indicador	Método de cálculo	Código
Porcentaje de atención de la agenda del C. Gobernador en Casa Jalisco	(Número de temas de la agenda, atendidos en Casa Jalisco en el mes t / Número de temas de la agenda, registrados en Casa Jalisco en el mes t)*100	911_16-1

Descripción del Indicador	Unidad de Medida
Apoyo logístico en las actividades del C. Gobernador en Casa Jalisco realizado.	Porcentaje

Tipo de Indicador	Gestión	**Dimensión**	Eficiencia	**Ponderación del indicador**	
Desagregación Geográfica	Estatal	**Frecuencia de Medición**	Mensual	100.0	

Características del Indicador

Tipo de Fórmula de Cálculo	Porcentaje	**Características del Indicador**	Relevancia, Monitoreable
Justificación de las Características	Es importante el registro, control y atención de los asuntos y temas de la agenda del C. Gobernador.		
Serie de Información Disponible			

Responsable del Indicador

Nombre	Lic. Oscar Omar Bernal Hernández
Cargo	Secretario Particular del C. Gobernador
Correo Electrónico	omar.bernal@jalisco.gob.mx

GOBIERNO DEL ESTADO DE JALISCO

PRESUPUESTO DE EGRESOS PARA EL EJERCICIO FISCAL 2025

Ficha Técnica de Indicador

Sistema de Evaluación del Desempeño (SED)

Secretaría de la Hacienda Pública

Determinación de Metas

							Línea Base	
			Absoluto	Relativo	Sentido del Indicador*	Valor Meta	Año	
Año de Medición del Resultado	2025	Tipo Valor de la Meta		X	Ascendente	100.0	2023	
Meta Valor	100.0	Unidad de medida	Asunto	Indicador de Género				
					Si	No		

Resultados

Valor Programado	N.P	Avance de la Meta	N.D	Avance de la Meta	N.D	Semáforo	

Calendarización de la Meta

	Enero	Febrero	Marzo	Abril	Mayo	Junio	Julio	Agosto	Septiembre	Octubre	Noviembre	Diciembre
Programado	100.0	100.0	100.0	100.0	100.0	100.0	100.0	100.0	100.0	100.0	100.0	100.0
Programado Acumulado	100.0	100.0	100.0	100.0	100.0	100.0	100.0	100.0	100.0	100.0	100.0	100.0
Realizado												
Realizado Acumulado												

Proyección de la meta en los próximos 3 años	100.00	100.00	

Parámetros de semaforización

Meta Institucional

100

GOBIERNO DEL ESTADO DE JALISCO

PRESUPUESTO DE EGRESOS PARA EL EJERCICIO FISCAL 2025

Ficha Técnica de Indicador

Sistema de Evaluación del Desempeño (SED)

Secretaría de la Hacienda Pública

Características de las ariables (metadatos)

ariable 1

Nombre

Número de temas de la agenda, registrados en el mes t

Fuente de Información

Unidad de Medida	alor Absoluto de la ariable	Desagregación Geográfica	Frecuencia cálculo variable
Asunto	0.00		

Método recopilación de datos	Fecha de disponibilidad de la información	Tipo de acumulación
		alor Presente

ariable 2

Nombre

Número de temas de la agenda, atendidos en el mes t

Fuente de Información

Unidad de Medida	alor Absoluto de la ariable	Desagregación Geográfica	Frecuencia cálculo variable
Asunto	0.00		

Método recopilación de datos	Fecha de disponibilidad de la información	Tipo de acumulación
		alor Presente

Medios de erificación Nivel MIR	Registro de actos, reuniones y eventos celebrados en Casa Jalisco
Supuestos del Nivel MIR	Los titulares de las distintas dependencias y organismos del Estado, solicitan el apoyo para la celebración de reuniones o eventos en Casa Jalisco.
bservaciones del Responsable	

GOBIERNO DEL ESTADO DE JALISCO

PRESUPUESTO DE EGRESOS PARA EL EJERCICIO FISCAL 2025

Ficha Técnica de Indicador

Sistema de Evaluación del Desempeño (SED)

Secretaría de la Hacienda Pública

Datos de Identificación del Programa: Atención de Agenda y Coordinación de Actividades del C. Gobernador del Estado de Jalisco

Porcentaje de solicitudes de mantenimiento

Eje	Tema
Gobierno efectivo e integridad pública	Administración Pública

¿Quién gasta?

19 Unidad Presupuestal	000 Unidad Responsable	00417 Unidad Ejecutora del Gasto
Unidades Administrativas de Apoyo	Unidades Administrativas de Apoyo	Dirección Administrativa de las Unidades Administrativas de Apoyo

¿Para qué se gasta?

Finalidad	Función	Subfunción
Gobierno	Coordinación de la Política de Gobierno	Presidencia / Gubernatura

Presupuesto asignado al Programa Presupuestario

Monto $114,288,020.00

Nivel del Indicador

Nivel	Clave	Resumen Narrativo	Transversalidad
Componente	C0	Servicios de mantenimiento realizados a los bienes muebles e inmuebles y unidades vehiculares	Gobernanza para el desarrollo

Datos del Indicador

Nombre del Indicador	Método de cálculo	Código
Porcentaje de solicitudes de mantenimiento	(Número de Solicitudes de mantenimiento atendidos en el mes t / Número de Solicitudes de mantenimiento recibidos en el mes t)*100	911_C0-1

Descripción del Indicador	Unidad de Medida
Porcentaje de solicitudes de mantenimiento que se atienden	Porcentaje

Tipo de Indicador	Gestión	**Dimensión**	Eficacia	**Ponderación del indicador**	
Desagregación Geográfica	Estatal	**Frecuencia de Medición**	Mensual	100.0	

Características del Indicador

Tipo de Fórmula de Cálculo	Porcentaje	**Características del Indicador**	Relevancia, Monitoreable
Justificación de las Características	Es importante el registro de los mantenimientos requeridos y realizados		
Serie de Información Disponible			

Responsable del Indicador

Nombre	Lic. Oscar Omar Bernal Hernández
Cargo	Secretario Particular del C. Gobernador
Correo Electrónico	omar.bernal@jalisco.gob.mx

GOBIERNO DEL ESTADO DE JALISCO

PRESUPUESTO DE EGRESOS PARA EL EJERCICIO FISCAL 2025

Ficha Técnica de Indicador

Sistema de Evaluación del Desempeño (SED)

Secretaría de la Hacienda Pública

Determinación de Metas

						Línea Base	
			Absoluto	Relativo	Sentido del Indicador*	Valor Meta	Año
Año de Medición del Resultado	2025	**Tipo Valor de la Meta**	○	X	Ascendente	100.0	2021
Meta Valor	100.0	**Unidad de medida**	Solicitud	**Indicador de Género**	**Si** ○	**No** X	

Resultados

Valor Programado	N.P	**Avance de la Meta**	N.D	**% Avance de la Meta**	N.D	**Semáforo**	

Calendarización de la Meta

	Enero	Febrero	Marzo	Abril	Mayo	Junio	Julio	Agosto	Septiembre	Octubre	Noviembre	Diciembre
Programado	100.0	100.0	100.0	100.0	100.0	100.0	100.0	100.0	100.0	100.0	100.0	100.0
Programado Acumulado	100.0	100.0	100.0	100.0	100.0	100.0	100.0	100.0	100.0	100.0	100.0	100.0
Realizado												
Realizado Acumulado												

Proyección de la meta en los próximos □ a□os	100.00	100.00	

Parámetros de semaforización

Meta Institucional

100□

GOBIERNO DEL ESTADO DE JALISCO

PRESUPUESTO DE EGRESOS PARA EL EJERCICIO FISCAL 2025

Ficha Técnica de Indicador

Sistema de Evaluación del Desempeño (SED)

Secretaría de la Hacienda Pública

Características de las Variables (metadatos)

Variable 1

Nombre

Número de Solicitudes de mantenimiento recibidos en el mes t

Fuente de Información

Unidad de Medida	Valor Absoluto de la Variable	Desagregación Geográfica	Frecuencia cálculo variable
Solicitud	0.00		

Método recopilación de datos	Fecha de disponibilidad de la información	Tipo de acumulación
		alor Presente

Variable

Nombre

Número de Solicitudes de mantenimiento atendidos en el mes t

Fuente de Información

Unidad de Medida	Valor Absoluto de la Variable	Desagregación Geográfica	Frecuencia cálculo variable
Solicitud	0.00		

Método recopilación de datos	Fecha de disponibilidad de la información	Tipo de acumulación
		alor Presente

Medios de Verificación Nivel MIR	Dirección Administrativa del Despacho del C. Gobernador
Supuestos del Nivel MIR	Existen necesidades de mantenimiento de bienes inmuebles y vehículos
bservaciones del Responsable	

GOBIERNO DEL ESTADO DE JALISCO

PRESUPUESTO DE EGRESOS PARA EL EJERCICIO FISCAL 2025

Ficha Técnica de Indicador

Sistema de Evaluación del Desempeño (SED)

Secretaría de la Hacienda Pública

Datos de Identificación del Programa: Atención de Agenda y Coordinación de Actividades del C. Gobernador del Estado de Jalisco

Porcentaje de Personal que recibió capacitación especializada

Eje	Tema
Gobierno efectivo e integridad pública	Administración Pública

¿Quién gasta?

19 Unidad Presupuestal	000 Unidad Responsable	00417 Unidad Ejecutora del Gasto
Unidades Administrativas de Apoyo	Unidades Administrativas de Apoyo	Dirección Administrativa de las Unidades Administrativas de Apoyo

¿Para qué se gasta?

Finalidad	Función	Subfunción
Gobierno	Coordinación de la Política de Gobierno	Presidencia / Gubernatura

Presupuesto asignado al Programa Presupuestario

Monto $114,288,020.00

Nivel del Indicador

Nivel	Clave	Resumen Narrativo	Transversalidad
Componente	C1	Capacitación especializada otorgada al personal adscrito a las UAA	Gobernanza para el desarrollo

Datos del Indicador

Nombre del Indicador	Método de cálculo	Código
Porcentaje de Personal que recibió capacitación especializada	(Número de personas que reciben capacitación especializada en el mes t/ Número de Personas que requieren capacitación especializada en el mes t)*100	911_C1-1

Descripción del Indicador	Unidad de Medida
Personal que recibió capacitación especializada en diversos temas	Porcentaje

Tipo de Indicador	Gestión	**Dimensión**	Eficiencia	**Ponderación del indicador**	
Desagregación Geográfica	Estatal	**Frecuencia de Medición**	Mensual	100.0	

Características del Indicador

Tipo de Fórmula de Cálculo	Porcentaje	**Características del Indicador**	Relevancia, Monitoreable
Justificación de las Características	Es importante el registro del personal de las UAA que recibe capacitación especializada.		
Serie de Información Disponible			

Responsable del Indicador

Nombre	Lic. Oscar Omar Bernal Hernández
Cargo	Secretario Particular del C. Gobernador
Correo Electrónico	omar.bernal@jalisco.gob.mx

GOBIERNO DEL ESTADO DE JALISCO

PRESUPUESTO DE EGRESOS PARA EL EJERCICIO FISCAL 2025

Ficha Técnica de Indicador

Sistema de Evaluación del Desempeño (SED)

Secretaría de la Hacienda Pública

Determinación de Metas

						Línea Base	
			Absoluto	Relativo	Sentido del Indicador*	Valor Meta	Año
Año de Medición del Resultado	2025	**Tipo Valor de la Meta**	( )	(X)	Ascendente	100.0	2021
Meta Valor	100.0	**Unidad de medida**	Persona	**Indicador de Género**	Si ( )	No (X)	

Resultados

Valor Programado	N.P	**Avance de la Meta**	N.D	**% Avance de la Meta**	N.D	**Semáforo**	

Calendarización de la Meta

	Enero	Febrero	Marzo	Abril	Mayo	Junio	Julio	Agosto	Septiembre	Octubre	Noviembre	Diciembre
Programado	100.0	100.0	100.0	100.0	100.0	100.0	100.0	100.0	100.0	100.0	100.0	100.0
Programado Acumulado	100.0	100.0	100.0	100.0	100.0	100.0	100.0	100.0	100.0	100.0	100.0	100.0
Realizado												
Realizado Acumulado												

Proyección de la meta en los próximos 3 a□os	100.00	100.00	

Parámetros de semaforización

Meta Institucional

100□

GOBIERNO DEL ESTADO DE JALISCO

PRESUPUESTO DE EGRESOS PARA EL EJERCICIO FISCAL 2025

Ficha Técnica de Indicador

Sistema de Evaluación del Desempeño (SED)

Secretaría de la Hacienda Pública

Características de las Variables (metadatos)

Variable 1

Nombre

Número de Personas que requieren capacitación especializada en el mes t

Fuente de Información

Unidad de Medida	Valor Absoluto de la Variable	Desagregación Geográfica	Frecuencia cálculo variable
Persona	0.00		

Método recopilación de datos	Fecha de disponibilidad de la información	Tipo de acumulación
		alor Presente

Variable

Nombre

Número de personas que reciben capacitación especializada en el mes t

Fuente de Información

Unidad de Medida	Valor Absoluto de la Variable	Desagregación Geográfica	Frecuencia cálculo variable
Persona	0.00		

Método recopilación de datos	Fecha de disponibilidad de la información	Tipo de acumulación
		alor Presente

Medios de Verificación Nivel MIR	Dirección Administrativa del Despac o del C. Gobernador
Supuestos del Nivel MIR	Existen necesidades de capacitación, y se genera la solicitud correspondiente.
bservaciones del Responsable	

GOBIERNO DEL ESTADO DE JALISCO

PRESUPUESTO DE EGRESOS PARA EL EJERCICIO FISCAL 2025

Ficha Técnica de Indicador

Sistema de Evaluación del Desempeño (SED)

Secretaría de la Hacienda Pública

Datos de Identificación del Programa: Atención de Agenda y Coordinación de Actividades del C. Gobernador del Estado de Jalisco

Porcentaje de atención de solicitudes de bienes y servicios para las UAA

Eje	Tema
Gobierno efectivo e integridad pública	Administración Pública

¿Quién gasta?

19 Unidad Presupuestal	000 Unidad Responsable	00417 Unidad Ejecutora del Gasto
Unidades Administrativas de Apoyo	Unidades Administrativas de Apoyo	Dirección Administrativa de las Unidades Administrativas de Apoyo

¿Para qué se gasta?

Finalidad	Función	Subfunción
Gobierno	Coordinación de la Política de Gobierno	Presidencia / Gubernatura

Presupuesto asignado al Programa Presupuestario

Monto $114,288,020.00

Nivel del Indicador

Nivel	Clave	Resumen Narrativo	Transversalidad
Componente	C4	Solicitudes de bienes o servicios atendidos, para atención directa de la Dirección Administrativa de las UAA o de la Secretaría de Administración	Gobernanza para el desarrollo

Datos del Indicador

Nombre del Indicador	Método de cálculo	Código
Porcentaje de atención de solicitudes de bienes y servicios para las UAA	(Número de solicitudes de bienes y servicios, atendidas para las UAA en el mes t / Número de solicitudes de bienes y servicios, requeridas para las UAA en el mes t)*100	911_C4-1

Descripción del Indicador	Unidad de Medida
Solicitudes de bienes y servicios para las distintas áreas, de las Unidades Administrativas de Apoyo	Porcentaje

Tipo de Indicador	Gestión	**Dimensión**	Eficiencia	**Ponderación del indicador**	
Desagregación Geográfica	Estatal	**Frecuencia de Medición**	Mensual	100.0	

Características del Indicador

Tipo de Fórmula de Cálculo	Porcentaje	**Características del Indicador**	Relevancia, Monitoreable
Justificación de las Características	Es importante el registro de de los bienes y servicios requeridos por las UAA, que se atienden directamente por la Dirección Administrativa.		
Serie de Información Disponible			

Responsable del Indicador

Nombre	Lic. Oscar Omar Bernal Hernández
Cargo	Secretario Particular del C. Gobernador
Correo Electrónico	omar.bernal@jalisco.gob.mx

GOBIERNO DEL ESTADO DE JALISCO

PRESUPUESTO DE EGRESOS PARA EL EJERCICIO FISCAL 2025

Ficha Técnica de Indicador

Sistema de Evaluación del Desempeño (SED)

Secretaría de la Hacienda Pública

Determinación de Metas

						Línea Base	
			Absoluto	Relativo	Sentido del Indicador*	Valor Meta	Año
Año de Medición del Resultado	2025	**Tipo Valor de la Meta**	( )	(X)	Ascendente	100.0	2023
Meta Valor	100.0	**Unidad de medida**	Solicitud	**Indicador de Género**	**Si** ( )	**No** (X)	

Resultados

Valor Programado	N.P	**Avance de la Meta**	N.D	**% Avance de la Meta**	N.D	**Semáforo**	

Calendarización de la Meta

	Enero	Febrero	Marzo	Abril	Mayo	Junio	Julio	Agosto	Septiembre	Octubre	Noviembre	Diciembre
Programado	100.0	100.0	100.0	100.0	100.0	100.0	100.0	100.0	100.0	100.0	100.0	100.0
Programado Acumulado	100.0	100.0	100.0	100.0	100.0	100.0	100.0	100.0	100.0	100.0	100.0	100.0
Realizado												
Realizado Acumulado												

Proyección de la meta en los próximos 3 a□os	100.00	100.00	

Parámetros de semaforización

Meta Institucional

100□

GOBIERNO DEL ESTADO DE JALISCO

PRESUPUESTO DE EGRESOS PARA EL EJERCICIO FISCAL 2025

Ficha Técnica de Indicador

Sistema de Evaluación del Desempeño (SED)

Secretaría de la Hacienda Pública

Características de las Variables (metadatos)

Variable 1

Nombre

Número de solicitudes de bienes y servicios requeridas, para las UAA en el mes t

Fuente de Información

Unidad de Medida	Valor Absoluto de la Variable	Desagregación Geográfica	Frecuencia cálculo variable
Solicitud	0.00		

Método recopilación de datos	Fecha de disponibilidad de la información	Tipo de acumulación
		□alor Presente

Variable □

Nombre

Número de solicitudes de bienes y servicios, atendidas para las UAA en el mes t

Fuente de Información

Unidad de Medida	Valor Absoluto de la Variable	Desagregación Geográfica	Frecuencia cálculo variable
Solicitud	0.00		

Método recopilación de datos	Fecha de disponibilidad de la información	Tipo de acumulación
		□alor Presente

Medios de Verificación Nivel MIR	Dirección Administrativa del Despac□o del C. Gobernador
Supuestos del Nivel MIR	Existen necesidades de bienes y servicios para el cumplimiento de las funciones de los servidores públicos y se genera la solicitud correspondiente.
□ bservaciones del Responsable	

GOBIERNO DEL ESTADO DE JALISCO

PRESUPUESTO DE EGRESOS PARA EL EJERCICIO FISCAL 2025

Ficha Técnica de Indicador

Sistema de Evaluación del Desempeño (SED)

Secretaría de la Hacienda Pública

Datos de Identificación del Programa: Atención de Agenda y Coordinación de Actividades del C. Gobernador del Estado de Jalisco

Porcentaje de solicitudes de recursos para servidores públicos y pago a proveedores, atendidas

Eje	Tema
Gobierno efectivo e integridad pública	Administración Pública

¿Quién gasta?

19 Unidad Presupuestal	000 Unidad Responsable	00417 Unidad Ejecutora del Gasto
Unidades Administrativas de Apoyo	Unidades Administrativas de Apoyo	Dirección Administrativa de las Unidades Administrativas de Apoyo

¿Para qué se gasta?

Finalidad	Función	Subfunción
Gobierno	Coordinación de la Política de Gobierno	Presidencia / Gubernatura

Presupuesto asignado al Programa Presupuestario

Monto $114,288,020.00

Nivel del Indicador

Nivel	Clave	Resumen Narrativo	Transversalidad
Componente	C5	Solicitudes de recursos para el cumplimiento del servicio publico y pago a proveedores atendidas.	Gobernanza para el desarrollo

Datos del Indicador

Nombre del Indicador	Método de cálculo	Código
Porcentaje de solicitudes de recursos para servidores públicos y pago a proveedores, atendidas	(Número de Solicitudes de Recursos y Pagos efectuados en el mes t / Número de Solicitudes de Recursos y Pagos recibidas en el mes t)*100	911_C5-1

Descripción del Indicador	Unidad de Medida
Solicitudes de recursos para servidores públicos y pago a proveedores	Porcentaje

Tipo de Indicador	Gestión	**Dimensión**	Eficiencia	**Ponderación del indicador**	
Desagregación Geográfica	Estatal	**Frecuencia de Medición**	Mensual	100.0	

Características del Indicador

Tipo de Fórmula de Cálculo	Porcentaje	**Características del Indicador**	Relevancia, Monitoreable
Justificación de las Características	Es importante el registro y control de los recursos entregados y/o pagados a servidores públicos y proveedores de las UAA.		
Serie de Información Disponible			

Responsable del Indicador

Nombre	Lic. Oscar Omar Bernal Hernández
Cargo	Secretario Particular del C. Gobernador
Correo Electrónico	omar.bernal@jalisco.gob.mx

GOBIERNO DEL ESTADO DE JALISCO

PRESUPUESTO DE EGRESOS PARA EL EJERCICIO FISCAL 2025

Ficha Técnica de Indicador

Sistema de Evaluación del Desempeño (SED)

Secretaría de la Hacienda Pública

Determinación de Metas

						Línea Base	
			Absoluto	Relativo	Sentido del Indicador*	Valor Meta	Año
Año de Medición del Resultado	2025	**Tipo Valor de la Meta**	( )	(X)	Ascendente	100.0	2023
Meta Valor	100.0	**Unidad de medida**	Solicitud	**Indicador de Género**	Si ( )	No (X)	

Resultados

Valor Programado	N.P	**Avance de la Meta**	N.D	**% Avance de la Meta**	N.D	**Semáforo**	

Calendarización de la Meta

	Enero	Febrero	Marzo	Abril	Mayo	Junio	Julio	Agosto	Septiembre	Octubre	Noviembre	Diciembre
Programado	100.0	100.0	100.0	100.0	100.0	100.0	100.0	100.0	100.0	100.0	100.0	100.0
Programado Acumulado	100.0	100.0	100.0	100.0	100.0	100.0	100.0	100.0	100.0	100.0	100.0	100.0
Realizado												
Realizado Acumulado												

Proyección de la meta en los próximos 3 años	100.00	100.00	

Parámetros de semaforización

Meta Institucional

100

GOBIERNO DEL ESTADO DE JALISCO

PRESUPUESTO DE EGRESOS PARA EL EJERCICIO FISCAL 2025

Ficha Técnica de Indicador

Sistema de Evaluación del Desempeño (SED)

Secretaría de la Hacienda Pública

Características de las Variables (metadatos)

Variable 1

Nombre

Número de Solicitudes de Recursos y Pagos recibidas en el mes t

Fuente de Información

Unidad de Medida	Valor Absoluto de la Variable	Desagregación Geográfica	Frecuencia cálculo variable
Solicitud	0.00		

Método recopilación de datos	Fecha de disponibilidad de la información	Tipo de acumulación
		alor Presente

Variable

Nombre

Número de Solicitudes de Recursos y Pagos efectuadas en el mes t

Fuente de Información

Unidad de Medida	Valor Absoluto de la Variable	Desagregación Geográfica	Frecuencia cálculo variable
Solicitud	0.00		

Método recopilación de datos	Fecha de disponibilidad de la información	Tipo de acumulación
		alor Presente

Medios de Verificación Nivel MIR	Dirección Administrativa del Despac o del C. Gobernador
Supuestos del Nivel MIR	Existen necesidades de los servidores públicos de recursos para cumplimiento de sus funciones y compromisos de pago generados con proveedores.
bservaciones del Responsable	

GOBIERNO DEL ESTADO DE JALISCO

PRESUPUESTO DE EGRESOS PARA EL EJERCICIO FISCAL 2025

Ficha Técnica de Indicador

Sistema de Evaluación del Desempeño (SED)

Secretaría de la Hacienda Pública

Datos de Identificación del Programa: Atención de Agenda y Coordinación de Actividades del C. Gobernador del Estado de Jalisco

Porcentaje de asuntos atendidos en agenda del C. Gobernador

Eje	Tema
Gobierno efectivo e integridad pública	Administración Pública

¿Quién gasta?

19 Unidad Presupuestal	000 Unidad Responsable	00413 Unidad Ejecutora del Gasto
Unidades Administrativas de Apoyo	Unidades Administrativas de Apoyo	Secretaría Particular del Despacho del Gobernador

¿Para qué se gasta?

Finalidad	Función	Subfunción
Gobierno	Coordinación de la Política de Gobierno	Presidencia / Gubernatura

Presupuesto asignado al Programa Presupuestario

Monto $114,288,020.00

Nivel del Indicador

Nivel	Clave	Resumen Narrativo	Transversalidad
Componente	C6	Agenda del C. Gobernador atendida.	Gobernanza para el desarrollo

Datos del Indicador

Nombre del Indicador	Método de cálculo	Código
Porcentaje de asuntos atendidos en agenda del C. Gobernador	(Número de temas de la agenda, atendidos en el mes t / Número de temas de la agenda, registrados en el mes t)*100	911_C6-1

Descripción del Indicador	Unidad de Medida
Porcentaje de asuntos atendidos de la agenda del C. Gobernador	Porcentaje

Tipo de Indicador	Gestión	**Dimensión**	Eficacia	**Ponderación del indicador**	
Desagregación Geográfica	Estatal	**Frecuencia de Medición**	Mensual	100.0	

Características del Indicador

Tipo de Fórmula de Cálculo	Porcentaje	**Características del Indicador**	Relevancia, Adecuado
Justificación de las Características	Es importante el registro y control de los asuntos de la agenda del C. Gobernador, que se atienden		
Serie de Información Disponible			

Responsable del Indicador

Nombre	Lic. Oscar Omar Bernal Hernández
Cargo	Secretario Particular del C. Gobernador
Correo Electrónico	omar.bernal@jalisco.gob.mx

GOBIERNO DEL ESTADO DE JALISCO

PRESUPUESTO DE EGRESOS PARA EL EJERCICIO FISCAL 2025

Ficha Técnica de Indicador

Sistema de Evaluación del Desempeño (SED)

Secretaría de la Hacienda Pública

Determinación de Metas

							Línea Base	
			Absoluto	Relativo	Sentido del Indicador*	Valor Meta	Año	
Año de Medición del Resultado	2025	**Tipo Valor de la Meta**	○	◉	Ascendente	100.0	202□	
Meta Valor	100.0	**Unidad de medida**	Asunto	**Indicador de Género**	○ Si	◉ No		

Resultados

Valor Programado	N.P	**Avance de la Meta**	N.D	**% Avance de la Meta**	N.D	**Semáforo**	

Calendarización de la Meta

	Enero	Febrero	Marzo	Abril	Mayo	Junio	Julio	Agosto	Septiembre	Octubre	Noviembre	Diciembre
Programado	100.0	100.0	100.0	100.0	100.0	100.0	100.0	100.0	100.0	100.0	100.0	100.0
Programado Acumulado	100.0	100.0	100.0	100.0	100.0	100.0	100.0	100.0	100.0	100.0	100.0	100.0
Realizado												
Realizado Acumulado												

Proyección de la meta en los próximos □ a□os	100.00	100.00	

Parámetros de semaforización

Meta Institucional

100□

GOBIERNO DEL ESTADO DE JALISCO

PRESUPUESTO DE EGRESOS PARA EL EJERCICIO FISCAL 2025

Ficha Técnica de Indicador

Sistema de Evaluación del Desempeño (SED)

Secretaría de la Hacienda Pública

Características de las Variables (metadatos)

Variable 1

Nombre

Número de temas de la agenda, registrados en el mes t

Fuente de Información

Unidad de Medida	Valor Absoluto de la Variable	Desagregación Geográfica	Frecuencia cálculo variable
Asunto	0.00		

Método recopilación de datos	Fecha de disponibilidad de la información	Tipo de acumulación
		alor Presente

Variable

Nombre

Número de temas de la agenda, atendidos en el mes t

Fuente de Información

Unidad de Medida	Valor Absoluto de la Variable	Desagregación Geográfica	Frecuencia cálculo variable
Asunto	0.00		

Método recopilación de datos	Fecha de disponibilidad de la información	Tipo de acumulación
		alor Presente

Medios de Verificación Nivel MIR	Registro de la agenda del C.Gobernador 2020
Supuestos del Nivel MIR	Los temas registrados son atendidos de manera oportuna y eficaz
bservaciones del Responsable	

GOBIERNO DEL ESTADO DE JALISCO

PRESUPUESTO DE EGRESOS PARA EL EJERCICIO FISCAL 2025

Ficha Técnica de Indicador

Sistema de Evaluación del Desempeño (SED)

Secretaría de la Hacienda Pública

Datos de Identificación del Programa: Atención de Agenda y Coordinación de Actividades del C. Gobernador del Estado de Jalisco

Porcentaje de compromisos privados, atendidos por el C. Gobernador

Eje	Tema
Gobierno efectivo e integridad pública	Administración Pública

¿Quién gasta?

19 Unidad Presupuestal	000 Unidad Responsable	00414 Unidad Ejecutora del Gasto
Unidades Administrativas de Apoyo	Unidades Administrativas de Apoyo	Secretaría Privada del Despacho del Gobernador

¿Para qué se gasta?

Finalidad	Función	Subfunción
Gobierno	Coordinación de la Política de Gobierno	Presidencia / Gubernatura

Presupuesto asignado al Programa Presupuestario

Monto $114,288,020.00

Nivel del Indicador

Nivel	Clave	Resumen Narrativo	Transversalidad
Componente	C7	Peticiones para el C. Gobernador atendidas o derivadas.	Gobernanza para el desarrollo

Datos del Indicador

Nombre del Indicador	Método de cálculo	Código
Porcentaje de compromisos privados, atendidos por el C. Gobernador	(Número de temas privados de la agenda, atendidos en el mes t / Número de temas privados de la agenda, registrados en el mes t)*100	911_C7-1

Descripción del Indicador	Unidad de Medida
Total de Compromisos privados, atendidos por el C. Gobernador	Porcentaje

Tipo de Indicador	Gestión	**Dimensión**	Eficacia	**Ponderación del indicador**	
Desagregación Geográfica	Estatal	**Frecuencia de Medición**	Mensual	100.0	

Características del Indicador

Tipo de Fórmula de Cálculo	Porcentaje	**Características del Indicador**	Relevancia, Monitoreable
Justificación de las Características	Es importante la atención de los compromisos en agenda del C. Gobernador		
Serie de Información Disponible			

Responsable del Indicador

Nombre	-Lic. Oscar Omar Bernal Hernández
Cargo	Secretario Particular del C. Gobernador
Correo Electrónico	omar.bernal@jalisco.gob.mx

GOBIERNO DEL ESTADO DE JALISCO

PRESUPUESTO DE EGRESOS PARA EL EJERCICIO FISCAL 2025

Ficha Técnica de Indicador

Sistema de Evaluación del Desempeño (SED)

Secretaría de la Hacienda Pública

Determinación de Metas

							Línea Base	
			Absoluto	Relativo	Sentido del Indicador*	Valor Meta	Año	
Año de Medición del Resultado	2025	Tipo Valor de la Meta	○	X	Ascendente	100.0	202□	
Meta Valor	100.0	Unidad de medida	Asunto	Indicador de Género				
					Si	No		
					○	X		

Resultados

Valor Programado	Avance de la Meta	% Avance de la Meta	Semáforo
N.P	N.D	N.D	

Calendarización de la Meta

	Enero	Febrero	Marzo	Abril	Mayo	Junio	Julio	Agosto	Septiembre	Octubre	Noviembre	Diciembre
Programado	100.0	100.0	100.0	100.0	100.0	100.0	100.0	100.0	100.0	100.0	100.0	100.0
Programado Acumulado	100.0	100.0	100.0	100.0	100.0	100.0	100.0	100.0	100.0	100.0	100.0	100.0
Realizado												
Realizado Acumulado												

Proyección de la meta en los próximos □ a□os	100.00	100.00	

Parámetros de semaforización

Meta Institucional

100□

GOBIERNO DEL ESTADO DE JALISCO

PRESUPUESTO DE EGRESOS PARA EL EJERCICIO FISCAL 2025

Ficha Técnica de Indicador

Sistema de Evaluación del Desempeño (SED)

Secretaría de la Hacienda Pública

Características de las Variables (metadatos)

Variable 1

Nombre

Número de temas de la agenda, registrados en el mes t

Fuente de Información

Unidad de Medida	Valor Absoluto de la Variable	Desagregación Geográfica	Frecuencia cálculo variable
Asunto	0.00		

Método recopilación de datos	Fecha de disponibilidad de la información	Tipo de acumulación
		alor Presente

Variable

Nombre

Número de temas de la agenda, atendidos en el mes t

Fuente de Información

Unidad de Medida	Valor Absoluto de la Variable	Desagregación Geográfica	Frecuencia cálculo variable
Asunto	0.00		

Método recopilación de datos	Fecha de disponibilidad de la información	Tipo de acumulación
		alor Presente

Medios de Verificación Nivel MIR	Compromisos privados atendidos por el C. Gobernador.
Supuestos del Nivel MIR	Los interesados asisten puntualmente a su cita.
bservaciones del Responsable	

GOBIERNO DEL ESTADO DE JALISCO

PRESUPUESTO DE EGRESOS PARA EL EJERCICIO FISCAL 2025

Ficha Técnica de Indicador

Sistema de Evaluación del Desempeño (SED)

Secretaría de la Hacienda Pública

Datos de Identificación del Programa: Atención de Agenda y Coordinación de Actividades del C. Gobernador del Estado de Jalisco

Porcentaje de servicios de mantenimiento a equipos e instalaciones en Casa Jalisco

Eje	Tema
Gobierno efectivo e integridad pública	Administración Pública

¿Quién gasta?

19 Unidad Presupuestal	000 Unidad Responsable	00421 Unidad Ejecutora del Gasto
Unidades Administrativas de Apoyo	Unidades Administrativas de Apoyo	Casa Jalisco

¿Para qué se gasta?

Finalidad	Función	Subfunción
Gobierno	Coordinación de la Política de Gobierno	Presidencia / Gubernatura

Presupuesto asignado al Programa Presupuestario

Monto $114,288,020.00

Nivel del Indicador

Nivel	Clave	Resumen Narrativo	Transversalidad
Componente	C8	Mantenimiento preventivo y correctivo realizado a instalaciones, equipo de trabajo y operación de Casa Jalisco	Gobernanza para el desarrollo

Datos del Indicador

Nombre del Indicador	Método de cálculo	Código
Porcentaje de servicios de mantenimiento a equipos e instalaciones en Casa Jalisco	(Número de Mantenimientos preventivos y correctivos a equipos de Casa Jalisco, realizados en el mes t / Número de Mantenimientos preventivos y correctivos a equipos de Casa Jalisco, requeridos en el mes t)*100	911_C8-1

Descripción del Indicador	Unidad de Medida
Proporcionar mantenimiento preventivo y correctivo al equipo e instalaciones de Casa Jalisco	Porcentaje

Tipo de Indicador	Gestión	**Dimensión**	Eficiencia	**Ponderación del indicador**	
Desagregación Geográfica	Estatal	**Frecuencia de Medición**	Mensual	100.0	

Características del Indicador

Tipo de Fórmula de Cálculo	Porcentaje	**Características del Indicador**	Monitoreable
Justificación de las Características	Es importante contar con el registro de los mantenimientos preventivos y correctivos, que se hacen alas instalaciones y equipos en Casa Jalisco.		
Serie de Información Disponible			

Responsable del Indicador

Nombre	Lic. Oscar Omar Bernal Hernández
Cargo	Secretario Particular del C. Gobernador
Correo Electrónico	omar.bernal@jalisco.gob.mx

GOBIERNO DEL ESTADO DE JALISCO

PRESUPUESTO DE EGRESOS PARA EL EJERCICIO FISCAL 2025

Ficha Técnica de Indicador

Sistema de Evaluación del Desempeño (SED)

Secretaría de la Hacienda Pública

Determinación de Metas

							Línea Base	
			Absoluto	Relativo	Sentido del Indicador*	Valor Meta	Año	
Año de Medición del Resultado	2025	**Tipo Valor de la Meta**	◯	X	Ascendente	100.0	202□	
Meta Valor	100.0	**Unidad de medida**	Mantenimiento	**Indicador de Género**	**Si** ◯	**No** X		

Resultados

Valor Programado	N.P	**Avance de la Meta**	N.D	**% Avance de la Meta**	N.D	**Semáforo**	

Calendarización de la Meta

	Enero	Febrero	Marzo	Abril	Mayo	Junio	Julio	Agosto	Septiembre	Octubre	Noviembre	Diciembre
Programado	100.0	100.0	100.0	100.0	100.0	100.0	100.0	100.0	100.0	100.0	100.0	100.0
Programado Acumulado	100.0	100.0	100.0	100.0	100.0	100.0	100.0	100.0	100.0	100.0	100.0	100.0
Realizado												
Realizado Acumulado												

Proyección de la meta en los próximos □ a□os	100.00	100.00	

Parámetros de semaforización

Meta Institucional

100□

GOBIERNO DEL ESTADO DE JALISCO

PRESUPUESTO DE EGRESOS PARA EL EJERCICIO FISCAL 2025

Ficha Técnica de Indicador

Sistema de Evaluación del Desempeño (SED)

Secretaría de la Hacienda Pública

Características de las Variables (metadatos)

Variable 1

Nombre

Número de Mantenimientos preventivos y correctivos a equipos de Casa Jalisco, requeridos en el mes t

Fuente de Información

Unidad de Medida	Valor Absoluto de la Variable	Desagregación Geográfica	Frecuencia cálculo variable
Mantenimiento	0.00		

Método recopilación de datos	Fecha de disponibilidad de la información	Tipo de acumulación
		alor Presente

Variable 2

Nombre

Número de Mantenimientos preventivos y correctivos a equipos de Casa Jalisco, realizados en el mes t

Fuente de Información

Unidad de Medida	Valor Absoluto de la Variable	Desagregación Geográfica	Frecuencia cálculo variable
Mantenimiento	0.00		

Método recopilación de datos	Fecha de disponibilidad de la información	Tipo de acumulación
		alor Presente

Medios de Verificación Nivel MIR	Registro de la Administración de Casa Jalisco
Supuestos del Nivel MIR	Se tienen los recursos humanos y materiales para atender las necesidades de mantenimiento en equipos e instalaciones de Casa Jalisco
bservaciones del Responsable	

GOBIERNO DEL ESTADO DE JALISCO

PRESUPUESTO DE EGRESOS PARA EL EJERCICIO FISCAL 2025

Ficha Técnica de Indicador

Sistema de Evaluación del Desempeño (SED)

Secretaría de la Hacienda Pública

Datos de Identificación del Programa: Atención de Agenda y Coordinación de Actividades del C. Gobernador del Estado de Jalisco

Porcentaje de Asesorías y Desarrollo de contenidos para el C. Gobernador y Dependencias

Eje	Tema
Gobierno efectivo e integridad pública	Administración Pública

¿Quién gasta?

19 Unidad Presupuestal	000 Unidad Responsable	00422 Unidad Ejecutora del Gasto
Unidades Administrativas de Apoyo	Unidades Administrativas de Apoyo	Coordinacion General de Análisis Estratégico y Comunicación

¿Para qué se gasta?

Finalidad	Función	Subfunción
Gobierno	Coordinación de la Política de Gobierno	Presidencia / Gubernatura

Presupuesto asignado al Programa Presupuestario

Monto $114,288,020.00

Nivel del Indicador

Nivel	Clave	Resumen Narrativo	Transversalidad
Componente	C9	Asuntos atendidos por la Coordinación de Análisis Estratégico	Gobernanza para el desarrollo

Datos del Indicador

Nombre del Indicador	Método de cálculo	Código
Porcentaje de Asesorías y Desarrollo de contenidos para el C. Gobernador y Dependencias	(Número de Asesorías y Desarrollo de contenidos para el C. Gobernador y Dependencias efectuadas en el mes t / Número de Asesorías y Desarrollo de contenidos para el C. Gobernador y Dependencias programadas en el mes t)*100	911_C9-1

Descripción del Indicador	Unidad de Medida
Porcentaje de Asesorías y Desarrollo de contenidos para el C. Gobernador y Dependencias, atentidos	Porcentaje

Tipo de Indicador	Gestión	**Dimensión**	Eficiencia	**Ponderación del indicador**	
Desagregación Geográfica	Estatal	**Frecuencia de Medición**	Mensual	100.0	

Características del Indicador

Tipo de Fórmula de Cálculo	Porcentaje	**Características del Indicador**	Relevancia, Monitoreable
Justificación de las Características	Es importante el registro de las asesorías y desarrollo de contenidos, elaborados por la Coordinación de Análisis Estratégico.		
Serie de Información Disponible			

Responsable del Indicador

Nombre	Lic. Oscar Omar Bernal Hernández
Cargo	Secretario Particular del C. Gobernador
Correo Electrónico	omar.bernal@jalisco.gob.mx

GOBIERNO DEL ESTADO DE JALISCO

PRESUPUESTO DE EGRESOS PARA EL EJERCICIO FISCAL 2025

Ficha Técnica de Indicador

Sistema de Evaluación del Desempeño (SED)

Secretaría de la Hacienda Pública

Determinación de Metas

						Línea Base	
			Absoluto	Relativo	Sentido del Indicador*	Valor Meta	Año
Año de Medición del Resultado	2025	**Tipo Valor de la Meta**	( )	(X)	Ascendente	100.0	2023
Meta Valor	100.0	**Unidad de medida**	Asesoría	**Indicador de Género**	**Si** ( )	**No** (X)	

Resultados

Valor Programado	N.P	**Avance de la Meta**	N.D	**% Avance de la Meta**	N.D	**Semáforo**	

Calendarización de la Meta

	Enero	Febrero	Marzo	Abril	Mayo	Junio	Julio	Agosto	Septiembre	Octubre	Noviembre	Diciembre
Programado	100.0	100.0	100.0	100.0	100.0	100.0	100.0	100.0	100.0	100.0	100.0	100.0
Programado Acumulado	100.0	100.0	100.0	100.0	100.0	100.0	100.0	100.0	100.0	100.0	100.0	100.0
Realizado												
Realizado Acumulado												

Proyección de la meta en los próximos 3 a□os	100.00	100.00	

Parámetros de semaforización

Meta Institucional

100□

GOBIERNO DEL ESTADO DE JALISCO

PRESUPUESTO DE EGRESOS PARA EL EJERCICIO FISCAL 2025

Ficha Técnica de Indicador

Sistema de Evaluación del Desempeño (SED)

Secretaría de la Hacienda Pública

Características de las Variables (metadatos)

Variable 1

Nombre

Número de Asesorías y Desarrollo de contenidos para el C. Gobernador y Dependencias efectuadas en el mes t

Fuente de Información

Unidad de Medida	Valor Absoluto de la Variable	Desagregación Geográfica	Frecuencia cálculo variable
Asesoría	0.00	Nacional	

Método recopilación de datos	Fecha de disponibilidad de la información	Tipo de acumulación
		alor Presente

Variable 2

Nombre

Número de Asesorías y Desarrollo de contenidos para el C. Gobernador y Dependencias programadas en el mes t

Fuente de Información

Unidad de Medida	Valor Absoluto de la Variable	Desagregación Geográfica	Frecuencia cálculo variable
Asesoría	0.00	Nacional	

Método recopilación de datos	Fecha de disponibilidad de la información	Tipo de acumulación
		alor Presente

Medios de Verificación Nivel MIR	Coordinación de Análisis Estratégico
Supuestos del Nivel MIR	El C. Gobernador instruye a sus dependencias y organismos, ue soliciten asesoría sobre algún tema en particular.
bservaciones del Responsable	

GOBIERNO DEL ESTADO DE JALISCO

PRESUPUESTO DE EGRESOS PARA EL EJERCICIO FISCAL 2025

Ficha Técnica de Indicador

Sistema de Evaluación del Desempeño (SED)

Secretaría de la Hacienda Pública

Datos de Identificación del Programa: Coordinación del cumplimiento a las obligaciones en materia de Transparencia y Protección de Datos Personales

Posición de Jalisco en la métrica de gobierno abierto

Eje	Tema
Gobierno efectivo e integridad pública	Acceso a la Información, Transparencia y Protección de Datos Personales

¿Quién gasta?

19 Unidad Presupuestal	000 Unidad Responsable	Unidad Ejecutora del Gasto
Unidades Administrativas de Apoyo	Unidades Administrativas de Apoyo	

¿Para qué se gasta?

Finalidad	Función	Subfunción
Gobierno	Otros Servicios Generales	Acceso a la Información Pública Gubernamental

Presupuesto asignado al Programa Presupuestario

Monto $37,084,903.00

Nivel del Indicador

Nivel	Clave	Resumen Narrativo	Transversalidad
Fin		Contribuir a alcanzar con eficiencia, integridad y transparencia los resultados establecidos en el Plan Estatal de Gobernanza y Desarrollo, mediante la incorporación de procesos de participación ciudadana, profesionalización del servicio civil, innovación, control interno, monitoreo y evaluación.	

Datos del Indicador

Nombre del Indicador	Método de cálculo	Código
Posición de Jalisco en la métrica de gobierno abierto		Fin_981_1753

Descripción del Indicador	Unidad de Medida
Se refiere a la posición de Jalisco en la Métrica de Gobierno abierto. La Métrica analiza el acceso a la información que tienen las y los ciudadanos para conocer las acciones de gobierno y, a su vez, en qué medida es posible incidir en su gestión.	Posición

Tipo de Indicador	Estratégico	**Dimensión**	Eficacia	**Ponderación del indicador**	
Desagregación Geográfica		**Frecuencia de Medición**	Bienal	0.0	

Características del Indicador

Tipo de Fórmula de Cálculo	Total	**Características del Indicador**	
Justificación de las Características			
Serie de Información Disponible			

Responsable del Indicador

Nombre	
Cargo	
Correo Electrónico	

GOBIERNO DEL ESTADO DE JALISCO

PRESUPUESTO DE EGRESOS PARA EL EJERCICIO FISCAL 2025

Ficha Técnica de Indicador

Sistema de Evaluación del Desempeño (SED)

Secretaría de la Hacienda Pública

Determinación de Metas

					Línea Base	
	Absoluto	**Relativo**	**Sentido del Indicador***	**Valor Meta**	**Año**
Año de Medición del Resultado 2025	**Tipo Valor de la Meta**	X		Descendente	0.0	2020
Meta Valor 3.0	**Unidad de medida**		**Indicador de Género**			
			Si	X **No**		

Resultados

Valor Programado	N.P	**Avance de la Meta**	N.D	**% Avance de la Meta**	N.D	**Semáforo**	

Calendarización de la Meta

	Enero	Febrero	Marzo	Abril	Mayo	Junio	Julio	Agosto	Septiembre	Octubre	Noviembre	Diciembre
Programado	0.0	0.0	0.0	0.0	0.0	0.0	0.0	0.0	0.0	0.0	0.0	0.0
Programado Acumulado	0.0	0.0	0.0	0.0	0.0	0.0	0.0	0.0	0.0	0.0	0.0	0.0
Realizado												
Realizado Acumulado												

Proyección de la meta en los próximos 3 años			

Meta Institucional

0%

Medios de Verificación Nivel MIR	En el Sistema de Monitoreo de Indicadores del Desarrollo de Jalisco (MIDE Jalisco), para consulta abierta en https://segr.□alisco.gob.mx/r/RR8
Supuestos del Nivel MIR	Las y los habitantes de Jalisco se involucran y participan activamente para contribuir en la eficacia y eficiencia de las instituciones públicas.
□bservaciones del Responsable	

GOBIERNO DEL ESTADO DE JALISCO

PRESUPUESTO DE EGRESOS PARA EL EJERCICIO FISCAL 2025

Ficha Técnica de Indicador

Sistema de Evaluación del Desempeño (SED)

Secretaría de la Hacienda Pública

Datos de Identificación del Programa: Coordinación del cumplimiento a las obligaciones en materia de Transparencia y Protección de Datos Personales

Índice de recurrencia en materia de acceso a la información del poder Ejecutivo

Eje	Tema
Gobierno efectivo e integridad pública	Acceso a la Información, Transparencia y Protección de Datos Personales

¿Quién gasta?

19 Unidad Presupuestal	000 Unidad Responsable	Unidad Ejecutora del Gasto
Unidades Administrativas de Apoyo	Unidades Administrativas de Apoyo	

¿Para qué se gasta?

Finalidad	Función	Subfunción
Gobierno	Otros Servicios Generales	Acceso a la Información Pública Gubernamental

Presupuesto asignado al Programa Presupuestario

Monto $37,084,903.00

Nivel del Indicador

Nivel	Clave	Resumen Narrativo	Transversalidad
Propósito		La sociedad jalisciense cuenta con un estado más transparente, abierto, que rinde cuentas y que garantiza la transparencia y el derecho de acceso a la información pública y la protección de datos personales.	

Datos del Indicador

Nombre del Indicador	Método de cálculo	Código
Índice de recurrencia en materia de acceso a la información del poder Ejecutivo		Propósito_981_1778

Descripción del Indicador	Unidad de Medida
Se refiere a la proporción de solicitudes de acceso a la información resueltas, sobre las resoluciones de recursos de revisión.	Índice

Tipo de Indicador	Estratégico	**Dimensión**	Eficacia	**Ponderación del indicador**	
Desagregación Geográfica		**Frecuencia de Medición**	Anual	0.0	

Características del Indicador

Tipo de Fórmula de Cálculo	Total	**Características del Indicador**	
Justificación de las Características			
Serie de Información Disponible			
Responsable del Indicador			
Nombre			
Cargo			
Correo Electrónico			

GOBIERNO DEL ESTADO DE JALISCO

PRESUPUESTO DE EGRESOS PARA EL EJERCICIO FISCAL 2025

Ficha Técnica de Indicador

Sistema de Evaluación del Desempeño (SED)

Secretaría de la Hacienda Pública

Determinación de Metas

					Línea Base	
	Absoluto	Relativo	Sentido del Indicador*	Valor Meta	Año
Año de Medición del Resultado 2025	**Tipo Valor de la Meta**	X		Descendente	1.5	2020
Meta Valor 1.0	**Unidad de medida**		**Indicador de Género**	Si	No	
					X	

Resultados

Valor Programado	N.P	**Avance de la Meta**	N.D	**% Avance de la Meta**	N.D	**Semáforo**	

Calendarización de la Meta

	Enero	Febrero	Marzo	Abril	Mayo	Junio	Julio	Agosto	Septiembre	Octubre	Noviembre	Diciembre
Programado	0.0	0.0	0.0	0.0	0.0	0.0	0.0	0.0	0.0	0.0	0.0	0.0
Programado Acumulado	0.0	0.0	0.0	0.0	0.0	0.0	0.0	0.0	0.0	0.0	0.0	0.0
Realizado												
Realizado Acumulado												

Proyección de la meta en los próximos 3 años			

Meta Institucional

0%

Medios de Verificación Nivel MIR	En el Sistema de Monitoreo de Indicadores del Desarrollo de Jalsico (MIDE Jalsico), para consulta abierta en https://seplan.app.jalisco.gob.mx/mide
Supuestos del Nivel MIR	La sociedad jalisciense hace uso de las herramientas de acceso a la información pública y protección de datos personales.
Observaciones del Responsable	

GOBIERNO DEL ESTADO DE JALISCO

PRESUPUESTO DE EGRESOS PARA EL EJERCICIO FISCAL 2025

Ficha Técnica de Indicador

Sistema de Evaluación del Desempeño (SED)

Secretaría de la Hacienda Pública

Datos de Identificación del Programa: Coordinación del cumplimiento a las obligaciones en materia de Transparencia y Protección de Datos Personales

Porcentaje de recurrencia en materia de acceso a la información del Poder Ejecutivo

Eje	Tema
Gobierno efectivo e integridad pública	Acceso a la Información, Transparencia y Protección de Datos Personales

¿Quién gasta?

19 Unidad Presupuestal	000 Unidad Responsable	00928 Unidad Ejecutora del Gasto
Unidades Administrativas de Apoyo	Unidades Administrativas de Apoyo	Coordinación de Transparencia

¿Para qué se gasta?

Finalidad	Función	Subfunción
Gobierno	Otros Servicios Generales	Acceso a la Información Pública Gubernamental

Presupuesto asignado al Programa Presupuestario

Monto	$37,084,903.00

Nivel del Indicador

Nivel	Clave	Resumen Narrativo	Transversalidad
Componente	01	Cumplimiento realizado a las obligaciones en materia de Transparencia y Acceso a la Información	Sin transversalidad

Datos del Indicador

Nombre del Indicador	Método de cálculo	Código
Porcentaje de recurrencia en materia de acceso a la información del Poder Ejecutivo	(Solicitudes de acceso a la información atendidas en el Poder Ejecutivo/ Resoluciones de recursos de revisión de acceso a la información del Poder Ejecutivo)*100	981_01-1

Descripción del Indicador	Unidad de Medida
Medición del porcentaje de recurrencia en materia de acceso a la información del Poder Ejecutivo	Porcentaje

Tipo de Indicador	Gestión	**Dimensión**	Eficacia	**Ponderación del indicador**	
Desagregación Geográfica	Estatal	**Frecuencia de Medición**	Cuatrimestral	100.0	

GOBIERNO DEL ESTADO DE JALISCO

PRESUPUESTO DE EGRESOS PARA EL EJERCICIO FISCAL 2025

Ficha Técnica de Indicador

Sistema de Evaluación del Desempeño (SED)

Secretaría de la Hacienda Pública

Características del Indicador

Tipo de Fórmula de Cálculo	Porcentaje	**Características del Indicador**	Claridad
Justificación de las Características	Muestra la mejora en la respuesta de las solicitudes de acceso a la información, de forma tal que cumple los requerimientos de los solicitantes a través de la siguiente formula: ir=sic/rrr ir = [ndice de Recurrencia sic = Solicitudes de Información Contestadas rrr = Resolución de Recursos de Revisión Toda la información correspondiente al Poder Ejecutivo del Gobierno del Estado.		
Serie de Información Disponible			

Responsable del Indicador

Nombre	Aranzazú Méndez Gónzalez
Cargo	Coordinadora General de Transparencia
Correo Electrónico	aranzazu.mendez@jalisco.gob.m[

Determinación de Metas

						Línea Base	
			Absoluto	Relativo	Sentido del Indicador*	Valor Meta	Año
Año de Medición del Resultado	2025	**Tipo Valor de la Meta**	○	◉	Descendente	2.2	2020
Meta Valor	1.4	**Unidad de medida**	Número absoluto	**Indicador de Género**	○ Si	◉ No	

Resultados

Valor Programado	N.P	**Avance de la Meta**	N.D	**% Avance de la Meta**	N.D	**Semáforo**	

Calendarización de la Meta

	Enero	Febrero	Marzo	Abril	Mayo	Junio	Julio	Agosto	Septiembre	Octubre	Noviembre	Diciembre
Programado				1.4				1.4				1.4
Programado Acumulado				1.4				1.4				1.4
Realizado												
Realizado Acumulado												

Proyección de la meta en los pró[imos 3 a[os	1.30	1.20	1.15

Parámetros de semaforización

Meta Institucional

100[

GOBIERNO DEL ESTADO DE JALISCO

PRESUPUESTO DE EGRESOS PARA EL EJERCICIO FISCAL 2025

Ficha Técnica de Indicador

Sistema de Evaluación del Desempeño (SED)

Secretaría de la Hacienda Pública

Características de las Variables (metadatos)

Variable 1

Nombre

Solicitudes de acceso a la información atendidas en el Poder Ejecutivo

Fuente de Información	Coordinación General de Transparencia con datos del Sistema de Reportes de Solicitudes de Información (SIRES) / Informes anuales ITEI. 2023.

Unidad de Medida	**Valor Absoluto de la Variable**	**Desagregación Geográfica**	**Frecuencia cálculo variable**
Número absoluto	0.00		

Método recopilación de datos	**Fecha de disponibilidad de la información**	**Tipo de acumulación**
		□alor Presente

Variable 2

Nombre

Resoluciones de recursos de revisión de acceso a la información del Poder Ejecutivo

Fuente de Información	Informes anuales ITEI

Unidad de Medida	**Valor Absoluto de la Variable**	**Desagregación Geográfica**	**Frecuencia cálculo variable**
Número absoluto	0.00		

Método recopilación de datos	**Fecha de disponibilidad de la información**	**Tipo de acumulación**
		□alor Presente

Medios de Verificación Nivel MIR	Sistema de Reporte de Solicitudes (SIRES). □ttps://□□□.itei.org.m□/reportes/menu_principal/consulta_2017_fec□a
Supuestos del Nivel MIR	La información que se entrega en la contestación de las solicitudes de acceso a la información satisfacen a los requerimientos del solicitante.
Observaciones del Responsable	

GOBIERNO DEL ESTADO DE JALISCO

PRESUPUESTO DE EGRESOS PARA EL EJERCICIO FISCAL 2025

Ficha Técnica de Indicador

Sistema de Evaluación del Desempeño (SED)

Secretaría de la Hacienda Pública

Datos de Identificación del Programa: Coordinación del cumplimiento a las obligaciones en materia de Transparencia y Protección de Datos Personales

Nivel global de cumplimiento sobre la publicación de información fundamental de los portales de la Administración Pública Centralizada del Poder Ejecutivo

Eje	Tema
Gobierno efectivo e integridad pública	Acceso a la Información, Transparencia y Protección de Datos Personales

¿Quién gasta?

19 Unidad Presupuestal	000 Unidad Responsable	00928 Unidad Ejecutora del Gasto
Unidades Administrativas de Apoyo	Unidades Administrativas de Apoyo	Coordinación de Transparencia

¿Para qué se gasta?

Finalidad	Función	Subfunción
Gobierno	Otros Servicios Generales	Acceso a la Información Pública Gubernamental

Presupuesto asignado al Programa Presupuestario

Monto	$37,084,903.00

Nivel del Indicador

Nivel	Clave	Resumen Narrativo	Transversalidad
Componente	F2	Evaluaciones realizadas a la publicación de información fundamental de la Administración Pública Centralizada del Poder Ejecutivo	Corrupción e impunidad

Datos del Indicador

Nombre del Indicador	Método de cálculo	Código
Nivel global de cumplimiento sobre la publicación de información fundamental de los portales de la Administración Pública Centralizada del Poder Ejecutivo	(Promedio de cumplimiento sobre la publicación de información fundamental de la Administración Pública Centralizada del Poder Ejecutivo/Número de evaluaciones realizadas sobre la publicación de información fundamental de la Administración Pública Centralizada del Poder Ejecutivo)*100	981_02-1

Descripción del Indicador	Unidad de Medida
Evaluaciones realizadas a la publicación de información fundamental de la Administración Pública Centralizada del Poder Ejecutivo.	Promedio

Tipo de Indicador	Gestión	**Dimensión**	Calidad	**Ponderación del indicador**	
Desagregación Geográfica	Estatal	**Frecuencia de Medición**	Semestral	100.0	

Características del Indicador

Tipo de Fórmula de Cálculo	Promedio	**Características del Indicador**	Monitoreable
Justificación de las Características	Muestra el avance del promedio de cumplimiento en las verificaciones a los portales de transparencia del Poder Ejecutivo.		
Serie de Información Disponible			

Responsable del Indicador

Nombre	Aranzazú Méndez González
Cargo	Coordinadora General de Transparencia
Correo Electrónico	aranzazu.mendez@jalisco.gob.mx

GOBIERNO DEL ESTADO DE JALISCO

PRESUPUESTO DE EGRESOS PARA EL EJERCICIO FISCAL 2025

Ficha Técnica de Indicador

Sistema de Evaluación del Desempeño (SED)

Secretaría de la Hacienda Pública

Determinación de Metas

						Línea Base	
			Absoluto	Relativo	Sentido del Indicador*	Valor Meta	Año
Año de Medición del Resultado	2025	Tipo Valor de la Meta	◯	X	Ascendente	80.0	2020
Meta Valor	88.0	Unidad de medida	Promedio	Indicador de Género	Si ◯	No X	

Resultados

Valor Programado	N.P	Avance de la Meta	N.D	% Avance de la Meta	N.D	Semáforo	

Calendarización de la Meta

	Enero	Febrero	Marzo	Abril	Mayo	Junio	Julio	Agosto	Septiembre	Octubre	Noviembre	Diciembre
Programado						88.0						88.0
Programado Acumulado						88.0						88.0
Realizado												
Realizado Acumulado												

Proyección de la meta en los próximos 3 años	88.5	89.0	89.5

Parámetros de semaforización	Meta Institucional
	100

GOBIERNO DEL ESTADO DE JALISCO

PRESUPUESTO DE EGRESOS PARA EL EJERCICIO FISCAL 2025

Ficha Técnica de Indicador

Sistema de Evaluación del Desempeño (SED)

Secretaría de la Hacienda Pública

Características de las Variables (metadatos)

Variable 1

Nombre

Promedio de cumplimiento sobre la publicación de información fundamental de la Administración Pública Centralizada del Poder Ejecutivo

Fuente de Información	Evaluaciones sobre la publicación de información fundamental del Poder Ejecutivo, Coordinación General de Transparencia		
Unidad de Medida	**Valor Absoluto de la Variable**	**Desagregación Geográfica**	**Frecuencia cálculo variable**
Promedio	0.00	Estatal	Semestral
Método recopilación de datos	**Fecha de disponibilidad de la información**	**Tipo de acumulación**	
		alor Presente	

Variable 2

Nombre

Número de evaluaciones realizadas sobre la publicación de información fundamental de la Administración Pública Centralizada del Poder Ejecutivo

Fuente de Información	Evaluaciones de cumplimiento sobre la publicación de información fundamental Poder Ejecutivo, Coordinación General de Transparencia		
Unidad de Medida	**Valor Absoluto de la Variable**	**Desagregación Geográfica**	**Frecuencia cálculo variable**
Promedio	0.00	Estatal	Semestral
Método recopilación de datos	**Fecha de disponibilidad de la información**	**Tipo de acumulación**	
		alor Presente	

Medios de Verificación Nivel MIR	Evaluaciones de cumplimiento sobre la publicación de información fundamental Poder Ejecutivo, Coordinación General de Transparencia.
Supuestos del Nivel MIR	Las dependencias de la Administración Pública Centralizada del Poder Ejecutivo elevan el cumplimiento en la publicación de información fundamental, con base en las Pol ticas para la publicación de información fundamental del Poder Ejecutivo.
Observaciones del Responsable	

GOBIERNO DEL ESTADO DE JALISCO

PRESUPUESTO DE EGRESOS PARA EL EJERCICIO FISCAL 2025

Ficha Técnica de Indicador

Sistema de Evaluación del Desempeño (SED)

Secretaría de la Hacienda Pública

Datos de Identificación del Programa: Coordinación y fortalecimiento de las políticas de comunicación social del Gobierno del Estado.

Posición en el Subíndice Gobiernos Eficientes y Eficaces del Índice de Competitividad, IMCO

Eje	Tema
Gobierno efectivo e integridad pública	Gobernanza para el Desarrollo

¿Quién gasta?

19 Unidad Presupuestal	000 Unidad Responsable	Unidad Ejecutora del Gasto
Unidades Administrativas de Apoyo	Unidades Administrativas de Apoyo	

¿Para qué se gasta?

Finalidad	Función	Subfunción
Gobierno	Coordinación de la Política de Gobierno	Presidencia / Gubernatura

Presupuesto asignado al Programa Presupuestario

Monto $185,495,098.00

Nivel del Indicador

Nivel	Clave	Resumen Narrativo	Transversalidad
Fin		Contribuir a alcanzar con eficiencia, integridad y transparencia los resultados establecidos en el Plan Estatal de Gobernanza y Desarrollo, mediante la incorporación de procesos de participación ciudadana, profesionalización del servicio civil, innovación, control interno, monitoreo y evaluación.	

Datos del Indicador

Nombre del Indicador	Método de cálculo	Código
Posición en el Subíndice Gobiernos Eficientes y Eficaces del Índice de Competitividad, IMCO		Fin_982_1489

Descripción del Indicador	Unidad de Medida
El subíndice Gobiernos Eficientes y Eficaces evalúa la forma en que los gobiernos de las entidades federativas son capaces de influir positivamente en la competitividad mediante políticas públicas orientadas a fomentar el desarrollo económico local. Se evalúa la calidad de la gestión fiscal y financiera local, así como el grado de transparencia y rendición de cuentas asociado a la misma. De igual modo, se evalúa cómo los ingresos fiscales contribuyen al crecimiento de la economía formal.	Posición

Tipo de Indicador	Estratégico	**Dimensión**	Eficacia	**Ponderación del indicador**	
Desagregación Geográfica		**Frecuencia de Medición**	Bienal	0.0	

GOBIERNO DEL ESTADO DE JALISCO

PRESUPUESTO DE EGRESOS PARA EL EJERCICIO FISCAL 2025

Ficha Técnica de Indicador

Sistema de Evaluación del Desempeño (SED)

Secretaría de la Hacienda Pública

Características del Indicador

Tipo de Fórmula de Cálculo	Total	**Características del Indicador**	
Justificación de las Características			
Serie de Información Disponible			
Responsable del Indicador			
Nombre			
Cargo			
Correo Electrónico			

Determinación de Metas

					Línea Base	
		Absoluto	**Relativo**	**Sentido del Indicador***	**Valor Meta**	**Año**
Año de Medición del Resultado	2025	**Tipo Valor de la Meta**	X		Descendente	5.0	2020
Meta Valor	5.0	**Unidad de medida**		**Indicador de Género**		X
				Si		**No**

Resultados

Valor Programado	N.P	**Avance de la Meta**	N.D	**% Avance de la Meta**	N.D	**Semáforo**	

Calendarización de la Meta

	Enero	Febrero	Marzo	Abril	Mayo	Junio	Julio	Agosto	Septiembre	Octubre	Noviembre	Diciembre
Programado												
Programado Acumulado												
Realizado												
Realizado Acumulado												

Proyección de la meta en los próximos 3 años			

Meta Institucional

0%

Medios de Verificación Nivel MIR	En el Sistema de Monitoreo de Indicadores del Desarrollo de Jalisco (MIDE Jalisco), para consulta abierta en https://segr.jalisco.gob.mx/r/RR8
Supuestos del Nivel MIR	Las y los habitantes de Jalisco se involucran y participan activamente para contribuir en la eficacia y eficiencia de las instituciones públicas.
Observaciones del Responsable	

GOBIERNO DEL ESTADO DE JALISCO

PRESUPUESTO DE EGRESOS PARA EL EJERCICIO FISCAL 2025

Ficha Técnica de Indicador

Sistema de Evaluación del Desempeño (SED)

Secretaría de la Hacienda Pública

Datos de Identificación del Programa: Coordinación y fortalecimiento de las políticas de comunicación social del Gobierno del Estado.

Posición en el indicador de las actividades de monitoreo y evaluación, CONEVAL

Eje	Tema
Gobierno efectivo e integridad pública	Gobernanza para el Desarrollo

¿Quién gasta?

19 Unidad Presupuestal	000 Unidad Responsable	Unidad Ejecutora del Gasto
Unidades Administrativas de Apoyo	Unidades Administrativas de Apoyo	

¿Para qué se gasta?

Finalidad	Función	Subfunción
Gobierno	Coordinación de la Política de Gobierno	Presidencia / Gubernatura

Presupuesto asignado al Programa Presupuestario

Monto $185,495,098.00

Nivel del Indicador

Nivel	Clave	Resumen Narrativo	Transversalidad
Propósito		Los poderes públicos y autónomos del Estado de Jalisco mejoran sus procesos de gobernanza, con la promoción e implementación de mecanismos de participación ciudadana y redes para la incidencia e involucramiento de la ciudadanía en asuntos y temas de interés público para el desarrollo sostenible.	

Datos del Indicador

Nombre del Indicador	Método de cálculo	Código
Posición en el indicador de las actividades de monitoreo y evaluación, CONEVAL		Propósito_982_1488

Descripción del Indicador	Unidad de Medida
Permite conocer el avance en la institucionalización del monitoreo y evaluación en las entidades federativas. Parte de ocho elementos analizados mediante variables distribuidas en dos componentes de tal forma que se identifique tanto la normativa existente para dichos elementos como su puesta en marcha. La recolección de información se sustenta en dos principios generales establecidos: la transparencia y la rendición de cuentas.	Posición

Tipo de Indicador	Estratégico	**Dimensión**	Eficacia	**Ponderación del indicador**	
Desagregación Geográfica		**Frecuencia de Medición**	Bienal	0.0	

GOBIERNO DEL ESTADO DE JALISCO

PRESUPUESTO DE EGRESOS PARA EL EJERCICIO FISCAL 2025

Ficha Técnica de Indicador

Sistema de Evaluación del Desempeño (SED)

Secretaría de la Hacienda Pública

Características del Indicador

Tipo de Fórmula de Cálculo	Total	**Características del Indicador**	
Justificación de las Características			
Serie de Información Disponible			
Responsable del Indicador			
Nombre			
Cargo			
Correo Electrónico			

Determinación de Metas

					Línea Base	
		Absoluto	**Relativo**	**Sentido del Indicador***	**Valor Meta**	**Año**
Año de Medición del Resultado	2025	**Tipo Valor de la Meta**	X		Descendente	0.0	2020
Meta Valor	1.0	**Unidad de medida**		**Indicador de Género**	**Si**	**No**
						X

Resultados

Valor Programado	N.P	**Avance de la Meta**	N.D	**% Avance de la Meta**	N.D	**Semáforo**	

Calendarización de la Meta

	Enero	Febrero	Marzo	Abril	Mayo	Junio	Julio	Agosto	Septiembre	Octubre	Noviembre	Diciembre
Programado												
Programado Acumulado												
Realizado												
Realizado Acumulado												

Proyección de la meta en los próximos 3 años			

Meta Institucional

0%

Medios de Verificación Nivel MIR	En el Sistema de Monitoreo de Indicadores del Desarrollo de Jalsico (MIDE Jalsico para consulta abierta en https://seplan.app.jalisco.gob.mx/mide
Supuestos del Nivel MIR	La sociedad jalisciense participa y se involucra en asuntos de interés público para el desarrollo sostenible.
Observaciones del Responsable	

GOBIERNO DEL ESTADO DE JALISCO

PRESUPUESTO DE EGRESOS PARA EL EJERCICIO FISCAL 2025

Ficha Técnica de Indicador

Sistema de Evaluación del Desempeño (SED)

Secretaría de la Hacienda Pública

Datos de Identificación del Programa: Coordinación y fortalecimiento de las políticas de comunicación social del Gobierno del Estado.

Porcentaje de plataformas digitales del Gobierno del estado y sus dependencias consolidadas para la participación de la ciudadanía

Eje	Tema
Gobierno efectivo e integridad pública	Gobernanza para el Desarrollo

¿Quién gasta?

19 Unidad Presupuestal	000 Unidad Responsable	00422 Unidad Ejecutora del Gasto
Unidades Administrativas de Apoyo	Unidades Administrativas de Apoyo	Coordinacion General de Análisis Estratégico y Comunicación

¿Para qué se gasta?

Finalidad	Función	Subfunción
Gobierno	Coordinación de la Política de Gobierno	Presidencia / Gubernatura

Presupuesto asignado al Programa Presupuestario

Monto $185,495,098.00

Nivel del Indicador

Nivel	Clave	Resumen Narrativo	Transversalidad
Componente	01	Instrumentos de comunicación social consolidados para la retroalimentación de las valoraciones que realiza la ciudadanía de toda la entidad	Sin transversalidad

Datos del Indicador

Nombre del Indicador	Método de cálculo	Código
Porcentaje de plataformas digitales del Gobierno del estado y sus dependencias consolidadas para la participación de la ciudadanía	(Número de plataformas digitales del Gobierno del Estado en los que participa la ciudadanía en el trimestre t / Número de plataformas digitales del Gobierno del Estado programadas para participar en el trimestre t)*100	982_01-1

Descripción del Indicador	Unidad de Medida
Este indicador mide las plataformas digitales del Gobierno del estado y sus dependencias consolidadas para la participación de la ciudadanía.	Porcentaje

Tipo de Indicador	Gestión	**Dimensión**	Eficiencia	**Ponderación del indicador**	
Desagregación Geográfica	Estatal	**Frecuencia de Medición**	Trimestral	100.0	

Características del Indicador

Tipo de Fórmula de Cálculo	Porcentaje	**Características del Indicador**	Relevancia
Justificación de las Características	Llegar mediante las plataformas de las dependencias del Gobierno del Estado al mayor número de jalisciense		
Serie de Información Disponible			

Responsable del Indicador

Nombre	Ruiz Flores Juan Miguel
Cargo	Director de Información y Estrategia
Correo Electrónico	miguel.ruiz@jalisco.gob.mx

GOBIERNO DEL ESTADO DE JALISCO

PRESUPUESTO DE EGRESOS PARA EL EJERCICIO FISCAL 2025

Ficha Técnica de Indicador

Sistema de Evaluación del Desempeño (SED)

Secretaría de la Hacienda Pública

Determinación de Metas

						Línea Base	
			Absoluto	Relativo	Sentido del Indicador*	Valor Meta	Año
Año de Medición del Resultado	2025	**Tipo Valor de la Meta**		X	Ascendente	100.0	2023
Meta Valor	100.0	**Unidad de medida**	Plataforma	**Indicador de Género**	Si	No	
						X	

Resultados

Valor Programado	N.P	**Avance de la Meta**	N.D	**% Avance de la Meta**	N.D	**Semáforo**	

Calendarización de la Meta

	Enero	Febrero	Marzo	Abril	Mayo	Junio	Julio	Agosto	Septiembre	Octubre	Noviembre	Diciembre
Programado			25.0				50.0			□5.0	100.0	
Programado Acumulado			25.0				50.0			□5.0	100.0	
Realizado												
Realizado Acumulado												

Proyección de la meta en los próximos 3 a□os	100	100	

Parámetros de semaforización

Meta Institucional

100□

GOBIERNO DEL ESTADO DE JALISCO

PRESUPUESTO DE EGRESOS PARA EL EJERCICIO FISCAL 2025

Ficha Técnica de Indicador

Sistema de Evaluación del Desempeño (SED)

Secretaría de la Hacienda Pública

Características de las Variables (metadatos)

Variable 1

Nombre

Número de plataformas digitales del Gobierno del Estado programadas para participar en el trimestre t

Fuente de Información

Unidad de Medida	Valor Absoluto de la Variable	Desagregación Geográfica	Frecuencia cálculo variable
Plataforma	0.00		

Método recopilación de datos	Fecha de disponibilidad de la información	Tipo de acumulación
		alor Presente

Variable 2

Nombre

Número de plataformas digitales del Gobierno del Estado en los que participa la ciudadanía en el trimestre t

Fuente de Información

Unidad de Medida	Valor Absoluto de la Variable	Desagregación Geográfica	Frecuencia cálculo variable
Plataforma	0.00		

Método recopilación de datos	Fecha de disponibilidad de la información	Tipo de acumulación
		alor Presente

Medios de Verificación Nivel MIR	Expediente de registro interno, Coordinación General de Comunicación, 2020.
Supuestos del Nivel MIR	La ciudadanía participa en las plataformas de difusión de las acciones gubernamentales
bservaciones del Responsable	

GOBIERNO DEL ESTADO DE JALISCO

PRESUPUESTO DE EGRESOS PARA EL EJERCICIO FISCAL 2025

Ficha Técnica de Indicador

Sistema de Evaluación del Desempeño (SED)

Secretaría de la Hacienda Pública

Datos de Identificación del Programa: Coordinación y fortalecimiento de las políticas de comunicación social del Gobierno del Estado.

Total de solicitudes para validación autorizadas

Eje	Tema
Gobierno efectivo e integridad pública	Gobernanza para el Desarrollo

¿Quién gasta?

19 Unidad Presupuestal	000 Unidad Responsable	00422 Unidad Ejecutora del Gasto
Unidades Administrativas de Apoyo	Unidades Administrativas de Apoyo	Coordinacion General de Análisis Estratégico y Comunicación

¿Para qué se gasta?

Finalidad	Función	Subfunción
Gobierno	Coordinación de la Política de Gobierno	Presidencia / Gubernatura

Presupuesto asignado al Programa Presupuestario

Monto $185,495,098.00

Nivel del Indicador

Nivel	Clave	Resumen Narrativo	Transversalidad
Componente	02	Identidad Institucional del gobierno estatal y sus dependencias, difundida con campañas de comunicación	Sin transversalidad

Datos del Indicador

Nombre del Indicador	Método de cálculo	Código
Total de solicitudes para validación autorizadas	(Número de solicitudes para validación autorizadas en el trimestre t / Número de solicitudes para validación recibidas en el trimestre t)*100	982_02-1

Descripción del Indicador	Unidad de Medida
Este indicador mide las solicitudes para validación autorizadas	Solicitud

Tipo de Indicador	Gestión	**Dimensión**	Eficacia	**Ponderación del indicador**	100.0
Desagregación Geográfica	Estatal	**Frecuencia de Medición**	Trimestral		

Características del Indicador

Tipo de Fórmula de Cálculo	Total	**Características del Indicador**	Relevancia
Justificación de las Características	Es importante mantener la imagen institucional homologada para lo cual requieren la autorización de la Coordinación de Comunicación		
Serie de Información Disponible			

Responsable del Indicador

Nombre	Ruiz Flores Juan Miguel
Cargo	Director de Información y Estrategia
Correo Electrónico	miguel.ruiz@jalisco.gob.mx

GOBIERNO DEL ESTADO DE JALISCO

PRESUPUESTO DE EGRESOS PARA EL EJERCICIO FISCAL 2025

Ficha Técnica de Indicador

Sistema de Evaluación del Desempeño (SED)

Secretaría de la Hacienda Pública

Determinación de Metas

					Línea Base	
	Absoluto	Relativo	Sentido del Indicador*	Valor Meta	Año
Año de Medición del Resultado 2025	**Tipo Valor de la Meta**	○	●	Ascendente	□00.0	202□
Meta Valor □00.0	**Unidad de medida** Solicitud	**Indicador de Género**		Si ○	No ●	

Resultados

Valor Programado	N.P	**Avance de la Meta**	N.D	**% Avance de la Meta**	N.D	**Semáforo**	

Calendarización de la Meta

	Enero	Febrero	Marzo	Abril	Mayo	Junio	Julio	Agosto	Septiembre	Octubre	Noviembre	Diciembre
Programado			150.0			150.0			150.0		150.0	
Programado Acumulado			150.0			□00.0			450.0		□00.0	
Realizado												
Realizado Acumulado												

Proyección de la meta en los próximos □ años	□00	□00	

Parámetros de semaforización

Meta Institucional

100□

GOBIERNO DEL ESTADO DE JALISCO

PRESUPUESTO DE EGRESOS PARA EL EJERCICIO FISCAL 2025

Ficha Técnica de Indicador

Sistema de Evaluación del Desempeño (SED)

Secretaría de la Hacienda Pública

Características de las Variables (metadatos)

Variable 1

Nombre

Número de solicitudes para validación autorizadas en el trimestre t

Fuente de Información

Unidad de Medida	Valor Absoluto de la Variable	Desagregación Geográfica	Frecuencia cálculo variable
Solicitud	00.00		

Método recopilación de datos	Fecha de disponibilidad de la información	Tipo de acumulación
		Suma

Variable 2

Nombre

Número de solicitudes para validación recibidas en el trimestre t

Fuente de Información

Unidad de Medida	Valor Absoluto de la Variable	Desagregación Geográfica	Frecuencia cálculo variable
Solicitud	00.00		

Método recopilación de datos	Fecha de disponibilidad de la información	Tipo de acumulación
		Suma

Medios de Verificación Nivel MIR	Registro de solicitudes de validación, Coordinación General de Comunicación, 2020.
Supuestos del Nivel MIR	Las dependencias solicitan información a la Coordinación General de Comunicación
bservaciones del Responsable	

GOBIERNO DEL ESTADO DE JALISCO

PRESUPUESTO DE EGRESOS PARA EL EJERCICIO ISCAL 2025

Ficha Técnica de Indicador

Sistema de Evaluación del Desempeño (SED)

Secretaría de la Hacienda Pública

Datos de Identificación del Programa: Coordinación y fortalecimiento de las políticas de comunicación social del Gobierno del Estado.

Total de campañas sobre programas gubernamentales difundidas.

Eje	Tema
Gobierno efectivo e integridad pública	Gobernanza para el Desarrollo

¿Quién gasta?

19 Unidad Presupuestal	000 Unidad Responsable	00422 Unidad Ejecutora del Gasto
Unidades Administrativas de Apoyo	Unidades Administrativas de Apoyo	Coordinacion General de Análisis Estratégico y Comunicación

¿Para qué se gasta?

Finalidad	Función	Subfunción
Gobierno	Coordinación de la Política de Gobierno	Presidencia / Gubernatura

Presupuesto asignado al Programa Presupuestario

Monto $185,495,098.00

Nivel del Indicador

Nivel	Clave	Resumen Narrativo	Transversalidad
Componente	03	Campañas de los programas gubernamentales difundidas	Sin transversalidad

Datos del Indicador

Nombre del Indicador	Método de cálculo	Código
Total de campañas sobre programas gubernamentales difundidas.	(Número de campañas sobre programas gubernamentales difundidas C3 (realizado) / Número de campañas sobre programas gubernamentales difundidas C3 (programado))*100	982_03-1

Descripción del Indicador	Unidad de Medida
Este indicador mide las campañas sobre programas gubernamentales difundidas.	Campaña

Tipo de Indicador	Gestión	**Dimensión**	Eficacia	**Ponderación del indicador**	
Desagregación Geográfica	Estatal	**Frecuencia de Medición**	Trimestral	100.0	

Características del Indicador

Tipo de Fórmula de Cálculo	Total	**Características del Indicador**	Relevancia
Justificación de las Características	Que por medio de las campañas la gente este informada de las acciones del Gobierno de Jalisco		
Serie de Información Disponible			

Responsable del Indicador

Nombre	Saldivar García Debanhi Yanin
Cargo	Director de enlace de Coordinaciones de Comunicación
Correo Electrónico	debanhi.saldivar@jalisco.gob.mx

GOBIERNO DEL ESTADO DE JALISCO

PRESUPUESTO DE EGRESOS PARA EL EJERCICIO □ISCAL 2025

Ficha Técnica de Indicador

Sistema de Evaluación del Desempeño (SED)

Secretaría de la Hacienda Pública

Determinación de Metas

					Línea Base	
		Absoluto	Relativo	Sentido del Indicador*	Valor Meta	Año
Año de Medición del Resultado	2025	**Tipo Valor de la Meta**	□	◯	Ascendente	1□.0	2023
Meta Valor	1□.0	**Unidad de medida**	Campaña	**Indicador de Género**	◯ Si	□ No	

Resultados

Valor Programado	N.P	**Avance de la Meta**	N.D	**% Avance de la Meta**	N.D	**Semáforo**	

Calendarización de la Meta

	Enero	□ebrero	□arzo	Abril	□ayo	Junio	Julio	Agosto	Septiembre	Octubre	Noviembre	Diciembre
Programado			4.0			4.0			4.0		4.0	
Programado Acumulado			4.0			8.0			12.0		1□.0	
Realizado												
Realizado Acumulado												

Proyección de la meta en los próximos 3 años	1□.00	1□.00	

Parámetros de semaforización

Meta Institucional

100□

GOBIERNO DEL ESTADO DE JALISCO

PRESUPUESTO DE EGRESOS PARA EL EJERCICIO ISCAL 2025

Ficha Técnica de Indicador

Sistema de Evaluación del Desempeño (SED)

Secretaría de la Hacienda Pública

Características de las Variables (metadatos)

Variable 1

Nombre

Número de campañas sobre programas gubernamentales difundidas C3 (realizado)

Fuente de Información

Unidad de Medida	Valor Absoluto de la Variable	Desagregación Geográfica	Frecuencia cálculo variable
Campaña	1.00		

Método recopilación de datos	Fecha de disponibilidad de la información	Tipo de acumulación
		Suma

Variable 2

Nombre

Número de campañas sobre programas gubernamentales difundidas C3 (programado)

Fuente de Información

Unidad de Medida	Valor Absoluto de la Variable	Desagregación Geográfica	Frecuencia cálculo variable
Campaña	1.00		

Método recopilación de datos	Fecha de disponibilidad de la información	Tipo de acumulación
		Suma

Medios de Verificación Nivel MIR	Registro de campañas difundidas de los programas gubernamentales, Coordinación General de Comunicación, 2020.
Supuestos del Nivel MIR	La ciudadanía está interesada en conocer las campañas y políticas del Gobierno
bservaciones del Responsable	

GOBIERNO DEL ESTADO DE JALISCO

PRESUPUESTO DE EGRESOS PARA EL EJERCICIO FISCAL 2025

Ficha Técnica de Indicador

Sistema de Evaluación del Desempeño (SED)

Secretaría de la Hacienda Pública

Datos de Identificación del Programa: Administración Transparente y eficiente.

Posición en el Subíndice Sistema de Derecho Confiable y Objetivo del Índice de Competitividad, IMCO

Eje	Tema
Seguridad ciudadana, justicia y estado de derecho	Impartición de Justicia

¿Quién gasta?

20 Unidad Presupuestal	000 Unidad Responsable	Unidad Ejecutora del Gasto
Tribunal de Arbitraje y Escalafón	Tribunal de Arbitraje y Escalafón	

¿Para qué se gasta?

Finalidad	Función	Subfunción
Gobierno	Justicia	Impartición de Justicia

Presupuesto asignado al Programa Presupuestario

Monto $6,456,481.00

Nivel del Indicador

Nivel	Clave	Resumen Narrativo	Transversalidad
Fin		Contribuir a promover la paz bajo el concepto de seguridad ciudadana mediante la coordinación eficaz de los sistemas de seguridad ciudadana, procuración e impartición de justicia, generando estabilidad social y democrática como fundamento para la construcción de una sociedad más libre en la que se protegen y observan los derechos humanos, se facilita el crecimiento económico incluyente y se protege el medio ambiente.	

Datos del Indicador

Nombre del Indicador	Método de cálculo	Código
Posición en el Subíndice Sistema de Derecho Confiable y Objetivo del Índice de Competitividad, IMCO		Fin_615_354

Descripción del Indicador	Unidad de Medida
El "Sistema de Derecho Confiable y Objetivo" es un subíndice del Índice de Competitividad, el subíndice de Derecho considera indicadores sobre delitos, denuncias, percepción de seguridad y cumplimiento de contratos.	Posición

Tipo de Indicador	Estratégico	**Dimensión**	Eficacia	**Ponderación del indicador**	
Desagregación Geográfica		**Frecuencia de Medición**	Bienal	0.0	

GOBIERNO DEL ESTADO DE JALISCO

PRESUPUESTO DE EGRESOS PARA EL EJERCICIO FISCAL 2025

Ficha Técnica de Indicador

Sistema de Evaluación del Desempeño (SED)

Secretaría de la Hacienda Pública

Características del Indicador

Tipo de Fórmula de Cálculo	Total	**Características del Indicador**	
Justificación de las Características			
Serie de Información Disponible			
Responsable del Indicador			
Nombre			
Cargo			
Correo Electrónico			

Determinación de Metas

						Línea Base	
			Absoluto	Relativo	Sentido del Indicador*	Valor Meta	Año
Año de Medición del Resultado	2025	**Tipo Valor de la Meta**	X		Descendente	18.0	2020
Meta Valor	15.0	**Unidad de medida**		**Indicador de Género**		X	
					Si	**No**	

Resultados

Valor Programado	N.P	**Avance de la Meta**	N.D	**% Avance de la Meta**	N.D	**Semáforo**	

Calendarización de la Meta

	Enero	Febrero	Marzo	Abril	Mayo	Junio	Julio	Agosto	Septiembre	Octubre	Noviembre	Diciembre
Programado	0.0	0.0	0.0	0.0	0.0	0.0	0.0	0.0	0.0	0.0	0.0	0.0
Programado Acumulado	0.0	0.0	0.0	0.0	0.0	0.0	0.0	0.0	0.0	0.0	0.0	0.0
Realizado												
Realizado Acumulado												

Proyección de la meta en los próximos 3 años			

Meta Institucional

0%

Medios de Verificación Nivel MIR	En el Sistema de Monitoreo de Indicadores del Desarrollo de Jalisco (MIDE Jalisco) para consulta abierta en https://seplan.app.jalisco.gob.mx/indicadores
Supuestos del Nivel MIR	Las y los habitantes del estado de Jalisco tienen la disposición y el compromiso de mejorar sus conductas sociales para la consolidación de la seguridad ciudadana y el estado de derecho.
Observaciones del Responsable	

GOBIERNO DEL ESTADO DE JALISCO

PRESUPUESTO DE EGRESOS PARA EL EJERCICIO FISCAL 2025

Ficha Técnica de Indicador

Sistema de Evaluación del Desempeño (SED)

Secretaría de la Hacienda Pública

Datos de Identificación del Programa: Administración Transparente y eficiente.

Porcentaje de población que percibe a los jueces como corruptos

Eje	Tema
Seguridad ciudadana, justicia y estado de derecho	Impartición de Justicia

¿Quién gasta?

20 Unidad Presupuestal	000 Unidad Responsable	Unidad Ejecutora del Gasto
Tribunal de Arbitraje y Escalafón	Tribunal de Arbitraje y Escalafón	

¿Para qué se gasta?

Finalidad	Función	Subfunción
Gobierno	Justicia	Impartición de Justicia

Presupuesto asignado al Programa Presupuestario

Monto $6,456,481.00

Nivel del Indicador

Nivel	Clave	Resumen Narrativo	Transversalidad
Propósito		Las y los jalisciense cuentan con un sistema de impartición de justicia que garantiza el derecho al acceso a la justicia de manera eficaz, eficiente, innovadora, responsable, transparente, pronta y expedita, al tiempo que se observan los protocolos de atención hacia las personas en condición de vulnerabilidad; y en consecuencia, aumentar la confianza ciudadana en los órganos jurisdiccionales.	

Datos del Indicador

Nombre del Indicador	Método de cálculo	Código
Porcentaje de población que percibe a los jueces como corruptos		Propósito_615_1590

Descripción del Indicador	Unidad de Medida
Este indicador muestra el porcentaje de la población de 18 años y más que considera a los jueces como corruptos.	Porcentaje

Tipo de Indicador	Estratégico	**Dimensión**	Eficacia	**Ponderación del indicador**	
Desagregación Geográfica		**Frecuencia de Medición**	Anual		0.0

Características del Indicador

Tipo de Fórmula de Cálculo	Total	**Características del Indicador**	
Justificación de las Características			
Serie de Información Disponible			
Responsable del Indicador			
Nombre			
Cargo			
Correo Electrónico			

GOBIERNO DEL ESTADO DE JALISCO

PRESUPUESTO DE EGRESOS PARA EL EJERCICIO FISCAL 2025

Ficha Técnica de Indicador

Sistema de Evaluación del Desempeño (SED)

Secretaría de la Hacienda Pública

Determinación de Metas

					Línea Base	
	Absoluto	**Relativo**	**Sentido del Indicador***	**Valor Meta**	**Año**
Año de Medición del Resultado 2025	**Tipo Valor de la Meta**	X		Descendente	69.3	2020
Meta Valor 62.4	**Unidad de medida**		**Indicador de Género**			
			Si	**No**		

Resultados

Valor Programado	N.P	**Avance de la Meta**	N.D	**% Avance de la Meta**	N.D	**Semáforo**	

Calendarización de la Meta

	Enero	Febrero	Marzo	Abril	Mayo	Junio	Julio	Agosto	Septiembre	Octubre	Noviembre	Diciembre
Programado	0.0	0.0	0.0	0.0	0.0	0.0	0.0	0.0	0.0	0.0	0.0	0.0
Programado Acumulado	0.0	0.0	0.0	0.0	0.0	0.0	0.0	0.0	0.0	0.0	0.0	0.0
Realizado												
Realizado Acumulado												

Proyección de la meta en los próximos 3 años			

Meta Institucional

0%

Medios de Verificación Nivel MIR	En el Sistema de Monitoreo de Indicadores del Desarrollo de Jalsico (MIDE Jalsico), para consulta abierta en https://seplan.app.jalisco.gob.mx/mide
Supuestos del Nivel MIR	La sociedad jalisciense tiene interés por conocer y participar en métodos alternativos de solución de controversias.
Observaciones del Responsable	

GOBIERNO DEL ESTADO DE JALISCO

PRESUPUESTO DE EGRESOS PARA EL EJERCICIO FISCAL 2025

Ficha Técnica de Indicador

Sistema de Evaluación del Desempeño (SED)

Secretaría de la Hacienda Pública

Datos de Identificación del Programa: Administración Transparente y eficiente.

Porcentaje de eficiencia de los recursos Humanos y Financieros

Eje	Tema
Seguridad ciudadana, justicia y estado de derecho	Impartición de Justicia

¿Quién gasta?

20 Unidad Presupuestal	000 Unidad Responsable	00425 Unidad Ejecutora del Gasto
Tribunal de Arbitraje y Escalafón	Tribunal de Arbitraje y Escalafón	Tribunal de Arbitraje y Escalafón

¿Para qué se gasta?

Finalidad	Función	Subfunción
Gobierno	Justicia	Impartición de Justicia

Presupuesto asignado al Programa Presupuestario

Monto $6,456,481.00

Nivel del Indicador

Nivel	Clave	Resumen Narrativo	Transversalidad
Componente	01	Recursos humanos y financieros eficientados y transparentados.	Sin transversalidad

Datos del Indicador

Nombre del Indicador	Método de cálculo	Código
Porcentaje de eficiencia de los recursos Humanos y Financieros	(Número de Informes Presupuesto Ejercido Realizado en el semestre t / Número de Informes Presupuesto Ejercido Programado en el semestre t)*100	615_01-1

Descripción del Indicador	Unidad de Medida
Recursos humanos y financieros eficientados y transparentados	Porcentaje

Tipo de Indicador	Gestión	**Dimensión**	Eficiencia	**Ponderación del indicador**	
Desagregación Geográfica	Estatal	**Frecuencia de Medición**	Semestral	100.0	

Características del Indicador

Tipo de Fórmula de Cálculo	Porcentaje	**Características del Indicador**	Claridad, Monitoreable, Adecuado
Justificación de las Características	El indicador cumple con los criterios de claridad y expresa lo conformado en la formula y cumple con la congruencia y las metas anuales son congruentes con el indicador.		
Serie de Información Disponible			

Responsable del Indicador

Nombre	Jacob Tovar Muro
Cargo	Coordinador de Informática
Correo Electrónico	jacob.tovar@jalisco.gob.mx

GOBIERNO DEL ESTADO DE JALISCO

PRESUPUESTO DE EGRESOS PARA EL EJERCICIO FISCAL 2025

Ficha Técnica de Indicador

Sistema de Evaluación del Desempeño (SED)

Secretaría de la Hacienda Pública

Determinación de Metas

						Línea Base	
		Absoluto	Relativo	Sentido del Indicador*	Valor Meta	Año
Año de Medición del Resultado	2025	**Tipo Valor de la Meta**	( )	(X)	Ascendente	100.0	2015
Meta Valor	100.0	**Unidad de medida**	Informe	**Indicador de Género**	**Si** ( )	**No** (X)	

Resultados

Valor Programado	N.P	**Avance de la Meta**	N.D	**% Avance de la Meta**	N.D	**Semáforo**	

Calendarización de la Meta

	Enero	Febrero	Marzo	Abril	Mayo	Junio	Julio	Agosto	Septiembre	Octubre	Noviembre	Diciembre
Programado						50.0						100.0
Programado Acumulado						50.0						100.0
Realizado												
Realizado Acumulado												

Proyección de la meta en los próximos 3 años	100	100	100

Parámetros de semaforización

Meta Institucional

100

ANEXO

GOBIERNO DEL ESTADO DE JALISCO
PRESUPUESTO DE EGRESOS PARA EL EJERCICIO FISCAL 2025

Ficha Técnica de Indicador

Sistema de Evaluación del Desempeño (SED)

Secretaría de la Hacienda Pública

Características de las Variables (metadatos)

Variable 1

Nombre

Número de Informes Presupuesto Ejercido programado en el semestre t

Fuente de Información	Informe anual de actividades del Magistrado Presidente del Tribunal de Arbitraje y Escalafón, Publicado en información fundamental Art. 8 Frac.VI, I) https://transparencia.info.jalisco.gob.mx/transparencia/organismo/140, Transparencia de Información Presupuestal, Publicado en https://gobiernoenlinea1.jalisco.gob.mx/presupuesto/Presupuesto (presupuesto Dinámico)

Unidad de Medida	Valor Absoluto de la Variable	Desagregación Geográfica	Frecuencia cálculo variable
Informe	2.00	Estatal	Semestral

Método recopilación de datos	Fecha de disponibilidad de la información	Tipo de acumulación
	27/07/2023	Valor Presente

Variable 2

Nombre

Número de Informes Presupuesto Ejercido Realizado en el semestre t

Fuente de Información	Informe anual de actividades del Magistrado Presidente del Tribunal de Arbitraje y Escalafón, Publicado en información fundamental Art. 8 Frac.VI, I) https://transparencia.info.jalisco.gob.mx/transparencia/organismo/140, Transparencia de Información Presupuestal, Publicado en https://gobiernoenlinea1.jalisco.gob.mx/presupuesto/Presupuesto (presupuesto Dinámico)

Unidad de Medida	Valor Absoluto de la Variable	Desagregación Geográfica	Frecuencia cálculo variable
Informe	2.00	Estatal	Semestral

Método recopilación de datos	Fecha de disponibilidad de la información	Tipo de acumulación
	27/07/2023	Valor Presente

Medios de Verificación Nivel MIR	Reportes semestrales de la Coordinación Administrativa, SIIF y Reporte semestrales de las mesas, Informes Anuales de los Magistrados y la Estadística.
Supuestos del Nivel MIR	La inflación se mantiene de acuerdo a lo presupuestado.
Observaciones del Responsable	

GOBIERNO DEL ESTADO DE JALISCO

PRESUPUESTO DE EGRESOS PARA EL EJERCICIO FISCAL 2025

Ficha Técnica de Indicador

Sistema de Evaluación del Desempeño (SED)

Secretaría de la Hacienda Pública

Datos de Identificación del Programa: Administración Transparente y eficiente.

Porcentaje de solicitudes de Transparencia resueltas

Eje	Tema
Seguridad ciudadana, justicia y estado de derecho	Impartición de Justicia

¿Quién gasta?

20 Unidad Presupuestal	000 Unidad Responsable	00425 Unidad Ejecutora del Gasto
Tribunal de Arbitraje y Escalafón	Tribunal de Arbitraje y Escalafón	Tribunal de Arbitraje y Escalafón

¿Para qué se gasta?

Finalidad	Función	Subfunción
Gobierno	Justicia	Impartición de Justicia

Presupuesto asignado al Programa Presupuestario

Monto $6,456,481.00

Nivel del Indicador

Nivel	Clave	Resumen Narrativo	Transversalidad
Componente	02	Solicitudes de información en materia de transparencia, presentadas por los ciudadanos atendidas.	Sin transversalidad

Datos del Indicador

Nombre del Indicador	Método de cálculo	Código
Porcentaje de solicitudes de Transparencia resueltas	(Número de solicitudes de información de transparencia Realizado en el mes t / Número de solicitudes de información de transparencia Programado en el mes t)*100	615_02-1

Descripción del Indicador	Unidad de Medida
Solicitudes de información en materia de transparencia, presentadas por los ciudadanos atendidas	Porcentaje

Tipo de Indicador	Estratégico	**Dimensión**	Eficiencia	**Ponderación del indicador**	
Desagregación Geográfica	Estatal	**Frecuencia de Medición**	Mensual	100.0	

Características del Indicador

Tipo de Fórmula de Cálculo	Porcentaje	**Características del Indicador**	Claridad, Monitoreable, Adecuado
Justificación de las Características			
Serie de Información Disponible			

Responsable del Indicador

Nombre	Jacob Tovar Muro
Cargo	Coordinador de Informática
Correo Electrónico	jacob.tovar@jalisco.gob.mx

GOBIERNO DEL ESTADO DE JALISCO

PRESUPUESTO DE EGRESOS PARA EL EJERCICIO FISCAL 2025

Ficha Técnica de Indicador

Sistema de Evaluación del Desempeño (SED)

Secretaría de la Hacienda Pública

Determinación de Metas

						Línea Base	
			Absoluto	Relativo	Sentido del Indicador*	Valor Meta	Año
Año de Medición del Resultado	2025	Tipo Valor de la Meta	○	X	Ascendente	100.0	2015
Meta Valor	100.0	Unidad de medida	Solicitud	Indicador de Género	Si ○	No X	

Resultados

Valor Programado	N.P	Avance de la Meta	N.D	% Avance de la Meta	N.D	Semáforo	

Calendarización de la Meta

	Enero	Febrero	Marzo	Abril	Mayo	Junio	Julio	Agosto	Septiembre	Octubre	Noviembre	Diciembre
Programado	9.0	18.0	27.0	31.0	40.0	49.0	57.0	66.0	75.0	84.0	93.0	100.0
Programado Acumulado	9.0	18.0	27.0	31.0	40.0	49.0	57.0	66.0	75.0	84.0	93.0	100.0
Realizado												
Realizado Acumulado												

Proyección de la meta en los próximos 3 años	100	100	100

Parámetros de semaforización

Meta Institucional

100%

GOBIERNO DEL ESTADO DE JALISCO

PRESUPUESTO DE EGRESOS PARA EL EJERCICIO FISCAL 2025

Ficha Técnica de Indicador

Sistema de Evaluación del Desempeño (SED)

Secretaría de la Hacienda Pública

Características de las Variables (metadatos)

Variable 1

Nombre

Número de solicitudes de información de transparencia Realizado en el mes t

Fuente de Información Sistema Sires, Publicado en https://www.itei.org.mx/reportes/, Informe Anual de actividades del Magistrado Presidente del Tribunal de Arbitraje y Escalafón, Sistema Integral de información financiera, Coordinación Administrativa, Publicado en información fundamental Art. 8 Frac.□I, I) https://transparencia.info.jalisco.gob.mx/transparencia/organismo/140

Unidad de Medida	Valor Absoluto de la Variable	Desagregación Geográfica	Frecuencia cálculo variable
Solicitud	220.00	Estatal	Mensual

Método recopilación de datos	Fecha de disponibilidad de la información	Tipo de acumulación
	27/07/2023	□alor Presente

Variable 2

Nombre

Número de solicitudes de información de transparencia Programado en el mes t

Fuente de Información Sistema Sires, Publicado en https://www.itei.org.mx/reportes/, Informe Anual de actividades del Magistrado Presidente del Tribunal de Arbitraje y Escalafón, Sistema Integral de información financiera, Coordinación Administrativa, Publicado en información fundamental Art. 8 Frac.□I, I) https://transparencia.info.jalisco.gob.mx/transparencia/organismo/140

Unidad de Medida	Valor Absoluto de la Variable	Desagregación Geográfica	Frecuencia cálculo variable
Solicitud	220.00	Estatal	Mensual

Método recopilación de datos	Fecha de disponibilidad de la información	Tipo de acumulación
	27/07/2023	□alor Presente

Medios de Verificación Nivel MIR	Informes mensuales de estad□stica de la Unidad de Transparencia e Información.
Supuestos del Nivel MIR	Los ciudadanos interponen solicitudes información.
Observaciones del Responsable	

GOBIERNO DEL ESTADO DE JALISCO

PRESUPUESTO DE EGRESOS PARA EL EJERCICIO FISCAL 2025

Ficha Técnica de Indicador

Sistema de Evaluación del Desempeño (SED)

Secretaría de la Hacienda Pública

Datos de Identificación del Programa: Impartición de Justicia Laboral de los Servidores Públicos y Entidades Públicas del Estado y Municipios

Posición en el Subíndice Sistema de Derecho Confiable y Objetivo del Índice de Competitividad, IMCO

Eje	Tema
Seguridad ciudadana, justicia y estado de derecho	Impartición de Justicia

¿Quién gasta?

20 Unidad Presupuestal	000 Unidad Responsable	Unidad Ejecutora del Gasto
Tribunal de Arbitraje y Escalafón	Tribunal de Arbitraje y Escalafón	

¿Para qué se gasta?

Finalidad	Función	Subfunción
Gobierno	Justicia	Impartición de Justicia

Presupuesto asignado al Programa Presupuestario

Monto $73,568,339.00

Nivel del Indicador

Nivel	Clave	Resumen Narrativo	Transversalidad
Fin		Contribuir a promover la paz bajo el concepto de seguridad ciudadana mediante la coordinación eficaz de los sistemas de seguridad ciudadana, procuración e impartición de justicia, generando estabilidad social y democrática como fundamento para la construcción de una sociedad más libre en la que se protegen y observan los derechos humanos, se facilita el crecimiento económico incluyente y se protege el medio ambiente.	

Datos del Indicador

Nombre del Indicador	Método de cálculo	Código
Posición en el Subíndice Sistema de Derecho Confiable y Objetivo del Índice de Competitividad, IMCO		Fin_642_354

Descripción del Indicador	Unidad de Medida
El "Sistema de Derecho Confiable y Objetivo" es un subíndice del Índice de Competitividad, el subíndice de Derecho considera indicadores sobre delitos, denuncias, percepción de seguridad y cumplimiento de contratos.	Posición

Tipo de Indicador	Estratégico	**Dimensión**	Eficacia	**Ponderación del indicador**	
Desagregación Geográfica		**Frecuencia de Medición**	Bienal	0.0	

GOBIERNO DEL ESTADO DE JALISCO

PRESUPUESTO DE EGRESOS PARA EL EJERCICIO FISCAL 2025

Ficha Técnica de Indicador

Sistema de Evaluación del Desempeño (SED)

Secretaría de la Hacienda Pública

Características del Indicador

Tipo de Fórmula de Cálculo	Total	**Características del Indicador**	
Justificación de las Características			
Serie de Información Disponible			
Responsable del Indicador			
Nombre			
Cargo			
Correo Electrónico			

Determinación de Metas

						Línea Base	
			Absoluto	Relativo	Sentido del Indicador*	Valor Meta	Año
Año de Medición del Resultado	2025	**Tipo Valor de la Meta**	X		Descendente	18.0	2020
Meta Valor	15.0	**Unidad de medida**		**Indicador de Género**	Si	No	
						X	

Resultados

Valor Programado	N.P	**Avance de la Meta**	N.D	**% Avance de la Meta**	N.D	**Semáforo**

Calendarización de la Meta

	Enero	Febrero	Marzo	Abril	Mayo	Junio	Julio	Agosto	Septiembre	Octubre	Noviembre	Diciembre
Programado	0.0	0.0	0.0	0.0	0.0	0.0	0.0	0.0	0.0	0.0	0.0	0.0
Programado Acumulado	0.0	0.0	0.0	0.0	0.0	0.0	0.0	0.0	0.0	0.0	0.0	0.0
Realizado												
Realizado Acumulado												

Proyección de la meta en los próximos 3 años			

Meta Institucional

0%

Medios de Verificación Nivel MIR	En el Sistema de Monitoreo de Indicadores del Desarrollo de Jalisco (MIDE Jalisco), para consulta abierta en https://segr.jalisco.gob.mx/r/Dam
Supuestos del Nivel MIR	Las y los habitantes del estado de Jalisco tienen la disposición y el compromiso de mejorar sus conductas sociales para la consolidación de la seguridad ciudadana y el estado de derecho.
Observaciones del Responsable	

Diputado Presidente
JOSE HERNAN CORTES BERUMEN
(RÚBRICA)

Diputada Secretaria
IRMA VERÓNICA GONZÁLEZ OROZCO
(RÚBRICA)

Diputada Secretaria
PRISCILLA FRANCO BARBA
(RÚBRICA)

GOBIERNO DEL ESTADO DE JALISCO

PRESUPUESTO DE EGRESOS PARA EL EJERCICIO FISCAL 2025

Ficha Técnica de Indicador

Sistema de Evaluación del Desempeño (SED)

Secretaría de la Hacienda Pública

Datos de Identificación del Programa: Impartición de Justicia Laboral de los Servidores Públicos y Entidades Públicas del Estado y Municipios

Porcentaje de población que percibe a los jueces como corruptos

Eje	Tema
Seguridad ciudadana, justicia y estado de derecho	Impartición de Justicia

¿Quién gasta?

20 Unidad Presupuestal	000 Unidad Responsable	Unidad Ejecutora del Gasto
Tribunal de Arbitraje y Escalafón	Tribunal de Arbitraje y Escalafón	

¿Para qué se gasta?

Finalidad	Función	Subfunción
Gobierno	Justicia	Impartición de Justicia

Presupuesto asignado al Programa Presupuestario

Monto $73,568,339.00

Nivel del Indicador

Nivel	Clave	Resumen Narrativo	Transversalidad
Propósito		Las y los jaliscienses cuentan con un sistema de impartición de justicia que garantiza el derecho al acceso a la justicia de manera eficaz, eficiente, innovadora, responsable, transparente, pronta y expedita, al tiempo que se observan los protocolos de atención hacia las personas en condición de vulnerabilidad; y en consecuencia, aumentar la confianza ciudadana en los órganos jurisdiccionales.	

Datos del Indicador

Nombre del Indicador	Método de cálculo	Código
Porcentaje de población que percibe a los jueces como corruptos		Propósito_642_1590

Descripción del Indicador	Unidad de Medida
Este indicador muestra el porcentaje de la población de 18 años y más que considera a los jueces como corruptos.	Porcentaje

Tipo de Indicador	Estratégico	**Dimensión**	Eficacia	**Ponderación del indicador**	
Desagregación Geográfica		**Frecuencia de Medición**	Anual	0.0	

GOBIERNO DEL ESTADO DE JALISCO

PRESUPUESTO DE EGRESOS PARA EL EJERCICIO FISCAL 2025

Ficha Técnica de Indicador

Sistema de Evaluación del Desempeño (SED)

Secretaría de la Hacienda Pública

Características del Indicador

Tipo de Fórmula de Cálculo	Total	**Características del Indicador**	
Justificación de las Características			
Serie de Información Disponible			
Responsable del Indicador			
Nombre			
Cargo			
Correo Electrónico			

Determinación de Metas

					Absoluto	Relativo	Sentido del Indicador*	Línea Base Valor Meta	Línea Base Año
Año de Medición del Resultado	2025	**Tipo Valor de la Meta**			X		Descendente	69.3	2020
Meta Valor	62.4	**Unidad de medida**		**Indicador de Género**			Si	X	No

Resultados

Valor Programado	N.P	**Avance de la Meta**	N.D	**% Avance de la Meta**	N.D	**Semáforo**

Calendarización de la Meta

	Enero	Febrero	Marzo	Abril	Mayo	Junio	Julio	Agosto	Septiembre	Octubre	Noviembre	Diciembre
Programado	0.0	0.0	0.0	0.0	0.0	0.0	0.0	0.0	0.0	0.0	0.0	0.0
Programado Acumulado	0.0	0.0	0.0	0.0	0.0	0.0	0.0	0.0	0.0	0.0	0.0	0.0
Realizado												
Realizado Acumulado												

Proyección de la meta en los próximos 3 años			

Meta Institucional

0%

Medios de Verificación Nivel MIR	En el Sistema de Monitoreo de Indicadores del Desarrollo de Jalsico (MIDE Jalsico), para consulta abierta en https://seplan.app.jalisco.gob.mx/mide
Supuestos del Nivel MIR	La sociedad jalisciense tiene interés por conocer y participar en métodos alternativos de solución de controversias.
Observaciones del Responsable	

GOBIERNO DEL ESTADO DE JALISCO

PRESUPUESTO DE EGRESOS PARA EL EJERCICIO FISCAL 2025

Ficha Técnica de Indicador

Sistema de Evaluación del Desempeño (SED)

Secretaría de la Hacienda Pública

Datos de Identificación del Programa: Impartición de Justicia Laboral de los Servidores Públicos y Entidades Públicas del Estado y Municipios

Porcentaje de Atención a Demandas Laborales Burocráticas

Eje	Tema
Seguridad ciudadana, justicia y estado de derecho	Impartición de Justicia

¿Quién gasta?

20 Unidad Presupuestal	000 Unidad Responsable	00425 Unidad Ejecutora del Gasto
Tribunal de Arbitraje y Escalafón	Tribunal de Arbitraje y Escalafón	Tribunal de Arbitraje y Escalafón

¿Para qué se gasta?

Finalidad	Función	Subfunción
Gobierno	Justicia	Impartición de Justicia

Presupuesto asignado al Programa Presupuestario

Monto $73,568,339.00

Nivel del Indicador

Nivel	Clave	Resumen Narrativo	Transversalidad
Componente	A1	Demandas laborales resueltas que garantizan el goce efectivo de los derechos humanos.	Derechos Humanos

Datos del Indicador

Nombre del Indicador	Método de cálculo	Código
Porcentaje de Atención a Demandas Laborales Burocráticas	(Número de Demandas Laborales Realizado en el Semestre t / Número de Demandas Laborales Programado en el Semestre t)*100	642_A1-1

Descripción del Indicador	Unidad de Medida
Demandas laborales resueltas	Porcentaje

Tipo de Indicador	Gestión	**Dimensión**	Eficiencia	**Ponderación del indicador**	
Desagregación Geográfica	Estatal	**Frecuencia de Medición**	Semestral	100.0	

Características del Indicador

Tipo de Fórmula de Cálculo	Porcentaje	**Características del Indicador**	Claridad, Monitoreable, Adecuado
Justificación de las Características			
Serie de Información Disponible			

Responsable del Indicador

Nombre	Jacob Tovar Muro
Cargo	Coordinador de Informática
Correo Electrónico	jacob.tovar@jalisco.gob.mx

GOBIERNO DEL ESTADO DE JALISCO

PRESUPUESTO DE EGRESOS PARA EL EJERCICIO FISCAL 2025

Ficha Técnica de Indicador

Sistema de Evaluación del Desempeño (SED)

Secretaría de la Hacienda Pública

Determinación de Metas

					Línea Base	
	Absoluto	Relativo	Sentido del Indicador*	Valor Meta	Año
Año de Medición del Resultado 2025	**Tipo Valor de la Meta**	( )	(X)	Ascendente	100.0	2019
Meta Valor 100.0	**Unidad de medida** Demanda	**Indicador de Género**	Si ( )	No (X)		

Resultados

Valor Programado	N.P	**Avance de la Meta**	N.D	**% Avance de la Meta**	N.D	**Semáforo**	

Calendarización de la Meta

	Enero	Febrero	Marzo	Abril	Mayo	Junio	Julio	Agosto	Septiembre	Octubre	Noviembre	Diciembre
Programado						60.0						100.0
Programado Acumulado						60.0						100.0
Realizado												
Realizado Acumulado												

Proyección de la meta en los próximos 3 años	100	100	100

Parámetros de semaforización

Meta Institucional

100%

GOBIERNO DEL ESTADO DE JALISCO

PRESUPUESTO DE EGRESOS PARA EL EJERCICIO FISCAL 2025

Ficha Técnica de Indicador

Sistema de Evaluación del Desempeño (SED)

Secretaría de la Hacienda Pública

Características de las Variables (metadatos)

Variable 1

Nombre

Número de Demandas Laborales Realizado Semestre t

Fuente de Información: Reporte mensual de demandas, Publicado en información fundamental Art. 8 Frac.VI, n), https://transparencia.jalisco.gob.mx/informacion_fundamental/244, Informe Anual de actividades del Magistrado Presidente del Tribunal de Arbitraje y Escalafón, Sistema Integral de información financiera, Coordinación Administrativa, Publicado en información fundamental Art. 8 Frac.VI, l) https://transparencia.jalisco.gob.mx/informacion_fundamental/244

Unidad de Medida	Valor Absoluto de la Variable	Desagregación Geográfica	Frecuencia cálculo variable
Demanda	2,000.00	Estatal	Semestral

Método recopilación de datos	Fecha de disponibilidad de la información	Tipo de acumulación
	27/07/2023	Valor Presente

Variable 2

Nombre

Número de Demandas Laborales Programado Semestre t

Fuente de Información: Reporte mensual de demandas, Publicado en información fundamental Art. 8 Frac.VI, n), https://transparencia.jalisco.gob.mx/informacion_fundamental/244, Informe Anual de actividades del Magistrado Presidente del Tribunal de Arbitraje y Escalafón, Sistema Integral de información financiera, Coordinación Administrativa, Publicado en información fundamental Art. 8 Frac.VI, l) https://transparencia.jalisco.gob.mx/informacion_fundamental/244

Unidad de Medida	Valor Absoluto de la Variable	Desagregación Geográfica	Frecuencia cálculo variable
Demanda	2,000.00	Estatal	Semestral

Método recopilación de datos	Fecha de disponibilidad de la información	Tipo de acumulación
	27/07/2023	Valor Presente

Medios de Verificación Nivel MIR: Estadísticas mensuales de las Mesas de Instrucción. (Mesas A, B, C, D, E, F, G,)

Supuestos del Nivel MIR: Impartir Justicia Laboral Burocrática entre los Servidores Públicos y las propias Entidades del Estado de Jalisco y sus Municipios, en donde prestan o prestaron sus servicios.

Observaciones del Responsable:

GOBIERNO DEL ESTADO DE JALISCO

PRESUPUESTO DE EGRESOS PARA EL EJERCICIO FISCAL 2025

Ficha Técnica de Indicador

Sistema de Evaluación del Desempeño (SED)

Secretaría de la Hacienda Pública

Datos de Identificación del Programa: Impartición de Justicia Laboral de los Servidores Públicos y Entidades Públicas del Estado y Municipios

Porcentaje de Convenios y Renuncias Fuera de Juicio

Eje	Tema
Seguridad ciudadana, justicia y estado de derecho	Impartición de Justicia

¿Quién gasta?

20 Unidad Presupuestal	000 Unidad Responsable	00425 Unidad Ejecutora del Gasto
Tribunal de Arbitraje y Escalafón	Tribunal de Arbitraje y Escalafón	Tribunal de Arbitraje y Escalafón

¿Para qué se gasta?

Finalidad	Función	Subfunción
Gobierno	Justicia	Impartición de Justicia

Presupuesto asignado al Programa Presupuestario

Monto $73,568,339.00

Nivel del Indicador

Nivel	Clave	Resumen Narrativo	Transversalidad
Componente	A2	Certeza jurídica otorgada a los convenios y renuncias fuera de juicio que garantiza el goce efectivo de los derechos humanos.	Derechos Humanos

Datos del Indicador

Nombre del Indicador	Método de cálculo	Código
Porcentaje de Convenios y Renuncias Fuera de Juicio	(Número de Convenios y Renuncias fuera de Juicio Realizado en el semestre t / Número de Convenios y Renuncias fuera de Juicio Programado en el semestre t)*100	642_A2-1

Descripción del Indicador	Unidad de Medida
Certeza jurídica otorgada a los convenios, renuncias y ratificaciones fuera de juicio, y por consecuencia se habrán impedido nuevos Juicios Laborales Burocráticos	Porcentaje

Tipo de Indicador	Gestión	**Dimensión**	Eficiencia	**Ponderación del indicador**	
Desagregación Geográfica	Estatal	**Frecuencia de Medición**	Semestral	100.0	

Características del Indicador

Tipo de Fórmula de Cálculo	Porcentaje	**Características del Indicador**	Claridad, Monitoreable, Adecuado
Justificación de las Características			
Serie de Información Disponible			

Responsable del Indicador

Nombre	Jacob Tovar Muro
Cargo	Coordinador de Informática
Correo Electrónico	jacob.tovar@jalisco.gob.mx

GOBIERNO DEL ESTADO DE JALISCO

PRESUPUESTO DE EGRESOS PARA EL EJERCICIO FISCAL 2025

Ficha Técnica de Indicador

Sistema de Evaluación del Desempeño (SED)

Secretaría de la Hacienda Pública

Determinación de Metas

						Línea Base	
			Absoluto	Relativo	Sentido del Indicador*	Valor Meta	Año
Año de Medición del Resultado	2025	Tipo Valor de la Meta	( )	(X)	Ascendente	100.0	2015
Meta Valor	100.0	Unidad de medida	Convenio	Indicador de Género	Si ( )	No (X)	

Resultados

Valor Programado	N.P	Avance de la Meta	N.D	% Avance de la Meta	N.D	Semáforo	

Calendarización de la Meta

	Enero	Febrero	Marzo	Abril	Mayo	Junio	Julio	Agosto	Septiembre	Octubre	Noviembre	Diciembre
Programado						50.0						100.0
Programado Acumulado						50.0						100.0
Realizado												
Realizado Acumulado												

Proyección de la meta en los próximos 3 años	100	100	100

Parámetros de semaforización	Meta Institucional
	100%

GOBIERNO DEL ESTADO DE JALISCO

PRESUPUESTO DE EGRESOS PARA EL EJERCICIO FISCAL 2025

Ficha Técnica de Indicador

Sistema de Evaluación del Desempeño (SED)

Secretaría de la Hacienda Pública

Características de las Variables (metadatos)

Variable 1

Nombre

Número de Convenios y Renuncias fuera de Juicio Realizado en el semestre t

Fuente de Información	Informe Anual de actividades del Magistrado Presidente del Tribunal de Arbitraje y Escalafón, Publicado en información fundamental Art. 8 Frac.□I, I), https□/transparencia.jalisco.gob.mx/informacion_fundamental/244		
Unidad de Medida	**Valor Absoluto de la Variable**	**Desagregación Geográfica**	**Frecuencia cálculo variable**
Convenio	4,400.00	Estatal	Bimestral
Método recopilación de datos	**Fecha de disponibilidad de la información**	**Tipo de acumulación**	
	27/07/2023	□alor Presente	

Variable 2

Nombre

Número de Convenios y Renuncias fuera de Juicio Programado en el semestre t

Fuente de Información	Informe Anual de actividades del Magistrado Presidente del Tribunal de Arbitraje y Escalafón, Publicado en información fundamental Art. 8 Frac.□I, I), https□/transparencia.jalisco.gob.mx/informacion_fundamental/244		
Unidad de Medida	**Valor Absoluto de la Variable**	**Desagregación Geográfica**	**Frecuencia cálculo variable**
Convenio	4,400.00	Estatal	Semestral
Método recopilación de datos	**Fecha de disponibilidad de la información**	**Tipo de acumulación**	
	27/07/2023	□alor Presente	

Medios de Verificación Nivel MIR	Estadística mensuales de la Mesa de Amparos.
Supuestos del Nivel MIR	Los servidores públicos y las dependencias tengan la disposición para llegar a un acuerdo.
Observaciones del Responsable	

GOBIERNO DEL ESTADO DE JALISCO

PRESUPUESTO DE EGRESOS PARA EL EJERCICIO FISCAL 2025

Ficha Técnica de Indicador

Sistema de Evaluación del Desempeño (SED)

Secretaría de la Hacienda Pública

Datos de Identificación del Programa: Impartición de Justicia Laboral de los Servidores Públicos y Entidades Públicas del Estado y Municipios

Porcentaje de Juicios Colectivos y Solicitud de Nuevos Sindicatos

Eje	Tema
Seguridad ciudadana, justicia y estado de derecho	Impartición de Justicia

¿Quién gasta?

20 Unidad Presupuestal	000 Unidad Responsable	00425 Unidad Ejecutora del Gasto
Tribunal de Arbitraje y Escalafón	Tribunal de Arbitraje y Escalafón	Tribunal de Arbitraje y Escalafón

¿Para qué se gasta?

Finalidad	Función	Subfunción
Gobierno	Justicia	Impartición de Justicia

Presupuesto asignado al Programa Presupuestario

Monto $73,568,339.00

Nivel del Indicador

Nivel	Clave	Resumen Narrativo	Transversalidad
Componente	A3	Juicios colectivos resueltos y nuevos sindicatos solicitados que garantizan el goce efectivo de los derechos humanos.	Derechos Humanos

Datos del Indicador

Nombre del Indicador	Método de cálculo	Código
Porcentaje de Juicios Colectivos y Solicitud de Nuevos Sindicatos	(Número de Juicios Colectivos, Nuevos Sindicatos, Nuevas mesas Directivas y Condiciones generales de Trabajo Realizado en el semestre t / Número de Juicios Colectivos, Nuevos Sindicatos, Nuevas mesas Directivas y Condiciones generales de Trabajo Programado en el semestre)*100	642_A3-1

Descripción del Indicador	Unidad de Medida
Juicios colectivos resueltos y nuevos sindicatos solicitados	Porcentaje

Tipo de Indicador	Gestión	**Dimensión**	Eficiencia	**Ponderación del indicador**	
Desagregación Geográfica	Estatal	**Frecuencia de Medición**	Semestral	100.0	

Características del Indicador

Tipo de Fórmula de Cálculo	Porcentaje	**Características del Indicador**	Claridad, Monitoreable, Adecuado
Justificación de las Características			
Serie de Información Disponible			

Responsable del Indicador

Nombre	Jacob Tovar Muro
Cargo	Coordinador de Informática
Correo Electrónico	jacob.tovar@jalisco.gob.mx

GOBIERNO DEL ESTADO DE JALISCO

PRESUPUESTO DE EGRESOS PARA EL EJERCICIO FISCAL 2025

Ficha Técnica de Indicador

Sistema de Evaluación del Desempeño (SED)

Secretaría de la Hacienda Pública

Determinación de Metas

							Línea Base	
			Absoluto	Relativo	Sentido del Indicador*	Valor Meta	Año
Año de Medición del Resultado	2025	**Tipo Valor de la Meta**	◯	X	Ascendente	100.0	2015
Meta Valor	100.0	**Unidad de medida**	Juicio	**Indicador de Género**	**Si** ◯	**No** X	

Resultados

Valor Programado	N.P	**Avance de la Meta**	N.D	**% Avance de la Meta**	N.D	**Semáforo**

Calendarización de la Meta

	Enero	Febrero	Marzo	Abril	Mayo	Junio	Julio	Agosto	Septiembre	Octubre	Noviembre	Diciembre
Programado						50.0						100.0
Programado Acumulado						50.0						100.0
Realizado												
Realizado Acumulado												

Proyección de la meta en los próximos 3 años	100	100	100

Parámetros de semaforización	**Meta Institucional**
	100%

GOBIERNO DEL ESTADO DE JALISCO

PRESUPUESTO DE EGRESOS PARA EL EJERCICIO FISCAL 2025

Ficha Técnica de Indicador

Sistema de Evaluación del Desempeño (SED)

Secretaría de la Hacienda Pública

Características de las Variables (metadatos)

Variable 1

Nombre

Número de Juicios Colectivos, Nuevos Sindicatos, Nuevas mesas Directivas y Condiciones generales de Trabajo Realizado en el semestre t

Fuente de Información

Unidad de Medida	Valor Absoluto de la Variable	Desagregación Geográfica	Frecuencia cálculo variable
Juicio	25.00	Estatal	Semestral

Método recopilación de datos	Fecha de disponibilidad de la información	Tipo de acumulación
	27/07/2023	Valor Presente

Variable 2

Nombre

Número de Juicios Colectivos, Nuevos Sindicatos, Nuevas mesas Directivas y Condiciones generales de Trabajo Programado en el semestre t

Fuente de Información

Unidad de Medida	Valor Absoluto de la Variable	Desagregación Geográfica	Frecuencia cálculo variable
Juicio	25.00	Estatal	Semestral

Método recopilación de datos	Fecha de disponibilidad de la información	Tipo de acumulación
	27/07/2023	Valor Presente

Medios de Verificación Nivel MIR	Estad□stica mensuales de la Mesa de Colectivos.
Supuestos del Nivel MIR	□ue los sindicatos y las dependencias municipales y estatales tengan la voluntad para resolver.
Observaciones del Responsable	

GOBIERNO DEL ESTADO DE JALISCO

PRESUPUESTO DE EGRESOS PARA EL EJERCICIO FISCAL 2025

Ficha Técnica de Indicador

Sistema de Evaluación del Desempeño (SED)

Secretaría de la Hacienda Pública

Datos de Identificación del Programa: Deuda Pública del Gobierno del Estado de Jalisco

Posición en el Subíndice Gobiernos Eficientes y Eficaces del Índice de Competitividad, IMCO

Eje	Tema
Gobierno efectivo e integridad pública	Hacienda Pública

¿Quién gasta?

21 Unidad Presupuestal	000 Unidad Responsable	Unidad Ejecutora del Gasto
Deuda Pública	Deuda Pública	

¿Para qué se gasta?

Finalidad	Función	Subfunción
Otras no Clasificadas	Transacciones de la Deuda Pública / Costo Financiero de la Deuda	Deuda Pública Interna

Presupuesto asignado al Programa Presupuestario

Monto	$3,759,215,853.00

Nivel del Indicador

Nivel	Clave	Resumen Narrativo	Transversalidad
Fin		Contribuir a alcanzar con eficiencia, integridad y transparencia los resultados establecidos en el Plan Estatal de Gobernanza y Desarrollo, mediante la incorporación de procesos de participación ciudadana, profesionalización del servicio civil, innovación, control interno, monitoreo y evaluación.	

Datos del Indicador

Nombre del Indicador	Método de cálculo	Código
Posición en el Subíndice Gobiernos Eficientes y Eficaces del Índice de Competitividad, IMCO		Fin_696_1489

Descripción del Indicador	Unidad de Medida
El subíndice Gobiernos Eficientes y Eficaces evalúa la forma en que los gobiernos de las entidades federativas son capaces de influir positivamente en la competitividad mediante políticas públicas orientadas a fomentar el desarrollo económico local. Se evalúa la calidad de la gestión fiscal y financiera local, así como el grado de transparencia y rendición de cuentas asociado a la misma. De igual modo, se evalúa cómo los ingresos fiscales contribuyen al crecimiento de la economía formal.	Posición

Tipo de Indicador	Estratégico	**Dimensión**	Eficacia	**Ponderación del indicador**	
Desagregación Geográfica		**Frecuencia de Medición**	Bienal		0.0

GOBIERNO DEL ESTADO DE JALISCO

PRESUPUESTO DE EGRESOS PARA EL EJERCICIO FISCAL 2025

Ficha Técnica de Indicador

Sistema de Evaluación del Desempeño (SED)

Secretaría de la Hacienda Pública

Características del Indicador

Tipo de Fórmula de Cálculo	Total	**Características del Indicador**	
Justificación de las Características			
Serie de Información Disponible			
Responsable del Indicador			
Nombre			
Cargo			
Correo Electrónico			

Determinación de Metas

					Línea Base	
		Absoluto	**Relativo**	**Sentido del Indicador***	**Valor Meta**	**Año**
Año de Medición del Resultado	2025	**Tipo Valor de la Meta**	X		Descendente	5.0	2020
Meta Valor	5.0	**Unidad de medida**		**Indicador de Género**		

	Si	**No**
Indicador de Género		X

Resultados

Valor Programado	N.P	**Avance de la Meta**	N.D	**% Avance de la Meta**	N.D	**Semáforo**	

Calendarización de la Meta

	Enero	Febrero	Marzo	Abril	Mayo	Junio	Julio	Agosto	Septiembre	Octubre	Noviembre	Diciembre
Programado	0.0	0.0	0.0	0.0	0.0	0.0	0.0	0.0	0.0	0.0	0.0	0.0
Programado Acumulado	0.0	0.0	0.0	0.0	0.0	0.0	0.0	0.0	0.0	0.0	0.0	0.0
Realizado												
Realizado Acumulado												

Proyección de la meta en los próximos 3 años			

Meta Institucional

0%

Medios de Verificación Nivel MIR	En el Sistema de Monitoreo de Indicadores del Desarrollo de Jalisco (MIDE Jalisco), para consulta abierta en https://segr.jalisco.gob.mx/r/RR8
Supuestos del Nivel MIR	Las y los habitantes de Jalisco se involucran y participan activamente para contribuir en la eficacia y eficiencia de las instituciones públicas.
Observaciones del Responsable	

GOBIERNO DEL ESTADO DE JALISCO

PRESUPUESTO DE EGRESOS PARA EL EJERCICIO FISCAL 2025

Ficha Técnica de Indicador

Sistema de Evaluación del Desempeño (SED)

Secretaría de la Hacienda Pública

Datos de Identificación del Programa: Deuda Pública del Gobierno del Estado de Jalisco

Nivel de calidad crediticia de las finanzas públicas

Eje	Tema
Gobierno efectivo e integridad pública	Hacienda Pública

¿Quién gasta?

21 Unidad Presupuestal	000 Unidad Responsable	Unidad Ejecutora del Gasto
Deuda Pública	Deuda Pública	

¿Para qué se gasta?

Finalidad	Función	Subfunción
Otras no Clasificadas	Transacciones de la Deuda Pública / Costo Financiero de la Deuda	Deuda Pública Interna

Presupuesto asignado al Programa Presupuestario

Monto $3,759,215,853.00

Nivel del Indicador

Nivel	Clave	Resumen Narrativo	Transversalidad
Propósito		Las Dependencias, Entidades Públicas, Gobiernos Municipales y/o Proveedores del Estado aplican las normas y criterios en materia fiscal y hacendaria, con la finalidad de obtener los resultados específicos definidos por la Secretaría de la Hacienda Pública, para optimizar la gestión pública.	

Datos del Indicador

Nombre del Indicador	Método de cálculo	Código
Nivel de calidad crediticia de las finanzas públicas		Propósito_696_1412

Descripción del Indicador	Unidad de Medida
Este indicador muestra el nivel de calificación crediticia de las finanzas públicas de Jalisco. Son considerados 21 niveles (1= mejor, 21= peor) de calificación homologados para las cuatro calificadoras autorizadas por la Comisión Nacional Bancaria y de Valores en forma definitiva y pública.	Nivel

Tipo de Indicador	Estratégico	**Dimensión**	Eficacia	**Ponderación del indicador**	
Desagregación Geográfica		**Frecuencia de Medición**	Anual	0.0	

GOBIERNO DEL ESTADO DE JALISCO

PRESUPUESTO DE EGRESOS PARA EL EJERCICIO FISCAL 2025

Ficha Técnica de Indicador

Sistema de Evaluación del Desempeño (SED)

Secretaría de la Hacienda Pública

Características del Indicador

Tipo de Fórmula de Cálculo	Total	**Características del Indicador**	
Justificación de las Características			
Serie de Información Disponible			
Responsable del Indicador			
Nombre			
Cargo			
Correo Electrónico			

Determinación de Metas

					Línea Base	
		Absoluto	**Relativo**	**Sentido del Indicador***	**Valor Meta**	**Año**
Año de Medición del Resultado	2025	**Tipo Valor de la Meta**	X		Descendente	5.0	2020
Meta Valor	2.0	**Unidad de medida**		**Indicador de Género**		

	Si	**No**
Indicador de Género		X

Resultados

Valor Programado	N.P	**Avance de la Meta**	N.D	**% Avance de la Meta**	N.D	**Semáforo**	

Calendarización de la Meta

	Enero	Febrero	Marzo	Abril	Mayo	Junio	Julio	Agosto	Septiembre	Octubre	Noviembre	Diciembre
Programado	0.0	0.0	0.0	0.0	0.0	0.0	0.0	0.0	0.0	0.0	0.0	0.0
Programado Acumulado	0.0	0.0	0.0	0.0	0.0	0.0	0.0	0.0	0.0	0.0	0.0	0.0
Realizado												
Realizado Acumulado												

Proyección de la meta en los próximos 3 años			

Meta Institucional

0%

Medios de Verificación Nivel MIR	En el Sistema de Monitoreo de Indicadores del Desarrollo de Jalsico (MIDE Jalsico), para consulta abierta en https://segr.jalisco.gob.mx/r/qDu
Supuestos del Nivel MIR	Las y los contribuyentes cumplen con sus obligaciones tributaria en tiempo y forma.
Observaciones del Responsable	

GOBIERNO DEL ESTADO DE JALISCO

PRESUPUESTO DE EGRESOS PARA EL EJERCICIO FISCAL 2025

Ficha Técnica de Indicador

Sistema de Evaluación del Desempeño (SED)

Secretaría de la Hacienda Pública

Datos de Identificación del Programa: Deuda Pública del Gobierno del Estado de Jalisco

Porcentaje de avance presupuestal del servicio de la deuda pública

Eje	Tema
Gobierno efectivo e integridad pública	Hacienda Pública

¿Quién gasta?

21 Unidad Presupuestal	000 Unidad Responsable	00427 Unidad Ejecutora del Gasto
Deuda Pública	Deuda Pública	Deuda Pública

¿Para qué se gasta?

Finalidad	Función	Subfunción
Otras no Clasificadas	Transacciones de la Deuda Pública / Costo Financiero de la Deuda	Deuda Pública Interna

Presupuesto asignado al Programa Presupuestario

Monto	$3,759,215,853.00

Nivel del Indicador

Nivel	Clave	Resumen Narrativo	Transversalidad
Componente	01	Pagos generados por el servicio de la deuda pública realizados en tiempo y forma	Sin transversalidad

Datos del Indicador

Nombre del Indicador	Método de cálculo	Código
Porcentaje de avance presupuestal del servicio de la deuda pública	(Número de avance presupuestal del servicio de la deuda pública en el mes t/ Número de avance presupuestal del servicio de la deuda pública programado en el mes t)*100	696_01-1

Descripción del Indicador	Unidad de Medida
Este indicador mide el porcentaje de avance presupuestal del servicio de la deuda pública	Porcentaje

Tipo de Indicador	Gestión	**Dimensión**	Eficacia	**Ponderación del indicador**	
Desagregación Geográfica	Estatal	**Frecuencia de Medición**	Mensual	100.0	

Características del Indicador

Tipo de Fórmula de Cálculo	Porcentaje	**Características del Indicador**	Monitoreable
Justificación de las Características			
Serie de Información Disponible			

Responsable del Indicador

Nombre	Lic. Andrés Fabián Muñiz Olivares
Cargo	Director de Deuda Pública y Control de Obligaciones Institucionales
Correo Electrónico	andres.muniz@jalisco.gob.mx

GOBIERNO DEL ESTADO DE JALISCO

PRESUPUESTO DE EGRESOS PARA EL EJERCICIO FISCAL 2025

Ficha Técnica de Indicador

Sistema de Evaluación del Desempeño (SED)

Secretaría de la Hacienda Pública

Determinación de Metas

						Línea Base	
			Absoluto	Relativo	Sentido del Indicador*	Valor Meta	Año
Año de Medición del Resultado	2025	**Tipo Valor de la Meta**	( )	(X)	Ascendente	100.0	2023
Meta Valor	100.0	**Unidad de medida**	Porcentaje	**Indicador de Género**	**Si** ( )	**No** (X)	

Resultados

Valor Programado	N.P	**Avance de la Meta**	N.D	**% Avance de la Meta**	N.D	**Semáforo**	

Calendarización de la Meta

	Enero	Febrero	Marzo	Abril	Mayo	Junio	Julio	Agosto	Septiembre	Octubre	Noviembre	Diciembre
Programado	100.0	100.0	100.0	100.0	100.0	100.0	100.0	100.0	100.0	100.0	100.0	100.0
Programado Acumulado	100.0	100.0	100.0	100.0	100.0	100.0	100.0	100.0	100.0	100.0	100.0	100.0
Realizado												
Realizado Acumulado												

Proyección de la meta en los próximos 3 años	100.00	100.00	

Parámetros de semaforización

Meta Institucional

100%

GOBIERNO DEL ESTADO DE JALISCO

PRESUPUESTO DE EGRESOS PARA EL EJERCICIO FISCAL 2025

Ficha Técnica de Indicador

Sistema de Evaluación del Desempeño (SED)

Secretaría de la Hacienda Pública

Características de las Variables (metadatos)

Variable 1

Nombre			
Número de avance presupuestal del servicio de la deuda pública en el mes t (realizado)			
Fuente de Información			
Unidad de Medida	**Valor Absoluto de la Variable**	**Desagregación Geográfica**	**Frecuencia cálculo variable**
Porcentaje	0.00	Estatal	Mensual
Método recopilación de datos	**Fecha de disponibilidad de la información**	**Tipo de acumulación**	
		Valor Presente	

Variable 2

Nombre			
Número de avance presupuestal del servicio de la deuda pública en el mes t (programado)			
Fuente de Información			
Unidad de Medida	**Valor Absoluto de la Variable**	**Desagregación Geográfica**	**Frecuencia cálculo variable**
Porcentaje	0.00	Estatal	Mensual
Método recopilación de datos	**Fecha de disponibilidad de la información**	**Tipo de acumulación**	
		Valor Presente	

Medios de Verificación Nivel MIR	Documentos y reportes referentes a la rendición de cuentas como transparencia fiscal, 2023. Link: https://transparenciafiscal.jalisco.gob.mx/transparencia-fiscal/rendicion_de_cuentas
Supuestos del Nivel MIR	Existe la estabilidad económica y política
Observaciones del Responsable	

GOBIERNO DEL ESTADO DE JALISCO

PRESUPUESTO DE EGRESOS PARA EL EJERCICIO FISCAL 2025

Ficha Técnica de Indicador

Sistema de Evaluación del Desempeño (SED)

Secretaría de la Hacienda Pública

Datos de Identificación del Programa: Deuda Pública del Gobierno del Estado de Jalisco

Porcentaje del Presupuesto inicial destinado al Servicio de la Deuda

Eje	Tema
Gobierno efectivo e integridad pública	Hacienda Pública

¿Quién gasta?

21 Unidad Presupuestal	000 Unidad Responsable	00427 Unidad Ejecutora del Gasto
Deuda Pública	Deuda Pública	Deuda Pública

¿Para qué se gasta?

Finalidad	Función	Subfunción
Otras no Clasificadas	Transacciones de la Deuda Pública / Costo Financiero de la Deuda	Deuda Pública Interna

Presupuesto asignado al Programa Presupuestario

Monto $3,759,215,853.00

Nivel del Indicador

Nivel	Clave	Resumen Narrativo	Transversalidad
Componente	02	Finanzas equilibradas para mejorar la Calidad crediticia del Gobierno del Estado de Jalisco.	Sin transversalidad

Datos del Indicador

Nombre del Indicador	Método de cálculo	Código
Porcentaje del Presupuesto inicial destinado al Servicio de la Deuda	(Número de presupuesto inicial destinado al Servicio de la Deuda elaborado anual t / Número de presupuesto inicial destinado al Servicio de la Deuda programado anual t)*100	696_02_

Descripción del Indicador	Unidad de Medida
Este indicador muestra la posición de Jalisco en el Indice de la Calidad Crediticia de las Finanzas Públicas	Porcentaje

Tipo de Indicador	Estratégico	**Dimensión**	Eficacia	**Ponderación del indicador**	
Desagregación Geográfica	Estatal	**Frecuencia de Medición**	Anual	100.0	

Características del Indicador

Tipo de Fórmula de Cálculo	Porcentaje	**Características del Indicador**	
Justificación de las Características			
Serie de Información Disponible			

Responsable del Indicador

Nombre	Lic. Andrés Fabian Muñiz Olivares
Cargo	Director de Deuda Púclia y Control de Obligaciones Institucionales
Correo Electrónico	andres.muniz@jalisco.gob.mx

GOBIERNO DEL ESTADO DE JALISCO

PRESUPUESTO DE EGRESOS PARA EL EJERCICIO FISCAL 2025

Ficha Técnica de Indicador

Sistema de Evaluación del Desempeño (SED)

Secretaría de la Hacienda Pública

Determinación de Metas

						Línea Base	
			Absoluto	Relativo	Sentido del Indicador*	Valor Meta	Año
Año de Medición del Resultado	2025	**Tipo Valor de la Meta**	( )	(X)	Ascendente	100.0	2023
Meta Valor	100.0	**Unidad de medida**	Recurso	**Indicador de Género**	**Si** ( )	**No** (X)	

Resultados

Valor Programado	N.P	**Avance de la Meta**	N.D	**% Avance de la Meta**	N.D	**Semáforo**	

Calendarización de la Meta

	Enero	Febrero	Marzo	Abril	Mayo	Junio	Julio	Agosto	Septiembre	Octubre	Noviembre	Diciembre
Programado												100.0
Programado Acumulado												100.0
Realizado												
Realizado Acumulado												

Proyección de la meta en los próximos 3 años	100	100	100

Parámetros de semaforización

Meta Institucional

100%

GOBIERNO DEL ESTADO DE JALISCO

PRESUPUESTO DE EGRESOS PARA EL EJERCICIO FISCAL 2025

Ficha Técnica de Indicador

Sistema de Evaluación del Desempeño (SED)

Secretaría de la Hacienda Pública

Características de las Variables (metadatos)

Variable 1

Nombre

Número de presupuesto inicial destinado al Servicio de la Deuda elaborado anual t

Fuente de Información https://transparencia.jalisco.gob.mx/informacion_tematica/82/subseccion/84

Unidad de Medida	Valor Absoluto de la Variable	Desagregación Geográfica	Frecuencia cálculo variable
Recurso	5.00	Estatal	Anual

Método recopilación de datos	Fecha de disponibilidad de la información	Tipo de acumulación
	27/07/2023	Valor Presente

Variable 2

Nombre

Número de presupuesto inicial destinado al Servicio de la Deuda programado anual t

Fuente de Información https://transparencia.jalisco.gob.mx/informacion_tematica/82/subseccion/84

Unidad de Medida	Valor Absoluto de la Variable	Desagregación Geográfica	Frecuencia cálculo variable
Recurso	5.00	Estatal	Anual

Método recopilación de datos	Fecha de disponibilidad de la información	Tipo de acumulación
	27/07/2023	Valor Presente

Medios de Verificación Nivel MIR	Documentos y reportes referentes a la rendición de cuentas como transparencia fiscal, 2023. Lin: https://transparenciafiscal.jalisco.gob.mx/transparencia-fiscal/rendicion_de_cuentas
Supuestos del Nivel MIR	Existe la estabilidad económica y polítca
Observaciones del Responsable	

GOBIERNO DEL ESTADO DE JALISCO

PRESUPUESTO DE EGRESOS PARA EL EJERCICIO FISCAL 2025

Ficha Técnica de Indicador

Sistema de Evaluación del Desempeño (SED)

Secretaría de la Hacienda Pública

Datos de Identificación del Programa: Deuda Pública del Gobierno del Estado de Jalisco

Porcentaje de ADEFAS pagados del ejercicio fiscal anterior

Eje	Tema
Gobierno efectivo e integridad pública	Hacienda Pública

¿Quién gasta?

21 Unidad Presupuestal	000 Unidad Responsable	00427 Unidad Ejecutora del Gasto
Deuda Pública	Deuda Pública	Deuda Pública

¿Para qué se gasta?

Finalidad	Función	Subfunción
Otras no Clasificadas	Transacciones de la Deuda Pública / Costo Financiero de la Deuda	Deuda Pública Interna

Presupuesto asignado al Programa Presupuestario

Monto	$3,759,215,853.00

Nivel del Indicador

Nivel	Clave	Resumen Narrativo	Transversalidad
Componente	03	Pagos realizados para cubrir las erogaciones de las dependencias y entidades, devengadas y pendientes de liquidar al cierre del ejercicio fiscal anterior	Sin transversalidad

Datos del Indicador

Nombre del Indicador	Método de cálculo	Código
Porcentaje de ADEFAS pagados del ejercicio fiscal anterior	(Número de ADEFAS pagados del ejercicio fiscal anterior en el año t/Número de solicitudes recibidas de ADEFAS del ejercicio fiscal anterior en el año t)*100	696_03_2

Descripción del Indicador	Unidad de Medida
El indicador mide las asignaciones destinadas a cubrir las erogaciones devengadas y pendientes de liquidar al cierre del ejercicio fiscal anterior, derivadas de la contratación de bienes y servicios requeridos en el desempeño de las funciones de los entes públicos, para las cuales existió asignación presupuestal con saldo disponible al cierre del ejercicio fiscal en que se devengaron con respecto de las solicitudes recibidas de ADEFAS.	Porcentaje

Tipo de Indicador	Estratégico	**Dimensión**	Economía	**Ponderación del indicador**	
Desagregación Geográfica	Estatal	**Frecuencia de Medición**	Anual	100.0	

Características del Indicador

Tipo de Fórmula de Cálculo	Porcentaje	**Características del Indicador**	Economía
Justificación de las Características	Se realizan gestiones necesarias para la atención de las solicitudes procedentes conforme la disponibilidad presupuestal.		
Serie de Información Disponible			

Responsable del Indicador

Nombre	Lic. Andrés Fabián Muñiz Olivares
Cargo	Director de Deuda Pública y Control de Obligaciones Institucionales
Correo Electrónico	andres.muniz@jalisco.gob.mx

GOBIERNO DEL ESTADO DE JALISCO

PRESUPUESTO DE EGRESOS PARA EL EJERCICIO FISCAL 2025

Ficha Técnica de Indicador

Sistema de Evaluación del Desempeño (SED)

Secretaría de la Hacienda Pública

Determinación de Metas

						Línea Base	
		Absoluto	Relativo	Sentido del Indicador*	Valor Meta	Año
Año de Medición del Resultado: 2025	Tipo Valor de la Meta:	( )	(X)	Descendente	100.0	2025
Meta Valor: 100.0	Unidad de medida: Pago	Indicador de Género:	Si ( )	No (X)		

Resultados

Valor Programado	Avance de la Meta	% Avance de la Meta	Semáforo
N.P	N.D	N.D	

Calendarización de la Meta

	Enero	Febrero	Marzo	Abril	Mayo	Junio	Julio	Agosto	Septiembre	Octubre	Noviembre	Diciembre
Programado								100.0				
Programado Acumulado								100.0				
Realizado												
Realizado Acumulado												

Proyección de la meta en los próximos 3 años	100	100	100

Parámetros de semaforización

Meta Institucional

100%

GOBIERNO DEL ESTADO DE JALISCO

PRESUPUESTO DE EGRESOS PARA EL EJERCICIO FISCAL 2025

Ficha Técnica de Indicador

Sistema de Evaluación del Desempeño (SED)

Secretaría de la Hacienda Pública

Características de las Variables (metadatos)

Variable 1

Nombre

Número de ADEFAS pagados del ejercicio fiscal anterior en el año t

Fuente de Información

Unidad de Medida	Valor Absoluto de la Variable	Desagregación Geográfica	Frecuencia cálculo variable
Pago	5.00		

Método recopilación de datos	Fecha de disponibilidad de la información	Tipo de acumulación
		Valor Presente

Variable 2

Nombre

Número de solicitudes recibidas de ADEFAS del ejercicio fiscal anterior en le año t

Fuente de Información

Unidad de Medida	Valor Absoluto de la Variable	Desagregación Geográfica	Frecuencia cálculo variable
Pago	5.00		

Método recopilación de datos	Fecha de disponibilidad de la información	Tipo de acumulación
		Valor Presente

Medios de Verificación Nivel MIR	Reportes generados de manera anual a través del área responsable.
Supuestos del Nivel MIR	Las contrataciones de bienes y servicios requeridos en el desempeño de las funciones de los entes públicos se cubren dentro del ejercicio presupuestal correspondiente.
Observaciones del Responsable	

GOBIERNO DEL ESTADO DE JALISCO

PRESUPUESTO DE EGRESOS PARA EL EJERCICIO FISCAL 2025

Ficha Técnica de Indicador

Sistema de Evaluación del Desempeño (SED)

Secretaría de la Hacienda Pública

Datos de Identificación del Programa: Participaciones a Municipios del Estado de Jalisco

Posición en el Subíndice Gobiernos Eficientes y Eficaces del Índice de Competitividad, IMCO

Eje	Tema
Gobierno efectivo e integridad pública	Hacienda Pública

¿Quién gasta?

22 Unidad Presupuestal	000 Unidad Responsable	Unidad Ejecutora del Gasto
Participaciones	Participaciones	

¿Para qué se gasta?

Finalidad	Función	Subfunción
Otras no Clasificadas	Transferencias, Participaciones y Aportaciones Entre Diferentes Niveles y Ordenes de Gobierno	Participaciones entre Diferentes Niveles y Órdenes de Gobierno

Presupuesto asignado al Programa Presupuestario

Monto $25,826,408,185.00

Nivel del Indicador

Nivel	Clave	Resumen Narrativo	Transversalidad
Fin		Contribuir a alcanzar con eficiencia, integridad y transparencia los resultados establecidos en el Plan Estatal de Gobernanza y Desarrollo, mediante la incorporación de procesos de participación ciudadana, profesionalización del servicio civil, innovación, control interno, monitoreo y evaluación.	

Datos del Indicador

Nombre del Indicador	Método de cálculo	Código
Posición en el Subíndice Gobiernos Eficientes y Eficaces del Índice de Competitividad, IMCO		Fin_695_1489

Descripción del Indicador	Unidad de Medida
El subíndice Gobiernos Eficientes y Eficaces evalúa la forma en que los gobiernos de las entidades federativas son capaces de influir positivamente en la competitividad mediante políticas públicas orientadas a fomentar el desarrollo económico local. Se evalúa la calidad de la gestión fiscal y financiera local, así como el grado de transparencia y rendición de cuentas asociado a la misma. De igual modo, se evalúa cómo los ingresos fiscales contribuyen al crecimiento de la economía formal.	Posición

Tipo de Indicador	Estratégico	**Dimensión**	Eficacia	**Ponderación del indicador**	
Desagregación Geográfica		**Frecuencia de Medición**	Bienal		0.0

GOBIERNO DEL ESTADO DE JALISCO

PRESUPUESTO DE EGRESOS PARA EL EJERCICIO FISCAL 2025

Ficha Técnica de Indicador

Sistema de Evaluación del Desempeño (SED)

Secretaría de la Hacienda Pública

Características del Indicador

Tipo de Fórmula de Cálculo	Total	**Características del Indicador**	
Justificación de las Características			
Serie de Información Disponible			
Responsable del Indicador			
Nombre			
Cargo			
Correo Electrónico			

Determinación de Metas

					Línea Base	
		Absoluto	**Relativo**	**Sentido del Indicador***	**Valor Meta**	**Año**
Año de Medición del Resultado	2025	**Tipo Valor de la Meta**	X		Descendente	5.0	2020
Meta Valor	5.0	**Unidad de medida**		**Indicador de Género**		

Si	**No**
	X

Resultados

Valor Programado	N.P	**Avance de la Meta**	N.D	**% Avance de la Meta**	N.D	**Semáforo**	

Calendarización de la Meta

	Enero	Febrero	Marzo	Abril	Mayo	Junio	Julio	Agosto	Septiembre	Octubre	Noviembre	Diciembre
Programado	0.0	0.0	0.0	0.0	0.0	0.0	0.0	0.0	0.0	0.0	0.0	0.0
Programado Acumulado	0.0	0.0	0.0	0.0	0.0	0.0	0.0	0.0	0.0	0.0	0.0	0.0
Realizado												
Realizado Acumulado												

Proyección de la meta en los próximos 3 años			

Meta Institucional

0%

Medios de Verificación Nivel MIR	En el Sistema de Monitoreo de Indicadores del Desarrollo de Jalisco (MIDE Jalisco), para consulta abierta en https://segr.jalisco.gob.mx/r/RR8
Supuestos del Nivel MIR	Las y los habitantes de Jalisco se involucran y participan activamente para contribuir en la eficacia y eficiencia de las instituciones públicas.
Observaciones del Responsable	

GOBIERNO DEL ESTADO DE JALISCO

PRESUPUESTO DE EGRESOS PARA EL EJERCICIO FISCAL 2025

Ficha Técnica de Indicador

Sistema de Evaluación del Desempeño (SED)

Secretaría de la Hacienda Pública

Datos de Identificación del Programa: Participaciones a Municipios del Estado de Jalisco

Nivel de calidad crediticia de las finanzas públicas

Eje	Tema
Gobierno efectivo e integridad pública	Hacienda Pública

¿Quién gasta?

22 Unidad Presupuestal	000 Unidad Responsable	Unidad Ejecutora del Gasto
Participaciones	Participaciones	

¿Para qué se gasta?

Finalidad	Función	Subfunción
Otras no Clasificadas	Transferencias, Participaciones y Aportaciones Entre Diferentes Niveles y Ordenes de Gobierno	Participaciones entre Diferentes Niveles y Órdenes de Gobierno

Presupuesto asignado al Programa Presupuestario

Monto $25,826,408,185.00

Nivel del Indicador

Nivel	Clave	Resumen Narrativo	Transversalidad
Propósito		Las Dependencias, Entidades Públicas, Gobiernos Municipales y/o Proveedores del Estado aplican las normas y criterios en materia fiscal y hacendaria, con la finalidad de obtener los resultados específicos definidos por la Secretaría de la Hacienda Pública, para optimizar la gestión pública.	

Datos del Indicador

Nombre del Indicador	Método de cálculo	Código
Nivel de calidad crediticia de las finanzas públicas		Propósito_695_1412

Descripción del Indicador	Unidad de Medida
Este indicador muestra el nivel de calificación crediticia de las finanzas públicas de Jalisco. Son considerados 21 niveles (1= mejor, 21= peor) de calificación homologados para las cuatro calificadoras autorizadas por la Comisión Nacional Bancaria y de Valores en forma definitiva y pública.	Nivel

Tipo de Indicador	Estratégico	**Dimensión**	Eficacia	**Ponderación del indicador**	
Desagregación Geográfica		**Frecuencia de Medición**	Anual	0.0	

GOBIERNO DEL ESTADO DE JALISCO

PRESUPUESTO DE EGRESOS PARA EL EJERCICIO FISCAL 2025

Ficha Técnica de Indicador

Sistema de Evaluación del Desempeño (SED)

Secretaría de la Hacienda Pública

Características del Indicador

Tipo de Fórmula de Cálculo	Total	**Características del Indicador**	
Justificación de las Características			
Serie de Información Disponible			
Responsable del Indicador			
Nombre			
Cargo			
Correo Electrónico			

Determinación de Metas

					Línea Base	
		Absoluto	**Relativo**	**Sentido del Indicador***	**Valor Meta**	**Año**
Año de Medición del Resultado	2025	**Tipo Valor de la Meta**	X		Descendente	5.0	2020
Meta Valor	2.0	**Unidad de medida**		**Indicador de Género**		X
				Si	**No**	

Resultados

Valor Programado	N.P	**Avance de la Meta**	N.D	**% Avance de la Meta**	N.D	**Semáforo**	

Calendarización de la Meta

	Enero	Febrero	Marzo	Abril	Mayo	Junio	Julio	Agosto	Septiembre	Octubre	Noviembre	Diciembre
Programado	0.0	0.0	0.0	0.0	0.0	0.0	0.0	0.0	0.0	0.0	0.0	0.0
Programado Acumulado	0.0	0.0	0.0	0.0	0.0	0.0	0.0	0.0	0.0	0.0	0.0	0.0
Realizado												
Realizado Acumulado												

Proyección de la meta en los próximos 3 años			

Meta Institucional

0%

Medios de Verificación Nivel MIR	En el Sistema de Monitoreo de Indicadores del Desarrollo de Jalsico (MIDE Jalsico), para consulta abierta en https://segr.jalisco.gob.mx/r/qDu
Supuestos del Nivel MIR	Las y los contribuyentes cumplen con sus obligaciones tributaria en tiempo y forma.
Observaciones del Responsable	

GOBIERNO DEL ESTADO DE JALISCO

PRESUPUESTO DE EGRESOS PARA EL EJERCICIO FISCAL 2025

Ficha Técnica de Indicador

Sistema de Evaluación del Desempeño (SED)

Secretaría de la Hacienda Pública

Datos de Identificación del Programa: Participaciones a Municipios del Estado de Jalisco

Porcentaje de Participaciones del Estado de Jalisco estimadas y publicadas

Eje	Tema
Gobierno efectivo e integridad pública	Hacienda Pública

¿Quién gasta?

22 Unidad Presupuestal	000 Unidad Responsable	00428 Unidad Ejecutora del Gasto
Participaciones	Participaciones	Participaciones

¿Para qué se gasta?

Finalidad	Función	Subfunción
Otras no Clasificadas	Transferencias, Participaciones y Aportaciones Entre Diferentes Niveles y Ordenes de Gobierno	Participaciones entre Diferentes Niveles y Órdenes de Gobierno

Presupuesto asignado al Programa Presupuestario

Monto $25,826,408,185.00

Nivel del Indicador

Nivel	Clave	Resumen Narrativo	Transversalidad
Componente	01	Participaciones del Estado de Jalisco, estimadas en los plazos y términos que señala la Ley.	Sin transversalidad

Datos del Indicador

Nombre del Indicador	Método de cálculo	Código
Porcentaje de Participaciones del Estado de Jalisco estimadas y publicadas	(Número de participaciones del Estado de Jalisco estimadas y publicadas en el mes t / Número de participaciones del Estado de Jalisco estimadas y publicadas programadas en el mes t)*100	695_01-1

Descripción del Indicador	Unidad de Medida
Este indicador mide el porcentaje de las participaciones del Estado de Jalisco estimadas y publicadas	Porcentaje

Tipo de Indicador	Gestión	**Dimensión**	Eficacia	**Ponderación del indicador**	
Desagregación Geográfica	Estatal	**Frecuencia de Medición**	Mensual	100.0	

Características del Indicador

Tipo de Fórmula de Cálculo	Porcentaje	**Características del Indicador**	Monitoreable
Justificación de las Características			
Serie de Información Disponible			

Responsable del Indicador

Nombre	C.P.C. Juan Partida Morales
Cargo	Secretario de la Hacienda Pública
Correo Electrónico	juan.partida@jalisco.gob.mx

GOBIERNO DEL ESTADO DE JALISCO

PRESUPUESTO DE EGRESOS PARA EL EJERCICIO FISCAL 2025

Ficha Técnica de Indicador

Sistema de Evaluación del Desempeño (SED)

Secretaría de la Hacienda Pública

Determinación de Metas

						Línea Base	
			Absoluto	Relativo	Sentido del Indicador*	Valor Meta	Año
Año de Medición del Resultado	2025	**Tipo Valor de la Meta**	( )	(X)	Ascendente	1.0	2023
Meta Valor	100.0	**Unidad de medida**	Porcentaje	**Indicador de Género**	**Si** ( )	**No** (X)	

Resultados

Valor Programado	N.P	**Avance de la Meta**	N.D	**% Avance de la Meta**	N.D	**Semáforo**	

Calendarización de la Meta

	Enero	Febrero	Marzo	Abril	Mayo	Junio	Julio	Agosto	Septiembre	Octubre	Noviembre	Diciembre
Programado	0.0	0.0	0.0	0.0	0.0	0.0	0.0	0.0	0.0	0.0	0.0	100.0
Programado Acumulado	0.0	0.0	0.0	0.0	0.0	0.0	0.0	0.0	0.0	0.0	0.0	100.0
Realizado												
Realizado Acumulado												

Proyección de la meta en los próximos 3 años	100	100	

Parámetros de semaforización

Meta Institucional

100%

GOBIERNO DEL ESTADO DE JALISCO

PRESUPUESTO DE EGRESOS PARA EL EJERCICIO FISCAL 2025

Ficha Técnica de Indicador

Sistema de Evaluación del Desempeño (SED)

Secretaría de la Hacienda Pública

Características de las Variables (metadatos)

Variable 1

Nombre

Número de participaciones del Estado de Jalisco estimadas y publicadas en el mes t (realizado)

Fuente de Información

Unidad de Medida	Valor Absoluto de la Variable	Desagregación Geográfica	Frecuencia cálculo variable
Porcentaje	0.00	Estatal	Mensual

Método recopilación de datos	Fecha de disponibilidad de la información	Tipo de acumulación
		Valor Presente

Variable 2

Nombre

Número de participaciones del Estado de Jalisco estimadas y publicadas en el mes t (programado)

Fuente de Información

Unidad de Medida	Valor Absoluto de la Variable	Desagregación Geográfica	Frecuencia cálculo variable
Porcentaje	0.00	Estatal	Mensual

Método recopilación de datos	Fecha de disponibilidad de la información	Tipo de acumulación
		Valor Presente

Medios de Verificación Nivel MIR	Participaciones del Estado de Jalisco, estimadas en los plazos y términos que señala la ley
Supuestos del Nivel MIR	La Dirección General de Ingresos realiza las estimaciones y publicación en tiempo y forma de acuerdo a la normatividad vigente.
Observaciones del Responsable	

GOBIERNO DEL ESTADO DE JALISCO

PRESUPUESTO DE EGRESOS PARA EL EJERCICIO FISCAL 2025

Ficha Técnica de Indicador

Sistema de Evaluación del Desempeño (SED)

Secretaría de la Hacienda Pública

Datos de Identificación del Programa: Participaciones a Municipios del Estado de Jalisco

Participaciones del Estado de Jalisco estimadas y publicadas

Eje	Tema
Gobierno efectivo e integridad pública	Hacienda Pública

¿Quién gasta?

22 Unidad Presupuestal	000 Unidad Responsable	00428 Unidad Ejecutora del Gasto
Participaciones	Participaciones	Participaciones

¿Para qué se gasta?

Finalidad	Función	Subfunción
Otras no Clasificadas	Transferencias, Participaciones y Aportaciones Entre Diferentes Niveles y Ordenes de Gobierno	Participaciones entre Diferentes Niveles y Órdenes de Gobierno

Presupuesto asignado al Programa Presupuestario

Monto $25,826,408,185.00

Nivel del Indicador

Nivel	Clave	Resumen Narrativo	Transversalidad
Componente	02	Participaciones del Estado de Jalisco, transferidas en tiempo y en forma a los municipios del Estado.	Sin transversalidad

Datos del Indicador

Nombre del Indicador	Método de cálculo	Código
Participaciones del Estado de Jalisco estimadas y publicadas	(Número de Participaciones del Estado de Jalisco estimadas publicadas en el mes t /Número de Participaciones del Estado de Jalisco estimadas publicadas en el mes programado)*100	695_02-1

Descripción del Indicador	Unidad de Medida
Este indicador mide el porcentaje de las Participaciones del Estado de Jalisco estimadas y publicadas	Porcentaje

Tipo de Indicador	Gestión	**Dimensión**	Eficacia	**Ponderación del indicador**	
Desagregación Geográfica	Estatal	**Frecuencia de Medición**	Mensual	100.0	

Características del Indicador

Tipo de Fórmula de Cálculo	Porcentaje	**Características del Indicador**	Monitoreable
Justificación de las Características			
Serie de Información Disponible			

Responsable del Indicador

Nombre	C.P.C. Juan Partida Morales
Cargo	Secretario de la Hacienda Pública
Correo Electrónico	juan.partida@jalisco.gob.mx

GOBIERNO DEL ESTADO DE JALISCO

PRESUPUESTO DE EGRESOS PARA EL EJERCICIO FISCAL 2025

Ficha Técnica de Indicador

Sistema de Evaluación del Desempeño (SED)

Secretaría de la Hacienda Pública

Determinación de Metas

						Línea Base	
			Absoluto	Relativo	Sentido del Indicador*	Valor Meta	Año
Año de Medición del Resultado	2025	**Tipo Valor de la Meta**	( )	(X)	Ascendente	100.0	2023
Meta Valor	100.0	**Unidad de medida**	Porcentaje	**Indicador de Género**	**Si** ( )	**No** (X)	

Resultados

Valor Programado	N.P	**Avance de la Meta**	N.D	**% Avance de la Meta**	N.D	**Semáforo**	

Calendarización de la Meta

	Enero	Febrero	Marzo	Abril	Mayo	Junio	Julio	Agosto	Septiembre	Octubre	Noviembre	Diciembre
Programado	0.0	0.0	0.0	0.0	0.0	0.0	0.0	0.0	0.0	0.0	0.0	100.0
Programado Acumulado	0.0	0.0	0.0	0.0	0.0	0.0	0.0	0.0	0.0	0.0	0.0	100.0
Realizado												
Realizado Acumulado												

Proyección de la meta en los próximos 3 años	100	100	

Parámetros de semaforización

Meta Institucional

100%

GOBIERNO DEL ESTADO DE JALISCO

PRESUPUESTO DE EGRESOS PARA EL EJERCICIO FISCAL 2025

Ficha Técnica de Indicador

Sistema de Evaluación del Desempeño (SED)

Secretaría de la Hacienda Pública

Características de las Variables (metadatos)

Variable 1

Nombre

Número de Participaciones del Estado de Jalisco estimadas publicadas en el mes t (realizado)

Fuente de Información

Unidad de Medida	Valor Absoluto de la Variable	Desagregación Geográfica	Frecuencia cálculo variable
Porcentaje	0.00	Estatal	Mensual

Método recopilación de datos	Fecha de disponibilidad de la información	Tipo de acumulación
		Valor Presente

Variable 2

Nombre

Número de Participaciones del Estado de Jalisco estimadas publicadas en el mes t (programado)

Fuente de Información

Unidad de Medida	Valor Absoluto de la Variable	Desagregación Geográfica	Frecuencia cálculo variable
Porcentaje	0.00	Estatal	Mensual

Método recopilación de datos	Fecha de disponibilidad de la información	Tipo de acumulación
		Valor Presente

Medios de Verificación Nivel MIR	Cuenta Pública
Supuestos del Nivel MIR	La Federación y los Municipios cumplen con los procesos necesarios
Observaciones del Responsable	

GOBIERNO DEL ESTADO DE JALISCO

PRESUPUESTO DE EGRESOS PARA EL EJERCICIO FISCAL 2025

Ficha Técnica de Indicador

Sistema de Evaluación del Desempeño (SED)

Secretaría de la Hacienda Pública

Datos de Identificación del Programa: Fondo de Aportaciones para la Infraestructura Social Municipal (FAISM)

Posición en el Subíndice Gobiernos Eficientes y Eficaces del Índice de Competitividad, IMCO

Eje	Tema
Gobierno efectivo e integridad pública	Hacienda Pública

¿Quién gasta?

23 Unidad Presupuestal	000 Unidad Responsable	Unidad Ejecutora del Gasto
Aportaciones, Transferencias y Subsidios a Municipios	Aportaciones, Transferencias y Subsidios a Municipios	

¿Para qué se gasta?

Finalidad	Función	Subfunción
Otras no Clasificadas	Transferencias, Participaciones y Aportaciones Entre Diferentes Niveles y Ordenes de Gobierno	Aportaciones entre Diferentes Niveles y Órdenes de Gobierno

Presupuesto asignado al Programa Presupuestario

Monto $2,503,730,893.00

Nivel del Indicador

Nivel	Clave	Resumen Narrativo	Transversalidad
Fin		Contribuir a alcanzar con eficiencia, integridad y transparencia los resultados establecidos en el Plan Estatal de Gobernanza y Desarrollo, mediante la incorporación de procesos de participación ciudadana, profesionalización del servicio civil, innovación, control interno, monitoreo y evaluación.	

Datos del Indicador

Nombre del Indicador	Método de cálculo	Código
Posición en el Subíndice Gobiernos Eficientes y Eficaces del Índice de Competitividad, IMCO		Fin_726_1489

Descripción del Indicador	Unidad de Medida
El subíndice Gobiernos Eficientes y Eficaces evalúa la forma en que los gobiernos de las entidades federativas son capaces de influir positivamente en la competitividad mediante políticas públicas orientadas a fomentar el desarrollo económico local. Se evalúa la calidad de la gestión fiscal y financiera local, así como el grado de transparencia y rendición de cuentas asociado a la misma. De igual modo, se evalúa cómo los ingresos fiscales contribuyen al crecimiento de la economía formal.	Posición

Tipo de Indicador	Estratégico	**Dimensión**	Eficacia	**Ponderación del indicador**	
Desagregación Geográfica		**Frecuencia de Medición**	Bienal	0.0	

GOBIERNO DEL ESTADO DE JALISCO

PRESUPUESTO DE EGRESOS PARA EL EJERCICIO FISCAL 2025

Ficha Técnica de Indicador

Sistema de Evaluación del Desempeño (SED)

Secretaría de la Hacienda Pública

Características del Indicador

Tipo de Fórmula de Cálculo	Total	**Características del Indicador**	
Justificación de las Características			
Serie de Información Disponible			
Responsable del Indicador			
Nombre			
Cargo			
Correo Electrónico			

Determinación de Metas

					Línea Base	
		Absoluto	**Relativo**	**Sentido del Indicador***	**Valor Meta**	**Año**
Año de Medición del Resultado	2025	**Tipo Valor de la Meta**	X		Descendente	5.0	2020
Meta Valor	5.0	**Unidad de medida**		**Indicador de Género**		

	Si	**No**
Indicador de Género		X

Resultados

Valor Programado	N.P	**Avance de la Meta**	N.D	**% Avance de la Meta**	N.D	**Semáforo**	

Calendarización de la Meta

	Enero	Febrero	Marzo	Abril	Mayo	Junio	Julio	Agosto	Septiembre	Octubre	Noviembre	Diciembre
Programado	0.0	0.0	0.0	0.0	0.0	0.0	0.0	0.0	0.0	0.0	0.0	0.0
Programado Acumulado	0.0	0.0	0.0	0.0	0.0	0.0	0.0	0.0	0.0	0.0	0.0	0.0
Realizado												
Realizado Acumulado												

Proyección de la meta en los próximos 3 años			

Meta Institucional

0%

Medios de Verificación Nivel MIR	En el Sistema de Monitoreo de Indicadores del Desarrollo de Jalisco (MIDE Jalisco), para consulta abierta en https://segr.jalisco.gob.mx/r/RR8
Supuestos del Nivel MIR	Las y los habitantes de Jalisco se involucran y participan activamente para contribuir en la eficacia y eficiencia de las instituciones públicas.
Observaciones del Responsable	

GOBIERNO DEL ESTADO DE JALISCO

PRESUPUESTO DE EGRESOS PARA EL EJERCICIO FISCAL 2025

Ficha Técnica de Indicador

Sistema de Evaluación del Desempeño (SED)

Secretaría de la Hacienda Pública

Datos de Identificación del Programa: Fondo de Aportaciones para la Infraestructura Social Municipal (FAISM)

Nivel de calidad crediticia de las finanzas públicas

Eje	Tema
Gobierno efectivo e integridad pública	Hacienda Pública

¿Quién gasta?

23 Unidad Presupuestal	000 Unidad Responsable	Unidad Ejecutora del Gasto
Aportaciones, Transferencias y Subsidios a Municipios	Aportaciones, Transferencias y Subsidios a Municipios	

¿Para qué se gasta?

Finalidad	Función	Subfunción
Otras no Clasificadas	Transferencias, Participaciones y Aportaciones Entre Diferentes Niveles y Ordenes de Gobierno	Aportaciones entre Diferentes Niveles y Órdenes de Gobierno

Presupuesto asignado al Programa Presupuestario

Monto $2,503,730,893.00

Nivel del Indicador

Nivel	Clave	Resumen Narrativo	Transversalidad
Propósito		Las Dependencias, Entidades Públicas, Gobiernos Municipales y/o Proveedores del Estado aplican las normas y criterios en materia fiscal y hacendaria, con la finalidad de obtener los resultados específicos definidos por la Secretaría de la Hacienda Pública, para optimizar la gestión pública.	

Datos del Indicador

Nombre del Indicador	Método de cálculo	Código
Nivel de calidad crediticia de las finanzas públicas		Propósito_726_1412

Descripción del Indicador	Unidad de Medida
Este indicador muestra el nivel de calificación crediticia de las finanzas públicas de Jalisco. Son considerados 21 niveles (1= mejor, 21= peor) de calificación homologados para las cuatro calificadoras autorizadas por la Comisión Nacional Bancaria y de Valores en forma definitiva y pública.	Nivel

Tipo de Indicador	Estratégico	**Dimensión**	Eficacia	**Ponderación del indicador**	
Desagregación Geográfica		**Frecuencia de Medición**	Anual	0.0	

GOBIERNO DEL ESTADO DE JALISCO

PRESUPUESTO DE EGRESOS PARA EL EJERCICIO FISCAL 2025

Ficha Técnica de Indicador

Sistema de Evaluación del Desempeño (SED)

Secretaría de la Hacienda Pública

Características del Indicador

Tipo de Fórmula de Cálculo	Total	**Características del Indicador**	
Justificación de las Características			
Serie de Información Disponible			
Responsable del Indicador			
Nombre			
Cargo			
Correo Electrónico			

Determinación de Metas

					Línea Base	
		Absoluto	**Relativo**	**Sentido del Indicador***	**Valor Meta**	**Año**
Año de Medición del Resultado	2025	**Tipo Valor de la Meta**	X		Descendente	5.0	2020
Meta Valor	2.0	**Unidad de medida**		**Indicador de Género**		X
				Si	**No**	

Resultados

Valor Programado	N.P	**Avance de la Meta**	N.D	**% Avance de la Meta**	N.D	**Semáforo**	

Calendarización de la Meta

	Enero	Febrero	Marzo	Abril	Mayo	Junio	Julio	Agosto	Septiembre	Octubre	Noviembre	Diciembre
Programado	0.0	0.0	0.0	0.0	0.0	0.0	0.0	0.0	0.0	0.0	0.0	0.0
Programado Acumulado	0.0	0.0	0.0	0.0	0.0	0.0	0.0	0.0	0.0	0.0	0.0	0.0
Realizado												
Realizado Acumulado												

Proyección de la meta en los próximos 3 años			

Meta Institucional

0%

Medios de Verificación Nivel MIR	En el Sistema de Monitoreo de Indicadores del Desarrollo de Jalsico (MIDE Jalsico), para consulta abierta en https://segr.jalisco.gob.mx/r/Du
Supuestos del Nivel MIR	Las y los contribuyentes cumplen con sus obligaciones tributaria en tiempo y forma.
Observaciones del Responsable	

GOBIERNO DEL ESTADO DE JALISCO

PRESUPUESTO DE EGRESOS PARA EL EJERCICIO FISCAL 2025

Ficha Técnica de Indicador

Sistema de Evaluación del Desempeño (SED)

Secretaría de la Hacienda Pública

Datos de Identificación del Programa: Fondo de Aportaciones para la Infraestructura Social Municipal (FAISM)

Porcentaje de transferencias de recursos del FORTASEG realizadas

Eje	Tema
Gobierno efectivo e integridad pública	Hacienda Pública

¿Quién gasta?

23 Unidad Presupuestal	000 Unidad Responsable	00429 Unidad Ejecutora del Gasto
Aportaciones, Transferencias y Subsidios a Municipios	Aportaciones, Transferencias y Subsidios a Municipios	Aportaciones, Transferencias y Subsidios a Municipios

¿Para qué se gasta?

Finalidad	Función	Subfunción
Otras no Clasificadas	Transferencias, Participaciones y Aportaciones Entre Diferentes Niveles y Ordenes de Gobierno	Aportaciones entre Diferentes Niveles y Órdenes de Gobierno

Presupuesto asignado al Programa Presupuestario

Monto $2,503,730,893.00

Nivel del Indicador

Nivel	Clave	Resumen Narrativo	Transversalidad
Componente	A1	Transferencia de recursos de aportaciones federales realizadas en tiempo y forma a los municipios beneficiados del Estado	Derechos Humanos

Datos del Indicador

Nombre del Indicador	Método de cálculo	Código
Porcentaje de transferencias de recursos del FORTASEG realizadas	(Número de transferencias de recursos del FORTASEG realizadas en el mes t /Número de transferencias de recursos del FORTASEG programado en el mes t)*100	726_A1-1

Descripción del Indicador	Unidad de Medida
Este indicador mide el porcentaje de transferencias de recursos del FORTASEG realizadas	Porcentaje

Tipo de Indicador	Gestión	**Dimensión**	Eficacia	**Ponderación del indicador**	100.0
Desagregación Geográfica	Estatal	**Frecuencia de Medición**	Mensual		

Características del Indicador

Tipo de Fórmula de Cálculo	Porcentaje	**Características del Indicador**	Monitoreable
Justificación de las Características			
Serie de Información Disponible			

Responsable del Indicador

Nombre	C.P.C. Juan Partida Morales
Cargo	Secretario de la Hacienda Pública
Correo Electrónico	juan.partida@jalisco.gob.mx

GOBIERNO DEL ESTADO DE JALISCO

PRESUPUESTO DE EGRESOS PARA EL EJERCICIO FISCAL 2025

Ficha Técnica de Indicador

Sistema de Evaluación del Desempeño (SED)

Secretaría de la Hacienda Pública

Determinación de Metas

						Línea Base	
			Absoluto	Relativo	Sentido del Indicador*	Valor Meta	Año
Año de Medición del Resultado	2025	Tipo Valor de la Meta	○	X	Ascendente	13.0	2023
Meta Valor	100.0	Unidad de medida	Transferencia	Indicador de Género	Si ○	No X	

Resultados

Valor Programado	Avance de la Meta	% Avance de la Meta	Semáforo
N.P	N.D	N.D	

Calendarización de la Meta

	Enero	Febrero	Marzo	Abril	Mayo	Junio	Julio	Agosto	Septiembre	Octubre	Noviembre	Diciembre
Programado	0.0	0.0	0.0	0.0	0.0	0.0	0.0	0.0	0.0	0.0	0.0	100.0
Programado Acumulado	0.0	0.0	0.0	0.0	0.0	0.0	0.0	0.0	0.0	0.0	0.0	100.0
Realizado												
Realizado Acumulado												

Proyección de la meta en los próximos 3 años	100	100	

Parámetros de semaforización

Meta Institucional

100%

GOBIERNO DEL ESTADO DE JALISCO

PRESUPUESTO DE EGRESOS PARA EL EJERCICIO FISCAL 2025

Ficha Técnica de Indicador

Sistema de Evaluación del Desempeño (SED)

Secretaría de la Hacienda Pública

Características de las Variables (metadatos)

Variable 1

Nombre

Número de transferencias de recursos del FORTASEG realizadas en el mes t

Fuente de Información

Unidad de Medida	Valor Absoluto de la Variable	Desagregación Geográfica	Frecuencia cálculo variable
Transferencia	0.00	Estatal	Mensual

Método recopilación de datos	Fecha de disponibilidad de la información	Tipo de acumulación
		Valor Presente

Variable 2

Nombre

Número de transferencias de recursos del FORTASEG programado en el mes t

Fuente de Información

Unidad de Medida	Valor Absoluto de la Variable	Desagregación Geográfica	Frecuencia cálculo variable
Transferencia	0.00	Estatal	Mensual

Método recopilación de datos	Fecha de disponibilidad de la información	Tipo de acumulación
		Valor Presente

Medios de Verificación Nivel MIR	Cuenta Pública del Estado de Jalisco 2020
Supuestos del Nivel MIR	Existe coordinación entre la Federación, Estado y los Municipios, para llevar a cabo sus funciones y procesos en su ámbito de competencia
Observaciones del Responsable	

GOBIERNO DEL ESTADO DE JALISCO

PRESUPUESTO DE EGRESOS PARA EL EJERCICIO FISCAL 2025

Ficha Técnica de Indicador

Sistema de Evaluación del Desempeño (SED)

Secretaría de la Hacienda Pública

Datos de Identificación del Programa: Fondo de Aportaciones para el Fortalecimiento de los Municipios (FORTAMUN)

Posición en el Subíndice Gobiernos Eficientes y Eficaces del Índice de Competitividad, IMCO

Eje	Tema
Gobierno efectivo e integridad pública	Hacienda Pública

¿Quién gasta?

23 Unidad Presupuestal	000 Unidad Responsable	Unidad Ejecutora del Gasto
Aportaciones, Transferencias y Subsidios a Municipios	Aportaciones, Transferencias y Subsidios a Municipios	

¿Para qué se gasta?

Finalidad	Función	Subfunción
Otras no Clasificadas	Transferencias, Participaciones y Aportaciones Entre Diferentes Niveles y Ordenes de Gobierno	Aportaciones entre Diferentes Niveles y Órdenes de Gobierno

Presupuesto asignado al Programa Presupuestario

Monto $7,768,983,260.00

Nivel del Indicador

Nivel	Clave	Resumen Narrativo	Transversalidad
Fin		Contribuir a alcanzar con eficiencia, integridad y transparencia los resultados establecidos en el Plan Estatal de Gobernanza y Desarrollo, mediante la incorporación de procesos de participación ciudadana, profesionalización del servicio civil, innovación, control interno, monitoreo y evaluación.	

Datos del Indicador

Nombre del Indicador	Método de cálculo	Código
Posición en el Subíndice Gobiernos Eficientes y Eficaces del Índice de Competitividad, IMCO		Fin_727_1489

Descripción del Indicador	Unidad de Medida
El subíndice Gobiernos Eficientes y Eficaces evalúa la forma en que los gobiernos de las entidades federativas son capaces de influir positivamente en la competitividad mediante políticas públicas orientadas a fomentar el desarrollo económico local. Se evalúa la calidad de la gestión fiscal y financiera local, así como el grado de transparencia y rendición de cuentas asociado a la misma. De igual modo, se evalúa cómo los ingresos fiscales contribuyen al crecimiento de la economía formal.	Posición

Tipo de Indicador	Estratégico	**Dimensión**	Eficacia	**Ponderación del indicador**	
Desagregación Geográfica		**Frecuencia de Medición**	Bienal		0.0

GOBIERNO DEL ESTADO DE JALISCO

PRESUPUESTO DE EGRESOS PARA EL EJERCICIO FISCAL 2025

Ficha Técnica de Indicador

Sistema de Evaluación del Desempeño (SED)

Secretaría de la Hacienda Pública

Características del Indicador

Tipo de Fórmula de Cálculo	Total	**Características del Indicador**	
Justificación de las Características			
Serie de Información Disponible			
Responsable del Indicador			
Nombre			
Cargo			
Correo Electrónico			

Determinación de Metas

					Línea Base	
		Absoluto	**Relativo**	**Sentido del Indicador***	**Valor Meta**	**Año**
Año de Medición del Resultado	2025	**Tipo Valor de la Meta**	X		Descendente	5.0	2020
Meta Valor	5.0	**Unidad de medida**		**Indicador de Género**		

	Si	**No**
Indicador de Género		X

Resultados

Valor Programado	N.P	**Avance de la Meta**	N.D	**% Avance de la Meta**	N.D	**Semáforo**	

Calendarización de la Meta

	Enero	Febrero	Marzo	Abril	Mayo	Junio	Julio	Agosto	Septiembre	Octubre	Noviembre	Diciembre
Programado	0.0	0.0	0.0	0.0	0.0	0.0	0.0	0.0	0.0	0.0	0.0	0.0
Programado Acumulado	0.0	0.0	0.0	0.0	0.0	0.0	0.0	0.0	0.0	0.0	0.0	0.0
Realizado												
Realizado Acumulado												

Proyección de la meta en los próximos 3 años			

Meta Institucional

0%

Medios de Verificación Nivel MIR	En el Sistema de Monitoreo de Indicadores del Desarrollo de Jalisco (MIDE Jalisco), para consulta abierta en https://segr.jalisco.gob.mx/r/RR8
Supuestos del Nivel MIR	Las y los habitantes de Jalisco se involucran y participan activamente para contribuir en la eficacia y eficiencia de las instituciones públicas.
Observaciones del Responsable	

GOBIERNO DEL ESTADO DE JALISCO

PRESUPUESTO DE EGRESOS PARA EL EJERCICIO FISCAL 2025

Ficha Técnica de Indicador

Sistema de Evaluación del Desempeño (SED)

Secretaría de la Hacienda Pública

Datos de Identificación del Programa: Fondo de Aportaciones para el Fortalecimiento de los Municipios (FORTAMUN)

Posición de Jalisco en el avance de la Implementación y Operación del PbR-SED de las Entidades Federativas

Eje	Tema
Gobierno efectivo e integridad pública	Hacienda Pública

¿Quién gasta?

23 Unidad Presupuestal	000 Unidad Responsable	Unidad Ejecutora del Gasto
Aportaciones, Transferencias y Subsidios a Municipios	Aportaciones, Transferencias y Subsidios a Municipios	

¿Para qué se gasta?

Finalidad	Función	Subfunción
Otras no Clasificadas	Transferencias, Participaciones y Aportaciones Entre Diferentes Niveles y Ordenes de Gobierno	Aportaciones entre Diferentes Niveles y Órdenes de Gobierno

Presupuesto asignado al Programa Presupuestario

Monto	$7,768,983,260.00

Nivel del Indicador

Nivel	Clave	Resumen Narrativo	Transversalidad
Propósito		Las Dependencias, Entidades Públicas, Gobiernos Municipales y/o Proveedores del Estado aplican las normas y criterios en materia fiscal y hacendaria, con la finalidad de obtener los resultados específicos definidos por la Secretaría de la Hacienda Pública, para optimizar la gestión pública.	

Datos del Indicador

Nombre del Indicador	Método de cálculo	Código
Posición de Jalisco en el avance de la Implementación y Operación del PbR-SED de las Entidades Federativas		Propósito_727_1937

Descripción del Indicador	Unidad de Medida
Este indicador muestra la posición alcanzada por el Estado de Jalisco respecto al avance en la implementación y operación del Presupuesto basado en Resultados (PbR) y del Sistema de Evaluación del Desempeño en comparación con las demás entidades federativas, de acuerdo al Diagnóstico a nivel nacional que realiza la Secretaría de Hacienda y Crédito Público (SHCP).	Posición

Tipo de Indicador	Estratégico	**Dimensión**	Eficacia	**Ponderación del indicador**	
Desagregación Geográfica		**Frecuencia de Medición**	Anual	0.0	

GOBIERNO DEL ESTADO DE JALISCO

PRESUPUESTO DE EGRESOS PARA EL EJERCICIO FISCAL 2025

Ficha Técnica de Indicador

Sistema de Evaluación del Desempeño (SED)

Secretaría de la Hacienda Pública

Características del Indicador

Tipo de Fórmula de Cálculo	Total	**Características del Indicador**	
Justificación de las Características			
Serie de Información Disponible			
Responsable del Indicador			
Nombre			
Cargo			
Correo Electrónico			

Determinación de Metas

						Línea Base	
			Absoluto	Relativo	Sentido del Indicador*	Valor Meta	Año
Año de Medición del Resultado	2025	**Tipo Valor de la Meta**	X		Descendente	19.0	2020
Meta Valor	3.0	**Unidad de medida**		**Indicador de Género**	Si	No	
						X	

Resultados

Valor Programado	N.P	**Avance de la Meta**	N.D	**% Avance de la Meta**	N.D	**Semáforo**	

Calendarización de la Meta

	Enero	Febrero	Marzo	Abril	Mayo	Junio	Julio	Agosto	Septiembre	Octubre	Noviembre	Diciembre
Programado	0.0	0.0	0.0	0.0	0.0	0.0	0.0	0.0	0.0	0.0	0.0	0.0
Programado Acumulado	0.0	0.0	0.0	0.0	0.0	0.0	0.0	0.0	0.0	0.0	0.0	0.0
Realizado												
Realizado Acumulado												

Proyección de la meta en los próximos 3 años			

Meta Institucional

0%

Medios de Verificación Nivel MIR	En el Sistema de Monitoreo de Indicadores del Desarrollo de Jalsico (MIDE Jalsico), para consulta abierta en https://segr.jalisco.gob.mx/r/qDu
Supuestos del Nivel MIR	Las y los contribuyentes cumplen con sus obligaciones tributaria en tiempo y forma.
Observaciones del Responsable	

GOBIERNO DEL ESTADO DE JALISCO

PRESUPUESTO DE EGRESOS PARA EL EJERCICIO FISCAL 2025

Ficha Técnica de Indicador

Sistema de Evaluación del Desempeño (SED)

Secretaría de la Hacienda Pública

Datos de Identificación del Programa: Fondo de Aportaciones para el Fortalecimiento de los Municipios (FORTAMUN)

Porcentaje de transferencias de recursos del FORTAMUN realizadas

Eje	Tema
Gobierno efectivo e integridad pública	Hacienda Pública

¿Quién gasta?

23 Unidad Presupuestal	000 Unidad Responsable	00429 Unidad Ejecutora del Gasto
Aportaciones, Transferencias y Subsidios a Municipios	Aportaciones, Transferencias y Subsidios a Municipios	Aportaciones, Transferencias y Subsidios a Municipios

¿Para qué se gasta?

Finalidad	Función	Subfunción
Otras no Clasificadas	Transferencias, Participaciones y Aportaciones Entre Diferentes Niveles y Ordenes de Gobierno	Aportaciones entre Diferentes Niveles y Órdenes de Gobierno

Presupuesto asignado al Programa Presupuestario

Monto $7,768,983,260.00

Nivel del Indicador

Nivel	Clave	Resumen Narrativo	Transversalidad
Componente	A1	Transferencias de Recursos del FORTAMUN realizadas en tiempo y forma a los Municipios beneficiados del Estado.	Derechos Humanos

Datos del Indicador

Nombre del Indicador	Método de cálculo	Código
Porcentaje de transferencias de recursos del FORTAMUN realizadas	(Número de transferencias de recursos del FORTAMUN realizadas mes t / Número de transferencias de recursos del FORTAMUN programado) en el mes t)*100	727_A1-1

Descripción del Indicador	Unidad de Medida
Este indicador mide el porcentaje de transferencias de recursos del FORTAMUN realizadas	Porcentaje

Tipo de Indicador	Gestión	**Dimensión**	Eficacia	**Ponderación del indicador**	
Desagregación Geográfica	Estatal	**Frecuencia de Medición**	Mensual	100.0	

Características del Indicador

Tipo de Fórmula de Cálculo	Porcentaje	**Características del Indicador**	Monitoreable
Justificación de las Características			
Serie de Información Disponible			

Responsable del Indicador

Nombre	C.P.C. Juan Partida Morales
Cargo	Secretario de la Hacienda Pública
Correo Electrónico	juan.partida@jalisco.gob.mx

GOBIERNO DEL ESTADO DE JALISCO

PRESUPUESTO DE EGRESOS PARA EL EJERCICIO FISCAL 2025

Ficha Técnica de Indicador

Sistema de Evaluación del Desempeño (SED)

Secretaría de la Hacienda Pública

Determinación de Metas

						Línea Base	
			Absoluto	Relativo	Sentido del Indicador*	Valor Meta	Año
Año de Medición del Resultado	2025	**Tipo Valor de la Meta**	( )	(X)	Ascendente	125.0	2023
Meta Valor	100.0	**Unidad de medida**	Porcentaje	**Indicador de Género**	**Si** ( )	**No** (X)	

Resultados

Valor Programado	N.P	**Avance de la Meta**	N.D	**% Avance de la Meta**	N.D	**Semáforo**	

Calendarización de la Meta

	Enero	Febrero	Marzo	Abril	Mayo	Junio	Julio	Agosto	Septiembre	Octubre	Noviembre	Diciembre
Programado	0.0	0.0	0.0	0.0	0.0	0.0	0.0	0.0	0.0	0.0	0.0	100.0
Programado Acumulado	0.0	0.0	0.0	0.0	0.0	0.0	0.0	0.0	0.0	0.0	0.0	100.0
Realizado												
Realizado Acumulado												

Proyección de la meta en los próximos 3 años	100	100	

Parámetros de semaforización

Meta Institucional

100%

GOBIERNO DEL ESTADO DE JALISCO

PRESUPUESTO DE EGRESOS PARA EL EJERCICIO FISCAL 2025

Ficha Técnica de Indicador

Sistema de Evaluación del Desempeño (SED)

Secretaría de la Hacienda Pública

Características de las Variables (metadatos)

Variable 1

Nombre

Número de transferencias de recursos del FORTAMUN realizadas mes t (realizado)

Fuente de Información

Unidad de Medida	Valor Absoluto de la Variable	Desagregación Geográfica	Frecuencia cálculo variable
Porcentaje	0.00	Estatal	Mensual

Método recopilación de datos	Fecha de disponibilidad de la información	Tipo de acumulación
		Valor Presente

Variable 2

Nombre

Número de transferencias de recursos del FORTAMUN realizadas mes t (programado)

Fuente de Información

Unidad de Medida	Valor Absoluto de la Variable	Desagregación Geográfica	Frecuencia cálculo variable
Porcentaje	0.00	Estatal	Mensual

Método recopilación de datos	Fecha de disponibilidad de la información	Tipo de acumulación
		Valor Presente

Medios de Verificación Nivel MIR	Cuenta Pública de Estado de Jalisco, 2020
Supuestos del Nivel MIR	Existe coordinación entre la Federación, Estado y los Municipios, para llevar acabo sus funciones y procesos en su ámbito de competencia
Observaciones del Responsable	

GOBIERNO DEL ESTADO DE JALISCO

PRESUPUESTO DE EGRESOS PARA EL EJERCICIO FISCAL 2025

Ficha Técnica de Indicador

Sistema de Evaluación del Desempeño (SED)

Secretaría de la Hacienda Pública

Datos de Identificación del Programa: Poder Legislativo

Posición en el Índice de Desarrollo Democrático

Eje	Tema
Seguridad ciudadana, justicia y estado de derecho	Gobernabilidad

¿Quién gasta?

24 Unidad Presupuestal	000 Unidad Responsable	Unidad Ejecutora del Gasto
Poder Legislativo del Estado de Jalisco	Poder Legislativo del Estado de Jalisco	

¿Para qué se gasta?

Finalidad	Función	Subfunción
Gobierno	Legislación	Legislación

Presupuesto asignado al Programa Presupuestario

Monto $986,418,217.00

Nivel del Indicador

Nivel	Clave	Resumen Narrativo	Transversalidad
Fin		Contribuir a promover la paz bajo el concepto de seguridad ciudadana mediante la coordinación eficaz de los sistemas de seguridad ciudadana, procuración e impartición de justicia, generando estabilidad social y democrática como fundamento para la construcción de una sociedad más libre en la que se protegen y observan los derechos humanos, se facilita el crecimiento económico incluyente y se protege el medio ambiente.	

Datos del Indicador

Nombre del Indicador	Método de cálculo	Código
Posición en el Índice de Desarrollo Democrático		Fin_690_1486

Descripción del Indicador	Unidad de Medida
Mide el desarrollo democrático por entidad, basado en tres planos o dimensiones de la democracia: 1. Democracia de los ciudadanos; 2. Democracia de las instituciones; y 3. Ejercicio de poder efectivo para gobernar.	Posición

Tipo de Indicador	Estratégico	**Dimensión**	Eficacia	**Ponderación del indicador**	
Desagregación Geográfica		**Frecuencia de Medición**	Anual	0.0	

GOBIERNO DEL ESTADO DE JALISCO

PRESUPUESTO DE EGRESOS PARA EL EJERCICIO FISCAL 2025

Ficha Técnica de Indicador

Sistema de Evaluación del Desempeño (SED)

Secretaría de la Hacienda Pública

Características del Indicador

Tipo de Fórmula de Cálculo	Total	**Características del Indicador**	
Justificación de las Características			
Serie de Información Disponible			
Responsable del Indicador			
Nombre			
Cargo			
Correo Electrónico			

Determinación de Metas

					Línea Base	
		Absoluto	Relativo	Sentido del Indicador*	Valor Meta	Año
Año de Medición del Resultado	2025	**Tipo Valor de la Meta**	X		Descendente	13.0	2020
Meta Valor	11.0	**Unidad de medida**		**Indicador de Género**		X
					Si	**No**

Resultados

Valor Programado	N.P	**Avance de la Meta**	N.D	**% Avance de la Meta**	N.D	**Semáforo**	

Calendarización de la Meta

	Enero	Febrero	Marzo	Abril	Mayo	Junio	Julio	Agosto	Septiembre	Octubre	Noviembre	Diciembre
Programado	0.0	0.0	0.0	0.0	0.0	0.0	0.0	0.0	0.0	0.0	0.0	0.0
Programado Acumulado	0.0	0.0	0.0	0.0	0.0	0.0	0.0	0.0	0.0	0.0	0.0	0.0
Realizado												
Realizado Acumulado												

Proyección de la meta en los próximos 3 años			

Meta Institucional

0%

Medios de Verificación Nivel MIR	En el Sistema de Monitoreo de Indicadores del Desarrollo de Jalisco (MIDE Jalisco), para consulta abierta en https://segr.jalisco.gob.mx/r/Dam
Supuestos del Nivel MIR	Las y los habitantes del estado de Jalisco tienen la disposición y el compromiso de mejorar sus conductas sociales para la consolidación de la seguridad ciudadana y el estado de derecho.
Observaciones del Responsable	

GOBIERNO DEL ESTADO DE JALISCO

PRESUPUESTO DE EGRESOS PARA EL EJERCICIO FISCAL 2025

Ficha Técnica de Indicador

Sistema de Evaluación del Desempeño (SED)

Secretaría de la Hacienda Pública

Datos de Identificación del Programa: Poder Legislativo

Posición en el Subíndice Sistema Político Estable y Funcional del Índice de Competitividad, IMCO

Eje	Tema
Seguridad ciudadana, justicia y estado de derecho	Gobernabilidad

¿Quién gasta?

24 Unidad Presupuestal	000 Unidad Responsable	Unidad Ejecutora del Gasto
Poder Legislativo del Estado de Jalisco	Poder Legislativo del Estado de Jalisco	

¿Para qué se gasta?

Finalidad	Función	Subfunción
Gobierno	Legislación	Legislación

Presupuesto asignado al Programa Presupuestario

Monto $986,418,217.00

Nivel del Indicador

Nivel	Clave	Resumen Narrativo	Transversalidad
Propósito		Las y los jaliscienses tienen garantizada la estabilidad social y política de Jalisco, con la atención de sus demandas, fortaleciendo la obediencia del derecho como mecanismo de prevención sobre la conflictividad social, con una eficiente coordinación entre los poderes públicos.	

Datos del Indicador

Nombre del Indicador	Método de cálculo	Código
Posición en el Subíndice Sistema Político Estable y Funcional del Índice de Competitividad, IMCO		Propósito_690_1484

Descripción del Indicador	Unidad de Medida
A través de tres indicadores, este subíndice mide aspectos como la legitimidad de los Gobiernos y el potencial para que éstos sean más estables y efectivos. Se incluyen indicadores que incorporan medidas de participación ciudadana y estabilidad electoral. También se evalúa la duración de los Gobiernos locales, partiendo de la premisa de que los periodos de Gobierno de tres años (prevalentes en casi todas las entidades del país) son demasiado breves para permitir niveles adecuados de eficiencia y profesionalización en la gestión de las entidades.	Posición

Tipo de Indicador	Estratégico	**Dimensión**	Eficacia	**Ponderación del indicador**	
Desagregación Geográfica		**Frecuencia de Medición**	Bienal	0.0	

GOBIERNO DEL ESTADO DE JALISCO

PRESUPUESTO DE EGRESOS PARA EL EJERCICIO FISCAL 2025

Ficha Técnica de Indicador

Sistema de Evaluación del Desempeño (SED)

Secretaría de la Hacienda Pública

Características del Indicador

Tipo de Fórmula de Cálculo	Total	**Características del Indicador**	
Justificación de las Características			
Serie de Información Disponible			
Responsable del Indicador			
Nombre			
Cargo			
Correo Electrónico			

Determinación de Metas

					Línea Base	
		Absoluto	Relativo	Sentido del Indicador*	Valor Meta	Año
Año de Medición del Resultado	2025	**Tipo Valor de la Meta**	X		Descendente	17.0	2020
Meta Valor	6.0	**Unidad de medida**		**Indicador de Género**		X
					Si	**No**

Resultados

Valor Programado	N.P	**Avance de la Meta**	N.D	**% Avance de la Meta**	N.D	**Semáforo**	

Calendarización de la Meta

	Enero	Febrero	Marzo	Abril	Mayo	Junio	Julio	Agosto	Septiembre	Octubre	Noviembre	Diciembre
Programado	0.0	0.0	0.0	0.0	0.0	0.0	0.0	0.0	0.0	0.0	0.0	0.0
Programado Acumulado	0.0	0.0	0.0	0.0	0.0	0.0	0.0	0.0	0.0	0.0	0.0	0.0
Realizado												
Realizado Acumulado												

Proyección de la meta en los próximos 3 años			

Meta Institucional

0%

Medios de Verificación Nivel MIR	En el Sistema de Monitoreo de Indicadores del Desarrollo de Jalsico (MIDE Jalsico), para consulta abierta en https://seplan.app.jalisco.gob.mx/mide
Supuestos del Nivel MIR	Las y los jaliscienses tienen interés por participar en mecanismos de participación social para la gobernabilidad y estabilidad social.
Observaciones del Responsable	

GOBIERNO DEL ESTADO DE JALISCO

PRESUPUESTO DE EGRESOS PARA EL EJERCICIO FISCAL 2025

Ficha Técnica de Indicador

Sistema de Evaluación del Desempeño (SED)

Secretaría de la Hacienda Pública

Datos de Identificación del Programa: Poder Legislativo

Porcentaje de iniciativas de ley presentadas

Eje	Tema
Seguridad ciudadana, justicia y estado de derecho	Gobernabilidad

¿Quién gasta?

24 Unidad Presupuestal	000 Unidad Responsable	00430 Unidad Ejecutora del Gasto
Poder Legislativo del Estado de Jalisco	Poder Legislativo del Estado de Jalisco	Congreso del Estado

¿Para qué se gasta?

Finalidad	Función	Subfunción
Gobierno	Legislación	Legislación

Presupuesto asignado al Programa Presupuestario

Monto $986,418,217.00

Nivel del Indicador

Nivel	Clave	Resumen Narrativo	Transversalidad
Componente	01	Iniciativas de ley presentadas al pleno para su aprobación correspondiente y decreto	Sin transversalidad

Datos del Indicador

Nombre del Indicador	Método de cálculo	Código
Porcentaje de iniciativas de ley presentadas	(Número de iniciativas de ley presentadas en el semestre t / Número de iniciativas de ley programadas en el semestre t)*100	690_01-1

Descripción del Indicador	Unidad de Medida
El indicador mide el porcentaje de iniciativas de ley presentadas al pleno para su aprobación correspondiente y decreto	Porcentaje

Tipo de Indicador	Gestión	**Dimensión**	Eficacia	**Ponderación del indicador**	
Desagregación Geográfica	Estatal	**Frecuencia de Medición**	Semestral	100.0	

Características del Indicador

Tipo de Fórmula de Cálculo	Porcentaje	**Características del Indicador**	
Justificación de las Características			
Serie de Información Disponible			

Responsable del Indicador

Nombre	Dip. Mirelle Alejandra Montes Agredano
Cargo	Presidenta Mesa Directiva, Congreso del Estado
Correo Electrónico	mirelle.montes@congresojal.gob.mx

GOBIERNO DEL ESTADO DE JALISCO

PRESUPUESTO DE EGRESOS PARA EL EJERCICIO FISCAL 2025

Ficha Técnica de Indicador

Sistema de Evaluación del Desempeño (SED)

Secretaría de la Hacienda Pública

Determinación de Metas

						Línea Base	
		Absoluto	Relativo	Sentido del Indicador*	Valor Meta	Año
Año de Medición del Resultado	2025	**Tipo Valor de la Meta**	( )	(X)	Ascendente	100.0	2019
Meta Valor	100.0	**Unidad de medida**	Iniciativa	**Indicador de Género**			
				Si	No		
				( )	(X)		

Resultados

Valor Programado	N.P	**Avance de la Meta**	N.D	**% Avance de la Meta**	N.D	**Semáforo**	

Calendarización de la Meta

	Enero	Febrero	Marzo	Abril	Mayo	Junio	Julio	Agosto	Septiembre	Octubre	Noviembre	Diciembre
Programado						50.0						100.0
Programado Acumulado						50.0						100.0
Realizado												
Realizado Acumulado												

Proyección de la meta en los próximos 3 años	0.00	0.00	0

Parámetros de semaforización	**Meta Institucional**
	100%

GOBIERNO DEL ESTADO DE JALISCO

PRESUPUESTO DE EGRESOS PARA EL EJERCICIO FISCAL 2025

Ficha Técnica de Indicador

Sistema de Evaluación del Desempeño (SED)

Secretaría de la Hacienda Pública

Características de las Variables (metadatos)

Variable 1

Nombre

Número de iniciativas de ley presentadas en el semestre t

Fuente de Información Congreso del Estado de Jalisco

Unidad de Medida	Valor Absoluto de la Variable	Desagregación Geográfica	Frecuencia cálculo variable
Iniciativa	0.00	Estatal	Semestral

Método recopilación de datos	Fecha de disponibilidad de la información	Tipo de acumulación
		Valor Presente

Variable 2

Nombre

Número de iniciativas de ley programadas en el semestre t

Fuente de Información Congreso del Estado de Jalisco

Unidad de Medida	Valor Absoluto de la Variable	Desagregación Geográfica	Frecuencia cálculo variable
Iniciativa	0.00	Estatal	Semestral

Método recopilación de datos	Fecha de disponibilidad de la información	Tipo de acumulación
		Valor Presente

Medios de Verificación Nivel MIR	Dictámenes de comisiones del Congreso del Estado de Jalisco y Periódico Oficial del Estado de Jalisco
Supuestos del Nivel MIR	Se realizan sesiones en las diferentes comisiones y logran consensos para la emisión de los dictámenes correspondientes.
Observaciones del Responsable	

GOBIERNO DEL ESTADO DE JALISCO

PRESUPUESTO DE EGRESOS PARA EL EJERCICIO FISCAL 2025

Ficha Técnica de Indicador

Sistema de Evaluación del Desempeño (SED)

Secretaría de la Hacienda Pública

Datos de Identificación del Programa: Fiscalización de la calidad de las cuentas públicas de las entidades fiscalizables

Posición en el Subíndice Gobiernos Eficientes y Eficaces del Índice de Competitividad, IMCO

Eje	Tema
Gobierno efectivo e integridad pública	Corrupción e Impunidad

¿Quién gasta?

24 Unidad Presupuestal	146 Unidad Responsable	Unidad Ejecutora del Gasto
Poder Legislativo del Estado de Jalisco	Auditoria Superior del Estado	

¿Para qué se gasta?

Finalidad	Función	Subfunción
Gobierno	Legislación	Fiscalización

Presupuesto asignado al Programa Presupuestario

Monto $362,833,854.00

Nivel del Indicador

Nivel	Clave	Resumen Narrativo	Transversalidad
Fin		Contribuir a alcanzar con eficiencia, integridad y transparencia los resultados establecidos en el Plan Estatal de Gobernanza y Desarrollo, mediante la incorporación de procesos de participación ciudadana, profesionalización del servicio civil, innovación, control interno, monitoreo y evaluación.	

Datos del Indicador

Nombre del Indicador	Método de cálculo	Código
Posición en el Subíndice Gobiernos Eficientes y Eficaces del Índice de Competitividad, IMCO		Fin_691_1489

Descripción del Indicador	Unidad de Medida
El subíndice Gobiernos Eficientes y Eficaces evalúa la forma en que los gobiernos de las entidades federativas son capaces de influir positivamente en la competitividad mediante políticas públicas orientadas a fomentar el desarrollo económico local. Se evalúa la calidad de la gestión fiscal y financiera local, así como el grado de transparencia y rendición de cuentas asociado a la misma. De igual modo, se evalúa cómo los ingresos fiscales contribuyen al crecimiento de la economía formal.	Posición

Tipo de Indicador	Estratégico	**Dimensión**	Eficacia	**Ponderación del indicador**	
Desagregación Geográfica		**Frecuencia de Medición**	Bienal		0.0

Características del Indicador

Tipo de Fórmula de Cálculo	Total	**Características del Indicador**	
Justificación de las Características			
Serie de Información Disponible			

Responsable del Indicador

Nombre	
Cargo	
Correo Electrónico	

GOBIERNO DEL ESTADO DE JALISCO

PRESUPUESTO DE EGRESOS PARA EL EJERCICIO FISCAL 2025

Ficha Técnica de Indicador

Sistema de Evaluación del Desempeño (SED)

Secretaría de la Hacienda Pública

Determinación de Metas

					Línea Base	
	Absoluto	Relativo	Sentido del Indicador*	Valor Meta	Año
Año de Medición del Resultado 2025	**Tipo Valor de la Meta**	X		Descendente	5.0	2020
Meta Valor 5.0	**Unidad de medida**		**Indicador de Género**			

	Si	No
Indicador de Género		X

Resultados

Valor Programado	**Avance de la Meta**	**% Avance de la Meta**	**Semáforo**
N.P	N.D	N.D	

Calendarización de la Meta

	Enero	Febrero	Marzo	Abril	Mayo	Junio	Julio	Agosto	Septiembre	Octubre	Noviembre	Diciembre
Programado	0.0	0.0	0.0	0.0	0.0	0.0	0.0	0.0	0.0	0.0	0.0	0.0
Programado Acumulado	0.0	0.0	0.0	0.0	0.0	0.0	0.0	0.0	0.0	0.0	0.0	0.0
Realizado												
Realizado Acumulado												

Proyección de la meta en los próximos 3 años			

Meta Institucional

0%

Medios de Verificación Nivel MIR	En el Sistema de Monitoreo de Indicadores del Desarrollo de Jalisco (MIDE Jalisco), para consulta abierta en https://segr.jalisco.gob.mx/r/RR8
Supuestos del Nivel MIR	Las y los habitantes de Jalisco se involucran y participan activamente para contribuir en la eficacia y eficiencia de las instituciones públicas.
Observaciones del Responsable	

GOBIERNO DEL ESTADO DE JALISCO

PRESUPUESTO DE EGRESOS PARA EL EJERCICIO FISCAL 2025

Ficha Técnica de Indicador

Sistema de Evaluación del Desempeño (SED)

Secretaría de la Hacienda Pública

Datos de Identificación del Programa: Fiscalización de la calidad de las cuentas públicas de las entidades fiscalizables

Tasa de incidencia de corrupción por 100,000 habitantes

Eje	Tema
Gobierno efectivo e integridad pública	Corrupción e Impunidad

¿Quién gasta?

24 Unidad Presupuestal	146 Unidad Responsable	Unidad Ejecutora del Gasto
Poder Legislativo del Estado de Jalisco	Auditoria Superior del Estado	

¿Para qué se gasta?

Finalidad	Función	Subfunción
Gobierno	Legislación	Fiscalización

Presupuesto asignado al Programa Presupuestario

Monto $362,833,854.00

Nivel del Indicador

Nivel	Clave	Resumen Narrativo	Transversalidad
Propósito		El gobierno estatal y municipal, la sociedad civil e iniciativa privada incrementan sus capacidades de control de la corrupción.	

Datos del Indicador

Nombre del Indicador	Método de cálculo	Código
Tasa de incidencia de corrupción por 100,000 habitantes		Propósito_691_1599

Descripción del Indicador	Unidad de Medida
Mide la tasa de trámites donde la población tuvo contacto con algún servidor público y experimentó al menos un acto de corrupción por cada 100 mil habitantes.	Tasa

Tipo de Indicador	Estratégico	**Dimensión**	Eficacia	**Ponderación del indicador**	
Desagregación Geográfica		**Frecuencia de Medición**	Bienal	0.0	

Características del Indicador

Tipo de Fórmula de Cálculo	Total	**Características del Indicador**	
Justificación de las Características			
Serie de Información Disponible			

Responsable del Indicador

Nombre	
Cargo	
Correo Electrónico	

GOBIERNO DEL ESTADO DE JALISCO

PRESUPUESTO DE EGRESOS PARA EL EJERCICIO FISCAL 2025

Ficha Técnica de Indicador

Sistema de Evaluación del Desempeño (SED)

Secretaría de la Hacienda Pública

Determinación de Metas

						Línea Base	
		Absoluto	**Relativo**	**Sentido del Indicador***	**Valor Meta**	**Año**
Año de Medición del Resultado	2025	**Tipo Valor de la Meta**	X		Descendente	0.0	2020
Meta Valor	31,484.0	**Unidad de medida**		**Indicador de Género**			

Si	**No**
	X

Resultados

Valor Programado	N.P	**Avance de la Meta**	N.D	**% Avance de la Meta**	N.D	**Semáforo**	

Calendarización de la Meta

	Enero	Febrero	Marzo	Abril	Mayo	Junio	Julio	Agosto	Septiembre	Octubre	Noviembre	Diciembre
Programado	0.0	0.0	0.0	0.0	0.0	0.0	0.0	0.0	0.0	0.0	0.0	0.0
Programado Acumulado	0.0	0.0	0.0	0.0	0.0	0.0	0.0	0.0	0.0	0.0	0.0	0.0
Realizado												
Realizado Acumulado												

Proyección de la meta en los próximos 3 años			

Meta Institucional

0%

Medios de Verificación Nivel MIR	En el Sistema de Monitoreo de Indicadores del Desarrollo de Jalsico (MIDE Jalsico), para consulta abierta en https://seplan.app.jalisco.gob.mx/mide
Supuestos del Nivel MIR	La sociedad civil e iniciativa privada participan activamente en el control de la corrupción.
Observaciones del Responsable	

GOBIERNO DEL ESTADO DE JALISCO

PRESUPUESTO DE EGRESOS PARA EL EJERCICIO FISCAL 2025

Ficha Técnica de Indicador

Sistema de Evaluación del Desempeño (SED)

Secretaría de la Hacienda Pública

Datos de Identificación del Programa: Fiscalización de la calidad de las cuentas públicas de las entidades fiscalizables

Porcentaje de Informes Individuales realizados

Eje	Tema
Gobierno efectivo e integridad pública	Corrupción e Impunidad

¿Quién gasta?

24 Unidad Presupuestal	146 Unidad Responsable	00431 Unidad Ejecutora del Gasto
Poder Legislativo del Estado de Jalisco	Auditoria Superior del Estado	Auditoria Superior del Estado

¿Para qué se gasta?

Finalidad	Función	Subfunción
Gobierno	Legislación	Fiscalización

Presupuesto asignado al Programa Presupuestario

Monto $362,833,854.00

Nivel del Indicador

Nivel	Clave	Resumen Narrativo	Transversalidad
Componente	F1	Informes individuales de auditoría realizados	Corrupción e impunidad

Datos del Indicador

Nombre del Indicador	Método de cálculo	Código
Porcentaje de Informes Individuales realizados	(Número de Informes Individuales realizados en el año t / Número de Informes Individuales con vencimiento en el año t) * 100	691_F1_2

Descripción del Indicador	Unidad de Medida
Este indicador mide el número de Informes Individuales realizados a las cuentas públicas de los entes fiscalizables en el estado de Jalisco.	Porcentaje

Tipo de Indicador	Gestión	**Dimensión**	Eficacia	**Ponderación del indicador**	
Desagregación Geográfica	Estatal	**Frecuencia de Medición**	Anual	100.0	

Características del Indicador

Tipo de Fórmula de Cálculo	Porcentaje	**Características del Indicador**	Claridad, Relevancia, Economía, Monitoreable, Adecuado, Aporte Marginal
Justificación de las Características	El indicador cuenta con una descripción que se interpreta de manera unívoca, mantiene una clara relación con el objetivo, es factible hacer un seguimiento de los datos, sin costes de levantamiento y aporta una base suficiente para evaluar el desempeño.		
Serie de Información Disponible			

Responsable del Indicador

Nombre	Hugo Efraín Quezada Morales
Cargo	Jefe de departamento
Correo Electrónico	hquezada@asej.gob.mx

GOBIERNO DEL ESTADO DE JALISCO

PRESUPUESTO DE EGRESOS PARA EL EJERCICIO FISCAL 2025

Ficha Técnica de Indicador

Sistema de Evaluación del Desempeño (SED)

Secretaría de la Hacienda Pública

Determinación de Metas

						Línea Base	
			Absoluto	Relativo	Sentido del Indicador*	Valor Meta	Año
Año de Medición del Resultado	2025	**Tipo Valor de la Meta**	◯	X	Ascendente	100.0	2023
Meta Valor	100.0	**Unidad de medida**	Informe	**Indicador de Género**	Si ◯	No X	

Resultados

Valor Programado	N.P	**Avance de la Meta**	N.D	**% Avance de la Meta**	N.D	**Semáforo**	

Calendarización de la Meta

	Enero	Febrero	Marzo	Abril	Mayo	Junio	Julio	Agosto	Septiembre	Octubre	Noviembre	Diciembre
Programado												100.0
Programado Acumulado												100.0
Realizado												
Realizado Acumulado												

Proyección de la meta en los próximos 3 años	100	100	100

Parámetros de semaforización	**Meta Institucional**
	100%

GOBIERNO DEL ESTADO DE JALISCO

PRESUPUESTO DE EGRESOS PARA EL EJERCICIO FISCAL 2025

Ficha Técnica de Indicador

Sistema de Evaluación del Desempeño (SED)

Secretaría de la Hacienda Pública

Características de las Variables (metadatos)

Variable 1

Nombre

Número de Informes Individuales realizados en el año t

Fuente de Información Auditoría Superior del Estado de Jalisco.

Unidad de Medida	Valor Absoluto de la Variable	Desagregación Geográfica	Frecuencia cálculo variable
Informe	100.00	Estatal	Anual

Método recopilación de datos	Fecha de disponibilidad de la información	Tipo de acumulación
		Valor Presente

Variable 2

Nombre

Número de Informes Individuales con vencimiento en el año t

Fuente de Información Auditoría Superior del Estado de Jalisco

Unidad de Medida	Valor Absoluto de la Variable	Desagregación Geográfica	Frecuencia cálculo variable
Informe	100.00	Estatal	Anual

Método recopilación de datos	Fecha de disponibilidad de la información	Tipo de acumulación
		Valor Presente

Medios de Verificación Nivel MIR	Registros administrativos de la Auditoría Superior del Estado de Jalisco generados anualmente y consultables en el siguiente enlace: https://□□□.asej.gob.mx/transparencia_asej/es/informe□de□actividades
Supuestos del Nivel MIR	Los informes de auditoría son considerados como insumos para la toma de decisiones en la administración pública
Observaciones del Responsable	

GOBIERNO DEL ESTADO DE JALISCO

PRESUPUESTO DE EGRESOS PARA EL EJERCICIO FISCAL 2025

Ficha Técnica de Indicador

Sistema de Evaluación del Desempeño (SED)

Secretaría de la Hacienda Pública

Datos de Identificación del Programa: Fiscalización de la calidad de las cuentas públicas de las entidades fiscalizables

Porcentaje de expedientes de procedimientos de responsabilidad administrativa remitidos

Eje	Tema
Gobierno efectivo e integridad pública	Corrupción e Impunidad

¿Quién gasta?

24 Unidad Presupuestal	146 Unidad Responsable	00431 Unidad Ejecutora del Gasto
Poder Legislativo del Estado de Jalisco	Auditoria Superior del Estado	Auditoria Superior del Estado

¿Para qué se gasta?

Finalidad	Función	Subfunción
Gobierno	Legislación	Fiscalización

Presupuesto asignado al Programa Presupuestario

Monto	$362,833,854.00

Nivel del Indicador

Nivel	Clave	Resumen Narrativo	Transversalidad
Componente	F2	Expedientes de procedimientos de responsabilidad administrativa remitidos al Tribunal de Justicia Administrativa.	Corrupción e impunidad

Datos del Indicador

Nombre del Indicador	Método de cálculo	Código
Porcentaje de expedientes de procedimientos de responsabilidad administrativa remitidos	(Número de expedientes de procedimientos de responsabilidad administrativa remitidos al Tribunal de Justicia Administrativa en el año t / Número de procedimientos de responsabilidad administrativa con audiencias iniciales concluidas en el año t) * 100	691_F2-1

Descripción del Indicador	Unidad de Medida
Este indicador mide el número de expedientes de procedimientos de responsabilidad administrativa remitidos al Tribunal de Justicia Administrativa para su resolución con motivo de presuntas faltas administrativas graves	Porcentaje

Tipo de Indicador	Gestión	**Dimensión**	Eficacia	**Ponderación del indicador**	100.0
Desagregación Geográfica	Estatal	**Frecuencia de Medición**	Anual		

GOBIERNO DEL ESTADO DE JALISCO

PRESUPUESTO DE EGRESOS PARA EL EJERCICIO FISCAL 2025

Ficha Técnica de Indicador

Sistema de Evaluación del Desempeño (SED)

Secretaría de la Hacienda Pública

Características del Indicador

Tipo de Fórmula de Cálculo	Porcentaje	**Características del Indicador**	Claridad, Relevancia, Economía, Monitoreable, Adecuado, Aporte Marginal
Justificación de las Características	El indicador cuenta con una descripción que se interpreta de manera unívoca, mantiene una clara relación con el objetivo, es factible hacer un seguimiento de los datos, sin costes de levantamiento y aporta una base suficiente para evaluar el desempeño.		
Serie de Información Disponible			

Responsable del Indicador

Nombre	Hugo Efraín Quezada Morales
Cargo	Jefe de departamento
Correo Electrónico	hquezada@asej.gob.mx

Determinación de Metas

						Línea Base	
			Absoluto	**Relativo**	**Sentido del Indicador***	**Valor Meta**	**Año**
Año de Medición del Resultado	2025	**Tipo Valor de la Meta**	○	X	Ascendente	90.0	2023
Meta Valor	100.0	**Unidad de medida**	Expedientes	**Indicador de Género**	**Si** ○	**No** X	

Resultados

Valor Programado	N.P	**Avance de la Meta**	N.D	**% Avance de la Meta**	N.D	**Semáforo**	

Calendarización de la Meta

	Enero	Febrero	Marzo	Abril	Mayo	Junio	Julio	Agosto	Septiembre	Octubre	Noviembre	Diciembre
Programado												100.0
Programado Acumulado												100.0
Realizado												
Realizado Acumulado												

Proyección de la meta en los próximos 3 años	100	100	100

Parámetros de semaforización

Meta Institucional

100%

GOBIERNO DEL ESTADO DE JALISCO

PRESUPUESTO DE EGRESOS PARA EL EJERCICIO FISCAL 2025

Ficha Técnica de Indicador

Sistema de Evaluación del Desempeño (SED)

Secretaría de la Hacienda Pública

Características de las Variables (metadatos)

Variable 1

Nombre

Número de procedimientos de responsabilidad administrativa con audiencias iniciales concluidas en el año t

Fuente de Información Auditoría Superior del Estado de Jalisco.

Unidad de Medida	Valor Absoluto de la Variable	Desagregación Geográfica	Frecuencia cálculo variable
Expedientes	100.00	Estatal	Anual

Método recopilación de datos	Fecha de disponibilidad de la información	Tipo de acumulación
		Valor Presente

Variable 2

Nombre

Número de expedientes de procedimientos de responsabilidad administrativa remitidos al Tribunal de Justicia Administrativa en el año t

Fuente de Información Auditoría Superior del Estado de Jalisco.

Unidad de Medida	Valor Absoluto de la Variable	Desagregación Geográfica	Frecuencia cálculo variable
Expedientes	100.00	Estatal	Anual

Método recopilación de datos	Fecha de disponibilidad de la información	Tipo de acumulación
		Valor Presente

Medios de Verificación Nivel MIR	Registros administrativos de la Auditoría Superior del Estado de Jalisco generados anualmente y consultables en el siguiente enlace https□/□□□.asej.gob.mx/transparencia_asej/es/informe-de-actividades
Supuestos del Nivel MIR	La autoridad competente desahoga los procedimientos de responsabilidad administrativa.
Observaciones del Responsable	

GOBIERNO DEL ESTADO DE JALISCO

PRESUPUESTO DE EGRESOS PARA EL EJERCICIO FISCAL 2025

Ficha Técnica de Indicador

Sistema de Evaluación del Desempeño (SED)

Secretaría de la Hacienda Pública

Datos de Identificación del Programa: Fiscalización de la calidad de las cuentas públicas de las entidades fiscalizables

Porcentaje de entidades capacitadas

Eje	Tema
Gobierno efectivo e integridad pública	Corrupción e Impunidad

¿Quién gasta?

24 Unidad Presupuestal	146 Unidad Responsable	00431 Unidad Ejecutora del Gasto
Poder Legislativo del Estado de Jalisco	Auditoria Superior del Estado	Auditoria Superior del Estado

¿Para qué se gasta?

Finalidad	Función	Subfunción
Gobierno	Legislación	Fiscalización

Presupuesto asignado al Programa Presupuestario

Monto $362,833,854.00

Nivel del Indicador

Nivel	Clave	Resumen Narrativo	Transversalidad
Componente	F3	Servicios de capacitación otorgados a los entes públicos	Corrupción e impunidad

Datos del Indicador

Nombre del Indicador	Método de cálculo	Código
Porcentaje de entidades capacitadas	(Número de entidades que recibieron capacitación en el año t / Número de entidades a capacitar programadas en el año t) * 100	691_03-1

Descripción del Indicador	Unidad de Medida
Este indicador reporta el número de entidades que recibieron capacitación.	Porcentaje

Tipo de Indicador	Gestión	**Dimensión**	Eficacia	**Ponderación del indicador**	
Desagregación Geográfica	Estatal	**Frecuencia de Medición**	Anual	100.0	

Características del Indicador

Tipo de Fórmula de Cálculo	Porcentaje	**Características del Indicador**	Claridad, Relevancia, Economía, Monitoreable, Adecuado, Aporte Marginal
Justificación de las Características	El indicador cuenta con una descripción que se interpreta de manera unívoca, mantiene una clara relación con el objetivo, es factible hacer un seguimiento de los datos, sin costes de levantamiento y aporta una base suficiente para evaluar el desempeño.		
Serie de Información Disponible			

Responsable del Indicador

Nombre	Hugo Efraín Quezada Morales
Cargo	Jefe de departamento
Correo Electrónico	hquezada@asej.gob.mx

GOBIERNO DEL ESTADO DE JALISCO

PRESUPUESTO DE EGRESOS PARA EL EJERCICIO FISCAL 2025

Ficha Técnica de Indicador

Sistema de Evaluación del Desempeño (SED)

Secretaría de la Hacienda Pública

Determinación de Metas

						Línea Base	
			Absoluto	Relativo	Sentido del Indicador*	Valor Meta	Año
Año de Medición del Resultado	2025	**Tipo Valor de la Meta**		X	Ascendente	80.0	2023
Meta Valor	100.0	**Unidad de medida**	Ente publico	**Indicador de Género**		X	
					Si	**No**	

Resultados

Valor Programado	N.P	**Avance de la Meta**	N.D	**% Avance de la Meta**	N.D	**Semáforo**	

Calendarización de la Meta

	Enero	Febrero	Marzo	Abril	Mayo	Junio	Julio	Agosto	Septiembre	Octubre	Noviembre	Diciembre
Programado												100.0
Programado Acumulado												100.0
Realizado												
Realizado Acumulado												

Proyección de la meta en los próximos 3 años	100	100	100

Parámetros de semaforización

Meta Institucional

100%

GOBIERNO DEL ESTADO DE JALISCO

PRESUPUESTO DE EGRESOS PARA EL EJERCICIO FISCAL 2025

Ficha Técnica de Indicador

Sistema de Evaluación del Desempeño (SED)

Secretaría de la Hacienda Pública

Características de las Variables (metadatos)

Variable 1

Nombre

Número de entidades que recibieron capacitación en el año t

Fuente de Información Auditoría Superior del Estado de Jalisco.

Unidad de Medida	Valor Absoluto de la Variable	Desagregación Geográfica	Frecuencia cálculo variable
Ente publico	100.00	Estatal	Anual

Método recopilación de datos	Fecha de disponibilidad de la información	Tipo de acumulación
		Valor Presente

Variable 2

Nombre

Número de entidades a capacitar programadas en el año t

Fuente de Información Auditoría Superior del Estado de Jalisco.

Unidad de Medida	Valor Absoluto de la Variable	Desagregación Geográfica	Frecuencia cálculo variable
Ente publico	100.00	Estatal	Anual

Método recopilación de datos	Fecha de disponibilidad de la información	Tipo de acumulación
		Valor Presente

Medios de Verificación Nivel MIR	Registros administrativos de la Auditoría Superior del Estado de Jalisco generados anualmente y consultables en el siguiente enlace https[/].asej.gob.mx/transparencia_asej/es/informe-de-actividades
Supuestos del Nivel MIR	Los servidores públicos aplican en el ejercicio de sus funciones los aprendizajes obtenidos en las capacitaciones recibidas.
Observaciones del Responsable	

GOBIERNO DEL ESTADO DE JALISCO

PRESUPUESTO DE EGRESOS PARA EL EJERCICIO FISCAL 2025

Ficha Técnica de Indicador

Sistema de Evaluación del Desempeño (SED)

Secretaría de la Hacienda Pública

Datos de Identificación del Programa: Infraestructura del Poder Judicial

Posición en el Índice de Desarrollo Democrático

Eje	Tema
Seguridad ciudadana, justicia y estado de derecho	Impartición de Justicia

¿Quién gasta?

25 Unidad Presupuestal	000 Unidad Responsable	Unidad Ejecutora del Gasto
Poder Judicial	Poder Judicial	

¿Para qué se gasta?

Finalidad	Función	Subfunción
Gobierno	Justicia	Impartición de Justicia

Presupuesto asignado al Programa Presupuestario

Monto $872,301,653.00

Nivel del Indicador

Nivel	Clave	Resumen Narrativo	Transversalidad
Fin		Contribuir a promover la paz bajo el concepto de seguridad ciudadana mediante la coordinación eficaz de los sistemas de seguridad ciudadana, procuración e impartición de justicia, generando estabilidad social y democrática como fundamento para la construcción de una sociedad más libre en la que se protegen y observan los derechos humanos, se facilita el crecimiento económico incluyente y se protege el medio ambiente.	

Datos del Indicador

Nombre del Indicador	Método de cálculo	Código
Posición en el Índice de Desarrollo Democrático		618_1486

Descripción del Indicador	Unidad de Medida
Mide el desarrollo democrático por entidad, basado en tres planos o dimensiones de la democracia: 1. Democracia de los ciudadanos; 2. Democracia de las instituciones; y 3. Ejercicio de poder efectivo para gobernar.	Posición

Tipo de Indicador	Estratégico	**Dimensión**	Eficacia	**Ponderación del indicador**	
Desagregación Geográfica		**Frecuencia de Medición**	Anual	0.0	

GOBIERNO DEL ESTADO DE JALISCO

PRESUPUESTO DE EGRESOS PARA EL EJERCICIO FISCAL 2025

Ficha Técnica de Indicador

Sistema de Evaluación del Desempeño (SED)

Secretaría de la Hacienda Pública

Características del Indicador

Tipo de Fórmula de Cálculo	Total	**Características del Indicador**	
Justificación de las Características			
Serie de Información Disponible			
Responsable del Indicador			
Nombre			
Cargo			
Correo Electrónico			

Determinación de Metas

					Línea Base	
		Absoluto	**Relativo**	**Sentido del Indicador***	**Valor Meta**	**Año**
Año de Medición del Resultado	2025	**Tipo Valor de la Meta**	X		Descendente	13.0	2020
Meta Valor	11.0	**Unidad de medida**		**Indicador de Género**		

Si	**No**
	X

Resultados

Valor Programado	N.P	**Avance de la Meta**	N.D	**% Avance de la Meta**	N.D	**Semáforo**	

Calendarización de la Meta

	Enero	Febrero	Marzo	Abril	Mayo	Junio	Julio	Agosto	Septiembre	Octubre	Noviembre	Diciembre
Programado												
Programado Acumulado												
Realizado												
Realizado Acumulado												

Proyección de la meta en los próximos 3 años			

Meta Institucional

0%

Medios de Verificación Nivel MIR	En el Sistema de Monitoreo de Indicadores del Desarrollo de Jalisco (MIDE Jalisco), para consulta abierta en https://segr.jalisco.gob.mx/r/Dam
Supuestos del Nivel MIR	Las y los habitantes del estado de Jalisco tienen la disposición y el compromiso de mejorar sus conductas sociales para la consolidación de la seguridad ciudadana y el estado de derecho.
Observaciones del Responsable	

GOBIERNO DEL ESTADO DE JALISCO

PRESUPUESTO DE EGRESOS PARA EL EJERCICIO FISCAL 2025

Ficha Técnica de Indicador

Sistema de Evaluación del Desempeño (SED)

Secretaría de la Hacienda Pública

Datos de Identificación del Programa: Infraestructura del Poder Judicial

Calificación según la confianza que le otorga la población a jueces y magistrados

Eje	Tema
Seguridad ciudadana, justicia y estado de derecho	Impartición de Justicia

¿Quién gasta?

25 Unidad Presupuestal	000 Unidad Responsable	Unidad Ejecutora del Gasto
Poder Judicial	Poder Judicial	

¿Para qué se gasta?

Finalidad	Función	Subfunción
Gobierno	Justicia	Impartición de Justicia

Presupuesto asignado al Programa Presupuestario

Monto $872,301,653.00

Nivel del Indicador

Nivel	Clave	Resumen Narrativo	Transversalidad
Propósito		Las y los jaliscienses cuentan con un sistema de impartición de justicia que garantiza el derecho al acceso a la justicia de manera eficaz, eficiente, innovadora, responsable, transparente, pronta y expedita, al tiempo que se observan los protocolos de atención hacia las personas en condición de vulnerabilidad; y en consecuencia, aumentar la confianza ciudadana en los órganos jurisdiccionales.	

Datos del Indicador

Nombre del Indicador	Método de cálculo	Código
Calificación según la confianza que le otorga la población a jueces y magistrados		618_1944

Descripción del Indicador	Unidad de Medida
Calificación según la confianza que le otorga la población a jueces y magistrados según la Encuesta Nacional de Calidad e Impacto Gubernamental (ENCIG) de INEGI.	Calificación

Tipo de Indicador	Estratégico	**Dimensión**	Eficacia	**Ponderación del indicador**	
Desagregación Geográfica		**Frecuencia de Medición**	Bienal	0.0	

GOBIERNO DEL ESTADO DE JALISCO

PRESUPUESTO DE EGRESOS PARA EL EJERCICIO FISCAL 2025

Ficha Técnica de Indicador

Sistema de Evaluación del Desempeño (SED)

Secretaría de la Hacienda Pública

Características del Indicador

Tipo de Fórmula de Cálculo	Total	**Características del Indicador**	
Justificación de las Características			
Serie de Información Disponible			
Responsable del Indicador			
Nombre			
Cargo			
Correo Electrónico			

Determinación de Metas

						Línea Base	
			Absoluto	Relativo	Sentido del Indicador*	Valor Meta	Año
Año de Medición del Resultado	2025	**Tipo Valor de la Meta**	X		Ascendente	0.0	2020
Meta Valor	5.2	**Unidad de medida**		**Indicador de Género**	Si	X No	

Resultados

Valor Programado	N.P	**Avance de la Meta**	N.D	**% Avance de la Meta**	N.D	**Semáforo**	

Calendarización de la Meta

	Enero	Febrero	Marzo	Abril	Mayo	Junio	Julio	Agosto	Septiembre	Octubre	Noviembre	Diciembre
Programado												
Programado Acumulado												
Realizado												
Realizado Acumulado												

Proyección de la meta en los próximos 3 años			

Meta Institucional

0%

Medios de Verificación Nivel MIR	En el Sistema de Monitoreo de Indicadores del Desarrollo de Jalsico (MIDE Jalsico), para consulta abierta en https://seplan.app.jalisco.gob.mx/mide
Supuestos del Nivel MIR	La sociedad jalisciense tiene interés por conocer y participar en métodos alternativos de solución de controversias.
Observaciones del Responsable	

GOBIERNO DEL ESTADO DE JALISCO

PRESUPUESTO DE EGRESOS PARA EL EJERCICIO FISCAL 2025

Ficha Técnica de Indicador

Sistema de Evaluación del Desempeño (SED)

Secretaría de la Hacienda Pública

Datos de Identificación del Programa: Infraestructura del Poder Judicial

Total de proyectos especiales de infraestructura física y tecnológica concluidos

Eje	Tema
Seguridad ciudadana, justicia y estado de derecho	Impartición de Justicia

¿Quién gasta?

25 Unidad Presupuestal	000 Unidad Responsable	Unidad Ejecutora del Gasto
Poder Judicial	Poder Judicial	

¿Para qué se gasta?

Finalidad	Función	Subfunción
Gobierno	Justicia	Impartición de Justicia

Presupuesto asignado al Programa Presupuestario

Monto $872,301,653.00

Nivel del Indicador

Nivel	Clave	Resumen Narrativo	Transversalidad
Componente	01	Infraestructura realizada en el Poder Judicial	Sin transversalidad

Datos del Indicador

Nombre del Indicador	Método de cálculo	Código
Total de proyectos especiales de infraestructura física y tecnológica concluidos	Número de proyectos especiales de infraestructura física y tecnológica concluidos	618_01_1

Descripción del Indicador	Unidad de Medida
Mide el total de proyectos especiales de infraestructura concluidos.	Proyecto

Tipo de Indicador	Gestión	**Dimensión**	Eficacia	**Ponderación del indicador**	
Desagregación Geográfica	Estatal	**Frecuencia de Medición**	Semestral	100.0	

Características del Indicador

Tipo de Fórmula de Cálculo	Total	**Características del Indicador**	
Justificación de las Características			
Serie de Información Disponible			

Responsable del Indicador

Nombre	.
Cargo	.
Correo Electrónico	.

GOBIERNO DEL ESTADO DE JALISCO

PRESUPUESTO DE EGRESOS PARA EL EJERCICIO FISCAL 2025

Ficha Técnica de Indicador

Sistema de Evaluación del Desempeño (SED)

Secretaría de la Hacienda Pública

Determinación de Metas

							Línea Base	
			Absoluto	Relativo	Sentido del Indicador*	Valor Meta	Año
Año de Medición del Resultado	2025	Tipo Valor de la Meta	X		Ascendente	3.0	2025
Meta Valor	3.0	Unidad de medida	Proyecto	Indicador de Género	Si	No	
						X	

Resultados

Valor Programado	N.P	Avance de la Meta	N.D	% Avance de la Meta	N.D	Semáforo	

Calendarización de la Meta

	Enero	Febrero	Marzo	Abril	Mayo	Junio	Julio	Agosto	Septiembre	Octubre	Noviembre	Diciembre
Programado						0.0						3.0
Programado Acumulado						0.0						3.0
Realizado												
Realizado Acumulado												

Proyección de la meta en los próximos 3 años			

Parámetros de semaforización	Meta Institucional
	100%

GOBIERNO DEL ESTADO DE JALISCO

PRESUPUESTO DE EGRESOS PARA EL EJERCICIO FISCAL 2025

Ficha Técnica de Indicador

Sistema de Evaluación del Desempeño (SED)

Secretaría de la Hacienda Pública

Características de las Variables (metadatos)

Variable 1

Nombre

Número de proyectos programados

Fuente de Información

Unidad de Medida	Valor Absoluto de la Variable	Desagregación Geográfica	Frecuencia cálculo variable
Proyecto	0.00		

Método recopilación de datos	Fecha de disponibilidad de la información	Tipo de acumulación
		Suma

Variable 2

Nombre

Número de proyectos concluidos

Fuente de Información

Unidad de Medida	Valor Absoluto de la Variable	Desagregación Geográfica	Frecuencia cálculo variable
Proyecto	0.00		

Método recopilación de datos	Fecha de disponibilidad de la información	Tipo de acumulación
		Suma

Medios de Verificación Nivel MIR	Informe Anual
Supuestos del Nivel MIR	Existe una disponibilidad de los bienes y servicios relacionados para mejorar la infraestructura
bservaciones del Responsable	

GOBIERNO DEL ESTADO DE JALISCO

PRESUPUESTO DE EGRESOS PARA EL EJERCICIO FISCAL 2025

Ficha Técnica de Indicador

Sistema de Evaluación del Desempeño (SED)

Secretaría de la Hacienda Pública

Datos de Identificación del Programa: Proyectos prioritarios del Supremo Tribunal de Justicia

Posición en el Subíndice Sistema de Derecho Confiable y Objetivo del Índice de Competitividad, IMCO

Eje	Tema
Seguridad ciudadana, justicia y estado de derecho	Impartición de Justicia

¿Quién gasta?

25 Unidad Presupuestal	142 Unidad Responsable	Unidad Ejecutora del Gasto
Poder Judicial	Supremo Tribunal de Justicia	

¿Para qué se gasta?

Finalidad	Función	Subfunción
Gobierno	Justicia	Impartición de Justicia

Presupuesto asignado al Programa Presupuestario

Monto $654,226,238.00

Nivel del Indicador

Nivel	Clave	Resumen Narrativo	Transversalidad
Fin		Contribuir a promover la paz bajo el concepto de seguridad ciudadana mediante la coordinación eficaz de los sistemas de seguridad ciudadana, procuración e impartición de justicia, generando estabilidad social y democrática como fundamento para la construcción de una sociedad más libre en la que se protegen y observan los derechos humanos, se facilita el crecimiento económico incluyente y se protege el medio ambiente.	

Datos del Indicador

Nombre del Indicador	Método de cálculo	Código
Posición en el Subíndice Sistema de Derecho Confiable y Objetivo del Índice de Competitividad, IMCO		664_354

Descripción del Indicador	Unidad de Medida
El "Sistema de Derecho Confiable y Objetivo" es un subíndice del Índice de Competitividad, el subíndice de Derecho considera indicadores sobre delitos, denuncias, percepción de seguridad y cumplimiento de contratos.	Posición

Tipo de Indicador	Estratégico	**Dimensión**	Eficacia	**Ponderación del indicador**	
Desagregación Geográfica		**Frecuencia de Medición**	Bienal	0.0	

GOBIERNO DEL ESTADO DE JALISCO

PRESUPUESTO DE EGRESOS PARA EL EJERCICIO FISCAL 2025

Ficha Técnica de Indicador

Sistema de Evaluación del Desempeño (SED)

Secretaría de la Hacienda Pública

Características del Indicador

Tipo de Fórmula de Cálculo	Total	**Características del Indicador**	
Justificación de las Características			
Serie de Información Disponible			

Responsable del Indicador

Nombre	
Cargo	
Correo Electrónico	

Determinación de Metas

					Línea Base	
		Absoluto	**Relativo**	**Sentido del Indicador***	**Valor Meta**	**Año**
Año de Medición del Resultado	2025	**Tipo Valor de la Meta**	X		Descendente	18.0	2020
Meta Valor	15.0	**Unidad de medida**		**Indicador de Género**	**Si**	**No**
						X

Resultados

Valor Programado	N.P	**Avance de la Meta**	N.D	**% Avance de la Meta**	N.D	**Semáforo**	

Calendarización de la Meta

	Enero	Febrero	Marzo	Abril	Mayo	Junio	Julio	Agosto	Septiembre	Octubre	Noviembre	Diciembre
Programado												
Programado Acumulado												
Realizado												
Realizado Acumulado												

Proyección de la meta en los próximos 3 años			

Meta Institucional

0%

Medios de Verificación Nivel MIR	En el Sistema de Monitoreo de Indicadores del Desarrollo de Jalisco (MIDE Jalisco), para consulta abierta en https://segr.jalisco.gob.mx/r/Dam
Supuestos del Nivel MIR	Las y los habitantes del estado de Jalisco tienen la disposición y el compromiso de mejorar sus conductas sociales para la consolidación de la seguridad ciudadana y el estado de derecho.
Observaciones del Responsable	

GOBIERNO DEL ESTADO DE JALISCO

PRESUPUESTO DE EGRESOS PARA EL EJERCICIO FISCAL 2025

Ficha Técnica de Indicador

Sistema de Evaluación del Desempeño (SED)

Secretaría de la Hacienda Pública

Datos de Identificación del Programa: Proyectos prioritarios del Supremo Tribunal de Justicia

Porcentaje de población que percibe a los jueces como corruptos

Eje	Tema
Seguridad ciudadana, justicia y estado de derecho	Impartición de Justicia

¿Quién gasta?

25 Unidad Presupuestal	142 Unidad Responsable	Unidad Ejecutora del Gasto
Poder Judicial	Supremo Tribunal de Justicia	

¿Para qué se gasta?

Finalidad	Función	Subfunción
Gobierno	Justicia	Impartición de Justicia

Presupuesto asignado al Programa Presupuestario

Monto $654,226,238.00

Nivel del Indicador

Nivel	Clave	Resumen Narrativo	Transversalidad
Propósito		Las y los jaliscienses cuentan con un sistema de impartición de justicia que garantiza el derecho al acceso a la justicia de manera eficaz, eficiente, innovadora, responsable, transparente, pronta y expedita, al tiempo que se observan los protocolos de atención hacia las personas en condición de vulnerabilidad; y en consecuencia, aumentar la confianza ciudadana en los órganos jurisdiccionales.	

Datos del Indicador

Nombre del Indicador	Método de cálculo	Código
Porcentaje de población que percibe a los jueces como corruptos		Propósito_664_1590

Descripción del Indicador	Unidad de Medida
Este indicador muestra el porcentaje de la población de 18 años y más que considera a los jueces como corruptos.	Porcentaje

Tipo de Indicador	Estratégico	**Dimensión**	Eficacia	**Ponderación del indicador**	
Desagregación Geográfica		**Frecuencia de Medición**	Anual	0.0	

Características del Indicador

Tipo de Fórmula de Cálculo	Total	**Características del Indicador**	
Justificación de las Características			
Serie de Información Disponible			
Responsable del Indicador			
Nombre			
Cargo			
Correo Electrónico			

GOBIERNO DEL ESTADO DE JALISCO

PRESUPUESTO DE EGRESOS PARA EL EJERCICIO FISCAL 2025

Ficha Técnica de Indicador

Sistema de Evaluación del Desempeño (SED)

Secretaría de la Hacienda Pública

Determinación de Metas

					Línea Base	
	Absoluto	Relativo	Sentido del Indicador*	Valor Meta	Año
Año de Medición del Resultado 2025	**Tipo Valor de la Meta**	X		Descendente	69.3	2020
Meta Valor 62.4	**Unidad de medida**		**Indicador de Género**		X	
			Si	No		

Resultados

Valor Programado	N.P	**Avance de la Meta**	N.D	**% Avance de la Meta**	N.D	**Semáforo**	

Calendarización de la Meta

	Enero	Febrero	Marzo	Abril	Mayo	Junio	Julio	Agosto	Septiembre	Octubre	Noviembre	Diciembre
Programado	0.0	0.0	0.0	0.0	0.0	0.0	0.0	0.0	0.0	0.0	0.0	0.0
Programado Acumulado	0.0	0.0	0.0	0.0	0.0	0.0	0.0	0.0	0.0	0.0	0.0	0.0
Realizado												
Realizado Acumulado												

Proyección de la meta en los próximos 3 años			

Meta Institucional

0%

Medios de Verificación Nivel MIR	En el Sistema de Monitoreo de Indicadores del Desarrollo de Jalsico (MIDE Jalsico), para consulta abierta en https://seplan.app.jalisco.gob.mx/mide
Supuestos del Nivel MIR	La sociedad jalisciense tiene interés por conocer y participar en métodos alternativos de solución de controversias.
Observaciones del Responsable	

GOBIERNO DEL ESTADO DE JALISCO

PRESUPUESTO DE EGRESOS PARA EL EJERCICIO FISCAL 2025

Ficha Técnica de Indicador

Sistema de Evaluación del Desempeño (SED)

Secretaría de la Hacienda Pública

Datos de Identificación del Programa: Proyectos prioritarios del Supremo Tribunal de Justicia

Porcentaje de proyectos institucionales implementados

Eje	Tema
Seguridad ciudadana, justicia y estado de derecho	Impartición de Justicia

¿Quién gasta?

25 Unidad Presupuestal	142 Unidad Responsable	00433 Unidad Ejecutora del Gasto
Poder Judicial	Supremo Tribunal de Justicia	Supremo Tribunal de Justicia

¿Para qué se gasta?

Finalidad	Función	Subfunción
Gobierno	Justicia	Impartición de Justicia

Presupuesto asignado al Programa Presupuestario

Monto $654,226,238.00

Nivel del Indicador

Nivel	Clave	Resumen Narrativo	Transversalidad
Componente	A1	Proyectos prioritarios desarrollados, encaminados a fortalecer la impartición de justicia en el Estado.	Derechos Humanos

Datos del Indicador

Nombre del Indicador	Método de cálculo	Código
Porcentaje de proyectos institucionales implementados	(Número de Proyectos implementados en el semestre t / Número de Proyectos programados en el semestre t)*100	664_A1-1

Descripción del Indicador	Unidad de Medida
El indicador mide el porcentaje de proyectos prioritarios desarrollados, encaminados a fortalecer la impartición de justicia del Estado de Jalisco	Porcentaje

Tipo de Indicador	Gestión	**Dimensión**	Eficacia	**Ponderación del indicador**	
Desagregación Geográfica	Estatal	**Frecuencia de Medición**	Semestral	100.0	

Características del Indicador

Tipo de Fórmula de Cálculo	Porcentaje	**Características del Indicador**	Claridad
Justificación de las Características	Los indicadores deben ser tan directos e inequívocos como sea posible, es decir, entendibles.		
Serie de Información Disponible			

Responsable del Indicador

Nombre	Dr. Daniel Espinosa Licón
Cargo	Magistrado Presidente
Correo Electrónico	presidencia@stjjalisco.gob.mx

GOBIERNO DEL ESTADO DE JALISCO

PRESUPUESTO DE EGRESOS PARA EL EJERCICIO FISCAL 2025

Ficha Técnica de Indicador

Sistema de Evaluación del Desempeño (SED)

Secretaría de la Hacienda Pública

Determinación de Metas

							Línea Base	
			Absoluto	Relativo	Sentido del Indicador*	Valor Meta	Año
Año de Medición del Resultado	2025	Tipo Valor de la Meta		X	Ascendente	100.0	2019
Meta Valor	2.0	Unidad de medida	Porcentaje	Indicador de Género	Si	No	
						X	

Resultados

Valor Programado	N.P	Avance de la Meta	N.D	Avance de la Meta	N.D	Semáforo	

Calendarización de la Meta

	Enero	Febrero	Marzo	Abril	Mayo	Junio	Julio	Agosto	Septiembre	Octubre	Noviembre	Diciembre
Programado						1.0						2.0
Programado Acumulado						1.0						2.0
Realizado												
Realizado Acumulado												

Proyección de la meta en los próximos 3 años	2	2	2

Parámetros de semaforización

Meta Institucional

100%

GOBIERNO DEL ESTADO DE JALISCO

PRESUPUESTO DE EGRESOS PARA EL EJERCICIO FISCAL 2025

Ficha Técnica de Indicador

Sistema de Evaluación del Desempeño (SED)

Secretaría de la Hacienda Pública

Características de las ariables (metadatos)

ariable 1

Nombre

Número de Proyectos programados en el semestre t

Fuente de Información Reporte final de la implementación del proyecto

Unidad de Medida	alor Absoluto de la ariable	Desagregación Geográfica	Frecuencia cálculo variable
Porcentaje	2.00		

Método recopilación de datos	Fecha de disponibilidad de la información	Tipo de acumulación
		Valor Presente

ariable 2

Nombre

Número de Proyectos implementados en el semestre t

Fuente de Información Reporte final de la implementación del proyecto

Unidad de Medida	alor Absoluto de la ariable	Desagregación Geográfica	Frecuencia cálculo variable
Porcentaje	2.00		

Método recopilación de datos	Fecha de disponibilidad de la información	Tipo de acumulación
		Valor Presente

Medios de erificación Nivel MIR	Información publicada en el portal de transparencia, generada por el reporte mensual de actividades, Supremo Tribunal de Justicia.
Supuestos del Nivel MIR	Las condiciones económicas, sociales y laborales son propicias para la implementación de los proyectos.
Observaciones del Responsable	

GOBIERNO DEL ESTADO DE JALISCO

PRESUPUESTO DE EGRESOS PARA EL EJERCICIO FISCAL 2025

Ficha Técnica de Indicador

Sistema de Evaluación del Desempeño (SED)

Secretaría de la Hacienda Pública

Datos de Identificación del Programa: Prestación, Promoción y Regulación de los Métodos Alternos para la solución de conflictos

Posición en el Subíndice Sistema de Derecho Confiable y Objetivo del Índice de Competitividad, IMCO

Eje	Tema
Seguridad ciudadana, justicia y estado de derecho	Impartición de Justicia

¿Quién gasta?

25 Unidad Presupuestal	143 Unidad Responsable	Unidad Ejecutora del Gasto
Poder Judicial	Instituto de Justicia Alternativa	

¿Para qué se gasta?

Finalidad	Función	Subfunción
Gobierno	Justicia	Impartición de Justicia

Presupuesto asignado al Programa Presupuestario

Monto	$130,845,249.00

Nivel del Indicador

Nivel	Clave	Resumen Narrativo	Transversalidad
Fin		Contribuir a promover la paz bajo el concepto de seguridad ciudadana mediante la coordinación eficaz de los sistemas de seguridad ciudadana, procuración e impartición de justicia, generando estabilidad social y democrática como fundamento para la construcción de una sociedad más libre en la que se protegen y observan los derechos humanos, se facilita el crecimiento económico incluyente y se protege el medio ambiente.	

Datos del Indicador

Nombre del Indicador	Método de cálculo	Código
Posición en el Subíndice Sistema de Derecho Confiable y Objetivo del Índice de Competitividad, IMCO		619_354

Descripción del Indicador	Unidad de Medida
El "Sistema de Derecho Confiable y Objetivo" es un subíndice del Índice de Competitividad, el subíndice de Derecho considera indicadores sobre delitos, denuncias, percepción de seguridad y cumplimiento de contratos.	Posición

Tipo de Indicador	Estratégico	**Dimensión**	Eficacia	**Ponderación del indicador**	
Desagregación Geográfica		**Frecuencia de Medición**	Bienal	0.0	

GOBIERNO DEL ESTADO DE JALISCO

PRESUPUESTO DE EGRESOS PARA EL EJERCICIO FISCAL 2025

Ficha Técnica de Indicador

Sistema de Evaluación del Desempeño (SED)

Secretaría de la Hacienda Pública

Características del Indicador

Tipo de Fórmula de Cálculo	Total	**Características del Indicador**	
Justificación de las Características			
Serie de Información Disponible			

Responsable del Indicador

Nombre	
Cargo	
Correo Electrónico	

Determinación de Metas

					Línea Base	
		Absoluto	**Relativo**	**Sentido del Indicador***	**Valor Meta**	**Año**
Año de Medición del Resultado	2025	**Tipo Valor de la Meta**	○	○	Descendente	18.0	2020
Meta Valor	15.0	**Unidad de medida**		**Indicador de Género**	**Si** ○	**No** ○	

Resultados

Valor Programado	N.P	**Avance de la Meta**	N.D	**% Avance de la Meta**	N.D	**Semáforo**	

Calendarización de la Meta

	Enero	Febrero	Marzo	Abril	Mayo	Junio	Julio	Agosto	Septiembre	Octubre	Noviembre	Diciembre
Programado												
Programado Acumulado												
Realizado												
Realizado Acumulado												

Proyección de la meta en los próximos 3 años			

Meta Institucional

0

Medios de Verificación Nivel MIR	En el Sistema de Monitoreo de Indicadores del Desarrollo de Jalisco (MIDE Jalisco) para consulta abierta en https://seplan.jalisco.gob.mx/mide
Supuestos del Nivel MIR	Las y los habitantes del estado de Jalisco tienen la disposición y el compromiso de mejorar sus conductas sociales para la consolidación de la seguridad ciudadana y el estado de derecho.
Observaciones del Responsable	

GOBIERNO DEL ESTADO DE JALISCO

PRESUPUESTO DE EGRESOS PARA EL EJERCICIO FISCAL 2025

Ficha Técnica de Indicador

Sistema de Evaluación del Desempeño (SED)

Secretaría de la Hacienda Pública

Datos de Identificación del Programa: Prestación, Promoción y Regulación de los Métodos Alternos para la solución de conflictos

Porcentaje de población que percibe a los jueces como corruptos

Eje	Tema
Seguridad ciudadana, justicia y estado de derecho	Impartición de Justicia

¿Quién gasta?

25 Unidad Presupuestal	143 Unidad Responsable	Unidad Ejecutora del Gasto
Poder Judicial	Instituto de Justicia Alternativa	

¿Para qué se gasta?

Finalidad	Función	Subfunción
Gobierno	Justicia	Impartición de Justicia

Presupuesto asignado al Programa Presupuestario

Monto	$130,845,249.00

Nivel del Indicador

Nivel	Clave	Resumen Narrativo	Transversalidad
Propósito		Las y los jaliscienses cuentan con un sistema de impartición de justicia que garantiza el derecho al acceso a la justicia de manera eficaz, eficiente, innovadora, responsable, transparente, pronta y expedita, al tiempo que se observan los protocolos de atención hacia las personas en condición de vulnerabilidad; y en consecuencia, aumentar la confianza ciudadana en los órganos jurisdiccionales.	

Datos del Indicador

Nombre del Indicador	Método de cálculo	Código
Porcentaje de población que percibe a los jueces como corruptos		Propósito_619_1590

Descripción del Indicador	Unidad de Medida
Este indicador muestra el porcentaje de la población de 18 años y más que considera a los jueces como corruptos.	Porcentaje

Tipo de Indicador	Estratégico	**Dimensión**	Eficacia	**Ponderación del indicador**	
Desagregación Geográfica		**Frecuencia de Medición**	Anual	0.0	

GOBIERNO DEL ESTADO DE JALISCO

PRESUPUESTO DE EGRESOS PARA EL EJERCICIO FISCAL 2025

Ficha Técnica de Indicador

Sistema de Evaluación del Desempeño (SED)

Secretaría de la Hacienda Pública

Características del Indicador

Tipo de Fórmula de Cálculo	Total	**Características del Indicador**	
Justificación de las Características			
Serie de Información Disponible			
Responsable del Indicador			
Nombre			
Cargo			
Correo Electrónico			

Determinación de Metas

					Línea Base	
		Absoluto	**Relativo**	**Sentido del Indicador***	**Valor Meta**	**Año**
Año de Medición del Resultado	2025	**Tipo Valor de la Meta**	X		Descendente	69.3	2020
Meta Valor	62.4	**Unidad de medida**		**Indicador de Género**		X
				Si	**No**	

Resultados

Valor Programado	N.P	**Avance de la Meta**	N.D	**% Avance de la Meta**	N.D	**Semáforo**	

Calendarización de la Meta

	Enero	Febrero	Marzo	Abril	Mayo	Junio	Julio	Agosto	Septiembre	Octubre	Noviembre	Diciembre
Programado	0.0	0.0	0.0	0.0	0.0	0.0	0.0	0.0	0.0	0.0	0.0	0.0
Programado Acumulado	0.0	0.0	0.0	0.0	0.0	0.0	0.0	0.0	0.0	0.0	0.0	0.0
Realizado												
Realizado Acumulado												

Proyección de la meta en los próximos 3 años			

Meta Institucional

0%

Medios de Verificación Nivel MIR	En el Sistema de Monitoreo de Indicadores del Desarrollo de Jalsico (MIDE Jalsico), para consulta abierta en https://seplan.app.jalisco.gob.mx/mide
Supuestos del Nivel MIR	La sociedad jalisciense tiene interés por conocer y participar en métodos alternativos de solución de controversias.
Observaciones del Responsable	

GOBIERNO DEL ESTADO DE JALISCO

PRESUPUESTO DE EGRESOS PARA EL EJERCICIO FISCAL 2025

Ficha Técnica de Indicador

Sistema de Evaluación del Desempeño (SED)

Secretaría de la Hacienda Pública

Datos de Identificación del Programa: Prestación, Promoción y Regulación de los Métodos Alternos para la solución de conflictos

Tasa de variación de expedientes atendidos respecto al periodo anterior

Eje	Tema
Seguridad ciudadana, justicia y estado de derecho	Impartición de Justicia

¿Quién gasta?

25 Unidad Presupuestal	143 Unidad Responsable	00434 Unidad Ejecutora del Gasto
Poder Judicial	Instituto de Justicia Alternativa	Instituto de Justicia Alternativa

¿Para qué se gasta?

Finalidad	Función	Subfunción
Gobierno	Justicia	Impartición de Justicia

Presupuesto asignado al Programa Presupuestario

Monto $130,845,249.00

Nivel del Indicador

Nivel	Clave	Resumen Narrativo	Transversalidad
Componente	D1	Asuntos atendidos para la solución de conflictos en materia mercantil, civil, familiar, penal o comunitaria	Cultura de la Paz

Datos del Indicador

Nombre del Indicador	Método de cálculo	Código
Tasa de variación de expedientes atendidos respecto al periodo anterior	(Tasa de variación de expedientes atendidos respecto al periodo anterior en el trimestre t / Tasa de variación de expedientes recibidos respecto al periodo anterior en el trimestre t)*100	619_D1-1

Descripción del Indicador	Unidad de Medida
Mide la variación de expedientes abiertos en Métodos y Validación	Tasa

Tipo de Indicador	Estratégico	**Dimensión**	Eficacia	**Ponderación del indicador**	
Desagregación Geográfica	Estatal	**Frecuencia de Medición**	Trimestral	100.0	

Características del Indicador

Tipo de Fórmula de Cálculo	Tasa de Variación	**Características del Indicador**	Relevancia
Justificación de las Características	Debe proveer información sobre la esencia del objetivo que se quiere medir, deben estar definidos.		
Serie de Información Disponible			

Responsable del Indicador

Nombre	Dr. Guillermo Raúl Zepeda Lecuona
Cargo	Director General
Correo Electrónico	guillermo.zepeda@ija.gob.mx

GOBIERNO DEL ESTADO DE JALISCO

PRESUPUESTO DE EGRESOS PARA EL EJERCICIO FISCAL 2025

Ficha Técnica de Indicador

Sistema de Evaluación del Desempeño (SED)

Secretaría de la Hacienda Pública

Determinación de Metas

						Línea Base	
			Absoluto	Relativo	Sentido del Indicador*	Valor Meta	Año
Año de Medición del Resultado	2025	**Tipo Valor de la Meta**	( )	(X)	Ascendente	20.0	2023
Meta Valor	20.0	**Unidad de medida**	Expedientes	**Indicador de Género**	Si ( )	No (X)	

Resultados

Valor Programado	N.P	**Avance de la Meta**	N.D	**% Avance de la Meta**	N.D	**Semáforo**	

Calendarización de la Meta

	Enero	Febrero	Marzo	Abril	Mayo	Junio	Julio	Agosto	Septiembre	Octubre	Noviembre	Diciembre
Programado			15.0			15.0			15.0			20.0
Programado Acumulado			15.0			15.0			15.0			20.0
Realizado												
Realizado Acumulado												

Proyección de la meta en los próximos 3 años	20.00	20.00	

Parámetros de semaforización	**Meta Institucional**
	100%

GOBIERNO DEL ESTADO DE JALISCO

PRESUPUESTO DE EGRESOS PARA EL EJERCICIO FISCAL 2025

Ficha Técnica de Indicador

Sistema de Evaluación del Desempeño (SED)

Secretaría de la Hacienda Pública

Características de las Variables (metadatos)

Variable 1

Nombre

Tasa de variación de expedientes atendidos respecto al periodo anterior en el trimestre t

Fuente de Información Sistema Informático del Instituto de Justicia Alternativa

Unidad de Medida	Valor Absoluto de la Variable	Desagregación Geográfica	Frecuencia cálculo variable
Expedientes	20.00	Estatal	Trimestral

Método recopilación de datos	Fecha de disponibilidad de la información	Tipo de acumulación
		Valor Presente

Variable 2

Nombre

Tasa de variación de expedientes recibidos respecto al periodo anterior en el trimestre t

Fuente de Información Sistema Informático del Instituto de Justicia Alternativa

Unidad de Medida	Valor Absoluto de la Variable	Desagregación Geográfica	Frecuencia cálculo variable
Expedientes	20.00	Estatal	Trimestral

Método recopilación de datos	Fecha de disponibilidad de la información	Tipo de acumulación
		Valor Presente

Medios de Verificación Nivel MIR	Sistema Informático del Instituto de Justicia Alternativa // Informes del IJA (Transparencia)
Supuestos del Nivel MIR	Los ciudadanos de Jalisco conocen acerca de los métodos alternos para solucionar su conflicto y acuden al IJA o centros públicos y privados de la entidad
bservaciones del Responsable	

GOBIERNO DEL ESTADO DE JALISCO

PRESUPUESTO DE EGRESOS PARA EL EJERCICIO FISCAL 2025

Ficha Técnica de Indicador

Sistema de Evaluación del Desempeño (SED)

Secretaría de la Hacienda Pública

Datos de Identificación del Programa: Prestación, Promoción y Regulación de los Métodos Alternos para la solución de conflictos

Total de proyectos especiales de infraestructura física y tecnológica concluidos

Eje	Tema
Seguridad ciudadana, justicia y estado de derecho	Impartición de Justicia

¿Quién gasta?

25 Unidad Presupuestal	143 Unidad Responsable	00434 Unidad Ejecutora del Gasto
Poder Judicial	Instituto de Justicia Alternativa	Instituto de Justicia Alternativa

¿Para qué se gasta?

Finalidad	Función	Subfunción
Gobierno	Justicia	Impartición de Justicia

Presupuesto asignado al Programa Presupuestario

Monto $130,845,249.00

Nivel del Indicador

Nivel	Clave	Resumen Narrativo	Transversalidad
Componente	D2	Proyectos especiales de infraestructura física y tecnológica implementados para la mejora de la impartición de Justicia Alternativa	Cultura de la Paz

Datos del Indicador

Nombre del Indicador	Método de cálculo	Código
Total de proyectos especiales de infraestructura física y tecnológica concluidos	(Número de proyectos especiales de infraestructura física y tecnológica concluidos (realizado)/ Número de proyectos especiales de infraestructura física y tecnológica por concluir (programado)	619_D2_01

Descripción del Indicador	Unidad de Medida
Mide el total de proyectos especiales de infraestructura concluidos.	Proyecto

Tipo de Indicador	Gestión	**Dimensión**	Eficacia	**Ponderación del indicador**	
Desagregación Geográfica	Estatal	**Frecuencia de Medición**	Trimestral	100.0	

Características del Indicador

Tipo de Fórmula de Cálculo	Total	**Características del Indicador**	Claridad, Adecuado
Justificación de las Características	De acuerdo a la información capturada se tiene claridad del objeto de medición.		
Serie de Información Disponible			

Responsable del Indicador

Nombre	Guillermo Raúl Zepeda Lecuona
Cargo	Director General
Correo Electrónico	guillermo.zepeda@ija.com.mx

GOBIERNO DEL ESTADO DE JALISCO

PRESUPUESTO DE EGRESOS PARA EL EJERCICIO FISCAL 2025

Ficha Técnica de Indicador

Sistema de Evaluación del Desempeño (SED)

Secretaría de la Hacienda Pública

Determinación de Metas

							Línea Base	
			Absoluto	Relativo	Sentido del Indicador*	Valor Meta	Año
Año de Medición del Resultado	2025	Tipo Valor de la Meta	X		Ascendente	3.0	2024
Meta Valor	3.0	Unidad de medida	Proyecto	Indicador de Género	Si	No	
						X	

Resultados

Valor Programado	N.P	Avance de la Meta	N.D	% Avance de la Meta	N.D	Semáforo	

Calendarización de la Meta

	Enero	Febrero	Marzo	Abril	Mayo	Junio	Julio	Agosto	Septiembre	Octubre	Noviembre	Diciembre
Programado			0.0			1.0			1.0			1.0
Programado Acumulado			0.0			1.0			2.0			3.0
Realizado												
Realizado Acumulado												

Proyección de la meta en los próximos 3 años			

Parámetros de semaforización

Meta Institucional

100%

GOBIERNO DEL ESTADO DE JALISCO

PRESUPUESTO DE EGRESOS PARA EL EJERCICIO FISCAL 2025

Ficha Técnica de Indicador

Sistema de Evaluación del Desempeño (SED)

Secretaría de la Hacienda Pública

Características de las Variables (metadatos)

Variable 1

Nombre

Número de proyectos concluidos (realizado)

Fuente de Información Informe Anual de Actividades del Instituto de Justicia Alternativa

Unidad de Medida	Valor Absoluto de la Variable	Desagregación Geográfica	Frecuencia cálculo variable
Proyecto	3.00	Estatal	Trimestral

Método recopilación de datos	Fecha de disponibilidad de la información	Tipo de acumulación
	13/12/2024	Suma

Variable 2

Nombre

Número de proyectos por concluir (programado)

Fuente de Información Informe Anual de Actividades del Instituto de Justicia Alternativa

Unidad de Medida	Valor Absoluto de la Variable	Desagregación Geográfica	Frecuencia cálculo variable
Proyecto	3.00	Estatal	Trimestral

Método recopilación de datos	Fecha de disponibilidad de la información	Tipo de acumulación
	13/12/2024	Suma

Medios de Verificación Nivel MIR	Informe Anual de Actividades del Instituto de Justicia Alternativa
Supuestos del Nivel MIR	Existe una disponibilidad de los bienes y servicios relacionados para mejorar la impartición de justicia alternativa
bservaciones del Responsable	

GOBIERNO DEL ESTADO DE JALISCO

PRESUPUESTO DE EGRESOS PARA EL EJERCICIO FISCAL 2025

Ficha Técnica de Indicador

Sistema de Evaluación del Desempeño (SED)

Secretaría de la Hacienda Pública

Datos de Identificación del Programa: Consejo de la Judicatura

Porcentaje de percepción de inseguridad

Eje	Tema
Seguridad ciudadana, justicia y estado de derecho	Impartición de Justicia

¿Quién gasta?

25 Unidad Presupuestal	145 Unidad Responsable	Unidad Ejecutora del Gasto
Poder Judicial	Consejo de la Judicatura	

¿Para qué se gasta?

Finalidad	Función	Subfunción
Gobierno	Justicia	Impartición de Justicia

Presupuesto asignado al Programa Presupuestario

Monto $1,831,833,471.00

Nivel del Indicador

Nivel	Clave	Resumen Narrativo	Transversalidad
Fin		Contribuir a promover la paz bajo el concepto de seguridad ciudadana mediante la coordinación eficaz de los sistemas de seguridad ciudadana, procuración e impartición de justicia, generando estabilidad social y democrática como fundamento para la construcción de una sociedad más libre en la que se protegen y observan los derechos humanos, se facilita el crecimiento económico incluyente y se protege el medio ambiente.	

Datos del Indicador

Nombre del Indicador	Método de cálculo	Código
Porcentaje de percepción de inseguridad		Fin_621_347

Descripción del Indicador	Unidad de Medida
Este indicador muestra el porcentaje de la población de 18 años y más que se siente insegura en su entidad federativa.	Porcentaje

Tipo de Indicador	Estratégico	**Dimensión**	Eficacia	**Ponderación del indicador**	
Desagregación Geográfica		**Frecuencia de Medición**	Anual	0.0	

Características del Indicador

Tipo de Fórmula de Cálculo	Total	**Características del Indicador**	
Justificación de las Características			
Serie de Información Disponible			

Responsable del Indicador

Nombre	
Cargo	
Correo Electrónico	

GOBIERNO DEL ESTADO DE JALISCO

PRESUPUESTO DE EGRESOS PARA EL EJERCICIO FISCAL 2025

Ficha Técnica de Indicador

Sistema de Evaluación del Desempeño (SED)

Secretaría de la Hacienda Pública

Determinación de Metas

					Línea Base	
	Absoluto	Relativo	Sentido del Indicador*	Valor Meta	Año
Año de Medición del Resultado 2025	**Tipo Valor de la Meta**	X		Descendente	83.1	2020
Meta Valor 70.7	**Unidad de medida**		**Indicador de Género**	Si	No	
					X	

Resultados

Valor Programado	N.P	**Avance de la Meta**	N.D	**% Avance de la Meta**	N.D	**Semáforo**	

Calendarización de la Meta

	Enero	Febrero	Marzo	Abril	Mayo	Junio	Julio	Agosto	Septiembre	Octubre	Noviembre	Diciembre
Programado	0.0	0.0	0.0	0.0	0.0	0.0	0.0	0.0	0.0	0.0	0.0	0.0
Programado Acumulado	0.0	0.0	0.0	0.0	0.0	0.0	0.0	0.0	0.0	0.0	0.0	0.0
Realizado												
Realizado Acumulado												

Proyección de la meta en los próximos 3 años			

Meta Institucional

0%

Medios de Verificación Nivel MIR	En el Sistema de Monitoreo de Indicadores del Desarrollo de Jalisco (MIDE Jalisco), para consulta abierta en https://segr.jalisco.gob.mx/r/Dam
Supuestos del Nivel MIR	Las y los habitantes del estado de Jalisco tienen la disposición y el compromiso de mejorar sus conductas sociales para la consolidación de la seguridad ciudadana y el estado de derecho.
Observaciones del Responsable	

GOBIERNO DEL ESTADO DE JALISCO

PRESUPUESTO DE EGRESOS PARA EL EJERCICIO FISCAL 2025

Ficha Técnica de Indicador

Sistema de Evaluación del Desempeño (SED)

Secretaría de la Hacienda Pública

Datos de Identificación del Programa: Consejo de la Judicatura

Porcentaje de población que percibe a los jueces como corruptos

Eje	Tema
Seguridad ciudadana, justicia y estado de derecho	Impartición de Justicia

¿Quién gasta?

25 Unidad Presupuestal	145 Unidad Responsable	Unidad Ejecutora del Gasto
Poder Judicial	Consejo de la Judicatura	

¿Para qué se gasta?

Finalidad	Función	Subfunción
Gobierno	Justicia	Impartición de Justicia

Presupuesto asignado al Programa Presupuestario

Monto $1,831,833,471.00

Nivel del Indicador

Nivel	Clave	Resumen Narrativo	Transversalidad
Propósito		Las y los jalisciense cuentan con un sistema de impartición de justicia que garantiza el derecho al acceso a la justicia de manera eficaz, eficiente, innovadora, responsable, transparente, pronta y expedita, al tiempo que se observan los protocolos de atención hacia las personas en condición de vulnerabilidad; y en consecuencia, aumentar la confianza ciudadana en los órganos jurisdiccionales.	

Datos del Indicador

Nombre del Indicador	Método de cálculo	Código
Porcentaje de población que percibe a los jueces como corruptos		Propósito_621_1590

Descripción del Indicador	Unidad de Medida
Este indicador muestra el porcentaje de la población de 18 años y más que considera a los jueces como corruptos.	Porcentaje

Tipo de Indicador	Estratégico	**Dimensión**	Eficacia	**Ponderación del indicador**	
Desagregación Geográfica		**Frecuencia de Medición**	Anual		0.0

Características del Indicador

Tipo de Fórmula de Cálculo	Total	**Características del Indicador**	
Justificación de las Características			
Serie de Información Disponible			

Responsable del Indicador

Nombre	
Cargo	
Correo Electrónico	

GOBIERNO DEL ESTADO DE JALISCO

PRESUPUESTO DE EGRESOS PARA EL EJERCICIO FISCAL 2025

Ficha Técnica de Indicador

Sistema de Evaluación del Desempeño (SED)

Secretaría de la Hacienda Pública

Determinación de Metas

					Línea Base	
	Absoluto	Relativo	Sentido del Indicador*	Valor Meta	Año
Año de Medición del Resultado 2025	**Tipo Valor de la Meta**	X		Descendente	69.3	2020
Meta Valor 62.4	**Unidad de medida**		**Indicador de Género**	Si	No	
					X	

Resultados

Valor Programado	N.P	**Avance de la Meta**	N.D	**% Avance de la Meta**	N.D	**Semáforo**	

Calendarización de la Meta

	Enero	Febrero	Marzo	Abril	Mayo	Junio	Julio	Agosto	Septiembre	Octubre	Noviembre	Diciembre
Programado	0.0	0.0	0.0	0.0	0.0	0.0	0.0	0.0	0.0	0.0	0.0	0.0
Programado Acumulado	0.0	0.0	0.0	0.0	0.0	0.0	0.0	0.0	0.0	0.0	0.0	0.0
Realizado												
Realizado Acumulado												

Proyección de la meta en los próximos 3 años			

Meta Institucional

0%

Medios de Verificación Nivel MIR	En el Sistema de Monitoreo de Indicadores del Desarrollo de Jalsico (MIDE Jalsico), para consulta abierta en https://seplan.app.jalisco.gob.mx/mide
Supuestos del Nivel MIR	La sociedad jalisciense tiene interés por conocer y participar en métodos alternativos de solución de controversias.
Observaciones del Responsable	

GOBIERNO DEL ESTADO DE JALISCO

PRESUPUESTO DE EGRESOS PARA EL EJERCICIO FISCAL 2025

Ficha Técnica de Indicador

Sistema de Evaluación del Desempeño (SED)

Secretaría de la Hacienda Pública

Datos de Identificación del Programa: Consejo de la Judicatura

Porcentaje de expedientes atendidos

Eje	Tema
Seguridad ciudadana, justicia y estado de derecho	Impartición de Justicia

¿Quién gasta?

25 Unidad Presupuestal	145 Unidad Responsable	00436 Unidad Ejecutora del Gasto
Poder Judicial	Consejo de la Judicatura	Consejo de la Judicatura

¿Para qué se gasta?

Finalidad	Función	Subfunción
Gobierno	Justicia	Impartición de Justicia

Presupuesto asignado al Programa Presupuestario

Monto $1,831,833,471.00

Nivel del Indicador

Nivel	Clave	Resumen Narrativo	Transversalidad
Componente	01	Expedientes turnados resueltos.	Sin transversalidad

Datos del Indicador

Nombre del Indicador	Método de cálculo	Código
Porcentaje de expedientes atendidos	(Número de expedientes atendidos o derivados a la instancia competente en el trimestre t / Número de expedientes recibidos a la instancia competente en el trimestre t)*100	621_01-1

Descripción del Indicador	Unidad de Medida
El indicador mide el número de expedientes turnados resueltos	Porcentaje

Tipo de Indicador	Gestión	**Dimensión**	Eficacia	**Ponderación del indicador**	
Desagregación Geográfica	Estatal	**Frecuencia de Medición**	Trimestral	100.0	

Características del Indicador

Tipo de Fórmula de Cálculo	Porcentaje	**Características del Indicador**	Relevancia
Justificación de las Características	Debe proveer información sobre la esencia del objetivo que se quiere medir, deben estar definidos.		
Serie de Información Disponible			

Responsable del Indicador

Nombre	Dr. Daniel Espinosa Licón
Cargo	Magistrado Presidente
Correo Electrónico	presidencia@stjalisco.gob.mx

GOBIERNO DEL ESTADO DE JALISCO

PRESUPUESTO DE EGRESOS PARA EL EJERCICIO FISCAL 2025

Ficha Técnica de Indicador

Sistema de Evaluación del Desempeño (SED)

Secretaría de la Hacienda Pública

Determinación de Metas

						Línea Base	
			Absoluto	Relativo	Sentido del Indicador*	Valor Meta	Año
Año de Medición del Resultado	2025	**Tipo Valor de la Meta**	◯	X	Ascendente	100.0	2023
Meta Valor	100.0	**Unidad de medida**	Expedientes	**Indicador de Género**	Si ◯	No X	

Resultados

Valor Programado	N.P	**Avance de la Meta**	N.D	**% Avance de la Meta**	N.D	**Semáforo**	

Calendarización de la Meta

	Enero	Febrero	Marzo	Abril	Mayo	Junio	Julio	Agosto	Septiembre	Octubre	Noviembre	Diciembre
Programado			25.0			25.0			25.0			100.0
Programado Acumulado			25.0			25.0			25.0			100.0
Realizado												
Realizado Acumulado												

Proyección de la meta en los próximos 3 años	100.00	100.00	100

Parámetros de semaforización	**Meta Institucional**
	100%

GOBIERNO DEL ESTADO DE JALISCO

PRESUPUESTO DE EGRESOS PARA EL EJERCICIO FISCAL 2025

Ficha Técnica de Indicador

Sistema de Evaluación del Desempeño (SED)

Secretaría de la Hacienda Pública

Características de las Variables (metadatos)

Variable 1

Nombre

Número de expedientes recibidos a la instancia competente en el trimestre t

Fuente de Información Reporte mensual de actividades

Unidad de Medida	Valor Absoluto de la Variable	Desagregación Geográfica	Frecuencia cálculo variable
Expedientes	100.00		

Método recopilación de datos	Fecha de disponibilidad de la información	Tipo de acumulación
		Valor Presente

Variable 2

Nombre

Número de expedientes atendidos o derivados a la instancia competente en el trimestre t

Fuente de Información Reporte mensual de actividades

Unidad de Medida	Valor Absoluto de la Variable	Desagregación Geográfica	Frecuencia cálculo variable
Expedientes	100.00		

Método recopilación de datos	Fecha de disponibilidad de la información	Tipo de acumulación
		Valor Presente

Medios de Verificación Nivel MIR	Reporte de cumplimiento de metas presentado al magistrado presidente
Supuestos del Nivel MIR	Los expedientes cuentan con toda la información necesaria.
Observaciones del Responsable	

GOBIERNO DEL ESTADO DE JALISCO

PRESUPUESTO DE EGRESOS PARA EL EJERCICIO FISCAL 2025

Ficha Técnica de Indicador

Sistema de Evaluación del Desempeño (SED)

Secretaría de la Hacienda Pública

Datos de Identificación del Programa: Vinculación de los Derechos Humanos

Posición en el Índice de Desarrollo Democrático

Eje	Tema
Seguridad ciudadana, justicia y estado de derecho	Derechos Humanos

¿Quién gasta?

26 Unidad Presupuestal	000 Unidad Responsable	00437 Unidad Ejecutora del Gasto
Comisión Estatal de Derechos Humanos de Jalisco	Comisión Estatal de Derechos Humanos de Jalisco	Comisión Estatal de Derechos Humanos de Jalisco

¿Para qué se gasta?

Finalidad	Función	Subfunción
Gobierno	Justicia	Derechos Humanos

Presupuesto asignado al Programa Presupuestario

Monto $15,261,694.00

Nivel del Indicador

Nivel	Clave	Resumen Narrativo	Transversalidad
Fin		Contribuir a promover la paz bajo el concepto de seguridad ciudadana mediante la coordinación eficaz de los sistemas de seguridad ciudadana, procuración e impartición de justicia, generando estabilidad social y democrática como fundamento para la construcción de una sociedad más libre en la que se protegen y observan los derechos humanos, se facilita el crecimiento económico incluyente y se protege el medio ambiente.	

Datos del Indicador

Nombre del Indicador	Método de cálculo	Código
Posición en el Índice de Desarrollo Democrático		Fin_624_1486

Descripción del Indicador	Unidad de Medida
Mide el desarrollo democrático por entidad, basado en tres planos o dimensiones de la democracia: 1. Democracia de los ciudadanos; 2. Democracia de las instituciones; y 3. Ejercicio de poder efectivo para gobernar.	Posición

Tipo de Indicador	Estratégico	**Dimensión**	Eficacia	**Ponderación del indicador**	
Desagregación Geográfica		**Frecuencia de Medición**	Anual		0.0

GOBIERNO DEL ESTADO DE JALISCO

PRESUPUESTO DE EGRESOS PARA EL EJERCICIO FISCAL 2025

Ficha Técnica de Indicador

Sistema de Evaluación del Desempeño (SED)

Secretaría de la Hacienda Pública

Características del Indicador

Tipo de Fórmula de Cálculo	Total	**Características del Indicador**	
Justificación de las Características			
Serie de Información Disponible			
Responsable del Indicador			
Nombre			
Cargo			
Correo Electrónico			

Determinación de Metas

					Línea Base	
		Absoluto	**Relativo**	**Sentido del Indicador***	**Valor Meta**	**Año**
Año de Medición del Resultado	2025	**Tipo Valor de la Meta**	X		Descendente	13.0	2020
Meta Valor	11.0	**Unidad de medida**		**Indicador de Género**		X
				Si	**No**	

Resultados

Valor Programado	N.P	**Avance de la Meta**	N.D	**% Avance de la Meta**	N.D	**Semáforo**	

Calendarización de la Meta

	Enero	Febrero	Marzo	Abril	Mayo	Junio	Julio	Agosto	Septiembre	Octubre	Noviembre	Diciembre
Programado	0.0	0.0	0.0	0.0	0.0	0.0	0.0	0.0	0.0	0.0	0.0	0.0
Programado Acumulado	0.0	0.0	0.0	0.0	0.0	0.0	0.0	0.0	0.0	0.0	0.0	0.0
Realizado												
Realizado Acumulado												

Proyección de la meta en los próximos 3 años			

Meta Institucional

0%

Medios de Verificación Nivel MIR	En el Sistema de Monitoreo de Indicadores del Desarrollo de Jalisco (MIDE Jalisco), para consulta abierta en https://segr.jalisco.gob.mx/r/Dam
Supuestos del Nivel MIR	Las y los habitantes del estado de Jalisco tienen la disposición y el compromiso de mejorar sus conductas sociales para la consolidación de la seguridad ciudadana y el estado de derecho.
Observaciones del Responsable	

GOBIERNO DEL ESTADO DE JALISCO

PRESUPUESTO DE EGRESOS PARA EL EJERCICIO FISCAL 2025

Ficha Técnica de Indicador

Sistema de Evaluación del Desempeño (SED)

Secretaría de la Hacienda Pública

Datos de Identificación del Programa: Vinculación de los Derechos Humanos

Recomendaciones de la Comisión de Derechos Humanos de Jalisco

Eje	Tema
Seguridad ciudadana, justicia y estado de derecho	Derechos Humanos

¿Quién gasta?

26 Unidad Presupuestal	000 Unidad Responsable	00437 Unidad Ejecutora del Gasto
Comisión Estatal de Derechos Humanos de Jalisco	Comisión Estatal de Derechos Humanos de Jalisco	Comisión Estatal de Derechos Humanos de Jalisco

¿Para qué se gasta?

Finalidad	Función	Subfunción
Gobierno	Justicia	Derechos Humanos

Presupuesto asignado al Programa Presupuestario

Monto $15,261,694.00

Nivel del Indicador

Nivel	Clave	Resumen Narrativo	Transversalidad
Propósito		Las instituciones fortalecen las capacidades institucionales e incrementan su efectividad para prevenir y atender las violaciones de Derechos Humanos; integrando mecanismos de gobernanza que favorezcan la coordinación interinstitucional y desarrollando acciones con enfoque victimal y enfoque biopsicosocial.	

Datos del Indicador

Nombre del Indicador	Método de cálculo	Código
Recomendaciones de la Comisión de Derechos Humanos de Jalisco		Propósito_624_353

Descripción del Indicador	Unidad de Medida
Este indicador se refiere a las recomendaciones que emite la Comisión Estatal de Derechos Humanos en Jalisco en las que expone, ante la sociedad, los distintos casos de presunto abuso y propone a la autoridad maneras de reparar el daño, de evitar sucesivas conductas similares, de sancionar administrativa o penalmente a los responsables y de revertir las causas que le dieron origen.	Recomendaciones

Tipo de Indicador	Estratégico	**Dimensión**	Eficacia	**Ponderación del indicador**	
Desagregación Geográfica		**Frecuencia de Medición**	Mensual		0.0

Características del Indicador

Tipo de Fórmula de Cálculo	Total	**Características del Indicador**	
Justificación de las Características			
Serie de Información Disponible			

Responsable del Indicador

Nombre	
Cargo	
Correo Electrónico	

GOBIERNO DEL ESTADO DE JALISCO

PRESUPUESTO DE EGRESOS PARA EL EJERCICIO FISCAL 2025

Ficha Técnica de Indicador

Sistema de Evaluación del Desempeño (SED)

Secretaría de la Hacienda Pública

Determinación de Metas

					Línea Base	
		Absoluto	**Relativo**	**Sentido del Indicador***	**Valor Meta**	**Año**
Año de Medición del Resultado	2025	**Tipo Valor de la Meta**	X		Descendente	8.0	2006
Meta Valor	283.0	**Unidad de medida**		**Indicador de Género**		

Si	**No**
	X

Resultados

Valor Programado	N.P	**Avance de la Meta**	N.D	**% Avance de la Meta**	N.D	**Semáforo**	

Calendarización de la Meta

	Enero	Febrero	Marzo	Abril	Mayo	Junio	Julio	Agosto	Septiembre	Octubre	Noviembre	Diciembre
Programado	0.0	0.0	0.0	0.0	0.0	0.0	0.0	0.0	0.0	0.0	0.0	0.0
Programado Acumulado	0.0	0.0	0.0	0.0	0.0	0.0	0.0	0.0	0.0	0.0	0.0	0.0
Realizado												
Realizado Acumulado												

Proyección de la meta en los próximos 3 años			

Meta Institucional

0%

Medios de Verificación Nivel MIR	En el Sistema de Monitoreo de Indicadores del Desarrollo de Jalsico (MIDE Jalsico), para consulta abierta en https://seplan.app.jalisco.gob.mx/mide
Supuestos del Nivel MIR	La sociedad jalisciense tiene interés y participa en los mecanismos de participación social en materia de derechos humanos.
Observaciones del Responsable	

GOBIERNO DEL ESTADO DE JALISCO

PRESUPUESTO DE EGRESOS PARA EL EJERCICIO FISCAL 2025

Ficha Técnica de Indicador

Sistema de Evaluación del Desempeño (SED)

Secretaría de la Hacienda Pública

Datos de Identificación del Programa: Vinculación de los Derechos Humanos

Promedio de eventos realizados para dar cumplimiento a los convenios de coordinación y vinculación estratégica

Eje	Tema
Seguridad ciudadana, justicia y estado de derecho	Derechos Humanos

¿Quién gasta?

26 Unidad Presupuestal	000 Unidad Responsable	00437 Unidad Ejecutora del Gasto
Comisión Estatal de Derechos Humanos de Jalisco	Comisión Estatal de Derechos Humanos de Jalisco	Comisión Estatal de Derechos Humanos de Jalisco

¿Para qué se gasta?

Finalidad	Función	Subfunción
Gobierno	Justicia	Derechos Humanos

Presupuesto asignado al Programa Presupuestario

Monto $15,261,694.00

Nivel del Indicador

Nivel	Clave	Resumen Narrativo	Transversalidad
Componente	A2	Eventos realizados en cumplimiento a los convenios de coordinación y vinculación estratégica con instituciones públicas, privadas, académicas, sociedad civil, y entidades de derechos humanos para promover los Derechos Humanos	Derechos Humanos

Datos del Indicador

Nombre del Indicador	Método de cálculo	Código
Promedio de eventos realizados para dar cumplimiento a los convenios de coordinación y vinculación estratégica	Número de eventos de cumplimiento a los convenios realizadas en el trimestre t / Total de convenios vigentes en el trimestre t	624_A2-1

Descripción del Indicador	Unidad de Medida
Mide el promedio de las eventos realizados con las instituciones públicas, privadas, académicas, sociedad civil, y entidades de derechos humanos derivadas de los convenios de colaboración	Promedio

Tipo de Indicador	Gestión	**Dimensión**	Eficiencia	**Ponderación del indicador**	100.0
Desagregación Geográfica	Estatal	**Frecuencia de Medición**	Trimestral		

GOBIERNO DEL ESTADO DE JALISCO

PRESUPUESTO DE EGRESOS PARA EL EJERCICIO FISCAL 2025

Ficha Técnica de Indicador

Sistema de Evaluación del Desempeño (SED)

Secretaría de la Hacienda Pública

Características del Indicador

Tipo de Fórmula de Cálculo	Promedio	**Características del Indicador**	Claridad, Relevancia, Economía, Monitoreable, Adecuado
Justificación de las Características	El indicador es claro en su redacción y coincide el nombre con los elementos del mismo. Es monitoreable por que los medios de verificación son consistentes y es adecuado por que es apropiado para medir el desempeño. Es económico por que no representa mayor costo para la obtención de la información y es relevante por que representa una actividad sustantiva de la CEDHJ		
Serie de Información Disponible			

Responsable del Indicador

Nombre	Esperanza Loera Ochoa
Cargo	Secretaria Ejecutiva
Correo Electrónico	cedhj.vinculación@hotmail.com

Determinación de Metas

						Línea Base	
			Absoluto	Relativo	Sentido del Indicador*	Valor Meta	Año
Año de Medición del Resultado	2025	**Tipo Valor de la Meta**	( )	(X)	Ascendente	1.0	2024
Meta Valor	1.0	**Unidad de medida**	Convenio	**Indicador de Género**	**Si** ( )	**No** (X)	

Resultados

Valor Programado	N.P	**Avance de la Meta**	N.D	**% Avance de la Meta**	N.D	**Semáforo**	

Calendarización de la Meta

	Enero	Febrero	Marzo	Abril	Mayo	Junio	Julio	Agosto	Septiembre	Octubre	Noviembre	Diciembre
Programado			0.0			1.0			1.0			1.0
Programado Acumulado			0.0			1.0			1.0			1.0
Realizado												
Realizado Acumulado												

Proyección de la meta en los próximos 3 años	1	2	2

Parámetros de semaforización

Meta Institucional

100%

GOBIERNO DEL ESTADO DE JALISCO

PRESUPUESTO DE EGRESOS PARA EL EJERCICIO FISCAL 2025

Ficha Técnica de Indicador

Sistema de Evaluación del Desempeño (SED)

Secretaría de la Hacienda Pública

Características de las Variables (metadatos)

Variable 1

Nombre

Número de eventos de cumplimiento a los convenios realizadas en el trimestre t

Fuente de Información Archivos de convenios celebrados. Archivo documental de la Secretaría Ejecutiva de la CEDHJ, 2025

Unidad de Medida	Valor Absoluto de la Variable	Desagregación Geográfica	Frecuencia cálculo variable
Actividad	0.00	Estatal	Trimestral

Método recopilación de datos	Fecha de disponibilidad de la información	Tipo de acumulación
		Valor Presente

Variable 2

Nombre

Total de convenios vigentes en el trimestre t

Fuente de Información Archivos de convenios celebrados. Archivo documental de la Secretaría Ejecutiva de la CEDHJ, 2025

Unidad de Medida	Valor Absoluto de la Variable	Desagregación Geográfica	Frecuencia cálculo variable
Convenio	0.00	Estatal	Trimestral

Método recopilación de datos	Fecha de disponibilidad de la información	Tipo de acumulación
		Valor Presente

Medios de Verificación Nivel MIR	Listado de convenios celebrados por la Comisión Estatal de Derechos Humanos http://cedhj.org.mx/convenios2025.asp
Supuestos del Nivel MIR	Las instituciones públicas, privadas, académicas, sociedad civil, y entidades de derechos humanos, realizan acciones encaminadas al respeto y promoción de los derechos humanos en conjunto con la CEDHJ
Observaciones del Responsable	

GOBIERNO DEL ESTADO DE JALISCO

PRESUPUESTO DE EGRESOS PARA EL EJERCICIO FISCAL 2025

Ficha Técnica de Indicador

Sistema de Evaluación del Desempeño (SED)

Secretaría de la Hacienda Pública

Datos de Identificación del Programa: Vinculación de los Derechos Humanos

Porcentaje de mecanismos de coordinación o vinculación interinstitucional y multilateral con procesos permanentes en los que se participa

Eje	Tema
Seguridad ciudadana, justicia y estado de derecho	Derechos Humanos

¿Quién gasta?

26 Unidad Presupuestal	000 Unidad Responsable	00437 Unidad Ejecutora del Gasto
Comisión Estatal de Derechos Humanos de Jalisco	Comisión Estatal de Derechos Humanos de Jalisco	Comisión Estatal de Derechos Humanos de Jalisco

¿Para qué se gasta?

Finalidad	Función	Subfunción
Gobierno	Justicia	Derechos Humanos

Presupuesto asignado al Programa Presupuestario

Monto $15,261,694.00

Nivel del Indicador

Nivel	Clave	Resumen Narrativo	Transversalidad
Componente	A3	Reuniones con mecanismos de coordinación o vinculación interinstitucional y multilateral con procesos permanentes realizadas	Derechos Humanos

Datos del Indicador

Nombre del Indicador	Método de cálculo	Código
Porcentaje de mecanismos de coordinación o vinculación interinstitucional y multilateral con procesos permanentes en los que se participa	(Número de mecanismos de coordinación o vinculación interinstitucional y multilateral con procesos permanentes en los que se participa en el trimestre t / Número de mecanismos de coordinación o vinculación interinstitucional y multilateral con procesos permanentes proyectados en el trimestre t)*100	624_A3-1

Descripción del Indicador	Unidad de Medida
Mide el avance del cumplimiento de las metas planteadas en las acciones de coordinación o vinculación interinstitucional y multilateral con procesos permanentes	Porcentaje

Tipo de Indicador	Gestión	**Dimensión**	Eficiencia	**Ponderación del indicador**	
Desagregación Geográfica	Estatal	**Frecuencia de Medición**	Trimestral	100.0	

GOBIERNO DEL ESTADO DE JALISCO

PRESUPUESTO DE EGRESOS PARA EL EJERCICIO FISCAL 2025

Ficha Técnica de Indicador

Sistema de Evaluación del Desempeño (SED)

Secretaría de la Hacienda Pública

Características del Indicador

Tipo de Fórmula de Cálculo	Porcentaje	**Características del Indicador**	Claridad, Relevancia, Economía, Monitoreable, Adecuado
Justificación de las Características	El indicador es claro en su redacción y coincide el nombre con los elementos del mismo. Es monitoreable por que los medios de verificación son consistentes y es adecuado por que es apropiado para medir el desempeño. Es económico por que no representa mayor costo para la obtención de la información y es relevante por que representa una actividad sustantiva de la CEDHJ		
Serie de Información Disponible			

Responsable del Indicador

Nombre	Esperanza Loera Ochoa
Cargo	Secretaria Ejecutiva
Correo Electrónico	esperanza.loera@cedhj.org.mx secretaria.ejecutiva@cedhj.org.mx

Determinación de Metas

						Línea Base	
				Absoluto	**Relativo**	**Sentido del Indicador***	**Valor Meta**	**Año**
Año de Medición del Resultado	2025	**Tipo Valor de la Meta**		○	X	Ascendente	100.0	2024
Meta Valor	100.0	**Unidad de medida**	Vinculación	**Indicador de Género**		○ Si	X No	

Resultados

Valor Programado	N.P	**Avance de la Meta**	N.D	**% Avance de la Meta**	N.D	**Semáforo**	

Calendarización de la Meta

	Enero	Febrero	Marzo	Abril	Mayo	Junio	Julio	Agosto	Septiembre	Octubre	Noviembre	Diciembre
Programado			100.0			100.0			100.0			100.0
Programado Acumulado			100.0			100.0			100.0			100.0
Realizado												
Realizado Acumulado												

Proyección de la meta en los próximos 3 años	100	100	100

Parámetros de semaforización	**Meta Institucional**
	100%

GOBIERNO DEL ESTADO DE JALISCO

PRESUPUESTO DE EGRESOS PARA EL EJERCICIO FISCAL 2025

Ficha Técnica de Indicador

Sistema de Evaluación del Desempeño (SED)

Secretaría de la Hacienda Pública

Características de las Variables (metadatos)

Variable 1

Nombre

Número de mecanismos de coordinación o vinculación interinstitucional y multilateral con procesos permanentes en los que se participa en el trimestre t

Fuente de Información Archivos de la Visitadurías de la CEDHJ, 2025

Unidad de Medida	Valor Absoluto de la Variable	Desagregación Geográfica	Frecuencia cálculo variable
Vinculación	0.00	Estatal	Trimestral

Método recopilación de datos	Fecha de disponibilidad de la información	Tipo de acumulación
		Valor Presente

Variable 2

Nombre

Número de mecanismos de coordinación o vinculación interinstitucional y multilateral con procesos permanentes proyectados en el trimestre t

Fuente de Información Archivos de la Visitadurías de la CEDHJ, 2025

Unidad de Medida	Valor Absoluto de la Variable	Desagregación Geográfica	Frecuencia cálculo variable
Vinculación	0.00	Estatal	Trimestral

Método recopilación de datos	Fecha de disponibilidad de la información	Tipo de acumulación
		Valor Presente

Medios de Verificación Nivel MIR	Apartado de Transparencia. Artículo 13, Fracción XX Los programas y las acciones de coordinación con las dependencias competentes para impulsar el cumplimiento de tratados de los que el Estado mexicano sea parte, en materia de derechos humanos
Supuestos del Nivel MIR	Las autoridades estatales y municipales realizan actos de coordinación y vinculación interinstitucional, y convoca a la CEDHJ para participar en los procesos
Observaciones del Responsable	

GOBIERNO DEL ESTADO DE JALISCO

PRESUPUESTO DE EGRESOS PARA EL EJERCICIO FISCAL 2025

Ficha Técnica de Indicador

Sistema de Evaluación del Desempeño (SED)

Secretaría de la Hacienda Pública

Datos de Identificación del Programa: Vinculación de los Derechos Humanos

Porcentaje de eventos de vinculación realizados con servidores públicos, sociedad civil y empresa

Eje	Tema
Seguridad ciudadana, justicia y estado de derecho	Derechos Humanos

¿Quién gasta?

26 Unidad Presupuestal	000 Unidad Responsable	00437 Unidad Ejecutora del Gasto
Comisión Estatal de Derechos Humanos de Jalisco	Comisión Estatal de Derechos Humanos de Jalisco	Comisión Estatal de Derechos Humanos de Jalisco

¿Para qué se gasta?

Finalidad	Función	Subfunción
Gobierno	Justicia	Derechos Humanos

Presupuesto asignado al Programa Presupuestario

Monto	$15,261,694.00

Nivel del Indicador

Nivel	Clave	Resumen Narrativo	Transversalidad
Componente	A4	Eventos de vinculación realizados con servidores públicos, sociedad civil y empresas, para fomentar el respeto a los derechos humanos	Derechos Humanos

Datos del Indicador

Nombre del Indicador	Método de cálculo	Código
Porcentaje de eventos de vinculación realizados con servidores públicos, sociedad civil y empresa	(Número de eventos de vinculación realizadas con servidores públicos, sociedad civil y empresas, efectuadas en el trimestre t / Número actividades de vinculación realizadas con servidores públicos, sociedad civil y empresas, agendadas en el trimestre t)*100	624_A4_

Descripción del Indicador	Unidad de Medida
Mide el número eventos de vinculación que se realizan con ayuntamientos, expresiones de la sociedad civil y empresas, para el fomento del respeto, promoción y defensa de los derechos humanos en el estado de Jalisco, mediante las reuniones que se sostengan, los cursos que se impartan, los convenios que se generen y los compromisos de agendas de trabajo que resulten con las diferentes instancias.	Porcentaje

Tipo de Indicador	Gestión	**Dimensión**	Eficacia	**Ponderación del indicador**	100.0
Desagregación Geográfica	Estatal	**Frecuencia de Medición**	Trimestral		

GOBIERNO DEL ESTADO DE JALISCO

PRESUPUESTO DE EGRESOS PARA EL EJERCICIO FISCAL 2025

Ficha Técnica de Indicador

Sistema de Evaluación del Desempeño (SED)

Secretaría de la Hacienda Pública

Características del Indicador

Tipo de Fórmula de Cálculo	Porcentaje	**Características del Indicador**	Claridad, Relevancia, Economía, Monitoreable, Adecuado, Aporte Marginal
Justificación de las Características	El indicador es claro en su redacción y coincide el nombre con los elementos del mismo. Es monitoreable por que los medios de verificación son consistentes y es adecuado porque es apropiado para medir el desempeño. Es económico porque no representa mayor costo para la obtención de la información y es relevante porque representa una actividad sustantiva de la CEDHJ		
Serie de Información Disponible			

Responsable del Indicador

Nombre	Esperanza Loera Ochoa
Cargo	Secretaria Ejecutiva
Correo Electrónico	esperanza.loera@cedhj.org.mx secretaria.ejecutiva@cedhj.org.mx

Determinación de Metas

						Línea Base	
			Absoluto	Relativo	Sentido del Indicador*	Valor Meta	Año
Año de Medición del Resultado	2025	**Tipo Valor de la Meta**	○	X	Ascendente	100.0	2025
Meta Valor	100.0	**Unidad de medida**	Evento	**Indicador de Género**	Si: ○	No: X	

Resultados

Valor Programado	N.P	**Avance de la Meta**	N.D	**% Avance de la Meta**	N.D	**Semáforo**	

Calendarización de la Meta

	Enero	Febrero	Marzo	Abril	Mayo	Junio	Julio	Agosto	Septiembre	Octubre	Noviembre	Diciembre
Programado			23.0			87.0			96.0			100.0
Programado Acumulado			23.0			87.0			96.0			100.0
Realizado												
Realizado Acumulado												

Proyección de la meta en los próximos 3 años	100	100	100

Parámetros de semaforización

Meta Institucional

100%

GOBIERNO DEL ESTADO DE JALISCO

PRESUPUESTO DE EGRESOS PARA EL EJERCICIO FISCAL 2025

Ficha Técnica de Indicador

Sistema de Evaluación del Desempeño (SED)

Secretaría de la Hacienda Pública

Características de las Variables (metadatos)

Variable 1

Nombre

Número de eventos de vinculación realizadas con servidores públicos, sociedad civil y empresas, efectuadas en el trimestre t

Fuente de Información Archivos pertenecientes al archivo documental de la Secretaría Ejecutiva de la CEDHJ, 2025

Unidad de Medida	Valor Absoluto de la Variable	Desagregación Geográfica	Frecuencia cálculo variable
Evento	0.00	Estatal	Trimestral

Método recopilación de datos	Fecha de disponibilidad de la información	Tipo de acumulación
		Valor Presente

Variable 2

Nombre

Número actividades de vinculación realizadas con servidores públicos, sociedad civil y empresas, agendadas en el trimestre t

Fuente de Información Archivos pertenecientes al archivo documental de la Secretaría Ejecutiva de la CEDHJ, 2025

Unidad de Medida	Valor Absoluto de la Variable	Desagregación Geográfica	Frecuencia cálculo variable
Evento	0.00	Estatal	Trimestral

Método recopilación de datos	Fecha de disponibilidad de la información	Tipo de acumulación
		Valor Presente

Medios de Verificación Nivel MIR	Apartado de Transparencia. Artículo 13, Fracción XX Los programas y las acciones de coordinación con las dependencias competentes para impulsar el cumplimiento de tratados de los que el Estado mexicano sea parte, en materia de derechos humanos
Supuestos del Nivel MIR	Los servidores públicos, la sociedad civil y las empresas, muestran interés en formar vínculos con esta defensoría, para el respeto y promoción de los derechos humanos
Observaciones del Responsable	

GOBIERNO DEL ESTADO DE JALISCO

PRESUPUESTO DE EGRESOS PARA EL EJERCICIO FISCAL 2025

Ficha Técnica de Indicador

Sistema de Evaluación del Desempeño (SED)

Secretaría de la Hacienda Pública

Datos de Identificación del Programa: Educación de los Derechos Humanos

Posición en el Índice de Desarrollo Democrático

Eje	Tema
Seguridad ciudadana, justicia y estado de derecho	Derechos Humanos

¿Quién gasta?

26 Unidad Presupuestal	000 Unidad Responsable	00437 Unidad Ejecutora del Gasto
Comisión Estatal de Derechos Humanos de Jalisco	Comisión Estatal de Derechos Humanos de Jalisco	Comisión Estatal de Derechos Humanos de Jalisco

¿Para qué se gasta?

Finalidad	Función	Subfunción
Gobierno	Justicia	Derechos Humanos

Presupuesto asignado al Programa Presupuestario

Monto $26,308,153.00

Nivel del Indicador

Nivel	Clave	Resumen Narrativo	Transversalidad
Fin		Contribuir a promover la paz bajo el concepto de seguridad ciudadana mediante la coordinación eficaz de los sistemas de seguridad ciudadana, procuración e impartición de justicia, generando estabilidad social y democrática como fundamento para la construcción de una sociedad más libre en la que se protegen y observan los derechos humanos, se facilita el crecimiento económico incluyente y se protege el medio ambiente.	

Datos del Indicador

Nombre del Indicador	Método de cálculo	Código
Posición en el Índice de Desarrollo Democrático		Fin_625_1486

Descripción del Indicador	Unidad de Medida
Mide el desarrollo democrático por entidad, basado en tres planos o dimensiones de la democracia: 1. Democracia de los ciudadanos; 2. Democracia de las instituciones; y 3. Ejercicio de poder efectivo para gobernar.	Posición

Tipo de Indicador	Estratégico	**Dimensión**	Eficacia	**Ponderación del indicador**	
Desagregación Geográfica		**Frecuencia de Medición**	Anual	0.0	

GOBIERNO DEL ESTADO DE JALISCO

PRESUPUESTO DE EGRESOS PARA EL EJERCICIO FISCAL 2025

Ficha Técnica de Indicador

Sistema de Evaluación del Desempeño (SED)

Secretaría de la Hacienda Pública

Características del Indicador

Tipo de Fórmula de Cálculo	Total	**Características del Indicador**	
Justificación de las Características			
Serie de Información Disponible			
Responsable del Indicador			
Nombre			
Cargo			
Correo Electrónico			

Determinación de Metas

					Línea Base	
		Absoluto	Relativo	Sentido del Indicador*	Valor Meta	Año
Año de Medición del Resultado	2025	**Tipo Valor de la Meta**	X		Descendente	13.0	2020
Meta Valor	11.0	**Unidad de medida**		**Indicador de Género**		X
				Si	No	

Resultados

Valor Programado	N.P	**Avance de la Meta**	N.D	**% Avance de la Meta**	N.D	**Semáforo**	

Calendarización de la Meta

	Enero	Febrero	Marzo	Abril	Mayo	Junio	Julio	Agosto	Septiembre	Octubre	Noviembre	Diciembre
Programado	0.0	0.0	0.0	0.0	0.0	0.0	0.0	0.0	0.0	0.0	0.0	0.0
Programado Acumulado	0.0	0.0	0.0	0.0	0.0	0.0	0.0	0.0	0.0	0.0	0.0	0.0
Realizado												
Realizado Acumulado												

Proyección de la meta en los próximos 3 años			

Meta Institucional

0%

Medios de Verificación Nivel MIR	En el Sistema de Monitoreo de Indicadores del Desarrollo de Jalisco (MIDE Jalisco), para consulta abierta en https://segr.jalisco.gob.mx/r/Dam
Supuestos del Nivel MIR	Las y los habitantes del estado de Jalisco tienen la disposición y el compromiso de mejorar sus conductas sociales para la consolidación de la seguridad ciudadana y el estado de derecho.
Observaciones del Responsable	

GOBIERNO DEL ESTADO DE JALISCO

PRESUPUESTO DE EGRESOS PARA EL EJERCICIO FISCAL 2025

Ficha Técnica de Indicador

Sistema de Evaluación del Desempeño (SED)

Secretaría de la Hacienda Pública

Datos de Identificación del Programa: Educación de los Derechos Humanos

Recomendaciones de la Comisión de Derechos Humanos de Jalisco

Eje	Tema
Seguridad ciudadana, justicia y estado de derecho	Derechos Humanos

¿Quién gasta?

26 Unidad Presupuestal	000 Unidad Responsable	00437 Unidad Ejecutora del Gasto
Comisión Estatal de Derechos Humanos de Jalisco	Comisión Estatal de Derechos Humanos de Jalisco	Comisión Estatal de Derechos Humanos de Jalisco

¿Para qué se gasta?

Finalidad	Función	Subfunción
Gobierno	Justicia	Derechos Humanos

Presupuesto asignado al Programa Presupuestario

Monto $26,308,153.00

Nivel del Indicador

Nivel	Clave	Resumen Narrativo	Transversalidad
Propósito		Las instituciones fortalecen las capacidades institucionales e incrementan su efectividad para prevenir y atender las violaciones de Derechos Humanos; integrando mecanismos de gobernanza que favorezcan la coordinación interinstitucional y desarrollando acciones con enfoque victimal y enfoque biopsicosocial.	

Datos del Indicador

Nombre del Indicador	Método de cálculo	Código
Recomendaciones de la Comisión de Derechos Humanos de Jalisco		Propósito_625_353

Descripción del Indicador	Unidad de Medida
Este indicador se refiere a las recomendaciones que emite la Comisión Estatal de Derechos Humanos en Jalisco en las que expone, ante la sociedad, los distintos casos de presunto abuso y propone a la autoridad maneras de reparar el daño, de evitar sucesivas conductas similares, de sancionar administrativa o penalmente a los responsables y de revertir las causas que le dieron origen.	Recomendaciones

Tipo de Indicador	Estratégico	**Dimensión**	Eficacia	**Ponderación del indicador**	
Desagregación Geográfica		**Frecuencia de Medición**	Mensual		0.0

Características del Indicador

Tipo de Fórmula de Cálculo	Total	**Características del Indicador**	
Justificación de las Características			
Serie de Información Disponible			

Responsable del Indicador

Nombre	
Cargo	
Correo Electrónico	

GOBIERNO DEL ESTADO DE JALISCO

PRESUPUESTO DE EGRESOS PARA EL EJERCICIO FISCAL 2025

Ficha Técnica de Indicador

Sistema de Evaluación del Desempeño (SED)

Secretaría de la Hacienda Pública

Determinación de Metas

					Línea Base	
	Absoluto	Relativo	Sentido del Indicador*	Valor Meta	Año
Año de Medición del Resultado 2025	**Tipo Valor de la Meta**	X		Descendente	8.0	2006
Meta Valor 283.0	**Unidad de medida**		**Indicador de Género**	Si	No	
					X	

Resultados

Valor Programado	N.P	**Avance de la Meta**	N.D	**% Avance de la Meta**	N.D	**Semáforo**	

Calendarización de la Meta

	Enero	Febrero	Marzo	Abril	Mayo	Junio	Julio	Agosto	Septiembre	Octubre	Noviembre	Diciembre
Programado	0.0	0.0	0.0	0.0	0.0	0.0	0.0	0.0	0.0	0.0	0.0	0.0
Programado Acumulado	0.0	0.0	0.0	0.0	0.0	0.0	0.0	0.0	0.0	0.0	0.0	0.0
Realizado												
Realizado Acumulado												

Proyección de la meta en los próximos 3 años			

Meta Institucional

0%

Medios de Verificación Nivel MIR	En el Sistema de Monitoreo de Indicadores del Desarrollo de Jalsico (MIDE Jalsico), para consulta abierta en https://seplan.app.jalisco.gob.mx/mide
Supuestos del Nivel MIR	La sociedad jalisciense tiene interés y participa en los mecanismos de participación social en materia de derechos humanos.
Observaciones del Responsable	

GOBIERNO DEL ESTADO DE JALISCO

PRESUPUESTO DE EGRESOS PARA EL EJERCICIO FISCAL 2025

Ficha Técnica de Indicador

Sistema de Evaluación del Desempeño (SED)

Secretaría de la Hacienda Pública

Datos de Identificación del Programa: Educación de los Derechos Humanos

Promedio de personas capacitadas en actividades de cursos virtuales

Eje	Tema
Seguridad ciudadana, justicia y estado de derecho	Derechos Humanos

¿Quién gasta?

26 Unidad Presupuestal	000 Unidad Responsable	00437 Unidad Ejecutora del Gasto
Comisión Estatal de Derechos Humanos de Jalisco	Comisión Estatal de Derechos Humanos de Jalisco	Comisión Estatal de Derechos Humanos de Jalisco

¿Para qué se gasta?

Finalidad	Función	Subfunción
Gobierno	Justicia	Derechos Humanos

Presupuesto asignado al Programa Presupuestario

Monto $26,308,153.00

Nivel del Indicador

Nivel	Clave	Resumen Narrativo	Transversalidad
Componente	A2	Eventos de Capacitación en Derechos Humanos brindadas a personas, en actividades de cursos virtuales	Derechos Humanos

Datos del Indicador

Nombre del Indicador	Método de cálculo	Código
Promedio de personas capacitadas en actividades de cursos virtuales	(Número de personas capacitadas en actividades de cursos virtuales en el trimestre t / Número de actividades de cursos virtuales en el trimestre t)	625_A2_01

Descripción del Indicador	Unidad de Medida
Mide el promedio de personas capacitadas en actividades de cursos virtuales	Promedio

Tipo de Indicador	Gestión	**Dimensión**	Eficiencia	**Ponderación del indicador**	
Desagregación Geográfica	Estatal	**Frecuencia de Medición**	Trimestral	100.0	

Características del Indicador

Tipo de Fórmula de Cálculo	Promedio	**Características del Indicador**	Claridad, Relevancia, Economía, Monitoreable, Adecuado
Justificación de las Características	El indicador es claro en su redacción y coincide el nombre con los elementos del mismo. Es monitoreable por que los medios de verificación son consistentes y es adecuado porque es apropiado para medir el desempeño. Es económico porque no representa mayor costo para la obtención de la información y es relevante porque representa una actividad sustantiva de la CEDHJ		
Serie de Información Disponible			

Responsable del Indicador

Nombre	Esperanza Loera Ochoa
Cargo	Secretaria Ejecutiva
Correo Electrónico	esperanza.loera@cedhj.org.mx secretaria.ejecutiva@cedhj.org.mx

GOBIERNO DEL ESTADO DE JALISCO

PRESUPUESTO DE EGRESOS PARA EL EJERCICIO FISCAL 2025

Ficha Técnica de Indicador

Sistema de Evaluación del Desempeño (SED)

Secretaría de la Hacienda Pública

Determinación de Metas

						Línea Base	
			Absoluto	Relativo	Sentido del Indicador*	Valor Meta	Año
Año de Medición del Resultado	2025	Tipo Valor de la Meta	○	X	Ascendente	7.0	2,024
Meta Valor	10.0	Unidad de medida	Curso	Indicador de Género	Si ○	No X	

Resultados

Valor Programado	N.P	Avance de la Meta	N.D	% Avance de la Meta	N.D	Semáforo	

Calendarización de la Meta

	Enero	Febrero	Marzo	Abril	Mayo	Junio	Julio	Agosto	Septiembre	Octubre	Noviembre	Diciembre
Programado			8.0			8.0			9.0			10.0
Programado Acumulado			8.0			8.0			9.0			10.0
Realizado												
Realizado Acumulado												

Proyección de la meta en los próximos 3 años	10	11	11

Parámetros de semaforización	Meta Institucional
	100%

GOBIERNO DEL ESTADO DE JALISCO

PRESUPUESTO DE EGRESOS PARA EL EJERCICIO FISCAL 2025

Ficha Técnica de Indicador

Sistema de Evaluación del Desempeño (SED)

Secretaría de la Hacienda Pública

Características de las Variables (metadatos)

Variable 1

Nombre

Número de personas capacitadas en actividades de cursos virtuales en el trimestre t

Fuente de Información Expedientes de capacitación del Instituto de Derechos Humanos Francisco Tenamaxtli de la CEDHJ, 2025

Unidad de Medida	Valor Absoluto de la Variable	Desagregación Geográfica	Frecuencia cálculo variable
Persona Capacitada	3,800.00	Estatal	Trimestral

Método recopilación de datos	Fecha de disponibilidad de la información	Tipo de acumulación
		Valor Presente

Variable 2

Nombre

Número de actividades de cursos virtuales en el trimestre t

Fuente de Información Expedientes de capacitación del Instituto de Derechos Humanos Francisco Tenamaxtli de la CEDHJ, 2025

Unidad de Medida	Valor Absoluto de la Variable	Desagregación Geográfica	Frecuencia cálculo variable
Curso	540.00	Estatal	Trimestral

Método recopilación de datos	Fecha de disponibilidad de la información	Tipo de acumulación
		Valor Presente

Medios de Verificación Nivel MIR	Informe mensual del Instituto de Derechos Humanos Francisco Tenamaxtli https://cedhj.org.mx/idhft/inicio
Supuestos del Nivel MIR	Las personas se inscriben a los cursos de capacitación virtuales en materia de Derechos Humanos
Observaciones del Responsable	

GOBIERNO DEL ESTADO DE JALISCO

PRESUPUESTO DE EGRESOS PARA EL EJERCICIO FISCAL 2025

Ficha Técnica de Indicador

Sistema de Evaluación del Desempeño (SED)

Secretaría de la Hacienda Pública

Datos de Identificación del Programa: Educación de los Derechos Humanos

Promedio de personas en los eventos de capacitación y divulgación, presenciales y en línea, realizados

Eje	Tema
Seguridad ciudadana, justicia y estado de derecho	Derechos Humanos

¿Quién gasta?

26 Unidad Presupuestal	000 Unidad Responsable	00437 Unidad Ejecutora del Gasto
Comisión Estatal de Derechos Humanos de Jalisco	Comisión Estatal de Derechos Humanos de Jalisco	Comisión Estatal de Derechos Humanos de Jalisco

¿Para qué se gasta?

Finalidad	Función	Subfunción
Gobierno	Justicia	Derechos Humanos

Presupuesto asignado al Programa Presupuestario

Monto $26,308,153.00

Nivel del Indicador

Nivel	Clave	Resumen Narrativo	Transversalidad
Componente	A3	Eventos de Capacitación y Divulgación en Derechos Humanos, brindadas a personas en eventos presenciales y en línea	Derechos Humanos

Datos del Indicador

Nombre del Indicador	Método de cálculo	Código
Promedio de personas en los eventos de capacitación y divulgación, presenciales y en línea, realizados	(Número de personas en actividades de capacitación y divulgación en el trimestre t / Número de eventos de capacitación y divulgación, presenciales y en línea, realizados en el trimestre t)	625_A3_01

Descripción del Indicador	Unidad de Medida
Mide el promedio de personas que se acuden a los eventos de capacitación presenciales y en línea, así como a las actividades de divulgación que se realizan	Promedio

Tipo de Indicador	Gestión	**Dimensión**	Eficiencia	**Ponderación del indicador**	100.0
Desagregación Geográfica	Estatal	**Frecuencia de Medición**	Trimestral		

GOBIERNO DEL ESTADO DE JALISCO

PRESUPUESTO DE EGRESOS PARA EL EJERCICIO FISCAL 2025

Ficha Técnica de Indicador

Sistema de Evaluación del Desempeño (SED)

Secretaría de la Hacienda Pública

Características del Indicador

Tipo de Fórmula de Cálculo	Promedio	**Características del Indicador**	Claridad, Relevancia, Economía, Monitoreable, Adecuado
Justificación de las Características	El indicador es claro en su redacción y coincide el nombre con los elementos del mismo. Es monitoreable por que los medios de verificación son consistentes y es adecuado porque es apropiado para medir el desempeño. Es económico porque no representa mayor costo para la obtención de la información y es relevante porque representa una actividad sustantiva de la CEDHJ		
Serie de Información Disponible			

Responsable del Indicador

Nombre	Esperanza Loera Ochoa
Cargo	Secretaria Ejecutiva
Correo Electrónico	esperanza.loera@cedhj.org.mx secretaria.ejecutiva@cedhj.org.mx

Determinación de Metas

						Línea Base	
			Absoluto	**Relativo**	**Sentido del Indicador***	**Valor Meta**	**Año**
Año de Medición del Resultado	2025	**Tipo Valor de la Meta**	◯	X	Ascendente	20.0	2,024
Meta Valor	30.0	**Unidad de medida**	Evento	**Indicador de Género**	**Si** ◯	**No** X	

Resultados

Valor Programado	N.P	**Avance de la Meta**	N.D	**% Avance de la Meta**	N.D	**Semáforo**	

Calendarización de la Meta

	Enero	Febrero	Marzo	Abril	Mayo	Junio	Julio	Agosto	Septiembre	Octubre	Noviembre	Diciembre
Programado			20.0			25.0			30.0			30.0
Programado Acumulado			20.0			25.0			30.0			30.0
Realizado												
Realizado Acumulado												

Proyección de la meta en los próximos 3 años	30	35	35

Parámetros de semaforización

Meta Institucional

100

GOBIERNO DEL ESTADO DE JALISCO

PRESUPUESTO DE EGRESOS PARA EL EJERCICIO FISCAL 2025

Ficha Técnica de Indicador

Sistema de Evaluación del Desempeño (SED)

Secretaría de la Hacienda Pública

Características de las Variables (metadatos)

Variable 1

Nombre

Número de personas en actividades de capacitación y divulgación en el trimestre t

Fuente de Información Expedientes de capacitación del Instituto de Derechos Humanos Francisco Tenamaxtli de la CEDHJ, 2025

Unidad de Medida	Valor Absoluto de la Variable	Desagregación Geográfica	Frecuencia cálculo variable
Persona	0.00	Estatal	Trimestral

Método recopilación de datos	Fecha de disponibilidad de la información	Tipo de acumulación
		alor Presente

Variable 2

Nombre

Número de eventos de capacitación y divulgación, presenciales y en línea, realizados en el trimestre t

Fuente de Información Expedientes de capacitación del Instituto de Derechos Humanos Francisco Tenamaxtli de la CEDHJ, 2025

Unidad de Medida	Valor Absoluto de la Variable	Desagregación Geográfica	Frecuencia cálculo variable
Evento	0.00	Estatal	Trimestral

Método recopilación de datos	Fecha de disponibilidad de la información	Tipo de acumulación
		alor Presente

Medios de Verificación Nivel MIR	Informe mensual del Instituto de Derechos Humanos Francisco Tenamaxtli https/cedhj.org.mx/idhft/inicio
Supuestos del Nivel MIR	Las personas acuden a los eventos de capacitación y divulgación en materia de Derechos Humanos
Observaciones del Responsable	

GOBIERNO DEL ESTADO DE JALISCO

PRESUPUESTO DE EGRESOS PARA EL EJERCICIO FISCAL 2025

Ficha Técnica de Indicador

Sistema de Evaluación del Desempeño (SED)

Secretaría de la Hacienda Pública

Datos de Identificación del Programa: Educación de los Derechos Humanos

Porcentaje de personas que evalúan satisfactoriamente los servicios de capacitación recibidos en Derechos Humanos

Eje	Tema
Seguridad ciudadana, justicia y estado de derecho	Derechos Humanos

¿Quién gasta?

26 Unidad Presupuestal	000 Unidad Responsable	00437 Unidad Ejecutora del Gasto
Comisión Estatal de Derechos Humanos de Jalisco	Comisión Estatal de Derechos Humanos de Jalisco	Comisión Estatal de Derechos Humanos de Jalisco

¿Para qué se gasta?

Finalidad	Función	Subfunción
Gobierno	Justicia	Derechos Humanos

Presupuesto asignado al Programa Presupuestario

Monto	$26,308,153.00

Nivel del Indicador

Nivel	Clave	Resumen Narrativo	Transversalidad
Componente	A4	Eventos de Capacitación en Derechos Humanos evaluados satisfactoriamente	Derechos Humanos

Datos del Indicador

Nombre del Indicador	Método de cálculo	Código
Porcentaje de personas que evalúan satisfactoriamente los servicios de capacitación recibidos en Derechos Humanos	(Número de personas que evalúan satisfactoriamente las capacitaciones recibidas en el trimestre t / Número de personas que contesntan la evaluación de satisfacción en el trimestre t) *100	625_A4_01

Descripción del Indicador	Unidad de Medida
Mide el porcentaje de las evaluaciones que resultan satisfactorias, con respecto del total de las evaluaciones que fueron contestadas	Porcentaje

Tipo de Indicador	Gestión	**Dimensión**	Eficiencia	**Ponderación del indicador**	100.0
Desagregación Geográfica	Estatal	**Frecuencia de Medición**	Trimestral		

GOBIERNO DEL ESTADO DE JALISCO

PRESUPUESTO DE EGRESOS PARA EL EJERCICIO FISCAL 2025

Ficha Técnica de Indicador

Sistema de Evaluación del Desempeño (SED)

Secretaría de la Hacienda Pública

Características del Indicador

Tipo de Fórmula de Cálculo	Porcentaje	**Características del Indicador**	Claridad, Relevancia, Economía, Monitoreable, Adecuado
Justificación de las Características	El indicador es claro en su redacción y coincide el nombre con los elementos del mismo. Es monitoreable por que los medios de verificación son consistentes y es adecuado porque es apropiado para medir el desempeño. Es económico porque no representa mayor costo para la obtención de la información y es relevante porque representa una actividad sustantiva de la CEDHJ		
Serie de Información Disponible			

Responsable del Indicador

Nombre	Esperanza Loera Ochoa
Cargo	Secretaria Ejecutiva
Correo Electrónico	esperanza.loera@cedhj.org.mx secretaria.ejecutiva@cedhj.org.mx

Determinación de Metas

						Línea Base	
			Absoluto	**Relativo**	**Sentido del Indicador***	**Valor Meta**	**Año**
Año de Medición del Resultado	2025	**Tipo Valor de la Meta**	( )	(X)	Ascendente	50.0	2,024
Meta Valor	50.0	**Unidad de medida**	Persona	**Indicador de Género**	**Si** ( )	**No** (X)	

Resultados

Valor Programado	N.P	**Avance de la Meta**	N.D	**% Avance de la Meta**	N.D	**Semáforo**	

Calendarización de la Meta

	Enero	Febrero	Marzo	Abril	Mayo	Junio	Julio	Agosto	Septiembre	Octubre	Noviembre	Diciembre
Programado			45.0			48.0			50.0			50.0
Programado Acumulado			45.0			48.0			50.0			50.0
Realizado												
Realizado Acumulado												

Proyección de la meta en los próximos 3 años	50	55	60

Parámetros de semaforización	**Meta Institucional**
	100%

GOBIERNO DEL ESTADO DE JALISCO

PRESUPUESTO DE EGRESOS PARA EL EJERCICIO FISCAL 2025

Ficha Técnica de Indicador

Sistema de Evaluación del Desempeño (SED)

Secretaría de la Hacienda Pública

Características de las Variables (metadatos)

Variable 1

Nombre

Número de personas que evalúan satisfactoriamente las capacitaciones recibidas en el trimestre t

Fuente de Información Expedientes de capacitación del Instituto de Derechos Humanos Francisco Tenamaxtli de la CEDHJ, 2025

Unidad de Medida	Valor Absoluto de la Variable	Desagregación Geográfica	Frecuencia cálculo variable
Persona	0.00	Estatal	Trimestral

Método recopilación de datos	Fecha de disponibilidad de la información	Tipo de acumulación
		Valor Presente

Variable 2

Nombre

Número de personas que contestan la evaluación de satisfacción en el trimestre t

Fuente de Información Expedientes de capacitación del Instituto de Derechos Humanos Francisco Tenamaxtli de la CEDHJ, 2025

Unidad de Medida	Valor Absoluto de la Variable	Desagregación Geográfica	Frecuencia cálculo variable
Persona	0.00	Estatal	Trimestral

Método recopilación de datos	Fecha de disponibilidad de la información	Tipo de acumulación
		Valor Presente

Medios de Verificación Nivel MIR	Informe mensual del Instituto de Derechos Humanos Francisco Tenamaxtli https://cedhj.org.mx/idhft/inicio
Supuestos del Nivel MIR	Las personas que reciben capacitación comprenden y aprenden del contenido de los programas de capacitación en materia de Derechos Humanos y evalúan de forma satisfactoria
Observaciones del Responsable	

GOBIERNO DEL ESTADO DE JALISCO

PRESUPUESTO DE EGRESOS PARA EL EJERCICIO FISCAL 2025

Ficha Técnica de Indicador

Sistema de Evaluación del Desempeño (SED)

Secretaría de la Hacienda Pública

Datos de Identificación del Programa: Educación de los Derechos Humanos

Porcentaje de personas que concluyen los programas con reconocimiento de validez oficial

Eje	Tema
Seguridad ciudadana, justicia y estado de derecho	Derechos Humanos

¿Quién gasta?

26 Unidad Presupuestal	000 Unidad Responsable	00437 Unidad Ejecutora del Gasto
Comisión Estatal de Derechos Humanos de Jalisco	Comisión Estatal de Derechos Humanos de Jalisco	Comisión Estatal de Derechos Humanos de Jalisco

¿Para qué se gasta?

Finalidad	Función	Subfunción
Gobierno	Justicia	Derechos Humanos

Presupuesto asignado al Programa Presupuestario

Monto	$26,308,153.00

Nivel del Indicador

Nivel	Clave	Resumen Narrativo	Transversalidad
Componente	A5	Educación en Derechos Humanos a través de programas de especialización con reconocimiento de validez oficial , concluida de forma satisfactoria	Derechos Humanos

Datos del Indicador

Nombre del Indicador	Método de cálculo	Código
Porcentaje de personas que concluyen los programas con reconocimiento de validez oficial	(Número de personas que concluyen los programas con reconocimiento de validez oficial en el trimestre t / Número de personas inscritas en los programas con reconocimiento de validez oficial en el trimestre t) *100	625_A5_01

Descripción del Indicador	Unidad de Medida
Mide el porcentaje de las personas que concluyen los programas de educación con reconocimiento de validez oficial, ofertados por la CEDHJ, con respecto del total de las	Porcentaje

Tipo de Indicador	Gestión	**Dimensión**	Eficiencia	**Ponderación del indicador**	100.0
Desagregación Geográfica	Estatal	**Frecuencia de Medición**	Trimestral		

GOBIERNO DEL ESTADO DE JALISCO

PRESUPUESTO DE EGRESOS PARA EL EJERCICIO FISCAL 2025

Ficha Técnica de Indicador

Sistema de Evaluación del Desempeño (SED)

Secretaría de la Hacienda Pública

Características del Indicador

Tipo de Fórmula de Cálculo	Porcentaje	**Características del Indicador**	Claridad, Relevancia, Economía, Monitoreable, Adecuado
Justificación de las Características	El indicador es claro en su redacción y coincide el nombre con los elementos del mismo. Es monitoreable por que los medios de verificación son consistentes y es adecuado porque es apropiado para medir el desempeño. Es económico porque no representa mayor costo para la obtención de la información y es relevante porque representa una actividad sustantiva de la CEDHJ		
Serie de Información Disponible			

Responsable del Indicador

Nombre	Esperanza Loera Ochoa
Cargo	Secretaria Ejecutiva
Correo Electrónico	esperanza.loera@cedhj.org.mx secretaria.ejecutiva@cedhj.org.mx

Determinación de Metas

					Línea Base	
		Absoluto	**Relativo**	**Sentido del Indicador***	**Valor Meta**	**Año**
Año de Medición del Resultado	2025	**Tipo Valor de la Meta**	( )	(X)	Ascendente	95.0	2,024
Meta Valor	88.0	**Unidad de medida**	Persona	**Indicador de Género**	**Si** ( )	**No** (X)	

Resultados

Valor Programado	N.P	**Avance de la Meta**	N.D	**% Avance de la Meta**	N.D	**Semáforo**	

Calendarización de la Meta

	Enero	Febrero	Marzo	Abril	Mayo	Junio	Julio	Agosto	Septiembre	Octubre	Noviembre	Diciembre
Programado			31.0			31.0			65.0		88.0	
Programado Acumulado			31.0			31.0			65.0		88.0	
Realizado												
Realizado Acumulado												

Proyección de la meta en los próximos 3 años	96	97	

Parámetros de semaforización	**Meta Institucional**
	100%

GOBIERNO DEL ESTADO DE JALISCO

PRESUPUESTO DE EGRESOS PARA EL EJERCICIO FISCAL 2025

Ficha Técnica de Indicador

Sistema de Evaluación del Desempeño (SED)

Secretaría de la Hacienda Pública

Características de las Variables (metadatos)

Variable 1

Nombre

Número de personas que concluyen los programas con reconocimiento de validez oficial en el trimestre t

Fuente de Información Archivos del Centro de Estudios en Derechos Humanos de la CEDHJ, 2025

Unidad de Medida	Valor Absoluto de la Variable	Desagregación Geográfica	Frecuencia cálculo variable
Persona	0.00	Estatal	Trimestral

Método recopilación de datos	Fecha de disponibilidad de la información	Tipo de acumulación
		Valor Presente

Variable 2

Nombre

Número de personas inscritas en los programas con reconocimiento de validez oficial en el trimestre t

Fuente de Información Archivos del Centro de Estudios en Derechos Humanos de la CEDHJ, 2025

Unidad de Medida	Valor Absoluto de la Variable	Desagregación Geográfica	Frecuencia cálculo variable
Persona	0.00	Estatal	Trimestral

Método recopilación de datos	Fecha de disponibilidad de la información	Tipo de acumulación
		Valor Presente

Medios de Verificación Nivel MIR	Archivo electrónico de avances obtenidos en cada programa ofertado
Supuestos del Nivel MIR	Las personas registradas en los programas con reconocimiento de validez, oficial se interesan y cumplen con los par□metros mínimos para la acreditación
Observaciones del Responsable	

GOBIERNO DEL ESTADO DE JALISCO

PRESUPUESTO DE EGRESOS PARA EL EJERCICIO FISCAL 2025

Ficha Técnica de Indicador

Sistema de Evaluación del Desempeño (SED)

Secretaría de la Hacienda Pública

Datos de Identificación del Programa: Educación de los Derechos Humanos

Porcentaje de eventos de capacitación realizados

Eje	Tema
Seguridad ciudadana, justicia y estado de derecho	Derechos Humanos

¿Quién gasta?

26 Unidad Presupuestal	000 Unidad Responsable	00437 Unidad Ejecutora del Gasto
Comisión Estatal de Derechos Humanos de Jalisco	Comisión Estatal de Derechos Humanos de Jalisco	Comisión Estatal de Derechos Humanos de Jalisco

¿Para qué se gasta?

Finalidad	Función	Subfunción
Gobierno	Justicia	Derechos Humanos

Presupuesto asignado al Programa Presupuestario

Monto $26,308,153.00

Nivel del Indicador

Nivel	Clave	Resumen Narrativo	Transversalidad
Componente	A6	Educación en Derechos Humanos impartida a través de eventos formativas de capacitación	Derechos Humanos

Datos del Indicador

Nombre del Indicador	Método de cálculo	Código
Porcentaje de eventos de capacitación realizados	(Número de eventos de capacitaciones realizados en el trimestre t / Número eventos de capacitaciones programados en el trimestre t) *100	625_A6_01

Descripción del Indicador	Unidad de Medida
Mide el porcentaje de avance en el cumplimiento de las metas planteadas en los eventos formativos de capacitación	Porcentaje

Tipo de Indicador	Gestión	**Dimensión**	Eficiencia	**Ponderación del indicador**	
Desagregación Geográfica	Estatal	**Frecuencia de Medición**	Trimestral		100.0

Características del Indicador

Tipo de Fórmula de Cálculo	Porcentaje	**Características del Indicador**	Claridad, Relevancia, Economía, Monitoreable, Adecuado

Justificación de las Características: El indicador es claro en su redacción y coincide el nombre con los elementos del mismo. Es monitoreable por que los medios de verificación son consistentes y es adecuado porque es apropiado para medir el desempeño. Es económico porque no representa mayor costo para la obtención de la información y es relevante porque representa una actividad sustantiva de la CEDHJ

Serie de Información Disponible:

Responsable del Indicador

Nombre	Esperanza Loera Ochoa
Cargo	Secretaria Ejecutiva
Correo Electrónico	esperanza.loera@cedhj.org.mx secretaria.ejecutiva@cedhj.org.mx

GOBIERNO DEL ESTADO DE JALISCO

PRESUPUESTO DE EGRESOS PARA EL EJERCICIO FISCAL 2025

Ficha Técnica de Indicador

Sistema de Evaluación del Desempeño (SED)

Secretaría de la Hacienda Pública

Determinación de Metas

						Línea Base	
		Absoluto	Relativo	Sentido del Indicador*	Valor Meta	Año
Año de Medición del Resultado	2025	**Tipo Valor de la Meta**	( )	(X)	Ascendente	95.0	2,024
Meta Valor	95.0	**Unidad de medida**	Capacitación	**Indicador de Género**	**Si** ( )	**No** (X)	

Resultados

Valor Programado	N.P	**Avance de la Meta**	N.D	**% Avance de la Meta**	N.D	**Semáforo**	

Calendarización de la Meta

	Enero	Febrero	Marzo	Abril	Mayo	Junio	Julio	Agosto	Septiembre	Octubre	Noviembre	Diciembre
Programado			80.0			90.0			95.0			95.0
Programado Acumulado			80.0			90.0			95.0			95.0
Realizado												
Realizado Acumulado												

Proyección de la meta en los próximos 3 años	95	96	96

Parámetros de semaforización	**Meta Institucional**
	100%

GOBIERNO DEL ESTADO DE JALISCO

PRESUPUESTO DE EGRESOS PARA EL EJERCICIO FISCAL 2025

Ficha Técnica de Indicador

Sistema de Evaluación del Desempeño (SED)

Secretaría de la Hacienda Pública

Características de las Variables (metadatos)

Variable 1

Nombre

Número de eventos de capacitaciones realizados en el trimestre t

Fuente de Información Expedientes de capacitación del Instituto de Derechos Humanos Francisco Tenamaxtli de la CEDHJ, 2025

Unidad de Medida	Valor Absoluto de la Variable	Desagregación Geográfica	Frecuencia cálculo variable
Capacitación	0.00	Estatal	Trimestral

Método recopilación de datos	Fecha de disponibilidad de la información	Tipo de acumulación
		Valor Presente

Variable 2

Nombre

Número eventos de capacitaciones programados en el trimestre t

Fuente de Información Expedientes de capacitación del Instituto de Derechos Humanos Francisco Tenamaxtli de la CEDHJ, 2025

Unidad de Medida	Valor Absoluto de la Variable	Desagregación Geográfica	Frecuencia cálculo variable
Capacitación	0.00	Estatal	Trimestral

Método recopilación de datos	Fecha de disponibilidad de la información	Tipo de acumulación
		Valor Presente

Medios de Verificación Nivel MIR	Informe mensual del Instituto de Derechos Humanos Francisco Tenamaxtli https://cedhj.org.mx/idhft/inicio
Supuestos del Nivel MIR	Las personas funcionarias del sector público, privado y personas de la sociedad civil solicitan y asisten a los cursos de capacitación en materia de derechos humanos
Observaciones del Responsable	

GOBIERNO DEL ESTADO DE JALISCO

PRESUPUESTO DE EGRESOS PARA EL EJERCICIO FISCAL 2025

Ficha Técnica de Indicador

Sistema de Evaluación del Desempeño (SED)

Secretaría de la Hacienda Pública

Datos de Identificación del Programa: Protección y Defensa de los Derechos Humanos

Porcentaje de percepción de inseguridad

Eje	Tema
Seguridad ciudadana, justicia y estado de derecho	Derechos Humanos

¿Quién gasta?

26 Unidad Presupuestal	000 Unidad Responsable	00437 Unidad Ejecutora del Gasto
Comisión Estatal de Derechos Humanos de Jalisco	Comisión Estatal de Derechos Humanos de Jalisco	Comisión Estatal de Derechos Humanos de Jalisco

¿Para qué se gasta?

Finalidad	Función	Subfunción
Gobierno	Justicia	Derechos Humanos

Presupuesto asignado al Programa Presupuestario

Monto $136,420,300.00

Nivel del Indicador

Nivel	Clave	Resumen Narrativo	Transversalidad
Fin		Contribuir a promover la paz bajo el concepto de seguridad ciudadana mediante la coordinación eficaz de los sistemas de seguridad ciudadana, procuración e impartición de justicia, generando estabilidad social y democrática como fundamento para la construcción de una sociedad más libre en la que se protegen y observan los derechos humanos, se facilita el crecimiento económico incluyente y se protege el medio ambiente.	

Datos del Indicador

Nombre del Indicador	Método de cálculo	Código
Porcentaje de percepción de inseguridad		Fin_626_347

Descripción del Indicador	Unidad de Medida
Este indicador muestra el porcentaje de la población de 18 años y más que se siente insegura en su entidad federativa.	Porcentaje

Tipo de Indicador	Estratégico	**Dimensión**	Eficacia	**Ponderación del indicador**	
Desagregación Geográfica		**Frecuencia de Medición**	Anual	0.0	

Características del Indicador

Tipo de Fórmula de Cálculo	Total	**Características del Indicador**	
Justificación de las Características			
Serie de Información Disponible			

Responsable del Indicador

Nombre	
Cargo	
Correo Electrónico	

GOBIERNO DEL ESTADO DE JALISCO

PRESUPUESTO DE EGRESOS PARA EL EJERCICIO FISCAL 2025

Ficha Técnica de Indicador

Sistema de Evaluación del Desempeño (SED)

Secretaría de la Hacienda Pública

Determinación de Metas

					Línea Base	
	Absoluto	Relativo	Sentido del Indicador*	Valor Meta	Año
Año de Medición del Resultado 2025	**Tipo Valor de la Meta**	X		Descendente	83.1	2020
Meta Valor 70.7	**Unidad de medida**		**Indicador de Género**		X	
			Si	No		

Resultados

Valor Programado	N.P	**Avance de la Meta**	N.D	**% Avance de la Meta**	N.D	**Semáforo**	

Calendarización de la Meta

	Enero	Febrero	Marzo	Abril	Mayo	Junio	Julio	Agosto	Septiembre	Octubre	Noviembre	Diciembre
Programado	0.0	0.0	0.0	0.0	0.0	0.0	0.0	0.0	0.0	0.0	0.0	0.0
Programado Acumulado	0.0	0.0	0.0	0.0	0.0	0.0	0.0	0.0	0.0	0.0	0.0	0.0
Realizado												
Realizado Acumulado												

Proyección de la meta en los próximos 3 años			

Meta Institucional

0%

Medios de Verificación Nivel MIR	En el Sistema de Monitoreo de Indicadores del Desarrollo de Jalisco (MIDE Jalisco), para consulta abierta en https://segr.jalisco.gob.mx/r/Dam
Supuestos del Nivel MIR	Las y los habitantes del estado de Jalisco tienen la disposición y el compromiso de mejorar sus conductas sociales para la consolidación de la seguridad ciudadana y el estado de derecho.
Observaciones del Responsable	

GOBIERNO DEL ESTADO DE JALISCO

PRESUPUESTO DE EGRESOS PARA EL EJERCICIO FISCAL 2025

Ficha Técnica de Indicador

Sistema de Evaluación del Desempeño (SED)

Secretaría de la Hacienda Pública

Datos de Identificación del Programa: Protección y Defensa de los Derechos Humanos

Recomendaciones de la Comisión de Derechos Humanos de Jalisco

Eje	Tema
Seguridad ciudadana, justicia y estado de derecho	Derechos Humanos

¿Quién gasta?

26 Unidad Presupuestal	000 Unidad Responsable	00437 Unidad Ejecutora del Gasto
Comisión Estatal de Derechos Humanos de Jalisco	Comisión Estatal de Derechos Humanos de Jalisco	Comisión Estatal de Derechos Humanos de Jalisco

¿Para qué se gasta?

Finalidad	Función	Subfunción
Gobierno	Justicia	Derechos Humanos

Presupuesto asignado al Programa Presupuestario

Monto $136,420,300.00

Nivel del Indicador

Nivel	Clave	Resumen Narrativo	Transversalidad
Propósito		Las instituciones fortalecen las capacidades institucionales e incrementan su efectividad para prevenir y atender las violaciones de Derechos Humanos; integrando mecanismos de gobernanza que favorezcan la coordinación interinstitucional y desarrollando acciones con enfoque victimal y enfoque biopsicosocial.	

Datos del Indicador

Nombre del Indicador	Método de cálculo	Código
Recomendaciones de la Comisión de Derechos Humanos de Jalisco		Propósito_626_353

Descripción del Indicador	Unidad de Medida
Este indicador se refiere a las recomendaciones que emite la Comisión Estatal de Derechos Humanos en Jalisco en las que expone, ante la sociedad, los distintos casos de presunto abuso y propone a la autoridad maneras de reparar el daño, de evitar sucesivas conductas similares, de sancionar administrativa o penalmente a los responsables y de revertir las causas que le dieron origen.	Recomendaciones

Tipo de Indicador	Estratégico	**Dimensión**	Eficacia	**Ponderación del indicador**	
Desagregación Geográfica		**Frecuencia de Medición**	Mensual		0.0

Características del Indicador

Tipo de Fórmula de Cálculo	Total	**Características del Indicador**	
Justificación de las Características			
Serie de Información Disponible			

Responsable del Indicador

Nombre	
Cargo	
Correo Electrónico	

GOBIERNO DEL ESTADO DE JALISCO

PRESUPUESTO DE EGRESOS PARA EL EJERCICIO FISCAL 2025

Ficha Técnica de Indicador

Sistema de Evaluación del Desempeño (SED)

Secretaría de la Hacienda Pública

Determinación de Metas

						Línea Base	
		Absoluto	**Relativo**	**Sentido del Indicador***	**Valor Meta**	**Año**
Año de Medición del Resultado	2025	**Tipo Valor de la Meta**	X		Descendente	.0	2006
Meta Valor	23.0	**Unidad de medida**		**Indicador de Género**	**Si**	**No** X	

Resultados

Valor Programado	N.P	**Avance de la Meta**	N.D	**% Avance de la Meta**	N.D	**Semáforo**	

Calendarización de la Meta

	Enero	Febrero	Marzo	Abril	Mayo	Junio	Julio	Agosto	Septiembre	Octubre	Noviembre	Diciembre
Programado	0.0	0.0	0.0	0.0	0.0	0.0	0.0	0.0	0.0	0.0	0.0	0.0
Programado Acumulado	0.0	0.0	0.0	0.0	0.0	0.0	0.0	0.0	0.0	0.0	0.0	0.0
Realizado												
Realizado Acumulado												

Proyección de la meta en los próximos 3 años			

Meta Institucional

0%

Medios de Verificación Nivel MIR	En el Sistema de Monitoreo de Indicadores del Desarrollo de Jalsico (MIDE Jalsico), para consulta abierta en https://seplan.app.jalisco.gob.mx/mide
Supuestos del Nivel MIR	La sociedad jalisciense tiene interés y participa en los mecanismos de participación social en materia de derechos humanos.
Observaciones del Responsable	

GOBIERNO DEL ESTADO DE JALISCO

PRESUPUESTO DE EGRESOS PARA EL EJERCICIO FISCAL 2025

Ficha Técnica de Indicador

Sistema de Evaluación del Desempeño (SED)

Secretaría de la Hacienda Pública

Datos de Identificación del Programa: Protección y Defensa de los Derechos Humanos

Porcentaje de acciones realizadas para la protección y defensa de los derechos humanos de las personas que solicitan servicios a la CEDHJ

Eje	Tema
Seguridad ciudadana, justicia y estado de derecho	Derechos Humanos

¿Quién gasta?

26 Unidad Presupuestal	000 Unidad Responsable	00437 Unidad Ejecutora del Gasto
Comisión Estatal de Derechos Humanos de Jalisco	Comisión Estatal de Derechos Humanos de Jalisco	Comisión Estatal de Derechos Humanos de Jalisco

¿Para qué se gasta?

Finalidad	Función	Subfunción
Gobierno	Justicia	Derechos Humanos

Presupuesto asignado al Programa Presupuestario

Monto $136,420,300.00

Nivel del Indicador

Nivel	Clave	Resumen Narrativo	Transversalidad
Componente	A2	Atención brindada a las personas para la protección y defensa de sus Derechos Humanos a través de las diferentes acciones de protección y defensa (quejas, orientaciones, gestiones, medidas cautelares y conciliaciones)	Derechos Humanos

Datos del Indicador

Nombre del Indicador	Método de cálculo	Código
Porcentaje de acciones realizadas para la protección y defensa de los derechos humanos de las personas que solicitan servicios a la CEDHJ	(Número de acciones realizadas para las personas que reciben un servicio de la Comisión Estatal de Derechos Humanos para la protección y defensa de sus derechos humanos en el trimestre t / Número de acciones programadas para las personas que reciben un servicio de la Comisión Estatal de Derechos Humanos para la protección y defensa de sus derechos humanos en el trimestre t) *100	626_A2-1

Descripción del Indicador	Unidad de Medida
Mide el avance del cumplimiento de las metas planteadas en las acciones de atención para la protección y defensa de los derechos humanos de las personas que solicitan un servicio de la Comisión	Porcentaje

Tipo de Indicador	Gestión	**Dimensión**	Eficiencia	**Ponderación del indicador**	100.0
Desagregación Geográfica	Estatal	**Frecuencia de Medición**	Trimestral		

GOBIERNO DEL ESTADO DE JALISCO

PRESUPUESTO DE EGRESOS PARA EL EJERCICIO FISCAL 2025

Ficha Técnica de Indicador

Sistema de Evaluación del Desempeño (SED)

Secretaría de la Hacienda Pública

Características del Indicador

Tipo de Fórmula de Cálculo	Porcentaje	**Características del Indicador**	Claridad, Relevancia, Economía, Monitoreable, Adecuado
Justificación de las Características	El indicador es claro en su redacción y coincide el nombre con los elementos del mismo. Es monitoreable por que los medios de verificación son consistentes y es adecuado por que es apropiado para medir el desempeño. Es económico por que no representa mayor costo para la obtención de la información y es relevante por que representa una actividad sustantiva de la CEDHJ		
Serie de Información Disponible			

Responsable del Indicador

Nombre	Luz del Carmen Godínez González
Cargo	Presidenta
Correo Electrónico	cedhjalisco@cedhj.org.mx

Determinación de Metas

						Línea Base	
			Absoluto	Relativo	Sentido del Indicador*	Valor Meta	Año
Año de Medición del Resultado	2025	**Tipo Valor de la Meta**	○	X	Ascendente	100.0	2025
Meta Valor	100.0	**Unidad de medida**	Acción	**Indicador de Género**	Si: ○	No: X	

Resultados

Valor Programado	N.P	**Avance de la Meta**	N.D	**% Avance de la Meta**	N.D	**Semáforo**	

Calendarización de la Meta

	Enero	Febrero	Marzo	Abril	Mayo	Junio	Julio	Agosto	Septiembre	Octubre	Noviembre	Diciembre
Programado			100.0			100.0			100.0			100.0
Programado Acumulado			100.0			100.0			100.0			100.0
Realizado												
Realizado Acumulado												

Proyección de la meta en los próximos 3 años	100	100	100

Parámetros de semaforización	**Meta Institucional**
	100%

GOBIERNO DEL ESTADO DE JALISCO

PRESUPUESTO DE EGRESOS PARA EL EJERCICIO FISCAL 2025

Ficha Técnica de Indicador

Sistema de Evaluación del Desempeño (SED)

Secretaría de la Hacienda Pública

Características de las Variables (metadatos)

Variable

Nombre

Número de acciones realizadas para las personas que reciben un servicio de la Comisión Estatal de Derechos Humanos para la protección y defensa de sus derechos humanos en el trimestre t

Fuente de Información	Expedientes de la Dirección de Quejas, Orientación y Seguimiento. Comisión Estatal de Derechos Humanos Jalisco, 2025		
Unidad de Medida	**Valor Absoluto de la Variable**	**Desagregación Geográfica**	**Frecuencia cálculo variable**
Acción	0.00	Estatal	Trimestral
Método recopilación de datos	**Fecha de disponibilidad de la información**	**Tipo de acumulación**	
		Valor Presente	

Variable 2

Nombre

Número de acciones programadas para las personas que reciben un servicio de la Comisión Estatal de Derechos Humanos para la protección y defensa de sus derechos humanos en el trimestre t

Fuente de Información	Expedientes de la Dirección de Quejas, Orientación y Seguimiento. Comisión Estatal de Derechos Humanos Jalisco, 2025		
Unidad de Medida	**Valor Absoluto de la Variable**	**Desagregación Geográfica**	**Frecuencia cálculo variable**
Acción	0.00	Estatal	Trimestral
Método recopilación de datos	**Fecha de disponibilidad de la información**	**Tipo de acumulación**	
		Valor Presente	

Medios de Verificación Nivel MIR	Expediente de personas atendidas, Dirección de Quejas, Orientación y Seguimiento y las Visitadurías Generales
Supuestos del Nivel MIR	Todas las autoridades y personas servidoras públicas del estado de Jalisco y sus municipios, respetan los derechos humanos de las personas
bservaciones del Responsable	

GOBIERNO DEL ESTADO DE JALISCO

PRESUPUESTO DE EGRESOS PARA EL EJERCICIO FISCAL 2025

Ficha Técnica de Indicador

Sistema de Evaluación del Desempeño (SED)

Secretaría de la Hacienda Pública

Datos de Identificación del Programa: Protección y Defensa de los Derechos Humanos

Porcentaje de recomendaciones concluidas totalmente

Eje	Tema
Seguridad ciudadana, justicia y estado de derecho	Derechos Humanos

¿Quién gasta?

26 Unidad Presupuestal	000 Unidad Responsable	00437 Unidad Ejecutora del Gasto
Comisión Estatal de Derechos Humanos de Jalisco	Comisión Estatal de Derechos Humanos de Jalisco	Comisión Estatal de Derechos Humanos de Jalisco

¿Para qué se gasta?

Finalidad	Función	Subfunción
Gobierno	Justicia	Derechos Humanos

Presupuesto asignado al Programa Presupuestario

Monto $136,420,300.00

Nivel del Indicador

Nivel	Clave	Resumen Narrativo	Transversalidad
Componente	A3	Recomendaciones concluidas totalmente de forma satisfactoria	Derechos Humanos

Datos del Indicador

Nombre del Indicador	Método de cálculo	Código
Porcentaje de recomendaciones concluidas totalmente	(Número de Recomendaciones concluidas totalmente satisfactorias en el trimestre t / Número de Recomendaciones concluidas en el trimestre t) *100	626_A3-1

Descripción del Indicador	Unidad de Medida
Mide el porcentaje de las recomendaciones que son concluidas por cumplimiento de forma totalmente satisfactorias respecto del total de las recomendaciones que son concluidas	Porcentaje

Tipo de Indicador	Gestión	**Dimensión**	Eficiencia	**Ponderación del indicador**	
Desagregación Geográfica	Estatal	**Frecuencia de Medición**	Trimestral	100.0	

Características del Indicador

Tipo de Fórmula de Cálculo	Porcentaje	**Características del Indicador**	Claridad, Relevancia, Economía, Monitoreable, Adecuado
Justificación de las Características	El indicador es claro en su redacción y coincide el nombre con los elementos del mismo. Es monitoreable por que los medios de verificación son consistentes y es adecuado porque es apropiado para medir el desempeño. Es económico porque no representa mayor costo para la obtención de la información y es relevante porque representa una actividad sustantiva de la CEDHJ		
Serie de Información Disponible			

Responsable del Indicador

Nombre	Luz del Carmen Godínez González
Cargo	Presidenta
Correo Electrónico	cedhjalisco@cedhj.org.mx

GOBIERNO DEL ESTADO DE JALISCO

PRESUPUESTO DE EGRESOS PARA EL EJERCICIO FISCAL 2025

Ficha Técnica de Indicador

Sistema de Evaluación del Desempeño (SED)

Secretaría de la Hacienda Pública

Determinación de Metas

						Línea Base	
			Absoluto	Relativo	Sentido del Indicador*	Valor Meta	Año
Año de Medición del Resultado	2025	**Tipo Valor de la Meta**	◯	X	Ascendente	60.0	2024
Meta Valor	60.0	**Unidad de medida**	Recomendaciones	**Indicador de Género**	**Si** ◯	**No** X	

Resultados

Valor Programado	N.P	**Avance de la Meta**	N.D	**% Avance de la Meta**	N.D	**Semáforo**	

Calendarización de la Meta

	Enero	Febrero	Marzo	Abril	Mayo	Junio	Julio	Agosto	Septiembre	Octubre	Noviembre	Diciembre
Programado			35.0			40.0			45.0			60.0
Programado Acumulado			35.0			40.0			45.0			60.0
Realizado												
Realizado Acumulado												

Proyección de la meta en los próximos 3 años	60	65	65

Parámetros de semaforización

Meta Institucional

100%

GOBIERNO DEL ESTADO DE JALISCO

PRESUPUESTO DE EGRESOS PARA EL EJERCICIO FISCAL 2025

Ficha Técnica de Indicador

Sistema de Evaluación del Desempeño (SED)

Secretaría de la Hacienda Pública

Características de las Variables (metadatos)

Variable

Nombre

Número de Recomendaciones concluidas totalmente satisfactorias en el trimestre t

Fuente de Información Dirección de Seguimiento de la Comisión Estatal de Derechos Humanos Jalisco, 2025

Unidad de Medida	Valor Absoluto de la Variable	Desagregación Geográfica	Frecuencia cálculo variable
Recomendaciones	0.00	Estatal	Trimestral

Método recopilación de datos	Fecha de disponibilidad de la información	Tipo de acumulación
		Valor Presente

Variable 2

Nombre

Número de Recomendaciones concluidas en el trimestre t

Fuente de Información Dirección de Seguimiento de la Comisión Estatal de Derechos Humanos Jalisco, 2025

Unidad de Medida	Valor Absoluto de la Variable	Desagregación Geográfica	Frecuencia cálculo variable
Recomendaciones	36.00	Estatal	Trimestral

Método recopilación de datos	Fecha de disponibilidad de la información	Tipo de acumulación
		Valor Presente

Medios de Verificación Nivel MIR	Apartado de Transparencia. Artículo 13, Fracción IV, El listado general y texto íntegro de las recomendaciones públicas emitidas, de las propuestas, denuncias y quejas presentadas, así como el seguimiento de las recomendaciones realizadas; https://cedhj.org.mx/transparencia/normativa_
Supuestos del Nivel MIR	Las autoridades estatales y municipales recomendadas cumplen de forma satisfactoria la totalidad de los puntos de las recomendaciones que se les dirigen
bservaciones del Responsable	

GOBIERNO DEL ESTADO DE JALISCO

PRESUPUESTO DE EGRESOS PARA EL EJERCICIO FISCAL 2025

Ficha Técnica de Indicador

Sistema de Evaluación del Desempeño (SED)

Secretaría de la Hacienda Pública

Datos de Identificación del Programa: Protección y Defensa de los Derechos Humanos

Porcentaje de visitas de seguimiento y supervisión realizadas a centros de privación de la libertad

Eje	Tema
Seguridad ciudadana, justicia y estado de derecho	Derechos Humanos

¿Quién gasta?

26 Unidad Presupuestal	000 Unidad Responsable	00437 Unidad Ejecutora del Gasto
Comisión Estatal de Derechos Humanos de Jalisco	Comisión Estatal de Derechos Humanos de Jalisco	Comisión Estatal de Derechos Humanos de Jalisco

¿Para qué se gasta?

Finalidad	Función	Subfunción
Gobierno	Justicia	Derechos Humanos

Presupuesto asignado al Programa Presupuestario

Monto	$136,420,300.00

Nivel del Indicador

Nivel	Clave	Resumen Narrativo	Transversalidad
Componente	A4	Mecanismo estatal de prevención de la Tortura aplicado con un enfoque diferencial y especializado bajo los estándares internacionales y la documentación de posibles actos de tortura o de tratos crueles, inhumanos o degradantes	Derechos Humanos

Datos del Indicador

Nombre del Indicador	Método de cálculo	Código
Porcentaje de visitas de seguimiento y supervisión realizadas a centros de privación de la libertad	(Número de visitas de seguimiento y supervisión a centros de privación de la libertad realizadas en el trimestre t / Número de visitas de seguimiento y supervisión a centros de privación de la libertad programadas en el trimestre t) *100	626_A4_1

Descripción del Indicador	Unidad de Medida
Mide el avance de las visitas programadas de supervisión y seguimiento en los centros de privación de la libertad en el estado	Porcentaje

Tipo de Indicador	Gestión	**Dimensión**	Eficacia	**Ponderación del indicador**	100.0
Desagregación Geográfica	Estatal	**Frecuencia de Medición**	Trimestral		

GOBIERNO DEL ESTADO DE JALISCO

PRESUPUESTO DE EGRESOS PARA EL EJERCICIO FISCAL 2025

Ficha Técnica de Indicador

Sistema de Evaluación del Desempeño (SED)

Secretaría de la Hacienda Pública

Características del Indicador

Tipo de Fórmula de Cálculo	Porcentaje	**Características del Indicador**	Claridad, Relevancia, Economía, Monitoreable, Adecuado
Justificación de las Características	El indicador es claro en su redacción y coincide el nombre con los elementos del mismo. Es monitoreable por que los medios de verificación son consistentes y es adecuado porque es apropiado para medir el desempeño. Es económico porque no representa mayor costo para la obtención de la información y es relevante porque representa una actividad sustantiva de la CEDHJ		
Serie de Información Disponible			

Responsable del Indicador

Nombre	Luz del Carmen Godínez González
Cargo	Presidenta
Correo Electrónico	cedhjalisco@cedhj.org.mx

Determinación de Metas

							Línea Base	
				Absoluto	**Relativo**	**Sentido del Indicador***	**Valor Meta**	**Año**
Año de Medición del Resultado	2025	**Tipo Valor de la Meta**		( )	(X)	Ascendente	100.0	2024
Meta Valor	100.0	**Unidad de medida**	Visita	**Indicador de Género**		( )	(X)	
						Si	**No**	

Resultados

Valor Programado	N.P	**Avance de la Meta**	N.D	**% Avance de la Meta**	N.D	**Semáforo**	

Calendarización de la Meta

	Enero	Febrero	Marzo	Abril	Mayo	Junio	Julio	Agosto	Septiembre	Octubre	Noviembre	Diciembre
Programado			100.0			100.0			100.0			100.0
Programado Acumulado			100.0			100.0			100.0			100.0
Realizado												
Realizado Acumulado												

Proyección de la meta en los próximos 3 años	100	100	100

Parámetros de semaforización	**Meta Institucional**
	100%

GOBIERNO DEL ESTADO DE JALISCO

PRESUPUESTO DE EGRESOS PARA EL EJERCICIO FISCAL 2025

Ficha Técnica de Indicador

Sistema de Evaluación del Desempeño (SED)

Secretaría de la Hacienda Pública

Características de las Variables (metadatos)

Variable

Nombre

Número de visitas de seguimiento y supervisión a centros de privación de la libertad realizadas en el trimestre t

Fuente de Información Archivos de la Primera Visitaduría General

Unidad de Medida	Valor Absoluto de la Variable	Desagregación Geográfica	Frecuencia cálculo variable
Visita	0.00	Estatal	Trimestral

Método recopilación de datos	Fecha de disponibilidad de la información	Tipo de acumulación
		Valor Presente

Variable 2

Nombre

Número de visitas de seguimiento y supervisión a centros de privación de la libertad programadas en el trimestre t

Fuente de Información Archivos de la Primera Visitaduría General

Unidad de Medida	Valor Absoluto de la Variable	Desagregación Geográfica	Frecuencia cálculo variable
Visita	0.00	Estatal	Trimestral

Método recopilación de datos	Fecha de disponibilidad de la información	Tipo de acumulación
		Valor Presente

Medios de Verificación Nivel MIR	Apartado de Transparencia. Artículo 13, Fracción V Los informes sobre las visitas periódicas realizadas; http://historico.cedhj.org.mx/articulo_13_transparencia.asp
Supuestos del Nivel MIR	Los centros de privación de la libertad aplican los mecanismos adecuados para la prevención de la tortura en sus instalaciones
bservaciones del Responsable	

GOBIERNO DEL ESTADO DE JALISCO

PRESUPUESTO DE EGRESOS PARA EL EJERCICIO FISCAL 2025

Ficha Técnica de Indicador

Sistema de Evaluación del Desempeño (SED)

Secretaría de la Hacienda Pública

Datos de Identificación del Programa: Protección y Defensa de los Derechos Humanos

Porcentaje de centros penitenciarios que fueron visitados

Eje	Tema
Seguridad ciudadana, justicia y estado de derecho	Derechos Humanos

¿Quién gasta?

26 Unidad Presupuestal	000 Unidad Responsable	00437 Unidad Ejecutora del Gasto
Comisión Estatal de Derechos Humanos de Jalisco	Comisión Estatal de Derechos Humanos de Jalisco	Comisión Estatal de Derechos Humanos de Jalisco

¿Para qué se gasta?

Finalidad	Función	Subfunción
Gobierno	Justicia	Derechos Humanos

Presupuesto asignado al Programa Presupuestario

Monto $136,420,300.00

Nivel del Indicador

Nivel	Clave	Resumen Narrativo	Transversalidad
Componente	A5	Programa de supervisión penitenciaria implementado con enfoque especializado	Derechos Humanos

Datos del Indicador

Nombre del Indicador	Método de cálculo	Código
Porcentaje de centros penitenciarios que fueron visitados	(Número de centros penitenciarios visitados en el trimestre t / Número de centros penitenciarios del estado de Jalisco en el trimestre t) *100	626_A5_1

Descripción del Indicador	Unidad de Medida
Mide el porcentaje de los centros penitenciarios que fueron visitados con respecto del total de los centros penitenciarios en el estado	Porcentaje

Tipo de Indicador	Gestión	**Dimensión**	Eficacia	**Ponderación del indicador**	
Desagregación Geográfica	Estatal	**Frecuencia de Medición**	Trimestral	100.0	

Características del Indicador

Tipo de Fórmula de Cálculo	Porcentaje	**Características del Indicador**	Claridad, Relevancia, Economía, Monitoreable, Adecuado
Justificación de las Características	El indicador es claro en su redacción y coincide el nombre con los elementos del mismo. Es monitoreable por que los medios de verificación son consistentes y es adecuado porque es apropiado para medir el desempeño. Es económico porque no representa mayor costo para la obtención de la información y es relevante porque representa una actividad sustantiva de la CEDHJ		
Serie de Información Disponible			

Responsable del Indicador

Nombre	Luz del Carmen Godínez González
Cargo	Presidenta
Correo Electrónico	cedhjalisco@cedhj.org.mx

GOBIERNO DEL ESTADO DE JALISCO

PRESUPUESTO DE EGRESOS PARA EL EJERCICIO FISCAL 2025

Ficha Técnica de Indicador

Sistema de Evaluación del Desempeño (SED)

Secretaría de la Hacienda Pública

Determinación de Metas

						Línea Base	
			Absoluto	Relativo	Sentido del Indicador*	Valor Meta	Año
Año de Medición del Resultado	2025	Tipo Valor de la Meta	○	X	Ascendente	42.0	2024
Meta Valor	42.0	Unidad de medida	Centro penitenciario	Indicador de Género	Si ○	No X	

Resultados

Valor Programado	N.P	Avance de la Meta	N.D	% Avance de la Meta	N.D	Semáforo	

Calendarización de la Meta

	Enero	Febrero	Marzo	Abril	Mayo	Junio	Julio	Agosto	Septiembre	Octubre	Noviembre	Diciembre
Programado			42.0			42.0			42.0			42.0
Programado Acumulado			42.0			42.0			42.0			42.0
Realizado												
Realizado Acumulado												

Proyección de la meta en los próximos 3 años	42	42	42

Parámetros de semaforización

Meta Institucional

100%

GOBIERNO DEL ESTADO DE JALISCO

PRESUPUESTO DE EGRESOS PARA EL EJERCICIO FISCAL 2025

Ficha Técnica de Indicador

Sistema de Evaluación del Desempeño (SED)

Secretaría de la Hacienda Pública

Características de las Variables (metadatos)

Variable

Nombre

Número de centros penitenciarios visitados en el trimestre t

Fuente de Información Archivos de la Primera Visitaduría General

Unidad de Medida	Valor Absoluto de la Variable	Desagregación Geográfica	Frecuencia cálculo variable
Centro penitenciario	0.00	Estatal	Trimestral

Método recopilación de datos	Fecha de disponibilidad de la información	Tipo de acumulación
		Valor Presente

Variable 2

Nombre

Número de centros penitenciarios del estado de Jalisco en el trimestre t

Fuente de Información Archivos de la Primera Visitaduría General

Unidad de Medida	Valor Absoluto de la Variable	Desagregación Geográfica	Frecuencia cálculo variable
Centro penitenciario	0.00	Estatal	Trimestral

Método recopilación de datos	Fecha de disponibilidad de la información	Tipo de acumulación
		Valor Presente

Medios de Verificación Nivel MIR	Apartado de Transparencia. Artículo 13, Fracción V Los informes sobre las visitas periódicas realizadas; http://historico.cedhj.org.mx/articulo_13_transparencia.asp
Supuestos del Nivel MIR	Los centros penitenciarios del estado de Jalisco, conocen y respetan los derechos humanos de las personas privadas de la libertad y atienden a las personas que viven con VIH-SIDA
bservaciones del Responsable	

GOBIERNO DEL ESTADO DE JALISCO

PRESUPUESTO DE EGRESOS PARA EL EJERCICIO FISCAL 2025

Ficha Técnica de Indicador

Sistema de Evaluación del Desempeño (SED)

Secretaría de la Hacienda Pública

Datos de Identificación del Programa: Protección y Defensa de los Derechos Humanos

Porcentaje de centros de descanso e instituciones públicas para personas con enfermedades mentales visitados

Eje	Tema
Seguridad ciudadana, justicia y estado de derecho	Derechos Humanos

¿Quién gasta?

26 Unidad Presupuestal	000 Unidad Responsable	00437 Unidad Ejecutora del Gasto
Comisión Estatal de Derechos Humanos de Jalisco	Comisión Estatal de Derechos Humanos de Jalisco	Comisión Estatal de Derechos Humanos de Jalisco

¿Para qué se gasta?

Finalidad	Función	Subfunción
Gobierno	Justicia	Derechos Humanos

Presupuesto asignado al Programa Presupuestario

Monto $136,420,300.00

Nivel del Indicador

Nivel	Clave	Resumen Narrativo	Transversalidad
Componente	A6	Programa de supervisión implementado a centros de descanso y de enfermedades mentales	Derechos Humanos

Datos del Indicador

Nombre del Indicador	Método de cálculo	Código
Porcentaje de centros de descanso e instituciones públicas para personas con enfermedades mentales visitados	(Número de centros de descanso para personas mayores y a instituciones públicas que atienden personas con enfermedades mentales, visitados en el trimestre t / Número de centros de descanso para personas mayores y a instituciones públicas que atienden personas con enfermedades mentales en el estado de Jalisco en el trimestre t) *100	626_A6_1

Descripción del Indicador	Unidad de Medida
Mide el porcentaje de los centros de descanso para personas mayores y a instituciones públicas que atienden personas con enfermedades mentales que fueron visitados con respecto del total de los centros de descanso para personas mayores y a instituciones públicas que atienden personas con enfermedades mentales en el estado	Porcentaje

Tipo de Indicador	Gestión	**Dimensión**	Eficacia	**Ponderación del indicador**	
Desagregación Geográfica	Estatal	**Frecuencia de Medición**	Trimestral	100.0	

GOBIERNO DEL ESTADO DE JALISCO

PRESUPUESTO DE EGRESOS PARA EL EJERCICIO FISCAL 2025

Ficha Técnica de Indicador

Sistema de Evaluación del Desempeño (SED)

Secretaría de la Hacienda Pública

Características del Indicador

Tipo de Fórmula de Cálculo	Porcentaje	**Características del Indicador**	Claridad, Relevancia, Economía, Monitoreable, Adecuado
Justificación de las Características	El indicador es claro en su redacción y coincide el nombre con los elementos del mismo. Es monitoreable por que los medios de verificación son consistentes y es adecuado porque es apropiado para medir el desempeño. Es económico porque no representa mayor costo para la obtención de la información y es relevante porque representa una actividad sustantiva de la CEDHJ		
Serie de Información Disponible			

Responsable del Indicador

Nombre	Luz del Carmen Godínez González
Cargo	Presidenta
Correo Electrónico	cedhjalisco@cedhj.org.mx

Determinación de Metas

							Línea Base	
				Absoluto	**Relativo**	**Sentido del Indicador***	**Valor Meta**	**Año**
Año de Medición del Resultado	2025	**Tipo Valor de la Meta**		○	X	Ascendente	7.0	2024
Meta Valor	7.0	**Unidad de medida**	Centro	**Indicador de Género**		○	X	
						Si	**No**	

Resultados

Valor Programado	N.P	**Avance de la Meta**	N.D	**% Avance de la Meta**	N.D	**Semáforo**	

Calendarización de la Meta

	Enero	Febrero	Marzo	Abril	Mayo	Junio	Julio	Agosto	Septiembre	Octubre	Noviembre	Diciembre
Programado			4.0			6.0			7.0			7.0
Programado Acumulado			4.0			6.0			7.0			7.0
Realizado												
Realizado Acumulado												

Proyección de la meta en los próximos 3 años	7	7	7

Parámetros de semaforización

Meta Institucional

100%

GOBIERNO DEL ESTADO DE JALISCO

PRESUPUESTO DE EGRESOS PARA EL EJERCICIO FISCAL 2025

Ficha Técnica de Indicador

Sistema de Evaluación del Desempeño (SED)

Secretaría de la Hacienda Pública

Características de las Variables (metadatos)

Variable

Nombre

Número de centros de descanso para personas mayores y a instituciones públicas que atienden personas con enfermedades mentales, visitados en el trimestre t

Fuente de Información	Archivos de la Segunda Visitaduría General		
Unidad de Medida	**Valor Absoluto de la Variable**	**Desagregación Geográfica**	**Frecuencia cálculo variable**
Centro	0.00	Estatal	Trimestral
Método recopilación de datos	**Fecha de disponibilidad de la información**	**Tipo de acumulación**	
		Valor Presente	

Variable 2

Nombre

Número de centros de descanso para personas mayores y a instituciones públicas que atienden personas con enfermedades mentales en el estado de Jalisco en el trimestre t

Fuente de Información	Archivos de la Segunda Visitaduría General		
Unidad de Medida	**Valor Absoluto de la Variable**	**Desagregación Geográfica**	**Frecuencia cálculo variable**
Centro	0.00	Estatal	Trimestral
Método recopilación de datos	**Fecha de disponibilidad de la información**	**Tipo de acumulación**	
		Valor Presente	

Medios de Verificación Nivel MIR	Apartado de Transparencia. Artículo 13, Fracción V Los informes sobre las visitas periódicas realizadas; http://historico.cedhj.org.mx/articulo_13_transparencia.asp
Supuestos del Nivel MIR	Los centros de descanso para personas mayores y las instituciones públicas que atienden personas con enfermedades mentales, conocen y respetan los derechos humanos.
bservaciones del Responsable	

GOBIERNO DEL ESTADO DE JALISCO

PRESUPUESTO DE EGRESOS PARA EL EJERCICIO FISCAL 2025

Ficha Técnica de Indicador

Sistema de Evaluación del Desempeño (SED)

Secretaría de la Hacienda Pública

Datos de Identificación del Programa: Protección y Defensa de los Derechos Humanos

Porcentaje de informe de la agenda de Seguridad Ciudadana realizado

Eje	Tema
Seguridad ciudadana, justicia y estado de derecho	Derechos Humanos

¿Quién gasta?

26 Unidad Presupuestal	000 Unidad Responsable	00437 Unidad Ejecutora del Gasto
Comisión Estatal de Derechos Humanos de Jalisco	Comisión Estatal de Derechos Humanos de Jalisco	Comisión Estatal de Derechos Humanos de Jalisco

¿Para qué se gasta?

Finalidad	Función	Subfunción
Gobierno	Justicia	Derechos Humanos

Presupuesto asignado al Programa Presupuestario

Monto $136,420,300.00

Nivel del Indicador

Nivel	Clave	Resumen Narrativo	Transversalidad
Componente	A7	Informe emitido sobre la mesa de vinculación interinstitucional Seguridad Ciudadana	Derechos Humanos

Datos del Indicador

Nombre del Indicador	Método de cálculo	Código
Porcentaje de informe de la agenda de Seguridad Ciudadana realizado	(Número de informe de la agenda de Seguridad Ciudadana sobre la incidencia de las quejas y los resultados de la mesa de vinculación interinstitucional realizados en el trimestre t / Número de informes de la agenda de Seguridad Ciudadana sobre la incidencia de las quejas y los resultados de la mesa de vinculación interinstitucional proyectados en el trimestre t) *100	626_A7_1

Descripción del Indicador	Unidad de Medida
Mide el avance del Informe de la agenda de Seguridad Ciudadana sobre la incidencia de las quejas y los resultados de la mesa de vinculación interinstitucional emitido	Porcentaje

Tipo de Indicador	Gestión	**Dimensión**	Eficacia	**Ponderación del indicador**	
Desagregación Geográfica	Estatal	**Frecuencia de Medición**	Trimestral	100.0	

GOBIERNO DEL ESTADO DE JALISCO

PRESUPUESTO DE EGRESOS PARA EL EJERCICIO FISCAL 2025

Ficha Técnica de Indicador

Sistema de Evaluación del Desempeño (SED)

Secretaría de la Hacienda Pública

Características del Indicador

Tipo de Fórmula de Cálculo	Porcentaje	**Características del Indicador**	Claridad, Relevancia, Economía, Monitoreable, Adecuado
Justificación de las Características	El indicador es claro en su redacción y coincide el nombre con los elementos del mismo. Es monitoreable por que los medios de verificación son consistentes y es adecuado porque es apropiado para medir el desempeño. Es económico porque no representa mayor costo para la obtención de la información y es relevante porque representa una actividad sustantiva de la CEDHJ		
Serie de Información Disponible			

Responsable del Indicador

Nombre	Luz del Carmen Godínez González
Cargo	Presidenta
Correo Electrónico	cedhjalisco@cedhj.org.mx

Determinación de Metas

						Línea Base	
				Absoluto	Relativo	Sentido del Indicador*	Valor Meta	Año
Año de Medición del Resultado	2025	**Tipo Valor de la Meta**		○	X	Ascendente	100.0	2025
Meta Valor	100.0	**Unidad de medida**	Comunidad	**Indicador de Género**		Si	No	
						○	X	

Resultados

Valor Programado	N.P	**Avance de la Meta**	N.D	**% Avance de la Meta**	N.D	**Semáforo**	

Calendarización de la Meta

	Enero	Febrero	Marzo	Abril	Mayo	Junio	Julio	Agosto	Septiembre	Octubre	Noviembre	Diciembre
Programado			0.0			0.0			0.0			100.0
Programado Acumulado			0.0			0.0			0.0			100.0
Realizado												
Realizado Acumulado												

Proyección de la meta en los próximos 3 años	100	100	100

Parámetros de semaforización

Meta Institucional

100%

GOBIERNO DEL ESTADO DE JALISCO

PRESUPUESTO DE EGRESOS PARA EL EJERCICIO FISCAL 2025

Ficha Técnica de Indicador

Sistema de Evaluación del Desempeño (SED)

Secretaría de la Hacienda Pública

Características de las Variables (metadatos)

Variable

Nombre

Número de informe de la agenda de Seguridad Ciudadana sobre la incidencia de las quejas y los resultados de la mesa de vinculación interinstitucional realizados en el trimestre t

Fuente de Información Archivos de la Tercera Visitaduría General

Unidad de Medida	Valor Absoluto de la Variable	Desagregación Geográfica	Frecuencia cálculo variable
Comunidad	0.00	Estatal	Trimestral

Método recopilación de datos	Fecha de disponibilidad de la información	Tipo de acumulación
		Valor Presente

Variable 2

Nombre

Número de informes de la agenda de Seguridad Ciudadana sobre la incidencia de las quejas y los resultados de la mesa de vinculación interinstitucional proyectados en el trimestre t

Fuente de Información Archivos de la Tercera Visitaduría General

Unidad de Medida	Valor Absoluto de la Variable	Desagregación Geográfica	Frecuencia cálculo variable
Comunidad	0.00	Estatal	Trimestral

Método recopilación de datos	Fecha de disponibilidad de la información	Tipo de acumulación
		Valor Presente

Medios de Verificación Nivel MIR Apartado de Transparencia. Artículo 13, Fracción VI Los informes especiales emitidos; http://historico.cedhj.org.mx/articulo_13_transparencia.asp

Supuestos del Nivel MIR Las autoridades de seguridad pública municipal coadyuvan en la resolución de casos y en las áreas de oportunidad identificadas

bservaciones del Responsable

GOBIERNO DEL ESTADO DE JALISCO

PRESUPUESTO DE EGRESOS PARA EL EJERCICIO FISCAL 2025

Ficha Técnica de Indicador

Sistema de Evaluación del Desempeño (SED)

Secretaría de la Hacienda Pública

Datos de Identificación del Programa: Protección y Defensa de los Derechos Humanos

Porcentaje de informes emitidos sobre medio ambiente

Eje	Tema
Seguridad ciudadana, justicia y estado de derecho	Derechos Humanos

¿Quién gasta?

26 Unidad Presupuestal	000 Unidad Responsable	00437 Unidad Ejecutora del Gasto
Comisión Estatal de Derechos Humanos de Jalisco	Comisión Estatal de Derechos Humanos de Jalisco	Comisión Estatal de Derechos Humanos de Jalisco

¿Para qué se gasta?

Finalidad	Función	Subfunción
Gobierno	Justicia	Derechos Humanos

Presupuesto asignado al Programa Presupuestario

Monto $136,420,300.00

Nivel del Indicador

Nivel	Clave	Resumen Narrativo	Transversalidad
Componente	A8	Informes especiale emitidos con acciones para la protección y defensa del medio ambiente	Derechos Humanos

Datos del Indicador

Nombre del Indicador	Método de cálculo	Código
Porcentaje de informes emitidos sobre medio ambiente	(Número de informes especiales emitidos para la protección y defensa del medio ambiente en el trimestre t / Número de informes especiales emitidos para la protección y defensa del medio ambienteen el trimestre t)*100	626_A8_1

Descripción del Indicador	Unidad de Medida
Mide el porcentaje de informes realizados con de acciones para la protección del medio ambiente	Porcentaje

Tipo de Indicador	Gestión	**Dimensión**	Eficacia	**Ponderación del indicador**	
Desagregación Geográfica	Estatal	**Frecuencia de Medición**	Trimestral	100.0	

Características del Indicador

Tipo de Fórmula de Cálculo	Porcentaje	**Características del Indicador**	Claridad, Relevancia, Economía, Monitoreable, Adecuado
Justificación de las Características	El indicador es claro en su redacción y coincide el nombre con los elementos del mismo. Es monitoreable por que los medios de verificación son consistentes y es adecuado porque es apropiado para medir el desempeño. Es económico porque no representa mayor costo para la obtención de la información y es relevante porque representa una actividad sustantiva de la CEDHJ		
Serie de Información Disponible			

Responsable del Indicador

Nombre	Luz del Carmen Godínez González
Cargo	Presidenta
Correo Electrónico	cedhjalisco@cedhj.org.mx

GOBIERNO DEL ESTADO DE JALISCO

PRESUPUESTO DE EGRESOS PARA EL EJERCICIO FISCAL 2025

Ficha Técnica de Indicador

Sistema de Evaluación del Desempeño (SED)

Secretaría de la Hacienda Pública

Determinación de Metas

						Línea Base	
		Absoluto	Relativo	Sentido del Indicador*	Valor Meta	Año
Año de Medición del Resultado	2025	**Tipo Valor de la Meta**		X	Ascendente	100.0	2024
Meta Valor	100.0	**Unidad de medida**	Informe	**Indicador de Género**	Si	No	
						X	

Resultados

Valor Programado	N.P	**Avance de la Meta**	N.D	**% Avance de la Meta**	N.D	**Semáforo**	

Calendarización de la Meta

	Enero	Febrero	Marzo	Abril	Mayo	Junio	Julio	Agosto	Septiembre	Octubre	Noviembre	Diciembre
Programado			0.0			0.0			0.0			100.0
Programado Acumulado			0.0			0.0			0.0			100.0
Realizado												
Realizado Acumulado												

Proyección de la meta en los próximos 3 años	100	100	100

Parámetros de semaforización	**Meta Institucional**
	100%

GOBIERNO DEL ESTADO DE JALISCO

PRESUPUESTO DE EGRESOS PARA EL EJERCICIO FISCAL 2025

Ficha Técnica de Indicador

Sistema de Evaluación del Desempeño (SED)

Secretaría de la Hacienda Pública

Características de las Variables (metadatos)

Variable

Nombre

Número de informes especiales emitidos para la protección y defensa del medio ambiente en el trimestre t

Fuente de Información Archivos de la Cuarta Visitaduría General

Unidad de Medida	Valor Absoluto de la Variable	Desagregación Geográfica	Frecuencia cálculo variable
Informe	0.00	Estatal	Trimestral

Método recopilación de datos	Fecha de disponibilidad de la información	Tipo de acumulación
		Valor Presente

Variable 2

Nombre

Número de informes especiales emitidos para la protección y defensa del medio ambiente en el trimestre t

Fuente de Información Archivos de la Cuarta Visitaduría General

Unidad de Medida	Valor Absoluto de la Variable	Desagregación Geográfica	Frecuencia cálculo variable
Informe	0.00	Estatal	Trimestral

Método recopilación de datos	Fecha de disponibilidad de la información	Tipo de acumulación
		Valor Presente

Medios de Verificación Nivel MIR	Apartado de Transparencia. Artículo 13, Fracción VI Los informes especiales emitidos; http://historico.cedhj.org.mx/articulo_13_transparencia.asp
Supuestos del Nivel MIR	Las autoridades estatales y municipales atienden las peticiones realizadas en los informes especiales emitidos en materia de medio ambiente
bservaciones del Responsable	

GOBIERNO DEL ESTADO DE JALISCO

PRESUPUESTO DE EGRESOS PARA EL EJERCICIO FISCAL 2025

Ficha Técnica de Indicador

Sistema de Evaluación del Desempeño (SED)

Secretaría de la Hacienda Pública

Datos de Identificación del Programa: Protección y Defensa de los Derechos Humanos

Porcentaje de Informe de observancia, igualdad y una vida libre de violencia realizado

Eje	Tema
Seguridad ciudadana, justicia y estado de derecho	Derechos Humanos

¿Quién gasta?

26 Unidad Presupuestal	000 Unidad Responsable	00437 Unidad Ejecutora del Gasto
Comisión Estatal de Derechos Humanos de Jalisco	Comisión Estatal de Derechos Humanos de Jalisco	Comisión Estatal de Derechos Humanos de Jalisco

¿Para qué se gasta?

Finalidad	Función	Subfunción
Gobierno	Justicia	Derechos Humanos

Presupuesto asignado al Programa Presupuestario

Monto $136,420,300.00

Nivel del Indicador

Nivel	Clave	Resumen Narrativo	Transversalidad
Componente	B2	Informe anual sobre la observancia de políticas públicas sobre igualdad entre mujeres y hombres y de acceso de las mujeres a una vida libre de violencia emitido	Igualdad de Género

Datos del Indicador

Nombre del Indicador	Método de cálculo	Código
Porcentaje de Informe de observancia, igualdad y una vida libre de violencia realizado	(Número de Informe anual sobre la observancia de políticas públicas sobre igualdad entre mujeres y hombres y de acceso de las mujeres a una vida libre de violencia realizado en el trimestre t / Número de Informe anual sobre la observancia de políticas públicas sobre igualdad entre mujeres y hombres y de acceso de las mujeres a una vida libre de violencia programado en el trimestre t) *100	626_B2_1

Descripción del Indicador	Unidad de Medida
Mide el porcentaje de avance de los documentos realizados sobre políticas públicas municipales sobre igualdad entre mujeres y hombres y de acceso de las mujeres a una vida libre de violencia	Porcentaje

Tipo de Indicador	Gestión	**Dimensión**	Eficacia	**Ponderación del indicador**	
Desagregación Geográfica	Estatal	**Frecuencia de Medición**	Trimestral	100.0	

GOBIERNO DEL ESTADO DE JALISCO

PRESUPUESTO DE EGRESOS PARA EL EJERCICIO FISCAL 2025

Ficha Técnica de Indicador

Sistema de Evaluación del Desempeño (SED)

Secretaría de la Hacienda Pública

Características del Indicador

Tipo de Fórmula de Cálculo	Porcentaje	**Características del Indicador**	Claridad, Relevancia, Economía, Monitoreable, Adecuado
Justificación de las Características	El indicador es claro en su redacción y coincide el nombre con los elementos del mismo. Es monitoreable por que los medios de verificación son consistentes y es adecuado porque es apropiado para medir el desempeño. Es económico porque no representa mayor costo para la obtención de la información y es relevante porque representa una actividad sustantiva de la CEDHJ		
Serie de Información Disponible			

Responsable del Indicador

Nombre	Luz del Carmen Godínez González
Cargo	Presidenta
Correo Electrónico	cedhjalisco@cedhj.org.mx

Determinación de Metas

							Línea Base	
				Absoluto	**Relativo**	**Sentido del Indicador***	**Valor Meta**	**Año**
Año de Medición del Resultado	2025	**Tipo Valor de la Meta**		( )	(X)	Ascendente	100.0	2024
Meta Valor	100.0	**Unidad de medida**	Informe	**Indicador de Género**				
				Si	**No**			
				( )	(X)			

Resultados

Valor Programado	N.P	**Avance de la Meta**	N.D	**% Avance de la Meta**	N.D	**Semáforo**	

Calendarización de la Meta

	Enero	Febrero	Marzo	Abril	Mayo	Junio	Julio	Agosto	Septiembre	Octubre	Noviembre	Diciembre
Programado			0.0			0.0			0.0			100.0
Programado Acumulado			0.0			0.0			0.0			100.0
Realizado												
Realizado Acumulado												

Proyección de la meta en los próximos 3 años	100	100	100

Parámetros de semaforización

Meta Institucional

100%

GOBIERNO DEL ESTADO DE JALISCO

PRESUPUESTO DE EGRESOS PARA EL EJERCICIO FISCAL 2025

Ficha Técnica de Indicador

Sistema de Evaluación del Desempeño (SED)

Secretaría de la Hacienda Pública

Características de las Variables (metadatos)

Variable

Nombre

Número de Informe anual sobre la observancia de políticas públicas sobre igualdad entre mujeres y hombres y de acceso de las mujeres a una vida libre de violencia realizado en el trimestre t

Fuente de Información Archivo de la Quinta Visitaduría General

Unidad de Medida	Valor Absoluto de la Variable	Desagregación Geográfica	Frecuencia cálculo variable
Informe	0.00	Estatal	Trimestral

Método recopilación de datos	Fecha de disponibilidad de la información	Tipo de acumulación
		Valor Presente

Variable 2

Nombre

Número de Informe anual sobre la observancia de políticas públicas sobre igualdad entre mujeres y hombres y de acceso de las mujeres a una vida libre de violencia programado en el trimestre t

Fuente de Información Archivo de la Quinta Visitaduría General

Unidad de Medida	Valor Absoluto de la Variable	Desagregación Geográfica	Frecuencia cálculo variable
Informe	0.00	Estatal	Trimestral

Método recopilación de datos	Fecha de disponibilidad de la información	Tipo de acumulación
		Valor Presente

Medios de Verificación Nivel MIR	Apartado de Transparencia. Artículo 13, Fracción XIX El seguimiento, evaluación y monitoreo, en materia de igualdad entre mujeres y hombres;
Supuestos del Nivel MIR	Los municipios del estado de Jalisco tienen políticas públicas municipales sobre igualdad entre mujeres y hombres y de acceso de las mujeres a una vida libre de violencia
bservaciones del Responsable	

GOBIERNO DEL ESTADO DE JALISCO

PRESUPUESTO DE EGRESOS PARA EL EJERCICIO FISCAL 2025

Ficha Técnica de Indicador

Sistema de Evaluación del Desempeño (SED)

Secretaría de la Hacienda Pública

Datos de Identificación del Programa: Protección y Defensa de los Derechos Humanos

Porcentaje de acciones realizadas de protección y defensa en materia de desaparición de personas

Eje	Tema
Seguridad ciudadana, justicia y estado de derecho	Derechos Humanos

¿Quién gasta?

26 Unidad Presupuestal	000 Unidad Responsable	00437 Unidad Ejecutora del Gasto
Comisión Estatal de Derechos Humanos de Jalisco	Comisión Estatal de Derechos Humanos de Jalisco	Comisión Estatal de Derechos Humanos de Jalisco

¿Para qué se gasta?

Finalidad	Función	Subfunción
Gobierno	Justicia	Derechos Humanos

Presupuesto asignado al Programa Presupuestario

Monto $136,420,300.00

Nivel del Indicador

Nivel	Clave	Resumen Narrativo	Transversalidad
Componente	H1	Acciones de atención, protección y defensa realizadas en materia de desaparición de personas	Personas desaparecidas

Datos del Indicador

Nombre del Indicador	Método de cálculo	Código
Porcentaje de acciones realizadas de protección y defensa en materia de desaparición de personas	(Número de acciones realizadas de protección y defensa en materia de desaparición de personas en el trimestre t / Número de acciones de protección y defensa programadas en materia de desaparición de personas en el trimestre t) *100	626_H1_1

Descripción del Indicador	Unidad de Medida
Mide el avance del cumplimiento de las metas planteadas en las acciones de atención para la protección y defensa de los derechos humanos de las personas que son víctimas de la desaparición de personas y que solicitan un servicio de la Comisión	Porcentaje

Tipo de Indicador	Gestión	**Dimensión**	Eficacia	**Ponderación del indicador**	100.0
Desagregación Geográfica	Regional	**Frecuencia de Medición**	Trimestral		

GOBIERNO DEL ESTADO DE JALISCO

PRESUPUESTO DE EGRESOS PARA EL EJERCICIO FISCAL 2025

Ficha Técnica de Indicador

Sistema de Evaluación del Desempeño (SED)

Secretaría de la Hacienda Pública

Características del Indicador

Tipo de Fórmula de Cálculo	Porcentaje	**Características del Indicador**	Claridad, Relevancia, Economía, Monitoreable, Adecuado
Justificación de las Características	El indicador es claro en su redacción y coincide el nombre con los elementos del mismo. Es monitoreable por que los medios de verificación son consistentes y es adecuado porque es apropiado para medir el desempeño. Es económico porque no representa mayor costo para la obtención de la información y es relevante porque representa una actividad sustantiva de la CEDHJ		
Serie de Información Disponible			

Responsable del Indicador

Nombre	Luz del Carmen Godínez González
Cargo	Presidenta
Correo Electrónico	cedhjalisco@cedhj.org.mx

Determinación de Metas

						Línea Base	
			Absoluto	**Relativo**	**Sentido del Indicador***	**Valor Meta**	**Año**
Año de Medición del Resultado	2025	**Tipo Valor de la Meta**	◯	X	Ascendente	100.0	2024

Meta Valor	100.0	**Unidad de medida**	Acción	**Indicador de Género**	**Si** ◯ **No** X

Resultados

Valor Programado	N.P	**Avance de la Meta**	N.D	**% Avance de la Meta**	N.D	**Semáforo**	

Calendarización de la Meta

	Enero	Febrero	Marzo	Abril	Mayo	Junio	Julio	Agosto	Septiembre	Octubre	Noviembre	Diciembre
Programado			100.0			100.0			100.0			100.0
Programado Acumulado			100.0			100.0			100.0			100.0
Realizado												
Realizado Acumulado												

Proyección de la meta en los próximos 3 años	100	100	100

Parámetros de semaforización

Meta Institucional

100%

GOBIERNO DEL ESTADO DE JALISCO

PRESUPUESTO DE EGRESOS PARA EL EJERCICIO FISCAL 2025

Ficha Técnica de Indicador

Sistema de Evaluación del Desempeño (SED)

Secretaría de la Hacienda Pública

Características de las Variables (metadatos)

Variable

Nombre

Número de acciones realizadas de protección y defensa en materia de desaparición de personas en el trimestre t

Fuente de Información Sistema de Quejas y Archivos de la Primera Visitaduría General

Unidad de Medida	Valor Absoluto de la Variable	Desagregación Geográfica	Frecuencia cálculo variable
Acción	0.00	Estatal	Trimestral

Método recopilación de datos	Fecha de disponibilidad de la información	Tipo de acumulación
		Valor Presente

Variable 2

Nombre

Número de acciones de protección y defensa programadas en materia de desaparición de personas en el trimestre t

Fuente de Información Sistema de Quejas y Archivos de la Primera Visitaduría General

Unidad de Medida	Valor Absoluto de la Variable	Desagregación Geográfica	Frecuencia cálculo variable
Acción	0.00	Estatal	Trimestral

Método recopilación de datos	Fecha de disponibilidad de la información	Tipo de acumulación
		Valor Presente

Medios de Verificación Nivel MIR	Apartado de Transparencia. Artículo 13, Fracción III El registro de las denuncias y quejas sobre violaciones de derechos humanos, que indique el número de expediente, fecha de inicio del procedimiento, denunciante o quejoso cuando lo autorice expresamente, autoridad señalada, derechos humanos violados, hechos o actos constitutivos de la violación, estado procesal y resolución íntegra; http://historico.cedhj.org.mx/articulo_13_transparencia.asp
Supuestos del Nivel MIR	Las personas que son víctimas por la desaparición de un familiar acuden a la CEDHJ para recibir atención, protección y defensa de sus derechos humanos
bservaciones del Responsable	

GOBIERNO DEL ESTADO DE JALISCO

PRESUPUESTO DE EGRESOS PARA EL EJERCICIO FISCAL 2025

Ficha Técnica de Indicador

Sistema de Evaluación del Desempeño (SED)

Secretaría de la Hacienda Pública

Datos de Identificación del Programa: Protección y Defensa de los Derechos Humanos

Porcentaje de niñez institucionalizada atendidas desde la observancia, protección y defensa

Eje	Tema
Seguridad ciudadana, justicia y estado de derecho	Derechos Humanos

¿Quién gasta?

26 Unidad Presupuestal	000 Unidad Responsable	00437 Unidad Ejecutora del Gasto
Comisión Estatal de Derechos Humanos de Jalisco	Comisión Estatal de Derechos Humanos de Jalisco	Comisión Estatal de Derechos Humanos de Jalisco

¿Para qué se gasta?

Finalidad	Función	Subfunción
Gobierno	Justicia	Derechos Humanos

Presupuesto asignado al Programa Presupuestario

Monto $136,420,300.00

Nivel del Indicador

Nivel	Clave	Resumen Narrativo	Transversalidad
Componente	I9	Población de Niñas, niños y adolescentes instituionalizadas atendidas con enfoque especializado con acciones de observancia, protección y defensa de los derechos humanos	Desarrollo integral de las niñas, los niños y adolescentes

Datos del Indicador

Nombre del Indicador	Método de cálculo	Código
Porcentaje de niñez institucionalizada atendidas desde la observancia, protección y defensa	(Número de Niñas, niños y adolescentes atendidos desde la observancia, protección y defensa en el trimestre t / Número de población niñas, niños y adolescentes institucionalizada en el estado de Jalisco en el trimestre t) *100	626_A9_1

Descripción del Indicador	Unidad de Medida
Mide el porcentaje de la población niñas, niños y adolescentes institucionalizada que es atendida desde las acciones de observancia, protección, defensa y observancia de la CEDHJ, respecto de esa población total en el estado de Jalisco	Porcentaje

Tipo de Indicador	Gestión	**Dimensión**	Eficacia	**Ponderación del indicador**	100.0
Desagregación Geográfica	Estatal	**Frecuencia de Medición**	Trimestral		

GOBIERNO DEL ESTADO DE JALISCO

PRESUPUESTO DE EGRESOS PARA EL EJERCICIO FISCAL 2025

Ficha Técnica de Indicador

Sistema de Evaluación del Desempeño (SED)

Secretaría de la Hacienda Pública

Características del Indicador

Tipo de Fórmula de Cálculo	Porcentaje	**Características del Indicador**	Claridad, Relevancia, Economía, Monitoreable, Adecuado
Justificación de las Características	El indicador es claro en su redacción y coincide el nombre con los elementos del mismo. Es monitoreable por que los medios de verificación son consistentes y es adecuado porque es apropiado para medir el desempeño. Es económico porque no representa mayor costo para la obtención de la información y es relevante porque representa una actividad sustantiva de la CEDHJ		
Serie de Información Disponible			

Responsable del Indicador

Nombre	Luz del Carmen Godínez González
Cargo	Presidenta
Correo Electrónico	cedhjalisco@cedhj.org.mx

Determinación de Metas

							Línea Base	
				Absoluto	Relativo	Sentido del Indicador*	Valor Meta	Año
Año de Medición del Resultado	2025	**Tipo Valor de la Meta**		○	X	Ascendente	36.0	2024
Meta Valor	37.0	**Unidad de medida**	Niña, niño y adolescente	**Indicador de Género**		○ Si	X No	

Resultados

Valor Programado	N.P	**Avance de la Meta**	N.D	**% Avance de la Meta**	N.D	**Semáforo**	

Calendarización de la Meta

	Enero	Febrero	Marzo	Abril	Mayo	Junio	Julio	Agosto	Septiembre	Octubre	Noviembre	Diciembre
Programado			9.0			23.0			37.0			37.0
Programado Acumulado			9.0			23.0			37.0			37.0
Realizado												
Realizado Acumulado												

Proyección de la meta en los próximos 3 años	37	38	38

Parámetros de semaforización	**Meta Institucional**
	100%

GOBIERNO DEL ESTADO DE JALISCO

PRESUPUESTO DE EGRESOS PARA EL EJERCICIO FISCAL 2025

Ficha Técnica de Indicador

Sistema de Evaluación del Desempeño (SED)

Secretaría de la Hacienda Pública

Características de las Variables (metadatos)

Variable

Nombre

Número de Niñas, niños y adolescentes atendidos desde la observancia, protección y defensa en el trimestre t

Fuente de Información Archivos de la Sexta Visitaduría General

Unidad de Medida	Valor Absoluto de la Variable	Desagregación Geográfica	Frecuencia cálculo variable
Niña, niño y adolescente	0.00	Estatal	Trimestral

Método recopilación de datos	Fecha de disponibilidad de la información	Tipo de acumulación
		Valor Presente

Variable 2

Nombre

Número de población niñas, niños y adolescentes institucionalizada en el estado de Jalisco en el trimestre t

Fuente de Información Archivos de la Sexta Visitaduría General

Unidad de Medida	Valor Absoluto de la Variable	Desagregación Geográfica	Frecuencia cálculo variable
Niña, niño y adolescente	0.00	Estatal	Trimestral

Método recopilación de datos	Fecha de disponibilidad de la información	Tipo de acumulación
		Valor Presente

Medios de Verificación Nivel MIR	Apartado de Transparencia. Artículo 13, Fracción III El registro de las denuncias y quejas sobre violaciones de derechos humanos, que indique el número de expediente, fecha de inicio del procedimiento, denunciante o quejoso cuando lo autorice expresamente, autoridad señalada, derechos humanos violados, hechos o actos constitutivos de la violación, estado procesal y resolución íntegra http//historico.cedhj.org.mx/articulo_13_transparencia.asp
Supuestos del Nivel MIR	Las autoridades estatales y municipales conocen, protegen y defienden los derechos humanos de las niñas, niños y adolescentes en el estado de Jalisco
bservaciones del Responsable	

GOBIERNO DEL ESTADO DE JALISCO

PRESUPUESTO DE EGRESOS PARA EL EJERCICIO FISCAL 2025

Ficha Técnica de Indicador

Sistema de Evaluación del Desempeño (SED)

Secretaría de la Hacienda Pública

Datos de Identificación del Programa: Administración de Recursos IEPC

Posición en el Índice de Desarrollo Democrático

Eje	Tema
Seguridad ciudadana, justicia y estado de derecho	Gobernabilidad

¿Quién gasta?

27 Unidad Presupuestal	000 Unidad Responsable	Unidad Ejecutora del Gasto
Instituto Electoral y de Participación Ciudadana	Instituto Electoral y de Participación Ciudadana	

¿Para qué se gasta?

Finalidad	Función	Subfunción
Gobierno	Coordinación de la Política de Gobierno	Organización de Procesos Electorales

Presupuesto asignado al Programa Presupuestario

Monto $132,516,491.00

Nivel del Indicador

Nivel	Clave	Resumen Narrativo	Transversalidad
Fin		Contribuir a promover la paz bajo el concepto de seguridad ciudadana mediante la coordinación eficaz de los sistemas de seguridad ciudadana, procuración e impartición de justicia, generando estabilidad social y democrática como fundamento para la construcción de una sociedad más libre en la que se protegen y observan los derechos humanos, se facilita el crecimiento económico incluyente y se protege el medio ambiente.	

Datos del Indicador

Nombre del Indicador	Método de cálculo	Código
Posición en el Índice de Desarrollo Democrático		Fin_632_1486

Descripción del Indicador	Unidad de Medida
Mide el desarrollo democrático por entidad, basado en tres planos o dimensiones de la democracia: 1. Democracia de los ciudadanos; 2. Democracia de las instituciones; y 3. Ejercicio de poder efectivo para gobernar.	Posición

Tipo de Indicador	Estratégico	**Dimensión**	Eficacia	**Ponderación del indicador**	
Desagregación Geográfica		**Frecuencia de Medición**	Anual	0.0	

GOBIERNO DEL ESTADO DE JALISCO

PRESUPUESTO DE EGRESOS PARA EL EJERCICIO FISCAL 2025

Ficha Técnica de Indicador

Sistema de Evaluación del Desempeño (SED)

Secretaría de la Hacienda Pública

Características del Indicador

Tipo de Fórmula de Cálculo	Total	**Características del Indicador**	
Justificación de las Características			
Serie de Información Disponible			

Responsable del Indicador

Nombre	
Cargo	
Correo Electrónico	

Determinación de Metas

					Línea Base	
		Absoluto	**Relativo**	**Sentido del Indicador***	**Valor Meta**	**Año**
Año de Medición del Resultado	2025	**Tipo Valor de la Meta**	X		Descendente	13.0	2020
Meta Valor	11.0	**Unidad de medida**		**Indicador de Género**		

	Si	**No**
Indicador de Género		X

Resultados

Valor Programado	N.P	**Avance de la Meta**	N.D	**% Avance de la Meta**	N.D	**Semáforo**	

Calendarización de la Meta

	Enero	Febrero	Marzo	Abril	Mayo	Junio	Julio	Agosto	Septiembre	Octubre	Noviembre	Diciembre
Programado	0.0	0.0	0.0	0.0	0.0	0.0	0.0	0.0	0.0	0.0	0.0	0.0
Programado Acumulado	0.0	0.0	0.0	0.0	0.0	0.0	0.0	0.0	0.0	0.0	0.0	0.0
Realizado												
Realizado Acumulado												

Proyección de la meta en los próximos 3 años			

Meta Institucional

0%

Medios de Verificación Nivel MIR	En el Sistema de Monitoreo de Indicadores del Desarrollo de Jalisco (MIDE Jalisco), para consulta abierta en https://segr.jalisco.gob.mx/r/Dam
Supuestos del Nivel MIR	Las y los habitantes del estado de Jalisco tienen la disposición y el compromiso de mejorar sus conductas sociales para la consolidación de la seguridad ciudadana y el estado de derecho.
Observaciones del Responsable	

GOBIE□NO □EL ESTA□O □E JALISCO

P□ESUPUESTO □E EG□ESOS PA□A EL EJE□CICIO FISCAL 2025

Ficha Técnica de Indicador

Sistema de Evaluación del Desempeño (SED)

Secretaría de la Hacienda Pública

Datos de Identificación del Programa: Administración de Recursos IEPC

Posición en el Subíndice Sistema Político Estable y Funcional del Índice de Competitividad, IMCO

Eje	Tema
Seguridad ciudadana, justicia y estado de derecho	Gobernabilidad

¿Quién gasta?

27 Unidad Presupuestal	000 Unidad Responsable	Unidad Ejecutora del Gasto
Instituto Electoral y de Participación Ciudadana	Instituto Electoral y de Participación Ciudadana	

¿Para qué se gasta?

Finalidad	Función	Subfunción
Gobierno	Coordinación de la Política de Gobierno	Organización de Procesos Electorales

Presupuesto asignado al Programa Presupuestario

Monto $132,516,491.00

Nivel del Indicador

Nivel	Clave	Resumen Narrativo	Transversalidad
Propósito		Las y los jaliscienses tienen garantizada la estabilidad social y política de Jalisco, con la atención de sus demandas, fortaleciendo la obediencia del derecho como mecanismo de prevención sobre la conflictividad social, con una eficiente coordinación entre los poderes públicos.	

Datos del Indicador

Nombre del Indicador	Método de cálculo	Código
Posición en el Subíndice Sistema Político Estable y Funcional del Índice de Competitividad, IMCO		Propósito_632_1484

Descripción del Indicador	Unidad de Medida
A través de tres indicadores, este subíndice mide aspectos como la legitimidad de los Gobiernos y el potencial para que éstos sean más estables y efectivos. Se incluyen indicadores que incorporan medidas de participación ciudadana y estabilidad electoral. También se evalúa la duración de los Gobiernos locales, partiendo de la premisa de que los periodos de Gobierno de tres años (prevalentes en casi todas las entidades del país) son demasiado breves para permitir niveles adecuados de eficiencia y profesionalización en la gestión de las entidades.	Posición

Tipo de Indicador	Estratégico	**Dimensión**	Eficacia	**Ponderación del indicador**	
Desagregación Geográfica		**Frecuencia de Medición**	Bienal	0.0	

GOBIE□NO □EL ESTA□O □E JALISCO

P□ESUPUESTO □E EG□ESOS PA□A EL EJE□CICIO FISCAL 2025

Ficha Técnica de Indicador

Sistema de Evaluación del Desempeño (SED)

Secretaría de la Hacienda Pública

Características del Indicador

Tipo de Fórmula de Cálculo	Total	**Características del Indicador**	
Justificación de las Características			
Serie de Información Disponible			
Responsable del Indicador			
Nombre			
Cargo			
Correo Electrónico			

Determinación de Metas

						Línea Base	
			Absoluto	Relativo	Sentido del Indicador*	Valor Meta	Año
Año de Medición del Resultado	2025	**Tipo Valor de la Meta**	X		□escendente	17.0	2020
Meta Valor	6.0	**Unidad de medida**		**Indicador de Género**		X	
					Si	**No**	

Resultados

Valor Programado	N.P	**Avance de la Meta**	N.□	**% Avance de la Meta**	N.□	**Semáforo**	

Calendarización de la Meta

	Enero	Febrero	Marzo	Abril	Mayo	Junio	Julio	Agosto	Septiembre	Octubre	Noviembre	□iciembre
Programado	0.0	0.0	0.0	0.0	0.0	0.0	0.0	0.0	0.0	0.0	0.0	0.0
Programado Acumulado	0.0	0.0	0.0	0.0	0.0	0.0	0.0	0.0	0.0	0.0	0.0	0.0
Realizado												
□ealizado Acumulado												

Proyección de la meta en los próximos 3 años			

Meta Institucional

0%

Medios de Verificación Nivel MIR	En el Sistema de Monitoreo de Indicadores del □esarrollo de Jalsico (MI□E Jalsico), para consulta abierta en https:□□seplan.app.jalisco.gob.mx□mide
Supuestos del Nivel MIR	Las y los jaliscienses tienen interés por participar en mecanismos de participación social para la gobernabilidad y estabilidad social.
Observaciones del Responsable	

GOBIERNO DEL ESTADO DE JALISCO

PRESUPUESTO DE EGRESOS PARA EL EJERCICIO FISCAL 2025

Ficha Técnica de Indicador

Sistema de Evaluación del Desempeño (SED)

Secretaría de la Hacienda Pública

Datos de Identificación del Programa: Administración de Recursos IEPC

Total de estados financieros, informes financieros, programáticos y presupuestales

Eje	Tema
Seguridad ciudadana, justicia y estado de derecho	Gobernabilidad

¿Quién gasta?

27 Unidad Presupuestal	000 Unidad Responsable	00438 Unidad Ejecutora del Gasto
Instituto Electoral y de Participación Ciudadana	Instituto Electoral y de Participación Ciudadana	Instituto Electoral y de Participación Ciudadana

¿Para qué se gasta?

Finalidad	Función	Subfunción
Gobierno	Coordinación de la Política de Gobierno	Organización de Procesos Electorales

Presupuesto asignado al Programa Presupuestario

Monto $132,516,491.00

Nivel del Indicador

Nivel	Clave	Resumen Narrativo	Transversalidad
Componente	01	Presupuesto autorizado aplicado en plantilla anual y servicios y mantenimiento al IEPC.	Sin transversalidad

Datos del Indicador

Nombre del Indicador	Método de cálculo	Código
Total de estados financieros, informes financieros, programáticos y presupuestales	Estados financieros realizados en el mes t	632_01-1

Descripción del Indicador	Unidad de Medida
Mide el número de estados financieros, informes financieros, programáticos y presupuestales	Estado Financiero

Tipo de Indicador	Gestión	**Dimensión**	Eficiencia	**Ponderación del indicador**	
Desagregación Geográfica	Estatal	**Frecuencia de Medición**	Mensual	100.0	

Características del Indicador

Tipo de Fórmula de Cálculo	Total	**Características del Indicador**	Monitoreable
Justificación de las Características	Los indicadores deben poder sujetarse a una comprobación independiente (informes mensuales).		
Serie de Información Disponible			

Responsable del Indicador

Nombre	Mtra. Paula Ramírez Höhne
Cargo	Consejera Presidenta
Correo Electrónico	paula.ramirez@iepcjalisco.mx

GOBIERNO DEL ESTADO DE JALISCO

PRESUPUESTO DE EGRESOS PARA EL EJERCICIO FISCAL 2025

Ficha Técnica de Indicador

Sistema de Evaluación del Desempeño (SED)

Secretaría de la Hacienda Pública

Determinación de Metas

						Línea Base	
			Absoluto	Relativo	Sentido del Indicador*	Valor Meta	Año
Año de Medición del Resultado	2025	Tipo Valor de la Meta	X		Ascendente	12.0	2023
Meta Valor	12.0	Unidad de medida	Estado Financiero	Indicador de Género	Si	No	
						X	

Resultados

Valor Programado	N.P	Avance de la Meta	N.D	% Avance de la Meta	N.D	Semáforo	

Calendarización de la Meta

	Enero	Febrero	Marzo	Abril	Mayo	Junio	Julio	Agosto	Septiembre	Octubre	Noviembre	Diciembre
Programado	1.0	1.0	1.0	1.0	1.0	1.0	1.0	1.0	1.0	1.0	1.0	1.0
Programado Acumulado	1.0	2.0	3.0	4.0	5.0	6.0	7.0	8.0	9.0	10.0	11.0	12.0
Realizado												
Realizado Acumulado												

Proyección de la meta en los próximos 3 años	12.00	12.00	12

Parámetros de semaforización

Meta Institucional

100%

GOBIERNO DEL ESTADO DE JALISCO

PRESUPUESTO DE EGRESOS PARA EL EJERCICIO FISCAL 2025

Ficha Técnica de Indicador

Sistema de Evaluación del Desempeño (SED)

Secretaría de la Hacienda Pública

Características de las Variables (metadatos)

Variable 1

Nombre			
Estados financieros programados en el mes t			
Fuente de Información	Informes del IEPC, Pagina web del IEPC: www.iepcjalisco.org.mx		
Unidad de Medida	**Valor Absoluto de la Variable**	**Desagregación Geográfica**	**Frecuencia cálculo variable**
Estado Financiero	12.00	Estatal	
Método recopilación de datos	**Fecha de disponibilidad de la información**	**Tipo de acumulación**	
		Suma	

Variable 2

Nombre			
Estados financieros realizados en el mes t			
Fuente de Información	Informes del IEPC, Pagina web del IEPC: www.iepcjalisco.org.mx		
Unidad de Medida	**Valor Absoluto de la Variable**	**Desagregación Geográfica**	**Frecuencia cálculo variable**
Estado Financiero	12.00	Estatal	
Método recopilación de datos	**Fecha de disponibilidad de la información**	**Tipo de acumulación**	
		Suma	

Medios de Verificación Nivel MIR	Aplicación del presupuesto autorizado, plantilla anual y servicios y mantenimiento al IEPC.
Supuestos del Nivel MIR	Existen los medios e instrumentos necesarios.
Observaciones del Responsable	

GOBIERNO DEL ESTADO DE JALISCO

PRESUPUESTO DE EGRESOS PARA EL EJERCICIO FISCAL 2025

Ficha Técnica de Indicador

Sistema de Evaluación del Desempeño (SED)

Secretaría de la Hacienda Pública

Datos de Identificación del Programa: Administración de Recursos IEPC

Porcentaje de informes sobre la cultura democrática, procesos electorales y participación ciudadana

Eje	Tema
Seguridad ciudadana, justicia y estado de derecho	Gobernabilidad

¿Quién gasta?

27 Unidad Presupuestal	000 Unidad Responsable	00438 Unidad Ejecutora del Gasto
Instituto Electoral y de Participación Ciudadana	Instituto Electoral y de Participación Ciudadana	Instituto Electoral y de Participación Ciudadana

¿Para qué se gasta?

Finalidad	Función	Subfunción
Gobierno	Coordinación de la Política de Gobierno	Organización de Procesos Electorales

Presupuesto asignado al Programa Presupuestario

Monto $132,516,491.00

Nivel del Indicador

Nivel	Clave	Resumen Narrativo	Transversalidad
Componente	A2	Cultura cívico democrática, procesos electorales y participación ciudadana difundidas, promovidas y fomentadas.	Derechos Humanos

Datos del Indicador

Nombre del Indicador	Método de cálculo	Código
Porcentaje de informes sobre la cultura democrática, procesos electorales y participación ciudadana	(Número de informes realizados en el trimestre t / Número de informes programados en el trimestre t)*100	632_A2-1

Descripción del Indicador	Unidad de Medida
Mide el número de informes sobre la cultura democrática, procesos electorales y participación ciudadana.	Porcentaje

Tipo de Indicador	Gestión	**Dimensión**	Eficiencia	**Ponderación del indicador**	
Desagregación Geográfica	Estatal	**Frecuencia de Medición**	Trimestral	100.0	

Características del Indicador

Tipo de Fórmula de Cálculo	Porcentaje	**Características del Indicador**	Relevancia
Justificación de las Características	Debe proveer información sobre la esencia del objetivo que se quiere medir, deben estar definidos.		
Serie de Información Disponible			

Responsable del Indicador

Nombre	Mtra. Paula Ramírez Höhne
Cargo	Consejera Presidenta
Correo Electrónico	paula.ramirez@iepcjalisco.mx

GOBIERNO DEL ESTADO DE JALISCO

PRESUPUESTO DE EGRESOS PARA EL EJERCICIO FISCAL 2025

Ficha Técnica de Indicador

Sistema de Evaluación del Desempeño (SED)

Secretaría de la Hacienda Pública

Determinación de Metas

						Línea Base	
		Absoluto	Relativo	Sentido del Indicador*	Valor Meta	Año
Año de Medición del Resultado	2025	**Tipo Valor de la Meta**		X	Ascendente	100.0	2023
Meta Valor	100.0	**Unidad de medida**	Informe	**Indicador de Género**		X	
					Si	**No**	

Resultados

Valor Programado	N.P	**Avance de la Meta**	N.D	**% Avance de la Meta**	N.D	**Semáforo**	

Calendarización de la Meta

	Enero	Febrero	Marzo	Abril	Mayo	Junio	Julio	Agosto	Septiembre	Octubre	Noviembre	Diciembre
Programado			100.0			100.0			100.0			100.0
Programado Acumulado			100.0			100.0			100.0			100.0
Realizado												
Realizado Acumulado												

Proyección de la meta en los próximos 3 años	100	100	100

Parámetros de semaforización

Meta Institucional

100%

GOBIERNO DEL ESTADO DE JALISCO

PRESUPUESTO DE EGRESOS PARA EL EJERCICIO FISCAL 2025

Ficha Técnica de Indicador

Sistema de Evaluación del Desempeño (SED)

Secretaría de la Hacienda Pública

Características de las Variables (metadatos)

Variable 1

Nombre

Número de informes programados en el trimestre t

Fuente de Información Informes del IEPC, Pagina web del IEPC□www.iepcjalisco.org.mx

Unidad de Medida	Valor Absoluto de la Variable	Desagregación Geográfica	Frecuencia cálculo variable
Informe	4.00	Estatal	

Método recopilación de datos	Fecha de disponibilidad de la información	Tipo de acumulación
		□alor Presente

Variable 2

Nombre

Número de informes realizados en el trimestre t

Fuente de Información Informes del IEPC, Pagina web del IEPC□www.iepcjalisco.org.mx

Unidad de Medida	Valor Absoluto de la Variable	Desagregación Geográfica	Frecuencia cálculo variable
Informe	4.00	Estatal	

Método recopilación de datos	Fecha de disponibilidad de la información	Tipo de acumulación
		□alor Presente

Medios de Verificación Nivel MIR	Informes del IEPC, Pagina web del IEPC□www.iepcjalisco.org.mx
Supuestos del Nivel MIR	Existen los medios e instrumentos necesarios.
Observaciones del Responsable	

GOBIERNO DEL ESTADO DE JALISCO

PRESUPUESTO DE EGRESOS PARA EL EJERCICIO FISCAL 2025

Ficha Técnica de Indicador

Sistema de Evaluación del Desempeño (SED)

Secretaría de la Hacienda Pública

Datos de Identificación del Programa: Prerrogativas a Partidos Políticos IEPC

Posición en el Índice de Desarrollo Democrático

Eje	Tema
Seguridad ciudadana, justicia y estado de derecho	Gobernabilidad

¿Quién gasta?

27 Unidad Presupuestal	000 Unidad Responsable	Unidad Ejecutora del Gasto
Instituto Electoral y de Participación Ciudadana	Instituto Electoral y de Participación Ciudadana	

¿Para qué se gasta?

Finalidad	Función	Subfunción
Gobierno	Coordinación de la Política de Gobierno	Organización de Procesos Electorales

Presupuesto asignado al Programa Presupuestario

Monto $486,995,973.00

Nivel del Indicador

Nivel	Clave	Resumen Narrativo	Transversalidad
Fin		Contribuir a promover la paz bajo el concepto de seguridad ciudadana mediante la coordinación eficaz de los sistemas de seguridad ciudadana, procuración e impartición de justicia, generando estabilidad social y democrática como fundamento para la construcción de una sociedad más libre en la que se protegen y observan los derechos humanos, se facilita el crecimiento económico incluyente y se protege el medio ambiente.	

Datos del Indicador

Nombre del Indicador	Método de cálculo	Código
Posición en el Índice de Desarrollo Democrático		Fin_633_1486

Descripción del Indicador	Unidad de Medida
Mide el desarrollo democrático por entidad, basado en tres planos o dimensiones de la democracia: 1. Democracia de los ciudadanos; 2. Democracia de las instituciones; y 3. Ejercicio de poder efectivo para gobernar.	Posición

Tipo de Indicador	Estratégico	**Dimensión**	Eficacia	**Ponderación del indicador**	
Desagregación Geográfica		**Frecuencia de Medición**	Anual	0.0	

GOBIERNO DEL ESTADO DE JALISCO

PRESUPUESTO DE EGRESOS PARA EL EJERCICIO FISCAL 2025

Ficha Técnica de Indicador

Sistema de Evaluación del Desempeño (SED)

Secretaría de la Hacienda Pública

Características del Indicador

Tipo de Fórmula de Cálculo	Total	**Características del Indicador**	
Justificación de las Características			
Serie de Información Disponible			
Responsable del Indicador			
Nombre			
Cargo			
Correo Electrónico			

Determinación de Metas

					Línea Base	
		Absoluto	**Relativo**	**Sentido del Indicador***	**Valor Meta**	**Año**
Año de Medición del Resultado	2025	**Tipo Valor de la Meta**	X		Descendente	13.0	2020
Meta Valor	11.0	**Unidad de medida**		**Indicador de Género**		X
				Si	**No**	

Resultados

Valor Programado	N.P	**Avance de la Meta**	N.D	**% Avance de la Meta**	N.D	**Semáforo**	

Calendarización de la Meta

	Enero	Febrero	Marzo	Abril	Mayo	Junio	Julio	Agosto	Septiembre	Octubre	Noviembre	Diciembre
Programado	0.0	0.0	0.0	0.0	0.0	0.0	0.0	0.0	0.0	0.0	0.0	0.0
Programado Acumulado	0.0	0.0	0.0	0.0	0.0	0.0	0.0	0.0	0.0	0.0	0.0	0.0
Realizado												
Realizado Acumulado												

Proyección de la meta en los próximos 3 años			

Meta Institucional

0%

Medios de Verificación Nivel MIR	En el Sistema de Monitoreo de Indicadores del Desarrollo de Jalisco (MIDE Jalisco) para consulta abierta en https://seplan.app.jalisco.gob.mx/dam
Supuestos del Nivel MIR	Las y los habitantes del estado de Jalisco tienen la disposición y el compromiso de mejorar sus conductas sociales para la consolidación de la seguridad ciudadana y el estado de derecho.
Observaciones del Responsable	

GOBIE□NO □EL ESTA□O □E JALISCO

P□ESUPUESTO □E EG□ESOS PA□A EL EJE□CICIO FISCAL □0□5

Ficha Técnica de Indicador

Sistema de Evaluación del Desempeño (SED)

Secretaría de la Hacienda Pública

Datos de Identificación del Programa: Prerrogativas a Partidos Políticos IEPC

Posición en el Subíndice Sistema Político Estable y Funcional del Índice de Competitividad, IMCO

Eje	Tema
Seguridad ciudadana, justicia y estado de derecho	Gobernabilidad

¿Quién gasta?

27 Unidad Presupuestal	000 Unidad Responsable	Unidad Ejecutora del Gasto
Instituto Electoral y de Participación Ciudadana	Instituto Electoral y de Participación Ciudadana	

¿Para qué se gasta?

Finalidad	Función	Subfunción
Gobierno	Coordinación de la Política de Gobierno	Organización de Procesos Electorales

Presupuesto asignado al Programa Presupuestario

Monto $486,995,973.00

Nivel del Indicador

Nivel	Clave	Resumen Narrativo	Transversalidad
Propósito		Las y los jaliscienses tienen garantizada la estabilidad social y política de Jalisco, con la atención de sus demandas, fortaleciendo la obediencia del derecho como mecanismo de prevención sobre la conflictividad social, con una eficiente coordinación entre los poderes públicos.	

Datos del Indicador

Nombre del Indicador	Método de cálculo	Código
Posición en el Subíndice Sistema Político Estable y Funcional del Índice de Competitividad, IMCO		Propósito_633_1484

Descripción del Indicador	Unidad de Medida
A través de tres indicadores, este subíndice mide aspectos como la legitimidad de los Gobiernos y el potencial para que éstos sean más estables y efectivos. Se incluyen indicadores que incorporan medidas de participación ciudadana y estabilidad electoral. También se evalúa la duración de los Gobiernos locales, partiendo de la premisa de que los periodos de Gobierno de tres años (prevalentes en casi todas las entidades del país) son demasiado breves para permitir niveles adecuados de eficiencia y profesionalización en la gestión de las entidades.	Posición

Tipo de Indicador	Estratégico	**Dimensión**	Eficacia	**Ponderación del indicador**	
Desagregación Geográfica		**Frecuencia de Medición**	Bienal	0.0	

GOBIE□NO □EL ESTA□O □E JALISCO
P□ESUPUESTO □E EG□ESOS PA□A EL EJE□CICIO FISCAL □0□5

Ficha Técnica de Indicador

Sistema de Evaluación del Desempeño (SED)

Secretaría de la Hacienda Pública

Características del Indicador

Tipo de Fórmula de Cálculo	Total	**Características del Indicador**	
Justificación de las Características			
Serie de Información Disponible			
Responsable del Indicador			
Nombre			
Cargo			
Correo Electrónico			

Determinación de Metas

						Línea Base	
			Absoluto	Relativo	Sentido del Indicador*	Valor Meta	Año
Año de Medición del Resultado	□0□5	**Tipo Valor de la Meta**	X		□escendente	17.0	□0□0
Meta Valor	6.0	**Unidad de medida**		**Indicador de Género**		X	
					Si	**No**	

Resultados

Valor Programado	N.P	**Avance de la Meta**	N.□	**% Avance de la Meta**	N.□	**Semáforo**	

Calendarización de la Meta

	Enero	Febrero	Marzo	Abril	Mayo	Junio	Julio	Agosto	Septiembre	Octubre	Noviembre	□iciembre
Programado	0.0	0.0	0.0	0.0	0.0	0.0	0.0	0.0	0.0	0.0	0.0	0.0
Programado Acumulado	0.0	0.0	0.0	0.0	0.0	0.0	0.0	0.0	0.0	0.0	0.0	0.0
Realizado												
□ealizado Acumulado												

Proyección de la meta en los próximos 3 años			

Meta Institucional

0%

Medios de Verificación Nivel MIR	En el Sistema de Monitoreo de Indicadores del □esarrollo de Jalsico (MI□E Jalsico), para consulta abierta en https:□□seplan.app.jalisco.gob.mx□mide
Supuestos del Nivel MIR	Las y los jaliscienses tienen interés por participar en mecanismos de participación social para la gobernabilidad y estabilidad social.
Observaciones del Responsable	

GOBIERNO DEL ESTADO DE JALISCO

PRESUPUESTO DE EGRESOS PARA EL EJERCICIO FISCAL 2025

Ficha Técnica de Indicador

Sistema de Evaluación del Desempeño (SED)

Secretaría de la Hacienda Pública

Datos de Identificación del Programa: Prerrogativas a Partidos Políticos IEPC

Porcentaje de entregas de financiamiento para actividades ordinarias

Eje	Tema
Seguridad ciudadana, justicia y estado de derecho	Gobernabilidad

¿Quién gasta?

27 Unidad Presupuestal	000 Unidad Responsable	00438 Unidad Ejecutora del Gasto
Instituto Electoral y de Participación Ciudadana	Instituto Electoral y de Participación Ciudadana	Instituto Electoral y de Participación Ciudadana

¿Para qué se gasta?

Finalidad	Función	Subfunción
Gobierno	Coordinación de la Política de Gobierno	Organización de Procesos Electorales

Presupuesto asignado al Programa Presupuestario

Monto $486,995,973.00

Nivel del Indicador

Nivel	Clave	Resumen Narrativo	Transversalidad
Componente	01	Financiamiento a partidos políticos entregado para realizar actividades ordinarias.	Sin transversalidad

Datos del Indicador

Nombre del Indicador	Método de cálculo	Código
Porcentaje de entregas de financiamiento para actividades ordinarias	(Número de entregas de prerrogativas Ordinarias en el mes t/ Número de entregas de prerrogativas Ordinarias en el mes t)*100	633_01-1

Descripción del Indicador	Unidad de Medida
Mide el número de entregas de financiamiento para actividades ordinarias.	Porcentaje

Tipo de Indicador	Gestión	**Dimensión**	Eficiencia	**Ponderación del indicador**	
Desagregación Geográfica	Estatal	**Frecuencia de Medición**	Mensual	100.0	

Características del Indicador

Tipo de Fórmula de Cálculo	Porcentaje	**Características del Indicador**	Relevancia
Justificación de las Características	Debe proveer información sobre la esencia del objetivo que se quiere medir, deben estar definidos.		
Serie de Información Disponible			

Responsable del Indicador

Nombre	Mtra. Paula Ramírez Höhne
Cargo	Consejera Presidenta
Correo Electrónico	paula.ramirez@iepcjalisco.mx

GOBIERNO DEL ESTADO DE JALISCO

PRESUPUESTO DE EGRESOS PARA EL EJERCICIO FISCAL 2025

Ficha Técnica de Indicador

Sistema de Evaluación del Desempeño (SED)

Secretaría de la Hacienda Pública

Determinación de Metas

						Línea Base	
			Absoluto	Relativo	Sentido del Indicador*	Valor Meta	Año
Año de Medición del Resultado	2025	Tipo Valor de la Meta	( )	(X)	Ascendente	12.0	2023
Meta Valor	100.0	Unidad de medida	Entrega	Indicador de Género	Si ( )	No (X)	

Resultados

Valor Programado	Avance de la Meta	% Avance de la Meta	Semáforo
N.P	N.D	N.D	

Calendarización de la Meta

	Enero	Febrero	Marzo	Abril	Mayo	Junio	Julio	Agosto	Septiembre	Octubre	Noviembre	Diciembre
Programado	100.0	100.0	100.0	100.0	100.0	100.0	100.0	100.0	100.0	100.0	100.0	100.0
Programado Acumulado	100.0	100.0	100.0	100.0	100.0	100.0	100.0	100.0	100.0	100.0	100.0	100.0
Realizado												
Realizado Acumulado												

Proyección de la meta en los próximos 3 años	100	100	100

Parámetros de semaforización

Meta Institucional

100%

GOBIERNO DEL ESTADO DE JALISCO

PRESUPUESTO DE EGRESOS PARA EL EJERCICIO FISCAL 2025

Ficha Técnica de Indicador

Sistema de Evaluación del Desempeño (SED)

Secretaría de la Hacienda Pública

Características de las Variables (metadatos)

Variable 1

Nombre

Número de consejos distritales o municipales integrados e instalados C1 en el trimestre t

Fuente de Información

Unidad de Medida	Valor Absoluto de la Variable	Desagregación Geográfica	Frecuencia cálculo variable
Entrega	12.00		

Método recopilación de datos	Fecha de disponibilidad de la información	Tipo de acumulación
		□alor Presente

Variable 2

Nombre

Número de consejos distritales o municipales programados C1 en el trimestre t

Fuente de Información

Unidad de Medida	Valor Absoluto de la Variable	Desagregación Geográfica	Frecuencia cálculo variable
Entrega	146.00		

Método recopilación de datos	Fecha de disponibilidad de la información	Tipo de acumulación
		□alor Presente

Medios de Verificación Nivel MIR	Entrega de financiamiento a partidos políticos para realizar actividades ordinarias.
Supuestos del Nivel MIR	Se cuenta con los recursos humanos, materiales y económicos necesarios.
Observaciones del Responsable	

GOBIERNO DEL ESTADO DE JALISCO

PRESUPUESTO DE EGRESOS PARA EL EJERCICIO FISCAL 2025

Ficha Técnica de Indicador

Sistema de Evaluación del Desempeño (SED)

Secretaría de la Hacienda Pública

Datos de Identificación del Programa: Prerrogativas a Partidos Políticos IEPC

Porcentaje de entregas de financiamiento para actividades específicas

Eje	Tema
Seguridad ciudadana, justicia y estado de derecho	Gobernabilidad

¿Quién gasta?

27 Unidad Presupuestal	000 Unidad Responsable	00438 Unidad Ejecutora del Gasto
Instituto Electoral y de Participación Ciudadana	Instituto Electoral y de Participación Ciudadana	Instituto Electoral y de Participación Ciudadana

¿Para qué se gasta?

Finalidad	Función	Subfunción
Gobierno	Coordinación de la Política de Gobierno	Organización de Procesos Electorales

Presupuesto asignado al Programa Presupuestario

Monto $486,995,973.00

Nivel del Indicador

Nivel	Clave	Resumen Narrativo	Transversalidad
Componente	02	Financiamiento a partidos políticos entregado para realizar actividades específicas.	Sin transversalidad

Datos del Indicador

Nombre del Indicador	Método de cálculo	Código
Porcentaje de entregas de financiamiento para actividades específicas	(Número de entregas prerrogativas Actividades específicas C2 realizadas en el mes t) / Número de entregas prerrogativas Actividades específicas C2 programadas en el mes t)*100	633_02-1

Descripción del Indicador	Unidad de Medida
Mide el número de entregas de financiamiento para actividades específicas	Porcentaje

Tipo de Indicador	Gestión	**Dimensión**	Eficiencia	**Ponderación del indicador**	
Desagregación Geográfica	Estatal	**Frecuencia de Medición**	Mensual	100.0	

Características del Indicador

Tipo de Fórmula de Cálculo	Porcentaje	**Características del Indicador**	Relevancia
Justificación de las Características	Debe proveer información sobre la esencia del objetivo que se quiere medir, deben estar definidos.		
Serie de Información Disponible			

Responsable del Indicador

Nombre	Mtra. Paula Ramírez Höhne
Cargo	Consejera Presidenta
Correo Electrónico	paula.ramirez@iepcjalisco.mx

GOBIERNO DEL ESTADO DE JALISCO

PRESUPUESTO DE EGRESOS PARA EL EJERCICIO FISCAL 2025

Ficha Técnica de Indicador

Sistema de Evaluación del Desempeño (SED)

Secretaría de la Hacienda Pública

Determinación de Metas

						Línea Base	
			Absoluto	Relativo	Sentido del Indicador*	Valor Meta	Año
Año de Medición del Resultado	2025	Tipo Valor de la Meta	◯	X	Ascendente	12.0	2023
Meta Valor	100.0	Unidad de medida	Entrega	Indicador de Género	Si ◯	No X	

Resultados

Valor Programado	N.P	Avance de la Meta	N.D	% Avance de la Meta	N.D	Semáforo	

Calendarización de la Meta

	Enero	Febrero	Marzo	Abril	Mayo	Junio	Julio	Agosto	Septiembre	Octubre	Noviembre	Diciembre
Programado	100.0	100.0	100.0	100.0	100.0	100.0	100.0	100.0	100.0	100.0	100.0	100.0
Programado Acumulado	100.0	100.0	100.0	100.0	100.0	100.0	100.0	100.0	100.0	100.0	100.0	100.0
Realizado												
Realizado Acumulado												

Proyección de la meta en los próximos 3 años	12.00	12.00	12

Parámetros de semaforización

Meta Institucional

100%

GOBIERNO DEL ESTADO DE JALISCO

PRESUPUESTO DE EGRESOS PARA EL EJERCICIO FISCAL 2025

Ficha Técnica de Indicador

Sistema de Evaluación del Desempeño (SED)

Secretaría de la Hacienda Pública

Características de las Variables (metadatos)

Variable 1

Nombre

Número de consejos distritales o municipales integrados e instalados C1 en el trimestre t

Fuente de Información

Unidad de Medida	Valor Absoluto de la Variable	Desagregación Geográfica	Frecuencia cálculo variable
Entrega	12.00		

Método recopilación de datos	Fecha de disponibilidad de la información	Tipo de acumulación
		□alor Presente

Variable 2

Nombre

Número de consejos distritales o municipales programados C1 en el trimestre t

Fuente de Información

Unidad de Medida	Valor Absoluto de la Variable	Desagregación Geográfica	Frecuencia cálculo variable
Entrega	146.00		

Método recopilación de datos	Fecha de disponibilidad de la información	Tipo de acumulación
		□alor Presente

Medios de Verificación Nivel MIR	Recibos, informes Realizadas y registros de Entregas.
Supuestos del Nivel MIR	Se cuenta con los recursos necesarios para el cumplimiento de esta entrega
Observaciones del Responsable	

GOBIERNO DEL ESTADO DE JALISCO

PRESUPUESTO DE EGRESOS PARA EL EJERCICIO FISCAL 2025

Ficha Técnica de Indicador

Sistema de Evaluación del Desempeño (SED)

Secretaría de la Hacienda Pública

Datos de Identificación del Programa: Mecanismos de Participación Social

Posición en el Índice de Desarrollo Democrático

Eje	Tema
Seguridad ciudadana, justicia y estado de derecho	Gobernabilidad

¿Quién gasta?

27 Unidad Presupuestal	000 Unidad Responsable	Unidad Ejecutora del Gasto
Instituto Electoral y de Participación Ciudadana	Instituto Electoral y de Participación Ciudadana	

¿Para qué se gasta?

Finalidad	Función	Subfunción
Gobierno	Coordinación de la Política de Gobierno	Otros

Presupuesto asignado al Programa Presupuestario

Monto $1,174,212.00

Nivel del Indicador

Nivel	Clave	Resumen Narrativo	Transversalidad
Fin		Contribuir a promover la paz bajo el concepto de seguridad ciudadana mediante la coordinación eficaz de los sistemas de seguridad ciudadana, procuración e impartición de justicia, generando estabilidad social y democrática como fundamento para la construcción de una sociedad más libre en la que se protegen y observan los derechos humanos, se facilita el crecimiento económico incluyente y se protege el medio ambiente.	

Datos del Indicador

Nombre del Indicador	Método de cálculo	Código
Posición en el Índice de Desarrollo Democrático		Fin_803_1486

Descripción del Indicador	Unidad de Medida
Mide el desarrollo democrático por entidad, basado en tres planos o dimensiones de la democracia: 1. Democracia de los ciudadanos; 2. Democracia de las instituciones; y 3. Ejercicio de poder efectivo para gobernar.	Posición

Tipo de Indicador	Estratégico	**Dimensión**	Eficacia	**Ponderación del indicador**	
Desagregación Geográfica		**Frecuencia de Medición**	Anual	0.0	

GOBIERNO DEL ESTADO DE JALISCO

PRESUPUESTO DE EGRESOS PARA EL EJERCICIO FISCAL 2025

Ficha Técnica de Indicador

Sistema de Evaluación del Desempeño (SED)

Secretaría de la Hacienda Pública

Características del Indicador

Tipo de Fórmula de Cálculo	Total	**Características del Indicador**	
Justificación de las Características			
Serie de Información Disponible			
Responsable del Indicador			
Nombre			
Cargo			
Correo Electrónico			

Determinación de Metas

						Línea Base	
			Absoluto	Relativo	Sentido del Indicador*	Valor Meta	Año
Año de Medición del Resultado	2025	**Tipo Valor de la Meta**	X		Descendente	13.0	2020
Meta Valor	11.0	**Unidad de medida**		**Indicador de Género**	Si	No	
						X	

Resultados

Valor Programado	N.P	**Avance de la Meta**	N.D	**% Avance de la Meta**	N.D	**Semáforo**	

Calendarización de la Meta

	Enero	Febrero	Marzo	Abril	Mayo	Junio	Julio	Agosto	Septiembre	Octubre	Noviembre	Diciembre
Programado	0.0	0.0	0.0	0.0	0.0	0.0	0.0	0.0	0.0	0.0	0.0	0.0
Programado Acumulado	0.0	0.0	0.0	0.0	0.0	0.0	0.0	0.0	0.0	0.0	0.0	0.0
Realizado												
Realizado Acumulado												

Proyección de la meta en los próximos 3 años			

Meta Institucional

0%

Medios de Verificación Nivel MIR	En el Sistema de Monitoreo de Indicadores del Desarrollo de Jalisco (MIDE Jalisco), para consulta abierta en https://segr.jalisco.gob.mx/r/Dam
Supuestos del Nivel MIR	Las y los habitantes del estado de Jalisco tienen la disposición y el compromiso de mejorar sus conductas sociales para la consolidación de la seguridad ciudadana y el estado de derecho.
Observaciones del Responsable	

GOBIERNO DEL ESTADO DE JALISCO

PRESUPUESTO DE EGRESOS PARA EL EJERCICIO FISCAL 2025

Ficha Técnica de Indicador

Sistema de Evaluación del Desempeño (SED)

Secretaría de la Hacienda Pública

Datos de Identificación del Programa: Mecanismos de Participación Social

Posición en el Subíndice Sistema Político Estable y Funcional del Índice de Competitividad, IMCO

Eje	Tema
Seguridad ciudadana, justicia y estado de derecho	Gobernabilidad

¿Quién gasta?

27 Unidad Presupuestal	000 Unidad Responsable	Unidad Ejecutora del Gasto
Instituto Electoral y de Participación Ciudadana	Instituto Electoral y de Participación Ciudadana	

¿Para qué se gasta?

Finalidad	Función	Subfunción
Gobierno	Coordinación de la Política de Gobierno	Otros

Presupuesto asignado al Programa Presupuestario

Monto $1,174,212.00

Nivel del Indicador

Nivel	Clave	Resumen Narrativo	Transversalidad
Propósito		Las y los jaliscienses tienen garantizada la estabilidad social y política de Jalisco, con la atención de sus demandas, fortaleciendo la obediencia del derecho como mecanismo de prevención sobre la conflictividad social, con una eficiente coordinación entre los poderes públicos.	

Datos del Indicador

Nombre del Indicador	Método de cálculo	Código
Posición en el Subíndice Sistema Político Estable y Funcional del Índice de Competitividad, IMCO		Propósito_803_1484

Descripción del Indicador	Unidad de Medida
A través de tres indicadores, este subíndice mide aspectos como la legitimidad de los Gobiernos y el potencial para que éstos sean más estables y efectivos. Se incluyen indicadores que incorporan medidas de participación ciudadana y estabilidad electoral. También se evalúa la duración de los Gobiernos locales, partiendo de la premisa de que los periodos de Gobierno de tres años (prevalentes en casi todas las entidades del país) son demasiado breves para permitir niveles adecuados de eficiencia y profesionalización en la gestión de las entidades.	Posición

Tipo de Indicador	Estratégico	**Dimensión**	Eficacia	**Ponderación del indicador**	
Desagregación Geográfica		**Frecuencia de Medición**	Bienal		0.0

GOBIERNO DEL ESTADO DE JALISCO

PRESUPUESTO DE EGRESOS PARA EL EJERCICIO FISCAL 2025

Ficha Técnica de Indicador

Sistema de Evaluación del Desempeño (SED)

Secretaría de la Hacienda Pública

Características del Indicador

Tipo de Fórmula de Cálculo	Total	**Características del Indicador**	
Justificación de las Características			
Serie de Información Disponible			
Responsable del Indicador			
Nombre			
Cargo			
Correo Electrónico			

Determinación de Metas

					Línea Base	
		Absoluto	**Relativo**	**Sentido del Indicador***	**Valor Meta**	**Año**
Año de Medición del Resultado	2025	**Tipo Valor de la Meta**	X		Descendente	17.0	2020
Meta Valor	6.0	**Unidad de medida**		**Indicador de Género**		X
				Si	**No**	

Resultados

Valor Programado	N.P	**Avance de la Meta**	N.D	**% Avance de la Meta**	N.D	**Semáforo**	

Calendarización de la Meta

	Enero	Febrero	Marzo	Abril	Mayo	Junio	Julio	Agosto	Septiembre	Octubre	Noviembre	Diciembre
Programado	0.0	0.0	0.0	0.0	0.0	0.0	0.0	0.0	0.0	0.0	0.0	0.0
Programado Acumulado	0.0	0.0	0.0	0.0	0.0	0.0	0.0	0.0	0.0	0.0	0.0	0.0
Realizado												
Realizado Acumulado												

Proyección de la meta en los próximos 3 años			

Meta Institucional

0%

Medios de Verificación Nivel MIR	En el Sistema de Monitoreo de Indicadores del Desarrollo de Jalsico (MIDE Jalsico), para consulta abierta en https://seplan.app.jalisco.gob.mx/mide
Supuestos del Nivel MIR	Las y los jaliscienses tienen interés por participar en mecanismos de participación social para la gobernabilidad y estabilidad social.
Observaciones del Responsable	

GOBIERNO DEL ESTADO DE JALISCO

PRESUPUESTO DE EGRESOS PARA EL EJERCICIO FISCAL 2025

Ficha Técnica de Indicador

Sistema de Evaluación del Desempeño (SED)

Secretaría de la Hacienda Pública

Datos de Identificación del Programa: Mecanismos de Participación Social

Total de mecanismo de participación

Eje	Tema
Seguridad ciudadana, justicia y estado de derecho	Gobernabilidad

¿Quién gasta?

27 Unidad Presupuestal	000 Unidad Responsable	00438 Unidad Ejecutora del Gasto
Instituto Electoral y de Participación Ciudadana	Instituto Electoral y de Participación Ciudadana	Instituto Electoral y de Participación Ciudadana

¿Para qué se gasta?

Finalidad	Función	Subfunción
Gobierno	Coordinación de la Política de Gobierno	Otros

Presupuesto asignado al Programa Presupuestario

Monto $1,174,212.00

Nivel del Indicador

Nivel	Clave	Resumen Narrativo	Transversalidad
Componente	A1	Procesos solicitados en materia de participación ciudadana.	Derechos Humanos

Datos del Indicador

Nombre del Indicador	Método de cálculo	Código
Total de mecanismo de participación	Número de consultas ciudadanas C1 realizado en el año t	803_A1-1

Descripción del Indicador	Unidad de Medida
Mide el número de mecanismos de participación ciudadana.	Consulta

Tipo de Indicador	Gestión	**Dimensión**	Eficiencia	**Ponderación del indicador**	
Desagregación Geográfica	Estatal	**Frecuencia de Medición**	Anual	100.0	

Características del Indicador

Tipo de Fórmula de Cálculo	Total	**Características del Indicador**	Relevancia
Justificación de las Características	Provee información sobre la esencia del objetivo que se quiere medir y están definidos.		
Serie de Información Disponible			

Responsable del Indicador

Nombre	Mtra. Paula Ramírez Höhne
Cargo	Consejera Presidenta
Correo Electrónico	paula.ramirez@iepcjalisco.mx

GOBIERNO DEL ESTADO DE JALISCO

PRESUPUESTO DE EGRESOS PARA EL EJERCICIO FISCAL 2025

Ficha Técnica de Indicador

Sistema de Evaluación del Desempeño (SED)

Secretaría de la Hacienda Pública

Determinación de Metas

						Línea Base	
			Absoluto	Relativo	Sentido del Indicador*	Valor Meta	Año
Año de Medición del Resultado	2025	Tipo Valor de la Meta	X		Ascendente	1.0	2023
Meta Valor	1.0	Unidad de medida	Consulta	Indicador de Género	Si	No	
						X	

Resultados

Valor Programado	Avance de la Meta	% Avance de la Meta	Semáforo
N.P	N.D	N.D	

Calendarización de la Meta

	Enero	Febrero	Marzo	Abril	Mayo	Junio	Julio	Agosto	Septiembre	Octubre	Noviembre	Diciembre
Programado			1.0									
Programado Acumulado			1.0									
Realizado												
Realizado Acumulado												

Proyección de la meta en los próximos 3 años	1	1	1

Parámetros de semaforización

Meta Institucional

100%

GOBIERNO DEL ESTADO DE JALISCO

PRESUPUESTO DE EGRESOS PARA EL EJERCICIO FISCAL 2025

Ficha Técnica de Indicador

Sistema de Evaluación del Desempeño (SED)

Secretaría de la Hacienda Pública

Características de las Variables (metadatos)

Variable 1

Nombre

Número de consultas ciudadanas C1 programado en el año t

Fuente de Información Informe del IEPC.

Unidad de Medida	Valor Absoluto de la Variable	Desagregación Geográfica	Frecuencia cálculo variable
Consulta	1.00	Estatal	

Método recopilación de datos	Fecha de disponibilidad de la información	Tipo de acumulación
		Suma

Variable 2

Nombre

Número de consultas ciudadanas C1 realizado en el año t

Fuente de Información Informe del IEPC.

Unidad de Medida	Valor Absoluto de la Variable	Desagregación Geográfica	Frecuencia cálculo variable
Consulta	1.00	Estatal	

Método recopilación de datos	Fecha de disponibilidad de la información	Tipo de acumulación
		Suma

Medios de Verificación Nivel MIR	Mecanismos de participación social efectuados.
Supuestos del Nivel MIR	Se cuenta con recursos necesarios e Informes presupuestales y programáticos para la realización de los mecanismos de participación social
Observaciones del Responsable	

GOBIERNO DEL ESTADO DE JALISCO

PRESUPUESTO DE EGRESOS PARA EL EJERCICIO FISCAL 2025

Ficha Técnica de Indicador

Sistema de Evaluación del Desempeño (SED)

Secretaría de la Hacienda Pública

Datos de Identificación del Programa: Promoción de la cultura de la transparencia, rendición de cuentas y participación ciudadana.

Porcentaje de cumplimiento promedio de las metas de MIDE Jalisco

Eje	Tema
Gobierno efectivo e integridad pública	Acceso a la Información, Transparencia y Protección de Datos Personales

¿Quién gasta?

28 Unidad Presupuestal	000 Unidad Responsable	Unidad Ejecutora del Gasto
Instituto de Transparencia, Información Pública y Protección de Datos Personales del Estado de Jalisco	Instituto de Transparencia, Información Pública y Protección de Datos Personales del Estado de Jalisco	

¿Para qué se gasta?

Finalidad	Función	Subfunción
Gobierno	Otros Servicios Generales	Acceso a la Información Pública Gubernamental

Presupuesto asignado al Programa Presupuestario

Monto $8,914,745.00

Nivel del Indicador

Nivel	Clave	Resumen Narrativo	Transversalidad
Fin		Contribuir a alcanzar con eficiencia, integridad y transparencia los resultados establecidos en el Plan Estatal de Gobernanza y Desarrollo, mediante la incorporación de procesos de participación ciudadana, profesionalización del servicio civil, innovación, control interno, monitoreo y evaluación.	

Datos del Indicador

Nombre del Indicador	Método de cálculo	Código
Porcentaje de cumplimiento promedio de las metas de MIDE Jalisco		Fin_627_797

Descripción del Indicador	Unidad de Medida
Este indicador mide las etapas de seguimiento y evaluación de los indicadores de cada uno de los ámbitos clave mediante el Sistema de Información Estratégica. Lo anterior permite verificar el impacto, la eficacia y la eficiencia de los proyectos.	Porcentaje

Tipo de Indicador	Estratégico	**Dimensión**	Eficacia	**Ponderación del indicador**	
Desagregación Geográfica		**Frecuencia de Medición**	Anual	0.0	

Características del Indicador

Tipo de Fórmula de Cálculo	Total	**Características del Indicador**	
Justificación de las Características			
Serie de Información Disponible			

Responsable del Indicador

Nombre	
Cargo	
Correo Electrónico	

GOBIERNO DEL ESTADO DE JALISCO

PRESUPUESTO DE EGRESOS PARA EL EJERCICIO FISCAL 2025

Ficha Técnica de Indicador

Sistema de Evaluación del Desempeño (SED)

Secretaría de la Hacienda Pública

Determinación de Metas

						Línea Base	
			Absoluto	Relativo	Sentido del Indicador*	Valor Meta	Año
Año de Medición del Resultado	2025	Tipo Valor de la Meta	X		Ascendente	85.43	2020
Meta Valor	93.89	Unidad de medida		Indicador de Género	Si	No	
						X	

Resultados

Valor Programado	N.P	Avance de la Meta	N.D	% Avance de la Meta	N.D	Semáforo	

Calendarización de la Meta

	Enero	Febrero	Marzo	Abril	Mayo	Junio	Julio	Agosto	Septiembre	Octubre	Noviembre	Diciembre
Programado	0.0	0.0	0.0	0.0	0.0	0.0	0.0	0.0	0.0	0.0	0.0	0.0
Programado Acumulado	0.0	0.0	0.0	0.0	0.0	0.0	0.0	0.0	0.0	0.0	0.0	0.0
Realizado												
Realizado Acumulado												

Proyección de la meta en los próximos 3 años			

Meta Institucional

0%

Medios de Verificación Nivel MIR	En el Sistema de Monitoreo de Indicadores del Desarrollo de Jalisco (MIDE Jalisco), para consulta abierta en https://segr.jalisco.gob.mx/r/RR8
Supuestos del Nivel MIR	Las y los habitantes de Jalisco se involucran y participan activamente para contribuir en la eficacia y eficiencia de las instituciones públicas.
bservaciones del Responsable	

GOBIERNO DEL ESTADO DE JALISCO

PRESUPUESTO DE EGRESOS PARA EL EJERCICIO FISCAL 2025

Ficha Técnica de Indicador

Sistema de Evaluación del Desempeño (SED)

Secretaría de la Hacienda Pública

Datos de Identificación del Programa: Promoción de la cultura de la transparencia, rendición de cuentas y participación ciudadana.

Índice de recurrencia en materia de acceso a la información para los sujetos obligados del estado de Jalisco

Eje	Tema
Gobierno efectivo e integridad pública	Acceso a la Información, Transparencia y Protección de Datos Personales

¿Quién gasta?

28 Unidad Presupuestal	000 Unidad Responsable	Unidad Ejecutora del Gasto
Instituto de Transparencia, Información Pública y Protección de Datos Personales del Estado de Jalisco	Instituto de Transparencia, Información Pública y Protección de Datos Personales del Estado de Jalisco	

¿Para qué se gasta?

Finalidad	Función	Subfunción
Gobierno	Otros Servicios Generales	Acceso a la Información Pública Gubernamental

Presupuesto asignado al Programa Presupuestario

Monto $8,914,745.00

Nivel del Indicador

Nivel	Clave	Resumen Narrativo	Transversalidad
Propósito		La sociedad jalisciense cuenta con un estado más transparente, abierto, que rinde cuentas y que garantiza la transparencia y el derecho de acceso a la información pública y la protección de datos personales.	

Datos del Indicador

Nombre del Indicador	Método de cálculo	Código
Índice de recurrencia en materia de acceso a la información para los sujetos obligados del estado de Jalisco		Propósito_627_1938

Descripción del Indicador	Unidad de Medida
El presente indicador mide el índice de recurrencia en materia de acceso a la información pública, dicha cifra equivale al porcentaje de solicitudes de acceso a la información pública tramitadas por los sujetos obligados del estado Jalisco, que se convirtieren en inconformidades (recursos de revisión) que son gestionadas ante el Instituto de Transparencia, Información Pública y Protección de Datos Personales del Estado de Jalisco. La cifra de solicitudes de acceso a la información pública tramitadas en Jalisco, se obtiene del Sistema de Consulta en Línea de Reportes de Solicitudes de Información (SIRES).	Índice

Tipo de Indicador	Estratégico	**Dimensión**	Eficacia	**Ponderación del indicador**	
Desagregación Geográfica		**Frecuencia de Medición**	Anual	0.0	

GOBIERNO DEL ESTADO DE JALISCO

PRESUPUESTO DE EGRESOS PARA EL EJERCICIO FISCAL 2025

Ficha Técnica de Indicador

Sistema de Evaluación del Desempeño (SED)

Secretaría de la Hacienda Pública

Características del Indicador

Tipo de Fórmula de Cálculo	Total	**Características del Indicador**	
Justificación de las Características			
Serie de Información Disponible			
Responsable del Indicador			
Nombre			
Cargo			
Correo Electrónico			

Determinación de Metas

					Línea Base	
		Absoluto	Relativo	Sentido del Indicador*	Valor Meta	Año
Año de Medición del Resultado	2025	**Tipo Valor de la Meta**	X		Descendente	2.2	2020
Meta Valor	1.5	**Unidad de medida**		**Indicador de Género**		X
				Si	No	

Resultados

Valor Programado	N.P	**Avance de la Meta**	N.D	**% Avance de la Meta**	N.D	**Semáforo**	

Calendarización de la Meta

	Enero	Febrero	Marzo	Abril	Mayo	Junio	Julio	Agosto	Septiembre	Octubre	Noviembre	Diciembre
Programado	0.0	0.0	0.0	0.0	0.0	0.0	0.0	0.0	0.0	0.0	0.0	0.0
Programado Acumulado	0.0	0.0	0.0	0.0	0.0	0.0	0.0	0.0	0.0	0.0	0.0	0.0
Realizado												
Realizado Acumulado												

Proyección de la meta en los próximos 3 años			

Meta Institucional

0%

Medios de Verificación Nivel MIR	En el Sistema de Monitoreo de Indicadores del Desarrollo de Jalsico (MIDE Jalsico), para consulta abierta en https://seplan.app.jalisco.gob.mx/mide
Supuestos del Nivel MIR	La sociedad jalisciense hace uso de las herramientas de acceso a la información pública y protección de datos personales.
bservaciones del Responsable	

GOBIERNO DEL ESTADO DE JALISCO

PRESUPUESTO DE EGRESOS PARA EL EJERCICIO FISCAL 2025

Ficha Técnica de Indicador

Sistema de Evaluación del Desempeño (SED)

Secretaría de la Hacienda Pública

Datos de Identificación del Programa: Promoción de la cultura de la transparencia, rendición de cuentas y participación ciudadana.

Porcentaje de la población en el Estado de Jalisco que participa en las acciones de promoción y difusión,

Eje	Tema
Gobierno efectivo e integridad pública	Acceso a la Información, Transparencia y Protección de Datos Personales

¿Quién gasta?

28 Unidad Presupuestal	000 Unidad Responsable	00439 Unidad Ejecutora del Gasto
Instituto de Transparencia, Información Pública y Protección de Datos Personales del Estado de Jalisco	Instituto de Transparencia, Información Pública y Protección de Datos Personales del Estado de Jalisco	Instituto de Transparencia, Información Pública y Protección de Datos Personales del Estado de Jalisco

¿Para qué se gasta?

Finalidad	Función	Subfunción
Gobierno	Otros Servicios Generales	Acceso a la Información Pública Gubernamental

Presupuesto asignado al Programa Presupuestario

Monto	$8,914,745.00

Nivel del Indicador

Nivel	Clave	Resumen Narrativo	Transversalidad
Componente	C1	Acciones de difusión y promoción de la cultura de transparencia, acceso a la información y la protección de datos personales otorgadas para las y los jaliscienses y sujetos obligados del Estado de Jalisco.	Gobernanza para el desarrollo

Datos del Indicador

Nombre del Indicador	Método de cálculo	Código
Porcentaje de la población en el Estado de Jalisco que participa en las acciones de promoción y difusión,	(Número de población que participa en las acciones de promoción y difusión de la cultura de la transparencia en el semestre t / Número de población del Estado de Jalisco en el semestre t)*100	627_C1_

Descripción del Indicador	Unidad de Medida
El presente indicador mide el porcentaje de la población en el Estado de Jalisco, que participa en las acciones de promoción y difusión de la cultura de la transparencia, acceso a la información pública y protección de datos personales que realiza el Instituto de Transparencia, Información Pública y Protección de Datos Personales del Estado de Jalisco.	Porcentaje

Tipo de Indicador	Gestión	**Dimensión**	Eficacia	**Ponderación del indicador**	
Desagregación Geográfica	Estatal	**Frecuencia de Medición**	Semestral	100.0	

GOBIERNO DEL ESTADO DE JALISCO

PRESUPUESTO DE EGRESOS PARA EL EJERCICIO FISCAL 2025

Ficha Técnica de Indicador

Sistema de Evaluación del Desempeño (SED)

Secretaría de la Hacienda Pública

Características del Indicador

Tipo de Fórmula de Cálculo	Porcentaje	**Características del Indicador**	Claridad, Relevancia, Monitoreable, Adecuado
Justificación de las Características	El indicador es pertinente, simple, público y comparable de un año a otro.		
Serie de Información Disponible	Reportes semestrales, boletines de prensa, notas en redes sociales, fichas informativas. Área responsable: Dirección de Vinculación y Difusión.		
Responsable del Indicador			
Nombre	Víctor Manuel Castañeda Limón		
Cargo	Director de Vinculación y Difusión		
Correo Electrónico	victor.castaneda@itei.org.mx		

Determinación de Metas

						Línea Base	
				Absoluto	Relativo	Sentido del Indicador*	Valor Meta	Año
Año de Medición del Resultado	2025	**Tipo Valor de la Meta**		◯	X	Ascendente	0.5	2024
Meta Valor	0.6	**Unidad de medida**	Porcentaje	**Indicador de Género**		Si	No	
						◯	X	

Resultados

Valor Programado	N.P	**Avance de la Meta**	N.D	**% Avance de la Meta**	N.D	**Semáforo**	

Calendarización de la Meta

	Enero	Febrero	Marzo	Abril	Mayo	Junio	Julio	Agosto	Septiembre	Octubre	Noviembre	Diciembre
Programado						0.5						0.6
Programado Acumulado						0.5						0.6
Realizado												
Realizado Acumulado												

Proyección de la meta en los próximos 3 años	0.60	0.60	0.60

Parámetros de semaforización

Meta Institucional

100%

GOBIERNO DEL ESTADO DE JALISCO

PRESUPUESTO DE EGRESOS PARA EL EJERCICIO FISCAL 2025

Ficha Técnica de Indicador

Sistema de Evaluación del Desempeño (SED)

Secretaría de la Hacienda Pública

Características de las Variables (metadatos)

Variable

Nombre

Número de población que participa en las acciones de promoción y difusión de la cultura de la transparencia en el semestre t

Fuente de Información	Reportes semestral, boletines de prensa, notas en redes sociales, fichas informativas. Área responsable: Dirección de Vinculación y Difusión.

Unidad de Medida	**Valor Absoluto de la Variable**	**Desagregación Geográfica**	**Frecuencia cálculo variable**
Porcentaje	0.60	Estatal	Semestral

Método recopilación de datos	**Fecha de disponibilidad de la información**	**Tipo de acumulación**
	01/01/2024	Valor Presente

Variable 2

Nombre

Número de población del Estado de Jalisco en el semestre t

Fuente de Información	Reportes semestrales, boletines de prensa, notas en redes sociales, fichas informativas. Área responsable: Dirección de Vinculación y Difusión.

Unidad de Medida	**Valor Absoluto de la Variable**	**Desagregación Geográfica**	**Frecuencia cálculo variable**
Porcentaje	0.60	Estatal	Semestral

Método recopilación de datos	**Fecha de disponibilidad de la información**	**Tipo de acumulación**
	01/01/2024	Valor Presente

Medios de Verificación Nivel MIR	Eventos presenciales y virtuales de la Dirección de Vinculación y Difusión del ITEI. Disponible en el micrositio de eventos y actividades: https://.itei.org.mx/eventos/ y Redes sociales Institucionales ITEI:outube.com/iteijalisco faceboo.com/ITEIjal
Supuestos del Nivel MIR	La población del Estado de Jalisco, participan e interactúan a travs de los canales y/o redes institucionales, y/o de manera presencial en los eventos de promoción y difusión de la transparencia, acceso a la información pública y protección de datos personales.
bservaciones del Responsable	

GOBIERNO DEL ESTADO DE JALISCO

PRESUPUESTO DE EGRESOS PARA EL EJERCICIO FISCAL 2025

Ficha Técnica de Indicador

Sistema de Evaluación del Desempeño (SED)

Secretaría de la Hacienda Pública

Datos de Identificación del Programa: Promoción de la cultura de la transparencia, rendición de cuentas y participación ciudadana.

Total de personas capacitadas en materia de acceso a la información pública y protección de datos personales.

Eje	Tema
Gobierno efectivo e integridad pública	Acceso a la Información, Transparencia y Protección de Datos Personales

¿Quién gasta?

28 Unidad Presupuestal	000 Unidad Responsable	00439 Unidad Ejecutora del Gasto
Instituto de Transparencia, Información Pública y Protección de Datos Personales del Estado de Jalisco	Instituto de Transparencia, Información Pública y Protección de Datos Personales del Estado de Jalisco	Instituto de Transparencia, Información Pública y Protección de Datos Personales del Estado de Jalisco

¿Para qué se gasta?

Finalidad	Función	Subfunción
Gobierno	Otros Servicios Generales	Acceso a la Información Pública Gubernamental

Presupuesto asignado al Programa Presupuestario

Monto	$8,914,745.00

Nivel del Indicador

Nivel	Clave	Resumen Narrativo	Transversalidad
Componente	C2	Actividades de educación, formación, capacitación y alfabetización en materia de acceso a la información pública y protección de datos personales realizadas a la sociedad civil, así como a los sujetos obligados y sus servidores públicos.	Gobernanza para el desarrollo

Datos del Indicador

Nombre del Indicador	Método de cálculo	Código
Total de personas capacitadas en materia de acceso a la información pública y protección de datos personales.	Número de personas capacitadas realizadas en el trimestre t	627_C2_3

Descripción del Indicador	Unidad de Medida
El presente indicador mide el total de personas que recibieron capacitación en materia de Transparencia, Acceso a la Información Pública, Gobierno Abierto, Sistema Estatal Anticorrupción, Gestión documental, sobre la importancia de la digitalización de la información pública por parte del Centro de Estudios Superiores de la Información Pública y Protección de Datos Personales (CESIP), con enfoque de derechos humanos, igualdad de género y no discriminación.	Persona

Tipo de Indicador	Gestión	**Dimensión**	Eficacia	**Ponderación del indicador**	100.0
Desagregación Geográfica	Estatal	**Frecuencia de Medición**	Trimestral		

GOBIERNO DEL ESTADO DE JALISCO

PRESUPUESTO DE EGRESOS PARA EL EJERCICIO FISCAL 2025

Ficha Técnica de Indicador

Sistema de Evaluación del Desempeño (SED)

Secretaría de la Hacienda Pública

Características del Indicador

Tipo de Fórmula de Cálculo	Total	**Características del Indicador**	Claridad, Relevancia, Monitoreable, Adecuado
Justificación de las Características	El indicador es pertinente, monitoreado, público y comparable de un año a otro.		
Serie de Información Disponible			

Responsable del Indicador

Nombre	Manuel Rojas Munguía
Cargo	Director del Centro de Estudios Superiores de la Información Pública y Protección de Datos Personales
Correo Electrónico	manuel.rojas@itei.org.mx

Determinación de Metas

						Línea Base	
			Absoluto	Relativo	Sentido del Indicador*	Valor Meta	Año
Año de Medición del Resultado	2025	**Tipo Valor de la Meta**	X		Ascendente	38,580.0	2023
Meta Valor	40,000.0	**Unidad de medida**	Persona	**Indicador de Género**	Si	No	
						X	

Resultados

Valor Programado	N.P	**Avance de la Meta**	N.D	**% Avance de la Meta**	N.D	**Semáforo**	

Calendarización de la Meta

	Enero	Febrero	Marzo	Abril	Mayo	Junio	Julio	Agosto	Septiembre	Octubre	Noviembre	Diciembre
Programado			5000.0			5000.0			15000.0			15000.0
Programado Acumulado			5000.0			10000.0			25000.0			40000.0
Realizado												
Realizado Acumulado												

Proyección de la meta en los próximos 3 años	40000	40000	40000

Parámetros de semaforización

Meta Institucional

100%

GOBIERNO DEL ESTADO DE JALISCO

PRESUPUESTO DE EGRESOS PARA EL EJERCICIO FISCAL 2025

Ficha Técnica de Indicador

Sistema de Evaluación del Desempeño (SED)

Secretaría de la Hacienda Pública

Características de las Variables (metadatos)

Variable

Nombre

Número de personas capacitadas realizadas en el trimestre t

Fuente de Información	Solicitudes de capacitación, bases de datos de los de los PE, de la SC y los SO capacitados. Área responsable: Centro de Estudios Superiores de la Información Pública y Protección de Datos Personales.

Unidad de Medida	**Valor Absoluto de la Variable**	**Desagregación Geográfica**	**Frecuencia cálculo variable**
Persona	40,000.00	Estatal	Trimestral

Método recopilación de datos	**Fecha de disponibilidad de la información**	**Tipo de acumulación**
	01/01/2024	Suma

Variable 2

Nombre

Número de personas capacitadas programadas en el trimestre t

Fuente de Información	Solicitudes de capacitación, bases de datos de los de los PE, de la SC y los SO capacitados. Área responsable: Centro de Estudios Superiores de la Información Pública y Protección de Datos Personales.

Unidad de Medida	**Valor Absoluto de la Variable**	**Desagregación Geográfica**	**Frecuencia cálculo variable**
Persona	40,000.00	Estatal	Trimestral

Método recopilación de datos	**Fecha de disponibilidad de la información**	**Tipo de acumulación**
	01/01/2024	Suma

Medios de Verificación Nivel MIR	Material de apoyo como presentaciones, manuales y videos disponibles en el micrositio del Centro de Estudios Superiores de la Información Pública y Protección de Datos Personales (CESIP). Disponible en: https://www.itei.org.mx/v3/micrositios/cesip/sos.php
Supuestos del Nivel MIR	Las personas asisten a las capacitaciones realizadas por el Centro de Estudios Superiores de la Información Pública y Protección de Datos Personales (CESIP)
bservaciones del Responsable	

GOBIERNO DEL ESTADO DE JALISCO

PRESUPUESTO DE EGRESOS PARA EL EJERCICIO FISCAL 2025

Ficha Técnica de Indicador

Sistema de Evaluación del Desempeño (SED)

Secretaría de la Hacienda Pública

Datos de Identificación del Programa: Apoyo a la función pública y desempeño organizacional

Posición en el Subíndice Gobiernos Eficientes y Eficaces del Índice de Competitividad, IMCO

Eje	Tema
Gobierno efectivo e integridad pública	Acceso a la Información, Transparencia y Protección de Datos Personales

¿Quién gasta?

28 Unidad Presupuestal	000 Unidad Responsable	Unidad Ejecutora del Gasto
Instituto de Transparencia, Información Pública y Protección de Datos Personales del Estado de Jalisco	Instituto de Transparencia, Información Pública y Protección de Datos Personales del Estado de Jalisco	

¿Para qué se gasta?

Finalidad	Función	Subfunción
Gobierno	Otros Servicios Generales	Acceso a la Información Pública Gubernamental

Presupuesto asignado al Programa Presupuestario

Monto $6,872,039.00

Nivel del Indicador

Nivel	Clave	Resumen Narrativo	Transversalidad
Fin		Contribuir a alcanzar con eficiencia, integridad y transparencia los resultados establecidos en el Plan Estatal de Gobernanza y Desarrollo, mediante la incorporación de procesos de participación ciudadana, profesionalización del servicio civil, innovación, control interno, monitoreo y evaluación.	

Datos del Indicador

Nombre del Indicador	Método de cálculo	Código
Posición en el Subíndice Gobiernos Eficientes y Eficaces del Índice de Competitividad, IMCO		Fin_628_1489

Descripción del Indicador	Unidad de Medida
El subíndice Gobiernos Eficientes y Eficaces evalúa la forma en que los gobiernos de las entidades federativas son capaces de influir positivamente en la competitividad mediante políticas públicas orientadas a fomentar el desarrollo económico local. Se evalúa la calidad de la gestión fiscal y financiera local, así como el grado de transparencia y rendición de cuentas asociado a la misma. De igual modo, se evalúa cómo los ingresos fiscales contribuyen al crecimiento de la economía formal.	Posición

Tipo de Indicador	Estratégico	**Dimensión**	Eficacia	**Ponderación del indicador**	
Desagregación Geográfica		**Frecuencia de Medición**	Bienal		0.0

GOBIERNO DEL ESTADO DE JALISCO

PRESUPUESTO DE EGRESOS PARA EL EJERCICIO FISCAL 2025

Ficha Técnica de Indicador

Sistema de Evaluación del Desempeño (SED)

Secretaría de la Hacienda Pública

Características del Indicador

Tipo de Fórmula de Cálculo	Total	**Características del Indicador**	
Justificación de las Características			
Serie de Información Disponible			
Responsable del Indicador			
Nombre			
Cargo			
Correo Electrónico			

Determinación de Metas

					Línea Base	
		Absoluto	**Relativo**	**Sentido del Indicador***	**Valor Meta**	**Año**
Año de Medición del Resultado	2025	**Tipo Valor de la Meta**	X		Descendente	5.0	2020
Meta Valor	5.0	**Unidad de medida**		**Indicador de Género**		

Si	**No**
	X

Resultados

Valor Programado	N.P	**Avance de la Meta**	N.D	**% Avance de la Meta**	N.D	**Semáforo**	

Calendarización de la Meta

	Enero	Febrero	Marzo	Abril	Mayo	Junio	Julio	Agosto	Septiembre	Octubre	Noviembre	Diciembre
Programado	0.0	0.0	0.0	0.0	0.0	0.0	0.0	0.0	0.0	0.0	0.0	0.0
Programado Acumulado	0.0	0.0	0.0	0.0	0.0	0.0	0.0	0.0	0.0	0.0	0.0	0.0
Realizado												
Realizado Acumulado												

Proyección de la meta en los próximos 3 años			

Meta Institucional

0%

Medios de Verificación Nivel MIR	En el Sistema de Monitoreo de Indicadores del Desarrollo de Jalisco (MIDE Jalisco), para consulta abierta en https://segr.jalisco.gob.mx/r/RR8
Supuestos del Nivel MIR	Las y los habitantes de Jalisco se involucran y participan activamente para contribuir en la eficacia y eficiencia de las instituciones públicas.
bservaciones del Responsable	

GOBIERNO DEL ESTADO DE JALISCO

PRESUPUESTO DE EGRESOS PARA EL EJERCICIO FISCAL 2025

Ficha Técnica de Indicador

Sistema de Evaluación del Desempeño (SED)

Secretaría de la Hacienda Pública

Datos de Identificación del Programa: Apoyo a la función pública y desempeño organizacional

Índice de recurrencia en materia de acceso a la información para los sujetos obligados del estado de Jalisco

Eje	Tema
Gobierno efectivo e integridad pública	Acceso a la Información, Transparencia y Protección de Datos Personales

¿Quién gasta?

28 Unidad Presupuestal	000 Unidad Responsable	Unidad Ejecutora del Gasto
Instituto de Transparencia, Información Pública y Protección de Datos Personales del Estado de Jalisco	Instituto de Transparencia, Información Pública y Protección de Datos Personales del Estado de Jalisco	

¿Para qué se gasta?

Finalidad	Función	Subfunción
Gobierno	Otros Servicios Generales	Acceso a la Información Pública Gubernamental

Presupuesto asignado al Programa Presupuestario

Monto $6,872,039.00

Nivel del Indicador

Nivel	Clave	Resumen Narrativo	Transversalidad
Propósito		La sociedad jalisciense cuenta con un estado más transparente, abierto, que rinde cuentas y que garantiza la transparencia y el derecho de acceso a la información pública y la protección de datos personales.	

Datos del Indicador

Nombre del Indicador	Método de cálculo	Código
Índice de recurrencia en materia de acceso a la información para los sujetos obligados del estado de Jalisco		Propósito_628_1938

Descripción del Indicador	Unidad de Medida
El presente indicador mide el índice de recurrencia en materia de acceso a la información pública, dicha cifra equivale al porcentaje de solicitudes de acceso a la información pública tramitadas por los sujetos obligados del estado Jalisco, que se convirtieren en inconformidades (recursos de revisión) que son gestionadas ante el Instituto de Transparencia, Información Pública y Protección de Datos Personales del Estado de Jalisco. La cifra de solicitudes de acceso a la información pública tramitadas en Jalisco, se obtiene del Sistema de Consulta en Línea de Reportes de Solicitudes de Información (SIRES).	Índice

Tipo de Indicador	Estratégico	**Dimensión**	Eficacia	**Ponderación del indicador**	
Desagregación Geográfica		**Frecuencia de Medición**	Anual	0.0	

GOBIERNO DEL ESTADO DE JALISCO

PRESUPUESTO DE EGRESOS PARA EL EJERCICIO FISCAL 2025

Ficha Técnica de Indicador

Sistema de Evaluación del Desempeño (SED)

Secretaría de la Hacienda Pública

Características del Indicador

Tipo de Fórmula de Cálculo	Total	**Características del Indicador**	
Justificación de las Características			
Serie de Información Disponible			
Responsable del Indicador			
Nombre			
Cargo			
Correo Electrónico			

Determinación de Metas

					Línea Base	
		Absoluto	Relativo	Sentido del Indicador*	Valor Meta	Año
Año de Medición del Resultado	2025	**Tipo Valor de la Meta**	X		Descendente	2.2	2020
Meta Valor	1.5	**Unidad de medida**		**Indicador de Género**		X
				Si	No	

Resultados

Valor Programado	N.P	**Avance de la Meta**	N.D	**% Avance de la Meta**	N.D	**Semáforo**	

Calendarización de la Meta

	Enero	Febrero	Marzo	Abril	Mayo	Junio	Julio	Agosto	Septiembre	Octubre	Noviembre	Diciembre
Programado	0.0	0.0	0.0	0.0	0.0	0.0	0.0	0.0	0.0	0.0	0.0	0.0
Programado Acumulado	0.0	0.0	0.0	0.0	0.0	0.0	0.0	0.0	0.0	0.0	0.0	0.0
Realizado												
Realizado Acumulado												

Proyección de la meta en los próximos 3 años			

Meta Institucional

0%

Medios de Verificación Nivel MIR	En el Sistema de Monitoreo de Indicadores del Desarrollo de Jalsico (MIDE Jalsico), para consulta abierta en https://seplan.app.jalisco.gob.mx/mide
Supuestos del Nivel MIR	La sociedad jalisciense hace uso de las herramientas de acceso a la información pública y protección de datos personales.
bservaciones del Responsable	

GOBIERNO DEL ESTADO DE JALISCO

PRESUPUESTO DE EGRESOS PARA EL EJERCICIO FISCAL 2025

Ficha Técnica de Indicador

Sistema de Evaluación del Desempeño (SED)

Secretaría de la Hacienda Pública

Datos de Identificación del Programa: Apoyo a la función pública y desempeño organizacional

Total de acuerdos en materia de normatividad aprobados

Eje	Tema
Gobierno efectivo e integridad pública	Acceso a la Información, Transparencia y Protección de Datos Personales

¿Quién gasta?

28 Unidad Presupuestal	000 Unidad Responsable	00439 Unidad Ejecutora del Gasto
Instituto de Transparencia, Información Pública y Protección de Datos Personales del Estado de Jalisco	Instituto de Transparencia, Información Pública y Protección de Datos Personales del Estado de Jalisco	Instituto de Transparencia, Información Pública y Protección de Datos Personales del Estado de Jalisco

¿Para qué se gasta?

Finalidad	Función	Subfunción
Gobierno	Otros Servicios Generales	Acceso a la Información Pública Gubernamental

Presupuesto asignado al Programa Presupuestario

Monto $6,872,039.00

Nivel del Indicador

Nivel	Clave	Resumen Narrativo	Transversalidad
Componente	F1	Acuerdos en materia de la normatividad aprobados por el pleno del Instituto	Corrupción e impunidad

Datos del Indicador

Nombre del Indicador	Método de cálculo	Código
Total de acuerdos en materia de normatividad aprobados	Número de acuerdos en materia de normatividad aprobados en el trimestre t	628_F1_2

Descripción del Indicador	Unidad de Medida
El presente indicador mide el número de acuerdos en materia de normatividad que conforme a las facultades y atribuciones le corresponde (ley, reglamento de las leyes, reglamento interior, condiciones generales, etc.) son aprobados por el Pleno del Instituto de Transparencia, Información Pública y Protección de Datos Personales del Estado de Jalisco.	Acuerdo

Tipo de Indicador	Gestión	**Dimensión**	Eficiencia	**Ponderación del indicador**	100.0
Desagregación Geográfica	Estatal	**Frecuencia de Medición**	Trimestral		

Características del Indicador

Tipo de Fórmula de Cálculo	Total	**Características del Indicador**	Claridad, Relevancia, Monitoreable, Adecuado
Justificación de las Características	El indicador es pertinente, público y comparable de un año a otro.		
Serie de Información Disponible			

Responsable del Indicador

Nombre	Rosa Elena Montaño González
Cargo	Directora de Jurídico
Correo Electrónico	rosa.montano@itei.org.mx

GOBIERNO DEL ESTADO DE JALISCO

PRESUPUESTO DE EGRESOS PARA EL EJERCICIO FISCAL 2025

Ficha Técnica de Indicador

Sistema de Evaluación del Desempeño (SED)

Secretaría de la Hacienda Pública

Determinación de Metas

						Línea Base	
			Absoluto	Relativo	Sentido del Indicador*	Valor Meta	Año
Año de Medición del Resultado	2025	Tipo Valor de la Meta	X		Ascendente	75.0	2023
Meta Valor	80.0	Unidad de medida	Acuerdo	Indicador de Género	Si	No	
						X	

Resultados

Valor Programado	N.P	Avance de la Meta	N.D	% Avance de la Meta	N.D	Semáforo	

Calendarización de la Meta

	Enero	Febrero	Marzo	Abril	Mayo	Junio	Julio	Agosto	Septiembre	Octubre	Noviembre	Diciembre
Programado			20.0			20.0			20.0			20.0
Programado Acumulado			20.0			40.0			60.0			80.0
Realizado												
Realizado Acumulado												

Proyección de la meta en los próximos 3 años	80	80	80

Parámetros de semaforización

Meta Institucional

100%

GOBIERNO DEL ESTADO DE JALISCO

PRESUPUESTO DE EGRESOS PARA EL EJERCICIO FISCAL 2025

Ficha Técnica de Indicador

Sistema de Evaluación del Desempeño (SED)

Secretaría de la Hacienda Pública

Características de las Variables (metadatos)

Variable 1

Nombre

Número de acuerdos en materia de normatividad aprobados en el trimestre t (Realizado)

Fuente de Información	Solicitudes o peticiones internas y/o sujetos obligados. Normatividad vigente Dirección Jurídica.

Unidad de Medida	Valor Absoluto de la Variable	Desagregación Geográfica	Frecuencia cálculo variable
Acuerdo	80.00	Estatal	Trimestral

Método recopilación de datos	Fecha de disponibilidad de la información	Tipo de acumulación
	01/01/2024	Suma

Variable 2

Nombre

Número de acuerdos en materia de normatividad aprobados en el trimestre t (Programado)

Fuente de Información	Solicitudes o peticiones internas y/o sujetos obligados. Normatividad vigente Dirección Jurídica.

Unidad de Medida	Valor Absoluto de la Variable	Desagregación Geográfica	Frecuencia cálculo variable
Acuerdo	80.00	Estatal	Trimestral

Método recopilación de datos	Fecha de disponibilidad de la información	Tipo de acumulación
	01/01/2024	Suma

Medios de Verificación Nivel MIR	Los decretos, acuerdos y demás normas jurídicas generales. Dirección Jurídica del ITEI. Disponible en la página web del ITEI: https://www.itei.org.mx/v4/index.php/transparencia/fraccion/art8-2e
Supuestos del Nivel MIR	Existencia de reformas a la normatividad. Existan acuerdos del Gobierno del Estado, que sean competentes del ITEI.
□bservaciones del Responsable	

GOBIERNO DEL ESTADO DE JALISCO

PRESUPUESTO DE EGRESOS PARA EL EJERCICIO FISCAL 2025

Ficha Técnica de Indicador

Sistema de Evaluación del Desempeño (SED)

Secretaría de la Hacienda Pública

Datos de Identificación del Programa: Apoyo a la función pública y desempeño organizacional

Total de Juicios de amparo a los cuales se les dio atención y seguimiento

Eje	Tema
Gobierno efectivo e integridad pública	Acceso a la Información, Transparencia y Protección de Datos Personales

¿Quién gasta?

28 Unidad Presupuestal	000 Unidad Responsable	00439 Unidad Ejecutora del Gasto
Instituto de Transparencia, Información Pública y Protección de Datos Personales del Estado de Jalisco	Instituto de Transparencia, Información Pública y Protección de Datos Personales del Estado de Jalisco	Instituto de Transparencia, Información Pública y Protección de Datos Personales del Estado de Jalisco

¿Para qué se gasta?

Finalidad	Función	Subfunción
Gobierno	Otros Servicios Generales	Acceso a la Información Pública Gubernamental

Presupuesto asignado al Programa Presupuestario

Monto $6,872,039.00

Nivel del Indicador

Nivel	Clave	Resumen Narrativo	Transversalidad
Componente	F2	Defensa jurídica y atención de requerimientos realizados para el Instituto	Corrupción e impunidad

Datos del Indicador

Nombre del Indicador	Método de cálculo	Código
Total de Juicios de amparo a los cuales se les dio atención y seguimiento	(Número de juicios de amparo los cuales se les dio atención y seguimiento en el trimestre t)	628_02_2

Descripción del Indicador	Unidad de Medida
El presente indicador mide el número de juicios de amparo tramitados a los que se les da atención y seguimiento en todas y cada una de sus etapas procesales, con la finalidad de realizar la defensa jurídica de los intereses del Instituto de Transparencia, Información Pública y Protección de Datos Personales del Estado de Jalisco.	Juicio

Tipo de Indicador	Gestión	**Dimensión**	Eficacia	**Ponderación del indicador**	100.0
Desagregación Geográfica	Estatal	**Frecuencia de Medición**	Trimestral		

Características del Indicador

Tipo de Fórmula de Cálculo	Total	**Características del Indicador**	Claridad, Relevancia, Monitoreable, Adecuado
Justificación de las Características	El indicador es pertinente, monitoreado, público y comparable de un año a otro.		
Serie de Información Disponible			

Responsable del Indicador

Nombre	Rosa Elena Montaño González
Cargo	Directora Jurídico
Correo Electrónico	rosa.montano@itei.org.mx

GOBIERNO DEL ESTADO DE JALISCO

PRESUPUESTO DE EGRESOS PARA EL EJERCICIO FISCAL 2025

Ficha Técnica de Indicador

Sistema de Evaluación del Desempeño (SED)

Secretaría de la Hacienda Pública

Determinación de Metas

								Línea Base	
				Absoluto	Relativo	Sentido del Indicador*	Valor Meta	Año
Año de Medición del Resultado	2025	Tipo Valor de la Meta		X	○	Ascendente	30.0	2023
Meta Valor	50.0	Unidad de medida	Juicio	Indicador de Género		○ Si	X No	

Resultados

Valor Programado	N.P	Avance de la Meta	N.D	% Avance de la Meta	N.D	Semáforo	

Calendarización de la Meta

	Enero	Febrero	Marzo	Abril	Mayo	Junio	Julio	Agosto	Septiembre	Octubre	Noviembre	Diciembre
Programado			10.0			10.0			20.0			10.0
Programado Acumulado			10.0			20.0			40.0			50.0
Realizado												
Realizado Acumulado												

Proyección de la meta en los próximos 3 años	50	55	60

Parámetros de semaforización	Meta Institucional
	100%

GOBIERNO DEL ESTADO DE JALISCO

PRESUPUESTO DE EGRESOS PARA EL EJERCICIO FISCAL 2025

Ficha Técnica de Indicador

Sistema de Evaluación del Desempeño (SED)

Secretaría de la Hacienda Pública

Características de las Variables (metadatos)

Variable 1

Nombre

(Número de juicios de amparo los cuales se les dio atención y seguimiento realizados en el trimestre t)

Fuente de Información	Consejo de la judicatura Federal que emplaza la demanda admitida y se genera el Expediente de origen, Ley de Amparo, Reglamentaria de los Artículos 103 y 107 de la Constitución Política de los Estados Unidos Mexicanos. Dirección Jurídica

Unidad de Medida	Valor Absoluto de la Variable	Desagregación Geográfica	Frecuencia cálculo variable
Juicio	50.00	Estatal	Trimestral

Método recopilación de datos	Fecha de disponibilidad de la información	Tipo de acumulación
	01/01/2024	Suma

Variable 2

Nombre

Número de juicios de amparo los cuales se les dio atención y seguimiento programados en el trimestre t)

Fuente de Información	Consejo de la judicatura Federal que emplaza la demanda admitida y se genera el Expediente de origen, Ley de Amparo, Reglamentaria de los Artículos 103 y 107 de la Constitución Política de los Estados Unidos Mexicanos. Dirección Jurídica

Unidad de Medida	Valor Absoluto de la Variable	Desagregación Geográfica	Frecuencia cálculo variable
Juicio	50.00	Estatal	Trimestral

Método recopilación de datos	Fecha de disponibilidad de la información	Tipo de acumulación
	01/01/2024	Suma

Medios de Verificación Nivel MIR	"Las sentencias, ejecutorias o suspensiones judiciales que existan en contra de sus resoluciones. Dirección Jurídica y Unidad de Transparencia del ITEI. Disponible en: https://www.itei.org.mx/v4/index.php/transparencia/fraccion/art12□17
Supuestos del Nivel MIR	La ciudadanía o los servidores públicos adscritos a los sujetos obligados del Estado de Jalisco, impugnan las resoluciones del Pleno del Instituto de Transparencia, Información Pública y Protección de Datos Personales del Estado de Jalisco, a trav□s de la tramitación del juicio de amparo.
□bservaciones del Responsable	

GOBIERNO DEL ESTADO DE JALISCO

PRESUPUESTO DE EGRESOS PARA EL EJERCICIO FISCAL 2025

Ficha Técnica de Indicador

Sistema de Evaluación del Desempeño (SED)

Secretaría de la Hacienda Pública

Datos de Identificación del Programa: Apoyo a la función pública y desempeño organizacional

Total de resoluciones de los procedimientos de responsabilidad instauradas

Eje	Tema
Gobierno efectivo e integridad pública	Acceso a la Información, Transparencia y Protección de Datos Personales

¿Quién gasta?

28 Unidad Presupuestal	000 Unidad Responsable	00439 Unidad Ejecutora del Gasto
Instituto de Transparencia, Información Pública y Protección de Datos Personales del Estado de Jalisco	Instituto de Transparencia, Información Pública y Protección de Datos Personales del Estado de Jalisco	Instituto de Transparencia, Información Pública y Protección de Datos Personales del Estado de Jalisco

¿Para qué se gasta?

Finalidad	Función	Subfunción
Gobierno	Otros Servicios Generales	Acceso a la Información Pública Gubernamental

Presupuesto asignado al Programa Presupuestario

Monto	$6,872,039.00

Nivel del Indicador

Nivel	Clave	Resumen Narrativo	Transversalidad
Componente	F4	Resoluciones de los procedimientos de responsabilidad instaurados para las y los servidores públicos del Instituto.	Corrupción e impunidad

Datos del Indicador

Nombre del Indicador	Método de cálculo	Código
Total de resoluciones de los procedimientos de responsabilidad instauradas	Número de resoluciones de procedimientos de responsabilidad instauradas en el trimestre t (Realizados)	628_F4_2

Descripción del Indicador	Unidad de Medida
El presente indicador mide el número de resoluciones de los procedimientos administrativos de responsabilidad sustanciados dentro del plazo establecido en la ley.	Resolución

Tipo de Indicador	Gestión	**Dimensión**	Eficacia	**Ponderación del indicador**	100.0
Desagregación Geográfica	Estatal	**Frecuencia de Medición**	Trimestral		

Características del Indicador

Tipo de Fórmula de Cálculo	Total	**Características del Indicador**	Claridad, Relevancia, Monitoreable, Adecuado
Justificación de las Características	El indicador es pertinente, público y comparable de un año a otro.		
Serie de Información Disponible			

Responsable del Indicador

Nombre	Jazmín Elizabeth Ortiz Montes
Cargo	Secretaria Ejecutiva
Correo Electrónico	jazmin.ortiz@itei.org.mx

GOBIERNO DEL ESTADO DE JALISCO

PRESUPUESTO DE EGRESOS PARA EL EJERCICIO FISCAL 2025

Ficha Técnica de Indicador

Sistema de Evaluación del Desempeño (SED)

Secretaría de la Hacienda Pública

Determinación de Metas

						Línea Base	
			Absoluto	Relativo	Sentido del Indicador*	Valor Meta	Año
Año de Medición del Resultado	2025	Tipo Valor de la Meta	X		Ascendente	6.0	2023
Meta Valor	6.0	Unidad de medida	Resolución	Indicador de Género	Si	No	
						X	

Resultados

Valor Programado	N.P	Avance de la Meta	N.D	% Avance de la Meta	N.D	Semáforo	

Calendarización de la Meta

	Enero	Febrero	Marzo	Abril	Mayo	Junio	Julio	Agosto	Septiembre	Octubre	Noviembre	Diciembre
Programado			0.0			0.0			3.0			3.0
Programado Acumulado			0.0			0.0			3.0			6.0
Realizado												
Realizado Acumulado												

Proyección de la meta en los próximos 3 años	6	6	6

Parámetros de semaforización	Meta Institucional
	100%

GOBIERNO DEL ESTADO DE JALISCO

PRESUPUESTO DE EGRESOS PARA EL EJERCICIO FISCAL 2025

Ficha Técnica de Indicador

Sistema de Evaluación del Desempeño (SED)

Secretaría de la Hacienda Pública

Características de las Variables (metadatos)

Variable 1

Nombre

Número de resoluciones de procedimientos de responsabilidad instauradas en el trimestre t (Realizados)

Fuente de Información	Las versiones públicas de las resoluciones y laudos que emitan los sujetos obligados, en procesos o procedimientos seguidos en forma de juicio y que hayan causado estado. Órgano Interno de Control. Disponible en: https://www.itei.org.mx/v4/transparencia/fraccion/art8-7

Unidad de Medida	**Valor Absoluto de la Variable**	**Desagregación Geográfica**	**Frecuencia cálculo variable**
Resolución	6.00	Estatal	Trimestral

Método recopilación de datos	**Fecha de disponibilidad de la información**	**Tipo de acumulación**
	01/01/2024	Suma

Variable 2

Nombre

Número de resoluciones de procedimientos de responsabilidad instauradas en el trimestre t (Programados)

Fuente de Información	Las versiones públicas de las resoluciones y laudos que emitan los sujetos obligados, en procesos o procedimientos seguidos en forma de juicio y que hayan causado estado. Órgano Interno de Control. Disponible en: https://www.itei.org.mx/v4/transparencia/fraccion/art8-7

Unidad de Medida	**Valor Absoluto de la Variable**	**Desagregación Geográfica**	**Frecuencia cálculo variable**
Resolución	6.00	Estatal	Trimestral

Método recopilación de datos	**Fecha de disponibilidad de la información**	**Tipo de acumulación**
	01/01/2024	Suma

Medios de Verificación Nivel MIR	Las versiones públicas de las resoluciones y laudos que emitan los sujetos obligados, en procesos o procedimientos seguidos en forma de juicio y que hayan causado estado. Órgano Interno de Control. Disponible en: https://www.itei.org.mx/v4/transparencia/fraccion/art8-7
Supuestos del Nivel MIR	Resolución de los procedimientos de substanciación de responsabilidad administrativa.
bservaciones del Responsable	

GOBIERNO DEL ESTADO DE JALISCO

PRESUPUESTO DE EGRESOS PARA EL EJERCICIO FISCAL 2025

Ficha Técnica de Indicador

Sistema de Evaluación del Desempeño (SED)

Secretaría de la Hacienda Pública

Datos de Identificación del Programa: Apoyo a la función pública y desempeño organizacional

Total de investigaciones administrativas realizadas

Eje	Tema
Gobierno efectivo e integridad pública	Acceso a la Información, Transparencia y Protección de Datos Personales

¿Quién gasta?

28 Unidad Presupuestal	000 Unidad Responsable	00439 Unidad Ejecutora del Gasto
Instituto de Transparencia, Información Pública y Protección de Datos Personales del Estado de Jalisco	Instituto de Transparencia, Información Pública y Protección de Datos Personales del Estado de Jalisco	Instituto de Transparencia, Información Pública y Protección de Datos Personales del Estado de Jalisco

¿Para qué se gasta?

Finalidad	Función	Subfunción
Gobierno	Otros Servicios Generales	Acceso a la Información Pública Gubernamental

Presupuesto asignado al Programa Presupuestario

Monto	$6,872,039.00

Nivel del Indicador

Nivel	Clave	Resumen Narrativo	Transversalidad
Componente	F5	Investigaciones administrativas derivadas de oficio, denuncias o auditorías.	Corrupción e impunidad

Datos del Indicador

Nombre del Indicador	Método de cálculo	Código
Total de investigaciones administrativas realizadas	(Número de investigaciones administrativas realizadas en el trimestre t)	628_F5_2

Descripción del Indicador	Unidad de Medida
Este indicador mide el número de investigaciones administrativas substanciadas en la Coordinación de Investigación del Órgano Interno de Control , mismas que pueden iniciarse por oficio, denuncias o auditorías, así como faltas administrativas graves o no graves, presuntamente cometidas por las personas servidoras públicas adscritas al Instituto.	Investigación

Tipo de Indicador	Gestión	**Dimensión**	Eficacia	**Ponderación del indicador**	100.0
Desagregación Geográfica	Estatal	**Frecuencia de Medición**	Trimestral		

Características del Indicador

Tipo de Fórmula de Cálculo	Total	**Características del Indicador**	Claridad, Relevancia, Monitoreable, Adecuado
Justificación de las Características	El indicador es pertinente, monitoreado, público y comparable de un año a otro.		
Serie de Información Disponible			

Responsable del Indicador

Nombre	Jazmín Elizabeth Ortiz Montes
Cargo	Secretaria Ejecutiva
Correo Electrónico	jazmin.ortiz@itei.org.mx

GOBIERNO DEL ESTADO DE JALISCO

PRESUPUESTO DE EGRESOS PARA EL EJERCICIO FISCAL 2025

Ficha Técnica de Indicador

Sistema de Evaluación del Desempeño (SED)

Secretaría de la Hacienda Pública

Determinación de Metas

						Línea Base	
			Absoluto	Relativo	Sentido del Indicador*	Valor Meta	Año
Año de Medición del Resultado	2025	**Tipo Valor de la Meta**	X		Ascendente	14.0	2023
Meta Valor	14.0	**Unidad de medida**	Investigación	**Indicador de Género**	Si	No	
						X	

Resultados

Valor Programado	N.P	**Avance de la Meta**	N.D	**% Avance de la Meta**	N.D	**Semáforo**	

Calendarización de la Meta

	Enero	Febrero	Marzo	Abril	Mayo	Junio	Julio	Agosto	Septiembre	Octubre	Noviembre	Diciembre
Programado			3.0			3.0			4.0			4.0
Programado Acumulado			3.0			6.0			10.0			14.0
Realizado												
Realizado Acumulado												

Proyección de la meta en los próximos 3 años	14	14	14

Parámetros de semaforización

Meta Institucional

100%

GOBIERNO DEL ESTADO DE JALISCO

PRESUPUESTO DE EGRESOS PARA EL EJERCICIO FISCAL 2025

Ficha Técnica de Indicador

Sistema de Evaluación del Desempeño (SED)

Secretaría de la Hacienda Pública

Características de las Variables (metadatos)

Variable 1

Nombre

Número de investigaciones administrativas realizadas en el trimestre t)

Fuente de Información	Expedientes que resguardan la captura de Procedimientos de Investigación Administrativa, integrados por la Coordinación de Investigación del Órgano Interno de Control

Unidad de Medida	**Valor Absoluto de la Variable**	**Desagregación Geográfica**	**Frecuencia cálculo variable**
Investigación	14.00	Estatal	Trimestral

Método recopilación de datos	**Fecha de disponibilidad de la información**	**Tipo de acumulación**
	01/01/2024	Suma

Variable 2

Nombre

Número de investigaciones administrativas programadas en el trimestre t)

Fuente de Información	Expedientes que resguardan la captura de Procedimientos de Investigación Administrativa, integrados por la Coordinación de Investigación del Órgano Interno de Control

Unidad de Medida	**Valor Absoluto de la Variable**	**Desagregación Geográfica**	**Frecuencia cálculo variable**
Investigación	14.00	Estatal	Trimestral

Método recopilación de datos	**Fecha de disponibilidad de la información**	**Tipo de acumulación**
	01/01/2024	Suma

Medios de Verificación Nivel MIR	Expedientes que resguardan la captura de Procedimientos de Investigación Administrativa, integrados por la Coordinación de Denuncias del Órgano Interno de Control.
Supuestos del Nivel MIR	Las investigaciones por presunta responsabilidad de faltas administrativas iniciarán de oficio, por denuncias presentadas ante el órgano interno de control (personas servidoras públicas del Instituto o ciudadanos de la Sociedad Civil) o derivado de auditorías practicadas por la autoridad competente en el instituto, o en su caso por auditores externos.
bservaciones del Responsable	

GOBIERNO DEL ESTADO DE JALISCO

PRESUPUESTO DE EGRESOS PARA EL EJERCICIO FISCAL 2025

Ficha Técnica de Indicador

Sistema de Evaluación del Desempeño (SED)

Secretaría de la Hacienda Pública

Datos de Identificación del Programa: Garantizar el derecho de acceso a la información pública y la protección de datos personales

Porcentaje de cumplimiento promedio de las metas de MIDE Jalisco

Eje	Tema
Gobierno efectivo e integridad pública	Acceso a la Información, Transparencia y Protección de Datos Personales

¿Quién gasta?

28 Unidad Presupuestal	000 Unidad Responsable	Unidad Ejecutora del Gasto
Instituto de Transparencia, Información Pública y Protección de Datos Personales del Estado de Jalisco	Instituto de Transparencia, Información Pública y Protección de Datos Personales del Estado de Jalisco	

¿Para qué se gasta?

Finalidad	Función	Subfunción
Gobierno	Otros Servicios Generales	Acceso a la Información Pública Gubernamental

Presupuesto asignado al Programa Presupuestario

Monto $33,083,345.00

Nivel del Indicador

Nivel	Clave	Resumen Narrativo	Transversalidad
Fin		Contribuir a alcanzar con eficiencia, integridad y transparencia los resultados establecidos en el Plan Estatal de Gobernanza y Desarrollo, mediante la incorporación de procesos de participación ciudadana, profesionalización del servicio civil, innovación, control interno, monitoreo y evaluación.	

Datos del Indicador

Nombre del Indicador	Método de cálculo	Código
Porcentaje de cumplimiento promedio de las metas de MIDE Jalisco		Fin_629_797

Descripción del Indicador	Unidad de Medida
Este indicador mide las etapas de seguimiento y evaluación de los indicadores de cada uno de los ámbitos clave mediante el Sistema de Información Estratégica. Lo anterior permite verificar el impacto, la eficacia y la eficiencia de los proyectos.	Porcentaje

Tipo de Indicador	Estratégico	**Dimensión**	Eficacia	**Ponderación del indicador**	
Desagregación Geográfica		**Frecuencia de Medición**	Anual	0.0	

Características del Indicador

Tipo de Fórmula de Cálculo	Total	**Características del Indicador**	
Justificación de las Características			
Serie de Información Disponible			

Responsable del Indicador

Nombre	
Cargo	
Correo Electrónico	

GOBIERNO DEL ESTADO DE JALISCO

PRESUPUESTO DE EGRESOS PARA EL EJERCICIO FISCAL 2025

Ficha Técnica de Indicador

Sistema de Evaluación del Desempeño (SED)

Secretaría de la Hacienda Pública

Determinación de Metas

						Línea Base	
		Absoluto	Relativo	Sentido del Indicador*	Valor Meta	Año
Año de Medición del Resultado: 2025	Tipo Valor de la Meta:	X		Ascendente	85.43	2020
Meta Valor: 93.89	Unidad de medida:		Indicador de Género:	Si	No	
					X	

Resultados

Valor Programado	Avance de la Meta	% Avance de la Meta	Semáforo
N.P	N.D	N.D	

Calendarización de la Meta

	Enero	Febrero	Marzo	Abril	Mayo	Junio	Julio	Agosto	Septiembre	Octubre	Noviembre	Diciembre
Programado	0.0	0.0	0.0	0.0	0.0	0.0	0.0	0.0	0.0	0.0	0.0	0.0
Programado Acumulado	0.0	0.0	0.0	0.0	0.0	0.0	0.0	0.0	0.0	0.0	0.0	0.0
Realizado												
Realizado Acumulado												

Proyección de la meta en los próximos 3 años			

Meta Institucional

0%

Medios de Verificación Nivel MIR	En el Sistema de Monitoreo de Indicadores del Desarrollo de Jalisco (MIDE Jalisco), para consulta abierta en https://segr.jalisco.gob.mx/r/RR8
Supuestos del Nivel MIR	Las y los habitantes de Jalisco se involucran y participan activamente para contribuir en la eficacia y eficiencia de las instituciones públicas.
Observaciones del Responsable	

GOBIERNO DEL ESTADO DE JALISCO

PRESUPUESTO DE EGRESOS PARA EL EJERCICIO FISCAL 2025

Ficha Técnica de Indicador

Sistema de Evaluación del Desempeño (SED)

Secretaría de la Hacienda Pública

Datos de Identificación del Programa: Garantizar el derecho de acceso a la información pública y la protección de datos personales

Índice de recurrencia en materia de acceso a la información para los sujetos obligados del estado de Jalisco

Eje	Tema
Gobierno efectivo e integridad pública	Acceso a la Información, Transparencia y Protección de Datos Personales

¿Quién gasta?

28 Unidad Presupuestal	000 Unidad Responsable	Unidad Ejecutora del Gasto
Instituto de Transparencia, Información Pública y Protección de Datos Personales del Estado de Jalisco	Instituto de Transparencia, Información Pública y Protección de Datos Personales del Estado de Jalisco	

¿Para qué se gasta?

Finalidad	Función	Subfunción
Gobierno	Otros Servicios Generales	Acceso a la Información Pública Gubernamental

Presupuesto asignado al Programa Presupuestario

Monto $33,083,345.00

Nivel del Indicador

Nivel	Clave	Resumen Narrativo	Transversalidad
Propósito		La sociedad jalisciense cuenta con un estado más transparente, abierto, que rinde cuentas y que garantiza la transparencia y el derecho de acceso a la información pública y la protección de datos personales.	

Datos del Indicador

Nombre del Indicador	Método de cálculo	Código
Índice de recurrencia en materia de acceso a la información para los sujetos obligados del estado de Jalisco		Propósito_629_1938

Descripción del Indicador	Unidad de Medida
El presente indicador mide el índice de recurrencia en materia de acceso a la información pública, dicha cifra equivale al porcentaje de solicitudes de acceso a la información pública tramitadas por los sujetos obligados del estado Jalisco, que se convirtieren en inconformidades (recursos de revisión) que son gestionadas ante el Instituto de Transparencia, Información Pública y Protección de Datos Personales del Estado de Jalisco. La cifra de solicitudes de acceso a la información pública tramitadas en Jalisco, se obtiene del Sistema de Consulta en Línea de Reportes de Solicitudes de Información (SIRES).	Índice

Tipo de Indicador	Estratégico	**Dimensión**	Eficacia	**Ponderación del indicador**	
Desagregación Geográfica		**Frecuencia de Medición**	Anual	0.0	

GOBIERNO DEL ESTADO DE JALISCO

PRESUPUESTO DE EGRESOS PARA EL EJERCICIO FISCAL 2025

Ficha Técnica de Indicador

Sistema de Evaluación del Desempeño (SED)

Secretaría de la Hacienda Pública

Características del Indicador

Tipo de Fórmula de Cálculo	Total	**Características del Indicador**	
Justificación de las Características			
Serie de Información Disponible			
Responsable del Indicador			
Nombre			
Cargo			
Correo Electrónico			

Determinación de Metas

					Línea Base	
		Absoluto	**Relativo**	**Sentido del Indicador***	**Valor Meta**	**Año**
Año de Medición del Resultado	2025	**Tipo Valor de la Meta**	X		Descendente	2.2	2020
Meta Valor	1.5	**Unidad de medida**		**Indicador de Género**		X
				Si	**No**	

Resultados

Valor Programado	N.P	**Avance de la Meta**	N.D	**% Avance de la Meta**	N.D	**Semáforo**	

Calendarización de la Meta

	Enero	Febrero	Marzo	Abril	Mayo	Junio	Julio	Agosto	Septiembre	Octubre	Noviembre	Diciembre
Programado	0.0	0.0	0.0	0.0	0.0	0.0	0.0	0.0	0.0	0.0	0.0	0.0
Programado Acumulado	0.0	0.0	0.0	0.0	0.0	0.0	0.0	0.0	0.0	0.0	0.0	0.0
Realizado												
Realizado Acumulado												

Proyección de la meta en los próximos 3 años			

Meta Institucional

0%

Medios de Verificación Nivel MIR	En el Sistema de Monitoreo de Indicadores del Desarrollo de Jalsico (MIDE Jalsico), para consulta abierta en https://seplan.app.jalisco.gob.mx/mide
Supuestos del Nivel MIR	La sociedad jalisciense hace uso de las herramientas de acceso a la información pública y protección de datos personales.
Observaciones del Responsable	

GOBIERNO DEL ESTADO DE JALISCO

PRESUPUESTO DE EGRESOS PARA EL EJERCICIO FISCAL 2025

Ficha Técnica de Indicador

Sistema de Evaluación del Desempeño (SED)

Secretaría de la Hacienda Pública

Datos de Identificación del Programa: Garantizar el derecho de acceso a la información pública y la protección de datos personales

Porcentaje de recurrencia en materia de acceso a la información pública.

Eje	Tema
Gobierno efectivo e integridad pública	Acceso a la Información, Transparencia y Protección de Datos Personales

¿Quién gasta?

28 Unidad Presupuestal	000 Unidad Responsable	00439 Unidad Ejecutora del Gasto
Instituto de Transparencia, Información Pública y Protección de Datos Personales del Estado de Jalisco	Instituto de Transparencia, Información Pública y Protección de Datos Personales del Estado de Jalisco	Instituto de Transparencia, Información Pública y Protección de Datos Personales del Estado de Jalisco

¿Para qué se gasta?

Finalidad	Función	Subfunción
Gobierno	Otros Servicios Generales	Acceso a la Información Pública Gubernamental

Presupuesto asignado al Programa Presupuestario

Monto $33,083,345.00

Nivel del Indicador

Nivel	Clave	Resumen Narrativo	Transversalidad
Componente	A2	Medios de impugnación en materia de derecho de acceso la información aprobados por el pleno del Instituto	Derechos Humanos

Datos del Indicador

Nombre del Indicador	Método de cálculo	Código
Porcentaje de recurrencia en materia de acceso a la información pública.	(Número de recursos de revisión admitidos en materia de acceso a la información pública en el ITEI en el trimestre t / Número de solicitudes en materia de acceso a la información pública recibidas en SIRES, PNT. y otros medios en Jalisco en el trimestre t)*100	629_A2_2

Descripción del Indicador	Unidad de Medida
El presente indicador mide el porcentaje de recurrencia en materia de acceso a la información pública, dicha cifra equivale del total de solicitudes de acceso a la información pública tramitadas ante los sujetos obligados del estado Jalisco, que se convirtieren en inconformidades admitidas (recursos de revisión) que son gestionadas ante el Instituto de Transparencia, Información Pública y Protección de Datos Personales del Estado de Jalisco.	Porcentaje

Tipo de Indicador	Gestión	**Dimensión**	Eficacia	**Ponderación del indicador**	
Desagregación Geográfica	Estatal	**Frecuencia de Medición**	Trimestral	100.0	

GOBIERNO DEL ESTADO DE JALISCO

PRESUPUESTO DE EGRESOS PARA EL EJERCICIO FISCAL 2025

Ficha Técnica de Indicador

Sistema de Evaluación del Desempeño (SED)

Secretaría de la Hacienda Pública

Características del Indicador

Tipo de Fórmula de Cálculo	Porcentaje	**Características del Indicador**	Claridad, Relevancia, Monitoreable, Adecuado
Justificación de las Características	El indicador es pertinente, monitoreado, público y comparable de un año a otro.		
Serie de Información Disponible			
Responsable del Indicador			
Nombre	Olga Navarro Benavides		
Cargo	Pleno del Instituto		
Correo Electrónico	olga.navarro@itei.org.mx		

Determinación de Metas

						Línea Base	
			Absoluto	**Relativo**	**Sentido del Indicador***	**Valor Meta**	**Año**
Año de Medición del Resultado	2025	**Tipo Valor de la Meta**	◯	X	Ascendente	2.8	2023
Meta Valor	3.5	**Unidad de medida**	Porcentaje	**Indicador de Género**	◯ **Si**	X **No**	

Resultados

Valor Programado	N.P	**Avance de la Meta**	N.D	**% Avance de la Meta**	N.D	**Semáforo**	

Calendarización de la Meta

	Enero	Febrero	Marzo	Abril	Mayo	Junio	Julio	Agosto	Septiembre	Octubre	Noviembre	Diciembre
Programado			3.5			3.5			3.5			3.5
Programado Acumulado			3.5			3.5			3.5			3.5
Realizado												
Realizado Acumulado												

Proyección de la meta en los próximos 3 años	3.50	3.50	3.50

Parámetros de semaforización

Meta Institucional

100%

GOBIERNO DEL ESTADO DE JALISCO

PRESUPUESTO DE EGRESOS PARA EL EJERCICIO FISCAL 2025

Ficha Técnica de Indicador

Sistema de Evaluación del Desempeño (SED)

Secretaría de la Hacienda Pública

Características de las Variables (metadatos)

Variable 1

Nombre

Número de recursos de revisión admitidos en materia de acceso a la información pública en el ITEI realizadas en el trimestre t

Fuente de Información	Recursos de revisión Datos de las solicitudes en materia de acceso a la información pública recibidas en SIRES, PNT. y otros medios Pleno del Instituto

Unidad de Medida	**Valor Absoluto de la Variable**	**Desagregación Geográfica**	**Frecuencia cálculo variable**
Porcentaje	3.50	Estatal	Trimestral

Método recopilación de datos	**Fecha de disponibilidad de la información**	**Tipo de acumulación**
	01/01/2024	Valor Presente

Variable 2

Nombre

Número de solicitudes en materia de acceso a la información pública recibidas en SIRES, PNT. y otros medios en Jalisco en el trimestre t

Fuente de Información	Recursos de revisión Datos de las solicitudes en materia de acceso a la información pública recibidas en SIRES, PNT. y otros medios Pleno del Instituto

Unidad de Medida	**Valor Absoluto de la Variable**	**Desagregación Geográfica**	**Frecuencia cálculo variable**
Porcentaje	3.50	Estatal	Trimestral

Método recopilación de datos	**Fecha de disponibilidad de la información**	**Tipo de acumulación**
	01/01/2024	Valor Presente

Medios de Verificación Nivel MIR	Sistema de Consulta y Captura en Línea de Reportes de Solicitudes de Información (SIRES) Plataforma nacional de transparencia e INTRANET. Coordinación General de Planeación y Proyectos Estratégicos. Disponible en: https://□□□.itei.org.mx/reportes/ y Bases de datos de la Secretaria Ejecutiva https://□□□.itei.org.mx/v4/transparencia/fraccion/art12□11
Supuestos del Nivel MIR	La ciudadanía ejerce su derecho de acceso a la información haciendo solicitudes y presentando medios de impugnación en contra de las respuesta que no esta conforme. Los sujetos obligados del estado de Jalisco, actualizan mensualmente la información estadística de sus solicitudes de acceso a la información pública en el Sistema SIRES, PNT. y el instituto por INTRANET.
□bservaciones del Responsable	

GOBIERNO DEL ESTADO DE JALISCO

PRESUPUESTO DE EGRESOS PARA EL EJERCICIO FISCAL 2025

Ficha Técnica de Indicador

Sistema de Evaluación del Desempeño (SED)

Secretaría de la Hacienda Pública

Datos de Identificación del Programa: Garantizar el derecho de acceso a la información pública y la protección de datos personales

Porcentaje de cumplimiento de los acuerdos, dictámenes y convenios aprobados por el pleno.

Eje	Tema
Gobierno efectivo e integridad pública	Acceso a la Información, Transparencia y Protección de Datos Personales

¿Quién gasta?

28 Unidad Presupuestal	000 Unidad Responsable	00439 Unidad Ejecutora del Gasto
Instituto de Transparencia, Información Pública y Protección de Datos Personales del Estado de Jalisco	Instituto de Transparencia, Información Pública y Protección de Datos Personales del Estado de Jalisco	Instituto de Transparencia, Información Pública y Protección de Datos Personales del Estado de Jalisco

¿Para qué se gasta?

Finalidad	Función	Subfunción
Gobierno	Otros Servicios Generales	Acceso a la Información Pública Gubernamental

Presupuesto asignado al Programa Presupuestario

Monto $33,083,345.00

Nivel del Indicador

Nivel	Clave	Resumen Narrativo	Transversalidad
Componente	A3	Acuerdos, dictámenes y convenios aprobados por el pleno.	Derechos Humanos

Datos del Indicador

Nombre del Indicador	Método de cálculo	Código
Porcentaje de cumplimiento de los acuerdos, dictámenes y convenios aprobados por el pleno.	(Número de cumplimiento de los acuerdos, dictámenes y convenios aprobados en el trimestre t / Número de acuerdos, dictámenes y convenios aprobados por el Pleno del ITEI en el trimestre t)*100	629_A3_2

Descripción del Indicador	Unidad de Medida
El presente indicador mide el porcentaje de cumplimiento de los acuerdos, dictámenes y convenios aprobados por el Pleno del Instituto de Transparencia, Información Pública y Protección de Datos Personales del Estado de Jalisco, que son atendidos por las Coordinaciones Generales y/o Direcciones del Instituto responsables de su seguimiento.	Porcentaje

Tipo de Indicador	Gestión	**Dimensión**	Eficiencia	**Ponderación del indicador**	100.0
Desagregación Geográfica	Estatal	**Frecuencia de Medición**	Trimestral		

Características del Indicador

Tipo de Fórmula de Cálculo	Porcentaje	**Características del Indicador**	Claridad, Relevancia, Monitoreable, Adecuado
Justificación de las Características	El indicador es pertinente, monitoreado, público y comparable de un año a otro.		
Serie de Información Disponible			

Responsable del Indicador

Nombre	Jazmín Elizabeth Ortiz Montes
Cargo	Secretaria Ejecutiva
Correo Electrónico	jazmin.ortiz@itei.org.mx

GOBIERNO DEL ESTADO DE JALISCO

PRESUPUESTO DE EGRESOS PARA EL EJERCICIO FISCAL 2025

Ficha Técnica de Indicador

Sistema de Evaluación del Desempeño (SED)

Secretaría de la Hacienda Pública

Determinación de Metas

						Línea Base	
			Absoluto	Relativo	Sentido del Indicador*	Valor Meta	Año
Año de Medición del Resultado	2025	**Tipo Valor de la Meta**	( )	(X)	Ascendente	3.0	2022
Meta Valor	90.0	**Unidad de medida**	Porcentaje	**Indicador de Género**	**Si** ( )	**No** (X)	

Resultados

Valor Programado	N.P	**Avance de la Meta**	N.D	**% Avance de la Meta**	N.D	**Semáforo**	

Calendarización de la Meta

	Enero	Febrero	Marzo	Abril	Mayo	Junio	Julio	Agosto	Septiembre	Octubre	Noviembre	Diciembre
Programado			90.0			90.0			90.0			90.0
Programado Acumulado			90.0			90.0			90.0			90.0
Realizado												
Realizado Acumulado												

Proyección de la meta en los próximos 3 años	90	90	90

Parámetros de semaforización	**Meta Institucional**
	100%

GOBIERNO DEL ESTADO DE JALISCO

PRESUPUESTO DE EGRESOS PARA EL EJERCICIO FISCAL 2025

Ficha Técnica de Indicador

Sistema de Evaluación del Desempeño (SED)

Secretaría de la Hacienda Pública

Características de las Variables (metadatos)

Variable 1

Nombre

Numero de cumplimiento de los acuerdos, dictámenes y convenios aprobados en el trimestre t

Fuente de Información	Actas de sesión, acuerdos, convenios, memorándums, dictámenes, convocatorias, listas de asistencia, oficios recibidos, cuenta de escritos de medios de impugnación recibidos, videos de las sesiones. Secretaría Ejecutiva

Unidad de Medida	**Valor Absoluto de la Variable**	**Desagregación Geográfica**	**Frecuencia cálculo variable**
Porcentaje	90.00	Estatal	Trimestral

Método recopilación de datos	**Fecha de disponibilidad de la información**	**Tipo de acumulación**
	24/07/2023	Valor Presente

Variable 2

Nombre

Numero de acuerdos, dictámenes y convenios aprobados por el Pleno del ITEI en el trimestre t

Fuente de Información	Actas de sesión, acuerdos, convenios, memorándums, dictámenes, convocatorias, listas de asistencia, oficios recibidos, cuenta de escritos de medios de impugnación recibidos, videos de las sesiones. Secretaría Ejecutiva

Unidad de Medida	**Valor Absoluto de la Variable**	**Desagregación Geográfica**	**Frecuencia cálculo variable**
Porcentaje	90.00	Estatal	Trimestral

Método recopilación de datos	**Fecha de disponibilidad de la información**	**Tipo de acumulación**
	24/07/2023	Valor Presente

Medios de Verificación Nivel MIR	Lo que acuerde el Pleno del Instituto. Secretaría Ejecutiva. Disponible en https□/□□□.itei.org.mx/v4/index.php/transparencia/fraccion/art12□22
Supuestos del Nivel MIR	Las Unidades Administrativas del ITEI presentan al Pleno propuestas para acuerdo.
□bservaciones del Responsable	

GOBIERNO DEL ESTADO DE JALISCO

PRESUPUESTO DE EGRESOS PARA EL EJERCICIO FISCAL 2025

Ficha Técnica de Indicador

Sistema de Evaluación del Desempeño (SED)

Secretaría de la Hacienda Pública

Datos de Identificación del Programa: Garantizar el derecho de acceso a la información pública y la protección de datos personales

Total de dictámenes de verificación y vigilancia realizados.

Eje	Tema
Gobierno efectivo e integridad pública	Acceso a la Información, Transparencia y Protección de Datos Personales

¿Quién gasta?

28 Unidad Presupuestal	000 Unidad Responsable	00439 Unidad Ejecutora del Gasto
Instituto de Transparencia, Información Pública y Protección de Datos Personales del Estado de Jalisco	Instituto de Transparencia, Información Pública y Protección de Datos Personales del Estado de Jalisco	Instituto de Transparencia, Información Pública y Protección de Datos Personales del Estado de Jalisco

¿Para qué se gasta?

Finalidad	Función	Subfunción
Gobierno	Otros Servicios Generales	Acceso a la Información Pública Gubernamental

Presupuesto asignado al Programa Presupuestario

Monto $33,083,345.00

Nivel del Indicador

Nivel	Clave	Resumen Narrativo	Transversalidad
Componente	A4	Plan de verificación y vigilancia en materia de publicación y actualización de información fundamental, aprobado por el Pleno del Instituto.	Derechos Humanos

Datos del Indicador

Nombre del Indicador	Método de cálculo	Código
Total de dictámenes de verificación y vigilancia realizados.	Número de dictámenes de verificación y vigilancia en el trimestre t	629_A4_3

Descripción del Indicador	Unidad de Medida
El presente indicador mide el total de dictámenes de verificación y vigilancia realizados a los portales web o a la PNT. de los sujetos obligados.	Dictamen

Tipo de Indicador	Gestión	**Dimensión**	Eficiencia	**Ponderación del indicador**	
Desagregación Geográfica	Estatal	**Frecuencia de Medición**	Trimestral	100.0	

Características del Indicador

Tipo de Fórmula de Cálculo	Total	**Características del Indicador**	Claridad, Relevancia, Monitoreable, Adecuado
Justificación de las Características	El indicador es pertinente, monitoreado, público y comparable de un año a otro.		
Serie de Información Disponible			

Responsable del Indicador

Nombre	Moctezuma Quezada Enríquez
Cargo	Director de Evaluación y Gestión Documental
Correo Electrónico	moctezuma.quezada@itei.org.mx

GOBIERNO DEL ESTADO DE JALISCO

PRESUPUESTO DE EGRESOS PARA EL EJERCICIO FISCAL 2025

Ficha Técnica de Indicador

Sistema de Evaluación del Desempeño (SED)

Secretaría de la Hacienda Pública

Determinación de Metas

						Línea Base	
			Absoluto	Relativo	Sentido del Indicador*	Valor Meta	Año
Año de Medición del Resultado	2025	Tipo Valor de la Meta	X		Ascendente	140.0	2023
Meta Valor	140.0	Unidad de medida	Dictamen	Indicador de Género	Si	No	
						X	

Resultados

Valor Programado	N.P	Avance de la Meta	N.D	% Avance de la Meta	N.D	Semáforo	

Calendarización de la Meta

	Enero	Febrero	Marzo	Abril	Mayo	Junio	Julio	Agosto	Septiembre	Octubre	Noviembre	Diciembre
Programado			0.0			80.0			60.0			0.0
Programado Acumulado			0.0			80.0			140.0			140.0
Realizado												
Realizado Acumulado												

Proyección de la meta en los próximos 3 años	140	140	140

Parámetros de semaforización

Meta Institucional

100%

GOBIERNO DEL ESTADO DE JALISCO

PRESUPUESTO DE EGRESOS PARA EL EJERCICIO FISCAL 2025

Ficha Técnica de Indicador

Sistema de Evaluación del Desempeño (SED)

Secretaría de la Hacienda Pública

Características de las Variables (metadatos)

Variable 1

Nombre

Número de dictámenes de verificación y vigilancia realizados en el trimestre t

Fuente de Información	Resultados de las verificaciones y vigilancias. Dirección de Evaluación y Gestión Documental

Unidad de Medida	**Valor Absoluto de la Variable**	**Desagregación Geográfica**	**Frecuencia cálculo variable**
Dictamen	140.00	Estatal	Trimestral

Método recopilación de datos	**Fecha de disponibilidad de la información**	**Tipo de acumulación**
	01/01/2024	Suma

Variable 2

Nombre

Número de dictámenes de verificación y vigilancia programados en el trimestre t

Fuente de Información	Resultados de las verificaciones y vigilancias. Dirección de Evaluación y Gestión Documental

Unidad de Medida	**Valor Absoluto de la Variable**	**Desagregación Geográfica**	**Frecuencia cálculo variable**
Dictamen	140.00	Estatal	Trimestral

Método recopilación de datos	**Fecha de disponibilidad de la información**	**Tipo de acumulación**
	01/01/2024	Suma

Medios de Verificación Nivel MIR	Dictámenes de verificación y vigilancia, disponible en: https://www.itei.org.mx/v4/evaluaciones/busqueda
Supuestos del Nivel MIR	Las páginas de Internet de los sujetos obligados del estado de Jalisco y la Plataforma Nacional de Transparencia funcionan adecuadamente. Los SO obtengan una calificación menor que 100 en su verificación.
bservaciones del Responsable	

GOBIERNO DEL ESTADO DE JALISCO

PRESUPUESTO DE EGRESOS PARA EL EJERCICIO FISCAL 2025

Ficha Técnica de Indicador

Sistema de Evaluación del Desempeño (SED)

Secretaría de la Hacienda Pública

Datos de Identificación del Programa: Garantizar el derecho de acceso a la información pública y la protección de datos personales

Total de programas e Informes Anuales de Desarrollo Archivístico presentados.

Eje	Tema
Gobierno efectivo e integridad pública	Acceso a la Información, Transparencia y Protección de Datos Personales

¿Quién gasta?

28 Unidad Presupuestal	000 Unidad Responsable	00439 Unidad Ejecutora del Gasto
Instituto de Transparencia, Información Pública y Protección de Datos Personales del Estado de Jalisco	Instituto de Transparencia, Información Pública y Protección de Datos Personales del Estado de Jalisco	Instituto de Transparencia, Información Pública y Protección de Datos Personales del Estado de Jalisco

¿Para qué se gasta?

Finalidad	Función	Subfunción
Gobierno	Otros Servicios Generales	Acceso a la Información Pública Gubernamental

Presupuesto asignado al Programa Presupuestario

Monto $33,083,345.00

Nivel del Indicador

Nivel	Clave	Resumen Narrativo	Transversalidad
Componente	A5	Programas e Informes anuales de desarrollo archivístico presentados en términos de la Ley de Archivos del Estado de Jalisco y sus Municipios	Derechos Humanos

Datos del Indicador

Nombre del Indicador	Método de cálculo	Código
Total de programas e Informes Anuales de Desarrollo Archivístico presentados.	Número de programas anuales de Desarrollo Archivístico e informe anual de cumplimiento en el trimestre t	629_A5_2

Descripción del Indicador	Unidad de Medida
El presente indicador mide el número de programas anuales de Desarrollo Archivístico e informe anual de cumplimiento, presentados a la persona titular de la Presidencia de este Instituto, a través de los cuales se establecen las acciones a desarrollar y las realizadas en materia de Gestión Documental.	Programa

Tipo de Indicador	Gestión	**Dimensión**	Eficacia	**Ponderación del indicador**	
Desagregación Geográfica	Estatal	**Frecuencia de Medición**	Trimestral	100.0	

Características del Indicador

Tipo de Fórmula de Cálculo	Total	**Características del Indicador**	Claridad, Relevancia, Monitoreable, Adecuado
Justificación de las Características	El indicador es pertinente, monitoreado, público y comparable de un año a otro.		
Serie de Información Disponible			

Responsable del Indicador

Nombre	Moctezuma Quezada Enríquez
Cargo	Director de Evaluación y Gestión Documental
Correo Electrónico	moctezuma.quezada@itei.org.mx

GOBIERNO DEL ESTADO DE JALISCO

PRESUPUESTO DE EGRESOS PARA EL EJERCICIO FISCAL 2025

Ficha Técnica de Indicador

Sistema de Evaluación del Desempeño (SED)

Secretaría de la Hacienda Pública

Determinación de Metas

						Línea Base	
			Absoluto	Relativo	Sentido del Indicador*	Valor Meta	Año
Año de Medición del Resultado	2025	**Tipo Valor de la Meta**	X		Ascendente	2.0	2022
Meta Valor	2.0	**Unidad de medida**	Programa	**Indicador de Género**	Si	No	
						X	

Resultados

Valor Programado	N.P	**Avance de la Meta**	N.D	**% Avance de la Meta**	N.D	**Semáforo**	

Calendarización de la Meta

	Enero	Febrero	Marzo	Abril	Mayo	Junio	Julio	Agosto	Septiembre	Octubre	Noviembre	Diciembre
Programado			2.0			0.0			0.0			0.0
Programado Acumulado			2.0			2.0			2.0			2.0
Realizado												
Realizado Acumulado												

Proyección de la meta en los próximos 3 años	2	2	2

Parámetros de semaforización

Meta Institucional

100%

GOBIERNO DEL ESTADO DE JALISCO

PRESUPUESTO DE EGRESOS PARA EL EJERCICIO FISCAL 2025

Ficha Técnica de Indicador

Sistema de Evaluación del Desempeño (SED)

Secretaría de la Hacienda Pública

Características de las Variables (metadatos)

Variable 1

Nombre

Número de programas anuales de Desarrollo Archivístico e informe anual de cumplimiento en el trimestre t (Realizado)

Fuente de Información	Diagnóstico en materia archivística, obligaciones en materia de gestión documental y archivo. Dirección de Evaluación y Gestión Documental

Unidad de Medida	**Valor Absoluto de la Variable**	**Desagregación Geográfica**	**Frecuencia cálculo variable**
Programa	2.00	Estatal	Trimestral

Método recopilación de datos	**Fecha de disponibilidad de la información**	**Tipo de acumulación**
	01/01/2024	Suma

Variable 2

Nombre

Número de programas anuales de Desarrollo Archivístico e informe anual de cumplimiento en el trimestre t (Programado)

Fuente de Información	Diagnóstico en materia archivística, obligaciones en materia de gestión documental y archivo. Dirección de Evaluación y Gestión Documental

Unidad de Medida	**Valor Absoluto de la Variable**	**Desagregación Geográfica**	**Frecuencia cálculo variable**
Programa	2.00	Estatal	Trimestral

Método recopilación de datos	**Fecha de disponibilidad de la información**	**Tipo de acumulación**
	01/01/2024	Suma

Medios de Verificación Nivel MIR	"El catálogo de disposición y guía de archivo documental; los dictámenes de baja y actas de baja documental y transferencia secundaria, programa e informe anual de desarrollo archivístico; Dirección de Evaluación y Gestión Documental del ITEI. Disponible en https://www.itei.org.mx/v4/index.php/transparencia/fraccion/art8_13"
Supuestos del Nivel MIR	Los integrantes del Sistema Institucional de Archivos y el Grupo interdisciplinario del ITEI, realizan las acciones y estrategias descritas en el programa anual de desarrollo archivístico.
Observaciones del Responsable	

GOBIERNO DEL ESTADO DE JALISCO

PRESUPUESTO DE EGRESOS PARA EL EJERCICIO FISCAL 2025

Ficha Técnica de Indicador

Sistema de Evaluación del Desempeño (SED)

Secretaría de la Hacienda Pública

Datos de Identificación del Programa: Garantizar el derecho de acceso a la información pública y la protección de datos personales

Total de documentos oficiales recibidos y turnados por la oficialía de partes.

Eje	Tema
Gobierno efectivo e integridad pública	Acceso a la Información, Transparencia y Protección de Datos Personales

¿Quién gasta?

28 Unidad Presupuestal	000 Unidad Responsable	00439 Unidad Ejecutora del Gasto
Instituto de Transparencia, Información Pública y Protección de Datos Personales del Estado de Jalisco	Instituto de Transparencia, Información Pública y Protección de Datos Personales del Estado de Jalisco	Instituto de Transparencia, Información Pública y Protección de Datos Personales del Estado de Jalisco

¿Para qué se gasta?

Finalidad	Función	Subfunción
Gobierno	Otros Servicios Generales	Acceso a la Información Pública Gubernamental

Presupuesto asignado al Programa Presupuestario

Monto $33,083,345.00

Nivel del Indicador

Nivel	Clave	Resumen Narrativo	Transversalidad
Componente	A6	Unidad de Gestión Documental aprobada por el pleno del Instituto	Derechos Humanos

Datos del Indicador

Nombre del Indicador	Método de cálculo	Código
Total de documentos oficiales recibidos y turnados por la oficialía de partes.	Número de documentos oficiales recibidos y turnados en el trimestre t	629_A6_1

Descripción del Indicador	Unidad de Medida
El presente indicador mide el número de documentos recibidos (ingresados, foliados, numerados, registrados, impresos, escaneados, y turnados a las distintas áreas del instituto).Recepción, registro, clasificación, seguimiento y despacho de la documentación para la integración de los expedientes de los archivos de trámite	Documento

Tipo de Indicador	Gestión	**Dimensión**	Eficacia	**Ponderación del indicador**	100.0
Desagregación Geográfica	Estatal	**Frecuencia de Medición**	Trimestral		

Características del Indicador

Tipo de Fórmula de Cálculo	Total	**Características del Indicador**	Claridad, Relevancia, Monitoreable, Adecuado
Justificación de las Características	El indicador es pertinente, monitoreado, público y comparable de un año a otro.		
Serie de Información Disponible			

Responsable del Indicador

Nombre	Moctezuma Quezada Enríquez
Cargo	Director de Evaluación y Gestión Documental
Correo Electrónico	moctezuma.quezada@itei.org.mx

GOBIERNO DEL ESTADO DE JALISCO

PRESUPUESTO DE EGRESOS PARA EL EJERCICIO FISCAL 2025

Ficha Técnica de Indicador

Sistema de Evaluación del Desempeño (SED)

Secretaría de la Hacienda Pública

Determinación de Metas

						Línea Base	
		Absoluto	Relativo	Sentido del Indicador*	Valor Meta	Año
Año de Medición del Resultado	2025	**Tipo Valor de la Meta**	X		Ascendente	18,000.0	2023
Meta Valor	18,000.0	**Unidad de medida**	Documento	**Indicador de Género**			
					Si	No	
						X	

Resultados

Valor Programado	N.P	**Avance de la Meta**	N.D	**% Avance de la Meta**	N.D	**Semáforo**	

Calendarización de la Meta

	Enero	Febrero	Marzo	Abril	Mayo	Junio	Julio	Agosto	Septiembre	Octubre	Noviembre	Diciembre
Programado			4500.0			4500.0			4500.0			4500.0
Programado Acumulado			4500.0			9000.0			13500.0			18000.0
Realizado												
Realizado Acumulado												

Proyección de la meta en los próximos 3 años	18000	18000	18000

Parámetros de semaforización

Meta Institucional

100%

GOBIERNO DEL ESTADO DE JALISCO

PRESUPUESTO DE EGRESOS PARA EL EJERCICIO FISCAL 2025

Ficha Técnica de Indicador

Sistema de Evaluación del Desempeño (SED)

Secretaría de la Hacienda Pública

Características de las Variables (metadatos)

Variable 1

Nombre

Número de documentos oficiales recibidos y turnados en el trimestre t (Realizado)

Fuente de Información

Solicitudes de información, recursos de revisión, recursos de transparencia, recursos de datos personales, recursos de inconformidad, informes de cumplimiento, competencias, actualización de datos de contacto, amparos, integraciones de comités de transparencias, negativas, acuerdos varios.
Ley General de Archivo
https://www.itei.org.mx/v3/documentos/art8□2c/federal/ley_general_de_archivos_230119.pdf
Dirección de Evaluación y Gestión Documental.

Unidad de Medida	Valor Absoluto de la Variable	Desagregación Geográfica	Frecuencia cálculo variable
Documento	18,000.00	Estatal	Trimestral

Método recopilación de datos	Fecha de disponibilidad de la información	Tipo de acumulación
	01/01/2024	Suma

Variable 2

Nombre

Número de documentos recibidos y turnados en el trimestre t (Programado)

Fuente de Información

Solicitudes de información, recursos de revisión, recursos de transparencia, recursos de datos personales, recursos de inconformidad, informes de cumplimiento, competencias, actualización de datos de contacto, amparos, integraciones de comités de transparencias, negativas, acuerdos varios.
Ley General de Archivo
https://www.itei.org.mx/v3/documentos/art8□2c/federal/ley_general_de_archivos_230119.pdf
Dirección de Evaluación y Gestión Documental.

Unidad de Medida	Valor Absoluto de la Variable	Desagregación Geográfica	Frecuencia cálculo variable
Documento	18,000.00	Estatal	Trimestral

Método recopilación de datos	Fecha de disponibilidad de la información	Tipo de acumulación
	01/01/2024	Suma

Medios de Verificación Nivel MIR	Lista de firma de recepción documental, las cuales se encuentran ba□o resguardo de la oficialía de partes.
Supuestos del Nivel MIR	Las Unidades Administrativas del Instituto, remiten al archivo de concentración su archivo de tramite para guarda, custodia y disposición final.
□bservaciones del Responsable	

GOBIERNO DEL ESTADO DE JALISCO

PRESUPUESTO DE EGRESOS PARA EL EJERCICIO FISCAL 2025

Ficha Técnica de Indicador

Sistema de Evaluación del Desempeño (SED)

Secretaría de la Hacienda Pública

Datos de Identificación del Programa: Garantizar el derecho de acceso a la información pública y la protección de datos personales

Total de medidas de apremio a los servidores públicos responsables del incumplimiento impuestas.

Eje	Tema
Gobierno efectivo e integridad pública	Acceso a la Información, Transparencia y Protección de Datos Personales

¿Quién gasta?

28 Unidad Presupuestal	000 Unidad Responsable	00439 Unidad Ejecutora del Gasto
Instituto de Transparencia, Información Pública y Protección de Datos Personales del Estado de Jalisco	Instituto de Transparencia, Información Pública y Protección de Datos Personales del Estado de Jalisco	Instituto de Transparencia, Información Pública y Protección de Datos Personales del Estado de Jalisco

¿Para qué se gasta?

Finalidad	Función	Subfunción
Gobierno	Otros Servicios Generales	Acceso a la Información Pública Gubernamental

Presupuesto asignado al Programa Presupuestario

Monto	$33,083,345.00

Nivel del Indicador

Nivel	Clave	Resumen Narrativo	Transversalidad
Componente	C1	Medidas de apremio realizadas a los servidores públicos responsables, para garantizar el cumplimiento a las resoluciones del Pleno del Instituto	Gobernanza para el desarrollo

Datos del Indicador

Nombre del Indicador	Método de cálculo	Código
Total de medidas de apremio a los servidores públicos responsables del incumplimiento impuestas.	Número de medidas de apremio impuestas por el Pleno realizadas en el trimestre t	629_01-1

Descripción del Indicador	Unidad de Medida
El presente indicador mide el total de medidas de apremio impuestas a los servidores públicos (equivale a las amonestaciones públicas, multas y arrestos administrativos impuestos por el Pleno del Instituto de Transparencia, Información Pública y Protección de Datos Personales del Estado de Jalisco, ante el incumplimiento de sus resoluciones).	Medida

Tipo de Indicador	Gestión	**Dimensión**	Eficacia	**Ponderación del indicador**	100.0
Desagregación Geográfica	Estatal	**Frecuencia de Medición**	Trimestral		

GOBIERNO DEL ESTADO DE JALISCO

PRESUPUESTO DE EGRESOS PARA EL EJERCICIO FISCAL 2025

Ficha Técnica de Indicador

Sistema de Evaluación del Desempeño (SED)

Secretaría de la Hacienda Pública

Características del Indicador

Tipo de Fórmula de Cálculo	Total	**Características del Indicador**	Claridad, Relevancia, Monitoreable, Adecuado
Justificación de las Características	El indicador es pertinente, monitoreado, público y comparable de un año a otro.		
Serie de Información Disponible			

Responsable del Indicador

Nombre	Olga Navarro Benavides
Cargo	Pleno del Instituto
Correo Electrónico	olga.navarro@itei.org.mx

Determinación de Metas

						Línea Base	
			Absoluto	Relativo	Sentido del Indicador*	Valor Meta	Año
Año de Medición del Resultado	2025	**Tipo Valor de la Meta**	X		Ascendente	700.0	2023
Meta Valor	800.0	**Unidad de medida**	Medida	**Indicador de Género**		X	
					Si	**No**	

Resultados

Valor Programado	N.P	**Avance de la Meta**	N.D	**% Avance de la Meta**	N.D	**Semáforo**

Calendarización de la Meta

	Enero	Febrero	Marzo	Abril	Mayo	Junio	Julio	Agosto	Septiembre	Octubre	Noviembre	Diciembre
Programado			260.0			200.0			170.0			170.0
Programado Acumulado			260.0			460.0			630.0			800.0
Realizado												
Realizado Acumulado												

Proyección de la meta en los próximos 3 años	800	850	900

Parámetros de semaforización

Meta Institucional

100%

GOBIERNO DEL ESTADO DE JALISCO

PRESUPUESTO DE EGRESOS PARA EL EJERCICIO FISCAL 2025

Ficha Técnica de Indicador

Sistema de Evaluación del Desempeño (SED)

Secretaría de la Hacienda Pública

Características de las Variables (metadatos)

Variable 1

Nombre

Número de medidas de apremio impuestas por el Pleno realizadas en el trimestre t

Fuente de Información	Determinaciones de cumplimiento, Ley de Transparencia, Reglamento de la ley. Pleno del Instituto de Transparencia, Información Pública y Protección de Datos Personales del Estado de Jalisco. Pleno del Instituto

Unidad de Medida	Valor Absoluto de la Variable	Desagregación Geográfica	Frecuencia cálculo variable
Medida	800.00	Estatal	Trimestral

Método recopilación de datos	Fecha de disponibilidad de la información	Tipo de acumulación
	01/01/2024	Suma

Variable 2

Nombre

Número de medidas de apremio impuestas por el Pleno programadas en el trimestre t

Fuente de Información	Determinaciones de cumplimiento, Ley de Transparencia, Reglamento de la ley. Pleno del Instituto de Transparencia, Información Pública y Protección de Datos Personales del Estado de Jalisco. Pleno del Instituto

Unidad de Medida	Valor Absoluto de la Variable	Desagregación Geográfica	Frecuencia cálculo variable
Medida	800.00	Estatal	Trimestral

Método recopilación de datos	Fecha de disponibilidad de la información	Tipo de acumulación
	01/01/2024	Suma

Medios de Verificación Nivel MIR	Padrón de sanciones y medidas de apremio. Disponible en: https://www.itei.org.mx/v4/padron_sanciones
Supuestos del Nivel MIR	Los sujetos obligados, atienden a las resoluciones emitidas por el Pleno del Instituto
bservaciones del Responsable	

GOBIERNO DEL ESTADO DE JALISCO

PRESUPUESTO DE EGRESOS PARA EL EJERCICIO FISCAL 2025

Ficha Técnica de Indicador

Sistema de Evaluación del Desempeño (SED)

Secretaría de la Hacienda Pública

Datos de Identificación del Programa: Garantizar el derecho de acceso a la información pública y la protección de datos personales

Total de responsables verificados por el ITEI, en materia de protección de datos personales.

Eje	Tema
Gobierno efectivo e integridad pública	Acceso a la Información, Transparencia y Protección de Datos Personales

¿Quién gasta?

28 Unidad Presupuestal	000 Unidad Responsable	00439 Unidad Ejecutora del Gasto
Instituto de Transparencia, Información Pública y Protección de Datos Personales del Estado de Jalisco	Instituto de Transparencia, Información Pública y Protección de Datos Personales del Estado de Jalisco	Instituto de Transparencia, Información Pública y Protección de Datos Personales del Estado de Jalisco

¿Para qué se gasta?

Finalidad	Función	Subfunción
Gobierno	Otros Servicios Generales	Acceso a la Información Pública Gubernamental

Presupuesto asignado al Programa Presupuestario

Monto $33,083,345.00

Nivel del Indicador

Nivel	Clave	Resumen Narrativo	Transversalidad
Componente	C7	Verificaciones realizadas a los responsables de los principios y deberes en materia de protección de datos.	Gobernanza para el desarrollo

Datos del Indicador

Nombre del Indicador	Método de cálculo	Código
Total de responsables verificados por el ITEI, en materia de protección de datos personales.	Número de responsables que recibieron alguna verificación en materia de protección de datos personales en el trimestre t	629_C7_2

Descripción del Indicador	Unidad de Medida
El presente indicador mide a los responsables, que recibieron alguna verificación en materia de protección de datos personales atendiendo al artículo 1° de la Ley de Protección de Datos Personales en Posesión de Sujetos Obligados del Estado de Jalisco y sus Municipios.	Sujeto obligado

Tipo de Indicador	Gestión	**Dimensión**	Eficiencia	**Ponderación del indicador**	100.0
Desagregación Geográfica	Estatal	**Frecuencia de Medición**	Trimestral		

Características del Indicador

Tipo de Fórmula de Cálculo	Total	**Características del Indicador**	Claridad, Relevancia, Economía, Monitoreable, Adecuado
Justificación de las Características	El indicador es pertinente, monitoreado, público y comparable de un año a otro.		
Serie de Información Disponible			

Responsable del Indicador

Nombre	Carlos Antonio Yañez González
Cargo	Director de Protección de Datos Personales
Correo Electrónico	antonio.yanez@itei.org.mx

GOBIERNO DEL ESTADO DE JALISCO

PRESUPUESTO DE EGRESOS PARA EL EJERCICIO FISCAL 2025

Ficha Técnica de Indicador

Sistema de Evaluación del Desempeño (SED)

Secretaría de la Hacienda Pública

Determinación de Metas

						Línea Base	
			Absoluto	Relativo	Sentido del Indicador*	Valor Meta	Año
Año de Medición del Resultado	2025	**Tipo Valor de la Meta**	X		Ascendente	178.0	2023
Meta Valor	178.0	**Unidad de medida**	Sujeto obligado	**Indicador de Género**		X	
					Si	**No**	

Resultados

Valor Programado	N.P	**Avance de la Meta**	N.D	**% Avance de la Meta**	N.D	**Semáforo**	

Calendarización de la Meta

	Enero	Febrero	Marzo	Abril	Mayo	Junio	Julio	Agosto	Septiembre	Octubre	Noviembre	Diciembre
Programado			0.0			170.0			6.0			2.0
Programado Acumulado			0.0			170.0			176.0			178.0
Realizado												
Realizado Acumulado												

Proyección de la meta en los próximos 3 años	178	178	178

Parámetros de semaforización

Meta Institucional

100%

GOBIERNO DEL ESTADO DE JALISCO

PRESUPUESTO DE EGRESOS PARA EL EJERCICIO FISCAL 2025

Ficha Técnica de Indicador

Sistema de Evaluación del Desempeño (SED)

Secretaría de la Hacienda Pública

Características de las Variables (metadatos)

Variable 1

Nombre

Número de responsables que recibieron alguna verificación en materia de protección de datos personales (Realizado)

Fuente de Información	Documentos que acrediten el cumplimiento de la Ley de Protección de Datos Personales en Posesión de Sujetos Obligados del Estado de Jalisco y sus Municipio, lineamientos físicos y electrónicos. Dirección de Protección de Datos Personales.

Unidad de Medida	Valor Absoluto de la Variable	Desagregación Geográfica	Frecuencia cálculo variable
Sujeto obligado	178.00	Estatal	Trimestral

Método recopilación de datos	Fecha de disponibilidad de la información	Tipo de acumulación
	01/01/2024	Suma

Variable 2

Nombre

Número de responsables que recibieron alguna verificación en materia de protección de datos personales (Programado)

Fuente de Información	Documentos que acrediten el cumplimiento de la Ley de Protección de Datos Personales en Posesión de Sujetos Obligados del Estado de Jalisco y sus Municipio, lineamientos físicos y electrónicos. Dirección de Protección de Datos Personales.

Unidad de Medida	Valor Absoluto de la Variable	Desagregación Geográfica	Frecuencia cálculo variable
Sujeto obligado	178.00	Estatal	Trimestral

Método recopilación de datos	Fecha de disponibilidad de la información	Tipo de acumulación
	01/01/2024	Suma

Medios de Verificación Nivel MIR	"Resoluciones de Verificaciones en materia de Protección de Datos Personales y Acuerdos de Cumplimiento/Incumplimiento a las Resoluciones de Verificaciones en materia de datos personales Dirección de Protección de Datos Personales. Disponible en ttps// .itei.org.mx/v4/index.p p/transparencia/fraccion/art12 1"
Supuestos del Nivel MIR	Las y los ciudadanos del Estado de Jalisco denuncian a los responsables por el inadecuado tratamiento de sus datos personales. El Pleno advierte una vulneración de los datos personales. Aprobación en tiempo y forma de las verificaciones preventivas.
bservaciones del Responsable	

GOBIERNO DEL ESTADO DE JALISCO

PRESUPUESTO DE EGRESOS PARA EL EJERCICIO FISCAL 2025

Ficha Técnica de Indicador

Sistema de Evaluación del Desempeño (SED)

Secretaría de la Hacienda Pública

Datos de Identificación del Programa: Garantizar el derecho de acceso a la información pública y la protección de datos personales

Total de responsables asesorados en materia de protección de datos personales realizado.

Eje	Tema
Gobierno efectivo e integridad pública	Acceso a la Información, Transparencia y Protección de Datos Personales

¿Quién gasta?

28 Unidad Presupuestal	000 Unidad Responsable	00439 Unidad Ejecutora del Gasto
Instituto de Transparencia, Información Pública y Protección de Datos Personales del Estado de Jalisco	Instituto de Transparencia, Información Pública y Protección de Datos Personales del Estado de Jalisco	Instituto de Transparencia, Información Pública y Protección de Datos Personales del Estado de Jalisco

¿Para qué se gasta?

Finalidad	Función	Subfunción
Gobierno	Otros Servicios Generales	Acceso a la Información Pública Gubernamental

Presupuesto asignado al Programa Presupuestario

Monto $33,083,345.00

Nivel del Indicador

Nivel	Clave	Resumen Narrativo	Transversalidad
Componente	C8	Asesorías en materia de protección de datos personales otorgadas para los responsables del Estado de Jalisco.	Gobernanza para el desarrollo

Datos del Indicador

Nombre del Indicador	Método de cálculo	Código
Total de responsables asesorados en materia de protección de datos personales realizado.	Número de responsables que recibieron asesoría en materia de protección de datos personales en el trimestre t	629_C8_2

Descripción del Indicador	Unidad de Medida
El presente indicador mide el número de responsables registrados en la padrón del Instituto, que recibieron asesoría en el tema de protección de datos personales.	Sujeto obligado

Tipo de Indicador	Gestión	**Dimensión**	Eficiencia	**Ponderación del indicador**	
Desagregación Geográfica	Estatal	**Frecuencia de Medición**	Trimestral	100.0	

Características del Indicador

Tipo de Fórmula de Cálculo	Total	**Características del Indicador**	Claridad, Relevancia, Monitoreable, Adecuado
Justificación de las Características	El indicador es pertinente, monitoreado, público y comparable de un año a otro.		
Serie de Información Disponible			

Responsable del Indicador

Nombre	Carlos Antonio Yañez González
Cargo	Director de Protección de Datos Personales
Correo Electrónico	antonio.yanez@itei.org.mx

GOBIERNO DEL ESTADO DE JALISCO

PRESUPUESTO DE EGRESOS PARA EL EJERCICIO FISCAL 2025

Ficha Técnica de Indicador

Sistema de Evaluación del Desempeño (SED)

Secretaría de la Hacienda Pública

Determinación de Metas

							Línea Base	
				Absoluto	Relativo	Sentido del Indicador*	Valor Meta	Año
Año de Medición del Resultado	2025	**Tipo Valor de la Meta**		X		Ascendente	120.0	2023
Meta Valor	150.0	**Unidad de medida**	Sujeto obligado	**Indicador de Género**			X	
						Si	**No**	

Resultados

Valor Programado	N.P	**Avance de la Meta**	N.D	**% Avance de la Meta**	N.D	**Semáforo**	

Calendarización de la Meta

	Enero	Febrero	Marzo	Abril	Mayo	Junio	Julio	Agosto	Septiembre	Octubre	Noviembre	Diciembre
Programado			30.0			40.0			40.0			40.0
Programado Acumulado			30.0			70.0			110.0			150.0
Realizado												
Realizado Acumulado												

Proyección de la meta en los próximos 3 años	150	160	170

Parámetros de semaforización	**Meta Institucional**
	100%

GOBIERNO DEL ESTADO DE JALISCO

PRESUPUESTO DE EGRESOS PARA EL EJERCICIO FISCAL 2025

Ficha Técnica de Indicador

Sistema de Evaluación del Desempeño (SED)

Secretaría de la Hacienda Pública

Características de las Variables (metadatos)

Variable 1

Nombre

Número de responsables que recibieron asesoría en materia de protección de datos personales en el trimestre t (Programado)

Fuente de Información Petición de capacitación asesoría de los de responsables capacitados.
Dirección de Protección de Datos Personales.

Unidad de Medida	Valor Absoluto de la Variable	Desagregación Geográfica	Frecuencia cálculo variable
Sujeto obligado	150.00	Estatal	Trimestral

Método recopilación de datos	Fecha de disponibilidad de la información	Tipo de acumulación
	01/01/2024	Suma

Variable 2

Nombre

Número de responsables que recibieron asesoría en materia de protección de datos personales en el trimestre t (Realizado)

Fuente de Información Petición de capacitación asesoría de los de responsables capacitados.
Dirección de Protección de Datos Personales.

Unidad de Medida	Valor Absoluto de la Variable	Desagregación Geográfica	Frecuencia cálculo variable
Sujeto obligado	150.00	Estatal	Trimestral

Método recopilación de datos	Fecha de disponibilidad de la información	Tipo de acumulación
	01/01/2024	Suma

Medios de Verificación Nivel MIR Registro digital de asesorías interno.

Supuestos del Nivel MIR Los servidores públicos adscritos a los responsables del estado de Jalisco, solicitan y asisten a las capacitaciones en materia de protección de datos personales.

bservaciones del Responsable

GOBIERNO DEL ESTADO DE JALISCO

PRESUPUESTO DE EGRESOS PARA EL EJERCICIO FISCAL 2025

Ficha Técnica de Indicador

Sistema de Evaluación del Desempeño (SED)

Secretaría de la Hacienda Pública

Datos de Identificación del Programa: Garantizar el derecho de acceso a la información pública y la protección de datos personales

Porcentaje de tiempo de respuesta a las solicitudes de acceso a la información pública y ejercicio de derechos ARCO.

Eje	Tema
Gobierno efectivo e integridad pública	Acceso a la Información, Transparencia y Protección de Datos Personales

¿Quién gasta?

28 Unidad Presupuestal	000 Unidad Responsable	00439 Unidad Ejecutora del Gasto
Instituto de Transparencia, Información Pública y Protección de Datos Personales del Estado de Jalisco	Instituto de Transparencia, Información Pública y Protección de Datos Personales del Estado de Jalisco	Instituto de Transparencia, Información Pública y Protección de Datos Personales del Estado de Jalisco

¿Para qué se gasta?

Finalidad	Función	Subfunción
Gobierno	Otros Servicios Generales	Acceso a la Información Pública Gubernamental

Presupuesto asignado al Programa Presupuestario

Monto	$33,083,345.00

Nivel del Indicador

Nivel	Clave	Resumen Narrativo	Transversalidad
Componente	F1	Solicitudes de acceso a la información pública y ejercicio de derechos ARCO otorgadas para la ciudadanía.	Corrupción e impunidad

Datos del Indicador

Nombre del Indicador	Método de cálculo	Código
Porcentaje de tiempo de respuesta a las solicitudes de acceso a la información pública y ejercicio de derechos ARCO.	(Porcentaje de tiempo de respuesta a las solicitudes de acceso a la información pública y ejercicio de derechos ARCO en el trimestre t / Porcentaje de tiempo de respuesta a las solicitudes de acceso a la información pública y ejercicio de derechos ARCO en el trimestre t) *100	629_F1_01

Descripción del Indicador	Unidad de Medida
El indicador mide el tiempo de respuesta (días) a las solicitudes de acceso a la información pública y ejercicio de derechos ARCO tramitadas por el Instituto de Transparencia, Información Pública y Protección de Datos Personales del Estado de Jalisco, en su calidad de Sujeto Obligado, de conformidad con los términos establecidos en las leyes de la materia.	Porcentaje

Tipo de Indicador	Gestión	**Dimensión**	Eficacia	**Ponderación del indicador**	100.0
Desagregación Geográfica	Estatal	**Frecuencia de Medición**	Trimestral		

GOBIERNO DEL ESTADO DE JALISCO

PRESUPUESTO DE EGRESOS PARA EL EJERCICIO FISCAL 2025

Ficha Técnica de Indicador

Sistema de Evaluación del Desempeño (SED)

Secretaría de la Hacienda Pública

Características del Indicador

Tipo de Fórmula de Cálculo	Porcentaje	**Características del Indicador**	Claridad, Relevancia, Monitoreable, Adecuado
Justificación de las Características	El indicador es pertinente, monitoreado, público y comparable de un año a otro.		
Serie de Información Disponible			
Responsable del Indicador			
Nombre	Jazmín Elizabeth Ortiz Montes		
Cargo	Secretaria Ejecutiva		
Correo Electrónico	jazmin.ortiz@itei.org.mx		

Determinación de Metas

						Línea Base	
			Absoluto	**Relativo**	**Sentido del Indicador***	**Valor Meta**	**Año**
Año de Medición del Resultado	2025	**Tipo Valor de la Meta**		X	Descendente	75.0	2023
Meta Valor	75.0	**Unidad de medida**	Porcentaje	**Indicador de Género**	**Si**	**No** X	

Resultados

Valor Programado	N.P	**Avance de la Meta**	N.D	**% Avance de la Meta**	N.D	**Semáforo**

Calendarización de la Meta

	Enero	Febrero	Marzo	Abril	Mayo	Junio	Julio	Agosto	Septiembre	Octubre	Noviembre	Diciembre
Programado			75.0			75.0			75.0			75.0
Programado Acumulado			75.0			75.0			75.0			75.0
Realizado												
Realizado Acumulado												

Proyección de la meta en los próximos 3 años	75	75	75

Parámetros de semaforización

Meta Institucional

100%

GOBIERNO DEL ESTADO DE JALISCO

PRESUPUESTO DE EGRESOS PARA EL EJERCICIO FISCAL 2025

Ficha Técnica de Indicador

Sistema de Evaluación del Desempeño (SED)

Secretaría de la Hacienda Pública

Características de las Variables (metadatos)

Variable 1

Nombre

Porcentaje de días de las solicitudes respondidas en el Trimestre t

Fuente de Información	8° fracción I inciso ñ), 32 fracción V y 84.1, de la Ley de Transparencia y Acceso a la Información Pública del Estado de Jalisco y sus Municipios. Coordinación de la Unidad de Transparencia

Unidad de Medida	**Valor Absoluto de la Variable**	**Desagregación Geográfica**	**Frecuencia cálculo variable**
Porcentaje	75.00	Estatal	Trimestral

Método recopilación de datos	**Fecha de disponibilidad de la información**	**Tipo de acumulación**
	16/02/2024	Valor Presente

Variable 2

Nombre

Porcentaje de días de las solicitudes recibidas en el Trimestre t

Fuente de Información	8° fracción I inciso ñ), 32 fracción V y 84.1, de la Ley de Transparencia y Acceso a la Información Pública del Estado de Jalisco y sus Municipios. Coordinación de la Unidad de Transparencia.

Unidad de Medida	**Valor Absoluto de la Variable**	**Desagregación Geográfica**	**Frecuencia cálculo variable**
Porcentaje	75.00	Estatal	Trimestral

Método recopilación de datos	**Fecha de disponibilidad de la información**	**Tipo de acumulación**
	16/02/2024	Valor Presente

Medios de Verificación Nivel MIR	Solicitudes de información pública y ejercicio de derechos ARCO respondidas en Jalisco. Consulta de reportes de solicitudes de información. Coordinación de la Unidad de Transparencia. Disponible en: https://□□□.itei.org.mx/reportes/index.php/menu_principal/consulta_informacion
Supuestos del Nivel MIR	La ciudadanía re□uieren conocer información pública del Instituto de Transparencia, Información Pública y Protección de Datos Personales, por lo □ue, presentan solicitudes de acceso a la información pública. La ciudadanía re□uieren acceder, rectificar, cancelar u oponerse respecto a la información personal □ue se encuentra en posesión del Instituto de Transparencia, Información Pública y Protección de Datos Personales del Estado de Jalisco y de la cual son titulares.
□bservaciones del Responsable	

GOBIERNO DEL ESTADO DE JALISCO

PRESUPUESTO DE EGRESOS PARA EL EJERCICIO FISCAL 2025

Ficha Técnica de Indicador

Sistema de Evaluación del Desempeño (SED)

Secretaría de la Hacienda Pública

Datos de Identificación del Programa: Planeación, proyectos y gestión administrativa

Posición de Jalisco en la métrica de gobierno abierto

Eje	Tema
Gobierno efectivo e integridad pública	Administración Pública

¿Quién gasta?

28 Unidad Presupuestal	000 Unidad Responsable	Unidad Ejecutora del Gasto
Instituto de Transparencia, Información Pública y Protección de Datos Personales del Estado de Jalisco	Instituto de Transparencia, Información Pública y Protección de Datos Personales del Estado de Jalisco	

¿Para qué se gasta?

Finalidad	Función	Subfunción
Gobierno	Otros Servicios Generales	Acceso a la Información Pública Gubernamental

Presupuesto asignado al Programa Presupuestario

Monto $17,938,130.00

Nivel del Indicador

Nivel	Clave	Resumen Narrativo	Transversalidad
Fin		Contribuir a alcanzar con eficiencia, integridad y transparencia los resultados establecidos en el Plan Estatal de Gobernanza y Desarrollo, mediante la incorporación de procesos de participación ciudadana, profesionalización del servicio civil, innovación, control interno, monitoreo y evaluación.	

Datos del Indicador

Nombre del Indicador	Método de cálculo	Código
Posición de Jalisco en la métrica de gobierno abierto		Fin_640_1753

Descripción del Indicador	Unidad de Medida
Se refiere a la posición de Jalisco en la Métrica de Gobierno abierto. La Métrica analiza el acceso a la información que tienen las y los ciudadanos para conocer las acciones de gobierno y, a su vez, en qué medida es posible incidir en su gestión.	Posición

Tipo de Indicador	Estratégico	**Dimensión**	Eficacia	**Ponderación del indicador**	
Desagregación Geográfica		**Frecuencia de Medición**	Bienal		0.0

Características del Indicador

Tipo de Fórmula de Cálculo	Total	**Características del Indicador**	
Justificación de las Características			
Serie de Información Disponible			

Responsable del Indicador

Nombre	
Cargo	
Correo Electrónico	

GOBIERNO DEL ESTADO DE JALISCO

PRESUPUESTO DE EGRESOS PARA EL EJERCICIO FISCAL 2025

Ficha Técnica de Indicador

Sistema de Evaluación del Desempeño (SED)

Secretaría de la Hacienda Pública

Determinación de Metas

					Línea Base	
	Absoluto	**Relativo**	**Sentido del Indicador***	**Valor Meta**	**Año**
Año de Medición del Resultado 2025	**Tipo Valor de la Meta**	X		Descendente	0.0	2020
Meta Valor 3.0	**Unidad de medida**		**Indicador de Género**			
			Si	X **No**		

Resultados

Valor Programado	N.P	**Avance de la Meta**	N.D	**% Avance de la Meta**	N.D	**Semáforo**	

Calendarización de la Meta

	Enero	Febrero	Marzo	Abril	Mayo	Junio	Julio	Agosto	Septiembre	Octubre	Noviembre	Diciembre
Programado	0.0	0.0	0.0	0.0	0.0	0.0	0.0	0.0	0.0	0.0	0.0	0.0
Programado Acumulado	0.0	0.0	0.0	0.0	0.0	0.0	0.0	0.0	0.0	0.0	0.0	0.0
Realizado												
Realizado Acumulado												

Proyección de la meta en los próximos 3 años			

Meta Institucional

0%

Medios de Verificación Nivel MIR	En el Sistema de Monitoreo de Indicadores del Desarrollo de Jalisco (MIDE Jalisco), para consulta abierta en https://segr.jalisco.gob.mx/r/RR8
Supuestos del Nivel MIR	Las y los habitantes de Jalisco se involucran y participan activamente para contribuir en la eficacia y eficiencia de las instituciones públicas.
Observaciones del Responsable	

GOBIERNO DEL ESTADO DE JALISCO

PRESUPUESTO DE EGRESOS PARA EL EJERCICIO FISCAL 2025

Ficha Técnica de Indicador

Sistema de Evaluación del Desempeño (SED)

Secretaría de la Hacienda Pública

Datos de Identificación del Programa: Planeación, proyectos y gestión administrativa

Servicios en línea incorporados para facilitar y agilizar trámites

Eje	Tema
Gobierno efectivo e integridad pública	Administración Pública

¿Quién gasta?

28 Unidad Presupuestal	000 Unidad Responsable	Unidad Ejecutora del Gasto
Instituto de Transparencia, Información Pública y Protección de Datos Personales del Estado de Jalisco	Instituto de Transparencia, Información Pública y Protección de Datos Personales del Estado de Jalisco	

¿Para qué se gasta?

Finalidad	Función	Subfunción
Gobierno	Otros Servicios Generales	Acceso a la Información Pública Gubernamental

Presupuesto asignado al Programa Presupuestario

Monto $17,938,130.00

Nivel del Indicador

Nivel	Clave	Resumen Narrativo	Transversalidad
Propósito		Las instituciones públicas consolidan un desempeño eficiente e incrementan el uso de las tecnologías de la información en las políticas públicas y proyectos del Gobierno del Estado de Jalisco	

Datos del Indicador

Nombre del Indicador	Método de cálculo	Código
Servicios en línea incorporados para facilitar y agilizar trámites		Propósito_640_452

Descripción del Indicador	Unidad de Medida
Son los servicios prestados al interior del Gobierno del Estado y a la ciudadanía, mediante el aprovechamiento de medios electrónicos, que están disponibles mediante el uso de internet.	Servicio

Tipo de Indicador	Estratégico	**Dimensión**	Eficacia	**Ponderación del indicador**	
Desagregación Geográfica		**Frecuencia de Medición**	Mensual	0.0	

Características del Indicador

Tipo de Fórmula de Cálculo	Total	**Características del Indicador**	
Justificación de las Características			
Serie de Información Disponible			

Responsable del Indicador

Nombre	
Cargo	
Correo Electrónico	

GOBIERNO DEL ESTADO DE JALISCO

PRESUPUESTO DE EGRESOS PARA EL EJERCICIO FISCAL 2025

Ficha Técnica de Indicador

Sistema de Evaluación del Desempeño (SED)

Secretaría de la Hacienda Pública

Determinación de Metas

						Línea Base	
			Absoluto	Relativo	Sentido del Indicador*	Valor Meta	Año
Año de Medición del Resultado	2025	Tipo Valor de la Meta	X		Ascendente	164.0	2020
Meta Valor	228.0	Unidad de medida		Indicador de Género	Si	No	
						X	

Resultados

Valor Programado	Avance de la Meta	% Avance de la Meta	Semáforo
N.P	N.D	N.D	

Calendarización de la Meta

	Enero	Febrero	Marzo	Abril	Mayo	Junio	Julio	Agosto	Septiembre	Octubre	Noviembre	Diciembre
Programado	0.0	0.0	0.0	0.0	0.0	0.0	0.0	0.0	0.0	0.0	0.0	0.0
Programado Acumulado	0.0	0.0	0.0	0.0	0.0	0.0	0.0	0.0	0.0	0.0	0.0	0.0
Realizado												
Realizado Acumulado												

Proyección de la meta en los próximos 3 años			

Meta Institucional

0%

Medios de Verificación Nivel MIR	En el Sistema de Monitoreo de Indicadores del Desarrollo de Jalsico (MIDE Jalsico), para consulta abierta en https://segr.jalisco.gob.mx/r/qDu
Supuestos del Nivel MIR	La ciudadanía jalisciense utiliza los servicios gubernamentales en línea.
Observaciones del Responsable	

GOBIERNO DEL ESTADO DE JALISCO

PRESUPUESTO DE EGRESOS PARA EL EJERCICIO FISCAL 2025

Ficha Técnica de Indicador

Sistema de Evaluación del Desempeño (SED)

Secretaría de la Hacienda Pública

Datos de Identificación del Programa: Planeación, proyectos y gestión administrativa

Total de instrumentos de planeación, programación y evaluación realizados.

Eje	Tema
Gobierno efectivo e integridad pública	Administración Pública

¿Quién gasta?

28 Unidad Presupuestal	000 Unidad Responsable	00439 Unidad Ejecutora del Gasto
Instituto de Transparencia, Información Pública y Protección de Datos Personales del Estado de Jalisco	Instituto de Transparencia, Información Pública y Protección de Datos Personales del Estado de Jalisco	Instituto de Transparencia, Información Pública y Protección de Datos Personales del Estado de Jalisco

¿Para qué se gasta?

Finalidad	Función	Subfunción
Gobierno	Otros Servicios Generales	Acceso a la Información Pública Gubernamental

Presupuesto asignado al Programa Presupuestario

Monto $17,938,130.00

Nivel del Indicador

Nivel	Clave	Resumen Narrativo	Transversalidad
Componente	C2	Instrumentos de planeación, programación y evaluación elaborados para las y los jaliscienses	Gobernanza para el desarrollo

Datos del Indicador

Nombre del Indicador	Método de cálculo	Código
Total de instrumentos de planeación, programación y evaluación realizados.	Número de instrumentos de planeación, programación y evaluación realizadas en el trimestre t	640_C2-1

Descripción del Indicador	Unidad de Medida
El presente indicador mide el número de instrumentos de planeación, programación y evaluación para la operación del Instituto en coordinación con las Unidades Administrativas.	Instrumento

Tipo de Indicador	Gestión	**Dimensión**	Eficacia	**Ponderación del indicador**	
Desagregación Geográfica	Estatal	**Frecuencia de Medición**	Trimestral	100.0	

Características del Indicador

Tipo de Fórmula de Cálculo	Total	**Características del Indicador**	Claridad, Relevancia, Monitoreable, Adecuado
Justificación de las Características	El indicador es pertinente, monitoreado, público y comparable de un año a otro.		
Serie de Información Disponible			

Responsable del Indicador

Nombre	Ruth Isela Castañeda Ávila
Cargo	Directora de Planeación y Proyectos Estratégicos
Correo Electrónico	ruth.castaneda@itei.org.mx

GOBIERNO DEL ESTADO DE JALISCO

PRESUPUESTO DE EGRESOS PARA EL EJERCICIO FISCAL 2025

Ficha Técnica de Indicador

Sistema de Evaluación del Desempeño (SED)

Secretaría de la Hacienda Pública

Determinación de Metas

						Línea Base	
			Absoluto	Relativo	Sentido del Indicador*	Valor Meta	Año
Año de Medición del Resultado	2025	**Tipo Valor de la Meta**	X		Ascendente	9.0	2023
Meta Valor	9.0	**Unidad de medida**	Instrumento	**Indicador de Género**		X	
					Si	**No**	

Resultados

Valor Programado	N.P	**Avance de la Meta**	N.D	**Avance de la Meta**	N.D	**Semáforo**	

Calendarización de la Meta

	Enero	Febrero	Marzo	Abril	Mayo	Junio	Julio	Agosto	Septiembre	Octubre	Noviembre	Diciembre
Programado			3.0			0.0			6.0			0.0
Programado Acumulado			3.0			3.0			9.0			9.0
Realizado												
Realizado Acumulado												

Proyección de la meta en los próximos 3 años	9	9	9

Parámetros de semaforización

Meta Institucional

100%

GOBIERNO DEL ESTADO DE JALISCO

PRESUPUESTO DE EGRESOS PARA EL EJERCICIO FISCAL 2025

Ficha Técnica de Indicador

Sistema de Evaluación del Desempeño (SED)

Secretaría de la Hacienda Pública

Características de las Variables (metadatos)

Variable

Nombre

Número de instrumentos de planeación, programación y evaluación realizadas en el trimestre t)

Fuente de Información	Informes de actividades anuales de la unidades administrativas Metodología del Marco Lógico Manuales de la Secretaria de la Hacienda Plan Institucional del Instituto Reglamento Interior de Trabajo Dirección de Planeación y Proyectos Estratégicos del Instituto de Transparencia, Información Pública y Protección de Datos Personales del Estado de Jalisco.

Unidad de Medida	**Valor Absoluto de la Variable**	**Desagregación Geográfica**	**Frecuencia cálculo variable**
Instrumento	9.00	Estatal	Trimestral

Método recopilación de datos	**Fecha de disponibilidad de la información**	**Tipo de acumulación**
	01/01/2024	Suma

Variable 2

Nombre

Número de instrumentos de planeación, programación y evaluación programadas en el trimestre t

Fuente de Información	Informes de actividades anuales de la unidades administrativas Metodología del Marco Lógico Manuales de la Secretaria de la Hacienda Plan Institucional del Instituto Reglamento Interior de Trabajo Dirección de Planeación y Proyectos Estratégicos del Instituto de Transparencia, Información Pública y Protección de Datos Personales del Estado de Jalisco.

Unidad de Medida	**Valor Absoluto de la Variable**	**Desagregación Geográfica**	**Frecuencia cálculo variable**
Instrumento	9.00	Estatal	Trimestral

Método recopilación de datos	**Fecha de disponibilidad de la información**	**Tipo de acumulación**
	01/01/2024	Suma

Medios de Verificación Nivel MIR	Informe Anual de Actividades Organigrama Estructura Programática Anteproyecto Matrices de Indicadores Plan Anual del Instituto Disponible en: https://□□□.itei.org.mx/v4/transparencia/fraccion/art8-6l
Supuestos del Nivel MIR	La información en las plataformas de transparencia se encuentran actualizadas. Las Unidades Administrativas del ITEI proporcionan la información indispensable para actualizar informe de actividades.
□bservaciones del Responsable	

GOBIERNO DEL ESTADO DE JALISCO

PRESUPUESTO DE EGRESOS PARA EL EJERCICIO FISCAL 2025

Ficha Técnica de Indicador

Sistema de Evaluación del Desempeño (SED)

Secretaría de la Hacienda Pública

Datos de Identificación del Programa: Planeación, proyectos y gestión administrativa

Total de programas y proyectos en materia de apertura gubernamental implementados.

Eje	Tema
Gobierno efectivo e integridad pública	Administración Pública

¿Quién gasta?

28 Unidad Presupuestal	000 Unidad Responsable	00439 Unidad Ejecutora del Gasto
Instituto de Transparencia, Información Pública y Protección de Datos Personales del Estado de Jalisco	Instituto de Transparencia, Información Pública y Protección de Datos Personales del Estado de Jalisco	Instituto de Transparencia, Información Pública y Protección de Datos Personales del Estado de Jalisco

¿Para qué se gasta?

Finalidad	Función	Subfunción
Gobierno	Otros Servicios Generales	Acceso a la Información Pública Gubernamental

Presupuesto asignado al Programa Presupuestario

Monto	$17,938,130.00

Nivel del Indicador

Nivel	Clave	Resumen Narrativo	Transversalidad
Componente	C9	Programas y proyectos estratégicos implementados en materia de apertura gubernamental.	Gobernanza para el desarrollo

Datos del Indicador

Nombre del Indicador	Método de cálculo	Código
Total de programas y proyectos en materia de apertura gubernamental implementados.	Número de programas y proyectos en materia de apertura gubernamental implementados en el trimestre t	640_C9_2

Descripción del Indicador	Unidad de Medida
El presente indicador mide el total de programas y proyectos implementados en materia de apertura gubernamental, siendo mecanismos que permitan que los ciudadanos accedan a información relacionada con los procesos de contrataciones abiertas, transparencia en obra pública, etc.	Programa

Tipo de Indicador	Gestión	**Dimensión**	Eficacia	**Ponderación del indicador**	100.0
Desagregación Geográfica	Estatal	**Frecuencia de Medición**	Trimestral		

Características del Indicador

Tipo de Fórmula de Cálculo	Total	**Características del Indicador**	Claridad, Relevancia, Monitoreable, Adecuado
Justificación de las Características	El indicador es pertinente, monitoreado, público y comparable de un año a otro.		
Serie de Información Disponible			

Responsable del Indicador

Nombre	Ruth Isela Castañeda Ávila
Cargo	Dirección de Planeación y Proyectos Estratégicos
Correo Electrónico	ruth.castaneda@itei.org.mx

GOBIERNO DEL ESTADO DE JALISCO

PRESUPUESTO DE EGRESOS PARA EL EJERCICIO FISCAL 2025

Ficha Técnica de Indicador

Sistema de Evaluación del Desempeño (SED)

Secretaría de la Hacienda Pública

Determinación de Metas

						Línea Base		
			Absoluto	Relativo	Sentido del Indicador*	Valor Meta	Año
Año de Medición del Resultado	2025	**Tipo Valor de la Meta**	X		Ascendente	5.0	2023
Meta Valor	5.0	**Unidad de medida**	Programa	**Indicador de Género**		X	
					Si	**No**	

Resultados

Valor Programado	N.P	**Avance de la Meta**	N.D	**Avance de la Meta**	N.D	**Semáforo**

Calendarización de la Meta

	Enero	Febrero	Marzo	Abril	Mayo	Junio	Julio	Agosto	Septiembre	Octubre	Noviembre	Diciembre
Programado			2.0			1.0			1.0			1.0
Programado Acumulado			2.0			3.0			4.0			5.0
Realizado												
Realizado Acumulado												

Proyección de la meta en los próximos 3 años	5	5	5

Parámetros de semaforización

Meta Institucional

100%

GOBIERNO DEL ESTADO DE JALISCO

PRESUPUESTO DE EGRESOS PARA EL EJERCICIO FISCAL 2025

Ficha Técnica de Indicador

Sistema de Evaluación del Desempeño (SED)

Secretaría de la Hacienda Pública

Características de las Variables (metadatos)

Variable

Nombre

Número de programas y proyectos en materia de apertura gubernamental implementados en el trimestre t(Realizado)

Fuente de Información	Convocatorias de participación a las iniciativas de Gobierno Abierto y acceso a la información Documentos de implementación de los programas y proyectos Dirección de Planeación y Proyectos Estratégicos

Unidad de Medida	**Valor Absoluto de la Variable**	**Desagregación Geográfica**	**Frecuencia cálculo variable**
Programa	5.00	Estatal	Trimestral

Método recopilación de datos	**Fecha de disponibilidad de la información**	**Tipo de acumulación**
	01/01/2024	Suma

Variable 2

Nombre

Número de programas y proyectos en materia de apertura gubernamental implementados en el trimestre t (Programado)

Fuente de Información	Convocatorias de participación a las iniciativas de Gobierno Abierto y acceso a la información Documentos de implementación de los programas y proyectos Dirección de Planeación y Proyectos Estratégicos

Unidad de Medida	**Valor Absoluto de la Variable**	**Desagregación Geográfica**	**Frecuencia cálculo variable**
Programa	5.00	Estatal	Trimestral

Método recopilación de datos	**Fecha de disponibilidad de la información**	**Tipo de acumulación**
	01/01/2024	Suma

Medios de Verificación Nivel MIR	Tablero de monitoreo que puede ser consultada en la siguiente liga: http://www.gobiernoabiertojalisco.org.mx/tablero/ y Acciones en esta materia en: http://www.gobiernoabiertojalisco.org.mx/
Supuestos del Nivel MIR	Existan convocatorias para que el ITEI participe en los programas y proyectos
bservaciones del Responsable	

GOBIERNO DEL ESTADO DE JALISCO

PRESUPUESTO DE EGRESOS PARA EL EJERCICIO FISCAL 2025

Ficha Técnica de Indicador

Sistema de Evaluación del Desempeño (SED)

Secretaría de la Hacienda Pública

Datos de Identificación del Programa: Planeación, proyectos y gestión administrativa

Total de proyectos de desarrollo tecnológico para los sistemas y plataformas diseñados.

Eje	Tema
Gobierno efectivo e integridad pública	Administración Pública

¿Quién gasta?

28 Unidad Presupuestal	000 Unidad Responsable	00439 Unidad Ejecutora del Gasto
Instituto de Transparencia, Información Pública y Protección de Datos Personales del Estado de Jalisco	Instituto de Transparencia, Información Pública y Protección de Datos Personales del Estado de Jalisco	Instituto de Transparencia, Información Pública y Protección de Datos Personales del Estado de Jalisco

¿Para qué se gasta?

Finalidad	Función	Subfunción
Gobierno	Otros Servicios Generales	Acceso a la Información Pública Gubernamental

Presupuesto asignado al Programa Presupuestario

Monto	$17,938,130.00

Nivel del Indicador

Nivel	Clave	Resumen Narrativo	Transversalidad
Componente	F1	Proyectos de desarrollo tecnológico diseñados para los sistemas y plataformas del Instituto.	Corrupción e impunidad

Datos del Indicador

Nombre del Indicador	Método de cálculo	Código
Total de proyectos de desarrollo tecnológico para los sistemas y plataformas diseñados.	Número de proyectos de desarrollo tecnológico realizadas en el trimestre t	640_F1_2

Descripción del Indicador	Unidad de Medida
El presente indicador mide el número de proyectos de desarrollo creados y modificados para la implementación en el Instituto de Transparencia, Información Pública y Protección de Datos Personales del Estado de Jalisco, que tienen como objetivo eficientar y automatizar los procesos, así como la generación de reportes e información estadística.	Proyecto

Tipo de Indicador	Gestión	Dimensión	Eficacia	Ponderación del indicador	100.0
Desagregación Geográfica	Estatal	Frecuencia de Medición	Trimestral		

Características del Indicador

Tipo de Fórmula de Cálculo	Total	Características del Indicador	Claridad, Relevancia, Monitoreable, Adecuado
Justificación de las Características	El indicador es pertinente, monitoreado, público y comparable de un año a otro.		
Serie de Información Disponible			

Responsable del Indicador

Nombre	Ruth Isela Castañeda Ávila
Cargo	Dirección de Planeación y Proyectos Estratégicos
Correo Electrónico	ruth.castaneda@itei.org.mx

GOBIERNO DEL ESTADO DE JALISCO

PRESUPUESTO DE EGRESOS PARA EL EJERCICIO FISCAL 2025

Ficha Técnica de Indicador

Sistema de Evaluación del Desempeño (SED)

Secretaría de la Hacienda Pública

Determinación de Metas

						Línea Base	
		Absoluto	Relativo	Sentido del Indicador*	Valor Meta	Año
Año de Medición del Resultado	2025	Tipo Valor de la Meta	X		Ascendente	2.0	2023
Meta Valor	2.0	Unidad de medida	Proyecto	Indicador de Género	Si	No	
						X	

Resultados

Valor Programado	N.P	Avance de la Meta	N.D	Avance de la Meta	N.D	Semáforo	

Calendarización de la Meta

	Enero	Febrero	Marzo	Abril	Mayo	Junio	Julio	Agosto	Septiembre	Octubre	Noviembre	Diciembre
Programado			0.0			1.0			0.0			1.0
Programado Acumulado			0.0			1.0			1.0			2.0
Realizado												
Realizado Acumulado												

Proyección de la meta en los próximos 3 años	2	2	2

Parámetros de semaforización

Meta Institucional

100%

GOBIERNO DEL ESTADO DE JALISCO

PRESUPUESTO DE EGRESOS PARA EL EJERCICIO FISCAL 2025

Ficha Técnica de Indicador

Sistema de Evaluación del Desempeño (SED)

Secretaría de la Hacienda Pública

Características de las Variables (metadatos)

Variable

Nombre

Número de proyectos de desarrollo tecnológico realizadas en el trimestre t

Fuente de Información	Formato de requerimiento de las Unidades Administrativas, oficios Dirección de Planeación y Proyectos Estratégicos

Unidad de Medida	**Valor Absoluto de la Variable**	**Desagregación Geográfica**	**Frecuencia cálculo variable**
Proyecto	2.00	Estatal	Trimestral

Método recopilación de datos	**Fecha de disponibilidad de la información**	**Tipo de acumulación**
	01/01/2024	Suma

Variable 2

Nombre

Número de proyectos de desarrollo tecnológico programadas en el trimestre t

Fuente de Información	Formato de requerimiento de las Unidades Administrativas, oficios Dirección de Planeación y Proyectos Estratégicos

Unidad de Medida	**Valor Absoluto de la Variable**	**Desagregación Geográfica**	**Frecuencia cálculo variable**
Proyecto	2.00	Estatal	Trimestral

Método recopilación de datos	**Fecha de disponibilidad de la información**	**Tipo de acumulación**
	01/01/2024	Suma

Medios de Verificación Nivel MIR	1.- Formato Solicitud de desarrollo de sistemas. 2.- Formato de análisis de viabilidad. 3.- Ruta del sistema
Supuestos del Nivel MIR	1.- Existe el suficiente almacenamiento para soportar los archivos del ITEI. 2.- Existe el presupuesto suficiente para su puesta en marcha en caso de requerir el hospedaje externo
bservaciones del Responsable	

GOBIERNO DEL ESTADO DE JALISCO

PRESUPUESTO DE EGRESOS PARA EL EJERCICIO FISCAL 2025

Ficha Técnica de Indicador

Sistema de Evaluación del Desempeño (SED)

Secretaría de la Hacienda Pública

Datos de Identificación del Programa: Planeación, proyectos y gestión administrativa

Total de solicitudes de bienes y/o servicios atendidas

Eje	Tema
Gobierno efectivo e integridad pública	Administración Pública

¿Quién gasta?

28 Unidad Presupuestal	000 Unidad Responsable	00439 Unidad Ejecutora del Gasto
Instituto de Transparencia, Información Pública y Protección de Datos Personales del Estado de Jalisco	Instituto de Transparencia, Información Pública y Protección de Datos Personales del Estado de Jalisco	Instituto de Transparencia, Información Pública y Protección de Datos Personales del Estado de Jalisco

¿Para qué se gasta?

Finalidad	Función	Subfunción
Gobierno	Otros Servicios Generales	Acceso a la Información Pública Gubernamental

Presupuesto asignado al Programa Presupuestario

Monto $17,938,130.00

Nivel del Indicador

Nivel	Clave	Resumen Narrativo	Transversalidad
Componente	F2	Gestiones administrativas realizadas de los recursos materiales, financieros y humanos	Corrupción e impunidad

Datos del Indicador

Nombre del Indicador	Método de cálculo	Código
Total de solicitudes de bienes y/o servicios atendidas	Número de solicitudes de bienes y/o servicios atendidas en el trimestre t / Número de solicitudes de bienes y/o servicios programadas en el trimestre t	640_01_2

Descripción del Indicador	Unidad de Medida
El presente indicador mide el total de solicitudes de bienes y/o servicios atendidas por la Coordinación de Finanzas y la Coordinación de Recursos Materiales.	Solicitud

Tipo de Indicador	Gestión	**Dimensión**	Eficacia	**Ponderación del indicador**	
Desagregación Geográfica	Estatal	**Frecuencia de Medición**	Trimestral	100.0	

Características del Indicador

Tipo de Fórmula de Cálculo	Total	**Características del Indicador**	Claridad, Relevancia, Monitoreable, Adecuado
Justificación de las Características	El indicador es pertinente, monitoreado, público y comparable de un año a otro.		
Serie de Información Disponible			

Responsable del Indicador

Nombre	Isabella Landeros Bharat Ram
Cargo	Directora de Administración
Correo Electrónico	isabella.landeros@itei.org.mx

GOBIERNO DEL ESTADO DE JALISCO

PRESUPUESTO DE EGRESOS PARA EL EJERCICIO FISCAL 2025

Ficha Técnica de Indicador

Sistema de Evaluación del Desempeño (SED)

Secretaría de la Hacienda Pública

Determinación de Metas

						Línea Base		
			Absoluto	Relativo	Sentido del Indicador*	Valor Meta	Año
Año de Medición del Resultado	2025	Tipo Valor de la Meta	X		Ascendente	380.0	2023
Meta Valor	350.0	Unidad de medida	Solicitud	Indicador de Género	Si:		No: X

Resultados

Valor Programado	N.P	Avance de la Meta	N.D	Avance de la Meta	N.D	Semáforo	

Calendarización de la Meta

	Enero	Febrero	Marzo	Abril	Mayo	Junio	Julio	Agosto	Septiembre	Octubre	Noviembre	Diciembre
Programado			90.0			90.0			90.0			80.0
Programado Acumulado			90.0			180.0			270.0			350.0
Realizado												
Realizado Acumulado												

Proyección de la meta en los próximos 3 años	350	350	350

Parámetros de semaforización

Meta Institucional

100%

GOBIERNO DEL ESTADO DE JALISCO

PRESUPUESTO DE EGRESOS PARA EL EJERCICIO FISCAL 2025

Ficha Técnica de Indicador

Sistema de Evaluación del Desempeño (SED)

Secretaría de la Hacienda Pública

Características de las Variables (metadatos)

Variable

Nombre

Número de solicitudes de bienes y/o servicios atendidas en el trimestre t

Fuente de Información	Solicitud de aprovisionamiento, Memorándum de las áreas administrativas. Área responsable: Dirección de Administración

Unidad de Medida	**Valor Absoluto de la Variable**	**Desagregación Geográfica**	**Frecuencia cálculo variable**
Solicitud	350.00	Estatal	Trimestral

Método recopilación de datos	**Fecha de disponibilidad de la información**	**Tipo de acumulación**
	25/07/2023	Suma

Variable 2

Nombre

Número de solicitudes de bienes y/o servicios programadas en el trimestre t

Fuente de Información	Solicitud de aprovisionamiento, Memorándum de las áreas administrativas. Área responsable: Dirección de Administración

Unidad de Medida	**Valor Absoluto de la Variable**	**Desagregación Geográfica**	**Frecuencia cálculo variable**
Solicitud	350.00	Estatal	Trimestral

Método recopilación de datos	**Fecha de disponibilidad de la información**	**Tipo de acumulación**
	25/07/2023	Suma

Medios de Verificación Nivel MIR	Designaciones del Pleno: https://www.itei.org.mx/v4/transparencia/fraccion/art8-6j Memorándums de permisos que obran en la dirección. Dirección de Administración
Supuestos del Nivel MIR	El Pleno del Instituto designa y/o remueve a los servidores públicos del ITEI.
bservaciones del Responsable	

GOBIERNO DEL ESTADO DE JALISCO

PRESUPUESTO DE EGRESOS PARA EL EJERCICIO FISCAL 2025

Ficha Técnica de Indicador

Sistema de Evaluación del Desempeño (SED)

Secretaría de la Hacienda Pública

Datos de Identificación del Programa: Servicios de Educación Media Superior y Superior

Porcentaje de población en situación de pobreza

Eje	Tema
Desarrollo social	Educación

¿Quién gasta?

29 Unidad Presupuestal	000 Unidad Responsable	Unidad Ejecutora del Gasto
Universidad de Guadalajara	Universidad de Guadalajara	

¿Para qué se gasta?

Finalidad	Función	Subfunción
Desarrollo Social	Educación	Educación Superior

Presupuesto asignado al Programa Presupuestario

Monto $16,104,800,800.00

Nivel del Indicador

Nivel	Clave	Resumen Narrativo	Transversalidad
Fin		Contribuir a mejorar las condiciones de acceso efectivo a los derechos sociales, mediante el impulso de las capacidades de las personas y sus comunidades, reduciendo brechas de desigualdad, con un sentido de colectividad fortalecido que impulsa la movilidad social ascendente y con atención prioritaria para las personas y los grupos cuyos derechos han sido vulnerados de manera histórica y coyuntural en particular por la pandemia por COVID19.	

Datos del Indicador

Nombre del Indicador	Método de cálculo	Código
Porcentaje de población en situación de pobreza		Fin_680_1442

Descripción del Indicador	Unidad de Medida
Muestra el porcentaje de personas que se encuentra en situación de pobreza cuando: presenta al menos una carencia social y tiene un ingreso inferior al valor de la línea de pobreza por ingresos.	Porcentaje

Tipo de Indicador	Estratégico	**Dimensión**	Eficacia	**Ponderación del indicador**	
Desagregación Geográfica		**Frecuencia de Medición**	Bienal	0.0	

GOBIERNO DEL ESTADO DE JALISCO

PRESUPUESTO DE EGRESOS PARA EL EJERCICIO FISCAL 2025

Ficha Técnica de Indicador

Sistema de Evaluación del Desempeño (SED)

Secretaría de la Hacienda Pública

Características del Indicador

Tipo de Fórmula de Cálculo	Total	**Características del Indicador**	
Justificación de las Características			
Serie de Información Disponible			
Responsable del Indicador			
Nombre			
Cargo			
Correo Electrónico			

Determinación de Metas

					Línea Base	
		Absoluto	Relativo	Sentido del Indicador*	Valor Meta	Año
Año de Medición del Resultado	2025	**Tipo Valor de la Meta**	X		Descendente	31.4	2020
Meta Valor	27.4	**Unidad de medida**		**Indicador de Género**		X
					Si	**No**

Resultados

Valor Programado	N.P	**Avance de la Meta**	N.D	**% Avance de la Meta**	N.D	**Semáforo**	

Calendarización de la Meta

	Enero	Febrero	Marzo	Abril	Mayo	Junio	Julio	Agosto	Septiembre	Octubre	Noviembre	Diciembre
Programado	0.0	0.0	0.0	0.0	0.0	0.0	0.0	0.0	0.0	0.0	0.0	0.0
Programado Acumulado	0.0	0.0	0.0	0.0	0.0	0.0	0.0	0.0	0.0	0.0	0.0	0.0
Realizado												
Realizado Acumulado												

Proyección de la meta en los próximos 3 años			

Meta Institucional

0%

Medios de Verificación Nivel MIR	En el Sistema de Monitoreo de Indicadores del Desarrollo de Jalisco (MIDE Jalisco), para consulta abierta en https://seplan.app.jalisco.gob.mx/mide
Supuestos del Nivel MIR	Las y los habitantes del estado de Jalisco asumen su compromiso de corresponsabilidad en el proceso de desarrollo social y acceso efectivo de sus derechos sociales.
Observaciones del Responsable	

GOBIERNO DEL ESTADO DE JALISCO

PRESUPUESTO DE EGRESOS PARA EL EJERCICIO FISCAL 2025

Ficha Técnica de Indicador

Sistema de Evaluación del Desempeño (SED)

Secretaría de la Hacienda Pública

Datos de Identificación del Programa: Servicios de Educación Media Superior y Superior

Porcentaje de cobertura en educación superior sin posgrado de 18 a 22 años

Eje	Tema
Desarrollo social	Educación

¿Quién gasta?

29 Unidad Presupuestal	000 Unidad Responsable	Unidad Ejecutora del Gasto
Universidad de Guadalajara	Universidad de Guadalajara	

¿Para qué se gasta?

Finalidad	Función	Subfunción
Desarrollo Social	Educación	Educación Superior

Presupuesto asignado al Programa Presupuestario

Monto $16,104,800,800.00

Nivel del Indicador

Nivel	Clave	Resumen Narrativo	Transversalidad
Propósito		Las y los estudiantes del estado de Jalisco, cuentan con un enfoque integral de educación que incrementa la calidad y pertinencia educativa hacia la excelencia de la misma, para formar una ciudadanía responsable que enfrente de manera positiva los desafíos personales y colectivos durante su trayecto de vida.	

Datos del Indicador

Nombre del Indicador	Método de cálculo	Código
Porcentaje de cobertura en educación superior sin posgrado de 18 a 22 años		Propósito_680_1646

Descripción del Indicador	Unidad de Medida
Es el porcentaje de la matrícula total del nivel técnico superior universitario y licenciatura de la modalidad escolarizada, respecto al total de población de 18 a 22 años.	Porcentaje

Tipo de Indicador	Estratégico	**Dimensión**	Eficacia	**Ponderación del indicador**	
Desagregación Geográfica		**Frecuencia de Medición**	Anual	0.0	

Características del Indicador

Tipo de Fórmula de Cálculo	Total	**Características del Indicador**	
Justificación de las Características			
Serie de Información Disponible			

Responsable del Indicador

Nombre	
Cargo	
Correo Electrónico	

GOBIERNO DEL ESTADO DE JALISCO

PRESUPUESTO DE EGRESOS PARA EL EJERCICIO FISCAL 2025

Ficha Técnica de Indicador

Sistema de Evaluación del Desempeño (SED)

Secretaría de la Hacienda Pública

Determinación de Metas

					Línea Base	
	Absoluto	Relativo	Sentido del Indicador*	Valor Meta	Año
Año de Medición del Resultado 2025	**Tipo Valor de la Meta**	X	○	Ascendente	38.23	2020
Meta Valor 40.0	**Unidad de medida**		**Indicador de Género**	Si ○	No X	

Resultados

Valor Programado	N.P	**Avance de la Meta**	N.D	**% Avance de la Meta**	N.D	**Semáforo**	

Calendarización de la Meta

	Enero	Febrero	Marzo	Abril	Mayo	Junio	Julio	Agosto	Septiembre	Octubre	Noviembre	Diciembre
Programado	0.0	0.0	0.0	0.0	0.0	0.0	0.0	0.0	0.0	0.0	0.0	0.0
Programado Acumulado	0.0	0.0	0.0	0.0	0.0	0.0	0.0	0.0	0.0	0.0	0.0	0.0
Realizado												
Realizado Acumulado												

Proyección de la meta en los próximos 3 años			

Meta Institucional

0%

Medios de Verificación Nivel MIR	En el Sistema de Monitoreo de Indicadores del Desarrollo de Jalsico (MIDE Jalsico), para consulta abierta en https://seplan.app.jalisco.gob.mx/mide
Supuestos del Nivel MIR	Las madres y los padres de familia cuentan con el tiempo suficiente para involucrarse de forma integral en el proceso educativo y contribuir al incremento de la calidad y pertinencia educativa.
Observaciones del Responsable	

GOBIERNO DEL ESTADO DE JALISCO

PRESUPUESTO DE EGRESOS PARA EL EJERCICIO FISCAL 2025

Ficha Técnica de Indicador

Sistema de Evaluación del Desempeño (SED)

Secretaría de la Hacienda Pública

Datos de Identificación del Programa: Servicios de Educación Media Superior y Superior

Porcentaje de estudiantes educación media superior y superior inscritos (matrícula)

Eje	Tema
Desarrollo social	Educación

¿Quién gasta?

29 Unidad Presupuestal	000 Unidad Responsable	00440 Unidad Ejecutora del Gasto
Universidad de Guadalajara	Universidad de Guadalajara	Universidad de Guadalajara

¿Para qué se gasta?

Finalidad	Función	Subfunción
Desarrollo Social	Educación	Educación Superior

Presupuesto asignado al Programa Presupuestario

Monto	$16,104,800,800.00

Nivel del Indicador

Nivel	Clave	Resumen Narrativo	Transversalidad
Componente	A1	Estudiantes de educación media superior y superior atendidos garantizando un entorno de paz, seguridad y el acceso a la educación en condiciones de igualdad.	Derechos Humanos

Datos del Indicador

Nombre del Indicador	Método de cálculo	Código
Porcentaje de estudiantes educación media superior y superior inscritos (matrícula)	(Estudiantes educación media superior y superior (Realizado) / Estudiantes educación media superior y superior (Programado))*100	680_A1-1

Descripción del Indicador	Unidad de Medida
Estudiantes de educación superior y media superior estudiando en la Universidad de Guadalajara, para el año 2025	Porcentaje

Tipo de Indicador	Gestión	**Dimensión**	Eficiencia	**Ponderación del indicador**	100.0
Desagregación Geográfica	Estatal	**Frecuencia de Medición**	Semestral		

GOBIERNO DEL ESTADO DE JALISCO

PRESUPUESTO DE EGRESOS PARA EL EJERCICIO FISCAL 2025

Ficha Técnica de Indicador

Sistema de Evaluación del Desempeño (SED)

Secretaría de la Hacienda Pública

Características del Indicador

Tipo de Fórmula de Cálculo	Porcentaje	**Características del Indicador**	Claridad, Relevancia, Economía, Monitoreable, Adecuado
Justificación de las Características	El indicador, al medir estudiantes inscritos, cumple con los criterios de claridad, relevancia ya que es población atendida, monitoreable y adecuado, además cumple con el criterio de economía porque son datos disponibles.		
Serie de Información Disponible	Valores absolutos programados son: Línea base 2025: 340,098 Meta proyectada a finales de 2025: 340,098 Trimestre 02: 337,966 estudiantes, Trimestre 04: 340,098 estudiantes, Los valores absolutos estimados para los años posteriores como meta a alcanzar son: 2026: 346,220 estudiantes 2027: 352,452 estudiantes 2028: 358,796 estudiantes En todos ellos se pretende lograr el 100% de la meta programada.		

Responsable del Indicador

Nombre	Mtra. Laura Margarita Puebla Pérez
Cargo	Coordinadora General de Control Escolar
Correo Electrónico	lpuebla@redudg.udg.m

Determinación de Metas

				Absoluto	**Relativo**	**Sentido del Indicador***	**Línea Base Valor Meta**	**Año**
Año de Medición del Resultado	2025	**Tipo Valor de la Meta**		○	◉	Ascendente	99.12	2025
Meta Valor	100.0	**Unidad de medida**	Alumno	**Indicador de Género**		◉ **Si**	○ **No**	

Resultados

Valor Programado	N.P	**Avance de la Meta**	N.D	**% Avance de la Meta**	N.D	**Semáforo**	

Calendarización de la Meta

	Enero	Febrero	Marzo	Abril	Mayo	Junio	Julio	Agosto	Septiembre	Octubre	Noviembre	Diciembre
Programado						99.45						100.0
Programado Acumulado						99.45						100.0
Realizado												
Realizado Acumulado												

Proyección de la meta en los próximos 3 años	100	100	100

Parámetros de semaforización

Meta Institucional

100%

GOBIERNO DEL ESTADO DE JALISCO

PRESUPUESTO DE EGRESOS PARA EL EJERCICIO FISCAL 2025

Ficha Técnica de Indicador

Sistema de Evaluación del Desempeño (SED)

Secretaría de la Hacienda Pública

Características de las Variables (metadatos)

Variable

Nombre

Estudiantes educación media superior y superior en el semestre t (programado)

Fuente de Información Coordinacón General de Control Escolar

Unidad de Medida	Valor Absoluto de la Variable	Desagregación Geográfica	Frecuencia cálculo variable
Alumno	340,098.00	Estatal	Semestral

Método recopilación de datos	Fecha de disponibilidad de la información	Tipo de acumulación
	30/04/2025	Valor Presente

Variable 2

Nombre

Estudiantes educación media superior y superior en el semestre t (realizado)

Fuente de Información Coordinacón General de Control Escolar

Unidad de Medida	Valor Absoluto de la Variable	Desagregación Geográfica	Frecuencia cálculo variable
Alumno	340,098.00	Estatal	Semestral

Método recopilación de datos	Fecha de disponibilidad de la información	Tipo de acumulación
	30/04/2025	Valor Presente

Medios de Verificación Nivel MIR https://cgpe.udg.m/informacion-institucional/tableros-institucionales/estadisticas-estrategicas

Supuestos del Nivel MIR La ampliación de la Red Universitaria garantizará el acceso de manera incluyente a los aspirantes a la U de G que cumplan con los requisitos de admisión establecidos.

bservaciones del Responsable

GOBIERNO DEL ESTADO DE JALISCO

PRESUPUESTO DE EGRESOS PARA EL EJERCICIO FISCAL 2025

Ficha Técnica de Indicador

Sistema de Evaluación del Desempeño (SED)

Secretaría de la Hacienda Pública

Datos de Identificación del Programa: Servicios de Educación Media Superior y Superior

Porcentaje de cumplimiento de las actividades de mejora de la calidad de la educación de pregrado

Eje	Tema
Desarrollo social	Educación

¿Quién gasta?

29 Unidad Presupuestal	000 Unidad Responsable	00440 Unidad Ejecutora del Gasto
Universidad de Guadalajara	Universidad de Guadalajara	Universidad de Guadalajara

¿Para qué se gasta?

Finalidad	Función	Subfunción
Desarrollo Social	Educación	Educación Superior

Presupuesto asignado al Programa Presupuestario

Monto $16,104,800,800.00

Nivel del Indicador

Nivel	Clave	Resumen Narrativo	Transversalidad
Componente	A2	Educación de pregrado de calidad mejorada para el desarrollo integral de todas las facultades del ser humano	Derechos Humanos

Datos del Indicador

Nombre del Indicador	Método de cálculo	Código
Porcentaje de cumplimiento de las actividades de mejora de la calidad de la educación de pregrado	(Porcentaje de cumplimiento en el semestre t de las actividades para la mejora de la calidad de la educación de pregrado (Realizado) / Porcentaje de cumplimiento en el semestre t de las actividades para la mejora de la calidad de la educación de pregrado (Programado))*100	680_A2-1

Descripción del Indicador	Unidad de Medida
Relación de los indicadores que contribuyen a mejorar la calidad de la educación de pregrado.	Porcentaje

Tipo de Indicador	Gestión	**Dimensión**	Eficacia	**Ponderación del indicador**	
Desagregación Geográfica	Estatal	**Frecuencia de Medición**	Semestral	100.0	

Características del Indicador

Tipo de Fórmula de Cálculo	Porcentaje	**Características del Indicador**	Claridad, Relevancia, Economía, Monitoreable, Adecuado
Justificación de las Características	índice calculado a partir de los valores alcanzados de las actividades correspondientes, por lo que cumple con los criterios seleccionados.		
Serie de Información Disponible			

Responsable del Indicador

Nombre	Dra. María Esther Avelar Álvarez
Cargo	Coordinador General Académico y de Innovación
Correo Electrónico	esther.avelar@udg.mx

GOBIERNO DEL ESTADO DE JALISCO

PRESUPUESTO DE EGRESOS PARA EL EJERCICIO FISCAL 2025

Ficha Técnica de Indicador

Sistema de Evaluación del Desempeño (SED)

Secretaría de la Hacienda Pública

Determinación de Metas

						Línea Base	
			Absoluto	Relativo	Sentido del Indicador*	Valor Meta	Año
Año de Medición del Resultado	2025	**Tipo Valor de la Meta**	( )	(X)	Ascendente	100.0	2025
Meta Valor	100.0	**Unidad de medida**	Porcentaje	**Indicador de Género**	**Si** ( )	**No** (X)	

Resultados

Valor Programado	N.P	**Avance de la Meta**	N.D	**% Avance de la Meta**	N.D	**Semáforo**	

Calendarización de la Meta

	Enero	Febrero	Marzo	Abril	Mayo	Junio	Julio	Agosto	Septiembre	Octubre	Noviembre	Diciembre
Programado						100.0						100.0
Programado Acumulado						100.0						100.0
Realizado												
Realizado Acumulado												

Proyección de la meta en los próximos 3 años	100	100	100

Parámetros de semaforización	**Meta Institucional**
	100%

GOBIERNO DEL ESTADO DE JALISCO

PRESUPUESTO DE EGRESOS PARA EL EJERCICIO FISCAL 2025

Ficha Técnica de Indicador

Sistema de Evaluación del Desempeño (SED)

Secretaría de la Hacienda Pública

Características de las Variables (metadatos)

Variable

Nombre

Porcentaje de cumplimiento en el semestre t de las actividades para la mejora de la calidad de la educación de pregrado (programado)

Fuente de Información Coordinación General Académica y de Innovación

Unidad de Medida	Valor Absoluto de la Variable	Desagregación Geográfica	Frecuencia cálculo variable
Porcentaje	1.00	Estatal	Semestral

Método recopilación de datos	Fecha de disponibilidad de la información	Tipo de acumulación
	30/04/2024	Valor Presente

Variable 2

Nombre

Porcentaje de cumplimiento en el semestre t de las actividades para la mejora de la calidad de la educación de pregrado (Realizado)

Fuente de Información Coordinación General Académica y de Innovación

Unidad de Medida	Valor Absoluto de la Variable	Desagregación Geográfica	Frecuencia cálculo variable
Porcentaje	1.00	Estatal	Semestral

Método recopilación de datos	Fecha de disponibilidad de la información	Tipo de acumulación
	30/04/2025	Valor Presente

Medios de Verificación Nivel MIR https://cgpe.udg.mx/informacion-institucional/tableros-institucionales/estadisticas-estrategicas

Supuestos del Nivel MIR La Universidad de Guadalajara cuenta condiciones internas y el apoyo de instituciones externas para fortalecer la calidad del pregrado.

bservaciones del Responsable La fórmula desagregada es
(Porcentaje de cumplimiento en el semestre t de matrícula en programas de pregrado de calidad (realizado) / Porcentaje de cumplimiento en el semestre t de matrícula en programas de pregrado de calidad (programado) Porcentaje de cumplimiento en el semestre t de profesores con perfil PRODEP (realizado) / Porcentaje de cumplimiento en el semestre t de profesores con perfil PRODEP (programado) Porcentaje de cumplimiento en el semestre t de programas en el padrón de excelencia EGEL CENEVAL (realizado) / Porcentaje de cumplimiento en el semestre t de programas en el padrón de excelencia EGEL CENEVAL (programado) Porcentaje cumplimiento en el semestre t de programas de pregrado de calidad (realizado) / Porcentaje cumplimiento en el semestre t de programas de pregrado de calidad (programado)) / 4 * 100

GOBIERNO DEL ESTADO DE JALISCO

PRESUPUESTO DE EGRESOS PARA EL EJERCICIO FISCAL 2025

Ficha Técnica de Indicador

Sistema de Evaluación del Desempeño (SED)

Secretaría de la Hacienda Pública

Datos de Identificación del Programa: Servicios de Educación Media Superior y Superior

Porcentaje de cumplimiento de actividades para el fortalecimiento de capacidades de investigación

Eje	Tema
Desarrollo social	Educación

¿Quién gasta?

29 Unidad Presupuestal	000 Unidad Responsable	00440 Unidad Ejecutora del Gasto
Universidad de Guadalajara	Universidad de Guadalajara	Universidad de Guadalajara

¿Para qué se gasta?

Finalidad	Función	Subfunción
Desarrollo Social	Educación	Educación Superior

Presupuesto asignado al Programa Presupuestario

Monto $16,104,800,800.00

Nivel del Indicador

Nivel	Clave	Resumen Narrativo	Transversalidad
Componente	A3	Investigación y aplicación de conocimiento fortalecidas para potencializar las capacidades de satisfacción de necesidades relativas a derechos humanos sociales, culturales y económicos.	Derechos Humanos

Datos del Indicador

Nombre del Indicador	Método de cálculo	Código
Porcentaje de cumplimiento de actividades para el fortalecimiento de capacidades de investigación	(Porcentaje de cumplimiento en el semestre t de actividades para el fortalecimiento de capacidades de investigación (Realizado) / Porcentaje de cumplimiento en el semestre t de actividades para el fortalecimiento de capacidades de investigación (Programado))*100	680_A3-1

Descripción del Indicador	Unidad de Medida
Relación de capacidades para el fortalecimiento de la investigación.	Porcentaje

Tipo de Indicador	Gestión	**Dimensión**	Eficacia	**Ponderación del indicador**	
Desagregación Geográfica	Estatal	**Frecuencia de Medición**	Semestral	100.0	

Características del Indicador

Tipo de Fórmula de Cálculo	Porcentaje	**Características del Indicador**	Claridad, Relevancia, Economía, Monitoreable, Adecuado
Justificación de las Características	Al ser una relación de capacidades para el fortalecimiento de la investigación a partir de las actividades del componente cumple con los criterios seleccionados.		
Serie de Información Disponible			

Responsable del Indicador

Nombre	Dra. Ana Marcela Torres Hernández
Cargo	Coordinadora General de Investigación, Posgrado y Vinculación
Correo Electrónico	marcela.torres@udg.mx

GOBIERNO DEL ESTADO DE JALISCO

PRESUPUESTO DE EGRESOS PARA EL EJERCICIO FISCAL 2025

Ficha Técnica de Indicador

Sistema de Evaluación del Desempeño (SED)

Secretaría de la Hacienda Pública

Determinación de Metas

						Línea Base	
			Absoluto	Relativo	Sentido del Indicador*	Valor Meta	Año
Año de Medición del Resultado	2025	**Tipo Valor de la Meta**	( )	(X)	Ascendente	100.0	2025
Meta Valor	100.0	**Unidad de medida**	Porcentaje	**Indicador de Género**	**Si** ( )	**No** (X)	

Resultados

Valor Programado	N.P	**Avance de la Meta**	N.D	**% Avance de la Meta**	N.D	**Semáforo**	

Calendarización de la Meta

	Enero	Febrero	Marzo	Abril	Mayo	Junio	Julio	Agosto	Septiembre	Octubre	Noviembre	Diciembre
Programado						100.0						100.0
Programado Acumulado						100.0						100.0
Realizado												
Realizado Acumulado												

Proyección de la meta en los próximos 3 años	100	100	100

Parámetros de semaforización	**Meta Institucional**
	100%

GOBIERNO DEL ESTADO DE JALISCO

PRESUPUESTO DE EGRESOS PARA EL EJERCICIO FISCAL 2025

Ficha Técnica de Indicador

Sistema de Evaluación del Desempeño (SED)

Secretaría de la Hacienda Pública

Características de las Variables (metadatos)

Variable

Nombre

Porcentaje de cumplimiento en el semestre t de actividades para el fortalecimiento de capacidades de investigación (Programado)

Fuente de Información Coordinación General de Investigación, Posgrado y Vinculación

Unidad de Medida	Valor Absoluto de la Variable	Desagregación Geográfica	Frecuencia cálculo variable
Porcentaje	1.00	Estatal	Trimestral

Método recopilación de datos	Fecha de disponibilidad de la información	Tipo de acumulación
	30/04/2025	Valor Presente

Variable 2

Nombre

Porcentaje de cumplimiento en el semestre t de actividades para el fortalecimiento de capacidades de investigación (Realizado)

Fuente de Información Coordinación General de Investigación, Posgrado y Vinculación

Unidad de Medida	Valor Absoluto de la Variable	Desagregación Geográfica	Frecuencia cálculo variable
Porcentaje	1.00	Estatal	Trimestral

Método recopilación de datos	Fecha de disponibilidad de la información	Tipo de acumulación
	30/04/2025	Valor Presente

Medios de Verificación Nivel MIR	https://cgpe.udg.mx/informacion-institucional/tableros-institucionales/estadisticas-estrategicas
Supuestos del Nivel MIR	La Universidad de Guadalajara cuenta condiciones internas y el apoyo de instituciones externas para fortalecer la calidad de la formación docente la investigación.
bservaciones del Responsable	La fórmula desagregada es: (Porcentaje de cumplimiento en el semestre t de proyectos de investigación en desarrollo con financiamiento externo (realizado) / Porcentaje de cumplimiento en el semestre t de proyectos de investigación en desarrollo con financiamiento externo (programado) + Porcentaje de cumplimiento en el semestre t de publicaciones de revistas científicas indexadas (realizado) / Porcentaje de cumplimiento en el semestre t de publicaciones de revistas científicas indexadas (programado) + Porcentaje de cumplimiento en el semestre t de cuerpos académicos consolidados y en consolidación (realizado) / Porcentaje de cumplimiento en el semestre t de cuerpos académicos consolidados y en consolidación (programado) + Porcentaje de cumplimiento en el semestre t de investigadores en Sistema Nacional de Investigadores (realizado) / Porcentaje de cumplimiento en el semestre t de investigadores en Sistema Nacional de Investigadores (programado) + Porcentaje de cumplimiento en el semestre t de posgrados en el Sistema Nacional de Posgrados (realizado) / Porcentaje de cumplimiento en el semestre t de posgrados en el Sistema Nacional de Posgrados (programado))/5*100

GOBIERNO DEL ESTADO DE JALISCO

PRESUPUESTO DE EGRESOS PARA EL EJERCICIO FISCAL 2025

Ficha Técnica de Indicador

Sistema de Evaluación del Desempeño (SED)

Secretaría de la Hacienda Pública

Datos de Identificación del Programa: Servicios de Educación Media Superior y Superior

Porcentaje de cumplimiento de actividades para la transferencia del conocimiento

Eje	Tema
Desarrollo social	Educación

¿Quién gasta?

29 Unidad Presupuestal	000 Unidad Responsable	00440 Unidad Ejecutora del Gasto
Universidad de Guadalajara	Universidad de Guadalajara	Universidad de Guadalajara

¿Para qué se gasta?

Finalidad	Función	Subfunción
Desarrollo Social	Educación	Educación Superior

Presupuesto asignado al Programa Presupuestario

Monto $16,104,800,800.00

Nivel del Indicador

Nivel	Clave	Resumen Narrativo	Transversalidad
Componente	A4	Transferencia del conocimiento impulsada para coadyuvar en la satisfacción de los derechos humanos económicos, sociales y culturales.	Derechos Humanos

Datos del Indicador

Nombre del Indicador	Método de cálculo	Código
Porcentaje de cumplimiento de actividades para la transferencia del conocimiento	(Porcentaje de cumplimiento en el semestre t de actividades para la transferencia del conocimiento (Realizado) / Porcentaje de cumplimiento en el semestre t de actividades para la transferencia del conocimiento (Programado))*100	680_A4-1

Descripción del Indicador	Unidad de Medida
Relación de indicadores que contribuyen a la transferencia del conocimiento. Media aritmética de las metas individuales	Porcentaje

Tipo de Indicador	Gestión	**Dimensión**	Eficacia	**Ponderación del indicador**	
Desagregación Geográfica	Estatal	**Frecuencia de Medición**	Semestral	100.0	

Características del Indicador

Tipo de Fórmula de Cálculo	Porcentaje	**Características del Indicador**	Claridad, Relevancia, Economía, Monitoreable, Adecuado
Justificación de las Características	Al ser una relación de indicadores que contribuyen a la transferencia del conocimiento. Media aritmética de las metas individuales cumple con las características seleccionadas.		
Serie de Información Disponible			

Responsable del Indicador

Nombre	Dra. Ana Marcela Torres Hernández
Cargo	Coordinadora General de Investigación, Posgrado y Vinculación
Correo Electrónico	marcela.torres@udg.mx

GOBIERNO DEL ESTADO DE JALISCO

PRESUPUESTO DE EGRESOS PARA EL EJERCICIO FISCAL 2025

Ficha Técnica de Indicador

Sistema de Evaluación del Desempeño (SED)

Secretaría de la Hacienda Pública

Determinación de Metas

						Línea Base	
			Absoluto	Relativo	Sentido del Indicador*	Valor Meta	Año
Año de Medición del Resultado	2025	**Tipo Valor de la Meta**	( )	(X)	Ascendente	100.0	2025
Meta Valor	100.0	**Unidad de medida**	Porcentaje	**Indicador de Género**	**Si** ( )	**No** (X)	

Resultados

Valor Programado	N.P	**Avance de la Meta**	N.D	**% Avance de la Meta**	N.D	**Semáforo**	

Calendarización de la Meta

	Enero	Febrero	Marzo	Abril	Mayo	Junio	Julio	Agosto	Septiembre	Octubre	Noviembre	Diciembre
Programado						100.0						100.0
Programado Acumulado						100.0						100.0
Realizado												
Realizado Acumulado												

Proyección de la meta en los próximos 3 años	100	100	100

Parámetros de semaforización	**Meta Institucional**
	100%

GOBIERNO DEL ESTADO DE JALISCO

PRESUPUESTO DE EGRESOS PARA EL EJERCICIO FISCAL 2025

Ficha Técnica de Indicador

Sistema de Evaluación del Desempeño (SED)

Secretaría de la Hacienda Pública

Características de las Variables (metadatos)

Variable

Nombre

Porcentaje de cumplimiento de actividades en el semestre t para la transferencia del conocimiento (Programado)

Fuente de Información Coordinación General de Investigación, Posgrado y Vinculación

Unidad de Medida	Valor Absoluto de la Variable	Desagregación Geográfica	Frecuencia cálculo variable
Porcentaje	1.00	Estatal	Semestral

Método recopilación de datos	Fecha de disponibilidad de la información	Tipo de acumulación
	30/04/2025	Valor Presente

Variable 2

Nombre

Porcentaje de cumplimiento en el semestre t de actividades para la transferencia del conocimiento (Realizado)

Fuente de Información Coordinación General de Investigación, Posgrado y Vinculación

Unidad de Medida	Valor Absoluto de la Variable	Desagregación Geográfica	Frecuencia cálculo variable
Porcentaje	1.00	Estatal	Semestral

Método recopilación de datos	Fecha de disponibilidad de la información	Tipo de acumulación
	30/04/2025	Valor Presente

Medios de Verificación Nivel MIR	https://cgpe.udg.mx/informacion-institucional/tableros-institucionales/estadisticas-estrategicas
Supuestos del Nivel MIR	Existe un proceso de vinculación y apoyo con la sociedad en general y la participación activa dentro de la Universidad de Guadalajara.
bservaciones del Responsable	La fórmula desagregada es: (Porcentaje de cumplimiento en el semestre t de invenciones transferidas (realizado) / Porcentaje de cumplimiento en el semestre t de invenciones transferidas (programado) Porcentaje de cumplimiento en el semestre t de solicitudes de invención presentada ante una oficina de propiedad industrial (realizado) / Porcentaje de cumplimiento en el semestre t de solicitudes de invención presentadas ante una oficina de propiedad industrial (programado) Porcentaje de cumplimiento en el semestre t de artículos publicados en revistas de la Red Universitaria (realizado) / Porcentaje de cumplimiento en el semestre t de artículos publicados de revistas de la Red Universitaria (programado) Porcentaje de cumplimiento en el semestre t de espacios habilitados y equipados para el emprendimiento e innovación dentro de la Red Universitaria (realizado) / Porcentaje de cumplimiento en el semestre t de programas de espacios habilitados y equipados para el emprendimiento e innovación dentro de la Red Universitaria (programado) / Porcentaje de cumplimiento en el semestre t de docentes con certificaciones de la enseñanza y dirección de emprendimiento en programas que se encuentran en el registro nacional de estándares de competencia (realizado) / Porcentaje de cumplimiento en el semestre t de docentes con certificaciones de la enseñanza y dirección de emprendimiento en programas que se encuentran en el registro nacional de estándares de competencia (programado)) /5 * 100

GOBIERNO DEL ESTADO DE JALISCO

PRESUPUESTO DE EGRESOS PARA EL EJERCICIO FISCAL 2025

Ficha Técnica de Indicador

Sistema de Evaluación del Desempeño (SED)

Secretaría de la Hacienda Pública

Datos de Identificación del Programa: Servicios de Educación Media Superior y Superior

Porcentaje de instalaciones de centrales eléctricas con tecnología renovable en correcto funcionamiento.

Eje	Tema
Desarrollo social	Educación

¿Quién gasta?

29 Unidad Presupuestal	000 Unidad Responsable	00440 Unidad Ejecutora del Gasto
Universidad de Guadalajara	Universidad de Guadalajara	Universidad de Guadalajara

¿Para qué se gasta?

Finalidad	Función	Subfunción
Desarrollo Social	Educación	Educación Superior

Presupuesto asignado al Programa Presupuestario

Monto	$16,104,800,800.00

Nivel del Indicador

Nivel	Clave	Resumen Narrativo	Transversalidad
Componente	E1	Centrales eléctricas habilitadas con tecnología para la generación de energía verde que garantice el suministro seguro y eficiente en la Red Universitaria.	Cambio climático

Datos del Indicador

Nombre del Indicador	Método de cálculo	Código
Porcentaje de instalaciones de centrales eléctricas con tecnología renovable en correcto funcionamiento.	(Número de centrales eléctricas habilitadas con tecnología renovable en el semestre t (Realizado) / Número de centrales eléctricas habilitadas con tecnología renovable semestre t (Programado))*100	680_E1-1

Descripción del Indicador	Unidad de Medida
Mantener en funcionamiento las instalaciones de centrales eléctricas con tecnología renovable en la Red Universitaria.	Porcentaje

Tipo de Indicador	Gestión	**Dimensión**	Eficiencia	**Ponderación del indicador**	
Desagregación Geográfica	Estatal	**Frecuencia de Medición**	Semestral	100.0	

Características del Indicador

Tipo de Fórmula de Cálculo	Porcentaje	**Características del Indicador**	Claridad, Relevancia, Economía, Monitoreable, Adecuado
Justificación de las Características	Al medir el incremento de instalaciones de centrales eléctricas con tecnología renovable en la Red Universitaria cumple con las características seleccionadas		
Serie de Información Disponible	Para 2025 se deben mantener en funcionamiento las 46 centrales eléctricas instaladas.		

Responsable del Indicador

Nombre	Mtra. María Guadalupe Cid Escobedo
Cargo	Coordinadora General de Servicios Administrativos e Infraestructura Tecnológica
Correo Electrónico	CGSAIT@redudg.udg.mx

GOBIERNO DEL ESTADO DE JALISCO

PRESUPUESTO DE EGRESOS PARA EL EJERCICIO FISCAL 2025

Ficha Técnica de Indicador

Sistema de Evaluación del Desempeño (SED)

Secretaría de la Hacienda Pública

Determinación de Metas

						Línea Base	
			Absoluto	Relativo	Sentido del Indicador*	Valor Meta	Año
Año de Medición del Resultado	2025	Tipo Valor de la Meta	○	X	Ascendente	100.0	2015
Meta Valor	100.0	Unidad de medida	Espacio	Indicador de Género	Si ○	No X	

Resultados

Valor Programado	N.P	Avance de la Meta	N.D	% Avance de la Meta	N.D	Semáforo	

Calendarización de la Meta

	Enero	Febrero	Marzo	Abril	Mayo	Junio	Julio	Agosto	Septiembre	Octubre	Noviembre	Diciembre
Programado						100.0						100.0
Programado Acumulado						100.0						100.0
Realizado												
Realizado Acumulado												

Proyección de la meta en los próximos 3 años	100	100	100

Parámetros de semaforización

Meta Institucional

100%

GOBIERNO DEL ESTADO DE JALISCO

PRESUPUESTO DE EGRESOS PARA EL EJERCICIO FISCAL 2025

Ficha Técnica de Indicador

Sistema de Evaluación del Desempeño (SED)

Secretaría de la Hacienda Pública

Características de las Variables (metadatos)

Variable

Nombre

Número de centrales eléctricas habilitadas con tecnología renovable en el semestre t (programado)

Fuente de Información Coordinación General de Servicios Administrativos e Infraestructura Tecnológica

Unidad de Medida	Valor Absoluto de la Variable	Desagregación Geográfica	Frecuencia cálculo variable
Espacio	46.00	Estatal	Semestral

Método recopilación de datos	Fecha de disponibilidad de la información	Tipo de acumulación
	30/04/2025	Valor Presente

Variable 2

Nombre

Número de centrales eléctricas habilitadas con tecnología renovable en el semestre t (realizado)

Fuente de Información Coordinación General de Servicios Administrativos e Infraestructura Tecnológica

Unidad de Medida	Valor Absoluto de la Variable	Desagregación Geográfica	Frecuencia cálculo variable
Espacio	46.00	Estatal	Semestral

Método recopilación de datos	Fecha de disponibilidad de la información	Tipo de acumulación
	30/04/2025	Valor Presente

Medios de Verificación Nivel MIR	Coordinación General de Servicios Administrativos e Infraestructura Tecnológica. https://cgsait.udg.mx/
Supuestos del Nivel MIR	La Universidad de Guadalajara cuenta con condiciones internas y apoyos externos para la habilitación de espacios para generación de energía verde
bservaciones del Responsable	

GOBIERNO DEL ESTADO DE JALISCO

PRESUPUESTO DE EGRESOS PARA EL EJERCICIO FISCAL 2025

Ficha Técnica de Indicador

Sistema de Evaluación del Desempeño (SED)

Secretaría de la Hacienda Pública

Datos de Identificación del Programa: Impartición de justicia electoral a la ciudadanía e investigación y capacitación en la materia

Porcentaje de delitos no denunciados respecto a los delitos ocurridos

Eje	Tema
Seguridad ciudadana, justicia y estado de derecho	Impartición de Justicia

¿Quién gasta?

31 Unidad Presupuestal	000 Unidad Responsable	Unidad Ejecutora del Gasto
Tribunal Electoral del Estado de Jalisco	Tribunal Electoral del Estado de Jalisco	

¿Para qué se gasta?

Finalidad	Función	Subfunción
Gobierno	Justicia	Impartición de Justicia

Presupuesto asignado al Programa Presupuestario

Monto $71,932,146.00

Nivel del Indicador

Nivel	Clave	Resumen Narrativo	Transversalidad
Fin		Contribuir a promover la paz bajo el concepto de seguridad ciudadana mediante la coordinación eficaz de los sistemas de seguridad ciudadana, procuración e impartición de justicia, generando estabilidad social y democrática como fundamento para la construcción de una sociedad más libre en la que se protegen y observan los derechos humanos, se facilita el crecimiento económico incluyente y se protege el medio ambiente.	

Datos del Indicador

Nombre del Indicador	Método de cálculo	Código
Porcentaje de delitos no denunciados respecto a los delitos ocurridos		Fin_617_1674

Descripción del Indicador	Unidad de Medida
La estimación a nivel nacional sobre los delitos no denunciados o de los que no se inició averiguación previa y sus causas, respecto a los delitos ocurridos en cada entidad federativa.	Porcentaje

Tipo de Indicador	Estratégico	**Dimensión**	Eficacia	**Ponderación del indicador**	
Desagregación Geográfica		**Frecuencia de Medición**	Anual	0.0	

GOBIERNO DEL ESTADO DE JALISCO

PRESUPUESTO DE EGRESOS PARA EL EJERCICIO FISCAL 2025

Ficha Técnica de Indicador

Sistema de Evaluación del Desempeño (SED)

Secretaría de la Hacienda Pública

Características del Indicador

Tipo de Fórmula de Cálculo	Total	**Características del Indicador**	
Justificación de las Características			
Serie de Información Disponible			
Responsable del Indicador			
Nombre			
Cargo			
Correo Electrónico			

Determinación de Metas

					Línea Base	
		Absoluto	**Relativo**	**Sentido del Indicador***	**Valor Meta**	**Año**
Año de Medición del Resultado	2025	**Tipo Valor de la Meta**	X		Descendente	86.2	2020
Meta Valor	83.93	**Unidad de medida**		**Indicador de Género**		

	Si	**No**
Indicador de Género		X

Resultados

Valor Programado	N.P	**Avance de la Meta**	N.D	**% Avance de la Meta**	N.D	**Semáforo**	

Calendarización de la Meta

	Enero	Febrero	Marzo	Abril	Mayo	Junio	Julio	Agosto	Septiembre	Octubre	Noviembre	Diciembre
Programado	0.0	0.0	0.0	0.0	0.0	0.0	0.0	0.0	0.0	0.0	0.0	0.0
Programado Acumulado	0.0	0.0	0.0	0.0	0.0	0.0	0.0	0.0	0.0	0.0	0.0	0.0
Realizado												
Realizado Acumulado												

Proyección de la meta en los próximos 3 años			

Meta Institucional

0%

Medios de Verificación Nivel MIR	En el Sistema de Monitoreo de Indicadores del Desarrollo de Jalisco (MIDE Jalisco), para consulta abierta en https://segr.jalisco.gob.mx/r/Dam
Supuestos del Nivel MIR	Las y los habitantes del estado de Jalisco tienen la disposición y el compromiso de mejorar sus conductas sociales para la consolidación de la seguridad ciudadana y el estado de derecho.
Observaciones del Responsable	

GOBIERNO DEL ESTADO DE JALISCO

PRESUPUESTO DE EGRESOS PARA EL EJERCICIO FISCAL 2025

Ficha Técnica de Indicador

Sistema de Evaluación del Desempeño (SED)

Secretaría de la Hacienda Pública

Datos de Identificación del Programa: Impartición de justicia electoral a la ciudadanía e investigación y capacitación en la materia

Sentencias definitivas con la modalidad de juicios orales

Eje	Tema
Seguridad ciudadana, justicia y estado de derecho	Impartición de Justicia

¿Quién gasta?

31 Unidad Presupuestal	000 Unidad Responsable	Unidad Ejecutora del Gasto
Tribunal Electoral del Estado de Jalisco	Tribunal Electoral del Estado de Jalisco	

¿Para qué se gasta?

Finalidad	Función	Subfunción
Gobierno	Justicia	Impartición de Justicia

Presupuesto asignado al Programa Presupuestario

Monto $71,932,146.00

Nivel del Indicador

Nivel	Clave	Resumen Narrativo	Transversalidad
Propósito		Las y los jaliscienses cuentan con un sistema de impartición de justicia que garantiza el derecho al acceso a la justicia de manera eficaz, eficiente, innovadora, responsable, transparente, pronta y expedita, al tiempo que se observan los protocolos de atención hacia las personas en condición de vulnerabilidad; y en consecuencia, aumentar la confianza ciudadana en los órganos jurisdiccionales.	

Datos del Indicador

Nombre del Indicador	Método de cálculo	Código
Sentencias definitivas con la modalidad de juicios orales		Propósito_617_1686

Descripción del Indicador	Unidad de Medida
Se refiere a las sentencias emitidas por los jueces de oralidad de los doce distritos judiciales del estado de Jalisco, emitidas en la tercera etapa del proceso penal acusatorio denominado "juicio oral".	Sentencias

Tipo de Indicador	Estratégico	**Dimensión**	Eficacia	**Ponderación del indicador**	
Desagregación Geográfica		**Frecuencia de Medición**	Anual		0.0

GOBIERNO DEL ESTADO DE JALISCO

PRESUPUESTO DE EGRESOS PARA EL EJERCICIO FISCAL 2025

Ficha Técnica de Indicador

Sistema de Evaluación del Desempeño (SED)

Secretaría de la Hacienda Pública

Características del Indicador

Tipo de Fórmula de Cálculo	Total	**Características del Indicador**	
Justificación de las Características			
Serie de Información Disponible			
Responsable del Indicador			
Nombre			
Cargo			
Correo Electrónico			

Determinación de Metas

					Línea Base	
		Absoluto	**Relativo**	**Sentido del Indicador***	**Valor Meta**	**Año**
Año de Medición del Resultado	2025	**Tipo Valor de la Meta**	X		Ascendente	249.0	2020
Meta Valor	253.0	**Unidad de medida**		**Indicador de Género**	**Si**	**No**
						X

Resultados

Valor Programado	N.P	**Avance de la Meta**	N.D	**% Avance de la Meta**	N.D	**Semáforo**	

Calendarización de la Meta

	Enero	Febrero	Marzo	Abril	Mayo	Junio	Julio	Agosto	Septiembre	Octubre	Noviembre	Diciembre
Programado	0.0	0.0	0.0	0.0	0.0	0.0	0.0	0.0	0.0	0.0	0.0	0.0
Programado Acumulado	0.0	0.0	0.0	0.0	0.0	0.0	0.0	0.0	0.0	0.0	0.0	0.0
Realizado												
Realizado Acumulado												

Proyección de la meta en los próximos 3 años			

Meta Institucional

0%

Medios de Verificación Nivel MIR	En el Sistema de Monitoreo de Indicadores del Desarrollo de Jalsico (MIDE Jalsico), para consulta abierta en https://seplan.app.jalisco.gob.mx/mide
Supuestos del Nivel MIR	La sociedad jalisciense tiene interés por conocer y participar en métodos alternativos de solución de controversias.
Observaciones del Responsable	

GOBIERNO DEL ESTADO DE JALISCO

PRESUPUESTO DE EGRESOS PARA EL EJERCICIO FISCAL 2025

Ficha Técnica de Indicador

Sistema de Evaluación del Desempeño (SED)

Secretaría de la Hacienda Pública

Datos de Identificación del Programa: Impartición de justicia electoral a la ciudadanía e investigación y capacitación en la materia

Porcentaje de resolución Medios de Impugnación

Eje	Tema
Seguridad ciudadana, justicia y estado de derecho	Impartición de Justicia

¿Quién gasta?

31 Unidad Presupuestal	000 Unidad Responsable	00432 Unidad Ejecutora del Gasto
Tribunal Electoral del Estado de Jalisco	Tribunal Electoral del Estado de Jalisco	Tribunal Electoral del Estado de Jalisco

¿Para qué se gasta?

Finalidad	Función	Subfunción
Gobierno	Justicia	Impartición de Justicia

Presupuesto asignado al Programa Presupuestario

Monto $71,932,146.00

Nivel del Indicador

Nivel	Clave	Resumen Narrativo	Transversalidad
Componente	A1	Resoluciones emitidas que tutelan la legalidad de los actos de autoridades electorales, agrupaciones y partidos políticos.	Derechos Humanos

Datos del Indicador

Nombre del Indicador	Método de cálculo	Código
Porcentaje de resolución Medios de Impugnación	(Número de resoluciones de medios de impugnación atendidas en el trimestre t / Número de resoluciones de medios de impugnación recibidas en el trimestre t)*100	617_A1-1

Descripción del Indicador	Unidad de Medida
El indicador mide el porcentaje de resolución Medios de Impugnación	Porcentaje

Tipo de Indicador	Gestión	**Dimensión**	Eficacia	**Ponderación del indicador**	100.0
Desagregación Geográfica	Estatal	**Frecuencia de Medición**	Trimestral		

Características del Indicador

Tipo de Fórmula de Cálculo	Porcentaje	**Características del Indicador**	Relevancia
Justificación de las Características	Debe proveer información sobre la esencia del objetivo que se quiere medir, deben estar definidos.		
Serie de Información Disponible			

Responsable del Indicador

Nombre	Mtro. Tomás Vargas Suárez
Cargo	Magistrado Presidente
Correo Electrónico	NA

GOBIERNO DEL ESTADO DE JALISCO

PRESUPUESTO DE EGRESOS PARA EL EJERCICIO FISCAL 2025

Ficha Técnica de Indicador

Sistema de Evaluación del Desempeño (SED)

Secretaría de la Hacienda Pública

Determinación de Metas

					Línea Base	
	Absoluto	Relativo	Sentido del Indicador*	Valor Meta	Año
Año de Medición del Resultado 2025	**Tipo Valor de la Meta**	( )	(X)	Ascendente	100.0	2023
Meta Valor 100.0	**Unidad de medida** Resolución	**Indicador de Género**	Si ( )	No (X)		

Resultados

Valor Programado	**Avance de la Meta**	**% Avance de la Meta**	**Semáforo**
N.P	N.D	N.D	

Calendarización de la Meta

	Enero	Febrero	Marzo	Abril	Mayo	Junio	Julio	Agosto	Septiembre	Octubre	Noviembre	Diciembre
Programado			25.0			25.0			25.0			100.0
Programado Acumulado			25.0			25.0			25.0			100.0
Realizado												
Realizado Acumulado												

Proyección de la meta en los próximos 3 años	100.00	100.00	100

Parámetros de semaforización	**Meta Institucional**
	100%

GOBIERNO DEL ESTADO DE JALISCO

PRESUPUESTO DE EGRESOS PARA EL EJERCICIO FISCAL 2025

Ficha Técnica de Indicador

Sistema de Evaluación del Desempeño (SED)

Secretaría de la Hacienda Pública

Características de las Variables (metadatos)

Variable 1

Nombre

Número de resoluciones de medios de impugnación recibidas (programado)

Fuente de Información Libros de Gobierno de la Oficialía de Partes del Tribunal Electoral

Unidad de Medida	Valor Absoluto de la Variable	Desagregación Geográfica	Frecuencia cálculo variable
Resolución	100.00	Estatal	Trimestral

Método recopilación de datos	Fecha de disponibilidad de la información	Tipo de acumulación
		Suma

Variable 2

Nombre

Número de resoluciones de medios de impugnación atendidas (realizado) t

Fuente de Información Libros de Gobierno de la Oficialía de Partes del Tribunal Electoral

Unidad de Medida	Valor Absoluto de la Variable	Desagregación Geográfica	Frecuencia cálculo variable
Resolución	100.00	Estatal	Trimestral

Método recopilación de datos	Fecha de disponibilidad de la información	Tipo de acumulación
		Suma

Medios de Verificación Nivel MIR	Libro de gobierno de la oficialia de partes del Tribunal Electoral
Supuestos del Nivel MIR	Existen ciudadanos que cuenten con la garantía de una adecuada impartición de justicia, con apego a la legalidad en la resolución de sus litigios de carácter electoral.
bservaciones del Responsable	

GOBIERNO DEL ESTADO DE JALISCO

PRESUPUESTO DE EGRESOS PARA EL EJERCICIO FISCAL 2025

Ficha Técnica de Indicador

Sistema de Evaluación del Desempeño (SED)

Secretaría de la Hacienda Pública

Datos de Identificación del Programa: Tribunal de Justicia Administrativa del Estado de Jalisco

Porcentaje de delitos no denunciados respecto a los delitos ocurridos

Eje	Tema
Seguridad ciudadana, justicia y estado de derecho	Impartición de Justicia

¿Quién gasta?

32 Unidad Presupuestal	000 Unidad Responsable	Unidad Ejecutora del Gasto
Tribunal de Justicia Administrativa del Estado de Jalisco	Tribunal de Justicia Administrativa del Estado de Jalisco	

¿Para qué se gasta?

Finalidad	Función	Subfunción
Gobierno	Justicia	Impartición de Justicia

Presupuesto asignado al Programa Presupuestario

Monto	$233,161,726.00

Nivel del Indicador

Nivel	Clave	Resumen Narrativo	Transversalidad
Fin		Contribuir a promover la paz bajo el concepto de seguridad ciudadana mediante la coordinación eficaz de los sistemas de seguridad ciudadana, procuración e impartición de justicia, generando estabilidad social y democrática como fundamento para la construcción de una sociedad más libre en la que se protegen y observan los derechos humanos, se facilita el crecimiento económico incluyente y se protege el medio ambiente.	

Datos del Indicador

Nombre del Indicador	Método de cálculo	Código
Porcentaje de delitos no denunciados respecto a los delitos ocurridos		Fin_620_1674

Descripción del Indicador	Unidad de Medida
La estimación a nivel nacional sobre los delitos no denunciados o de los que no se inició averiguación previa y sus causas, respecto a los delitos ocurridos en cada entidad federativa.	Porcentaje

Tipo de Indicador	Estratégico	**Dimensión**	Eficacia	**Ponderación del indicador**	
Desagregación Geográfica		**Frecuencia de Medición**	Anual	0.0	

GOBIERNO DEL ESTADO DE JALISCO

PRESUPUESTO DE EGRESOS PARA EL EJERCICIO FISCAL 2025

Ficha Técnica de Indicador

Sistema de Evaluación del Desempeño (SED)

Secretaría de la Hacienda Pública

Características del Indicador

Tipo de Fórmula de Cálculo	Total	**Características del Indicador**	
Justificación de las Características			
Serie de Información Disponible			
Responsable del Indicador			
Nombre			
Cargo			
Correo Electrónico			

Determinación de Metas

					Línea Base	
		Absoluto	**Relativo**	**Sentido del Indicador***	**Valor Meta**	**Año**
Año de Medición del Resultado	2025	**Tipo Valor de la Meta**	X		Descendente	86.2	2020
Meta Valor	83.93	**Unidad de medida**		**Indicador de Género**		
				Si	X	
					No	

Resultados

Valor Programado	N.P	**Avance de la Meta**	N.D	**% Avance de la Meta**	N.D	**Semáforo**	

Calendarización de la Meta

	Enero	Febrero	Marzo	Abril	Mayo	Junio	Julio	Agosto	Septiembre	Octubre	Noviembre	Diciembre
Programado	0.0	0.0	0.0	0.0	0.0	0.0	0.0	0.0	0.0	0.0	0.0	0.0
Programado Acumulado	0.0	0.0	0.0	0.0	0.0	0.0	0.0	0.0	0.0	0.0	0.0	0.0
Realizado												
Realizado Acumulado												

Proyección de la meta en los próximos 3 años			

Meta Institucional

0%

Medios de Verificación Nivel MIR	En el Sistema de Monitoreo de Indicadores del Desarrollo de Jalisco (MIDE Jalisco), para consulta abierta en https://segr.jalisco.gob.mx/r/Dam
Supuestos del Nivel MIR	Las y los habitantes del estado de Jalisco tienen la disposición y el compromiso de mejorar sus conductas sociales para la consolidación de la seguridad ciudadana y el estado de derecho.
Observaciones del Responsable	

GOBIERNO DEL ESTADO DE JALISCO

PRESUPUESTO DE EGRESOS PARA EL EJERCICIO FISCAL 2025

Ficha Técnica de Indicador

Sistema de Evaluación del Desempeño (SED)

Secretaría de la Hacienda Pública

Datos de Identificación del Programa: Tribunal de Justicia Administrativa del Estado de Jalisco

Sentencias definitivas con la modalidad de juicios orales

Eje	Tema
Seguridad ciudadana, justicia y estado de derecho	Impartición de Justicia

¿Quién gasta?

32 Unidad Presupuestal	000 Unidad Responsable	Unidad Ejecutora del Gasto
Tribunal de Justicia Administrativa del Estado de Jalisco	Tribunal de Justicia Administrativa del Estado de Jalisco	

¿Para qué se gasta?

Finalidad	Función	Subfunción
Gobierno	Justicia	Impartición de Justicia

Presupuesto asignado al Programa Presupuestario

Monto	$233,161,726.00

Nivel del Indicador

Nivel	Clave	Resumen Narrativo	Transversalidad
Propósito		Las y los jaliscienses cuentan con un sistema de impartición de justicia que garantiza el derecho al acceso a la justicia de manera eficaz, eficiente, innovadora, responsable, transparente, pronta y expedita, al tiempo que se observan los protocolos de atención hacia las personas en condición de vulnerabilidad; y en consecuencia, aumentar la confianza ciudadana en los órganos jurisdiccionales.	

Datos del Indicador

Nombre del Indicador	Método de cálculo	Código
Sentencias definitivas con la modalidad de juicios orales		Propósito_620_1686

Descripción del Indicador	Unidad de Medida
Se refiere a las sentencias emitidas por los jueces de oralidad de los doce distritos judiciales del estado de Jalisco, emitidas en la tercera etapa del proceso penal acusatorio denominado "juicio oral".	Sentencias

Tipo de Indicador	Estratégico	**Dimensión**	Eficacia	**Ponderación del indicador**	
Desagregación Geográfica		**Frecuencia de Medición**	Anual	0.0	

GOBIERNO DEL ESTADO DE JALISCO

PRESUPUESTO DE EGRESOS PARA EL EJERCICIO FISCAL 2025

Ficha Técnica de Indicador

Sistema de Evaluación del Desempeño (SED)

Secretaría de la Hacienda Pública

Características del Indicador

Tipo de Fórmula de Cálculo	Total	**Características del Indicador**	
Justificación de las Características			
Serie de Información Disponible			
Responsable del Indicador			
Nombre			
Cargo			
Correo Electrónico			

Determinación de Metas

					Línea Base	
		Absoluto	**Relativo**	**Sentido del Indicador***	**Valor Meta**	**Año**
Año de Medición del Resultado	2025	**Tipo Valor de la Meta**	X		Ascendente	249.0	2020
Meta Valor	253.0	**Unidad de medida**		**Indicador de Género**		

Si	**No**
	X

Resultados

Valor Programado	N.P	**Avance de la Meta**	N.D	**% Avance de la Meta**	N.D	**Semáforo**	

Calendarización de la Meta

	Enero	Febrero	Marzo	Abril	Mayo	Junio	Julio	Agosto	Septiembre	Octubre	Noviembre	Diciembre
Programado	0.0	0.0	0.0	0.0	0.0	0.0	0.0	0.0	0.0	0.0	0.0	0.0
Programado Acumulado	0.0	0.0	0.0	0.0	0.0	0.0	0.0	0.0	0.0	0.0	0.0	0.0
Realizado												
Realizado Acumulado												

Proyección de la meta en los próximos 3 años			

Meta Institucional

0%

Medios de Verificación Nivel MIR	En el Sistema de Monitoreo de Indicadores del Desarrollo de Jalsico (MIDE Jalsico), para consulta abierta en https://seplan.app.jalisco.gob.mx/mide
Supuestos del Nivel MIR	La sociedad jalisciense tiene interés por conocer y participar en métodos alternativos de solución de controversias.
Observaciones del Responsable	

GOBIERNO DEL ESTADO DE JALISCO

PRESUPUESTO DE EGRESOS PARA EL EJERCICIO FISCAL 2025

Ficha Técnica de Indicador

Sistema de Evaluación del Desempeño (SED)

Secretaría de la Hacienda Pública

Datos de Identificación del Programa: Tribunal de Justicia Administrativa del Estado de Jalisco

Porcentaje de resolución de expedientes recibidos por sala para su atención

Eje	Tema
Seguridad ciudadana, justicia y estado de derecho	Impartición de Justicia

¿Quién gasta?

32 Unidad Presupuestal	000 Unidad Responsable	00435 Unidad Ejecutora del Gasto
Tribunal de Justicia Administrativa del Estado de Jalisco	Tribunal de Justicia Administrativa del Estado de Jalisco	Tribunal de Justicia Administrativa del Estado de Jalisco

¿Para qué se gasta?

Finalidad	Función	Subfunción
Gobierno	Justicia	Impartición de Justicia

Presupuesto asignado al Programa Presupuestario

Monto	$233,161,726.00

Nivel del Indicador

Nivel	Clave	Resumen Narrativo	Transversalidad
Componente	01	Expedientes turnados a salas resueltos para solventar las controversias de carácter administrativo y fiscal.	Sin transversalidad

Datos del Indicador

Nombre del Indicador	Método de cálculo	Código
Porcentaje de resolución de expedientes recibidos por sala para su atención	(Número de expediente atendidos en el trimestre t /Número de expediente recibidos en el trimestre t)*100	620_01-1

Descripción del Indicador	Unidad de Medida
El indicador mide el porcentaje de expedientes turnados a salas resueltos para solventar las controversias de carácter administrativo y fiscal.	Porcentaje

Tipo de Indicador	Gestión	**Dimensión**	Eficiencia	**Ponderación del indicador**	
Desagregación Geográfica	Estatal	**Frecuencia de Medición**	Trimestral	100.0	

Características del Indicador

Tipo de Fórmula de Cálculo	Porcentaje	**Características del Indicador**	Relevancia
Justificación de las Características	Debe proveer información sobre la esencia del objetivo que se quiere medir, deben estar definidos.		
Serie de Información Disponible			

Responsable del Indicador

Nombre	Magistrado José Ramón Jiménez Gutierrez
Cargo	Magistrado Presidente
Correo Electrónico	jose.jimenez@tjajal.org

GOBIERNO DEL ESTADO DE JALISCO

PRESUPUESTO DE EGRESOS PARA EL EJERCICIO FISCAL 2025

Ficha Técnica de Indicador

Sistema de Evaluación del Desempeño (SED)

Secretaría de la Hacienda Pública

Determinación de Metas

						Línea Base	
			Absoluto	Relativo	Sentido del Indicador*	Valor Meta	Año
Año de Medición del Resultado	2025	**Tipo Valor de la Meta**	( )	(X)	Ascendente	100.0	2023
Meta Valor	100.0	**Unidad de medida**	Expedientes	**Indicador de Género**	**Si** ( )	**No** (X)	

Resultados

Valor Programado	N.P	**Avance de la Meta**	N.D	**% Avance de la Meta**	N.D	**Semáforo**	

Calendarización de la Meta

	Enero	Febrero	Marzo	Abril	Mayo	Junio	Julio	Agosto	Septiembre	Octubre	Noviembre	Diciembre
Programado			25.0			25.0			25.0			100.0
Programado Acumulado			25.0			25.0			25.0			100.0
Realizado												
Realizado Acumulado												

Proyección de la meta en los próximos 3 años	100.00	100.00	100

Parámetros de semaforización	**Meta Institucional**
	100%

GOBIERNO DEL ESTADO DE JALISCO

PRESUPUESTO DE EGRESOS PARA EL EJERCICIO FISCAL 2025

Ficha Técnica de Indicador

Sistema de Evaluación del Desempeño (SED)

Secretaría de la Hacienda Pública

Características de las Variables (metadatos)

Variable 1

Nombre

Número de recursos de apelación y reclamaciones atendidas en el trimestre t

Fuente de Información

Unidad de Medida	Valor Absoluto de la Variable	Desagregación Geográfica	Frecuencia cálculo variable
Recurso	100.00		

Método recopilación de datos	Fecha de disponibilidad de la información	Tipo de acumulación
		Valor Presente

Variable 2

Nombre

Número de expediente recibidos en el trimestre t

Fuente de Información Sistema de registro del TJA

Unidad de Medida	Valor Absoluto de la Variable	Desagregación Geográfica	Frecuencia cálculo variable
Expedientes	100.00		

Método recopilación de datos	Fecha de disponibilidad de la información	Tipo de acumulación
		Valor Presente

Medios de Verificación Nivel MIR	Sistema de consulta de boletín Judicial
Supuestos del Nivel MIR	Los expedientes están completos
Observaciones del Responsable	

GOBIERNO DEL ESTADO DE JALISCO

PRESUPUESTO DE EGRESOS PARA EL EJERCICIO FISCAL 2025

Ficha Técnica de Indicador

Sistema de Evaluación del Desempeño (SED)

Secretaría de la Hacienda Pública

Datos de Identificación del Programa: Tribunal de Justicia Administrativa del Estado de Jalisco

Porcentaje de Recursos de Apelación y Reclamación

Eje	Tema
Seguridad ciudadana, justicia y estado de derecho	Impartición de Justicia

¿Quién gasta?

32 Unidad Presupuestal	000 Unidad Responsable	00435 Unidad Ejecutora del Gasto
Tribunal de Justicia Administrativa del Estado de Jalisco	Tribunal de Justicia Administrativa del Estado de Jalisco	Tribunal de Justicia Administrativa del Estado de Jalisco

¿Para qué se gasta?

Finalidad	Función	Subfunción
Gobierno	Justicia	Impartición de Justicia

Presupuesto asignado al Programa Presupuestario

Monto $233,161,726.00

Nivel del Indicador

Nivel	Clave	Resumen Narrativo	Transversalidad
Componente	F2	Sala Superior creada y en funcionamiento, conformada por tres ponencias y el Órgano Interno de Control	Corrupción e impunidad

Datos del Indicador

Nombre del Indicador	Método de cálculo	Código
Porcentaje de Recursos de Apelación y Reclamación	(Número de recursos de apelación y reclamaciones atendidas en el trimestre t / Número de recursos de apelación y reclamaciones recibidas en el trimestre t)*100	620_F2-1

Descripción del Indicador	Unidad de Medida
El indicador mide el porcentaje de recursos de Apelación y Reclamación de la Sala Superior creada y en funcionamiento, conformada por tres ponencias y el Órgano Interno de Control, ya que el Tribunal busca la mejora continua en su desempeño interno, aplicando instrumentos que obligan al cumplimiento, prevención y gestión de riesgos, así como su evaluación.	Porcentaje

Tipo de Indicador	Gestión	**Dimensión**	Eficiencia	**Ponderación del indicador**	100.0
Desagregación Geográfica	Estatal	**Frecuencia de Medición**	Trimestral		

Características del Indicador

Tipo de Fórmula de Cálculo	Porcentaje	**Características del Indicador**	Relevancia
Justificación de las Características	Debe proveer información sobre la esencia del objetivo que se quiere medir, deben estar definidos.		
Serie de Información Disponible			

Responsable del Indicador

Nombre	Magistrado José Ramón Jiménez Gutierrez
Cargo	Magistrado Presidente
Correo Electrónico	jose.jimenez@tjajal.org

GOBIERNO DEL ESTADO DE JALISCO

PRESUPUESTO DE EGRESOS PARA EL EJERCICIO FISCAL 2025

Ficha Técnica de Indicador

Sistema de Evaluación del Desempeño (SED)

Secretaría de la Hacienda Pública

Determinación de Metas

						Línea Base	
			Absoluto	Relativo	Sentido del Indicador*	Valor Meta	Año
Año de Medición del Resultado	2025	**Tipo Valor de la Meta**	◯	X	Ascendente	95.0	2023
Meta Valor	95.0	**Unidad de medida**	Recurso	**Indicador de Género**	Si ◯	No X	

Resultados

Valor Programado	N.P	**Avance de la Meta**	N.D	**% Avance de la Meta**	N.D	**Semáforo**	

Calendarización de la Meta

	Enero	Febrero	Marzo	Abril	Mayo	Junio	Julio	Agosto	Septiembre	Octubre	Noviembre	Diciembre
Programado			20.0			25.0			25.0			95.0
Programado Acumulado			20.0			25.0			25.0			95.0
Realizado												
Realizado Acumulado												

Proyección de la meta en los próximos 3 años	95.00	95.00	95

Parámetros de semaforización

Meta Institucional

100%

GOBIERNO DEL ESTADO DE JALISCO

PRESUPUESTO DE EGRESOS PARA EL EJERCICIO FISCAL 2025

Ficha Técnica de Indicador

Sistema de Evaluación del Desempeño (SED)

Secretaría de la Hacienda Pública

Características de las Variables (metadatos)

Variable 1

Nombre

Número de recursos de apelación y reclamaciones atendidas en el trimestre t

Fuente de Información

Unidad de Medida	Valor Absoluto de la Variable	Desagregación Geográfica	Frecuencia cálculo variable
Recurso	100.00		

Método recopilación de datos	Fecha de disponibilidad de la información	Tipo de acumulación
		Valor Presente

Variable 2

Nombre

Número de recursos de apelación y reclamaciones recibidas en el trimestre t

Fuente de Información

Unidad de Medida	Valor Absoluto de la Variable	Desagregación Geográfica	Frecuencia cálculo variable
Recurso	95.00		

Método recopilación de datos	Fecha de disponibilidad de la información	Tipo de acumulación
		Valor Presente

Medios de Verificación Nivel MIR	Informe de actividades del Presidente de la Sala Superior
Supuestos del Nivel MIR	Existe las condiciones necesarias por parte del Legislativo y del Ejecutivo para la puesta en marcha de la Sala Superior
Observaciones del Responsable	

GOBIERNO DEL ESTADO DE JALISCO

PRESUPUESTO DE EGRESOS PARA EL EJERCICIO FISCAL 2025

Ficha Técnica de Indicador

Sistema de Evaluación del Desempeño (SED)

Secretaría de la Hacienda Pública

Datos de Identificación del Programa: Programa de desarrollo institucional

Posición en el Subíndice Gobiernos Eficientes y Eficaces del Índice de Competitividad, IMCO

Eje	Tema
Gobierno efectivo e integridad pública	Corrupción e Impunidad

¿Quién gasta?

33 Unidad Presupuestal	000 Unidad Responsable	Unidad Ejecutora del Gasto
Secretaría Ejecutiva del Sistema Estatal Anti-Corrupción	Secretaría Ejecutiva del Sistema Estatal Anti-Corrupción	

¿Para qué se gasta?

Finalidad	Función	Subfunción
Gobierno	Coordinación de la Política de Gobierno	Función Pública

Presupuesto asignado al Programa Presupuestario

Monto $17,345,250.00

Nivel del Indicador

Nivel	Clave	Resumen Narrativo	Transversalidad
Fin		Contribuir a alcanzar con eficiencia, integridad y transparencia los resultados establecidos en el Plan Estatal de Gobernanza y Desarrollo, mediante la incorporación de procesos de participación ciudadana, profesionalización del servicio civil, innovación, control interno, monitoreo y evaluación.	

Datos del Indicador

Nombre del Indicador	Método de cálculo	Código
Posición en el Subíndice Gobiernos Eficientes y Eficaces del Índice de Competitividad, IMCO		Fin_826_1489

Descripción del Indicador	Unidad de Medida
El subíndice Gobiernos Eficientes y Eficaces evalúa la forma en que los gobiernos de las entidades federativas son capaces de influir positivamente en la competitividad mediante políticas públicas orientadas a fomentar el desarrollo económico local. Se evalúa la calidad de la gestión fiscal y financiera local, así como el grado de transparencia y rendición de cuentas asociado a la misma. De igual modo, se evalúa cómo los ingresos fiscales contribuyen al crecimiento de la economía formal.	Posición

Tipo de Indicador	Estratégico	**Dimensión**	Eficacia	**Ponderación del indicador**	
Desagregación Geográfica		**Frecuencia de Medición**	Bienal		0.0

GOBIERNO DEL ESTADO DE JALISCO

PRESUPUESTO DE EGRESOS PARA EL EJERCICIO FISCAL 2025

Ficha Técnica de Indicador

Sistema de Evaluación del Desempeño (SED)

Secretaría de la Hacienda Pública

Características del Indicador

Tipo de Fórmula de Cálculo	Total	**Características del Indicador**	
Justificación de las Características			
Serie de Información Disponible			
Responsable del Indicador			
Nombre			
Cargo			
Correo Electrónico			

Determinación de Metas

					Línea Base	
		Absoluto	**Relativo**	**Sentido del Indicador***	**Valor Meta**	**Año**
Año de Medición del Resultado	2025	**Tipo Valor de la Meta**	X		Descendente	5.0	2020
Meta Valor	5.0	**Unidad de medida**		**Indicador de Género**	**Si**	**No**
						X

Resultados

Valor Programado	N.P	**Avance de la Meta**	N.D	**% Avance de la Meta**	N.D	**Semáforo**	

Calendarización de la Meta

	Enero	Febrero	Marzo	Abril	Mayo	Junio	Julio	Agosto	Septiembre	Octubre	Noviembre	Diciembre
Programado	0.0	0.0	0.0	0.0	0.0	0.0	0.0	0.0	0.0	0.0	0.0	0.0
Programado Acumulado	0.0	0.0	0.0	0.0	0.0	0.0	0.0	0.0	0.0	0.0	0.0	0.0
Realizado												
Realizado Acumulado												

Proyección de la meta en los próximos 3 años			

Meta Institucional

0%

Medios de Verificación Nivel MIR	En el Sistema de Monitoreo de Indicadores del Desarrollo de Jalisco (MIDE Jalisco), para consulta abierta en https://seplan.app.jalisco.gob.mx/indicadores/RR8
Supuestos del Nivel MIR	Las y los habitantes de Jalisco se involucran y participan activamente para contribuir en la eficacia y eficiencia de las instituciones públicas.
Observaciones del Responsable	

GOBIERNO DEL ESTADO DE JALISCO

PRESUPUESTO DE EGRESOS PARA EL EJERCICIO FISCAL 2025

Ficha Técnica de Indicador

Sistema de Evaluación del Desempeño (SED)

Secretaría de la Hacienda Pública

Datos de Identificación del Programa: Programa de desarrollo institucional

Tasa de incidencia de corrupción por 100,000 habitantes

Eje	Tema
Gobierno efectivo e integridad pública	Corrupción e Impunidad

¿Quién gasta?

33 Unidad Presupuestal	000 Unidad Responsable	Unidad Ejecutora del Gasto
Secretaría Ejecutiva del Sistema Estatal Anti-Corrupción	Secretaría Ejecutiva del Sistema Estatal Anti-Corrupción	

¿Para qué se gasta?

Finalidad	Función	Subfunción
Gobierno	Coordinación de la Política de Gobierno	Función Pública

Presupuesto asignado al Programa Presupuestario

Monto	$17,345,250.00

Nivel del Indicador

Nivel	Clave	Resumen Narrativo	Transversalidad
Propósito		El gobierno estatal y municipal, la sociedad civil e iniciativa privada incrementan sus capacidades de control de la corrupción.	

Datos del Indicador

Nombre del Indicador	Método de cálculo	Código
Tasa de incidencia de corrupción por 100,000 habitantes		Propósito_826_1599

Descripción del Indicador	Unidad de Medida
Mide la tasa de trámites donde la población tuvo contacto con algún servidor público y experimentó al menos un acto de corrupción por cada 100 mil habitantes.	Tasa

Tipo de Indicador	Estratégico	**Dimensión**	Eficacia	**Ponderación del indicador**	
Desagregación Geográfica		**Frecuencia de Medición**	Bienal	0.0	

Características del Indicador

Tipo de Fórmula de Cálculo	Total	**Características del Indicador**	
Justificación de las Características			
Serie de Información Disponible			

Responsable del Indicador

Nombre	
Cargo	
Correo Electrónico	

GOBIERNO DEL ESTADO DE JALISCO

PRESUPUESTO DE EGRESOS PARA EL EJERCICIO FISCAL 2025

Ficha Técnica de Indicador

Sistema de Evaluación del Desempeño (SED)

Secretaría de la Hacienda Pública

Determinación de Metas

						Línea Base	
			Absoluto	Relativo	Sentido del Indicador*	Valor Meta	Año
Año de Medición del Resultado	2025	Tipo Valor de la Meta	X		Descendente	0.0	2020
Meta Valor	31,484.0	Unidad de medida		Indicador de Género	Si	No: X	

Resultados

Valor Programado	N.P	Avance de la Meta	N.D	% Avance de la Meta	N.D	Semáforo	

Calendarización de la Meta

	Enero	Febrero	Marzo	Abril	Mayo	Junio	Julio	Agosto	Septiembre	Octubre	Noviembre	Diciembre
Programado	0.0	0.0	0.0	0.0	0.0	0.0	0.0	0.0	0.0	0.0	0.0	0.0
Programado Acumulado	0.0	0.0	0.0	0.0	0.0	0.0	0.0	0.0	0.0	0.0	0.0	0.0
Realizado												
Realizado Acumulado												

Proyección de la meta en los próximos 3 años			

Meta Institucional

0%

Medios de Verificación Nivel MIR	En el Sistema de Monitoreo de Indicadores del Desarrollo de Jalsico (MIDE Jalsico), para consulta abierta en https://seplan.app.jalisco.gob.mx/mide
Supuestos del Nivel MIR	La sociedad civil e iniciativa privada participan activamente en el control de la corrupción.
Observaciones del Responsable	

GOBIERNO DEL ESTADO DE JALISCO

PRESUPUESTO DE EGRESOS PARA EL EJERCICIO FISCAL 2025

Ficha Técnica de Indicador

Sistema de Evaluación del Desempeño (SED)

Secretaría de la Hacienda Pública

Datos de Identificación del Programa: Programa de desarrollo institucional

Porcentaje de instrumentos de presupuestación ejecutados y monitoreados

Eje	Tema
Gobierno efectivo e integridad pública	Corrupción e Impunidad

¿Quién gasta?

33 Unidad Presupuestal	000 Unidad Responsable	00893 Unidad Ejecutora del Gasto
Secretaría Ejecutiva del Sistema Estatal Anti-Corrupción	Secretaría Ejecutiva del Sistema Estatal Anti-Corrupción	Secretaría Ejecutiva del Sistema Estatal Anticorrupción

¿Para qué se gasta?

Finalidad	Función	Subfunción
Gobierno	Coordinación de la Política de Gobierno	Función Pública

Presupuesto asignado al Programa Presupuestario

Monto $17,345,250.00

Nivel del Indicador

Nivel	Clave	Resumen Narrativo	Transversalidad
Componente	F1	Instrumentos de presupuestación ejecutados y monitoreados para mejorar la calidad del gasto público.	Corrupción e impunidad

Datos del Indicador

Nombre del Indicador	Método de cálculo	Código
Porcentaje de instrumentos de presupuestación ejecutados y monitoreados	(Instrumentos de presupuesto aprobados por el órgano de gobierno/instrumentos de presupuesto ejecutados y monitoreados en la SESAJ)*100	826_F1-1

Descripción del Indicador	Unidad de Medida
Este indicador mide los documentos y acciones en materia de presupuestación ejecutados en la SESAJ	Porcentaje

Tipo de Indicador	Gestión	**Dimensión**	Eficacia	**Ponderación del indicador**	
Desagregación Geográfica	Estatal	**Frecuencia de Medición**	Semestral	100.0	

Características del Indicador

Tipo de Fórmula de Cálculo	Porcentaje	**Características del Indicador**	Claridad, Relevancia, Economía, Monitoreable, Adecuado
Justificación de las Características	El indicador permite el seguimiento puntual de la actividad, así como garantiza una comunicación clara con cualquier persona que lo consulte.		
Serie de Información Disponible	https://www.seajal.org/informes/		

Responsable del Indicador

Nombre	Jorge Luis Valdez López
Cargo	Coordinador de Administración
Correo Electrónico	jorge.valdez@sesaj.org

GOBIERNO DEL ESTADO DE JALISCO

PRESUPUESTO DE EGRESOS PARA EL EJERCICIO FISCAL 2025

Ficha Técnica de Indicador

Sistema de Evaluación del Desempeño (SED)

Secretaría de la Hacienda Pública

Determinación de Metas

						Línea Base	
			Absoluto	Relativo	Sentido del Indicador*	Valor Meta	Año
Año de Medición del Resultado	2025	**Tipo Valor de la Meta**	( )	(X)	Ascendente	100.0	2023
Meta Valor	100.0	**Unidad de medida**	Instrumento	**Indicador de Género**	Si ( )	No (X)	

Resultados

Valor Programado	N.P	**Avance de la Meta**	N.D	**% Avance de la Meta**	N.D	**Semáforo**	

Calendarización de la Meta

	Enero	Febrero	Marzo	Abril	Mayo	Junio	Julio	Agosto	Septiembre	Octubre	Noviembre	Diciembre
Programado						100.0						100.0
Programado Acumulado						100.0						100.0
Realizado												
Realizado Acumulado												

Proyección de la meta en los próximos 3 años	100	100	100

Parámetros de semaforización

Meta Institucional

100%

GOBIERNO DEL ESTADO DE JALISCO

PRESUPUESTO DE EGRESOS PARA EL EJERCICIO FISCAL 2025

Ficha Técnica de Indicador

Sistema de Evaluación del Desempeño (SED)

Secretaría de la Hacienda Pública

Características de las Variables (metadatos)

Variable

Nombre

Instrumentos de presupuesto aprobados por el órgano de gobierno

Fuente de Información	Informes trimestrales de la Secretaría Ejecutiva disponibles en el siguiente enlace: https://www.seajal.org/informes/

Unidad de Medida	**Valor Absoluto de la Variable**	**Desagregación Geográfica**	**Frecuencia cálculo variable**
Instrumento	4.00	Estatal	Semestral

Método recopilación de datos	**Fecha de disponibilidad de la información**	**Tipo de acumulación**
		Valor Presente

Variable

Nombre

instrumentos de presupuesto ejecutados y monitoreados en la SESAJ

Fuente de Información	Presupuesto Autorizado del Estado de Jalisco 2024. Coordinadora de Administración. Disponible en https://presupuestociudadano.jalisco.gob.mx/presupuesto Acuerdos del rgano de Gobierno de la Secretaría Ejecutiva 2024. Disponible en: https://www.seajal.org/organo-de-gobierno/acuerdos-del-organo-de-gobierno/

Unidad de Medida	**Valor Absoluto de la Variable**	**Desagregación Geográfica**	**Frecuencia cálculo variable**
Instrumento	3.00	Estatal	Semestral

Método recopilación de datos	**Fecha de disponibilidad de la información**	**Tipo de acumulación**
		Valor Presente

Medios de Verificación Nivel MIR	Información fundamental prevista por el artículo 8 de la Ley de transparencia y acceso a la información pública para el estado de Jalisco y sus Municipios fracción VI. La información sobre la planeación estrat gica gubernamental aplicable al y por el sujeto obligado y V. La información financiera, patrimonial y administrativa. Coordinación Administrativa. 2023. https://www.sesaj.org/fundamental/
Supuestos del Nivel MIR	El rgano de Gobierno aprueba los instrumentos de presupuesto presentados por la Secretaría Ejecutiva
bservaciones del Responsable	

GOBIERNO DEL ESTADO DE JALISCO

PRESUPUESTO DE EGRESOS PARA EL EJERCICIO FISCAL 2025

Ficha Técnica de Indicador

Sistema de Evaluación del Desempeño (SED)

Secretaría de la Hacienda Pública

Datos de Identificación del Programa: Programa de desarrollo institucional

Porcentaje de instrumentos jurídicos dictaminados

Eje	Tema
Gobierno efectivo e integridad pública	Corrupción e Impunidad

¿Quién gasta?

33 Unidad Presupuestal	000 Unidad Responsable	00893 Unidad Ejecutora del Gasto
Secretaría Ejecutiva del Sistema Estatal Anti-Corrupción	Secretaría Ejecutiva del Sistema Estatal Anti-Corrupción	Secretaría Ejecutiva del Sistema Estatal Anticorrupción

¿Para qué se gasta?

Finalidad	Función	Subfunción
Gobierno	Coordinación de la Política de Gobierno	Función Pública

Presupuesto asignado al Programa Presupuestario

Monto $17,345,250.00

Nivel del Indicador

Nivel	Clave	Resumen Narrativo	Transversalidad
Componente	F2	Instrumentos jurídicos dictaminados para la presentación pertinente de información	Corrupción e impunidad

Datos del Indicador

Nombre del Indicador	Método de cálculo	Código
Porcentaje de instrumentos jurídicos dictaminados	(Número de documentos operativos en materia jurídica dictaminados/Número de documentos operativos en materia jurídica ejecutados en la SESAJ)*100	826_F2-1

Descripción del Indicador	Unidad de Medida
Este indicador mide el cumplimiento de la dictaminación de documentos operativos de la SESAJ	Porcentaje

Tipo de Indicador	Gestión	**Dimensión**	Eficacia	**Ponderación del indicador**	
Desagregación Geográfica	Estatal	**Frecuencia de Medición**	Semestral	100.0	

Características del Indicador

Tipo de Fórmula de Cálculo	Porcentaje	**Características del Indicador**	Claridad, Relevancia, Economía, Monitoreable, Adecuado
Justificación de las Características	El indicador permite darle seguimiento puntual a las acciones propias del componente.		
Serie de Información Disponible			

Responsable del Indicador

Nombre	Alberto Zaragoza Ruiz
Cargo	Coordinador de Asuntos Jurídicos
Correo Electrónico	alberto.zaragoza@sesaj.org

GOBIERNO DEL ESTADO DE JALISCO

PRESUPUESTO DE EGRESOS PARA EL EJERCICIO FISCAL 2025

Ficha Técnica de Indicador

Sistema de Evaluación del Desempeño (SED)

Secretaría de la Hacienda Pública

Determinación de Metas

					Línea Base	
	Absoluto	Relativo	Sentido del Indicador*	Valor Meta	Año
Año de Medición del Resultado 2025	**Tipo Valor de la Meta**	( )	(X)	Ascendente	100.0	2023
Meta Valor 100.0	**Unidad de medida** Documento	**Indicador de Género**	Si ( )	No (X)		

Resultados

Valor Programado	N.P	**Avance de la Meta**	N.D	**% Avance de la Meta**	N.D	**Semáforo**	

Calendarización de la Meta

	Enero	Febrero	Marzo	Abril	Mayo	Junio	Julio	Agosto	Septiembre	Octubre	Noviembre	Diciembre
Programado						100.0						100.0
Programado Acumulado						100.0						100.0
Realizado												
Realizado Acumulado												

Proyección de la meta en los próximos 3 años	100	100	100

Parámetros de semaforización

Meta Institucional

100%

GOBIERNO DEL ESTADO DE JALISCO

PRESUPUESTO DE EGRESOS PARA EL EJERCICIO FISCAL 2025

Ficha Técnica de Indicador

Sistema de Evaluación del Desempeño (SED)

Secretaría de la Hacienda Pública

Características de las Variables (metadatos)

Variable

Nombre

Número de documentos operativos en materia jurídica dictaminados

Fuente de Información	Informes Trimestrales de la Secretaría Ejecutiva del Sistema Estatal Anticorrupción, Coordinación de Asuntos Jurídicos, 2024. https://www.seajal.org/informes/		
Unidad de Medida	**Valor Absoluto de la Variable**	**Desagregación Geográfica**	**Frecuencia cálculo variable**
Documento	15.00	Estatal	Semestral
Método recopilación de datos	**Fecha de disponibilidad de la información**	**Tipo de acumulación**	
		Valor Presente	

Variable

Nombre

Número de documentos operativos en materia jurídica ejecutados en la SESAJ

Fuente de Información	Informes Trimestrales de la Secretaría Ejecutiva del Sistema Estatal Anticorrupción, Coordinación de Asuntos Jurídicos, 2024. https://www.seajal.org/informes/		
Unidad de Medida	**Valor Absoluto de la Variable**	**Desagregación Geográfica**	**Frecuencia cálculo variable**
Documento	15.00	Estatal	Semestral
Método recopilación de datos	**Fecha de disponibilidad de la información**	**Tipo de acumulación**	
		Valor Presente	

Medios de Verificación Nivel MIR	Información fundamental prevista por el artículo 8 de la Ley de transparencia y acceso a la información pública para el estado de Jalisco y sus Municipios fracción IX. La información pública ordinaria, proactiva o focalizada ue considere el sujeto obligado, por sí o a propuesta del Instituto. Unidad de Transparencia. 2023. https://www.sesaj.org/fundamental/
Supuestos del Nivel MIR	Existe normativa y facultades ue sustentan tanto la creación como la dictaminación de los instrumentos jurídicos relativos
bservaciones del Responsable	

GOBIERNO DEL ESTADO DE JALISCO

PRESUPUESTO DE EGRESOS PARA EL EJERCICIO FISCAL 2025

Ficha Técnica de Indicador

Sistema de Evaluación del Desempeño (SED)

Secretaría de la Hacienda Pública

Datos de Identificación del Programa: Programa de desarrollo institucional

Porcentaje de informes elaborados en materia de rendición de cuentas

Eje	Tema
Gobierno efectivo e integridad pública	Corrupción e Impunidad

¿Quién gasta?

33 Unidad Presupuestal	000 Unidad Responsable	00893 Unidad Ejecutora del Gasto
Secretaría Ejecutiva del Sistema Estatal Anti-Corrupción	Secretaría Ejecutiva del Sistema Estatal Anti-Corrupción	Secretaría Ejecutiva del Sistema Estatal Anticorrupción

¿Para qué se gasta?

Finalidad	Función	Subfunción
Gobierno	Coordinación de la Política de Gobierno	Función Pública

Presupuesto asignado al Programa Presupuestario

Monto	$17,345,250.00

Nivel del Indicador

Nivel	Clave	Resumen Narrativo	Transversalidad
Componente	F3	Informes de planeación y programación elaborados conforme a la normativa aplicable	Corrupción e impunidad

Datos del Indicador

Nombre del Indicador	Método de cálculo	Código
Porcentaje de informes elaborados en materia de rendición de cuentas	(Informe en materia de rendición de cuentas presentados ante el órgano de gobierno/obligaciones normativas en materia de informes y rendición de cuentas a cumplir ante órgano de gobierno)*100	826_F3-1

Descripción del Indicador	Unidad de Medida
Este indicador mide el cumplimiento en materia de rendición de cuentas de la SESAJ ante su órgano de gobierno.	Porcentaje

Tipo de Indicador	Gestión	**Dimensión**	Eficacia	**Ponderación del indicador**	
Desagregación Geográfica	Estatal	**Frecuencia de Medición**	Semestral	100.0	

Características del Indicador

Tipo de Fórmula de Cálculo	Porcentaje	**Características del Indicador**	Claridad, Relevancia, Economía, Monitoreable, Adecuado
Justificación de las Características	El indicador y su fuente de información permite generar la información necesaria para consulta de cualquier ciudadano.		
Serie de Información Disponible			

Responsable del Indicador

Nombre	Erick de Jesús López Montes
Cargo	Director de Prospectiva y Políticas Públicas
Correo Electrónico	erick.lopez@sesaj.org

GOBIERNO DEL ESTADO DE JALISCO

PRESUPUESTO DE EGRESOS PARA EL EJERCICIO FISCAL 2025

Ficha Técnica de Indicador

Sistema de Evaluación del Desempeño (SED)

Secretaría de la Hacienda Pública

Determinación de Metas

						Línea Base	
		Absoluto	Relativo	Sentido del Indicador*	Valor Meta	Año
Año de Medición del Resultado	2025	**Tipo Valor de la Meta**	○	X	Ascendente	7.0	2023
Meta Valor	100.0	**Unidad de medida**	Informe	**Indicador de Género**	Si ○	No X	

Resultados

Valor Programado	N.P	**Avance de la Meta**	N.D	**% Avance de la Meta**	N.D	**Semáforo**	

Calendarización de la Meta

	Enero	Febrero	Marzo	Abril	Mayo	Junio	Julio	Agosto	Septiembre	Octubre	Noviembre	Diciembre
Programado						100.0						100.0
Programado Acumulado						100.0						100.0
Realizado												
Realizado Acumulado												

Proyección de la meta en los próximos 3 años	100	100	100

Parámetros de semaforización

Meta Institucional

100%

GOBIERNO DEL ESTADO DE JALISCO

PRESUPUESTO DE EGRESOS PARA EL EJERCICIO FISCAL 2025

Ficha Técnica de Indicador

Sistema de Evaluación del Desempeño (SED)

Secretaría de la Hacienda Pública

Características de las Variables (metadatos)

Variable

Nombre

Informe en materia de rendición de cuentas elaborados

Fuente de Información	Informes Trimestrales de la Secretaría Ejecutiva del Sistema Estatal Anticorrupción de Jalisco, Coordinación Administrativa, 2024. https://www.seajal.org/informes/ Acuerdos 2024 del rgano de Gobierno https://www.seajal.org/organo-de-gobierno/acuerdos-del-organo-de-gobierno/

Unidad de Medida	**Valor Absoluto de la Variable**	**Desagregación Geográfica**	**Frecuencia cálculo variable**
Informe	7.00	Estatal	Semestral

Método recopilación de datos	**Fecha de disponibilidad de la información**	**Tipo de acumulación**
		alor Presente

Variable

Nombre

Informe en materia de rendición de cuentas presentados ante órgano de gobierno

Fuente de Información	Informes Trimestrales de la Secretaría Ejecutiva del Sistema Estatal Anticorrupción de Jalisco, Coordinación Administrativa, 2024. https://www.seajal.org/informes/ Acuerdos 2024 del rgano de Gobierno https://www.seajal.org/organo-de-gobierno/acuerdos-del-organo-de-gobierno/

Unidad de Medida	**Valor Absoluto de la Variable**	**Desagregación Geográfica**	**Frecuencia cálculo variable**
Informe	7.00	Estatal	Semestral

Método recopilación de datos	**Fecha de disponibilidad de la información**	**Tipo de acumulación**
		alor Presente

Medios de Verificación Nivel MIR	Informe de actividades de la Secretaría Ejecutiva. Dirección de Prospectiva y Políticas Públicas: https://sesaj.org/informesSESAJ
Supuestos del Nivel MIR	Las Unidades Administrativas presentan avances a las actividades establecidas en el Programa de Trabajo anual
bservaciones del Responsable	

GOBIERNO DEL ESTADO DE JALISCO

PRESUPUESTO DE EGRESOS PARA EL EJERCICIO FISCAL 2025

Ficha Técnica de Indicador

Sistema de Evaluación del Desempeño (SED)

Secretaría de la Hacienda Pública

Datos de Identificación del Programa: Programa de desarrollo institucional

Porcentaje de controles aplicados para el logro de los objetivos

Eje	Tema
Gobierno efectivo e integridad pública	Corrupción e Impunidad

¿Quién gasta?

33 Unidad Presupuestal	000 Unidad Responsable	00893 Unidad Ejecutora del Gasto
Secretaría Ejecutiva del Sistema Estatal Anti-Corrupción	Secretaría Ejecutiva del Sistema Estatal Anti-Corrupción	Secretaría Ejecutiva del Sistema Estatal Anticorrupción

¿Para qué se gasta?

Finalidad	Función	Subfunción
Gobierno	Coordinación de la Política de Gobierno	Función Pública

Presupuesto asignado al Programa Presupuestario

Monto $17,345,250.00

Nivel del Indicador

Nivel	Clave	Resumen Narrativo	Transversalidad
Componente	F4	Controles adecuados, específicos y suficientes aplicados para el logro eficaz y eficiente de los objetivos	Corrupción e impunidad

Datos del Indicador

Nombre del Indicador	Método de cálculo	Código
Porcentaje de controles aplicados para el logro de los objetivos	(Número de observaciones atendidas por la SESAJ/Número de observaciones resultantes de los controles aplicados en la SESAJ)*100	826_F4-1

Descripción del Indicador	Unidad de Medida
Este indicador mide el seguimiento a las observaciones y resultados de la revisión y fiscalización de la SESAJ, así como la verificación de la evolución patrimonial de las personas servidoras públicas y las auditorías realizadas internamente	Porcentaje

Tipo de Indicador	Gestión	**Dimensión**	Eficacia	**Ponderación del indicador**	
Desagregación Geográfica	Estatal	**Frecuencia de Medición**	Semestral	100.0	

Características del Indicador

Tipo de Fórmula de Cálculo	Porcentaje	**Características del Indicador**	Claridad, Relevancia, Economía, Monitoreable, Adecuado
Justificación de las Características	El indicador es de fácil consulta por cualquier ciudadano.		
Serie de Información Disponible			

Responsable del Indicador

Nombre	Ezequiel González Pinedo
Cargo	Titular del Órgano Interno de Control
Correo Electrónico	ezequiel.gonzalez@sesaj.org

GOBIERNO DEL ESTADO DE JALISCO

PRESUPUESTO DE EGRESOS PARA EL EJERCICIO FISCAL 2025

Ficha Técnica de Indicador

Sistema de Evaluación del Desempeño (SED)

Secretaría de la Hacienda Pública

Determinación de Metas

					Línea Base	
	Absoluto	Relativo	Sentido del Indicador*	Valor Meta	Año
Año de Medición del Resultado 2025	**Tipo Valor de la Meta**	( )	(X)	Ascendente	3.0	2023
Meta Valor 100.0	**Unidad de medida** Observación	**Indicador de Género**	( ) Si	(X) No		

Resultados

Valor Programado	**Avance de la Meta**	**% Avance de la Meta**	**Semáforo**
N.P	N.D	N.D	

Calendarización de la Meta

	Enero	Febrero	Marzo	Abril	Mayo	Junio	Julio	Agosto	Septiembre	Octubre	Noviembre	Diciembre
Programado						100.0						100.0
Programado Acumulado						100.0						100.0
Realizado												
Realizado Acumulado												

Proyección de la meta en los próximos 3 años	100	100	100

Parámetros de semaforización

Meta Institucional

100%

GOBIERNO DEL ESTADO DE JALISCO

PRESUPUESTO DE EGRESOS PARA EL EJERCICIO FISCAL 2025

Ficha Técnica de Indicador

Sistema de Evaluación del Desempeño (SED)

Secretaría de la Hacienda Pública

Características de las Variables (metadatos)

Variable

Nombre

Número de observaciones atendidas por la SESAJ

Fuente de Información Informes emitidos por el Órgano Interno de Control.

Unidad de Medida	Valor Absoluto de la Variable	Desagregación Geográfica	Frecuencia cálculo variable
Observación	4.00	Estatal	Semestral

Método recopilación de datos	Fecha de disponibilidad de la información	Tipo de acumulación
		Valor Presente

Variable

Nombre

Número de observaciones resultantes de los controles aplicados en la SESAJ

Fuente de Información Informes emitidos por el Órgano Interno de Control

Unidad de Medida	Valor Absoluto de la Variable	Desagregación Geográfica	Frecuencia cálculo variable
Observación	4.00	Estatal	Semestral

Método recopilación de datos	Fecha de disponibilidad de la información	Tipo de acumulación
		Valor Presente

Medios de Verificación Nivel MIR	Informe de Auditoría y/o de seguimiento. Órgano Interno de Control. 2023. Informe de Actividades de la Secretaría Ejecutiva del Sistema Estatal Anticorrupción de Jalisco. 2023. https//sesaj.org/informesSESAJ. Portal de Transparencia de la Secretaría Ejecutiva del Sistema Estatal Anticorrupción. 2023 https//.sesaj.org/fundamental/
Supuestos del Nivel MIR	Las Unidades Administrativas auditadas presentan la información solicitada
bservaciones del Responsable	

GOBIERNO DEL ESTADO DE JALISCO

PRESUPUESTO DE EGRESOS PARA EL EJERCICIO FISCAL 2025

Ficha Técnica de Indicador

Sistema de Evaluación del Desempeño (SED)

Secretaría de la Hacienda Pública

Datos de Identificación del Programa: Programa de fortalecimiento a la coordinación y eficacia del Sistema Estatal Anticorrupción

Posición en el Subíndice Gobiernos Eficientes y Eficaces del Índice de Competitividad, IMCO

Eje	Tema
Gobierno efectivo e integridad pública	Corrupción e Impunidad

¿Quién gasta?

33 Unidad Presupuestal	000 Unidad Responsable	Unidad Ejecutora del Gasto
Secretaría Ejecutiva del Sistema Estatal Anti-Corrupción	Secretaría Ejecutiva del Sistema Estatal Anti-Corrupción	

¿Para qué se gasta?

Finalidad	Función	Subfunción
Gobierno	Coordinación de la Política de Gobierno	Función Pública

Presupuesto asignado al Programa Presupuestario

Monto $23,832,452.00

Nivel del Indicador

Nivel	Clave	Resumen Narrativo	Transversalidad
Fin		Contribuir a alcanzar con eficiencia, integridad y transparencia los resultados establecidos en el Plan Estatal de Gobernanza y Desarrollo, mediante la incorporación de procesos de participación ciudadana, profesionalización del servicio civil, innovación, control interno, monitoreo y evaluación.	

Datos del Indicador

Nombre del Indicador	Método de cálculo	Código
Posición en el Subíndice Gobiernos Eficientes y Eficaces del Índice de Competitividad, IMCO		Fin_926_1489

Descripción del Indicador	Unidad de Medida
El subíndice Gobiernos Eficientes y Eficaces evalúa la forma en que los gobiernos de las entidades federativas son capaces de influir positivamente en la competitividad mediante políticas públicas orientadas a fomentar el desarrollo económico local. Se evalúa la calidad de la gestión fiscal y financiera local, así como el grado de transparencia y rendición de cuentas asociado a la misma. De igual modo, se evalúa cómo los ingresos fiscales contribuyen al crecimiento de la economía formal.	Posición

Tipo de Indicador	Estratégico	**Dimensión**	Eficacia	**Ponderación del indicador**	
Desagregación Geográfica		**Frecuencia de Medición**	Bienal		0.0

GOBIERNO DEL ESTADO DE JALISCO

PRESUPUESTO DE EGRESOS PARA EL EJERCICIO FISCAL 2025

Ficha Técnica de Indicador

Sistema de Evaluación del Desempeño (SED)

Secretaría de la Hacienda Pública

Características del Indicador

Tipo de Fórmula de Cálculo	Total	**Características del Indicador**	
Justificación de las Características			
Serie de Información Disponible			
Responsable del Indicador			
Nombre			
Cargo			
Correo Electrónico			

Determinación de Metas

					Línea Base	
		Absoluto	Relativo	Sentido del Indicador*	Valor Meta	Año
Año de Medición del Resultado	2025	**Tipo Valor de la Meta**	X		Descendente	5.0	2020
Meta Valor	5.0	**Unidad de medida**		**Indicador de Género**		

	Si	No
Indicador de Género		X

Resultados

Valor Programado	N.P	**Avance de la Meta**	N.D	**% Avance de la Meta**	N.D	**Semáforo**	

Calendarización de la Meta

	Enero	Febrero	Marzo	Abril	Mayo	Junio	Julio	Agosto	Septiembre	Octubre	Noviembre	Diciembre
Programado	0.0	0.0	0.0	0.0	0.0	0.0	0.0	0.0	0.0	0.0	0.0	0.0
Programado Acumulado	0.0	0.0	0.0	0.0	0.0	0.0	0.0	0.0	0.0	0.0	0.0	0.0
Realizado												
Realizado Acumulado												

Proyección de la meta en los próximos 3 años			

Meta Institucional

0%

Medios de Verificación Nivel MIR	En el Sistema de Monitoreo de Indicadores del Desarrollo de Jalisco (MIDE Jalisco), para consulta abierta en https://segr.jalisco.gob.mx/r/RR8
Supuestos del Nivel MIR	Las y los habitantes de Jalisco se involucran y participan activamente para contribuir en la eficacia y eficiencia de las instituciones públicas.
Observaciones del Responsable	

GOBIERNO DEL ESTADO DE JALISCO

PRESUPUESTO DE EGRESOS PARA EL EJERCICIO FISCAL 2025

Ficha Técnica de Indicador

Sistema de Evaluación del Desempeño (SED)

Secretaría de la Hacienda Pública

Datos de Identificación del Programa: Programa de fortalecimiento a la coordinación y eficacia del Sistema Estatal Anticorrupción

Tasa de incidencia de corrupción por 100,000 habitantes

Eje	Tema
Gobierno efectivo e integridad pública	Corrupción e Impunidad

¿Quién gasta?

33 Unidad Presupuestal	000 Unidad Responsable	Unidad Ejecutora del Gasto
Secretaría Ejecutiva del Sistema Estatal Anti-Corrupción	Secretaría Ejecutiva del Sistema Estatal Anti-Corrupción	

¿Para qué se gasta?

Finalidad	Función	Subfunción
Gobierno	Coordinación de la Política de Gobierno	Función Pública

Presupuesto asignado al Programa Presupuestario

Monto $23,832,452.00

Nivel del Indicador

Nivel	Clave	Resumen Narrativo	Transversalidad
Propósito		El gobierno estatal y municipal, la sociedad civil e iniciativa privada incrementan sus capacidades de control de la corrupción.	

Datos del Indicador

Nombre del Indicador	Método de cálculo	Código
Tasa de incidencia de corrupción por 100,000 habitantes		Propósito_926_1599

Descripción del Indicador	Unidad de Medida
Mide la tasa de trámites donde la población tuvo contacto con algún servidor público y experimentó al menos un acto de corrupción por cada 100 mil habitantes.	Tasa

Tipo de Indicador	Estratégico	**Dimensión**	Eficacia	**Ponderación del indicador**	
Desagregación Geográfica		**Frecuencia de Medición**	Bienal	0.0	

Características del Indicador

Tipo de Fórmula de Cálculo	Total	**Características del Indicador**	
Justificación de las Características			
Serie de Información Disponible			

Responsable del Indicador

Nombre	
Cargo	
Correo Electrónico	

GOBIERNO DEL ESTADO DE JALISCO

PRESUPUESTO DE EGRESOS PARA EL EJERCICIO FISCAL 2025

Ficha Técnica de Indicador

Sistema de Evaluación del Desempeño (SED)

Secretaría de la Hacienda Pública

Determinación de Metas

						Línea Base	
		Absoluto	Relativo	Sentido del Indicador*	Valor Meta	Año
Año de Medición del Resultado	2025	Tipo Valor de la Meta	X		Descendente	0.0	2020
Meta Valor	31,484.0	Unidad de medida		Indicador de Género	Si	No	
						X	

Resultados

Valor Programado	N.P	Avance de la Meta	N.D	% Avance de la Meta	N.D	Semáforo	

Calendarización de la Meta

	Enero	Febrero	Marzo	Abril	Mayo	Junio	Julio	Agosto	Septiembre	Octubre	Noviembre	Diciembre
Programado	0.0	0.0	0.0	0.0	0.0	0.0	0.0	0.0	0.0	0.0	0.0	0.0
Programado Acumulado	0.0	0.0	0.0	0.0	0.0	0.0	0.0	0.0	0.0	0.0	0.0	0.0
Realizado												
Realizado Acumulado												

Proyección de la meta en los próximos 3 años			

Meta Institucional

0%

Medios de Verificación Nivel MIR	En el Sistema de Monitoreo de Indicadores del Desarrollo de Jalsico (MIDE Jalsico), para consulta abierta en https://seplan.app.jalisco.gob.mx/mide
Supuestos del Nivel MIR	La sociedad civil e iniciativa privada participan activamente en el control de la corrupción.
Observaciones del Responsable	

GOBIERNO DEL ESTADO DE JALISCO

PRESUPUESTO DE EGRESOS PARA EL EJERCICIO FISCAL 2025

Ficha Técnica de Indicador

Sistema de Evaluación del Desempeño (SED)

Secretaría de la Hacienda Pública

Datos de Identificación del Programa: Programa de fortalecimiento a la coordinación y eficacia del Sistema Estatal Anticorrupción

Porcentaje de mecanismos implementados para la coordinación entre autoridades y/o sociedad civil

Eje	Tema
Gobierno efectivo e integridad pública	Corrupción e Impunidad

¿Quién gasta?

33 Unidad Presupuestal	000 Unidad Responsable	00893 Unidad Ejecutora del Gasto
Secretaría Ejecutiva del Sistema Estatal Anti-Corrupción	Secretaría Ejecutiva del Sistema Estatal Anti-Corrupción	Secretaría Ejecutiva del Sistema Estatal Anticorrupción

¿Para qué se gasta?

Finalidad	Función	Subfunción
Gobierno	Coordinación de la Política de Gobierno	Función Pública

Presupuesto asignado al Programa Presupuestario

Monto $23,832,452.00

Nivel del Indicador

Nivel	Clave	Resumen Narrativo	Transversalidad
Componente	F1	Mecanismos propuestos para la coordinación entre las distintas autoridades de todos los órdenes de gobierno y sociedad civil en materia anticorrupción	Corrupción e impunidad

Datos del Indicador

Nombre del Indicador	Método de cálculo	Código
Porcentaje de mecanismos implementados para la coordinación entre autoridades y/o sociedad civil	(Mecanismos para coordinación entre autoridades y/o sociedad civil aprobados por el Comité Coordinador/Mecanismos para coordinación entre autoridades y/o sociedad civil implementados)*100	926_F1-1

Descripción del Indicador	Unidad de Medida
Este indicador mide los mecanismos para la coordinación entre las autoridades en materia anticorrupción, tales como la integración del Programa de Trabajo Anual del Comité Coordinador, su anteproyecto de informe y el Programa de Trabajo Anual de la SESAJ	Porcentaje

Tipo de Indicador	Estratégico	**Dimensión**	Eficiencia	**Ponderación del indicador**	100.0
Desagregación Geográfica	Estatal	**Frecuencia de Medición**	Semestral		

GOBIERNO DEL ESTADO DE JALISCO

PRESUPUESTO DE EGRESOS PARA EL EJERCICIO FISCAL 2025

Ficha Técnica de Indicador

Sistema de Evaluación del Desempeño (SED)

Secretaría de la Hacienda Pública

Características del Indicador

Tipo de Fórmula de Cálculo	Porcentaje	**Características del Indicador**	Claridad, Relevancia, Economía, Monitoreable, Adecuado
Justificación de las Características	El indicador puede ser consultado por cualquier persona interesada en la información.		
Serie de Información Disponible	https://www.seajal.org/comite-coordinador/programa-de-trabajo/informes/		
Responsable del Indicador			
Nombre	Erick de Jesús López Montes		
Cargo	Director de Prospectiva y Políticas Públicas		
Correo Electrónico	erick.lopez@sesaj.org		

Determinación de Metas

						Línea Base	
			Absoluto	**Relativo**	**Sentido del Indicador***	**Valor Meta**	**Año**
Año de Medición del Resultado	2025	**Tipo Valor de la Meta**	( )	(X)	Ascendente	3.0	2023
Meta Valor	100.0	**Unidad de medida**	Mecanismo	**Indicador de Género**	**Si** ( )	**No** (X)	

Resultados

Valor Programado	N.P	**Avance de la Meta**	N.D	**% Avance de la Meta**	N.D	**Semáforo**	

Calendarización de la Meta

	Enero	Febrero	Marzo	Abril	Mayo	Junio	Julio	Agosto	Septiembre	Octubre	Noviembre	Diciembre
Programado						100.0						100.0
Programado Acumulado						100.0						100.0
Realizado												
Realizado Acumulado												

Proyección de la meta en los próximos 3 años	100	100	100

Parámetros de semaforización

Meta Institucional

100

GOBIERNO DEL ESTADO DE JALISCO

PRESUPUESTO DE EGRESOS PARA EL EJERCICIO FISCAL 2025

Ficha Técnica de Indicador

Sistema de Evaluación del Desempeño (SED)

Secretaría de la Hacienda Pública

Características de las Variables (metadatos)

Variable 1

Nombre

Mecanismos para coordinación entre autoridades y/o sociedad civil aprobados por el Comité Coordinador

Fuente de Información	Informe Trimestrales de Actividades de la Secretaría Ejecutiva del Sistema Estatal Anticorrupción de Jalisco, Subdirección de Diseño, Seguimiento y Evaluación de Políticas Públicas, 2024 https://www.seajal.org/informes/ Acuerdos 2024 del Comité Coordinador https://www.seajal.org/organos-colegiados/comision-ejecutiva/acuerdos/

Unidad de Medida	Valor Absoluto de la Variable	Desagregación Geográfica	Frecuencia cálculo variable
Mecanismo	3.00	Estatal	Semestral

Método recopilación de datos	Fecha de disponibilidad de la información	Tipo de acumulación
		alor Presente

Variable 2

Nombre

Mecanismos para coordinación entre autoridades y/o sociedad civil implementados

Fuente de Información	Informe Trimestrales de Actividades de la Secretaría Ejecutiva del Sistema Estatal Anticorrupción de Jalisco, Subdirección de Diseño, Seguimiento y Evaluación de Políticas Públicas, 2024 https://www.seajal.org/informes/ Acuerdos 2024 del Comité Coordinador https://www.seajal.org/organos-colegiados/comision-ejecutiva/acuerdos/

Unidad de Medida	Valor Absoluto de la Variable	Desagregación Geográfica	Frecuencia cálculo variable
Mecanismo	3.00	Estatal	Semestral

Método recopilación de datos	Fecha de disponibilidad de la información	Tipo de acumulación
		alor Presente

Medios de Verificación Nivel MIR	Programa de Trabajo Anual del Comité Coordinador. Dirección de Prospectiva y Políticas Públicas: https://sesaj.org/Programadetrabajo Informe Anual de Actividades del Comité Coordinador 2022-2023. Dirección de Prospectiva y Políticas Públicas: https://sesaj.org/informes
Supuestos del Nivel MIR	El Comité Coordinador aprueba los mecanismos para la coordinación interinstitucional de los instancias que forman parte del SEAJAL.
Observaciones del Responsable	

GOBIERNO DEL ESTADO DE JALISCO

PRESUPUESTO DE EGRESOS PARA EL EJERCICIO FISCAL 2025

Ficha Técnica de Indicador

Sistema de Evaluación del Desempeño (SED)

Secretaría de la Hacienda Pública

Datos de Identificación del Programa: Programa de fortalecimiento a la coordinación y eficacia del Sistema Estatal Anticorrupción

Porcentaje de herramientas tecnológicas desarrolladas

Eje	Tema
Gobierno efectivo e integridad pública	Corrupción e Impunidad

¿Quién gasta?

33 Unidad Presupuestal	000 Unidad Responsable	00893 Unidad Ejecutora del Gasto
Secretaría Ejecutiva del Sistema Estatal Anti-Corrupción	Secretaría Ejecutiva del Sistema Estatal Anti-Corrupción	Secretaría Ejecutiva del Sistema Estatal Anticorrupción

¿Para qué se gasta?

Finalidad	Función	Subfunción
Gobierno	Coordinación de la Política de Gobierno	Función Pública

Presupuesto asignado al Programa Presupuestario

Monto $23,832,452.00

Nivel del Indicador

Nivel	Clave	Resumen Narrativo	Transversalidad
Componente	F2	Herramientas tecnológicas desarrolladas para el intercambio y consulta de datos anticorrupción entre autoridades y/o ciudadanía	Corrupción e impunidad

Datos del Indicador

Nombre del Indicador	Método de cálculo	Código
Porcentaje de herramientas tecnológicas desarrolladas	(Módulos de la Plataforma Digital Nacional operando en Jalisco/Módulo de la Plataforma Digital Nacional habilitados para su operación)	926_F2-1

Descripción del Indicador	Unidad de Medida
Este indicador mide el seguimiento y actualización de los insumos técnicos, aplicaciones, sistemas o herramientas informáticas para la interconexión e interoperabilidad con la Plataforma Digital Nacional	Porcentaje

Tipo de Indicador	Estratégico	**Dimensión**	Eficacia	**Ponderación del indicador**	100.0
Desagregación Geográfica	Estatal	**Frecuencia de Medición**	Semestral		

GOBIERNO DEL ESTADO DE JALISCO

PRESUPUESTO DE EGRESOS PARA EL EJERCICIO FISCAL 2025

Ficha Técnica de Indicador

Sistema de Evaluación del Desempeño (SED)

Secretaría de la Hacienda Pública

Características del Indicador

Tipo de Fórmula de Cálculo	Porcentaje	**Características del Indicador**	Claridad, Relevancia, Economía, Monitoreable, Adecuado
Justificación de las Características	La redacción del indicador permite que sea entendido por personas ajenas al programa además mide aspectos del objetivo. Se cuenta con recursos suficientes para su consecución, su evolución puede ser medible y cuenta con instrumentos que permiten evaluar su desempeño.		
Serie de Información Disponible			

Responsable del Indicador

Nombre	Miguel Ángel Juárez Tello
Cargo	Director de Tecnologías y Plataformas
Correo Electrónico	miguel.juarez@sesaj.org

Determinación de Metas

						Línea Base	
			Absoluto	**Relativo**	**Sentido del Indicador***	**Valor Meta**	**Año**
Año de Medición del Resultado	2025	**Tipo Valor de la Meta**	○	X	Ascendente	4.0	2023
Meta Valor	100.0	**Unidad de medida**	Módulo	**Indicador de Género**	**Si** ○	**No** X	

Resultados

Valor Programado	N.P	**Avance de la Meta**	N.D	**% Avance de la Meta**	N.D	**Semáforo**	

Calendarización de la Meta

	Enero	Febrero	Marzo	Abril	Mayo	Junio	Julio	Agosto	Septiembre	Octubre	Noviembre	Diciembre
Programado						100.0						100.0
Programado Acumulado						100.0						100.0
Realizado												
Realizado Acumulado												

Proyección de la meta en los próximos 3 años	100	100	100

Parámetros de semaforización

Meta Institucional

100%

GOBIERNO DEL ESTADO DE JALISCO

PRESUPUESTO DE EGRESOS PARA EL EJERCICIO FISCAL 2025

Ficha Técnica de Indicador

Sistema de Evaluación del Desempeño (SED)

Secretaría de la Hacienda Pública

Características de las Variables (metadatos)

Variable 1

Nombre

Módulos de la Plataforma Digital Nacional operando en Jalisco

Fuente de Información	Informes Trimestrales de la Secretaría Ejecutiva del Sistema Estatal Anticorrupción de Jalisco, Dirección de Tecnologías y Plataformas, 2024. https□/□□□.seajal.org/informes/ Informe Anual 2023-2024 del Comité Coordinador https□/□□□.seajal.org/comite-coordinador/programa-de-trabajo/informes/

Unidad de Medida	**Valor Absoluto de la Variable**	**Desagregación Geográfica**	**Frecuencia cálculo variable**
Módulo	4.00	Estatal	Semestral

Método recopilación de datos	**Fecha de disponibilidad de la información**	**Tipo de acumulación**
		□alor Presente

Variable 2

Nombre

Módulo de la Plataforma Digital Nacional habilitados para su operación

Fuente de Información	Informes Trimestrales de la Secretaría Ejecutiva del Sistema Estatal Anticorrupción de Jalisco, Dirección de Tecnologías y Plataformas, 2024. https□/□□□.seajal.org/informes/ Informe Anual 2023-2024 del Comité Coordinador https□/□□□.seajal.org/comite-coordinador/programa-de-trabajo/informes/

Unidad de Medida	**Valor Absoluto de la Variable**	**Desagregación Geográfica**	**Frecuencia cálculo variable**
Módulo	4.00	Estatal	Semestral

Método recopilación de datos	**Fecha de disponibilidad de la información**	**Tipo de acumulación**
		□alor Presente

Medios de Verificación Nivel MIR	Mercado Digital Anticorrupción, Secretaría Ejecutiva del Sistema Nacional Anticorrupción,2023 https□/mda.plataformadigitalnacional.org/ Sistema SiDECLARA SESAJ, Dirección de Tecnologías y Plataformas□2023 https□/seajal.org/declaraciones/login/
Supuestos del Nivel MIR	Existe consolidación en la Plataforma Digital Nacional y se establecen las especificaciones técnicas para el resto de herramientas digitales
Observaciones del Responsable	

GOBIERNO DEL ESTADO DE JALISCO

PRESUPUESTO DE EGRESOS PARA EL EJERCICIO FISCAL 2025

Ficha Técnica de Indicador

Sistema de Evaluación del Desempeño (SED)

Secretaría de la Hacienda Pública

Datos de Identificación del Programa: Programa de fortalecimiento a la coordinación y eficacia del Sistema Estatal Anticorrupción

Porcentaje de proyectos ejecutados para la implementación de la Política Estatal y los Programas Marco de Implementación

Eje	Tema
Gobierno efectivo e integridad pública	Corrupción e Impunidad

¿Quién gasta?

33 Unidad Presupuestal	000 Unidad Responsable	00893 Unidad Ejecutora del Gasto
Secretaría Ejecutiva del Sistema Estatal Anti-Corrupción	Secretaría Ejecutiva del Sistema Estatal Anti-Corrupción	Secretaría Ejecutiva del Sistema Estatal Anticorrupción

¿Para qué se gasta?

Finalidad	Función	Subfunción
Gobierno	Coordinación de la Política de Gobierno	Función Pública

Presupuesto asignado al Programa Presupuestario

Monto $23,832,452.00

Nivel del Indicador

Nivel	Clave	Resumen Narrativo	Transversalidad
Componente	F3	Propuestas de proyectos eficaces desarrolladas y monitoreadas para la implementación de la Política Estatal Anticorrupción	Corrupción e impunidad

Datos del Indicador

Nombre del Indicador	Método de cálculo	Código
Porcentaje de proyectos ejecutados para la implementación de la Política Estatal y los Programas Marco de Implementación	(Número de ejes de la Política Estatal Anticorrupción de Jalisco aprobados por el Comité Coordinador/Número de ejes implementados por los entes públicos de Jalisco)*100	926_F3-1

Descripción del Indicador	Unidad de Medida
Este indicador mide proyectos para la implementación de la Política Estatal Anticorrupción y los Programas Marco de Implementación, tales como el seguimiento de las estrategias y líneas de acción adoptadas por los entes públicos de Jalisco en su Programa Institucional Anticorrupción.	Porcentaje

Tipo de Indicador	Estratégico	**Dimensión**	Eficacia	**Ponderación del indicador**	
Desagregación Geográfica	Estatal	**Frecuencia de Medición**	Semestral	100.0	

GOBIERNO DEL ESTADO DE JALISCO

PRESUPUESTO DE EGRESOS PARA EL EJERCICIO FISCAL 2025

Ficha Técnica de Indicador

Sistema de Evaluación del Desempeño (SED)

Secretaría de la Hacienda Pública

Características del Indicador

Tipo de Fórmula de Cálculo	Porcentaje	**Características del Indicador**	Claridad, Relevancia, Economía, Monitoreable, Adecuado
Justificación de las Características	La redacción del indicador permite que sea entendido por personas ajenas al programa además mide aspectos del objetivo. Se cuenta con recursos suficientes para su consecución, su evolución puede ser medible y cuenta con instrumentos que permiten evaluar su desempeño		
Serie de Información Disponible			

Responsable del Indicador

Nombre	Blanca Fátima del Rosario Hernández Morales
Cargo	Directora de Coordinación Interinstitucional
Correo Electrónico	fatima.hernandez@sesaj.org

Determinación de Metas

						Línea Base	
			Absoluto	Relativo	Sentido del Indicador*	Valor Meta	Año
Año de Medición del Resultado	2025	**Tipo Valor de la Meta**	○	X	Ascendente	4.0	2023
Meta Valor	100.0	**Unidad de medida**	Acción	**Indicador de Género**	Si ○	No X	

Resultados

Valor Programado	N.P	**Avance de la Meta**	N.D	**% Avance de la Meta**	N.D	**Semáforo**	

Calendarización de la Meta

	Enero	Febrero	Marzo	Abril	Mayo	Junio	Julio	Agosto	Septiembre	Octubre	Noviembre	Diciembre
Programado						100.0						100.0
Programado Acumulado						100.0						100.0
Realizado												
Realizado Acumulado												

Proyección de la meta en los próximos 3 años	100	100	100

Parámetros de semaforización

Meta Institucional

100%

GOBIERNO DEL ESTADO DE JALISCO

PRESUPUESTO DE EGRESOS PARA EL EJERCICIO FISCAL 2025

Ficha Técnica de Indicador

Sistema de Evaluación del Desempeño (SED)

Secretaría de la Hacienda Pública

Características de las Variables (metadatos)

Variable 1

Nombre

Número de acciones de la Política Estatal Anticorrupción de Jalisco implementadas por los entes públicos de Jalisco

Fuente de Información	Informe Trimestrales de Actividades de la Secretaría Ejecutiva del Sistema Estatal Anticorrupción de Jalisco, Subdirección de Coordinación Interinstitucional Estatal Subdirección de Coordinación Interinstitucional Municipal, 2024 https/ .seajal.org/informes/

Unidad de Medida	**Valor Absoluto de la Variable**	**Desagregación Geográfica**	**Frecuencia cálculo variable**
Acción	4.00	Estatal	Semestral

Método recopilación de datos	**Fecha de disponibilidad de la información**	**Tipo de acumulación**
		alor Presente

Variable 2

Nombre

Número de acciones de Política Estatal Anticorrupción de Jalisco aprobadas por el Comité Coordinador

Fuente de Información	Informe Trimestrales de Actividades de la Secretaría Ejecutiva del Sistema Estatal Anticorrupción de Jalisco, Subdirección de Coordinación Interinstitucional Estatal Subdirección de Coordinación Interinstitucional Municipal, 2024 https/ .seajal.org/informes/

Unidad de Medida	**Valor Absoluto de la Variable**	**Desagregación Geográfica**	**Frecuencia cálculo variable**
Acción	4.00	Estatal	Semestral

Método recopilación de datos	**Fecha de disponibilidad de la información**	**Tipo de acumulación**
		alor Presente

Medios de Verificación Nivel MIR	Informe de avances en la implementación de la Política Estatal Anticorrupción de Jalisco. Dirección de Coordinación Interinstitucional
Supuestos del Nivel MIR	Los entes públicos se involucran en la implementación de los Programas MI-PEAJAL
Observaciones del Responsable	

GOBIERNO DEL ESTADO DE JALISCO

PRESUPUESTO DE EGRESOS PARA EL EJERCICIO FISCAL 2025

Ficha Técnica de Indicador

Sistema de Evaluación del Desempeño (SED)

Secretaría de la Hacienda Pública

Datos de Identificación del Programa: Programa de fortalecimiento a la coordinación y eficacia del Sistema Estatal Anticorrupción

Porcentaje de informes de desempeño del Sistema Informático de Seguimiento y Evaluación de las Política Estatal Anticorrupción de Jalisco

Eje	Tema
Gobierno efectivo e integridad pública	Corrupción e Impunidad

¿Quién gasta?

33 Unidad Presupuestal	000 Unidad Responsable	00893 Unidad Ejecutora del Gasto
Secretaría Ejecutiva del Sistema Estatal Anti-Corrupción	Secretaría Ejecutiva del Sistema Estatal Anti-Corrupción	Secretaría Ejecutiva del Sistema Estatal Anticorrupción

¿Para qué se gasta?

Finalidad	Función	Subfunción
Gobierno	Coordinación de la Política de Gobierno	Función Pública

Presupuesto asignado al Programa Presupuestario

Monto $23,832,452.00

Nivel del Indicador

Nivel	Clave	Resumen Narrativo	Transversalidad
Componente	F6	Instrumentos de seguimiento y evaluación implementados sobre los avances y retrocesos de la política, y en su caso, sus programas anticorrupción.	Corrupción e impunidad

Datos del Indicador

Nombre del Indicador	Método de cálculo	Código
Porcentaje de informes de desempeño del Sistema Informático de Seguimiento y Evaluación de las Política Estatal Anticorrupción de Jalisco	(Número de informes sobre el comportamiento del SISEPAJ presentados/Número de informes sobre el comportamiento del SISEPAJ solicitados)*100	926_F6-1

Descripción del Indicador	Unidad de Medida
Este indicador mide el comportamiento del Sistema Informático de Seguimiento y Evaluación de la Política Anticorrupción del Estado de Jalisco	Porcentaje

Tipo de Indicador	Estratégico	**Dimensión**	Eficacia	**Ponderación del indicador**	
Desagregación Geográfica	Estatal	**Frecuencia de Medición**	Semestral	100.0	

GOBIERNO DEL ESTADO DE JALISCO

PRESUPUESTO DE EGRESOS PARA EL EJERCICIO FISCAL 2025

Ficha Técnica de Indicador

Sistema de Evaluación del Desempeño (SED)

Secretaría de la Hacienda Pública

Características del Indicador

Tipo de Fórmula de Cálculo	Porcentaje	**Características del Indicador**	Claridad, Relevancia, Economía, Monitoreable, Adecuado
Justificación de las Características	La redacción del indicador permite que sea entendido por personas ajenas al programa además mide aspectos del objetivo. Se cuenta con recursos suficientes para su consecución, su evolución puede ser medible y cuenta con instrumentos que permiten evaluar su desempeño		
Serie de Información Disponible			

Responsable del Indicador

Nombre	Erick de Jesús López Montes
Cargo	Director de Prospectiva y Políticas Públicas
Correo Electrónico	erick.lopez@sesaj.org

Determinación de Metas

						Línea Base	
			Absoluto	Relativo	Sentido del Indicador*	Valor Meta	Año
Año de Medición del Resultado	2025	**Tipo Valor de la Meta**	○	X	Ascendente	2.0	2022
Meta Valor	100.0	**Unidad de medida**	Informe	**Indicador de Género**	Si ○	No X	

Resultados

Valor Programado	N.P	**Avance de la Meta**	N.D	**% Avance de la Meta**	N.D	**Semáforo**	

Calendarización de la Meta

	Enero	Febrero	Marzo	Abril	Mayo	Junio	Julio	Agosto	Septiembre	Octubre	Noviembre	Diciembre
Programado						100.0						100.0
Programado Acumulado						100.0						100.0
Realizado												
Realizado Acumulado												

Proyección de la meta en los próximos 3 años	100	100	100

Parámetros de semaforización

Meta Institucional

100%

GOBIERNO DEL ESTADO DE JALISCO

PRESUPUESTO DE EGRESOS PARA EL EJERCICIO FISCAL 2025

Ficha Técnica de Indicador

Sistema de Evaluación del Desempeño (SED)

Secretaría de la Hacienda Pública

Características de las Variables (metadatos)

Variable 1

Nombre

Número de informes sobre el comportamiento del SISEPAJ presentados

Fuente de Información

Informe Trimestrales de Actividades de la Secretaría Ejecutiva del Sistema Estatal Anticorrupción de Jalisco
Dirección de Prospectiva y Políticas Públicas, 2024 https□/□□□.seajal.org/informes/

Informe Anual 2023-2024 del Comité Coordinador https□/□□□.seajal.org/comite-coordinador/programa-de-trabajo/informes/

Unidad de Medida	Valor Absoluto de la Variable	Desagregación Geográfica	Frecuencia cálculo variable
Informe	2.00	Estatal	Semestral

Método recopilación de datos	Fecha de disponibilidad de la información	Tipo de acumulación
		□alor Presente

Variable 2

Nombre

Número de informes sobre el comportamiento del SISEPAJ solicitados

Fuente de Información

Informe Trimestrales de Actividades de la Secretaría Ejecutiva del Sistema Estatal Anticorrupción de Jalisco
Dirección de Prospectiva y Políticas Públicas, 2024 https□/□□□.seajal.org/informes/

Informe Anual 2023-2024 del Comité Coordinador https□/□□□.seajal.org/comite-coordinador/programa-de-trabajo/informes/

Unidad de Medida	Valor Absoluto de la Variable	Desagregación Geográfica	Frecuencia cálculo variable
Informe	2.00	Estatal	Semestral

Método recopilación de datos	Fecha de disponibilidad de la información	Tipo de acumulación
		□alor Presente

Medios de Verificación Nivel MIR	Reporte de avances del desarrollo de la propuesta de Sistema Informático de Seguimiento y Evaluación de las Políticas Anticorrupción del Estado de Jalisco. Subdirección de Diseño, Seguimiento y Evaluación. Informes de Actividades de la Secretaría Ejecutiva del Sistema Estatal Anticorrupción. 2023. https□/sesaj.org/informesSESAJ
Supuestos del Nivel MIR	El Comité Coordinador aprueba el SISEPAJ
Observaciones del Responsable	

GOBIERNO DEL ESTADO DE JALISCO

PRESUPUESTO DE EGRESOS PARA EL EJERCICIO FISCAL 2025

Ficha Técnica de Indicador

Sistema de Evaluación del Desempeño (SED)

Secretaría de la Hacienda Pública

Datos de Identificación del Programa: Vinculación institucional, formación, investigación y divulgación en materia anticorrupción

Posición en el Subíndice Gobiernos Eficientes y Eficaces del Índice de Competitividad, IMCO

Eje	Tema
Gobierno efectivo e integridad pública	Corrupción e Impunidad

¿Quién gasta?

33 Unidad Presupuestal	830 Unidad Responsable	Unidad Ejecutora del Gasto
Secretaría Ejecutiva del Sistema Estatal Anti-Corrupción	Comité de Participación Social del Sistema Estatal Anticorrupción Jalisco	

¿Para qué se gasta?

Finalidad	Función	Subfunción
Gobierno	Coordinación de la Política de Gobierno	Función Pública

Presupuesto asignado al Programa Presupuestario

Monto $6,155,076.00

Nivel del Indicador

Nivel	Clave	Resumen Narrativo	Transversalidad
Fin		Contribuir a alcanzar con eficiencia, integridad y transparencia los resultados establecidos en el Plan Estatal de Gobernanza y Desarrollo, mediante la incorporación de procesos de participación ciudadana, profesionalización del servicio civil, innovación, control interno, monitoreo y evaluación.	

Datos del Indicador

Nombre del Indicador	Método de cálculo	Código
Posición en el Subíndice Gobiernos Eficientes y Eficaces del Índice de Competitividad, IMCO		Fin_827_1489

Descripción del Indicador	Unidad de Medida
El subíndice Gobiernos Eficientes y Eficaces evalúa la forma en que los gobiernos de las entidades federativas son capaces de influir positivamente en la competitividad mediante políticas públicas orientadas a fomentar el desarrollo económico local. Se evalúa la calidad de la gestión fiscal y financiera local, así como el grado de transparencia y rendición de cuentas asociado a la misma. De igual modo, se evalúa cómo los ingresos fiscales contribuyen al crecimiento de la economía formal.	Posición

Tipo de Indicador	Estratégico	**Dimensión**	Eficacia	**Ponderación del indicador**	
Desagregación Geográfica		**Frecuencia de Medición**	Bienal		0.0

GOBIERNO DEL ESTADO DE JALISCO

PRESUPUESTO DE EGRESOS PARA EL EJERCICIO FISCAL 2025

Ficha Técnica de Indicador

Sistema de Evaluación del Desempeño (SED)

Secretaría de la Hacienda Pública

Características del Indicador

Tipo de Fórmula de Cálculo	Total	**Características del Indicador**	
Justificación de las Características			
Serie de Información Disponible			
Responsable del Indicador			
Nombre			
Cargo			
Correo Electrónico			

Determinación de Metas

					Línea Base	
		Absoluto	**Relativo**	**Sentido del Indicador***	**Valor Meta**	**Año**
Año de Medición del Resultado	2025	**Tipo Valor de la Meta**	X		Descendente	5.0	2020
Meta Valor	5.0	**Unidad de medida**		**Indicador de Género**		

	Si	**No**
Indicador de Género		X

Resultados

Valor Programado	N.P	**Avance de la Meta**	N.D	**% Avance de la Meta**	N.D	**Semáforo**	

Calendarización de la Meta

	Enero	Febrero	Marzo	Abril	Mayo	Junio	Julio	Agosto	Septiembre	Octubre	Noviembre	Diciembre
Programado	0.0	0.0	0.0	0.0	0.0	0.0	0.0	0.0	0.0	0.0	0.0	0.0
Programado Acumulado	0.0	0.0	0.0	0.0	0.0	0.0	0.0	0.0	0.0	0.0	0.0	0.0
Realizado												
Realizado Acumulado												

Proyección de la meta en los próximos 3 años			

Meta Institucional

0%

Medios de Verificación Nivel MIR	En el Sistema de Monitoreo de Indicadores del Desarrollo de Jalisco (MIDE Jalisco), para consulta abierta en https://segr.jalisco.gob.mx/r/RR8
Supuestos del Nivel MIR	Las y los habitantes de Jalisco se involucran y participan activamente para contribuir en la eficacia y eficiencia de las instituciones públicas.
Observaciones del Responsable	

GOBIERNO DEL ESTADO DE JALISCO

PRESUPUESTO DE EGRESOS PARA EL EJERCICIO FISCAL 2025

Ficha Técnica de Indicador

Sistema de Evaluación del Desempeño (SED)

Secretaría de la Hacienda Pública

Datos de Identificación del Programa: Vinculación institucional, formación, investigación y divulgación en materia anticorrupción

Tasa de incidencia de corrupción por 100,000 habitantes

Eje	Tema
Gobierno efectivo e integridad pública	Corrupción e Impunidad

¿Quién gasta?

33 Unidad Presupuestal	830 Unidad Responsable	Unidad Ejecutora del Gasto
Secretaría Ejecutiva del Sistema Estatal Anti-Corrupción	Comité de Participación Social del Sistema Estatal Anticorrupción Jalisco	

¿Para qué se gasta?

Finalidad	Función	Subfunción
Gobierno	Coordinación de la Política de Gobierno	Función Pública

Presupuesto asignado al Programa Presupuestario

Monto $6,155,076.00

Nivel del Indicador

Nivel	Clave	Resumen Narrativo	Transversalidad
Propósito		El gobierno estatal y municipal, la sociedad civil e iniciativa privada incrementan sus capacidades de control de la corrupción.	

Datos del Indicador

Nombre del Indicador	Método de cálculo	Código
Tasa de incidencia de corrupción por 100,000 habitantes		Propósito_827_1599

Descripción del Indicador	Unidad de Medida
Mide la tasa de trámites donde la población tuvo contacto con algún servidor público y experimentó al menos un acto de corrupción por cada 100 mil habitantes.	Tasa

Tipo de Indicador	Estratégico	**Dimensión**	Eficacia	**Ponderación del indicador**	
Desagregación Geográfica		**Frecuencia de Medición**	Bienal	0.0	

Características del Indicador

Tipo de Fórmula de Cálculo	Total	**Características del Indicador**	
Justificación de las Características			
Serie de Información Disponible			

Responsable del Indicador

Nombre	
Cargo	
Correo Electrónico	

GOBIERNO DEL ESTADO DE JALISCO

PRESUPUESTO DE EGRESOS PARA EL EJERCICIO FISCAL 2025

Ficha Técnica de Indicador

Sistema de Evaluación del Desempeño (SED)

Secretaría de la Hacienda Pública

Determinación de Metas

					Línea Base	
	Absoluto	Relativo	Sentido del Indicador*	Valor Meta	Año
Año de Medición del Resultado 2025	**Tipo Valor de la Meta**	X		Descendente	0.0	2020
Meta Valor 31,484.0	**Unidad de medida**		**Indicador de Género**	Si	No X	

Resultados

Valor Programado	N.P	**Avance de la Meta**	N.D	**% Avance de la Meta**	N.D	**Semáforo**	

Calendarización de la Meta

	Enero	Febrero	Marzo	Abril	Mayo	Junio	Julio	Agosto	Septiembre	Octubre	Noviembre	Diciembre
Programado	0.0	0.0	0.0	0.0	0.0	0.0	0.0	0.0	0.0	0.0	0.0	0.0
Programado Acumulado	0.0	0.0	0.0	0.0	0.0	0.0	0.0	0.0	0.0	0.0	0.0	0.0
Realizado												
Realizado Acumulado												

Proyección de la meta en los próximos 3 años			

Meta Institucional

0%

Medios de Verificación Nivel MIR	En el Sistema de Monitoreo de Indicadores del Desarrollo de Jalsico (MIDE Jalsico), para consulta abierta en https://seplan.app.jalisco.gob.mx/mide
Supuestos del Nivel MIR	La sociedad civil e iniciativa privada participan activamente en el control de la corrupción.
Observaciones del Responsable	

GOBIERNO DEL ESTADO DE JALISCO

PRESUPUESTO DE EGRESOS PARA EL EJERCICIO FISCAL 2025

Ficha Técnica de Indicador

Sistema de Evaluación del Desempeño (SED)

Secretaría de la Hacienda Pública

Datos de Identificación del Programa: Vinculación institucional, formación, investigación y divulgación en materia anticorrupción

Porcentaje de actividades de vinculación con organizaciones sociales y académicas logradas

Eje	Tema
Gobierno efectivo e integridad pública	Corrupción e Impunidad

¿Quién gasta?

33 Unidad Presupuestal	830 Unidad Responsable	00730 Unidad Ejecutora del Gasto
Secretaría Ejecutiva del Sistema Estatal Anti-Corrupción	Comité de Participación Social del Sistema Estatal Anticorrupción Jalisco	Comité de Participación Social del Sistema Estatal Anticorrupción Jalisco

¿Para qué se gasta?

Finalidad	Función	Subfunción
Gobierno	Coordinación de la Política de Gobierno	Función Pública

Presupuesto asignado al Programa Presupuestario

Monto	$6,155,076.00

Nivel del Indicador

Nivel	Clave	Resumen Narrativo	Transversalidad
Componente	F1	Organizaciones sociales y académicas vinculadas en las funciones del Sistema Estatal Anticorrupción	Corrupción e impunidad

Datos del Indicador

Nombre del Indicador	Método de cálculo	Código
Porcentaje de actividades de vinculación con organizaciones sociales y académicas logradas	Actividades de vinculación con Organizaciones sociales y académicas (realizadas) / actividades de vinculación con Organizaciones sociales y académicas (programadas)*100	827_F1-1

Descripción del Indicador	Unidad de Medida
Porcentaje de actividades de involucramiento	Porcentaje

Tipo de Indicador	Gestión	**Dimensión**	Eficiencia	**Ponderación del indicador**	
Desagregación Geográfica	Estatal	**Frecuencia de Medición**	Semestral	100.0	

GOBIERNO DEL ESTADO DE JALISCO

PRESUPUESTO DE EGRESOS PARA EL EJERCICIO FISCAL 2025

Ficha Técnica de Indicador

Sistema de Evaluación del Desempeño (SED)

Secretaría de la Hacienda Pública

Características del Indicador

Tipo de Fórmula de Cálculo	Porcentaje	**Características del Indicador**	Claridad, Relevancia, Economía, Monitoreable, Adecuado, Aporte Marginal
Justificación de las Características	Claridad.- Ya que prescinde de términos con más de una interpretación. Relevante.- Expresa lo que se pretende medir y el objeto de medición. Económico.- la información para calcularlo se deriva de la operación del programa. Monitoreable.- por que los medios de verificación son públicos y su método de cálculo o fórmula es comprensible, lo cual facilita su réplica. Esta característica es crucial porque permite al ciudadano efectuar, desde su trinchera, los cálculos de los indicadores y verificar si los resultados de los programas son veraces. Adecuado.- ya que contribuye a medir el desempeño del programa, contiene una línea base y la frecuencia de medición es ad hoc al nivel de la MIR en el cual se ubica. Aporte margina.-l porque proporciona información adicional a la de otros indicadores destinados a medir un mismo objetivo en la MIR.		
Serie de Información Disponible			

Responsable del Indicador

Nombre	David Gómez Álvarez Pérez/Pedro Vicente Viveros Reyes
Cargo	Presidente del Comité de Participación Social del SEAJAL
Correo Electrónico	contactocps@cps.seajal.org

Determinación de Metas

							Línea Base	
				Absoluto	Relativo	Sentido del Indicador	Valor Meta	Año
Año de Medición del Resultado	2025	**Tipo Valor de la Meta**		( )	(X)	Ascendente	7.0	2021
Meta Valor	100.0	**Unidad de medida**	Actividad	**Indicador de Género**		( ) Si	(X) No	

Resultados

Valor Programado	N.P	**Avance de la Meta**	N.D	**% Avance de la Meta**	N.D	**Semáforo**	

Calendarización de la Meta

	Enero	Febrero	Marzo	Abril	Mayo	Junio	Julio	Agosto	Septiembre	Octubre	Noviembre	Diciembre
Programado						50.0						100.0
Programado Acumulado						50.0						100.0
Realizado												
Realizado Acumulado												

Proyección de la meta en los próximos 3 años	100	100	100

Parámetros de semaforización

Meta Institucional

100

GOBIERNO DEL ESTADO DE JALISCO

PRESUPUESTO DE EGRESOS PARA EL EJERCICIO FISCAL 2025

Ficha Técnica de Indicador

Sistema de Evaluación del Desempeño (SED)

Secretaría de la Hacienda Pública

Características de las Variables (metadatos)

Variable 1

Nombre

Actividades de vinculación con Organizaciones sociales y académicas (realizado)

Fuente de Información Informes de avances y resultados publicados y disponibles en el portal eb https / .cpsjalisco.org/informescps.php

Unidad de Medida	Valor Absoluto de la Variable	Desagregación Geográfica	Frecuencia cálculo variable
Actividad	7.00	Estatal	Semestral

Método recopilación de datos	Fecha de disponibilidad de la información	Tipo de acumulación
	31/12/202	Valor Presente

Variable

Nombre

Actividades de vinculación con Organizaciones sociales y académicas (realizado) / actividades de vinculación con Organizaciones sociales y académicas programadas

Fuente de Información Informes de avances y resultados publicados y disponibles en el portal eb https / .cpsjalisco.org/informescps.php

Unidad de Medida	Valor Absoluto de la Variable	Desagregación Geográfica	Frecuencia cálculo variable
Actividad	7.00	Estatal	Semestral

Método recopilación de datos	Fecha de disponibilidad de la información	Tipo de acumulación
	31/12/2023	Valor Presente

Medios de Verificación Nivel MIR	Formato de registro de ONG, academia e iniciativa privada de adición a las Redes de Participación del CPS en formato físico y/o digital (http /cpsjalisco.org/sujeto_obligado.php)
Supuestos del Nivel MIR	La sociedad civil y la ciudadanía en general tienen disposición para asistir y participar activamente en los eventos de vinculación.
bservaciones del Responsable	

GOBIERNO DEL ESTADO DE JALISCO

PRESUPUESTO DE EGRESOS PARA EL EJERCICIO FISCAL 2025

Ficha Técnica de Indicador

Sistema de Evaluación del Desempeño (SED)

Secretaría de la Hacienda Pública

Datos de Identificación del Programa: Vinculación institucional, formación, investigación y divulgación en materia anticorrupción

Total de materiales elaborados

Eje	Tema
Gobierno efectivo e integridad pública	Corrupción e Impunidad

¿Quién gasta?

33 Unidad Presupuestal	830 Unidad Responsable	00730 Unidad Ejecutora del Gasto
Secretaría Ejecutiva del Sistema Estatal Anti-Corrupción	Comité de Participación Social del Sistema Estatal Anticorrupción Jalisco	Comité de Participación Social del Sistema Estatal Anticorrupción Jalisco

¿Para qué se gasta?

Finalidad	Función	Subfunción
Gobierno	Coordinación de la Política de Gobierno	Función Pública

Presupuesto asignado al Programa Presupuestario

Monto $6,155,076.00

Nivel del Indicador

Nivel	Clave	Resumen Narrativo	Transversalidad
Componente	F2	Materiales elaborados en colaboración con instancias ciudadanas o académicas acerca de problemas asociados a la corrupción y su control	Corrupción e impunidad

Datos del Indicador

Nombre del Indicador	Método de cálculo	Código
Total de materiales elaborados	(Número de materiales (Realizado) / Número de materiales (Programado))*100	827_F2-1

Descripción del Indicador	Unidad de Medida
Mide el número de investigaciones concluidas y difundidas en temas asociados a la corrupción y su control.	Porcentaje

Tipo de Indicador	Gestión	**Dimensión**	Eficiencia	**Ponderación del indicador**	
Desagregación Geográfica	Estatal	**Frecuencia de Medición**	Semestral	100.0	

GOBIERNO DEL ESTADO DE JALISCO

PRESUPUESTO DE EGRESOS PARA EL EJERCICIO FISCAL 2025

Ficha Técnica de Indicador

Sistema de Evaluación del Desempeño (SED)

Secretaría de la Hacienda Pública

Características del Indicador

Tipo de Fórmula de Cálculo	Porcentaje	**Características del Indicador**	Claridad, Relevancia, Economía, Monitoreable, Adecuado, Aporte Marginal
Justificación de las Características	Claro ya que prescinde de términos con más de una interpretación. Relevante.- Expresa lo que se pretende medir y el objeto de medición. Económico.- la información para calcularlo se deriva de la operación del programa. Monitoreable.- por que los medios de verificación son públicos y su método de cálculo o fórmula es comprensible, lo cual facilita su réplica. Esta característica es crucial porque permite al ciudadano efectuar, desde su trinchera, los cálculos de los indicadores y verificar si los resultados de los programas son veraces. Adecuado ya que contribuye a medir el desempeño del programa, contiene una línea base y la frecuencia de medición es ad hoc al nivel de la MIR en el cual se ubica. Aporte marginal porque proporciona información adicional a la de otros indicadores destinados a medir un mismo objetivo en la MIR.		
Serie de Información Disponible			

Responsable del Indicador

Nombre	David Gómez Álvarez Pérez/Pedro Vicente Viveros Reyes
Cargo	Presidente del Comité de Participación Social del SEAJAL
Correo Electrónico	contactocps@cps.seajal.org

Determinación de Metas

						Línea Base	
			Absoluto	Relativo	Sentido del Indicador	Valor Meta	Año
Año de Medición del Resultado	2025	**Tipo Valor de la Meta**	( )	(X)	Ascendente	9.0	2021
Meta Valor	100.0	**Unidad de medida**	Material	**Indicador de Género**	Si: ( )	No: (X)	

Resultados

Valor Programado	N.P	**Avance de la Meta**	N.D	**% Avance de la Meta**	N.D	**Semáforo**	

Calendarización de la Meta

	Enero	Febrero	Marzo	Abril	Mayo	Junio	Julio	Agosto	Septiembre	Octubre	Noviembre	Diciembre
Programado						50.0						100.0
Programado Acumulado						50.0						100.0
Realizado												
Realizado Acumulado												

Proyección de la meta en los próximos 3 años	100	100	100

Parámetros de semaforización

Meta Institucional

100

GOBIERNO DEL ESTADO DE JALISCO

PRESUPUESTO DE EGRESOS PARA EL EJERCICIO FISCAL 2025

Ficha Técnica de Indicador

Sistema de Evaluación del Desempeño (SED)

Secretaría de la Hacienda Pública

Características de las Variables (metadatos)

Variable 1

Nombre

Número de materiales (realizado)

Fuente de Información Informe Anual Comité de Participación Social (http[]/cpsjalisco.org/informescps.php)

Unidad de Medida	Valor Absoluto de la Variable	Desagregación Geográfica	Frecuencia cálculo variable
Material	7.00	Estatal	Semestral

Método recopilación de datos	Fecha de disponibilidad de la información	Tipo de acumulación
		Valor Presente

Variable []

Nombre

Número de materiales realizados/ Número de materiales programados

Fuente de Información Informe Anual Comité de Participación Social (http[]/cpsjalisco.org/informescps.php)

Unidad de Medida	Valor Absoluto de la Variable	Desagregación Geográfica	Frecuencia cálculo variable
Material	0.00	Estatal	Semestral

Método recopilación de datos	Fecha de disponibilidad de la información	Tipo de acumulación
		Valor Presente

Medios de Verificación Nivel MIR	Redes sociales y medios digitales oficiales del CPS (https[]/t[]itter.com/cpsseajal - https[]/[] .youtube.com/channel/UC-n3B[]XBqx0GqbtTM[][]I[] - https[]/[] .faceboo[].com/cpsseajal)
Supuestos del Nivel MIR	Las instancias ciudadanas y académicas dan seguimiento en tiempo y forma a los acuerdos establecidos en el calendario de actividades, para la elaboración de materiales acerca de los problemas asociados a la corrupción y su control.
[] bservaciones del Responsable	

GOBIERNO DEL ESTADO DE JALISCO

PRESUPUESTO DE EGRESOS PARA EL EJERCICIO FISCAL 2025

Ficha Técnica de Indicador

Sistema de Evaluación del Desempeño (SED)

Secretaría de la Hacienda Pública

Datos de Identificación del Programa: Vinculación institucional, formación, investigación y divulgación en materia anticorrupción

Total de acciones para eficiencia institucional.

Eje	Tema
Gobierno efectivo e integridad pública	Corrupción e Impunidad

¿Quién gasta?

33 Unidad Presupuestal	830 Unidad Responsable	00730 Unidad Ejecutora del Gasto
Secretaría Ejecutiva del Sistema Estatal Anti-Corrupción	Comité de Participación Social del Sistema Estatal Anticorrupción Jalisco	Comité de Participación Social del Sistema Estatal Anticorrupción Jalisco

¿Para qué se gasta?

Finalidad	Función	Subfunción
Gobierno	Coordinación de la Política de Gobierno	Función Pública

Presupuesto asignado al Programa Presupuestario

Monto $6,155,076.00

Nivel del Indicador

Nivel	Clave	Resumen Narrativo	Transversalidad
Componente	F3	Acciones realizadas para la eficiencia institucional y rendición de cuentas	Corrupción e impunidad

Datos del Indicador

Nombre del Indicador	Método de cálculo	Código
Total de acciones para eficiencia institucional.	(Número de acciones para eficiencia institucional. (Realizado) / Número de acciones para eficiencia institucional. (Programado))*100	827_F3-1

Descripción del Indicador	Unidad de Medida
número de reuniones de trabajo que permitan revisar los avances de los proyectos planteados en el plan de trabajo del CPS	Porcentaje

Tipo de Indicador	Gestión	**Dimensión**	Eficiencia	**Ponderación del indicador**	
Desagregación Geográfica	Estatal	**Frecuencia de Medición**	Semestral	100.0	

Características del Indicador

Tipo de Fórmula de Cálculo	Porcentaje	**Características del Indicador**	Claridad, Relevancia, Economía, Monitoreable, Adecuado, Aporte Marginal
Justificación de las Características			
Serie de Información Disponible			

Responsable del Indicador

Nombre	David Gómez Álvarez Pérez/Pedro Vicente Viveros Reyes
Cargo	Presidente del Comité de Participación Social del SEAJAL
Correo Electrónico	contactocps@cps.seajal.org

GOBIERNO DEL ESTADO DE JALISCO

PRESUPUESTO DE EGRESOS PARA EL EJERCICIO FISCAL 2025

Ficha Técnica de Indicador

Sistema de Evaluación del Desempeño (SED)

Secretaría de la Hacienda Pública

Determinación de Metas

						Línea Base	
			Absoluto	Relativo	Sentido del Indicador	Valor Meta	Año
Año de Medición del Resultado	2025	**Tipo Valor de la Meta**	( )	(X)	Ascendente	10.0	2021
Meta Valor	100.0	**Unidad de medida**	Reunión	**Indicador de Género**	**Si** ( )	**No** (X)	

Resultados

Valor Programado	N.P	**Avance de la Meta**	N.D	**% Avance de la Meta**	N.D	**Semáforo**	

Calendarización de la Meta

	Enero	Febrero	Marzo	Abril	Mayo	Junio	Julio	Agosto	Septiembre	Octubre	Noviembre	Diciembre
Programado						50.0						100.0
Programado Acumulado						50.0						100.0
Realizado												
Realizado Acumulado												

Proyección de la meta en los próximos 3 años	100	100	100

Parámetros de semaforización	**Meta Institucional**
	100%

GOBIERNO DEL ESTADO DE JALISCO

PRESUPUESTO DE EGRESOS PARA EL EJERCICIO FISCAL 2025

Ficha Técnica de Indicador

Sistema de Evaluación del Desempeño (SED)

Secretaría de la Hacienda Pública

Características de las Variables (metadatos)

Variable 1

Nombre

Acciones realizadas para la eficiencia institucional y rendición de cuentas

Fuente de Información: Avances contables, presupuestales y programaticos, informes, reportes institucionales, portales de transparencia y aquella información adicional generada por el Comité de Participación Social.

Unidad de Medida	Valor Absoluto de la Variable	Desagregación Geográfica	Frecuencia cálculo variable
Reunión	100.00	Estatal	Semestral

Método recopilación de datos	Fecha de disponibilidad de la información	Tipo de acumulación
		Valor Presente

Variable

Nombre

Número de sesiones(realizadas) /Número de reuniones (realizadas)

Fuente de Información: Porcentaje de reuniones de trabajo que permitan revisar los avances de los proyectos planteados en el plan de trabajo del CPS logradas

Unidad de Medida	Valor Absoluto de la Variable	Desagregación Geográfica	Frecuencia cálculo variable
Reunión	100.00	Estatal	Semestral

Método recopilación de datos	Fecha de disponibilidad de la información	Tipo de acumulación
		Valor Presente

Medios de Verificación Nivel MIR	Avances contables, presupuestales y programaticos, informes, reportes institucionales, portales de transparencia y aquella información adicional generada por el Comité de Participación Social.
Supuestos del Nivel MIR	Los lineamientos para la gestión de resultados y rendición de cuentas se emiten en tiempo y forma, con claridad para su correcta aplicación.
bservaciones del Responsable	

GOBIERNO DEL ESTADO DE JALISCO

PRESUPUESTO DE EGRESOS PARA EL EJERCICIO FISCAL 2025

Ficha Técnica de Indicador

Sistema de Evaluación del Desempeño (SED)

Secretaría de la Hacienda Pública

Datos de Identificación del Programa: Representación, asesoría e instrumentación jurídica de la Secretaría de Administración

Porcentaje de cumplimiento promedio de las metas de MIDE Jalisco

Eje	Tema
Gobierno efectivo e integridad pública	Administración Pública

¿Quién gasta?

35 Unidad Presupuestal	000 Unidad Responsable	Unidad Ejecutora del Gasto
Secretaría de Administración	Secretaría de Administración	

¿Para qué se gasta?

Finalidad	Función	Subfunción
Gobierno	Coordinación de la Política de Gobierno	Asuntos Jurídicos

Presupuesto asignado al Programa Presupuestario

Monto $24,141,183.00

Nivel del Indicador

Nivel	Clave	Resumen Narrativo	Transversalidad
Fin		Contribuir a alcanzar con eficiencia, integridad y transparencia los resultados establecidos en el Plan Estatal de Gobernanza y Desarrollo, mediante la incorporación de procesos de participación ciudadana, profesionalización del servicio civil, innovación, control interno, monitoreo y evaluación.	

Datos del Indicador

Nombre del Indicador	Método de cálculo	Código
Porcentaje de cumplimiento promedio de las metas de MIDE Jalisco		Fin_062_797

Descripción del Indicador	Unidad de Medida
Este indicador mide las etapas de seguimiento y evaluación de los indicadores de cada uno de los ámbitos clave mediante el Sistema de Información Estratégica. Lo anterior permite verificar el impacto, la eficacia y la eficiencia de los proyectos.	Porcentaje

Tipo de Indicador	Estratégico	**Dimensión**	Eficacia	**Ponderación del indicador**	
Desagregación Geográfica		**Frecuencia de Medición**	Anual	0.0	

Características del Indicador

Tipo de Fórmula de Cálculo	Total	**Características del Indicador**	
Justificación de las Características			
Serie de Información Disponible			

Responsable del Indicador

Nombre	
Cargo	
Correo Electrónico	

GOBIERNO DEL ESTADO DE JALISCO

PRESUPUESTO DE EGRESOS PARA EL EJERCICIO FISCAL 2025

Ficha Técnica de Indicador

Sistema de Evaluación del Desempeño (SED)

Secretaría de la Hacienda Pública

Determinación de Metas

						Línea Base	
		Absoluto	Relativo	Sentido del Indicador*	Valor Meta	Año
Año de Medición del Resultado	2025	Tipo Valor de la Meta	X	◯	Ascendente	85.43	2020
Meta Valor	93.89	Unidad de medida		Indicador de Género	Si ◯	No X	

Resultados

Valor Programado	N.P	Avance de la Meta	N.D	% Avance de la Meta	N.D	Semáforo	

Calendarización de la Meta

	Enero	Febrero	Marzo	Abril	Mayo	Junio	Julio	Agosto	Septiembre	Octubre	Noviembre	Diciembre
Programado	0.0	0.0	0.0	0.0	0.0	0.0	0.0	0.0	0.0	0.0	0.0	0.0
Programado Acumulado	0.0	0.0	0.0	0.0	0.0	0.0	0.0	0.0	0.0	0.0	0.0	0.0
Realizado												
Realizado Acumulado												

Proyección de la meta en los próximos 3 años			

Meta Institucional

0%

Medios de Verificación Nivel MIR	En el Sistema de Monitoreo de Indicadores del Desarrollo de Jalisco (MIDE Jalisco), para consulta abierta en https://segr.jalisco.gob.mx/r/RR8
Supuestos del Nivel MIR	Las y los habitantes de Jalisco se involucran y participan activamente para contribuir en la eficacia y eficiencia de las instituciones públicas.
Observaciones del Responsable	

GOBIERNO DEL ESTADO DE JALISCO

PRESUPUESTO DE EGRESOS PARA EL EJERCICIO FISCAL 2025

Ficha Técnica de Indicador

Sistema de Evaluación del Desempeño (SED)

Secretaría de la Hacienda Pública

Datos de Identificación del Programa: Representación, asesoría e instrumentación jurídica de la Secretaría de Administración

Porcentaje de sitios de gobierno con servicio de acceso a internet

Eje	Tema
Gobierno efectivo e integridad pública	Administración Pública

¿Quién gasta?

35 Unidad Presupuestal	000 Unidad Responsable	Unidad Ejecutora del Gasto
Secretaría de Administración	Secretaría de Administración	

¿Para qué se gasta?

Finalidad	Función	Subfunción
Gobierno	Coordinación de la Política de Gobierno	Asuntos Jurídicos

Presupuesto asignado al Programa Presupuestario

Monto $24,141,183.00

Nivel del Indicador

Nivel	Clave	Resumen Narrativo	Transversalidad
Propósito		Las instituciones públicas consolidan un desempeño eficiente e incrementan el uso de las tecnologías de la información en las políticas públicas y proyectos del Gobierno del Estado de Jalisco	

Datos del Indicador

Nombre del Indicador	Método de cálculo	Código
Porcentaje de sitios de gobierno con servicio de acceso a internet		Propósito_062_1749

Descripción del Indicador	Unidad de Medida
Uno de los indicadores de eficacia estratégico más útiles para medir la reducción de la brecha digital y el acceso universal es el porcentaje de municipios que cuentan sitios de gobierno con servicio de acceso a Internet en el estado de Jalisco. Una gran diferencia entre cobertura y penetración de los sitios indicaría que los estrangulamientos del acceso obedecen a dificultades para costearlo y a deficiencias de infraestructura.	Porcentaje

Tipo de Indicador	Estratégico	**Dimensión**	Eficacia	**Ponderación del indicador**	
Desagregación Geográfica		**Frecuencia de Medición**	Anual	0.0	

Características del Indicador

Tipo de Fórmula de Cálculo	Total	**Características del Indicador**	
Justificación de las Características			
Serie de Información Disponible			

Responsable del Indicador

Nombre	
Cargo	
Correo Electrónico	

GOBIERNO DEL ESTADO DE JALISCO

PRESUPUESTO DE EGRESOS PARA EL EJERCICIO FISCAL 2025

Ficha Técnica de Indicador

Sistema de Evaluación del Desempeño (SED)

Secretaría de la Hacienda Pública

Determinación de Metas

						Línea Base	
		Absoluto	Relativo	Sentido del Indicador*	Valor Meta	Año
Año de Medición del Resultado	2025	Tipo Valor de la Meta	X		Ascendente	10.0	2020
Meta Valor	100.0	Unidad de medida		Indicador de Género	Si	No	
						X	

Resultados

Valor Programado	N.P	Avance de la Meta	N.D	% Avance de la Meta	N.D	Semáforo	

Calendarización de la Meta

	Enero	Febrero	Marzo	Abril	Mayo	Junio	Julio	Agosto	Septiembre	Octubre	Noviembre	Diciembre
Programado	0.0	0.0	0.0	0.0	0.0	0.0	0.0	0.0	0.0	0.0	0.0	0.0
Programado Acumulado	0.0	0.0	0.0	0.0	0.0	0.0	0.0	0.0	0.0	0.0	0.0	0.0
Realizado												
Realizado Acumulado												

Proyección de la meta en los próximos 3 años			

Meta Institucional

0%

Medios de Verificación Nivel MIR	En el Sistema de Monitoreo de Indicadores del Desarrollo de Jalsico (MIDE Jalsico), para consulta abierta en https://segr.jalisco.gob.mx/r/qDu
Supuestos del Nivel MIR	La ciudadanía jalisciense utiliza los servicios gubernamentales en línea.
Observaciones del Responsable	

GOBIERNO DEL ESTADO DE JALISCO

PRESUPUESTO DE EGRESOS PARA EL EJERCICIO FISCAL 2025

Ficha Técnica de Indicador

Sistema de Evaluación del Desempeño (SED)

Secretaría de la Hacienda Pública

Datos de Identificación del Programa: Representación, asesoría e instrumentación jurídica de la Secretaría de Administración

Porcentaje de actos jurídicos atendidos en materia de consulta e instrumentación

Eje	Tema
Gobierno efectivo e integridad pública	Administración Pública

¿Quién gasta?

35 Unidad Presupuestal	000 Unidad Responsable	00031 Unidad Ejecutora del Gasto
Secretaría de Administración	Secretaría de Administración	Dirección General Jurídica

¿Para qué se gasta?

Finalidad	Función	Subfunción
Gobierno	Coordinación de la Política de Gobierno	Asuntos Jurídicos

Presupuesto asignado al Programa Presupuestario

Monto $24,141,183.00

Nivel del Indicador

Nivel	Clave	Resumen Narrativo	Transversalidad
Componente	01	Consulta e instrumentación de actos jurídicos realizados a través de la Secretaría	Sin transversalidad

Datos del Indicador

Nombre del Indicador	Método de cálculo	Código
Porcentaje de actos jurídicos atendidos en materia de consulta e instrumentación	(Número de actos jurídicos en materia de consulta e instrumentación atendidos en la Dirección General Jurídica en el trimestre t/Número de actos jurídicos en materia de consulta e instrumentación programados en la Dirección General Jurídica en el trimestre t)x100	062_01-1

Descripción del Indicador	Unidad de Medida
Este indicador mide el porcentaje de actos jurídicos atendidos en materia de consulta e instrumentación a través de la Dirección General Jurídica de la Secretaría de Administración.	Porcentaje

Tipo de Indicador	Gestión	**Dimensión**	Eficacia	**Ponderación del indicador**	
Desagregación Geográfica	Estatal	**Frecuencia de Medición**	Trimestral	100.0	

Características del Indicador

Tipo de Fórmula de Cálculo	Porcentaje	**Características del Indicador**	Adecuado
Justificación de las Características	Características alineadas a los criterios CREEMA.		
Serie de Información Disponible	Dirección General Jurídica de la Secretaría de Administración https://administracion.jalisco.gob.mx		

Responsable del Indicador

Nombre	Nora Aidé Nieto Torres
Cargo	Director General Jurídico
Correo Electrónico	nora.nieto@jalisco.gob.mx

GOBIERNO DEL ESTADO DE JALISCO

PRESUPUESTO DE EGRESOS PARA EL EJERCICIO FISCAL 2025

Ficha Técnica de Indicador

Sistema de Evaluación del Desempeño (SED)

Secretaría de la Hacienda Pública

Determinación de Metas

						Línea Base	
			Absoluto	Relativo	Sentido del Indicador*	Valor Meta	Año
Año de Medición del Resultado	2025	Tipo Valor de la Meta	◯	X	Ascendente	100.0	2024
Meta Valor	100.0	Unidad de medida	Acto	Indicador de Género	Si ◯	No X	

Resultados

Valor Programado	N.P	Avance de la Meta	N.D	% Avance de la Meta	N.D	Semáforo	

Calendarización de la Meta

	Enero	Febrero	Marzo	Abril	Mayo	Junio	Julio	Agosto	Septiembre	Octubre	Noviembre	Diciembre
Programado			100.0			100.0			100.0			100.0
Programado Acumulado			100.0			100.0			100.0			100.0
Realizado												
Realizado Acumulado												

Proyección de la meta en los próximos 3 años	100.00	100.00	100

Parámetros de semaforización

Meta Institucional

100%

GOBIERNO DEL ESTADO DE JALISCO

PRESUPUESTO DE EGRESOS PARA EL EJERCICIO FISCAL 2025

Ficha Técnica de Indicador

Sistema de Evaluación del Desempeño (SED)

Secretaría de la Hacienda Pública

Características de las Variables (metadatos)

Variable 1

Nombre

Número de actos jurídicos en materia de consulta e instrumentación programados en la Dirección General Jurídica en el trimestre t

Fuente de Información Dirección General Jurídica de la Secretaría de Administración https://administracion.jalisco.gob.mx

Unidad de Medida	Valor Absoluto de la Variable	Desagregación Geográfica	Frecuencia cálculo variable
Acto	100.00	Estatal	Trimestral

Método recopilación de datos	Fecha de disponibilidad de la información	Tipo de acumulación
		Valor Presente

Variable

Nombre

Número de asuntos jurídicos atendidos ante las autoridades correspondientes en los que es competente la Secretaría en el trimestre t

Fuente de Información Dirección de lo Contencioso de la Dirección General Jurídica de la Secretaría de Administración https://administracion.jalisco.gob.mx/

Unidad de Medida	Valor Absoluto de la Variable	Desagregación Geográfica	Frecuencia cálculo variable
Asunto	100.00	Estatal	Trimestral

Método recopilación de datos	Fecha de disponibilidad de la información	Tipo de acumulación
		Valor Presente

Medios de Verificación Nivel MIR Registros administrativos e instrumentos jurídicos generados por la Dirección de los Consultivo de la Secretaría de Administración.

Supuestos del Nivel MIR Existen procesos de adquisiciones de bienes, contrataciones de servicios y arrendamientos solicitados por las dependencias del Poder Ejecutivo que requieren

bservaciones del Responsable

GOBIERNO DEL ESTADO DE JALISCO

PRESUPUESTO DE EGRESOS PARA EL EJERCICIO FISCAL 2025

Ficha Técnica de Indicador

Sistema de Evaluación del Desempeño (SED)

Secretaría de la Hacienda Pública

Datos de Identificación del Programa: Representación, asesoría e instrumentación jurídica de la Secretaría de Administración

Porcentaje de asuntos jurídicos tramitados ante autoridades competentes a través de la Dirección General Jurídica

Eje	Tema
Gobierno efectivo e integridad pública	Administración Pública

¿Quién gasta?

35 Unidad Presupuestal	000 Unidad Responsable	00031 Unidad Ejecutora del Gasto
Secretaría de Administración	Secretaría de Administración	Dirección General Jurídica

¿Para qué se gasta?

Finalidad	Función	Subfunción
Gobierno	Coordinación de la Política de Gobierno	Asuntos Jurídicos

Presupuesto asignado al Programa Presupuestario

Monto $24,141,183.00

Nivel del Indicador

Nivel	Clave	Resumen Narrativo	Transversalidad
Componente	02	Asuntos jurídicos tramitados ante autoridades	Sin transversalidad

Datos del Indicador

Nombre del Indicador	Método de cálculo	Código
Porcentaje de asuntos jurídicos tramitados ante autoridades competentes a través de la Dirección General Jurídica	(Número de asuntos jurídicos atendidos ante las autoridades correspondientes en los que es competente la Secretaría en el trimestre t/Número de asuntos jurídicos recibidos en los que es competente la Secretaría en el trimestre t)x100	062_02-1

Descripción del Indicador	Unidad de Medida
Este indicador mide el porcentaje de participación con carácter de representante legal en toda clase de juicios y trámites judiciales, jurisdiccionales, extrajudiciales, administrativos, civiles, mercantiles, agrarios, amparos, procedimientos administrativos, reclamaciones y litigios en que la Secretaría tenga derechos y obligaciones que hacer valer.	Porcentaje

Tipo de Indicador	Gestión	**Dimensión**	Eficacia	**Ponderación del indicador**	
Desagregación Geográfica	Estatal	**Frecuencia de Medición**	Trimestral	100.0	

Características del Indicador

Tipo de Fórmula de Cálculo	Porcentaje	**Características del Indicador**	Adecuado
Justificación de las Características	Características alineadas a los criterios CREEMA.		
Serie de Información Disponible			

Responsable del Indicador

Nombre	Nora Aidé Nieto Torres
Cargo	Director General Jurídico
Correo Electrónico	nora.nieto@jalisco.gob.mx

GOBIERNO DEL ESTADO DE JALISCO

PRESUPUESTO DE EGRESOS PARA EL EJERCICIO FISCAL 2025

Ficha Técnica de Indicador

Sistema de Evaluación del Desempeño (SED)

Secretaría de la Hacienda Pública

Determinación de Metas

						Línea Base	
		Absoluto	Relativo	Sentido del Indicador*	Valor Meta	Año
Año de Medición del Resultado	2025	**Tipo Valor de la Meta**		X	Ascendente	100.0	2024
Meta Valor	100.0	**Unidad de medida**	Asunto	**Indicador de Género**		X	
					Si	**No**	

Resultados

Valor Programado	N.P	**Avance de la Meta**	N.D	**% Avance de la Meta**	N.D	**Semáforo**	

Calendarización de la Meta

	Enero	Febrero	Marzo	Abril	Mayo	Junio	Julio	Agosto	Septiembre	Octubre	Noviembre	Diciembre
Programado			100.0			100.0			100.0			100.0
Programado Acumulado			100.0			100.0			100.0			100.0
Realizado												
Realizado Acumulado												

Proyección de la meta en los próximos 3 años	100.00	100.00	100

Parámetros de semaforización

Meta Institucional

100%

GOBIERNO DEL ESTADO DE JALISCO

PRESUPUESTO DE EGRESOS PARA EL EJERCICIO FISCAL 2025

Ficha Técnica de Indicador

Sistema de Evaluación del Desempeño (SED)

Secretaría de la Hacienda Pública

Características de las Variables (metadatos)

Variable 1

Nombre

Número de asuntos jurídicos atendidos ante las autoridades correspondientes en los que es competente la Secretaría en el trimestre t

Fuente de Información	Dirección de lo Contencioso de la Dirección General Jurídica de la Secretaría de Administración https://administracion.jalisco.gob.mx/		
Unidad de Medida	**Valor Absoluto de la Variable**	**Desagregación Geográfica**	**Frecuencia cálculo variable**
Asunto	100.00	Estatal	Trimestral
Método recopilación de datos	**Fecha de disponibilidad de la información**	**Tipo de acumulación**	
		Valor Presente	

Variable

Nombre

Número de asuntos jurídicos recibidos en los que es competente la Secretaría en el trimestre t

Fuente de Información	Dirección de lo Contencioso de la Dirección General Jurídica de la Secretaría de Administración https://administracion.jalisco.gob.mx/		
Unidad de Medida	**Valor Absoluto de la Variable**	**Desagregación Geográfica**	**Frecuencia cálculo variable**
Asunto	100.00	Estatal	Trimestral
Método recopilación de datos	**Fecha de disponibilidad de la información**	**Tipo de acumulación**	
		Valor Presente	

Medios de Verificación Nivel MIR	Registros administrativos y expedientes de asuntos jurídicos procesados ante autoridades competentes por la Dirección de lo Contencioso de la Secretaría de Administración.
Supuestos del Nivel MIR	Existen procesos jurídicos y administrativos interpuestos por terceros para su atención en defensa de los intereses públicos
bservaciones del Responsable	

GOBIERNO DEL ESTADO DE JALISCO

PRESUPUESTO DE EGRESOS PARA EL EJERCICIO FISCAL 2025

Ficha Técnica de Indicador

Sistema de Evaluación del Desempeño (SED)

Secretaría de la Hacienda Pública

Datos de Identificación del Programa: Representación, asesoría e instrumentación jurídica de la Secretaría de Administración

Porcentaje de convenios celebrados en materia laboral

Eje	Tema
Gobierno efectivo e integridad pública	Administración Pública

¿Quién gasta?

35 Unidad Presupuestal	000 Unidad Responsable	00031 Unidad Ejecutora del Gasto
Secretaría de Administración	Secretaría de Administración	Dirección General Jurídica

¿Para qué se gasta?

Finalidad	Función	Subfunción
Gobierno	Coordinación de la Política de Gobierno	Asuntos Jurídicos

Presupuesto asignado al Programa Presupuestario

Monto $24,141,183.00

Nivel del Indicador

Nivel	Clave	Resumen Narrativo	Transversalidad
Componente	03	Convenios celebrados en materia laboral	Sin transversalidad

Datos del Indicador

Nombre del Indicador	Método de cálculo	Código
Porcentaje de convenios celebrados en materia laboral	(Número de convenios en materia laboral celebrados en el mes t / Número de requerimientos para celebración de convenios en materia laboral en el mes t)*100	062_03-1

Descripción del Indicador	Unidad de Medida
Este indicador mide el porcentaje de intervención en los juicios laborales y administrativos de naturaleza laboral, promovidos por los servidores públicos de la Secretaría.	Porcentaje

Tipo de Indicador	Gestión	**Dimensión**	Eficacia	**Ponderación del indicador**	
Desagregación Geográfica	Estatal	**Frecuencia de Medición**	Mensual	100.0	

Características del Indicador

Tipo de Fórmula de Cálculo	Porcentaje	**Características del Indicador**	Adecuado
Justificación de las Características	Características alineadas a los criterios CREEMA.		
Serie de Información Disponible			

Responsable del Indicador

Nombre	Nora Aidé Nieto Torres
Cargo	Director General Jurídico
Correo Electrónico	nora.nieto@jalisco.gob.mx

GOBIERNO DEL ESTADO DE JALISCO

PRESUPUESTO DE EGRESOS PARA EL EJERCICIO FISCAL 2025

Ficha Técnica de Indicador

Sistema de Evaluación del Desempeño (SED)

Secretaría de la Hacienda Pública

Determinación de Metas

						Línea Base	
			Absoluto	Relativo	Sentido del Indicador*	Valor Meta	Año
Año de Medición del Resultado	2025	**Tipo Valor de la Meta**	( )	(X)	Ascendente	100.0	2024
Meta Valor	100.0	**Unidad de medida**	Convenio	**Indicador de Género**	**Si** ( )	**No** (X)	

Resultados

Valor Programado	N.P	**Avance de la Meta**	N.D	**% Avance de la Meta**	N.D	**Semáforo**	

Calendarización de la Meta

	Enero	Febrero	Marzo	Abril	Mayo	Junio	Julio	Agosto	Septiembre	Octubre	Noviembre	Diciembre
Programado	100.0	100.0	100.0	100.0	100.0	100.0	100.0	100.0	100.0	100.0	100.0	100.0
Programado Acumulado	100.0	100.0	100.0	100.0	100.0	100.0	100.0	100.0	100.0	100.0	100.0	100.0
Realizado												
Realizado Acumulado												

Proyección de la meta en los próximos 3 años	100.00	100.00	100

Parámetros de semaforización

Meta Institucional

100%

GOBIERNO DEL ESTADO DE JALISCO

PRESUPUESTO DE EGRESOS PARA EL EJERCICIO FISCAL 2025

Ficha Técnica de Indicador

Sistema de Evaluación del Desempeño (SED)

Secretaría de la Hacienda Pública

Características de las Variables (metadatos)

Variable 1

Nombre

Número de requerimientos para celebración de convenios en materia laboral en el mes t

Fuente de Información Dirección de relaciones laborales de la Dirección General Jurídica de la Secretaría de Administración https://administracion.jalisco.gob.mx/

Unidad de Medida	Valor Absoluto de la Variable	Desagregación Geográfica	Frecuencia cálculo variable
Convenio	100.00		Mensual

Método recopilación de datos	Fecha de disponibilidad de la información	Tipo de acumulación
		Valor Presente

Variable

Nombre

Número de convenios en materia laboral celebrados en el mes t

Fuente de Información Dirección de relaciones laborales de la Dirección General Jurídica de la Secretaría de Administración https://administracion.jalisco.gob.mx/

Unidad de Medida	Valor Absoluto de la Variable	Desagregación Geográfica	Frecuencia cálculo variable
Convenio	100.00		Mensual

Método recopilación de datos	Fecha de disponibilidad de la información	Tipo de acumulación
		Valor Presente

Medios de Verificación Nivel MIR Registros administrativos y expedientes de asuntos jurídicos laborales procesados ante autoridades competentes por la Dirección de relaciones laborales de la Secretaría de Administración.

Supuestos del Nivel MIR Existen procesos en materia laboral interpuestos por terceros para su atención en defensa de los intereses públicos

bservaciones del Responsable

GOBIERNO DEL ESTADO DE JALISCO

PRESUPUESTO DE EGRESOS PARA EL EJERCICIO FISCAL 2025

Ficha Técnica de Indicador

Sistema de Evaluación del Desempeño (SED)

Secretaría de la Hacienda Pública

Datos de Identificación del Programa: Desarrollo de la administración pública para la operación eficiente de las dependencias del Gobierno del Estado de Jalisco

Posición de Jalisco en la métrica de gobierno abierto

Eje	Tema
Gobierno efectivo e integridad pública	Administración Pública

¿Quién gasta?

35 Unidad Presupuestal	000 Unidad Responsable	Unidad Ejecutora del Gasto
Secretaría de Administración	Secretaría de Administración	

¿Para qué se gasta?

Finalidad	Función	Subfunción
Gobierno	Otros Servicios Generales	Otros

Presupuesto asignado al Programa Presupuestario

Monto $35,361,470.00

Nivel del Indicador

Nivel	Clave	Resumen Narrativo	Transversalidad
Fin		Contribuir a alcanzar con eficiencia, integridad y transparencia los resultados establecidos en el Plan Estatal de Gobernanza y Desarrollo, mediante la incorporación de procesos de participación ciudadana, profesionalización del servicio civil, innovación, control interno, monitoreo y evaluación.	

Datos del Indicador

Nombre del Indicador	Método de cálculo	Código
Posición de Jalisco en la métrica de gobierno abierto		Fin_063_1753

Descripción del Indicador	Unidad de Medida
Se refiere a la posición de Jalisco en la Métrica de Gobierno abierto. La Métrica analiza el acceso a la información que tienen las y los ciudadanos para conocer las acciones de gobierno y, a su vez, en qué medida es posible incidir en su gestión.	Posición

Tipo de Indicador	Estratégico	**Dimensión**	Eficacia	**Ponderación del indicador**	
Desagregación Geográfica		**Frecuencia de Medición**	Bienal	0.0	

Características del Indicador

Tipo de Fórmula de Cálculo	Total	**Características del Indicador**	
Justificación de las Características			
Serie de Información Disponible			

Responsable del Indicador

Nombre	
Cargo	
Correo Electrónico	

GOBIERNO DEL ESTADO DE JALISCO

PRESUPUESTO DE EGRESOS PARA EL EJERCICIO FISCAL 2025

Ficha Técnica de Indicador

Sistema de Evaluación del Desempeño (SED)

Secretaría de la Hacienda Pública

Determinación de Metas

					Línea Base	
	Absoluto	**Relativo**	**Sentido del Indicador***	**Valor Meta**	**Año**
Año de Medición del Resultado 2025	**Tipo Valor de la Meta**	X		Descendente	0.0	2020
Meta Valor 3.0	**Unidad de medida**		**Indicador de Género**			
			Si	X **No**		

Resultados

Valor Programado	N.P	**Avance de la Meta**	N.D	**% Avance de la Meta**	N.D	**Semáforo**	

Calendarización de la Meta

	Enero	Febrero	Marzo	Abril	Mayo	Junio	Julio	Agosto	Septiembre	Octubre	Noviembre	Diciembre
Programado	0.0	0.0	0.0	0.0	0.0	0.0	0.0	0.0	0.0	0.0	0.0	0.0
Programado Acumulado	0.0	0.0	0.0	0.0	0.0	0.0	0.0	0.0	0.0	0.0	0.0	0.0
Realizado												
Realizado Acumulado												

Proyección de la meta en los próximos 3 años			

Meta Institucional

0%

Medios de Verificación Nivel MIR	En el Sistema de Monitoreo de Indicadores del Desarrollo de Jalisco (MIDE Jalisco), para consulta abierta en https://segr.jalisco.gob.mx/r/RR8
Supuestos del Nivel MIR	Las y los habitantes de Jalisco se involucran y participan activamente para contribuir en la eficacia y eficiencia de las instituciones públicas.
Observaciones del Responsable	

GOBIERNO DEL ESTADO DE JALISCO

PRESUPUESTO DE EGRESOS PARA EL EJERCICIO FISCAL 2025

Ficha Técnica de Indicador

Sistema de Evaluación del Desempeño (SED)

Secretaría de la Hacienda Pública

Datos de Identificación del Programa: Desarrollo de la administración pública para la operación eficiente de las dependencias del Gobierno del Estado de Jalisco

Porcentaje de sitios de gobierno con servicio de acceso a internet

Eje	Tema
Gobierno efectivo e integridad pública	Administración Pública

¿Quién gasta?

35 Unidad Presupuestal	000 Unidad Responsable	Unidad Ejecutora del Gasto
Secretaría de Administración	Secretaría de Administración	

¿Para qué se gasta?

Finalidad	Función	Subfunción
Gobierno	Otros Servicios Generales	Otros

Presupuesto asignado al Programa Presupuestario

Monto $35,361,470.00

Nivel del Indicador

Nivel	Clave	Resumen Narrativo	Transversalidad
Propósito		Las instituciones públicas consolidan un desempeño eficiente e incrementan el uso de las tecnologías de la información en las políticas públicas y proyectos del Gobierno del Estado de Jalisco	

Datos del Indicador

Nombre del Indicador	Método de cálculo	Código
Porcentaje de sitios de gobierno con servicio de acceso a internet		Propósito_063_1749

Descripción del Indicador	Unidad de Medida
Uno de los indicadores de eficacia estratégico más útiles para medir la reducción de la brecha digital y el acceso universal es el porcentaje de municipios que cuentan sitios de gobierno con servicio de acceso a Internet en el estado de Jalisco. Una gran diferencia entre cobertura y penetración de los sitios indicaría que los estrangulamientos del acceso obedecen a dificultades para costearlo y a deficiencias de infraestructura.	Porcentaje

Tipo de Indicador	Estratégico	**Dimensión**	Eficacia	**Ponderación del indicador**	
Desagregación Geográfica		**Frecuencia de Medición**	Anual	0.0	

Características del Indicador

Tipo de Fórmula de Cálculo	Total	**Características del Indicador**	
Justificación de las Características			
Serie de Información Disponible			

Responsable del Indicador

Nombre	
Cargo	
Correo Electrónico	

GOBIERNO DEL ESTADO DE JALISCO

PRESUPUESTO DE EGRESOS PARA EL EJERCICIO FISCAL 2025

Ficha Técnica de Indicador

Sistema de Evaluación del Desempeño (SED)

Secretaría de la Hacienda Pública

Determinación de Metas

						Línea Base	
			Absoluto	Relativo	Sentido del Indicador*	Valor Meta	Año
Año de Medición del Resultado	2025	Tipo Valor de la Meta	X		Ascendente	10.0	2020
Meta Valor	100.0	Unidad de medida		Indicador de Género	Si	No	
						X	

Resultados

Valor Programado	Avance de la Meta	% Avance de la Meta	Semáforo
N.P	N.D	N.D	

Calendarización de la Meta

	Enero	Febrero	Marzo	Abril	Mayo	Junio	Julio	Agosto	Septiembre	Octubre	Noviembre	Diciembre
Programado	0.0	0.0	0.0	0.0	0.0	0.0	0.0	0.0	0.0	0.0	0.0	0.0
Programado Acumulado	0.0	0.0	0.0	0.0	0.0	0.0	0.0	0.0	0.0	0.0	0.0	0.0
Realizado												
Realizado Acumulado												

Proyección de la meta en los próximos 3 años			

Meta Institucional

0%

Medios de Verificación Nivel MIR	En el Sistema de Monitoreo de Indicadores del Desarrollo de Jalsico (MIDE Jalsico), para consulta abierta en https://segr.jalisco.gob.mx/r/qDu
Supuestos del Nivel MIR	La ciudadanía jalisciense utiliza los servicios gubernamentales en línea.
Observaciones del Responsable	

GOBIERNO DEL ESTADO DE JALISCO

PRESUPUESTO DE EGRESOS PARA EL EJERCICIO FISCAL 2025

Ficha Técnica de Indicador

Sistema de Evaluación del Desempeño (SED)

Secretaría de la Hacienda Pública

Datos de Identificación del Programa: Desarrollo de la administración pública para la operación eficiente de las dependencias del Gobierno del Estado de Jalisco

Porcentaje de procedimientos técnicos, financieros y presupuestales realizados por la Secretaría de Administración

Eje	Tema
Gobierno efectivo e integridad pública	Administración Pública

¿Quién gasta?

35 Unidad Presupuestal	000 Unidad Responsable	00067 Unidad Ejecutora del Gasto
Secretaría de Administración	Secretaría de Administración	Despacho del Secretario de Administración

¿Para qué se gasta?

Finalidad	Función	Subfunción
Gobierno	Otros Servicios Generales	Otros

Presupuesto asignado al Programa Presupuestario

Monto $35,361,470.00

Nivel del Indicador

Nivel	Clave	Resumen Narrativo	Transversalidad
Componente	01	Procedimientos y servicios, técnicos, financieros y presupuestales realizados por la Secretaría de Administración	Sin transversalidad

Datos del Indicador

Nombre del Indicador	Método de cálculo	Código
Porcentaje de procedimientos técnicos, financieros y presupuestales realizados por la Secretaría de Administración	(Número de solicitudes de procedimientos técnicos, financieros y presupuestales atendidos por la Secretaría de Administración en el trimestre t/Número de solicitudes de procedimientos técnicos, financieros y presupuestales recibidos por la Secretaría de Administración en el trimestre t)*100	063_01-1

Descripción del Indicador	Unidad de Medida
Este indicador mide el porcentaje de procedimientos técnicos, financieros y presupuestales realizados por la Secretaría de Administración	Porcentaje

Tipo de Indicador	Gestión	**Dimensión**	Eficacia	**Ponderación del indicador**	
Desagregación Geográfica	Estatal	**Frecuencia de Medición**	Trimestral	100.0	

Características del Indicador

Tipo de Fórmula de Cálculo	Porcentaje	**Características del Indicador**	Claridad, Relevancia, Economía, Monitoreable
Justificación de las Características	Características del indicador alineados a los criterios CREEMA.		
Serie de Información Disponible			

Responsable del Indicador

Nombre	Miguel Angel Aceves Huitrón
Cargo	Enlace Administrativo
Correo Electrónico	miguel.aceves@jalisco.gob.mx

GOBIERNO DEL ESTADO DE JALISCO

PRESUPUESTO DE EGRESOS PARA EL EJERCICIO FISCAL 2025

Ficha Técnica de Indicador

Sistema de Evaluación del Desempeño (SED)

Secretaría de la Hacienda Pública

Determinación de Metas

						Línea Base	
			Absoluto	Relativo	Sentido del Indicador*	Valor Meta	Año
Año de Medición del Resultado	2025	Tipo Valor de la Meta	○	X	Ascendente	100.0	2024
Meta Valor	100.0	Unidad de medida	Procedimiento	Indicador de Género	Si ○	No X	

Resultados

Valor Programado	Avance de la Meta	% Avance de la Meta	Semáforo
N.P	N.D	N.D	

Calendarización de la Meta

	Enero	Febrero	Marzo	Abril	Mayo	Junio	Julio	Agosto	Septiembre	Octubre	Noviembre	Diciembre
Programado			100.0			100.0			100.0			100.0
Programado Acumulado			100.0			100.0			100.0			100.0
Realizado												
Realizado Acumulado												

Proyección de la meta en los próximos 3 años	100.00	100.00	100

Parámetros de semaforización

Meta Institucional

100%

GOBIERNO DEL ESTADO DE JALISCO

PRESUPUESTO DE EGRESOS PARA EL EJERCICIO FISCAL 2025

Ficha Técnica de Indicador

Sistema de Evaluación del Desempeño (SED)

Secretaría de la Hacienda Pública

Características de las Variables (metadatos)

Variable 1

Nombre

Número de solicitudes de procedimientos técnicos, financieros y presupuestales recibidos por la Secretaría de Administración en el trimestre t

Fuente de Información Enlace Administrativo de la Secretaría de Administración https://administracion.jalisco.gob.mx

Unidad de Medida	Valor Absoluto de la Variable	Desagregación Geográfica	Frecuencia cálculo variable
Procedimiento	100.00		Trimestral

Método recopilación de datos	Fecha de disponibilidad de la información	Tipo de acumulación
		Valor Presente

Variable 2

Nombre

Número de solicitudes de procedimientos técnicos, financieros y presupuestales atendidos por la Secretaría de Administración en el trimestre t

Fuente de Información Enlace Administrativo de la Secretaría de Administración https://administracion.jalisco.gob.mx

Unidad de Medida	Valor Absoluto de la Variable	Desagregación Geográfica	Frecuencia cálculo variable
Procedimiento	100.00		Trimestral

Método recopilación de datos	Fecha de disponibilidad de la información	Tipo de acumulación
		Valor Presente

Medios de Verificación Nivel MIR	Conciliaciones bancarias, arqueo de caja y expedientes administrativos elaborados por en Enlace Administrativo de la Secretaría de Administración.
Supuestos del Nivel MIR	Existen procedimientos y servicios, técnicos, financieros y presupuestales que deben ser alineados en conjunto con la Secretaría de la Hacienda Pública.
Observaciones del Responsable	

GOBIERNO DEL ESTADO DE JALISCO

PRESUPUESTO DE EGRESOS PARA EL EJERCICIO FISCAL 2025

Ficha Técnica de Indicador

Sistema de Evaluación del Desempeño (SED)

Secretaría de la Hacienda Pública

Datos de Identificación del Programa: Desarrollo de la administración pública para la operación eficiente de las dependencias del Gobierno del Estado de Jalisco

Porcentaje de controles derivados de la coordinación e implementación de políticas administrativas realizados para el Gobierno del Estado de Jalisco

Eje	Tema
Gobierno efectivo e integridad pública	Administración Pública

¿Quién gasta?

35 Unidad Presupuestal	000 Unidad Responsable	00067 Unidad Ejecutora del Gasto
Secretaría de Administración	Secretaría de Administración	Despacho del Secretario de Administración

¿Para qué se gasta?

Finalidad	Función	Subfunción
Gobierno	Otros Servicios Generales	Otros

Presupuesto asignado al Programa Presupuestario

Monto $35,361,470.00

Nivel del Indicador

Nivel	Clave	Resumen Narrativo	Transversalidad
Componente	02	Políticas administrativas realizadas para el Gobierno del Estado de Jalisco	Sin transversalidad

Datos del Indicador

Nombre del Indicador	Método de cálculo	Código
Porcentaje de controles derivados de la coordinación e implementación de políticas administrativas realizados para el Gobierno del Estado de Jalisco	(Número de controles derivados de la coordinación e implementación de políticas administrativas realizados para el Gobierno del Estado de Jalisco /Número de controles requeridos derivados de la coordinación e implementación de políticas administrativas para el Gobierno del Estado de Jalisco)*100	063_02-1

Descripción del Indicador	Unidad de Medida
Este indicador mide el porcentaje de controles derivados de la coordinación e implementación de políticas administrativas realizados para el Gobierno del Estado de Jalisco	Porcentaje

Tipo de Indicador	Gestión	**Dimensión**	Eficacia	**Ponderación del indicador**	100.0
Desagregación Geográfica	Estatal	**Frecuencia de Medición**	Mensual		

GOBIERNO DEL ESTADO DE JALISCO

PRESUPUESTO DE EGRESOS PARA EL EJERCICIO FISCAL 2025

Ficha Técnica de Indicador

Sistema de Evaluación del Desempeño (SED)

Secretaría de la Hacienda Pública

Características del Indicador

Tipo de Fórmula de Cálculo	Porcentaje	**Características del Indicador**	Claridad, Relevancia, Economía, Monitoreable
Justificación de las Características	Características del indicador alineados a los criterios CREEMA.		
Serie de Información Disponible			
Responsable del Indicador			
Nombre	Miguel Angel Aceves Huitrón		
Cargo	Enlace Administrativo		
Correo Electrónico	miguel.aceves@jalisco.gob.mx		

Determinación de Metas

						Línea Base	
			Absoluto	Relativo	Sentido del Indicador*	Valor Meta	Año
Año de Medición del Resultado	2025	**Tipo Valor de la Meta**	( )	(X)	Ascendente	100.0	2024
Meta Valor	100.0	**Unidad de medida**	Control	**Indicador de Género**	( ) Si	(X) No	

Resultados

Valor Programado	N.P	**Avance de la Meta**	N.D	**% Avance de la Meta**	N.D	**Semáforo**	

Calendarización de la Meta

	Enero	Febrero	Marzo	Abril	Mayo	Junio	Julio	Agosto	Septiembre	Octubre	Noviembre	Diciembre
Programado	100.0	100.0	100.0	100.0	100.0	100.0	100.0	100.0	100.0	100.0	100.0	100.0
Programado Acumulado	100.0	100.0	100.0	100.0	100.0	100.0	100.0	100.0	100.0	100.0	100.0	100.0
Realizado												
Realizado Acumulado												

Proyección de la meta en los próximos 3 años	100.00	100.00	100

Parámetros de semaforización

Meta Institucional

100%

GOBIERNO DEL ESTADO DE JALISCO

PRESUPUESTO DE EGRESOS PARA EL EJERCICIO FISCAL 2025

Ficha Técnica de Indicador

Sistema de Evaluación del Desempeño (SED)

Secretaría de la Hacienda Pública

Características de las Variables (metadatos)

Variable 1

Nombre

Número de controles requeridos derivados de la coordinación e implementación de políticas administrativas para el Gobierno del Estado de Jalisco

Fuente de Información Enlace Administrativo de la Secretaría de Administración https://administracion.jalisco.gob.mx

Unidad de Medida	Valor Absoluto de la Variable	Desagregación Geográfica	Frecuencia cálculo variable
Control	100.00	Estatal	Mensual

Método recopilación de datos	Fecha de disponibilidad de la información	Tipo de acumulación
		Valor Presente

Variable 2

Nombre

Número de controles derivados de la coordinación e implementación de políticas administrativas realizados para el Gobierno del Estado de Jalisco

Fuente de Información Enlace Administrativo de la Secretaría de Administración https://administracion.jalisco.gob.mx

Unidad de Medida	Valor Absoluto de la Variable	Desagregación Geográfica	Frecuencia cálculo variable
Control	100.00	Estatal	Mensual

Método recopilación de datos	Fecha de disponibilidad de la información	Tipo de acumulación
		Valor Presente

Medios de Verificación Nivel MIR	Registros y controles de oficialía de partes del Despacho del Secretario de Administración de la Secretaría de Administración.
Supuestos del Nivel MIR	Existen solicitudes de administración del elemento humano, bienes materiales y procesos de adquisiciones de las dependencias del Poder Ejecutivo para ser atendidas.
Observaciones del Responsable	

GOBIERNO DEL ESTADO DE JALISCO

PRESUPUESTO DE EGRESOS PARA EL EJERCICIO FISCAL 2025

Ficha Técnica de Indicador

Sistema de Evaluación del Desempeño (SED)

Secretaría de la Hacienda Pública

Datos de Identificación del Programa: Desarrollo de la administración pública para la operación eficiente de las dependencias del Gobierno del Estado de Jalisco

Porcentaje de procesos de vigilancia desarrollados para las áreas internas de la Secretaría de Administración .

Eje	Tema
Gobierno efectivo e integridad pública	Administración Pública

¿Quién gasta?

35 Unidad Presupuestal	000 Unidad Responsable	00067 Unidad Ejecutora del Gasto
Secretaría de Administración	Secretaría de Administración	Despacho del Secretario de Administración

¿Para qué se gasta?

Finalidad	Función	Subfunción
Gobierno	Otros Servicios Generales	Otros

Presupuesto asignado al Programa Presupuestario

Monto $35,361,470.00

Nivel del Indicador

Nivel	Clave	Resumen Narrativo	Transversalidad
Componente	F4	Procesos de vigilancia y auditoria realizados en apoyo a los entes fiscalizadores estatales y federales	Corrupción e impunidad

Datos del Indicador

Nombre del Indicador	Método de cálculo	Código
Porcentaje de procesos de vigilancia desarrollados para las áreas internas de la Secretaría de Administración .	(Número de procesos desarrollados para la vigilancia a las áreas internas de la Secretaría de Administración en el trimestre t/Número de requerimientos para elaboración de procesos vigilancia y control para las áreas internas de la Secretaría de Administración en el trimestre t)*100	063_04-1

Descripción del Indicador	Unidad de Medida
Este indicador mide el porcentaje de procesos de vigilancia desarrollados para las áreas internas de la Secretaría de Administración .	Porcentaje

Tipo de Indicador	Gestión	**Dimensión**	Eficacia	**Ponderación del indicador**	
Desagregación Geográfica	Estatal	**Frecuencia de Medición**	Trimestral	100.0	

Características del Indicador

Tipo de Fórmula de Cálculo	Porcentaje	**Características del Indicador**	Claridad, Relevancia, Economía, Monitoreable
Justificación de las Características	Características del indicador alineados a los criterios CREEMA.		
Serie de Información Disponible			

Responsable del Indicador

Nombre	Miguel Angel Aceves Huitrón
Cargo	Enlace Adminmistrativo
Correo Electrónico	miguel.aceves@jalisco.gob.mx

GOBIERNO DEL ESTADO DE JALISCO

PRESUPUESTO DE EGRESOS PARA EL EJERCICIO FISCAL 2025

Ficha Técnica de Indicador

Sistema de Evaluación del Desempeño (SED)

Secretaría de la Hacienda Pública

Determinación de Metas

						Línea Base	
		Absoluto	Relativo	Sentido del Indicador*	Valor Meta	Año
Año de Medición del Resultado	2025	**Tipo Valor de la Meta**		X	Ascendente	100.0	2024
Meta Valor	100.0	**Unidad de medida**	Proceso	**Indicador de Género**		X	
					Si	**No**	

Resultados

Valor Programado	N.P	**Avance de la Meta**	N.D	**% Avance de la Meta**	N.D	**Semáforo**	

Calendarización de la Meta

	Enero	Febrero	Marzo	Abril	Mayo	Junio	Julio	Agosto	Septiembre	Octubre	Noviembre	Diciembre
Programado			100.0			100.0			100.0			100.0
Programado Acumulado			100.0			100.0			100.0			100.0
Realizado												
Realizado Acumulado												

Proyección de la meta en los próximos 3 años	100.00	100.00	100

Parámetros de semaforización

Meta Institucional

100%

GOBIERNO DEL ESTADO DE JALISCO

PRESUPUESTO DE EGRESOS PARA EL EJERCICIO FISCAL 2025

Ficha Técnica de Indicador

Sistema de Evaluación del Desempeño (SED)

Secretaría de la Hacienda Pública

Características de las Variables (metadatos)

Variable 1

Nombre

Número de requerimientos para elaboración de procesos vigilancia y control para las áreas internas de la Secretaría de Administración en el trimestre t

Fuente de Información	Enlace Administrativo de la Secretaría de Administración https://administracion.jalisco.gob.mx		
Unidad de Medida	**Valor Absoluto de la Variable**	**Desagregación Geográfica**	**Frecuencia cálculo variable**
Proceso	100.00		Trimestral
Método recopilación de datos	**Fecha de disponibilidad de la información**	**Tipo de acumulación**	
		Valor Presente	

Variable 2

Nombre

Número de procesos desarrollados para la vigilancia a las áreas internas de la Secretaría de Administración en el trimestre t

Fuente de Información	Enlace Administrativo de la Secretaría de Administración https://administracion.jalisco.gob.mx		
Unidad de Medida	**Valor Absoluto de la Variable**	**Desagregación Geográfica**	**Frecuencia cálculo variable**
Proceso	100.00		Trimestral
Método recopilación de datos	**Fecha de disponibilidad de la información**	**Tipo de acumulación**	
		Valor Presente	

Medios de Verificación Nivel MIR	Expedientes de procesos elaborados por la Dirección de Auditoría Interna de la Secretaría de Administración.
Supuestos del Nivel MIR	Existen requerimientos de información efectuados por entes de fiscalización externos a nivel estatal y federal.
Observaciones del Responsable	

GOBIERNO DEL ESTADO DE JALISCO

PRESUPUESTO DE EGRESOS PARA EL EJERCICIO FISCAL 2025

Ficha Técnica de Indicador

Sistema de Evaluación del Desempeño (SED)

Secretaría de la Hacienda Pública

Datos de Identificación del Programa: Máxima exposición pública y eficiencia en las compras gubernamentales

Posición de Jalisco en la métrica de gobierno abierto

Eje	Tema
Gobierno efectivo e integridad pública	Administración Pública

¿Quién gasta?

35 Unidad Presupuestal	000 Unidad Responsable	Unidad Ejecutora del Gasto
Secretaría de Administración	Secretaría de Administración	

¿Para qué se gasta?

Finalidad	Función	Subfunción
Gobierno	Otros Servicios Generales	Servicios Registrales, Administrativos y Patrimoniales

Presupuesto asignado al Programa Presupuestario

Monto $30,745,523.00

Nivel del Indicador

Nivel	Clave	Resumen Narrativo	Transversalidad
Fin		Contribuir a alcanzar con eficiencia, integridad y transparencia los resultados establecidos en el Plan Estatal de Gobernanza y Desarrollo, mediante la incorporación de procesos de participación ciudadana, profesionalización del servicio civil, innovación, control interno, monitoreo y evaluación.	

Datos del Indicador

Nombre del Indicador	Método de cálculo	Código
Posición de Jalisco en la métrica de gobierno abierto		Fin_070_1753

Descripción del Indicador	Unidad de Medida
Se refiere a la posición de Jalisco en la Métrica de Gobierno abierto. La Métrica analiza el acceso a la información que tienen las y los ciudadanos para conocer las acciones de gobierno y, a su vez, en qué medida es posible incidir en su gestión.	Posición

Tipo de Indicador	Estratégico	**Dimensión**	Eficacia	**Ponderación del indicador**	
Desagregación Geográfica		**Frecuencia de Medición**	Bienal		0.0

Características del Indicador

Tipo de Fórmula de Cálculo	Total	**Características del Indicador**	
Justificación de las Características			
Serie de Información Disponible			

Responsable del Indicador

Nombre	
Cargo	
Correo Electrónico	

GOBIERNO DEL ESTADO DE JALISCO

PRESUPUESTO DE EGRESOS PARA EL EJERCICIO FISCAL 2025

Ficha Técnica de Indicador

Sistema de Evaluación del Desempeño (SED)

Secretaría de la Hacienda Pública

Determinación de Metas

					Línea Base	
	Absoluto	Relativo	Sentido del Indicador*	Valor Meta	Año
Año de Medición del Resultado 2025	**Tipo Valor de la Meta**	X		Descendente	0.0	2020
Meta Valor 3.0	**Unidad de medida**		**Indicador de Género**		X	
			Si	No		

Resultados

Valor Programado	N.P	**Avance de la Meta**	N.D	**% Avance de la Meta**	N.D	**Semáforo**	

Calendarización de la Meta

	Enero	Febrero	Marzo	Abril	Mayo	Junio	Julio	Agosto	Septiembre	Octubre	Noviembre	Diciembre
Programado	0.0	0.0	0.0	0.0	0.0	0.0	0.0	0.0	0.0	0.0	0.0	0.0
Programado Acumulado	0.0	0.0	0.0	0.0	0.0	0.0	0.0	0.0	0.0	0.0	0.0	0.0
Realizado												
Realizado Acumulado												

Proyección de la meta en los próximos 3 años			

Meta Institucional

0%

Medios de Verificación Nivel MIR	En el Sistema de Monitoreo de Indicadores del Desarrollo de Jalisco (MIDE Jalisco), para consulta abierta en https://segr.jalisco.gob.mx/r/RR8
Supuestos del Nivel MIR	Las y los habitantes de Jalisco se involucran y participan activamente para contribuir en la eficacia y eficiencia de las instituciones públicas.
Observaciones del Responsable	

GOBIERNO DEL ESTADO DE JALISCO

PRESUPUESTO DE EGRESOS PARA EL EJERCICIO FISCAL 2025

Ficha Técnica de Indicador

Sistema de Evaluación del Desempeño (SED)

Secretaría de la Hacienda Pública

Datos de Identificación del Programa: Máxima exposición pública y eficiencia en las compras gubernamentales

Servicios en línea incorporados para facilitar y agilizar trámites

Eje	Tema
Gobierno efectivo e integridad pública	Administración Pública

¿Quién gasta?

35 Unidad Presupuestal	000 Unidad Responsable	Unidad Ejecutora del Gasto
Secretaría de Administración	Secretaría de Administración	

¿Para qué se gasta?

Finalidad	Función	Subfunción
Gobierno	Otros Servicios Generales	Servicios Registrales, Administrativos y Patrimoniales

Presupuesto asignado al Programa Presupuestario

Monto $30,745,523.00

Nivel del Indicador

Nivel	Clave	Resumen Narrativo	Transversalidad
Propósito		Las instituciones públicas consolidan un desempeño eficiente e incrementan el uso de las tecnologías de la información en las políticas públicas y proyectos del Gobierno del Estado de Jalisco	

Datos del Indicador

Nombre del Indicador	Método de cálculo	Código
Servicios en línea incorporados para facilitar y agilizar trámites		Propósito_070_452

Descripción del Indicador	Unidad de Medida
Son los servicios prestados al interior del Gobierno del Estado y a la ciudadanía, mediante el aprovechamiento de medios electrónicos, que están disponibles mediante el uso de internet.	Servicio

Tipo de Indicador	Estratégico	**Dimensión**	Eficacia	**Ponderación del indicador**	
Desagregación Geográfica		**Frecuencia de Medición**	Mensual	0.0	

Características del Indicador

Tipo de Fórmula de Cálculo	Total	**Características del Indicador**	
Justificación de las Características			
Serie de Información Disponible			

Responsable del Indicador

Nombre	
Cargo	
Correo Electrónico	

GOBIERNO DEL ESTADO DE JALISCO

PRESUPUESTO DE EGRESOS PARA EL EJERCICIO FISCAL 2025

Ficha Técnica de Indicador

Sistema de Evaluación del Desempeño (SED)

Secretaría de la Hacienda Pública

Determinación de Metas

						Línea Base	
			Absoluto	Relativo	Sentido del Indicador*	Valor Meta	Año
Año de Medición del Resultado	2025	Tipo Valor de la Meta	X		Ascendente	164.0	2020
Meta Valor	228.0	Unidad de medida		Indicador de Género	Si	No	
						X	

Resultados

Valor Programado	N.P	Avance de la Meta	N.D	% Avance de la Meta	N.D	Semáforo	

Calendarización de la Meta

	Enero	Febrero	Marzo	Abril	Mayo	Junio	Julio	Agosto	Septiembre	Octubre	Noviembre	Diciembre
Programado	0.0	0.0	0.0	0.0	0.0	0.0	0.0	0.0	0.0	0.0	0.0	0.0
Programado Acumulado	0.0	0.0	0.0	0.0	0.0	0.0	0.0	0.0	0.0	0.0	0.0	0.0
Realizado												
Realizado Acumulado												

Proyección de la meta en los próximos 3 años			

Meta Institucional

0%

Medios de Verificación Nivel MIR	En el Sistema de Monitoreo de Indicadores del Desarrollo de Jalsico (MIDE Jalsico), para consulta abierta en https://segr.jalisco.gob.mx/r/qDu
Supuestos del Nivel MIR	La ciudadanía jalisciense utiliza los servicios gubernamentales en línea.
Observaciones del Responsable	

GOBIERNO DEL ESTADO DE JALISCO

PRESUPUESTO DE EGRESOS PARA EL EJERCICIO FISCAL 2025

Ficha Técnica de Indicador

Sistema de Evaluación del Desempeño (SED)

Secretaría de la Hacienda Pública

Datos de Identificación del Programa: Máxima exposición pública y eficiencia en las compras gubernamentales

Porcentaje de procesos atendidos para la adquisición de bienes y contratación de servicios para el Gobierno del Estado de Jalisco

Eje	Tema
Gobierno efectivo e integridad pública	Administración Pública

¿Quién gasta?

35 Unidad Presupuestal	000 Unidad Responsable	00073 Unidad Ejecutora del Gasto
Secretaría de Administración	Secretaría de Administración	Dirección General de Abastecimientos

¿Para qué se gasta?

Finalidad	Función	Subfunción
Gobierno	Otros Servicios Generales	Servicios Registrales, Administrativos y Patrimoniales

Presupuesto asignado al Programa Presupuestario

Monto	$30,745,523.00

Nivel del Indicador

Nivel	Clave	Resumen Narrativo	Transversalidad
Componente	C1	Procesos realizados para la adquisición de bienes y servicios para todo el Gobierno del Estado de Jalisco	Gobernanza para el desarrollo

Datos del Indicador

Nombre del Indicador	Método de cálculo	Código
Porcentaje de procesos atendidos para la adquisición de bienes y contratación de servicios para el Gobierno del Estado de Jalisco	(Número de procesos atendidos para la adquisición de bienes y servicios para el Gobierno del Estado de Jalisco en el mes t/Número de procesos recibidos para la adquisición de bienes y servicios para el Gobierno del Estado de Jalisco en el mes t)*100	070_C1-1

Descripción del Indicador	Unidad de Medida
Este indicador mide los requerimientos en trámite de los bienes y/o servicios solicitados y atendidos para las Dependencias y Entidades del Gobierno del Estado de Jalisco.	Porcentaje

Tipo de Indicador	Gestión	**Dimensión**	Eficiencia	**Ponderación del indicador**	
Desagregación Geográfica	Estatal	**Frecuencia de Medición**	Mensual	100.0	

Características del Indicador

Tipo de Fórmula de Cálculo	Porcentaje	**Características del Indicador**	Claridad, Adecuado
Justificación de las Características	Las características del indicador estan alineados a los criterios CREEMA		
Serie de Información Disponible			

Responsable del Indicador

Nombre	Lic. David Mendoza Martínez
Cargo	Director General de Abastecimientos
Correo Electrónico	david.mendoza@jalisco.gob.mx

GOBIERNO DEL ESTADO DE JALISCO

PRESUPUESTO DE EGRESOS PARA EL EJERCICIO FISCAL 2025

Ficha Técnica de Indicador

Sistema de Evaluación del Desempeño (SED)

Secretaría de la Hacienda Pública

Determinación de Metas

						Línea Base	
			Absoluto	Relativo	Sentido del Indicador*	Valor Meta	Año
Año de Medición del Resultado	2025	**Tipo Valor de la Meta**	( )	(X)	Ascendente	100.0	2024
Meta Valor	100.0	**Unidad de medida**	Proceso	**Indicador de Género**	**Si** ( )	**No** (X)	

Resultados

Valor Programado	N.P	**Avance de la Meta**	N.D	**% Avance de la Meta**	N.D	**Semáforo**	

Calendarización de la Meta

	Enero	Febrero	Marzo	Abril	Mayo	Junio	Julio	Agosto	Septiembre	Octubre	Noviembre	Diciembre
Programado	100.0	100.0	100.0	100.0	100.0	100.0	100.0	100.0	100.0	100.0	100.0	100.0
Programado Acumulado	100.0	100.0	100.0	100.0	100.0	100.0	100.0	100.0	100.0	100.0	100.0	100.0
Realizado												
Realizado Acumulado												

Proyección de la meta en los próximos 3 años	100	100	100

Parámetros de semaforización

Meta Institucional

100

GOBIERNO DEL ESTADO DE JALISCO

PRESUPUESTO DE EGRESOS PARA EL EJERCICIO FISCAL 2025

Ficha Técnica de Indicador

Sistema de Evaluación del Desempeño (SED)

Secretaría de la Hacienda Pública

Características de las Variables (metadatos)

Variable 1

Nombre

Número de procesos recibidos para la adquisición de bienes y servicios para el Gobierno del Estado de Jalisco en el mes t

Fuente de Información Sistema Electrónico de Compras Gubernamentales ttps/compras.jalisco.gob.mx

Unidad de Medida	Valor Absoluto de la Variable	Desagregación Geográfica	Frecuencia cálculo variable
Proceso	100.00	Estatal	Mensual

Método recopilación de datos	Fecha de disponibilidad de la información	Tipo de acumulación
		alor Presente

Variable

Nombre

Número de procesos atendidos para la adquisición de bienes y servicios para el Gobierno del Estado de Jalisco en el mes t

Fuente de Información sistema Electrónico de Compras Gubernamentales ttps/compras.jalisco.gob.mx

Unidad de Medida	Valor Absoluto de la Variable	Desagregación Geográfica	Frecuencia cálculo variable
Proceso	100.00	Estatal	Mensual

Método recopilación de datos	Fecha de disponibilidad de la información	Tipo de acumulación
		alor Presente

Medios de Verificación Nivel MIR	Expedientes de procesos de licitación y adjudicación directa efectuados por la Dirección General de Abastecimientos de la Secretaría de Administración.
Supuestos del Nivel MIR	Las dependencias del Poder Ejecutivo tienen el inter s de que se atiendan sus solicitudes de adquisición de bienes, contratación de servicios o arrendamiento de conformidad a la normatividad aplicable vigente.
bservaciones del Responsable	

GOBIERNO DEL ESTADO DE JALISCO

PRESUPUESTO DE EGRESOS PARA EL EJERCICIO FISCAL 2025

Ficha Técnica de Indicador

Sistema de Evaluación del Desempeño (SED)

Secretaría de la Hacienda Pública

Datos de Identificación del Programa: Máxima exposición pública y eficiencia en las compras gubernamentales

Porcentaje de expedientes integrados de proveedores registrados en el Registro Único de Proveedores y Contratistas

Eje	Tema
Gobierno efectivo e integridad pública	Administración Pública

¿Quién gasta?

35 Unidad Presupuestal	000 Unidad Responsable	00073 Unidad Ejecutora del Gasto
Secretaría de Administración	Secretaría de Administración	Dirección General de Abastecimientos

¿Para qué se gasta?

Finalidad	Función	Subfunción
Gobierno	Otros Servicios Generales	Servicios Registrales, Administrativos y Patrimoniales

Presupuesto asignado al Programa Presupuestario

Monto $30,745,523.00

Nivel del Indicador

Nivel	Clave	Resumen Narrativo	Transversalidad
Componente	C2	Integración de expedientes del padrón de proveedores realizado para las compras gubernamentales del Gobierno del Estado de Jalisco	Gobernanza para el desarrollo

Datos del Indicador

Nombre del Indicador	Método de cálculo	Código
Porcentaje de expedientes integrados de proveedores registrados en el Registro Único de Proveedores y Contratistas	(Número de expedientes de proveedores integrados que fueron dados de alta en el Registro Único de Proveedores y Contratistas en el trimestre t/Número de expedientes de proveedores recibidos para su alta en el Registro Único de Proveedores y Contratistas en el trimestre t)*100	070_C2-1

Descripción del Indicador	Unidad de Medida
Este indicador mide la recepción de los expedientes entregados por los proveedores para su alta en el Registro estatal Único de Proveedores y Contratistas del Estado de Jalisco de acuerdo a la normatividad aplicable.	Porcentaje

Tipo de Indicador	Gestión	**Dimensión**	Eficiencia	**Ponderación del indicador**	
Desagregación Geográfica	Estatal	**Frecuencia de Medición**	Trimestral	100.0	

Características del Indicador

Tipo de Fórmula de Cálculo	Porcentaje	**Características del Indicador**	Claridad, Adecuado
Justificación de las Características	Las características del indicador estan alineados a los criterios CREEMA		
Serie de Información Disponible			

Responsable del Indicador

Nombre	Lic. Juan Gabriel Chávez Rivera
Cargo	Director del Padrón de Proveedores
Correo Electrónico	juan.rivera@jalisco.gob.mx

GOBIERNO DEL ESTADO DE JALISCO

PRESUPUESTO DE EGRESOS PARA EL EJERCICIO FISCAL 2025

Ficha Técnica de Indicador

Sistema de Evaluación del Desempeño (SED)

Secretaría de la Hacienda Pública

Determinación de Metas

					Línea Base	
	Absoluto	Relativo	Sentido del Indicador*	Valor Meta	Año
Año de Medición del Resultado 2025	**Tipo Valor de la Meta**	( )	(X)	Ascendente	100.0	2024
Meta Valor 100.0	**Unidad de medida** Expedientes	**Indicador de Género**	Si ( )	No (X)		

Resultados

Valor Programado	Avance de la Meta	% Avance de la Meta	Semáforo
N.P	N.D	N.D	

Calendarización de la Meta

	Enero	Febrero	Marzo	Abril	Mayo	Junio	Julio	Agosto	Septiembre	Octubre	Noviembre	Diciembre
Programado			100.0			100.0			100.0			100.0
Programado Acumulado			100.0			100.0			100.0			100.0
Realizado												
Realizado Acumulado												

Proyección de la meta en los próximos 3 años	100.00	100.00	100.0

Parámetros de semaforización

Meta Institucional

100%

GOBIERNO DEL ESTADO DE JALISCO

PRESUPUESTO DE EGRESOS PARA EL EJERCICIO FISCAL 2025

Ficha Técnica de Indicador

Sistema de Evaluación del Desempeño (SED)

Secretaría de la Hacienda Pública

Características de las Variables (metadatos)

Variable 1

Nombre

Número de expedientes de proveedores recibidos para su alta en el Registro Único de Proveedores y Contratistas en el trimestre t

Fuente de Información	Registro Único de Proveedores y Contratistas https://proveedores.jalisco.gob.mx/		
Unidad de Medida	**Valor Absoluto de la Variable**	**Desagregación Geográfica**	**Frecuencia cálculo variable**
Expedientes	100.00	Estatal	Trimestral
Método recopilación de datos	**Fecha de disponibilidad de la información**	**Tipo de acumulación**	
		Valor Presente	

Variable □

Nombre

Número de expedientes de proveedores integrados que fueron dados de alta en el Registro Único de Proveedores y Contratistas en el trimestre t

Fuente de Información	Registro Único de Proveedores y Contratistas https://proveedores.jalisco.gob.mx/		
Unidad de Medida	**Valor Absoluto de la Variable**	**Desagregación Geográfica**	**Frecuencia cálculo variable**
Expedientes	100.00	Estatal	Trimestral
Método recopilación de datos	**Fecha de disponibilidad de la información**	**Tipo de acumulación**	
		Valor Presente	

Medios de Verificación Nivel MIR	Expedientes de proveedores inscritos en el Registro Único de Proveedores y Contratistas a través de la Dirección de Padrón de Proveedores de la Secretaría de Administración.
Supuestos del Nivel MIR	Los proveedores tienen el interés de registrar su alta en el Registro Único de Proveedores y Contratistas de conformidad con la normatividad aplicable.
□bservaciones del Responsable	

GOBIERNO DEL ESTADO DE JALISCO

PRESUPUESTO DE EGRESOS PARA EL EJERCICIO FISCAL 2025

Ficha Técnica de Indicador

Sistema de Evaluación del Desempeño (SED)

Secretaría de la Hacienda Pública

Datos de Identificación del Programa: Liquidación de entidades paraestatales

Posición en el Subíndice Gobiernos Eficientes y Eficaces del Índice de Competitividad, IMCO

Eje	Tema
Gobierno efectivo e integridad pública	Administración Pública

¿Quién gasta?

35 Unidad Presupuestal	000 Unidad Responsable	Unidad Ejecutora del Gasto
Secretaría de Administración	Secretaría de Administración	

¿Para qué se gasta?

Finalidad	Función	Subfunción
Gobierno	Coordinación de la Política de Gobierno	Asuntos Jurídicos

Presupuesto asignado al Programa Presupuestario

Monto $18,056,999.00

Nivel del Indicador

Nivel	Clave	Resumen Narrativo	Transversalidad
Fin		Contribuir a alcanzar con eficiencia, integridad y transparencia los resultados establecidos en el Plan Estatal de Gobernanza y Desarrollo, mediante la incorporación de procesos de participación ciudadana, profesionalización del servicio civil, innovación, control interno, monitoreo y evaluación.	

Datos del Indicador

Nombre del Indicador	Método de cálculo	Código
Posición en el Subíndice Gobiernos Eficientes y Eficaces del Índice de Competitividad, IMCO		Fin_090_1489

Descripción del Indicador	Unidad de Medida
El subíndice Gobiernos Eficientes y Eficaces evalúa la forma en que los gobiernos de las entidades federativas son capaces de influir positivamente en la competitividad mediante políticas públicas orientadas a fomentar el desarrollo económico local. Se evalúa la calidad de la gestión fiscal y financiera local, así como el grado de transparencia y rendición de cuentas asociado a la misma. De igual modo, se evalúa cómo los ingresos fiscales contribuyen al crecimiento de la economía formal.	Posición

Tipo de Indicador	Estratégico	**Dimensión**	Eficacia	**Ponderación del indicador**	
Desagregación Geográfica		**Frecuencia de Medición**	Bienal		0.0

Características del Indicador

Tipo de Fórmula de Cálculo	Total	**Características del Indicador**	
Justificación de las Características			
Serie de Información Disponible			

Responsable del Indicador

Nombre	
Cargo	
Correo Electrónico	

GOBIERNO DEL ESTADO DE JALISCO

PRESUPUESTO DE EGRESOS PARA EL EJERCICIO FISCAL 2025

Ficha Técnica de Indicador

Sistema de Evaluación del Desempeño (SED)

Secretaría de la Hacienda Pública

Determinación de Metas

					Línea Base	
	Absoluto	Relativo	Sentido del Indicador*	Valor Meta	Año
Año de Medición del Resultado 2025	**Tipo Valor de la Meta**	X		Descendente	5.0	2020
Meta Valor 5.0	**Unidad de medida**		**Indicador de Género**	Si	No	
					X	

Resultados

Valor Programado	N.P	**Avance de la Meta**	N.D	**% Avance de la Meta**	N.D	**Semáforo**	

Calendarización de la Meta

	Enero	Febrero	Marzo	Abril	Mayo	Junio	Julio	Agosto	Septiembre	Octubre	Noviembre	Diciembre
Programado	0.0	0.0	0.0	0.0	0.0	0.0	0.0	0.0	0.0	0.0	0.0	0.0
Programado Acumulado	0.0	0.0	0.0	0.0	0.0	0.0	0.0	0.0	0.0	0.0	0.0	0.0
Realizado												
Realizado Acumulado												

Proyección de la meta en los próximos 3 años			

Meta Institucional

0%

Medios de Verificación Nivel MIR	En el Sistema de Monitoreo de Indicadores del Desarrollo de Jalisco (MIDE Jalisco), para consulta abierta en https://segr.jalisco.gob.mx/r/RR8
Supuestos del Nivel MIR	Las y los habitantes de Jalisco se involucran y participan activamente para contribuir en la eficacia y eficiencia de las instituciones públicas.
Observaciones del Responsable	

GOBIERNO DEL ESTADO DE JALISCO

PRESUPUESTO DE EGRESOS PARA EL EJERCICIO FISCAL 2025

Ficha Técnica de Indicador

Sistema de Evaluación del Desempeño (SED)

Secretaría de la Hacienda Pública

Datos de Identificación del Programa: Liquidación de entidades paraestatales

Porcentaje de sitios de gobierno con servicio de acceso a internet

Eje	Tema
Gobierno efectivo e integridad pública	Administración Pública

¿Quién gasta?

35 Unidad Presupuestal	000 Unidad Responsable	Unidad Ejecutora del Gasto
Secretaría de Administración	Secretaría de Administración	

¿Para qué se gasta?

Finalidad	Función	Subfunción
Gobierno	Coordinación de la Política de Gobierno	Asuntos Jurídicos

Presupuesto asignado al Programa Presupuestario

Monto $18,056,999.00

Nivel del Indicador

Nivel	Clave	Resumen Narrativo	Transversalidad
Propósito		Las instituciones públicas consolidan un desempeño eficiente e incrementan el uso de las tecnologías de la información en las políticas públicas y proyectos del Gobierno del Estado de Jalisco	

Datos del Indicador

Nombre del Indicador	Método de cálculo	Código
Porcentaje de sitios de gobierno con servicio de acceso a internet		Propósito_090_1749

Descripción del Indicador

Uno de los indicadores de eficacia estratégico más útiles para medir la reducción de la brecha digital y el acceso universal es el porcentaje de municipios que cuentan sitios de gobierno con servicio de acceso a Internet en el estado de Jalisco. Una gran diferencia entre cobertura y penetración de los sitios indicaría que los estrangulamientos del acceso obedecen a dificultades para costearlo y a deficiencias de infraestructura.

Unidad de Medida: Porcentaje

Tipo de Indicador	Estratégico	**Dimensión**	Eficacia	**Ponderación del indicador**	
Desagregación Geográfica		**Frecuencia de Medición**	Anual	0.0	

Características del Indicador

Tipo de Fórmula de Cálculo	Total	**Características del Indicador**	
Justificación de las Características			
Serie de Información Disponible			

Responsable del Indicador

Nombre	
Cargo	
Correo Electrónico	

GOBIERNO DEL ESTADO DE JALISCO

PRESUPUESTO DE EGRESOS PARA EL EJERCICIO FISCAL 2025

Ficha Técnica de Indicador

Sistema de Evaluación del Desempeño (SED)

Secretaría de la Hacienda Pública

Determinación de Metas

					Línea Base	
	Absoluto	Relativo	Sentido del Indicador*	Valor Meta	Año
Año de Medición del Resultado 2025	**Tipo Valor de la Meta**	X	◯	Ascendente	10.0	2020
Meta Valor 100.0	**Unidad de medida**		**Indicador de Género**	Si ◯	No X	

Resultados

Valor Programado	N.P	**Avance de la Meta**	N.D	**% Avance de la Meta**	N.D	**Semáforo**	

Calendarización de la Meta

	Enero	Febrero	Marzo	Abril	Mayo	Junio	Julio	Agosto	Septiembre	Octubre	Noviembre	Diciembre
Programado	0.0	0.0	0.0	0.0	0.0	0.0	0.0	0.0	0.0	0.0	0.0	0.0
Programado Acumulado	0.0	0.0	0.0	0.0	0.0	0.0	0.0	0.0	0.0	0.0	0.0	0.0
Realizado												
Realizado Acumulado												

Proyección de la meta en los próximos 3 años			

Meta Institucional

0%

Medios de Verificación Nivel MIR	En el Sistema de Monitoreo de Indicadores del Desarrollo de Jalsico (MIDE Jalsico para consulta abierta en https://seplan.jalisco.gob.mx/
Supuestos del Nivel MIR	La ciudadanía jalisciense utiliza los servicios gubernamentales en línea.
Observaciones del Responsable	

GOBIERNO DEL ESTADO DE JALISCO

PRESUPUESTO DE EGRESOS PARA EL EJERCICIO FISCAL 2025

Ficha Técnica de Indicador

Sistema de Evaluación del Desempeño (SED)

Secretaría de la Hacienda Pública

Datos de Identificación del Programa: Liquidación de entidades paraestatales

Porcentaje de registros de activos de los entes extintos identificados para cobro

Eje	Tema
Gobierno efectivo e integridad pública	Administración Pública

¿Quién gasta?

35 Unidad Presupuestal	000 Unidad Responsable	00031 Unidad Ejecutora del Gasto
Secretaría de Administración	Secretaría de Administración	Dirección General Jurídica

¿Para qué se gasta?

Finalidad	Función	Subfunción
Gobierno	Coordinación de la Política de Gobierno	Asuntos Jurídicos

Presupuesto asignado al Programa Presupuestario

Monto $18,056,999.00

Nivel del Indicador

Nivel	Clave	Resumen Narrativo	Transversalidad
Componente	01	Cobro de Activos a favor de los entes extintos realizado a través de liquidador designado.	Sin transversalidad

Datos del Indicador

Nombre del Indicador	Método de cálculo	Código
Porcentaje de registros de activos de los entes extintos identificados para cobro	(Número de registros de activos identificados requeridos para cobro en el trimestre t/Número de registros de activos identificados para cobro en el trimestre t)*100	090_01-1

Descripción del Indicador	Unidad de Medida
Este indicador mide el porcentaje del desarrollo de actos de administración, dominio y pleitos y cobranzas a beneficio de los entes extintos.	Porcentaje

Tipo de Indicador	Gestión	**Dimensión**	Economía	**Ponderación del indicador**	
Desagregación Geográfica	Estatal	**Frecuencia de Medición**	Trimestral	100.0	

Características del Indicador

Tipo de Fórmula de Cálculo	Porcentaje	**Características del Indicador**	Claridad, Monitoreable, Adecuado
Justificación de las Características	Características del indicador alineados a los criterios CREEMA.		
Serie de Información Disponible			

Responsable del Indicador

Nombre	Nora Aidé Nieto Torres
Cargo	Director General Jurídico
Correo Electrónico	nora.nieto@jalisco.gob.mx

GOBIERNO DEL ESTADO DE JALISCO

PRESUPUESTO DE EGRESOS PARA EL EJERCICIO FISCAL 2025

Ficha Técnica de Indicador

Sistema de Evaluación del Desempeño (SED)

Secretaría de la Hacienda Pública

Determinación de Metas

						Línea Base	
			Absoluto	Relativo	Sentido del Indicador*	Valor Meta	Año
Año de Medición del Resultado	2025	Tipo Valor de la Meta	◯	X	Ascendente	100.0	2024
Meta Valor	100.0	Unidad de medida	Registro	Indicador de Género	Si ◯	No X	

Resultados

Valor Programado	N.P	Avance de la Meta	N.D	% Avance de la Meta	N.D	Semáforo	

Calendarización de la Meta

	Enero	Febrero	Marzo	Abril	Mayo	Junio	Julio	Agosto	Septiembre	Octubre	Noviembre	Diciembre
Programado			100.0			100.0			100.0			100.0
Programado Acumulado			100.0			100.0			100.0			100.0
Realizado												
Realizado Acumulado												

Proyección de la meta en los próximos 3 años	100.00	100.00	100

Parámetros de semaforización

Meta Institucional

100%

GOBIERNO DEL ESTADO DE JALISCO

PRESUPUESTO DE EGRESOS PARA EL EJERCICIO FISCAL 2025

Ficha Técnica de Indicador

Sistema de Evaluación del Desempeño (SED)

Secretaría de la Hacienda Pública

Características de las Variables (metadatos)

Variable 1

Nombre

Número de registros de activos identificados para cobro en el trimestre t

Fuente de Información	Dirección General Jurídica de la Secretaría de Administración https://administracion.jalisco.gob.mx		
Unidad de Medida	**Valor Absoluto de la Variable**	**Desagregación Geográfica**	**Frecuencia cálculo variable**
Registro	100.00	Estatal	Trimestral
Método recopilación de datos	**Fecha de disponibilidad de la información**	**Tipo de acumulación**	
		Valor Presente	

Variable

Nombre

Número de registros de activos identificados requeridos para cobro en el trimestre t

Fuente de Información	Dirección General Jurídica de la Secretaría de Administración https://administracion.jalisco.gob.mx		
Unidad de Medida	**Valor Absoluto de la Variable**	**Desagregación Geográfica**	**Frecuencia cálculo variable**
Registro	100.00	Estatal	Trimestral
Método recopilación de datos	**Fecha de disponibilidad de la información**	**Tipo de acumulación**	
		Valor Presente	

Medios de Verificación Nivel MIR	Registros Contables del ente extinto ubicados en los archivos de la Dirección General de Liquidación de Entidades Paraestatales de la Secretaría de Administración
Supuestos del Nivel MIR	Existen deudores a los cu les se le deben de gestionar acciones de cobranza en tiempo y forma.
bservaciones del Responsable	

GOBIERNO DEL ESTADO DE JALISCO

PRESUPUESTO DE EGRESOS PARA EL EJERCICIO FISCAL 2025

Ficha Técnica de Indicador

Sistema de Evaluación del Desempeño (SED)

Secretaría de la Hacienda Pública

Datos de Identificación del Programa: Liquidación de entidades paraestatales

Porcentaje de registros de pasivos identificados para pago por el ente extinto

Eje	Tema
Gobierno efectivo e integridad pública	Administración Pública

¿Quién gasta?

35 Unidad Presupuestal	000 Unidad Responsable	00031 Unidad Ejecutora del Gasto
Secretaría de Administración	Secretaría de Administración	Dirección General Jurídica

¿Para qué se gasta?

Finalidad	Función	Subfunción
Gobierno	Coordinación de la Política de Gobierno	Asuntos Jurídicos

Presupuesto asignado al Programa Presupuestario

Monto	$18,056,999.00

Nivel del Indicador

Nivel	Clave	Resumen Narrativo	Transversalidad
Componente	02	Pago de pasivos a cargo de los entes extintos a través del liquidador designado	Sin transversalidad

Datos del Indicador

Nombre del Indicador	Método de cálculo	Código
Porcentaje de registros de pasivos identificados para pago por el ente extinto	(Número de registros de pasivos en gestión de pago por el ente extinto en el mes t/Número de registros de pasivos identificados para pago por el ente extinto en el mes t)*100	090_02-1

Descripción del Indicador	Unidad de Medida
Este indicador mide el ejercicio del gasto a través de las cuentas del ente extinto para cumplir con obligaciones contraídas previa extinción.	Porcentaje

Tipo de Indicador	Gestión	**Dimensión**	Economía	**Ponderación del indicador**	
Desagregación Geográfica	Estatal	**Frecuencia de Medición**	Mensual	100.0	

Características del Indicador

Tipo de Fórmula de Cálculo	Porcentaje	**Características del Indicador**	Claridad, Monitoreable, Adecuado
Justificación de las Características	Características del indicador alineados a los criterios CREEMA.		
Serie de Información Disponible			

Responsable del Indicador

Nombre	Nora Aidé Nieto Torres
Cargo	Director General Jurídico
Correo Electrónico	nora.nieto@jalisco.gob.mx

GOBIERNO DEL ESTADO DE JALISCO

PRESUPUESTO DE EGRESOS PARA EL EJERCICIO FISCAL 2025

Ficha Técnica de Indicador

Sistema de Evaluación del Desempeño (SED)

Secretaría de la Hacienda Pública

Determinación de Metas

						Línea Base	
			Absoluto	Relativo	Sentido del Indicador*	Valor Meta	Año
Año de Medición del Resultado	2025	**Tipo Valor de la Meta**	( )	(X)	Ascendente	100.0	2024
Meta Valor	100.0	**Unidad de medida**	Registro	**Indicador de Género**	**Si** ( )	**No** (X)	

Resultados

Valor Programado	N.P	**Avance de la Meta**	N.D	**% Avance de la Meta**	N.D	**Semáforo**	

Calendarización de la Meta

	Enero	Febrero	Marzo	Abril	Mayo	Junio	Julio	Agosto	Septiembre	Octubre	Noviembre	Diciembre
Programado	100.0	100.0	100.0	100.0	100.0	100.0	100.0	100.0	100.0	100.0	100.0	100.0
Programado Acumulado	100.0	100.0	100.0	100.0	100.0	100.0	100.0	100.0	100.0	100.0	100.0	100.0
Realizado												
Realizado Acumulado												

Proyección de la meta en los próximos 3 años	100.00	100.00	100

Parámetros de semaforización	**Meta Institucional**
	100%

GOBIERNO DEL ESTADO DE JALISCO

PRESUPUESTO DE EGRESOS PARA EL EJERCICIO FISCAL 2025

Ficha Técnica de Indicador

Sistema de Evaluación del Desempeño (SED)

Secretaría de la Hacienda Pública

Características de las Variables (metadatos)

Variable 1

Nombre

Número de registros de pasivos identificados para pago por el ente extinto en el mes t

Fuente de Información	Dirección General Jurídica de la Secretaría de Administración https://administracion.jalisco.gob.mx		
Unidad de Medida	**Valor Absoluto de la Variable**	**Desagregación Geográfica**	**Frecuencia cálculo variable**
Registro	100.00	Estatal	Mensual
Método recopilación de datos	**Fecha de disponibilidad de la información**	**Tipo de acumulación**	
		Valor Presente	

Variable

Nombre

Número de registros de pasivos en gestión de pago por el ente extinto en el mes t

Fuente de Información	Dirección General Jurídica de la Secretaría de Administración https://administracion.jalisco.gob.mx		
Unidad de Medida	**Valor Absoluto de la Variable**	**Desagregación Geográfica**	**Frecuencia cálculo variable**
Registro	100.00	Estatal	Mensual
Método recopilación de datos	**Fecha de disponibilidad de la información**	**Tipo de acumulación**	
		Valor Presente	

Medios de Verificación Nivel MIR	Registros Contables del ente extinto ubicados en los archivos de la Dirección General de Liquidación de Entidades Paraestatales de la Secretaría de Administración
Supuestos del Nivel MIR	Existen acreedores pendientes de pago por parte del organismo en liquidación
bservaciones del Responsable	

GOBIERNO DEL ESTADO DE JALISCO

PRESUPUESTO DE EGRESOS PARA EL EJERCICIO FISCAL 2025

Ficha Técnica de Indicador

Sistema de Evaluación del Desempeño (SED)

Secretaría de la Hacienda Pública

Datos de Identificación del Programa: Servicios generales del Gobierno del Estado de Jalisco

Posición de Jalisco en la métrica de gobierno abierto

Eje	Tema
Gobierno efectivo e integridad pública	Administración Pública

¿Quién gasta?

35 Unidad Presupuestal	000 Unidad Responsable	Unidad Ejecutora del Gasto
Secretaría de Administración	Secretaría de Administración	

¿Para qué se gasta?

Finalidad	Función	Subfunción
Gobierno	Otros Servicios Generales	Servicios Registrales, Administrativos y Patrimoniales

Presupuesto asignado al Programa Presupuestario

Monto $135,304,839.00

Nivel del Indicador

Nivel	Clave	Resumen Narrativo	Transversalidad
Fin		Contribuir a alcanzar con eficiencia, integridad y transparencia los resultados establecidos en el Plan Estatal de Gobernanza y Desarrollo, mediante la incorporación de procesos de participación ciudadana, profesionalización del servicio civil, innovación, control interno, monitoreo y evaluación.	

Datos del Indicador

Nombre del Indicador	Método de cálculo	Código
Posición de Jalisco en la métrica de gobierno abierto		Fin_091_1753

Descripción del Indicador	Unidad de Medida
Se refiere a la posición de Jalisco en la Métrica de Gobierno abierto. La Métrica analiza el acceso a la información que tienen las y los ciudadanos para conocer las acciones de gobierno y, a su vez, en qué medida es posible incidir en su gestión.	Posición

Tipo de Indicador	Estratégico	**Dimensión**	Eficacia	**Ponderación del indicador**	
Desagregación Geográfica		**Frecuencia de Medición**	Bienal		0.0

Características del Indicador

Tipo de Fórmula de Cálculo	Total	**Características del Indicador**	
Justificación de las Características			
Serie de Información Disponible			

Responsable del Indicador

Nombre	
Cargo	
Correo Electrónico	

GOBIERNO DEL ESTADO DE JALISCO

PRESUPUESTO DE EGRESOS PARA EL EJERCICIO FISCAL 2025

Ficha Técnica de Indicador

Sistema de Evaluación del Desempeño (SED)

Secretaría de la Hacienda Pública

Determinación de Metas

					Línea Base	
	Absoluto	Relativo	Sentido del Indicador*	Valor Meta	Año
Año de Medición del Resultado 2025	**Tipo Valor de la Meta**	X		Descendente	0.0	2020
Meta Valor 3.0	**Unidad de medida**		**Indicador de Género**			

	Si	No
Indicador de Género		X

Resultados

Valor Programado	N.P	**Avance de la Meta**	N.D	**% Avance de la Meta**	N.D	**Semáforo**	

Calendarización de la Meta

	Enero	Febrero	Marzo	Abril	Mayo	Junio	Julio	Agosto	Septiembre	Octubre	Noviembre	Diciembre
Programado	0.0	0.0	0.0	0.0	0.0	0.0	0.0	0.0	0.0	0.0	0.0	0.0
Programado Acumulado	0.0	0.0	0.0	0.0	0.0	0.0	0.0	0.0	0.0	0.0	0.0	0.0
Realizado												
Realizado Acumulado												

Proyección de la meta en los próximos 3 años			

Meta Institucional

0%

Medios de Verificación Nivel MIR	En el Sistema de Monitoreo de Indicadores del Desarrollo de Jalisco (MIDE Jalisco), para consulta abierta en https://segr.jalisco.gob.mx/r/RR8
Supuestos del Nivel MIR	Las y los habitantes de Jalisco se involucran y participan activamente para contribuir en la eficacia y eficiencia de las instituciones públicas.
Observaciones del Responsable	

GOBIERNO DEL ESTADO DE JALISCO

PRESUPUESTO DE EGRESOS PARA EL EJERCICIO FISCAL 2025

Ficha Técnica de Indicador

Sistema de Evaluación del Desempeño (SED)

Secretaría de la Hacienda Pública

Datos de Identificación del Programa: Servicios generales del Gobierno del Estado de Jalisco

Porcentaje de servidores públicos que asisten cuando menos a un evento de capacitación al año

Eje	Tema
Gobierno efectivo e integridad pública	Administración Pública

¿Quién gasta?

35 Unidad Presupuestal	000 Unidad Responsable	Unidad Ejecutora del Gasto
Secretaría de Administración	Secretaría de Administración	

¿Para qué se gasta?

Finalidad	Función	Subfunción
Gobierno	Otros Servicios Generales	Servicios Registrales, Administrativos y Patrimoniales

Presupuesto asignado al Programa Presupuestario

Monto $135,304,839.00

Nivel del Indicador

Nivel	Clave	Resumen Narrativo	Transversalidad
Propósito		Las instituciones públicas consolidan un desempeño eficiente e incrementan el uso de las tecnologías de la información en las políticas públicas y proyectos del Gobierno del Estado de Jalisco	

Datos del Indicador

Nombre del Indicador	Método de cálculo	Código
Porcentaje de servidores públicos que asisten cuando menos a un evento de capacitación al año		Propósito_091_1758

Descripción del Indicador	Unidad de Medida
Es la proporción de servidores públicos que acuden cuando menos a un evento de capacitación, respecto del total de servidores públicos.	Porcentaje

Tipo de Indicador	Estratégico	**Dimensión**	Eficacia	**Ponderación del indicador**	
Desagregación Geográfica		**Frecuencia de Medición**	Mensual	0.0	

Características del Indicador

Tipo de Fórmula de Cálculo	Total	**Características del Indicador**	
Justificación de las Características			
Serie de Información Disponible			

Responsable del Indicador

Nombre	
Cargo	
Correo Electrónico	

GOBIERNO DEL ESTADO DE JALISCO

PRESUPUESTO DE EGRESOS PARA EL EJERCICIO FISCAL 2025

Ficha Técnica de Indicador

Sistema de Evaluación del Desempeño (SED)

Secretaría de la Hacienda Pública

Determinación de Metas

						Línea Base	
		Absoluto	Relativo	Sentido del Indicador*	Valor Meta	Año
Año de Medición del Resultado	2025	Tipo Valor de la Meta	X	◯	Ascendente	8.64	2020
Meta Valor	34.08	Unidad de medida		Indicador de Género	Si ◯	No X	

Resultados

Valor Programado	N.P	Avance de la Meta	N.D	% Avance de la Meta	N.D	Semáforo	

Calendarización de la Meta

	Enero	Febrero	Marzo	Abril	Mayo	Junio	Julio	Agosto	Septiembre	Octubre	Noviembre	Diciembre
Programado	0.0	0.0	0.0	0.0	0.0	0.0	0.0	0.0	0.0	0.0	0.0	0.0
Programado Acumulado	0.0	0.0	0.0	0.0	0.0	0.0	0.0	0.0	0.0	0.0	0.0	0.0
Realizado												
Realizado Acumulado												

Proyección de la meta en los próximos 3 años			

Meta Institucional

0%

Medios de Verificación Nivel MIR	En el Sistema de Monitoreo de Indicadores del Desarrollo de Jalsico (MIDE Jalsico), para consulta abierta en https://segr.jalisco.gob.mx/r/qDu
Supuestos del Nivel MIR	La ciudadanía jalisciense utiliza los servicios gubernamentales en línea.
Observaciones del Responsable	

GOBIERNO DEL ESTADO DE JALISCO

PRESUPUESTO DE EGRESOS PARA EL EJERCICIO FISCAL 2025

Ficha Técnica de Indicador

Sistema de Evaluación del Desempeño (SED)

Secretaría de la Hacienda Pública

Datos de Identificación del Programa: Servicios generales del Gobierno del Estado de Jalisco

Porcentaje de bienes y servicios administrados en los almacenes al interior del Estado de Jalisco.

Eje	Tema
Gobierno efectivo e integridad pública	Administración Pública

¿Quién gasta?

35 Unidad Presupuestal	000 Unidad Responsable	00077 Unidad Ejecutora del Gasto
Secretaría de Administración	Secretaría de Administración	Dirección General de Operaciones

¿Para qué se gasta?

Finalidad	Función	Subfunción
Gobierno	Otros Servicios Generales	Servicios Registrales, Administrativos y Patrimoniales

Presupuesto asignado al Programa Presupuestario

Monto $135,304,839.00

Nivel del Indicador

Nivel	Clave	Resumen Narrativo	Transversalidad
Componente	01	Almacenamiento de bienes y administración de servicios al interior del estado realizado para la atención al Gobierno del Estado de Jalisco	Sin transversalidad

Datos del Indicador

Nombre del Indicador	Método de cálculo	Código
Porcentaje de bienes y servicios administrados en los almacenes al interior del Estado de Jalisco.	(Número de expedientes de registros para el control del almacenamiento de bienes y administración de servicios al interior del Estado de Jalisco en el trimestre t /Número de expedientes en resguardo para el almacenamiento de bienes y administración de servicios al interior del Estado de Jalisco en el trimestre t)*100	091_01-1

Descripción del Indicador	Unidad de Medida
Este indicador mide el porcentaje de bienes y servicios administrados en los almacenes al interior del Estado de Jalisco.	Porcentaje

Tipo de Indicador	Gestión	**Dimensión**	Eficacia	**Ponderación del indicador**	
Desagregación Geográfica	Estatal	**Frecuencia de Medición**	Trimestral	100.0	

Características del Indicador

Tipo de Fórmula de Cálculo	Porcentaje	**Características del Indicador**	Monitoreable, Adecuado
Justificación de las Características	Características de los indicadores alineados a los criterios CREEMA.		
Serie de Información Disponible			

Responsable del Indicador

Nombre	Álvaro Ladrón de Guevara Macías
Cargo	Director General de Operaciones
Correo Electrónico	alvaro.ladrondeguevara@jalisco.gob.mx

GOBIERNO DEL ESTADO DE JALISCO

PRESUPUESTO DE EGRESOS PARA EL EJERCICIO FISCAL 2025

Ficha Técnica de Indicador

Sistema de Evaluación del Desempeño (SED)

Secretaría de la Hacienda Pública

Determinación de Metas

						Línea Base	
			Absoluto	Relativo	Sentido del Indicador*	Valor Meta	Año
Año de Medición del Resultado	2025	**Tipo Valor de la Meta**	( )	(X)	Ascendente	100.0	2024
Meta Valor	100.0	**Unidad de medida**	Expedientes	**Indicador de Género**	**Si** ( )	**No** (X)	

Resultados

Valor Programado	N.P	**Avance de la Meta**	N.D	**% Avance de la Meta**	N.D	**Semáforo**	

Calendarización de la Meta

	Enero	Febrero	Marzo	Abril	Mayo	Junio	Julio	Agosto	Septiembre	Octubre	Noviembre	Diciembre
Programado			100.0			100.0			100.0			100.0
Programado Acumulado			100.0			100.0			100.0			100.0
Realizado												
Realizado Acumulado												

Proyección de la meta en los próximos 3 años	100.00	100.00	100.00

Parámetros de semaforización

Meta Institucional

100%

GOBIERNO DEL ESTADO DE JALISCO

PRESUPUESTO DE EGRESOS PARA EL EJERCICIO FISCAL 2025

Ficha Técnica de Indicador

Sistema de Evaluación del Desempeño (SED)

Secretaría de la Hacienda Pública

Características de las Variables (metadatos)

Variable

Nombre

Número de expedientes de registros para el control del almacenamiento de bienes y administración de servicios al interior del Estado de Jalisco en el trimestre t

Fuente de Información	DIRECCION GENERAL DE ALMACEN DE LA DIRECCION GENERAL DE OPERACIONES DE LA SECRETARIA DE ADMINISTRACION https://administracion.jalisco.gob.mx

Unidad de Medida	**Valor Absoluto de la Variable**	**Desagregación Geográfica**	**Frecuencia cálculo variable**
Expedientes	100.00	Estatal	Trimestral

Método recopilación de datos	**Fecha de disponibilidad de la información**	**Tipo de acumulación**
		Valor Presente

Variable

Nombre

Número de expedientes en resguardo para el almacenamiento de bienes y administración de servicios al interior del Estado de Jalisco en el trimestre t

Fuente de Información	DIRECCION GENERAL DE ALMACEN DE LA DIRECCION GENERAL DE OPERACIONES DE LA SECRETARIA DE ADMINISTRACION https://administracion.jalisco.gob.mx

Unidad de Medida	**Valor Absoluto de la Variable**	**Desagregación Geográfica**	**Frecuencia cálculo variable**
Expedientes	100.00	Estatal	Trimestral

Método recopilación de datos	**Fecha de disponibilidad de la información**	**Tipo de acumulación**
		Valor Presente

Medios de Verificación Nivel MIR	Expedientes de entradas y salidas de Almacén integrados por la Dirección de Almacenes de la Secretaría de Administración.
Supuestos del Nivel MIR	Recepción y entrega de bienes almacenados que fueron adquiridos a petición de las diversas dependencias del Poder Ejecutivo.
bservaciones del Responsable	

GOBIERNO DEL ESTADO DE JALISCO

PRESUPUESTO DE EGRESOS PARA EL EJERCICIO FISCAL 2025

Ficha Técnica de Indicador

Sistema de Evaluación del Desempeño (SED)

Secretaría de la Hacienda Pública

Datos de Identificación del Programa: Servicios generales del Gobierno del Estado de Jalisco

Porcentaje de servicios a los estacionamiento propiedad del Gobierno del Estado realizados para su correcto funcionamiento

Eje	Tema
Gobierno efectivo e integridad pública	Administración Pública

¿Quién gasta?

35 Unidad Presupuestal	000 Unidad Responsable	00077 Unidad Ejecutora del Gasto
Secretaría de Administración	Secretaría de Administración	Dirección General de Operaciones

¿Para qué se gasta?

Finalidad	Función	Subfunción
Gobierno	Otros Servicios Generales	Servicios Registrales, Administrativos y Patrimoniales

Presupuesto asignado al Programa Presupuestario

Monto $135,304,839.00

Nivel del Indicador

Nivel	Clave	Resumen Narrativo	Transversalidad
Componente	02	Servicios públicos integrales articulados sobre bases mínimas de mérito, profesionalismo, integridad y desempeño.	Sin transversalidad

Datos del Indicador

Nombre del Indicador	Método de cálculo	Código
Porcentaje de servicios a los estacionamiento propiedad del Gobierno del Estado realizados para su correcto funcionamiento	(Número de requerimientos de servicios atendidos a los estacionamiento propiedad del Gobierno del Estado para su correcto funcionamiento en el mes t/Número de requerimientos de servicios recibidos para los estacionamiento propiedad del Gobierno del Estado para su correcto funcionamiento en el mes t)*100	091_02-1

Descripción del Indicador	Unidad de Medida
Este indicador mide el porcentaje de servicios a los estacionamiento propiedad del Gobierno del Estado realizados para su correcto funcionamiento	Porcentaje

Tipo de Indicador	Gestión	**Dimensión**	Eficiencia	**Ponderación del indicador**	
Desagregación Geográfica	Estatal	**Frecuencia de Medición**	Mensual	100.0	

Características del Indicador

Tipo de Fórmula de Cálculo	Porcentaje	**Características del Indicador**	Claridad, Adecuado
Justificación de las Características	Características de los indicadores alineados a los criterios CREEMA.		
Serie de Información Disponible			

Responsable del Indicador

Nombre	Álvaro Ladrón de Guevara Macías
Cargo	Director General de Operaciones
Correo Electrónico	alvaro.ladrondeguevara@jalisco.gob.mx

GOBIERNO DEL ESTADO DE JALISCO

PRESUPUESTO DE EGRESOS PARA EL EJERCICIO FISCAL 2025

Ficha Técnica de Indicador

Sistema de Evaluación del Desempeño (SED)

Secretaría de la Hacienda Pública

Determinación de Metas

						Línea Base	
			Absoluto	Relativo	Sentido del Indicador*	Valor Meta	Año
Año de Medición del Resultado	2025	Tipo Valor de la Meta		X	Ascendente	100.0	2024
Meta Valor	100.0	Unidad de medida	Requerimiento	Indicador de Género	Si	No	
						X	

Resultados

Valor Programado	N.P	Avance de la Meta	N.D	% Avance de la Meta	N.D	Semáforo	

Calendarización de la Meta

	Enero	Febrero	Marzo	Abril	Mayo	Junio	Julio	Agosto	Septiembre	Octubre	Noviembre	Diciembre
Programado	100.0	100.0	100.0	100.0	100.0	100.0	100.0	100.0	100.0	100.0	100.0	100.0
Programado Acumulado	100.0	100.0	100.0	100.0	100.0	100.0	100.0	100.0	100.0	100.0	100.0	100.0
Realizado												
Realizado Acumulado												

Proyección de la meta en los próximos 3 años	100.00	100.00	100.00

Parámetros de semaforización

Meta Institucional

100%

GOBIERNO DEL ESTADO DE JALISCO

PRESUPUESTO DE EGRESOS PARA EL EJERCICIO FISCAL 2025

Ficha Técnica de Indicador

Sistema de Evaluación del Desempeño (SED)

Secretaría de la Hacienda Pública

Características de las Variables (metadatos)

Variable

Nombre			
Número de requerimientos de servicios recibidos para los estacionamiento propiedad del Gobierno del Estado para su correcto funcionamiento en el mes t			
Fuente de Información	Dirección General de Operaciones de la Secretaria de Administración https://administracion.jalisco.gob.mx/inicio		
Unidad de Medida	**Valor Absoluto de la Variable**	**Desagregación Geográfica**	**Frecuencia cálculo variable**
Requerimiento	100.00	Estatal	Mensual
Método recopilación de datos	**Fecha de disponibilidad de la información**	**Tipo de acumulación**	
		Valor Presente	

Variable

Nombre			
Número de requerimientos de servicios atendidos a los estacionamiento propiedad del Gobierno del Estado para su correcto funcionamiento en el mes t			
Fuente de Información	Dirección General de Operaciones de la Secretaria de Administración https://administracion.jalisco.gob.mx/inicio		
Unidad de Medida	**Valor Absoluto de la Variable**	**Desagregación Geográfica**	**Frecuencia cálculo variable**
Requerimiento	100.00	Estatal	Mensual
Método recopilación de datos	**Fecha de disponibilidad de la información**	**Tipo de acumulación**	
		Valor Presente	

Medios de Verificación Nivel MIR	Expedientes de solicitudes de servicios a estacionamientos Jefatura de Estacionamientos Secretaría de Administración
Supuestos del Nivel MIR	Los usuarios eligen los estacionamientos administrados por la Secretaría de Administración y con un buen índice de satisfacción en los servicios recibidos.
bservaciones del Responsable	

GOBIERNO DEL ESTADO DE JALISCO

PRESUPUESTO DE EGRESOS PARA EL EJERCICIO FISCAL 2025

Ficha Técnica de Indicador

Sistema de Evaluación del Desempeño (SED)

Secretaría de la Hacienda Pública

Datos de Identificación del Programa: Servicios generales del Gobierno del Estado de Jalisco

Porcentaje de servicios Generales brindados a las dependencias del Gobierno del Estado de Jalisco

Eje	Tema
Gobierno efectivo e integridad pública	Administración Pública

¿Quién gasta?

35 Unidad Presupuestal	000 Unidad Responsable	00077 Unidad Ejecutora del Gasto
Secretaría de Administración	Secretaría de Administración	Dirección General de Operaciones

¿Para qué se gasta?

Finalidad	Función	Subfunción
Gobierno	Otros Servicios Generales	Servicios Registrales, Administrativos y Patrimoniales

Presupuesto asignado al Programa Presupuestario

Monto $135,304,839.00

Nivel del Indicador

Nivel	Clave	Resumen Narrativo	Transversalidad
Componente	05	Control de los Servicios Generales operados por el Gobierno del Estado de Jalisco	Sin transversalidad

Datos del Indicador

Nombre del Indicador	Método de cálculo	Código
Porcentaje de servicios Generales brindados a las dependencias del Gobierno del Estado de Jalisco	(Número de solicitudes de servicios generales atendidas a las dependencias del Gobierno del Estado de Jalisco en el trimestre t/Número de solicitudes recibidas para brindar servicios generales a las dependencias del Gobierno del Estado de Jalisco en el trimestre t)*100	091_05-1

Descripción del Indicador	Unidad de Medida
Este indicador mide los servicios generales brindados a las dependencias del Gobierno del Estado de Jalisco	Porcentaje

Tipo de Indicador	Gestión	**Dimensión**	Eficacia	**Ponderación del indicador**	
Desagregación Geográfica	Estatal	**Frecuencia de Medición**	Trimestral	100.0	

Características del Indicador

Tipo de Fórmula de Cálculo	Porcentaje	**Características del Indicador**	Claridad, Monitoreable, Adecuado
Justificación de las Características	Características de los indicadores alineados a los criterios CREEMA.		
Serie de Información Disponible			

Responsable del Indicador

Nombre	Álvaro Ladrón de Guevara Macías
Cargo	Director General de Operaciones
Correo Electrónico	alvaro.ladrondeguevara@jalisco.gob.mx

GOBIERNO DEL ESTADO DE JALISCO

PRESUPUESTO DE EGRESOS PARA EL EJERCICIO FISCAL 2025

Ficha Técnica de Indicador

Sistema de Evaluación del Desempeño (SED)

Secretaría de la Hacienda Pública

Determinación de Metas

						Línea Base	
			Absoluto	Relativo	Sentido del Indicador*	Valor Meta	Año
Año de Medición del Resultado	2025	Tipo Valor de la Meta	◯	X	Ascendente	100.0	2024
Meta Valor	100.0	Unidad de medida	Solicitud	Indicador de Género	Si ◯	No X	

Resultados

Valor Programado	N.P	Avance de la Meta	N.D	% Avance de la Meta	N.D	Semáforo	

Calendarización de la Meta

	Enero	Febrero	Marzo	Abril	Mayo	Junio	Julio	Agosto	Septiembre	Octubre	Noviembre	Diciembre
Programado			100.0			100.0			100.0			100.0
Programado Acumulado			100.0			100.0			100.0			100.0
Realizado												
Realizado Acumulado												

Proyección de la meta en los próximos 3 años	100.00	100.00	100.00

Parámetros de semaforización	Meta Institucional
	100%

GOBIERNO DEL ESTADO DE JALISCO

PRESUPUESTO DE EGRESOS PARA EL EJERCICIO FISCAL 2025

Ficha Técnica de Indicador

Sistema de Evaluación del Desempeño (SED)

Secretaría de la Hacienda Pública

Características de las Variables (metadatos)

Variable

Nombre

Número de solicitudes de servicios generales atendidas a las dependencias del Gobierno del Estado de Jalisco en el trimestre t.

Fuente de Información	Direccion de Servicios Generales de la Direccion General de Operaciones de la Secretaria de Administracion. https://administracion.jalisco.gob.mx

Unidad de Medida	**Valor Absoluto de la Variable**	**Desagregación Geográfica**	**Frecuencia cálculo variable**
Solicitud	100.00	Estatal	Trimestral

Método recopilación de datos	**Fecha de disponibilidad de la información**	**Tipo de acumulación**
		Valor Presente

Variable

Nombre

Número de solicitudes recibidas para brindar servicios generales a las dependencias del Gobierno del Estado de Jalisco en el trimestre t

Fuente de Información	Direccion de Servicios Generales de la Direccion General de Operaciones del Gobierno del Estado de Jalisco. https://administracion.jalisco.gob.mx

Unidad de Medida	**Valor Absoluto de la Variable**	**Desagregación Geográfica**	**Frecuencia cálculo variable**
Solicitud	100.00	Estatal	Trimestral

Método recopilación de datos	**Fecha de disponibilidad de la información**	**Tipo de acumulación**
		Valor Presente

Medios de Verificación Nivel MIR	Expedientes de los diversos inmuebles ocupados por las diversas dependencias del Poder Ejecutivo en resguardo de la Dirección de Servicios Generales de la Secretaría de Administración
Supuestos del Nivel MIR	Existen necesidades respecto a los servicios b□sicos de los inmuebles ocupados por parte de las dependencias del Gobierno del Estado de Jalisco.
□bservaciones del Responsable	

GOBIERNO DEL ESTADO DE JALISCO

PRESUPUESTO DE EGRESOS PARA EL EJERCICIO FISCAL 2025

Ficha Técnica de Indicador

Sistema de Evaluación del Desempeño (SED)

Secretaría de la Hacienda Pública

Datos de Identificación del Programa: Servicios generales del Gobierno del Estado de Jalisco

Porcentaje de procesos de reconversión de energías limpias realizados en edificios públicos para el uso de paneles solares en las dependencias del Gobierno del Estado de Jalisco.

Eje	Tema
Gobierno efectivo e integridad pública	Administración Pública

¿Quién gasta?

35 Unidad Presupuestal	000 Unidad Responsable	Unidad Ejecutora del Gasto
Secretaría de Administración	Secretaría de Administración	

¿Para qué se gasta?

Finalidad	Función	Subfunción
Gobierno	Otros Servicios Generales	Servicios Registrales, Administrativos y Patrimoniales

Presupuesto asignado al Programa Presupuestario

Monto $135,304,839.00

Nivel del Indicador

Nivel	Clave	Resumen Narrativo	Transversalidad
Componente	07	Procesos de reconversión de energías limpias realizados en edificios públicos para el uso de páneles solares en las dependencias del Gobierno del Estado de Jalisco.	Sin transversalidad

Datos del Indicador

Nombre del Indicador	Método de cálculo	Código
Porcentaje de procesos de reconversión de energías limpias realizados en edificios públicos para el uso de paneles solares en las dependencias del Gobierno del Estado de Jalisco.	(Procesos de reconversión de energías limpias realizados en el mes t / Procesos de reconversión de energías limpias por realizar en el mes t (programados))*100	091_07_1

Descripción del Indicador	Unidad de Medida
Este indicador mide, el porcentaje de procesos de reconversión de energías limpias realizados en edificios públicos para el uso de paneles solares en las dependencias del Gobierno del Estado de Jalisco.	Porcentaje

Tipo de Indicador	Gestión	**Dimensión**	Eficiencia	**Ponderación del indicador**	
Desagregación Geográfica	Estatal	**Frecuencia de Medición**	Trimestral	100.0	

GOBIERNO DEL ESTADO DE JALISCO

PRESUPUESTO DE EGRESOS PARA EL EJERCICIO FISCAL 2025

Ficha Técnica de Indicador

Sistema de Evaluación del Desempeño (SED)

Secretaría de la Hacienda Pública

Características del Indicador

Tipo de Fórmula de Cálculo	Porcentaje	**Características del Indicador**	Claridad, Relevancia, Monitoreable
Justificación de las Características	Cumple con los lineamientos del CREMAA		
Serie de Información Disponible			
Responsable del Indicador			
Nombre	Lic. Sergio Arturo Flores Regalado		
Cargo	Coordinador de Programación y Presupuesto		
Correo Electrónico	arturo.flores@jalisco.gob.mx		

Determinación de Metas

					Línea Base	
		Absoluto	**Relativo**	**Sentido del Indicador***	**Valor Meta**	**Año**
Año de Medición del Resultado	2025	**Tipo Valor de la Meta**	( )	(X)	Ascendente	100.0	2025
Meta Valor	100.0	**Unidad de medida**	Proceso	**Indicador de Género**	**Si** ( )	**No** (X)	

Resultados

Valor Programado	N.P	**Avance de la Meta**	N.D	**% Avance de la Meta**	N.D	**Semáforo**	

Calendarización de la Meta

	Enero	Febrero	Marzo	Abril	Mayo	Junio	Julio	Agosto	Septiembre	Octubre	Noviembre	Diciembre
Programado			100.0			100.0			100.0			100.0
Programado Acumulado			100.0			100.0			100.0			100.0
Realizado												
Realizado Acumulado												

Proyección de la meta en los próximos 3 años	100	100	100

Parámetros de semaforización

Meta Institucional

100%

GOBIERNO DEL ESTADO DE JALISCO

PRESUPUESTO DE EGRESOS PARA EL EJERCICIO FISCAL 2025

Ficha Técnica de Indicador

Sistema de Evaluación del Desempeño (SED)

Secretaría de la Hacienda Pública

Características de las Variables (metadatos)

Variable

Nombre

Procesos de reconversión de energías limpias realizados en el mes t

Fuente de Información Dirección de Servicios Generales de la Secretaría de Administración https://administracion.jalisco.gob.mx/

Unidad de Medida	Valor Absoluto de la Variable	Desagregación Geográfica	Frecuencia cálculo variable
Proceso	0.00	Estatal	Trimestral

Método recopilación de datos	Fecha de disponibilidad de la información	Tipo de acumulación
		Valor Presente

Variable

Nombre

Procesos de reconversión de energías limpias por realizar en el mes t

Fuente de Información Dirección de Servicios Generales de la Secretaría de Administración https://administracion.jalisco.gob.mx/

Unidad de Medida	Valor Absoluto de la Variable	Desagregación Geográfica	Frecuencia cálculo variable
Proceso	0.00	Estatal	Trimestral

Método recopilación de datos	Fecha de disponibilidad de la información	Tipo de acumulación
		Valor Presente

Medios de Verificación Nivel MIR Expedientes de la Secretaría de Administración, en la Dirección General de Operaciones, de procesos de adquisición de paneles solares de cada UP del GEJ.

Supuestos del Nivel MIR Las Dependencias del GEJ cuentan con reconversión de energías limpias en edificios públicos para el uso de paneles solares, para una adecuada reconversión de energías limpias en edificios públicos

bservaciones del Responsable

GOBIERNO DEL ESTADO DE JALISCO

PRESUPUESTO DE EGRESOS PARA EL EJERCICIO FISCAL 2025

Ficha Técnica de Indicador

Sistema de Evaluación del Desempeño (SED)

Secretaría de la Hacienda Pública

Datos de Identificación del Programa: Bienes inmuebles a cargo del Gobierno del Estado de Jalisco

Posición en el Subíndice Gobiernos Eficientes y Eficaces del Índice de Competitividad, IMCO

Eje	Tema
Gobierno efectivo e integridad pública	Administración Pública

¿Quién gasta?

35 Unidad Presupuestal	000 Unidad Responsable	Unidad Ejecutora del Gasto
Secretaría de Administración	Secretaría de Administración	

¿Para qué se gasta?

Finalidad	Función	Subfunción
Gobierno	Coordinación de la Política de Gobierno	Preservación y Cuidado del Patrimonio Público

Presupuesto asignado al Programa Presupuestario

Monto $300,961,514.00

Nivel del Indicador

Nivel	Clave	Resumen Narrativo	Transversalidad
Fin		Contribuir a alcanzar con eficiencia, integridad y transparencia los resultados establecidos en el Plan Estatal de Gobernanza y Desarrollo, mediante la incorporación de procesos de participación ciudadana, profesionalización del servicio civil, innovación, control interno, monitoreo y evaluación.	

Datos del Indicador

Nombre del Indicador	Método de cálculo	Código
Posición en el Subíndice Gobiernos Eficientes y Eficaces del Índice de Competitividad, IMCO		Fin_092_1489

Descripción del Indicador	Unidad de Medida
El subíndice Gobiernos Eficientes y Eficaces evalúa la forma en que los gobiernos de las entidades federativas son capaces de influir positivamente en la competitividad mediante políticas públicas orientadas a fomentar el desarrollo económico local. Se evalúa la calidad de la gestión fiscal y financiera local, así como el grado de transparencia y rendición de cuentas asociado a la misma. De igual modo, se evalúa cómo los ingresos fiscales contribuyen al crecimiento de la economía formal.	Posición

Tipo de Indicador	Estratégico	**Dimensión**	Eficacia	**Ponderación del indicador**	
Desagregación Geográfica		**Frecuencia de Medición**	Bienal		0.0

Características del Indicador

Tipo de Fórmula de Cálculo	Total	**Características del Indicador**	
Justificación de las Características			
Serie de Información Disponible			

Responsable del Indicador

Nombre	
Cargo	
Correo Electrónico	

GOBIERNO DEL ESTADO DE JALISCO

PRESUPUESTO DE EGRESOS PARA EL EJERCICIO FISCAL 2025

Ficha Técnica de Indicador

Sistema de Evaluación del Desempeño (SED)

Secretaría de la Hacienda Pública

Determinación de Metas

					Línea Base	
	Absoluto	**Relativo**	**Sentido del Indicador***	**Valor Meta**	**Año**
Año de Medición del Resultado 2025	**Tipo Valor de la Meta**	X		Descendente	5.0	2020
Meta Valor 5.0	**Unidad de medida**		**Indicador de Género**		X	
			Si	**No**		

Resultados

Valor Programado	N.P	**Avance de la Meta**	N.D	**% Avance de la Meta**	N.D	**Semáforo**	

Calendarización de la Meta

	Enero	Febrero	Marzo	Abril	Mayo	Junio	Julio	Agosto	Septiembre	Octubre	Noviembre	Diciembre
Programado	0.0	0.0	0.0	0.0	0.0	0.0	0.0	0.0	0.0	0.0	0.0	0.0
Programado Acumulado	0.0	0.0	0.0	0.0	0.0	0.0	0.0	0.0	0.0	0.0	0.0	0.0
Realizado												
Realizado Acumulado												

Proyección de la meta en los próximos 3 años			

Meta Institucional

0%

Medios de Verificación Nivel MIR	En el Sistema de Monitoreo de Indicadores del Desarrollo de Jalisco (MIDE Jalisco), para consulta abierta en https://segr.jalisco.gob.mx/r/RR8
Supuestos del Nivel MIR	Las y los habitantes de Jalisco se involucran y participan activamente para contribuir en la eficacia y eficiencia de las instituciones públicas.
Observaciones del Responsable	

GOBIERNO DEL ESTADO DE JALISCO

PRESUPUESTO DE EGRESOS PARA EL EJERCICIO FISCAL 2025

Ficha Técnica de Indicador

Sistema de Evaluación del Desempeño (SED)

Secretaría de la Hacienda Pública

Datos de Identificación del Programa: Bienes inmuebles a cargo del Gobierno del Estado de Jalisco

Servicios en línea incorporados para facilitar y agilizar trámites

Eje	Tema
Gobierno efectivo e integridad pública	Administración Pública

¿Quién gasta?

35 Unidad Presupuestal	000 Unidad Responsable	Unidad Ejecutora del Gasto
Secretaría de Administración	Secretaría de Administración	

¿Para qué se gasta?

Finalidad	Función	Subfunción
Gobierno	Coordinación de la Política de Gobierno	Preservación y Cuidado del Patrimonio Público

Presupuesto asignado al Programa Presupuestario

Monto $300,961,514.00

Nivel del Indicador

Nivel	Clave	Resumen Narrativo	Transversalidad
Propósito		Las instituciones públicas consolidan un desempeño eficiente e incrementan el uso de las tecnologías de la información en las políticas públicas y proyectos del Gobierno del Estado de Jalisco	

Datos del Indicador

Nombre del Indicador	Método de cálculo	Código
Servicios en línea incorporados para facilitar y agilizar trámites		Propósito_092_452

Descripción del Indicador	Unidad de Medida
Son los servicios prestados al interior del Gobierno del Estado y a la ciudadanía, mediante el aprovechamiento de medios electrónicos, que están disponibles mediante el uso de internet.	Servicio

Tipo de Indicador	Estratégico	**Dimensión**	Eficacia	**Ponderación del indicador**	
Desagregación Geográfica		**Frecuencia de Medición**	Mensual	0.0	

Características del Indicador

Tipo de Fórmula de Cálculo	Total	**Características del Indicador**	
Justificación de las Características			
Serie de Información Disponible			

Responsable del Indicador

Nombre	
Cargo	
Correo Electrónico	

GOBIERNO DEL ESTADO DE JALISCO

PRESUPUESTO DE EGRESOS PARA EL EJERCICIO FISCAL 2025

Ficha Técnica de Indicador

Sistema de Evaluación del Desempeño (SED)

Secretaría de la Hacienda Pública

Determinación de Metas

						Línea Base	
			Absoluto	Relativo	Sentido del Indicador*	Valor Meta	Año
Año de Medición del Resultado	2025	Tipo Valor de la Meta	X		Ascendente	164.0	2020
Meta Valor	228.0	Unidad de medida		Indicador de Género	Si	No	
						X	

Resultados

Valor Programado	Avance de la Meta	% Avance de la Meta	Semáforo
N.P	N.D	N.D	

Calendarización de la Meta

	Enero	Febrero	Marzo	Abril	Mayo	Junio	Julio	Agosto	Septiembre	Octubre	Noviembre	Diciembre
Programado	0.0	0.0	0.0	0.0	0.0	0.0	0.0	0.0	0.0	0.0	0.0	0.0
Programado Acumulado	0.0	0.0	0.0	0.0	0.0	0.0	0.0	0.0	0.0	0.0	0.0	0.0
Realizado												
Realizado Acumulado												

Proyección de la meta en los próximos 3 años			

Meta Institucional

0%

Medios de Verificación Nivel MIR	En el Sistema de Monitoreo de Indicadores del Desarrollo de Jalsico (MIDE Jalsico), para consulta abierta en https://segr.jalisco.gob.mx/r/qDu
Supuestos del Nivel MIR	La ciudadanía jalisciense utiliza los servicios gubernamentales en línea.
Observaciones del Responsable	

GOBIERNO DEL ESTADO DE JALISCO

PRESUPUESTO DE EGRESOS PARA EL EJERCICIO FISCAL 2025

Ficha Técnica de Indicador

Sistema de Evaluación del Desempeño (SED)

Secretaría de la Hacienda Pública

Datos de Identificación del Programa: Bienes inmuebles a cargo del Gobierno del Estado de Jalisco

Porcentaje mantenimientos a inmuebles a cargo del Gobierno del Estado de Jalisco realizados para su correcta conservación

Eje	Tema
Gobierno efectivo e integridad pública	Administración Pública

¿Quién gasta?

35 Unidad Presupuestal	000 Unidad Responsable	00077 Unidad Ejecutora del Gasto
Secretaría de Administración	Secretaría de Administración	Dirección General de Operaciones

¿Para qué se gasta?

Finalidad	Función	Subfunción
Gobierno	Coordinación de la Política de Gobierno	Preservación y Cuidado del Patrimonio Público

Presupuesto asignado al Programa Presupuestario

Monto $300,961,514.00

Nivel del Indicador

Nivel	Clave	Resumen Narrativo	Transversalidad
Componente	02	Atención a las solicitudes de adecuación y mantenimiento realizadas a bienes inmuebles a cargo del Gobierno del Estado de Jalisco	Sin transversalidad

Datos del Indicador

Nombre del Indicador	Método de cálculo	Código
Porcentaje mantenimientos a inmuebles a cargo del Gobierno del Estado de Jalisco realizados para su correcta conservación	(Número de requerimientos para mantenimientos realizados a los inmuebles del Gobierno del Estado en el trimestre t/Número de requerimientos para mantenimiento recibidos de los inmuebles del Gobierno del Estado en el trimestre t)*100	092_02-1

Descripción del Indicador	Unidad de Medida
Este indicador mide los mantenimientos realizados a los bienes inmuebles en propiedad, o posesión del Estado en las condiciones necesarias que garanticen la prestación de los servicios, imagen institucional, funcionalidad y seguridad.	Porcentaje

Tipo de Indicador	Gestión	**Dimensión**	Eficacia	**Ponderación del indicador**	
Desagregación Geográfica	Estatal	**Frecuencia de Medición**	Trimestral	100.0	

Características del Indicador

Tipo de Fórmula de Cálculo	Porcentaje	**Características del Indicador**	Claridad, Adecuado
Justificación de las Características	Características de los indicadores alineados a los criterios CREEMA.		
Serie de Información Disponible			

Responsable del Indicador

Nombre	Álvaro Ladrón de Guevara Macías
Cargo	Director General de Operaciones
Correo Electrónico	alvaro.ladrondeguevara@jalisco.gob.mx

GOBIERNO DEL ESTADO DE JALISCO

PRESUPUESTO DE EGRESOS PARA EL EJERCICIO FISCAL 2025

Ficha Técnica de Indicador

Sistema de Evaluación del Desempeño (SED)

Secretaría de la Hacienda Pública

Determinación de Metas

						Línea Base	
			Absoluto	Relativo	Sentido del Indicador*	Valor Meta	Año
Año de Medición del Resultado	2025	Tipo Valor de la Meta	◯	X	Ascendente	100.0	2024
Meta Valor	100.0	Unidad de medida	Requerimiento	Indicador de Género	Si ◯	No X	

Resultados

Valor Programado	Avance de la Meta	% Avance de la Meta	Semáforo
N.P	N.D	N.D	

Calendarización de la Meta

	Enero	Febrero	Marzo	Abril	Mayo	Junio	Julio	Agosto	Septiembre	Octubre	Noviembre	Diciembre
Programado			100.0			100.0			100.0			100.0
Programado Acumulado			100.0			100.0			100.0			100.0
Realizado												
Realizado Acumulado												

Proyección de la meta en los próximos 3 años	100.00	100.00	100.00

Parámetros de semaforización

Meta Institucional

100%

GOBIERNO DEL ESTADO DE JALISCO

PRESUPUESTO DE EGRESOS PARA EL EJERCICIO FISCAL 2025

Ficha Técnica de Indicador

Sistema de Evaluación del Desempeño (SED)

Secretaría de la Hacienda Pública

Características de las Variables (metadatos)

Variable 1

Nombre

Número de requerimientos para mantenimiento recibidos de los inmuebles del Gobierno del Estado en el trimestre t

Fuente de Información	Dirección de conservación y racionalización de espacios de la Dirección General de Operaciones de la Secretaria de Administración https://administracion.jalisco.gob.mx/inicio

Unidad de Medida	**Valor Absoluto de la Variable**	**Desagregación Geográfica**	**Frecuencia cálculo variable**
Requerimiento	100.00	Estatal	Trimestral

Método recopilación de datos	**Fecha de disponibilidad de la información**	**Tipo de acumulación**
		Valor Presente

Variable 2

Nombre

Número de requerimientos para mantenimientos realizados a los inmuebles del Gobierno del Estado en el trimestre t

Fuente de Información	Dirección de conservación y racionalización de espacios de la Dirección General de Operaciones de la Secretaria de Administración https://administracion.jalisco.gob.mx/inicio

Unidad de Medida	**Valor Absoluto de la Variable**	**Desagregación Geográfica**	**Frecuencia cálculo variable**
Requerimiento	100.00	Estatal	Trimestral

Método recopilación de datos	**Fecha de disponibilidad de la información**	**Tipo de acumulación**
		Valor Presente

Medios de Verificación Nivel MIR	Expedientes de procesos de licitación de mantenimiento de espacios a cargo del Gobierno del Estado atendidos por la Dirección de Conservación y Racionalización de Espacios de la Secretaría de Administración.
Supuestos del Nivel MIR	Las dependencias del Poder Ejecutivo entregan solicitudes de forma correcta para la adecuación y mantenimiento a bienes inmuebles en uso por el Gobierno del Estado de Jalisco.
Observaciones del Responsable	

GOBIERNO DEL ESTADO DE JALISCO

PRESUPUESTO DE EGRESOS PARA EL EJERCICIO FISCAL 2025

Ficha Técnica de Indicador

Sistema de Evaluación del Desempeño (SED)

Secretaría de la Hacienda Pública

Datos de Identificación del Programa: Bienes inmuebles a cargo del Gobierno del Estado de Jalisco

Porcentaje de procesos de seguridad desarrollados para la protección del patrimonio del Gobierno del Estado.

Eje	Tema
Gobierno efectivo e integridad pública	Administración Pública

¿Quién gasta?

35 Unidad Presupuestal	000 Unidad Responsable	00077 Unidad Ejecutora del Gasto
Secretaría de Administración	Secretaría de Administración	Dirección General de Operaciones

¿Para qué se gasta?

Finalidad	Función	Subfunción
Gobierno	Coordinación de la Política de Gobierno	Preservación y Cuidado del Patrimonio Público

Presupuesto asignado al Programa Presupuestario

Monto $300,961,514.00

Nivel del Indicador

Nivel	Clave	Resumen Narrativo	Transversalidad
Componente	03	Procesos de seguridad desarrollados para la protección del patrimonio del Gobierno del Estado de Jalisco	Sin transversalidad

Datos del Indicador

Nombre del Indicador	Método de cálculo	Código
Porcentaje de procesos de seguridad desarrollados para la protección del patrimonio del Gobierno del Estado.	(Número de requerimientos atendidos en materia de seguridad patrimonial al Gobierno del Estado en el trimestre t/Número de requerimientos recibidos en materia de seguridad patrimonial al Gobierno del Estado en el trimestre t)*100	092_03-1

Descripción del Indicador	Unidad de Medida
Este indicador mide el desarrollo de procesos de control de seguridad y de administración de inventarios de los bienes inmuebles del Gobierno del Estado de Jalisco.	Porcentaje

Tipo de Indicador	Gestión	**Dimensión**	Eficacia	**Ponderación del indicador**	
Desagregación Geográfica	Estatal	**Frecuencia de Medición**	Trimestral	100.0	

Características del Indicador

Tipo de Fórmula de Cálculo	Porcentaje	**Características del Indicador**	Claridad, Adecuado
Justificación de las Características	Características de los indicadores alineados a los criterios CREEMA.		
Serie de Información Disponible			

Responsable del Indicador

Nombre	Álvaro Ladrón de Guevara Macías
Cargo	Director General de Operaciones
Correo Electrónico	alvaro.ladrondeguevara@jalisco.gob.mx

GOBIERNO DEL ESTADO DE JALISCO

PRESUPUESTO DE EGRESOS PARA EL EJERCICIO FISCAL 2025

Ficha Técnica de Indicador

Sistema de Evaluación del Desempeño (SED)

Secretaría de la Hacienda Pública

Determinación de Metas

						Línea Base	
			Absoluto	Relativo	Sentido del Indicador*	Valor Meta	Año
Año de Medición del Resultado	2025	Tipo Valor de la Meta	○	X	Ascendente	100.0	2024
Meta Valor	100.0	Unidad de medida	Requerimiento	Indicador de Género	Si ○	No X	

Resultados

Valor Programado	Avance de la Meta	% Avance de la Meta	Semáforo
N.P	N.D	N.D	

Calendarización de la Meta

	Enero	Febrero	Marzo	Abril	Mayo	Junio	Julio	Agosto	Septiembre	Octubre	Noviembre	Diciembre
Programado			100.0			100.0			100.0			100.0
Programado Acumulado			100.0			100.0			100.0			100.0
Realizado												
Realizado Acumulado												

Proyección de la meta en los próximos 3 años	100.00	100.00	100.00

Parámetros de semaforización

Meta Institucional

100%

GOBIERNO DEL ESTADO DE JALISCO

PRESUPUESTO DE EGRESOS PARA EL EJERCICIO FISCAL 2025

Ficha Técnica de Indicador

Sistema de Evaluación del Desempeño (SED)

Secretaría de la Hacienda Pública

Características de las Variables (metadatos)

Variable 1

Nombre

Número de requerimientos recibidos en materia de seguridad patrimonial al Gobierno del Estado en el trimestre t

Fuente de Información	Dirección de seguridad de patrimonio inmobiliario de la Dirección General de Operaciones de la Secretaria de Administración https://administracion.jalisco.gob.mx/inicio

Unidad de Medida	**Valor Absoluto de la Variable**	**Desagregación Geográfica**	**Frecuencia cálculo variable**
Requerimiento	100.00	Estatal	Trimestral

Método recopilación de datos	**Fecha de disponibilidad de la información**	**Tipo de acumulación**
		Valor Presente

Variable 2

Nombre

Número de requerimientos atendidos en materia de seguridad patrimonial al Gobierno del Estado en el trimestre t

Fuente de Información	Dirección de seguridad de patrimonio inmobiliario de la Dirección General de Operaciones de la Secretaria de Administración https://administracion.jalisco.gob.mx/inicio

Unidad de Medida	**Valor Absoluto de la Variable**	**Desagregación Geográfica**	**Frecuencia cálculo variable**
Requerimiento	100.00	Estatal	Trimestral

Método recopilación de datos	**Fecha de disponibilidad de la información**	**Tipo de acumulación**
		Valor Presente

Medios de Verificación Nivel MIR	Expedientes que acreditan la propiedad de los bienes inmuebles del Gobierno del Estado resguardados en la Dirección de Patrimonio inmobiliario de la Secretaría de Administración.
Supuestos del Nivel MIR	Existe el riesgo de invasión de terceros en los bienes inmuebles del Gobierno del Estado de Jalisco
Observaciones del Responsable	

GOBIERNO DEL ESTADO DE JALISCO

PRESUPUESTO DE EGRESOS PARA EL EJERCICIO FISCAL 2025

Ficha Técnica de Indicador

Sistema de Evaluación del Desempeño (SED)

Secretaría de la Hacienda Pública

Datos de Identificación del Programa: Bienes muebles a cargo del Gobierno del Estado de Jalisco

Posición en el Subíndice Gobiernos Eficientes y Eficaces del Índice de Competitividad, IMCO

Eje	Tema
Gobierno efectivo e integridad pública	Administración Pública

¿Quién gasta?

35 Unidad Presupuestal	000 Unidad Responsable	Unidad Ejecutora del Gasto
Secretaría de Administración	Secretaría de Administración	

¿Para qué se gasta?

Finalidad	Función	Subfunción
Gobierno	Otros Servicios Generales	Servicios Registrales, Administrativos y Patrimoniales

Presupuesto asignado al Programa Presupuestario

Monto	$98,224,645.00

Nivel del Indicador

Nivel	Clave	Resumen Narrativo	Transversalidad
Fin		Contribuir a alcanzar con eficiencia, integridad y transparencia los resultados establecidos en el Plan Estatal de Gobernanza y Desarrollo, mediante la incorporación de procesos de participación ciudadana, profesionalización del servicio civil, innovación, control interno, monitoreo y evaluación.	

Datos del Indicador

Nombre del Indicador	Método de cálculo	Código
Posición en el Subíndice Gobiernos Eficientes y Eficaces del Índice de Competitividad, IMCO		Fin_095_1489

Descripción del Indicador	Unidad de Medida
El subíndice Gobiernos Eficientes y Eficaces evalúa la forma en que los gobiernos de las entidades federativas son capaces de influir positivamente en la competitividad mediante políticas públicas orientadas a fomentar el desarrollo económico local. Se evalúa la calidad de la gestión fiscal y financiera local, así como el grado de transparencia y rendición de cuentas asociado a la misma. De igual modo, se evalúa cómo los ingresos fiscales contribuyen al crecimiento de la economía formal.	Posición

Tipo de Indicador	Estratégico	**Dimensión**	Eficacia	**Ponderación del indicador**	
Desagregación Geográfica		**Frecuencia de Medición**	Bienal		0.0

GOBIERNO DEL ESTADO DE JALISCO

PRESUPUESTO DE EGRESOS PARA EL EJERCICIO FISCAL 2025

Ficha Técnica de Indicador

Sistema de Evaluación del Desempeño (SED)

Secretaría de la Hacienda Pública

Características del Indicador

Tipo de Fórmula de Cálculo	Total	**Características del Indicador**	
Justificación de las Características			
Serie de Información Disponible			
Responsable del Indicador			
Nombre			
Cargo			
Correo Electrónico			

Determinación de Metas

					Línea Base	
		Absoluto	Relativo	Sentido del Indicador*	Valor Meta	Año
Año de Medición del Resultado	2025	**Tipo Valor de la Meta**	X		Descendente	5.0	2020
Meta Valor	5.0	**Unidad de medida**		**Indicador de Género**		X
				Si	No	

Resultados

Valor Programado	N.P	**Avance de la Meta**	N.D	**% Avance de la Meta**	N.D	**Semáforo**	

Calendarización de la Meta

	Enero	Febrero	Marzo	Abril	Mayo	Junio	Julio	Agosto	Septiembre	Octubre	Noviembre	Diciembre
Programado	0.0	0.0	0.0	0.0	0.0	0.0	0.0	0.0	0.0	0.0	0.0	0.0
Programado Acumulado	0.0	0.0	0.0	0.0	0.0	0.0	0.0	0.0	0.0	0.0	0.0	0.0
Realizado												
Realizado Acumulado												

Proyección de la meta en los próximos 3 años			

Meta Institucional

0%

Medios de Verificación Nivel MIR	En el Sistema de Monitoreo de Indicadores del Desarrollo de Jalisco (MIDE Jalisco), para consulta abierta en https://segr.jalisco.gob.mx/r/RR8
Supuestos del Nivel MIR	Las y los habitantes de Jalisco se involucran y participan activamente para contribuir en la eficacia y eficiencia de las instituciones públicas.
Observaciones del Responsable	

GOBIERNO DEL ESTADO DE JALISCO

PRESUPUESTO DE EGRESOS PARA EL EJERCICIO FISCAL 2025

Ficha Técnica de Indicador

Sistema de Evaluación del Desempeño (SED)

Secretaría de la Hacienda Pública

Datos de Identificación del Programa: Bienes muebles a cargo del Gobierno del Estado de Jalisco

Servicios en línea incorporados para facilitar y agilizar trámites

Eje	Tema
Gobierno efectivo e integridad pública	Administración Pública

¿Quién gasta?

35 Unidad Presupuestal	000 Unidad Responsable	Unidad Ejecutora del Gasto
Secretaría de Administración	Secretaría de Administración	

¿Para qué se gasta?

Finalidad	Función	Subfunción
Gobierno	Otros Servicios Generales	Servicios Registrales, Administrativos y Patrimoniales

Presupuesto asignado al Programa Presupuestario

Monto	$98,224,645.00

Nivel del Indicador

Nivel	Clave	Resumen Narrativo	Transversalidad
Propósito		Las instituciones públicas consolidan un desempeño eficiente e incrementan el uso de las tecnologías de la información en las políticas públicas y proyectos del Gobierno del Estado de Jalisco	

Datos del Indicador

Nombre del Indicador	Método de cálculo	Código
Servicios en línea incorporados para facilitar y agilizar trámites		Propósito_095_452

Descripción del Indicador	Unidad de Medida
Son los servicios prestados al interior del Gobierno del Estado y a la ciudadanía, mediante el aprovechamiento de medios electrónicos, que están disponibles mediante el uso de internet.	Servicio

Tipo de Indicador	Estratégico	**Dimensión**	Eficacia	**Ponderación del indicador**	
Desagregación Geográfica		**Frecuencia de Medición**	Mensual	0.0	

Características del Indicador

Tipo de Fórmula de Cálculo	Total	**Características del Indicador**	
Justificación de las Características			
Serie de Información Disponible			

Responsable del Indicador

Nombre	
Cargo	
Correo Electrónico	

GOBIERNO DEL ESTADO DE JALISCO

PRESUPUESTO DE EGRESOS PARA EL EJERCICIO FISCAL 2025

Ficha Técnica de Indicador

Sistema de Evaluación del Desempeño (SED)

Secretaría de la Hacienda Pública

Determinación de Metas

					Línea Base	
	Absoluto	Relativo	Sentido del Indicador*	Valor Meta	Año
Año de Medición del Resultado 2025	**Tipo Valor de la Meta**	X	◯	Ascendente	164.0	2020
Meta Valor 228.0	**Unidad de medida**		**Indicador de Género**	Si ◯	No X	

Resultados

Valor Programado	N.P	**Avance de la Meta**	N.D	**% Avance de la Meta**	N.D	**Semáforo**	

Calendarización de la Meta

	Enero	Febrero	Marzo	Abril	Mayo	Junio	Julio	Agosto	Septiembre	Octubre	Noviembre	Diciembre
Programado	0.0	0.0	0.0	0.0	0.0	0.0	0.0	0.0	0.0	0.0	0.0	0.0
Programado Acumulado	0.0	0.0	0.0	0.0	0.0	0.0	0.0	0.0	0.0	0.0	0.0	0.0
Realizado												
Realizado Acumulado												

Proyección de la meta en los próximos 3 años			

Meta Institucional

0%

Medios de Verificación Nivel MIR	En el Sistema de Monitoreo de Indicadores del Desarrollo de Jalsico (MIDE Jalsico), para consulta abierta en https://segr.jalisco.gob.mx/r/qDu
Supuestos del Nivel MIR	La ciudadanía jalisciense utiliza los servicios gubernamentales en línea.
Observaciones del Responsable	

GOBIERNO DEL ESTADO DE JALISCO

PRESUPUESTO DE EGRESOS PARA EL EJERCICIO FISCAL 2025

Ficha Técnica de Indicador

Sistema de Evaluación del Desempeño (SED)

Secretaría de la Hacienda Pública

Datos de Identificación del Programa: Bienes muebles a cargo del Gobierno del Estado de Jalisco

Porcentaje de vehículos propiedad del Gobierno de Jalisco verificados para su correcto uso según la normatividad vigente

Eje	Tema
Gobierno efectivo e integridad pública	Administración Pública

¿Quién gasta?

35 Unidad Presupuestal	000 Unidad Responsable	00077 Unidad Ejecutora del Gasto
Secretaría de Administración	Secretaría de Administración	Dirección General de Operaciones

¿Para qué se gasta?

Finalidad	Función	Subfunción
Gobierno	Otros Servicios Generales	Servicios Registrales, Administrativos y Patrimoniales

Presupuesto asignado al Programa Presupuestario

Monto $98,224,645.00

Nivel del Indicador

Nivel	Clave	Resumen Narrativo	Transversalidad
Componente	01	Administración del parque vehicular realizado para el Gobierno del Estado de Jalisco	Sin transversalidad

Datos del Indicador

Nombre del Indicador	Método de cálculo	Código
Porcentaje de vehículos propiedad del Gobierno de Jalisco verificados para su correcto uso según la normatividad vigente	(Número de vehículos que presentaron su verificación en el trimestre t/Número de vehículos cuya verificación fue requerida en el trimestre t)*100	095_01-1

Descripción del Indicador	Unidad de Medida
Este indicador mide el porcentaje de vehículos propiedad del Gobierno de Jalisco verificados para su correcto uso según la normatividad vigente	Porcentaje

Tipo de Indicador	Gestión	**Dimensión**	Eficacia	**Ponderación del indicador**	100.0
Desagregación Geográfica	Estatal	**Frecuencia de Medición**	Trimestral		

Características del Indicador

Tipo de Fórmula de Cálculo	Porcentaje	**Características del Indicador**	Relevancia, Adecuado
Justificación de las Características	Características de los indicadores alineados a los criterios CREEMA.		
Serie de Información Disponible			

Responsable del Indicador

Nombre	Álvaro Ladrón de Guevara Macías
Cargo	Director General de Operaciones
Correo Electrónico	alvaro.ladrondeguevara@jalisco.gob.mx

GOBIERNO DEL ESTADO DE JALISCO

PRESUPUESTO DE EGRESOS PARA EL EJERCICIO FISCAL 2025

Ficha Técnica de Indicador

Sistema de Evaluación del Desempeño (SED)

Secretaría de la Hacienda Pública

Determinación de Metas

						Línea Base	
			Absoluto	Relativo	Sentido del Indicador*	Valor Meta	Año
Año de Medición del Resultado	2025	**Tipo Valor de la Meta**	( )	(X)	Ascendente	100.0	2024
Meta Valor	100.0	**Unidad de medida**	Vehículo	**Indicador de Género**			

	Si	No
Indicador de Género	( )	(X)

Resultados

Valor Programado	N.P	**Avance de la Meta**	N.D	**% Avance de la Meta**	N.D	**Semáforo**	

Calendarización de la Meta

	Enero	Febrero	Marzo	Abril	Mayo	Junio	Julio	Agosto	Septiembre	Octubre	Noviembre	Diciembre
Programado			100.0			100.0			100.0			100.0
Programado Acumulado			100.0			100.0			100.0			100.0
Realizado												
Realizado Acumulado												

Proyección de la meta en los próximos 3 años	100.00	100.00	100.00

Parámetros de semaforización	**Meta Institucional**
	100%

GOBIERNO DEL ESTADO DE JALISCO

PRESUPUESTO DE EGRESOS PARA EL EJERCICIO FISCAL 2025

Ficha Técnica de Indicador

Sistema de Evaluación del Desempeño (SED)

Secretaría de la Hacienda Pública

Características de las Variables (metadatos)

Variable 1

Nombre

Número de vehículos cuya verificación fue requerida en el trimestre t

Fuente de Información	Direccion de vehiculos y combustibles de la Direccion General de Operaciones de la Secretaria de Administracion https://administracion.jalisco.gob.mx/inicio

Unidad de Medida	**Valor Absoluto de la Variable**	**Desagregación Geográfica**	**Frecuencia cálculo variable**
Vehículo	100.00	Estatal	Trimestral

Método recopilación de datos	**Fecha de disponibilidad de la información**	**Tipo de acumulación**
		Valor Presente

Variable 2

Nombre

Número de vehículos que presentaron su verificación en el trimestre t

Fuente de Información	Direccion de vehiculos y combustibles de la Direccion General de Operaciones de la Secretaria de Administracion https://administracion.jalisco.gob.mx/inicio

Unidad de Medida	**Valor Absoluto de la Variable**	**Desagregación Geográfica**	**Frecuencia cálculo variable**
Vehículo	100.00	Estatal	Trimestral

Método recopilación de datos	**Fecha de disponibilidad de la información**	**Tipo de acumulación**
		Valor Presente

Medios de Verificación Nivel MIR	Expedientes donde consta la propiedad y su asignación de los vehículos propiedad de Gobierno del Estado.
Supuestos del Nivel MIR	Las dependencias cuentan diversas necesidades que deben ser operadas por la Secretaría de Administración
Observaciones del Responsable	

GOBIERNO DEL ESTADO DE JALISCO

PRESUPUESTO DE EGRESOS PARA EL EJERCICIO FISCAL 2025

Ficha Técnica de Indicador

Sistema de Evaluación del Desempeño (SED)

Secretaría de la Hacienda Pública

Datos de Identificación del Programa: Bienes muebles a cargo del Gobierno del Estado de Jalisco

Porcentaje de mobiliario propiedad del Gobierno del Estado de Jalisco administrado

Eje	Tema
Gobierno efectivo e integridad pública	Administración Pública

¿Quién gasta?

35 Unidad Presupuestal	000 Unidad Responsable	00077 Unidad Ejecutora del Gasto
Secretaría de Administración	Secretaría de Administración	Dirección General de Operaciones

¿Para qué se gasta?

Finalidad	Función	Subfunción
Gobierno	Otros Servicios Generales	Servicios Registrales, Administrativos y Patrimoniales

Presupuesto asignado al Programa Presupuestario

Monto $98,224,645.00

Nivel del Indicador

Nivel	Clave	Resumen Narrativo	Transversalidad
Componente	02	Administración del mobiliario realizado para el Gobierno del Estado de Jalisco	Sin transversalidad

Datos del Indicador

Nombre del Indicador	Método de cálculo	Código
Porcentaje de mobiliario propiedad del Gobierno del Estado de Jalisco administrado	(Número de solicitudes de almacenaje de mobiliario atendidos en el trimestre t/Número de solicitudes de almacenaje de mobiliario recibidos en el trimestre t)*100	095_02-1

Descripción del Indicador	Unidad de Medida
Este indicador mide el porcentaje de mobiliario propiedad del Gobierno del Estado de Jalisco administrado	Porcentaje

Tipo de Indicador	Gestión	**Dimensión**	Eficacia	**Ponderación del indicador**	
Desagregación Geográfica	Estatal	**Frecuencia de Medición**	Trimestral	100.0	

Características del Indicador

Tipo de Fórmula de Cálculo	Porcentaje	**Características del Indicador**	Relevancia, Adecuado
Justificación de las Características	Características de los indicadores alineados a los criterios CREEMA.		
Serie de Información Disponible			

Responsable del Indicador

Nombre	Álvaro Ladrón de Guevara Macías
Cargo	Director General de Operaciones
Correo Electrónico	alvaro.ladrondeguevara@jalisco.gob.mx

GOBIERNO DEL ESTADO DE JALISCO

PRESUPUESTO DE EGRESOS PARA EL EJERCICIO FISCAL 2025

Ficha Técnica de Indicador

Sistema de Evaluación del Desempeño (SED)

Secretaría de la Hacienda Pública

Determinación de Metas

						Línea Base	
			Absoluto	Relativo	Sentido del Indicador*	Valor Meta	Año
Año de Medición del Resultado	2025	**Tipo Valor de la Meta**	( )	(X)	Ascendente	100.0	2024
Meta Valor	100.0	**Unidad de medida**	Solicitud	**Indicador de Género**	**Si** ( )	**No** (X)	

Resultados

Valor Programado	N.P	**Avance de la Meta**	N.D	**% Avance de la Meta**	N.D	**Semáforo**	

Calendarización de la Meta

	Enero	Febrero	Marzo	Abril	Mayo	Junio	Julio	Agosto	Septiembre	Octubre	Noviembre	Diciembre
Programado			100.0			100.0			100.0			100.0
Programado Acumulado			100.0			100.0			100.0			100.0
Realizado												
Realizado Acumulado												

Proyección de la meta en los próximos 3 años	100.00	100.00	100.00

Parámetros de semaforización

Meta Institucional

100%

GOBIERNO DEL ESTADO DE JALISCO

PRESUPUESTO DE EGRESOS PARA EL EJERCICIO FISCAL 2025

Ficha Técnica de Indicador

Sistema de Evaluación del Desempeño (SED)

Secretaría de la Hacienda Pública

Características de las Variables (metadatos)

Variable 1

Nombre

Número de solicitudes de almacenaje de mobiliario recibidos en el trimestre t

Fuente de Información	Direccion de bienes muebles de la Direccion General de Operaciones de la Secretaria de Administracion del Gobierno del Estado https://administracion.jalisco.gob.mx/inicio

Unidad de Medida	**Valor Absoluto de la Variable**	**Desagregación Geográfica**	**Frecuencia cálculo variable**
Solicitud	100.00	Estatal	Trimestral

Método recopilación de datos	**Fecha de disponibilidad de la información**	**Tipo de acumulación**
		Valor Presente

Variable 2

Nombre

Número de solicitudes de almacenaje de mobiliario atendidos en el trimestre t

Fuente de Información	Direccion de bienes muebles de la Direccion General de Operaciones de la Secretaria de Administracion del Gobierno del Estado https://administracion.jalisco.gob.mx/inicio

Unidad de Medida	**Valor Absoluto de la Variable**	**Desagregación Geográfica**	**Frecuencia cálculo variable**
Solicitud	100.00	Estatal	Trimestral

Método recopilación de datos	**Fecha de disponibilidad de la información**	**Tipo de acumulación**
		Valor Presente

Medios de Verificación Nivel MIR	Inventario de mobiliario a cargo de las Dependencias del Gobierno del Estado en la Dirección de de bienes muebles, vehículos y combustibles de la Secretaría de Administración.
Supuestos del Nivel MIR	Las dependencias del Gobierno del Estado de Jalisco solicitan de acuerdo a sus necesidades modificaciones en el inventario y resguardo del mobiliario asignado a las mismas.
Observaciones del Responsable	

GOBIERNO DEL ESTADO DE JALISCO

PRESUPUESTO DE EGRESOS PARA EL EJERCICIO FISCAL 2025

Ficha Técnica de Indicador

Sistema de Evaluación del Desempeño (SED)

Secretaría de la Hacienda Pública

Datos de Identificación del Programa: Bienes muebles a cargo del Gobierno del Estado de Jalisco

Porcentaje de vehículos en condiciones óptimas, entregados en comodato a los municipios

Eje	Tema
Gobierno efectivo e integridad pública	Administración Pública

¿Quién gasta?

35 Unidad Presupuestal	000 Unidad Responsable	00077 Unidad Ejecutora del Gasto
Secretaría de Administración	Secretaría de Administración	Dirección General de Operaciones

¿Para qué se gasta?

Finalidad	Función	Subfunción
Gobierno	Otros Servicios Generales	Servicios Registrales, Administrativos y Patrimoniales

Presupuesto asignado al Programa Presupuestario

Monto $98,224,645.00

Nivel del Indicador

Nivel	Clave	Resumen Narrativo	Transversalidad
Componente	03	Vehículos en óptimas condiciones entregados a los municipios del estado de Jalisco para una mejor operación de sus programas "Proyecto Mil"	Sin transversalidad

Datos del Indicador

Nombre del Indicador	Método de cálculo	Código
Porcentaje de vehículos en condiciones óptimas, entregados en comodato a los municipios	(Número de vehículos en condiciones óptimas entregados en comodato a los municipios en el mes t/Número de vehículos programados para reparación para ser otorgados en comodato a los municipios en el mes t)*100	095_03-1

Descripción del Indicador	Unidad de Medida
Este indicador, mide la cantidad de vehículos entregados en comodato como apoyo a los municipios de la entidad federativa.	Porcentaje

Tipo de Indicador	Gestión	**Dimensión**	Eficiencia	**Ponderación del indicador**	
Desagregación Geográfica	Estatal	**Frecuencia de Medición**	Mensual	100.0	

Características del Indicador

Tipo de Fórmula de Cálculo	Porcentaje	**Características del Indicador**	Claridad, Monitoreable, Adecuado
Justificación de las Características	Características de los indicadores alineados a los criterios CREEMA.		
Serie de Información Disponible			

Responsable del Indicador

Nombre	Álvaro Ladrón de Guevara Macías
Cargo	Director General de Operaciones
Correo Electrónico	alvaro.ladrondeguevara@jalisco.gob.mx

GOBIERNO DEL ESTADO DE JALISCO

PRESUPUESTO DE EGRESOS PARA EL EJERCICIO FISCAL 2025

Ficha Técnica de Indicador

Sistema de Evaluación del Desempeño (SED)

Secretaría de la Hacienda Pública

Determinación de Metas

						Línea Base	
			Absoluto	Relativo	Sentido del Indicador*	Valor Meta	Año
Año de Medición del Resultado	2025	**Tipo Valor de la Meta**	( )	(X)	Ascendente	100.0	2024
Meta Valor	100.0	**Unidad de medida**	Vehículo	**Indicador de Género**	Si ( )	No (X)	

Resultados

Valor Programado	N.P	**Avance de la Meta**	N.D	**% Avance de la Meta**	N.D	**Semáforo**	

Calendarización de la Meta

	Enero	Febrero	Marzo	Abril	Mayo	Junio	Julio	Agosto	Septiembre	Octubre	Noviembre	Diciembre
Programado	100.0	100.0	100.0	100.0	100.0	100.0	100.0	100.0	100.0	100.0	100.0	100.0
Programado Acumulado	100.0	100.0	100.0	100.0	100.0	100.0	100.0	100.0	100.0	100.0	100.0	100.0
Realizado												
Realizado Acumulado												

Proyección de la meta en los próximos 3 años	100	100	100

Parámetros de semaforización

Meta Institucional

100%

GOBIERNO DEL ESTADO DE JALISCO

PRESUPUESTO DE EGRESOS PARA EL EJERCICIO FISCAL 2025

Ficha Técnica de Indicador

Sistema de Evaluación del Desempeño (SED)

Secretaría de la Hacienda Pública

Características de las Variables (metadatos)

Variable 1

Nombre

Número de vehículos programados para reparación para ser otorgados en comodato a los municipios en el mes t

Fuente de Información	Direccion de vehiculos y combustible de la Direccion General de Operaciones de la Secretaria de Administracion del Gobierno del Estado https://administracion.jalisco.gob.mx/inicio

Unidad de Medida	**Valor Absoluto de la Variable**	**Desagregación Geográfica**	**Frecuencia cálculo variable**
Vehículo	100.00	Estatal	Mensual

Método recopilación de datos	**Fecha de disponibilidad de la información**	**Tipo de acumulación**
		Valor Presente

Variable 2

Nombre

Número de vehículos en condiciones óptimas entregados en comodato a los municipios en el mes t

Fuente de Información	Direccion de vehiculos y combustible de la Direccion General de Operaciones de la Secretaria de Administracion del Gobierno del Estado https://administracion.jalisco.gob.mx/inicio

Unidad de Medida	**Valor Absoluto de la Variable**	**Desagregación Geográfica**	**Frecuencia cálculo variable**
Vehículo	100.00	Estatal	Mensual

Método recopilación de datos	**Fecha de disponibilidad de la información**	**Tipo de acumulación**
		Valor Presente

Medios de Verificación Nivel MIR	Registros de la Dirección de bienes muebles, vehículos y combustibles donde indica el municipio solicitante y cantidad de vehículos entregados en comodato así como sus características correspondientes.
Supuestos del Nivel MIR	Existe inter□s por parte de los municipios del estado en obtener vehículos en comodato y fortalecer sus □reas operativas.
Observaciones del Responsable	

GOBIERNO DEL ESTADO DE JALISCO

PRESUPUESTO DE EGRESOS PARA EL EJERCICIO FISCAL 2025

Ficha Técnica de Indicador

Sistema de Evaluación del Desempeño (SED)

Secretaría de la Hacienda Pública

Datos de Identificación del Programa: Formación y capacitación de los servidores del Gobierno del Estado de Jalisco

Posición en el Subíndice Gobiernos Eficientes y Eficaces del Índice de Competitividad, IMCO

Eje	Tema
Gobierno efectivo e integridad pública	Administración Pública

¿Quién gasta?

35 Unidad Presupuestal	000 Unidad Responsable	Unidad Ejecutora del Gasto
Secretaría de Administración	Secretaría de Administración	

¿Para qué se gasta?

Finalidad	Función	Subfunción
Gobierno	Otros Servicios Generales	Otros

Presupuesto asignado al Programa Presupuestario

Monto $7,778,484.00

Nivel del Indicador

Nivel	Clave	Resumen Narrativo	Transversalidad
Fin		Contribuir a alcanzar con eficiencia, integridad y transparencia los resultados establecidos en el Plan Estatal de Gobernanza y Desarrollo, mediante la incorporación de procesos de participación ciudadana, profesionalización del servicio civil, innovación, control interno, monitoreo y evaluación.	

Datos del Indicador

Nombre del Indicador	Método de cálculo	Código
Posición en el Subíndice Gobiernos Eficientes y Eficaces del Índice de Competitividad, IMCO		Fin_097_1489

Descripción del Indicador	Unidad de Medida
El subíndice Gobiernos Eficientes y Eficaces evalúa la forma en que los gobiernos de las entidades federativas son capaces de influir positivamente en la competitividad mediante políticas públicas orientadas a fomentar el desarrollo económico local. Se evalúa la calidad de la gestión fiscal y financiera local, así como el grado de transparencia y rendición de cuentas asociado a la misma. De igual modo, se evalúa cómo los ingresos fiscales contribuyen al crecimiento de la economía formal.	Posición

Tipo de Indicador	Estratégico	**Dimensión**	Eficacia	**Ponderación del indicador**	
Desagregación Geográfica		**Frecuencia de Medición**	Bienal		0.0

Características del Indicador

Tipo de Fórmula de Cálculo	Total	**Características del Indicador**	
Justificación de las Características			
Serie de Información Disponible			

Responsable del Indicador

Nombre	
Cargo	
Correo Electrónico	

GOBIERNO DEL ESTADO DE JALISCO

PRESUPUESTO DE EGRESOS PARA EL EJERCICIO FISCAL 2025

Ficha Técnica de Indicador

Sistema de Evaluación del Desempeño (SED)

Secretaría de la Hacienda Pública

Determinación de Metas

					Línea Base	
	Absoluto	Relativo	Sentido del Indicador*	Valor Meta	Año
Año de Medición del Resultado 2025	**Tipo Valor de la Meta**	X		Descendente	5.0	2020
Meta Valor 5.0	**Unidad de medida**		**Indicador de Género**			

Si	No
	X

Resultados

Valor Programado	N.P	**Avance de la Meta**	N.D	**% Avance de la Meta**	N.D	**Semáforo**	

Calendarización de la Meta

	Enero	Febrero	Marzo	Abril	Mayo	Junio	Julio	Agosto	Septiembre	Octubre	Noviembre	Diciembre
Programado	0.0	0.0	0.0	0.0	0.0	0.0	0.0	0.0	0.0	0.0	0.0	0.0
Programado Acumulado	0.0	0.0	0.0	0.0	0.0	0.0	0.0	0.0	0.0	0.0	0.0	0.0
Realizado												
Realizado Acumulado												

Proyección de la meta en los próximos 3 años			

Meta Institucional

0%

Medios de Verificación Nivel MIR	En el Sistema de Monitoreo de Indicadores del Desarrollo de Jalisco (MIDE Jalisco), para consulta abierta en https://segr.jalisco.gob.mx/r/RR8
Supuestos del Nivel MIR	Las y los habitantes de Jalisco se involucran y participan activamente para contribuir en la eficacia y eficiencia de las instituciones públicas.
Observaciones del Responsable	

GOBIERNO DEL ESTADO DE JALISCO

PRESUPUESTO DE EGRESOS PARA EL EJERCICIO FISCAL 2025

Ficha Técnica de Indicador

Sistema de Evaluación del Desempeño (SED)

Secretaría de la Hacienda Pública

Datos de Identificación del Programa: Formación y capacitación de los servidores del Gobierno del Estado de Jalisco

Porcentaje de servidores públicos que asisten cuando menos a un evento de capacitación al año

Eje	Tema
Gobierno efectivo e integridad pública	Administración Pública

¿Quién gasta?

35 Unidad Presupuestal	000 Unidad Responsable	Unidad Ejecutora del Gasto
Secretaría de Administración	Secretaría de Administración	

¿Para qué se gasta?

Finalidad	Función	Subfunción
Gobierno	Otros Servicios Generales	Otros

Presupuesto asignado al Programa Presupuestario

Monto $7,778,484.00

Nivel del Indicador

Nivel	Clave	Resumen Narrativo	Transversalidad
Propósito		Las instituciones públicas consolidan un desempeño eficiente e incrementan el uso de las tecnologías de la información en las políticas públicas y proyectos del Gobierno del Estado de Jalisco	

Datos del Indicador

Nombre del Indicador	Método de cálculo	Código
Porcentaje de servidores públicos que asisten cuando menos a un evento de capacitación al año		Propósito_097_1758

Descripción del Indicador	Unidad de Medida
Es la proporción de servidores públicos que acuden cuando menos a un evento de capacitación, respecto del total de servidores públicos.	Porcentaje

Tipo de Indicador	Estratégico	**Dimensión**	Eficacia	**Ponderación del indicador**	
Desagregación Geográfica		**Frecuencia de Medición**	Mensual	0.0	

Características del Indicador

Tipo de Fórmula de Cálculo	Total	**Características del Indicador**	
Justificación de las Características			
Serie de Información Disponible			
Responsable del Indicador			
Nombre			
Cargo			
Correo Electrónico			

GOBIERNO DEL ESTADO DE JALISCO

PRESUPUESTO DE EGRESOS PARA EL EJERCICIO FISCAL 2025

Ficha Técnica de Indicador

Sistema de Evaluación del Desempeño (SED)

Secretaría de la Hacienda Pública

Determinación de Metas

						Línea Base	
			Absoluto	Relativo	Sentido del Indicador*	Valor Meta	Año
Año de Medición del Resultado	2025	Tipo Valor de la Meta	X		Ascendente	8.64	2020
Meta Valor	34.08	Unidad de medida		Indicador de Género	Si	No	
						X	

Resultados

Valor Programado	Avance de la Meta	% Avance de la Meta	Semáforo
N.P	N.D	N.D	

Calendarización de la Meta

	Enero	Febrero	Marzo	Abril	Mayo	Junio	Julio	Agosto	Septiembre	Octubre	Noviembre	Diciembre
Programado	0.0	0.0	0.0	0.0	0.0	0.0	0.0	0.0	0.0	0.0	0.0	0.0
Programado Acumulado	0.0	0.0	0.0	0.0	0.0	0.0	0.0	0.0	0.0	0.0	0.0	0.0
Realizado												
Realizado Acumulado												

Proyección de la meta en los próximos 3 años			

Meta Institucional

0%

Medios de Verificación Nivel MIR	En el Sistema de Monitoreo de Indicadores del Desarrollo de Jalsico (MIDE Jalsico), para consulta abierta en https://segr.jalisco.gob.mx/r/qDu
Supuestos del Nivel MIR	La ciudadanía jalisciense utiliza los servicios gubernamentales en línea.
Observaciones del Responsable	

GOBIERNO DEL ESTADO DE JALISCO

PRESUPUESTO DE EGRESOS PARA EL EJERCICIO FISCAL 2025

Ficha Técnica de Indicador

Sistema de Evaluación del Desempeño (SED)

Secretaría de la Hacienda Pública

Datos de Identificación del Programa: Formación y capacitación de los servidores del Gobierno del Estado de Jalisco

Porcentaje de dependencias beneficiadas con la asignación de prestadores de servicio social, prácticas profesionales y estadías

Eje	Tema
Gobierno efectivo e integridad pública	Administración Pública

¿Quién gasta?

35 Unidad Presupuestal	000 Unidad Responsable	00068 Unidad Ejecutora del Gasto
Secretaría de Administración	Secretaría de Administración	Dirección General de Administración y Desarrollo de Personal

¿Para qué se gasta?

Finalidad	Función	Subfunción
Gobierno	Otros Servicios Generales	Otros

Presupuesto asignado al Programa Presupuestario

Monto	$7,778,484.00

Nivel del Indicador

Nivel	Clave	Resumen Narrativo	Transversalidad
Componente	02	Prestadores de servicio social, prácticas profesionales y estadías asignados a las Dependencias del Poder Ejecutivo del Estado	Sin transversalidad

Datos del Indicador

Nombre del Indicador	Método de cálculo	Código
Porcentaje de dependencias beneficiadas con la asignación de prestadores de servicio social, prácticas profesionales y estadías	(Número de dependencias beneficiadas con la asignación de prestadores de servicio social, prácticas profesionales y estadías en el trimestre t/Número de dependencias solicitantes de prestadores de servicio social prácticas profesionales y estadías en el trimestre t)*100	097_02-1

Descripción del Indicador	Unidad de Medida
Este indicador mide el porcentaje de dependencias del Poder Ejecutivo que son beneficiadas con la asignación de prestadores de servicio social, prácticas profesionales y estadías	Porcentaje

Tipo de Indicador	Gestión	**Dimensión**	Eficacia	**Ponderación del indicador**	
Desagregación Geográfica	Estatal	**Frecuencia de Medición**	Trimestral	100.0	

Características del Indicador

Tipo de Fórmula de Cálculo	Porcentaje	**Características del Indicador**	Claridad, Monitoreable
Justificación de las Características	Características alineadas a los criterios CREEMA.		
Serie de Información Disponible	2023		

Responsable del Indicador

Nombre	María Guadalupe Alonso López
Cargo	Directora General de Administración y Desarrollo de Personal
Correo Electrónico	marilu.alonso@jalisco.gob.mx

GOBIERNO DEL ESTADO DE JALISCO

PRESUPUESTO DE EGRESOS PARA EL EJERCICIO FISCAL 2025

Ficha Técnica de Indicador

Sistema de Evaluación del Desempeño (SED)

Secretaría de la Hacienda Pública

Determinación de Metas

						Línea Base		
			Absoluto	Relativo	Sentido del Indicador*	Valor Meta	Año
Año de Medición del Resultado	2025	**Tipo Valor de la Meta**	( )	(X)	Ascendente	100.0	2024
Meta Valor	100.0	**Unidad de medida**	Dependencia	**Indicador de Género**	Si ( )	No (X)	

Resultados

Valor Programado	N.P	**Avance de la Meta**	N.D	**% Avance de la Meta**	N.D	**Semáforo**

Calendarización de la Meta

	Enero	Febrero	Marzo	Abril	Mayo	Junio	Julio	Agosto	Septiembre	Octubre	Noviembre	Diciembre
Programado			100.0			100.0			100.0			100.0
Programado Acumulado			100.0			100.0			100.0			100.0
Realizado												
Realizado Acumulado												

Proyección de la meta en los próximos 3 años	100.00	100.00	100

Parámetros de semaforización	**Meta Institucional**
	100%

GOBIERNO DEL ESTADO DE JALISCO

PRESUPUESTO DE EGRESOS PARA EL EJERCICIO FISCAL 2025

Ficha Técnica de Indicador

Sistema de Evaluación del Desempeño (SED)

Secretaría de la Hacienda Pública

Características de las Variables (metadatos)

Variable 1

Nombre

Número de dependencias solicitantes de prestadores de servicio social prácticas profesionales y estadías en el trimestre t.

Fuente de Información	Expediente de Servicio Social de la Dirección de Formación y Capacitación de la Dirección General de Administración y Desarrollo de Personal de la Secretaría de Administración, https://serviciosocial.jalisco.gob.mx/, https://administracion.jalisco.gob.mx/

Unidad de Medida	**Valor Absoluto de la Variable**	**Desagregación Geográfica**	**Frecuencia cálculo variable**
Dependencia	100.00	Estatal	Trimestral

Método recopilación de datos	**Fecha de disponibilidad de la información**	**Tipo de acumulación**
		Valor Presente

Variable 2

Nombre

Número de dependencias beneficiadas con la asignación de prestadores de servicio social, prácticas profesionales y estadías en el trimestre t

Fuente de Información	Expediente de Servicio Social de la Dirección de Formación y Capacitación de la Dirección General de Administración y Desarrollo de Personal de la Secretaría de Administración, https://serviciosocial.jalisco.gob.mx/, https://administracion.jalisco.gob.mx/

Unidad de Medida	**Valor Absoluto de la Variable**	**Desagregación Geográfica**	**Frecuencia cálculo variable**
Dependencia	100.00	Estatal	Trimestral

Método recopilación de datos	**Fecha de disponibilidad de la información**	**Tipo de acumulación**
		Valor Presente

Medios de Verificación Nivel MIR	Expediente administrativo de prestadores de servicio social y de prácticas profesionales coordinados por Dirección de Formación y Capacitación de la Secretaría de Administración, https://administracion.jalisco.gob.mx/.
Supuestos del Nivel MIR	Las Dependencias capturan sus proyectos en el Sistema de Servicio Social de acuerdo a sus necesidades en las fecha indicadas
bservaciones del Responsable	

GOBIERNO DEL ESTADO DE JALISCO

PRESUPUESTO DE EGRESOS PARA EL EJERCICIO FISCAL 2025

Ficha Técnica de Indicador

Sistema de Evaluación del Desempeño (SED)

Secretaría de la Hacienda Pública

Datos de Identificación del Programa: Formación y capacitación de los servidores del Gobierno del Estado de Jalisco

Porcentaje de estrategias implementadas para la profesionalización de los servidores públicos

Eje	Tema
Gobierno efectivo e integridad pública	Administración Pública

¿Quién gasta?

35 Unidad Presupuestal	000 Unidad Responsable	00068 Unidad Ejecutora del Gasto
Secretaría de Administración	Secretaría de Administración	Dirección General de Administración y Desarrollo de Personal

¿Para qué se gasta?

Finalidad	Función	Subfunción
Gobierno	Otros Servicios Generales	Otros

Presupuesto asignado al Programa Presupuestario

Monto	$7,778,484.00

Nivel del Indicador

Nivel	Clave	Resumen Narrativo	Transversalidad
Componente	D1	Acciones de profesionalización a las y los servidores públicos realizadas para abonar al óptimo desarrollo de sus funciones	Cultura de la Paz

Datos del Indicador

Nombre del Indicador	Método de cálculo	Código
Porcentaje de estrategias implementadas para la profesionalización de los servidores públicos	(Número de estrategias implementadas para la profesionalización de los servidores públicos del Gobierno del Estado de Jalisco en el trimestre t./Número de estrategias planeadas para la profesionalización de los servidores públicos del Gobierno del Estado de Jalisco en el trimestre t.)*100	097_01_2

Descripción del Indicador	Unidad de Medida
Este indicador refleja el porcentaje de estrategias implementadas para la profesionalización de los servidores públicos que abonan a un óptimo desempeño	Porcentaje

Tipo de Indicador	Estratégico	**Dimensión**	Calidad	**Ponderación del indicador**	100.0
Desagregación Geográfica	Estatal	**Frecuencia de Medición**	Trimestral		

Características del Indicador

Tipo de Fórmula de Cálculo	Porcentaje	**Características del Indicador**	Claridad, Monitoreable
Justificación de las Características	Características del indicador alineados a los criterios CREEMA.		
Serie de Información Disponible	2023		

Responsable del Indicador

Nombre	María Guadalupe Alonso López
Cargo	Directora General de Administración y Desarrollo de Personal
Correo Electrónico	marlu.alonso@jalisco.gob.mx

GOBIERNO DEL ESTADO DE JALISCO

PRESUPUESTO DE EGRESOS PARA EL EJERCICIO FISCAL 2025

Ficha Técnica de Indicador

Sistema de Evaluación del Desempeño (SED)

Secretaría de la Hacienda Pública

Determinación de Metas

					Línea Base	
	Absoluto	Relativo	Sentido del Indicador*	Valor Meta	Año
Año de Medición del Resultado 2025	**Tipo Valor de la Meta**	◯	X	Ascendente	100.0	2024
Meta Valor 100.0	**Unidad de medida** Estrategia	**Indicador de Género**	Si ◯	No X		

Resultados

Valor Programado	Avance de la Meta	% Avance de la Meta	Semáforo
N.P	N.D	N.D	

Calendarización de la Meta

	Enero	Febrero	Marzo	Abril	Mayo	Junio	Julio	Agosto	Septiembre	Octubre	Noviembre	Diciembre
Programado			100.0			100.0			100.0			100.0
Programado Acumulado			100.0			100.0			100.0			100.0
Realizado												
Realizado Acumulado												

Proyección de la meta en los próximos 3 años	100.00	100.00	100

Parámetros de semaforización

Meta Institucional

100%

GOBIERNO DEL ESTADO DE JALISCO

PRESUPUESTO DE EGRESOS PARA EL EJERCICIO FISCAL 2025

Ficha Técnica de Indicador

Sistema de Evaluación del Desempeño (SED)

Secretaría de la Hacienda Pública

Características de las Variables (metadatos)

Variable 1

Nombre

Número de estrategias planeadas para la profesionalización de los servidores públicos del Gobierno del Estado de Jalisco en el trimestre t.

Fuente de Información	Expediente administrativo de la Dirección de Formación y Capacitación de la Dirección General de Administración y Desarrollo de Personal de la Secretaría de Administración https://administracion.jalisco.gob.mx/

Unidad de Medida	**Valor Absoluto de la Variable**	**Desagregación Geográfica**	**Frecuencia cálculo variable**
Estrategia	100.00	Estatal	Trimestral

Método recopilación de datos	**Fecha de disponibilidad de la información**	**Tipo de acumulación**
		Valor Presente

Variable 2

Nombre

Número de estrategias implementadas para la profesionalización de los servidores públicos del Gobierno del Estado de Jalisco en el trimestre t.

Fuente de Información	Expediente administrativo de la Dirección de Formación y Capacitación de la Dirección General de Administración y Desarrollo de Personal de la Secretaría de Administración https://administracion.jalisco.gob.mx/

Unidad de Medida	**Valor Absoluto de la Variable**	**Desagregación Geográfica**	**Frecuencia cálculo variable**
Estrategia	100.00	Estatal	Trimestral

Método recopilación de datos	**Fecha de disponibilidad de la información**	**Tipo de acumulación**
		Valor Presente

Medios de Verificación Nivel MIR	Expediente administrativo de la Dirección de Formación y Capacitación
Supuestos del Nivel MIR	Se llevan a cabo acciones para profesionalizar a los servidores públicos las cuales abonan al óptimo desarrollo de sus funciones
bservaciones del Responsable	

GOBIERNO DEL ESTADO DE JALISCO

PRESUPUESTO DE EGRESOS PARA EL EJERCICIO FISCAL 2025

Ficha Técnica de Indicador

Sistema de Evaluación del Desempeño (SED)

Secretaría de la Hacienda Pública

Datos de Identificación del Programa: Política salarial del Gobierno del Estado de Jalisco

Posición en el Subíndice Gobiernos Eficientes y Eficaces del Índice de Competitividad, IMCO

Eje	Tema
Gobierno efectivo e integridad pública	Administración Pública

¿Quién gasta?

35 Unidad Presupuestal	000 Unidad Responsable	Unidad Ejecutora del Gasto
Secretaría de Administración	Secretaría de Administración	

¿Para qué se gasta?

Finalidad	Función	Subfunción
Gobierno	Otros Servicios Generales	Otros

Presupuesto asignado al Programa Presupuestario

Monto $5,943,990.00

Nivel del Indicador

Nivel	Clave	Resumen Narrativo	Transversalidad
Fin		Contribuir a alcanzar con eficiencia, integridad y transparencia los resultados establecidos en el Plan Estatal de Gobernanza y Desarrollo, mediante la incorporación de procesos de participación ciudadana, profesionalización del servicio civil, innovación, control interno, monitoreo y evaluación.	

Datos del Indicador

Nombre del Indicador	Método de cálculo	Código
Posición en el Subíndice Gobiernos Eficientes y Eficaces del Índice de Competitividad, IMCO		Fin_098_1489

Descripción del Indicador	Unidad de Medida
El subíndice Gobiernos Eficientes y Eficaces evalúa la forma en que los gobiernos de las entidades federativas son capaces de influir positivamente en la competitividad mediante políticas públicas orientadas a fomentar el desarrollo económico local. Se evalúa la calidad de la gestión fiscal y financiera local, así como el grado de transparencia y rendición de cuentas asociado a la misma. De igual modo, se evalúa cómo los ingresos fiscales contribuyen al crecimiento de la economía formal.	Posición

Tipo de Indicador	Estratégico	**Dimensión**	Eficacia	**Ponderación del indicador**	
Desagregación Geográfica		**Frecuencia de Medición**	Bienal		0.0

Características del Indicador

Tipo de Fórmula de Cálculo	Total	**Características del Indicador**	
Justificación de las Características			
Serie de Información Disponible			

Responsable del Indicador

Nombre	
Cargo	
Correo Electrónico	

GOBIERNO DEL ESTADO DE JALISCO

PRESUPUESTO DE EGRESOS PARA EL EJERCICIO FISCAL 2025

Ficha Técnica de Indicador

Sistema de Evaluación del Desempeño (SED)

Secretaría de la Hacienda Pública

Determinación de Metas

						Línea Base	
		Absoluto	**Relativo**	**Sentido del Indicador***	**Valor Meta**	**Año**
Año de Medición del Resultado	2025	**Tipo Valor de la Meta**	X		Descendente	5.0	2020
Meta Valor	5.0	**Unidad de medida**		**Indicador de Género**			

Si	**No**
	X

Resultados

Valor Programado	N.P	**Avance de la Meta**	N.D	**% Avance de la Meta**	N.D	**Semáforo**	

Calendarización de la Meta

	Enero	Febrero	Marzo	Abril	Mayo	Junio	Julio	Agosto	Septiembre	Octubre	Noviembre	Diciembre
Programado	0.0	0.0	0.0	0.0	0.0	0.0	0.0	0.0	0.0	0.0	0.0	0.0
Programado Acumulado	0.0	0.0	0.0	0.0	0.0	0.0	0.0	0.0	0.0	0.0	0.0	0.0
Realizado												
Realizado Acumulado												

Proyección de la meta en los próximos 3 años			

Meta Institucional

0%

Medios de Verificación Nivel MIR	En el Sistema de Monitoreo de Indicadores del Desarrollo de Jalisco (MIDE Jalisco), para consulta abierta en https://segr.jalisco.gob.mx/r/RR8
Supuestos del Nivel MIR	Las y los habitantes de Jalisco se involucran y participan activamente para contribuir en la eficacia y eficiencia de las instituciones públicas.
Observaciones del Responsable	

GOBIERNO DEL ESTADO DE JALISCO

PRESUPUESTO DE EGRESOS PARA EL EJERCICIO FISCAL 2025

Ficha Técnica de Indicador

Sistema de Evaluación del Desempeño (SED)

Secretaría de la Hacienda Pública

Datos de Identificación del Programa: Política salarial del Gobierno del Estado de Jalisco

Porcentaje de servidores públicos que asisten cuando menos a un evento de capacitación al año

Eje	Tema
Gobierno efectivo e integridad pública	Administración Pública

¿Quién gasta?

35 Unidad Presupuestal	000 Unidad Responsable	Unidad Ejecutora del Gasto
Secretaría de Administración	Secretaría de Administración	

¿Para qué se gasta?

Finalidad	Función	Subfunción
Gobierno	Otros Servicios Generales	Otros

Presupuesto asignado al Programa Presupuestario

Monto $5,943,990.00

Nivel del Indicador

Nivel	Clave	Resumen Narrativo	Transversalidad
Propósito		Las instituciones públicas consolidan un desempeño eficiente e incrementan el uso de las tecnologías de la información en las políticas públicas y proyectos del Gobierno del Estado de Jalisco	

Datos del Indicador

Nombre del Indicador	Método de cálculo	Código
Porcentaje de servidores públicos que asisten cuando menos a un evento de capacitación al año		Propósito_098_1758

Descripción del Indicador	Unidad de Medida
Es la proporción de servidores públicos que acuden cuando menos a un evento de capacitación, respecto del total de servidores públicos.	Porcentaje

Tipo de Indicador	Estratégico	**Dimensión**	Eficacia	**Ponderación del indicador**	
Desagregación Geográfica		**Frecuencia de Medición**	Mensual	0.0	

Características del Indicador

Tipo de Fórmula de Cálculo	Total	**Características del Indicador**	
Justificación de las Características			
Serie de Información Disponible			
Responsable del Indicador			
Nombre			
Cargo			
Correo Electrónico			

GOBIERNO DEL ESTADO DE JALISCO

PRESUPUESTO DE EGRESOS PARA EL EJERCICIO FISCAL 2025

Ficha Técnica de Indicador

Sistema de Evaluación del Desempeño (SED)

Secretaría de la Hacienda Pública

Determinación de Metas

						Línea Base	
			Absoluto	Relativo	Sentido del Indicador*	Valor Meta	Año
Año de Medición del Resultado	2025	Tipo Valor de la Meta	X		Ascendente	8.64	2020
Meta Valor	34.08	Unidad de medida		Indicador de Género	Si	No	
						X	

Resultados

Valor Programado	Avance de la Meta	% Avance de la Meta	Semáforo
N.P	N.D	N.D	

Calendarización de la Meta

	Enero	Febrero	Marzo	Abril	Mayo	Junio	Julio	Agosto	Septiembre	Octubre	Noviembre	Diciembre
Programado	0.0	0.0	0.0	0.0	0.0	0.0	0.0	0.0	0.0	0.0	0.0	0.0
Programado Acumulado	0.0	0.0	0.0	0.0	0.0	0.0	0.0	0.0	0.0	0.0	0.0	0.0
Realizado												
Realizado Acumulado												

Proyección de la meta en los próximos 3 años			

Meta Institucional

0%

Medios de Verificación Nivel MIR	En el Sistema de Monitoreo de Indicadores del Desarrollo de Jalsico (MIDE Jalsico), para consulta abierta en https://segr.jalisco.gob.mx/r/qDu
Supuestos del Nivel MIR	La ciudadanía jalisciense utiliza los servicios gubernamentales en línea.
Observaciones del Responsable	

GOBIERNO DEL ESTADO DE JALISCO

PRESUPUESTO DE EGRESOS PARA EL EJERCICIO FISCAL 2025

Ficha Técnica de Indicador

Sistema de Evaluación del Desempeño (SED)

Secretaría de la Hacienda Pública

Datos de Identificación del Programa: Política salarial del Gobierno del Estado de Jalisco

Porcentaje de plazas modificadas de la Plantilla de Personal de las dependencias del Gobierno del Estado de Jalisco

Eje	Tema
Gobierno efectivo e integridad pública	Administración Pública

¿Quién gasta?

35 Unidad Presupuestal	000 Unidad Responsable	00068 Unidad Ejecutora del Gasto
Secretaría de Administración	Secretaría de Administración	Dirección General de Administración y Desarrollo de Personal

¿Para qué se gasta?

Finalidad	Función	Subfunción
Gobierno	Otros Servicios Generales	Otros

Presupuesto asignado al Programa Presupuestario

Monto $5,943,990.00

Nivel del Indicador

Nivel	Clave	Resumen Narrativo	Transversalidad
Componente	01	Plazas de la plantilla de personal modificadas de las dependencias del Poder Ejecutivo; excepto Secretaría de Educación	Sin transversalidad

Datos del Indicador

Nombre del Indicador	Método de cálculo	Código
Porcentaje de plazas modificadas de la Plantilla de Personal de las dependencias del Gobierno del Estado de Jalisco	(Número de solicitudes de modificación de plazas de plantilla de personal atendidas el trimestre t/Número de solicitudes de modificación de plazas de plantilla de personal recibidas el trimestre t)*100	098_01-1

Descripción del Indicador	Unidad de Medida
Este indicador mide el porcentaje de plazas que se modifican de acuerdo a las necesidades de las dependencias del Poder Ejecutivo del Estado de Jalisco.	Porcentaje

Tipo de Indicador	Gestión	**Dimensión**	Eficacia	**Ponderación del indicador**	
Desagregación Geográfica	Estatal	**Frecuencia de Medición**	Trimestral	100.0	

Características del Indicador

Tipo de Fórmula de Cálculo	Porcentaje	**Características del Indicador**	Claridad, Monitoreable
Justificación de las Características	Características del indicador alineados a los criterios CREEMA.		
Serie de Información Disponible	2023		

Responsable del Indicador

Nombre	María Guadalupe Alonso López
Cargo	Directora General de Administración y Desarrollo de Personal
Correo Electrónico	marlu.alonso@jalisco.gob.mx

GOBIERNO DEL ESTADO DE JALISCO

PRESUPUESTO DE EGRESOS PARA EL EJERCICIO FISCAL 2025

Ficha Técnica de Indicador

Sistema de Evaluación del Desempeño (SED)

Secretaría de la Hacienda Pública

Determinación de Metas

							Línea Base	
			Absoluto	Relativo	Sentido del Indicador*	Valor Meta	Año
Año de Medición del Resultado	2025	**Tipo Valor de la Meta**	( )	(X)	Ascendente	100.0	2024
Meta Valor	100.0	**Unidad de medida**	Solicitud	**Indicador de Género**			
					Si ( )	**No** (X)	

Resultados

Valor Programado	N.P	**Avance de la Meta**	N.D	**% Avance de la Meta**	N.D	**Semáforo**	

Calendarización de la Meta

	Enero	Febrero	Marzo	Abril	Mayo	Junio	Julio	Agosto	Septiembre	Octubre	Noviembre	Diciembre
Programado			100.0			100.0			100.0			100.0
Programado Acumulado			100.0			100.0			100.0			100.0
Realizado												
Realizado Acumulado												

Proyección de la meta en los próximos 3 años	100.00	100.00	100

Parámetros de semaforización

Meta Institucional

100%

GOBIERNO DEL ESTADO DE JALISCO

PRESUPUESTO DE EGRESOS PARA EL EJERCICIO FISCAL 2025

Ficha Técnica de Indicador

Sistema de Evaluación del Desempeño (SED)

Secretaría de la Hacienda Pública

Características de las Variables (metadatos)

Variable

Nombre

Número de solicitudes de modificación de plazas de plantilla de personal recibidas el trimestre t

Fuente de Información	Formatos de Modificación Program□tica Presupuestal y convenios de negociación salarial de la Dirección de Política Salarial de la Dirección General de Administración y Desarrollo de Personal de la Secretaría de Administración □ttps□/administracion.jalisco.gob.mx/

Unidad de Medida	**Valor Absoluto de la Variable**	**Desagregación Geográfica**	**Frecuencia cálculo variable**
Solicitud	100.00	Estatal	Trimestral

Método recopilación de datos	**Fecha de disponibilidad de la información**	**Tipo de acumulación**
		□alor Presente

Variable

Nombre

Número de solicitudes de modificación de plazas de plantilla de personal atendidas el trimestre t

Fuente de Información	Formatos de Modificación Program□tica Presupuestal y convenios de negociación salarial de la Dirección de Política Salarial de la Dirección General de Administración y Desarrollo de Personal de la Secretaría de Administración □ttps□/administracion.jalisco.gob.mx/

Unidad de Medida	**Valor Absoluto de la Variable**	**Desagregación Geográfica**	**Frecuencia cálculo variable**
Solicitud	100.00	Estatal	Trimestral

Método recopilación de datos	**Fecha de disponibilidad de la información**	**Tipo de acumulación**
		□alor Presente

Medios de Verificación Nivel MIR	Formatos de Modificación Program□tica Presupuestal y convenios de negociación salarial de la Dirección de Política Salarial.
Supuestos del Nivel MIR	Las Dependencias solicitan modificaciones de las plazas conforme a sus necesidades
Observaciones del Responsable	

GOBIERNO DEL ESTADO DE JALISCO

PRESUPUESTO DE EGRESOS PARA EL EJERCICIO FISCAL 2025

Ficha Técnica de Indicador

Sistema de Evaluación del Desempeño (SED)

Secretaría de la Hacienda Pública

Datos de Identificación del Programa: Política salarial del Gobierno del Estado de Jalisco

Porcentaje de plazas administradas de la Plantilla de Personal conforme la Política Salarial

Eje	Tema
Gobierno efectivo e integridad pública	Administración Pública

¿Quién gasta?

35 Unidad Presupuestal	000 Unidad Responsable	00068 Unidad Ejecutora del Gasto
Secretaría de Administración	Secretaría de Administración	Dirección General de Administración y Desarrollo de Personal

¿Para qué se gasta?

Finalidad	Función	Subfunción
Gobierno	Otros Servicios Generales	Otros

Presupuesto asignado al Programa Presupuestario

Monto $5,943,990.00

Nivel del Indicador

Nivel	Clave	Resumen Narrativo	Transversalidad
Componente	02	Plazas (Estructura ocupacional) de la plantilla de personal administradas de las dependencias de Poder Ejecutivo; excepto la Secretaría de Educación	Sin transversalidad

Datos del Indicador

Nombre del Indicador	Método de cálculo	Código
Porcentaje de plazas administradas de la Plantilla de Personal conforme la Política Salarial	(Número de solicitudes de administración de plazas de la plantilla de personal conforme las políticas salariales en el trimestre t/Número de plazas administradas de la plantilla de personal conforme las políticas Salariales en el trimestre t)*100	098_02-1

Descripción del Indicador	Unidad de Medida
Este indicador mide el porcentaje de actualización de la estructura ocupacional (plazas) de la plantilla de personal de las dependencias de Poder Ejecutivo administradas; excepto la Secretaría de Educación.	Porcentaje

Tipo de Indicador	Gestión	**Dimensión**	Eficacia	**Ponderación del indicador**	
Desagregación Geográfica	Estatal	**Frecuencia de Medición**	Trimestral	100.0	

Características del Indicador

Tipo de Fórmula de Cálculo	Porcentaje	**Características del Indicador**	Claridad, Monitoreable
Justificación de las Características	Características del indicador alineados a los criterios CREEMA.		
Serie de Información Disponible	2023		

Responsable del Indicador

Nombre	María Guadalupe Alonso López
Cargo	Directora General de Administración y Desarrollo de Personal
Correo Electrónico	marilu.alonso@jalisco.gob.mx

GOBIERNO DEL ESTADO DE JALISCO

PRESUPUESTO DE EGRESOS PARA EL EJERCICIO FISCAL 2025

Ficha Técnica de Indicador

Sistema de Evaluación del Desempeño (SED)

Secretaría de la Hacienda Pública

Determinación de Metas

							Línea Base	
			Absoluto	Relativo	Sentido del Indicador*	Valor Meta	Año
Año de Medición del Resultado	2025	**Tipo Valor de la Meta**	( )	(X)	Ascendente	100.0	2024
Meta Valor	100.0	**Unidad de medida**	Plaza	**Indicador de Género**			
					Si	**No**	
					( )	(X)	

Resultados

Valor Programado	N.P	**Avance de la Meta**	N.D	**% Avance de la Meta**	N.D	**Semáforo**	

Calendarización de la Meta

	Enero	Febrero	Marzo	Abril	Mayo	Junio	Julio	Agosto	Septiembre	Octubre	Noviembre	Diciembre
Programado			100.0			100.0			100.0			100.0
Programado Acumulado			100.0			100.0			100.0			100.0
Realizado												
Realizado Acumulado												

Proyección de la meta en los próximos 3 años	100.00	100.00	100

Parámetros de semaforización	**Meta Institucional**
	100%

GOBIERNO DEL ESTADO DE JALISCO

PRESUPUESTO DE EGRESOS PARA EL EJERCICIO FISCAL 2025

Ficha Técnica de Indicador

Sistema de Evaluación del Desempeño (SED)

Secretaría de la Hacienda Pública

Características de las Variables (metadatos)

Variable

Nombre

Número de solicitudes de administración de plazas de la plantilla de personal conforme las políticas salariales en el trimestre t

Fuente de Información	Archivos físicos y electrónicos de la Dirección de Política Salarial de la Dirección General de Administración y Desarrollo de Personal de la Secretaría de Administración https://administracion.jalisco.gob.mx/		
Unidad de Medida	**Valor Absoluto de la Variable**	**Desagregación Geográfica**	**Frecuencia cálculo variable**
Plaza	100.00	Estatal	Trimestral
Método recopilación de datos	**Fecha de disponibilidad de la información**	**Tipo de acumulación**	
		alor Presente	

Variable

Nombre

Número de plazas administradas de la plantilla de personal conforme las políticas salariales en el trimestre t

Fuente de Información	Archivos físicos y electrónicos de la Dirección de Política Salarial de la Dirección General de Administración y Desarrollo de Personal de la Secretaría de Administración https://administracion.jalisco.gob.mx/		
Unidad de Medida	**Valor Absoluto de la Variable**	**Desagregación Geográfica**	**Frecuencia cálculo variable**
Plaza	100.00	Estatal	Trimestral
Método recopilación de datos	**Fecha de disponibilidad de la información**	**Tipo de acumulación**	
		alor Presente	

Medios de Verificación Nivel MIR	Archivos físicos y electrónicos de la Dirección de Política Salarial de la Dirección General de Administración y Desarrollo de Personal de la Secretaría de Administración
Supuestos del Nivel MIR	Las Dependencias de Poder Ejecutivo del Estado de Jalisco, excepto la Secretaría de Educación solicitan la administración de sus puestos de la plantilla de personal.
Observaciones del Responsable	

GOBIERNO DEL ESTADO DE JALISCO

PRESUPUESTO DE EGRESOS PARA EL EJERCICIO FISCAL 2025

Ficha Técnica de Indicador

Sistema de Evaluación del Desempeño (SED)

Secretaría de la Hacienda Pública

Datos de Identificación del Programa: Gestionar los recursos humanos del Gobierno del Estado de Jalisco

Posición de Jalisco en la métrica de gobierno abierto

Eje	Tema
Gobierno efectivo e integridad pública	Administración Pública

¿Quién gasta?

35 Unidad Presupuestal	000 Unidad Responsable	Unidad Ejecutora del Gasto
Secretaría de Administración	Secretaría de Administración	

¿Para qué se gasta?

Finalidad	Función	Subfunción
Gobierno	Otros Servicios Generales	Otros

Presupuesto asignado al Programa Presupuestario

Monto $95,442,409.00

Nivel del Indicador

Nivel	Clave	Resumen Narrativo	Transversalidad
Fin		Contribuir a alcanzar con eficiencia, integridad y transparencia los resultados establecidos en el Plan Estatal de Gobernanza y Desarrollo, mediante la incorporación de procesos de participación ciudadana, profesionalización del servicio civil, innovación, control interno, monitoreo y evaluación.	

Datos del Indicador

Nombre del Indicador	Método de cálculo	Código
Posición de Jalisco en la métrica de gobierno abierto		Fin_099_1753

Descripción del Indicador	Unidad de Medida
Se refiere a la posición de Jalisco en la Métrica de Gobierno abierto. La Métrica analiza el acceso a la información que tienen las y los ciudadanos para conocer las acciones de gobierno y, a su vez, en qué medida es posible incidir en su gestión.	Posición

Tipo de Indicador	Estratégico	**Dimensión**	Eficacia	**Ponderación del indicador**	
Desagregación Geográfica		**Frecuencia de Medición**	Bienal	0.0	

Características del Indicador

Tipo de Fórmula de Cálculo	Total	**Características del Indicador**	
Justificación de las Características			
Serie de Información Disponible			

Responsable del Indicador

Nombre	
Cargo	
Correo Electrónico	

GOBIERNO DEL ESTADO DE JALISCO

PRESUPUESTO DE EGRESOS PARA EL EJERCICIO FISCAL 2025

Ficha Técnica de Indicador

Sistema de Evaluación del Desempeño (SED)

Secretaría de la Hacienda Pública

Determinación de Metas

					Línea Base	
	Absoluto	Relativo	Sentido del Indicador*	Valor Meta	Año
Año de Medición del Resultado 2025	**Tipo Valor de la Meta**	X		Descendente	0.0	2020
Meta Valor 3.0	**Unidad de medida**		**Indicador de Género**		X	
			Si	No		

Resultados

Valor Programado	N.P	**Avance de la Meta**	N.D	**% Avance de la Meta**	N.D	**Semáforo**	

Calendarización de la Meta

	Enero	Febrero	Marzo	Abril	Mayo	Junio	Julio	Agosto	Septiembre	Octubre	Noviembre	Diciembre
Programado	0.0	0.0	0.0	0.0	0.0	0.0	0.0	0.0	0.0	0.0	0.0	0.0
Programado Acumulado	0.0	0.0	0.0	0.0	0.0	0.0	0.0	0.0	0.0	0.0	0.0	0.0
Realizado												
Realizado Acumulado												

Proyección de la meta en los próximos 3 años			

Meta Institucional

0%

Medios de Verificación Nivel MIR	En el Sistema de Monitoreo de Indicadores del Desarrollo de Jalisco (MIDE Jalisco), para consulta abierta en https://segr.jalisco.gob.mx/r/RR8
Supuestos del Nivel MIR	Las y los habitantes de Jalisco se involucran y participan activamente para contribuir en la eficacia y eficiencia de las instituciones públicas.
Observaciones del Responsable	

GOBIERNO DEL ESTADO DE JALISCO

PRESUPUESTO DE EGRESOS PARA EL EJERCICIO FISCAL 2025

Ficha Técnica de Indicador

Sistema de Evaluación del Desempeño (SED)

Secretaría de la Hacienda Pública

Datos de Identificación del Programa: Gestionar los recursos humanos del Gobierno del Estado de Jalisco

Porcentaje de servidores públicos que asisten cuando menos a un evento de capacitación al año

Eje	Tema
Gobierno efectivo e integridad pública	Administración Pública

¿Quién gasta?

35 Unidad Presupuestal	000 Unidad Responsable	Unidad Ejecutora del Gasto
Secretaría de Administración	Secretaría de Administración	

¿Para qué se gasta?

Finalidad	Función	Subfunción
Gobierno	Otros Servicios Generales	Otros

Presupuesto asignado al Programa Presupuestario

Monto $95,442,409.00

Nivel del Indicador

Nivel	Clave	Resumen Narrativo	Transversalidad
Propósito		Las instituciones públicas consolidan un desempeño eficiente e incrementan el uso de las tecnologías de la información en las políticas públicas y proyectos del Gobierno del Estado de Jalisco	

Datos del Indicador

Nombre del Indicador	Método de cálculo	Código
Porcentaje de servidores públicos que asisten cuando menos a un evento de capacitación al año		Propósito_099_1758

Descripción del Indicador	Unidad de Medida
Es la proporción de servidores públicos que acuden cuando menos a un evento de capacitación, respecto del total de servidores públicos.	Porcentaje

Tipo de Indicador	Estratégico	**Dimensión**	Eficacia	**Ponderación del indicador**	
Desagregación Geográfica		**Frecuencia de Medición**	Mensual	0.0	

Características del Indicador

Tipo de Fórmula de Cálculo	Total	**Características del Indicador**	
Justificación de las Características			
Serie de Información Disponible			

Responsable del Indicador

Nombre	
Cargo	
Correo Electrónico	

GOBIERNO DEL ESTADO DE JALISCO

PRESUPUESTO DE EGRESOS PARA EL EJERCICIO FISCAL 2025

Ficha Técnica de Indicador

Sistema de Evaluación del Desempeño (SED)

Secretaría de la Hacienda Pública

Determinación de Metas

						Línea Base	
			Absoluto	Relativo	Sentido del Indicador*	Valor Meta	Año
Año de Medición del Resultado	2025	Tipo Valor de la Meta	X		Ascendente	8.64	2020
Meta Valor	34.08	Unidad de medida		Indicador de Género	Si	No	
						X	

Resultados

Valor Programado	N.P	Avance de la Meta	N.D	% Avance de la Meta	N.D	Semáforo	

Calendarización de la Meta

	Enero	Febrero	Marzo	Abril	Mayo	Junio	Julio	Agosto	Septiembre	Octubre	Noviembre	Diciembre
Programado	0.0	0.0	0.0	0.0	0.0	0.0	0.0	0.0	0.0	0.0	0.0	0.0
Programado Acumulado	0.0	0.0	0.0	0.0	0.0	0.0	0.0	0.0	0.0	0.0	0.0	0.0
Realizado												
Realizado Acumulado												

Proyección de la meta en los próximos 3 años			

Meta Institucional

0%

Medios de Verificación Nivel MIR	En el Sistema de Monitoreo de Indicadores del Desarrollo de Jalsico (MIDE Jalsico), para consulta abierta en https://segr.jalisco.gob.mx/r/qDu
Supuestos del Nivel MIR	La ciudadanía jalisciense utiliza los servicios gubernamentales en línea.
Observaciones del Responsable	

GOBIERNO DEL ESTADO DE JALISCO

PRESUPUESTO DE EGRESOS PARA EL EJERCICIO FISCAL 2025

Ficha Técnica de Indicador

Sistema de Evaluación del Desempeño (SED)

Secretaría de la Hacienda Pública

Datos de Identificación del Programa: Gestionar los recursos humanos del Gobierno del Estado de Jalisco

Porcentaje de expedientes integrados de las y los servidores públicos que remiten las dependencias.

Eje	Tema
Gobierno efectivo e integridad pública	Administración Pública

¿Quién gasta?

35 Unidad Presupuestal	000 Unidad Responsable	00068 Unidad Ejecutora del Gasto
Secretaría de Administración	Secretaría de Administración	Dirección General de Administración y Desarrollo de Personal

¿Para qué se gasta?

Finalidad	Función	Subfunción
Gobierno	Otros Servicios Generales	Otros

Presupuesto asignado al Programa Presupuestario

Monto $95,442,409.00

Nivel del Indicador

Nivel	Clave	Resumen Narrativo	Transversalidad
Componente	02	Resumen histórico de años de servicio actualizado de las y los servidores públicos de las Dependencias del Poder Ejecutivo del Gobierno Central del Estado de Jalisco (con excepción de algunas de Secretaría de Educación).	Sin transversalidad

Datos del Indicador

Nombre del Indicador	Método de cálculo	Código
Porcentaje de expedientes integrados de las y los servidores públicos que remiten las dependencias.	(Número de solicitudes de actualizaciones de resumen histórico de años de servicio de las y los servidores públicos atendidas en el trimestre t/Número de solicitudes de actualizaciones de resumen histórico de años de servicio de las y los servidores públicos recibidas en el trimestre t)*100	099_02-1

Descripción del Indicador	Unidad de Medida
El indicador mide el porcentaje de solicitudes de actualización del resumen histórico de años de servicio actualizado de las y los servidores públicos	Porcentaje

Tipo de Indicador	Gestión	**Dimensión**	Eficacia	**Ponderación del indicador**	
Desagregación Geográfica	Estatal	**Frecuencia de Medición**	Trimestral	100.0	

Características del Indicador

Tipo de Fórmula de Cálculo	Porcentaje	**Características del Indicador**	Claridad, Monitoreable
Justificación de las Características	Características del indicador alineados a los criterios CREEMA.		
Serie de Información Disponible	2023		

Responsable del Indicador

Nombre	María Guadalupe Alonso López
Cargo	Directora General de Administración y Desarrollo de Personal
Correo Electrónico	marilu.alonso@jalisco.gob.mx

GOBIERNO DEL ESTADO DE JALISCO

PRESUPUESTO DE EGRESOS PARA EL EJERCICIO FISCAL 2025

Ficha Técnica de Indicador

Sistema de Evaluación del Desempeño (SED)

Secretaría de la Hacienda Pública

Determinación de Metas

							Línea Base	
			Absoluto	Relativo	Sentido del Indicador*	Valor Meta	Año
Año de Medición del Resultado	2025	**Tipo Valor de la Meta**	○	X	Ascendente	100.0	2024
Meta Valor	100.0	**Unidad de medida**	Solicitud	**Indicador de Género**	**Si** ○	**No** X	

Resultados

Valor Programado	N.P	**Avance de la Meta**	N.D	**% Avance de la Meta**	N.D	**Semáforo**

Calendarización de la Meta

	Enero	Febrero	Marzo	Abril	Mayo	Junio	Julio	Agosto	Septiembre	Octubre	Noviembre	Diciembre
Programado			100.0			100.0			100.0			100.0
Programado Acumulado			100.0			100.0			100.0			100.0
Realizado												
Realizado Acumulado												

Proyección de la meta en los próximos 3 años	100.00	100.00	100

Parámetros de semaforización	**Meta Institucional**
	100%

GOBIERNO DEL ESTADO DE JALISCO

PRESUPUESTO DE EGRESOS PARA EL EJERCICIO FISCAL 2025

Ficha Técnica de Indicador

Sistema de Evaluación del Desempeño (SED)

Secretaría de la Hacienda Pública

Características de las Variables (metadatos)

Variable

Nombre

Número de solicitudes de actualizaciones de resumen histórico de años de servicio de las y los servidores públicos recibidas en el trimestre t

Fuente de Información	Expedientes integrados de las y los servidores públicos en resguardo de la Dirección de Control de Personal de la Dirección General de Administración y Desarrollo de Personal de la Secretaría de Administración https://administracion.jalisco.gob.mx/

Unidad de Medida	**Valor Absoluto de la Variable**	**Desagregación Geográfica**	**Frecuencia cálculo variable**
Solicitud	100.00	Estatal	Trimestral

Método recopilación de datos	**Fecha de disponibilidad de la información**	**Tipo de acumulación**
		Valor Presente

Variable

Nombre

Número de solicitudes de actualizaciones de resumen histórico de años de servicio de las y los servidores públicos atendidas en el trimestre t

Fuente de Información	Expedientes integrados de las y los servidores públicos en resguardo de la Dirección de Control de Personal de la Dirección General de Administración y Desarrollo de Personal de la Secretaría de Administración https://administracion.jalisco.gob.mx/

Unidad de Medida	**Valor Absoluto de la Variable**	**Desagregación Geográfica**	**Frecuencia cálculo variable**
Solicitud	100.00	Estatal	Trimestral

Método recopilación de datos	**Fecha de disponibilidad de la información**	**Tipo de acumulación**
		Valor Presente

Medios de Verificación Nivel MIR	Expedientes integrados de las y los servidores públicos en resguardo de la Dirección de Control de Personal de la Secretaría de Administración
Supuestos del Nivel MIR	Existe interés por parte de las y los servidores públicos para obtener sus hojas de servicio del tiempo laborado para el trámite de su jubilación.
Observaciones del Responsable	

GOBIERNO DEL ESTADO DE JALISCO

PRESUPUESTO DE EGRESOS PARA EL EJERCICIO FISCAL 2025

Ficha Técnica de Indicador

Sistema de Evaluación del Desempeño (SED)

Secretaría de la Hacienda Pública

Datos de Identificación del Programa: Gestionar los recursos humanos del Gobierno del Estado de Jalisco

Porcentaje de estrategias de acción aplicadas para la administración de recursos humanos del Gobierno del Estado de Jalisco

Eje	Tema
Gobierno efectivo e integridad pública	Administración Pública

¿Quién gasta?

35 Unidad Presupuestal	000 Unidad Responsable	00068 Unidad Ejecutora del Gasto
Secretaría de Administración	Secretaría de Administración	Dirección General de Administración y Desarrollo de Personal

¿Para qué se gasta?

Finalidad	Función	Subfunción
Gobierno	Otros Servicios Generales	Otros

Presupuesto asignado al Programa Presupuestario

Monto	$95,442,409.00

Nivel del Indicador

Nivel	Clave	Resumen Narrativo	Transversalidad
Componente	F1	Recursos humanos del Gobierno del Estado de Jalisco gestionados mediante evaluaciones basadas en competencias	Corrupción e impunidad

Datos del Indicador

Nombre del Indicador	Método de cálculo	Código
Porcentaje de estrategias de acción aplicadas para la administración de recursos humanos del Gobierno del Estado de Jalisco	(Número de movimientos de personal aplicados mediante evaluaciones basadas en competencias en el trimestre t/Número de movimientos de personal gestionados por las dependencias del Poder Ejecutivo del Gobierno Central del Estado de Jalisco en el trimestre t)*100	099_01-1

Descripción del Indicador	Unidad de Medida
Este indicador mide el porcentaje de movimientos de personal gestionados por las Dependencias del Poder Ejecutivo del Gobierno Central del Estado de Jalisco mediante evaluaciones basadas en competencias	Porcentaje

Tipo de Indicador	Gestión	**Dimensión**	Eficacia	**Ponderación del indicador**	
Desagregación Geográfica	Estatal	**Frecuencia de Medición**	Trimestral	100.0	

Características del Indicador

Tipo de Fórmula de Cálculo	Porcentaje	**Características del Indicador**	Claridad, Monitoreable
Justificación de las Características	Características del indicador alineados a los criterios CREEMA.		
Serie de Información Disponible	2023		

Responsable del Indicador

Nombre	María Guadalupe Alonso López
Cargo	Directora General de Administración y Desarrollo de Personal
Correo Electrónico	marilu.alonso@jalisco.gob.mx

GOBIERNO DEL ESTADO DE JALISCO

PRESUPUESTO DE EGRESOS PARA EL EJERCICIO FISCAL 2025

Ficha Técnica de Indicador

Sistema de Evaluación del Desempeño (SED)

Secretaría de la Hacienda Pública

Determinación de Metas

							Línea Base	
			Absoluto	Relativo	Sentido del Indicador*	Valor Meta	Año
Año de Medición del Resultado	2025	**Tipo Valor de la Meta**	◯	X	Ascendente	100.0	2024
Meta Valor	100.0	**Unidad de medida**	Movimiento de personal	**Indicador de Género**	**Si** ◯	**No** X	

Resultados

Valor Programado	N.P	**Avance de la Meta**	N.D	**% Avance de la Meta**	N.D	**Semáforo**

Calendarización de la Meta

	Enero	Febrero	Marzo	Abril	Mayo	Junio	Julio	Agosto	Septiembre	Octubre	Noviembre	Diciembre
Programado			100.0			100.0			100.0			100.0
Programado Acumulado			100.0			100.0			100.0			100.0
Realizado												
Realizado Acumulado												

Proyección de la meta en los próximos 3 años	100.00	100.00	100

Parámetros de semaforización

Meta Institucional

100%

GOBIERNO DEL ESTADO DE JALISCO

PRESUPUESTO DE EGRESOS PARA EL EJERCICIO FISCAL 2025

Ficha Técnica de Indicador

Sistema de Evaluación del Desempeño (SED)

Secretaría de la Hacienda Pública

Características de las Variables (metadatos)

Variable

Nombre

Número de movimientos de personal gestionados por las dependencias del Poder Ejecutivo del Gobierno Central del Estado de Jalisco en el trimestre t

Fuente de Información	Expedientes de movimientos en la plantilla de personal efectuados por la Dirección de Control de Personal de la Dirección General de Administración y Desarrollo de Personal de la Secretaría de Administración https://administracion.jalisco.gob.mx/

Unidad de Medida	**Valor Absoluto de la Variable**	**Desagregación Geográfica**	**Frecuencia cálculo variable**
Movimiento de personal	100.00	Estatal	Trimestral

Método recopilación de datos	**Fecha de disponibilidad de la información**	**Tipo de acumulación**
		Valor Presente

Variable

Nombre

Número de movimientos de personal aplicados mediante evaluaciones basadas en competencias en el trimestre t

Fuente de Información	Expedientes de movimientos en la plantilla de personal efectuados por la Dirección de Control de Personal de la Dirección General de Administración y Desarrollo de Personal de la Secretaría de Administración https://administracion.jalisco.gob.mx/

Unidad de Medida	**Valor Absoluto de la Variable**	**Desagregación Geográfica**	**Frecuencia cálculo variable**
Movimiento de personal	100.00	Estatal	Trimestral

Método recopilación de datos	**Fecha de disponibilidad de la información**	**Tipo de acumulación**
		Valor Presente

Medios de Verificación Nivel MIR	Expediente de procesos de movimientos en plantilla de personal efectuados por la Dirección de Control de Personal de la Secretaría de Administración
Supuestos del Nivel MIR	Las dependencias solicitan los movimientos de sus recursos humanos en tiempo y forma para su correcta atención.
Observaciones del Responsable	

GOBIERNO DEL ESTADO DE JALISCO

PRESUPUESTO DE EGRESOS PARA EL EJERCICIO FISCAL 2025

Ficha Técnica de Indicador

Sistema de Evaluación del Desempeño (SED)

Secretaría de la Hacienda Pública

Datos de Identificación del Programa: Estrategias de Gestión Gubernamental impulsadas para la contribución en el desarrollo e innovación tecnológica

Posición en el Subíndice Gobiernos Eficientes y Eficaces del Índice de Competitividad, IMCO

Eje	Tema
Gobierno efectivo e integridad pública	Administración Pública

¿Quién gasta?

35 Unidad Presupuestal	000 Unidad Responsable	Unidad Ejecutora del Gasto
Secretaría de Administración	Secretaría de Administración	

¿Para qué se gasta?

Finalidad	Función	Subfunción
Gobierno	Coordinación de la Política de Gobierno	Otros

Presupuesto asignado al Programa Presupuestario

Monto $60,155,822.00

Nivel del Indicador

Nivel	Clave	Resumen Narrativo	Transversalidad
Fin		Contribuir a alcanzar con eficiencia, integridad y transparencia los resultados establecidos en el Plan Estatal de Gobernanza y Desarrollo, mediante la incorporación de procesos de participación ciudadana, profesionalización del servicio civil, innovación, control interno, monitoreo y evaluación.	

Datos del Indicador

Nombre del Indicador	Método de cálculo	Código
Posición en el Subíndice Gobiernos Eficientes y Eficaces del Índice de Competitividad, IMCO		Fin_851_1489

Descripción del Indicador	Unidad de Medida
El subíndice Gobiernos Eficientes y Eficaces evalúa la forma en que los gobiernos de las entidades federativas son capaces de influir positivamente en la competitividad mediante políticas públicas orientadas a fomentar el desarrollo económico local. Se evalúa la calidad de la gestión fiscal y financiera local, así como el grado de transparencia y rendición de cuentas asociado a la misma. De igual modo, se evalúa cómo los ingresos fiscales contribuyen al crecimiento de la economía formal.	Posición

Tipo de Indicador	Estratégico	**Dimensión**	Eficacia	**Ponderación del indicador**	
Desagregación Geográfica		**Frecuencia de Medición**	Bienal	0.0	

GOBIERNO DEL ESTADO DE JALISCO

PRESUPUESTO DE EGRESOS PARA EL EJERCICIO FISCAL 2025

Ficha Técnica de Indicador

Sistema de Evaluación del Desempeño (SED)

Secretaría de la Hacienda Pública

Características del Indicador

Tipo de Fórmula de Cálculo	Total	**Características del Indicador**	
Justificación de las Características			
Serie de Información Disponible			
Responsable del Indicador			
Nombre			
Cargo			
Correo Electrónico			

Determinación de Metas

					Línea Base	
		Absoluto	Relativo	Sentido del Indicador*	Valor Meta	Año
Año de Medición del Resultado	2025	**Tipo Valor de la Meta**	X		Descendente	5.0	2020
Meta Valor	5.0	**Unidad de medida**		**Indicador de Género**		X
					Si	**No**

Resultados

Valor Programado	N.P	**Avance de la Meta**	N.D	**% Avance de la Meta**	N.D	**Semáforo**	

Calendarización de la Meta

	Enero	Febrero	Marzo	Abril	Mayo	Junio	Julio	Agosto	Septiembre	Octubre	Noviembre	Diciembre
Programado	0.0	0.0	0.0	0.0	0.0	0.0	0.0	0.0	0.0	0.0	0.0	0.0
Programado Acumulado	0.0	0.0	0.0	0.0	0.0	0.0	0.0	0.0	0.0	0.0	0.0	0.0
Realizado												
Realizado Acumulado												

Proyección de la meta en los próximos 3 años			

Meta Institucional

0%

Medios de Verificación Nivel MIR	En el Sistema de Monitoreo de Indicadores del Desarrollo de Jalisco (MIDE Jalisco), para consulta abierta en https://segr.jalisco.gob.mx/r/RR8
Supuestos del Nivel MIR	Las y los habitantes de Jalisco se involucran y participan activamente para contribuir en la eficacia y eficiencia de las instituciones públicas.
Observaciones del Responsable	

GOBIERNO DEL ESTADO DE JALISCO

PRESUPUESTO DE EGRESOS PARA EL EJERCICIO FISCAL 2025

Ficha Técnica de Indicador

Sistema de Evaluación del Desempeño (SED)

Secretaría de la Hacienda Pública

Datos de Identificación del Programa: Estrategias de Gestión Gubernamental impulsadas para la contribución en el desarrollo e innovación tecnológica

Porcentaje de servidores públicos que asisten cuando menos a un evento de capacitación al año

Eje	Tema
Gobierno efectivo e integridad pública	Administración Pública

¿Quién gasta?

35 Unidad Presupuestal	000 Unidad Responsable	Unidad Ejecutora del Gasto
Secretaría de Administración	Secretaría de Administración	

¿Para qué se gasta?

Finalidad	Función	Subfunción
Gobierno	Coordinación de la Política de Gobierno	Otros

Presupuesto asignado al Programa Presupuestario

Monto $60,155,822.00

Nivel del Indicador

Nivel	Clave	Resumen Narrativo	Transversalidad
Propósito		Las instituciones públicas consolidan un desempeño eficiente e incrementan el uso de las tecnologías de la información en las políticas públicas y proyectos del Gobierno del Estado de Jalisco	

Datos del Indicador

Nombre del Indicador	Método de cálculo	Código
Porcentaje de servidores públicos que asisten cuando menos a un evento de capacitación al año		851_1758

Descripción del Indicador	Unidad de Medida
Es la proporción de servidores públicos que acuden cuando menos a un evento de capacitación, respecto del total de servidores públicos.	Porcentaje

Tipo de Indicador	Estratégico	**Dimensión**	Eficacia	**Ponderación del indicador**	
Desagregación Geográfica		**Frecuencia de Medición**	Mensual	0.0	

Características del Indicador

Tipo de Fórmula de Cálculo	Total	**Características del Indicador**	
Justificación de las Características			
Serie de Información Disponible			

Responsable del Indicador

Nombre	
Cargo	
Correo Electrónico	

GOBIERNO DEL ESTADO DE JALISCO

PRESUPUESTO DE EGRESOS PARA EL EJERCICIO FISCAL 2025

Ficha Técnica de Indicador

Sistema de Evaluación del Desempeño (SED)

Secretaría de la Hacienda Pública

Determinación de Metas

						Línea Base	
			Absoluto	Relativo	Sentido del Indicador*	Valor Meta	Año
Año de Medición del Resultado	2025	Tipo Valor de la Meta	X	○	Ascendente	8.64	2020
Meta Valor	34.08	Unidad de medida		Indicador de Género	Si ○	No X	

Resultados

Valor Programado	N.P	Avance de la Meta	N.D	% Avance de la Meta	N.D	Semáforo	

Calendarización de la Meta

	Enero	Febrero	Marzo	Abril	Mayo	Junio	Julio	Agosto	Septiembre	Octubre	Noviembre	Diciembre
Programado												
Programado Acumulado												
Realizado												
Realizado Acumulado												

Proyección de la meta en los próximos 3 años			

Meta Institucional

0%

Medios de Verificación Nivel MIR	En el Sistema de Monitoreo de Indicadores del Desarrollo de Jalsico (MIDE Jalsico), para consulta abierta en https://segr.jalisco.gob.mx/r/qDu
Supuestos del Nivel MIR	La ciudadanía jalisciense utiliza los servicios gubernamentales en línea.
Observaciones del Responsable	

GOBIERNO DEL ESTADO DE JALISCO

PRESUPUESTO DE EGRESOS PARA EL EJERCICIO FISCAL 2025

Ficha Técnica de Indicador

Sistema de Evaluación del Desempeño (SED)

Secretaría de la Hacienda Pública

Datos de Identificación del Programa: Estrategias de Gestión Gubernamental impulsadas para la contribución en el desarrollo e innovación tecnológica

Porcentaje de acciones para el impulso de estrategias de innovación gubernamental

Eje	Tema
Gobierno efectivo e integridad pública	Administración Pública

¿Quién gasta?

35 Unidad Presupuestal	000 Unidad Responsable	00902 Unidad Ejecutora del Gasto
Secretaría de Administración	Secretaría de Administración	Dirección General de Innovación Gubernamental

¿Para qué se gasta?

Finalidad	Función	Subfunción
Gobierno	Coordinación de la Política de Gobierno	Otros

Presupuesto asignado al Programa Presupuestario

Monto $60,155,822.00

Nivel del Indicador

Nivel	Clave	Resumen Narrativo	Transversalidad
Componente	C1	Estrategias de Innovación Gubernamental impulsadas para la contribución en el desarrollo e innovación tecnológica del Poder Ejecutivo del Estado de Jalisco	Gobernanza para el desarrollo

Datos del Indicador

Nombre del Indicador	Método de cálculo	Código
Porcentaje de acciones para el impulso de estrategias de innovación gubernamental	(Número de acciones estratégicas de innovación realizadas en el semestre t/ Número de acciones estratégicas de innovación programadas en el semestre t)*100	851_C1-1

Descripción del Indicador	Unidad de Medida
Este indicador muestra el porcentaje de acciones estratégicas realizadas por la CGIG que contribuyen al impulso de la innovación tecnológica de Jalisco.	Porcentaje

Tipo de Indicador	Gestión	**Dimensión**	Eficacia	**Ponderación del indicador**	
Desagregación Geográfica	Estatal	**Frecuencia de Medición**	Semestral	100.0	

Características del Indicador

Tipo de Fórmula de Cálculo	Porcentaje	**Características del Indicador**	Claridad, Relevancia, Economía, Monitoreable, Adecuado
Justificación de las Características			
Serie de Información Disponible			

Responsable del Indicador

Nombre	Mario Roberto Arauz Abarca
Cargo	Coordinador General de Innovación Gubernamental
Correo Electrónico	mario.arauz@jalisco.gob.mx

GOBIERNO DEL ESTADO DE JALISCO

PRESUPUESTO DE EGRESOS PARA EL EJERCICIO FISCAL 2025

Ficha Técnica de Indicador

Sistema de Evaluación del Desempeño (SED)

Secretaría de la Hacienda Pública

Determinación de Metas

						Línea Base	
		Absoluto	Relativo	Sentido del Indicador*	Valor Meta	Año
Año de Medición del Resultado	2025	**Tipo Valor de la Meta**	( )	(X)	Ascendente	2.0	2021
Meta Valor	100.0	**Unidad de medida**	Acción	**Indicador de Género**	**Si** ( )	**No** (X)	

Resultados

Valor Programado	N.P	**Avance de la Meta**	N.D	**% Avance de la Meta**	N.D	**Semáforo**	

Calendarización de la Meta

	Enero	Febrero	Marzo	Abril	Mayo	Junio	Julio	Agosto	Septiembre	Octubre	Noviembre	Diciembre
Programado						50.0						100.0
Programado Acumulado						50.0						100.0
Realizado												
Realizado Acumulado												

Proyección de la meta en los próximos 3 años	1.00	1.00	1.00

Parámetros de semaforización

Meta Institucional

100%

GOBIERNO DEL ESTADO DE JALISCO

PRESUPUESTO DE EGRESOS PARA EL EJERCICIO FISCAL 2025

Ficha Técnica de Indicador

Sistema de Evaluación del Desempeño (SED)

Secretaría de la Hacienda Pública

Características de las Variables (metadatos)

Variable

Nombre

Número de acciones estratégicas de innovación programadas en el semestre t.

Fuente de Información Registros elaborados por el Despacho de la Coordinación General de Innovación Gubernamental.

Unidad de Medida	Valor Absoluto de la Variable	Desagregación Geográfica	Frecuencia cálculo variable
Acción	1.00	Estatal	Semestral

Método recopilación de datos	Fecha de disponibilidad de la información	Tipo de acumulación
		Valor Presente

Variable 2

Nombre

Número de acciones estratégicas de innovación realizadas en el semestre t

Fuente de Información Registros elaborados por el Despacho de la Coordinación General de Innovación Gubernamental.

Unidad de Medida	Valor Absoluto de la Variable	Desagregación Geográfica	Frecuencia cálculo variable
Acción	1.00	Estatal	Semestral

Método recopilación de datos	Fecha de disponibilidad de la información	Tipo de acumulación
		Valor Presente

Medios de Verificación Nivel MIR	Listados, informes, reportes y/o documentos de la Coordinación General de Innovación Gubernamental.
Supuestos del Nivel MIR	Los responsables de las acciones de las dependencias y/o entidades entregan en tiempo y forma la información y requerimientos solicitados
bservaciones del Responsable	

GOBIERNO DEL ESTADO DE JALISCO

PRESUPUESTO DE EGRESOS PARA EL EJERCICIO FISCAL 2025

Ficha Técnica de Indicador

Sistema de Evaluación del Desempeño (SED)

Secretaría de la Hacienda Pública

Datos de Identificación del Programa: Estrategias de Gestión Gubernamental impulsadas para la contribución en el desarrollo e innovación tecnológica

Porcentaje de proyectos concluidos de innovación gubernamental.

Eje	Tema
Gobierno efectivo e integridad pública	Administración Pública

¿Quién gasta?

35 Unidad Presupuestal	000 Unidad Responsable	00902 Unidad Ejecutora del Gasto
Secretaría de Administración	Secretaría de Administración	Dirección General de Innovación Gubernamental

¿Para qué se gasta?

Finalidad	Función	Subfunción
Gobierno	Coordinación de la Política de Gobierno	Otros

Presupuesto asignado al Programa Presupuestario

Monto $60,155,822.00

Nivel del Indicador

Nivel	Clave	Resumen Narrativo	Transversalidad
Componente	C2	Proyectos de innovación desarrollados para la mejora de la gestión gubernamental	Gobernanza para el desarrollo

Datos del Indicador

Nombre del Indicador	Método de cálculo	Código
Porcentaje de proyectos concluidos de innovación gubernamental.	(Número de proyectos de innovación concluidos en el semestre t / Número de proyectos de innovación programados en el semestre t)*100	851_C2-1

Descripción del Indicador	Unidad de Medida
Este indicador muestra el porcentaje de los proyectos, de innovación desarrollados directamente por la Coordinación General de Innovación Gubernamental.	Porcentaje

Tipo de Indicador	Gestión	**Dimensión**	Eficacia	**Ponderación del indicador**	
Desagregación Geográfica	Estatal	**Frecuencia de Medición**	Semestral	100.0	

Características del Indicador

Tipo de Fórmula de Cálculo	Porcentaje	**Características del Indicador**	Claridad, Relevancia, Economía, Monitoreable, Adecuado
Justificación de las Características			
Serie de Información Disponible			

Responsable del Indicador

Nombre	Hennessy Amor Becerra Ayala/Luis Ángel Beas Jiménez
Cargo	Director General de Inteligencia Gubernamental/Director General de Nuevas Tecnologías
Correo Electrónico	hennessy.becerra@jalisco.gob.mx/luis.beas@jalisco.gob.mx

GOBIERNO DEL ESTADO DE JALISCO

PRESUPUESTO DE EGRESOS PARA EL EJERCICIO FISCAL 2025

Ficha Técnica de Indicador

Sistema de Evaluación del Desempeño (SED)

Secretaría de la Hacienda Pública

Determinación de Metas

						Línea Base	
			Absoluto	Relativo	Sentido del Indicador*	Valor Meta	Año
Año de Medición del Resultado	2025	**Tipo Valor de la Meta**	◯	X	Ascendente	12.0	2023
Meta Valor	100.0	**Unidad de medida**	Proyecto	**Indicador de Género**	Si ◯	No X	

Resultados

Valor Programado	N.P	**Avance de la Meta**	N.D	**% Avance de la Meta**	N.D	**Semáforo**	

Calendarización de la Meta

	Enero	Febrero	Marzo	Abril	Mayo	Junio	Julio	Agosto	Septiembre	Octubre	Noviembre	Diciembre
Programado						6.0						100.0
Programado Acumulado						6.0						100.0
Realizado												
Realizado Acumulado												

Proyección de la meta en los próximos 3 años	100	100	100

Parámetros de semaforización

Meta Institucional

100

GOBIERNO DEL ESTADO DE JALISCO

PRESUPUESTO DE EGRESOS PARA EL EJERCICIO FISCAL 2025

Ficha Técnica de Indicador

Sistema de Evaluación del Desempeño (SED)

Secretaría de la Hacienda Pública

Características de las Variables (metadatos)

Variable

Nombre

Número de proyectos de innovación programados en el semestre t.

Fuente de Información	Registros de los proyectos de innovación concluidos, informados semestralmente por la Dirección General de Inteligencia Gubernamental y la Dirección General de Nuevas Tecnologías.		
Unidad de Medida	**Valor Absoluto de la Variable**	**Desagregación Geográfica**	**Frecuencia cálculo variable**
Proyecto	11.00	Estatal	Semestral
Método recopilación de datos	**Fecha de disponibilidad de la información**	**Tipo de acumulación**	
		alor Presente	

Variable 2

Nombre

Número de proyectos de innovación concluidos en el semestre t.

Fuente de Información	Registros de los proyectos de innovación concluidos, informados semestralmente por la Dirección General de Inteligencia Gubernamental y la Dirección General de Nuevas Tecnologías.		
Unidad de Medida	**Valor Absoluto de la Variable**	**Desagregación Geográfica**	**Frecuencia cálculo variable**
Proyecto	11.00	Estatal	Semestral
Método recopilación de datos	**Fecha de disponibilidad de la información**	**Tipo de acumulación**	
		alor Presente	

Medios de Verificación Nivel MIR	Listados, informes, reportes y/o documentos de la Dirección General de Inteligencia Gubernamental y de la Dirección General de Nuevas Tecnologías.
Supuestos del Nivel MIR	Los responsables de los proyectos de las dependencias y/o entidades cumplen en tiempo y forma los re uerimientos e información solicitados.
bservaciones del Responsable	

GOBIERNO DEL ESTADO DE JALISCO

PRESUPUESTO DE EGRESOS PARA EL EJERCICIO FISCAL 2025

Ficha Técnica de Indicador

Sistema de Evaluación del Desempeño (SED)

Secretaría de la Hacienda Pública

Datos de Identificación del Programa: Tecnologías de la información y comunicación

Posición de Jalisco en la métrica de gobierno abierto

Eje	Tema
Gobierno efectivo e integridad pública	Administración Pública

¿Quién gasta?

35 Unidad Presupuestal	000 Unidad Responsable	Unidad Ejecutora del Gasto
Secretaría de Administración	Secretaría de Administración	

¿Para qué se gasta?

Finalidad	Función	Subfunción
Gobierno	Otros Servicios Generales	Servicios Registrales, Administrativos y Patrimoniales

Presupuesto asignado al Programa Presupuestario

Monto $218,155,638.00

Nivel del Indicador

Nivel	Clave	Resumen Narrativo	Transversalidad
Fin		Contribuir a alcanzar con eficiencia, integridad y transparencia los resultados establecidos en el Plan Estatal de Gobernanza y Desarrollo, mediante la incorporación de procesos de participación ciudadana, profesionalización del servicio civil, innovación, control interno, monitoreo y evaluación.	

Datos del Indicador

Nombre del Indicador	Método de cálculo	Código
Posición de Jalisco en la métrica de gobierno abierto		Fin_929_1753

Descripción del Indicador	Unidad de Medida
Se refiere a la posición de Jalisco en la Métrica de Gobierno abierto. La Métrica analiza el acceso a la información que tienen las y los ciudadanos para conocer las acciones de gobierno y, a su vez, en qué medida es posible incidir en su gestión.	Posición

Tipo de Indicador	Estratégico	**Dimensión**	Eficacia	**Ponderación del indicador**	
Desagregación Geográfica		**Frecuencia de Medición**	Bienal		0.0

Características del Indicador

Tipo de Fórmula de Cálculo	Total	**Características del Indicador**	
Justificación de las Características			
Serie de Información Disponible			

Responsable del Indicador

Nombre	
Cargo	
Correo Electrónico	

GOBIERNO DEL ESTADO DE JALISCO

PRESUPUESTO DE EGRESOS PARA EL EJERCICIO FISCAL 2025

Ficha Técnica de Indicador

Sistema de Evaluación del Desempeño (SED)

Secretaría de la Hacienda Pública

Determinación de Metas

					Línea Base	
	Absoluto	**Relativo**	**Sentido del Indicador***	**Valor Meta**	**Año**
Año de Medición del Resultado 2025	**Tipo Valor de la Meta**	X	○	Descendente	0.0	2020
Meta Valor 3.0	**Unidad de medida**		**Indicador de Género**	**Si** ○	**No** X	

Resultados

Valor Programado	N.P	**Avance de la Meta**	N.D	**% Avance de la Meta**	N.D	**Semáforo**	

Calendarización de la Meta

	Enero	Febrero	Marzo	Abril	Mayo	Junio	Julio	Agosto	Septiembre	Octubre	Noviembre	Diciembre
Programado	0.0	0.0	0.0	0.0	0.0	0.0	0.0	0.0	0.0	0.0	0.0	0.0
Programado Acumulado	0.0	0.0	0.0	0.0	0.0	0.0	0.0	0.0	0.0	0.0	0.0	0.0
Realizado												
Realizado Acumulado												

Proyección de la meta en los próximos 3 años			

Meta Institucional

0%

Medios de Verificación Nivel MIR	En el Sistema de Monitoreo de Indicadores del Desarrollo de Jalisco (MIDE Jalisco), para consulta abierta en https://segr.jalisco.gob.mx/r/RR8
Supuestos del Nivel MIR	Las y los habitantes de Jalisco se involucran y participan activamente para contribuir en la eficacia y eficiencia de las instituciones públicas.
□bservaciones del Responsable	

GOBIERNO DEL ESTADO DE JALISCO

PRESUPUESTO DE EGRESOS PARA EL EJERCICIO FISCAL 2025

Ficha Técnica de Indicador

Sistema de Evaluación del Desempeño (SED)

Secretaría de la Hacienda Pública

Datos de Identificación del Programa: Tecnologías de la información y comunicación

Porcentaje de servidores públicos que asisten cuando menos a un evento de capacitación al año

Eje	Tema
Gobierno efectivo e integridad pública	Administración Pública

¿Quién gasta?

35 Unidad Presupuestal	000 Unidad Responsable	Unidad Ejecutora del Gasto
Secretaría de Administración	Secretaría de Administración	

¿Para qué se gasta?

Finalidad	Función	Subfunción
Gobierno	Otros Servicios Generales	Servicios Registrales, Administrativos y Patrimoniales

Presupuesto asignado al Programa Presupuestario

Monto	$218,155,638.00

Nivel del Indicador

Nivel	Clave	Resumen Narrativo	Transversalidad
Propósito		Las instituciones públicas consolidan un desempeño eficiente e incrementan el uso de las tecnologías de la información en las políticas públicas y proyectos del Gobierno del Estado de Jalisco	

Datos del Indicador

Nombre del Indicador	Método de cálculo	Código
Porcentaje de servidores públicos que asisten cuando menos a un evento de capacitación al año		Propósito_929_1758

Descripción del Indicador	Unidad de Medida
Es la proporción de servidores públicos que acuden cuando menos a un evento de capacitación, respecto del total de servidores públicos.	Porcentaje

Tipo de Indicador	Estratégico	**Dimensión**	Eficacia	**Ponderación del indicador**	
Desagregación Geográfica		**Frecuencia de Medición**	Mensual	0.0	

Características del Indicador

Tipo de Fórmula de Cálculo	Total	**Características del Indicador**	
Justificación de las Características			
Serie de Información Disponible			

Responsable del Indicador

Nombre	
Cargo	
Correo Electrónico	

GOBIERNO DEL ESTADO DE JALISCO

PRESUPUESTO DE EGRESOS PARA EL EJERCICIO FISCAL 2025

Ficha Técnica de Indicador

Sistema de Evaluación del Desempeño (SED)

Secretaría de la Hacienda Pública

Determinación de Metas

					Línea Base	
	Absoluto	Relativo	Sentido del Indicador*	Valor Meta	Año
Año de Medición del Resultado 2025	**Tipo Valor de la Meta**	X	◯	Ascendente	8.64	2020
Meta Valor 34.08	**Unidad de medida**		**Indicador de Género**	Si ◯	No X	

Resultados

Valor Programado	N.P	**Avance de la Meta**	N.D	**% Avance de la Meta**	N.D	**Semáforo**	

Calendarización de la Meta

	Enero	Febrero	Marzo	Abril	Mayo	Junio	Julio	Agosto	Septiembre	Octubre	Noviembre	Diciembre
Programado	0.0	0.0	0.0	0.0	0.0	0.0	0.0	0.0	0.0	0.0	0.0	0.0
Programado Acumulado	0.0	0.0	0.0	0.0	0.0	0.0	0.0	0.0	0.0	0.0	0.0	0.0
Realizado												
Realizado Acumulado												

Proyección de la meta en los próximos 3 años			

Meta Institucional

0%

Medios de Verificación Nivel MIR	En el Sistema de Monitoreo de Indicadores del Desarrollo de Jalsico (MIDE Jalsico), para consulta abierta en https:segr.jalisco.gob.mx
Supuestos del Nivel MIR	La ciudadanía jalisciense utiliza los servicios gubernamentales en línea.
bservaciones del Responsable	

GOBIERNO DEL ESTADO DE JALISCO

PRESUPUESTO DE EGRESOS PARA EL EJERCICIO FISCAL 2025

Ficha Técnica de Indicador

Sistema de Evaluación del Desempeño (SED)

Secretaría de la Hacienda Pública

Datos de Identificación del Programa: Tecnologías de la información y comunicación

Porcentaje de requerimientos de servicios tecnológicos y de telecomunicaciones atendidos en la Secretaría

Eje	Tema
Gobierno efectivo e integridad pública	Administración Pública

¿Quién gasta?

35 Unidad Presupuestal	000 Unidad Responsable	00048 Unidad Ejecutora del Gasto
Secretaría de Administración	Secretaría de Administración	Dirección General de Tecnologías de la Información

¿Para qué se gasta?

Finalidad	Función	Subfunción
Gobierno	Otros Servicios Generales	Servicios Registrales, Administrativos y Patrimoniales

Presupuesto asignado al Programa Presupuestario

Monto	$218,155,638.00

Nivel del Indicador

Nivel	Clave	Resumen Narrativo	Transversalidad
Componente	02	Soporte y mantenimiento realizado al equipo tecnológico (hardware - software y licencias)	Sin transversalidad

Datos del Indicador

Nombre del Indicador	Método de cálculo	Código
Porcentaje de requerimientos de servicios tecnológicos y de telecomunicaciones atendidos en la Secretaría	(Número de solicitudes atendidas de soporte técnico en la Secretaría en el trimestre/Número de solicitudes recibidas de soporte técnico en la Secretaría en el trimestre)*100	929_02-1

Descripción del Indicador	Unidad de Medida
Este indicador se refiere al porcentaje de requerimientos de servicios tecnológicos y de telecomunicaciones atendidos en la Secretaría	Porcentaje

Tipo de Indicador	Gestión	**Dimensión**	Eficacia	**Ponderación del indicador**	
Desagregación Geográfica	Estatal	**Frecuencia de Medición**	Trimestral	100.0	

Características del Indicador

Tipo de Fórmula de Cálculo	Porcentaje	**Características del Indicador**	Claridad, Relevancia, Monitoreable
Justificación de las Características	Características del indicador alineados a los criterios CREEMA.		
Serie de Información Disponible			

Responsable del Indicador

Nombre	Octavio González Loza
Cargo	Director General de Tecnologías de la Información
Correo Electrónico	octavio.gonzalezloza@jalisco.gob.mx

GOBIERNO DEL ESTADO DE JALISCO

PRESUPUESTO DE EGRESOS PARA EL EJERCICIO FISCAL 2025

Ficha Técnica de Indicador

Sistema de Evaluación del Desempeño (SED)

Secretaría de la Hacienda Pública

Determinación de Metas

					Línea Base	
	Absoluto	Relativo	Sentido del Indicador*	Valor Meta	Año
Año de Medición del Resultado 2025	**Tipo Valor de la Meta**	( )	(X)	Ascendente	100.0	2024
Meta Valor 100.0	**Unidad de medida** Solicitud	**Indicador de Género**	Si ( )	No (X)		

Resultados

Valor Programado	N.P	**Avance de la Meta**	N.D	**% Avance de la Meta**	N.D	**Semáforo**	

Calendarización de la Meta

	Enero	Febrero	Marzo	Abril	Mayo	Junio	Julio	Agosto	Septiembre	Octubre	Noviembre	Diciembre
Programado			100.0			100.0			100.0			100.0
Programado Acumulado			100.0			100.0			100.0			100.0
Realizado												
Realizado Acumulado												

Proyección de la meta en los próximos 3 años	100.00	100.00	100

Parámetros de semaforización

Meta Institucional

100%

GOBIERNO DEL ESTADO DE JALISCO

PRESUPUESTO DE EGRESOS PARA EL EJERCICIO FISCAL 2025

Ficha Técnica de Indicador

Sistema de Evaluación del Desempeño (SED)

Secretaría de la Hacienda Pública

Características de las Variables (metadatos)

Variable 1

Nombre

Número de solicitudes recibidas de soporte técnico en la Secretaría en el trimestre t

Fuente de Información	Dirección de Infraestructura y Comunicaciones de la Dirección General de Tecnologías de la Información de la Secretaría de Administración https//administracion.jalisco.gob.mx/		
Unidad de Medida	**Valor Absoluto de la Variable**	**Desagregación Geográfica**	**Frecuencia cálculo variable**
Solicitud	100.00	Estatal	Trimestral
Método recopilación de datos	**Fecha de disponibilidad de la información**	**Tipo de acumulación**	
		alor Presente	

Variable 2

Nombre

Número de solicitudes atendidas de soporte técnico en la Secretaría en el trimestre t

Fuente de Información	Dirección de Infraestructura y Comunicaciones de la Dirección General de Tecnologías de la Información de la Secretaría de Administración https//administracion.jalisco.gob.mx/		
Unidad de Medida	**Valor Absoluto de la Variable**	**Desagregación Geográfica**	**Frecuencia cálculo variable**
Solicitud	100.00	Estatal	Trimestral
Método recopilación de datos	**Fecha de disponibilidad de la información**	**Tipo de acumulación**	
		alor Presente	

Medios de Verificación Nivel MIR	Registros administrativos de mantenimientos realizados en la Dirección de infraestructura y comunicaciones de la Secretaría de Administración.
Supuestos del Nivel MIR	Las áreas solicitan de forma correcta el soporte y mantenimiento de equipo informático.
bservaciones del Responsable	

GOBIERNO DEL ESTADO DE JALISCO

PRESUPUESTO DE EGRESOS PARA EL EJERCICIO FISCAL 2025

Ficha Técnica de Indicador

Sistema de Evaluación del Desempeño (SED)

Secretaría de la Hacienda Pública

Datos de Identificación del Programa: Tecnologías de la información y comunicación

Porcentaje de soluciones digitales implementadas para los servicios de Gobierno

Eje	Tema
Gobierno efectivo e integridad pública	Administración Pública

¿Quién gasta?

35 Unidad Presupuestal	000 Unidad Responsable	00048 Unidad Ejecutora del Gasto
Secretaría de Administración	Secretaría de Administración	Dirección General de Tecnologías de la Información

¿Para qué se gasta?

Finalidad	Función	Subfunción
Gobierno	Otros Servicios Generales	Servicios Registrales, Administrativos y Patrimoniales

Presupuesto asignado al Programa Presupuestario

Monto	$218,155,638.00

Nivel del Indicador

Nivel	Clave	Resumen Narrativo	Transversalidad
Componente	04	Servicios de gobierno operados mediante herramientas digitales de las Secretarías y Organismos Públicos Descentralizados	Sin transversalidad

Datos del Indicador

Nombre del Indicador	Método de cálculo	Código
Porcentaje de soluciones digitales implementadas para los servicios de Gobierno	(Número de servicios de soluciones digitales implementados en el mes t/Número de servicios de soluciones digitales proyectados en el mes t)*100	929_04-1

Descripción del Indicador	Unidad de Medida
Este indicador se refiere a los servicios de gobierno operados mediante herramientas digitales de las Secretarías y Organismos Públicos Descentralizados	Porcentaje

Tipo de Indicador	Gestión	**Dimensión**	Eficacia	**Ponderación del indicador**	100.0
Desagregación Geográfica	Estatal	**Frecuencia de Medición**	Mensual		

Características del Indicador

Tipo de Fórmula de Cálculo	Porcentaje	**Características del Indicador**	Claridad, Relevancia, Monitoreable
Justificación de las Características	Características del indicador alineados a los criterios CREEMA.		
Serie de Información Disponible			

Responsable del Indicador

Nombre	Octavio González Loza
Cargo	Director General de Tecnologías de la Información
Correo Electrónico	octavio.gonzalezloza@jalisco.gob.mx

GOBIERNO DEL ESTADO DE JALISCO

PRESUPUESTO DE EGRESOS PARA EL EJERCICIO FISCAL 2025

Ficha Técnica de Indicador

Sistema de Evaluación del Desempeño (SED)

Secretaría de la Hacienda Pública

Determinación de Metas

						Línea Base	
			Absoluto	Relativo	Sentido del Indicador*	Valor Meta	Año
Año de Medición del Resultado	2025	**Tipo Valor de la Meta**	( )	(X)	Ascendente	100.0	2024
Meta Valor	100.0	**Unidad de medida**	Servicio	**Indicador de Género**	**Si** ( )	**No** (X)	

Resultados

Valor Programado	N.P	**Avance de la Meta**	N.D	**% Avance de la Meta**	N.D	**Semáforo**	

Calendarización de la Meta

	Enero	Febrero	Marzo	Abril	Mayo	Junio	Julio	Agosto	Septiembre	Octubre	Noviembre	Diciembre
Programado	100.0	100.0	100.0	100.0	100.0	100.0	100.0	100.0	100.0	100.0	100.0	100.0
Programado Acumulado	100.0	100.0	100.0	100.0	100.0	100.0	100.0	100.0	100.0	100.0	100.0	100.0
Realizado												
Realizado Acumulado												

Proyección de la meta en los próximos 3 años	100	100	100

Parámetros de semaforización

Meta Institucional

100

GOBIERNO DEL ESTADO DE JALISCO

PRESUPUESTO DE EGRESOS PARA EL EJERCICIO FISCAL 2025

Ficha Técnica de Indicador

Sistema de Evaluación del Desempeño (SED)

Secretaría de la Hacienda Pública

Características de las Variables (metadatos)

Variable 1

Nombre

Número de servicios de soluciones digitales implementados en el mes t

Fuente de Información Dirección de Sistemas de la Dirección General de Tecnologías de la Información de la Secretaría de Administración https://administracion.jalisco.gob.mx/

Unidad de Medida	Valor Absoluto de la Variable	Desagregación Geográfica	Frecuencia cálculo variable
Servicio	100.00	Estatal	Mensual

Método recopilación de datos	Fecha de disponibilidad de la información	Tipo de acumulación
		alor Presente

Variable 2

Nombre

Número de servicios de soluciones digitales proyectados en el mes t

Fuente de Información Dirección de Sistemas de la Dirección General de Tecnologías de la Información de la Secretaría de Administración https://administracion.jalisco.gob.mx/

Unidad de Medida	Valor Absoluto de la Variable	Desagregación Geográfica	Frecuencia cálculo variable
Servicio	100.00	Estatal	Mensual

Método recopilación de datos	Fecha de disponibilidad de la información	Tipo de acumulación
		alor Presente

Medios de Verificación Nivel MIR	Expedientes de servicios de Gobierno liberados en la Dirección de Sistemas de la Secretaría de Administración
Supuestos del Nivel MIR	Las dependencias solicitantes mantienen como prioridad la aplicación de servicios y/o desarrollos operados mediante herramientas digitales.
bservaciones del Responsable	

GOBIERNO DEL ESTADO DE JALISCO

PRESUPUESTO DE EGRESOS PARA EL EJERCICIO FISCAL 2025

Ficha Técnica de Indicador

Sistema de Evaluación del Desempeño (SED)

Secretaría de la Hacienda Pública

Datos de Identificación del Programa: Tecnologías de la información y comunicación

Porcentaje de instituciones de Gobierno conectadas mediante infraestructura propia

Eje	Tema
Gobierno efectivo e integridad pública	Administración Pública

¿Quién gasta?

35 Unidad Presupuestal	000 Unidad Responsable	00048 Unidad Ejecutora del Gasto
Secretaría de Administración	Secretaría de Administración	Dirección General de Tecnologías de la Información

¿Para qué se gasta?

Finalidad	Función	Subfunción
Gobierno	Otros Servicios Generales	Servicios Registrales, Administrativos y Patrimoniales

Presupuesto asignado al Programa Presupuestario

Monto	$218,155,638.00

Nivel del Indicador

Nivel	Clave	Resumen Narrativo	Transversalidad
Componente	08	Conectividad tecnológica implementada con calidad en las dependencias del Gobierno del Estado de Jalisco	Sin transversalidad

Datos del Indicador

Nombre del Indicador	Método de cálculo	Código
Porcentaje de instituciones de Gobierno conectadas mediante infraestructura propia	(Número de instituciones migradas a la Red Estatal en el trimestre t /Número de instituciones programadas para migrar a la Red Estatal en el trimestre t)*100	929_08-1

Descripción del Indicador	Unidad de Medida
Este indicador se refiere a la conectividad tecnológica implementada con calidad en instituciones gubernamentales y sitios públicos	Porcentaje

Tipo de Indicador	Gestión	**Dimensión**	Eficacia	**Ponderación del indicador**	
Desagregación Geográfica	Estatal	**Frecuencia de Medición**	Trimestral	100.0	

Características del Indicador

Tipo de Fórmula de Cálculo	Porcentaje	**Características del Indicador**	Claridad, Relevancia, Monitoreable
Justificación de las Características	Características del indicador alineados a los criterios CREEMA.		
Serie de Información Disponible			

Responsable del Indicador

Nombre	Octavio González Loza
Cargo	Director General de Tecnologías de la Información
Correo Electrónico	octavio.gonzalezloza@jalisco.gob.mx

GOBIERNO DEL ESTADO DE JALISCO

PRESUPUESTO DE EGRESOS PARA EL EJERCICIO FISCAL 2025

Ficha Técnica de Indicador

Sistema de Evaluación del Desempeño (SED)

Secretaría de la Hacienda Pública

Determinación de Metas

						Línea Base	
			Absoluto	Relativo	Sentido del Indicador*	Valor Meta	Año
Año de Medición del Resultado	2025	**Tipo Valor de la Meta**	( )	(X)	Ascendente	100.0	2024
Meta Valor	100.0	**Unidad de medida**	Institución	**Indicador de Género**	**Si** ( )	**No** (X)	

Resultados

Valor Programado	N.P	**Avance de la Meta**	N.D	**% Avance de la Meta**	N.D	**Semáforo**	

Calendarización de la Meta

	Enero	Febrero	Marzo	Abril	Mayo	Junio	Julio	Agosto	Septiembre	Octubre	Noviembre	Diciembre
Programado			100.0			100.0			100.0			100.0
Programado Acumulado			100.0			100.0			100.0			100.0
Realizado												
Realizado Acumulado												

Proyección de la meta en los próximos 3 años	100	100	100

Parámetros de semaforización

Meta Institucional

100%

GOBIERNO DEL ESTADO DE JALISCO

PRESUPUESTO DE EGRESOS PARA EL EJERCICIO FISCAL 2025

Ficha Técnica de Indicador

Sistema de Evaluación del Desempeño (SED)

Secretaría de la Hacienda Pública

Características de las Variables (metadatos)

Variable 1

Nombre

Número de instituciones programadas para migrar a la Red Estatal en el trimestre t

Fuente de Información	Dirección de Infraestructura y Comunicaciones de la Dirección General de Tecnologías de la Información de la Secretaría de Administración https://administracion.jalisco.gob.mx/

Unidad de Medida	**Valor Absoluto de la Variable**	**Desagregación Geográfica**	**Frecuencia cálculo variable**
Institución	100.00	Estatal	Trimestral

Método recopilación de datos	**Fecha de disponibilidad de la información**	**Tipo de acumulación**
		Valor Presente

Variable 2

Nombre

Número de instituciones migradas a la Red Estatal en el trimestre t

Fuente de Información	Dirección de Infraestructura y Comunicaciones de la Dirección General de Tecnologías de la Información de la Secretaría de Administración https://administracion.jalisco.gob.mx/

Unidad de Medida	**Valor Absoluto de la Variable**	**Desagregación Geográfica**	**Frecuencia cálculo variable**
Institución	100.00	Estatal	Trimestral

Método recopilación de datos	**Fecha de disponibilidad de la información**	**Tipo de acumulación**
		Valor Presente

Medios de Verificación Nivel MIR	Registros de control administrativos por la Dirección de Infraestructura y Comunicaciones de la Secretaría de Administración.
Supuestos del Nivel MIR	Las dependencias tienen el interés de que se les implemente conectividad tecnológica.
bservaciones del Responsable	

GOBIERNO DEL ESTADO DE JALISCO

PRESUPUESTO DE EGRESOS PARA EL EJERCICIO FISCAL 2025

Ficha Técnica de Indicador

Sistema de Evaluación del Desempeño (SED)

Secretaría de la Hacienda Pública

Datos de Identificación del Programa: Tecnologías de la información y comunicación

Porcentaje de sistemas de seguridad de la información implementados a la infraestructura de red del Gobierno del Estado de Jalisco

Eje	Tema
Gobierno efectivo e integridad pública	Administración Pública

¿Quién gasta?

35 Unidad Presupuestal	000 Unidad Responsable	00048 Unidad Ejecutora del Gasto
Secretaría de Administración	Secretaría de Administración	Dirección General de Tecnologías de la Información

¿Para qué se gasta?

Finalidad	Función	Subfunción
Gobierno	Otros Servicios Generales	Servicios Registrales, Administrativos y Patrimoniales

Presupuesto asignado al Programa Presupuestario

Monto $218,155,638.00

Nivel del Indicador

Nivel	Clave	Resumen Narrativo	Transversalidad
Componente	09	Políticas, manuales y protocolos soportados en plataformas tecnológicas y normas vigentes implementadas para el Gobierno del Estado	Sin transversalidad

Datos del Indicador

Nombre del Indicador	Método de cálculo	Código
Porcentaje de sistemas de seguridad de la información implementados a la infraestructura de red del Gobierno del Estado de Jalisco	(Números de sistemas para seguridad de la información implementados en el trimestre t/Números de sistemas para seguridad de la información planeados en el trimestre t)*100	929_09-1

Descripción del Indicador	Unidad de Medida
Este indicador se refiere al porcentaje de sistemas de seguridad de la información implementados a la infraestructura de red del Gobierno del Estado de Jalisco	Porcentaje

Tipo de Indicador	Gestión	**Dimensión**	Eficacia	**Ponderación del indicador**	
Desagregación Geográfica	Estatal	**Frecuencia de Medición**	Trimestral	100.0	

Características del Indicador

Tipo de Fórmula de Cálculo	Porcentaje	**Características del Indicador**	Claridad, Relevancia, Monitoreable
Justificación de las Características	Características del indicador alineados a los criterios CREEMA.		
Serie de Información Disponible			

Responsable del Indicador

Nombre	Octavio González Loza
Cargo	Director General de Tecnologías de la Información
Correo Electrónico	octavio.gonzalezloza@jalisco.gob.mx

GOBIERNO DEL ESTADO DE JALISCO

PRESUPUESTO DE EGRESOS PARA EL EJERCICIO FISCAL 2025

Ficha Técnica de Indicador

Sistema de Evaluación del Desempeño (SED)

Secretaría de la Hacienda Pública

Determinación de Metas

						Línea Base	
			Absoluto	Relativo	Sentido del Indicador*	Valor Meta	Año
Año de Medición del Resultado	2025	Tipo Valor de la Meta	( )	(X)	Ascendente	100.0	2024
Meta Valor	100.0	Unidad de medida	Sistema	Indicador de Género	Si ( )	No (X)	

Resultados

Valor Programado	N.P	Avance de la Meta	N.D	% Avance de la Meta	N.D	Semáforo	

Calendarización de la Meta

	Enero	Febrero	Marzo	Abril	Mayo	Junio	Julio	Agosto	Septiembre	Octubre	Noviembre	Diciembre
Programado			100.0			100.0			100.0			100.0
Programado Acumulado			100.0			100.0			100.0			100.0
Realizado												
Realizado Acumulado												

Proyección de la meta en los próximos 3 años	100	100	100

Parámetros de semaforización	Meta Institucional
	100%

GOBIERNO DEL ESTADO DE JALISCO

PRESUPUESTO DE EGRESOS PARA EL EJERCICIO FISCAL 2025

Ficha Técnica de Indicador

Sistema de Evaluación del Desempeño (SED)

Secretaría de la Hacienda Pública

Características de las Variables (metadatos)

Variable 1

Nombre

Número de sistemas para seguridad de la información planeados en el trimestre t

Fuente de Información Dirección de Control de Riesgos de la Dirección General de Tecnologías de la Información de la Secretaría de Administración

Unidad de Medida	Valor Absoluto de la Variable	Desagregación Geográfica	Frecuencia cálculo variable
Sistema	100.00	Estatal	Trimestral

Método recopilación de datos	Fecha de disponibilidad de la información	Tipo de acumulación
		Valor Presente

Variable 2

Nombre

Número de sistemas para seguridad de la información implementados en el trimestre t

Fuente de Información Dirección de Control de Riesgos de la Dirección General de Tecnologías de la Información de la Secretaría de Administración

Unidad de Medida	Valor Absoluto de la Variable	Desagregación Geográfica	Frecuencia cálculo variable
Sistema	100.00	Estatal	Trimestral

Método recopilación de datos	Fecha de disponibilidad de la información	Tipo de acumulación
		Valor Presente

Medios de Verificación Nivel MIR Registros de control administrativos por la Dirección de Control de Riesgos de la Secretaría de Administración.

Supuestos del Nivel MIR Se cuenta con la participación de las direcciones involucradas en la auditoria de seguridad de la información.

bservaciones del Responsable

GOBIERNO DEL ESTADO DE JALISCO

PRESUPUESTO DE EGRESOS PARA EL EJERCICIO FISCAL 2025

Ficha Técnica de Indicador

Sistema de Evaluación del Desempeño (SED)

Secretaría de la Hacienda Pública

Datos de Identificación del Programa: Guarda y custodia realizada en los depósitos vehiculares del Estado de Jalisco

Posición en el Subíndice Gobiernos Eficientes y Eficaces del Índice de Competitividad, IMCO

Eje	Tema
Gobierno efectivo e integridad pública	Administración Pública

¿Quién gasta?

35 Unidad Presupuestal	000 Unidad Responsable	Unidad Ejecutora del Gasto
Secretaría de Administración	Secretaría de Administración	

¿Para qué se gasta?

Finalidad	Función	Subfunción
Gobierno	Otros Servicios Generales	Servicios Registrales, Administrativos y Patrimoniales

Presupuesto asignado al Programa Presupuestario

Monto	$52,827,686.00

Nivel del Indicador

Nivel	Clave	Resumen Narrativo	Transversalidad
Fin		Contribuir a alcanzar con eficiencia, integridad y transparencia los resultados establecidos en el Plan Estatal de Gobernanza y Desarrollo, mediante la incorporación de procesos de participación ciudadana, profesionalización del servicio civil, innovación, control interno, monitoreo y evaluación.	

Datos del Indicador

Nombre del Indicador	Método de cálculo	Código
Posición en el Subíndice Gobiernos Eficientes y Eficaces del Índice de Competitividad, IMCO		Fin_930_1489

Descripción del Indicador	Unidad de Medida
El subíndice Gobiernos Eficientes y Eficaces evalúa la forma en que los gobiernos de las entidades federativas son capaces de influir positivamente en la competitividad mediante políticas públicas orientadas a fomentar el desarrollo económico local. Se evalúa la calidad de la gestión fiscal y financiera local, así como el grado de transparencia y rendición de cuentas asociado a la misma. De igual modo, se evalúa cómo los ingresos fiscales contribuyen al crecimiento de la economía formal.	Posición

Tipo de Indicador	Estratégico	**Dimensión**	Eficacia	**Ponderación del indicador**	
Desagregación Geográfica		**Frecuencia de Medición**	Bienal	0.0	

GOBIERNO DEL ESTADO DE JALISCO

PRESUPUESTO DE EGRESOS PARA EL EJERCICIO FISCAL 2025

Ficha Técnica de Indicador

Sistema de Evaluación del Desempeño (SED)

Secretaría de la Hacienda Pública

Características del Indicador

Tipo de Fórmula de Cálculo	Total	**Características del Indicador**	
Justificación de las Características			
Serie de Información Disponible			
Responsable del Indicador			
Nombre			
Cargo			
Correo Electrónico			

Determinación de Metas

					Línea Base	
		Absoluto	Relativo	Sentido del Indicador*	Valor Meta	Año
Año de Medición del Resultado	2025	**Tipo Valor de la Meta**	X		Descendente	5.0	2020
Meta Valor	5.0	**Unidad de medida**		**Indicador de Género**		X
					Si	**No**

Resultados

Valor Programado	N.P	**Avance de la Meta**	N.D	**% Avance de la Meta**	N.D	**Semáforo**	

Calendarización de la Meta

	Enero	Febrero	Marzo	Abril	Mayo	Junio	Julio	Agosto	Septiembre	Octubre	Noviembre	Diciembre
Programado	0.0	0.0	0.0	0.0	0.0	0.0	0.0	0.0	0.0	0.0	0.0	0.0
Programado Acumulado	0.0	0.0	0.0	0.0	0.0	0.0	0.0	0.0	0.0	0.0	0.0	0.0
Realizado												
Realizado Acumulado												

Proyección de la meta en los próximos 3 años			

Meta Institucional

0%

Medios de Verificación Nivel MIR	En el Sistema de Monitoreo de Indicadores del Desarrollo de Jalisco (MIDE Jalisco), para consulta abierta en https://segr.jalisco.gob.mx/r/RR8
Supuestos del Nivel MIR	Las y los habitantes de Jalisco se involucran y participan activamente para contribuir en la eficacia y eficiencia de las instituciones públicas.
Observaciones del Responsable	

GOBIERNO DEL ESTADO DE JALISCO

PRESUPUESTO DE EGRESOS PARA EL EJERCICIO FISCAL 2025

Ficha Técnica de Indicador

Sistema de Evaluación del Desempeño (SED)

Secretaría de la Hacienda Pública

Datos de Identificación del Programa: Guarda y custodia realizada en los depósitos vehiculares del Estado de Jalisco

Porcentaje de servidores públicos que asisten cuando menos a un evento de capacitación al año

Eje	Tema
Gobierno efectivo e integridad pública	Administración Pública

¿Quién gasta?

35 Unidad Presupuestal	000 Unidad Responsable	Unidad Ejecutora del Gasto
Secretaría de Administración	Secretaría de Administración	

¿Para qué se gasta?

Finalidad	Función	Subfunción
Gobierno	Otros Servicios Generales	Servicios Registrales, Administrativos y Patrimoniales

Presupuesto asignado al Programa Presupuestario

Monto	$52,827,686.00

Nivel del Indicador

Nivel	Clave	Resumen Narrativo	Transversalidad
Propósito		Las instituciones públicas consolidan un desempeño eficiente e incrementan el uso de las tecnologías de la información en las políticas públicas y proyectos del Gobierno del Estado de Jalisco	

Datos del Indicador

Nombre del Indicador	Método de cálculo	Código
Porcentaje de servidores públicos que asisten cuando menos a un evento de capacitación al año		Propósito_930_1758

Descripción del Indicador	Unidad de Medida
Es la proporción de servidores públicos que acuden cuando menos a un evento de capacitación, respecto del total de servidores públicos.	Porcentaje

Tipo de Indicador	Estratégico	**Dimensión**	Eficacia	**Ponderación del indicador**	
Desagregación Geográfica		**Frecuencia de Medición**	Mensual	0.0	

Características del Indicador

Tipo de Fórmula de Cálculo	Total	**Características del Indicador**	
Justificación de las Características			
Serie de Información Disponible			

Responsable del Indicador

Nombre	
Cargo	
Correo Electrónico	

GOBIERNO DEL ESTADO DE JALISCO

PRESUPUESTO DE EGRESOS PARA EL EJERCICIO FISCAL 2025

Ficha Técnica de Indicador

Sistema de Evaluación del Desempeño (SED)

Secretaría de la Hacienda Pública

Determinación de Metas

						Línea Base	
			Absoluto	Relativo	Sentido del Indicador*	Valor Meta	Año
Año de Medición del Resultado	2025	Tipo Valor de la Meta	X		Ascendente	8.64	2020
Meta Valor	34.08	Unidad de medida		Indicador de Género	Si	No	
						X	

Resultados

Valor Programado	N.P	Avance de la Meta	N.D	% Avance de la Meta	N.D	Semáforo	

Calendarización de la Meta

	Enero	Febrero	Marzo	Abril	Mayo	Junio	Julio	Agosto	Septiembre	Octubre	Noviembre	Diciembre
Programado	0.0	0.0	0.0	0.0	0.0	0.0	0.0	0.0	0.0	0.0	0.0	0.0
Programado Acumulado	0.0	0.0	0.0	0.0	0.0	0.0	0.0	0.0	0.0	0.0	0.0	0.0
Realizado												
Realizado Acumulado												

Proyección de la meta en los próximos 3 años			

Meta Institucional

0%

Medios de Verificación Nivel MIR	En el Sistema de Monitoreo de Indicadores del Desarrollo de Jalsico (MIDE Jalsico), para consulta abierta en https://segr.jalisco.gob.mx/r/qDu
Supuestos del Nivel MIR	La ciudadanía jalisciense utiliza los servicios gubernamentales en línea.
Observaciones del Responsable	

GOBIERNO DEL ESTADO DE JALISCO

PRESUPUESTO DE EGRESOS PARA EL EJERCICIO FISCAL 2025

Ficha Técnica de Indicador

Sistema de Evaluación del Desempeño (SED)

Secretaría de la Hacienda Pública

Datos de Identificación del Programa: Guarda y custodia realizada en los depósitos vehiculares del Estado de Jalisco

Porcentaje del controles del inventarios administrados de los depósitos vehiculares

Eje	Tema
Gobierno efectivo e integridad pública	Administración Pública

¿Quién gasta?

35 Unidad Presupuestal	000 Unidad Responsable	00535 Unidad Ejecutora del Gasto
Secretaría de Administración	Secretaría de Administración	Dirección General de Depósito y Custodia Vehicular

¿Para qué se gasta?

Finalidad	Función	Subfunción
Gobierno	Otros Servicios Generales	Servicios Registrales, Administrativos y Patrimoniales

Presupuesto asignado al Programa Presupuestario

Monto	$52,827,686.00

Nivel del Indicador

Nivel	Clave	Resumen Narrativo	Transversalidad
Componente	01	Control de inventario realizado en los depósitos vehiculares.	Sin transversalidad

Datos del Indicador

Nombre del Indicador	Método de cálculo	Código
Porcentaje del controles del inventarios administrados de los depósitos vehiculares	(Número de inventarios realizadosa los depósitos vehiculares en el trimestre t/Número de inventarios programados a los depósitos vehiculares en el trimestre t)*100	930_01-1

Descripción del Indicador	Unidad de Medida
Este indicador mide el control del inventario de ingresos y salidas de los vehículos remitidos a los depósitos, para su guarda y custodia mediante las herramientas tecnológicas que sean implementadas por la Secretaría de Administración.	Porcentaje

Tipo de Indicador	Gestión	**Dimensión**	Eficacia	**Ponderación del indicador**	
Desagregación Geográfica	Estatal	**Frecuencia de Medición**	Trimestral	100.0	

Características del Indicador

Tipo de Fórmula de Cálculo	Porcentaje	**Características del Indicador**	Claridad, Monitoreable, Adecuado
Justificación de las Características	Características del indicador alineados a los criterios CREEMA.		
Serie de Información Disponible			

Responsable del Indicador

Nombre	Jonadab Martínez García
Cargo	Director General de Depósito y Custodia Vehicular
Correo Electrónico	jonadab.martinez@jalisco.gob.mx

GOBIERNO DEL ESTADO DE JALISCO

PRESUPUESTO DE EGRESOS PARA EL EJERCICIO FISCAL 2025

Ficha Técnica de Indicador

Sistema de Evaluación del Desempeño (SED)

Secretaría de la Hacienda Pública

Determinación de Metas

						Línea Base	
			Absoluto	Relativo	Sentido del Indicador*	Valor Meta	Año
Año de Medición del Resultado	2025	**Tipo Valor de la Meta**	( )	(X)	Ascendente	100.0	2023
Meta Valor	100.0	**Unidad de medida**	Inventario	**Indicador de Género**	**Si** ( )	**No** (X)	

Resultados

Valor Programado	N.P	**Avance de la Meta**	N.D	**% Avance de la Meta**	N.D	**Semáforo**	

Calendarización de la Meta

	Enero	Febrero	Marzo	Abril	Mayo	Junio	Julio	Agosto	Septiembre	Octubre	Noviembre	Diciembre
Programado			100.0			100.0			100.0			100.0
Programado Acumulado			100.0			100.0			100.0			100.0
Realizado												
Realizado Acumulado												

Proyección de la meta en los próximos 3 años	100.00	100.00	100

Parámetros de semaforización

Meta Institucional

100%

GOBIERNO DEL ESTADO DE JALISCO

PRESUPUESTO DE EGRESOS PARA EL EJERCICIO FISCAL 2025

Ficha Técnica de Indicador

Sistema de Evaluación del Desempeño (SED)

Secretaría de la Hacienda Pública

Características de las Variables (metadatos)

Variable 1

Nombre

Número de inventarios programados a los depósitos vehiculares en el trimestre t

Fuente de Información	Dirección de depósitos vehiculares de la Dirección General de Depósito y Custodia Vehicular https://administracion.jalisco.gob.mx/

Unidad de Medida	**Valor Absoluto de la Variable**	**Desagregación Geográfica**	**Frecuencia cálculo variable**
Inventario	100.00	Estatal	Trimestral

Método recopilación de datos	**Fecha de disponibilidad de la información**	**Tipo de acumulación**
		Valor Presente

Variable

Nombre

Número de inventarios realizados a los depósitos vehiculares en el trimestre t

Fuente de Información	Dirección de depósitos vehiculares de la Dirección General de Depósito y Custodia Vehicular https://administracion.jalisco.gob.mx/

Unidad de Medida	**Valor Absoluto de la Variable**	**Desagregación Geográfica**	**Frecuencia cálculo variable**
Inventario	100.00	Estatal	Trimestral

Método recopilación de datos	**Fecha de disponibilidad de la información**	**Tipo de acumulación**
		Valor Presente

Medios de Verificación Nivel MIR	Control de inventario de las unidades que entran y salen de los depósitos a cargo de la Dirección de depósitos vehiculares.
Supuestos del Nivel MIR	Existen vehículos que ingresan y salen de los depósitos vehiculares.
bservaciones del Responsable	

GOBIERNO DEL ESTADO DE JALISCO

PRESUPUESTO DE EGRESOS PARA EL EJERCICIO FISCAL 2025

Ficha Técnica de Indicador

Sistema de Evaluación del Desempeño (SED)

Secretaría de la Hacienda Pública

Datos de Identificación del Programa: Guarda y custodia realizada en los depósitos vehiculares del Estado de Jalisco

Porcentaje de disposiciones legales atendidas en la administración de los depósitos vehiculares

Eje	Tema
Gobierno efectivo e integridad pública	Administración Pública

¿Quién gasta?

35 Unidad Presupuestal	000 Unidad Responsable	00535 Unidad Ejecutora del Gasto
Secretaría de Administración	Secretaría de Administración	Dirección General de Depósito y Custodia Vehicular

¿Para qué se gasta?

Finalidad	Función	Subfunción
Gobierno	Otros Servicios Generales	Servicios Registrales, Administrativos y Patrimoniales

Presupuesto asignado al Programa Presupuestario

Monto	$52,827,686.00

Nivel del Indicador

Nivel	Clave	Resumen Narrativo	Transversalidad
Componente	02	Disposiciones legales aplicables cumplidas en la administración de los depósitos vehiculares a cargo del Gobierno del Estado de Jalisco	Sin transversalidad

Datos del Indicador

Nombre del Indicador	Método de cálculo	Código
Porcentaje de disposiciones legales atendidas en la administración de los depósitos vehiculares	(Número de requerimientos de disposiciones legales aplicables en la administración de los depósitos vehiculares atendidos en el trimestre t /Número de requerimientos de disposiciones legales aplicables en la administración de los depósitos vehiculares recibidos en el trimestre t)*100	930_02-1

Descripción del Indicador	Unidad de Medida
Este indicador mide el cumplimiento de disposiciones legales aplicables en la administración de los depósitos vehiculares	Porcentaje

Tipo de Indicador	Gestión	**Dimensión**	Eficacia	**Ponderación del indicador**	
Desagregación Geográfica	Estatal	**Frecuencia de Medición**	Trimestral	100.0	

Características del Indicador

Tipo de Fórmula de Cálculo	Porcentaje	**Características del Indicador**	Claridad, Monitoreable, Adecuado
Justificación de las Características	Características del indicador alineados a los criterios CREEMA.		
Serie de Información Disponible			

Responsable del Indicador

Nombre	Jonadab Martínez García
Cargo	Director General de Depósito y Custodia Vehicular
Correo Electrónico	jonadab.martinez@jalisco.gob.mx

GOBIERNO DEL ESTADO DE JALISCO

PRESUPUESTO DE EGRESOS PARA EL EJERCICIO FISCAL 2025

Ficha Técnica de Indicador

Sistema de Evaluación del Desempeño (SED)

Secretaría de la Hacienda Pública

Determinación de Metas

						Línea Base	
			Absoluto	Relativo	Sentido del Indicador*	Valor Meta	Año
Año de Medición del Resultado	2025	Tipo Valor de la Meta		X	Ascendente	100.0	2023
Meta Valor	100.0	Unidad de medida	Requerimiento	Indicador de Género	Si	No	
						X	

Resultados

Valor Programado	N.P	Avance de la Meta	N.D	% Avance de la Meta	N.D	Semáforo	

Calendarización de la Meta

	Enero	Febrero	Marzo	Abril	Mayo	Junio	Julio	Agosto	Septiembre	Octubre	Noviembre	Diciembre
Programado			100.0			100.0			100.0			100.0
Programado Acumulado			100.0			100.0			100.0			100.0
Realizado												
Realizado Acumulado												

Proyección de la meta en los próximos 3 años	100.00	100.00	100

Parámetros de semaforización

Meta Institucional

100%

GOBIERNO DEL ESTADO DE JALISCO

PRESUPUESTO DE EGRESOS PARA EL EJERCICIO FISCAL 2025

Ficha Técnica de Indicador

Sistema de Evaluación del Desempeño (SED)

Secretaría de la Hacienda Pública

Características de las Variables (metadatos)

Variable 1

Nombre

Número de requerimientos de disposiciones legales aplicables en la administración de los depósitos vehiculares atendidos en el trimestre t

Fuente de Información	Dirección de depósitos vehiculares de la Dirección General de Depósito y Custodia Vehicular https://administracion.jalisco.gob.mx/		
Unidad de Medida	**Valor Absoluto de la Variable**	**Desagregación Geográfica**	**Frecuencia cálculo variable**
Requerimiento	100.00	Estatal	Trimestral
Método recopilación de datos	**Fecha de disponibilidad de la información**	**Tipo de acumulación**	
		Valor Presente	

Variable

Nombre

Número de requerimientos de disposiciones legales aplicables en la administración de los depósitos vehiculares recibidas en el trimestre t

Fuente de Información	Dirección de depósitos vehiculares de la Dirección General de Depósito y Custodia Vehicular https://administracion.jalisco.gob.mx/		
Unidad de Medida	**Valor Absoluto de la Variable**	**Desagregación Geográfica**	**Frecuencia cálculo variable**
Requerimiento	100.00	Municipal	Trimestral
Método recopilación de datos	**Fecha de disponibilidad de la información**	**Tipo de acumulación**	
		Valor Presente	

Medios de Verificación Nivel MIR	Expedientes con las salidas de vehículos por resolución de autoridad competente en resguardo de la Dirección de Depósitos Vehiculares.
Supuestos del Nivel MIR	Existe autorización de terceros para la liberación de los vehículos que ingresan a los depósitos vehiculares.
bservaciones del Responsable	

GOBIERNO DEL ESTADO DE JALISCO

PRESUPUESTO DE EGRESOS PARA EL EJERCICIO FISCAL 2025

Ficha Técnica de Indicador

Sistema de Evaluación del Desempeño (SED)

Secretaría de la Hacienda Pública

Datos de Identificación del Programa: Programa para Inversión y Administración del Plan Múltiple de Beneficios para los trabajadores del Gobierno del Estado de Jalisco

Posición en el Subíndice Gobiernos Eficientes y Eficaces del Índice de Competitividad, IMCO

Eje	Tema
Gobierno efectivo e integridad pública	Administración Pública

¿Quién gasta?

35 Unidad Presupuestal	112 Unidad Responsable	Unidad Ejecutora del Gasto
Secretaría de Administración	Fideicomiso Plan Múltiple de Beneficios para los Trabajadores del Gobierno del Estado	

¿Para qué se gasta?

Finalidad	Función	Subfunción
Gobierno	Otros Servicios Generales	Otros

Presupuesto asignado al Programa Presupuestario

Monto $20,000,000.00

Nivel del Indicador

Nivel	Clave	Resumen Narrativo	Transversalidad
Fin		Contribuir a alcanzar con eficiencia, integridad y transparencia los resultados establecidos en el Plan Estatal de Gobernanza y Desarrollo, mediante la incorporación de procesos de participación ciudadana, profesionalización del servicio civil, innovación, control interno, monitoreo y evaluación.	

Datos del Indicador

Nombre del Indicador	Método de cálculo	Código
Posición en el Subíndice Gobiernos Eficientes y Eficaces del Índice de Competitividad, IMCO		122_1489

Descripción del Indicador	Unidad de Medida
El subíndice Gobiernos Eficientes y Eficaces evalúa la forma en que los gobiernos de las entidades federativas son capaces de influir positivamente en la competitividad mediante políticas públicas orientadas a fomentar el desarrollo económico local. Se evalúa la calidad de la gestión fiscal y financiera local, así como el grado de transparencia y rendición de cuentas asociado a la misma. De igual modo, se evalúa cómo los ingresos fiscales contribuyen al crecimiento de la economía formal.	Posición

Tipo de Indicador	Estratégico	**Dimensión**	Eficacia	**Ponderación del indicador**	
Desagregación Geográfica		**Frecuencia de Medición**	Bienal		0.0

GOBIERNO DEL ESTADO DE JALISCO

PRESUPUESTO DE EGRESOS PARA EL EJERCICIO FISCAL 2025

Ficha Técnica de Indicador

Sistema de Evaluación del Desempeño (SED)

Secretaría de la Hacienda Pública

Características del Indicador

Tipo de Fórmula de Cálculo	Total	**Características del Indicador**	
Justificación de las Características			
Serie de Información Disponible			
Responsable del Indicador			
Nombre			
Cargo			
Correo Electrónico			

Determinación de Metas

					Línea Base	
		Absoluto	**Relativo**	**Sentido del Indicador***	**Valor Meta**	**Año**
Año de Medición del Resultado	2025	**Tipo Valor de la Meta**	X		Descendente	5.0	2020
Meta Valor	5.0	**Unidad de medida**		**Indicador de Género**		

	Si	**No**
Indicador de Género		X

Resultados

Valor Programado	N.P	**Avance de la Meta**	N.D	**% Avance de la Meta**	N.D	**Semáforo**	

Calendarización de la Meta

	Enero	Febrero	Marzo	Abril	Mayo	Junio	Julio	Agosto	Septiembre	Octubre	Noviembre	Diciembre
Programado												
Programado Acumulado												
Realizado												
Realizado Acumulado												

Proyección de la meta en los próximos 3 años			

Meta Institucional

0%

Medios de Verificación Nivel MIR	En el Sistema de Monitoreo de Indicadores del Desarrollo de Jalisco (MIDE Jalisco), para consulta abierta en https://segr.jalisco.gob.mx/r/RR8
Supuestos del Nivel MIR	Las y los habitantes de Jalisco se involucran y participan activamente para contribuir en la eficacia y eficiencia de las instituciones públicas.
Observaciones del Responsable	

GOBIERNO DEL ESTADO DE JALISCO

PRESUPUESTO DE EGRESOS PARA EL EJERCICIO FISCAL 2025

Ficha Técnica de Indicador

Sistema de Evaluación del Desempeño (SED)

Secretaría de la Hacienda Pública

Datos de Identificación del Programa: Programa para Inversión y Administración del Plan Múltiple de Beneficios para los trabajadores del Gobierno del Estado de Jalisco

Porcentaje de servidores públicos que asisten cuando menos a un evento de capacitación al año

Eje	Tema
Gobierno efectivo e integridad pública	Administración Pública

¿Quién gasta?

35 Unidad Presupuestal	112 Unidad Responsable	Unidad Ejecutora del Gasto
Secretaría de Administración	Fideicomiso Plan Múltiple de Beneficios para los Trabajadores del Gobierno del Estado	

¿Para qué se gasta?

Finalidad	Función	Subfunción
Gobierno	Otros Servicios Generales	Otros

Presupuesto asignado al Programa Presupuestario

Monto $20,000,000.00

Nivel del Indicador

Nivel	Clave	Resumen Narrativo	Transversalidad
Propósito		Las instituciones públicas consolidan un desempeño eficiente e incrementan el uso de las tecnologías de la información en las políticas públicas y proyectos del Gobierno del Estado de Jalisco	

Datos del Indicador

Nombre del Indicador	Método de cálculo	Código
Porcentaje de servidores públicos que asisten cuando menos a un evento de capacitación al año		122_1758

Descripción del Indicador	Unidad de Medida
Es la proporción de servidores públicos que acuden cuando menos a un evento de capacitación, respecto del total de servidores públicos.	Porcentaje

Tipo de Indicador	Estratégico	**Dimensión**	Eficacia	**Ponderación del indicador**	
Desagregación Geográfica		**Frecuencia de Medición**	Mensual	0.0	

Características del Indicador

Tipo de Fórmula de Cálculo	Total	**Características del Indicador**	
Justificación de las Características			
Serie de Información Disponible			

Responsable del Indicador

Nombre	
Cargo	
Correo Electrónico	

GOBIERNO DEL ESTADO DE JALISCO

PRESUPUESTO DE EGRESOS PARA EL EJERCICIO FISCAL 2025

Ficha Técnica de Indicador

Sistema de Evaluación del Desempeño (SED)

Secretaría de la Hacienda Pública

Determinación de Metas

						Línea Base	
		Absoluto	Relativo	Sentido del Indicador*	Valor Meta	Año
Año de Medición del Resultado	2025	Tipo Valor de la Meta	X	○	Ascendente	8.64	2020
Meta Valor	34.08	Unidad de medida		Indicador de Género	Si ○	No X	

Resultados

Valor Programado	N.P	Avance de la Meta	N.D	% Avance de la Meta	N.D	Semáforo	

Calendarización de la Meta

	Enero	Febrero	Marzo	Abril	Mayo	Junio	Julio	Agosto	Septiembre	Octubre	Noviembre	Diciembre
Programado												
Programado Acumulado												
Realizado												
Realizado Acumulado												

Proyección de la meta en los próximos 3 años			

Meta Institucional

0%

Medios de Verificación Nivel MIR	En el Sistema de Monitoreo de Indicadores del Desarrollo de Jalsico (MIDE Jalsico), para consulta abierta en https://segr.jalisco.gob.mx/r/qDu
Supuestos del Nivel MIR	La ciudadanía jalisciense utiliza los servicios gubernamentales en línea.
Observaciones del Responsable	

GOBIERNO DEL ESTADO DE JALISCO

PRESUPUESTO DE EGRESOS PARA EL EJERCICIO FISCAL 2025

Ficha Técnica de Indicador

Sistema de Evaluación del Desempeño (SED)

Secretaría de la Hacienda Pública

Datos de Identificación del Programa: Programa para Inversión y Administración del Plan Múltiple de Beneficios para los trabajadores del Gobierno del Estado de Jalisco

Porcentaje de gestión de procesos administrativos para el cumplimiento del beneficio

Eje	Tema
Gobierno efectivo e integridad pública	Administración Pública

¿Quién gasta?

35 Unidad Presupuestal	112 Unidad Responsable	00476 Unidad Ejecutora del Gasto
Secretaría de Administración	Fideicomiso Plan Múltiple de Beneficios para los Trabajadores del Gobierno del Estado	Fideicomiso Plan Múltiple de Beneficios para los Trabajadores del Gobierno del Estado

¿Para qué se gasta?

Finalidad	Función	Subfunción
Gobierno	Otros Servicios Generales	Otros

Presupuesto asignado al Programa Presupuestario

Monto $20,000,000.00

Nivel del Indicador

Nivel	Clave	Resumen Narrativo	Transversalidad
Componente	01	Acciones realizadas para la administración del Plan Múltiple de Beneficios para los trabajadores del Gobierno del Estado	Sin transversalidad

Datos del Indicador

Nombre del Indicador	Método de cálculo	Código
Porcentaje de gestión de procesos administrativos para el cumplimiento del beneficio	(Número de controles realizados de administración del patrimonio del fideicomiso en el trimestre t / Número de controles programados de administración del patrimonio del fideicomiso en el trimestre t)*100	122_01_1

Descripción del Indicador	Unidad de Medida
Este indicador mide el porcentaje de la administración del patrimonio del Fideicomiso del Plan Múltiple de Beneficios para los trabajadores del Gobierno del Estado para pago de siniestros.	Porcentaje

Tipo de Indicador	Gestión	**Dimensión**	Eficacia	**Ponderación del indicador**	100.0
Desagregación Geográfica	Estatal	**Frecuencia de Medición**	Trimestral		

Características del Indicador

Tipo de Fórmula de Cálculo	Porcentaje	**Características del Indicador**	Claridad, Monitoreable, Adecuado
Justificación de las Características	Se cumple con las especificaciones del CREMAA		
Serie de Información Disponible			

Responsable del Indicador

Nombre	Miguel Ángel Aceves Huitrón
Cargo	Enlace Administrativo de la SECADMON
Correo Electrónico	miguel.ruvalcaba@jalisco.gob.mx

GOBIERNO DEL ESTADO DE JALISCO

PRESUPUESTO DE EGRESOS PARA EL EJERCICIO FISCAL 2025

Ficha Técnica de Indicador

Sistema de Evaluación del Desempeño (SED)

Secretaría de la Hacienda Pública

Determinación de Metas

							Línea Base	
			Absoluto	Relativo	Sentido del Indicador*	Valor Meta	Año
Año de Medición del Resultado	2025	**Tipo Valor de la Meta**	○	X	Ascendente	0.0	2024
Meta Valor	100.0	**Unidad de medida**	Control	**Indicador de Género**	Si ○	No X	

Resultados

Valor Programado	N.P	**Avance de la Meta**	N.D	**% Avance de la Meta**	N.D	**Semáforo**

Calendarización de la Meta

	Enero	Febrero	Marzo	Abril	Mayo	Junio	Julio	Agosto	Septiembre	Octubre	Noviembre	Diciembre
Programado			100.0			100.0			100.0			100.0
Programado Acumulado			100.0			100.0			100.0			100.0
Realizado												
Realizado Acumulado												

Proyección de la meta en los próximos 3 años	100	100	100

Parámetros de semaforización

Meta Institucional

100%

GOBIERNO DEL ESTADO DE JALISCO

PRESUPUESTO DE EGRESOS PARA EL EJERCICIO FISCAL 2025

Ficha Técnica de Indicador

Sistema de Evaluación del Desempeño (SED)

Secretaría de la Hacienda Pública

Características de las Variables (metadatos)

Variable 1

Nombre

Número de controles realizados de administración del patrimonio del fideicomiso en el trimestre t

Fuente de Información

Unidad de Medida	Valor Absoluto de la Variable	Desagregación Geográfica	Frecuencia cálculo variable
Control	0.00	Estatal	Trimestral

Método recopilación de datos	Fecha de disponibilidad de la información	Tipo de acumulación
		Valor Presente

Variable 2

Nombre

Número de controles programados de administración del patrimonio del fideicomiso en el trimestre t

Fuente de Información

Unidad de Medida	Valor Absoluto de la Variable	Desagregación Geográfica	Frecuencia cálculo variable
Control	0.00	Estatal	Trimestral

Método recopilación de datos	Fecha de disponibilidad de la información	Tipo de acumulación
		Valor Presente

Medios de Verificación Nivel MIR	Expediente de Siniestros Pagados de la Dirección de Política Salarial
Supuestos del Nivel MIR	Existe disponibilidad de ingresos inmediatos para los familiares post fallecimiento del servidor público o elementos operativos
bservaciones del Responsable	

GOBIERNO DEL ESTADO DE JALISCO

PRESUPUESTO DE EGRESOS PARA EL EJERCICIO FISCAL 2025

Ficha Técnica de Indicador

Sistema de Evaluación del Desempeño (SED)

Secretaría de la Hacienda Pública

Datos de Identificación del Programa: Conectividad y acceso de telecomunicaciones en el Estado de Jalisco

Posición de Jalisco en la métrica de gobierno abierto

Eje	Tema
Gobierno efectivo e integridad pública	Administración Pública

¿Quién gasta?

35 Unidad Presupuestal	188 Unidad Responsable	Unidad Ejecutora del Gasto
Secretaría de Administración	Agencia de Conectividad y Acceso a Internet	

¿Para qué se gasta?

Finalidad	Función	Subfunción
Desarrollo Económico	Ciencia, Tecnología e Innovación	Servicios Científicos y Tecnológicos

Presupuesto asignado al Programa Presupuestario

Monto $635,594,628.00

Nivel del Indicador

Nivel	Clave	Resumen Narrativo	Transversalidad
Fin		Contribuir a alcanzar con eficiencia, integridad y transparencia los resultados establecidos en el Plan Estatal de Gobernanza y Desarrollo, mediante la incorporación de procesos de participación ciudadana, profesionalización del servicio civil, innovación, control interno, monitoreo y evaluación.	

Datos del Indicador

Nombre del Indicador	Método de cálculo	Código
Posición de Jalisco en la métrica de gobierno abierto		284_1753

Descripción del Indicador	Unidad de Medida
Se refiere a la posición de Jalisco en la Métrica de Gobierno abierto. La Métrica analiza el acceso a la información que tienen las y los ciudadanos para conocer las acciones de gobierno y, a su vez, en qué medida es posible incidir en su gestión.	Posición

Tipo de Indicador	Estratégico	**Dimensión**	Eficacia	**Ponderación del indicador**	
Desagregación Geográfica		**Frecuencia de Medición**	Bienal	0.0	

Características del Indicador

Tipo de Fórmula de Cálculo	Total	**Características del Indicador**	
Justificación de las Características			
Serie de Información Disponible			

Responsable del Indicador

Nombre	
Cargo	
Correo Electrónico	

GOBIERNO DEL ESTADO DE JALISCO

PRESUPUESTO DE EGRESOS PARA EL EJERCICIO FISCAL 2025

Ficha Técnica de Indicador

Sistema de Evaluación del Desempeño (SED)

Secretaría de la Hacienda Pública

Determinación de Metas

						Línea Base	
		Absoluto	Relativo	Sentido del Indicador*	Valor Meta	Año
Año de Medición del Resultado	2025	Tipo Valor de la Meta	X		Descendente	0.0	2020
Meta Valor	3.0	Unidad de medida		Indicador de Género	Si	No	
						X	

Resultados

Valor Programado	N.P	Avance de la Meta	N.D	% Avance de la Meta	N.D	Semáforo	

Calendarización de la Meta

	Enero	Febrero	Marzo	Abril	Mayo	Junio	Julio	Agosto	Septiembre	Octubre	Noviembre	Diciembre
Programado												
Programado Acumulado												
Realizado												
Realizado Acumulado												

Proyección de la meta en los próximos 3 años			

Meta Institucional

0%

Medios de Verificación Nivel MIR	En el Sistema de Monitoreo de Indicadores del Desarrollo de Jalisco (MIDE Jalisco), para consulta abierta en https□□segr.□alisco.gob.mx□r□RR8
Supuestos del Nivel MIR	Las y los habitantes de Jalisco se involucran y participan activamente para contribuir en la eficacia y eficiencia de las instituciones públicas.
Observaciones del Responsable	

GOBIERNO DEL ESTADO DE JALISCO

PRESUPUESTO DE EGRESOS PARA EL EJERCICIO FISCAL 2025

Ficha Técnica de Indicador

Sistema de Evaluación del Desempeño (SED)

Secretaría de la Hacienda Pública

Datos de Identificación del Programa: Conectividad y acceso de telecomunicaciones en el Estado de Jalisco

Porcentaje de sitios de gobierno con servicio de acceso a internet

Eje	Tema
Gobierno efectivo e integridad pública	Administración Pública

¿Quién gasta?

35 Unidad Presupuestal	188 Unidad Responsable	Unidad Ejecutora del Gasto
Secretaría de Administración	Agencia de Conectividad y Acceso a Internet	

¿Para qué se gasta?

Finalidad	Función	Subfunción
Desarrollo Económico	Ciencia, Tecnología e Innovación	Servicios Científicos y Tecnológicos

Presupuesto asignado al Programa Presupuestario

Monto $635,594,628.00

Nivel del Indicador

Nivel	Clave	Resumen Narrativo	Transversalidad
Propósito		Las instituciones públicas consolidan un desempeño eficiente e incrementan el uso de las tecnologías de la información en las políticas públicas y proyectos del Gobierno del Estado de Jalisco	

Datos del Indicador

Nombre del Indicador	Método de cálculo	Código
Porcentaje de sitios de gobierno con servicio de acceso a internet		284_1749

Descripción del Indicador

Uno de los indicadores de eficacia estratégico más útiles para medir la reducción de la brecha digital y el acceso universal es el porcentaje de municipios que cuentan sitios de gobierno con servicio de acceso a Internet en el estado de Jalisco. Una gran diferencia entre cobertura y penetración de los sitios indicaría que los estrangulamientos del acceso obedecen a dificultades para costearlo y a deficiencias de infraestructura.

Unidad de Medida: Porcentaje

Tipo de Indicador	Estratégico	**Dimensión**	Eficacia	**Ponderación del indicador**	
Desagregación Geográfica		**Frecuencia de Medición**	Anual	0.0	

Características del Indicador

Tipo de Fórmula de Cálculo	Total	**Características del Indicador**	
Justificación de las Características			
Serie de Información Disponible			

Responsable del Indicador

Nombre	
Cargo	
Correo Electrónico	

GOBIERNO DEL ESTADO DE JALISCO

PRESUPUESTO DE EGRESOS PARA EL EJERCICIO FISCAL 2025

Ficha Técnica de Indicador

Sistema de Evaluación del Desempeño (SED)

Secretaría de la Hacienda Pública

Determinación de Metas

						Línea Base	
			Absoluto	Relativo	Sentido del Indicador*	Valor Meta	Año
Año de Medición del Resultado	2025	Tipo Valor de la Meta	X		Ascendente	10.0	2020
Meta Valor	100.0	Unidad de medida		Indicador de Género	Si	No	
						X	

Resultados

Valor Programado	N.P	Avance de la Meta	N.D	% Avance de la Meta	N.D	Semáforo	

Calendarización de la Meta

	Enero	Febrero	Marzo	Abril	Mayo	Junio	Julio	Agosto	Septiembre	Octubre	Noviembre	Diciembre
Programado												
Programado Acumulado												
Realizado												
Realizado Acumulado												

Proyección de la meta en los próximos 3 años			

Meta Institucional

0%

Medios de Verificación Nivel MIR	En el Sistema de Monitoreo de Indicadores del Desarrollo de Jalsico □MIDE Jalsico□ para consulta abierta en https□□segr.jalisco.gob.mx□□□Du
Supuestos del Nivel MIR	La ciudadanía jalisciense utiliza los servicios gubernamentales en línea.
Observaciones del Responsable	

GOBIERNO DEL ESTADO DE JALISCO

PRESUPUESTO DE EGRESOS PARA EL EJERCICIO FISCAL 2025

Ficha Técnica de Indicador

Sistema de Evaluación del Desempeño (SED)

Secretaría de la Hacienda Pública

Datos de Identificación del Programa: Conectividad y acceso de telecomunicaciones en el Estado de Jalisco

Porcentaje de servicios activos en la Red Digital Estatal.

Eje	Tema
Gobierno efectivo e integridad pública	Administración Pública

¿Quién gasta?

35 Unidad Presupuestal	188 Unidad Responsable	00445 Unidad Ejecutora del Gasto
Secretaría de Administración	Agencia de Conectividad y Acceso a Internet	Agencia de Conectividad y Acceso a Internet

¿Para qué se gasta?

Finalidad	Función	Subfunción
Desarrollo Económico	Ciencia, Tecnología e Innovación	Servicios Científicos y Tecnológicos

Presupuesto asignado al Programa Presupuestario

Monto $635,594,628.00

Nivel del Indicador

Nivel	Clave	Resumen Narrativo	Transversalidad
Componente	A1	Acceso a internet otorgado a dependencias del Gobierno del Estado de Jalisco dotando de servicios de conectividad a sus municipios	Derechos Humanos

Datos del Indicador

Nombre del Indicador	Método de cálculo	Código
Porcentaje de servicios activos en la Red Digital Estatal.	(Número de dependencias del Gobierno de Jalisco dadas de alta en la red (deben tener servicio activo)/Número de dependencias del Gobierno de Jalisco con servicio activo)*100	284_A1

Descripción del Indicador	Unidad de Medida
Este indicador mide el porcentaje de los servicios que estan activos de la red digital del estado para que se propicie la conectividad	Servicio

Tipo de Indicador	Gestión	**Dimensión**	Eficacia	**Ponderación del indicador**	
Desagregación Geográfica	Estatal	**Frecuencia de Medición**	Semestral	100.0	

Características del Indicador

Tipo de Fórmula de Cálculo	Porcentaje	**Características del Indicador**	Adecuado
Justificación de las Características	Este indicador es adecuado para los fines que persigue la Agencia		
Serie de Información Disponible			

Responsable del Indicador

Nombre	Mtro. Joel Zuloaga Aceves
Cargo	Director General
Correo Electrónico	joel.zuloaga@jalisco.gob.mx

GOBIERNO DEL ESTADO DE JALISCO

PRESUPUESTO DE EGRESOS PARA EL EJERCICIO FISCAL 2025

Ficha Técnica de Indicador

Sistema de Evaluación del Desempeño (SED)

Secretaría de la Hacienda Pública

Determinación de Metas

						Línea Base	
		Absoluto	Relativo	Sentido del Indicador*	Valor Meta	Año	
Año de Medición del Resultado	2025	Tipo Valor de la Meta	( )	(X)	Ascendente	90.0	2024
Meta Valor	90.0	Unidad de medida	Servicio	Indicador de Género	Si ( )	No (X)	

Resultados

Valor Programado	N.P	Avance de la Meta	N.D	Avance de la Meta	N.D	Semáforo	

Calendarización de la Meta

	Enero	Febrero	Marzo	Abril	Mayo	Junio	Julio	Agosto	Septiembre	Octubre	Noviembre	Diciembre
Programado						90.0						90.0
Programado Acumulado						90.0						90.0
Realizado												
Realizado Acumulado												

Proyección de la meta en los próximos 3 años	90	95	100

Parámetros de semaforización	Meta Institucional
	100%

GOBIERNO DEL ESTADO DE JALISCO

PRESUPUESTO DE EGRESOS PARA EL EJERCICIO FISCAL 2025

Ficha Técnica de Indicador

Sistema de Evaluación del Desempeño (SED)

Secretaría de la Hacienda Pública

Características de las ariables (metadatos)

ariable 1

Nombre

Número de dependencias del Gobierno de Jalisco dadas de alta en la red (deben tener servicio activo)

Fuente de Información Reportes de servicio emitidos por el Centro de Operaciones de la Red, NOC. 2024

Unidad de Medida	alor Absoluto de la ariable	Desagregación Geográfica	Frecuencia cálculo variable
Servicio	90.00	Estatal	Semestral

Método recopilación de datos	Fecha de disponibilidad de la información	Tipo de acumulación
	22/04/2024	Valor Presente

ariable

Nombre

Número de dependencias del Gobierno de Jalisco con servicio activo)

Fuente de Información Reportes de servicio emitidos por el Centro de Operaciones de la Red, NOC. 2024

Unidad de Medida	alor Absoluto de la ariable	Desagregación Geográfica	Frecuencia cálculo variable
Servicio	90.00	Estatal	Semestral

Método recopilación de datos	Fecha de disponibilidad de la información	Tipo de acumulación
	22/04/2024	Valor Presente

Medios de erificación Nivel MIR	Reportes físicos y fotográficos de obra, publicados en SECIP (Sistema de Evaluación y Control de la Infraestructura Pública) 2024
Supuestos del Nivel MIR	Existe una política pública nacional de apoyo a la renovación y conectividad digital para los gobiernos locales.
bservaciones del Responsable	

GOBIERNO DEL ESTADO DE JALISCO

PRESUPUESTO DE EGRESOS PARA EL EJERCICIO FISCAL 2025

Ficha Técnica de Indicador

Sistema de Evaluación del Desempeño (SED)

Secretaría de la Hacienda Pública

Datos de Identificación del Programa: Conectividad y acceso de telecomunicaciones en el Estado de Jalisco

Total de servicios No Gubernamentales conectados a la Red Digital Estatal

Eje	Tema
Gobierno efectivo e integridad pública	Administración Pública

¿Quién gasta?

35 Unidad Presupuestal	188 Unidad Responsable	00445 Unidad Ejecutora del Gasto
Secretaría de Administración	Agencia de Conectividad y Acceso a Internet	Agencia de Conectividad y Acceso a Internet

¿Para qué se gasta?

Finalidad	Función	Subfunción
Desarrollo Económico	Ciencia, Tecnología e Innovación	Servicios Científicos y Tecnológicos

Presupuesto asignado al Programa Presupuestario

Monto $635,594,628.00

Nivel del Indicador

Nivel	Clave	Resumen Narrativo	Transversalidad
Componente	A2	Uso de la infraestructura de la Red Jalisco para ampliar la cobertura de conectividad hacia los usuarios No Gubernamentales	Derechos Humanos

Datos del Indicador

Nombre del Indicador	Método de cálculo	Código
Total de servicios No Gubernamentales conectados a la Red Digital Estatal	Número de contratos y convenios de servicio formalizados	284_A2

Descripción del Indicador	Unidad de Medida
Este indicador mide el numero de contratos de servicios no gubernamentales que da la RED JALISCO para beneficio de las personas usuarias que lo requieran en el Estado.	Servicio

Tipo de Indicador	Gestión	**Dimensión**	Eficiencia	**Ponderación del indicador**	
Desagregación Geográfica	Estatal	**Frecuencia de Medición**	Trimestral	100.0	

Características del Indicador

Tipo de Fórmula de Cálculo	Total	**Características del Indicador**	Claridad, Relevancia, Monitoreable, Adecuado
Justificación de las Características	Este indicador muestra la capacidad de la Agencia para efectuar contratos de servicios de conectividad con usuarios no gubernamentales extendiendo sus alcances por lo que cumple con su objetivo de medición		
Serie de Información Disponible			

Responsable del Indicador

Nombre	Mtro. Joel Zuloaga Aceves
Cargo	Director General
Correo Electrónico	joel.zuloaga@jalisco.gob.mx

GOBIERNO DEL ESTADO DE JALISCO

PRESUPUESTO DE EGRESOS PARA EL EJERCICIO FISCAL 2025

Ficha Técnica de Indicador

Sistema de Evaluación del Desempeño (SED)

Secretaría de la Hacienda Pública

Determinación de Metas

							Línea Base	
			Absoluto	Relativo	Sentido del Indicador*	Valor Meta	Año	
Año de Medición del Resultado	2025	**Tipo Valor de la Meta**	X		Ascendente	3.0	2024	
Meta Valor	4.0	**Unidad de medida**	Servicio	**Indicador de Género**		X		
					Si	No		

Resultados

Valor Programado	N.P	**Avance de la Meta**	N.D	**Avance de la Meta**	N.D	**Semáforo**	

Calendarización de la Meta

	Enero	Febrero	Marzo	Abril	Mayo	Junio	Julio	Agosto	Septiembre	Octubre	Noviembre	Diciembre
Programado			0.0			2.0			1.0			1.0
Programado Acumulado			0.0			2.0			3.0			4.0
Realizado												
Realizado Acumulado												

Proyección de la meta en los próximos 3 años	3	4	6

Parámetros de semaforización

Meta Institucional

100%

GOBIERNO DEL ESTADO DE JALISCO

PRESUPUESTO DE EGRESOS PARA EL EJERCICIO FISCAL 2025

Ficha Técnica de Indicador

Sistema de Evaluación del Desempeño (SED)

Secretaría de la Hacienda Pública

Características de las ariables (metadatos)

ariable 1

Nombre

Número de contratos y convenios de servicio formalizados(Realizado)

Fuente de Información Contratos y convenio formalizados por la Agencia de Conctividad y Acceso a Internet (ACAI) 2025

Unidad de Medida	alor Absoluto de la ariable	Desagregación Geográfica	Frecuencia cálculo variable
Servicio	3.00	Estatal	Trimestral

Método recopilación de datos	Fecha de disponibilidad de la información	Tipo de acumulación
	22/04/2024	Suma

ariable

Nombre

Número de contratos y convenios de servicio formalizados (programados))*

Fuente de Información Contratos y convenios formalizados por la Agencia de Conctividad y Acceso a Internet (ACAI) 2025

Unidad de Medida	alor Absoluto de la ariable	Desagregación Geográfica	Frecuencia cálculo variable
Servicio	3.00	Estatal	Trimestral

Método recopilación de datos	Fecha de disponibilidad de la información	Tipo de acumulación
	22/04/2024	Suma

Medios de erificación Nivel MIR	Reportes físicos y fotográficos de obra, publicados en SECIP (Sistema de Evaluación y Control de la Infraestructura Pública) 2024
Supuestos del Nivel MIR	Se cuenta con la disposición de las diferentes áreas para que exista la infraestructura necesaria para atender las necesidades de conectividad a usuarios no gubernamentales.
bservaciones del Responsable	

GOBIERNO DEL ESTADO DE JALISCO

PRESUPUESTO DE EGRESOS PARA EL EJERCICIO FISCAL 2025

Ficha Técnica de Indicador

Sistema de Evaluación del Desempeño (SED)

Secretaría de la Hacienda Pública

Datos de Identificación del Programa: Planeación, monitoreo y evaluación de políticas públicas

Posición en el Subíndice Gobiernos Eficientes y Eficaces del Índice de Competitividad, IMCO

Eje	Tema
Gobierno efectivo e integridad pública	Gobernanza para el Desarrollo

¿Quién gasta?

36 Unidad Presupuestal	000 Unidad Responsable	Unidad Ejecutora del Gasto
Secretaría de Planeación y Participación Ciudadana	Secretaría de Planeación y Participación Ciudadana	

¿Para qué se gasta?

Finalidad	Función	Subfunción
Gobierno	Coordinación de la Política de Gobierno	Política Interior

Presupuesto asignado al Programa Presupuestario

Monto $22,548,856.00

Nivel del Indicador

Nivel	Clave	Resumen Narrativo	Transversalidad
Fin		Contribuir a alcanzar con eficiencia, integridad y transparencia los resultados establecidos en el Plan Estatal de Gobernanza y Desarrollo, mediante la incorporación de procesos de participación ciudadana, profesionalización del servicio civil, innovación, control interno, monitoreo y evaluación.	

Datos del Indicador

Nombre del Indicador	Método de cálculo	Código
Posición en el Subíndice Gobiernos Eficientes y Eficaces del Índice de Competitividad, IMCO		Fin_072_1489

Descripción del Indicador	Unidad de Medida
El subíndice Gobiernos Eficientes y Eficaces evalúa la forma en que los gobiernos de las entidades federativas son capaces de influir positivamente en la competitividad mediante políticas públicas orientadas a fomentar el desarrollo económico local. Se evalúa la calidad de la gestión fiscal y financiera local, así como el grado de transparencia y rendición de cuentas asociado a la misma. De igual modo, se evalúa cómo los ingresos fiscales contribuyen al crecimiento de la economía formal.	Posición

Tipo de Indicador	Estratégico	**Dimensión**	Eficacia	**Ponderación del indicador**	
Desagregación Geográfica		**Frecuencia de Medición**	Bienal		0.0

Características del Indicador

Tipo de Fórmula de Cálculo	Total	**Características del Indicador**	
Justificación de las Características			
Serie de Información Disponible			

Responsable del Indicador

Nombre	
Cargo	
Correo Electrónico	

GOBIERNO DEL ESTADO DE JALISCO

PRESUPUESTO DE EGRESOS PARA EL EJERCICIO FISCAL 2025

Ficha Técnica de Indicador

Sistema de Evaluación del Desempeño (SED)

Secretaría de la Hacienda Pública

Determinación de Metas

						Línea Base	
		Absoluto	**Relativo**	**Sentido del Indicador***	**Valor Meta**	**Año**
Año de Medición del Resultado	2025	**Tipo Valor de la Meta**	X		Descendente	5.0	2020
Meta Valor	5.0	**Unidad de medida**		**Indicador de Género**			
					Si	**No**	

Resultados

Valor Programado	N.P	**Avance de la Meta**	N.D	**% Avance de la Meta**	N.D	**Semáforo**	

Calendarización de la Meta

	Enero	Febrero	Marzo	Abril	Mayo	Junio	Julio	Agosto	Septiembre	Octubre	Noviembre	Diciembre
Programado	0.0	0.0	0.0	0.0	0.0	0.0	0.0	0.0	0.0	0.0	0.0	0.0
Programado Acumulado	0.0	0.0	0.0	0.0	0.0	0.0	0.0	0.0	0.0	0.0	0.0	0.0
Realizado												
Realizado Acumulado												

Proyección de la meta en los próximos 3 años			

Meta Institucional

0%

Medios de Verificación Nivel MIR	En el Sistema de Monitoreo de Indicadores del Desarrollo de Jalisco (MIDE Jalisco), para consulta abierta en ttps/segr.alisco.gob.mx/r/RR8
Supuestos del Nivel MIR	Las y los abitantes de Jalisco se involucran y participan activamente para contribuir en la eficacia y eficiencia de las instituciones públicas.
Observaciones del Responsable	

GOBIERNO DEL ESTADO DE JALISCO

PRESUPUESTO DE EGRESOS PARA EL EJERCICIO FISCAL 2025

Ficha Técnica de Indicador

Sistema de Evaluación del Desempeño (SED)

Secretaría de la Hacienda Pública

Datos de Identificación del Programa: Planeación, monitoreo y evaluación de políticas públicas

Posición en el indicador de las actividades de monitoreo y evaluación, CONEVAL

Eje	Tema
Gobierno efectivo e integridad pública	Gobernanza para el Desarrollo

¿Quién gasta?

36 Unidad Presupuestal	000 Unidad Responsable	Unidad Ejecutora del Gasto
Secretaría de Planeación y Participación Ciudadana	Secretaría de Planeación y Participación Ciudadana	

¿Para qué se gasta?

Finalidad	Función	Subfunción
Gobierno	Coordinación de la Política de Gobierno	Política Interior

Presupuesto asignado al Programa Presupuestario

Monto $22,548,856.00

Nivel del Indicador

Nivel	Clave	Resumen Narrativo	Transversalidad
Propósito		Los poderes públicos y autónomos del Estado de Jalisco mejoran sus procesos de gobernanza, con la promoción e implementación de mecanismos de participación ciudadana y redes para la incidencia e involucramiento de la ciudadanía en asuntos y temas de interés público para el desarrollo sostenible.	

Datos del Indicador

Nombre del Indicador	Método de cálculo	Código
Posición en el indicador de las actividades de monitoreo y evaluación, CONEVAL		Propósito_072_1488

Descripción del Indicador	Unidad de Medida
Permite conocer el avance en la institucionalización del monitoreo y evaluación en las entidades federativas. Parte de ocho elementos analizados mediante variables distribuidas en dos componentes de tal forma que se identifique tanto la normativa existente para dichos elementos como su puesta en marcha. La recolección de información se sustenta en dos principios generales establecidos: la transparencia y la rendición de cuentas.	Posición

Tipo de Indicador	Estratégico	**Dimensión**	Eficacia	**Ponderación del indicador**	
Desagregación Geográfica		**Frecuencia de Medición**	Bienal	0.0	

Características del Indicador

Tipo de Fórmula de Cálculo	Total	**Características del Indicador**	
Justificación de las Características			
Serie de Información Disponible			

Responsable del Indicador

Nombre	
Cargo	
Correo Electrónico	

GOBIERNO DEL ESTADO DE JALISCO

PRESUPUESTO DE EGRESOS PARA EL EJERCICIO FISCAL 2025

Ficha Técnica de Indicador

Sistema de Evaluación del Desempeño (SED)

Secretaría de la Hacienda Pública

Determinación de Metas

					Línea Base	
	Absoluto	Relativo	Sentido del Indicador*	Valor Meta	Año
Año de Medición del Resultado 2025	**Tipo Valor de la Meta**	X		Descendente	0.0	2020
Meta Valor 1.0	**Unidad de medida**		**Indicador de Género**			

Si	No
	X

Resultados

Valor Programado	N.P	**Avance de la Meta**	N.D	**% Avance de la Meta**	N.D	**Semáforo**	

Calendarización de la Meta

	Enero	Febrero	Marzo	Abril	Mayo	Junio	Julio	Agosto	Septiembre	Octubre	Noviembre	Diciembre
Programado	0.0	0.0	0.0	0.0	0.0	0.0	0.0	0.0	0.0	0.0	0.0	0.0
Programado Acumulado	0.0	0.0	0.0	0.0	0.0	0.0	0.0	0.0	0.0	0.0	0.0	0.0
Realizado												
Realizado Acumulado												

Proyección de la meta en los próximos 3 años			

Meta Institucional

0%

Medios de Verificación Nivel MIR	En el Sistema de Monitoreo de Indicadores del Desarrollo de Jalsico (MIDE Jalsico), para consulta abierta en https://seplan.app.jalisco.gob.mx/mide
Supuestos del Nivel MIR	La sociedad jalisciense participa y se involucra en asuntos de interés público para el desarrollo sostenible.
Observaciones del Responsable	

GOBIERNO DEL ESTADO DE JALISCO

PRESUPUESTO DE EGRESOS PARA EL EJERCICIO FISCAL 2025

Ficha Técnica de Indicador

Sistema de Evaluación del Desempeño (SED)

Secretaría de la Hacienda Pública

Datos de Identificación del Programa: Planeación, monitoreo y evaluación de políticas públicas

Porcentaje de indicadores del Plan Estatal de Gobernanza y Desarrollo con niveles de cumplimiento mayores al 80 por ciento

Eje	Tema
Gobierno efectivo e integridad pública	Gobernanza para el Desarrollo

¿Quién gasta?

36 Unidad Presupuestal	000 Unidad Responsable	00054 Unidad Ejecutora del Gasto
Secretaría de Planeación y Participación Ciudadana	Secretaría de Planeación y Participación Ciudadana	Dirección General de Planeación y Evaluación Participativa

¿Para qué se gasta?

Finalidad	Función	Subfunción
Gobierno	Coordinación de la Política de Gobierno	Política Interior

Presupuesto asignado al Programa Presupuestario

Monto	$22,548,856.00

Nivel del Indicador

Nivel	Clave	Resumen Narrativo	Transversalidad
Componente	05	Sistema de medición de indicadores del Plan Estatal y de las políticas derivadas mejorado, actualizado con mecanismos de rendición de cuentas	Sin transversalidad

Datos del Indicador

Nombre del Indicador	Método de cálculo	Código
Porcentaje de indicadores del Plan Estatal de Gobernanza y Desarrollo con niveles de cumplimiento mayores al 80 por ciento	(Número de indicadores del PEGD monitoreados con niveles de cumplimiento mayores al 80 por ciento en el semestre / Número de indicadores del PEGD vigente en el semestre)*100	072_05-1

Descripción del Indicador	Unidad de Medida
Este indicador reporta el porcentaje de indicadores del Plan Estatal de Desarrollo con niveles de cumplimiento mayores al 80 por ciento	Porcentaje

Tipo de Indicador	Gestión	**Dimensión**	Eficacia	**Ponderación del indicador**	
Desagregación Geográfica	Estatal	**Frecuencia de Medición**	Semestral	100.0	

Características del Indicador

Tipo de Fórmula de Cálculo	Porcentaje	**Características del Indicador**	Claridad
Justificación de las Características	El indicador cuenta con claridad de lo que mide.		
Serie de Información Disponible			

Responsable del Indicador

Nombre	Mauro Aguilar Quezada
Cargo	Director de Monitoreo Abierto de Indicadores
Correo Electrónico	mauro.aguilar@jalisco.gob.mx

GOBIERNO DEL ESTADO DE JALISCO

PRESUPUESTO DE EGRESOS PARA EL EJERCICIO FISCAL 2025

Ficha Técnica de Indicador

Sistema de Evaluación del Desempeño (SED)

Secretaría de la Hacienda Pública

Determinación de Metas

						Línea Base	
			Absoluto	Relativo	Sentido del Indicador*	Valor Meta	Año
Año de Medición del Resultado	2025	Tipo Valor de la Meta	◯	X	Ascendente	48.0	2023
Meta Valor	50.0	Unidad de medida	Indicador	Indicador de Género	Si ◯	No X	

Resultados

Valor Programado	N.P	Avance de la Meta	N.D	% Avance de la Meta	N.D	Semáforo	

Calendarización de la Meta

	Enero	Febrero	Marzo	Abril	Mayo	Junio	Julio	Agosto	Septiembre	Octubre	Noviembre	Diciembre
Programado						49.0						50.0
Programado Acumulado						49.0						50.0
Realizado												
Realizado Acumulado												

Proyección de la meta en los próximos 3 años	50	50	50

Parámetros de semaforización	Meta Institucional
	100%

GOBIERNO DEL ESTADO DE JALISCO

PRESUPUESTO DE EGRESOS PARA EL EJERCICIO FISCAL 2025

Ficha Técnica de Indicador

Sistema de Evaluación del Desempeño (SED)

Secretaría de la Hacienda Pública

Características de las Variables (metadatos)

Variable 1

Nombre

Indicadores del PEGD monitoreados con niveles de cumplimiento mayores al 80 por ciento en el semestre t

Fuente de Información Dirección General de Planeación y Evaluación Participativa, 2024.

Unidad de Medida	Valor Absoluto de la Variable	Desagregación Geográfica	Frecuencia cálculo variable
Indicador	77.00	Estatal	Semestral

Método recopilación de datos	Fecha de disponibilidad de la información	Tipo de acumulación
		Valor Presente

Variable

Nombre

Número de indicadores del PEGD vigente en el semestre t

Fuente de Información Dirección General de Planeación y Evaluación Participativa, 2024.

Unidad de Medida	Valor Absoluto de la Variable	Desagregación Geográfica	Frecuencia cálculo variable
Indicador	77.00	Estatal	Semestral

Método recopilación de datos	Fecha de disponibilidad de la información	Tipo de acumulación
		Valor Presente

Medios de Verificación Nivel MIR	Portal oficial de plataformas: Sistema MIDE Jalisco: ttps://seplan.app.jalisco.gob.mx/mide Plataforma Evalúa Jalisco: ttp://seplan.app.jalisco.gob.mx/evalua/ Sistema de Monitoreo de Acciones y Programas Públicos: ttps://programas.app.jalisco.gob.mx/programas/sistemaDeProgramasPublicos Sistema de Agendas de Mejora: ttps://seplan.app.jalisco.gob.mx/agendaMejora/ Registo Jalisco de Evaluadores: ttps://seplan.app.jalisco.gob.mx/registroevaluadores/ Subsecretaría de Planeación y Evaluación. Secretaría de Planeación, Administración y Finanzas
Supuestos del Nivel MIR	Los sistemas inform ticos para el seguimiento de los indicadores mantienen sus bajos costos
bservaciones del Responsable	

GOBIERNO DEL ESTADO DE JALISCO

PRESUPUESTO DE EGRESOS PARA EL EJERCICIO FISCAL 2025

Ficha Técnica de Indicador

Sistema de Evaluación del Desempeño (SED)

Secretaría de la Hacienda Pública

Datos de Identificación del Programa: Planeación, monitoreo y evaluación de políticas públicas

Porcentaje de documentos de cumplimiento coordinados, elaborados y/o actualizados de instrumentos de planeación estatal (planes y programas)

Eje	Tema
Gobierno efectivo e integridad pública	Gobernanza para el Desarrollo

¿Quién gasta?

36 Unidad Presupuestal	000 Unidad Responsable	00054 Unidad Ejecutora del Gasto
Secretaría de Planeación y Participación Ciudadana	Secretaría de Planeación y Participación Ciudadana	Dirección General de Planeación y Evaluación Participativa

¿Para qué se gasta?

Finalidad	Función	Subfunción
Gobierno	Coordinación de la Política de Gobierno	Política Interior

Presupuesto asignado al Programa Presupuestario

Monto $22,548,856.00

Nivel del Indicador

Nivel	Clave	Resumen Narrativo	Transversalidad
Componente	C1	Instrumentos de planeación estatal elaborados con mecanismos participativos funcionando	Gobernanza para el desarrollo

Datos del Indicador

Nombre del Indicador	Método de cálculo	Código
Porcentaje de documentos de cumplimiento coordinados, elaborados y/o actualizados de instrumentos de planeación estatal (planes y programas)	(Número de instrumentos de planeación actualizados en el semestre t / Número de instrumentos de planeación por actualizar en el semestre t)*100	072_C1-1

Descripción del Indicador	Unidad de Medida
El indicador mide el total de instrumentos de planeación estatal (planes y programas) coordinados, elaborados y/o actualizados, con mecanismos de gobernanza funcionando	Porcentaje

Tipo de Indicador	Gestión	**Dimensión**	Eficacia	**Ponderación del indicador**	
Desagregación Geográfica	Estatal	**Frecuencia de Medición**	Anual	100.0	

Características del Indicador

Tipo de Fórmula de Cálculo	Porcentaje	**Características del Indicador**	Claridad
Justificación de las Características	El indicador cuenta con claridad de lo que mide.		
Serie de Información Disponible			

Responsable del Indicador

Nombre	Mónica Mariscal González
Cargo	Directora de Planeación Participativa para el Desarrollo
Correo Electrónico	monica.mariscal@jalisco.gob.mx

GOBIERNO DEL ESTADO DE JALISCO

PRESUPUESTO DE EGRESOS PARA EL EJERCICIO FISCAL 2025

Ficha Técnica de Indicador

Sistema de Evaluación del Desempeño (SED)

Secretaría de la Hacienda Pública

Determinación de Metas

						Línea Base	
			Absoluto	Relativo	Sentido del Indicador*	Valor Meta	Año
Año de Medición del Resultado	2025	Tipo Valor de la Meta	( )	(X)	Ascendente	100.0	2023
Meta Valor	100.0	Unidad de medida	Plan y programa	Indicador de Género	Si ( )	No (X)	

Resultados

Valor Programado	Avance de la Meta	% Avance de la Meta	Semáforo
N.P	N.D	N.D	

Calendarización de la Meta

	Enero	Febrero	Marzo	Abril	Mayo	Junio	Julio	Agosto	Septiembre	Octubre	Noviembre	Diciembre
Programado												100.0
Programado Acumulado												100.0
Realizado												
Realizado Acumulado												

Proyección de la meta en los próximos 3 años	100	100	100

Parámetros de semaforización	Meta Institucional
	100%

GOBIERNO DEL ESTADO DE JALISCO

PRESUPUESTO DE EGRESOS PARA EL EJERCICIO FISCAL 2025

Ficha Técnica de Indicador

Sistema de Evaluación del Desempeño (SED)

Secretaría de la Hacienda Pública

Características de las Variables (metadatos)

Variable 1

Nombre

Instrumentos de planeación actualizados en el semestre t

Fuente de Información Dirección General de Planeación y Evaluación Participativa, 2025.

Unidad de Medida	Valor Absoluto de la Variable	Desagregación Geográfica	Frecuencia cálculo variable
Plan y programa	35.00	Estatal	Anual

Método recopilación de datos	Fecha de disponibilidad de la información	Tipo de acumulación
		Valor Presente

Variable

Nombre

Instrumentos de planeación programado para actualización en el semestre t

Fuente de Información Dirección General de Planeación y Evaluación Participativa, 2025.

Unidad de Medida	Valor Absoluto de la Variable	Desagregación Geográfica	Frecuencia cálculo variable
Plan y programa	35.00	Estatal	Anual

Método recopilación de datos	Fecha de disponibilidad de la información	Tipo de acumulación
		Valor Presente

Medios de Verificación Nivel MIR	Dirección General de Planeación Informes de Gobierno http://transparenciafiscal.jalisco.gob.mx/transparencia-fiscal/rendicion_de_cuentas/informes-de-gobierno
Supuestos del Nivel MIR	Las dependencias cumplen en tiempo y forma con la aportación de insumos y la elaboración y/o actualización de los instrumentos de planeación.
bservaciones del Responsable	

GOBIERNO DEL ESTADO DE JALISCO

PRESUPUESTO DE EGRESOS PARA EL EJERCICIO FISCAL 2025

Ficha Técnica de Indicador

Sistema de Evaluación del Desempeño (SED)

Secretaría de la Hacienda Pública

Datos de Identificación del Programa: Planeación, monitoreo y evaluación de políticas públicas

Porcentaje de programas públicos evaluados

Eje	Tema
Gobierno efectivo e integridad pública	Gobernanza para el Desarrollo

¿Quién gasta?

36 Unidad Presupuestal	000 Unidad Responsable	00054 Unidad Ejecutora del Gasto
Secretaría de Planeación y Participación Ciudadana	Secretaría de Planeación y Participación Ciudadana	Dirección General de Planeación y Evaluación Participativa

¿Para qué se gasta?

Finalidad	Función	Subfunción
Gobierno	Coordinación de la Política de Gobierno	Política Interior

Presupuesto asignado al Programa Presupuestario

Monto $22,548,856.00

Nivel del Indicador

Nivel	Clave	Resumen Narrativo	Transversalidad
Componente	C2	Planes, programas y políticas públicas evaluadas	Gobernanza para el desarrollo

Datos del Indicador

Nombre del Indicador	Método de cálculo	Código
Porcentaje de programas públicos evaluados	(Número de programas públicos evaluados en el semestre (Realizado) / Número de programas públicos programados para evaluar en el semestre (Programado))*100	072_C2-1

Descripción del Indicador	Unidad de Medida
El indicador reporta el porcentaje de programas públicos del Gobierno del Estado que cuentan con al menos una evaluación, respecto del total de programas públicos registrados en el Sistema de Monitoreo de Acciones y Programas Públicos "Mis programas"	Porcentaje

Tipo de Indicador	Gestión	**Dimensión**	Eficiencia	**Ponderación del indicador**	100.0
Desagregación Geográfica	Estatal	**Frecuencia de Medición**	Semestral		

Características del Indicador

Tipo de Fórmula de Cálculo	Porcentaje	**Características del Indicador**	Claridad
Justificación de las Características	El indicador cuenta con claridad de lo que mide.		
Serie de Información Disponible			

Responsable del Indicador

Nombre	Selene Michi Toscano
Cargo	Directora de Evaluación para la Mejora Pública
Correo Electrónico	selene.michi@jalisco.gob.mx

GOBIERNO DEL ESTADO DE JALISCO

PRESUPUESTO DE EGRESOS PARA EL EJERCICIO FISCAL 2025

Ficha Técnica de Indicador

Sistema de Evaluación del Desempeño (SED)

Secretaría de la Hacienda Pública

Determinación de Metas

						Línea Base	
			Absoluto	Relativo	Sentido del Indicador*	Valor Meta	Año
Año de Medición del Resultado	2025	**Tipo Valor de la Meta**	◯	X	Ascendente	38.0	2024
Meta Valor	40.0	**Unidad de medida**	Programa	**Indicador de Género**	Si ◯	No X	

Resultados

Valor Programado	N.P	**Avance de la Meta**	N.D	**% Avance de la Meta**	N.D	**Semáforo**	

Calendarización de la Meta

	Enero	Febrero	Marzo	Abril	Mayo	Junio	Julio	Agosto	Septiembre	Octubre	Noviembre	Diciembre
Programado						39.0						40.0
Programado Acumulado						39.0						40.0
Realizado												
Realizado Acumulado												

Proyección de la meta en los próximos 3 años	40	40	40

Parámetros de semaforización

Meta Institucional

100%

GOBIERNO DEL ESTADO DE JALISCO

PRESUPUESTO DE EGRESOS PARA EL EJERCICIO FISCAL 2025

Ficha Técnica de Indicador

Sistema de Evaluación del Desempeño (SED)

Secretaría de la Hacienda Pública

Características de las Variables (metadatos)

Variable 1

Nombre

Programas públicos evaluados en el semestre t

Fuente de Información Dirección General de Planeación y Evaluación Participativa, 2025.

Unidad de Medida	Valor Absoluto de la Variable	Desagregación Geográfica	Frecuencia cálculo variable
Programa	40.00	Estatal	Semestral

Método recopilación de datos	Fecha de disponibilidad de la información	Tipo de acumulación
		Valor Presente

Variable

Nombre

Programas públicos programados para evaluar en el semestre t

Fuente de Información Dirección General de Planeación y Evaluación Participativa, 2025.

Unidad de Medida	Valor Absoluto de la Variable	Desagregación Geográfica	Frecuencia cálculo variable
Programa	40.00	Estatal	Semestral

Método recopilación de datos	Fecha de disponibilidad de la información	Tipo de acumulación
		Valor Presente

Medios de Verificación Nivel MIR	"Plataforma Evalúa Jalisco, Listado de evaluaciones, disponible en http/seplan.app.jalisco.gob.mx/evalua/evaluacion/listado-evaluaciones"
Supuestos del Nivel MIR	Las dependencias y entidades colaboran y aceptan que sus planes, programas y/o políticas públicas sean evaluados y se aprueban los recursos para la contratación de entidades evaluadoras externas
bservaciones del Responsable	

GOBIERNO DEL ESTADO DE JALISCO

PRESUPUESTO DE EGRESOS PARA EL EJERCICIO FISCAL 2025

Ficha Técnica de Indicador

Sistema de Evaluación del Desempeño (SED)

Secretaría de la Hacienda Pública

Datos de Identificación del Programa: Planeación, monitoreo y evaluación de políticas públicas

Porcentaje de enlaces de dependencias y entidades de la Administración Pública Estatal en materia de planeación, monitoreo y evaluación, así como a ciudadanos y expertos del COPPLADE y Organismos técnicos auxiliares que han recibido alguna capacitación

Eje	Tema
Gobierno efectivo e integridad pública	Gobernanza para el Desarrollo

¿Quién gasta?

36 Unidad Presupuestal	000 Unidad Responsable	00054 Unidad Ejecutora del Gasto
Secretaría de Planeación y Participación Ciudadana	Secretaría de Planeación y Participación Ciudadana	Dirección General de Planeación y Evaluación Participativa

¿Para qué se gasta?

Finalidad	Función	Subfunción
Gobierno	Coordinación de la Política de Gobierno	Política Interior

Presupuesto asignado al Programa Presupuestario

Monto $22,548,856.00

Nivel del Indicador

Nivel	Clave	Resumen Narrativo	Transversalidad
Componente	C3	Plataforma de formación a personas enlaces en dependencias y entidades de la Administración Pública Estatal en materia de planeación, monitoreo y evaluación, así como a ciudadanos y expertos del COPPLADE y Organismos técnicos auxiliares realizada	Gobernanza para el desarrollo

Datos del Indicador

Nombre del Indicador	Método de cálculo	Código
Porcentaje de enlaces de dependencias y entidades de la Administración Pública Estatal en materia de planeación, monitoreo y evaluación, así como a ciudadanos y expertos del COPPLADE y Organismos técnicos auxiliares que han recibido alguna capacitación	(Número de personas capacitadas en el semestre t / Número de personas que se esperaba recibirán capacitación en el semestre t)*100	072_C3_1

Descripción del Indicador	Unidad de Medida
El indicador reporta el número de personas de dependencias y entidades de la Administración Pública Estatal en materia de planeación, monitoreo y evaluación, así como a ciudadanos y expertos del COPPLADE y Organismos técnicos auxiliares que han recibido alguna capacitación.	Porcentaje

Tipo de Indicador	Estratégico	**Dimensión**	Eficacia	**Ponderación del indicador**	
Desagregación Geográfica	Estatal	**Frecuencia de Medición**	Semestral	100.0	

GOBIERNO DEL ESTADO DE JALISCO

PRESUPUESTO DE EGRESOS PARA EL EJERCICIO FISCAL 2025

Ficha Técnica de Indicador

Sistema de Evaluación del Desempeño (SED)

Secretaría de la Hacienda Pública

Características del Indicador

Tipo de Fórmula de Cálculo	Porcentaje	**Características del Indicador**	Claridad, Monitoreable
Justificación de las Características	Mide lo que se pretende		
Serie de Información Disponible			
Responsable del Indicador			
Nombre	Mauro Aguilar Quezada		
Cargo	Director de Monitoreo Abierto de Indicadores		
Correo Electrónico	mauro.aguilar@jalisco.gob.mx		

Determinación de Metas

						Línea Base	
			Absoluto	Relativo	Sentido del Indicador*	Valor Meta	Año
Año de Medición del Resultado	2025	**Tipo Valor de la Meta**	◯	X	Ascendente	60.0	2023
Meta Valor	60.0	**Unidad de medida**	Persona Capacitada	**Indicador de Género**	Si ◯	No X	

Resultados

Valor Programado	N.P	**Avance de la Meta**	N.D	**% Avance de la Meta**	N.D	**Semáforo**	

Calendarización de la Meta

	Enero	Febrero	Marzo	Abril	Mayo	Junio	Julio	Agosto	Septiembre	Octubre	Noviembre	Diciembre
Programado						30.0						60.0
Programado Acumulado						30.0						60.0
Realizado												
Realizado Acumulado												

Proyección de la meta en los próximos 3 años	60	60	60

Parámetros de semaforización

Meta Institucional

100%

GOBIERNO DEL ESTADO DE JALISCO

PRESUPUESTO DE EGRESOS PARA EL EJERCICIO FISCAL 2025

Ficha Técnica de Indicador

Sistema de Evaluación del Desempeño (SED)

Secretaría de la Hacienda Pública

Características de las Variables (metadatos)

Variable 1

Nombre			
Número de personas capacitadas en el semestre t			
Fuente de Información	Dirección General de Planeación y Evaluación Participativa, Secretaría de Planeación y Participación Ciudadana		
Unidad de Medida	**Valor Absoluto de la Variable**	**Desagregación Geográfica**	**Frecuencia cálculo variable**
Persona Capacitada	0.00	Estatal	Semestral
Método recopilación de datos	**Fecha de disponibilidad de la información**	**Tipo de acumulación**	
		Valor Presente	

Variable

Nombre			
Número de personas que se esperaba recibirán capacitación en el semestre t			
Fuente de Información	Dirección General de Planeación y Evaluación Participativa, Secretaría de Planeación y Participación Ciudadana		
Unidad de Medida	**Valor Absoluto de la Variable**	**Desagregación Geográfica**	**Frecuencia cálculo variable**
Persona Capacitada	0.00	Estatal	Semestral
Método recopilación de datos	**Fecha de disponibilidad de la información**	**Tipo de acumulación**	
		Valor Presente	

Medios de Verificación Nivel MIR	Convenios firmados en resguardo de la Dirección General de Planeación y Evaluación Participativa
Supuestos del Nivel MIR	Autoridades del Poder Legislativo, Poder Judicial, Organismos Autónomos y Municipios, así como instituciones nacionales afines firman convenios de colaboración técnica.
bservaciones del Responsable	

GOBIERNO DEL ESTADO DE JALISCO

PRESUPUESTO DE EGRESOS PARA EL EJERCICIO FISCAL 2025

Ficha Técnica de Indicador

Sistema de Evaluación del Desempeño (SED)

Secretaría de la Hacienda Pública

Datos de Identificación del Programa: Planeación, monitoreo y evaluación de políticas públicas

Porcentaje de convenios de colaboración técnica formalizados y vigentes

Eje	Tema
Gobierno efectivo e integridad pública	Gobernanza para el Desarrollo

¿Quién gasta?

36 Unidad Presupuestal	000 Unidad Responsable	00054 Unidad Ejecutora del Gasto
Secretaría de Planeación y Participación Ciudadana	Secretaría de Planeación y Participación Ciudadana	Dirección General de Planeación y Evaluación Participativa

¿Para qué se gasta?

Finalidad	Función	Subfunción
Gobierno	Coordinación de la Política de Gobierno	Política Interior

Presupuesto asignado al Programa Presupuestario

Monto	$22,548,856.00

Nivel del Indicador

Nivel	Clave	Resumen Narrativo	Transversalidad
Componente	C4	Modelo de gestión, formación y operación de Redes, alianzas y convenios de colaboración técnica implementado	Gobernanza para el desarrollo

Datos del Indicador

Nombre del Indicador	Método de cálculo	Código
Porcentaje de convenios de colaboración técnica formalizados y vigentes	(Número de convenios de colaboración técnica formados o vigentes en el semestre t / Número de convenios de colaboración técnica esperados en el semestre t)*100	072_C4_1

Descripción del Indicador	Unidad de Medida
El indicador reporta el número de convenios de colaboración técnica formalizados y vigentes en materia de planeación, monitoreo y/o evaluación	Porcentaje

Tipo de Indicador	Gestión	**Dimensión**	Eficacia	**Ponderación del indicador**	
Desagregación Geográfica	Estatal	**Frecuencia de Medición**	Semestral	100.0	

Características del Indicador

Tipo de Fórmula de Cálculo	Porcentaje	**Características del Indicador**	Claridad
Justificación de las Características	El indicador cuenta con claridad de lo que mide.		
Serie de Información Disponible			

Responsable del Indicador

Nombre	Mauro Jesús Aguilar Quezada
Cargo	Director de Monitoreo Abierto de Indicadores
Correo Electrónico	mauro.aguilar@jalisco.gob.mx

GOBIERNO DEL ESTADO DE JALISCO

PRESUPUESTO DE EGRESOS PARA EL EJERCICIO FISCAL 2025

Ficha Técnica de Indicador

Sistema de Evaluación del Desempeño (SED)

Secretaría de la Hacienda Pública

Determinación de Metas

						Línea Base	
			Absoluto	Relativo	Sentido del Indicador*	Valor Meta	Año
Año de Medición del Resultado	2025	Tipo Valor de la Meta	◯	X	Ascendente	60.0	2023
Meta Valor	60.0	Unidad de medida	Convenio	Indicador de Género	Si ◯	No X	

Resultados

Valor Programado	N.P	Avance de la Meta	N.D	% Avance de la Meta	N.D	Semáforo	

Calendarización de la Meta

	Enero	Febrero	Marzo	Abril	Mayo	Junio	Julio	Agosto	Septiembre	Octubre	Noviembre	Diciembre
Programado						20.0						60.0
Programado Acumulado						20.0						60.0
Realizado												
Realizado Acumulado												

Proyección de la meta en los próximos 3 años	100	100	100

Parámetros de semaforización	Meta Institucional
	100%

GOBIERNO DEL ESTADO DE JALISCO

PRESUPUESTO DE EGRESOS PARA EL EJERCICIO FISCAL 2025

Ficha Técnica de Indicador

Sistema de Evaluación del Desempeño (SED)

Secretaría de la Hacienda Pública

Características de las Variables (metadatos)

Variable 1

Nombre

Número de convenios firmados o vigentes en el semestre t

Fuente de Información Dirección General de Planeación y Evaluación Participativa, 2025.

Unidad de Medida	Valor Absoluto de la Variable	Desagregación Geográfica	Frecuencia cálculo variable
Convenio	10.00	Estatal	Semestral

Método recopilación de datos	Fecha de disponibilidad de la información	Tipo de acumulación
		Valor Presente

Variable

Nombre

Número de convenios esperados en el semestre t

Fuente de Información Dirección General de Planeación y Evaluación Participativa, 2025.

Unidad de Medida	Valor Absoluto de la Variable	Desagregación Geográfica	Frecuencia cálculo variable
Convenio	10.00	Estatal	Semestral

Método recopilación de datos	Fecha de disponibilidad de la información	Tipo de acumulación
		Valor Presente

Medios de Verificación Nivel MIR	Convenios firmados en resguardo de la Dirección General de Planeación y Evaluación Participativa
Supuestos del Nivel MIR	Autoridades del Poder Legislativo, Poder Judicial, Organismos Autónomos y Municipios, así como instituciones nacionales afines firman convenios de colaboración técnica.
bservaciones del Responsable	

GOBIERNO DEL ESTADO DE JALISCO

PRESUPUESTO DE EGRESOS PARA EL EJERCICIO FISCAL 2025

Ficha Técnica de Indicador

Sistema de Evaluación del Desempeño (SED)

Secretaría de la Hacienda Pública

Datos de Identificación del Programa: Cultura de Paz, Gobernanza, igualdad y derechos humanos

Posición de Jalisco en la métrica de gobierno abierto

Eje	Tema
Gobierno efectivo e integridad pública	Gobernanza para el Desarrollo

¿Quién gasta?

36 Unidad Presupuestal	000 Unidad Responsable	Unidad Ejecutora del Gasto
Secretaría de Planeación y Participación Ciudadana	Secretaría de Planeación y Participación Ciudadana	

¿Para qué se gasta?

Finalidad	Función	Subfunción
Gobierno	Otros Servicios Generales	Otros

Presupuesto asignado al Programa Presupuestario

Monto $36,489,510.00

Nivel del Indicador

Nivel	Clave	Resumen Narrativo	Transversalidad
Fin		Contribuir a alcanzar con eficiencia, integridad y transparencia los resultados establecidos en el Plan Estatal de Gobernanza y Desarrollo, mediante la incorporación de procesos de participación ciudadana, profesionalización del servicio civil, innovación, control interno, monitoreo y evaluación.	

Datos del Indicador

Nombre del Indicador	Método de cálculo	Código
Posición de Jalisco en la métrica de gobierno abierto		Fin_080_1753

Descripción del Indicador	Unidad de Medida
Se refiere a la posición de Jalisco en la Métrica de Gobierno abierto. La Métrica analiza el acceso a la información que tienen las y los ciudadanos para conocer las acciones de gobierno y, a su vez, en qué medida es posible incidir en su gestión.	Posición

Tipo de Indicador	Estratégico	**Dimensión**	Eficacia	**Ponderación del indicador**	
Desagregación Geográfica		**Frecuencia de Medición**	Bienal		0.0

Características del Indicador

Tipo de Fórmula de Cálculo	Total	**Características del Indicador**	
Justificación de las Características			
Serie de Información Disponible			

Responsable del Indicador

Nombre	
Cargo	
Correo Electrónico	

GOBIERNO DEL ESTADO DE JALISCO

PRESUPUESTO DE EGRESOS PARA EL EJERCICIO FISCAL 2025

Ficha Técnica de Indicador

Sistema de Evaluación del Desempeño (SED)

Secretaría de la Hacienda Pública

Determinación de Metas

					Línea Base	
	Absoluto	Relativo	Sentido del Indicador*	Valor Meta	Año
Año de Medición del Resultado 2025	**Tipo Valor de la Meta**	X		Descendente	0.0	2020
Meta Valor 3.0	**Unidad de medida**		**Indicador de Género**			

	Si	No
Indicador de Género		X

Resultados

Valor Programado	**Avance de la Meta**	**% Avance de la Meta**	**Semáforo**
N.P	N.D	N.D	

Calendarización de la Meta

	Enero	Febrero	Marzo	Abril	Mayo	Junio	Julio	Agosto	Septiembre	Octubre	Noviembre	Diciembre
Programado	0.0	0.0	0.0	0.0	0.0	0.0	0.0	0.0	0.0	0.0	0.0	0.0
Programado Acumulado	0.0	0.0	0.0	0.0	0.0	0.0	0.0	0.0	0.0	0.0	0.0	0.0
Realizado												
Realizado Acumulado												

Proyección de la meta en los próximos 3 años			

Meta Institucional

0%

Medios de Verificación Nivel MIR	En el Sistema de Monitoreo de Indicadores del Desarrollo de Jalisco (MIDE Jalisco), para consulta abierta en https://segr.jalisco.gob.mx/r/RR8
Supuestos del Nivel MIR	Las y los habitantes de Jalisco se involucran y participan activamente para contribuir en la eficacia y eficiencia de las instituciones públicas.
Observaciones del Responsable	

GOBIERNO DEL ESTADO DE JALISCO

PRESUPUESTO DE EGRESOS PARA EL EJERCICIO FISCAL 2025

Ficha Técnica de Indicador

Sistema de Evaluación del Desempeño (SED)

Secretaría de la Hacienda Pública

Datos de Identificación del Programa: Cultura de Paz, Gobernanza, igualdad y derechos humanos

Posición de Jalisco en el subíndice de participación ciudadana de la métrica de Gobierno Abierto

Eje	Tema
Gobierno efectivo e integridad pública	Gobernanza para el Desarrollo

¿Quién gasta?

36 Unidad Presupuestal	000 Unidad Responsable	Unidad Ejecutora del Gasto
Secretaría de Planeación y Participación Ciudadana	Secretaría de Planeación y Participación Ciudadana	

¿Para qué se gasta?

Finalidad	Función	Subfunción
Gobierno	Otros Servicios Generales	Otros

Presupuesto asignado al Programa Presupuestario

Monto $36,489,510.00

Nivel del Indicador

Nivel	Clave	Resumen Narrativo	Transversalidad
Propósito		Los poderes públicos y autónomos del Estado de Jalisco mejoran sus procesos de gobernanza, con la promoción e implementación de mecanismos de participación ciudadana y redes para la incidencia e involucramiento de la ciudadanía en asuntos y temas de interés público para el desarrollo sostenible.	

Datos del Indicador

Nombre del Indicador	Método de cálculo	Código
Posición de Jalisco en el subíndice de participación ciudadana de la métrica de Gobierno Abierto		Propósito_080_1764

Descripción del Indicador	Unidad de Medida
Posición en el subíndice de participación ciudadana de gobierno abierto el cual evalúa, por un lado, la existencia y funcionamiento de mecanismos formales de participación en cada sujeto obligado, y, por otro, qué tanto las personas pueden incidir en las decisiones de los Gobiernos haciendo uso de métodos tradicionales para proponerles que lleven a cabo alguna acción.	Posición

Tipo de Indicador	Estratégico	**Dimensión**	Eficacia	**Ponderación del indicador**	
Desagregación Geográfica		**Frecuencia de Medición**	Bienal		0.0

Características del Indicador

Tipo de Fórmula de Cálculo	Total	**Características del Indicador**	
Justificación de las Características			
Serie de Información Disponible			

Responsable del Indicador

Nombre	
Cargo	
Correo Electrónico	

GOBIERNO DEL ESTADO DE JALISCO

PRESUPUESTO DE EGRESOS PARA EL EJERCICIO FISCAL 2025

Ficha Técnica de Indicador

Sistema de Evaluación del Desempeño (SED)

Secretaría de la Hacienda Pública

Determinación de Metas

					Línea Base	
	Absoluto	Relativo	Sentido del Indicador*	Valor Meta	Año
Año de Medición del Resultado 2025	**Tipo Valor de la Meta**	X		Descendente	0.0	2020
Meta Valor 2.0	**Unidad de medida**		**Indicador de Género**			

	Si	No
Indicador de Género		X

Resultados

Valor Programado	**Avance de la Meta**	**% Avance de la Meta**	**Semáforo**
N.P	N.D	N.D	

Calendarización de la Meta

	Enero	Febrero	Marzo	Abril	Mayo	Junio	Julio	Agosto	Septiembre	Octubre	Noviembre	Diciembre
Programado	0.0	0.0	0.0	0.0	0.0	0.0	0.0	0.0	0.0	0.0	0.0	0.0
Programado Acumulado	0.0	0.0	0.0	0.0	0.0	0.0	0.0	0.0	0.0	0.0	0.0	0.0
Realizado												
Realizado Acumulado												

Proyección de la meta en los próximos 3 años			

Meta Institucional

0%

Medios de Verificación Nivel MIR	En el Sistema de Monitoreo de Indicadores del Desarrollo de Jalsico (MIDE Jalsico), para consulta abierta en https://seplan.app.jalisco.gob.mx/mide
Supuestos del Nivel MIR	La sociedad jalisciense participa y se involucra en asuntos de interés público para el desarrollo sostenible.
Observaciones del Responsable	

GOBIERNO DEL ESTADO DE JALISCO

PRESUPUESTO DE EGRESOS PARA EL EJERCICIO FISCAL 2025

Ficha Técnica de Indicador

Sistema de Evaluación del Desempeño (SED)

Secretaría de la Hacienda Pública

Datos de Identificación del Programa: Cultura de Paz, Gobernanza, igualdad y derechos humanos

Porcentaje de informes de avances en cumplimiento de las metas para el Programa Anual de Trabajo de la Unidad de Igualdad de Género

Eje	Tema
Gobierno efectivo e integridad pública	Gobernanza para el Desarrollo

¿Quién gasta?

36 Unidad Presupuestal	000 Unidad Responsable	00052 Unidad Ejecutora del Gasto
Secretaría de Planeación y Participación Ciudadana	Secretaría de Planeación y Participación Ciudadana	Despacho del Secretario de Planeación y Participación Ciudadana

¿Para qué se gasta?

Finalidad	Función	Subfunción
Gobierno	Otros Servicios Generales	Otros

Presupuesto asignado al Programa Presupuestario

Monto $36,489,510.00

Nivel del Indicador

Nivel	Clave	Resumen Narrativo	Transversalidad
Componente	B6	Informes realizados en cumplimiento al Programa Anual de Trabajo de la Unidad de Igualdad de Género para los servidores públicos la SPPC.	Igualdad de Género

Datos del Indicador

Nombre del Indicador	Método de cálculo	Código
Porcentaje de informes de avances en cumplimiento de las metas para el Programa Anual de Trabajo de la Unidad de Igualdad de Género	(Número de Informes de la Unidad de Igualdad de Género en el semestre t / Número de Informes de la Unidad de Igualdad de Género proyectados en el semestre t)*100	080_B6-1

Descripción del Indicador	Unidad de Medida
Informes realizados dentro del Programa Anual de Trabajo de la Unidad de Igualdad de Género de la SPPC	Porcentaje

Tipo de Indicador	Gestión	**Dimensión**	Eficacia	**Ponderación del indicador**	
Desagregación Geográfica	Municipal	**Frecuencia de Medición**	Semestral	100.0	

Características del Indicador

Tipo de Fórmula de Cálculo	Porcentaje	**Características del Indicador**	Adecuado
Justificación de las Características	Al ser una base suficiente para evaluar el desempeño		
Serie de Información Disponible	Despacho de la SPPC, Unidad de Igualdad de Género, Expediente de Informes		

Responsable del Indicador

Nombre	Mtra. Margarita Sierra Díaz de Rivera
Cargo	Secretaria de Planeación y Participación Ciudadana
Correo Electrónico	margarita.sierra@jalisco.gob.mx

GOBIERNO DEL ESTADO DE JALISCO

PRESUPUESTO DE EGRESOS PARA EL EJERCICIO FISCAL 2025

Ficha Técnica de Indicador

Sistema de Evaluación del Desempeño (SED)

Secretaría de la Hacienda Pública

Determinación de Metas

						Línea Base	
			Absoluto	Relativo	Sentido del Indicador*	Valor Meta	Año
Año de Medición del Resultado	2025	**Tipo Valor de la Meta**	◯	X	Ascendente	100.0	2024
Meta Valor	100.0	**Unidad de medida**	Informe	**Indicador de Género**	Si ◯	No X	

Resultados

Valor Programado	N.P	**Avance de la Meta**	N.D	**% Avance de la Meta**	N.D	**Semáforo**	

Calendarización de la Meta

	Enero	Febrero	Marzo	Abril	Mayo	Junio	Julio	Agosto	Septiembre	Octubre	Noviembre	Diciembre
Programado						50.0						100.0
Programado Acumulado						50.0						100.0
Realizado												
Realizado Acumulado												

Proyección de la meta en los próximos 3 años	100.00	100	100

Parámetros de semaforización	**Meta Institucional**
	100%

GOBIERNO DEL ESTADO DE JALISCO

PRESUPUESTO DE EGRESOS PARA EL EJERCICIO FISCAL 2025

Ficha Técnica de Indicador

Sistema de Evaluación del Desempeño (SED)

Secretaría de la Hacienda Pública

Características de las Variables (metadatos)

Variable 1

Nombre

Número de Informes de la Unidad de Igualdad de Género en el semestre t

Fuente de Información Despacho

Unidad de Medida	Valor Absoluto de la Variable	Desagregación Geográfica	Frecuencia cálculo variable
Informe	100.00	Local	Semestral

Método recopilación de datos	Fecha de disponibilidad de la información	Tipo de acumulación
		Valor Presente

Variable 2

Nombre

Número de Informes de la Unidad de Igualdad de Género proyectados en el semestre t

Fuente de Información Despacho

Unidad de Medida	Valor Absoluto de la Variable	Desagregación Geográfica	Frecuencia cálculo variable
Informe	100.00	Local	Semestral

Método recopilación de datos	Fecha de disponibilidad de la información	Tipo de acumulación
		Valor Presente

Medios de Verificación Nivel MIR	Despacho de la SPPC, Unidad de Igualdad de Género, Expediente de Informes
Supuestos del Nivel MIR	La Unidad de Igualdad de Género reporta las acciones que realiza en cumplimiento a sus atribuciones ante la Contraloría del Estado.
bservaciones del Responsable	

GOBIERNO DEL ESTADO DE JALISCO

PRESUPUESTO DE EGRESOS PARA EL EJERCICIO FISCAL 2025

Ficha Técnica de Indicador

Sistema de Evaluación del Desempeño (SED)

Secretaría de la Hacienda Pública

Datos de Identificación del Programa: Cultura de Paz, Gobernanza, igualdad y derechos humanos

Porcentaje de cumplimiento de mesas de Gobernanza

Eje	Tema
Gobierno efectivo e integridad pública	Gobernanza para el Desarrollo

¿Quién gasta?

36 Unidad Presupuestal	000 Unidad Responsable	00052 Unidad Ejecutora del Gasto
Secretaría de Planeación y Participación Ciudadana	Secretaría de Planeación y Participación Ciudadana	Despacho del Secretario de Planeación y Participación Ciudadana

¿Para qué se gasta?

Finalidad	Función	Subfunción
Gobierno	Otros Servicios Generales	Otros

Presupuesto asignado al Programa Presupuestario

Monto	$36,489,510.00

Nivel del Indicador

Nivel	Clave	Resumen Narrativo	Transversalidad
Componente	C1	Mesas de Gobernanza establecidas, para aplicación de la gobernanza y la cultura de paz.	Gobernanza para el desarrollo

Datos del Indicador

Nombre del Indicador	Método de cálculo	Código
Porcentaje de cumplimiento de mesas de Gobernanza	(Número de Mesas de Gobernanza en el mes t / Número de Mesas de Gobernanza proyectadas en el mes t)*100	080_C1-1

Descripción del Indicador	Unidad de Medida
Son espacios intencionados para el dialogo entre sectores de la sociedad y autoridades Estatales y Municipales para definir las mejoras políticas y programas que impacten el desarrollo de la comunidad.	Porcentaje

Tipo de Indicador	Gestión	**Dimensión**	Eficacia	**Ponderación del indicador**	
Desagregación Geográfica	Estatal	**Frecuencia de Medición**	Mensual	100.0	

Características del Indicador

Tipo de Fórmula de Cálculo	Porcentaje	**Características del Indicador**	Adecuado
Justificación de las Características	Al ser una base suficiente para evaluar el desempeño		
Serie de Información Disponible	Evidencia de reuniones de instalación de mesas de gobernanza en la pagina de la Secretaría de Planeación y Participación Ciudadana, listas de asistencia, fotos, despacho, secretaria particular		

Responsable del Indicador

Nombre	Mtra. Margarita Sierra Díaz de Rivera
Cargo	Secretaria de Planeación y Participación Ciudadana
Correo Electrónico	margarita.sierra@jalisco.gob.mx

GOBIERNO DEL ESTADO DE JALISCO

PRESUPUESTO DE EGRESOS PARA EL EJERCICIO FISCAL 2025

Ficha Técnica de Indicador

Sistema de Evaluación del Desempeño (SED)

Secretaría de la Hacienda Pública

Determinación de Metas

						Línea Base	
			Absoluto	Relativo	Sentido del Indicador*	Valor Meta	Año
Año de Medición del Resultado	2025	**Tipo Valor de la Meta**	◯	X	Ascendente	100.0	2024
Meta Valor	100.0	**Unidad de medida**	Mesas de Coordinación	**Indicador de Género**	Si ◯	No X	

Resultados

Valor Programado	N.P	**Avance de la Meta**	N.D	**% Avance de la Meta**	N.D	**Semáforo**	

Calendarización de la Meta

	Enero	Febrero	Marzo	Abril	Mayo	Junio	Julio	Agosto	Septiembre	Octubre	Noviembre	Diciembre
Programado	10.0	10.0	10.0	40.0	50.0	60.0	0.0	80.0	90.0	100.0	0.0	0.0
Programado Acumulado	10.0	10.0	10.0	40.0	50.0	60.0	0.0	80.0	90.0	100.0	0.0	0.0
Realizado												
Realizado Acumulado												

Proyección de la meta en los próximos 3 años	100.00	100	100

Parámetros de semaforización

Meta Institucional

100

GOBIERNO DEL ESTADO DE JALISCO

PRESUPUESTO DE EGRESOS PARA EL EJERCICIO FISCAL 2025

Ficha Técnica de Indicador

Sistema de Evaluación del Desempeño (SED)

Secretaría de la Hacienda Pública

Características de las Variables (metadatos)

Variable 1

Nombre

Número de Mesas de Gobernanza en el mes t

Fuente de Información Despacho

Unidad de Medida	Valor Absoluto de la Variable	Desagregación Geográfica	Frecuencia cálculo variable
Mesas de Coordinación	100.00	Estatal	Mensual

Método recopilación de datos	Fecha de disponibilidad de la información	Tipo de acumulación
		□alor Presente

Variable 2

Nombre

Número de Mesas de Gobernanza proyectadas en el mes t

Fuente de Información Despacho

Unidad de Medida	Valor Absoluto de la Variable	Desagregación Geográfica	Frecuencia cálculo variable
Mesas de Coordinación	100.00	Estatal	Mensual

Método recopilación de datos	Fecha de disponibilidad de la información	Tipo de acumulación
		□alor Presente

Medios de Verificación Nivel MIR	Pagina de internet□https□/planeacion.jalisco.gob.mx/
Supuestos del Nivel MIR	Los ciudadanos y servidores públicos construyen las acciones para la Gobernanza
□ bservaciones del Responsable	

GOBIERNO DEL ESTADO DE JALISCO

PRESUPUESTO DE EGRESOS PARA EL EJERCICIO FISCAL 2025

Ficha Técnica de Indicador

Sistema de Evaluación del Desempeño (SED)

Secretaría de la Hacienda Pública

Datos de Identificación del Programa: Cultura de Paz, Gobernanza, igualdad y derechos humanos

Porcentaje de cumplimiento solicitudes de apoyo a la SPPC

Eje	Tema
Gobierno efectivo e integridad pública	Gobernanza para el Desarrollo

¿Quién gasta?

36 Unidad Presupuestal	000 Unidad Responsable	00052 Unidad Ejecutora del Gasto
Secretaría de Planeación y Participación Ciudadana	Secretaría de Planeación y Participación Ciudadana	Despacho del Secretario de Planeación y Participación Ciudadana

¿Para qué se gasta?

Finalidad	Función	Subfunción
Gobierno	Otros Servicios Generales	Otros

Presupuesto asignado al Programa Presupuestario

Monto $36,489,510.00

Nivel del Indicador

Nivel	Clave	Resumen Narrativo	Transversalidad
Componente	C2	Servicios Administrativos proporcionados, en apoyo a las UEG de la SPPC para la realización de las metas institucionales.	Gobernanza para el desarrollo

Datos del Indicador

Nombre del Indicador	Método de cálculo	Código
Porcentaje de cumplimiento solicitudes de apoyo a la SPPC	(Número de solicitudes de apoyo atendidas de la SPPC en el mes t / Número de solicitudes de apoyo de la SPPC proyectadas en el mes t)*100	080_C2-1

Descripción del Indicador	Unidad de Medida
Total de solicitudes de apoyo a la SPPC de cada la UEG	Porcentaje

Tipo de Indicador	Gestión	**Dimensión**	Eficiencia	**Ponderación del indicador**	
Desagregación Geográfica	Municipal	**Frecuencia de Medición**	Mensual	100.0	

Características del Indicador

Tipo de Fórmula de Cálculo	Porcentaje	**Características del Indicador**	Adecuado
Justificación de las Características	Al ser una base suficiente para evaluar el desempeño		
Serie de Información Disponible	Expedientes en la Dirección General administrativa		

Responsable del Indicador

Nombre	Lic. Manuel López González
Cargo	Director de Administración
Correo Electrónico	manuel.lopez@jalisco.gob.mx

GOBIERNO DEL ESTADO DE JALISCO

PRESUPUESTO DE EGRESOS PARA EL EJERCICIO FISCAL 2025

Ficha Técnica de Indicador

Sistema de Evaluación del Desempeño (SED)

Secretaría de la Hacienda Pública

Determinación de Metas

						Línea Base	
			Absoluto	Relativo	Sentido del Indicador*	Valor Meta	Año
Año de Medición del Resultado	2025	**Tipo Valor de la Meta**	( )	(X)	Ascendente	100.0	2024
Meta Valor	100.0	**Unidad de medida**	Solicitud	**Indicador de Género**			
					Si ( )	**No** (X)	

Resultados

Valor Programado	N.P	**Avance de la Meta**	N.D	**% Avance de la Meta**	N.D	**Semáforo**	

Calendarización de la Meta

	Enero	Febrero	Marzo	Abril	Mayo	Junio	Julio	Agosto	Septiembre	Octubre	Noviembre	Diciembre
Programado	10.0	10.0	10.0	40.0	50.0	60.0	70.0	80.0	90.0	95.0	100.0	0.0
Programado Acumulado	10.0	10.0	10.0	40.0	50.0	60.0	70.0	80.0	90.0	95.0	100.0	0.0
Realizado												
Realizado Acumulado												

Proyección de la meta en los próximos 3 años	100.00	100	100

Parámetros de semaforización

Meta Institucional

100%

GOBIERNO DEL ESTADO DE JALISCO

PRESUPUESTO DE EGRESOS PARA EL EJERCICIO FISCAL 2025

Ficha Técnica de Indicador

Sistema de Evaluación del Desempeño (SED)

Secretaría de la Hacienda Pública

Características de las Variables (metadatos)

Variable 1

Nombre

Número de solicitudes de apoyo atendidas de la SPPC en el mes t

Fuente de Información Expedientes en la Dirección de Administración

Unidad de Medida	Valor Absoluto de la Variable	Desagregación Geográfica	Frecuencia cálculo variable
Solicitud	100.00	Estatal	Mensual

Método recopilación de datos	Fecha de disponibilidad de la información	Tipo de acumulación
	31/03/2024	Valor Presente

Variable 2

Nombre

Número de solicitudes de apoyo de la SPPC proyectadas en el mes t

Fuente de Información Expedientes en la Dirección de Administración

Unidad de Medida	Valor Absoluto de la Variable	Desagregación Geográfica	Frecuencia cálculo variable
Solicitud	100.00	Estatal	Mensual

Método recopilación de datos	Fecha de disponibilidad de la información	Tipo de acumulación
	31/03/2024	Valor Presente

Medios de Verificación Nivel MIR página web de la Secretaría de Planeación y participación ciudadana https[]/planeacion.jalisco.gob.mx

Supuestos del Nivel MIR Los responsables de las áreas proporcionan información suficiente para la elaboración de los tramites y son aceptadas por la Secretaría de la acienda Pública

bservaciones del Responsable

GOBIERNO DEL ESTADO DE JALISCO

PRESUPUESTO DE EGRESOS PARA EL EJERCICIO FISCAL 2025

Ficha Técnica de Indicador

Sistema de Evaluación del Desempeño (SED)

Secretaría de la Hacienda Pública

Datos de Identificación del Programa: Cultura de Paz, Gobernanza, igualdad y derechos humanos

Porcentaje de cumplimiento Convenio de Colaboración

Eje	Tema
Gobierno efectivo e integridad pública	Gobernanza para el Desarrollo

¿Quién gasta?

36 Unidad Presupuestal	000 Unidad Responsable	00052 Unidad Ejecutora del Gasto
Secretaría de Planeación y Participación Ciudadana	Secretaría de Planeación y Participación Ciudadana	Despacho del Secretario de Planeación y Participación Ciudadana

¿Para qué se gasta?

Finalidad	Función	Subfunción
Gobierno	Otros Servicios Generales	Otros

Presupuesto asignado al Programa Presupuestario

Monto	$36,489,510.00

Nivel del Indicador

Nivel	Clave	Resumen Narrativo	Transversalidad
Componente	C3	Servicios del área Jurídica proporcionados, en apoyo a la SPPC y su atención a la transparencia y rendición de cuentas.	Gobernanza para el desarrollo

Datos del Indicador

Nombre del Indicador	Método de cálculo	Código
Porcentaje de cumplimiento Convenio de Colaboración	(Número de Convenios en el mes t / Número de Convenios proyectados en el mes t)*100	080_C3-1

Descripción del Indicador	Unidad de Medida
Elaborar de manera coordinada con la dependencias instrumentos que faciliten la función pública	Porcentaje

Tipo de Indicador	Gestión	**Dimensión**	Eficiencia	**Ponderación del indicador**	
Desagregación Geográfica	Estatal	**Frecuencia de Medición**	Mensual	100.0	

Características del Indicador

Tipo de Fórmula de Cálculo	Porcentaje	**Características del Indicador**	Adecuado
Justificación de las Características	Al ser una base suficiente para evaluar el desempeño		
Serie de Información Disponible	Convenio de colaboración, Despacho de la Secretaria de Planeación y Participación Ciudadana		

Responsable del Indicador

Nombre	Lic. Maria Fernanda Barajas Padilla
Cargo	Directora Jurídica
Correo Electrónico	fernanda.barajas@jalisco.gob.mx

GOBIERNO DEL ESTADO DE JALISCO

PRESUPUESTO DE EGRESOS PARA EL EJERCICIO FISCAL 2025

Ficha Técnica de Indicador

Sistema de Evaluación del Desempeño (SED)

Secretaría de la Hacienda Pública

Determinación de Metas

						Línea Base	
			Absoluto	Relativo	Sentido del Indicador*	Valor Meta	Año
Año de Medición del Resultado	2025	**Tipo Valor de la Meta**	( )	(X)	Ascendente	10.0	2024
Meta Valor	100.0	**Unidad de medida**	Convenio	**Indicador de Género**	**Si** ( )	**No** (X)	

Resultados

Valor Programado	N.P	**Avance de la Meta**	N.D	**% Avance de la Meta**	N.D	**Semáforo**	

Calendarización de la Meta

	Enero	Febrero	Marzo	Abril	Mayo	Junio	Julio	Agosto	Septiembre	Octubre	Noviembre	Diciembre
Programado	0.0	0.0	25.0	25.0	25.0	25.0	25.0	100.0	100.0	100.0	100.0	100.0
Programado Acumulado	0.0	0.0	25.0	25.0	25.0	25.0	25.0	100.0	100.0	100.0	100.0	100.0
Realizado												
Realizado Acumulado												

Proyección de la meta en los próximos 3 años	100	100	100

Parámetros de semaforización

Meta Institucional

100%

GOBIERNO DEL ESTADO DE JALISCO

PRESUPUESTO DE EGRESOS PARA EL EJERCICIO FISCAL 2025

Ficha Técnica de Indicador

Sistema de Evaluación del Desempeño (SED)

Secretaría de la Hacienda Pública

Características de las Variables (metadatos)

Variable 1

Nombre

Número de Convenios (realizado)

Fuente de Información Dirección Jurídica

Unidad de Medida	Valor Absoluto de la Variable	Desagregación Geográfica	Frecuencia cálculo variable
Convenio	100.00	Estatal	Mensual

Método recopilación de datos	Fecha de disponibilidad de la información	Tipo de acumulación
		Suma

Variable 2

Nombre

Número de Convenios proyectados (programados)

Fuente de Información Dirección Jurídica

Unidad de Medida	Valor Absoluto de la Variable	Desagregación Geográfica	Frecuencia cálculo variable
Convenio	100.00	Estatal	Mensual

Método recopilación de datos	Fecha de disponibilidad de la información	Tipo de acumulación
		Suma

Medios de Verificación Nivel MIR	Pagina Oficial: https://planeacion.jalisco.gob.mx/
Supuestos del Nivel MIR	Las instituciones públicas y privadas de todos los niveles participan en los trabajos que se realizan, para la transparencia y rendición de cuentas de del SPPC.
bservaciones del Responsable	

GOBIERNO DEL ESTADO DE JALISCO

PRESUPUESTO DE EGRESOS PARA EL EJERCICIO FISCAL 2025

Ficha Técnica de Indicador

Sistema de Evaluación del Desempeño (SED)

Secretaría de la Hacienda Pública

Datos de Identificación del Programa: Cultura de Paz, Gobernanza, igualdad y derechos humanos

Porcentaje de Informes de avances en cumplimiento de las metas del programa de trabajo para el Comité de Ética

Eje	Tema
Gobierno efectivo e integridad pública	Gobernanza para el Desarrollo

¿Quién gasta?

36 Unidad Presupuestal	000 Unidad Responsable	00052 Unidad Ejecutora del Gasto
Secretaría de Planeación y Participación Ciudadana	Secretaría de Planeación y Participación Ciudadana	Despacho del Secretario de Planeación y Participación Ciudadana

¿Para qué se gasta?

Finalidad	Función	Subfunción
Gobierno	Otros Servicios Generales	Otros

Presupuesto asignado al Programa Presupuestario

Monto	$36,489,510.00

Nivel del Indicador

Nivel	Clave	Resumen Narrativo	Transversalidad
Componente	C5	Informes realizados dentro del Programa Anual de Trabajo del Comité de Ética para prevención de conflictos de interés de la SPPC en cumplimiento a la operación.	Gobernanza para el desarrollo

Datos del Indicador

Nombre del Indicador	Método de cálculo	Código
Porcentaje de Informes de avances en cumplimiento de las metas del programa de trabajo para el Comité de Ética	(Número de Informes del Comité de Ética en el mes t / Número de Informes del Comité de Ética proyectado en el mes t)*100	080_C5-1

Descripción del Indicador	Unidad de Medida
Informes realizados dentro del Programa Anual de Trabajo del Comité de Ética, para prevención de conflictos de interés de la SPPC en cumplimiento a la operación.	Informe

Tipo de Indicador	Gestión	**Dimensión**	Eficacia	**Ponderación del indicador**	
Desagregación Geográfica	Municipal	**Frecuencia de Medición**	Mensual	100.0	

Características del Indicador

Tipo de Fórmula de Cálculo	Porcentaje	**Características del Indicador**	Adecuado
Justificación de las Características	Al ser una base suficiente para evaluar el desempeño		
Serie de Información Disponible	Despacho de la SPPC/Comité de Ética, Expedientes de informes a contraloría de Estado		

Responsable del Indicador

Nombre	Mtra. Margarita Sierra Díaz de Rivera
Cargo	Secretaria de Planeación y Participación Ciudadana
Correo Electrónico	margarita.sierra@jalisco.gob.mx

GOBIERNO DEL ESTADO DE JALISCO

PRESUPUESTO DE EGRESOS PARA EL EJERCICIO FISCAL 2025

Ficha Técnica de Indicador

Sistema de Evaluación del Desempeño (SED)

Secretaría de la Hacienda Pública

Determinación de Metas

						Línea Base	
			Absoluto	Relativo	Sentido del Indicador*	Valor Meta	Año
Año de Medición del Resultado	2025	Tipo Valor de la Meta	○	X	Ascendente	100.0	2024
Meta Valor	100.0	Unidad de medida	Informe	Indicador de Género	Si ○	No X	

Resultados

Valor Programado	Avance de la Meta	% Avance de la Meta	Semáforo
N.P	N.D	N.D	

Calendarización de la Meta

	Enero	Febrero	Marzo	Abril	Mayo	Junio	Julio	Agosto	Septiembre	Octubre	Noviembre	Diciembre
Programado	10.0	10.0	10.0	40.0	50.0	60.0	70.0	80.0	90.0	100.0	0.0	0.0
Programado Acumulado	10.0	10.0	10.0	40.0	50.0	60.0	70.0	80.0	90.0	100.0	0.0	0.0
Realizado												
Realizado Acumulado												

Proyección de la meta en los próximos 3 años	100.00	100	

Parámetros de semaforización

Meta Institucional

100%

GOBIERNO DEL ESTADO DE JALISCO

PRESUPUESTO DE EGRESOS PARA EL EJERCICIO FISCAL 2025

Ficha Técnica de Indicador

Sistema de Evaluación del Desempeño (SED)

Secretaría de la Hacienda Pública

Características de las Variables (metadatos)

Variable 1

Nombre

Número de Informes del Comité de Ética en el mes t

Fuente de Información Despacho

Unidad de Medida	Valor Absoluto de la Variable	Desagregación Geográfica	Frecuencia cálculo variable
Informe	100.00	Local	Mensual

Método recopilación de datos	Fecha de disponibilidad de la información	Tipo de acumulación
		Valor Presente

Variable 2

Nombre

Número de Informes del Comité de Ética proyectado en el mes t

Fuente de Información Despacho

Unidad de Medida	Valor Absoluto de la Variable	Desagregación Geográfica	Frecuencia cálculo variable
Informe	100.00	Local	Mensual

Método recopilación de datos	Fecha de disponibilidad de la información	Tipo de acumulación
		Valor Presente

Medios de Verificación Nivel MIR	Documentos, carpetas físicas o electrónicas y controles electrónicos o físicos, así como acuse de notificación a la Contraloría del Estado.
Supuestos del Nivel MIR	El Comité de Ética reporta las acciones ue realiza en cumplimiento a sus atribuciones ante la Contraloría del Estado.
bservaciones del Responsable	

GOBIERNO DEL ESTADO DE JALISCO

PRESUPUESTO DE EGRESOS PARA EL EJERCICIO FISCAL 2025

Ficha Técnica de Indicador

Sistema de Evaluación del Desempeño (SED)

Secretaría de la Hacienda Pública

Datos de Identificación del Programa: Cultura de Paz, Gobernanza, igualdad y derechos humanos

Porcentaje de informes de avances en cumplimiento de las metas del Programa Anual de Trabajo para La Unidad de Prevención y Gobernanza para las Paces

Eje	Tema
Gobierno efectivo e integridad pública	Gobernanza para el Desarrollo

¿Quién gasta?

36 Unidad Presupuestal	000 Unidad Responsable	00052 Unidad Ejecutora del Gasto
Secretaría de Planeación y Participación Ciudadana	Secretaría de Planeación y Participación Ciudadana	Despacho del Secretario de Planeación y Participación Ciudadana

¿Para qué se gasta?

Finalidad	Función	Subfunción
Gobierno	Otros Servicios Generales	Otros

Presupuesto asignado al Programa Presupuestario

Monto $36,489,510.00

Nivel del Indicador

Nivel	Clave	Resumen Narrativo	Transversalidad
Componente	C6	Informes realizados dentro del programa anual de trabajo de La Unidad de Prevención y Gobernanza para las Paces	Gobernanza para el desarrollo

Datos del Indicador

Nombre del Indicador	Método de cálculo	Código
Porcentaje de informes de avances en cumplimiento de las metas del Programa Anual de Trabajo para La Unidad de Prevención y Gobernanza para las Paces	(Número de informes de la unidad de prevención generados en el trimestre t / Número de informes de la unidad de prevención contemplados en el trimestre t)*100	080_C6_1

Descripción del Indicador	Unidad de Medida
Informes dentro del programa anual de la unidad de prevención y gobernanza para las paces de la SPPC en cumplimiento de la normatividad vigente.	Porcentaje

Tipo de Indicador	Gestión	**Dimensión**	Eficiencia	**Ponderación del indicador**	
Desagregación Geográfica	Estatal	**Frecuencia de Medición**	Trimestral	100.0	

Características del Indicador

Tipo de Fórmula de Cálculo	Porcentaje	**Características del Indicador**	Adecuado
Justificación de las Características	Al ser una base suficiente para evaluar el desempeño.		
Serie de Información Disponible	Dirección General de Vinculación		

Responsable del Indicador

Nombre	Celia Andrea Ramírez Aréchiga
Cargo	Directora General de Vinculación
Correo Electrónico	celia.ramirez@jalisco.gob.mx

GOBIERNO DEL ESTADO DE JALISCO

PRESUPUESTO DE EGRESOS PARA EL EJERCICIO FISCAL 2025

Ficha Técnica de Indicador

Sistema de Evaluación del Desempeño (SED)

Secretaría de la Hacienda Pública

Determinación de Metas

						Línea Base	
		Absoluto	Relativo	Sentido del Indicador*	Valor Meta	Año
Año de Medición del Resultado	2025	**Tipo Valor de la Meta**		X	Ascendente	100.0	2024
Meta Valor	100.0	**Unidad de medida**	Informe	**Indicador de Género**		X	
					Si	**No**	

Resultados

Valor Programado	N.P	**Avance de la Meta**	N.D	**% Avance de la Meta**	N.D	**Semáforo**	

Calendarización de la Meta

	Enero	Febrero	Marzo	Abril	Mayo	Junio	Julio	Agosto	Septiembre	Octubre	Noviembre	Diciembre
Programado			100.0			100.0			100.0			100.0
Programado Acumulado			100.0			100.0			100.0			100.0
Realizado												
Realizado Acumulado												

Proyección de la meta en los próximos 3 años	100	100	

Parámetros de semaforización

Meta Institucional

100%

GOBIERNO DEL ESTADO DE JALISCO

PRESUPUESTO DE EGRESOS PARA EL EJERCICIO FISCAL 2025

Ficha Técnica de Indicador

Sistema de Evaluación del Desempeño (SED)

Secretaría de la Hacienda Pública

Características de las Variables (metadatos)

Variable 1

Nombre

Número de informes de la unidad de prevención generados en el trimestre t

Fuente de Información	Dirección General de Vinculación		
Unidad de Medida	**Valor Absoluto de la Variable**	**Desagregación Geográfica**	**Frecuencia cálculo variable**
Informe	100.00	Estatal	Trimestral
Método recopilación de datos	**Fecha de disponibilidad de la información**	**Tipo de acumulación**	
	31/03/2024	Valor Presente	

Variable 2

Nombre

Número de informes de la unidad de prevención contemplados en el trimestre t

Fuente de Información	Dirección General de Vinculación		
Unidad de Medida	**Valor Absoluto de la Variable**	**Desagregación Geográfica**	**Frecuencia cálculo variable**
Informe	100.00	Estatal	Trimestral
Método recopilación de datos	**Fecha de disponibilidad de la información**	**Tipo de acumulación**	
	31/03/2024	Valor Presente	

Medios de Verificación Nivel MIR	Dirección General de Vinculación
Supuestos del Nivel MIR	La Unidad de Prevención y Gobernanza para las Paces reporta las acciones que realiza en cumplimiento a sus atribuciones ante la Contraloría del Estado.
□bservaciones del Responsable	

GOBIERNO DEL ESTADO DE JALISCO

PRESUPUESTO DE EGRESOS PARA EL EJERCICIO FISCAL 2025

Ficha Técnica de Indicador

Sistema de Evaluación del Desempeño (SED)

Secretaría de la Hacienda Pública

Datos de Identificación del Programa: Cultura de Paz, Gobernanza, igualdad y derechos humanos

Porcentaje de cumplimiento de las sesiones del consejo académico universitario de la UNIPOL

Eje	Tema
Gobierno efectivo e integridad pública	Gobernanza para el Desarrollo

¿Quién gasta?

36 Unidad Presupuestal	000 Unidad Responsable	00052 Unidad Ejecutora del Gasto
Secretaría de Planeación y Participación Ciudadana	Secretaría de Planeación y Participación Ciudadana	Despacho del Secretario de Planeación y Participación Ciudadana

¿Para qué se gasta?

Finalidad	Función	Subfunción
Gobierno	Otros Servicios Generales	Otros

Presupuesto asignado al Programa Presupuestario

Monto $36,489,510.00

Nivel del Indicador

Nivel	Clave	Resumen Narrativo	Transversalidad
Componente	C7	Sesiones realizadas del Consejo Académico Universitario de la Universidad Policial de Jalisco, mediante la validación de los procesos administrativos, académicos y financieros, garantizara el cumplimiento de los objetivos.	Gobernanza para el desarrollo

Datos del Indicador

Nombre del Indicador	Método de cálculo	Código
Porcentaje de cumplimiento de las sesiones del consejo académico universitario de la UNIPOL	(Número de sesiones del Consejo UNIPOL en el trimestre t) / (Número de Sesiones del consejo UNIPOL (programadas) en el trimestre t) * 100	080_C7_1

Descripción del Indicador	Unidad de Medida
Son las sesiones del Consejo Académico Universitario de la Universidad Policial de Jalisco, para validar los procesos administrativos, académicos y financieros y así garantizar el cumplimiento de los objetivos.	Porcentaje

Tipo de Indicador	Gestión	**Dimensión**	Eficacia	**Ponderación del indicador**	
Desagregación Geográfica	Estatal	**Frecuencia de Medición**	Trimestral	100.0	

Características del Indicador

Tipo de Fórmula de Cálculo	Porcentaje	**Características del Indicador**	
Justificación de las Características			
Serie de Información Disponible	Despacho de la SPPC		

Responsable del Indicador

Nombre	Mtra. Margarita Sierra Díaz de Rivera
Cargo	Secretaria de Planeación y Participación Ciudadana
Correo Electrónico	margarita.sierra@jalisco.gob.mx

GOBIERNO DEL ESTADO DE JALISCO

PRESUPUESTO DE EGRESOS PARA EL EJERCICIO FISCAL 2025

Ficha Técnica de Indicador

Sistema de Evaluación del Desempeño (SED)

Secretaría de la Hacienda Pública

Determinación de Metas

						Línea Base	
		Absoluto	Relativo	Sentido del Indicador*	Valor Meta	Año
Año de Medición del Resultado: 2025	Tipo Valor de la Meta:	( )	(X)	Ascendente	100.0	2025
Meta Valor: 100.0	Unidad de medida: Sesión	Indicador de Género:	Si ( )	No (X)		

Resultados

Valor Programado	Avance de la Meta	% Avance de la Meta	Semáforo
N.P	N.D	N.D	

Calendarización de la Meta

	Enero	Febrero	Marzo	Abril	Mayo	Junio	Julio	Agosto	Septiembre	Octubre	Noviembre	Diciembre
Programado			25.0			50.0			75.0			100.0
Programado Acumulado			25.0			50.0			75.0			100.0
Realizado												
Realizado Acumulado												

Proyección de la meta en los próximos 3 años	100	100	100

Parámetros de semaforización

Meta Institucional

100%

GOBIERNO DEL ESTADO DE JALISCO

PRESUPUESTO DE EGRESOS PARA EL EJERCICIO FISCAL 2025

Ficha Técnica de Indicador

Sistema de Evaluación del Desempeño (SED)

Secretaría de la Hacienda Pública

Características de las Variables (metadatos)

Variable 1

Nombre

Número de sesiones del Consejo UNIPOL en el trimestre t

Fuente de Información Despacho de la SPPC

Unidad de Medida	Valor Absoluto de la Variable	Desagregación Geográfica	Frecuencia cálculo variable
Sesión	100.00	Estatal	Trimestral

Método recopilación de datos	Fecha de disponibilidad de la información	Tipo de acumulación
	31/03/2025	Valor Presente

Variable 2

Nombre

Número de Sesiones del consejo UNIPOL (programadas) en el trimestre t

Fuente de Información Despacho de la SPPC

Unidad de Medida	Valor Absoluto de la Variable	Desagregación Geográfica	Frecuencia cálculo variable
Sesión	100.00	Estatal	Trimestral

Método recopilación de datos	Fecha de disponibilidad de la información	Tipo de acumulación
	31/03/2025	Valor Presente

Medios de Verificación Nivel MIR actas de las sesiones del consejo académico universitario de la UNIPOL

Supuestos del Nivel MIR El consejo académico universitario UNIPOL realiza las sesiones ordinarias y extraordinarias conforme a sus atribuciones.

bservaciones del Responsable

GOBIERNO DEL ESTADO DE JALISCO

PRESUPUESTO DE EGRESOS PARA EL EJERCICIO FISCAL 2025

Ficha Técnica de Indicador

Sistema de Evaluación del Desempeño (SED)

Secretaría de la Hacienda Pública

Datos de Identificación del Programa: Cultura de Paz, Gobernanza, igualdad y derechos humanos

Porcentaje de reportes de avances en cumplimiento de las metas establecidas en el Programa Anual de Trabajo

Eje	Tema
Gobierno efectivo e integridad pública	Gobernanza para el Desarrollo

¿Quién gasta?

36 Unidad Presupuestal	000 Unidad Responsable	00052 Unidad Ejecutora del Gasto
Secretaría de Planeación y Participación Ciudadana	Secretaría de Planeación y Participación Ciudadana	Despacho del Secretario de Planeación y Participación Ciudadana

¿Para qué se gasta?

Finalidad	Función	Subfunción
Gobierno	Otros Servicios Generales	Otros

Presupuesto asignado al Programa Presupuestario

Monto $36,489,510.00

Nivel del Indicador

Nivel	Clave	Resumen Narrativo	Transversalidad
Componente	F4	Reportes realizados dentro del Programa Anual de Trabajo (PAT 2021) en coordinación con la Contraloría del Estado de Jalisco	Corrupción e impunidad

Datos del Indicador

Nombre del Indicador	Método de cálculo	Código
Porcentaje de reportes de avances en cumplimiento de las metas establecidas en el Programa Anual de Trabajo	(Número de reportes en el bimestre t / Número de reportes proyectados, en el bimestre t)*100	080_F4-1

Descripción del Indicador	Unidad de Medida
Reportes realizados dentro del Programa Anual de Trabajo (PAT 2021)	Porcentaje

Tipo de Indicador	Gestión	**Dimensión**	Eficacia	**Ponderación del indicador**	
Desagregación Geográfica	Municipal	**Frecuencia de Medición**	Bimestral	100.0	

Características del Indicador

Tipo de Fórmula de Cálculo	Porcentaje	**Características del Indicador**	Adecuado
Justificación de las Características	Al ser una base suficiente para evaluar el desempeño		
Serie de Información Disponible	Carpeta física o electrónica, órgano de control interno		

Responsable del Indicador

Nombre	María de Jesús Castillo Nicacio
Cargo	Titular del Órgano Interno de control
Correo Electrónico	mariadejesus.castillo@jalisco.gob.mx

GOBIERNO DEL ESTADO DE JALISCO

PRESUPUESTO DE EGRESOS PARA EL EJERCICIO FISCAL 2025

Ficha Técnica de Indicador

Sistema de Evaluación del Desempeño (SED)

Secretaría de la Hacienda Pública

Determinación de Metas

						Línea Base	
			Absoluto	Relativo	Sentido del Indicador*	Valor Meta	Año
Año de Medición del Resultado	2025	Tipo Valor de la Meta	◯	X	Ascendente	100.0	2024
Meta Valor	100.0	Unidad de medida	Reporte	Indicador de Género	Si ◯	No X	

Resultados

Valor Programado	Avance de la Meta	% Avance de la Meta	Semáforo
N.P	N.D	N.D	

Calendarización de la Meta

	Enero	Febrero	Marzo	Abril	Mayo	Junio	Julio	Agosto	Septiembre	Octubre	Noviembre	Diciembre
Programado		20.0		40.0		60.0		80.0		90.0		100.0
Programado Acumulado		20.0		40.0		60.0		80.0		90.0		100.0
Realizado												
Realizado Acumulado												

Proyección de la meta en los próximos 3 años	100.00	100	100

Parámetros de semaforización

Meta Institucional

100%

GOBIERNO DEL ESTADO DE JALISCO

PRESUPUESTO DE EGRESOS PARA EL EJERCICIO FISCAL 2025

Ficha Técnica de Indicador

Sistema de Evaluación del Desempeño (SED)

Secretaría de la Hacienda Pública

Características de las Variables (metadatos)

Variable 1

Nombre

Número de reportes en el bimestre t

Fuente de Información OIC

Unidad de Medida	Valor Absoluto de la Variable	Desagregación Geográfica	Frecuencia cálculo variable
Reporte	100.00	Local	Bimestral

Método recopilación de datos	Fecha de disponibilidad de la información	Tipo de acumulación
		Valor Presente

Variable 2

Nombre

Número de reportes proyectados en el bimestre t

Fuente de Información OIC

Unidad de Medida	Valor Absoluto de la Variable	Desagregación Geográfica	Frecuencia cálculo variable
Reporte	100.00	Local	Bimestral

Método recopilación de datos	Fecha de disponibilidad de la información	Tipo de acumulación
		Valor Presente

Medios de Verificación Nivel MIR	Expediente de reportes de avances del programa anual de trabajo (PAT 2021) en el área de el órgano de control interno.
Supuestos del Nivel MIR	El Órgano Interno de Control reporta los avances en cumplimiento a sus metas establecidas en el plan anual de trabajo ante la Contraloría del Estado.
bservaciones del Responsable	

GOBIERNO DEL ESTADO DE JALISCO

PRESUPUESTO DE EGRESOS PARA EL EJERCICIO FISCAL 2025

Ficha Técnica de Indicador

Sistema de Evaluación del Desempeño (SED)

Secretaría de la Hacienda Pública

Datos de Identificación del Programa: Cultura de Paz, Gobernanza, igualdad y derechos humanos

Porcentaje cumplimiento de asesorías y seguimiento para fortalecer las actividades de búsqueda de los colectivos y familias de personas desaparecidas

Eje	Tema
Gobierno efectivo e integridad pública	Gobernanza para el Desarrollo

¿Quién gasta?

36 Unidad Presupuestal	000 Unidad Responsable	00052 Unidad Ejecutora del Gasto
Secretaría de Planeación y Participación Ciudadana	Secretaría de Planeación y Participación Ciudadana	Despacho del Secretario de Planeación y Participación Ciudadana

¿Para qué se gasta?

Finalidad	Función	Subfunción
Gobierno	Otros Servicios Generales	Otros

Presupuesto asignado al Programa Presupuestario

Monto $36,489,510.00

Nivel del Indicador

Nivel	Clave	Resumen Narrativo	Transversalidad
Componente	H4	Asesoría, gestión y acompañamiento brindados para los procesos ciudadanos e institucionales en materia de personas desaparecidas y seguridad ciudadana	Personas desaparecidas

Datos del Indicador

Nombre del Indicador	Método de cálculo	Código
Porcentaje cumplimiento de asesorías y seguimiento para fortalecer las actividades de búsqueda de los colectivos y familias de personas desaparecidas	(Número de Asesorías a colectivos y familias de personas desaparecidas en el trimestre t / Número de Asesorías a colectivos y familias de personas desaparecidas proyectadas en el trimestre t)*100	080_H4-1

Descripción del Indicador	Unidad de Medida
Asesoría, gestión y acompañamiento brindados para los procesos ciudadanos e institucionales en materia de personas desaparecidas y seguridad ciudadana	Porcentaje

Tipo de Indicador	Gestión	**Dimensión**	Eficacia	**Ponderación del indicador**	
Desagregación Geográfica	Estatal	**Frecuencia de Medición**	Trimestral	100.0	

Características del Indicador

Tipo de Fórmula de Cálculo	Porcentaje	**Características del Indicador**	Adecuado
Justificación de las Características	Al ser una base suficiente para evaluar el desempeño		
Serie de Información Disponible	Evidencia de asesorías y seguimiento, Despacho SPPC, área de atención a la temática de personas desaparecidas		

Responsable del Indicador

Nombre	Mtra. Margarita Sierra Díaz de Rivera
Cargo	Secretaria de Planeación y Participación Ciudadana
Correo Electrónico	margarita.sierra@jalisco.gob.mx

GOBIERNO DEL ESTADO DE JALISCO

PRESUPUESTO DE EGRESOS PARA EL EJERCICIO FISCAL 2025

Ficha Técnica de Indicador

Sistema de Evaluación del Desempeño (SED)

Secretaría de la Hacienda Pública

Determinación de Metas

						Línea Base	
			Absoluto	Relativo	Sentido del Indicador*	Valor Meta	Año
Año de Medición del Resultado	2025	**Tipo Valor de la Meta**	( )	(X)	Ascendente	100.0	2024
Meta Valor	100.0	**Unidad de medida**	Asesoría	**Indicador de Género**	**Si** ( )	**No** (X)	

Resultados

Valor Programado	N.P	**Avance de la Meta**	N.D	**% Avance de la Meta**	N.D	**Semáforo**	

Calendarización de la Meta

	Enero	Febrero	Marzo	Abril	Mayo	Junio	Julio	Agosto	Septiembre	Octubre	Noviembre	Diciembre
Programado			25.0			50.0			75.0			100.0
Programado Acumulado			25.0			50.0			75.0			100.0
Realizado												
Realizado Acumulado												

Proyección de la meta en los próximos 3 años	100.00	100	100

Parámetros de semaforización	**Meta Institucional**
	100%

GOBIERNO DEL ESTADO DE JALISCO

PRESUPUESTO DE EGRESOS PARA EL EJERCICIO FISCAL 2025

Ficha Técnica de Indicador

Sistema de Evaluación del Desempeño (SED)

Secretaría de la Hacienda Pública

Características de las Variables (metadatos)

Variable 1

Nombre

Número de Asesorías a colectivos y familias de personas desaparecidas en el trimestre t

Fuente de Información Despacho de la SPPC

Unidad de Medida	Valor Absoluto de la Variable	Desagregación Geográfica	Frecuencia cálculo variable
Asesoría	100.00	Estatal	Trimestral

Método recopilación de datos	Fecha de disponibilidad de la información	Tipo de acumulación
		□alor Presente

Variable 2

Nombre

Número de Asesorías a colectivos y familias de personas desaparecidas proyectadas en el trimestre t

Fuente de Información Despacho de la SPPC.

Unidad de Medida	Valor Absoluto de la Variable	Desagregación Geográfica	Frecuencia cálculo variable
Asesoría	100.00	Estatal	Trimestral

Método recopilación de datos	Fecha de disponibilidad de la información	Tipo de acumulación
		□alor Presente

Medios de Verificación Nivel MIR	Pagina oficial de la secretaria□https□/planeacion.jalisco.gob.mx/ y https□/sisovid.jalisco.gob.mx/
Supuestos del Nivel MIR	El comit□ coordinador asesora y da seguimiento para fortalecer las acciones hacia los colectivos y familiares de personas desaparecidas.
□bservaciones del Responsable	

GOBIERNO DEL ESTADO DE JALISCO

PRESUPUESTO DE EGRESOS PARA EL EJERCICIO FISCAL 2025

Ficha Técnica de Indicador

Sistema de Evaluación del Desempeño (SED)

Secretaría de la Hacienda Pública

Datos de Identificación del Programa: Vinculación entre instancias gubernamentales con la participación ciudadana y la igualdad de género

Posición en el Subíndice Gobiernos Eficientes y Eficaces del Índice de Competitividad, IMCO

Eje	Tema
Gobierno efectivo e integridad pública	Gobernanza para el Desarrollo

¿Quién gasta?

36 Unidad Presupuestal	000 Unidad Responsable	Unidad Ejecutora del Gasto
Secretaría de Planeación y Participación Ciudadana	Secretaría de Planeación y Participación Ciudadana	

¿Para qué se gasta?

Finalidad	Función	Subfunción
Gobierno	Coordinación de la Política de Gobierno	Otros

Presupuesto asignado al Programa Presupuestario

Monto $9,343,496.00

Nivel del Indicador

Nivel	Clave	Resumen Narrativo	Transversalidad
Fin		Contribuir a alcanzar con eficiencia, integridad y transparencia los resultados establecidos en el Plan Estatal de Gobernanza y Desarrollo, mediante la incorporación de procesos de participación ciudadana, profesionalización del servicio civil, innovación, control interno, monitoreo y evaluación.	

Datos del Indicador

Nombre del Indicador	Método de cálculo	Código
Posición en el Subíndice Gobiernos Eficientes y Eficaces del Índice de Competitividad, IMCO		Fin_082_1489

Descripción del Indicador	Unidad de Medida
El subíndice Gobiernos Eficientes y Eficaces evalúa la forma en que los gobiernos de las entidades federativas son capaces de influir positivamente en la competitividad mediante políticas públicas orientadas a fomentar el desarrollo económico local. Se evalúa la calidad de la gestión fiscal y financiera local, así como el grado de transparencia y rendición de cuentas asociado a la misma. De igual modo, se evalúa cómo los ingresos fiscales contribuyen al crecimiento de la economía formal.	Posición

Tipo de Indicador	Estratégico	**Dimensión**	Eficacia	**Ponderación del indicador**	
Desagregación Geográfica		**Frecuencia de Medición**	Bienal	0.0	

GOBIERNO DEL ESTADO DE JALISCO

PRESUPUESTO DE EGRESOS PARA EL EJERCICIO FISCAL 2025

Ficha Técnica de Indicador

Sistema de Evaluación del Desempeño (SED)

Secretaría de la Hacienda Pública

Características del Indicador

Tipo de Fórmula de Cálculo	Total	**Características del Indicador**	
Justificación de las Características			
Serie de Información Disponible			
Responsable del Indicador			
Nombre			
Cargo			
Correo Electrónico			

Determinación de Metas

					Línea Base	
		Absoluto	**Relativo**	**Sentido del Indicador***	**Valor Meta**	**Año**
Año de Medición del Resultado	2025	**Tipo Valor de la Meta**	X		Descendente	5.0	2020
Meta Valor	5.0	**Unidad de medida**		**Indicador de Género**		

	Si	**No**
Indicador de Género		X

Resultados

Valor Programado	N.P	**Avance de la Meta**	N.D	**% Avance de la Meta**	N.D	**Semáforo**	

Calendarización de la Meta

	Enero	Febrero	Marzo	Abril	Mayo	Junio	Julio	Agosto	Septiembre	Octubre	Noviembre	Diciembre
Programado	0.0	0.0	0.0	0.0	0.0	0.0	0.0	0.0	0.0	0.0	0.0	0.0
Programado Acumulado	0.0	0.0	0.0	0.0	0.0	0.0	0.0	0.0	0.0	0.0	0.0	0.0
Realizado												
Realizado Acumulado												

Proyección de la meta en los próximos 3 años			

Meta Institucional

0%

Medios de Verificación Nivel MIR	En el Sistema de Monitoreo de Indicadores del Desarrollo de Jalisco (MIDE Jalisco), para consulta abierta en https://segr.jalisco.gob.mx/r/RR8
Supuestos del Nivel MIR	Las y los habitantes de Jalisco se involucran y participan activamente para contribuir en la eficacia y eficiencia de las instituciones públicas.
Observaciones del Responsable	

GOBIERNO DEL ESTADO DE JALISCO

PRESUPUESTO DE EGRESOS PARA EL EJERCICIO FISCAL 2025

Ficha Técnica de Indicador

Sistema de Evaluación del Desempeño (SED)

Secretaría de la Hacienda Pública

Datos de Identificación del Programa: Vinculación entre instancias gubernamentales con la participación ciudadana y la igualdad de género

Posición de Jalisco en el subíndice de participación ciudadana de la métrica de Gobierno Abierto

Eje	Tema
Gobierno efectivo e integridad pública	Gobernanza para el Desarrollo

¿Quién gasta?

36 Unidad Presupuestal	000 Unidad Responsable	Unidad Ejecutora del Gasto
Secretaría de Planeación y Participación Ciudadana	Secretaría de Planeación y Participación Ciudadana	

¿Para qué se gasta?

Finalidad	Función	Subfunción
Gobierno	Coordinación de la Política de Gobierno	Otros

Presupuesto asignado al Programa Presupuestario

Monto $9,343,496.00

Nivel del Indicador

Nivel	Clave	Resumen Narrativo	Transversalidad
Propósito		Los poderes públicos y autónomos del Estado de Jalisco mejoran sus procesos de gobernanza, con la promoción e implementación de mecanismos de participación ciudadana y redes para la incidencia e involucramiento de la ciudadanía en asuntos y temas de interés público para el desarrollo sostenible.	

Datos del Indicador

Nombre del Indicador	Método de cálculo	Código
Posición de Jalisco en el subíndice de participación ciudadana de la métrica de Gobierno Abierto		Propósito_082_1764

Descripción del Indicador	Unidad de Medida
Posición en el subíndice de participación ciudadana de gobierno abierto el cual evalúa, por un lado, la existencia y funcionamiento de mecanismos formales de participación en cada sujeto obligado, y, por otro, qué tanto las personas pueden incidir en las decisiones de los Gobiernos haciendo uso de métodos tradicionales para proponerles que lleven a cabo alguna acción.	Posición

Tipo de Indicador	Estratégico	**Dimensión**	Eficacia	**Ponderación del indicador**	
Desagregación Geográfica		**Frecuencia de Medición**	Bienal	0.0	

GOBIERNO DEL ESTADO DE JALISCO

PRESUPUESTO DE EGRESOS PARA EL EJERCICIO FISCAL 2025

Ficha Técnica de Indicador

Sistema de Evaluación del Desempeño (SED)

Secretaría de la Hacienda Pública

Características del Indicador

Tipo de Fórmula de Cálculo	Total	**Características del Indicador**	
Justificación de las Características			
Serie de Información Disponible			
Responsable del Indicador			
Nombre			
Cargo			
Correo Electrónico			

Determinación de Metas

					Línea Base	
		Absoluto	**Relativo**	**Sentido del Indicador***	**Valor Meta**	**Año**
Año de Medición del Resultado	2025	**Tipo Valor de la Meta**	X		Descendente	0.0	2020
Meta Valor	2.0	**Unidad de medida**		**Indicador de Género**		

Si	**No**
	X

Resultados

Valor Programado	N.P	**Avance de la Meta**	N.D	**% Avance de la Meta**	N.D	**Semáforo**	

Calendarización de la Meta

	Enero	Febrero	Marzo	Abril	Mayo	Junio	Julio	Agosto	Septiembre	Octubre	Noviembre	Diciembre
Programado	0.0	0.0	0.0	0.0	0.0	0.0	0.0	0.0	0.0	0.0	0.0	0.0
Programado Acumulado	0.0	0.0	0.0	0.0	0.0	0.0	0.0	0.0	0.0	0.0	0.0	0.0
Realizado												
Realizado Acumulado												

Proyección de la meta en los próximos 3 años			

Meta Institucional

0%

Medios de Verificación Nivel MIR	En el Sistema de Monitoreo de Indicadores del Desarrollo de Jalsico (MIDE Jalsico), para consulta abierta en https://seplan.app.jalisco.gob.mx/mide
Supuestos del Nivel MIR	La sociedad jalisciense participa y se involucra en asuntos de interés público para el desarrollo sostenible.
Observaciones del Responsable	

GOBIERNO DEL ESTADO DE JALISCO

PRESUPUESTO DE EGRESOS PARA EL EJERCICIO FISCAL 2025

Ficha Técnica de Indicador

Sistema de Evaluación del Desempeño (SED)

Secretaría de la Hacienda Pública

Datos de Identificación del Programa: Vinculación entre instancias gubernamentales con la participación ciudadana y la igualdad de género

Posición de Jalisco en el subíndice de participación ciudadana desde la perspectiva gubernamental por entidad federativa de Gobierno Abierto Posición

Eje	Tema
Gobierno efectivo e integridad pública	Gobernanza para el Desarrollo

¿Quién gasta?

36 Unidad Presupuestal	000 Unidad Responsable	00057 Unidad Ejecutora del Gasto
Secretaría de Planeación y Participación Ciudadana	Secretaría de Planeación y Participación Ciudadana	Dirección General de Vinculación

¿Para qué se gasta?

Finalidad	Función	Subfunción
Gobierno	Coordinación de la Política de Gobierno	Otros

Presupuesto asignado al Programa Presupuestario

Monto $9,343,496.00

Nivel del Indicador

Nivel	Clave	Resumen Narrativo	Transversalidad
Componente	C1	Redes para la Gobernanza y vinculaciones consolidadas para fortalecer la participación ciudadana y cultura de paz	Gobernanza para el desarrollo

Datos del Indicador

Nombre del Indicador	Método de cálculo	Código
Posición de Jalisco en el subíndice de participación ciudadana desde la perspectiva gubernamental por entidad federativa de Gobierno Abierto Posición	(Posición en el Subíndice (Realizado) / Posición en el Subíndice (Programado))*100	082_C1-1

Descripción del Indicador	Unidad de Medida
Este subíndice evalúa la existencia y funcionamiento de los mecanismos de participación ciudadana, de acuerdo con la información reportada por los sujetos obligados en el SIPOT.18	Porcentaje

Tipo de Indicador	Gestión	**Dimensión**	Eficacia	**Ponderación del indicador**	
Desagregación Geográfica	Estatal	**Frecuencia de Medición**	Anual	100.0	

Características del Indicador

Tipo de Fórmula de Cálculo	Porcentaje	**Características del Indicador**	Monitoreable
Justificación de las Características	Al sujetarse a una verificación independiente		
Serie de Información Disponible	(https://micrositios.inai.org.mx/gobiernoabierto/?page_id=544) Informe de resultados de la Métrica de Gobierno Abierto, (INAI, CIDE), México.		

Responsable del Indicador

Nombre	Celia Andrea Ramírez Aréchiga
Cargo	Directora General de Vinculación
Correo Electrónico	celia.ramirez@jalisco.gob.mx

GOBIERNO DEL ESTADO DE JALISCO

PRESUPUESTO DE EGRESOS PARA EL EJERCICIO FISCAL 2025

Ficha Técnica de Indicador

Sistema de Evaluación del Desempeño (SED)

Secretaría de la Hacienda Pública

Determinación de Metas

					Línea Base	
		Absoluto	Relativo	Sentido del Indicador*	Valor Meta	Año
Año de Medición del Resultado	2025	**Tipo Valor de la Meta**	◯	X	Descendente	18.0	2024
Meta Valor	18.0	**Unidad de medida**	Subíndice	**Indicador de Género**	Si ◯	No X	

Resultados

Valor Programado	N.P	**Avance de la Meta**	N.D	**% Avance de la Meta**	N.D	**Semáforo**	

Calendarización de la Meta

	Enero	Febrero	Marzo	Abril	Mayo	Junio	Julio	Agosto	Septiembre	Octubre	Noviembre	Diciembre
Programado												18.0
Programado Acumulado												18.0
Realizado												
Realizado Acumulado												

Proyección de la meta en los próximos 3 años	18.00	18.00	18

Parámetros de semaforización

Meta Institucional

100

GOBIERNO DEL ESTADO DE JALISCO

PRESUPUESTO DE EGRESOS PARA EL EJERCICIO FISCAL 2025

Ficha Técnica de Indicador

Sistema de Evaluación del Desempeño (SED)

Secretaría de la Hacienda Pública

Características de las Variables (metadatos)

Variable 1

Nombre

Posición en el Subíndice (programado)

Fuente de Información

Unidad de Medida	Valor Absoluto de la Variable	Desagregación Geográfica	Frecuencia cálculo variable
Subíndice	0.00		

Método recopilación de datos	Fecha de disponibilidad de la información	Tipo de acumulación
		Valor Presente

Variable 2

Nombre

Posición en el Subíndice (realizado)

Fuente de Información

Unidad de Medida	Valor Absoluto de la Variable	Desagregación Geográfica	Frecuencia cálculo variable
Subíndice	0.00		

Método recopilación de datos	Fecha de disponibilidad de la información	Tipo de acumulación
		Valor Presente

Medios de Verificación Nivel MIR	(https://micrositios.inai.org.mx/gobiernoabierto/?page_id=544) Informe de resultados de la Métrica de Gobierno Abierto, (INAI, CIDE), México 2019.
Supuestos del Nivel MIR	El gobierno del Estado junto con el INAI determinan las variables y mejoran la Posición de Jalisco en el subíndice de participación ciudadana a nivel nacional
bservaciones del Responsable	

GOBIERNO DEL ESTADO DE JALISCO

PRESUPUESTO DE EGRESOS PARA EL EJERCICIO FISCAL 202

Ficha Técnica de Indicador

Sistema de Evaluación del Desempeño (SED)

Secretaría de la Hacienda Pública

Datos de Identificación del Programa: Vinculación entre instancias gubernamentales con la participación ciudadana y la igualdad de género

Porcentaje de proyectos de las instancias con las que se colabora, en donde se haga referencia a los resultados generados por los procesos de consulta y participación ciudadana.

Eje	Tema
Gobierno efectivo e integridad pública	Gobernanza para el Desarrollo

¿Quién gasta?

36 Unidad Presupuestal	000 Unidad Responsable	00057 Unidad Ejecutora del Gasto
Secretaría de Planeación y Participación Ciudadana	Secretaría de Planeación y Participación Ciudadana	Dirección General de Vinculación

¿Para qué se gasta?

Finalidad	Función	Subfunción
Gobierno	Coordinación de la Política de Gobierno	Otros

Presupuesto asignado al Programa Presupuestario

Monto	$9,343,496.00

Nivel del Indicador

Nivel	Clave	Resumen Narrativo	Transversalidad
Componente	C3	Consultas Ciudadanas realizadas para la gobernanza	Gobernanza para el desarrollo

Datos del Indicador

Nombre del Indicador	Método de cálculo	Código
Porcentaje de proyectos de las instancias con las que se colabora, en donde se haga referencia a los resultados generados por los procesos de consulta y participación ciudadana.	(Número de documentos de proyectos que hacen referencia a los resultados de procesos consultivos en el trimestre t / Número de documentos de proyectos que hacen referencia a los resultados de procesos consultivos Programados en el trimestre t)*100	082_C3-1

Descripción del Indicador	Unidad de Medida
Este indicador permite observar la consideración de los ejercicios de consulta en los proyectos de las instancias gubernamentales.	Porcentaje

Tipo de Indicador	Gestión	**Dimensión**	Eficacia	**Ponderación del indicador**	
Desagregación Geográfica	Estatal	**Frecuencia de Medición**	Semestral		100.0

Características del Indicador

Tipo de Fórmula de Cálculo	Porcentaje	**Características del Indicador**	Adecuado
Justificación de las Características	Al ser una base suficiente para evaluar el desempeño		
Serie de Información Disponible	Expedientes en la Dirección General de Vinculación		

Responsable del Indicador

Nombre	Celia Andrea Ramírez Aréchiga
Cargo	Directora General de Vinculación
Correo Electrónico	celia.ramirez@jalisco.gob.mx

GOBIERNO DEL ESTADO DE JALISCO

PRESUPUESTO DE EGRESOS PARA EL EJERCICIO FISCAL 202

Ficha Técnica de Indicador

Sistema de Evaluación del Desempeño (SED)

Secretaría de la Hacienda Pública

Determinación de Metas

								Línea Base	
				Absoluto	Relativo	Sentido del Indicador*	Valor Meta	Año
Año de Medición del Resultado	202	**Tipo Valor de la Meta**		( )	(X)	Ascendente	100.0	2023
Meta Valor	100.0	**Unidad de medida**	Documento	**Indicador de Género**		( ) Si	(X) No	

Resultados

Valor Programado	N.P	**Avance de la Meta**	N.D	**% Avance de la Meta**	N.D	**Semáforo**

Calendarización de la Meta

	Enero	Febrero	arzo	Abril	ayo	Junio	Julio	Agosto	Septiembre	Octubre	Noviembre	Diciembre
Programado						100.0						100.0
Programado Acumulado						100.0						100.0
Realizado												
Realizado Acumulado												

Proyección de la meta en los próximos 3 años	100.00	100.00	100

Parámetros de semaforización

Meta Institucional

100

GOBIERNO DEL ESTADO DE JALISCO

PRESUPUESTO DE EGRESOS PARA EL EJERCICIO FISCAL 202

Ficha Técnica de Indicador

Sistema de Evaluación del Desempeño (SED)

Secretaría de la Hacienda Pública

Características de las Variables (metadatos)

Variable 1

Nombre

Número de documentos de proyectos que hacen referencia a los resultados de procesos consultivos en el trimestre t

Fuente de Información Dirección General de Vinculación

Unidad de Medida	Valor Absoluto de la Variable	Desagregación Geográfica	Frecuencia cálculo variable
Documento	0.00	Estatal	Semestral

Método recopilación de datos	Fecha de disponibilidad de la información	Tipo de acumulación
	31/03/2024	Valor Presente

Variable 2

Nombre

Número de documentos de proyectos que hacen referencia a los resultados de procesos consultivos programados en el trimestre t

Fuente de Información Dirección General de Vinculación

Unidad de Medida	Valor Absoluto de la Variable	Desagregación Geográfica	Frecuencia cálculo variable
Documento	0.00	Estatal	Semestral

Método recopilación de datos	Fecha de disponibilidad de la información	Tipo de acumulación
	31/03/2024	Valor Presente

Medios de Verificación Nivel MIR	Informes donde se mencionen los ejercicios de consulta ciudadana en la p gina de la Secretaría de Planeación y Participación Ciudadana y medios oficiales del Gobierno del Estado.
Supuestos del Nivel MIR	Los resultados de los ejercicios de consulta son tomados en cuenta por otras instancias e institutos para el diseño de proyectos, programas, leyes o políticas públicas.
bservaciones del Responsable	

GOBIERNO DEL ESTADO DE JALISCO

PRESUPUESTO DE EGRESOS PARA EL EJERCICIO FISCAL 2025

Ficha Técnica de Indicador

Sistema de Evaluación del Desempeño (SED)

Secretaría de la Hacienda Pública

Datos de Identificación del Programa: Vinculación entre instancias gubernamentales con la participación ciudadana y la igualdad de género

Porcentaje de bienes, productos o servicios logrados derivados de proyectos, programas y políticas públicas creadas de forma colaborativa para lograr la gobernanza.

Eje	Tema
Gobierno efectivo e integridad pública	Gobernanza para el Desarrollo

¿Quién gasta?

36 Unidad Presupuestal	000 Unidad Responsable	00057 Unidad Ejecutora del Gasto
Secretaría de Planeación y Participación Ciudadana	Secretaría de Planeación y Participación Ciudadana	Dirección General de Vinculación

¿Para qué se gasta?

Finalidad	Función	Subfunción
Gobierno	Coordinación de la Política de Gobierno	Otros

Presupuesto asignado al Programa Presupuestario

Monto $9,343,496.00

Nivel del Indicador

Nivel	Clave	Resumen Narrativo	Transversalidad
Componente	C4	Encuentros con sociedad civil, Planes de trabajo y agendas colaborativas entre sociedad civil y gobierno generadas para la cultura de paz y gobernanza	Gobernanza para el desarrollo

Datos del Indicador

Nombre del Indicador	Método de cálculo	Código
Porcentaje de bienes, productos o servicios logrados derivados de proyectos, programas y políticas públicas creadas de forma colaborativa para lograr la gobernanza.	(Número de bienes, productos o servicios generados en el trimestre t / Número de bienes, productos o servicios programados en el trimestre t)*100	082_C4-1

Descripción del Indicador	Unidad de Medida
Este indicador servirá para verificar los resultados de los proyectos, programas y políticas públicas que se diseñen de forma colaborativa entre sociedad civil y gobierno, ya que de nada servirán estos si no se observan cambios o mejora en el desarrollo y calidad de vida de la población del estado.	Porcentaje

Tipo de Indicador	Gestión	**Dimensión**	Eficacia	**Ponderación del indicador**	100.0
Desagregación Geográfica	Estatal	**Frecuencia de Medición**	Semestral		

GOBIERNO DEL ESTADO DE JALISCO

PRESUPUESTO DE EGRESOS PARA EL EJERCICIO FISCAL 2025

Ficha Técnica de Indicador

Sistema de Evaluación del Desempeño (SED)

Secretaría de la Hacienda Pública

Características del Indicador

Tipo de Fórmula de Cálculo	Porcentaje	**Características del Indicador**	Adecuado
Justificación de las Características	Al ser una base suficiente para evaluar el desempeño		
Serie de Información Disponible	Expedientes en la Dirección General de Vinculación		
Responsable del Indicador			
Nombre	Celia Andrea Ramírez Aréchiga		
Cargo	Directora General de Vinculación		
Correo Electrónico	celia.ramirez@jalisco.gob.mx		

Determinación de Metas

					Línea Base	
		Absoluto	**Relativo**	**Sentido del Indicador***	**Valor Meta**	**Año**
Año de Medición del Resultado	2025	**Tipo Valor de la Meta**	( )	(X)	Ascendente	100.0	2023
Meta Valor	100.0	**Unidad de medida**	Servicio	**Indicador de Género**		

	Si	**No**
	( )	(X)

Resultados

Valor Programado	N.P	**Avance de la Meta**	N.D	**% Avance de la Meta**	N.D	**Semáforo**	

Calendarización de la Meta

	Enero	Febrero	Marzo	Abril	Mayo	Junio	Julio	Agosto	Septiembre	Octubre	Noviembre	Diciembre
Programado						100.0						100.0
Programado Acumulado						100.0						100.0
Realizado												
Realizado Acumulado												

Proyección de la meta en los próximos 3 años	100	100	100

Parámetros de semaforización	**Meta Institucional**
	100%

GOBIERNO DEL ESTADO DE JALISCO

PRESUPUESTO DE EGRESOS PARA EL EJERCICIO FISCAL 2025

Ficha Técnica de Indicador

Sistema de Evaluación del Desempeño (SED)

Secretaría de la Hacienda Pública

Características de las Variables (metadatos)

Variable 1

Nombre

Número de bienes o servicios generados en el trimestre t

Fuente de Información Dirección General de Vinculación

Unidad de Medida	Valor Absoluto de la Variable	Desagregación Geográfica	Frecuencia cálculo variable
Servicio	0.00	Estatal	Semestral

Método recopilación de datos	Fecha de disponibilidad de la información	Tipo de acumulación
	31/03/2024	Valor Presente

Variable 2

Nombre

Número de Bienes, productos o servicios programados en el trimestre t

Fuente de Información Dirección General de Vinculación

Unidad de Medida	Valor Absoluto de la Variable	Desagregación Geográfica	Frecuencia cálculo variable
Servicio	0.00	Estatal	Semestral

Método recopilación de datos	Fecha de disponibilidad de la información	Tipo de acumulación
	31/03/2024	Valor Presente

Medios de Verificación Nivel MIR	Información de proyectos, programas y políticas públicas publicados en la página de la Secretaría de Planeación y Participación Ciudadana y medios oficiales del Gobierno del Estado
Supuestos del Nivel MIR	Bienes, productos o servicios diseñados con participación y aceptación de la sociedad y los demás sectores para lograr la gobernanza.
bservaciones del Responsable	

GOBIERNO DEL ESTADO DE JALISCO

PRESUPUESTO DE EGRESOS PARA EL EJERCICIO FISCAL 2025

Ficha Técnica de Indicador

Sistema de Evaluación del Desempeño (SED)

Secretaría de la Hacienda Pública

Datos de Identificación del Programa: Vinculación entre instancias gubernamentales con la participación ciudadana y la igualdad de género

Porcentaje de instituciones y grupos que colaboran con el gobierno del Estado derivado de puntos de contacto presenciales y virtuales

Eje	Tema
Gobierno efectivo e integridad pública	Gobernanza para el Desarrollo

¿Quién gasta?

36 Unidad Presupuestal	000 Unidad Responsable	00057 Unidad Ejecutora del Gasto
Secretaría de Planeación y Participación Ciudadana	Secretaría de Planeación y Participación Ciudadana	Dirección General de Vinculación

¿Para qué se gasta?

Finalidad	Función	Subfunción
Gobierno	Coordinación de la Política de Gobierno	Otros

Presupuesto asignado al Programa Presupuestario

Monto $9,343,496.00

Nivel del Indicador

Nivel	Clave	Resumen Narrativo	Transversalidad
Componente	F2	Red intermunicipal, nacional y vinculación internacional establecidos en temas de cultura de paz y participación ciudadana para la gobernanza	Corrupción e impunidad

Datos del Indicador

Nombre del Indicador	Método de cálculo	Código
Porcentaje de instituciones y grupos que colaboran con el gobierno del Estado derivado de puntos de contacto presenciales y virtuales	(Número de instituciones o grupos que colaboran con proyectos del gobierno del Estado en el trimestre t / Número de instituciones o grupos que colaboraran con proyectos del gobierno del Estado en el trimestre t)*100	082_F2-1

Descripción del Indicador	Unidad de Medida
Este indicador evalúa las instituciones y grupos que colaboran con el gobierno del Estado derivado de puntos virtuales y presenciales de contacto a nivel intermunicipal, regional, estatal, nacional e internacional.	Promedio

Tipo de Indicador	Gestión	**Dimensión**	Eficacia	**Ponderación del indicador**	
Desagregación Geográfica	Estatal	**Frecuencia de Medición**	Trimestral	100.0	

Características del Indicador

Tipo de Fórmula de Cálculo	Total	**Características del Indicador**	Adecuado
Justificación de las Características	Al ser una base suficiente para evaluar el desempeño		
Serie de Información Disponible	Expedientes en la Dirección General de Vinculación		

Responsable del Indicador

Nombre	Celia Andrea Ramírez Aréchiga
Cargo	Directora General de Vinculación
Correo Electrónico	celia.ramirez@jalisco.gob.mx

GOBIERNO DEL ESTADO DE JALISCO

PRESUPUESTO DE EGRESOS PARA EL EJERCICIO FISCAL 2025

Ficha Técnica de Indicador

Sistema de Evaluación del Desempeño (SED)

Secretaría de la Hacienda Pública

Determinación de Metas

						Línea Base	
		Absoluto	Relativo	Sentido del Indicador*	Valor Meta	Año
Año de Medición del Resultado	2025	**Tipo Valor de la Meta**	X		Ascendente	100.0	2023
Meta Valor	4.0	**Unidad de medida**	Promedio	**Indicador de Género**		X	
				Si	No		

Resultados

Valor Programado	N.P	**Avance de la Meta**	N.D	**% Avance de la Meta**	N.D	**Semáforo**	

Calendarización de la Meta

	Enero	Febrero	Marzo	Abril	Mayo	Junio	Julio	Agosto	Septiembre	Octubre	Noviembre	Diciembre
Programado			0.0			3.0			1.0			0.0
Programado Acumulado			0.0			3.0			4.0			4.0
Realizado												
Realizado Acumulado												

Proyección de la meta en los próximos 3 años	4.00	4	4

Parámetros de semaforización	**Meta Institucional**
	100%

GOBIERNO DEL ESTADO DE JALISCO

PRESUPUESTO DE EGRESOS PARA EL EJERCICIO FISCAL 2025

Ficha Técnica de Indicador

Sistema de Evaluación del Desempeño (SED)

Secretaría de la Hacienda Pública

Características de las Variables (metadatos)

Variable 1

Nombre

Porcentaje de instituciones o grupos que colaboraran con proyectos del gobierno del Estado en el trimestre t

Fuente de Información Expedientes en la Dirección General de Vinculación

Unidad de Medida	Valor Absoluto de la Variable	Desagregación Geográfica	Frecuencia cálculo variable
Promedio	0.00	Estatal	Trimestral

Método recopilación de datos	Fecha de disponibilidad de la información	Tipo de acumulación
	31/03/2024	Suma

Variable 2

Nombre

Porcentaje de instituciones o grupos que colaboran con proyectos del gobierno del Estado en el trimestre t

Fuente de Información Expedientes en la Dirección General de Vinculación

Unidad de Medida	Valor Absoluto de la Variable	Desagregación Geográfica	Frecuencia cálculo variable
Promedio	0.00	Estatal	Trimestral

Método recopilación de datos	Fecha de disponibilidad de la información	Tipo de acumulación
	31/03/2024	Suma

Medios de Verificación Nivel MIR	Documentos de drive de la Dirección General de Vinculación, Red Intermunicipal (https://redintermunicipal.jalisco.gob.mx/) y publicaciones en Redes Sociales sobre vinculaciones nacionales e internacionales
Supuestos del Nivel MIR	Las instituciones y grupos a nivel municipal, regional, estatal, nacional e internacional cuentan con buena conectividad e interés de interactuar con gobierno del Estado, adem□s de que existen espacios de encuentro de todas las partes mencionadas
□ bservaciones del Responsable	

GOBIERNO DEL ESTADO DE JALISCO

PRESUPUESTO DE EGRESOS PARA EL EJERCICIO FISCAL 2025

Ficha Técnica de Indicador

Sistema de Evaluación del Desempeño (SED)

Secretaría de la Hacienda Pública

Datos de Identificación del Programa: Gobernanza y Desarrollo incorporando procesos de participación ciudadana

Posición en el Subíndice Gobiernos Eficientes y Eficaces del Índice de Competitividad, IMCO

Eje	Tema
Gobierno efectivo e integridad pública	Gobernanza para el Desarrollo

¿Quién gasta?

36 Unidad Presupuestal	000 Unidad Responsable	Unidad Ejecutora del Gasto
Secretaría de Planeación y Participación Ciudadana	Secretaría de Planeación y Participación Ciudadana	

¿Para qué se gasta?

Finalidad	Función	Subfunción
Gobierno	Otros Servicios Generales	Otros

Presupuesto asignado al Programa Presupuestario

Monto $24,324,234.00

Nivel del Indicador

Nivel	Clave	Resumen Narrativo	Transversalidad
Fin		Contribuir a alcanzar con eficiencia, integridad y transparencia los resultados establecidos en el Plan Estatal de Gobernanza y Desarrollo, mediante la incorporación de procesos de participación ciudadana, profesionalización del servicio civil, innovación, control interno, monitoreo y evaluación.	

Datos del Indicador

Nombre del Indicador	Método de cálculo	Código
Posición en el Subíndice Gobiernos Eficientes y Eficaces del Índice de Competitividad, IMCO		Fin_084_1489

Descripción del Indicador	Unidad de Medida
El subíndice Gobiernos Eficientes y Eficaces evalúa la forma en que los gobiernos de las entidades federativas son capaces de influir positivamente en la competitividad mediante políticas públicas orientadas a fomentar el desarrollo económico local. Se evalúa la calidad de la gestión fiscal y financiera local, así como el grado de transparencia y rendición de cuentas asociado a la misma. De igual modo, se evalúa cómo los ingresos fiscales contribuyen al crecimiento de la economía formal.	Posición

Tipo de Indicador	Estratégico	**Dimensión**	Eficacia	**Ponderación del indicador**	
Desagregación Geográfica		**Frecuencia de Medición**	Bienal		0.0

Características del Indicador

Tipo de Fórmula de Cálculo	Total	**Características del Indicador**	
Justificación de las Características			
Serie de Información Disponible			

Responsable del Indicador

Nombre	
Cargo	
Correo Electrónico	

GOBIERNO DEL ESTADO DE JALISCO

PRESUPUESTO DE EGRESOS PARA EL EJERCICIO FISCAL 2025

Ficha Técnica de Indicador

Sistema de Evaluación del Desempeño (SED)

Secretaría de la Hacienda Pública

Determinación de Metas

					Línea Base	
	Absoluto	Relativo	Sentido del Indicador*	Valor Meta	Año
Año de Medición del Resultado 2025	**Tipo Valor de la Meta**	X		Descendente	5.0	2020
Meta Valor 5.0	**Unidad de medida**		**Indicador de Género**			

	Si	No
Indicador de Género		X

Resultados

Valor Programado	**Avance de la Meta**	**% Avance de la Meta**	**Semáforo**
N.P	N.D	N.D	

Calendarización de la Meta

	Enero	Febrero	Marzo	Abril	Mayo	Junio	Julio	Agosto	Septiembre	Octubre	Noviembre	Diciembre
Programado	0.0	0.0	0.0	0.0	0.0	0.0	0.0	0.0	0.0	0.0	0.0	0.0
Programado Acumulado	0.0	0.0	0.0	0.0	0.0	0.0	0.0	0.0	0.0	0.0	0.0	0.0
Realizado												
Realizado Acumulado												

Proyección de la meta en los próximos 3 años			

Meta Institucional

0%

Medios de Verificación Nivel MIR	En el Sistema de Monitoreo de Indicadores del Desarrollo de Jalisco (MIDE Jalisco), para consulta abierta en https://seplan.jalisco.gob.mx/rr/RR8
Supuestos del Nivel MIR	Las y los habitantes de Jalisco se involucran y participan activamente para contribuir en la eficacia y eficiencia de las instituciones públicas.
Observaciones del Responsable	

GOBIERNO DEL ESTADO DE JALISCO

PRESUPUESTO DE EGRESOS PARA EL EJERCICIO FISCAL 2025

Ficha Técnica de Indicador

Sistema de Evaluación del Desempeño (SED)

Secretaría de la Hacienda Pública

Datos de Identificación del Programa: Gobernanza y Desarrollo incorporando procesos de participación ciudadana

Posición de Jalisco en el subíndice de participación ciudadana de la métrica de Gobierno Abierto

Eje	Tema
Gobierno efectivo e integridad pública	Gobernanza para el Desarrollo

¿Quién gasta?

36 Unidad Presupuestal	000 Unidad Responsable	Unidad Ejecutora del Gasto
Secretaría de Planeación y Participación Ciudadana	Secretaría de Planeación y Participación Ciudadana	

¿Para qué se gasta?

Finalidad	Función	Subfunción
Gobierno	Otros Servicios Generales	Otros

Presupuesto asignado al Programa Presupuestario

Monto $24,324,234.00

Nivel del Indicador

Nivel	Clave	Resumen Narrativo	Transversalidad
Propósito		Los poderes públicos y autónomos del Estado de Jalisco mejoran sus procesos de gobernanza, con la promoción e implementación de mecanismos de participación ciudadana y redes para la incidencia e involucramiento de la ciudadanía en asuntos y temas de interés público para el desarrollo sostenible.	

Datos del Indicador

Nombre del Indicador	Método de cálculo	Código
Posición de Jalisco en el subíndice de participación ciudadana de la métrica de Gobierno Abierto		Propósito_084_1764

Descripción del Indicador	Unidad de Medida
Posición en el subíndice de participación ciudadana de gobierno abierto el cual evalúa, por un lado, la existencia y funcionamiento de mecanismos formales de participación en cada sujeto obligado, y, por otro, qué tanto las personas pueden incidir en las decisiones de los Gobiernos haciendo uso de métodos tradicionales para proponerles que lleven a cabo alguna acción.	Posición

Tipo de Indicador	Estratégico	**Dimensión**	Eficacia	**Ponderación del indicador**	
Desagregación Geográfica		**Frecuencia de Medición**	Bienal		0.0

Características del Indicador

Tipo de Fórmula de Cálculo	Total	**Características del Indicador**	
Justificación de las Características			
Serie de Información Disponible			

Responsable del Indicador

Nombre	
Cargo	
Correo Electrónico	

GOBIERNO DEL ESTADO DE JALISCO

PRESUPUESTO DE EGRESOS PARA EL EJERCICIO FISCAL 2025

Ficha Técnica de Indicador

Sistema de Evaluación del Desempeño (SED)

Secretaría de la Hacienda Pública

Determinación de Metas

					Línea Base	
	Absoluto	Relativo	Sentido del Indicador*	Valor Meta	Año
Año de Medición del Resultado 2025	**Tipo Valor de la Meta**	X		Descendente	0.0	2020
Meta Valor 2.0	**Unidad de medida**		**Indicador de Género**	Si	No	
					X	

Resultados

Valor Programado	N.P	**Avance de la Meta**	N.D	**% Avance de la Meta**	N.D	**Semáforo**	

Calendarización de la Meta

	Enero	Febrero	Marzo	Abril	Mayo	Junio	Julio	Agosto	Septiembre	Octubre	Noviembre	Diciembre
Programado	0.0	0.0	0.0	0.0	0.0	0.0	0.0	0.0	0.0	0.0	0.0	0.0
Programado Acumulado	0.0	0.0	0.0	0.0	0.0	0.0	0.0	0.0	0.0	0.0	0.0	0.0
Realizado												
Realizado Acumulado												

Proyección de la meta en los próximos 3 años			

Meta Institucional

0%

Medios de Verificación Nivel MIR	En el Sistema de Monitoreo de Indicadores del Desarrollo de Jalsico (MIDE Jalsico), para consulta abierta en https://seplan.app.jalisco.gob.mx/mide
Supuestos del Nivel MIR	La sociedad jalisciense participa y se involucra en asuntos de interés público para el desarrollo sostenible.
Observaciones del Responsable	

GOBIERNO DEL ESTADO DE JALISCO

PRESUPUESTO DE EGRESOS PARA EL EJERCICIO FISCAL 2025

Ficha Técnica de Indicador

Sistema de Evaluación del Desempeño (SED)

Secretaría de la Hacienda Pública

Datos de Identificación del Programa: Gobernanza y Desarrollo incorporando procesos de participación ciudadana

Porcentaje de participantes en los talleres y reuniones del CEPCP, metodológicas y jurídicas

Eje	Tema
Gobierno efectivo e integridad pública	Gobernanza para el Desarrollo

¿Quién gasta?

36 Unidad Presupuestal	000 Unidad Responsable	00062 Unidad Ejecutora del Gasto
Secretaría de Planeación y Participación Ciudadana	Secretaría de Planeación y Participación Ciudadana	Dirección General de Participación Ciudadana

¿Para qué se gasta?

Finalidad	Función	Subfunción
Gobierno	Otros Servicios Generales	Otros

Presupuesto asignado al Programa Presupuestario

Monto $24,324,234.00

Nivel del Indicador

Nivel	Clave	Resumen Narrativo	Transversalidad
Componente	B4	Capacidad institucional del Consejo Estatal de Participación Ciudadana y Popular fortalecida para la incidencia ciudadana ciudadano a través de la gobernanza, la igualdad de género y la cultura de paz.	Igualdad de Género

Datos del Indicador

Nombre del Indicador	Método de cálculo	Código
Porcentaje de participantes en los talleres y reuniones del CEPCP, metodológicas y jurídicas	(Número de participantes en los talleres y reuniones del CEPCP, metodológicas y jurídicas en el trimestre t / Número de participantes en los talleres y reuniones del CEPCP, metodológicas y jurídicas programado en el trimestre t)*100	084_B4_2

Descripción del Indicador	Unidad de Medida
Los asistentes participan en las sesiones ordinarias, extraordinarias y de capacitación a que se les convoque	Porcentaje

Tipo de Indicador	Gestión	**Dimensión**	Eficacia	**Ponderación del indicador**	
Desagregación Geográfica	Estatal	**Frecuencia de Medición**	Mensual	100.0	

Características del Indicador

Tipo de Fórmula de Cálculo	Porcentaje	**Características del Indicador**	Adecuado
Justificación de las Características	Al ser una base suficiente para evaluar el desempeño.		
Serie de Información Disponible	Actas de las sesiones del CEPCP/ página web https://participa.jalisco.gob.mx/consejo-estatal/		

Responsable del Indicador

Nombre	Juan Manuel Cesar Díaz Galván
Cargo	Director General de Participación Ciudadana
Correo Electrónico	cesar.diaz@jalisco.gob.mx

GOBIERNO DEL ESTADO DE JALISCO

PRESUPUESTO DE EGRESOS PARA EL EJERCICIO FISCAL 2025

Ficha Técnica de Indicador

Sistema de Evaluación del Desempeño (SED)

Secretaría de la Hacienda Pública

Determinación de Metas

						Línea Base	
			Absoluto	Relativo	Sentido del Indicador*	Valor Meta	Año
Año de Medición del Resultado	2025	**Tipo Valor de la Meta**	( )	(X)	Ascendente	100.0	2024
Meta Valor	100.0	**Unidad de medida**	Participante	**Indicador de Género**	**Si** ( )	**No** (X)	

Resultados

Valor Programado	N.P	**Avance de la Meta**	N.D	**% Avance de la Meta**	N.D	**Semáforo**	

Calendarización de la Meta

	Enero	Febrero	Marzo	Abril	Mayo	Junio	Julio	Agosto	Septiembre	Octubre	Noviembre	Diciembre
Programado	0.0	0.0	12.0	12.0	12.0	12.0	12.0	0.0	12.0	12.0	12.0	100.0
Programado Acumulado	0.0	0.0	12.0	12.0	12.0	12.0	12.0	0.0	12.0	12.0	12.0	100.0
Realizado												
Realizado Acumulado												

Proyección de la meta en los próximos 3 años	100.00	100	100

Parámetros de semaforización

Meta Institucional

100%

GOBIERNO DEL ESTADO DE JALISCO

PRESUPUESTO DE EGRESOS PARA EL EJERCICIO FISCAL 2025

Ficha Técnica de Indicador

Sistema de Evaluación del Desempeño (SED)

Secretaría de la Hacienda Pública

Características de las Variables (metadatos)

Variable

Nombre

Número de participantes en los talleres y reuniones del CEPCP, metodológicas y jurídicas programado en el trimestre t

Fuente de Información Dirección General de Participación Ciudadana

Unidad de Medida	Valor Absoluto de la Variable	Desagregación Geográfica	Frecuencia cálculo variable
Participante	0.00	Estatal	Mensual

Método recopilación de datos	Fecha de disponibilidad de la información	Tipo de acumulación
	31/03/2024	Valor Presente

Variable 2

Nombre

Número de participantes en los talleres y reuniones del CEPCP, metodológicas y jurídicas en el trimestre t

Fuente de Información Dirección General de Participación Ciudadana

Unidad de Medida	Valor Absoluto de la Variable	Desagregación Geográfica	Frecuencia cálculo variable
Participante	0.00	Estatal	Mensual

Método recopilación de datos	Fecha de disponibilidad de la información	Tipo de acumulación
	31/03/2024	Valor Presente

Medios de Verificación Nivel MIR	Ofrecer al CEPCP las herramientas teóricas, metodológicas, jurídicas y del contexto que le permitan cumplir con su función normativa
Supuestos del Nivel MIR	Las sesiones y talleres generan procesos de gobernanza, igualdad de género y cultura de paz entre municipios y el Estado a través del Consejo Estatal de Participación Ciudadana.
bservaciones del Responsable	

GOBIERNO DEL ESTADO DE JALISCO

PRESUPUESTO DE EGRESOS PARA EL EJERCICIO FISCAL 2025

Ficha Técnica de Indicador

Sistema de Evaluación del Desempeño (SED)

Secretaría de la Hacienda Pública

Datos de Identificación del Programa: Gobernanza y Desarrollo incorporando procesos de participación ciudadana

Porcentaje de municipios asesorados con sesiones de asesoría y seguimiento para fortalecer la participación ciudadana, presencial y/o virtual

Eje	Tema
Gobierno efectivo e integridad pública	Gobernanza para el Desarrollo

¿Quién gasta?

36 Unidad Presupuestal	000 Unidad Responsable	00062 Unidad Ejecutora del Gasto
Secretaría de Planeación y Participación Ciudadana	Secretaría de Planeación y Participación Ciudadana	Dirección General de Participación Ciudadana

¿Para qué se gasta?

Finalidad	Función	Subfunción
Gobierno	Otros Servicios Generales	Otros

Presupuesto asignado al Programa Presupuestario

Monto $24,324,234.00

Nivel del Indicador

Nivel	Clave	Resumen Narrativo	Transversalidad
Componente	C1	Procesos ciudadanos e institucionales fortalecidos para la participación ciudadana, la gobernanza y la cultura de paz	Gobernanza para el desarrollo

Datos del Indicador

Nombre del Indicador	Método de cálculo	Código
Porcentaje de municipios asesorados con sesiones de asesoría y seguimiento para fortalecer la participación ciudadana, presencial y/o virtual	(Número de Asesorías a Municipios en el trimestre t / Número de Asesorías a Municipios programadas en el trimestre t)*100	084_C1-1

Descripción del Indicador	Unidad de Medida
Municipios del estado con sesiones de asesoría y seguimiento para fortalecer la participación ciudadana	Porcentaje

Tipo de Indicador	Gestión	**Dimensión**	Eficacia	**Ponderación del indicador**	
Desagregación Geográfica	Estatal	**Frecuencia de Medición**	Mensual	100.0	

Características del Indicador

Tipo de Fórmula de Cálculo	Porcentaje	**Características del Indicador**	Adecuado
Justificación de las Características	Al ser una base suficiente para evaluar el desempeño.		
Serie de Información Disponible	Carpeta física o electrónica, DGPC / Dirección de Organización para la participación Ciudadana, la Gobernanza y la Cultura de paz.		

Responsable del Indicador

Nombre	Juan Manuel Cesar Díaz Galván
Cargo	Director General de Participación Ciudadana
Correo Electrónico	cesar.diaz@jalisco.gob.mx

GOBIERNO DEL ESTADO DE JALISCO

PRESUPUESTO DE EGRESOS PARA EL EJERCICIO FISCAL 2025

Ficha Técnica de Indicador

Sistema de Evaluación del Desempeño (SED)

Secretaría de la Hacienda Pública

Determinación de Metas

						Línea Base	
			Absoluto	Relativo	Sentido del Indicador*	Valor Meta	Año
Año de Medición del Resultado	2025	**Tipo Valor de la Meta**	( )	(X)	Ascendente	100.0	2024
Meta Valor	100.0	**Unidad de medida**	Asesoría	**Indicador de Género**	**Si** ( )	**No** (X)	

Resultados

Valor Programado	N.P	**Avance de la Meta**	N.D	**% Avance de la Meta**	N.D	**Semáforo**	

Calendarización de la Meta

	Enero	Febrero	Marzo	Abril	Mayo	Junio	Julio	Agosto	Septiembre	Octubre	Noviembre	Diciembre
Programado	10.0	15.0	12.0	10.0	15.0	15.0	10.0	15.0	15.0	15.0	10.0	100.0
Programado Acumulado	10.0	15.0	12.0	10.0	15.0	15.0	10.0	15.0	15.0	15.0	10.0	100.0
Realizado												
Realizado Acumulado												

Proyección de la meta en los próximos 3 años	100.00	100	100

Parámetros de semaforización

Meta Institucional

100%

GOBIERNO DEL ESTADO DE JALISCO

PRESUPUESTO DE EGRESOS PARA EL EJERCICIO FISCAL 2025

Ficha Técnica de Indicador

Sistema de Evaluación del Desempeño (SED)

Secretaría de la Hacienda Pública

Características de las Variables (metadatos)

Variable

Nombre

Total de Asesorías a Municipios programadas en el trimestre t

Fuente de Información Expedientes en la Dirección General de Participación Ciudadana

Unidad de Medida	Valor Absoluto de la Variable	Desagregación Geográfica	Frecuencia cálculo variable
Asesoría	0.00	Estatal	Mensual

Método recopilación de datos	Fecha de disponibilidad de la información	Tipo de acumulación
	31/03/2024	Valor Presente

Variable 2

Nombre

Total de Asesorías a Municipios en el trimestre t

Fuente de Información Expedientes en la Dirección General de Participación Ciudadana

Unidad de Medida	Valor Absoluto de la Variable	Desagregación Geográfica	Frecuencia cálculo variable
Asesoría	0.00	Estatal	Mensual

Método recopilación de datos	Fecha de disponibilidad de la información	Tipo de acumulación
	31/03/2024	Valor Presente

Medios de Verificación Nivel MIR	Sistema Integral de Información Financiera; página web de la Secretaría de Planeación y participación ciudadana https://planeacion.jalisco.gob.mx
Supuestos del Nivel MIR	Los municipios del estado cuentan con el piso mínimo para la participación ciudadana
bservaciones del Responsable	

GOBIERNO DEL ESTADO DE JALISCO

PRESUPUESTO DE EGRESOS PARA EL EJERCICIO FISCAL 2025

Ficha Técnica de Indicador

Sistema de Evaluación del Desempeño (SED)

Secretaría de la Hacienda Pública

Datos de Identificación del Programa: Gobernanza y Desarrollo incorporando procesos de participación ciudadana

Porcentaje de talleres, reuniones de seguimiento y foros de intercambio de experiencias implementados en las regiones y las comunidades de gobernanza y paz.

Eje	Tema
Gobierno efectivo e integridad pública	Gobernanza para el Desarrollo

¿Quién gasta?

36 Unidad Presupuestal	000 Unidad Responsable	00062 Unidad Ejecutora del Gasto
Secretaría de Planeación y Participación Ciudadana	Secretaría de Planeación y Participación Ciudadana	Dirección General de Participación Ciudadana

¿Para qué se gasta?

Finalidad	Función	Subfunción
Gobierno	Otros Servicios Generales	Otros

Presupuesto asignado al Programa Presupuestario

Monto $24,324,234.00

Nivel del Indicador

Nivel	Clave	Resumen Narrativo	Transversalidad
Componente	C2	Capacitación y formación en gobernanza y cultura de paz en el estado de Jalisco ofrecida para construir ciudadanía de participación ciudadana, la gobernanza y la cultura de paz.	Gobernanza para el desarrollo

Datos del Indicador

Nombre del Indicador	Método de cálculo	Código
Porcentaje de talleres, reuniones de seguimiento y foros de intercambio de experiencias implementados en las regiones y las comunidades de gobernanza y paz.	(Número de talleres virtual o presencialmente en el trimestre t) / Número de talleres virtual o presencialmente programados en el trimestre t)*100	084_C2-1

Descripción del Indicador	Unidad de Medida
Talleres de capacitación municipal, regional y del CEPCP, foros estatales de intercambio de experiencias.	Porcentaje

Tipo de Indicador	Gestión	**Dimensión**	Eficacia	**Ponderación del indicador**	
Desagregación Geográfica	Estatal	**Frecuencia de Medición**	Mensual	100.0	

Características del Indicador

Tipo de Fórmula de Cálculo	Porcentaje	**Características del Indicador**	Adecuado
Justificación de las Características	Al ser una base suficiente para evaluar el desempeño.		
Serie de Información Disponible	Expediente y reportes en la Dirección de Capacitación de la Dirección General de Participación Ciudadana		

Responsable del Indicador

Nombre	Juan Manuel Cesar Díaz Galván
Cargo	Director General de Participación Ciudadana
Correo Electrónico	cesar.diaz@jalisco.gob.mx

GOBIERNO DEL ESTADO DE JALISCO

PRESUPUESTO DE EGRESOS PARA EL EJERCICIO FISCAL 2025

Ficha Técnica de Indicador

Sistema de Evaluación del Desempeño (SED)

Secretaría de la Hacienda Pública

Determinación de Metas

						Línea Base	
		Absoluto	Relativo	Sentido del Indicador*	Valor Meta	Año
Año de Medición del Resultado: 2025	Tipo Valor de la Meta:	○	X	Ascendente	100.0	2024
Meta Valor: 100.0	Unidad de medida: Taller	Indicador de Género:	Si ○	No X		

Resultados

Valor Programado	Avance de la Meta	% Avance de la Meta	Semáforo
N.P	N.D	N.D	

Calendarización de la Meta

	Enero	Febrero	Marzo	Abril	Mayo	Junio	Julio	Agosto	Septiembre	Octubre	Noviembre	Diciembre
Programado	14.0	12.0	12.0	12.0	12.0	12.0	9.0	9.0	9.0	4.0	4.0	100.0
Programado Acumulado	14.0	12.0	12.0	12.0	12.0	12.0	9.0	9.0	9.0	4.0	4.0	100.0
Realizado												
Realizado Acumulado												

Proyección de la meta en los próximos 3 años	100.00	100	100

Parámetros de semaforización

Meta Institucional

100%

GOBIERNO DEL ESTADO DE JALISCO

PRESUPUESTO DE EGRESOS PARA EL EJERCICIO FISCAL 2025

Ficha Técnica de Indicador

Sistema de Evaluación del Desempeño (SED)

Secretaría de la Hacienda Pública

Características de las Variables (metadatos)

Variable

Nombre

Número de talleres virtual o presencialmente en el trimestre t

Fuente de Información Dirección General de Participación Ciudadana

Unidad de Medida	Valor Absoluto de la Variable	Desagregación Geográfica	Frecuencia cálculo variable
Taller	0.00	Estatal	Mensual

Método recopilación de datos	Fecha de disponibilidad de la información	Tipo de acumulación
	31/03/2024	Valor Presente

Variable 2

Nombre

Número de talleres virtual o presencialmente programados en el trimestre t

Fuente de Información Dirección General de Participación Ciudadana

Unidad de Medida	Valor Absoluto de la Variable	Desagregación Geográfica	Frecuencia cálculo variable
Taller	0.00	Estatal	Mensual

Método recopilación de datos	Fecha de disponibilidad de la información	Tipo de acumulación
	31/03/2024	Valor Presente

Medios de Verificación Nivel MIR Expediente en la Dirección de Capacitación de la Dirección General de Participación Ciudadana

Supuestos del Nivel MIR Los municipios cuentan con la capacidad de implementar procesos de participación ciudadana

bservaciones del Responsable

GOBIERNO DEL ESTADO DE JALISCO

PRESUPUESTO DE EGRESOS PARA EL EJERCICIO FISCAL 2025

Ficha Técnica de Indicador

Sistema de Evaluación del Desempeño (SED)

Secretaría de la Hacienda Pública

Datos de Identificación del Programa: Gobernanza y Desarrollo incorporando procesos de participación ciudadana

Porcentaje de acciones para fortalecer la Cultura de Paz realizadas en municipios de Jalisco presencial y/o virtual

Eje	Tema
Gobierno efectivo e integridad pública	Gobernanza para el Desarrollo

¿Quién gasta?

36 Unidad Presupuestal	000 Unidad Responsable	00062 Unidad Ejecutora del Gasto
Secretaría de Planeación y Participación Ciudadana	Secretaría de Planeación y Participación Ciudadana	Dirección General de Participación Ciudadana

¿Para qué se gasta?

Finalidad	Función	Subfunción
Gobierno	Otros Servicios Generales	Otros

Presupuesto asignado al Programa Presupuestario

Monto $24,324,234.00

Nivel del Indicador

Nivel	Clave	Resumen Narrativo	Transversalidad
Componente	C3	Procesos de diálogo implementados para la promoción de la cultura de paz en el estado de Jalisco	Gobernanza para el desarrollo

Datos del Indicador

Nombre del Indicador	Método de cálculo	Código
Porcentaje de acciones para fortalecer la Cultura de Paz realizadas en municipios de Jalisco presencial y/o virtual	(Número de acciones para fortalecer la cultura de paz en el trimestre t) / Número de acciones para fortalecer la cultura de paz programados en el trimestre t)*100	084_C3_2

Descripción del Indicador	Unidad de Medida
Acciones que favorezcan la cultura de paz	Porcentaje

Tipo de Indicador	Gestión	**Dimensión**	Eficacia	**Ponderación del indicador**	
Desagregación Geográfica	Estatal	**Frecuencia de Medición**	Mensual	100.0	

Características del Indicador

Tipo de Fórmula de Cálculo	Porcentaje	**Características del Indicador**	Adecuado
Justificación de las Características	Al ser una base suficiente para evaluar el desempeño.		
Serie de Información Disponible	Proyectos de Participación Ciudadana/ página web https://participa.jalisco.gob.mx/participacion-ciudadana/		

Responsable del Indicador

Nombre	Juan Manuel Cesar Díaz Galván
Cargo	Director General de Participación Ciudadana
Correo Electrónico	cesar.diaz@jalisco.gob.mx

GOBIERNO DEL ESTADO DE JALISCO

PRESUPUESTO DE EGRESOS PARA EL EJERCICIO FISCAL 2025

Ficha Técnica de Indicador

Sistema de Evaluación del Desempeño (SED)

Secretaría de la Hacienda Pública

Determinación de Metas

						Línea Base	
			Absoluto	Relativo	Sentido del Indicador*	Valor Meta	Año
Año de Medición del Resultado	2025	**Tipo Valor de la Meta**	◯	X	Ascendente	100.0	2024
Meta Valor	100.0	**Unidad de medida**	Acción	**Indicador de Género**	Si ◯	No X	

Resultados

Valor Programado	N.P	**Avance de la Meta**	N.D	**% Avance de la Meta**	N.D	**Semáforo**	

Calendarización de la Meta

	Enero	Febrero	Marzo	Abril	Mayo	Junio	Julio	Agosto	Septiembre	Octubre	Noviembre	Diciembre
Programado	9.0	9.0	9.0	9.0	9.0	9.0	9.0	9.0	9.0	3.0	3.0	100.0
Programado Acumulado	9.0	9.0	9.0	9.0	9.0	9.0	9.0	9.0	9.0	3.0	3.0	100.0
Realizado												
Realizado Acumulado												

Proyección de la meta en los próximos 3 años	100	100	100

Parámetros de semaforización

Meta Institucional

100%

GOBIERNO DEL ESTADO DE JALISCO

PRESUPUESTO DE EGRESOS PARA EL EJERCICIO FISCAL 2025

Ficha Técnica de Indicador

Sistema de Evaluación del Desempeño (SED)

Secretaría de la Hacienda Pública

Características de las Variables (metadatos)

Variable

Nombre

Número de acciones para fortalecer la cultura de paz programados en el trimestre t

Fuente de Información Dirección General de Participación Ciudadana

Unidad de Medida	Valor Absoluto de la Variable	Desagregación Geográfica	Frecuencia cálculo variable
Acción	0.00	Estatal	Mensual

Método recopilación de datos	Fecha de disponibilidad de la información	Tipo de acumulación
	31/03/2024	Valor Presente

Variable 2

Nombre

Total de acciones para fortalecer la cultura de paz en el trimestre t

Fuente de Información Dirección General de Participación Ciudadana

Unidad de Medida	Valor Absoluto de la Variable	Desagregación Geográfica	Frecuencia cálculo variable
Acción	0.00	Estatal	Mensual

Método recopilación de datos	Fecha de disponibilidad de la información	Tipo de acumulación
	31/03/2024	Valor Presente

Medios de Verificación Nivel MIR	página web de la Secretaría de Planeación y participación ciudadana https://planeacion.jalisco.gob.mx
Supuestos del Nivel MIR	Los municipios piloto desarrollan procesos de cultura de paz
bservaciones del Responsable	

GOBIERNO DEL ESTADO DE JALISCO

PRESUPUESTO DE EGRESOS PARA EL EJERCICIO FISCAL 2025

Ficha Técnica de Indicador

Sistema de Evaluación del Desempeño (SED)

Secretaría de la Hacienda Pública

Datos de Identificación del Programa: Coinversión Social

Posición en el Índice de Rezago Social

Eje	Tema
Desarrollo social	Pobreza y Desigualdad

¿Quién gasta?

36 Unidad Presupuestal	000 Unidad Responsable	Unidad Ejecutora del Gasto
Secretaría de Planeación y Participación Ciudadana	Secretaría de Planeación y Participación Ciudadana	

¿Para qué se gasta?

Finalidad	Función	Subfunción
Desarrollo Social	Otros Asuntos Sociales	Otros Asuntos Sociales

Presupuesto asignado al Programa Presupuestario

Monto $1,742,359.00

Nivel del Indicador

Nivel	Clave	Resumen Narrativo	Transversalidad
Fin		Contribuir a mejorar las condiciones de acceso efectivo a los derechos sociales, mediante el impulso de las capacidades de las personas y sus comunidades, reduciendo brechas de desigualdad, con un sentido de colectividad fortalecido que impulsa la movilidad social ascendente y con atención prioritaria para las personas y los grupos cuyos derechos han sido vulnerados de manera histórica y coyuntural en particular por la pandemia por COVID19.	

Datos del Indicador

Nombre del Indicador	Método de cálculo	Código
Posición en el Índice de Rezago Social		Fin_932_1479

Descripción del Indicador	Unidad de Medida
Lugar que ocupa Jalisco dentro del contexto de las entidades federativas del país respecto al Índice de Rezago Social, el cual es una medida agregada que se compone de variables de educación, acceso a servicios de salud, servicios básicos en la vivienda, de calidad y espacios en la misma, y activos en el hogar. Es decir, proporciona el resumen de cuatro carencias sociales de la medición de pobreza del Consejo Nacional de Evaluación de la Política de Desarrollo Social (CONEVAL): rezago educativo, acceso a los servicios de salud, acceso a los servicios básicos en la vivienda, y la calidad y espacios en la vivienda.	Posición

Tipo de Indicador	Estratégico	**Dimensión**	Eficacia	**Ponderación del indicador**	
Desagregación Geográfica		**Frecuencia de Medición**	Anual	0.0	

GOBIERNO DEL ESTADO DE JALISCO

PRESUPUESTO DE EGRESOS PARA EL EJERCICIO FISCAL 2025

Ficha Técnica de Indicador

Sistema de Evaluación del Desempeño (SED)

Secretaría de la Hacienda Pública

Características del Indicador

Tipo de Fórmula de Cálculo	Total	**Características del Indicador**	
Justificación de las Características			
Serie de Información Disponible			
Responsable del Indicador			
Nombre			
Cargo			
Correo Electrónico			

Determinación de Metas

						Línea Base	
			Absoluto	**Relativo**	**Sentido del Indicador***	**Valor Meta**	**Año**
Año de Medición del Resultado	2025	**Tipo Valor de la Meta**	X		Ascendente	24.0	2022
Meta Valor	29.0	**Unidad de medida**		**Indicador de Género**			

	Si	**No**
		X

Resultados

Valor Programado	N.P	**Avance de la Meta**	N.D	**% Avance de la Meta**	N.D	**Semáforo**

Calendarización de la Meta

	Enero	Febrero	Marzo	Abril	Mayo	Junio	Julio	Agosto	Septiembre	Octubre	Noviembre	Diciembre
Programado												
Programado Acumulado												
Realizado												
Realizado Acumulado												

Proyección de la meta en los próximos 3 años			

Meta Institucional

0%

Medios de Verificación Nivel MIR	En el Sistema de Monitoreo de Indicadores del Desarrollo de Jalisco (MIDE Jalisco), para consulta abierta en https://seplan.app.jalisco.gob.mx/mide
Supuestos del Nivel MIR	Las y los habitantes del estado de Jalisco asumen su compromiso de corresponsabilidad en el proceso de desarrollo social y acceso efectivo de sus derechos sociales.
Observaciones del Responsable	

GOBIERNO DEL ESTADO DE JALISCO

PRESUPUESTO DE EGRESOS PARA EL EJERCICIO FISCAL 2025

Ficha Técnica de Indicador

Sistema de Evaluación del Desempeño (SED)

Secretaría de la Hacienda Pública

Datos de Identificación del Programa: Coinversión Social

Coeficiente de GINI

Eje	Tema
Desarrollo social	Pobreza y Desigualdad

¿Quién gasta?

36 Unidad Presupuestal	000 Unidad Responsable	Unidad Ejecutora del Gasto
Secretaría de Planeación y Participación Ciudadana	Secretaría de Planeación y Participación Ciudadana	

¿Para qué se gasta?

Finalidad	Función	Subfunción
Desarrollo Social	Otros Asuntos Sociales	Otros Asuntos Sociales

Presupuesto asignado al Programa Presupuestario

Monto $1,742,359.00

Nivel del Indicador

Nivel	Clave	Resumen Narrativo	Transversalidad
Propósito		La población jalisciense reduce los niveles de pobreza multidimensional, dando prioridad a la atención de la pobreza extrema y por ingresos, a través de la articulación entre gobierno, sociedad civil e iniciativa privada.	

Datos del Indicador

Nombre del Indicador	Método de cálculo	Código
Coeficiente de GINI		Propósito_932_1787

Descripción del Indicador	Unidad de Medida
El Coeficiente de GINI mide la desigualdad económica de una sociedad, mediante la exploración del nivel de concentración que existe en la distribución de los ingresos entre la población. Además, toma valores entre 0 y 1; un valor que tiende a uno refleja mayor desigualdad en la distribución del ingreso. Por el contrario, si el valor tiende a cero, existen mayores condiciones de equidad en la distribución del ingreso.	Coeficiente

Tipo de Indicador	Estratégico	**Dimensión**	Eficacia	**Ponderación del indicador**	
Desagregación Geográfica		**Frecuencia de Medición**	Bienal	0.0	

Características del Indicador

Tipo de Fórmula de Cálculo	Total	**Características del Indicador**	
Justificación de las Características			
Serie de Información Disponible			

Responsable del Indicador

Nombre	
Cargo	
Correo Electrónico	

GOBIERNO DEL ESTADO DE JALISCO

PRESUPUESTO DE EGRESOS PARA EL EJERCICIO FISCAL 2025

Ficha Técnica de Indicador

Sistema de Evaluación del Desempeño (SED)

Secretaría de la Hacienda Pública

Determinación de Metas

						Línea Base	
			Absoluto	**Relativo**	**Sentido del Indicador***	**Valor Meta**	**Año**
Año de Medición del Resultado	2025	**Tipo Valor de la Meta**	X		Descendente	0.388	2020
Meta Valor	0.378	**Unidad de medida**		**Indicador de Género**	**Si**	**No** X	

Resultados

Valor Programado	N.P	**Avance de la Meta**	N.D	**% Avance de la Meta**	N.D	**Semáforo**	

Calendarización de la Meta

	Enero	Febrero	Marzo	Abril	Mayo	Junio	Julio	Agosto	Septiembre	Octubre	Noviembre	Diciembre
Programado												
Programado Acumulado												
Realizado												
Realizado Acumulado												

Proyección de la meta en los próximos 3 años			

Meta Institucional

0%

Medios de Verificación Nivel MIR	En el Sistema de Monitoreo de Indicadores del Desarrollo de Jalsico (MIDE Jalsico), para consulta abierta en https://seplan.app.jalisco.gob.mx/mide
Supuestos del Nivel MIR	La sociedad civil e iniciativa privada se articulan y colaboran con las instituciones gubernamentales para la atención de la pobreza extrema y por ingresos en la población jalisciense.
Observaciones del Responsable	

GOBIERNO DEL ESTADO DE JALISCO

PRESUPUESTO DE EGRESOS PARA EL EJERCICIO FISCAL 2025

Ficha Técnica de Indicador

Sistema de Evaluación del Desempeño (SED)

Secretaría de la Hacienda Pública

Datos de Identificación del Programa: Coinversión Social

Porcentaje de obras que se aprobaron de presupuesto participativo.

Eje	Tema
Desarrollo social	Pobreza y Desigualdad

¿Quién gasta?

36 Unidad Presupuestal	000 Unidad Responsable	00241 Unidad Ejecutora del Gasto
Secretaría de Planeación y Participación Ciudadana	Secretaría de Planeación y Participación Ciudadana	Unidad de Presupuesto Participativo

¿Para qué se gasta?

Finalidad	Función	Subfunción
Desarrollo Social	Otros Asuntos Sociales	Otros Asuntos Sociales

Presupuesto asignado al Programa Presupuestario

Monto $1,742,359.00

Nivel del Indicador

Nivel	Clave	Resumen Narrativo	Transversalidad
Componente	03	Obras consolidadas con el apoyo gestionado entre sociedad y gobierno	Sin transversalidad

Datos del Indicador

Nombre del Indicador	Método de cálculo	Código
Porcentaje de obras que se aprobaron de presupuesto participativo.	(Número de obras que aprobaron en el trimestre t / Número de obras presentadas en el trimestre t)*100	932_03_2

Descripción del Indicador

Obras aprobadas de Presupuesto Participativo para fortalecer y consolidar la relación entre gobierno y sociedad.

Unidad de Medida

Porcentaje

Tipo de Indicador	Gestión	**Dimensión**	Eficacia	**Ponderación del indicador**	
Desagregación Geográfica	Municipal	**Frecuencia de Medición**	Mensual	100.0	

Características del Indicador

Tipo de Fórmula de Cálculo	Porcentaje	**Características del Indicador**	Adecuado
Justificación de las Caracteristicas	Al ser una base suficiente para evaluar el desempeño.		
Serie de Información Disponible	https://siop.jalisco.gob.mx/content/fondereg-2023#:~:text=De%20conformidad%20con%20el%20Decreto%20N%C3%BAmero%2029116%2FLXIII%2F22%2C%20mediante,de%20%24500%2C000%2C000.%20%28Quinientos%20millones%20de%20pesos%2000%2F100%20M.N.%29. https://siop.jalisco.gob.mx/content/fococi-2023		

Responsable del Indicador

Nombre	Alejandro Agustín Estrada Ramírez
Cargo	Coordinador de enlaces Unidad de Presupuesto Participativo
Correo Electrónico	alejandro.estrada@jalisco.gob.mx

Determinación de Metas

					Línea Base	
		Absoluto	Relativo	Sentido del Indicador*	Valor Meta	Año
Año de Medición del Resultado	2025	**Tipo Valor de la Meta**		X	Ascendente	100.0	2023
Meta Valor	100.0	**Unidad de medida**	Obra	**Indicador de Género**		
				Si	No	
					X	

Resultados

Valor Programado	Avance de la Meta	% Avance de la Meta	Semáforo
N.P	N.D	N.D	

Calendarización de la Meta

	Enero	Febrero	Marzo	Abril	Mayo	Junio	Julio	Agosto	Septiembre	Octubre	Noviembre	Diciembre
Programado	0.0	0.0	0.0	0.0	0.0	50.0	0.0	0.0	0.0	0.0	0.0	100.0
Programado Acumulado	0.0	0.0	0.0	0.0	0.0	50.0	0.0	0.0	0.0	0.0	0.0	100.0
Realizado												
Realizado Acumulado												

Proyección de la meta en los próximos 3 años	100	100	100

GOBIERNO DEL ESTADO DE JALISCO

PRESUPUESTO DE EGRESOS PARA EL EJERCICIO FISCAL 2025

Ficha Técnica de Indicador

Sistema de Evaluación del Desempeño (SED)

Secretaría de la Hacienda Pública

Parámetros de semaforización	Meta Institucional
	100%

Características de las Variables (metadatos)

Variable 1

Nombre

Número de obras presentadas en el trimestre t

Fuente de Información (Unidad de Presupuesto Participativo) (informe trimestral en pagina de Secretaria de Planeación y Participación Ciudadana), Sistema Integral de información financiera (SIIF).

Unidad de Medida	Valor Absoluto de la Variable	Desagregación Geográfica	Frecuencia cálculo variable
Obra	100.00	Estatal	Mensual

Método recopilación de datos	Fecha de disponibilidad de la información	Tipo de acumulación
	31/03/2024	Valor Presente

Variable 2

Nombre

Número de obras que aprobaron en el trimestre t

Fuente de Información (Unidad de Presupuesto Participativo) (informe trimestral en pagina de Secretaria de Planeación y Participación Ciudadana), Sistema Integral de información financiera (SIIF).

Unidad de Medida	Valor Absoluto de la Variable	Desagregación Geográfica	Frecuencia cálculo variable
Obra	100.00	Estatal	Mensual

Método recopilación de datos	Fecha de disponibilidad de la información	Tipo de acumulación
	31/03/2024	Valor Presente

Medios de Verificación Nivel MIR	Sistema Integral de Información Financiera página eb de la Secretaría de Planeación y participación ciudadana https://planeacion.jalisco.gob.mx
Supuestos del Nivel MIR	Existe un contexto social favorable que propicie la relación bilateral entre ambos actores
Observaciones del Responsable	

GOBIERNO DEL ESTADO DE JALISCO
PRESUPUESTO DE EGRESOS PARA EL EJERCICIO FISCAL 2025

Ficha Técnica de Indicador

Sistema de Evaluación del Desempeño (SED)

Secretaría de la Hacienda Pública

Datos de Identificación del Programa: Coinversión Social

Porcentaje de actas de la Mesa de Inversión para las obras de presupuesto participativo (FONDEREG y FOCOCI)

Eje	Tema
Desarrollo social	Pobreza y Desigualdad

¿Quién gasta?

36 Unidad Presupuestal	000 Unidad Responsable	00241 Unidad Ejecutora del Gasto
Secretaría de Planeación y Participación Ciudadana	Secretaría de Planeación y Participación Ciudadana	Unidad de Presupuesto Participativo

¿Para qué se gasta?

Finalidad	Función	Subfunción
Desarrollo Social	Otros Asuntos Sociales	Otros Asuntos Sociales

Presupuesto asignado al Programa Presupuestario

Monto $1,742,359.00

Nivel del Indicador

Nivel	Clave	Resumen Narrativo	Transversalidad
Componente	C1	Mecanismos de participación ciudadana implementados para la generación de espacios en los que la sociedad se entere, participa y decida sobre los proyectos para su municipio	Gobernanza para el desarrollo

Datos del Indicador

Nombre del Indicador	Método de cálculo	Código
Porcentaje de actas de la Mesa de Inversión para las obras de presupuesto participativo (FONDEREG y FOCOCI)	(Número de actas elaboradas de la mesa de inversión en el trimestre t / Número de actas de mesa de inversión proyectadas en el trimestre t)*100	932_C1-1

Descripción del Indicador	Unidad de Medida
Generar inclusión social, involucrar a la ciudadanía en la toma de decisiones para que se involucren en el presupuesto participativo	Porcentaje

Tipo de Indicador	Gestión	**Dimensión**	Eficacia	**Ponderación del indicador**	
Desagregación Geográfica	Estatal	**Frecuencia de Medición**	Trimestral	100.0	

Características del Indicador

Tipo de Fórmula de Cálculo	Porcentaje	**Características del Indicador**	Adecuado, Aporte Marginal

Justificación de las Características Al ser una base suficiente para evaluar el desempeño; al contar con más indicadores para medir el desempeño

Serie de Información Disponible https://siop.jalisco.gob.mx/content/fondereg-2023#:~:text=De%20conformidad%20con%20el%20Decreto%20N%C3%BAmero%2029116%2FLIII%2F22%2C%20mediante,de%20%24500%2C000%2C000.%20%2[illegible]uinientos%20millones%20de%20pesos%2000%2F100%20M.N.%29.
https://siop.jalisco.gob.mx/content/fococi-2023

Responsable del Indicador

Nombre	Alejandro Agustín Estrada Ramírez
Cargo	Coordinador de enlaces Unidad de Presupuesto Participativo
Correo Electrónico	alejandro.estrada[illegible] jalisco.gob.mx

Determinación de Metas

					Línea Base	
		Absoluto	Relativo	Sentido del Indicador*	Valor Meta	Año
Año de Medición del Resultado	2025	**Tipo Valor de la Meta**	○	●	Ascendente	100.0	2024
Meta Valor	100.0	**Unidad de medida**	Acta	**Indicador de Género**	Si ○	No ●	

Resultados

Valor Programado	Avance de la Meta	% Avance de la Meta	Semáforo
N.P	N.D	N.D	

Calendarización de la Meta

	Enero	Febrero	Marzo	Abril	Mayo	[illegible]unio	[illegible]ulio	Agosto	Septiembre	Octubre	Noviembre	Diciembre
Programado			100.0			100.0			100.0		100.0	
Programado Acumulado			100.0			100.0			100.0		100.0	
Realizado												
Realizado Acumulado												

Proyección de la meta en los próximos 3 años	100	100	100

GOBIERNO DEL ESTADO DE JALISCO

PRESUPUESTO DE EGRESOS PARA EL EJERCICIO FISCAL 2025

Ficha Técnica de Indicador

Sistema de Evaluación del Desempeño (SED)

Secretaría de la Hacienda Pública

Parámetros de semaforización	Meta Institucional
	100%

Características de las Variables (metadatos)

Variable 1

Nombre

Número de actas elaboradas de la mesa de inversión en el trimestre t

Fuente de Información Actas de la mesa de inversión

Unidad de Medida	Valor Absoluto de la Variable	Desagregación Geográfica	Frecuencia cálculo variable
Acta	5.00	Estatal	Trimestral

Método recopilación de datos	Fecha de disponibilidad de la información	Tipo de acumulación
	31/03/2025	Valor Presente

Variable 2

Nombre

Número de actas de mesa de inversión proyectadas en el trimestre t

Fuente de Información Actas de la Mesa de Inversión.

Unidad de Medida	Valor Absoluto de la Variable	Desagregación Geográfica	Frecuencia cálculo variable
Acta	100.00	Estatal	Trimestral

Método recopilación de datos	Fecha de disponibilidad de la información	Tipo de acumulación
	11/03/2025	Valor Presente

Medios de Verificación Nivel MIR	Sistema Integral de Información Financiera; página Web de la Secretaría de Planeación y participación ciudadana https://planeacion.jalisco.gob.mx
Supuestos del Nivel MIR	La ciudadanía cuenta con interés suficiente para participar en las consultas
Observaciones del Responsable	.

GOBIERNO DEL ESTADO DE JALISCO
PRESUPUESTO DE EGRESOS PARA EL EJERCICIO FISCAL 2025

Ficha Técnica de Indicador

Sistema de Evaluación del Desempeño (SED)

Secretaría de la Hacienda Pública

Datos de Identificación del Programa: Coinversión Social

Porcentaje de municipios con recursos de presupuesto participativo

Eje	Tema
Desarrollo social	Pobreza y Desigualdad

¿Quién gasta?

36 Unidad Presupuestal	000 Unidad Responsable	00241 Unidad Ejecutora del Gasto
Secretaría de Planeación y Participación Ciudadana	Secretaría de Planeación y Participación Ciudadana	Unidad de Presupuesto Participativo

¿Para qué se gasta?

Finalidad	Función	Subfunción
Desarrollo Social	Otros Asuntos Sociales	Otros Asuntos Sociales

Presupuesto asignado al Programa Presupuestario

Monto	$1,742,359.00

Nivel del Indicador

Nivel	Clave	Resumen Narrativo	Transversalidad
Componente	C2	Recurso disponible destinado por el municipio para el presupuesto participativo distribuido con base en la información de consulta ciudadana	Gobernanza para el desarrollo

Datos del Indicador

Nombre del Indicador	Método de cálculo	Código
Porcentaje de municipios con recursos de presupuesto participativo	(Número de municipios con recursos de presupuesto participativo en el trimestre t / Número de municipios con recursos de presupuesto participativo proyectado en el trimestre t)*100	932_C2-1

Descripción del Indicador	Unidad de Medida
Propiciar una distribución democrática de los recursos públicos del presupuesto participativo de que disponen los gobiernos Municipales y Estatal.	Porcentaje

Tipo de Indicador	Gestión	**Dimensión**	Eficacia	**Ponderación del indicador**	
Desagregación Geográfica	Municipal	**Frecuencia de Medición**	Mensual	100.0	

Características del Indicador

Tipo de Fórmula de Cálculo	Porcentaje	**Características del Indicador**	Adecuado
Justificación de las Características	Al ser una base suficiente para evaluar el desempeño.		
Serie de Información Disponible	https://siop.jalisco.gob.mx/content/fondereg-2023#:~:text=De%20conformidad%20con%20el%20Decreto%20N%C3%BAmero%2029116%2FLXIII%2F22%2C%20mediante,de%20%24500%2C000%2C000.%20%28 uinientos%20millones%20de%20pesos%2000%2F100%20M.N.%29. https://siop.jalisco.gob.mx/content/fococi-2023		

Responsable del Indicador

Nombre	Alejandro Agustín Estrada Ramírez
Cargo	Coordinador de enlaces Unidad de Presupuesto Participativo
Correo Electrónico	alejandro.estrada jalisco.gob.mx

Determinación de Metas

						Línea Base	
			Absoluto	Relativo	Sentido del Indicador*	Valor Meta	Año
Año de Medición del Resultado	2025	**Tipo Valor de la Meta**		X	Ascendente	100.0	2023
Meta Valor	100.0	**Unidad de medida**	Municipio	**Indicador de Género**	Si	No	
						X	

Resultados

Valor Programado	N.P	Avance de la Meta	N.D	% Avance de la Meta	N.D	Semáforo	

Calendarización de la Meta

	Enero	Febrero	Marzo	Abril	Mayo	Junio	Julio	Agosto	Septiembre	Octubre	Noviembre	Diciembre
Programado	0.0	0.0	10.0	10.0	30.0	10.0	10.0	10.0	10.0	10.0	0.0	100.0
Programado Acumulado	0.0	0.0	10.0	10.0	30.0	10.0	10.0	10.0	10.0	10.0	0.0	100.0
Realizado												
Realizado Acumulado												

Proyección de la meta en los próximos 3 años	100	100	100

GOBIERNO DEL ESTADO DE JALISCO
PRESUPUESTO DE EGRESOS PARA EL EJERCICIO FISCAL 2025

Ficha Técnica de Indicador

Sistema de Evaluación del Desempeño (SED)

Secretaría de la Hacienda Pública

Parámetros de semaforización	Meta Institucional
	100%

Características de las Variables (metadatos)

Variable 1

Nombre

Número de Municipios con recursos de Presupuesto Participativo en el trimestre t

Fuente de Información Actas de la mesa de inversión

Unidad de Medida	Valor Absoluto de la Variable	Desagregación Geográfica	Frecuencia cálculo variable
Municipio	100.00	Municipal	Mensual

Método recopilación de datos	Fecha de disponibilidad de la información	Tipo de acumulación
	31/03/2024	Valor Presente

Variable 2

Nombre

Número de municipios con recursos de Presupuesto Participativo proyectado en el trimestre t

Fuente de Información actas de la mesa de inversión

Unidad de Medida	Valor Absoluto de la Variable	Desagregación Geográfica	Frecuencia cálculo variable
Municipio	100.00	Municipal	Mensual

Método recopilación de datos	Fecha de disponibilidad de la información	Tipo de acumulación
	31/03/2024	Valor Presente

Medios de Verificación Nivel MIR	página Web de la Secretaría de Planeación y participación ciudadana https://planeacion.jalisco.gob.mx
Supuestos del Nivel MIR	Los municipios gestionan los proyectos a la mesa de inversión y son beneficiados
Observaciones del Responsable	

GOBIERNO DEL ESTADO DE JALISCO

PRESUPUESTO DE EGRESOS PARA EL EJERCICIO FISCAL 2025

Ficha Técnica de Indicador

Sistema de Evaluación del Desempeño (SED)

Secretaría de la Hacienda Pública

Datos de Identificación del Programa: Fondo Evalúa Jalisco

Posición de Jalisco en la métrica de gobierno abierto

Eje	Tema
Gobierno efectivo e integridad pública	Gobernanza para el Desarrollo

¿Quién gasta?

36 Unidad Presupuestal	118 Unidad Responsable	Unidad Ejecutora del Gasto
Secretaría de Planeación y Participación Ciudadana	Fideicomiso Fondo Evalúa Jalisco	

¿Para qué se gasta?

Finalidad	Función	Subfunción
Gobierno	Coordinación de la Política de Gobierno	Función Pública

Presupuesto asignado al Programa Presupuestario

Monto $4,500,000.00

Nivel del Indicador

Nivel	Clave	Resumen Narrativo	Transversalidad
Fin		Contribuir a alcanzar con eficiencia, integridad y transparencia los resultados establecidos en el Plan Estatal de Gobernanza y Desarrollo, mediante la incorporación de procesos de participación ciudadana, profesionalización del servicio civil, innovación, control interno, monitoreo y evaluación.	

Datos del Indicador

Nombre del Indicador	Método de cálculo	Código
Posición de Jalisco en la métrica de gobierno abierto		Fin_078_1753

Descripción del Indicador	Unidad de Medida
Se refiere a la posición de Jalisco en la Métrica de Gobierno abierto. La Métrica analiza el acceso a la información que tienen las y los ciudadanos para conocer las acciones de gobierno y, a su vez, en qué medida es posible incidir en su gestión.	Posición

Tipo de Indicador	Estratégico	**Dimensión**	Eficacia	**Ponderación del indicador**	
Desagregación Geográfica		**Frecuencia de Medición**	Bienal	0.0	

Características del Indicador

Tipo de Fórmula de Cálculo	Total	**Características del Indicador**	
Justificación de las Características			
Serie de Información Disponible			

Responsable del Indicador

Nombre	
Cargo	
Correo Electrónico	

GOBIERNO DEL ESTADO DE JALISCO

PRESUPUESTO DE EGRESOS PARA EL EJERCICIO FISCAL 2025

Ficha Técnica de Indicador

Sistema de Evaluación del Desempeño (SED)

Secretaría de la Hacienda Pública

Determinación de Metas

					Línea Base	
	Absoluto	**Relativo**	**Sentido del Indicador***	**Valor Meta**	**Año**
Año de Medición del Resultado 2025	**Tipo Valor de la Meta**	X		Descendente	0.0	2020
Meta Valor 3.0	**Unidad de medida**		**Indicador de Género**		X	
			Si		**No**	

Resultados

Valor Programado	N.P	**Avance de la Meta**	N.D	**% Avance de la Meta**	N.D	**Semáforo**	

Calendarización de la Meta

	Enero	Febrero	Marzo	Abril	Mayo	Junio	Julio	Agosto	Septiembre	Octubre	Noviembre	Diciembre
Programado	0.0	0.0	0.0	0.0	0.0	0.0	0.0	0.0	0.0	0.0	0.0	0.0
Programado Acumulado	0.0	0.0	0.0	0.0	0.0	0.0	0.0	0.0	0.0	0.0	0.0	0.0
Realizado												
Realizado Acumulado												

Proyección de la meta en los próximos 3 años			

Meta Institucional

0%

Medios de Verificación Nivel MIR	En el Sistema de Monitoreo de Indicadores del Desarrollo de Jalisco (MIDE Jalisco), para consulta abierta en https://segr.jalisco.gob.mx/r/RR8
Supuestos del Nivel MIR	Las y los habitantes de Jalisco se involucran y participan activamente para contribuir en la eficacia y eficiencia de las instituciones públicas.
Observaciones del Responsable	

GOBIERNO DEL ESTADO DE JALISCO

PRESUPUESTO DE EGRESOS PARA EL EJERCICIO FISCAL 2025

Ficha Técnica de Indicador

Sistema de Evaluación del Desempeño (SED)

Secretaría de la Hacienda Pública

Datos de Identificación del Programa: Fondo Evalúa Jalisco

Posición de Jalisco en el subíndice de participación ciudadana de la métrica de Gobierno Abierto

Eje	Tema
Gobierno efectivo e integridad pública	Gobernanza para el Desarrollo

¿Quién gasta?

36 Unidad Presupuestal	118 Unidad Responsable	Unidad Ejecutora del Gasto
Secretaría de Planeación y Participación Ciudadana	Fideicomiso Fondo Evalúa Jalisco	

¿Para qué se gasta?

Finalidad	Función	Subfunción
Gobierno	Coordinación de la Política de Gobierno	Función Pública

Presupuesto asignado al Programa Presupuestario

Monto $4,500,000.00

Nivel del Indicador

Nivel	Clave	Resumen Narrativo	Transversalidad
Propósito		Los poderes públicos y autónomos del Estado de Jalisco mejoran sus procesos de gobernanza, con la promoción e implementación de mecanismos de participación ciudadana y redes para la incidencia e involucramiento de la ciudadanía en asuntos y temas de interés público para el desarrollo sostenible.	

Datos del Indicador

Nombre del Indicador	Método de cálculo	Código
Posición de Jalisco en el subíndice de participación ciudadana de la métrica de Gobierno Abierto		078_1764

Descripción del Indicador	Unidad de Medida
Posición en el subíndice de participación ciudadana de gobierno abierto el cual evalúa, por un lado, la existencia y funcionamiento de mecanismos formales de participación en cada sujeto obligado, y, por otro, qué tanto las personas pueden incidir en las decisiones de los Gobiernos haciendo uso de métodos tradicionales para proponerles que lleven a cabo alguna acción.	Posición

Tipo de Indicador	Estratégico	**Dimensión**	Eficacia	**Ponderación del indicador**	
Desagregación Geográfica		**Frecuencia de Medición**	Bienal		0.0

Características del Indicador

Tipo de Fórmula de Cálculo	Total	**Características del Indicador**	
Justificación de las Características			
Serie de Información Disponible			

Responsable del Indicador

Nombre	
Cargo	
Correo Electrónico	

GOBIERNO DEL ESTADO DE JALISCO

PRESUPUESTO DE EGRESOS PARA EL EJERCICIO FISCAL 2025

Ficha Técnica de Indicador

Sistema de Evaluación del Desempeño (SED)

Secretaría de la Hacienda Pública

Determinación de Metas

							Línea Base	
			Absoluto	Relativo	Sentido del Indicador*	Valor Meta	Año
Año de Medición del Resultado	2025	Tipo Valor de la Meta	X		Descendente	0.0	2020
Meta Valor	2.0	Unidad de medida		Indicador de Género	Si	No	X

Resultados

Valor Programado	N.P	Avance de la Meta	N.D	% Avance de la Meta	N.D	Semáforo	

Calendarización de la Meta

	Enero	Febrero	Marzo	Abril	Mayo	Junio	Julio	Agosto	Septiembre	Octubre	Noviembre	Diciembre
Programado	0.0	0.0	0.0	0.0	0.0	0.0	0.0	0.0	0.0	0.0	0.0	0.0
Programado Acumulado	0.0	0.0	0.0	0.0	0.0	0.0	0.0	0.0	0.0	0.0	0.0	0.0
Realizado												
Realizado Acumulado												

Proyección de la meta en los próximos 3 años			

Meta Institucional

0%

Medios de Verificación Nivel MIR	En el Sistema de Monitoreo de Indicadores del Desarrollo de Jalsico (MIDE Jalsico), para consulta abierta en https://seplan.app.jalisco.gob.mx/mide
Supuestos del Nivel MIR	La sociedad jalisciense participa y se involucra en asuntos de interés público para el desarrollo sostenible.
Observaciones del Responsable	

GOBIERNO DEL ESTADO DE JALISCO

PRESUPUESTO DE EGRESOS PARA EL EJERCICIO FISCAL 2025

Ficha Técnica de Indicador

Sistema de Evaluación del Desempeño (SED)

Secretaría de la Hacienda Pública

Datos de Identificación del Programa: Fondo Evalúa Jalisco

Porcentaje de programas públicos evaluados

Eje	Tema
Gobierno efectivo e integridad pública	Gobernanza para el Desarrollo

¿Quién gasta?

36 Unidad Presupuestal	118 Unidad Responsable	00526 Unidad Ejecutora del Gasto
Secretaría de Planeación y Participación Ciudadana	Fideicomiso Fondo Evalúa Jalisco	Fideicomiso Fondo Evalúa Jalisco

¿Para qué se gasta?

Finalidad	Función	Subfunción
Gobierno	Coordinación de la Política de Gobierno	Función Pública

Presupuesto asignado al Programa Presupuestario

Monto $4,500,000.00

Nivel del Indicador

Nivel	Clave	Resumen Narrativo	Transversalidad
Componente	C1	Políticas públicas y programas estatales evaluados.	Gobernanza para el desarrollo

Datos del Indicador

Nombre del Indicador	Método de cálculo	Código
Porcentaje de programas públicos evaluados	(Número de programas públicos evaluados en el semestre t / Número de programas públicos programados para evaluar en el semestre t)*100	078_01_2

Descripción del Indicador	Unidad de Medida
El indicador reporta el porcentaje de programas públicos del Gobierno del Estado que cuentan con al menos una evaluación, respecto del total de programas públicos registrados en el Sistema de Monitoreo de Acciones y Programas Públicos "Mis programas"	Porcentaje

Tipo de Indicador	Gestión	**Dimensión**	Eficacia	**Ponderación del indicador**	
Desagregación Geográfica	Estatal	**Frecuencia de Medición**	Semestral	100.0	

Características del Indicador

Tipo de Fórmula de Cálculo	Porcentaje	**Características del Indicador**	Relevancia
Justificación de las Características	El indicador permite medir el porcentaje de programas públicos del Gobierno del Estado que cuentan con al menos una evaluación, respecto del total de programas públicos registrados en el Sistema de Monitoreo de Acciones y Programas Públicos "Mis programas"		
Serie de Información Disponible			

Responsable del Indicador

Nombre	Selene Liliana Michi Toscano
Cargo	Directora de Evaluación para la mejora Pública
Correo Electrónico	selene.michi@jalisco.gob.mx

GOBIERNO DEL ESTADO DE JALISCO

PRESUPUESTO DE EGRESOS PARA EL EJERCICIO FISCAL 2025

Ficha Técnica de Indicador

Sistema de Evaluación del Desempeño (SED)

Secretaría de la Hacienda Pública

Determinación de Metas

							Línea Base	
			Absoluto	Relativo	Sentido del Indicador*	Valor Meta	Año
Año de Medición del Resultado	2025	**Tipo Valor de la Meta**	◯	X	Ascendente	40.0	2024
Meta Valor	100.0	**Unidad de medida**	Programa	**Indicador de Género**	**Si** ◯	**No** X	

Resultados

Valor Programado	N.P	**Avance de la Meta**	N.D	**Avance de la Meta**	N.D	**Semáforo**	

Calendarización de la Meta

	Enero	Febrero	Marzo	Abril	Mayo	Junio	Julio	Agosto	Septiembre	Octubre	Noviembre	Diciembre
Programado						40.0						100.0
Programado Acumulado						40.0						100.0
Realizado												
Realizado Acumulado												

Proyección de la meta en los próximos 3 años	40.00	42.00	

Parámetros de semaforización

Meta Institucional

100%

GOBIERNO DEL ESTADO DE JALISCO

PRESUPUESTO DE EGRESOS PARA EL EJERCICIO FISCAL 2025

Ficha Técnica de Indicador

Sistema de Evaluación del Desempeño (SED)

Secretaría de la Hacienda Pública

Características de las Variables (metadatos)

Variable 1

Nombre

Número de programas públicos evaluados en el semestre t

Fuente de Información Plataforma "Mis Programas": https://misprogramas.jalisco.gob.mx/programas/sistemaDeProgramasPublicos

Unidad de Medida	Valor Absoluto de la Variable	Desagregación Geográfica	Frecuencia cálculo variable
Programa	0.00	Estatal	Semestral

Método recopilación de datos	Fecha de disponibilidad de la información	Tipo de acumulación
		Valor Presente

Variable 2

Nombre

Número de programas públicos programados para evaluar en el semestre t

Fuente de Información Plataforma "Mis Programas": https://misprogramas.jalisco.gob.mx/programas/sistemaDeProgramasPublicos

Unidad de Medida	Valor Absoluto de la Variable	Desagregación Geográfica	Frecuencia cálculo variable
Programa	0.00	Estatal	Semestral

Método recopilación de datos	Fecha de disponibilidad de la información	Tipo de acumulación
		Valor Presente

Medios de Verificación Nivel MIR	Plataforma Evalúa Jalisco, sección de evaluaciones (https://evalua.jalisco.gob.mx/evaluacion/listado-evaluaciones); programa anual de evaluaciones (https://evalua.jalisco.gob.mx/)
Supuestos del Nivel MIR	Los evaluadores externos cumplen con lo establecido en los t□rminos de referencia
Observaciones del Responsable	

GOBIERNO DEL ESTADO DE JALISCO

PRESUPUESTO DE EGRESOS PARA EL EJERCICIO FISCAL 2025

Ficha Técnica de Indicador

Sistema de Evaluación del Desempeño (SED)

Secretaría de la Hacienda Pública

Datos de Identificación del Programa: Fondo Evalúa Jalisco

Porcentaje de agendas de mejora concluidas

Eje	Tema
Gobierno efectivo e integridad pública	Gobernanza para el Desarrollo

¿Quién gasta?

36 Unidad Presupuestal	118 Unidad Responsable	00526 Unidad Ejecutora del Gasto
Secretaría de Planeación y Participación Ciudadana	Fideicomiso Fondo Evalúa Jalisco	Fideicomiso Fondo Evalúa Jalisco

¿Para qué se gasta?

Finalidad	Función	Subfunción
Gobierno	Coordinación de la Política de Gobierno	Función Pública

Presupuesto asignado al Programa Presupuestario

Monto $4,500,000.00

Nivel del Indicador

Nivel	Clave	Resumen Narrativo	Transversalidad
Componente	F2	Agendas de mejora concluidas	Corrupción e impunidad

Datos del Indicador

Nombre del Indicador	Método de cálculo	Código
Porcentaje de agendas de mejora concluidas	(Número de agendas de mejora concluidas en el trimestre t / Número de agendas de mejora esperadas a concluir en el trimestre t)*100	078_02-1

Descripción del Indicador	Unidad de Medida
El indicador reporta la cantidad de planes de acción o agendas de mejora que han sido concluidas por las por las dependencias o unidades responsables de los programas evaluados.	Porcentaje

Tipo de Indicador	Gestión	**Dimensión**	Eficacia	**Ponderación del indicador**	
Desagregación Geográfica	Estatal	**Frecuencia de Medición**	Trimestral	100.0	

Características del Indicador

Tipo de Fórmula de Cálculo	Porcentaje	**Características del Indicador**	Monitoreable, Adecuado
Justificación de las Características	Es monitoreable de manera pública a través de la plataforma de agendas de mejora: https://agendasdemejora.jalisco.gob.mx/ Es adecuado para monitorear la gestión sobre los aspectos susceptibles de mejora derivados de las evaluaciones y que se encuentran plasmados en las agendas de mejora. De igual forma se monitorea a la dependencia respecto a su cumplimiento a los compromisos adquiridos en las agendas.		
Serie de Información Disponible			

Responsable del Indicador

Nombre	Selene Liliana Michi Toscano
Cargo	Directora de Evaluación para la mejora pública
Correo Electrónico	selene.michi@jalisco.gob.mx

GOBIERNO DEL ESTADO DE JALISCO

PRESUPUESTO DE EGRESOS PARA EL EJERCICIO FISCAL 2025

Ficha Técnica de Indicador

Sistema de Evaluación del Desempeño (SED)

Secretaría de la Hacienda Pública

Determinación de Metas

							Línea Base	
			Absoluto	Relativo	Sentido del Indicador*	Valor Meta	Año
Año de Medición del Resultado	2025	**Tipo Valor de la Meta**	○	X	Ascendente	105.0	2024
Meta Valor	100.0	**Unidad de medida**	Agenda	**Indicador de Género**	**Si** ○	**No** X	

Resultados

Valor Programado	N.P	**Avance de la Meta**	N.D	**Avance de la Meta**	N.D	**Semáforo**	

Calendarización de la Meta

	Enero	Febrero	Marzo	Abril	Mayo	Junio	Julio	Agosto	Septiembre	Octubre	Noviembre	Diciembre
Programado			20.0			40.0			80.0			100.0
Programado Acumulado			20.0			40.0			80.0			100.0
Realizado												
Realizado Acumulado												

Proyección de la meta en los próximos 3 años	105.00	110.00	

Parámetros de semaforización

Meta Institucional

100

GOBIERNO DEL ESTADO DE JALISCO

PRESUPUESTO DE EGRESOS PARA EL EJERCICIO FISCAL 2025

Ficha Técnica de Indicador

Sistema de Evaluación del Desempeño (SED)

Secretaría de la Hacienda Pública

Características de las Variables (metadatos)

Variable 1

Nombre

Número de agendas de mejora concluidas en el trimestre t

Fuente de Información Sistema de Agendas de Mejora: https://agendasdemejora.jalisco.gob.mx/

Unidad de Medida	Valor Absoluto de la Variable	Desagregación Geográfica	Frecuencia cálculo variable
Agenda	0.00	Estatal	Trimestral

Método recopilación de datos	Fecha de disponibilidad de la información	Tipo de acumulación
		alor Presente

Variable 2

Nombre

Número de agendas de mejora esperadas a concluir en el trimestre t

Fuente de Información Sistema de Agendas de Mejora: https://agendasdemejora.jalisco.gob.mx/

Unidad de Medida	Valor Absoluto de la Variable	Desagregación Geográfica	Frecuencia cálculo variable
Agenda	0.00	Estatal	Trimestral

Método recopilación de datos	Fecha de disponibilidad de la información	Tipo de acumulación
		alor Presente

Medios de Verificación Nivel MIR	Sistema de Agendas de Mejora, disponible en línea en: https://agendasdemejora.jalisco.gob.mx/
Supuestos del Nivel MIR	Las dependencias cuentan con interés de hacermejoras en sus intervenciones públicas
Observaciones del Responsable	

GOBIERNO DEL ESTADO DE JALISCO

PRESUPUESTO DE EGRESOS PARA EL EJERCICIO FISCAL 2025

Ficha Técnica de Indicador

Sistema de Evaluación del Desempeño (SED)

Secretaría de la Hacienda Pública

Datos de Identificación del Programa: Operación de la vigilancia vial.

Posición en el Índice de movilidad urbana

Eje	Tema
Desarrollo sostenible del territorio	Desarrollo Integral de Movilidad

¿Quién gasta?

37 Unidad Presupuestal	000 Unidad Responsable	Unidad Ejecutora del Gasto
Secretaría de Seguridad	Secretaría de Seguridad	

¿Para qué se gasta?

Finalidad	Función	Subfunción
Gobierno	Asuntos de Orden Público y de Seguridad Interior	Otros Asuntos de Orden Público y Seguridad

Presupuesto asignado al Programa Presupuestario

Monto $858,093,978.00

Nivel del Indicador

Nivel	Clave	Resumen Narrativo	Transversalidad
Fin		Contribuir a garantizar el derecho humano a un ambiente sano, mediante la conservación de la biodiversidad y los servicios ecosistémicos sin comprometer el bienestar de las futuras generaciones y bajo los principios de equidad, derechos, justicia, cultura de la paz, e igualdad de oportunidades.	

Datos del Indicador

Nombre del Indicador	Método de cálculo	Código
Posición en el Índice de movilidad urbana		Fin_484_1754

Descripción del Indicador	Unidad de Medida
Se refiere a la posición de Jalisco en el índice que se construyó a partir de la medición y comparación de las condiciones de movilidad de las 20 ciudades mexicanas más importantes, así como de su capacidad para ofrecer alternativas de transporte atractivo, deseable y alcanzable para toda su población. Se busca medir qué tan competitiva es la movilidad; el principal eje rector es la distancia que un peatón o ciclista recorre en 30 minutos, considerando la calidad y los servicios ofrecidos en una zona con alta actividad económica.	Posición

Tipo de Indicador	Estratégico	**Dimensión**	Eficacia	**Ponderación del indicador**	
Desagregación Geográfica		**Frecuencia de Medición**	Anual	0.0	

Características del Indicador

Tipo de Fórmula de Cálculo	Total	**Características del Indicador**	
Justificación de las Características			
Serie de Información Disponible			

Responsable del Indicador

Nombre	
Cargo	
Correo Electrónico	

GOBIERNO DEL ESTADO DE JALISCO

PRESUPUESTO DE EGRESOS PARA EL EJERCICIO FISCAL 2025

Ficha Técnica de Indicador

Sistema de Evaluación del Desempeño (SED)

Secretaría de la Hacienda Pública

Determinación de Metas

					Línea Base	
	Absoluto	Relativo	Sentido del Indicador*	Valor Meta	Año
Año de Medición del Resultado 2025	**Tipo Valor de la Meta**	X		Descendente	0.0	2020
Meta Valor 1.0	**Unidad de medida**		**Indicador de Género**			

Si	No
	X

Resultados

Valor Programado	N.P	**Avance de la Meta**	N.D	**% Avance de la Meta**	N.D	**Semáforo**	

Calendarización de la Meta

	Enero	Febrero	Marzo	Abril	Mayo	Junio	Julio	Agosto	Septiembre	Octubre	Noviembre	Diciembre
Programado	0.0	0.0	0.0	0.0	0.0	0.0	0.0	0.0	0.0	0.0	0.0	0.0
Programado Acumulado	0.0	0.0	0.0	0.0	0.0	0.0	0.0	0.0	0.0	0.0	0.0	0.0
Realizado												
Realizado Acumulado												

Proyección de la meta en los próximos 3 años			

Meta Institucional

0%

Medios de Verificación Nivel MIR	En el Sistema de Monitoreo de Indicadores del Desarrollo de Jalisco (MIDE Jalisco), para consulta abierta en https://seplan.app.jalisco.gob.mx/mide
Supuestos del Nivel MIR	Las y los habitantes de Jalisco son sensibles y toman conciencia sobre la importancia de la conservación de la biodiversidad y el uso de los servicios ecosistémicos para el bienestar de las futuras generaciones.
Observaciones del Responsable	

GOBIERNO DEL ESTADO DE JALISCO

PRESUPUESTO DE EGRESOS PARA EL EJERCICIO FISCAL 2025

Ficha Técnica de Indicador

Sistema de Evaluación del Desempeño (SED)

Secretaría de la Hacienda Pública

Datos de Identificación del Programa: Operación de la vigilancia vial.

Víctimas mortales relacionadas con el transporte público

Eje	Tema
Desarrollo sostenible del territorio	Desarrollo Integral de Movilidad

¿Quién gasta?

37 Unidad Presupuestal	000 Unidad Responsable	Unidad Ejecutora del Gasto
Secretaría de Seguridad	Secretaría de Seguridad	

¿Para qué se gasta?

Finalidad	Función	Subfunción
Gobierno	Asuntos de Orden Público y de Seguridad Interior	Otros Asuntos de Orden Público y Seguridad

Presupuesto asignado al Programa Presupuestario

Monto $858,093,978.00

Nivel del Indicador

Nivel	Clave	Resumen Narrativo	Transversalidad
Propósito		Las y los habitantes jaliscienses cuentan con modelo integral de movilidad que garantiza su desplazamiento con calidad, seguridad, accesibilidad, oportunidad y eficiencia, procurando un sistema integrado y multimodal, que considera la movilidad activa y un esquema de reducción de emisiones.	

Datos del Indicador

Nombre del Indicador	Método de cálculo	Código
Víctimas mortales relacionadas con el transporte público		Propósito_484_1770

Descripción del Indicador	Unidad de Medida
Se refiere al número de muertes ocurridas en personas de cualquier edad en donde se ve involucrado el transporte público.	Personas

Tipo de Indicador	Estratégico	**Dimensión**	Eficacia	**Ponderación del indicador**	
Desagregación Geográfica		**Frecuencia de Medición**	Anual	0.0	

Características del Indicador

Tipo de Fórmula de Cálculo	Total	**Características del Indicador**	
Justificación de las Características			
Serie de Información Disponible			

Responsable del Indicador

Nombre	
Cargo	
Correo Electrónico	

GOBIERNO DEL ESTADO DE JALISCO

PRESUPUESTO DE EGRESOS PARA EL EJERCICIO FISCAL 2025

Ficha Técnica de Indicador

Sistema de Evaluación del Desempeño (SED)

Secretaría de la Hacienda Pública

Determinación de Metas

					Línea Base	
	Absoluto	Relativo	Sentido del Indicador*	Valor Meta	Año
Año de Medición del Resultado 2025	**Tipo Valor de la Meta**	X		Descendente	25.0	2020
Meta Valor 23.0	**Unidad de medida**		**Indicador de Género**			

	Si	No
Indicador de Género		X

Resultados

Valor Programado	**Avance de la Meta**	**% Avance de la Meta**	**Semáforo**
N.P	N.D	N.D	

Calendarización de la Meta

	Enero	Febrero	Marzo	Abril	Mayo	Junio	Julio	Agosto	Septiembre	Octubre	Noviembre	Diciembre
Programado	0.0	0.0	0.0	0.0	0.0	0.0	0.0	0.0	0.0	0.0	0.0	0.0
Programado Acumulado	0.0	0.0	0.0	0.0	0.0	0.0	0.0	0.0	0.0	0.0	0.0	0.0
Realizado												
Realizado Acumulado												

Proyección de la meta en los próximos 3 años			

Meta Institucional

0%

Medios de Verificación Nivel MIR	En el Sistema de Monitoreo de Indicadores del Desarrollo de Jalsico (MIDE Jalsico), para consulta abierta en https://seplan.app.jalisco.gob.mx/mide
Supuestos del Nivel MIR	Las y los habitantes del Estado de Jalisco hacen uso de medios alternos de transporte para una movilidad sustentable.
Observaciones del Responsable	

GOBIERNO DEL ESTADO DE JALISCO

PRESUPUESTO DE EGRESOS PARA EL EJERCICIO FISCAL 2025

Ficha Técnica de Indicador

Sistema de Evaluación del Desempeño (SED)

Secretaría de la Hacienda Pública

Datos de Identificación del Programa: Operación de la vigilancia vial.

Porcentaje de servicios de vigilancia vial realizados en el Estado

Eje	Tema
Desarrollo sostenible del territorio	Desarrollo Integral de Movilidad

¿Quién gasta?

37 Unidad Presupuestal	000 Unidad Responsable	00311 Unidad Ejecutora del Gasto
Secretaría de Seguridad	Secretaría de Seguridad	Comisaría Vial

¿Para qué se gasta?

Finalidad	Función	Subfunción
Gobierno	Asuntos de Orden Público y de Seguridad Interior	Otros Asuntos de Orden Público y Seguridad

Presupuesto asignado al Programa Presupuestario

Monto $858,093,978.00

Nivel del Indicador

Nivel	Clave	Resumen Narrativo	Transversalidad
Componente	01	Servicios de vigilancia vial realizados en el estado	Sin transversalidad

Datos del Indicador

Nombre del Indicador	Método de cálculo	Código
Porcentaje de servicios de vigilancia vial realizados en el Estado	(Número de Servicios de vigilancia vial realizados en el mes t / Número de Servicios de vigilancia vial proyectados en el mes t)*100	484_01-1

Descripción del Indicador	Unidad de Medida
Este indicador mide el porcentaje de los servicios de vigilancia vial realizados en el Estado.	Porcentaje

Tipo de Indicador	Gestión	**Dimensión**	Eficiencia	**Ponderación del indicador**	
Desagregación Geográfica	Estatal	**Frecuencia de Medición**	Mensual	100.0	

Características del Indicador

Tipo de Fórmula de Cálculo	Porcentaje	**Características del Indicador**	Relevancia
Justificación de las Características	El indicador es relevante, ya que refleja de forma importante el logro del objetivo.		
Serie de Información Disponible			

Responsable del Indicador

Nombre	María Blanca Minerva Magaña Arias
Cargo	Comisario Vial de la Secretaría de Seguridad
Correo Electrónico	blanca.magana@jalisco.gob.mx

GOBIERNO DEL ESTADO DE JALISCO

PRESUPUESTO DE EGRESOS PARA EL EJERCICIO FISCAL 2025

Ficha Técnica de Indicador

Sistema de Evaluación del Desempeño (SED)

Secretaría de la Hacienda Pública

Determinación de Metas

						Línea Base	
			Absoluto	Relativo	Sentido del Indicador*	Valor Meta	Año
Año de Medición del Resultado	2025	Tipo Valor de la Meta	◯	X	Ascendente	420,000.0	2,023
Meta Valor	100.0	Unidad de medida	Servicio	Indicador de Género	Si ◯	No X	

Resultados

Valor Programado	N.P	Avance de la Meta	N.D	% Avance de la Meta	N.D	Semáforo	

Calendarización de la Meta

	Enero	Febrero	Marzo	Abril	Mayo	Junio	Julio	Agosto	Septiembre	Octubre	Noviembre	Diciembre
Programado	100.0	100.0	100.0	100.0	100.0	100.0	100.0	100.0	100.0	100.0	100.0	100.0
Programado Acumulado	100.0	100.0	100.0	100.0	100.0	100.0	100.0	100.0	100.0	100.0	100.0	100.0
Realizado												
Realizado Acumulado												

Proyección de la meta en los próximos 3 años	100	100	100

Parámetros de semaforización

Meta Institucional

100%

GOBIERNO DEL ESTADO DE JALISCO

PRESUPUESTO DE EGRESOS PARA EL EJERCICIO FISCAL 2025

Ficha Técnica de Indicador

Sistema de Evaluación del Desempeño (SED)

Secretaría de la Hacienda Pública

Características de las Variables (metadatos)

Variable 1

Nombre

Número de servicios de vigilancia vial realizados en el Estado en el mes t

Fuente de Información	Concentrados mensuales de información de los Partes de novedades elaborado por la Oficina de Estadísticas y ubicado en la Dirección General Operativa Vial

Unidad de Medida	**Valor Absoluto de la Variable**	**Desagregación Geográfica**	**Frecuencia cálculo variable**
Servicio	420,000.00	Estatal	Mensual

Método recopilación de datos	**Fecha de disponibilidad de la información**	**Tipo de acumulación**
		Valor Presente

Variable 2

Nombre

Número de servicios de vigilancia proyectados en el Estado en el mes t

Fuente de Información	Concentrados mensuales de información de los Partes de novedades elaborado por la Oficina de Estadísticas y ubicado en la Dirección General Operativa Vial

Unidad de Medida	**Valor Absoluto de la Variable**	**Desagregación Geográfica**	**Frecuencia cálculo variable**
Servicio	420,000.00	Estatal	Mensual

Método recopilación de datos	**Fecha de disponibilidad de la información**	**Tipo de acumulación**
		Valor Presente

Medios de Verificación Nivel MIR	Concentrados mensuales de información de los Partes de Novedades elaborados diariamente por las diferentes áreas operativas ubicados en la comandancia de Guardia.
Supuestos del Nivel MIR	Las y los ciudadanos, instituciones públicas y privadas que hacen uso de las vialidades públicas, requieren de los servicios de vigilancia y apoyo que otorga el cuerpo operativo de la Policía Vial del Estado de Jalisco.
Observaciones del Responsable	

GOBIERNO DEL ESTADO DE JALISCO

PRESUPUESTO DE EGRESOS PARA EL EJERCICIO FISCAL 2025

Ficha Técnica de Indicador

Sistema de Evaluación del Desempeño (SED)

Secretaría de la Hacienda Pública

Datos de Identificación del Programa: Operación de la vigilancia vial.

Porcentaje de Accidentes Viales atendidos en el Estado por la Policía Vial.

Eje	Tema
Desarrollo sostenible del territorio	Desarrollo Integral de Movilidad

¿Quién gasta?

37 Unidad Presupuestal	000 Unidad Responsable	00311 Unidad Ejecutora del Gasto
Secretaría de Seguridad	Secretaría de Seguridad	Comisaría Vial

¿Para qué se gasta?

Finalidad	Función	Subfunción
Gobierno	Asuntos de Orden Público y de Seguridad Interior	Otros Asuntos de Orden Público y Seguridad

Presupuesto asignado al Programa Presupuestario

Monto $858,093,978.00

Nivel del Indicador

Nivel	Clave	Resumen Narrativo	Transversalidad
Componente	02	Accidentes viales atendidos en el Estado	Sin transversalidad

Datos del Indicador

Nombre del Indicador	Método de cálculo	Código
Porcentaje de Accidentes Viales atendidos en el Estado por la Policía Vial.	(Número de accidentes viales atendidos en el mes t/ Número de accidentes viales estimados en el mes t) *100	484_02-1

Descripción del Indicador	Unidad de Medida
Este indicador mide el porcentaje de los accidentes viales que atiende la policía vial en todo el Estado de Jalisco	Porcentaje

Tipo de Indicador	Gestión	**Dimensión**	Eficiencia	**Ponderación del indicador**	
Desagregación Geográfica	Estatal	**Frecuencia de Medición**	Mensual	100.0	

Características del Indicador

Tipo de Fórmula de Cálculo	Porcentaje	**Características del Indicador**	Relevancia
Justificación de las Características	Tiene relevancia ya que incide de forma directa en el cumplimiento del componente.		
Serie de Información Disponible			

Responsable del Indicador

Nombre	Maria Blanca Minerva Magaña Arias
Cargo	Comisario Vial de la Secretaría de Seguridad
Correo Electrónico	blanca.magana@jalisco.gob.mx

GOBIERNO DEL ESTADO DE JALISCO

PRESUPUESTO DE EGRESOS PARA EL EJERCICIO FISCAL 2025

Ficha Técnica de Indicador

Sistema de Evaluación del Desempeño (SED)

Secretaría de la Hacienda Pública

Determinación de Metas

						Línea Base	
			Absoluto	Relativo	Sentido del Indicador*	Valor Meta	Año
Año de Medición del Resultado	2025	**Tipo Valor de la Meta**	( )	(X)	Ascendente	20,500.0	2023
Meta Valor	100.0	**Unidad de medida**	Accidente	**Indicador de Género**	**Si** ( )	**No** (X)	

Resultados

Valor Programado	N.P	**Avance de la Meta**	N.D	**% Avance de la Meta**	N.D	**Semáforo**	

Calendarización de la Meta

	Enero	Febrero	Marzo	Abril	Mayo	Junio	Julio	Agosto	Septiembre	Octubre	Noviembre	Diciembre
Programado	100.0	100.0	100.0	100.0	100.0	100.0	100.0	100.0	100.0	100.0	100.0	100.0
Programado Acumulado	100.0	100.0	100.0	100.0	100.0	100.0	100.0	100.0	100.0	100.0	100.0	100.0
Realizado												
Realizado Acumulado												

Proyección de la meta en los próximos 3 años	100	100	100

Parámetros de semaforización

Meta Institucional

100%

GOBIERNO DEL ESTADO DE JALISCO

PRESUPUESTO DE EGRESOS PARA EL EJERCICIO FISCAL 2025

Ficha Técnica de Indicador

Sistema de Evaluación del Desempeño (SED)

Secretaría de la Hacienda Pública

Características de las Variables (metadatos)

Variable 1

Nombre

Número de accidentes viales atendidos en el mes t

Fuente de Información

Unidad de Medida	Valor Absoluto de la Variable	Desagregación Geográfica	Frecuencia cálculo variable
Accidente	100.00	Estatal	Mensual

Método recopilación de datos	Fecha de disponibilidad de la información	Tipo de acumulación
		Valor Presente

Variable 2

Nombre

Número de accidentes viales estimados en el mes t

Fuente de Información

Unidad de Medida	Valor Absoluto de la Variable	Desagregación Geográfica	Frecuencia cálculo variable
Accidente	100.00	Estatal	Mensual

Método recopilación de datos	Fecha de disponibilidad de la información	Tipo de acumulación
		Valor Presente

Medios de Verificación Nivel MIR	Actas de Siniestro de Tránsito elaboradas por Personal Operativo de la Policía Vial y Actas de Desistimiento de atención a choques, de los conductores involucrados en Hechos de Tránsito Terrestre. Mismas que quedan a resguardo de la Dirección de Mediación de Secretaría de Transporte.
Supuestos del Nivel MIR	La ciudadanía reporta los accidentes y choques suscitados en las vialidades del estado.
Observaciones del Responsable	

GOBIERNO DEL ESTADO DE JALISCO

PRESUPUESTO DE EGRESOS PARA EL EJERCICIO FISCAL 2025

Ficha Técnica de Indicador

Sistema de Evaluación del Desempeño (SED)

Secretaría de la Hacienda Pública

Datos de Identificación del Programa: Operación de la vigilancia vial.

Porcentaje de Cédulas de Notificación de Infracción elaboradas a conductores que infringen la Ley de Movilidad.

Eje	Tema
Desarrollo sostenible del territorio	Desarrollo Integral de Movilidad

¿Quién gasta?

37 Unidad Presupuestal	000 Unidad Responsable	00311 Unidad Ejecutora del Gasto
Secretaría de Seguridad	Secretaría de Seguridad	Comisaría Vial

¿Para qué se gasta?

Finalidad	Función	Subfunción
Gobierno	Asuntos de Orden Público y de Seguridad Interior	Otros Asuntos de Orden Público y Seguridad

Presupuesto asignado al Programa Presupuestario

Monto $858,093,978.00

Nivel del Indicador

Nivel	Clave	Resumen Narrativo	Transversalidad
Componente	E3	Cédulas de notificación de infracción elaboradas a los conductores	Cambio climático

Datos del Indicador

Nombre del Indicador	Método de cálculo	Código
Porcentaje de Cédulas de Notificación de Infracción elaboradas a conductores que infringen la Ley de Movilidad.	(Número de cédulas elaboradas en el mes t / Número de cédulas proyectadas en el mes t)*100	484_E3-1

Descripción del Indicador	Unidad de Medida
Este indicador mide las cédulas elaboradas a conductores infractores.	Porcentaje

Tipo de Indicador	Gestión	**Dimensión**	Eficiencia	**Ponderación del indicador**	
Desagregación Geográfica	Estatal	**Frecuencia de Medición**	Mensual	100.0	

Características del Indicador

Tipo de Fórmula de Cálculo	Porcentaje	**Características del Indicador**	Relevancia
Justificación de las Características	El indicador refleja importancia en el logro del objetivo		
Serie de Información Disponible			

Responsable del Indicador

Nombre	María Blanca Minerva Magaña Arias
Cargo	Comisario Vial de la Secretaría de Seguridad
Correo Electrónico	blanca.magana@jalisco.gob.mx

GOBIERNO DEL ESTADO DE JALISCO

PRESUPUESTO DE EGRESOS PARA EL EJERCICIO FISCAL 2025

Ficha Técnica de Indicador

Sistema de Evaluación del Desempeño (SED)

Secretaría de la Hacienda Pública

Determinación de Metas

						Línea Base	
			Absoluto	Relativo	Sentido del Indicador*	Valor Meta	Año
Año de Medición del Resultado	2025	**Tipo Valor de la Meta**	◯	X	Ascendente	700,000.0	2023
Meta Valor	100.0	**Unidad de medida**	Cédula	**Indicador de Género**	**Si** ◯	**No** X	

Resultados

Valor Programado	N.P	**Avance de la Meta**	N.D	**% Avance de la Meta**	N.D	**Semáforo**	

Calendarización de la Meta

	Enero	Febrero	Marzo	Abril	Mayo	Junio	Julio	Agosto	Septiembre	Octubre	Noviembre	Diciembre
Programado	100.0	100.0	100.0	100.0	100.0	100.0	100.0	100.0	100.0	100.0	100.0	100.0
Programado Acumulado	100.0	100.0	100.0	100.0	100.0	100.0	100.0	100.0	100.0	100.0	100.0	100.0
Realizado												
Realizado Acumulado												

Proyección de la meta en los próximos 3 años	100	100	

Parámetros de semaforización

Meta Institucional

100%

GOBIERNO DEL ESTADO DE JALISCO

PRESUPUESTO DE EGRESOS PARA EL EJERCICIO FISCAL 2025

Ficha Técnica de Indicador

Sistema de Evaluación del Desempeño (SED)

Secretaría de la Hacienda Pública

Características de las Variables (metadatos)

Variable 1

Nombre

Número de cédulas elaboradas a conductores infractores en el mes t.

Fuente de Información	Informes mensuales, Concentrado de información dirigidos a la Dirección General Operativa Vial y ubicados en la Dirección General Operativa Vial

Unidad de Medida	**Valor Absoluto de la Variable**	**Desagregación Geográfica**	**Frecuencia cálculo variable**
Cédula	100.00	Estatal	Mensual

Método recopilación de datos	**Fecha de disponibilidad de la información**	**Tipo de acumulación**
		Valor Presente

Variable 2

Nombre

Número de cédulas estimadas a conductores infractores en el mes t.

Fuente de Información	Informes mensuales, Concentrado de información dirigidos a la Dirección General Operativa Vial y ubicados en la Dirección General Operativa Vial

Unidad de Medida	**Valor Absoluto de la Variable**	**Desagregación Geográfica**	**Frecuencia cálculo variable**
Cédula	100.00	Estatal	Mensual

Método recopilación de datos	**Fecha de disponibilidad de la información**	**Tipo de acumulación**
		Valor Presente

Medios de Verificación Nivel MIR	Concentrado mensual de la información de los Partes de Novedades, de las diferentes Áreas Operativas y Delegaciones Foráneas de la policía vial, ubicados en la Comandancia de Guardia.
Supuestos del Nivel MIR	Todos los conductores que transitan por las vialidades de jurisdicción estatal respeten y cumplan con lo previsto en la normatividad en materia de movilidad.
Observaciones del Responsable	

GOBIERNO DEL ESTADO DE JALISCO

PRESUPUESTO DE EGRESOS PARA EL EJERCICIO FISCAL 2025

Ficha Técnica de Indicador

Sistema de Evaluación del Desempeño (SED)

Secretaría de la Hacienda Pública

Datos de Identificación del Programa: Operativo Salvando Vidas

Posición en el Índice de movilidad urbana

Eje	Tema
Desarrollo sostenible del territorio	Desarrollo Integral de Movilidad

¿Quién gasta?

37 Unidad Presupuestal	000 Unidad Responsable	Unidad Ejecutora del Gasto
Secretaría de Seguridad	Secretaría de Seguridad	

¿Para qué se gasta?

Finalidad	Función	Subfunción
Gobierno	Asuntos de Orden Público y de Seguridad Interior	Otros Asuntos de Orden Público y Seguridad

Presupuesto asignado al Programa Presupuestario

Monto $136,496,487.00

Nivel del Indicador

Nivel	Clave	Resumen Narrativo	Transversalidad
Fin		Contribuir a garantizar el derecho humano a un ambiente sano, mediante la conservación de la biodiversidad y los servicios ecosistémicos sin comprometer el bienestar de las futuras generaciones y bajo los principios de equidad, derechos, justicia, cultura de la paz, e igualdad de oportunidades.	

Datos del Indicador

Nombre del Indicador	Método de cálculo	Código
Posición en el Índice de movilidad urbana		487_1754

Descripción del Indicador

Se refiere a la posición de Jalisco en el índice que se construyó a partir de la medición y comparación de las condiciones de movilidad de las 20 ciudades mexicanas más importantes, así como de su capacidad para ofrecer alternativas de transporte atractivo, deseable y alcanzable para toda su población. Se busca medir qué tan competitiva es la movilidad; el principal eje rector es la distancia que un peatón o ciclista recorre en 30 minutos, considerando la calidad y los servicios ofrecidos en una zona con alta actividad económica.

Unidad de Medida: Posición

Tipo de Indicador	Estratégico	**Dimensión**	Eficacia	**Ponderación del indicador**	
Desagregación Geográfica		**Frecuencia de Medición**	Anual	0.0	

Características del Indicador

Tipo de Fórmula de Cálculo	Total	**Características del Indicador**	
Justificación de las Características			
Serie de Información Disponible			

Responsable del Indicador

Nombre	
Cargo	
Correo Electrónico	

GOBIERNO DEL ESTADO DE JALISCO

PRESUPUESTO DE EGRESOS PARA EL EJERCICIO FISCAL 2025

Ficha Técnica de Indicador

Sistema de Evaluación del Desempeño (SED)

Secretaría de la Hacienda Pública

Determinación de Metas

					Línea Base	
	Absoluto	Relativo	Sentido del Indicador*	Valor Meta	Año
Año de Medición del Resultado 2025	**Tipo Valor de la Meta**	X		Descendente	0.0	2020
Meta Valor 1.0	**Unidad de medida**		**Indicador de Género**			

Si	No
	X

Resultados

Valor Programado	Avance de la Meta	% Avance de la Meta	Semáforo
N.P	N.D	N.D	

Calendarización de la Meta

	Enero	Febrero	Marzo	Abril	Mayo	Junio	Julio	Agosto	Septiembre	Octubre	Noviembre	Diciembre
Programado	0.0	0.0	0.0	0.0	0.0	0.0	0.0	0.0	0.0	0.0	0.0	0.0
Programado Acumulado	0.0	0.0	0.0	0.0	0.0	0.0	0.0	0.0	0.0	0.0	0.0	0.0
Realizado												
Realizado Acumulado												

Proyección de la meta en los próximos 3 años			

Meta Institucional

0%

Medios de Verificación Nivel MIR	En el Sistema de Monitoreo de Indicadores del Desarrollo de Jalisco (MIDE Jalisco), para consulta abierta en https://seplan.app.jalisco.gob.mx/mide
Supuestos del Nivel MIR	Las y los habitantes de Jalisco son sensibles y toman conciencia sobre la importancia de la conservación de la biodiversidad y el uso de los servicios ecosistémicos para el bienestar de las futuras generaciones.
Observaciones del Responsable	

GOBIERNO DEL ESTADO DE JALISCO

PRESUPUESTO DE EGRESOS PARA EL EJERCICIO FISCAL 2025

Ficha Técnica de Indicador

Sistema de Evaluación del Desempeño (SED)

Secretaría de la Hacienda Pública

Datos de Identificación del Programa: Operativo Salvando Vidas

Porcentaje de modernización del transporte público

Eje	Tema
Desarrollo sostenible del territorio	Desarrollo Integral de Movilidad

¿Quién gasta?

37 Unidad Presupuestal	000 Unidad Responsable	Unidad Ejecutora del Gasto
Secretaría de Seguridad	Secretaría de Seguridad	

¿Para qué se gasta?

Finalidad	Función	Subfunción
Gobierno	Asuntos de Orden Público y de Seguridad Interior	Otros Asuntos de Orden Público y Seguridad

Presupuesto asignado al Programa Presupuestario

Monto $136,496,487.00

Nivel del Indicador

Nivel	Clave	Resumen Narrativo	Transversalidad
Propósito		Las y los habitantes jaliscienses cuentan con modelo integral de movilidad que garantiza su desplazamiento con calidad, seguridad, accesibilidad, oportunidad y eficiencia, procurando un sistema integrado y multimodal, que considera la movilidad activa y un esquema de reducción de emisiones.	

Datos del Indicador

Nombre del Indicador	Método de cálculo	Código
Porcentaje de modernización del transporte público		Propósito_487_1771

Descripción del Indicador	Unidad de Medida
El indicador establece el porcentaje de unidades de transporte público que han migrado del modelo hombre-camión al nuevo sistema de empresa de transporte. La instauración de la Nueva Política Integral para el Reordenamiento, Reestructuración e Implementación del Sistema de Transporte Público “Mi Transporte”, contempla la etapa para “Recuperar la rectoría y el orden del transporte” y la etapa para “Generar mecanismos sustentables para la renovación de flota”, mismas que se evalúan en este indicador por medio de un porcentaje de avance ponderado.	Porcentaje

Tipo de Indicador	Estratégico	**Dimensión**	Eficacia	**Ponderación del indicador**	
Desagregación Geográfica		**Frecuencia de Medición**	Trimestral	0.0	

GOBIERNO DEL ESTADO DE JALISCO

PRESUPUESTO DE EGRESOS PARA EL EJERCICIO FISCAL 2025

Ficha Técnica de Indicador

Sistema de Evaluación del Desempeño (SED)

Secretaría de la Hacienda Pública

Características del Indicador

Tipo de Fórmula de Cálculo	Total	**Características del Indicador**	
Justificación de las Características			
Serie de Información Disponible			
Responsable del Indicador			
Nombre			
Cargo			
Correo Electrónico			

Determinación de Metas

						Línea Base	
			Absoluto	Relativo	Sentido del Indicador*	Valor Meta	Año
Año de Medición del Resultado	2025	**Tipo Valor de la Meta**	X		Ascendente	40.0	2020
Meta Valor	100.0	**Unidad de medida**		**Indicador de Género**	Si	No	
						X	

Resultados

Valor Programado	N.P	**Avance de la Meta**	N.D	**% Avance de la Meta**	N.D	**Semáforo**	

Calendarización de la Meta

	Enero	Febrero	Marzo	Abril	Mayo	Junio	Julio	Agosto	Septiembre	Octubre	Noviembre	Diciembre
Programado	0.0	0.0	0.0	0.0	0.0	0.0	0.0	0.0	0.0	0.0	0.0	0.0
Programado Acumulado	0.0	0.0	0.0	0.0	0.0	0.0	0.0	0.0	0.0	0.0	0.0	0.0
Realizado												
Realizado Acumulado												

Proyección de la meta en los próximos 3 años			

Meta Institucional

0%

Medios de Verificación Nivel MIR	En el Sistema de Monitoreo de Indicadores del Desarrollo de Jalsico (MIDE Jalsico), para consulta abierta en https://seplan.app.jalisco.gob.mx/mide
Supuestos del Nivel MIR	Las y los habitantes del Estado de Jalisco hacen uso de medios alternos de transporte para una movilidad sustentable.
Observaciones del Responsable	

GOBIERNO DEL ESTADO DE JALISCO

PRESUPUESTO DE EGRESOS PARA EL EJERCICIO FISCAL 202

Ficha Técnica de Indicador

Sistema de Evaluación del Desempeño (SED)

Secretaría de la Hacienda Pública

Datos de Identificación del Programa: Operativo Salvando Vidas

Porcentaje de operativos de alcoholimetría implementados

Eje	Tema
Desarrollo sostenible del territorio	Desarrollo Integral de Movilidad

¿Quién gasta?

37 Unidad Presupuestal	000 Unidad Responsable	00311 Unidad Ejecutora del Gasto
Secretaría de Seguridad	Secretaría de Seguridad	Comisaría Vial

¿Para qué se gasta?

Finalidad	Función	Subfunción
Gobierno	Asuntos de Orden Público y de Seguridad Interior	Otros Asuntos de Orden Público y Seguridad

Presupuesto asignado al Programa Presupuestario

Monto $136,496,487.00

Nivel del Indicador

Nivel	Clave	Resumen Narrativo	Transversalidad
Componente	01	Operativos de alcoholimetría implementados para inhibir la conducta de combinar alcohol y volante	Sin transversalidad

Datos del Indicador

Nombre del Indicador	Método de cálculo	Código
Porcentaje de operativos de alcoholimetría implementados	(Número de operativos de alcoholimetría implementados en el mes t/ Número de operativos de alcoholimetría proyectados en el mes t)*100	487_01-1

Descripción del Indicador	Unidad de Medida
Este indicador mide los operativos de alcoholimetría para inhibir la conducta de combinar alcohol y volante.	Porcentaje

Tipo de Indicador	Gestión	**Dimensión**	Eficiencia	**Ponderación del indicador**	
Desagregación Geográfica	Estatal	**Frecuencia de Medición**	Mensual	100.0	

Características del Indicador

Tipo de Fórmula de Cálculo	Porcentaje	**Características del Indicador**	Relevancia
Justificación de las Características	Tiene relevancia para el cumplimiento del propósito y fin		
Serie de Información Disponible			

Responsable del Indicador

Nombre	Maria Blanca Minerva Magaña Arias
Cargo	Comisario Vial
Correo Electrónico	blanca.magana@jalisco.gob.mx

GOBIERNO DEL ESTADO DE JALISCO

PRESUPUESTO DE EGRESOS PARA EL EJERCICIO FISCAL 202□

Ficha Técnica de Indicador

Sistema de Evaluación del Desempeño (SED)

Secretaría de la Hacienda Pública

Determinación de Metas

							Línea Base	
			Absoluto	Relativo	Sentido del Indicador*	Valor Meta	Año
Año de Medición del Resultado	202□	**Tipo Valor de la Meta**	◯	X	Ascendente	1,760.0	2019
Meta Valor	100.0	**Unidad de medida**	Operativo	**Indicador de Género**	Si ◯	No X	

Resultados

Valor Programado	N.P	**Avance de la Meta**	N.D	**% Avance de la Meta**	N.D	**Semáforo**	

Calendari□ación de la Meta

	Enero	Febrero	Mar□o	Abril	Mayo	Junio	Julio	Agosto	Septiembre	Octubre	Noviembre	Diciembre
Programado	100.0	100.0	100.0	100.0	100.0	100.0	100.0	100.0	100.0	100.0	100.0	100.0
Programado Acumulado	100.0	100.0	100.0	100.0	100.0	100.0	100.0	100.0	100.0	100.0	100.0	100.0
Reali□ado												
Reali□ado Acumulado												

Proyección de la meta en los próximos 3 años	1760	1760	1760

Parámetros de semafori□ación

Meta Institucional

100□

GOBIERNO DEL ESTADO DE JALISCO

PRESUPUESTO DE EGRESOS PARA EL EJERCICIO FISCAL 202

Ficha Técnica de Indicador

Sistema de Evaluación del Desempeño (SED)

Secretaría de la Hacienda Pública

Características de las Variables (metadatos)

Variable 1

Nombre

Número de operativos de alcoholimetría proyectados en el mes t

Fuente de Información

Unidad de Medida	Valor Absoluto de la Variable	Desagregación Geográfica	Frecuencia cálculo variable
Operativo	1,760.00	Estatal	Mensual

Método recopilación de datos	Fecha de disponibilidad de la información	Tipo de acumulación
		Valor Presente

Variable

Nombre

Número de operativos de alcoholimetría realiados en el mes t

Fuente de Información

Unidad de Medida	Valor Absoluto de la Variable	Desagregación Geográfica	Frecuencia cálculo variable
Operativo	0.00	Estatal	Mensual

Método recopilación de datos	Fecha de disponibilidad de la información	Tipo de acumulación
		Valor Presente

Medios de Verificación Nivel MIR	Concentrado mensual de los informes elaborados por el rea responsable del Programa Salvando Vidas, Parte de Novedades y hojas anexas, ubicados en la Comandancia de Guardia.
Supuestos del Nivel MIR	Los conductores ue transitan por las vialidades del Estado de Jalisco, infringen lo establecido en la Ley de Movilidad, Seguridad Vial y transporte al combinar la ingesta de alcohol y la conducción de vehículos automotores.
Observaciones del Responsable	

GOBIERNO DEL ESTADO DE JALISCO

PRESUPUESTO DE EGRESOS PARA EL EJERCICIO FISCAL 2025

Ficha Técnica de Indicador

Sistema de Evaluación del Desempeño (SED)

Secretaría de la Hacienda Pública

Datos de Identificación del Programa: Operativo Salvando Vidas

Porcentaje de personas retenidas, al detectar alcohol en aire expirado en los puntos de aplicación del Programa Salvando Vidas.

Eje	Tema
Desarrollo sostenible del territorio	Desarrollo Integral de Movilidad

¿Quién gasta?

37 Unidad Presupuestal	000 Unidad Responsable	00311 Unidad Ejecutora del Gasto
Secretaría de Seguridad	Secretaría de Seguridad	Comisaría Vial

¿Para qué se gasta?

Finalidad	Función	Subfunción
Gobierno	Asuntos de Orden Público y de Seguridad Interior	Otros Asuntos de Orden Público y Seguridad

Presupuesto asignado al Programa Presupuestario

Monto $136,496,487.00

Nivel del Indicador

Nivel	Clave	Resumen Narrativo	Transversalidad
Componente	02	Mujeres y hombres retenidos en operativo de Alcoholimetría	Sin transversalidad

Datos del Indicador

Nombre del Indicador	Método de cálculo	Código
Porcentaje de personas retenidas, al detectar alcohol en aire expirado en los puntos de aplicación del Programa Salvando Vidas.	(Número de personas retenidas en operativo de alcoholimetría en el mes t / Número de personas a las que se aplica prueba cuantitativa de alcohol en el mes t)*100	487_02-1

Descripción del Indicador	Unidad de Medida
Este indicador mide el porcentaje de personas retenidas en los operativos de alcoholimetría	Porcentaje

Tipo de Indicador	Gestión	**Dimensión**	Eficiencia	**Ponderación del indicador**	
Desagregación Geográfica	Estatal	**Frecuencia de Medición**	Mensual	100.0	

Características del Indicador

Tipo de Fórmula de Cálculo	Porcentaje	**Características del Indicador**	Relevancia
Justificación de las Características	Tiene relevancia ya que incide directamente en el cumplimiento del programa y fin		
Serie de Información Disponible			

Responsable del Indicador

Nombre	Maria Blanca Minerva Magaña Arias
Cargo	Comisario Vial
Correo Electrónico	blanca.magana@jalisco.gob.mx

GOBIERNO DEL ESTADO DE JALISCO

PRESUPUESTO DE EGRESOS PARA EL EJERCICIO FISCAL 2025

Ficha Técnica de Indicador

Sistema de Evaluación del Desempeño (SED)

Secretaría de la Hacienda Pública

Determinación de Metas

						Línea Base	
			Absoluto	Relativo	Sentido del Indicador*	Valor Meta	Año
Año de Medición del Resultado	2025	**Tipo Valor de la Meta**	◯	X	Ascendente	5,200.0	2023
Meta Valor	52.0	**Unidad de medida**	Persona	**Indicador de Género**	◯ Si	X No	

Resultados

Valor Programado	N.P	**Avance de la Meta**	N.D	**% Avance de la Meta**	N.D	**Semáforo**	

Calendarización de la Meta

	Enero	Febrero	Marzo	Abril	Mayo	Junio	Julio	Agosto	Septiembre	Octubre	Noviembre	Diciembre
Programado	52.0	52.0	52.0	52.0	52.0	52.0	52.0	52.0	52.0	52.0	52.0	52.0
Programado Acumulado	52.0	52.0	52.0	52.0	52.0	52.0	52.0	52.0	52.0	52.0	52.0	52.0
Realizado												
Realizado Acumulado												

Proyección de la meta en los próximos 3 años	5200	5200	5200

Parámetros de semaforización

Meta Institucional

100%

GOBIERNO DEL ESTADO DE JALISCO

PRESUPUESTO DE EGRESOS PARA EL EJERCICIO FISCAL 2025

Ficha Técnica de Indicador

Sistema de Evaluación del Desempeño (SED)

Secretaría de la Hacienda Pública

Características de las Variables (metadatos)

Variable 1

Nombre

Número de personas retenidas en operativo salvando vidas en el mes t

Fuente de Información	Parte de Novedades y hojas anexas, elaborado diariamente por el Área Responsable del Programa Salvando Vidas, , ubicados en físico y electrónico en la Comandancia de Guardia.

Unidad de Medida	**Valor Absoluto de la Variable**	**Desagregación Geográfica**	**Frecuencia cálculo variable**
Persona	7,850.00	Estatal	Mensual

Método recopilación de datos	**Fecha de disponibilidad de la información**	**Tipo de acumulación**
		Valor Presente

Variable

Nombre

Número de personas a las que se aplica prueba cuantitativa de alcohol en operativo salvando vidas en el mes t

Fuente de Información	Parte de Novedades y hojas anexas, elaborado diariamente por el Área Responsable del Programa Salvando Vidas, , ubicados en físico y electrónico en la Comandancia de Guardia.

Unidad de Medida	**Valor Absoluto de la Variable**	**Desagregación Geográfica**	**Frecuencia cálculo variable**
Persona	15,000.00	Estatal	Mensual

Método recopilación de datos	**Fecha de disponibilidad de la información**	**Tipo de acumulación**
		Valor Presente

Medios de Verificación Nivel MIR	Concentrados mensuales del Parte de Novedades y hojas anexas, elaborados por el Área Responsable del Programa Salvando Vidas, , ubicados en físico y electrónico en la Comandancia de Guardia.
Supuestos del Nivel MIR	Los conductores que transitan por la vialidades del Estado de Jalisco combinan la ingesta de alcohol y conducción de vehículos automotores y son detectados en los puntos de control del Programa Salvando Vidas.
Observaciones del Responsable	

GOBIERNO DEL ESTADO DE JALISCO

PRESUPUESTO DE EGRESOS PARA EL EJERCICIO FISCAL 2025

Ficha Técnica de Indicador

Sistema de Evaluación del Desempeño (SED)

Secretaría de la Hacienda Pública

Datos de Identificación del Programa: Fortalecimiento Institucional de la Secretaría de Seguridad

Porcentaje de percepción de inseguridad

Eje	Tema
Seguridad ciudadana, justicia y estado de derecho	Seguridad Ciudadana

¿Quién gasta?

37 Unidad Presupuestal	000 Unidad Responsable	Unidad Ejecutora del Gasto
Secretaría de Seguridad	Secretaría de Seguridad	

¿Para qué se gasta?

Finalidad	Función	Subfunción
Gobierno	Asuntos de Orden Público y de Seguridad Interior	Otros Asuntos de Orden Público y Seguridad

Presupuesto asignado al Programa Presupuestario

Monto $488,584,404.00

Nivel del Indicador

Nivel	Clave	Resumen Narrativo	Transversalidad
Fin		Contribuir a promover la paz bajo el concepto de seguridad ciudadana mediante la coordinación eficaz de los sistemas de seguridad ciudadana, procuración e impartición de justicia, generando estabilidad social y democrática como fundamento para la construcción de una sociedad más libre en la que se protegen y observan los derechos humanos, se facilita el crecimiento económico incluyente y se protege el medio ambiente.	

Datos del Indicador

Nombre del Indicador	Método de cálculo	Código
Porcentaje de percepción de inseguridad		Fin_501_347

Descripción del Indicador	Unidad de Medida
Este indicador muestra el porcentaje de la población de 18 años y más que se siente insegura en su entidad federativa.	Porcentaje

Tipo de Indicador	Estratégico	**Dimensión**	Eficacia	**Ponderación del indicador**	
Desagregación Geográfica		**Frecuencia de Medición**	Anual	0.0	

Características del Indicador

Tipo de Fórmula de Cálculo	Total	**Características del Indicador**	
Justificación de las Características			
Serie de Información Disponible			

Responsable del Indicador

Nombre	
Cargo	
Correo Electrónico	

GOBIERNO DEL ESTADO DE JALISCO

PRESUPUESTO DE EGRESOS PARA EL EJERCICIO FISCAL 2025

Ficha Técnica de Indicador

Sistema de Evaluación del Desempeño (SED)

Secretaría de la Hacienda Pública

Determinación de Metas

						Línea Base	
		Absoluto	Relativo	Sentido del Indicador*	Valor Meta	Año
Año de Medición del Resultado	2025	Tipo Valor de la Meta	X		Descendente	83.1	2020
Meta Valor	70.7	Unidad de medida		Indicador de Género			

Si	No
	X

Resultados

Valor Programado	N.P	Avance de la Meta	N.D	% Avance de la Meta	N.D	Semáforo	

Calendarización de la Meta

	Enero	Febrero	Marzo	Abril	Mayo	Junio	Julio	Agosto	Septiembre	Octubre	Noviembre	Diciembre
Programado	0.0	0.0	0.0	0.0	0.0	0.0	0.0	0.0	0.0	0.0	0.0	0.0
Programado Acumulado	0.0	0.0	0.0	0.0	0.0	0.0	0.0	0.0	0.0	0.0	0.0	0.0
Realizado												
Realizado Acumulado												

Proyección de la meta en los próximos 3 años			

Meta Institucional

0%

Medios de Verificación Nivel MIR	En el Sistema de Monitoreo de Indicadores del Desarrollo de Jalisco (MIDE Jalisco), para consulta abierta en https://segr.jalisco.gob.mx/r/Dam
Supuestos del Nivel MIR	Las y los habitantes del estado de Jalisco tienen la disposición y el compromiso de mejorar sus conductas sociales para la consolidación de la seguridad ciudadana y el estado de derecho.
Observaciones del Responsable	

GOBIERNO DEL ESTADO DE JALISCO

PRESUPUESTO DE EGRESOS PARA EL EJERCICIO FISCAL 2025

Ficha Técnica de Indicador

Sistema de Evaluación del Desempeño (SED)

Secretaría de la Hacienda Pública

Datos de Identificación del Programa: Fortalecimiento Institucional de la Secretaría de Seguridad

Tasa de delitos del fuero común por cada cien mil habitantes

Eje	Tema
Seguridad ciudadana, justicia y estado de derecho	Seguridad Ciudadana

¿Quién gasta?

37 Unidad Presupuestal	000 Unidad Responsable	Unidad Ejecutora del Gasto
Secretaría de Seguridad	Secretaría de Seguridad	

¿Para qué se gasta?

Finalidad	Función	Subfunción
Gobierno	Asuntos de Orden Público y de Seguridad Interior	Otros Asuntos de Orden Público y Seguridad

Presupuesto asignado al Programa Presupuestario

Monto $488,584,404.00

Nivel del Indicador

Nivel	Clave	Resumen Narrativo	Transversalidad
Propósito		Los sectores de la población jalisciense cuentan con mejoras en la seguridad ciudadana que redundan en su calidad de vida, con la promoción de una cultura policial con perspectiva de derechos humanos y enfoques diferenciados, apoyándose en el desarrollo, uso y aprovechamiento de las tecnologías de la información y comunicación (TICs), la participación ciudadana y la coordinación entre dependencias de los distintos órdenes de gobierno, para el diseño, implementación y seguimiento de políticas, programas, proyectos y acciones para la prevención y reinserción social.	

Datos del Indicador

Nombre del Indicador	Método de cálculo	Código
Tasa de delitos del fuero común por cada cien mil habitantes		Propósito_501_1789

Descripción del Indicador	Unidad de Medida
El indicador se refiere a los delitos del fuero común ocurridos por cada cien mil habitantes.	Tasa

Tipo de Indicador	Estratégico	**Dimensión**	Eficacia	**Ponderación del indicador**	
Desagregación Geográfica		**Frecuencia de Medición**	Mensual	0.0	

GOBIERNO DEL ESTADO DE JALISCO

PRESUPUESTO DE EGRESOS PARA EL EJERCICIO FISCAL 2025

Ficha Técnica de Indicador

Sistema de Evaluación del Desempeño (SED)

Secretaría de la Hacienda Pública

Características del Indicador

Tipo de Fórmula de Cálculo	Total	**Características del Indicador**	
Justificación de las Características			
Serie de Información Disponible			
Responsable del Indicador			
Nombre			
Cargo			
Correo Electrónico			

Determinación de Metas

					Línea Base	
		Absoluto	Relativo	Sentido del Indicador*	Valor Meta	Año
Año de Medición del Resultado	2025	**Tipo Valor de la Meta**	X		Descendente	1,505.7	2020
Meta Valor	1,4 1.2	**Unidad de medida**		**Indicador de Género**		
				Si	No	
					X	

Resultados

Valor Programado	N.P	**Avance de la Meta**	N.D	**% Avance de la Meta**	N.D	**Semáforo**

Calendarización de la Meta

	Enero	Febrero	Marzo	Abril	Mayo	Junio	Julio	Agosto	Septiembre	Octubre	Noviembre	Diciembre
Programado	0.0	0.0	0.0	0.0	0.0	0.0	0.0	0.0	0.0	0.0	0.0	0.0
Programado Acumulado	0.0	0.0	0.0	0.0	0.0	0.0	0.0	0.0	0.0	0.0	0.0	0.0
Realizado												
Realizado Acumulado												

Proyección de la meta en los próximos 3 años			

Meta Institucional

0%

Medios de Verificación Nivel MIR	En el Sistema de Monitoreo de Indicadores del Desarrollo de Jalsico (MIDE Jalsico), para consulta abierta en https seplan.app.jalisco.gob.mx mide
Supuestos del Nivel MIR	Los múltiples factores sociales y económicos que impactan directamente en el incremento de la incidencia delictiva mantienen un comportamiento que contribuye a mejorar las condiciones de seguridad pública.
Observaciones del Responsable	

GOBIERNO DEL ESTADO DE JALISCO

PRESUPUESTO DE EGRESOS PARA EL EJERCICIO FISCAL 2025

Ficha Técnica de Indicador

Sistema de Evaluación del Desempeño (SED)

Secretaría de la Hacienda Pública

Datos de Identificación del Programa: Fortalecimiento Institucional de la Secretaría de Seguridad

Porcentaje de arqueos contables del fondo revolvente realizados

Eje	Tema
Seguridad ciudadana, justicia y estado de derecho	Seguridad Ciudadana

¿Quién gasta?

37 Unidad Presupuestal	000 Unidad Responsable	00331 Unidad Ejecutora del Gasto
Secretaría de Seguridad	Secretaría de Seguridad	Dirección General de Administración de la Secretaría de Seguridad

¿Para qué se gasta?

Finalidad	Función	Subfunción
Gobierno	Asuntos de Orden Público y de Seguridad Interior	Otros Asuntos de Orden Público y Seguridad

Presupuesto asignado al Programa Presupuestario

Monto $488,584,404.00

Nivel del Indicador

Nivel	Clave	Resumen Narrativo	Transversalidad
Componente	02	Arqueos contables del fondo revolvente, realizados para la correcta rendición de cuentas.	Sin transversalidad

Datos del Indicador

Nombre del Indicador	Método de cálculo	Código
Porcentaje de arqueos contables del fondo revolvente realizados	(Número de arqueos contables del fondo revolvente realizados en el mes t / Número de arqueos contables del fondo revolvente programados en el mes t)*100	501_02-1

Descripción del Indicador	Unidad de Medida
Este indicador refleja el porcentaje de arqueos contables mensuales del fondo revolvente realizados por la Coordinación de Contabilidad de la Dirección de Recursos Financieros	Porcentaje

Tipo de Indicador	Gestión	**Dimensión**	Eficiencia	**Ponderación del indicador**	100.0
Desagregación Geográfica	Estatal	**Frecuencia de Medición**	Mensual		

GOBIERNO DEL ESTADO DE JALISCO

PRESUPUESTO DE EGRESOS PARA EL EJERCICIO FISCAL 2025

Ficha Técnica de Indicador

Sistema de Evaluación del Desempeño (SED)

Secretaría de la Hacienda Pública

Características del Indicador

Tipo de Fórmula de Cálculo	Porcentaje	**Características del Indicador**	Relevancia
Justificación de las Características	Este indicador es relevante para el cumplimiento del objetivo general, ya que al contar con información financiera confiable, es posible determinar la viabilidad de la ejecución de procesos relativos al cumplimiento de obligaciones relativas a la adquisición de bienes o servicios, tendientes a la modernización de instalaciones, así como a la profesionalización de elementos operativos, a fin de contribuir con el desempeño óptimo de dichos elementos.		
Serie de Información Disponible			
Responsable del Indicador			
Nombre	Francisco Raúl Rosas Solís		
Cargo	Director de Recursos Financieros		
Correo Electrónico	francisco.rosas@jalisco.gob.mx		

Determinación de Metas

						Línea Base	
			Absoluto	Relativo	Sentido del Indicador*	Valor Meta	Año
Año de Medición del Resultado	2025	**Tipo Valor de la Meta**	◯	X	Ascendente	100.0	2024
Meta Valor	100.0	**Unidad de medida**	Informe	**Indicador de Género**	Si ◯	No X	

Resultados

Valor Programado	N.P	**Avance de la Meta**	N.D	**% Avance de la Meta**	N.D	**Semáforo**	

Calendarización de la Meta

	Enero	Febrero	Marzo	Abril	Mayo	Junio	Julio	Agosto	Septiembre	Octubre	Noviembre	Diciembre
Programado	100.0	100.0	100.0	100.0	100.0	100.0	100.0	100.0	100.0	100.0	100.0	100.0
Programado Acumulado	100.0	100.0	100.0	100.0	100.0	100.0	100.0	100.0	100.0	100.0	100.0	100.0
Realizado												
Realizado Acumulado												

Proyección de la meta en los próximos 3 años	100	100	100

Parámetros de semaforización

Meta Institucional

100%

GOBIERNO DEL ESTADO DE JALISCO

PRESUPUESTO DE EGRESOS PARA EL EJERCICIO FISCAL 2025

Ficha Técnica de Indicador

Sistema de Evaluación del Desempeño (SED)

Secretaría de la Hacienda Pública

Características de las Variables (metadatos)

Variable 1

Nombre

Número de arqueos contables del fondo revolvente realizados en el mes t

Fuente de Información	Registros de auxiliares contables emitidos en el sistema Compaq i, de la Coordinación de Contabilidad de la Dirección de Recursos Financieros

Unidad de Medida	**Valor Absoluto de la Variable**	**Desagregación Geográfica**	**Frecuencia cálculo variable**
Informe	12.00	Estatal	

Método recopilación de datos	**Fecha de disponibilidad de la información**	**Tipo de acumulación**
		Valor Presente

Variable

Nombre

Número de arqueos contables del fondo revolvente programados en el mes t

Fuente de Información	Registros de auxiliares contables emitidos en el sistema Compaq i, de la Coordinación de Contabilidad de la Dirección de Recursos Financieros

Unidad de Medida	**Valor Absoluto de la Variable**	**Desagregación Geográfica**	**Frecuencia cálculo variable**
Informe	12.00	Estatal	

Método recopilación de datos	**Fecha de disponibilidad de la información**	**Tipo de acumulación**
		Valor Presente

Medios de Verificación Nivel MIR	Expediente de arqueo contable del fondo revolvente, elaborado mensualmente, y ubicado en la Coordinación de Contabilidad de la Dirección de Recursos Financieros
Supuestos del Nivel MIR	La Secretaría de la Hacienda Pública requiere la entrega de información contable
bservaciones del Responsable	

GOBIERNO DEL ESTADO DE JALISCO

PRESUPUESTO DE EGRESOS PARA EL EJERCICIO FISCAL 2025

Ficha Técnica de Indicador

Sistema de Evaluación del Desempeño (SED)

Secretaría de la Hacienda Pública

Datos de Identificación del Programa: Fortalecimiento Institucional de la Secretaría de Seguridad

Porcentaje de mantenimiento integral realizado a equipos fijos e Infraestructura

Eje	Tema
Seguridad ciudadana, justicia y estado de derecho	Seguridad Ciudadana

¿Quién gasta?

37 Unidad Presupuestal	000 Unidad Responsable	00331 Unidad Ejecutora del Gasto
Secretaría de Seguridad	Secretaría de Seguridad	Dirección General de Administración de la Secretaría de Seguridad

¿Para qué se gasta?

Finalidad	Función	Subfunción
Gobierno	Asuntos de Orden Público y de Seguridad Interior	Otros Asuntos de Orden Público y Seguridad

Presupuesto asignado al Programa Presupuestario

Monto $488,584,404.00

Nivel del Indicador

Nivel	Clave	Resumen Narrativo	Transversalidad
Componente	04	Mantenimiento integral implementado en los equipos fijos e infraestructura física de los inmuebles de la Secretaría de Seguridad.	Sin transversalidad

Datos del Indicador

Nombre del Indicador	Método de cálculo	Código
Porcentaje de mantenimiento integral realizado a equipos fijos e Infraestructura	(Número de mantenimientos integrales realizados a equipos fijos e Infraestructura en el trimestre t/ Número de mantenimientos integrales solicitados en el trimestre t)*100	501_04-1

Descripción del Indicador	Unidad de Medida
Indica el porcentaje de avance de aquellos servicios mayores de mantenimiento integral que se realizan en las diversas áreas de la Secretaría de Seguridad	Porcentaje

Tipo de Indicador	Gestión	**Dimensión**	Eficacia	**Ponderación del indicador**	
Desagregación Geográfica	Estatal	**Frecuencia de Medición**	Trimestral	100.0	

Características del Indicador

Tipo de Fórmula de Cálculo	Porcentaje	**Características del Indicador**	Claridad, Relevancia
Justificación de las Características	Es Relevante porque proporciona información esencial para el cumplimiento de los objetivos Claro es directo y entendible		
Serie de Información Disponible			

Responsable del Indicador

Nombre	Lic. Héctor Javier Arias de la Mora
Cargo	Director de Recursos Materiales y Servicios Generales
Correo Electrónico	hector.arias@jalisco.gob.mx

GOBIERNO DEL ESTADO DE JALISCO

PRESUPUESTO DE EGRESOS PARA EL EJERCICIO FISCAL 2025

Ficha Técnica de Indicador

Sistema de Evaluación del Desempeño (SED)

Secretaría de la Hacienda Pública

Determinación de Metas

							Línea Base	
				Absoluto	Relativo	Sentido del Indicador*	Valor Meta	Año
Año de Medición del Resultado	2025	**Tipo Valor de la Meta**		◯	X	Ascendente	100.0	2024
Meta Valor	83.33	**Unidad de medida**	Mantenimiento	**Indicador de Género**		Si	No	
						◯	X	

Resultados

Valor Programado	N.P	**Avance de la Meta**	N.D	**% Avance de la Meta**	N.D	**Semáforo**

Calendarización de la Meta

	Enero	Febrero	Marzo	Abril	Mayo	Junio	Julio	Agosto	Septiembre	Octubre	Noviembre	Diciembre
Programado			83.33			83.33			83.33			83.33
Programado Acumulado			83.33			83.33			83.33			83.33
Realizado												
Realizado Acumulado												

Proyección de la meta en los próximos 3 años	83.33	83.33	83.33

Parámetros de semaforización

Meta Institucional

100%

GOBIERNO DEL ESTADO DE JALISCO

PRESUPUESTO DE EGRESOS PARA EL EJERCICIO FISCAL 2025

Ficha Técnica de Indicador

Sistema de Evaluación del Desempeño (SED)

Secretaría de la Hacienda Pública

Características de las Variables (metadatos)

Variable 1

Nombre

Número de Mantenimientos Integrales a equipos fijos e Infraestructura realizados en el trimestre t

Fuente de Información	Bitácoras de servicios de mantenimiento integral a instalaciones de la Coordinación de Infraestructura mantenimiento y Servicios Generales

Unidad de Medida	**Valor Absoluto de la Variable**	**Desagregación Geográfica**	**Frecuencia cálculo variable**
Mantenimiento	100.00	Estatal	Trimestral

Método recopilación de datos	**Fecha de disponibilidad de la información**	**Tipo de acumulación**
		Valor Presente

Variable

Nombre

Número de Mantenimientos Integrales a equipos fijos e Infraestructura solicitados en el trimestre t

Fuente de Información	Oficios de solicitudes de servicios de mantenimiento integral a instalaciones. Coordinación de Infraestructura mantenimiento y Servicios Generales

Unidad de Medida	**Valor Absoluto de la Variable**	**Desagregación Geográfica**	**Frecuencia cálculo variable**
Mantenimiento	120.00	Estatal	Trimestral

Método recopilación de datos	**Fecha de disponibilidad de la información**	**Tipo de acumulación**
		Valor Presente

Medios de Verificación Nivel MIR	Bitácoras de servicios de mantenimiento integral a instalaciones y equipos fijos, correos y vales de servicio de la Coordinación de Infraestructura Mantenimiento y Servicios Generales.
Supuestos del Nivel MIR	Existen proveedores de servicios integrales en trabajos de construcción, remodelación y reparación de equipamiento fijo y estructural de inmuebles.
bservaciones del Responsable	

GOBIERNO DEL ESTADO DE JALISCO

PRESUPUESTO DE EGRESOS PARA EL EJERCICIO FISCAL 2025

Ficha Técnica de Indicador

Sistema de Evaluación del Desempeño (SED)

Secretaría de la Hacienda Pública

Datos de Identificación del Programa: Fortalecimiento Institucional de la Secretaría de Seguridad

Porcentaje de servicios de mantenimiento tecnológico realizados

Eje	Tema
Seguridad ciudadana, justicia y estado de derecho	Seguridad Ciudadana

¿Quién gasta?

37 Unidad Presupuestal	000 Unidad Responsable	00331 Unidad Ejecutora del Gasto
Secretaría de Seguridad	Secretaría de Seguridad	Dirección General de Administración de la Secretaría de Seguridad

¿Para qué se gasta?

Finalidad	Función	Subfunción
Gobierno	Asuntos de Orden Público y de Seguridad Interior	Otros Asuntos de Orden Público y Seguridad

Presupuesto asignado al Programa Presupuestario

Monto $488,584,404.00

Nivel del Indicador

Nivel	Clave	Resumen Narrativo	Transversalidad
Componente	05	Equipamiento tecnológico para el desarrollo de Tecnologías de información implementadas en la Secretaría de Seguridad.	Sin transversalidad

Datos del Indicador

Nombre del Indicador	Método de cálculo	Código
Porcentaje de servicios de mantenimiento tecnológico realizados	(Número de servicios de mantenimiento tecnológico realizados en el mes t / Número de servicios de mantenimiento tecnológico solicitados en el mes t) *100	501_05-1

Descripción del Indicador	Unidad de Medida
Indica el porcentaje de servicios realiazos a los diversos equipos tecnológicos de la Secretaría de Seguridad en función a las solitudes presentadas	Porcentaje

Tipo de Indicador	Gestión	**Dimensión**	Eficacia	**Ponderación del indicador**	
Desagregación Geográfica	Estatal	**Frecuencia de Medición**	Mensual	100.0	

Características del Indicador

Tipo de Fórmula de Cálculo	Porcentaje	**Características del Indicador**	Claridad, Relevancia
Justificación de las Características	Es Relevante porque proporciona información esencial para el cumplimiento de los objetivos Claro es directo y entendible		
Serie de Información Disponible			

Responsable del Indicador

Nombre	Mtro. Jorge Eduardo Álvarez Manilla Ramírez
Cargo	Director de tecnologías de la Información y Comunicaciones
Correo Electrónico	jorge.alvarez@jalisco.gob.mx

GOBIERNO DEL ESTADO DE JALISCO

PRESUPUESTO DE EGRESOS PARA EL EJERCICIO FISCAL 2025

Ficha Técnica de Indicador

Sistema de Evaluación del Desempeño (SED)

Secretaría de la Hacienda Pública

Determinación de Metas

						Línea Base	
			Absoluto	Relativo	Sentido del Indicador*	Valor Meta	Año
Año de Medición del Resultado	2025	**Tipo Valor de la Meta**	( )	(X)	Ascendente	100.0	2024
Meta Valor	100.0	**Unidad de medida**	Servicio	**Indicador de Género**	**Si** ( )	**No** (X)	

Resultados

Valor Programado	N.P	**Avance de la Meta**	N.D	**% Avance de la Meta**	N.D	**Semáforo**	

Calendarización de la Meta

	Enero	Febrero	Marzo	Abril	Mayo	Junio	Julio	Agosto	Septiembre	Octubre	Noviembre	Diciembre
Programado	100.0	100.0	100.0	100.0	100.0	100.0	100.0	100.0	100.0	100.0	100.0	100.0
Programado Acumulado	100.0	100.0	100.0	100.0	100.0	100.0	100.0	100.0	100.0	100.0	100.0	100.0
Realizado												
Realizado Acumulado												

Proyección de la meta en los próximos 3 años	100	100	100

Parámetros de semaforización

Meta Institucional

100%

GOBIERNO DEL ESTADO DE JALISCO

PRESUPUESTO DE EGRESOS PARA EL EJERCICIO FISCAL 2025

Ficha Técnica de Indicador

Sistema de Evaluación del Desempeño (SED)

Secretaría de la Hacienda Pública

Características de las Variables (metadatos)

Variable 1

Nombre

número de servicios de mantenimiento tecnológico realizados en el mes t

Fuente de Información	Reporte de mantenimientos tecnógicos de la Dirección de Tecnologías de la Información y comunicaciones		
Unidad de Medida	**Valor Absoluto de la Variable**	**Desagregación Geográfica**	**Frecuencia cálculo variable**
Servicio	,400.00		Mensual
Método recopilación de datos	**Fecha de disponibilidad de la información**	**Tipo de acumulación**	
		alor Presente	

Variable

Nombre

número de servicios de mantenimiento tecnológico solicitados en el mes t

Fuente de Información	Reportes y solicitudes de usuarios de la Dirección de Tecnologias de la Información y Comunicaciones		
Unidad de Medida	**Valor Absoluto de la Variable**	**Desagregación Geográfica**	**Frecuencia cálculo variable**
Servicio	,400.00		Mensual
Método recopilación de datos	**Fecha de disponibilidad de la información**	**Tipo de acumulación**	
		alor Presente	

Medios de Verificación Nivel MIR	Bit cora de solicitudes de mantenimiento tecnológico atendidas de la Dirección de Tecnologías de la Información
Supuestos del Nivel MIR	Existen solicitudes para requerir servicios de mantenimiento tecnológico de las diversas reas que integran la Secretaría de Seguridad.
bservaciones del Responsable	

GOBIERNO DEL ESTADO DE JALISCO

PRESUPUESTO DE EGRESOS PARA EL EJERCICIO FISCAL 2025

Ficha Técnica de Indicador

Sistema de Evaluación del Desempeño (SED)

Secretaría de la Hacienda Pública

Datos de Identificación del Programa: Fortalecimiento Institucional de la Secretaría de Seguridad

Porcentaje de personas capacitadas

Eje	Tema
Seguridad ciudadana, justicia y estado de derecho	Seguridad Ciudadana

¿Quién gasta?

37 Unidad Presupuestal	000 Unidad Responsable	00331 Unidad Ejecutora del Gasto
Secretaría de Seguridad	Secretaría de Seguridad	Dirección General de Administración de la Secretaría de Seguridad

¿Para qué se gasta?

Finalidad	Función	Subfunción
Gobierno	Asuntos de Orden Público y de Seguridad Interior	Otros Asuntos de Orden Público y Seguridad

Presupuesto asignado al Programa Presupuestario

Monto $488,584,404.00

Nivel del Indicador

Nivel	Clave	Resumen Narrativo	Transversalidad
Componente	06	Capacitación institucional otorgada para la formación del recurso humano por competencia	Sin transversalidad

Datos del Indicador

Nombre del Indicador	Método de cálculo	Código
Porcentaje de personas capacitadas	(Número de personas que recibieron capacitación en el trimestre t/ Número de personas registradas para capacitación en el trimestre t)*100	501_06-1

Descripción del Indicador	Unidad de Medida
Indica el porcentaje de personal administrativo de la Secretaría de Seguridad que concluyeron cursos de capacitación	Porcentaje

Tipo de Indicador	Gestión	**Dimensión**	Calidad	**Ponderación del indicador**	100.0
Desagregación Geográfica	Estatal	**Frecuencia de Medición**	Trimestral		

Características del Indicador

Tipo de Fórmula de Cálculo	Porcentaje	**Características del Indicador**	Relevancia
Justificación de las Características	Es medible por ser cuantificable y presentar un avance y seguimiento con periodicidad, Claro por ser preciso y entendible		
Serie de Información Disponible			

Responsable del Indicador

Nombre	Dra. Rosa Mario Rico Espinoza
Cargo	Directora de Recursos Humanos
Correo Electrónico	rosamaria.rico@jalisco.gob.mx

GOBIERNO DEL ESTADO DE JALISCO

PRESUPUESTO DE EGRESOS PARA EL EJERCICIO FISCAL 2025

Ficha Técnica de Indicador

Sistema de Evaluación del Desempeño (SED)

Secretaría de la Hacienda Pública

Determinación de Metas

							Línea Base	
			Absoluto	Relativo	Sentido del Indicador*	Valor Meta	Año
Año de Medición del Resultado	2025	**Tipo Valor de la Meta**	◯	X	Ascendente	100.0	2024
Meta Valor	100.0	**Unidad de medida**	Persona	**Indicador de Género**	**Si** ◯	**No** X	

Resultados

Valor Programado	N.P	**Avance de la Meta**	N.D	**% Avance de la Meta**	N.D	**Semáforo**

Calendarización de la Meta

	Enero	Febrero	Marzo	Abril	Mayo	Junio	Julio	Agosto	Septiembre	Octubre	Noviembre	Diciembre
Programado			100.0			100.0			100.0			100.0
Programado Acumulado			100.0			100.0			100.0			100.0
Realizado												
Realizado Acumulado												

Proyección de la meta en los próximos 3 años	100	100	100

Parámetros de semaforización

Meta Institucional

100%

GOBIERNO DEL ESTADO DE JALISCO

PRESUPUESTO DE EGRESOS PARA EL EJERCICIO FISCAL 2025

Ficha Técnica de Indicador

Sistema de Evaluación del Desempeño (SED)

Secretaría de la Hacienda Pública

Características de las Variables (metadatos)

Variable 1

Nombre

Número de personas que recibieron capacitación en el trimestre t

Fuente de Información Listas de asistencia y acuerdos de reuniones realizadas por la Dirección General de Administración.

Unidad de Medida	Valor Absoluto de la Variable	Desagregación Geográfica	Frecuencia cálculo variable
Persona	500.00	Estatal	Trimestral

Método recopilación de datos	Fecha de disponibilidad de la información	Tipo de acumulación
	01/01/2024	Valor Presente

Variable

Nombre

Número de personas registradas para capacitación en el trimestre t

Fuente de Información Programa de Capacitación Anual de la Direccón de Recursos Humanos de la Secretaría de Seguridad

Unidad de Medida	Valor Absoluto de la Variable	Desagregación Geográfica	Frecuencia cálculo variable
Persona	500.00	Estatal	Trimestral

Método recopilación de datos	Fecha de disponibilidad de la información	Tipo de acumulación
	01/01/2024	Valor Presente

Medios de Verificación Nivel MIR	Listas de asistencia de capacitación de la Dirección de Recursos Humanos
Supuestos del Nivel MIR	Existen instituciones que proporcionan una oferta académica que cumple con los estándares requeridos para capacitarse.
bservaciones del Responsable	

GOBIERNO DEL ESTADO DE JALISCO

PRESUPUESTO DE EGRESOS PARA EL EJERCICIO FISCAL 2025

Ficha Técnica de Indicador

Sistema de Evaluación del Desempeño (SED)

Secretaría de la Hacienda Pública

Datos de Identificación del Programa: Fortalecimiento Institucional de la Secretaría de Seguridad

Porcentaje de reuniones de trabajo realizadas

Eje	Tema
Seguridad ciudadana, justicia y estado de derecho	Seguridad Ciudadana

¿Quién gasta?

37 Unidad Presupuestal	000 Unidad Responsable	00331 Unidad Ejecutora del Gasto
Secretaría de Seguridad	Secretaría de Seguridad	Dirección General de Administración de la Secretaría de Seguridad

¿Para qué se gasta?

Finalidad	Función	Subfunción
Gobierno	Asuntos de Orden Público y de Seguridad Interior	Otros Asuntos de Orden Público y Seguridad

Presupuesto asignado al Programa Presupuestario

Monto $488,584,404.00

Nivel del Indicador

Nivel	Clave	Resumen Narrativo	Transversalidad
Componente	10	Recursos humanos, financieros y materiales administrados y optimizados de manera eficiente e integral.	Sin transversalidad

Datos del Indicador

Nombre del Indicador	Método de cálculo	Código
Porcentaje de reuniones de trabajo realizadas	(Número de Reuniones de trabajo realizadas en el mes t / Número de Reuniones de trabajo proyectadas en el mes t)*100	501_10-1

Descripción del Indicador	Unidad de Medida
Indica el porcentaje de reuniones que se llevan a cabo para la revisión del logro de metas administrativas de la Secretaría de Seguridad	Porcentaje

Tipo de Indicador	Gestión	**Dimensión**	Eficiencia	**Ponderación del indicador**	
Desagregación Geográfica	Estatal	**Frecuencia de Medición**	Mensual	100.0	

Características del Indicador

Tipo de Fórmula de Cálculo	Porcentaje	**Características del Indicador**	Claridad, Relevancia
Justificación de las Características	Es Relevante porque proporciona información esencial para el cumplimiento de los objetivos y toma de decisiones de la Dirección General Administrativa Claro es directo y entendible		
Serie de Información Disponible			

Responsable del Indicador

Nombre	Nazir M.L. Gonzalez Padilla
Cargo	Director General Administrativo
Correo Electrónico	nazir.gonzalez@jalisco.gob.mx

GOBIERNO DEL ESTADO DE JALISCO

PRESUPUESTO DE EGRESOS PARA EL EJERCICIO FISCAL 2025

Ficha Técnica de Indicador

Sistema de Evaluación del Desempeño (SED)

Secretaría de la Hacienda Pública

Determinación de Metas

						Línea Base	
			Absoluto	Relativo	Sentido del Indicador*	Valor Meta	Año
Año de Medición del Resultado	2025	Tipo Valor de la Meta	( )	(X)	Ascendente	100.0	2024
Meta Valor	100.0	Unidad de medida	Reunión	Indicador de Género	Si ( )	No (X)	

Resultados

Valor Programado	N.P	Avance de la Meta	N.D	% Avance de la Meta	N.D	Semáforo	

Calendarización de la Meta

	Enero	Febrero	Marzo	Abril	Mayo	Junio	Julio	Agosto	Septiembre	Octubre	Noviembre	Diciembre
Programado	100.0	100.0	100.0	100.0	100.0	100.0	100.0	100.0	100.0	100.0	100.0	100.0
Programado Acumulado	100.0	100.0	100.0	100.0	100.0	100.0	100.0	100.0	100.0	100.0	100.0	100.0
Realizado												
Realizado Acumulado												

Proyección de la meta en los próximos 3 años	100	100	100

Parámetros de semaforización

Meta Institucional

100%

GOBIERNO DEL ESTADO DE JALISCO

PRESUPUESTO DE EGRESOS PARA EL EJERCICIO FISCAL 2025

Ficha Técnica de Indicador

Sistema de Evaluación del Desempeño (SED)

Secretaría de la Hacienda Pública

Características de las Variables (metadatos)

Variable 1

Nombre

Número de reuniones de trabajo realizadas en el mes t

Fuente de Información Listas de asistencia y acuerdos de reuniones realizadas por la Dirección General de Administración.

Unidad de Medida	Valor Absoluto de la Variable	Desagregación Geográfica	Frecuencia cálculo variable
Reunión	12.00		

Método recopilación de datos	Fecha de disponibilidad de la información	Tipo de acumulación
		Valor Presente

Variable

Nombre

número de reuniones de trabajo proyectadas en el mes t

Fuente de Información Agenda de trabajo de la Dirección General de Administración.

Unidad de Medida	Valor Absoluto de la Variable	Desagregación Geográfica	Frecuencia cálculo variable
Reunión	12.00		Mensual

Método recopilación de datos	Fecha de disponibilidad de la información	Tipo de acumulación
		Valor Presente

Medios de Verificación Nivel MIR	Lista de asistencia y acuerdos de reuniones de trabajo de la Dirección General de Administración.
Supuestos del Nivel MIR	Existe coordinación en las diferentes instituciones para el adecuado cumplimiento de objetivos y metas.
bservaciones del Responsable	

GOBIERNO DEL ESTADO DE JALISCO

PRESUPUESTO DE EGRESOS PARA EL EJERCICIO FISCAL 2025

Ficha Técnica de Indicador

Sistema de Evaluación del Desempeño (SED)

Secretaría de la Hacienda Pública

Datos de Identificación del Programa: Prevención del Delito

Porcentaje de percepción de inseguridad

Eje	Tema
Seguridad ciudadana, justicia y estado de derecho	Prevención Social de las Violencias y la Delincuencia

¿Quién gasta?

37 Unidad Presupuestal	000 Unidad Responsable	Unidad Ejecutora del Gasto
Secretaría de Seguridad	Secretaría de Seguridad	

¿Para qué se gasta?

Finalidad	Función	Subfunción
Gobierno	Asuntos de Orden Público y de Seguridad Interior	Otros Asuntos de Orden Público y Seguridad

Presupuesto asignado al Programa Presupuestario

Monto $7,612,234.00

Nivel del Indicador

Nivel	Clave	Resumen Narrativo	Transversalidad
Fin		Contribuir a promover la paz bajo el concepto de seguridad ciudadana mediante la coordinación eficaz de los sistemas de seguridad ciudadana, procuración e impartición de justicia, generando estabilidad social y democrática como fundamento para la construcción de una sociedad más libre en la que se protegen y observan los derechos humanos, se facilita el crecimiento económico incluyente y se protege el medio ambiente.	

Datos del Indicador

Nombre del Indicador	Método de cálculo	Código
Porcentaje de percepción de inseguridad		Fin_504_347

Descripción del Indicador	Unidad de Medida
Este indicador muestra el porcentaje de la población de 18 años y más que se siente insegura en su entidad federativa.	Porcentaje

Tipo de Indicador	Estratégico	**Dimensión**	Eficacia	**Ponderación del indicador**	
Desagregación Geográfica		**Frecuencia de Medición**	Anual	0.0	

Características del Indicador

Tipo de Fórmula de Cálculo	Total	**Características del Indicador**	
Justificación de las Características			
Serie de Información Disponible			

Responsable del Indicador

Nombre	
Cargo	
Correo Electrónico	

GOBIERNO DEL ESTADO DE JALISCO

PRESUPUESTO DE EGRESOS PARA EL EJERCICIO FISCAL 2025

Ficha Técnica de Indicador

Sistema de Evaluación del Desempeño (SED)

Secretaría de la Hacienda Pública

Determinación de Metas

					Línea Base	
	Absoluto	Relativo	Sentido del Indicador*	Valor Meta	Año
Año de Medición del Resultado 2025	**Tipo Valor de la Meta**	X		Descendente	83.1	2020
Meta Valor 70.7	**Unidad de medida**		**Indicador de Género**	Si	No X	

Resultados

Valor Programado	N.P	**Avance de la Meta**	N.D	**% Avance de la Meta**	N.D	**Semáforo**	

Calendarización de la Meta

	Enero	Febrero	Marzo	Abril	Mayo	Junio	Julio	Agosto	Septiembre	Octubre	Noviembre	Diciembre
Programado	0.0	0.0	0.0	0.0	0.0	0.0	0.0	0.0	0.0	0.0	0.0	0.0
Programado Acumulado	0.0	0.0	0.0	0.0	0.0	0.0	0.0	0.0	0.0	0.0	0.0	0.0
Realizado												
Realizado Acumulado												

Proyección de la meta en los próximos 3 años			

Meta Institucional

0%

Medios de Verificación Nivel MIR	En el Sistema de Monitoreo de Indicadores del Desarrollo de Jalisco (MIDE Jalisco), para consulta abierta en https://segr.jalisco.gob.mx/r/Dam
Supuestos del Nivel MIR	Las y los habitantes del estado de Jalisco tienen la disposición y el compromiso de mejorar sus conductas sociales para la consolidación de la seguridad ciudadana y el estado de derecho.
Observaciones del Responsable	

GOBIERNO DEL ESTADO DE JALISCO

PRESUPUESTO DE EGRESOS PARA EL EJERCICIO FISCAL 2025

Ficha Técnica de Indicador

Sistema de Evaluación del Desempeño (SED)

Secretaría de la Hacienda Pública

Datos de Identificación del Programa: Prevención del Delito

Porcentaje de población de 18 años y más que se organiza con sus vecinos para resolver problemas de seguridad identificados en su entorno más cercano

Eje	Tema
Seguridad ciudadana, justicia y estado de derecho	Prevención Social de las Violencias y la Delincuencia

¿Quién gasta?

37 Unidad Presupuestal	000 Unidad Responsable	Unidad Ejecutora del Gasto
Secretaría de Seguridad	Secretaría de Seguridad	

¿Para qué se gasta?

Finalidad	Función	Subfunción
Gobierno	Asuntos de Orden Público y de Seguridad Interior	Otros Asuntos de Orden Público y Seguridad

Presupuesto asignado al Programa Presupuestario

Monto $7,612,234.00

Nivel del Indicador

Nivel	Clave	Resumen Narrativo	Transversalidad
Propósito		La población jalisciense cuenta con una reducción de los factores de riesgo asociados con la delincuencia, promoviendo la colaboración intersectorial, la coordinación de acciones, el fortalecimiento de capacidades de los actores involucrados, y las acciones y estrategias de planeación, implementación, monitoreo y evaluación necesaria para prevenir y reducir las violencias y la delincuencia, con un enfoque de cultura de paz, legalidad, convivencia y participación ciudadana.	

Datos del Indicador

Nombre del Indicador	Método de cálculo	Código
Porcentaje de población de 18 años y más que se organiza con sus vecinos para resolver problemas de seguridad identificados en su entorno más cercano		Propósito_504_1773

Descripción del Indicador	Unidad de Medida
Se refiere al porcentaje de población de 18 años y más que se organiza con sus vecinos para resolver problemas de seguridad identificados en su entorno más cercano.	Porcentaje

Tipo de Indicador	Estratégico	**Dimensión**	Eficacia	**Ponderación del indicador**	
Desagregación Geográfica		**Frecuencia de Medición**	Anual	0.0	

GOBIERNO DEL ESTADO DE JALISCO

PRESUPUESTO DE EGRESOS PARA EL EJERCICIO FISCAL 2025

Ficha Técnica de Indicador

Sistema de Evaluación del Desempeño (SED)

Secretaría de la Hacienda Pública

Características del Indicador

Tipo de Fórmula de Cálculo	Total	**Características del Indicador**	
Justificación de las Características			
Serie de Información Disponible			
Responsable del Indicador			
Nombre			
Cargo			
Correo Electrónico			

Determinación de Metas

						Línea Base	
			Absoluto	**Relativo**	**Sentido del Indicador***	**Valor Meta**	**Año**
Año de Medición del Resultado	2025	**Tipo Valor de la Meta**	X		Ascendente	35.4	2020
Meta Valor	56.48	**Unidad de medida**		**Indicador de Género**	**Si**	**No**	
						X	

Resultados

Valor Programado	N.P	**Avance de la Meta**	N.D	**% Avance de la Meta**	N.D	**Semáforo**	

Calendarización de la Meta

	Enero	Febrero	Marzo	Abril	Mayo	Junio	Julio	Agosto	Septiembre	Octubre	Noviembre	Diciembre
Programado	0.0	0.0	0.0	0.0	0.0	0.0	0.0	0.0	0.0	0.0	0.0	0.0
Programado Acumulado	0.0	0.0	0.0	0.0	0.0	0.0	0.0	0.0	0.0	0.0	0.0	0.0
Realizado												
Realizado Acumulado												

Proyección de la meta en los próximos 3 años			

Meta Institucional

0%

Medios de Verificación Nivel MIR	En el Sistema de Monitoreo de Indicadores del Desarrollo de Jalsico (MIDE Jalsico), para consulta abierta en https://segr.jalisco.gob.mx/r/qDu
Supuestos del Nivel MIR	Las y los habitantes de Jalisco participan en los espacios que se aperturan para la generación de soluciones comunitarias a los problemas asociados con las violencias y la delincuencia
Observaciones del Responsable	

GOBIERNO DEL ESTADO DE JALISCO

PRESUPUESTO DE EGRESOS PARA EL EJERCICIO FISCAL 2025

Ficha Técnica de Indicador

Sistema de Evaluación del Desempeño (SED)

Secretaría de la Hacienda Pública

Datos de Identificación del Programa: Prevención del Delito

Porcentaje de colonias prioritarias atendidas para el fortalecimiento comunitario.

Eje	Tema
Seguridad ciudadana, justicia y estado de derecho	Prevención Social de las Violencias y la Delincuencia

¿Quién gasta?

37 Unidad Presupuestal	000 Unidad Responsable	00328 Unidad Ejecutora del Gasto
Secretaría de Seguridad	Secretaría de Seguridad	Dirección General de Prevención del Delito

¿Para qué se gasta?

Finalidad	Función	Subfunción
Gobierno	Asuntos de Orden Público y de Seguridad Interior	Otros Asuntos de Orden Público y Seguridad

Presupuesto asignado al Programa Presupuestario

Monto $7,612,234.00

Nivel del Indicador

Nivel	Clave	Resumen Narrativo	Transversalidad
Componente	04	Fortalecimiento comunitario realizado para la prevención del delito.	Sin transversalidad

Datos del Indicador

Nombre del Indicador	Método de cálculo	Código
Porcentaje de colonias prioritarias atendidas para el fortalecimiento comunitario.	(Número de colonias prioritarias atendidas para el fortalecimiento comunitario en el semestre t/Número de colonias prioritarias programadas para el fortalecimiento comunitario en el semestre t)*100	504_04-1

Descripción del Indicador	Unidad de Medida
Este indicador mide el porcentaje de colonias que han sido atendidas mediante algún tipo de programa o estrategia para la prevención de la violencia o la delincuencia.	Porcentaje

Tipo de Indicador	Gestión	**Dimensión**	Eficiencia	**Ponderación del indicador**	
Desagregación Geográfica	Estatal	**Frecuencia de Medición**	Semestral	100.0	

Características del Indicador

Tipo de Fórmula de Cálculo	Porcentaje	**Características del Indicador**	Adecuado
Justificación de las Características	El indicador es adecuado toda vez que aporta una base para evaluar el desempeño y las metas anuales son congruentes en el sentido del indicador		
Serie de Información Disponible			

Responsable del Indicador

Nombre	Concepción Guadalupe Lomelí Delgado
Cargo	Directora General de Prevención dlel Delito
Correo Electrónico	concepcion.lomeli@jalisco.gob.mx

GOBIERNO DEL ESTADO DE JALISCO

PRESUPUESTO DE EGRESOS PARA EL EJERCICIO FISCAL 2025

Ficha Técnica de Indicador

Sistema de Evaluación del Desempeño (SED)

Secretaría de la Hacienda Pública

Determinación de Metas

						Línea Base	
			Absoluto	Relativo	Sentido del Indicador*	Valor Meta	Año
Año de Medición del Resultado	2025	Tipo Valor de la Meta	○	X	Ascendente	100.0	2022
Meta Valor	100.0	Unidad de medida	Colonia	Indicador de Género	Si ○	No X	

Resultados

Valor Programado	N.P	Avance de la Meta	N.D	% Avance de la Meta	N.D	Semáforo	

Calendarización de la Meta

	Enero	Febrero	Marzo	Abril	Mayo	Junio	Julio	Agosto	Septiembre	Octubre	Noviembre	Diciembre
Programado						100.0						100.0
Programado Acumulado						100.0						100.0
Realizado												
Realizado Acumulado												

Proyección de la meta en los próximos 3 años	100	100	100

Parámetros de semaforización

Meta Institucional

100%

GOBIERNO DEL ESTADO DE JALISCO

PRESUPUESTO DE EGRESOS PARA EL EJERCICIO FISCAL 2025

Ficha Técnica de Indicador

Sistema de Evaluación del Desempeño (SED)

Secretaría de la Hacienda Pública

Características de las Variables (metadatos)

Variable

Nombre

Número de colonias prioritarias planificadas para el fortalecimiento comunitario en el semestre t

Fuente de Información Reportes de oficios y correos de planificacion de implementación de proyectos en las colonias atendidas Dirección General de Prevención del Delito.

Unidad de Medida	Valor Absoluto de la Variable	Desagregación Geográfica	Frecuencia cálculo variable
Colonia	11.00	Estatal	Semestral

Método recopilación de datos	Fecha de disponibilidad de la información	Tipo de acumulación
		Valor Presente

Variable 2

Nombre

Número de colonias prioritarias atendidas para el fortalecimiento comunitario en el semestre t

Fuente de Información Reportes de implementación de proyectos en las colonias atendidas Dirección General de Prevención del Delito.

Unidad de Medida	Valor Absoluto de la Variable	Desagregación Geográfica	Frecuencia cálculo variable
Colonia	12.00	Estatal	Semestral

Método recopilación de datos	Fecha de disponibilidad de la información	Tipo de acumulación
		Valor Presente

Medios de Verificación Nivel MIR Expediente interno de proyectos que se implementan en las colonias prioritarias Dirección General de Prevención del Delito.

Supuestos del Nivel MIR Las colonias muestran interes en tener presencia de la Secretaria de Seguridad del Estado para dar a conocer sus necesidades y se realicen estrategias de intervención al respecto.

bservaciones del Responsable

GOBIERNO DEL ESTADO DE JALISCO

PRESUPUESTO DE EGRESOS PARA EL EJERCICIO FISCAL 2025

Ficha Técnica de Indicador

Sistema de Evaluación del Desempeño (SED)

Secretaría de la Hacienda Pública

Datos de Identificación del Programa: Prevención del Delito

Porcentaje de capacitaciones implementadas en instituciones sobre modelos para la atención focalizada de jóvenes en riesgo.

Eje	Tema
Seguridad ciudadana, justicia y estado de derecho	Prevención Social de las Violencias y la Delincuencia

¿Quién gasta?

37 Unidad Presupuestal	000 Unidad Responsable	00328 Unidad Ejecutora del Gasto
Secretaría de Seguridad	Secretaría de Seguridad	Dirección General de Prevención del Delito

¿Para qué se gasta?

Finalidad	Función	Subfunción
Gobierno	Asuntos de Orden Público y de Seguridad Interior	Otros Asuntos de Orden Público y Seguridad

Presupuesto asignado al Programa Presupuestario

Monto $7,612,234.00

Nivel del Indicador

Nivel	Clave	Resumen Narrativo	Transversalidad
Componente	D2	Modelos de Atención terapéutica implementadas para la atención a jóvenes en riesgo o en conflicto con la Ley	Cultura de la Paz

Datos del Indicador

Nombre del Indicador	Método de cálculo	Código
Porcentaje de capacitaciones implementadas en instituciones sobre modelos para la atención focalizada de jóvenes en riesgo.	(Número de capacitaciones implementadas para la atención focalizada y especializada a jóvenes en riesgo en el semestre t/ Número de capacitaciones solicitadas para la atención focalizada y especializada a jóvenes en riesgo en el semestre t)*100	504_02-1

Descripción del Indicador	Unidad de Medida
Este indicador mide el porcentaje de capacitaciones implementadas en instituciones sobre modelos y medidas para la focalización y tratamiento de jóvenes con perfiles de riesgo.	Porcentaje

Tipo de Indicador	Gestión	**Dimensión**	Eficacia	**Ponderación del indicador**	
Desagregación Geográfica	Estatal	**Frecuencia de Medición**	Semestral	100.0	

Características del Indicador

Tipo de Fórmula de Cálculo	Porcentaje	**Características del Indicador**	Adecuado
Justificación de las Características	La indicador es adecuado toda vez que aporta una base para evaluar el desempeño y las metas anuales son congruentes en el sentido del indicador		
Serie de Información Disponible			

Responsable del Indicador

Nombre	Concepción Guadalupe Lomelí Delgado
Cargo	Directora General de Prevención del Delito
Correo Electrónico	concepcion.lomeli@jalisco.gob.mx

GOBIERNO DEL ESTADO DE JALISCO

PRESUPUESTO DE EGRESOS PARA EL EJERCICIO FISCAL 2025

Ficha Técnica de Indicador

Sistema de Evaluación del Desempeño (SED)

Secretaría de la Hacienda Pública

Determinación de Metas

							Línea Base	
			Absoluto	Relativo	Sentido del Indicador*	Valor Meta	Año
Año de Medición del Resultado	2025	**Tipo Valor de la Meta**	○	X	Ascendente	100.0	2022
Meta Valor	100.0	**Unidad de medida**	Capacitación	**Indicador de Género**	**Si** ○	**No** X	

Resultados

Valor Programado	N.P	**Avance de la Meta**	N.D	**% Avance de la Meta**	N.D	**Semáforo**	

Calendarización de la Meta

	Enero	Febrero	Marzo	Abril	Mayo	Junio	Julio	Agosto	Septiembre	Octubre	Noviembre	Diciembre
Programado						100.0						100.0
Programado Acumulado						100.0						100.0
Realizado												
Realizado Acumulado												

Proyección de la meta en los próximos 3 años	100	100	100

Parámetros de semaforización

Meta Institucional

100%

GOBIERNO DEL ESTADO DE JALISCO

PRESUPUESTO DE EGRESOS PARA EL EJERCICIO FISCAL 2025

Ficha Técnica de Indicador

Sistema de Evaluación del Desempeño (SED)

Secretaría de la Hacienda Pública

Características de las Variables (metadatos)

Variable

Nombre

Número de capacitaciones implementadas para la atención focalizada y especializada a jóvenes en riesgo en el semestre t

Fuente de Información	Reporte de capacitación en Modelos de Atención terapéutica para la atención focalizada y especializada para jovenes en Riesgo de la Dirección General de Prevención del Delito		
Unidad de Medida	**Valor Absoluto de la Variable**	**Desagregación Geográfica**	**Frecuencia cálculo variable**
Capacitación	3.00	Estatal	Semestral
Método recopilación de datos	**Fecha de disponibilidad de la información**	**Tipo de acumulación**	
		Valor Presente	

Variable 2

Nombre

Número de capacitaciones solicitadas para la atención focalizada y especializada a jóvenes en riesgo en el semestre t

Fuente de Información	Reporte de oficios y correos de solicitud de capacitación en Modelos de Atención terapéutica para la atención focalizada y especializada para jovenes en Riesgo de la Dirección General de Prevención del Delito		
Unidad de Medida	**Valor Absoluto de la Variable**	**Desagregación Geográfica**	**Frecuencia cálculo variable**
Capacitación	3.00	Estatal	Semestral
Método recopilación de datos	**Fecha de disponibilidad de la información**	**Tipo de acumulación**	
		Valor Presente	

Medios de Verificación Nivel MIR	Listas de asistencia de atención terapeutica para la atención a jóvenes en riesgo o en conflicto con la Ley Dirección General de Prevención del Delito
Supuestos del Nivel MIR	Las instituciones adquieren capacidades para la atención y focalización sobre jóvenes con perfiles de riesgo.
bservaciones del Responsable	

GOBIERNO DEL ESTADO DE JALISCO

PRESUPUESTO DE EGRESOS PARA EL EJERCICIO FISCAL 2025

Ficha Técnica de Indicador

Sistema de Evaluación del Desempeño (SED)

Secretaría de la Hacienda Pública

Datos de Identificación del Programa: Prevención del Delito

Porcentaje de acciones implementadas para la prevención de violencia de género.

Eje	Tema
Seguridad ciudadana, justicia y estado de derecho	Prevención Social de las Violencias y la Delincuencia

¿Quién gasta?

37 Unidad Presupuestal	000 Unidad Responsable	00328 Unidad Ejecutora del Gasto
Secretaría de Seguridad	Secretaría de Seguridad	Dirección General de Prevención del Delito

¿Para qué se gasta?

Finalidad	Función	Subfunción
Gobierno	Asuntos de Orden Público y de Seguridad Interior	Otros Asuntos de Orden Público y Seguridad

Presupuesto asignado al Programa Presupuestario

Monto $7,612,234.00

Nivel del Indicador

Nivel	Clave	Resumen Narrativo	Transversalidad
Componente	G1	Acciones implementadas para la prevención de la violencia de género contra mujeres, adolescentes y niñez víctimas de violencia por razón de género	Mujeres Libres de Violencia

Datos del Indicador

Nombre del Indicador	Método de cálculo	Código
Porcentaje de acciones implementadas para la prevención de violencia de género.	(Número de Acciones implementadas para la prevención de violencia de género en el semestre t / Número de Acciones solicitadas para la prevención de violencia de género en el semestre t)*100	504_G1-1

Descripción del Indicador	Unidad de Medida
Este indicador mide el porcentaje de las acciones que dan cumplimiento a la Alerta de Violencia de Género y a la Estrategia Emergente contra la violencia de género del Estado de Jalisco.	Porcentaje

Tipo de Indicador	Gestión	**Dimensión**	Eficiencia	**Ponderación del indicador**	
Desagregación Geográfica	Estatal	**Frecuencia de Medición**	Semestral	100.0	

Características del Indicador

Tipo de Fórmula de Cálculo	Porcentaje	**Características del Indicador**	Adecuado
Justificación de las Características	La indicador es adecuado toda vez que aporta una base para evaluar el desempeño y las metas anuales son congruentes en el sentido del indicador		
Serie de Información Disponible			

Responsable del Indicador

Nombre	Concepción Guadalupe Lomelí Delgado
Cargo	Directora General de Prevención del Delito
Correo Electrónico	concepcion.lomeli@jalisco.gob.mx

GOBIERNO DEL ESTADO DE JALISCO

PRESUPUESTO DE EGRESOS PARA EL EJERCICIO FISCAL 2025

Ficha Técnica de Indicador

Sistema de Evaluación del Desempeño (SED)

Secretaría de la Hacienda Pública

Determinación de Metas

						Línea Base	
		Absoluto	Relativo	Sentido del Indicador*	Valor Meta	Año
Año de Medición del Resultado	2025	**Tipo Valor de la Meta**		X	Ascendente	100.0	2022
Meta Valor	100.0	**Unidad de medida**	Acción	**Indicador de Género**			

	Si	No
Indicador de Género		X

Resultados

Valor Programado	N.P	**Avance de la Meta**	N.D	**% Avance de la Meta**	N.D	**Semáforo**	

Calendarización de la Meta

	Enero	Febrero	Marzo	Abril	Mayo	Junio	Julio	Agosto	Septiembre	Octubre	Noviembre	Diciembre
Programado						100.0						100.0
Programado Acumulado						100.0						100.0
Realizado												
Realizado Acumulado												

Proyección de la meta en los próximos 3 años	100	100	100

Parámetros de semaforización	**Meta Institucional**
	100%

GOBIERNO DEL ESTADO DE JALISCO

PRESUPUESTO DE EGRESOS PARA EL EJERCICIO FISCAL 2025

Ficha Técnica de Indicador

Sistema de Evaluación del Desempeño (SED)

Secretaría de la Hacienda Pública

Características de las Variables (metadatos)

Variable

Nombre

Número de Acciones implementadas para la prevención de violencia de género en el semestre t

Fuente de Información Reporte de acciones implementadas de la Dirección General de Prevención del Delito

Unidad de Medida	Valor Absoluto de la Variable	Desagregación Geográfica	Frecuencia cálculo variable
Acción	90.00	Estatal	Semestral

Método recopilación de datos	Fecha de disponibilidad de la información	Tipo de acumulación
		Valor Presente

Variable 2

Nombre

Número de Acciones solicitadas para la prevención de violencia de género en el semestre t

Fuente de Información Reporte de oficios y solicitudes por correo de acciones implementadas de la Dirección General de Prevención del Delito

Unidad de Medida	Valor Absoluto de la Variable	Desagregación Geográfica	Frecuencia cálculo variable
Acción	90.00	Estatal	Semestral

Método recopilación de datos	Fecha de disponibilidad de la información	Tipo de acumulación
		Valor Presente

Medios de Verificación Nivel MIR	Expediente interno de las acciones realizadas que se encuentran en la Dirección General de prevención del delito.
Supuestos del Nivel MIR	La ciudadanía jaliscience tiene interes en recibir un atención integral a la violencia de género.
bservaciones del Responsable	

GOBIERNO DEL ESTADO DE JALISCO

PRESUPUESTO DE EGRESOS PARA EL EJERCICIO FISCAL 2025

Ficha Técnica de Indicador

Sistema de Evaluación del Desempeño (SED)

Secretaría de la Hacienda Pública

Datos de Identificación del Programa: Prevención del Delito

Porcentaje de capacitaciones en modelos de atención a niñas, niños y adolescentes víctimas de violencia familiar

Eje	Tema
Seguridad ciudadana, justicia y estado de derecho	Prevención Social de las Violencias y la Delincuencia

¿Quién gasta?

37 Unidad Presupuestal	000 Unidad Responsable	00328 Unidad Ejecutora del Gasto
Secretaría de Seguridad	Secretaría de Seguridad	Dirección General de Prevención del Delito

¿Para qué se gasta?

Finalidad	Función	Subfunción
Gobierno	Asuntos de Orden Público y de Seguridad Interior	Otros Asuntos de Orden Público y Seguridad

Presupuesto asignado al Programa Presupuestario

Monto $7,612,234.00

Nivel del Indicador

Nivel	Clave	Resumen Narrativo	Transversalidad
Componente	I3	Acciones de capacitación realizadas para la atención de niños, niñas y adolescentes víctimas de violencia familiar.	Desarrollo integral de las niñas, los niños y adolescentes

Datos del Indicador

Nombre del Indicador	Método de cálculo	Código
Porcentaje de capacitaciones en modelos de atención a niñas, niños y adolescentes víctimas de violencia familiar	(Número de capacitaciones sobre modelos de atención a niñas, niños y adolescentes víctimas para su acceso a la justicia, terapia, reparación y empoderamiento realizadas en el semestre t / Número de capacitaciones sobre modelos de atención a niñas, niños y adolescentes víctimas para su acceso a la justicia, terapia, reparación y empoderamiento. programadas en el semestre t) * 100	504_I3-1

Descripción del Indicador	Unidad de Medida
Este indicador mide el porcentaje de capacitaciones realizadas para la atención terapéutica y especializada para niñas, niños y adolescentes víctimas para su acceso a la justicia, reparación integral y empoderamiento.	Porcentaje

Tipo de Indicador	Gestión	**Dimensión**	Eficacia	**Ponderación del indicador**	
Desagregación Geográfica	Estatal	**Frecuencia de Medición**	Semestral	100.0	

Características del Indicador

Tipo de Fórmula de Cálculo	Porcentaje	**Características del Indicador**	Adecuado
Justificación de las Características	El indicador es adecuado toda vez que aporta una base para evaluar el desempeño y las metas anuales son congruentes con el sentido del indicador		
Serie de Información Disponible			

Responsable del Indicador

Nombre	Concepción Guadalupe Lomelí Delgado
Cargo	Directora General de Prevención del Delito
Correo Electrónico	concepcion.lomeli@jalisco.gob.mx

GOBIERNO DEL ESTADO DE JALISCO

PRESUPUESTO DE EGRESOS PARA EL EJERCICIO FISCAL 2025

Ficha Técnica de Indicador

Sistema de Evaluación del Desempeño (SED)

Secretaría de la Hacienda Pública

Determinación de Metas

						Línea Base		
			Absoluto	Relativo	Sentido del Indicador*	Valor Meta	Año
Año de Medición del Resultado	2025	**Tipo Valor de la Meta**	( )	(X)	Ascendente	100.0	2022
Meta Valor	100.0	**Unidad de medida**	Capacitación	**Indicador de Género**	Si ( )	No (X)	

Resultados

Valor Programado	N.P	**Avance de la Meta**	N.D	**% Avance de la Meta**	N.D	**Semáforo**

Calendarización de la Meta

	Enero	Febrero	Marzo	Abril	Mayo	Junio	Julio	Agosto	Septiembre	Octubre	Noviembre	Diciembre
Programado						100.0						100.0
Programado Acumulado						100.0						100.0
Realizado												
Realizado Acumulado												

Proyección de la meta en los próximos 3 años	100	100	100

Parámetros de semaforización

Meta Institucional

100%

GOBIERNO DEL ESTADO DE JALISCO

PRESUPUESTO DE EGRESOS PARA EL EJERCICIO FISCAL 2025

Ficha Técnica de Indicador

Sistema de Evaluación del Desempeño (SED)

Secretaría de la Hacienda Pública

Características de las Variables (metadatos)

Variable

Nombre

Número de solicitud de capacitaciones sobre modelos de atención a niñas, niños y adolescentes víctimas para su acceso a la justicia, terapia, reparación y empoderamiento en el semestre t

Fuente de Información	Reporte de oficios y correos de solicitud de capacitación en la atención a las Niñas, Niños y Adolescentes víctimas de violencia familiar.

Unidad de Medida	**Valor Absoluto de la Variable**	**Desagregación Geográfica**	**Frecuencia cálculo variable**
Capacitación	10.00	Estatal	Semestral

Método recopilación de datos	**Fecha de disponibilidad de la información**	**Tipo de acumulación**
		Valor Presente

Variable 2

Nombre

Número de capacitaciones sobre modelos de atención a niñas, niños y adolescentes víctimas para su acceso a la justicia, terapia, reparación y empoderamiento. programadas en el semestre t

Fuente de Información	Reporte de capacitación en la atención a las Niñas, Niños y Adolescentes víctimas de violencia familiar de la Dirección General de Prevención del delito

Unidad de Medida	**Valor Absoluto de la Variable**	**Desagregación Geográfica**	**Frecuencia cálculo variable**
Capacitación	10.00	Estatal	Semestral

Método recopilación de datos	**Fecha de disponibilidad de la información**	**Tipo de acumulación**
		Valor Presente

Medios de Verificación Nivel MIR	Listas de asistencia de capacitación realizadas para la atención de niños, niñas y adolescentes víctimas de violencia familiar de la Dirección de Prevención del Delito
Supuestos del Nivel MIR	El personal de los municipios se capacita en la atención a las Niñas, Niños y Adolescentes víctimas de violencia familiar.
bservaciones del Responsable	

GOBIERNO DEL ESTADO DE JALISCO

PRESUPUESTO DE EGRESOS PARA EL EJERCICIO FISCAL 2025

Ficha Técnica de Indicador

Sistema de Evaluación del Desempeño (SED)

Secretaría de la Hacienda Pública

Datos de Identificación del Programa: Operaciones de vigilancia aérea y terrestre

Porcentaje de percepción de inseguridad

Eje	Tema
Seguridad ciudadana, justicia y estado de derecho	Seguridad Ciudadana

¿Quién gasta?

37 Unidad Presupuestal	000 Unidad Responsable	Unidad Ejecutora del Gasto
Secretaría de Seguridad	Secretaría de Seguridad	

¿Para qué se gasta?

Finalidad	Función	Subfunción
Gobierno	Asuntos de Orden Público y de Seguridad Interior	Policía

Presupuesto asignado al Programa Presupuestario

Monto $169,089,040.00

Nivel del Indicador

Nivel	Clave	Resumen Narrativo	Transversalidad
Fin		Contribuir a promover la paz bajo el concepto de seguridad ciudadana mediante la coordinación eficaz de los sistemas de seguridad ciudadana, procuración e impartición de justicia, generando estabilidad social y democrática como fundamento para la construcción de una sociedad más libre en la que se protegen y observan los derechos humanos, se facilita el crecimiento económico incluyente y se protege el medio ambiente.	

Datos del Indicador

Nombre del Indicador	Método de cálculo	Código
Porcentaje de percepción de inseguridad		507_347

Descripción del Indicador	Unidad de Medida
Este indicador muestra el porcentaje de la población de 18 años y más que se siente insegura en su entidad federativa.	Porcentaje

Tipo de Indicador	Estratégico	**Dimensión**	Eficacia	**Ponderación del indicador**	
Desagregación Geográfica		**Frecuencia de Medición**	Anual	0.0	

Características del Indicador

Tipo de Fórmula de Cálculo	Total	**Características del Indicador**	
Justificación de las Características			
Serie de Información Disponible			

Responsable del Indicador

Nombre	
Cargo	
Correo Electrónico	

GOBIERNO DEL ESTADO DE JALISCO

PRESUPUESTO DE EGRESOS PARA EL EJERCICIO FISCAL 2025

Ficha Técnica de Indicador

Sistema de Evaluación del Desempeño (SED)

Secretaría de la Hacienda Pública

Determinación de Metas

							Línea Base	
			Absoluto	Relativo	Sentido del Indicador*	Valor Meta	Año
Año de Medición del Resultado	2025	Tipo Valor de la Meta	X		Descendente	83.1	2020
Meta Valor	70.7	Unidad de medida		Indicador de Género	Si	No	X

Resultados

Valor Programado	N.P	Avance de la Meta	N.D	% Avance de la Meta	N.D	Semáforo	

Calendarización de la Meta

	Enero	Febrero	Marzo	Abril	Mayo	Junio	Julio	Agosto	Septiembre	Octubre	Noviembre	Diciembre
Programado	0.0	0.0	0.0	0.0	0.0	0.0	0.0	0.0	0.0	0.0	0.0	0.0
Programado Acumulado	0.0	0.0	0.0	0.0	0.0	0.0	0.0	0.0	0.0	0.0	0.0	0.0
Realizado												
Realizado Acumulado												

Proyección de la meta en los próximos 3 años			

Meta Institucional

0%

Medios de Verificación Nivel MIR	En el Sistema de Monitoreo de Indicadores del Desarrollo de Jalisco (MIDE Jalisco), para consulta abierta en https://segr.jalisco.gob.mx/r/Dam
Supuestos del Nivel MIR	Las y los habitantes del estado de Jalisco tienen la disposición y el compromiso de mejorar sus conductas sociales para la consolidación de la seguridad ciudadana y el estado de derecho.
Observaciones del Responsable	

GOBIERNO DEL ESTADO DE JALISCO

PRESUPUESTO DE EGRESOS PARA EL EJERCICIO FISCAL 2025

Ficha Técnica de Indicador

Sistema de Evaluación del Desempeño (SED)

Secretaría de la Hacienda Pública

Datos de Identificación del Programa: Operaciones de vigilancia aérea y terrestre

Tasa de delitos del fuero común por cada cien mil habitantes

Eje	Tema
Seguridad ciudadana, justicia y estado de derecho	Seguridad Ciudadana

¿Quién gasta?

37 Unidad Presupuestal	000 Unidad Responsable	Unidad Ejecutora del Gasto
Secretaría de Seguridad	Secretaría de Seguridad	

¿Para qué se gasta?

Finalidad	Función	Subfunción
Gobierno	Asuntos de Orden Público y de Seguridad Interior	Policía

Presupuesto asignado al Programa Presupuestario

Monto $169,089,040.00

Nivel del Indicador

Nivel	Clave	Resumen Narrativo	Transversalidad
Propósito		Los sectores de la población jalisciense cuentan con mejoras en la seguridad ciudadana que redundan en su calidad de vida, con la promoción de una cultura policial con perspectiva de derechos humanos y enfoques diferenciados, apoyándose en el desarrollo, uso y aprovechamiento de las tecnologías de la información y comunicación (TICs), la participación ciudadana y la coordinación entre dependencias de los distintos órdenes de gobierno, para el diseño, implementación y seguimiento de políticas, programas, proyectos y acciones para la prevención y reinserción social.	

Datos del Indicador

Nombre del Indicador	Método de cálculo	Código
Tasa de delitos del fuero común por cada cien mil habitantes		Propósito_507_1789

Descripción del Indicador	Unidad de Medida
El indicador se refiere a los delitos del fuero común ocurridos por cada cien mil habitantes.	Tasa

Tipo de Indicador	Estratégico	**Dimensión**	Eficacia	**Ponderación del indicador**	
Desagregación Geográfica		**Frecuencia de Medición**	Mensual	0.0	

GOBIERNO DEL ESTADO DE JALISCO

PRESUPUESTO DE EGRESOS PARA EL EJERCICIO FISCAL 2025

Ficha Técnica de Indicador

Sistema de Evaluación del Desempeño (SED)

Secretaría de la Hacienda Pública

Características del Indicador

Tipo de Fórmula de Cálculo	Total	**Características del Indicador**	
Justificación de las Características			
Serie de Información Disponible			
Responsable del Indicador			
Nombre			
Cargo			
Correo Electrónico			

Determinación de Metas

					Línea Base	
		Absoluto	**Relativo**	**Sentido del Indicador***	**Valor Meta**	**Año**
Año de Medición del Resultado	2025	**Tipo Valor de la Meta**	X		Descendente	1,505.76	2020
Meta Valor	1,461.2	**Unidad de medida**		**Indicador de Género**		X
				Si		**No**

Resultados

Valor Programado	N.P	**Avance de la Meta**	N.D	**% Avance de la Meta**	N.D	**Semáforo**	

Calendarización de la Meta

	Enero	Febrero	Marzo	Abril	Mayo	Junio	Julio	Agosto	Septiembre	Octubre	Noviembre	Diciembre
Programado	0.0	0.0	0.0	0.0	0.0	0.0	0.0	0.0	0.0	0.0	0.0	0.0
Programado Acumulado	0.0	0.0	0.0	0.0	0.0	0.0	0.0	0.0	0.0	0.0	0.0	0.0
Realizado												
Realizado Acumulado												

Proyección de la meta en los próximos 3 años			

Meta Institucional

0%

Medios de Verificación Nivel MIR	En el Sistema de Monitoreo de Indicadores del Desarrollo de Jalsico (MIDE Jalsico), para consulta abierta en https://seplan.app.jalisco.gob.mx/mide
Supuestos del Nivel MIR	Los múltiples factores sociales y económicos que impactan directamente en el incremento de la incidencia delictiva mantienen un comportamiento que contribuye a mejorar las condiciones de seguridad pública.
Observaciones del Responsable	

GOBIERNO DEL ESTADO DE JALISCO

PRESUPUESTO DE EGRESOS PARA EL EJERCICIO FISCAL 2025

Ficha Técnica de Indicador

Sistema de Evaluación del Desempeño (SED)

Secretaría de la Hacienda Pública

Datos de Identificación del Programa: Operaciones de vigilancia aérea y terrestre

Porcentaje de partes de novedades de vigilancia y patrullaje

Eje	Tema
Seguridad ciudadana, justicia y estado de derecho	Seguridad Ciudadana

¿Quién gasta?

37 Unidad Presupuestal	000 Unidad Responsable	00336 Unidad Ejecutora del Gasto
Secretaría de Seguridad	Secretaría de Seguridad	Despacho del Secretario de Seguridad

¿Para qué se gasta?

Finalidad	Función	Subfunción
Gobierno	Asuntos de Orden Público y de Seguridad Interior	Policía

Presupuesto asignado al Programa Presupuestario

Monto $169,089,040.00

Nivel del Indicador

Nivel	Clave	Resumen Narrativo	Transversalidad
Componente	01	Acciones de vigilancia y patrullaje general, realizados como acción preventiva para la incidencia delictiva	Sin transversalidad

Datos del Indicador

Nombre del Indicador	Método de cálculo	Código
Porcentaje de partes de novedades de vigilancia y patrullaje	(Número de partes de novedades de vigilancia y patrullaje realizados en el mes t / Número de parte de novedades de vigilancia y patrullaje estimados en el mes t)*100	507_01-1

Descripción del Indicador	Unidad de Medida
Este indicador mide el número de parte de novedades de que refleja sucesos acontecidos durante la vigilancia y patrullaje realizados	Porcentaje

Tipo de Indicador	Gestión	**Dimensión**	Eficiencia	**Ponderación del indicador**	
Desagregación Geográfica	Estatal	**Frecuencia de Medición**	Mensual	100.0	

Características del Indicador

Tipo de Fórmula de Cálculo	Porcentaje	**Características del Indicador**	Relevancia
Justificación de las Características	Este indicador es relevante ya que aporta datos significativos relativos al cumplimiento del programa presupuestario.		
Serie de Información Disponible			

Responsable del Indicador

Nombre	Juan Bosco Agustin Pacheco Medrano
Cargo	Secretario de Seguridad
Correo Electrónico	juan.pacheco@jalisco.gob.mx

GOBIERNO DEL ESTADO DE JALISCO

PRESUPUESTO DE EGRESOS PARA EL EJERCICIO FISCAL 2025

Ficha Técnica de Indicador

Sistema de Evaluación del Desempeño (SED)

Secretaría de la Hacienda Pública

Determinación de Metas

						Línea Base	
			Absoluto	Relativo	Sentido del Indicador*	Valor Meta	Año
Año de Medición del Resultado	2025	**Tipo Valor de la Meta**	◯	X	Ascendente	100.0	2024
Meta Valor	100.0	**Unidad de medida**	Informe	**Indicador de Género**	Si ◯	No X	

Resultados

Valor Programado	N.P	**Avance de la Meta**	N.D	**% Avance de la Meta**	N.D	**Semáforo**	

Calendarización de la Meta

	Enero	Febrero	Marzo	Abril	Mayo	Junio	Julio	Agosto	Septiembre	Octubre	Noviembre	Diciembre
Programado	100.0	100.0	100.0	100.0	100.0	100.0	100.0	100.0	100.0	100.0	100.0	100.0
Programado Acumulado	100.0	100.0	100.0	100.0	100.0	100.0	100.0	100.0	100.0	100.0	100.0	100.0
Realizado												
Realizado Acumulado												

Proyección de la meta en los próximos 3 años	100	100	100

Parámetros de semaforización

Meta Institucional

100%

GOBIERNO DEL ESTADO DE JALISCO

PRESUPUESTO DE EGRESOS PARA EL EJERCICIO FISCAL 2025

Ficha Técnica de Indicador

Sistema de Evaluación del Desempeño (SED)

Secretaría de la Hacienda Pública

Características de las Variables (metadatos)

Variable 1

Nombre

Número de partes de novedades de vigilancia y patrullaje realizados en el mes t

Fuente de Información	Base de datos en la Inspección General de Tecnologías Aplicadas

Unidad de Medida	**Valor Absoluto de la Variable**	**Desagregación Geográfica**	**Frecuencia cálculo variable**
Informe	720.00	Estatal	Mensual

Método recopilación de datos	**Fecha de disponibilidad de la información**	**Tipo de acumulación**
		alor Presente

Variable

Nombre

Número de partes de novedades de vigilancia y patrullaje estimados en el mes t

Fuente de Información	Base de datos en la Inspección General de Tecnologías Aplicadas

Unidad de Medida	**Valor Absoluto de la Variable**	**Desagregación Geográfica**	**Frecuencia cálculo variable**
Informe	720.00	Estatal	Mensual

Método recopilación de datos	**Fecha de disponibilidad de la información**	**Tipo de acumulación**
		alor Presente

Medios de Verificación Nivel MIR	Bases de datos en la Inspeccion General de Telecominucaciones y Tecnologías Aplicadas.
Supuestos del Nivel MIR	Existen solicitudes por parte de la ciudadanía para reforzar la vigilancia y patrullaje.
Observaciones del Responsable	

GOBIERNO DEL ESTADO DE JALISCO

PRESUPUESTO DE EGRESOS PARA EL EJERCICIO FISCAL 2025

Ficha Técnica de Indicador

Sistema de Evaluación del Desempeño (SED)

Secretaría de la Hacienda Pública

Datos de Identificación del Programa: Operaciones de vigilancia aérea y terrestre

Porcentaje de operaciones aéreas de extinción de incendios realizadas

Eje	Tema
Seguridad ciudadana, justicia y estado de derecho	Seguridad Ciudadana

¿Quién gasta?

37 Unidad Presupuestal	000 Unidad Responsable	00336 Unidad Ejecutora del Gasto
Secretaría de Seguridad	Secretaría de Seguridad	Despacho del Secretario de Seguridad

¿Para qué se gasta?

Finalidad	Función	Subfunción
Gobierno	Asuntos de Orden Público y de Seguridad Interior	Policía

Presupuesto asignado al Programa Presupuestario

Monto $169,089,040.00

Nivel del Indicador

Nivel	Clave	Resumen Narrativo	Transversalidad
Componente	02	Operaciones aéreas realizadas para la extinción de Incendios	Sin transversalidad

Datos del Indicador

Nombre del Indicador	Método de cálculo	Código
Porcentaje de operaciones aéreas de extinción de incendios realizadas	(Número de operaciones aéreas de extinción de incendios realizadas en el trimestre t / Número de operaciones aéreas de extinción de incendios estimadas en el trimestre t)*100	507_02-1

Descripción del Indicador	Unidad de Medida
Este indicador mide el porcentaje de operaciones de extinción de incendios.	Porcentaje

Tipo de Indicador	Gestión	**Dimensión**	Eficiencia	**Ponderación del indicador**	
Desagregación Geográfica	Estatal	**Frecuencia de Medición**	Trimestral	100.0	

Características del Indicador

Tipo de Fórmula de Cálculo	Porcentaje	**Características del Indicador**	Relevancia
Justificación de las Características	Este indicador es relevante , ya que refleja el logro del objetivo.		
Serie de Información Disponible			

Responsable del Indicador

Nombre	Juan Bosco Agustin Pacheco Medrano
Cargo	Secretario de Seguridad
Correo Electrónico	juan.pacheco@jalisco.gob.mx

GOBIERNO DEL ESTADO DE JALISCO

PRESUPUESTO DE EGRESOS PARA EL EJERCICIO FISCAL 2025

Ficha Técnica de Indicador

Sistema de Evaluación del Desempeño (SED)

Secretaría de la Hacienda Pública

Determinación de Metas

							Línea Base	
			Absoluto	Relativo	Sentido del Indicador*	Valor Meta	Año
Año de Medición del Resultado	2025	**Tipo Valor de la Meta**	( )	(X)	Ascendente	100.0	2023
Meta Valor	100.0	**Unidad de medida**	Operación	**Indicador de Género**	Si ( )	No (X)	

Resultados

Valor Programado	N.P	**Avance de la Meta**	N.D	**% Avance de la Meta**	N.D	**Semáforo**

Calendarización de la Meta

	Enero	Febrero	Marzo	Abril	Mayo	Junio	Julio	Agosto	Septiembre	Octubre	Noviembre	Diciembre
Programado			100.0			100.0			100.0			100.0
Programado Acumulado			100.0			100.0			100.0			100.0
Realizado												
Realizado Acumulado												

Proyección de la meta en los próximos 3 años	100	100	100

Parámetros de semaforización

Meta Institucional

100%

GOBIERNO DEL ESTADO DE JALISCO

PRESUPUESTO DE EGRESOS PARA EL EJERCICIO FISCAL 2025

Ficha Técnica de Indicador

Sistema de Evaluación del Desempeño (SED)

Secretaría de la Hacienda Pública

Características de las Variables (metadatos)

Variable 1

Nombre

Número de operaciones aéreas de extinción de incendios realizadas en el trimestre t

Fuente de Información	Registro de operaciones aéreas en bitácora de las aeronaves, en el Escuadrón Táctico Aéreo

Unidad de Medida	**Valor Absoluto de la Variable**	**Desagregación Geográfica**	**Frecuencia cálculo variable**
Operación	40.00	Estatal	Trimestral

Método recopilación de datos	**Fecha de disponibilidad de la información**	**Tipo de acumulación**
		alor Presente

Variable

Nombre

Número de operaciones aéreas de extinción de incendios estimadas en el trimestre t

Fuente de Información	Registro de operaciones aéreas en bitácora de las aeronaves, en el Escuadrón Táctico Aéreo

Unidad de Medida	**Valor Absoluto de la Variable**	**Desagregación Geográfica**	**Frecuencia cálculo variable**
Operación	40.00	Estatal	Trimestral

Método recopilación de datos	**Fecha de disponibilidad de la información**	**Tipo de acumulación**
		alor Presente

Medios de Verificación Nivel MIR	Bitácora de registro de operaciones que se lleva en la Dirección del Escuadrón Táctico Aéreo.
Supuestos del Nivel MIR	Existen solicitudes por parte de alguna autoridad de los tres ordenes de gobierno para brindar apoyo en el combate de incendios.
Observaciones del Responsable	

GOBIERNO DEL ESTADO DE JALISCO

PRESUPUESTO DE EGRESOS PARA EL EJERCICIO FISCAL □0□5

Ficha Técnica de Indicador

Sistema de Evaluación del Desempeño (SED)

Secretaría de la Hacienda Pública

Datos de Identificación del Programa: Operaciones de vigilancia aérea y terrestre

Porcentaje de operaciones de vuelo realizadas en apoyo a diversas dependencias

Eje	Tema
Seguridad ciudadana, justicia y estado de derecho	Seguridad Ciudadana

¿Quién gasta?

37 Unidad Presupuestal	000 Unidad Responsable	00336 Unidad Ejecutora del Gasto
Secretaría de Seguridad	Secretaría de Seguridad	Despacho del Secretario de Seguridad

¿Para qué se gasta?

Finalidad	Función	Subfunción
Gobierno	Asuntos de Orden Público y de Seguridad Interior	Policía

Presupuesto asignado al Programa Presupuestario

Monto $169,089,040.00

Nivel del Indicador

Nivel	Clave	Resumen Narrativo	Transversalidad
Componente	03	Operaciones tácticas y servicios aéreos realizados para apoyar a diferentes instancias gubernamentales.	Sin transversalidad

Datos del Indicador

Nombre del Indicador	Método de cálculo	Código
Porcentaje de operaciones de vuelo realizadas en apoyo a diversas dependencias	(Número de operaciones de vuelo en apoyo a diversas dependencias realizadas en el mes t / Número de operaciones de vuelo en apoyo a diversas dependencias estimadas en el mes t)*100	507_03-1

Descripción del Indicador	Unidad de Medida
Operaciones aéreas tácticas y servicios aéreos realizados para apoyar a diferentes instancias gubernamentales	Porcentaje

Tipo de Indicador	Gestión	**Dimensión**	Eficiencia	**Ponderación del indicador**	
Desagregación Geográfica	Estatal	**Frecuencia de Medición**	Mensual	100.0	

Características del Indicador

Tipo de Fórmula de Cálculo	Porcentaje	**Características del Indicador**	Relevancia
Justificación de las Características	Este indicador es relevante ya que aporta datos significativos relativos al cumplimiento del programa presupuestario.		
Serie de Información Disponible			

Responsable del Indicador

Nombre	Juan Bosco Agustin Pacheco Medrano
Cargo	Secretario de Seguridad
Correo Electrónico	juan.pacheco@jalisco.gob.mx

GOBIERNO DEL ESTADO DE JALISCO

PRESUPUESTO DE EGRESOS PARA EL EJERCICIO FISCAL □0□5

Ficha Técnica de Indicador

Sistema de Evaluación del Desempeño (SED)

Secretaría de la Hacienda Pública

Determinación de Metas

							Línea Base	
			Absoluto	Relativo	Sentido del Indicador*	Valor Meta	Año
Año de Medición del Resultado	□0□5	**Tipo Valor de la Meta**	○	●	Ascendente	100.0	□0□4
Meta Valor	100.0	**Unidad de medida**	Operación	**Indicador de Género**	Si ○	No ●	

Resultados

Valor Programado	N.P	**Avance de la Meta**	N.D	**% Avance de la Meta**	N.D	**Semáforo**

Calendarización de la Meta

	Enero	Febrero	Marzo	Abril	Mayo	Junio	Julio	Agosto	Septiembre	Octubre	Noviembre	Diciembre
Programado	100.0	100.0	100.0	100.0	100.0	100.0	100.0	100.0	100.0	100.0	100.0	100.0
Programado Acumulado	100.0	100.0	100.0	100.0	100.0	100.0	100.0	100.0	100.0	100.0	100.0	100.0
Realizado												
Realizado Acumulado												

Proyección de la meta en los próximos 3 a□os	100	100	100

Parámetros de semaforización

Meta Institucional

100□

GOBIERNO DEL ESTADO DE JALISCO

PRESUPUESTO DE EGRESOS PARA EL EJERCICIO FISCAL □0□5

Ficha Técnica de Indicador

Sistema de Evaluación del Desempeño (SED)

Secretaría de la Hacienda Pública

Características de las Variables (metadatos)

Variable 1

Nombre

Número de operaciones de vuelo en apoyo a diversas dependencias realizadas en el mes t

Fuente de Información

Unidad de Medida	Valor Absoluto de la Variable	Desagregación Geográfica	Frecuencia cálculo variable
Operación	350.00	Estatal	Mensual

Método recopilación de datos	Fecha de disponibilidad de la información	Tipo de acumulación
		□alor Presente

Variable □

Nombre

Número de operaciones de vuelo en apoyo a diversas dependencias estimadas en el mes t

Fuente de Información

Unidad de Medida	Valor Absoluto de la Variable	Desagregación Geográfica	Frecuencia cálculo variable
Operación	350.00	Estatal	Mensual

Método recopilación de datos	Fecha de disponibilidad de la información	Tipo de acumulación
		□alor Presente

Medios de Verificación Nivel MIR	Registro de bitácora en el Escuadrón Táctico Aéreo.
Supuestos del Nivel MIR	Se cuenta con el mantenimineto e insoeccion adecuada para garantizar el optimo funcionamiento de los helicópteros para el apoyo a diversas dependencias
Observaciones del Responsable	

GOBIERNO DEL ESTADO DE JALISCO

PRESUPUESTO DE EGRESOS PARA EL EJERCICIO FISCAL 2025

Ficha Técnica de Indicador

Sistema de Evaluación del Desempeño (SED)

Secretaría de la Hacienda Pública

Datos de Identificación del Programa: Operaciones de vigilancia aérea y terrestre

Porcentaje de operativos implementados para la recuperación de vehículos

Eje	Tema
Seguridad ciudadana, justicia y estado de derecho	Seguridad Ciudadana

¿Quién gasta?

37 Unidad Presupuestal	000 Unidad Responsable	00336 Unidad Ejecutora del Gasto
Secretaría de Seguridad	Secretaría de Seguridad	Despacho del Secretario de Seguridad

¿Para qué se gasta?

Finalidad	Función	Subfunción
Gobierno	Asuntos de Orden Público y de Seguridad Interior	Policía

Presupuesto asignado al Programa Presupuestario

Monto $169,089,040.00

Nivel del Indicador

Nivel	Clave	Resumen Narrativo	Transversalidad
Componente	04	Operativos implementados para la recuperación de vehículos con reporte de robo	Sin transversalidad

Datos del Indicador

Nombre del Indicador	Método de cálculo	Código
Porcentaje de operativos implementados para la recuperación de vehículos	(Número de operativos implementados para la recuperación de vehículos en el trimestre t / Número de operativos estimados para la recuperación de vehículos en el trimestre t)*100	507_04-1

Descripción del Indicador	Unidad de Medida
Existen operativos de vigilancia y patrullaje para atender a la ciudadanía en la recuperación de vehículos robados	Porcentaje

Tipo de Indicador	Gestión	**Dimensión**	Eficiencia	**Ponderación del indicador**	
Desagregación Geográfica	Estatal	**Frecuencia de Medición**	Trimestral	100.0	

Características del Indicador

Tipo de Fórmula de Cálculo	Porcentaje	**Características del Indicador**	Relevancia
Justificación de las Características	Este indicador es relevante ya que aporta datos significativos relativos al cumplimiento del programa presupuestario		
Serie de Información Disponible			

Responsable del Indicador

Nombre	Juan Bosco Agustin Pacheco Medrano
Cargo	Secretario de Seguridad
Correo Electrónico	juan.pacheco@jalisco.gob.mx

GOBIERNO DEL ESTADO DE JALISCO

PRESUPUESTO DE EGRESOS PARA EL EJERCICIO FISCAL 2025

Ficha Técnica de Indicador

Sistema de Evaluación del Desempeño (SED)

Secretaría de la Hacienda Pública

Determinación de Metas

						Línea Base	
			Absoluto	Relativo	Sentido del Indicador*	Valor Meta	Año
Año de Medición del Resultado	2025	Tipo Valor de la Meta	( )	(X)	Ascendente	100.0	2024
Meta Valor	100.0	Unidad de medida	Operativo	Indicador de Género	Si ( )	No (X)	

Resultados

Valor Programado	N.P	Avance de la Meta	N.D	% Avance de la Meta	N.D	Semáforo	

Calendarización de la Meta

	Enero	Febrero	Marzo	Abril	Mayo	Junio	Julio	Agosto	Septiembre	Octubre	Noviembre	Diciembre
Programado			100.0			100.0			100.0			100.0
Programado Acumulado			100.0			100.0			100.0			100.0
Realizado												
Realizado Acumulado												

Proyección de la meta en los próximos 3 años	100	100	100

Parámetros de semaforización	Meta Institucional
	100%

GOBIERNO DEL ESTADO DE JALISCO

PRESUPUESTO DE EGRESOS PARA EL EJERCICIO FISCAL 2025

Ficha Técnica de Indicador

Sistema de Evaluación del Desempeño (SED)

Secretaría de la Hacienda Pública

Características de las Variables (metadatos)

Variable 1

Nombre

Número de operativos implementados para la recuperación de vehículos en el trimestre t

Fuente de Información

Unidad de Medida	Valor Absoluto de la Variable	Desagregación Geográfica	Frecuencia cálculo variable
Operativo	650.00	Estatal	Trimestral

Método recopilación de datos	Fecha de disponibilidad de la información	Tipo de acumulación
		Valor Presente

Variable

Nombre

Número de operativos estimados para la recuperación de vehículos en el trimestre t

Fuente de Información

Unidad de Medida	Valor Absoluto de la Variable	Desagregación Geográfica	Frecuencia cálculo variable
Operativo	650.00	Estatal	Trimestral

Método recopilación de datos	Fecha de disponibilidad de la información	Tipo de acumulación
		Valor Presente

Medios de Verificación Nivel MIR	Base de datos en Estadística y Geomática
Supuestos del Nivel MIR	Existen reportes por parte de la ciudadanía para la localización y recuperación de vehículos robados.
Observaciones del Responsable	

GOBIERNO DEL ESTADO DE JALISCO

PRESUPUESTO DE EGRESOS PARA EL EJERCICIO FISCAL 2025

Ficha Técnica de Indicador

Sistema de Evaluación del Desempeño (SED)

Secretaría de la Hacienda Pública

Datos de Identificación del Programa: Operaciones de vigilancia aérea y terrestre

Porcentaje de operaciones de búsqueda y rescate de personas

Eje	Tema
Seguridad ciudadana, justicia y estado de derecho	Seguridad Ciudadana

¿Quién gasta?

37 Unidad Presupuestal	000 Unidad Responsable	00336 Unidad Ejecutora del Gasto
Secretaría de Seguridad	Secretaría de Seguridad	Despacho del Secretario de Seguridad

¿Para qué se gasta?

Finalidad	Función	Subfunción
Gobierno	Asuntos de Orden Público y de Seguridad Interior	Policía

Presupuesto asignado al Programa Presupuestario

Monto $169,089,040.00

Nivel del Indicador

Nivel	Clave	Resumen Narrativo	Transversalidad
Componente	05	Operaciones realizadas de búsqueda y rescate de personas.	Sin transversalidad

Datos del Indicador

Nombre del Indicador	Método de cálculo	Código
Porcentaje de operaciones de búsqueda y rescate de personas	(Número de operaciones de búsqueda y rescate de personas realizadas en el mes t / Número de operaciones de búsqueda y rescate de personas estimadas en el mes t)*100	507_05-1

Descripción del Indicador	Unidad de Medida
Se cuenta con personal y equipo necesario para la realización de operaciones de búsqueda y rescate en lugares vía terrestre de difícil acceso	Porcentaje

Tipo de Indicador	Gestión	**Dimensión**	Eficiencia	**Ponderación del indicador**	
Desagregación Geográfica	Estatal	**Frecuencia de Medición**	Mensual	100.0	

Características del Indicador

Tipo de Fórmula de Cálculo	Porcentaje	**Características del Indicador**	Relevancia
Justificación de las Características	Este indicador es relevante porque aporta datos significativos relativos al cumplimiento del programa presupuestal		
Serie de Información Disponible			

Responsable del Indicador

Nombre	Juan Bosco Agustin Pacheco Medrano
Cargo	Secretario de Seguridad
Correo Electrónico	juan.pacheco@jalisco.gob.mx

GOBIERNO DEL ESTADO DE JALISCO

PRESUPUESTO DE EGRESOS PARA EL EJERCICIO FISCAL 2025

Ficha Técnica de Indicador

Sistema de Evaluación del Desempeño (SED)

Secretaría de la Hacienda Pública

Determinación de Metas

						Línea Base	
			Absoluto	Relativo	Sentido del Indicador*	Valor Meta	Año
Año de Medición del Resultado	2025	Tipo Valor de la Meta	◯	X	Ascendente	100.0	2022
Meta Valor	100.0	Unidad de medida	Operación	Indicador de Género	Si ◯	No X	

Resultados

Valor Programado	N.P	Avance de la Meta	N.D	% Avance de la Meta	N.D	Semáforo	

Calendarización de la Meta

	Enero	Febrero	Marzo	Abril	Mayo	Junio	Julio	Agosto	Septiembre	Octubre	Noviembre	Diciembre
Programado	100.0	100.0	100.0	100.0	100.0	100.0	100.0	100.0	100.0	100.0	100.0	100.0
Programado Acumulado	100.0	100.0	100.0	100.0	100.0	100.0	100.0	100.0	100.0	100.0	100.0	100.0
Realizado												
Realizado Acumulado												

Proyección de la meta en los próximos 3 años	100	100	100

Parámetros de semaforización

Meta Institucional

100%

GOBIERNO DEL ESTADO DE JALISCO

PRESUPUESTO DE EGRESOS PARA EL EJERCICIO FISCAL 2025

Ficha Técnica de Indicador

Sistema de Evaluación del Desempeño (SED)

Secretaría de la Hacienda Pública

Características de las Variables (metadatos)

Variable 1

Nombre

Número de operaciones de búsqueda y rescate de personas estimadas en el mes t

Fuente de Información

Unidad de Medida	Valor Absoluto de la Variable	Desagregación Geográfica	Frecuencia cálculo variable
Operación	35.00		

Método recopilación de datos	Fecha de disponibilidad de la información	Tipo de acumulación
		Valor Presente

Variable

Nombre

Número de operaciones de búsqueda y rescate de personas realizadas en el mes t

Fuente de Información

Unidad de Medida	Valor Absoluto de la Variable	Desagregación Geográfica	Frecuencia cálculo variable
Operación	35.00		

Método recopilación de datos	Fecha de disponibilidad de la información	Tipo de acumulación
		Valor Presente

Medios de Verificación Nivel MIR	Registro de bitácora de vuelo y registro en las bases del Escuadrón Táctico Aéreo.
Supuestos del Nivel MIR	Existe apoyo y cooperación interinstitucional para la búsqueda y rescate de personas en lugares de difícil acceso
Observaciones del Responsable	

GOBIERNO DEL ESTADO DE JALISCO

PRESUPUESTO DE EGRESOS PARA EL EJERCICIO FISCAL 2025

Ficha Técnica de Indicador

Sistema de Evaluación del Desempeño (SED)

Secretaría de la Hacienda Pública

Datos de Identificación del Programa: Operaciones de vigilancia aérea y terrestre

Porcentaje Operaciones de evaluación aeromédica realizadas

Eje	Tema
Seguridad ciudadana, justicia y estado de derecho	Seguridad Ciudadana

¿Quién gasta?

37 Unidad Presupuestal	000 Unidad Responsable	00336 Unidad Ejecutora del Gasto
Secretaría de Seguridad	Secretaría de Seguridad	Despacho del Secretario de Seguridad

¿Para qué se gasta?

Finalidad	Función	Subfunción
Gobierno	Asuntos de Orden Público y de Seguridad Interior	Policía

Presupuesto asignado al Programa Presupuestario

Monto $169,089,040.00

Nivel del Indicador

Nivel	Clave	Resumen Narrativo	Transversalidad
Componente	06	Operaciones de evaluación aeromédica realizadas para evacuación de personas con problemas de salud	Sin transversalidad

Datos del Indicador

Nombre del Indicador	Método de cálculo	Código
Porcentaje Operaciones de evaluación aeromédica realizadas	(Número de operaciones de evaluación aeromédica realizadas en el semestre t / Número de operaciones de evaluación aeromédica estimadas en el semestre t)*100"	507_06-1

Descripción del Indicador	Unidad de Medida
Existen operaciones aéreas para el apoyo de localización, rescate y evacuación de persona en lugares de difícil acceso	Porcentaje

Tipo de Indicador	Gestión	**Dimensión**	Eficiencia	**Ponderación del indicador**	
Desagregación Geográfica	Estatal	**Frecuencia de Medición**	Semestral	100.0	

Características del Indicador

Tipo de Fórmula de Cálculo	Porcentaje	**Características del Indicador**	Relevancia
Justificación de las Características	Este indicador es relevante ya que aporta datos significativos relativos al cumplimiento del programa presupuestario.		
Serie de Información Disponible			

Responsable del Indicador

Nombre	Juan Bosco Agustin Pacheco Medrano
Cargo	Secretario de Seguridad
Correo Electrónico	juan.pacheco@jalisco.gob.mx

GOBIERNO DEL ESTADO DE JALISCO

PRESUPUESTO DE EGRESOS PARA EL EJERCICIO FISCAL 2025

Ficha Técnica de Indicador

Sistema de Evaluación del Desempeño (SED)

Secretaría de la Hacienda Pública

Determinación de Metas

							Línea Base	
			Absoluto	Relativo	Sentido del Indicador*	Valor Meta	Año
Año de Medición del Resultado	2025	**Tipo Valor de la Meta**	◯	X	Ascendente	100.0	2022
Meta Valor	100.0	**Unidad de medida**	Operación	**Indicador de Género**	Si ◯	No X	

Resultados

Valor Programado	N.P	**Avance de la Meta**	N.D	**% Avance de la Meta**	N.D	**Semáforo**

Calendarización de la Meta

	Enero	Febrero	Marzo	Abril	Mayo	Junio	Julio	Agosto	Septiembre	Octubre	Noviembre	Diciembre
Programado						100.0						100.0
Programado Acumulado						100.0						100.0
Realizado												
Realizado Acumulado												

Proyección de la meta en los próximos □ a□os	□4.00	□4.00	

Parámetros de semaforización

Meta Institucional

100□

GOBIERNO DEL ESTADO DE JALISCO

PRESUPUESTO DE EGRESOS PARA EL EJERCICIO FISCAL 2025

Ficha Técnica de Indicador

Sistema de Evaluación del Desempeño (SED)

Secretaría de la Hacienda Pública

Características de las Variables (metadatos)

Variable 1

Nombre

Número de operaciones de evaluación aeromédica realizadas en el semestre t

Fuente de Información

Unidad de Medida	Valor Absoluto de la Variable	Desagregación Geográfica	Frecuencia cálculo variable
Operación	4.00	Estatal	Semestral

Método recopilación de datos	Fecha de disponibilidad de la información	Tipo de acumulación
		alor Presente

Variable

Nombre

Número de operaciones de evaluación aeromédica estimadas en el semestre t

Fuente de Información

Unidad de Medida	Valor Absoluto de la Variable	Desagregación Geográfica	Frecuencia cálculo variable
Operación	4.00	Estatal	Semestral

Método recopilación de datos	Fecha de disponibilidad de la información	Tipo de acumulación
		alor Presente

Medios de Verificación Nivel MIR	Registro de bit cora de vuelo y registro en las bases del Escuadrón T ctico Aéreo.
Supuestos del Nivel MIR	Existe atención por parte de las autoridades, a las necesidades de la sociedad con problemas de salud, para ser evacuadas vía aérea de lugares de difícil acceso por vía terrestre
Observaciones del Responsable	

GOBIERNO DEL ESTADO DE JALISCO

PRESUPUESTO DE EGRESOS PARA EL EJERCICIO FISCAL 2025

Ficha Técnica de Indicador

Sistema de Evaluación del Desempeño (SED)

Secretaría de la Hacienda Pública

Datos de Identificación del Programa: Información Estratégica para la Toma de Decisiones de la Secretaría de Seguridad

Posición en el Subíndice Sistema de Derecho Confiable y Objetivo del Índice de Competitividad, IMCO

Eje	Tema
Seguridad ciudadana, justicia y estado de derecho	Seguridad Ciudadana

¿Quién gasta?

37 Unidad Presupuestal	000 Unidad Responsable	Unidad Ejecutora del Gasto
Secretaría de Seguridad	Secretaría de Seguridad	

¿Para qué se gasta?

Finalidad	Función	Subfunción
Gobierno	Asuntos de Orden Público y de Seguridad Interior	Otros Asuntos de Orden Público y Seguridad

Presupuesto asignado al Programa Presupuestario

Monto $16,889,481.00

Nivel del Indicador

Nivel	Clave	Resumen Narrativo	Transversalidad
Fin		Contribuir a promover la paz bajo el concepto de seguridad ciudadana mediante la coordinación eficaz de los sistemas de seguridad ciudadana, procuración e impartición de justicia, generando estabilidad social y democrática como fundamento para la construcción de una sociedad más libre en la que se protegen y observan los derechos humanos, se facilita el crecimiento económico incluyente y se protege el medio ambiente.	

Datos del Indicador

Nombre del Indicador	Método de cálculo	Código
Posición en el Subíndice Sistema de Derecho Confiable y Objetivo del Índice de Competitividad, IMCO		509_354

Descripción del Indicador	Unidad de Medida
El "Sistema de Derecho Confiable y Objetivo" es un subíndice del Índice de Competitividad, el subíndice de Derecho considera indicadores sobre delitos, denuncias, percepción de seguridad y cumplimiento de contratos.	Posición

Tipo de Indicador	Estratégico	**Dimensión**	Eficacia	**Ponderación del indicador**	
Desagregación Geográfica		**Frecuencia de Medición**	Bienal	0.0	

GOBIERNO DEL ESTADO DE JALISCO

PRESUPUESTO DE EGRESOS PARA EL EJERCICIO FISCAL 2025

Ficha Técnica de Indicador

Sistema de Evaluación del Desempeño (SED)

Secretaría de la Hacienda Pública

Características del Indicador

Tipo de Fórmula de Cálculo	Total	**Características del Indicador**	
Justificación de las Características			
Serie de Información Disponible			

Responsable del Indicador

Nombre	
Cargo	
Correo Electrónico	

Determinación de Metas

					Línea Base	
		Absoluto	**Relativo**	**Sentido del Indicador***	**Valor Meta**	**Año**
Año de Medición del Resultado	2025	**Tipo Valor de la Meta**	X		Descendente	18.0	2020
Meta Valor	15.0	**Unidad de medida**		**Indicador de Género**		

Si	**No**
	X

Resultados

Valor Programado	N.P	**Avance de la Meta**	N.D	**% Avance de la Meta**	N.D	**Semáforo**	

Calendarización de la Meta

	Enero	Febrero	Marzo	Abril	Mayo	Junio	Julio	Agosto	Septiembre	Octubre	Noviembre	Diciembre
Programado	0.0	0.0	0.0	0.0	0.0	0.0	0.0	0.0	0.0	0.0	0.0	0.0
Programado Acumulado	0.0	0.0	0.0	0.0	0.0	0.0	0.0	0.0	0.0	0.0	0.0	0.0
Realizado												
Realizado Acumulado												

Proyección de la meta en los próximos 3 años			

Meta Institucional

0%

Medios de Verificación Nivel MIR	En el Sistema de Monitoreo de Indicadores del Desarrollo de Jalisco (MIDE Jalisco), para consulta abierta en https://segr.jalisco.gob.mx/r/Dam
Supuestos del Nivel MIR	Las y los habitantes del estado de Jalisco tienen la disposición y el compromiso de mejorar sus conductas sociales para la consolidación de la seguridad ciudadana y el estado de derecho.
Observaciones del Responsable	

GOBIERNO DEL ESTADO DE JALISCO

PRESUPUESTO DE EGRESOS PARA EL EJERCICIO FISCAL 2025

Ficha Técnica de Indicador

Sistema de Evaluación del Desempeño (SED)

Secretaría de la Hacienda Pública

Datos de Identificación del Programa: Información Estratégica para la Toma de Decisiones de la Secretaría de Seguridad

Tasa de delitos del fuero común por cada cien mil habitantes

Eje	Tema
Seguridad ciudadana, justicia y estado de derecho	Seguridad Ciudadana

¿Quién gasta?

37 Unidad Presupuestal	000 Unidad Responsable	Unidad Ejecutora del Gasto
Secretaría de Seguridad	Secretaría de Seguridad	

¿Para qué se gasta?

Finalidad	Función	Subfunción
Gobierno	Asuntos de Orden Público y de Seguridad Interior	Otros Asuntos de Orden Público y Seguridad

Presupuesto asignado al Programa Presupuestario

Monto $16,889,481.00

Nivel del Indicador

Nivel	Clave	Resumen Narrativo	Transversalidad
Propósito		Los sectores de la población jalisciense cuentan con mejoras en la seguridad ciudadana que redundan en su calidad de vida, con la promoción de una cultura policial con perspectiva de derechos humanos y enfoques diferenciados, apoyándose en el desarrollo, uso y aprovechamiento de las tecnologías de la información y comunicación (TICs), la participación ciudadana y la coordinación entre dependencias de los distintos órdenes de gobierno, para el diseño, implementación y seguimiento de políticas, programas, proyectos y acciones para la prevención y reinserción social.	

Datos del Indicador

Nombre del Indicador	Método de cálculo	Código
Tasa de delitos del fuero común por cada cien mil habitantes		509_1789

Descripción del Indicador	Unidad de Medida
El indicador se refiere a los delitos del fuero común ocurridos por cada cien mil habitantes.	Tasa

Tipo de Indicador	Estratégico	**Dimensión**	Eficacia	**Ponderación del indicador**	
Desagregación Geográfica		**Frecuencia de Medición**	Mensual	0.0	

GOBIERNO DEL ESTADO DE JALISCO

PRESUPUESTO DE EGRESOS PARA EL EJERCICIO FISCAL 2025

Ficha Técnica de Indicador

Sistema de Evaluación del Desempeño (SED)

Secretaría de la Hacienda Pública

Características del Indicador

Tipo de Fórmula de Cálculo	Total	**Características del Indicador**	
Justificación de las Características			
Serie de Información Disponible			
Responsable del Indicador			
Nombre			
Cargo			
Correo Electrónico			

Determinación de Metas

					Línea Base	
		Absoluto	**Relativo**	**Sentido del Indicador***	**Valor Meta**	**Año**
Año de Medición del Resultado	2025	**Tipo Valor de la Meta**	X		Descendente	1,505.76	2020
Meta Valor	1,461.2	**Unidad de medida**		**Indicador de Género**		X
					Si	**No**

Resultados

Valor Programado	N.P	**Avance de la Meta**	N.D	**% Avance de la Meta**	N.D	**Semáforo**	

Calendarización de la Meta

	Enero	Febrero	Marzo	Abril	Mayo	Junio	Julio	Agosto	Septiembre	Octubre	Noviembre	Diciembre
Programado	0.0	0.0	0.0	0.0	0.0	0.0	0.0	0.0	0.0	0.0	0.0	0.0
Programado Acumulado	0.0	0.0	0.0	0.0	0.0	0.0	0.0	0.0	0.0	0.0	0.0	0.0
Realizado												
Realizado Acumulado												

Proyección de la meta en los próximos 3 años			

Meta Institucional

0%

Medios de Verificación Nivel MIR	En el Sistema de Monitoreo de Indicadores del Desarrollo de Jalsico (MIDE Jalsico), para consulta abierta en https://seplan.app.jalisco.gob.mx/mide
Supuestos del Nivel MIR	Los múltiples factores sociales y económicos que impactan directamente en el incremento de la incidencia delictiva mantienen un comportamiento que contribuye a mejorar las condiciones de seguridad pública.
Observaciones del Responsable	

GOBIERNO DEL ESTADO DE JALISCO

PRESUPUESTO DE EGRESOS PARA EL EJERCICIO FISCAL 2025

Ficha Técnica de Indicador

Sistema de Evaluación del Desempeño (SED)

Secretaría de la Hacienda Pública

Datos de Identificación del Programa: Información Estratégica para la Toma de Decisiones de la Secretaría de Seguridad

Porcentaje de informes de resultados realizados de la Dirección General Jurídica.

Eje	Tema
Seguridad ciudadana, justicia y estado de derecho	Seguridad Ciudadana

¿Quién gasta?

37 Unidad Presupuestal	000 Unidad Responsable	00329 Unidad Ejecutora del Gasto
Secretaría de Seguridad	Secretaría de Seguridad	Dirección General Jurídica de la Secretaría de Seguridad

¿Para qué se gasta?

Finalidad	Función	Subfunción
Gobierno	Asuntos de Orden Público y de Seguridad Interior	Otros Asuntos de Orden Público y Seguridad

Presupuesto asignado al Programa Presupuestario

Monto $16,889,481.00

Nivel del Indicador

Nivel	Clave	Resumen Narrativo	Transversalidad
Componente	01	Informe de resultados realizados de la Dirección General Jurídica	Sin transversalidad

Datos del Indicador

Nombre del Indicador	Método de cálculo	Código
Porcentaje de informes de resultados realizados de la Dirección General Jurídica.	(Número de informes de resultados realizados en el mes t/ Número de informes de resultados planificados en el mes t)*100	509_01-1

Descripción del Indicador	Unidad de Medida
Indica la cantidad de informes de resultados que se realizaron en la Dirección General Jurídica	Porcentaje

Tipo de Indicador	Gestión	**Dimensión**	Eficiencia	**Ponderación del indicador**	
Desagregación Geográfica	Estatal	**Frecuencia de Medición**	Mensual	100.0	

Características del Indicador

Tipo de Fórmula de Cálculo	Porcentaje	**Características del Indicador**	Adecuado
Justificación de las Características	El indicador es adecuado porque las metas anuales son congruentes con el sentido del indicador.		
Serie de Información Disponible			

Responsable del Indicador

Nombre	Luis Roberto Davila Sanchez
Cargo	Director General Jurídico
Correo Electrónico	roberto.davila@jalisco.gob.mx

GOBIERNO DEL ESTADO DE JALISCO

PRESUPUESTO DE EGRESOS PARA EL EJERCICIO FISCAL 2025

Ficha Técnica de Indicador

Sistema de Evaluación del Desempeño (SED)

Secretaría de la Hacienda Pública

Determinación de Metas

						Línea Base	
			Absoluto	Relativo	Sentido del Indicador*	Valor Meta	Año
Año de Medición del Resultado	2025	Tipo Valor de la Meta	◯	X	Ascendente	100.0	2022
Meta Valor	100.0	Unidad de medida	Estudio	Indicador de Género	Si ◯	No X	

Resultados

Valor Programado	N.P	Avance de la Meta	N.D	% Avance de la Meta	N.D	Semáforo	

Calendarización de la Meta

	Enero	Febrero	Marzo	Abril	Mayo	Junio	Julio	Agosto	Septiembre	Octubre	Noviembre	Diciembre
Programado	100.0	100.0	100.0	100.0	100.0	100.0	100.0	100.0	100.0	100.0	100.0	100.0
Programado Acumulado	100.0	100.0	100.0	100.0	100.0	100.0	100.0	100.0	100.0	100.0	100.0	100.0
Realizado												
Realizado Acumulado												

Proyección de la meta en los próximos 3 años	100	100	100

Parámetros de semaforización

Meta Institucional

100%

GOBIERNO DEL ESTADO DE JALISCO

PRESUPUESTO DE EGRESOS PARA EL EJERCICIO FISCAL 2025

Ficha Técnica de Indicador

Sistema de Evaluación del Desempeño (SED)

Secretaría de la Hacienda Pública

Características de las Variables (metadatos)

Variable

Nombre

Número de estudios a proyectos legislativos realizados en el mes t(realizado)

Fuente de Información	informe realizados respecto de procesos legislativos, informe mensual que genera la Dirección de lo Consultivo de la Secretaría de Seguridad		
Unidad de Medida	**Valor Absoluto de la Variable**	**Desagregación Geográfica**	**Frecuencia cálculo variable**
Estudio	48.00	Estatal	Mensual
Método recopilación de datos	**Fecha de disponibilidad de la información**	**Tipo de acumulación**	
		Valor Presente	

Variable 2

Nombre

Número de estudios a proyectos legislativos realizados en el mes t(programado)

Fuente de Información	informe realizados respecto de procesos legislativos, informe mensual que genera la Dirección de lo Consultivo de la Secretaría de Seguridad		
Unidad de Medida	**Valor Absoluto de la Variable**	**Desagregación Geográfica**	**Frecuencia cálculo variable**
Estudio	48.00	Estatal	Mensual
Método recopilación de datos	**Fecha de disponibilidad de la información**	**Tipo de acumulación**	
	01/01/2024	Valor Presente	

Medios de Verificación Nivel MIR	Reporte de informes de resultados semestral realizado y ubicado en la Dirección General Jurídica
Supuestos del Nivel MIR	Existen lineamientos previstos en el reglamento interno de la Secretaría de Seguridad, que para su cumplimiento, es necesario realizar los informes de resultados.
bservaciones del Responsable	

GOBIERNO DEL ESTADO DE JALISCO

PRESUPUESTO DE EGRESOS PARA EL EJERCICIO FISCAL 2025

Ficha Técnica de Indicador

Sistema de Evaluación del Desempeño (SED)

Secretaría de la Hacienda Pública

Datos de Identificación del Programa: Información Estratégica para la Toma de Decisiones de la Secretaría de Seguridad

Porcentaje de diagnósticos de procesos de la Dirección General Jurídica de la Secretaria de Seguridad realizados

Eje	Tema
Seguridad ciudadana, justicia y estado de derecho	Seguridad Ciudadana

¿Quién gasta?

37 Unidad Presupuestal	000 Unidad Responsable	00329 Unidad Ejecutora del Gasto
Secretaría de Seguridad	Secretaría de Seguridad	Dirección General Jurídica de la Secretaría de Seguridad

¿Para qué se gasta?

Finalidad	Función	Subfunción
Gobierno	Asuntos de Orden Público y de Seguridad Interior	Otros Asuntos de Orden Público y Seguridad

Presupuesto asignado al Programa Presupuestario

Monto $16,889,481.00

Nivel del Indicador

Nivel	Clave	Resumen Narrativo	Transversalidad
Componente	02	Diagnósticos en procesos realizados por la Dirección General Jurídica de la Secretaría de Seguridad.	Sin transversalidad

Datos del Indicador

Nombre del Indicador	Método de cálculo	Código
Porcentaje de diagnósticos de procesos de la Dirección General Jurídica de la Secretaria de Seguridad realizados	(Número de diagnósticos de procesos realizados en el trimestre t/ Número diagnósticos de procesos planeados en el trimestre t)*100	509_02-1

Descripción del Indicador	Unidad de Medida
Indica la cantidad de diagnósticos que se realizaron para mejorar los procesos de la Dirección General Jurídica de la Secretaría de Seguridad	Porcentaje

Tipo de Indicador	Gestión	**Dimensión**	Eficiencia	**Ponderación del indicador**	100.0
Desagregación Geográfica	Estatal	**Frecuencia de Medición**	Trimestral		

Características del Indicador

Tipo de Fórmula de Cálculo	Porcentaje	**Características del Indicador**	Adecuado
Justificación de las Características	Los reportes trimestrales de los procesos respecto de diversos comités y sesiones, son congruentes con el indicador, puesto que evalúan el desempeño		
Serie de Información Disponible			

Responsable del Indicador

Nombre	Luis Roberto Dávila Sánchez
Cargo	Director General Jurídico
Correo Electrónico	roberto.davila@jalisco.gob.mx

GOBIERNO DEL ESTADO DE JALISCO

PRESUPUESTO DE EGRESOS PARA EL EJERCICIO FISCAL 2025

Ficha Técnica de Indicador

Sistema de Evaluación del Desempeño (SED)

Secretaría de la Hacienda Pública

Determinación de Metas

						Línea Base	
			Absoluto	Relativo	Sentido del Indicador*	Valor Meta	Año
Año de Medición del Resultado	2025	Tipo Valor de la Meta	◯	X	Ascendente	100.0	2022
Meta Valor	100.0	Unidad de medida	Estudio	Indicador de Género	Si ◯	No X	

Resultados

Valor Programado	N.P	Avance de la Meta	N.D	% Avance de la Meta	N.D	Semáforo	

Calendarización de la Meta

	Enero	Febrero	Marzo	Abril	Mayo	Junio	Julio	Agosto	Septiembre	Octubre	Noviembre	Diciembre
Programado			100.0			100.0			100.0			100.0
Programado Acumulado			100.0			100.0			100.0			100.0
Realizado												
Realizado Acumulado												

Proyección de la meta en los próximos años	100.00	100.00	100.00

Parámetros de semaforización

Meta Institucional

100

GOBIERNO DEL ESTADO DE JALISCO

PRESUPUESTO DE EGRESOS PARA EL EJERCICIO FISCAL 2025

Ficha Técnica de Indicador

Sistema de Evaluación del Desempeño (SED)

Secretaría de la Hacienda Pública

Características de las Variables (metadatos)

Variable

Nombre

Número de estudios a proyectos legislativos realizados en el mes t(realizado)

Fuente de Información	informe realizados respecto de procesos legislativos, informe mensual que genera la Dirección de lo Consultivo de la Secretaría de Seguridad		
Unidad de Medida	**Valor Absoluto de la Variable**	**Desagregación Geográfica**	**Frecuencia cálculo variable**
Estudio	48.00	Estatal	Mensual
Método recopilación de datos	**Fecha de disponibilidad de la información**	**Tipo de acumulación**	
		alor Presente	

Variable 2

Nombre

Número de estudios a proyectos legislativos realizados en el mes t(programado)

Fuente de Información	informe realizados respecto de procesos legislativos, informe mensual que genera la Dirección de lo Consultivo de la Secretaría de Seguridad		
Unidad de Medida	**Valor Absoluto de la Variable**	**Desagregación Geográfica**	**Frecuencia cálculo variable**
Estudio	48.00	Estatal	Mensual
Método recopilación de datos	**Fecha de disponibilidad de la información**	**Tipo de acumulación**	
	01/01/2024	alor Presente	

Medios de Verificación Nivel MIR	Reporte de Cumplimiento de metas respecto de los diversos comités, mismos que se llevan en la Dirección de lo Consultivo y Dirección de lo Contencioso
Supuestos del Nivel MIR	Los Comités y Comisiones atienden en tiempo y forma los lineamientos de la Contraloría del Estado de Jalisco, los procedimientos de responsabilidad, y estímulos o asensos de los servidores púbicos.
bservaciones del Responsable	

GOBIERNO DEL ESTADO DE JALISCO

PRESUPUESTO DE EGRESOS PARA EL EJERCICIO FISCAL 2025

Ficha Técnica de Indicador

Sistema de Evaluación del Desempeño (SED)

Secretaría de la Hacienda Pública

Datos de Identificación del Programa: Información Estratégica para la Toma de Decisiones de la Secretaría de Seguridad

Porcentaje de estudios de proyectos legislativos realizados.

Eje	Tema
Seguridad ciudadana, justicia y estado de derecho	Seguridad Ciudadana

¿Quién gasta?

37 Unidad Presupuestal	000 Unidad Responsable	00329 Unidad Ejecutora del Gasto
Secretaría de Seguridad	Secretaría de Seguridad	Dirección General Jurídica de la Secretaría de Seguridad

¿Para qué se gasta?

Finalidad	Función	Subfunción
Gobierno	Asuntos de Orden Público y de Seguridad Interior	Otros Asuntos de Orden Público y Seguridad

Presupuesto asignado al Programa Presupuestario

Monto $16,889,481.00

Nivel del Indicador

Nivel	Clave	Resumen Narrativo	Transversalidad
Componente	03	Estudios e investigaciones realizadas respecto de proyectos legislativos .	Sin transversalidad

Datos del Indicador

Nombre del Indicador	Método de cálculo	Código
Porcentaje de estudios de proyectos legislativos realizados.	(Número de estudios a proyectos legislativos realizados en el mes t / Número de estudios a proyectos legislativos estimados en el mes t)*100	509_03-1

Descripción del Indicador	Unidad de Medida
Indica los avances realizados mensualmente de proyectos, programas o procesos	Porcentaje

Tipo de Indicador	Gestión	**Dimensión**	Eficiencia	**Ponderación del indicador**	
Desagregación Geográfica	Estatal	**Frecuencia de Medición**	Mensual	100.0	

Características del Indicador

Tipo de Fórmula de Cálculo	Porcentaje	**Características del Indicador**	Adecuado
Justificación de las Características	Los informes mensuales respecto a los procesos legislativos son congruentes con el indicador, en la que evalúan el desempeño		
Serie de Información Disponible			

Responsable del Indicador

Nombre	Luis Roberto Davila Sanchez
Cargo	Director General Juridico
Correo Electrónico	roberto.davila@jalisco.gob.mx

GOBIERNO DEL ESTADO DE JALISCO

PRESUPUESTO DE EGRESOS PARA EL EJERCICIO FISCAL 2025

Ficha Técnica de Indicador

Sistema de Evaluación del Desempeño (SED)

Secretaría de la Hacienda Pública

Determinación de Metas

						Línea Base	
		Absoluto	Relativo	Sentido del Indicador*	Valor Meta	Año
Año de Medición del Resultado: 2025	Tipo Valor de la Meta:	( )	(X)	Ascendente	1.0	2020
Meta Valor: 100.0	Unidad de medida: Estudio	Indicador de Género:	Si ( )	No (X)		

Resultados

Valor Programado	Avance de la Meta	% Avance de la Meta	Semáforo
N.P	N.D	N.D	

Calendarización de la Meta

	Enero	Febrero	Marzo	Abril	Mayo	Junio	Julio	Agosto	Septiembre	Octubre	Noviembre	Diciembre
Programado	100.0	100.0	100.0	100.0	100.0	100.0	100.0	100.0	100.0	100.0	100.0	100.0
Programado Acumulado	100.0	100.0	100.0	100.0	100.0	100.0	100.0	100.0	100.0	100.0	100.0	100.0
Realizado												
Realizado Acumulado												

Proyección de la meta en los próximos 3 años	12.00	12.00	

Parámetros de semaforización

Meta Institucional

100%

GOBIERNO DEL ESTADO DE JALISCO

PRESUPUESTO DE EGRESOS PARA EL EJERCICIO FISCAL 2025

Ficha Técnica de Indicador

Sistema de Evaluación del Desempeño (SED)

Secretaría de la Hacienda Pública

Características de las Variables (metadatos)

Variable

Nombre

Número de estudios a proyectos legislativos realizados en el mes t(realizado)

Fuente de Información informe realizados respecto de procesos legislativos, informe mensual que genera la Dirección de lo Consultivo de la Secretaría de Seguridad

Unidad de Medida	Valor Absoluto de la Variable	Desagregación Geográfica	Frecuencia cálculo variable
Estudio	48.00	Estatal	Mensual

Método recopilación de datos	Fecha de disponibilidad de la información	Tipo de acumulación
		Valor Presente

Variable 2

Nombre

Número de estudios a proyectos legislativos realizados en el mes t(programado)

Fuente de Información informe realizados respecto de procesos legislativos, informe mensual que genera la Dirección de lo Consultivo de la Secretaría de Seguridad

Unidad de Medida	Valor Absoluto de la Variable	Desagregación Geográfica	Frecuencia cálculo variable
Estudio	48.00	Estatal	Mensual

Método recopilación de datos	Fecha de disponibilidad de la información	Tipo de acumulación
	01/01/2024	Valor Presente

Medios de Verificación Nivel MIR	Informes de Proyectos legislativos generados en la Dirección de lo Consultivo, el cual se refleja en el informe mensual que genera esa Dirección.
Supuestos del Nivel MIR	La Dirección de lo Consultivo, atiende los lineamientos previstos en el reglamento interno de la Secretaría de Seguridad, a efecto de realizar proyectos legislativos.
bservaciones del Responsable	

GOBIERNO DEL ESTADO DE JALISCO

PRESUPUESTO DE EGRESOS PARA EL EJERCICIO FISCAL 2025

Ficha Técnica de Indicador

Sistema de Evaluación del Desempeño (SED)

Secretaría de la Hacienda Pública

Datos de Identificación del Programa: Información Estratégica para la Toma de Decisiones de la Secretaría de Seguridad

Porcentaje de proyectos de mejora realizados

Eje	Tema
Seguridad ciudadana, justicia y estado de derecho	Seguridad Ciudadana

¿Quién gasta?

37 Unidad Presupuestal	000 Unidad Responsable	00329 Unidad Ejecutora del Gasto
Secretaría de Seguridad	Secretaría de Seguridad	Dirección General Jurídica de la Secretaría de Seguridad

¿Para qué se gasta?

Finalidad	Función	Subfunción
Gobierno	Asuntos de Orden Público y de Seguridad Interior	Otros Asuntos de Orden Público y Seguridad

Presupuesto asignado al Programa Presupuestario

Monto $16,889,481.00

Nivel del Indicador

Nivel	Clave	Resumen Narrativo	Transversalidad
Componente	04	Proyectos de mejora institucionales realizados por la Dirección General Jurídica.	Sin transversalidad

Datos del Indicador

Nombre del Indicador	Método de cálculo	Código
Porcentaje de proyectos de mejora realizados	(Número de proyectos de mejora realizados en el mes t / Número de proyectos de mejora planeados en el mes t)*100	509_04-1

Descripción del Indicador	Unidad de Medida
Indica informes que se realizan para mejora de la institución a favor de una atención oportuna y eficaz al público	Porcentaje

Tipo de Indicador	Gestión	**Dimensión**	Eficiencia	**Ponderación del indicador**	100.0
Desagregación Geográfica	Estatal	**Frecuencia de Medición**	Mensual		

Características del Indicador

Tipo de Fórmula de Cálculo	Porcentaje	**Características del Indicador**	Adecuado
Justificación de las Características	Los avances mensuales de los proyectos de mejora realizados son congruentes con el indicador, ya que con el numero de proyectos informados se evalúa el desempeño		
Serie de Información Disponible			

Responsable del Indicador

Nombre	Luis Roberto Davila Sanchez
Cargo	Director General Juridico
Correo Electrónico	roberto.davila@jalisco.gob.mx

GOBIERNO DEL ESTADO DE JALISCO

PRESUPUESTO DE EGRESOS PARA EL EJERCICIO FISCAL 2025

Ficha Técnica de Indicador

Sistema de Evaluación del Desempeño (SED)

Secretaría de la Hacienda Pública

Determinación de Metas

							Línea Base	
			Absoluto	Relativo	Sentido del Indicador*	Valor Meta	Año
Año de Medición del Resultado	2025	**Tipo Valor de la Meta**	( )	(X)	Ascendente	100.0	2020
Meta Valor	100.0	**Unidad de medida**	Proyecto	**Indicador de Género**	**Si** ( )	**No** (X)	

Resultados

Valor Programado	N.P	**Avance de la Meta**	N.D	**% Avance de la Meta**	N.D	**Semáforo**	

Calendarización de la Meta

	Enero	Febrero	Marzo	Abril	Mayo	Junio	Julio	Agosto	Septiembre	Octubre	Noviembre	Diciembre
Programado	100.0	100.0	100.0	100.0	100.0	100.0	100.0	100.0	100.0	100.0	100.0	100.0
Programado Acumulado	100.0	100.0	100.0	100.0	100.0	100.0	100.0	100.0	100.0	100.0	100.0	100.0
Realizado												
Realizado Acumulado												

Proyección de la meta en los próximos 3 años	100.00	100.00	100.00

Parámetros de semaforización

Meta Institucional

100%

GOBIERNO DEL ESTADO DE JALISCO

PRESUPUESTO DE EGRESOS PARA EL EJERCICIO FISCAL 2025

Ficha Técnica de Indicador

Sistema de Evaluación del Desempeño (SED)

Secretaría de la Hacienda Pública

Características de las Variables (metadatos)

Variable

Nombre

Número de proyectos de mejora realizados en el mes t (realizado)

Fuente de Información informe de realizados por las reas de lo contencioso, consultivo y amparos

Unidad de Medida	Valor Absoluto de la Variable	Desagregación Geográfica	Frecuencia cálculo variable
Proyecto	12.00	Estatal	Mensual

Método recopilación de datos	Fecha de disponibilidad de la información	Tipo de acumulación
		alor Presente

Variable 2

Nombre

Número de proyectos de mejora realizados en el mes t(programado)

Fuente de Información informes de realizados por las reas de lo contencioso, consultivo y amparos

Unidad de Medida	Valor Absoluto de la Variable	Desagregación Geográfica	Frecuencia cálculo variable
Proyecto	12.00	Estatal	Mensual

Método recopilación de datos	Fecha de disponibilidad de la información	Tipo de acumulación
		alor Presente

Medios de Verificación Nivel MIR	Informes de representaciones realizadas por las Direcciones de lo Consultivo, Contencioso, Amparo y Dirección General Jurídica de la Secretaría de Seguridad.
Supuestos del Nivel MIR	Existen legislaciones y leyes reguladas por la autoridad competente
bservaciones del Responsable	

GOBIERNO DEL ESTADO DE JALISCO

PRESUPUESTO DE EGRESOS PARA EL EJERCICIO FISCAL 2025

Ficha Técnica de Indicador

Sistema de Evaluación del Desempeño (SED)

Secretaría de la Hacienda Pública

Datos de Identificación del Programa: Información Estratégica para la Toma de Decisiones de la Secretaría de Seguridad

Porcentaje de representaciones legales realizadas

Eje	Tema
Seguridad ciudadana, justicia y estado de derecho	Seguridad Ciudadana

¿Quién gasta?

37 Unidad Presupuestal	000 Unidad Responsable	00329 Unidad Ejecutora del Gasto
Secretaría de Seguridad	Secretaría de Seguridad	Dirección General Jurídica de la Secretaría de Seguridad

¿Para qué se gasta?

Finalidad	Función	Subfunción
Gobierno	Asuntos de Orden Público y de Seguridad Interior	Otros Asuntos de Orden Público y Seguridad

Presupuesto asignado al Programa Presupuestario

Monto $16,889,481.00

Nivel del Indicador

Nivel	Clave	Resumen Narrativo	Transversalidad
Componente	05	Representación Legal de la Secretaría de Seguridad realizada dentro del marco jurídico vigente	Sin transversalidad

Datos del Indicador

Nombre del Indicador	Método de cálculo	Código
Porcentaje de representaciones legales realizadas	(Número de representaciones legales realizadas en el mes t / Número de representaciones legales estimadas en el mes t)*100	509_05-1

Descripción del Indicador	Unidad de Medida
Defensa de los intereses Jurídicos de la Secretaría de Seguridad	Porcentaje

Tipo de Indicador	Gestión	**Dimensión**	Eficiencia	**Ponderación del indicador**	
Desagregación Geográfica	Estatal	**Frecuencia de Medición**	Mensual	100.0	

Características del Indicador

Tipo de Fórmula de Cálculo	Porcentaje	**Características del Indicador**	Adecuado
Justificación de las Características	Los avances mensuales de las representaciones legales son congruentes con lo que señala el indicador, ya que evalúan el desempeño y		
Serie de Información Disponible			

Responsable del Indicador

Nombre	Luis Roberto Davila Sanchez
Cargo	Director General Juridico
Correo Electrónico	roberto.davila@jalisco.gob.mx

GOBIERNO DEL ESTADO DE JALISCO

PRESUPUESTO DE EGRESOS PARA EL EJERCICIO FISCAL 2025

Ficha Técnica de Indicador

Sistema de Evaluación del Desempeño (SED)

Secretaría de la Hacienda Pública

Determinación de Metas

							Línea Base	
				Absoluto	Relativo	Sentido del Indicador*	Valor Meta	Año
Año de Medición del Resultado	2025	**Tipo Valor de la Meta**		◯	X	Ascendente	100.0	2022
Meta Valor	100.0	**Unidad de medida**	Representación	**Indicador de Género**		◯	X	
						Si	**No**	

Resultados

Valor Programado	N.P	**Avance de la Meta**	N.D	**% Avance de la Meta**	N.D	**Semáforo**

Calendarización de la Meta

	Enero	Febrero	Marzo	Abril	Mayo	Junio	Julio	Agosto	Septiembre	Octubre	Noviembre	Diciembre
Programado	100.0	100.0	100.0	100.0	100.0	100.0	100.0	100.0	100.0	100.0	100.0	100.0
Programado Acumulado	100.0	100.0	100.0	100.0	100.0	100.0	100.0	100.0	100.0	100.0	100.0	100.0
Realizado												
Realizado Acumulado												

Proyección de la meta en los próximos 3 años	100	100	100

Parámetros de semaforización

Meta Institucional

100%

GOBIERNO DEL ESTADO DE JALISCO

PRESUPUESTO DE EGRESOS PARA EL EJERCICIO FISCAL 2025

Ficha Técnica de Indicador

Sistema de Evaluación del Desempeño (SED)

Secretaría de la Hacienda Pública

Características de las Variables (metadatos)

Variable

Nombre

Número de representaciones legales realizadas en el mes t (Programado)

Fuente de Información informes respecto de las representaciones legales en las Direcciones de lo Contencioso perteneciente a la Direccion General Juridica.

Unidad de Medida	Valor Absoluto de la Variable	Desagregación Geográfica	Frecuencia cálculo variable
Representación	22,000.00	Estatal	Mensual

Método recopilación de datos	Fecha de disponibilidad de la información	Tipo de acumulación
		Valor Presente

Variable 2

Nombre

Número de representaciones legales realizadas en el mes t (realizado)

Fuente de Información informes respecto de las representaciones legales en la Dirección de lo Contencioso perteneciente a la Dirección General Jurídica.

Unidad de Medida	Valor Absoluto de la Variable	Desagregación Geográfica	Frecuencia cálculo variable
Representación	22,000.00	Estatal	Mensual

Método recopilación de datos	Fecha de disponibilidad de la información	Tipo de acumulación
		Valor Presente

Medios de Verificación Nivel MIR	Informe de resultados respecto de las representaciones legales en la Direcciones de lo Consultivo, Contencioso y Amparo de la Dirección General Jurídica de la Secretaria de Seguridad
Supuestos del Nivel MIR	Existen legislaciones y leyes reguladas por la autoridad competente
bservaciones del Responsable	

GOBIERNO DEL ESTADO DE JALISCO

PRESUPUESTO DE EGRESOS PARA EL EJERCICIO FISCAL 2025

Ficha Técnica de Indicador

Sistema de Evaluación del Desempeño (SED)

Secretaría de la Hacienda Pública

Datos de Identificación del Programa: Profesionalización de personal operativo del interior del Estado

Porcentaje de percepción de inseguridad

Eje	Tema
Seguridad ciudadana, justicia y estado de derecho	Seguridad Ciudadana

¿Quién gasta?

37 Unidad Presupuestal	000 Unidad Responsable	Unidad Ejecutora del Gasto
Secretaría de Seguridad	Secretaría de Seguridad	

¿Para qué se gasta?

Finalidad	Función	Subfunción
Gobierno	Asuntos de Orden Público y de Seguridad Interior	Otros Asuntos de Orden Público y Seguridad

Presupuesto asignado al Programa Presupuestario

Monto $57,146,232.00

Nivel del Indicador

Nivel	Clave	Resumen Narrativo	Transversalidad
Fin		Contribuir a promover la paz bajo el concepto de seguridad ciudadana mediante la coordinación eficaz de los sistemas de seguridad ciudadana, procuración e impartición de justicia, generando estabilidad social y democrática como fundamento para la construcción de una sociedad más libre en la que se protegen y observan los derechos humanos, se facilita el crecimiento económico incluyente y se protege el medio ambiente.	

Datos del Indicador

Nombre del Indicador	Método de cálculo	Código
Porcentaje de percepción de inseguridad		Fin_510_347

Descripción del Indicador	Unidad de Medida
Este indicador muestra el porcentaje de la población de 18 años y más que se siente insegura en su entidad federativa.	Porcentaje

Tipo de Indicador	Estratégico	**Dimensión**	Eficacia	**Ponderación del indicador**	
Desagregación Geográfica		**Frecuencia de Medición**	Anual	0.0	

Características del Indicador

Tipo de Fórmula de Cálculo	Total	**Características del Indicador**	
Justificación de las Características			
Serie de Información Disponible			

Responsable del Indicador

Nombre	
Cargo	
Correo Electrónico	

GOBIERNO DEL ESTADO DE JALISCO

PRESUPUESTO DE EGRESOS PARA EL EJERCICIO FISCAL 2025

Ficha Técnica de Indicador

Sistema de Evaluación del Desempeño (SED)

Secretaría de la Hacienda Pública

Determinación de Metas

						Línea Base	
			Absoluto	**Relativo**	**Sentido del Indicador***	**Valor Meta**	**Año**
Año de Medición del Resultado	2025	**Tipo Valor de la Meta**	X		Descendente	83.1	2020
Meta Valor	70.7	**Unidad de medida**		**Indicador de Género**	**Si**	**No** X	

Resultados

Valor Programado	N.P	**Avance de la Meta**	N.D	**% Avance de la Meta**	N.D	**Semáforo**	

Calendarización de la Meta

	Enero	Febrero	Marzo	Abril	Mayo	Junio	Julio	Agosto	Septiembre	Octubre	Noviembre	Diciembre
Programado	0.0	0.0	0.0	0.0	0.0	0.0	0.0	0.0	0.0	0.0	0.0	0.0
Programado Acumulado	0.0	0.0	0.0	0.0	0.0	0.0	0.0	0.0	0.0	0.0	0.0	0.0
Realizado												
Realizado Acumulado												

Proyección de la meta en los próximos 3 años			

Meta Institucional

0%

Medios de Verificación Nivel MIR	En el Sistema de Monitoreo de Indicadores del Desarrollo de Jalisco (MIDE Jalisco), para consulta abierta en https://segr.jalisco.gob.mx/r/Dam
Supuestos del Nivel MIR	Las y los habitantes del estado de Jalisco tienen la disposición y el compromiso de mejorar sus conductas sociales para la consolidación de la seguridad ciudadana y el estado de derecho.
Observaciones del Responsable	

GOBIERNO DEL ESTADO DE JALISCO

PRESUPUESTO DE EGRESOS PARA EL EJERCICIO FISCAL 2025

Ficha Técnica de Indicador

Sistema de Evaluación del Desempeño (SED)

Secretaría de la Hacienda Pública

Datos de Identificación del Programa: Profesionalización de personal operativo del interior del Estado

Tasa de prevalencia delictiva por cada cien mil habitantes

Eje	Tema
Seguridad ciudadana, justicia y estado de derecho	Seguridad Ciudadana

¿Quién gasta?

37 Unidad Presupuestal	000 Unidad Responsable	Unidad Ejecutora del Gasto
Secretaría de Seguridad	Secretaría de Seguridad	

¿Para qué se gasta?

Finalidad	Función	Subfunción
Gobierno	Asuntos de Orden Público y de Seguridad Interior	Otros Asuntos de Orden Público y Seguridad

Presupuesto asignado al Programa Presupuestario

Monto $57,146,232.00

Nivel del Indicador

Nivel	Clave	Resumen Narrativo	Transversalidad
Propósito		Los sectores de la población jalisciense cuentan con mejoras en la seguridad ciudadana que redundan en su calidad de vida, con la promoción de una cultura policial con perspectiva de derechos humanos y enfoques diferenciados, apoyándose en el desarrollo, uso y aprovechamiento de las tecnologías de la información y comunicación (TICs), la participación ciudadana y la coordinación entre dependencias de los distintos órdenes de gobierno, para el diseño, implementación y seguimiento de políticas, programas, proyectos y acciones para la prevención y reinserción social.	

Datos del Indicador

Nombre del Indicador	Método de cálculo	Código
Tasa de prevalencia delictiva por cada cien mil habitantes		Propósito_510_1449

Descripción del Indicador	Unidad de Medida
Total de víctimas en la entidad federativa, entre la población de 18 años y más residente en ella por cien mil habitantes.	Tasa

Tipo de Indicador	Estratégico	**Dimensión**	Eficacia	**Ponderación del indicador**	0.0
Desagregación Geográfica		**Frecuencia de Medición**	Anual		

GOBIERNO DEL ESTADO DE JALISCO

PRESUPUESTO DE EGRESOS PARA EL EJERCICIO FISCAL 2025

Ficha Técnica de Indicador

Sistema de Evaluación del Desempeño (SED)

Secretaría de la Hacienda Pública

Características del Indicador

Tipo de Fórmula de Cálculo	Total	**Características del Indicador**	
Justificación de las Características			
Serie de Información Disponible			
Responsable del Indicador			
Nombre			
Cargo			
Correo Electrónico			

Determinación de Metas

					Absoluto	Relativo	Sentido del Indicador*	Línea Base Valor Meta	Línea Base Año
Año de Medición del Resultado	2025	**Tipo Valor de la Meta**			X		Descendente	27,293.0	2020
Meta Valor	26,921.0	**Unidad de medida**		**Indicador de Género**			Si	X	No

Resultados

Valor Programado	N.P	**Avance de la Meta**	N.D	**% Avance de la Meta**	N.D	**Semáforo**	

Calendarización de la Meta

	Enero	Febrero	Marzo	Abril	Mayo	Junio	Julio	Agosto	Septiembre	Octubre	Noviembre	Diciembre
Programado	0.0	0.0	0.0	0.0	0.0	0.0	0.0	0.0	0.0	0.0	0.0	0.0
Programado Acumulado	0.0	0.0	0.0	0.0	0.0	0.0	0.0	0.0	0.0	0.0	0.0	0.0
Realizado												
Realizado Acumulado												

Proyección de la meta en los próximos 3 años			

Meta Institucional

0%

Medios de Verificación Nivel MIR	En el Sistema de Monitoreo de Indicadores del Desarrollo de Jalsico (MIDE Jalsico), para consulta abierta en https://seplan.app.jalisco.gob.mx/mide
Supuestos del Nivel MIR	Los múltiples factores sociales y económicos que impactan directamente en el incremento de la incidencia delictiva mantienen un comportamiento que contribuye a mejorar las condiciones de seguridad pública.
Observaciones del Responsable	

GOBIERNO DEL ESTADO DE JALISCO

PRESUPUESTO DE EGRESOS PARA EL EJERCICIO FISCAL 2025

Ficha Técnica de Indicador

Sistema de Evaluación del Desempeño (SED)

Secretaría de la Hacienda Pública

Datos de Identificación del Programa: Profesionalización de personal operativo del interior del Estado

Porcentaje de cursos de capacitación, impartidos en la Academia

Eje	Tema
Seguridad ciudadana, justicia y estado de derecho	Seguridad Ciudadana

¿Quién gasta?

37 Unidad Presupuestal	000 Unidad Responsable	00490 Unidad Ejecutora del Gasto
Secretaría de Seguridad	Secretaría de Seguridad	Dirección General de la Academia

¿Para qué se gasta?

Finalidad	Función	Subfunción
Gobierno	Asuntos de Orden Público y de Seguridad Interior	Otros Asuntos de Orden Público y Seguridad

Presupuesto asignado al Programa Presupuestario

Monto $57,146,232.00

Nivel del Indicador

Nivel	Clave	Resumen Narrativo	Transversalidad
Componente	A1	Capacitaciones impartidas en la Academia de la Secretaría de Seguridad	Derechos Humanos

Datos del Indicador

Nombre del Indicador	Método de cálculo	Código
Porcentaje de cursos de capacitación, impartidos en la Academia	(Número de cursos de capacitación impartidos en el trimestre t/ Número de cursos de capacitación, programados en el trimestre t) * 100	510_A1-1

Descripción del Indicador	Unidad de Medida
Porcentaje de cursos que se impartieron a través de la Academia y Universidad Policial.	Porcentaje

Tipo de Indicador	Gestión	**Dimensión**	Eficacia	**Ponderación del indicador**	
Desagregación Geográfica	Estatal	**Frecuencia de Medición**	Trimestral	100.0	

Características del Indicador

Tipo de Fórmula de Cálculo	Porcentaje	**Características del Indicador**	Claridad, Relevancia, Monitoreable, Adecuado

Justificación de las Características: Son claras y concretas las cifras de los cursos, Es relevante para la Seguridad del Estado mantener capacitada la Fuerza Policial del Estado y a policías municipales, Las cifras son monitoreables al ser publicadas como información fundamental en el portal de transparencia de Gobierno del Estado de Jalisco, Es adecuado al manifestar el numero de cursos, en la oferta académica que otorga la Academia de la Secretaría de Seguridad.

Serie de Información Disponible:

Responsable del Indicador

Nombre	Licenciado Julio Cesar Lemus García
Cargo	Encargado de la Dirección General de la Academia y Universidad Policial
Correo Electrónico	julio.lemus@jalisco.gob.mx

GOBIERNO DEL ESTADO DE JALISCO

PRESUPUESTO DE EGRESOS PARA EL EJERCICIO FISCAL 2025

Ficha Técnica de Indicador

Sistema de Evaluación del Desempeño (SED)

Secretaría de la Hacienda Pública

Determinación de Metas

						Línea Base	
			Absoluto	Relativo	Sentido del Indicador*	Valor Meta	Año
Año de Medición del Resultado	2025	**Tipo Valor de la Meta**	◯	X	Ascendente	100.0	2024
Meta Valor	100.0	**Unidad de medida**	Curso	**Indicador de Género**	**Si** ◯	**No** X	

Resultados

Valor Programado	N.P	**Avance de la Meta**	N.D	**% Avance de la Meta**	N.D	**Semáforo**	

Calendarización de la Meta

	Enero	Febrero	Marzo	Abril	Mayo	Junio	Julio	Agosto	Septiembre	Octubre	Noviembre	Diciembre
Programado			100.0			100.0			100.0			100.0
Programado Acumulado			100.0			100.0			100.0			100.0
Realizado												
Realizado Acumulado												

Proyección de la meta en los próximos 3 años	100	100	100

Parámetros de semaforización	**Meta Institucional**
	100%

GOBIERNO DEL ESTADO DE JALISCO

PRESUPUESTO DE EGRESOS PARA EL EJERCICIO FISCAL 2025

Ficha Técnica de Indicador

Sistema de Evaluación del Desempeño (SED)

Secretaría de la Hacienda Pública

Características de las Variables (metadatos)

Variable

Nombre

Numero de cursos de capacitación impartidos en el trimestre T

Fuente de Información	Copias de constancias de conclusión de capacitación expedidas por esta Academia, listas de asistencia del personal operativo y registros en resguardo de la Academia.		
Unidad de Medida	**Valor Absoluto de la Variable**	**Desagregación Geográfica**	**Frecuencia cálculo variable**
Curso	14.00	Estatal	Trimestral
Método recopilación de datos	**Fecha de disponibilidad de la información**	**Tipo de acumulación**	
		Valor Presente	

Variable

Nombre

Numero de cursos de capacitación programados en el trimestre T

Fuente de Información	Copias de constancias de conclusión de capacitación expedidas por esta Academia, listas de asistencia del personal operativo y registros en resguardo de la Academia.		
Unidad de Medida	**Valor Absoluto de la Variable**	**Desagregación Geográfica**	**Frecuencia cálculo variable**
Curso	14.00	Estatal	Trimestral
Método recopilación de datos	**Fecha de disponibilidad de la información**	**Tipo de acumulación**	
		Valor Presente	

Medios de Verificación Nivel MIR	Expediente administrativo integrado trimestralmente por la Dirección de Profesionalización, con los registros de capacitación los elementos operativos, en resguardo de la Dirección de Profesionalización.
Supuestos del Nivel MIR	Se formaliza durante el trimestre, la validación de los programas de capacitación en el Secretariado Ejecutivo del Sistema Nacional de Seguridad Pública. La Secretaría de Seguridad del Estado de Jalisco contrata nuevo personal operativo y recibe su capacitación inicial. Los elementos operativos en activo se presentan a recibir los diversos cursos impartidos por esta Academia y Universidad Policial.
Observaciones del Responsable	

GOBIERNO DEL ESTADO DE JALISCO

PRESUPUESTO DE EGRESOS PARA EL EJERCICIO FISCAL 2025

Ficha Técnica de Indicador

Sistema de Evaluación del Desempeño (SED)

Secretaría de la Hacienda Pública

Datos de Identificación del Programa: Profesionalización de personal operativo del interior del Estado

Porcentaje de Certificados Únicos Policiales expedidos

Eje	Tema
Seguridad ciudadana, justicia y estado de derecho	Seguridad Ciudadana

¿Quién gasta?

37 Unidad Presupuestal	000 Unidad Responsable	00490 Unidad Ejecutora del Gasto
Secretaría de Seguridad	Secretaría de Seguridad	Dirección General de la Academia

¿Para qué se gasta?

Finalidad	Función	Subfunción
Gobierno	Asuntos de Orden Público y de Seguridad Interior	Otros Asuntos de Orden Público y Seguridad

Presupuesto asignado al Programa Presupuestario

Monto $57,146,232.00

Nivel del Indicador

Nivel	Clave	Resumen Narrativo	Transversalidad
Componente	A2	Certificados Únicos Policiales expedidos a elementos Operativos de la Secretaría de Seguridad	Derechos Humanos

Datos del Indicador

Nombre del Indicador	Método de cálculo	Código
Porcentaje de Certificados Únicos Policiales expedidos	(Número de certificados únicos policiales expedidos en el trimestre t/ Número de certificados únicos policiales programados en el trimestre t)*100	510_A2-1

Descripción del Indicador	Unidad de Medida
Porcentaje de Certificados que fueron expedidos al personal operativo de la Secretaría de Seguridad.	Porcentaje

Tipo de Indicador	Gestión	**Dimensión**	Eficacia	**Ponderación del indicador**	
Desagregación Geográfica	Estatal	**Frecuencia de Medición**	Trimestral	100.0	

Características del Indicador

Tipo de Fórmula de Cálculo	Porcentaje	**Características del Indicador**	Claridad, Relevancia, Monitoreable, Adecuado
Justificación de las Características	Es claro al capturar cifras concretas de los certificados expedidos, es relevante al garantizar que los elementos certificados cubren con todos los requisitos que marca la ley para demostrar su profesionalización, las Cifras son monitoreables con el Centro Estatal de Evaluación, Control y Confianza, es adecuado al contabilizar de manera precisa la cantidad de elementos certificados.		
Serie de Información Disponible			

Responsable del Indicador

Nombre	Licenciado Julio Cesar Lemus García
Cargo	Encargado de la Dirección General de la Academia y Universidad Policial
Correo Electrónico	julio.lemus@jalisco.gob.mx

GOBIERNO DEL ESTADO DE JALISCO

PRESUPUESTO DE EGRESOS PARA EL EJERCICIO FISCAL 2025

Ficha Técnica de Indicador

Sistema de Evaluación del Desempeño (SED)

Secretaría de la Hacienda Pública

Determinación de Metas

					Línea Base	
	Absoluto	Relativo	Sentido del Indicador*	Valor Meta	Año
Año de Medición del Resultado 2025	**Tipo Valor de la Meta**	◯	X	Ascendente	100.0	2024
Meta Valor 100.0	**Unidad de medida** Certificado	**Indicador de Género**	Si ◯	No X		

Resultados

Valor Programado	N.P	**Avance de la Meta**	N.D	**% Avance de la Meta**	N.D	**Semáforo**	

Calendarización de la Meta

	Enero	Febrero	Marzo	Abril	Mayo	Junio	Julio	Agosto	Septiembre	Octubre	Noviembre	Diciembre
Programado			100.0			100.0			100.0			100.0
Programado Acumulado			100.0			100.0			100.0			100.0
Realizado												
Realizado Acumulado												

Proyección de la meta en los próximos 3 años	100	100	100

Parámetros de semaforización

Meta Institucional

100%

GOBIERNO DEL ESTADO DE JALISCO

PRESUPUESTO DE EGRESOS PARA EL EJERCICIO FISCAL 2025

Ficha Técnica de Indicador

Sistema de Evaluación del Desempeño (SED)

Secretaría de la Hacienda Pública

Características de las Variables (metadatos)

Variable

Nombre			
Número de certificados únicos policiales expedidos en el trimestre t			
Fuente de Información	Copias de Certificados Únicos Policiales bajo resguardo de la Academia de la Secretaría de Seguridad, así como Registros del Centro Estatal de Evaluación y Control de Confianza.		
Unidad de Medida	**Valor Absoluto de la Variable**	**Desagregación Geográfica**	**Frecuencia cálculo variable**
Certificado	0.00	Estatal	Trimestral
Método recopilación de datos	**Fecha de disponibilidad de la información**	**Tipo de acumulación**	
		Valor Presente	

Variable

Nombre			
Número de certificados únicos policiales programados en el trimestre t			
Fuente de Información	Copias de Certificados Únicos Policiales bajo resguardo de la Academia de la Secretaría de Seguridad, así como Registros del Centro Estatal de Evaluación y Control de Confianza.		
Unidad de Medida	**Valor Absoluto de la Variable**	**Desagregación Geográfica**	**Frecuencia cálculo variable**
Certificado	1,900.00	Estatal	Trimestral
Método recopilación de datos	**Fecha de disponibilidad de la información**	**Tipo de acumulación**	
		Valor Presente	

Medios de Verificación Nivel MIR	Expediente personal con copias de los componentes aprobados bajo resguardo del archivo acad□mico y copia del acuse de recibo de los Certificados Únicos Policiales, entregados al personal operativo de la Secretaría de Seguridad.
Supuestos del Nivel MIR	El personal operativo de esta Secretaría, asiste oportunamente a las evaluaciones correspondientes y aprueba satisfactoriamente cada uno de los componentes para la expedición de su Certificado Único Policial.
Observaciones del Responsable	

GOBIERNO DEL ESTADO DE JALISCO

PRESUPUESTO DE EGRESOS PARA EL EJERCICIO FISCAL 2025

Ficha Técnica de Indicador

Sistema de Evaluación del Desempeño (SED)

Secretaría de la Hacienda Pública

Datos de Identificación del Programa: Mecanismos y Coordinación para la Seguridad, el Orden y la Paz Pública en el Estado

Porcentaje de percepción de inseguridad

Eje	Tema
Seguridad ciudadana, justicia y estado de derecho	Seguridad Ciudadana

¿Quién gasta?

37 Unidad Presupuestal	000 Unidad Responsable	Unidad Ejecutora del Gasto
Secretaría de Seguridad	Secretaría de Seguridad	

¿Para qué se gasta?

Finalidad	Función	Subfunción
Gobierno	Asuntos de Orden Público y de Seguridad Interior	Policía

Presupuesto asignado al Programa Presupuestario

Monto $1,666,403,562.00

Nivel del Indicador

Nivel	Clave	Resumen Narrativo	Transversalidad
Fin		Contribuir a promover la paz bajo el concepto de seguridad ciudadana mediante la coordinación eficaz de los sistemas de seguridad ciudadana, procuración e impartición de justicia, generando estabilidad social y democrática como fundamento para la construcción de una sociedad más libre en la que se protegen y observan los derechos humanos, se facilita el crecimiento económico incluyente y se protege el medio ambiente.	

Datos del Indicador

Nombre del Indicador	Método de cálculo	Código
Porcentaje de percepción de inseguridad		530_347

Descripción del Indicador	Unidad de Medida
Este indicador muestra el porcentaje de la población de 18 años y más que se siente insegura en su entidad federativa.	Porcentaje

Tipo de Indicador	Estratégico	**Dimensión**	Eficacia	**Ponderación del indicador**	
Desagregación Geográfica		**Frecuencia de Medición**	Anual	0.0	

Características del Indicador

Tipo de Fórmula de Cálculo	Total	**Características del Indicador**	
Justificación de las Características			
Serie de Información Disponible			

Responsable del Indicador

Nombre	
Cargo	
Correo Electrónico	

GOBIERNO DEL ESTADO DE JALISCO

PRESUPUESTO DE EGRESOS PARA EL EJERCICIO FISCAL 2025

Ficha Técnica de Indicador

Sistema de Evaluación del Desempeño (SED)

Secretaría de la Hacienda Pública

Determinación de Metas

						Línea Base	
		Absoluto	Relativo	Sentido del Indicador*	Valor Meta	Año
Año de Medición del Resultado	2025	Tipo Valor de la Meta	X	○	Descendente	83.1	2020
Meta Valor	70.7	Unidad de medida		Indicador de Género	Si ○	No X	

Resultados

Valor Programado	N.P	Avance de la Meta	N.D	% Avance de la Meta	N.D	Semáforo	

Calendarización de la Meta

	Enero	Febrero	Marzo	Abril	Mayo	Junio	Julio	Agosto	Septiembre	Octubre	Noviembre	Diciembre
Programado	0.0	0.0	0.0	0.0	0.0	0.0	0.0	0.0	0.0	0.0	0.0	0.0
Programado Acumulado	0.0	0.0	0.0	0.0	0.0	0.0	0.0	0.0	0.0	0.0	0.0	0.0
Realizado												
Realizado Acumulado												

Proyección de la meta en los próximos 3 años			

Meta Institucional

0%

Medios de Verificación Nivel MIR	En el Sistema de Monitoreo de Indicadores del Desarrollo de Jalisco (MIDE Jalisco), para consulta abierta en https://[illegible]segr.jalisco.gob.mx/[illegible]Dam
Supuestos del Nivel MIR	Las y los habitantes del estado de Jalisco tienen la disposición y el compromiso de mejorar sus conductas sociales para la consolidación de la seguridad ciudadana y el estado de derecho.
Observaciones del Responsable	

GOBIERNO DEL ESTADO DE JALISCO

PRESUPUESTO DE EGRESOS PARA EL EJERCICIO FISCAL 2025

Ficha Técnica de Indicador

Sistema de Evaluación del Desempeño (SED)

Secretaría de la Hacienda Pública

Datos de Identificación del Programa: Mecanismos y Coordinación para la Seguridad, el Orden y la Paz Pública en el Estado

Porcentaje de internos que se encuentran escolarmente activos en los reclusorios

Eje	Tema
Seguridad ciudadana, justicia y estado de derecho	Seguridad Ciudadana

¿Quién gasta?

37 Unidad Presupuestal	000 Unidad Responsable	Unidad Ejecutora del Gasto
Secretaría de Seguridad	Secretaría de Seguridad	

¿Para qué se gasta?

Finalidad	Función	Subfunción
Gobierno	Asuntos de Orden Público y de Seguridad Interior	Policía

Presupuesto asignado al Programa Presupuestario

Monto $1,666,403,562.00

Nivel del Indicador

Nivel	Clave	Resumen Narrativo	Transversalidad
Propósito		Los sectores de la población jalisciense cuentan con mejoras en la seguridad ciudadana que redundan en su calidad de vida, con la promoción de una cultura policial con perspectiva de derechos humanos y enfoques diferenciados, apoyándose en el desarrollo, uso y aprovechamiento de las tecnologías de la información y comunicación (TICs), la participación ciudadana y la coordinación entre dependencias de los distintos órdenes de gobierno, para el diseño, implementación y seguimiento de políticas, programas, proyectos y acciones para la prevención y reinserción social.	

Datos del Indicador

Nombre del Indicador	Método de cálculo	Código
Porcentaje de internos que se encuentran escolarmente activos en los reclusorios		530_1744

Descripción del Indicador	Unidad de Medida
Se refiere a la proporción de internos que se encuentran escolarmente activos respecto del total de internos.	Porcentaje

Tipo de Indicador	Estratégico	**Dimensión**	Eficacia	**Ponderación del indicador**	
Desagregación Geográfica		**Frecuencia de Medición**	Mensual		0.0

GOBIERNO DEL ESTADO DE JALISCO

PRESUPUESTO DE EGRESOS PARA EL EJERCICIO FISCAL 2025

Ficha Técnica de Indicador

Sistema de Evaluación del Desempeño (SED)

Secretaría de la Hacienda Pública

Características del Indicador

Tipo de Fórmula de Cálculo	Total	**Características del Indicador**	
Justificación de las Características			
Serie de Información Disponible			
Responsable del Indicador			
Nombre			
Cargo			
Correo Electrónico			

Determinación de Metas

					Línea Base	
		Absoluto	**Relativo**	**Sentido del Indicador***	**Valor Meta**	**Año**
Año de Medición del Resultado	2025	**Tipo Valor de la Meta**	X		Ascendente	62.0	2020
Meta Valor	66.0	**Unidad de medida**		**Indicador de Género**		

Si	**No**
	X

Resultados

Valor Programado	**Avance de la Meta**	**% Avance de la Meta**	**Semáforo**
N.P	N.D	N.D	

Calendarización de la Meta

	Enero	Febrero	Marzo	Abril	Mayo	Junio	Julio	Agosto	Septiembre	Octubre	Noviembre	Diciembre
Programado	0.0	0.0	0.0	0.0	0.0	0.0	0.0	0.0	0.0	0.0	0.0	0.0
Programado Acumulado	0.0	0.0	0.0	0.0	0.0	0.0	0.0	0.0	0.0	0.0	0.0	0.0
Realizado												
Realizado Acumulado												

Proyección de la meta en los próximos 3 años			

Meta Institucional

0%

Medios de Verificación Nivel MIR	En el Sistema de Monitoreo de Indicadores del Desarrollo de Jalsico (MIDE Jalsico), para consulta abierta en https://seplan.app.jalisco.gob.mx/mide
Supuestos del Nivel MIR	Los múltiples factores sociales y económicos que impactan directamente en el incremento de la incidencia delictiva mantienen un comportamiento que contribuye a mejorar las condiciones de seguridad pública.
Observaciones del Responsable	

GOBIERNO DEL ESTADO DE JALISCO

PRESUPUESTO DE EGRESOS PARA EL EJERCICIO FISCAL 2025

Ficha Técnica de Indicador

Sistema de Evaluación del Desempeño (SED)

Secretaría de la Hacienda Pública

Datos de Identificación del Programa: Mecanismos y Coordinación para la Seguridad, el Orden y la Paz Pública en el Estado

Porcentaje de operativos estratégicos realizados

Eje	Tema
Seguridad ciudadana, justicia y estado de derecho	Seguridad Ciudadana

¿Quién gasta?

37 Unidad Presupuestal	000 Unidad Responsable	00336 Unidad Ejecutora del Gasto
Secretaría de Seguridad	Secretaría de Seguridad	Despacho del Secretario de Seguridad

¿Para qué se gasta?

Finalidad	Función	Subfunción
Gobierno	Asuntos de Orden Público y de Seguridad Interior	Policía

Presupuesto asignado al Programa Presupuestario

Monto $1,666,403,562.00

Nivel del Indicador

Nivel	Clave	Resumen Narrativo	Transversalidad
Componente	01	Implementación de Operativos Estratégicos realizados.	Sin transversalidad

Datos del Indicador

Nombre del Indicador	Método de cálculo	Código
Porcentaje de operativos estratégicos realizados	(Número de operativos estratégicos realizados en el mes t / Número de operativos estratégicos estimados en el mes t)*100	530_01-1

Descripción del Indicador	Unidad de Medida
Indica la cantidad de operativos que se realizan para la atención a la ciudadanía	Porcentaje

Tipo de Indicador	Gestión	**Dimensión**	Eficiencia	**Ponderación del indicador**	
Desagregación Geográfica	Estatal	**Frecuencia de Medición**	Mensual	100.0	

Características del Indicador

Tipo de Fórmula de Cálculo	Porcentaje	**Características del Indicador**	Relevancia
Justificación de las Características	Este indicador es relevante ya que aporta datos significativos relativos al cumplimiento del programa presupuestario		
Serie de Información Disponible			

Responsable del Indicador

Nombre	Juan Bosco Agustin Pacheco Medrano
Cargo	Secretario de Seguridad
Correo Electrónico	juan.pacheco@jalisco.gob.mx

GOBIERNO DEL ESTADO DE JALISCO

PRESUPUESTO DE EGRESOS PARA EL EJERCICIO FISCAL 2025

Ficha Técnica de Indicador

Sistema de Evaluación del Desempeño (SED)

Secretaría de la Hacienda Pública

Determinación de Metas

							Línea Base	
			Absoluto	Relativo	Sentido del Indicador*	Valor Meta	Año
Año de Medición del Resultado	2025	**Tipo Valor de la Meta**	( )	(X)	Ascendente	100.0	2020
Meta Valor	100.0	**Unidad de medida**	Operativo	**Indicador de Género**	**Si** ( )	**No** (X)	

Resultados

Valor Programado	N.P	**Avance de la Meta**	N.D	**% Avance de la Meta**	N.D	**Semáforo**	

Calendarización de la Meta

	Enero	Febrero	Marzo	Abril	Mayo	Junio	Julio	Agosto	Septiembre	Octubre	Noviembre	Diciembre
Programado	100.0	100.0	100.0	100.0	100.0	100.0	100.0	100.0	100.0	100.0	100.0	100.0
Programado Acumulado	100.0	100.0	100.0	100.0	100.0	100.0	100.0	100.0	100.0	100.0	100.0	100.0
Realizado												
Realizado Acumulado												

Proyección de la meta en los próximos 3 años	100	100	100

Parámetros de semaforización

Meta Institucional

100%

GOBIERNO DEL ESTADO DE JALISCO

PRESUPUESTO DE EGRESOS PARA EL EJERCICIO FISCAL 2025

Ficha Técnica de Indicador

Sistema de Evaluación del Desempeño (SED)

Secretaría de la Hacienda Pública

Características de las Variables (metadatos)

Variable 1

Nombre

Número de operativos estratégicos realizados en el mes t

Fuente de Información Planeación Operativa

Unidad de Medida	Valor Absoluto de la Variable	Desagregación Geográfica	Frecuencia cálculo variable
Operativo	365.00	Estatal	Mensual

Método recopilación de datos	Fecha de disponibilidad de la información	Tipo de acumulación
		Valor Presente

Variable

Nombre

Número de operativos estratégicos estimados en el mes t

Fuente de Información Planeación Operativa

Unidad de Medida	Valor Absoluto de la Variable	Desagregación Geográfica	Frecuencia cálculo variable
Operativo	365.00	Estatal	Mensual

Método recopilación de datos	Fecha de disponibilidad de la información	Tipo de acumulación
		Valor Presente

Medios de Verificación Nivel MIR	Expedientes internos mensuales de operativos estratégicos realizados, ubicados en la Comisaría Jefe de la Coordinación General de Planeación Operativa.
Supuestos del Nivel MIR	La ciudadanía y diversas autoridades de los tres órdenes de gobierno realizan solicitudes para llevar a cabo algún operativo estratégico.
Observaciones del Responsable	

GOBIERNO DEL ESTADO DE JALISCO

PRESUPUESTO DE EGRESOS PARA EL EJERCICIO FISCAL 2025

Ficha Técnica de Indicador

Sistema de Evaluación del Desempeño (SED)

Secretaría de la Hacienda Pública

Datos de Identificación del Programa: Mecanismos y Coordinación para la Seguridad, el Orden y la Paz Pública en el Estado

Porcentaje de dosis de estupefacientes aseguradas

Eje	Tema
Seguridad ciudadana, justicia y estado de derecho	Seguridad Ciudadana

¿Quién gasta?

37 Unidad Presupuestal	000 Unidad Responsable	00336 Unidad Ejecutora del Gasto
Secretaría de Seguridad	Secretaría de Seguridad	Despacho del Secretario de Seguridad

¿Para qué se gasta?

Finalidad	Función	Subfunción
Gobierno	Asuntos de Orden Público y de Seguridad Interior	Policía

Presupuesto asignado al Programa Presupuestario

Monto $1,666,403,562.00

Nivel del Indicador

Nivel	Clave	Resumen Narrativo	Transversalidad
Componente	02	Aseguramiento de estupefacientes, psicotrópicos y marihuana realizados por personal el personal operativo.	Sin transversalidad

Datos del Indicador

Nombre del Indicador	Método de cálculo	Código
Porcentaje de dosis de estupefacientes aseguradas	(Número de dosis de estupefacientes aseguradas en el mes t / Número de dosis de estupefacientes estimadas en el mes t) *100	530_02-1

Descripción del Indicador	Unidad de Medida
Este indicador mide el porcentaje de dosis de estupefacientes aseguradas	Porcentaje

Tipo de Indicador	Gestión	**Dimensión**	Eficiencia	**Ponderación del indicador**	
Desagregación Geográfica	Estatal	**Frecuencia de Medición**	Mensual	100.0	

Características del Indicador

Tipo de Fórmula de Cálculo	Porcentaje	**Características del Indicador**	Relevancia
Justificación de las Características	Este indicador es relevante ya que aporta datos significativos relativos al cumplimiento del programa presupuestario		
Serie de Información Disponible			

Responsable del Indicador

Nombre	Mtra. Violeta Castillo Saldivar
Cargo	Comisario Jefe de la Coordinación General de Planeación Operativa
Correo Electrónico	violeta.castillo@jalisco.gob.mx

GOBIERNO DEL ESTADO DE JALISCO

PRESUPUESTO DE EGRESOS PARA EL EJERCICIO FISCAL 2025

Ficha Técnica de Indicador

Sistema de Evaluación del Desempeño (SED)

Secretaría de la Hacienda Pública

Determinación de Metas

						Línea Base	
			Absoluto	Relativo	Sentido del Indicador*	Valor Meta	Año
Año de Medición del Resultado	2025	Tipo Valor de la Meta	◯	X	Ascendente	100.0	2024
Meta Valor	100.0	Unidad de medida	Dosis	Indicador de Género	Si ◯	No X	

Resultados

Valor Programado	Avance de la Meta	% Avance de la Meta	Semáforo
N.P	N.D	N.D	

Calendarización de la Meta

	Enero	Febrero	Marzo	Abril	Mayo	Junio	Julio	Agosto	Septiembre	Octubre	Noviembre	Diciembre
Programado	100.0	100.0	100.0	100.0	100.0	100.0	100.0	100.0	100.0	100.0	100.0	100.0
Programado Acumulado	100.0	100.0	100.0	100.0	100.0	100.0	100.0	100.0	100.0	100.0	100.0	100.0
Realizado												
Realizado Acumulado												

Proyección de la meta en los próximos 3 años	100	100	100

Parámetros de semaforización

Meta Institucional

100%

GOBIERNO DEL ESTADO DE JALISCO

PRESUPUESTO DE EGRESOS PARA EL EJERCICIO FISCAL 2025

Ficha Técnica de Indicador

Sistema de Evaluación del Desempeño (SED)

Secretaría de la Hacienda Pública

Características de las Variables (metadatos)

Variable 1

Nombre

Número de dosis de estupefacientes aseguradas en el mes t

Fuente de Información

Unidad de Medida	Valor Absoluto de la Variable	Desagregación Geográfica	Frecuencia cálculo variable
Dosis	52,800.00	Estatal	Mensual

Método recopilación de datos	Fecha de disponibilidad de la información	Tipo de acumulación
		Valor Presente

Variable □

Nombre

Número de dosis de estupefacientes estimadas en el mes t

Fuente de Información

Unidad de Medida	Valor Absoluto de la Variable	Desagregación Geográfica	Frecuencia cálculo variable
Dosis	52,800.00	Estatal	Mensual

Método recopilación de datos	Fecha de disponibilidad de la información	Tipo de acumulación
		Valor Presente

Medios de Verificación Nivel MIR	Partes de novedades generados por cada □rea operativa, los cuales generan información al corte mensual que alimentan la base de datos interna, ubicada en el □rea de Estadística y Geom□tica.
Supuestos del Nivel MIR	Existen llamadas y reportes realizadas por parte de la ciudadanía.
Observaciones del Responsable	

GOBIERNO DEL ESTADO DE JALISCO

PRESUPUESTO DE EGRESOS PARA EL EJERCICIO FISCAL 2025

Ficha Técnica de Indicador

Sistema de Evaluación del Desempeño (SED)

Secretaría de la Hacienda Pública

Datos de Identificación del Programa: Mecanismos y Coordinación para la Seguridad, el Orden y la Paz Pública en el Estado

Porcentaje de planes de operación desarrollados, ejecutados y culminados

Eje	Tema
Seguridad ciudadana, justicia y estado de derecho	Seguridad Ciudadana

¿Quién gasta?

37 Unidad Presupuestal	000 Unidad Responsable	00336 Unidad Ejecutora del Gasto
Secretaría de Seguridad	Secretaría de Seguridad	Despacho del Secretario de Seguridad

¿Para qué se gasta?

Finalidad	Función	Subfunción
Gobierno	Asuntos de Orden Público y de Seguridad Interior	Policía

Presupuesto asignado al Programa Presupuestario

Monto $1,666,403,562.00

Nivel del Indicador

Nivel	Clave	Resumen Narrativo	Transversalidad
Componente	03	Planes de operación desarrollados y ejecutados.	Sin transversalidad

Datos del Indicador

Nombre del Indicador	Método de cálculo	Código
Porcentaje de planes de operación desarrollados, ejecutados y culminados	(Número de operativos desarrollados, ejecutados y culminados realizados en el trimestre t / Número de operativos desarrollados, ejecutados y culminados estimados en el trimestre t)*100	530_03-1

Descripción del Indicador	Unidad de Medida
Indica los planes de operación que se desarrollaron, ejecutaron y culminaron en apoyo a movimientos sociales por parte de la Secretaría de Seguridad	Porcentaje

Tipo de Indicador	Gestión	**Dimensión**	Eficiencia	**Ponderación del indicador**	
Desagregación Geográfica	Estatal	**Frecuencia de Medición**	Trimestral	100.0	

Características del Indicador

Tipo de Fórmula de Cálculo	Porcentaje	**Características del Indicador**	Adecuado
Justificación de las Características	Este indicador es relevante ya que aporta datos significativos relativos al cumplimiento del programa presupuestario.		
Serie de Información Disponible			

Responsable del Indicador

Nombre	Juan Bosco Agustin Pacheco Medrano
Cargo	Secretario de Seguridad
Correo Electrónico	juan.pacheco@jalisco.gob.mx

GOBIERNO DEL ESTADO DE JALISCO

PRESUPUESTO DE EGRESOS PARA EL EJERCICIO FISCAL 2025

Ficha Técnica de Indicador

Sistema de Evaluación del Desempeño (SED)

Secretaría de la Hacienda Pública

Determinación de Metas

						Línea Base	
			Absoluto	Relativo	Sentido del Indicador*	Valor Meta	Año
Año de Medición del Resultado	2025	Tipo Valor de la Meta		X	Ascendente	100.0	2024
Meta Valor	100.0	Unidad de medida	Operativo	Indicador de Género	Si	No	
						X	

Resultados

Valor Programado	N.P	Avance de la Meta	N.D	% Avance de la Meta	N.D	Semáforo	

Calendarización de la Meta

	Enero	Febrero	Marzo	Abril	Mayo	Junio	Julio	Agosto	Septiembre	Octubre	Noviembre	Diciembre
Programado			100.0			100.0			100.0			100.0
Programado Acumulado			100.0			100.0			100.0			100.0
Realizado												
Realizado Acumulado												

Proyección de la meta en los próximos 3 años	100	100	100

Parámetros de semaforización

Meta Institucional

100%

GOBIERNO DEL ESTADO DE JALISCO

PRESUPUESTO DE EGRESOS PARA EL EJERCICIO FISCAL 2025

Ficha Técnica de Indicador

Sistema de Evaluación del Desempeño (SED)

Secretaría de la Hacienda Pública

Características de las Variables (metadatos)

Variable 1

Nombre

Número de operativos desarrollados, ejecutados y culminados estimados en el trimestre t

Fuente de Información

Unidad de Medida	Valor Absoluto de la Variable	Desagregación Geográfica	Frecuencia cálculo variable
Operativo	100.00		

Método recopilación de datos	Fecha de disponibilidad de la información	Tipo de acumulación
		Valor Presente

Variable

Nombre

Número de operativos desarrollados, ejecutados y culminados realizados en el trimestre t

Fuente de Información

Unidad de Medida	Valor Absoluto de la Variable	Desagregación Geográfica	Frecuencia cálculo variable
Operativo	100.00	Estatal	Trimestral

Método recopilación de datos	Fecha de disponibilidad de la información	Tipo de acumulación
	01/01/2024	Valor Presente

Medios de Verificación Nivel MIR	Bitácora de registro llamada eventos 2024, la cual contiene solicitudes, oficios recibidos, nombre del evento, y lugar de desarrollo, ubicada en la Comisaria Jefe de la Coordinación General de Planeación Operativa
Supuestos del Nivel MIR	La ciudadanía y diversas autoridades de los tres órdenes de gobierno realizan solicitudes para llevar a cabo algún operativo estratégico.
Observaciones del Responsable	

GOBIERNO DEL ESTADO DE JALISCO

PRESUPUESTO DE EGRESOS PARA EL EJERCICIO FISCAL 2025

Ficha Técnica de Indicador

Sistema de Evaluación del Desempeño (SED)

Secretaría de la Hacienda Pública

Datos de Identificación del Programa: Mecanismos y Coordinación para la Seguridad, el Orden y la Paz Pública en el Estado

Porcentaje de equipo policial entregado

Eje	Tema
Seguridad ciudadana, justicia y estado de derecho	Seguridad Ciudadana

¿Quién gasta?

37 Unidad Presupuestal	000 Unidad Responsable	00336 Unidad Ejecutora del Gasto
Secretaría de Seguridad	Secretaría de Seguridad	Despacho del Secretario de Seguridad

¿Para qué se gasta?

Finalidad	Función	Subfunción
Gobierno	Asuntos de Orden Público y de Seguridad Interior	Policía

Presupuesto asignado al Programa Presupuestario

Monto $1,666,403,562.00

Nivel del Indicador

Nivel	Clave	Resumen Narrativo	Transversalidad
Componente	05	Equipamiento Policial Entregado.	Sin transversalidad

Datos del Indicador

Nombre del Indicador	Método de cálculo	Código
Porcentaje de equipo policial entregado	(Número de equipo policial entregado en el semestre t / Número de equipo policial estimado en el semestre t)*100	530_05-1

Descripción del Indicador	Unidad de Medida
Porcentaje de equipo policial entregado	Porcentaje

Tipo de Indicador	Gestión	**Dimensión**	Eficiencia	**Ponderación del indicador**	
Desagregación Geográfica	Estatal	**Frecuencia de Medición**	Semestral	100.0	

Características del Indicador

Tipo de Fórmula de Cálculo	Porcentaje	**Características del Indicador**	Relevancia
Justificación de las Características	Este indicador es relevante ya que aporta datos significativos relativos al cumplimiento del programa presupuestario		
Serie de Información Disponible			

Responsable del Indicador

Nombre	Juan Bosco Agustin Pacheco Medrano
Cargo	Secretario de Seguridad
Correo Electrónico	juan.pacheco@jalisco.gob.mx

GOBIERNO DEL ESTADO DE JALISCO

PRESUPUESTO DE EGRESOS PARA EL EJERCICIO FISCAL 2025

Ficha Técnica de Indicador

Sistema de Evaluación del Desempeño (SED)

Secretaría de la Hacienda Pública

Determinación de Metas

						Línea Base	
			Absoluto	Relativo	Sentido del Indicador*	Valor Meta	Año
Año de Medición del Resultado	2025	**Tipo Valor de la Meta**	( )	(X)	Ascendente	100.0	2024
Meta Valor	100.0	**Unidad de medida**	Porcentaje	**Indicador de Género**	**Si** ( )	**No** (X)	

Resultados

Valor Programado	N.P	**Avance de la Meta**	N.D	**% Avance de la Meta**	N.D	**Semáforo**	

Calendarización de la Meta

	Enero	Febrero	Marzo	Abril	Mayo	Junio	Julio	Agosto	Septiembre	Octubre	Noviembre	Diciembre
Programado						100.0						100.0
Programado Acumulado						100.0						100.0
Realizado												
Realizado Acumulado												

Proyección de la meta en los próximos 3 años	100	100	100

Parámetros de semaforización	**Meta Institucional**
	100%

GOBIERNO DEL ESTADO DE JALISCO

PRESUPUESTO DE EGRESOS PARA EL EJERCICIO FISCAL 2025

Ficha Técnica de Indicador

Sistema de Evaluación del Desempeño (SED)

Secretaría de la Hacienda Pública

Características de las Variables (metadatos)

Variable 1

Nombre

Número de equipo policial entregado en el semestre t

Fuente de Información

Unidad de Medida	Valor Absoluto de la Variable	Desagregación Geográfica	Frecuencia cálculo variable
Porcentaje	2,400.00	Estatal	Semestral

Método recopilación de datos	Fecha de disponibilidad de la información	Tipo de acumulación
		Valor Presente

Variable

Nombre

Número de equipo policial estimado en el semestre t

Fuente de Información

Unidad de Medida	Valor Absoluto de la Variable	Desagregación Geográfica	Frecuencia cálculo variable
Porcentaje	2,400.00	Estatal	Semestral

Método recopilación de datos	Fecha de disponibilidad de la información	Tipo de acumulación
		Valor Presente

Medios de Verificación Nivel MIR	Base de datos interna de registro de solicitudes en la Comisaría Jefe de la Coordinación General de Planeación Operativa.
Supuestos del Nivel MIR	Solicitud de uniformes de algún encargado de rea, para la entrega de uniforme al personal operativo y de nuevo ingreso.
Observaciones del Responsable	

GOBIERNO DEL ESTADO DE JALISCO

PRESUPUESTO DE EGRESOS PARA EL EJERCICIO FISCAL 2025

Ficha Técnica de Indicador

Sistema de Evaluación del Desempeño (SED)

Secretaría de la Hacienda Pública

Datos de Identificación del Programa: Mecanismos y Coordinación para la Seguridad, el Orden y la Paz Pública en el Estado

Porcentaje de Solicitudes de servicio atendidas de Órganos Jurisdiccionales

Eje	Tema
Seguridad ciudadana, justicia y estado de derecho	Seguridad Ciudadana

¿Quién gasta?

37 Unidad Presupuestal	000 Unidad Responsable	00336 Unidad Ejecutora del Gasto
Secretaría de Seguridad	Secretaría de Seguridad	Despacho del Secretario de Seguridad

¿Para qué se gasta?

Finalidad	Función	Subfunción
Gobierno	Asuntos de Orden Público y de Seguridad Interior	Policía

Presupuesto asignado al Programa Presupuestario

Monto $1,666,403,562.00

Nivel del Indicador

Nivel	Clave	Resumen Narrativo	Transversalidad
Componente	09	Solicitudes atendidas de órganos jurisdiccionales, ciudadanos, instituciones privadas y de gobierno	Sin transversalidad

Datos del Indicador

Nombre del Indicador	Método de cálculo	Código
Porcentaje de Solicitudes de servicio atendidas de Órganos Jurisdiccionales	(Número de solicitudes de servicio atendidas de Órganos Jurisdiccionales en el mes t / Número de solicitudes de servicio de Órganos Jurisdiccionales estimadas en el mes t)*100	530_09-1

Descripción del Indicador	Unidad de Medida
indica las solicitudes que se atendieron realizadas por órganos jurisdiccionales	Porcentaje

Tipo de Indicador	Gestión	**Dimensión**	Eficiencia	**Ponderación del indicador**	
Desagregación Geográfica	Estatal	**Frecuencia de Medición**	Mensual	100.0	

Características del Indicador

Tipo de Fórmula de Cálculo	Porcentaje	**Características del Indicador**	Adecuado
Justificación de las Características	Este indicador es adecuado porque cumple con el marco lógico		
Serie de Información Disponible			

Responsable del Indicador

Nombre	Juan Bosco Agustin Pacheco Medrano
Cargo	Secretario de Seguridad
Correo Electrónico	juan.pacheco@jalisco.gob.mx

GOBIERNO DEL ESTADO DE JALISCO

PRESUPUESTO DE EGRESOS PARA EL EJERCICIO FISCAL 2025

Ficha Técnica de Indicador

Sistema de Evaluación del Desempeño (SED)

Secretaría de la Hacienda Pública

Determinación de Metas

						Línea Base	
			Absoluto	Relativo	Sentido del Indicador*	Valor Meta	Año
Año de Medición del Resultado	2025	**Tipo Valor de la Meta**	( )	(X)	Ascendente	100.0	2024
Meta Valor	100.0	**Unidad de medida**	Solicitud	**Indicador de Género**			
					Si	**No**	
					( )	(X)	

Resultados

Valor Programado	N.P	**Avance de la Meta**	N.D	**% Avance de la Meta**	N.D	**Semáforo**	

Calendarización de la Meta

	Enero	Febrero	Marzo	Abril	Mayo	Junio	Julio	Agosto	Septiembre	Octubre	Noviembre	Diciembre
Programado	100.0	100.0	100.0	100.0	100.0	100.0	100.0	100.0	100.0	100.0	100.0	100.0
Programado Acumulado	100.0	100.0	100.0	100.0	100.0	100.0	100.0	100.0	100.0	100.0	100.0	100.0
Realizado												
Realizado Acumulado												

Proyección de la meta en los próximos 3 años	100	100	100

Parámetros de semaforización

Meta Institucional

100%

GOBIERNO DEL ESTADO DE JALISCO

PRESUPUESTO DE EGRESOS PARA EL EJERCICIO FISCAL 2025

Ficha Técnica de Indicador

Sistema de Evaluación del Desempeño (SED)

Secretaría de la Hacienda Pública

Características de las Variables (metadatos)

Variable 1

Nombre

Número de solicitudes de servicio atendidas de Órganos Jurisdiccionales en el mes t

Fuente de Información	Base electronica de plataforma llamada control de oficios, archivo y libros de registro de oficios canalizados

Unidad de Medida	**Valor Absoluto de la Variable**	**Desagregación Geográfica**	**Frecuencia cálculo variable**
Solicitud	5,760.00	Estatal	Mensual

Método recopilación de datos	**Fecha de disponibilidad de la información**	**Tipo de acumulación**
		Valor Presente

Variable

Nombre

Número de solicitudes de servicio de Órganos Jurisdiccionales estimadas en el mes t

Fuente de Información	Base electronica de plataforma llamada control de oficios, archivo y libros de registro de oficios canalizados

Unidad de Medida	**Valor Absoluto de la Variable**	**Desagregación Geográfica**	**Frecuencia cálculo variable**
Solicitud	5,760.00	Estatal	Mensual

Método recopilación de datos	**Fecha de disponibilidad de la información**	**Tipo de acumulación**
		Valor Presente

Medios de Verificación Nivel MIR	Bases de registro de solicitud interna en la Comisaría General
Supuestos del Nivel MIR	Solicitudes de servicio por parte de alguna autoridad de los tres órdenes de gobierno, órganos jurisdiccionales y otras instancias.
Observaciones del Responsable	

GOBIERNO DEL ESTADO DE JALISCO

PRESUPUESTO DE EGRESOS PARA EL EJERCICIO FISCAL 2025

Ficha Técnica de Indicador

Sistema de Evaluación del Desempeño (SED)

Secretaría de la Hacienda Pública

Datos de Identificación del Programa: Mecanismos y Coordinación para la Seguridad, el Orden y la Paz Pública en el Estado

Porcentaje de personas detenidas por traslado de animales sin guía de transportación

Eje	Tema
Seguridad ciudadana, justicia y estado de derecho	Seguridad Ciudadana

¿Quién gasta?

37 Unidad Presupuestal	000 Unidad Responsable	00336 Unidad Ejecutora del Gasto
Secretaría de Seguridad	Secretaría de Seguridad	Despacho del Secretario de Seguridad

¿Para qué se gasta?

Finalidad	Función	Subfunción
Gobierno	Asuntos de Orden Público y de Seguridad Interior	Policía

Presupuesto asignado al Programa Presupuestario

Monto $1,666,403,562.00

Nivel del Indicador

Nivel	Clave	Resumen Narrativo	Transversalidad
Componente	18	Personas detenidas por transportación de animales sin guía de transportación	Sin transversalidad

Datos del Indicador

Nombre del Indicador	Método de cálculo	Código
Porcentaje de personas detenidas por traslado de animales sin guía de transportación	(Número de personas detenidas por traslado de animales en el mes t/ Número de personas estimadas para detención por traslado de animales en el mes t)*100	530_18-1

Descripción del Indicador	Unidad de Medida
Indica el porcentaje de personas detenidas por traslado de animales sin guía de transportación	Porcentaje

Tipo de Indicador	Gestión	**Dimensión**	Eficiencia	**Ponderación del indicador**	
Desagregación Geográfica	Estatal	**Frecuencia de Medición**	Mensual	100.0	

Características del Indicador

Tipo de Fórmula de Cálculo	Porcentaje	**Características del Indicador**	Monitoreable, Adecuado
Justificación de las Características	Es adecuado por que ya que coincide con los conceptos de las guías y manuales de Metodología del Marco Lógico. Es monitoreable porque se cuenta con medios de verificación		
Serie de Información Disponible			

Responsable del Indicador

Nombre	Mtra. Violeta Castillo Saldivar
Cargo	Comisario Jefe de la Coordinación General de Planeación Operativa
Correo Electrónico	violeta.castillo@jalisco.gob.mx

GOBIERNO DEL ESTADO DE JALISCO

PRESUPUESTO DE EGRESOS PARA EL EJERCICIO FISCAL 2025

Ficha Técnica de Indicador

Sistema de Evaluación del Desempeño (SED)

Secretaría de la Hacienda Pública

Determinación de Metas

						Línea Base	
			Absoluto	Relativo	Sentido del Indicador*	Valor Meta	Año
Año de Medición del Resultado	2025	**Tipo Valor de la Meta**	( )	(X)	Ascendente	100.0	2024
Meta Valor	100.0	**Unidad de medida**	Persona	**Indicador de Género**	**Si** ( )	**No** (X)	

Resultados

Valor Programado	N.P	**Avance de la Meta**	N.D	**% Avance de la Meta**	N.D	**Semáforo**	

Calendarización de la Meta

	Enero	Febrero	Marzo	Abril	Mayo	Junio	Julio	Agosto	Septiembre	Octubre	Noviembre	Diciembre
Programado	100.0	100.0	100.0	100.0	100.0	100.0	100.0	100.0	100.0	100.0	100.0	100.0
Programado Acumulado	100.0	100.0	100.0	100.0	100.0	100.0	100.0	100.0	100.0	100.0	100.0	100.0
Realizado												
Realizado Acumulado												

Proyección de la meta en los próximos 3 años	100	100	100

Parámetros de semaforización

Meta Institucional

100%

GOBIERNO DEL ESTADO DE JALISCO

PRESUPUESTO DE EGRESOS PARA EL EJERCICIO FISCAL 2025

Ficha Técnica de Indicador

Sistema de Evaluación del Desempeño (SED)

Secretaría de la Hacienda Pública

Características de las Variables (metadatos)

Variable 1

Nombre

Número de personas detenidas por traslado de animales en el mes t

Fuente de Información Partes de novedades generados por cada rea operativa, base de datos interna en Estadística y Geom tica.

Unidad de Medida	Valor Absoluto de la Variable	Desagregación Geográfica	Frecuencia cálculo variable
Persona	140.00	Estatal	Mensual

Método recopilación de datos	Fecha de disponibilidad de la información	Tipo de acumulación
		Valor Presente

Variable

Nombre

Número de personas estimadas para detención por traslado de animales en el mes t

Fuente de Información Partes de novedades generados por cada rea operativa, base de datos interna en Estadística y Geom tica.

Unidad de Medida	Valor Absoluto de la Variable	Desagregación Geográfica	Frecuencia cálculo variable
Persona	140.00	Estatal	Mensual

Método recopilación de datos	Fecha de disponibilidad de la información	Tipo de acumulación
		Valor Presente

Medios de Verificación Nivel MIR Partes de novedades generados por cada rea operativa, base de datos interna en Estadística y Geom tica.

Supuestos del Nivel MIR Existen personas que trasladan animales sin las correspondientes guías de transportación

Observaciones del Responsable

GOBIERNO DEL ESTADO DE JALISCO

PRESUPUESTO DE EGRESOS PARA EL EJERCICIO FISCAL 2025

Ficha Técnica de Indicador

Sistema de Evaluación del Desempeño (SED)

Secretaría de la Hacienda Pública

Datos de Identificación del Programa: Mecanismos y Coordinación para la Seguridad, el Orden y la Paz Pública en el Estado

Porcentaje de aseguramientos de armas de fuego

Eje	Tema
Seguridad ciudadana, justicia y estado de derecho	Seguridad Ciudadana

¿Quién gasta?

37 Unidad Presupuestal	000 Unidad Responsable	00336 Unidad Ejecutora del Gasto
Secretaría de Seguridad	Secretaría de Seguridad	Despacho del Secretario de Seguridad

¿Para qué se gasta?

Finalidad	Función	Subfunción
Gobierno	Asuntos de Orden Público y de Seguridad Interior	Policía

Presupuesto asignado al Programa Presupuestario

Monto $1,666,403,562.00

Nivel del Indicador

Nivel	Clave	Resumen Narrativo	Transversalidad
Componente	A2	Aseguramiento de armas de fuego y cartuchos realizados por el personal operativo	Derechos Humanos

Datos del Indicador

Nombre del Indicador	Método de cálculo	Código
Porcentaje de aseguramientos de armas de fuego	(Número de aseguramientos de armas de fuego realizados / Número de aseguramientos de armas de fuego estimados)*100	530_A2-1

Descripción del Indicador	Unidad de Medida
Porcentaje de armas de fuego cortas, largas y especiales aseguradas	Porcentaje

Tipo de Indicador	Gestión	**Dimensión**	Eficiencia	**Ponderación del indicador**	
Desagregación Geográfica	Estatal	**Frecuencia de Medición**	Mensual	100.0	

Características del Indicador

Tipo de Fórmula de Cálculo	Porcentaje	**Características del Indicador**	Adecuado
Justificación de las Características	Este indicador es adecuado para cumplir el objetivo del programa.		
Serie de Información Disponible			

Responsable del Indicador

Nombre	Juan Bosco Agustin Pacheco Medrano
Cargo	Secretario de Seguridad
Correo Electrónico	juan.pacheco@jalisco.gob.mx

GOBIERNO DEL ESTADO DE JALISCO

PRESUPUESTO DE EGRESOS PARA EL EJERCICIO FISCAL 2025

Ficha Técnica de Indicador

Sistema de Evaluación del Desempeño (SED)

Secretaría de la Hacienda Pública

Determinación de Metas

						Línea Base	
			Absoluto	Relativo	Sentido del Indicador*	Valor Meta	Año
Año de Medición del Resultado	2025	Tipo Valor de la Meta	○	X	Ascendente	100.0	2024
Meta Valor	100.0	Unidad de medida	Arma	Indicador de Género	Si ○	No X	

Resultados

Valor Programado	N.P	Avance de la Meta	N.D	% Avance de la Meta	N.D	Semáforo	

Calendarización de la Meta

	Enero	Febrero	Marzo	Abril	Mayo	Junio	Julio	Agosto	Septiembre	Octubre	Noviembre	Diciembre
Programado	100.0	100.0	100.0	100.0	100.0	100.0	100.0	100.0	100.0	100.0	100.0	100.0
Programado Acumulado	100.0	100.0	100.0	100.0	100.0	100.0	100.0	100.0	100.0	100.0	100.0	100.0
Realizado												
Realizado Acumulado												

Proyección de la meta en los próximos 3 años	100	100	100

Parámetros de semaforización

Meta Institucional

100%

GOBIERNO DEL ESTADO DE JALISCO

PRESUPUESTO DE EGRESOS PARA EL EJERCICIO FISCAL 2025

Ficha Técnica de Indicador

Sistema de Evaluación del Desempeño (SED)

Secretaría de la Hacienda Pública

Características de las Variables (metadatos)

Variable 1

Nombre

Número de aseguramientos de armas de fuego realizados en el mes t

Fuente de Información

Unidad de Medida	Valor Absoluto de la Variable	Desagregación Geográfica	Frecuencia cálculo variable
Arma	1□0.00	Estatal	Mensual

Método recopilación de datos	Fecha de disponibilidad de la información	Tipo de acumulación
		Valor Presente

Variable □

Nombre

Número de aseguramientos de armas de fuego estimados en el mes t

Fuente de Información

Unidad de Medida	Valor Absoluto de la Variable	Desagregación Geográfica	Frecuencia cálculo variable
Arma	1□0.00	Estatal	Mensual

Método recopilación de datos	Fecha de disponibilidad de la información	Tipo de acumulación
		Valor Presente

Medios de Verificación Nivel MIR	Partes de novedades generados por cada □rea operativa, base de datos interna en Estadística y Geom□tica.
Supuestos del Nivel MIR	Realizan llamadas y reportes la ciudadanía para el aseguramiento de armas de fuego cortas, largas y especiales.
Observaciones del Responsable	

GOBIERNO DEL ESTADO DE JALISCO

PRESUPUESTO DE EGRESOS PARA EL EJERCICIO FISCAL 2025

Ficha Técnica de Indicador

Sistema de Evaluación del Desempeño (SED)

Secretaría de la Hacienda Pública

Datos de Identificación del Programa: Mecanismos y Coordinación para la Seguridad, el Orden y la Paz Pública en el Estado

Porcentaje de detenidos de alto impacto y otras actividades delictivas

Eje	Tema
Seguridad ciudadana, justicia y estado de derecho	Seguridad Ciudadana

¿Quién gasta?

37 Unidad Presupuestal	000 Unidad Responsable	00336 Unidad Ejecutora del Gasto
Secretaría de Seguridad	Secretaría de Seguridad	Despacho del Secretario de Seguridad

¿Para qué se gasta?

Finalidad	Función	Subfunción
Gobierno	Asuntos de Orden Público y de Seguridad Interior	Policía

Presupuesto asignado al Programa Presupuestario

Monto $1,666,403,562.00

Nivel del Indicador

Nivel	Clave	Resumen Narrativo	Transversalidad
Componente	D1	Personas detenidas por delitos de alto impacto y otras actividades delictivas.	Cultura de la Paz

Datos del Indicador

Nombre del Indicador	Método de cálculo	Código
Porcentaje de detenidos de alto impacto y otras actividades delictivas	(Número de detenidos de alto impacto en el trimestre t / Número de detenidos de alto impacto estimados en el trimestre t)*100	530_D1-1

Descripción del Indicador	Unidad de Medida
Indica la cantidad de detenidos de alto impacto realizados por parte de la Secretaría de Seguridad	Porcentaje

Tipo de Indicador	Gestión	**Dimensión**	Eficiencia	**Ponderación del indicador**	
Desagregación Geográfica	Estatal	**Frecuencia de Medición**	Mensual	100.0	

Características del Indicador

Tipo de Fórmula de Cálculo	Porcentaje	**Características del Indicador**	Adecuado
Justificación de las Características	Este indicador es adecuado para cumplir con el marco lógico		
Serie de Información Disponible			

Responsable del Indicador

Nombre	Juan Bosco Agustin Pacheco Medrano
Cargo	Secretario de Seguridad
Correo Electrónico	juan.pacheco@jalisco.gob.mx

GOBIERNO DEL ESTADO DE JALISCO

PRESUPUESTO DE EGRESOS PARA EL EJERCICIO FISCAL 2025

Ficha Técnica de Indicador

Sistema de Evaluación del Desempeño (SED)

Secretaría de la Hacienda Pública

Determinación de Metas

						Línea Base	
			Absoluto	Relativo	Sentido del Indicador*	Valor Meta	Año
Año de Medición del Resultado	2025	Tipo Valor de la Meta	( )	(X)	Ascendente	100.0	2024
Meta Valor	100.0	Unidad de medida	Detenido	Indicador de Género	Si ( )	No (X)	

Resultados

Valor Programado	N.P	Avance de la Meta	N.D	% Avance de la Meta	N.D	Semáforo	

Calendarización de la Meta

	Enero	Febrero	Marzo	Abril	Mayo	Junio	Julio	Agosto	Septiembre	Octubre	Noviembre	Diciembre
Programado	100.0	100.0	100.0	100.0	100.0	100.0	100.0	100.0	100.0	100.0	100.0	100.0
Programado Acumulado	100.0	100.0	100.0	100.0	100.0	100.0	100.0	100.0	100.0	100.0	100.0	100.0
Realizado												
Realizado Acumulado												

Proyección de la meta en los próximos 3 años	100	100	100

Parámetros de semaforización

Meta Institucional

100%

GOBIERNO DEL ESTADO DE JALISCO

PRESUPUESTO DE EGRESOS PARA EL EJERCICIO FISCAL 2025

Ficha Técnica de Indicador

Sistema de Evaluación del Desempeño (SED)

Secretaría de la Hacienda Pública

Características de las Variables (metadatos)

Variable 1

Nombre

Número de detenidos de alto impacto en el trimestre t

Fuente de Información	Partes de novedades generados por cada rea operativa, base de datos interna en el rea Estadística y Geom tica

Unidad de Medida	**Valor Absoluto de la Variable**	**Desagregación Geográfica**	**Frecuencia cálculo variable**
Detenido	1,500.00	Estatal	Mensual

Método recopilación de datos	**Fecha de disponibilidad de la información**	**Tipo de acumulación**
		Valor Presente

Variable

Nombre

Número de detenidos de alto impacto estimados en el trimestre t

Fuente de Información	Partes de novedades generados por cada rea operativa, base de datos interna en el rea Estadística y Geom tica

Unidad de Medida	**Valor Absoluto de la Variable**	**Desagregación Geográfica**	**Frecuencia cálculo variable**
Detenido	1,500.00	Estatal	Mensual

Método recopilación de datos	**Fecha de disponibilidad de la información**	**Tipo de acumulación**
		Valor Presente

Medios de Verificación Nivel MIR	Partes de novedades generados por cada rea operativa, base de datos interna en Estadística y Geom tica.
Supuestos del Nivel MIR	Solicitud por parte de la ciudadanía para reforzar los recorridos de patrullaje en los ue se realiza la detención de personas ue est n cometiendo un delito.
Observaciones del Responsable	

GOBIERNO DEL ESTADO DE JALISCO

PRESUPUESTO DE EGRESOS PARA EL EJERCICIO FISCAL 2025

Ficha Técnica de Indicador

Sistema de Evaluación del Desempeño (SED)

Secretaría de la Hacienda Pública

Datos de Identificación del Programa: Mecanismos y Coordinación para la Seguridad, el Orden y la Paz Pública en el Estado

Porcentaje de apoyos en acompañamiento a primer respondiente

Eje	Tema
Seguridad ciudadana, justicia y estado de derecho	Seguridad Ciudadana

¿Quién gasta?

37 Unidad Presupuestal	000 Unidad Responsable	00336 Unidad Ejecutora del Gasto
Secretaría de Seguridad	Secretaría de Seguridad	Despacho del Secretario de Seguridad

¿Para qué se gasta?

Finalidad	Función	Subfunción
Gobierno	Asuntos de Orden Público y de Seguridad Interior	Policía

Presupuesto asignado al Programa Presupuestario

Monto	$1,666,403,562.00

Nivel del Indicador

Nivel	Clave	Resumen Narrativo	Transversalidad
Componente	D2	Acompañamiento a primer respondiente realizado	Cultura de la Paz

Datos del Indicador

Nombre del Indicador	Método de cálculo	Código
Porcentaje de apoyos en acompañamiento a primer respondiente	(Número de apoyos en acompañamiento a primer respondiente realizados en el trimestre t / Número de apoyos en acompañamiento a primer respondiente estimados en el trimestre)*100	530_D2-1

Descripción del Indicador	Unidad de Medida
Indica la cantidad de apoyos en acompañamiento a primer respondiente	Porcentaje

Tipo de Indicador	Gestión	**Dimensión**	Eficiencia	**Ponderación del indicador**	100.0
Desagregación Geográfica	Estatal	**Frecuencia de Medición**	Trimestral		

Características del Indicador

Tipo de Fórmula de Cálculo	Porcentaje	**Características del Indicador**	Relevancia
Justificación de las Características	Este indicador es relevante ya que aporta datos significativos relativos al cumplimiento del programa presupuestario		
Serie de Información Disponible			

Responsable del Indicador

Nombre	Juan Bosco Agustin Pacheco Medrano
Cargo	Secretario de Seguridad
Correo Electrónico	juan.pacheco@jalisco.gob.mx

GOBIERNO DEL ESTADO DE JALISCO

PRESUPUESTO DE EGRESOS PARA EL EJERCICIO FISCAL 2025

Ficha Técnica de Indicador

Sistema de Evaluación del Desempeño (SED)

Secretaría de la Hacienda Pública

Determinación de Metas

						Línea Base	
			Absoluto	Relativo	Sentido del Indicador*	Valor Meta	Año
Año de Medición del Resultado	2025	**Tipo Valor de la Meta**	○	X	Ascendente	100.0	2020
Meta Valor	100.0	**Unidad de medida**	Apoyo	**Indicador de Género**	**Si** ○	**No** X	

Resultados

Valor Programado	N.P	**Avance de la Meta**	N.D	**% Avance de la Meta**	N.D	**Semáforo**	

Calendarización de la Meta

	Enero	Febrero	Marzo	Abril	Mayo	Junio	Julio	Agosto	Septiembre	Octubre	Noviembre	Diciembre
Programado			100.0			100.0			100.0			100.0
Programado Acumulado			100.0			100.0			100.0			100.0
Realizado												
Realizado Acumulado												

Proyección de la meta en los próximos 3 años	100	100	100

Parámetros de semaforización	**Meta Institucional**
	100%

GOBIERNO DEL ESTADO DE JALISCO

PRESUPUESTO DE EGRESOS PARA EL EJERCICIO FISCAL 2025

Ficha Técnica de Indicador

Sistema de Evaluación del Desempeño (SED)

Secretaría de la Hacienda Pública

Características de las Variables (metadatos)

Variable 1

Nombre

Número de apoyos en acompañamiento a primer respondiente realizados en el trimestre

Fuente de Información Unidad de Procesamiento de la Escena del Crimen UPEC

Unidad de Medida	Valor Absoluto de la Variable	Desagregación Geográfica	Frecuencia cálculo variable
Apoyo	360.00	Estatal	Trimestral

Método recopilación de datos	Fecha de disponibilidad de la información	Tipo de acumulación
		Valor Presente

Variable

Nombre

Número de apoyos en acompañamiento a primer respondiente estimados en el trimestre

Fuente de Información Unidad de Procesamiento de la Escena del Crimen UPEC

Unidad de Medida	Valor Absoluto de la Variable	Desagregación Geográfica	Frecuencia cálculo variable
Apoyo	360.00	Estatal	Trimestral

Método recopilación de datos	Fecha de disponibilidad de la información	Tipo de acumulación
		Valor Presente

Medios de Verificación Nivel MIR	Registro interno en la Unidad de Procesamiento de la Escena del Crimen UPEC
Supuestos del Nivel MIR	Solicitudes presentadas por parte de alguna autoridad de gobierno para prestar apoyo y asesoría al primer respondiente, cuando así lo requiera
Observaciones del Responsable	

GOBIERNO DEL ESTADO DE JALISCO

PRESUPUESTO DE EGRESOS PARA EL EJERCICIO FISCAL 2025

Ficha Técnica de Indicador

Sistema de Evaluación del Desempeño (SED)

Secretaría de la Hacienda Pública

Datos de Identificación del Programa: Mecanismos y Coordinación para la Seguridad, el Orden y la Paz Pública en el Estado

Porcentaje de movimientos sociales atendidos

Eje	Tema
Seguridad ciudadana, justicia y estado de derecho	Seguridad Ciudadana

¿Quién gasta?

37 Unidad Presupuestal	000 Unidad Responsable	00336 Unidad Ejecutora del Gasto
Secretaría de Seguridad	Secretaría de Seguridad	Despacho del Secretario de Seguridad

¿Para qué se gasta?

Finalidad	Función	Subfunción
Gobierno	Asuntos de Orden Público y de Seguridad Interior	Policía

Presupuesto asignado al Programa Presupuestario

Monto $1,666,403,562.00

Nivel del Indicador

Nivel	Clave	Resumen Narrativo	Transversalidad
Componente	D6	Atención otorgada a movimientos sociales.	Cultura de la Paz

Datos del Indicador

Nombre del Indicador	Método de cálculo	Código
Porcentaje de movimientos sociales atendidos	(Número de movimientos sociales realizados en el mes t / Número de movimientos sociales estimados en el mes t)*100	530_06-1

Descripción del Indicador	Unidad de Medida
Indica los servicios relacionado a movimientos sociales que realizó la Secretaría de Seguridad	Porcentaje

Tipo de Indicador	Gestión	**Dimensión**	Eficiencia	**Ponderación del indicador**	
Desagregación Geográfica	Estatal	**Frecuencia de Medición**	Mensual	100.0	

Características del Indicador

Tipo de Fórmula de Cálculo	Porcentaje	**Características del Indicador**	Relevancia
Justificación de las Características	Este indicador es relevante ya que aporta datos significativos relativos al cumplimiento del programa presupuestario		
Serie de Información Disponible			

Responsable del Indicador

Nombre	Juan Bosco Agustin Pacheco Medrano
Cargo	Secretario de Seguridad
Correo Electrónico	juan.pacheco@jalisco.gob.mx

GOBIERNO DEL ESTADO DE JALISCO

PRESUPUESTO DE EGRESOS PARA EL EJERCICIO FISCAL 2025

Ficha Técnica de Indicador

Sistema de Evaluación del Desempeño (SED)

Secretaría de la Hacienda Pública

Determinación de Metas

						Línea Base	
			Absoluto	Relativo	Sentido del Indicador*	Valor Meta	Año
Año de Medición del Resultado	2025	**Tipo Valor de la Meta**	( )	(X)	Ascendente	100.0	2024
Meta Valor	100.0	**Unidad de medida**	Movimiento	**Indicador de Género**	**Si** ( )	**No** (X)	

Resultados

Valor Programado	N.P	**Avance de la Meta**	N.D	**% Avance de la Meta**	N.D	**Semáforo**	

Calendarización de la Meta

	Enero	Febrero	Marzo	Abril	Mayo	Junio	Julio	Agosto	Septiembre	Octubre	Noviembre	Diciembre
Programado	100.0	100.0	100.0	100.0	100.0	100.0	100.0	100.0	100.0	100.0	100.0	100.0
Programado Acumulado	100.0	100.0	100.0	100.0	100.0	100.0	100.0	100.0	100.0	100.0	100.0	100.0
Realizado												
Realizado Acumulado												

Proyección de la meta en los próximos 3 años	100	100	100

Parámetros de semaforización

Meta Institucional

100%

GOBIERNO DEL ESTADO DE JALISCO

PRESUPUESTO DE EGRESOS PARA EL EJERCICIO FISCAL 2025

Ficha Técnica de Indicador

Sistema de Evaluación del Desempeño (SED)

Secretaría de la Hacienda Pública

Características de las Variables (metadatos)

Variable 1

Nombre

Número de movimientos sociales realizados en el mes t

Fuente de Información

Unidad de Medida	Valor Absoluto de la Variable	Desagregación Geográfica	Frecuencia cálculo variable
Movimiento	1,200.00	Estatal	Mensual

Método recopilación de datos	Fecha de disponibilidad de la información	Tipo de acumulación
		Valor Presente

Variable

Nombre

Número de movimientos sociales estimados en el mes t

Fuente de Información

Unidad de Medida	Valor Absoluto de la Variable	Desagregación Geográfica	Frecuencia cálculo variable
Movimiento	1,200.00	Estatal	Mensual

Método recopilación de datos	Fecha de disponibilidad de la información	Tipo de acumulación
		Valor Presente

Medios de Verificación Nivel MIR	Informes y partes de novedades realizados cada 24 horas en bases de datos internas en la Comisaría Jefe de Estadísticas.
Supuestos del Nivel MIR	Solicitudes presentadas por la ciudadanía para vigilar que prevalezca la paz y el orden social, durante el desarrollo de movimientos sociales, en donde convergen personas que se reúnen, por un tema en común en un punto dentro del territorio de Jalisco.
Observaciones del Responsable	

GOBIERNO DEL ESTADO DE JALISCO

PRESUPUESTO DE EGRESOS PARA EL EJERCICIO FISCAL 2025

Ficha Técnica de Indicador

Sistema de Evaluación del Desempeño (SED)

Secretaría de la Hacienda Pública

Datos de Identificación del Programa: Reinserción de los Adultos y Adolescentes a la Sociedad

Porcentaje de percepción de inseguridad

Eje	Tema
Seguridad ciudadana, justicia y estado de derecho	Seguridad Ciudadana

¿Quién gasta?

37 Unidad Presupuestal	000 Unidad Responsable	Unidad Ejecutora del Gasto
Secretaría de Seguridad	Secretaría de Seguridad	

¿Para qué se gasta?

Finalidad	Función	Subfunción
Gobierno	Justicia	Reclusión y Readaptación Social

Presupuesto asignado al Programa Presupuestario

Monto $1,053,609,232.00

Nivel del Indicador

Nivel	Clave	Resumen Narrativo	Transversalidad
Fin		Contribuir a promover la paz bajo el concepto de seguridad ciudadana mediante la coordinación eficaz de los sistemas de seguridad ciudadana, procuración e impartición de justicia, generando estabilidad social y democrática como fundamento para la construcción de una sociedad más libre en la que se protegen y observan los derechos humanos, se facilita el crecimiento económico incluyente y se protege el medio ambiente.	

Datos del Indicador

Nombre del Indicador	Método de cálculo	Código
Porcentaje de percepción de inseguridad		531_347

Descripción del Indicador	Unidad de Medida
Este indicador muestra el porcentaje de la población de 18 años y más que se siente insegura en su entidad federativa.	Porcentaje

Tipo de Indicador	Estratégico	**Dimensión**	Eficacia	**Ponderación del indicador**	
Desagregación Geográfica		**Frecuencia de Medición**	Anual	0.0	

Características del Indicador

Tipo de Fórmula de Cálculo	Total	**Características del Indicador**	
Justificación de las Características			
Serie de Información Disponible			

Responsable del Indicador

Nombre	
Cargo	
Correo Electrónico	

GOBIERNO DEL ESTADO DE JALISCO

PRESUPUESTO DE EGRESOS PARA EL EJERCICIO FISCAL 2025

Ficha Técnica de Indicador

Sistema de Evaluación del Desempeño (SED)

Secretaría de la Hacienda Pública

Determinación de Metas

					Línea Base	
	Absoluto	Relativo	Sentido del Indicador*	Valor Meta	Año
Año de Medición del Resultado 2025	**Tipo Valor de la Meta**	X		Descendente	83.1	2020
Meta Valor 70.7	**Unidad de medida**		**Indicador de Género**	Si	No	
					X	

Resultados

Valor Programado	N.P	**Avance de la Meta**	N.D	**% Avance de la Meta**	N.D	**Semáforo**	

Calendarización de la Meta

	Enero	Febrero	Marzo	Abril	Mayo	Junio	Julio	Agosto	Septiembre	Octubre	Noviembre	Diciembre
Programado	0.0	0.0	0.0	0.0	0.0	0.0	0.0	0.0	0.0	0.0	0.0	0.0
Programado Acumulado	0.0	0.0	0.0	0.0	0.0	0.0	0.0	0.0	0.0	0.0	0.0	0.0
Realizado												
Realizado Acumulado												

Proyección de la meta en los próximos 3 años			

Meta Institucional

0%

Medios de Verificación Nivel MIR	En el Sistema de Monitoreo de Indicadores del Desarrollo de Jalisco (MIDE Jalisco), para consulta abierta en https://segr.jalisco.gob.mx/r/Dam
Supuestos del Nivel MIR	Las y los habitantes del estado de Jalisco tienen la disposición y el compromiso de mejorar sus conductas sociales para la consolidación de la seguridad ciudadana y el estado de derecho.
bservaciones del Responsable	

GOBIERNO DEL ESTADO DE JALISCO

PRESUPUESTO DE EGRESOS PARA EL EJERCICIO FISCAL 2025

Ficha Técnica de Indicador

Sistema de Evaluación del Desempeño (SED)

Secretaría de la Hacienda Pública

Datos de Identificación del Programa: Reinserción de los Adultos y Adolescentes a la Sociedad

Porcentaje de internos que se encuentran escolarmente activos en los reclusorios

Eje	Tema
Seguridad ciudadana, justicia y estado de derecho	Seguridad Ciudadana

¿Quién gasta?

37 Unidad Presupuestal	000 Unidad Responsable	Unidad Ejecutora del Gasto
Secretaría de Seguridad	Secretaría de Seguridad	

¿Para qué se gasta?

Finalidad	Función	Subfunción
Gobierno	Justicia	Reclusión y Readaptación Social

Presupuesto asignado al Programa Presupuestario

Monto $1,053,609,232.00

Nivel del Indicador

Nivel	Clave	Resumen Narrativo	Transversalidad
Propósito		Los sectores de la población jalisciense cuentan con mejoras en la seguridad ciudadana que redundan en su calidad de vida, con la promoción de una cultura policial con perspectiva de derechos humanos y enfoques diferenciados, apoyándose en el desarrollo, uso y aprovechamiento de las tecnologías de la información y comunicación (TICs), la participación ciudadana y la coordinación entre dependencias de los distintos órdenes de gobierno, para el diseño, implementación y seguimiento de políticas, programas, proyectos y acciones para la prevención y reinserción social.	

Datos del Indicador

Nombre del Indicador	Método de cálculo	Código
Porcentaje de internos que se encuentran escolarmente activos en los reclusorios		Propósito_531_1744

Descripción del Indicador	Unidad de Medida
Se refiere a la proporción de internos que se encuentran escolarmente activos respecto del total de internos.	Porcentaje

Tipo de Indicador	Estratégico	**Dimensión**	Eficacia	**Ponderación del indicador**	0.0
Desagregación Geográfica		**Frecuencia de Medición**	Mensual		

GOBIERNO DEL ESTADO DE JALISCO

PRESUPUESTO DE EGRESOS PARA EL EJERCICIO FISCAL 2025

Ficha Técnica de Indicador

Sistema de Evaluación del Desempeño (SED)

Secretaría de la Hacienda Pública

Características del Indicador

Tipo de Fórmula de Cálculo	Total	**Características del Indicador**	
Justificación de las Características			
Serie de Información Disponible			
Responsable del Indicador			
Nombre			
Cargo			
Correo Electrónico			

Determinación de Metas

					Línea Base	
		Absoluto	**Relativo**	**Sentido del Indicador***	**Valor Meta**	**Año**
Año de Medición del Resultado	2025	**Tipo Valor de la Meta**	X		Ascendente	62.0	2020
Meta Valor	66.0	**Unidad de medida**		**Indicador de Género**		

Si	**No**
	X

Resultados

Valor Programado	**Avance de la Meta**	**% Avance de la Meta**	**Semáforo**
N.P	N.D	N.D	

Calendarización de la Meta

	Enero	Febrero	Marzo	Abril	Mayo	Junio	Julio	Agosto	Septiembre	Octubre	Noviembre	Diciembre
Programado	0.0	0.0	0.0	0.0	0.0	0.0	0.0	0.0	0.0	0.0	0.0	0.0
Programado Acumulado	0.0	0.0	0.0	0.0	0.0	0.0	0.0	0.0	0.0	0.0	0.0	0.0
Realizado												
Realizado Acumulado												

Proyección de la meta en los próximos 3 años			

Meta Institucional

0%

Medios de Verificación Nivel MIR	En el Sistema de Monitoreo de Indicadores del Desarrollo de Jalsico (MIDE Jalsico), para consulta abierta en https://seplan.app.jalisco.gob.mx/mide
Supuestos del Nivel MIR	Los múltiples factores sociales y económicos que impactan directamente en el incremento de la incidencia delictiva mantienen un comportamiento que contribuye a mejorar las condiciones de seguridad pública.
bservaciones del Responsable	

GOBIERNO DEL ESTADO DE JALISCO

PRESUPUESTO DE EGRESOS PARA EL EJERCICIO FISCAL 2025

Ficha Técnica de Indicador

Sistema de Evaluación del Desempeño (SED)

Secretaría de la Hacienda Pública

Datos de Identificación del Programa: Reinserción de los Adultos y Adolescentes a la Sociedad

Porcentaje de sesiones de hemodiálisis otorgadas a las personas privadas de la libertad

Eje	Tema
Seguridad ciudadana, justicia y estado de derecho	Seguridad Ciudadana

¿Quién gasta?

37 Unidad Presupuestal	000 Unidad Responsable	00346 Unidad Ejecutora del Gasto
Secretaría de Seguridad	Secretaría de Seguridad	Dirección General de Prevención y Reinserción Social

¿Para qué se gasta?

Finalidad	Función	Subfunción
Gobierno	Justicia	Reclusión y Readaptación Social

Presupuesto asignado al Programa Presupuestario

Monto $1,053,609,232.00

Nivel del Indicador

Nivel	Clave	Resumen Narrativo	Transversalidad
Componente	06	Sesiones de hemodiálisis otorgadas para las personas privadas de la libertad	Sin transversalidad

Datos del Indicador

Nombre del Indicador	Método de cálculo	Código
Porcentaje de sesiones de hemodiálisis otorgadas a las personas privadas de la libertad	(Número de sesiones de hemodiálisis otorgadas a las personas privadas de la libertad en el trimestre t / Número de sesiones de hemodiálisis estimadas a las personas privadas de la libertad en el trimestre t)*100	531_06-1

Descripción del Indicador	Unidad de Medida
Este indicador mostrara la cantidad de sesiones de hemodialisis otorgadas a personas privadas de la libertad	Porcentaje

Tipo de Indicador	Gestión	**Dimensión**	Eficacia	**Ponderación del indicador**	
Desagregación Geográfica	Estatal	**Frecuencia de Medición**	Trimestral	100.0	

Características del Indicador

Tipo de Fórmula de Cálculo	Porcentaje	**Características del Indicador**	Claridad
Justificación de las Características	Este indicador es claro, ya que la fórmula de cálculo se encuentra expresada como es señalado en el nombre, además que el nombre del indicador expresa lo conformado en la fórmula de cálculo.		
Serie de Información Disponible			

Responsable del Indicador

Nombre	Aida Ramírez Cueva
Cargo	Directora Administrativa de la Dirección General de Prevención y reinserción Social
Correo Electrónico	aida.cueva@jalisco.gob.mx

GOBIERNO DEL ESTADO DE JALISCO

PRESUPUESTO DE EGRESOS PARA EL EJERCICIO FISCAL 2025

Ficha Técnica de Indicador

Sistema de Evaluación del Desempeño (SED)

Secretaría de la Hacienda Pública

Determinación de Metas

						Línea Base	
		Absoluto	Relativo	Sentido del Indicador*	Valor Meta	Año
Año de Medición del Resultado	2025	**Tipo Valor de la Meta**	( )	(X)	Ascendente	100.0	2024
Meta Valor	100.0	**Unidad de medida**	Sesión	**Indicador de Género**			
					Si ( )	**No** (X)	

Resultados

Valor Programado	N.P	**Avance de la Meta**	N.D	**% Avance de la Meta**	N.D	**Semáforo**	

Calendarización de la Meta

	Enero	Febrero	Marzo	Abril	Mayo	Junio	Julio	Agosto	Septiembre	Octubre	Noviembre	Diciembre
Programado			100.0			100.0			100.0			100.0
Programado Acumulado			100.0			100.0			100.0			100.0
Realizado												
Realizado Acumulado												

Proyección de la meta en los próximos 3 años	3048	3048	3048

Parámetros de semaforización	**Meta Institucional**
	100%

GOBIERNO DEL ESTADO DE JALISCO

PRESUPUESTO DE EGRESOS PARA EL EJERCICIO FISCAL 2025

Ficha Técnica de Indicador

Sistema de Evaluación del Desempeño (SED)

Secretaría de la Hacienda Pública

Características de las Variables (metadatos)

Variable 1

Nombre

Número de sesiones de hemodiálisis otorgadas a las personas privadas de la libertad en el trimestre t

Fuente de Información Bitácoras

Unidad de Medida	Valor Absoluto de la Variable	Desagregación Geográfica	Frecuencia cálculo variable
Sesión	3,048.00	Estatal	Trimestral

Método recopilación de datos	Fecha de disponibilidad de la información	Tipo de acumulación
	01/01/2025	Valor Presente

Variable 2

Nombre

Número de sesiones de hemodiálisis estimadas a las personas privadas de la libertad en el trimestre t

Fuente de Información Bitácoras

Unidad de Medida	Valor Absoluto de la Variable	Desagregación Geográfica	Frecuencia cálculo variable
Sesión	3,048.00	Estatal	Trimestral

Método recopilación de datos	Fecha de disponibilidad de la información	Tipo de acumulación
	01/01/2025	Valor Presente

Medios de Verificación Nivel MIR	Bitácoras de control de hemodiálisis otorgadas, elaboradas trimestralmente, ubicadas en la Coordinación médica de la Dirección General de Prevención y Reinserción Social.
Supuestos del Nivel MIR	Existen personas con problemas renales que se encuentran privadas de la libertad en diferentes centros de reclusión, que requieren del servicio médico de hemodiálisis.
bservaciones del Responsable	

GOBIERNO DEL ESTADO DE JALISCO

PRESUPUESTO DE EGRESOS PARA EL EJERCICIO FISCAL 2025

Ficha Técnica de Indicador

Sistema de Evaluación del Desempeño (SED)

Secretaría de la Hacienda Pública

Datos de Identificación del Programa: Reinserción de los Adultos y Adolescentes a la Sociedad

Porcentaje de centros penitenciarios acreditados internacionalmente

Eje	Tema
Seguridad ciudadana, justicia y estado de derecho	Seguridad Ciudadana

¿Quién gasta?

37 Unidad Presupuestal	000 Unidad Responsable	00346 Unidad Ejecutora del Gasto
Secretaría de Seguridad	Secretaría de Seguridad	Dirección General de Prevención y Reinserción Social

¿Para qué se gasta?

Finalidad	Función	Subfunción
Gobierno	Justicia	Reclusión y Readaptación Social

Presupuesto asignado al Programa Presupuestario

Monto $1,053,609,232.00

Nivel del Indicador

Nivel	Clave	Resumen Narrativo	Transversalidad
Componente	07	Centros Penitenciarios acreditados internacionalmente.	Sin transversalidad

Datos del Indicador

Nombre del Indicador	Método de cálculo	Código
Porcentaje de centros penitenciarios acreditados internacionalmente	(Número de centros penitenciarios acreditados internacionalmente en el semestre t / Número de centros penitenciarios proyectados para acreditación internacional en el semestre t)*100	531_07-1

Descripción del Indicador	Unidad de Medida
Este indicador mostrará el porcentaje de Centros que se encuentran certificados bajo estándares internacionales, con el fin de otorgar una mejor calidad de vida a las personas internas y condiciones de trabajo al personal del Centro.	Porcentaje

Tipo de Indicador	Gestión	**Dimensión**	Eficiencia	**Ponderación del indicador**	
Desagregación Geográfica	Estatal	**Frecuencia de Medición**	Semestral	100.0	

Características del Indicador

Tipo de Fórmula de Cálculo	Porcentaje	**Características del Indicador**	Relevancia
Justificación de las Características	Es relevante debido a que el indicador informa y proporciona elementos para el cumplimiento del programa presupuestario.		
Serie de Información Disponible			

Responsable del Indicador

Nombre	Aida Ramírez Cueva
Cargo	Director Administrativo de la Dirección General de Prevención y Reinserción Social
Correo Electrónico	aida.cueva@jalisco.gob.mx

GOBIERNO DEL ESTADO DE JALISCO

PRESUPUESTO DE EGRESOS PARA EL EJERCICIO FISCAL 2025

Ficha Técnica de Indicador

Sistema de Evaluación del Desempeño (SED)

Secretaría de la Hacienda Pública

Determinación de Metas

						Línea Base	
			Absoluto	Relativo	Sentido del Indicador*	Valor Meta	Año
Año de Medición del Resultado	2025	**Tipo Valor de la Meta**	( )	(X)	Ascendente	100.0	2024
Meta Valor	100.0	**Unidad de medida**	Centro penitenciario	**Indicador de Género**	Si ( )	No (X)	

Resultados

Valor Programado	N.P	**Avance de la Meta**	N.D	**% Avance de la Meta**	N.D	**Semáforo**	

Calendarización de la Meta

	Enero	Febrero	Marzo	Abril	Mayo	Junio	Julio	Agosto	Septiembre	Octubre	Noviembre	Diciembre
Programado						100.0						100.0
Programado Acumulado						100.0						100.0
Realizado												
Realizado Acumulado												

Proyección de la meta en los próximos 3 a□os	100	100	100

Parámetros de semaforización

Meta Institucional

100%

GOBIERNO DEL ESTADO DE JALISCO

PRESUPUESTO DE EGRESOS PARA EL EJERCICIO FISCAL 2025

Ficha Técnica de Indicador

Sistema de Evaluación del Desempeño (SED)

Secretaría de la Hacienda Pública

Características de las Variables (metadatos)

Variable 1

Nombre

Número de centros penitenciarios acreditados internacionalmente en el semestre t

Fuente de Información

Unidad de Medida	Valor Absoluto de la Variable	Desagregación Geográfica	Frecuencia cálculo variable
Centro penitenciario	1.00	Estatal	Semestral

Método recopilación de datos	Fecha de disponibilidad de la información	Tipo de acumulación
		Valor Presente

Variable 2

Nombre

Número de centros penitenciarios proyectados para acreditación internacional en el semestre t

Fuente de Información

Unidad de Medida	Valor Absoluto de la Variable	Desagregación Geográfica	Frecuencia cálculo variable
Centro penitenciario	1.00	Estatal	Semestral

Método recopilación de datos	Fecha de disponibilidad de la información	Tipo de acumulación
		Valor Presente

Medios de Verificación Nivel MIR	Bitácoras y registros de control del área de Acreditaciones de la Dirección General de Prevención y Reinserción Social del Estado
Supuestos del Nivel MIR	Existen dependencias que realizan los estándares internacionales de acuerdo a la normatividad para mejorar la calidad en el servicio de los centros penitenciarios.
bservaciones del Responsable	

GOBIERNO DEL ESTADO DE JALISCO

PRESUPUESTO DE EGRESOS PARA EL EJERCICIO FISCAL 2025

Ficha Técnica de Indicador

Sistema de Evaluación del Desempeño (SED)

Secretaría de la Hacienda Pública

Datos de Identificación del Programa: Reinserción de los Adultos y Adolescentes a la Sociedad

Porcentaje de personal penitenciario capacitado en formación especializada e institucional

Eje	Tema
Seguridad ciudadana, justicia y estado de derecho	Seguridad Ciudadana

¿Quién gasta?

37 Unidad Presupuestal	000 Unidad Responsable	00346 Unidad Ejecutora del Gasto
Secretaría de Seguridad	Secretaría de Seguridad	Dirección General de Prevención y Reinserción Social

¿Para qué se gasta?

Finalidad	Función	Subfunción
Gobierno	Justicia	Reclusión y Readaptación Social

Presupuesto asignado al Programa Presupuestario

Monto	$1,053,609,232.00

Nivel del Indicador

Nivel	Clave	Resumen Narrativo	Transversalidad
Componente	08	Personal penitenciario capacitado en formación especializada e institucional.	Sin transversalidad

Datos del Indicador

Nombre del Indicador	Método de cálculo	Código
Porcentaje de personal penitenciario capacitado en formación especializada e institucional	(Número de personal capacitado en el semestre t / Número de personal programado para ser capacitado en el semestre t)*100	531_08-1

Descripción del Indicador	Unidad de Medida
Este indicador mostrará el porcentaje de personal penitenciario que ha recibido capacitaciones con el fin de elevar la calidad del servicio que se ofrece, en cualquiera de las áreas para las que trabaje.	Porcentaje

Tipo de Indicador	Gestión	**Dimensión**	Eficiencia	**Ponderación del indicador**	100.0
Desagregación Geográfica	Estatal	**Frecuencia de Medición**	Semestral		

Características del Indicador

Tipo de Fórmula de Cálculo	Porcentaje	**Características del Indicador**	Relevancia
Justificación de las Características	Es relevante debido a que el indicador informa y proporciona elementos para el cumplimiento del programa presupuestario.		
Serie de Información Disponible			

Responsable del Indicador

Nombre	Aida Ramirez Cueva
Cargo	Directora Administrativa de la Dirección General de la Reinserción Social
Correo Electrónico	aida.cueva@jalisco.gob.mx

GOBIERNO DEL ESTADO DE JALISCO

PRESUPUESTO DE EGRESOS PARA EL EJERCICIO FISCAL 2025

Ficha Técnica de Indicador

Sistema de Evaluación del Desempeño (SED)

Secretaría de la Hacienda Pública

Determinación de Metas

								Línea Base	
				Absoluto	Relativo	Sentido del Indicador*	Valor Meta	Año
Año de Medición del Resultado	2025	**Tipo Valor de la Meta**		◯	X	Ascendente	100.0	2024
Meta Valor	100.0	**Unidad de medida**	Persona Capacitada	**Indicador de Género**		◯ Si	X No	

Resultados

Valor Programado	N.P	**Avance de la Meta**	N.D	**% Avance de la Meta**	N.D	**Semáforo**	

Calendarización de la Meta

	Enero	Febrero	Marzo	Abril	Mayo	Junio	Julio	Agosto	Septiembre	Octubre	Noviembre	Diciembre
Programado						100.0						100.0
Programado Acumulado						100.0						100.0
Realizado												
Realizado Acumulado												

Proyección de la meta en los próximos 3 a□os	100	100	

Parámetros de semaforización

Meta Institucional

100%

GOBIERNO DEL ESTADO DE JALISCO

PRESUPUESTO DE EGRESOS PARA EL EJERCICIO FISCAL 2025

Ficha Técnica de Indicador

Sistema de Evaluación del Desempeño (SED)

Secretaría de la Hacienda Pública

Características de las Variables (metadatos)

Variable 1

Nombre

Número de personal proyectado en capacitación en formación especializada e institucional en el semestre t

Fuente de Información	Dirección Administrativa

Unidad de Medida	Valor Absoluto de la Variable	Desagregación Geográfica	Frecuencia cálculo variable
Persona Capacitada	100.00	Estatal	Semestral

Método recopilación de datos	Fecha de disponibilidad de la información	Tipo de acumulación
		Valor Presente

Variable 2

Nombre

Número de personal capacitado en formación especializada e institucional en el semestre t

Fuente de Información	

Unidad de Medida	Valor Absoluto de la Variable	Desagregación Geográfica	Frecuencia cálculo variable
Persona Capacitada	100.00		Semestral

Método recopilación de datos	Fecha de disponibilidad de la información	Tipo de acumulación
		Valor Presente

Medios de Verificación Nivel MIR	Bitácoras y registros de control del área de Coordinación de Recursos umanos de la Dirección General de Prevención y Reinserción Social
Supuestos del Nivel MIR	Existe la necesidad de mantener en constante capacitación al personal penitenciario
bservaciones del Responsable	

GOBIERNO DEL ESTADO DE JALISCO

PRESUPUESTO DE EGRESOS PARA EL EJERCICIO FISCAL 2025

Ficha Técnica de Indicador

Sistema de Evaluación del Desempeño (SED)

Secretaría de la Hacienda Pública

Datos de Identificación del Programa: Reinserción de los Adultos y Adolescentes a la Sociedad

Porcentaje de servicios de mantenimiento realizados

Eje	Tema
Seguridad ciudadana, justicia y estado de derecho	Seguridad Ciudadana

¿Quién gasta?

37 Unidad Presupuestal	000 Unidad Responsable	00346 Unidad Ejecutora del Gasto
Secretaría de Seguridad	Secretaría de Seguridad	Dirección General de Prevención y Reinserción Social

¿Para qué se gasta?

Finalidad	Función	Subfunción
Gobierno	Justicia	Reclusión y Readaptación Social

Presupuesto asignado al Programa Presupuestario

Monto $1,053,609,232.00

Nivel del Indicador

Nivel	Clave	Resumen Narrativo	Transversalidad
Componente	09	Servicios de mantenimiento y mejora realizados para el desempeño de las funciones	Sin transversalidad

Datos del Indicador

Nombre del Indicador	Método de cálculo	Código
Porcentaje de servicios de mantenimiento realizados	(Número de servicios de mantenimiento realizados en el semestre t / Número de servicios de mantenimiento estimados en el semestre t)*100	531_09-1

Descripción del Indicador	Unidad de Medida
Este indicador mostrará el porcentaje de servicios de mantenimiento y equipamiento realizadas.	Porcentaje

Tipo de Indicador	Gestión	**Dimensión**	Eficiencia	**Ponderación del indicador**	
Desagregación Geográfica	Estatal	**Frecuencia de Medición**	Semestral	100.0	

Características del Indicador

Tipo de Fórmula de Cálculo	Porcentaje	**Características del Indicador**	Relevancia
Justificación de las Características	Es relevante debido a que el indicador informa y proporciona elementos para el cumplimiento del programa presupuestario.		
Serie de Información Disponible			

Responsable del Indicador

Nombre	Aida Ramirez Cueva
Cargo	Director Administrativo de la Dirección General de la Reinserción Social
Correo Electrónico	aida.cueva@jalisco.gob.mx

GOBIERNO DEL ESTADO DE JALISCO

PRESUPUESTO DE EGRESOS PARA EL EJERCICIO FISCAL 2025

Ficha Técnica de Indicador

Sistema de Evaluación del Desempeño (SED)

Secretaría de la Hacienda Pública

Determinación de Metas

							Línea Base	
			Absoluto	Relativo	Sentido del Indicador*	Valor Meta	Año
Año de Medición del Resultado	2025	**Tipo Valor de la Meta**	◯	X	Ascendente	100.0	2024
Meta Valor	100.0	**Unidad de medida**	Proyecto	**Indicador de Género**	**Si** ◯	**No** X	

Resultados

Valor Programado	N.P	**Avance de la Meta**	N.D	**% Avance de la Meta**	N.D	**Semáforo**

Calendarización de la Meta

	Enero	Febrero	Marzo	Abril	Mayo	Junio	Julio	Agosto	Septiembre	Octubre	Noviembre	Diciembre
Programado						100.0						100.0
Programado Acumulado						100.0						100.0
Realizado												
Realizado Acumulado												

Proyección de la meta en los próximos 3 años	100	100	

Parámetros de semaforización

Meta Institucional

100%

GOBIERNO DEL ESTADO DE JALISCO

PRESUPUESTO DE EGRESOS PARA EL EJERCICIO FISCAL 2025

Ficha Técnica de Indicador

Sistema de Evaluación del Desempeño (SED)

Secretaría de la Hacienda Pública

Características de las Variables (metadatos)

Variable 1

Nombre

Número de servicios de mantenimiento estimados en el semestre t

Fuente de Información Bitácoras

Unidad de Medida	Valor Absoluto de la Variable	Desagregación Geográfica	Frecuencia cálculo variable
Proyecto	48.00	Estatal	Semestral

Método recopilación de datos	Fecha de disponibilidad de la información	Tipo de acumulación
		Valor Presente

Variable 2

Nombre

Número de servicios de mantenimiento realizados en el semestre t

Fuente de Información Bitácoras

Unidad de Medida	Valor Absoluto de la Variable	Desagregación Geográfica	Frecuencia cálculo variable
Proyecto	48.00	Estatal	Semestral

Método recopilación de datos	Fecha de disponibilidad de la información	Tipo de acumulación
		Valor Presente

Medios de Verificación Nivel MIR	Bitácoras y registros de control del la Dirección Administrativa de la Dirección General de Prevención y Reinserción Social
Supuestos del Nivel MIR	Existen empresas interesadas en cubrir la necesidad de infraestructura, mantenimiento y equipamiento de los diferentes centros penitenciarios de Jalisco.
bservaciones del Responsable	

GOBIERNO DEL ESTADO DE JALISCO

PRESUPUESTO DE EGRESOS PARA EL EJERCICIO FISCAL 2025

Ficha Técnica de Indicador

Sistema de Evaluación del Desempeño (SED)

Secretaría de la Hacienda Pública

Datos de Identificación del Programa: Reinserción de los Adultos y Adolescentes a la Sociedad

Porcentaje de servicios para el fortalecimiento de los ejes de reinserción social realizados

Eje	Tema
Seguridad ciudadana, justicia y estado de derecho	Seguridad Ciudadana

¿Quién gasta?

37 Unidad Presupuestal	000 Unidad Responsable	00346 Unidad Ejecutora del Gasto
Secretaría de Seguridad	Secretaría de Seguridad	Dirección General de Prevención y Reinserción Social

¿Para qué se gasta?

Finalidad	Función	Subfunción
Gobierno	Justicia	Reclusión y Readaptación Social

Presupuesto asignado al Programa Presupuestario

Monto $1,053,609,232.00

Nivel del Indicador

Nivel	Clave	Resumen Narrativo	Transversalidad
Componente	A6	Fortalecimiento otorgado a los ejes de reinserción social	Derechos Humanos

Datos del Indicador

Nombre del Indicador	Método de cálculo	Código
Porcentaje de servicios para el fortalecimiento de los ejes de reinserción social realizados	(Número de servicios para el fortalecimiento de los ejes de reinserción social realizados en el trimestre t / Número de servicios para el fortalecimiento de los ejes de reinserción social proyectados en el trimestre t)*100	531_A6-1

Descripción del Indicador	Unidad de Medida
Este indicador mostrara el porcentaje de los servicios otorgados para el fortalecimiento de los ejes de reinserción.	Porcentaje

Tipo de Indicador	Gestión	**Dimensión**	Eficacia	**Ponderación del indicador**	100.0
Desagregación Geográfica	Estatal	**Frecuencia de Medición**	Trimestral		

Características del Indicador

Tipo de Fórmula de Cálculo	Porcentaje	**Características del Indicador**	Relevancia
Justificación de las Características	Es relevante debido a que el indicador informa y proporciona elementos para el cumplimiento del programa presupuestario.		
Serie de Información Disponible			

Responsable del Indicador

Nombre	Aida Ramirez Cueva
Cargo	Directora Administrativa de la Dirección General de la Reinserción Social
Correo Electrónico	aida.cueva@jalisco.gob.mx

GOBIERNO DEL ESTADO DE JALISCO

PRESUPUESTO DE EGRESOS PARA EL EJERCICIO FISCAL 2025

Ficha Técnica de Indicador

Sistema de Evaluación del Desempeño (SED)

Secretaría de la Hacienda Pública

Determinación de Metas

							Línea Base	
			Absoluto	Relativo	Sentido del Indicador*	Valor Meta	Año
Año de Medición del Resultado	2025	**Tipo Valor de la Meta**	○	X	Ascendente	100.0	2,024
Meta Valor	100.0	**Unidad de medida**	Servicio	**Indicador de Género**	**Si** ○	**No** X	

Resultados

Valor Programado	N.P	**Avance de la Meta**	N.D	**% Avance de la Meta**	N.D	**Semáforo**	

Calendarización de la Meta

	Enero	Febrero	□arzo	Abril	□ayo	Junio	Julio	Agosto	Septiembre	Octubre	Noviembre	Diciembre
Programado			100.0			100.0			100.0			100.0
Programado Acumulado			100.0			100.0			100.0			100.0
Realizado												
Realizado Acumulado												

Proyección de la meta en los próximos 3 años	100	100	100

Parámetros de semaforización

Meta Institucional

100%

GOBIERNO DEL ESTADO DE JALISCO

PRESUPUESTO DE EGRESOS PARA EL EJERCICIO FISCAL 2025

Ficha Técnica de Indicador

Sistema de Evaluación del Desempeño (SED)

Secretaría de la Hacienda Pública

Características de las Variables (metadatos)

Variable 1

Nombre

Número de servicios para el fortalecimiento de los ejes de reinserción social proyectados en el trimestre t

Fuente de Información

Unidad de Medida	Valor Absoluto de la Variable	Desagregación Geográfica	Frecuencia cálculo variable
Servicio	13,958,207.00	Estatal	Trimestral

Método recopilación de datos	Fecha de disponibilidad de la información	Tipo de acumulación
	01/01/2024	alor Presente

Variable 2

Nombre

Número de servicios para el fortalecimiento de los ejes de reinserción social realizados en el trimestre t

Fuente de Información

Unidad de Medida	Valor Absoluto de la Variable	Desagregación Geográfica	Frecuencia cálculo variable
Servicio	13,958,207.00	Estatal	Trimestral

Método recopilación de datos	Fecha de disponibilidad de la información	Tipo de acumulación
	01/01/2024	alor Presente

Medios de Verificación Nivel MIR	Bit coras y registros de control
Supuestos del Nivel MIR	Los convenios con las diversas instituciones, dependencias y/o organismos se mantienen para el apoyo de los programas de reinserción social.
bservaciones del Responsable	

GOBIERNO DEL ESTADO DE JALISCO

PRESUPUESTO DE EGRESOS PARA EL EJERCICIO FISCAL 2025

Ficha Técnica de Indicador

Sistema de Evaluación del Desempeño (SED)

Secretaría de la Hacienda Pública

Datos de Identificación del Programa: Atención Integral para Centros Penitenciarios Mayores

Porcentaje de percepción de inseguridad

Eje	Tema
Seguridad ciudadana, justicia y estado de derecho	Seguridad Ciudadana

¿Quién gasta?

37 Unidad Presupuestal	000 Unidad Responsable	Unidad Ejecutora del Gasto
Secretaría de Seguridad	Secretaría de Seguridad	

¿Para qué se gasta?

Finalidad	Función	Subfunción
Gobierno	Justicia	Reclusión y Readaptación Social

Presupuesto asignado al Programa Presupuestario

Monto $430,013,532.00

Nivel del Indicador

Nivel	Clave	Resumen Narrativo	Transversalidad
Fin		Contribuir a promover la paz bajo el concepto de seguridad ciudadana mediante la coordinación eficaz de los sistemas de seguridad ciudadana, procuración e impartición de justicia, generando estabilidad social y democrática como fundamento para la construcción de una sociedad más libre en la que se protegen y observan los derechos humanos, se facilita el crecimiento económico incluyente y se protege el medio ambiente.	

Datos del Indicador

Nombre del Indicador	Método de cálculo	Código
Porcentaje de percepción de inseguridad		532_347

Descripción del Indicador	Unidad de Medida
Este indicador muestra el porcentaje de la población de 18 años y más que se siente insegura en su entidad federativa.	Porcentaje

Tipo de Indicador	Estratégico	**Dimensión**	Eficacia	**Ponderación del indicador**	
Desagregación Geográfica		**Frecuencia de Medición**	Anual	0.0	

Características del Indicador

Tipo de Fórmula de Cálculo	Total	**Características del Indicador**	
Justificación de las Características			
Serie de Información Disponible			

Responsable del Indicador

Nombre	
Cargo	
Correo Electrónico	

GOBIERNO DEL ESTADO DE JALISCO

PRESUPUESTO DE EGRESOS PARA EL EJERCICIO FISCAL 2025

Ficha Técnica de Indicador

Sistema de Evaluación del Desempeño (SED)

Secretaría de la Hacienda Pública

Determinación de Metas

						Línea Base	
		Absoluto	**Relativo**	**Sentido del Indicador***	**Valor Meta**	**Año**
Año de Medición del Resultado	2025	**Tipo Valor de la Meta**	X		Descendente	83.1	2020
Meta Valor	70.7	**Unidad de medida**		**Indicador de Género**			
					Si	**No**	

Resultados

Valor Programado	N.P	**Avance de la Meta**	N.D	**% Avance de la Meta**	N.D	**Semáforo**	

Calendarización de la Meta

	Enero	Febrero	Marzo	Abril	Mayo	Junio	Julio	Agosto	Septiembre	Octubre	Noviembre	Diciembre
Programado	0.0	0.0	0.0	0.0	0.0	0.0	0.0	0.0	0.0	0.0	0.0	0.0
Programado Acumulado	0.0	0.0	0.0	0.0	0.0	0.0	0.0	0.0	0.0	0.0	0.0	0.0
Realizado												
Realizado Acumulado												

Proyección de la meta en los próximos 3 años			

Meta Institucional

0%

Medios de Verificación Nivel MIR	En el Sistema de Monitoreo de Indicadores del Desarrollo de Jalisco (MIDE Jalisco), para consulta abierta en https://segr.jalisco.gob.mx/r/Dam
Supuestos del Nivel MIR	Las y los habitantes del estado de Jalisco tienen la disposición y el compromiso de mejorar sus conductas sociales para la consolidación de la seguridad ciudadana y el estado de derecho.
Observaciones del Responsable	

GOBIERNO DEL ESTADO DE JALISCO

PRESUPUESTO DE EGRESOS PARA EL EJERCICIO FISCAL 2025

Ficha Técnica de Indicador

Sistema de Evaluación del Desempeño (SED)

Secretaría de la Hacienda Pública

Datos de Identificación del Programa: Atención Integral para Centros Penitenciarios Mayores

Porcentaje de internos que se encuentran escolarmente activos en los reclusorios

Eje	Tema
Seguridad ciudadana, justicia y estado de derecho	Seguridad Ciudadana

¿Quién gasta?

37 Unidad Presupuestal	000 Unidad Responsable	Unidad Ejecutora del Gasto
Secretaría de Seguridad	Secretaría de Seguridad	

¿Para qué se gasta?

Finalidad	Función	Subfunción
Gobierno	Justicia	Reclusión y Readaptación Social

Presupuesto asignado al Programa Presupuestario

Monto $430,013,532.00

Nivel del Indicador

Nivel	Clave	Resumen Narrativo	Transversalidad
Propósito		Los sectores de la población jalisciense cuentan con mejoras en la seguridad ciudadana que redundan en su calidad de vida, con la promoción de una cultura policial con perspectiva de derechos humanos y enfoques diferenciados, apoyándose en el desarrollo, uso y aprovechamiento de las tecnologías de la información y comunicación (TICs), la participación ciudadana y la coordinación entre dependencias de los distintos órdenes de gobierno, para el diseño, implementación y seguimiento de políticas, programas, proyectos y acciones para la prevención y reinserción social.	

Datos del Indicador

Nombre del Indicador	Método de cálculo	Código
Porcentaje de internos que se encuentran escolarmente activos en los reclusorios		532_1744

Descripción del Indicador	Unidad de Medida
Se refiere a la proporción de internos que se encuentran escolarmente activos respecto del total de internos.	Porcentaje

Tipo de Indicador	Estratégico	**Dimensión**	Eficacia	**Ponderación del indicador**	
Desagregación Geográfica		**Frecuencia de Medición**	Mensual	0.0	

GOBIERNO DEL ESTADO DE JALISCO

PRESUPUESTO DE EGRESOS PARA EL EJERCICIO FISCAL 2025

Ficha Técnica de Indicador

Sistema de Evaluación del Desempeño (SED)

Secretaría de la Hacienda Pública

Características del Indicador

Tipo de Fórmula de Cálculo	Total	**Características del Indicador**	
Justificación de las Características			
Serie de Información Disponible			
Responsable del Indicador			
Nombre			
Cargo			
Correo Electrónico			

Determinación de Metas

						Línea Base	
			Absoluto	Relativo	Sentido del Indicador*	Valor Meta	Año
Año de Medición del Resultado	2025	**Tipo Valor de la Meta**	X		Ascendente	62.0	2020
Meta Valor	66.0	**Unidad de medida**		**Indicador de Género**	Si	No	
						X	

Resultados

Valor Programado	N.P	**Avance de la Meta**	N.D	**% Avance de la Meta**	N.D	**Semáforo**	

Calendarización de la Meta

	Enero	Febrero	Marzo	Abril	Mayo	Junio	Julio	Agosto	Septiembre	Octubre	Noviembre	Diciembre
Programado	0.0	0.0	0.0	0.0	0.0	0.0	0.0	0.0	0.0	0.0	0.0	0.0
Programado Acumulado	0.0	0.0	0.0	0.0	0.0	0.0	0.0	0.0	0.0	0.0	0.0	0.0
Realizado												
Realizado Acumulado												

Proyección de la meta en los próximos 3 años			

Meta Institucional

0%

Medios de Verificación Nivel MIR	En el Sistema de Monitoreo de Indicadores del Desarrollo de Jalsico (MIDE Jalsico), para consulta abierta en https://seplan.app.jalisco.gob.mx/mide
Supuestos del Nivel MIR	Los múltiples factores sociales y económicos que impactan directamente en el incremento de la incidencia delictiva mantienen un comportamiento que contribuye a mejorar las condiciones de seguridad pública.
Observaciones del Responsable	

GOBIERNO DEL ESTADO DE JALISCO

PRESUPUESTO DE EGRESOS PARA EL EJERCICIO FISCAL 2025

Ficha Técnica de Indicador

Sistema de Evaluación del Desempeño (SED)

Secretaría de la Hacienda Pública

Datos de Identificación del Programa: Atención Integral para Centros Penitenciarios Mayores

Porcentaje de personas privadas de la libertad con reinserción laboral otorgada

Eje	Tema
Seguridad ciudadana, justicia y estado de derecho	Seguridad Ciudadana

¿Quién gasta?

37 Unidad Presupuestal	000 Unidad Responsable	00346 Unidad Ejecutora del Gasto
Secretaría de Seguridad	Secretaría de Seguridad	Dirección General de Prevención y Reinserción Social

¿Para qué se gasta?

Finalidad	Función	Subfunción
Gobierno	Justicia	Reclusión y Readaptación Social

Presupuesto asignado al Programa Presupuestario

Monto $430,013,532.00

Nivel del Indicador

Nivel	Clave	Resumen Narrativo	Transversalidad
Componente	05	Reinserción laboral otorgada a personas privadas de la libertad en los Centros Penitenciarios Mayores.	Sin transversalidad

Datos del Indicador

Nombre del Indicador	Método de cálculo	Código
Porcentaje de personas privadas de la libertad con reinserción laboral otorgada	(Número de personas privadas de la libertad con reinserción laboral otorgada en el trimestre t / Número de personas privadas de la libertad con reinserción laboral estimada en el trimestre t)*100	532_05-1

Descripción del Indicador	Unidad de Medida
Este indicador mostrara el porcentaje de personas privadas de la libertad que cuentan actividad laboral	Porcentaje

Tipo de Indicador	Gestión	**Dimensión**	Eficiencia	**Ponderación del indicador**	
Desagregación Geográfica	Estatal	**Frecuencia de Medición**	Trimestral	100.0	

Características del Indicador

Tipo de Fórmula de Cálculo	Porcentaje	**Características del Indicador**	Claridad
Justificación de las Características	Este indicador es claro, ya que la fórmula de cálculo se encuentra expresada como es señalado en el nombre, además que el nombre del indicador expresa lo conformado en la fórmula de cálculo.		
Serie de Información Disponible			

Responsable del Indicador

Nombre	Aida Ramírez Cueva
Cargo	Directora Administrativa de la Dirección General de la Reinserción Social
Correo Electrónico	aida.cueva@jalisco.gob.mx

GOBIERNO DEL ESTADO DE JALISCO

PRESUPUESTO DE EGRESOS PARA EL EJERCICIO FISCAL 2025

Ficha Técnica de Indicador

Sistema de Evaluación del Desempeño (SED)

Secretaría de la Hacienda Pública

Determinación de Metas

						Línea Base	
			Absoluto	Relativo	Sentido del Indicador*	Valor Meta	Año
Año de Medición del Resultado	2025	Tipo Valor de la Meta		X	Ascendente	100.0	2,024
Meta Valor	100.0	Unidad de medida	Persona	Indicador de Género	Si	No	
						X	

Resultados

Valor Programado	N.P	Avance de la Meta	N.D	% Avance de la Meta	N.D	Semáforo	

Calendarización de la Meta

	Enero	Febrero	Marzo	Abril	Mayo	Junio	Julio	Agosto	Septiembre	Octubre	Noviembre	Diciembre
Programado			100.0			100.0			100.0			100.0
Programado Acumulado			100.0			100.0			100.0			100.0
Realizado												
Realizado Acumulado												

Proyección de la meta en los próximos 3 años	50531	50531	

Parámetros de semaforización

Meta Institucional

100%

GOBIERNO DEL ESTADO DE JALISCO

PRESUPUESTO DE EGRESOS PARA EL EJERCICIO FISCAL 2025

Ficha Técnica de Indicador

Sistema de Evaluación del Desempeño (SED)

Secretaría de la Hacienda Pública

Características de las Variables (metadatos)

Variable 1

Nombre

Número de personas privadas de la libertad con reinserción laboral otorgada en el trimestre t

Fuente de Información

Unidad de Medida	Valor Absoluto de la Variable	Desagregación Geográfica	Frecuencia cálculo variable
Persona	50,531.00	Estatal	Trimestral

Método recopilación de datos	Fecha de disponibilidad de la información	Tipo de acumulación
		□alor Presente

Variable 2

Nombre

Número de personas privadas de la libertad con reinserción laboral estimada en el trimestre t

Fuente de Información

Unidad de Medida	Valor Absoluto de la Variable	Desagregación Geográfica	Frecuencia cálculo variable
Persona	50,531.00	Estatal	Trimestral

Método recopilación de datos	Fecha de disponibilidad de la información	Tipo de acumulación
		□alor Presente

Medios de Verificación Nivel MIR	Registros de personas privadas de la libertad que cuentan con actividades laboral, elaborados por el área administrativa, ubicada en cada uno de los centros.
Supuestos del Nivel MIR	Existe inter□s por parte de empresas externas en apoyar a personas privadas de la libertad con actividades laborales que faciliten su reinsercion social
□ bservaciones del Responsable	

GOBIERNO DEL ESTADO DE JALISCO

PRESUPUESTO DE EGRESOS PARA EL EJERCICIO FISCAL 2025

Ficha Técnica de Indicador

Sistema de Evaluación del Desempeño (SED)

Secretaría de la Hacienda Pública

Datos de Identificación del Programa: Atención Integral para Centros Penitenciarios Mayores

Porcentaje de personas privadas de su libertad con acciones deportivas otorgadas

Eje	Tema
Seguridad ciudadana, justicia y estado de derecho	Seguridad Ciudadana

¿Quién gasta?

37 Unidad Presupuestal	000 Unidad Responsable	00346 Unidad Ejecutora del Gasto
Secretaría de Seguridad	Secretaría de Seguridad	Dirección General de Prevención y Reinserción Social

¿Para qué se gasta?

Finalidad	Función	Subfunción
Gobierno	Justicia	Reclusión y Readaptación Social

Presupuesto asignado al Programa Presupuestario

Monto	$430,013,532.00

Nivel del Indicador

Nivel	Clave	Resumen Narrativo	Transversalidad
Componente	06	Acciones deportivas otorgadas a personas privadas de la libertad	Sin transversalidad

Datos del Indicador

Nombre del Indicador	Método de cálculo	Código
Porcentaje de personas privadas de su libertad con acciones deportivas otorgadas	(Número de personas con acciones deportivas otorgadas en el trimestre t/ Número de personas con acciones deportivas registradas en el trimestre t) *100	532_06-1

Descripción del Indicador	Unidad de Medida
Este indicador mostrara el porcentaje de personas privadas de la libertad que cuentan con actividades deportivas.	Porcentaje

Tipo de Indicador	Gestión	**Dimensión**	Eficiencia	**Ponderación del indicador**	
Desagregación Geográfica	Estatal	**Frecuencia de Medición**	Trimestral	100.0	

Características del Indicador

Tipo de Fórmula de Cálculo	Porcentaje	**Características del Indicador**	Adecuado
Justificación de las Características	Este indicador es adecuado porque aporta una base para evaluar el desempeño, y la meta anual es congruente en el sentido del indicador		
Serie de Información Disponible			

Responsable del Indicador

Nombre	Aida Ramírez Cueva
Cargo	Director Administrativo de la Dirección General de Prevención y Reinserción Social
Correo Electrónico	aida.cueva@jalisco.gob.mx

GOBIERNO DEL ESTADO DE JALISCO

PRESUPUESTO DE EGRESOS PARA EL EJERCICIO FISCAL 2025

Ficha Técnica de Indicador

Sistema de Evaluación del Desempeño (SED)

Secretaría de la Hacienda Pública

Determinación de Metas

						Línea Base	
			Absoluto	Relativo	Sentido del Indicador*	Valor Meta	Año
Año de Medición del Resultado	2025	**Tipo Valor de la Meta**	( )	(X)	Ascendente	100.0	2023
Meta Valor	100.0	**Unidad de medida**	Persona	**Indicador de Género**			

	Si	No
	( )	(X)

Resultados

Valor Programado	N.P	**Avance de la Meta**	N.D	**% Avance de la Meta**	N.D	**Semáforo**	

Calendarización de la Meta

	Enero	Febrero	Marzo	Abril	Mayo	Junio	Julio	Agosto	Septiembre	Octubre	Noviembre	Diciembre
Programado			100.0			100.0			100.0			100.0
Programado Acumulado			100.0			100.0			100.0			100.0
Realizado												
Realizado Acumulado												

Proyección de la meta en los próximos 3 años	100	100	100

Parámetros de semaforización	**Meta Institucional**
	100%

GOBIERNO DEL ESTADO DE JALISCO

PRESUPUESTO DE EGRESOS PARA EL EJERCICIO FISCAL 2025

Ficha Técnica de Indicador

Sistema de Evaluación del Desempeño (SED)

Secretaría de la Hacienda Pública

Características de las Variables (metadatos)

Variable 1

Nombre

Número de personas con acciones deportivas otorgadas en el trimestre t

Fuente de Información	Listados de personas con acciones deportivas otorgadas. Elaborados trimestralmente por los coordinadores deportivos y ubicados en la Coordinaciones Deportivas

Unidad de Medida	Valor Absoluto de la Variable	Desagregación Geográfica	Frecuencia cálculo variable
Persona	6□,13□.00	Estatal	Trimestral

Método recopilación de datos	Fecha de disponibilidad de la información	Tipo de acumulación
		□alor Presente

Variable 2

Nombre

Número de personas con acciones deportivas realizadas en el trimestre t

Fuente de Información	Listados de personas con acciones deportivas otorgadas. Elaborados trimestralmente por los coordinadores deportivos y ubicados en la Coordinaciones Deportivas

Unidad de Medida	Valor Absoluto de la Variable	Desagregación Geográfica	Frecuencia cálculo variable
Persona	6□,13□.00	Estatal	Trimestral

Método recopilación de datos	Fecha de disponibilidad de la información	Tipo de acumulación
		□alor Presente

Medios de Verificación Nivel MIR	Informe trimestral de acciones deportivas otorgadas a personas privadas de la libertad. Elaborados por las Subdirecciones T□cnicas y ubicados en la Dirección T□cnica Penitenciaria.
Supuestos del Nivel MIR	Las personas privadas de su libertad tienen inter□s y cuentan con un buen estado de salud para participar en acciones deportivas
□ bservaciones del Responsable	

GOBIERNO DEL ESTADO DE JALISCO

PRESUPUESTO DE EGRESOS PARA EL EJERCICIO FISCAL 2025

Ficha Técnica de Indicador

Sistema de Evaluación del Desempeño (SED)

Secretaría de la Hacienda Pública

Datos de Identificación del Programa: Atención Integral para Centros Penitenciarios Mayores

Porcentaje de servicios médicos otorgados a personas privadas de su libertad

Eje	Tema
Seguridad ciudadana, justicia y estado de derecho	Seguridad Ciudadana

¿Quién gasta?

37 Unidad Presupuestal	000 Unidad Responsable	00346 Unidad Ejecutora del Gasto
Secretaría de Seguridad	Secretaría de Seguridad	Dirección General de Prevención y Reinserción Social

¿Para qué se gasta?

Finalidad	Función	Subfunción
Gobierno	Justicia	Reclusión y Readaptación Social

Presupuesto asignado al Programa Presupuestario

Monto $430,013,532.00

Nivel del Indicador

Nivel	Clave	Resumen Narrativo	Transversalidad
Componente	07	Servicios médicos otorgado a personas privadas de la libertad en los Centros Penitenciarios Mayores.	Sin transversalidad

Datos del Indicador

Nombre del Indicador	Método de cálculo	Código
Porcentaje de servicios médicos otorgados a personas privadas de su libertad	(Número de servicios médicos otorgados en el trimestre t / Número de servicios médicos estimados en el trimestre t)*100	532_07-1

Descripción del Indicador	Unidad de Medida
Este indicador mostrara el porcentaje de servicios médicos otorgados a la persona privada de la libertad.	Porcentaje

Tipo de Indicador	Gestión	**Dimensión**	Eficiencia	**Ponderación del indicador**	
Desagregación Geográfica	Estatal	**Frecuencia de Medición**	Trimestral	100.0	

Características del Indicador

Tipo de Fórmula de Cálculo	Porcentaje	**Características del Indicador**	Relevancia
Justificación de las Características	Este indicador es relevante, toda vez que cuenta con al menos una meta específica de acuerdo con la frecuencia de medición.		
Serie de Información Disponible			

Responsable del Indicador

Nombre	Aida Ramírez Cueva
Cargo	Directora Administrativa de la Dirección General de la Reinserción Social
Correo Electrónico	aida.cueva@jalisco.gob.mx

GOBIERNO DEL ESTADO DE JALISCO

PRESUPUESTO DE EGRESOS PARA EL EJERCICIO FISCAL 2025

Ficha Técnica de Indicador

Sistema de Evaluación del Desempeño (SED)

Secretaría de la Hacienda Pública

Determinación de Metas

						Línea Base		
			Absoluto	Relativo	Sentido del Indicador*	Valor Meta	Año
Año de Medición del Resultado	2025	**Tipo Valor de la Meta**	( )	(X)	Ascendente	100.0	2023
Meta Valor	100.0	**Unidad de medida**	Servicio	**Indicador de Género**	**Si** ( )	**No** (X)	

Resultados

Valor Programado	N.P	**Avance de la Meta**	N.D	**% Avance de la Meta**	N.D	**Semáforo**	

Calendarización de la Meta

	Enero	Febrero	Marzo	Abril	Mayo	Junio	Julio	Agosto	Septiembre	Octubre	Noviembre	Diciembre
Programado			100.0			100.0			100.0			100.0
Programado Acumulado			100.0			100.0			100.0			100.0
Realizado												
Realizado Acumulado												

Proyección de la meta en los próximos 3 años	100	100	100

Parámetros de semaforización

Meta Institucional

100

GOBIERNO DEL ESTADO DE JALISCO

PRESUPUESTO DE EGRESOS PARA EL EJERCICIO FISCAL 2025

Ficha Técnica de Indicador

Sistema de Evaluación del Desempeño (SED)

Secretaría de la Hacienda Pública

Características de las Variables (metadatos)

Variable 1

Nombre

Número de servicios médicos estimados en el trimestre t

Fuente de Información	Registro de personas privadas de la libertad que reciben servicios médicos. Elaborados trimestralmente por el rea médica y ubicados en la Coordinación Médica Penitenciaria

Unidad de Medida	**Valor Absoluto de la Variable**	**Desagregación Geográfica**	**Frecuencia cálculo variable**
Servicio	23,175.00	Estatal	Trimestral

Método recopilación de datos	**Fecha de disponibilidad de la información**	**Tipo de acumulación**
		alor Presente

Variable 2

Nombre

Número de servicios médicos otorgados en el trimestre t

Fuente de Información	Registro de personas privadas de la libertad que reciben servicios médicos. Elaborados trimestralmente por el rea médica y ubicados en la Coordinación Médica Penitenciaria

Unidad de Medida	**Valor Absoluto de la Variable**	**Desagregación Geográfica**	**Frecuencia cálculo variable**
Servicio	23,175.00	Estatal	Trimestral

Método recopilación de datos	**Fecha de disponibilidad de la información**	**Tipo de acumulación**
		alor Presente

Medios de Verificación Nivel MIR	Bit coras y registros de control que realiza el rea médica, y se encuentran en cada uno de los centros.
Supuestos del Nivel MIR	Existe interés en instituciones médicas en garantizar los servicios de salud a personas privadas de la libertad
bservaciones del Responsable	

GOBIERNO DEL ESTADO DE JALISCO

PRESUPUESTO DE EGRESOS PARA EL EJERCICIO FISCAL 2025

Ficha Técnica de Indicador

Sistema de Evaluación del Desempeño (SED)

Secretaría de la Hacienda Pública

Datos de Identificación del Programa: Atención Integral para Centros Penitenciarios Mayores

Porcentaje de personas privadas de la libertad con formación académica otorgada

Eje	Tema
Seguridad ciudadana, justicia y estado de derecho	Seguridad Ciudadana

¿Quién gasta?

37 Unidad Presupuestal	000 Unidad Responsable	00346 Unidad Ejecutora del Gasto
Secretaría de Seguridad	Secretaría de Seguridad	Dirección General de Prevención y Reinserción Social

¿Para qué se gasta?

Finalidad	Función	Subfunción
Gobierno	Justicia	Reclusión y Readaptación Social

Presupuesto asignado al Programa Presupuestario

Monto	$430,013,532.00

Nivel del Indicador

Nivel	Clave	Resumen Narrativo	Transversalidad
Componente	08	Formación académica otorgada en los diferentes niveles educativos a personas privadas de la libertad	Sin transversalidad

Datos del Indicador

Nombre del Indicador	Método de cálculo	Código
Porcentaje de personas privadas de la libertad con formación académica otorgada	(Número de personas privadas de la libertad con formación académica otorgada en el trimestre t / Número de personas privadas de la libertad con formación académica estimada en el trimestre t)*100	532_08-1

Descripción del Indicador	Unidad de Medida
Este indicador muestra el total de personas privadas de la libertad a las que se les otorga formación académica en centros penitenciarios mayores	Porcentaje

Tipo de Indicador	Gestión	**Dimensión**	Eficiencia	**Ponderación del indicador**	
Desagregación Geográfica	Estatal	**Frecuencia de Medición**	Trimestral	100.0	

Características del Indicador

Tipo de Fórmula de Cálculo	Porcentaje	**Características del Indicador**	Relevancia
Justificación de las Características	Este indicador es relevante, toda vez que cuenta con al menos una meta específica de acuerdo con la frecuencia de medición.		
Serie de Información Disponible			

Responsable del Indicador

Nombre	Aida Ramirez Cueva
Cargo	Director Administrativo
Correo Electrónico	aida.cueva@jalisco.gob.mx

GOBIERNO DEL ESTADO DE JALISCO

PRESUPUESTO DE EGRESOS PARA EL EJERCICIO FISCAL 2025

Ficha Técnica de Indicador

Sistema de Evaluación del Desempeño (SED)

Secretaría de la Hacienda Pública

Determinación de Metas

						Línea Base	
			Absoluto	Relativo	Sentido del Indicador*	Valor Meta	Año
Año de Medición del Resultado	2025	Tipo Valor de la Meta	( )	(X)	Ascendente	100.0	2,024
Meta Valor	100.0	Unidad de medida	Documento	Indicador de Género	Si ( )	No (X)	

Resultados

Valor Programado	N.P	Avance de la Meta	N.D	% Avance de la Meta	N.D	Semáforo	

Calendarización de la Meta

	Enero	Febrero	Marzo	Abril	Mayo	Junio	Julio	Agosto	Septiembre	Octubre	Noviembre	Diciembre
Programado			100.0			100.0			100.0			100.0
Programado Acumulado			100.0			100.0			100.0			100.0
Realizado												
Realizado Acumulado												

Proyección de la meta en los próximos 3 años	28400	28400	28400

Parámetros de semaforización

Meta Institucional

100

GOBIERNO DEL ESTADO DE JALISCO

PRESUPUESTO DE EGRESOS PARA EL EJERCICIO FISCAL 2025

Ficha Técnica de Indicador

Sistema de Evaluación del Desempeño (SED)

Secretaría de la Hacienda Pública

Características de las Variables (metadatos)

Variable 1

Nombre

Número de pases de visita estimados en el trimestre t

Fuente de Información

Unidad de Medida	Valor Absoluto de la Variable	Desagregación Geográfica	Frecuencia cálculo variable
Documento	1,100.00	Estatal	Trimestral

Método recopilación de datos	Fecha de disponibilidad de la información	Tipo de acumulación
		Valor Presente

Variable 2

Nombre

Número de personas privadas de la libertad con formación académica estimada en el trimestre t

Fuente de Información

Unidad de Medida	Valor Absoluto de la Variable	Desagregación Geográfica	Frecuencia cálculo variable
Persona	28,400.00	Estatal	Trimestral

Método recopilación de datos	Fecha de disponibilidad de la información	Tipo de acumulación
		Valor Presente

Medios de Verificación Nivel MIR	Bitácoras y registros de control.
Supuestos del Nivel MIR	Existen instituciones educativas interesadas en brindar apoyo a personas privadas de la libertad a través de capacitaciones
Observaciones del Responsable	

GOBIERNO DEL ESTADO DE JALISCO

PRESUPUESTO DE EGRESOS PARA EL EJERCICIO FISCAL 2025

Ficha Técnica de Indicador

Sistema de Evaluación del Desempeño (SED)

Secretaría de la Hacienda Pública

Datos de Identificación del Programa: Atención Integral para Centros Penitenciarios Mayores

Porcentaje de pases de visita expedidos

Eje	Tema
Seguridad ciudadana, justicia y estado de derecho	Seguridad Ciudadana

¿Quién gasta?

37 Unidad Presupuestal	000 Unidad Responsable	00346 Unidad Ejecutora del Gasto
Secretaría de Seguridad	Secretaría de Seguridad	Dirección General de Prevención y Reinserción Social

¿Para qué se gasta?

Finalidad	Función	Subfunción
Gobierno	Justicia	Reclusión y Readaptación Social

Presupuesto asignado al Programa Presupuestario

Monto	$430,013,532.00

Nivel del Indicador

Nivel	Clave	Resumen Narrativo	Transversalidad
Componente	09	Atención otorgada a visitantes para fortalecer vínculos externos de las personas privadas de la libertad en los Centros Penitenciarios Mayores.	Sin transversalidad

Datos del Indicador

Nombre del Indicador	Método de cálculo	Código
Porcentaje de pases de visita expedidos	(Número de pases de visita expedidos en el trimestre t / Número de pases de visita estimados en el trimestre t)*100	532_09-1

Descripción del Indicador	Unidad de Medida
Este indicador mostrara el porcentaje de pases de visita	Porcentaje

Tipo de Indicador	Gestión	**Dimensión**	Eficiencia	**Ponderación del indicador**	100.0
Desagregación Geográfica	Estatal	**Frecuencia de Medición**	Trimestral		

Características del Indicador

Tipo de Fórmula de Cálculo	Porcentaje	**Características del Indicador**	Relevancia
Justificación de las Características	Este indicador es relevante, toda vez que cuenta con al menos una meta específica de acuerdo con la frecuencia de medición.		
Serie de Información Disponible			

Responsable del Indicador

Nombre	Aida Ramirez Cueva
Cargo	Directora Administrativa de la Dirección General de la Reinserción Social
Correo Electrónico	aida.cueva@jalisco.gob.mx

GOBIERNO DEL ESTADO DE JALISCO

PRESUPUESTO DE EGRESOS PARA EL EJERCICIO FISCAL 2025

Ficha Técnica de Indicador

Sistema de Evaluación del Desempeño (SED)

Secretaría de la Hacienda Pública

Determinación de Metas

						Línea Base	
			Absoluto	Relativo	Sentido del Indicador*	Valor Meta	Año
Año de Medición del Resultado	2025	**Tipo Valor de la Meta**	( )	(X)	Ascendente	100.0	2023
Meta Valor	100.0	**Unidad de medida**	Documento	**Indicador de Género**	**Si** ( )	**No** (X)	

Resultados

Valor Programado	N.P	**Avance de la Meta**	N.D	**% Avance de la Meta**	N.D	**Semáforo**	

Calendarización de la Meta

	Enero	Febrero	Marzo	Abril	Mayo	Junio	Julio	Agosto	Septiembre	Octubre	Noviembre	Diciembre
Programado			100.0			100.0			100.0			100.0
Programado Acumulado			100.0			100.0			100.0			100.0
Realizado												
Realizado Acumulado												

Proyección de la meta en los próximos 3 años	100	100	100

Parámetros de semaforización

Meta Institucional

100%

GOBIERNO DEL ESTADO DE JALISCO

PRESUPUESTO DE EGRESOS PARA EL EJERCICIO FISCAL 2025

Ficha Técnica de Indicador

Sistema de Evaluación del Desempeño (SED)

Secretaría de la Hacienda Pública

Características de las Variables (metadatos)

Variable 1

Nombre

Número de pases de visita estimados en el trimestre t

Fuente de Información

Unidad de Medida	Valor Absoluto de la Variable	Desagregación Geográfica	Frecuencia cálculo variable
Documento	1,100.00	Estatal	Trimestral

Método recopilación de datos	Fecha de disponibilidad de la información	Tipo de acumulación
		Valor Presente

Variable 2

Nombre

Número de pases de visita expedidos en el trimestre t

Fuente de Información

Unidad de Medida	Valor Absoluto de la Variable	Desagregación Geográfica	Frecuencia cálculo variable
Documento	1,100.00	Estatal	Trimestral

Método recopilación de datos	Fecha de disponibilidad de la información	Tipo de acumulación
		Valor Presente

Medios de Verificación Nivel MIR	Bitácoras y registros de control de los Centros Penitenciarios.
Supuestos del Nivel MIR	El apoyo exterior de visitas a los centros penitenciarios permite a los privados de la libertad mantener vínculos externos para un mejor desarrollo
Observaciones del Responsable	

GOBIERNO DEL ESTADO DE JALISCO

PRESUPUESTO DE EGRESOS PARA EL EJERCICIO FISCAL 2025

Ficha Técnica de Indicador

Sistema de Evaluación del Desempeño (SED)

Secretaría de la Hacienda Pública

Datos de Identificación del Programa: Atención Integral a Centros con Capacidad Media y CEINJURES

Porcentaje de percepción de inseguridad

Eje	Tema
Seguridad ciudadana, justicia y estado de derecho	Seguridad Ciudadana

¿Quién gasta?

37 Unidad Presupuestal	000 Unidad Responsable	Unidad Ejecutora del Gasto
Secretaría de Seguridad	Secretaría de Seguridad	

¿Para qué se gasta?

Finalidad	Función	Subfunción
Gobierno	Justicia	Reclusión y Readaptación Social

Presupuesto asignado al Programa Presupuestario

Monto $547,027,321.00

Nivel del Indicador

Nivel	Clave	Resumen Narrativo	Transversalidad
Fin		Contribuir a promover la paz bajo el concepto de seguridad ciudadana mediante la coordinación eficaz de los sistemas de seguridad ciudadana, procuración e impartición de justicia, generando estabilidad social y democrática como fundamento para la construcción de una sociedad más libre en la que se protegen y observan los derechos humanos, se facilita el crecimiento económico incluyente y se protege el medio ambiente.	

Datos del Indicador

Nombre del Indicador	Método de cálculo	Código
Porcentaje de percepción de inseguridad		Fin_534_347

Descripción del Indicador	Unidad de Medida
Este indicador muestra el porcentaje de la población de 18 años y más que se siente insegura en su entidad federativa.	Porcentaje

Tipo de Indicador	Estratégico	**Dimensión**	Eficacia	**Ponderación del indicador**	
Desagregación Geográfica		**Frecuencia de Medición**	Anual	0.0	

Características del Indicador

Tipo de Fórmula de Cálculo	Total	**Características del Indicador**	
Justificación de las Características			
Serie de Información Disponible			

Responsable del Indicador

Nombre	
Cargo	
Correo Electrónico	

GOBIERNO DEL ESTADO DE JALISCO

PRESUPUESTO DE EGRESOS PARA EL EJERCICIO FISCAL 2025

Ficha Técnica de Indicador

Sistema de Evaluación del Desempeño (SED)

Secretaría de la Hacienda Pública

Determinación de Metas

					Línea Base	
	Absoluto	Relativo	Sentido del Indicador*	Valor Meta	Año
Año de Medición del Resultado 2025	**Tipo Valor de la Meta**	X		Descendente	83.1	2020
Meta Valor 70.7	**Unidad de medida**		**Indicador de Género**		X	
			Si	No		

Resultados

Valor Programado	N.P	**Avance de la Meta**	N.D	**% Avance de la Meta**	N.D	**Semáforo**	

Calendarización de la Meta

	Enero	Febrero	Marzo	Abril	Mayo	Junio	Julio	Agosto	Septiembre	Octubre	Noviembre	Diciembre
Programado	0.0	0.0	0.0	0.0	0.0	0.0	0.0	0.0	0.0	0.0	0.0	0.0
Programado Acumulado	0.0	0.0	0.0	0.0	0.0	0.0	0.0	0.0	0.0	0.0	0.0	0.0
Realizado												
Realizado Acumulado												

Proyección de la meta en los próximos 3 años			

Meta Institucional

0%

Medios de Verificación Nivel MIR	En el Sistema de Monitoreo de Indicadores del Desarrollo de Jalisco (MIDE Jalisco), para consulta abierta en https://segr.jalisco.gob.mx/r/Dam
Supuestos del Nivel MIR	Las y los habitantes del estado de Jalisco tienen la disposición y el compromiso de mejorar sus conductas sociales para la consolidación de la seguridad ciudadana y el estado de derecho.
Observaciones del Responsable	

GOBIERNO DEL ESTADO DE JALISCO

PRESUPUESTO DE EGRESOS PARA EL EJERCICIO FISCAL 2025

Ficha Técnica de Indicador

Sistema de Evaluación del Desempeño (SED)

Secretaría de la Hacienda Pública

Datos de Identificación del Programa: Atención Integral a Centros con Capacidad Media y CEINJURES

Porcentaje de internos que se encuentran escolarmente activos en los reclusorios

Eje	Tema
Seguridad ciudadana, justicia y estado de derecho	Seguridad Ciudadana

¿Quién gasta?

37 Unidad Presupuestal	000 Unidad Responsable	Unidad Ejecutora del Gasto
Secretaría de Seguridad	Secretaría de Seguridad	

¿Para qué se gasta?

Finalidad	Función	Subfunción
Gobierno	Justicia	Reclusión y Readaptación Social

Presupuesto asignado al Programa Presupuestario

Monto $547,027,321.00

Nivel del Indicador

Nivel	Clave	Resumen Narrativo	Transversalidad
Propósito		Los sectores de la población jalisciense cuentan con mejoras en la seguridad ciudadana que redundan en su calidad de vida, con la promoción de una cultura policial con perspectiva de derechos humanos y enfoques diferenciados, apoyándose en el desarrollo, uso y aprovechamiento de las tecnologías de la información y comunicación (TICs), la participación ciudadana y la coordinación entre dependencias de los distintos órdenes de gobierno, para el diseño, implementación y seguimiento de políticas, programas, proyectos y acciones para la prevención y reinserción social.	

Datos del Indicador

Nombre del Indicador	Método de cálculo	Código
Porcentaje de internos que se encuentran escolarmente activos en los reclusorios		Propósito_534_1744

Descripción del Indicador	Unidad de Medida
Se refiere a la proporción de internos que se encuentran escolarmente activos respecto del total de internos.	Porcentaje

Tipo de Indicador	Estratégico	**Dimensión**	Eficacia	**Ponderación del indicador**	
Desagregación Geográfica		**Frecuencia de Medición**	Mensual	0.0	

GOBIERNO DEL ESTADO DE JALISCO

PRESUPUESTO DE EGRESOS PARA EL EJERCICIO FISCAL 2025

Ficha Técnica de Indicador

Sistema de Evaluación del Desempeño (SED)

Secretaría de la Hacienda Pública

Características del Indicador

Tipo de Fórmula de Cálculo	Total	**Características del Indicador**	
Justificación de las Características			
Serie de Información Disponible			
Responsable del Indicador			
Nombre			
Cargo			
Correo Electrónico			

Determinación de Metas

					Línea Base	
		Absoluto	**Relativo**	**Sentido del Indicador***	**Valor Meta**	**Año**
Año de Medición del Resultado	2025	**Tipo Valor de la Meta**	X	○	Ascendente	62.0	2020
Meta Valor	66.0	**Unidad de medida**		**Indicador de Género**		

	Si	**No**
Indicador de Género	○	X

Resultados

Valor Programado	N.P	**Avance de la Meta**	N.D	**% Avance de la Meta**	N.D	**Semáforo**	

Calendarización de la Meta

	Enero	Febrero	Marzo	Abril	Mayo	Junio	Julio	Agosto	Septiembre	Octubre	Noviembre	Diciembre
Programado	0.0	0.0	0.0	0.0	0.0	0.0	0.0	0.0	0.0	0.0	0.0	0.0
Programado Acumulado	0.0	0.0	0.0	0.0	0.0	0.0	0.0	0.0	0.0	0.0	0.0	0.0
Realizado												
Realizado Acumulado												

Proyección de la meta en los próximos 3 años			

Meta Institucional

0%

Medios de Verificación Nivel MIR	En el Sistema de Monitoreo de Indicadores del Desarrollo de Jalsico (MIDE Jalsico), para consulta abierta en https://seplan.app.jalisco.gob.mx/mide
Supuestos del Nivel MIR	Los múltiples factores sociales y económicos que impactan directamente en el incremento de la incidencia delictiva mantienen un comportamiento que contribuye a mejorar las condiciones de seguridad pública.
Observaciones del Responsable	

GOBIERNO DEL ESTADO DE JALISCO

PRESUPUESTO DE EGRESOS PARA EL EJERCICIO FISCAL 2025

Ficha Técnica de Indicador

Sistema de Evaluación del Desempeño (SED)

Secretaría de la Hacienda Pública

Datos de Identificación del Programa: Atención Integral a Centros con Capacidad Media y CEINJURES

Porcentaje de personas privadas de la libertad con actividad laboral otorgada

Eje	Tema
Seguridad ciudadana, justicia y estado de derecho	Seguridad Ciudadana

¿Quién gasta?

37 Unidad Presupuestal	000 Unidad Responsable	00346 Unidad Ejecutora del Gasto
Secretaría de Seguridad	Secretaría de Seguridad	Dirección General de Prevención y Reinserción Social

¿Para qué se gasta?

Finalidad	Función	Subfunción
Gobierno	Justicia	Reclusión y Readaptación Social

Presupuesto asignado al Programa Presupuestario

Monto	$547,027,321.00

Nivel del Indicador

Nivel	Clave	Resumen Narrativo	Transversalidad
Componente	01	Reinserción laboral otorgada a personas privadas de la libertad	Sin transversalidad

Datos del Indicador

Nombre del Indicador	Método de cálculo	Código
Porcentaje de personas privadas de la libertad con actividad laboral otorgada	(Número de personas privadas de la libertad con actividad laboral otorgada en el trimestre t / Número de personas privadas de la libertad estimadas con actividad laboral en el trimestre t)*100	534_01-1

Descripción del Indicador	Unidad de Medida
Este indicador mostrara la cantidad de personas privadas de la libertad en Centros con Capacidad Media y CEINJURES que cuentan actividad laboral	Porcentaje

Tipo de Indicador	Gestión	**Dimensión**	Eficiencia	**Ponderación del indicador**	
Desagregación Geográfica	Estatal	**Frecuencia de Medición**	Trimestral	100.0	

Características del Indicador

Tipo de Fórmula de Cálculo	Porcentaje	**Características del Indicador**	Adecuado
Justificación de las Características	Este indicador es adecuado, ya que aporta una base para evaluar el desempeño y las metas anuales son congruentes en el sentido del indicador		
Serie de Información Disponible			

Responsable del Indicador

Nombre	Aida Ramírez Cueva
Cargo	Directora Administrativa de la Dirección General de Prevención y Reinserción Social
Correo Electrónico	aida.cueva@jalisco.gob.mx

GOBIERNO DEL ESTADO DE JALISCO

PRESUPUESTO DE EGRESOS PARA EL EJERCICIO FISCAL 2025

Ficha Técnica de Indicador

Sistema de Evaluación del Desempeño (SED)

Secretaría de la Hacienda Pública

Determinación de Metas

						Línea Base	
			Absoluto	Relativo	Sentido del Indicador*	Valor Meta	Año
Año de Medición del Resultado	2025	**Tipo Valor de la Meta**	( )	(X)	Ascendente	100.0	2023
Meta Valor	100.0	**Unidad de medida**	Persona	**Indicador de Género**	**Si** ( )	**No** (X)	

Resultados

Valor Programado	N.P	**Avance de la Meta**	N.D	**% Avance de la Meta**	N.D	**Semáforo**	

Calendarización de la Meta

	Enero	Febrero	Marzo	Abril	Mayo	Junio	Julio	Agosto	Septiembre	Octubre	Noviembre	Diciembre
Programado			100.0			100.0			100.0			100.0
Programado Acumulado			100.0			100.0			100.0			100.0
Realizado												
Realizado Acumulado												

Proyección de la meta en los próximos 3 años	100	100	100

Parámetros de semaforización

Meta Institucional

100%

GOBIERNO DEL ESTADO DE JALISCO

PRESUPUESTO DE EGRESOS PARA EL EJERCICIO FISCAL 2025

Ficha Técnica de Indicador

Sistema de Evaluación del Desempeño (SED)

Secretaría de la Hacienda Pública

Características de las Variables (metadatos)

Variable 1

Nombre

Número de personas privadas de la libertad con actividad laboral otorgada en el trimestre t

Fuente de Información	Registros de personas privadas de la libertad que cuentan con actividad laboral, elaborados por el área administrativa, ubicada en cada uno de los centros

Unidad de Medida	**Valor Absoluto de la Variable**	**Desagregación Geográfica**	**Frecuencia cálculo variable**
Persona	21,421.00	Estatal	Trimestral

Método recopilación de datos	**Fecha de disponibilidad de la información**	**Tipo de acumulación**
		Valor Presente

Variable

Nombre

Número de personas privadas de la libertad con actividad laboral estimada en el trimestre t

Fuente de Información	Registros de personas privadas de la libertad que cuentan con actividad laboral, elaborados por el área administrativa, ubicada en cada uno de los centros

Unidad de Medida	**Valor Absoluto de la Variable**	**Desagregación Geográfica**	**Frecuencia cálculo variable**
Persona	21,421.00	Estatal	Trimestral

Método recopilación de datos	**Fecha de disponibilidad de la información**	**Tipo de acumulación**
		Valor Presente

Medios de Verificación Nivel MIR	Registros de personas privadas de la libertad que cuentan con actividad laboral, elaborados por el área administrativa, ubicada en cada uno de los centros
Supuestos del Nivel MIR	Existe interés por parte de empresas externas en apoyar a personas privadas de la libertad con actividades laborales que faciliten su reinserción social
bservaciones del Responsable	

GOBIERNO DEL ESTADO DE JALISCO

PRESUPUESTO DE EGRESOS PARA EL EJERCICIO FISCAL 2025

Ficha Técnica de Indicador

Sistema de Evaluación del Desempeño (SED)

Secretaría de la Hacienda Pública

Datos de Identificación del Programa: Atención Integral a Centros con Capacidad Media y CEINJURES

Porcentaje de personas privadas de la libertad con formación académica otorgada

Eje	Tema
Seguridad ciudadana, justicia y estado de derecho	Seguridad Ciudadana

¿Quién gasta?

37 Unidad Presupuestal	000 Unidad Responsable	00346 Unidad Ejecutora del Gasto
Secretaría de Seguridad	Secretaría de Seguridad	Dirección General de Prevención y Reinserción Social

¿Para qué se gasta?

Finalidad	Función	Subfunción
Gobierno	Justicia	Reclusión y Readaptación Social

Presupuesto asignado al Programa Presupuestario

Monto	$547,027,321.00

Nivel del Indicador

Nivel	Clave	Resumen Narrativo	Transversalidad
Componente	04	Formación académica otorgada en los diferentes niveles educativos a personas privadas de la libertad	Sin transversalidad

Datos del Indicador

Nombre del Indicador	Método de cálculo	Código
Porcentaje de personas privadas de la libertad con formación académica otorgada	(Número de personas privadas de la libertad con formación académica otorgada en el trimestre t / Número de personas privadas de la libertad estimadas en el trimestre t)*100	534_04-1

Descripción del Indicador	Unidad de Medida
Este indicador mostrara la cantidad de personas privadas de la libertad en Centros con Capacidad Media y CEINJURES con una formación académica y talleres activos en los diferentes niveles educativos	Porcentaje

Tipo de Indicador	Gestión	**Dimensión**	Eficiencia	**Ponderación del indicador**	
Desagregación Geográfica	Estatal	**Frecuencia de Medición**	Trimestral	100.0	

Características del Indicador

Tipo de Fórmula de Cálculo	Porcentaje	**Características del Indicador**	Adecuado
Justificación de las Características	Este indicador es adecuado, ya que aporta una base para evaluar el desempeño y las metas anuales son congruentes en el sentido del indicador		
Serie de Información Disponible			

Responsable del Indicador

Nombre	Aida Ramírez Cueva
Cargo	Directora Administrativa de la Dirección General de Prevención y Reinserción Social
Correo Electrónico	aida.cueva@jalisco.gob.mx

GOBIERNO DEL ESTADO DE JALISCO

PRESUPUESTO DE EGRESOS PARA EL EJERCICIO FISCAL 2025

Ficha Técnica de Indicador

Sistema de Evaluación del Desempeño (SED)

Secretaría de la Hacienda Pública

Determinación de Metas

						Línea Base	
		Absoluto	Relativo	Sentido del Indicador*	Valor Meta	Año
Año de Medición del Resultado	2025	**Tipo Valor de la Meta**	( )	(X)	Ascendente	100.0	2023
Meta Valor	100.0	**Unidad de medida**	Persona	**Indicador de Género**			

Si	No
( )	(X)

Resultados

Valor Programado	Avance de la Meta	% Avance de la Meta	Semáforo
N.P	N.D	N.D	

Calendarización de la Meta

	Enero	Febrero	Marzo	Abril	Mayo	Junio	Julio	Agosto	Septiembre	Octubre	Noviembre	Diciembre
Programado			100.0			100.0			100.0			100.0
Programado Acumulado			100.0			100.0			100.0			100.0
Realizado												
Realizado Acumulado												

Proyección de la meta en los próximos 3 años	100	100	100

Parámetros de semaforización

Meta Institucional

100

GOBIERNO DEL ESTADO DE JALISCO

PRESUPUESTO DE EGRESOS PARA EL EJERCICIO FISCAL 2025

Ficha Técnica de Indicador

Sistema de Evaluación del Desempeño (SED)

Secretaría de la Hacienda Pública

Características de las Variables (metadatos)

Variable 1

Nombre

Número de personas privadas de la libertad con formación académica otorgada en el trimestre t

Fuente de Información	Registros de personas privadas de la libertad para los diferentes niveles educativos, elaborados por la coordinación de pedagogía y/o área escolar, ubicados en cada uno de los centros.

Unidad de Medida	**Valor Absoluto de la Variable**	**Desagregación Geográfica**	**Frecuencia cálculo variable**
Persona	14,□□□.00	Estatal	Trimestral

Método recopilación de datos	**Fecha de disponibilidad de la información**	**Tipo de acumulación**
		□alor Presente

Variable □

Nombre

Número de personas privadas de la libertad con formación académica estimadas en el trimestre t

Fuente de Información	Registros de personas privadas de la libertad para los diferentes niveles educativos, elaborados por la coordinación de pedagogía y/o área escolar, ubicados en cada uno de los centros.

Unidad de Medida	**Valor Absoluto de la Variable**	**Desagregación Geográfica**	**Frecuencia cálculo variable**
Persona	14,□□□.00	Estatal	Trimestral

Método recopilación de datos	**Fecha de disponibilidad de la información**	**Tipo de acumulación**
		□alor Presente

Medios de Verificación Nivel MIR	Bitácoras y registros de control de los Centros con Capacidad Media y CEINJURES
Supuestos del Nivel MIR	Existen instituciones educativas interesadas en brindar apoyo a personas privadas de la libertad a través de capacitaciones
□ bservaciones del Responsable	

GOBIERNO DEL ESTADO DE JALISCO

PRESUPUESTO DE EGRESOS PARA EL EJERCICIO FISCAL 2025

Ficha Técnica de Indicador

Sistema de Evaluación del Desempeño (SED)

Secretaría de la Hacienda Pública

Datos de Identificación del Programa: Atención Integral a Centros con Capacidad Media y CEINJURES

Porcentaje de servicios médicos otorgados a personas privadas de la libertad

Eje	Tema
Seguridad ciudadana, justicia y estado de derecho	Seguridad Ciudadana

¿Quién gasta?

37 Unidad Presupuestal	000 Unidad Responsable	00346 Unidad Ejecutora del Gasto
Secretaría de Seguridad	Secretaría de Seguridad	Dirección General de Prevención y Reinserción Social

¿Para qué se gasta?

Finalidad	Función	Subfunción
Gobierno	Justicia	Reclusión y Readaptación Social

Presupuesto asignado al Programa Presupuestario

Monto	$547,027,321.00

Nivel del Indicador

Nivel	Clave	Resumen Narrativo	Transversalidad
Componente	05	Servicios médicos otorgados a personas privadas de la libertad	Sin transversalidad

Datos del Indicador

Nombre del Indicador	Método de cálculo	Código
Porcentaje de servicios médicos otorgados a personas privadas de la libertad	(Número de servicios médicos otorgados a personas privadas de la libertad en el trimestre t / Número de servicios médico programados a personas privadas de la libertad en el trimestre t)*100	534_05-1

Descripción del Indicador	Unidad de Medida
Este indicador mostrara la cantidad de servicios médicos otorgados a la persona privada de la libertad en Centros con Capacidad Media y CEINJURES	Porcentaje

Tipo de Indicador	Gestión	**Dimensión**	Eficiencia	**Ponderación del indicador**	
Desagregación Geográfica	Estatal	**Frecuencia de Medición**	Trimestral	100.0	

Características del Indicador

Tipo de Fórmula de Cálculo	Porcentaje	**Características del Indicador**	Claridad
Justificación de las Características	Este indicador es claro, ya que la fórmula de cálculo se encuentra expresada como es señalado en el nombre, además que el nombre del indicador expresa lo conformado en la fórmula de cálculo.		
Serie de Información Disponible			

Responsable del Indicador

Nombre	Aida Ramírez Cueva
Cargo	Directora Administrativa de la Dirección General de Prevención y Reinserción Social
Correo Electrónico	aida.cueva@jalisco.gob.mx

GOBIERNO DEL ESTADO DE JALISCO

PRESUPUESTO DE EGRESOS PARA EL EJERCICIO FISCAL 2025

Ficha Técnica de Indicador

Sistema de Evaluación del Desempeño (SED)

Secretaría de la Hacienda Pública

Determinación de Metas

						Línea Base	
			Absoluto	Relativo	Sentido del Indicador*	Valor Meta	Año
Año de Medición del Resultado	2025	Tipo Valor de la Meta	( )	(X)	Ascendente	100.0	2023
Meta Valor	100.0	Unidad de medida	Servicio médico	Indicador de Género	Si ( )	No (X)	

Resultados

Valor Programado	Avance de la Meta	% Avance de la Meta	Semáforo
N.P	N.D	N.D	

Calendarización de la Meta

	Enero	Febrero	Marzo	Abril	Mayo	Junio	Julio	Agosto	Septiembre	Octubre	Noviembre	Diciembre
Programado			100.0			100.0			100.0			100.0
Programado Acumulado			100.0			100.0			100.0			100.0
Realizado												
Realizado Acumulado												

Proyección de la meta en los próximos 3 años	100	100	100

Parámetros de semaforización

Meta Institucional

100%

GOBIERNO DEL ESTADO DE JALISCO

PRESUPUESTO DE EGRESOS PARA EL EJERCICIO FISCAL 2025

Ficha Técnica de Indicador

Sistema de Evaluación del Desempeño (SED)

Secretaría de la Hacienda Pública

Características de las Variables (metadatos)

Variable 1

Nombre

Número de servicios médico otorgados a personas privadas de la libertad en el trimestre t

Fuente de Información

Unidad de Medida	Valor Absoluto de la Variable	Desagregación Geográfica	Frecuencia cálculo variable
Servicio médico	30,925.00	Estatal	Trimestral

Método recopilación de datos	Fecha de disponibilidad de la información	Tipo de acumulación
		Valor Presente

Variable

Nombre

Número de servicios médico programados a personas privadas de la libertad en el trimestre t

Fuente de Información

Unidad de Medida	Valor Absoluto de la Variable	Desagregación Geográfica	Frecuencia cálculo variable
Servicio médico	30,925.00	Estatal	Trimestral

Método recopilación de datos	Fecha de disponibilidad de la información	Tipo de acumulación
		Valor Presente

Medios de Verificación Nivel MIR	Bitácoras y registros de control de los Centros con Capacidad Media y CEINJURES
Supuestos del Nivel MIR	Existe interés en instituciones medicas en garantizar los servicios de salud a personas privadas de la libertad
bservaciones del Responsable	

GOBIERNO DEL ESTADO DE JALISCO

PRESUPUESTO DE EGRESOS PARA EL EJERCICIO FISCAL 2025

Ficha Técnica de Indicador

Sistema de Evaluación del Desempeño (SED)

Secretaría de la Hacienda Pública

Datos de Identificación del Programa: Atención Integral a Centros con Capacidad Media y CEINJURES

Porcentaje de personas privadas de su libertad con acciones deportivas otorgadas

Eje	Tema
Seguridad ciudadana, justicia y estado de derecho	Seguridad Ciudadana

¿Quién gasta?

37 Unidad Presupuestal	000 Unidad Responsable	00346 Unidad Ejecutora del Gasto
Secretaría de Seguridad	Secretaría de Seguridad	Dirección General de Prevención y Reinserción Social

¿Para qué se gasta?

Finalidad	Función	Subfunción
Gobierno	Justicia	Reclusión y Readaptación Social

Presupuesto asignado al Programa Presupuestario

Monto	$547,027,321.00

Nivel del Indicador

Nivel	Clave	Resumen Narrativo	Transversalidad
Componente	06	Acciones deportivas otorgadas a personas privadas de la libertad	Sin transversalidad

Datos del Indicador

Nombre del Indicador	Método de cálculo	Código
Porcentaje de personas privadas de su libertad con acciones deportivas otorgadas	(Número de personas con acciones deportivas otorgadas en el trimestre t/ Número de personas con acciones deportivas estimadas en el trimestre t)*100	534_06-1

Descripción del Indicador	Unidad de Medida
Este indicador mostrara el porcentaje de personas privadas de la libertad que cuentan con acciones deportivas en Centros con Capacidad Media y CEINJURES.	Porcentaje

Tipo de Indicador	Gestión	**Dimensión**	Eficiencia	**Ponderación del indicador**	100.0
Desagregación Geográfica	Estatal	**Frecuencia de Medición**	Trimestral		

Características del Indicador

Tipo de Fórmula de Cálculo	Porcentaje	**Características del Indicador**	Claridad
Justificación de las Características	Este indicador es claro, ya que la fórmula de cálculo se encuentra expresada como es señalado en el nombre, además que el nombre del indicador expresa lo conformado en la fórmula de cálculo.		
Serie de Información Disponible			

Responsable del Indicador

Nombre	Aida Ramírez Cueva
Cargo	Directora Administrativa de la Dirección General de Prevención y Reinserción Social
Correo Electrónico	aida.cueva@jalisco.gob.mx

GOBIERNO DEL ESTADO DE JALISCO

PRESUPUESTO DE EGRESOS PARA EL EJERCICIO FISCAL 2025

Ficha Técnica de Indicador

Sistema de Evaluación del Desempeño (SED)

Secretaría de la Hacienda Pública

Determinación de Metas

						Línea Base	
		Absoluto	Relativo	Sentido del Indicador*	Valor Meta	Año
Año de Medición del Resultado	2025	**Tipo Valor de la Meta**		X	Ascendente	100.0	2023
Meta Valor	100.0	**Unidad de medida**	Persona	**Indicador de Género**		X	
					Si	**No**	

Resultados

Valor Programado	N.P	**Avance de la Meta**	N.D	**% Avance de la Meta**	N.D	**Semáforo**	

Calendarización de la Meta

	Enero	Febrero	Marzo	Abril	Mayo	Junio	Julio	Agosto	Septiembre	Octubre	Noviembre	Diciembre
Programado			100.0			100.0			100.0			100.0
Programado Acumulado			100.0			100.0			100.0			100.0
Realizado												
Realizado Acumulado												

Proyección de la meta en los próximos 3 años	100	100	100

Parámetros de semaforización	**Meta Institucional**
	100%

GOBIERNO DEL ESTADO DE JALISCO

PRESUPUESTO DE EGRESOS PARA EL EJERCICIO FISCAL 2025

Ficha Técnica de Indicador

Sistema de Evaluación del Desempeño (SED)

Secretaría de la Hacienda Pública

Características de las Variables (metadatos)

Variable 1

Nombre

Número de personas con acciones deportivas otorgadas en el trimestre t

Fuente de Información	Listados de personas con acciones deportivas otorgadas. Elaborados trimestralmente por los coordinadores deportivos y ubicados en la Coordinaciones Deportivas

Unidad de Medida	**Valor Absoluto de la Variable**	**Desagregación Geográfica**	**Frecuencia cálculo variable**
Persona	16,145.00	Estatal	Trimestral

Método recopilación de datos	**Fecha de disponibilidad de la información**	**Tipo de acumulación**
		□alor Presente

Variable □

Nombre

Número de personas con acciones deportivas estimadas en el trimestre t

Fuente de Información	Listados de personas con acciones deportivas otorgadas. Elaborados trimestralmente por los coordinadores deportivos y ubicados en la Coordinaciones Deportivas

Unidad de Medida	**Valor Absoluto de la Variable**	**Desagregación Geográfica**	**Frecuencia cálculo variable**
Persona	16,145.00	Estatal	Trimestral

Método recopilación de datos	**Fecha de disponibilidad de la información**	**Tipo de acumulación**
		□alor Presente

Medios de Verificación Nivel MIR	Informe trimestral de acciones deportivas otorgadas a personas privadas de la libertad. Elaborados por las Subdirecciones T□cnicas y ubicados en la Dirección T□cnica Penitenciaria.
Supuestos del Nivel MIR	Las personas privadas de su libertad tienen inter□s y cuentan con un buen estado de salud para participar en acciones deportivas
□ bservaciones del Responsable	

GOBIERNO DEL ESTADO DE JALISCO

PRESUPUESTO DE EGRESOS PARA EL EJERCICIO FISCAL 2025

Ficha Técnica de Indicador

Sistema de Evaluación del Desempeño (SED)

Secretaría de la Hacienda Pública

Datos de Identificación del Programa: Atención Integral a Centros con Capacidad Media y CEINJURES

Porcentaje de pases de visita expedidos en los Centros Penitenciarios

Eje	Tema
Seguridad ciudadana, justicia y estado de derecho	Seguridad Ciudadana

¿Quién gasta?

37 Unidad Presupuestal	000 Unidad Responsable	00346 Unidad Ejecutora del Gasto
Secretaría de Seguridad	Secretaría de Seguridad	Dirección General de Prevención y Reinserción Social

¿Para qué se gasta?

Finalidad	Función	Subfunción
Gobierno	Justicia	Reclusión y Readaptación Social

Presupuesto asignado al Programa Presupuestario

Monto $547,027,321.00

Nivel del Indicador

Nivel	Clave	Resumen Narrativo	Transversalidad
Componente	07	Atención otorgada a visitantes para fortalecer vínculos externos, de las personas privadas de la libertad.	Sin transversalidad

Datos del Indicador

Nombre del Indicador	Método de cálculo	Código
Porcentaje de pases de visita expedidos en los Centros Penitenciarios	(Número de pases de visita expedidos en el trimestre t / Número de pases de visitas estimados en el trimestre t)*100	534_07-1

Descripción del Indicador	Unidad de Medida
Este indicador mostrara el porcentaje de pases de visita expedidos en Centros con Capacidad Media y CEINJURES	Porcentaje

Tipo de Indicador	Gestión	**Dimensión**	Eficiencia	**Ponderación del indicador**	
Desagregación Geográfica	Estatal	**Frecuencia de Medición**	Trimestral	100.0	

Características del Indicador

Tipo de Fórmula de Cálculo	Porcentaje	**Características del Indicador**	Claridad
Justificación de las Características	Este indicador es claro, ya que la fórmula de cálculo se encuentra expresada como es señalado en el nombre, además que el nombre del indicador expresa lo conformado en la fórmula de cálculo.		
Serie de Información Disponible			

Responsable del Indicador

Nombre	Aida Ramírez Cueva
Cargo	Directora Administrativa de la Dirección General de Prevención y Reinserción Social
Correo Electrónico	aida.cueva@jalisco.gob.mx

GOBIERNO DEL ESTADO DE JALISCO

PRESUPUESTO DE EGRESOS PARA EL EJERCICIO FISCAL 2025

Ficha Técnica de Indicador

Sistema de Evaluación del Desempeño (SED)

Secretaría de la Hacienda Pública

Determinación de Metas

					Línea Base	
	Absoluto	Relativo	Sentido del Indicador*	Valor Meta	Año
Año de Medición del Resultado 2025	**Tipo Valor de la Meta**	( )	(X)	Ascendente	100.0	2023
Meta Valor 100.0	**Unidad de medida** Documento	**Indicador de Género**	Si ( )	No (X)		

Resultados

Valor Programado	**Avance de la Meta**	**% Avance de la Meta**	**Semáforo**
N.P	N.D	N.D	

Calendarización de la Meta

	Enero	Febrero	Marzo	Abril	Mayo	Junio	Julio	Agosto	Septiembre	Octubre	Noviembre	Diciembre
Programado			100.0			100.0			100.0			100.0
Programado Acumulado			100.0			100.0			100.0			100.0
Realizado												
Realizado Acumulado												

Proyección de la meta en los próximos 3 años	100	100	100

Parámetros de semaforización

Meta Institucional

100

GOBIERNO DEL ESTADO DE JALISCO

PRESUPUESTO DE EGRESOS PARA EL EJERCICIO FISCAL 2025

Ficha Técnica de Indicador

Sistema de Evaluación del Desempeño (SED)

Secretaría de la Hacienda Pública

Características de las Variables (metadatos)

Variable 1

Nombre

Número de pases de visita expedidos en el trimestre t

Fuente de Información

Unidad de Medida	Valor Absoluto de la Variable	Desagregación Geográfica	Frecuencia cálculo variable
Documento	55,051.00	Estatal	Trimestral

Método recopilación de datos	Fecha de disponibilidad de la información	Tipo de acumulación
		Valor Presente

Variable

Nombre

Número de pases de visita estimados en el trimestre t

Fuente de Información

Unidad de Medida	Valor Absoluto de la Variable	Desagregación Geográfica	Frecuencia cálculo variable
Documento	55,051.00	Estatal	Trimestral

Método recopilación de datos	Fecha de disponibilidad de la información	Tipo de acumulación
		Valor Presente

Medios de Verificación Nivel MIR	Bitácoras y registros de control de los Centros con Capacidad Media y CEINJURES
Supuestos del Nivel MIR	El apoyo exterior de visitas a los centros penitenciarios permite a los privados de la libertad mantener vínculos externos para un mejor desarrollo en los Centros Penitenciarios Mayores.
bservaciones del Responsable	

GOBIERNO DEL ESTADO DE JALISCO

PRESUPUESTO DE EGRESOS PARA EL EJERCICIO FISCAL 2025

Ficha Técnica de Indicador

Sistema de Evaluación del Desempeño (SED)

Secretaría de la Hacienda Pública

Datos de Identificación del Programa: Atención Integral para Centros de Adolescentes y Adultos Jóvenes

Porcentaje de percepción de inseguridad

Eje	Tema
Seguridad ciudadana, justicia y estado de derecho	Seguridad Ciudadana

¿Quién gasta?

37 Unidad Presupuestal	000 Unidad Responsable	Unidad Ejecutora del Gasto
Secretaría de Seguridad	Secretaría de Seguridad	

¿Para qué se gasta?

Finalidad	Función	Subfunción
Gobierno	Justicia	Reclusión y Readaptación Social

Presupuesto asignado al Programa Presupuestario

Monto $183,416,482.00

Nivel del Indicador

Nivel	Clave	Resumen Narrativo	Transversalidad
Fin		Contribuir a promover la paz bajo el concepto de seguridad ciudadana mediante la coordinación eficaz de los sistemas de seguridad ciudadana, procuración e impartición de justicia, generando estabilidad social y democrática como fundamento para la construcción de una sociedad más libre en la que se protegen y observan los derechos humanos, se facilita el crecimiento económico incluyente y se protege el medio ambiente.	

Datos del Indicador

Nombre del Indicador	Método de cálculo	Código
Porcentaje de percepción de inseguridad		Fin_535_347

Descripción del Indicador	Unidad de Medida
Este indicador muestra el porcentaje de la población de 18 años y más que se siente insegura en su entidad federativa.	Porcentaje

Tipo de Indicador	Estratégico	**Dimensión**	Eficacia	**Ponderación del indicador**	
Desagregación Geográfica		**Frecuencia de Medición**	Anual	0.0	

Características del Indicador

Tipo de Fórmula de Cálculo	Total	**Características del Indicador**	
Justificación de las Características			
Serie de Información Disponible			

Responsable del Indicador

Nombre	
Cargo	
Correo Electrónico	

5026

GOBIERNO DEL ESTADO DE JALISCO

PRESUPUESTO DE EGRESOS PARA EL EJERCICIO FISCAL 2025

Ficha Técnica de Indicador

Sistema de Evaluación del Desempeño (SED)

Secretaría de la Hacienda Pública

Determinación de Metas

							Línea Base	
			Absoluto	Relativo	Sentido del Indicador*	Valor Meta	Año
Año de Medición del Resultado	2025	Tipo Valor de la Meta	X		Descendente	83.1	2020
Meta Valor	70.7	Unidad de medida		Indicador de Género		X	
					Si	No	

Resultados

Valor Programado	N.P	Avance de la Meta	N.D	% Avance de la Meta	N.D	Semáforo	

Calendarización de la Meta

	Enero	Febrero	Marzo	Abril	Mayo	Junio	Julio	Agosto	Septiembre	Octubre	Noviembre	Diciembre
Programado	0.0	0.0	0.0	0.0	0.0	0.0	0.0	0.0	0.0	0.0	0.0	0.0
Programado Acumulado	0.0	0.0	0.0	0.0	0.0	0.0	0.0	0.0	0.0	0.0	0.0	0.0
Realizado												
Realizado Acumulado												

Proyección de la meta en los próximos 3 años			

Meta Institucional

0%

Medios de Verificación Nivel MIR	En el Sistema de Monitoreo de Indicadores del Desarrollo de Jalisco (MIDE Jalisco), para consulta abierta en https://segr.jalisco.gob.mx/r/Dam
Supuestos del Nivel MIR	Las y los habitantes del estado de Jalisco tienen la disposición y el compromiso de mejorar sus conductas sociales para la consolidación de la seguridad ciudadana y el estado de derecho.
Observaciones del Responsable	

GOBIERNO DEL ESTADO DE JALISCO

PRESUPUESTO DE EGRESOS PARA EL EJERCICIO FISCAL 2025

Ficha Técnica de Indicador

Sistema de Evaluación del Desempeño (SED)

Secretaría de la Hacienda Pública

Datos de Identificación del Programa: Atención Integral para Centros de Adolescentes y Adultos Jóvenes

Porcentaje de internos que se encuentran escolarmente activos en los reclusorios

Eje	Tema
Seguridad ciudadana, justicia y estado de derecho	Seguridad Ciudadana

¿Quién gasta?

37 Unidad Presupuestal	000 Unidad Responsable	Unidad Ejecutora del Gasto
Secretaría de Seguridad	Secretaría de Seguridad	

¿Para qué se gasta?

Finalidad	Función	Subfunción
Gobierno	Justicia	Reclusión y Readaptación Social

Presupuesto asignado al Programa Presupuestario

Monto $183,416,482.00

Nivel del Indicador

Nivel	Clave	Resumen Narrativo	Transversalidad
Propósito		Los sectores de la población jalisciense cuentan con mejoras en la seguridad ciudadana que redundan en su calidad de vida, con la promoción de una cultura policial con perspectiva de derechos humanos y enfoques diferenciados, apoyándose en el desarrollo, uso y aprovechamiento de las tecnologías de la información y comunicación (TICs), la participación ciudadana y la coordinación entre dependencias de los distintos órdenes de gobierno, para el diseño, implementación y seguimiento de políticas, programas, proyectos y acciones para la prevención y reinserción social.	

Datos del Indicador

Nombre del Indicador	Método de cálculo	Código
Porcentaje de internos que se encuentran escolarmente activos en los reclusorios		Propósito_535_1744

Descripción del Indicador	Unidad de Medida
Se refiere a la proporción de internos que se encuentran escolarmente activos respecto del total de internos.	Porcentaje

Tipo de Indicador	Estratégico	**Dimensión**	Eficacia	**Ponderación del indicador**	
Desagregación Geográfica		**Frecuencia de Medición**	Mensual	0.0	

GOBIERNO DEL ESTADO DE JALISCO

PRESUPUESTO DE EGRESOS PARA EL EJERCICIO FISCAL 2025

Ficha Técnica de Indicador

Sistema de Evaluación del Desempeño (SED)

Secretaría de la Hacienda Pública

Características del Indicador

Tipo de Fórmula de Cálculo	Total	**Características del Indicador**	
Justificación de las Características			
Serie de Información Disponible			
Responsable del Indicador			
Nombre			
Cargo			
Correo Electrónico			

Determinación de Metas

					Línea Base	
		Absoluto	**Relativo**	**Sentido del Indicador***	**Valor Meta**	**Año**
Año de Medición del Resultado	2025	**Tipo Valor de la Meta**	X		Ascendente	62.0	2020
Meta Valor	66.0	**Unidad de medida**		**Indicador de Género**		

Si	**No**
	X

Resultados

Valor Programado	N.P	**Avance de la Meta**	N.D	**% Avance de la Meta**	N.D	**Semáforo**	

Calendarización de la Meta

	Enero	Febrero	Marzo	Abril	Mayo	Junio	Julio	Agosto	Septiembre	Octubre	Noviembre	Diciembre
Programado	0.0	0.0	0.0	0.0	0.0	0.0	0.0	0.0	0.0	0.0	0.0	0.0
Programado Acumulado	0.0	0.0	0.0	0.0	0.0	0.0	0.0	0.0	0.0	0.0	0.0	0.0
Realizado												
Realizado Acumulado												

Proyección de la meta en los próximos 3 años			

Meta Institucional

0%

Medios de Verificación Nivel MIR	En el Sistema de Monitoreo de Indicadores del Desarrollo de Jalsico (MIDE Jalsico), para consulta abierta en https:□seplan.app.jalisco.gob.mx□mide
Supuestos del Nivel MIR	Los m□ltiples factores sociales y económicos que impactan directamente en el incremento de la incidencia delictiva mantienen un comportamiento que contribuye a mejorar las condiciones de seguridad p□blica.
Observaciones del Responsable	

GOBIERNO DEL ESTADO DE JALISCO

PRESUPUESTO DE EGRESOS PARA EL EJERCICIO FISCAL 2025

Ficha Técnica de Indicador

Sistema de Evaluación del Desempeño (SED)

Secretaría de la Hacienda Pública

Datos de Identificación del Programa: Atención Integral para Centros de Adolescentes y Adultos Jóvenes

Porcentaje de supervisiones realizadas a las medidas cautelares en seguimiento

Eje	Tema
Seguridad ciudadana, justicia y estado de derecho	Seguridad Ciudadana

¿Quién gasta?

37 Unidad Presupuestal	000 Unidad Responsable	00346 Unidad Ejecutora del Gasto
Secretaría de Seguridad	Secretaría de Seguridad	Dirección General de Prevención y Reinserción Social

¿Para qué se gasta?

Finalidad	Función	Subfunción
Gobierno	Justicia	Reclusión y Readaptación Social

Presupuesto asignado al Programa Presupuestario

Monto	$183,416,482.00

Nivel del Indicador

Nivel	Clave	Resumen Narrativo	Transversalidad
Componente	02	Medidas cautelares en seguimiento supervisadas.	Sin transversalidad

Datos del Indicador

Nombre del Indicador	Método de cálculo	Código
Porcentaje de supervisiones realizadas a las medidas cautelares en seguimiento	(Número de supervisiones a las medidas cautelares en seguimiento realizadas en el trimestre t / Número de supervisiones a las medidas cautelares en seguimiento estimadas en el trimestre t)*100	535_02-1

Descripción del Indicador	Unidad de Medida
Este indicador mostrará el total de las supervisiones realizadas para revisar las medidas establecidas a los adolescentes en conflicto con la Ley	Porcentaje

Tipo de Indicador	Gestión	**Dimensión**	Eficiencia	**Ponderación del indicador**	100.0
Desagregación Geográfica	Estatal	**Frecuencia de Medición**	Trimestral		

Características del Indicador

Tipo de Fórmula de Cálculo	Porcentaje	**Características del Indicador**	Claridad
Justificación de las Características	Este indicador es claro, ya que la fórmula de cálculo se encuentra expresada como es señalado en el nombre, además que el nombre del indicador expresa lo conformado en la fórmula de cálculo.		
Serie de Información Disponible			

Responsable del Indicador

Nombre	Aida Ramírez Cueva
Cargo	Directora Administrativa de la Dirección General de Prevención y Reinserción Social
Correo Electrónico	aida.cueva@jalisco.gob.mx

GOBIERNO DEL ESTADO DE JALISCO

PRESUPUESTO DE EGRESOS PARA EL EJERCICIO FISCAL 2025

Ficha Técnica de Indicador

Sistema de Evaluación del Desempeño (SED)

Secretaría de la Hacienda Pública

Determinación de Metas

						Línea Base	
			Absoluto	Relativo	Sentido del Indicador*	Valor Meta	Año
Año de Medición del Resultado	2025	**Tipo Valor de la Meta**		X	Ascendente	100.0	2023
Meta Valor	100.0	**Unidad de medida**	Porcentaje	**Indicador de Género**		X	
					Si	**No**	

Resultados

Valor Programado	N.P	**Avance de la Meta**	N.D	**% Avance de la Meta**	N.D	**Semáforo**	

Calendarización de la Meta

	Enero	Febrero	Marzo	Abril	Mayo	Junio	Julio	Agosto	Septiembre	Octubre	Noviembre	Diciembre
Programado			100.0			100.0			100.0			100.0
Programado Acumulado			100.0			100.0			100.0			100.0
Realizado												
Realizado Acumulado												

Proyección de la meta en los próximos 3 años	100	100	100

Parámetros de semaforización	**Meta Institucional**
	100%

GOBIERNO DEL ESTADO DE JALISCO

PRESUPUESTO DE EGRESOS PARA EL EJERCICIO FISCAL 2025

Ficha Técnica de Indicador

Sistema de Evaluación del Desempeño (SED)

Secretaría de la Hacienda Pública

Características de las Variables (metadatos)

Variable 1

Nombre

Número de supervisiones a las medidas cautelares en seguimiento realizadas en el trimestre t

Fuente de Información	Comisaría de Justicia para Adolescentes, archivo electrónico base de datos CJAEJ

Unidad de Medida	**Valor Absoluto de la Variable**	**Desagregación Geográfica**	**Frecuencia cálculo variable**
Porcentaje	528.00	Estatal	Trimestral

Método recopilación de datos	**Fecha de disponibilidad de la información**	**Tipo de acumulación**
		alor Presente

Variable 2

Nombre

Número de supervisiones a las medidas cautelares en seguimiento estimadas en el trimestre t

Fuente de Información	Comisaría de Justicia para Adolescentes, archivo electrónico base de datos CJAEJ

Unidad de Medida	**Valor Absoluto de la Variable**	**Desagregación Geográfica**	**Frecuencia cálculo variable**
Porcentaje	528.00	Estatal	Trimestral

Método recopilación de datos	**Fecha de disponibilidad de la información**	**Tipo de acumulación**
		alor Presente

Medios de Verificación Nivel MIR	Bitácoras y registros de control
Supuestos del Nivel MIR	Las medidas establecidas a los adolescentes en conflicto con la Ley, se supervisan de acuerdo a las condicionantes de las mismas, generando el respectivo informe para la autoridad competente.
bservaciones del Responsable	

GOBIERNO DEL ESTADO DE JALISCO

PRESUPUESTO DE EGRESOS PARA EL EJERCICIO FISCAL 2025

Ficha Técnica de Indicador

Sistema de Evaluación del Desempeño (SED)

Secretaría de la Hacienda Pública

Datos de Identificación del Programa: Atención Integral para Centros de Adolescentes y Adultos Jóvenes

Porcentaje de planes individualizados de ejecución realizados

Eje	Tema
Seguridad ciudadana, justicia y estado de derecho	Seguridad Ciudadana

¿Quién gasta?

37 Unidad Presupuestal	000 Unidad Responsable	00346 Unidad Ejecutora del Gasto
Secretaría de Seguridad	Secretaría de Seguridad	Dirección General de Prevención y Reinserción Social

¿Para qué se gasta?

Finalidad	Función	Subfunción
Gobierno	Justicia	Reclusión y Readaptación Social

Presupuesto asignado al Programa Presupuestario

Monto	$183,416,482.00

Nivel del Indicador

Nivel	Clave	Resumen Narrativo	Transversalidad
Componente	07	Planes individualizados de ejecución de manera integral realizados	Sin transversalidad

Datos del Indicador

Nombre del Indicador	Método de cálculo	Código
Porcentaje de planes individualizados de ejecución realizados	(Número de planes individualizados de ejecución realizados en el trimestre t / Número de planes individualizados de ejecución estimados en el trimestre t)*100	535_07-1

Descripción del Indicador	Unidad de Medida
Este indicador mostrará la cantidad de actividades de los jóvenes en conflicto con la ley que son organizadas para cada adolescente	Porcentaje

Tipo de Indicador	Gestión	**Dimensión**	Eficiencia	**Ponderación del indicador**	
Desagregación Geográfica	Estatal	**Frecuencia de Medición**	Trimestral	100.0	

Características del Indicador

Tipo de Fórmula de Cálculo	Porcentaje	**Características del Indicador**	Claridad
Justificación de las Características	Este indicador es claro, ya que la fórmula de cálculo se encuentra expresada como es señalado en el nombre, además que el nombre del indicador expresa lo conformado en la fórmula de cálculo.		
Serie de Información Disponible			

Responsable del Indicador

Nombre	Aida Ramírez Cueva
Cargo	Directora Administrativa de la Dirección General de Prevención y Reinserción Social
Correo Electrónico	aida.cueva@jalisco.gob.mx

GOBIERNO DEL ESTADO DE JALISCO

PRESUPUESTO DE EGRESOS PARA EL EJERCICIO FISCAL 2025

Ficha Técnica de Indicador

Sistema de Evaluación del Desempeño (SED)

Secretaría de la Hacienda Pública

Determinación de Metas

						Línea Base	
			Absoluto	Relativo	Sentido del Indicador*	Valor Meta	Año
Año de Medición del Resultado	2025	Tipo Valor de la Meta	◯	X	Ascendente	100.0	2023
Meta Valor	100.0	Unidad de medida	Plan	Indicador de Género	Si ◯	No X	

Resultados

Valor Programado	N.P	Avance de la Meta	N.D	% Avance de la Meta	N.D	Semáforo	

Calendarización de la Meta

	Enero	Febrero	□arzo	Abril	□ayo	Junio	Julio	Agosto	Septiembre	Octubre	Noviembre	Diciembre
Programado			100.0			100.0			100.0			100.0
Programado Acumulado			100.0			100.0			100.0			100.0
Realizado												
Realizado Acumulado												

Proyección de la meta en los próximos 3 años	100	100	100

Parámetros de semaforización

Meta Institucional

100□

GOBIERNO DEL ESTADO DE JALISCO

PRESUPUESTO DE EGRESOS PARA EL EJERCICIO FISCAL 2025

Ficha Técnica de Indicador

Sistema de Evaluación del Desempeño (SED)

Secretaría de la Hacienda Pública

Características de las Variables (metadatos)

Variable 1

Nombre

Número de planes individualizados de ejecución realizados en el trimestre t

Fuente de Información	Comisaría de Justicia para Adolescentes, archivo electrónico base de datos CJAEJ

Unidad de Medida	**Valor Absoluto de la Variable**	**Desagregación Geográfica**	**Frecuencia cálculo variable**
Plan	46.00	Estatal	Trimestral

Método recopilación de datos	**Fecha de disponibilidad de la información**	**Tipo de acumulación**
		Valor Presente

Variable 2

Nombre

Número de planes individualizados de ejecución estimados en el trimestre t

Fuente de Información	Comisaría de Justicia para Adolescentes, archivo electrónico base de datos CJAEJ

Unidad de Medida	**Valor Absoluto de la Variable**	**Desagregación Geográfica**	**Frecuencia cálculo variable**
Plan	46.00	Estatal	Trimestral

Método recopilación de datos	**Fecha de disponibilidad de la información**	**Tipo de acumulación**
		Valor Presente

Medios de Verificación Nivel MIR	Bitácoras y registros de control
Supuestos del Nivel MIR	Los planes individualizados de ejecución se implementan con el apoyo de programas y servicios otorgados por instituciones públicas y privadas en conjunto.
bservaciones del Responsable	

GOBIERNO DEL ESTADO DE JALISCO

PRESUPUESTO DE EGRESOS PARA EL EJERCICIO FISCAL 2025

Ficha Técnica de Indicador

Sistema de Evaluación del Desempeño (SED)

Secretaría de la Hacienda Pública

Datos de Identificación del Programa: Atención Integral para Centros de Adolescentes y Adultos Jóvenes

Porcentaje de supervisiones a las medidas de tratamiento en internamiento, externación realizadas

Eje	Tema
Seguridad ciudadana, justicia y estado de derecho	Seguridad Ciudadana

¿Quién gasta?

37 Unidad Presupuestal	000 Unidad Responsable	00346 Unidad Ejecutora del Gasto
Secretaría de Seguridad	Secretaría de Seguridad	Dirección General de Prevención y Reinserción Social

¿Para qué se gasta?

Finalidad	Función	Subfunción
Gobierno	Justicia	Reclusión y Readaptación Social

Presupuesto asignado al Programa Presupuestario

Monto	$183,416,482.00

Nivel del Indicador

Nivel	Clave	Resumen Narrativo	Transversalidad
Componente	I0	Medidas de tratamiento en internamiento, externación en zona metropolitana y foránea supervisadas	Desarrollo integral de las niñas, los niños y adolescentes

Datos del Indicador

Nombre del Indicador	Método de cálculo	Código
Porcentaje de supervisiones a las medidas de tratamiento en internamiento, externación realizadas	(Número de supervisiones a las medidas de tratamiento en internamiento realizadas en el trimestre t / Número de supervisiones a las medidas de tratamiento en internamiento estimadas en el trimestre t)*100	535_I0-1

Descripción del Indicador	Unidad de Medida
535 (15)_Este indicador mostrará el total de las supervisiones de las medidas establecidas para los jóvenes en conflicto con la ley.	Porcentaje

Tipo de Indicador	Gestión	**Dimensión**	Eficiencia	**Ponderación del indicador**	
Desagregación Geográfica	Estatal	**Frecuencia de Medición**	Trimestral	100.0	

Características del Indicador

Tipo de Fórmula de Cálculo	Porcentaje	**Características del Indicador**	Claridad
Justificación de las Características	Este indicador es claro, ya que la fórmula de cálculo se encuentra expresada como es señalado en el nombre, además que el nombre del indicador expresa lo conformado en la fórmula de cálculo		
Serie de Información Disponible			

Responsable del Indicador

Nombre	Aida Ramírez Cueva
Cargo	Directora Administrativa de la Dirección General de Prevención y Reinserción Social
Correo Electrónico	aida.cueva@jalisco.gob.mx

GOBIERNO DEL ESTADO DE JALISCO

PRESUPUESTO DE EGRESOS PARA EL EJERCICIO FISCAL 2025

Ficha Técnica de Indicador

Sistema de Evaluación del Desempeño (SED)

Secretaría de la Hacienda Pública

Determinación de Metas

						Línea Base	
		Absoluto	Relativo	Sentido del Indicador*	Valor Meta	Año
Año de Medición del Resultado	2025	**Tipo Valor de la Meta**	( )	(X)	Ascendente	100.0	2023
Meta Valor	100.0	**Unidad de medida**	Supervisión	**Indicador de Género**	Si ( )	No (X)	

Resultados

Valor Programado	N.P	**Avance de la Meta**	N.D	**% Avance de la Meta**	N.D	**Semáforo**	

Calendarización de la Meta

	Enero	Febrero	Marzo	Abril	Mayo	Junio	Julio	Agosto	Septiembre	Octubre	Noviembre	Diciembre
Programado			100.0			100.0			100.0			100.0
Programado Acumulado			100.0			100.0			100.0			100.0
Realizado												
Realizado Acumulado												

Proyección de la meta en los próximos 3 años	100	100	100

Parámetros de semaforización

Meta Institucional

100%

GOBIERNO DEL ESTADO DE JALISCO

PRESUPUESTO DE EGRESOS PARA EL EJERCICIO FISCAL 2025

Ficha Técnica de Indicador

Sistema de Evaluación del Desempeño (SED)

Secretaría de la Hacienda Pública

Características de las Variables (metadatos)

Variable 1

Nombre

Número de supervisiones a las medidas de tratamiento en internamiento realizadas en el trimestre t

Fuente de Información	Coordinación Técnica Centros de Adolescentes y Adultos Jóvenes, archivo equipo de computo

Unidad de Medida	**Valor Absoluto de la Variable**	**Desagregación Geográfica**	**Frecuencia cálculo variable**
Supervisión	113.00	Estatal	Trimestral

Método recopilación de datos	**Fecha de disponibilidad de la información**	**Tipo de acumulación**
		Valor Presente

Variable 2

Nombre

Número de supervisiones a las medidas de tratamiento en internamiento estimadas en el trimestre t

Fuente de Información	Coordinación Técnica Centros de Adolescentes y Adultos Jóvenes, archivo equipo de computo

Unidad de Medida	**Valor Absoluto de la Variable**	**Desagregación Geográfica**	**Frecuencia cálculo variable**
Supervisión	113.00	Estatal	Trimestral

Método recopilación de datos	**Fecha de disponibilidad de la información**	**Tipo de acumulación**
		Valor Presente

Medios de Verificación Nivel MIR	Bitácoras y registros de control
Supuestos del Nivel MIR	Las medidas de tratamiento impuestas a los adolescentes en conflicto con la ley se realizan de acuerdo a las condicionantes impuestas por la autoridad jurisdiccional y se supervisa el cumplimiento de las mismas con apoyo de instituciones públicas y privadas.
□bservaciones del Responsable	

GOBIERNO DEL ESTADO DE JALISCO

PRESUPUESTO DE EGRESOS PARA EL EJERCICIO FISCAL 2025

Ficha Técnica de Indicador

Sistema de Evaluación del Desempeño (SED)

Secretaría de la Hacienda Pública

Datos de Identificación del Programa: Atención Integral para Centros de Adolescentes y Adultos Jóvenes

Porcentaje de visitas domiciliarias realizadas a adolescentes y adultos jóvenes

Eje	Tema
Seguridad ciudadana, justicia y estado de derecho	Seguridad Ciudadana

¿Quién gasta?

37 Unidad Presupuestal	000 Unidad Responsable	00346 Unidad Ejecutora del Gasto
Secretaría de Seguridad	Secretaría de Seguridad	Dirección General de Prevención y Reinserción Social

¿Para qué se gasta?

Finalidad	Función	Subfunción
Gobierno	Justicia	Reclusión y Readaptación Social

Presupuesto asignado al Programa Presupuestario

Monto	$183,416,482.00

Nivel del Indicador

Nivel	Clave	Resumen Narrativo	Transversalidad
Componente	I5	Visitas domiciliarias / Investigación de campo a adolescentes y adultos jóvenes en conflicto con la Ley realizadas	Desarrollo integral de las niñas, los niños y adolescentes

Datos del Indicador

Nombre del Indicador	Método de cálculo	Código
Porcentaje de visitas domiciliarias realizadas a adolescentes y adultos jóvenes	(Número de visitas domiciliarias realizadas en el trimestre t / Número de visitas domiciliarias realizadas en el trimestre t)*100	535_I5-1

Descripción del Indicador	Unidad de Medida
Este indicador mostrará la cantidad de visitas domiciliarias realizadas con el fin de verificar el seguimiento de las medidas establecidas por las autoridades competentes	Porcentaje

Tipo de Indicador	Gestión	**Dimensión**	Eficiencia	**Ponderación del indicador**	
Desagregación Geográfica	Estatal	**Frecuencia de Medición**	Trimestral	100.0	

Características del Indicador

Tipo de Fórmula de Cálculo	Porcentaje	**Características del Indicador**	Relevancia
Justificación de las Características	Este indicador es relevante, toda vez que cuenta con al menos una meta específica de acuerdo con la frecuencia de medición.		
Serie de Información Disponible			

Responsable del Indicador

Nombre	Aida Ramírez Cueva
Cargo	Directora Administrativa de la Dirección General de Prevención y Reinserción Social
Correo Electrónico	aida.cueva@jalisco.gob.mx

GOBIERNO DEL ESTADO DE JALISCO

PRESUPUESTO DE EGRESOS PARA EL EJERCICIO FISCAL 2025

Ficha Técnica de Indicador

Sistema de Evaluación del Desempeño (SED)

Secretaría de la Hacienda Pública

Determinación de Metas

						Línea Base	
			Absoluto	Relativo	Sentido del Indicador*	Valor Meta	Año
Año de Medición del Resultado	2025	Tipo Valor de la Meta	○	X	Ascendente	100.0	2023
Meta Valor	100.0	Unidad de medida	Visita	Indicador de Género	Si ○	No X	

Resultados

Valor Programado	N.P	Avance de la Meta	N.D	% Avance de la Meta	N.D	Semáforo	

Calendarización de la Meta

	Enero	Febrero	Marzo	Abril	Mayo	Junio	Julio	Agosto	Septiembre	Octubre	Noviembre	Diciembre
Programado			100.0			100.0			100.0			100.0
Programado Acumulado			100.0			100.0			100.0			100.0
Realizado												
Realizado Acumulado												

Proyección de la meta en los próximos 3 años	100	100	100

Parámetros de semaforización	Meta Institucional
	100%

GOBIERNO DEL ESTADO DE JALISCO

PRESUPUESTO DE EGRESOS PARA EL EJERCICIO FISCAL 2025

Ficha Técnica de Indicador

Sistema de Evaluación del Desempeño (SED)

Secretaría de la Hacienda Pública

Características de las Variables (metadatos)

Variable 1

Nombre

Número de visitas domiciliarias estimadas en el trimestre t

Fuente de Información	Comisaría de Justicia para Adolescentes, archivo electrónico base de datos CJAEJ

Unidad de Medida	Valor Absoluto de la Variable	Desagregación Geográfica	Frecuencia cálculo variable
Visita	67.00	Estatal	Trimestral

Método recopilación de datos	Fecha de disponibilidad de la información	Tipo de acumulación
		Valor Presente

Variable 2

Nombre

Número de visitas domiciliarias otorgadas en el trimestre t

Fuente de Información	Comisaría de Justicia para Adolescentes, archivo electrónico base de datos CJAEJ

Unidad de Medida	Valor Absoluto de la Variable	Desagregación Geográfica	Frecuencia cálculo variable
Visita	67.00	Estatal	Trimestral

Método recopilación de datos	Fecha de disponibilidad de la información	Tipo de acumulación
		Valor Presente

Medios de Verificación Nivel MIR	Bitácoras y registros de control
Supuestos del Nivel MIR	Las visitas domiciliarias se realizan de acuerdo al seguimiento programado de la supervisión de medidas establecidas por la autoridad jurisdiccional
□bservaciones del Responsable	

GOBIERNO DEL ESTADO DE JALISCO

PRESUPUESTO DE EGRESOS PARA EL EJERCICIO FISCAL 2025

Ficha Técnica de Indicador

Sistema de Evaluación del Desempeño (SED)

Secretaría de la Hacienda Pública

Datos de Identificación del Programa: Atención Integral para Centros de Adolescentes y Adultos Jóvenes

Porcentaje de visitas domiciliarias realizadas para la supervisión de medidas cautelares y suspensión condicional del proceso

Eje	Tema
Seguridad ciudadana, justicia y estado de derecho	Seguridad Ciudadana

¿Quién gasta?

37 Unidad Presupuestal	000 Unidad Responsable	00346 Unidad Ejecutora del Gasto
Secretaría de Seguridad	Secretaría de Seguridad	Dirección General de Prevención y Reinserción Social

¿Para qué se gasta?

Finalidad	Función	Subfunción
Gobierno	Justicia	Reclusión y Readaptación Social

Presupuesto asignado al Programa Presupuestario

Monto	$183,416,482.00

Nivel del Indicador

Nivel	Clave	Resumen Narrativo	Transversalidad
Componente	I6	Visitas domiciliarias / Investigación de campo a víctimas u ofendidos realizadas.	Desarrollo integral de las niñas, los niños y adolescentes

Datos del Indicador

Nombre del Indicador	Método de cálculo	Código
Porcentaje de visitas domiciliarias realizadas para la supervisión de medidas cautelares y suspensión condicional del proceso	(Número de visitas domiciliarias para supervisión de medidas cautelares y suspensión condicional del proceso realizadas en el trimestre t / Número de visitas domiciliarias para supervisión de medidas cautelares y suspensión condicional del proceso estimadas en el trimestre t)*100	535_I6-1

Descripción del Indicador	Unidad de Medida
Este indicador mostrará el total de visitas familiares realizadas a las víctimas para hacerles de su conocimiento si es sujeto a algún beneficio de libertad	Porcentaje

Tipo de Indicador	Gestión	**Dimensión**	Eficiencia	**Ponderación del indicador**	
Desagregación Geográfica	Estatal	**Frecuencia de Medición**	Trimestral	100.0	

GOBIERNO DEL ESTADO DE JALISCO

PRESUPUESTO DE EGRESOS PARA EL EJERCICIO FISCAL 2025

Ficha Técnica de Indicador

Sistema de Evaluación del Desempeño (SED)

Secretaría de la Hacienda Pública

Características del Indicador

Tipo de Fórmula de Cálculo	Porcentaje	**Características del Indicador**	Claridad
Justificación de las Características	Este indicador es claro, ya que la fórmula de cálculo se encuentra expresada como es señalado en el nombre, además que el nombre del indicador expresa lo conformado en la fórmula de cálculo.		
Serie de Información Disponible			

Responsable del Indicador

Nombre	Aida Ramírez Cueva
Cargo	Directora Administrativa de la Dirección General de Prevención y Reinserción Social
Correo Electrónico	aida.cueva jalisco.gob.mx

Determinación de Metas

						Línea Base	
			Absoluto	**Relativo**	**Sentido del Indicador***	**Valor Meta**	**Año**
Año de Medición del Resultado	2025	**Tipo Valor de la Meta**	○	X	Ascendente	100.0	2023
Meta Valor	100.0	**Unidad de medida**	Visita	**Indicador de Género**	**Si** ○	**No** X	

Resultados

Valor Programado	N.P	**Avance de la Meta**	N.D	**% Avance de la Meta**	N.D	**Semáforo**	

Calendarización de la Meta

	Enero	Febrero	Marzo	Abril	Mayo	Junio	Julio	Agosto	Septiembre	Octubre	Noviembre	Diciembre
Programado			100.0			100.0			100.0			100.0
Programado Acumulado			100.0			100.0			100.0			100.0
Realizado												
Realizado Acumulado												

Proyección de la meta en los próximos 3 años	100	100	100

Parámetros de semaforización

Meta Institucional

100%

GOBIERNO DEL ESTADO DE JALISCO

PRESUPUESTO DE EGRESOS PARA EL EJERCICIO FISCAL 2025

Ficha Técnica de Indicador

Sistema de Evaluación del Desempeño (SED)

Secretaría de la Hacienda Pública

Características de las Variables (metadatos)

Variable 1

Nombre

Número de visitas domiciliarias para supervisión de medidas cautelares y suspensión condicional del proceso realizadas en el trimestre t

Fuente de Información	Comisaría de Justicia para Adolescentes, archivo electrónico base de datos CJAEJ

Unidad de Medida	Valor Absoluto de la Variable	Desagregación Geográfica	Frecuencia cálculo variable
Visita	173.00	Estatal	Trimestral

Método recopilación de datos	Fecha de disponibilidad de la información	Tipo de acumulación
		Valor Presente

Variable 2

Nombre

Número de visitas domiciliarias para supervisión de medidas cautelares y suspensión condicional del proceso estimadas en el trimestre t

Fuente de Información	Comisaría de Justicia para Adolescentes, archivo electrónico base de datos CJAEJ

Unidad de Medida	Valor Absoluto de la Variable	Desagregación Geográfica	Frecuencia cálculo variable
Visita	173.00	Estatal	Trimestral

Método recopilación de datos	Fecha de disponibilidad de la información	Tipo de acumulación
		Valor Presente

Medios de Verificación Nivel MIR	Bitácoras y registros de control
Supuestos del Nivel MIR	Las víctimas u ofendidos reciben una visita domiciliaria ante el conocimiento del cambio de situación del adolescente en conflicto con la Ley o a efecto de la obtención de algún beneficio.
bservaciones del Responsable	

GOBIERNO DEL ESTADO DE JALISCO

PRESUPUESTO DE EGRESOS PARA EL EJERCICIO FISCAL 2025

Ficha Técnica de Indicador

Sistema de Evaluación del Desempeño (SED)

Secretaría de la Hacienda Pública

Datos de Identificación del Programa: Atención Integral para Centros de Adolescentes y Adultos Jóvenes

Porcentaje de acciones técnico-penitenciarias dirigidas a adolescentes y adultos jóvenes realizadas

Eje	Tema
Seguridad ciudadana, justicia y estado de derecho	Seguridad Ciudadana

¿Quién gasta?

37 Unidad Presupuestal	000 Unidad Responsable	00346 Unidad Ejecutora del Gasto
Secretaría de Seguridad	Secretaría de Seguridad	Dirección General de Prevención y Reinserción Social

¿Para qué se gasta?

Finalidad	Función	Subfunción
Gobierno	Justicia	Reclusión y Readaptación Social

Presupuesto asignado al Programa Presupuestario

Monto	$183,416,482.00

Nivel del Indicador

Nivel	Clave	Resumen Narrativo	Transversalidad
Componente	I8	Acciones técnico-penitenciarias realizadas, dirigidas a Adolescentes y Adultos Jóvenes en Clasificación o Internamiento definitivo.	Desarrollo integral de las niñas, los niños y adolescentes

Datos del Indicador

Nombre del Indicador	Método de cálculo	Código
Porcentaje de acciones técnico-penitenciarias dirigidas a adolescentes y adultos jóvenes realizadas	(Número de acciones técnico-penitenciarias dirigidas a adolescentes y adultos jóvenes realizadas en el trimestre t / Número de acciones técnico-penitenciarias dirigidas a adolescentes y adultos jóvenes estimadas en el trimestre t)*100	535_I8-1

Descripción del Indicador	Unidad de Medida
Este indicador mostrará la cantidad de acciones técnicas implementadas de los programas de atención del Centro especializado dirigido a los adolescentes	Porcentaje

Tipo de Indicador	Gestión	**Dimensión**	Eficiencia	**Ponderación del indicador**	
Desagregación Geográfica	Estatal	**Frecuencia de Medición**	Trimestral	100.0	

GOBIERNO DEL ESTADO DE JALISCO

PRESUPUESTO DE EGRESOS PARA EL EJERCICIO FISCAL 2025

Ficha Técnica de Indicador

Sistema de Evaluación del Desempeño (SED)

Secretaría de la Hacienda Pública

Características del Indicador

Tipo de Fórmula de Cálculo	Porcentaje	**Características del Indicador**	Claridad
Justificación de las Características	Este indicador es claro, ya que la fórmula de cálculo se encuentra expresada como es señalado en el nombre, además que el nombre del indicador expresa lo conformado en la fórmula de cálculo.		
Serie de Información Disponible			

Responsable del Indicador

Nombre	Aida Ramírez Cueva
Cargo	Directora Administrativa de la Dirección General de Prevención y Reinserción Social
Correo Electrónico	aida.cueva@jalisco.gob.mx

Determinación de Metas

						Línea Base	
			Absoluto	**Relativo**	**Sentido del Indicador***	**Valor Meta**	**Año**
Año de Medición del Resultado	2025	**Tipo Valor de la Meta**	○	X	Ascendente	100.0	2023
Meta Valor	100.0	**Unidad de medida**	Porcentaje	**Indicador de Género**	**Si** ○	**No** X	

Resultados

Valor Programado	N.P	**Avance de la Meta**	N.D	**% Avance de la Meta**	N.D	**Semáforo**	

Calendarización de la Meta

	Enero	Febrero	Marzo	Abril	Mayo	Junio	Julio	Agosto	Septiembre	Octubre	Noviembre	Diciembre
Programado			100.0			100.0			100.0			100.0
Programado Acumulado			100.0			100.0			100.0			100.0
Realizado												
Realizado Acumulado												

Proyección de la meta en los próximos 3 años	100	100	100

Parámetros de semaforización

Meta Institucional

100%

GOBIERNO DEL ESTADO DE JALISCO

PRESUPUESTO DE EGRESOS PARA EL EJERCICIO FISCAL 2025

Ficha Técnica de Indicador

Sistema de Evaluación del Desempeño (SED)

Secretaría de la Hacienda Pública

Características de las Variables (metadatos)

Variable 1

Nombre

Número de acciones técnico-penitenciarias dirigidas a adolescentes y adultos jóvenes realizadas en el trimestre t

Fuente de Información	Coordinación Técnica Centros de Adolescentes y Adultos Jóvenes, archivo equipo de cómputo

Unidad de Medida	**Valor Absoluto de la Variable**	**Desagregación Geográfica**	**Frecuencia cálculo variable**
Porcentaje	67,727.00	Estatal	Trimestral

Método recopilación de datos	**Fecha de disponibilidad de la información**	**Tipo de acumulación**
		Valor Presente

Variable 2

Nombre

Número de acciones técnico-penitenciarias dirigidas a adolescentes y adultos jóvenes estimadas en el trimestre t

Fuente de Información	Coordinación Técnica Centros de Adolescentes y Adultos Jóvenes, archivo equipo de cómputo

Unidad de Medida	**Valor Absoluto de la Variable**	**Desagregación Geográfica**	**Frecuencia cálculo variable**
Porcentaje	64,727.00	Estatal	Trimestral

Método recopilación de datos	**Fecha de disponibilidad de la información**	**Tipo de acumulación**
		Valor Presente

Medios de Verificación Nivel MIR	Bitácoras y registros de control
Supuestos del Nivel MIR	Las áreas técnicas penitenciarias y las áreas externas con las que se convenian según el eje de reinserción que se debe aplicar los centros para Adolescentes y Adultos Jóvenes en Clasificación ó Internamiento definitivo
bservaciones del Responsable	

GOBIERNO DEL ESTADO DE JALISCO

PRESUPUESTO DE EGRESOS PARA EL EJERCICIO FISCAL 2025

Ficha Técnica de Indicador

Sistema de Evaluación del Desempeño (SED)

Secretaría de la Hacienda Pública

Datos de Identificación del Programa: Atención Integral para Centros de Adolescentes y Adultos Jóvenes

Porcentaje de atención otorgada a los visitantes para el fortalecimiento de los vínculos externos de adolescentes, adultos jóvenes en clasificación o internamiento

Eje	Tema
Seguridad ciudadana, justicia y estado de derecho	Seguridad Ciudadana

¿Quién gasta?

37 Unidad Presupuestal	000 Unidad Responsable	00346 Unidad Ejecutora del Gasto
Secretaría de Seguridad	Secretaría de Seguridad	Dirección General de Prevención y Reinserción Social

¿Para qué se gasta?

Finalidad	Función	Subfunción
Gobierno	Justicia	Reclusión y Readaptación Social

Presupuesto asignado al Programa Presupuestario

Monto	$183,416,482.00

Nivel del Indicador

Nivel	Clave	Resumen Narrativo	Transversalidad
Componente	I9	Atención otorgada a visitantes para el fortalecimiento de los vínculos externos de Adolescentes y Adultos Jóvenes en Clasificación o Internamiento.	Desarrollo integral de las niñas, los niños y adolescentes

Datos del Indicador

Nombre del Indicador	Método de cálculo	Código
Porcentaje de atención otorgada a los visitantes para el fortalecimiento de los vínculos externos de adolescentes, adultos jóvenes en clasificación o internamiento	(Número de atenciones de visitantes otorgadas para el fortalecimiento de los vínculos externos de adolescentes realizados en el trimestre t / Número de atenciones de visitantes estimadas para el fortalecimiento de los vínculos externos de adolescentes realizados en el trimestre t)*100	535_I9-1

Descripción del Indicador	Unidad de Medida
Este indicador mostrará la cantidad total de ingresos de diferentes tipo de visitantes externos que acuden al centro penitenciario de los adolescentes en conflicto con la ley con el fin de mantener los vínculos necesarios	Porcentaje

Tipo de Indicador	Gestión	**Dimensión**	Eficiencia	**Ponderación del indicador**	
Desagregación Geográfica	Estatal	**Frecuencia de Medición**	Trimestral	100.0	

GOBIERNO DEL ESTADO DE JALISCO

PRESUPUESTO DE EGRESOS PARA EL EJERCICIO FISCAL 2025

Ficha Técnica de Indicador

Sistema de Evaluación del Desempeño (SED)

Secretaría de la Hacienda Pública

Características del Indicador

Tipo de Fórmula de Cálculo	Porcentaje	**Características del Indicador**	Claridad
Justificación de las Características	Este indicador es claro, ya que la fórmula de cálculo se encuentra expresada como es señalado en el nombre, además que el nombre del indicador expresa lo conformado en la fórmula de cálculo		
Serie de Información Disponible			

Responsable del Indicador

Nombre	Aida Ramírez Cueva
Cargo	Directora Administrativa de la Dirección General de Prevención y Reinserción Social
Correo Electrónico	aida.cueva@jalisco.gob.mx

Determinación de Metas

						Línea Base	
			Absoluto	**Relativo**	**Sentido del Indicador***	**Valor Meta**	**Año**
Año de Medición del Resultado	2025	**Tipo Valor de la Meta**	( )	(X)	Ascendente	100.0	2023
Meta Valor	100.0	**Unidad de medida**	Atención	**Indicador de Género**	**Si** ( )	**No** (X)	

Resultados

Valor Programado	N.P	**Avance de la Meta**	N.D	**% Avance de la Meta**	N.D	**Semáforo**	

Calendarización de la Meta

	Enero	Febrero	Marzo	Abril	Mayo	Junio	Julio	Agosto	Septiembre	Octubre	Noviembre	Diciembre
Programado			100.0			100.0			100.0			100.0
Programado Acumulado			100.0			100.0			100.0			100.0
Realizado												
Realizado Acumulado												

Proyección de la meta en los próximos 3 años	100	100	100

Parámetros de semaforización

Meta Institucional

100%

GOBIERNO DEL ESTADO DE JALISCO

PRESUPUESTO DE EGRESOS PARA EL EJERCICIO FISCAL 2025

Ficha Técnica de Indicador

Sistema de Evaluación del Desempeño (SED)

Secretaría de la Hacienda Pública

Características de las Variables (metadatos)

Variable 1

Nombre

Número de atenciones de visitantes estimadas para el fortalecimiento de los vínculos externos de adolescentes realizados en el trimestre t

Fuente de Información	Coordinación Técnica Centros de Adolescentes y Adultos Jóvenes, archivo equipo de computo

Unidad de Medida	**Valor Absoluto de la Variable**	**Desagregación Geográfica**	**Frecuencia cálculo variable**
Atención	8,636.00	Estatal	Trimestral

Método recopilación de datos	**Fecha de disponibilidad de la información**	**Tipo de acumulación**
		Valor Presente

Variable 2

Nombre

Número de atenciones de visitantes otorgadas para el fortalecimiento de los vínculos externos de adolescentes realizados en el trimestre t

Fuente de Información	Coordinación Técnica Centros de Adolescentes y Adultos Jóvenes, archivo equipo de computo

Unidad de Medida	**Valor Absoluto de la Variable**	**Desagregación Geográfica**	**Frecuencia cálculo variable**
Atención	8,636.00	Estatal	Trimestral

Método recopilación de datos	**Fecha de disponibilidad de la información**	**Tipo de acumulación**
		Valor Presente

Medios de Verificación Nivel MIR	Bitácoras y registros de control
Supuestos del Nivel MIR	El apoyo exterior de visitas a los centros penitenciarios permite a los privados de la libertad mantener vínculos externos para un mejor desarrollo en los centros de Adolescentes y Adultos Jóvenes
bservaciones del Responsable	

GOBIERNO DEL ESTADO DE JALISCO

PRESUPUESTO DE EGRESOS PARA EL EJERCICIO FISCAL 2025

Ficha Técnica de Indicador

Sistema de Evaluación del Desempeño (SED)

Secretaría de la Hacienda Pública

Datos de Identificación del Programa: Atención Integral a Preliberados y Liberados

Porcentaje de percepción de inseguridad

Eje	Tema
Seguridad ciudadana, justicia y estado de derecho	Seguridad Ciudadana

¿Quién gasta?

37 Unidad Presupuestal	000 Unidad Responsable	Unidad Ejecutora del Gasto
Secretaría de Seguridad	Secretaría de Seguridad	

¿Para qué se gasta?

Finalidad	Función	Subfunción
Gobierno	Justicia	Reclusión y Readaptación Social

Presupuesto asignado al Programa Presupuestario

Monto $55,318,636.00

Nivel del Indicador

Nivel	Clave	Resumen Narrativo	Transversalidad
Fin		Contribuir a promover la paz bajo el concepto de seguridad ciudadana mediante la coordinación eficaz de los sistemas de seguridad ciudadana, procuración e impartición de justicia, generando estabilidad social y democrática como fundamento para la construcción de una sociedad más libre en la que se protegen y observan los derechos humanos, se facilita el crecimiento económico incluyente y se protege el medio ambiente.	

Datos del Indicador

Nombre del Indicador	Método de cálculo	Código
Porcentaje de percepción de inseguridad		Fin_536_347

Descripción del Indicador	Unidad de Medida
Este indicador muestra el porcentaje de la población de 18 años y más que se siente insegura en su entidad federativa.	Porcentaje

Tipo de Indicador	Estratégico	**Dimensión**	Eficacia	**Ponderación del indicador**	
Desagregación Geográfica		**Frecuencia de Medición**	Anual	0.0	

Características del Indicador

Tipo de Fórmula de Cálculo	Total	**Características del Indicador**	
Justificación de las Características			
Serie de Información Disponible			

Responsable del Indicador

Nombre	
Cargo	
Correo Electrónico	

GOBIERNO DEL ESTADO DE JALISCO

PRESUPUESTO DE EGRESOS PARA EL EJERCICIO FISCAL 2025

Ficha Técnica de Indicador

Sistema de Evaluación del Desempeño (SED)

Secretaría de la Hacienda Pública

Determinación de Metas

						Línea Base	
			Absoluto	**Relativo**	**Sentido del Indicador***	**Valor Meta**	**Año**
Año de Medición del Resultado	2025	**Tipo Valor de la Meta**	X		Descendente	83.1	2020
Meta Valor	70.7	**Unidad de medida**		**Indicador de Género**	**Si**	**No** X	

Resultados

Valor Programado	N.P	**Avance de la Meta**	N.D	**% Avance de la Meta**	N.D	**Semáforo**	

Calendarización de la Meta

	Enero	Febrero	Marzo	Abril	Mayo	Junio	Julio	Agosto	Septiembre	Octubre	Noviembre	Diciembre
Programado	0.0	0.0	0.0	0.0	0.0	0.0	0.0	0.0	0.0	0.0	0.0	0.0
Programado Acumulado	0.0	0.0	0.0	0.0	0.0	0.0	0.0	0.0	0.0	0.0	0.0	0.0
Realizado												
Realizado Acumulado												

Proyección de la meta en los próximos 3 años			

Meta Institucional

0%

Medios de Verificación Nivel MIR	En el Sistema de Monitoreo de Indicadores del Desarrollo de Jalisco (MIDE Jalisco), para consulta abierta en https://segr.jalisco.gob.mx/r/Dam
Supuestos del Nivel MIR	Las y los habitantes del estado de Jalisco tienen la disposición y el compromiso de mejorar sus conductas sociales para la consolidación de la seguridad ciudadana y el estado de derecho.
Observaciones del Responsable	

GOBIERNO DEL ESTADO DE JALISCO

PRESUPUESTO DE EGRESOS PARA EL EJERCICIO FISCAL 2025

Ficha Técnica de Indicador

Sistema de Evaluación del Desempeño (SED)

Secretaría de la Hacienda Pública

Datos de Identificación del Programa: Atención Integral a Preliberados y Liberados

Porcentaje de internos que se encuentran escolarmente activos en los reclusorios

Eje	Tema
Seguridad ciudadana, justicia y estado de derecho	Seguridad Ciudadana

¿Quién gasta?

37 Unidad Presupuestal	000 Unidad Responsable	Unidad Ejecutora del Gasto
Secretaría de Seguridad	Secretaría de Seguridad	

¿Para qué se gasta?

Finalidad	Función	Subfunción
Gobierno	Justicia	Reclusión y Readaptación Social

Presupuesto asignado al Programa Presupuestario

Monto $55,318,636.00

Nivel del Indicador

Nivel	Clave	Resumen Narrativo	Transversalidad
Propósito		Los sectores de la población jalisciense cuentan con mejoras en la seguridad ciudadana que redundan en su calidad de vida, con la promoción de una cultura policial con perspectiva de derechos humanos y enfoques diferenciados, apoyándose en el desarrollo, uso y aprovechamiento de las tecnologías de la información y comunicación (TICs), la participación ciudadana y la coordinación entre dependencias de los distintos órdenes de gobierno, para el diseño, implementación y seguimiento de políticas, programas, proyectos y acciones para la prevención y reinserción social.	

Datos del Indicador

Nombre del Indicador	Método de cálculo	Código
Porcentaje de internos que se encuentran escolarmente activos en los reclusorios		Propósito_536_1744

Descripción del Indicador	Unidad de Medida
Se refiere a la proporción de internos que se encuentran escolarmente activos respecto del total de internos.	Porcentaje

Tipo de Indicador	Estratégico	**Dimensión**	Eficacia	**Ponderación del indicador**	0.0
Desagregación Geográfica		**Frecuencia de Medición**	Mensual		

GOBIERNO DEL ESTADO DE JALISCO

PRESUPUESTO DE EGRESOS PARA EL EJERCICIO FISCAL 2025

Ficha Técnica de Indicador

Sistema de Evaluación del Desempeño (SED)

Secretaría de la Hacienda Pública

Características del Indicador

Tipo de Fórmula de Cálculo	Total	**Características del Indicador**	
Justificación de las Características			
Serie de Información Disponible			
Responsable del Indicador			
Nombre			
Cargo			
Correo Electrónico			

Determinación de Metas

					Línea Base	
		Absoluto	**Relativo**	**Sentido del Indicador***	**Valor Meta**	**Año**
Año de Medición del Resultado	2025	**Tipo Valor de la Meta**	X		Ascendente	62.0	2020
Meta Valor	66.0	**Unidad de medida**		**Indicador de Género**		

Si	**No**
	X

Resultados

Valor Programado	N.P	**Avance de la Meta**	N.D	**% Avance de la Meta**	N.D	**Semáforo**	

Calendarización de la Meta

	Enero	Febrero	Marzo	Abril	Mayo	Junio	Julio	Agosto	Septiembre	Octubre	Noviembre	Diciembre
Programado	0.0	0.0	0.0	0.0	0.0	0.0	0.0	0.0	0.0	0.0	0.0	0.0
Programado Acumulado	0.0	0.0	0.0	0.0	0.0	0.0	0.0	0.0	0.0	0.0	0.0	0.0
Realizado												
Realizado Acumulado												

Proyección de la meta en los próximos 3 años			

Meta Institucional

0%

Medios de Verificación Nivel MIR	En el Sistema de Monitoreo de Indicadores del Desarrollo de Jalsico (MIDE Jalsico), para consulta abierta en https:□seplan.app.jalisco.gob.mx□mide
Supuestos del Nivel MIR	Los m□ltiples factores sociales y económicos que impactan directamente en el incremento de la incidencia delictiva mantienen un comportamiento que contribuye a mejorar las condiciones de seguridad p□blica.
Observaciones del Responsable	

GOBIERNO DEL ESTADO DE JALISCO

PRESUPUESTO DE EGRESOS PARA EL EJERCICIO FISCAL 2025

Ficha Técnica de Indicador

Sistema de Evaluación del Desempeño (SED)

Secretaría de la Hacienda Pública

Datos de Identificación del Programa: Atención Integral a Preliberados y Liberados

Porcentaje supervisiones y seguimiento realizados a personas preliberadas y liberadas

Eje	Tema
Seguridad ciudadana, justicia y estado de derecho	Seguridad Ciudadana

¿Quién gasta?

37 Unidad Presupuestal	000 Unidad Responsable	00346 Unidad Ejecutora del Gasto
Secretaría de Seguridad	Secretaría de Seguridad	Dirección General de Prevención y Reinserción Social

¿Para qué se gasta?

Finalidad	Función	Subfunción
Gobierno	Justicia	Reclusión y Readaptación Social

Presupuesto asignado al Programa Presupuestario

Monto $55,318,636.00

Nivel del Indicador

Nivel	Clave	Resumen Narrativo	Transversalidad
Componente	A2	Visitas de supervisión y seguimiento realizadas a personas preliberadas y liberadas.	Derechos Humanos

Datos del Indicador

Nombre del Indicador	Método de cálculo	Código
Porcentaje supervisiones y seguimiento realizados a personas preliberadas y liberadas	(Número de supervisiones y seguimiento a personas preliberadas y liberadas realizados en el trimestre t / Número de supervisiones y seguimiento a personas preliberadas y liberadas estimadas en el trimestre t)*100	536_A2-1

Descripción del Indicador	Unidad de Medida
Este indicador mostrará el total de las entrevistas y verificaciones físicas que se realizan para supervisar al liberado y preliberado	Porcentaje

Tipo de Indicador	Gestión	**Dimensión**	Eficacia	**Ponderación del indicador**	
Desagregación Geográfica	Estatal	**Frecuencia de Medición**	Trimestral	100.0	

Características del Indicador

Tipo de Fórmula de Cálculo	Porcentaje	**Características del Indicador**	Claridad
Justificación de las Características	Este indicador es claro, ya que la fórmula de cálculo se encuentra expresada como es señalado en el nombre, además que el nombre del indicador expresa lo conformado en la fórmula de cálculo.		
Serie de Información Disponible			

Responsable del Indicador

Nombre	Aida Ramírez Cueva
Cargo	Directora Administrativa de la Dirección General de Prevención y Reinserción Social
Correo Electrónico	aida.cueva@jalisco.gob.mx

GOBIERNO DEL ESTADO DE JALISCO

PRESUPUESTO DE EGRESOS PARA EL EJERCICIO FISCAL 2025

Ficha Técnica de Indicador

Sistema de Evaluación del Desempeño (SED)

Secretaría de la Hacienda Pública

Determinación de Metas

						Línea Base	
		Absoluto	Relativo	Sentido del Indicador*	Valor Meta	Año
Año de Medición del Resultado	2025	**Tipo Valor de la Meta**	( )	(X)	Ascendente	100.0	2023
Meta Valor	100.0	**Unidad de medida**	Supervisión	**Indicador de Género**	Si ( )	No (X)	

Resultados

Valor Programado	N.P	**Avance de la Meta**	N.D	**% Avance de la Meta**	N.D	**Semáforo**	

Calendarización de la Meta

	Enero	Febrero	Marzo	Abril	Mayo	Junio	Julio	Agosto	Septiembre	Octubre	Noviembre	Diciembre
Programado			100.0			100.0			100.0			100.0
Programado Acumulado			100.0			100.0			100.0			100.0
Realizado												
Realizado Acumulado												

Proyección de la meta en los próximos 3 años	100	100	100

Parámetros de semaforización

Meta Institucional

100%

GOBIERNO DEL ESTADO DE JALISCO

PRESUPUESTO DE EGRESOS PARA EL EJERCICIO FISCAL 2025

Ficha Técnica de Indicador

Sistema de Evaluación del Desempeño (SED)

Secretaría de la Hacienda Pública

Características de las Variables (metadatos)

Variable 1

Nombre

Número de supervisiones y seguimiento a personas preliberadas y liberadas realizadas en el trimestre t

Fuente de Información

Unidad de Medida	Valor Absoluto de la Variable	Desagregación Geográfica	Frecuencia cálculo variable
Supervisión	2,964.00	Estatal	Trimestral

Método recopilación de datos	Fecha de disponibilidad de la información	Tipo de acumulación
	01/01/2024	Valor Presente

Variable 2

Nombre

Número de supervisiones y seguimiento a personas preliberadas y liberadas programados en el trimestre t

Fuente de Información

Unidad de Medida	Valor Absoluto de la Variable	Desagregación Geográfica	Frecuencia cálculo variable
Supervisión	2,964.00	Estatal	Trimestral

Método recopilación de datos	Fecha de disponibilidad de la información	Tipo de acumulación
	01/01/2024	Valor Presente

Medios de Verificación Nivel MIR	Bitácoras y registros de control
Supuestos del Nivel MIR	Las medidas impuestas a las personas preliberadas o liberadas por la autoridad jurisdiccional se supervisan por medio de entrevistas, visitas domiciliarias o verificaciones físicas que se integran a un informe de seguimiento.
bservaciones del Responsable	

GOBIERNO DEL ESTADO DE JALISCO

PRESUPUESTO DE EGRESOS PARA EL EJERCICIO FISCAL 2025

Ficha Técnica de Indicador

Sistema de Evaluación del Desempeño (SED)

Secretaría de la Hacienda Pública

Datos de Identificación del Programa: Atención Integral a Preliberados y Liberados

Porcentaje servicios integrales realizados para personas preliberadas y liberadas

Eje	Tema
Seguridad ciudadana, justicia y estado de derecho	Seguridad Ciudadana

¿Quién gasta?

37 Unidad Presupuestal	000 Unidad Responsable	00346 Unidad Ejecutora del Gasto
Secretaría de Seguridad	Secretaría de Seguridad	Dirección General de Prevención y Reinserción Social

¿Para qué se gasta?

Finalidad	Función	Subfunción
Gobierno	Justicia	Reclusión y Readaptación Social

Presupuesto asignado al Programa Presupuestario

Monto $55,318,636.00

Nivel del Indicador

Nivel	Clave	Resumen Narrativo	Transversalidad
Componente	A4	Servicios integrales para personas preliberadas y liberadas, y sus familiares realizadas.	Derechos Humanos

Datos del Indicador

Nombre del Indicador	Método de cálculo	Código
Porcentaje servicios integrales realizados para personas preliberadas y liberadas	(Número de servicios integrales realizados en el trimestre t / Número de servicios integrales estimados en el trimestre t)*100	536_A4-1

Descripción del Indicador	Unidad de Medida
Este indicador mostrará el total de las acciones de los programas de las instituciones públicas y privadas de las personas con beneficio de libertad que accedan a ellos	Porcentaje

Tipo de Indicador	Gestión	**Dimensión**	Eficiencia	**Ponderación del indicador**	
Desagregación Geográfica	Estatal	**Frecuencia de Medición**	Trimestral	100.0	

Características del Indicador

Tipo de Fórmula de Cálculo	Porcentaje	**Características del Indicador**	Claridad
Justificación de las Características	Este indicador es claro, ya que la fórmula de cálculo se encuentra expresada como es señalado en el nombre, además que el nombre del indicador expresa lo conformado en la fórmula de cálculo.		
Serie de Información Disponible			

Responsable del Indicador

Nombre	Aida Ramírez Cueva
Cargo	Directora Administrativa de la Dirección General de Prevención y Reinserción Social
Correo Electrónico	aida.cueva@jalisco.gob.mx

GOBIERNO DEL ESTADO DE JALISCO

PRESUPUESTO DE EGRESOS PARA EL EJERCICIO FISCAL 2025

Ficha Técnica de Indicador

Sistema de Evaluación del Desempeño (SED)

Secretaría de la Hacienda Pública

Determinación de Metas

						Línea Base	
			Absoluto	Relativo	Sentido del Indicador*	Valor Meta	Año
Año de Medición del Resultado	2025	Tipo Valor de la Meta	( )	(X)	Ascendente	100.0	2023
Meta Valor	100.0	Unidad de medida	Servicio	Indicador de Género	Si ( )	No (X)	

Resultados

Valor Programado	N.P	Avance de la Meta	N.D	% Avance de la Meta	N.D	Semáforo	

Calendarización de la Meta

	Enero	Febrero	Marzo	Abril	Mayo	Junio	Julio	Agosto	Septiembre	Octubre	Noviembre	Diciembre
Programado			100.0			100.0			100.0			100.0
Programado Acumulado			100.0			100.0			100.0			100.0
Realizado												
Realizado Acumulado												

Proyección de la meta en los próximos 3 años	100	100	100

Parámetros de semaforización	Meta Institucional
	100%

GOBIERNO DEL ESTADO DE JALISCO

PRESUPUESTO DE EGRESOS PARA EL EJERCICIO FISCAL 2025

Ficha Técnica de Indicador

Sistema de Evaluación del Desempeño (SED)

Secretaría de la Hacienda Pública

Características de las Variables (metadatos)

Variable 1

Nombre

Número de servicios integrales realizados en el trimestre t

Fuente de Información

Unidad de Medida	Valor Absoluto de la Variable	Desagregación Geográfica	Frecuencia cálculo variable
Servicio	25,384.00	Estatal	Trimestral

Método recopilación de datos	Fecha de disponibilidad de la información	Tipo de acumulación
		Valor Presente

Variable 2

Nombre

Número de servicios integrales estimados en el trimestre t

Fuente de Información

Unidad de Medida	Valor Absoluto de la Variable	Desagregación Geográfica	Frecuencia cálculo variable
Servicio	25,384.00	Estatal	Trimestral

Método recopilación de datos	Fecha de disponibilidad de la información	Tipo de acumulación
		Valor Presente

Medios de Verificación Nivel MIR	Bitácoras y registros de control
Supuestos del Nivel MIR	Los convenios con instituciones públicas y privadas permiten canalizar a las personas preliberadas o liberadas hacia los programas sociales de apoyo para una efectiva reinserción social.
bservaciones del Responsable	

GOBIERNO DEL ESTADO DE JALISCO

PRESUPUESTO DE EGRESOS PARA EL EJERCICIO FISCAL 2025

Ficha Técnica de Indicador

Sistema de Evaluación del Desempeño (SED)

Secretaría de la Hacienda Pública

Datos de Identificación del Programa: Atención Integral a Preliberados y Liberados

Porcentaje de evaluaciones de riesgos procesales realizadas

Eje	Tema
Seguridad ciudadana, justicia y estado de derecho	Seguridad Ciudadana

¿Quién gasta?

37 Unidad Presupuestal	000 Unidad Responsable	00346 Unidad Ejecutora del Gasto
Secretaría de Seguridad	Secretaría de Seguridad	Dirección General de Prevención y Reinserción Social

¿Para qué se gasta?

Finalidad	Función	Subfunción
Gobierno	Justicia	Reclusión y Readaptación Social

Presupuesto asignado al Programa Presupuestario

Monto	$55,318,636.00

Nivel del Indicador

Nivel	Clave	Resumen Narrativo	Transversalidad
Componente	A6	Evaluaciones de riesgos procesales a imputados e investigados realizadas.	Derechos Humanos

Datos del Indicador

Nombre del Indicador	Método de cálculo	Código
Porcentaje de evaluaciones de riesgos procesales realizadas	(Número de evaluaciones de riesgos procesales realizadas en el trimestre t / Número de evaluaciones de riesgos procesales estimadas en el trimestre t)*100	536_A6-1

Descripción del Indicador	Unidad de Medida
Este indicador mostrará la número total de evaluaciones de riesgo de las partes imputadas	Porcentaje

Tipo de Indicador	Gestión	**Dimensión**	Eficiencia	**Ponderación del indicador**	
Desagregación Geográfica	Estatal	**Frecuencia de Medición**	Trimestral	100.0	

Características del Indicador

Tipo de Fórmula de Cálculo	Porcentaje	**Características del Indicador**	Claridad
Justificación de las Características	Este indicador es claro, ya que la fórmula de cálculo se encuentra expresada como es señalado en el nombre, además que el nombre del indicador expresa lo conformado en la fórmula de cálculo.		
Serie de Información Disponible			

Responsable del Indicador

Nombre	Aida Ramírez Cueva
Cargo	Directora administrativa de la Dirección General de Prevención Reinserción Social
Correo Electrónico	aida.cueva@jalisco.gob.mx

GOBIERNO DEL ESTADO DE JALISCO

PRESUPUESTO DE EGRESOS PARA EL EJERCICIO FISCAL 2025

Ficha Técnica de Indicador

Sistema de Evaluación del Desempeño (SED)

Secretaría de la Hacienda Pública

Determinación de Metas

					Línea Base	
	Absoluto	Relativo	Sentido del Indicador*	Valor Meta	Año
Año de Medición del Resultado 2025	**Tipo Valor de la Meta**	( )	(X)	Ascendente	100.0	2023
Meta Valor 100.0	**Unidad de medida** Porcentaje	**Indicador de Género**	Si ( )	No (X)		

Resultados

Valor Programado	**Avance de la Meta**	**% Avance de la Meta**	**Semáforo**
N.P	N.D	N.D	

Calendarización de la Meta

	Enero	Febrero	Marzo	Abril	Mayo	Junio	Julio	Agosto	Septiembre	Octubre	Noviembre	Diciembre
Programado			100.0			100.0			100.0			100.0
Programado Acumulado			100.0			100.0			100.0			100.0
Realizado												
Realizado Acumulado												

Proyección de la meta en los próximos 3 años	100	100	100

Parámetros de semaforización

Meta Institucional

100%

GOBIERNO DEL ESTADO DE JALISCO

PRESUPUESTO DE EGRESOS PARA EL EJERCICIO FISCAL 2025

Ficha Técnica de Indicador

Sistema de Evaluación del Desempeño (SED)

Secretaría de la Hacienda Pública

Características de las Variables (metadatos)

Variable 1

Nombre

Número de evaluaciones de riesgos procesales realizadas en el trimestre t

Fuente de Información			
Unidad de Medida	**Valor Absoluto de la Variable**	**Desagregación Geográfica**	**Frecuencia cálculo variable**
Porcentaje	23,32□.00	Estatal	Trimestral
Método recopilación de datos	**Fecha de disponibilidad de la información**	**Tipo de acumulación**	
		Valor Presente	

Variable 2

Nombre

Número de evaluaciones de riesgos procesales estimadas en el trimestre t

Fuente de Información			
Unidad de Medida	**Valor Absoluto de la Variable**	**Desagregación Geográfica**	**Frecuencia cálculo variable**
Porcentaje	23,32□.00	Estatal	Trimestral
Método recopilación de datos	**Fecha de disponibilidad de la información**	**Tipo de acumulación**	
		Valor Presente	

Medios de Verificación Nivel MIR	Bitácoras y registros de control
Supuestos del Nivel MIR	Las evaluaciones de riesgo realizadas mantienen una visión clara de los riesgos procesales que cada imputado presenta, siendo requerida esta información para todas las partes del proceso.
□bservaciones del Responsable	

GOBIERNO DEL ESTADO DE JALISCO

PRESUPUESTO DE EGRESOS PARA EL EJERCICIO FISCAL 2025

Ficha Técnica de Indicador

Sistema de Evaluación del Desempeño (SED)

Secretaría de la Hacienda Pública

Datos de Identificación del Programa: Atención Integral a Preliberados y Liberados

Porcentaje de visitas de supervisión de medidas cautelares y situación de la suspensión condicional del proceso realizadas

Eje	Tema
Seguridad ciudadana, justicia y estado de derecho	Seguridad Ciudadana

¿Quién gasta?

37 Unidad Presupuestal	000 Unidad Responsable	00346 Unidad Ejecutora del Gasto
Secretaría de Seguridad	Secretaría de Seguridad	Dirección General de Prevención y Reinserción Social

¿Para qué se gasta?

Finalidad	Función	Subfunción
Gobierno	Justicia	Reclusión y Readaptación Social

Presupuesto asignado al Programa Presupuestario

Monto	$55,318,636.00

Nivel del Indicador

Nivel	Clave	Resumen Narrativo	Transversalidad
Componente	A7	Visitas de supervisión de medidas cautelares y situación de la suspensión condicional del proceso realizadas	Derechos Humanos

Datos del Indicador

Nombre del Indicador	Método de cálculo	Código
Porcentaje de visitas de supervisión de medidas cautelares y situación de la suspensión condicional del proceso realizadas	(Número de visitas de supervisión realizadas en el trimestre t / Número de supervisiones estimadas en el trimestre t)*100	536_A7-1

Descripción del Indicador	Unidad de Medida
Este indicador mostrará el número de reportes realizados al imputado para informar el estado del procedimiento penal	Porcentaje

Tipo de Indicador	Gestión	**Dimensión**	Eficiencia	**Ponderación del indicador**	100.0
Desagregación Geográfica	Estatal	**Frecuencia de Medición**	Trimestral		

Características del Indicador

Tipo de Fórmula de Cálculo	Porcentaje	**Características del Indicador**	Relevancia
Justificación de las Características	Este indicador es relevante, toda vez que cuenta con al menos una meta específica de acuerdo con la frecuencia de medición.		
Serie de Información Disponible			

Responsable del Indicador

Nombre	Aida Ramírez Cueva
Cargo	Directora Administrativa de la Dirección General de Prevención y Reinserción Social
Correo Electrónico	aida.cueva@jalisco.gob.mx

GOBIERNO DEL ESTADO DE JALISCO

PRESUPUESTO DE EGRESOS PARA EL EJERCICIO FISCAL 2025

Ficha Técnica de Indicador

Sistema de Evaluación del Desempeño (SED)

Secretaría de la Hacienda Pública

Determinación de Metas

							Línea Base	
			Absoluto	Relativo	Sentido del Indicador*	Valor Meta	Año
Año de Medición del Resultado	2025	**Tipo Valor de la Meta**	○	X	Ascendente	100.0	2023
Meta Valor	100.0	**Unidad de medida**	Visita	**Indicador de Género**	**Si** ○	**No** X	

Resultados

Valor Programado	N.P	**Avance de la Meta**	N.D	**% Avance de la Meta**	N.D	**Semáforo**

Calendarización de la Meta

	Enero	Febrero	Marzo	Abril	Mayo	Junio	Julio	Agosto	Septiembre	Octubre	Noviembre	Diciembre
Programado			100.0			100.0			100.0			100.0
Programado Acumulado			100.0			100.0			100.0			100.0
Realizado												
Realizado Acumulado												

Proyección de la meta en los próximos 3 a□os	100	100	100

Parámetros de semaforización	**Meta Institucional**
	100%

GOBIERNO DEL ESTADO DE JALISCO

PRESUPUESTO DE EGRESOS PARA EL EJERCICIO FISCAL 2025

Ficha Técnica de Indicador

Sistema de Evaluación del Desempeño (SED)

Secretaría de la Hacienda Pública

Características de las Variables (metadatos)

Variable 1

Nombre

Número de visitas de supervisión realizadas en el trimestre t

Fuente de Información

Unidad de Medida	Valor Absoluto de la Variable	Desagregación Geográfica	Frecuencia cálculo variable
Visita	61,877.00	Estatal	Trimestral

Método recopilación de datos	Fecha de disponibilidad de la información	Tipo de acumulación
		Valor Presente

Variable 2

Nombre

Número de visitas de supervisión estimadas en el trimestre t

Fuente de Información

Unidad de Medida	Valor Absoluto de la Variable	Desagregación Geográfica	Frecuencia cálculo variable
Visita	61,877.00	Estatal	Trimestral

Método recopilación de datos	Fecha de disponibilidad de la información	Tipo de acumulación
		Valor Presente

Medios de Verificación Nivel MIR	Bitácoras y registros de control
Supuestos del Nivel MIR	Las medidas cautelares y de supervisión condicional impuestas por la autoridad jurisdiccional se supervisan de acuerdo a las condicionantes para cada medida y con la colaboración de las instituciones públicas y privadas
bservaciones del Responsable	

GOBIERNO DEL ESTADO DE JALISCO

PRESUPUESTO DE EGRESOS PARA EL EJERCICIO FISCAL 2025

Ficha Técnica de Indicador

Sistema de Evaluación del Desempeño (SED)

Secretaría de la Hacienda Pública

Datos de Identificación del Programa: Custodia y Vigilancia Penitenciaria

Porcentaje de delitos no denunciados respecto a los delitos ocurridos

Eje	Tema
Seguridad ciudadana, justicia y estado de derecho	Seguridad Ciudadana

¿Quién gasta?

37 Unidad Presupuestal	000 Unidad Responsable	Unidad Ejecutora del Gasto
Secretaría de Seguridad	Secretaría de Seguridad	

¿Para qué se gasta?

Finalidad	Función	Subfunción
Gobierno	Justicia	Reclusión y Readaptación Social

Presupuesto asignado al Programa Presupuestario

Monto $12,437,698.00

Nivel del Indicador

Nivel	Clave	Resumen Narrativo	Transversalidad
Fin		Contribuir a promover la paz bajo el concepto de seguridad ciudadana mediante la coordinación eficaz de los sistemas de seguridad ciudadana, procuración e impartición de justicia, generando estabilidad social y democrática como fundamento para la construcción de una sociedad más libre en la que se protegen y observan los derechos humanos, se facilita el crecimiento económico incluyente y se protege el medio ambiente.	

Datos del Indicador

Nombre del Indicador	Método de cálculo	Código
Porcentaje de delitos no denunciados respecto a los delitos ocurridos		Fin_537_1674

Descripción del Indicador	Unidad de Medida
La estimación a nivel nacional sobre los delitos no denunciados o de los que no se inició averiguación previa y sus causas, respecto a los delitos ocurridos en cada entidad federativa.	Porcentaje

Tipo de Indicador	Estratégico	**Dimensión**	Eficacia	**Ponderación del indicador**	
Desagregación Geográfica		**Frecuencia de Medición**	Anual	0.0	

GOBIERNO DEL ESTADO DE JALISCO

PRESUPUESTO DE EGRESOS PARA EL EJERCICIO FISCAL 2025

Ficha Técnica de Indicador

Sistema de Evaluación del Desempeño (SED)

Secretaría de la Hacienda Pública

Características del Indicador

Tipo de Fórmula de Cálculo	Total	**Características del Indicador**	
Justificación de las Características			
Serie de Información Disponible			
Responsable del Indicador			
Nombre			
Cargo			
Correo Electrónico			

Determinación de Metas

						Línea Base	
			Absoluto	Relativo	Sentido del Indicador*	Valor Meta	Año
Año de Medición del Resultado	2025	**Tipo Valor de la Meta**	X		Descendente	86.2	2020
Meta Valor	83.93	**Unidad de medida**		**Indicador de Género**	Si	No	
						X	

Resultados

Valor Programado	N.P	**Avance de la Meta**	N.D	**% Avance de la Meta**	N.D	**Semáforo**	

Calendarización de la Meta

	Enero	Febrero	Marzo	Abril	Mayo	Junio	Julio	Agosto	Septiembre	Octubre	Noviembre	Diciembre
Programado	0.0	0.0	0.0	0.0	0.0	0.0	0.0	0.0	0.0	0.0	0.0	0.0
Programado Acumulado	0.0	0.0	0.0	0.0	0.0	0.0	0.0	0.0	0.0	0.0	0.0	0.0
Realizado												
Realizado Acumulado												

Proyección de la meta en los próximos 3 años			

Meta Institucional

0%

Medios de Verificación Nivel MIR	En el Sistema de Monitoreo de Indicadores del Desarrollo de Jalisco (MIDE Jalisco), para consulta abierta en https□□segr.jalisco.gob.mx□□Dam
Supuestos del Nivel MIR	Las y los habitantes del estado de Jalisco tienen la disposición y el compromiso de mejorar sus conductas sociales para la consolidación de la seguridad ciudadana y el estado de derecho.
Observaciones del Responsable	

GOBIERNO DEL ESTADO DE JALISCO

PRESUPUESTO DE EGRESOS PARA EL EJERCICIO FISCAL 2025

Ficha Técnica de Indicador

Sistema de Evaluación del Desempeño (SED)

Secretaría de la Hacienda Pública

Datos de Identificación del Programa: Custodia y Vigilancia Penitenciaria

Porcentaje de internos que se encuentran escolarmente activos en los reclusorios

Eje	Tema
Seguridad ciudadana, justicia y estado de derecho	Seguridad Ciudadana

¿Quién gasta?

37 Unidad Presupuestal	000 Unidad Responsable	Unidad Ejecutora del Gasto
Secretaría de Seguridad	Secretaría de Seguridad	

¿Para qué se gasta?

Finalidad	Función	Subfunción
Gobierno	Justicia	Reclusión y Readaptación Social

Presupuesto asignado al Programa Presupuestario

Monto $12,437,698.00

Nivel del Indicador

Nivel	Clave	Resumen Narrativo	Transversalidad
Propósito		Los sectores de la población jalisciense cuentan con mejoras en la seguridad ciudadana que redundan en su calidad de vida, con la promoción de una cultura policial con perspectiva de derechos humanos y enfoques diferenciados, apoyándose en el desarrollo, uso y aprovechamiento de las tecnologías de la información y comunicación (TICs), la participación ciudadana y la coordinación entre dependencias de los distintos órdenes de gobierno, para el diseño, implementación y seguimiento de políticas, programas, proyectos y acciones para la prevención y reinserción social.	

Datos del Indicador

Nombre del Indicador	Método de cálculo	Código
Porcentaje de internos que se encuentran escolarmente activos en los reclusorios		Propósito_537_1744

Descripción del Indicador	Unidad de Medida
Se refiere a la proporción de internos que se encuentran escolarmente activos respecto del total de internos.	Porcentaje

Tipo de Indicador	Estratégico	**Dimensión**	Eficacia	**Ponderación del indicador**	0.0
Desagregación Geográfica		**Frecuencia de Medición**	Mensual		

GOBIERNO DEL ESTADO DE JALISCO

PRESUPUESTO DE EGRESOS PARA EL EJERCICIO FISCAL 2025

Ficha Técnica de Indicador

Sistema de Evaluación del Desempeño (SED)

Secretaría de la Hacienda Pública

Características del Indicador

Tipo de Fórmula de Cálculo	Total	**Características del Indicador**	
Justificación de las Características			
Serie de Información Disponible			
Responsable del Indicador			
Nombre			
Cargo			
Correo Electrónico			

Determinación de Metas

					Línea Base	
		Absoluto	**Relativo**	**Sentido del Indicador***	**Valor Meta**	**Año**
Año de Medición del Resultado	2025	**Tipo Valor de la Meta**	X		Ascendente	62.0	2020
Meta Valor	66.0	**Unidad de medida**		**Indicador de Género**	**Si** X	**No**

Resultados

Valor Programado	N.P	**Avance de la Meta**	N.D	**% Avance de la Meta**	N.D	**Semáforo**	

Calendarización de la Meta

	Enero	Febrero	Marzo	Abril	Mayo	Junio	Julio	Agosto	Septiembre	Octubre	Noviembre	Diciembre
Programado	0.0	0.0	0.0	0.0	0.0	0.0	0.0	0.0	0.0	0.0	0.0	0.0
Programado Acumulado	0.0	0.0	0.0	0.0	0.0	0.0	0.0	0.0	0.0	0.0	0.0	0.0
Realizado												
Realizado Acumulado												

Proyección de la meta en los próximos 3 años			

Meta Institucional

0%

Medios de Verificación Nivel MIR	En el Sistema de Monitoreo de Indicadores del Desarrollo de Jalsico (MIDE Jalsico), para consulta abierta en https□□seplan.app.jalisco.gob.mx□mide
Supuestos del Nivel MIR	Los m□ltiples factores sociales y económicos que impactan directamente en el incremento de la incidencia delictiva mantienen un comportamiento que contribuye a mejorar las condiciones de seguridad p□blica.
Observaciones del Responsable	

GOBIERNO DEL ESTADO DE JALISCO

PRESUPUESTO DE EGRESOS PARA EL EJERCICIO FISCAL 2025

Ficha Técnica de Indicador

Sistema de Evaluación del Desempeño (SED)

Secretaría de la Hacienda Pública

Datos de Identificación del Programa: Custodia y Vigilancia Penitenciaria

Porcentaje de acciones de seguridad realizadas para la preservación del orden en los centros penitenciarios

Eje	Tema
Seguridad ciudadana, justicia y estado de derecho	Seguridad Ciudadana

¿Quién gasta?

37 Unidad Presupuestal	000 Unidad Responsable	00346 Unidad Ejecutora del Gasto
Secretaría de Seguridad	Secretaría de Seguridad	Dirección General de Prevención y Reinserción Social

¿Para qué se gasta?

Finalidad	Función	Subfunción
Gobierno	Justicia	Reclusión y Readaptación Social

Presupuesto asignado al Programa Presupuestario

Monto	$12,437,698.00

Nivel del Indicador

Nivel	Clave	Resumen Narrativo	Transversalidad
Componente	05	Seguridad Interna en Centros Penitenciarios proporcionada.	Sin transversalidad

Datos del Indicador

Nombre del Indicador	Método de cálculo	Código
Porcentaje de acciones de seguridad realizadas para la preservación del orden en los centros penitenciarios	(Número de acciones de seguridad para la preservación del orden realizadas en el trimestre t / Número de acciones de seguridad para la preservación del orden estimadas en el trimestre t)*100	537_05-1

Descripción del Indicador	Unidad de Medida
Este indicador mostrará la cantidad total de instalaciones que tienen el objetivo de garantizar el orden y tranquilidad en el interior de los Centros	Porcentaje

Tipo de Indicador	Gestión	**Dimensión**	Eficiencia	**Ponderación del indicador**	100.0
Desagregación Geográfica	Estatal	**Frecuencia de Medición**	Trimestral		

Características del Indicador

Tipo de Fórmula de Cálculo	Porcentaje	**Características del Indicador**	Claridad
Justificación de las Características	Este indicador es claro, ya que la fórmula de cálculo se encuentra expresada como es señalado en el nombre, además que el nombre del indicador expresa lo conformado en la fórmula de cálculo.		
Serie de Información Disponible			

Responsable del Indicador

Nombre	Aida Ramírez Cueva
Cargo	Directora Administrativa de la Dirección General de Prevención y Reinserción Social
Correo Electrónico	aida.cueva@jalisco.gob.mx

GOBIERNO DEL ESTADO DE JALISCO

PRESUPUESTO DE EGRESOS PARA EL EJERCICIO □ISCAL 2025

Ficha Técnica de Indicador

Sistema de Evaluación del Desempeño (SED)

Secretaría de la Hacienda Pública

Determinación de Metas

					Línea Base	
	Absoluto	Relativo	Sentido del Indicador*	Valor Meta	Año
Año de Medición del Resultado 2025	**Tipo Valor de la Meta**	○	◉	Ascendente	100.0	2,024
Meta Valor 100.0	**Unidad de medida** Acción	**Indicador de Género**		Si ○	No ◉	

Resultados

Valor Programado	Avance de la Meta	% Avance de la Meta	Semáforo
N.P	N.D	N.D	

Calendarización de la Meta

	Enero	□ebrero	□arzo	Abril	□ayo	Junio	Julio	Agosto	Septiembre	Octubre	Noviembre	Diciembre
Programado			100.0			100.0			100.0			100.0
Programado Acumulado			100.0			100.0			100.0			100.0
Realizado												
Realizado Acumulado												

Proyección de la meta en los próximos 3 años	100	100	100

Parámetros de semaforización

Meta Institucional

100%

GOBIERNO DEL ESTADO DE JALISCO

PRESUPUESTO DE EGRESOS PARA EL EJERCICIO ISCAL 2025

Ficha Técnica de Indicador

Sistema de Evaluación del Desempeño (SED)

Secretaría de la Hacienda Pública

Características de las Variables (metadatos)

Variable 1

Nombre

Número de acciones de seguridad para la preservación del orden realizadas en el trimestre t

Fuente de Información

Unidad de Medida	Valor Absoluto de la Variable	Desagregación Geográfica	Frecuencia cálculo variable
Acción	1,587,800.00	Estatal	Trimestral

Método recopilación de datos	Fecha de disponibilidad de la información	Tipo de acumulación
		alor Presente

Variable

Nombre

Número de acciones de seguridad para la preservación del orden estimadas en el trimestre t

Fuente de Información

Unidad de Medida	Valor Absoluto de la Variable	Desagregación Geográfica	Frecuencia cálculo variable
Acción	1,587,800.00	Estatal	Trimestral

Método recopilación de datos	Fecha de disponibilidad de la información	Tipo de acumulación
		alor Presente

Medios de Verificación Nivel MIR	Bitácoras y registros de control.
Supuestos del Nivel MIR	En los centros penitenciarios existen filtros y medidas de seguridad interior que resguardan los inmuebles, la seguridad de empleados y visitantes ante cualquier emergencia o contingencia.
bservaciones del Responsable	

GOBIERNO DEL ESTADO DE JALISCO

PRESUPUESTO DE EGRESOS PARA EL EJERCICIO FISCAL 2025

Ficha Técnica de Indicador

Sistema de Evaluación del Desempeño (SED)

Secretaría de la Hacienda Pública

Datos de Identificación del Programa: Custodia y Vigilancia Penitenciaria

Porcentaje de servicios de seguridad externa e interior del Estado proporcionados

Eje	Tema
Seguridad ciudadana, justicia y estado de derecho	Seguridad Ciudadana

¿Quién gasta?

37 Unidad Presupuestal	000 Unidad Responsable	00346 Unidad Ejecutora del Gasto
Secretaría de Seguridad	Secretaría de Seguridad	Dirección General de Prevención y Reinserción Social

¿Para qué se gasta?

Finalidad	Función	Subfunción
Gobierno	Justicia	Reclusión y Readaptación Social

Presupuesto asignado al Programa Presupuestario

Monto $12,437,698.00

Nivel del Indicador

Nivel	Clave	Resumen Narrativo	Transversalidad
Componente	06	Seguridad externa al complejo penitenciario e interior del Estado proporcionada.	Sin transversalidad

Datos del Indicador

Nombre del Indicador	Método de cálculo	Código
Porcentaje de servicios de seguridad externa e interior del Estado proporcionados	(Número de servicios de seguridad externa y al interior del Estado proporcionados en el trimestre t / Número de servicios de seguridad externa y al interior del Estado proyectados en el trimestre t)*100	537_06-1

Descripción del Indicador	Unidad de Medida
Este indicador mostrará la cantidad total de medidas de seguridad con el fin de preservar el orden exterior de los Centros penitenciarios	Porcentaje

Tipo de Indicador	Gestión	**Dimensión**	Eficiencia	**Ponderación del indicador**	
Desagregación Geográfica	Estatal	**Frecuencia de Medición**	Trimestral	100.0	

Características del Indicador

Tipo de Fórmula de Cálculo	Porcentaje	**Características del Indicador**	Claridad
Justificación de las Características	Este indicador es claro, ya que la fórmula de cálculo se encuentra expresada como es señalado en el nombre, además que el nombre del indicador expresa lo conformado en la fórmula de cálculo.		
Serie de Información Disponible			

Responsable del Indicador

Nombre	Aida Ramírez Cueva
Cargo	Directora Administrativa de la Dirección General de Prevención y Reinserción Social
Correo Electrónico	aida.cueva@jalisco.gob.mx

GOBIERNO DEL ESTADO DE JALISCO

PRESUPUESTO DE EGRESOS PARA EL EJERCICIO □ISCAL 2025

Ficha Técnica de Indicador

Sistema de Evaluación del Desempeño (SED)

Secretaría de la Hacienda Pública

Determinación de Metas

							Línea Base	
			Absoluto	Relativo	Sentido del Indicador*	Valor Meta	Año
Año de Medición del Resultado	2025	**Tipo Valor de la Meta**	○	□	Ascendente	100.0	2023
Meta Valor	100.0	**Unidad de medida**	Servicio	**Indicador de Género**	**Si** ○	**No** □	

Resultados

Valor Programado	N.P	**Avance de la Meta**	N.D	**% Avance de la Meta**	N.D	**Semáforo**	

Calendarización de la Meta

	Enero	□ebrero	□ arzo	Abril	□ ayo	Junio	Julio	Agosto	Septiembre	Octubre	Noviembre	Diciembre
Programado			100.0			100.0			100.0			100.0
Programado Acumulado			100.0			100.0			100.0			100.0
Realizado												
Realizado Acumulado												

Proyección de la meta en los próximos 3 años	100	100	100

Parámetros de semaforización

Meta Institucional

100%

GOBIERNO DEL ESTADO DE JALISCO

PRESUPUESTO DE EGRESOS PARA EL EJERCICIO □ISCAL 2025

Ficha Técnica de Indicador

Sistema de Evaluación del Desempeño (SED)

Secretaría de la Hacienda Pública

Características de las Variables (metadatos)

Variable 1

Nombre

Número de servicios de seguridad externa y al interior del Estado proporcionados en el trimestre t

Fuente de Información

Unidad de Medida	Valor Absoluto de la Variable	Desagregación Geográfica	Frecuencia cálculo variable
Servicio	136,000.00	Estatal	Trimestral

Método recopilación de datos	Fecha de disponibilidad de la información	Tipo de acumulación
		□alor Presente

Variable □

Nombre

Número de servicios de seguridad externa y al interior del Estado proyectados en el trimestre t

Fuente de Información

Unidad de Medida	Valor Absoluto de la Variable	Desagregación Geográfica	Frecuencia cálculo variable
Servicio	136,000.00	Estatal	Trimestral

Método recopilación de datos	Fecha de disponibilidad de la información	Tipo de acumulación
		□alor Presente

Medios de Verificación Nivel MIR	Bitácoras y registros de control.
Supuestos del Nivel MIR	□ortalecimiento y seguridad en los centros penitenciarios.
□ bservaciones del Responsable	

GOBIERNO DEL ESTADO DE JALISCO

PRESUPUESTO DE EGRESOS PARA EL EJERCICIO FISCAL 2025

Ficha Técnica de Indicador

Sistema de Evaluación del Desempeño (SED)

Secretaría de la Hacienda Pública

Datos de Identificación del Programa: Custodia y Vigilancia Penitenciaria

Porcentaje de personas internas trasladadas

Eje	Tema
Seguridad ciudadana, justicia y estado de derecho	Seguridad Ciudadana

¿Quién gasta?

37 Unidad Presupuestal	000 Unidad Responsable	00346 Unidad Ejecutora del Gasto
Secretaría de Seguridad	Secretaría de Seguridad	Dirección General de Prevención y Reinserción Social

¿Para qué se gasta?

Finalidad	Función	Subfunción
Gobierno	Justicia	Reclusión y Readaptación Social

Presupuesto asignado al Programa Presupuestario

Monto	$12,437,698.00

Nivel del Indicador

Nivel	Clave	Resumen Narrativo	Transversalidad
Componente	07	Traslados externos de personas internas realizados	Sin transversalidad

Datos del Indicador

Nombre del Indicador	Método de cálculo	Código
Porcentaje de personas internas trasladadas	(Número de personas privadas de la libertad trasladadas en el trimestre t / Número de personas privadas de la libertad estimadas en el trimestre t)*100	537_07-1

Descripción del Indicador	Unidad de Medida
Este indicador mostrará el porcentaje de personas trasladadas abarcando recintos judiciales, unidades médicas y otros centros	Porcentaje

Tipo de Indicador	Gestión	**Dimensión**	Eficiencia	**Ponderación del indicador**	100.0
Desagregación Geográfica	Estatal	**Frecuencia de Medición**	Trimestral		

Características del Indicador

Tipo de Fórmula de Cálculo	Porcentaje	**Características del Indicador**	Claridad
Justificación de las Características	Este indicador es claro, ya que la fórmula de cálculo se encuentra expresada como es señalado en el nombre, además que el nombre del indicador expresa lo conformado en la fórmula de cálculo.		
Serie de Información Disponible			

Responsable del Indicador

Nombre	Aida Ramírez Cueva
Cargo	Directora Administrativa de la Dirección General de Prevención y Reinserción Social
Correo Electrónico	aida.cueva@jalisco.gob.mx

GOBIERNO DEL ESTADO DE JALISCO

PRESUPUESTO DE EGRESOS PARA EL EJERCICIO FISCAL 2025

Ficha Técnica de Indicador

Sistema de Evaluación del Desempeño (SED)

Secretaría de la Hacienda Pública

Determinación de Metas

						Línea Base	
			Absoluto	Relativo	Sentido del Indicador*	Valor Meta	Año
Año de Medición del Resultado	2025	Tipo Valor de la Meta	( )	(X)	Ascendente	100.0	2023
Meta Valor	100.0	Unidad de medida	Persona	Indicador de Género	Si ( )	No (X)	

Resultados

Valor Programado	N.P	Avance de la Meta	N.D	% Avance de la Meta	N.D	Semáforo	

Calendarización de la Meta

	Enero	Febrero	Marzo	Abril	Mayo	Junio	Julio	Agosto	Septiembre	Octubre	Noviembre	Diciembre
Programado			100.0			100.0			100.0			100.0
Programado Acumulado			100.0			100.0			100.0			100.0
Realizado												
Realizado Acumulado												

Proyección de la meta en los próximos 3 años	100	100	100

Parámetros de semaforización

Meta Institucional

100%

GOBIERNO DEL ESTADO DE JALISCO

PRESUPUESTO DE EGRESOS PARA EL EJERCICIO FISCAL 2025

Ficha Técnica de Indicador

Sistema de Evaluación del Desempeño (SED)

Secretaría de la Hacienda Pública

Características de las Variables (metadatos)

Variable 1

Nombre

Número de personas privadas de la libertad trasladadas en el trimestre t

Fuente de Información

Unidad de Medida	Valor Absoluto de la Variable	Desagregación Geográfica	Frecuencia cálculo variable
Persona	5,670.00	Estatal	Trimestral

Método recopilación de datos	Fecha de disponibilidad de la información	Tipo de acumulación
		alor Presente

Variable

Nombre

Número de personas privadas de la libertad estimadas en el trimestre t

Fuente de Información

Unidad de Medida	Valor Absoluto de la Variable	Desagregación Geográfica	Frecuencia cálculo variable
Persona	5,670.00	Estatal	Trimestral

Método recopilación de datos	Fecha de disponibilidad de la información	Tipo de acumulación
		alor Presente

Medios de Verificación Nivel MIR	Bitácoras y registros de control
Supuestos del Nivel MIR	Se cuenta con personal especializado en seguridad en las audiencias que permiten el cumplimiento del objetivo.
bservaciones del Responsable	

GOBIERNO DEL ESTADO DE JALISCO

PRESUPUESTO DE EGRESOS PARA EL EJERCICIO FISCAL 2025

Ficha Técnica de Indicador

Sistema de Evaluación del Desempeño (SED)

Secretaría de la Hacienda Pública

Datos de Identificación del Programa: Custodia y Vigilancia Penitenciaria

Porcentaje de servicios de seguridad y custodia de imputados realizado

Eje	Tema
Seguridad ciudadana, justicia y estado de derecho	Seguridad Ciudadana

¿Quién gasta?

37 Unidad Presupuestal	000 Unidad Responsable	00346 Unidad Ejecutora del Gasto
Secretaría de Seguridad	Secretaría de Seguridad	Dirección General de Prevención y Reinserción Social

¿Para qué se gasta?

Finalidad	Función	Subfunción
Gobierno	Justicia	Reclusión y Readaptación Social

Presupuesto asignado al Programa Presupuestario

Monto $12,437,698.00

Nivel del Indicador

Nivel	Clave	Resumen Narrativo	Transversalidad
Componente	10	Seguridad y custodia de imputados trasladados	Sin transversalidad

Datos del Indicador

Nombre del Indicador	Método de cálculo	Código
Porcentaje de servicios de seguridad y custodia de imputados realizado	(Número de servicios de seguridad y custodia de imputados realizados en el trimestre t / Número de servicios de seguridad y custodia de imputados estimados en el trimestre t)*100	537_10-1

Descripción del Indicador	Unidad de Medida
Este indicador muestra el porcentaje de servicios de seguridad y custodia que se brindan a los imputados de hechos delictivos	Porcentaje

Tipo de Indicador	Gestión	**Dimensión**	Eficiencia	**Ponderación del indicador**	
Desagregación Geográfica	Estatal	**Frecuencia de Medición**	Trimestral	100.0	

Características del Indicador

Tipo de Fórmula de Cálculo	Porcentaje	**Características del Indicador**	Claridad
Justificación de las Características	Este indicador es claro, ya que la fórmula de cálculo se encuentra expresada como es señalado en el nombre, además que el nombre del indicador expresa lo conformado en la fórmula de cálculo.		
Serie de Información Disponible			

Responsable del Indicador

Nombre	Lázaro Salas Ramírez
Cargo	Director Administrativo
Correo Electrónico	lazaro.salas@jalisco.gob.mx

GOBIERNO DEL ESTADO DE JALISCO

PRESUPUESTO DE EGRESOS PARA EL EJERCICIO □ISCAL 2025

Ficha Técnica de Indicador

Sistema de Evaluación del Desempeño (SED)

Secretaría de la Hacienda Pública

Determinación de Metas

							Línea Base	
			Absoluto	Relativo	Sentido del Indicador*	Valor Meta	Año
Año de Medición del Resultado	2025	**Tipo Valor de la Meta**	○	□	Ascendente	100.0	2023
Meta Valor	100.0	**Unidad de medida**	Servicio	**Indicador de Género**	**Si** ○	**No** □	

Resultados

Valor Programado	N.P	**Avance de la Meta**	N.D	**% Avance de la Meta**	N.D	**Semáforo**	

Calendarización de la Meta

	Enero	□ebrero	□ arzo	Abril	□ ayo	Junio	Julio	Agosto	Septiembre	Octubre	Noviembre	Diciembre
Programado			100.0			100.0			100.0			100.0
Programado Acumulado			100.0			100.0			100.0			100.0
Realizado												
Realizado Acumulado												

Proyección de la meta en los próximos 3 años	100	100	100

Parámetros de semaforización

Meta Institucional

100%

GOBIERNO DEL ESTADO DE JALISCO

PRESUPUESTO DE EGRESOS PARA EL EJERCICIO □ISCAL 2025

Ficha Técnica de Indicador

Sistema de Evaluación del Desempeño (SED)

Secretaría de la Hacienda Pública

Características de las Variables (metadatos)

Variable 1

Nombre

Número de servicios de seguridad y custodia de imputados realizados en el trimestre t

Fuente de Información	Inspección General de Seguridad Penitenciaria

Unidad de Medida	**Valor Absoluto de la Variable**	**Desagregación Geográfica**	**Frecuencia cálculo variable**
Servicio	157,372.00	Estatal	Trimestral

Método recopilación de datos	**Fecha de disponibilidad de la información**	**Tipo de acumulación**
		□alor Presente

Variable □

Nombre

Número de servicios de seguridad y custodia de imputados estimados en el trimestre t

Fuente de Información	Inspección General de Seguridad Penitenciaria

Unidad de Medida	**Valor Absoluto de la Variable**	**Desagregación Geográfica**	**Frecuencia cálculo variable**
Servicio	157,372.00	Estatal	Trimestral

Método recopilación de datos	**Fecha de disponibilidad de la información**	**Tipo de acumulación**
		□alor Presente

Medios de Verificación Nivel MIR	Bitácoras y registros de control
Supuestos del Nivel MIR	Existe necesidad de parte de los organos jurisdiccionales de que se brinden servicios de seguridad y custodia de las personas imputadas.
□ bservaciones del Responsable	

GOBIERNO DEL ESTADO DE JALISCO

PRESUPUESTO DE EGRESOS PARA EL EJERCICIO FISCAL 2025

Ficha Técnica de Indicador

Sistema de Evaluación del Desempeño (SED)

Secretaría de la Hacienda Pública

Datos de Identificación del Programa: Custodia y Vigilancia Penitenciaria

Porcentaje de servicios de seguridad y vigilancia realizados permanentemente en los juzgados de control y juicios orales

Eje	Tema
Seguridad ciudadana, justicia y estado de derecho	Seguridad Ciudadana

¿Quién gasta?

37 Unidad Presupuestal	000 Unidad Responsable	00346 Unidad Ejecutora del Gasto
Secretaría de Seguridad	Secretaría de Seguridad	Dirección General de Prevención y Reinserción Social

¿Para qué se gasta?

Finalidad	Función	Subfunción
Gobierno	Justicia	Reclusión y Readaptación Social

Presupuesto asignado al Programa Presupuestario

Monto	$12,437,698.00

Nivel del Indicador

Nivel	Clave	Resumen Narrativo	Transversalidad
Componente	12	Seguridad y vigilancia permanente en los juzgados de control y juicios orales realizada	Sin transversalidad

Datos del Indicador

Nombre del Indicador	Método de cálculo	Código
Porcentaje de servicios de seguridad y vigilancia realizados permanentemente en los juzgados de control y juicios orales	(Número de servicios de seguridad y vigilancia realizados en el trimestre t / Número de servicios de seguridad y vigilancia estimados en el trimestre t)*100	537_12-1

Descripción del Indicador	Unidad de Medida
Este indicador mostrará la cantidad total de servicios realizados para la recepción de imputados que se reciben del Ministerio Público	Porcentaje

Tipo de Indicador	Gestión	**Dimensión**	Eficiencia	**Ponderación del indicador**	
Desagregación Geográfica	Estatal	**Frecuencia de Medición**	Trimestral	100.0	

Características del Indicador

Tipo de Fórmula de Cálculo	Porcentaje	**Características del Indicador**	Claridad
Justificación de las Características	Este indicador es claro, ya que la fórmula de cálculo se encuentra expresada como es señalado en el nombre, además que el nombre del indicador expresa lo conformado en la fórmula de cálculo.		
Serie de Información Disponible			

Responsable del Indicador

Nombre	Aida Ramírez Cueva
Cargo	Directora Administrativa de la Dirección General de Prevención y Reinserción Social
Correo Electrónico	aida.cueva@jalisco.gob.mx

GOBIERNO DEL ESTADO DE JALISCO

PRESUPUESTO DE EGRESOS PARA EL EJERCICIO FISCAL 2025

Ficha Técnica de Indicador

Sistema de Evaluación del Desempeño (SED)

Secretaría de la Hacienda Pública

Determinación de Metas

						Línea Base	
		Absoluto	Relativo	Sentido del Indicador*	Valor Meta	Año
Año de Medición del Resultado	2025	**Tipo Valor de la Meta**		X	Ascendente	100.0	2023
Meta Valor	100.0	**Unidad de medida**	Servicio	**Indicador de Género**		X	
					Si	**No**	

Resultados

Valor Programado	N.P	**Avance de la Meta**	N.D	**% Avance de la Meta**	N.D	**Semáforo**	

Calendarización de la Meta

	Enero	Febrero	Marzo	Abril	Mayo	Junio	Julio	Agosto	Septiembre	Octubre	Noviembre	Diciembre
Programado			100.0			100.0			100.0			100.0
Programado Acumulado			100.0			100.0			100.0			100.0
Realizado												
Realizado Acumulado												

Proyección de la meta en los próximos 3 años	100	100	100

Parámetros de semaforización

Meta Institucional

100%

GOBIERNO DEL ESTADO DE JALISCO

PRESUPUESTO DE EGRESOS PARA EL EJERCICIO FISCAL 2025

Ficha Técnica de Indicador

Sistema de Evaluación del Desempeño (SED)

Secretaría de la Hacienda Pública

Características de las Variables (metadatos)

Variable 1

Nombre

Número de servicios de seguridad y vigilancia realizados en el trimestre t

Fuente de Información

Unidad de Medida	Valor Absoluto de la Variable	Desagregación Geográfica	Frecuencia cálculo variable
Servicio	111,464.00	Estatal	Trimestral

Método recopilación de datos	Fecha de disponibilidad de la información	Tipo de acumulación
		alor Presente

Variable

Nombre

Número de servicios de seguridad y vigilancia estimados en el trimestre t

Fuente de Información

Unidad de Medida	Valor Absoluto de la Variable	Desagregación Geográfica	Frecuencia cálculo variable
Servicio	111,464.00	Estatal	Trimestral

Método recopilación de datos	Fecha de disponibilidad de la información	Tipo de acumulación
		alor Presente

Medios de Verificación Nivel MIR	Bitácoras y registros de control
Supuestos del Nivel MIR	Proporcionar seguridad y vigilancia permanente en los juzgados de control y de juicio oral en los diferentes distritos del estado, manteniendo el orden de los mismos.
bservaciones del Responsable	

GOBIERNO DEL ESTADO DE JALISCO

PRESUPUESTO DE EGRESOS PARA EL EJERCICIO FISCAL 2025

Ficha Técnica de Indicador

Sistema de Evaluación del Desempeño (SED)

Secretaría de la Hacienda Pública

Datos de Identificación del Programa: Custodia y Vigilancia Penitenciaria

Porcentaje de acciones de seguridad realizadas para resguardar las audiencias en recintos judiciales

Eje	Tema
Seguridad ciudadana, justicia y estado de derecho	Seguridad Ciudadana

¿Quién gasta?

37 Unidad Presupuestal	000 Unidad Responsable	00346 Unidad Ejecutora del Gasto
Secretaría de Seguridad	Secretaría de Seguridad	Dirección General de Prevención y Reinserción Social

¿Para qué se gasta?

Finalidad	Función	Subfunción
Gobierno	Justicia	Reclusión y Readaptación Social

Presupuesto asignado al Programa Presupuestario

Monto $12,437,698.00

Nivel del Indicador

Nivel	Clave	Resumen Narrativo	Transversalidad
Componente	A9	Seguridad en las audiencias en los recintos judiciales brindada	Derechos Humanos

Datos del Indicador

Nombre del Indicador	Método de cálculo	Código
Porcentaje de acciones de seguridad realizadas para resguardar las audiencias en recintos judiciales	(Número de acciones de seguridad para resguardar las audiencias en recintos judiciales realizadas en el trimestre t / Número de acciones de seguridad para resguardar las audiencias en recintos judiciales estimadas en el trimestre t)*100	537_A9-1

Descripción del Indicador	Unidad de Medida
Este indicador muestra el porcentaje de acciones de seguridad realizadas para el resguardo de recintos judiciales.	Porcentaje

Tipo de Indicador	Gestión	**Dimensión**	Eficiencia	**Ponderación del indicador**	
Desagregación Geográfica	Estatal	**Frecuencia de Medición**	Trimestral	100.0	

Características del Indicador

Tipo de Fórmula de Cálculo	Porcentaje	**Características del Indicador**	Claridad
Justificación de las Características	Este indicador es claro, ya que la fórmula de cálculo se encuentra expresada como es señalado en el nombre, además que el nombre del indicador expresa lo conformado en la fórmula de cálculo.		
Serie de Información Disponible			

Responsable del Indicador

Nombre	Aida Ramírez Cueva
Cargo	Directora Administrativa de la Dirección General de Prevención y Reinserción Social
Correo Electrónico	aida.cueva@jalisco.gob.mx

GOBIERNO DEL ESTADO DE JALISCO

PRESUPUESTO DE EGRESOS PARA EL EJERCICIO FISCAL 2025

Ficha Técnica de Indicador

Sistema de Evaluación del Desempeño (SED)

Secretaría de la Hacienda Pública

Determinación de Metas

						Línea Base	
		Absoluto	Relativo	Sentido del Indicador*	Valor Meta	Año
Año de Medición del Resultado	2025	**Tipo Valor de la Meta**	( )	(X)	Ascendente	100.0	2023
Meta Valor	100.0	**Unidad de medida**	Acción	**Indicador de Género**			

	Si	No
Indicador de Género	( )	(X)

Resultados

Valor Programado	N.P	**Avance de la Meta**	N.D	**% Avance de la Meta**	N.D	**Semáforo**	

Calendarización de la Meta

	Enero	Febrero	Marzo	Abril	Mayo	Junio	Julio	Agosto	Septiembre	Octubre	Noviembre	Diciembre
Programado			100.0			100.0			100.0			100.0
Programado Acumulado			100.0			100.0			100.0			100.0
Realizado												
Realizado Acumulado												

Proyección de la meta en los próximos 3 años	100	100	100

Parámetros de semaforización	**Meta Institucional**
	100%

GOBIERNO DEL ESTADO DE JALISCO

PRESUPUESTO DE EGRESOS PARA EL EJERCICIO FISCAL 2025

Ficha Técnica de Indicador

Sistema de Evaluación del Desempeño (SED)

Secretaría de la Hacienda Pública

Características de las Variables (metadatos)

Variable 1

Nombre

Número de acciones de seguridad para resguardar las audiencias en recintos judiciales realizadas en el trimestre t

Fuente de Información

Unidad de Medida	Valor Absoluto de la Variable	Desagregación Geográfica	Frecuencia cálculo variable
Acción	320,800.00	Estatal	Trimestral

Método recopilación de datos	Fecha de disponibilidad de la información	Tipo de acumulación
		alor Presente

Variable

Nombre

Número de acciones de seguridad para resguardar las audiencias en recintos judiciales estimadas en el trimestre t

Fuente de Información

Unidad de Medida	Valor Absoluto de la Variable	Desagregación Geográfica	Frecuencia cálculo variable
Acción	320,800.00	Estatal	Trimestral

Método recopilación de datos	Fecha de disponibilidad de la información	Tipo de acumulación
		alor Presente

Medios de Verificación Nivel MIR	Bitácoras y registros de control
Supuestos del Nivel MIR	Los recintos judiciales requieren contar con seguridad durante el desarrollos de las audiencias que se llevan a cabo en sus instalaciones, vigilando el respeto de los derechos humanos
bservaciones del Responsable	

GOBIERNO DEL ESTADO DE JALISCO

PRESUPUESTO DE EGRESOS PARA EL EJERCICIO FISCAL 2025

Ficha Técnica de Indicador

Sistema de Evaluación del Desempeño (SED)

Secretaría de la Hacienda Pública

Datos de Identificación del Programa: Operación de la Vigilancia de Caminos Estatales

Porcentaje de percepción de inseguridad

Eje	Tema
Seguridad ciudadana, justicia y estado de derecho	Seguridad Ciudadana

¿Quién gasta?

37 Unidad Presupuestal	000 Unidad Responsable	Unidad Ejecutora del Gasto
Secretaría de Seguridad	Secretaría de Seguridad	

¿Para qué se gasta?

Finalidad	Función	Subfunción
Gobierno	Asuntos de Orden Público y de Seguridad Interior	Policía

Presupuesto asignado al Programa Presupuestario

Monto $289,081,324.00

Nivel del Indicador

Nivel	Clave	Resumen Narrativo	Transversalidad
Fin		Contribuir a promover la paz bajo el concepto de seguridad ciudadana mediante la coordinación eficaz de los sistemas de seguridad ciudadana, procuración e impartición de justicia, generando estabilidad social y democrática como fundamento para la construcción de una sociedad más libre en la que se protegen y observan los derechos humanos, se facilita el crecimiento económico incluyente y se protege el medio ambiente.	

Datos del Indicador

Nombre del Indicador	Método de cálculo	Código
Porcentaje de percepción de inseguridad		538_347

Descripción del Indicador	Unidad de Medida
Este indicador muestra el porcentaje de la población de 18 años y más que se siente insegura en su entidad federativa.	Porcentaje

Tipo de Indicador	Estratégico	**Dimensión**	Eficacia	**Ponderación del indicador**	
Desagregación Geográfica		**Frecuencia de Medición**	Anual	0.0	

Características del Indicador

Tipo de Fórmula de Cálculo	Total	**Características del Indicador**	
Justificación de las Características			
Serie de Información Disponible			

Responsable del Indicador

Nombre	
Cargo	
Correo Electrónico	

GOBIERNO DEL ESTADO DE JALISCO

PRESUPUESTO DE EGRESOS PARA EL EJERCICIO FISCAL 2025

Ficha Técnica de Indicador

Sistema de Evaluación del Desempeño (SED)

Secretaría de la Hacienda Pública

Determinación de Metas

					Línea Base	
	Absoluto	Relativo	Sentido del Indicador*	Valor Meta	Año
Año de Medición del Resultado 2025	**Tipo Valor de la Meta**	X		Descendente	83.1	2020
Meta Valor 70.7	**Unidad de medida**		**Indicador de Género**	Si	No	
					X	

Resultados

Valor Programado	N.P	**Avance de la Meta**	N.D	**% Avance de la Meta**	N.D	**Semáforo**	

Calendarización de la Meta

	Enero	Febrero	Marzo	Abril	Mayo	Junio	Julio	Agosto	Septiembre	Octubre	Noviembre	Diciembre
Programado												
Programado Acumulado												
Realizado												
Realizado Acumulado												

Proyección de la meta en los próximos 3 años			

Meta Institucional

0%

Medios de Verificación Nivel MIR	En el Sistema de Monitoreo de Indicadores del Desarrollo de Jalisco (MIDE Jalisco), para consulta abierta en https□□segr.jalisco.gob.mx□□Dam
Supuestos del Nivel MIR	Las y los habitantes del estado de Jalisco tienen la disposición y el compromiso de mejorar sus conductas sociales para la consolidación de la seguridad ciudadana y el estado de derecho.
Observaciones del Responsable	

GOBIERNO DEL ESTADO DE JALISCO

PRESUPUESTO DE EGRESOS PARA EL EJERCICIO FISCAL 2025

Ficha Técnica de Indicador

Sistema de Evaluación del Desempeño (SED)

Secretaría de la Hacienda Pública

Datos de Identificación del Programa: Operación de la Vigilancia de Caminos Estatales

Tasa de prevalencia delictiva por cada cien mil habitantes

Eje	Tema
Seguridad ciudadana, justicia y estado de derecho	Seguridad Ciudadana

¿Quién gasta?

37 Unidad Presupuestal	000 Unidad Responsable	Unidad Ejecutora del Gasto
Secretaría de Seguridad	Secretaría de Seguridad	

¿Para qué se gasta?

Finalidad	Función	Subfunción
Gobierno	Asuntos de Orden Público y de Seguridad Interior	Policía

Presupuesto asignado al Programa Presupuestario

Monto $289,081,324.00

Nivel del Indicador

Nivel	Clave	Resumen Narrativo	Transversalidad
Propósito		Los sectores de la población jalisciense cuentan con mejoras en la seguridad ciudadana que redundan en su calidad de vida, con la promoción de una cultura policial con perspectiva de derechos humanos y enfoques diferenciados, apoyándose en el desarrollo, uso y aprovechamiento de las tecnologías de la información y comunicación (TICs), la participación ciudadana y la coordinación entre dependencias de los distintos órdenes de gobierno, para el diseño, implementación y seguimiento de políticas, programas, proyectos y acciones para la prevención y reinserción social.	

Datos del Indicador

Nombre del Indicador	Método de cálculo	Código
Tasa de prevalencia delictiva por cada cien mil habitantes		538_1449

Descripción del Indicador	Unidad de Medida
Total de víctimas en la entidad federativa, entre la población de 18 años y más residente en ella por cien mil habitantes.	Tasa

Tipo de Indicador	Estratégico	**Dimensión**	Eficacia	**Ponderación del indicador**	0.0
Desagregación Geográfica		**Frecuencia de Medición**	Anual		

GOBIERNO DEL ESTADO DE JALISCO

PRESUPUESTO DE EGRESOS PARA EL EJERCICIO FISCAL 2025

Ficha Técnica de Indicador

Sistema de Evaluación del Desempeño (SED)

Secretaría de la Hacienda Pública

Características del Indicador

Tipo de Fórmula de Cálculo	Total	**Características del Indicador**	
Justificación de las Características			
Serie de Información Disponible			
Responsable del Indicador			
Nombre			
Cargo			
Correo Electrónico			

Determinación de Metas

						Línea Base	
			Absoluto	Relativo	Sentido del Indicador*	Valor Meta	Año
Año de Medición del Resultado	2025	**Tipo Valor de la Meta**	X		Descendente	27,293.0	2020
Meta Valor	2,921.0	**Unidad de medida**		**Indicador de Género**		X	
					Si	**No**	

Resultados

Valor Programado	N.P	**Avance de la Meta**	N.D	**% Avance de la Meta**	N.D	**Semáforo**	

Calendarización de la Meta

	Enero	Febrero	Marzo	Abril	Mayo	Junio	Julio	Agosto	Septiembre	Octubre	Noviembre	Diciembre
Programado												
Programado Acumulado												
Realizado												
Realizado Acumulado												

Proyección de la meta en los próximos 3 años			

Meta Institucional

0

Medios de Verificación Nivel MIR	En el Sistema de Monitoreo de Indicadores del Desarrollo de Jalsico (MIDE Jalsico), para consulta abierta en https://seplan.app.jalisco.gob.mx/mide
Supuestos del Nivel MIR	Los múltiples factores sociales y económicos que impactan directamente en el incremento de la incidencia delictiva mantienen un comportamiento que contribuye a mejorar las condiciones de seguridad pública.
Observaciones del Responsable	

GOBIERNO DEL ESTADO DE JALISCO

PRESUPUESTO DE EGRESOS PARA EL EJERCICIO FISCAL 2025

Ficha Técnica de Indicador

Sistema de Evaluación del Desempeño (SED)

Secretaría de la Hacienda Pública

Datos de Identificación del Programa: Operación de la Vigilancia de Caminos Estatales

Porcentaje de servicios de vigilancia atendidos en carreteras de Jalisco

Eje	Tema
Seguridad ciudadana, justicia y estado de derecho	Seguridad Ciudadana

¿Quién gasta?

37 Unidad Presupuestal	000 Unidad Responsable	00564 Unidad Ejecutora del Gasto
Secretaría de Seguridad	Secretaría de Seguridad	Comisaría de la Policía Estatal de Caminos

¿Para qué se gasta?

Finalidad	Función	Subfunción
Gobierno	Asuntos de Orden Público y de Seguridad Interior	Policía

Presupuesto asignado al Programa Presupuestario

Monto $289,081,324.00

Nivel del Indicador

Nivel	Clave	Resumen Narrativo	Transversalidad
Componente	01	Servicios de vigilancia coordinada con los tres órganos de gobierno atendidos en carreteras de Jalisco	Sin transversalidad

Datos del Indicador

Nombre del Indicador	Método de cálculo	Código
Porcentaje de servicios de vigilancia atendidos en carreteras de Jalisco	(Número de servicios de vigilancia en coordinación con los tres órganos de gobierno atendidos en carreteras de Jalisco en el semestre t /Número de servicios de vigilancia solicitados en el semestre t)*100	538_01_1

Descripción del Indicador	Unidad de Medida
Mide los servicios de vigilancia atendidos en caminos estatales	Porcentaje

Tipo de Indicador	Gestión	**Dimensión**	Eficacia	**Ponderación del indicador**	
Desagregación Geográfica	Estatal	**Frecuencia de Medición**	Semestral	100.0	

Características del Indicador

Tipo de Fórmula de Cálculo	Porcentaje	**Características del Indicador**	Monitoreable, Adecuado
Justificación de las Características	El indicador permite medir el monitoreo parea el logro de los objetivos del programa		
Serie de Información Disponible	Conjunto de mediciones del indicador disponibles, se deben indicar cambios en la serie por cuestiones metodológicas u otras. Se determina si existe una línea base del indicador.		

Responsable del Indicador

Nombre	Comisario de la Policía Estatal de Caminos
Cargo	Comisario de la Policía Estatal de Caminos
Correo Electrónico	Comisario de la Policía Estatal de Caminos

GOBIERNO DEL ESTADO DE JALISCO

PRESUPUESTO DE EGRESOS PARA EL EJERCICIO FISCAL 2025

Ficha Técnica de Indicador

Sistema de Evaluación del Desempeño (SED)

Secretaría de la Hacienda Pública

Determinación de Metas

						Línea Base		
			Absoluto	Relativo	Sentido del Indicador	Valor Meta	Año
Año de Medición del Resultado	2025	**Tipo Valor de la Meta**	( )	(X)	Ascendente	70.0	2025
Meta Valor	70.0	**Unidad de medida**	Servicio	**Indicador de Género**	Si ( )	No (X)	

Resultados

Valor Programado	N.P	**Avance de la Meta**	N.D	**Avance de la Meta**	N.D	**Semáforo**	

Calendarización de la Meta

	Enero	Febrero	Marzo	Abril	Mayo	Junio	Julio	Agosto	Septiembre	Octubre	Noviembre	Diciembre
Programado						70.0						70.0
Programado Acumulado						70.0						70.0
Realizado												
Realizado Acumulado												

Proyección de la meta en los próximos 3 años	80	80	80

Parámetros de semaforización	**Meta Institucional**
	100%

GOBIERNO DEL ESTADO DE JALISCO

PRESUPUESTO DE EGRESOS PARA EL EJERCICIO FISCAL 2025

Ficha Técnica de Indicador

Sistema de Evaluación del Desempeño (SED)

Secretaría de la Hacienda Pública

Características de las Variables (metadatos)

Variable □

Nombre

Número de servicios de vigilancia coordinada atendidos en carreteras de Jalisco en el semestre t

Fuente de Información

Unidad de Medida	Valor Absoluto de la Variable	Desagregación Geográfica	Frecuencia cálculo variable
Servicio	2,660.00	Estatal	Semestral

Método recopilación de datos	Fecha de disponibilidad de la información	Tipo de acumulación
	31/12/2025	□alor Presente

Variable □

Nombre

Número de servicios de vigilancia coordinada solicitados en carreteras de Jalisco en el semestre t

Fuente de Información

Unidad de Medida	Valor Absoluto de la Variable	Desagregación Geográfica	Frecuencia cálculo variable
Servicio	3,800.00	Estatal	Semestral

Método recopilación de datos	Fecha de disponibilidad de la información	Tipo de acumulación
	31/12/2025	□alor Presente

Medios de Verificación Nivel MIR	Reporte de la bitácora
Supuestos del Nivel MIR	Las y los ciudadanos □ue transiten en las carreteras de Jalisco cuentan con los medios idóneos para solicitar el servicio de vigilancia.
Observaciones del Responsable	

GOBIERNO DEL ESTADO DE JALISCO

PRESUPUESTO DE EGRESOS PARA EL EJERCICIO FISCAL 2025

Ficha Técnica de Indicador

Sistema de Evaluación del Desempeño (SED)

Secretaría de la Hacienda Pública

Datos de Identificación del Programa: Operación de la Vigilancia de Caminos Estatales

Porcentaje de servicios de vigilancia atendidos en caminos estatales

Eje	Tema
Seguridad ciudadana, justicia y estado de derecho	Seguridad Ciudadana

¿Quién gasta?

37 Unidad Presupuestal	000 Unidad Responsable	00564 Unidad Ejecutora del Gasto
Secretaría de Seguridad	Secretaría de Seguridad	Comisaría de la Policía Estatal de Caminos

¿Para qué se gasta?

Finalidad	Función	Subfunción
Gobierno	Asuntos de Orden Público y de Seguridad Interior	Policía

Presupuesto asignado al Programa Presupuestario

Monto $289,081,324.00

Nivel del Indicador

Nivel	Clave	Resumen Narrativo	Transversalidad
Componente	02	Servicios de vigilancia atendidos en caminos estatales	Sin transversalidad

Datos del Indicador

Nombre del Indicador	Método de cálculo	Código
Porcentaje de servicios de vigilancia atendidos en caminos estatales	(Número de servicios de vigilancia atendidos en caminos estatales en el semestre t/Número de servicios de vigilancia solicitados en caminos estatales en el semestre t)*100	538_02_1

Descripción del Indicador	Unidad de Medida
Mide los servicios de vigilancia atendidos en caminos estatales	Porcentaje

Tipo de Indicador	Gestión	**Dimensión**	Eficacia	**Ponderación del indicador**	
Desagregación Geográfica	Estatal	**Frecuencia de Medición**	Semestral	100.0	

Características del Indicador

Tipo de Fórmula de Cálculo	Porcentaje	**Características del Indicador**	Monitoreable, Adecuado
Justificación de las Características	El indicador brinda elementos importantes para monitorear el logro de objetivos del programa.		
Serie de Información Disponible	Conjunto de mediciones del indicador disponibles, se deben indicar cambios en la serie por cuestiones metodológicas u otras. Se determina si existe una línea base del indicador.		

Responsable del Indicador

Nombre	Comisario de la Policía Estatal de Caminos
Cargo	Comisario de la Policía Estatal de Caminos
Correo Electrónico	Comisario de la Policía Estatal de Caminos

GOBIERNO DEL ESTADO DE JALISCO

PRESUPUESTO DE EGRESOS PARA EL EJERCICIO FISCAL 2025

Ficha Técnica de Indicador

Sistema de Evaluación del Desempeño (SED)

Secretaría de la Hacienda Pública

Determinación de Metas

						Línea Base		
			Absoluto	Relativo	Sentido del Indicador	Valor Meta	Año
Año de Medición del Resultado	2025	Tipo Valor de la Meta	( )	(X)	Ascendente	70.0	2025
Meta Valor	70.0	Unidad de medida	Servicio	Indicador de Género	Si ( )	No (X)	

Resultados

Valor Programado	N.P	Avance de la Meta	N.D	Avance de la Meta	N.D	Semáforo	

Calendarización de la Meta

	Enero	Febrero	Marzo	Abril	Mayo	Junio	Julio	Agosto	Septiembre	Octubre	Noviembre	Diciembre
Programado						70.0						70.0
Programado Acumulado						70.0						70.0
Realizado												
Realizado Acumulado												

Proyección de la meta en los próximos 3 años			

Parámetros de semaforización	Meta Institucional
	100%

GOBIERNO DEL ESTADO DE JALISCO

PRESUPUESTO DE EGRESOS PARA EL EJERCICIO FISCAL 2025

Ficha Técnica de Indicador

Sistema de Evaluación del Desempeño (SED)

Secretaría de la Hacienda Pública

Características de las Variables (metadatos)

Variable

Nombre

Número de servicios de vigilancia en caminos estatales atendidos en el semestre t

Fuente de Información

Unidad de Medida	Valor Absoluto de la Variable	Desagregación Geográfica	Frecuencia cálculo variable
Servicio	6,300.00	Estatal	Semestral

Método recopilación de datos	Fecha de disponibilidad de la información	Tipo de acumulación
	31/12/2025	alor Presente

Variable

Nombre

Número de servicios de vigilancia solicitados en caminos estatales en el semestre t

Fuente de Información

Unidad de Medida	Valor Absoluto de la Variable	Desagregación Geográfica	Frecuencia cálculo variable
Servicio	9,000.00	Estatal	Semestral

Método recopilación de datos	Fecha de disponibilidad de la información	Tipo de acumulación
	31/12/2025	alor Presente

Medios de Verificación Nivel MIR	Reporte de la bitácora elaborado semestralmente y ubicado en la Comisaría Estatal de Caminos
Supuestos del Nivel MIR	Los ciudadanos ue transitan en los caminos estatales cuentan con los medios idóneos para solicitar el servicio de vigilancia
Observaciones del Responsable	

GOBIERNO DEL ESTADO DE JALISCO

PRESUPUESTO DE EGRESOS PARA EL EJERCICIO FISCAL 2025

Ficha Técnica de Indicador

Sistema de Evaluación del Desempeño (SED)

Secretaría de la Hacienda Pública

Datos de Identificación del Programa: Profesionalización en Seguridad Ciudadana en los niveles de: técnico superior, educación continua, educación superior y posgrados (maestría y doctorado)

Porcentaje de percepción de inseguridad

Eje	Tema
Seguridad ciudadana, justicia y estado de derecho	Seguridad Ciudadana

¿Quién gasta?

37 Unidad Presupuestal	194 Unidad Responsable	Unidad Ejecutora del Gasto
Secretaría de Seguridad	Universidad Policial de Jalisco	

¿Para qué se gasta?

Finalidad	Función	Subfunción
Gobierno	Asuntos de Orden Público y de Seguridad Interior	Otros Asuntos de Orden Público y Seguridad

Presupuesto asignado al Programa Presupuestario

Monto	$13,088,862.00

Nivel del Indicador

Nivel	Clave	Resumen Narrativo	Transversalidad
Fin		Contribuir a promover la paz bajo el concepto de seguridad ciudadana mediante la coordinación eficaz de los sistemas de seguridad ciudadana, procuración e impartición de justicia, generando estabilidad social y democrática como fundamento para la construcción de una sociedad más libre en la que se protegen y observan los derechos humanos, se facilita el crecimiento económico incluyente y se protege el medio ambiente.	

Datos del Indicador

Nombre del Indicador	Método de cálculo	Código
Porcentaje de percepción de inseguridad		541_347

Descripción del Indicador	Unidad de Medida
Este indicador muestra el porcentaje de la población de 18 años y más que se siente insegura en su entidad federativa.	Porcentaje

Tipo de Indicador	Estratégico	**Dimensión**	Eficacia	**Ponderación del indicador**	
Desagregación Geográfica		**Frecuencia de Medición**	Anual	0.0	

Características del Indicador

Tipo de Fórmula de Cálculo	Total	**Características del Indicador**	
Justificación de las Características			
Serie de Información Disponible			

Responsable del Indicador

Nombre	
Cargo	
Correo Electrónico	

GOBIERNO DEL ESTADO DE JALISCO

PRESUPUESTO DE EGRESOS PARA EL EJERCICIO FISCAL 2025

Ficha Técnica de Indicador

Sistema de Evaluación del Desempeño (SED)

Secretaría de la Hacienda Pública

Determinación de Metas

					Línea Base	
	Absoluto	**Relativo**	**Sentido del Indicador***	**Valor Meta**	**Año**
Año de Medición del Resultado 2025	**Tipo Valor de la Meta**	X		Descendente	83.1	2020
Meta Valor 70.7	**Unidad de medida**		**Indicador de Género**			
			Si	X **No**		

Resultados

Valor Programado	N.P	**Avance de la Meta**	N.D	**% Avance de la Meta**	N.D	**Semáforo**	

Calendarización de la Meta

	Enero	Febrero	Marzo	Abril	Mayo	Junio	Julio	Agosto	Septiembre	Octubre	Noviembre	Diciembre
Programado												
Programado Acumulado												
Realizado												
Realizado Acumulado												

Proyección de la meta en los próximos 3 años			

Meta Institucional

0%

Medios de Verificación Nivel MIR	En el Sistema de Monitoreo de Indicadores del Desarrollo de Jalisco (MIDE Jalisco), para consulta abierta en https□□segr.jalisco.gob.mx□□Dam
Supuestos del Nivel MIR	Las y los habitantes del estado de Jalisco tienen la disposición y el compromiso de mejorar sus conductas sociales para la consolidación de la seguridad ciudadana y el estado de derecho.
Observaciones del Responsable	

GOBIERNO DEL ESTADO DE JALISCO

PRESUPUESTO DE EGRESOS PARA EL EJERCICIO FISCAL 2025

Ficha Técnica de Indicador

Sistema de Evaluación del Desempeño (SED)

Secretaría de la Hacienda Pública

Datos de Identificación del Programa: Profesionalización en Seguridad Ciudadana en los niveles de: técnico superior, educación continua, educación superior y posgrados (maestría y doctorado)

Tasa de prevalencia delictiva por cada cien mil habitantes

Eje	Tema
Seguridad ciudadana, justicia y estado de derecho	Seguridad Ciudadana

¿Quién gasta?

37 Unidad Presupuestal	194 Unidad Responsable	Unidad Ejecutora del Gasto
Secretaría de Seguridad	Universidad Policial de Jalisco	

¿Para qué se gasta?

Finalidad	Función	Subfunción
Gobierno	Asuntos de Orden Público y de Seguridad Interior	Otros Asuntos de Orden Público y Seguridad

Presupuesto asignado al Programa Presupuestario

Monto $13,088,862.00

Nivel del Indicador

Nivel	Clave	Resumen Narrativo	Transversalidad
Propósito		Los sectores de la población jalisciense cuentan con mejoras en la seguridad ciudadana que redundan en su calidad de vida, con la promoción de una cultura policial con perspectiva de derechos humanos y enfoques diferenciados, apoyándose en el desarrollo, uso y aprovechamiento de las tecnologías de la información y comunicación (TICs), la participación ciudadana y la coordinación entre dependencias de los distintos órdenes de gobierno, para el diseño, implementación y seguimiento de políticas, programas, proyectos y acciones para la prevención y reinserción social.	

Datos del Indicador

Nombre del Indicador	Método de cálculo	Código
Tasa de prevalencia delictiva por cada cien mil habitantes		541_1449

Descripción del Indicador	Unidad de Medida
Total de víctimas en la entidad federativa, entre la población de 18 años y más residente en ella por cien mil habitantes.	Tasa

Tipo de Indicador	Estratégico	**Dimensión**	Eficacia	**Ponderación del indicador**	
Desagregación Geográfica		**Frecuencia de Medición**	Anual		0.0

GOBIERNO DEL ESTADO DE JALISCO

PRESUPUESTO DE EGRESOS PARA EL EJERCICIO FISCAL 2025

Ficha Técnica de Indicador

Sistema de Evaluación del Desempeño (SED)

Secretaría de la Hacienda Pública

Características del Indicador

Tipo de Fórmula de Cálculo	Total	**Características del Indicador**	
Justificación de las Características			
Serie de Información Disponible			
Responsable del Indicador			
Nombre			
Cargo			
Correo Electrónico			

Determinación de Metas

						Línea Base	
			Absoluto	Relativo	Sentido del Indicador*	Valor Meta	Año
Año de Medición del Resultado	2025	**Tipo Valor de la Meta**	X		Descendente	27,293.0	2020
Meta Valor	26,921.0	**Unidad de medida**		**Indicador de Género**		X	
					Si	**No**	

Resultados

Valor Programado	N.P	**Avance de la Meta**	N.D	**% Avance de la Meta**	N.D	**Semáforo**

Calendarización de la Meta

	Enero	Febrero	Marzo	Abril	Mayo	Junio	Julio	Agosto	Septiembre	Octubre	Noviembre	Diciembre
Programado												
Programado Acumulado												
Realizado												
Realizado Acumulado												

Proyección de la meta en los próximos 3 años			

Meta Institucional

0

Medios de Verificación Nivel MIR	En el Sistema de Monitoreo de Indicadores del Desarrollo de Jalsico (MIDE Jalsico), para consulta abierta en https://seplan.app.jalisco.gob.mx/mide
Supuestos del Nivel MIR	Los múltiples factores sociales y económicos que impactan directamente en el incremento de la incidencia delictiva mantienen un comportamiento que contribuye a mejorar las condiciones de seguridad pública.
Observaciones del Responsable	

GOBIERNO DEL ESTADO DE JALISCO

PRESUPUESTO DE EGRESOS PARA EL EJERCICIO FISCAL 2025

Ficha Técnica de Indicador

Sistema de Evaluación del Desempeño (SED)

Secretaría de la Hacienda Pública

Datos de Identificación del Programa: Profesionalización en Seguridad Ciudadana en los niveles de: técnico superior, educación continua, educación superior y posgrados (maestría y doctorado)

Porcentaje de permanencia escolar de educación superior en estudiantes bajo el modelo de seguridad ciudadana

Eje	Tema
Seguridad ciudadana, justicia y estado de derecho	Seguridad Ciudadana

¿Quién gasta?

37 Unidad Presupuestal	194 Unidad Responsable	00570 Unidad Ejecutora del Gasto
Secretaría de Seguridad	Universidad Policial de Jalisco	Universidad Policial de Jalisco

¿Para qué se gasta?

Finalidad	Función	Subfunción
Gobierno	Asuntos de Orden Público y de Seguridad Interior	Otros Asuntos de Orden Público y Seguridad

Presupuesto asignado al Programa Presupuestario

Monto $13,088,862.00

Nivel del Indicador

Nivel	Clave	Resumen Narrativo	Transversalidad
Componente	D1	Educación superior otorgada a las y los actores que atienden temas de seguridad ciudadana	Cultura de la Paz

Datos del Indicador

Nombre del Indicador	Método de cálculo	Código
Porcentaje de permanencia escolar de educación superior en estudiantes bajo el modelo de seguridad ciudadana	(Número de estudiantes que permanecen activos en el cuatrimestre t / Número de estudiantes inscritos en el cuatrimestre t)* 100	541_D1_1

Descripción del Indicador	Unidad de Medida
Mide la permanencia escolar de educación superior en estudiantes bajo el modelo de seguridad ciudadana	Porcentaje

Tipo de Indicador	Gestión	**Dimensión**	Eficacia	**Ponderación del indicador**	
Desagregación Geográfica	Estatal	**Frecuencia de Medición**	Cuatrimestral	100.0	

Características del Indicador

Tipo de Fórmula de Cálculo	Porcentaje	**Características del Indicador**	Monitoreable, Adecuado
Justificación de las Características	El indicador brinda elementos importantes para monitorear el logro de objetivos del programa.		
Serie de Información Disponible	Conjunto de mediciones del indicador disponibles, se deben indicar cambios en la serie por cuestiones metodológicas u otras. Se determina si existe una línea base del indicador.		

Responsable del Indicador

Nombre	.
Cargo	.
Correo Electrónico	.

GOBIERNO DEL ESTADO DE JALISCO

PRESUPUESTO DE EGRESOS PARA EL EJERCICIO FISCAL 2025

Ficha Técnica de Indicador

Sistema de Evaluación del Desempeño (SED)

Secretaría de la Hacienda Pública

Determinación de Metas

						Línea Base	
			Absoluto	Relativo	Sentido del Indicador*	Valor Meta	Año
Año de Medición del Resultado	2025	**Tipo Valor de la Meta**	( )	(X)	Ascendente	0.0	2024
Meta Valor	70.0	**Unidad de medida**	Estudiante	**Indicador de Género**	**Si** ( )	**No** (X)	

Resultados

Valor Programado	N.P	**Avance de la Meta**	N.D	**Avance de la Meta**	N.D	**Semáforo**	

Calendarización de la Meta

	Enero	Febrero	Marzo	Abril	Mayo	Junio	Julio	Agosto	Septiembre	Octubre	Noviembre	Diciembre
Programado				70.0				70.0				70.0
Programado Acumulado				70.0				70.0				70.0
Realizado												
Realizado Acumulado												

Proyección de la meta en los próximos 3 años	100	100	100

Parámetros de semaforización	**Meta Institucional**
	100%

GOBIERNO DEL ESTADO DE JALISCO

PRESUPUESTO DE EGRESOS PARA EL EJERCICIO FISCAL 2025

Ficha Técnica de Indicador

Sistema de Evaluación del Desempeño (SED)

Secretaría de la Hacienda Pública

Características de las Variables (metadatos)

Variable 1

Nombre

Número de estudiantes que permanecen activos en el cuatrimestre t

Fuente de Información

Unidad de Medida	Valor Absoluto de la Variable	Desagregación Geográfica	Frecuencia cálculo variable
Estudiante	18.00	Estatal	Cuatrimestral

Método recopilación de datos	Fecha de disponibilidad de la información	Tipo de acumulación
	31/12/2025	Valor Presente

Variable

Nombre

Número de estudiantes inscritos en el cuatrimestre t

Fuente de Información

Unidad de Medida	Valor Absoluto de la Variable	Desagregación Geográfica	Frecuencia cálculo variable
Estudiante	270.00	Estatal	Cuatrimestral

Método recopilación de datos	Fecha de disponibilidad de la información	Tipo de acumulación
	31/12/2025	Valor Presente

Medios de Verificación Nivel MIR	Registro de inscripciones, registro de bajas, registro de egresados elaborados cuatrimestralmente y ubicados en la Coordinación de Control Escolar.
Supuestos del Nivel MIR	Las personas que ingresan a la UNIPOL cuentan con el interés y las condiciones para concluir sus estudios de Educación Superior.
bservaciones del Responsable	

GOBIERNO DEL ESTADO DE JALISCO

PRESUPUESTO DE EGRESOS PARA EL EJERCICIO FISCAL 2025

Ficha Técnica de Indicador

Sistema de Evaluación del Desempeño (SED)

Secretaría de la Hacienda Pública

Datos de Identificación del Programa: Profesionalización en Seguridad Ciudadana en los niveles de: técnico superior, educación continua, educación superior y posgrados (maestría y doctorado)

Porcentaje de programas impartidos de educación continua a las y los actores que atienden temas de Seguridad Ciudadana

Eje	Tema
Seguridad ciudadana, justicia y estado de derecho	Seguridad Ciudadana

¿Quién gasta?

37 Unidad Presupuestal	194 Unidad Responsable	00570 Unidad Ejecutora del Gasto
Secretaría de Seguridad	Universidad Policial de Jalisco	Universidad Policial de Jalisco

¿Para qué se gasta?

Finalidad	Función	Subfunción
Gobierno	Asuntos de Orden Público y de Seguridad Interior	Otros Asuntos de Orden Público y Seguridad

Presupuesto asignado al Programa Presupuestario

Monto $13,088,862.00

Nivel del Indicador

Nivel	Clave	Resumen Narrativo	Transversalidad
Componente	D2	Educación continua impartida en materia seguridad ciudadana a las y los actores que atienden temas de Seguridad Ciudadana	Cultura de la Paz

Datos del Indicador

Nombre del Indicador	Método de cálculo	Código
Porcentaje de programas impartidos de educación continua a las y los actores que atienden temas de Seguridad Ciudadana	(Número de programas de educación continua impartidos en el cuatrimestre t/ Número de programas de educación continua ofertados en el cuatrimestre t)*100	541_D2_1

Descripción del Indicador	Unidad de Medida
Mide los programas impartidos de educación continua a las y los actores que atienden temas de Seguridad Ciudadana	Porcentaje

Tipo de Indicador	Gestión	**Dimensión**	Eficacia	**Ponderación del indicador**	
Desagregación Geográfica	Estatal	**Frecuencia de Medición**	Cuatrimestral	100.0	

Características del Indicador

Tipo de Fórmula de Cálculo	Porcentaje	**Características del Indicador**	Monitoreable, Adecuado
Justificación de las Características	El indicador brinda elementos importantes para monitorear el logro de objetivos del programa.		
Serie de Información Disponible	Conjunto de mediciones del indicador disponibles, se deben indicar cambios en la serie por cuestiones metodológicas u otras. Se determina si existe una línea base del indicador.		

Responsable del Indicador

Nombre	.
Cargo	.
Correo Electrónico	.

GOBIERNO DEL ESTADO DE JALISCO

PRESUPUESTO DE EGRESOS PARA EL EJERCICIO FISCAL 2025

Ficha Técnica de Indicador

Sistema de Evaluación del Desempeño (SED)

Secretaría de la Hacienda Pública

Determinación de Metas

						Línea Base	
			Absoluto	Relativo	Sentido del Indicador*	Valor Meta	Año
Año de Medición del Resultado	2025	Tipo Valor de la Meta	◯	X	Ascendente	0.0	2024
Meta Valor	100.0	Unidad de medida	Programa	Indicador de Género	Si: ◯	No: X	

Resultados

Valor Programado	N.P	Avance de la Meta	N.D	% Avance de la Meta	N.D	Semáforo	

Calendarización de la Meta

	Enero	Febrero	Marzo	Abril	Mayo	Junio	Julio	Agosto	Septiembre	Octubre	Noviembre	Diciembre
Programado				100.0				100.0				100.0
Programado Acumulado				100.0				100.0				100.0
Realizado												
Realizado Acumulado												

Proyección de la meta en los próximos 3 años	100	100	100

Parámetros de semaforización

Meta Institucional

100%

GOBIERNO DEL ESTADO DE JALISCO

PRESUPUESTO DE EGRESOS PARA EL EJERCICIO FISCAL 2025

Ficha Técnica de Indicador

Sistema de Evaluación del Desempeño (SED)

Secretaría de la Hacienda Pública

Características de las Variables (metadatos)

Variable 1

Nombre

Número de programas de educación continua impartidos en el cuatrimestre t

Fuente de Información

Unidad de Medida	Valor Absoluto de la Variable	Desagregación Geográfica	Frecuencia cálculo variable
Programa	3.00	Estatal	Cuatrimestral

Método recopilación de datos	Fecha de disponibilidad de la información	Tipo de acumulación
	31/12/2025	Valor Presente

Variable □

Nombre

Número de programas de educación continua ofertados en el cuatrimestre t

Fuente de Información

Unidad de Medida	Valor Absoluto de la Variable	Desagregación Geográfica	Frecuencia cálculo variable
Programa	3.00	Estatal	Cuatrimestral

Método recopilación de datos	Fecha de disponibilidad de la información	Tipo de acumulación
	31/12/2025	Valor Presente

Medios de Verificación Nivel MIR	Informe cuatrimestral de programas impartidos en la UniPol en materia de Seguridad Ciudadana desde educación continua
Supuestos del Nivel MIR	Existe la necesidad tanto en las áreas operativas de Seguridad, como en sus áreas administrativas y en otros sectores sociales, por acceder a formación en materia de seguridad ciudadana.
□bservaciones del Responsable	

GOBIERNO DEL ESTADO DE JALISCO

PRESUPUESTO DE EGRESOS PARA EL EJERCICIO FISCAL 2025

Ficha Técnica de Indicador

Sistema de Evaluación del Desempeño (SED)

Secretaría de la Hacienda Pública

Datos de Identificación del Programa: Administración y gestión de los recursos hídricos

Posición en el Subíndice Manejo Sustentable del Medio Ambiente del Índice de Competitividad, IMCO

Eje	Tema
Desarrollo sostenible del territorio	Gestión Integral del Agua

¿Quién gasta?

38 Unidad Presupuestal	000 Unidad Responsable	Unidad Ejecutora del Gasto
Secretaría de Gestión Integral del Agua	Secretaría de Gestión Integral del Agua	

¿Para qué se gasta?

Finalidad	Función	Subfunción
Desarrollo Social	Protección Ambiental	Administración del Agua

Presupuesto asignado al Programa Presupuestario

Monto $5,745,277.00

Nivel del Indicador

Nivel	Clave	Resumen Narrativo	Transversalidad
Fin		Contribuir a garantizar el derecho humano a un ambiente sano, mediante la conservación de la biodiversidad y los servicios ecosistémicos sin comprometer el bienestar de las futuras generaciones y bajo los principios de equidad, derechos, justicia, cultura de la paz, e igualdad de oportunidades.	

Datos del Indicador

Nombre del Indicador	Método de cálculo	Código
Posición en el Subíndice Manejo Sustentable del Medio Ambiente del Índice de Competitividad, IMCO		Fin_945_1424

Descripción del Indicador	Unidad de Medida
A través de 11 indicadores, este subíndice califica la capacidad de las entidades para interactuar de manera sostenible con el entorno natural en el que se ubican, y así aprovechar los recursos naturales de los que disponen. El subíndice también mide el grado de sustentabilidad de las empresas privadas ubicadas en las distintas entidades del país.	Posición

Tipo de Indicador	Estratégico	**Dimensión**	Eficacia	**Ponderación del indicador**	
Desagregación Geográfica		**Frecuencia de Medición**	Bienal		0.0

Características del Indicador

Tipo de Fórmula de Cálculo	Total	**Características del Indicador**	
Justificación de las Características			
Serie de Información Disponible			

Responsable del Indicador

Nombre	
Cargo	
Correo Electrónico	

GOBIERNO DEL ESTADO DE JALISCO

PRESUPUESTO DE EGRESOS PARA EL EJERCICIO FISCAL 2025

Ficha Técnica de Indicador

Sistema de Evaluación del Desempeño (SED)

Secretaría de la Hacienda Pública

Determinación de Metas

					Línea Base	
	Absoluto	Relativo	Sentido del Indicador*	Valor Meta	Año
Año de Medición del Resultado 2025	**Tipo Valor de la Meta**	X		Descendente	3.0	2020
Meta Valor 2.0	**Unidad de medida**		**Indicador de Género**	Si	No	
					X	

Resultados

Valor Programado	N.P	**Avance de la Meta**	N.D	**% Avance de la Meta**	N.D	**Semáforo**	

Calendarización de la Meta

	Enero	Febrero	Marzo	Abril	Mayo	Junio	Julio	Agosto	Septiembre	Octubre	Noviembre	Diciembre
Programado												
Programado Acumulado												
Realizado												
Realizado Acumulado												

Proyección de la meta en los próximos 3 años			

Meta Institucional

0%

Medios de Verificación Nivel MIR	En el Sistema de Monitoreo de Indicadores del Desarrollo de Jalisco (MIDE Jalisco), para consulta abierta en https://seplan.app.jalisco.gob.mx/mide
Supuestos del Nivel MIR	Las y los habitantes de Jalisco son sensibles y toman conciencia sobre la importancia de la conservación de la biodiversidad y el uso de los servicios ecosistémicos para el bienestar de las futuras generaciones.
Observaciones del Responsable	

GOBIERNO DEL ESTADO DE JALISCO

PRESUPUESTO DE EGRESOS PARA EL EJERCICIO FISCAL 2025

Ficha Técnica de Indicador

Sistema de Evaluación del Desempeño (SED)

Secretaría de la Hacienda Pública

Datos de Identificación del Programa: Administración y gestión de los recursos hídricos

Porcentaje de cobertura del servicio de agua potable

Eje	Tema
Desarrollo sostenible del territorio	Gestión Integral del Agua

¿Quién gasta?

38 Unidad Presupuestal	000 Unidad Responsable	Unidad Ejecutora del Gasto
Secretaría de Gestión Integral del Agua	Secretaría de Gestión Integral del Agua	

¿Para qué se gasta?

Finalidad	Función	Subfunción
Desarrollo Social	Protección Ambiental	Administración del Agua

Presupuesto asignado al Programa Presupuestario

Monto $5,745,277.00

Nivel del Indicador

Nivel	Clave	Resumen Narrativo	Transversalidad
Propósito		Las y los Jaliscienses tienen garantizado el derecho humano al agua y al saneamiento, con la gestión integral del recurso hídrico con una visión de cuenca, que asegure un aprovechamiento sustentable y equitativo del agua superficial y subterránea, y permita la conservación de la biodiversidad y los procesos ecosistémicos.	

Datos del Indicador

Nombre del Indicador	Método de cálculo	Código
Porcentaje de cobertura del servicio de agua potable		Propósito_945_1148

Descripción del Indicador	Unidad de Medida
Porcentaje de la población que cuenta con el servicio de agua potable en su vivienda conectado a la red pública, dentro del terreno, agua de llave pública y de otra vivienda entre la población total del Estado.	Porcentaje

Tipo de Indicador	Estratégico	**Dimensión**	Eficacia	**Ponderación del indicador**	
Desagregación Geográfica		**Frecuencia de Medición**	Anual	0.0	

Características del Indicador

Tipo de Fórmula de Cálculo	Total	**Características del Indicador**	
Justificación de las Características			
Serie de Información Disponible			

Responsable del Indicador

Nombre	
Cargo	
Correo Electrónico	

GOBIERNO DEL ESTADO DE JALISCO

PRESUPUESTO DE EGRESOS PARA EL EJERCICIO FISCAL 2025

Ficha Técnica de Indicador

Sistema de Evaluación del Desempeño (SED)

Secretaría de la Hacienda Pública

Determinación de Metas

						Línea Base	
			Absoluto	Relativo	Sentido del Indicador*	Valor Meta	Año
Año de Medición del Resultado	2025	Tipo Valor de la Meta	X		Ascendente	94.6	2020
Meta Valor	97.12	Unidad de medida		Indicador de Género	Si	No	
						X	

Resultados

Valor Programado	N.P	Avance de la Meta	N.D	% Avance de la Meta	N.D	Semáforo	

Calendarización de la Meta

	Enero	Febrero	Marzo	Abril	Mayo	Junio	Julio	Agosto	Septiembre	Octubre	Noviembre	Diciembre
Programado												
Programado Acumulado												
Realizado												
Realizado Acumulado												

Proyección de la meta en los próximos 3 años			

Meta Institucional

0%

Medios de Verificación Nivel MIR	En el Sistema de Monitoreo de Indicadores del Desarrollo de Jalsico (MIDE Jalsico), para consulta abierta en https://seplan.app.jalisco.gob.mx/mide
Supuestos del Nivel MIR	La sociedad jalisciense se concientiza y hace uso racional de los recursos hídricos.
Observaciones del Responsable	

GOBIERNO DEL ESTADO DE JALISCO

PRESUPUESTO DE EGRESOS PARA EL EJERCICIO FISCAL 2025

Ficha Técnica de Indicador

Sistema de Evaluación del Desempeño (SED)

Secretaría de la Hacienda Pública

Datos de Identificación del Programa: Administración y gestión de los recursos hídricos

Porcentaje de aguas residuales municipales tratadas en la cuenca del Río Santiago

Eje	Tema
Desarrollo sostenible del territorio	Gestión Integral del Agua

¿Quién gasta?

38 Unidad Presupuestal	000 Unidad Responsable	00920 Unidad Ejecutora del Gasto
Secretaría de Gestión Integral del Agua	Secretaría de Gestión Integral del Agua	Despacho de la Secretaría de Gestión Integral del Agua

¿Para qué se gasta?

Finalidad	Función	Subfunción
Desarrollo Social	Protección Ambiental	Administración del Agua

Presupuesto asignado al Programa Presupuestario

Monto	$5,745,277.00

Nivel del Indicador

Nivel	Clave	Resumen Narrativo	Transversalidad
Componente	J1	Estrategías desarrolladas para la Recuperación del Río Santiago	Recuperación integral del Río Santiago

Datos del Indicador

Nombre del Indicador	Método de cálculo	Código
Porcentaje de aguas residuales municipales tratadas en la cuenca del Río Santiago	(Número de aguas residuales municipales tratadas en la cuenca del Río Santiago (Realizado) / Número de aguas residuales municipales tratadas en la cuenca del Río Santiago (Programado))*100	945_J1-1

Descripción del Indicador	Unidad de Medida
Este indicador mide el porcentaje de aguas residuales municipales tratadas en la cuenca del Río Santiago	Porcentaje

Tipo de Indicador	Gestión	**Dimensión**	Eficacia	**Ponderación del indicador**	
Desagregación Geográfica	Estatal	**Frecuencia de Medición**	Semestral	100.0	

Características del Indicador

Tipo de Fórmula de Cálculo	Porcentaje	**Características del Indicador**	Claridad, Relevancia, Monitoreable, Adecuado
Justificación de las Características	Indicador con Claridad, Relevancia, Monitoreable y Adecuado ya que es el que mide las aguas residuales tratadas en los municipios de la Cuenca del Río Santiago.		
Serie de Información Disponible			

Responsable del Indicador

Nombre	Ocean. J. Trinidad Martínez Sahagún
Cargo	Director de Saneamiento y Operación de Plantas de Tratamiento
Correo Electrónico	trinidad.martinez@ceajalisco.gob.mx

GOBIERNO DEL ESTADO DE JALISCO

PRESUPUESTO DE EGRESOS PARA EL EJERCICIO FISCAL 2025

Ficha Técnica de Indicador

Sistema de Evaluación del Desempeño (SED)

Secretaría de la Hacienda Pública

Determinación de Metas

						Línea Base	
			Absoluto	Relativo	Sentido del Indicador*	Valor Meta	Año
Año de Medición del Resultado	2025	**Tipo Valor de la Meta**		X	Ascendente	71.15	2023
Meta Valor	72.0	**Unidad de medida**	Porcentaje	**Indicador de Género**	Si	No	X

Resultados

Valor Programado	N.P	**Avance de la Meta**	N.D	**% Avance de la Meta**	N.D	**Semáforo**	

Calendarización de la Meta

	Enero	Febrero	Marzo	Abril	Mayo	Junio	Julio	Agosto	Septiembre	Octubre	Noviembre	Diciembre
Programado						0.0						72.0
Programado Acumulado						0.0						72.0
Realizado												
Realizado Acumulado												

Proyección de la meta en los próximos 3 años	72	72.5	73

Parámetros de semaforización	**Meta Institucional**
	100%

GOBIERNO DEL ESTADO DE JALISCO

PRESUPUESTO DE EGRESOS PARA EL EJERCICIO FISCAL 2025

Ficha Técnica de Indicador

Sistema de Evaluación del Desempeño (SED)

Secretaría de la Hacienda Pública

Características de las Variables (metadatos)

Variable 1

Nombre

Total de aguas Residual Municipal tratadas en la cuenca del Río Santiago (Realizado)

Fuente de Información Dirección de Saneamiento y Operación de Plantas de Tratamiento

Unidad de Medida	Valor Absoluto de la Variable	Desagregación Geográfica	Frecuencia cálculo variable
Porcentaje	0.00	Regional	Semestral

Método recopilación de datos	Fecha de disponibilidad de la información	Tipo de acumulación
	01/01/2025	Valor Presente

Variable 2

Nombre

Total de aguas Residual Municipal tratadas en la cuenca del Río Santiago (Programado)

Fuente de Información Dirección de Saneamiento y Operación de Plantas de Tratamiento

Unidad de Medida	Valor Absoluto de la Variable	Desagregación Geográfica	Frecuencia cálculo variable
Porcentaje	0.00	Regional	Semestral

Método recopilación de datos	Fecha de disponibilidad de la información	Tipo de acumulación
	01/12/2024	Valor Presente

Medios de Verificación Nivel MIR	Medición de agua en el sitio designado, archivo interno de la Secretaría de Gestión Integral del Agua
Supuestos del Nivel MIR	Se cuenta con la aplicación del documento del convenio para la prestación de los servicios por parte de la empresa
Observaciones del Responsable	

GOBIERNO DEL ESTADO DE JALISCO

PRESUPUESTO DE EGRESOS PARA EL EJERCICIO FISCAL 2025

Ficha Técnica de Indicador

Sistema de Evaluación del Desempeño (SED)

Secretaría de la Hacienda Pública

Datos de Identificación del Programa: Administración y gestión de los recursos hídricos

Total de servicios de atención a presidentes municipales del Estado de Jalisco

Eje	Tema
Desarrollo sostenible del territorio	Gestión Integral del Agua

¿Quién gasta?

38 Unidad Presupuestal	000 Unidad Responsable	00920 Unidad Ejecutora del Gasto
Secretaría de Gestión Integral del Agua	Secretaría de Gestión Integral del Agua	Despacho de la Secretaría de Gestión Integral del Agua

¿Para qué se gasta?

Finalidad	Función	Subfunción
Desarrollo Social	Protección Ambiental	Administración del Agua

Presupuesto asignado al Programa Presupuestario

Monto $5,745,277.00

Nivel del Indicador

Nivel	Clave	Resumen Narrativo	Transversalidad
Componente	J3	Servicios, estudios e infraestructura hidráulica dotada a municipios del Estado de Jalisco	Recuperación integral del Río Santiago

Datos del Indicador

Nombre del Indicador	Método de cálculo	Código
Total de servicios de atención a presidentes municipales del Estado de Jalisco	Número de servicios de atención a presidentes municipales del Estado de Jalisco	945_J3-1

Descripción del Indicador	Unidad de Medida
Este indicador mide el total de atenciones a presidentes municipales	Atención

Tipo de Indicador	Gestión	**Dimensión**	Eficacia	**Ponderación del indicador**	100.0
Desagregación Geográfica	Estatal	**Frecuencia de Medición**	Trimestral		

Características del Indicador

Tipo de Fórmula de Cálculo	Total	**Características del Indicador**	Monitoreable, Adecuado
Justificación de las Características	Tiene la característica de ser Monitoreable y Adecuado porque se miden los servicios que se brindaron a las peticiones de los Presidentes Municipales		
Serie de Información Disponible			

Responsable del Indicador

Nombre	Ing. Jorge Gastón González Alcérreca
Cargo	Secretario de Gestión Integral del Agua
Correo Electrónico	gaston.gonzalez@jalisco.gob.mx

GOBIERNO DEL ESTADO DE JALISCO

PRESUPUESTO DE EGRESOS PARA EL EJERCICIO FISCAL 2025

Ficha Técnica de Indicador

Sistema de Evaluación del Desempeño (SED)

Secretaría de la Hacienda Pública

Determinación de Metas

						Línea Base	
			Absoluto	Relativo	Sentido del Indicador*	Valor Meta	Año
Año de Medición del Resultado	2025	Tipo Valor de la Meta	X		Ascendente	126.0	2023
Meta Valor	126.0	Unidad de medida	Atención	Indicador de Género	Si	No	
						X	

Resultados

Valor Programado	N.P	Avance de la Meta	N.D	% Avance de la Meta	N.D	Semáforo	

Calendarización de la Meta

	Enero	Febrero	Marzo	Abril	Mayo	Junio	Julio	Agosto	Septiembre	Octubre	Noviembre	Diciembre
Programado			30.0			33.0			33.0			30.0
Programado Acumulado			30.0			63.0			96.0			126.0
Realizado												
Realizado Acumulado												

Proyección de la meta en los próximos 3 años	126.00	130.00	0

Parámetros de semaforización

Meta Institucional

100%

GOBIERNO DEL ESTADO DE JALISCO

PRESUPUESTO DE EGRESOS PARA EL EJERCICIO FISCAL 2025

Ficha Técnica de Indicador

Sistema de Evaluación del Desempeño (SED)

Secretaría de la Hacienda Pública

Características de las Variables (metadatos)

Variable 1

Nombre

Número de atención a Presidentes Municipales (Realizadas)

Fuente de Información Secretaría de Gestión Integral del Agua

Unidad de Medida	Valor Absoluto de la Variable	Desagregación Geográfica	Frecuencia cálculo variable
Atención	0.00	Estatal	Trimestral

Método recopilación de datos	Fecha de disponibilidad de la información	Tipo de acumulación
	01/01/2025	Suma

Variable 2

Nombre

Número de atención a Presidentes Municipales (Programadas)

Fuente de Información Secretaría de Gestión Integral del Agua

Unidad de Medida	Valor Absoluto de la Variable	Desagregación Geográfica	Frecuencia cálculo variable
Atención	0.00	Estatal	Trimestral

Método recopilación de datos	Fecha de disponibilidad de la información	Tipo de acumulación
	01/01/2025	Suma

Medios de Verificación Nivel MIR	Convenios, acuerdos y agenda de trabajo, archivo interno de la Secretaría de Gestión Integral del Agua
Supuestos del Nivel MIR	Se cuenta con las acciones validadas y autorizadas por la Comisión Nacional del Agua conforme a las Reglas de Operación, además los municipios deberán contar con la firma de los convenios y formalizar sus aportaciones y entregar el soporte documental en tiempo y forma
Observaciones del Responsable	

GOBIERNO DEL ESTADO DE JALISCO

PRESUPUESTO DE EGRESOS PARA EL EJERCICIO FISCAL 2025

Ficha Técnica de Indicador

Sistema de Evaluación del Desempeño (SED)

Secretaría de la Hacienda Pública

Datos de Identificación del Programa: Gestión integral de los recursos hídricos

Posición en el Subíndice Manejo Sustentable del Medio Ambiente del Índice de Competitividad, IMCO

Eje	Tema
Desarrollo sostenible del territorio	Gestión Integral del Agua

¿Quién gasta?

38 Unidad Presupuestal	023 Unidad Responsable	Unidad Ejecutora del Gasto
Secretaría de Gestión Integral del Agua	Comisión Estatal del Agua de Jalisco (CEA)	

¿Para qué se gasta?

Finalidad	Función	Subfunción
Desarrollo Social	Protección Ambiental	Administración del Agua

Presupuesto asignado al Programa Presupuestario

Monto $431,538,425.00

Nivel del Indicador

Nivel	Clave	Resumen Narrativo	Transversalidad
Fin		Contribuir a garantizar el derecho humano a un ambiente sano, mediante la conservación de la biodiversidad y los servicios ecosistémicos sin comprometer el bienestar de las futuras generaciones y bajo los principios de equidad, derechos, justicia, cultura de la paz, e igualdad de oportunidades.	

Datos del Indicador

Nombre del Indicador	Método de cálculo	Código
Posición en el Subíndice Manejo Sustentable del Medio Ambiente del Índice de Competitividad, IMCO		Fin_203_1424

Descripción del Indicador	Unidad de Medida
A través de 11 indicadores, este subíndice califica la capacidad de las entidades para interactuar de manera sostenible con el entorno natural en el que se ubican, y así aprovechar los recursos naturales de los que disponen. El subíndice también mide el grado de sustentabilidad de las empresas privadas ubicadas en las distintas entidades del país.	Posición

Tipo de Indicador	Estratégico	**Dimensión**	Eficacia	**Ponderación del indicador**	
Desagregación Geográfica		**Frecuencia de Medición**	Bienal		0.0

Características del Indicador

Tipo de Fórmula de Cálculo	Total	**Características del Indicador**	
Justificación de las Características			
Serie de Información Disponible			

Responsable del Indicador

Nombre	
Cargo	
Correo Electrónico	

GOBIERNO DEL ESTADO DE JALISCO

PRESUPUESTO DE EGRESOS PARA EL EJERCICIO FISCAL 2025

Ficha Técnica de Indicador

Sistema de Evaluación del Desempeño (SED)

Secretaría de la Hacienda Pública

Determinación de Metas

					Línea Base	
	Absoluto	Relativo	Sentido del Indicador*	Valor Meta	Año
Año de Medición del Resultado 2025	**Tipo Valor de la Meta**	X		Descendente	3.0	2020
Meta Valor 2.0	**Unidad de medida**		**Indicador de Género**	Si	No	
					X	

Resultados

Valor Programado	N.P	**Avance de la Meta**	N.D	**% Avance de la Meta**	N.D	**Semáforo**	

Calendarización de la Meta

	Enero	Febrero	Marzo	Abril	Mayo	Junio	Julio	Agosto	Septiembre	Octubre	Noviembre	Diciembre
Programado												
Programado Acumulado												
Realizado												
Realizado Acumulado												

Proyección de la meta en los próximos 3 años			

Meta Institucional

0%

Medios de Verificación Nivel MIR	En el Sistema de Monitoreo de Indicadores del Desarrollo de Jalisco (MIDE Jalisco), para consulta abierta en https://seplan.app.jalisco.gob.mx/mide
Supuestos del Nivel MIR	Las y los habitantes de Jalisco son sensibles y toman conciencia sobre la importancia de la conservación de la biodiversidad y el uso de los servicios ecosistémicos para el bienestar de las futuras generaciones.
Observaciones del Responsable	

GOBIERNO DEL ESTADO DE JALISCO

PRESUPUESTO DE EGRESOS PARA EL EJERCICIO FISCAL 2025

Ficha Técnica de Indicador

Sistema de Evaluación del Desempeño (SED)

Secretaría de la Hacienda Pública

Datos de Identificación del Programa: Gestión integral de los recursos hídricos

Porcentaje de cobertura del servicio de agua potable

Eje	Tema
Desarrollo sostenible del territorio	Gestión Integral del Agua

¿Quién gasta?

38 Unidad Presupuestal	023 Unidad Responsable	Unidad Ejecutora del Gasto
Secretaría de Gestión Integral del Agua	Comisión Estatal del Agua de Jalisco (CEA)	

¿Para qué se gasta?

Finalidad	Función	Subfunción
Desarrollo Social	Protección Ambiental	Administración del Agua

Presupuesto asignado al Programa Presupuestario

Monto $431,538,425.00

Nivel del Indicador

Nivel	Clave	Resumen Narrativo	Transversalidad
Propósito		Las y los Jalisciense tienen garantizado el derecho humano al agua y al saneamiento, con la gestión integral del recurso hídrico con una visión de cuenca, que asegure un aprovechamiento sustentable y equitativo del agua superficial y subterránea, y permita la conservación de la biodiversidad y los procesos ecosistémicos.	

Datos del Indicador

Nombre del Indicador	Método de cálculo	Código
Porcentaje de cobertura del servicio de agua potable		203_1148

Descripción del Indicador	Unidad de Medida
Porcentaje de la población que cuenta con el servicio de agua potable en su vivienda conectado a la red pública, dentro del terreno, agua de llave pública y de otra vivienda entre la población total del Estado.	Porcentaje

Tipo de Indicador	Estratégico	**Dimensión**	Eficacia	**Ponderación del indicador**	
Desagregación Geográfica		**Frecuencia de Medición**	Anual	0.0	

Características del Indicador

Tipo de Fórmula de Cálculo	Total	**Características del Indicador**	
Justificación de las Características			
Serie de Información Disponible			

Responsable del Indicador

Nombre	
Cargo	
Correo Electrónico	

GOBIERNO DEL ESTADO DE JALISCO

PRESUPUESTO DE EGRESOS PARA EL EJERCICIO FISCAL 2025

Ficha Técnica de Indicador

Sistema de Evaluación del Desempeño (SED)

Secretaría de la Hacienda Pública

Determinación de Metas

						Línea Base	
		Absoluto	Relativo	Sentido del Indicador*	Valor Meta	Año
Año de Medición del Resultado	2025	Tipo Valor de la Meta	X	○	Ascendente	94.6	2020
Meta Valor	97.12	Unidad de medida		Indicador de Género	Si ○	No X	

Resultados

Valor Programado	N.P	Avance de la Meta	N.D	% Avance de la Meta	N.D	Semáforo	

Calendarización de la Meta

	Enero	Febrero	Marzo	Abril	Mayo	Junio	Julio	Agosto	Septiembre	Octubre	Noviembre	Diciembre
Programado												
Programado Acumulado												
Realizado												
Realizado Acumulado												

Proyección de la meta en los próximos 3 años			

Meta Institucional

0%

Medios de Verificación Nivel MIR	En el Sistema de Monitoreo de Indicadores del Desarrollo de Jalsico (MIDE Jalsico), para consulta abierta en https://seplan.app.jalisco.gob.mx/mide
Supuestos del Nivel MIR	La sociedad jalisciense se concientiza y hace uso racional de los recursos hídricos.
Observaciones del Responsable	

GOBIERNO DEL ESTADO DE JALISCO

PRESUPUESTO DE EGRESOS PARA EL EJERCICIO FISCAL 2025

Ficha Técnica de Indicador

Sistema de Evaluación del Desempeño (SED)

Secretaría de la Hacienda Pública

Datos de Identificación del Programa: Gestión integral de los recursos hídricos

Reportes de avances en cumplimiento de las metas establecidas en el Programa Anual de Trabajo

Eje	Tema
Desarrollo sostenible del territorio	Gestión Integral del Agua

¿Quién gasta?

38 Unidad Presupuestal	023 Unidad Responsable	00178 Unidad Ejecutora del Gasto
Secretaría de Gestión Integral del Agua	Comisión Estatal del Agua de Jalisco (CEA)	Comisión Estatal del Agua de Jalisco (CEA)

¿Para qué se gasta?

Finalidad	Función	Subfunción
Desarrollo Social	Protección Ambiental	Administración del Agua

Presupuesto asignado al Programa Presupuestario

Monto $431,538,425.00

Nivel del Indicador

Nivel	Clave	Resumen Narrativo	Transversalidad
Componente	F1	Programa Anual de Trabajo realizado en coordinación con la Contraloría del Estado de Jalisco	Corrupción e impunidad

Datos del Indicador

Nombre del Indicador	Método de cálculo	Código
Reportes de avances en cumplimiento de las metas establecidas en el Programa Anual de Trabajo	Número de reportes (Realizados) / Número de reportes (Programados).	203_F1-1

Descripción del Indicador	Unidad de Medida
Este indicador mide el total de reportes de avances en cumplimiento de las metas establecidas en el Programa Anual de Trabajo en coordinación con la Contraloría del Estado de Jalisco.	Reporte

Tipo de Indicador	Gestión	**Dimensión**	Eficacia	**Ponderación del indicador**	
Desagregación Geográfica	Estatal	**Frecuencia de Medición**	Bimestral	100.0	

Características del Indicador

Tipo de Fórmula de Cálculo	Total	**Características del Indicador**	Claridad, Monitoreable, Adecuado
Justificación de las Características	Indicador con claridad, monitoreable y adecuado para tener los reportes necesarios.		
Serie de Información Disponible			

Responsable del Indicador

Nombre	M. en D. Miriam Astrid Beltrán Fernández
Cargo	Titular del Órgano Interno de Control
Correo Electrónico	astrid.beltran@ceajalisco.gob.mx

GOBIERNO DEL ESTADO DE JALISCO

PRESUPUESTO DE EGRESOS PARA EL EJERCICIO FISCAL 2025

Ficha Técnica de Indicador

Sistema de Evaluación del Desempeño (SED)

Secretaría de la Hacienda Pública

Determinación de Metas

						Línea Base	
			Absoluto	Relativo	Sentido del Indicador*	Valor Meta	Año
Año de Medición del Resultado	2025	Tipo Valor de la Meta	X		Ascendente	100.0	2024
Meta Valor	5.0	Unidad de medida	Reporte	Indicador de Género	Si	No	
						X	

Resultados

Valor Programado	N.P	Avance de la Meta	N.D	% Avance de la Meta	N.D	Semáforo	

Calendarización de la Meta

	Enero	Febrero	Marzo	Abril	Mayo	Junio	Julio	Agosto	Septiembre	Octubre	Noviembre	Diciembre
Programado	1.0		1.0		1.0		1.0		1.0		0.0	
Programado Acumulado	1.0		2.0		3.0		4.0		5.0		5.0	
Realizado												
Realizado Acumulado												

Proyección de la meta en los próximos 3 años	5	5	5

Parámetros de semaforización	Meta Institucional
	100%

GOBIERNO DEL ESTADO DE JALISCO

PRESUPUESTO DE EGRESOS PARA EL EJERCICIO FISCAL 2025

Ficha Técnica de Indicador

Sistema de Evaluación del Desempeño (SED)

Secretaría de la Hacienda Pública

Características de las Variables (metadatos)

Variable 1

Nombre

Número de reportes (programado)

Fuente de Información

Unidad de Medida	Valor Absoluto de la Variable	Desagregación Geográfica	Frecuencia cálculo variable
Reporte	0.00		

Método recopilación de datos	Fecha de disponibilidad de la información	Tipo de acumulación
		Suma

Variable 2

Nombre

Número de reportes (realizado)

Fuente de Información

Unidad de Medida	Valor Absoluto de la Variable	Desagregación Geográfica	Frecuencia cálculo variable
Reporte	0.00		

Método recopilación de datos	Fecha de disponibilidad de la información	Tipo de acumulación
		Suma

Medios de Verificación Nivel MIR	Documentos, carpetas físicas o electrónicas y controles electrónicos o físicos, así como acuse de notificación a la Contraloría del Estado, Inormación ubicada en Comisión Estatal del Agua Archivo Interno
Supuestos del Nivel MIR	El Órgano Interno de Control reporta las acciones que realiza en cumplimiento a sus atribuciones ante la Contraloría del Estado.
bservaciones del Responsable	

GOBIERNO DEL ESTADO DE JALISCO

PRESUPUESTO DE EGRESOS PARA EL EJERCICIO FISCAL 2025

Ficha Técnica de Indicador

Sistema de Evaluación del Desempeño (SED)

Secretaría de la Hacienda Pública

Datos de Identificación del Programa: Gestión integral de los recursos hídricos

Total de proyectos concluidos

Eje	Tema
Desarrollo sostenible del territorio	Gestión Integral del Agua

¿Quién gasta?

38 Unidad Presupuestal	023 Unidad Responsable	00178 Unidad Ejecutora del Gasto
Secretaría de Gestión Integral del Agua	Comisión Estatal del Agua de Jalisco (CEA)	Comisión Estatal del Agua de Jalisco (CEA)

¿Para qué se gasta?

Finalidad	Función	Subfunción
Desarrollo Social	Protección Ambiental	Administración del Agua

Presupuesto asignado al Programa Presupuestario

Monto $431,538,425.00

Nivel del Indicador

Nivel	Clave	Resumen Narrativo	Transversalidad
Componente	J7	Proyectos realizados en el Estado de Jalisco	Recuperación integral del Río Santiago

Datos del Indicador

Nombre del Indicador	Método de cálculo	Código
Total de proyectos concluidos	Número de proyectos Concluidos	203_J7-1

Descripción del Indicador	Unidad de Medida
Este indicador mide el total de los proyectos concluidos y rebisados por el Área correspondiente	Proyecto

Tipo de Indicador	Gestión	**Dimensión**	Eficacia	**Ponderación del indicador**	
Desagregación Geográfica	Estatal	**Frecuencia de Medición**	Trimestral	100.0	

Características del Indicador

Tipo de Fórmula de Cálculo	Total	**Características del Indicador**	Claridad, Monitoreable, Adecuado
Justificación de las Características	Indicador con claridad, monitoreable y adecuado para poder llevar el control de los proyectos concluidos		
Serie de Información Disponible			

Responsable del Indicador

Nombre	Lic. Héctor Javier Castañeda Nañez
Cargo	Director de Proyectos y Gestión de Recursos
Correo Electrónico	hector.castaneda@ceajalisco.gob.mx

GOBIERNO DEL ESTADO DE JALISCO

PRESUPUESTO DE EGRESOS PARA EL EJERCICIO FISCAL 2025

Ficha Técnica de Indicador

Sistema de Evaluación del Desempeño (SED)

Secretaría de la Hacienda Pública

Determinación de Metas

						Línea Base	
			Absoluto	Relativo	Sentido del Indicador*	Valor Meta	Año
Año de Medición del Resultado	2025	Tipo Valor de la Meta	X		Ascendente	4.0	2,024
Meta Valor	5.0	Unidad de medida	Proyecto	Indicador de Género	Si	No	
						X	

Resultados

Valor Programado	N.P	Avance de la Meta	N.D	% Avance de la Meta	N.D	Semáforo	

Calendarización de la Meta

	Enero	Febrero	Marzo	Abril	Mayo	Junio	Julio	Agosto	Septiembre	Octubre	Noviembre	Diciembre
Programado			0.0			0.0			1.0			4.0
Programado Acumulado			0.0			0.0			1.0			5.0
Realizado												
Realizado Acumulado												

Proyección de la meta en los próximos 3 años	6	7	7

Parámetros de semaforización

Meta Institucional

100%

GOBIERNO DEL ESTADO DE JALISCO

PRESUPUESTO DE EGRESOS PARA EL EJERCICIO FISCAL 2025

Ficha Técnica de Indicador

Sistema de Evaluación del Desempeño (SED)

Secretaría de la Hacienda Pública

Características de las Variables (metadatos)

Variable 1

Nombre

Número de proyectos Concluidos(realizados)

Fuente de Información Comisión Estatal del Agua / Dirección de Proyectos y Gestión de Recursos

Unidad de Medida	Valor Absoluto de la Variable	Desagregación Geográfica	Frecuencia cálculo variable
Proyecto	0.00	Estatal	Trimestral

Método recopilación de datos	Fecha de disponibilidad de la información	Tipo de acumulación
	02/02/2024	Suma

Variable 2

Nombre

Número de proyectos Concluidos (programados)

Fuente de Información Comisión Estatal del Agua / Dirección de Proyectos y Gestión de Recursos

Unidad de Medida	Valor Absoluto de la Variable	Desagregación Geográfica	Frecuencia cálculo variable
Proyecto	0.00	Estatal	Trimestral

Método recopilación de datos	Fecha de disponibilidad de la información	Tipo de acumulación
	02/02/2024	Suma

Medios de Verificación Nivel MIR Registros de los proyectos ejecutivos realizados, archivo interno de la Dirección de Proyectos y Gestión de Recursos de la Comisión Estatal del Agua

Supuestos del Nivel MIR Existe cumplimiento del contrato por parte de la empresa, así como disponibilidad de personal capacitado y equipo para lleva a cabo la realización de proyectos ejecutivos

bservaciones del Responsable

GOBIERNO DEL ESTADO DE JALISCO

PRESUPUESTO DE EGRESOS PARA EL EJERCICIO FISCAL 2025

Ficha Técnica de Indicador

Sistema de Evaluación del Desempeño (SED)

Secretaría de la Hacienda Pública

Datos de Identificación del Programa: Potabilización Y Saneamiento del Agua en el Estado de Jalisco

Posición en el Subíndice Manejo Sustentable del Medio Ambiente del Índice de Competitividad, IMCO

Eje	Tema
Desarrollo sostenible del territorio	Recuperación Integral del Río Santiago

¿Quién gasta?

38 Unidad Presupuestal	023 Unidad Responsable	Unidad Ejecutora del Gasto
Secretaría de Gestión Integral del Agua	Comisión Estatal del Agua de Jalisco (CEA)	

¿Para qué se gasta?

Finalidad	Función	Subfunción
Desarrollo Social	Protección Ambiental	Administración del Agua

Presupuesto asignado al Programa Presupuestario

Monto $2,295,200,000.00

Nivel del Indicador

Nivel	Clave	Resumen Narrativo	Transversalidad
Fin		Contribuir a garantizar el derecho humano a un ambiente sano, mediante la conservación de la biodiversidad y los servicios ecosistémicos sin comprometer el bienestar de las futuras generaciones y bajo los principios de equidad, derechos, justicia, cultura de la paz, e igualdad de oportunidades.	

Datos del Indicador

Nombre del Indicador	Método de cálculo	Código
Posición en el Subíndice Manejo Sustentable del Medio Ambiente del Índice de Competitividad, IMCO		Fin_208_1424

Descripción del Indicador	Unidad de Medida
A través de 11 indicadores, este subíndice califica la capacidad de las entidades para interactuar de manera sostenible con el entorno natural en el que se ubican, y así aprovechar los recursos naturales de los que disponen. El subíndice también mide el grado de sustentabilidad de las empresas privadas ubicadas en las distintas entidades del país.	Posición

Tipo de Indicador	Estratégico	**Dimensión**	Eficacia	**Ponderación del indicador**	
Desagregación Geográfica		**Frecuencia de Medición**	Bienal		0.0

Características del Indicador

Tipo de Fórmula de Cálculo	Total	**Características del Indicador**	
Justificación de las Características			
Serie de Información Disponible			

Responsable del Indicador

Nombre	
Cargo	
Correo Electrónico	

GOBIERNO DEL ESTADO DE JALISCO

PRESUPUESTO DE EGRESOS PARA EL EJERCICIO FISCAL 2025

Ficha Técnica de Indicador

Sistema de Evaluación del Desempeño (SED)

Secretaría de la Hacienda Pública

Determinación de Metas

					Línea Base	
	Absoluto	Relativo	Sentido del Indicador*	Valor Meta	Año
Año de Medición del Resultado 2025	**Tipo Valor de la Meta**	X		Descendente	3.0	2020
Meta Valor 2.0	**Unidad de medida**		**Indicador de Género**	Si	No	
					X	

Resultados

Valor Programado	N.P	**Avance de la Meta**	N.D	**% Avance de la Meta**	N.D	**Semáforo**	

Calendarización de la Meta

	Enero	Febrero	Marzo	Abril	Mayo	Junio	Julio	Agosto	Septiembre	Octubre	Noviembre	Diciembre
Programado												
Programado Acumulado												
Realizado												
Realizado Acumulado												

Proyección de la meta en los próximos 3 años			

Meta Institucional

0%

Medios de Verificación Nivel MIR	En el Sistema de Monitoreo de Indicadores del Desarrollo de Jalisco (MIDE Jalisco), para consulta abierta en https://seplan.app.jalisco.gob.mx/mide
Supuestos del Nivel MIR	Las y los habitantes de Jalisco son sensibles y toman conciencia sobre la importancia de la conservación de la biodiversidad y el uso de los servicios ecosistémicos para el bienestar de las futuras generaciones.
Observaciones del Responsable	

GOBIERNO DEL ESTADO DE JALISCO

PRESUPUESTO DE EGRESOS PARA EL EJERCICIO FISCAL 2025

Ficha Técnica de Indicador

Sistema de Evaluación del Desempeño (SED)

Secretaría de la Hacienda Pública

Datos de Identificación del Programa: Potabilización Y Saneamiento del Agua en el Estado de Jalisco

Porcentaje de aguas Residuales Municipales tratadas en la cuenca del Río Santiago

Eje	Tema
Desarrollo sostenible del territorio	Recuperación Integral del Río Santiago

¿Quién gasta?

38 Unidad Presupuestal	023 Unidad Responsable	00178 Unidad Ejecutora del Gasto
Secretaría de Gestión Integral del Agua	Comisión Estatal del Agua de Jalisco (CEA)	Comisión Estatal del Agua de Jalisco (CEA)

¿Para qué se gasta?

Finalidad	Función	Subfunción
Desarrollo Social	Protección Ambiental	Administración del Agua

Presupuesto asignado al Programa Presupuestario

Monto $2,295,200,000.00

Nivel del Indicador

Nivel	Clave	Resumen Narrativo	Transversalidad
Propósito		El Área de Intervención Prioritaria del Río Santiago, mejora sus condiciones ecológicas, ambientales y sociales, por medio acciones estratégicas, integradas y articuladas y una visión de sustentabilidad y respeto a los derechos humanos, reducen la contaminación presente en la cuenca y así mejora la calidad de vida de sus habitantes.	

Datos del Indicador

Nombre del Indicador	Método de cálculo	Código
Porcentaje de aguas Residuales Municipales tratadas en la cuenca del Río Santiago		Propósito_208_1746

Descripción del Indicador	Unidad de Medida
Se refiere al porcentaje de aguas procesadas en plantas de tratamiento para satisfacer los requisitos de calidad en las cuencas del río Santiago y el río Verde.	Porcentaje

Tipo de Indicador	Estratégico	**Dimensión**	Eficacia	**Ponderación del indicador**	
Desagregación Geográfica		**Frecuencia de Medición**	Anual	0.0	

Características del Indicador

Tipo de Fórmula de Cálculo	Total	**Características del Indicador**	
Justificación de las Características			
Serie de Información Disponible			

Responsable del Indicador

Nombre	
Cargo	
Correo Electrónico	

GOBIERNO DEL ESTADO DE JALISCO

PRESUPUESTO DE EGRESOS PARA EL EJERCICIO FISCAL 2025

Ficha Técnica de Indicador

Sistema de Evaluación del Desempeño (SED)

Secretaría de la Hacienda Pública

Determinación de Metas

						Línea Base	
			Absoluto	Relativo	Sentido del Indicador*	Valor Meta	Año
Año de Medición del Resultado	2025	Tipo Valor de la Meta	X		Ascendente	68.7	2020
Meta Valor	71.3	Unidad de medida		Indicador de Género	Si	No	
						X	

Resultados

Valor Programado	Avance de la Meta	% Avance de la Meta	Semáforo
N.P	N.D	N.D	

Calendarización de la Meta

	Enero	Febrero	Marzo	Abril	Mayo	Junio	Julio	Agosto	Septiembre	Octubre	Noviembre	Diciembre
Programado												
Programado Acumulado												
Realizado												
Realizado Acumulado												

Proyección de la meta en los próximos 3 años			

Meta Institucional

0%

Medios de Verificación Nivel MIR	En el Sistema de Monitoreo de Indicadores del Desarrollo de Jalsico (MIDE Jalsico), para consulta abierta en https://seplan.app.jalisco.gob.mx/mide
Supuestos del Nivel MIR	Los actores involucrados en las afectaciones a la zona del Río Santiago, acatan las indicaciones para su saneamiento y suprimen las acciones contaminantes.
Observaciones del Responsable	

GOBIERNO DEL ESTADO DE JALISCO

PRESUPUESTO DE EGRESOS PARA EL EJERCICIO FISCAL 2025

Ficha Técnica de Indicador

Sistema de Evaluación del Desempeño (SED)

Secretaría de la Hacienda Pública

Datos de Identificación del Programa: Potabilización Y Saneamiento del Agua en el Estado de Jalisco

Total de millones de metros cúbicos de aguas residuales tratadas en el Río Santiago

Eje	Tema
Desarrollo sostenible del territorio	Recuperación Integral del Río Santiago

¿Quién gasta?

38 Unidad Presupuestal	023 Unidad Responsable	00178 Unidad Ejecutora del Gasto
Secretaría de Gestión Integral del Agua	Comisión Estatal del Agua de Jalisco (CEA)	Comisión Estatal del Agua de Jalisco (CEA)

¿Para qué se gasta?

Finalidad	Función	Subfunción
Desarrollo Social	Protección Ambiental	Administración del Agua

Presupuesto asignado al Programa Presupuestario

Monto $2,295,200,000.00

Nivel del Indicador

Nivel	Clave	Resumen Narrativo	Transversalidad
Componente	J1	Saneamiento realizado área de la cuenca del Río Santiago	Recuperación integral del Río Santiago

Datos del Indicador

Nombre del Indicador	Método de cálculo	Código
Total de millones de metros cúbicos de aguas residuales tratadas en el Río Santiago	Número de millones de metros cúbicos de agua tratada de las plantas de tratamiento en el Río Santiago	208_J1-1

Descripción del Indicador	Unidad de Medida
Este indicador mide el total de millones de metros cúbicos de aguas residuales tratadas en el Río Santiago	Hectómetro cúbico

Tipo de Indicador	Gestión	**Dimensión**	Eficacia	**Ponderación del indicador**	
Desagregación Geográfica	Estatal	**Frecuencia de Medición**	Trimestral	100.0	

Características del Indicador

Tipo de Fórmula de Cálculo	Total	**Características del Indicador**	Claridad, Monitoreable, Adecuado
Justificación de las Características	Indicador con claridad, monitoreable y adecuado para poder tener el registro de los millones de metros cúbicos que se tratan en el Rio Santiago.		
Serie de Información Disponible			

Responsable del Indicador

Nombre	Ocean. J. Trinidad Martínez Sahagún
Cargo	Director de Saneamiento y Operación de Plantas de Tratamiento
Correo Electrónico	trinidad.martinez@ceajalisco.gob.mx

GOBIERNO DEL ESTADO DE JALISCO

PRESUPUESTO DE EGRESOS PARA EL EJERCICIO FISCAL 2025

Ficha Técnica de Indicador

Sistema de Evaluación del Desempeño (SED)

Secretaría de la Hacienda Pública

Determinación de Metas

								Línea Base	
				Absoluto	Relativo	Sentido del Indicador*	Valor Meta	Año	
Año de Medición del Resultado	2025	**Tipo Valor de la Meta**		X	○	Ascendente	286.0	2024	
Meta Valor	286.0	**Unidad de medida**	Hectómetro cúbico	**Indicador de Género**		Si ○	No X		

Resultados

Valor Programado	N.P	**Avance de la Meta**	N.D	**% Avance de la Meta**	N.D	**Semáforo**	

Calendarización de la Meta

	Enero	Febrero	Marzo	Abril	Mayo	Junio	Julio	Agosto	Septiembre	Octubre	Noviembre	Diciembre
Programado			64.87			73.17			80.44			67.52
Programado Acumulado			64.87			138.04000000000002			218.48000000000002			286.0
Realizado												
Realizado Acumulado												

Proyección de la meta en los próximos 3 años	271.00	272.00	273

Parámetros de semaforización	**Meta Institucional**
	100%

GOBIERNO DEL ESTADO DE JALISCO

PRESUPUESTO DE EGRESOS PARA EL EJERCICIO FISCAL 2025

Ficha Técnica de Indicador

Sistema de Evaluación del Desempeño (SED)

Secretaría de la Hacienda Pública

Características de las Variables (metadatos)

Variable 1

Nombre

Número de millones de metros cúbicos de agua tratada de las plantas de tratamiento en el Río Santiago (realizado)

Fuente de Información Comisión Estatal del Agua

Unidad de Medida	Valor Absoluto de la Variable	Desagregación Geográfica	Frecuencia cálculo variable
Hectómetro cúbico	0.00		

Método recopilación de datos	Fecha de disponibilidad de la información	Tipo de acumulación
		Suma

Variable 2

Nombre

Número de millones de metros cúbicos de agua tratada de las plantas de tratamiento en el Río Santiago (Programado)

Fuente de Información Comisión Estatal de Agua de Jalisco

Unidad de Medida	Valor Absoluto de la Variable	Desagregación Geográfica	Frecuencia cálculo variable
Hectómetro cúbico	0.00	Regional	Trimestral

Método recopilación de datos	Fecha de disponibilidad de la información	Tipo de acumulación
	19/07/2023	Suma

Medios de Verificación Nivel MIR	Registro de Volúmenes de Agua Residual Tratada / Medición en Sitio / Factura de Pago, Comisión Estatal del Agua Archivo Interno
Supuestos del Nivel MIR	Aplicación del cumplimiento del Convenio para la prestación de los Servicios por parte de la Empresa y Cumplimiento por parte de los H. Ayuntamientos del tratamiento de sus aguas residuales
Observaciones del Responsable	

GOBIERNO DEL ESTADO DE JALISCO

PRESUPUESTO DE EGRESOS PARA EL EJERCICIO FISCAL 2025

Ficha Técnica de Indicador

Sistema de Evaluación del Desempeño (SED)

Secretaría de la Hacienda Pública

Datos de Identificación del Programa: Potabilización Y Saneamiento del Agua en el Estado de Jalisco

Total de Millones de metros cúbicos de aguas residuales tratadas en el Estado de Jalisco

Eje	Tema
Desarrollo sostenible del territorio	Recuperación Integral del Río Santiago

¿Quién gasta?

38 Unidad Presupuestal	023 Unidad Responsable	00178 Unidad Ejecutora del Gasto
Secretaría de Gestión Integral del Agua	Comisión Estatal del Agua de Jalisco (CEA)	Comisión Estatal del Agua de Jalisco (CEA)

¿Para qué se gasta?

Finalidad	Función	Subfunción
Desarrollo Social	Protección Ambiental	Administración del Agua

Presupuesto asignado al Programa Presupuestario

Monto $2,295,200,000.00

Nivel del Indicador

Nivel	Clave	Resumen Narrativo	Transversalidad
Componente	J2	Saneamiento de las Aguas Residuales en el Estado de Jalisco	Recuperación integral del Río Santiago

Datos del Indicador

Nombre del Indicador	Método de cálculo	Código
Total de Millones de metros cúbicos de aguas residuales tratadas en el Estado de Jalisco	Número de Millones de Metros Cúbicos de Agua Tratada de las Plantas de tratamiento del Estado	208_J2-1

Descripción del Indicador	Unidad de Medida
Este indicador mide los Millones de metros cúbicos de aguas residuales tratadas en el Estado	Hectómetro cúbico

Tipo de Indicador	Gestión	**Dimensión**	Eficacia	**Ponderación del indicador**	
Desagregación Geográfica	Estatal	**Frecuencia de Medición**	Trimestral	100.0	

Características del Indicador

Tipo de Fórmula de Cálculo	Total	**Características del Indicador**	Claridad, Relevancia, Monitoreable, Adecuado
Justificación de las Características	Indicador con claridad, relevancia, monitoreable y adecuado para poder tener los proyectos de obras hidráulicas en la Cuenca del Rio Santiago		
Serie de Información Disponible			

Responsable del Indicador

Nombre	Ocean. J. Trinidad Martínez Sahagún
Cargo	Director de Saneamiento y Operación de Plantas de Tratamiento
Correo Electrónico	trinidad.martinez@ceajalisco.gob.mx

GOBIERNO DEL ESTADO DE JALISCO

PRESUPUESTO DE EGRESOS PARA EL EJERCICIO FISCAL 2025

Ficha Técnica de Indicador

Sistema de Evaluación del Desempeño (SED)

Secretaría de la Hacienda Pública

Determinación de Metas

								Línea Base	
				Absoluto	Relativo	Sentido del Indicador*	Valor Meta	Año
Año de Medición del Resultado	2025	Tipo Valor de la Meta		X		Ascendente	100.0	2024
Meta Valor	370.0	Unidad de medida	Hectómetro cúbico	Indicador de Género		Si	No	
							X	

Resultados

Valor Programado	N.P	Avance de la Meta	N.D	% Avance de la Meta	N.D	Semáforo	

Calendarización de la Meta

	Enero	Febrero	Marzo	Abril	Mayo	Junio	Julio	Agosto	Septiembre	Octubre	Noviembre	Diciembre
Programado			85.22			92.69			103.86			88.23
Programado Acumulado			85.22			177.91			281.77			370.0
Realizado												
Realizado Acumulado												

Proyección de la meta en los próximos 3 años	100	100	100

Parámetros de semaforización

Meta Institucional

100%

GOBIERNO DEL ESTADO DE JALISCO

PRESUPUESTO DE EGRESOS PARA EL EJERCICIO FISCAL 2025

Ficha Técnica de Indicador

Sistema de Evaluación del Desempeño (SED)

Secretaría de la Hacienda Pública

Características de las Variables (metadatos)

Variable 1

Nombre

Número de Millones de Metros Cúbicos de Agua Tratada de las Plantas de tratamiento del Estado (Realizado)

Fuente de Información Comisión Estatal del Agua de Jalisco

Unidad de Medida	Valor Absoluto de la Variable	Desagregación Geográfica	Frecuencia cálculo variable
Hectómetro cúbico	0.00	Estatal	Trimestral

Método recopilación de datos	Fecha de disponibilidad de la información	Tipo de acumulación
	24/07/2023	Suma

Variable 2

Nombre

Número de Millones de Metros Cúbicos de Agua Tratada de las Plantas de tratamiento del Estado (Programado)

Fuente de Información Comisión Estatal del Agua de Jalisco

Unidad de Medida	Valor Absoluto de la Variable	Desagregación Geográfica	Frecuencia cálculo variable
Hectómetro cúbico	0.00	Estatal	Trimestral

Método recopilación de datos	Fecha de disponibilidad de la información	Tipo de acumulación
	24/07/2023	Suma

Medios de Verificación Nivel MIR Registro de Volúmenes de Agua Residual Tratada / Medición en Sitio / Factura de Pago, Comisión Estatal del Agua Archivo Interno

Supuestos del Nivel MIR Aplicación del cumplimiento del Convenio para la prestación de los Servicios por parte de la Empresa y Cumplimiento por parte de los H. Ayuntamientos del tratamiento de sus aguas residuales.

Observaciones del Responsable

GOBIERNO DEL ESTADO DE JALISCO

PRESUPUESTO DE EGRESOS PARA EL EJERCICIO FISCAL 2025

Ficha Técnica de Indicador

Sistema de Evaluación del Desempeño (SED)

Secretaría de la Hacienda Pública

Datos de Identificación del Programa: Potabilización Y Saneamiento del Agua en el Estado de Jalisco

Total de Hectometros Cúbicos de agua tratada reutilizada

Eje	Tema
Desarrollo sostenible del territorio	Recuperación Integral del Río Santiago

¿Quién gasta?

38 Unidad Presupuestal	023 Unidad Responsable	00178 Unidad Ejecutora del Gasto
Secretaría de Gestión Integral del Agua	Comisión Estatal del Agua de Jalisco (CEA)	Comisión Estatal del Agua de Jalisco (CEA)

¿Para qué se gasta?

Finalidad	Función	Subfunción
Desarrollo Social	Protección Ambiental	Administración del Agua

Presupuesto asignado al Programa Presupuestario

Monto $2,295,200,000.00

Nivel del Indicador

Nivel	Clave	Resumen Narrativo	Transversalidad
Componente	J3	Agua Tratada Reutilizada en el Área Metropolitana de Guadalajara	Recuperación integral del Río Santiago

Datos del Indicador

Nombre del Indicador	Método de cálculo	Código
Total de Hectometros Cúbicos de agua tratada reutilizada	Número de agua tratada reutilizada	208_J3_1

Descripción del Indicador	Unidad de Medida
Este indicador mide los Hectómetros cúbicos (Millones de Metros Cúbicos) de agua tratada reutilizada.	Hectómetro cúbico

Tipo de Indicador	Gestión	**Dimensión**	Eficacia	**Ponderación del indicador**	
Desagregación Geográfica	Estatal	**Frecuencia de Medición**	Trimestral	100.0	

Características del Indicador

Tipo de Fórmula de Cálculo	Total	**Características del Indicador**	Claridad, Relevancia, Adecuado
Justificación de las Características	Es un indicador con Claridad, Relevancia y el adecuado para medir los Millones de Metros cúbicos (Hectómetros cúbicos)		
Serie de Información Disponible			

Responsable del Indicador

Nombre	Ing. Héctor Gabriel Chaires Muñoz
Cargo	Director de Abastecimiento y Operación de Organismos
Correo Electrónico	hector.chaires@ceajalisco.gob.mx

GOBIERNO DEL ESTADO DE JALISCO

PRESUPUESTO DE EGRESOS PARA EL EJERCICIO FISCAL 2025

Ficha Técnica de Indicador

Sistema de Evaluación del Desempeño (SED)

Secretaría de la Hacienda Pública

Determinación de Metas

								Línea Base	
				Absoluto	Relativo	Sentido del Indicador*	Valor Meta	Año
Año de Medición del Resultado	2025	Tipo Valor de la Meta		X		Ascendente	17.4	2,024
Meta Valor	81.9	Unidad de medida	Hectómetro cúbico	Indicador de Género		Si	No	
							X	

Resultados

Valor Programado	Avance de la Meta	% Avance de la Meta	Semáforo
N.P	N.D	N.D	

Calendarización de la Meta

	Enero	Febrero	Marzo	Abril	Mayo	Junio	Julio	Agosto	Septiembre	Octubre	Noviembre	Diciembre
Programado			20.475			20.475			20.475			20.475
Programado Acumulado			20.475			40.95			61.425000000000004			81.9
Realizado												
Realizado Acumulado												

Proyección de la meta en los próximos 3 años	81.90	81.90	81.90

Parámetros de semaforización

Meta Institucional

100%

GOBIERNO DEL ESTADO DE JALISCO

PRESUPUESTO DE EGRESOS PARA EL EJERCICIO FISCAL 2025

Ficha Técnica de Indicador

Sistema de Evaluación del Desempeño (SED)

Secretaría de la Hacienda Pública

Características de las Variables (metadatos)

Variable 1

Nombre

Número de agua tratada reutilizada (Realizado)

Fuente de Información Comisión Estatal del Agua de Jalisco / Dirección de Saneamiento y Operación de Plantas de Tratamiento / Dirección de Abastecimiento y Operación de Organismos / SIAPA / H. Ayuntamientos 2024

Unidad de Medida	Valor Absoluto de la Variable	Desagregación Geográfica	Frecuencia cálculo variable
Hectómetro cúbico	0.00	Estatal	Trimestral

Método recopilación de datos	Fecha de disponibilidad de la información	Tipo de acumulación
	02/02/2024	Suma

Variable 2

Nombre

Número de agua tratada reutilizada (Programado)

Fuente de Información Comisión Estatal del Agua de Jalisco / Dirección de Saneamiento y Operación de Plantas de Tratamiento / Dirección de Abastecimiento y Operación de Organismos / SIAPA / H. Ayuntamientos 2024

Unidad de Medida	Valor Absoluto de la Variable	Desagregación Geográfica	Frecuencia cálculo variable
Hectómetro cúbico	0.00	Estatal	Trimestral

Método recopilación de datos	Fecha de disponibilidad de la información	Tipo de acumulación
	02/02/2024	Suma

Medios de Verificación Nivel MIR Registro de volumen de agua reutilizada de las plantas de tratamiento del Área Metropolitana de Guadalajara

Supuestos del Nivel MIR Cumplimiento del Contrato para la prestación de los Servicios de Tratamiento de Aguas Residuales por parte de las Empresas y Cumplimiento del tratamiento de aguas residuales por parte del SIAPA y los H. Ayuntamientos .

Observaciones del Responsable

GOBIERNO DEL ESTADO DE JALISCO

PRESUPUESTO DE EGRESOS PARA EL EJERCICIO FISCAL 2025

Ficha Técnica de Indicador

Sistema de Evaluación del Desempeño (SED)

Secretaría de la Hacienda Pública

Datos de Identificación del Programa: Potabilización Y Saneamiento del Agua en el Estado de Jalisco

Total de Hectometros cúbicos producidos de agua en bloque para uso público urbano

Eje	Tema
Desarrollo sostenible del territorio	Recuperación Integral del Río Santiago

¿Quién gasta?

38 Unidad Presupuestal	023 Unidad Responsable	00178 Unidad Ejecutora del Gasto
Secretaría de Gestión Integral del Agua	Comisión Estatal del Agua de Jalisco (CEA)	Comisión Estatal del Agua de Jalisco (CEA)

¿Para qué se gasta?

Finalidad	Función	Subfunción
Desarrollo Social	Protección Ambiental	Administración del Agua

Presupuesto asignado al Programa Presupuestario

Monto $2,295,200,000.00

Nivel del Indicador

Nivel	Clave	Resumen Narrativo	Transversalidad
Componente	J4	Abastecimiento de Agua para el Area Metropolitana de Guadalajara	Recuperación integral del Río Santiago

Datos del Indicador

Nombre del Indicador	Método de cálculo	Código
Total de Hectometros cúbicos producidos de agua en bloque para uso público urbano	Número de hectometros cúbicos producidos de agua en bloque para uso público urbano	208_J4_1

Descripción del Indicador	Unidad de Medida
Este indicador mide los hectometros cúbicos producidos de agua en bloque para uso público urbano	Hectómetro cúbico

Tipo de Indicador	Gestión	**Dimensión**	Eficacia	**Ponderación del indicador**	
Desagregación Geográfica	Estatal	**Frecuencia de Medición**	Trimestral	100.0	

Características del Indicador

Tipo de Fórmula de Cálculo	Total	**Características del Indicador**	Claridad, Relevancia, Adecuado
Justificación de las Características	Este indicador contiene Claridad, Relevancia y es el Adecuado ya que nos muestra la cantidad de agua en bloque para uso público urbano.		
Serie de Información Disponible			

Responsable del Indicador

Nombre	Ing. Héctor Gabriel Chaires Muñoz
Cargo	Dirección de Abastecimiento y Operación de Organismos
Correo Electrónico	hector.chaires@ceajalisco.gob.mx

GOBIERNO DEL ESTADO DE JALISCO

PRESUPUESTO DE EGRESOS PARA EL EJERCICIO FISCAL 2025

Ficha Técnica de Indicador

Sistema de Evaluación del Desempeño (SED)

Secretaría de la Hacienda Pública

Determinación de Metas

								Línea Base	
				Absoluto	Relativo	Sentido del Indicador*	Valor Meta	Año	
Año de Medición del Resultado	2025	**Tipo Valor de la Meta**		X		Ascendente	39.7	2,024	
Meta Valor	70.0	**Unidad de medida**	Hectómetro cúbico	**Indicador de Género**					
						Si	**No**		
							X		

Resultados

Valor Programado	N.P	**Avance de la Meta**	N.D	**% Avance de la Meta**	N.D	**Semáforo**

Calendarización de la Meta

	Enero	Febrero	Marzo	Abril	Mayo	Junio	Julio	Agosto	Septiembre	Octubre	Noviembre	Diciembre
Programado			17.5			17.5			17.5			17.5
Programado Acumulado			17.5			35.0			52.5			70.0
Realizado												
Realizado Acumulado												

Proyección de la meta en los próximos 3 años	70	70	70

Parámetros de semaforización

Meta Institucional

100%

GOBIERNO DEL ESTADO DE JALISCO

PRESUPUESTO DE EGRESOS PARA EL EJERCICIO FISCAL 2025

Ficha Técnica de Indicador

Sistema de Evaluación del Desempeño (SED)

Secretaría de la Hacienda Pública

Características de las Variables (metadatos)

Variable 1

Nombre

Número de Hectómetros cúbicos producidos de agua en bloque para uso público urbano (Realizado)

Fuente de Información Comisión Estatal del Agua de Jalisco / Dirección de Abastecimiento y Operación de Organismos / SIAPA 2025

Unidad de Medida	Valor Absoluto de la Variable	Desagregación Geográfica	Frecuencia cálculo variable
Hectómetro cúbico	0.00	Estatal	Trimestral

Método recopilación de datos	Fecha de disponibilidad de la información	Tipo de acumulación
	02/02/2024	Suma

Variable 2

Nombre

Número de Hectómetros cúbicos producidos de agua en bloque para uso público urbano (Programado)

Fuente de Información Comisión Estatal del Agua de Jalisco / Dirección de Abastecimiento y Operación de Organismos / SIAPA 2025

Unidad de Medida	Valor Absoluto de la Variable	Desagregación Geográfica	Frecuencia cálculo variable
Hectómetro cúbico	0.00	Estatal	Trimestral

Método recopilación de datos	Fecha de disponibilidad de la información	Tipo de acumulación
	02/02/2024	Suma

Medios de Verificación Nivel MIR	Registro de volumen producido de agua en bloque para uso público urbano del Área Metropolitana de Guadalajara
Supuestos del Nivel MIR	Puesta en marcha del Acueducto Zapotillo - El Salto -Calderón, Cumplimiento de metas de suministro de agua en bloque por parte del SIAPA y disponilidad de agua en las fuentes de abastecimiento.
Observaciones del Responsable	

GOBIERNO DEL ESTADO DE JALISCO

PRESUPUESTO DE EGRESOS PARA EL EJERCICIO FISCAL 2025

Ficha Técnica de Indicador

Sistema de Evaluación del Desempeño (SED)

Secretaría de la Hacienda Pública

Datos de Identificación del Programa: Infraestructura Hidráulica para el Estado de Jalisco

Posición en el Subíndice Manejo Sustentable del Medio Ambiente del Índice de Competitividad, IMCO

Eje	Tema
Desarrollo sostenible del territorio	Gestión Integral del Agua

¿Quién gasta?

38 Unidad Presupuestal	023 Unidad Responsable	Unidad Ejecutora del Gasto
Secretaría de Gestión Integral del Agua	Comisión Estatal del Agua de Jalisco (CEA)	

¿Para qué se gasta?

Finalidad	Función	Subfunción
Desarrollo Social	Protección Ambiental	Administración del Agua

Presupuesto asignado al Programa Presupuestario

Monto $250,771,070.00

Nivel del Indicador

Nivel	Clave	Resumen Narrativo	Transversalidad
Fin		Contribuir a garantizar el derecho humano a un ambiente sano, mediante la conservación de la biodiversidad y los servicios ecosistémicos sin comprometer el bienestar de las futuras generaciones y bajo los principios de equidad, derechos, justicia, cultura de la paz, e igualdad de oportunidades.	

Datos del Indicador

Nombre del Indicador	Método de cálculo	Código
Posición en el Subíndice Manejo Sustentable del Medio Ambiente del Índice de Competitividad, IMCO		Fin_210_1424

Descripción del Indicador	Unidad de Medida
A través de 11 indicadores, este subíndice califica la capacidad de las entidades para interactuar de manera sostenible con el entorno natural en el que se ubican, y así aprovechar los recursos naturales de los que disponen. El subíndice también mide el grado de sustentabilidad de las empresas privadas ubicadas en las distintas entidades del país.	Posición

Tipo de Indicador	Estratégico	**Dimensión**	Eficacia	**Ponderación del indicador**	
Desagregación Geográfica		**Frecuencia de Medición**	Bienal		0.0

Características del Indicador

Tipo de Fórmula de Cálculo	Total	**Características del Indicador**	
Justificación de las Características			
Serie de Información Disponible			

Responsable del Indicador

Nombre	
Cargo	
Correo Electrónico	

GOBIERNO DEL ESTADO DE JALISCO

PRESUPUESTO DE EGRESOS PARA EL EJERCICIO FISCAL 2025

Ficha Técnica de Indicador

Sistema de Evaluación del Desempeño (SED)

Secretaría de la Hacienda Pública

Determinación de Metas

					Línea Base	
	Absoluto	Relativo	Sentido del Indicador*	Valor Meta	Año
Año de Medición del Resultado 2025	**Tipo Valor de la Meta**	X		Descendente	3.0	2020
Meta Valor 2.0	**Unidad de medida**		**Indicador de Género**	Si	No	
					X	

Resultados

Valor Programado	N.P	**Avance de la Meta**	N.D	**% Avance de la Meta**	N.D	**Semáforo**	

Calendarización de la Meta

	Enero	Febrero	Marzo	Abril	Mayo	Junio	Julio	Agosto	Septiembre	Octubre	Noviembre	Diciembre
Programado												
Programado Acumulado												
Realizado												
Realizado Acumulado												

Proyección de la meta en los próximos 3 años			

Meta Institucional

0%

Medios de Verificación Nivel MIR	En el Sistema de Monitoreo de Indicadores del Desarrollo de Jalisco (MIDE Jalisco), para consulta abierta en https://seplan.app.jalisco.gob.mx/mide
Supuestos del Nivel MIR	Las y los habitantes de Jalisco son sensibles y toman conciencia sobre la importancia de la conservación de la biodiversidad y el uso de los servicios ecosistémicos para el bienestar de las futuras generaciones.
Observaciones del Responsable	

GOBIERNO DEL ESTADO DE JALISCO

PRESUPUESTO DE EGRESOS PARA EL EJERCICIO FISCAL 2025

Ficha Técnica de Indicador

Sistema de Evaluación del Desempeño (SED)

Secretaría de la Hacienda Pública

Datos de Identificación del Programa: Infraestructura Hidráulica para el Estado de Jalisco

Porcentaje de cobertura del servicio de agua potable

Eje	Tema
Desarrollo sostenible del territorio	Gestión Integral del Agua

¿Quién gasta?

38 Unidad Presupuestal	023 Unidad Responsable	Unidad Ejecutora del Gasto
Secretaría de Gestión Integral del Agua	Comisión Estatal del Agua de Jalisco (CEA)	

¿Para qué se gasta?

Finalidad	Función	Subfunción
Desarrollo Social	Protección Ambiental	Administración del Agua

Presupuesto asignado al Programa Presupuestario

Monto $250,771,070.00

Nivel del Indicador

Nivel	Clave	Resumen Narrativo	Transversalidad
Propósito		Las y los Jaliscienses tienen garantizado el derecho humano al agua y al saneamiento, con la gestión integral del recurso hídrico con una visión de cuenca, que asegure un aprovechamiento sustentable y equitativo del agua superficial y subterránea, y permita la conservación de la biodiversidad y los procesos ecosistémicos.	

Datos del Indicador

Nombre del Indicador	Método de cálculo	Código
Porcentaje de cobertura del servicio de agua potable		Propósito_210_1148

Descripción del Indicador	Unidad de Medida
Porcentaje de la población que cuenta con el servicio de agua potable en su vivienda conectado a la red pública, dentro del terreno, agua de llave pública y de otra vivienda entre la población total del Estado.	Porcentaje

Tipo de Indicador	Estratégico	**Dimensión**	Eficacia	**Ponderación del indicador**	
Desagregación Geográfica		**Frecuencia de Medición**	Anual	0.0	

Características del Indicador

Tipo de Fórmula de Cálculo	Total	**Características del Indicador**	
Justificación de las Características			
Serie de Información Disponible			

Responsable del Indicador

Nombre	
Cargo	
Correo Electrónico	

GOBIERNO DEL ESTADO DE JALISCO

PRESUPUESTO DE EGRESOS PARA EL EJERCICIO FISCAL 2025

Ficha Técnica de Indicador

Sistema de Evaluación del Desempeño (SED)

Secretaría de la Hacienda Pública

Determinación de Metas

							Línea Base	
			Absoluto	Relativo	Sentido del Indicador*	Valor Meta	Año
Año de Medición del Resultado	2025	Tipo Valor de la Meta	X	○	Ascendente	94.6	2020
Meta Valor	97.12	Unidad de medida		Indicador de Género	Si ○	No X	

Resultados

Valor Programado	Avance de la Meta	% Avance de la Meta	Semáforo
N.P	N.D	N.D	

Calendarización de la Meta

	Enero	Febrero	Marzo	Abril	Mayo	Junio	Julio	Agosto	Septiembre	Octubre	Noviembre	Diciembre
Programado												
Programado Acumulado												
Realizado												
Realizado Acumulado												

Proyección de la meta en los próximos 3 años			

Meta Institucional

0%

Medios de Verificación Nivel MIR	En el Sistema de Monitoreo de Indicadores del Desarrollo de Jalsico (MIDE Jalsico), para consulta abierta en https://seplan.app.jalisco.gob.mx/mide
Supuestos del Nivel MIR	La sociedad jalisciense se concientiza y hace uso racional de los recursos hídricos.
Observaciones del Responsable	

GOBIERNO DEL ESTADO DE JALISCO

PRESUPUESTO DE EGRESOS PARA EL EJERCICIO FISCAL 2025

Ficha Técnica de Indicador

Sistema de Evaluación del Desempeño (SED)

Secretaría de la Hacienda Pública

Datos de Identificación del Programa: Infraestructura Hidráulica para el Estado de Jalisco

Porcentaje de Obras Hidráulicas Concluidas.

Eje	Tema
Desarrollo sostenible del territorio	Gestión Integral del Agua

¿Quién gasta?

38 Unidad Presupuestal	023 Unidad Responsable	00178 Unidad Ejecutora del Gasto
Secretaría de Gestión Integral del Agua	Comisión Estatal del Agua de Jalisco (CEA)	Comisión Estatal del Agua de Jalisco (CEA)

¿Para qué se gasta?

Finalidad	Función	Subfunción
Desarrollo Social	Protección Ambiental	Administración del Agua

Presupuesto asignado al Programa Presupuestario

Monto $250,771,070.00

Nivel del Indicador

Nivel	Clave	Resumen Narrativo	Transversalidad
Componente	J2	Infraestructura Hidráulica realizada en el Estado	Recuperación integral del Río Santiago

Datos del Indicador

Nombre del Indicador	Método de cálculo	Código
Porcentaje de Obras Hidráulicas Concluidas.	Número de Obras infraestructura hidráulicas concluidas (Realizado) / Número de Obras infraestructura hidráulica (Programado)*100	210_J2-1

Descripción del Indicador	Unidad de Medida
Este indicador mide los de obras hidráulicas concluidas realizados en el Estado	Obra

Tipo de Indicador	Gestión	**Dimensión**	Eficacia	**Ponderación del indicador**	
Desagregación Geográfica	Estatal	**Frecuencia de Medición**	Trimestral	100.0	

Características del Indicador

Tipo de Fórmula de Cálculo	Porcentaje	**Características del Indicador**	Claridad, Monitoreable, Adecuado
Justificación de las Características	Indicador que se puede tener con claridad, monitoreable y adecuado para llevar el control de las obras realizadas.		
Serie de Información Disponible			

Responsable del Indicador

Nombre	Ing. Ernesto Marroquín Álvarez
Cargo	Director Técnico
Correo Electrónico	emarroquin@ceajalisco.gob.mx

GOBIERNO DEL ESTADO DE JALISCO

PRESUPUESTO DE EGRESOS PARA EL EJERCICIO FISCAL 2025

Ficha Técnica de Indicador

Sistema de Evaluación del Desempeño (SED)

Secretaría de la Hacienda Pública

Determinación de Metas

						Línea Base	
			Absoluto	Relativo	Sentido del Indicador*	Valor Meta	Año
Año de Medición del Resultado	2025	**Tipo Valor de la Meta**	◯	X	Ascendente	100.0	2,024
Meta Valor	100.0	**Unidad de medida**	Obra	**Indicador de Género**	Si ◯	No X	

Resultados

Valor Programado	N.P	**Avance de la Meta**	N.D	**% Avance de la Meta**	N.D	**Semáforo**	

Calendarización de la Meta

	Enero	Febrero	Marzo	Abril	Mayo	Junio	Julio	Agosto	Septiembre	Octubre	Noviembre	Diciembre
Programado			0.0			15.0			60.0			100.0
Programado Acumulado			0.0			15.0			60.0			100.0
Realizado												
Realizado Acumulado												

Proyección de la meta en los próximos 3 años	100	100	100

Parámetros de semaforización

Meta Institucional

100%

GOBIERNO DEL ESTADO DE JALISCO

PRESUPUESTO DE EGRESOS PARA EL EJERCICIO FISCAL 2025

Ficha Técnica de Indicador

Sistema de Evaluación del Desempeño (SED)

Secretaría de la Hacienda Pública

Características de las Variables (metadatos)

Variable 1

Nombre

Número de Obras infraestructura hidráulicas concluidas (Realizado)

Fuente de Información Comisión Estatal del Agua / Dirección Técnica

Unidad de Medida	Valor Absoluto de la Variable	Desagregación Geográfica	Frecuencia cálculo variable
Obra	0.00	Estatal	Trimestral

Método recopilación de datos	Fecha de disponibilidad de la información	Tipo de acumulación
	02/02/2024	alor Presente

Variable 2

Nombre

Número de Obras infraestructura hidráulica (Programado)

Fuente de Información Comisión Estatal del Agua / Dirección Técnica

Unidad de Medida	Valor Absoluto de la Variable	Desagregación Geográfica	Frecuencia cálculo variable
Obra	0.00		Trimestral

Método recopilación de datos	Fecha de disponibilidad de la información	Tipo de acumulación
	02/02/2024	alor Presente

Medios de Verificación Nivel MIR	Registros de los Finiquitos de Obras / Actas Entrega-Recepción
Supuestos del Nivel MIR	Se cuenta con los proyectos ejecutivos para la ejecución de las obras, a través de la aplicación del contrato con las empresas constructoras
bservaciones del Responsable	

GOBIERNO DEL ESTADO DE JALISCO

PRESUPUESTO DE EGRESOS PARA EL EJERCICIO FISCAL 2025

Ficha Técnica de Indicador

Sistema de Evaluación del Desempeño (SED)

Secretaría de la Hacienda Pública

Datos de Identificación del Programa: Infraestructura Hidráulica para el Estado de Jalisco

Total de servicios hidráulicos a municipios realizados

Eje	Tema
Desarrollo sostenible del territorio	Gestión Integral del Agua

¿Quién gasta?

38 Unidad Presupuestal	023 Unidad Responsable	00178 Unidad Ejecutora del Gasto
Secretaría de Gestión Integral del Agua	Comisión Estatal del Agua de Jalisco (CEA)	Comisión Estatal del Agua de Jalisco (CEA)

¿Para qué se gasta?

Finalidad	Función	Subfunción
Desarrollo Social	Protección Ambiental	Administración del Agua

Presupuesto asignado al Programa Presupuestario

Monto $250,771,070.00

Nivel del Indicador

Nivel	Clave	Resumen Narrativo	Transversalidad
Componente	J3	Prestación de Servicios hidráulicos a Municipios	Recuperación integral del Río Santiago

Datos del Indicador

Nombre del Indicador	Método de cálculo	Código
Total de servicios hidráulicos a municipios realizados	Número de servicios hidráulicos a municipios	210_J3-1

Descripción del Indicador	Unidad de Medida
Este indicador mide los servicios hidráulicos otorgados a los municipios del Estado.	Servicio

Tipo de Indicador	Gestión	**Dimensión**	Eficacia	**Ponderación del indicador**	
Desagregación Geográfica	Estatal	**Frecuencia de Medición**	Trimestral	100.0	

Características del Indicador

Tipo de Fórmula de Cálculo	Total	**Características del Indicador**	Claridad, Relevancia, Monitoreable, Adecuado
Justificación de las Características	Indicador con claridad, monitoreable, adecuado y con relevancia para mostrar la cantidad de servicios hidráulicos realizados.		
Serie de Información Disponible			

Responsable del Indicador

Nombre	Ing. Arq. Edgar Said López Saldívar
Cargo	Subdirector de Servicio a Municipios
Correo Electrónico	elopez@ceajalisco.gob.mx

GOBIERNO DEL ESTADO DE JALISCO

PRESUPUESTO DE EGRESOS PARA EL EJERCICIO FISCAL 2025

Ficha Técnica de Indicador

Sistema de Evaluación del Desempeño (SED)

Secretaría de la Hacienda Pública

Determinación de Metas

						Línea Base	
			Absoluto	Relativo	Sentido del Indicador*	Valor Meta	Año
Año de Medición del Resultado	2025	Tipo Valor de la Meta	X		Ascendente	312.0	2,024
Meta Valor	312.0	Unidad de medida	Servicio	Indicador de Género	Si	No	
						X	

Resultados

Valor Programado	N.P	Avance de la Meta	N.D	% Avance de la Meta	N.D	Semáforo	

Calendarización de la Meta

	Enero	Febrero	Marzo	Abril	Mayo	Junio	Julio	Agosto	Septiembre	Octubre	Noviembre	Diciembre
Programado			80.0			80.0			80.0			72.0
Programado Acumulado			80.0			160.0			240.0			312.0
Realizado												
Realizado Acumulado												

Proyección de la meta en los próximos 3 años	300	300	300

Parámetros de semaforización

Meta Institucional

100%

GOBIERNO DEL ESTADO DE JALISCO

PRESUPUESTO DE EGRESOS PARA EL EJERCICIO FISCAL 2025

Ficha Técnica de Indicador

Sistema de Evaluación del Desempeño (SED)

Secretaría de la Hacienda Pública

Características de las Variables (metadatos)

Variable 1

Nombre

Número de servicios hidráulicos a municipios (Realizado)

Fuente de Información Comisión Estatal del Agua / Dirección Técnica

Unidad de Medida	Valor Absoluto de la Variable	Desagregación Geográfica	Frecuencia cálculo variable
Servicio	0.00	Estatal	Trimestral

Método recopilación de datos	Fecha de disponibilidad de la información	Tipo de acumulación
	02/02/2024	Suma

Variable 2

Nombre

Número de servicios hidráulicos a municipios (Programado)

Fuente de Información Comisión Estatal del Agua / Dirección Técnica

Unidad de Medida	Valor Absoluto de la Variable	Desagregación Geográfica	Frecuencia cálculo variable
Servicio	0.00	Estatal	Trimestral

Método recopilación de datos	Fecha de disponibilidad de la información	Tipo de acumulación
	02/02/2024	Suma

Medios de Verificación Nivel MIR Acuerdos con los municipios, y agenda de trabajo, Dirección Técnica de la Comisión Estatal del Agua 2025

Supuestos del Nivel MIR Existencia y disponibilidad de maqiunaria y de personal capacitado para llevar a cabo la prestación de los servicios

bservaciones del Responsable

GOBIERNO DEL ESTADO DE JALISCO

PRESUPUESTO DE EGRESOS PARA EL EJERCICIO FISCAL 2025

Ficha Técnica de Indicador

Sistema de Evaluación del Desempeño (SED)

Secretaría de la Hacienda Pública

Datos de Identificación del Programa: Nidos de Lluvia

Posición en el Subíndice Manejo Sustentable del Medio Ambiente del Índice de Competitividad, IMCO

Eje	Tema
Desarrollo sostenible del territorio	Gestión Integral del Agua

¿Quién gasta?

38 Unidad Presupuestal	023 Unidad Responsable	Unidad Ejecutora del Gasto
Secretaría de Gestión Integral del Agua	Comisión Estatal del Agua de Jalisco (CEA)	

¿Para qué se gasta?

Finalidad	Función	Subfunción
Desarrollo Social	Protección Ambiental	Administración del Agua

Presupuesto asignado al Programa Presupuestario

Monto $80,000,000.00

Nivel del Indicador

Nivel	Clave	Resumen Narrativo	Transversalidad
Fin		Contribuir a garantizar el derecho humano a un ambiente sano, mediante la conservación de la biodiversidad y los servicios ecosistémicos sin comprometer el bienestar de las futuras generaciones y bajo los principios de equidad, derechos, justicia, cultura de la paz, e igualdad de oportunidades.	

Datos del Indicador

Nombre del Indicador	Método de cálculo	Código
Posición en el Subíndice Manejo Sustentable del Medio Ambiente del Índice de Competitividad, IMCO		Fin_259_1424

Descripción del Indicador	Unidad de Medida
A través de 11 indicadores, este subíndice califica la capacidad de las entidades para interactuar de manera sostenible con el entorno natural en el que se ubican, y así aprovechar los recursos naturales de los que disponen. El subíndice también mide el grado de sustentabilidad de las empresas privadas ubicadas en las distintas entidades del país.	Posición

Tipo de Indicador	Estratégico	**Dimensión**	Eficacia	**Ponderación del indicador**	
Desagregación Geográfica		**Frecuencia de Medición**	Bienal		0.0

Características del Indicador

Tipo de Fórmula de Cálculo	Total	**Características del Indicador**	
Justificación de las Características			
Serie de Información Disponible			

Responsable del Indicador

Nombre	
Cargo	
Correo Electrónico	

GOBIERNO DEL ESTADO DE JALISCO

PRESUPUESTO DE EGRESOS PARA EL EJERCICIO FISCAL 2025

Ficha Técnica de Indicador

Sistema de Evaluación del Desempeño (SED)

Secretaría de la Hacienda Pública

Determinación de Metas

					Línea Base	
	Absoluto	Relativo	Sentido del Indicador*	Valor Meta	Año
Año de Medición del Resultado 2025	**Tipo Valor de la Meta**	X		Descendente	3.0	2020
Meta Valor 2.0	**Unidad de medida**		**Indicador de Género**		X	
			Si	No		

Resultados

Valor Programado	N.P	**Avance de la Meta**	N.D	**% Avance de la Meta**	N.D	**Semáforo**	

Calendarización de la Meta

	Enero	Febrero	Marzo	Abril	Mayo	Junio	Julio	Agosto	Septiembre	Octubre	Noviembre	Diciembre
Programado												
Programado Acumulado												
Realizado												
Realizado Acumulado												

Proyección de la meta en los próximos 3 años			

Meta Institucional

0%

Medios de Verificación Nivel MIR	En el Sistema de Monitoreo de Indicadores del Desarrollo de Jalisco (MIDE Jalisco), para consulta abierta en https://seplan.app.jalisco.gob.mx/mide
Supuestos del Nivel MIR	Las y los habitantes de Jalisco son sensibles y toman conciencia sobre la importancia de la conservación de la biodiversidad y el uso de los servicios ecosistémicos para el bienestar de las futuras generaciones.
Observaciones del Responsable	

GOBIERNO DEL ESTADO DE JALISCO

PRESUPUESTO DE EGRESOS PARA EL EJERCICIO FISCAL 2025

Ficha Técnica de Indicador

Sistema de Evaluación del Desempeño (SED)

Secretaría de la Hacienda Pública

Datos de Identificación del Programa: Nidos de Lluvia

Porcentaje de cobertura del servicio de agua potable

Eje	Tema
Desarrollo sostenible del territorio	Gestión Integral del Agua

¿Quién gasta?

38 Unidad Presupuestal	023 Unidad Responsable	Unidad Ejecutora del Gasto
Secretaría de Gestión Integral del Agua	Comisión Estatal del Agua de Jalisco (CEA)	

¿Para qué se gasta?

Finalidad	Función	Subfunción
Desarrollo Social	Protección Ambiental	Administración del Agua

Presupuesto asignado al Programa Presupuestario

Monto $80,000,000.00

Nivel del Indicador

Nivel	Clave	Resumen Narrativo	Transversalidad
Propósito		Las y los Jalisciense tienen garantizado el derecho humano al agua y al saneamiento, con la gestión integral del recurso hídrico con una visión de cuenca, que asegure un aprovechamiento sustentable y equitativo del agua superficial y subterránea, y permita la conservación de la biodiversidad y los procesos ecosistémicos.	

Datos del Indicador

Nombre del Indicador	Método de cálculo	Código
Porcentaje de cobertura del servicio de agua potable		Propósito_259_1148

Descripción del Indicador	Unidad de Medida
Porcentaje de la población que cuenta con el servicio de agua potable en su vivienda conectado a la red pública, dentro del terreno, agua de llave pública y de otra vivienda entre la población total del Estado.	Porcentaje

Tipo de Indicador	Estratégico	**Dimensión**	Eficacia	**Ponderación del indicador**	
Desagregación Geográfica		**Frecuencia de Medición**	Anual	0.0	

Características del Indicador

Tipo de Fórmula de Cálculo	Total	**Características del Indicador**	
Justificación de las Características			
Serie de Información Disponible			

Responsable del Indicador

Nombre	
Cargo	
Correo Electrónico	

GOBIERNO DEL ESTADO DE JALISCO

PRESUPUESTO DE EGRESOS PARA EL EJERCICIO FISCAL 2025

Ficha Técnica de Indicador

Sistema de Evaluación del Desempeño (SED)

Secretaría de la Hacienda Pública

Determinación de Metas

						Línea Base	
		Absoluto	Relativo	Sentido del Indicador*	Valor Meta	Año
Año de Medición del Resultado	2025	Tipo Valor de la Meta	X	○	Ascendente	94.6	2020
Meta Valor	97.12	Unidad de medida		Indicador de Género	Si ○	No X	

Resultados

Valor Programado	N.P	Avance de la Meta	N.D	% Avance de la Meta	N.D	Semáforo	

Calendarización de la Meta

	Enero	Febrero	Marzo	Abril	Mayo	Junio	Julio	Agosto	Septiembre	Octubre	Noviembre	Diciembre
Programado												
Programado Acumulado												
Realizado												
Realizado Acumulado												

Proyección de la meta en los próximos 3 años			

Meta Institucional

0%

Medios de Verificación Nivel MIR	En el Sistema de Monitoreo de Indicadores del Desarrollo de Jalsico (MIDE Jalsico), para consulta abierta en https://seplan.app.jalisco.gob.mx/mide
Supuestos del Nivel MIR	La sociedad jalisciense se concientiza y hace uso racional de los recursos hídricos.
Observaciones del Responsable	

GOBIERNO DEL ESTADO DE JALISCO

PRESUPUESTO DE EGRESOS PARA EL EJERCICIO FISCAL 2025

Ficha Técnica de Indicador

Sistema de Evaluación del Desempeño (SED)

Secretaría de la Hacienda Pública

Datos de Identificación del Programa: Nidos de Lluvia

Total de sistemas de captación instalados respecto a la meta anual

Eje	Tema
Desarrollo sostenible del territorio	Gestión Integral del Agua

¿Quién gasta?

38 Unidad Presupuestal	023 Unidad Responsable	00178 Unidad Ejecutora del Gasto
Secretaría de Gestión Integral del Agua	Comisión Estatal del Agua de Jalisco (CEA)	Comisión Estatal del Agua de Jalisco (CEA)

¿Para qué se gasta?

Finalidad	Función	Subfunción
Desarrollo Social	Protección Ambiental	Administración del Agua

Presupuesto asignado al Programa Presupuestario

Monto $80,000,000.00

Nivel del Indicador

Nivel	Clave	Resumen Narrativo	Transversalidad
Componente	E1	Sistemas de captación de agua de lluvia instalados en viviendas en situación de vulnerabilidad hídrica prioritaria	Cambio climático

Datos del Indicador

Nombre del Indicador	Método de cálculo	Código
Total de sistemas de captación instalados respecto a la meta anual	(Número de sistemas de captación instalados (Realizado) / Número de sistemas de captación instalados (Programado)	259_E1-1

Descripción del Indicador	Unidad de Medida
Este indicador mide el total de sistemas de captación instalados respecto a la meta anual	Sistema de agua

Tipo de Indicador	Estratégico	**Dimensión**	Eficacia	**Ponderación del indicador**	
Desagregación Geográfica	Regional	**Frecuencia de Medición**	Semestral	100.0	

Características del Indicador

Tipo de Fórmula de Cálculo	Total	**Características del Indicador**	Claridad, Monitoreable
Justificación de las Características	Permite claramente un monitoreo adecuado y relevante de la información		
Serie de Información Disponible			

Responsable del Indicador

Nombre	Ing. Arturo Meléndez Ruiz
Cargo	Director Nidos de Lluvia
Correo Electrónico	arturo.melendez@ceajalisco.gob.mx

GOBIERNO DEL ESTADO DE JALISCO

PRESUPUESTO DE EGRESOS PARA EL EJERCICIO FISCAL 2025

Ficha Técnica de Indicador

Sistema de Evaluación del Desempeño (SED)

Secretaría de la Hacienda Pública

Determinación de Metas

								Línea Base	
				Absoluto	Relativo	Sentido del Indicador*	Valor Meta	Año
Año de Medición del Resultado	2025	**Tipo Valor de la Meta**		X		Ascendente	3,900.0	2022
Meta Valor	3,500.0	**Unidad de medida**	Sistema de agua	**Indicador de Género**				
						Si	No	

Resultados

Valor Programado	N.P	**Avance de la Meta**	N.D	**% Avance de la Meta**	N.D	**Semáforo**	

Calendarización de la Meta

	Enero	Febrero	Marzo	Abril	Mayo	Junio	Julio	Agosto	Septiembre	Octubre	Noviembre	Diciembre
Programado						3100.0						400.0
Programado Acumulado						3100.0						3500.0
Realizado												
Realizado Acumulado												

Proyección de la meta en los próximos 3 años	3500	3500	3900

Parámetros de semaforización

Meta Institucional

100%

GOBIERNO DEL ESTADO DE JALISCO

PRESUPUESTO DE EGRESOS PARA EL EJERCICIO FISCAL 2025

Ficha Técnica de Indicador

Sistema de Evaluación del Desempeño (SED)

Secretaría de la Hacienda Pública

Características de las Variables (metadatos)

Variable 1

Nombre

Número de sistemas de captación instalados (programado)

Fuente de Información

Unidad de Medida	Valor Absoluto de la Variable	Desagregación Geográfica	Frecuencia cálculo variable
Sistema de agua	0.00		

Método recopilación de datos	Fecha de disponibilidad de la información	Tipo de acumulación
		Suma

Variable 2

Nombre

Número de sistemas de captación instalados (realizado)

Fuente de Información

Unidad de Medida	Valor Absoluto de la Variable	Desagregación Geográfica	Frecuencia cálculo variable
Sistema de agua	0.00		

Método recopilación de datos	Fecha de disponibilidad de la información	Tipo de acumulación
		Suma

Medios de Verificación Nivel MIR	Base de datos de capacitaciones, Comisión Estatal del Agua (CEA), 2023
Supuestos del Nivel MIR	Existen condiciones de normalidad que permiten celebrar las juntas comunitarias y tener los insumos en tiempo
bservaciones del Responsable	

GOBIERNO DEL ESTADO DE JALISCO

PRESUPUESTO DE EGRESOS PARA EL EJERCICIO FISCAL 2025

Ficha Técnica de Indicador

Sistema de Evaluación del Desempeño (SED)

Secretaría de la Hacienda Pública

Datos de Identificación del Programa: Nidos de Lluvia

Total de acciones realizadas

Eje	Tema
Desarrollo sostenible del territorio	Gestión Integral del Agua

¿Quién gasta?

38 Unidad Presupuestal	023 Unidad Responsable	00178 Unidad Ejecutora del Gasto
Secretaría de Gestión Integral del Agua	Comisión Estatal del Agua de Jalisco (CEA)	Comisión Estatal del Agua de Jalisco (CEA)

¿Para qué se gasta?

Finalidad	Función	Subfunción
Desarrollo Social	Protección Ambiental	Administración del Agua

Presupuesto asignado al Programa Presupuestario

Monto $80,000,000.00

Nivel del Indicador

Nivel	Clave	Resumen Narrativo	Transversalidad
Componente	E2	Acciones realizadas para la operación, difusión y/o evaluación	Cambio climático

Datos del Indicador

Nombre del Indicador	Método de cálculo	Código
Total de acciones realizadas	Número de Acciones realizadas (Realizado) / Número de Acciones realizadas (Programado)	259_E2-1

Descripción del Indicador	Unidad de Medida
Este indicador mide el total de acciones realizadas para la operación, difusión y/o evaluación	Acción

Tipo de Indicador	Gestión	**Dimensión**	Eficacia	**Ponderación del indicador**	
Desagregación Geográfica	Estatal	**Frecuencia de Medición**	Semestral	100.0	

Características del Indicador

Tipo de Fórmula de Cálculo	Total	**Características del Indicador**	Claridad, Monitoreable
Justificación de las Características	Permite claramente un monitoreo adecuado y relevante de la información		
Serie de Información Disponible			

Responsable del Indicador

Nombre	Ing. Arturo Meléndez Ruiz
Cargo	Director Nidos de Lluvia
Correo Electrónico	arturo.melendez@ceajalisco.gob.mx

GOBIERNO DEL ESTADO DE JALISCO

PRESUPUESTO DE EGRESOS PARA EL EJERCICIO FISCAL 2025

Ficha Técnica de Indicador

Sistema de Evaluación del Desempeño (SED)

Secretaría de la Hacienda Pública

Determinación de Metas

						Línea Base	
			Absoluto	Relativo	Sentido del Indicador*	Valor Meta	Año
Año de Medición del Resultado	2025	**Tipo Valor de la Meta**	X		Ascendente	100.0	2022
Meta Valor	100.0	**Unidad de medida**	Acción	**Indicador de Género**			
					Si	**No**	
						X	

Resultados

Valor Programado	N.P	**Avance de la Meta**	N.D	**% Avance de la Meta**	N.D	**Semáforo**	

Calendarización de la Meta

	Enero	Febrero	Marzo	Abril	Mayo	Junio	Julio	Agosto	Septiembre	Octubre	Noviembre	Diciembre
Programado						80.0						20.0
Programado Acumulado						80.0						100.0
Realizado												
Realizado Acumulado												

Proyección de la meta en los próximos 3 años	110	110	110

Parámetros de semaforización

Meta Institucional

100%

GOBIERNO DEL ESTADO DE JALISCO

PRESUPUESTO DE EGRESOS PARA EL EJERCICIO FISCAL 2025

Ficha Técnica de Indicador

Sistema de Evaluación del Desempeño (SED)

Secretaría de la Hacienda Pública

Características de las Variables (metadatos)

Variable 1

Nombre

Número de Acciones realizadas (Realizado)

Fuente de Información Comisión Estatal del Agua CEA

Unidad de Medida	Valor Absoluto de la Variable	Desagregación Geográfica	Frecuencia cálculo variable
Acción	0.00	Estatal	Trimestral

Método recopilación de datos	Fecha de disponibilidad de la información	Tipo de acumulación
	01/05/2023	Suma

Variable 2

Nombre

Número de Acciones realizadas (Programado)

Fuente de Información Comisión Estatal del Agua (CEA)

Unidad de Medida	Valor Absoluto de la Variable	Desagregación Geográfica	Frecuencia cálculo variable
Acción	0.00	Estatal	Trimestral

Método recopilación de datos	Fecha de disponibilidad de la información	Tipo de acumulación
	01/05/2023	Suma

Medios de Verificación Nivel MIR	Base de datos de capacitaciones, Comisión Estatal del Agua (CEA)
Supuestos del Nivel MIR	La ciudadanía acude y se interesa en ser capacitada para ser sujeto de programa y recibir capacitaciones correspondientes
bservaciones del Responsable	

GOBIERNO DEL ESTADO DE JALISCO

PRESUPUESTO DE EGRESOS PARA EL EJERCICIO FISCAL 2025

Ficha Técnica de Indicador

Sistema de Evaluación del Desempeño (SED)

Secretaría de la Hacienda Pública

Datos de Identificación del Programa: Centro de Reunión y Atención para las Mujeres

Posición en el Subíndice Sistema de Derecho Confiable y Objetivo del Índice de Competitividad, IMCO

Eje	Tema
Seguridad ciudadana, justicia y estado de derecho	Igualdad de Género

¿Quién gasta?

39 Unidad Presupuestal	000 Unidad Responsable	Unidad Ejecutora del Gasto
Secretaría de Igualdad Sustantiva entre Mujeres y Hombres	Secretaría de Igualdad Sustantiva entre Mujeres y Hombres	

¿Para qué se gasta?

Finalidad	Función	Subfunción
Desarrollo Social	Protección Social	Otros Grupos Vulnerables

Presupuesto asignado al Programa Presupuestario

Monto	$10,248,286.00

Nivel del Indicador

Nivel	Clave	Resumen Narrativo	Transversalidad
Fin		Contribuir a promover la paz bajo el concepto de seguridad ciudadana mediante la coordinación eficaz de los sistemas de seguridad ciudadana, procuración e impartición de justicia, generando estabilidad social y democrática como fundamento para la construcción de una sociedad más libre en la que se protegen y observan los derechos humanos, se facilita el crecimiento económico incluyente y se protege el medio ambiente.	

Datos del Indicador

Nombre del Indicador	Método de cálculo	Código
Posición en el Subíndice Sistema de Derecho Confiable y Objetivo del Índice de Competitividad, IMCO		Fin_834_354

Descripción del Indicador	Unidad de Medida
El "Sistema de Derecho Confiable y Objetivo" es un subíndice del Índice de Competitividad, el subíndice de Derecho considera indicadores sobre delitos, denuncias, percepción de seguridad y cumplimiento de contratos.	Posición

Tipo de Indicador	Estratégico	**Dimensión**	Eficacia	**Ponderación del indicador**	
Desagregación Geográfica		**Frecuencia de Medición**	Bienal	0.0	

GOBIERNO DEL ESTADO DE JALISCO

PRESUPUESTO DE EGRESOS PARA EL EJERCICIO FISCAL 2025

Ficha Técnica de Indicador

Sistema de Evaluación del Desempeño (SED)

Secretaría de la Hacienda Pública

Características del Indicador

Tipo de Fórmula de Cálculo	Total	**Características del Indicador**	
Justificación de las Características			
Serie de Información Disponible			
Responsable del Indicador			
Nombre			
Cargo			
Correo Electrónico			

Determinación de Metas

					Línea Base	
		Absoluto	**Relativo**	**Sentido del Indicador***	**Valor Meta**	**Año**
Año de Medición del Resultado	2025	**Tipo Valor de la Meta**	X		Descendente	18.0	2020
Meta Valor	15.0	**Unidad de medida**		**Indicador de Género**		

Si	**No**
	X

Resultados

Valor Programado	N.P	**Avance de la Meta**	N.D	**% Avance de la Meta**	N.D	**Semáforo**	

Calendarización de la Meta

	Enero	Febrero	Marzo	Abril	Mayo	Junio	Julio	Agosto	Septiembre	Octubre	Noviembre	Diciembre
Programado												
Programado Acumulado												
Realizado												
Realizado Acumulado												

Proyección de la meta en los próximos 3 años			

Meta Institucional

0%

Medios de Verificación Nivel MIR	En el Sistema de Monitoreo de Indicadores del Desarrollo de Jalisco (MIDE Jalisco), para consulta abierta en https://segr.jalisco.gob.mx/r/Dam
Supuestos del Nivel MIR	Las y los habitantes del estado de Jalisco tienen la disposición y el compromiso de mejorar sus conductas sociales para la consolidación de la seguridad ciudadana y el estado de derecho.
Observaciones del Responsable	

GOBIERNO DEL ESTADO DE JALISCO

PRESUPUESTO DE EGRESOS PARA EL EJERCICIO FISCAL 2025

Ficha Técnica de Indicador

Sistema de Evaluación del Desempeño (SED)

Secretaría de la Hacienda Pública

Datos de Identificación del Programa: Centro de Reunión y Atención para las Mujeres

Brecha de género en la tasa de participación laboral de Jalisco

Eje	Tema
Seguridad ciudadana, justicia y estado de derecho	Igualdad de Género

¿Quién gasta?

39 Unidad Presupuestal	000 Unidad Responsable	Unidad Ejecutora del Gasto
Secretaría de Igualdad Sustantiva entre Mujeres y Hombres	Secretaría de Igualdad Sustantiva entre Mujeres y Hombres	

¿Para qué se gasta?

Finalidad	Función	Subfunción
Desarrollo Social	Protección Social	Otros Grupos Vulnerables

Presupuesto asignado al Programa Presupuestario

Monto	$10,248,286.00

Nivel del Indicador

Nivel	Clave	Resumen Narrativo	Transversalidad
Propósito		Los sectores público, social y privado en Jalisco incorporan la perspectiva de género en su quehacer y generan acciones afirmativas en torno a la empleabilidad, corresponsabilidad y proyectos de vida para disminuir las desigualdades entre mujeres y hombres.	

Datos del Indicador

Nombre del Indicador	Método de cálculo	Código
Brecha de género en la tasa de participación laboral de Jalisco		Propósito_834_1781

Descripción del Indicador	Unidad de Medida
Mide la distancia entre la tasa de participación económica o laboral de mujeres y hombres. Dicha tasa es el porcentaje que representa la Población Económicamente Activa (PEA) respecto a la de 15 o más años, es decir, las personas que trabajan o están buscando empleo de forma activa.	Porcentaje

Tipo de Indicador	Estratégico	**Dimensión**	Eficacia	**Ponderación del indicador**	
Desagregación Geográfica		**Frecuencia de Medición**	Trimestral	0.0	

Características del Indicador

Tipo de Fórmula de Cálculo	Total	**Características del Indicador**	
Justificación de las Características			
Serie de Información Disponible			

Responsable del Indicador

Nombre	
Cargo	
Correo Electrónico	

GOBIERNO DEL ESTADO DE JALISCO

PRESUPUESTO DE EGRESOS PARA EL EJERCICIO FISCAL 2025

Ficha Técnica de Indicador

Sistema de Evaluación del Desempeño (SED)

Secretaría de la Hacienda Pública

Determinación de Metas

					Línea Base	
	Absoluto	Relativo	Sentido del Indicador*	Valor Meta	Año
Año de Medición del Resultado 2025	**Tipo Valor de la Meta**	X		Descendente	31.47	2020
Meta Valor 30.1	**Unidad de medida**		**Indicador de Género**		X	
			Si	No		

Resultados

Valor Programado	N.P	**Avance de la Meta**	N.D	**% Avance de la Meta**	N.D	**Semáforo**	

Calendarización de la Meta

	Enero	Febrero	Marzo	Abril	Mayo	Junio	Julio	Agosto	Septiembre	Octubre	Noviembre	Diciembre
Programado												
Programado Acumulado												
Realizado												
Realizado Acumulado												

Proyección de la meta en los próximos 3 años			

Meta Institucional

0%

Medios de Verificación Nivel MIR	En el Sistema de Monitoreo de Indicadores del Desarrollo de Jalsico (MIDE Jalsico), para consulta abierta en https://seplan.app.jalisco.gob.mx/mide
Supuestos del Nivel MIR	La ciudadanía jalisciense modifica hábitos y prácticas de su vida diaria para erradicar las desigualdades de género.
Observaciones del Responsable	

GOBIERNO DEL ESTADO DE JALISCO

PRESUPUESTO DE EGRESOS PARA EL EJERCICIO FISCAL 2025

Ficha Técnica de Indicador

Sistema de Evaluación del Desempeño (SED)

Secretaría de la Hacienda Pública

Datos de Identificación del Programa: Centro de Reunión y Atención para las Mujeres

Porcentaje de acciones de vinculación y capacitación efectuadas en CREA

Eje	Tema
Seguridad ciudadana, justicia y estado de derecho	Igualdad de Género

¿Quién gasta?

39 Unidad Presupuestal	000 Unidad Responsable	00925 Unidad Ejecutora del Gasto
Secretaría de Igualdad Sustantiva entre Mujeres y Hombres	Secretaría de Igualdad Sustantiva entre Mujeres y Hombres	Despacho de la Secretaría de Igualdad Sustantiva

¿Para qué se gasta?

Finalidad	Función	Subfunción
Desarrollo Social	Protección Social	Otros Grupos Vulnerables

Presupuesto asignado al Programa Presupuestario

Monto $10,248,286.00

Nivel del Indicador

Nivel	Clave	Resumen Narrativo	Transversalidad
Componente	B3	Servicio de mentoría, vinculación, capacitación y bolsa de trabajo otorgados a mujeres para el desarrollo de capacidades y autonomía económica	Igualdad de Género

Datos del Indicador

Nombre del Indicador	Método de cálculo	Código
Porcentaje de acciones de vinculación y capacitación efectuadas en CREA	(Número de acciones efectuadas para el empoderamiento de las mujeres en el trimestre t/ Número de acciones programadas para el empoderamiento de las mujeres en el trimestre t) * 100	834_B3_2

Descripción del Indicador	Unidad de Medida
Mide los servicios de mentoría, vinculación, capacitación y bolsa de trabajo otorgados a mujeres para el desarrollo de capacidades de las mujeres	Porcentaje

Tipo de Indicador	Gestión	**Dimensión**	Eficacia	**Ponderación del indicador**	
Desagregación Geográfica	Estatal	**Frecuencia de Medición**	Trimestral	100.0	

Características del Indicador

Tipo de Fórmula de Cálculo	Porcentaje	**Características del Indicador**	Claridad, Economía
Justificación de las Características	Los indicadores son precisos, entendibles, con información necesaria y a un costo razonable.		
Serie de Información Disponible			

Responsable del Indicador

Nombre	Rosa Alba Ramírez Nachis
Cargo	Directora del Centro de Reunión y Atención para las Mujeres
Correo Electrónico	rosa.nachis@jalisco.gob.mx

GOBIERNO DEL ESTADO DE JALISCO

PRESUPUESTO DE EGRESOS PARA EL EJERCICIO FISCAL 2025

Ficha Técnica de Indicador

Sistema de Evaluación del Desempeño (SED)

Secretaría de la Hacienda Pública

Determinación de Metas

						Línea Base	
		Absoluto	Relativo	Sentido del Indicador*	Valor Meta	Año
Año de Medición del Resultado	2025	**Tipo Valor de la Meta**		X	Ascendente	100.0	2022
Meta Valor	100.0	**Unidad de medida**	Acción	**Indicador de Género**			

	Si	No
Indicador de Género	X	

Resultados

Valor Programado	N.P	**Avance de la Meta**	N.D	**% Avance de la Meta**	N.D	**Semáforo**	

Calendarización de la Meta

	Enero	Febrero	Marzo	Abril	Mayo	Junio	Julio	Agosto	Septiembre	Octubre	Noviembre	Diciembre
Programado			22.0			49.0			75.0			100.0
Programado Acumulado			22.0			49.0			75.0			100.0
Realizado												
Realizado Acumulado												

Proyección de la meta en los próximos 3 años	100	100	100

Parámetros de semaforización	**Meta Institucional**
	100%

GOBIERNO DEL ESTADO DE JALISCO

PRESUPUESTO DE EGRESOS PARA EL EJERCICIO FISCAL 2025

Ficha Técnica de Indicador

Sistema de Evaluación del Desempeño (SED)

Secretaría de la Hacienda Pública

Características de las Variables (metadatos)

Variable 1

Nombre

Número de acciones efectuadas para el empoderamiento de las mujeres en el trimestre t

Fuente de Información Plan Anual de Trabajo. Elaborado trimestralmente y ubicado en el Centro de Reunión y Atención para las Mujeres.

Unidad de Medida	Valor Absoluto de la Variable	Desagregación Geográfica	Frecuencia cálculo variable
Acción	4.00	Estatal	Trimestral

Método recopilación de datos	Fecha de disponibilidad de la información	Tipo de acumulación
		Valor Presente

Variable 2

Nombre

Número de acciones programadas para el empoderamiento de las mujeres en el trimestre t

Fuente de Información Plan Anual de Trabajo. Elaborado trimestralmente y ubicado en el Centro de Reunión y Atención para las Mujeres.

Unidad de Medida	Valor Absoluto de la Variable	Desagregación Geográfica	Frecuencia cálculo variable
Acción	4.00	Estatal	Trimestral

Método recopilación de datos	Fecha de disponibilidad de la información	Tipo de acumulación
		Valor Presente

Medios de Verificación Nivel MIR	Base de datos de CREA. Elaborado trimestralmente y ubicado en la Dirección del Centro de Reunión y Atención para las Mujeres (CREA).
Supuestos del Nivel MIR	Las mujeres que habitan y transitan por el estado de Jalisco, en especial las mujeres del rea Metropolita de Guadalajara acuden a solicitar los servicios para el desarrollo de capacidades y autonomía económica que ofrece el Centro de Reunión y Atención para las Mujeres (CREA).
Observaciones del Responsable	

GOBIERNO DEL ESTADO DE JALISCO

PRESUPUESTO DE EGRESOS PARA EL EJERCICIO FISCAL 2025

Ficha Técnica de Indicador

Sistema de Evaluación del Desempeño (SED)

Secretaría de la Hacienda Pública

Datos de Identificación del Programa: Centro de Reunión y Atención para las Mujeres

Total de mujeres que hacen uso de los servicios psicoeducativos.

Eje	Tema
Seguridad ciudadana, justicia y estado de derecho	Igualdad de Género

¿Quién gasta?

39 Unidad Presupuestal	000 Unidad Responsable	00925 Unidad Ejecutora del Gasto
Secretaría de Igualdad Sustantiva entre Mujeres y Hombres	Secretaría de Igualdad Sustantiva entre Mujeres y Hombres	Despacho de la Secretaría de Igualdad Sustantiva

¿Para qué se gasta?

Finalidad	Función	Subfunción
Desarrollo Social	Protección Social	Otros Grupos Vulnerables

Presupuesto asignado al Programa Presupuestario

Monto $10,248,286.00

Nivel del Indicador

Nivel	Clave	Resumen Narrativo	Transversalidad
Componente	B5	Acciones realizadas para la formación de niñas, niños y adolescentes en materia de derechos humanos y perspectiva de género	Igualdad de Género

Datos del Indicador

Nombre del Indicador	Método de cálculo	Código
Total de mujeres que hacen uso de los servicios psicoeducativos.	Número de mujeres que hacen uso de los servicios psicoeducativos para a sus hijas e hijos en las instalaciones del CREA en el trimestre t / Número de mujeres programadas que hacen uso de los servicios psicoeducativos para sus hijas e hijos en las instalaciones del CREA en el trimestre t	834_B5_2

Descripción del Indicador	Unidad de Medida
Mide las mujeres que acuden al CREA y hacen uso de los servicios psicoeducativos para a sus hijas e hijos mientras ellas realizan acciones dentro de las instalaciones.	Mujer

Tipo de Indicador	Gestión	**Dimensión**	Eficacia	**Ponderación del indicador**	
Desagregación Geográfica	Estatal	**Frecuencia de Medición**	Trimestral	100.0	

Características del Indicador

Tipo de Fórmula de Cálculo	Total	**Características del Indicador**	Claridad, Economía
Justificación de las Características	Los indicadores son precisos, entendibles, con información necesaria y a un costo razonable.		
Serie de Información Disponible			

Responsable del Indicador

Nombre	Rosa Alba Ramírez Nachis
Cargo	Directora del Centro de Reunión y Atención para las Mujeres
Correo Electrónico	rosa.nachis@jalisco.gob.mx

GOBIERNO DEL ESTADO DE JALISCO

PRESUPUESTO DE EGRESOS PARA EL EJERCICIO FISCAL 2025

Ficha Técnica de Indicador

Sistema de Evaluación del Desempeño (SED)

Secretaría de la Hacienda Pública

Determinación de Metas

						Línea Base	
			Absoluto	Relativo	Sentido del Indicador*	Valor Meta	Año
Año de Medición del Resultado	2025	Tipo Valor de la Meta	X	◯	Ascendente	701.0	2023
Meta Valor	701.0	Unidad de medida	Mujer	Indicador de Género	X (Si)	◯ (No)	

Resultados

Valor Programado	Avance de la Meta	% Avance de la Meta	Semáforo
N.P	N.D	N.D	

Calendarización de la Meta

	Enero	Febrero	Marzo	Abril	Mayo	Junio	Julio	Agosto	Septiembre	Octubre	Noviembre	Diciembre
Programado			191.0			170.0			170.0			170.0
Programado Acumulado			191.0			361.0			531.0			701.0
Realizado												
Realizado Acumulado												

Proyección de la meta en los próximos 3 años	701	701	701

Parámetros de semaforización

Meta Institucional

100%

GOBIERNO DEL ESTADO DE JALISCO

PRESUPUESTO DE EGRESOS PARA EL EJERCICIO FISCAL 2025

Ficha Técnica de Indicador

Sistema de Evaluación del Desempeño (SED)

Secretaría de la Hacienda Pública

Características de las Variables (metadatos)

Variable 1

Nombre

Número de mujeres que hacen uso de los servicios psicoeducativos para a sus hijas e hijos en las instalaciones del CREA en el trimestre t

Fuente de Información Plan Anual de Trabajo. Elaborados trimestralmente y ubicados en el Centro de Reunión y Atención para las Mujeres.

Unidad de Medida	Valor Absoluto de la Variable	Desagregación Geográfica	Frecuencia cálculo variable
Mujer	701.00	Estatal	Trimestral

Método recopilación de datos	Fecha de disponibilidad de la información	Tipo de acumulación
	29/07/2023	Suma

Variable 2

Nombre

Número de mujeres programadas que hacen uso de los servicios psicoeducativos para sus hijas e hijos en las instalaciones del CREA en el trimestre t

Fuente de Información Plan Anual de Trabajo. Elaborado trimestralmente y ubicado en el Centro de Reunión y Atención para las Mujeres.

Unidad de Medida	Valor Absoluto de la Variable	Desagregación Geográfica	Frecuencia cálculo variable
Mujer	701.00	Estatal	Trimestral

Método recopilación de datos	Fecha de disponibilidad de la información	Tipo de acumulación
	29/07/2023	Suma

Medios de Verificación Nivel MIR	Bitácora de registro de usuarias del CREA. Elaborada trimestralmente y ubicada en la Dirección del Centro de Reunión y Atención para las Mujeres.
Supuestos del Nivel MIR	Las niñas, niños y adolescentes que habitan y transitan por el estado de Jalisco, en especial niñas, niños y adolescentes del Área Metropolita de Guadalajara acuden a solicitar los servicios para la formación en materia de derechos humanos y perspectiva de género.
Observaciones del Responsable	

GOBIERNO DEL ESTADO DE JALISCO

PRESUPUESTO DE EGRESOS PARA EL EJERCICIO FISCAL 2025

Ficha Técnica de Indicador

Sistema de Evaluación del Desempeño (SED)

Secretaría de la Hacienda Pública

Datos de Identificación del Programa: Empresarias de Alto Impacto

Posición en el Subíndice Sistema de Derecho Confiable y Objetivo del Índice de Competitividad, IMCO

Eje	Tema
Seguridad ciudadana, justicia y estado de derecho	Igualdad de Género

¿Quién gasta?

39 Unidad Presupuestal	000 Unidad Responsable	Unidad Ejecutora del Gasto
Secretaría de Igualdad Sustantiva entre Mujeres y Hombres	Secretaría de Igualdad Sustantiva entre Mujeres y Hombres	

¿Para qué se gasta?

Finalidad	Función	Subfunción
Desarrollo Social	Protección Social	Otros Grupos Vulnerables

Presupuesto asignado al Programa Presupuestario

Monto	$20,000,000.00

Nivel del Indicador

Nivel	Clave	Resumen Narrativo	Transversalidad
Fin		Contribuir a promover la paz bajo el concepto de seguridad ciudadana mediante la coordinación eficaz de los sistemas de seguridad ciudadana, procuración e impartición de justicia, generando estabilidad social y democrática como fundamento para la construcción de una sociedad más libre en la que se protegen y observan los derechos humanos, se facilita el crecimiento económico incluyente y se protege el medio ambiente.	

Datos del Indicador

Nombre del Indicador	Método de cálculo	Código
Posición en el Subíndice Sistema de Derecho Confiable y Objetivo del Índice de Competitividad, IMCO		Fin_835_354

Descripción del Indicador	Unidad de Medida
El "Sistema de Derecho Confiable y Objetivo" es un subíndice del Índice de Competitividad, el subíndice de Derecho considera indicadores sobre delitos, denuncias, percepción de seguridad y cumplimiento de contratos.	Posición

Tipo de Indicador	Estratégico	**Dimensión**	Eficacia	**Ponderación del indicador**	
Desagregación Geográfica		**Frecuencia de Medición**	Bienal	0.0	

GOBIERNO DEL ESTADO DE JALISCO

PRESUPUESTO DE EGRESOS PARA EL EJERCICIO FISCAL 2025

Ficha Técnica de Indicador

Sistema de Evaluación del Desempeño (SED)

Secretaría de la Hacienda Pública

Características del Indicador

Tipo de Fórmula de Cálculo	Total	**Características del Indicador**	
Justificación de las Características			
Serie de Información Disponible			
Responsable del Indicador			
Nombre			
Cargo			
Correo Electrónico			

Determinación de Metas

					Línea Base	
		Absoluto	**Relativo**	**Sentido del Indicador***	**Valor Meta**	**Año**
Año de Medición del Resultado	2025	**Tipo Valor de la Meta**	X		Descendente	8.0	2020
Meta Valor	5.0	**Unidad de medida**		**Indicador de Género**		

Si	**No**
	X

Resultados

Valor Programado	**Avance de la Meta**	**% Avance de la Meta**	**Semáforo**
N.P	N.D	N.D	

Calendarización de la Meta

	Enero	Febrero	Marzo	Abril	Mayo	Junio	Julio	Agosto	Septiembre	Octubre	Noviembre	Diciembre
Programado												
Programado Acumulado												
Realizado												
Realizado Acumulado												

Proyección de la meta en los próximos 3 años			

Meta Institucional

0%

Medios de Verificación Nivel MIR	En el Sistema de Monitoreo de Indicadores del Desarrollo de Jalisco (MIDE Jalisco) para consulta abierta en https://segr.jalisco.gob.mx/r/Dam
Supuestos del Nivel MIR	Las y los habitantes del estado de Jalisco tienen la disposición y el compromiso de mejorar sus conductas sociales para la consolidación de la seguridad ciudadana y el estado de derecho.
Observaciones del Responsable	

GOBIERNO DEL ESTADO DE JALISCO

PRESUPUESTO DE EGRESOS PARA EL EJERCICIO FISCAL 2025

Ficha Técnica de Indicador

Sistema de Evaluación del Desempeño (SED)

Secretaría de la Hacienda Pública

Datos de Identificación del Programa: Empresarias de Alto Impacto

Brecha de género en la tasa de participación laboral de Jalisco

Eje	Tema
Seguridad ciudadana, justicia y estado de derecho	Igualdad de Género

¿Quién gasta?

39 Unidad Presupuestal	000 Unidad Responsable	Unidad Ejecutora del Gasto
Secretaría de Igualdad Sustantiva entre Mujeres y Hombres	Secretaría de Igualdad Sustantiva entre Mujeres y Hombres	

¿Para qué se gasta?

Finalidad	Función	Subfunción
Desarrollo Social	Protección Social	Otros Grupos Vulnerables

Presupuesto asignado al Programa Presupuestario

Monto	$20,000,000.00

Nivel del Indicador

Nivel	Clave	Resumen Narrativo	Transversalidad
Propósito		Los sectores público, social y privado en Jalisco incorporan la perspectiva de género en su quehacer y generan acciones afirmativas en torno a la empleabilidad, corresponsabilidad y proyectos de vida para disminuir las desigualdades entre mujeres y hombres.	

Datos del Indicador

Nombre del Indicador	Método de cálculo	Código
Brecha de género en la tasa de participación laboral de Jalisco		Propósito_835_1781

Descripción del Indicador	Unidad de Medida
Mide la distancia entre la tasa de participación económica o laboral de mujeres y hombres. Dicha tasa es el porcentaje que representa la Población Económicamente Activa (PEA) respecto a la de 15 o más años, es decir, las personas que trabajan o están buscando empleo de forma activa.	Porcentaje

Tipo de Indicador	Estratégico	**Dimensión**	Eficacia	**Ponderación del indicador**	
Desagregación Geográfica		**Frecuencia de Medición**	Trimestral	0.0	

Características del Indicador

Tipo de Fórmula de Cálculo	Total	**Características del Indicador**	
Justificación de las Características			
Serie de Información Disponible			

Responsable del Indicador

Nombre	
Cargo	
Correo Electrónico	

GOBIERNO DEL ESTADO DE JALISCO

PRESUPUESTO DE EGRESOS PARA EL EJERCICIO FISCAL 2025

Ficha Técnica de Indicador

Sistema de Evaluación del Desempeño (SED)

Secretaría de la Hacienda Pública

Determinación de Metas

						Línea Base	
		Absoluto	Relativo	Sentido del Indicador*	Valor Meta	Año
Año de Medición del Resultado	2025	Tipo Valor de la Meta	X		Descendente	31.47	2020
Meta Valor	30.1	Unidad de medida		Indicador de Género	Si	No	
						X	

Resultados

Valor Programado	N.P	Avance de la Meta	N.D	% Avance de la Meta	N.D	Semáforo	

Calendarización de la Meta

	Enero	Febrero	Marzo	Abril	Mayo	Junio	Julio	Agosto	Septiembre	Octubre	Noviembre	Diciembre
Programado												
Programado Acumulado												
Realizado												
Realizado Acumulado												

Proyección de la meta en los próximos 3 años			

Meta Institucional

0%

Medios de Verificación Nivel MIR	En el Sistema de Monitoreo de Indicadores del Desarrollo de Jalsico (MIDE Jalsico), para consulta abierta en https://seplan.app.jalisco.gob.mx/mide
Supuestos del Nivel MIR	La ciudadanía jalisciense modifica hábitos y prácticas de su vida diaria para erradicar las desigualdades de género.
Observaciones del Responsable	

GOBIERNO DEL ESTADO DE JALISCO

PRESUPUESTO DE EGRESOS PARA EL EJERCICIO FISCAL 2025

Ficha Técnica de Indicador

Sistema de Evaluación del Desempeño (SED)

Secretaría de la Hacienda Pública

Datos de Identificación del Programa: Empresarias de Alto Impacto

Porcentaje de acciones operativas y de seguimiento efectuadas por "Empresarias de Alto Impacto"

Eje	Tema
Seguridad ciudadana, justicia y estado de derecho	Igualdad de Género

¿Quién gasta?

39 Unidad Presupuestal	000 Unidad Responsable	00946 Unidad Ejecutora del Gasto
Secretaría de Igualdad Sustantiva entre Mujeres y Hombres	Secretaría de Igualdad Sustantiva entre Mujeres y Hombres	Subsecretaría de Igualdad de Género

¿Para qué se gasta?

Finalidad	Función	Subfunción
Desarrollo Social	Protección Social	Otros Grupos Vulnerables

Presupuesto asignado al Programa Presupuestario

Monto	$20,000,000.00

Nivel del Indicador

Nivel	Clave	Resumen Narrativo	Transversalidad
Componente	B1	Acciones operativas y de seguimiento realizadas para el programa público Empresarias de Alto Impacto	Igualdad de Género

Datos del Indicador

Nombre del Indicador	Método de cálculo	Código
Porcentaje de acciones operativas y de seguimiento efectuadas por "Empresarias de Alto Impacto"	(Número de acciones operativas y de seguimiento efectuadas en el trimestre t /Número de acciones operativas y de seguimiento programadas en el trimestre t)*100	835_B1_2

Descripción del Indicador	Unidad de Medida
Mide las acciones operativas y de seguimiento realizadas para el programa público Empresarias de Alto Impacto para el cumplimiento de los objetivos establecidos en las Reglas de Operación.	Porcentaje

Tipo de Indicador	Gestión	**Dimensión**	Eficacia	**Ponderación del indicador**	
Desagregación Geográfica	Estatal	**Frecuencia de Medición**	Trimestral	100.0	

Características del Indicador

Tipo de Fórmula de Cálculo	Porcentaje	**Características del Indicador**	Claridad, Economía
Justificación de las Características	Los indicadores son precisos, entendibles, con información necesaria y a un costo razonable.		
Serie de Información Disponible			

Responsable del Indicador

Nombre	Laura Angelica Pérez Cisneros
Cargo	Subsecretaria de Igualdad de Género
Correo Electrónico	laura.perez@jalisco.gob.mx

GOBIERNO DEL ESTADO DE JALISCO

PRESUPUESTO DE EGRESOS PARA EL EJERCICIO FISCAL 2025

Ficha Técnica de Indicador

Sistema de Evaluación del Desempeño (SED)

Secretaría de la Hacienda Pública

Determinación de Metas

						Línea Base	
			Absoluto	Relativo	Sentido del Indicador*	Valor Meta	Año
Año de Medición del Resultado	2025	Tipo Valor de la Meta	◯	X	Ascendente	2.0	2023
Meta Valor	100.0	Unidad de medida	Acción	Indicador de Género	Si ◯	No X	

Resultados

Valor Programado	N.P	Avance de la Meta	N.D	% Avance de la Meta	N.D	Semáforo	

Calendarización de la Meta

	Enero	Febrero	Marzo	Abril	Mayo	Junio	Julio	Agosto	Septiembre	Octubre	Noviembre	Diciembre
Programado			0.0			0.0			100.0			100.0
Programado Acumulado			0.0			0.0			100.0			100.0
Realizado												
Realizado Acumulado												

Proyección de la meta en los próximos 3 años	100	100	100

Parámetros de semaforización

Meta Institucional

100%

GOBIERNO DEL ESTADO DE JALISCO

PRESUPUESTO DE EGRESOS PARA EL EJERCICIO FISCAL 2025

Ficha Técnica de Indicador

Sistema de Evaluación del Desempeño (SED)

Secretaría de la Hacienda Pública

Características de las Variables (metadatos)

Variable

Nombre

Número de acciones operativas y de seguimiento efectuadas en el trimestre t

Fuente de Información	Reglas de Operación del Programa Público "Empresarias de Alto Impacto". Elaborado por la Subsecretaría de Igualdad de Género y publicadas en el Periódico Oficial "El Estado de Jalisco" en https://periodicooficial.jalisco.gob.mx/home

Unidad de Medida	**Valor Absoluto de la Variable**	**Desagregación Geográfica**	**Frecuencia cálculo variable**
Acción	2.00	Estatal	Trimestral

Método recopilación de datos	**Fecha de disponibilidad de la información**	**Tipo de acumulación**
		Valor Presente

Variable

Nombre

Número de acciones operativas y de seguimiento programadas en el trimestre t

Fuente de Información	Reglas de Operación del Programa Público "Empresarias de Alto Impacto". Elaborado por la Subsecretaría de Igualdad de Género y publicadas en el Periódico Oficial "El Estado de Jalisco" en https://periodicooficial.jalisco.gob.mx/home

Unidad de Medida	**Valor Absoluto de la Variable**	**Desagregación Geográfica**	**Frecuencia cálculo variable**
Acción	2.00	Estatal	Trimestral

Método recopilación de datos	**Fecha de disponibilidad de la información**	**Tipo de acumulación**
		Valor Presente

Medios de Verificación Nivel MIR	Expedientes que obran en archivo de Empresarias de Alto Impacto elaborado trimestralmente por la Subsecretaría de Igualdad de Género y ubicado en la Plataforma Rumbo a la Igualdad (https://rumboalaigualdad.jalisco.gob.mx)
Supuestos del Nivel MIR	Mujeres empresarias que tienen interés en contratar y/o formalizar el derecho a la seguridad social de las mujeres empleadas de sus MYPES promover adecuaciones en instalaciones a fin de incorporar la perspectiva de género e inclusión en los espacios de trabajo y/o incorporar acciones de igualdad y no discriminación así como mejorar, rehabilitar y/o equipar la MYPE para asegurar la permanencia y crecimiento.
Observaciones del Responsable	

GOBIERNO DEL ESTADO DE JALISCO

PRESUPUESTO DE EGRESOS PARA EL EJERCICIO FISCAL 2025

Ficha Técnica de Indicador

Sistema de Evaluación del Desempeño (SED)

Secretaría de la Hacienda Pública

Datos de Identificación del Programa: Empresarias de Alto Impacto

Porcentaje de apoyos económicos entregados por el programa "Empresarias de Alto Impacto"

Eje	Tema
Seguridad ciudadana, justicia y estado de derecho	Igualdad de Género

¿Quién gasta?

39 Unidad Presupuestal	000 Unidad Responsable	00946 Unidad Ejecutora del Gasto
Secretaría de Igualdad Sustantiva entre Mujeres y Hombres	Secretaría de Igualdad Sustantiva entre Mujeres y Hombres	Subsecretaría de Igualdad de Género

¿Para qué se gasta?

Finalidad	Función	Subfunción
Desarrollo Social	Protección Social	Otros Grupos Vulnerables

Presupuesto asignado al Programa Presupuestario

Monto $20,000,000.00

Nivel del Indicador

Nivel	Clave	Resumen Narrativo	Transversalidad
Componente	B2	Apoyos económicos entregados para el fortalecimiento y promoción de la igualdad de género en los espacios de trabajo encaminados al aumento de la participación de las mujeres en la fuerza laboral formal a través del programa Empresarias de Alto Impacto	Igualdad de Género

Datos del Indicador

Nombre del Indicador	Método de cálculo	Código
Porcentaje de apoyos económicos entregados por el programa "Empresarias de Alto Impacto"	(Número de apoyos económicos entregados en el trimestre t /Número de apoyos económicos programados para ser entregados en el trimestre t)*100	835_B2_1

Descripción del Indicador	Unidad de Medida
Muestra los apoyos económicos entregados a micro y pequeñas empresas lideradas por mujeres que fueron beneficiadas por el programa "Empresarias de Alto Impacto"	Porcentaje

Tipo de Indicador	Gestión	**Dimensión**	Eficiencia	**Ponderación del indicador**	
Desagregación Geográfica	Estatal	**Frecuencia de Medición**	Trimestral	100.0	

Características del Indicador

Tipo de Fórmula de Cálculo	Porcentaje	**Características del Indicador**	Claridad, Economía
Justificación de las Características	Los indicadores son precisos, entendibles, con información necesaria y a un costo razonable..		
Serie de Información Disponible			

Responsable del Indicador

Nombre	Laura Angelica Pérez Cisneros
Cargo	Subsecreteria de Igualdad de Género
Correo Electrónico	laura.perez@jalisco.gob.mx

GOBIERNO DEL ESTADO DE JALISCO

PRESUPUESTO DE EGRESOS PARA EL EJERCICIO FISCAL 2025

Ficha Técnica de Indicador

Sistema de Evaluación del Desempeño (SED)

Secretaría de la Hacienda Pública

Determinación de Metas

							Línea Base	
			Absoluto	Relativo	Sentido del Indicador*	Valor Meta	Año
Año de Medición del Resultado	2025	**Tipo Valor de la Meta**	○	X	Ascendente	100.0	2020
Meta Valor	100.0	**Unidad de medida**	Apoyo	**Indicador de Género**	**Si** ○	**No** X	

Resultados

Valor Programado	N.P	**Avance de la Meta**	N.D	**% Avance de la Meta**	N.D	**Semáforo**

Calendarización de la Meta

	Enero	Febrero	Marzo	Abril	Mayo	Junio	Julio	Agosto	Septiembre	Octubre	Noviembre	Diciembre
Programado			0.0			100.0			100.0			100.0
Programado Acumulado			0.0			100.0			100.0			100.0
Realizado												
Realizado Acumulado												

Proyección de la meta en los próximos 3 años	100	100	100

Parámetros de semaforización

Meta Institucional

100%

GOBIERNO DEL ESTADO DE JALISCO

PRESUPUESTO DE EGRESOS PARA EL EJERCICIO FISCAL 2025

Ficha Técnica de Indicador

Sistema de Evaluación del Desempeño (SED)

Secretaría de la Hacienda Pública

Características de las Variables (metadatos)

Variable

Nombre

Número de apoyos económicos entregados en el trimestre t

Fuente de Información: Padrón único de beneficiarios.Elaborado trimestralmente por la Secretaría del Sistema de Asistencia Social y publicados en la página https://padronunico.jalisco.gob.mx/

Unidad de Medida	Valor Absoluto de la Variable	Desagregación Geográfica	Frecuencia cálculo variable
Apoyo	98.00	Estatal	Trimestral

Método recopilación de datos	Fecha de disponibilidad de la información	Tipo de acumulación
		Valor Presente

Variable

Nombre

Número de apoyos económicos programados para ser entregados en el trimestre t

Fuente de Información: Padrón único de beneficiarios.Elaborado trimestralmente por la Secretaría del Sistema de Asistencia Social y publicados en la página https://padronunico.jalisco.gob.mx/

Unidad de Medida	Valor Absoluto de la Variable	Desagregación Geográfica	Frecuencia cálculo variable
Apoyo	3.00	Estatal	Trimestral

Método recopilación de datos	Fecha de disponibilidad de la información	Tipo de acumulación
	28/0/2023	Valor Presente

Medios de Verificación Nivel MIR: Oficios de Solicitud de Dispersión elaboradas trimestralmente y ubicadas en la Dirección Administrativa de la SISEMH.

Supuestos del Nivel MIR: Las mujeres propietarias de micro y pequeñas empresas se interesan en mejorar las condiciones de sus negocios

Observaciones del Responsable:

GOBIERNO DEL ESTADO DE JALISCO

PRESUPUESTO DE EGRESOS PARA EL EJERCICIO FISCAL 2025

Ficha Técnica de Indicador

Sistema de Evaluación del Desempeño (SED)

Secretaría de la Hacienda Pública

Datos de Identificación del Programa: Estrategia ALE

Posición en el Índice de Desarrollo Democrático

Eje	Tema
Seguridad ciudadana, justicia y estado de derecho	Mujeres Libres de Violencia

¿Quién gasta?

39 Unidad Presupuestal	000 Unidad Responsable	Unidad Ejecutora del Gasto
Secretaría de Igualdad Sustantiva entre Mujeres y Hombres	Secretaría de Igualdad Sustantiva entre Mujeres y Hombres	

¿Para qué se gasta?

Finalidad	Función	Subfunción
Desarrollo Social	Protección Social	Otros Grupos Vulnerables

Presupuesto asignado al Programa Presupuestario

Monto	$19,800,000.00

Nivel del Indicador

Nivel	Clave	Resumen Narrativo	Transversalidad
Fin		Contribuir a promover la paz bajo el concepto de seguridad ciudadana mediante la coordinación eficaz de los sistemas de seguridad ciudadana, procuración e impartición de justicia, generando estabilidad social y democrática como fundamento para la construcción de una sociedad más libre en la que se protegen y observan los derechos humanos, se facilita el crecimiento económico incluyente y se protege el medio ambiente.	

Datos del Indicador

Nombre del Indicador	Método de cálculo	Código
Posición en el Índice de Desarrollo Democrático		Fin_836_1486

Descripción del Indicador	Unidad de Medida
Mide el desarrollo democrático por entidad, basado en tres planos o dimensiones de la democracia: 1. Democracia de los ciudadanos; 2. Democracia de las instituciones; y 3. Ejercicio de poder efectivo para gobernar.	Posición

Tipo de Indicador	Estratégico	Dimensión	Eficacia	Ponderación del indicador
Desagregación Geográfica		Frecuencia de Medición	Anual	0.0

GOBIERNO DEL ESTADO DE JALISCO

PRESUPUESTO DE EGRESOS PARA EL EJERCICIO FISCAL 2025

Ficha Técnica de Indicador

Sistema de Evaluación del Desempeño (SED)

Secretaría de la Hacienda Pública

Características del Indicador

Tipo de Fórmula de Cálculo	Total	**Características del Indicador**	
Justificación de las Características			
Serie de Información Disponible			

Responsable del Indicador

Nombre	
Cargo	
Correo Electrónico	

Determinación de Metas

					Línea Base	
		Absoluto	**Relativo**	**Sentido del Indicador***	**Valor Meta**	**Año**
Año de Medición del Resultado	2025	**Tipo Valor de la Meta**	X		Descendente	13.0	2020
Meta Valor	11.0	**Unidad de medida**		**Indicador de Género**		

Si	**No**
	X

Resultados

Valor Programado	N.P	**Avance de la Meta**	N.D	**% Avance de la Meta**	N.D	**Semáforo**	

Calendarización de la Meta

	Enero	Febrero	Marzo	Abril	Mayo	Junio	Julio	Agosto	Septiembre	Octubre	Noviembre	Diciembre
Programado												
Programado Acumulado												
Realizado												
Realizado Acumulado												

Proyección de la meta en los próximos 3 años			

Meta Institucional

0%

Medios de Verificación Nivel MIR	En el Sistema de Monitoreo de Indicadores del Desarrollo de Jalisco (MIDE Jalisco), para consulta abierta en https://segr.jalisco.gob.mx/r/Dam
Supuestos del Nivel MIR	Las y los habitantes del estado de Jalisco tienen la disposición y el compromiso de mejorar sus conductas sociales para la consolidación de la seguridad ciudadana y el estado de derecho.
Observaciones del Responsable	

GOBIERNO DEL ESTADO DE JALISCO

PRESUPUESTO DE EGRESOS PARA EL EJERCICIO FISCAL 2025

Ficha Técnica de Indicador

Sistema de Evaluación del Desempeño (SED)

Secretaría de la Hacienda Pública

Datos de Identificación del Programa: Estrategia ALE

Feminicidios

Eje	Tema
Seguridad ciudadana, justicia y estado de derecho	Mujeres Libres de Violencia

¿Quién gasta?

39 Unidad Presupuestal	000 Unidad Responsable	Unidad Ejecutora del Gasto
Secretaría de Igualdad Sustantiva entre Mujeres y Hombres	Secretaría de Igualdad Sustantiva entre Mujeres y Hombres	

¿Para qué se gasta?

Finalidad	Función	Subfunción
Desarrollo Social	Protección Social	Otros Grupos Vulnerables

Presupuesto asignado al Programa Presupuestario

Monto	$19,800,000.00

Nivel del Indicador

Nivel	Clave	Resumen Narrativo	Transversalidad
Propósito		Las mujeres, adolescentes y niñas que habitan y transitan en Jalisco cuentan con las condiciones institucionales para garantizar, proteger, promover y respetar el derecho humano a una vida libre de violencia, con el trabajo conjunto coordinado y articulado de todas las dependencias de gobierno involucradas en la prevención, atención, sanción y erradicación de la violencia por razón de género y el cumplimiento de la Alerta de Violencia de Género contra las Mujeres (AVGM).	

Datos del Indicador

Nombre del Indicador	Método de cálculo	Código
Feminicidios		Propósito_836_1671

Descripción del Indicador	Unidad de Medida
El delito de "feminicidio" se da cuando se priva de la vida a una mujer por razones de género y concurren una o más de las siguientes conductas: I. Cuando exista o haya existido entre el activo y la víctima una relación de parentesco por consanguinidad o afinidad, de matrimonio, concubinato, sociedad de convivencia, noviazgo, amistad o cualquier otra relación de hecho. II. Cuando exista o haya existido entre el activo y la víctima una relación laboral, docente o cualquiera otra que implique confianza, subordinación o superioridad. III. Cuando el sujeto activo haya cometido actos de odio o misoginia contra la víctima. IV. Cuando el sujeto activo haya realizado actos de violencia familiar en contra de la víctima. V. Cuando de la escena del crimen se desprendan indicios de humillación o denigración de parte del sujeto activo hacia la víctima. VI. Cuando el sujeto activo haya infringido lesiones infamantes, degradantes o mutilaciones a la víctima, previas o posteriores a la privación de la vida. VII. Cuando el sujeto activo haya cometido sobre la víctima otro delito, de tipo sexual. VIII. Cuando el sujeto activo actúe por motivos de homofobia. IX. Cuando existan antecedentes de amenazas, acoso o lesiones del sujeto activo contra la víctima X. Cuando el cuerpo de la víctima sea expuesto o arrojado en lugar público. XI. Cuando la víctima haya sido incomunicada.	Averiguaciones previas / carpetas de investigación

GOBIERNO DEL ESTADO DE JALISCO

PRESUPUESTO DE EGRESOS PARA EL EJERCICIO FISCAL 2025

Ficha Técnica de Indicador

Sistema de Evaluación del Desempeño (SED)

Secretaría de la Hacienda Pública

Tipo de Indicador	Estratégico	**Dimensión**	Eficacia	**Ponderación del indicador**	
Desagregación Geográfica		**Frecuencia de Medición**	Mensual	0.0	

Características del Indicador

Tipo de Fórmula de Cálculo	Total	**Características del Indicador**	
Justificación de las Características			
Serie de Información Disponible			
Responsable del Indicador			
Nombre			
Cargo			
Correo Electrónico			

Determinación de Metas

					Línea Base	
		Absoluto	**Relativo**	**Sentido del Indicador***	**Valor Meta**	**Año**
Año de Medición del Resultado	2025	**Tipo Valor de la Meta**	X		Descendente	1.0	2012
Meta Valor	10.0	**Unidad de medida**		**Indicador de Género**		X
					Si	**No**

Resultados

Valor Programado	N.P	**Avance de la Meta**	N.D	**% Avance de la Meta**	N.D	**Semáforo**	

Calendarización de la Meta

	Enero	Febrero	Marzo	Abril	Mayo	Junio	Julio	Agosto	Septiembre	Octubre	Noviembre	Diciembre
Programado												
Programado Acumulado												
Realizado												
Realizado Acumulado												

Proyección de la meta en los próximos 3 años			

Meta Institucional

0%

GOBIERNO DEL ESTADO DE JALISCO

PRESUPUESTO DE EGRESOS PARA EL EJERCICIO FISCAL 2025

Ficha Técnica de Indicador

Sistema de Evaluación del Desempeño (SED)

Secretaría de la Hacienda Pública

Medios de Verificación Nivel MIR	En el Sistema de Monitoreo de Indicadores del Desarrollo de Jalsico (MIDE Jalsico), para consulta abierta en https://seplan.app.jalisco.gob.mx/mide
Supuestos del Nivel MIR	Las normas locales, Leyes, Código Civil y Penal, reglamentos, protocolos, entro otros están actualizadas y armonizadas de conformidad con los estándares internacionales.
Observaciones del Responsable	

GOBIERNO DEL ESTADO DE JALISCO

PRESUPUESTO DE EGRESOS PARA EL EJERCICIO FISCAL 2025

Ficha Técnica de Indicador

Sistema de Evaluación del Desempeño (SED)

Secretaría de la Hacienda Pública

Datos de Identificación del Programa: Estrategia ALE

Porcentaje de acciones ejecutadas para la entrega de apoyos económicos

Eje	Tema
Seguridad ciudadana, justicia y estado de derecho	Mujeres Libres de Violencia

¿Quién gasta?

39 Unidad Presupuestal	000 Unidad Responsable	00929 Unidad Ejecutora del Gasto
Secretaría de Igualdad Sustantiva entre Mujeres y Hombres	Secretaría de Igualdad Sustantiva entre Mujeres y Hombres	Subsecretaría de Acceso a las Mujeres a una Vida Libre de Violencia

¿Para qué se gasta?

Finalidad	Función	Subfunción
Desarrollo Social	Protección Social	Otros Grupos Vulnerables

Presupuesto asignado al Programa Presupuestario

Monto	$19,800,000.00

Nivel del Indicador

Nivel	Clave	Resumen Narrativo	Transversalidad
Componente	G1	Apoyos económicos entregados a los municipios a través del programa Estrategia ALE (AVGM) para la creación y fortalecimiento de Unidades Especializadas Policiales de Atención a Mujeres Víctimas de Violencia	Mujeres Libres de Violencia

Datos del Indicador

Nombre del Indicador	Método de cálculo	Código
Porcentaje de acciones ejecutadas para la entrega de apoyos económicos	(Número de acciones ejecutadas para la entrega de apoyos económicos en el trimestre t /Número de acciones programados para la entrega de apoyos económicos en el trimestre t) * 100	836_G1-1

Descripción del Indicador	Unidad de Medida
Mide las acciones ejecutadas por el programa "Estrategia ALE" para la entrega de apoyos económicos entregados a los beneficiarios del programa.	Porcentaje

Tipo de Indicador	Gestión	**Dimensión**	Eficacia	**Ponderación del indicador**	
Desagregación Geográfica	Estatal	**Frecuencia de Medición**	Trimestral	100.0	

GOBIERNO DEL ESTADO DE JALISCO

PRESUPUESTO DE EGRESOS PARA EL EJERCICIO FISCAL 2025

Ficha Técnica de Indicador

Sistema de Evaluación del Desempeño (SED)

Secretaría de la Hacienda Pública

Características del Indicador

Tipo de Fórmula de Cálculo	Porcentaje	**Características del Indicador**	Claridad, Relevancia
Justificación de las Características	Los indicadores son precisos, entendibles, con información necesaria y a un costo razonable.		
Serie de Información Disponible			
Responsable del Indicador			
Nombre	Maria Elena Garcia Trujillo		
Cargo	Subsecretaria de Acceso a las Mujeres a una Vida Libre de Violencia		
Correo Electrónico	maria.trujillo@jalisco.gob.mx		

Determinación de Metas

						Línea Base	
			Absoluto	Relativo	Sentido del Indicador*	Valor Meta	Año
Año de Medición del Resultado	2025	**Tipo Valor de la Meta**	◯	X	Ascendente	100.0	2024
Meta Valor	100.0	**Unidad de medida**	Apoyo	**Indicador de Género**	Si ◯	No X	

Resultados

Valor Programado	N.P	**Avance de la Meta**	N.D	**% Avance de la Meta**	N.D	**Semáforo**	

Calendarización de la Meta

	Enero	Febrero	Marzo	Abril	Mayo	Junio	Julio	Agosto	Septiembre	Octubre	Noviembre	Diciembre
Programado			100.0			100.0			100.0			100.0
Programado Acumulado			100.0			100.0			100.0			100.0
Realizado												
Realizado Acumulado												

Proyección de la meta en los próximos 3 años	100	100	100

Parámetros de semaforización

Meta Institucional

100%

GOBIERNO DEL ESTADO DE JALISCO

PRESUPUESTO DE EGRESOS PARA EL EJERCICIO FISCAL 2025

Ficha Técnica de Indicador

Sistema de Evaluación del Desempeño (SED)

Secretaría de la Hacienda Pública

Características de las Variables (metadatos)

Variable

Nombre

Número de acciones realizadas para la entrega de apoyos económicos en el trimestre t

Fuente de Información	Acta de dictaminación del Programa "Estrategia ALE". Elaborada por la Dirección de Acceso de las Mujeres a la Justicia y publicada en la Plataforma rumbo a la Igualdad https[]/rumboalaigualdad.jalisco.gob.mx

Unidad de Medida	**Valor Absoluto de la Variable**	**Desagregación Geográfica**	**Frecuencia cálculo variable**
Acción	2.00	Estatal	Trimestral

Método recopilación de datos	**Fecha de disponibilidad de la información**	**Tipo de acumulación**
		Valor Presente

Variable 2

Nombre

Número de acciones programados para la entrega de apoyos económicos en el trimestre t

Fuente de Información	Acta de dictaminación del Programa "Estrategia ALE". Elaborada por la Dirección de Acceso de las Mujeres a la Justicia y publicada en la Plataforma rumbo a la Igualdad https[]/rumboalaigualdad.jalisco.gob.mx

Unidad de Medida	**Valor Absoluto de la Variable**	**Desagregación Geográfica**	**Frecuencia cálculo variable**
Apoyo	2.00	Estatal	Semestral

Método recopilación de datos	**Fecha de disponibilidad de la información**	**Tipo de acumulación**
		Valor Presente

Medios de Verificación Nivel MIR	Agenda de actividades actualizada trimestralmente elaborada por la Secretaría de Igualdad Sustantiva entre Mujeres y Hombres. Disponible en la plataforma https[]/igualdad.jalisco.gob.mx/.
Supuestos del Nivel MIR	Las municipios presentan solicitudes para acceder a los recursos ue otorga El Programa "Estrategia ALE"
bservaciones del Responsable	

GOBIERNO DEL ESTADO DE JALISCO

PRESUPUESTO DE EGRESOS PARA EL EJERCICIO FISCAL 2025

Ficha Técnica de Indicador

Sistema de Evaluación del Desempeño (SED)

Secretaría de la Hacienda Pública

Datos de Identificación del Programa: Estrategia ALE

Porcentaje de acciones operativas y de seguimiento realizadas por Estrategia ALE

Eje	Tema
Seguridad ciudadana, justicia y estado de derecho	Mujeres Libres de Violencia

¿Quién gasta?

39 Unidad Presupuestal	000 Unidad Responsable	00929 Unidad Ejecutora del Gasto
Secretaría de Igualdad Sustantiva entre Mujeres y Hombres	Secretaría de Igualdad Sustantiva entre Mujeres y Hombres	Subsecretaría de Acceso a las Mujeres a una Vida Libre de Violencia

¿Para qué se gasta?

Finalidad	Función	Subfunción
Desarrollo Social	Protección Social	Otros Grupos Vulnerables

Presupuesto asignado al Programa Presupuestario

Monto	$19,800,000.00

Nivel del Indicador

Nivel	Clave	Resumen Narrativo	Transversalidad
Componente	G2	Acciones operativas y de seguimiento realizadas para el cumplimiento de los objetivos del programa público Estrategia ALE (AVGM)	Mujeres Libres de Violencia

Datos del Indicador

Nombre del Indicador	Método de cálculo	Código
Porcentaje de acciones operativas y de seguimiento realizadas por Estrategia ALE	(Número de acciones operativas y de seguimiento efectuados en el trimestre t / Número de acciones operativas y de seguimiento programadas en el trimestre t)*100	836_G2_2

Descripción del Indicador	Unidad de Medida
Mide el avance de las acciones para la operación y seguimiento del programa público Estrategia ALE como lo son las capacitaciones impartidas al estado de fuerza municipal que atiende a mujeres adolescentes y niñas víctimas de violencia por razón de género y las visitas a comisarías municipales que son beneficiarias del programa, así como las visitas de seguimiento para la implementación adecuada de los proyectos.	Porcentaje

Tipo de Indicador	Gestión	**Dimensión**	Eficacia	**Ponderación del indicador**	100.0
Desagregación Geográfica	Estatal	**Frecuencia de Medición**	Trimestral		

GOBIERNO DEL ESTADO DE JALISCO

PRESUPUESTO DE EGRESOS PARA EL EJERCICIO FISCAL 2025

Ficha Técnica de Indicador

Sistema de Evaluación del Desempeño (SED)

Secretaría de la Hacienda Pública

Características del Indicador

Tipo de Fórmula de Cálculo	Porcentaje	**Características del Indicador**	Claridad, Economía
Justificación de las Características	Los indicadores cuentan con información necesaria, tienen un costo razonable, son entendibles y precisos.		
Serie de Información Disponible			

Responsable del Indicador

Nombre	Maria Elena Garcia Trujillo
Cargo	Subsecretaria de Acceso a las Mujeres a una Vida Libre de Violencia
Correo Electrónico	maria.trujillo@jalisco.gob.mx

Determinación de Metas

						Línea Base	
			Absoluto	Relativo	Sentido del Indicador*	Valor Meta	Año
Año de Medición del Resultado	2025	**Tipo Valor de la Meta**	○	X	Ascendente	100.0	2021
Meta Valor	100.0	**Unidad de medida**	Acción	**Indicador de Género**	Si ○	No X	

Resultados

Valor Programado	N.P	**Avance de la Meta**	N.D	**% Avance de la Meta**	N.D	**Semáforo**	

Calendarización de la Meta

	Enero	Febrero	Marzo	Abril	Mayo	Junio	Julio	Agosto	Septiembre	Octubre	Noviembre	Diciembre
Programado			50.0			50.0			100.0			100.0
Programado Acumulado			50.0			50.0			100.0			100.0
Realizado												
Realizado Acumulado												

Proyección de la meta en los próximos 3 años	100	100	100

Parámetros de semaforización

Meta Institucional

100%

GOBIERNO DEL ESTADO DE JALISCO

PRESUPUESTO DE EGRESOS PARA EL EJERCICIO FISCAL 2025

Ficha Técnica de Indicador

Sistema de Evaluación del Desempeño (SED)

Secretaría de la Hacienda Pública

Características de las Variables (metadatos)

Variable

Nombre

Número de acciones operativas y de seguimiento efectuados en el trimestre t

Fuente de Información	Reglas de Operación del Programa Público "Estrategia ALE". Elaborado por la Dirección de Acceso de las Mujeres a la Justicia y publicado en el Periódico Oficial "El Estado de Jalisco" en https://periodicooficial.jalisco.gob.mx/home

Unidad de Medida	Valor Absoluto de la Variable	Desagregación Geográfica	Frecuencia cálculo variable
Acción	3.00	Estatal	Trimestral

Método recopilación de datos	Fecha de disponibilidad de la información	Tipo de acumulación
		Valor Presente

Variable 2

Nombre

Número de acciones operativas y de seguimiento programadas en el trimestre t

Fuente de Información	Reglas de Operación del Programa Público "Estrategia ALE". Elaborado por la Dirección de Acceso de las Mujeres a la Justicia y publicado en el Periódico Oficial "El Estado de Jalisco" en https://periodicooficial.jalisco.gob.mx/home

Unidad de Medida	Valor Absoluto de la Variable	Desagregación Geográfica	Frecuencia cálculo variable
Acción	3.00	Estatal	Trimestral

Método recopilación de datos	Fecha de disponibilidad de la información	Tipo de acumulación
		Valor Presente

Medios de Verificación Nivel MIR	Base de datos de folios correspondiente a los municipios dictaminados para el Ejercicio fiscal 2025 elaborado trimestralmente y ubicado en la Dirección de Acceso a las Mujeres a la Justicia.
Supuestos del Nivel MIR	Las municipios presentan solicitudes para acceder a los recursos que otorga El Programa "Estrategia ALE"
bservaciones del Responsable	

GOBIERNO DEL ESTADO DE JALISCO

PRESUPUESTO DE EGRESOS PARA EL EJERCICIO FISCAL 2025

Ficha Técnica de Indicador

Sistema de Evaluación del Desempeño (SED)

Secretaría de la Hacienda Pública

Datos de Identificación del Programa: Barrios de Paz

Porcentaje de percepción de inseguridad

Eje	Tema
Seguridad ciudadana, justicia y estado de derecho	Mujeres Libres de Violencia

¿Quién gasta?

39 Unidad Presupuestal	000 Unidad Responsable	Unidad Ejecutora del Gasto
Secretaría de Igualdad Sustantiva entre Mujeres y Hombres	Secretaría de Igualdad Sustantiva entre Mujeres y Hombres	

¿Para qué se gasta?

Finalidad	Función	Subfunción
Desarrollo Social	Protección Social	Otros Grupos Vulnerables

Presupuesto asignado al Programa Presupuestario

Monto	$11,940,000.00

Nivel del Indicador

Nivel	Clave	Resumen Narrativo	Transversalidad
Fin		Contribuir a promover la paz bajo el concepto de seguridad ciudadana mediante la coordinación eficaz de los sistemas de seguridad ciudadana, procuración e impartición de justicia, generando estabilidad social y democrática como fundamento para la construcción de una sociedad más libre en la que se protegen y observan los derechos humanos, se facilita el crecimiento económico incluyente y se protege el medio ambiente.	

Datos del Indicador

Nombre del Indicador	Método de cálculo	Código
Porcentaje de percepción de inseguridad		Fin_837_347

Descripción del Indicador	Unidad de Medida
Este indicador muestra el porcentaje de la población de 18 años y más que se siente insegura en su entidad federativa.	Porcentaje

Tipo de Indicador	Estratégico	**Dimensión**	Eficacia	**Ponderación del indicador**	
Desagregación Geográfica		**Frecuencia de Medición**	Anual		0.0

Características del Indicador

Tipo de Fórmula de Cálculo	Total	**Características del Indicador**	
Justificación de las Características			
Serie de Información Disponible			

Responsable del Indicador

Nombre	
Cargo	
Correo Electrónico	

GOBIERNO DEL ESTADO DE JALISCO

PRESUPUESTO DE EGRESOS PARA EL EJERCICIO FISCAL 2025

Ficha Técnica de Indicador

Sistema de Evaluación del Desempeño (SED)

Secretaría de la Hacienda Pública

Determinación de Metas

					Línea Base	
	Absoluto	Relativo	Sentido del Indicador*	Valor Meta	Año
Año de Medición del Resultado 2025	**Tipo Valor de la Meta**	X		Descendente	83.1	2020
Meta Valor 70.7	**Unidad de medida**		**Indicador de Género**	Si	No	
					X	

Resultados

Valor Programado	N.P	**Avance de la Meta**	N.D	**% Avance de la Meta**	N.D	**Semáforo**	

Calendarización de la Meta

	Enero	Febrero	Marzo	Abril	Mayo	Junio	Julio	Agosto	Septiembre	Octubre	Noviembre	Diciembre
Programado												
Programado Acumulado												
Realizado												
Realizado Acumulado												

Proyección de la meta en los próximos 3 años			

Meta Institucional

0%

Medios de Verificación Nivel MIR	En el Sistema de Monitoreo de Indicadores del Desarrollo de Jalisco (MIDE Jalisco), para consulta abierta en https://segr.jalisco.gob.mx/r/Dam
Supuestos del Nivel MIR	Las y los habitantes del estado de Jalisco tienen la disposición y el compromiso de mejorar sus conductas sociales para la consolidación de la seguridad ciudadana y el estado de derecho.
Observaciones del Responsable	

GOBIERNO DEL ESTADO DE JALISCO

PRESUPUESTO DE EGRESOS PARA EL EJERCICIO FISCAL 2025

Ficha Técnica de Indicador

Sistema de Evaluación del Desempeño (SED)

Secretaría de la Hacienda Pública

Datos de Identificación del Programa: Barrios de Paz

Índice de percepción de inseguridad para mujeres mayores de 18 años (comprende la falta de castigo a delincuentes e inseguridad)

Eje	Tema
Seguridad ciudadana, justicia y estado de derecho	Mujeres Libres de Violencia

¿Quién gasta?

39 Unidad Presupuestal	000 Unidad Responsable	Unidad Ejecutora del Gasto
Secretaría de Igualdad Sustantiva entre Mujeres y Hombres	Secretaría de Igualdad Sustantiva entre Mujeres y Hombres	

¿Para qué se gasta?

Finalidad	Función	Subfunción
Desarrollo Social	Protección Social	Otros Grupos Vulnerables

Presupuesto asignado al Programa Presupuestario

Monto	$11,940,000.00

Nivel del Indicador

Nivel	Clave	Resumen Narrativo	Transversalidad
Propósito		Las mujeres, adolescentes y niñas que habitan y transitan en Jalisco cuentan con las condiciones institucionales para garantizar, proteger, promover y respetar el derecho humano a una vida libre de violencia, con el trabajo conjunto coordinado y articulado de todas las dependencias de gobierno involucradas en la prevención, atención, sanción y erradicación de la violencia por razón de género y el cumplimiento de la Alerta de Violencia de Género contra las Mujeres (AVGM).	

Datos del Indicador

Nombre del Indicador	Método de cálculo	Código
Índice de percepción de inseguridad para mujeres mayores de 18 años (comprende la falta de castigo a delincuentes e inseguridad)		Propósito_837_1948

Descripción del Indicador	Unidad de Medida
Este indicador mide la percepción de inseguridad de las mujeres jaliscienses. Para medir este índice se consideran dos variables: la percepción de las mujeres respecto a la falta de castigo a delincuentes y la percepción de mujeres respecto a la inseguridad.	Índice

Tipo de Indicador	Estratégico	**Dimensión**	Eficacia	**Ponderación del indicador**	
Desagregación Geográfica		**Frecuencia de Medición**	Anual	0.0	

GOBIERNO DEL ESTADO DE JALISCO

PRESUPUESTO DE EGRESOS PARA EL EJERCICIO FISCAL 2025

Ficha Técnica de Indicador

Sistema de Evaluación del Desempeño (SED)

Secretaría de la Hacienda Pública

Características del Indicador

Tipo de Fórmula de Cálculo	Total	**Características del Indicador**	
Justificación de las Características			
Serie de Información Disponible			
Responsable del Indicador			
Nombre			
Cargo			
Correo Electrónico			

Determinación de Metas

					Línea Base	
		Absoluto	**Relativo**	**Sentido del Indicador***	**Valor Meta**	**Año**
Año de Medición del Resultado	2025	**Tipo Valor de la Meta**	X		Descendente	54.3	2020
Meta Valor	50.0	**Unidad de medida**		**Indicador de Género**	**Si**	**No**
						X

Resultados

Valor Programado	N.P	**Avance de la Meta**	N.D	**% Avance de la Meta**	N.D	**Semáforo**	

Calendarización de la Meta

	Enero	Febrero	Marzo	Abril	Mayo	Junio	Julio	Agosto	Septiembre	Octubre	Noviembre	Diciembre
Programado												
Programado Acumulado												
Realizado												
Realizado Acumulado												

Proyección de la meta en los próximos 3 años			

Meta Institucional

0%

Medios de Verificación Nivel MIR	En el Sistema de Monitoreo de Indicadores del Desarrollo de Jalsico (MIDE Jalsico), para consulta abierta en https://seplan.app.jalisco.gob.mx/mide
Supuestos del Nivel MIR	Las normas locales, Leyes, Código Civil y Penal, reglamentos, protocolos, entro otros; están actualizadas y armonizadas de conformidad con los estándares internacionales.
Observaciones del Responsable	

GOBIERNO DEL ESTADO DE JALISCO

PRESUPUESTO DE EGRESOS PARA EL EJERCICIO FISCAL 202

Ficha Técnica de Indicador

Sistema de Evaluación del Desempeño (SED)

Secretaría de la Hacienda Pública

Datos de Identificación del Programa: Barrios de Paz

Porcentaje de acciones ejecutadas para la entrega de apoyos económicos de Barrios de Paz

Eje	Tema
Seguridad ciudadana, justicia y estado de derecho	Mujeres Libres de Violencia

¿Quién gasta?

39 Unidad Presupuestal	000 Unidad Responsable	00929 Unidad Ejecutora del Gasto
Secretaría de Igualdad Sustantiva entre Mujeres y Hombres	Secretaría de Igualdad Sustantiva entre Mujeres y Hombres	Subsecretaría de Acceso a las Mujeres a una Vida Libre de Violencia

¿Para qué se gasta?

Finalidad	Función	Subfunción
Desarrollo Social	Protección Social	Otros Grupos Vulnerables

Presupuesto asignado al Programa Presupuestario

Monto	$11,940,000.00

Nivel del Indicador

Nivel	Clave	Resumen Narrativo	Transversalidad
Componente	G1	Acciones realizadas para la entrega de los apoyos económicos a los proyectos de los municipios beneficiados.	Mujeres Libres de Violencia

Datos del Indicador

Nombre del Indicador	Método de cálculo	Código
Porcentaje de acciones ejecutadas para la entrega de apoyos económicos de Barrios de Paz	(Número de acciones ejecutadas para la entrega de los apoyos económicos en el trimestre t / Número de acciones programadas para la entrega de los apoyos económicos en el trimestre t) * 100	837_G1_2

Descripción del Indicador	Unidad de Medida
Mide las acciones realizadas por el programa para la entrega de los apoyos económicos a los gobiernos municipales beneficiado por el programa "Barrios de Paz"	Porcentaje

Tipo de Indicador	Gestión	**Dimensión**	Eficacia	**Ponderación del indicador**	
Desagregación Geográfica	Estatal	**Frecuencia de Medición**	Trimestral	100.0	

Características del Indicador

Tipo de Fórmula de Cálculo	Porcentaje	**Características del Indicador**	Claridad, Economía
Justificación de las Características	El indicador es preciso, entendible, con información necesaria y a un costo razonable.		
Serie de Información Disponible			

Responsable del Indicador

Nombre	Alma Guadalupe Guerrero García
Cargo	Directora de Prevención de las Violencias
Correo Electrónico	alma.guerrerogarcia@jalisco.gob.mx

GOBIERNO DEL ESTADO DE JALISCO

PRESUPUESTO DE EGRESOS PARA EL EJERCICIO FISCAL 202

Ficha Técnica de Indicador

Sistema de Evaluación del Desempeño (SED)

Secretaría de la Hacienda Pública

Determinación de Metas

						Línea Base		
			Absoluto	Relativo	Sentido del Indicador*	Valor Meta	Año
Año de Medición del Resultado	202	**Tipo Valor de la Meta**	○	X	Ascendente	100.0	2021
Meta Valor	100.0	**Unidad de medida**	Acción	**Indicador de Género**	**Si** ○	**No** X	

Resultados

Valor Programado	N.P	**Avance de la Meta**	N.D	**% Avance de la Meta**	N.D	**Semáforo**	

Calendarización de la Meta

	Enero	Febrero	Marzo	Abril	Mayo	Junio	Julio	Agosto	Septiembre	Octubre	Noviembre	Diciembre
Programado			0.0			0.0			100.0			100.0
Programado Acumulado			0.0			0.0			100.0			100.0
Realizado												
Realizado Acumulado												

Proyección de la meta en los próximos 3 años	100	100	100

Parámetros de semaforización

Meta Institucional

100

GOBIERNO DEL ESTADO DE JALISCO

PRESUPUESTO DE EGRESOS PARA EL EJERCICIO FISCAL 202

Ficha Técnica de Indicador

Sistema de Evaluación del Desempeño (SED)

Secretaría de la Hacienda Pública

Características de las Variables (metadatos)

Variable

Nombre

Número de acciones ejecutadas para la entrega de los apoyos económicos en el trimestre t

Fuente de Información: Padrón único de beneficiarios. Elaborado trimestralmente por la Secretaría del Sistema de Asistencia Social y publicados en la página https/padronunico.jalisco.gob.mx/

Unidad de Medida	Valor Absoluto de la Variable	Desagregación Geográfica	Frecuencia cálculo variable
Acción	2.00	Estatal	Trimestral

Método recopilación de datos	Fecha de disponibilidad de la información	Tipo de acumulación
		Valor Presente

Variable 2

Nombre

Número de acciones programadas para la entrega de los apoyos económicos en el trimestre t

Fuente de Información: Padrón único de beneficiarios. Elaborado trimestralmente por la Secretaría del Sistema de Asistencia Social y publicados en la página https/padronunico.jalisco.gob.mx/

Unidad de Medida	Valor Absoluto de la Variable	Desagregación Geográfica	Frecuencia cálculo variable
Acción	2.00	Estatal	Trimestral

Método recopilación de datos	Fecha de disponibilidad de la información	Tipo de acumulación
		Valor Presente

Medios de Verificación Nivel MIR: Acta de dictaminación del Programa "Barrios de Paz". Elaborado trimestralmente y ubicado en la Dirección de Prevención de las Violencias.

Supuestos del Nivel MIR: Los municipios presentan propuestas de proyectos ue cumplen con todos los re uisitos establecidos para la obtención de beneficios ue ofrece el programa Barrios de Paz según las Reglas de Operación.

bservaciones del Responsable:

GOBIERNO DEL ESTADO DE JALISCO

PRESUPUESTO DE EGRESOS PARA EL EJERCICIO FISCAL 2025

Ficha Técnica de Indicador

Sistema de Evaluación del Desempeño (SED)

Secretaría de la Hacienda Pública

Datos de Identificación del Programa: Barrios de Paz

Porcentaje de acciones ejecutadas para operar "Barrios de Paz"

Eje	Tema
Seguridad ciudadana, justicia y estado de derecho	Mujeres Libres de Violencia

¿Quién gasta?

39 Unidad Presupuestal	000 Unidad Responsable	00929 Unidad Ejecutora del Gasto
Secretaría de Igualdad Sustantiva entre Mujeres y Hombres	Secretaría de Igualdad Sustantiva entre Mujeres y Hombres	Subsecretaría de Acceso a las Mujeres a una Vida Libre de Violencia

¿Para qué se gasta?

Finalidad	Función	Subfunción
Desarrollo Social	Protección Social	Otros Grupos Vulnerables

Presupuesto asignado al Programa Presupuestario

Monto $11,940,000.00

Nivel del Indicador

Nivel	Clave	Resumen Narrativo	Transversalidad
Componente	G2	Acciones operativas y de seguimiento realizadas para el cumplimiento de los objetivos del programa público Barrios de Paz	Mujeres Libres de Violencia

Datos del Indicador

Nombre del Indicador	Método de cálculo	Código
Porcentaje de acciones ejecutadas para operar "Barrios de Paz"	(Número de acciones efectuadas para operar "Barrios de Paz" en el trimestre t / Número de acciones programadas para operar "Barrios de Paz" en el trimestre t) * 100	837_G2_2

Descripción del Indicador	Unidad de Medida
Mide las acciones realizadas para operar el programa público Barrios de Paz.	Porcentaje

Tipo de Indicador	Gestión	**Dimensión**	Eficacia	**Ponderación del indicador**	
Desagregación Geográfica	Estatal	**Frecuencia de Medición**	Trimestral	100.0	

Características del Indicador

Tipo de Fórmula de Cálculo	Porcentaje	**Características del Indicador**	Claridad, Economía
Justificación de las Características	El indicador es preciso, entendible, con información necesaria y a un costo razonable.		
Serie de Información Disponible			

Responsable del Indicador

Nombre	Alma Guadalupe Guerrero García
Cargo	Directora de Prevención de las Violencias
Correo Electrónico	alma.guerrerogarcia@jalisco.gob.mx

GOBIERNO DEL ESTADO DE JALISCO

PRESUPUESTO DE EGRESOS PARA EL EJERCICIO FISCAL 2025

Ficha Técnica de Indicador

Sistema de Evaluación del Desempeño (SED)

Secretaría de la Hacienda Pública

Determinación de Metas

						Línea Base	
		Absoluto	Relativo	Sentido del Indicador*	Valor Meta	Año
Año de Medición del Resultado	2025	**Tipo Valor de la Meta**	◯	X	Ascendente	100.0	2021
Meta Valor	100.0	**Unidad de medida**	Acción	**Indicador de Género**	◯ Si	X No	

Resultados

Valor Programado	N.P	**Avance de la Meta**	N.D	**% Avance de la Meta**	N.D	**Semáforo**	

Calendarización de la Meta

	Enero	Febrero	Marzo	Abril	Mayo	Junio	Julio	Agosto	Septiembre	Octubre	Noviembre	Diciembre
Programado			0.0			60.0			100.0			100.0
Programado Acumulado			0.0			60.0			100.0			100.0
Realizado												
Realizado Acumulado												

Proyección de la meta en los próximos 3 años	100	100	100

Parámetros de semaforización

Meta Institucional

100%

GOBIERNO DEL ESTADO DE JALISCO

PRESUPUESTO DE EGRESOS PARA EL EJERCICIO FISCAL 2025

Ficha Técnica de Indicador

Sistema de Evaluación del Desempeño (SED)

Secretaría de la Hacienda Pública

Características de las Variables (metadatos)

Variable

Nombre

Número de acciones efectuadas para operar "Barrios de Paz" en el trimestre t

Fuente de Información	Reglas de Operación del Programa Público "Barrios de Paz". Elaborado por la Subsecretaría de Igualdad de Género y publicadas en el Periódico Oficial "El Estado de Jalisco" en https://periodicooficial.jalisco.gob.mx/home

Unidad de Medida	Valor Absoluto de la Variable	Desagregación Geográfica	Frecuencia cálculo variable
Acción	2.00	Estatal	Trimestral

Método recopilación de datos	Fecha de disponibilidad de la información	Tipo de acumulación
		Valor Presente

Variable 2

Nombre

Número de acciones programadas para operar "Barrios de Paz" en el trimestre t

Fuente de Información	Reglas de Operación del Programa Público "Barrios de Paz". Elaborado por la Subsecretaría de Igualdad de Género y publicadas en el Periódico Oficial "El Estado de Jalisco" en https://periodicooficial.jalisco.gob.mx/home

Unidad de Medida	Valor Absoluto de la Variable	Desagregación Geográfica	Frecuencia cálculo variable
Acción	2.00	Estatal	Trimestral

Método recopilación de datos	Fecha de disponibilidad de la información	Tipo de acumulación
		Valor Presente

Medios de Verificación Nivel MIR	Carpeta metodológica de capacitación . Elaborado trimestralmente y ubicado en la Dirección de Prevención de las Violencias.
Supuestos del Nivel MIR	El Programa se ejecuta en los momentos previstos, sin obstáculos para la liberación y dispersión del recurso.
Observaciones del Responsable	

GOBIERNO DEL ESTADO DE JALISCO

PRESUPUESTO DE EGRESOS PARA EL EJERCICIO FISCAL 2025

Ficha Técnica de Indicador

Sistema de Evaluación del Desempeño (SED)

Secretaría de la Hacienda Pública

Datos de Identificación del Programa: Mecanismos de vinculación estatal, nacional e internacional

Posición en el Índice de Desarrollo Democrático

Eje	Tema
Seguridad ciudadana, justicia y estado de derecho	Igualdad de Género

¿Quién gasta?

39 Unidad Presupuestal	000 Unidad Responsable	Unidad Ejecutora del Gasto
Secretaría de Igualdad Sustantiva entre Mujeres y Hombres	Secretaría de Igualdad Sustantiva entre Mujeres y Hombres	

¿Para qué se gasta?

Finalidad	Función	Subfunción
Desarrollo Social	Protección Social	Otros Grupos Vulnerables

Presupuesto asignado al Programa Presupuestario

Monto	$3,859,253.00

Nivel del Indicador

Nivel	Clave	Resumen Narrativo	Transversalidad
Fin		Contribuir a promover la paz bajo el concepto de seguridad ciudadana mediante la coordinación eficaz de los sistemas de seguridad ciudadana, procuración e impartición de justicia, generando estabilidad social y democrática como fundamento para la construcción de una sociedad más libre en la que se protegen y observan los derechos humanos, se facilita el crecimiento económico incluyente y se protege el medio ambiente.	

Datos del Indicador

Nombre del Indicador	Método de cálculo	Código
Posición en el Índice de Desarrollo Democrático		Fin_838_1486

Descripción del Indicador	Unidad de Medida
Mide el desarrollo democrático por entidad, basado en tres planos o dimensiones de la democracia: 1. Democracia de los ciudadanos; 2. Democracia de las instituciones; y 3. Ejercicio de poder efectivo para gobernar.	Posición

Tipo de Indicador	Estratégico	Dimensión	Eficacia	Ponderación del indicador
Desagregación Geográfica		Frecuencia de Medición	Anual	0.0

GOBIERNO DEL ESTADO DE JALISCO

PRESUPUESTO DE EGRESOS PARA EL EJERCICIO FISCAL 2025

Ficha Técnica de Indicador

Sistema de Evaluación del Desempeño (SED)

Secretaría de la Hacienda Pública

Características del Indicador

Tipo de Fórmula de Cálculo	Total	**Características del Indicador**	
Justificación de las Características			
Serie de Información Disponible			
Responsable del Indicador			
Nombre			
Cargo			
Correo Electrónico			

Determinación de Metas

					Línea Base	
		Absoluto	**Relativo**	**Sentido del Indicador***	**Valor Meta**	**Año**
Año de Medición del Resultado	2025	**Tipo Valor de la Meta**	X		Descendente	13.0	2020
Meta Valor	11.0	**Unidad de medida**		**Indicador de Género**		

Si	**No**
	X

Resultados

Valor Programado	N.P	**Avance de la Meta**	N.D	**% Avance de la Meta**	N.D	**Semáforo**	

Calendarización de la Meta

	Enero	Febrero	Marzo	Abril	Mayo	Junio	Julio	Agosto	Septiembre	Octubre	Noviembre	Diciembre
Programado												
Programado Acumulado												
Realizado												
Realizado Acumulado												

Proyección de la meta en los próximos 3 años			

Meta Institucional

0%

Medios de Verificación Nivel MIR	En el Sistema de Monitoreo de Indicadores del Desarrollo de Jalisco (MIDE Jalisco), para consulta abierta en https://segr.jalisco.gob.mx/r/Dam
Supuestos del Nivel MIR	Las y los habitantes del estado de Jalisco tienen la disposición y el compromiso de mejorar sus conductas sociales para la consolidación de la seguridad ciudadana y el estado de derecho.
Observaciones del Responsable	

GOBIERNO DEL ESTADO DE JALISCO

PRESUPUESTO DE EGRESOS PARA EL EJERCICIO FISCAL 2025

Ficha Técnica de Indicador

Sistema de Evaluación del Desempeño (SED)

Secretaría de la Hacienda Pública

Datos de Identificación del Programa: Mecanismos de vinculación estatal, nacional e internacional

Brecha de género en la tasa de participación laboral de Jalisco

Eje	Tema
Seguridad ciudadana, justicia y estado de derecho	Igualdad de Género

¿Quién gasta?

39 Unidad Presupuestal	000 Unidad Responsable	Unidad Ejecutora del Gasto
Secretaría de Igualdad Sustantiva entre Mujeres y Hombres	Secretaría de Igualdad Sustantiva entre Mujeres y Hombres	

¿Para qué se gasta?

Finalidad	Función	Subfunción
Desarrollo Social	Protección Social	Otros Grupos Vulnerables

Presupuesto asignado al Programa Presupuestario

Monto $3,859,253.00

Nivel del Indicador

Nivel	Clave	Resumen Narrativo	Transversalidad
Propósito		Los sectores público, social y privado en Jalisco incorporan la perspectiva de género en su quehacer y generan acciones afirmativas en torno a la empleabilidad, corresponsabilidad y proyectos de vida para disminuir las desigualdades entre mujeres y hombres.	

Datos del Indicador

Nombre del Indicador	Método de cálculo	Código
Brecha de género en la tasa de participación laboral de Jalisco		Propósito_838_1781

Descripción del Indicador	Unidad de Medida
Mide la distancia entre la tasa de participación económica o laboral de mujeres y hombres. Dicha tasa es el porcentaje que representa la Población Económicamente Activa (PEA) respecto a la de 15 o más años, es decir, las personas que trabajan o están buscando empleo de forma activa.	Porcentaje

Tipo de Indicador	Estratégico	**Dimensión**	Eficacia	**Ponderación del indicador**	
Desagregación Geográfica		**Frecuencia de Medición**	Trimestral	0.0	

Características del Indicador

Tipo de Fórmula de Cálculo	Total	**Características del Indicador**	
Justificación de las Características			
Serie de Información Disponible			

Responsable del Indicador

Nombre	
Cargo	
Correo Electrónico	

GOBIERNO DEL ESTADO DE JALISCO

PRESUPUESTO DE EGRESOS PARA EL EJERCICIO FISCAL 2025

Ficha Técnica de Indicador

Sistema de Evaluación del Desempeño (SED)

Secretaría de la Hacienda Pública

Determinación de Metas

					Línea Base	
	Absoluto	Relativo	Sentido del Indicador*	Valor Meta	Año
Año de Medición del Resultado 2025	**Tipo Valor de la Meta**	X		Descendente	31.47	2020
Meta Valor 30.1	**Unidad de medida**		**Indicador de Género**		X	
			Si	No		

Resultados

Valor Programado	N.P	**Avance de la Meta**	N.D	**% Avance de la Meta**	N.D	**Semáforo**	

Calendarización de la Meta

	Enero	Febrero	Marzo	Abril	Mayo	Junio	Julio	Agosto	Septiembre	Octubre	Noviembre	Diciembre
Programado												
Programado Acumulado												
Realizado												
Realizado Acumulado												

Proyección de la meta en los próximos 3 años			

Meta Institucional

0%

Medios de Verificación Nivel MIR	En el Sistema de Monitoreo de Indicadores del Desarrollo de Jalsico (MIDE Jalsico), para consulta abierta en https://seplan.app.jalisco.gob.mx/mide
Supuestos del Nivel MIR	La ciudadanía jalisciense modifica hábitos y prácticas de su vida diaria para erradicar las desigualdades de género.
Observaciones del Responsable	

GOBIERNO DEL ESTADO DE JALISCO

PRESUPUESTO DE EGRESOS PARA EL EJERCICIO FISCAL 2025

Ficha Técnica de Indicador

Sistema de Evaluación del Desempeño (SED)

Secretaría de la Hacienda Pública

Datos de Identificación del Programa: Mecanismos de vinculación estatal, nacional e internacional

Porcentaje de vinculaciones generadas para el fortalecimiento de las políticas

Eje	Tema
Seguridad ciudadana, justicia y estado de derecho	Igualdad de Género

¿Quién gasta?

39 Unidad Presupuestal	000 Unidad Responsable	00923 Unidad Ejecutora del Gasto
Secretaría de Igualdad Sustantiva entre Mujeres y Hombres	Secretaría de Igualdad Sustantiva entre Mujeres y Hombres	Dirección de Cooperación y Gestión

¿Para qué se gasta?

Finalidad	Función	Subfunción
Desarrollo Social	Protección Social	Otros Grupos Vulnerables

Presupuesto asignado al Programa Presupuestario

Monto	$3,859,253.00

Nivel del Indicador

Nivel	Clave	Resumen Narrativo	Transversalidad
Componente	B1	Vinculaciones generadas para la promoción y el fortalecimiento de la igualdad de género y la no violencia contra las mujeres	Igualdad de Género

Datos del Indicador

Nombre del Indicador	Método de cálculo	Código
Porcentaje de vinculaciones generadas para el fortalecimiento de las políticas	(número de vinculaciones generadas en el trimestre t / número de vinculaciones programadas en el trimestre t)* 100	838_B1_2

Descripción del Indicador	Unidad de Medida
Mide las vinculaciones generadas para la promoción y el fortalecimiento de la igualdad de género y la no violencia contra las mujeres	Porcentaje

Tipo de Indicador	Gestión	**Dimensión**	Eficacia	**Ponderación del indicador**	
Desagregación Geográfica	Estatal	**Frecuencia de Medición**	Trimestral	100.0	

Características del Indicador

Tipo de Fórmula de Cálculo	Porcentaje	**Características del Indicador**	Claridad, Economía
Justificación de las Características	Los indicadores son precisos, entendibles, con información necesaria y a un costo razonable.		
Serie de Información Disponible			

Responsable del Indicador

Nombre	Anis Badi Zárate Khalili
Cargo	Director de Cooperación y Gestión
Correo Electrónico	badi.zarate@jalisco.gob.mx

GOBIERNO DEL ESTADO DE JALISCO

PRESUPUESTO DE EGRESOS PARA EL EJERCICIO FISCAL 2025

Ficha Técnica de Indicador

Sistema de Evaluación del Desempeño (SED)

Secretaría de la Hacienda Pública

Determinación de Metas

						Línea Base	
		Absoluto	Relativo	Sentido del Indicador*	Valor Meta	Año
Año de Medición del Resultado	2025	**Tipo Valor de la Meta**	( )	(X)	Ascendente	100.0	2021
Meta Valor	100.0	**Unidad de medida**	Vinculación	**Indicador de Género**			

	Si	No
Indicador de Género	( )	(X)

Resultados

Valor Programado	N.P	**Avance de la Meta**	N.D	**% Avance de la Meta**	N.D	**Semáforo**	

Calendarización de la Meta

	Enero	Febrero	Marzo	Abril	Mayo	Junio	Julio	Agosto	Septiembre	Octubre	Noviembre	Diciembre
Programado			33.3			67.0			100.0			100.0
Programado Acumulado			33.3			67.0			100.0			100.0
Realizado												
Realizado Acumulado												

Proyección de la meta en los próximos 3 años	100	100	100

Parámetros de semaforización

Meta Institucional

100

GOBIERNO DEL ESTADO DE JALISCO

PRESUPUESTO DE EGRESOS PARA EL EJERCICIO FISCAL 2025

Ficha Técnica de Indicador

Sistema de Evaluación del Desempeño (SED)

Secretaría de la Hacienda Pública

Características de las Variables (metadatos)

Variable

Nombre

Número de vinculaciones generadas en el trimestre t

Fuente de Información	Plan Anual de Trabajo. Elaborado por la Dirección de Cooperación y Gestión y ubicado en la Secretaría de Igualdad Sustantiva entre Mujeres y Hombres.		
Unidad de Medida	**Valor Absoluto de la Variable**	**Desagregación Geográfica**	**Frecuencia cálculo variable**
Vinculación	.00	Estatal	Trimestral
Método recopilación de datos	**Fecha de disponibilidad de la información**	**Tipo de acumulación**	
		Valor Presente	

Variable 2

Nombre

número de vinculaciones programadas en el trimestre t

Fuente de Información	Plan Anual de Trabajo. Elaborado por la Dirección de Cooperación y Gestión y ubicado en la Secretaría de Igualdad Sustantiva entee Mujeres y Hombres.		
Unidad de Medida	**Valor Absoluto de la Variable**	**Desagregación Geográfica**	**Frecuencia cálculo variable**
Vinculación	.00	Estatal	Semestral
Método recopilación de datos	**Fecha de disponibilidad de la información**	**Tipo de acumulación**	
		Valor Presente	

Medios de Verificación Nivel MIR	Compendio de convenios o memorandos de entendimiento con Organismos internacionales, empresariales, sociedad civil y academia. Elaborados trimestralmente y ubicados en la Dirección de Cooperación y Gestión.
Supuestos del Nivel MIR	Los Organismos Nacionales e Internacionales, Organismos de la Sociedad Civil, Instituciones Académicas y Organismos Empresariales contribuyen con el Gobierno del Estado de Jalisco para la implementación de proyectos para la igualdad entre mujeres y hombres y la no violencia contra las mujeres.
bservaciones del Responsable	

GOBIERNO DEL ESTADO DE JALISCO

PRESUPUESTO DE EGRESOS PARA EL EJERCICIO FISCAL 2025

Ficha Técnica de Indicador

Sistema de Evaluación del Desempeño (SED)

Secretaría de la Hacienda Pública

Datos de Identificación del Programa: Mecanismos de vinculación estatal, nacional e internacional

Porcentaje de acciones efectuadas para la promoción de la igualdad entre mujeres y hombres y la no violencia.

Eje	Tema
Seguridad ciudadana, justicia y estado de derecho	Igualdad de Género

¿Quién gasta?

39 Unidad Presupuestal	000 Unidad Responsable	00923 Unidad Ejecutora del Gasto
Secretaría de Igualdad Sustantiva entre Mujeres y Hombres	Secretaría de Igualdad Sustantiva entre Mujeres y Hombres	Dirección de Cooperación y Gestión

¿Para qué se gasta?

Finalidad	Función	Subfunción
Desarrollo Social	Protección Social	Otros Grupos Vulnerables

Presupuesto asignado al Programa Presupuestario

Monto $3,859,253.00

Nivel del Indicador

Nivel	Clave	Resumen Narrativo	Transversalidad
Componente	B3	Acciones realizadas para la promoción de la igualdad entre mujeres y hombres y la no violencia contra las mujeres.	Igualdad de Género

Datos del Indicador

Nombre del Indicador	Método de cálculo	Código
Porcentaje de acciones efectuadas para la promoción de la igualdad entre mujeres y hombres y la no violencia.	(número de acciones efectuadas para la promoción de la igualdad entre mujeres y hombres y la no violencia en el trimestre t / número de acciones programadas para la promoción de la igualdad entre mujeres y hombres y la no violencia en el trimestre t)* 100	838_B3_2

Descripción del Indicador	Unidad de Medida
Mide las acciones realizadas para la promoción de la igualdad entre mujeres y hombres y la no violencia.	Porcentaje

Tipo de Indicador	Gestión	**Dimensión**	Eficacia	**Ponderación del indicador**	
Desagregación Geográfica	Estatal	**Frecuencia de Medición**	Trimestral	100.0	

Características del Indicador

Tipo de Fórmula de Cálculo	Porcentaje	**Características del Indicador**	Claridad, Economía
Justificación de las Características	Los indicadores cuentan con información necesaria a un costo razonable, son precisos y entendibles.		
Serie de Información Disponible			

Responsable del Indicador

Nombre	Anis Badi Zárate Khalili
Cargo	Director de Cooperación y Gestión
Correo Electrónico	badi.zarate@jalisco.gob.mx

GOBIERNO DEL ESTADO DE JALISCO

PRESUPUESTO DE EGRESOS PARA EL EJERCICIO FISCAL 2025

Ficha Técnica de Indicador

Sistema de Evaluación del Desempeño (SED)

Secretaría de la Hacienda Pública

Determinación de Metas

						Línea Base	
			Absoluto	Relativo	Sentido del Indicador*	Valor Meta	Año
Año de Medición del Resultado	2025	**Tipo Valor de la Meta**	( )	(X)	Ascendente	4.0	2023
Meta Valor	100.0	**Unidad de medida**	Vinculación	**Indicador de Género**	Si ( )	No (X)	

Resultados

Valor Programado	N.P	**Avance de la Meta**	N.D	**% Avance de la Meta**	N.D	**Semáforo**	

Calendarización de la Meta

	Enero	Febrero	Marzo	Abril	Mayo	Junio	Julio	Agosto	Septiembre	Octubre	Noviembre	Diciembre
Programado			33.0			53.0			70.0			100.0
Programado Acumulado			33.0			53.0			70.0			100.0
Realizado												
Realizado Acumulado												

Proyección de la meta en los próximos 3 años	100.00	100.00	100

Parámetros de semaforización

Meta Institucional

100

GOBIERNO DEL ESTADO DE JALISCO

PRESUPUESTO DE EGRESOS PARA EL EJERCICIO FISCAL 2025

Ficha Técnica de Indicador

Sistema de Evaluación del Desempeño (SED)

Secretaría de la Hacienda Pública

Características de las Variables (metadatos)

Variable

Nombre

Número de acciones efectuadas para la promoción de la igualdad entre mujeres y hombres y la no violencia en el trimestre t

Fuente de Información	Plan Anual de Trabajo. Elaborado por la Dirección de Cooperación y Gestión y ubicado en la Secretaría de Igualdad Sustantiva entre Mujeres y Hombres.

Unidad de Medida	Valor Absoluto de la Variable	Desagregación Geográfica	Frecuencia cálculo variable
Vinculación	4.00	Estatal	Trimestral

Método recopilación de datos	Fecha de disponibilidad de la información	Tipo de acumulación
		Valor Presente

Variable 2

Nombre

Número de acciones programadas para la promoción de la igualdad entre mujeres y hombres y la no violencia en el trimestre t

Fuente de Información	Plan Anual de Trabajo. Elaborado por la Dirección de Cooperación y Gestión y ubicado en la Secretaría de Igualdad Sustantiva entre Mujeres y Hombres.

Unidad de Medida	Valor Absoluto de la Variable	Desagregación Geográfica	Frecuencia cálculo variable
Vinculación	4.00	Estatal	Trimestral

Método recopilación de datos	Fecha de disponibilidad de la información	Tipo de acumulación
		Valor Presente

Medios de Verificación Nivel MIR	Plan Anual de Trabajo elaborado trimestralmente y ubicado en la Coordinación General de Planeación, Evaluación y Seguimiento.
Supuestos del Nivel MIR	Organizaciones de la Sociedad Civil, instituciones académicas y población abierta se interesan en colaborar con la SISEMH para promover y fortalecer la igualdad de género y la no violencia contra las mujeres.
bservaciones del Responsable	

GOBIERNO DEL ESTADO DE JALISCO

PRESUPUESTO DE EGRESOS PARA EL EJERCICIO FISCAL 2025

Ficha Técnica de Indicador

Sistema de Evaluación del Desempeño (SED)

Secretaría de la Hacienda Pública

Datos de Identificación del Programa: Fortalecimiento territorial y municipal

Posición en el Índice de Desarrollo Democrático

Eje	Tema
Seguridad ciudadana, justicia y estado de derecho	Igualdad de Género

¿Quién gasta?

39 Unidad Presupuestal	000 Unidad Responsable	Unidad Ejecutora del Gasto
Secretaría de Igualdad Sustantiva entre Mujeres y Hombres	Secretaría de Igualdad Sustantiva entre Mujeres y Hombres	

¿Para qué se gasta?

Finalidad	Función	Subfunción
Desarrollo Social	Protección Social	Otros Grupos Vulnerables

Presupuesto asignado al Programa Presupuestario

Monto	$6,258,933.00

Nivel del Indicador

Nivel	Clave	Resumen Narrativo	Transversalidad
Fin		Contribuir a promover la paz bajo el concepto de seguridad ciudadana mediante la coordinación eficaz de los sistemas de seguridad ciudadana, procuración e impartición de justicia, generando estabilidad social y democrática como fundamento para la construcción de una sociedad más libre en la que se protegen y observan los derechos humanos, se facilita el crecimiento económico incluyente y se protege el medio ambiente.	

Datos del Indicador

Nombre del Indicador	Método de cálculo	Código
Posición en el Índice de Desarrollo Democrático		Fin_839_1486

Descripción del Indicador	Unidad de Medida
Mide el desarrollo democrático por entidad, basado en tres planos o dimensiones de la democracia: 1. Democracia de los ciudadanos; 2. Democracia de las instituciones; y 3. Ejercicio de poder efectivo para gobernar.	Posición

Tipo de Indicador	Estratégico	**Dimensión**	Eficacia	**Ponderación del indicador**	
Desagregación Geográfica		**Frecuencia de Medición**	Anual	0.0	

GOBIERNO DEL ESTADO DE JALISCO

PRESUPUESTO DE EGRESOS PARA EL EJERCICIO FISCAL 2025

Ficha Técnica de Indicador

Sistema de Evaluación del Desempeño (SED)

Secretaría de la Hacienda Pública

Características del Indicador

Tipo de Fórmula de Cálculo	Total	**Características del Indicador**	
Justificación de las Características			
Serie de Información Disponible			
Responsable del Indicador			
Nombre			
Cargo			
Correo Electrónico			

Determinación de Metas

					Línea Base	
		Absoluto	**Relativo**	**Sentido del Indicador***	**Valor Meta**	**Año**
Año de Medición del Resultado	2025	**Tipo Valor de la Meta**	X		Descendente	13.0	2020
Meta Valor	11.0	**Unidad de medida**		**Indicador de Género**		

	Si	**No**
Indicador de Género		X

Resultados

Valor Programado	N.P	**Avance de la Meta**	N.D	**% Avance de la Meta**	N.D	**Semáforo**	

Calendarización de la Meta

	Enero	Febrero	Marzo	Abril	Mayo	Junio	Julio	Agosto	Septiembre	Octubre	Noviembre	Diciembre
Programado												
Programado Acumulado												
Realizado												
Realizado Acumulado												

Proyección de la meta en los próximos 3 años			

Meta Institucional

0%

Medios de Verificación Nivel MIR	En el Sistema de Monitoreo de Indicadores del Desarrollo de Jalisco (MIDE Jalisco), para consulta abierta en https://segr.jalisco.gob.mx/r/Dam
Supuestos del Nivel MIR	Las y los habitantes del estado de Jalisco tienen la disposición y el compromiso de mejorar sus conductas sociales para la consolidación de la seguridad ciudadana y el estado de derecho.
Observaciones del Responsable	

GOBIERNO DEL ESTADO DE JALISCO

PRESUPUESTO DE EGRESOS PARA EL EJERCICIO FISCAL 2025

Ficha Técnica de Indicador

Sistema de Evaluación del Desempeño (SED)

Secretaría de la Hacienda Pública

Datos de Identificación del Programa: Fortalecimiento territorial y municipal

Índice de paridad política

Eje	Tema
Seguridad ciudadana, justicia y estado de derecho	Igualdad de Género

¿Quién gasta?

39 Unidad Presupuestal	000 Unidad Responsable	Unidad Ejecutora del Gasto
Secretaría de Igualdad Sustantiva entre Mujeres y Hombres	Secretaría de Igualdad Sustantiva entre Mujeres y Hombres	

¿Para qué se gasta?

Finalidad	Función	Subfunción
Desarrollo Social	Protección Social	Otros Grupos Vulnerables

Presupuesto asignado al Programa Presupuestario

Monto	$6,258,933.00

Nivel del Indicador

Nivel	Clave	Resumen Narrativo	Transversalidad
Propósito		Los sectores público, social y privado en Jalisco incorporan la perspectiva de género en su quehacer y generan acciones afirmativas en torno a la empleabilidad, corresponsabilidad y proyectos de vida para disminuir las desigualdades entre mujeres y hombres.	

Datos del Indicador

Nombre del Indicador	Método de cálculo	Código
Índice de paridad política		Propósito_839_1755

Descripción del Indicador	Unidad de Medida
El Índice Nacional de Paridad Política en el ámbito Local es el resultado del compromiso del INMUJERES por generar sinergia entre el Observatorio Nacional y los 32 Observatorios Locales de Participación Política de las Mujeres, con la finalidad de identificar los distintos escenarios políticos en los que participan las mujeres, con el propósito de establecer acciones específicas para promover la paridad en todo (con la garantía de que la participación política de las mujeres sea libre de violencia y discriminación).	Índice

Tipo de Indicador	Estratégico	Dimensión	Eficacia	Ponderación del indicador	
Desagregación Geográfica		Frecuencia de Medición	Anual		0.0

Características del Indicador

Tipo de Fórmula de Cálculo	Total	Características del Indicador	
Justificación de las Características			
Serie de Información Disponible			

Responsable del Indicador

Nombre	
Cargo	
Correo Electrónico	

GOBIERNO DEL ESTADO DE JALISCO

PRESUPUESTO DE EGRESOS PARA EL EJERCICIO FISCAL 2025

Ficha Técnica de Indicador

Sistema de Evaluación del Desempeño (SED)

Secretaría de la Hacienda Pública

Determinación de Metas

						Línea Base	
		Absoluto	Relativo	Sentido del Indicador*	Valor Meta	Año
Año de Medición del Resultado	2025	Tipo Valor de la Meta	X	◯	Ascendente	50.56	2020
Meta Valor	68.0	Unidad de medida		Indicador de Género	Si ◯	No X	

Resultados

Valor Programado	N.P	Avance de la Meta	N.D	% Avance de la Meta	N.D	Semáforo	

Calendarización de la Meta

	Enero	Febrero	Marzo	Abril	Mayo	Junio	Julio	Agosto	Septiembre	Octubre	Noviembre	Diciembre
Programado												
Programado Acumulado												
Realizado												
Realizado Acumulado												

Proyección de la meta en los próximos 3 años			

Meta Institucional

0%

Medios de Verificación Nivel MIR	En el Sistema de Monitoreo de Indicadores del Desarrollo de Jalsico (MIDE Jalsico), para consulta abierta en https://seplan.app.jalisco.gob.mx/mide
Supuestos del Nivel MIR	La ciudadanía jalisciense modifica hábitos y prácticas de su vida diaria para erradicar las desigualdades de género.
Observaciones del Responsable	

GOBIERNO DEL ESTADO DE JALISCO

PRESUPUESTO DE EGRESOS PARA EL EJERCICIO FISCAL 2025

Ficha Técnica de Indicador

Sistema de Evaluación del Desempeño (SED)

Secretaría de la Hacienda Pública

Datos de Identificación del Programa: Fortalecimiento territorial y municipal

Porcentaje de acciones efectuadas para el fortalecimiento de las políticas en las administraciones públicas municipales

Eje	Tema
Seguridad ciudadana, justicia y estado de derecho	Igualdad de Género

¿Quién gasta?

39 Unidad Presupuestal	000 Unidad Responsable	00921 Unidad Ejecutora del Gasto
Secretaría de Igualdad Sustantiva entre Mujeres y Hombres	Secretaría de Igualdad Sustantiva entre Mujeres y Hombres	Dirección de Fortalecimiento Municipal

¿Para qué se gasta?

Finalidad	Función	Subfunción
Desarrollo Social	Protección Social	Otros Grupos Vulnerables

Presupuesto asignado al Programa Presupuestario

Monto $6,258,933.00

Nivel del Indicador

Nivel	Clave	Resumen Narrativo	Transversalidad
Componente	B2	Mecanismos implementados para el fortalecimiento de la igualdad de género y el acceso de las mujeres a una vida libre de violencia en las administraciones públicas municipales	Igualdad de Género

Datos del Indicador

Nombre del Indicador	Método de cálculo	Código
Porcentaje de acciones efectuadas para el fortalecimiento de las políticas en las administraciones públicas municipales	(Número de acciones efectuadas para el fortalecimiento de las políticas en las administraciones públicas municipales en el trimestre t /Número de acciones programadas para el fortalecimiento de las políticas en las administraciones públicas municipales en el trimestre t) *100	839_B2_2

Descripción del Indicador	Unidad de Medida
Mide las acciones realizadas para el fortalecimiento de la igualdad de género y el acceso de las mujeres a una vida libre de violencia en las administraciones públicas municipales	Porcentaje

Tipo de Indicador	Gestión	**Dimensión**	Eficacia	**Ponderación del indicador**	
Desagregación Geográfica	Estatal	**Frecuencia de Medición**	Trimestral	100.0	

Características del Indicador

Tipo de Fórmula de Cálculo	Porcentaje	**Características del Indicador**	Claridad, Economía
Justificación de las Características	Los indicadores contienen la información necesaria, son entendibles, y su costo es razonable.		
Serie de Información Disponible			

Responsable del Indicador

Nombre	María Antonieta Vizcaino Huerta
Cargo	Directora de Fortalecimiento Municipal
Correo Electrónico	maria.vizcaino@jalisco.gob.mx

GOBIERNO DEL ESTADO DE JALISCO

PRESUPUESTO DE EGRESOS PARA EL EJERCICIO FISCAL 2025

Ficha Técnica de Indicador

Sistema de Evaluación del Desempeño (SED)

Secretaría de la Hacienda Pública

Determinación de Metas

						Línea Base	
		Absoluto	Relativo	Sentido del Indicador*	Valor Meta	Año
Año de Medición del Resultado	2025	**Tipo Valor de la Meta**	◯	X	Ascendente	100.0	2021
Meta Valor	100.0	**Unidad de medida**	Acción	**Indicador de Género**	◯ Si	X No	

Resultados

Valor Programado	N.P	**Avance de la Meta**	N.D	**% Avance de la Meta**	N.D	**Semáforo**	

Calendarización de la Meta

	Enero	Febrero	Marzo	Abril	Mayo	Junio	Julio	Agosto	Septiembre	Octubre	Noviembre	Diciembre
Programado			50.0			50.0			□5.0			100.0
Programado Acumulado			50.0			50.0			□5.0			100.0
Realizado												
Realizado Acumulado												

Proyección de la meta en los próximos 3 años	100.00	100.00	100

Parámetros de semaforización

Meta Institucional

100%

GOBIERNO DEL ESTADO DE JALISCO

PRESUPUESTO DE EGRESOS PARA EL EJERCICIO FISCAL 2025

Ficha Técnica de Indicador

Sistema de Evaluación del Desempeño (SED)

Secretaría de la Hacienda Pública

Características de las Variables (metadatos)

Variable 1

Nombre

Número de acciones efectuadas para el fortalecimiento de las políticas en las administraciones públicas municipales en el trimestre t

Fuente de Información	Plan Anual de Trabajo. Elaborado por la Dirección de Fortalecimiento Municipal y ubicado en la Secretaría de Igualdad Sustantiva entre Mujeres y Hombres.

Unidad de Medida	**Valor Absoluto de la Variable**	**Desagregación Geográfica**	**Frecuencia cálculo variable**
Acción	2.00	Estatal	Trimestral

Método recopilación de datos	**Fecha de disponibilidad de la información**	**Tipo de acumulación**
		Valor Presente

Variable 2

Nombre

Número de acciones programadas para el fortalecimiento de las políticas en las administraciones públicas municipales en el trimestre t

Fuente de Información	Plan Anual de Trabajo. Elaborado por la Dirección de Fortalecimiento Municipal y ubicado en la Secretaría de Igualdad Sustantiva entre Mujeres y Hombres.

Unidad de Medida	**Valor Absoluto de la Variable**	**Desagregación Geográfica**	**Frecuencia cálculo variable**
Acción	2.00	Estatal	Trimestral

Método recopilación de datos	**Fecha de disponibilidad de la información**	**Tipo de acumulación**
		Valor Presente

Medios de Verificación Nivel MIR	Carpetas municipales elaboradas trimestralmente y ubicadas en la Dirección de Fortalecimiento Municipal.
Supuestos del Nivel MIR	Las instancias municipales de las mujeres muestran disposición para vincularse en materia de género y acceso de las mujeres a una vida libre de violencia.
bservaciones del Responsable	

GOBIERNO DEL ESTADO DE JALISCO

PRESUPUESTO DE EGRESOS PARA EL EJERCICIO FISCAL 2025

Ficha Técnica de Indicador

Sistema de Evaluación del Desempeño (SED)

Secretaría de la Hacienda Pública

Datos de Identificación del Programa: Fortalecimiento territorial y municipal

Porcentaje de acciones para impulsar políticas, programas y acciones en el ámbito municipal

Eje	Tema
Seguridad ciudadana, justicia y estado de derecho	Igualdad de Género

¿Quién gasta?

39 Unidad Presupuestal	000 Unidad Responsable	00921 Unidad Ejecutora del Gasto
Secretaría de Igualdad Sustantiva entre Mujeres y Hombres	Secretaría de Igualdad Sustantiva entre Mujeres y Hombres	Dirección de Fortalecimiento Municipal

¿Para qué se gasta?

Finalidad	Función	Subfunción
Desarrollo Social	Protección Social	Otros Grupos Vulnerables

Presupuesto asignado al Programa Presupuestario

Monto $6,258,933.00

Nivel del Indicador

Nivel	Clave	Resumen Narrativo	Transversalidad
Componente	B8	Promoción y vinculación realizada de los programas, políticas y acciones de la SISEMH con los municipios	Igualdad de Género

Datos del Indicador

Nombre del Indicador	Método de cálculo	Código
Porcentaje de acciones para impulsar políticas, programas y acciones en el ámbito municipal	(Número de acciones para impulsar políticas, programas y acciones en el trimestre t /Número de acciones programadas para impulsar políticas, programas y acciones en el trimestre t)*100	839_B8_2

Descripción del Indicador	Unidad de Medida
Mide las acciones para impulsar políticas, programas y estrategias en materia de igualdad de género y acceso de las mujeres a una vida libre de violencia, en el ámbito municipal	Porcentaje

Tipo de Indicador	Gestión	**Dimensión**	Eficacia	**Ponderación del indicador**	
Desagregación Geográfica	Estatal	**Frecuencia de Medición**	Trimestral	100.0	

Características del Indicador

Tipo de Fórmula de Cálculo	Porcentaje	**Características del Indicador**	Claridad, Economía
Justificación de las Características	Los indicadores son concisos, comprensibles, con la información necesaria y a un costo razonable.		
Serie de Información Disponible			

Responsable del Indicador

Nombre	María Antonieta Vizcaino Huerta
Cargo	Directora de Fortalecimiento Municipal
Correo Electrónico	maria.vizcaino@jalisco.gob.mx

GOBIERNO DEL ESTADO DE JALISCO

PRESUPUESTO DE EGRESOS PARA EL EJERCICIO FISCAL 2025

Ficha Técnica de Indicador

Sistema de Evaluación del Desempeño (SED)

Secretaría de la Hacienda Pública

Determinación de Metas

						Línea Base	
		Absoluto	Relativo	Sentido del Indicador*	Valor Meta	Año
Año de Medición del Resultado	2025	**Tipo Valor de la Meta**	◯	X	Ascendente	100.0	2021
Meta Valor	100.0	**Unidad de medida**	Acción	**Indicador de Género**	Si ◯	No X	

Resultados

Valor Programado	N.P	**Avance de la Meta**	N.D	**% Avance de la Meta**	N.D	**Semáforo**	

Calendarización de la Meta

	Enero	Febrero	Marzo	Abril	Mayo	Junio	Julio	Agosto	Septiembre	Octubre	Noviembre	Diciembre
Programado			50.0			50.0			50.0			100.0
Programado Acumulado			50.0			50.0			50.0			100.0
Realizado												
Realizado Acumulado												

Proyección de la meta en los próximos 3 años	100.00	100.00	100%

Parámetros de semaforización	**Meta Institucional**
	100%

GOBIERNO DEL ESTADO DE JALISCO

PRESUPUESTO DE EGRESOS PARA EL EJERCICIO FISCAL 2025

Ficha Técnica de Indicador

Sistema de Evaluación del Desempeño (SED)

Secretaría de la Hacienda Pública

Características de las Variables (metadatos)

Variable 1

Nombre

Número de acciones para impulsar políticas, programas y acciones en el trimestre t

Fuente de Información	Plan Anual de Trabajo. Elaborado por la Dirección de Fortalecimiento Municipal y ubicado en la Secretaría de Igualdad Sustantiva entre Mujeres y Hombres.

Unidad de Medida	**Valor Absoluto de la Variable**	**Desagregación Geográfica**	**Frecuencia cálculo variable**
Acción	5.00	Estatal	Trimestral

Método recopilación de datos	**Fecha de disponibilidad de la información**	**Tipo de acumulación**
	25/07/2023	Valor Presente

Variable 2

Nombre

Número de acciones programadas para impulsar políticas, programas y acciones en el trimestre t

Fuente de Información	Plan Anual de Trabajo. Elaborado por la Dirección de Fortalecimiento Municipal y ubicado en la Secretaría de Igualdad Sustantiva entre Mujeres y Hombres.

Unidad de Medida	**Valor Absoluto de la Variable**	**Desagregación Geográfica**	**Frecuencia cálculo variable**
Acción	5.00	Estatal	Trimestral

Método recopilación de datos	**Fecha de disponibilidad de la información**	**Tipo de acumulación**
	25/07/2023	Valor Presente

Medios de Verificación Nivel MIR	Carpetas municipales. Dirección de Fortalecimiento Municipal. SISEMH 2024.
Supuestos del Nivel MIR	Las administraciones públicas municipales se interesan en políticas, programas y estrategias en materia de igualdad de género y acceso de las mujeres a una vida libre de violencia
bservaciones del Responsable	

GOBIERNO DEL ESTADO DE JALISCO

PRESUPUESTO DE EGRESOS PARA EL EJERCICIO FISCAL 2025

Ficha Técnica de Indicador

Sistema de Evaluación del Desempeño (SED)

Secretaría de la Hacienda Pública

Datos de Identificación del Programa: Fortalecimiento de recursos humanos, financieros, materiales e informáticos

Posición en el Índice de Desarrollo Democrático

Eje	Tema
Seguridad ciudadana, justicia y estado de derecho	Igualdad de Género

¿Quién gasta?

39 Unidad Presupuestal	000 Unidad Responsable	Unidad Ejecutora del Gasto
Secretaría de Igualdad Sustantiva entre Mujeres y Hombres	Secretaría de Igualdad Sustantiva entre Mujeres y Hombres	

¿Para qué se gasta?

Finalidad	Función	Subfunción
Desarrollo Social	Protección Social	Otros Grupos Vulnerables

Presupuesto asignado al Programa Presupuestario

Monto $42,759,650.00

Nivel del Indicador

Nivel	Clave	Resumen Narrativo	Transversalidad
Fin		Contribuir a promover la paz bajo el concepto de seguridad ciudadana mediante la coordinación eficaz de los sistemas de seguridad ciudadana, procuración e impartición de justicia, generando estabilidad social y democrática como fundamento para la construcción de una sociedad más libre en la que se protegen y observan los derechos humanos, se facilita el crecimiento económico incluyente y se protege el medio ambiente.	

Datos del Indicador

Nombre del Indicador	Método de cálculo	Código
Posición en el Índice de Desarrollo Democrático		Fin_840_1486

Descripción del Indicador	Unidad de Medida
Mide el desarrollo democrático por entidad, basado en tres planos o dimensiones de la democracia: 1. Democracia de los ciudadanos; 2. Democracia de las instituciones; y 3. Ejercicio de poder efectivo para gobernar.	Posición

Tipo de Indicador	Estratégico	**Dimensión**	Eficacia	**Ponderación del indicador**	
Desagregación Geográfica		**Frecuencia de Medición**	Anual	0.0	

GOBIERNO DEL ESTADO DE JALISCO

PRESUPUESTO DE EGRESOS PARA EL EJERCICIO FISCAL 2025

Ficha Técnica de Indicador

Sistema de Evaluación del Desempeño (SED)

Secretaría de la Hacienda Pública

Características del Indicador

Tipo de Fórmula de Cálculo	Total	**Características del Indicador**	
Justificación de las Características			
Serie de Información Disponible			
Responsable del Indicador			
Nombre			
Cargo			
Correo Electrónico			

Determinación de Metas

						Línea Base	
			Absoluto	Relativo	Sentido del Indicador*	Valor Meta	Año
Año de Medición del Resultado	2025	**Tipo Valor de la Meta**	X		Descendente	13.0	2020
Meta Valor	11.0	**Unidad de medida**		**Indicador de Género**		X	
					Si	No	

Resultados

Valor Programado	N.P	**Avance de la Meta**	N.D	**% Avance de la Meta**	N.D	**Semáforo**	

Calendarización de la Meta

	Enero	Febrero	Marzo	Abril	Mayo	Junio	Julio	Agosto	Septiembre	Octubre	Noviembre	Diciembre
Programado												
Programado Acumulado												
Realizado												
Realizado Acumulado												

Proyección de la meta en los próximos 3 años			

Meta Institucional

0%

Medios de Verificación Nivel MIR	En el Sistema de Monitoreo de Indicadores del Desarrollo de Jalisco (MIDE Jalisco), para consulta abierta en https://[illegible]segr.jalisco.gob.mx/[illegible]Dam
Supuestos del Nivel MIR	Las y los habitantes del estado de Jalisco tienen la disposición y el compromiso de mejorar sus conductas sociales para la consolidación de la seguridad ciudadana y el estado de derecho.
Observaciones del Responsable	

GOBIERNO DEL ESTADO DE JALISCO

PRESUPUESTO DE EGRESOS PARA EL EJERCICIO FISCAL 2025

Ficha Técnica de Indicador

Sistema de Evaluación del Desempeño (SED)

Secretaría de la Hacienda Pública

Datos de Identificación del Programa: Fortalecimiento de recursos humanos, financieros, materiales e informáticos

Índice de paridad política

Eje	Tema
Seguridad ciudadana, justicia y estado de derecho	Igualdad de Género

¿Quién gasta?

39 Unidad Presupuestal	000 Unidad Responsable	Unidad Ejecutora del Gasto
Secretaría de Igualdad Sustantiva entre Mujeres y Hombres	Secretaría de Igualdad Sustantiva entre Mujeres y Hombres	

¿Para qué se gasta?

Finalidad	Función	Subfunción
Desarrollo Social	Protección Social	Otros Grupos Vulnerables

Presupuesto asignado al Programa Presupuestario

Monto $42,759,650.00

Nivel del Indicador

Nivel	Clave	Resumen Narrativo	Transversalidad
Propósito		Los sectores público, social y privado en Jalisco incorporan la perspectiva de género en su quehacer y generan acciones afirmativas en torno a la empleabilidad, corresponsabilidad y proyectos de vida para disminuir las desigualdades entre mujeres y hombres.	

Datos del Indicador

Nombre del Indicador	Método de cálculo	Código
Índice de paridad política		Propósito_840_1755

Descripción del Indicador	Unidad de Medida
El Índice Nacional de Paridad Política en el ámbito Local es el resultado del compromiso del INMUJERES por generar sinergia entre el Observatorio Nacional y los 32 Observatorios Locales de Participación Política de las Mujeres, con la finalidad de identificar los distintos escenarios políticos en los que participan las mujeres, con el propósito de establecer acciones específicas para promover la paridad en todo (con la garantía de que la participación política de las mujeres sea libre de violencia y discriminación).	Índice

Tipo de Indicador	Estratégico	**Dimensión**	Eficacia	**Ponderación del indicador**	
Desagregación Geográfica		**Frecuencia de Medición**	Anual	0.0	

Características del Indicador

Tipo de Fórmula de Cálculo	Total	**Características del Indicador**	
Justificación de las Características			
Serie de Información Disponible			

Responsable del Indicador

Nombre	
Cargo	
Correo Electrónico	

GOBIERNO DEL ESTADO DE JALISCO

PRESUPUESTO DE EGRESOS PARA EL EJERCICIO FISCAL 2025

Ficha Técnica de Indicador

Sistema de Evaluación del Desempeño (SED)

Secretaría de la Hacienda Pública

Determinación de Metas

						Línea Base	
		Absoluto	Relativo	Sentido del Indicador*	Valor Meta	Año
Año de Medición del Resultado	2025	Tipo Valor de la Meta	X		Ascendente	50.56	2020
Meta Valor	68.0	Unidad de medida		Indicador de Género	Si	No	
						X	

Resultados

Valor Programado	N.P	Avance de la Meta	N.D	% Avance de la Meta	N.D	Semáforo	

Calendarización de la Meta

	Enero	Febrero	Marzo	Abril	Mayo	Junio	Julio	Agosto	Septiembre	Octubre	Noviembre	Diciembre
Programado												
Programado Acumulado												
Realizado												
Realizado Acumulado												

Proyección de la meta en los próximos 3 años			

Meta Institucional

0%

Medios de Verificación Nivel MIR	En el Sistema de Monitoreo de Indicadores del Desarrollo de Jalsico (MIDE Jalsico), para consulta abierta en https://seplan.app.jalisco.gob.mx/mide
Supuestos del Nivel MIR	La ciudadanía jalisciense modifica hábitos y prácticas de su vida diaria para erradicar las desigualdades de género.
Observaciones del Responsable	

GOBIERNO DEL ESTADO DE JALISCO

PRESUPUESTO DE EGRESOS PARA EL EJERCICIO FISCAL 2025

Ficha Técnica de Indicador

Sistema de Evaluación del Desempeño (SED)

Secretaría de la Hacienda Pública

Datos de Identificación del Programa: Fortalecimiento de recursos humanos, financieros, materiales e informáticos

Porcentaje de acciones administrativas implementadas para el debido ejercicio de los recursos humanos y financieros.

Eje	Tema
Seguridad ciudadana, justicia y estado de derecho	Igualdad de Género

¿Quién gasta?

39 Unidad Presupuestal	000 Unidad Responsable	00922 Unidad Ejecutora del Gasto
Secretaría de Igualdad Sustantiva entre Mujeres y Hombres	Secretaría de Igualdad Sustantiva entre Mujeres y Hombres	Dirección Administrativa

¿Para qué se gasta?

Finalidad	Función	Subfunción
Desarrollo Social	Protección Social	Otros Grupos Vulnerables

Presupuesto asignado al Programa Presupuestario

Monto	$42,759,650.00

Nivel del Indicador

Nivel	Clave	Resumen Narrativo	Transversalidad
Componente	B1	Acciones implementadas para el debido ejercicio de los recursos financieros y humanos de acuerdo al marco normativo aplicable	Igualdad de Género

Datos del Indicador

Nombre del Indicador	Método de cálculo	Código
Porcentaje de acciones administrativas implementadas para el debido ejercicio de los recursos humanos y financieros.	(Número de acciones implementadas para el ejercicio de recursos humanos y financieros en el trimestre t / Número de acciones programadas para el ejercicio de recursos humanos y financieros en el trimestre t) *100	840_B1_2

Descripción del Indicador	Unidad de Medida
Mide las acciones administrativas implementadas para el debido ejercicio de los recursos humanos y financieros con los que cuenta la SISEMH.	Porcentaje

Tipo de Indicador	Gestión	**Dimensión**	Eficacia	**Ponderación del indicador**	
Desagregación Geográfica	Estatal	**Frecuencia de Medición**	Trimestral	100.0	

Características del Indicador

Tipo de Fórmula de Cálculo	Porcentaje	**Características del Indicador**	Claridad, Economía
Justificación de las Características	Los indicadores son precisos, entendibles, con información necesaria y a un costo razonable.		
Serie de Información Disponible			

Responsable del Indicador

Nombre	Edgar Eduardo Grajeda Hernández
Cargo	Director Administrativo
Correo Electrónico	edgar.grajeda@jalisco.gob.mx

GOBIERNO DEL ESTADO DE JALISCO

PRESUPUESTO DE EGRESOS PARA EL EJERCICIO FISCAL 2025

Ficha Técnica de Indicador

Sistema de Evaluación del Desempeño (SED)

Secretaría de la Hacienda Pública

Determinación de Metas

						Línea Base	
		Absoluto	Relativo	Sentido del Indicador*	Valor Meta	Año
Año de Medición del Resultado	2025	Tipo Valor de la Meta	( )	(X)	Ascendente	100.0	2021
Meta Valor	100.0	Unidad de medida	Acción	Indicador de Género	Si ( )	No (X)	

Resultados

Valor Programado	N.P	Avance de la Meta	N.D	% Avance de la Meta	N.D	Semáforo	

Calendarización de la Meta

	Enero	Febrero	Marzo	Abril	Mayo	Junio	Julio	Agosto	Septiembre	Octubre	Noviembre	Diciembre
Programado			25.0			50.0			75.0			100.0
Programado Acumulado			25.0			50.0			75.0			100.0
Realizado												
Realizado Acumulado												

Proyección de la meta en los próximos 3 años	100	100	100

Parámetros de semaforización

Meta Institucional

100

GOBIERNO DEL ESTADO DE JALISCO

PRESUPUESTO DE EGRESOS PARA EL EJERCICIO FISCAL 2025

Ficha Técnica de Indicador

Sistema de Evaluación del Desempeño (SED)

Secretaría de la Hacienda Pública

Características de las Variables (metadatos)

Variable

Nombre

Número de acciones implementadas para el ejercicio de recursos humanos y financieros en el trimestre t

Fuente de Información Documentos normativos vigentes aplicables a la SISEMH.

Unidad de Medida	Valor Absoluto de la Variable	Desagregación Geográfica	Frecuencia cálculo variable
Acción	3.00	Estatal	Trimestral

Método recopilación de datos	Fecha de disponibilidad de la información	Tipo de acumulación
		Valor Presente

Variable 2

Nombre

Número de acciones programadas para el ejercicio de recursos humanos y financieros en el trimestre t

Fuente de Información Documentos normativos vigentes aplicables a la SISEMH.

Unidad de Medida	Valor Absoluto de la Variable	Desagregación Geográfica	Frecuencia cálculo variable
Acción	3.00	Estatal	Trimestral

Método recopilación de datos	Fecha de disponibilidad de la información	Tipo de acumulación
		Valor Presente

Medios de Verificación Nivel MIR	Expedientes internos de informes. Elaborados trimestralmente y en resguardo de las áreas con conforman la dirección administrativa.
Supuestos del Nivel MIR	El ente de gobierno vinculado a los procesos administrativos de la SISEMH, atiende en tiempo y forma las solicitudes.
bservaciones del Responsable	

GOBIERNO DEL ESTADO DE JALISCO

PRESUPUESTO DE EGRESOS PARA EL EJERCICIO FISCAL 2025

Ficha Técnica de Indicador

Sistema de Evaluación del Desempeño (SED)

Secretaría de la Hacienda Pública

Datos de Identificación del Programa: Fortalecimiento de recursos humanos, financieros, materiales e informáticos

Porcentaje de acciones implementadas para el debido ejercicio de los recursos materiales

Eje	Tema
Seguridad ciudadana, justicia y estado de derecho	Igualdad de Género

¿Quién gasta?

39 Unidad Presupuestal	000 Unidad Responsable	00922 Unidad Ejecutora del Gasto
Secretaría de Igualdad Sustantiva entre Mujeres y Hombres	Secretaría de Igualdad Sustantiva entre Mujeres y Hombres	Dirección Administrativa

¿Para qué se gasta?

Finalidad	Función	Subfunción
Desarrollo Social	Protección Social	Otros Grupos Vulnerables

Presupuesto asignado al Programa Presupuestario

Monto $42,759,650.00

Nivel del Indicador

Nivel	Clave	Resumen Narrativo	Transversalidad
Componente	B2	Acciones implementadas para el debido ejercicio de los recursos materiales de acuerdo al marco normativo aplicable	Igualdad de Género

Datos del Indicador

Nombre del Indicador	Método de cálculo	Código
Porcentaje de acciones implementadas para el debido ejercicio de los recursos materiales	(Número de acciones trimestrales para el ejercicio de los recursos materiales realizadas /Número de acciones para el ejercicio de los recursos materiales programadas)*100	840_B2-1

Descripción del Indicador	Unidad de Medida
Muestra el porcentaje de acciones implementadas para el debido ejercicio de los recursos materiales	Porcentaje

Tipo de Indicador	Gestión	**Dimensión**	Eficacia	**Ponderación del indicador**	
Desagregación Geográfica	Estatal	**Frecuencia de Medición**	Trimestral	100.0	

Características del Indicador

Tipo de Fórmula de Cálculo	Porcentaje	**Características del Indicador**	Claridad, Economía
Justificación de las Características	Los indicadores son precisos, entendibles, con información necesaria y a un costo razonable.		
Serie de Información Disponible			

Responsable del Indicador

Nombre	Edgar Eduardo Grajeda Hernández
Cargo	Director Administrativo
Correo Electrónico	edgar.grajeda@jalisco.gob.mx

GOBIERNO DEL ESTADO DE JALISCO

PRESUPUESTO DE EGRESOS PARA EL EJERCICIO FISCAL 2025

Ficha Técnica de Indicador

Sistema de Evaluación del Desempeño (SED)

Secretaría de la Hacienda Pública

Determinación de Metas

						Línea Base	
		Absoluto	Relativo	Sentido del Indicador*	Valor Meta	Año
Año de Medición del Resultado	2025	**Tipo Valor de la Meta**	◯	X	Ascendente	100.0	2021
Meta Valor	100.0	**Unidad de medida**	Acción	**Indicador de Género**			
					Si ◯	No X	

Resultados

Valor Programado	N.P	**Avance de la Meta**	N.D	**% Avance de la Meta**	N.D	**Semáforo**	

Calendarización de la Meta

	Enero	Febrero	Marzo	Abril	Mayo	Junio	Julio	Agosto	Septiembre	Octubre	Noviembre	Diciembre
Programado			25.0			50.0			75.0			100.0
Programado Acumulado			25.0			50.0			75.0			100.0
Realizado												
Realizado Acumulado												

Proyección de la meta en los próximos 3 años	100.00	100.00	100

Parámetros de semaforización

Meta Institucional

100

GOBIERNO DEL ESTADO DE JALISCO

PRESUPUESTO DE EGRESOS PARA EL EJERCICIO FISCAL 2025

Ficha Técnica de Indicador

Sistema de Evaluación del Desempeño (SED)

Secretaría de la Hacienda Pública

Características de las Variables (metadatos)

Variable

Nombre

Número de acciones trimestrales para el ejercicio de los recursos materiales realizadas

Fuente de Información Plan Anual de Trabajo. Dirección Administrativa. SISEMH, 2025.

Unidad de Medida	Valor Absoluto de la Variable	Desagregación Geográfica	Frecuencia cálculo variable
Acción	3.00	Estatal	Trimestral

Método recopilación de datos	Fecha de disponibilidad de la información	Tipo de acumulación
		Valor Presente

Variable 2

Nombre

Número de acciones trimestrales para el ejercicio de los recursos materiales programados

Fuente de Información Plan Anual de Trabajo. Dirección Administrativa. SISEMH 2025.

Unidad de Medida	Valor Absoluto de la Variable	Desagregación Geográfica	Frecuencia cálculo variable
Acción	3.00	Estatal	Trimestral

Método recopilación de datos	Fecha de disponibilidad de la información	Tipo de acumulación
		Valor Presente

Medios de Verificación Nivel MIR	Plan Anual de Trabajo de la Dirección Administrativa. Elaborado trimestralmente y ubicado en la Coordinación General de Planeación, Evaluación y Seguimiento.
Supuestos del Nivel MIR	El ente de gobierno vinculado a los procesos administrativos de la SISEMH, atiende en tiempo y forma.
bservaciones del Responsable	

GOBIERNO DEL ESTADO DE JALISCO

PRESUPUESTO DE EGRESOS PARA EL EJERCICIO FISCAL 2025

Ficha Técnica de Indicador

Sistema de Evaluación del Desempeño (SED)

Secretaría de la Hacienda Pública

Datos de Identificación del Programa: Apoyo Económico para las Hijas e Hijos de Mujeres Víctimas de Feminicidio

Porcentaje de percepción de inseguridad

Eje	Tema
Seguridad ciudadana, justicia y estado de derecho	Mujeres Libres de Violencia

¿Quién gasta?

39 Unidad Presupuestal	000 Unidad Responsable	Unidad Ejecutora del Gasto
Secretaría de Igualdad Sustantiva entre Mujeres y Hombres	Secretaría de Igualdad Sustantiva entre Mujeres y Hombres	

¿Para qué se gasta?

Finalidad	Función	Subfunción
Desarrollo Social	Protección Social	Otros Grupos Vulnerables

Presupuesto asignado al Programa Presupuestario

Monto	$13,000,000.00

Nivel del Indicador

Nivel	Clave	Resumen Narrativo	Transversalidad
Fin		Contribuir a promover la paz bajo el concepto de seguridad ciudadana mediante la coordinación eficaz de los sistemas de seguridad ciudadana, procuración e impartición de justicia, generando estabilidad social y democrática como fundamento para la construcción de una sociedad más libre en la que se protegen y observan los derechos humanos, se facilita el crecimiento económico incluyente y se protege el medio ambiente.	

Datos del Indicador

Nombre del Indicador	Método de cálculo	Código
Porcentaje de percepción de inseguridad		Fin_841_347

Descripción del Indicador	Unidad de Medida
Este indicador muestra el porcentaje de la población de 18 años y más que se siente insegura en su entidad federativa.	Porcentaje

Tipo de Indicador	Estratégico	**Dimensión**	Eficacia	**Ponderación del indicador**	
Desagregación Geográfica		**Frecuencia de Medición**	Anual		0.0

Características del Indicador

Tipo de Fórmula de Cálculo	Total	**Características del Indicador**	
Justificación de las Características			
Serie de Información Disponible			

Responsable del Indicador

Nombre	
Cargo	
Correo Electrónico	

GOBIERNO DEL ESTADO DE JALISCO

PRESUPUESTO DE EGRESOS PARA EL EJERCICIO FISCAL 2025

Ficha Técnica de Indicador

Sistema de Evaluación del Desempeño (SED)

Secretaría de la Hacienda Pública

Determinación de Metas

					Línea Base	
	Absoluto	Relativo	Sentido del Indicador*	Valor Meta	Año
Año de Medición del Resultado 2025	**Tipo Valor de la Meta**	X		Descendente	83.1	2020
Meta Valor 70.7	**Unidad de medida**		**Indicador de Género**	Si	No	
					X	

Resultados

Valor Programado	N.P	**Avance de la Meta**	N.D	**% Avance de la Meta**	N.D	**Semáforo**	

Calendarización de la Meta

	Enero	Febrero	Marzo	Abril	Mayo	Junio	Julio	Agosto	Septiembre	Octubre	Noviembre	Diciembre
Programado												
Programado Acumulado												
Realizado												
Realizado Acumulado												

Proyección de la meta en los próximos 3 años			

Meta Institucional

0%

Medios de Verificación Nivel MIR	En el Sistema de Monitoreo de Indicadores del Desarrollo de Jalisco (MIDE Jalisco) para consulta abierta en https://seplan.jalisco.gob.mx/indicadores
Supuestos del Nivel MIR	Las y los habitantes del estado de Jalisco tienen la disposición y el compromiso de mejorar sus conductas sociales para la consolidación de la seguridad ciudadana y el estado de derecho.
Observaciones del Responsable	

GOBIERNO DEL ESTADO DE JALISCO

PRESUPUESTO DE EGRESOS PARA EL EJERCICIO FISCAL 2025

Ficha Técnica de Indicador

Sistema de Evaluación del Desempeño (SED)

Secretaría de la Hacienda Pública

Datos de Identificación del Programa: Apoyo Económico para las Hijas e Hijos de Mujeres Víctimas de Feminicidio

Feminicidios

Eje	Tema
Seguridad ciudadana, justicia y estado de derecho	Mujeres Libres de Violencia

¿Quién gasta?

39 Unidad Presupuestal	000 Unidad Responsable	Unidad Ejecutora del Gasto
Secretaría de Igualdad Sustantiva entre Mujeres y Hombres	Secretaría de Igualdad Sustantiva entre Mujeres y Hombres	

¿Para qué se gasta?

Finalidad	Función	Subfunción
Desarrollo Social	Protección Social	Otros Grupos Vulnerables

Presupuesto asignado al Programa Presupuestario

Monto	$13,000,000.00

Nivel del Indicador

Nivel	Clave	Resumen Narrativo	Transversalidad
Propósito		Las mujeres, adolescentes y niñas que habitan y transitan en Jalisco cuentan con las condiciones institucionales para garantizar, proteger, promover y respetar el derecho humano a una vida libre de violencia, con el trabajo conjunto coordinado y articulado de todas las dependencias de gobierno involucradas en la prevención, atención, sanción y erradicación de la violencia por razón de género y el cumplimiento de la Alerta de Violencia de Género contra las Mujeres (AVGM).	

Datos del Indicador

Nombre del Indicador	Método de cálculo	Código
Feminicidios		Propósito_841_1671

Descripción del Indicador	Unidad de Medida
El delito de "feminicidio" se da cuando se priva de la vida a una mujer por razones de género y concurren una o más de las siguientes conductas: I. Cuando exista o haya existido entre el activo y la víctima una relación de parentesco por consanguinidad o afinidad, de matrimonio, concubinato, sociedad de convivencia, noviazgo, amistad o cualquier otra relación de hecho. II. Cuando exista o haya existido entre el activo y la víctima una relación laboral, docente o cualquiera otra que implique confianza, subordinación o superioridad. III. Cuando el sujeto activo haya cometido actos de odio o misoginia contra la víctima. IV. Cuando el sujeto activo haya realizado actos de violencia familiar en contra de la víctima. V. Cuando de la escena del crimen se desprendan indicios de humillación o denigración de parte del sujeto activo hacia la víctima. VI. Cuando el sujeto activo haya infringido lesiones infamantes, degradantes o mutilaciones a la víctima, previas o posteriores a la privación de la vida. VII. Cuando el sujeto activo haya cometido sobre la víctima otro delito, de tipo sexual. VIII. Cuando el sujeto activo actúe por motivos de homofobia. IX. Cuando existan antecedentes de amenazas, acoso o lesiones del sujeto activo contra la víctima X. Cuando el cuerpo de la víctima sea expuesto o arrojado en lugar público. XI. Cuando la víctima haya sido incomunicada.	Averiguaciones previas / carpetas de investigación

GOBIERNO DEL ESTADO DE JALISCO

PRESUPUESTO DE EGRESOS PARA EL EJERCICIO FISCAL 2025

Ficha Técnica de Indicador

Sistema de Evaluación del Desempeño (SED)

Secretaría de la Hacienda Pública

Tipo de Indicador	Estratégico	**Dimensión**	Eficacia	**Ponderación del indicador**	
Desagregación Geográfica		**Frecuencia de Medición**	Mensual	0.0	

Características del Indicador

Tipo de Fórmula de Cálculo	Total	**Características del Indicador**	
Justificación de las Características			
Serie de Información Disponible			
Responsable del Indicador			
Nombre			
Cargo			
Correo Electrónico			

Determinación de Metas

					Línea Base	
		Absoluto	**Relativo**	**Sentido del Indicador***	**Valor Meta**	**Año**
Año de Medición del Resultado	2025	**Tipo Valor de la Meta**	X		Descendente	1.0	2012
Meta Valor	10.0	**Unidad de medida**		**Indicador de Género**		X
					Si	**No**

Resultados

Valor Programado	N.P	**Avance de la Meta**	N.D	**% Avance de la Meta**	N.D	**Semáforo**	

Calendarización de la Meta

	Enero	Febrero	Marzo	Abril	Mayo	Junio	Julio	Agosto	Septiembre	Octubre	Noviembre	Diciembre
Programado												
Programado Acumulado												
Realizado												
Realizado Acumulado												

Proyección de la meta en los próximos 3 años			

Meta Institucional

0%

GOBIERNO DEL ESTADO DE JALISCO

PRESUPUESTO DE EGRESOS PARA EL EJERCICIO FISCAL 2025

Ficha Técnica de Indicador

Sistema de Evaluación del Desempeño (SED)

Secretaría de la Hacienda Pública

Medios de Verificación Nivel MIR	En el Sistema de Monitoreo de Indicadores del Desarrollo de Jalsico (MIDE Jalsico), para consulta abierta en https://seplan.app.jalisco.gob.mx/mide
Supuestos del Nivel MIR	Las normas locales, Leyes, Código Civil y Penal, reglamentos, protocolos, entro otros están actualizadas y armonizadas de conformidad con los estándares internacionales.
Observaciones del Responsable	

GOBIERNO DEL ESTADO DE JALISCO

PRESUPUESTO DE EGRESOS PARA EL EJERCICIO FISCAL 2025

Ficha Técnica de Indicador

Sistema de Evaluación del Desempeño (SED)

Secretaría de la Hacienda Pública

Datos de Identificación del Programa: Apoyo Económico para las Hijas e Hijos de Mujeres Víctimas de Feminicidio

Porcentaje de personas beneficiarias a las que se les entregaron apoyos económicos

Eje	Tema
Seguridad ciudadana, justicia y estado de derecho	Mujeres Libres de Violencia

¿Quién gasta?

39 Unidad Presupuestal	000 Unidad Responsable	00929 Unidad Ejecutora del Gasto
Secretaría de Igualdad Sustantiva entre Mujeres y Hombres	Secretaría de Igualdad Sustantiva entre Mujeres y Hombres	Subsecretaría de Acceso a las Mujeres a una Vida Libre de Violencia

¿Para qué se gasta?

Finalidad	Función	Subfunción
Desarrollo Social	Protección Social	Otros Grupos Vulnerables

Presupuesto asignado al Programa Presupuestario

Monto	$13,000,000.00

Nivel del Indicador

Nivel	Clave	Resumen Narrativo	Transversalidad
Componente	G1	Apoyos económicos entregados a personas beneficiarias a través del programa "Apoyo Económico para las Hijas e Hijos de Mujeres Víctimas de Feminicidio"	Mujeres Libres de Violencia

Datos del Indicador

Nombre del Indicador	Método de cálculo	Código
Porcentaje de personas beneficiarias a las que se les entregaron apoyos económicos	(Número de personas beneficiadas que recibieron apoyos económicos en el bimestre t / Número de personas beneficiadas programados para recibir apoyos económicos en el bimestre t)*100	841_G1-1

Descripción del Indicador	Unidad de Medida
Muestra el porcentaje de personas beneficiarias del programa a las que se les entregaron apoyos económicos, estos apoyos pueden ser regulares o retroactivos.	Porcentaje

Tipo de Indicador	Gestión	**Dimensión**	Eficiencia	**Ponderación del indicador**	
Desagregación Geográfica	Estatal	**Frecuencia de Medición**	Bimestral	100.0	

Características del Indicador

Tipo de Fórmula de Cálculo	Porcentaje	**Características del Indicador**	Claridad, Economía
Justificación de las Características	Los indicadores son precisos, entendibles, con información necesaria y a un costo razonable.		
Serie de Información Disponible			

Responsable del Indicador

Nombre	Maria Elena Garcia Trujillo
Cargo	Subsecretaria de Acceso a las Mujeres a una Vida Libre de Violencia
Correo Electrónico	maria.trujillo@jalisco.gob.mx

GOBIERNO DEL ESTADO DE JALISCO

PRESUPUESTO DE EGRESOS PARA EL EJERCICIO FISCAL 2025

Ficha Técnica de Indicador

Sistema de Evaluación del Desempeño (SED)

Secretaría de la Hacienda Pública

Determinación de Metas

						Línea Base		
			Absoluto	Relativo	Sentido del Indicador*	Valor Meta	Año
Año de Medición del Resultado	2025	**Tipo Valor de la Meta**	( )	(X)	Ascendente	100.0	2021
Meta Valor	100.0	**Unidad de medida**	Porcentaje	**Indicador de Género**	**Si** ( )	**No** (X)	

Resultados

Valor Programado	N.P	**Avance de la Meta**	N.D	**% Avance de la Meta**	N.D	**Semáforo**

Calendarización de la Meta

	Enero	Febrero	Marzo	Abril	Mayo	Junio	Julio	Agosto	Septiembre	Octubre	Noviembre	Diciembre
Programado		100.0	100.0		100.0		100.0		100.0		100.0	
Programado Acumulado		100.0	100.0		100.0		100.0		100.0		100.0	
Realizado												
Realizado Acumulado												

Proyección de la meta en los próximos 3 años	100	100	100

Parámetros de semaforización

Meta Institucional

100%

GOBIERNO DEL ESTADO DE JALISCO

PRESUPUESTO DE EGRESOS PARA EL EJERCICIO FISCAL 2025

Ficha Técnica de Indicador

Sistema de Evaluación del Desempeño (SED)

Secretaría de la Hacienda Pública

Características de las Variables (metadatos)

Variable

Nombre

Número de personas beneficiadas que recibieron apoyos económicos en el bimestre t

Fuente de Información	Padrón único de beneficiarios. Elaborado trimestralmente por la Secretaría del Sistema de Asistencia Social y publicados en la página https/padronunico.jalisco.gob.mx/		
Unidad de Medida	**Valor Absoluto de la Variable**	**Desagregación Geográfica**	**Frecuencia cálculo variable**
Porcentaje	558.00	Estatal	Bimestral
Método recopilación de datos	**Fecha de disponibilidad de la información**	**Tipo de acumulación**	
		Valor Presente	

Variable 2

Nombre

Número de personas beneficiadas programados para recibir apoyos económicos en el bimestre t

Fuente de Información	Padrón único de beneficiarios. Elaborado trimestralmente por la Secretaría del Sistema de Asistencia Social y publicados en la página https/padronunico.jalisco.gob.mx/		
Unidad de Medida	**Valor Absoluto de la Variable**	**Desagregación Geográfica**	**Frecuencia cálculo variable**
Porcentaje	558.00	Estatal	Bimestral
Método recopilación de datos	**Fecha de disponibilidad de la información**	**Tipo de acumulación**	
		Valor Presente	

Medios de Verificación Nivel MIR	Oficios de Solicitud de Dispersión elaborados bimestralmente y ubicados en la Dirección Administrativa.
Supuestos del Nivel MIR	Las personas cuidadoras de los posibles beneficiarios del programa están interesadas en ser incorporadas al programa.
bservaciones del Responsable	

GOBIERNO DEL ESTADO DE JALISCO

PRESUPUESTO DE EGRESOS PARA EL EJERCICIO FISCAL 2025

Ficha Técnica de Indicador

Sistema de Evaluación del Desempeño (SED)

Secretaría de la Hacienda Pública

Datos de Identificación del Programa: Apoyo Económico para las Hijas e Hijos de Mujeres Víctimas de Feminicidio

Porcentaje de acciones operativas efectuadas para el funcionamiento del programa

Eje	Tema
Seguridad ciudadana, justicia y estado de derecho	Mujeres Libres de Violencia

¿Quién gasta?

39 Unidad Presupuestal	000 Unidad Responsable	00929 Unidad Ejecutora del Gasto
Secretaría de Igualdad Sustantiva entre Mujeres y Hombres	Secretaría de Igualdad Sustantiva entre Mujeres y Hombres	Subsecretaría de Acceso a las Mujeres a una Vida Libre de Violencia

¿Para qué se gasta?

Finalidad	Función	Subfunción
Desarrollo Social	Protección Social	Otros Grupos Vulnerables

Presupuesto asignado al Programa Presupuestario

Monto	$13,000,000.00

Nivel del Indicador

Nivel	Clave	Resumen Narrativo	Transversalidad
Componente	G2	Acciones operativas realizadas para el cumplimiento de los objetivos del programa público Apoyos Económicos para las Hijas e Hijos de Mujeres Víctimas de Feminicidio	Mujeres Libres de Violencia

Datos del Indicador

Nombre del Indicador	Método de cálculo	Código
Porcentaje de acciones operativas efectuadas para el funcionamiento del programa	(Número de acciones operativas efectuadas en el trimestre t /Número de acciones operativas programadas en el trimestre t)*100	841_G2_2

Descripción del Indicador	Unidad de Medida
Mide las acciones operativas y de seguimiento realizadas para el cumplimiento de los objetivos del programa público "Apoyo Económico para las Hijas e Hijos de Mujeres Víctimas de Feminicidio"	Porcentaje

Tipo de Indicador	Gestión	**Dimensión**	Eficacia	**Ponderación del indicador**	100.0
Desagregación Geográfica	Estatal	**Frecuencia de Medición**	Trimestral		

Características del Indicador

Tipo de Fórmula de Cálculo	Porcentaje	**Características del Indicador**	Claridad, Economía
Justificación de las Características	Los indicadores son precisos, entendibles, con información necesaria y a un costo razonable.		
Serie de Información Disponible			

Responsable del Indicador

Nombre	Maria Elena Garcia Trujillo
Cargo	Subsecretaria de Acceso a las Mujeres a una Vida Libre de Violencia
Correo Electrónico	maria.trujillo@jalisco.gob.mx

GOBIERNO DEL ESTADO DE JALISCO

PRESUPUESTO DE EGRESOS PARA EL EJERCICIO FISCAL 2025

Ficha Técnica de Indicador

Sistema de Evaluación del Desempeño (SED)

Secretaría de la Hacienda Pública

Determinación de Metas

							Línea Base	
			Absoluto	Relativo	Sentido del Indicador*	Valor Meta	Año
Año de Medición del Resultado	2025	**Tipo Valor de la Meta**	○	X	Ascendente	100.0	2021
Meta Valor	100.0	**Unidad de medida**	Acción	**Indicador de Género**	**Si** ○	**No** X	

Resultados

Valor Programado	N.P	**Avance de la Meta**	N.D	**% Avance de la Meta**	N.D	**Semáforo**	

Calendarización de la Meta

	Enero	Febrero	Marzo	Abril	Mayo	Junio	Julio	Agosto	Septiembre	Octubre	Noviembre	Diciembre
Programado			25.0			50.0			75.0			100.0
Programado Acumulado			25.0			50.0			75.0			100.0
Realizado												
Realizado Acumulado												

Proyección de la meta en los próximos 3 años	100	100	100

Parámetros de semaforización

Meta Institucional

100%

GOBIERNO DEL ESTADO DE JALISCO

PRESUPUESTO DE EGRESOS PARA EL EJERCICIO FISCAL 2025

Ficha Técnica de Indicador

Sistema de Evaluación del Desempeño (SED)

Secretaría de la Hacienda Pública

Características de las Variables (metadatos)

Variable

Nombre

Número de acciones operativas efectuadas en el trimestre t

Fuente de Información: Agenda de actividades de la Secretaría de Igualdad Sustantiva entre Mujeres y Hombres. Elaborada trimestralmente por la SISEMH y publicada en el sitio web https://igualdad.jalisco.gob.mx/

Unidad de Medida	Valor Absoluto de la Variable	Desagregación Geográfica	Frecuencia cálculo variable
Acción	2.00	Estatal	Trimestral

Método recopilación de datos	Fecha de disponibilidad de la información	Tipo de acumulación
		Valor Presente

Variable 2

Nombre

Número de acciones operativas programadas en el trimestre t

Fuente de Información: Agenda de actividades de la Secretaría de Igualdad Sustantiva entre Mujeres y Hombres. Elaborada trimestralmente por la SISEMH y publicada en el sitio web https://igualdad.jalisco.gob.mx/

Unidad de Medida	Valor Absoluto de la Variable	Desagregación Geográfica	Frecuencia cálculo variable
Acción	2.00	Estatal	Trimestral

Método recopilación de datos	Fecha de disponibilidad de la información	Tipo de acumulación
		Valor Presente

Medios de Verificación Nivel MIR: Informe de actividades del Programa de Apoyo Económico para las Hijas e Hijos de Mujeres Víctimas de Feminicidio. Elaborados trimestralmente y ubicado en la Dirección de Acceso a las Mujeres a la Justicia.

Supuestos del Nivel MIR: Existe un compromiso interinstitucional para la identificación y seguimiento a casos de feminicidios

bservaciones del Responsable:

GOBIERNO DEL ESTADO DE JALISCO

PRESUPUESTO DE EGRESOS PARA EL EJERCICIO FISCAL 2025

Ficha Técnica de Indicador

Sistema de Evaluación del Desempeño (SED)

Secretaría de la Hacienda Pública

Datos de Identificación del Programa: Fortalecimiento Institucional del Mecanismo para el Adelanto de las Mujeres

Posición en el Subíndice Sistema de Derecho Confiable y Objetivo del Índice de Competitividad, IMCO

Eje	Tema
Seguridad ciudadana, justicia y estado de derecho	Igualdad de Género

¿Quién gasta?

39 Unidad Presupuestal	000 Unidad Responsable	Unidad Ejecutora del Gasto
Secretaría de Igualdad Sustantiva entre Mujeres y Hombres	Secretaría de Igualdad Sustantiva entre Mujeres y Hombres	

¿Para qué se gasta?

Finalidad	Función	Subfunción
Desarrollo Social	Protección Social	Otros Grupos Vulnerables

Presupuesto asignado al Programa Presupuestario

Monto	$18,846,118.00

Nivel del Indicador

Nivel	Clave	Resumen Narrativo	Transversalidad
Fin		Contribuir a promover la paz bajo el concepto de seguridad ciudadana mediante la coordinación eficaz de los sistemas de seguridad ciudadana, procuración e impartición de justicia, generando estabilidad social y democrática como fundamento para la construcción de una sociedad más libre en la que se protegen y observan los derechos humanos, se facilita el crecimiento económico incluyente y se protege el medio ambiente.	

Datos del Indicador

Nombre del Indicador	Método de cálculo	Código
Posición en el Subíndice Sistema de Derecho Confiable y Objetivo del Índice de Competitividad, IMCO		Fin_948_354

Descripción del Indicador	Unidad de Medida
El "Sistema de Derecho Confiable y Objetivo" es un subíndice del Índice de Competitividad, el subíndice de Derecho considera indicadores sobre delitos, denuncias, percepción de seguridad y cumplimiento de contratos.	Posición

Tipo de Indicador	Estratégico	**Dimensión**	Eficacia	**Ponderación del indicador**	
Desagregación Geográfica		**Frecuencia de Medición**	Bienal	0.0	

GOBIERNO DEL ESTADO DE JALISCO

PRESUPUESTO DE EGRESOS PARA EL EJERCICIO FISCAL 2025

Ficha Técnica de Indicador

Sistema de Evaluación del Desempeño (SED)

Secretaría de la Hacienda Pública

Características del Indicador

Tipo de Fórmula de Cálculo	Total	**Características del Indicador**	
Justificación de las Características			
Serie de Información Disponible			

Responsable del Indicador

Nombre	
Cargo	
Correo Electrónico	

Determinación de Metas

					Línea Base	
		Absoluto	**Relativo**	**Sentido del Indicador***	**Valor Meta**	**Año**
Año de Medición del Resultado	2025	**Tipo Valor de la Meta**	X		Descendente	18.0	2020
Meta Valor	15.0	**Unidad de medida**		**Indicador de Género**		

	Si	**No**
Indicador de Género		X

Resultados

Valor Programado	N.P	**Avance de la Meta**	N.D	**% Avance de la Meta**	N.D	**Semáforo**	

Calendarización de la Meta

	Enero	Febrero	Marzo	Abril	Mayo	Junio	Julio	Agosto	Septiembre	Octubre	Noviembre	Diciembre
Programado												
Programado Acumulado												
Realizado												
Realizado Acumulado												

Proyección de la meta en los próximos 3 años			

Meta Institucional

0%

Medios de Verificación Nivel MIR	En el Sistema de Monitoreo de Indicadores del Desarrollo de Jalisco (MIDE Jalisco), para consulta abierta en https□□segr.jalisco.gob.mx□□Dam
Supuestos del Nivel MIR	Las y los habitantes del estado de Jalisco tienen la disposición y el compromiso de mejorar sus conductas sociales para la consolidación de la seguridad ciudadana y el estado de derecho.
Observaciones del Responsable	

GOBIERNO DEL ESTADO DE JALISCO

PRESUPUESTO DE EGRESOS PARA EL EJERCICIO FISCAL 2025

Ficha Técnica de Indicador

Sistema de Evaluación del Desempeño (SED)

Secretaría de la Hacienda Pública

Datos de Identificación del Programa: Fortalecimiento Institucional del Mecanismo para el Adelanto de las Mujeres

Brecha de género en la tasa de participación laboral de Jalisco

Eje	Tema
Seguridad ciudadana, justicia y estado de derecho	Igualdad de Género

¿Quién gasta?

39 Unidad Presupuestal	000 Unidad Responsable	Unidad Ejecutora del Gasto
Secretaría de Igualdad Sustantiva entre Mujeres y Hombres	Secretaría de Igualdad Sustantiva entre Mujeres y Hombres	

¿Para qué se gasta?

Finalidad	Función	Subfunción
Desarrollo Social	Protección Social	Otros Grupos Vulnerables

Presupuesto asignado al Programa Presupuestario

Monto	$18,846,118.00

Nivel del Indicador

Nivel	Clave	Resumen Narrativo	Transversalidad
Propósito		Los sectores público, social y privado en Jalisco incorporan la perspectiva de género en su quehacer y generan acciones afirmativas en torno a la empleabilidad, corresponsabilidad y proyectos de vida para disminuir las desigualdades entre mujeres y hombres.	

Datos del Indicador

Nombre del Indicador	Método de cálculo	Código
Brecha de género en la tasa de participación laboral de Jalisco		Propósito_948_1781

Descripción del Indicador	Unidad de Medida
Mide la distancia entre la tasa de participación económica o laboral de mujeres y hombres. Dicha tasa es el porcentaje que representa la Población Económicamente Activa (PEA) respecto a la de 15 o más años, es decir, las personas que trabajan o están buscando empleo de forma activa.	Porcentaje

Tipo de Indicador	Estratégico	**Dimensión**	Eficacia	**Ponderación del indicador**	
Desagregación Geográfica		**Frecuencia de Medición**	Trimestral	0.0	

Características del Indicador

Tipo de Fórmula de Cálculo	Total	**Características del Indicador**	
Justificación de las Características			
Serie de Información Disponible			

Responsable del Indicador

Nombre	
Cargo	
Correo Electrónico	

GOBIERNO DEL ESTADO DE JALISCO

PRESUPUESTO DE EGRESOS PARA EL EJERCICIO FISCAL 2025

Ficha Técnica de Indicador

Sistema de Evaluación del Desempeño (SED)

Secretaría de la Hacienda Pública

Determinación de Metas

					Línea Base	
	Absoluto	Relativo	Sentido del Indicador*	Valor Meta	Año
Año de Medición del Resultado 2025	**Tipo Valor de la Meta**	X		Descendente	1.47	2020
Meta Valor 0.1	**Unidad de medida**		**Indicador de Género**			

Si	No
	X

Resultados

Valor Programado	**Avance de la Meta**	**% Avance de la Meta**	**Semáforo**
N.P	N.D	N.D	

Calendarización de la Meta

	Enero	Febrero	Marzo	Abril	Mayo	Junio	Julio	Agosto	Septiembre	Octubre	Noviembre	Diciembre
Programado												
Programado Acumulado												
Realizado												
Realizado Acumulado												

Proyección de la meta en los próximos años			

Meta Institucional

0%

Medios de Verificación Nivel MIR	En el Sistema de Monitoreo de Indicadores del Desarrollo de Jalsico (MIDE Jalsico), para consulta abierta en https://seplan.app.jalisco.gob.mx/mide
Supuestos del Nivel MIR	La ciudadanía jalisciense modifica hábitos y prácticas de su vida diaria para erradicar las desigualdades de género.
Observaciones del Responsable	

GOBIERNO DEL ESTADO DE JALISCO

PRESUPUESTO DE EGRESOS PARA EL EJERCICIO FISCAL 2025

Ficha Técnica de Indicador

Sistema de Evaluación del Desempeño (SED)

Secretaría de la Hacienda Pública

Datos de Identificación del Programa: Fortalecimiento Institucional del Mecanismo para el Adelanto de las Mujeres

Porcentaje de acciones orientadas para dirigir la planeación estratégica de la Secretaría

Eje	Tema
Seguridad ciudadana, justicia y estado de derecho	Igualdad de Género

¿Quién gasta?

39 Unidad Presupuestal	000 Unidad Responsable	00925 Unidad Ejecutora del Gasto
Secretaría de Igualdad Sustantiva entre Mujeres y Hombres	Secretaría de Igualdad Sustantiva entre Mujeres y Hombres	Despacho de la Secretaría de Igualdad Sustantiva

¿Para qué se gasta?

Finalidad	Función	Subfunción
Desarrollo Social	Protección Social	Otros Grupos Vulnerables

Presupuesto asignado al Programa Presupuestario

Monto	$18,846,118.00

Nivel del Indicador

Nivel	Clave	Resumen Narrativo	Transversalidad
Componente	B1	Acciones orientadas a la planeación y programación para el cumplimiento de los objetivos institucionales	Igualdad de Género

Datos del Indicador

Nombre del Indicador	Método de cálculo	Código
Porcentaje de acciones orientadas para dirigir la planeación estratégica de la Secretaría	(Número de acciones orientadas para dirigir la planeación estratégica efectuadas en el trimestre t / Número de acciones orientadas para dirigir la planeación estratégica programadas en el trimestre t)*100	948_B1_2

Descripción del Indicador	Unidad de Medida
Mide. las acciones orientadas para dirigir la planeación estratégica de la Secretaría, evaluar y supervisar el trabajo de sus Unidades Administrativas y Auxiliares	Porcentaje

Tipo de Indicador	Gestión	**Dimensión**	Eficacia	**Ponderación del indicador**	
Desagregación Geográfica	Estatal	**Frecuencia de Medición**	Trimestral	100.0	

Características del Indicador

Tipo de Fórmula de Cálculo	Porcentaje	**Características del Indicador**	Claridad, Economía
Justificación de las Características	Los indicadores son concretos, entendibles, contienen la información necesaria y a un costo razonable.		
Serie de Información Disponible			

Responsable del Indicador

Nombre	Aimee Nicole Dugas Ruíz
Cargo	Coordinadora General de Planeación Evaluación y Seguimiento
Correo Electrónico	nicole.dugas@jalisco.gob.mx

GOBIERNO DEL ESTADO DE JALISCO

PRESUPUESTO DE EGRESOS PARA EL EJERCICIO FISCAL 2025

Ficha Técnica de Indicador

Sistema de Evaluación del Desempeño (SED)

Secretaría de la Hacienda Pública

Determinación de Metas

							Línea Base	
			Absoluto	Relativo	Sentido del Indicador*	Valor Meta	Año
Año de Medición del Resultado	2025	**Tipo Valor de la Meta**	○	X	Ascendente	100.0	2020
Meta Valor	100.0	**Unidad de medida**	Acción	**Indicador de Género**	**Si** ○	**No** X	

Resultados

Valor Programado	N.P	**Avance de la Meta**	N.D	**% Avance de la Meta**	N.D	**Semáforo**

Calendarización de la Meta

	Enero	Febrero	Marzo	Abril	Mayo	Junio	Julio	Agosto	Septiembre	Octubre	Noviembre	Diciembre
Programado			100.0			100.0			100.0			100.0
Programado Acumulado			100.0			100.0			100.0			100.0
Realizado												
Realizado Acumulado												

Proyección de la meta en los próximos 3 años	100	100	100

Parámetros de semaforización

Meta Institucional

100%

GOBIERNO DEL ESTADO DE JALISCO

PRESUPUESTO DE EGRESOS PARA EL EJERCICIO FISCAL 2025

Ficha Técnica de Indicador

Sistema de Evaluación del Desempeño (SED)

Secretaría de la Hacienda Pública

Características de las Variables (metadatos)

Variable

Nombre

Número de acciones orientadas para dirigir la planeación estratégica efectuadas en el trimestre t

Fuente de Información	Plan Anual de Trabajo. Elaborado por la Coordinación General de Planeación Evaluación y Seguimiento y ubicado en la Secretaría de Igualdad Sustantiva entre Mujeres y Hombres.

Unidad de Medida	**Valor Absoluto de la Variable**	**Desagregación Geográfica**	**Frecuencia cálculo variable**
Acción	2.00	Estatal	Trimestral

Método recopilación de datos	**Fecha de disponibilidad de la información**	**Tipo de acumulación**
	26/07/2023	Valor Presente

Variable 2

Nombre

Número de acciones orientadas para dirigir la planeación estratégica programadas en el trimestre t

Fuente de Información	Plan Anual de Trabajo. Elaborado por la Coordinación General de Planeación Evaluación y Seguimiento y ubicado en la Secretaría de Igualdad Sustantiva entre Mujeres y Hombres.

Unidad de Medida	**Valor Absoluto de la Variable**	**Desagregación Geográfica**	**Frecuencia cálculo variable**
Acción	2.00	Estatal	Trimestral

Método recopilación de datos	**Fecha de disponibilidad de la información**	**Tipo de acumulación**
		Valor Presente

Medios de Verificación Nivel MIR	Matriz de seguimiento a Planes Anuales de Trabajo. Elaborado semestralmente y ubicado en la Coordinación General de Planeación, Evaluación y Seguimiento. SISEMH, 2025.
Supuestos del Nivel MIR	Las reas de la SISEMH cumplen con los objetivos programados en su planeación anual.
bservaciones del Responsable	

GOBIERNO DEL ESTADO DE JALISCO

PRESUPUESTO DE EGRESOS PARA EL EJERCICIO FISCAL 202

Ficha Técnica de Indicador

Sistema de Evaluación del Desempeño (SED)

Secretaría de la Hacienda Pública

Datos de Identificación del Programa: Fortalecimiento Institucional del Mecanismo para el Adelanto de las Mujeres

Porcentaje de acciones implementadas para favorecer el empoderamiento y eliminación de la violencia contra las mujeres

Eje	Tema
Seguridad ciudadana, justicia y estado de derecho	Igualdad de Género

¿Quién gasta?

39 Unidad Presupuestal	000 Unidad Responsable	00925 Unidad Ejecutora del Gasto
Secretaría de Igualdad Sustantiva entre Mujeres y Hombres	Secretaría de Igualdad Sustantiva entre Mujeres y Hombres	Despacho de la Secretaría de Igualdad Sustantiva

¿Para qué se gasta?

Finalidad	Función	Subfunción
Desarrollo Social	Protección Social	Otros Grupos Vulnerables

Presupuesto asignado al Programa Presupuestario

Monto	$18,846,118.00

Nivel del Indicador

Nivel	Clave	Resumen Narrativo	Transversalidad
Componente	B2	Acciones implementadas para favorecer al empoderamiento y eliminación de la violencia contra las mujeres	Igualdad de Género

Datos del Indicador

Nombre del Indicador	Método de cálculo	Código
Porcentaje de acciones implementadas para favorecer el empoderamiento y eliminación de la violencia contra las mujeres	(Número de acciones implementadas para favorecer el empoderamiento y eliminación de la violencia contra las mujeres en el trimestre t /número de acciones programadas para favorecer el empoderamiento y eliminación de la violencia contra las mujeres en el trimestre t)*100	948_B2_1

Descripción del Indicador	Unidad de Medida
Mide las acciones para favorecer al empoderamiento y eliminación de la violencia contra las mujeres mediante la ejecución de actividades de prevención, orientación y atención en psicología, psicología infantil, jurídico y trabajo social, que contribuya a mejorar las condiciones de vida de las mujeres y niñas.	Porcentaje

Tipo de Indicador	Gestión	**Dimensión**	Eficacia	**Ponderación del indicador**	
Desagregación Geográfica	Estatal	**Frecuencia de Medición**	Trimestral	100.0	

Características del Indicador

Tipo de Fórmula de Cálculo	Porcentaje	**Características del Indicador**	Claridad, Economía
Justificación de las Características	Los indicadores son precisos, entendibles, con información necesaria y a un costo razonable.		
Serie de Información Disponible			

Responsable del Indicador

Nombre	Jazmín Berenice Mencías Santoyo
Cargo	Directora de Planeación Programática
Correo Electrónico	jazmin.mencias@jalisco.gob.mx

GOBIERNO DEL ESTADO DE JALISCO

PRESUPUESTO DE EGRESOS PARA EL EJERCICIO FISCAL 202

Ficha Técnica de Indicador

Sistema de Evaluación del Desempeño (SED)

Secretaría de la Hacienda Pública

Determinación de Metas

						Línea Base		
			Absoluto	Relativo	Sentido del Indicador*	Valor Meta	Año
Año de Medición del Resultado	202	**Tipo Valor de la Meta**	◯	X	Ascendente	100.0	2023
Meta Valor	100.0	**Unidad de medida**	Acción	**Indicador de Género**	**Si** ◯	**No** X	

Resultados

Valor Programado	N.P	**Avance de la Meta**	N.D	**% Avance de la Meta**	N.D	**Semáforo**	

Calendarización de la Meta

	Enero	Febrero	Marzo	Abril	Mayo	Junio	Julio	Agosto	Septiembre	Octubre	Noviembre	Diciembre
Programado			0.0			0.0			0.0			100.0
Programado Acumulado			0.0			0.0			0.0			100.0
Realizado												
Realizado Acumulado												

Proyección de la meta en los próximos 3 años	100	100	100

Parámetros de semaforización

Meta Institucional

100

GOBIERNO DEL ESTADO DE JALISCO

PRESUPUESTO DE EGRESOS PARA EL EJERCICIO FISCAL 202□

Ficha Técnica de Indicador

Sistema de Evaluación del Desempeño (SED)

Secretaría de la Hacienda Pública

Características de las Variables (metadatos)

Variable □

Nombre

Número de acciones implementadas para favorecer el empoderamiento y eliminación de la violencia contra las mujeres en el trimestre t

Fuente de Información	Reglas de Operación y convocatorias publicadas por las instancias federales. Elaboradas por la Comisión Nacional para Prevenir y Erradicar la Violencia contra las Mujeres (Conavim) y publicadas en el Diario Oficial de la Federación en la página https□//□□□ .dof.gob.mx/index.php□ gsc.tab□ 0

Unidad de Medida	**Valor Absoluto de la Variable**	**Desagregación Geográfica**	**Frecuencia cálculo variable**
Acción	2.00	Estatal	Trimestral

Método recopilación de datos	**Fecha de disponibilidad de la información**	**Tipo de acumulación**
		Valor Presente

Variable 2

Nombre

número de acciones programadas para favorecer el empoderamiento y eliminación de la violencia contra las mujeres en el trimestre t

Fuente de Información	Reglas de Operación y convocatorias publicadas por las instancias federales. Elaboradas por la Comisión Nacional para Prevenir y Erradicar la Violencia contra las Mujeres (Conavim) y publicadas en el Diario Oficial de la Federación en la página https□//□□□ .dof.gob.mx/index.php□ gsc.tab□ 0

Unidad de Medida	**Valor Absoluto de la Variable**	**Desagregación Geográfica**	**Frecuencia cálculo variable**
Acción	2.00	Estatal	Trimestral

Método recopilación de datos	**Fecha de disponibilidad de la información**	**Tipo de acumulación**
		Valor Presente

Medios de Verificación Nivel MIR	Informe trimestral del Programa Programa de Apoyos a Instancias de Mujeres en las Entidades Federativas (PAIMEF). Elaborado por la Coordinación General del Programa PAIMEF trimestralmente y ubicado en la Dirección de Planeación Programática.
Supuestos del Nivel MIR	El INMUJERES y CONAVIM publican Reglas de Operación para la participación de las Instancias de las Mujeres en las Entidades Federativas
□bservaciones del Responsable	

GOBIERNO DEL ESTADO DE JALISCO

PRESUPUESTO DE EGRESOS PARA EL EJERCICIO FISCAL 2025

Ficha Técnica de Indicador

Sistema de Evaluación del Desempeño (SED)

Secretaría de la Hacienda Pública

Datos de Identificación del Programa: Fortalecimiento Institucional del Mecanismo para el Adelanto de las Mujeres

Porcentaje de acciones implementadas para contribuir a la igualdad de oportunidades y ejercicio de los derechos de las mujeres

Eje	Tema
Seguridad ciudadana, justicia y estado de derecho	Igualdad de Género

¿Quién gasta?

39 Unidad Presupuestal	000 Unidad Responsable	00925 Unidad Ejecutora del Gasto
Secretaría de Igualdad Sustantiva entre Mujeres y Hombres	Secretaría de Igualdad Sustantiva entre Mujeres y Hombres	Despacho de la Secretaría de Igualdad Sustantiva

¿Para qué se gasta?

Finalidad	Función	Subfunción
Desarrollo Social	Protección Social	Otros Grupos Vulnerables

Presupuesto asignado al Programa Presupuestario

Monto	$18,846,118.00

Nivel del Indicador

Nivel	Clave	Resumen Narrativo	Transversalidad
Componente	B5	Acciones implementadas para contribuir a la igualdad de oportunidades y el ejercicio de los derechos de las mujeres	Igualdad de Género

Datos del Indicador

Nombre del Indicador	Método de cálculo	Código
Porcentaje de acciones implementadas para contribuir a la igualdad de oportunidades y ejercicio de los derechos de las mujeres	(Número de acciones implementadas para contribuir a la igualdad de oportunidades y ejercicio de los derechos de las mujeres en el trimestre t / Número de acciones programadas para contribuir a la igualdad de oportunidades y ejercicio de los derechos de las mujeres)*100	948_B5_1

Descripción del Indicador	Unidad de Medida
Mide las acciones implementadas en el estado de Jalisco para contribuir a la igualdad de oportunidades y el ejercicio de los derechos de las mujeres como parte del Programa para el Adelanto, Bienestar e Igualdad de las Mujeres.	Porcentaje

Tipo de Indicador	Gestión	**Dimensión**	Eficacia	**Ponderación del indicador**	
Desagregación Geográfica	Estatal	**Frecuencia de Medición**	Trimestral	100.0	

Características del Indicador

Tipo de Fórmula de Cálculo	Porcentaje	**Características del Indicador**	Claridad, Economía
Justificación de las Características	Los indicadores son precisos, entendibles, con información necesaria y a un costo razonable.		
Serie de Información Disponible			

Responsable del Indicador

Nombre	Jazmín Berenice Mencías Santoyo
Cargo	Directora de Planeación Programática
Correo Electrónico	jazmin.mencias@jalisco.gob.mx

GOBIERNO DEL ESTADO DE JALISCO

PRESUPUESTO DE EGRESOS PARA EL EJERCICIO FISCAL 2025

Ficha Técnica de Indicador

Sistema de Evaluación del Desempeño (SED)

Secretaría de la Hacienda Pública

Determinación de Metas

						Línea Base	
			Absoluto	Relativo	Sentido del Indicador*	Valor Meta	Año
Año de Medición del Resultado	2025	Tipo Valor de la Meta	◯	X	Ascendente	100.0	202□
Meta Valor	100.0	Unidad de medida	Acción	Indicador de Género	Si ◯	No X	

Resultados

Valor Programado	N.P	Avance de la Meta	N.D	% Avance de la Meta	N.D	Semáforo	

Calendari□ación de la Meta

	Enero	Febrero	Marzo	Abril	Mayo	Junio	Julio	Agosto	Septiembre	Octubre	Noviembre	Diciembre
Programado			0.0			50.0			50.0			100.0
Programado Acumulado			0.0			50.0			50.0			100.0
Reali□ado												
Realizado Acumulado												

Proyección de la meta en los próximos □ años	100	100	100

Parámetros de semafori□ación

Meta Institucional

100%

GOBIERNO DEL ESTADO DE JALISCO

PRESUPUESTO DE EGRESOS PARA EL EJERCICIO FISCAL 2025

Ficha Técnica de Indicador

Sistema de Evaluación del Desempeño (SED)

Secretaría de la Hacienda Pública

Características de las Variables (metadatos)

Variable

Nombre

Número de acciones implementadas para contribuir a la igualdad de oportunidades y ejercicio de los derechos de las mujeres en el trimestre t

Fuente de Información	Regla de Operación y Convocatorias del Programa de Avance, Bienestar e Igualdad de las Mujeres. Elaboradas por el El Instituto Nacional de las Mujeres (Inmujeres) y publicadas en el Diario Oficial de la Federación en la página https .dof.gob.mx/index.php gsc.tab 0		
Unidad de Medida	**Valor Absoluto de la Variable**	**Desagregación Geográfica**	**Frecuencia cálculo variable**
Acción	2.00	Estatal	Trimestral
Método recopilación de datos	**Fecha de disponibilidad de la información**	**Tipo de acumulación**	
	2 /0 /202	Valor Presente	

Variable 2

Nombre

Número de acciones programadas para contribuir a la igualdad de oportunidades y ejercicio de los derechos de las mujeres

Fuente de Información	Regla de Operación y Convocatorias del Programa de Avance, Bienestar e Igualdad de las Mujeres. Elaboradas por el El Instituto Nacional de las Mujeres (Inmujeres) y publicadas en el Diario Oficial de la Federación en la página https .dof.gob.mx/index.php gsc.tab 0		
Unidad de Medida	**Valor Absoluto de la Variable**	**Desagregación Geográfica**	**Frecuencia cálculo variable**
Acción	2.00	Estatal	Trimestral
Método recopilación de datos	**Fecha de disponibilidad de la información**	**Tipo de acumulación**	
	2 /0 /202	Valor Presente	

Medios de Verificación Nivel MIR	Oficio con Informe de cierre del Programa para el Adelanto, Bienestar e Igualdad para las mujeres . Elaborado trimestralmente por la Coordinación general del programa PROABIM y ubicado en la Dirección de Planeación Programática.
Supuestos del Nivel MIR	El INMUJERES publica Reglas de Operación para la participación de las Instancias de las Mujeres en las Entidades Federativas
bservaciones del Responsable	

GOBIERNO DEL ESTADO DE JALISCO

PRESUPUESTO DE EGRESOS PARA EL EJERCICIO FISCAL 2025

Ficha Técnica de Indicador

Sistema de Evaluación del Desempeño (SED)

Secretaría de la Hacienda Pública

Datos de Identificación del Programa: Fortalecimiento Institucional del Mecanismo para el Adelanto de las Mujeres

Porcentaje de acciones implementadas para la prevención del embarazo adolescente y el fortalecimiento de las redes de mujeres constructoras de paz

Eje	Tema
Seguridad ciudadana, justicia y estado de derecho	Igualdad de Género

¿Quién gasta?

39 Unidad Presupuestal	000 Unidad Responsable	00925 Unidad Ejecutora del Gasto
Secretaría de Igualdad Sustantiva entre Mujeres y Hombres	Secretaría de Igualdad Sustantiva entre Mujeres y Hombres	Despacho de la Secretaría de Igualdad Sustantiva

¿Para qué se gasta?

Finalidad	Función	Subfunción
Desarrollo Social	Protección Social	Otros Grupos Vulnerables

Presupuesto asignado al Programa Presupuestario

Monto $18,846,118.00

Nivel del Indicador

Nivel	Clave	Resumen Narrativo	Transversalidad
Componente	B9	Acciones implementadas para el fortalecimiento de las redes de mujeres constructoras de paz	Igualdad de Género

Datos del Indicador

Nombre del Indicador	Método de cálculo	Código
Porcentaje de acciones implementadas para la prevención del embarazo adolescente y el fortalecimiento de las redes de mujeres constructoras de paz	(Número de acciones implementadas para la prevención del embarazo adolescente y el fortalecimiento de las redes de mujeres constructoras de paz en el trimestre t / Número de acciones programadas para la prevención del embarazo adolescente y el fortalecimiento de las redes de mujeres constructoras de paz en el trimestre t) *100	948_B9_1

Descripción del Indicador	Unidad de Medida
Mide las acciones implementadas en el estado de Jalisco para la prevención del embarazo adolescente y el fortalecimiento de las redes de mujeres constructoras de paz	Porcentaje

Tipo de Indicador	Gestión	**Dimensión**	Eficacia	**Ponderación del indicador**	100.0
Desagregación Geográfica	Estatal	**Frecuencia de Medición**	Trimestral		

Características del Indicador

Tipo de Fórmula de Cálculo	Porcentaje	**Características del Indicador**	Claridad, Economía
Justificación de las Características	Los indicadores son precisos, entendibles, con información necesaria y a un costo razonable.		
Serie de Información Disponible			

Responsable del Indicador

Nombre	Jazmín Berenice Mencías Santoyo
Cargo	Directora de Planeación Programática
Correo Electrónico	jazmin.mencias@jalisco.gob.mx

GOBIERNO DEL ESTADO DE JALISCO

PRESUPUESTO DE EGRESOS PARA EL EJERCICIO FISCAL 2025

Ficha Técnica de Indicador

Sistema de Evaluación del Desempeño (SED)

Secretaría de la Hacienda Pública

Determinación de Metas

							Línea Base	
			Absoluto	Relativo	Sentido del Indicador*	Valor Meta	Año
Año de Medición del Resultado	2025	Tipo Valor de la Meta	○	X	Ascendente	100.0	202□
Meta Valor	100.0	Unidad de medida	Acción	Indicador de Género	Si ○	No X	

Resultados

Valor Programado	N.P	Avance de la Meta	N.D	% Avance de la Meta	N.D	Semáforo	

Calendari□ación de la Meta

	Enero	Febrero	Marzo	Abril	Mayo	Junio	Julio	Agosto	Septiembre	Octubre	Noviembre	Diciembre
Programado			0.0			50.0			50.0			100.0
Programado Acumulado			0.0			50.0			50.0			100.0
Reali□ado												
Realizado Acumulado												

Proyección de la meta en los próximos □ años	100	100	100

Parámetros de semafori□ación

Meta Institucional

100%

GOBIERNO DEL ESTADO DE JALISCO

PRESUPUESTO DE EGRESOS PARA EL EJERCICIO FISCAL 2025

Ficha Técnica de Indicador

Sistema de Evaluación del Desempeño (SED)

Secretaría de la Hacienda Pública

Características de las Variables (metadatos)

Variable

Nombre

Número de acciones implementadas para la prevención del embarazo adolescente y el fortalecimiento de las redes de mujeres constructoras de paz en el trimestre t

Fuente de Información	Convocatoria para el Fondo para el Bienestar y el Avance de las Mujeres. Elaboradas por el El Instituto Nacional de las Mujeres (Inmujeres) y publicadas en el Diario Oficial de la Federación en la página https//.dof.gob.mx/index.php gsc.tab 0		
Unidad de Medida	**Valor Absoluto de la Variable**	**Desagregación Geográfica**	**Frecuencia cálculo variable**
Acción	2.00	Estatal	Semestral
Método recopilación de datos	**Fecha de disponibilidad de la información**	**Tipo de acumulación**	
		Valor Presente	

Variable 2

Nombre

Número de acciones programadas para la prevención del embarazo adolescente y el fortalecimiento de las redes de mujeres constructoras de paz en el trimestre t

Fuente de Información	Convocatoria para el Fondo para el Bienestar y el Avance de las Mujeres. Elaboradas por el El Instituto Nacional de las Mujeres (Inmujeres) y publicadas en el Diario Oficial de la Federación en la página https//.dof.gob.mx/index.php gsc.tab 0		
Unidad de Medida	**Valor Absoluto de la Variable**	**Desagregación Geográfica**	**Frecuencia cálculo variable**
Acción	2.00	Estatal	Semestral
Método recopilación de datos	**Fecha de disponibilidad de la información**	**Tipo de acumulación**	
	2/0/202	Valor Presente	

Medios de Verificación Nivel MIR	Oficio con Informe de cierre del Fondo para el Bienestar y Avance de las Mujeres. Elaborado semestralmente por la Coordinación general del programa FOBAM y ubicado en la Dirección de Planeación Programática.
Supuestos del Nivel MIR	El INMUJERES publica Reglas de Operación para la participación de las Instancias de las Mujeres en las Entidades Federativas.
bservaciones del Responsable	

GOBIERNO DEL ESTADO DE JALISCO

PRESUPUESTO DE EGRESOS PARA EL EJERCICIO FISCAL 2025

Ficha Técnica de Indicador

Sistema de Evaluación del Desempeño (SED)

Secretaría de la Hacienda Pública

Datos de Identificación del Programa: Fuerza Mujeres

Porcentaje de percepción de inseguridad

Eje	Tema
Seguridad ciudadana, justicia y estado de derecho	Igualdad de Género

¿Quién gasta?

39 Unidad Presupuestal	000 Unidad Responsable	Unidad Ejecutora del Gasto
Secretaría de Igualdad Sustantiva entre Mujeres y Hombres	Secretaría de Igualdad Sustantiva entre Mujeres y Hombres	

¿Para qué se gasta?

Finalidad	Función	Subfunción
Desarrollo Social	Protección Social	Otros Grupos Vulnerables

Presupuesto asignado al Programa Presupuestario

Monto	$40,000,000.00

Nivel del Indicador

Nivel	Clave	Resumen Narrativo	Transversalidad
Fin		Contribuir a promover la paz bajo el concepto de seguridad ciudadana mediante la coordinación eficaz de los sistemas de seguridad ciudadana, procuración e impartición de justicia, generando estabilidad social y democrática como fundamento para la construcción de una sociedad más libre en la que se protegen y observan los derechos humanos, se facilita el crecimiento económico incluyente y se protege el medio ambiente.	

Datos del Indicador

Nombre del Indicador	Método de cálculo	Código
Porcentaje de percepción de inseguridad		Fin_965_347

Descripción del Indicador	Unidad de Medida
Este indicador muestra el porcentaje de la población de 18 años y más que se siente insegura en su entidad federativa.	Porcentaje

Tipo de Indicador	Estratégico	**Dimensión**	Eficacia	**Ponderación del indicador**	
Desagregación Geográfica		**Frecuencia de Medición**	Anual		0.0

Características del Indicador

Tipo de Fórmula de Cálculo	Total	**Características del Indicador**	
Justificación de las Características			
Serie de Información Disponible			

Responsable del Indicador

Nombre	
Cargo	
Correo Electrónico	

GOBIERNO DEL ESTADO DE JALISCO

PRESUPUESTO DE EGRESOS PARA EL EJERCICIO FISCAL 2025

Ficha Técnica de Indicador

Sistema de Evaluación del Desempeño (SED)

Secretaría de la Hacienda Pública

Determinación de Metas

					Línea Base	
	Absoluto	Relativo	Sentido del Indicador*	Valor Meta	Año
Año de Medición del Resultado 2025	**Tipo Valor de la Meta**	X		Descendente	83.1	2020
Meta Valor 70.7	**Unidad de medida**		**Indicador de Género**		X	
			Si	No		

Resultados

Valor Programado	N.P	**Avance de la Meta**	N.D	**% Avance de la Meta**	N.D	**Semáforo**	

Calendarización de la Meta

	Enero	Febrero	Marzo	Abril	Mayo	Junio	Julio	Agosto	Septiembre	Octubre	Noviembre	Diciembre
Programado												
Programado Acumulado												
Realizado												
Realizado Acumulado												

Proyección de la meta en los próximos 3 años			

Meta Institucional

0%

Medios de Verificación Nivel MIR	En el Sistema de Monitoreo de Indicadores del Desarrollo de Jalisco (MIDE Jalisco) para consulta abierta en https://segr.jalisco.gob.mx/r/Dam
Supuestos del Nivel MIR	Las y los habitantes del estado de Jalisco tienen la disposición y el compromiso de mejorar sus conductas sociales para la consolidación de la seguridad ciudadana y el estado de derecho.
Observaciones del Responsable	

GOBIERNO DEL ESTADO DE JALISCO

PRESUPUESTO DE EGRESOS PARA EL EJERCICIO FISCAL 2025

Ficha Técnica de Indicador

Sistema de Evaluación del Desempeño (SED)

Secretaría de la Hacienda Pública

Datos de Identificación del Programa: Fuerza Mujeres

Brecha de género en la tasa de participación laboral de Jalisco

Eje	Tema
Seguridad ciudadana, justicia y estado de derecho	Igualdad de Género

¿Quién gasta?

39 Unidad Presupuestal	000 Unidad Responsable	Unidad Ejecutora del Gasto
Secretaría de Igualdad Sustantiva entre Mujeres y Hombres	Secretaría de Igualdad Sustantiva entre Mujeres y Hombres	

¿Para qué se gasta?

Finalidad	Función	Subfunción
Desarrollo Social	Protección Social	Otros Grupos Vulnerables

Presupuesto asignado al Programa Presupuestario

Monto	$40,000,000.00

Nivel del Indicador

Nivel	Clave	Resumen Narrativo	Transversalidad
Propósito		Los sectores público, social y privado en Jalisco incorporan la perspectiva de género en su quehacer y generan acciones afirmativas en torno a la empleabilidad, corresponsabilidad y proyectos de vida para disminuir las desigualdades entre mujeres y hombres.	

Datos del Indicador

Nombre del Indicador	Método de cálculo	Código
Brecha de género en la tasa de participación laboral de Jalisco		Propósito_965_1781

Descripción del Indicador	Unidad de Medida
Mide la distancia entre la tasa de participación económica o laboral de mujeres y hombres. Dicha tasa es el porcentaje que representa la Población Económicamente Activa (PEA) respecto a la de 15 o más años, es decir, las personas que trabajan o están buscando empleo de forma activa.	Porcentaje

Tipo de Indicador	Estratégico	**Dimensión**	Eficacia	**Ponderación del indicador**	
Desagregación Geográfica		**Frecuencia de Medición**	Trimestral	0.0	

Características del Indicador

Tipo de Fórmula de Cálculo	Total	**Características del Indicador**	
Justificación de las Características			
Serie de Información Disponible			

Responsable del Indicador

Nombre	
Cargo	
Correo Electrónico	

GOBIERNO DEL ESTADO DE JALISCO

PRESUPUESTO DE EGRESOS PARA EL EJERCICIO FISCAL 2025

Ficha Técnica de Indicador

Sistema de Evaluación del Desempeño (SED)

Secretaría de la Hacienda Pública

Determinación de Metas

						Línea Base	
		Absoluto	Relativo	Sentido del Indicador*	Valor Meta	Año
Año de Medición del Resultado	2025	Tipo Valor de la Meta	X		Descendente	1.47	2020
Meta Valor	0.1	Unidad de medida		Indicador de Género	Si	No	
						X	

Resultados

Valor Programado	N.P	Avance de la Meta	N.D	% Avance de la Meta	N.D	Semáforo	

Calendarización de la Meta

	Enero	Febrero	Marzo	Abril	Mayo	Junio	Julio	Agosto	Septiembre	Octubre	Noviembre	Diciembre
Programado												
Programado Acumulado												
Realizado												
Realizado Acumulado												

Proyección de la meta en los próximos años			

Meta Institucional

0%

Medios de Verificación Nivel MIR	En el Sistema de Monitoreo de Indicadores del Desarrollo de Jalsico (MIDE Jalsico), para consulta abierta en https://seplan.app.jalisco.gob.mx/mide
Supuestos del Nivel MIR	La ciudadanía jalisciense modifica hábitos y prácticas de su vida diaria para erradicar las desigualdades de género.
Observaciones del Responsable	

GOBIERNO DEL ESTADO DE JALISCO

PRESUPUESTO DE EGRESOS PARA EL EJERCICIO FISCAL 2025

Ficha Técnica de Indicador

Sistema de Evaluación del Desempeño (SED)

Secretaría de la Hacienda Pública

Datos de Identificación del Programa: Fuerza Mujeres

Porcentaje de acciones implementadas que contribuyen a la autonomía económica

Eje	Tema
Seguridad ciudadana, justicia y estado de derecho	Igualdad de Género

¿Quién gasta?

39 Unidad Presupuestal	000 Unidad Responsable	00921 Unidad Ejecutora del Gasto
Secretaría de Igualdad Sustantiva entre Mujeres y Hombres	Secretaría de Igualdad Sustantiva entre Mujeres y Hombres	Dirección de Fortalecimiento Municipal

¿Para qué se gasta?

Finalidad	Función	Subfunción
Desarrollo Social	Protección Social	Otros Grupos Vulnerables

Presupuesto asignado al Programa Presupuestario

Monto	$40,000,000.00

Nivel del Indicador

Nivel	Clave	Resumen Narrativo	Transversalidad
Componente	B1	Apoyos económicos entregados para el fortalecimiento de la autonomía económica de las mujeres jalisciense s a través del programa Fuerza Mujeres	Igualdad de Género

Datos del Indicador

Nombre del Indicador	Método de cálculo	Código
Porcentaje de acciones implementadas que contribuyen a la autonomía económica	(Número de acciones implementadas que contribuyen a la autonomía económica en el trimestre t / Número de acciones programadas que contribuyen a la autonomía económica en el trimestre t) *100	965_B1_2

Descripción del Indicador	Unidad de Medida
Mide las acciones que contribuyen a la construcción de la autonomía económica de las mujeres jalisciense s.	Porcentaje

Tipo de Indicador	Gestión	**Dimensión**	Eficacia	**Ponderación del indicador**	
Desagregación Geográfica	Estatal	**Frecuencia de Medición**	Trimestral	100.0	

Características del Indicador

Tipo de Fórmula de Cálculo	Porcentaje	**Características del Indicador**	Claridad, Economía
Justificación de las Características	Los indicadores son precisos, entendibles, con información necesaria y a un costo razonable.		
Serie de Información Disponible			

Responsable del Indicador

Nombre	María Antonieta Vizcaino Huerta
Cargo	Directora de Fortalecimiento Municipal
Correo Electrónico	maria.vizcaino@jalisco.gob.mx

GOBIERNO DEL ESTADO DE JALISCO

PRESUPUESTO DE EGRESOS PARA EL EJERCICIO FISCAL 2025

Ficha Técnica de Indicador

Sistema de Evaluación del Desempeño (SED)

Secretaría de la Hacienda Pública

Determinación de Metas

						Línea Base	
		Absoluto	Relativo	Sentido del Indicador*	Valor Meta	Año
Año de Medición del Resultado: 2025	Tipo Valor de la Meta:	○	X	Ascendente	100.0	2021
Meta Valor: 100.0	Unidad de medida: Acción	Indicador de Género:		X (Si)	○ (No)	

Resultados

Valor Programado	Avance de la Meta	% Avance de la Meta	Semáforo
N.P	N.D	N.D	

Calendarización de la Meta

	Enero	Febrero	Marzo	Abril	Mayo	Junio	Julio	Agosto	Septiembre	Octubre	Noviembre	Diciembre
Programado			0.0			50.0			100.0			100.0
Programado Acumulado			0.0			50.0			100.0			100.0
Realizado												
Realizado Acumulado												

Proyección de la meta en los próximos 3 años	100	100	100

Parámetros de semaforización

Meta Institucional

100%

GOBIERNO DEL ESTADO DE JALISCO

PRESUPUESTO DE EGRESOS PARA EL EJERCICIO FISCAL 2025

Ficha Técnica de Indicador

Sistema de Evaluación del Desempeño (SED)

Secretaría de la Hacienda Pública

Características de las Variables (metadatos)

Variable 1

Nombre

Número de acciones implementadas que contribuyen a la autonomía económica en el trimestre t

Fuente de Información Lista de beneficiarias del Programa "Fuerza Mujeres". Elaborado por la Dirección de Fortalecimiento Municipal y publicada en Rumbo a la Igualdad en la página https[]/rumboalaigualdad.jalisco.gob.mx/

Unidad de Medida	Valor Absoluto de la Variable	Desagregación Geográfica	Frecuencia cálculo variable
Acción	2.00	Estatal	Trimestral

Método recopilación de datos	Fecha de disponibilidad de la información	Tipo de acumulación
		Valor Presente

Variable 2

Nombre

Número de acciones programadas que contribuyen a la autonomía económica en el trimestre t

Fuente de Información Lista de beneficiarias del Programa "Fuerza Mujeres". Elaborado por la Dirección de Fortalecimiento Municipal y publicada en Rumbo a la Igualdad en la página https[]/rumboalaigualdad.jalisco.gob.mx/

Unidad de Medida	Valor Absoluto de la Variable	Desagregación Geográfica	Frecuencia cálculo variable
Acción	2.00	Estatal	Trimestral

Método recopilación de datos	Fecha de disponibilidad de la información	Tipo de acumulación
		Valor Presente

Medios de Verificación Nivel MIR Padrón Final de Beneficiarias. Elaborado trimestralmente y ubicado en la Dirección de Fortalecimiento Municipal.

Supuestos del Nivel MIR Los canales de difusión de la convocatoria influyen de manera positiva para canalizar posibles participantes para la convocatoria.

bservaciones del Responsable

GOBIERNO DEL ESTADO DE JALISCO

PRESUPUESTO DE EGRESOS PARA EL EJERCICIO FISCAL 2025

Ficha Técnica de Indicador

Sistema de Evaluación del Desempeño (SED)

Secretaría de la Hacienda Pública

Datos de Identificación del Programa: Fuerza Mujeres

Porcentaje de acciones implementadas para contribuir a la disminución de la brecha digital

Eje	Tema
Seguridad ciudadana, justicia y estado de derecho	Igualdad de Género

¿Quién gasta?

39 Unidad Presupuestal	000 Unidad Responsable	00921 Unidad Ejecutora del Gasto
Secretaría de Igualdad Sustantiva entre Mujeres y Hombres	Secretaría de Igualdad Sustantiva entre Mujeres y Hombres	Dirección de Fortalecimiento Municipal

¿Para qué se gasta?

Finalidad	Función	Subfunción
Desarrollo Social	Protección Social	Otros Grupos Vulnerables

Presupuesto asignado al Programa Presupuestario

Monto	$40,000,000.00

Nivel del Indicador

Nivel	Clave	Resumen Narrativo	Transversalidad
Componente	B2	Dispositivos electrónicos entregados con contenidos para el desarrollo de capacidades y la reducción de la brecha digital a través del Programa Fuerza Mujeres	Igualdad de Género

Datos del Indicador

Nombre del Indicador	Método de cálculo	Código
Porcentaje de acciones implementadas para contribuir a la disminución de la brecha digital	(Número de acciones implementadas para contribuir a la disminución de la brecha digital en el trimestre t / Número de acciones programadas para contribuir a la disminución de la brecha digital en el trimestre t) * 100	965_B2-1

Descripción del Indicador	Unidad de Medida
Mide las acciones para contribuir a la disminución de la brecha digital de las mujeres jaliscienses	Porcentaje

Tipo de Indicador	Gestión	**Dimensión**	Eficacia	**Ponderación del indicador**	
Desagregación Geográfica	Estatal	**Frecuencia de Medición**	Trimestral	100.0	

Características del Indicador

Tipo de Fórmula de Cálculo	Porcentaje	**Características del Indicador**	Claridad, Economía
Justificación de las Características	Los indicadores son precisos, entendibles, con información necesaria y a un costo razonable.		
Serie de Información Disponible			

Responsable del Indicador

Nombre	María Antonieta Vizcaino Huerta
Cargo	Directora de Fortalecimiento Municipal
Correo Electrónico	maria.vizcaino@jalisco.gob.mx

GOBIERNO DEL ESTADO DE JALISCO

PRESUPUESTO DE EGRESOS PARA EL EJERCICIO FISCAL 2025

Ficha Técnica de Indicador

Sistema de Evaluación del Desempeño (SED)

Secretaría de la Hacienda Pública

Determinación de Metas

						Línea Base	
		Absoluto	Relativo	Sentido del Indicador*	Valor Meta	Año
Año de Medición del Resultado	2025	**Tipo Valor de la Meta**	( )	(X)	Ascendente	100.0	2021
Meta Valor	100.0	**Unidad de medida**	Acción	**Indicador de Género**	**Si** ( )	**No** (X)	

Resultados

Valor Programado	N.P	**Avance de la Meta**	N.D	**% Avance de la Meta**	N.D	**Semáforo**	

Calendarización de la Meta

	Enero	Febrero	Marzo	Abril	Mayo	Junio	Julio	Agosto	Septiembre	Octubre	Noviembre	Diciembre
Programado			0.0			0.0			100.0			100.0
Programado Acumulado			0.0			0.0			100.0			100.0
Realizado												
Realizado Acumulado												

Proyección de la meta en los próximos 3 años	100	100	100

Parámetros de semaforización

Meta Institucional

100%

GOBIERNO DEL ESTADO DE JALISCO

PRESUPUESTO DE EGRESOS PARA EL EJERCICIO FISCAL 2025

Ficha Técnica de Indicador

Sistema de Evaluación del Desempeño (SED)

Secretaría de la Hacienda Pública

Características de las Variables (metadatos)

Variable 1

Nombre

Número de acciones implementadas para contribuir a la disminución de la brecha digital en el trimestre t

Fuente de Información	Lista de beneficiarias de las vertientes "A" y "B" del Programa "Fuerza Mujeres". Elaborado por la Dirección de Fortalecimiento Municipal y publicada en Rumbo a la Igualdad en la página https□/rumboalaigualdad.jalisco.gob.mx/

Unidad de Medida	**Valor Absoluto de la Variable**	**Desagregación Geográfica**	**Frecuencia cálculo variable**
Acción	2.00	Estatal	Trimestral

Método recopilación de datos	**Fecha de disponibilidad de la información**	**Tipo de acumulación**
		Valor Presente

Variable 2

Nombre

Número de acciones programadas para contribuir a la disminución de la brecha digital en el trimestre t

Fuente de Información	Lista de beneficiarias de las vertientes "A" y "B" del Programa "Fuerza Mujeres". Elaborado por la Dirección de Fortalecimiento Municipal y publicada en Rumbo a la Igualdad en la página https□/rumboalaigualdad.jalisco.gob.mx/

Unidad de Medida	**Valor Absoluto de la Variable**	**Desagregación Geográfica**	**Frecuencia cálculo variable**
Acción	2.00	Estatal	Trimestral

Método recopilación de datos	**Fecha de disponibilidad de la información**	**Tipo de acumulación**
		Valor Presente

Medios de Verificación Nivel MIR	Recibo de acuse de tabletas firmado por la beneficiaria. Elaborado trimestralmente y ubicado en la Dirección de Fortalecimiento Municipal.
Supuestos del Nivel MIR	Los canales de difusión de la convocatoria influyen de manera positiva para canalizar posibles participantes para la convocatoria.
□bservaciones del Responsable	

GOBIERNO DEL ESTADO DE JALISCO

PRESUPUESTO DE EGRESOS PARA EL EJERCICIO FISCAL 2025

Ficha Técnica de Indicador

Sistema de Evaluación del Desempeño (SED)

Secretaría de la Hacienda Pública

Datos de Identificación del Programa: Fuerza Mujeres

Porcentaje de acciones operativas efectuadas por el programa "Fuerza Mujeres"

Eje	Tema
Seguridad ciudadana, justicia y estado de derecho	Igualdad de Género

¿Quién gasta?

39 Unidad Presupuestal	000 Unidad Responsable	00921 Unidad Ejecutora del Gasto
Secretaría de Igualdad Sustantiva entre Mujeres y Hombres	Secretaría de Igualdad Sustantiva entre Mujeres y Hombres	Dirección de Fortalecimiento Municipal

¿Para qué se gasta?

Finalidad	Función	Subfunción
Desarrollo Social	Protección Social	Otros Grupos Vulnerables

Presupuesto asignado al Programa Presupuestario

Monto	$40,000,000.00

Nivel del Indicador

Nivel	Clave	Resumen Narrativo	Transversalidad
Componente	B5	Acciones operativas realizadas para el cumplimiento de los objetivos del programa público Fuerza Mujeres	Igualdad de Género

Datos del Indicador

Nombre del Indicador	Método de cálculo	Código
Porcentaje de acciones operativas efectuadas por el programa "Fuerza Mujeres"	(Número de acciones operativas efectuadas por el programa "Fuerza Mujeres" en el trimestre t / Número de acciones operativas programadas por el programa "Fuerza Mujeres" en el trimestre t)*100	965_B5-1

Descripción del Indicador	Unidad de Medida
Mide las acciones operativas realizadas para el cumplimiento de los objetivos del programa público Fuerza Mujeres.	Porcentaje

Tipo de Indicador	Gestión	**Dimensión**	Eficacia	**Ponderación del indicador**	
Desagregación Geográfica	Estatal	**Frecuencia de Medición**	Trimestral	100.0	

Características del Indicador

Tipo de Fórmula de Cálculo	Porcentaje	**Características del Indicador**	Claridad, Economía
Justificación de las Características	Los indicadores son precisos, entendibles, con información necesaria y a un costo razonable.		
Serie de Información Disponible			

Responsable del Indicador

Nombre	María Antonieta Vizcaino Huerta
Cargo	Directora de Fortalecimiento Municipal
Correo Electrónico	maria.vizcaino@jalisco.gob.mx

GOBIERNO DEL ESTADO DE JALISCO

PRESUPUESTO DE EGRESOS PARA EL EJERCICIO FISCAL 2025

Ficha Técnica de Indicador

Sistema de Evaluación del Desempeño (SED)

Secretaría de la Hacienda Pública

Determinación de Metas

						Línea Base	
		Absoluto	Relativo	Sentido del Indicador*	Valor Meta	Año
Año de Medición del Resultado	2025	**Tipo Valor de la Meta**		X	Ascendente	100.0	2021
Meta Valor	100.0	**Unidad de medida**	Acción	**Indicador de Género**		X	
					Si	**No**	

Resultados

Valor Programado	N.P	**Avance de la Meta**	N.D	**% Avance de la Meta**	N.D	**Semáforo**	

Calendarización de la Meta

	Enero	Febrero	Marzo	Abril	Mayo	Junio	Julio	Agosto	Septiembre	Octubre	Noviembre	Diciembre
Programado			50.0			100.0			100.0			100.0
Programado Acumulado			50.0			100.0			100.0			100.0
Realizado												
Realizado Acumulado												

Proyección de la meta en los próximos 3 años	100	100	100

Parámetros de semaforización

Meta Institucional

100%

GOBIERNO DEL ESTADO DE JALISCO

PRESUPUESTO DE EGRESOS PARA EL EJERCICIO FISCAL 2025

Ficha Técnica de Indicador

Sistema de Evaluación del Desempeño (SED)

Secretaría de la Hacienda Pública

Características de las Variables (metadatos)

Variable 1

Nombre

Número de acciones operativas efectuadas por el programa "Fuerza Mujeres" en el trimestre t

Fuente de Información	Agenda de actividades de la Secretaría de Igualdad Sustantiva entre Mujeres y Hombres. Elaborada trimestralmente por la SISEMH y publicada en el sitio web https://igualdad.jalisco.gob.mx/

Unidad de Medida	**Valor Absoluto de la Variable**	**Desagregación Geográfica**	**Frecuencia cálculo variable**
Acción	2.00	Estatal	Trimestral

Método recopilación de datos	**Fecha de disponibilidad de la información**	**Tipo de acumulación**
		Valor Presente

Variable 2

Nombre

Número de acciones operativas programadas por el programa "Fuerza Mujeres" en el trimestre t

Fuente de Información	Agenda de actividades de la Secretaría de Igualdad Sustantiva entre Mujeres y Hombres. Elaborada trimestralmente por la SISEMH y publicada en el sitio web https://igualdad.jalisco.gob.mx/

Unidad de Medida	**Valor Absoluto de la Variable**	**Desagregación Geográfica**	**Frecuencia cálculo variable**
Acción	2.00	Estatal	Trimestral

Método recopilación de datos	**Fecha de disponibilidad de la información**	**Tipo de acumulación**
		Valor Presente

Medios de Verificación Nivel MIR	Informe final Programa Fuerza Mujeres. Elaborado trimestralmente y ubicado en la Dirección de Fortalecimiento Municipal.
Supuestos del Nivel MIR	El Programa se ejecuta en los momentos previstos, sin obstáculos para la liberación y dispersión del recurso.
Observaciones del Responsable	

GOBIERNO DEL ESTADO DE JALISCO

PRESUPUESTO DE EGRESOS PARA EL EJERCICIO FISCAL 2025

Ficha Técnica de Indicador

Sistema de Evaluación del Desempeño (SED)

Secretaría de la Hacienda Pública

Datos de Identificación del Programa: Prevención, atención y acceso a la justicia para mujeres, adolescentes y niñas en situación de violencia

Porcentaje de delitos no denunciados respecto a los delitos ocurridos

Eje	Tema
Seguridad ciudadana, justicia y estado de derecho	Mujeres Libres de Violencia

¿Quién gasta?

39 Unidad Presupuestal	000 Unidad Responsable	Unidad Ejecutora del Gasto
Secretaría de Igualdad Sustantiva entre Mujeres y Hombres	Secretaría de Igualdad Sustantiva entre Mujeres y Hombres	

¿Para qué se gasta?

Finalidad	Función	Subfunción
Desarrollo Social	Protección Social	Otros Grupos Vulnerables

Presupuesto asignado al Programa Presupuestario

Monto	$52,689,107.00

Nivel del Indicador

Nivel	Clave	Resumen Narrativo	Transversalidad
Fin		Contribuir a promover la paz bajo el concepto de seguridad ciudadana mediante la coordinación eficaz de los sistemas de seguridad ciudadana, procuración e impartición de justicia, generando estabilidad social y democrática como fundamento para la construcción de una sociedad más libre en la que se protegen y observan los derechos humanos, se facilita el crecimiento económico incluyente y se protege el medio ambiente.	

Datos del Indicador

Nombre del Indicador	Método de cálculo	Código
Porcentaje de delitos no denunciados respecto a los delitos ocurridos		Fin_966_1674

Descripción del Indicador	Unidad de Medida
La estimación a nivel nacional sobre los delitos no denunciados o de los que no se inició averiguación previa y sus causas, respecto a los delitos ocurridos en cada entidad federativa.	Porcentaje

Tipo de Indicador	Estratégico	**Dimensión**	Eficacia	**Ponderación del indicador**	
Desagregación Geográfica		**Frecuencia de Medición**	Anual	0.0	

GOBIERNO DEL ESTADO DE JALISCO

PRESUPUESTO DE EGRESOS PARA EL EJERCICIO FISCAL 2025

Ficha Técnica de Indicador

Sistema de Evaluación del Desempeño (SED)

Secretaría de la Hacienda Pública

Características del Indicador

Tipo de Fórmula de Cálculo	Total	**Características del Indicador**	
Justificación de las Características			
Serie de Información Disponible			
Responsable del Indicador			
Nombre			
Cargo			
Correo Electrónico			

Determinación de Metas

					Absoluto	Relativo	Sentido del Indicador*	Línea Base Valor Meta	Línea Base Año
Año de Medición del Resultado	2025	**Tipo Valor de la Meta**			X		Descendente	86.2	2020
Meta Valor	83.93	**Unidad de medida**		**Indicador de Género**			Si	X	No

Resultados

Valor Programado	N.P	**Avance de la Meta**	N.D	**% Avance de la Meta**	N.D	**Semáforo**	

Calendarización de la Meta

	Enero	Febrero	Marzo	Abril	Mayo	Junio	Julio	Agosto	Septiembre	Octubre	Noviembre	Diciembre
Programado												
Programado Acumulado												
Realizado												
Realizado Acumulado												

Proyección de la meta en los próximos 3 años			

Meta Institucional

0%

Medios de Verificación Nivel MIR	En el Sistema de Monitoreo de Indicadores del Desarrollo de Jalisco (MIDE Jalisco) para consulta abierta en https://segr.jalisco.gob.mx/r/Dam
Supuestos del Nivel MIR	Las y los habitantes del estado de Jalisco tienen la disposición y el compromiso de mejorar sus conductas sociales para la consolidación de la seguridad ciudadana y el estado de derecho.
Observaciones del Responsable	

GOBIE□NO DEL ES□ADO DE JALISCO

P□ES□P□ES□O DE EG□ESOS PA□A EL EJE□CICIO FISCAL 2025

Ficha Técnica de Indicador

Sistema de Evaluación del Desempeño (SED)

Secretaría de la Hacienda Pública

Datos de Identificación del Programa: Prevención, atención y acceso a la justicia para mujeres, adolescentes y niñas en situación de violencia

Feminicidios

Eje	Tema
Seguridad ciudadana, justicia y estado de derecho	Mujeres Libres de Violencia

¿Quién gasta?

39 Unidad Presupuestal	000 Unidad Responsable	Unidad Ejecutora del Gasto
Secretaría de Igualdad Sustantiva entre Mujeres y Hombres	Secretaría de Igualdad Sustantiva entre Mujeres y Hombres	

¿Para qué se gasta?

Finalidad	Función	Subfunción
Desarrollo Social	Protección Social	Otros Grupos Vulnerables

Presupuesto asignado al Programa Presupuestario

Monto	$52,689,107.00

Nivel del Indicador

Nivel	Clave	Resumen Narrativo	Transversalidad
Propósito		Las mujeres, adolescentes y niñas que habitan y transitan en Jalisco cuentan con las condiciones institucionales para garantizar, proteger, promover y respetar el derecho humano a una vida libre de violencia, con el trabajo conjunto coordinado y articulado de todas las dependencias de gobierno involucradas en la prevención, atención, sanción y erradicación de la violencia por razón de género y el cumplimiento de la Alerta de Violencia de Género contra las Mujeres (AVGM).	

Datos del Indicador

Nombre del Indicador	Método de cálculo	Código
Feminicidios		Propósito_966_1671

Descripción del Indicador	Unidad de Medida
El delito de "feminicidio" se da cuando se priva de la vida a una mujer por razones de género y concurren una o más de las siguientes conductas: I. Cuando exista o haya existido entre el activo y la víctima una relación de parentesco por consanguinidad o afinidad, de matrimonio, concubinato, sociedad de convivencia, noviazgo, amistad o cualquier otra relación de hecho. II. Cuando exista o haya existido entre el activo y la víctima una relación laboral, docente o cualquiera otra que implique confianza, subordinación o superioridad. III. Cuando el sujeto activo haya cometido actos de odio o misoginia contra la víctima. IV. Cuando el sujeto activo haya realizado actos de violencia familiar en contra de la víctima. V. Cuando de la escena del crimen se desprendan indicios de humillación o denigración de parte del sujeto activo hacia la víctima. VI. Cuando el sujeto activo haya infringido lesiones infamantes, degradantes o mutilaciones a la víctima, previas o posteriores a la privación de la vida. VII. Cuando el sujeto activo haya cometido sobre la víctima otro delito, de tipo sexual. VIII. Cuando el sujeto activo actúe por motivos de homofobia. IX. Cuando existan antecedentes de amenazas, acoso o lesiones del sujeto activo contra la víctima X. Cuando el cuerpo de la víctima sea expuesto o arrojado en lugar público. XI. Cuando la víctima haya sido incomunicada.	Averiguaciones previas / carpetas de investigación

GOBIE□NO DEL ES□ADO DE JALISCO

P□ES□P□ES□O DE EG□ESOS PA□A EL EJE□CICIO FISCAL 2025

Ficha Técnica de Indicador

Sistema de Evaluación del Desempeño (SED)

Secretaría de la Hacienda Pública

Tipo de Indicador	Estratégico	**Dimensión**	Eficacia	**Ponderación del indicador**	
Desagregación Geográfica		**Frecuencia de Medición**	Mensual	0.0	

Características del Indicador

Tipo de Fórmula de Cálculo	□otal	**Características del Indicador**	
Justificación de las Características			
Serie de Información Disponible			
Responsable del Indicador			
Nombre			
Cargo			
Correo Electrónico			

Determinación de Metas

					Línea Base	
		Absoluto	**Relativo**	**Sentido del Indicador***	**Valor Meta**	**Año**
Año de Medición del Resultado	2025	**Tipo Valor de la Meta**	X		Descendente	1.0	2012
Meta Valor	10.0	**Unidad de medida**		**Indicador de Género**		X
				Si	**No**	

Resultados

Valor Programado	N.P	**Avance de la Meta**	N.D	**% Avance de la Meta**	N.D	**Semáforo**	

Calendarización de la Meta

	Enero	Febrero	Marzo	Abril	Mayo	Junio	Julio	Agosto	Septiembre	Octubre	Noviembre	Diciembre
Programado												
Programado Acumulado												
Realizado												
□ealizado Acumulado												

Proyección de la meta en los próximos 3 años			

Meta Institucional

0□

GOBIE□NO DEL ES□ADO DE JALISCO

P□ES□P□ES□O DE EG□ESOS PA□A EL EJE□CICIO FISCAL 2025

Ficha Técnica de Indicador

Sistema de Evaluación del Desempeño (SED)

Secretaría de la Hacienda Pública

Medios de Verificación Nivel MIR	En el Sistema de Monitoreo de Indicadores del Desarrollo de Jalsico (MIDE Jalsico), para consulta abierta en https://seplan.app.jalisco.gob.mx/mide
Supuestos del Nivel MIR	Las normas locales, Leyes, Código Civil y Penal, reglamentos, protocolos, entro otros□están actualizadas y armonizadas de conformidad con los estándares internacionales.
Observaciones del Responsable	

GOBIERNO DEL ESTADO DE JALISCO

PRESUPUESTO DE EGRESOS PARA EL EJERCICIO FISCAL 2025

Ficha Técnica de Indicador

Sistema de Evaluación del Desempeño (SED)

Secretaría de la Hacienda Pública

Datos de Identificación del Programa: Prevención, atención y acceso a la justicia para mujeres, adolescentes y niñas en situación de violencia

Porcentaje de gastos operativos ejecutado para el funcionamiento del PASE

Eje	Tema
Seguridad ciudadana, justicia y estado de derecho	Mujeres Libres de Violencia

¿Quién gasta?

39 Unidad Presupuestal	000 Unidad Responsable	00929 Unidad Ejecutora del Gasto
Secretaría de Igualdad Sustantiva entre Mujeres y Hombres	Secretaría de Igualdad Sustantiva entre Mujeres y Hombres	Subsecretaría de Acceso a las Mujeres a una Vida Libre de Violencia

¿Para qué se gasta?

Finalidad	Función	Subfunción
Desarrollo Social	Protección Social	Otros Grupos Vulnerables

Presupuesto asignado al Programa Presupuestario

Monto $52,689,107.00

Nivel del Indicador

Nivel	Clave	Resumen Narrativo	Transversalidad
Componente	G1	Acciones implementadas para el cumplimiento de los objetivos de Prevención, Atención, Sanción y Erradicación de la violencia contra las mujeres, adolescencias y niñez.	Mujeres Libres de Violencia

Datos del Indicador

Nombre del Indicador	Método de cálculo	Código
Porcentaje de gastos operativos ejecutado para el funcionamiento del PASE	(Gastos operativos ejecutado para implementar las acciones PASE en el trimestre t / Gastos operativos programado para proporcionar las acciones PASE en el trimestre t) * 100"	966_G1_1

Descripción del Indicador	Unidad de Medida
Mide el presupuesto asignado a gastos de operación ejecutado para la implementación de acciones de prevención, atención, sanción y erradicación de la violencia por razón de género.	Porcentaje

Tipo de Indicador	Gestión	**Dimensión**	Eficacia	**Ponderación del indicador**	
Desagregación Geográfica	Estatal	**Frecuencia de Medición**	Trimestral	100.0	

Características del Indicador

Tipo de Fórmula de Cálculo	Porcentaje	**Características del Indicador**	Claridad, Economía
Justificación de las Características	Los indicadores son precisos, entendibles, con información necesaria y a un costo razonable.		
Serie de Información Disponible			

Responsable del Indicador

Nombre	María Elena García Trujillo
Cargo	Subsecretaría de Acceso de las Mujeres a una Vida Libre de Violencia
Correo Electrónico	maria.trujillo@jalisco.gob.mx

GOBIERNO DEL ESTADO DE JALISCO

PRESUPUESTO DE EGRESOS PARA EL EJERCICIO FISCAL 2025

Ficha Técnica de Indicador

Sistema de Evaluación del Desempeño (SED)

Secretaría de la Hacienda Pública

Determinación de Metas

						Línea Base	
		Absoluto	Relativo	Sentido del Indicador*	Valor Meta	Año
Año de Medición del Resultado	2025	**Tipo Valor de la Meta**	( )	(X)	Ascendente	100.0	2023
Meta Valor	100.0	**Unidad de medida**	Seguimiento Presupuestal	**Indicador de Género**	**Si** ( )	**No** (X)	

Resultados

Valor Programado	N.P	**Avance de la Meta**	N.D	**% Avance de la Meta**	N.D	**Semáforo**	

Calendarización de la Meta

	Enero	Febrero	Marzo	Abril	Mayo	Junio	Julio	Agosto	Septiembre	Octubre	Noviembre	Diciembre
Programado			0.0			33.3			67.0			100.0
Programado Acumulado			0.0			33.3			67.0			100.0
Realizado												
Realizado Acumulado												

Proyección de la meta en los próximos 3 años	100	100	100

Parámetros de semaforización

Meta Institucional

100%

GOBIERNO DEL ESTADO DE JALISCO

PRESUPUESTO DE EGRESOS PARA EL EJERCICIO FISCAL 2025

Ficha Técnica de Indicador

Sistema de Evaluación del Desempeño (SED)

Secretaría de la Hacienda Pública

Características de las Variables (metadatos)

Variable 1

Nombre

Gastos operativos ejecutado para implementar las acciones PASE en el trimestre t

Fuente de Información	Lineamientos que rigen la implementación de las acciones para Prevenir, Atender, Sancionar y Erradicar la violencia contra las mujeres, adolescencias y niñez. Elaborados por la Subsecretaría de Acceso de las Mujeres a una vida libre de violencia y publicadas en el Periódico Oficial "El Estado de Jalisco" en la página https[]/periodicooficial.jalisco.gob.mx/home

Unidad de Medida	**Valor Absoluto de la Variable**	**Desagregación Geográfica**	**Frecuencia cálculo variable**
Seguimiento Presupuestal	232,806.00	Estatal	Trimestral

Método recopilación de datos	**Fecha de disponibilidad de la información**	**Tipo de acumulación**
		Valor Presente

Variable 2

Nombre

Gastos operativos programado para proporcionar las acciones PASE en el trimestre t

Fuente de Información	Lineamientos que rigen la implementación de las acciones para Prevenir, Atender, Sancionar y Erradicar la violencia contra las mujeres, adolescencias y niñez. Elaborados por la Subsecretaría de Acceso de las Mujeres a una vida libre de violencia y publicadas en el Periódico Oficial "El Estado de Jalisco" en la página https[]/periodicooficial.jalisco.gob.mx/home

Unidad de Medida	**Valor Absoluto de la Variable**	**Desagregación Geográfica**	**Frecuencia cálculo variable**
Seguimiento Presupuestal	232,806.00	Estatal	Trimestral

Método recopilación de datos	**Fecha de disponibilidad de la información**	**Tipo de acumulación**
		Valor Presente

Medios de Verificación Nivel MIR	Recopilación de los oficios de dispersión. Elaborado trimestralmente y ubicado en la Dirección Administrativa.
Supuestos del Nivel MIR	Existe una colaboración entre los tres poderes y los tres niveles de Gobierno para prevenir, atender, sancionar y erradicar la violencia por razón de género en el estado de Jalisco.
Observaciones del Responsable	

GO□IERNO DEL ESTADO DE □ALISCO
PRESUPUESTO DE EGRESOS PARA EL E□ERCICIO □ISCAL 2025

Ficha Técnica de Indicador

Sistema de Evaluación del Desempeño (SED)

Secretaría de la Hacienda Pública

Datos de Identificación del Programa: Prevención, atención y acceso a la justicia para mujeres, adolescentes y niñas en situación de violencia

Porcentaje de acciones implementadas para la atención de niñez, adolescentes y mujeres

Eje	Tema
Seguridad ciudadana, justicia y estado de derecho	Mujeres Libres de Violencia

¿Quién gasta?

39 Unidad Presupuestal	000 Unidad Responsable	00929 Unidad Ejecutora del Gasto
Secretaría de Igualdad Sustantiva entre Mujeres y Hombres	Secretaría de Igualdad Sustantiva entre Mujeres y Hombres	Subsecretaría de Acceso a las Mujeres a una Vida Libre de Violencia

¿Para qué se gasta?

Finalidad	Función	Subfunción
Desarrollo Social	Protección Social	Otros Grupos Vulnerables

Presupuesto asignado al Programa Presupuestario

Monto $52,689,107.00

Nivel del Indicador

Nivel	Clave	Resumen Narrativo	Transversalidad
Componente	G4	Acciones implementadas para la atención de niñez, adolescentes y mujeres víctimas de violencias por razón de género	Mujeres Libres de Violencia

Datos del Indicador

Nombre del Indicador	Método de cálculo	Código
Porcentaje de acciones implementadas para la atención de niñez, adolescentes y mujeres	(Número de acciones implementadas para la atención de niñez, adolescentes y mujeres en el trimestre t / Número de acciones programadas para la atención de niñez, adolescentes y mujeres en el trimestre t) * 100	966_G4_2

Descripción del Indicador	Unidad de Medida
Mide las mujeres, adolescencias y niñez que recibieron seguimiento en las unidades de atención integral, considerando como línea base 4000 mujeres atendidas en las unidades.	Porcentaje

Tipo de Indicador	Gestión	**Dimensión**	Eficacia	**Ponderación del indicador**	
Desagregación Geográfica	Estatal	**Frecuencia de Medición**	Trimestral	100.0	

Características del Indicador

Tipo de Fórmula de Cálculo	Porcentaje	**Características del Indicador**	Claridad, Economía
Justificación de las Características	Los indicadores son precisos y a un costo razonable.		
Serie de Información Disponible			

Responsable del Indicador

Nombre	Luz Elena Rosas Hernández
Cargo	Directora de Atención a Mujeres Víctimas de Violencias
Correo Electrónico	luz.rosas@jalisco.gob.mx

GO□IERNO DEL ESTADO DE □ALISCO

PRESUPUESTO DE EGRESOS PARA EL E□ERCICIO □ISCAL 2025

Ficha Técnica de Indicador

Sistema de Evaluación del Desempeño (SED)

Secretaría de la Hacienda Pública

Determinación de Metas

						Línea Base		
			Absoluto	Relativo	Sentido del Indicador*	Valor Meta	Año	
Año de Medición del Resultado	2025	**Tipo Valor de la Meta**	○	◉	Ascendente	100.0	202□	
Meta Valor	100.0	**Unidad de medida**	Acción	**Indicador de Género**	○ Si	◉ No		

Resultados

Valor Programado	N.P	**Avance de la Meta**	N.D	**% Avance de la Meta**	N.D	**Semáforo**	

Calendarización de la Meta

	Enero	□ebrero	Marzo	Abril	Mayo	□unio	□ulio	Agosto	Septiembre	Octubre	Noviembre	Diciembre
Programado			□□.0			67.0			100.0			100.0
Programado Acumulado			□□.0			67.0			100.0			100.0
Realizado												
Realizado Acumulado												

Proyección de la meta en los próximos □ años	100.00	100.00	100

Parámetros de semaforización

Meta Institucional

100□

GO□IERNO DEL ESTADO DE □ALISCO
PRESUPUESTO DE EGRESOS PARA EL E□ERCICIO □ISCAL 2025

Ficha Técnica de Indicador

Sistema de Evaluación del Desempeño (SED)

Secretaría de la Hacienda Pública

Características de las Variables (metadatos)

Variable 1

Nombre

Número de acciones implementadas para la atención de niñez, adolescentes y mujeres en el trimestre t

Fuente de Información	Plan Anual de Trabajo. Elaborado por la Dirección de Atención a Mujeres Víctimas de Violencia y ubicado en el Centro de Reunión y Atención para las Mujeres (CREA).

Unidad de Medida	**Valor Absoluto de la Variable**	**Desagregación Geográfica**	**Frecuencia cálculo variable**
Acción	4.00	Estatal	Trimestral

Método recopilación de datos	**Fecha de disponibilidad de la información**	**Tipo de acumulación**
	25/07/202□	Valor Presente

Variable 2

Nombre

Número de acciones programadas para la atención de niñez, adolescentes y mujeres en el trimestre t

Fuente de Información	Plan Anual de Trabajo. Elaborado por la Dirección de Atención a Mujeres Víctimas de Violencia y ubicado en el Centro de Reunión y Atención para las Mujeres (CREA).

Unidad de Medida	**Valor Absoluto de la Variable**	**Desagregación Geográfica**	**Frecuencia cálculo variable**
Acción	4.00	Estatal	Trimestral

Método recopilación de datos	**Fecha de disponibilidad de la información**	**Tipo de acumulación**
	28/07/202□	Valor Presente

Medios de Verificación Nivel MIR	□ases de datos de seguimiento a atenciones. Elaborado trimestralmente y ubicado en la Dirección Administrativa.
Supuestos del Nivel MIR	Las secretarías que conforman el Consejo Estatal para Prevenir Atender Erradicar la Violencia Contra Las Mujeres tienen interés en implementar las acciones de los lineamientos PASE en el Estado de □alisco.
Observaciones del Responsable	

GOBIERNO DEL ESTADO DE JALISCO

PRESUPUESTO DE EGRESOS PARA EL EJERCICIO FISCAL 2025

Ficha Técnica de Indicador

Sistema de Evaluación del Desempeño (SED)

Secretaría de la Hacienda Pública

Datos de Identificación del Programa: Prevención, atención y acceso a la justicia para mujeres, adolescentes y niñas en situación de violencia

Porcentaje de acciones efectuadas para el avance del Plan Estratégico

Eje	Tema
Seguridad ciudadana, justicia y estado de derecho	Mujeres Libres de Violencia

¿Quién gasta?

39 Unidad Presupuestal	000 Unidad Responsable	00929 Unidad Ejecutora del Gasto
Secretaría de Igualdad Sustantiva entre Mujeres y Hombres	Secretaría de Igualdad Sustantiva entre Mujeres y Hombres	Subsecretaría de Acceso a las Mujeres a una Vida Libre de Violencia

¿Para qué se gasta?

Finalidad	Función	Subfunción
Desarrollo Social	Protección Social	Otros Grupos Vulnerables

Presupuesto asignado al Programa Presupuestario

Monto $52,689,107.00

Nivel del Indicador

Nivel	Clave	Resumen Narrativo	Transversalidad
Componente	G6	Acciones realizadas para el avance del Plan Estratégico de la Alerta de Violencia de Género contra las Mujeres (AVGM).	Mujeres Libres de Violencia

Datos del Indicador

Nombre del Indicador	Método de cálculo	Código
Porcentaje de acciones efectuadas para el avance del Plan Estratégico	(Número de acciones efectuadas para el avance del Plan Estratégico de la AVGM en el trimestre t /Número de acciones programadas para el avance del Plan Estratégico de la AVGM en el trimestre t)*100	966_G6-1

Descripción del Indicador	Unidad de Medida
Mide las acciones realizadas por la SISEMH para el avance del Plan Estratégico de la Alerta de Violencia de Género contra las Mujeres (AVGM).	Acción

Tipo de Indicador	Gestión	**Dimensión**	Eficacia	**Ponderación del indicador**	
Desagregación Geográfica	Estatal	**Frecuencia de Medición**	Trimestral	100.0	

Características del Indicador

Tipo de Fórmula de Cálculo	Porcentaje	**Características del Indicador**	Claridad, Economía
Justificación de las Características	Los indicadores son precisos, entendibles, con información necesaria y a un costo razonable.		
Serie de Información Disponible			

Responsable del Indicador

Nombre	Maria Elena Garcia Trujillo
Cargo	Subsecretaria de Acceso a las Mujeres a una Vida Libre de Violencia
Correo Electrónico	maria.trujillo@jalisco.gob.mx

GOBIERNO DEL ESTADO DE JALISCO

PRESUPUESTO DE EGRESOS PARA EL EJERCICIO FISCAL 2025

Ficha Técnica de Indicador

Sistema de Evaluación del Desempeño (SED)

Secretaría de la Hacienda Pública

Determinación de Metas

						Línea Base	
		Absoluto	Relativo	Sentido del Indicador*	Valor Meta	Año
Año de Medición del Resultado	2025	**Tipo Valor de la Meta**	( )	(X)	Ascendente	3.0	2021
Meta Valor	100.0	**Unidad de medida**	Acción	**Indicador de Género**	**Si** ( )	**No** (X)	

Resultados

Valor Programado	N.P	**Avance de la Meta**	N.D	**% Avance de la Meta**	N.D	**Semáforo**	

Calendarización de la Meta

	Enero	Febrero	Marzo	Abril	Mayo	Junio	Julio	Agosto	Septiembre	Octubre	Noviembre	Diciembre
Programado			25.0			50.0			75.0			100.0
Programado Acumulado			25.0			50.0			75.0			100.0
Realizado												
Realizado Acumulado												

Proyección de la meta en los próximos 3 años	100	100	100

Parámetros de semaforización

Meta Institucional

100%

GOBIERNO DEL ESTADO DE JALISCO

PRESUPUESTO DE EGRESOS PARA EL EJERCICIO FISCAL 2025

Ficha Técnica de Indicador

Sistema de Evaluación del Desempeño (SED)

Secretaría de la Hacienda Pública

Características de las Variables (metadatos)

Variable 1

Nombre

Número de acciones efectuadas para el avance del Plan Estratégico de la AVGM en el trimestre t

Fuente de Información	Plan Anual de Trabajo. Elaborado por la Subsecretaría de Acceso a las Mujeres a una Vida Libre de Violencia y ubicado en la Secretaría de Igualdad Sustantiva entre Mujeres y Hombres.

Unidad de Medida	**Valor Absoluto de la Variable**	**Desagregación Geográfica**	**Frecuencia cálculo variable**
Acción	2.00	Estatal	Trimestral

Método recopilación de datos	**Fecha de disponibilidad de la información**	**Tipo de acumulación**
		Valor Presente

Variable 2

Nombre

Número de acciones programadas para el avance del Plan Estratégico de la AVGM en el trimestre t

Fuente de Información	Plan Anual de Trabajo. Elaborado por la Subsecretaría de Acceso a las Mujeres a una Vida Libre de Violencia y ubicado en la Secretaría de Igualdad Sustantiva entre Mujeres y Hombres.

Unidad de Medida	**Valor Absoluto de la Variable**	**Desagregación Geográfica**	**Frecuencia cálculo variable**
Acción	2.00	Estatal	Trimestral

Método recopilación de datos	**Fecha de disponibilidad de la información**	**Tipo de acumulación**
		Valor Presente

Medios de Verificación Nivel MIR	Informe de actividades de la Alerta de Violencia de Género contra las Mujeres. Elaborado trimestralmente por la Dirección de Acceso de las Mujeres a la Justicia y publicado en https://avgm.jalisco.gob.mx/ objetivo-2
Supuestos del Nivel MIR	Existe una política pública transversal para el acceso de las mujeres a una vida libre de violencia
Observaciones del Responsable	

GOBIERNO DEL ESTADO DE JALISCO

PRESUPUESTO DE EGRESOS PARA EL EJERCICIO FISCAL 2025

Ficha Técnica de Indicador

Sistema de Evaluación del Desempeño (SED)

Secretaría de la Hacienda Pública

Datos de Identificación del Programa: Prevención, atención y acceso a la justicia para mujeres, adolescentes y niñas en situación de violencia

Porcentaje de acciones implementadas para la prevención de la violencia contra las mujeres

Eje	Tema
Seguridad ciudadana, justicia y estado de derecho	Mujeres Libres de Violencia

¿Quién gasta?

39 Unidad Presupuestal	000 Unidad Responsable	00929 Unidad Ejecutora del Gasto
Secretaría de Igualdad Sustantiva entre Mujeres y Hombres	Secretaría de Igualdad Sustantiva entre Mujeres y Hombres	Subsecretaría de Acceso a las Mujeres a una Vida Libre de Violencia

¿Para qué se gasta?

Finalidad	Función	Subfunción
Desarrollo Social	Protección Social	Otros Grupos Vulnerables

Presupuesto asignado al Programa Presupuestario

Monto $52,689,107.00

Nivel del Indicador

Nivel	Clave	Resumen Narrativo	Transversalidad
Componente	G7	Acciones implementadas para la prevención de las violencias contra las mujeres en el estado	Mujeres Libres de Violencia

Datos del Indicador

Nombre del Indicador	Método de cálculo	Código
Porcentaje de acciones implementadas para la prevención de la violencia contra las mujeres	(Número de acciones implementadas para la prevención de la violencia contra las mujeres en el trimestre t/Número de acciones programadas para la prevención de la violencia contra las mujeres en el trimestre t)*100	966_G7_2

Descripción del Indicador	Unidad de Medida
Mide el avance de la las acciones implementadas por la SISEMH para la prevención de las violencias contra las mujeres en el estado. El resultado dependerá del avance de las seis acciones para este fin.	Porcentaje

Tipo de Indicador	Gestión	**Dimensión**	Eficacia	**Ponderación del indicador**	
Desagregación Geográfica	Estatal	**Frecuencia de Medición**	Trimestral	100.0	

Características del Indicador

Tipo de Fórmula de Cálculo	Porcentaje	**Características del Indicador**	Claridad, Economía
Justificación de las Características	Los indicadores son precisos, entendibles, con información necesaria y a un costo razonable.		
Serie de Información Disponible			

Responsable del Indicador

Nombre	Alma Guadalupe Guerrero García
Cargo	Directora de Prevención de las Violencias
Correo Electrónico	alma.guerrero@jalisco.gob.mx

GOBIERNO DEL ESTADO DE JALISCO

PRESUPUESTO DE EGRESOS PARA EL EJERCICIO FISCAL 2025

Ficha Técnica de Indicador

Sistema de Evaluación del Desempeño (SED)

Secretaría de la Hacienda Pública

Determinación de Metas

							Línea Base	
			Absoluto	Relativo	Sentido del Indicador*	Valor Meta	Año	
Año de Medición del Resultado	2025	**Tipo Valor de la Meta**	◯	X	Ascendente	7.0	202□	
Meta Valor	100.0	**Unidad de medida**	Acción	**Indicador de Género**	**Si** ◯	**No** X		

Resultados

Valor Programado	N.P	**Avance de la Meta**	N.D	**% Avance de la Meta**	N.D	**Semáforo**	

Calendarización de la Meta

	Enero	Febrero	Marzo	Abril	Mayo	Junio	Julio	Agosto	Septiembre	Octubre	Noviembre	Diciembre
Programado			1□.0			57.1			100.0			100.0
Programado Acumulado			1□.0			57.1			100.0			100.0
Realizado												
Realizado Acumulado												

Proyección de la meta en los próximos 3 años	100	100	100

Parámetros de semaforización

Meta Institucional

100%

GOBIERNO DEL ESTADO DE JALISCO

PRESUPUESTO DE EGRESOS PARA EL EJERCICIO FISCAL 2025

Ficha Técnica de Indicador

Sistema de Evaluación del Desempeño (SED)

Secretaría de la Hacienda Pública

Características de las Variables (metadatos)

Variable 1

Nombre

Número de acciones implementadas para la prevención de la violencia contra las mujeres en el trimestre t

Fuente de Información	Plan Anual de Trabajo. Elaborado por la Dirección de Prevención de las Violencias y ubicado en la Secretaría de Igualdad Sustantiva entre Mujeres y Hombres.

Unidad de Medida	**Valor Absoluto de la Variable**	**Desagregación Geográfica**	**Frecuencia cálculo variable**
Acción	7.00	Estatal	Trimestral

Método recopilación de datos	**Fecha de disponibilidad de la información**	**Tipo de acumulación**
		Valor Presente

Variable 2

Nombre

Número de acciones programadas para la prevención de la violencia contra las mujeres en el trimestre t

Fuente de Información	Plan Anual de Trabajo. Elaborado por la Dirección de Prevención de las Violencias y ubicado en la Secretaría de Igualdad Sustantiva entre Mujeres y Hombres.

Unidad de Medida	**Valor Absoluto de la Variable**	**Desagregación Geográfica**	**Frecuencia cálculo variable**
Acción	7.00	Estatal	Trimestral

Método recopilación de datos	**Fecha de disponibilidad de la información**	**Tipo de acumulación**
		Valor Presente

Medios de Verificación Nivel MIR	Carpeta de evidencia de actividades. Elaboradas trimestralmente y ubicadas en la Dirección de Prevención de las Violencias.
Supuestos del Nivel MIR	La política en materia de Acceso de las Mujeres a una Vida Libre de Violencia exige una coordinación interinstitucional para su prevención.
Observaciones del Responsable	

GOBIERNO DEL ESTADO DE JALISCO

PRESUPUESTO DE EGRESOS PARA EL EJERCICIO FISCAL 2025

Ficha Técnica de Indicador

Sistema de Evaluación del Desempeño (SED)

Secretaría de la Hacienda Pública

Datos de Identificación del Programa: Prevención, atención y acceso a la justicia para mujeres, adolescentes y niñas en situación de violencia

Porcentaje de actividades emprendidas para fortalecer el acceso de las mujeres a la justicia

Eje	Tema
Seguridad ciudadana, justicia y estado de derecho	Mujeres Libres de Violencia

¿Quién gasta?

39 Unidad Presupuestal	000 Unidad Responsable	00929 Unidad Ejecutora del Gasto
Secretaría de Igualdad Sustantiva entre Mujeres y Hombres	Secretaría de Igualdad Sustantiva entre Mujeres y Hombres	Subsecretaría de Acceso a las Mujeres a una Vida Libre de Violencia

¿Para qué se gasta?

Finalidad	Función	Subfunción
Desarrollo Social	Protección Social	Otros Grupos Vulnerables

Presupuesto asignado al Programa Presupuestario

Monto $52,689,107.00

Nivel del Indicador

Nivel	Clave	Resumen Narrativo	Transversalidad
Componente	G8	Actividades emprendidas para fortalecer el acceso de las mujeres a la justicia y los procesos de sanción con perspectiva de género	Mujeres Libres de Violencia

Datos del Indicador

Nombre del Indicador	Método de cálculo	Código
Porcentaje de actividades emprendidas para fortalecer el acceso de las mujeres a la justicia	(Número de actividades emprendidas para fortalecer el acceso de las mujeres a la justicia en el trimestre t / Número de actividades programadas para fortalecer el acceso de las mujeres a la justicia en el trimestre t)*100	966_G8_2

Descripción del Indicador	Unidad de Medida
Mide las actividades emprendidas para fortalecer el acceso de las mujeres a la justicia y los procesos de sanción con perspectiva de género	Porcentaje

Tipo de Indicador	Gestión	**Dimensión**	Eficiencia	**Ponderación del indicador**	
Desagregación Geográfica	Estatal	**Frecuencia de Medición**	Trimestral	100.0	

Características del Indicador

Tipo de Fórmula de Cálculo	Porcentaje	**Características del Indicador**	Claridad, Economía
Justificación de las Características	Los indicadores son precisos, entendibles, con información necesaria y a un costo razonable.		
Serie de Información Disponible			

Responsable del Indicador

Nombre	Maria Elena Garcia Trujillo
Cargo	Subsecretaria de Acceso a las Mujeres a una Vida Libre de Violencia
Correo Electrónico	maria.trujillo@jalisco.gob.mx

GOBIERNO DEL ESTADO DE JALISCO

PRESUPUESTO DE EGRESOS PARA EL EJERCICIO FISCAL 2025

Ficha Técnica de Indicador

Sistema de Evaluación del Desempeño (SED)

Secretaría de la Hacienda Pública

Determinación de Metas

						Línea Base	
			Absoluto	Relativo	Sentido del Indicador*	Valor Meta	Año
Año de Medición del Resultado	2025	Tipo Valor de la Meta	( )	(X)	Ascendente	2.0	2021
Meta Valor	100.0	Unidad de medida	Actividad	Indicador de Género	Si ( )	No (X)	

Resultados

Valor Programado	N.P	Avance de la Meta	N.D	% Avance de la Meta	N.D	Semáforo	

Calendarización de la Meta

	Enero	Febrero	Marzo	Abril	Mayo	Junio	Julio	Agosto	Septiembre	Octubre	Noviembre	Diciembre
Programado			33.0			67.0			100.0			100.0
Programado Acumulado			33.0			67.0			100.0			100.0
Realizado												
Realizado Acumulado												

Proyección de la meta en los próximos 3 años	100	100	100

Parámetros de semaforización

Meta Institucional

100%

GOBIERNO DEL ESTADO DE JALISCO

PRESUPUESTO DE EGRESOS PARA EL EJERCICIO FISCAL 2025

Ficha Técnica de Indicador

Sistema de Evaluación del Desempeño (SED)

Secretaría de la Hacienda Pública

Características de las Variables (metadatos)

Variable 1

Nombre

Número de actividades emprendidas para fortalecer el acceso de las mujeres a la justicia en el trimestre t

Fuente de Información	Programa Estatal para Prevenir, Atender, Sancionar y Erradicar la Violencia contra las Mujeres del Estado de Jalisco. la Subsecretaría de Acceso de las Mujeres a una Vida Libre de Violencia y publicado en la Secretaría de Igualdad Sustantiva entre Mujeres y Hombres en la p□gina https://igualdad.jalisco.gob.mx/□ p□ntent/uploads/2023/06/PASE.pdf

Unidad de Medida	**Valor Absoluto de la Variable**	**Desagregación Geográfica**	**Frecuencia cálculo variable**
Actividad	3.00	Estatal	Trimestral

Método recopilación de datos	**Fecha de disponibilidad de la información**	**Tipo de acumulación**
		Valor Presente

Variable 2

Nombre

Número de actividades programadas para fortalecer el acceso de las mujeres a la justicia en el trimestre t

Fuente de Información	Programa Estatal para Prevenir, Atender, Sancionar y Erradicar la Violencia contra las Mujeres del Estado de Jalisco. la Subsecretaría de Acceso de las Mujeres a una Vida Libre de Violencia y publicado en la Secretaría de Igualdad Sustantiva entre Mujeres y Hombres en la p□gina https://igualdad.jalisco.gob.mx/□ p□ntent/uploads/2023/06/PASE.pdf

Unidad de Medida	**Valor Absoluto de la Variable**	**Desagregación Geográfica**	**Frecuencia cálculo variable**
Actividad	3.00	Estatal	Trimestral

Método recopilación de datos	**Fecha de disponibilidad de la información**	**Tipo de acumulación**
		Valor Presente

Medios de Verificación Nivel MIR	Plan Anual de Trabajo de la Dirección de Acceso a las Mujeres a la Justicia. Elaborado trimestralmente y ubicado en la Coordinación General de Planeación, Evaluación y Seguimiento.
Supuestos del Nivel MIR	Las instituciones responsables de garantizar el acceso de las mujeresa la justicia se apegan a los protocolos aplicables
Observaciones del Responsable	

GOBIERNO DEL ESTADO DE JALISCO

PRESUPUESTO DE EGRESOS PARA EL EJERCICIO FISCAL 2025

Ficha Técnica de Indicador

Sistema de Evaluación del Desempeño (SED)

Secretaría de la Hacienda Pública

Datos de Identificación del Programa: Prevención, atención y acceso a la justicia para mujeres, adolescentes y niñas en situación de violencia

Porcentaje de acciones implementadas para fortalecer la institucionalización de la política público

Eje	Tema
Seguridad ciudadana, justicia y estado de derecho	Mujeres Libres de Violencia

¿Quién gasta?

39 Unidad Presupuestal	000 Unidad Responsable	00929 Unidad Ejecutora del Gasto
Secretaría de Igualdad Sustantiva entre Mujeres y Hombres	Secretaría de Igualdad Sustantiva entre Mujeres y Hombres	Subsecretaría de Acceso a las Mujeres a una Vida Libre de Violencia

¿Para qué se gasta?

Finalidad	Función	Subfunción
Desarrollo Social	Protección Social	Otros Grupos Vulnerables

Presupuesto asignado al Programa Presupuestario

Monto $52,689,107.00

Nivel del Indicador

Nivel	Clave	Resumen Narrativo	Transversalidad
Componente	G9	Acciones implementadas para fortalecer la institucionalización de la política pública para el acceso de las mujeres a una vida libre de violencia y promover la erradicación de la violencia de género	Mujeres Libres de Violencia

Datos del Indicador

Nombre del Indicador	Método de cálculo	Código
Porcentaje de acciones implementadas para fortalecer la institucionalización de la política público	(Número de acciones implementadas para fortalecer la institucionalización de la política pública en el trimestre t / Número de acciones programadas para fortalecer la institucionalización de la política pública en el trimestre t)*100	966_G9-1

Descripción del Indicador	Unidad de Medida
Mide las acciones para fortalecer la institucionalización de la política pública para el acceso de las mujeres a una vida libre de violencia y promover la erradicación de la violencia de género.	Porcentaje

Tipo de Indicador	Gestión	**Dimensión**	Eficacia	**Ponderación del indicador**	
Desagregación Geográfica	Estatal	**Frecuencia de Medición**	Trimestral	100.0	

Características del Indicador

Tipo de Fórmula de Cálculo	Porcentaje	**Características del Indicador**	Claridad, Economía
Justificación de las Características	Los indicadores son concisos, comprensibles, con la información necesaria y a un costo razonable.		
Serie de Información Disponible			

Responsable del Indicador

Nombre	María Elena García Trujillo
Cargo	Subsecretaria de Acceso a las Mujeres a una Vida Libre de Violencia
Correo Electrónico	maria.trujillo@jalisco.gob.mx

GOBIERNO DEL ESTADO DE JALISCO

PRESUPUESTO DE EGRESOS PARA EL EJERCICIO FISCAL 2025

Ficha Técnica de Indicador

Sistema de Evaluación del Desempeño (SED)

Secretaría de la Hacienda Pública

Determinación de Metas

						Línea Base	
		Absoluto	Relativo	Sentido del Indicador*	Valor Meta	Año
Año de Medición del Resultado	2025	**Tipo Valor de la Meta**		X	Ascendente	100.0	2022
Meta Valor	100.0	**Unidad de medida**	Acción	**Indicador de Género**		X	
					Si	**No**	

Resultados

Valor Programado	N.P	**Avance de la Meta**	N.D	**% Avance de la Meta**	N.D	**Semáforo**	

Calendarización de la Meta

	Enero	Febrero	Marzo	Abril	Mayo	Junio	Julio	Agosto	Septiembre	Octubre	Noviembre	Diciembre
Programado			50.0			100.0			100.0			100.0
Programado Acumulado			50.0			100.0			100.0			100.0
Realizado												
Realizado Acumulado												

Proyección de la meta en los próximos 3 años	100.00	100.00	100

Parámetros de semaforización

Meta Institucional

100%

GOBIERNO DEL ESTADO DE JALISCO

PRESUPUESTO DE EGRESOS PARA EL EJERCICIO FISCAL 2025

Ficha Técnica de Indicador

Sistema de Evaluación del Desempeño (SED)

Secretaría de la Hacienda Pública

Características de las Variables (metadatos)

Variable 1

Nombre

Número de acciones implementadas para fortalecer la institucionalización de la política pública en el trimestre t

Fuente de Información	Programa Estatal para Prevenir, Atender, Sancionar y Erradicar la Violencia contra las Mujeres del Estado de Jalisco. la Subsecretaría de Acceso de las Mujeres a una Vida Libre de Violencia y publicado en la Secretaría de Igualdad Sustantiva entre Mujeres y Hombres en la página https/igualdad.jalisco.gob.mx/p-content/uploads/2023/06/PASE.pdf

Unidad de Medida	**Valor Absoluto de la Variable**	**Desagregación Geográfica**	**Frecuencia cálculo variable**
Acción	2.00	Estatal	Trimestral

Método recopilación de datos	**Fecha de disponibilidad de la información**	**Tipo de acumulación**
	26/07/2023	Valor Presente

Variable 2

Nombre

Número de acciones programadas para fortalecer la institucionalización de la política pública en el trimestre t

Fuente de Información	Programa Estatal para Prevenir, Atender, Sancionar y Erradicar la Violencia contra las Mujeres del Estado de Jalisco. la Subsecretaría de Acceso de las Mujeres a una Vida Libre de Violencia y publicado en la Secretaría de Igualdad Sustantiva entre Mujeres y Hombres en la página https/igualdad.jalisco.gob.mx/p-content/uploads/2023/06/PASE.pdf

Unidad de Medida	**Valor Absoluto de la Variable**	**Desagregación Geográfica**	**Frecuencia cálculo variable**
Acción	2.00	Estatal	Trimestral

Método recopilación de datos	**Fecha de disponibilidad de la información**	**Tipo de acumulación**
		Valor Presente

Medios de Verificación Nivel MIR	Plan Anual de Trabajo de la Subsecretaría de Acceso de las Mujeres a una Vida Libre de Violencia. Elaborado trimestralmente y ubicado en la Coordinación General de Planeación, Evaluación y Seguimiento.
Supuestos del Nivel MIR	La política pública para el acceso de las mujeres a una vida libre de violencia y la promoción de la erradicación de la violencia de género requiere de un mecanismo para institucionalizar y dar seguimiento a las acciones.
Observaciones del Responsable	

GOBIERNO DEL ESTADO DE JALISCO

PRESUPUESTO DE EGRESOS PARA EL EJERCICIO FISCAL 2025

Ficha Técnica de Indicador

Sistema de Evaluación del Desempeño (SED)

Secretaría de la Hacienda Pública

Datos de Identificación del Programa: Transversalización e Institucionalización de la Perspectiva de Género

Posición en el Índice de Desarrollo Democrático

Eje	Tema
Seguridad ciudadana, justicia y estado de derecho	Igualdad de Género

¿Quién gasta?

39 Unidad Presupuestal	000 Unidad Responsable	Unidad Ejecutora del Gasto
Secretaría de Igualdad Sustantiva entre Mujeres y Hombres	Secretaría de Igualdad Sustantiva entre Mujeres y Hombres	

¿Para qué se gasta?

Finalidad	Función	Subfunción
Desarrollo Social	Protección Social	Otros Grupos Vulnerables

Presupuesto asignado al Programa Presupuestario

Monto	$14,974,350.00

Nivel del Indicador

Nivel	Clave	Resumen Narrativo	Transversalidad
Fin		Contribuir a promover la paz bajo el concepto de seguridad ciudadana mediante la coordinación eficaz de los sistemas de seguridad ciudadana, procuración e impartición de justicia, generando estabilidad social y democrática como fundamento para la construcción de una sociedad más libre en la que se protegen y observan los derechos humanos, se facilita el crecimiento económico incluyente y se protege el medio ambiente.	

Datos del Indicador

Nombre del Indicador	Método de cálculo	Código
Posición en el Índice de Desarrollo Democrático		Fin_967_1486

Descripción del Indicador	Unidad de Medida
Mide el desarrollo democrático por entidad, basado en tres planos o dimensiones de la democracia: 1. Democracia de los ciudadanos; 2. Democracia de las instituciones; y 3. Ejercicio de poder efectivo para gobernar.	Posición

Tipo de Indicador	Estratégico	Dimensión	Eficacia	Ponderación del indicador
Desagregación Geográfica		Frecuencia de Medición	Anual	0.0

GOBIERNO DEL ESTADO DE JALISCO

PRESUPUESTO DE EGRESOS PARA EL EJERCICIO FISCAL 2025

Ficha Técnica de Indicador

Sistema de Evaluación del Desempeño (SED)

Secretaría de la Hacienda Pública

Características del Indicador

Tipo de Fórmula de Cálculo	Total	**Características del Indicador**	
Justificación de las Características			
Serie de Información Disponible			
Responsable del Indicador			
Nombre			
Cargo			
Correo Electrónico			

Determinación de Metas

					Línea Base	
		Absoluto	**Relativo**	**Sentido del Indicador***	**Valor Meta**	**Año**
Año de Medición del Resultado	2025	**Tipo Valor de la Meta**	X		Descendente	13.0	2020
Meta Valor	11.0	**Unidad de medida**		**Indicador de Género**		

Si	**No**
	X

Resultados

Valor Programado	N.P	**Avance de la Meta**	N.D	**% Avance de la Meta**	N.D	**Semáforo**	

Calendarización de la Meta

	Enero	Febrero	Marzo	Abril	Mayo	Junio	Julio	Agosto	Septiembre	Octubre	Noviembre	Diciembre
Programado												
Programado Acumulado												
Realizado												
Realizado Acumulado												

Proyección de la meta en los próximos 3 años			

Meta Institucional

0%

Medios de Verificación Nivel MIR	En el Sistema de Monitoreo de Indicadores del Desarrollo de Jalisco (MIDE Jalisco) para consulta abierta en https://seplan.jalisco.gob.mx/dam
Supuestos del Nivel MIR	Las y los habitantes del estado de Jalisco tienen la disposición y el compromiso de mejorar sus conductas sociales para la consolidación de la seguridad ciudadana y el estado de derecho.
Observaciones del Responsable	

GOBIERNO DEL ESTADO DE JALISCO

PRESUPUESTO DE EGRESOS PARA EL EJERCICIO FISCAL 2025

Ficha Técnica de Indicador

Sistema de Evaluación del Desempeño (SED)

Secretaría de la Hacienda Pública

Datos de Identificación del Programa: Transversalización e Institucionalización de la Perspectiva de Género

Brecha de género en la tasa de participación laboral de Jalisco

Eje	Tema
Seguridad ciudadana, justicia y estado de derecho	Igualdad de Género

¿Quién gasta?

39 Unidad Presupuestal	000 Unidad Responsable	Unidad Ejecutora del Gasto
Secretaría de Igualdad Sustantiva entre Mujeres y Hombres	Secretaría de Igualdad Sustantiva entre Mujeres y Hombres	

¿Para qué se gasta?

Finalidad	Función	Subfunción
Desarrollo Social	Protección Social	Otros Grupos Vulnerables

Presupuesto asignado al Programa Presupuestario

Monto	$14,974,350.00

Nivel del Indicador

Nivel	Clave	Resumen Narrativo	Transversalidad
Propósito		Los sectores público, social y privado en Jalisco incorporan la perspectiva de género en su quehacer y generan acciones afirmativas en torno a la empleabilidad, corresponsabilidad y proyectos de vida para disminuir las desigualdades entre mujeres y hombres.	

Datos del Indicador

Nombre del Indicador	Método de cálculo	Código
Brecha de género en la tasa de participación laboral de Jalisco		Propósito_967_1781

Descripción del Indicador	Unidad de Medida
Mide la distancia entre la tasa de participación económica o laboral de mujeres y hombres. Dicha tasa es el porcentaje que representa la Población Económicamente Activa (PEA) respecto a la de 15 o más años, es decir, las personas que trabajan o están buscando empleo de forma activa.	Porcentaje

Tipo de Indicador	Estratégico	**Dimensión**	Eficacia	**Ponderación del indicador**	
Desagregación Geográfica		**Frecuencia de Medición**	Trimestral	0.0	

Características del Indicador

Tipo de Fórmula de Cálculo	Total	**Características del Indicador**	
Justificación de las Características			
Serie de Información Disponible			

Responsable del Indicador

Nombre	
Cargo	
Correo Electrónico	

GOBIERNO DEL ESTADO DE JALISCO

PRESUPUESTO DE EGRESOS PARA EL EJERCICIO FISCAL 2025

Ficha Técnica de Indicador

Sistema de Evaluación del Desempeño (SED)

Secretaría de la Hacienda Pública

Determinación de Metas

						Línea Base	
			Absoluto	Relativo	Sentido del Indicador*	Valor Meta	Año
Año de Medición del Resultado	2025	Tipo Valor de la Meta	X		Descendente	31.47	2020
Meta Valor	30.1	Unidad de medida		Indicador de Género	Si	No	
						X	

Resultados

Valor Programado	N.P	Avance de la Meta	N.D	% Avance de la Meta	N.D	Semáforo	

Calendarización de la Meta

	Enero	Febrero	Marzo	Abril	Mayo	Junio	Julio	Agosto	Septiembre	Octubre	Noviembre	Diciembre
Programado												
Programado Acumulado												
Realizado												
Realizado Acumulado												

Proyección de la meta en los próximos 3 años			

Meta Institucional

0%

Medios de Verificación Nivel MIR	En el Sistema de Monitoreo de Indicadores del Desarrollo de Jalsico (MIDE Jalsico), para consulta abierta en https://seplan.app.jalisco.gob.mx/mide
Supuestos del Nivel MIR	La ciudadanía jalisciense modifica hábitos y prácticas de su vida diaria para erradicar las desigualdades de género.
Observaciones del Responsable	

GOBIERNO DEL ESTADO DE JALISCO

PRESUPUESTO DE EGRESOS PARA EL EJERCICIO FISCAL 2025

Ficha Técnica de Indicador

Sistema de Evaluación del Desempeño (SED)

Secretaría de la Hacienda Pública

Datos de Identificación del Programa: Transversalización e Institucionalización de la Perspectiva de Género

Porcentaje de acciones emprendidas para transversalizar e institucionalizar la perspectiva de género.

Eje	Tema
Seguridad ciudadana, justicia y estado de derecho	Igualdad de Género

¿Quién gasta?

39 Unidad Presupuestal	000 Unidad Responsable	00946 Unidad Ejecutora del Gasto
Secretaría de Igualdad Sustantiva entre Mujeres y Hombres	Secretaría de Igualdad Sustantiva entre Mujeres y Hombres	Subsecretaría de Igualdad de Género

¿Para qué se gasta?

Finalidad	Función	Subfunción
Desarrollo Social	Protección Social	Otros Grupos Vulnerables

Presupuesto asignado al Programa Presupuestario

Monto $14,974,350.00

Nivel del Indicador

Nivel	Clave	Resumen Narrativo	Transversalidad
Componente	B1	Acciones emprendidas para la Transversalización e Institucionalización de la Perspectiva de Género en el Estado de Jalisco.	Igualdad de Género

Datos del Indicador

Nombre del Indicador	Método de cálculo	Código
Porcentaje de acciones emprendidas para transversalizar e institucionalizar la perspectiva de género.	(Número de acciones emprendidas para transversalizar e institucionalizar la perspectiva de género en el trimestre t / Número de acciones programadas para transversalizar e institucionalizar la perspectiva de género en el trimestre t) * 100	967_B1_2

Descripción del Indicador	Unidad de Medida
Mide las acciones emprendidas para transversalizar e institucionalizar la perspectiva de género	Porcentaje

Tipo de Indicador	Gestión	**Dimensión**	Eficacia	**Ponderación del indicador**	
Desagregación Geográfica	Estatal	**Frecuencia de Medición**	Trimestral	100.0	

Características del Indicador

Tipo de Fórmula de Cálculo	Porcentaje	**Características del Indicador**	Claridad, Economía
Justificación de las Características	Los indicadores son precisos, entendibles, con información necesaria y a un costo razonable.		
Serie de Información Disponible			

Responsable del Indicador

Nombre	Laura Angelica Pérez Cisneros
Cargo	Subsecretaria de Igualdad de Género
Correo Electrónico	laura.perez@jalisco.gob.mx

GOBIERNO DEL ESTADO DE JALISCO

PRESUPUESTO DE EGRESOS PARA EL EJERCICIO FISCAL 2025

Ficha Técnica de Indicador

Sistema de Evaluación del Desempeño (SED)

Secretaría de la Hacienda Pública

Determinación de Metas

						Línea Base	
		Absoluto	Relativo	Sentido del Indicador*	Valor Meta	Año
Año de Medición del Resultado	2025	**Tipo Valor de la Meta**	◯	X	Ascendente	100.0	2023
Meta Valor	100.0	**Unidad de medida**	Acción	**Indicador de Género**	Si ◯	No X	

Resultados

Valor Programado	N.P	**Avance de la Meta**	N.D	**% Avance de la Meta**	N.D	**Semáforo**	

Calendarización de la Meta

	Enero	Febrero	Marzo	Abril	Mayo	Junio	Julio	Agosto	Septiembre	Octubre	Noviembre	Diciembre
Programado			33.2			66.4			100.0			100.0
Programado Acumulado			33.2			66.4			100.0			100.0
Realizado												
Realizado Acumulado												

Proyección de la meta en los próximos 3 años	100	100	100

Parámetros de semaforización

Meta Institucional

100%

GOBIERNO DEL ESTADO DE JALISCO

PRESUPUESTO DE EGRESOS PARA EL EJERCICIO FISCAL 2025

Ficha Técnica de Indicador

Sistema de Evaluación del Desempeño (SED)

Secretaría de la Hacienda Pública

Características de las Variables (metadatos)

Variable

Nombre

Número de acciones emprendidas para transversalizar e institucionalizar la perspectiva de género en el trimestre t

Fuente de Información	Plan Anual de Trabajo. Elaborado por la Subsecretaría de Igualdad de Género y ubicado en la Secretaría de Igualdad Sustantiva entre Mujeres y Hombres.

Unidad de Medida	**Valor Absoluto de la Variable**	**Desagregación Geográfica**	**Frecuencia cálculo variable**
Acción	9.00	Estatal	Trimestral

Método recopilación de datos	**Fecha de disponibilidad de la información**	**Tipo de acumulación**
		Valor Presente

Variable

Nombre

Número de acciones programadas para transversalizar e institucionalizar la perspectiva de género en el trimestre t

Fuente de Información	Plan Anual de Trabajo. Elaborado por la Subsecretaría de Igualdad de Género y ubicado en la Secretaría de Igualdad Sustantiva entre Mujeres y Hombres.

Unidad de Medida	**Valor Absoluto de la Variable**	**Desagregación Geográfica**	**Frecuencia cálculo variable**
Acción	9.00	Estatal	Trimestral

Método recopilación de datos	**Fecha de disponibilidad de la información**	**Tipo de acumulación**
		Valor Presente

Medios de Verificación Nivel MIR	Indicadores del Plan de Trabajo del Sistema Estatal de Igualdad entre Mujeres y Hombres. Elaborados trimestralmente y ubicados en la Subsecretaría de Igualdad de Género.
Supuestos del Nivel MIR	Las dependencias gubernamentales estatales y municipales se interesan en transversalizar la perspectivas de género.
Observaciones del Responsable	

GOBIERNO DEL ESTADO DE JALISCO

PRESUPUESTO DE EGRESOS PARA EL EJERCICIO FISCAL 2025

Ficha Técnica de Indicador

Sistema de Evaluación del Desempeño (SED)

Secretaría de la Hacienda Pública

Datos de Identificación del Programa: Transversalización e Institucionalización de la Perspectiva de Género

Porcentaje de acciones efectuadas para el reconocimiento, reducción y reorganización de los trabajos de cuidados

Eje	Tema
Seguridad ciudadana, justicia y estado de derecho	Igualdad de Género

¿Quién gasta?

39 Unidad Presupuestal	000 Unidad Responsable	00946 Unidad Ejecutora del Gasto
Secretaría de Igualdad Sustantiva entre Mujeres y Hombres	Secretaría de Igualdad Sustantiva entre Mujeres y Hombres	Subsecretaría de Igualdad de Género

¿Para qué se gasta?

Finalidad	Función	Subfunción
Desarrollo Social	Protección Social	Otros Grupos Vulnerables

Presupuesto asignado al Programa Presupuestario

Monto	$14,974,350.00

Nivel del Indicador

Nivel	Clave	Resumen Narrativo	Transversalidad
Componente	B7	Acciones realizadas para promover el reconocimiento, la reducción y la reorganización de los trabajos de cuidados en el estado de Jalisco	Igualdad de Género

Datos del Indicador

Nombre del Indicador	Método de cálculo	Código
Porcentaje de acciones efectuadas para el reconocimiento, reducción y reorganización de los trabajos de cuidados	(Número de acciones efectuadas para el reconocimiento, reducción y reorganización del trabajo de cuidados en el trimestre t/ Número de acciones programados el reconocimiento, reducción y reorganización del trabajo de cuidados en el trimestre t) * 100	967_B7_2

Descripción del Indicador	Unidad de Medida
Mide las acciones efectuadas para promover el reconocimiento, la reducción y la reorganización de los trabajos de cuidados en el Estado de Jalisco	Porcentaje

Tipo de Indicador	Gestión	**Dimensión**	Eficacia	**Ponderación del indicador**	
Desagregación Geográfica	Estatal	**Frecuencia de Medición**	Trimestral	100.0	

Características del Indicador

Tipo de Fórmula de Cálculo	Porcentaje	**Características del Indicador**	Claridad, Economía
Justificación de las Características	Los indicadores son precisos, entendibles, con información necesaria y a un costo razonable.		
Serie de Información Disponible			

Responsable del Indicador

Nombre	Mariana Ortiz Tirado González
Cargo	Directora de Transversalización e Institucionalización de la Perspectiva de Género
Correo Electrónico	mariana.ortiz@jalisco.gob.mx

GOBIERNO DEL ESTADO DE JALISCO

PRESUPUESTO DE EGRESOS PARA EL EJERCICIO FISCAL 2025

Ficha Técnica de Indicador

Sistema de Evaluación del Desempeño (SED)

Secretaría de la Hacienda Pública

Determinación de Metas

						Línea Base	
		Absoluto	Relativo	Sentido del Indicador*	Valor Meta	Año
Año de Medición del Resultado: 2025	Tipo Valor de la Meta:	◯	X	Ascendente	100.0	2024
Meta Valor: 100.0	Unidad de medida: Acción	Indicador de Género:	Si ◯	No X		

Resultados

Valor Programado	Avance de la Meta	% Avance de la Meta	Semáforo
N.P	N.D	N.D	

Calendarización de la Meta

	Enero	Febrero	Marzo	Abril	Mayo	Junio	Julio	Agosto	Septiembre	Octubre	Noviembre	Diciembre
Programado			0.0			33.3			100.0			100.0
Programado Acumulado			0.0			33.3			100.0			100.0
Realizado												
Realizado Acumulado												

Proyección de la meta en los próximos 3 años	100.00	100.00	100

Parámetros de semaforización

Meta Institucional

100%

GOBIERNO DEL ESTADO DE JALISCO

PRESUPUESTO DE EGRESOS PARA EL EJERCICIO FISCAL 2025

Ficha Técnica de Indicador

Sistema de Evaluación del Desempeño (SED)

Secretaría de la Hacienda Pública

Características de las Variables (metadatos)

Variable

Nombre

Número de acciones efectuadas para el reconocimiento, reducción y reorganización del trabajo de cuidados en el trimestre t

Fuente de Información	Plan Anual de Trabajo del Sistema Integral de Cuidados.Elaborado por la Dirección de Transversalización e Institucionalización de la Perspectiva de Género y ubicado en la Secretaría de Igualdad Sustantiva entre Mujeres y Hombres.

Unidad de Medida	Valor Absoluto de la Variable	Desagregación Geográfica	Frecuencia cálculo variable
Acción	2.00	Estatal	Trimestral

Método recopilación de datos	Fecha de disponibilidad de la información	Tipo de acumulación
		Valor Presente

Variable

Nombre

Número de acciones programados el reconocimiento, reducción y reorganización del trabajo de cuidados en el trimestre t

Fuente de Información	Plan Anual de Trabajo del Sistema Integral de Cuidados.Elaborado por la Dirección de Transversalización e Institucionalización de la Perspectiva de Género y ubicado en la Secretaría de Igualdad Sustantiva entre Mujeres y Hombres.

Unidad de Medida	Valor Absoluto de la Variable	Desagregación Geográfica	Frecuencia cálculo variable
Acción	3.00	Estatal	Trimestral

Método recopilación de datos	Fecha de disponibilidad de la información	Tipo de acumulación
		Valor Presente

Medios de Verificación Nivel MIR	Informe Anual del Sistema Integral de Cuidados. Elaborado trimestralmente por la Dirección de Transversalización e Institucionalización de la Perspectiva de Género y publicado en https://igualdad.jalisco.gob.mx/
Supuestos del Nivel MIR	Las dependencias, academia y sociedad civil asisten a las sesiones convocadas por la Secretaría Técnica.
Observaciones del Responsable	

GOBIERNO DEL ESTADO DE JALISCO

PRESUPUESTO DE EGRESOS PARA EL EJERCICIO FISCAL 2025

Ficha Técnica de Indicador

Sistema de Evaluación del Desempeño (SED)

Secretaría de la Hacienda Pública

Datos de Identificación del Programa: Transversalización e Institucionalización de la Perspectiva de Género

Porcentaje de acciones efectuadas para institucionalizar la UIG

Eje	Tema
Seguridad ciudadana, justicia y estado de derecho	Igualdad de Género

¿Quién gasta?

39 Unidad Presupuestal	000 Unidad Responsable	00946 Unidad Ejecutora del Gasto
Secretaría de Igualdad Sustantiva entre Mujeres y Hombres	Secretaría de Igualdad Sustantiva entre Mujeres y Hombres	Subsecretaría de Igualdad de Género

¿Para qué se gasta?

Finalidad	Función	Subfunción
Desarrollo Social	Protección Social	Otros Grupos Vulnerables

Presupuesto asignado al Programa Presupuestario

Monto $14,974,350.00

Nivel del Indicador

Nivel	Clave	Resumen Narrativo	Transversalidad
Componente	B8	Unidad de Igualdad de Género institucionalizada en la SISEMH para garantiza la igualdad sustantiva en la APE	Igualdad de Género

Datos del Indicador

Nombre del Indicador	Método de cálculo	Código
Porcentaje de acciones efectuadas para institucionalizar la UIG	(Número de acciones efectuadas para institucionalizar la UIG en el trimestre t / Número de acciones programadas para institucionalizar la UIG en el trimestre t) * 100	967_B8_2

Descripción del Indicador	Unidad de Medida
Mide las acciones efectuadas para institucionalizar la Unidad de Igualdad de Género en la Secretaría de Igualdad Sustantiva Entre Mujeres y Hombres.	Porcentaje

Tipo de Indicador	Gestión	**Dimensión**	Eficacia	**Ponderación del indicador**	
Desagregación Geográfica	Estatal	**Frecuencia de Medición**	Trimestral	100.0	

Características del Indicador

Tipo de Fórmula de Cálculo	Porcentaje	**Características del Indicador**	Claridad, Economía
Justificación de las Características	Los indicadores tienen un costo razonable, son precisos, claros y cuentan con información necesaria.		
Serie de Información Disponible			

Responsable del Indicador

Nombre	Mariana Ortiz Tirado González
Cargo	Directora de Transversalización e Institucionalización de la Perspectiva de Género
Correo Electrónico	mariana.ortiz@jalisco.gob.mx

GOBIERNO DEL ESTADO DE JALISCO

PRESUPUESTO DE EGRESOS PARA EL EJERCICIO FISCAL 2025

Ficha Técnica de Indicador

Sistema de Evaluación del Desempeño (SED)

Secretaría de la Hacienda Pública

Determinación de Metas

						Línea Base	
		Absoluto	Relativo	Sentido del Indicador*	Valor Meta	Año
Año de Medición del Resultado	2025	**Tipo Valor de la Meta**	◯	X	Ascendente	3.0	2021
Meta Valor	100.0	**Unidad de medida**	Acción	**Indicador de Género**	Si ◯	No X	

Resultados

Valor Programado	N.P	**Avance de la Meta**	N.D	**% Avance de la Meta**	N.D	**Semáforo**	

Calendarización de la Meta

	Enero	Febrero	Marzo	Abril	Mayo	Junio	Julio	Agosto	Septiembre	Octubre	Noviembre	Diciembre
Programado			75.0			100.0			100.0			100.0
Programado Acumulado			75.0			100.0			100.0			100.0
Realizado												
Realizado Acumulado												

Proyección de la meta en los próximos 3 años	100	100	100

Parámetros de semaforización

Meta Institucional

100%

GOBIERNO DEL ESTADO DE JALISCO

PRESUPUESTO DE EGRESOS PARA EL EJERCICIO FISCAL 2025

Ficha Técnica de Indicador

Sistema de Evaluación del Desempeño (SED)

Secretaría de la Hacienda Pública

Características de las Variables (metadatos)

Variable

Nombre

Número de acciones efectuadas para institucionalizar la UIG en el trimestre t

Fuente de Información	Sistematización del actividades de la Unidad de Igualdad de Género de la SISEMH. Elaborado por la Dirección de Transversalización e Institucionalización de la Perspectiva de Género y ubicado en la Secretaría de Igualdad Sustantiva entre Mujeres y Hombres.

Unidad de Medida	**Valor Absoluto de la Variable**	**Desagregación Geográfica**	**Frecuencia cálculo variable**
Acción	2.00	Estatal	Trimestral

Método recopilación de datos	**Fecha de disponibilidad de la información**	**Tipo de acumulación**
		Valor Presente

Variable

Nombre

Número de acciones programadas para institucionalizar la UIG en el trimestre t

Fuente de Información	Sistematización del actividades de la Unidad de Igualdad de Género de la SISEMH. Elaborado por la Dirección de Transversalización e Institucionalización de la Perspectiva de Género y ubicado en la Secretaría de Igualdad Sustantiva entre Mujeres y Hombres.

Unidad de Medida	**Valor Absoluto de la Variable**	**Desagregación Geográfica**	**Frecuencia cálculo variable**
Acción	2.00	Estatal	Trimestral

Método recopilación de datos	**Fecha de disponibilidad de la información**	**Tipo de acumulación**
		Valor Presente

Medios de Verificación Nivel MIR	Listas de asistencia de la Unidad de Igualdad de Género. Elaboradas trimestralmente y ubicadas en la Dirección de Transversalización e Institucionalización de la Perspectiva de Género.
Supuestos del Nivel MIR	La SISEMH se compromete a garantizar la igualdad sustantiva en la administración pública estatal mediante la conformación y seguimiento de las actividades de la Unidad de Igualdad de Género.
Observaciones del Responsable	

GOBIERNO DEL ESTADO DE JALISCO

PRESUPUESTO DE EGRESOS PARA EL EJERCICIO FISCAL 2025

Ficha Técnica de Indicador

Sistema de Evaluación del Desempeño (SED)

Secretaría de la Hacienda Pública

Datos de Identificación del Programa: Asociaciones por la Igualdad

Posición en el Índice de Desarrollo Democrático

Eje	Tema
Seguridad ciudadana, justicia y estado de derecho	Igualdad de Género

¿Quién gasta?

39 Unidad Presupuestal	000 Unidad Responsable	Unidad Ejecutora del Gasto
Secretaría de Igualdad Sustantiva entre Mujeres y Hombres	Secretaría de Igualdad Sustantiva entre Mujeres y Hombres	

¿Para qué se gasta?

Finalidad	Función	Subfunción
Desarrollo Social	Protección Social	Otros Grupos Vulnerables

Presupuesto asignado al Programa Presupuestario

Monto	$3,000,000.00

Nivel del Indicador

Nivel	Clave	Resumen Narrativo	Transversalidad
Fin		Contribuir a promover la paz bajo el concepto de seguridad ciudadana mediante la coordinación eficaz de los sistemas de seguridad ciudadana, procuración e impartición de justicia, generando estabilidad social y democrática como fundamento para la construcción de una sociedad más libre en la que se protegen y observan los derechos humanos, se facilita el crecimiento económico incluyente y se protege el medio ambiente.	

Datos del Indicador

Nombre del Indicador	Método de cálculo	Código
Posición en el Índice de Desarrollo Democrático		Fin_968_1486

Descripción del Indicador	Unidad de Medida
Mide el desarrollo democrático por entidad, basado en tres planos o dimensiones de la democracia: 1. Democracia de los ciudadanos; 2. Democracia de las instituciones; y 3. Ejercicio de poder efectivo para gobernar.	Posición

Tipo de Indicador	Estratégico	Dimensión	Eficacia	Ponderación del indicador
Desagregación Geográfica		Frecuencia de Medición	Anual	0.0

GOBIERNO DEL ESTADO DE JALISCO

PRESUPUESTO DE EGRESOS PARA EL EJERCICIO FISCAL 2025

Ficha Técnica de Indicador

Sistema de Evaluación del Desempeño (SED)

Secretaría de la Hacienda Pública

Características del Indicador

Tipo de Fórmula de Cálculo	Total	**Características del Indicador**	
Justificación de las Características			
Serie de Información Disponible			
Responsable del Indicador			
Nombre			
Cargo			
Correo Electrónico			

Determinación de Metas

						Línea Base	
			Absoluto	Relativo	Sentido del Indicador*	Valor Meta	Año
Año de Medición del Resultado	2025	**Tipo Valor de la Meta**	X		Descendente	13.0	2020
Meta Valor	11.0	**Unidad de medida**		**Indicador de Género**	Si	No	
						X	

Resultados

Valor Programado	N.P	**Avance de la Meta**	N.D	**% Avance de la Meta**	N.D	**Semáforo**	

Calendarización de la Meta

	Enero	Febrero	Marzo	Abril	Mayo	Junio	Julio	Agosto	Septiembre	Octubre	Noviembre	Diciembre
Programado												
Programado Acumulado												
Realizado												
Realizado Acumulado												

Proyección de la meta en los próximos 3 años			

Meta Institucional

0%

Medios de Verificación Nivel MIR	En el Sistema de Monitoreo de Indicadores del Desarrollo de Jalisco (MIDE Jalisco), para consulta abierta en https:[]segr.jalisco.gob.mx[]Dam
Supuestos del Nivel MIR	Las y los habitantes del estado de Jalisco tienen la disposición y el compromiso de mejorar sus conductas sociales para la consolidación de la seguridad ciudadana y el estado de derecho.
Observaciones del Responsable	

GOBIERNO DEL ESTADO DE JALISCO

PRESUPUESTO DE EGRESOS PARA EL EJERCICIO FISCAL 2025

Ficha Técnica de Indicador

Sistema de Evaluación del Desempeño (SED)

Secretaría de la Hacienda Pública

Datos de Identificación del Programa: Asociaciones por la Igualdad

Brecha de género en la tasa de participación laboral de Jalisco

Eje	Tema
Seguridad ciudadana, justicia y estado de derecho	Igualdad de Género

¿Quién gasta?

39 Unidad Presupuestal	000 Unidad Responsable	Unidad Ejecutora del Gasto
Secretaría de Igualdad Sustantiva entre Mujeres y Hombres	Secretaría de Igualdad Sustantiva entre Mujeres y Hombres	

¿Para qué se gasta?

Finalidad	Función	Subfunción
Desarrollo Social	Protección Social	Otros Grupos Vulnerables

Presupuesto asignado al Programa Presupuestario

Monto	$3,000,000.00

Nivel del Indicador

Nivel	Clave	Resumen Narrativo	Transversalidad
Propósito		Los sectores público, social y privado en Jalisco incorporan la perspectiva de género en su quehacer y generan acciones afirmativas en torno a la empleabilidad, corresponsabilidad y proyectos de vida para disminuir las desigualdades entre mujeres y hombres.	

Datos del Indicador

Nombre del Indicador	Método de cálculo	Código
Brecha de género en la tasa de participación laboral de Jalisco		Propósito_968_1781

Descripción del Indicador	Unidad de Medida
Mide la distancia entre la tasa de participación económica o laboral de mujeres y hombres. Dicha tasa es el porcentaje que representa la Población Económicamente Activa (PEA) respecto a la de 15 o más años, es decir, las personas que trabajan o están buscando empleo de forma activa.	Porcentaje

Tipo de Indicador	Estratégico	**Dimensión**	Eficacia	**Ponderación del indicador**	
Desagregación Geográfica		**Frecuencia de Medición**	Trimestral	0.0	

Características del Indicador

Tipo de Fórmula de Cálculo	Total	**Características del Indicador**	
Justificación de las Características			
Serie de Información Disponible			

Responsable del Indicador

Nombre	
Cargo	
Correo Electrónico	

GOBIERNO DEL ESTADO DE JALISCO

PRESUPUESTO DE EGRESOS PARA EL EJERCICIO FISCAL 2025

Ficha Técnica de Indicador

Sistema de Evaluación del Desempeño (SED)

Secretaría de la Hacienda Pública

Determinación de Metas

						Línea Base	
		Absoluto	**Relativo**	**Sentido del Indicador***	**Valor Meta**	**Año**
Año de Medición del Resultado	2025	**Tipo Valor de la Meta**	X		Descendente	31.7	2020
Meta Valor	30.1	**Unidad de medida**		**Indicador de Género**	**Si**	**No** X	

Resultados

Valor Programado	N.P	**Avance de la Meta**	N.D	**% Avance de la Meta**	N.D	**Semáforo**	

Calendarización de la Meta

	Enero	Febrero	Marzo	Abril	Mayo	Junio	Julio	Agosto	Septiembre	Octubre	Noviembre	Diciembre
Programado												
Programado Acumulado												
Realizado												
Realizado Acumulado												

Proyección de la meta en los próximos 3 años			

Meta Institucional

0%

Medios de Verificación Nivel MIR	En el Sistema de Monitoreo de Indicadores del Desarrollo de Jalsico (MIDE Jalsico), para consulta abierta en https://seplan.app.jalisco.gob.mx/mide
Supuestos del Nivel MIR	La ciudadanía jalisciense modifica hábitos y prácticas de su vida diaria para erradicar las desigualdades de género.
Observaciones del Responsable	

GOBIERNO DEL ESTADO DE JALISCO

PRESUPUESTO DE EGRESOS PARA EL EJERCICIO FISCAL 202

Ficha Técnica de Indicador

Sistema de Evaluación del Desempeño (SED)

Secretaría de la Hacienda Pública

Datos de Identificación del Programa: Asociaciones por la Igualdad

Porcentaje de acciones operativas y de seguimiento efectuadas por "Asociaciones por la Igualdad"

Eje	Tema
Seguridad ciudadana, justicia y estado de derecho	Igualdad de Género

¿Quién gasta?

39 Unidad Presupuestal	000 Unidad Responsable	00946 Unidad Ejecutora del Gasto
Secretaría de Igualdad Sustantiva entre Mujeres y Hombres	Secretaría de Igualdad Sustantiva entre Mujeres y Hombres	Subsecretaría de Igualdad de Género

¿Para qué se gasta?

Finalidad	Función	Subfunción
Desarrollo Social	Protección Social	Otros Grupos Vulnerables

Presupuesto asignado al Programa Presupuestario

Monto	$3,000,000.00

Nivel del Indicador

Nivel	Clave	Resumen Narrativo	Transversalidad
Componente	B2	Acciones operativas y de seguimiento implementadas para el cumplimiento de los objetivos del programa público Asociaciones por la Igualdad	Igualdad de Género

Datos del Indicador

Nombre del Indicador	Método de cálculo	Código
Porcentaje de acciones operativas y de seguimiento efectuadas por "Asociaciones por la Igualdad"	(Número de acciones operativas y de seguimiento efectuadas por "Asociaciones por la Igualdad" en el trimestre t/ Número de acciones operativas y de seguimiento programadas por "Asociaciones por la Igualdad" en el trimestre t) * 100	968_B2-1

Descripción del Indicador	Unidad de Medida
Mide las acciones operativas y de seguimiento para el cumplimiento de los objetivos del programa público "Asociaciones por la Igualdad"	Porcentaje

Tipo de Indicador	Gestión	**Dimensión**	Eficacia	**Ponderación del indicador**	
Desagregación Geográfica	Estatal	**Frecuencia de Medición**	Trimestral	100.0	

Características del Indicador

Tipo de Fórmula de Cálculo	Porcentaje	**Características del Indicador**	Claridad, Economía
Justificación de las Características	Los indicadores son precisos, entendibles, con información necesaria y a un costo razonable.		
Serie de Información Disponible			

Responsable del Indicador

Nombre	Mariana Ortiz Tirado González
Cargo	Directora de Transversalización e Institucionalización de la Perspectiva de Género
Correo Electrónico	mariana.ortiz@jalisco.gob.mx

GOBIERNO DEL ESTADO DE JALISCO

PRESUPUESTO DE EGRESOS PARA EL EJERCICIO FISCAL 202

Ficha Técnica de Indicador

Sistema de Evaluación del Desempeño (SED)

Secretaría de la Hacienda Pública

Determinación de Metas

						Línea Base		
			Absoluto	Relativo	Sentido del Indicador*	Valor Meta	Año
Año de Medición del Resultado	202	**Tipo Valor de la Meta**	○	X	Ascendente	100.0	2021
Meta Valor	100.0	**Unidad de medida**	Acción	**Indicador de Género**			
					Si	**No**	
					○	X	

Resultados

Valor Programado	N.P	**Avance de la Meta**	N.D	**% Avance de la Meta**	N.D	**Semáforo**

Calendarización de la Meta

	Enero	Febrero	Marzo	Abril	Mayo	Junio	Julio	Agosto	Septiembre	Octubre	Noviembre	Diciembre
Programado			0.0			0.0			100.0			100.0
Programado Acumulado			0.0			0.0			100.0			100.0
Realizado												
Realizado Acumulado												

Proyección de la meta en los próximos 3 años	100	100	100

Parámetros de semaforización

Meta Institucional

100%

GOBIERNO DEL ESTADO DE JALISCO

PRESUPUESTO DE EGRESOS PARA EL EJERCICIO FISCAL 202

Ficha Técnica de Indicador

Sistema de Evaluación del Desempeño (SED)

Secretaría de la Hacienda Pública

Características de las Variables (metadatos)

Variable

Nombre

Número de acciones operativas y de seguimiento efectuadas por "Asociaciones por la Igualdad" en el trimestre t

Fuente de Información	Reglas de Operación del Programa "Asociaciones por la Igualdad". Elaboradas por la Dirección de Transversalización e Institucionalización de la Perspectiva de Género y publicadas en el Periódico Oficial "El Estado de Jalisco" en la página https/periodicooficial.jalisco.gob.mx/home

Unidad de Medida	**Valor Absoluto de la Variable**	**Desagregación Geográfica**	**Frecuencia cálculo variable**
Acción	2.00	Estatal	Trimestral

Método recopilación de datos	**Fecha de disponibilidad de la información**	**Tipo de acumulación**
		Valor Presente

Variable

Nombre

Número de acciones operativas y de seguimiento programadas por "Asociaciones por la Igualdad" en el trimestre t

Fuente de Información	Reglas de Operación del Programa "Asociaciones por la Igualdad". Elaboradas por la Dirección de Transversalización e Institucionalización de la Perspectiva de Género y publicadas en el Periódico Oficial "El Estado de Jalisco" en la página https/periodicooficial.jalisco.gob.mx/home

Unidad de Medida	**Valor Absoluto de la Variable**	**Desagregación Geográfica**	**Frecuencia cálculo variable**
Acción	2.00	Estatal	Trimestral

Método recopilación de datos	**Fecha de disponibilidad de la información**	**Tipo de acumulación**
		Valor Presente

Medios de Verificación Nivel MIR	Sistematización de visitas de seguimiento de los proyectos del programa "Asociaciones por la Igualdad" 202. Elaborado trimestralmente y ubicado en la la Dirección de Transversalización e Institucionalización de la Perspectiva de Género.
Supuestos del Nivel MIR	Las asociaciones civiles participan en la convocatoria del programa para ser beneficiadas por el programa.
Observaciones del Responsable	

GOBIERNO DEL ESTADO DE JALISCO

PRESUPUESTO DE EGRESOS PARA EL EJERCICIO FISCAL 202

Ficha Técnica de Indicador

Sistema de Evaluación del Desempeño (SED)

Secretaría de la Hacienda Pública

Datos de Identificación del Programa: Asociaciones por la Igualdad

Porcentaje de acciones implementadas para la prevención del embarazo adolescente

Eje	Tema
Seguridad ciudadana, justicia y estado de derecho	Igualdad de Género

¿Quién gasta?

39 Unidad Presupuestal	000 Unidad Responsable	00946 Unidad Ejecutora del Gasto
Secretaría de Igualdad Sustantiva entre Mujeres y Hombres	Secretaría de Igualdad Sustantiva entre Mujeres y Hombres	Subsecretaría de Igualdad de Género

¿Para qué se gasta?

Finalidad	Función	Subfunción
Desarrollo Social	Protección Social	Otros Grupos Vulnerables

Presupuesto asignado al Programa Presupuestario

Monto $3,000,000.00

Nivel del Indicador

Nivel	Clave	Resumen Narrativo	Transversalidad
Componente	B4	Acciones realizadas para la prevención del embarazo en adolescentes.	Igualdad de Género

Datos del Indicador

Nombre del Indicador	Método de cálculo	Código
Porcentaje de acciones implementadas para la prevención del embarazo adolescente	(Número de acciones implementadas para la prevención del embarazo adolescente en el trimestre t / Número de acciones programadas para la prevención del embarazo adolescente en el trimestre t) * 100	968_B4_2

Descripción del Indicador	Unidad de Medida
Mide las acciones implementadas por el " Programa Público "Asociaciones por la Igualdad" para la prevención del embarazo adolescente	Porcentaje

Tipo de Indicador	Gestión	**Dimensión**	Eficacia	**Ponderación del indicador**	
Desagregación Geográfica	Estatal	**Frecuencia de Medición**	Trimestral	100.0	

Características del Indicador

Tipo de Fórmula de Cálculo	Porcentaje	**Características del Indicador**	Claridad, Economía
Justificación de las Características	Los indicadores son precisos, entendibles, con información necesaria y a un costo razonable.		
Serie de Información Disponible			

Responsable del Indicador

Nombre	Mariana Ortiz Tirado González
Cargo	Directora de Transversalización e Institucionalización de la Perspectiva de Género
Correo Electrónico	mariana.ortiz@jalisco.gob.mx

GOBIERNO DEL ESTADO DE JALISCO

PRESUPUESTO DE EGRESOS PARA EL EJERCICIO FISCAL 202

Ficha Técnica de Indicador

Sistema de Evaluación del Desempeño (SED)

Secretaría de la Hacienda Pública

Determinación de Metas

						Línea Base	
			Absoluto	Relativo	Sentido del Indicador*	Valor Meta	Año
Año de Medición del Resultado	202	**Tipo Valor de la Meta**	○	X	Ascendente	100.0	2021
Meta Valor	100.0	**Unidad de medida**	Acción	**Indicador de Género**	**Si** ○	**No** X	

Resultados

Valor Programado	N.P	**Avance de la Meta**	N.D	**% Avance de la Meta**	N.D	**Semáforo**	

Calendarización de la Meta

	Enero	Febrero	Marzo	Abril	Mayo	Junio	Julio	Agosto	Septiembre	Octubre	Noviembre	Diciembre
Programado			0.0			100.0			100.0			100.0
Programado Acumulado			0.0			100.0			100.0			100.0
Realizado												
Realizado Acumulado												

Proyección de la meta en los próximos 3 años	100	100	100

Parámetros de semaforización

Meta Institucional

100%

GOBIERNO DEL ESTADO DE JALISCO

PRESUPUESTO DE EGRESOS PARA EL EJERCICIO FISCAL 202

Ficha Técnica de Indicador

Sistema de Evaluación del Desempeño (SED)

Secretaría de la Hacienda Pública

Características de las Variables (metadatos)

Variable

Nombre

Número de acciones implementadas para la prevención del embarazo adolescente en el trimestre t

Fuente de Información	Reglas de Operación del Programa "Asociaciones por la Igualdad". Elaboradas por la Dirección de Transversalización e Institucionalización de la Perspectiva de Género y publicadas en el Periódico Oficial "El Estado de Jalisco" en la página https/periodicooficial.jalisco.gob.mx/home

Unidad de Medida	**Valor Absoluto de la Variable**	**Desagregación Geográfica**	**Frecuencia cálculo variable**
Acción	2.00	Estatal	Trimestral

Método recopilación de datos	**Fecha de disponibilidad de la información**	**Tipo de acumulación**
		Valor Presente

Variable

Nombre

Número de acciones programadas para la prevención del embarazo adolescente en el trimestre t

Fuente de Información	Reglas de Operación del Programa "Asociaciones por la Igualdad". Elaboradas por la Dirección de Transversalización e Institucionalización de la Perspectiva de Género y publicadas en el Periódico Oficial "El Estado de Jalisco" en la página https/periodicooficial.jalisco.gob.mx/home

Unidad de Medida	**Valor Absoluto de la Variable**	**Desagregación Geográfica**	**Frecuencia cálculo variable**
Acción	2.00	Estatal	Trimestral

Método recopilación de datos	**Fecha de disponibilidad de la información**	**Tipo de acumulación**
		Valor Presente

Medios de Verificación Nivel MIR	Base de datos de los proyectos aprobados por el programa "Asociaciones por la Igualdad" generada semestralmente y ubicado en la Dirección de Transversalización e Institucionalización de la Perspectiva de Género.
Supuestos del Nivel MIR	Las Asociaciones Civiles presentan proyectos apegados a las Reglas de Operación para acceder a los recursos de El Programa.
Observaciones del Responsable	

GOBIERNO DEL ESTADO DE JALISCO

PRESUPUESTO DE EGRESOS PARA EL EJERCICIO FISCAL 2025

Ficha Técnica de Indicador

Sistema de Evaluación del Desempeño (SED)

Secretaría de la Hacienda Pública

Datos de Identificación del Programa: Administración y fortalecimiento de los Centros de Justicia para las Mujeres

Porcentaje de percepción de inseguridad

Eje	Tema
Seguridad ciudadana, justicia y estado de derecho	Mujeres Libres de Violencia

¿Quién gasta?

39 Unidad Presupuestal	096 Unidad Responsable	Unidad Ejecutora del Gasto
Secretaría de Igualdad Sustantiva entre Mujeres y Hombres	Red de Centros de Justicia para las Mujeres	

¿Para qué se gasta?

Finalidad	Función	Subfunción
Gobierno	Justicia	Derechos Humanos

Presupuesto asignado al Programa Presupuestario

Monto	$345,634,695.00

Nivel del Indicador

Nivel	Clave	Resumen Narrativo	Transversalidad
Fin		Contribuir a promover la paz bajo el concepto de seguridad ciudadana mediante la coordinación eficaz de los sistemas de seguridad ciudadana, procuración e impartición de justicia, generando estabilidad social y democrática como fundamento para la construcción de una sociedad más libre en la que se protegen y observan los derechos humanos, se facilita el crecimiento económico incluyente y se protege el medio ambiente.	

Datos del Indicador

Nombre del Indicador	Método de cálculo	Código
Porcentaje de percepción de inseguridad		Fin_842_347

Descripción del Indicador	Unidad de Medida
Este indicador muestra el porcentaje de la población de 18 años y más que se siente insegura en su entidad federativa.	Porcentaje

Tipo de Indicador	Estratégico	**Dimensión**	Eficacia	**Ponderación del indicador**	
Desagregación Geográfica		**Frecuencia de Medición**	Anual	0.0	

Características del Indicador

Tipo de Fórmula de Cálculo	Total	**Características del Indicador**	
Justificación de las Características			
Serie de Información Disponible			

Responsable del Indicador

Nombre	
Cargo	
Correo Electrónico	

GOBIERNO DEL ESTADO DE JALISCO

PRESUPUESTO DE EGRESOS PARA EL EJERCICIO FISCAL 2025

Ficha Técnica de Indicador

Sistema de Evaluación del Desempeño (SED)

Secretaría de la Hacienda Pública

Determinación de Metas

						Línea Base	
		Absoluto	Relativo	Sentido del Indicador*	Valor Meta	Año
Año de Medición del Resultado	2025	Tipo Valor de la Meta	X		Descendente	83.1	2020
Meta Valor	70.7	Unidad de medida		Indicador de Género		X	
				Si	No		

Resultados

Valor Programado	N.P	Avance de la Meta	N.D	% Avance de la Meta	N.D	Semáforo	

Calendarización de la Meta

	Enero	Febrero	Marzo	Abril	Mayo	Junio	Julio	Agosto	Septiembre	Octubre	Noviembre	Diciembre
Programado	0.0	0.0	0.0	0.0	0.0	0.0	0.0	0.0	0.0	0.0	0.0	0.0
Programado Acumulado	0.0	0.0	0.0	0.0	0.0	0.0	0.0	0.0	0.0	0.0	0.0	0.0
Realizado												
Realizado Acumulado												

Proyección de la meta en los próximos 3 años			

Meta Institucional

0%

Medios de Verificación Nivel MIR	En el Sistema de Monitoreo de Indicadores del Desarrollo de Jalisco (MIDE Jalisco□ para consulta abierta en https://segr.jalisco.gob.mx/r/Dam
Supuestos del Nivel MIR	Las y los habitantes del estado de Jalisco tienen la disposición y el compromiso de mejorar sus conductas sociales para la consolidación de la seguridad ciudadana y el estado de derecho.
Observaciones del Responsable	

GOBIERNO DEL ESTADO DE JALISCO

PRESUPUESTO DE EGRESOS PARA EL EJERCICIO FISCAL 2025

Ficha Técnica de Indicador

Sistema de Evaluación del Desempeño (SED)

Secretaría de la Hacienda Pública

Datos de Identificación del Programa: Administración y fortalecimiento de los Centros de Justicia para las Mujeres

Feminicidios

Eje	Tema
Seguridad ciudadana, justicia y estado de derecho	Mujeres Libres de Violencia

¿Quién gasta?

39 Unidad Presupuestal	096 Unidad Responsable	Unidad Ejecutora del Gasto
Secretaría de Igualdad Sustantiva entre Mujeres y Hombres	Red de Centros de Justicia para las Mujeres	

¿Para qué se gasta?

Finalidad	Función	Subfunción
Gobierno	Justicia	Derechos Humanos

Presupuesto asignado al Programa Presupuestario

Monto	$345,634,695.00

Nivel del Indicador

Nivel	Clave	Resumen Narrativo	Transversalidad
Propósito		Las mujeres, adolescentes y niñas que habitan y transitan en Jalisco cuentan con las condiciones institucionales para garantizar, proteger, promover y respetar el derecho humano a una vida libre de violencia, con el trabajo conjunto coordinado y articulado de todas las dependencias de gobierno involucradas en la prevención, atención, sanción y erradicación de la violencia por razón de género y el cumplimiento de la Alerta de Violencia de Género contra las Mujeres (AVGM).	

Datos del Indicador

Nombre del Indicador	Método de cálculo	Código
Feminicidios		Propósito_842_1671

Descripción del Indicador	Unidad de Medida
El delito de "feminicidio" se da cuando se priva de la vida a una mujer por razones de género y concurren una o más de las siguientes conductas: I. Cuando exista o haya existido entre el activo y la víctima una relación de parentesco por consanguinidad o afinidad, de matrimonio, concubinato, sociedad de convivencia, noviazgo, amistad o cualquier otra relación de hecho. II. Cuando exista o haya existido entre el activo y la víctima una relación laboral, docente o cualquiera otra que implique confianza, subordinación o superioridad. III. Cuando el sujeto activo haya cometido actos de odio o misoginia contra la víctima. IV. Cuando el sujeto activo haya realizado actos de violencia familiar en contra de la víctima. V. Cuando de la escena del crimen se desprendan indicios de humillación o denigración de parte del sujeto activo hacia la víctima. VI. Cuando el sujeto activo haya infringido lesiones infamantes, degradantes o mutilaciones a la víctima, previas o posteriores a la privación de la vida. VII. Cuando el sujeto activo haya cometido sobre la víctima otro delito, de tipo sexual. VIII. Cuando el sujeto activo actúe por motivos de homofobia. IX. Cuando existan antecedentes de amenazas, acoso o lesiones del sujeto activo contra la víctima X. Cuando el cuerpo de la víctima sea expuesto o arrojado en lugar público. XI. Cuando la víctima haya sido incomunicada.	Averiguaciones previas / carpetas de investigación

GOBIERNO DEL ESTADO DE JALISCO

PRESUPUESTO DE EGRESOS PARA EL EJERCICIO FISCAL 2025

Ficha Técnica de Indicador

Sistema de Evaluación del Desempeño (SED)

Secretaría de la Hacienda Pública

Tipo de Indicador	Estratégico	**Dimensión**	Eficacia	**Ponderación del indicador**	
Desagregación Geográfica		**Frecuencia de Medición**	Mensual	0.0	

Características del Indicador

Tipo de Fórmula de Cálculo	Total	**Características del Indicador**	
Justificación de las Características			
Serie de Información Disponible			
Responsable del Indicador			
Nombre			
Cargo			
Correo Electrónico			

Determinación de Metas

					Línea Base	
		Absoluto	**Relativo**	**Sentido del Indicador***	**Valor Meta**	**Año**
Año de Medición del Resultado	2025	**Tipo Valor de la Meta**	X		Descendente	1.0	2012
Meta Valor	10.0	**Unidad de medida**		**Indicador de Género**		
				Si	X **No**	

Resultados

Valor Programado	N.P	**Avance de la Meta**	N.D	**% Avance de la Meta**	N.D	**Semáforo**	

Calendarización de la Meta

	Enero	Febrero	Marzo	Abril	Mayo	Junio	Julio	Agosto	Septiembre	Octubre	Noviembre	Diciembre
Programado	0.0	0.0	0.0	0.0	0.0	0.0	0.0	0.0	0.0	0.0	0.0	0.0
Programado Acumulado	0.0	0.0	0.0	0.0	0.0	0.0	0.0	0.0	0.0	0.0	0.0	0.0
Realizado												
Realizado Acumulado												

Proyección de la meta en los próximos 3 años			

Meta Institucional

0

GOBIERNO DEL ESTADO DE JALISCO

PRESUPUESTO DE EGRESOS PARA EL EJERCICIO FISCAL 2025

Ficha Técnica de Indicador

Sistema de Evaluación del Desempeño (SED)

Secretaría de la Hacienda Pública

Medios de Verificación Nivel MIR	En el Sistema de Monitoreo de Indicadores del Desarrollo de Jalsico (MIDE Jalsico), para consulta abierta en https://seplan.app.jalisco.gob.mx/mide
Supuestos del Nivel MIR	Las normas locales, Leyes, Código Civil y Penal, reglamentos, protocolos, entro otros están actualizadas y armonizadas de conformidad con los estándares internacionales.
Observaciones del Responsable	

GOBIERNO DEL ESTADO DE JALISCO

PRESUPUESTO DE EGRESOS PARA EL EJERCICIO FISCAL 2025

Ficha Técnica de Indicador

Sistema de Evaluación del Desempeño (SED)

Secretaría de la Hacienda Pública

Datos de Identificación del Programa: Administración y fortalecimiento de los Centros de Justicia para las Mujeres

Porcentaje de informes financieros realizados

Eje	Tema
Seguridad ciudadana, justicia y estado de derecho	Mujeres Libres de Violencia

¿Quién gasta?

39 Unidad Presupuestal	096 Unidad Responsable	00926 Unidad Ejecutora del Gasto
Secretaría de Igualdad Sustantiva entre Mujeres y Hombres	Red de Centros de Justicia para las Mujeres	Red de Centros de Justicia para las Mujeres

¿Para qué se gasta?

Finalidad	Función	Subfunción
Gobierno	Justicia	Derechos Humanos

Presupuesto asignado al Programa Presupuestario

Monto	$345,634,695.00

Nivel del Indicador

Nivel	Clave	Resumen Narrativo	Transversalidad
Componente	G1	Gestión financiera de los recursos humanos, materiales y tecnológicos desarrollada para la optimización de la operatividad.	Mujeres Libres de Violencia

Datos del Indicador

Nombre del Indicador	Método de cálculo	Código
Porcentaje de informes financieros realizados	(número de informes financieros realizados/número de informes programados)*100	842_G1_1

Descripción del Indicador	Unidad de Medida
Mide el grado de avance de informes financieros para el fortalecimiento del OPD Red CJM	Porcentaje

Tipo de Indicador	Estratégico	**Dimensión**	Eficiencia	**Ponderación del indicador**	
Desagregación Geográfica	Estatal	**Frecuencia de Medición**	Trimestral	100.0	

Características del Indicador

Tipo de Fórmula de Cálculo	Porcentaje	**Características del Indicador**	
Justificación de las Características			
Serie de Información Disponible			

Responsable del Indicador

Nombre	Iris Virginia García Domínguez
Cargo	Directora Administrativa y Contable
Correo Electrónico	iris.garcia@jalisco.gob.mx

GOBIERNO DEL ESTADO DE JALISCO

PRESUPUESTO DE EGRESOS PARA EL EJERCICIO FISCAL 2025

Ficha Técnica de Indicador

Sistema de Evaluación del Desempeño (SED)

Secretaría de la Hacienda Pública

Determinación de Metas

						Línea Base	
			Absoluto	Relativo	Sentido del Indicador*	Valor Meta	Año
Año de Medición del Resultado	2025	**Tipo Valor de la Meta**	( )	(X)	Ascendente	100.0	2024
Meta Valor	100.0	**Unidad de medida**	Informe	**Indicador de Género**	Si ( )	No (X)	

Resultados

Valor Programado	N.P	**Avance de la Meta**	N.D	**% Avance de la Meta**	N.D	**Semáforo**	

Calendarización de la Meta

	Enero	Febrero	Marzo	Abril	Mayo	Junio	Julio	Agosto	Septiembre	Octubre	Noviembre	Diciembre
Programado			100.0			100.0			100.0			100.0
Programado Acumulado			100.0			100.0			100.0			100.0
Realizado												
Realizado Acumulado												

Proyección de la meta en los próximos 3 años	100	100	100

Parámetros de semaforización	**Meta Institucional**
	100%

GOBIERNO DEL ESTADO DE JALISCO

PRESUPUESTO DE EGRESOS PARA EL EJERCICIO FISCAL 2025

Ficha Técnica de Indicador

Sistema de Evaluación del Desempeño (SED)

Secretaría de la Hacienda Pública

Características de las Variables (metadatos)

Variable 1

Nombre

Número de informes financieros realizados

Fuente de Información Matriz de seguimiento elaborada y resguardada por la jefatura de Recursos Financieros de manera trimestral

Unidad de Medida	Valor Absoluto de la Variable	Desagregación Geográfica	Frecuencia cálculo variable
Informe	0.00	Estatal	Trimestral

Método recopilación de datos	Fecha de disponibilidad de la información	Tipo de acumulación
		Valor Presente

Variable 2

Nombre

Número de informes financieros programados

Fuente de Información Matriz de seguimiento elaborada y resguardada por la jefatura de Recursos Financieros de manera trimestral

Unidad de Medida	Valor Absoluto de la Variable	Desagregación Geográfica	Frecuencia cálculo variable
Informe	0.00	Estatal	Trimestral

Método recopilación de datos	Fecha de disponibilidad de la información	Tipo de acumulación
		Valor Presente

Medios de Verificación Nivel MIR Informe del OPD Red CJM elaborado por la Red CJM de manera anual, disponible en las actas de las sesiones de la Junta de Gobierno disponible en el sitio web: http://redcjm.jalisco.gob.mx/

Supuestos del Nivel MIR Las instituciones encargadas de validar los procesos cumplen en tiempo y forma.

Observaciones del Responsable

GOBIERNO DEL ESTADO DE JALISCO

PRESUPUESTO DE EGRESOS PARA EL EJERCICIO FISCAL 2025

Ficha Técnica de Indicador

Sistema de Evaluación del Desempeño (SED)

Secretaría de la Hacienda Pública

Datos de Identificación del Programa: Administración y fortalecimiento de los Centros de Justicia para las Mujeres

Porcentaje de acciones del Programa Anual Estratégico de Trabajo 2025 cumplidas

Eje	Tema
Seguridad ciudadana, justicia y estado de derecho	Mujeres Libres de Violencia

¿Quién gasta?

39 Unidad Presupuestal	096 Unidad Responsable	00926 Unidad Ejecutora del Gasto
Secretaría de Igualdad Sustantiva entre Mujeres y Hombres	Red de Centros de Justicia para las Mujeres	Red de Centros de Justicia para las Mujeres

¿Para qué se gasta?

Finalidad	Función	Subfunción
Gobierno	Justicia	Derechos Humanos

Presupuesto asignado al Programa Presupuestario

Monto $345,634,695.00

Nivel del Indicador

Nivel	Clave	Resumen Narrativo	Transversalidad
Componente	G2	Gestiones de planeación, administrativas, jurídicas y de seguimiento desarrolladas para el fortalecimiento institucional	Mujeres Libres de Violencia

Datos del Indicador

Nombre del Indicador	Método de cálculo	Código
Porcentaje de acciones del Programa Anual Estratégico de Trabajo 2025 cumplidas	(Total de acciones del PAET 2025 cumplidas/total de acciones del PAET 2025)*100	842_G2_2

Descripción del Indicador	Unidad de Medida
Mide el cumplimiento de las acciones del Programa Anual Estratégico de Trabajo del OPD Red CJM	Porcentaje

Tipo de Indicador	Estratégico	**Dimensión**	Eficacia	**Ponderación del indicador**	
Desagregación Geográfica	Estatal	**Frecuencia de Medición**	Trimestral	100.0	

Características del Indicador

Tipo de Fórmula de Cálculo	Porcentaje	**Características del Indicador**	Claridad, Relevancia, Monitoreable, Adecuado
Justificación de las Características	El indicador se nombra de la manera más sencilla, las variables son claras, el método de cálculo y unidad de medida son coherentes, también proporciona información adicional, la cual mide aspectos que no se consideran en los demás indicadores.		
Serie de Información Disponible			

Responsable del Indicador

Nombre	Patricia Guadalupe Sandoval Martínez
Cargo	Directora de Planeación y Evaluación de los Centros de Justicia
Correo Electrónico	guadalupe.sandoval@jalisco.gob.mx

GOBIERNO DEL ESTADO DE JALISCO

PRESUPUESTO DE EGRESOS PARA EL EJERCICIO FISCAL 2025

Ficha Técnica de Indicador

Sistema de Evaluación del Desempeño (SED)

Secretaría de la Hacienda Pública

Determinación de Metas

						Línea Base	
		Absoluto	Relativo	Sentido del Indicador*	Valor Meta	Año
Año de Medición del Resultado	2025	**Tipo Valor de la Meta**		X	Ascendente	100.0	2024
Meta Valor	100.0	**Unidad de medida**	Acción	**Indicador de Género**		X	
					Si	**No**	

Resultados

Valor Programado	N.P	**Avance de la Meta**	N.D	**% Avance de la Meta**	N.D	**Semáforo**	

Calendarización de la Meta

	Enero	Febrero	Marzo	Abril	Mayo	Junio	Julio	Agosto	Septiembre	Octubre	Noviembre	Diciembre
Programado			25.0			50.0			75.0			100.0
Programado Acumulado			25.0			50.0			75.0			100.0
Realizado												
Realizado Acumulado												

Proyección de la meta en los próximos 3 años	100.00	100.00	

Parámetros de semaforización

Meta Institucional

100%

GOBIERNO DEL ESTADO DE JALISCO

PRESUPUESTO DE EGRESOS PARA EL EJERCICIO FISCAL 2025

Ficha Técnica de Indicador

Sistema de Evaluación del Desempeño (SED)

Secretaría de la Hacienda Pública

Características de las Variables (metadatos)

Variable 1

Nombre

N□mero de acciones del Plan Anual Estratégico de Trabajo (programado)

Fuente de Información	Matriz de seguimiento elaborada y resguardada por la Dirección de Planeación y Evaluación de los Centros de Justicia de manera trimestral, presente en la Red de Centros de Justicia para las Mujeres

Unidad de Medida	**Valor Absoluto de la Variable**	**Desagregación Geográfica**	**Frecuencia cálculo variable**
Acción	0.00	Estatal	Trimestral

Método recopilación de datos	**Fecha de disponibilidad de la información**	**Tipo de acumulación**
		Valor Presente

Variable 2

Nombre

N□mero de acciones del Plan Anual Estratégico de Trabajo cumplidas (realizado)

Fuente de Información	Matriz de seguimiento elaborada y resguardada por la Dirección de Planeación y Evaluación de los Centros de Justicia de manera trimestral, presente en la Red de Centros de Justicia para las Mujeres

Unidad de Medida	**Valor Absoluto de la Variable**	**Desagregación Geográfica**	**Frecuencia cálculo variable**
Acción	0.00	Estatal	Trimestral

Método recopilación de datos	**Fecha de disponibilidad de la información**	**Tipo de acumulación**
		Valor Presente

Medios de Verificación Nivel MIR	Informe del OPD Red CJM elaborado por la Red CJM de manera anual, disponible en las actas de las sesiones de la Junta de Gobierno disponible en el sitio □ eb□http□/redcjm.jalisco.gob.mx/
Supuestos del Nivel MIR	El Plan Anual de la Red CJM es validado y aprobado en tiempo y forma por las instancias correspondientes externas a la Red CJM
Observaciones del Responsable	

GOBIERNO DEL ESTADO DE JALISCO

PRESUPUESTO DE EGRESOS PARA EL EJERCICIO FISCAL 2025

Ficha Técnica de Indicador

Sistema de Evaluación del Desempeño (SED)

Secretaría de la Hacienda Pública

Datos de Identificación del Programa: Administración y fortalecimiento de los Centros de Justicia para las Mujeres

Porcentaje de procesos de atención evaluados satisfactoriamente (CJM GDL)

Eje	Tema
Seguridad ciudadana, justicia y estado de derecho	Mujeres Libres de Violencia

¿Quién gasta?

39 Unidad Presupuestal	096 Unidad Responsable	00926 Unidad Ejecutora del Gasto
Secretaría de Igualdad Sustantiva entre Mujeres y Hombres	Red de Centros de Justicia para las Mujeres	Red de Centros de Justicia para las Mujeres

¿Para qué se gasta?

Finalidad	Función	Subfunción
Gobierno	Justicia	Derechos Humanos

Presupuesto asignado al Programa Presupuestario

Monto	$345,634,695.00

Nivel del Indicador

Nivel	Clave	Resumen Narrativo	Transversalidad
Componente	G3	Atención Integral especializada brindada a mujeres víctimas de violencia de género en el CJM con sede en Guadalajara	Mujeres Libres de Violencia

Datos del Indicador

Nombre del Indicador	Método de cálculo	Código
Porcentaje de procesos de atención evaluados satisfactoriamente (CJM GDL)	(Número de procesos de atención evaluados de manera satisfactoria)/(Número de procesos de atención evaluados))*100	842_G3-1

Descripción del Indicador	Unidad de Medida
Mide el incremento o disminución de los procesos de atención evaluados de manera satisfactoria por las usuarias del CJM	Porcentaje

Tipo de Indicador	Estratégico	**Dimensión**	Calidad	**Ponderación del indicador**	
Desagregación Geográfica	Estatal	**Frecuencia de Medición**	Semestral	100.0	

Características del Indicador

Tipo de Fórmula de Cálculo	Porcentaje	**Características del Indicador**	Claridad, Relevancia, Monitoreable, Adecuado
Justificación de las Características	El indicador se nombra de la manera más sencilla, las variables son claras, el método de cálculo y unidad de medida son coherentes, también proporciona información adicional, la cual mide aspectos que no se consideran en los demás indicadores.		
Serie de Información Disponible			

Responsable del Indicador

Nombre	Juana Esmeralda Torres Montes
Cargo	Directora del Centro de Justicia para las Mujeres con sede en Guadalajara
Correo Electrónico	esmeralda.torres@redcjm.gob.mx

GOBIERNO DEL ESTADO DE JALISCO

PRESUPUESTO DE EGRESOS PARA EL EJERCICIO FISCAL 2025

Ficha Técnica de Indicador

Sistema de Evaluación del Desempeño (SED)

Secretaría de la Hacienda Pública

Determinación de Metas

					Línea Base	
	Absoluto	Relativo	Sentido del Indicador*	Valor Meta	Año
Año de Medición del Resultado 2025	**Tipo Valor de la Meta**	○	X	Ascendente	80.0	2024
Meta Valor 80.0	**Unidad de medida** Proceso	**Indicador de Género**	Si ○	No X		

Resultados

Valor Programado	N.P	**Avance de la Meta**	N.D	**% Avance de la Meta**	N.D	**Semáforo**	

Calendarización de la Meta

	Enero	Febrero	Marzo	Abril	Mayo	Junio	Julio	Agosto	Septiembre	Octubre	Noviembre	Diciembre
Programado						80.0						80.0
Programado Acumulado						80.0						80.0
Realizado												
Realizado Acumulado												

Proyección de la meta en los próximos 3 años	85	90	95

Parámetros de semaforización	**Meta Institucional**
	100

GOBIERNO DEL ESTADO DE JALISCO

PRESUPUESTO DE EGRESOS PARA EL EJERCICIO FISCAL 2025

Ficha Técnica de Indicador

Sistema de Evaluación del Desempeño (SED)

Secretaría de la Hacienda Pública

Características de las Variables (metadatos)

Variable 1

Nombre

Número de procesos de atención evaluados (programado)

Fuente de Información: Base de datos con los resultados de la encuesta de satisfacción realizadas y resguardadas por las direcciones de los Centros de Justicia para las Mujeres, realizada de manera bimestral.

Unidad de Medida	Valor Absoluto de la Variable	Desagregación Geográfica	Frecuencia cálculo variable
Proceso	0.00	Estatal	Trimestral

Método recopilación de datos	Fecha de disponibilidad de la información	Tipo de acumulación
		Valor Presente

Variable 2

Nombre

Número de procesos de atención evaluados de manera satisfactoria (realizado)

Fuente de Información: Base de datos con los resultados de la encuesta de satisfacción realizadas y resguardadas por las direcciones de los Centros de Justicia para las Mujeres, realizada de manera bimestral.

Unidad de Medida	Valor Absoluto de la Variable	Desagregación Geográfica	Frecuencia cálculo variable
Proceso	0.00	Estatal	Trimestral

Método recopilación de datos	Fecha de disponibilidad de la información	Tipo de acumulación
		Valor Presente

Medios de Verificación Nivel MIR	Informe del OPD Red CJM elaborado por la Red CJM de manera anual, disponible en las actas de las sesiones de la Junta de Gobierno disponible en el sitio eb□http□/redcjm.jalisco.gob.mx/
Supuestos del Nivel MIR	Las usuarias de los CJM acceden a contestar la encuesta de satisfacción para evaluar los servicios de atención.
Observaciones del Responsable	

GOBIERNO DEL ESTADO DE JALISCO

PRESUPUESTO DE EGRESOS PARA EL EJERCICIO FISCAL 2025

Ficha Técnica de Indicador

Sistema de Evaluación del Desempeño (SED)

Secretaría de la Hacienda Pública

Datos de Identificación del Programa: Administración y fortalecimiento de los Centros de Justicia para las Mujeres

Porcentaje de procesos de atención evaluados satisfactoriamente (CJM PV)

Eje	Tema
Seguridad ciudadana, justicia y estado de derecho	Mujeres Libres de Violencia

¿Quién gasta?

39 Unidad Presupuestal	096 Unidad Responsable	00926 Unidad Ejecutora del Gasto
Secretaría de Igualdad Sustantiva entre Mujeres y Hombres	Red de Centros de Justicia para las Mujeres	Red de Centros de Justicia para las Mujeres

¿Para qué se gasta?

Finalidad	Función	Subfunción
Gobierno	Justicia	Derechos Humanos

Presupuesto asignado al Programa Presupuestario

Monto	$345,634,695.00

Nivel del Indicador

Nivel	Clave	Resumen Narrativo	Transversalidad
Componente	G4	Atención Integral especializada brindada a mujeres víctimas de violencia de género en el CJM con sede en Puerto Vallarta	Mujeres Libres de Violencia

Datos del Indicador

Nombre del Indicador	Método de cálculo	Código
Porcentaje de procesos de atención evaluados satisfactoriamente (CJM PV)	(Número de procesos de atención evaluados de manera satisfactoria)/(Número de procesos de atención evaluados))*100	842_G4_1

Descripción del Indicador	Unidad de Medida
Mide el incremento o disminución de los procesos de atención evaluados de manera satisfactoria por las usuarias del CJM	Porcentaje

Tipo de Indicador	Estratégico	**Dimensión**	Calidad	**Ponderación del indicador**	
Desagregación Geográfica	Estatal	**Frecuencia de Medición**	Semestral	100.0	

Características del Indicador

Tipo de Fórmula de Cálculo	Porcentaje	**Características del Indicador**	Claridad, Relevancia, Economía, Monitoreable, Adecuado
Justificación de las Características	El indicador se nombra de la manera más sencilla, las variables son claras, el método de cálculo y unidad de medida son coherentes, también proporciona información adicional, la cual mide aspectos que no se consideran en los demás indicadores.		
Serie de Información Disponible			

Responsable del Indicador

Nombre	Georgina Livier Morones Toscano
Cargo	Directora del Centro de Justicia para las Mujeres con sede en Puerto Vallarta
Correo Electrónico	georgina.morones@redcjm.gob.mx

GOBIERNO DEL ESTADO DE JALISCO

PRESUPUESTO DE EGRESOS PARA EL EJERCICIO FISCAL 2025

Ficha Técnica de Indicador

Sistema de Evaluación del Desempeño (SED)

Secretaría de la Hacienda Pública

Determinación de Metas

						Línea Base	
			Absoluto	Relativo	Sentido del Indicador*	Valor Meta	Año
Año de Medición del Resultado	2025	**Tipo Valor de la Meta**	◯	X	Ascendente	80.0	2024
Meta Valor	80.0	**Unidad de medida**	Proceso	**Indicador de Género**	Si ◯	No X	

Resultados

Valor Programado	N.P	**Avance de la Meta**	N.D	**% Avance de la Meta**	N.D	**Semáforo**	

Calendarización de la Meta

	Enero	Febrero	Marzo	Abril	Mayo	Junio	Julio	Agosto	Septiembre	Octubre	Noviembre	Diciembre
Programado						80.0						80.0
Programado Acumulado						80.0						80.0
Realizado												
Realizado Acumulado												

Proyección de la meta en los próximos 3 años	85	90	95

Parámetros de semaforización	**Meta Institucional**
	100%

GOBIERNO DEL ESTADO DE JALISCO

PRESUPUESTO DE EGRESOS PARA EL EJERCICIO FISCAL 2025

Ficha Técnica de Indicador

Sistema de Evaluación del Desempeño (SED)

Secretaría de la Hacienda Pública

Características de las Variables (metadatos)

Variable 1

Nombre

Número de procesos de atención evaluados (programado)

Fuente de Información: Base de datos con los resultados de la encuesta de satisfacción realizadas y resguardadas por las direcciones de los Centros de Justicia para las Mujeres, realizada de manera bimestral.

Unidad de Medida	Valor Absoluto de la Variable	Desagregación Geográfica	Frecuencia cálculo variable
Proceso	0.00	Estatal	Trimestral

Método recopilación de datos	Fecha de disponibilidad de la información	Tipo de acumulación
		Valor Presente

Variable 2

Nombre

Número de procesos de atención evaluados de manera satisfactoria (realizado)

Fuente de Información: Base de datos con los resultados de la encuesta de satisfacción realizadas y resguardadas por las direcciones de los Centros de Justicia para las Mujeres, realizada de manera bimestral.

Unidad de Medida	Valor Absoluto de la Variable	Desagregación Geográfica	Frecuencia cálculo variable
Proceso	0.00	Estatal	Trimestral

Método recopilación de datos	Fecha de disponibilidad de la información	Tipo de acumulación
		Valor Presente

Medios de Verificación Nivel MIR	Informe del OPD Red CJM elaborado por la Red CJM de manera anual, disponible en las actas de las sesiones de la Junta de Gobierno disponible en el sitio eb http/redcjm.jalisco.gob.mx/
Supuestos del Nivel MIR	Las usuarias de los CJM acceden a contestar la encuesta de satisfacción para evaluar los servicios de atención.
Observaciones del Responsable	

GOBIERNO DEL ESTADO DE JALISCO

PRESUPUESTO DE EGRESOS PARA EL EJERCICIO FISCAL 2025

Ficha Técnica de Indicador

Sistema de Evaluación del Desempeño (SED)

Secretaría de la Hacienda Pública

Datos de Identificación del Programa: Administración y fortalecimiento de los Centros de Justicia para las Mujeres

Porcentaje de procesos de atención evaluados satisfactoriamente (CJM COL)

Eje	Tema
Seguridad ciudadana, justicia y estado de derecho	Mujeres Libres de Violencia

¿Quién gasta?

39 Unidad Presupuestal	096 Unidad Responsable	00926 Unidad Ejecutora del Gasto
Secretaría de Igualdad Sustantiva entre Mujeres y Hombres	Red de Centros de Justicia para las Mujeres	Red de Centros de Justicia para las Mujeres

¿Para qué se gasta?

Finalidad	Función	Subfunción
Gobierno	Justicia	Derechos Humanos

Presupuesto asignado al Programa Presupuestario

Monto	$345,634,695.00

Nivel del Indicador

Nivel	Clave	Resumen Narrativo	Transversalidad
Componente	G5	Atención Integral especializada brindada a mujeres víctimas de violencia de género en el CJM con sede en Colotlán	Mujeres Libres de Violencia

Datos del Indicador

Nombre del Indicador	Método de cálculo	Código
Porcentaje de procesos de atención evaluados satisfactoriamente (CJM COL)	(Número de procesos de atención evaluados de manera satisfactoria)/(Número de procesos de atención evaluados))*100	842_G5_2

Descripción del Indicador	Unidad de Medida
Mide el incremento o disminución de los procesos de atención evaluados de manera satisfactoria por las usuarias del CJM	Porcentaje

Tipo de Indicador	Estratégico	**Dimensión**	Calidad	**Ponderación del indicador**	
Desagregación Geográfica	Estatal	**Frecuencia de Medición**	Semestral	100.0	

Características del Indicador

Tipo de Fórmula de Cálculo	Porcentaje	**Características del Indicador**	Claridad, Relevancia, Monitoreable, Adecuado
Justificación de las Características	El indicador se nombra de la manera más sencilla las variables son claras, el método de cálculo y unidad de medida son coherentes, también proporciona información adicional, la cual mide aspectos que no se consideran en los demás indicadores.		
Serie de Información Disponible			

Responsable del Indicador

Nombre	Georgina Serrano Huizar
Cargo	Directora del Centro de Justicia para las Mujeres con sede en Colotlán
Correo Electrónico	georgina.serrano@redcjm.gob.mx

GOBIERNO DEL ESTADO DE JALISCO

PRESUPUESTO DE EGRESOS PARA EL EJERCICIO FISCAL 2025

Ficha Técnica de Indicador

Sistema de Evaluación del Desempeño (SED)

Secretaría de la Hacienda Pública

Determinación de Metas

					Línea Base	
	Absoluto	Relativo	Sentido del Indicador*	Valor Meta	Año
Año de Medición del Resultado 2025	**Tipo Valor de la Meta**	( )	(X)	Ascendente	80.0	2023
Meta Valor 80.0	**Unidad de medida** Proceso	**Indicador de Género**				
			Si ( )	No (X)		

Resultados

Valor Programado	Avance de la Meta	% Avance de la Meta	Semáforo
N.P	N.D	N.D	

Calendarización de la Meta

	Enero	Febrero	Marzo	Abril	Mayo	Junio	Julio	Agosto	Septiembre	Octubre	Noviembre	Diciembre
Programado						80.0						80.0
Programado Acumulado						80.0						80.0
Realizado												
Realizado Acumulado												

Proyección de la meta en los próximos 3 años	85	90	95

Parámetros de semaforización

Meta Institucional

100%

GOBIERNO DEL ESTADO DE JALISCO

PRESUPUESTO DE EGRESOS PARA EL EJERCICIO FISCAL 2025

Ficha Técnica de Indicador

Sistema de Evaluación del Desempeño (SED)

Secretaría de la Hacienda Pública

Características de las Variables (metadatos)

Variable 1

Nombre

Número de procesos de atención evaluados (programado)

Fuente de Información: Base de datos con los resultados de la encuesta de satisfacción realizadas y resguardadas por las direcciones de los Centros de Justicia para las Mujeres, realizada de manera bimestral.

Unidad de Medida	Valor Absoluto de la Variable	Desagregación Geográfica	Frecuencia cálculo variable
Proceso	0.00	Estatal	Trimestral

Método recopilación de datos	Fecha de disponibilidad de la información	Tipo de acumulación
		Valor Presente

Variable 2

Nombre

Número de procesos de atención evaluados de manera satisfactoria (realizado)

Fuente de Información: Base de datos con los resultados de la encuesta de satisfacción realizadas y resguardadas por las direcciones de los Centros de Justicia para las Mujeres, realizada de manera bimestral.

Unidad de Medida	Valor Absoluto de la Variable	Desagregación Geográfica	Frecuencia cálculo variable
Proceso	0.00	Estatal	Trimestral

Método recopilación de datos	Fecha de disponibilidad de la información	Tipo de acumulación
		Valor Presente

Medios de Verificación Nivel MIR	Informe del OPD Red CJM elaborado por la Red CJM de manera anual, disponible en las actas de las sesiones de la Junta de Gobierno disponible en el sitio eb□http□/redcjm.jalisco.gob.mx/
Supuestos del Nivel MIR	Las usuarias de los CJM acceden a contestar la encuesta de satisfacción para evaluar los servicios de atención.
Observaciones del Responsable	

GOBIERNO DEL ESTADO DE JALISCO

PRESUPUESTO DE EGRESOS PARA EL EJERCICIO FISCAL 2025

Ficha Técnica de Indicador

Sistema de Evaluación del Desempeño (SED)

Secretaría de la Hacienda Pública

Datos de Identificación del Programa: Administración y fortalecimiento de los Centros de Justicia para las Mujeres

Porcentaje de procesos de atención evaluados satisfactoriamente (CJM TLAJ)

Eje	Tema
Seguridad ciudadana, justicia y estado de derecho	Mujeres Libres de Violencia

¿Quién gasta?

39 Unidad Presupuestal	096 Unidad Responsable	00926 Unidad Ejecutora del Gasto
Secretaría de Igualdad Sustantiva entre Mujeres y Hombres	Red de Centros de Justicia para las Mujeres	Red de Centros de Justicia para las Mujeres

¿Para qué se gasta?

Finalidad	Función	Subfunción
Gobierno	Justicia	Derechos Humanos

Presupuesto asignado al Programa Presupuestario

Monto $345,634,695.00

Nivel del Indicador

Nivel	Clave	Resumen Narrativo	Transversalidad
Componente	G6	Atención Integral especializada brindada a mujeres víctimas de violencia de género en el CJM con sede en Tlajomulco de Zúñiga	Mujeres Libres de Violencia

Datos del Indicador

Nombre del Indicador	Método de cálculo	Código
Porcentaje de procesos de atención evaluados satisfactoriamente (CJM TLAJ)	(Número de procesos de atención evaluados de manera satisfactoria)/(Número de procesos de atención evaluados))*100	842_G6_2

Descripción del Indicador	Unidad de Medida
Mide el incremento o disminución de los procesos de atención evaluados de manera satisfactoria por las usuarias del CJM	Porcentaje

Tipo de Indicador	Estratégico	**Dimensión**	Calidad	**Ponderación del indicador**	
Desagregación Geográfica	Estatal	**Frecuencia de Medición**	Semestral	100.0	

Características del Indicador

Tipo de Fórmula de Cálculo	Porcentaje	**Características del Indicador**	Claridad, Relevancia, Economía, Monitoreable, Adecuado
Justificación de las Características	El indicador se nombra de la manera más sencilla, las variables son claras, el método de cálculo y unidad de medida son coherentes, también proporciona información adicional, la cual mide aspectos que no se consideran en los demás indicadores.		
Serie de Información Disponible			

Responsable del Indicador

Nombre	Eunice Adriana Aviles Valencia
Cargo	Directora del Centro de Justicia para las Mujeres con sede en Tlajomulco
Correo Electrónico	eunice.aviles@redcjm.gob.mx

GOBIERNO DEL ESTADO DE JALISCO

PRESUPUESTO DE EGRESOS PARA EL EJERCICIO FISCAL 2025

Ficha Técnica de Indicador

Sistema de Evaluación del Desempeño (SED)

Secretaría de la Hacienda Pública

Determinación de Metas

						Línea Base	
			Absoluto	Relativo	Sentido del Indicador*	Valor Meta	Año
Año de Medición del Resultado	2025	Tipo Valor de la Meta	◯	X	Ascendente	80.0	2024
Meta Valor	80.0	Unidad de medida	Proceso	Indicador de Género	Si ◯	No X	

Resultados

Valor Programado	N.P	Avance de la Meta	N.D	% Avance de la Meta	N.D	Semáforo	

Calendarización de la Meta

	Enero	Febrero	Marzo	Abril	Mayo	Junio	Julio	Agosto	Septiembre	Octubre	Noviembre	Diciembre
Programado						80.0						80.0
Programado Acumulado						80.0						80.0
Realizado												
Realizado Acumulado												

Proyección de la meta en los próximos 3 años	85	90	95

Parámetros de semaforización	Meta Institucional
	100

GOBIERNO DEL ESTADO DE JALISCO

PRESUPUESTO DE EGRESOS PARA EL EJERCICIO FISCAL 2025

Ficha Técnica de Indicador

Sistema de Evaluación del Desempeño (SED)

Secretaría de la Hacienda Pública

Características de las Variables (metadatos)

Variable 1

Nombre

Número de procesos de atención evaluados (programado)

Fuente de Información: Base de datos con los resultados de la encuesta de satisfacción realizadas y resguardadas por las direcciones de los Centros de Justicia para las Mujeres, realizada de manera bimestral.

Unidad de Medida	Valor Absoluto de la Variable	Desagregación Geográfica	Frecuencia cálculo variable
Proceso	0.00	Estatal	Trimestral

Método recopilación de datos	Fecha de disponibilidad de la información	Tipo de acumulación
		Valor Presente

Variable 2

Nombre

Número de procesos de atención evaluados de manera satisfactoria (realizado)

Fuente de Información: Base de datos con los resultados de la encuesta de satisfacción realizadas y resguardadas por las direcciones de los Centros de Justicia para las Mujeres, realizada de manera bimestral.

Unidad de Medida	Valor Absoluto de la Variable	Desagregación Geográfica	Frecuencia cálculo variable
Proceso	0.00	Estatal	Trimestral

Método recopilación de datos	Fecha de disponibilidad de la información	Tipo de acumulación
		Valor Presente

Medios de Verificación Nivel MIR: Informe del OPD Red CJM elaborado por la Red CJM de manera anual, disponible en las actas de las sesiones de la Junta de Gobierno disponible en el sitio eb http /redcjm.jalisco.gob.mx/

Supuestos del Nivel MIR: Las usuarias de los CJM acceden a contestar la encuesta de satisfacción para evaluar los servicios de atención.

Observaciones del Responsable

GOBIERNO DEL ESTADO DE JALISCO

PRESUPUESTO DE EGRESOS PARA EL EJERCICIO FISCAL 2025

Ficha Técnica de Indicador

Sistema de Evaluación del Desempeño (SED)

Secretaría de la Hacienda Pública

Datos de Identificación del Programa: Administración y fortalecimiento de los Centros de Justicia para las Mujeres

Porcentaje de procesos de atención evaluados satisfactoriamente (CJM TLAQ)

Eje	Tema
Seguridad ciudadana, justicia y estado de derecho	Mujeres Libres de Violencia

¿Quién gasta?

39 Unidad Presupuestal	096 Unidad Responsable	00926 Unidad Ejecutora del Gasto
Secretaría de Igualdad Sustantiva entre Mujeres y Hombres	Red de Centros de Justicia para las Mujeres	Red de Centros de Justicia para las Mujeres

¿Para qué se gasta?

Finalidad	Función	Subfunción
Gobierno	Justicia	Derechos Humanos

Presupuesto asignado al Programa Presupuestario

Monto $345,634,695.00

Nivel del Indicador

Nivel	Clave	Resumen Narrativo	Transversalidad
Componente	G7	Atención Integral especializada brindada a mujeres víctimas de violencia de género en el CJM con sede en San Pedro Tlaquepaque	Mujeres Libres de Violencia

Datos del Indicador

Nombre del Indicador	Método de cálculo	Código
Porcentaje de procesos de atención evaluados satisfactoriamente (CJM TLAQ)	(Número de procesos de atención evaluados de manera satisfactoria/Número de procesos de atención evaluados)*100	842_G7_1

Descripción del Indicador	Unidad de Medida
Mide el incremento o disminución de los procesos de atención evaluados de manera satisfactoria por las usuarias del CJM	Porcentaje

Tipo de Indicador	Estratégico	**Dimensión**	Calidad	**Ponderación del indicador**	
Desagregación Geográfica	Estatal	**Frecuencia de Medición**	Semestral	100.0	

Características del Indicador

Tipo de Fórmula de Cálculo	Porcentaje	**Características del Indicador**	
Justificación de las Características			
Serie de Información Disponible			

Responsable del Indicador

Nombre	Erika Lizet Rojano Distancia
Cargo	Directora del Centro de Justicia para las Mujeres con sede en Tlajomulco
Correo Electrónico	erika.rojano@redcjm.gob.mx

GOBIERNO DEL ESTADO DE JALISCO

PRESUPUESTO DE EGRESOS PARA EL EJERCICIO FISCAL 2025

Ficha Técnica de Indicador

Sistema de Evaluación del Desempeño (SED)

Secretaría de la Hacienda Pública

Determinación de Metas

						Línea Base	
			Absoluto	Relativo	Sentido del Indicador*	Valor Meta	Año
Año de Medición del Resultado	2025	Tipo Valor de la Meta	◯	X	Ascendente	80.0	2023
Meta Valor	80.0	Unidad de medida	Proceso	Indicador de Género	Si ◯	No X	

Resultados

Valor Programado	Avance de la Meta	% Avance de la Meta	Semáforo
N.P	N.D	N.D	

Calendarización de la Meta

	Enero	Febrero	Marzo	Abril	Mayo	Junio	Julio	Agosto	Septiembre	Octubre	Noviembre	Diciembre
Programado						80.0						80.0
Programado Acumulado						80.0						80.0
Realizado												
Realizado Acumulado												

Proyección de la meta en los próximos 3 a□os	85	90	95

Parámetros de semaforización

Meta Institucional

100□

GOBIERNO DEL ESTADO DE JALISCO

PRESUPUESTO DE EGRESOS PARA EL EJERCICIO FISCAL 2025

Ficha Técnica de Indicador

Sistema de Evaluación del Desempeño (SED)

Secretaría de la Hacienda Pública

Características de las Variables (metadatos)

Variable 1

Nombre

Número de procesos de atención evaluados (programado)

Fuente de Información: Base de datos con los resultados de la encuesta de satisfacción realizadas y resguardadas por las direcciones de los Centros de Justicia para las Mujeres, realizada de manera bimestral.

Unidad de Medida	Valor Absoluto de la Variable	Desagregación Geográfica	Frecuencia cálculo variable
Proceso	0.00	Estatal	Trimestral

Método recopilación de datos	Fecha de disponibilidad de la información	Tipo de acumulación
		Valor Presente

Variable 2

Nombre

Número de procesos de atención evaluados de manera satisfactoria (realizado)

Fuente de Información: Base de datos con los resultados de la encuesta de satisfacción realizadas y resguardadas por las direcciones de los Centros de Justicia para las Mujeres, realizada de manera bimestral.

Unidad de Medida	Valor Absoluto de la Variable	Desagregación Geográfica	Frecuencia cálculo variable
Proceso	0.00	Estatal	Trimestral

Método recopilación de datos	Fecha de disponibilidad de la información	Tipo de acumulación
		Valor Presente

Medios de Verificación Nivel MIR: Informe del OPD Red CJM elaborado por la Red CJM de manera anual, disponible en las actas de las sesiones de la Junta de Gobierno disponible en el sitio eb□http□/redcjm.jalisco.gob.mx/

Supuestos del Nivel MIR: Las usuarias de los CJM acceden a contestar la encuesta de satisfacción para evaluar los servicios de atención.

Observaciones del Responsable

GOBIERNO DEL ESTADO DE JALISCO

PRESUPUESTO DE EGRESOS PARA EL EJERCICIO FISCAL 2025

Ficha Técnica de Indicador

Sistema de Evaluación del Desempeño (SED)

Secretaría de la Hacienda Pública

Datos de Identificación del Programa: Desarrollo de la Gestión Gubernamental, Eficaz y Eficiente

Posición de Jalisco en la métrica de gobierno abierto

Eje	Tema
Gobierno efectivo e integridad pública	Administración Pública

¿Quién gasta?

40 Unidad Presupuestal	000 Unidad Responsable	Unidad Ejecutora del Gasto
Jefatura de Gabinete	Jefatura de Gabinete	

¿Para qué se gasta?

Finalidad	Función	Subfunción
Gobierno	Coordinación de la Política de Gobierno	Presidencia / Gubernatura

Presupuesto asignado al Programa Presupuestario

Monto $42,449,532.00

Nivel del Indicador

Nivel	Clave	Resumen Narrativo	Transversalidad
Fin		Contribuir a alcanzar con eficiencia, integridad y transparencia los resultados establecidos en el Plan Estatal de Gobernanza y Desarrollo, mediante la incorporación de procesos de participación ciudadana, profesionalización del servicio civil, innovación, control interno, monitoreo y evaluación.	

Datos del Indicador

Nombre del Indicador	Método de cálculo	Código
Posición de Jalisco en la métrica de gobierno abierto		Fin_951_1753

Descripción del Indicador	Unidad de Medida
Se refiere a la posición de Jalisco en la Métrica de Gobierno abierto. La Métrica analiza el acceso a la información que tienen las y los ciudadanos para conocer las acciones de gobierno y, a su vez, en qué medida es posible incidir en su gestión.	Posición

Tipo de Indicador	Estratégico	**Dimensión**	Eficacia	**Ponderación del indicador**	
Desagregación Geográfica		**Frecuencia de Medición**	Bienal	0.0	

Características del Indicador

Tipo de Fórmula de Cálculo	Total	**Características del Indicador**	
Justificación de las Características			
Serie de Información Disponible			

Responsable del Indicador

Nombre	
Cargo	
Correo Electrónico	

GOBIERNO DEL ESTADO DE JALISCO

PRESUPUESTO DE EGRESOS PARA EL EJERCICIO FISCAL 2025

Ficha Técnica de Indicador

Sistema de Evaluación del Desempeño (SED)

Secretaría de la Hacienda Pública

Determinación de Metas

					Línea Base	
	Absoluto	**Relativo**	**Sentido del Indicador***	**Valor Meta**	**Año**
Año de Medición del Resultado 2025	**Tipo Valor de la Meta**	X		Descendente	0.0	2020
Meta Valor 3.0	**Unidad de medida**		**Indicador de Género**	**Si**	**No** X	

Resultados

Valor Programado	N.P	**Avance de la Meta**	N.D	**% Avance de la Meta**	N.D	**Semáforo**	

Calendarización de la Meta

	Enero	Febrero	Marzo	Abril	Mayo	Junio	Julio	Agosto	Septiembre	Octubre	Noviembre	Diciembre
Programado	0.0	0.0	0.0	0.0	0.0	0.0	0.0	0.0	0.0	0.0	0.0	0.0
Programado Acumulado	0.0	0.0	0.0	0.0	0.0	0.0	0.0	0.0	0.0	0.0	0.0	0.0
Realizado												
Realizado Acumulado												

Proyección de la meta en los próximos 3 años			

Meta Institucional

0%

Medios de Verificación Nivel MIR	En el Sistema de Monitoreo de Indicadores del Desarrollo de Jalisco (MIDE Jalisco), para consulta abierta en https://segr.jalisco.gob.mx/r/RR8
Supuestos del Nivel MIR	Las y los habitantes de Jalisco se involucran y participan activamente para contribuir en la eficacia y eficiencia de las instituciones públicas.
Observaciones del Responsable	

GOBIERNO DEL ESTADO DE JALISCO

PRESUPUESTO DE EGRESOS PARA EL EJERCICIO FISCAL 2025

Ficha Técnica de Indicador

Sistema de Evaluación del Desempeño (SED)

Secretaría de la Hacienda Pública

Datos de Identificación del Programa: Desarrollo de la Gestión Gubernamental, Eficaz y Eficiente

Porcentaje de servidores públicos que asisten cuando menos a un evento de capacitación al año

Eje	Tema
Gobierno efectivo e integridad pública	Administración Pública

¿Quién gasta?

40 Unidad Presupuestal	000 Unidad Responsable	Unidad Ejecutora del Gasto
Jefatura de Gabinete	Jefatura de Gabinete	

¿Para qué se gasta?

Finalidad	Función	Subfunción
Gobierno	Coordinación de la Política de Gobierno	Presidencia / Gubernatura

Presupuesto asignado al Programa Presupuestario

Monto $42,449,532.00

Nivel del Indicador

Nivel	Clave	Resumen Narrativo	Transversalidad
Propósito		Las instituciones públicas consolidan un desempeño eficiente e incrementan el uso de las tecnologías de la información en las políticas públicas y proyectos del Gobierno del Estado de Jalisco	

Datos del Indicador

Nombre del Indicador	Método de cálculo	Código
Porcentaje de servidores públicos que asisten cuando menos a un evento de capacitación al año		Propósito_951_1758

Descripción del Indicador	Unidad de Medida
Es la proporción de servidores públicos que acuden cuando menos a un evento de capacitación, respecto del total de servidores públicos.	Porcentaje

Tipo de Indicador	Estratégico	**Dimensión**	Eficacia	**Ponderación del indicador**	
Desagregación Geográfica		**Frecuencia de Medición**	Mensual	0.0	

Características del Indicador

Tipo de Fórmula de Cálculo	Total	**Características del Indicador**	
Justificación de las Características			
Serie de Información Disponible			

Responsable del Indicador

Nombre	
Cargo	
Correo Electrónico	

GOBIERNO DEL ESTADO DE JALISCO

PRESUPUESTO DE EGRESOS PARA EL EJERCICIO FISCAL 2025

Ficha Técnica de Indicador

Sistema de Evaluación del Desempeño (SED)

Secretaría de la Hacienda Pública

Determinación de Metas

						Línea Base	
			Absoluto	Relativo	Sentido del Indicador*	Valor Meta	Año
Año de Medición del Resultado	2025	Tipo Valor de la Meta	X		Ascendente	8.64	2020
Meta Valor	34.08	Unidad de medida		Indicador de Género	Si	No	
						X	

Resultados

Valor Programado	N.P	Avance de la Meta	N.D	% Avance de la Meta	N.D	Semáforo	

Calendarización de la Meta

	Enero	Febrero	Marzo	Abril	Mayo	Junio	Julio	Agosto	Septiembre	Octubre	Noviembre	Diciembre
Programado	0.0	0.0	0.0	0.0	0.0	0.0	0.0	0.0	0.0	0.0	0.0	0.0
Programado Acumulado	0.0	0.0	0.0	0.0	0.0	0.0	0.0	0.0	0.0	0.0	0.0	0.0
Realizado												
Realizado Acumulado												

Proyección de la meta en los próximos 3 años			

Meta Institucional

0%

Medios de Verificación Nivel MIR	En el Sistema de Monitoreo de Indicadores del Desarrollo de Jalsico (MIDE Jalsico), para consulta abierta en https://segr.jalisco.gob.mx/r/qDu
Supuestos del Nivel MIR	La ciudadanía jalisciense utiliza los servicios gubernamentales en línea.
Observaciones del Responsable	

GOBIERNO DEL ESTADO DE JALISCO

PRESUPUESTO DE EGRESOS PARA EL EJERCICIO FISCAL 2025

Ficha Técnica de Indicador

Sistema de Evaluación del Desempeño (SED)

Secretaría de la Hacienda Pública

Datos de Identificación del Programa: Desarrollo de la Gestión Gubernamental, Eficaz y Eficiente

Porcentaje de proyectos estratégicos supervisados

Eje	Tema
Gobierno efectivo e integridad pública	Administración Pública

¿Quién gasta?

40 Unidad Presupuestal	000 Unidad Responsable	00423 Unidad Ejecutora del Gasto
Jefatura de Gabinete	Jefatura de Gabinete	Despacho de la Jefatura de Gabinete

¿Para qué se gasta?

Finalidad	Función	Subfunción
Gobierno	Coordinación de la Política de Gobierno	Presidencia / Gubernatura

Presupuesto asignado al Programa Presupuestario

Monto $42,449,532.00

Nivel del Indicador

Nivel	Clave	Resumen Narrativo	Transversalidad
Componente	01	Estrategias medidas para el desarrollo de la Gestión Gubernamental	Sin transversalidad

Datos del Indicador

Nombre del Indicador	Método de cálculo	Código
Porcentaje de proyectos estratégicos supervisados	((Número de proyectos estratégicos supervisados en el semestre T)/(Número de proyectos estratégicos programados para supervisar en el semestre T))*100	951_01-1

Descripción del Indicador	Unidad de Medida
Este indicador muestra el porcentaje de los proyectos, planes y programas que fueron supervisados por el Despacho de la Jefatura de Gabinete.	Porcentaje

Tipo de Indicador	Gestión	**Dimensión**	Eficacia	**Ponderación del indicador**	
Desagregación Geográfica	Estatal	**Frecuencia de Medición**	Semestral	100.0	

Características del Indicador

Tipo de Fórmula de Cálculo	Porcentaje	**Características del Indicador**	Claridad, Monitoreable
Justificación de las Características			
Serie de Información Disponible			

Responsable del Indicador

Nombre	Gabriela Aguayo Perez
Cargo	Directora General Administrativa
Correo Electrónico	gabriela.aguayo@jalisco.gob.mx

GOBIERNO DEL ESTADO DE JALISCO

PRESUPUESTO DE EGRESOS PARA EL EJERCICIO FISCAL 2025

Ficha Técnica de Indicador

Sistema de Evaluación del Desempeño (SED)

Secretaría de la Hacienda Pública

Determinación de Metas

							Línea Base	
			Absoluto	Relativo	Sentido del Indicador*	Valor Meta	Año
Año de Medición del Resultado	2025	**Tipo Valor de la Meta**	◯	X	Ascendente	100.0	2022
Meta Valor	100.0	**Unidad de medida**	Proyecto	**Indicador de Género**	Si ◯	No X	

Resultados

Valor Programado	N.P	**Avance de la Meta**	N.D	**Avance de la Meta**	N.D	**Semáforo**	

Calendarización de la Meta

	Enero	Febrero	Marzo	Abril	Mayo	Junio	Julio	Agosto	Septiembre	Octubre	Noviembre	Diciembre
Programado						100.0						100.0
Programado Acumulado						100.0						100.0
Realizado												
Realizado Acumulado												

Proyección de la meta en los próximos 3 años	100	100	

Parámetros de semaforización

Meta Institucional

100%

GOBIERNO DEL ESTADO DE JALISCO

PRESUPUESTO DE EGRESOS PARA EL EJERCICIO FISCAL 2025

Ficha Técnica de Indicador

Sistema de Evaluación del Desempeño (SED)

Secretaría de la Hacienda Pública

Características de las Variables (metadatos)

Variable 1

Nombre			
Número de proyectos estratégicos supervisados			
Fuente de Información			
Unidad de Medida	**Valor Absoluto de la Variable**	**Desagregación Geográfica**	**Frecuencia cálculo variable**
Proyecto	0.00		
Método recopilación de datos	**Fecha de disponibilidad de la información**	**Tipo de acumulación**	
		Valor Presente	

Variable 2

Nombre			
Número de proyectos estratégicos por supervisar			
Fuente de Información			
Unidad de Medida	**Valor Absoluto de la Variable**	**Desagregación Geográfica**	**Frecuencia cálculo variable**
Proyecto	0.00		
Método recopilación de datos	**Fecha de disponibilidad de la información**	**Tipo de acumulación**	
		Valor Presente	

Medios de Verificación Nivel MIR	Reporte de evaluación generados por la plataforma de proyectos estratégicos de la Dirección General de Evaluación y Seguimiento
Supuestos del Nivel MIR	Los responsables de los proyectos, planes y programas de la gestión pública cumplen con la ejecución de las estrategias definidas en plataforma
Observaciones del Responsable	

GOBIERNO DEL ESTADO DE JALISCO

PRESUPUESTO DE EGRESOS PARA EL EJERCICIO FISCAL 2025

Ficha Técnica de Indicador

Sistema de Evaluación del Desempeño (SED)

Secretaría de la Hacienda Pública

Datos de Identificación del Programa: Desarrollo de la Gestión Gubernamental, Eficaz y Eficiente

Porcentaje de agendas de infraestructura concluidas en la ZMG

Eje	Tema
Gobierno efectivo e integridad pública	Administración Pública

¿Quién gasta?

40 Unidad Presupuestal	000 Unidad Responsable	00961 Unidad Ejecutora del Gasto
Jefatura de Gabinete	Jefatura de Gabinete	Dirección General de Gestión de Gobierno

¿Para qué se gasta?

Finalidad	Función	Subfunción
Gobierno	Coordinación de la Política de Gobierno	Presidencia / Gubernatura

Presupuesto asignado al Programa Presupuestario

Monto $42,449,532.00

Nivel del Indicador

Nivel	Clave	Resumen Narrativo	Transversalidad
Componente	02	Coordinación Interinstitucional gestionada para la programación de las agendas de infraestructura del Gobernador de Jalisco	Sin transversalidad

Datos del Indicador

Nombre del Indicador	Método de cálculo	Código
Porcentaje de agendas de infraestructura concluidas en la ZMG	((Número de agendas de infraestructura concluidas en el interior del estado en el trimestre t / numero de agendas de infraestructura propuestas en el interior del estado en el trimestre t))*100	951_02-1

Descripción del Indicador	Unidad de Medida
Este indicador muestra el porcentaje de agendas de infraestructura gestionadas y concluidas con respecto a la totalidad de agendas de infraestructura que fueron propuestas	Porcentaje

Tipo de Indicador	Gestión	**Dimensión**	Eficacia	**Ponderación del indicador**	
Desagregación Geográfica	Estatal	**Frecuencia de Medición**	Trimestral	100.0	

Características del Indicador

Tipo de Fórmula de Cálculo	Porcentaje	**Características del Indicador**	Claridad, Adecuado
Justificación de las Características			
Serie de Información Disponible			

Responsable del Indicador

Nombre	José Refugio Gomez Gamboa
Cargo	Director de Gestión e Gobierno del Interior
Correo Electrónico	jose.gomez@jalisco.gob.mx

GOBIERNO DEL ESTADO DE JALISCO

PRESUPUESTO DE EGRESOS PARA EL EJERCICIO FISCAL 2025

Ficha Técnica de Indicador

Sistema de Evaluación del Desempeño (SED)

Secretaría de la Hacienda Pública

Determinación de Metas

							Línea Base	
			Absoluto	Relativo	Sentido del Indicador	Valor Meta	Año	
Año de Medición del Resultado	2025	**Tipo Valor de la Meta**		X	Ascendente	100.0	2020	
Meta Valor	100.0	**Unidad de medida**	Porcentaje	**Indicador de Género**		X		
					Si	No		

Resultados

Valor Programado	N.P	**Avance de la Meta**	N.D	**Avance de la Meta**	N.D	**Semáforo**	

Calendarización de la Meta

	Enero	Febrero	Marzo	Abril	Mayo	Junio	Julio	Agosto	Septiembre	Octubre	Noviembre	Diciembre
Programado			100.0			100.0			100.0			100.0
Programado Acumulado			100.0			100.0			100.0			100.0
Realizado												
Realizado Acumulado												

Proyección de la meta en los próximos 3 años	100.00	100.00	

Parámetros de semaforización

Meta Institucional

100%

GOBIERNO DEL ESTADO DE JALISCO

PRESUPUESTO DE EGRESOS PARA EL EJERCICIO FISCAL 2025

Ficha Técnica de Indicador

Sistema de Evaluación del Desempeño (SED)

Secretaría de la Hacienda Pública

Características de las ariables (metadatos)

ariable 1

Nombre

Número de agendas de infraestructura concluidas en el interior del estado en el trimestre t

Fuente de Información

Unidad de Medida	alor Absoluto de la ariable	Desagregación Geográfica	Frecuencia cálculo variable
Porcentaje	100.00		

Método recopilación de datos	Fecha de disponibilidad de la información	Tipo de acumulación
		Valor Presente

ariable

Nombre

Número de agendas de infraestructura propuestas en el interior del estado en el trimestre t

Fuente de Información

Unidad de Medida	alor Absoluto de la ariable	Desagregación Geográfica	Frecuencia cálculo variable
Porcentaje	100.00		

Método recopilación de datos	Fecha de disponibilidad de la información	Tipo de acumulación
		Valor Presente

Medios de erificación Nivel MIR	Reporte de control de giras de agendas de infraestructura en la ZMG de la Dirección General de Gestión de Gobierno
Supuestos del Nivel MIR	Se lleva acabo la agenda de infraestructura en la ZMG independientemente de las agendas de los Alcaldes Metropolitanos.
bservaciones del Responsable	

GOBIERNO DEL ESTADO DE JALISCO

PRESUPUESTO DE EGRESOS PARA EL EJERCICIO FISCAL 2025

Ficha Técnica de Indicador

Sistema de Evaluación del Desempeño (SED)

Secretaría de la Hacienda Pública

Datos de Identificación del Programa: Desarrollo de la Gestión Gubernamental, Eficaz y Eficiente

Porcentaje de políticas, instrumentos, programas y proyectos estratégicos del Gobierno de Jalisco monitoreados y que se les da seguimiento

Eje	Tema
Gobierno efectivo e integridad pública	Administración Pública

¿Quién gasta?

40 Unidad Presupuestal	000 Unidad Responsable	00903 Unidad Ejecutora del Gasto
Jefatura de Gabinete	Jefatura de Gabinete	Dirección General de Evaluación y Seguimiento

¿Para qué se gasta?

Finalidad	Función	Subfunción
Gobierno	Coordinación de la Política de Gobierno	Presidencia / Gubernatura

Presupuesto asignado al Programa Presupuestario

Monto $42,449,532.00

Nivel del Indicador

Nivel	Clave	Resumen Narrativo	Transversalidad
Componente	04	Monitoreo y seguimiento realizado de las políticas, instrumentos, programas y proyectos estratégicos del Estado de Jalisco	Sin transversalidad

Datos del Indicador

Nombre del Indicador	Método de cálculo	Código
Porcentaje de políticas, instrumentos, programas y proyectos estratégicos del Gobierno de Jalisco monitoreados y que se les da seguimiento	((Número de políticas, instrumentos, programas y proyectos estratégicos del Gobierno de Jalisco monitoreados y que se les da seguimiento durante el semestre T)/(Número de políticas, instrumentos, programas y proyectos estratégicos del Gobierno de Jalisco programados para ser monitoreados y dar seguimiento durante el semestre T))*100	951_04-1

Descripción del Indicador	Unidad de Medida
Este indicador muestra el total de políticas, instrumentos, programas y proyectos estratégicos monitoreados y que se les da seguimiento en la Plataforma de proyectos de la Dirección General de Evaluación y Seguimiento.	Porcentaje

Tipo de Indicador	Gestión	**Dimensión**	Eficacia	**Ponderación del indicador**	
Desagregación Geográfica	Estatal	**Frecuencia de Medición**	Semestral	100.0	

Características del Indicador

Tipo de Fórmula de Cálculo	Porcentaje	**Características del Indicador**	Monitoreable
Justificación de las Características			
Serie de Información Disponible			

Responsable del Indicador

Nombre	María de Obeso Gómez
Cargo	Directora General de Evaluación y Seguimiento
Correo Electrónico	maria.deobeso@jalisco.gob.mx

GOBIERNO DEL ESTADO DE JALISCO

PRESUPUESTO DE EGRESOS PARA EL EJERCICIO FISCAL 2025

Ficha Técnica de Indicador

Sistema de Evaluación del Desempeño (SED)

Secretaría de la Hacienda Pública

Determinación de Metas

						Línea Base		
			Absoluto	Relativo	Sentido del Indicador*	Valor Meta	Año
Año de Medición del Resultado	2025	Tipo Valor de la Meta	○	X	Ascendente	29.0	2022
Meta Valor	100.0	Unidad de medida	Proyecto	Indicador de Género	Si ○	No X	

Resultados

Valor Programado	N.P	Avance de la Meta	N.D	Avance de la Meta	N.D	Semáforo	

Calendarización de la Meta

	Enero	Febrero	Marzo	Abril	Mayo	Junio	Julio	Agosto	Septiembre	Octubre	Noviembre	Diciembre
Programado						100.0						100.0
Programado Acumulado						100.0						100.0
Realizado												
Realizado Acumulado												

Proyección de la meta en los próximos 3 años	100	100	100

Parámetros de semaforización	Meta Institucional
	100%

GOBIERNO DEL ESTADO DE JALISCO

PRESUPUESTO DE EGRESOS PARA EL EJERCICIO FISCAL 2025

Ficha Técnica de Indicador

Sistema de Evaluación del Desempeño (SED)

Secretaría de la Hacienda Pública

Características de las Variables (metadatos)

Variable 1

Nombre

Número de políticas, instrumentos, programas y proyectos estratégicos del Gobierno de Jalisco monitoreados y que se les da seguimiento durante el semestre T

Fuente de Información			
Unidad de Medida	**Valor Absoluto de la Variable**	**Desagregación Geográfica**	**Frecuencia cálculo variable**
Proyecto	25.00		
Método recopilación de datos	**Fecha de disponibilidad de la información**	**Tipo de acumulación**	
		Valor Presente	

Variable

Nombre

Número de políticas, instrumentos, programas y proyectos estratégicos del Gobierno de Jalisco programados para ser monitoreados y dar seguimiento durante el semestre T

Fuente de Información			
Unidad de Medida	**Valor Absoluto de la Variable**	**Desagregación Geográfica**	**Frecuencia cálculo variable**
Proyecto	25.00		
Método recopilación de datos	**Fecha de disponibilidad de la información**	**Tipo de acumulación**	
		Valor Presente	

Medios de Verificación Nivel MIR	Reporte de seguimiento de proyectos generados por la plataforma de gestión de la Dirección General de Evaluación y Seguimiento
Supuestos del Nivel MIR	Los responsables de evaluación y seguimiento de las coordinaciones coadyuvan en el monitoreo de los proyectos estratégicos
bservaciones del Responsable	

GOBIERNO DEL ESTADO DE JALISCO

PRESUPUESTO DE EGRESOS PARA EL EJERCICIO FISCAL 2025

Ficha Técnica de Indicador

Sistema de Evaluación del Desempeño (SED)

Secretaría de la Hacienda Pública

Datos de Identificación del Programa: Atención y Seguimiento de los Asuntos Jurídicos del Gobierno del Estado

Posición en el Subíndice Sistema de Derecho Confiable y Objetivo del Índice de Competitividad, IMCO

Eje	Tema
Seguridad ciudadana, justicia y estado de derecho	Gobernabilidad

¿Quién gasta?

41 Unidad Presupuestal	000 Unidad Responsable	Unidad Ejecutora del Gasto
Consejería Jurídica del Poder Ejecutivo del Estado	Consejería Jurídica del Poder Ejecutivo del Estado	

¿Para qué se gasta?

Finalidad	Función	Subfunción
Gobierno	Coordinación de la Política de Gobierno	Asuntos Jurídicos

Presupuesto asignado al Programa Presupuestario

Monto $33,513,626.00

Nivel del Indicador

Nivel	Clave	Resumen Narrativo	Transversalidad
Fin		Contribuir a promover la paz bajo el concepto de seguridad ciudadana mediante la coordinación eficaz de los sistemas de seguridad ciudadana, procuración e impartición de justicia, generando estabilidad social y democrática como fundamento para la construcción de una sociedad más libre en la que se protegen y observan los derechos humanos, se facilita el crecimiento económico incluyente y se protege el medio ambiente.	

Datos del Indicador

Nombre del Indicador	Método de cálculo	Código
Posición en el Subíndice Sistema de Derecho Confiable y Objetivo del Índice de Competitividad, IMCO		024_354

Descripción del Indicador	Unidad de Medida
El "Sistema de Derecho Confiable y Objetivo" es un subíndice del Índice de Competitividad, el subíndice de Derecho considera indicadores sobre delitos, denuncias, percepción de seguridad y cumplimiento de contratos.	Posición

Tipo de Indicador	Estratégico	**Dimensión**	Eficacia	**Ponderación del indicador**	
Desagregación Geográfica		**Frecuencia de Medición**	Bienal	0.0	

GOBIERNO DEL ESTADO DE JALISCO

PRESUPUESTO DE EGRESOS PARA EL EJERCICIO FISCAL 2025

Ficha Técnica de Indicador

Sistema de Evaluación del Desempeño (SED)

Secretaría de la Hacienda Pública

Características del Indicador

Tipo de Fórmula de Cálculo	Total	**Características del Indicador**	
Justificación de las Características			
Serie de Información Disponible			
Responsable del Indicador			
Nombre			
Cargo			
Correo Electrónico			

Determinación de Metas

						Línea Base	
			Absoluto	Relativo	Sentido del Indicador*	Valor Meta	Año
Año de Medición del Resultado	2025	**Tipo Valor de la Meta**	X		Descendente	18.0	2020
Meta Valor	15.0	**Unidad de medida**		**Indicador de Género**	Si	No	
						X	

Resultados

Valor Programado	N.P	**Avance de la Meta**	N.D	**% Avance de la Meta**	N.D	**Semáforo**	

Calendarización de la Meta

	Enero	Febrero	Marzo	Abril	Mayo	Junio	Julio	Agosto	Septiembre	Octubre	Noviembre	Diciembre
Programado												
Programado Acumulado												
Realizado												
Realizado Acumulado												

Proyección de la meta en los próximos 3 años			

Meta Institucional

0%

Medios de Verificación Nivel MIR	En el Sistema de Monitoreo de Indicadores del Desarrollo de Jalisco (MIDE Jalisco), para consulta abierta en https□□segr.jalisco.gob.mx□□Dam
Supuestos del Nivel MIR	Las y los habitantes del estado de Jalisco tienen la disposición y el compromiso de mejorar sus conductas sociales para la consolidación de la seguridad ciudadana y el estado de derecho.
Observaciones del Responsable	

GOBIERNO DEL ESTADO DE JALISCO

PRESUPUESTO DE EGRESOS PARA EL EJERCICIO FISCAL 2025

Ficha Técnica de Indicador

Sistema de Evaluación del Desempeño (SED)

Secretaría de la Hacienda Pública

Datos de Identificación del Programa: Atención y Seguimiento de los Asuntos Jurídicos del Gobierno del Estado

Posición en el Subíndice Sistema Político Estable y Funcional del Índice de Competitividad, IMCO

Eje	Tema
Seguridad ciudadana, justicia y estado de derecho	Gobernabilidad

¿Quién gasta?

41 Unidad Presupuestal	000 Unidad Responsable	Unidad Ejecutora del Gasto
Consejería Jurídica del Poder Ejecutivo del Estado	Consejería Jurídica del Poder Ejecutivo del Estado	

¿Para qué se gasta?

Finalidad	Función	Subfunción
Gobierno	Coordinación de la Política de Gobierno	Asuntos Jurídicos

Presupuesto asignado al Programa Presupuestario

Monto $33,513,626.00

Nivel del Indicador

Nivel	Clave	Resumen Narrativo	Transversalidad
Propósito		Las y los jaliscienses tienen garantizada la estabilidad social y política de Jalisco, con la atención de sus demandas, fortaleciendo la obediencia del derecho como mecanismo de prevención sobre la conflictividad social, con una eficiente coordinación entre los poderes públicos.	

Datos del Indicador

Nombre del Indicador	Método de cálculo	Código
Posición en el Subíndice Sistema Político Estable y Funcional del Índice de Competitividad, IMCO		Propósito_024_1484

Descripción del Indicador	Unidad de Medida
A través de tres indicadores, este subíndice mide aspectos como la legitimidad de los Gobiernos y el potencial para que éstos sean más estables y efectivos. Se incluyen indicadores que incorporan medidas de participación ciudadana y estabilidad electoral. También se evalúa la duración de los Gobiernos locales, partiendo de la premisa de que los periodos de Gobierno de tres años (prevalentes en casi todas las entidades del país) son demasiado breves para permitir niveles adecuados de eficiencia y profesionalización en la gestión de las entidades.	Posición

Tipo de Indicador	Estratégico	**Dimensión**	Eficacia	**Ponderación del indicador**	
Desagregación Geográfica		**Frecuencia de Medición**	Bienal	0.0	

GOBIERNO DEL ESTADO DE JALISCO

PRESUPUESTO DE EGRESOS PARA EL EJERCICIO FISCAL 2025

Ficha Técnica de Indicador

Sistema de Evaluación del Desempeño (SED)

Secretaría de la Hacienda Pública

Características del Indicador

Tipo de Fórmula de Cálculo	Total	**Características del Indicador**	
Justificación de las Características			
Serie de Información Disponible			

Responsable del Indicador

Nombre	
Cargo	
Correo Electrónico	

Determinación de Metas

					Línea Base	
		Absoluto	**Relativo**	**Sentido del Indicador***	**Valor Meta**	**Año**
Año de Medición del Resultado	2025	**Tipo Valor de la Meta**	X		Descendente	17.0	2020
Meta Valor	6.0	**Unidad de medida**		**Indicador de Género**		

	Si	**No**
		X

Resultados

Valor Programado	N.P	**Avance de la Meta**	N.D	**% Avance de la Meta**	N.D	**Semáforo**	

Calendarización de la Meta

	Enero	Febrero	Marzo	Abril	Mayo	Junio	Julio	Agosto	Septiembre	Octubre	Noviembre	Diciembre
Programado												
Programado Acumulado												
Realizado												
Realizado Acumulado												

Proyección de la meta en los próximos 3 años			

Meta Institucional

0%

Medios de Verificación Nivel MIR	En el Sistema de Monitoreo de Indicadores del Desarrollo de Jalsico (MIDE Jalsico), para consulta abierta en https://seplan.app.jalisco.gob.mx/mide
Supuestos del Nivel MIR	Las y los jaliscienses tienen interés por participar en mecanismos de participación social para la gobernabilidad y estabilidad social.
Observaciones del Responsable	

GOBIERNO DEL ESTADO DE JALISCO

PRESUPUESTO DE EGRESOS PARA EL EJERCICIO FISCAL 2025

Ficha Técnica de Indicador

Sistema de Evaluación del Desempeño (SED)

Secretaría de la Hacienda Pública

Datos de Identificación del Programa: Atención y Seguimiento de los Asuntos Jurídicos del Gobierno del Estado

Porcentaje de asuntos jurídicos gubernamentales atendidos para su defensa

Eje	Tema
Seguridad ciudadana, justicia y estado de derecho	Gobernabilidad

¿Quién gasta?

41 Unidad Presupuestal	000 Unidad Responsable	00905 Unidad Ejecutora del Gasto
Consejería Jurídica del Poder Ejecutivo del Estado	Consejería Jurídica del Poder Ejecutivo del Estado	Consejería Jurídica del Poder Ejecutivo

¿Para qué se gasta?

Finalidad	Función	Subfunción
Gobierno	Coordinación de la Política de Gobierno	Asuntos Jurídicos

Presupuesto asignado al Programa Presupuestario

Monto $33,513,626.00

Nivel del Indicador

Nivel	Clave	Resumen Narrativo	Transversalidad
Componente	01	Controles internos de los procesos legales atendidos para la defensa de los juicios, procedimientos y trámites que se instauran en contra del Estado.	Sin transversalidad

Datos del Indicador

Nombre del Indicador	Método de cálculo	Código
Porcentaje de asuntos jurídicos gubernamentales atendidos para su defensa	(Número de asuntos jurídicos gubernamentales atendidos en el trimestre t/ Número de asuntos jurídicos gubernamentales recibidos en el trimestre t)*100	024_01_2

Descripción del Indicador	Unidad de Medida
Mide los asuntos jurídicos atendidos para su defensa.	Porcentaje

Tipo de Indicador	Gestión	**Dimensión**	Eficiencia	**Ponderación del indicador**	
Desagregación Geográfica	Estatal	**Frecuencia de Medición**	Trimestral	100.0	

Características del Indicador

Tipo de Fórmula de Cálculo	Porcentaje	**Características del Indicador**	Claridad, Adecuado
Justificación de las Características	Claridad porque los indicadores deben ser precisos e inequívocos como sea posible es decir entendibles; asimismo es adecuado porque aportan una base suficiente para evaluar el desempeño.		
Serie de Información Disponible			

Responsable del Indicador

Nombre	David Bernal Hernández
Cargo	Consejero Jurídico del Poder Ejecutivo del Estado
Correo Electrónico	david.bernal@jalisco.gob.mx

GOBIERNO DEL ESTADO DE JALISCO

PRESUPUESTO DE EGRESOS PARA EL EJERCICIO FISCAL 2025

Ficha Técnica de Indicador

Sistema de Evaluación del Desempeño (SED)

Secretaría de la Hacienda Pública

Determinación de Metas

					Línea Base	
	Absoluto	Relativo	Sentido del Indicador*	Valor Meta	Año
Año de Medición del Resultado 2025	**Tipo Valor de la Meta**	○	X	Ascendente	5.0	2023
Meta Valor 5.0	**Unidad de medida** Asunto	**Indicador de Género**	Si ○	No X		

Resultados

Valor Programado	N.P	**Avance de la Meta**	N.D	**% Avance de la Meta**	N.D	**Semáforo**	

Calendarización de la Meta

	Enero	Febrero	Marzo	Abril	Mayo	Junio	Julio	Agosto	Septiembre	Octubre	Noviembre	Diciembre
Programado			5.0			5.0			5.0			5.0
Programado Acumulado			5.0			5.0			5.0			5.0
Realizado												
Realizado Acumulado												

Proyección de la meta en los próximos 3 años	5	□□	100

Parámetros de semaforización

Meta Institucional

100□

GOBIERNO DEL ESTADO DE JALISCO

PRESUPUESTO DE EGRESOS PARA EL EJERCICIO FISCAL 2025

Ficha Técnica de Indicador

Sistema de Evaluación del Desempeño (SED)

Secretaría de la Hacienda Pública

Características de las Variables (metadatos)

Variable 1

Nombre

Número de asuntos jurídicos gubernamentales atendidos en el trimestre t

Fuente de Información Sistema de gestión de correspondencia y control de turno a las áreas que dependen de la Consejería Jurídica.

Unidad de Medida	Valor Absoluto de la Variable	Desagregación Geográfica	Frecuencia cálculo variable
Asunto	0.00	Estatal	Trimestral

Método recopilación de datos	Fecha de disponibilidad de la información	Tipo de acumulación
		□alor Presente

Variable 2

Nombre

Número de asuntos jurídicos gubernamentales recibidos en el trimestre t

Fuente de Información Sistema de gestión de correspondencia y control de turno a las áreas que dependen de la Consejería Jurídica.

Unidad de Medida	Valor Absoluto de la Variable	Desagregación Geográfica	Frecuencia cálculo variable
Asunto	0.00	Estatal	Trimestral

Método recopilación de datos	Fecha de disponibilidad de la información	Tipo de acumulación
		□alor Presente

Medios de Verificación Nivel MIR	Estrados de la Consejería Jurídica, Listas de Acuerdos, Boletín Judicial del Estado de Jalisco y Sistema Integral de Seguimiento de Expedientes que se elaboran cada trimestre, en (SISE) del Consejo de la Judicatura Federal
Supuestos del Nivel MIR	Los Usuarios de la Consejería Jurídica tienen inter□s en solicitar asesoría para la atención de sus asuntos jurídicos.
Observaciones del Responsable	

GOBIERNO DEL ESTADO DE JALISCO

PRESUPUESTO DE EGRESOS PARA EL EJERCICIO FISCAL 2025

Ficha Técnica de Indicador

Sistema de Evaluación del Desempeño (SED)

Secretaría de la Hacienda Pública

Datos de Identificación del Programa: Atención y Seguimiento de los Asuntos Jurídicos del Gobierno del Estado

Porcentaje de asesorías públicas en defensa de los Intereses del Estado

Eje	Tema
Seguridad ciudadana, justicia y estado de derecho	Gobernabilidad

¿Quién gasta?

41 Unidad Presupuestal	000 Unidad Responsable	00905 Unidad Ejecutora del Gasto
Consejería Jurídica del Poder Ejecutivo del Estado	Consejería Jurídica del Poder Ejecutivo del Estado	Consejería Jurídica del Poder Ejecutivo

¿Para qué se gasta?

Finalidad	Función	Subfunción
Gobierno	Coordinación de la Política de Gobierno	Asuntos Jurídicos

Presupuesto asignado al Programa Presupuestario

Monto $33,513,626.00

Nivel del Indicador

Nivel	Clave	Resumen Narrativo	Transversalidad
Componente	02	Orientación y asesoría brindada a los juicios en materia civil, mercantil, laboral, administrativa, constitucional, notarial, convenios y contratos.	Sin transversalidad

Datos del Indicador

Nombre del Indicador	Método de cálculo	Código
Porcentaje de asesorías públicas en defensa de los Intereses del Estado	(Número de asesorías públicas realizadas en defensa de los intereses del Estado en el trimestre t) / Número de asesorías públicas programadas en defensa de los intereses del Estado en el trimestre t)*100	024_02_2

Descripción del Indicador	Unidad de Medida
Mide las asesorías jurídicas que se otorgan para la defensa de los Intereses del Estado.	Porcentaje

Tipo de Indicador	Gestión	**Dimensión**	Eficiencia	**Ponderación del indicador**	
Desagregación Geográfica	Estatal	**Frecuencia de Medición**	Trimestral	100.0	

Características del Indicador

Tipo de Fórmula de Cálculo	Porcentaje	**Características del Indicador**	Claridad, Adecuado
Justificación de las Características	claridad ya que los indicadores deben ser precisos e inequivocos como sea posible, es decir entendibles: y adecuado porque deben de aportar una base suficiente para evaluar el desempeño.		
Serie de Información Disponible			

Responsable del Indicador

Nombre	David Bernal Hernández
Cargo	Consejero Jurídico del Poder Ejecutivo del Estado
Correo Electrónico	david.bernal@jalisco.gob.mx

GOBIERNO DEL ESTADO DE JALISCO

PRESUPUESTO DE EGRESOS PARA EL EJERCICIO FISCAL 2025

Ficha Técnica de Indicador

Sistema de Evaluación del Desempeño (SED)

Secretaría de la Hacienda Pública

Determinación de Metas

						Línea Base	
			Absoluto	Relativo	Sentido del Indicador*	Valor Meta	Año
Año de Medición del Resultado	2025	Tipo Valor de la Meta	( )	(X)	Ascendente	88.0	2023
Meta Valor	88.0	Unidad de medida	Asesoría	Indicador de Género	Si ( )	No (X)	

Resultados

Valor Programado	N.P	Avance de la Meta	N.D	% Avance de la Meta	N.D	Semáforo	

Calendarización de la Meta

	Enero	Febrero	Marzo	Abril	Mayo	Junio	Julio	Agosto	Septiembre	Octubre	Noviembre	Diciembre
Programado			88.0			88.0			88.0			88.0
Programado Acumulado			88.0			88.0			88.0			88.0
Realizado												
Realizado Acumulado												

Proyección de la meta en los próximos 3 años	88	90	100

Parámetros de semaforización	Meta Institucional
	100%

GOBIERNO DEL ESTADO DE JALISCO

PRESUPUESTO DE EGRESOS PARA EL EJERCICIO FISCAL 2025

Ficha Técnica de Indicador

Sistema de Evaluación del Desempeño (SED)

Secretaría de la Hacienda Pública

Características de las Variables (metadatos)

Variable 1

Nombre

Número de asesorías públicas realizadas en defensa de los intereses del Estado en el trimestre t

Fuente de Información Sistema de gestión de correspondencia y control de turno a las áreas que dependen de la Consejería Jurídica.

Unidad de Medida	Valor Absoluto de la Variable	Desagregación Geográfica	Frecuencia cálculo variable
Asesoría	88.00	Estatal	Trimestral

Método recopilación de datos	Fecha de disponibilidad de la información	Tipo de acumulación
		Valor Presente

Variable 2

Nombre

Número de asesorías públicas programadas en defensa de los intereses del Estado en el mes t

Fuente de Información Sistema de gestión de correspondencia y control de turno a las áreas que dependen de la Consejería Jurídica.

Unidad de Medida	Valor Absoluto de la Variable	Desagregación Geográfica	Frecuencia cálculo variable
Asesoría	88.00	Estatal	Trimestral

Método recopilación de datos	Fecha de disponibilidad de la información	Tipo de acumulación
		Valor Presente

Medios de Verificación Nivel MIR	Sistema de Gestión de correspondencia y control de turno a las áreas en el trimestre, que dependen de la Consejería Jurídica en un informe
Supuestos del Nivel MIR	Los Juzgados en Materia Civil, Mercantil. Laboral, Administrativo y Penal cuentan con una adecuada capacidad instalada para la resolución de conflictos.
Observaciones del Responsable	

GOBIERNO DEL ESTADO DE JALISCO

PRESUPUESTO DE EGRESOS PARA EL EJERCICIO FISCAL 2025

Ficha Técnica de Indicador

Sistema de Evaluación del Desempeño (SED)

Secretaría de la Hacienda Pública

Datos de Identificación del Programa: Atención y Seguimiento de los Asuntos Jurídicos del Gobierno del Estado

Porcentaje de asuntos jurídicos gubernamentales concluidos

Eje	Tema
Seguridad ciudadana, justicia y estado de derecho	Gobernabilidad

¿Quién gasta?

41 Unidad Presupuestal	000 Unidad Responsable	00905 Unidad Ejecutora del Gasto
Consejería Jurídica del Poder Ejecutivo del Estado	Consejería Jurídica del Poder Ejecutivo del Estado	Consejería Jurídica del Poder Ejecutivo

¿Para qué se gasta?

Finalidad	Función	Subfunción
Gobierno	Coordinación de la Política de Gobierno	Asuntos Jurídicos

Presupuesto asignado al Programa Presupuestario

Monto $33,513,626.00

Nivel del Indicador

Nivel	Clave	Resumen Narrativo	Transversalidad
Componente	03	Asuntos jurídicos gubernamentales concluidos en defensa de los intereses del Estado.	Sin transversalidad

Datos del Indicador

Nombre del Indicador	Método de cálculo	Código
Porcentaje de asuntos jurídicos gubernamentales concluidos	(Número de asuntos jurídicos gubernamentales concluidos en el trimestre t / Número de asuntos jurídicos gubernamentales programados en el trimestre t) *100	024_03_2

Descripción del Indicador	Unidad de Medida
Mide los asuntos jurídicos, asesorías y defensas de asuntos jurídicos que se han concluido	Porcentaje

Tipo de Indicador	Gestión	**Dimensión**	Eficiencia	**Ponderación del indicador**	
Desagregación Geográfica	Estatal	**Frecuencia de Medición**	Trimestral	100.0	

Características del Indicador

Tipo de Fórmula de Cálculo	Porcentaje	**Características del Indicador**	Claridad, Adecuado
Justificación de las Características	claridad ya que los indicadores deben ser precisos e inequivocos como sea posible, es decir entendibles: y adecuado porque deben de aportar una base suficiente para evaluar el desempeño.		
Serie de Información Disponible			

Responsable del Indicador

Nombre	David Bernal Hernández
Cargo	Consejero Jurídico del Poder Ejecutivo del Estado
Correo Electrónico	david.bernal@jalisco.gob.mx

GOBIERNO DEL ESTADO DE JALISCO

PRESUPUESTO DE EGRESOS PARA EL EJERCICIO FISCAL 2025

Ficha Técnica de Indicador

Sistema de Evaluación del Desempeño (SED)

Secretaría de la Hacienda Pública

Determinación de Metas

						Línea Base	
		Absoluto	Relativo	Sentido del Indicador*	Valor Meta	Año
Año de Medición del Resultado	2025	Tipo Valor de la Meta	( )	(X)	Ascendente	6.0	2023
Meta Valor	6.0	Unidad de medida	Asunto	Indicador de Género	Si ( )	No (X)	

Resultados

Valor Programado	N.P	Avance de la Meta	N.D	% Avance de la Meta	N.D	Semáforo	

Calendarización de la Meta

	Enero	Febrero	Marzo	Abril	Mayo	Junio	Julio	Agosto	Septiembre	Octubre	Noviembre	Diciembre
Programado			6.0			6.0			6.0			6.0
Programado Acumulado			6.0			6.0			6.0			6.0
Realizado												
Realizado Acumulado												

Proyección de la meta en los próximos 3 años	6		100

Parámetros de semaforización	Meta Institucional
	100%

GOBIERNO DEL ESTADO DE JALISCO

PRESUPUESTO DE EGRESOS PARA EL EJERCICIO FISCAL 2025

Ficha Técnica de Indicador

Sistema de Evaluación del Desempeño (SED)

Secretaría de la Hacienda Pública

Características de las Variables (metadatos)

Variable 1

Nombre

Número de asuntos jurídicos gubernamentales concluidos en el trimestre t

Fuente de Información Sistema de gestión de correspondencia y control de turno a las áreas que dependen de la Consejería Jurídica.

Unidad de Medida	Valor Absoluto de la Variable	Desagregación Geográfica	Frecuencia cálculo variable
Asunto	6.00	Estatal	Trimestral

Método recopilación de datos	Fecha de disponibilidad de la información	Tipo de acumulación
		Valor Presente

Variable 2

Nombre

Número de asuntos jurídicos gubernamentales programados en el trimestre t

Fuente de Información Sistema de gestión de correspondencia y control de turno a las áreas que dependen de la Consejería Jurídica.

Unidad de Medida	Valor Absoluto de la Variable	Desagregación Geográfica	Frecuencia cálculo variable
Asunto	6.00	Estatal	Trimestral

Método recopilación de datos	Fecha de disponibilidad de la información	Tipo de acumulación
		Valor Presente

Medios de Verificación Nivel MIR	Estrados de la Consejería Jurídica, Listas de Acuerdos, Boletín Judicial del Estado de Jalisco y Sistema Integral de Seguimiento de Expedientes, en reportes trimestrales (SISE) del Consejo de la Judicatura Federal.
Supuestos del Nivel MIR	Las autoridades encargadas de la impartición de justicia tiene la capacidad para la atención y conclusión de los asuntos jurídicos.
Observaciones del Responsable	

GOBIERNO DEL ESTADO DE JALISCO

PRESUPUESTO DE EGRESOS PARA EL EJERCICIO FISCAL 2025

Ficha Técnica de Indicador

Sistema de Evaluación del Desempeño (SED)

Secretaría de la Hacienda Pública

Datos de Identificación del Programa: Estrategias coordinadas de gestión pública y mejora continua

Posición en el Subíndice Gobiernos Eficientes y Eficaces del Índice de Competitividad, IMCO

Eje	Tema
Gobierno efectivo e integridad pública	Administración Pública

¿Quién gasta?

42 Unidad Presupuestal	000 Unidad Responsable	00906 Unidad Ejecutora del Gasto
Coordinación General Estratégica de Seguridad	Coordinación General Estratégica de Seguridad	Despacho de la Coordinación General Estratégica de Seguridad

¿Para qué se gasta?

Finalidad	Función	Subfunción
Gobierno	Coordinación de la Política de Gobierno	Otros

Presupuesto asignado al Programa Presupuestario

Monto $16,765,777.00

Nivel del Indicador

Nivel	Clave	Resumen Narrativo	Transversalidad
Fin		Contribuir a alcanzar con eficiencia, integridad y transparencia los resultados establecidos en el Plan Estatal de Gobernanza y Desarrollo, mediante la incorporación de procesos de participación ciudadana, profesionalización del servicio civil, innovación, control interno, monitoreo y evaluación.	

Datos del Indicador

Nombre del Indicador	Método de cálculo	Código
Posición en el Subíndice Gobiernos Eficientes y Eficaces del Índice de Competitividad, IMCO		Fin_542_1489

Descripción del Indicador	Unidad de Medida
El subíndice Gobiernos Eficientes y Eficaces evalúa la forma en que los gobiernos de las entidades federativas son capaces de influir positivamente en la competitividad mediante políticas públicas orientadas a fomentar el desarrollo económico local. Se evalúa la calidad de la gestión fiscal y financiera local, así como el grado de transparencia y rendición de cuentas asociado a la misma. De igual modo, se evalúa cómo los ingresos fiscales contribuyen al crecimiento de la economía formal.	Posición

Tipo de Indicador	Estratégico	**Dimensión**	Eficacia	**Ponderación del indicador**	
Desagregación Geográfica		**Frecuencia de Medición**	Bienal		0.0

GOBIERNO DEL ESTADO DE JALISCO

PRESUPUESTO DE EGRESOS PARA EL EJERCICIO FISCAL 2025

Ficha Técnica de Indicador

Sistema de Evaluación del Desempeño (SED)

Secretaría de la Hacienda Pública

Características del Indicador

Tipo de Fórmula de Cálculo	Total	**Características del Indicador**	
Justificación de las Características			
Serie de Información Disponible			
Responsable del Indicador			
Nombre			
Cargo			
Correo Electrónico			

Determinación de Metas

					Línea Base	
		Absoluto	Relativo	Sentido del Indicador*	Valor Meta	Año
Año de Medición del Resultado	2025	**Tipo Valor de la Meta**	X		Descendente	5.0	2020
Meta Valor	5.0	**Unidad de medida**		**Indicador de Género**		X
				Si	No	

Resultados

Valor Programado	N.P	**Avance de la Meta**	N.D	**% Avance de la Meta**	N.D	**Semáforo**	

Calendarización de la Meta

	Enero	Febrero	Marzo	Abril	Mayo	Junio	Julio	Agosto	Septiembre	Octubre	Noviembre	Diciembre
Programado	0.0	0.0	0.0	0.0	0.0	0.0	0.0	0.0	0.0	0.0	0.0	0.0
Programado Acumulado	0.0	0.0	0.0	0.0	0.0	0.0	0.0	0.0	0.0	0.0	0.0	0.0
Realizado												
Realizado Acumulado												

Proyección de la meta en los próximos 3 años			

Meta Institucional

0%

Medios de Verificación Nivel MIR	En el Sistema de Monitoreo de Indicadores del Desarrollo de Jalisco (MIDE Jalisco), para consulta abierta en https□□segr.□alisco.gob.mx□□RR8
Supuestos del Nivel MIR	Las y los habitantes de Jalisco se involucran y participan activamente para contribuir en la eficacia y eficiencia de las instituciones públicas.
Observaciones del Responsable	

GOBIERNO DEL ESTADO DE JALISCO

PRESUPUESTO DE EGRESOS PARA EL EJERCICIO FISCAL 2025

Ficha Técnica de Indicador

Sistema de Evaluación del Desempeño (SED)

Secretaría de la Hacienda Pública

Datos de Identificación del Programa: Estrategias coordinadas de gestión pública y mejora continua

Porcentaje de servidores públicos que asisten cuando menos a un evento de capacitación al año

Eje	Tema
Gobierno efectivo e integridad pública	Administración Pública

¿Quién gasta?

42 Unidad Presupuestal	000 Unidad Responsable	00906 Unidad Ejecutora del Gasto
Coordinación General Estratégica de Seguridad	Coordinación General Estratégica de Seguridad	Despacho de la Coordinación General Estratégica de Seguridad

¿Para qué se gasta?

Finalidad	Función	Subfunción
Gobierno	Coordinación de la Política de Gobierno	Otros

Presupuesto asignado al Programa Presupuestario

Monto $16,765,777.00

Nivel del Indicador

Nivel	Clave	Resumen Narrativo	Transversalidad
Propósito		Las instituciones públicas consolidan un desempeño eficiente e incrementan el uso de las tecnologías de la información en las políticas públicas y proyectos del Gobierno del Estado de Jalisco	

Datos del Indicador

Nombre del Indicador	Método de cálculo	Código
Porcentaje de servidores públicos que asisten cuando menos a un evento de capacitación al año		Propósito_542_1758

Descripción del Indicador	Unidad de Medida
Es la proporción de servidores públicos que acuden cuando menos a un evento de capacitación, respecto del total de servidores públicos.	Porcentaje

Tipo de Indicador	Estratégico	**Dimensión**	Eficacia	**Ponderación del indicador**	
Desagregación Geográfica		**Frecuencia de Medición**	Mensual	0.0	

Características del Indicador

Tipo de Fórmula de Cálculo	Total	**Características del Indicador**	
Justificación de las Características			
Serie de Información Disponible			

Responsable del Indicador

Nombre	
Cargo	
Correo Electrónico	

GOBIERNO DEL ESTADO DE JALISCO

PRESUPUESTO DE EGRESOS PARA EL EJERCICIO FISCAL 2025

Ficha Técnica de Indicador

Sistema de Evaluación del Desempeño (SED)

Secretaría de la Hacienda Pública

Determinación de Metas

						Línea Base	
			Absoluto	Relativo	Sentido del Indicador*	Valor Meta	Año
Año de Medición del Resultado	2025	Tipo Valor de la Meta	X		Ascendente	8.64	2020
Meta Valor	34.08	Unidad de medida		Indicador de Género	Si	No	
						X	

Resultados

Valor Programado	N.P	Avance de la Meta	N.D	% Avance de la Meta	N.D	Semáforo	

Calendarización de la Meta

	Enero	Febrero	Marzo	Abril	Mayo	Junio	Julio	Agosto	Septiembre	Octubre	Noviembre	Diciembre
Programado	0.0	0.0	0.0	0.0	0.0	0.0	0.0	0.0	0.0	0.0	0.0	0.0
Programado Acumulado	0.0	0.0	0.0	0.0	0.0	0.0	0.0	0.0	0.0	0.0	0.0	0.0
Realizado												
Realizado Acumulado												

Proyección de la meta en los próximos 3 años			

Meta Institucional

0%

Medios de Verificación Nivel MIR	En el Sistema de Monitoreo de Indicadores del Desarrollo de Jalsico (MIDE Jalsico), para consulta abierta en https□□segr.jalisco.gob.mx□r□Du
Supuestos del Nivel MIR	La ciudadanía jalisciense utiliza los servicios gubernamentales en línea.
Observaciones del Responsable	

GOBIERNO DEL ESTADO DE JALISCO

PRESUPUESTO DE EGRESOS PARA EL EJERCICIO FISCAL 2025

Ficha Técnica de Indicador

Sistema de Evaluación del Desempeño (SED)

Secretaría de la Hacienda Pública

Datos de Identificación del Programa: Estrategias coordinadas de gestión pública y mejora continua

Porcentaje de estrategias de coordinación realizadas

Eje	Tema
Gobierno efectivo e integridad pública	Administración Pública

¿Quién gasta?

42 Unidad Presupuestal	000 Unidad Responsable	00906 Unidad Ejecutora del Gasto
Coordinación General Estratégica de Seguridad	Coordinación General Estratégica de Seguridad	Despacho de la Coordinación General Estratégica de Seguridad

¿Para qué se gasta?

Finalidad	Función	Subfunción
Gobierno	Coordinación de la Política de Gobierno	Otros

Presupuesto asignado al Programa Presupuestario

Monto	$16,765,777.00

Nivel del Indicador

Nivel	Clave	Resumen Narrativo	Transversalidad
Componente	01	Estrategias de coordinación realizadas para la mejora en la administración de los recursos humanos, materiales y financieros en las instituciones de seguridad pública y procuración de justicia	Sin transversalidad

Datos del Indicador

Nombre del Indicador	Método de cálculo	Código
Porcentaje de estrategias de coordinación realizadas	(Número de estrategias de coordinación realizadas en el trimestre t/Número de estrategias de coordinación programadas en el trimestre t)*100	542_01-1

Descripción del Indicador	Unidad de Medida
Este indicador mide el número de estrategias de coordinación	Porcentaje

Tipo de Indicador	Gestión	**Dimensión**	Eficiencia	**Ponderación del indicador**	100.0
Desagregación Geográfica	Estatal	**Frecuencia de Medición**	Trimestral		

Características del Indicador

Tipo de Fórmula de Cálculo	Porcentaje	**Características del Indicador**	Claridad, Relevancia
Justificación de las Características	El indicador es entendible y puede sujetarse a una verificación independiente.		
Serie de Información Disponible			

Responsable del Indicador

Nombre	Mtra.Ingrid Guerrero Lobato
Cargo	Coordinadora Administrativa
Correo Electrónico	ingrid.guerrero@jalisco.gob.mx

GOBIERNO DEL ESTADO DE JALISCO

PRESUPUESTO DE EGRESOS PARA EL EJERCICIO FISCAL 2025

Ficha Técnica de Indicador

Sistema de Evaluación del Desempeño (SED)

Secretaría de la Hacienda Pública

Determinación de Metas

						Línea Base		
			Absoluto	Relativo	Sentido del Indicador*	Valor Meta	Año
Año de Medición del Resultado	2025	**Tipo Valor de la Meta**	◯	X	Ascendente	16.0	2023
Meta Valor	100.0	**Unidad de medida**	Estrategia	**Indicador de Género**	**Si** ◯	**No** X	

Resultados

Valor Programado	N.P	**Avance de la Meta**	N.D	**% Avance de la Meta**	N.D	**Semáforo**

Calendarización de la Meta

	Enero	Febrero	Marzo	Abril	Mayo	Junio	Julio	Agosto	Septiembre	Octubre	Noviembre	Diciembre
Programado			100.0			100.0			100.0			100.0
Programado Acumulado			100.0			100.0			100.0			100.0
Realizado												
Realizado Acumulado												

Proyección de la meta en los próximos 3 años	16.00	16.00	100

Parámetros de semaforización

Meta Institucional

100%

GOBIERNO DEL ESTADO DE JALISCO

PRESUPUESTO DE EGRESOS PARA EL EJERCICIO FISCAL 2025

Ficha Técnica de Indicador

Sistema de Evaluación del Desempeño (SED)

Secretaría de la Hacienda Pública

Características de las Variables (metadatos)

Variable 1

Nombre

Número de estrategias de coordinación realizadas en el trimestre t

Fuente de Información Archivos internos, Coordinación General Estratégica de Seguridad

Unidad de Medida	Valor Absoluto de la Variable	Desagregación Geográfica	Frecuencia cálculo variable
Estrategia	16.00	Estatal	Trimestral

Método recopilación de datos	Fecha de disponibilidad de la información	Tipo de acumulación
	26/07/2023	Valor Presente

Variable 2

Nombre

Número de estrategias de coordinación programadas en el trimestre t

Fuente de Información Archivos internos, Coordinación General Estratégica de Seguridad

Unidad de Medida	Valor Absoluto de la Variable	Desagregación Geográfica	Frecuencia cálculo variable
Estrategia	16.00	Estatal	Trimestral

Método recopilación de datos	Fecha de disponibilidad de la información	Tipo de acumulación
	26/07/2023	Valor Presente

Medios de Verificación Nivel MIR	Informes de estrategias de eficiencia administrativa en términos de recursos humanos, materiales y financieros, Coordinación General Estratégica de Seguridad, 2021.
Supuestos del Nivel MIR	Las instancias gubernamentales facultadas en materia recursos humanos recursos humanos, materiales y financiero genera las medidas de car□cter administrativo encaminadas a la mejora.
Observaciones del Responsable	

GOBIERNO DEL ESTADO DE JALISCO

PRESUPUESTO DE EGRESOS PARA EL EJERCICIO FISCAL 2025

Ficha Técnica de Indicador

Sistema de Evaluación del Desempeño (SED)

Secretaría de la Hacienda Pública

Datos de Identificación del Programa: Estrategias coordinadas de gestión pública y mejora continua

Porcentaje de instrumentos de supervisión realizados

Eje	Tema
Gobierno efectivo e integridad pública	Administración Pública

¿Quién gasta?

42 Unidad Presupuestal	000 Unidad Responsable	00906 Unidad Ejecutora del Gasto
Coordinación General Estratégica de Seguridad	Coordinación General Estratégica de Seguridad	Despacho de la Coordinación General Estratégica de Seguridad

¿Para qué se gasta?

Finalidad	Función	Subfunción
Gobierno	Coordinación de la Política de Gobierno	Otros

Presupuesto asignado al Programa Presupuestario

Monto $16,765,777.00

Nivel del Indicador

Nivel	Clave	Resumen Narrativo	Transversalidad
Componente	02	Instrumentos de supervisión en materia financiera y administrativa realizados en las Dependencias y Entidades de seguridad pública y procuración pública	Sin transversalidad

Datos del Indicador

Nombre del Indicador	Método de cálculo	Código
Porcentaje de instrumentos de supervisión realizados	(Número de instrumentos de supervisión realizados en el trimestre t/Número de instrumentos de supervisión programados en el trimestre t)*100	542_02-1

Descripción del Indicador	Unidad de Medida
Este indicador mide el total de instrumentos de supervisión realizados	Porcentaje

Tipo de Indicador	Gestión	**Dimensión**	Eficiencia	**Ponderación del indicador**	
Desagregación Geográfica	Estatal	**Frecuencia de Medición**	Trimestral	100.0	

Características del Indicador

Tipo de Fórmula de Cálculo	Porcentaje	**Características del Indicador**	Claridad, Monitoreable
Justificación de las Características	El indicador es entendible y puede sujetarse a una verificación independiente.		
Serie de Información Disponible			

Responsable del Indicador

Nombre	Mtra Ingrid Guerrero Lobato
Cargo	Coordinadora Administrativa
Correo Electrónico	ingrid.guerrero@jalisco.gob.mx

GOBIERNO DEL ESTADO DE JALISCO

PRESUPUESTO DE EGRESOS PARA EL EJERCICIO FISCAL 2025

Ficha Técnica de Indicador

Sistema de Evaluación del Desempeño (SED)

Secretaría de la Hacienda Pública

Determinación de Metas

						Línea Base	
			Absoluto	Relativo	Sentido del Indicador*	Valor Meta	Año
Año de Medición del Resultado	2025	**Tipo Valor de la Meta**	( )	(X)	Ascendente	24.0	2022
Meta Valor	100.0	**Unidad de medida**	Instrumentos	**Indicador de Género**	**Si** ( )	**No** (X)	

Resultados

Valor Programado	N.P	**Avance de la Meta**	N.D	**% Avance de la Meta**	N.D	**Semáforo**	

Calendarización de la Meta

	Enero	Febrero	Marzo	Abril	Mayo	Junio	Julio	Agosto	Septiembre	Octubre	Noviembre	Diciembre
Programado			100.0			100.0			100.0			100.0
Programado Acumulado			100.0			100.0			100.0			100.0
Realizado												
Realizado Acumulado												

Proyección de la meta en los próximos 3 años	24.00	24.00	100

Parámetros de semaforización

Meta Institucional

100%

GOBIERNO DEL ESTADO DE JALISCO

PRESUPUESTO DE EGRESOS PARA EL EJERCICIO FISCAL 2025

Ficha Técnica de Indicador

Sistema de Evaluación del Desempeño (SED)

Secretaría de la Hacienda Pública

Características de las Variables (metadatos)

Variable 1

Nombre

Número de instrumentos de supervisión realizados en el trimestre t

Fuente de Información Bit□cora de supervisión, Coordinación General Estratégica de Seguridad, archivo interno.

Unidad de Medida	Valor Absoluto de la Variable	Desagregación Geográfica	Frecuencia cálculo variable
Instrumentos	12.00	Estatal	Trimestral

Método recopilación de datos	Fecha de disponibilidad de la información	Tipo de acumulación
	26/07/2023	□alor Presente

Variable 2

Nombre

Número de instrumentos de supervisión programados en el trimestre t

Fuente de Información Bit□cora de supervisión, Coordinación General Estratégica de Seguridad, archivo interno.

Unidad de Medida	Valor Absoluto de la Variable	Desagregación Geográfica	Frecuencia cálculo variable
Instrumentos	12.00	Estatal	Trimestral

Método recopilación de datos	Fecha de disponibilidad de la información	Tipo de acumulación
	26/07/2023	□alor Presente

Medios de Verificación Nivel MIR	Instrumentos de supervisión en materia financiera y administrativa, Coordinación General Estratégica de Seguridad, 2021.
Supuestos del Nivel MIR	Las autoridades competentes aprueban la implementación de dichos instrumentos.
Observaciones del Responsable	

GOBIERNO DEL ESTADO DE JALISCO

PRESUPUESTO DE EGRESOS PARA EL EJERCICIO FISCAL 2025

Ficha Técnica de Indicador

Sistema de Evaluación del Desempeño (SED)

Secretaría de la Hacienda Pública

Datos de Identificación del Programa: Fortalecimiento institucional para la coordinación metropolitana de la seguridad pública

Porcentaje de percepción de inseguridad

Eje	Tema
Seguridad ciudadana, justicia y estado de derecho	Seguridad Ciudadana

¿Quién gasta?

42 Unidad Presupuestal	000 Unidad Responsable	Unidad Ejecutora del Gasto
Coordinación General Estratégica de Seguridad	Coordinación General Estratégica de Seguridad	

¿Para qué se gasta?

Finalidad	Función	Subfunción
Gobierno	Asuntos de Orden Público y de Seguridad Interior	Otros Asuntos de Orden Público y Seguridad

Presupuesto asignado al Programa Presupuestario

Monto $215,000,000.00

Nivel del Indicador

Nivel	Clave	Resumen Narrativo	Transversalidad
Fin		Contribuir a promover la paz bajo el concepto de seguridad ciudadana mediante la coordinación eficaz de los sistemas de seguridad ciudadana, procuración e impartición de justicia, generando estabilidad social y democrática como fundamento para la construcción de una sociedad más libre en la que se protegen y observan los derechos humanos, se facilita el crecimiento económico incluyente y se protege el medio ambiente.	

Datos del Indicador

Nombre del Indicador	Método de cálculo	Código
Porcentaje de percepción de inseguridad		Fin_898_347

Descripción del Indicador	Unidad de Medida
Este indicador muestra el porcentaje de la población de 18 años y más que se siente insegura en su entidad federativa.	Porcentaje

Tipo de Indicador	Estratégico	**Dimensión**	Eficacia	**Ponderación del indicador**	
Desagregación Geográfica		**Frecuencia de Medición**	Anual	0.0	

Características del Indicador

Tipo de Fórmula de Cálculo	Total	**Características del Indicador**	
Justificación de las Características			
Serie de Información Disponible			

Responsable del Indicador

Nombre	
Cargo	
Correo Electrónico	

GOBIERNO DEL ESTADO DE JALISCO

PRESUPUESTO DE EGRESOS PARA EL EJERCICIO FISCAL 2025

Ficha Técnica de Indicador

Sistema de Evaluación del Desempeño (SED)

Secretaría de la Hacienda Pública

Determinación de Metas

					Línea Base	
	Absoluto	**Relativo**	**Sentido del Indicador***	**Valor Meta**	**Año**
Año de Medición del Resultado 2025	**Tipo Valor de la Meta**	X		Descendente	83.1	2020
Meta Valor 70.7	**Unidad de medida**		**Indicador de Género**			
			Si	X **No**		

Resultados

Valor Programado	N.P	**Avance de la Meta**	N.D	**% Avance de la Meta**	N.D	**Semáforo**	

Calendarización de la Meta

	Enero	Febrero	Marzo	Abril	Mayo	Junio	Julio	Agosto	Septiembre	Octubre	Noviembre	Diciembre
Programado	0.0	0.0	0.0	0.0	0.0	0.0	0.0	0.0	0.0	0.0	0.0	0.0
Programado Acumulado	0.0	0.0	0.0	0.0	0.0	0.0	0.0	0.0	0.0	0.0	0.0	0.0
Realizado												
Realizado Acumulado												

Proyección de la meta en los próximos 3 años			

Meta Institucional

0%

Medios de Verificación Nivel MIR	En el Sistema de Monitoreo de Indicadores del Desarrollo de Jalisco (MIDE Jalisco), para consulta abierta en https□□segr.jalisco.gob.mx□r□Dam
Supuestos del Nivel MIR	Las y los habitantes del estado de Jalisco tienen la disposición y el compromiso de mejorar sus conductas sociales para la consolidación de la seguridad ciudadana y el estado de derecho.
Observaciones del Responsable	

GOBIERNO DEL ESTADO DE JALISCO

PRESUPUESTO DE EGRESOS PARA EL EJERCICIO FISCAL 2025

Ficha Técnica de Indicador

Sistema de Evaluación del Desempeño (SED)

Secretaría de la Hacienda Pública

Datos de Identificación del Programa: Fortalecimiento institucional para la coordinación metropolitana de la seguridad pública

Tasa de delitos del fuero común por cada cien mil habitantes

Eje	Tema
Seguridad ciudadana, justicia y estado de derecho	Seguridad Ciudadana

¿Quién gasta?

42 Unidad Presupuestal	000 Unidad Responsable	Unidad Ejecutora del Gasto
Coordinación General Estratégica de Seguridad	Coordinación General Estratégica de Seguridad	

¿Para qué se gasta?

Finalidad	Función	Subfunción
Gobierno	Asuntos de Orden Público y de Seguridad Interior	Otros Asuntos de Orden Público y Seguridad

Presupuesto asignado al Programa Presupuestario

Monto $215,000,000.00

Nivel del Indicador

Nivel	Clave	Resumen Narrativo	Transversalidad
Propósito		Los sectores de la población jalisciense cuentan con mejoras en la seguridad ciudadana que redundan en su calidad de vida, con la promoción de una cultura policial con perspectiva de derechos humanos y enfoques diferenciados, apoyándose en el desarrollo, uso y aprovechamiento de las tecnologías de la información y comunicación (TICs), la participación ciudadana y la coordinación entre dependencias de los distintos órdenes de gobierno, para el diseño, implementación y seguimiento de políticas, programas, proyectos y acciones para la prevención y reinserción social.	

Datos del Indicador

Nombre del Indicador	Método de cálculo	Código
Tasa de delitos del fuero común por cada cien mil habitantes		Propósito_898_1789

Descripción del Indicador	Unidad de Medida
El indicador se refiere a los delitos del fuero común ocurridos por cada cien mil habitantes.	Tasa

Tipo de Indicador	Estratégico	**Dimensión**	Eficacia	**Ponderación del indicador**	
Desagregación Geográfica		**Frecuencia de Medición**	Mensual	0.0	

GOBIERNO DEL ESTADO DE JALISCO

PRESUPUESTO DE EGRESOS PARA EL EJERCICIO FISCAL 2025

Ficha Técnica de Indicador

Sistema de Evaluación del Desempeño (SED)

Secretaría de la Hacienda Pública

Características del Indicador

Tipo de Fórmula de Cálculo	Total	**Características del Indicador**	
Justificación de las Características			
Serie de Información Disponible			
Responsable del Indicador			
Nombre			
Cargo			
Correo Electrónico			

Determinación de Metas

					Absoluto	Relativo	Sentido del Indicador*	Línea Base Valor Meta	Línea Base Año
Año de Medición del Resultado	2025	**Tipo Valor de la Meta**			X		Descendente	1,505.76	2020
Meta Valor	1,461.2	**Unidad de medida**		**Indicador de Género**			Si	X	No

Resultados

Valor Programado	N.P	**Avance de la Meta**	N.D	**% Avance de la Meta**	N.D	**Semáforo**	

Calendarización de la Meta

	Enero	Febrero	Marzo	Abril	Mayo	Junio	Julio	Agosto	Septiembre	Octubre	Noviembre	Diciembre
Programado	0.0	0.0	0.0	0.0	0.0	0.0	0.0	0.0	0.0	0.0	0.0	0.0
Programado Acumulado	0.0	0.0	0.0	0.0	0.0	0.0	0.0	0.0	0.0	0.0	0.0	0.0
Realizado												
Realizado Acumulado												

Proyección de la meta en los próximos años			

Meta Institucional

0%

Medios de Verificación Nivel MIR	En el Sistema de Monitoreo de Indicadores del Desarrollo de Jalsico (MIDE Jalsico), para consulta abierta en https://seplan.app.jalisco.gob.mx/mide
Supuestos del Nivel MIR	Los múltiples factores sociales y económicos que impactan directamente en el incremento de la incidencia delictiva mantienen un comportamiento que contribuye a mejorar las condiciones de seguridad pública.
Observaciones del Responsable	

GOBIERNO DEL ESTADO DE JALISCO

PRESUPUESTO DE EGRESOS PARA EL EJERCICIO FISCAL 2025

Ficha Técnica de Indicador

Sistema de Evaluación del Desempeño (SED)

Secretaría de la Hacienda Pública

Datos de Identificación del Programa: Fortalecimiento institucional para la coordinación metropolitana de la seguridad pública

Porcentaje de subsidios otorgados al Organismo Público Descentralizado Intermunicipal denominado Policía Metropolitana de Guadalajara

Eje	Tema
Seguridad ciudadana, justicia y estado de derecho	Seguridad Ciudadana

¿Quién gasta?

42 Unidad Presupuestal	000 Unidad Responsable	00906 Unidad Ejecutora del Gasto
Coordinación General Estratégica de Seguridad	Coordinación General Estratégica de Seguridad	Despacho de la Coordinación General Estratégica de Seguridad

¿Para qué se gasta?

Finalidad	Función	Subfunción
Gobierno	Asuntos de Orden Público y de Seguridad Interior	Otros Asuntos de Orden Público y Seguridad

Presupuesto asignado al Programa Presupuestario

Monto $215,000,000.00

Nivel del Indicador

Nivel	Clave	Resumen Narrativo	Transversalidad
Componente	02	Subsidio otorgados al Organismo Público Descentralizado Intermunicipal denominado Policía Metropolitana de Guadalajara	Sin transversalidad

Datos del Indicador

Nombre del Indicador	Método de cálculo	Código
Porcentaje de subsidios otorgados al Organismo Público Descentralizado Intermunicipal denominado Policía Metropolitana de Guadalajara	(Número de subsidios otorgados en el bimestre t /Número de subsidios programados en el bimestre t)*100	898_02-1

Descripción del Indicador	Unidad de Medida
Subsidio otorgado al Organismo Público Descentralizado Intermunicipal Policía Metropolitana de Guadalajara	Porcentaje

Tipo de Indicador	Gestión	**Dimensión**	Eficacia	**Ponderación del indicador**	
Desagregación Geográfica	Estatal	**Frecuencia de Medición**	Bimestral	100.0	

Características del Indicador

Tipo de Fórmula de Cálculo	Porcentaje	**Características del Indicador**	Claridad, Monitoreable
Justificación de las Características	El indicador es entendible y puede sujetarse a una verificación independiente.		
Serie de Información Disponible			

Responsable del Indicador

Nombre	Mtro. Ricardo Sanchez Beruben
Cargo	Coordinador General Estrategico de Seguridad
Correo Electrónico	ricardo.beruben@jalisco.gob.mx

GOBIERNO DEL ESTADO DE JALISCO

PRESUPUESTO DE EGRESOS PARA EL EJERCICIO FISCAL 2025

Ficha Técnica de Indicador

Sistema de Evaluación del Desempeño (SED)

Secretaría de la Hacienda Pública

Determinación de Metas

					Línea Base	
		Absoluto	Relativo	Sentido del Indicador*	Valor Meta	Año
Año de Medición del Resultado	2025	**Tipo Valor de la Meta**	◯	X	Ascendente	12.0	2021
Meta Valor	100.0	**Unidad de medida**	Apoyo	**Indicador de Género**	Si ◯	No X	

Resultados

Valor Programado	N.P	**Avance de la Meta**	N.D	**% Avance de la Meta**	N.D	**Semáforo**	

Calendarización de la Meta

	Enero	Febrero	Marzo	Abril	Mayo	Junio	Julio	Agosto	Septiembre	Octubre	Noviembre	Diciembre
Programado	0.0	100.0		100.0		100.0		100.0		100.0		
Programado Acumulado	0.0	100.0		100.0		100.0		100.0		100.0		
Realizado												
Realizado Acumulado												

Proyección de la meta en los próximos 3 años	10.00	10.00	100

Parámetros de semaforización

Meta Institucional

100%

GOBIERNO DEL ESTADO DE JALISCO

PRESUPUESTO DE EGRESOS PARA EL EJERCICIO FISCAL 2025

Ficha Técnica de Indicador

Sistema de Evaluación del Desempeño (SED)

Secretaría de la Hacienda Pública

Características de las Variables (metadatos)

Variable 1

Nombre

Número de subsidios otorgados en el bimestre t

Fuente de Información Acta de la Sesión Ordinaria de la Policía Metropolitana de Guadalajara. Policía Metropolitana de Guadalajara 2023

Unidad de Medida	Valor Absoluto de la Variable	Desagregación Geográfica	Frecuencia cálculo variable
Apoyo	5.00	Estatal	Bimestral

Método recopilación de datos	Fecha de disponibilidad de la información	Tipo de acumulación
	2□/0□/2023	□alor Presente

Variable 2

Nombre

Número de subsidios programados en el bimestre t

Fuente de Información Acta de la Sesión Ordinaria de la Policía Metropolitana de Guadalajara. Policía Metropolitana de Guadalajara 2023

Unidad de Medida	Valor Absoluto de la Variable	Desagregación Geográfica	Frecuencia cálculo variable
Apoyo	5.00	Estatal	Bimestral

Método recopilación de datos	Fecha de disponibilidad de la información	Tipo de acumulación
	2□/0□/2023	□alor Presente

Medios de Verificación Nivel MIR	Registros administrativos Subsidio otorgado al Organismo Público Descentralizado Intermunicipal Policía Metropolitana de Guadalajara. Coordinación General Estratégica de Seguridad.
Supuestos del Nivel MIR	Existe interés por parte del Organismo Público Descentralizado Intermunicipal □ue conforman la Policía Metropolitana de Guadalajara para participar.
Observaciones del Responsable	

GOBIERNO DEL ESTADO DE JALISCO

PRESUPUESTO DE EGRESOS PARA EL EJERCICIO FISCAL 2025

Ficha Técnica de Indicador

Sistema de Evaluación del Desempeño (SED)

Secretaría de la Hacienda Pública

Datos de Identificación del Programa: Fortalecimiento institucional para la coordinación metropolitana de la seguridad pública

Porcentaje de subsidios otorgados a los municipios que conforman la Policía Metropolitana de Guadalajara, para sus elementos operativos.

Eje	Tema
Seguridad ciudadana, justicia y estado de derecho	Seguridad Ciudadana

¿Quién gasta?

42 Unidad Presupuestal	000 Unidad Responsable	00906 Unidad Ejecutora del Gasto
Coordinación General Estratégica de Seguridad	Coordinación General Estratégica de Seguridad	Despacho de la Coordinación General Estratégica de Seguridad

¿Para qué se gasta?

Finalidad	Función	Subfunción
Gobierno	Asuntos de Orden Público y de Seguridad Interior	Otros Asuntos de Orden Público y Seguridad

Presupuesto asignado al Programa Presupuestario

Monto $215,000,000.00

Nivel del Indicador

Nivel	Clave	Resumen Narrativo	Transversalidad
Componente	A1	Subsidios otorgados a los municipios que conforman la Policía Metropolitana de Guadalajara, para sus elementos operativos	Derechos Humanos

Datos del Indicador

Nombre del Indicador	Método de cálculo	Código
Porcentaje de subsidios otorgados a los municipios que conforman la Policía Metropolitana de Guadalajara, para sus elementos operativos.	(Número de subsidios otorgados en el mes t/Número de subsidios programados en el mes t)*100	898_01-1

Descripción del Indicador	Unidad de Medida
Subsidios otorgados a los municipios que conforman la Policía Metropolitana de Guadalajara, para sus elementos operativos.	Porcentaje

Tipo de Indicador	Gestión	**Dimensión**	Eficacia	**Ponderación del indicador**	
Desagregación Geográfica	Estatal	**Frecuencia de Medición**	Mensual	100.0	

Características del Indicador

Tipo de Fórmula de Cálculo	Porcentaje	**Características del Indicador**	Claridad, Monitoreable
Justificación de las Características	El indicador es entendible y puede sujetarse a una verificación independiente.		
Serie de Información Disponible			

Responsable del Indicador

Nombre	Mtro. Ricardo Sanchez Beruben
Cargo	Coordinador General Estrategico de Seguridad
Correo Electrónico	ricardo.beruben@jalisco.gob.mx

GOBIERNO DEL ESTADO DE JALISCO

PRESUPUESTO DE EGRESOS PARA EL EJERCICIO FISCAL 2025

Ficha Técnica de Indicador

Sistema de Evaluación del Desempeño (SED)

Secretaría de la Hacienda Pública

Determinación de Metas

						Línea Base	
			Absoluto	Relativo	Sentido del Indicador*	Valor Meta	Año
Año de Medición del Resultado	2025	Tipo Valor de la Meta	○	X	Ascendente	12.0	2021
Meta Valor	100.0	Unidad de medida	Apoyo	Indicador de Género	Si ○	No X	

Resultados

Valor Programado	Avance de la Meta	% Avance de la Meta	Semáforo
N.P	N.D	N.D	

Calendarización de la Meta

	Enero	Febrero	Marzo	Abril	Mayo	Junio	Julio	Agosto	Septiembre	Octubre	Noviembre	Diciembre
Programado	100.0	100.0	100.0	100.0	100.0	100.0	100.0	100.0	100.0	100.0	100.0	100.0
Programado Acumulado	100.0	100.0	100.0	100.0	100.0	100.0	100.0	100.0	100.0	100.0	100.0	100.0
Realizado												
Realizado Acumulado												

Proyección de la meta en los próximos 3 años	96.00	96.00	100

Parámetros de semaforización	Meta Institucional
	100%

GOBIERNO DEL ESTADO DE JALISCO

PRESUPUESTO DE EGRESOS PARA EL EJERCICIO FISCAL 2025

Ficha Técnica de Indicador

Sistema de Evaluación del Desempeño (SED)

Secretaría de la Hacienda Pública

Características de las Variables (metadatos)

Variable 1

Nombre

Número de subsidios otorgados en el mes t

Fuente de Información Reglas de Operación publicado en periódico oficial "El Estado de Jalisco". Coordinación General Estratégica de Seguridad 2024.

Unidad de Medida	Valor Absoluto de la Variable	Desagregación Geográfica	Frecuencia cálculo variable
Apoyo	96.00	Estatal	Mensual

Método recopilación de datos	Fecha de disponibilidad de la información	Tipo de acumulación
	26/0□/2023	□alor Presente

Variable 2

Nombre

Número de subsidios programados en el mes t

Fuente de Información Reglas de Operación publicado en periódico oficial "El Estado de Jalisco". Coordinación General Estratégica de Seguridad 2024.

Unidad de Medida	Valor Absoluto de la Variable	Desagregación Geográfica	Frecuencia cálculo variable
Apoyo	96.00	Estatal	Mensual

Método recopilación de datos	Fecha de disponibilidad de la información	Tipo de acumulación
	26/0□/2023	□alor Presente

Medios de Verificación Nivel MIR	Registros administrativos Subsidios otorgados a los municipios que conforman la Policía Metropolitana de Guadalajara, para sus elementos operativos. Coordinación General Estratégica de Seguridad.
Supuestos del Nivel MIR	Existe interés por parte de los Municipios que conforman la Policía Metropolitana de Guadalajara para participar.
Observaciones del Responsable	

GOBIERNO DEL ESTADO DE JALISCO

PRESUPUESTO DE EGRESOS PARA EL EJERCICIO FISCAL 2025

Ficha Técnica de Indicador

Sistema de Evaluación del Desempeño (SED)

Secretaría de la Hacienda Pública

Datos de Identificación del Programa: Estrategias coordinadas en materia de seguridad pública y procuración de justicia

Porcentaje de cumplimiento promedio de las metas de MIDE Jalisco

Eje	Tema
Gobierno efectivo e integridad pública	Administración Pública

¿Quién gasta?

42 Unidad Presupuestal	000 Unidad Responsable	Unidad Ejecutora del Gasto
Coordinación General Estratégica de Seguridad	Coordinación General Estratégica de Seguridad	

¿Para qué se gasta?

Finalidad	Función	Subfunción
Gobierno	Coordinación de la Política de Gobierno	Otros

Presupuesto asignado al Programa Presupuestario

Monto $14,315,917.00

Nivel del Indicador

Nivel	Clave	Resumen Narrativo	Transversalidad
Fin		Contribuir a alcanzar con eficiencia, integridad y transparencia los resultados establecidos en el Plan Estatal de Gobernanza y Desarrollo, mediante la incorporación de procesos de participación ciudadana, profesionalización del servicio civil, innovación, control interno, monitoreo y evaluación.	

Datos del Indicador

Nombre del Indicador	Método de cálculo	Código
Porcentaje de cumplimiento promedio de las metas de MIDE Jalisco		Fin_937_797

Descripción del Indicador	Unidad de Medida
Este indicador mide las etapas de seguimiento y evaluación de los indicadores de cada uno de los ámbitos clave mediante el Sistema de Información Estratégica. Lo anterior permite verificar el impacto, la eficacia y la eficiencia de los proyectos.	Porcentaje

Tipo de Indicador	Estratégico	**Dimensión**	Eficacia	**Ponderación del indicador**	
Desagregación Geográfica		**Frecuencia de Medición**	Anual	0.0	

Características del Indicador

Tipo de Fórmula de Cálculo	Total	**Características del Indicador**	
Justificación de las Características			
Serie de Información Disponible			

Responsable del Indicador

Nombre	
Cargo	
Correo Electrónico	

GOBIERNO DEL ESTADO DE JALISCO

PRESUPUESTO DE EGRESOS PARA EL EJERCICIO FISCAL 2025

Ficha Técnica de Indicador

Sistema de Evaluación del Desempeño (SED)

Secretaría de la Hacienda Pública

Determinación de Metas

						Línea Base	
		Absoluto	**Relativo**	**Sentido del Indicador***	**Valor Meta**	**Año**
Año de Medición del Resultado	2025	**Tipo Valor de la Meta**	X	○	Ascendente	85.43	2020
Meta Valor	93.89	**Unidad de medida**		**Indicador de Género**	○ Si	X No	

Resultados

Valor Programado	N.P	**Avance de la Meta**	N.D	**% Avance de la Meta**	N.D	**Semáforo**	

Calendarización de la Meta

	Enero	Febrero	Marzo	Abril	Mayo	Junio	Julio	Agosto	Septiembre	Octubre	Noviembre	Diciembre
Programado	0.0	0.0	0.0	0.0	0.0	0.0	0.0	0.0	0.0	0.0	0.0	0.0
Programado Acumulado	0.0	0.0	0.0	0.0	0.0	0.0	0.0	0.0	0.0	0.0	0.0	0.0
Realizado												
Realizado Acumulado												

Proyección de la meta en los próximos 3 años			

Meta Institucional

0%

Medios de Verificación Nivel MIR	En el Sistema de Monitoreo de Indicadores del Desarrollo de Jalisco (MIDE Jalisco), para consulta abierta en https://segr.jalisco.gob.mx/r/RR8
Supuestos del Nivel MIR	Las y los habitantes de Jalisco se involucran y participan activamente para contribuir en la eficacia y eficiencia de las instituciones públicas.
Observaciones del Responsable	

GOBIERNO DEL ESTADO DE JALISCO

PRESUPUESTO DE EGRESOS PARA EL EJERCICIO FISCAL 2025

Ficha Técnica de Indicador

Sistema de Evaluación del Desempeño (SED)

Secretaría de la Hacienda Pública

Datos de Identificación del Programa: Estrategias coordinadas en materia de seguridad pública y procuración de justicia

Porcentaje de servidores públicos que asisten cuando menos a un evento de capacitación al año

Eje	Tema
Gobierno efectivo e integridad pública	Administración Pública

¿Quién gasta?

42 Unidad Presupuestal	000 Unidad Responsable	Unidad Ejecutora del Gasto
Coordinación General Estratégica de Seguridad	Coordinación General Estratégica de Seguridad	

¿Para qué se gasta?

Finalidad	Función	Subfunción
Gobierno	Coordinación de la Política de Gobierno	Otros

Presupuesto asignado al Programa Presupuestario

Monto $14,315,917.00

Nivel del Indicador

Nivel	Clave	Resumen Narrativo	Transversalidad
Propósito		Las instituciones públicas consolidan un desempeño eficiente e incrementan el uso de las tecnologías de la información en las políticas públicas y proyectos del Gobierno del Estado de Jalisco	

Datos del Indicador

Nombre del Indicador	Método de cálculo	Código
Porcentaje de servidores públicos que asisten cuando menos a un evento de capacitación al año		Propósito_937_1758

Descripción del Indicador	Unidad de Medida
Es la proporción de servidores públicos que acuden cuando menos a un evento de capacitación, respecto del total de servidores públicos.	Porcentaje

Tipo de Indicador	Estratégico	**Dimensión**	Eficacia	**Ponderación del indicador**	
Desagregación Geográfica		**Frecuencia de Medición**	Mensual		0.0

Características del Indicador

Tipo de Fórmula de Cálculo	Total	**Características del Indicador**	
Justificación de las Características			
Serie de Información Disponible			
Responsable del Indicador			
Nombre			
Cargo			
Correo Electrónico			

GOBIERNO DEL ESTADO DE JALISCO

PRESUPUESTO DE EGRESOS PARA EL EJERCICIO FISCAL 2025

Ficha Técnica de Indicador

Sistema de Evaluación del Desempeño (SED)

Secretaría de la Hacienda Pública

Determinación de Metas

						Línea Base	
			Absoluto	Relativo	Sentido del Indicador*	Valor Meta	Año
Año de Medición del Resultado	2025	Tipo Valor de la Meta	X		Ascendente	8.64	2020
Meta Valor	34.08	Unidad de medida		Indicador de Género	Si	No	
						X	

Resultados

Valor Programado	N.P	Avance de la Meta	N.D	% Avance de la Meta	N.D	Semáforo	

Calendarización de la Meta

	Enero	Febrero	Marzo	Abril	Mayo	Junio	Julio	Agosto	Septiembre	Octubre	Noviembre	Diciembre
Programado	0.0	0.0	0.0	0.0	0.0	0.0	0.0	0.0	0.0	0.0	0.0	0.0
Programado Acumulado	0.0	0.0	0.0	0.0	0.0	0.0	0.0	0.0	0.0	0.0	0.0	0.0
Realizado												
Realizado Acumulado												

Proyección de la meta en los próximos 3 años			

Meta Institucional

0%

Medios de Verificación Nivel MIR	En el Sistema de Monitoreo de Indicadores del Desarrollo de Jalsico (MIDE Jalsico), para consulta abierta en □ttps□□segr.jalisco.gob.mx□□Du
Supuestos del Nivel MIR	La ciudadanía jalisciense utiliza los servicios gubernamentales en línea.
Observaciones del Responsable	

GOBIERNO DEL ESTADO DE JALISCO

PRESUPUESTO DE EGRESOS PARA EL EJERCICIO FISCAL 2025

Ficha Técnica de Indicador

Sistema de Evaluación del Desempeño (SED)

Secretaría de la Hacienda Pública

Datos de Identificación del Programa: Estrategias coordinadas en materia de seguridad pública y procuración de justicia

Porcentaje de acciones de vinculación realizadas

Eje	Tema
Gobierno efectivo e integridad pública	Administración Pública

¿Quién gasta?

42 Unidad Presupuestal	000 Unidad Responsable	00906 Unidad Ejecutora del Gasto
Coordinación General Estratégica de Seguridad	Coordinación General Estratégica de Seguridad	Despacho de la Coordinación General Estratégica de Seguridad

¿Para qué se gasta?

Finalidad	Función	Subfunción
Gobierno	Coordinación de la Política de Gobierno	Otros

Presupuesto asignado al Programa Presupuestario

Monto $14,315,917.00

Nivel del Indicador

Nivel	Clave	Resumen Narrativo	Transversalidad
Componente	03	Acciones de vinculación realizadas con instituciones públicas y privadas en materia de seguridad pública y procuración justicia	Sin transversalidad

Datos del Indicador

Nombre del Indicador	Método de cálculo	Código
Porcentaje de acciones de vinculación realizadas	(Número de acciones de vinculación realizadas en el trimestre t/Número de acciones de vinculación programadas en el trimestre t)*100	937_03-1

Descripción del Indicador	Unidad de Medida
Este indicador mide el número de acciones de vinculación	Porcentaje

Tipo de Indicador	Gestión	**Dimensión**	Eficiencia	**Ponderación del indicador**	100.0
Desagregación Geográfica	Estatal	**Frecuencia de Medición**	Trimestral		

Características del Indicador

Tipo de Fórmula de Cálculo	Porcentaje	**Características del Indicador**	Claridad, Monitoreable
Justificación de las Características	El indicador es entendible y puede sujetarse a una verificación independiente.		
Serie de Información Disponible			

Responsable del Indicador

Nombre	Lic. Pedro Tomas Fernandez Ordaz
Cargo	Director General de Analisis y Politicas Publicas
Correo Electrónico	pedro.fernandez@jalisco.gob.mx

GOBIERNO DEL ESTADO DE JALISCO

PRESUPUESTO DE EGRESOS PARA EL EJERCICIO FISCAL 2025

Ficha Técnica de Indicador

Sistema de Evaluación del Desempeño (SED)

Secretaría de la Hacienda Pública

Determinación de Metas

						Línea Base	
		Absoluto	Relativo	Sentido del Indicador*	Valor Meta	Año
Año de Medición del Resultado	2025	**Tipo Valor de la Meta**	◯	X	Ascendente	12.0	2021
Meta Valor	100.0	**Unidad de medida**	Acción	**Indicador de Género**	Si ◯	No X	

Resultados

Valor Programado	N.P	**Avance de la Meta**	N.D	**% Avance de la Meta**	N.D	**Semáforo**	

Calendarización de la Meta

	Enero	Febrero	Marzo	Abril	Mayo	Junio	Julio	Agosto	Septiembre	Octubre	Noviembre	Diciembre
Programado			100.0			100.0			100.0			100.0
Programado Acumulado			100.0			100.0			100.0			100.0
Realizado												
Realizado Acumulado												

Proyección de la meta en los próximos 3 años	8.00	8.00	

Parámetros de semaforización

Meta Institucional

100

GOBIERNO DEL ESTADO DE JALISCO

PRESUPUESTO DE EGRESOS PARA EL EJERCICIO FISCAL 2025

Ficha Técnica de Indicador

Sistema de Evaluación del Desempeño (SED)

Secretaría de la Hacienda Pública

Características de las Variables (metadatos)

Variable 1

Nombre

Número de acciones de vinculación realizadas en el trimestre t

Fuente de Información Archivos electrónicos, Coordinación General Estratégica de Seguridad.

Unidad de Medida	Valor Absoluto de la Variable	Desagregación Geográfica	Frecuencia cálculo variable
Acción	8.00	Estatal	Trimestral

Método recopilación de datos	Fecha de disponibilidad de la información	Tipo de acumulación
	2□/07/2023	□alor Presente

Variable 2

Nombre

Número de acciones de vinculación programadas en el trimestre t

Fuente de Información Archivos electrónicos, Coordinación General Estratégica de Seguridad.

Unidad de Medida	Valor Absoluto de la Variable	Desagregación Geográfica	Frecuencia cálculo variable
Acción	8.00	Estatal	Trimestral

Método recopilación de datos	Fecha de disponibilidad de la información	Tipo de acumulación
	2□/07/2023	□alor Presente

Medios de Verificación Nivel MIR Informe de acciones de vinculación, archivo interno, Coordinación General Estratégica de Seguridad 2021.

Supuestos del Nivel MIR Las instituciones públicas y privadas tienen interés en colaborar de manera coordinada con la Coordinación General Estratégica de Seguridad.

Observaciones del Responsable

GOBIERNO DEL ESTADO DE JALISCO

PRESUPUESTO DE EGRESOS PARA EL EJERCICIO FISCAL 2025

Ficha Técnica de Indicador

Sistema de Evaluación del Desempeño (SED)

Secretaría de la Hacienda Pública

Datos de Identificación del Programa: Estrategias coordinadas en materia de seguridad pública y procuración de justicia

Porcentaje de propuestas de políticas públicas elaboradas

Eje	Tema
Gobierno efectivo e integridad pública	Administración Pública

¿Quién gasta?

42 Unidad Presupuestal	000 Unidad Responsable	00906 Unidad Ejecutora del Gasto
Coordinación General Estratégica de Seguridad	Coordinación General Estratégica de Seguridad	Despacho de la Coordinación General Estratégica de Seguridad

¿Para qué se gasta?

Finalidad	Función	Subfunción
Gobierno	Coordinación de la Política de Gobierno	Otros

Presupuesto asignado al Programa Presupuestario

Monto	$14,315,917.00

Nivel del Indicador

Nivel	Clave	Resumen Narrativo	Transversalidad
Componente	A2	Propuestas de políticas públicas elaboradas en materia de seguridad pública y procuración de justicia	Derechos Humanos

Datos del Indicador

Nombre del Indicador	Método de cálculo	Código
Porcentaje de propuestas de políticas públicas elaboradas	(Número de propuestas de políticas públicas realizadas en el trimestre t/Número de propuestas de políticas públicas programadas en el trimestre t)*100	937_02-1

Descripción del Indicador	Unidad de Medida
Este indicador mide el total de propuestas de políticas públicas elaboradas	Porcentaje

Tipo de Indicador	Gestión	**Dimensión**	Eficiencia	**Ponderación del indicador**	
Desagregación Geográfica	Estatal	**Frecuencia de Medición**	Trimestral	100.0	

Características del Indicador

Tipo de Fórmula de Cálculo	Porcentaje	**Características del Indicador**	Claridad, Monitoreable
Justificación de las Características	El indicador es entendible y puede sujetarse a una verificación independiente.		
Serie de Información Disponible			

Responsable del Indicador

Nombre	Lic. Pedro Tomas Fernandez Ordaz
Cargo	Director General de Analisis y Politicas Publicas
Correo Electrónico	pedro.fernandez@jalisco.gob.mx

GOBIERNO DEL ESTADO DE JALISCO

PRESUPUESTO DE EGRESOS PARA EL EJERCICIO FISCAL 2025

Ficha Técnica de Indicador

Sistema de Evaluación del Desempeño (SED)

Secretaría de la Hacienda Pública

Determinación de Metas

					Línea Base	
	Absoluto	Relativo	Sentido del Indicador*	Valor Meta	Año
Año de Medición del Resultado 2025	**Tipo Valor de la Meta**	◯	X	Ascendente	12.0	2022
Meta Valor 100.0	**Unidad de medida** Propuesta	**Indicador de Género**	Si ◯	No X		

Resultados

Valor Programado	N.P	**Avance de la Meta**	N.D	**% Avance de la Meta**	N.D	**Semáforo**	

Calendarización de la Meta

	Enero	Febrero	Marzo	Abril	Mayo	Junio	Julio	Agosto	Septiembre	Octubre	Noviembre	Diciembre
Programado			100.0			100.0			100.0			100.0
Programado Acumulado			100.0			100.0			100.0			100.0
Realizado												
Realizado Acumulado												

Proyección de la meta en los próximos 3 años	4.00	4.00	100

Parámetros de semaforización

Meta Institucional

100

GOBIERNO DEL ESTADO DE JALISCO

PRESUPUESTO DE EGRESOS PARA EL EJERCICIO FISCAL 2025

Ficha Técnica de Indicador

Sistema de Evaluación del Desempeño (SED)

Secretaría de la Hacienda Pública

Características de las Variables (metadatos)

Variable 1

Nombre

Número de propuestas de políticas públicas realizadas en el trimestre t

Fuente de Información Documento internos, Dirección General de An□lisis y Políticas Públicas, Coordinación General Estratégica.

Unidad de Medida	Valor Absoluto de la Variable	Desagregación Geográfica	Frecuencia cálculo variable
Propuesta	4.00	Estatal	Trimestral

Método recopilación de datos	Fecha de disponibilidad de la información	Tipo de acumulación
	2□/07/2023	□alor Presente

Variable 2

Nombre

Número de propuestas de políticas públicas programadas en el trimestre t

Fuente de Información Documento internos, Dirección General de An□lisis y Políticas Públicas, Coordinación General Estratégica.

Unidad de Medida	Valor Absoluto de la Variable	Desagregación Geográfica	Frecuencia cálculo variable
Propuesta	4.00	Estatal	Trimestral

Método recopilación de datos	Fecha de disponibilidad de la información	Tipo de acumulación
	2□/07/2023	□alor Presente

Medios de Verificación Nivel MIR	Propuestas de Políticas públicas, Coordinación General Estratégica de Seguridad, 2021
Supuestos del Nivel MIR	Las autoridades correspondientes aprueban la implementación de la política pública.
Observaciones del Responsable	

GOBIERNO DEL ESTADO DE JALISCO

PRESUPUESTO DE EGRESOS PARA EL EJERCICIO FISCAL 2025

Ficha Técnica de Indicador

Sistema de Evaluación del Desempeño (SED)

Secretaría de la Hacienda Pública

Datos de Identificación del Programa: Estrategias coordinadas en materia de seguridad pública y procuración de justicia

Porcentaje de políticas de capacitación implementadas

Eje	Tema
Gobierno efectivo e integridad pública	Administración Pública

¿Quién gasta?

42 Unidad Presupuestal	000 Unidad Responsable	00906 Unidad Ejecutora del Gasto
Coordinación General Estratégica de Seguridad	Coordinación General Estratégica de Seguridad	Despacho de la Coordinación General Estratégica de Seguridad

¿Para qué se gasta?

Finalidad	Función	Subfunción
Gobierno	Coordinación de la Política de Gobierno	Otros

Presupuesto asignado al Programa Presupuestario

Monto $14,315,917.00

Nivel del Indicador

Nivel	Clave	Resumen Narrativo	Transversalidad
Componente	H1	Políticas de capacitación implementadas en materia de seguridad y procuración de justicia con enfoque de género y derechos humanos	Personas desaparecidas

Datos del Indicador

Nombre del Indicador	Método de cálculo	Código
Porcentaje de políticas de capacitación implementadas	(Número de políticas de capacitación realizadas en el trimestre t/Número de políticas de capacitación programadas en el trimestre t)*100	937_H1-1

Descripción del Indicador	Unidad de Medida
Este indicador mide el total de políticas de capacitación implementadas	Porcentaje

Tipo de Indicador	Gestión	**Dimensión**	Eficiencia	**Ponderación del indicador**	
Desagregación Geográfica	Estatal	**Frecuencia de Medición**	Trimestral	100.0	

Características del Indicador

Tipo de Fórmula de Cálculo	Porcentaje	**Características del Indicador**	Claridad, Monitoreable
Justificación de las Características	El indicador es entendible y puede sujetarse a una verificación independiente.		
Serie de Información Disponible			

Responsable del Indicador

Nombre	Lic. Pedro Tomas Fernandez Ordaz
Cargo	Director General de Analisis y Politicas Publicas
Correo Electrónico	pedro.fernandez@jalisco.gob.mx

GOBIERNO DEL ESTADO DE JALISCO

PRESUPUESTO DE EGRESOS PARA EL EJERCICIO FISCAL 2025

Ficha Técnica de Indicador

Sistema de Evaluación del Desempeño (SED)

Secretaría de la Hacienda Pública

Determinación de Metas

						Línea Base	
		Absoluto	Relativo	Sentido del Indicador*	Valor Meta	Año
Año de Medición del Resultado: 2025	Tipo Valor de la Meta:	( )	(X)	Ascendente	12.0	2021
Meta Valor: 100.0	Unidad de medida: Política	Indicador de Género:	Si ( )	No (X)		

Resultados

Valor Programado	Avance de la Meta	% Avance de la Meta	Semáforo
N.P	N.D	N.D	

Calendarización de la Meta

	Enero	Febrero	Marzo	Abril	Mayo	Junio	Julio	Agosto	Septiembre	Octubre	Noviembre	Diciembre
Programado			100.0			100.0			100.0			100.0
Programado Acumulado			100.0			100.0			100.0			100.0
Realizado												
Realizado Acumulado												

Proyección de la meta en los próximos 3 a□os	□.00	□.00	

Parámetros de semaforización

Meta Institucional

100□

GOBIERNO DEL ESTADO DE JALISCO

PRESUPUESTO DE EGRESOS PARA EL EJERCICIO FISCAL 2025

Ficha Técnica de Indicador

Sistema de Evaluación del Desempeño (SED)

Secretaría de la Hacienda Pública

Características de las Variables (metadatos)

Variable 1

Nombre

Número de políticas de capacitación realizadas en el trimestre t

Fuente de Información Proyectos de políticas de capacitación, Archivo interno, Coordinación General Estratégica.

Unidad de Medida	Valor Absoluto de la Variable	Desagregación Geográfica	Frecuencia cálculo variable
Política	.00	Estatal	Trimestral

Método recopilación de datos	Fecha de disponibilidad de la información	Tipo de acumulación
	2/07/2023	alor Presente

Variable 2

Nombre

úmero de políticas de capacitación programadas en el trimestre t

Fuente de Información Proyectos de políticas de capacitación, Archivo interno, Coordinación General Estratégica.

Unidad de Medida	Valor Absoluto de la Variable	Desagregación Geográfica	Frecuencia cálculo variable
Política	.00	Estatal	Trimestral

Método recopilación de datos	Fecha de disponibilidad de la información	Tipo de acumulación
	2/07/2023	alor Presente

Medios de Verificación Nivel MIR Informe de políticas de capacitación, archivo interno, Coordinación General Estratégica de Seguridad, 2021

Supuestos del Nivel MIR Existen condiciones externas para la creación de políticas de capacitación.

Observaciones del Responsable

GOBIERNO DEL ESTADO DE JALISCO

PRESUPUESTO DE EGRESOS PARA EL EJERCICIO FISCAL 2025

Ficha Técnica de Indicador

Sistema de Evaluación del Desempeño (SED)

Secretaría de la Hacienda Pública

Datos de Identificación del Programa: Capacitación y talleres en Centros de Readaptación Social del Estado de Jalisco

Porcentaje de percepción de inseguridad

Eje	Tema
Seguridad ciudadana, justicia y estado de derecho	Seguridad Ciudadana

¿Quién gasta?

42 Unidad Presupuestal	078 Unidad Responsable	Unidad Ejecutora del Gasto
Coordinación General Estratégica de Seguridad	Industria Jalisciense de Rehabilitación Social	

¿Para qué se gasta?

Finalidad	Función	Subfunción
Gobierno	Justicia	Reclusión y Readaptación Social

Presupuesto asignado al Programa Presupuestario

Monto $9,175,566.00

Nivel del Indicador

Nivel	Clave	Resumen Narrativo	Transversalidad
Fin		Contribuir a promover la paz bajo el concepto de seguridad ciudadana mediante la coordinación eficaz de los sistemas de seguridad ciudadana, procuración e impartición de justicia, generando estabilidad social y democrática como fundamento para la construcción de una sociedad más libre en la que se protegen y observan los derechos humanos, se facilita el crecimiento económico incluyente y se protege el medio ambiente.	

Datos del Indicador

Nombre del Indicador	Método de cálculo	Código
Porcentaje de percepción de inseguridad		Fin_579_347

Descripción del Indicador	Unidad de Medida
Este indicador muestra el porcentaje de la población de 18 años y más que se siente insegura en su entidad federativa.	Porcentaje

Tipo de Indicador	Estratégico	**Dimensión**	Eficacia	**Ponderación del indicador**	
Desagregación Geográfica		**Frecuencia de Medición**	Anual	0.0	

Características del Indicador

Tipo de Fórmula de Cálculo	Total	**Características del Indicador**	
Justificación de las Características			
Serie de Información Disponible			

Responsable del Indicador

Nombre	
Cargo	
Correo Electrónico	

GOBIERNO DEL ESTADO DE JALISCO

PRESUPUESTO DE EGRESOS PARA EL EJERCICIO FISCAL 2025

Ficha Técnica de Indicador

Sistema de Evaluación del Desempeño (SED)

Secretaría de la Hacienda Pública

Determinación de Metas

					Línea Base	
	Absoluto	Relativo	Sentido del Indicador*	Valor Meta	Año
Año de Medición del Resultado 2025	**Tipo Valor de la Meta**	X		Descendente	83.1	2020
Meta Valor 70.7	**Unidad de medida**		**Indicador de Género**		X	
			Si	No		

Resultados

Valor Programado	N.P	**Avance de la Meta**	N.D	**% Avance de la Meta**	N.D	**Semáforo**	

Calendarización de la Meta

	Enero	Febrero	Marzo	Abril	Mayo	Junio	Julio	Agosto	Septiembre	Octubre	Noviembre	Diciembre
Programado	0.0	0.0	0.0	0.0	0.0	0.0	0.0	0.0	0.0	0.0	0.0	0.0
Programado Acumulado	0.0	0.0	0.0	0.0	0.0	0.0	0.0	0.0	0.0	0.0	0.0	0.0
Realizado												
Realizado Acumulado												

Proyección de la meta en los próximos 3 años			

Meta Institucional

0%

Medios de Verificación Nivel MIR	En el Sistema de Monitoreo de Indicadores del Desarrollo de Jalisco (MIDE Jalisco), para consulta abierta en https://segr.jalisco.gob.mx/r/Dam
Supuestos del Nivel MIR	Las y los habitantes del estado de Jalisco tienen la disposición y el compromiso de mejorar sus conductas sociales para la consolidación de la seguridad ciudadana y el estado de derecho.
Observaciones del Responsable	

GOBIERNO DEL ESTADO DE JALISCO

PRESUPUESTO DE EGRESOS PARA EL EJERCICIO FISCAL 2025

Ficha Técnica de Indicador

Sistema de Evaluación del Desempeño (SED)

Secretaría de la Hacienda Pública

Datos de Identificación del Programa: Capacitación y talleres en Centros de Readaptación Social del Estado de Jalisco

Porcentaje de internos que se encuentran escolarmente activos en los reclusorios

Eje	Tema
Seguridad ciudadana, justicia y estado de derecho	Seguridad Ciudadana

¿Quién gasta?

42 Unidad Presupuestal	078 Unidad Responsable	Unidad Ejecutora del Gasto
Coordinación General Estratégica de Seguridad	Industria Jalisciense de Rehabilitación Social	

¿Para qué se gasta?

Finalidad	Función	Subfunción
Gobierno	Justicia	Reclusión y Readaptación Social

Presupuesto asignado al Programa Presupuestario

Monto $9,175,566.00

Nivel del Indicador

Nivel	Clave	Resumen Narrativo	Transversalidad
Propósito		Los sectores de la población jalisciense cuentan con mejoras en la seguridad ciudadana que redundan en su calidad de vida, con la promoción de una cultura policial con perspectiva de derechos humanos y enfoques diferenciados, apoyándose en el desarrollo, uso y aprovechamiento de las tecnologías de la información y comunicación (TICs), la participación ciudadana y la coordinación entre dependencias de los distintos órdenes de gobierno, para el diseño, implementación y seguimiento de políticas, programas, proyectos y acciones para la prevención y reinserción social.	

Datos del Indicador

Nombre del Indicador	Método de cálculo	Código
Porcentaje de internos que se encuentran escolarmente activos en los reclusorios		Propósito_579_1744

Descripción del Indicador	Unidad de Medida
Se refiere a la proporción de internos que se encuentran escolarmente activos respecto del total de internos.	Porcentaje

Tipo de Indicador	Estratégico	**Dimensión**	Eficacia	**Ponderación del indicador**	0.0
Desagregación Geográfica		**Frecuencia de Medición**	Mensual		

GOBIERNO DEL ESTADO DE JALISCO

PRESUPUESTO DE EGRESOS PARA EL EJERCICIO FISCAL 2025

Ficha Técnica de Indicador

Sistema de Evaluación del Desempeño (SED)

Secretaría de la Hacienda Pública

Características del Indicador

Tipo de Fórmula de Cálculo	Total	**Características del Indicador**	
Justificación de las Características			
Serie de Información Disponible			
Responsable del Indicador			
Nombre			
Cargo			
Correo Electrónico			

Determinación de Metas

					Línea Base	
		Absoluto	**Relativo**	**Sentido del Indicador***	**Valor Meta**	**Año**
Año de Medición del Resultado	2025	**Tipo Valor de la Meta**	X		Ascendente	62.0	2020
Meta Valor	66.0	**Unidad de medida**		**Indicador de Género**		

	Si	**No**
Indicador de Género		X

Resultados

Valor Programado	N.P	**Avance de la Meta**	N.D	**% Avance de la Meta**	N.D	**Semáforo**	

Calendarización de la Meta

	Enero	Febrero	Marzo	Abril	Mayo	Junio	Julio	Agosto	Septiembre	Octubre	Noviembre	Diciembre
Programado	0.0	0.0	0.0	0.0	0.0	0.0	0.0	0.0	0.0	0.0	0.0	0.0
Programado Acumulado	0.0	0.0	0.0	0.0	0.0	0.0	0.0	0.0	0.0	0.0	0.0	0.0
Realizado												
Realizado Acumulado												

Proyección de la meta en los próximos 3 años			

Meta Institucional

0%

Medios de Verificación Nivel MIR	En el Sistema de Monitoreo de Indicadores del Desarrollo de Jalsico (MIDE Jalsico), para consulta abierta en https://seplan.app.jalisco.gob.mx/mide
Supuestos del Nivel MIR	Los m□ltiples factores sociales y económicos que impactan directamente en el incremento de la incidencia delictiva mantienen un comportamiento que contribuye a mejorar las condiciones de seguridad p□blica.
Observaciones del Responsable	

GOBIERNO DEL ESTADO DE JALISCO

PRESUPUESTO DE EGRESOS PARA EL EJERCICIO FISCAL 2025

Ficha Técnica de Indicador

Sistema de Evaluación del Desempeño (SED)

Secretaría de la Hacienda Pública

Datos de Identificación del Programa: Capacitación y talleres en Centros de Readaptación Social del Estado de Jalisco

Porcentaje de espacios laborales de taller industria habilitados y equipados para enseñar un oficio.

Eje	Tema
Seguridad ciudadana, justicia y estado de derecho	Seguridad Ciudadana

¿Quién gasta?

42 Unidad Presupuestal	078 Unidad Responsable	00395 Unidad Ejecutora del Gasto
Coordinación General Estratégica de Seguridad	Industria Jalisciense de Rehabilitación Social	Industria Jalisciense de Rehabilitación Social

¿Para qué se gasta?

Finalidad	Función	Subfunción
Gobierno	Justicia	Reclusión y Readaptación Social

Presupuesto asignado al Programa Presupuestario

Monto $9,175,566.00

Nivel del Indicador

Nivel	Clave	Resumen Narrativo	Transversalidad
Componente	01	Espacios laborales de taller industria habilitados y equipados para enseñar un oficio.	Sin transversalidad

Datos del Indicador

Nombre del Indicador	Método de cálculo	Código
Porcentaje de espacios laborales de taller industria habilitados y equipados para enseñar un oficio.	(Número de espacios laborales de taller industria habilitados y equipados en el semestre t/ Número de espacios laborales de taller industria solicitados en el semestre t)*100	579_01-1

Descripción del Indicador	Unidad de Medida
Son los espacios laborales de taller industria habilitados y equipados para enseñar un oficio	Porcentaje

Tipo de Indicador	Gestión	**Dimensión**	Eficacia	**Ponderación del indicador**	
Desagregación Geográfica	Estatal	**Frecuencia de Medición**	Semestral	100.0	

Características del Indicador

Tipo de Fórmula de Cálculo	Porcentaje	**Características del Indicador**	Relevancia, Monitoreable
Justificación de las Características			
Serie de Información Disponible			

Responsable del Indicador

Nombre	JOSUE NEFTALI DE LA TORRE PARRA
Cargo	DIRECTOR GENERAL
Correo Electrónico	josue.delatorre@jalisco.gob.mx

GOBIERNO DEL ESTADO DE JALISCO

PRESUPUESTO DE EGRESOS PARA EL EJERCICIO FISCAL 2025

Ficha Técnica de Indicador

Sistema de Evaluación del Desempeño (SED)

Secretaría de la Hacienda Pública

Determinación de Metas

							Línea Base	
			Absoluto	Relativo	Sentido del Indicador*	Valor Meta	Año
Año de Medición del Resultado	2025	**Tipo Valor de la Meta**	○	X	Ascendente	34.0	2024
Meta Valor	100.0	**Unidad de medida**	Espacio	**Indicador de Género**	Si ○	No X	

Resultados

Valor Programado	N.P	**Avance de la Meta**	N.D	**% Avance de la Meta**	N.D	**Semáforo**

Calendarización de la Meta

	Enero	Febrero	Marzo	Abril	Mayo	Junio	Julio	Agosto	Septiembre	Octubre	Noviembre	Diciembre
Programado						50.0						100.0
Programado Acumulado						50.0						100.0
Realizado												
Realizado Acumulado												

Proyección de la meta en los próximos 3 años	100	100	100

Parámetros de semaforización

Meta Institucional

100%

GOBIERNO DEL ESTADO DE JALISCO

PRESUPUESTO DE EGRESOS PARA EL EJERCICIO FISCAL 2025

Ficha Técnica de Indicador

Sistema de Evaluación del Desempeño (SED)

Secretaría de la Hacienda Pública

Características de las Variables (metadatos)

Variable

Nombre

Número de espacios laborales de taller industria solicitados en el semestre t

Fuente de Información

Unidad de Medida	Valor Absoluto de la Variable	Desagregación Geográfica	Frecuencia cálculo variable
Espacio	40.00	Estatal	Semestral

Método recopilación de datos	Fecha de disponibilidad de la información	Tipo de acumulación
		Valor Presente

Variable 2

Nombre

Número de espacios laborales de taller industria habilitados y equipados en el semestre t

Fuente de Información

Unidad de Medida	Valor Absoluto de la Variable	Desagregación Geográfica	Frecuencia cálculo variable
Espacio	40.00	Estatal	Semestral

Método recopilación de datos	Fecha de disponibilidad de la información	Tipo de acumulación
		Valor Presente

Medios de Verificación Nivel MIR	Reporte de tasas de reincidencia
Supuestos del Nivel MIR	se cuenta con espacios laborales que son utilizados por personas privadas de su libertad, para obtener conocimientos y recursos para su pronta reinsercion a la sociedad
bservaciones del Responsable	

GOBIERNO DEL ESTADO DE JALISCO

PRESUPUESTO DE EGRESOS PARA EL EJERCICIO FISCAL 2025

Ficha Técnica de Indicador

Sistema de Evaluación del Desempeño (SED)

Secretaría de la Hacienda Pública

Datos de Identificación del Programa: Capacitación y talleres en Centros de Readaptación Social del Estado de Jalisco

Porcentaje de promoción realizada de productos y servicios que presta la Industria en los sectores público y privada

Eje	Tema
Seguridad ciudadana, justicia y estado de derecho	Seguridad Ciudadana

¿Quién gasta?

42 Unidad Presupuestal	078 Unidad Responsable	00395 Unidad Ejecutora del Gasto
Coordinación General Estratégica de Seguridad	Industria Jalisciense de Rehabilitación Social	Industria Jalisciense de Rehabilitación Social

¿Para qué se gasta?

Finalidad	Función	Subfunción
Gobierno	Justicia	Reclusión y Readaptación Social

Presupuesto asignado al Programa Presupuestario

Monto $9,175,566.00

Nivel del Indicador

Nivel	Clave	Resumen Narrativo	Transversalidad
Componente	06	Promoción realizada de productos y servicios que presta la Industria en los sectores público y privada	Sin transversalidad

Datos del Indicador

Nombre del Indicador	Método de cálculo	Código
Porcentaje de promoción realizada de productos y servicios que presta la Industria en los sectores público y privada	(Número de promociones realizadas de productos y servicios que presta la Industria en los sectores público y privada en el mes t/Número de promociones planificadas de productos y servicios que presta la Industria en los sectores público y privada en el mes t)*100	579_06-1

Descripción del Indicador	Unidad de Medida
Visitas de promoción realizadas a clientes potenciales del sector público y privado	Porcentaje

Tipo de Indicador	Gestión	**Dimensión**	Economía	**Ponderación del indicador**	
Desagregación Geográfica	Estatal	**Frecuencia de Medición**	Mensual	100.0	

Características del Indicador

Tipo de Fórmula de Cálculo	Porcentaje	**Características del Indicador**	Relevancia, Monitoreable
Justificación de las Características			
Serie de Información Disponible			

Responsable del Indicador

Nombre	JOSUE NEFTALI DE LA TORRE PARRA
Cargo	DIRECTOR GENERAL
Correo Electrónico	josue.delatorre@jalisco.gob.mx

GOBIERNO DEL ESTADO DE JALISCO

PRESUPUESTO DE EGRESOS PARA EL EJERCICIO FISCAL 2025

Ficha Técnica de Indicador

Sistema de Evaluación del Desempeño (SED)

Secretaría de la Hacienda Pública

Determinación de Metas

						Línea Base	
			Absoluto	Relativo	Sentido del Indicador*	Valor Meta	Año
Año de Medición del Resultado	2025	**Tipo Valor de la Meta**	( )	(X)	Ascendente	12.0	2023
Meta Valor	100.0	**Unidad de medida**	Actualización	**Indicador de Género**	**Si** ( )	**No** (X)	

Resultados

Valor Programado	N.P	**Avance de la Meta**	N.D	**% Avance de la Meta**	N.D	**Semáforo**	

Calendarización de la Meta

	Enero	Febrero	Marzo	Abril	Mayo	Junio	Julio	Agosto	Septiembre	Octubre	Noviembre	Diciembre
Programado	100.0	100.0	100.0	100.0	100.0	100.0	100.0	100.0	100.0	100.0	100.0	100.0
Programado Acumulado	100.0	100.0	100.0	100.0	100.0	100.0	100.0	100.0	100.0	100.0	100.0	100.0
Realizado												
Realizado Acumulado												

Proyección de la meta en los próximos 3 años	100	100	100

Parámetros de semaforización

Meta Institucional

100%

GOBIERNO DEL ESTADO DE JALISCO

PRESUPUESTO DE EGRESOS PARA EL EJERCICIO FISCAL 2025

Ficha Técnica de Indicador

Sistema de Evaluación del Desempeño (SED)

Secretaría de la Hacienda Pública

Características de las Variables (metadatos)

Variable

Nombre

Número de actualizaciones de la plataforma estatal de transparencia en el mes t (Realizado)

Fuente de Información

Unidad de Medida	Valor Absoluto de la Variable	Desagregación Geográfica	Frecuencia cálculo variable
Actualización	12.00	Estatal	Mensual

Método recopilación de datos	Fecha de disponibilidad de la información	Tipo de acumulación
		Suma

Variable 2

Nombre

Número de actualizaciones de la plataforma estatal de transparencia en el mes t (Programado)

Fuente de Información

Unidad de Medida	Valor Absoluto de la Variable	Desagregación Geográfica	Frecuencia cálculo variable
Actualización	12.00	Estatal	Mensual

Método recopilación de datos	Fecha de disponibilidad de la información	Tipo de acumulación
		Suma

Medios de Verificación Nivel MIR	Reporte generado en la dirección de administración y finanzas de La Industria Jalisciense de Rehabilitación Social
Supuestos del Nivel MIR	Existe interés de los sectores público y privado para adquirir los productos manufacturados que se realizan en los talleres de la Industria.
bservaciones del Responsable	

GOBIERNO DEL ESTADO DE JALISCO

PRESUPUESTO DE EGRESOS PARA EL EJERCICIO FISCAL 2025

Ficha Técnica de Indicador

Sistema de Evaluación del Desempeño (SED)

Secretaría de la Hacienda Pública

Datos de Identificación del Programa: Capacitación y talleres en Centros de Readaptación Social del Estado de Jalisco

Porcentaje de gestiones realizadas para la transparencia y la rendición de cuentas

Eje	Tema
Seguridad ciudadana, justicia y estado de derecho	Seguridad Ciudadana

¿Quién gasta?

42 Unidad Presupuestal	078 Unidad Responsable	00395 Unidad Ejecutora del Gasto
Coordinación General Estratégica de Seguridad	Industria Jalisciense de Rehabilitación Social	Industria Jalisciense de Rehabilitación Social

¿Para qué se gasta?

Finalidad	Función	Subfunción
Gobierno	Justicia	Reclusión y Readaptación Social

Presupuesto asignado al Programa Presupuestario

Monto $9,175,566.00

Nivel del Indicador

Nivel	Clave	Resumen Narrativo	Transversalidad
Componente	F3	Gestiones realizadas para la Transparencia y Rendición de Cuentas	Corrupción e impunidad

Datos del Indicador

Nombre del Indicador	Método de cálculo	Código
Porcentaje de gestiones realizadas para la transparencia y la rendición de cuentas	(Número de gestiones realizadas para la transparencia y rendición de cuentas en el mes t/Número de gestiones requeridas para la transparencia y rendición de cuentas en el mes t)*100	579_03-1

Descripción del Indicador	Unidad de Medida
Son las acciones para la rendición de cuentas y la transparencia.	Porcentaje

Tipo de Indicador	Gestión	**Dimensión**	Eficacia	**Ponderación del indicador**	
Desagregación Geográfica	Estatal	**Frecuencia de Medición**	Mensual	100.0	

Características del Indicador

Tipo de Fórmula de Cálculo	Porcentaje	**Características del Indicador**	Monitoreable, Adecuado
Justificación de las Características			
Serie de Información Disponible			

Responsable del Indicador

Nombre	Hugo Carlos Hernandez Perez
Cargo	Director Juridico
Correo Electrónico	hugocarlos.hernandez@jalisco.gob.mx

GOBIERNO DEL ESTADO DE JALISCO

PRESUPUESTO DE EGRESOS PARA EL EJERCICIO FISCAL 2025

Ficha Técnica de Indicador

Sistema de Evaluación del Desempeño (SED)

Secretaría de la Hacienda Pública

Determinación de Metas

						Línea Base	
			Absoluto	Relativo	Sentido del Indicador*	Valor Meta	Año
Año de Medición del Resultado	2025	**Tipo Valor de la Meta**	◯	X	Ascendente	12.0	2023
Meta Valor	100.0	**Unidad de medida**	Gestión	**Indicador de Género**	**Si** ◯	**No** X	

Resultados

Valor Programado	N.P	**Avance de la Meta**	N.D	**% Avance de la Meta**	N.D	**Semáforo**	

Calendarización de la Meta

	Enero	Febrero	Marzo	Abril	Mayo	Junio	Julio	Agosto	Septiembre	Octubre	Noviembre	Diciembre
Programado	100.0	100.0	100.0	100.0	100.0	100.0	100.0	100.0	100.0	100.0	100.0	100.0
Programado Acumulado	100.0	100.0	100.0	100.0	100.0	100.0	100.0	100.0	100.0	100.0	100.0	100.0
Realizado												
Realizado Acumulado												

Proyección de la meta en los próximos 3 años	100	100	100

Parámetros de semaforización

Meta Institucional

100%

GOBIERNO DEL ESTADO DE JALISCO

PRESUPUESTO DE EGRESOS PARA EL EJERCICIO FISCAL 2025

Ficha Técnica de Indicador

Sistema de Evaluación del Desempeño (SED)

Secretaría de la Hacienda Pública

Características de las Variables (metadatos)

Variable

Nombre

Número gestiones realizadas para la Transparencia y Rendición de Cuentas en el mes t

Fuente de Información

Unidad de Medida	Valor Absoluto de la Variable	Desagregación Geográfica	Frecuencia cálculo variable
Gestión	12.00	Estatal	Mensual

Método recopilación de datos	Fecha de disponibilidad de la información	Tipo de acumulación
		Valor Presente

Variable 2

Nombre

Número de gestiones programadas para la Transparencia y Rendición de Cuentas en el mes t

Fuente de Información

Unidad de Medida	Valor Absoluto de la Variable	Desagregación Geográfica	Frecuencia cálculo variable
Gestión	12.00	Estatal	Mensual

Método recopilación de datos	Fecha de disponibilidad de la información	Tipo de acumulación
		Valor Presente

Medios de Verificación Nivel MIR	Reportes generados por la Industria Jalisciense de Rehabilitación Social
Supuestos del Nivel MIR	promo er la organización de los esfuerzos de cooperación, colaboración, promoción, difusión y articulación permanente en materia de transparencia
bservaciones del Responsable	

GOBIERNO DEL ESTADO DE JALISCO

PRESUPUESTO DE EGRESOS PARA EL EJERCICIO FISCAL 2025

Ficha Técnica de Indicador

Sistema de Evaluación del Desempeño (SED)

Secretaría de la Hacienda Pública

Datos de Identificación del Programa: Sistema de Ciencias Forenses para la Dictaminación Pericial

Porcentaje de percepción de inseguridad

Eje	Tema
Seguridad ciudadana, justicia y estado de derecho	Procuración de Justicia

¿Quién gasta?

42 Unidad Presupuestal	079 Unidad Responsable	Unidad Ejecutora del Gasto
Coordinación General Estratégica de Seguridad	Instituto Jalisciense de Ciencias Forenses	

¿Para qué se gasta?

Finalidad	Función	Subfunción
Gobierno	Justicia	Procuración de Justicia

Presupuesto asignado al Programa Presupuestario

Monto $326,747,350.00

Nivel del Indicador

Nivel	Clave	Resumen Narrativo	Transversalidad
Fin		Contribuir a promover la paz bajo el concepto de seguridad ciudadana mediante la coordinación eficaz de los sistemas de seguridad ciudadana, procuración e impartición de justicia, generando estabilidad social y democrática como fundamento para la construcción de una sociedad más libre en la que se protegen y observan los derechos humanos, se facilita el crecimiento económico incluyente y se protege el medio ambiente.	

Datos del Indicador

Nombre del Indicador	Método de cálculo	Código
Porcentaje de percepción de inseguridad		Fin_577_347

Descripción del Indicador	Unidad de Medida
Este indicador muestra el porcentaje de la población de 18 años y más que se siente insegura en su entidad federativa.	Porcentaje

Tipo de Indicador	Estratégico	**Dimensión**	Eficacia	**Ponderación del indicador**	
Desagregación Geográfica		**Frecuencia de Medición**	Anual	0.0	

Características del Indicador

Tipo de Fórmula de Cálculo	Total	**Características del Indicador**	
Justificación de las Características			
Serie de Información Disponible			
Responsable del Indicador			
Nombre			
Cargo			
Correo Electrónico			

GOBIERNO DEL ESTADO DE JALISCO

PRESUPUESTO DE EGRESOS PARA EL EJERCICIO FISCAL 2025

Ficha Técnica de Indicador

Sistema de Evaluación del Desempeño (SED)

Secretaría de la Hacienda Pública

Determinación de Metas

					Línea Base	
	Absoluto	Relativo	Sentido del Indicador*	Valor Meta	Año
Año de Medición del Resultado 2025	**Tipo Valor de la Meta**	X		Descendente	83.1	2020
Meta Valor 70.7	**Unidad de medida**		**Indicador de Género**	Si	No	
					X	

Resultados

Valor Programado	N.P	**Avance de la Meta**	N.D	**% Avance de la Meta**	N.D	**Semáforo**	

Calendarización de la Meta

	Enero	Febrero	Marzo	Abril	Mayo	Junio	Julio	Agosto	Septiembre	Octubre	Noviembre	Diciembre
Programado	0.0	0.0	0.0	0.0	0.0	0.0	0.0	0.0	0.0	0.0	0.0	0.0
Programado Acumulado	0.0	0.0	0.0	0.0	0.0	0.0	0.0	0.0	0.0	0.0	0.0	0.0
Realizado												
Realizado Acumulado												

Proyección de la meta en los próximos 3 años			

Meta Institucional

0%

Medios de Verificación Nivel MIR	En el Sistema de Monitoreo de Indicadores del Desarrollo de Jalisco (MIDE Jalisco), para consulta abierta en https://segr.jalisco.gob.mx/r/Dam
Supuestos del Nivel MIR	Las y los habitantes del estado de Jalisco tienen la disposición y el compromiso de mejorar sus conductas sociales para la consolidación de la seguridad ciudadana y el estado de derecho.
Observaciones del Responsable	

GOBIERNO DEL ESTADO DE JALISCO

PRESUPUESTO DE EGRESOS PARA EL EJERCICIO FISCAL 2025

Ficha Técnica de Indicador

Sistema de Evaluación del Desempeño (SED)

Secretaría de la Hacienda Pública

Datos de Identificación del Programa: Sistema de Ciencias Forenses para la Dictaminación Pericial

Porcentaje de población que percibe a los ministerios públicos y procuradurías como corruptas

Eje	Tema
Seguridad ciudadana, justicia y estado de derecho	Procuración de Justicia

¿Quién gasta?

42 Unidad Presupuestal	079 Unidad Responsable	Unidad Ejecutora del Gasto
Coordinación General Estratégica de Seguridad	Instituto Jalisciense de Ciencias Forenses	

¿Para qué se gasta?

Finalidad	Función	Subfunción
Gobierno	Justicia	Procuración de Justicia

Presupuesto asignado al Programa Presupuestario

Monto $326,747,350.00

Nivel del Indicador

Nivel	Clave	Resumen Narrativo	Transversalidad
Propósito		La población jalisciense cuenta con actos de procuración de justicia eficientes y eficaces, centrados en la atención de las personas con transparencia y garantía a los derechos humanos.	

Datos del Indicador

Nombre del Indicador	Método de cálculo	Código
Porcentaje de población que percibe a los ministerios públicos y procuradurías como corruptas		Propósito_577_1592

Descripción del Indicador	Unidad de Medida
Este indicador muestra el porcentaje de la población de 18 años y más que considera a los ministerios públicos y procuradurías como corruptos.	Porcentaje

Tipo de Indicador	Estratégico	**Dimensión**	Eficacia	**Ponderación del indicador**	
Desagregación Geográfica		**Frecuencia de Medición**	Anual	0.0	

Características del Indicador

Tipo de Fórmula de Cálculo	Total	**Características del Indicador**	
Justificación de las Características			
Serie de Información Disponible			

Responsable del Indicador

Nombre	
Cargo	
Correo Electrónico	

GOBIERNO DEL ESTADO DE JALISCO

PRESUPUESTO DE EGRESOS PARA EL EJERCICIO FISCAL 2025

Ficha Técnica de Indicador

Sistema de Evaluación del Desempeño (SED)

Secretaría de la Hacienda Pública

Determinación de Metas

					Línea Base	
	Absoluto	**Relativo**	**Sentido del Indicador***	**Valor Meta**	**Año**
Año de Medición del Resultado 2025	**Tipo Valor de la Meta**	X		Descendente	67.3	2020
Meta Valor 58.53	**Unidad de medida**		**Indicador de Género**			
			Si	**No**		

Resultados

Valor Programado	N.P	**Avance de la Meta**	N.D	**% Avance de la Meta**	N.D	**Semáforo**	

Calendarización de la Meta

	Enero	Febrero	Marzo	Abril	Mayo	Junio	Julio	Agosto	Septiembre	Octubre	Noviembre	Diciembre
Programado	0.0	0.0	0.0	0.0	0.0	0.0	0.0	0.0	0.0	0.0	0.0	0.0
Programado Acumulado	0.0	0.0	0.0	0.0	0.0	0.0	0.0	0.0	0.0	0.0	0.0	0.0
Realizado												
Realizado Acumulado												

Proyección de la meta en los próximos 3 años			

Meta Institucional

0%

Medios de Verificación Nivel MIR	En el Sistema de Monitoreo de Indicadores del Desarrollo de Jalsico (MIDE Jalsico), para consulta abierta en https://seplan.app.jalisco.gob.mx/mide
Supuestos del Nivel MIR	La población jalisciense hace efectivo el cumplimiento de sus derechos para la procuración de justicia.
Observaciones del Responsable	

GOBIERNO DEL ESTADO DE JALISCO

PRESUPUESTO DE EGRESOS PARA EL EJERCICIO FISCAL 2025

Ficha Técnica de Indicador

Sistema de Evaluación del Desempeño (SED)

Secretaría de la Hacienda Pública

Datos de Identificación del Programa: Sistema de Ciencias Forenses para la Dictaminación Pericial

Porcentaje de dictámenes e informes elaborados con perspectiva de género (AVGM)

Eje	Tema
Seguridad ciudadana, justicia y estado de derecho	Procuración de Justicia

¿Quién gasta?

42 Unidad Presupuestal	079 Unidad Responsable	00692 Unidad Ejecutora del Gasto
Coordinación General Estratégica de Seguridad	Instituto Jalisciense de Ciencias Forenses	Instituto Jalisciense de Ciencias Forenses

¿Para qué se gasta?

Finalidad	Función	Subfunción
Gobierno	Justicia	Procuración de Justicia

Presupuesto asignado al Programa Presupuestario

Monto $326,747,350.00

Nivel del Indicador

Nivel	Clave	Resumen Narrativo	Transversalidad
Componente	G1	Dictámenes e informes elaborados con perspectiva de género a petición de la autoridad competente (AVGM)	Mujeres Libres de Violencia

Datos del Indicador

Nombre del Indicador	Método de cálculo	Código
Porcentaje de dictámenes e informes elaborados con perspectiva de género (AVGM)	(Número de dictámenes e informes elaborados con perspectiva de género en el trimestre t/ Número de dictámenes e informes solicitados con perspectiva de género en el trimestre t) *100	577_G1-1

Descripción del Indicador	Unidad de Medida
Dictámenes e informes elaborados con perspectiva de género a petición de la autoridad competente (AVGM)	Porcentaje

Tipo de Indicador	Gestión	**Dimensión**	Eficacia	**Ponderación del indicador**	
Desagregación Geográfica	Estatal	**Frecuencia de Medición**	Trimestral	100.0	

Características del Indicador

Tipo de Fórmula de Cálculo	Porcentaje	**Características del Indicador**	Claridad, Relevancia, Monitoreable, Adecuado
Justificación de las Características	Es preciso y entendible, refleja una dimensión importante del logro del objetivo, puede sujetarse a verificación independiente y aporta una base suficiente para evaluar el desempeño		
Serie de Información Disponible			

Responsable del Indicador

Nombre	Mtra. Amalia Gabriela Peña Sandoval
Cargo	Directora de Dictaminación Pericial
Correo Electrónico	amalia.sandoval@jalisco.gob.mx

GOBIERNO DEL ESTADO DE JALISCO

PRESUPUESTO DE EGRESOS PARA EL EJERCICIO FISCAL 2025

Ficha Técnica de Indicador

Sistema de Evaluación del Desempeño (SED)

Secretaría de la Hacienda Pública

Determinación de Metas

						Línea Base	
			Absoluto	Relativo	Sentido del Indicador*	Valor Meta	Año
Año de Medición del Resultado	2025	**Tipo Valor de la Meta**	◯	X	Ascendente	85.0	2023
Meta Valor	90.0	**Unidad de medida**	Dictamen	**Indicador de Género**	**Si** ◯	**No** X	

Resultados

Valor Programado	N.P	**Avance de la Meta**	N.D	**% Avance de la Meta**	N.D	**Semáforo**	

Calendarización de la Meta

	Enero	Febrero	Marzo	Abril	Mayo	Junio	Julio	Agosto	Septiembre	Octubre	Noviembre	Diciembre
Programado			90.0			90.0			90.0			90.0
Programado Acumulado			90.0			90.0			90.0			90.0
Realizado												
Realizado Acumulado												

Proyección de la meta en los próximos 3 años	90.00	90.00	90.00

Parámetros de semaforización

Meta Institucional

100%

GOBIERNO DEL ESTADO DE JALISCO

PRESUPUESTO DE EGRESOS PARA EL EJERCICIO FISCAL 2025

Ficha Técnica de Indicador

Sistema de Evaluación del Desempeño (SED)

Secretaría de la Hacienda Pública

Características de las Variables (metadatos)

Variable 1

Nombre

Número de dictámenes e informes elaborados con perspectiva de género en el trimestre t

Fuente de Información	Informe Trimestral de Actividades, generado por las áreas involucradas en temas de perspectiva de genero, ubicado en las Direcciones de Dictaminación Pericial, Servicio Medico Forense y Laboratorios

Unidad de Medida	Valor Absoluto de la Variable	Desagregación Geográfica	Frecuencia cálculo variable
Dictamen	6,778.00	Estatal	Trimestral

Método recopilación de datos	Fecha de disponibilidad de la información	Tipo de acumulación
		Valor Presente

Variable 2

Nombre

Número de dictámenes e informes solicitados con perspectiva de género en el trimestre t

Fuente de Información	Informe Trimestral de Actividades, generado por las áreas involucradas en temas de perspectiva de genero, ubicado en las Direcciones de Dictaminación Pericial, Servicio Medico Forense y Laboratorios

Unidad de Medida	Valor Absoluto de la Variable	Desagregación Geográfica	Frecuencia cálculo variable
Dictamen	7,532.00	Estatal	Trimestral

Método recopilación de datos	Fecha de disponibilidad de la información	Tipo de acumulación
		Valor Presente

Medios de Verificación Nivel MIR	Informe Trimestral de Actividades, generado por las áreas involucradas en temas de perspectiva de genero, ubicado en las Direcciones de Dictaminación Pericial, Servicio Medico Forense y Laboratorios
Supuestos del Nivel MIR	La autoridad competente emite las solicitudes para que se elaboren los dictámenes con perspectiva de genero
Observaciones del Responsable	

GOBIERNO DEL ESTADO DE JALISCO

PRESUPUESTO DE EGRESOS PARA EL EJERCICIO FISCAL 2025

Ficha Técnica de Indicador

Sistema de Evaluación del Desempeño (SED)

Secretaría de la Hacienda Pública

Datos de Identificación del Programa: Sistema de Ciencias Forenses para la Dictaminación Pericial

Porcentaje de dictámenes e informes elaborados en medicina forense para la determinación de causa de muerte

Eje	Tema
Seguridad ciudadana, justicia y estado de derecho	Procuración de Justicia

¿Quién gasta?

42 Unidad Presupuestal	079 Unidad Responsable	00692 Unidad Ejecutora del Gasto
Coordinación General Estratégica de Seguridad	Instituto Jalisciense de Ciencias Forenses	Instituto Jalisciense de Ciencias Forenses

¿Para qué se gasta?

Finalidad	Función	Subfunción
Gobierno	Justicia	Procuración de Justicia

Presupuesto asignado al Programa Presupuestario

Monto $326,747,350.00

Nivel del Indicador

Nivel	Clave	Resumen Narrativo	Transversalidad
Componente	G2	Dictámenes e informes elaborados en medicina forense para la determinación de causa de muerte a petición de la autoridad competente	Mujeres Libres de Violencia

Datos del Indicador

Nombre del Indicador	Método de cálculo	Código
Porcentaje de dictámenes e informes elaborados en medicina forense para la determinación de causa de muerte	(Número de dictámenes e informes elaborados en medicina forense para la determinación de causa de muerte en el trimestre t/ número de dictámenes e informes solicitados en medicina forense para la determinación de causa de muerte en el trimestre t)*100	577_G2-1

Descripción del Indicador	Unidad de Medida
Dictámenes e informes elaborados en medicina forense para la determinación de causa de muerte a petición de la autoridad competente	Porcentaje

Tipo de Indicador	Gestión	**Dimensión**	Eficacia	**Ponderación del indicador**	
Desagregación Geográfica	Estatal	**Frecuencia de Medición**	Trimestral	100.0	

Características del Indicador

Tipo de Fórmula de Cálculo	Porcentaje	**Características del Indicador**	Claridad, Relevancia, Monitoreable, Adecuado
Justificación de las Características	Es preciso y entendible, refleja una dimensión importante del logro del objetivo, puede sujetarse a verificación independiente y aporta una base suficiente para evaluar el desempeño		
Serie de Información Disponible			

Responsable del Indicador

Nombre	Alejandro Axel Rivera Martínez
Cargo	Director del Servicio Médico Forense
Correo Electrónico	axel.rivera@jalisco.gob.mx

GOBIERNO DEL ESTADO DE JALISCO

PRESUPUESTO DE EGRESOS PARA EL EJERCICIO FISCAL 2025

Ficha Técnica de Indicador

Sistema de Evaluación del Desempeño (SED)

Secretaría de la Hacienda Pública

Determinación de Metas

						Línea Base		
			Absoluto	Relativo	Sentido del Indicador*	Valor Meta	Año
Año de Medición del Resultado	2025	**Tipo Valor de la Meta**	( )	(X)	Ascendente	80.0	2023
Meta Valor	80.0	**Unidad de medida**	Dictamen	**Indicador de Género**	**Si** ( )	**No** (X)	

Resultados

Valor Programado	N.P	**Avance de la Meta**	N.D	**% Avance de la Meta**	N.D	**Semáforo**	

Calendarización de la Meta

	Enero	Febrero	Marzo	Abril	Mayo	Junio	Julio	Agosto	Septiembre	Octubre	Noviembre	Diciembre
Programado			80.0			80.0			80.0			80.0
Programado Acumulado			80.0			80.0			80.0			80.0
Realizado												
Realizado Acumulado												

Proyección de la meta en los próximos 3 años	80.00	80.00	80.00

Parámetros de semaforización	**Meta Institucional**
	100%

GOBIERNO DEL ESTADO DE JALISCO

PRESUPUESTO DE EGRESOS PARA EL EJERCICIO FISCAL 2025

Ficha Técnica de Indicador

Sistema de Evaluación del Desempeño (SED)

Secretaría de la Hacienda Pública

Características de las Variables (metadatos)

Variable 1

Nombre

Número de dictámenes e informes elaborados en medicina forense para la determinación de causa de muerte en el trimestre t

Fuente de Información	Consulta de base de datos en Lenguaje de Consulta Estructurada (Por sus siglas en ingles SQL) del Sistema Integral de Gestión de Información (SIGI), elaborado trimestralmente, ubicado en la Dirección del Servicio Medico Forense

Unidad de Medida	**Valor Absoluto de la Variable**	**Desagregación Geográfica**	**Frecuencia cálculo variable**
Dictamen	6,320.00	Estatal	Trimestral

Método recopilación de datos	**Fecha de disponibilidad de la información**	**Tipo de acumulación**
		Valor Presente

Variable 2

Nombre

Número de dictámenes e informes solicitados en medicina forense para la determinación de causa de muerte en el trimestre t

Fuente de Información	Consulta de base de datos en Lenguaje de Consulta Estructurada (Por sus siglas en ingles SQL) del Sistema Integral de Gestión de Información (SIGI), elaborado trimestralmente, ubicado en la Dirección del Servicio Medico Forense

Unidad de Medida	**Valor Absoluto de la Variable**	**Desagregación Geográfica**	**Frecuencia cálculo variable**
Dictamen	7,□00.00	Estatal	Trimestral

Método recopilación de datos	**Fecha de disponibilidad de la información**	**Tipo de acumulación**
		Valor Presente

Medios de Verificación Nivel MIR	Informe Trimestral de Actividades, generado y ubicado en la Dirección del Servicio Medico Forense
Supuestos del Nivel MIR	La autoridad competente emite las solicitudes para □ue se elaboren los dictámenes en materia de Medicina Forense
Observaciones del Responsable	

GOBIERNO DE□ ESTADO DE JA□ISCO
PRESUPUESTO DE EGRESOS PARA E□ EJERCICIO FISCA□ 2025

Ficha Técnica de Indicador

Sistema de Evaluación del Desempeño (SED)

Secretaría de la Hacienda Pública

Datos de Identificación del Programa: Sistema de Ciencias Forenses para la Dictaminación Pericial

Porcentaje de dictámenes e informes elaborados en las especialidades de ingenierías

Eje	Tema
Seguridad ciudadana, justicia y estado de derecho	Procuración de Justicia

¿Quién gasta?

42 Unidad Presupuestal	079 Unidad Responsable	00692 Unidad Ejecutora del Gasto
Coordinación General Estratégica de Seguridad	Instituto Jalisciense de Ciencias Forenses	Instituto Jalisciense de Ciencias Forenses

¿Para qué se gasta?

Finalidad	Función	Subfunción
Gobierno	Justicia	Procuración de Justicia

Presupuesto asignado al Programa Presupuestario

Monto	$326,747,350.00

Nivel del Indicador

Nivel	Clave	Resumen Narrativo	Transversalidad
Componente	H1	Dictámenes e informes elaborados en las especialidades de ingenierías a petición de la autoridad competente	Personas desaparecidas

Datos del Indicador

Nombre del Indicador	Método de cálculo	Código
Porcentaje de dictámenes e informes elaborados en las especialidades de ingenierías	(Número de dictámenes e informes elaborados en las especialidades de ingenierías en el trimestre t/ número de dictámenes e informes solicitados en las especialidades de ingenierías en el trimestre t)*100	577_H1-1

Descripción del Indicador	Unidad de Medida
Dictámenes e informes elaborados en materias de Ingeniería Civil y Arquitectura, Siniestros y Explosivos, Informática Forense, Hechos de Transito y Agronomía, Pecuaria y Forestal, a petición de la autoridad competente	Porcentaje

Tipo de Indicador	Gestión	**Dimensión**	Eficacia	**Ponderación del indicador**	
Desagregación Geográfica	Estatal	**Frecuencia de Medición**	Trimestral	100.0	

Características del Indicador

Tipo de Fórmula de Cálculo	Porcentaje	**Características del Indicador**	Claridad, Relevancia, Monitoreable, Adecuado
Justificación de las Características	Es un indicador preciso, refleja una dimensión importante del logro del objetivo, puede sujetarse a una verificación independiente y aporta una base suficiente para evaluar el desempeño		
Serie de Información Disponible			

Responsable del Indicador

Nombre	Maestra Amalia Gabriela Peña Sandoval
Cargo	Directora de Dictaminación Pericial
Correo Electrónico	amalia.sandoval@jalisco.gob.mx

GOBIERNO DE ESTADO DE JALISCO
PRESUPUESTO DE EGRESOS PARA E EJERCICIO FISCA 2025

Ficha Técnica de Indicador

Sistema de Evaluación del Desempeño (SED)

Secretaría de la Hacienda Pública

Determinación de Metas

							Línea Base	
			Absoluto	Relativo	Sentido del Indicador*	Valor Meta	Año
Año de Medición del Resultado	2025	**Tipo Valor de la Meta**	◯	X	Ascendente	80.0	2023
Meta Valor	80.0	**Unidad de medida**	Dictamen	**Indicador de Género**	Si: ◯	No: X	

Resultados

Valor Programado	N.P	**Avance de la Meta**	N.D	**% Avance de la Meta**	N.D	**Semáforo**

Calendarización de la Meta

	Enero	Febrero	Marzo	Abril	Mayo	Junio	Julio	Agosto	Septiembre	Octubre	Noviembre	Diciembre
Programado			80.0			80.0			80.0			80.0
Programado Acumulado			80.0			80.0			80.0			80.0
Realizado												
Realizado Acumulado												

Proyección de la meta en los próximos 3 años	80.00	80.00	80.00

Parámetros de semaforización

Meta Institucional

100

GOBIERNO DE ESTADO DE JALISCO
PRESUPUESTO DE EGRESOS PARA E EJERCICIO FISCA 2025

Ficha Técnica de Indicador

Sistema de Evaluación del Desempeño (SED)

Secretaría de la Hacienda Pública

Características de las Variables (metadatos)

Variable 1

Nombre

Número de dictámenes e informes elaborados en las especialidades de ingenierías en el trimestre t

Fuente de Información	Consulta de base de datos en enguaje de Consulta Estructurada (Por sus siglas en ingles S) del Sistema Integral de Gestión de Información (SIGI), elaborado trimestralmente, ubicado en la Dirección de Dictaminación Pericial

Unidad de Medida	Valor Absoluto de la Variable	Desagregación Geográfica	Frecuencia cálculo variable
Dictamen	6,843.00	Estatal	Trimestral

Método recopilación de datos	Fecha de disponibilidad de la información	Tipo de acumulación
		alor Presente

Variable 2

Nombre

número de dictámenes e informes solicitados en las especialidades de ingenierías en el trimestre t

Fuente de Información	Consulta de base de datos en enguaje de Consulta Estructurada (Por sus siglas en ingles S) del Sistema Integral de Gestión de Información (SIGI), elaborado trimestralmente, ubicado en la Dirección de Dictaminación Pericial

Unidad de Medida	Valor Absoluto de la Variable	Desagregación Geográfica	Frecuencia cálculo variable
Dictamen	8,554.00	Estatal	Trimestral

Método recopilación de datos	Fecha de disponibilidad de la información	Tipo de acumulación
		alor Presente

Medios de Verificación Nivel MIR	Informe Trimestral de Actividades, generado por las áreas especiali adas de ingenierías, ubicado en la Dirección de Dictaminación Pericial
Supuestos del Nivel MIR	a autoridad competente emite las solicitudes para que se elaboren los dictámenes en materias de ingenierías
Observaciones del Responsable	

GOBIERNO DEL ESTADO DE JALISCO

PRESUPUESTO DE EGRESOS PARA EL EJERCICIO FISCAL 2025

Ficha Técnica de Indicador

Sistema de Evaluación del Desempeño (SED)

Secretaría de la Hacienda Pública

Datos de Identificación del Programa: Sistema de Ciencias Forenses para la Dictaminación Pericial

Porcentaje de dictámenes e informes elaborados en las especialidades de identificación de personas

Eje	Tema
Seguridad ciudadana, justicia y estado de derecho	Procuración de Justicia

¿Quién gasta?

42 Unidad Presupuestal	079 Unidad Responsable	00692 Unidad Ejecutora del Gasto
Coordinación General Estratégica de Seguridad	Instituto Jalisciense de Ciencias Forenses	Instituto Jalisciense de Ciencias Forenses

¿Para qué se gasta?

Finalidad	Función	Subfunción
Gobierno	Justicia	Procuración de Justicia

Presupuesto asignado al Programa Presupuestario

Monto $326,747,350.00

Nivel del Indicador

Nivel	Clave	Resumen Narrativo	Transversalidad
Componente	H2	Dictámenes e informes elaborados en las especialidades de identificación de personas a petición de la autoridad competente	Personas desaparecidas

Datos del Indicador

Nombre del Indicador	Método de cálculo	Código
Porcentaje de dictámenes e informes elaborados en las especialidades de identificación de personas	(Número de dictámenes e informes elaborados en las especialidades de identificación de personas en el trimestre t/ número de dictámenes e informes solicitados en las especialidades de identificación de personas en el trimestre t)*100	577_H2-1

Descripción del Indicador	Unidad de Medida
Dictámenes e informes elaborados para identificación de personas, en las especialidades de Lofoscopia y Retrato Hablado a petición de la autoridad competente	Porcentaje

Tipo de Indicador	Gestión	**Dimensión**	Eficacia	**Ponderación del indicador**	
Desagregación Geográfica	Estatal	**Frecuencia de Medición**	Trimestral	100.0	

Características del Indicador

Tipo de Fórmula de Cálculo	Porcentaje	**Características del Indicador**	Claridad, Relevancia, Monitoreable, Adecuado
Justificación de las Características	Es preciso y entendible, refleja una dimensión importante del logro del objetivo, puede sujetarse a verificación independiente y aporta una base suficiente para evaluar el desempeño		
Serie de Información Disponible			

Responsable del Indicador

Nombre	Mtra. Amalia Gabriela Peña Sandoval
Cargo	Directora de Dictaminación Pericial
Correo Electrónico	amalia.sandoval@jalisco.gob.mx

GOBIERNO DEL ESTADO DE JALISCO

PRESUPUESTO DE EGRESOS PARA EL EJERCICIO FISCAL 2025

Ficha Técnica de Indicador

Sistema de Evaluación del Desempeño (SED)

Secretaría de la Hacienda Pública

Determinación de Metas

						Línea Base		
				Absoluto	Relativo	Sentido del Indicador*	Valor Meta	Año
Año de Medición del Resultado	2025	**Tipo Valor de la Meta**		( )	(X)	Ascendente	96.0	2023
Meta Valor	90.0	**Unidad de medida**	Dictamen	**Indicador de Género**		( ) Si	(X) No	

Resultados

Valor Programado	N.P	**Avance de la Meta**	N.D	**% Avance de la Meta**	N.D	**Semáforo**	

Calendarización de la Meta

	Enero	Febrero	Marzo	Abril	Mayo	Junio	Julio	Agosto	Septiembre	Octubre	Noviembre	Diciembre
Programado			90.0			90.0			90.0			90.0
Programado Acumulado			90.0			90.0			90.0			90.0
Realizado												
Realizado Acumulado												

Proyección de la meta en los próximos 3 años	90.00	90.00	90.00

Parámetros de semaforización	Meta Institucional
	100%

GOBIERNO DEL ESTADO DE JALISCO

PRESUPUESTO DE EGRESOS PARA EL EJERCICIO FISCAL 2025

Ficha Técnica de Indicador

Sistema de Evaluación del Desempeño (SED)

Secretaría de la Hacienda Pública

Características de las Variables (metadatos)

Variable 1

Nombre

Número de dictámenes e informes elaborados en las especialidades de identificación de personas en el trimestre t

Fuente de Información	Consulta de base de datos en Lenguaje de Consulta Estructurada (Por sus siglas en ingles S□L) del Sistema Integral de Gestión de Información (SIGI) y CALIPSO, elaborado trimestralmente, ubicado en la Dirección de Dictaminación Pericial

Unidad de Medida	**Valor Absoluto de la Variable**	**Desagregación Geográfica**	**Frecuencia cálculo variable**
Dictamen	6,929.00	Estatal	Trimestral

Método recopilación de datos	**Fecha de disponibilidad de la información**	**Tipo de acumulación**
		□alor Presente

Variable 2

Nombre

Número de dictámenes e informes solicitados en las especialidades de identificación de personas en el trimestre t

Fuente de Información	Consulta de base de datos en Lenguaje de Consulta Estructurada (Por sus siglas en ingles S□L) del Sistema Integral de Gestión de Información (SIGI) y CALIPSO, elaborado trimestralmente, ubicado en la Dirección de Dictaminación Pericial

Unidad de Medida	**Valor Absoluto de la Variable**	**Desagregación Geográfica**	**Frecuencia cálculo variable**
Dictamen	7,699.00	Estatal	Trimestral

Método recopilación de datos	**Fecha de disponibilidad de la información**	**Tipo de acumulación**
		□alor Presente

Medios de Verificación Nivel MIR	Informe Trimestral de Actividades, generado por las áreas especiali□adas de identificación de personas, ubicado en la Dirección de Dictaminación Pericial
Supuestos del Nivel MIR	La autoridad competente emite las solicitudes para □ue se elaboren los dictámenes en materias de identificación de Personas
Observaciones del Responsable	

GOBIERNO DE ESTADO DE JALISCO
PRESUPUESTO DE EGRESOS PARA EL EJERCICIO FISCAL 2025

Ficha Técnica de Indicador

Sistema de Evaluación del Desempeño (SED)

Secretaría de la Hacienda Pública

Datos de Identificación del Programa: Sistema de Ciencias Forenses para la Dictaminación Pericial

Porcentaje de dictámenes e informes elaborados con fines de identificación humana en casos de larga data y con enfoque masivo

Eje	Tema
Seguridad ciudadana, justicia y estado de derecho	Procuración de Justicia

¿Quién gasta?

42 Unidad Presupuestal	079 Unidad Responsable	00692 Unidad Ejecutora del Gasto
Coordinación General Estratégica de Seguridad	Instituto Jalisciense de Ciencias Forenses	Instituto Jalisciense de Ciencias Forenses

¿Para qué se gasta?

Finalidad	Función	Subfunción
Gobierno	Justicia	Procuración de Justicia

Presupuesto asignado al Programa Presupuestario

Monto $326,747,350.00

Nivel del Indicador

Nivel	Clave	Resumen Narrativo	Transversalidad
Componente	H3	Dictámenes e informes elaborados con fines de identificación humana en casos de larga data y con enfoque masivo a petición de la autoridad competente	Personas desaparecidas

Datos del Indicador

Nombre del Indicador	Método de cálculo	Código
Porcentaje de dictámenes e informes elaborados con fines de identificación humana en casos de larga data y con enfoque masivo	(Número de dictámenes e informes elaborados con fines de identificación humana en casos de larga data y con enfoque masivo en el trimestre t/ número de dictámenes e informes solicitados con fines de identificación humana en casos de larga data y con enfoque masivo en el trimestre t)*100	577_H3-1

Descripción del Indicador	Unidad de Medida
Dictámenes e informes elaborados con fines de identificación humana en casos de larga data y con enfoque masivo a petición de la autoridad competente	Porcentaje

Tipo de Indicador	Gestión	**Dimensión**	Eficacia	**Ponderación del indicador**	
Desagregación Geográfica	Estatal	**Frecuencia de Medición**	Trimestral	100.0	

Características del Indicador

Tipo de Fórmula de Cálculo	Porcentaje	**Características del Indicador**	Claridad, Relevancia, Monitoreable, Adecuado
Justificación de las Características	Es preciso y entendible, refleja una dimensión importante del logro del objetivo, puede sujetarse a verificación independiente y aporta una base suficiente para evaluar el desempeño		
Serie de Información Disponible			

Responsable del Indicador

Nombre	Mtra. Dalia Nonatzin Miranda Díaz
Cargo	Coordinadora Técnica Operativa de Identificación Humana
Correo Electrónico	dalia.miranda@jalisco.gob.mx

GOBIERNO DE□ ESTADO DE JA□ISCO
PRES□P□ESTO DE EGRESOS PARA E□ EJERCICIO FISCA□ 2025

Ficha Técnica de Indicador

Sistema de Evaluación del Desempeño (SED)

Secretaría de la Hacienda Pública

Determinación de Metas

							Línea Base	
			Absoluto	Relativo	Sentido del Indicador*	Valor Meta	Año
Año de Medición del Resultado	2025	**Tipo Valor de la Meta**	○	□	Ascendente	□0.0	2023
Meta Valor	□5.0	**Unidad de medida**	Dictamen	**Indicador de Género**	**Si** ○	**No** □	

Resultados

Valor Programado	N.P	**Avance de la Meta**	N.D	**% Avance de la Meta**	N.D	**Semáforo**	

Calendarización de la Meta

	Enero	Febrero	Marzo	Abril	Mayo	Junio	Julio	Agosto	Septiembre	Octubre	Noviembre	Diciembre
Programado			□5.0			□5.0			□5.0			□5.0
Programado Acumulado			□5.0			□5.0			□5.0			□5.0
Realizado												
Realizado Acumulado												

Proyección de la meta en los próximos 3 años	□5.00	□5.00	□5

Parámetros de semaforización

Meta Institucional

100□

GOBIERNO DE ESTADO DE JALISCO
PRESUPUESTO DE EGRESOS PARA EL EJERCICIO FISCAL 2025

Ficha Técnica de Indicador

Sistema de Evaluación del Desempeño (SED)

Secretaría de la Hacienda Pública

Características de las Variables (metadatos)

Variable 1

Nombre

Número de dictámenes e informes elaborados con fines de identificación humana en casos de larga data y con enfoque masivo en el trimestre t

Fuente de Información	Consulta de base de datos en lenguaje de Consulta Estructurada (Por sus siglas en ingles SQL) del Sistema de Integración de Archivo Básico(SIABA), elaborado trimestralmente, ubicado en la Coordinación de Identificación Humana

Unidad de Medida	**Valor Absoluto de la Variable**	**Desagregación Geográfica**	**Frecuencia cálculo variable**
Dictamen	5505.00	Estatal	Trimestral

Método recopilación de datos	**Fecha de disponibilidad de la información**	**Tipo de acumulación**
		Valor Presente

Variable 2

Nombre

Número de dictámenes e informes solicitados con fines de identificación humana en casos de larga data y con enfoque masivo en el trimestre t

Fuente de Información	Consulta de base de datos en lenguaje de Consulta Estructurada (Por sus siglas en ingles SQL) del Sistema de Integración de Archivo Básico(SIABA), elaborado trimestralmente, ubicado en la Coordinación de Identificación Humana

Unidad de Medida	**Valor Absoluto de la Variable**	**Desagregación Geográfica**	**Frecuencia cálculo variable**
Dictamen	700.00	Estatal	Trimestral

Método recopilación de datos	**Fecha de disponibilidad de la información**	**Tipo de acumulación**
		Valor Presente

Medios de Verificación Nivel MIR	Informe Trimestral de Actividades, generado y ubicado en la Coordinación de Identificación Humana
Supuestos del Nivel MIR	La autoridad competente emite las solicitudes para que se elaboren los dictámenes con fines de identificación humana en casos de larga data y con enfoque masivo
Observaciones del Responsable	

GOBIERNO DEL ESTADO DE JALISCO

PRES□P□ESTO DE EGRESOS PARA EL EJERCICIO FISCAL 2025

Ficha Técnica de Indicador

Sistema de Evaluación del Desempeño (SED)

Secretaría de la Hacienda Pública

Datos de Identificación del Programa: Sistema de Ciencias Forenses para la Dictaminación Pericial

Porcentaje de dictámenes e informes elaborados para la identificación de personas fallecidas

Eje	Tema
Seguridad ciudadana, justicia y estado de derecho	Procuración de Justicia

¿Quién gasta?

42 Unidad Presupuestal	079 Unidad Responsable	00692 Unidad Ejecutora del Gasto
Coordinación General Estratégica de Seguridad	Instituto Jalisciense de Ciencias Forenses	Instituto Jalisciense de Ciencias Forenses

¿Para qué se gasta?

Finalidad	Función	Subfunción
Gobierno	Justicia	Procuración de Justicia

Presupuesto asignado al Programa Presupuestario

Monto $326,747,350.00

Nivel del Indicador

Nivel	Clave	Resumen Narrativo	Transversalidad
Componente	H4	Dictámenes e informes elaborados para la identificación de personas fallecidas a petición de la autoridad competente	Personas desaparecidas

Datos del Indicador

Nombre del Indicador	Método de cálculo	Código
Porcentaje de dictámenes e informes elaborados para la identificación de personas fallecidas	(Número de dictámenes e informes elaborados para la identificación de personas fallecidas en el trimestre t/ número de dictámenes e informes solicitados para la identificación de personas fallecidas en el trimestre t)*100	577_H4-1

Descripción del Indicador	Unidad de Medida
Dictámenes e informes elaborados para la identificación de personas fallecidas a petición de la autoridad competente	Porcentaje

Tipo de Indicador	Gestión	**Dimensión**	Eficacia	**Ponderación del indicador**	
Desagregación Geográfica	Estatal	**Frecuencia de Medición**	Trimestral	100.0	

Características del Indicador

Tipo de Fórmula de Cálculo	Porcentaje	**Características del Indicador**	Claridad, Relevancia, Monitoreable, Adecuado
Justificación de las Características	Refleja la información directa, inequívoca, manifiesta el objetivo deseado, es sujeto a comprobación independiente y provee suficientes bases para medir		
Serie de Información Disponible			

Responsable del Indicador

Nombre	□FB. Juan Carlos Melgoza Infante
Cargo	Director de Laboratorios
Correo Electrónico	juan.melgoza@red.jalisco.gob.mx

GOBIERNO DEL ESTADO DE JALISCO

PRES□P□ESTO DE EGRESOS PARA EL EJERCICIO FISCAL 2025

Ficha Técnica de Indicador

Sistema de Evaluación del Desempeño (SED)

Secretaría de la Hacienda Pública

Determinación de Metas

							Línea Base	
				Absoluto	Relativo	Sentido del Indicador*	Valor Meta	Año
Año de Medición del Resultado	2025	**Tipo Valor de la Meta**		○	◉	Ascendente	□0.0	2023
Meta Valor	75.0	**Unidad de medida**	Dictamen	**Indicador de Género**		○ Si	◉ No	

Resultados

Valor Programado	N.P	**Avance de la Meta**	N.D	**% Avance de la Meta**	N.D	**Semáforo**	

Calendarización de la Meta

	Enero	Febrero	Marzo	Abril	Mayo	Junio	Julio	Agosto	Septiembre	Octubre	Noviembre	Diciembre
Programado			75.0			75.0			75.0			75.0
Programado Acumulado			75.0			75.0			75.0			75.0
Realizado												
Realizado Acumulado												

Proyección de la meta en los próximos 3 a□os	□0.00	□0.00	□0.00

Parámetros de semaforización

Meta Institucional

100□

GOBIERNO DEL ESTADO DE JALISCO

PRES□P□ESTO DE EGRESOS PARA EL EJERCICIO FISCAL 2025

Ficha Técnica de Indicador

Sistema de Evaluación del Desempeño (SED)

Secretaría de la Hacienda Pública

Características de las Variables (metadatos)

Variable 1

Nombre

Número de dictámenes e informes elaborados para la identificación de personas fallecidas en el trimestre t

Fuente de Información	Consulta de base de datos en Lenguaje de Consulta Estructurada (Por sus siglas en ingles S□L) del Sistema Integral de Gestión de Información (SIGI) y del Sistema de Integración de Archivo Básico(SIABA), elaborado trimestralmente, ubicado en la Dirección de Laboratorios

Unidad de Medida	**Valor Absoluto de la Variable**	**Desagregación Geográfica**	**Frecuencia cálculo variable**
Dictamen	6,375.00	Estatal	Trimestral

Método recopilación de datos	**Fecha de disponibilidad de la información**	**Tipo de acumulación**
		□alor Presente

Variable 2

Nombre

Número de dictámenes e informes solicitados para la identificación de personas fallecidas en el trimestre t

Fuente de Información	Consulta de base de datos en Lenguaje de Consulta Estructurada (Por sus siglas en ingles S□L) del Sistema Integral de Gestión de Información (SIGI) y del Sistema de Integración de Archivo Básico(SIABA), elaborado trimestralmente, ubicado en la Dirección de Laboratorios

Unidad de Medida	**Valor Absoluto de la Variable**	**Desagregación Geográfica**	**Frecuencia cálculo variable**
Dictamen	□,500.00	Estatal	Trimestral

Método recopilación de datos	**Fecha de disponibilidad de la información**	**Tipo de acumulación**
		□alor Presente

Medios de Verificación Nivel MIR	Informe Trimestral de Actividades, generado y ubicado, en la Dirección de Laboratorios y en la Coordinación de Atención a Familiares de Personas Fallecidas Sin Identificar
Supuestos del Nivel MIR	La autoridad competente emite las solicitudes para que se elaboren los dictámenes para la identificación de personas fallecidas
Observaciones del Responsable	

GOBIERNO DE ESTADO DE JALISCO
PRESUPUESTO DE EGRESOS PARA E EJERCICIO FISCA 2025

Ficha Técnica de Indicador

Sistema de Evaluación del Desempeño (SED)

Secretaría de la Hacienda Pública

Datos de Identificación del Programa: Sistema de Ciencias Forenses para la Dictaminación Pericial

Porcentaje de dictámenes e informes elaborados en las especialidades especialidades económico administrativas

Eje	Tema
Seguridad ciudadana, justicia y estado de derecho	Procuración de Justicia

¿Quién gasta?

42 Unidad Presupuestal	079 Unidad Responsable	00692 Unidad Ejecutora del Gasto
Coordinación General Estratégica de Seguridad	Instituto Jalisciense de Ciencias Forenses	Instituto Jalisciense de Ciencias Forenses

¿Para qué se gasta?

Finalidad	Función	Subfunción
Gobierno	Justicia	Procuración de Justicia

Presupuesto asignado al Programa Presupuestario

Monto	$326,747,350.00

Nivel del Indicador

Nivel	Clave	Resumen Narrativo	Transversalidad
Componente	H5	Dictámenes e informes elaborados en las especialidades económico administrativas a petición de la autoridad competente	Personas desaparecidas

Datos del Indicador

Nombre del Indicador	Método de cálculo	Código
Porcentaje de dictámenes e informes elaborados en las especialidades especialidades económico administrativas	(Número de dictámenes e informes elaborados en las especialidades económico administrativas en el trimestre t/ número de dictámenes e informes solicitados en las especialidades económico administrativas en el trimestre t)*100	577_H5-1

Descripción del Indicador	Unidad de Medida
Dictámenes e informes elaborados en el ramo económico-administrativo en materias de Documentos Cuestionados y Grafoscopía, Traducción e Interpretación, Contabilidad Forense, Identificación de Vehículos, Valuación de Bienes Muebles y Coordinación Interinstitucional a petición de la autoridad competente	Porcentaje

Tipo de Indicador	Gestión	**Dimensión**	Eficacia	**Ponderación del indicador**	
Desagregación Geográfica	Estatal	**Frecuencia de Medición**	Trimestral	100.0	

Características del Indicador

Tipo de Fórmula de Cálculo	Porcentaje	**Características del Indicador**	Claridad, Relevancia, Monitoreable, Adecuado
Justificación de las Características	Es un indicador preciso, refleja una dimensión importante del logro del objetivo, puede sujetarse a una verificación independiente y aporta una base suficiente para evaluar el desempeño		
Serie de Información Disponible			

Responsable del Indicador

Nombre	Mtra. Amalia Gabriela Peña Sandoval
Cargo	Directora de Dictaminación Pericial
Correo Electrónico	amalia.sandoval@jalisco.gob.mx

GOBIERNO DE□ ESTADO DE JA□ISCO
PRESUPUESTO DE EGRESOS PARA E□ EJERCICIO FISCA□ 2025

Ficha Técnica de Indicador

Sistema de Evaluación del Desempeño (SED)

Secretaría de la Hacienda Pública

Determinación de Metas

							Línea Base	
				Absoluto	Relativo	Sentido del Indicador*	Valor Meta	Año
Año de Medición del Resultado	2025	**Tipo Valor de la Meta**		◯	X	Ascendente	80.0	2023
Meta Valor	□0.0	**Unidad de medida**	Dictamen	**Indicador de Género**		Si	No	
						◯	X	

Resultados

Valor Programado	N.P	**Avance de la Meta**	N.D	**% Avance de la Meta**	N.D	**Semáforo**

Calendarización de la Meta

	Enero	Febrero	Marzo	Abril	Mayo	Junio	Julio	Agosto	Septiembre	Octubre	Noviembre	Diciembre
Programado			□0.0			□0.0			□0.0			□0.0
Programado Acumulado			□0.0			□0.0			□0.0			□0.0
Realizado												
Realizado Acumulado												

Proyección de la meta en los próximos 3 años	□0.00	□0.00	□0.00

Parámetros de semaforización

Meta Institucional

100□

GOBIERNO DE□ ESTADO DE JA□ISCO
PRESUPUESTO DE EGRESOS PARA E□ EJERCICIO FISCA□ 2025

Ficha Técnica de Indicador

Sistema de Evaluación del Desempeño (SED)

Secretaría de la Hacienda Pública

Características de las Variables (metadatos)

Variable 1

Nombre

Número de dictámenes e informes elaborados en las especialidades económico administrativas en el trimestre t

Fuente de Información	Consulta de base de datos en □enguaje de Consulta Estructurada (Por sus siglas en ingles S□□) del Sistema Integral de Gestión de Información (SIGI) y CA□IPSO, elaborado trimestralmente, ubicado en la Dirección de Dictaminación Pericial

Unidad de Medida	**Valor Absoluto de la Variable**	**Desagregación Geográfica**	**Frecuencia cálculo variable**
Dictamen	1□,381.00	Estatal	Trimestral

Método recopilación de datos	**Fecha de disponibilidad de la información**	**Tipo de acumulación**
		Valor Presente

Variable 2

Nombre

Número de dictámenes e informes solicitados en las especialidades económico administrativas en el trimestre t

Fuente de Información	Consulta de base de datos en □enguaje de Consulta Estructurada (Por sus siglas en ingles S□□) del Sistema Integral de Gestión de Información (SIGI) y CA□IPSO, elaborado trimestralmente, ubicado en la Dirección de Dictaminación Pericial

Unidad de Medida	**Valor Absoluto de la Variable**	**Desagregación Geográfica**	**Frecuencia cálculo variable**
Dictamen	21,535.00	Estatal	Trimestral

Método recopilación de datos	**Fecha de disponibilidad de la información**	**Tipo de acumulación**
		Valor Presente

Medios de Verificación Nivel MIR	Informe Trimestral de Actividades, generado por las áreas especiali□adas de ingenierías, ubicado en la Dirección de Dictaminación Pericial
Supuestos del Nivel MIR	□a autoridad competente emite las solicitudes para □ue se elaboren los dictámenes en materias económico-administrativas
Observaciones del Responsable	

GOBIERNO DEL EST□DO DE J□LISCO

PRES□P□ESTO DE EGRESOS P□R□ EL EJERCICIO FISC□L 2025

Ficha Técnica de Indicador

Sistema de Evaluación del Desempeño (SED)

Secretaría de la Hacienda Pública

Datos de Identificación del Programa: Sistema de Ciencias Forenses para la Dictaminación Pericial

Porcentaje de dictámenes e informes elaborados por los laboratorios especializados

Eje	Tema
Seguridad ciudadana, justicia y estado de derecho	Procuración de Justicia

¿Quién gasta?

42 Unidad Presupuestal	079 Unidad Responsable	00692 Unidad Ejecutora del Gasto
Coordinación General Estratégica de Seguridad	Instituto Jalisciense de Ciencias Forenses	Instituto Jalisciense de Ciencias Forenses

¿Para qué se gasta?

Finalidad	Función	Subfunción
Gobierno	Justicia	Procuración de Justicia

Presupuesto asignado al Programa Presupuestario

Monto $326,747,350.00

Nivel del Indicador

Nivel	Clave	Resumen Narrativo	Transversalidad
Componente	H6	Dictámenes e informes elaborados por laboratorios especializados a petición de la autoridad competente.	Personas desaparecidas

Datos del Indicador

Nombre del Indicador	Método de cálculo	Código
Porcentaje de dictámenes e informes elaborados por los laboratorios especializados	(Número de dictámenes e informes elaborados por los laboratorios especializados en el trimestre t/ número de dictámenes e informes solicitados en los laboratorios especializados en el trimestre t)*100	577_H6-1

Descripción del Indicador	Unidad de Medida
Dictámenes e informes elaborados por los laboratorios especializados de Balística, Genética y Químico y Toxicología a petición de la autoridad competente	Porcentaje

Tipo de Indicador	Gestión	**Dimensión**	Eficacia	**Ponderación del indicador**	
Desagregación Geográfica	Estatal	**Frecuencia de Medición**	Trimestral	100.0	

Características del Indicador

Tipo de Fórmula de Cálculo	Porcentaje	**Características del Indicador**	Claridad, Rele□ancia, Monitoreable, □decuado
Justificación de las Características	Es un indicador preciso, refleja una dimensión importante del logro del objeti□o, puede sujetarse a una □erificación independiente y aporta una base suficiente para e□aluar el desempeño		
Serie de Información Disponible			

Responsable del Indicador

Nombre	QFB. Juan Carlos Melgoza Infante
Cargo	Director de Laboratorios
Correo Electrónico	juan.melgoza@red.jalisco.gob.mx

GOBIERNO DEL EST□DO DE J□LISCO

PRES□P□ESTO DE EGRESOS P□R□ EL EJERCICIO FISC□L 2025

Ficha Técnica de Indicador

Sistema de Evaluación del Desempeño (SED)

Secretaría de la Hacienda Pública

Determinación de Metas

							Línea Base	
				Absoluto	Relativo	Sentido del Indicador*	Valor Meta	Año
Año de Medición del Resultado	2025	**Tipo Valor de la Meta**		○	●	□scendente	□0.0	2023
Meta Valor	□0.0	**Unidad de medida**	Dictamen	**Indicador de Género**		○ Si	● No	

Resultados

Valor Programado	N.P	**Avance de la Meta**	N.D	**% Avance de la Meta**	N.D	**Semáforo**	

Calendarización de la Meta

	Enero	Febrero	Marzo	□bril	Mayo	Junio	Julio	□gosto	Septiembre	Octubre	No□iembre	Diciembre
Programado			□0.0			□0.0			□0.0			□0.0
Programado □cumulado			□0.0			□0.0			□0.0			□0.0
Realizado												
Realizado □cumulado												

Proyección de la meta en los próximos 3 años	□0.00	□0.00	□0.00

Parámetros de semaforización

Meta Institucional

100□

GOBIERNO DEL EST□DO DE J□LISCO

PRES□P□ESTO DE EGRESOS P□R□ EL EJERCICIO FISC□L 2025

Ficha Técnica de Indicador

Sistema de Evaluación del Desempeño (SED)

Secretaría de la Hacienda Pública

Características de las Variables (metadatos)

Variable 1

Nombre

Número de dictámenes e informes elaborados por los laboratorios especializados en el trimestre t

Fuente de Información	Consulta de base de datos en Lenguaje de Consulta Estructurada (Por sus siglas en ingles SQL) del Sistema Integral de Gestión de Información (SIGI) y C□LIPSO, bases de datos de los Laboratorios, elaborado trimestralmente, ubicado en la Dirección de Laboratorios

Unidad de Medida	**Valor Absoluto de la Variable**	**Desagregación Geográfica**	**Frecuencia cálculo variable**
Dictamen	32,160.00	Estatal	Trimestral

Método recopilación de datos	**Fecha de disponibilidad de la información**	**Tipo de acumulación**
		□alor Presente

Variable 2

Nombre

Número de dictámenes e informes solicitados en los laboratorios especializados en el trimestre t

Fuente de Información	Consulta de base de datos en Lenguaje de Consulta Estructurada (Por sus siglas en ingles SQL) del Sistema Integral de Gestión de Información (SIGI) y C□LIPSO, bases de datos de los Laboratorios, elaborado trimestralmente, ubicado en la Dirección de Laboratorios

Unidad de Medida	**Valor Absoluto de la Variable**	**Desagregación Geográfica**	**Frecuencia cálculo variable**
Dictamen	40,200.00	Estatal	Trimestral

Método recopilación de datos	**Fecha de disponibilidad de la información**	**Tipo de acumulación**
		□alor Presente

Medios de Verificación Nivel MIR	Informe Trimestral de □cti□idades, generado por los laboratorios especializados, ubicado en la Dirección de Laboratorios
Supuestos del Nivel MIR	La autoridad competente emite las solicitudes para □ue se elaboren los dictámenes en en los laboratorios especializados
Observaciones del Responsable	

GOBIERNO DEL ESTADO DE JALISCO

PRESUPUESTO DE EGRESOS PARA EL EJERCICIO FISCAL 2025

Ficha Técnica de Indicador

Sistema de Evaluación del Desempeño (SED)

Secretaría de la Hacienda Pública

Datos de Identificación del Programa: Sistema de Ciencias Forenses para la Dictaminación Pericial

Porcentaje de dictámenes e informes elaborados del procesamiento del lugar de intervención

Eje	Tema
Seguridad ciudadana, justicia y estado de derecho	Procuración de Justicia

¿Quién gasta?

42 Unidad Presupuestal	079 Unidad Responsable	00692 Unidad Ejecutora del Gasto
Coordinación General Estratégica de Seguridad	Instituto Jalisciense de Ciencias Forenses	Instituto Jalisciense de Ciencias Forenses

¿Para qué se gasta?

Finalidad	Función	Subfunción
Gobierno	Justicia	Procuración de Justicia

Presupuesto asignado al Programa Presupuestario

Monto $326,747,350.00

Nivel del Indicador

Nivel	Clave	Resumen Narrativo	Transversalidad
Componente	H7	Dictámenes e informes elaborados del procesamiento del lugar de intervención a petición de la autoridad competente	Personas desaparecidas

Datos del Indicador

Nombre del Indicador	Método de cálculo	Código
Porcentaje de dictámenes e informes elaborados del procesamiento del lugar de intervención	(Número de dictámenes e informes elaborados del procesamiento del lugar de intervención en el trimestre t/ número de dictámenes e informes solicitados del procesamiento del lugar de intervención en el trimestre t)*100	577_H7-1

Descripción del Indicador	Unidad de Medida
Dictámenes e informes elaborados por el personal operativo de Criminalística de Campo, del procesamiento del lugar de intervención, a petición de la autoridad competente	Porcentaje

Tipo de Indicador	Gestión	**Dimensión**	Eficacia	**Ponderación del indicador**	
Desagregación Geográfica	Estatal	**Frecuencia de Medición**	Trimestral	100.0	

Características del Indicador

Tipo de Fórmula de Cálculo	Porcentaje	**Características del Indicador**	Claridad, Relevancia, Monitoreable, Adecuado
Justificación de las Características	Es preciso y entendible, refleja una dimensión importante del logro del objetivo, puede sujetarse a verificación independiente y aporta una base suficiente para evaluar el desempeño		
Serie de Información Disponible			

Responsable del Indicador

Nombre	Mtra. Amalia Gabriela Peña Sandoval
Cargo	Directora de Dictaminación Pericial
Correo Electrónico	amalia.sandoval@jalisco.gob.mx

GOBIERNO DEL ESTADO DE JALISCO

PRESUPUESTO DE EGRESOS PARA EL EJERCICIO FISCAL 2025

Ficha Técnica de Indicador

Sistema de Evaluación del Desempeño (SED)

Secretaría de la Hacienda Pública

Determinación de Metas

						Línea Base	
			Absoluto	Relativo	Sentido del Indicador*	Valor Meta	Año
Año de Medición del Resultado	2025	Tipo Valor de la Meta	◯	X	Ascendente	96.0	2023
Meta Valor	90.0	Unidad de medida	Dictamen	Indicador de Género	Si ◯	No X	

Resultados

Valor Programado	N.P	Avance de la Meta	N.D	% Avance de la Meta	N.D	Semáforo	

Calendarización de la Meta

	Enero	Febrero	Marzo	Abril	Mayo	Junio	Julio	Agosto	Septiembre	Octubre	Noviembre	Diciembre
Programado			90.0			90.0			90.0			90.0
Programado Acumulado			90.0			90.0			90.0			90.0
Realizado												
Realizado Acumulado												

Proyección de la meta en los próximos 3 años	90.00	90.00	90.00

Parámetros de semaforización

Meta Institucional

100%

GOBIERNO DEL ESTADO DE JALISCO

PRESUPUESTO DE EGRESOS PARA EL EJERCICIO FISCAL 2025

Ficha Técnica de Indicador

Sistema de Evaluación del Desempeño (SED)

Secretaría de la Hacienda Pública

Características de las Variables (metadatos)

Variable 1

Nombre

Número de dictámenes e informes elaborados del procesamiento del lugar de intervención en el trimestre t

Fuente de Información	Consulta de base de datos en Lenguaje de Consulta Estructurada (Por sus siglas en ingles SQL) del Sistema Integral de Gestión de Información (SIGI), Sistema de Integración de Archivo Básico(SIABA) y CALIPSO, elaborado trimestralmente, ubicado en la Dirección de Dictaminación Pericial

Unidad de Medida	**Valor Absoluto de la Variable**	**Desagregación Geográfica**	**Frecuencia cálculo variable**
Dictamen	5,14□.00	Estatal	Trimestral

Método recopilación de datos	**Fecha de disponibilidad de la información**	**Tipo de acumulación**
		□alor Presente

Variable 2

Nombre

número de dictámenes e informes solicitados del procesamiento del lugar de intervención en el trimestre t

Fuente de Información	Consulta de base de datos en Lenguaje de Consulta Estructurada (Por sus siglas en ingles SQL) del Sistema Integral de Gestión de Información (SIGI), Sistema de Integración de Archivo Básico(SIABA) y CALIPSO, elaborado trimestralmente, ubicado en la Dirección de Dictaminación Pericial

Unidad de Medida	**Valor Absoluto de la Variable**	**Desagregación Geográfica**	**Frecuencia cálculo variable**
Dictamen	5,720.00	Estatal	Trimestral

Método recopilación de datos	**Fecha de disponibilidad de la información**	**Tipo de acumulación**
		□alor Presente

Medios de Verificación Nivel MIR	Informe Trimestral de Actividades, generado por el área de Criminalística de Campo, ubicado en la Dirección de Dictaminación Pericial
Supuestos del Nivel MIR	La autoridad competente emite las solicitudes para □ue se elaboren los dictámenes del procesamiento del lugar de intervención
Observaciones del Responsable	

GOBIERNO DEL ESTADO DE JALISCO

PRESUPUESTO DE EGRESOS PARA EL EJERCICIO FISCAL 2025

Ficha Técnica de Indicador

Sistema de Evaluación del Desempeño (SED)

Secretaría de la Hacienda Pública

Datos de Identificación del Programa: Sistema de Ciencias Forenses para la Dictaminación Pericial

Porcentaje de restituciones de personas fallecidas identificadas recuperadas de fosas clandestinas a sus familiares

Eje	Tema
Seguridad ciudadana, justicia y estado de derecho	Procuración de Justicia

¿Quién gasta?

42 Unidad Presupuestal	079 Unidad Responsable	00692 Unidad Ejecutora del Gasto
Coordinación General Estratégica de Seguridad	Instituto Jalisciense de Ciencias Forenses	Instituto Jalisciense de Ciencias Forenses

¿Para qué se gasta?

Finalidad	Función	Subfunción
Gobierno	Justicia	Procuración de Justicia

Presupuesto asignado al Programa Presupuestario

Monto $326,747,350.00

Nivel del Indicador

Nivel	Clave	Resumen Narrativo	Transversalidad
Componente	H8	Restitución otorgada a los familiares de las personas fallecidas identificadas recuperadas de fosas clandestinas.	Personas desaparecidas

Datos del Indicador

Nombre del Indicador	Método de cálculo	Código
Porcentaje de restituciones de personas fallecidas identificadas recuperadas de fosas clandestinas a sus familiares	(Número de personas fallecidas identificadas recuperadas de fosas clandestinas restituidas a sus familiares en el trimestre t / Número de personas fallecidas identificadas recuperadas de fosas clandestinas en el trimestre t) *100	577_H8_1

Descripción del Indicador	Unidad de Medida
Restitución otorgada a los familiares de las personas fallecidas identificadas recuperadas de fosas clandestinas	Porcentaje

Tipo de Indicador	Gestión	**Dimensión**	Eficacia	**Ponderación del indicador**	
Desagregación Geográfica	Estatal	**Frecuencia de Medición**	Trimestral	100.0	

Características del Indicador

Tipo de Fórmula de Cálculo	Porcentaje	**Características del Indicador**	Claridad, Relevancia, Monitoreable, Adecuado
Justificación de las Características	Es preciso y entendible, refleja una dimensión importante del logro del objetivo, puede sujetarse a verificación independiente y aporta una base suficiente para evaluar el desempeño.		
Serie de Información Disponible			

Responsable del Indicador

Nombre	Dr. Arturo Gerardo Cervantes Arroniz
Cargo	Director de Delegaciones Regionales
Correo Electrónico	gerardo.cervantes@red.jalisco.gob.mx

GOBIERNO DEL ESTADO DE JALISCO

PRESUPUESTO DE EGRESOS PARA EL EJERCICIO FISCAL 2025

Ficha Técnica de Indicador

Sistema de Evaluación del Desempeño (SED)

Secretaría de la Hacienda Pública

Determinación de Metas

						Línea Base	
			Absoluto	Relativo	Sentido del Indicador*	Valor Meta	Año
Año de Medición del Resultado	2025	Tipo Valor de la Meta	( )	(X)	Ascendente	75.0	2025
Meta Valor	75.0	Unidad de medida	Persona	Indicador de Género	Si ( )	No (X)	

Resultados

Valor Programado	N.P	Avance de la Meta	N.D	% Avance de la Meta	N.D	Semáforo	

Calendarización de la Meta

	Enero	Febrero	Marzo	Abril	Mayo	Junio	Julio	Agosto	Septiembre	Octubre	Noviembre	Diciembre
Programado			75.0			75.0			75.0			75.0
Programado Acumulado			75.0			75.0			75.0			75.0
Realizado												
Realizado Acumulado												

Proyección de la meta en los próximos 3 años	80	85	90

Parámetros de semaforización

Meta Institucional

100%

GOBIERNO DEL ESTADO DE JALISCO

PRESUPUESTO DE EGRESOS PARA EL EJERCICIO FISCAL 2025

Ficha Técnica de Indicador

Sistema de Evaluación del Desempeño (SED)

Secretaría de la Hacienda Pública

Características de las Variables (metadatos)

Variable 1

Nombre

Número de personas fallecidas identificadas recuperadas de fosas clandestinas restituidas a sus familiares en el trimestre t

Fuente de Información	Consulta de base de datos en Lenguaje de Consulta Estructurada (Por sus siglas en ingles S L) del Sistema de Integración de Archivo B sico(SIABA), Bit cora física y electrónica denominada Registro de personas fallecidas recuperadas en Fosas Clandestinas Restituidas a sus Familiares, elaborado trimestralmente, ubicado en la Dirección de Delegaciones Regionales

Unidad de Medida	**Valor Absoluto de la Variable**	**Desagregación Geográfica**	**Frecuencia cálculo variable**
Persona	60.00	Estatal	Trimestral

Método recopilación de datos	**Fecha de disponibilidad de la información**	**Tipo de acumulación**
		alor Presente

Variable 2

Nombre

Número de personas fallecidas identificadas recuperadas de fosas clandestinas en el trimestre t

Fuente de Información	Consulta de base de datos en Lenguaje de Consulta Estructurada (Por sus siglas en ingles S L) del Sistema de Integración de Archivo B sico(SIABA), Bit cora física y electrónica denominada Registro de personas fallecidas recuperadas en Fosas Clandestinas Restituidas a sus Familiares, elaborado trimestralmente, ubicado en la Dirección de Delegaciones Regionales

Unidad de Medida	**Valor Absoluto de la Variable**	**Desagregación Geográfica**	**Frecuencia cálculo variable**
Persona	80.00	Estatal	Trimestral

Método recopilación de datos	**Fecha de disponibilidad de la información**	**Tipo de acumulación**
		alor Presente

Medios de Verificación Nivel MIR	Informe Trimestral de Actividades, generado y ubicado en la Dirección de Delegaciones Regionales
Supuestos del Nivel MIR	La autoridad competente emite las solicitudes para ue se lleve a cabo la entrega de la persona fallecida a sus familiares
Observaciones del Responsable	

GOBIERNO DEL ESTADO DE JALISCO

PRESUPUESTO DE EGRESOS PARA EL EJERCICIO FISCAL 2025

Ficha Técnica de Indicador

Sistema de Evaluación del Desempeño (SED)

Secretaría de la Hacienda Pública

Datos de Identificación del Programa: Sistema de Ciencias Forenses para la Dictaminación Pericial

Porcentaje de dictámenes e informes elaborados en las especialidades de Medicina y Humanidades

Eje	Tema
Seguridad ciudadana, justicia y estado de derecho	Procuración de Justicia

¿Quién gasta?

42 Unidad Presupuestal	079 Unidad Responsable	00692 Unidad Ejecutora del Gasto
Coordinación General Estratégica de Seguridad	Instituto Jalisciense de Ciencias Forenses	Instituto Jalisciense de Ciencias Forenses

¿Para qué se gasta?

Finalidad	Función	Subfunción
Gobierno	Justicia	Procuración de Justicia

Presupuesto asignado al Programa Presupuestario

Monto $326,747,350.00

Nivel del Indicador

Nivel	Clave	Resumen Narrativo	Transversalidad
Componente	H9	Dictámenes e informes elaborados en las especialidades de Medicina y Humanidades a petición de la autoridad competente	Personas desaparecidas

Datos del Indicador

Nombre del Indicador	Método de cálculo	Código
Porcentaje de dictámenes e informes elaborados en las especialidades de Medicina y Humanidades	(Número de dictámenes e informes elaborados en las especialidades de Medicina y Humanidades en el trimestre t/ número de dictámenes e informes solicitados en las especialidades de Medicina y Humanidades en el trimestre t)*100	577_G3-1

Descripción del Indicador	Unidad de Medida
Dictámenes e informes elaborados de las especialidades de Medicina Legal, Odontología, Psiquiatría, Psicología y Poligrafía en materia forense a petición de la autoridad competente	Porcentaje

Tipo de Indicador	Gestión	**Dimensión**	Eficacia	**Ponderación del indicador**	100.0
Desagregación Geográfica	Estatal	**Frecuencia de Medición**	Trimestral		

Características del Indicador

Tipo de Fórmula de Cálculo	Porcentaje	**Características del Indicador**	Claridad, Relevancia, Monitoreable, Adecuado
Justificación de las Características	Es preciso y entendible, refleja una dimensión importante del logro del objetivo, puede sujetarse a verificación independiente y aporta una base suficiente para evaluar el desempeño		
Serie de Información Disponible			

Responsable del Indicador

Nombre	Mtra. Amalia Gabriela Peña Sandoval
Cargo	Directora de Dictaminación Pericial
Correo Electrónico	amalia.sandoval@jalisco.gob.mx

GOBIERNO DEL ESTADO DE JALISCO

PRESUPUESTO DE EGRESOS PARA EL EJERCICIO FISCAL 2025

Ficha Técnica de Indicador

Sistema de Evaluación del Desempeño (SED)

Secretaría de la Hacienda Pública

Determinación de Metas

					Línea Base	
	Absoluto	Relativo	Sentido del Indicador*	Valor Meta	Año
Año de Medición del Resultado 2025	**Tipo Valor de la Meta**	( )	(X)	Ascendente	80.0	2023
Meta Valor 80.0	**Unidad de medida** Dictamen	**Indicador de Género**				
			Si	No		
			( )	(X)		

Resultados

Valor Programado	Avance de la Meta	% Avance de la Meta	Semáforo
N.P	N.D	N.D	

Calendarización de la Meta

	Enero	Febrero	Marzo	Abril	Mayo	Junio	Julio	Agosto	Septiembre	Octubre	Noviembre	Diciembre
Programado			80.0			80.0			80.0			80.0
Programado Acumulado			80.0			80.0			80.0			80.0
Realizado												
Realizado Acumulado												

Proyección de la meta en los próximos 3 años	80.00	80.00	80.00

Parámetros de semaforización

Meta Institucional

100

GOBIERNO DEL ESTADO DE JALISCO

PRESUPUESTO DE EGRESOS PARA EL EJERCICIO FISCAL 2025

Ficha Técnica de Indicador

Sistema de Evaluación del Desempeño (SED)

Secretaría de la Hacienda Pública

Características de las Variables (metadatos)

Variable 1

Nombre

Número de dictámenes e informes elaborados en las especialidades de Medicina y Humanidades en el trimestre t

Fuente de Información	Consulta de base de datos en Lenguaje de Consulta Estructurada (Por sus siglas en ingles S□L) del Sistema Integral de Gestión de Información (SIGI) y CALIPSO, elaborado trimestralmente, ubicado en la Dirección de Dictaminación Pericial

Unidad de Medida	**Valor Absoluto de la Variable**	**Desagregación Geográfica**	**Frecuencia cálculo variable**
Dictamen	26,933.00	Estatal	Trimestral

Método recopilación de datos	**Fecha de disponibilidad de la información**	**Tipo de acumulación**
		□alor Presente

Variable 2

Nombre

Número de dictámenes e informes solicitados en las especialidades de Medicina y Humanidades en el trimestre t

Fuente de Información	Consulta de base de datos en Lenguaje de Consulta Estructurada (Por sus siglas en ingles S□L) del Sistema Integral de Gestión de Información (SIGI) y CALIPSO, elaborado trimestralmente, ubicado en la Dirección de Dictaminación Pericial

Unidad de Medida	**Valor Absoluto de la Variable**	**Desagregación Geográfica**	**Frecuencia cálculo variable**
Dictamen	33,667.00	Estatal	Trimestral

Método recopilación de datos	**Fecha de disponibilidad de la información**	**Tipo de acumulación**
		□alor Presente

Medios de Verificación Nivel MIR	Informe Trimestral de Actividades, generado por las áreas especializadas de Medicina y Humanidades, ubicado en la Dirección de Dictaminación Pericial
Supuestos del Nivel MIR	La autoridad competente emite las solicitudes para que se elaboren los dictámenes en materia de Medicina y Humanidades
Observaciones del Responsable	

GOBIERNO DEL ESTADO DE JALISCO

PRESUPUESTO DE EGRESOS PARA EL EJERCICIO FISCAL 2025

Ficha Técnica de Indicador

Sistema de Evaluación del Desempeño (SED)

Secretaría de la Hacienda Pública

Datos de Identificación del Programa: Fortalecimiento integral a las áreas sustantivas

Porcentaje de percepción de inseguridad

Eje	Tema
Seguridad ciudadana, justicia y estado de derecho	Procuración de Justicia

¿Quién gasta?

42 Unidad Presupuestal	079 Unidad Responsable	Unidad Ejecutora del Gasto
Coordinación General Estratégica de Seguridad	Instituto Jalisciense de Ciencias Forenses	

¿Para qué se gasta?

Finalidad	Función	Subfunción
Gobierno	Justicia	Procuración de Justicia

Presupuesto asignado al Programa Presupuestario

Monto $165,252,650.00

Nivel del Indicador

Nivel	Clave	Resumen Narrativo	Transversalidad
Fin		Contribuir a promover la paz bajo el concepto de seguridad ciudadana mediante la coordinación eficaz de los sistemas de seguridad ciudadana, procuración e impartición de justicia, generando estabilidad social y democrática como fundamento para la construcción de una sociedad más libre en la que se protegen y observan los derechos humanos, se facilita el crecimiento económico incluyente y se protege el medio ambiente.	

Datos del Indicador

Nombre del Indicador	Método de cálculo	Código
Porcentaje de percepción de inseguridad		Fin_578_347

Descripción del Indicador	Unidad de Medida
Este indicador muestra el porcentaje de la población de 18 años y más que se siente insegura en su entidad federativa.	Porcentaje

Tipo de Indicador	Estratégico	**Dimensión**	Eficacia	**Ponderación del indicador**	
Desagregación Geográfica		**Frecuencia de Medición**	Anual	0.0	

Características del Indicador

Tipo de Fórmula de Cálculo	Total	**Características del Indicador**	
Justificación de las Características			
Serie de Información Disponible			

Responsable del Indicador

Nombre	
Cargo	
Correo Electrónico	

GOBIERNO DEL ESTADO DE JALISCO

PRESUPUESTO DE EGRESOS PARA EL EJERCICIO FISCAL 2025

Ficha Técnica de Indicador

Sistema de Evaluación del Desempeño (SED)

Secretaría de la Hacienda Pública

Determinación de Metas

						Línea Base	
		Absoluto	Relativo	Sentido del Indicador*	Valor Meta	Año
Año de Medición del Resultado	2025	Tipo Valor de la Meta	X		Descendente	83.1	2020
Meta Valor	70.7	Unidad de medida		Indicador de Género	Si	No	
						X	

Resultados

Valor Programado	N.P	Avance de la Meta	N.D	% Avance de la Meta	N.D	Semáforo	

Calendarización de la Meta

	Enero	Febrero	Marzo	Abril	Mayo	Junio	Julio	Agosto	Septiembre	Octubre	Noviembre	Diciembre
Programado	0.0	0.0	0.0	0.0	0.0	0.0	0.0	0.0	0.0	0.0	0.0	0.0
Programado Acumulado	0.0	0.0	0.0	0.0	0.0	0.0	0.0	0.0	0.0	0.0	0.0	0.0
Realizado												
Realizado Acumulado												

Proyección de la meta en los próximos 3 años			

Meta Institucional

0%

Medios de Verificación Nivel MIR	En el Sistema de Monitoreo de Indicadores del Desarrollo de Jalisco (MIDE Jalisco), para consulta abierta en https://segr.jalisco.gob.mx/r/Dam
Supuestos del Nivel MIR	Las y los habitantes del estado de Jalisco tienen la disposición y el compromiso de mejorar sus conductas sociales para la consolidación de la seguridad ciudadana y el estado de derecho.
Observaciones del Responsable	

GOBIERNO DEL ESTADO DE JALISCO

PRESUPUESTO DE EGRESOS PARA EL EJERCICIO FISCAL 2025

Ficha Técnica de Indicador

Sistema de Evaluación del Desempeño (SED)

Secretaría de la Hacienda Pública

Datos de Identificación del Programa: Fortalecimiento integral a las áreas sustantivas

Porcentaje de población que percibe a los ministerios públicos y procuradurías como corruptas

Eje	Tema
Seguridad ciudadana, justicia y estado de derecho	Procuración de Justicia

¿Quién gasta?

42 Unidad Presupuestal	079 Unidad Responsable	Unidad Ejecutora del Gasto
Coordinación General Estratégica de Seguridad	Instituto Jalisciense de Ciencias Forenses	

¿Para qué se gasta?

Finalidad	Función	Subfunción
Gobierno	Justicia	Procuración de Justicia

Presupuesto asignado al Programa Presupuestario

Monto $165,252,650.00

Nivel del Indicador

Nivel	Clave	Resumen Narrativo	Transversalidad
Propósito		La población jalisciense cuenta con actos de procuración de justicia eficientes y eficaces, centrados en la atención de las personas con transparencia y garantía a los derechos humanos.	

Datos del Indicador

Nombre del Indicador	Método de cálculo	Código
Porcentaje de población que percibe a los ministerios públicos y procuradurías como corruptas		Propósito_578_1592

Descripción del Indicador	Unidad de Medida
Este indicador muestra el porcentaje de la población de 18 años y más que considera a los ministerios públicos y procuradurías como corruptos.	Porcentaje

Tipo de Indicador	Estratégico	**Dimensión**	Eficacia	**Ponderación del indicador**	
Desagregación Geográfica		**Frecuencia de Medición**	Anual	0.0	

Características del Indicador

Tipo de Fórmula de Cálculo	Total	**Características del Indicador**	
Justificación de las Características			
Serie de Información Disponible			

Responsable del Indicador

Nombre	
Cargo	
Correo Electrónico	

GOBIERNO DEL ESTADO DE JALISCO

PRESUPUESTO DE EGRESOS PARA EL EJERCICIO FISCAL 2025

Ficha Técnica de Indicador

Sistema de Evaluación del Desempeño (SED)

Secretaría de la Hacienda Pública

Determinación de Metas

					Línea Base	
	Absoluto	Relativo	Sentido del Indicador*	Valor Meta	Año
Año de Medición del Resultado 2025	**Tipo Valor de la Meta**	X		Descendente	67.3	2020
Meta Valor 58.53	**Unidad de medida**		**Indicador de Género**	Si	No	
					X	

Resultados

Valor Programado	N.P	**Avance de la Meta**	N.D	**% Avance de la Meta**	N.D	**Semáforo**	

Calendarización de la Meta

	Enero	Febrero	Marzo	Abril	Mayo	Junio	Julio	Agosto	Septiembre	Octubre	Noviembre	Diciembre
Programado	0.0	0.0	0.0	0.0	0.0	0.0	0.0	0.0	0.0	0.0	0.0	0.0
Programado Acumulado	0.0	0.0	0.0	0.0	0.0	0.0	0.0	0.0	0.0	0.0	0.0	0.0
Realizado												
Realizado Acumulado												

Proyección de la meta en los próximos 3 años			

Meta Institucional

0%

Medios de Verificación Nivel MIR	En el Sistema de Monitoreo de Indicadores del Desarrollo de Jalsico (MIDE Jalsico), para consulta abierta en https://seplan.app.jalisco.gob.mx/mide
Supuestos del Nivel MIR	La población jalisciense hace efectivo el cumplimiento de sus derechos para la procuración de justicia.
Observaciones del Responsable	

GOBIERNO DEL ESTADO DE JALISCO

PRESUPUESTO DE EGRESOS PARA EL EJERCICIO FISCAL 2025

Ficha Técnica de Indicador

Sistema de Evaluación del Desempeño (SED)

Secretaría de la Hacienda Pública

Datos de Identificación del Programa: Fortalecimiento integral a las áreas sustantivas

Porcentaje de asuntos de transparencia atendidos en cumplimiento a la Ley en la Materia

Eje	Tema
Seguridad ciudadana, justicia y estado de derecho	Procuración de Justicia

¿Quién gasta?

42 Unidad Presupuestal	079 Unidad Responsable	00692 Unidad Ejecutora del Gasto
Coordinación General Estratégica de Seguridad	Instituto Jalisciense de Ciencias Forenses	Instituto Jalisciense de Ciencias Forenses

¿Para qué se gasta?

Finalidad	Función	Subfunción
Gobierno	Justicia	Procuración de Justicia

Presupuesto asignado al Programa Presupuestario

Monto	$165,252,650.00

Nivel del Indicador

Nivel	Clave	Resumen Narrativo	Transversalidad
Componente	05	Solicitudes atendidas en materia de transparencia y protección de datos personales	Sin transversalidad

Datos del Indicador

Nombre del Indicador	Método de cálculo	Código
Porcentaje de asuntos de transparencia atendidos en cumplimiento a la Ley en la Materia	(Número de asuntos de transparencia atendidos en cumplimiento a la Ley en la Materia en el trimestre t / Número de asuntos de transparencia solicitados en cumplimiento a la Ley en la Materia en el trimestre t)*100	578_05-1

Descripción del Indicador	Unidad de Medida
Solicitudes atendidas en materia de transparencia, protección de datos personales, solicitudes ARCO y actualización de información fundamental, por la Unidad de transparencia e información del Instituto	Porcentaje

Tipo de Indicador	Gestión	**Dimensión**	Eficacia	**Ponderación del indicador**	
Desagregación Geográfica	Estatal	**Frecuencia de Medición**	Trimestral	100.0	

Características del Indicador

Tipo de Fórmula de Cálculo	Porcentaje	**Características del Indicador**	Claridad, Relevancia, Monitoreable, Adecuado
Justificación de las Características	Es un indicador preciso y entendible, que refleja una dimensión importante del logro del objetivo, puede sujetarse a una verificación independiente y aporta una base suficiente para evaluar el desempeño.		
Serie de Información Disponible			

Responsable del Indicador

Nombre	Lic. Teresa Pedroza Pérez
Cargo	Coordinadora y Titular de la Unidad de Transparencia e Información
Correo Electrónico	transparencia.ijcf@jalisco.gob.mx

GOBIERNO DEL ESTADO DE JALISCO

PRESUPUESTO DE EGRESOS PARA EL EJERCICIO FISCAL 2025

Ficha Técnica de Indicador

Sistema de Evaluación del Desempeño (SED)

Secretaría de la Hacienda Pública

Determinación de Metas

						Línea Base	
			Absoluto	Relativo	Sentido del Indicador*	Valor Meta	Año
Año de Medición del Resultado	2025	Tipo Valor de la Meta	○	X	Ascendente	100.0	2023
Meta Valor	100.0	Unidad de medida	Asunto	Indicador de Género	Si ○	No X	

Resultados

Valor Programado	N.P	Avance de la Meta	N.D	% Avance de la Meta	N.D	Semáforo	

Calendarización de la Meta

	Enero	Febrero	Marzo	Abril	Mayo	Junio	Julio	Agosto	Septiembre	Octubre	Noviembre	Diciembre
Programado			100.0			100.0			100.0			100.0
Programado Acumulado			100.0			100.0			100.0			100.0
Realizado												
Realizado Acumulado												

Proyección de la meta en los próximos 3 años	100.00	100.00	100.00

Parámetros de semaforización

Meta Institucional

100%

GOBIERNO DEL ESTADO DE JALISCO

PRESUPUESTO DE EGRESOS PARA EL EJERCICIO FISCAL 2025

Ficha Técnica de Indicador

Sistema de Evaluación del Desempeño (SED)

Secretaría de la Hacienda Pública

Características de las Variables (metadatos)

Variable 1

Nombre

Número de asuntos de transparencia solicitados en cumplimiento a la Ley en la Materia en el trimestre t

Fuente de Información	Sistema en línea SIRES del Instituto de Transparencia, Información Pública y Protección de Datos Personales del Estado de Jalisco, elaborado trimestralmente, ubicado en la Unidad de Transparencia e Información

Unidad de Medida	**Valor Absoluto de la Variable**	**Desagregación Geográfica**	**Frecuencia cálculo variable**
Asunto	615.00	Estatal	Trimestral

Método recopilación de datos	**Fecha de disponibilidad de la información**	**Tipo de acumulación**
		Valor Presente

Variable 2

Nombre

Número de asuntos de transparencia atendidos en cumplimiento a la Ley en la Materia en el trimestre t

Fuente de Información	Sistema en línea SIRES del Instituto de Transparencia, Información Pública y Protección de Datos Personales del Estado de Jalisco, elaborado trimestralmente, ubicado en la Unidad de Transparencia e Información

Unidad de Medida	**Valor Absoluto de la Variable**	**Desagregación Geográfica**	**Frecuencia cálculo variable**
Asunto	615.00	Estatal	Trimestral

Método recopilación de datos	**Fecha de disponibilidad de la información**	**Tipo de acumulación**
		Valor Presente

Medios de Verificación Nivel MIR	Informe Trimestral de Actividades, elaborado trimestralmente, ubicado en la Unidad de Transparencia e Información
Supuestos del Nivel MIR	El Instituto de Transparencia, Información Publica y Protección de Datos Personales del Estado de Jalisco, mantiene vigente el sistema concentrador de solicitudes de información publica respondidas en Jalisco
Observaciones del Responsable	

GOBIERNO DEL ESTADO DE JALISCO

PRESUPUESTO DE EGRESOS PARA EL EJERCICIO FISCAL 2025

Ficha Técnica de Indicador

Sistema de Evaluación del Desempeño (SED)

Secretaría de la Hacienda Pública

Datos de Identificación del Programa: Fortalecimiento integral a las áreas sustantivas

Porcentaje de reportes realizados por el Órgano Interno de Control

Eje	Tema
Seguridad ciudadana, justicia y estado de derecho	Procuración de Justicia

¿Quién gasta?

42 Unidad Presupuestal	079 Unidad Responsable	00692 Unidad Ejecutora del Gasto
Coordinación General Estratégica de Seguridad	Instituto Jalisciense de Ciencias Forenses	Instituto Jalisciense de Ciencias Forenses

¿Para qué se gasta?

Finalidad	Función	Subfunción
Gobierno	Justicia	Procuración de Justicia

Presupuesto asignado al Programa Presupuestario

Monto $165,252,650.00

Nivel del Indicador

Nivel	Clave	Resumen Narrativo	Transversalidad
Componente	F2	Reportes realizados dentro del Programa Anual de Trabajo en Coordinación con la Contraloría del Estado	Corrupción e impunidad

Datos del Indicador

Nombre del Indicador	Método de cálculo	Código
Porcentaje de reportes realizados por el Órgano Interno de Control	(Número de reportes realizados por el Órgano Interno de Control en el bimestre t / Número de reportes proyectados por el Órgano Interno de Control en el bimestre t)*100	578_F2-1

Descripción del Indicador	Unidad de Medida
Reportes realizados por el Órgano Interno de Control dentro del Programa Anual de Trabajo, en coordinación con la Contraloría del Estado	Porcentaje

Tipo de Indicador	Gestión	**Dimensión**	Eficacia	**Ponderación del indicador**	
Desagregación Geográfica	Estatal	**Frecuencia de Medición**	Bimestral	100.0	

Características del Indicador

Tipo de Fórmula de Cálculo	Porcentaje	**Características del Indicador**	Claridad, Relevancia, Monitoreable, Adecuado
Justificación de las Características	Es un indicador preciso y entendible, que refleja una dimensión importante del logro del objetivo, puede sujetarse a una verificación independiente y aporta una base suficiente para evaluar el desempeño.		
Serie de Información Disponible			

Responsable del Indicador

Nombre	Mtro. José Ceballos Rivas
Cargo	Titular del Órgano Interno de Control
Correo Electrónico	jose.ceballosrivas@jalisco.gob.mx

GOBIERNO DEL ESTADO DE JALISCO

PRESUPUESTO DE EGRESOS PARA EL EJERCICIO FISCAL 2025

Ficha Técnica de Indicador

Sistema de Evaluación del Desempeño (SED)

Secretaría de la Hacienda Pública

Determinación de Metas

						Línea Base	
			Absoluto	Relativo	Sentido del Indicador*	Valor Meta	Año
Año de Medición del Resultado	2025	Tipo Valor de la Meta	( )	(X)	Ascendente	98.0	2023
Meta Valor	98.0	Unidad de medida	Reporte	Indicador de Género	Si ( )	No (X)	

Resultados

Valor Programado	N.P	Avance de la Meta	N.D	% Avance de la Meta	N.D	Semáforo	

Calendarización de la Meta

	Enero	Febrero	Marzo	Abril	Mayo	Junio	Julio	Agosto	Septiembre	Octubre	Noviembre	Diciembre
Programado		98.0		98.0		98.0		98.0		98.0		98.0
Programado Acumulado		98.0		98.0		98.0		98.0		98.0		98.0
Realizado												
Realizado Acumulado												

Proyección de la meta en los próximos 3 años	98.00	98.00	98.00

Parámetros de semaforización

Meta Institucional

100%

GOBIERNO DEL ESTADO DE JALISCO

PRESUPUESTO DE EGRESOS PARA EL EJERCICIO FISCAL 2025

Ficha Técnica de Indicador

Sistema de Evaluación del Desempeño (SED)

Secretaría de la Hacienda Pública

Características de las Variables (metadatos)

Variable 1

Nombre

Número de reportes realizados por el Órgano Interno de Control en el bimestre t

Fuente de Información Plan Anual de Trabajo, elaborado bimestralmente, ubicado en las oficinas del Órgano Interno de Control

Unidad de Medida	Valor Absoluto de la Variable	Desagregación Geográfica	Frecuencia cálculo variable
Reporte	6.00	Estatal	Bimestral

Método recopilación de datos	Fecha de disponibilidad de la información	Tipo de acumulación
		Valor Presente

Variable 2

Nombre

Número de reportes proyectados por el Órgano Interno de Control en el bimestre t

Fuente de Información Plan Anual de Trabajo, elaborado bimestralmente, ubicado en las oficinas del Órgano Interno de Control

Unidad de Medida	Valor Absoluto de la Variable	Desagregación Geográfica	Frecuencia cálculo variable
Reporte	6.00	Estatal	Bimestral

Método recopilación de datos	Fecha de disponibilidad de la información	Tipo de acumulación
		Valor Presente

Medios de Verificación Nivel MIR	Informe de Actividades, elaborado bimestralmente, ubicado en las oficinas del Órgano Interno de Control
Supuestos del Nivel MIR	La Contraloría del estado autoriza el Programa Anual de Trabajo
Observaciones del Responsable	

GOBIERNO DEL ESTADO DE JALISCO

PRESUPUESTO DE EGRESOS PARA EL EJERCICIO FISCAL 2025

Ficha Técnica de Indicador

Sistema de Evaluación del Desempeño (SED)

Secretaría de la Hacienda Pública

Datos de Identificación del Programa: Fortalecimiento integral a las áreas sustantivas

Porcentaje de acciones administrativas realizadas para fortalecer los recursos humanos, financieros y materiales

Eje	Tema
Seguridad ciudadana, justicia y estado de derecho	Procuración de Justicia

¿Quién gasta?

42 Unidad Presupuestal	079 Unidad Responsable	00692 Unidad Ejecutora del Gasto
Coordinación General Estratégica de Seguridad	Instituto Jalisciense de Ciencias Forenses	Instituto Jalisciense de Ciencias Forenses

¿Para qué se gasta?

Finalidad	Función	Subfunción
Gobierno	Justicia	Procuración de Justicia

Presupuesto asignado al Programa Presupuestario

Monto $165,252,650.00

Nivel del Indicador

Nivel	Clave	Resumen Narrativo	Transversalidad
Componente	H1	Acciones administrativas realizadas para fortalecer los recursos humanos, financieros y materiales	Personas desaparecidas

Datos del Indicador

Nombre del Indicador	Método de cálculo	Código
Porcentaje de acciones administrativas realizadas para fortalecer los recursos humanos, financieros y materiales	(Número de acciones administrativas realizadas para fortalecer los recursos humanos, financieros y materiales en el trimestre t / Número de de acciones administrativas requeridas para fortalecer los recursos humanos, financieros y materiales en el trimestre t)*100	578_H1-1

Descripción del Indicador	Unidad de Medida
Presupuesto ejercido para llevar a cabo las funciones sustantivas y adjetivas para la operatividad del Organismo.	Porcentaje

Tipo de Indicador	Gestión	**Dimensión**	Eficiencia	**Ponderación del indicador**	
Desagregación Geográfica	Estatal	**Frecuencia de Medición**	Trimestral	100.0	

Características del Indicador

Tipo de Fórmula de Cálculo	Porcentaje	**Características del Indicador**	Claridad, Relevancia, Monitoreable, Adecuado
Justificación de las Características	Es un indicador preciso y entendible que refleja una dimensión importante del logro del objetivo, puede sujetarse a una verificación independiente y aporta una base suficiente para evaluar el desempeño.		
Serie de Información Disponible			

Responsable del Indicador

Nombre	Lic. María de la Luz Pablín Cabrera
Cargo	Director Administrativo
Correo Electrónico	luz.pablin@jalisco.gob.mx

GOBIERNO DEL ESTADO DE JALISCO

PRESUPUESTO DE EGRESOS PARA EL EJERCICIO FISCAL 2025

Ficha Técnica de Indicador

Sistema de Evaluación del Desempeño (SED)

Secretaría de la Hacienda Pública

Determinación de Metas

						Línea Base	
		Absoluto	Relativo	Sentido del Indicador*	Valor Meta	Año
Año de Medición del Resultado	2025	**Tipo Valor de la Meta**	◯	X	Ascendente	95.0	2023
Meta Valor	100.0	**Unidad de medida**	Acción	**Indicador de Género**	Si ◯	No X	

Resultados

Valor Programado	N.P	**Avance de la Meta**	N.D	**% Avance de la Meta**	N.D	**Semáforo**	

Calendarización de la Meta

	Enero	Febrero	Marzo	Abril	Mayo	Junio	Julio	Agosto	Septiembre	Octubre	Noviembre	Diciembre
Programado			100.0			100.0			100.0			100.0
Programado Acumulado			100.0			100.0			100.0			100.0
Realizado												
Realizado Acumulado												

Proyección de la meta en los próximos 3 años	100.00	100.00	100.00

Parámetros de semaforización

Meta Institucional

100%

GOBIERNO DEL ESTADO DE JALISCO

PRESUPUESTO DE EGRESOS PARA EL EJERCICIO FISCAL 2025

Ficha Técnica de Indicador

Sistema de Evaluación del Desempeño (SED)

Secretaría de la Hacienda Pública

Características de las Variables (metadatos)

Variable 1

Nombre

Número de acciones administrativas realizadas para fortalecer los recursos humanos, financieros y materiales en el trimestre t

Fuente de Información	Informes de actualizaciones, Programa anual de adquisiciones, Reporte en Drive denominado Folios Diarios 202□, elaborado trimestralmente, ubicado en la Dirección Administrativa

Unidad de Medida	**Valor Absoluto de la Variable**	**Desagregación Geográfica**	**Frecuencia cálculo variable**
Acción	□80,078.00	Estatal	Trimestral

Método recopilación de datos	**Fecha de disponibilidad de la información**	**Tipo de acumulación**
		□alor Presente

Variable 2

Nombre

Número de de acciones administrativas requeridas para fortalecer los recursos humanos, financieros y materiales en el trimestre t

Fuente de Información	Informes de actualizaciones, Programa anual de adquisiciones, Reporte en Drive denominado Folios Diarios 202□, elaborado trimestralmente, ubicado en la Dirección Administrativa

Unidad de Medida	**Valor Absoluto de la Variable**	**Desagregación Geográfica**	**Frecuencia cálculo variable**
Acción	□80,078.00	Estatal	Trimestral

Método recopilación de datos	**Fecha de disponibilidad de la información**	**Tipo de acumulación**
		□alor Presente

Medios de Verificación Nivel MIR	Informe Trimestral de Actividades, elaborado y ubicado en la Dirección Administrativa
Supuestos del Nivel MIR	Los Sistemas Gubernamentales y Plataformas funcionan correctamente, la institución bancaria realiza la dispersión de la nomina al personal de la dependencia, los proveedores se interesan en prestar el servicio y dotar de bienes a la dependencia y cuentan con los requisitos indispensables de conformidad a la normatividad aplicable y los ciudadanos acuden a los módulos de expedición de constancias de no antecedentes penales a realizar el tramite
Observaciones del Responsable	

GOBIERNO DE ESTADO DE JALISCO
PRESUPUESTO DE EGRESOS PARA E EJERCICIO FISCA 2025

Ficha Técnica de Indicador

Sistema de Evaluación del Desempeño (SED)

Secretaría de la Hacienda Pública

Datos de Identificación del Programa: Fortalecimiento integral a las áreas sustantivas

Porcentaje de capacitación impartida

Eje	Tema
Seguridad ciudadana, justicia y estado de derecho	Procuración de Justicia

¿Quién gasta?

42 Unidad Presupuestal	079 Unidad Responsable	00692 Unidad Ejecutora del Gasto
Coordinación General Estratégica de Seguridad	Instituto Jalisciense de Ciencias Forenses	Instituto Jalisciense de Ciencias Forenses

¿Para qué se gasta?

Finalidad	Función	Subfunción
Gobierno	Justicia	Procuración de Justicia

Presupuesto asignado al Programa Presupuestario

Monto $165,252,650.00

Nivel del Indicador

Nivel	Clave	Resumen Narrativo	Transversalidad
Componente	H3	Capacitación impartida para el desarrollo y/o actualización profesional del personal.	Personas desaparecidas

Datos del Indicador

Nombre del Indicador	Método de cálculo	Código
Porcentaje de capacitación impartida	(Número de capacitaciones impartidas en el trimestre t / Número de capacitaciones solicitadas en el trimestre t)*100	578_03-1

Descripción del Indicador	Unidad de Medida
Capacitación impartida al personal de la dependencia para fortalecer los conocimientos en materia forense, derechos humanos, igualdad de genero y demás temas de importancia para el desarrollo profesional de los mismos	Porcentaje

Tipo de Indicador	Gestión	**Dimensión**	Eficacia	**Ponderación del indicador**	
Desagregación Geográfica	Estatal	**Frecuencia de Medición**	Trimestral	100.0	

Características del Indicador

Tipo de Fórmula de Cálculo	Porcentaje	**Características del Indicador**	Claridad, Relevancia, Monitoreable, Adecuado
Justificación de las Características	Es un indicador preciso y entendible, que refleja una dimensión importante del logro del objetivo, puede sujetarse a una verificación independiente y aporta una base suficiente para evaluar el desempeño.		
Serie de Información Disponible			

Responsable del Indicador

Nombre	Dra. Beatriz Adriana Chávez Cervantes
Cargo	Directora de Investigación y Capacitación
Correo Electrónico	beatriz.chavez@jalisco.gob.mx

GOBIERNO DE□ ESTADO DE JA□ISCO

PRESUPUESTO DE EGRESOS PARA E□ EJERCICIO FISCA□ 2025

Ficha Técnica de Indicador

Sistema de Evaluación del Desempeño (SED)

Secretaría de la Hacienda Pública

Determinación de Metas

					Línea Base	
	Absoluto	Relativo	Sentido del Indicador*	Valor Meta	Año
Año de Medición del Resultado 2025	**Tipo Valor de la Meta**	○	X	Ascendente	100.0	2023
Meta Valor 100.0	**Unidad de medida** Capacitación	**Indicador de Género**	Si ○	No X		

Resultados

Valor Programado	**Avance de la Meta**	**% Avance de la Meta**	**Semáforo**
N.P	N.D	N.D	

Calendarización de la Meta

	Enero	Febrero	Marzo	Abril	Mayo	Junio	Julio	Agosto	Septiembre	Octubre	Noviembre	Diciembre
Programado			100.0			100.0			100.0			100.0
Programado Acumulado			100.0			100.0			100.0			100.0
Realizado												
Realizado Acumulado												

Proyección de la meta en los próximos 3 años	100.00	100.00	100.00

Parámetros de semaforización

Meta Institucional

100%

GOBIERNO DE ESTADO DE JALISCO
PRESUPUESTO DE EGRESOS PARA E EJERCICIO FISCA 2025

Ficha Técnica de Indicador

Sistema de Evaluación del Desempeño (SED)

Secretaría de la Hacienda Pública

Características de las Variables (metadatos)

Variable 1

Nombre

Número de capacitaciones impartidas en el trimestre t

Fuente de Información Informe Trimestral de Actividades, elaborado trimestralmente, ubicado en la Dirección de Investigación y Capacitación

Unidad de Medida	Valor Absoluto de la Variable	Desagregación Geográfica	Frecuencia cálculo variable
Capacitación	1,500.00	Estatal	Trimestral

Método recopilación de datos	Fecha de disponibilidad de la información	Tipo de acumulación
		alor Presente

Variable 2

Nombre

Número de capacitaciones solicitadas en el trimestre t

Fuente de Información Informe Trimestral de Actividades, elaborado trimestralmente, ubicado en la Dirección de Investigación y Capacitación

Unidad de Medida	Valor Absoluto de la Variable	Desagregación Geográfica	Frecuencia cálculo variable
Capacitación	1,500.00	Estatal	Trimestral

Método recopilación de datos	Fecha de disponibilidad de la información	Tipo de acumulación
		alor Presente

Medios de Verificación Nivel MIR	Informe Trimestral de Actividades, elaborado y ubicado en la Dirección de Investigación y Capacitación
Supuestos del Nivel MIR	Se cuenta con los instructores especializados en la materia a impartir
Observaciones del Responsable	

GOBIERNO DEL ESTADO DE JALISCO

PRESUPUESTO DE EGRESOS PARA EL EJERCICIO FISCAL 2025

Ficha Técnica de Indicador

Sistema de Evaluación del Desempeño (SED)

Secretaría de la Hacienda Pública

Datos de Identificación del Programa: Fortalecimiento integral a las áreas sustantivas

Porcentaje de asuntos jurídicos atendidos

Eje	Tema
Seguridad ciudadana, justicia y estado de derecho	Procuración de Justicia

¿Quién gasta?

42 Unidad Presupuestal	079 Unidad Responsable	00692 Unidad Ejecutora del Gasto
Coordinación General Estratégica de Seguridad	Instituto Jalisciense de Ciencias Forenses	Instituto Jalisciense de Ciencias Forenses

¿Para qué se gasta?

Finalidad	Función	Subfunción
Gobierno	Justicia	Procuración de Justicia

Presupuesto asignado al Programa Presupuestario

Monto $165,252,650.00

Nivel del Indicador

Nivel	Clave	Resumen Narrativo	Transversalidad
Componente	H4	Asuntos jurídicos atendidos para la eficiencia institucional	Personas desaparecidas

Datos del Indicador

Nombre del Indicador	Método de cálculo	Código
Porcentaje de asuntos jurídicos atendidos	(Número de asuntos jurídicos atendidos en el trimestre t / Número de asuntos jurídicos recibidos en el trimestre t)*100	578_H4-1

Descripción del Indicador	Unidad de Medida
Asuntos jurídicos atendidos para la eficiencia institucional	Porcentaje

Tipo de Indicador	Gestión	**Dimensión**	Eficacia	**Ponderación del indicador**	
Desagregación Geográfica	Estatal	**Frecuencia de Medición**	Trimestral	100.0	

Características del Indicador

Tipo de Fórmula de Cálculo	Porcentaje	**Características del Indicador**	Claridad, Relevancia, Monitoreable, Adecuado
Justificación de las Características	El indicador es entendible, refleja una dimensión importante del logro del objetivo, puede sujetarse a una verificación independiente y aporta una base suficiente para evaluar el desempeño.		
Serie de Información Disponible			

Responsable del Indicador

Nombre	Lic. Hanss Orlando Martínez Gallardo
Cargo	Director Jurídico
Correo Electrónico	hanss.gallardo@jalisco.gob.mx

GOBIERNO DEL ESTADO DE JALISCO

PRESUPUESTO DE EGRESOS PARA EL EJERCICIO FISCAL 2025

Ficha Técnica de Indicador

Sistema de Evaluación del Desempeño (SED)

Secretaría de la Hacienda Pública

Determinación de Metas

							Línea Base	
			Absoluto	Relativo	Sentido del Indicador*	Valor Meta	Año	
Año de Medición del Resultado	2025	**Tipo Valor de la Meta**	○	X	Ascendente	100.0	202□	
Meta Valor	100.0	**Unidad de medida**	Asunto	**Indicador de Género**	○ Si	X No		

Resultados

Valor Programado	N.P	**Avance de la Meta**	N.D	**% Avance de la Meta**	N.D	**Semáforo**	

Calendarización de la Meta

	Enero	Febrero	Marzo	Abril	Mayo	Junio	Julio	Agosto	Septiembre	Octubre	Noviembre	Diciembre
Programado			100.0			100.0			100.0			100.0
Programado Acumulado			100.0			100.0			100.0			100.0
Realizado												
Realizado Acumulado												

Proyección de la meta en los próximos □ años	100.00	100.00	100.00

Parámetros de semaforización

Meta Institucional

100%

GOBIERNO DEL ESTADO DE JALISCO

PRESUPUESTO DE EGRESOS PARA EL EJERCICIO FISCAL 2025

Ficha Técnica de Indicador

Sistema de Evaluación del Desempeño (SED)

Secretaría de la Hacienda Pública

Características de las Variables (metadatos)

Variable 1

Nombre

Número de asuntos jurídicos atendidos en el trimestre t

Fuente de Información Registro interno de oficios recibidos, reporte elaborado trimestralmente, ubicado en la Dirección Jurídica

Unidad de Medida	Valor Absoluto de la Variable	Desagregación Geográfica	Frecuencia cálculo variable
Asunto	1,225.00	Estatal	Trimestral

Método recopilación de datos	Fecha de disponibilidad de la información	Tipo de acumulación
		□alor Presente

Variable 2

Nombre

Número de asuntos jurídicos recibidos en el trimestre t

Fuente de Información Registro interno de oficios recibidos, reporte elaborado trimestralmente, ubicado en la Dirección Jurídica

Unidad de Medida	Valor Absoluto de la Variable	Desagregación Geográfica	Frecuencia cálculo variable
Asunto	1,225.00	Estatal	Trimestral

Método recopilación de datos	Fecha de disponibilidad de la información	Tipo de acumulación
		□alor Presente

Medios de Verificación Nivel MIR	Informe Trimestral de Actividades, elaborado trimestralmente, ubicado en la Dirección Jurídica
Supuestos del Nivel MIR	Las dependencias giran oficios a este Instituto de las cuales los asuntos jurídicos se remiten a la Dirección Jurídica para su tramite correspondiente
Observaciones del Responsable	

GOBIERNO DEL ESTADO DE JALISCO

PRESUPUESTO DE EGRESOS PARA EL EJERCICIO FISCAL 2025

Ficha Técnica de Indicador

Sistema de Evaluación del Desempeño (SED)

Secretaría de la Hacienda Pública

Datos de Identificación del Programa: Prevención social de la violencia y la delincuencia

Porcentaje de percepción de inseguridad

Eje	Tema
Seguridad ciudadana, justicia y estado de derecho	Prevención Social de las Violencias y la Delincuencia

¿Quién gasta?

42 Unidad Presupuestal	167 Unidad Responsable	Unidad Ejecutora del Gasto
Coordinación General Estratégica de Seguridad	Consejo Estatal de Seguridad Pública	

¿Para qué se gasta?

Finalidad	Función	Subfunción
Gobierno	Asuntos de Orden Público y de Seguridad Interior	Otros Asuntos de Orden Público y Seguridad

Presupuesto asignado al Programa Presupuestario

Monto $10,724,874.00

Nivel del Indicador

Nivel	Clave	Resumen Narrativo	Transversalidad
Fin		Contribuir a promover la paz bajo el concepto de seguridad ciudadana mediante la coordinación eficaz de los sistemas de seguridad ciudadana, procuración e impartición de justicia, generando estabilidad social y democrática como fundamento para la construcción de una sociedad más libre en la que se protegen y observan los derechos humanos, se facilita el crecimiento económico incluyente y se protege el medio ambiente.	

Datos del Indicador

Nombre del Indicador	Método de cálculo	Código
Porcentaje de percepción de inseguridad		Fin_046_347

Descripción del Indicador	Unidad de Medida
Este indicador muestra el porcentaje de la población de 18 años y más que se siente insegura en su entidad federativa.	Porcentaje

Tipo de Indicador	Estratégico	**Dimensión**	Eficacia	**Ponderación del indicador**	
Desagregación Geográfica		**Frecuencia de Medición**	Anual	0.0	

Características del Indicador

Tipo de Fórmula de Cálculo	Total	**Características del Indicador**	
Justificación de las Características			
Serie de Información Disponible			

Responsable del Indicador

Nombre	
Cargo	
Correo Electrónico	

GOBIERNO DEL ESTADO DE JALISCO

PRESUPUESTO DE EGRESOS PARA EL EJERCICIO FISCAL 2025

Ficha Técnica de Indicador

Sistema de Evaluación del Desempeño (SED)

Secretaría de la Hacienda Pública

Determinación de Metas

						Línea Base	
		Absoluto	Relativo	Sentido del Indicador*	Valor Meta	Año
Año de Medición del Resultado	2025	Tipo Valor de la Meta	X		Descendente	83.1	2020
Meta Valor	70.7	Unidad de medida		Indicador de Género	Si	No	
						X	

Resultados

Valor Programado	N.P	Avance de la Meta	N.D	% Avance de la Meta	N.D	Semáforo	

Calendarización de la Meta

	Enero	Febrero	Marzo	Abril	Mayo	Junio	Julio	Agosto	Septiembre	Octubre	Noviembre	Diciembre
Programado	0.0	0.0	0.0	0.0	0.0	0.0	0.0	0.0	0.0	0.0	0.0	0.0
Programado Acumulado	0.0	0.0	0.0	0.0	0.0	0.0	0.0	0.0	0.0	0.0	0.0	0.0
Realizado												
Realizado Acumulado												

Proyección de la meta en los próximos 3 años			

Meta Institucional

0%

Medios de Verificación Nivel MIR	En el Sistema de Monitoreo de Indicadores del Desarrollo de Jalisco (MIDE Jalisco), para consulta abierta en https□□segr.jalisco.gob.mx□□Dam
Supuestos del Nivel MIR	Las y los habitantes del estado de Jalisco tienen la disposición y el compromiso de mejorar sus conductas sociales para la consolidación de la seguridad ciudadana y el estado de derecho.
□bservaciones del Responsable	

GOBIERNO DEL ESTADO DE JALISCO

PRESUPUESTO DE EGRESOS PARA EL EJERCICIO FISCAL 2025

Ficha Técnica de Indicador

Sistema de Evaluación del Desempeño (SED)

Secretaría de la Hacienda Pública

Datos de Identificación del Programa: Prevención social de la violencia y la delincuencia

Porcentaje de la población de 18 y más que considera que vivir en su entorno más cercano es inseguro

Eje	Tema
Seguridad ciudadana, justicia y estado de derecho	Prevención Social de las Violencias y la Delincuencia

¿Quién gasta?

42 Unidad Presupuestal	167 Unidad Responsable	Unidad Ejecutora del Gasto
Coordinación General Estratégica de Seguridad	Consejo Estatal de Seguridad Pública	

¿Para qué se gasta?

Finalidad	Función	Subfunción
Gobierno	Asuntos de Orden Público y de Seguridad Interior	Otros Asuntos de Orden Público y Seguridad

Presupuesto asignado al Programa Presupuestario

Monto $10,724,874.00

Nivel del Indicador

Nivel	Clave	Resumen Narrativo	Transversalidad
Propósito		La población jalisciense cuenta con una reducción de los factores de riesgo asociados con la delincuencia, promoviendo la colaboración intersectorial, la coordinación de acciones, el fortalecimiento de capacidades de los actores involucrados, y las acciones y estrategias de planeación, implementación, monitoreo y evaluación necesaria para prevenir y reducir las violencias y la delincuencia, con un enfoque de cultura de paz, legalidad, convivencia y participación ciudadana.	

Datos del Indicador

Nombre del Indicador	Método de cálculo	Código
Porcentaje de la población de 18 y más que considera que vivir en su entorno más cercano es inseguro		Propósito_046_1775

Descripción del Indicador	Unidad de Medida
Se refiere al porcentaje de la población de 18 años y más que considera que vivir en su entorno más cercano es inseguro.	Porcentaje

Tipo de Indicador	Estratégico	**Dimensión**	Eficacia	**Ponderación del indicador**	
Desagregación Geográfica		**Frecuencia de Medición**	Anual	0.0	

GOBIERNO DEL ESTADO DE JALISCO

PRESUPUESTO DE EGRESOS PARA EL EJERCICIO FISCAL 2025

Ficha Técnica de Indicador

Sistema de Evaluación del Desempeño (SED)

Secretaría de la Hacienda Pública

Características del Indicador

Tipo de Fórmula de Cálculo	Total	**Características del Indicador**	
Justificación de las Características			
Serie de Información Disponible			
Responsable del Indicador			
Nombre			
Cargo			
Correo Electrónico			

Determinación de Metas

						Línea Base	
			Absoluto	Relativo	Sentido del Indicador*	Valor Meta	Año
Año de Medición del Resultado	2025	**Tipo Valor de la Meta**	X		Descendente	62.1	2020
Meta Valor	58.67	**Unidad de medida**		**Indicador de Género**	Si	No	
						X	

Resultados

Valor Programado	N.P	**Avance de la Meta**	N.D	**% Avance de la Meta**	N.D	**Semáforo**	

Calendarización de la Meta

	Enero	Febrero	Marzo	Abril	Mayo	Junio	Julio	Agosto	Septiembre	Octubre	Noviembre	Diciembre
Programado	0.0	0.0	0.0	0.0	0.0	0.0	0.0	0.0	0.0	0.0	0.0	0.0
Programado Acumulado	0.0	0.0	0.0	0.0	0.0	0.0	0.0	0.0	0.0	0.0	0.0	0.0
Realizado												
Realizado Acumulado												

Proyección de la meta en los próximos 3 años			

Meta Institucional

0%

Medios de Verificación Nivel MIR	En el Sistema de Monitoreo de Indicadores del Desarrollo de Jalsico (MIDE Jalsico), para consulta abierta en https□□segr.jalisco.gob.mx□r□Du
Supuestos del Nivel MIR	Las y los habitantes de Jalisco participan en los espacios que se aperturan para la generación de soluciones comunitarias a los problemas asociados con las violencias y la delincuencia
□bservaciones del Responsable	

GOBIERNO DEL ESTADO DE JALISCO

PRESUPUESTO DE EGRESOS PARA EL EJERCICIO FISCAL 2025

Ficha Técnica de Indicador

Sistema de Evaluación del Desempeño (SED)

Secretaría de la Hacienda Pública

Datos de Identificación del Programa: Prevención social de la violencia y la delincuencia

Porcentaje de capacitaciones desarrolladas a servidores públicos y/o actores clave

Eje	Tema
Seguridad ciudadana, justicia y estado de derecho	Prevención Social de las Violencias y la Delincuencia

¿Quién gasta?

42 Unidad Presupuestal	167 Unidad Responsable	00013 Unidad Ejecutora del Gasto
Coordinación General Estratégica de Seguridad	Consejo Estatal de Seguridad Pública	Consejo Estatal de Seguridad Pública

¿Para qué se gasta?

Finalidad	Función	Subfunción
Gobierno	Asuntos de Orden Público y de Seguridad Interior	Otros Asuntos de Orden Público y Seguridad

Presupuesto asignado al Programa Presupuestario

Monto $10,724,874.00

Nivel del Indicador

Nivel	Clave	Resumen Narrativo	Transversalidad
Componente	D1	Capacitaciones desarrolladas para el fortalecimiento de la prevención social de la violencia y la delincuencia	Cultura de la Paz

Datos del Indicador

Nombre del Indicador	Método de cálculo	Código
Porcentaje de capacitaciones desarrolladas a servidores públicos y/o actores clave	(Número de capacitaciones desarrolladas en el trimestre t/número de capacitaciones proyectadas en el trimestres t)*100	046_D1-1

Descripción del Indicador	Unidad de Medida
Se brindan capacitaciones para el fortalecimiento de la prevención social de la violencia y la delincuencia dirigido a actores clave y/o servidores públicos	Porcentaje

Tipo de Indicador	Gestión	**Dimensión**	Eficacia	**Ponderación del indicador**	100.0
Desagregación Geográfica	Estatal	**Frecuencia de Medición**	Trimestral		

Características del Indicador

Tipo de Fórmula de Cálculo	Porcentaje	**Características del Indicador**	Monitoreable
Justificación de las Características	El desarrollo del componente arroja información para su monitoreo y evaluación		
Serie de Información Disponible			

Responsable del Indicador

Nombre	Lic. José Luis García Andrade
Cargo	Director General del Centro de Prevención Social de Jalisco
Correo Electrónico	jose.garcia@jalisco.gob.mx

GOBIERNO DEL ESTADO DE JALISCO

PRESUPUESTO DE EGRESOS PARA EL EJERCICIO FISCAL 2025

Ficha Técnica de Indicador

Sistema de Evaluación del Desempeño (SED)

Secretaría de la Hacienda Pública

Determinación de Metas

							Línea Base	
				Absoluto	Relativo	Sentido del Indicador*	Valor Meta	Año
Año de Medición del Resultado	2025	**Tipo Valor de la Meta**		( )	(X)	Ascendente	100.0	2022
Meta Valor	100.0	**Unidad de medida**	Capacitación	**Indicador de Género**		( ) Si	(X) No	

Resultados

Valor Programado	N.P	**Avance de la Meta**	N.D	**Avance de la Meta**	N.D	**Semáforo**	

Calendarización de la Meta

	Enero	Febrero	Marzo	Abril	Mayo	Junio	Julio	Agosto	Septiembre	Octubre	Noviembre	Diciembre
Programado			20.0			55.0			90.0			100.0
Programado Acumulado			20.0			55.0			90.0			100.0
Realizado												
Realizado Acumulado												

Proyección de la meta en los próximos 3 años	100.00	100.00	100

Parámetros de semaforización

Meta Institucional

100%

GOBIERNO DEL ESTADO DE JALISCO

PRESUPUESTO DE EGRESOS PARA EL EJERCICIO FISCAL 2025

Ficha Técnica de Indicador

Sistema de Evaluación del Desempeño (SED)

Secretaría de la Hacienda Pública

Características de las Variables (metadatos)

Variable 1

Nombre

Número de capacitaciones proyectadas en el trimestre t

Fuente de Información	Base de datos de actividades, actualizada trimestralmente, registros administrativos de la Dirección General de Prevención Social del Estado de Jalisco

Unidad de Medida	Valor Absoluto de la Variable	Desagregación Geográfica	Frecuencia cálculo variable
Capacitación	100.00	Estatal	Trimestral

Método recopilación de datos	Fecha de disponibilidad de la información	Tipo de acumulación
		Valor Presente

Variable 2

Nombre

Número de capacitaciones desarrolladas en el trimestre t

Fuente de Información	Base de datos de actividades, actualizada trimestralmente, registros administrativos de la Dirección General de Prevención Social del Estado de Jalisco

Unidad de Medida	Valor Absoluto de la Variable	Desagregación Geográfica	Frecuencia cálculo variable
Capacitación	100.00	Estatal	Trimestral

Método recopilación de datos	Fecha de disponibilidad de la información	Tipo de acumulación
		Valor Presente

Medios de Verificación Nivel MIR	Listas de asistencia, memoria fotogr□fica.
Supuestos del Nivel MIR	Las dependencias municipales y estatales tienen disposición para armonizar sus programas, proyectos y colaborar en el marco de la prevención social de la violencia y la delincuencia.
□bservaciones del Responsable	

GOBIERNO DEL ESTADO DE JALISCO

PRESUPUESTO DE EGRESOS PARA EL EJERCICIO FISCAL 2025

Ficha Técnica de Indicador

Sistema de Evaluación del Desempeño (SED)

Secretaría de la Hacienda Pública

Datos de Identificación del Programa: Prevención social de la violencia y la delincuencia

Porcentaje de personas atendidas con programas, proyectos y/o estrategias de prevención social de la violencia y la delincuencia

Eje	Tema
Seguridad ciudadana, justicia y estado de derecho	Prevención Social de las Violencias y la Delincuencia

¿Quién gasta?

42 Unidad Presupuestal	167 Unidad Responsable	00013 Unidad Ejecutora del Gasto
Coordinación General Estratégica de Seguridad	Consejo Estatal de Seguridad Pública	Consejo Estatal de Seguridad Pública

¿Para qué se gasta?

Finalidad	Función	Subfunción
Gobierno	Asuntos de Orden Público y de Seguridad Interior	Otros Asuntos de Orden Público y Seguridad

Presupuesto asignado al Programa Presupuestario

Monto $10,724,874.00

Nivel del Indicador

Nivel	Clave	Resumen Narrativo	Transversalidad
Componente	D3	Acciones realizadas para la disminución de factores de riesgo generadores de violencia y delincuencia	Cultura de la Paz

Datos del Indicador

Nombre del Indicador	Método de cálculo	Código
Porcentaje de personas atendidas con programas, proyectos y/o estrategias de prevención social de la violencia y la delincuencia	(Número de personas atendidas en el trimestre t/Número de personas por atender en el trimestre t)*100	046_D3-1

Descripción del Indicador	Unidad de Medida
Atención a población con programas, proyectos y/o estrategias de prevención social de la violencia y delincuencia	Porcentaje

Tipo de Indicador	Gestión	**Dimensión**	Eficiencia	**Ponderación del indicador**	
Desagregación Geográfica	Estatal	**Frecuencia de Medición**	Trimestral	100.0	

Características del Indicador

Tipo de Fórmula de Cálculo	Porcentaje	**Características del Indicador**	Monitoreable
Justificación de las Características	El componente arroja información suficiente para su seguimiento y evaluación		
Serie de Información Disponible	2022		

Responsable del Indicador

Nombre	Lic. José Luis García Andrade
Cargo	Director General del Centro de Prevención Social de Jalisco
Correo Electrónico	jose.garcia@jalisco.gob.mx

GOBIERNO DEL ESTADO DE JALISCO

PRESUPUESTO DE EGRESOS PARA EL EJERCICIO FISCAL 2025

Ficha Técnica de Indicador

Sistema de Evaluación del Desempeño (SED)

Secretaría de la Hacienda Pública

Determinación de Metas

							Línea Base	
			Absoluto	Relativo	Sentido del Indicador*	Valor Meta	Año
Año de Medición del Resultado	2025	**Tipo Valor de la Meta**	○	X	Ascendente	100.0	2022
Meta Valor	100.0	**Unidad de medida**	Persona	**Indicador de Género**	Si ○	No X	

Resultados

Valor Programado	N.P	**Avance de la Meta**	N.D	**Avance de la Meta**	N.D	**Semáforo**

Calendarización de la Meta

	Enero	Febrero	Marzo	Abril	Mayo	Junio	Julio	Agosto	Septiembre	Octubre	Noviembre	Diciembre
Programado			10.0			60.0			90.0			100.0
Programado Acumulado			10.0			60.0			90.0			100.0
Realizado												
Realizado Acumulado												

Proyección de la meta en los próximos 3 años	100	100	

Parámetros de semaforización

Meta Institucional

100%

GOBIERNO DEL ESTADO DE JALISCO

PRESUPUESTO DE EGRESOS PARA EL EJERCICIO FISCAL 2025

Ficha Técnica de Indicador

Sistema de Evaluación del Desempeño (SED)

Secretaría de la Hacienda Pública

Características de las Variables (metadatos)

Variable 1

Nombre

Número de personas por atender en el trimestre t

Fuente de Información	Base de datos de actividades, actualizada trimestralmente, registros administrativos de la Dirección General de Prevención Social del Estado de Jalisco

Unidad de Medida	**Valor Absoluto de la Variable**	**Desagregación Geográfica**	**Frecuencia cálculo variable**
Persona	30,000.00	Estatal	Trimestral

Método recopilación de datos	**Fecha de disponibilidad de la información**	**Tipo de acumulación**
		Valor Presente

Variable 2

Nombre

Número de personas atendidas en el trimestre t

Fuente de Información	Base de datos de actividades, actualizada trimestralmente, registros administrativos de la Dirección General de Prevención Social del Estado de Jalisco

Unidad de Medida	**Valor Absoluto de la Variable**	**Desagregación Geográfica**	**Frecuencia cálculo variable**
Persona	30,000.00	Estatal	Trimestral

Método recopilación de datos	**Fecha de disponibilidad de la información**	**Tipo de acumulación**
		Valor Presente

Medios de Verificación Nivel MIR	Listas de asistencia y memoria fotográfica.
Supuestos del Nivel MIR	Los actores estatales, municipales y/o de la sociedad civil se interesan en implementar acciones coordinadas en materia de prevención social de la violencia y la delincuencia.
bservaciones del Responsable	

GOBIERNO DEL ESTADO DE JALISCO

PRESUPUESTO DE EGRESOS PARA EL EJERCICIO FISCAL 2025

Ficha Técnica de Indicador

Sistema de Evaluación del Desempeño (SED)

Secretaría de la Hacienda Pública

Datos de Identificación del Programa: Prevención social de la violencia y la delincuencia

Porcentaje de municipios integrados en materia de prevención social de la violencia y la delincuencia

Eje	Tema
Seguridad ciudadana, justicia y estado de derecho	Prevención Social de las Violencias y la Delincuencia

¿Quién gasta?

42 Unidad Presupuestal	167 Unidad Responsable	00013 Unidad Ejecutora del Gasto
Coordinación General Estratégica de Seguridad	Consejo Estatal de Seguridad Pública	Consejo Estatal de Seguridad Pública

¿Para qué se gasta?

Finalidad	Función	Subfunción
Gobierno	Asuntos de Orden Público y de Seguridad Interior	Otros Asuntos de Orden Público y Seguridad

Presupuesto asignado al Programa Presupuestario

Monto $10,724,874.00

Nivel del Indicador

Nivel	Clave	Resumen Narrativo	Transversalidad
Componente	D5	Asistencias técnicas brindadas a los municipios que participan en la gestión para la Prevención Social de la Violencia y Delincuencia	Cultura de la Paz

Datos del Indicador

Nombre del Indicador	Método de cálculo	Código
Porcentaje de municipios integrados en materia de prevención social de la violencia y la delincuencia	(Número de municipios integrados en el trimestre t/Número de municipios a integrarse en el trimestre t)*100	046_D5-1

Descripción del Indicador	Unidad de Medida
se brindan asesorías a los servidores públicos para la gestión municipal de prevención social de la violencia y la delincuencia	Porcentaje

Tipo de Indicador	Gestión	**Dimensión**	Eficacia	**Ponderación del indicador**	
Desagregación Geográfica	Estatal	**Frecuencia de Medición**	Trimestral	100.0	

Características del Indicador

Tipo de Fórmula de Cálculo	Porcentaje	**Características del Indicador**	Monitoreable
Justificación de las Características	El componente arroja información suficiente para su seguimiento y evaluación		
Serie de Información Disponible	2022		

Responsable del Indicador

Nombre	Lic. José Luis García Andrade
Cargo	Director General del Centro de Prevención Social de Jalisco
Correo Electrónico	jose.garcia@jalisco.gob.mx

GOBIERNO DEL ESTADO DE JALISCO

PRESUPUESTO DE EGRESOS PARA EL EJERCICIO FISCAL 2025

Ficha Técnica de Indicador

Sistema de Evaluación del Desempeño (SED)

Secretaría de la Hacienda Pública

Determinación de Metas

					Línea Base	
	Absoluto	Relativo	Sentido del Indicador*	Valor Meta	Año
Año de Medición del Resultado 2025	**Tipo Valor de la Meta**	( )	(X)	Ascendente	100.0	2022
Meta Valor 100.0	**Unidad de medida** Municipio	**Indicador de Género**				

Si	No
( )	(X)

Resultados

Valor Programado	N.P	**Avance de la Meta**	N.D	**Avance de la Meta**	N.D	**Semáforo**	

Calendarización de la Meta

	Enero	Febrero	Marzo	Abril	Mayo	Junio	Julio	Agosto	Septiembre	Octubre	Noviembre	Diciembre
Programado			10.0			20.0			85.0			100.0
Programado Acumulado			10.0			20.0			85.0			100.0
Realizado												
Realizado Acumulado												

Proyección de la meta en los próximos años	110.00	110.00	

Parámetros de semaforización

Meta Institucional

100%

GOBIERNO DEL ESTADO DE JALISCO

PRESUPUESTO DE EGRESOS PARA EL EJERCICIO FISCAL 2025

Ficha Técnica de Indicador

Sistema de Evaluación del Desempeño (SED)

Secretaría de la Hacienda Pública

Características de las Variables (metadatos)

Variable 1

Nombre

Número de municipios a integrarse en el trimestre t

Fuente de Información	Base de datos de actividades, actualizada trimestralmente, registros administrativos de la Dirección General de Prevención Social del Estado de Jalisco

Unidad de Medida	**Valor Absoluto de la Variable**	**Desagregación Geográfica**	**Frecuencia cálculo variable**
Municipio	110.00	Estatal	Trimestral

Método recopilación de datos	**Fecha de disponibilidad de la información**	**Tipo de acumulación**
		Valor Presente

Variable 2

Nombre

Número de municipios integrados en el trimestre t

Fuente de Información	Base de datos de actividades, actualizada trimestralmente, registros administrativos de la Dirección General de Prevención Social del Estado de Jalisco

Unidad de Medida	**Valor Absoluto de la Variable**	**Desagregación Geográfica**	**Frecuencia cálculo variable**
Municipio	110.00	Estatal	Trimestral

Método recopilación de datos	**Fecha de disponibilidad de la información**	**Tipo de acumulación**
		Valor Presente

Medios de Verificación Nivel MIR	Listas de asistencia y memoria fotográfica.
Supuestos del Nivel MIR	Las dependencias y/o instituciones se interesan en participar en proyectos, programas y/o estrategias de prevención social de la violencia y la delincuencia.
bservaciones del Responsable	

GOBIERNO DEL ESTADO DE JALISCO

PRESUPUESTO DE EGRESOS PARA EL EJERCICIO FISCAL 2025

Ficha Técnica de Indicador

Sistema de Evaluación del Desempeño (SED)

Secretaría de la Hacienda Pública

Datos de Identificación del Programa: Gestión de los recursos federales para el fortalecimiento de la Seguridad Pública en el Estado de Jalisco

Porcentaje de percepción de inseguridad

Eje	Tema
Seguridad ciudadana, justicia y estado de derecho	Seguridad Ciudadana

¿Quién gasta?

42 Unidad Presupuestal	167 Unidad Responsable	Unidad Ejecutora del Gasto
Coordinación General Estratégica de Seguridad	Consejo Estatal de Seguridad Pública	

¿Para qué se gasta?

Finalidad	Función	Subfunción
Gobierno	Asuntos de Orden Público y de Seguridad Interior	Sistema Nacional de Seguridad Pública

Presupuesto asignado al Programa Presupuestario

Monto $433,641,695.00

Nivel del Indicador

Nivel	Clave	Resumen Narrativo	Transversalidad
Fin		Contribuir a promover la paz bajo el concepto de seguridad ciudadana mediante la coordinación eficaz de los sistemas de seguridad ciudadana, procuración e impartición de justicia, generando estabilidad social y democrática como fundamento para la construcción de una sociedad más libre en la que se protegen y observan los derechos humanos, se facilita el crecimiento económico incluyente y se protege el medio ambiente.	

Datos del Indicador

Nombre del Indicador	Método de cálculo	Código
Porcentaje de percepción de inseguridad		Fin_736_347

Descripción del Indicador	Unidad de Medida
Este indicador muestra el porcentaje de la población de 18 años y más que se siente insegura en su entidad federativa.	Porcentaje

Tipo de Indicador	Estratégico	**Dimensión**	Eficacia	**Ponderación del indicador**	
Desagregación Geográfica		**Frecuencia de Medición**	Anual	0.0	

Características del Indicador

Tipo de Fórmula de Cálculo	Total	**Características del Indicador**	
Justificación de las Características			
Serie de Información Disponible			

Responsable del Indicador

Nombre	
Cargo	
Correo Electrónico	

GOBIERNO DEL ESTADO DE JALISCO

PRESUPUESTO DE EGRESOS PARA EL EJERCICIO FISCAL 2025

Ficha Técnica de Indicador

Sistema de Evaluación del Desempeño (SED)

Secretaría de la Hacienda Pública

Determinación de Metas

					Línea Base	
	Absoluto	**Relativo**	**Sentido del Indicador***	**Valor Meta**	**Año**
Año de Medición del Resultado 2025	**Tipo Valor de la Meta**	X		Descendente	83.1	2020
Meta Valor 70.7	**Unidad de medida**		**Indicador de Género**			
			Si	**No**		

Resultados

Valor Programado	N.P	**Avance de la Meta**	N.D	**% Avance de la Meta**	N.D	**Semáforo**	

Calendarización de la Meta

	Enero	Febrero	Marzo	Abril	Mayo	Junio	Julio	Agosto	Septiembre	Octubre	Noviembre	Diciembre
Programado	0.0	0.0	0.0	0.0	0.0	0.0	0.0	0.0	0.0	0.0	0.0	0.0
Programado Acumulado	0.0	0.0	0.0	0.0	0.0	0.0	0.0	0.0	0.0	0.0	0.0	0.0
Realizado												
Realizado Acumulado												

Proyección de la meta en los próximos 3 años			

Meta Institucional

0%

Medios de Verificación Nivel MIR	En el Sistema de Monitoreo de Indicadores del Desarrollo de Jalisco (MIDE Jalisco), para consulta abierta en https□□segr.jalisco.gob.mx□r□am
Supuestos del Nivel MIR	Las y los habitantes del estado de Jalisco tienen la disposición y el compromiso de mejorar sus conductas sociales para la consolidación de la seguridad ciudadana y el estado de derecho.
Observaciones del Responsable	

GOBIERNO DEL ESTADO DE JALISCO

PRESUPUESTO DE EGRESOS PARA EL EJERCICIO FISCAL 2025

Ficha Técnica de Indicador

Sistema de Evaluación del Desempeño (SED)

Secretaría de la Hacienda Pública

Datos de Identificación del Programa: Gestión de los recursos federales para el fortalecimiento de la Seguridad Pública en el Estado de Jalisco

Tasa de delitos del fuero común por cada cien mil habitantes

Eje	Tema
Seguridad ciudadana, justicia y estado de derecho	Seguridad Ciudadana

¿Quién gasta?

42 Unidad Presupuestal	167 Unidad Responsable	Unidad Ejecutora del Gasto
Coordinación General Estratégica de Seguridad	Consejo Estatal de Seguridad Pública	

¿Para qué se gasta?

Finalidad	Función	Subfunción
Gobierno	Asuntos de Orden Público y de Seguridad Interior	Sistema Nacional de Seguridad Pública

Presupuesto asignado al Programa Presupuestario

Monto $433,641,695.00

Nivel del Indicador

Nivel	Clave	Resumen Narrativo	Transversalidad
Propósito		Los sectores de la población jalisciense cuentan con mejoras en la seguridad ciudadana que redundan en su calidad de vida, con la promoción de una cultura policial con perspectiva de derechos humanos y enfoques diferenciados, apoyándose en el desarrollo, uso y aprovechamiento de las tecnologías de la información y comunicación (TICs), la participación ciudadana y la coordinación entre dependencias de los distintos órdenes de gobierno, para el diseño, implementación y seguimiento de políticas, programas, proyectos y acciones para la prevención y reinserción social.	

Datos del Indicador

Nombre del Indicador	Método de cálculo	Código
Tasa de delitos del fuero común por cada cien mil habitantes		Propósito_736_1789

Descripción del Indicador	Unidad de Medida
El indicador se refiere a los delitos del fuero común ocurridos por cada cien mil habitantes.	Tasa

Tipo de Indicador	Estratégico	**Dimensión**	Eficacia	**Ponderación del indicador**	
Desagregación Geográfica		**Frecuencia de Medición**	Mensual	0.0	

GOBIERNO DEL ESTADO DE JALISCO

PRESUPUESTO DE EGRESOS PARA EL EJERCICIO FISCAL 2025

Ficha Técnica de Indicador

Sistema de Evaluación del Desempeño (SED)

Secretaría de la Hacienda Pública

Características del Indicador

Tipo de Fórmula de Cálculo	Total	**Características del Indicador**	
Justificación de las Características			
Serie de Información Disponible			
Responsable del Indicador			
Nombre			
Cargo			
Correo Electrónico			

Determinación de Metas

					Absoluto	Relativo	Sentido del Indicador*	Línea Base Valor Meta	Línea Base Año
Año de Medición del Resultado	2025	**Tipo Valor de la Meta**			X		Descendente	1,505.76	2020
Meta Valor	1,461.2	**Unidad de medida**		**Indicador de Género**			Si	X	No

Resultados

Valor Programado	N.P	**Avance de la Meta**	N.D	**% Avance de la Meta**	N.D	**Semáforo**	

Calendarización de la Meta

	Enero	Febrero	Marzo	Abril	Mayo	Junio	Julio	Agosto	Septiembre	Octubre	Noviembre	Diciembre
Programado	0.0	0.0	0.0	0.0	0.0	0.0	0.0	0.0	0.0	0.0	0.0	0.0
Programado Acumulado	0.0	0.0	0.0	0.0	0.0	0.0	0.0	0.0	0.0	0.0	0.0	0.0
Realizado												
Realizado Acumulado												

Proyección de la meta en los próximos 3 años			

Meta Institucional

0%

Medios de Verificación Nivel MIR	En el Sistema de Monitoreo de Indicadores del Desarrollo de Jalsico (MIDE Jalsico), para consulta abierta en https://seplan.app.jalisco.gob.mx/mide
Supuestos del Nivel MIR	Los múltiples factores sociales y económicos que impactan directamente en el incremento de la incidencia delictiva mantienen un comportamiento que contribuye a mejorar las condiciones de seguridad pública.
Observaciones del Responsable	

GOBIERNO DEL ESTADO DE JALISCO

PRESUPUESTO DE EGRESOS PARA EL EJERCICIO FISCAL 2025

Ficha Técnica de Indicador

Sistema de Evaluación del Desempeño (SED)

Secretaría de la Hacienda Pública

Datos de Identificación del Programa: Gestión de los recursos federales para el fortalecimiento de la Seguridad Pública en el Estado de Jalisco

Porcentaje de proyectos de inversión concertados acorde a los lineamientos del SNSP y que serán ejercidos de manera eficiente en el Estado

Eje	Tema
Seguridad ciudadana, justicia y estado de derecho	Seguridad Ciudadana

¿Quién gasta?

42 Unidad Presupuestal	167 Unidad Responsable	00013 Unidad Ejecutora del Gasto
Coordinación General Estratégica de Seguridad	Consejo Estatal de Seguridad Pública	Consejo Estatal de Seguridad Pública

¿Para qué se gasta?

Finalidad	Función	Subfunción
Gobierno	Asuntos de Orden Público y de Seguridad Interior	Sistema Nacional de Seguridad Pública

Presupuesto asignado al Programa Presupuestario

Monto	$433,641,695.00

Nivel del Indicador

Nivel	Clave	Resumen Narrativo	Transversalidad
Componente	01	Recursos financieros aportados a los diversos programas de prioridad nacional, ejercidos correctamente por las instituciones de seguridad pública en el estado.	Sin transversalidad

Datos del Indicador

Nombre del Indicador	Método de cálculo	Código
Porcentaje de proyectos de inversión concertados acorde a los lineamientos del SNSP y que serán ejercidos de manera eficiente en el Estado	(Número de proyectos de inversión concertados en el trimestre t/Número de proyectos de inversión presentados en el trimestre t)*100	736_01-1

Descripción del Indicador	Unidad de Medida
Este indicador mide la eficacia en la concertación de recursos financieros que serán aportados a los diversos programas de seguridad pública con prioridad nacional para las instituciones de seguridad en el Estado y que serán ejercidos acorde a los lineamientos establecidos.	Porcentaje

Tipo de Indicador	Gestión	**Dimensión**	Eficacia	**Ponderación del indicador**	100.0
Desagregación Geográfica	Estatal	**Frecuencia de Medición**	Trimestral		

GOBIERNO DEL ESTADO DE JALISCO

PRESUPUESTO DE EGRESOS PARA EL EJERCICIO FISCAL 2025

Ficha Técnica de Indicador

Sistema de Evaluación del Desempeño (SED)

Secretaría de la Hacienda Pública

Características del Indicador

Tipo de Fórmula de Cálculo	Porcentaje	**Características del Indicador**	Monitoreable
Justificación de las Características	Se cuenta con información necesaria para su seguimiento y evaluación.		
Serie de Información Disponible	2023, se concertó el 100% de los recursos proyectados.		
Responsable del Indicador			
Nombre	Lic. Agustín de Jesús Rentería Godínez		
Cargo	Secretario Ejecutivo del Consejo Estatal de Seguridad Pública		
Correo Electrónico	agustin.renteria@jalisco.gob.mx		

Determinación de Metas

						Línea Base	
			Absoluto	Relativo	Sentido del Indicador*	Valor Meta	Año
Año de Medición del Resultado	2025	**Tipo Valor de la Meta**	◯	X	Ascendente	96.0	2020
Meta Valor	100.0	**Unidad de medida**	Proyectos	**Indicador de Género**	Si ◯	No X	

Resultados

Valor Programado	N.P	**Avance de la Meta**	N.D	**% Avance de la Meta**	N.D	**Semáforo**	

Calendarización de la Meta

	Enero	Febrero	Marzo	Abril	Mayo	Junio	Julio	Agosto	Septiembre	Octubre	Noviembre	Diciembre
Programado			95.0			96.0			100.0			100.0
Programado Acumulado			95.0			96.0			100.0			100.0
Realizado												
Realizado Acumulado												

Proyección de la meta en los próximos 3 años	100.00	100.00	

Parámetros de semaforización

Meta Institucional

100%

GOBIERNO DEL ESTADO DE JALISCO

PRESUPUESTO DE EGRESOS PARA EL EJERCICIO FISCAL 2025

Ficha Técnica de Indicador

Sistema de Evaluación del Desempeño (SED)

Secretaría de la Hacienda Pública

Características de las Variables (metadatos)

Variable 1

Nombre

Número de proyectos de inversión presentados en el trimestre t

Fuente de Información	Plataforma AD-FASP y actualizada constantemente y reportes de forma trimestral, Dirección de Gestión y Planeación Estratégica del CESP

Unidad de Medida	**Valor Absoluto de la Variable**	**Desagregación Geográfica**	**Frecuencia cálculo variable**
Proyectos	11.00	Estatal	Trimestral

Método recopilación de datos	**Fecha de disponibilidad de la información**	**Tipo de acumulación**
		Valor Presente

Variable 2

Nombre

Número de proyectos de inversión concertados en el trimestre t

Fuente de Información	Plataforma AD-FASP y actualizada constantemente y reportes de forma trimestral, Dirección de Gestión y Planeación Estratégica del CESP

Unidad de Medida	**Valor Absoluto de la Variable**	**Desagregación Geográfica**	**Frecuencia cálculo variable**
Proyectos	11.00	Estatal	Trimestral

Método recopilación de datos	**Fecha de disponibilidad de la información**	**Tipo de acumulación**
		Valor Presente

Medios de Verificación Nivel MIR	Documentos firmados de Convenio de colaboración Estado - Federación, Anexo técnico al convenio que contiene todos y cada uno de los proyectos de inversión y estructura programática validada.
Supuestos del Nivel MIR	Existe la intención e interés de todas las partes para la presentación de la documentación requerida al momento de la concertación de los proyectos de inversión.
Observaciones del Responsable	

GOBIERNO DEL ESTADO DE JALISCO

PRESUPUESTO DE EGRESOS PARA EL EJERCICIO FISCAL 2025

Ficha Técnica de Indicador

Sistema de Evaluación del Desempeño (SED)

Secretaría de la Hacienda Pública

Datos de Identificación del Programa: Gestión de los recursos federales para el fortalecimiento de la Seguridad Pública en el Estado de Jalisco

Porcentaje de sistemas de información aplicados en el Consejo Estatal de Seguridad Pública y las bases de datos del SNSP

Eje	Tema
Seguridad ciudadana, justicia y estado de derecho	Seguridad Ciudadana

¿Quién gasta?

42 Unidad Presupuestal	167 Unidad Responsable	00013 Unidad Ejecutora del Gasto
Coordinación General Estratégica de Seguridad	Consejo Estatal de Seguridad Pública	Consejo Estatal de Seguridad Pública

¿Para qué se gasta?

Finalidad	Función	Subfunción
Gobierno	Asuntos de Orden Público y de Seguridad Interior	Sistema Nacional de Seguridad Pública

Presupuesto asignado al Programa Presupuestario

Monto $433,641,695.00

Nivel del Indicador

Nivel	Clave	Resumen Narrativo	Transversalidad
Componente	02	Profesionalización tecnológica realizada para la generación de información y transporte de datos en materia de Seguridad Pública	Sin transversalidad

Datos del Indicador

Nombre del Indicador	Método de cálculo	Código
Porcentaje de sistemas de información aplicados en el Consejo Estatal de Seguridad Pública y las bases de datos del SNSP	(Número de sistemas de información operando en el trimestre t/Número de sistemas de información proyectados en el trimestre t)*100	736_02-1

Descripción del Indicador	Unidad de Medida
Administración, gestión y actualización a sistemas de información en materia de seguridad pública que brindan información para toma de decisiones	Porcentaje

Tipo de Indicador	Gestión	**Dimensión**	Eficacia	**Ponderación del indicador**	100.0
Desagregación Geográfica	Estatal	**Frecuencia de Medición**	Trimestral		

Características del Indicador

Tipo de Fórmula de Cálculo	Porcentaje	**Características del Indicador**	Monitoreable
Justificación de las Características	Se cuenta con información para su seguimiento y evaluación		
Serie de Información Disponible	2022		

Responsable del Indicador

Nombre	Ing. Felix Eduardo Ascencio Becerra
Cargo	Coordinadora de Informática
Correo Electrónico	felix.ascencio@jalisco.gob.mx

GOBIERNO DEL ESTADO DE JALISCO

PRESUPUESTO DE EGRESOS PARA EL EJERCICIO FISCAL 2025

Ficha Técnica de Indicador

Sistema de Evaluación del Desempeño (SED)

Secretaría de la Hacienda Pública

Determinación de Metas

						Línea Base	
			Absoluto	Relativo	Sentido del Indicador*	Valor Meta	Año
Año de Medición del Resultado	2025	**Tipo Valor de la Meta**	( )	(X)	Ascendente	100.0	2022
Meta Valor	100.0	**Unidad de medida**	Sistema	**Indicador de Género**	**Si** ( )	**No** (X)	

Resultados

Valor Programado	N.P	**Avance de la Meta**	N.D	**% Avance de la Meta**	N.D	**Semáforo**	

Calendarización de la Meta

	Enero	Febrero	Marzo	Abril	Mayo	Junio	Julio	Agosto	Septiembre	Octubre	Noviembre	Diciembre
Programado			75.0			100.0			100.0			100.0
Programado Acumulado			75.0			100.0			100.0			100.0
Realizado												
Realizado Acumulado												

Proyección de la meta en los próximos 3 años	100.00	100.00	

Parámetros de semaforización

Meta Institucional

100%

GOBIERNO DEL ESTADO DE JALISCO

PRESUPUESTO DE EGRESOS PARA EL EJERCICIO FISCAL 2025

Ficha Técnica de Indicador

Sistema de Evaluación del Desempeño (SED)

Secretaría de la Hacienda Pública

Características de las Variables (metadatos)

Variable 1

Nombre

Número de sistemas de información proyectados en el trimestre t

Fuente de Información	Bitácoras de operación, bases de datos actualizadas de manera constante, reportes trimestrales emitidos por a Coordinación de informática del CESP

Unidad de Medida	**Valor Absoluto de la Variable**	**Desagregación Geográfica**	**Frecuencia cálculo variable**
Sistema	5.00	Estatal	Trimestral

Método recopilación de datos	**Fecha de disponibilidad de la información**	**Tipo de acumulación**
		alor Presente

Variable 2

Nombre

Número de sistemas de información operando en el trimestre t

Fuente de Información	Bitácoras de operación, bases de datos actualizadas de manera constante, reportes trimestrales emitidos por a Coordinación de informática del CESP

Unidad de Medida	**Valor Absoluto de la Variable**	**Desagregación Geográfica**	**Frecuencia cálculo variable**
Sistema	5.00	Estatal	Trimestral

Método recopilación de datos	**Fecha de disponibilidad de la información**	**Tipo de acumulación**
		alor Presente

Medios de Verificación Nivel MIR	Registros en bases de datos de las diversas plataformas que administra la Coordinación de informática, bitácoras de servicio
Supuestos del Nivel MIR	Existe la tecnología, convenios y colaboración para la consulta de las bases de datos de seguridad pública
Observaciones del Responsable	

GOBIERNO DEL ESTADO DE JALISCO

PRESUPUESTO DE EGRESOS PARA EL EJERCICIO FISCAL 2025

Ficha Técnica de Indicador

Sistema de Evaluación del Desempeño (SED)

Secretaría de la Hacienda Pública

Datos de Identificación del Programa: Gestión de los recursos federales para el fortalecimiento de la Seguridad Pública en el Estado de Jalisco

Porcentaje de equipamiento otorgado para el Fortalecimiento de Instituciones de Seguridad Pública Estatal y Municipal

Eje	Tema
Seguridad ciudadana, justicia y estado de derecho	Seguridad Ciudadana

¿Quién gasta?

42 Unidad Presupuestal	167 Unidad Responsable	00013 Unidad Ejecutora del Gasto
Coordinación General Estratégica de Seguridad	Consejo Estatal de Seguridad Pública	Consejo Estatal de Seguridad Pública

¿Para qué se gasta?

Finalidad	Función	Subfunción
Gobierno	Asuntos de Orden Público y de Seguridad Interior	Sistema Nacional de Seguridad Pública

Presupuesto asignado al Programa Presupuestario

Monto $433,641,695.00

Nivel del Indicador

Nivel	Clave	Resumen Narrativo	Transversalidad
Componente	03	Equipamiento otorgado para el Fortalecimiento de Instituciones de Seguridad Pública Estatal y Municipal	Sin transversalidad

Datos del Indicador

Nombre del Indicador	Método de cálculo	Código
Porcentaje de equipamiento otorgado para el Fortalecimiento de Instituciones de Seguridad Pública Estatal y Municipal	(Número de equipamiento entregado a instituciones de seguridad pública estatal y municipal en el trimestre t/Número de equipamiento proyectado a instituciones de seguridad pública estatal y municipal en el trimestre t)*100	736_03_1

Descripción del Indicador	Unidad de Medida
Equipamiento otorgado a instituciones de seguridad pública estatal y municipal para el mejor desempeño de funciones de seguridad	Porcentaje

Tipo de Indicador	Gestión	**Dimensión**	Eficacia	**Ponderación del indicador**	
Desagregación Geográfica	Estatal	**Frecuencia de Medición**	Trimestral	100.0	

Características del Indicador

Tipo de Fórmula de Cálculo	Porcentaje	**Características del Indicador**	Monitoreable
Justificación de las Características	Se cuenta con información para su seguimiento y evaluación		
Serie de Información Disponible			

Responsable del Indicador

Nombre	Lic. Agustín de Jesús Rentería Godínez
Cargo	Secretario Ejecutivo del Consejo Estatal de Seguridad Pública
Correo Electrónico	agustin.renteria@jalisco.gob.mx

GOBIERNO DEL ESTADO DE JALISCO

PRESUPUESTO DE EGRESOS PARA EL EJERCICIO FISCAL 2025

Ficha Técnica de Indicador

Sistema de Evaluación del Desempeño (SED)

Secretaría de la Hacienda Pública

Determinación de Metas

						Línea Base	
			Absoluto	Relativo	Sentido del Indicador*	Valor Meta	Año
Año de Medición del Resultado	2025	**Tipo Valor de la Meta**	( )	(X)	Ascendente	100.0	2023
Meta Valor	100.0	**Unidad de medida**	Proyectos	**Indicador de Género**	Si ( )	No (X)	

Resultados

Valor Programado	N.P	**Avance de la Meta**	N.D	**% Avance de la Meta**	N.D	**Semáforo**	

Calendarización de la Meta

	Enero	Febrero	Marzo	Abril	Mayo	Junio	Julio	Agosto	Septiembre	Octubre	Noviembre	Diciembre
Programado			0.0			0.0			80.0			100.0
Programado Acumulado			0.0			0.0			80.0			100.0
Realizado												
Realizado Acumulado												

Proyección de la meta en los próximos 3 años	100	100	100

Parámetros de semaforización

Meta Institucional

100%

GOBIERNO DEL ESTADO DE JALISCO

PRESUPUESTO DE EGRESOS PARA EL EJERCICIO FISCAL 2025

Ficha Técnica de Indicador

Sistema de Evaluación del Desempeño (SED)

Secretaría de la Hacienda Pública

Características de las Variables (metadatos)

Variable 1

Nombre

Número de equipamiento proyectado a instituciones de seguridad pública estatal y municipal en el trimestre t

Fuente de Información Plataforma AD-FASP de actualización constante y de reporteo trimestral, Dirección de Gestión y Planeación Estratégica del CESP

Unidad de Medida	Valor Absoluto de la Variable	Desagregación Geográfica	Frecuencia cálculo variable
Proyectos	4.00	Estatal	Trimestral

Método recopilación de datos	Fecha de disponibilidad de la información	Tipo de acumulación
		Valor Presente

Variable 2

Nombre

Número de equipamiento entregado a instituciones de seguridad pública estatal y municipal en el trimestre t

Fuente de Información Plataforma AD-FASP de actualización constante y de reporteo trimestral, Dirección de Gestión y Planeación Estratégica del CESP

Unidad de Medida	Valor Absoluto de la Variable	Desagregación Geográfica	Frecuencia cálculo variable
Proyectos	4.00	Estatal	Trimestral

Método recopilación de datos	Fecha de disponibilidad de la información	Tipo de acumulación
		Valor Presente

Medios de Verificación Nivel MIR	Documentos firmados de Convenio de colaboración Estado - Federación, Anexo técnico al convenio que contiene todos y cada uno de los proyectos de inversión y estructura program tica validada. Actas de seguimiento para el desarrollo de los proyectos.
Supuestos del Nivel MIR	Existe el correcto enlace entre Secretariado Ejecutivo, Municipios e Instituciones de Seguridad Pública Estatal para el seguimiento del desarrollo de los proyectos de inversión
Observaciones del Responsable	

GOBIERNO DEL ESTADO DE JALISCO

PRESUPUESTO DE EGRESOS PARA EL EJERCICIO FISCAL 2025

Ficha Técnica de Indicador

Sistema de Evaluación del Desempeño (SED)

Secretaría de la Hacienda Pública

Datos de Identificación del Programa: Gestión de los recursos federales para el fortalecimiento de la Seguridad Pública en el Estado de Jalisco

Porcentaje de acuerdos de techo financiero desarrollados en apego a los proyectos de inversión de manera eficiente y acorde a lineamientos vigentes

Eje	Tema
Seguridad ciudadana, justicia y estado de derecho	Seguridad Ciudadana

¿Quién gasta?

42 Unidad Presupuestal	167 Unidad Responsable	00013 Unidad Ejecutora del Gasto
Coordinación General Estratégica de Seguridad	Consejo Estatal de Seguridad Pública	Consejo Estatal de Seguridad Pública

¿Para qué se gasta?

Finalidad	Función	Subfunción
Gobierno	Asuntos de Orden Público y de Seguridad Interior	Sistema Nacional de Seguridad Pública

Presupuesto asignado al Programa Presupuestario

Monto $433,641,695.00

Nivel del Indicador

Nivel	Clave	Resumen Narrativo	Transversalidad
Componente	05	Gestiones administrativas y financieras realizadas para la operación de procesos de Seguridad Pública	Sin transversalidad

Datos del Indicador

Nombre del Indicador	Método de cálculo	Código
Porcentaje de acuerdos de techo financiero desarrollados en apego a los proyectos de inversión de manera eficiente y acorde a lineamientos vigentes	(Número de recursos financieros ejercidos en el trimestre t/Número de recursos financieros programados en el trimestre t)*100	736_05-1

Descripción del Indicador	Unidad de Medida
Eficiente ejercicio de los recurso para el equipamiento y capacitación a las Instituciones de Seguridad en el Estado. Así como la atención oportuna de los bienes y servicios, solicitados por la áreas que conforman el Consejo Estatal de Seguridad	Porcentaje

Tipo de Indicador	Gestión	**Dimensión**	Eficacia	**Ponderación del indicador**	
Desagregación Geográfica	Estatal	**Frecuencia de Medición**	Trimestral	100.0	

Características del Indicador

Tipo de Fórmula de Cálculo	Porcentaje	**Características del Indicador**	Monitoreable
Justificación de las Características	Se cuenta con información para su seguimiento y evaluación.		
Serie de Información Disponible	2020		

Responsable del Indicador

Nombre	L.C.P. Irma Leticia Martínez Espinosa
Cargo	Directora de Gestión y Planeación Estratégica
Correo Electrónico	leticia.espinosa@jalisco.gob.mx

GOBIERNO DEL ESTADO DE JALISCO

PRESUPUESTO DE EGRESOS PARA EL EJERCICIO FISCAL 2025

Ficha Técnica de Indicador

Sistema de Evaluación del Desempeño (SED)

Secretaría de la Hacienda Pública

Determinación de Metas

						Línea Base	
		Absoluto	Relativo	Sentido del Indicador*	Valor Meta	Año
Año de Medición del Resultado	2025	**Tipo Valor de la Meta**	◯	X	Ascendente	96.0	2020
Meta Valor	100.0	**Unidad de medida**	Recurso	**Indicador de Género**	◯ Si	X No	

Resultados

Valor Programado	N.P	**Avance de la Meta**	N.D	**% Avance de la Meta**	N.D	**Semáforo**	

Calendarización de la Meta

	Enero	Febrero	Marzo	Abril	Mayo	Junio	Julio	Agosto	Septiembre	Octubre	Noviembre	Diciembre
Programado			0.0			6.0			35.0			100.0
Programado Acumulado			0.0			6.0			35.0			100.0
Realizado												
Realizado Acumulado												

Proyección de la meta en los próximos 3 años	9□.00	99.00	

Parámetros de semaforización

Meta Institucional

100□

GOBIERNO DEL ESTADO DE JALISCO

PRESUPUESTO DE EGRESOS PARA EL EJERCICIO FISCAL 2025

Ficha Técnica de Indicador

Sistema de Evaluación del Desempeño (SED)

Secretaría de la Hacienda Pública

Características de las Variables (metadatos)

Variable 1

Nombre

Número de recursos financieros por ejercer en el trimestre t

Fuente de Información	Sistema Integral de Información Financiera, registros financieros actualizados trimestralmente en la Dirección de Gestión y Planeación Estratégica

Unidad de Medida	**Valor Absoluto de la Variable**	**Desagregación Geográfica**	**Frecuencia cálculo variable**
Recurso	100.00	Estatal	Trimestral

Método recopilación de datos	**Fecha de disponibilidad de la información**	**Tipo de acumulación**
		alor Presente

Variable 2

Nombre

Número de recursos financieros ejercidos en el trimestre t

Fuente de Información	Sistema Integral de Información Financiera, registros financieros actualizados trimestralmente en la Dirección de Gestión y Planeación Estratégica

Unidad de Medida	**Valor Absoluto de la Variable**	**Desagregación Geográfica**	**Frecuencia cálculo variable**
Recurso	100.00	Estatal	Trimestral

Método recopilación de datos	**Fecha de disponibilidad de la información**	**Tipo de acumulación**
		alor Presente

Medios de Verificación Nivel MIR	Registros en bases de datos del ADFASP, archivos digitales, contratos u ordenes de compra.
Supuestos del Nivel MIR	Existe la voluntad de parte de los servidores públicos para su integración al servicio civil de carrera
Observaciones del Responsable	

GOBIERNO DEL ESTADO DE JALISCO

PRESUPUESTO DE EGRESOS PARA EL EJERCICIO FISCAL 2025

Ficha Técnica de Indicador

Sistema de Evaluación del Desempeño (SED)

Secretaría de la Hacienda Pública

Datos de Identificación del Programa: Gestión de los recursos federales para el fortalecimiento de la Seguridad Pública en el Estado de Jalisco

Porcentaje de municipios beneficiados con apoyo para el Equipamiento de sus Instituciones de Seguridad Pública

Eje	Tema
Seguridad ciudadana, justicia y estado de derecho	Seguridad Ciudadana

¿Quién gasta?

42 Unidad Presupuestal	167 Unidad Responsable	00013 Unidad Ejecutora del Gasto
Coordinación General Estratégica de Seguridad	Consejo Estatal de Seguridad Pública	Consejo Estatal de Seguridad Pública

¿Para qué se gasta?

Finalidad	Función	Subfunción
Gobierno	Asuntos de Orden Público y de Seguridad Interior	Sistema Nacional de Seguridad Pública

Presupuesto asignado al Programa Presupuestario

Monto $433,641,695.00

Nivel del Indicador

Nivel	Clave	Resumen Narrativo	Transversalidad
Componente	07	Fortalecimiento Municipal otorgado a los diversos subprogramas de Seguridad Pública con Prioridad Nacional	Sin transversalidad

Datos del Indicador

Nombre del Indicador	Método de cálculo	Código
Porcentaje de municipios beneficiados con apoyo para el Equipamiento de sus Instituciones de Seguridad Pública	(Número de municipios beneficiados en el trimestre t/Número de municipios concertados en el trimestre t)*100	736_07-1

Descripción del Indicador	Unidad de Medida
Recursos financieros aportados a los diversos subprogramas de seguridad pública con prioridad nacional, gestionados para el fortalecimiento Municipal	Porcentaje

Tipo de Indicador	Estratégico	**Dimensión**	Eficacia	**Ponderación del indicador**	
Desagregación Geográfica	Estatal	**Frecuencia de Medición**	Trimestral	100.0	

Características del Indicador

Tipo de Fórmula de Cálculo	Porcentaje	**Características del Indicador**	Monitoreable
Justificación de las Características	Se cuenta con información para su seguimiento y evaluación		
Serie de Información Disponible	2009		

Responsable del Indicador

Nombre	Lic. Agustín Rentería Godínez
Cargo	Secretario Ejecutivo del Consejo Estatal de Seguridad Pública
Correo Electrónico	agustin.rentería@jalisco.gob.mx

GOBIERNO DEL ESTADO DE JALISCO

PRESUPUESTO DE EGRESOS PARA EL EJERCICIO FISCAL 2025

Ficha Técnica de Indicador

Sistema de Evaluación del Desempeño (SED)

Secretaría de la Hacienda Pública

Determinación de Metas

						Línea Base	
			Absoluto	Relativo	Sentido del Indicador*	Valor Meta	Año
Año de Medición del Resultado	2025	**Tipo Valor de la Meta**	( )	(X)	Ascendente	100.0	2009
Meta Valor	100.0	**Unidad de medida**	Municipio	**Indicador de Género**	**Si** ( )	**No** (X)	

Resultados

Valor Programado	N.P	**Avance de la Meta**	N.D	**% Avance de la Meta**	N.D	**Semáforo**	

Calendarización de la Meta

	Enero	Febrero	Marzo	Abril	Mayo	Junio	Julio	Agosto	Septiembre	Octubre	Noviembre	Diciembre
Programado			0.0			0.0			0.0			100.0
Programado Acumulado			0.0			0.0			0.0			100.0
Realizado												
Realizado Acumulado												

Proyección de la meta en los próximos 3 años	100.00	100.00	

Parámetros de semaforización

Meta Institucional

100%

GOBIERNO DEL ESTADO DE JALISCO

PRESUPUESTO DE EGRESOS PARA EL EJERCICIO FISCAL 2025

Ficha Técnica de Indicador

Sistema de Evaluación del Desempeño (SED)

Secretaría de la Hacienda Pública

Características de las Variables (metadatos)

Variable 1

Nombre

Número de municipios a concertados en el trimestre t

Fuente de Información Documentos contratos de comodato de donación de equipamiento, disponibles a final del año, Despacho del titular de la dependencia

Unidad de Medida	Valor Absoluto de la Variable	Desagregación Geográfica	Frecuencia cálculo variable
Municipio	110.00	Estatal	Trimestral

Método recopilación de datos	Fecha de disponibilidad de la información	Tipo de acumulación
		Valor Presente

Variable 2

Nombre

Número de municipios beneficiados en el trimestre t

Fuente de Información Documentos contratos de comodato de donación de equipamiento, disponibles a final del año, Despacho del titular de la dependencia

Unidad de Medida	Valor Absoluto de la Variable	Desagregación Geográfica	Frecuencia cálculo variable
Municipio	110.00	Estatal	Trimestral

Método recopilación de datos	Fecha de disponibilidad de la información	Tipo de acumulación
		Valor Presente

Medios de Verificación Nivel MIR	Contratos u ordenes de compra, documentos de convenio de comodato.
Supuestos del Nivel MIR	Los procesos de adquisición se desarrollan en apego a la normatividad, los bienes se entregan en tiempo y forma a los municipios solicitantes.
Observaciones del Responsable	

GOBIERNO DEL ESTADO DE JALISCO

PRESUPUESTO DE EGRESOS PARA EL EJERCICIO FISCAL 2025

Ficha Técnica de Indicador

Sistema de Evaluación del Desempeño (SED)

Secretaría de la Hacienda Pública

Datos de Identificación del Programa: Gestión de los recursos federales para el fortalecimiento de la Seguridad Pública en el Estado de Jalisco

Porcentaje de elementos de la Secretaría de Seguridad Pública equipados para el desempeño de sus funciones

Eje	Tema
Seguridad ciudadana, justicia y estado de derecho	Seguridad Ciudadana

¿Quién gasta?

42 Unidad Presupuestal	167 Unidad Responsable	00013 Unidad Ejecutora del Gasto
Coordinación General Estratégica de Seguridad	Consejo Estatal de Seguridad Pública	Consejo Estatal de Seguridad Pública

¿Para qué se gasta?

Finalidad	Función	Subfunción
Gobierno	Asuntos de Orden Público y de Seguridad Interior	Sistema Nacional de Seguridad Pública

Presupuesto asignado al Programa Presupuestario

Monto $433,641,695.00

Nivel del Indicador

Nivel	Clave	Resumen Narrativo	Transversalidad
Componente	A1	Equipamiento otorgado a la Secretaría de Seguridad para el desempeño de las funciones de los elementos operativos y sus instalaciones	Derechos Humanos

Datos del Indicador

Nombre del Indicador	Método de cálculo	Código
Porcentaje de elementos de la Secretaría de Seguridad Pública equipados para el desempeño de sus funciones	(Número de elementos equipados para el desempeño de sus funciones en el trimestre t/Número de elementos a equipar para el desempeño de sus funciones en el trimestre t)*100	736_A1-1

Descripción del Indicador	Unidad de Medida
Mide el total de elementos de seguridad pública equipados para el desarrollo de sus funciones	Porcentaje

Tipo de Indicador	Gestión	**Dimensión**	Eficacia	**Ponderación del indicador**	
Desagregación Geográfica	Estatal	**Frecuencia de Medición**	Trimestral	40.0	

Características del Indicador

Tipo de Fórmula de Cálculo	Porcentaje	**Características del Indicador**	Monitoreable
Justificación de las Características	Se cuenta con información para su seguimiento y evaluación		
Serie de Información Disponible			

Responsable del Indicador

Nombre	Pamela Guati Rojo Benavides
Cargo	Coordinación General de Planeación Operativa, enlace MIR.
Correo Electrónico	pamela.rojo@jalisco.gob.mx

GOBIERNO DEL ESTADO DE JALISCO

PRESUPUESTO DE EGRESOS PARA EL EJERCICIO FISCAL 2025

Ficha Técnica de Indicador

Sistema de Evaluación del Desempeño (SED)

Secretaría de la Hacienda Pública

Determinación de Metas

						Línea Base	
			Absoluto	Relativo	Sentido del Indicador*	Valor Meta	Año
Año de Medición del Resultado	2025	Tipo Valor de la Meta		X	Ascendente	100.0	2023
Meta Valor	100.0	Unidad de medida	Elemento	Indicador de Género	Si	No	
						X	

Resultados

Valor Programado	N.P	Avance de la Meta	N.D	% Avance de la Meta	N.D	Semáforo	

Calendarización de la Meta

	Enero	Febrero	Marzo	Abril	Mayo	Junio	Julio	Agosto	Septiembre	Octubre	Noviembre	Diciembre
Programado			0.0			0.0			70.0			100.0
Programado Acumulado			0.0			0.0			70.0			100.0
Realizado												
Realizado Acumulado												

Proyección de la meta en los próximos 3 años	100	100	

Parámetros de semaforización

Meta Institucional

100%

GOBIERNO DEL ESTADO DE JALISCO

PRESUPUESTO DE EGRESOS PARA EL EJERCICIO FISCAL 2025

Ficha Técnica de Indicador

Sistema de Evaluación del Desempeño (SED)

Secretaría de la Hacienda Pública

Características de las Variables (metadatos)

Variable 1

Nombre

Número de elementos a equipar para el desempeño de sus funciones en el trimestre t

Fuente de Información	Resguardos de bienes, registros administrativos de archivo físico actualizada trimestralmente, Comisaría de la Coordinación General de Planeación Operativa / Dirección General Administrativa de la SSE

Unidad de Medida	**Valor Absoluto de la Variable**	**Desagregación Geográfica**	**Frecuencia cálculo variable**
Elemento	16,000.00	Estatal	Trimestral

Método recopilación de datos	**Fecha de disponibilidad de la información**	**Tipo de acumulación**
		Valor Presente

Variable 2

Nombre

Número de elementos equipados para el desempeño de sus funciones en el trimestre t

Fuente de Información	Resguardos de bienes, registros administrativos de archivo físico actualizada trimestralmente, Comisaría de la Coordinación General de Planeación Operativa / Dirección General Administrativa de la SSE

Unidad de Medida	**Valor Absoluto de la Variable**	**Desagregación Geográfica**	**Frecuencia cálculo variable**
Elemento	16,000.00	Estatal	Trimestral

Método recopilación de datos	**Fecha de disponibilidad de la información**	**Tipo de acumulación**
		Valor Presente

Medios de Verificación Nivel MIR	Expedientes de procesos de adquisición, contratos u ordenes de compra.
Supuestos del Nivel MIR	Los procesos de adquisición se desarrollan en apego a la normatividad, los bienes se entregan en tiempo y forma
Observaciones del Responsable	

GOBIERNO DEL ESTADO DE JALISCO

PRESUPUESTO DE EGRESOS PARA EL EJERCICIO FISCAL 2025

Ficha Técnica de Indicador

Sistema de Evaluación del Desempeño (SED)

Secretaría de la Hacienda Pública

Datos de Identificación del Programa: Gestión de los recursos federales para el fortalecimiento de la Seguridad Pública en el Estado de Jalisco

Porcentaje de bases de datos actualizadas del Registro Nacional de Seguridad Pública por parte de la S.S.E.

Eje	Tema
Seguridad ciudadana, justicia y estado de derecho	Seguridad Ciudadana

¿Quién gasta?

42 Unidad Presupuestal	167 Unidad Responsable	00013 Unidad Ejecutora del Gasto
Coordinación General Estratégica de Seguridad	Consejo Estatal de Seguridad Pública	Consejo Estatal de Seguridad Pública

¿Para qué se gasta?

Finalidad	Función	Subfunción
Gobierno	Asuntos de Orden Público y de Seguridad Interior	Sistema Nacional de Seguridad Pública

Presupuesto asignado al Programa Presupuestario

Monto $433,641,695.00

Nivel del Indicador

Nivel	Clave	Resumen Narrativo	Transversalidad
Componente	A1	Equipamiento otorgado a la Secretaría de Seguridad para el desempeño de las funciones de los elementos operativos y sus instalaciones	Derechos Humanos

Datos del Indicador

Nombre del Indicador	Método de cálculo	Código
Porcentaje de bases de datos actualizadas del Registro Nacional de Seguridad Pública por parte de la S.S.E.	(Número de actualizaciones de base de datos realizadas en el registro nacional de Seguridad Pública realizadas en el trimestre t/Número de actualizaciones de base de datos del registro nacional de Seguridad Pública programadas en el trimestre t)*100	736_A1-2

Descripción del Indicador	Unidad de Medida
Mide el total de bases de datos actualizadas del Registro Nacional de Seguridad Pública con información competente de la Secretaría de Seguridad Pública del Estado	Porcentaje

Tipo de Indicador	Gestión	**Dimensión**	Eficacia	**Ponderación del indicador**	
Desagregación Geográfica	Estatal	**Frecuencia de Medición**	Trimestral	30.0	

Características del Indicador

Tipo de Fórmula de Cálculo	Porcentaje	**Características del Indicador**	Monitoreable
Justificación de las Características	Se cuenta con información para su seguimiento y evaluación		
Serie de Información Disponible			

Responsable del Indicador

Nombre	Javier Órnelas Virgen
Cargo	Dirección General de Prevención y Reinserción Social, Coordinador de Informática
Correo Electrónico	javier.ornelas@jalisco.gob.mx

GOBIERNO DEL ESTADO DE JALISCO

PRESUPUESTO DE EGRESOS PARA EL EJERCICIO FISCAL 2025

Ficha Técnica de Indicador

Sistema de Evaluación del Desempeño (SED)

Secretaría de la Hacienda Pública

Determinación de Metas

							Línea Base	
				Absoluto	Relativo	Sentido del Indicador*	Valor Meta	Año
Año de Medición del Resultado	2025	**Tipo Valor de la Meta**		○	◉	Ascendente	100.0	2023
Meta Valor	100.0	**Unidad de medida**	Actualización	**Indicador de Género**		○ Si	◉ No	

Resultados

Valor Programado	N.P	**Avance de la Meta**	N.D	**% Avance de la Meta**	N.D	**Semáforo**	

Calendarización de la Meta

	Enero	Febrero	Marzo	Abril	Mayo	Junio	Julio	Agosto	Septiembre	Octubre	Noviembre	Diciembre
Programado			25.0			50.0			◉0.0			100.0
Programado Acumulado			25.0			50.0			◉0.0			100.0
Realizado												
Realizado Acumulado												

Proyección de la meta en los próximos 3 años	100	100	

Parámetros de semaforización

Meta Institucional

100◉

GOBIERNO DEL ESTADO DE JALISCO

PRESUPUESTO DE EGRESOS PARA EL EJERCICIO FISCAL 2025

Ficha Técnica de Indicador

Sistema de Evaluación del Desempeño (SED)

Secretaría de la Hacienda Pública

Características de las Variables (metadatos)

Variable 1

Nombre

Número de actualizaciones de base de datos del registro nacional de Seguridad Pública programadas en el trimestre t

Fuente de Información	Bases de datos, registros digitales actualizados de manera constante, emisión de reportes generados trimestralmente, Coordinador de Informática de la Dirección General de Prevención y Reinserción Social.

Unidad de Medida	**Valor Absoluto de la Variable**	**Desagregación Geográfica**	**Frecuencia cálculo variable**
Actualización	13.00	Estatal	Trimestral

Método recopilación de datos	**Fecha de disponibilidad de la información**	**Tipo de acumulación**
		Valor Presente

Variable 2

Nombre

Número de actualizaciones de base de datos realizadas en el registro nacional de Seguridad Pública en el trimestre t

Fuente de Información	Bases de datos, registros digitales actualizados de manera constante, emisión de reportes generados trimestralmente, Coordinador de Informática de la Dirección General de Prevención y Reinserción Social.

Unidad de Medida	**Valor Absoluto de la Variable**	**Desagregación Geográfica**	**Frecuencia cálculo variable**
Actualización	0.00	Estatal	Trimestral

Método recopilación de datos	**Fecha de disponibilidad de la información**	**Tipo de acumulación**
		Valor Presente

Medios de Verificación Nivel MIR	Expedientes de procesos de adquisición, contratos u ordenes de compra.
Supuestos del Nivel MIR	Los procesos de adquisición se desarrollan en apego a la normatividad, los bienes se entregan en tiempo y forma
Observaciones del Responsable	

GOBIERNO DEL ESTADO DE JALISCO

PRESUPUESTO DE EGRESOS PARA EL EJERCICIO FISCAL 2025

Ficha Técnica de Indicador

Sistema de Evaluación del Desempeño (SED)

Secretaría de la Hacienda Pública

Datos de Identificación del Programa: Gestión de los recursos federales para el fortalecimiento de la Seguridad Pública en el Estado de Jalisco

Porcentaje de equipamiento a la Secretaría de Seguridad Pública

Eje	Tema
Seguridad ciudadana, justicia y estado de derecho	Seguridad Ciudadana

¿Quién gasta?

42 Unidad Presupuestal	167 Unidad Responsable	00013 Unidad Ejecutora del Gasto
Coordinación General Estratégica de Seguridad	Consejo Estatal de Seguridad Pública	Consejo Estatal de Seguridad Pública

¿Para qué se gasta?

Finalidad	Función	Subfunción
Gobierno	Asuntos de Orden Público y de Seguridad Interior	Sistema Nacional de Seguridad Pública

Presupuesto asignado al Programa Presupuestario

Monto $433,641,695.00

Nivel del Indicador

Nivel	Clave	Resumen Narrativo	Transversalidad
Componente	A1	Equipamiento otorgado a la Secretaría de Seguridad para el desempeño de las funciones de los elementos operativos y sus instalaciones	Derechos Humanos

Datos del Indicador

Nombre del Indicador	Método de cálculo	Código
Porcentaje de equipamiento a la Secretaría de Seguridad Pública	(Número de equipos adquiridos para el fortalecimiento de la SSE en el trimestre t/Número de equipos concertados para el fortalecimiento de la SSE en el trimestre t)*100	736_A1-3

Descripción del Indicador	Unidad de Medida
Es el equipamiento otorgado para elementos e instalaciones de la Secretaría de Seguridad del Estado	Porcentaje

Tipo de Indicador	Gestión	**Dimensión**	Eficacia	**Ponderación del indicador**	
Desagregación Geográfica	Estatal	**Frecuencia de Medición**	Trimestral	30.0	

Características del Indicador

Tipo de Fórmula de Cálculo	Porcentaje	**Características del Indicador**	Monitoreable
Justificación de las Características			
Serie de Información Disponible			

Responsable del Indicador

Nombre	Pamela Guati Rojo Benavides. Enlace MIR.
Cargo	Personal de la Coordinación General de Planeación Operativa
Correo Electrónico	pamela.rojo@jalisco.gob.mx

GOBIERNO DEL ESTADO DE JALISCO

PRESUPUESTO DE EGRESOS PARA EL EJERCICIO FISCAL 2025

Ficha Técnica de Indicador

Sistema de Evaluación del Desempeño (SED)

Secretaría de la Hacienda Pública

Determinación de Metas

						Línea Base	
		Absoluto	Relativo	Sentido del Indicador*	Valor Meta	Año
Año de Medición del Resultado	2025	**Tipo Valor de la Meta**		X	Ascendente	100.0	2023
Meta Valor	100.0	**Unidad de medida**	Equipo	**Indicador de Género**		X	
					Si	**No**	

Resultados

Valor Programado	N.P	**Avance de la Meta**	N.D	**% Avance de la Meta**	N.D	**Semáforo**	

Calendarización de la Meta

	Enero	Febrero	Marzo	Abril	Mayo	Junio	Julio	Agosto	Septiembre	Octubre	Noviembre	Diciembre
Programado			0.0			0.0			70.0			100.0
Programado Acumulado			0.0			0.0			70.0			100.0
Realizado												
Realizado Acumulado												

Proyección de la meta en los próximos 3 años	100	100	

Parámetros de semaforización

Meta Institucional

100%

GOBIERNO DEL ESTADO DE JALISCO

PRESUPUESTO DE EGRESOS PARA EL EJERCICIO FISCAL 2025

Ficha Técnica de Indicador

Sistema de Evaluación del Desempeño (SED)

Secretaría de la Hacienda Pública

Características de las Variables (metadatos)

Variable 1

Nombre

Número de equipos concertados para el fortalecimiento de la SSE en el trimestre t

Fuente de Información	Documentos de resguardo de bienes, contratos de bienes/servicios adquiridos, actualizado de manera trimestral Coordinación General de Planeación Operativa

Unidad de Medida	**Valor Absoluto de la Variable**	**Desagregación Geográfica**	**Frecuencia cálculo variable**
Equipo	140.00	Estatal	Trimestral

Método recopilación de datos	**Fecha de disponibilidad de la información**	**Tipo de acumulación**
		Valor Presente

Variable 2

Nombre

Número de equipos adquiridos para el fortalecimiento de la SSE en el trimestre t

Fuente de Información	Documentos de resguardo de bienes, contratos de bienes/servicios adquiridos, actualizado de manera trimestral Coordinación General de Planeación Operativa

Unidad de Medida	**Valor Absoluto de la Variable**	**Desagregación Geográfica**	**Frecuencia cálculo variable**
Equipo	140.00	Estatal	Trimestral

Método recopilación de datos	**Fecha de disponibilidad de la información**	**Tipo de acumulación**
		Valor Presente

Medios de Verificación Nivel MIR	Expedientes de procesos de adquisición, contratos u ordenes de compra.
Supuestos del Nivel MIR	Los procesos de adquisición se desarrollan en apego a la normatividad, los bienes se entregan en tiempo y forma
Observaciones del Responsable	

GOBIERNO DEL ESTADO DE JALISCO

PRESUPUESTO DE EGRESOS PARA EL EJERCICIO FISCAL 2025

Ficha Técnica de Indicador

Sistema de Evaluación del Desempeño (SED)

Secretaría de la Hacienda Pública

Datos de Identificación del Programa: Gestión de los recursos federales para el fortalecimiento de la Seguridad Pública en el Estado de Jalisco

Porcentaje de elementos policiales de la Secretaría de Seguridad evaluados en materia de control y confianza

Eje	Tema
Seguridad ciudadana, justicia y estado de derecho	Seguridad Ciudadana

¿Quién gasta?

42 Unidad Presupuestal	167 Unidad Responsable	00013 Unidad Ejecutora del Gasto
Coordinación General Estratégica de Seguridad	Consejo Estatal de Seguridad Pública	Consejo Estatal de Seguridad Pública

¿Para qué se gasta?

Finalidad	Función	Subfunción
Gobierno	Asuntos de Orden Público y de Seguridad Interior	Sistema Nacional de Seguridad Pública

Presupuesto asignado al Programa Presupuestario

Monto $433,641,695.00

Nivel del Indicador

Nivel	Clave	Resumen Narrativo	Transversalidad
Componente	A2	Acciones de evaluación y profesionalización realizados en la Secretaría de Seguridad	Derechos Humanos

Datos del Indicador

Nombre del Indicador	Método de cálculo	Código
Porcentaje de elementos policiales de la Secretaría de Seguridad evaluados en materia de control y confianza	(Número de elementos de la SSE a evaluase en materia de control y confianza en el trimestre t/Número de elementos de la SSE evaluados en materia de control y confianza en el trimestre t)*100	736_A2-1

Descripción del Indicador	Unidad de Medida
Son los elementos de la SSE evaluados en materia de control y confianza y esquemas de profesionalización realizados	Porcentaje

Tipo de Indicador	Gestión	**Dimensión**	Eficacia	**Ponderación del indicador**	
Desagregación Geográfica	Estatal	**Frecuencia de Medición**	Trimestral	50.0	

Características del Indicador

Tipo de Fórmula de Cálculo	Porcentaje	**Características del Indicador**	Monitoreable
Justificación de las Características	Se cuenta con información para su seguimiento y evaluación		
Serie de Información Disponible			

Responsable del Indicador

Nombre	Lic. Rubiela Elizabeth Angulo Rovello
Cargo	Coordinador Administrativo C
Correo Electrónico	rubiela.angulo@jalisco.gob.mx

GOBIERNO DEL ESTADO DE JALISCO

PRESUPUESTO DE EGRESOS PARA EL EJERCICIO FISCAL 2025

Ficha Técnica de Indicador

Sistema de Evaluación del Desempeño (SED)

Secretaría de la Hacienda Pública

Determinación de Metas

					Línea Base	
	Absoluto	Relativo	Sentido del Indicador*	Valor Meta	Año
Año de Medición del Resultado 2025	**Tipo Valor de la Meta**	( )	(X)	Ascendente	100.0	2023
Meta Valor 100.0	**Unidad de medida** Elemento	**Indicador de Género**	Si ( )	No (X)		

Resultados

Valor Programado	N.P	**Avance de la Meta**	N.D	**% Avance de la Meta**	N.D	**Semáforo**	

Calendarización de la Meta

	Enero	Febrero	Marzo	Abril	Mayo	Junio	Julio	Agosto	Septiembre	Octubre	Noviembre	Diciembre
Programado			5.0			25.0			60.0			100.0
Programado Acumulado			5.0			25.0			60.0			100.0
Realizado												
Realizado Acumulado												

Proyección de la meta en los próximos 3 años	100.00	100.00	

Parámetros de semaforización

Meta Institucional

100%

GOBIERNO DEL ESTADO DE JALISCO

PRESUPUESTO DE EGRESOS PARA EL EJERCICIO FISCAL 2025

Ficha Técnica de Indicador

Sistema de Evaluación del Desempeño (SED)

Secretaría de la Hacienda Pública

Características de las Variables (metadatos)

Variable 1

Nombre

Número de elementos de la SSE a evaluase en materia de control y confianza en el trimestre t

Fuente de Información	Sistema de gestión de información ERP actualizado de forma constante y emisión de reportes trimestrales, Dirección General del Centro Estatal de Evaluación de Control de Confianza		
Unidad de Medida	**Valor Absoluto de la Variable**	**Desagregación Geográfica**	**Frecuencia cálculo variable**
Elemento	1,700.00	Estatal	Trimestral
Método recopilación de datos	**Fecha de disponibilidad de la información**	**Tipo de acumulación**	
		Valor Presente	

Variable 2

Nombre

Número de elementos de la SSE evaluados en materia de control y confianza en el trimestre t

Fuente de Información	Sistema de gestión de información ERP actualizado de forma constante y emisión de reportes trimestrales, Dirección General del Centro Estatal de Evaluación de Control de Confianza		
Unidad de Medida	**Valor Absoluto de la Variable**	**Desagregación Geográfica**	**Frecuencia cálculo variable**
Elemento	1,700.00	Estatal	Trimestral
Método recopilación de datos	**Fecha de disponibilidad de la información**	**Tipo de acumulación**	
		Valor Presente	

Medios de Verificación Nivel MIR	Constancias de capacitación
Supuestos del Nivel MIR	Los elementos asisten en tiempo y forma a la convocatoria de capacitación.
Observaciones del Responsable	

GOBIERNO DEL ESTADO DE JALISCO

PRESUPUESTO DE EGRESOS PARA EL EJERCICIO FISCAL 2025

Ficha Técnica de Indicador

Sistema de Evaluación del Desempeño (SED)

Secretaría de la Hacienda Pública

Datos de Identificación del Programa: Gestión de los recursos federales para el fortalecimiento de la Seguridad Pública en el Estado de Jalisco

Porcentaje de elementos policiales de la Secretaría de Seguridad capacitados

Eje	Tema
Seguridad ciudadana, justicia y estado de derecho	Seguridad Ciudadana

¿Quién gasta?

42 Unidad Presupuestal	167 Unidad Responsable	00013 Unidad Ejecutora del Gasto
Coordinación General Estratégica de Seguridad	Consejo Estatal de Seguridad Pública	Consejo Estatal de Seguridad Pública

¿Para qué se gasta?

Finalidad	Función	Subfunción
Gobierno	Asuntos de Orden Público y de Seguridad Interior	Sistema Nacional de Seguridad Pública

Presupuesto asignado al Programa Presupuestario

Monto $433,641,695.00

Nivel del Indicador

Nivel	Clave	Resumen Narrativo	Transversalidad
Componente	A2	Acciones de evaluación y profesionalización realizados en la Secretaría de Seguridad	Derechos Humanos

Datos del Indicador

Nombre del Indicador	Método de cálculo	Código
Porcentaje de elementos policiales de la Secretaría de Seguridad capacitados	(Número de elementos de la SSE capacitados en el trimestre t/Número de elementos de la SSE a capacitar en el trimestre t)*100	736_A2-2

Descripción del Indicador	Unidad de Medida
Son los elementos policiales de la Secretaría de Seguridad capacitados.	Porcentaje

Tipo de Indicador	Gestión	**Dimensión**	Eficacia	**Ponderación del indicador**	
Desagregación Geográfica	Estatal	**Frecuencia de Medición**	Trimestral	50.0	

Características del Indicador

Tipo de Fórmula de Cálculo	Porcentaje	**Características del Indicador**	Monitoreable
Justificación de las Características	Se cuenta con información para su seguimiento y Evaluación		
Serie de Información Disponible			

Responsable del Indicador

Nombre	Lic. Gabriela Campos García
Cargo	Coordinadora Enlace FASP
Correo Electrónico	gabriela.campos@jalisco,gob.mx

GOBIERNO DEL ESTADO DE JALISCO

PRESUPUESTO DE EGRESOS PARA EL EJERCICIO FISCAL 2025

Ficha Técnica de Indicador

Sistema de Evaluación del Desempeño (SED)

Secretaría de la Hacienda Pública

Determinación de Metas

						Línea Base	
			Absoluto	Relativo	Sentido del Indicador*	Valor Meta	Año
Año de Medición del Resultado	2025	**Tipo Valor de la Meta**	( )	(X)	Ascendente	100.0	2023
Meta Valor	100.0	**Unidad de medida**	Elemento	**Indicador de Género**	**Si** ( )	**No** (X)	

Resultados

Valor Programado	N.P	**Avance de la Meta**	N.D	**% Avance de la Meta**	N.D	**Semáforo**	

Calendarización de la Meta

	Enero	Febrero	Marzo	Abril	Mayo	Junio	Julio	Agosto	Septiembre	Octubre	Noviembre	Diciembre
Programado			0.0			0.0			75.0			100.0
Programado Acumulado			0.0			0.0			75.0			100.0
Realizado												
Realizado Acumulado												

Proyección de la meta en los próximos 3 años	100	100.00	

Parámetros de semaforización

Meta Institucional

100%

GOBIERNO DEL ESTADO DE JALISCO

PRESUPUESTO DE EGRESOS PARA EL EJERCICIO FISCAL 2025

Ficha Técnica de Indicador

Sistema de Evaluación del Desempeño (SED)

Secretaría de la Hacienda Pública

Características de las Variables (metadatos)

Variable 1

Nombre

Número de elementos de la SSE a capacitar en el trimestre t

Fuente de Información Listas de asistencia, memoria fotogr□fica, registros administrativos actualizados de manera trimestral, Academia de la Secretaría de Seguridad

Unidad de Medida	Valor Absoluto de la Variable	Desagregación Geográfica	Frecuencia cálculo variable
Elemento	1,200.00	Estatal	Trimestral

Método recopilación de datos	Fecha de disponibilidad de la información	Tipo de acumulación
		Valor Presente

Variable 2

Nombre

Número de elementos de la SSE capacitados en el trimestre t

Fuente de Información Listas de asistencia, memoria fotogr□fica, registros administrativos actualizados de manera trimestral, Academia de la Secretaría de Seguridad

Unidad de Medida	Valor Absoluto de la Variable	Desagregación Geográfica	Frecuencia cálculo variable
Elemento	1,200.00	Estatal	Trimestral

Método recopilación de datos	Fecha de disponibilidad de la información	Tipo de acumulación
		Valor Presente

Medios de Verificación Nivel MIR	Constancias de capacitación
Supuestos del Nivel MIR	Los elementos asisten en tiempo y forma a la convocatoria de capacitación.
Observaciones del Responsable	

GOBIERNO DEL ESTADO DE JALISCO

PRESUPUESTO DE EGRESOS PARA EL EJERCICIO FISCAL 2025

Ficha Técnica de Indicador

Sistema de Evaluación del Desempeño (SED)

Secretaría de la Hacienda Pública

Datos de Identificación del Programa: Gestión de los recursos federales para el fortalecimiento de la Seguridad Pública en el Estado de Jalisco

Porcentaje de capacitaciones impartidas a los elementos de la Fiscalía Estatal

Eje	Tema
Seguridad ciudadana, justicia y estado de derecho	Seguridad Ciudadana

¿Quién gasta?

42 Unidad Presupuestal	167 Unidad Responsable	00013 Unidad Ejecutora del Gasto
Coordinación General Estratégica de Seguridad	Consejo Estatal de Seguridad Pública	Consejo Estatal de Seguridad Pública

¿Para qué se gasta?

Finalidad	Función	Subfunción
Gobierno	Asuntos de Orden Público y de Seguridad Interior	Sistema Nacional de Seguridad Pública

Presupuesto asignado al Programa Presupuestario

Monto $433,641,695.00

Nivel del Indicador

Nivel	Clave	Resumen Narrativo	Transversalidad
Componente	A3	Evaluación y Capacitación realizada a los elementos de la Fiscalía Estatal para su especialización	Derechos Humanos

Datos del Indicador

Nombre del Indicador	Método de cálculo	Código
Porcentaje de capacitaciones impartidas a los elementos de la Fiscalía Estatal	(Número de capacitaciones impartidas a los elementos de la Fiscalía Estatal en el trimestre t/Número de capacitaciones a impartir a los elementos de la Fiscalía Estatal en el trimestre t)*100	736_A3-1

Descripción del Indicador	Unidad de Medida
Mide el total de capacitaciones impartidas a los elementos de la Fiscalía Estatal	Porcentaje

Tipo de Indicador	Gestión	**Dimensión**	Eficacia	**Ponderación del indicador**	
Desagregación Geográfica	Estatal	**Frecuencia de Medición**	Trimestral	50.0	

Características del Indicador

Tipo de Fórmula de Cálculo	Porcentaje	**Características del Indicador**	Monitoreable
Justificación de las Características	Se cuenta con información para su seguimiento y evaluación		
Serie de Información Disponible			

Responsable del Indicador

Nombre	Mtro. I. Alfonso Rejón Cervantes.
Cargo	Director del Instituto de Formación y Profesionalización de la Fiscalía del Estado
Correo Electrónico	alfonso.rejon@jalisco.gob.mx

GOBIERNO DEL ESTADO DE JALISCO

PRESUPUESTO DE EGRESOS PARA EL EJERCICIO FISCAL 2025

Ficha Técnica de Indicador

Sistema de Evaluación del Desempeño (SED)

Secretaría de la Hacienda Pública

Determinación de Metas

						Línea Base		
			Absoluto	Relativo	Sentido del Indicador*	Valor Meta	Año
Año de Medición del Resultado	2025	**Tipo Valor de la Meta**	( )	(X)	Ascendente	100.0	2022
Meta Valor	100.0	**Unidad de medida**	Capacitación	**Indicador de Género**			
					Si	No	
					( )	(X)	

Resultados

Valor Programado	N.P	**Avance de la Meta**	N.D	**% Avance de la Meta**	N.D	**Semáforo**	

Calendarización de la Meta

	Enero	Febrero	Marzo	Abril	Mayo	Junio	Julio	Agosto	Septiembre	Octubre	Noviembre	Diciembre
Programado			0.0			0.0			30.0			100.0
Programado Acumulado			0.0			0.0			30.0			100.0
Realizado												
Realizado Acumulado												

Proyección de la meta en los próximos 3 años	100	100	100

Parámetros de semaforización	**Meta Institucional**
	100%

GOBIERNO DEL ESTADO DE JALISCO

PRESUPUESTO DE EGRESOS PARA EL EJERCICIO FISCAL 2025

Ficha Técnica de Indicador

Sistema de Evaluación del Desempeño (SED)

Secretaría de la Hacienda Pública

Características de las Variables (metadatos)

Variable 1

Nombre

Número de capacitaciones a impartir a los elementos de la Fiscalía Estatal en el trimestre t

Fuente de Información	Relación de capacitación a personal de la Fiscalía Estatal, actualizado trimestralmente, expedientes en archivo físico de Dirección de Recursos Humanos de la Fiscalía

Unidad de Medida	**Valor Absoluto de la Variable**	**Desagregación Geográfica**	**Frecuencia cálculo variable**
Capacitación	7.00	Estatal	Trimestral

Método recopilación de datos	**Fecha de disponibilidad de la información**	**Tipo de acumulación**
		Valor Presente

Variable 2

Nombre

Número de capacitaciones impartidas a los elementos de la Fiscalía Estatal en el trimestre t

Fuente de Información	Relación de capacitación a personal de la Fiscalía Estatal, actualizado trimestralmente, expedientes en archivo físico de Dirección de Recursos Humanos de la Fiscalía

Unidad de Medida	**Valor Absoluto de la Variable**	**Desagregación Geográfica**	**Frecuencia cálculo variable**
Capacitación	7.00	Estatal	Trimestral

Método recopilación de datos	**Fecha de disponibilidad de la información**	**Tipo de acumulación**
		Valor Presente

Medios de Verificación Nivel MIR	Certificado de capacitación, listas de asistencia, memoria fotogr□fica
Supuestos del Nivel MIR	Los elementos de la Fiscalía Estatal muestra interés en capacitarse y evaluarse para su desarrollo de sus funciones.
Observaciones del Responsable	

GOBIERNO DEL ESTADO DE JALISCO

PRESUPUESTO DE EGRESOS PARA EL EJERCICIO FISCAL 2025

Ficha Técnica de Indicador

Sistema de Evaluación del Desempeño (SED)

Secretaría de la Hacienda Pública

Datos de Identificación del Programa: Gestión de los recursos federales para el fortalecimiento de la Seguridad Pública en el Estado de Jalisco

Porcentaje de personal de la Fiscalía Estatal evaluados en materia de Control de Confianza

Eje	Tema
Seguridad ciudadana, justicia y estado de derecho	Seguridad Ciudadana

¿Quién gasta?

42 Unidad Presupuestal	167 Unidad Responsable	00013 Unidad Ejecutora del Gasto
Coordinación General Estratégica de Seguridad	Consejo Estatal de Seguridad Pública	Consejo Estatal de Seguridad Pública

¿Para qué se gasta?

Finalidad	Función	Subfunción
Gobierno	Asuntos de Orden Público y de Seguridad Interior	Sistema Nacional de Seguridad Pública

Presupuesto asignado al Programa Presupuestario

Monto $433,641,695.00

Nivel del Indicador

Nivel	Clave	Resumen Narrativo	Transversalidad
Componente	A3	Evaluación y Capacitación realizada a los elementos de la Fiscalía Estatal para su especialización	Derechos Humanos

Datos del Indicador

Nombre del Indicador	Método de cálculo	Código
Porcentaje de personal de la Fiscalía Estatal evaluados en materia de Control de Confianza	(Número de elementos de la F.E. evaluados en el trimestre t/Número de elementos de la F.E. a evaluar en el trimestre t)*100	736_A3-2

Descripción del Indicador	Unidad de Medida
Evaluación de control de confianza realizada al personal de la Fiscalía Estatal	Porcentaje

Tipo de Indicador	Gestión	**Dimensión**	Eficacia	**Ponderación del indicador**	
Desagregación Geográfica	Estatal	**Frecuencia de Medición**	Trimestral	50.0	

Características del Indicador

Tipo de Fórmula de Cálculo	Porcentaje	**Características del Indicador**	Monitoreable
Justificación de las Características			
Serie de Información Disponible			

Responsable del Indicador

Nombre	Mtro. Luis Joaquín Méndez Ruiz
Cargo	Fiscal Estatal de Jalisco
Correo Electrónico	luis.mendez@jalisco.gob.mx

GOBIERNO DEL ESTADO DE JALISCO

PRESUPUESTO DE EGRESOS PARA EL EJERCICIO FISCAL 2025

Ficha Técnica de Indicador

Sistema de Evaluación del Desempeño (SED)

Secretaría de la Hacienda Pública

Determinación de Metas

						Línea Base		
			Absoluto	Relativo	Sentido del Indicador*	Valor Meta	Año
Año de Medición del Resultado	2025	**Tipo Valor de la Meta**		X	Ascendente	100.0	2022
Meta Valor	100.0	**Unidad de medida**	Persona	**Indicador de Género**	Si	No	
						X	

Resultados

Valor Programado	N.P	**Avance de la Meta**	N.D	**% Avance de la Meta**	N.D	**Semáforo**

Calendarización de la Meta

	Enero	Febrero	Marzo	Abril	Mayo	Junio	Julio	Agosto	Septiembre	Octubre	Noviembre	Diciembre
Programado			0.0			25.0			50.0			100.0
Programado Acumulado			0.0			25.0			50.0			100.0
Realizado												
Realizado Acumulado												

Proyección de la meta en los próximos 3 años	100	100	100

Parámetros de semaforización	Meta Institucional
	100%

GOBIERNO DEL ESTADO DE JALISCO

PRESUPUESTO DE EGRESOS PARA EL EJERCICIO FISCAL 2025

Ficha Técnica de Indicador

Sistema de Evaluación del Desempeño (SED)

Secretaría de la Hacienda Pública

Características de las Variables (metadatos)

Variable 1

Nombre

Número de elementos de la F.E. a evaluar en el trimestre t

Fuente de Información	Relación de evaluaciones a personal en materia de Control y Confianza, actualizado trimestralmente, expedientes en archivo físico de Dirección de Recursos Humanos de la Fiscalía

Unidad de Medida	**Valor Absoluto de la Variable**	**Desagregación Geográfica**	**Frecuencia cálculo variable**
Persona	1,000.00	Estatal	Trimestral

Método recopilación de datos	**Fecha de disponibilidad de la información**	**Tipo de acumulación**
		Valor Presente

Variable 2

Nombre

Número de elementos de la F.E. Evaluados en el trimestre t

Fuente de Información	Relación de evaluaciones a personal en materia de Control y Confianza, actualizado trimestralmente, expedientes en archivo físico de Dirección de Recursos Humanos de la Fiscalía

Unidad de Medida	**Valor Absoluto de la Variable**	**Desagregación Geográfica**	**Frecuencia cálculo variable**
Persona	1,000.00	Estatal	Trimestral

Método recopilación de datos	**Fecha de disponibilidad de la información**	**Tipo de acumulación**
		Valor Presente

Medios de Verificación Nivel MIR	Certificado de capacitación, listas de asistencia, memoria fotogr□fica
Supuestos del Nivel MIR	Los elementos de la Fiscalía Estatal muestra interés en capacitarse y evaluarse para su desarrollo de sus funciones.
Observaciones del Responsable	

GOBIERNO DEL ESTADO DE JALISCO

PRESUPUESTO DE EGRESOS PARA EL EJERCICIO FISCAL 2025

Ficha Técnica de Indicador

Sistema de Evaluación del Desempeño (SED)

Secretaría de la Hacienda Pública

Datos de Identificación del Programa: Gestión de los recursos federales para el fortalecimiento de la Seguridad Pública en el Estado de Jalisco

Porcentaje de personal del C5 evaluados en materia de Control y Confianza (permanencia y de recién ingreso)

Eje	Tema
Seguridad ciudadana, justicia y estado de derecho	Seguridad Ciudadana

¿Quién gasta?

42 Unidad Presupuestal	167 Unidad Responsable	00013 Unidad Ejecutora del Gasto
Coordinación General Estratégica de Seguridad	Consejo Estatal de Seguridad Pública	Consejo Estatal de Seguridad Pública

¿Para qué se gasta?

Finalidad	Función	Subfunción
Gobierno	Asuntos de Orden Público y de Seguridad Interior	Sistema Nacional de Seguridad Pública

Presupuesto asignado al Programa Presupuestario

Monto $433,641,695.00

Nivel del Indicador

Nivel	Clave	Resumen Narrativo	Transversalidad
Componente	A4	Acciones de evaluación en materia de control y confianza realizadas al personal del Centro de Coordinación, Comando, Control, Comunicaciones y Cómputo	Derechos Humanos

Datos del Indicador

Nombre del Indicador	Método de cálculo	Código
Porcentaje de personal del C5 evaluados en materia de Control y Confianza (permanencia y de recién ingreso)	(Número de personas del C5 evaluadas en materia de control y confianza en el trimestre t/Número de personas del C5 a evaluar en materia de control y confianza en el trimestre t)*100	736_A4-1

Descripción del Indicador	Unidad de Medida
Es el personal del C5 que fue evaluado satisfactoriamente en materia de control y confianza.	Porcentaje

Tipo de Indicador	Gestión	**Dimensión**	Eficacia	**Ponderación del indicador**	
Desagregación Geográfica	Estatal	**Frecuencia de Medición**	Trimestral	100.0	

Características del Indicador

Tipo de Fórmula de Cálculo	Porcentaje	**Características del Indicador**	Monitoreable
Justificación de las Características	Se cuenta con información para su seguimiento y evaluación		
Serie de Información Disponible			

Responsable del Indicador

Nombre	Lic. Violeta Mariana Parra García
Cargo	Subdirectora de Logistica
Correo Electrónico	vparra@c5jalisco.gob.mx

GOBIERNO DEL ESTADO DE JALISCO

PRESUPUESTO DE EGRESOS PARA EL EJERCICIO FISCAL 2025

Ficha Técnica de Indicador

Sistema de Evaluación del Desempeño (SED)

Secretaría de la Hacienda Pública

Determinación de Metas

						Línea Base	
			Absoluto	Relativo	Sentido del Indicador*	Valor Meta	Año
Año de Medición del Resultado	2025	**Tipo Valor de la Meta**	( )	(X)	Ascendente	100.0	2023
Meta Valor	100.0	**Unidad de medida**	Persona	**Indicador de Género**	**Si** ( )	**No** (X)	

Resultados

Valor Programado	N.P	**Avance de la Meta**	N.D	**% Avance de la Meta**	N.D	**Semáforo**	

Calendarización de la Meta

	Enero	Febrero	Marzo	Abril	Mayo	Junio	Julio	Agosto	Septiembre	Octubre	Noviembre	Diciembre
Programado			0.0			0.0			70.0			100.0
Programado Acumulado			0.0			0.0			70.0			100.0
Realizado												
Realizado Acumulado												

Proyección de la meta en los próximos 3 años	100	100	100

Parámetros de semaforización	**Meta Institucional**
	100%

GOBIERNO DEL ESTADO DE JALISCO

PRESUPUESTO DE EGRESOS PARA EL EJERCICIO FISCAL 2025

Ficha Técnica de Indicador

Sistema de Evaluación del Desempeño (SED)

Secretaría de la Hacienda Pública

Características de las Variables (metadatos)

Variable 1

Nombre

Número de personas del C5 a evaluar en materia de control y confianza en el trimestre t

Fuente de Información: Relación de evaluaciones a personal en materia de Control y Confianza, actualizado trimestralmente por el enlace, se localiza en el archivo digital de Escudo Urbano C5 / Dirección General

Unidad de Medida	Valor Absoluto de la Variable	Desagregación Geográfica	Frecuencia cálculo variable
Persona	50.00	Estatal	Trimestral

Método recopilación de datos	Fecha de disponibilidad de la información	Tipo de acumulación
		Valor Presente

Variable 2

Nombre

Número de personas del C5 evaluadas en materia de control y confianza en el trimestre t

Fuente de Información: Relación de evaluaciones a personal en materia de Control y Confianza, actualizado trimestralmente por el enlace, se localiza en el archivo digital de Escudo Urbano C5 / Dirección General

Unidad de Medida	Valor Absoluto de la Variable	Desagregación Geográfica	Frecuencia cálculo variable
Persona	50.00	Estatal	Trimestral

Método recopilación de datos	Fecha de disponibilidad de la información	Tipo de acumulación
		Valor Presente

Medios de Verificación Nivel MIR: Documento de resultado de evaluación en materia de control de confianza

Supuestos del Nivel MIR: El personal a evaluarse envía su documentación previa su cita de evaluación, el personal acude en tiempo y forma a su evaluación.

Observaciones del Responsable:

GOBIERNO DEL ESTADO DE JALISCO

PRESUPUESTO DE EGRESOS PARA EL EJERCICIO FISCAL 2025

Ficha Técnica de Indicador

Sistema de Evaluación del Desempeño (SED)

Secretaría de la Hacienda Pública

Datos de Identificación del Programa: Gestión de los recursos federales para el fortalecimiento de la Seguridad Pública en el Estado de Jalisco

Porcentaje de personas del IJCF evaluadas (permanencia y reciente ingreso) en materia de Control y Confianza

Eje	Tema
Seguridad ciudadana, justicia y estado de derecho	Seguridad Ciudadana

¿Quién gasta?

42 Unidad Presupuestal	167 Unidad Responsable	00013 Unidad Ejecutora del Gasto
Coordinación General Estratégica de Seguridad	Consejo Estatal de Seguridad Pública	Consejo Estatal de Seguridad Pública

¿Para qué se gasta?

Finalidad	Función	Subfunción
Gobierno	Asuntos de Orden Público y de Seguridad Interior	Sistema Nacional de Seguridad Pública

Presupuesto asignado al Programa Presupuestario

Monto $433,641,695.00

Nivel del Indicador

Nivel	Clave	Resumen Narrativo	Transversalidad
Componente	A5	Evaluación de control de confianza otorgada al personal del Instituto Jalisciense de Ciencias Forenses	Derechos Humanos

Datos del Indicador

Nombre del Indicador	Método de cálculo	Código
Porcentaje de personas del IJCF evaluadas (permanencia y reciente ingreso) en materia de Control y Confianza	(Número de personas del IJCF evaluadas en el trimestre t/Número de personas del IJCF a evaluar en el trimestre t)*100	736_A5-1

Descripción del Indicador	Unidad de Medida
Son las evaluaciones de control y confianza otorgadas al personal del Instituto Jalisciense de Ciencias Forenses	Porcentaje

Tipo de Indicador	Gestión	**Dimensión**	Eficacia	**Ponderación del indicador**	
Desagregación Geográfica	Estatal	**Frecuencia de Medición**	Trimestral	100.0	

Características del Indicador

Tipo de Fórmula de Cálculo	Porcentaje	**Características del Indicador**	Monitoreable
Justificación de las Características			
Serie de Información Disponible			

Responsable del Indicador

Nombre	Lic. Sandra Eduwiges Velazquez Delgado,
Cargo	Auxiliar de la Dirección Jurídica
Correo Electrónico	duvis81sandy@hotmail.com

GOBIERNO DEL ESTADO DE JALISCO

PRESUPUESTO DE EGRESOS PARA EL EJERCICIO FISCAL 2025

Ficha Técnica de Indicador

Sistema de Evaluación del Desempeño (SED)

Secretaría de la Hacienda Pública

Determinación de Metas

						Línea Base	
			Absoluto	Relativo	Sentido del Indicador*	Valor Meta	Año
Año de Medición del Resultado	2025	**Tipo Valor de la Meta**	( )	(X)	Ascendente	100.0	2023
Meta Valor	100.0	**Unidad de medida**	Persona	**Indicador de Género**			
					Si	**No**	
					( )	(X)	

Resultados

Valor Programado	N.P	**Avance de la Meta**	N.D	**% Avance de la Meta**	N.D	**Semáforo**	

Calendarización de la Meta

	Enero	Febrero	Marzo	Abril	Mayo	Junio	Julio	Agosto	Septiembre	Octubre	Noviembre	Diciembre
Programado			0.0			30.0			80.0			100.0
Programado Acumulado			0.0			30.0			80.0			100.0
Realizado												
Realizado Acumulado												

Proyección de la meta en los próximos 3 a□os	100	100	100

Parámetros de semaforización

Meta Institucional

100□

GOBIERNO DEL ESTADO DE JALISCO

PRESUPUESTO DE EGRESOS PARA EL EJERCICIO FISCAL 2025

Ficha Técnica de Indicador

Sistema de Evaluación del Desempeño (SED)

Secretaría de la Hacienda Pública

Características de las Variables (metadatos)

Variable 1

Nombre

Número de personas del IJCF a evaluar en el trimestre t

Fuente de Información	Relación de evaluaciones a personal en materia de Control y Confianza, actualizado trimestralmente, expedientes en archivo físico y digital de Dirección de Recursos Humanos del I.J.C.F.

Unidad de Medida	**Valor Absoluto de la Variable**	**Desagregación Geográfica**	**Frecuencia cálculo variable**
Persona	150.00	Estatal	Trimestral

Método recopilación de datos	**Fecha de disponibilidad de la información**	**Tipo de acumulación**
		Valor Presente

Variable 2

Nombre

Número de personas del IJCF evaluadas en el trimestre t

Fuente de Información	Relación de evaluaciones a personal en materia de Control y Confianza, actualizado trimestralmente, expedientes en archivo físico y digital de Dirección de Recursos Humanos del I.J.C.F.

Unidad de Medida	**Valor Absoluto de la Variable**	**Desagregación Geográfica**	**Frecuencia cálculo variable**
Persona	750.00	Estatal	Trimestral

Método recopilación de datos	**Fecha de disponibilidad de la información**	**Tipo de acumulación**
		Valor Presente

Medios de Verificación Nivel MIR	Documento de resultados de evaluación en materia de control y confianza
Supuestos del Nivel MIR	El personal a evaluarse envía su documentación previa su cita de evaluación, el personal acude en tiempo y forma a su evaluación.
Observaciones del Responsable	

GOBIERNO DEL ESTADO DE JALISCO

PRESUPUESTO DE EGRESOS PARA EL EJERCICIO FISCAL 2025

Ficha Técnica de Indicador

Sistema de Evaluación del Desempeño (SED)

Secretaría de la Hacienda Pública

Datos de Identificación del Programa: Gestión de los recursos federales para el fortalecimiento de la Seguridad Pública en el Estado de Jalisco

Porcentaje de elementos de las Instituciones de Seguridad Pública municipal evaluados en materia de control de confianza

Eje	Tema
Seguridad ciudadana, justicia y estado de derecho	Seguridad Ciudadana

¿Quién gasta?

42 Unidad Presupuestal	167 Unidad Responsable	00013 Unidad Ejecutora del Gasto
Coordinación General Estratégica de Seguridad	Consejo Estatal de Seguridad Pública	Consejo Estatal de Seguridad Pública

¿Para qué se gasta?

Finalidad	Función	Subfunción
Gobierno	Asuntos de Orden Público y de Seguridad Interior	Sistema Nacional de Seguridad Pública

Presupuesto asignado al Programa Presupuestario

Monto $433,641,695.00

Nivel del Indicador

Nivel	Clave	Resumen Narrativo	Transversalidad
Componente	A6	Elementos de las Instituciones de Seguridad Pública municipal evaluados en materia de control de confianza	Derechos Humanos

Datos del Indicador

Nombre del Indicador	Método de cálculo	Código
Porcentaje de elementos de las Instituciones de Seguridad Pública municipal evaluados en materia de control de confianza	(número de evaluaciones de elementos de seguridad pública municipal realizadas en el trimestre t/número de evaluaciones de elementos de seguridad pública municipal concertadas en el trimestre t)*100	736_A6-1

Descripción del Indicador	Unidad de Medida
Seguimiento al proceso de evaluación en materia de control de confianza a elementos de seguridad pública de aquellos municipios pactados en el convenio FOFISP	Porcentaje

Tipo de Indicador	Gestión	**Dimensión**	Eficacia	**Ponderación del indicador**	
Desagregación Geográfica	Estatal	**Frecuencia de Medición**	Trimestral	100.0	

Características del Indicador

Tipo de Fórmula de Cálculo	Porcentaje	**Características del Indicador**	Monitoreable
Justificación de las Características	Se cuenta con información para su seguimiento y evaluación		
Serie de Información Disponible			

Responsable del Indicador

Nombre	Lic. Agustín de Jesús Rentería Godínez
Cargo	Secretario Ejecutivo del Consejo Estatal de Seguridad Pública
Correo Electrónico	agustin.renteria@jalisco.gob.mx

GOBIERNO DEL ESTADO DE JALISCO

PRESUPUESTO DE EGRESOS PARA EL EJERCICIO FISCAL 2025

Ficha Técnica de Indicador

Sistema de Evaluación del Desempeño (SED)

Secretaría de la Hacienda Pública

Determinación de Metas

						Línea Base	
			Absoluto	Relativo	Sentido del Indicador*	Valor Meta	Año
Año de Medición del Resultado	2025	**Tipo Valor de la Meta**	( )	(X)	Ascendente	100.0	2023
Meta Valor	100.0	**Unidad de medida**	Evaluación	**Indicador de Género**	Si ( )	No (X)	

Resultados

Valor Programado	N.P	**Avance de la Meta**	N.D	**% Avance de la Meta**	N.D	**Semáforo**	

Calendarización de la Meta

	Enero	Febrero	Marzo	Abril	Mayo	Junio	Julio	Agosto	Septiembre	Octubre	Noviembre	Diciembre
Programado			0.0			40.0			80.0			100.0
Programado Acumulado			0.0			40.0			80.0			100.0
Realizado												
Realizado Acumulado												

Proyección de la meta en los próximos 3 años	100	100	100

Parámetros de semaforización

Meta Institucional

100%

GOBIERNO DEL ESTADO DE JALISCO

PRESUPUESTO DE EGRESOS PARA EL EJERCICIO FISCAL 2025

Ficha Técnica de Indicador

Sistema de Evaluación del Desempeño (SED)

Secretaría de la Hacienda Pública

Características de las Variables (metadatos)

Variable 1

Nombre

Número de evaluaciones de elementos de seguridad pública municipal realizadas en el trimestre t

Fuente de Información	Concentrado de Resultados, en la Coordinación Jurídica e Integración de Resultados, actualizador de manera constante, Centro Estatal de Evaluación y Control de Confianza

Unidad de Medida	**Valor Absoluto de la Variable**	**Desagregación Geográfica**	**Frecuencia cálculo variable**
Evaluación	1,000.00	Estatal	Trimestral

Método recopilación de datos	**Fecha de disponibilidad de la información**	**Tipo de acumulación**
		alor Presente

Variable 2

Nombre

Número de evaluaciones de elementos de seguridad pública municipal concertadas en el trimestre t

Fuente de Información	Concentrado de Resultados, en la Coordinación Jurídica e Integración de Resultados, actualizador de manera constante, Centro Estatal de Evaluación y Control de Confianza

Unidad de Medida	**Valor Absoluto de la Variable**	**Desagregación Geográfica**	**Frecuencia cálculo variable**
Evaluación	1,000.00	Estatal	Trimestral

Método recopilación de datos	**Fecha de disponibilidad de la información**	**Tipo de acumulación**
		alor Presente

Medios de Verificación Nivel MIR	Expedientes de los elementos de seguridad pública evaluados. Sistema digital de gestión de información del proceso de evaluación y control de confianza.
Supuestos del Nivel MIR	Existe voluntad por parte de las autoridades para el envío de su personal a evaluarse. Existe disposición y voluntad de los elementos de seguridad pública a someterse al proceso de evaluación
Observaciones del Responsable	

GOBIERNO DEL ESTADO DE JALISCO

PRESUPUESTO DE EGRESOS PARA EL EJERCICIO FISCAL 2025

Ficha Técnica de Indicador

Sistema de Evaluación del Desempeño (SED)

Secretaría de la Hacienda Pública

Datos de Identificación del Programa: Gestión de los recursos federales para el fortalecimiento de la Seguridad Pública en el Estado de Jalisco

Porcentaje de solicitudes de aprovisionamiento elaboradas y gestionadas para el fortalecimiento de la Fiscalía Estatal

Eje	Tema
Seguridad ciudadana, justicia y estado de derecho	Seguridad Ciudadana

¿Quién gasta?

42 Unidad Presupuestal	167 Unidad Responsable	00013 Unidad Ejecutora del Gasto
Coordinación General Estratégica de Seguridad	Consejo Estatal de Seguridad Pública	Consejo Estatal de Seguridad Pública

¿Para qué se gasta?

Finalidad	Función	Subfunción
Gobierno	Asuntos de Orden Público y de Seguridad Interior	Sistema Nacional de Seguridad Pública

Presupuesto asignado al Programa Presupuestario

Monto $433,641,695.00

Nivel del Indicador

Nivel	Clave	Resumen Narrativo	Transversalidad
Componente	D1	Equipamiento de cómputo y de tecnologías de la información y Vehículos y equipo terrestre realizado para los elementos de la Fiscalía Estatal	Cultura de la Paz

Datos del Indicador

Nombre del Indicador	Método de cálculo	Código
Porcentaje de solicitudes de aprovisionamiento elaboradas y gestionadas para el fortalecimiento de la Fiscalía Estatal	(Número de solicitudes de adquisición de equipamiento diverso para la F.E. emitidas en el trimestre t/Número de solicitudes de adquisición de equipamiento diverso para la F.E. programadas en el trimestre t)*100	736_D1-1

Descripción del Indicador	Unidad de Medida
Gestión de las adquisiciones de equipamiento diverso para el Fortalecimiento de la Fiscalía Estatal con recursos aportados a los diversos subprogramas de Seguridad Pública con Prioridad Nacional	Porcentaje

Tipo de Indicador	Gestión	**Dimensión**	Eficacia	**Ponderación del indicador**	
Desagregación Geográfica	Estatal	**Frecuencia de Medición**	Trimestral	100.0	

Características del Indicador

Tipo de Fórmula de Cálculo	Porcentaje	**Características del Indicador**	Monitoreable
Justificación de las Características	Se cuenta con información suficiente para el seguimiento y evaluación		
Serie de Información Disponible			

Responsable del Indicador

Nombre	Lic. Ildefonso Alaniz Rodríguez
Cargo	Coordinador de Proyectos Estrategicos "F"
Correo Electrónico	ildefonso.alaniz@jalisco.gob.mx

GOBIERNO DEL ESTADO DE JALISCO

PRESUPUESTO DE EGRESOS PARA EL EJERCICIO FISCAL 2025

Ficha Técnica de Indicador

Sistema de Evaluación del Desempeño (SED)

Secretaría de la Hacienda Pública

Determinación de Metas

					Línea Base	
	Absoluto	Relativo	Sentido del Indicador*	Valor Meta	Año
Año de Medición del Resultado 2025	**Tipo Valor de la Meta**	( )	(X)	Ascendente	98.0	2019
Meta Valor 100.0	**Unidad de medida** Solicitud	**Indicador de Género**	Si ( )	No (X)		

Resultados

Valor Programado	N.P	**Avance de la Meta**	N.D	**% Avance de la Meta**	N.D	**Semáforo**	

Calendarización de la Meta

	Enero	Febrero	Marzo	Abril	Mayo	Junio	Julio	Agosto	Septiembre	Octubre	Noviembre	Diciembre
Programado			0.0			70.0			100.0			100.0
Programado Acumulado			0.0			70.0			100.0			100.0
Realizado												
Realizado Acumulado												

Proyección de la meta en los próximos 3 años	100.00	100.00	100

Parámetros de semaforización

Meta Institucional

100

GOBIERNO DEL ESTADO DE JALISCO

PRESUPUESTO DE EGRESOS PARA EL EJERCICIO FISCAL 2025

Ficha Técnica de Indicador

Sistema de Evaluación del Desempeño (SED)

Secretaría de la Hacienda Pública

Características de las Variables (metadatos)

Variable 1

Nombre

Número de solicitudes de adquisición de equipamiento diverso para la F.E. programadas en el trimestre t

Fuente de Información	Relación de expedientes de adquisición actualizado trimestralmente, expediente digital de la Dirección General Administrativa de la Fiscalía Estatal / Enlace FASP

Unidad de Medida	**Valor Absoluto de la Variable**	**Desagregación Geográfica**	**Frecuencia cálculo variable**
Solicitud	20.00	Estatal	Trimestral

Método recopilación de datos	**Fecha de disponibilidad de la información**	**Tipo de acumulación**
		Valor Presente

Variable 2

Nombre

Número de solicitudes de adquisición de equipamiento diverso para la F.E. emitidas en el trimestre t

Fuente de Información	Relación de expedientes de adquisición actualizado trimestralmente, expediente digital de la Dirección General Administrativa de la Fiscalía Estatal / Enlace FASP

Unidad de Medida	**Valor Absoluto de la Variable**	**Desagregación Geográfica**	**Frecuencia cálculo variable**
Solicitud	20.00	Estatal	Trimestral

Método recopilación de datos	**Fecha de disponibilidad de la información**	**Tipo de acumulación**
		Valor Presente

Medios de Verificación Nivel MIR	Expediente digital del procesos de adquisición, bases de datos de la plataforma eb del SECG, Base de datos de la plataforma ADFASP, contratos u órdenes de compra
Supuestos del Nivel MIR	El proceso de adquisición se lleva conforme a las leyes aplicables en la materia, así como los proveedores entregan en tiempo y forma los bienes o servicios objeto de los contratos establecidos
Observaciones del Responsable	

GOBIERNO DEL ESTADO DE JALISCO

PRESUPUESTO DE EGRESOS PARA EL EJERCICIO FISCAL 2025

Ficha Técnica de Indicador

Sistema de Evaluación del Desempeño (SED)

Secretaría de la Hacienda Pública

Datos de Identificación del Programa: Gestión de los recursos federales para el fortalecimiento de la Seguridad Pública en el Estado de Jalisco

Porcentaje de Gestiones realizadas para el equipamiento tecnológico al C5

Eje	Tema
Seguridad ciudadana, justicia y estado de derecho	Seguridad Ciudadana

¿Quién gasta?

42 Unidad Presupuestal	167 Unidad Responsable	00013 Unidad Ejecutora del Gasto
Coordinación General Estratégica de Seguridad	Consejo Estatal de Seguridad Pública	Consejo Estatal de Seguridad Pública

¿Para qué se gasta?

Finalidad	Función	Subfunción
Gobierno	Asuntos de Orden Público y de Seguridad Interior	Sistema Nacional de Seguridad Pública

Presupuesto asignado al Programa Presupuestario

Monto $433,641,695.00

Nivel del Indicador

Nivel	Clave	Resumen Narrativo	Transversalidad
Componente	D2	Gestiones realizadas para el equipamiento tecnológico para el Centro de Coordinación, Comando, Control, Comunicaciones y Cómputo	Cultura de la Paz

Datos del Indicador

Nombre del Indicador	Método de cálculo	Código
Porcentaje de Gestiones realizadas para el equipamiento tecnológico al C5	(Número de Gestiones realizadas para el equipamiento tecnológico en el C5 en el trimestre t/Número de Gestiones programadas para el equipamiento tecnológico en el C5 en el trimestre t)*100	736_D2-1

Descripción del Indicador	Unidad de Medida
Se realizan las gestiones necesarias lograr el equipamiento tecnológico del Centro de Coordinación, Comando, Control, Comunicaciones y Cómputo.	Porcentaje

Tipo de Indicador	Gestión	**Dimensión**	Eficacia	**Ponderación del indicador**	
Desagregación Geográfica	Estatal	**Frecuencia de Medición**	Trimestral	100.0	

Características del Indicador

Tipo de Fórmula de Cálculo	Porcentaje	**Características del Indicador**	Monitoreable
Justificación de las Características	Se cuenta con información para su seguimiento y evaluación		
Serie de Información Disponible			

Responsable del Indicador

Nombre	Lic. Violeta Mariana Parra García
Cargo	Subdirectora de Logística
Correo Electrónico	vparra@c5jalisco.gob.mx

GOBIERNO DEL ESTADO DE JALISCO

PRESUPUESTO DE EGRESOS PARA EL EJERCICIO FISCAL 2025

Ficha Técnica de Indicador

Sistema de Evaluación del Desempeño (SED)

Secretaría de la Hacienda Pública

Determinación de Metas

						Línea Base	
		Absoluto	Relativo	Sentido del Indicador*	Valor Meta	Año
Año de Medición del Resultado	2025	**Tipo Valor de la Meta**		X	Ascendente	100.0	2021
Meta Valor	100.0	**Unidad de medida**	Gestión	**Indicador de Género**			
					Si	No	
						X	

Resultados

Valor Programado	N.P	**Avance de la Meta**	N.D	**% Avance de la Meta**	N.D	**Semáforo**	

Calendarización de la Meta

	Enero	Febrero	Marzo	Abril	Mayo	Junio	Julio	Agosto	Septiembre	Octubre	Noviembre	Diciembre
Programado			0.0			0.0			70.0			100.0
Programado Acumulado			0.0			0.0			70.0			100.0
Realizado												
Realizado Acumulado												

Proyección de la meta en los próximos 3 años	100	100.00	

Parámetros de semaforización

Meta Institucional

100%

GOBIERNO DEL ESTADO DE JALISCO

PRESUPUESTO DE EGRESOS PARA EL EJERCICIO FISCAL 2025

Ficha Técnica de Indicador

Sistema de Evaluación del Desempeño (SED)

Secretaría de la Hacienda Pública

Características de las Variables (metadatos)

Variable 1

Nombre

Número de Gestiones realizadas para el equipamiento tecnológico en el C5 en el trimestre t

Fuente de Información	Expedientes de procesos de adquisición, actualización de forma trimestral, Escudo Urbano C5 / Dirección de Tecnologías de la Información y Comunicaciones

Unidad de Medida	**Valor Absoluto de la Variable**	**Desagregación Geográfica**	**Frecuencia cálculo variable**
Gestión	1.00	Estatal	Trimestral

Método recopilación de datos	**Fecha de disponibilidad de la información**	**Tipo de acumulación**
		Valor Presente

Variable 2

Nombre

Número de Gestiones programadas para el equipamiento tecnológico en el C5 en el trimestre t

Fuente de Información	Expedientes de procesos de adquisición, actualización de forma trimestral, Escudo Urbano C5 / Dirección de Tecnologías de la Información y Comunicaciones

Unidad de Medida	**Valor Absoluto de la Variable**	**Desagregación Geográfica**	**Frecuencia cálculo variable**
Gestión	1.00	Estatal	Trimestral

Método recopilación de datos	**Fecha de disponibilidad de la información**	**Tipo de acumulación**
		Valor Presente

Medios de Verificación Nivel MIR	Expediente del proceso de adquisición, Contratos u órdenes de compra
Supuestos del Nivel MIR	El proceso de adquisiciones se desarrolla sin contratiempos, así como el proveedor satisface las necesidades de los requerimientos.
Observaciones del Responsable	

GOBIERNO DEL ESTADO DE JALISCO

PRESUPUESTO DE EGRESOS PARA EL EJERCICIO FISCAL 2025

Ficha Técnica de Indicador

Sistema de Evaluación del Desempeño (SED)

Secretaría de la Hacienda Pública

Datos de Identificación del Programa: Gestión de los recursos federales para el fortalecimiento de la Seguridad Pública en el Estado de Jalisco

Porcentaje de Dictámenes Especializados emitidos por el IJCF

Eje	Tema
Seguridad ciudadana, justicia y estado de derecho	Seguridad Ciudadana

¿Quién gasta?

42 Unidad Presupuestal	167 Unidad Responsable	00013 Unidad Ejecutora del Gasto
Coordinación General Estratégica de Seguridad	Consejo Estatal de Seguridad Pública	Consejo Estatal de Seguridad Pública

¿Para qué se gasta?

Finalidad	Función	Subfunción
Gobierno	Asuntos de Orden Público y de Seguridad Interior	Sistema Nacional de Seguridad Pública

Presupuesto asignado al Programa Presupuestario

Monto $433,641,695.00

Nivel del Indicador

Nivel	Clave	Resumen Narrativo	Transversalidad
Componente	H3	Dictámenes e informes emitidos en materia forense para la investigación de hechos delictivos.	Personas desaparecidas

Datos del Indicador

Nombre del Indicador	Método de cálculo	Código
Porcentaje de Dictámenes Especializados emitidos por el IJCF	(Número de dictámenes a emitir en el trimestre t/Número de dictámenes emitidos en el trimestre t)*100	736_H3-1

Descripción del Indicador	Unidad de Medida
Son las opiniones científicas y técnicas emitidas por las áreas periciales en materia forense	Porcentaje

Tipo de Indicador	Gestión	**Dimensión**	Eficiencia	**Ponderación del indicador**	
Desagregación Geográfica	Estatal	**Frecuencia de Medición**	Trimestral	100.0	

Características del Indicador

Tipo de Fórmula de Cálculo	Porcentaje	**Características del Indicador**	Monitoreable
Justificación de las Características	Se cuenta con información para su seguimiento y evaluación		
Serie de Información Disponible			

Responsable del Indicador

Nombre	Mtro. Emmanuel Hernández Gómez
Cargo	Coordinador de Informática Forense
Correo Electrónico	emmanuel.hernandez@jalisco.gob.mx

GOBIERNO DEL ESTADO DE JALISCO

PRESUPUESTO DE EGRESOS PARA EL EJERCICIO FISCAL 2025

Ficha Técnica de Indicador

Sistema de Evaluación del Desempeño (SED)

Secretaría de la Hacienda Pública

Determinación de Metas

					Línea Base	
	Absoluto	Relativo	Sentido del Indicador*	Valor Meta	Año
Año de Medición del Resultado 2025	**Tipo Valor de la Meta**	( )	(X)	Ascendente	100.0	2022
Meta Valor 100.0	**Unidad de medida** Dictamen	**Indicador de Género**	Si ( )	No (X)		

Resultados

Valor Programado	**Avance de la Meta**	**% Avance de la Meta**	**Semáforo**
N.P	N.D	N.D	

Calendarización de la Meta

	Enero	Febrero	Marzo	Abril	Mayo	Junio	Julio	Agosto	Septiembre	Octubre	Noviembre	Diciembre
Programado			25.0			50.0			75.0			100.0
Programado Acumulado			25.0			50.0			75.0			100.0
Realizado												
Realizado Acumulado												

Proyección de la meta en los próximos 3 años	100	100	100

Parámetros de semaforización

Meta Institucional

100%

GOBIERNO DEL ESTADO DE JALISCO

PRESUPUESTO DE EGRESOS PARA EL EJERCICIO FISCAL 2025

Ficha Técnica de Indicador

Sistema de Evaluación del Desempeño (SED)

Secretaría de la Hacienda Pública

Características de las Variables (metadatos)

Variable 1

Nombre

Número de dictámenes a emitir en el trimestre t

Fuente de Información	Reporte del Sistema Integral de Gestión de Información (SIGI), actualizado trimestralmente, plataforma que opera dentro de la intranet del Instituto Jalisciense de Ciencias Forenses

Unidad de Medida	**Valor Absoluto de la Variable**	**Desagregación Geográfica**	**Frecuencia cálculo variable**
Dictamen	0,000.00	Estatal	Trimestral

Método recopilación de datos	**Fecha de disponibilidad de la información**	**Tipo de acumulación**
		alor Presente

Variable 2

Nombre

Número de dictámenes emitidos en el trimestre t

Fuente de Información	Reporte del Sistema Integral de Gestión de Información (SIGI), actualizado trimestralmente, plataforma que opera dentro de la intranet del Instituto Jalisciense de Ciencias Forenses

Unidad de Medida	**Valor Absoluto de la Variable**	**Desagregación Geográfica**	**Frecuencia cálculo variable**
Dictamen	0,000.00	Estatal	Trimestral

Método recopilación de datos	**Fecha de disponibilidad de la información**	**Tipo de acumulación**
		alor Presente

Medios de Verificación Nivel MIR	Bases de datos del Sistema Integral de Gestión de Información (SIGI)
Supuestos del Nivel MIR	Las autoridades competentes realizan solicitudes de de dictámenes periciales
Observaciones del Responsable	

GOBIERNO DEL ESTADO DE JALISCO

PRESUPUESTO DE EGRESOS PARA EL EJERCICIO FISCAL 2025

Ficha Técnica de Indicador

Sistema de Evaluación del Desempeño (SED)

Secretaría de la Hacienda Pública

Datos de Identificación del Programa: Fortalecimiento de las Capacidades del Centro Estatal de Evaluación y Control de Confianza

Porcentaje de percepción de inseguridad

Eje	Tema
Seguridad ciudadana, justicia y estado de derecho	Seguridad Ciudadana

¿Quién gasta?

42 Unidad Presupuestal	167 Unidad Responsable	Unidad Ejecutora del Gasto
Coordinación General Estratégica de Seguridad	Consejo Estatal de Seguridad Pública	

¿Para qué se gasta?

Finalidad	Función	Subfunción
Gobierno	Asuntos de Orden Público y de Seguridad Interior	Otros Asuntos de Orden Público y Seguridad

Presupuesto asignado al Programa Presupuestario

Monto $12,470,568.00

Nivel del Indicador

Nivel	Clave	Resumen Narrativo	Transversalidad
Fin		Contribuir a promover la paz bajo el concepto de seguridad ciudadana mediante la coordinación eficaz de los sistemas de seguridad ciudadana, procuración e impartición de justicia, generando estabilidad social y democrática como fundamento para la construcción de una sociedad más libre en la que se protegen y observan los derechos humanos, se facilita el crecimiento económico incluyente y se protege el medio ambiente.	

Datos del Indicador

Nombre del Indicador	Método de cálculo	Código
Porcentaje de percepción de inseguridad		Fin_746_347

Descripción del Indicador	Unidad de Medida
Este indicador muestra el porcentaje de la población de 18 años y más que se siente insegura en su entidad federativa.	Porcentaje

Tipo de Indicador	Estratégico	**Dimensión**	Eficacia	**Ponderación del indicador**	
Desagregación Geográfica		**Frecuencia de Medición**	Anual	0.0	

Características del Indicador

Tipo de Fórmula de Cálculo	Total	**Características del Indicador**	
Justificación de las Características			
Serie de Información Disponible			

Responsable del Indicador

Nombre	
Cargo	
Correo Electrónico	

GOBIERNO DEL ESTADO DE JALISCO

PRESUPUESTO DE EGRESOS PARA EL EJERCICIO FISCAL 2025

Ficha Técnica de Indicador

Sistema de Evaluación del Desempeño (SED)

Secretaría de la Hacienda Pública

Determinación de Metas

					Línea Base	
	Absoluto	Relativo	Sentido del Indicador*	Valor Meta	Año
Año de Medición del Resultado 2025	**Tipo Valor de la Meta**	X		Descendente	83.1	2020
Meta Valor 70.7	**Unidad de medida**		**Indicador de Género**	Si	No	
					X	

Resultados

Valor Programado	N.P	**Avance de la Meta**	N.D	**% Avance de la Meta**	N.D	**Semáforo**	

Calendarización de la Meta

	Enero	Febrero	Marzo	Abril	Mayo	Junio	Julio	Agosto	Septiembre	Octubre	Noviembre	Diciembre
Programado	0.0	0.0	0.0	0.0	0.0	0.0	0.0	0.0	0.0	0.0	0.0	0.0
Programado Acumulado	0.0	0.0	0.0	0.0	0.0	0.0	0.0	0.0	0.0	0.0	0.0	0.0
Realizado												
Realizado Acumulado												

Proyección de la meta en los próximos 3 años			

Meta Institucional

0%

Medios de Verificación Nivel MIR	En el Sistema de Monitoreo de Indicadores del Desarrollo de Jalisco (MIDE Jalisco), para consulta abierta en https://segr.jalisco.gob.mx/r/Dam
Supuestos del Nivel MIR	Las y los habitantes del estado de Jalisco tienen la disposición y el compromiso de mejorar sus conductas sociales para la consolidación de la seguridad ciudadana y el estado de derecho.
bservaciones del Responsable	

GOBIERNO DEL ESTADO DE JALISCO

PRESUPUESTO DE EGRESOS PARA EL EJERCICIO FISCAL 2025

Ficha Técnica de Indicador

Sistema de Evaluación del Desempeño (SED)

Secretaría de la Hacienda Pública

Datos de Identificación del Programa: Fortalecimiento de las Capacidades del Centro Estatal de Evaluación y Control de Confianza

Tasa de prevalencia delictiva por cada cien mil habitantes

Eje	Tema
Seguridad ciudadana, justicia y estado de derecho	Seguridad Ciudadana

¿Quién gasta?

42 Unidad Presupuestal	167 Unidad Responsable	Unidad Ejecutora del Gasto
Coordinación General Estratégica de Seguridad	Consejo Estatal de Seguridad Pública	

¿Para qué se gasta?

Finalidad	Función	Subfunción
Gobierno	Asuntos de Orden Público y de Seguridad Interior	Otros Asuntos de Orden Público y Seguridad

Presupuesto asignado al Programa Presupuestario

Monto $12,470,568.00

Nivel del Indicador

Nivel	Clave	Resumen Narrativo	Transversalidad
Propósito		Los sectores de la población jalisciense cuentan con mejoras en la seguridad ciudadana que redundan en su calidad de vida, con la promoción de una cultura policial con perspectiva de derechos humanos y enfoques diferenciados, apoyándose en el desarrollo, uso y aprovechamiento de las tecnologías de la información y comunicación (TICs), la participación ciudadana y la coordinación entre dependencias de los distintos órdenes de gobierno, para el diseño, implementación y seguimiento de políticas, programas, proyectos y acciones para la prevención y reinserción social.	

Datos del Indicador

Nombre del Indicador	Método de cálculo	Código
Tasa de prevalencia delictiva por cada cien mil habitantes		Propósito_746_1449

Descripción del Indicador	Unidad de Medida
Total de víctimas en la entidad federativa, entre la población de 18 años y más residente en ella por cien mil habitantes.	Tasa

Tipo de Indicador	Estratégico	**Dimensión**	Eficacia	**Ponderación del indicador**	
Desagregación Geográfica		**Frecuencia de Medición**	Anual	0.0	

GOBIERNO DEL ESTADO DE JALISCO

PRESUPUESTO DE EGRESOS PARA EL EJERCICIO FISCAL 2025

Ficha Técnica de Indicador

Sistema de Evaluación del Desempeño (SED)

Secretaría de la Hacienda Pública

Características del Indicador

Tipo de Fórmula de Cálculo	Total	**Características del Indicador**	
Justificación de las Características			
Serie de Información Disponible			
Responsable del Indicador			
Nombre			
Cargo			
Correo Electrónico			

Determinación de Metas

						Línea Base	
			Absoluto	Relativo	Sentido del Indicador*	Valor Meta	Año
Año de Medición del Resultado	2025	**Tipo Valor de la Meta**	X		Descendente	27,293.0	2020
Meta Valor	26,921.0	**Unidad de medida**		**Indicador de Género**		X	
					Si	**No**	

Resultados

Valor Programado	N.P	**Avance de la Meta**	N.D	**% Avance de la Meta**	N.D	**Semáforo**	

Calendarización de la Meta

	Enero	Febrero	Marzo	Abril	Mayo	Junio	Julio	Agosto	Septiembre	Octubre	Noviembre	Diciembre
Programado	0.0	0.0	0.0	0.0	0.0	0.0	0.0	0.0	0.0	0.0	0.0	0.0
Programado Acumulado	0.0	0.0	0.0	0.0	0.0	0.0	0.0	0.0	0.0	0.0	0.0	0.0
Realizado												
Realizado Acumulado												

Proyección de la meta en los próximos 3 años			

Meta Institucional

0%

Medios de Verificación Nivel MIR	En el Sistema de Monitoreo de Indicadores del Desarrollo de Jalsico (MIDE Jalsico), para consulta abierta en https://seplan.app.jalisco.gob.mx/mide
Supuestos del Nivel MIR	Los múltiples factores sociales y económicos que impactan directamente en el incremento de la incidencia delictiva mantienen un comportamiento que contribuye a mejorar las condiciones de seguridad pública.
bservaciones del Responsable	

GOBIERNO DEL ESTADO DE JALISCO

PRESUPUESTO DE EGRESOS PARA EL EJERCICIO FISCAL 2025

Ficha Técnica de Indicador

Sistema de Evaluación del Desempeño (SED)

Secretaría de la Hacienda Pública

Datos de Identificación del Programa: Fortalecimiento de las Capacidades del Centro Estatal de Evaluación y Control de Confianza

Porcentaje de evaluaciones realizadas a elementos de seguridad pública Estatal

Eje	Tema
Seguridad ciudadana, justicia y estado de derecho	Seguridad Ciudadana

¿Quién gasta?

42 Unidad Presupuestal	167 Unidad Responsable	00013 Unidad Ejecutora del Gasto
Coordinación General Estratégica de Seguridad	Consejo Estatal de Seguridad Pública	Consejo Estatal de Seguridad Pública

¿Para qué se gasta?

Finalidad	Función	Subfunción
Gobierno	Asuntos de Orden Público y de Seguridad Interior	Otros Asuntos de Orden Público y Seguridad

Presupuesto asignado al Programa Presupuestario

Monto $12,470,568.00

Nivel del Indicador

Nivel	Clave	Resumen Narrativo	Transversalidad
Componente	A1	Elementos de seguridad pública Estatales evaluados en materia de control y confianza para brindar un servicio confiable a los ciudadanos	Derechos Humanos

Datos del Indicador

Nombre del Indicador	Método de cálculo	Código
Porcentaje de evaluaciones realizadas a elementos de seguridad pública Estatal	(Número de evaluaciones realizadas a personal de seguridad pública estatal en el trimestre t/Número de evaluaciones a personal de seguridad pública estatal planificadas en el trimestre t)*100	746_A1-1

Descripción del Indicador	Unidad de Medida
Este indicador mide las evaluación en materia de control y confianza realizada a personal de seguridad pública estatal para brindar un servicio confiable a los ciudadanos.	Porcentaje

Tipo de Indicador	Gestión	**Dimensión**	Calidad	**Ponderación del indicador**	100.0
Desagregación Geográfica	Estatal	**Frecuencia de Medición**	Trimestral		

Características del Indicador

Tipo de Fórmula de Cálculo	Porcentaje	**Características del Indicador**	Monitoreable
Justificación de las Características	Se cuenta con información para su seguimiento y evaluación		
Serie de Información Disponible	2020		

Responsable del Indicador

Nombre	Lic. José Arturo Lisjuan Maciel
Cargo	Director General del Centro Estatal de Evaluación y Control de Confianza
Correo Electrónico	jose.lisjuan@jalisco.gob.mx

GOBIERNO DEL ESTADO DE JALISCO

PRESUPUESTO DE EGRESOS PARA EL EJERCICIO FISCAL 2025

Ficha Técnica de Indicador

Sistema de Evaluación del Desempeño (SED)

Secretaría de la Hacienda Pública

Determinación de Metas

							Línea Base	
			Absoluto	Relativo	Sentido del Indicador*	Valor Meta	Año
Año de Medición del Resultado	2025	**Tipo Valor de la Meta**	◯	X	Ascendente	0.0	2020
Meta Valor	100.0	**Unidad de medida**	Evaluación	**Indicador de Género**	Si ◯	No X	

Resultados

Valor Programado	N.P	**Avance de la Meta**	N.D	**% Avance de la Meta**	N.D	**Semáforo**

Calendarización de la Meta

	Enero	Febrero	Marzo	Abril	Mayo	Junio	Julio	Agosto	Septiembre	Octubre	Noviembre	Diciembre
Programado			30.0			45.0			80.0			100.0
Programado Acumulado			30.0			45.0			80.0			100.0
Realizado												
Realizado Acumulado												

Proyección de la meta en los próximos 3 años	100.00	100.00	

Parámetros de semaforización

Meta Institucional

100%

GOBIERNO DEL ESTADO DE JALISCO

PRESUPUESTO DE EGRESOS PARA EL EJERCICIO FISCAL 2025

Ficha Técnica de Indicador

Sistema de Evaluación del Desempeño (SED)

Secretaría de la Hacienda Pública

Características de las Variables (metadatos)

Variable 1

Nombre

Número de evaluaciones a personal de seguridad pública estatal planificadas en el trimestre t

Fuente de Información	Concentrado de Resultados, en la Coordinación Jurídica e Integración de Resultados, actualizador de manera constante, Centro Estatal de Evaluación y Control de Confianza

Unidad de Medida	**Valor Absoluto de la Variable**	**Desagregación Geográfica**	**Frecuencia cálculo variable**
Evaluación	3,200.00	Estatal	Trimestral

Método recopilación de datos	**Fecha de disponibilidad de la información**	**Tipo de acumulación**
		Valor Presente

Variable 2

Nombre

Número de evaluaciones realizadas a personal de seguridad pública estatal en el trimestre t

Fuente de Información	Concentrado de Resultados, en la Coordinación Jurídica e Integración de Resultados, actualizador de manera constante, Centro Estatal de Evaluación y Control de Confianza

Unidad de Medida	**Valor Absoluto de la Variable**	**Desagregación Geográfica**	**Frecuencia cálculo variable**
Evaluación	3,200.00	Estatal	Trimestral

Método recopilación de datos	**Fecha de disponibilidad de la información**	**Tipo de acumulación**
		Valor Presente

Medios de Verificación Nivel MIR	Registros de asistencia, documento que contiene el expediente del personal evaluado
Supuestos del Nivel MIR	El elemento de seguridad pública estatal muestra interés en presentarse a su evaluación y presenta su documentación en forma para el desarrollo del proceso
Observaciones del Responsable	

GOBIERNO DEL ESTADO DE JALISCO

PRESUPUESTO DE EGRESOS PARA EL EJERCICIO FISCAL 2025

Ficha Técnica de Indicador

Sistema de Evaluación del Desempeño (SED)

Secretaría de la Hacienda Pública

Datos de Identificación del Programa: Fortalecimiento de las Capacidades del Centro Estatal de Evaluación y Control de Confianza

Porcentaje de evaluaciones realizada a elementos de seguridad pública municipal

Eje	Tema
Seguridad ciudadana, justicia y estado de derecho	Seguridad Ciudadana

¿Quién gasta?

42 Unidad Presupuestal	167 Unidad Responsable	00013 Unidad Ejecutora del Gasto
Coordinación General Estratégica de Seguridad	Consejo Estatal de Seguridad Pública	Consejo Estatal de Seguridad Pública

¿Para qué se gasta?

Finalidad	Función	Subfunción
Gobierno	Asuntos de Orden Público y de Seguridad Interior	Otros Asuntos de Orden Público y Seguridad

Presupuesto asignado al Programa Presupuestario

Monto $12,470,568.00

Nivel del Indicador

Nivel	Clave	Resumen Narrativo	Transversalidad
Componente	A2	Elementos de seguridad pública Municipal evaluados en materia de control y confianza para brindar un servicio confiable a los ciudadanos	Derechos Humanos

Datos del Indicador

Nombre del Indicador	Método de cálculo	Código
Porcentaje de evaluaciones realizada a elementos de seguridad pública municipal	(Número de evaluaciones realizadas a personal de seguridad pública municipal en el trimestre t/Número de evaluaciones a personal de seguridad pública municipal proyectadas en el trimestre t)*100	746_A2-1

Descripción del Indicador	Unidad de Medida
Este indicador mide los elementos de seguridad pública municipal evaluados en materia de control de confianza para el ejercicio de sus funciones.	Porcentaje

Tipo de Indicador	Gestión	**Dimensión**	Calidad	**Ponderación del indicador**	
Desagregación Geográfica	Estatal	**Frecuencia de Medición**	Trimestral	100.0	

Características del Indicador

Tipo de Fórmula de Cálculo	Porcentaje	**Características del Indicador**	Monitoreable
Justificación de las Características	Se cuenta con información para su seguimiento y evaluación.		
Serie de Información Disponible	2021		

Responsable del Indicador

Nombre	Lic. José Arturo Lisjuan Maciel
Cargo	Director General del Centro Estatal de Evaluación y Control de Confianza
Correo Electrónico	jose.lisjuan@jalisco.gob.mx

GOBIERNO DEL ESTADO DE JALISCO

PRESUPUESTO DE EGRESOS PARA EL EJERCICIO FISCAL 2025

Ficha Técnica de Indicador

Sistema de Evaluación del Desempeño (SED)

Secretaría de la Hacienda Pública

Determinación de Metas

							Línea Base	
			Absoluto	Relativo	Sentido del Indicador*	Valor Meta	Año
Año de Medición del Resultado	2025	**Tipo Valor de la Meta**	○	X	Ascendente	0.0	2021
Meta Valor	100.0	**Unidad de medida**	Persona	**Indicador de Género**	Si ○	No X	

Resultados

Valor Programado	N.P	**Avance de la Meta**	N.D	**% Avance de la Meta**	N.D	**Semáforo**

Calendarización de la Meta

	Enero	Febrero	Marzo	Abril	Mayo	Junio	Julio	Agosto	Septiembre	Octubre	Noviembre	Diciembre
Programado			30.0			75.0			0.0			100.0
Programado Acumulado			30.0			75.0			0.0			100.0
Realizado												
Realizado Acumulado												

Proyección de la meta en los próximos 3 años	100.00	100.00	

Parámetros de semaforización

Meta Institucional

100%

GOBIERNO DEL ESTADO DE JALISCO

PRESUPUESTO DE EGRESOS PARA EL EJERCICIO FISCAL 2025

Ficha Técnica de Indicador

Sistema de Evaluación del Desempeño (SED)

Secretaría de la Hacienda Pública

Características de las Variables (metadatos)

Variable 1

Nombre

Número de evaluaciones a personal de seguridad pública municipal proyectadas en el trimestre t

Fuente de Información	Sistema de administración y seguimiento de Evaluación (ERP), de actualización constante por la Coordinación de Planeación / Jurídica y Dirección General del Centro Estatal de Evaluación y Control de Confianza

Unidad de Medida	**Valor Absoluto de la Variable**	**Desagregación Geográfica**	**Frecuencia cálculo variable**
Persona	4,000.00	Estatal	Trimestral

Método recopilación de datos	**Fecha de disponibilidad de la información**	**Tipo de acumulación**
		alor Presente

Variable 2

Nombre

Número de evaluaciones realizadas a personal de seguridad pública municipal en el trimestre t

Fuente de Información	Sistema de administración y seguimiento de Evaluación (ERP), de actualización constante por la Coordinación de Planeación / Jurídica y Dirección General del Centro Estatal de Evaluación y Control de Confianza

Unidad de Medida	**Valor Absoluto de la Variable**	**Desagregación Geográfica**	**Frecuencia cálculo variable**
Persona	4,000.00	Estatal	Trimestral

Método recopilación de datos	**Fecha de disponibilidad de la información**	**Tipo de acumulación**
		alor Presente

Medios de Verificación Nivel MIR	Registros de asistencia, documento ue contiene el expediente del personal evaluado
Supuestos del Nivel MIR	El elemento de seguridad pública municipal muestra interés en presentarse a su evaluación y presenta su documentación en forma para el desarrollo del proceso
bservaciones del Responsable	

GOBIERNO DEL ESTADO DE JALISCO

PRESUPUESTO DE EGRESOS PARA EL EJERCICIO FISCAL 2025

Ficha Técnica de Indicador

Sistema de Evaluación del Desempeño (SED)

Secretaría de la Hacienda Pública

Datos de Identificación del Programa: Fortalecimiento institucional del Consejo Estatal de Seguridad Pública

Porcentaje de percepción de inseguridad

Eje	Tema
Seguridad ciudadana, justicia y estado de derecho	Seguridad Ciudadana

¿Quién gasta?

42 Unidad Presupuestal	167 Unidad Responsable	Unidad Ejecutora del Gasto
Coordinación General Estratégica de Seguridad	Consejo Estatal de Seguridad Pública	

¿Para qué se gasta?

Finalidad	Función	Subfunción
Gobierno	Asuntos de Orden Público y de Seguridad Interior	Otros Asuntos de Orden Público y Seguridad

Presupuesto asignado al Programa Presupuestario

Monto $132,357,429.00

Nivel del Indicador

Nivel	Clave	Resumen Narrativo	Transversalidad
Fin		Contribuir a promover la paz bajo el concepto de seguridad ciudadana mediante la coordinación eficaz de los sistemas de seguridad ciudadana, procuración e impartición de justicia, generando estabilidad social y democrática como fundamento para la construcción de una sociedad más libre en la que se protegen y observan los derechos humanos, se facilita el crecimiento económico incluyente y se protege el medio ambiente.	

Datos del Indicador

Nombre del Indicador	Método de cálculo	Código
Porcentaje de percepción de inseguridad		Fin_747_347

Descripción del Indicador	Unidad de Medida
Este indicador muestra el porcentaje de la población de 18 años y más que se siente insegura en su entidad federativa.	Porcentaje

Tipo de Indicador	Estratégico	**Dimensión**	Eficacia	**Ponderación del indicador**	
Desagregación Geográfica		**Frecuencia de Medición**	Anual	0.0	

Características del Indicador

Tipo de Fórmula de Cálculo	Total	**Características del Indicador**	
Justificación de las Características			
Serie de Información Disponible			

Responsable del Indicador

Nombre	
Cargo	
Correo Electrónico	

GOBIERNO DEL ESTADO DE JALISCO

PRESUPUESTO DE EGRESOS PARA EL EJERCICIO FISCAL 2025

Ficha Técnica de Indicador

Sistema de Evaluación del Desempeño (SED)

Secretaría de la Hacienda Pública

Determinación de Metas

						Línea Base	
			Absoluto	Relativo	Sentido del Indicador*	Valor Meta	Año
Año de Medición del Resultado	2025	Tipo Valor de la Meta	X		Descendente	83.1	2020
Meta Valor	70.7	Unidad de medida		Indicador de Género	Si	No	
						X	

Resultados

Valor Programado	N.P	Avance de la Meta	N.D	% Avance de la Meta	N.D	Semáforo	

Calendarización de la Meta

	Enero	Febrero	Marzo	Abril	Mayo	Junio	Julio	Agosto	Septiembre	Octubre	Noviembre	Diciembre
Programado	0.0	0.0	0.0	0.0	0.0	0.0	0.0	0.0	0.0	0.0	0.0	0.0
Programado Acumulado	0.0	0.0	0.0	0.0	0.0	0.0	0.0	0.0	0.0	0.0	0.0	0.0
Realizado												
Realizado Acumulado												

Proyección de la meta en los próximos 3 años			

Meta Institucional

0%

Medios de Verificación Nivel MIR	En el Sistema de Monitoreo de Indicadores del Desarrollo de Jalisco (MIDE Jalisco), para consulta abierta en https://segr.jalisco.gob.mx/r/Dam
Supuestos del Nivel MIR	Las y los habitantes del estado de Jalisco tienen la disposición y el compromiso de mejorar sus conductas sociales para la consolidación de la seguridad ciudadana y el estado de derecho.
Observaciones del Responsable	

GOBIERNO DEL ESTADO DE JALISCO

PRESUPUESTO DE EGRESOS PARA EL EJERCICIO FISCAL 2025

Ficha Técnica de Indicador

Sistema de Evaluación del Desempeño (SED)

Secretaría de la Hacienda Pública

Datos de Identificación del Programa: Fortalecimiento institucional del Consejo Estatal de Seguridad Pública

Tasa de delitos del fuero común por cada cien mil habitantes

Eje	Tema
Seguridad ciudadana, justicia y estado de derecho	Seguridad Ciudadana

¿Quién gasta?

42 Unidad Presupuestal	167 Unidad Responsable	Unidad Ejecutora del Gasto
Coordinación General Estratégica de Seguridad	Consejo Estatal de Seguridad Pública	

¿Para qué se gasta?

Finalidad	Función	Subfunción
Gobierno	Asuntos de Orden Público y de Seguridad Interior	Otros Asuntos de Orden Público y Seguridad

Presupuesto asignado al Programa Presupuestario

Monto $132,357,429.00

Nivel del Indicador

Nivel	Clave	Resumen Narrativo	Transversalidad
Propósito		Los sectores de la población jalisciense cuentan con mejoras en la seguridad ciudadana que redundan en su calidad de vida, con la promoción de una cultura policial con perspectiva de derechos humanos y enfoques diferenciados, apoyándose en el desarrollo, uso y aprovechamiento de las tecnologías de la información y comunicación (TICs), la participación ciudadana y la coordinación entre dependencias de los distintos órdenes de gobierno, para el diseño, implementación y seguimiento de políticas, programas, proyectos y acciones para la prevención y reinserción social.	

Datos del Indicador

Nombre del Indicador	Método de cálculo	Código
Tasa de delitos del fuero común por cada cien mil habitantes		Propósito_747_1789

Descripción del Indicador	Unidad de Medida
El indicador se refiere a los delitos del fuero común ocurridos por cada cien mil habitantes.	Tasa

Tipo de Indicador	Estratégico	**Dimensión**	Eficacia	**Ponderación del indicador**	
Desagregación Geográfica		**Frecuencia de Medición**	Mensual	0.0	

GOBIERNO DEL ESTADO DE JALISCO

PRESUPUESTO DE EGRESOS PARA EL EJERCICIO FISCAL 2025

Ficha Técnica de Indicador

Sistema de Evaluación del Desempeño (SED)

Secretaría de la Hacienda Pública

Características del Indicador

Tipo de Fórmula de Cálculo	Total	**Características del Indicador**	
Justificación de las Características			
Serie de Información Disponible			
Responsable del Indicador			
Nombre			
Cargo			
Correo Electrónico			

Determinación de Metas

						Línea Base	
			Absoluto	Relativo	Sentido del Indicador*	Valor Meta	Año
Año de Medición del Resultado	2025	**Tipo Valor de la Meta**	X		Descendente	1,505.76	2020
Meta Valor	1,461.2	**Unidad de medida**		**Indicador de Género**		X	
					Si	**No**	

Resultados

Valor Programado	N.P	**Avance de la Meta**	N.D	**% Avance de la Meta**	N.D	**Semáforo**	

Calendarización de la Meta

	Enero	Febrero	Marzo	Abril	Mayo	Junio	Julio	Agosto	Septiembre	Octubre	Noviembre	Diciembre
Programado	0.0	0.0	0.0	0.0	0.0	0.0	0.0	0.0	0.0	0.0	0.0	0.0
Programado Acumulado	0.0	0.0	0.0	0.0	0.0	0.0	0.0	0.0	0.0	0.0	0.0	0.0
Realizado												
Realizado Acumulado												

Proyección de la meta en los próximos 3 años			

Meta Institucional

0%

Medios de Verificación Nivel MIR	En el Sistema de Monitoreo de Indicadores del Desarrollo de Jalsico (MIDE Jalsico), para consulta abierta en https://seplan.app.jalisco.gob.mx/mide
Supuestos del Nivel MIR	Los múltiples factores sociales y económicos que impactan directamente en el incremento de la incidencia delictiva mantienen un comportamiento que contribuye a mejorar las condiciones de seguridad pública.
Observaciones del Responsable	

GOBIERNO DEL ESTADO DE JALISCO

PRESUPUESTO DE EGRESOS PARA EL EJERCICIO FISCAL 2025

Ficha Técnica de Indicador

Sistema de Evaluación del Desempeño (SED)

Secretaría de la Hacienda Pública

Datos de Identificación del Programa: Fortalecimiento institucional del Consejo Estatal de Seguridad Pública

Porcentaje de recursos financieros ejercidos de manera eficiente

Eje	Tema
Seguridad ciudadana, justicia y estado de derecho	Seguridad Ciudadana

¿Quién gasta?

42 Unidad Presupuestal	167 Unidad Responsable	00013 Unidad Ejecutora del Gasto
Coordinación General Estratégica de Seguridad	Consejo Estatal de Seguridad Pública	Consejo Estatal de Seguridad Pública

¿Para qué se gasta?

Finalidad	Función	Subfunción
Gobierno	Asuntos de Orden Público y de Seguridad Interior	Otros Asuntos de Orden Público y Seguridad

Presupuesto asignado al Programa Presupuestario

Monto $132,357,429.00

Nivel del Indicador

Nivel	Clave	Resumen Narrativo	Transversalidad
Componente	03	Gestiones administrativas y financieras realizadas para la operación de procesos de Seguridad Pública	Sin transversalidad

Datos del Indicador

Nombre del Indicador	Método de cálculo	Código
Porcentaje de recursos financieros ejercidos de manera eficiente	(Número de recursos financieros ejercidos en el trimestre t/Número de recursos financieros por ejercer en el trimestre t)*100	747_03-1

Descripción del Indicador	Unidad de Medida
Administración de los recursos de las distintas fuentes de financiamiento para un mejor desempeño de la dependencia	Porcentaje

Tipo de Indicador	Gestión	**Dimensión**	Eficacia	**Ponderación del indicador**	
Desagregación Geográfica	Estatal	**Frecuencia de Medición**	Trimestral	100.0	

Características del Indicador

Tipo de Fórmula de Cálculo	Porcentaje	**Características del Indicador**	Monitoreable
Justificación de las Características	Se cuenta con información para su seguimiento y evaluación		
Serie de Información Disponible	2023		

Responsable del Indicador

Nombre	Mtra. Irma Leticia Martínez Espinosa
Cargo	Directora de Gestión y Planeación Estratégica
Correo Electrónico	leticia.espinosa@jalisco.gob.mx

GOBIERNO DEL ESTADO DE JALISCO

PRESUPUESTO DE EGRESOS PARA EL EJERCICIO FISCAL 2025

Ficha Técnica de Indicador

Sistema de Evaluación del Desempeño (SED)

Secretaría de la Hacienda Pública

Determinación de Metas

						Línea Base		
			Absoluto	Relativo	Sentido del Indicador*	Valor Meta	Año
Año de Medición del Resultado	2025	**Tipo Valor de la Meta**	◯	X	Ascendente	9□.0	2021
Meta Valor	100.0	**Unidad de medida**	Recurso	**Indicador de Género**	Si ◯	No X	

Resultados

Valor Programado	N.P	**Avance de la Meta**	N.D	**% Avance de la Meta**	N.D	**Semáforo**

Calendarización de la Meta

	Enero	Febrero	Marzo	Abril	Mayo	Junio	Julio	Agosto	Septiembre	Octubre	Noviembre	Diciembre
Programado			25.0			50.0			7□.0			100.0
Programado Acumulado			25.0			50.0			7□.0			100.0
Realizado												
Realizado Acumulado												

Proyección de la meta en los próximos 3 años	97.00	98.00	

Parámetros de semaforización

Meta Institucional

100%

GOBIERNO DEL ESTADO DE JALISCO

PRESUPUESTO DE EGRESOS PARA EL EJERCICIO FISCAL 2025

Ficha Técnica de Indicador

Sistema de Evaluación del Desempeño (SED)

Secretaría de la Hacienda Pública

Características de las Variables (metadatos)

Variable 1

Nombre

Número de recursos financieros por ejercer en el trimestre t

Fuente de Información	Sistema Integral de Información Financiera, registros financieros actualizados trimestralmente en la Dirección de Gestión y Planeación Estratégica

Unidad de Medida	**Valor Absoluto de la Variable**	**Desagregación Geográfica**	**Frecuencia cálculo variable**
Recurso	100.00	Estatal	Trimestral

Método recopilación de datos	**Fecha de disponibilidad de la información**	**Tipo de acumulación**
		Valor Presente

Variable 2

Nombre

Número de recursos financieros ejercidos en el trimestre t

Fuente de Información	Sistema Integral de Información Financiera, registros financieros actualizados trimestralmente en la Dirección de Gestión y Planeación Estratégica

Unidad de Medida	**Valor Absoluto de la Variable**	**Desagregación Geográfica**	**Frecuencia cálculo variable**
Recurso	100.00	Estatal	Trimestral

Método recopilación de datos	**Fecha de disponibilidad de la información**	**Tipo de acumulación**
		Valor Presente

Medios de Verificación Nivel MIR	Expedientes digitales, Bases de datos en ADFASP, Bases de datos de la plataforma SIIF.
Supuestos del Nivel MIR	Las diversas reas ue conforman al CESP cuentan con la capacidad y disposición para dar seguimiento a los acuerdos y lineamientos de las distintas fuentes de financiamiento, así también, se desarrollan con normalidad los distintos procesos de adquisición solicitados tanto por Fondo Revolvente como a SecAdmon.
Observaciones del Responsable	

GOBIERNO DEL ESTADO DE JALISCO

PRESUPUESTO DE EGRESOS PARA EL EJERCICIO FISCAL 2025

Ficha Técnica de Indicador

Sistema de Evaluación del Desempeño (SED)

Secretaría de la Hacienda Pública

Datos de Identificación del Programa: Fortalecimiento institucional del Consejo Estatal de Seguridad Pública

Porcentaje de sistemas de información administrados en materia de seguridad pública

Eje	Tema
Seguridad ciudadana, justicia y estado de derecho	Seguridad Ciudadana

¿Quién gasta?

42 Unidad Presupuestal	167 Unidad Responsable	00013 Unidad Ejecutora del Gasto
Coordinación General Estratégica de Seguridad	Consejo Estatal de Seguridad Pública	Consejo Estatal de Seguridad Pública

¿Para qué se gasta?

Finalidad	Función	Subfunción
Gobierno	Asuntos de Orden Público y de Seguridad Interior	Otros Asuntos de Orden Público y Seguridad

Presupuesto asignado al Programa Presupuestario

Monto $132,357,429.00

Nivel del Indicador

Nivel	Clave	Resumen Narrativo	Transversalidad
Componente	05	Profesionalización tecnológica realizada para la generación de información y transporte de datos en materia de Seguridad Pública.	Sin transversalidad

Datos del Indicador

Nombre del Indicador	Método de cálculo	Código
Porcentaje de sistemas de información administrados en materia de seguridad pública	(Número de sistemas informáticos administrados en el trimestre t/Número de sistemas informáticos gestionados para su administración en el trimestre t)*100	747_05-1

Descripción del Indicador	Unidad de Medida
Administración, gestión y actualización a sistemas de información en materia de seguridad pública que brindan información para toma de decisiones	Porcentaje

Tipo de Indicador	Gestión	**Dimensión**	Eficacia	**Ponderación del indicador**	
Desagregación Geográfica	Estatal	**Frecuencia de Medición**	Trimestral	100.0	

Características del Indicador

Tipo de Fórmula de Cálculo	Porcentaje	**Características del Indicador**	Monitoreable
Justificación de las Características	Se cuenta con información para su seguimiento y evaluación		
Serie de Información Disponible	2021		

Responsable del Indicador

Nombre	Ing. Felix Eduardo Ascencio Becerra
Cargo	Coordinador de Informática
Correo Electrónico	felix.ascencio@jalisco.gob.mx

GOBIERNO DEL ESTADO DE JALISCO

PRESUPUESTO DE EGRESOS PARA EL EJERCICIO FISCAL 2025

Ficha Técnica de Indicador

Sistema de Evaluación del Desempeño (SED)

Secretaría de la Hacienda Pública

Determinación de Metas

						Línea Base	
			Absoluto	Relativo	Sentido del Indicador*	Valor Meta	Año
Año de Medición del Resultado	2025	**Tipo Valor de la Meta**	( )	(X)	Ascendente	5.0	2021
Meta Valor	100.0	**Unidad de medida**	Sistema	**Indicador de Género**	**Si** ( )	**No** (X)	

Resultados

Valor Programado	N.P	**Avance de la Meta**	N.D	**% Avance de la Meta**	N.D	**Semáforo**	

Calendarización de la Meta

	Enero	Febrero	Marzo	Abril	Mayo	Junio	Julio	Agosto	Septiembre	Octubre	Noviembre	Diciembre
Programado			50.0			75.0			100.0			100.0
Programado Acumulado			50.0			75.0			100.0			100.0
Realizado												
Realizado Acumulado												

Proyección de la meta en los próximos 3 años	100	100	

Parámetros de semaforización

Meta Institucional

100%

GOBIERNO DEL ESTADO DE JALISCO

PRESUPUESTO DE EGRESOS PARA EL EJERCICIO FISCAL 2025

Ficha Técnica de Indicador

Sistema de Evaluación del Desempeño (SED)

Secretaría de la Hacienda Pública

Características de las Variables (metadatos)

Variable 1

Nombre

Número de sistemas informáticos gestionados para su administración en el trimestre t

Fuente de Información	Bitácoras de operación de las plataformas de los diversos sistemas administrados, actualizadas de manera constante y reportadas cada trimestre, Coordinación de Informática

Unidad de Medida	Valor Absoluto de la Variable	Desagregación Geográfica	Frecuencia cálculo variable
Sistema	5.00	Estatal	Trimestral

Método recopilación de datos	Fecha de disponibilidad de la información	Tipo de acumulación
		Valor Presente

Variable 2

Nombre

Número de sistemas informáticos administrados en el trimestre t

Fuente de Información	Bitácoras de operación de las plataformas de los diversos sistemas administrados, actualizadas de manera constante y reportadas cada trimestre, Coordinación de Informática

Unidad de Medida	Valor Absoluto de la Variable	Desagregación Geográfica	Frecuencia cálculo variable
Sistema	5.00	Estatal	Trimestral

Método recopilación de datos	Fecha de disponibilidad de la información	Tipo de acumulación
		Valor Presente

Medios de Verificación Nivel MIR	Registros en las distintas bases de datos administrada por la Coordinación de Informática y bitácora digital en la plataforma Iris.
Supuestos del Nivel MIR	Se cuenta con personal suficiente y capacitado para la administración y actualización de los sistemas informáticos con los que opera el Consejo Estatal de Seguridad Pública.
Observaciones del Responsable	

GOBIERNO DEL ESTADO DE JALISCO

PRESUPUESTO DE EGRESOS PARA EL EJERCICIO FISCAL 2025

Ficha Técnica de Indicador

Sistema de Evaluación del Desempeño (SED)

Secretaría de la Hacienda Pública

Datos de Identificación del Programa: Fortalecimiento institucional del Consejo Estatal de Seguridad Pública

Porcentaje de atenciones a asuntos jurídicos derivados de la operación de la dependencia

Eje	Tema
Seguridad ciudadana, justicia y estado de derecho	Seguridad Ciudadana

¿Quién gasta?

42 Unidad Presupuestal	167 Unidad Responsable	00013 Unidad Ejecutora del Gasto
Coordinación General Estratégica de Seguridad	Consejo Estatal de Seguridad Pública	Consejo Estatal de Seguridad Pública

¿Para qué se gasta?

Finalidad	Función	Subfunción
Gobierno	Asuntos de Orden Público y de Seguridad Interior	Otros Asuntos de Orden Público y Seguridad

Presupuesto asignado al Programa Presupuestario

Monto $132,357,429.00

Nivel del Indicador

Nivel	Clave	Resumen Narrativo	Transversalidad
Componente	06	Gestiones realizadas en materia de orden jurídico y solicitudes de información vía transparencia atendidas	Sin transversalidad

Datos del Indicador

Nombre del Indicador	Método de cálculo	Código
Porcentaje de atenciones a asuntos jurídicos derivados de la operación de la dependencia	(Número de documentos con propuestas de reforma a la legislación vigente desarrollados en el trimestre t/Número de documentos con propuestas de reforma a la legislación vigente programados en el trimestre t)*100	747_06_

Descripción del Indicador	Unidad de Medida
Describe el desahogo y solución de los asuntos jurídicos que se podrán presentar en el Consejo Estatal de seguridad Pública a través de su operación diaria	Porcentaje

Tipo de Indicador	Gestión	**Dimensión**	Eficacia	**Ponderación del indicador**	
Desagregación Geográfica	Estatal	**Frecuencia de Medición**	Trimestral	100.0	

Características del Indicador

Tipo de Fórmula de Cálculo	Porcentaje	**Características del Indicador**	Monitoreable
Justificación de las Características	Se cuenta con información suficiente para su seguimiento y evaluación		
Serie de Información Disponible	2021		

Responsable del Indicador

Nombre	Lic. Joel Castillo Castellanos
Cargo	Director Jurídico
Correo Electrónico	joel.castillo@jalisco.gob.mx

GOBIERNO DEL ESTADO DE JALISCO

PRESUPUESTO DE EGRESOS PARA EL EJERCICIO FISCAL 2025

Ficha Técnica de Indicador

Sistema de Evaluación del Desempeño (SED)

Secretaría de la Hacienda Pública

Determinación de Metas

						Línea Base	
			Absoluto	Relativo	Sentido del Indicador*	Valor Meta	Año
Año de Medición del Resultado	2025	**Tipo Valor de la Meta**	( )	(X)	Ascendente	100.0	2019
Meta Valor	100.0	**Unidad de medida**	Documento	**Indicador de Género**	( ) Si	(X) No	

Resultados

Valor Programado	N.P	**Avance de la Meta**	N.D	**% Avance de la Meta**	N.D	**Semáforo**	

Calendarización de la Meta

	Enero	Febrero	Marzo	Abril	Mayo	Junio	Julio	Agosto	Septiembre	Octubre	Noviembre	Diciembre
Programado			25.0			50.0			78.0			100.0
Programado Acumulado			25.0			50.0			78.0			100.0
Realizado												
Realizado Acumulado												

Proyección de la meta en los próximos 3 años	100	100	

Parámetros de semaforización	**Meta Institucional**
	100%

GOBIERNO DEL ESTADO DE JALISCO

PRESUPUESTO DE EGRESOS PARA EL EJERCICIO FISCAL 2025

Ficha Técnica de Indicador

Sistema de Evaluación del Desempeño (SED)

Secretaría de la Hacienda Pública

Características de las Variables (metadatos)

Variable 1

Nombre

Número de atenciones de asuntos jurídicos a desahogar en el trimestre t

Fuente de Información Archivo físico y electrónico actualizado de manera trimestral, Dirección Jurídica

Unidad de Medida	Valor Absoluto de la Variable	Desagregación Geográfica	Frecuencia cálculo variable
Documento	2.00	Estatal	Trimestral

Método recopilación de datos	Fecha de disponibilidad de la información	Tipo de acumulación
		Valor Presente

Variable 2

Nombre

Número de atenciones de asuntos jurídicos atendidos en el trimestre t

Fuente de Información Archivo físico y electrónico actualizado de manera trimestral, Dirección Jurídica

Unidad de Medida	Valor Absoluto de la Variable	Desagregación Geográfica	Frecuencia cálculo variable
Documento	2.00	Estatal	Trimestral

Método recopilación de datos	Fecha de disponibilidad de la información	Tipo de acumulación
		Valor Presente

Medios de Verificación Nivel MIR	Documentos y Acuerdos emitidos contenidos en expediente físico
Supuestos del Nivel MIR	Existen vacíos, discrepancias y/o incoherencias en el marco jurídico en materia de seguridad pública.
Observaciones del Responsable	

GOBIERNO DEL ESTADO DE JALISCO

PRESUPUESTO DE EGRESOS PARA EL EJERCICIO FISCAL 2025

Ficha Técnica de Indicador

Sistema de Evaluación del Desempeño (SED)

Secretaría de la Hacienda Pública

Datos de Identificación del Programa: Fortalecimiento institucional del Consejo Estatal de Seguridad Pública

Porcentaje de empresas de seguridad privada registradas

Eje	Tema
Seguridad ciudadana, justicia y estado de derecho	Seguridad Ciudadana

¿Quién gasta?

42 Unidad Presupuestal	167 Unidad Responsable	00013 Unidad Ejecutora del Gasto
Coordinación General Estratégica de Seguridad	Consejo Estatal de Seguridad Pública	Consejo Estatal de Seguridad Pública

¿Para qué se gasta?

Finalidad	Función	Subfunción
Gobierno	Asuntos de Orden Público y de Seguridad Interior	Otros Asuntos de Orden Público y Seguridad

Presupuesto asignado al Programa Presupuestario

Monto $132,357,429.00

Nivel del Indicador

Nivel	Clave	Resumen Narrativo	Transversalidad
Componente	07	Registro y supervisión realizada a empresas privadas de seguridad que coadyuvan en el Estado en temas de seguridad	Sin transversalidad

Datos del Indicador

Nombre del Indicador	Método de cálculo	Código
Porcentaje de empresas de seguridad privada registradas	(Número de empresas de seguridad privada registradas en el trimestre t/Número de empresas de seguridad privada registradas programadas a registrar en el trimestre t)*100	747_07-1

Descripción del Indicador	Unidad de Medida
Establecer las bases para otorgar la autorización y/o registro que permitan la prestación de los servicios privados de seguridad, así como regular la inspección, suspensión y aplicación de sanciones a los prestadores de dichos servicios	Porcentaje

Tipo de Indicador	Gestión	**Dimensión**	Eficacia	**Ponderación del indicador**	
Desagregación Geográfica	Estatal	**Frecuencia de Medición**	Trimestral	100.0	

Características del Indicador

Tipo de Fórmula de Cálculo	Porcentaje	**Características del Indicador**	Monitoreable
Justificación de las Características			
Serie de Información Disponible	2021		

Responsable del Indicador

Nombre	Lic. Gladys Margot García Godínez
Cargo	Directora de Servicios a Empresas de Seguridad Privada
Correo Electrónico	gladys.garcia@jalisco.gob.mx

GOBIERNO DEL ESTADO DE JALISCO

PRESUPUESTO DE EGRESOS PARA EL EJERCICIO FISCAL 2025

Ficha Técnica de Indicador

Sistema de Evaluación del Desempeño (SED)

Secretaría de la Hacienda Pública

Determinación de Metas

						Línea Base	
			Absoluto	Relativo	Sentido del Indicador*	Valor Meta	Año
Año de Medición del Resultado	2025	**Tipo Valor de la Meta**	( )	(X)	Ascendente	100.0	2019
Meta Valor	100.0	**Unidad de medida**	Empresa	**Indicador de Género**	Si ( )	No (X)	

Resultados

Valor Programado	N.P	**Avance de la Meta**	N.D	**% Avance de la Meta**	N.D	**Semáforo**	

Calendarización de la Meta

	Enero	Febrero	Marzo	Abril	Mayo	Junio	Julio	Agosto	Septiembre	Octubre	Noviembre	Diciembre
Programado			50.0			70.0			80.0			100.0
Programado Acumulado			50.0			70.0			80.0			100.0
Realizado												
Realizado Acumulado												

Proyección de la meta en los próximos 3 años	100.00	100.00	

Parámetros de semaforización

Meta Institucional

100%

GOBIERNO DEL ESTADO DE JALISCO

PRESUPUESTO DE EGRESOS PARA EL EJERCICIO FISCAL 2025

Ficha Técnica de Indicador

Sistema de Evaluación del Desempeño (SED)

Secretaría de la Hacienda Pública

Características de las Variables (metadatos)

Variable 1

Nombre

Número de empresas de seguridad privada programadas a registrar en el trimestre t

Fuente de Información	Bases de datos del sistema de administración de servicios a empresas de seguridad privada actualizada de manera trimestral, Dirección de Servicios a Empresas de Seguridad Privada

Unidad de Medida	**Valor Absoluto de la Variable**	**Desagregación Geográfica**	**Frecuencia cálculo variable**
Empresa	250.00	Estatal	Trimestral

Método recopilación de datos	**Fecha de disponibilidad de la información**	**Tipo de acumulación**
		Valor Presente

Variable 2

Nombre

Número de empresas de seguridad privada registradas en el trimestre t

Fuente de Información	Bases de datos del sistema de administración de servicios a empresas de seguridad privada actualizada de manera trimestral, Dirección de Servicios a Empresas de Seguridad Privada

Unidad de Medida	**Valor Absoluto de la Variable**	**Desagregación Geográfica**	**Frecuencia cálculo variable**
Empresa	250.00	Estatal	Trimestral

Método recopilación de datos	**Fecha de disponibilidad de la información**	**Tipo de acumulación**
		Valor Presente

Medios de Verificación Nivel MIR	Bases de datos de la plataforma eb y documentos de expedientes físicos.
Supuestos del Nivel MIR	Las empresas que brindan servicios de seguridad privada se muestran interesadas cumplir con la normatividad vigente y acuden al CESP a llevar a cabo su tr mite
Observaciones del Responsable	

GOBIERNO DEL ESTADO DE JALISCO

PRESUPUESTO DE EGRESOS PARA EL EJERCICIO FISCAL 2025

Ficha Técnica de Indicador

Sistema de Evaluación del Desempeño (SED)

Secretaría de la Hacienda Pública

Datos de Identificación del Programa: Fortalecimiento institucional del Consejo Estatal de Seguridad Pública

Porcentaje de reuniones desarrolladas de Consejos Regionales de Seguridad Pública para el proceso de vinculación Estado-Municipio en materia de Seguridad Pública.

Eje	Tema
Seguridad ciudadana, justicia y estado de derecho	Seguridad Ciudadana

¿Quién gasta?

42 Unidad Presupuestal	167 Unidad Responsable	00013 Unidad Ejecutora del Gasto
Coordinación General Estratégica de Seguridad	Consejo Estatal de Seguridad Pública	Consejo Estatal de Seguridad Pública

¿Para qué se gasta?

Finalidad	Función	Subfunción
Gobierno	Asuntos de Orden Público y de Seguridad Interior	Otros Asuntos de Orden Público y Seguridad

Presupuesto asignado al Programa Presupuestario

Monto $132,357,429.00

Nivel del Indicador

Nivel	Clave	Resumen Narrativo	Transversalidad
Componente	D3	Acciones de vinculación realizadas para la formulación de acuerdos en materia de seguridad pública entre Estado y Municipios, así como el resto de las corporaciones de seguridad pública regional.	Cultura de la Paz

Datos del Indicador

Nombre del Indicador	Método de cálculo	Código
Porcentaje de reuniones desarrolladas de Consejos Regionales de Seguridad Pública para el proceso de vinculación Estado-Municipio en materia de Seguridad Pública.	(Número de vinculaciones desarrolladas en los Consejos Regionales de Seguridad Pública en el trimestre t/Número de vinculaciones proyectadas en los Consejos Regionales de Seguridad Pública durante el trimestre t)*100	747_D3-1

Descripción del Indicador	Unidad de Medida
Muestra el desarrollo de las Reuniones de los Consejos regionales, en donde se busca la disminución de los delitos al interior del Estado mediante la creación de políticas públicas y la capacitación de los policías municipales	Porcentaje

Tipo de Indicador	Gestión	**Dimensión**	Eficacia	**Ponderación del indicador**	100.0
Desagregación Geográfica	Estatal	**Frecuencia de Medición**	Trimestral		

Características del Indicador

Tipo de Fórmula de Cálculo	Porcentaje	**Características del Indicador**	Monitoreable
Justificación de las Características	Se cuenta con información para su seguimiento y evaluación		
Serie de Información Disponible	2023		

Responsable del Indicador

Nombre	Lic. Victor Daniel Cepeda Terán
Cargo	Coordinador de Enlaces Regionales
Correo Electrónico	victor.cepeda@jalisco.gob.mx

GOBIERNO DEL ESTADO DE JALISCO

PRESUPUESTO DE EGRESOS PARA EL EJERCICIO FISCAL 2025

Ficha Técnica de Indicador

Sistema de Evaluación del Desempeño (SED)

Secretaría de la Hacienda Pública

Determinación de Metas

						Línea Base	
			Absoluto	Relativo	Sentido del Indicador*	Valor Meta	Año
Año de Medición del Resultado	2025	**Tipo Valor de la Meta**	( )	(X)	Ascendente	100.0	2019
Meta Valor	100.0	**Unidad de medida**	Vinculación	**Indicador de Género**	Si ( )	No (X)	

Resultados

Valor Programado	N.P	**Avance de la Meta**	N.D	**% Avance de la Meta**	N.D	**Semáforo**	

Calendarización de la Meta

	Enero	Febrero	Marzo	Abril	Mayo	Junio	Julio	Agosto	Septiembre	Octubre	Noviembre	Diciembre
Programado			24.0			54.0			75.0			100.0
Programado Acumulado			24.0			54.0			75.0			100.0
Realizado												
Realizado Acumulado												

Proyección de la meta en los próximos 3 años	100.00	110.00	

Parámetros de semaforización

Meta Institucional

100%

GOBIERNO DEL ESTADO DE JALISCO

PRESUPUESTO DE EGRESOS PARA EL EJERCICIO FISCAL 2025

Ficha Técnica de Indicador

Sistema de Evaluación del Desempeño (SED)

Secretaría de la Hacienda Pública

Características de las Variables (metadatos)

Variable 1

Nombre

Número de vinculaciones desarrolladas en los Consejos Regionales de Seguridad Pública en el trimestre t

Fuente de Información	Actas, minutas de reuniones y fichas de síntesis de los Consejos, registros administrativos actualizados trimestralmente en la Coordinación de Enlaces Regionales.

Unidad de Medida	**Valor Absoluto de la Variable**	**Desagregación Geográfica**	**Frecuencia cálculo variable**
Vinculación	24.00	Estatal	Trimestral

Método recopilación de datos	**Fecha de disponibilidad de la información**	**Tipo de acumulación**
		Valor Presente

Variable 2

Nombre

Número de vinculaciones proyectadas en los Consejos Regionales de Seguridad Pública en el trimestre t

Fuente de Información	Actas, minutas de reuniones y fichas de síntesis de los Consejos, registros administrativos actualizados trimestralmente en la Coordinación de Enlaces Regionales.

Unidad de Medida	**Valor Absoluto de la Variable**	**Desagregación Geográfica**	**Frecuencia cálculo variable**
Vinculación	24.00	Estatal	Trimestral

Método recopilación de datos	**Fecha de disponibilidad de la información**	**Tipo de acumulación**
		Valor Presente

Medios de Verificación Nivel MIR	Listas de asistencia, minutas de reunión, evidencia fotográfica
Supuestos del Nivel MIR	Existe correcta vinculación Estado - Municipios para el desarrollo de las reuniones en las distintas regiones administrativas del Estado
Observaciones del Responsable	

GOBIERNO DEL ESTADO DE JALISCO

PRESUPUESTO DE EGRESOS PARA EL EJERCICIO FISCAL 2025

Ficha Técnica de Indicador

Sistema de Evaluación del Desempeño (SED)

Secretaría de la Hacienda Pública

Datos de Identificación del Programa: Gestiones administrativas, financieras, legales y de control interno

Porcentaje de percepción de inseguridad

Eje	Tema
Seguridad ciudadana, justicia y estado de derecho	Seguridad Ciudadana

¿Quién gasta?

42 Unidad Presupuestal	605 Unidad Responsable	Unidad Ejecutora del Gasto
Coordinación General Estratégica de Seguridad	Centro de Coordinación, Comando, Control, Comunicaciones y Computo del Estado de Jalisco (C5)	

¿Para qué se gasta?

Finalidad	Función	Subfunción
Gobierno	Asuntos de Orden Público y de Seguridad Interior	Otros Asuntos de Orden Público y Seguridad

Presupuesto asignado al Programa Presupuestario

Monto $123,800,693.00

Nivel del Indicador

Nivel	Clave	Resumen Narrativo	Transversalidad
Fin		Contribuir a promover la paz bajo el concepto de seguridad ciudadana mediante la coordinación eficaz de los sistemas de seguridad ciudadana, procuración e impartición de justicia, generando estabilidad social y democrática como fundamento para la construcción de una sociedad más libre en la que se protegen y observan los derechos humanos, se facilita el crecimiento económico incluyente y se protege el medio ambiente.	

Datos del Indicador

Nombre del Indicador	Método de cálculo	Código
Porcentaje de percepción de inseguridad		899_347

Descripción del Indicador	Unidad de Medida
Este indicador muestra el porcentaje de la población de 18 años y más que se siente insegura en su entidad federativa.	Porcentaje

Tipo de Indicador	Estratégico	**Dimensión**	Eficacia	**Ponderación del indicador**	
Desagregación Geográfica		**Frecuencia de Medición**	Anual		0.0

Características del Indicador

Tipo de Fórmula de Cálculo	Total	**Características del Indicador**	
Justificación de las Características			
Serie de Información Disponible			

Responsable del Indicador

Nombre	
Cargo	
Correo Electrónico	

GOBIERNO DEL ESTADO DE JALISCO

PRESUPUESTO DE EGRESOS PARA EL EJERCICIO FISCAL 2025

Ficha Técnica de Indicador

Sistema de Evaluación del Desempeño (SED)

Secretaría de la Hacienda Pública

Determinación de Metas

					Línea Base	
	Absoluto	**Relativo**	**Sentido del Indicador***	**Valor Meta**	**Año**
Año de Medición del Resultado 2025	**Tipo Valor de la Meta**	X		Descendente	83.1	2020
Meta Valor 70.7	**Unidad de medida**		**Indicador de Género**	**Si**	**No**	
					X	

Resultados

Valor Programado	N.P	**Avance de la Meta**	N.D	**% Avance de la Meta**	N.D	**Semáforo**	

Calendarización de la Meta

	Enero	Febrero	Marzo	Abril	Mayo	Junio	Julio	Agosto	Septiembre	Octubre	Noviembre	Diciembre
Programado												
Programado Acumulado												
Realizado												
Realizado Acumulado												

Proyección de la meta en los próximos 3 años			

Meta Institucional

0%

Medios de Verificación Nivel MIR	En el Sistema de Monitoreo de Indicadores del Desarrollo de Jalisco (MIDE Jalisco), para consulta abierta en https□□segr.jalisco.gob.mx□□Dam
Supuestos del Nivel MIR	Las y los habitantes del estado de Jalisco tienen la disposición y el compromiso de mejorar sus conductas sociales para la consolidación de la seguridad ciudadana y el estado de derecho.
Observaciones del Responsable	

GOBIERNO DEL ESTADO DE JALISCO

PRESUPUESTO DE EGRESOS PARA EL EJERCICIO FISCAL 2025

Ficha Técnica de Indicador

Sistema de Evaluación del Desempeño (SED)

Secretaría de la Hacienda Pública

Datos de Identificación del Programa: Gestiones administrativas, financieras, legales y de control interno

Tasa de delitos del fuero común por cada cien mil habitantes

Eje	Tema
Seguridad ciudadana, justicia y estado de derecho	Seguridad Ciudadana

¿Quién gasta?

42 Unidad Presupuestal	605 Unidad Responsable	Unidad Ejecutora del Gasto
Coordinación General Estratégica de Seguridad	Centro de Coordinación, Comando, Control, Comunicaciones y Computo del Estado de Jalisco (C5)	

¿Para qué se gasta?

Finalidad	Función	Subfunción
Gobierno	Asuntos de Orden Público y de Seguridad Interior	Otros Asuntos de Orden Público y Seguridad

Presupuesto asignado al Programa Presupuestario

Monto $123,800,693.00

Nivel del Indicador

Nivel	Clave	Resumen Narrativo	Transversalidad
Propósito		Los sectores de la población jalisciense cuentan con mejoras en la seguridad ciudadana que redundan en su calidad de vida, con la promoción de una cultura policial con perspectiva de derechos humanos y enfoques diferenciados, apoyándose en el desarrollo, uso y aprovechamiento de las tecnologías de la información y comunicación (TICs), la participación ciudadana y la coordinación entre dependencias de los distintos órdenes de gobierno, para el diseño, implementación y seguimiento de políticas, programas, proyectos y acciones para la prevención y reinserción social.	

Datos del Indicador

Nombre del Indicador	Método de cálculo	Código
Tasa de delitos del fuero común por cada cien mil habitantes		Propósito_899_1789

Descripción del Indicador	Unidad de Medida
El indicador se refiere a los delitos del fuero común ocurridos por cada cien mil habitantes.	Tasa

Tipo de Indicador	Estratégico	**Dimensión**	Eficacia	**Ponderación del indicador**	
Desagregación Geográfica		**Frecuencia de Medición**	Mensual	0.0	

GOBIERNO DEL ESTADO DE JALISCO

PRESUPUESTO DE EGRESOS PARA EL EJERCICIO FISCAL 2025

Ficha Técnica de Indicador

Sistema de Evaluación del Desempeño (SED)

Secretaría de la Hacienda Pública

Características del Indicador

Tipo de Fórmula de Cálculo	Total	**Características del Indicador**	
Justificación de las Características			
Serie de Información Disponible			
Responsable del Indicador			
Nombre			
Cargo			
Correo Electrónico			

Determinación de Metas

					Absoluto	Relativo	Sentido del Indicador*	Línea Base Valor Meta	Línea Base Año
Año de Medición del Resultado	2025	**Tipo Valor de la Meta**			X		Descendente	1,505.76	2020
Meta Valor	1,461.2	**Unidad de medida**		**Indicador de Género**			Si	X	No

Resultados

Valor Programado	N.P	**Avance de la Meta**	N.D	**% Avance de la Meta**	N.D	**Semáforo**	

Calendarización de la Meta

	Enero	Febrero	Marzo	Abril	Mayo	Junio	Julio	Agosto	Septiembre	Octubre	Noviembre	Diciembre
Programado												
Programado Acumulado												
Realizado												
Realizado Acumulado												

Proyección de la meta en los próximos 3 años			

Meta Institucional

0%

Medios de Verificación Nivel MIR	En el Sistema de Monitoreo de Indicadores del Desarrollo de Jalsico (MIDE Jalsico), para consulta abierta en https://seplan.app.jalisco.gob.mx/mide
Supuestos del Nivel MIR	Los múltiples factores sociales y económicos que impactan directamente en el incremento de la incidencia delictiva mantienen un comportamiento que contribuye a mejorar las condiciones de seguridad pública.
Observaciones del Responsable	

GOBIERNO DEL ESTADO DE JALISCO

PRESUPUESTO DE EGRESOS PARA EL EJERCICIO FISCAL 2025

Ficha Técnica de Indicador

Sistema de Evaluación del Desempeño (SED)

Secretaría de la Hacienda Pública

Datos de Identificación del Programa: Gestiones administrativas, financieras, legales y de control interno

Porcentaje de procesos de gestión implementados para el fortalecimiento de las atribuciones institucionales

Eje	Tema
Seguridad ciudadana, justicia y estado de derecho	Seguridad Ciudadana

¿Quién gasta?

42 Unidad Presupuestal	605 Unidad Responsable	00895 Unidad Ejecutora del Gasto
Coordinación General Estratégica de Seguridad	Centro de Coordinación, Comando, Control, Comunicaciones y Computo del Estado de Jalisco (C5)	Centro de Coordinación, Comando, Control, Comunicaciones y Computo del Estado de Jalisco (C5)

¿Para qué se gasta?

Finalidad	Función	Subfunción
Gobierno	Asuntos de Orden Público y de Seguridad Interior	Otros Asuntos de Orden Público y Seguridad

Presupuesto asignado al Programa Presupuestario

Monto $123,800,693.00

Nivel del Indicador

Nivel	Clave	Resumen Narrativo	Transversalidad
Componente	01	Procesos de gestión implementados para el fortalecimiento de las atribuciones institucionales	Sin transversalidad

Datos del Indicador

Nombre del Indicador	Método de cálculo	Código
Porcentaje de procesos de gestión implementados para el fortalecimiento de las atribuciones institucionales	(Número de procesos de gestión implementados para el fortalecimiento de las atribuciones institucionales en el trimestre t / Número de procesos de gestión requeridos para el fortalecimiento de las atribuciones institucionales en el trimestre t) *100	899_01_2

Descripción del Indicador	Unidad de Medida
Este indicador evalúa el rendimiento de los procesos de gestión implementados para el fortalecimiento de las atribuciones institucionales	Porcentaje

Tipo de Indicador	Gestión	**Dimensión**	Eficacia	**Ponderación del indicador**	
Desagregación Geográfica	Estatal	**Frecuencia de Medición**	Trimestral	100.0	

Características del Indicador

Tipo de Fórmula de Cálculo	Porcentaje	**Características del Indicador**	Relevancia, Adecuado
Justificación de las Características	Este indicador muestra las acciones de seguimiento para el desempeño institucional		
Serie de Información Disponible			

Responsable del Indicador

Nombre	Lic. Nayeli Martínez González
Cargo	Subdirectora de Logística
Correo Electrónico	nmartinez@c5jalisco.gob.mx

GOBIERNO DEL ESTADO DE JALISCO

PRESUPUESTO DE EGRESOS PARA EL EJERCICIO FISCAL 2025

Ficha Técnica de Indicador

Sistema de Evaluación del Desempeño (SED)

Secretaría de la Hacienda Pública

Determinación de Metas

							Línea Base	
			Absoluto	Relativo	Sentido del Indicador*	Valor Meta	Año	
Año de Medición del Resultado	2025	**Tipo Valor de la Meta**	○	X	Ascendente	1□,23□.0	202□	
Meta Valor	100.0	**Unidad de medida**	Proceso	**Indicador de Género**	**Si** ○	**No** X		

Resultados

Valor Programado	N.P	**Avance de la Meta**	N.D	**% Avance de la Meta**	N.D	**Semáforo**	

Calendari□ación de la Meta

	Enero	Febrero	Marzo	Abril	Mayo	Junio	Julio	Agosto	Septiembre	Octubre	Noviembre	Diciembre
Programado			100.0			100.0			100.0			100.0
Programado Acumulado			100.0			100.0			100.0			100.0
Reali□ado												
Realizado Acumulado												

Proyección de la meta en los próximos 3 años	□1.00	□1.00	1□23□

Parámetros de semafori□ación

Meta Institucional

100□

GOBIERNO DEL ESTADO DE JALISCO

PRESUPUESTO DE EGRESOS PARA EL EJERCICIO FISCAL 2025

Ficha Técnica de Indicador

Sistema de Evaluación del Desempeño (SED)

Secretaría de la Hacienda Pública

Características de las Variables (metadatos)

Variable

Nombre

Número de procesos de gestión implementados para el fortalecimiento de las atribuciones institucionales en el trimestre t

Fuente de Información	Registro de los procesos de gestión implementados para el fortalecimiento de las atribuciones institucionales, elaborado trimestralmente y ubicado en las áreas de gestión de la Dirección General		
Unidad de Medida	**Valor Absoluto de la Variable**	**Desagregación Geográfica**	**Frecuencia cálculo variable**
Proceso	3,822.00	Estatal	Trimestral
Método recopilación de datos	**Fecha de disponibilidad de la información**	**Tipo de acumulación**	
		alor Presente	

Variable 2

Nombre

Número de procesos de gestión requeridos para el fortalecimiento de las atribuciones institucionales en el trimestre t

Fuente de Información	Registro de los procesos de gestión implementados para el fortalecimiento de las atribuciones institucionales, elaborado trimestralmente y ubicado en las áreas de gestión de la Dirección General		
Unidad de Medida	**Valor Absoluto de la Variable**	**Desagregación Geográfica**	**Frecuencia cálculo variable**
Proceso	3,822.00	Estatal	Trimestral
Método recopilación de datos	**Fecha de disponibilidad de la información**	**Tipo de acumulación**	
		alor Presente	

Medios de Verificación Nivel MIR	Informes de los procesos de gestión implementados para el fortalecimiento de las atribuciones institucionalesbases de datos en excel y Sistema GEO (gestión de oficios)elaborados trimestralmente y ubicados en las áreas de gestión de la Dirección General
Supuestos del Nivel MIR	Las áreas de gestión de la Dirección General cuentan con la normatividad vigente necesaria para el cumplimiento de sus atribuciones correspondientes
bservaciones del Responsable	

GOBIERNO DEL ESTADO DE JALISCO

PRESUPUESTO DE EGRESOS PARA EL EJERCICIO FISCAL 2025

Ficha Técnica de Indicador

Sistema de Evaluación del Desempeño (SED)

Secretaría de la Hacienda Pública

Datos de Identificación del Programa: Gestiones administrativas, financieras, legales y de control interno

Porcentaje de procesos administrativos realizados para el funcionamiento adecuado del Escudo Urbano C5

Eje	Tema
Seguridad ciudadana, justicia y estado de derecho	Seguridad Ciudadana

¿Quién gasta?

42 Unidad Presupuestal	605 Unidad Responsable	00895 Unidad Ejecutora del Gasto
Coordinación General Estratégica de Seguridad	Centro de Coordinación, Comando, Control, Comunicaciones y Computo del Estado de Jalisco (C5)	Centro de Coordinación, Comando, Control, Comunicaciones y Computo del Estado de Jalisco (C5)

¿Para qué se gasta?

Finalidad	Función	Subfunción
Gobierno	Asuntos de Orden Público y de Seguridad Interior	Otros Asuntos de Orden Público y Seguridad

Presupuesto asignado al Programa Presupuestario

Monto $123,800,693.00

Nivel del Indicador

Nivel	Clave	Resumen Narrativo	Transversalidad
Componente	05	Procesos administrativos realizados para el funcionamiento operativo y administrativo adecuado del Escudo Urbano C5	Sin transversalidad

Datos del Indicador

Nombre del Indicador	Método de cálculo	Código
Porcentaje de procesos administrativos realizados para el funcionamiento adecuado del Escudo Urbano C5	(Número de procesos administrativos realizados para el funcionamiento adecuado del Escudo Urbano C5 en el mes t / Número de procesos administrativos requeridos para el funcionamiento adecuado del Escudo Urbano C5 en el mes t) *100	899_05-1

Descripción del Indicador	Unidad de Medida
Procesos administrativos realizados para el funcionamiento operativo y administrativo adecuado del Escudo Urbano C5	Porcentaje

Tipo de Indicador	Gestión	**Dimensión**	Eficacia	**Ponderación del indicador**	
Desagregación Geográfica	Estatal	**Frecuencia de Medición**	Mensual	100.0	

Características del Indicador

Tipo de Fórmula de Cálculo	Porcentaje	**Características del Indicador**	Claridad, Relevancia, Adecuado
Justificación de las Características	Este indicador evalúa el rendimiento de los procesos administrativos realizados para el funcionamiento operativo y administrativo adecuado del Escudo Urbano C5		
Serie de Información Disponible			

Responsable del Indicador

Nombre	Lic. Laura Eduwiges Monroy Guzmán
Cargo	Directora de Área Administrativa y Financiera
Correo Electrónico	lmonroy@c5jalisco.gob.mx

GOBIERNO DEL ESTADO DE JALISCO

PRESUPUESTO DE EGRESOS PARA EL EJERCICIO FISCAL 2025

Ficha Técnica de Indicador

Sistema de Evaluación del Desempeño (SED)

Secretaría de la Hacienda Pública

Determinación de Metas

						Línea Base	
			Absoluto	Relativo	Sentido del Indicador*	Valor Meta	Año
Año de Medición del Resultado	2025	**Tipo Valor de la Meta**	◯	X	Ascendente	318.0	2024
Meta Valor	100.0	**Unidad de medida**	Proceso	**Indicador de Género**	Si ◯	No X	

Resultados

Valor Programado	N.P	**Avance de la Meta**	N.D	**% Avance de la Meta**	N.D	**Semáforo**	

Calendarización de la Meta

	Enero	Febrero	Marzo	Abril	Mayo	Junio	Julio	Agosto	Septiembre	Octubre	Noviembre	Diciembre
Programado	100.0	100.0	100.0	100.0	100.0	100.0	100.0	100.0	100.0	100.0	100.0	100.0
Programado Acumulado	100.0	100.0	100.0	100.0	100.0	100.0	100.0	100.0	100.0	100.0	100.0	100.0
Realizado												
Realizado Acumulado												

Proyección de la meta en los próximos 3 años	24.00	24.00	318

Parámetros de semaforización

Meta Institucional

100%

GOBIERNO DEL ESTADO DE JALISCO

PRESUPUESTO DE EGRESOS PARA EL EJERCICIO FISCAL 2025

Ficha Técnica de Indicador

Sistema de Evaluación del Desempeño (SED)

Secretaría de la Hacienda Pública

Características de las Variables (metadatos)

Variable

Nombre

Número de procesos administrativos requeridos para el funcionamiento adecuado del Escudo Urbano C5 en el mes t

Fuente de Información	Sistema Odoo, repositorios y tableros de control en excel de los procesos administrativos realizados para el funcionamiento adecuado del Escudo Urbano C5con alimentación diaria y de integración mensualubicados en las subdirecciones y coordinaciones de la Dirección Administrativa y Financiera

Unidad de Medida	**Valor Absoluto de la Variable**	**Desagregación Geográfica**	**Frecuencia cálculo variable**
Proceso	69.00	Estatal	Mensual

Método recopilación de datos	**Fecha de disponibilidad de la información**	**Tipo de acumulación**
		alor Presente

Variable 2

Nombre

Número de procesos administrativos realizados para el funcionamiento adecuado del Escudo Urbano C5 en el mes t

Fuente de Información	Sistema Odoo, repositorios y tableros de control en excel de los procesos administrativos realizados para el funcionamiento adecuado del Escudo Urbano C5con alimentación diaria y de integración mensualubicados en las subdirecciones y coordinaciones de la Dirección Administrativa y Financiera

Unidad de Medida	**Valor Absoluto de la Variable**	**Desagregación Geográfica**	**Frecuencia cálculo variable**
Proceso	69.00	Estatal	Mensual

Método recopilación de datos	**Fecha de disponibilidad de la información**	**Tipo de acumulación**
		alor Presente

Medios de Verificación Nivel MIR	Sistema Odoo, repositorios y tableros de control en excel de los procesos administrativos realizados para el funcionamiento adecuado del Escudo Urbano C5con alimentación diaria y de integración mensualubicados en las subdirecciones y coordinaciones de la Dirección Administrativa y Financiera
Supuestos del Nivel MIR	El organismo requiere de la gestión administrativa para su adecuado funcionamiento
bservaciones del Responsable	

GOBIERNO DEL ESTADO DE JALISCO

PRESUPUESTO DE EGRESOS PARA EL EJERCICIO FISCAL 2025

Ficha Técnica de Indicador

Sistema de Evaluación del Desempeño (SED)

Secretaría de la Hacienda Pública

Datos de Identificación del Programa: Gestiones administrativas, financieras, legales y de control interno

Porcentaje de gestiones realizadas en materia de violencia contra la mujer y con perspectiva de genero

Eje	Tema
Seguridad ciudadana, justicia y estado de derecho	Seguridad Ciudadana

¿Quién gasta?

42 Unidad Presupuestal	605 Unidad Responsable	00895 Unidad Ejecutora del Gasto
Coordinación General Estratégica de Seguridad	Centro de Coordinación, Comando, Control, Comunicaciones y Computo del Estado de Jalisco (C5)	Centro de Coordinación, Comando, Control, Comunicaciones y Computo del Estado de Jalisco (C5)

¿Para qué se gasta?

Finalidad	Función	Subfunción
Gobierno	Asuntos de Orden Público y de Seguridad Interior	Otros Asuntos de Orden Público y Seguridad

Presupuesto asignado al Programa Presupuestario

Monto $123,800,693.00

Nivel del Indicador

Nivel	Clave	Resumen Narrativo	Transversalidad
Componente	B1	Gestiones realizadas en materia de violencia contra la mujer y con perspectiva de genero (AVGM)	Igualdad de Género

Datos del Indicador

Nombre del Indicador	Método de cálculo	Código
Porcentaje de gestiones realizadas en materia de violencia contra la mujer y con perspectiva de genero	(Número de gestiones realizadas en materia de violencia contra la mujer y con perspectiva de genero en el trimestre t / Número de gestiones estimadas en materia de violencia contra la mujer y con perspectiva de genero en el trimestre t) *100	899_B1-1

Descripción del Indicador	Unidad de Medida
Gestiones realizadas en materia de violencia contra la mujer y con perspectiva de genero (AVGM)	Porcentaje

Tipo de Indicador	Gestión	**Dimensión**	Eficacia	**Ponderación del indicador**	
Desagregación Geográfica	Estatal	**Frecuencia de Medición**	Trimestral	100.0	

Características del Indicador

Tipo de Fórmula de Cálculo	Porcentaje	**Características del Indicador**	Claridad, Relevancia, Adecuado, Aporte Marginal
Justificación de las Características	Este indicador evalúa el rendimiento de la gestiones realizadas en materia de violencia contra la mujer y con perspectiva de genero (AVGM)		
Serie de Información Disponible			

Responsable del Indicador

Nombre	Lic. Nayeli Martínez González
Cargo	Subdirectora de Logística
Correo Electrónico	nmartinez@c5jalisco.gob.mx

GOBIERNO DEL ESTADO DE JALISCO

PRESUPUESTO DE EGRESOS PARA EL EJERCICIO FISCAL 2025

Ficha Técnica de Indicador

Sistema de Evaluación del Desempeño (SED)

Secretaría de la Hacienda Pública

Determinación de Metas

							Línea Base	
			Absoluto	Relativo	Sentido del Indicador*	Valor Meta	Año	
Año de Medición del Resultado	2025	**Tipo Valor de la Meta**	( )	(X)	Ascendente	66,358.0	2024	
Meta Valor	100.0	**Unidad de medida**	Gestión	**Indicador de Género**	(X) Si	( ) No		

Resultados

Valor Programado	N.P	**Avance de la Meta**	N.D	**% Avance de la Meta**	N.D	**Semáforo**

Calendarización de la Meta

	Enero	Febrero	Marzo	Abril	Mayo	Junio	Julio	Agosto	Septiembre	Octubre	Noviembre	Diciembre
Programado			100.0			100.0			100.0			100.0
Programado Acumulado			100.0			100.0			100.0			100.0
Realizado												
Realizado Acumulado												

Proyección de la meta en los próximos 3 años	50.00	50.00	66,358

Parámetros de semaforización

Meta Institucional

100%

GOBIERNO DEL ESTADO DE JALISCO

PRESUPUESTO DE EGRESOS PARA EL EJERCICIO FISCAL 2025

Ficha Técnica de Indicador

Sistema de Evaluación del Desempeño (SED)

Secretaría de la Hacienda Pública

Características de las Variables (metadatos)

Variable

Nombre

Número de gestiones realizadas en materia de violencia contra la mujer y con perspectiva de genero en el trimestre t

Fuente de Información	Expediente de los Informes de gestiones realizadas en materia de violencia contra la mujer y con perspectiva de genero, elaborado trimestralmente y ubicado en la Subdirección de Logística

Unidad de Medida	**Valor Absoluto de la Variable**	**Desagregación Geográfica**	**Frecuencia cálculo variable**
Gestión	75,358.00	Estatal	Trimestral

Método recopilación de datos	**Fecha de disponibilidad de la información**	**Tipo de acumulación**
		Valor Presente

Variable 2

Nombre

Número de gestiones estimadas en materia de violencia contra la mujer y con perspectiva de genero en el trimestre t

Fuente de Información	Expediente de los Informes de gestiones realizadas en materia de violencia contra la mujer y con perspectiva de genero, elaborado trimestralmente y ubicado en la Subdirección de Logística

Unidad de Medida	**Valor Absoluto de la Variable**	**Desagregación Geográfica**	**Frecuencia cálculo variable**
Gestión	75,358.00	Estatal	Trimestral

Método recopilación de datos	**Fecha de disponibilidad de la información**	**Tipo de acumulación**
		Valor Presente

Medios de Verificación Nivel MIR	Expediente de los Informes de las gestiones realizadas en materia de violencia contra la mujer y con perspectiva de genero, elaborado trimestralmente y ubicado en la Subdirección de Logística
Supuestos del Nivel MIR	Existe la obligación institucional para la certificación de un espacio libre de violencia en materia de perspectiva de género
bservaciones del Responsable	

GOBIERNO DEL ESTADO DE JALISCO

PRESUPUESTO DE EGRESOS PARA EL EJERCICIO FISCAL 2025

Ficha Técnica de Indicador

Sistema de Evaluación del Desempeño (SED)

Secretaría de la Hacienda Pública

Datos de Identificación del Programa: Gestiones administrativas, financieras, legales y de control interno

Porcentaje de procedimientos jurídicos efectuados para el debido funcionamiento del Escudo Urbano C5

Eje	Tema
Seguridad ciudadana, justicia y estado de derecho	Seguridad Ciudadana

¿Quién gasta?

42 Unidad Presupuestal	605 Unidad Responsable	00895 Unidad Ejecutora del Gasto
Coordinación General Estratégica de Seguridad	Centro de Coordinación, Comando, Control, Comunicaciones y Computo del Estado de Jalisco (C5)	Centro de Coordinación, Comando, Control, Comunicaciones y Computo del Estado de Jalisco (C5)

¿Para qué se gasta?

Finalidad	Función	Subfunción
Gobierno	Asuntos de Orden Público y de Seguridad Interior	Otros Asuntos de Orden Público y Seguridad

Presupuesto asignado al Programa Presupuestario

Monto $123,800,693.00

Nivel del Indicador

Nivel	Clave	Resumen Narrativo	Transversalidad
Componente	C4	Procedimientos jurídicos efectuados para el debido funcionamiento del Escudo Urbano C5	Gobernanza para el desarrollo

Datos del Indicador

Nombre del Indicador	Método de cálculo	Código
Porcentaje de procedimientos jurídicos efectuados para el debido funcionamiento del Escudo Urbano C5	(Número de procedimientos jurídicos efectuados para el debido funcionamiento del Escudo Urbano C5 en el mes t / Número de procedimientos jurídicos estimados para el debido funcionamiento del Escudo Urbano C5 en el mes t)*100	899_04-1

Descripción del Indicador	Unidad de Medida
Procedimientos jurídicos efectuados para el debido funcionamiento del Escudo Urbano C5	Porcentaje

Tipo de Indicador	Gestión	**Dimensión**	Eficacia	**Ponderación del indicador**	
Desagregación Geográfica	Estatal	**Frecuencia de Medición**	Mensual	100.0	

Características del Indicador

Tipo de Fórmula de Cálculo	Porcentaje	**Características del Indicador**	Relevancia, Adecuado
Justificación de las Características	Este indicador evalúa el rendimiento de los procedimientos jurídicos efectuados para el debido funcionamiento del Escudo Urbano C5		
Serie de Información Disponible			

Responsable del Indicador

Nombre	Lic. Jesús Villarreal Gutiérrez
Cargo	jvillarreal@c5jalisco.gob.mx
Correo Electrónico	Director del Área Jurídica

GOBIERNO DEL ESTADO DE JALISCO

PRESUPUESTO DE EGRESOS PARA EL EJERCICIO FISCAL 2025

Ficha Técnica de Indicador

Sistema de Evaluación del Desempeño (SED)

Secretaría de la Hacienda Pública

Determinación de Metas

							Línea Base	
			Absoluto	Relativo	Sentido del Indicador*	Valor Meta	Año
Año de Medición del Resultado	2025	**Tipo Valor de la Meta**	○	X	Ascendente	720.0	2024
Meta Valor	100.0	**Unidad de medida**	Procedimiento	**Indicador de Género**	Si ○	No X	

Resultados

Valor Programado	N.P	**Avance de la Meta**	N.D	**% Avance de la Meta**	N.D	**Semáforo**	

Calendarización de la Meta

	Enero	Febrero	Marzo	Abril	Mayo	Junio	Julio	Agosto	Septiembre	Octubre	Noviembre	Diciembre
Programado	100.0	100.0	100.0	100.0	100.0	100.0	100.0	100.0	100.0	100.0	100.0	100.0
Programado Acumulado	100.0	100.0	100.0	100.0	100.0	100.0	100.0	100.0	100.0	100.0	100.0	100.0
Realizado												
Realizado Acumulado												

Proyección de la meta en los próximos 3 años	300.00	300.00	720

Parámetros de semaforización

Meta Institucional

100%

GOBIERNO DEL ESTADO DE JALISCO

PRESUPUESTO DE EGRESOS PARA EL EJERCICIO FISCAL 2025

Ficha Técnica de Indicador

Sistema de Evaluación del Desempeño (SED)

Secretaría de la Hacienda Pública

Características de las Variables (metadatos)

Variable

Nombre

Número de procedimientos jurídicos efectuados para el debido funcionamiento del Escudo Urbano C5 en el mes t

Fuente de Información	Registro en base de datos de excel de los procedimientos jurídicos efectuados para el debido funcionamiento del Escudo Urbano C5 con alimentación diaria e integración mensual y ubicado en las Jefaturas de Unidad Departamental de la Dirección Jurídica de lo contencioso y asuntos penales, de transparencia y de lo consultivo

Unidad de Medida	**Valor Absoluto de la Variable**	**Desagregación Geográfica**	**Frecuencia cálculo variable**
Procedimiento	850.00	Estatal	Mensual

Método recopilación de datos	**Fecha de disponibilidad de la información**	**Tipo de acumulación**
		Valor Presente

Variable 2

Nombre

Número de procedimientos jurídicos estimados para el debido funcionamiento del Escudo Urbano C5 en el mes t

Fuente de Información	Registro en base de datos de excel de los procedimientos jurídicos efectuados para el debido funcionamiento del Escudo Urbano C5 con alimentación diaria e integración mensual y ubicado en las Jefaturas de Unidad Departamental de la Dirección Jurídica de lo contencioso y asuntos penales, de transparencia y de lo consultivo

Unidad de Medida	**Valor Absoluto de la Variable**	**Desagregación Geográfica**	**Frecuencia cálculo variable**
Procedimiento	850.00	Estatal	Mensual

Método recopilación de datos	**Fecha de disponibilidad de la información**	**Tipo de acumulación**
		Valor Presente

Medios de Verificación Nivel MIR	Bases de datos en excel de los procedimientos jurídicos efectuados para el debido funcionamiento del Escudo Urbano C5 con alimentación diaria e integración mensual y ubicadas en las Jefaturas de Unidad Departamental de la Dirección Jurídica de lo contencioso y asuntos penales, de transparencia y de lo consultivo.
Supuestos del Nivel MIR	El organismo re uiere de la gestión jurídica para su adecuado funcionamiento
bservaciones del Responsable	

GOBIERNO DEL ESTADO DE JALISCO

PRESUPUESTO DE EGRESOS PARA EL EJERCICIO FISCAL 2025

Ficha Técnica de Indicador

Sistema de Evaluación del Desempeño (SED)

Secretaría de la Hacienda Pública

Datos de Identificación del Programa: Gestiones administrativas, financieras, legales y de control interno

Porcentaje de gestiones de control interno realizadas en el Escudo Urbano C5

Eje	Tema
Seguridad ciudadana, justicia y estado de derecho	Seguridad Ciudadana

¿Quién gasta?

42 Unidad Presupuestal	605 Unidad Responsable	00895 Unidad Ejecutora del Gasto
Coordinación General Estratégica de Seguridad	Centro de Coordinación, Comando, Control, Comunicaciones y Computo del Estado de Jalisco (C5)	Centro de Coordinación, Comando, Control, Comunicaciones y Computo del Estado de Jalisco (C5)

¿Para qué se gasta?

Finalidad	Función	Subfunción
Gobierno	Asuntos de Orden Público y de Seguridad Interior	Otros Asuntos de Orden Público y Seguridad

Presupuesto asignado al Programa Presupuestario

Monto $123,800,693.00

Nivel del Indicador

Nivel	Clave	Resumen Narrativo	Transversalidad
Componente	F1	Gestiones de control interno realizadas para el adecuado funcionamiento del Escudo Urbano C5	Corrupción e impunidad

Datos del Indicador

Nombre del Indicador	Método de cálculo	Código
Porcentaje de gestiones de control interno realizadas en el Escudo Urbano C5	(Numero de gestiones de control interno realizadas en el Escudo Urbano C5 en el mes t / Numero de gestiones de control interno en el Escudo Urbano C5 del programa anual de trabajo en el mes t)*100	899_F1-1

Descripción del Indicador	Unidad de Medida
Gestiones de control interno realizadas para el adecuado funcionamiento del Escudo Urbano C5	Porcentaje

Tipo de Indicador	Gestión	**Dimensión**	Eficacia	**Ponderación del indicador**	
Desagregación Geográfica	Estatal	**Frecuencia de Medición**	Mensual	100.0	

Características del Indicador

Tipo de Fórmula de Cálculo	Porcentaje	**Características del Indicador**	Claridad, Relevancia, Adecuado
Justificación de las Características	Este indicador evalúa el rendimiento de las gestiones de control interno realizadas para el adecuado funcionamiento del Escudo Urbano C5		
Serie de Información Disponible			

Responsable del Indicador

Nombre	Mtro. Luis José Gómez Montes
Cargo	Titular del Organo Interno de Control
Correo Electrónico	lgomez@c5jalisco.gob.mx

GOBIERNO DEL ESTADO DE JALISCO

PRESUPUESTO DE EGRESOS PARA EL EJERCICIO FISCAL 2025

Ficha Técnica de Indicador

Sistema de Evaluación del Desempeño (SED)

Secretaría de la Hacienda Pública

Determinación de Metas

						Línea Base	
			Absoluto	Relativo	Sentido del Indicador*	Valor Meta	Año
Año de Medición del Resultado	2025	**Tipo Valor de la Meta**	◯	X	Ascendente	14.0	2024
Meta Valor	100.0	**Unidad de medida**	Gestión	**Indicador de Género**	**Si** ◯	**No** X	

Resultados

Valor Programado	N.P	**Avance de la Meta**	N.D	**% Avance de la Meta**	N.D	**Semáforo**	

Calendarización de la Meta

	Enero	Febrero	Marzo	Abril	Mayo	Junio	Julio	Agosto	Septiembre	Octubre	Noviembre	Diciembre
Programado	100.0	100.0	100.0	100.0	100.0	100.0	100.0	100.0	100.0	100.0	100.0	100.0
Programado Acumulado	100.0	100.0	100.0	100.0	100.0	100.0	100.0	100.0	100.0	100.0	100.0	100.0
Realizado												
Realizado Acumulado												

Proyección de la meta en los próximos 3 años	14.00	14.00	14

Parámetros de semaforización

Meta Institucional

100%

GOBIERNO DEL ESTADO DE JALISCO

PRESUPUESTO DE EGRESOS PARA EL EJERCICIO FISCAL 2025

Ficha Técnica de Indicador

Sistema de Evaluación del Desempeño (SED)

Secretaría de la Hacienda Pública

Características de las Variables (metadatos)

Variable

Nombre

Número de gestiones de control interno realizadas en el Escudo Urbano C5 en el mes t

Fuente de Información	Informes del Sistema SICOE (Sistema de control y evaluaciones de órganos de control); con alimentación diaria e integración mensual y ubicados en las Jefaturas de Unidad Departamental del O.I.C.

Unidad de Medida	Valor Absoluto de la Variable	Desagregación Geográfica	Frecuencia cálculo variable
Gestión	14.00	Estatal	Mensual

Método recopilación de datos	Fecha de disponibilidad de la información	Tipo de acumulación
		Valor Presente

Variable 2

Nombre

Número de gestiones de control interno en el Escudo Urbano C5 del programa anual de trabajo en el mes t

Fuente de Información	Informes del Sistema SICOE (Sistema de control y evaluaciones de órganos de control); con alimentación diaria e integración mensual y ubicados en las Jefaturas de Unidad Departamental del O.I.C.

Unidad de Medida	Valor Absoluto de la Variable	Desagregación Geográfica	Frecuencia cálculo variable
Gestión	14.00	Estatal	Mensual

Método recopilación de datos	Fecha de disponibilidad de la información	Tipo de acumulación
		Valor Presente

Medios de Verificación Nivel MIR	Informes del Sistema SICOE (Sistema de control y evaluaciones de órganos de control); con alimentación diaria e integración mensual y ubicados en las Jefaturas de Unidad Departamental del O.I.C.
Supuestos del Nivel MIR	La Contraloría del Estado de Jalisco aprueba el programa anual de trabajo del Órgano Interno de Control del Escudo Urbano C5
bservaciones del Responsable	

GOBIERNO DEL ESTADO DE JALISCO

PRESUPUESTO DE EGRESOS PARA EL EJERCICIO FISCAL 2025

Ficha Técnica de Indicador

Sistema de Evaluación del Desempeño (SED)

Secretaría de la Hacienda Pública

Datos de Identificación del Programa: Análisis, Videovigilancia y Participación Ciudadana

Porcentaje de percepción de inseguridad

Eje	Tema
Seguridad ciudadana, justicia y estado de derecho	Seguridad Ciudadana

¿Quién gasta?

42 Unidad Presupuestal	605 Unidad Responsable	Unidad Ejecutora del Gasto
Coordinación General Estratégica de Seguridad	Centro de Coordinación, Comando, Control, Comunicaciones y Computo del Estado de Jalisco (C5)	

¿Para qué se gasta?

Finalidad	Función	Subfunción
Gobierno	Asuntos de Orden Público y de Seguridad Interior	Otros Asuntos de Orden Público y Seguridad

Presupuesto asignado al Programa Presupuestario

Monto	$813,558,150.00

Nivel del Indicador

Nivel	Clave	Resumen Narrativo	Transversalidad
Fin		Contribuir a promover la paz bajo el concepto de seguridad ciudadana mediante la coordinación eficaz de los sistemas de seguridad ciudadana, procuración e impartición de justicia, generando estabilidad social y democrática como fundamento para la construcción de una sociedad más libre en la que se protegen y observan los derechos humanos, se facilita el crecimiento económico incluyente y se protege el medio ambiente.	

Datos del Indicador

Nombre del Indicador	Método de cálculo	Código
Porcentaje de percepción de inseguridad		Fin_927_347

Descripción del Indicador	Unidad de Medida
Este indicador muestra el porcentaje de la población de 18 años y más que se siente insegura en su entidad federativa.	Porcentaje

Tipo de Indicador	Estratégico	**Dimensión**	Eficacia	**Ponderación del indicador**	
Desagregación Geográfica		**Frecuencia de Medición**	Anual		0.0

Características del Indicador

Tipo de Fórmula de Cálculo	Total	**Características del Indicador**	
Justificación de las Características			
Serie de Información Disponible			

Responsable del Indicador

Nombre	
Cargo	
Correo Electrónico	

GOBIERNO DEL ESTADO DE JALISCO

PRESUPUESTO DE EGRESOS PARA EL EJERCICIO FISCAL 2025

Ficha Técnica de Indicador

Sistema de Evaluación del Desempeño (SED)

Secretaría de la Hacienda Pública

Determinación de Metas

					Línea Base	
	Absoluto	Relativo	Sentido del Indicador*	Valor Meta	Año
Año de Medición del Resultado 2025	**Tipo Valor de la Meta**	X		Descendente	83.1	2020
Meta Valor 70.7	**Unidad de medida**		**Indicador de Género**			

Si	No
	X

Resultados

Valor Programado	N.P	**Avance de la Meta**	N.D	**% Avance de la Meta**	N.D	**Semáforo**	

Calendarización de la Meta

	Enero	Febrero	Marzo	Abril	Mayo	Junio	Julio	Agosto	Septiembre	Octubre	Noviembre	Diciembre
Programado												
Programado Acumulado												
Realizado												
Realizado Acumulado												

Proyección de la meta en los próximos 3 años			

Meta Institucional

0%

Medios de Verificación Nivel MIR	En el Sistema de Monitoreo de Indicadores del Desarrollo de Jalisco (MIDE Jalisco), para consulta abierta en https://segr.jalisco.gob.mx/r/Dam
Supuestos del Nivel MIR	Las y los habitantes del estado de Jalisco tienen la disposición y el compromiso de mejorar sus conductas sociales para la consolidación de la seguridad ciudadana y el estado de derecho.
Observaciones del Responsable	

GOBIERNO DEL ESTADO DE JALISCO

PRESUPUESTO DE EGRESOS PARA EL EJERCICIO FISCAL 2025

Ficha Técnica de Indicador

Sistema de Evaluación del Desempeño (SED)

Secretaría de la Hacienda Pública

Datos de Identificación del Programa: Análisis, Videovigilancia y Participación Ciudadana

Tasa de delitos del fuero común por cada cien mil habitantes

Eje	Tema
Seguridad ciudadana, justicia y estado de derecho	Seguridad Ciudadana

¿Quién gasta?

42 Unidad Presupuestal	605 Unidad Responsable	Unidad Ejecutora del Gasto
Coordinación General Estratégica de Seguridad	Centro de Coordinación, Comando, Control, Comunicaciones y Computo del Estado de Jalisco (C5)	

¿Para qué se gasta?

Finalidad	Función	Subfunción
Gobierno	Asuntos de Orden Público y de Seguridad Interior	Otros Asuntos de Orden Público y Seguridad

Presupuesto asignado al Programa Presupuestario

Monto $813,558,150.00

Nivel del Indicador

Nivel	Clave	Resumen Narrativo	Transversalidad
Propósito		Los sectores de la población jalisciense cuentan con mejoras en la seguridad ciudadana que redundan en su calidad de vida, con la promoción de una cultura policial con perspectiva de derechos humanos y enfoques diferenciados, apoyándose en el desarrollo, uso y aprovechamiento de las tecnologías de la información y comunicación (TICs), la participación ciudadana y la coordinación entre dependencias de los distintos órdenes de gobierno, para el diseño, implementación y seguimiento de políticas, programas, proyectos y acciones para la prevención y reinserción social.	

Datos del Indicador

Nombre del Indicador	Método de cálculo	Código
Tasa de delitos del fuero común por cada cien mil habitantes		Propósito_927_1789

Descripción del Indicador	Unidad de Medida
El indicador se refiere a los delitos del fuero común ocurridos por cada cien mil habitantes.	Tasa

Tipo de Indicador	Estratégico	**Dimensión**	Eficacia	**Ponderación del indicador**	
Desagregación Geográfica		**Frecuencia de Medición**	Mensual	0.0	

GOBIERNO DEL ESTADO DE JALISCO

PRESUPUESTO DE EGRESOS PARA EL EJERCICIO FISCAL 2025

Ficha Técnica de Indicador

Sistema de Evaluación del Desempeño (SED)

Secretaría de la Hacienda Pública

Características del Indicador

Tipo de Fórmula de Cálculo	Total	**Características del Indicador**	
Justificación de las Características			
Serie de Información Disponible			
Responsable del Indicador			
Nombre			
Cargo			
Correo Electrónico			

Determinación de Metas

					Línea Base	
		Absoluto	**Relativo**	**Sentido del Indicador***	**Valor Meta**	**Año**
Año de Medición del Resultado	2025	**Tipo Valor de la Meta**	X		Descendente	1,505.76	2020
Meta Valor	1,461.2	**Unidad de medida**		**Indicador de Género**		

	Si	**No**
Indicador de Género		X

Resultados

Valor Programado	N.P	**Avance de la Meta**	N.D	**% Avance de la Meta**	N.D	**Semáforo**	

Calendarización de la Meta

	Enero	Febrero	Marzo	Abril	Mayo	Junio	Julio	Agosto	Septiembre	Octubre	Noviembre	Diciembre
Programado												
Programado Acumulado												
Realizado												
Realizado Acumulado												

Proyección de la meta en los próximos 3 años			

Meta Institucional

0%

Medios de Verificación Nivel MIR	En el Sistema de Monitoreo de Indicadores del Desarrollo de Jalsico (MIDE Jalsico), para consulta abierta en https://seplan.app.jalisco.gob.mx/mide
Supuestos del Nivel MIR	Los múltiples factores sociales y económicos que impactan directamente en el incremento de la incidencia delictiva mantienen un comportamiento que contribuye a mejorar las condiciones de seguridad pública.
Observaciones del Responsable	

GOBIERNO DEL ESTADO DE JALISCO

PRESUPUESTO DE EGRESOS PARA EL EJERCICIO FISCAL 2025

Ficha Técnica de Indicador

Sistema de Evaluación del Desempeño (SED)

Secretaría de la Hacienda Pública

Datos de Identificación del Programa: Análisis, Videovigilancia y Participación Ciudadana

Porcentaje de operaciones realizadas para el control de la videovigilancia y la radiocomunicación para el despacho de emergencias

Eje	Tema
Seguridad ciudadana, justicia y estado de derecho	Seguridad Ciudadana

¿Quién gasta?

42 Unidad Presupuestal	605 Unidad Responsable	00895 Unidad Ejecutora del Gasto
Coordinación General Estratégica de Seguridad	Centro de Coordinación, Comando, Control, Comunicaciones y Computo del Estado de Jalisco (C5)	Centro de Coordinación, Comando, Control, Comunicaciones y Computo del Estado de Jalisco (C5)

¿Para qué se gasta?

Finalidad	Función	Subfunción
Gobierno	Asuntos de Orden Público y de Seguridad Interior	Otros Asuntos de Orden Público y Seguridad

Presupuesto asignado al Programa Presupuestario

Monto $813,558,150.00

Nivel del Indicador

Nivel	Clave	Resumen Narrativo	Transversalidad
Componente	01	Operaciones realizadas en el control de videovigilancia y radiocomunicación del Escudo Urbano C5, para el despacho de incidentes de emergencia	Sin transversalidad

Datos del Indicador

Nombre del Indicador	Método de cálculo	Código
Porcentaje de operaciones realizadas para el control de la videovigilancia y la radiocomunicación para el despacho de emergencias	(Número de operaciones realizadas para el control de la videovigilancia y la radiocomunicación para el despacho de emergencias en el mes t / Número de operaciones pronosticadas en el control de la videovigilancia y la radiocomunicación para el despacho de emergencias en el mes t) *100	927_01-1

Descripción del Indicador	Unidad de Medida
Operaciones realizadas para el control de la videovigilancia y radiocomunicación del Escudo Urbano C5, para el despacho de incidentes de emergencia	Porcentaje

Tipo de Indicador	Gestión	**Dimensión**	Eficacia	**Ponderación del indicador**	100.0
Desagregación Geográfica	Estatal	**Frecuencia de Medición**	Mensual		

GOBIERNO DEL ESTADO DE JALISCO

PRESUPUESTO DE EGRESOS PARA EL EJERCICIO FISCAL 2025

Ficha Técnica de Indicador

Sistema de Evaluación del Desempeño (SED)

Secretaría de la Hacienda Pública

Características del Indicador

Tipo de Fórmula de Cálculo	Porcentaje	**Características del Indicador**	Claridad, Relevancia, Economía, Monitoreable, Adecuado
Justificación de las Características	Este indicador evalúa el rendimiento de las operaciones realizadas en el control de videovigilancia y radiocomunicación del Escudo Urbano C5, para el despacho de incidentes de emergencia de forma coordinada con autoridades de los tres niveles de gobierno		
Serie de Información Disponible			

Responsable del Indicador

Nombre	Lic. Rafael López Villafaña
Cargo	Director Operativo
Correo Electrónico	rlopez@c5jalisco.gob.mx

Determinación de Metas

						Línea Base	
			Absoluto	Relativo	Sentido del Indicador*	Valor Meta	Año
Año de Medición del Resultado	2025	**Tipo Valor de la Meta**	( )	(X)	Ascendente	51,400.0	2024
Meta Valor	100.0	**Unidad de medida**	Operación	**Indicador de Género**	Si ( )	No (X)	

Resultados

Valor Programado	N.P	**Avance de la Meta**	N.D	**% Avance de la Meta**	N.D	**Semáforo**	

Calendarización de la Meta

	Enero	Febrero	Marzo	Abril	Mayo	Junio	Julio	Agosto	Septiembre	Octubre	Noviembre	Diciembre
Programado	100.0	100.0	100.0	100.0	100.0	100.0	100.0	100.0	100.0	100.0	100.0	100.0
Programado Acumulado	100.0	100.0	100.0	100.0	100.0	100.0	100.0	100.0	100.0	100.0	100.0	100.0
Realizado												
Realizado Acumulado												

Proyección de la meta en los próximos 3 años	11000.00	11000.00	11,000.00

Parámetros de semaforización

Meta Institucional

100%

GOBIERNO DEL ESTADO DE JALISCO

PRESUPUESTO DE EGRESOS PARA EL EJERCICIO FISCAL 2025

Ficha Técnica de Indicador

Sistema de Evaluación del Desempeño (SED)

Secretaría de la Hacienda Pública

Características de las Variables (metadatos)

Variable

Nombre

Número de operaciones pronosticadas para el control de la videovigilancia y la radiocomunicación para el despacho de emergencias en el mes t

Fuente de Información	Registro en bitácora de Excel de las operaciones realizadas para el control de la videovigilancia y la radiocomunicación para el despacho de emergencias, del Sistema CAD (Computer-aided Dispatch - Despacho Asistido por computadora), de integración mensual y ubicado en la Dirección Operativa.

Unidad de Medida	**Valor Absoluto de la Variable**	**Desagregación Geográfica**	**Frecuencia cálculo variable**
Operación	52,600.00	Estatal	Mensual

Método recopilación de datos	**Fecha de disponibilidad de la información**	**Tipo de acumulación**
		Valor Presente

Variable 2

Nombre

Número de operaciones realizadas para el control de la videovigilancia y la radiocomunicación para el despacho de emergencias en el mes t

Fuente de Información	Registro en bitácora de Excel de las operaciones realizadas para el control de la videovigilancia y la radiocomunicación para el despacho de emergencias, del Sistema CAD (Computer-aided Dispatch - Despacho Asistido por computadora), de integración mensual y ubicado en la Dirección Operativa.

Unidad de Medida	**Valor Absoluto de la Variable**	**Desagregación Geográfica**	**Frecuencia cálculo variable**
Operación	52,600.00	Estatal	Mensual

Método recopilación de datos	**Fecha de disponibilidad de la información**	**Tipo de acumulación**
		Valor Presente

Medios de Verificación Nivel MIR	Bitácoras en excel de las operaciones realizadas para el control de la videovigilancia y la radiocomunicación para el despacho de emergencias de integración mensual y ubicadas en las subdirecciones de la Dirección Operativa
Supuestos del Nivel MIR	Las dependencias, instituciones y autoridades competentes en materia de seguridad publica, se coordinan y colaboran de forma interinstitucional
bservaciones del Responsable	

GOBIERNO DEL ESTADO DE JALISCO

PRESUPUESTO DE EGRESOS PARA EL EJERCICIO FISCAL 2025

Ficha Técnica de Indicador

Sistema de Evaluación del Desempeño (SED)

Secretaría de la Hacienda P□blica

Datos de Identificación del Programa: Análisis, Videovigilancia y Participación Ciudadana

Porcentaje de llamadas atendidas a la ciudadanía en los servicios de Emergencias 911 y Denuncia Anónima 089

Eje	Tema
Seguridad ciudadana, justicia y estado de derecho	Seguridad Ciudadana

¿Quién gasta?

42 Unidad Presupuestal	605 Unidad Responsable	00895 Unidad Ejecutora del Gasto
Coordinación General Estratégica de Seguridad	Centro de Coordinación, Comando, Control, Comunicaciones y Computo del Estado de Jalisco (C5)	Centro de Coordinación, Comando, Control, Comunicaciones y Computo del Estado de Jalisco (C5)

¿Para qué se gasta?

Finalidad	Función	Subfunción
Gobierno	Asuntos de Orden Público y de Seguridad Interior	Otros Asuntos de Orden Público y Seguridad

Presupuesto asignado al Programa Presupuestario

Monto $813,558,150.00

Nivel del Indicador

Nivel	Clave	Resumen Narrativo	Transversalidad
Componente	06	Llamadas atendidas a la ciudadanía en los servicios de Emergencias 911 y Denuncia Anónima 089	Sin transversalidad

Datos del Indicador

Nombre del Indicador	Método de cálculo	Código
Porcentaje de llamadas atendidas a la ciudadanía en los servicios de Emergencias 911 y Denuncia Anónima 089	(Número de llamadas atendidas a la ciudadanía en los servicios de Emergencias 911 y Denuncia Anónima 089 en el mes t / Número de llamadas estimadas de la ciudadanía en los servicios de Emergencias 911 y Denuncia Anónima 089 en el mes t)* 100	927_06-1

Descripción del Indicador	Unidad de Medida
Llamadas atendidas a la ciudadanía en los servicios de Emergencias 911 y Denuncia Anónima 089	Porcentaje

Tipo de Indicador	Gestión	**Dimensión**	Eficacia	**Ponderación del indicador**	
Desagregación Geográfica	Estatal	**Frecuencia de Medición**	Mensual	100.0	

Características del Indicador

Tipo de Fórmula de Cálculo	Porcentaje	**Características del Indicador**	Relevancia, Monitoreable, Adecuado
Justificación de las Características	Este indicador evalúa el rendimiento de las llamadas atendidas a la ciudadanía en los servicios de Emergencias 911 y Denuncia Anónima 089		
Serie de Información Disponible			

Responsable del Indicador

Nombre	Lic. Nancy Celina Díaz Mora
Cargo	Directora de Atención a Emergencias
Correo Electrónico	ndiaz@c5jalisco.gob.mx

GOBIERNO DEL ESTADO DE JALISCO

PRESUPUESTO DE EGRESOS PARA EL EJERCICIO FISCAL 2025

Ficha Técnica de Indicador

Sistema de Evaluación del Desempeño (SED)

Secretaría de la Hacienda P□blica

Determinación de Metas

						Línea Base	
			Absoluto	Relativo	Sentido del Indicador*	Valor Meta	Año
Año de Medición del Resultado	2025	Tipo Valor de la Meta	◯	X	Ascendente	5,000,000.0	2024
Meta Valor	100.0	Unidad de medida	Llamada	Indicador de Género	Si ◯	No X	

Resultados

Valor Programado	N.P	Avance de la Meta	N.D	% Avance de la Meta	N.D	Semáforo	

Calendari□ación de la Meta

	Enero	Febrero	Marzo	Abril	Mayo	Junio	Julio	Agosto	Septiembre	Octubre	Noviembre	Diciembre
Programado	100.0	100.0	100.0	100.0	100.0	100.0	100.0	100.0	100.0	100.0	100.0	100.0
Programado Acumulado	100.0	100.0	100.0	100.0	100.0	100.0	100.0	100.0	100.0	100.0	100.0	100.0
Reali□ado												
Realizado Acumulado												

Proyección de la meta en los próximos 3 años	5120000.00	5120000.00	5,000,000.00

Parámetros de semafori□ación

Meta Institucional

100%

GOBIERNO DEL ESTADO DE JALISCO

PRESUPUESTO DE EGRESOS PARA EL EJERCICIO FISCAL 2025

Ficha Técnica de Indicador

Sistema de Evaluación del Desempeño (SED)

Secretaría de la Hacienda P□blica

Características de las Variables (metadatos)

Variable □

Nombre

Número de llamadas atendidas a la ciudadanía en los servicios de Emergencias 911 y Denuncia Anónima 089 en el mes t

Fuente de Información	Registro en Sistema CAD (Computer-aided dispatch - Despacho asistido por computadora) de las llamadas atendidas a la ciudadanía en los servicios de Emergencias 911 y Denuncia Anónima 089 ; con alimentación diaria e integración mensual y ubicado en la Dirección de Análisis Estratégico

Unidad de Medida	**Valor Absoluto de la Variable**	**Desagregación Geográfica**	**Frecuencia cálculo variable**
Llamada	4,392,000.00	Estatal	Mensual

Método recopilación de datos	**Fecha de disponibilidad de la información**	**Tipo de acumulación**
		□alor Presente

Variable 2

Nombre

Número de llamadas estimadas de la ciudadanía en los servicios de Emergencias 911 y Denuncia Anónima 089 en el mes t

Fuente de Información	Registro en Sistema CAD (Computer-aided dispatch - Despacho asistido por computadora) de las llamadas atendidas a la ciudadanía en los servicios de Emergencias 911 y Denuncia Anónima 089 ; con alimentación diaria e integración mensual y ubicado en la Dirección de Análisis Estratégico

Unidad de Medida	**Valor Absoluto de la Variable**	**Desagregación Geográfica**	**Frecuencia cálculo variable**
Llamada	4,392,000.00	Estatal	Mensual

Método recopilación de datos	**Fecha de disponibilidad de la información**	**Tipo de acumulación**
		□alor Presente

Medios de Verificación Nivel MIR	Informe en Excel de las llamadas atendidas a la ciudadanía en los servicios de Emergencias 911 y Denuncia Anónima 089 del Sistema CAD (Computer-aided dispatch -despacho asistido por computadora), con alimentación diaria e integración mensual; ubicado en la Dirección de Análisis Estratégico
Supuestos del Nivel MIR	La ciudadanía realiza llamadas por las líneas de atención de los servicios de Emergencias 911 y Denuncia Anónima 089 para solicitar atención en alguna situación de emergencia o de denuncia
□bservaciones del Responsable	

GOBIERNO DEL ESTADO DE JALISCO

PRESUPUESTO DE EGRESOS PARA EL EJERCICIO FISCAL 2025

Ficha Técnica de Indicador

Sistema de Evaluación del Desempeño (SED)

Secretaría de la Hacienda P□blica

Datos de Identificación del Programa: Análisis, Videovigilancia y Participación Ciudadana

Porcentaje de mantenimientos implementados para la disponibilidad de servicios tecnológicos del Escudo Urbano C5

Eje	Tema
Seguridad ciudadana, justicia y estado de derecho	Seguridad Ciudadana

¿Quién gasta?

42 Unidad Presupuestal	605 Unidad Responsable	00895 Unidad Ejecutora del Gasto
Coordinación General Estratégica de Seguridad	Centro de Coordinación, Comando, Control, Comunicaciones y Computo del Estado de Jalisco (C5)	Centro de Coordinación, Comando, Control, Comunicaciones y Computo del Estado de Jalisco (C5)

¿Para qué se gasta?

Finalidad	Función	Subfunción
Gobierno	Asuntos de Orden Público y de Seguridad Interior	Otros Asuntos de Orden Público y Seguridad

Presupuesto asignado al Programa Presupuestario

Monto $813,558,150.00

Nivel del Indicador

Nivel	Clave	Resumen Narrativo	Transversalidad
Componente	B7	Mantenimientos implementados para la disponibilidad de los servicios tecnológicos del Escudo Urbano C5	Igualdad de Género

Datos del Indicador

Nombre del Indicador	Método de cálculo	Código
Porcentaje de mantenimientos implementados para la disponibilidad de servicios tecnológicos del Escudo Urbano C5	(Número de mantenimientos implementados para la disponibilidad de servicios tecnológicos del Escudo Urbano C5 en el mes t / Número de mantenimientos previstos para la disponibilidad de servicios tecnológicos del Escudo Urbano C5 en el mes t) *100	927_B7-1

Descripción del Indicador	Unidad de Medida
Mantenimientos implementados para la disponibilidad de servicios tecnológicos del Escudo Urbano C5	Porcentaje

Tipo de Indicador	Gestión	**Dimensión**	Eficacia	**Ponderación del indicador**	
Desagregación Geográfica	Estatal	**Frecuencia de Medición**	Mensual	100.0	

Características del Indicador

Tipo de Fórmula de Cálculo	Porcentaje	**Características del Indicador**	Claridad, Relevancia, Economía, Monitoreable, Adecuado
Justificación de las Características	Este indicador evalúa el rendimiento de los mantenimientos implementados para la disponibilidad de servicios tecnológicos del Escudo Urbano C5		
Serie de Información Disponible			

Responsable del Indicador

Nombre	Lic. Carlos Eduardo González Durón
Cargo	Director Tecnologías de Información y Comunicación.
Correo Electrónico	cgonzalez@c5jalisco.gob.mx

GOBIERNO DEL ESTADO DE JALISCO

PRESUPUESTO DE EGRESOS PARA EL EJERCICIO FISCAL 2025

Ficha Técnica de Indicador

Sistema de Evaluación del Desempeño (SED)

Secretaría de la Hacienda P□blica

Determinación de Metas

							Línea Base	
			Absoluto	Relativo	Sentido del Indicador*	Valor Meta	Año
Año de Medición del Resultado	2025	**Tipo Valor de la Meta**	○	X	Ascendente	100.0	2024
Meta Valor	100.0	**Unidad de medida**	Mantenimiento	**Indicador de Género**	**Si** ○	**No** X	

Resultados

Valor Programado	N.P	**Avance de la Meta**	N.D	**% Avance de la Meta**	N.D	**Semáforo**

Calendari□ación de la Meta

	Enero	Febrero	Marzo	Abril	Mayo	Junio	Julio	Agosto	Septiembre	Octubre	Noviembre	Diciembre
Programado	100.0	100.0	100.0	100.0	100.0	100.0	100.0	100.0	100.0	100.0	100.0	100.0
Programado Acumulado	100.0	100.0	100.0	100.0	100.0	100.0	100.0	100.0	100.0	100.0	100.0	100.0
Reali□ado												
Realizado Acumulado												

Proyección de la meta en los próximos 3 años	9□.00	9□.00	100

Parámetros de semafori□ación

Meta Institucional

100%

GOBIERNO DEL ESTADO DE JALISCO

PRESUPUESTO DE EGRESOS PARA EL EJERCICIO FISCAL 2025

Ficha Técnica de Indicador

Sistema de Evaluación del Desempeño (SED)

Secretaría de la Hacienda P□blica

Características de las Variables (metadatos)

Variable □

Nombre			
Número de mantenimientos implementados para la disponibilidad de servicios tecnológicos del Escudo Urbano C5 en el mes t			
Fuente de Información	Reportes de los Sistemas □elpdes□, □abbix, □one □ atch, T□ P, PRTG y Libre NMS de los mantenimientos implementados para la disponibilidad de servicios tecnológicos del Escudo Urbano C5□con alimentación diaria y de integración mensual□ubicados en la Dirección de Tecnologías de Información y Comunicaciones		
Unidad de Medida	**Valor Absoluto de la Variable**	**Desagregación Geográfica**	**Frecuencia cálculo variable**
Mantenimiento	503,822.00	Estatal	Mensual
Método recopilación de datos	**Fecha de disponibilidad de la información**	**Tipo de acumulación**	
		□alor Presente	

Variable 2

Nombre			
Número de mantenimientos previstos para la disponibilidad de servicios tecnológicos del Escudo Urbano C5 en el mes t			
Fuente de Información	Reportes de los Sistemas □elpdes□, □abbix, □one □ atch, T□ P, PRTG y Libre NMS de los mantenimientos implementados para la disponibilidad de servicios tecnológicos del Escudo Urbano C5□con alimentación diaria y de integración mensual□ubicados en la Dirección de Tecnologías de Información y Comunicaciones		
Unidad de Medida	**Valor Absoluto de la Variable**	**Desagregación Geográfica**	**Frecuencia cálculo variable**
Mantenimiento	503,822.00	Estatal	Mensual
Método recopilación de datos	**Fecha de disponibilidad de la información**	**Tipo de acumulación**	
		□alor Presente	

Medios de Verificación Nivel MIR	Informe de los Sistemas □elpdes□, □abbix, □one □ atch, T□ P, PRTG y Libre NMS de los mantenimientos implementados para la disponibilidad de los servicios tecnológicos del Escudo Urbano C5□con alimentación diaria y de integración mensual□ubicados en la Dirección de Tecnologías de Información y Comunicaciones
Supuestos del Nivel MIR	Las dependencias, instituciones y autoridades competentes en materia de seguridad publica, cuentan con la infraestructura tecnológica del Escudo Urbano C5 para una mejor toma de decisiones en la atención a la ciudadanía
□ bservaciones del Responsable	

GOBIERNO DEL ESTADO DE JALISCO

PRESUPUESTO DE EGRESOS PARA EL EJERCICIO FISCAL 2025

Ficha Técnica de Indicador

Sistema de Evaluación del Desempeño (SED)

Secretaría de la Hacienda Pública

Datos de Identificación del Programa: Análisis, Videovigilancia y Participación Ciudadana

Porcentaje de productos analíticos generados para coadyuvar en la toma de decisiones a instancias de seguridad publica

Eje	Tema
Seguridad ciudadana, justicia y estado de derecho	Seguridad Ciudadana

¿Quién gasta?

42 Unidad Presupuestal	605 Unidad Responsable	00895 Unidad Ejecutora del Gasto
Coordinación General Estratégica de Seguridad	Centro de Coordinación, Comando, Control, Comunicaciones y Computo del Estado de Jalisco (C5)	Centro de Coordinación, Comando, Control, Comunicaciones y Computo del Estado de Jalisco (C5)

¿Para qué se gasta?

Finalidad	Función	Subfunción
Gobierno	Asuntos de Orden Público y de Seguridad Interior	Otros Asuntos de Orden Público y Seguridad

Presupuesto asignado al Programa Presupuestario

Monto $813,558,150.00

Nivel del Indicador

Nivel	Clave	Resumen Narrativo	Transversalidad
Componente	C8	Productos analíticos generados para coadyuvar en la toma de decisiones de las instancias de seguridad	Gobernanza para el desarrollo

Datos del Indicador

Nombre del Indicador	Método de cálculo	Código
Porcentaje de productos analíticos generados para coadyuvar en la toma de decisiones a instancias de seguridad publica	(Número de productos analíticos generados para coadyuvar en la toma de decisiones a instancias de seguridad publica en el mes t / Número de productos analíticos requeridos para coadyuvar en la toma de decisiones a instancias de seguridad publica en el mes t) *100	927_08-1

Descripción del Indicador	Unidad de Medida
Productos analíticos generados para coadyuvar en la toma de decisiones a instancias de seguridad publica	Porcentaje

Tipo de Indicador	Gestión	**Dimensión**	Eficacia	**Ponderación del indicador**	
Desagregación Geográfica	Estatal	**Frecuencia de Medición**	Mensual	100.0	

Características del Indicador

Tipo de Fórmula de Cálculo	Porcentaje	**Características del Indicador**	Relevancia, Monitoreable
Justificación de las Características	Este indicador evalúa el rendimiento de los productos analíticos generados para coadyuvar en la toma de decisiones a instancias de seguridad publica de los tres niveles de gobierno		
Serie de Información Disponible			

Responsable del Indicador

Nombre	Lic. Jorge Alejandro Vázquez Ríos
Cargo	Director de Área de Análisis Estratégico
Correo Electrónico	jvazquez@c5jalisco.gob.mx

GOBIERNO DEL ESTADO DE JALISCO

PRESUPUESTO DE EGRESOS PARA EL EJERCICIO □ISCAL 2025

Ficha Técnica de Indicador

Sistema de Evaluación del Desempeño (SED)

Secretaría de la Hacienda P□blica

Determinación de Metas

							Línea Base	
				Absoluto	Relativo	Sentido del Indicador*	Valor Meta	Año
Año de Medición del Resultado	2025	**Tipo Valor de la Meta**		○	X	Ascendente	100.0	202□
Meta Valor	100.0	**Unidad de medida**	Producto	**Indicador de Género**		○	X	
						Si	**No**	

Resultados

Valor Programado	N.P	**Avance de la Meta**	N.D	**% Avance de la Meta**	N.D	**Semáforo**

Calendari□ación de la Meta

	Enero	□ebrero	Marzo	Abril	Mayo	Junio	Julio	Agosto	Septiembre	Octubre	Noviembre	Diciembre
Programado	100.0	100.0	100.0	100.0	100.0	100.0	100.0	100.0	100.0	100.0	100.0	100.0
Programado Acumulado	100.0	100.0	100.0	100.0	100.0	100.0	100.0	100.0	100.0	100.0	100.0	100.0
Reali□ado												
Realizado Acumulado												

Proyección de la meta en los próximos 3 a□os	833.00	833.00	100

Parámetros de semafori□ación

Meta Institucional

100□

GOBIERNO DEL ESTADO DE JALISCO

PRESUPUESTO DE EGRESOS PARA EL EJERCICIO FISCAL 2025

Ficha Técnica de Indicador

Sistema de Evaluación del Desempeño (SED)

Secretaría de la Hacienda Pública

Características de las Variables (metadatos)

Variable

Nombre

Número de productos analíticos generados para coadyuvar en la toma de decisiones a instancias de seguridad publica en el mes t

Fuente de Información: Reporte interno de actividades realizadas en la Dirección de Análisis Estratégico en el que se registran lo análisis realizados por tipo, Base de datos el Sistema CAD (Computer-aided Dispatch - Despacho Asistido por computadora) del que se realizan extracciones para uso y explotación de información, con alimentación diaria e integración mensual Sistemas de Información Geográfica (GIS y ArcGIS), ubicados en el espacio de almacenamiento asignado a la Dirección de Análisis Estratégico y administrado por la Dirección de Tecnologías de la Información.

Unidad de Medida	Valor Absoluto de la Variable	Desagregación Geográfica	Frecuencia cálculo variable
Producto	590.00	Estatal	Mensual

Método recopilación de datos	Fecha de disponibilidad de la información	Tipo de acumulación
		Valor Presente

Variable 2

Nombre

Número de productos analíticos requeridos para coadyuvar en la toma de decisiones a instancias de seguridad publica en el mes t

Fuente de Información: Reporte interno de actividades realizadas en la Dirección de Análisis Estratégico en el que se registran lo análisis realizados por tipo, Base de datos el Sistema CAD (Computer-aided Dispatch - Despacho Asistido por computadora) del que se realizan extracciones para uso y explotación de información, con alimentación diaria e integración mensual Sistemas de Información Geográfica (GIS y ArcGIS), ubicados en el espacio de almacenamiento asignado a la Dirección de Análisis Estratégico y administrado por la Dirección de Tecnologías de la Información.

Unidad de Medida	Valor Absoluto de la Variable	Desagregación Geográfica	Frecuencia cálculo variable
Producto	590.00	Estatal	Mensual

Método recopilación de datos	Fecha de disponibilidad de la información	Tipo de acumulación
		Valor Presente

Medios de Verificación Nivel MIR: El producto final (PDF, GEOPDF, Presentaciones, fichas informativas) se encuentran de manera digital en la carpeta compartida que es resguardada en los servidores de EUC5. Correos y/u oficios de envío de la información a las Dependencias requirentes. El total de actividades se encuentra en un archivo de excel, Registro mensual de actividades de la Dirección de Análisis Estratégico, de integración mensual y ubicados en las Coordinaciones, JUDs y Subdirecciones que integran la Dirección de Análisis Estratégico.

Supuestos del Nivel MIR: Las instancias de seguridad de los tres niveles de gobierno disponen de la información necesaria en materia de seguridad publica para la toma de decisiones para la atención de la ciudadanía

Observaciones del Responsable:

GOBIERNO DEL ESTADO DE JALISCO

PRESUPUESTO DE EGRESOS PARA EL EJERCICIO FISCAL 2025

Ficha Técnica de Indicador

Sistema de Evaluación del Desempeño (SED)

Secretaría de la Hacienda P□blica

Datos de Identificación del Programa: Análisis, Videovigilancia y Participación Ciudadana

Porcentaje de atenciones proporcionadas a la ciudadanía por la linea de LOCATEL

Eje	Tema
Seguridad ciudadana, justicia y estado de derecho	Seguridad Ciudadana

¿Quién gasta?

42 Unidad Presupuestal	605 Unidad Responsable	00895 Unidad Ejecutora del Gasto
Coordinación General Estratégica de Seguridad	Centro de Coordinación, Comando, Control, Comunicaciones y Computo del Estado de Jalisco (C5)	Centro de Coordinación, Comando, Control, Comunicaciones y Computo del Estado de Jalisco (C5)

¿Para qué se gasta?

Finalidad	Función	Subfunción
Gobierno	Asuntos de Orden Público y de Seguridad Interior	Otros Asuntos de Orden Público y Seguridad

Presupuesto asignado al Programa Presupuestario

Monto $813,558,150.00

Nivel del Indicador

Nivel	Clave	Resumen Narrativo	Transversalidad
Componente	H1	Atenciones proporcionadas a la ciudadanía por la linea LOCATEL para la búsqueda de personas extraviadas	Personas desaparecidas

Datos del Indicador

Nombre del Indicador	Método de cálculo	Código
Porcentaje de atenciones proporcionadas a la ciudadanía por la linea de LOCATEL	(Número de atenciones proporcionadas a la ciudadanía por la linea de LOCATEL en el mes t / Número de atenciones pronosticadas por la linea de LOCATEL a la ciudadanía en el mes t)* 100	927_H1-1

Descripción del Indicador	Unidad de Medida
Atenciones proporcionadas a la ciudadanía por la linea LOCATEL para la búsqueda de personas extraviadas	Porcentaje

Tipo de Indicador	Gestión	**Dimensión**	Eficacia	**Ponderación del indicador**	
Desagregación Geográfica	Estatal	**Frecuencia de Medición**	Mensual	100.0	

Características del Indicador

Tipo de Fórmula de Cálculo	Porcentaje	**Características del Indicador**	Claridad, Relevancia, Monitoreable
Justificación de las Características	Este indicador evalúa el rendimiento de las atenciones proporcionadas a la ciudadanía por la linea de LOCATEL para la búsqueda de personas extraviadas		
Serie de Información Disponible			

Responsable del Indicador

Nombre	Lic. Nancy Celina Díaz Mora
Cargo	Directora de Atención a Emergencias
Correo Electrónico	ndiaz@c5jalisco.gob.mx

GOBIERNO DEL ESTADO DE JALISCO

PRESUPUESTO DE EGRESOS PARA EL EJERCICIO FISCAL 2025

Ficha Técnica de Indicador

Sistema de Evaluación del Desempeño (SED)

Secretaría de la Hacienda P□blica

Determinación de Metas

						Línea Base	
			Absoluto	Relativo	Sentido del Indicador*	Valor Meta	Año
Año de Medición del Resultado	2025	Tipo Valor de la Meta	( )	(X)	Ascendente	100.0	2024
Meta Valor	100.0	Unidad de medida	Atención	Indicador de Género	Si ( )	No (X)	

Resultados

Valor Programado	Avance de la Meta	% Avance de la Meta	Semáforo
N.P	N.D	N.D	

Calendari□ación de la Meta

	Enero	Febrero	Marzo	Abril	Mayo	Junio	Julio	Agosto	Septiembre	Octubre	Noviembre	Diciembre
Programado	100.0	100.0	100.0	100.0	100.0	100.0	100.0	100.0	100.0	100.0	100.0	100.0
Programado Acumulado	100.0	100.0	100.0	100.0	100.0	100.0	100.0	100.0	100.0	100.0	100.0	100.0
Reali□ado												
Realizado Acumulado												

Proyección de la meta en los próximos 3 años	25000.00	25000.00	100

Parámetros de semafori□ación

Meta Institucional

100%

GOBIERNO DEL ESTADO DE JALISCO

PRESUPUESTO DE EGRESOS PARA EL EJERCICIO FISCAL 2025

Ficha Técnica de Indicador

Sistema de Evaluación del Desempeño (SED)

Secretaría de la Hacienda P□blica

Características de las Variables (metadatos)

Variable □

Nombre

Número de atenciones proporcionadas a la ciudadanía por la línea de LOCATEL en el mes t

Fuente de Información	Sistema CAD (Computer-aided dispatch - Despacho asistido por computadora) y expediente electrónico de las atenciones proporcionadas a la ciudadanía por la línea de LOCATEL; con alimentación diaria e integración mensual; ubicado en la Dirección de An□lisis Estratégico

Unidad de Medida	**Valor Absoluto de la Variable**	**Desagregación Geográfica**	**Frecuencia cálculo variable**
Atención	2□,1□0.00	Estatal	Mensual

Método recopilación de datos	**Fecha de disponibilidad de la información**	**Tipo de acumulación**
		□alor Presente

Variable 2

Nombre

Número de atenciones pronosticadas por la línea de LOCATEL a la ciudadanía en el mes t

Fuente de Información	Sistema CAD (Computer-aided dispatch - Despacho asistido por computadora) y expediente electrónico de las atenciones proporcionadas a la ciudadanía por la línea de LOCATEL; con alimentación diaria e integración mensual; ubicado en la Dirección de An□lisis Estratégico

Unidad de Medida	**Valor Absoluto de la Variable**	**Desagregación Geográfica**	**Frecuencia cálculo variable**
Atención	2□,1□0.00	Estatal	Mensual

Método recopilación de datos	**Fecha de disponibilidad de la información**	**Tipo de acumulación**
		□alor Presente

Medios de Verificación Nivel MIR	Sistema CAD (Computer-aided dispatch - Despacho asistido por computadora) y expediente electrónico de las atenciones proporcionadas a la ciudadanía en la línea de LOCATEL; con alimentación diaria e integración mensual; ubicado en la Dirección de An□lisis Estratégico
Supuestos del Nivel MIR	Instituciones públicas mantienen bajo su resguardo a personas extraviadas
□ bservaciones del Responsable	

GOBIERNO DEL ESTADO DE JALISCO

PRESUPUESTO DE EGRESOS PARA EL EJERCICIO FISCAL 2025

Ficha Técnica de Indicador

Sistema de Evaluación del Desempeño (SED)

Secretaría de la Hacienda Pública

Datos de Identificación del Programa: Fortalecimiento institucional de la política social.

Porcentaje de la población vulnerable por carencias sociales

Eje	Tema
Desarrollo social	Pobreza y Desigualdad

¿Quién gasta?

43 Unidad Presupuestal	000 Unidad Responsable	Unidad Ejecutora del Gasto
Coordinación General Estratégica de Desarrollo Social	Coordinación General Estratégica de Desarrollo Social	

¿Para qué se gasta?

Finalidad	Función	Subfunción
Gobierno	Coordinación de la Política de Gobierno	Otros

Presupuesto asignado al Programa Presupuestario

Monto	$18,911,149.00

Nivel del Indicador

Nivel	Clave	Resumen Narrativo	Transversalidad
Fin		Contribuir a mejorar las condiciones de acceso efectivo a los derechos sociales, mediante el impulso de las capacidades de las personas y sus comunidades, reduciendo brechas de desigualdad, con un sentido de colectividad fortalecido que impulsa la movilidad social ascendente y con atención prioritaria para las personas y los grupos cuyos derechos han sido vulnerados de manera histórica y coyuntural en particular por la pandemia por COVID19.	

Datos del Indicador

Nombre del Indicador	Método de cálculo	Código
Porcentaje de la población vulnerable por carencias sociales		Fin_890_1471

Descripción del Indicador	Unidad de Medida
Población que presenta una o más carencias sociales relacionadas con los siguientes indicadores: 1. Rezago educativo 2. Acceso a los servicios de salud. 3. Acceso a la seguridad social. 4. Calidad y espacios de la vivienda. 5. Acceso a los servicios básicos en la vivienda. 6. Acceso a la alimentación nutritiva y de calidad; pero cuyo ingreso es superior a la línea de bienestar.	Porcentaje

Tipo de Indicador	Estratégico	**Dimensión**	Eficacia	**Ponderación del indicador**	
Desagregación Geográfica		**Frecuencia de Medición**	Anual	0.0	

GOBIERNO DEL ESTADO DE JALISCO

PRESUPUESTO DE EGRESOS PARA EL EJERCICIO FISCAL 2025

Ficha Técnica de Indicador

Sistema de Evaluación del Desempeño (SED)

Secretaría de la Hacienda Pública

Características del Indicador

Tipo de Fórmula de Cálculo	Total	**Características del Indicador**	
Justificación de las Características			
Serie de Información Disponible			
Responsable del Indicador			
Nombre			
Cargo			
Correo Electrónico			

Determinación de Metas

					Línea Base	
		Absoluto	**Relativo**	**Sentido del Indicador***	**Valor Meta**	**Año**
Año de Medición del Resultado	2025	**Tipo Valor de la Meta**	X		Descendente	28.4	2020
Meta Valor	22.8	**Unidad de medida**		**Indicador de Género**		

Si	**No**
	X

Resultados

Valor Programado	N.P	**Avance de la Meta**	N.D	**% Avance de la Meta**	N.D	**Semáforo**	

Calendarización de la Meta

	Enero	Febrero	Marzo	Abril	Mayo	Junio	Julio	Agosto	Septiembre	Octubre	Noviembre	Diciembre
Programado												
Programado Acumulado												
Realizado												
Realizado Acumulado												

Proyección de la meta en los próximos 3 años			

Meta Institucional

0%

Medios de Verificación Nivel MIR	En el Sistema de Monitoreo de Indicadores del Desarrollo de Jalisco (MIDE Jalisco) para consulta abierta en https://seplan.app.jalisco.gob.mx/mide
Supuestos del Nivel MIR	Las y los habitantes del estado de Jalisco asumen su compromiso de corresponsabilidad en el proceso de desarrollo social y acceso efectivo de sus derechos sociales.
Observaciones del Responsable	

GOBIERNO DEL ESTADO DE JALISCO

PRESUPUESTO DE EGRESOS PARA EL EJERCICIO FISCAL 2025

Ficha Técnica de Indicador

Sistema de Evaluación del Desempeño (SED)

Secretaría de la Hacienda Pública

Datos de Identificación del Programa: Fortalecimiento institucional de la política social.

Coeficiente de GINI

Eje	Tema
Desarrollo social	Pobreza y Desigualdad

¿Quién gasta?

43 Unidad Presupuestal	000 Unidad Responsable	Unidad Ejecutora del Gasto
Coordinación General Estratégica de Desarrollo Social	Coordinación General Estratégica de Desarrollo Social	

¿Para qué se gasta?

Finalidad	Función	Subfunción
Gobierno	Coordinación de la Política de Gobierno	Otros

Presupuesto asignado al Programa Presupuestario

Monto	$18,911,149.00

Nivel del Indicador

Nivel	Clave	Resumen Narrativo	Transversalidad
Propósito		La población jalisciense reduce los niveles de pobreza multidimensional, dando prioridad a la atención de la pobreza extrema y por ingresos, a través de la articulación entre gobierno, sociedad civil e iniciativa privada.	

Datos del Indicador

Nombre del Indicador	Método de cálculo	Código
Coeficiente de GINI		Propósito_890_1787

Descripción del Indicador	Unidad de Medida
El Coeficiente de GINI mide la desigualdad económica de una sociedad, mediante la exploración del nivel de concentración que existe en la distribución de los ingresos entre la población. Además, toma valores entre 0 y 1; un valor que tiende a uno refleja mayor desigualdad en la distribución del ingreso. Por el contrario, si el valor tiende a cero, existen mayores condiciones de equidad en la distribución del ingreso.	Coeficiente

Tipo de Indicador	Estratégico	**Dimensión**	Eficacia	**Ponderación del indicador**	
Desagregación Geográfica		**Frecuencia de Medición**	Bienal		0.0

Características del Indicador

Tipo de Fórmula de Cálculo	Total	**Características del Indicador**	
Justificación de las Características			
Serie de Información Disponible			

Responsable del Indicador

Nombre	
Cargo	
Correo Electrónico	

GOBIERNO DEL ESTADO DE JALISCO

PRESUPUESTO DE EGRESOS PARA EL EJERCICIO FISCAL 2025

Ficha Técnica de Indicador

Sistema de Evaluación del Desempeño (SED)

Secretaría de la Hacienda Pública

Determinación de Metas

					Línea Base	
	Absoluto	**Relativo**	**Sentido del Indicador***	**Valor Meta**	**Año**
Año de Medición del Resultado 2025	**Tipo Valor de la Meta**	X		Descendente	0.388	2020
Meta Valor 0.378	**Unidad de medida**		**Indicador de Género**		X	
			Si		**No**	

Resultados

Valor Programado	N.P	**Avance de la Meta**	N.D	**% Avance de la Meta**	N.D	**Semáforo**	

Calendarización de la Meta

	Enero	Febrero	Marzo	Abril	Mayo	Junio	Julio	Agosto	Septiembre	Octubre	Noviembre	Diciembre
Programado												
Programado Acumulado												
Realizado												
Realizado Acumulado												

Proyección de la meta en los próximos 3 años			

Meta Institucional

0%

Medios de Verificación Nivel MIR	En el Sistema de Monitoreo de Indicadores del Desarrollo de Jalsico (MIDE Jalsico), para consulta abierta en https://seplan.app.jalisco.gob.mx/mide
Supuestos del Nivel MIR	La sociedad civil e iniciativa privada se articulan y colaboran con las instituciones gubernamentales para la atención de la pobreza extrema y por ingresos en la población jalisciense.
Observaciones del Responsable	

GOBIERNO DEL ESTADO DE JALISCO

PRESUPUESTO DE EGRESOS PARA EL EJERCICIO FISCAL 2025

Ficha Técnica de Indicador

Sistema de Evaluación del Desempeño (SED)

Secretaría de la Hacienda Pública

Datos de Identificación del Programa: Fortalecimiento institucional de la política social.

Informes de proyectos estratégicos realizados.

Eje	Tema
Desarrollo social	Pobreza y Desigualdad

¿Quién gasta?

43 Unidad Presupuestal	000 Unidad Responsable	00907 Unidad Ejecutora del Gasto
Coordinación General Estratégica de Desarrollo Social	Coordinación General Estratégica de Desarrollo Social	Despacho de la Coordinación General de Desarrollo Social

¿Para qué se gasta?

Finalidad	Función	Subfunción
Gobierno	Coordinación de la Política de Gobierno	Otros

Presupuesto asignado al Programa Presupuestario

Monto $18,911,149.00

Nivel del Indicador

Nivel	Clave	Resumen Narrativo	Transversalidad
Componente	A1	Política de desarrollo social articulada con el contexto local y nacional.	Derechos Humanos

Datos del Indicador

Nombre del Indicador	Método de cálculo	Código
Informes de proyectos estratégicos realizados.	Informes de proyectos estratégicos realizados.	890_A1-1

Descripción del Indicador	Unidad de Medida
Informes de proyectos estratégicos realizados para el seguimiento de una política de desarrollo social articulada con el contexto local y nacional.	Informe

Tipo de Indicador	Gestión	**Dimensión**	Eficacia	**Ponderación del indicador**	100.0
Desagregación Geográfica	Estatal	**Frecuencia de Medición**	Semestral		

Características del Indicador

Tipo de Fórmula de Cálculo	Total	**Características del Indicador**	Adecuado
Justificación de las Características			
Serie de Información Disponible			

Responsable del Indicador

Nombre	Marco Sebastián Ocegueda Sánchez
Cargo	Director de la Dirección de Proyectos Transversales y Estratégicos
Correo Electrónico	marco.ocegueda@jalisco.mx

GOBIERNO DEL ESTADO DE JALISCO

PRESUPUESTO DE EGRESOS PARA EL EJERCICIO FISCAL 2025

Ficha Técnica de Indicador

Sistema de Evaluación del Desempeño (SED)

Secretaría de la Hacienda Pública

Determinación de Metas

					Línea Base	
	Absoluto	Relativo	Sentido del Indicador*	Valor Meta	Año
Año de Medición del Resultado 2025	**Tipo Valor de la Meta**	X		Ascendente	1.0	2024
Meta Valor 2.0	**Unidad de medida** Informe	**Indicador de Género**	Si	No		
				X		

Resultados

Valor Programado	N.P	**Avance de la Meta**	N.D	**% Avance de la Meta**	N.D	**Semáforo**	

Calendarización de la Meta

	Enero	Febrero	Marzo	Abril	Mayo	Junio	Julio	Agosto	Septiembre	Octubre	Noviembre	Diciembre
Programado						1.0						1.0
Programado Acumulado						1.0						2.0
Realizado												
Realizado Acumulado												

Proyección de la meta en los próximos 3 años	2.00	2.00	2

Parámetros de semaforización	**Meta Institucional**
	100%

GOBIERNO DEL ESTADO DE JALISCO

PRESUPUESTO DE EGRESOS PARA EL EJERCICIO FISCAL 2025

Ficha Técnica de Indicador

Sistema de Evaluación del Desempeño (SED)

Secretaría de la Hacienda Pública

Características de las Variables (metadatos)

Variable 1

Nombre

Informes de proyectos estratégicos realizados

Fuente de Información Dirección de Proyectos Transversales y Estratégicos de la Coordinación General Estratégica de Desarrollo Social.

Unidad de Medida	Valor Absoluto de la Variable	Desagregación Geográfica	Frecuencia cálculo variable
Informe	1.00	Estatal	Semestral

Método recopilación de datos	Fecha de disponibilidad de la información	Tipo de acumulación
	01/01/2024	Suma

Variable 2

Nombre

Informes de proyectos estratégicos programados

Fuente de Información Dirección de Proyectos Transversales y Estratégicos de la Coordinación General Estratégica de Desarrollo Social.

Unidad de Medida	Valor Absoluto de la Variable	Desagregación Geográfica	Frecuencia cálculo variable
Informe	0.00	Estatal	Semestral

Método recopilación de datos	Fecha de disponibilidad de la información	Tipo de acumulación
	01/01/2024	Suma

Medios de Verificación Nivel MIR	Dirección de Proyectos Transversales y Estratégicos de la Coordinación General Estratégica de Desarrollo Social
Supuestos del Nivel MIR	Existe el interés de la población para ofrecer su opinión sobre la participación en programas públicos y proyectos estratégicos.
bservaciones del Responsable	

GOBIERNO DEL ESTADO DE JALISCO

PRESUPUESTO DE EGRESOS PARA EL EJERCICIO FISCAL 2025

Ficha Técnica de Indicador

Sistema de Evaluación del Desempeño (SED)

Secretaría de la Hacienda Pública

Datos de Identificación del Programa: Fortalecimiento institucional de la política social.

Inspecciones de ejecución administrativa realizadas.

Eje	Tema
Desarrollo social	Pobreza y Desigualdad

¿Quién gasta?

43 Unidad Presupuestal	000 Unidad Responsable	00907 Unidad Ejecutora del Gasto
Coordinación General Estratégica de Desarrollo Social	Coordinación General Estratégica de Desarrollo Social	Despacho de la Coordinación General de Desarrollo Social

¿Para qué se gasta?

Finalidad	Función	Subfunción
Gobierno	Coordinación de la Política de Gobierno	Otros

Presupuesto asignado al Programa Presupuestario

Monto $18,911,149.00

Nivel del Indicador

Nivel	Clave	Resumen Narrativo	Transversalidad
Componente	A2	Seguimiento y ejecución administrativa y jurídica de la política de desarrollo social reforzada	Derechos Humanos

Datos del Indicador

Nombre del Indicador	Método de cálculo	Código
Inspecciones de ejecución administrativa realizadas.	Inspecciones de ejecución administrativa realizadas	890_02-1

Descripción del Indicador	Unidad de Medida
Inspecciones de ejecución administrativa realizadas para el seguimiento de la política de desarrollo social.	Inspección

Tipo de Indicador	Gestión	**Dimensión**	Eficacia	**Ponderación del indicador**	100.0
Desagregación Geográfica	Estatal	**Frecuencia de Medición**	Trimestral		

Características del Indicador

Tipo de Fórmula de Cálculo	Total	**Características del Indicador**	Adecuado
Justificación de las Características			
Serie de Información Disponible			

Responsable del Indicador

Nombre	Norma Alicia Díaz Ramírez
Cargo	Directora en la Dirección Administrativa y de Auditoria
Correo Electrónico	norma.diaz@jalisco.gob.mx

GOBIERNO DEL ESTADO DE JALISCO

PRESUPUESTO DE EGRESOS PARA EL EJERCICIO FISCAL 2025

Ficha Técnica de Indicador

Sistema de Evaluación del Desempeño (SED)

Secretaría de la Hacienda Pública

Determinación de Metas

						Línea Base	
			Absoluto	Relativo	Sentido del Indicador*	Valor Meta	Año
Año de Medición del Resultado	2025	Tipo Valor de la Meta	X		Ascendente	9.0	2024
Meta Valor	9.0	Unidad de medida	Inspección	Indicador de Género	Si	No	
						X	

Resultados

Valor Programado	N.P	Avance de la Meta	N.D	% Avance de la Meta	N.D	Semáforo	

Calendarización de la Meta

	Enero	Febrero	Marzo	Abril	Mayo	Junio	Julio	Agosto	Septiembre	Octubre	Noviembre	Diciembre
Programado			0.0			3.0			3.0			3.0
Programado Acumulado			0.0			3.0			6.0			9.0
Realizado												
Realizado Acumulado												

Proyección de la meta en los próximos 3 años	9	14.00	14

Parámetros de semaforización	Meta Institucional
	100%

GOBIERNO DEL ESTADO DE JALISCO

PRESUPUESTO DE EGRESOS PARA EL EJERCICIO FISCAL 2025

Ficha Técnica de Indicador

Sistema de Evaluación del Desempeño (SED)

Secretaría de la Hacienda Pública

Características de las Variables (metadatos)

Variable 1

Nombre

N□mero de Inspecciones de ejecución administrativa (Realizado□

Fuente de Información	Dirección Administrativa y de Auditoría de la Coordinación General Estratégica de Desarrollo Social.		
Unidad de Medida	**Valor Absoluto de la Variable**	**Desagregación Geográfica**	**Frecuencia cálculo variable**
Inspección	1.00	Estatal	Trimestral
Método recopilación de datos	**Fecha de disponibilidad de la información**	**Tipo de acumulación**	
	01□01□2024	Suma	

Variable 2

Nombre

N□mero de Inspecciones de ejecución administrativa (Programado□

Fuente de Información	Dirección Administrativa y de Auditoría de la Coordinación General Estratégica de Desarrollo Social.		
Unidad de Medida	**Valor Absoluto de la Variable**	**Desagregación Geográfica**	**Frecuencia cálculo variable**
Inspección	1.00	Estatal	Trimestral
Método recopilación de datos	**Fecha de disponibilidad de la información**	**Tipo de acumulación**	
	01□01□2024	Suma	

Medios de Verificación Nivel MIR	Dirección administrativa y de auditoría de la Coordinación General Estratégica de Desarrollo Social.
Supuestos del Nivel MIR	La información es proporcionada en tiempo y forma, y suficiente para realizar las inspecciones existe.
□ bservaciones del Responsable	

GOBIERNO DEL ESTADO DE JALISCO

PRESUPUESTO DE EGRESOS PARA EL EJERCICIO FISCAL 2025

Ficha Técnica de Indicador

Sistema de Evaluación del Desempeño (SED)

Secretaría de la Hacienda Pública

Datos de Identificación del Programa: Gestión interinstitucional que impulse la integración del Sistema Estatal y el fomento deportivo en el Estado.

Posición en el Índice de Rezago Social

Eje	Tema
Desarrollo social	Deporte y Activación Física

¿Quién gasta?

43 Unidad Presupuestal	012 Unidad Responsable	Unidad Ejecutora del Gasto
Coordinación General Estratégica de Desarrollo Social	Consejo Estatal para el Fomento Deportivo (CODE Jalisco)	

¿Para qué se gasta?

Finalidad	Función	Subfunción
Desarrollo Social	Recreación, Cultura y Otras Manifestaciones Sociales	Deporte y Recreación

Presupuesto asignado al Programa Presupuestario

Monto $81,028,300.00

Nivel del Indicador

Nivel	Clave	Resumen Narrativo	Transversalidad
Fin		Contribuir a mejorar las condiciones de acceso efectivo a los derechos sociales, mediante el impulso de las capacidades de las personas y sus comunidades, reduciendo brechas de desigualdad, con un sentido de colectividad fortalecido que impulsa la movilidad social ascendente y con atención prioritaria para las personas y los grupos cuyos derechos han sido vulnerados de manera histórica y coyuntural en particular por la pandemia por COVID19.	

Datos del Indicador

Nombre del Indicador	Método de cálculo	Código
Posición en el Índice de Rezago Social		Fin_105_1479

Descripción del Indicador	Unidad de Medida
Lugar que ocupa Jalisco dentro del contexto de las entidades federativas del país respecto al Índice de Rezago Social, el cual es una medida agregada que se compone de variables de educación, acceso a servicios de salud, servicios básicos en la vivienda, de calidad y espacios en la misma, y activos en el hogar. Es decir, proporciona el resumen de cuatro carencias sociales de la medición de pobreza del Consejo Nacional de Evaluación de la Política de Desarrollo Social (CONEVAL): rezago educativo, acceso a los servicios de salud, acceso a los servicios básicos en la vivienda, y la calidad y espacios en la vivienda.	Posición

Tipo de Indicador	Estratégico	**Dimensión**	Eficacia	**Ponderación del indicador**	
Desagregación Geográfica		**Frecuencia de Medición**	Anual	0.0	

GOBIERNO DEL ESTADO DE JALISCO

PRESUPUESTO DE EGRESOS PARA EL EJERCICIO FISCAL 2025

Ficha Técnica de Indicador

Sistema de Evaluación del Desempeño (SED)

Secretaría de la Hacienda Pública

Características del Indicador

Tipo de Fórmula de Cálculo	Total	**Características del Indicador**	
Justificación de las Características			
Serie de Información Disponible			
Responsable del Indicador			
Nombre			
Cargo			
Correo Electrónico			

Determinación de Metas

					Línea Base	
		Absoluto	**Relativo**	**Sentido del Indicador***	**Valor Meta**	**Año**
Año de Medición del Resultado	2025	**Tipo Valor de la Meta**	X		Ascendente	24.0	2022
Meta Valor	29.0	**Unidad de medida**		**Indicador de Género**	**Si**	**No**
						X

Resultados

Valor Programado	N.P	**Avance de la Meta**	N.D	**% Avance de la Meta**	N.D	**Semáforo**	

Calendarización de la Meta

	Enero	Febrero	Marzo	Abril	Mayo	Junio	Julio	Agosto	Septiembre	Octubre	Noviembre	Diciembre
Programado	0.0	0.0	0.0	0.0	0.0	0.0	0.0	0.0	0.0	0.0	0.0	0.0
Programado Acumulado	0.0	0.0	0.0	0.0	0.0	0.0	0.0	0.0	0.0	0.0	0.0	0.0
Realizado												
Realizado Acumulado												

Proyección de la meta en los próximos 3 años			

Meta Institucional

0%

Medios de Verificación Nivel MIR	En el Sistema de Monitoreo de Indicadores del Desarrollo de Jalisco (MIDE Jalisco), para consulta abierta en https://seplan.app.jalisco.gob.mx/mide
Supuestos del Nivel MIR	Las y los habitantes del estado de Jalisco asumen su compromiso de corresponsabilidad en el proceso de desarrollo social y acceso efectivo de sus derechos sociales.
Observaciones del Responsable	

GOBIERNO DEL ESTADO DE JALISCO

PRESUPUESTO DE EGRESOS PARA EL EJERCICIO FISCAL 2025

Ficha Técnica de Indicador

Sistema de Evaluación del Desempeño (SED)

Secretaría de la Hacienda Pública

Datos de Identificación del Programa: Gestión interinstitucional que impulse la integración del Sistema Estatal y el fomento deportivo en el Estado.

Población que participa en los proyectos de cultura física en el Estado.

Eje	Tema
Desarrollo social	Deporte y Activación Física

¿Quién gasta?

43 Unidad Presupuestal	012 Unidad Responsable	Unidad Ejecutora del Gasto
Coordinación General Estratégica de Desarrollo Social	Consejo Estatal para el Fomento Deportivo (CODE Jalisco)	

¿Para qué se gasta?

Finalidad	Función	Subfunción
Desarrollo Social	Recreación, Cultura y Otras Manifestaciones Sociales	Deporte y Recreación

Presupuesto asignado al Programa Presupuestario

Monto $81,028,300.00

Nivel del Indicador

Nivel	Clave	Resumen Narrativo	Transversalidad
Propósito		Las y los jaliscienses aumentan su calidad de vida con la promoción de la actividad física y el deporte con oportunidades de acceso incluyentes, diversas y bajo la perspectiva de igualdad de género; que propician la práctica cotidiana, el desarrollo del talento deportivo y su proyección nacional e internacional, así como la generación de espacios y programas de recreación, ocio, esparcimiento y espectáculo, promoviendo los resultados que influyan en la sociedad.	

Datos del Indicador

Nombre del Indicador	Método de cálculo	Código
Población que participa en los proyectos de cultura física en el Estado.		Propósito_105_1728

Descripción del Indicador	Unidad de Medida
Este indicador muestra el número de personas que participa en los proyectos de cultura física que organiza el Consejo Estatal para el Fomento Deportivo (CODE Jalisco) en el estado.	Personas

Tipo de Indicador	Estratégico	**Dimensión**	Eficacia	**Ponderación del indicador**	
Desagregación Geográfica		**Frecuencia de Medición**	Mensual	0.0	

GOBIERNO DEL ESTADO DE JALISCO

PRESUPUESTO DE EGRESOS PARA EL EJERCICIO FISCAL 2025

Ficha Técnica de Indicador

Sistema de Evaluación del Desempeño (SED)

Secretaría de la Hacienda Pública

Características del Indicador

Tipo de Fórmula de Cálculo	Total	**Características del Indicador**	
Justificación de las Características			
Serie de Información Disponible			
Responsable del Indicador			
Nombre			
Cargo			
Correo Electrónico			

Determinación de Metas

						Línea Base
		Absoluto	Relativo	Sentido del Indicador*	Valor Meta	Año
Año de Medición del Resultado	2025	**Tipo Valor de la Meta**	X		Ascendente	1,359,676.0	2020
Meta Valor	1,360,972.0	**Unidad de medida**		**Indicador de Género**		

Si	No
	X

Resultados

Valor Programado	N.P	**Avance de la Meta**	N.D	**% Avance de la Meta**	N.D	**Semáforo**	

Calendarización de la Meta

	Enero	Febrero	Marzo	Abril	Mayo	Junio	Julio	Agosto	Septiembre	Octubre	Noviembre	Diciembre
Programado	0.0	0.0	0.0	0.0	0.0	0.0	0.0	0.0	0.0	0.0	0.0	0.0
Programado Acumulado	0.0	0.0	0.0	0.0	0.0	0.0	0.0	0.0	0.0	0.0	0.0	0.0
Realizado												
Realizado Acumulado												

Proyección de la meta en los próximos 3 años			

Meta Institucional

0%

Medios de Verificación Nivel MIR	En el Sistema de Monitoreo de Indicadores del Desarrollo de Jalsico (MIDE Jalsico), para consulta abierta en https://seplan.app.jalisco.gob.mx/mide
Supuestos del Nivel MIR	Las y los habitantes del estado de Jalisco tienen interés en la práctica cotidiana de la actividad física y el deporte.
Observaciones del Responsable	

GOBIERNO DEL ESTADO DE JALISCO

PRESUPUESTO DE EGRESOS PARA EL EJERCICIO FISCAL 2025

Ficha Técnica de Indicador

Sistema de Evaluación del Desempeño (SED)

Secretaría de la Hacienda Pública

Datos de Identificación del Programa: Gestión interinstitucional que impulse la integración del Sistema Estatal y el fomento deportivo en el Estado.

Porcentaje de constancias de registro estatal del deporte entregadas a los miembros del Sistema Estatal.

Eje	Tema
Desarrollo social	Deporte y Activación Física

¿Quién gasta?

43 Unidad Presupuestal	012 Unidad Responsable	00153 Unidad Ejecutora del Gasto
Coordinación General Estratégica de Desarrollo Social	Consejo Estatal para el Fomento Deportivo (CODE Jalisco)	Consejo Estatal para el Fomento Deportivo (CODE Jalisco)

¿Para qué se gasta?

Finalidad	Función	Subfunción
Desarrollo Social	Recreación, Cultura y Otras Manifestaciones Sociales	Deporte y Recreación

Presupuesto asignado al Programa Presupuestario

Monto $81,028,300.00

Nivel del Indicador

Nivel	Clave	Resumen Narrativo	Transversalidad
Componente	01	Sistema Estatal de Cultura Física y Deporte fortalecido para la promoción del deporte y la cultura física en el Estado de Jalisco.	Sin transversalidad

Datos del Indicador

Nombre del Indicador	Método de cálculo	Código
Porcentaje de constancias de registro estatal del deporte entregadas a los miembros del Sistema Estatal.	(Número de constancias de registro estatal entregadas en el periodo T / Número de constancias de registro estatal solicitadas en el periodo T) *100	105_01-1

Descripción del Indicador	Unidad de Medida
El indicador mide el porcentaje de constancias del registro estatal entregadas, con relación a las solicitadas por miembros del Sistema Estatal de Cultura Física y Deporte.	Porcentaje

Tipo de Indicador	Gestión	**Dimensión**	Eficiencia	**Ponderación del indicador**	100.0
Desagregación Geográfica	Estatal	**Frecuencia de Medición**	Trimestral		

GOBIERNO DEL ESTADO DE JALISCO

PRESUPUESTO DE EGRESOS PARA EL EJERCICIO FISCAL 2025

Ficha Técnica de Indicador

Sistema de Evaluación del Desempeño (SED)

Secretaría de la Hacienda Pública

Características del Indicador

Tipo de Fórmula de Cálculo	Porcentaje	**Características del Indicador**	Claridad, Relevancia, Economía, Monitoreable, Adecuado, Aporte Marginal
Justificación de las Características	El indicador es claro e inequívoco, provee información respecto al objetivo, es económico en términos de los beneficios que genera para el Organismo, se puede monitorear y medir el desempeño y aporta información adicional, respecto a otros indicadores.		
Serie de Información Disponible			

Responsable del Indicador

Nombre	David Alberto Prado Arredondo
Cargo	Dir. Gestión Interinstitucional
Correo Electrónico	david.prado@codejalisco.gob.mx

Determinación de Metas

						Línea Base	
			Absoluto	Relativo	Sentido del Indicador*	Valor Meta	Año
Año de Medición del Resultado	2025	**Tipo Valor de la Meta**	( )	(X)	Ascendente	100.0	2023
Meta Valor	100.0	**Unidad de medida**	Porcentaje	**Indicador de Género**	Si ( )	No (X)	

Resultados

Valor Programado	N.P	**Avance de la Meta**	N.D	**Avance de la Meta**	N.D	**Semáforo**	

Calendarización de la Meta

	Enero	Febrero	Marzo	Abril	Mayo	Junio	Julio	Agosto	Septiembre	Octubre	Noviembre	Diciembre
Programado			71.0			86.0			95.0			100.0
Programado Acumulado			71.0			86.0			95.0			100.0
Realizado												
Realizado Acumulado												

Proyección de la meta en los próximos 3 años	100	100	100

Parámetros de semaforización

Meta Institucional

100%

GOBIERNO DEL ESTADO DE JALISCO

PRESUPUESTO DE EGRESOS PARA EL EJERCICIO FISCAL 2025

Ficha Técnica de Indicador

Sistema de Evaluación del Desempeño (SED)

Secretaría de la Hacienda Pública

Características de las Variables (metadatos)

Variable 1

Nombre

Constancias de Registro Estatal, solicitadas en el periodo T

Fuente de Información Registros administrativos del Sistema Estatal

Unidad de Medida	Valor Absoluto de la Variable	Desagregación Geográfica	Frecuencia cálculo variable
Porcentaje	0.00	Estatal	Trimestral

Método recopilación de datos	Fecha de disponibilidad de la información	Tipo de acumulación
	19/07/2023	Valor Presente

Variable 2

Nombre

Constancias de Registro Estatal, entregadas en el periodo T..

Fuente de Información Registros administrativos del Sistema Estatal de Cultura Física y Deporte.

Unidad de Medida	Valor Absoluto de la Variable	Desagregación Geográfica	Frecuencia cálculo variable
Porcentaje	0.00	Estatal	Trimestral

Método recopilación de datos	Fecha de disponibilidad de la información	Tipo de acumulación
	19/07/2023	Valor Presente

Medios de Verificación Nivel MIR	Registros administrativos del área de Sistema Estatal, CODE, Jalisco.
Supuestos del Nivel MIR	Los miembros del Sistema Estatal solicitan su incorporación al registro estatal del deporte y cumplen los requisitos establecidos por el CODE Jalisco.
bservaciones del Responsable	

GOBIERNO DEL ESTADO DE JALISCO

PRESUPUESTO DE EGRESOS PARA EL EJERCICIO FISCAL 2025

Ficha Técnica de Indicador

Sistema de Evaluación del Desempeño (SED)

Secretaría de la Hacienda Pública

Datos de Identificación del Programa: Gestión interinstitucional que impulse la integración del Sistema Estatal y el fomento deportivo en el Estado.

Porcentaje de rehabilitaciones estructurales realizadas a Polideportivos.

Eje	Tema
Desarrollo social	Deporte y Activación Física

¿Quién gasta?

43 Unidad Presupuestal	012 Unidad Responsable	00153 Unidad Ejecutora del Gasto
Coordinación General Estratégica de Desarrollo Social	Consejo Estatal para el Fomento Deportivo (CODE Jalisco)	Consejo Estatal para el Fomento Deportivo (CODE Jalisco)

¿Para qué se gasta?

Finalidad	Función	Subfunción
Desarrollo Social	Recreación, Cultura y Otras Manifestaciones Sociales	Deporte y Recreación

Presupuesto asignado al Programa Presupuestario

Monto $81,028,300.00

Nivel del Indicador

Nivel	Clave	Resumen Narrativo	Transversalidad
Componente	02	Mantenimiento realizado a la infraestructura deportiva para el fortalecimiento del alto rendimiento deportivo.	Sin transversalidad

Datos del Indicador

Nombre del Indicador	Método de cálculo	Código
Porcentaje de rehabilitaciones estructurales realizadas a Polideportivos.	(Número de acciones para la rehabilitación estructural a Polideportivos, realizado en el periodo t / Número de acciones para la rehabilitación estructural a Polideportivos, programado para el periodo t)*100	105_02-1

Descripción del Indicador	Unidad de Medida
Mide el total de rehabilitaciones y mantenimientos mayores que se llevan a cabo en las áreas especializadas dentro de los Polideportivos, comparado contra la programación de las rehabilitaciones y mantenimientos mayores a las áreas especializadas.	Porcentaje

Tipo de Indicador	Gestión	**Dimensión**	Eficiencia	**Ponderación del indicador**	100.0
Desagregación Geográfica	Estatal	**Frecuencia de Medición**	Trimestral		

GOBIERNO DEL ESTADO DE JALISCO

PRESUPUESTO DE EGRESOS PARA EL EJERCICIO FISCAL 2025

Ficha Técnica de Indicador

Sistema de Evaluación del Desempeño (SED)

Secretaría de la Hacienda Pública

Características del Indicador

Tipo de Fórmula de Cálculo	Porcentaje	**Características del Indicador**	Claridad, Relevancia, Economía, Monitoreable, Adecuado, Aporte Marginal
Justificación de las Características	El indicador es claro e inequívoco, provee información respecto al objetivo, es económico en términos de los beneficios que genera para el Organismo, se puede monitorear y medir el desempeño y aporta información adicional, respecto a otros indicadores.		
Serie de Información Disponible			

Responsable del Indicador

Nombre	David Alberto Prado Arredondo
Cargo	Dir. Gestión Interinstitucional
Correo Electrónico	david.prado@codejalisco.gob.mx

Determinación de Metas

						Línea Base	
			Absoluto	Relativo	Sentido del Indicador*	Valor Meta	Año
Año de Medición del Resultado	2025	**Tipo Valor de la Meta**	○	X	Ascendente	100.0	2023
Meta Valor	100.0	**Unidad de medida**	Acción	**Indicador de Género**	Si: ○	No: X	

Resultados

Valor Programado	N.P	**Avance de la Meta**	N.D	**Avance de la Meta**	N.D	**Semáforo**	

Calendarización de la Meta

	Enero	Febrero	Marzo	Abril	Mayo	Junio	Julio	Agosto	Septiembre	Octubre	Noviembre	Diciembre
Programado			23.0			58.0			86.0			100.0
Programado Acumulado			23.0			58.0			86.0			100.0
Realizado												
Realizado Acumulado												

Proyección de la meta en los próximos 3 años	100	100	100

Parámetros de semaforización	**Meta Institucional**
	100%

GOBIERNO DEL ESTADO DE JALISCO

PRESUPUESTO DE EGRESOS PARA EL EJERCICIO FISCAL 2025

Ficha Técnica de Indicador

Sistema de Evaluación del Desempeño (SED)

Secretaría de la Hacienda Pública

Características de las Variables (metadatos)

Variable 1

Nombre

Número de acciones para la rehabilitación estructural a Polideportivos, realizado en el periodo t.

Fuente de Información Registros administrativos de la Dirección de Gestión Interinstitucional del CODE Jalisco.

Unidad de Medida	Valor Absoluto de la Variable	Desagregación Geográfica	Frecuencia cálculo variable
Acción	0.00	Estatal	Trimestral

Método recopilación de datos	Fecha de disponibilidad de la información	Tipo de acumulación
	31/01/2024	Valor Presente

Variable 2

Nombre

Número de acciones para la rehabilitación estructural a Polideportivos, programado para el periodo t.

Fuente de Información Registros administrativos de la Dirección de Gestión Interinstitucional del CODE Jalisco.

Unidad de Medida	Valor Absoluto de la Variable	Desagregación Geográfica	Frecuencia cálculo variable
Acción	0.00	Estatal	Trimestral

Método recopilación de datos	Fecha de disponibilidad de la información	Tipo de acumulación
	31/01/2024	Valor Presente

Medios de Verificación Nivel MIR	Registros administrativos de la Dirección de Gestión Interinstitucional del CODE Jalisco.
Supuestos del Nivel MIR	Las rehabilitaciones estructurales detectadas en las áreas de alto rendimiento en Polideportivos, se apegan al presupuesto y tiempo de realización programados.
bservaciones del Responsable	

GOBIERNO DEL ESTADO DE JALISCO

PRESUPUESTO DE EGRESOS PARA EL EJERCICIO FISCAL 2025

Ficha Técnica de Indicador

Sistema de Evaluación del Desempeño (SED)

Secretaría de la Hacienda Pública

Datos de Identificación del Programa: Gestión interinstitucional que impulse la integración del Sistema Estatal y el fomento deportivo en el Estado.

Promedio de acciones de conservación y mantenimiento realizadas para la operación de los Polideportivos.

Eje	Tema
Desarrollo social	Deporte y Activación Física

¿Quién gasta?

43 Unidad Presupuestal	012 Unidad Responsable	00153 Unidad Ejecutora del Gasto
Coordinación General Estratégica de Desarrollo Social	Consejo Estatal para el Fomento Deportivo (CODE Jalisco)	Consejo Estatal para el Fomento Deportivo (CODE Jalisco)

¿Para qué se gasta?

Finalidad	Función	Subfunción
Desarrollo Social	Recreación, Cultura y Otras Manifestaciones Sociales	Deporte y Recreación

Presupuesto asignado al Programa Presupuestario

Monto	$81,028,300.00

Nivel del Indicador

Nivel	Clave	Resumen Narrativo	Transversalidad
Componente	04	Mantenimiento realizado a las instalaciones de los Polideportivos para su operación y máximo aprovechamiento.	Sin transversalidad

Datos del Indicador

Nombre del Indicador	Método de cálculo	Código
Promedio de acciones de conservación y mantenimiento realizadas para la operación de los Polideportivos.	Número de acciones de conservación y mantenimiento ejecutadas en el periodo T/Número total de acciones de conservación y mantenimiento programadas en el periodo T)	105_04-1

Descripción del Indicador	Unidad de Medida
Mide el promedio de acciones de conservación y mantenimiento que se llevan a cabo en las instalaciones de los Polideportivos del CODE.	Promedio

Tipo de Indicador	Gestión	**Dimensión**	Eficiencia	**Ponderación del indicador**	
Desagregación Geográfica	Estatal	**Frecuencia de Medición**	Trimestral	100.0	

GOBIERNO DEL ESTADO DE JALISCO

PRESUPUESTO DE EGRESOS PARA EL EJERCICIO FISCAL 2025

Ficha Técnica de Indicador

Sistema de Evaluación del Desempeño (SED)

Secretaría de la Hacienda Pública

Características del Indicador

Tipo de Fórmula de Cálculo	Promedio	**Características del Indicador**	Claridad, Relevancia, Economía, Monitoreable, Adecuado, Aporte Marginal
Justificación de las Características	El indicador es claro e inequívoco, provee información respecto al objetivo, es económico en términos de los beneficios que genera para el Organismo, se puede monitorear y medir el desempeño y aporta información adicional, respecto a otros indicadores.		
Serie de Información Disponible			

Responsable del Indicador

Nombre	David Alberto Prado Arredondo
Cargo	Dir. Gestión Interinstitucional
Correo Electrónico	david.prado@codejalisco.gob.mx

Determinación de Metas

						Línea Base	
			Absoluto	Relativo	Sentido del Indicador*	Valor Meta	Año
Año de Medición del Resultado	2025	**Tipo Valor de la Meta**	○	X	Ascendente	15.0	2023
Meta Valor	5.0	**Unidad de medida**	Acción	**Indicador de Género**	Si ○	No X	

Resultados

Valor Programado	N.P	**Avance de la Meta**	N.D	**Avance de la Meta**	N.D	**Semáforo**	

Calendarización de la Meta

	Enero	Febrero	Marzo	Abril	Mayo	Junio	Julio	Agosto	Septiembre	Octubre	Noviembre	Diciembre
Programado			5.0			5.0			5.0			5.0
Programado Acumulado			5.0			5.0			5.0			5.0
Realizado												
Realizado Acumulado												

Proyección de la meta en los próximos 3 años	5	5	5

Parámetros de semaforización

Meta Institucional

100

GOBIERNO DEL ESTADO DE JALISCO

PRESUPUESTO DE EGRESOS PARA EL EJERCICIO FISCAL 2025

Ficha Técnica de Indicador

Sistema de Evaluación del Desempeño (SED)

Secretaría de la Hacienda Pública

Características de las Variables (metadatos)

Variable 1

Nombre

Número de acciones de conservación y mantenimiento realizadas en el trimestre t

Fuente de Información Registros administrativos de la Dirección de Gestión Interinstitucional del CODE Jalisco.

Unidad de Medida	Valor Absoluto de la Variable	Desagregación Geográfica	Frecuencia cálculo variable
Acción	0.00	Estatal	Trimestral

Método recopilación de datos	Fecha de disponibilidad de la información	Tipo de acumulación
	31/01/2024	Valor Presente

Variable 2

Nombre

Número total de acciones de conservación y mantenimiento programadas en el periodo T.

Fuente de Información Registros administrativos de la Dirección de Gestión Interinstitucional del CODE Jalisco.

Unidad de Medida	Valor Absoluto de la Variable	Desagregación Geográfica	Frecuencia cálculo variable
Acción	0.00	Estatal	Trimestral

Método recopilación de datos	Fecha de disponibilidad de la información	Tipo de acumulación
	31/01/2024	Valor Presente

Medios de Verificación Nivel MIR Registros administrativos de la Dirección de Gestión Interinstitucional del CODE Jalisco.

Supuestos del Nivel MIR Condiciones favorables económicas y ambientales para el cumplimiento del programa de conservación y mantenimiento.

bservaciones del Responsable

GOBIERNO DEL ESTADO DE JALISCO

PRESUPUESTO DE EGRESOS PARA EL EJERCICIO FISCAL 2025

Ficha Técnica de Indicador

Sistema de Evaluación del Desempeño (SED)

Secretaría de la Hacienda Pública

Datos de Identificación del Programa: Promoción de la activación física.

Posición en el Índice de Rezago Social

Eje	Tema
Desarrollo social	Deporte y Activación Física

¿Quién gasta?

43 Unidad Presupuestal	012 Unidad Responsable	Unidad Ejecutora del Gasto
Coordinación General Estratégica de Desarrollo Social	Consejo Estatal para el Fomento Deportivo (CODE Jalisco)	

¿Para qué se gasta?

Finalidad	Función	Subfunción
Desarrollo Social	Recreación, Cultura y Otras Manifestaciones Sociales	Deporte y Recreación

Presupuesto asignado al Programa Presupuestario

Monto $23,210,000.00

Nivel del Indicador

Nivel	Clave	Resumen Narrativo	Transversalidad
Fin		Contribuir a mejorar las condiciones de acceso efectivo a los derechos sociales, mediante el impulso de las capacidades de las personas y sus comunidades, reduciendo brechas de desigualdad, con un sentido de colectividad fortalecido que impulsa la movilidad social ascendente y con atención prioritaria para las personas y los grupos cuyos derechos han sido vulnerados de manera histórica y coyuntural en particular por la pandemia por COVID19.	

Datos del Indicador

Nombre del Indicador	Método de cálculo	Código
Posición en el Índice de Rezago Social		Fin_106_1479

Descripción del Indicador	Unidad de Medida
Lugar que ocupa Jalisco dentro del contexto de las entidades federativas del país respecto al Índice de Rezago Social, el cual es una medida agregada que se compone de variables de educación, acceso a servicios de salud, servicios básicos en la vivienda, de calidad y espacios en la misma, y activos en el hogar. Es decir, proporciona el resumen de cuatro carencias sociales de la medición de pobreza del Consejo Nacional de Evaluación de la Política de Desarrollo Social (CONEVAL): rezago educativo, acceso a los servicios de salud, acceso a los servicios básicos en la vivienda, y la calidad y espacios en la vivienda.	Posición

Tipo de Indicador	Estratégico	**Dimensión**	Eficacia	**Ponderación del indicador**	
Desagregación Geográfica		**Frecuencia de Medición**	Anual		0.0

GOBIERNO DEL ESTADO DE JALISCO

PRESUPUESTO DE EGRESOS PARA EL EJERCICIO FISCAL 2025

Ficha Técnica de Indicador

Sistema de Evaluación del Desempeño (SED)

Secretaría de la Hacienda Pública

Características del Indicador

Tipo de Fórmula de Cálculo	Total	**Características del Indicador**	
Justificación de las Características			
Serie de Información Disponible			
Responsable del Indicador			
Nombre			
Cargo			
Correo Electrónico			

Determinación de Metas

					Línea Base	
		Absoluto	**Relativo**	**Sentido del Indicador***	**Valor Meta**	**Año**
Año de Medición del Resultado	2025	**Tipo Valor de la Meta**	X		Ascendente	24.0	2022
Meta Valor	29.0	**Unidad de medida**		**Indicador de Género**	**Si**	**No**
						X

Resultados

Valor Programado	N.P	**Avance de la Meta**	N.D	**% Avance de la Meta**	N.D	**Semáforo**	

Calendarización de la Meta

	Enero	Febrero	Marzo	Abril	Mayo	Junio	Julio	Agosto	Septiembre	Octubre	Noviembre	Diciembre
Programado	0.0	0.0	0.0	0.0	0.0	0.0	0.0	0.0	0.0	0.0	0.0	0.0
Programado Acumulado	0.0	0.0	0.0	0.0	0.0	0.0	0.0	0.0	0.0	0.0	0.0	0.0
Realizado												
Realizado Acumulado												

Proyección de la meta en los próximos 3 años			

Meta Institucional

0%

Medios de Verificación Nivel MIR	En el Sistema de Monitoreo de Indicadores del Desarrollo de Jalisco (MIDE Jalisco), para consulta abierta en https://seplan.app.jalisco.gob.mx/mide
Supuestos del Nivel MIR	Las y los habitantes del estado de Jalisco asumen su compromiso de corresponsabilidad en el proceso de desarrollo social y acceso efectivo de sus derechos sociales.
Observaciones del Responsable	

GOBIERNO DEL ESTADO DE JALISCO

PRESUPUESTO DE EGRESOS PARA EL EJERCICIO FISCAL 2025

Ficha Técnica de Indicador

Sistema de Evaluación del Desempeño (SED)

Secretaría de la Hacienda Pública

Datos de Identificación del Programa: Promoción de la activación física.

Población que participa en los proyectos de cultura física en el Estado.

Eje	Tema
Desarrollo social	Deporte y Activación Física

¿Quién gasta?

43 Unidad Presupuestal	012 Unidad Responsable	Unidad Ejecutora del Gasto
Coordinación General Estratégica de Desarrollo Social	Consejo Estatal para el Fomento Deportivo (CODE Jalisco)	

¿Para qué se gasta?

Finalidad	Función	Subfunción
Desarrollo Social	Recreación, Cultura y Otras Manifestaciones Sociales	Deporte y Recreación

Presupuesto asignado al Programa Presupuestario

Monto $23,210,000.00

Nivel del Indicador

Nivel	Clave	Resumen Narrativo	Transversalidad
Propósito		Las y los jaliscienses aumentan su calidad de vida con la promoción de la actividad física y el deporte con oportunidades de acceso incluyentes, diversas y bajo la perspectiva de igualdad de género; que propician la práctica cotidiana, el desarrollo del talento deportivo y su proyección nacional e internacional, así como la generación de espacios y programas de recreación, ocio, esparcimiento y espectáculo, promoviendo los resultados que influyan en la sociedad.	

Datos del Indicador

Nombre del Indicador	Método de cálculo	Código
Población que participa en los proyectos de cultura física en el Estado.		Propósito_106_1728

Descripción del Indicador	Unidad de Medida
Este indicador muestra el número de personas que participa en los proyectos de cultura física que organiza el Consejo Estatal para el Fomento Deportivo (CODE Jalisco) en el estado.	Personas

Tipo de Indicador	Estratégico	**Dimensión**	Eficacia	**Ponderación del indicador**	
Desagregación Geográfica		**Frecuencia de Medición**	Mensual	0.0	

GOBIERNO DEL ESTADO DE JALISCO

PRESUPUESTO DE EGRESOS PARA EL EJERCICIO FISCAL 2025

Ficha Técnica de Indicador

Sistema de Evaluación del Desempeño (SED)

Secretaría de la Hacienda Pública

Características del Indicador

Tipo de Fórmula de Cálculo	Total	**Características del Indicador**	
Justificación de las Características			
Serie de Información Disponible			
Responsable del Indicador			
Nombre			
Cargo			
Correo Electrónico			

Determinación de Metas

						Línea Base	
			Absoluto	Relativo	Sentido del Indicador*	Valor Meta	Año
Año de Medición del Resultado	2025	**Tipo Valor de la Meta**	X		Ascendente	1,359,676.0	2020
Meta Valor	1,360,972.0	**Unidad de medida**		**Indicador de Género**	Si	X	No

Resultados

Valor Programado	N.P	**Avance de la Meta**	N.D	**% Avance de la Meta**	N.D	**Semáforo**	

Calendarización de la Meta

	Enero	Febrero	Marzo	Abril	Mayo	Junio	Julio	Agosto	Septiembre	Octubre	Noviembre	Diciembre
Programado	0.0	0.0	0.0	0.0	0.0	0.0	0.0	0.0	0.0	0.0	0.0	0.0
Programado Acumulado	0.0	0.0	0.0	0.0	0.0	0.0	0.0	0.0	0.0	0.0	0.0	0.0
Realizado												
Realizado Acumulado												

Proyección de la meta en los próximos 3 años			

Meta Institucional

0%

Medios de Verificación Nivel MIR	En el Sistema de Monitoreo de Indicadores del Desarrollo de Jalsico (MIDE Jalsico), para consulta abierta en https://seplan.app.jalisco.gob.mx/mide
Supuestos del Nivel MIR	Las y los habitantes del estado de Jalisco tienen interés en la práctica cotidiana de la actividad física y el deporte.
Observaciones del Responsable	

GOBIERNO DEL ESTADO DE JALISCO

PRESUPUESTO DE EGRESOS PARA EL EJERCICIO FISCAL 2025

Ficha Técnica de Indicador

Sistema de Evaluación del Desempeño (SED)

Secretaría de la Hacienda Pública

Datos de Identificación del Programa: Promoción de la activación física.

Porcentaje de eventos de activación física realizados por el CODE Jalisco, del proyecto RETO.

Eje	Tema
Desarrollo social	Deporte y Activación Física

¿Quién gasta?

43 Unidad Presupuestal	012 Unidad Responsable	00153 Unidad Ejecutora del Gasto
Coordinación General Estratégica de Desarrollo Social	Consejo Estatal para el Fomento Deportivo (CODE Jalisco)	Consejo Estatal para el Fomento Deportivo (CODE Jalisco)

¿Para qué se gasta?

Finalidad	Función	Subfunción
Desarrollo Social	Recreación, Cultura y Otras Manifestaciones Sociales	Deporte y Recreación

Presupuesto asignado al Programa Presupuestario

Monto $23,210,000.00

Nivel del Indicador

Nivel	Clave	Resumen Narrativo	Transversalidad
Componente	A3	Eventos realizados del proyecto RETO para la promoción de la activación física, integración social y hábitos saludables en la población jalisciense.	Derechos Humanos

Datos del Indicador

Nombre del Indicador	Método de cálculo	Código
Porcentaje de eventos de activación física realizados por el CODE Jalisco, del proyecto RETO.	(Número de eventos del proyecto RETO ejecutados en el periodo T/Número de eventos del proyecto RETO programados en el periodo T)*100	106_A3-1

Descripción del Indicador	Unidad de Medida
Mide el total de eventos deportivos de impacto social RETO ejecutados por el CODE, con relación a los eventos deportivos de impacto social RETO programados en el mismo periodo.	Porcentaje

Tipo de Indicador	Gestión	**Dimensión**	Eficacia	**Ponderación del indicador**	
Desagregación Geográfica	Estatal	**Frecuencia de Medición**	Trimestral	100.0	

GOBIERNO DEL ESTADO DE JALISCO

PRESUPUESTO DE EGRESOS PARA EL EJERCICIO FISCAL 2025

Ficha Técnica de Indicador

Sistema de Evaluación del Desempeño (SED)

Secretaría de la Hacienda Pública

Características del Indicador

Tipo de Fórmula de Cálculo	Porcentaje	**Características del Indicador**	Claridad, Relevancia, Economía, Monitoreable, Adecuado, Aporte Marginal
Justificación de las Características	El indicador es claro e inequívoco, provee información respecto al objetivo, es económico en términos de los beneficios que genera para el Organismo, se puede monitorear y medir el desempeño y aporta información adicional, respecto a otros indicadores.		
Serie de Información Disponible			

Responsable del Indicador

Nombre	Lorena Maytte Corona Hernández.
Cargo	Dir. de Cultura Física lorena.
Correo Electrónico	corona@codejalisco.gob.mx

Determinación de Metas

						Línea Base	
			Absoluto	Relativo	Sentido del Indicador*	Valor Meta	Año
Año de Medición del Resultado	2025	**Tipo Valor de la Meta**	( )	(X)	Ascendente	100.0	2023
Meta Valor	100.0	**Unidad de medida**	Evento	**Indicador de Género**	Si ( )	No (X)	

Resultados

Valor Programado	N.P	**Avance de la Meta**	N.D	**% Avance de la Meta**	N.D	**Semáforo**	

Calendarización de la Meta

	Enero	Febrero	Marzo	Abril	Mayo	Junio	Julio	Agosto	Septiembre	Octubre	Noviembre	Diciembre
Programado			25.0			52.0			75.0			100.0
Programado Acumulado			25.0			52.0			75.0			100.0
Realizado												
Realizado Acumulado												

Proyección de la meta en los próximos 3 años	100	100	100

Parámetros de semaforización	**Meta Institucional**
	100%

GOBIERNO DEL ESTADO DE JALISCO

PRESUPUESTO DE EGRESOS PARA EL EJERCICIO FISCAL 2025

Ficha Técnica de Indicador

Sistema de Evaluación del Desempeño (SED)

Secretaría de la Hacienda Pública

Características de las Variables (metadatos)

Variable 1

Nombre

Número de eventos del proyecto RETO realizados en el periodo T.

Fuente de Información Registros administrativos de la Dirección de Actividad Física y Recreación.

Unidad de Medida	Valor Absoluto de la Variable	Desagregación Geográfica	Frecuencia cálculo variable
Evento	0.00	Estatal	Trimestral

Método recopilación de datos	Fecha de disponibilidad de la información	Tipo de acumulación
		Valor Presente

Variable 2

Nombre

Número de eventos del proyecto RETO programados en el periodo T.

Fuente de Información Registros administrativos de la Dirección de Actividad Física y Recreación.

Unidad de Medida	Valor Absoluto de la Variable	Desagregación Geográfica	Frecuencia cálculo variable
Evento	0.00	Estatal	Trimestral

Método recopilación de datos	Fecha de disponibilidad de la información	Tipo de acumulación
		Valor Presente

Medios de Verificación Nivel MIR	Registros administrativos de la Dirección de Actividad Física y Recreación.
Supuestos del Nivel MIR	Condiciones favorables de colaboración con instituciones públicas y privadas, para la organización de eventos deportivos y de actividad física del proyecto RETO.
Observaciones del Responsable	

GOBIERNO DEL ESTADO DE JALISCO

PRESUPUESTO DE EGRESOS PARA EL EJERCICIO FISCAL 2025

Ficha Técnica de Indicador

Sistema de Evaluación del Desempeño (SED)

Secretaría de la Hacienda Pública

Datos de Identificación del Programa: Promoción de la activación física.

Porcentaje de eventos tipo espectáculo realizados por el CODE Jalisco.

Eje	Tema
Desarrollo social	Deporte y Activación Física

¿Quién gasta?

43 Unidad Presupuestal	012 Unidad Responsable	00153 Unidad Ejecutora del Gasto
Coordinación General Estratégica de Desarrollo Social	Consejo Estatal para el Fomento Deportivo (CODE Jalisco)	Consejo Estatal para el Fomento Deportivo (CODE Jalisco)

¿Para qué se gasta?

Finalidad	Función	Subfunción
Desarrollo Social	Recreación, Cultura y Otras Manifestaciones Sociales	Deporte y Recreación

Presupuesto asignado al Programa Presupuestario

Monto $23,210,000.00

Nivel del Indicador

Nivel	Clave	Resumen Narrativo	Transversalidad
Componente	A7	Eventos deportivos realizados para el fomento de la activación física y el deporte en el Estado de Jalisco.	Derechos Humanos

Datos del Indicador

Nombre del Indicador	Método de cálculo	Código
Porcentaje de eventos tipo espectáculo realizados por el CODE Jalisco.	(Número de eventos tipo espectáculo realizados, durante el periodo t/Número de eventos tipo espectáculo programados, durante el periodo t)*100	106_A7-1

Descripción del Indicador	Unidad de Medida
Mide el total de eventos tipo espectáculo realizados, contra el total de eventos tipo espectáculo programados en el periodo.	Porcentaje

Tipo de Indicador	Gestión	**Dimensión**	Eficiencia	**Ponderación del indicador**	100.0
Desagregación Geográfica	Estatal	**Frecuencia de Medición**	Trimestral		

Características del Indicador

Tipo de Fórmula de Cálculo	Porcentaje	**Características del Indicador**	Claridad, Relevancia, Economía, Monitoreable, Adecuado, Aporte Marginal
Justificación de las Características	El indicador es claro e inequívoco, provee información respecto al objetivo, es económico en términos de los beneficios que genera para el Organismo, se puede monitorear y medir el desempeño y aporta información adicional, respecto a otros indicadores.		
Serie de Información Disponible			

Responsable del Indicador

Nombre	Lorena Maytte Corona Hernández.
Cargo	Dir. de Cultura Física
Correo Electrónico	lorena.corona@codejalisco.gob.mx

GOBIERNO DEL ESTADO DE JALISCO

PRESUPUESTO DE EGRESOS PARA EL EJERCICIO FISCAL 2025

Ficha Técnica de Indicador

Sistema de Evaluación del Desempeño (SED)

Secretaría de la Hacienda Pública

Determinación de Metas

						Línea Base	
		Absoluto	Relativo	Sentido del Indicador*	Valor Meta	Año
Año de Medición del Resultado	2025	**Tipo Valor de la Meta**		X	Ascendente	100.0	2023
Meta Valor	100.0	**Unidad de medida**	Evento	**Indicador de Género**		X	
					Si	**No**	

Resultados

Valor Programado	N.P	**Avance de la Meta**	N.D	**% Avance de la Meta**	N.D	**Semáforo**	

Calendarización de la Meta

	Enero	Febrero	Marzo	Abril	Mayo	Junio	Julio	Agosto	Septiembre	Octubre	Noviembre	Diciembre
Programado			25.0			52.0			75.0			100.0
Programado Acumulado			25.0			52.0			75.0			100.0
Realizado												
Realizado Acumulado												

Proyección de la meta en los próximos 3 años	100	100	100

Parámetros de semaforización

Meta Institucional

100%

GOBIERNO DEL ESTADO DE JALISCO

PRESUPUESTO DE EGRESOS PARA EL EJERCICIO FISCAL 2025

Ficha Técnica de Indicador

Sistema de Evaluación del Desempeño (SED)

Secretaría de la Hacienda Pública

Características de las Variables (metadatos)

Variable 1

Nombre

Número de eventos tipo espectáculo realizados, durante el periodo t

Fuente de Información Registros administrativos de la Dirección de Megaeventos.

Unidad de Medida	Valor Absoluto de la Variable	Desagregación Geográfica	Frecuencia cálculo variable
Evento	0.00	Estatal	Trimestral

Método recopilación de datos	Fecha de disponibilidad de la información	Tipo de acumulación
		Valor Presente

Variable 2

Nombre

Número de eventos tipo espectáculo programados, durante el periodo t

Fuente de Información Registros administrativos de la Dirección de Megaeventos.

Unidad de Medida	Valor Absoluto de la Variable	Desagregación Geográfica	Frecuencia cálculo variable
Evento	0.00	Estatal	Trimestral

Método recopilación de datos	Fecha de disponibilidad de la información	Tipo de acumulación
		Valor Presente

Medios de Verificación Nivel MIR	Registros administrativos de la Dir. de Megaeventos, CODE Jalisco.
Supuestos del Nivel MIR	El Gobierno Estatal mantiene su política de apoyo para la realización de eventos deportivos tipo espectáculo.
Observaciones del Responsable	

GOBIERNO DEL ESTADO DE JALISCO

PRESUPUESTO DE EGRESOS PARA EL EJERCICIO FISCAL 2025

Ficha Técnica de Indicador

Sistema de Evaluación del Desempeño (SED)

Secretaría de la Hacienda Pública

Datos de Identificación del Programa: Promoción de la activación física.

Porcentaje alcanzado en la organización y celebración de la COPA Jalisco.

Eje	Tema
Desarrollo social	Deporte y Activación Física

¿Quién gasta?

43 Unidad Presupuestal	012 Unidad Responsable	00153 Unidad Ejecutora del Gasto
Coordinación General Estratégica de Desarrollo Social	Consejo Estatal para el Fomento Deportivo (CODE Jalisco)	Consejo Estatal para el Fomento Deportivo (CODE Jalisco)

¿Para qué se gasta?

Finalidad	Función	Subfunción
Desarrollo Social	Recreación, Cultura y Otras Manifestaciones Sociales	Deporte y Recreación

Presupuesto asignado al Programa Presupuestario

Monto	$23,210,000.00

Nivel del Indicador

Nivel	Clave	Resumen Narrativo	Transversalidad
Componente	B6	Torneo amateur de fútbol COPA Jalisco realizado a nivel estatal con perspectiva de género.	Igualdad de Género

Datos del Indicador

Nombre del Indicador	Método de cálculo	Código
Porcentaje alcanzado en la organización y celebración de la COPA Jalisco.	(Número actividades ejecutadas para la celebración de la COPA Jalisco, en el periodo T/Número actividades programadas para la celebración de la COPA Jalisco en el periodo T)*100	106_B6-1

Descripción del Indicador	Unidad de Medida
Mide el total de acciones realizadas respecto a la organización y celebración de la COPA Jalisco, comparado contra el total de acciones programadas.	Porcentaje

Tipo de Indicador	Gestión	**Dimensión**	Eficacia	**Ponderación del indicador**	100.0
Desagregación Geográfica	Estatal	**Frecuencia de Medición**	Trimestral		

GOBIERNO DEL ESTADO DE JALISCO

PRESUPUESTO DE EGRESOS PARA EL EJERCICIO FISCAL 2025

Ficha Técnica de Indicador

Sistema de Evaluación del Desempeño (SED)

Secretaría de la Hacienda Pública

Características del Indicador

Tipo de Fórmula de Cálculo	Porcentaje	**Características del Indicador**	Claridad, Relevancia, Economía, Monitoreable, Adecuado, Aporte Marginal
Justificación de las Características	El indicador es claro e inequívoco, provee información respecto al objetivo, es económico en términos de los beneficios que genera para el Organismo, se puede monitorear y medir el desempeño y aporta información adicional, respecto a otros indicadores.		
Serie de Información Disponible			

Responsable del Indicador

Nombre	Lorena Maytte Corona Hernández.
Cargo	Dir. de Cultura Física
Correo Electrónico	lorena.corona@codejalisco.gob.mx

Determinación de Metas

						Línea Base	
			Absoluto	Relativo	Sentido del Indicador*	Valor Meta	Año
Año de Medición del Resultado	2025	**Tipo Valor de la Meta**	( )	(X)	Ascendente	100.0	2023
Meta Valor	100.0	**Unidad de medida**	Actividad	**Indicador de Género**	**Si** ( )	**No** (X)	

Resultados

Valor Programado	N.P	**Avance de la Meta**	N.D	**% Avance de la Meta**	N.D	**Semáforo**	

Calendarización de la Meta

	Enero	Febrero	Marzo	Abril	Mayo	Junio	Julio	Agosto	Septiembre	Octubre	Noviembre	Diciembre
Programado			60.0			100.0			100.0			100.0
Programado Acumulado			60.0			100.0			100.0			100.0
Realizado												
Realizado Acumulado												

Proyección de la meta en los próximos 3 años	100	100	100

Parámetros de semaforización

Meta Institucional

100%

GOBIERNO DEL ESTADO DE JALISCO

PRESUPUESTO DE EGRESOS PARA EL EJERCICIO FISCAL 2025

Ficha Técnica de Indicador

Sistema de Evaluación del Desempeño (SED)

Secretaría de la Hacienda Pública

Características de las Variables (metadatos)

Variable 1

Nombre

Número de actividades ejecutadas para la celebración de la COPA Jalisco, en el periodo T.

Fuente de Información Registros administrativos reportados por el Comité Organizador.

Unidad de Medida	Valor Absoluto de la Variable	Desagregación Geográfica	Frecuencia cálculo variable
Actividad	0.00	Estatal	Trimestral

Método recopilación de datos	Fecha de disponibilidad de la información	Tipo de acumulación
		Valor Presente

Variable 2

Nombre

Número de actividades programadas para la celebración de la COPA Jalisco, en el periodo T.

Fuente de Información Registros administrativos reportados por el Comité Organizador.

Unidad de Medida	Valor Absoluto de la Variable	Desagregación Geográfica	Frecuencia cálculo variable
Actividad	0.00	Estatal	Trimestral

Método recopilación de datos	Fecha de disponibilidad de la información	Tipo de acumulación
		Valor Presente

Medios de Verificación Nivel MIR	Registros administrativos reportados por el Comité Organizador.
Supuestos del Nivel MIR	Los presidentes municipales se interesan en participar y promover entre su población el evento de fútbol amateur denominado COPA Jalisco.
Observaciones del Responsable	

GOBIERNO DEL ESTADO DE JALISCO

PRESUPUESTO DE EGRESOS PARA EL EJERCICIO FISCAL 2025

Ficha Técnica de Indicador

Sistema de Evaluación del Desempeño (SED)

Secretaría de la Hacienda Pública

Datos de Identificación del Programa: Deporte de alto rendimiento y el desarrollo competitivo.

Posición en el Índice de Rezago Social

Eje	Tema
Desarrollo social	Deporte y Activación Física

¿Quién gasta?

43 Unidad Presupuestal	012 Unidad Responsable	Unidad Ejecutora del Gasto
Coordinación General Estratégica de Desarrollo Social	Consejo Estatal para el Fomento Deportivo (CODE Jalisco)	

¿Para qué se gasta?

Finalidad	Función	Subfunción
Desarrollo Social	Recreación, Cultura y Otras Manifestaciones Sociales	Deporte y Recreación

Presupuesto asignado al Programa Presupuestario

Monto $119,154,840.00

Nivel del Indicador

Nivel	Clave	Resumen Narrativo	Transversalidad
Fin		Contribuir a mejorar las condiciones de acceso efectivo a los derechos sociales, mediante el impulso de las capacidades de las personas y sus comunidades, reduciendo brechas de desigualdad, con un sentido de colectividad fortalecido que impulsa la movilidad social ascendente y con atención prioritaria para las personas y los grupos cuyos derechos han sido vulnerados de manera histórica y coyuntural en particular por la pandemia por COVID19.	

Datos del Indicador

Nombre del Indicador	Método de cálculo	Código
Posición en el Índice de Rezago Social		Fin_107_1479

Descripción del Indicador	Unidad de Medida
Lugar que ocupa Jalisco dentro del contexto de las entidades federativas del país respecto al Índice de Rezago Social, el cual es una medida agregada que se compone de variables de educación, acceso a servicios de salud, servicios básicos en la vivienda, de calidad y espacios en la misma, y activos en el hogar. Es decir, proporciona el resumen de cuatro carencias sociales de la medición de pobreza del Consejo Nacional de Evaluación de la Política de Desarrollo Social (CONEVAL): rezago educativo, acceso a los servicios de salud, acceso a los servicios básicos en la vivienda, y la calidad y espacios en la vivienda.	Posición

Tipo de Indicador	Estratégico	**Dimensión**	Eficacia	**Ponderación del indicador**	
Desagregación Geográfica		**Frecuencia de Medición**	Anual		0.0

GOBIERNO DEL ESTADO DE JALISCO

PRESUPUESTO DE EGRESOS PARA EL EJERCICIO FISCAL 2025

Ficha Técnica de Indicador

Sistema de Evaluación del Desempeño (SED)

Secretaría de la Hacienda Pública

Características del Indicador

Tipo de Fórmula de Cálculo	Total	**Características del Indicador**	
Justificación de las Características			
Serie de Información Disponible			
Responsable del Indicador			
Nombre			
Cargo			
Correo Electrónico			

Determinación de Metas

						Línea Base	
			Absoluto	Relativo	Sentido del Indicador*	Valor Meta	Año
Año de Medición del Resultado	2025	**Tipo Valor de la Meta**	X		Ascendente	24.0	2022
Meta Valor	29.0	**Unidad de medida**		**Indicador de Género**	Si	No	
						X	

Resultados

Valor Programado	N.P	**Avance de la Meta**	N.D	**% Avance de la Meta**	N.D	**Semáforo**	

Calendarización de la Meta

	Enero	Febrero	Marzo	Abril	Mayo	Junio	Julio	Agosto	Septiembre	Octubre	Noviembre	Diciembre
Programado	0.0	0.0	0.0	0.0	0.0	0.0	0.0	0.0	0.0	0.0	0.0	0.0
Programado Acumulado	0.0	0.0	0.0	0.0	0.0	0.0	0.0	0.0	0.0	0.0	0.0	0.0
Realizado												
Realizado Acumulado												

Proyección de la meta en los próximos 3 años			

Meta Institucional

0%

Medios de Verificación Nivel MIR	En el Sistema de Monitoreo de Indicadores del Desarrollo de Jalisco (MIDE Jalisco), para consulta abierta en https://seplan.app.jalisco.gob.mx/mide
Supuestos del Nivel MIR	Las y los habitantes del estado de Jalisco asumen su compromiso de corresponsabilidad en el proceso de desarrollo social y acceso efectivo de sus derechos sociales.
Observaciones del Responsable	

GOBIERNO DEL ESTADO DE JALISCO

PRESUPUESTO DE EGRESOS PARA EL EJERCICIO FISCAL 2025

Ficha Técnica de Indicador

Sistema de Evaluación del Desempeño (SED)

Secretaría de la Hacienda Pública

Datos de Identificación del Programa: Deporte de alto rendimiento y el desarrollo competitivo.

Número de atletas jalisciense que se integran a la selección nacional

Eje	Tema
Desarrollo social	Deporte y Activación Física

¿Quién gasta?

43 Unidad Presupuestal	012 Unidad Responsable	Unidad Ejecutora del Gasto
Coordinación General Estratégica de Desarrollo Social	Consejo Estatal para el Fomento Deportivo (CODE Jalisco)	

¿Para qué se gasta?

Finalidad	Función	Subfunción
Desarrollo Social	Recreación, Cultura y Otras Manifestaciones Sociales	Deporte y Recreación

Presupuesto asignado al Programa Presupuestario

Monto $119,154,840.00

Nivel del Indicador

Nivel	Clave	Resumen Narrativo	Transversalidad
Propósito		Las y los jaliscienses aumentan su calidad de vida con la promoción de la actividad física y el deporte con oportunidades de acceso incluyentes, diversas y bajo la perspectiva de igualdad de género; que propician la práctica cotidiana, el desarrollo del talento deportivo y su proyección nacional e internacional, así como la generación de espacios y programas de recreación, ocio, esparcimiento y espectáculo, promoviendo los resultados que influyan en la sociedad.	

Datos del Indicador

Nombre del Indicador	Método de cálculo	Código
Número de atletas jaliscienses que se integran a la selección nacional		Propósito_107_1727

Descripción del Indicador	Unidad de Medida
Este indicador muestra el número de los atletas jaliscienses que se integran a la selección nacional y representan al país en competencias internacionales.	Atletas

Tipo de Indicador	Estratégico	**Dimensión**	Eficacia	**Ponderación del indicador**	
Desagregación Geográfica		**Frecuencia de Medición**	Mensual	0.0	

GOBIERNO DEL ESTADO DE JALISCO

PRESUPUESTO DE EGRESOS PARA EL EJERCICIO FISCAL 2025

Ficha Técnica de Indicador

Sistema de Evaluación del Desempeño (SED)

Secretaría de la Hacienda Pública

Características del Indicador

Tipo de Fórmula de Cálculo	Total	**Características del Indicador**	
Justificación de las Características			
Serie de Información Disponible			
Responsable del Indicador			
Nombre			
Cargo			
Correo Electrónico			

Determinación de Metas

					Línea Base	
		Absoluto	**Relativo**	**Sentido del Indicador***	**Valor Meta**	**Año**
Año de Medición del Resultado	2025	**Tipo Valor de la Meta**	X		Ascendente	183.0	2020
Meta Valor	282.0	**Unidad de medida**		**Indicador de Género**	**Si**	**No**
						X

Resultados

Valor Programado	N.P	**Avance de la Meta**	N.D	**% Avance de la Meta**	N.D	**Semáforo**	

Calendarización de la Meta

	Enero	Febrero	Marzo	Abril	Mayo	Junio	Julio	Agosto	Septiembre	Octubre	Noviembre	Diciembre
Programado	0.0	0.0	0.0	0.0	0.0	0.0	0.0	0.0	0.0	0.0	0.0	0.0
Programado Acumulado	0.0	0.0	0.0	0.0	0.0	0.0	0.0	0.0	0.0	0.0	0.0	0.0
Realizado												
Realizado Acumulado												

Proyección de la meta en los próximos 3 años			

Meta Institucional

0%

Medios de Verificación Nivel MIR	En el Sistema de Monitoreo de Indicadores del Desarrollo de Jalsico (MIDE Jalsico), para consulta abierta en https://seplan.app.jalisco.gob.mx/mide
Supuestos del Nivel MIR	Las y los habitantes del estado de Jalisco tienen interés en la práctica cotidiana de la actividad física y el deporte.
Observaciones del Responsable	

GOBIERNO DEL ESTADO DE JALISCO

PRESUPUESTO DE EGRESOS PARA EL EJERCICIO FISCAL 2025

Ficha Técnica de Indicador

Sistema de Evaluación del Desempeño (SED)

Secretaría de la Hacienda Pública

Datos de Identificación del Programa: Deporte de alto rendimiento y el desarrollo competitivo.

Porcentaje alcanzado en la preparación, clasificación y participación de la Selección Jalisco, en los Juegos Nacionales.

Eje	Tema
Desarrollo social	Deporte y Activación Física

¿Quién gasta?

43 Unidad Presupuestal	012 Unidad Responsable	00153 Unidad Ejecutora del Gasto
Coordinación General Estratégica de Desarrollo Social	Consejo Estatal para el Fomento Deportivo (CODE Jalisco)	Consejo Estatal para el Fomento Deportivo (CODE Jalisco)

¿Para qué se gasta?

Finalidad	Función	Subfunción
Desarrollo Social	Recreación, Cultura y Otras Manifestaciones Sociales	Deporte y Recreación

Presupuesto asignado al Programa Presupuestario

Monto	$119,154,840.00

Nivel del Indicador

Nivel	Clave	Resumen Narrativo	Transversalidad
Componente	I2	Resultados alcanzados en la clasificación y participación de la selección Jalisco en competencias regionales y nacionales.	Desarrollo integral de las niñas, los niños y adolescentes

Datos del Indicador

Nombre del Indicador	Método de cálculo	Código
Porcentaje alcanzado en la preparación, clasificación y participación de la Selección Jalisco, en los Juegos Nacionales.	(Número de actividades realizadas en la preparación y participación de la Selección Jalisco, durante el periodo t/Número de actividades programadas en la preparación y participación de la Selección Jalisco, durante el periodo t)*100	107_I2-1

Descripción del Indicador	Unidad de Medida
El indicador reporta el porcentaje de avance en la conformación de la Delegación Jalisco, en sus diferentes etapas de preparación y clasificación, hasta su participación en los Juegos Nacionales CONADE. (Convencional)	Porcentaje

Tipo de Indicador	Gestión	**Dimensión**	Eficacia	**Ponderación del indicador**	100.0
Desagregación Geográfica	Estatal	**Frecuencia de Medición**	Trimestral		

GOBIERNO DEL ESTADO DE JALISCO

PRESUPUESTO DE EGRESOS PARA EL EJERCICIO FISCAL 2025

Ficha Técnica de Indicador

Sistema de Evaluación del Desempeño (SED)

Secretaría de la Hacienda Pública

Características del Indicador

Tipo de Fórmula de Cálculo	Porcentaje	**Características del Indicador**	Claridad, Relevancia, Economía, Monitoreable, Adecuado, Aporte Marginal
Justificación de las Características	El indicador es claro e inequívoco, provee información respecto al objetivo, es económico en términos de los beneficios que genera para el Organismo, se puede monitorear y medir el desempeño y aporta información adicional, respecto a otros indicadores.		
Serie de Información Disponible			

Responsable del Indicador

Nombre	Carlos Alberto González Cisneros
Cargo	Director de Deporte Competitivo.
Correo Electrónico	carlos.gonzalez@codejalisco.gob.mx

Determinación de Metas

						Línea Base	
			Absoluto	Relativo	Sentido del Indicador*	Valor Meta	Año
Año de Medición del Resultado	2025	**Tipo Valor de la Meta**	( )	(X)	Ascendente	98.0	2023
Meta Valor	100.0	**Unidad de medida**	Actividad	**Indicador de Género**	**Si** ( )	**No** (X)	

Resultados

Valor Programado	N.P	**Avance de la Meta**	N.D	**Avance de la Meta**	N.D	**Semáforo**	

Calendarización de la Meta

	Enero	Febrero	Marzo	Abril	Mayo	Junio	Julio	Agosto	Septiembre	Octubre	Noviembre	Diciembre
Programado			35.0			95.0			100.0			100.0
Programado Acumulado			35.0			95.0			100.0			100.0
Realizado												
Realizado Acumulado												

Proyección de la meta en los próximos 3 años	100	100	100

Parámetros de semaforización

Meta Institucional

100%

GOBIERNO DEL ESTADO DE JALISCO

PRESUPUESTO DE EGRESOS PARA EL EJERCICIO FISCAL 2025

Ficha Técnica de Indicador

Sistema de Evaluación del Desempeño (SED)

Secretaría de la Hacienda Pública

Características de las Variables (metadatos)

Variable 1

Nombre

Número de actividades realizadas en la preparación y participación de la Selección Jalisco, durante el periodo t.

Fuente de Información Informes Generados, por la Dirección de Alto Rendimiento

Unidad de Medida	Valor Absoluto de la Variable	Desagregación Geográfica	Frecuencia cálculo variable
Actividad	0.00	Estatal	Trimestral

Método recopilación de datos	Fecha de disponibilidad de la información	Tipo de acumulación
		Valor Presente

Variable 2

Nombre

Número de actividades programadas en la preparación y participación de la Selección Jalisco, durante el periodo t.

Fuente de Información Informes Generados, por la Dirección de Alto Rendimiento

Unidad de Medida	Valor Absoluto de la Variable	Desagregación Geográfica	Frecuencia cálculo variable
Actividad	0.00	Estatal	Trimestral

Método recopilación de datos	Fecha de disponibilidad de la información	Tipo de acumulación
		Valor Presente

Medios de Verificación Nivel MIR	Informes Generados, por la Dirección de Alto Rendimiento
Supuestos del Nivel MIR	La CONADE publica la convocatoria con requisitos de participación favorables para la inscripción, clasificación y participación de la selección Jalisco en los Juegos Nacionales.
bservaciones del Responsable	

GOBIERNO DEL ESTADO DE JALISCO

PRESUPUESTO DE EGRESOS PARA EL EJERCICIO FISCAL 2025

Ficha Técnica de Indicador

Sistema de Evaluación del Desempeño (SED)

Secretaría de la Hacienda Pública

Datos de Identificación del Programa: Deporte de alto rendimiento y el desarrollo competitivo.

Porcentaje alcanzado en la proyección de matrículas de las escuelas de iniciación deportiva del CODE.

Eje	Tema
Desarrollo social	Deporte y Activación Física

¿Quién gasta?

43 Unidad Presupuestal	012 Unidad Responsable	00153 Unidad Ejecutora del Gasto
Coordinación General Estratégica de Desarrollo Social	Consejo Estatal para el Fomento Deportivo (CODE Jalisco)	Consejo Estatal para el Fomento Deportivo (CODE Jalisco)

¿Para qué se gasta?

Finalidad	Función	Subfunción
Desarrollo Social	Recreación, Cultura y Otras Manifestaciones Sociales	Deporte y Recreación

Presupuesto asignado al Programa Presupuestario

Monto	$119,154,840.00

Nivel del Indicador

Nivel	Clave	Resumen Narrativo	Transversalidad
Componente	I3	Estrategias implementadas para la detección y retención de talentos deportivos en el estado.	Desarrollo integral de las niñas, los niños y adolescentes

Datos del Indicador

Nombre del Indicador	Método de cálculo	Código
Porcentaje alcanzado en la proyección de matrículas de las escuelas de iniciación deportiva del CODE.	(Número de usuarios inscritos en Escuelas de iniciación deportiva del CODE, en el trimestre T / Número de usuarios proyectados en Escuelas de iniciación deportiva del CODE, en el trimestre T)*100	107_I3-1

Descripción del Indicador	Unidad de Medida
El indicador mide el porcentaje alcanzado en la matrícula proyectada de alumnos inscritos en las escuelas de iniciación deportiva del CODE Jalisco.	Porcentaje

Tipo de Indicador	Gestión	**Dimensión**	Eficiencia	**Ponderación del indicador**	100.0
Desagregación Geográfica	Estatal	**Frecuencia de Medición**	Trimestral		

GOBIERNO DEL ESTADO DE JALISCO

PRESUPUESTO DE EGRESOS PARA EL EJERCICIO FISCAL 2025

Ficha Técnica de Indicador

Sistema de Evaluación del Desempeño (SED)

Secretaría de la Hacienda Pública

Características del Indicador

Tipo de Fórmula de Cálculo	Porcentaje	**Características del Indicador**	Claridad, Relevancia, Economía, Monitoreable, Adecuado, Aporte Marginal
Justificación de las Características	El indicador es claro e inequívoco, provee información respecto al objetivo, es económico en términos de los beneficios que genera para el Organismo, se puede monitorear y medir el desempeño y aporta información adicional, respecto a otros indicadores.		
Serie de Información Disponible			

Responsable del Indicador

Nombre	Carlos Alberto González Cisneros
Cargo	Dir. de Deporte Competitivo.
Correo Electrónico	carlos.gonzalez@codejalisco.gob.mx

Determinación de Metas

						Línea Base	
			Absoluto	Relativo	Sentido del Indicador*	Valor Meta	Año
Año de Medición del Resultado	2025	**Tipo Valor de la Meta**	( )	(X)	Ascendente	100.0	2024
Meta Valor	100.0	**Unidad de medida**	Usuarios	**Indicador de Género**	**Si** ( )	**No** (X)	

Resultados

Valor Programado	N.P	**Avance de la Meta**	N.D	**Avance de la Meta**	N.D	**Semáforo**	

Calendarización de la Meta

	Enero	Febrero	Marzo	Abril	Mayo	Junio	Julio	Agosto	Septiembre	Octubre	Noviembre	Diciembre
Programado			25.0			50.0			75.0			100.0
Programado Acumulado			25.0			50.0			75.0			100.0
Realizado												
Realizado Acumulado												

Proyección de la meta en los próximos 3 años	100	100	100

Parámetros de semaforización

Meta Institucional

100

GOBIERNO DEL ESTADO DE JALISCO

PRESUPUESTO DE EGRESOS PARA EL EJERCICIO FISCAL 2025

Ficha Técnica de Indicador

Sistema de Evaluación del Desempeño (SED)

Secretaría de la Hacienda Pública

Características de las Variables (metadatos)

Variable 1

Nombre

Número de usuarios inscritos en Escuelas de iniciación deportiva del CODE, en el trimestre T

Fuente de Información Informes Generados en la Dirección de Deporte Competitivo

Unidad de Medida	Valor Absoluto de la Variable	Desagregación Geográfica	Frecuencia cálculo variable
Usuarios	0.00	Estatal	Trimestral

Método recopilación de datos	Fecha de disponibilidad de la información	Tipo de acumulación
		alor Presente

Variable 2

Nombre

Número de usuarios proyectados en Escuelas de iniciación deportiva del CODE, en el trimestre T

Fuente de Información Informes Generados en la Dirección de Deporte Competitivo

Unidad de Medida	Valor Absoluto de la Variable	Desagregación Geográfica	Frecuencia cálculo variable
Usuarios	0.00	Estatal	Trimestral

Método recopilación de datos	Fecha de disponibilidad de la información	Tipo de acumulación
		alor Presente

Medios de Verificación Nivel MIR	Informes Generados en la Dirección de Deporte Competitivo
Supuestos del Nivel MIR	La población se interesa en la oferta deportiva de las escuelas de iniciación deportiva y se registra como alumno en los periodos establecidos.
bservaciones del Responsable	

GOBIERNO DEL ESTADO DE JALISCO

PRESUPUESTO DE EGRESOS PARA EL EJERCICIO FISCAL 2025

Ficha Técnica de Indicador

Sistema de Evaluación del Desempeño (SED)

Secretaría de la Hacienda Pública

Datos de Identificación del Programa: Deporte de alto rendimiento y el desarrollo competitivo.

Porcentaje de atletas jaliscienses del ciclo olímpico beneficiados con apoyos para su preparación.

Eje	Tema
Desarrollo social	Deporte y Activación Física

¿Quién gasta?

43 Unidad Presupuestal	012 Unidad Responsable	00153 Unidad Ejecutora del Gasto
Coordinación General Estratégica de Desarrollo Social	Consejo Estatal para el Fomento Deportivo (CODE Jalisco)	Consejo Estatal para el Fomento Deportivo (CODE Jalisco)

¿Para qué se gasta?

Finalidad	Función	Subfunción
Desarrollo Social	Recreación, Cultura y Otras Manifestaciones Sociales	Deporte y Recreación

Presupuesto asignado al Programa Presupuestario

Monto	$119,154,840.00

Nivel del Indicador

Nivel	Clave	Resumen Narrativo	Transversalidad
Componente	I4	Apoyos entregados a los atletas jaliscienses de alto rendimiento que participan en el ciclo olímpico.	Desarrollo integral de las niñas, los niños y adolescentes

Datos del Indicador

Nombre del Indicador	Método de cálculo	Código
Porcentaje de atletas jaliscienses del ciclo olímpico beneficiados con apoyos para su preparación.	(Número de atletas jaliscienses del ciclo olímpico beneficiados con apoyos, en el periodo t/Número de atletas jaliscienses del ciclo olímpico que solicitan apoyo, en el periodo t)*100	107_I4-1

Descripción del Indicador	Unidad de Medida
El indicador mide el porcentaje de atletas jaliscienses que participan en el ciclo olímpico y que reciben apoyos.	Porcentaje

Tipo de Indicador	Gestión	**Dimensión**	Eficiencia	**Ponderación del indicador**	
Desagregación Geográfica	Estatal	**Frecuencia de Medición**	Trimestral	100.0	

Características del Indicador

Tipo de Fórmula de Cálculo	Porcentaje	**Características del Indicador**	Claridad, Relevancia, Economía, Monitoreable, Adecuado, Aporte Marginal
Justificación de las Características	El indicador es claro e inequívoco, provee información respecto al objetivo, es económico en términos de los beneficios que genera para el Organismo, se puede monitorear y medir el desempeño y aporta información adicional, respecto a otros indicadores.		
Serie de Información Disponible			

Responsable del Indicador

Nombre	Carlos Alberto González Cisneros
Cargo	Dir. de Deporte Competitivo.
Correo Electrónico	carlos.gonzalez@codejalisco.gob.mx

GOBIERNO DEL ESTADO DE JALISCO

PRESUPUESTO DE EGRESOS PARA EL EJERCICIO FISCAL 2025

Ficha Técnica de Indicador

Sistema de Evaluación del Desempeño (SED)

Secretaría de la Hacienda Pública

Determinación de Metas

							Línea Base	
			Absoluto	Relativo	Sentido del Indicador*	Valor Meta	Año	
Año de Medición del Resultado	2025	**Tipo Valor de la Meta**	○	X	Ascendente	100.0	202	
Meta Valor	100.0	**Unidad de medida**	Atletas	**Indicador de Género**				
					Si	**No**		
					○	X		

Resultados

Valor Programado	N.P	**Avance de la Meta**	N.D	**Avance de la Meta**	N.D	**Semáforo**	

Calendarización de la Meta

	Enero	Febrero	Marzo	Abril	Mayo	Junio	Julio	Agosto	Septiembre	Octubre	Noviembre	Diciembre
Programado			20.0			52.0			85.0			100.0
Programado Acumulado			20.0			52.0			85.0			100.0
Realizado												
Realizado Acumulado												

Proyección de la meta en los próximos años	100	100	100

Parámetros de semaforización

Meta Institucional

100

GOBIERNO DEL ESTADO DE JALISCO

PRESUPUESTO DE EGRESOS PARA EL EJERCICIO FISCAL 2025

Ficha Técnica de Indicador

Sistema de Evaluación del Desempeño (SED)

Secretaría de la Hacienda Pública

Características de las Variables (metadatos)

Variable 1

Nombre

Número de atletas jaliscienses del ciclo olímpico beneficiados con apoyos, en el periodo t.

Fuente de Información Informes generados, por la Dirección de Alto Rendimiento

Unidad de Medida	Valor Absoluto de la Variable	Desagregación Geográfica	Frecuencia cálculo variable
Atletas	0.00	Estatal	Trimestral

Método recopilación de datos	Fecha de disponibilidad de la información	Tipo de acumulación
		alor Presente

Variable 2

Nombre

Número de atletas jaliscienses del ciclo olímpico que solicitan apoyo, en el periodo t.

Fuente de Información Informes generados, por la Dirección de Alto Rendimiento

Unidad de Medida	Valor Absoluto de la Variable	Desagregación Geográfica	Frecuencia cálculo variable
Atletas	0.00	Estatal	Trimestral

Método recopilación de datos	Fecha de disponibilidad de la información	Tipo de acumulación
		alor Presente

Medios de Verificación Nivel MIR	Informes Generados, por la Dirección de Alto Rendimiento
Supuestos del Nivel MIR	Se celebran competencias del ciclo olímpico que cuentan con las condiciones favorables para la participación de atletas jalisciense s.
bservaciones del Responsable	

GOBIERNO DEL ESTADO DE JALISCO

PRESUPUESTO DE EGRESOS PARA EL EJERCICIO FISCAL 2025

Ficha Técnica de Indicador

Sistema de Evaluación del Desempeño (SED)

Secretaría de la Hacienda Pública

Datos de Identificación del Programa: Gestión Administrativa y Operativa del CODE

Posición en el Índice de Rezago Social

Eje	Tema
Desarrollo social	Deporte y Activación Física

¿Quién gasta?

43 Unidad Presupuestal	012 Unidad Responsable	Unidad Ejecutora del Gasto
Coordinación General Estratégica de Desarrollo Social	Consejo Estatal para el Fomento Deportivo (CODE Jalisco)	

¿Para qué se gasta?

Finalidad	Función	Subfunción
Desarrollo Social	Recreación, Cultura y Otras Manifestaciones Sociales	Deporte y Recreación

Presupuesto asignado al Programa Presupuestario

Monto $299,642,529.00

Nivel del Indicador

Nivel	Clave	Resumen Narrativo	Transversalidad
Fin		Contribuir a mejorar las condiciones de acceso efectivo a los derechos sociales, mediante el impulso de las capacidades de las personas y sus comunidades, reduciendo brechas de desigualdad, con un sentido de colectividad fortalecido que impulsa la movilidad social ascendente y con atención prioritaria para las personas y los grupos cuyos derechos han sido vulnerados de manera histórica y coyuntural en particular por la pandemia por COVID19.	

Datos del Indicador

Nombre del Indicador	Método de cálculo	Código
Posición en el Índice de Rezago Social		Fin_108_1479

Descripción del Indicador	Unidad de Medida
Lugar que ocupa Jalisco dentro del contexto de las entidades federativas del país respecto al Índice de Rezago Social, el cual es una medida agregada que se compone de variables de educación, acceso a servicios de salud, servicios básicos en la vivienda, de calidad y espacios en la misma, y activos en el hogar. Es decir, proporciona el resumen de cuatro carencias sociales de la medición de pobreza del Consejo Nacional de Evaluación de la Política de Desarrollo Social (CONEVAL): rezago educativo, acceso a los servicios de salud, acceso a los servicios básicos en la vivienda, y la calidad y espacios en la vivienda.	Posición

Tipo de Indicador	Estratégico	**Dimensión**	Eficacia	**Ponderación del indicador**	
Desagregación Geográfica		**Frecuencia de Medición**	Anual		0.0

GOBIERNO DEL ESTADO DE JALISCO

PRESUPUESTO DE EGRESOS PARA EL EJERCICIO FISCAL 2025

Ficha Técnica de Indicador

Sistema de Evaluación del Desempeño (SED)

Secretaría de la Hacienda Pública

Características del Indicador

Tipo de Fórmula de Cálculo	Total	**Características del Indicador**	
Justificación de las Características			
Serie de Información Disponible			
Responsable del Indicador			
Nombre			
Cargo			
Correo Electrónico			

Determinación de Metas

					Línea Base	
		Absoluto	**Relativo**	**Sentido del Indicador***	**Valor Meta**	**Año**
Año de Medición del Resultado	2025	**Tipo Valor de la Meta**	X		Ascendente	24.0	2022
Meta Valor	29.0	**Unidad de medida**		**Indicador de Género**		

	Si	**No**
Indicador de Género		X

Resultados

Valor Programado	N.P	**Avance de la Meta**	N.D	**% Avance de la Meta**	N.D	**Semáforo**	

Calendarización de la Meta

	Enero	Febrero	Marzo	Abril	Mayo	Junio	Julio	Agosto	Septiembre	Octubre	Noviembre	Diciembre
Programado	0.0	0.0	0.0	0.0	0.0	0.0	0.0	0.0	0.0	0.0	0.0	0.0
Programado Acumulado	0.0	0.0	0.0	0.0	0.0	0.0	0.0	0.0	0.0	0.0	0.0	0.0
Realizado												
Realizado Acumulado												

Proyección de la meta en los próximos 3 a□os			

Meta Institucional

0□

Medios de Verificación Nivel MIR	En el Sistema de Monitoreo de Indicadores del Desarrollo de Jalisco (MIDE Jalisco), para consulta abierta en https:□□seplan.app.jalisco.gob.mx□mide
Supuestos del Nivel MIR	Las y los habitantes del estado de Jalisco asumen su compromiso de corresponsabilidad en el proceso de desarrollo social y acceso efectivo de sus derechos sociales.
Observaciones del Responsable	

GOBIERNO DEL ESTADO DE JALISCO

PRESUPUESTO DE EGRESOS PARA EL EJERCICIO FISCAL 2025

Ficha Técnica de Indicador

Sistema de Evaluación del Desempeño (SED)

Secretaría de la Hacienda Pública

Datos de Identificación del Programa: Gestión Administrativa y Operativa del CODE

Población que participa en los proyectos de cultura física en el Estado.

Eje	Tema
Desarrollo social	Deporte y Activación Física

¿Quién gasta?

43 Unidad Presupuestal	012 Unidad Responsable	Unidad Ejecutora del Gasto
Coordinación General Estratégica de Desarrollo Social	Consejo Estatal para el Fomento Deportivo (CODE Jalisco)	

¿Para qué se gasta?

Finalidad	Función	Subfunción
Desarrollo Social	Recreación, Cultura y Otras Manifestaciones Sociales	Deporte y Recreación

Presupuesto asignado al Programa Presupuestario

Monto $299,642,529.00

Nivel del Indicador

Nivel	Clave	Resumen Narrativo	Transversalidad
Propósito		Las y los jaliscienses aumentan su calidad de vida con la promoción de la actividad física y el deporte con oportunidades de acceso incluyentes, diversas y bajo la perspectiva de igualdad de género; que propician la práctica cotidiana, el desarrollo del talento deportivo y su proyección nacional e internacional, así como la generación de espacios y programas de recreación, ocio, esparcimiento y espectáculo, promoviendo los resultados que influyan en la sociedad.	

Datos del Indicador

Nombre del Indicador	Método de cálculo	Código
Población que participa en los proyectos de cultura física en el Estado.		Propósito_108_1728

Descripción del Indicador	Unidad de Medida
Este indicador muestra el número de personas que participa en los proyectos de cultura física que organiza el Consejo Estatal para el Fomento Deportivo (CODE Jalisco) en el estado.	Personas

Tipo de Indicador	Estratégico	**Dimensión**	Eficacia	**Ponderación del indicador**	
Desagregación Geográfica		**Frecuencia de Medición**	Mensual	0.0	

GOBIERNO DEL ESTADO DE JALISCO

PRESUPUESTO DE EGRESOS PARA EL EJERCICIO FISCAL 2025

Ficha Técnica de Indicador

Sistema de Evaluación del Desempeño (SED)

Secretaría de la Hacienda Pública

Características del Indicador

Tipo de Fórmula de Cálculo	Total	**Características del Indicador**	
Justificación de las Características			
Serie de Información Disponible			
Responsable del Indicador			
Nombre			
Cargo			
Correo Electrónico			

Determinación de Metas

						Línea Base	
			Absoluto	Relativo	Sentido del Indicador*	Valor Meta	Año
Año de Medición del Resultado	2025	**Tipo Valor de la Meta**	X		Ascendente	1,359,676.0	2020
Meta Valor	1,360,972.0	**Unidad de medida**		**Indicador de Género**	Si	X No	

Resultados

Valor Programado	N.P	**Avance de la Meta**	N.D	**% Avance de la Meta**	N.D	**Semáforo**	

Calendarización de la Meta

	Enero	Febrero	Marzo	Abril	Mayo	Junio	Julio	Agosto	Septiembre	Octubre	Noviembre	Diciembre
Programado	0.0	0.0	0.0	0.0	0.0	0.0	0.0	0.0	0.0	0.0	0.0	0.0
Programado Acumulado	0.0	0.0	0.0	0.0	0.0	0.0	0.0	0.0	0.0	0.0	0.0	0.0
Realizado												
Realizado Acumulado												

Proyección de la meta en los próximos 3 años			

Meta Institucional

0%

Medios de Verificación Nivel MIR	En el Sistema de Monitoreo de Indicadores del Desarrollo de Jalsico (MIDE Jalsico), para consulta abierta en □ttps:□□seplan.app.jalisco.gob.mx□mide
Supuestos del Nivel MIR	Las y los □abitantes del estado de Jalisco tienen interés en la práctica cotidiana de la actividad física y el deporte.
Observaciones del Responsable	

GOBIERNO DEL ESTADO DE JALISCO

PRESUPUESTO DE EGRESOS PARA EL EJERCICIO FISCAL 2025

Ficha Técnica de Indicador

Sistema de Evaluación del Desempeño (SED)

Secretaría de la Hacienda Pública

Datos de Identificación del Programa: Gestión Administrativa y Operativa del CODE

Porcentaje de cumplimiento del programa anual de capacitación.

Eje	Tema
Desarrollo social	Deporte y Activación Física

¿Quién gasta?

43 Unidad Presupuestal	012 Unidad Responsable	00153 Unidad Ejecutora del Gasto
Coordinación General Estratégica de Desarrollo Social	Consejo Estatal para el Fomento Deportivo (CODE Jalisco)	Consejo Estatal para el Fomento Deportivo (CODE Jalisco)

¿Para qué se gasta?

Finalidad	Función	Subfunción
Desarrollo Social	Recreación, Cultura y Otras Manifestaciones Sociales	Deporte y Recreación

Presupuesto asignado al Programa Presupuestario

Monto $299,642,529.00

Nivel del Indicador

Nivel	Clave	Resumen Narrativo	Transversalidad
Componente	C1	Recursos humanos y materiales optimizados para mejorar el desempeño institucional.	Gobernanza para el desarrollo

Datos del Indicador

Nombre del Indicador	Método de cálculo	Código
Porcentaje de cumplimiento del programa anual de capacitación.	(Número de cursos de capacitación otorgada, en el periodo t /Número de cursos de capacitación programados en el periodo t)*100	108_01-1

Descripción del Indicador	Unidad de Medida
El indicador mide el avance en el cumplimiento del programa anual de capacitación para el personal del CODE Jalisco.	Porcentaje

Tipo de Indicador	Estratégico	**Dimensión**	Eficiencia	**Ponderación del indicador**	
Desagregación Geográfica	Estatal	**Frecuencia de Medición**	Trimestral	100.0	

Características del Indicador

Tipo de Fórmula de Cálculo	Porcentaje	**Características del Indicador**	Claridad, Relevancia, Economía, Monitoreable, Adecuado, Aporte Marginal
Justificación de las Características	El indicador es claro e inequívoco, provee información respecto al objetivo, es económico en términos de los beneficios que genera para el Organismo, se puede monitorear y medir el desempeño y aporta información adicional, respecto a otros indicadores.		
Serie de Información Disponible			

Responsable del Indicador

Nombre	Ana Margarita Tello Barba
Cargo	Dir. de Administración y Finanzas
Correo Electrónico	mtello@codejalisco.gob.mx

GOBIERNO DEL ESTADO DE JALISCO

PRESUPUESTO DE EGRESOS PARA EL EJERCICIO FISCAL 2025

Ficha Técnica de Indicador

Sistema de Evaluación del Desempeño (SED)

Secretaría de la Hacienda Pública

Determinación de Metas

						Línea Base	
			Absoluto	Relativo	Sentido del Indicador*	Valor Meta	Año
Año de Medición del Resultado	2025	Tipo Valor de la Meta	○	X	Ascendente	100.0	2024
Meta Valor	100.0	Unidad de medida	Curso	Indicador de Género	Si ○	No X	

Resultados

Valor Programado	N.P	Avance de la Meta	N.D	% Avance de la Meta	N.D	Semáforo	

Calendarización de la Meta

	Enero	Febrero	Marzo	Abril	Mayo	Junio	Julio	Agosto	Septiembre	Octubre	Noviembre	Diciembre
Programado			25.0			50.0			75.0			100.0
Programado Acumulado			25.0			50.0			75.0			100.0
Realizado												
Realizado Acumulado												

Proyección de la meta en los próximos 3 años	100	100	100

Parámetros de semaforización

Meta Institucional

100%

GOBIERNO DEL ESTADO DE JALISCO

PRESUPUESTO DE EGRESOS PARA EL EJERCICIO FISCAL 2025

Ficha Técnica de Indicador

Sistema de Evaluación del Desempeño (SED)

Secretaría de la Hacienda Pública

Características de las Variables (metadatos)

Variable 1

Nombre

Número de cursos de capacitación otorgados, en el periodo t.

Fuente de Información Registros administrativos de la Dirección de Recursos umanos y Financieros, CODE Jalisco.

Unidad de Medida	Valor Absoluto de la Variable	Desagregación Geográfica	Frecuencia cálculo variable
Curso	0.00	Local	Trimestral

Método recopilación de datos	Fecha de disponibilidad de la información	Tipo de acumulación
		alor Presente

Variable 2

Nombre

Número de cursos de capacitación programados en el periodo t.

Fuente de Información Registros administrativos de la Dirección de Recursos umanos y Financieros, CODE Jalisco.

Unidad de Medida	Valor Absoluto de la Variable	Desagregación Geográfica	Frecuencia cálculo variable
Curso	0.00	Local	Trimestral

Método recopilación de datos	Fecha de disponibilidad de la información	Tipo de acumulación
		alor Presente

Medios de Verificación Nivel MIR	Registros administrativos de la Dirección de Recursos umanos y Financieros, CODE Jalisco.
Supuestos del Nivel MIR	El personal del Organismo encuentra atractiva la oferta de capacitación.
Observaciones del Responsable	

GOBIERNO DEL ESTADO DE JALISCO

PRESUPUESTO DE EGRESOS PARA EL EJERCICIO FISCAL 2025

Ficha Técnica de Indicador

Sistema de Evaluación del Desempeño (SED)

Secretaría de la Hacienda Pública

Datos de Identificación del Programa: Gestión Administrativa y Operativa del CODE

Porcentaje del cumplimiento presupuestal.

Eje	Tema
Desarrollo social	Deporte y Activación Física

¿Quién gasta?

43 Unidad Presupuestal	012 Unidad Responsable	00153 Unidad Ejecutora del Gasto
Coordinación General Estratégica de Desarrollo Social	Consejo Estatal para el Fomento Deportivo (CODE Jalisco)	Consejo Estatal para el Fomento Deportivo (CODE Jalisco)

¿Para qué se gasta?

Finalidad	Función	Subfunción
Desarrollo Social	Recreación, Cultura y Otras Manifestaciones Sociales	Deporte y Recreación

Presupuesto asignado al Programa Presupuestario

Monto $299,642,529.00

Nivel del Indicador

Nivel	Clave	Resumen Narrativo	Transversalidad
Componente	C3	Mejoras implementadas para la administración eficiente de los recursos humanos, materiales y financieros del CODE.	Gobernanza para el desarrollo

Datos del Indicador

Nombre del Indicador	Método de cálculo	Código
Porcentaje del cumplimiento presupuestal.	(Presupuesto ejercido, en el periodo T/Presupuesto programado, para el periodo T)*100	108_03-1

Descripción del Indicador	Unidad de Medida
Muestra el avance en al aplicación del presupuesto conforme a lo programado.	Porcentaje

Tipo de Indicador	Gestión	**Dimensión**	Eficiencia	**Ponderación del indicador**	
Desagregación Geográfica	Estatal	**Frecuencia de Medición**	Trimestral	100.0	

Características del Indicador

Tipo de Fórmula de Cálculo	Porcentaje	**Características del Indicador**	Claridad, Relevancia, Economía, Monitoreable, Adecuado, Aporte Marginal
Justificación de las Características	El indicador es claro e inequívoco, provee información respecto al objetivo, es económico en términos de los beneficios que genera para el Organismo, se puede monitorear y medir el desempeño y aporta información adicional, respecto a otros indicadores.		
Serie de Información Disponible			

Responsable del Indicador

Nombre	Ana Margarita Tello Barba
Cargo	Dir. de Administración y Finanzas
Correo Electrónico	mtello@codejalisco.gob.mx

GOBIERNO DEL ESTADO DE JALISCO

PRESUPUESTO DE EGRESOS PARA EL EJERCICIO FISCAL 2025

Ficha Técnica de Indicador

Sistema de Evaluación del Desempeño (SED)

Secretaría de la Hacienda Pública

Determinación de Metas

							Línea Base	
				Absoluto	Relativo	Sentido del Indicador*	Valor Meta	Año
Año de Medición del Resultado	2025	**Tipo Valor de la Meta**		◯	X	Ascendente	100.0	2023
Meta Valor	100.0	**Unidad de medida**	Presupuesto	**Indicador de Género**		◯ Si	X No	

Resultados

Valor Programado	N.P	**Avance de la Meta**	N.D	**Avance de la Meta**	N.D	**Semáforo**	

Calendarización de la Meta

	Enero	Febrero	Marzo	Abril	Mayo	Junio	Julio	Agosto	Septiembre	Octubre	Noviembre	Diciembre
Programado			20.0			55.0			80.0			100.0
Programado Acumulado			20.0			55.0			80.0			100.0
Realizado												
Realizado Acumulado												

Proyección de la meta en los próximos 3 años	100	100	100

Parámetros de semaforización

Meta Institucional

100%

GOBIERNO DEL ESTADO DE JALISCO

PRESUPUESTO DE EGRESOS PARA EL EJERCICIO FISCAL 2025

Ficha Técnica de Indicador

Sistema de Evaluación del Desempeño (SED)

Secretaría de la Hacienda Pública

Características de las Variables (metadatos)

Variable 1

Nombre

Presupuesto ejercido, en el periodo T

Fuente de Información Registros administrativos de la Dirección de Recursos Humanos y Financieros, CODE Jalisco.

Unidad de Medida	Valor Absoluto de la Variable	Desagregación Geográfica	Frecuencia cálculo variable
Presupuesto	0.00	Local	Trimestral

Método recopilación de datos	Fecha de disponibilidad de la información	Tipo de acumulación
		Valor Presente

Variable 2

Nombre

Presupuesto programado, para el periodo T

Fuente de Información Registros administrativos de la Dirección de Recursos Humanos y Financieros, CODE Jalisco.

Unidad de Medida	Valor Absoluto de la Variable	Desagregación Geográfica	Frecuencia cálculo variable
Presupuesto	0.00	Local	Trimestral

Método recopilación de datos	Fecha de disponibilidad de la información	Tipo de acumulación
		Valor Presente

Medios de Verificación Nivel MIR	Registros administrativos de la Dirección de Recursos Humanos y Financieros, CODE Jalisco.
Supuestos del Nivel MIR	Condiciones favorables en la recaudación de ingresos y en las transferencias programadas recibidas.
Observaciones del Responsable	

GOBIERNO DEL ESTADO DE JALISCO

PRESUPUESTO DE EGRESOS PARA EL EJERCICIO FISCAL 2025

Ficha Técnica de Indicador

Sistema de Evaluación del Desempeño (SED)

Secretaría de la Hacienda Pública

Datos de Identificación del Programa: Gestión Administrativa y Operativa del CODE

Porcentaje de cumplimiento del programa anual de trabajo del OIC.

Eje	Tema
Desarrollo social	Deporte y Activación Física

¿Quién gasta?

43 Unidad Presupuestal	012 Unidad Responsable	00153 Unidad Ejecutora del Gasto
Coordinación General Estratégica de Desarrollo Social	Consejo Estatal para el Fomento Deportivo (CODE Jalisco)	Consejo Estatal para el Fomento Deportivo (CODE Jalisco)

¿Para qué se gasta?

Finalidad	Función	Subfunción
Desarrollo Social	Recreación, Cultura y Otras Manifestaciones Sociales	Deporte y Recreación

Presupuesto asignado al Programa Presupuestario

Monto	$299,642,529.00

Nivel del Indicador

Nivel	Clave	Resumen Narrativo	Transversalidad
Componente	F1	Resultados reportados del desempeño del Órgano Interno de Control.	Corrupción e impunidad

Datos del Indicador

Nombre del Indicador	Método de cálculo	Código
Porcentaje de cumplimiento del programa anual de trabajo del OIC.	(Número de actividades realizadas del plan anual de trabajo del OIC, en el periodo T/Número de actividades programadas del plan anual de trabajo del OIC, en el periodo T)*100	108_F1-1

Descripción del Indicador	Unidad de Medida
El indicador reporta el porcentaje de avance en el cumplimiento del Plan anual de trabajo del Órgano Interno de Control (OIC)	Porcentaje

Tipo de Indicador	Gestión	**Dimensión**	Eficiencia	**Ponderación del indicador**	
Desagregación Geográfica	Estatal	**Frecuencia de Medición**	Trimestral	100.0	

Características del Indicador

Tipo de Fórmula de Cálculo	Porcentaje	**Características del Indicador**	Claridad, Relevancia, Economía, Monitoreable, Adecuado, Aporte Marginal
Justificación de las Características	El indicador es claro e inequívoco, provee información respecto al objetivo, es económico en términos de los beneficios que genera para el Organismo, se puede monitorear y medir el desempeño y aporta información adicional, respecto a otros indicadores.		
Serie de Información Disponible			

Responsable del Indicador

Nombre	Ana Margarita Tello Barba
Cargo	Dir. de Administración y Finanzas
Correo Electrónico	mtello@codejalisco.gob.mx

GOBIERNO DEL ESTADO DE JALISCO

PRESUPUESTO DE EGRESOS PARA EL EJERCICIO FISCAL 2025

Ficha Técnica de Indicador

Sistema de Evaluación del Desempeño (SED)

Secretaría de la Hacienda Pública

Determinación de Metas

						Línea Base	
			Absoluto	Relativo	Sentido del Indicador*	Valor Meta	Año
Año de Medición del Resultado	2025	Tipo Valor de la Meta	◯	X	Ascendente	100.0	2024
Meta Valor	100.0	Unidad de medida	Actividad	Indicador de Género	Si ◯	No X	

Resultados

Valor Programado	N.P	Avance de la Meta	N.D	% Avance de la Meta	N.D	Semáforo	

Calendarización de la Meta

	Enero	Febrero	Marzo	Abril	Mayo	Junio	Julio	Agosto	Septiembre	Octubre	Noviembre	Diciembre
Programado			20.0			60.0			80.0			100.0
Programado Acumulado			20.0			60.0			80.0			100.0
Realizado												
Realizado Acumulado												

Proyección de la meta en los próximos 3 años	100	100	100

Parámetros de semaforización

Meta Institucional

100%

GOBIERNO DEL ESTADO DE JALISCO

PRESUPUESTO DE EGRESOS PARA EL EJERCICIO FISCAL 2025

Ficha Técnica de Indicador

Sistema de Evaluación del Desempeño (SED)

Secretaría de la Hacienda Pública

Características de las Variables (metadatos)

Variable 1

Nombre

Número de actividades realizadas del plan anual de trabajo del OIC, en el periodo T

Fuente de Información Registros administrativos del Órgano Interno de Control, del CODE.

Unidad de Medida	Valor Absoluto de la Variable	Desagregación Geográfica	Frecuencia cálculo variable
Actividad	0.00	Local	Trimestral

Método recopilación de datos	Fecha de disponibilidad de la información	Tipo de acumulación
		Valor Presente

Variable 2

Nombre

Número de actividades programadas del plan anual de trabajo del OIC, en el periodo T

Fuente de Información Registros administrativos del Órgano Interno de Control, del CODE.

Unidad de Medida	Valor Absoluto de la Variable	Desagregación Geográfica	Frecuencia cálculo variable
Actividad	0.00	Local	Trimestral

Método recopilación de datos	Fecha de disponibilidad de la información	Tipo de acumulación
		Valor Presente

Medios de Verificación Nivel MIR	Registros administrativos del Órgano Interno de Control, del CODE.
Supuestos del Nivel MIR	Las unidades administrativas del Organismo colaboran en tiempo y forma con el OIC, para el cumplimiento del plan anual de trabajo.
Observaciones del Responsable	

GOBIERNO DEL ESTADO DE JALISCO

PRESUPUESTO DE EGRESOS PARA EL EJERCICIO FISCAL 2025

Ficha Técnica de Indicador

Sistema de Evaluación del Desempeño (SED)

Secretaría de la Hacienda Pública

Datos de Identificación del Programa: Proyectos deportivos que promueven la profesionalización del deporte municipal a beneficio de los jalisciense.s.

Posición en el Índice de Rezago Social

Eje	Tema
Desarrollo social	Deporte y Activación Física

¿Quién gasta?

43 Unidad Presupuestal	012 Unidad Responsable	Unidad Ejecutora del Gasto
Coordinación General Estratégica de Desarrollo Social	Consejo Estatal para el Fomento Deportivo (CODE Jalisco)	

¿Para qué se gasta?

Finalidad	Función	Subfunción
Desarrollo Social	Recreación, Cultura y Otras Manifestaciones Sociales	Deporte y Recreación

Presupuesto asignado al Programa Presupuestario

Monto $3,920,000.00

Nivel del Indicador

Nivel	Clave	Resumen Narrativo	Transversalidad
Fin		Contribuir a mejorar las condiciones de acceso efectivo a los derechos sociales, mediante el impulso de las capacidades de las personas y sus comunidades, reduciendo brechas de desigualdad, con un sentido de colectividad fortalecido que impulsa la movilidad social ascendente y con atención prioritaria para las personas y los grupos cuyos derechos han sido vulnerados de manera histórica y coyuntural en particular por la pandemia por COVID19.	

Datos del Indicador

Nombre del Indicador	Método de cálculo	Código
Posición en el Índice de Rezago Social		Fin_109_1479

Descripción del Indicador	Unidad de Medida
Lugar que ocupa Jalisco dentro del contexto de las entidades federativas del país respecto al Índice de Rezago Social, el cual es una medida agregada que se compone de variables de educación, acceso a servicios de salud, servicios básicos en la vivienda, de calidad y espacios en la misma, y activos en el hogar. Es decir, proporciona el resumen de cuatro carencias sociales de la medición de pobreza del Consejo Nacional de Evaluación de la Política de Desarrollo Social (CONEVAL): rezago educativo, acceso a los servicios de salud, acceso a los servicios básicos en la vivienda, y la calidad y espacios en la vivienda.	Posición

Tipo de Indicador	Estratégico	**Dimensión**	Eficacia	**Ponderación del indicador**	
Desagregación Geográfica		**Frecuencia de Medición**	Anual	0.0	

GOBIERNO DEL ESTADO DE JALISCO

PRESUPUESTO DE EGRESOS PARA EL EJERCICIO FISCAL 2025

Ficha Técnica de Indicador

Sistema de Evaluación del Desempeño (SED)

Secretaría de la Hacienda Pública

Características del Indicador

Tipo de Fórmula de Cálculo	Total	**Características del Indicador**	
Justificación de las Características			
Serie de Información Disponible			
Responsable del Indicador			
Nombre			
Cargo			
Correo Electrónico			

Determinación de Metas

					Línea Base	
		Absoluto	**Relativo**	**Sentido del Indicador***	**Valor Meta**	**Año**
Año de Medición del Resultado	2025	**Tipo Valor de la Meta**	X		Ascendente	24.0	2022
Meta Valor	29.0	**Unidad de medida**		**Indicador de Género**	**Si**	**No**
						X

Resultados

Valor Programado	N.P	**Avance de la Meta**	N.D	**Avance de la Meta**	N.D	**Semáforo**	

Calendarización de la Meta

	Enero	Febrero	Marzo	Abril	Mayo	Junio	Julio	Agosto	Septiembre	Octubre	Noviembre	Diciembre
Programado	0.0	0.0	0.0	0.0	0.0	0.0	0.0	0.0	0.0	0.0	0.0	0.0
Programado Acumulado	0.0	0.0	0.0	0.0	0.0	0.0	0.0	0.0	0.0	0.0	0.0	0.0
Realizado												
Realizado Acumulado												

Proyección de la meta en los próximos 3 años			

Meta Institucional

0%

Medios de Verificación Nivel MIR	En el Sistema de Monitoreo de Indicadores del Desarrollo de Jalisco (MIDE Jalisco), para consulta abierta en https://seplan.app.jalisco.gob.mx/mide
Supuestos del Nivel MIR	Las y los habitantes del estado de Jalisco asumen su compromiso de corresponsabilidad en el proceso de desarrollo social y acceso efectivo de sus derechos sociales.
Observaciones del Responsable	

GOBIERNO DEL ESTADO DE JALISCO

PRESUPUESTO DE EGRESOS PARA EL EJERCICIO FISCAL 2025

Ficha Técnica de Indicador

Sistema de Evaluación del Desempeño (SED)

Secretaría de la Hacienda Pública

Datos de Identificación del Programa: Proyectos deportivos que promueven la profesionalización del deporte municipal a beneficio de los jalisciense.

Población que participa en los proyectos de cultura física en el Estado.

Eje	Tema
Desarrollo social	Deporte y Activación Física

¿Quién gasta?

43 Unidad Presupuestal	012 Unidad Responsable	Unidad Ejecutora del Gasto
Coordinación General Estratégica de Desarrollo Social	Consejo Estatal para el Fomento Deportivo (CODE Jalisco)	

¿Para qué se gasta?

Finalidad	Función	Subfunción
Desarrollo Social	Recreación, Cultura y Otras Manifestaciones Sociales	Deporte y Recreación

Presupuesto asignado al Programa Presupuestario

Monto $3,920,000.00

Nivel del Indicador

Nivel	Clave	Resumen Narrativo	Transversalidad
Propósito		Las y los jaliscienses aumentan su calidad de vida con la promoción de la actividad física y el deporte con oportunidades de acceso incluyentes, diversas y bajo la perspectiva de igualdad de género; que propician la práctica cotidiana, el desarrollo del talento deportivo y su proyección nacional e internacional, así como la generación de espacios y programas de recreación, ocio, esparcimiento y espectáculo, promoviendo los resultados que influyan en la sociedad.	

Datos del Indicador

Nombre del Indicador	Método de cálculo	Código
Población que participa en los proyectos de cultura física en el Estado.		Propósito_109_1728

Descripción del Indicador	Unidad de Medida
Este indicador muestra el número de personas que participa en los proyectos de cultura física que organiza el Consejo Estatal para el Fomento Deportivo (CODE Jalisco) en el estado.	Personas

Tipo de Indicador	Estratégico	**Dimensión**	Eficacia	**Ponderación del indicador**	
Desagregación Geográfica		**Frecuencia de Medición**	Mensual	0.0	

GOBIERNO DEL ESTADO DE JALISCO

PRESUPUESTO DE EGRESOS PARA EL EJERCICIO FISCAL 2025

Ficha Técnica de Indicador

Sistema de Evaluación del Desempeño (SED)

Secretaría de la Hacienda Pública

Características del Indicador

Tipo de Fórmula de Cálculo	Total	**Características del Indicador**	
Justificación de las Características			
Serie de Información Disponible			
Responsable del Indicador			
Nombre			
Cargo			
Correo Electrónico			

Determinación de Metas

					Línea Base	
		Absoluto	Relativo	Sentido del Indicador*	Valor Meta	Año
Año de Medición del Resultado	2025	**Tipo Valor de la Meta**	X		Ascendente	1,359,676.0	2020
Meta Valor	1,360,972.0	**Unidad de medida**		**Indicador de Género**	Si	No
						X

Resultados

Valor Programado	N.P	**Avance de la Meta**	N.D	**Avance de la Meta**	N.D	**Semáforo**	

Calendarización de la Meta

	Enero	Febrero	Marzo	Abril	Mayo	Junio	Julio	Agosto	Septiembre	Octubre	Noviembre	Diciembre
Programado	0.0	0.0	0.0	0.0	0.0	0.0	0.0	0.0	0.0	0.0	0.0	0.0
Programado Acumulado	0.0	0.0	0.0	0.0	0.0	0.0	0.0	0.0	0.0	0.0	0.0	0.0
Realizado												
Realizado Acumulado												

Proyección de la meta en los próximos 3 años			

Meta Institucional

0%

Medios de Verificación Nivel MIR	En el Sistema de Monitoreo de Indicadores del Desarrollo de Jalsico (MIDE Jalsico), para consulta abierta en https://seplan.app.jalisco.gob.mx/mide
Supuestos del Nivel MIR	Las y los habitantes del estado de Jalisco tienen interés en la práctica cotidiana de la actividad física y el deporte.
Observaciones del Responsable	

GOBIERNO DEL ESTADO DE JALISCO

PRESUPUESTO DE EGRESOS PARA EL EJERCICIO FISCAL 2025

Ficha Técnica de Indicador

Sistema de Evaluación del Desempeño (SED)

Secretaría de la Hacienda Pública

Datos de Identificación del Programa: Proyectos deportivos que promueven la profesionalización del deporte municipal a beneficio de los jalisciense.

Promedio de gestiones e intervenciones realizadas por los Coordinadores Regionales con los municipios del Estado.

Eje	Tema
Desarrollo social	Deporte y Activación Física

¿Quién gasta?

43 Unidad Presupuestal	012 Unidad Responsable	00153 Unidad Ejecutora del Gasto
Coordinación General Estratégica de Desarrollo Social	Consejo Estatal para el Fomento Deportivo (CODE Jalisco)	Consejo Estatal para el Fomento Deportivo (CODE Jalisco)

¿Para qué se gasta?

Finalidad	Función	Subfunción
Desarrollo Social	Recreación, Cultura y Otras Manifestaciones Sociales	Deporte y Recreación

Presupuesto asignado al Programa Presupuestario

Monto	$3,920,000.00

Nivel del Indicador

Nivel	Clave	Resumen Narrativo	Transversalidad
Componente	A1	Proyectos deportivos ofertados mediante los Coordinadores Regionales del CODE, para incrementar las acciones de promoción y desarrollo de la cultura física en el Estado.	Derechos Humanos

Datos del Indicador

Nombre del Indicador	Método de cálculo	Código
Promedio de gestiones e intervenciones realizadas por los Coordinadores Regionales con los municipios del Estado.	Número de gestiones realizadas por los Coordinadores regionales en el periodo T/Número total de gestiones realizadas por los Coordinadores regionales en el periodo T.	109_A1-1

Descripción del Indicador	Unidad de Medida
El indicador mide el promedio de gestiones realizadas por los Coordinadores Regionales, en el ámbito deportivo.	Promedio

Tipo de Indicador	Gestión	**Dimensión**	Eficiencia	**Ponderación del indicador**	
Desagregación Geográfica	Estatal	**Frecuencia de Medición**	Trimestral	100.0	

GOBIERNO DEL ESTADO DE JALISCO

PRESUPUESTO DE EGRESOS PARA EL EJERCICIO FISCAL 2025

Ficha Técnica de Indicador

Sistema de Evaluación del Desempeño (SED)

Secretaría de la Hacienda Pública

Características del Indicador

Tipo de Fórmula de Cálculo	Promedio	**Características del Indicador**	Claridad, Relevancia, Economía, Monitoreable, Adecuado, Aporte Marginal
Justificación de las Características	El indicador es claro e inequívoco, provee información respecto al objetivo, es económico en términos de los beneficios que genera para el Organismo, se puede monitorear y medir el desempeño y aporta información adicional, respecto a otros indicadores.		
Serie de Información Disponible			

Responsable del Indicador

Nombre	Gustavo Humberto Fong Patiño
Cargo	Dir. de Deporte Municipal
Correo Electrónico	gustavo.fong@codejalisco.gob.mx

Determinación de Metas

						Línea Base	
			Absoluto	Relativo	Sentido del Indicador*	Valor Meta	Año
Año de Medición del Resultado	2025	**Tipo Valor de la Meta**	( )	(X)	Ascendente	12.0	2024
Meta Valor	9.0	**Unidad de medida**	Gestión	**Indicador de Género**	Si: ( )	No: (X)	

Resultados

Valor Programado	N.P	**Avance de la Meta**	N.D	**Avance de la Meta**	N.D	**Semáforo**	

Calendarización de la Meta

	Enero	Febrero	Marzo	Abril	Mayo	Junio	Julio	Agosto	Septiembre	Octubre	Noviembre	Diciembre
Programado			9.0			9.0			9.0			9.0
Programado Acumulado			9.0			9.0			9.0			9.0
Realizado												
Realizado Acumulado												

Proyección de la meta en los próximos 3 años	9	9	9

Parámetros de semaforización	**Meta Institucional**
	100%

GOBIERNO DEL ESTADO DE JALISCO

PRESUPUESTO DE EGRESOS PARA EL EJERCICIO FISCAL 2025

Ficha Técnica de Indicador

Sistema de Evaluación del Desempeño (SED)

Secretaría de la Hacienda Pública

Características de las Variables (metadatos)

Variable 1

Nombre

Número de gestiones realizadas por Coordinadores regionales en el periodo T.

Fuente de Información Registros administrativos de Deporte Municipal, del CODE Jalisco.

Unidad de Medida	Valor Absoluto de la Variable	Desagregación Geográfica	Frecuencia cálculo variable
Gestión	0.00	Estatal	Trimestral

Método recopilación de datos	Fecha de disponibilidad de la información	Tipo de acumulación
		Valor Presente

Variable 2

Nombre

Número de gestiones realizadas por Coordinadores regionales en el periodo T.

Fuente de Información Registros administrativos de Deporte Municipal, del CODE Jalisco.

Unidad de Medida	Valor Absoluto de la Variable	Desagregación Geográfica	Frecuencia cálculo variable
Gestión	0.00	Estatal	Trimestral

Método recopilación de datos	Fecha de disponibilidad de la información	Tipo de acumulación
		Valor Presente

Medios de Verificación Nivel MIR Registros administrativos de Deporte Municipal, del CODE Jalisco.

Supuestos del Nivel MIR Existen condiciones de colaboración favorables entre los municipios del estado y el Organismo, para el desarrollo de eventos y acciones deportivas.

bservaciones del Responsable

GOBIERNO DEL ESTADO DE JALISCO

PRESUPUESTO DE EGRESOS PARA EL EJERCICIO FISCAL 2025

Ficha Técnica de Indicador

Sistema de Evaluación del Desempeño (SED)

Secretaría de la Hacienda Pública

Datos de Identificación del Programa: Proyectos deportivos que promueven la profesionalización del deporte municipal a beneficio de los jalisciense.

Tasa de variación del número de diplomados y cursos de capacitación deportiva otorgada por el CODE.

Eje	Tema
Desarrollo social	Deporte y Activación Física

¿Quién gasta?

43 Unidad Presupuestal	012 Unidad Responsable	00153 Unidad Ejecutora del Gasto
Coordinación General Estratégica de Desarrollo Social	Consejo Estatal para el Fomento Deportivo (CODE Jalisco)	Consejo Estatal para el Fomento Deportivo (CODE Jalisco)

¿Para qué se gasta?

Finalidad	Función	Subfunción
Desarrollo Social	Recreación, Cultura y Otras Manifestaciones Sociales	Deporte y Recreación

Presupuesto asignado al Programa Presupuestario

Monto	$3,920,000.00

Nivel del Indicador

Nivel	Clave	Resumen Narrativo	Transversalidad
Componente	D2	Capacitación deportiva otorgada para incrementar el nivel de profesionalismo en los municipios del Estado.	Cultura de la Paz

Datos del Indicador

Nombre del Indicador	Método de cálculo	Código
Tasa de variación del número de diplomados y cursos de capacitación deportiva otorgada por el CODE.	((Número de capacitaciones en materia deportiva otorgada mediante diplomados o cursos, durante el periodo T del año 2024/Número de capacitaciones en materia deportiva otorgada mediante diplomados o cursos, durante el periodo T del año 2025)-1)*100	109_02-1

Descripción del Indicador	Unidad de Medida
El indicador mide la tasa de variación respecto a los diplomados y cursos de capacitación deportiva, otorgados por el CODE, durante el año 2025 respecto a los otorgados durante el año 2024.	Tasa

Tipo de Indicador	Gestión	**Dimensión**	Eficiencia	**Ponderación del indicador**	
Desagregación Geográfica	Estatal	**Frecuencia de Medición**	Semestral	100.0	

GOBIERNO DEL ESTADO DE JALISCO

PRESUPUESTO DE EGRESOS PARA EL EJERCICIO FISCAL 2025

Ficha Técnica de Indicador

Sistema de Evaluación del Desempeño (SED)

Secretaría de la Hacienda Pública

Características del Indicador

Tipo de Fórmula de Cálculo	Tasa de Variación	**Características del Indicador**	Claridad, Relevancia, Economía, Monitoreable, Adecuado, Aporte Marginal
Justificación de las Características	El indicador es claro e inequívoco, provee información respecto al objetivo, es económico en términos de los beneficios que genera para el Organismo, se puede monitorear y medir el desempeño y aporta información adicional, respecto a otros indicadores.		
Serie de Información Disponible			

Responsable del Indicador

Nombre	Gustavo Humberto Fong Patiño
Cargo	Dir. de Deporte Municipal
Correo Electrónico	gustavo.fong@codejalisco.gob.mx

Determinación de Metas

						Línea Base	
			Absoluto	Relativo	Sentido del Indicador*	Valor Meta	Año
Año de Medición del Resultado	2025	**Tipo Valor de la Meta**	○	X	Ascendente	11.0	2024
Meta Valor	12.0	**Unidad de medida**	Capacitación	**Indicador de Género**	Si ○	No X	

Resultados

Valor Programado	N.P	**Avance de la Meta**	N.D	**Avance de la Meta**	N.D	**Semáforo**

Calendarización de la Meta

	Enero	Febrero	Marzo	Abril	Mayo	Junio	Julio	Agosto	Septiembre	Octubre	Noviembre	Diciembre
Programado						12.0						12.0
Programado Acumulado						12.0						12.0
Realizado												
Realizado Acumulado												

Proyección de la meta en los próximos 3 años	12	12	12

Parámetros de semaforización	**Meta Institucional**
	100%

GOBIERNO DEL ESTADO DE JALISCO

PRESUPUESTO DE EGRESOS PARA EL EJERCICIO FISCAL 2025

Ficha Técnica de Indicador

Sistema de Evaluación del Desempeño (SED)

Secretaría de la Hacienda Pública

Características de las Variables (metadatos)

Variable 1

Nombre

Número de capacitaciones en materia deportiva otorgada mediante diplomados o cursos, durante el periodo T del año 2024

Fuente de Información Registros administrativos de Deporte Municipal, del CODE Jalisco.

Unidad de Medida	Valor Absoluto de la Variable	Desagregación Geográfica	Frecuencia cálculo variable
Capacitación	0.00	Estatal	Semestral

Método recopilación de datos	Fecha de disponibilidad de la información	Tipo de acumulación
		Valor Presente

Variable 2

Nombre

Número de capacitaciones en materia deportiva otorgada mediante diplomados o cursos, durante el periodo T del año 2025

Fuente de Información Registros administrativos de Deporte Municipal, del CODE Jalisco.

Unidad de Medida	Valor Absoluto de la Variable	Desagregación Geográfica	Frecuencia cálculo variable
Capacitación	0.00	Estatal	Semestral

Método recopilación de datos	Fecha de disponibilidad de la información	Tipo de acumulación
		Valor Presente

Medios de Verificación Nivel MIR	Registros administrativos de Deporte Municipal, del CODE Jalisco.
Supuestos del Nivel MIR	Profesionales del deporte en municipios y público en general, se interesa e inscribe en la oferta de capacitación deportiva publicada por el CODE.
bservaciones del Responsable	

GOBIERNO DEL ESTADO DE JALISCO

PRESUPUESTO DE EGRESOS PARA EL EJERCICIO FISCAL 2025

Ficha Técnica de Indicador

Sistema de Evaluación del Desempeño (SED)

Secretaría de la Hacienda Pública

Datos de Identificación del Programa: Academias Deportivas, Espacios para la Paz

Porcentaje de población en situación de pobreza

Eje	Tema
Desarrollo social	Deporte y Activación Física

¿Quién gasta?

43 Unidad Presupuestal	012 Unidad Responsable	Unidad Ejecutora del Gasto
Coordinación General Estratégica de Desarrollo Social	Consejo Estatal para el Fomento Deportivo (CODE Jalisco)	

¿Para qué se gasta?

Finalidad	Función	Subfunción
Desarrollo Social	Recreación, Cultura y Otras Manifestaciones Sociales	Deporte y Recreación

Presupuesto asignado al Programa Presupuestario

Monto $35,000,000.00

Nivel del Indicador

Nivel	Clave	Resumen Narrativo	Transversalidad
Fin		Contribuir a mejorar las condiciones de acceso efectivo a los derechos sociales, mediante el impulso de las capacidades de las personas y sus comunidades, reduciendo brechas de desigualdad, con un sentido de colectividad fortalecido que impulsa la movilidad social ascendente y con atención prioritaria para las personas y los grupos cuyos derechos han sido vulnerados de manera histórica y coyuntural en particular por la pandemia por COVID19.	

Datos del Indicador

Nombre del Indicador	Método de cálculo	Código
Porcentaje de población en situación de pobreza		370_1442

Descripción del Indicador	Unidad de Medida
Muestra el porcentaje de personas que se encuentra en situación de pobreza cuando: presenta al menos una carencia social y tiene un ingreso inferior al valor de la línea de pobreza por ingresos.	Porcentaje

Tipo de Indicador	Estratégico	**Dimensión**	Eficacia	**Ponderación del indicador**	
Desagregación Geográfica		**Frecuencia de Medición**	Bienal	0.0	

GOBIERNO DEL ESTADO DE JALISCO

PRESUPUESTO DE EGRESOS PARA EL EJERCICIO FISCAL 2025

Ficha Técnica de Indicador

Sistema de Evaluación del Desempeño (SED)

Secretaría de la Hacienda Pública

Características del Indicador

Tipo de Fórmula de Cálculo	Total	**Características del Indicador**	
Justificación de las Características			
Serie de Información Disponible			
Responsable del Indicador			
Nombre			
Cargo			
Correo Electrónico			

Determinación de Metas

						Línea Base	
			Absoluto	Relativo	Sentido del Indicador*	Valor Meta	Año
Año de Medición del Resultado	2025	**Tipo Valor de la Meta**	X		Descendente	31.4	2020
Meta Valor	27.4	**Unidad de medida**		**Indicador de Género**	Si	No	
						X	

Resultados

Valor Programado	N.P	**Avance de la Meta**	N.D	**% Avance de la Meta**	N.D	**Semáforo**	

Calendarización de la Meta

	Enero	Febrero	Marzo	Abril	Mayo	Junio	Julio	Agosto	Septiembre	Octubre	Noviembre	Diciembre
Programado												
Programado Acumulado												
Realizado												
Realizado Acumulado												

Proyección de la meta en los próximos 3 años			

Meta Institucional

0%

Medios de Verificación Nivel MIR	En el Sistema de Monitoreo de Indicadores del Desarrollo de Jalisco (MIDE Jalisco), para consulta abierta en https://seplan.app.jalisco.gob.mx/mide
Supuestos del Nivel MIR	Las y los habitantes del estado de Jalisco asumen su compromiso de corresponsabilidad en el proceso de desarrollo social y acceso efectivo de sus derechos sociales.
Observaciones del Responsable	

GOBIERNO DEL ESTADO DE JALISCO

PRESUPUESTO DE EGRESOS PARA EL EJERCICIO FISCAL 2025

Ficha Técnica de Indicador

Sistema de Evaluación del Desempeño (SED)

Secretaría de la Hacienda Pública

Datos de Identificación del Programa: Academias Deportivas, Espacios para la Paz

Población que participa en los proyectos de cultura física en el Estado.

Eje	Tema
Desarrollo social	Deporte y Activación Física

¿Quién gasta?

43 Unidad Presupuestal	012 Unidad Responsable	Unidad Ejecutora del Gasto
Coordinación General Estratégica de Desarrollo Social	Consejo Estatal para el Fomento Deportivo (CODE Jalisco)	

¿Para qué se gasta?

Finalidad	Función	Subfunción
Desarrollo Social	Recreación, Cultura y Otras Manifestaciones Sociales	Deporte y Recreación

Presupuesto asignado al Programa Presupuestario

Monto $35,000,000.00

Nivel del Indicador

Nivel	Clave	Resumen Narrativo	Transversalidad
Propósito		Las y los jalisciense aumentan su calidad de vida con la promoción de la actividad física y el deporte con oportunidades de acceso incluyentes, diversas y bajo la perspectiva de igualdad de género; que propician la práctica cotidiana, el desarrollo del talento deportivo y su proyección nacional e internacional, así como la generación de espacios y programas de recreación, ocio, esparcimiento y espectáculo, promoviendo los resultados que influyan en la sociedad.	

Datos del Indicador

Nombre del Indicador	Método de cálculo	Código
Población que participa en los proyectos de cultura física en el Estado.		370_1728

Descripción del Indicador	Unidad de Medida
Este indicador muestra el número de personas que participa en los proyectos de cultura física que organiza el Consejo Estatal para el Fomento Deportivo (CODE Jalisco) en el estado.	Personas

Tipo de Indicador	Estratégico	**Dimensión**	Eficacia	**Ponderación del indicador**	
Desagregación Geográfica		**Frecuencia de Medición**	Mensual	0.0	

GOBIERNO DEL ESTADO DE JALISCO

PRESUPUESTO DE EGRESOS PARA EL EJERCICIO FISCAL 2025

Ficha Técnica de Indicador

Sistema de Evaluación del Desempeño (SED)

Secretaría de la Hacienda Pública

Características del Indicador

Tipo de Fórmula de Cálculo	Total	**Características del Indicador**	
Justificación de las Características			
Serie de Información Disponible			
Responsable del Indicador			
Nombre			
Cargo			
Correo Electrónico			

Determinación de Metas

						Línea Base	
			Absoluto	Relativo	Sentido del Indicador*	Valor Meta	Año
Año de Medición del Resultado	2025	**Tipo Valor de la Meta**	X		Ascendente	1,359,676.0	2020
Meta Valor	1,360,972.0	**Unidad de medida**		**Indicador de Género**	Si	X	No

Resultados

Valor Programado	N.P	**Avance de la Meta**	N.D	**% Avance de la Meta**	N.D	**Semáforo**	

Calendarización de la Meta

	Enero	Febrero	Marzo	Abril	Mayo	Junio	Julio	Agosto	Septiembre	Octubre	Noviembre	Diciembre
Programado												
Programado Acumulado												
Realizado												
Realizado Acumulado												

Proyección de la meta en los próximos 3 años			

Meta Institucional

0%

Medios de Verificación Nivel MIR	En el Sistema de Monitoreo de Indicadores del Desarrollo de Jalsico (MIDE Jalsico), para consulta abierta en https://seplan.app.jalisco.gob.mx/mide
Supuestos del Nivel MIR	Las y los habitantes del estado de Jalisco tienen interés en la práctica cotidiana de la actividad física y el deporte.
Observaciones del Responsable	

GOBIERNO DEL ESTADO DE JALISCO

PRESUPUESTO DE EGRESOS PARA EL EJERCICIO FISCAL 2025

Ficha Técnica de Indicador

Sistema de Evaluación del Desempeño (SED)

Secretaría de la Hacienda Pública

Datos de Identificación del Programa: Academias Deportivas, Espacios para la Paz

Porcentaje de gasto de operación, difusión y/o evaluación utilizado

Eje	Tema
Desarrollo social	Deporte y Activación Física

¿Quién gasta?

43 Unidad Presupuestal	012 Unidad Responsable	00153 Unidad Ejecutora del Gasto
Coordinación General Estratégica de Desarrollo Social	Consejo Estatal para el Fomento Deportivo (CODE Jalisco)	Consejo Estatal para el Fomento Deportivo (CODE Jalisco)

¿Para qué se gasta?

Finalidad	Función	Subfunción
Desarrollo Social	Recreación, Cultura y Otras Manifestaciones Sociales	Deporte y Recreación

Presupuesto asignado al Programa Presupuestario

Monto $35,000,000.00

Nivel del Indicador

Nivel	Clave	Resumen Narrativo	Transversalidad
Componente	I2	Acciones realizadas para la operación, difusión y/o evaluación	Desarrollo integral de las niñas, los niños y adolescentes

Datos del Indicador

Nombre del Indicador	Método de cálculo	Código
Porcentaje de gasto de operación, difusión y/o evaluación utilizado	(Recurso económico destinado para la operación, difusión y/o evaluación, durante el periodo t (realizado) / Recurso económico destinado para la operación, difusión y/o evaluación, durante el periodo t (programado)) * 100	370_I2_1

Descripción del Indicador	Unidad de Medida
Este indicador mide el porcentaje destinado para gastos de operación, difusión y/o evaluación de la Estrategia	Porcentaje

Tipo de Indicador	Estratégico	**Dimensión**	Eficacia	**Ponderación del indicador**	
Desagregación Geográfica	Estatal	**Frecuencia de Medición**	Semestral	100.0	

Características del Indicador

Tipo de Fórmula de Cálculo	Porcentaje	**Características del Indicador**	Economía, Adecuado
Justificación de las Características	La información para generar el indicador está disponible a un costo razonable, y aporta una base suficiente para evaluar el desempeño.		
Serie de Información Disponible			

Responsable del Indicador

Nombre	César Javier Vázquez Alcalá
Cargo	Jefe de Tiempos y Marcas
Correo Electrónico	academias.deportivas.jalisco@gmail.com

GOBIERNO DEL ESTADO DE JALISCO

PRESUPUESTO DE EGRESOS PARA EL EJERCICIO FISCAL 2025

Ficha Técnica de Indicador

Sistema de Evaluación del Desempeño (SED)

Secretaría de la Hacienda Pública

Determinación de Metas

						Línea Base	
			Absoluto	Relativo	Sentido del Indicador*	Valor Meta	Año
Año de Medición del Resultado	2025	**Tipo Valor de la Meta**	◯	X	Ascendente	100.0	2023
Meta Valor	100.0	**Unidad de medida**	Recurso	**Indicador de Género**	◯ Si	X No	

Resultados

Valor Programado	N.P	**Avance de la Meta**	N.D	**Avance de la Meta**	N.D	**Semáforo**	

Calendarización de la Meta

	Enero	Febrero	Marzo	Abril	Mayo	Junio	Julio	Agosto	Septiembre	Octubre	Noviembre	Diciembre
Programado						50.0						100.0
Programado Acumulado						50.0						100.0
Realizado												
Realizado Acumulado												

Proyección de la meta en los próximos 3 años	100	100	100

Parámetros de semaforización

Meta Institucional

100%

GOBIERNO DEL ESTADO DE JALISCO

PRESUPUESTO DE EGRESOS PARA EL EJERCICIO FISCAL 2025

Ficha Técnica de Indicador

Sistema de Evaluación del Desempeño (SED)

Secretaría de la Hacienda Pública

Características de las Variables (metadatos)

Variable 1

Nombre

Recurso económico destinado para la operación, difusión y/o evaluación, durante el periodo t (realizado)

Fuente de Información Lineamientos publicados en el Periódico Oficial El Estado de Jalisco (https://periodicooficial.jalisco.gob.mx/)

Unidad de Medida	Valor Absoluto de la Variable	Desagregación Geográfica	Frecuencia cálculo variable
Recurso	0.00	Estatal	Semestral

Método recopilación de datos	Fecha de disponibilidad de la información	Tipo de acumulación
	10/10/2023	Valor Presente

Variable 2

Nombre

Recurso económico destinado para la operación, difusión y/o evaluación, durante el periodo t (programado)

Fuente de Información Lineamientos publicados en el Periódico Oficial El Estado de Jalisco (https://periodicooficial.jalisco.gob.mx/)

Unidad de Medida	Valor Absoluto de la Variable	Desagregación Geográfica	Frecuencia cálculo variable
Recurso	0.00	Estatal	Semestral

Método recopilación de datos	Fecha de disponibilidad de la información	Tipo de acumulación
	10/10/2023	Valor Presente

Medios de Verificación Nivel MIR	Informe ejecutivo anual que refleja las acciones realizadas con el recurso destinado para gastos de operación de la Estrategia, acompañado del informe financiero proporcionado, en tiempo y forma.
Supuestos del Nivel MIR	Los costos de los insumos necesarios para la operación de la Estrategia se mantienen estables.
Observaciones del Responsable	

GOBIERNO DEL ESTADO DE JALISCO

PRESUPUESTO DE EGRESOS PARA EL EJERCICIO FISCAL 2025

Ficha Técnica de Indicador

Sistema de Evaluación del Desempeño (SED)

Secretaría de la Hacienda Pública

Datos de Identificación del Programa: Academias Deportivas, Espacios para la Paz

Porcentaje de apoyos monetarios otorgados a instituciones y/o personas físicas participantes

Eje	Tema
Desarrollo social	Deporte y Activación Física

¿Quién gasta?

43 Unidad Presupuestal	012 Unidad Responsable	00153 Unidad Ejecutora del Gasto
Coordinación General Estratégica de Desarrollo Social	Consejo Estatal para el Fomento Deportivo (CODE Jalisco)	Consejo Estatal para el Fomento Deportivo (CODE Jalisco)

¿Para qué se gasta?

Finalidad	Función	Subfunción
Desarrollo Social	Recreación, Cultura y Otras Manifestaciones Sociales	Deporte y Recreación

Presupuesto asignado al Programa Presupuestario

Monto $35,000,000.00

Nivel del Indicador

Nivel	Clave	Resumen Narrativo	Transversalidad
Componente	I3	Apoyos monetarios otorgados a instituciones y/o personas físicas participantes para la implementación de la Estrategia Academias Deportivas	Desarrollo integral de las niñas, los niños y adolescentes

Datos del Indicador

Nombre del Indicador	Método de cálculo	Código
Porcentaje de apoyos monetarios otorgados a instituciones y/o personas físicas participantes	(Número de apoyos monetarios otorgados a instituciones y/o personas físicas participantes en el trimestre t /Número de apoyos monetarios aprobados a instituciones y/o personas físicas participantes en el trimestre t)*100	370_I3_1

Descripción del Indicador	Unidad de Medida
Este indicador mide el porcentaje de apoyos monetarios otorgados a instituciones y/o personas físicas participantes para la implementación de la Estrategia Academias Deportivas, Espacios para la Paz.	Porcentaje

Tipo de Indicador	Estratégico	**Dimensión**	Eficacia	**Ponderación del indicador**	
Desagregación Geográfica	Estatal	**Frecuencia de Medición**	Trimestral	100.0	

Características del Indicador

Tipo de Fórmula de Cálculo	Porcentaje	**Características del Indicador**	
Justificación de las Características			
Serie de Información Disponible			

Responsable del Indicador

Nombre	Mtro. Luis Fernando Ortega Ramos
Cargo	Director General
Correo Electrónico	fernando.ortega@codejalisco.gob.mx

GOBIERNO DEL ESTADO DE JALISCO

PRESUPUESTO DE EGRESOS PARA EL EJERCICIO FISCAL 2025

Ficha Técnica de Indicador

Sistema de Evaluación del Desempeño (SED)

Secretaría de la Hacienda Pública

Determinación de Metas

						Línea Base	
			Absoluto	Relativo	Sentido del Indicador*	Valor Meta	Año
Año de Medición del Resultado	2025	Tipo Valor de la Meta	○	X	Ascendente	100.0	2023
Meta Valor	100.0	Unidad de medida	Apoyo	Indicador de Género	Si ○	No X	

Resultados

Valor Programado	N.P	Avance de la Meta	N.D	% Avance de la Meta	N.D	Semáforo	

Calendarización de la Meta

	Enero	Febrero	Marzo	Abril	Mayo	Junio	Julio	Agosto	Septiembre	Octubre	Noviembre	Diciembre
Programado			25.0			50.0			75.0			100.0
Programado Acumulado			25.0			50.0			75.0			100.0
Realizado												
Realizado Acumulado												

Proyección de la meta en los próximos 3 años	100	100	100

Parámetros de semaforización

Meta Institucional

100%

GOBIERNO DEL ESTADO DE JALISCO

PRESUPUESTO DE EGRESOS PARA EL EJERCICIO FISCAL 2025

Ficha Técnica de Indicador

Sistema de Evaluación del Desempeño (SED)

Secretaría de la Hacienda Pública

Características de las Variables (metadatos)

Variable 1

Nombre

Número de apoyos monetarios otorgados a instituciones y/o personas físicas participantes

Fuente de Información	Lineamientos publicados en el Periódico Oficial El Estado de Jalisco(https://periodicooficial.jalisco.gob.mx/)		
Unidad de Medida	**Valor Absoluto de la Variable**	**Desagregación Geográfica**	**Frecuencia cálculo variable**
Apoyo	1.00	Estatal	Trimestral
Método recopilación de datos	**Fecha de disponibilidad de la información**	**Tipo de acumulación**	
	10/10/2023	alor Presente	

Variable 2

Nombre

Número de apoyos monetarios aprobados a instituciones y/o personas físicas participantes en el periodo t)*100

Fuente de Información	Lineamientos publicados en el Periódico Oficial El Estado de Jalisco(https://periodicooficial.jalisco.gob.mx/)		
Unidad de Medida	**Valor Absoluto de la Variable**	**Desagregación Geográfica**	**Frecuencia cálculo variable**
Apoyo	1.00	Estatal	Trimestral
Método recopilación de datos	**Fecha de disponibilidad de la información**	**Tipo de acumulación**	
	10/10/2023	alor Presente	

Medios de Verificación Nivel MIR	Expedientes y Convenios de Colaboración de las instituciones y/o personas físicas participantes.
Supuestos del Nivel MIR	Las instituciones y/o personas físicas participan activamente y cumplen con los criterios de elegibilidad establecidos en los Lineamientos vigentes.
Observaciones del Responsable	

GOBIERNO DEL ESTADO DE JALISCO

PRESUPUESTO DE EGRESOS PARA EL EJERCICIO FISCAL 2025

Ficha Técnica de Indicador

Sistema de Evaluación del Desempeño (SED)

Secretaría de la Hacienda Pública

Datos de Identificación del Programa: Seguridad Comunitaria

Porcentaje de la población vulnerable por carencias sociales

Eje	Tema
Desarrollo social	Pobreza y Desigualdad

¿Quién gasta?

43 Unidad Presupuestal	045 Unidad Responsable	Unidad Ejecutora del Gasto
Coordinación General Estratégica de Desarrollo Social	Sistema para el Desarrollo Integral de la Familia Jalisco (DIF)	

¿Para qué se gasta?

Finalidad	Función	Subfunción
Desarrollo Social	Protección Social	Otros Grupos Vulnerables

Presupuesto asignado al Programa Presupuestario

Monto	$8,037,786.00

Nivel del Indicador

Nivel	Clave	Resumen Narrativo	Transversalidad
Fin		Contribuir a mejorar las condiciones de acceso efectivo a los derechos sociales, mediante el impulso de las capacidades de las personas y sus comunidades, reduciendo brechas de desigualdad, con un sentido de colectividad fortalecido que impulsa la movilidad social ascendente y con atención prioritaria para las personas y los grupos cuyos derechos han sido vulnerados de manera histórica y coyuntural en particular por la pandemia por COVID19.	

Datos del Indicador

Nombre del Indicador	Método de cálculo	Código
Porcentaje de la población vulnerable por carencias sociales		Fin_341_1471

Descripción del Indicador	Unidad de Medida
Población que presenta una o más carencias sociales relacionadas con los siguientes indicadores: 1. Rezago educativo 2. Acceso a los servicios de salud. 3. Acceso a la seguridad social. 4. Calidad y espacios de la vivienda. 5. Acceso a los servicios básicos en la vivienda. 6. Acceso a la alimentación nutritiva y de calidad; pero cuyo ingreso es superior a la línea de bienestar.	Porcentaje

Tipo de Indicador	Estratégico	**Dimensión**	Eficacia	**Ponderación del indicador**	
Desagregación Geográfica		**Frecuencia de Medición**	Anual	0.0	

GOBIERNO DEL ESTADO DE JALISCO

PRESUPUESTO DE EGRESOS PARA EL EJERCICIO FISCAL 2025

Ficha Técnica de Indicador

Sistema de Evaluación del Desempeño (SED)

Secretaría de la Hacienda Pública

Características del Indicador

Tipo de Fórmula de Cálculo	Total	**Características del Indicador**	
Justificación de las Características			
Serie de Información Disponible			
Responsable del Indicador			
Nombre			
Cargo			
Correo Electrónico			

Determinación de Metas

						Línea Base	
			Absoluto	Relativo	Sentido del Indicador*	Valor Meta	Año
Año de Medición del Resultado	2025	**Tipo Valor de la Meta**	X		Descendente	28.4	2020
Meta Valor	22.8	**Unidad de medida**		**Indicador de Género**	Si	No	
						X	

Resultados

Valor Programado	N.P	**Avance de la Meta**	N.D	**% Avance de la Meta**	N.D	**Semáforo**	

Calendarización de la Meta

	Enero	Febrero	Marzo	Abril	Mayo	Junio	Julio	Agosto	Septiembre	Octubre	Noviembre	Diciembre
Programado												
Programado Acumulado												
Realizado												
Realizado Acumulado												

Proyección de la meta en los próximos 3 años			

Meta Institucional

0%

Medios de Verificación Nivel MIR	En el Sistema de Monitoreo de Indicadores del Desarrollo de Jalisco (MIDE Jalisco), para consulta abierta en https://seplan.app.jalisco.gob.mx/mide
Supuestos del Nivel MIR	Las y los habitantes del estado de Jalisco asumen su compromiso de corresponsabilidad en el proceso de desarrollo social y acceso efectivo de sus derechos sociales.
Observaciones del Responsable	

GOBIERNO DEL ESTADO DE JALISCO

PRESUPUESTO DE EGRESOS PARA EL EJERCICIO FISCAL 2025

Ficha Técnica de Indicador

Sistema de Evaluación del Desempeño (SED)

Secretaría de la Hacienda Pública

Datos de Identificación del Programa: Seguridad Comunitaria

Porcentaje de la población con carencia de acceso a la alimentación nutritiva y de calidad

Eje	Tema
Desarrollo social	Pobreza y Desigualdad

¿Quién gasta?

43 Unidad Presupuestal	045 Unidad Responsable	Unidad Ejecutora del Gasto
Coordinación General Estratégica de Desarrollo Social	Sistema para el Desarrollo Integral de la Familia Jalisco (DIF)	

¿Para qué se gasta?

Finalidad	Función	Subfunción
Desarrollo Social	Protección Social	Otros Grupos Vulnerables

Presupuesto asignado al Programa Presupuestario

Monto	$8,037,786.00

Nivel del Indicador

Nivel	Clave	Resumen Narrativo	Transversalidad
Propósito		La población jalisciense reduce los niveles de pobreza multidimensional, dando prioridad a la atención de la pobreza extrema y por ingresos, a través de la articulación entre gobierno, sociedad civil e iniciativa privada.	

Datos del Indicador

Nombre del Indicador	Método de cálculo	Código
Porcentaje de la población con carencia de acceso a la alimentación nutritiva y de calidad		341_1468

Descripción del Indicador	Unidad de Medida
Porcentaje de personas que presentan carencia en el acceso a la alimentación, si los hogares en los que residen tienen un grado de inseguridad alimentaria moderado o severo. Se define el grado de inseguridad alimentaria: 1. Severo: son hogares en los cuales algún adulto o menor además de presentar poca variedad en la dieta y haberse saltado alguna comida, se fue a dormir alguna ocasión, durante los últimos tres meses, sin haber probado ningún alimento en el día por falta de recursos económicos. 2. Moderado: son hogares con poca variedad en la dieta y que se saltaron alguna comida en alguna ocasión, durante los últimos tres meses, por falta de recursos económicos.	Porcentaje

Tipo de Indicador	Estratégico	**Dimensión**	Eficacia	**Ponderación del indicador**	
Desagregación Geográfica		**Frecuencia de Medición**	Bienal		0.0

GOBIERNO DEL ESTADO DE JALISCO

PRESUPUESTO DE EGRESOS PARA EL EJERCICIO FISCAL 2025

Ficha Técnica de Indicador

Sistema de Evaluación del Desempeño (SED)

Secretaría de la Hacienda Pública

Características del Indicador

Tipo de Fórmula de Cálculo	Total	**Características del Indicador**	
Justificación de las Características			
Serie de Información Disponible			
Responsable del Indicador			
Nombre			
Cargo			
Correo Electrónico			

Determinación de Metas

					Línea Base	
		Absoluto	**Relativo**	**Sentido del Indicador***	**Valor Meta**	**Año**
Año de Medición del Resultado	2025	**Tipo Valor de la Meta**	X		Descendente	14.8	2020
Meta Valor	13.5	**Unidad de medida**		**Indicador de Género**		
				Si	X **No**	

Resultados

Valor Programado	N.P	**Avance de la Meta**	N.D	**% Avance de la Meta**	N.D	**Semáforo**	

Calendarización de la Meta

	Enero	Febrero	Marzo	Abril	Mayo	Junio	Julio	Agosto	Septiembre	Octubre	Noviembre	Diciembre
Programado												
Programado Acumulado												
Realizado												
Realizado Acumulado												

Proyección de la meta en los próximos 3 a□os			

Meta Institucional

0□

Medios de Verificación Nivel MIR	En el Sistema de Monitoreo de Indicadores del Desarrollo de Jalsico (MIDE Jalsico), para consulta abierta en https://seplan.app.jalisco.gob.mx/mide
Supuestos del Nivel MIR	La sociedad civil e iniciativa privada se articulan y colaboran con las instituciones gubernamentales para la atención de la pobreza extrema y por ingresos en la población jalisciense.
Observaciones del Responsable	

GOBIERNO DEL ESTADO DE JALISCO

PRESUPUESTO DE EGRESOS PARA EL EJERCICIO FISCAL 2025

Ficha Técnica de Indicador

Sistema de Evaluación del Desempeño (SED)

Secretaría de la Hacienda Pública

Datos de Identificación del Programa: Seguridad Comunitaria

Total de apoyos económicos otorgados a los municipios para favorecer la atención de la población en localidades de atención prioritaria del Estado de Jalisco.

Eje	Tema
Desarrollo social	Pobreza y Desigualdad

¿Quién gasta?

43 Unidad Presupuestal	045 Unidad Responsable	00250 Unidad Ejecutora del Gasto
Coordinación General Estratégica de Desarrollo Social	Sistema para el Desarrollo Integral de la Familia Jalisco (DIF)	Sistema para el Desarrollo Integral de la Familia Jalisco (DIF)

¿Para qué se gasta?

Finalidad	Función	Subfunción
Desarrollo Social	Protección Social	Otros Grupos Vulnerables

Presupuesto asignado al Programa Presupuestario

Monto $8,037,786.00

Nivel del Indicador

Nivel	Clave	Resumen Narrativo	Transversalidad
Componente	A1	Apoyos económicos otorgados a municipios, para favorecer a población con alta marginación.	Derechos Humanos

Datos del Indicador

Nombre del Indicador	Método de cálculo	Código
Total de apoyos económicos otorgados a los municipios para favorecer la atención de la población en localidades de atención prioritaria del Estado de Jalisco.	Número de apoyos económicos otorgados a los municipios para favorecer la atención de la población en localidades de atención prioritaria del Estado de Jalisco en el semestre t	341_A1-1

Descripción del Indicador	Unidad de Medida
Este indicador muestra el número total de apoyos económicos otorgados a los municipios para favorecer la atención de la población en localidades de atención prioritaria del Estado de Jalisco.	Apoyo

Tipo de Indicador	Estratégico	**Dimensión**	Eficacia	**Ponderación del indicador**	
Desagregación Geográfica	Estatal	**Frecuencia de Medición**	Semestral	50.0	

Características del Indicador

Tipo de Fórmula de Cálculo	Total	**Características del Indicador**	Relevancia
Justificación de las Características	Contiene Información esencial para lograr el objetivo que aporta		
Serie de Información Disponible			

Responsable del Indicador

Nombre	Lic. Lucio Miranda Robles
Cargo	Director General
Correo Electrónico	Lucio.miranda@difjalisco.gob.mx

GOBIERNO DEL ESTADO DE JALISCO

PRESUPUESTO DE EGRESOS PARA EL EJERCICIO FISCAL 2025

Ficha Técnica de Indicador

Sistema de Evaluación del Desempeño (SED)

Secretaría de la Hacienda Pública

Determinación de Metas

						Línea Base	
		Absoluto	Relativo	Sentido del Indicador*	Valor Meta	Año
Año de Medición del Resultado	2025	**Tipo Valor de la Meta**	X		Ascendente	0.0	2024
Meta Valor	11.0	**Unidad de medida**	Apoyo	**Indicador de Género**			
					Si	No	
						X	

Resultados

Valor Programado	N.P	**Avance de la Meta**	N.D	**% Avance de la Meta**	N.D	**Semáforo**	

Calendarización de la Meta

	Enero	Febrero	Marzo	Abril	Mayo	Junio	Julio	Agosto	Septiembre	Octubre	Noviembre	Diciembre
Programado						11.0						0.0
Programado Acumulado						11.0						11.0
Realizado												
Realizado Acumulado												

Proyección de la meta en los próximos 3 a□os	11.00	11.00	11.00

Parámetros de semaforización

Meta Institucional

100□

GOBIERNO DEL ESTADO DE JALISCO

PRESUPUESTO DE EGRESOS PARA EL EJERCICIO FISCAL 2025

Ficha Técnica de Indicador

Sistema de Evaluación del Desempeño (SED)

Secretaría de la Hacienda Pública

Características de las Variables (metadatos)

Variable 1

Nombre

Número de apoyos económicos otorgados a los municipios para favorecer la atención de la población en localidades de atención prioritaria del Estado de Jalisco en el semestre t (realizado)

Fuente de Información	Lineamientos 2025. Unidad Responsable: Dirección de Fortalecimiento Municipal, Subdirección General de Desarrollo Comunitario y Apoyo Municipal. Sistema Estatal para el Desarrollo Integral de la Familia

Unidad de Medida	**Valor Absoluto de la Variable**	**Desagregación Geográfica**	**Frecuencia cálculo variable**
Apoyo	11.00	Estatal	Semestral

Método recopilación de datos	**Fecha de disponibilidad de la información**	**Tipo de acumulación**
		Suma

Variable 2

Nombre

Número de apoyos económicos otorgados a los municipios para favorecer la atención de la población en localidades de atención prioritaria del Estado de Jalisco en el semestre t (programado)

Fuente de Información	Lineamientos 2025. Unidad Responsable: Dirección de Fortalecimiento Municipal, Subdirección General de Desarrollo Comunitario y Apoyo Municipal. Sistema Estatal para el Desarrollo Integral de la Familia

Unidad de Medida	**Valor Absoluto de la Variable**	**Desagregación Geográfica**	**Frecuencia cálculo variable**
Apoyo	11.00	Estatal	Semestral

Método recopilación de datos	**Fecha de disponibilidad de la información**	**Tipo de acumulación**
		Suma

Medios de Verificación Nivel MIR	Adendas de Coordinación y/o Transferencias electrónicas a los Sistemas DIF Municipales de los recursos económicos por el Programa presupuestario Seguridad Comunitaria. Dirección de Fortalecimiento Municipal. Subdirección General de Desarrollo Comunitario y Apoyo Municipal. Sistema para el Desarrollo Integra de la Familia del Estado de Jalisco.
Supuestos del Nivel MIR	Existen condiciones sociales, políticas, económicas y climatológicas estables y favorables para que los municipios realicen adecuadamente el fortalecimiento de la atención
Observaciones del Responsable	

GOBIERNO DEL ESTADO DE JALISCO

PRESUPUESTO DE EGRESOS PARA EL EJERCICIO FISCAL 2025

Ficha Técnica de Indicador

Sistema de Evaluación del Desempeño (SED)

Secretaría de la Hacienda Pública

Datos de Identificación del Programa: Seguridad Comunitaria

Total de municipios beneficiados con apoyos económicos, para fortalecer la atención de la población, en localidades de atención prioritaria del Estado de Jalisco.

Eje	Tema
Desarrollo social	Pobreza y Desigualdad

¿Quién gasta?

43 Unidad Presupuestal	045 Unidad Responsable	00250 Unidad Ejecutora del Gasto
Coordinación General Estratégica de Desarrollo Social	Sistema para el Desarrollo Integral de la Familia Jalisco (DIF)	Sistema para el Desarrollo Integral de la Familia Jalisco (DIF)

¿Para qué se gasta?

Finalidad	Función	Subfunción
Desarrollo Social	Protección Social	Otros Grupos Vulnerables

Presupuesto asignado al Programa Presupuestario

Monto $8,037,786.00

Nivel del Indicador

Nivel	Clave	Resumen Narrativo	Transversalidad
Componente	A1	Apoyos económicos otorgados a municipios, para favorecer a población con alta marginación.	Derechos Humanos

Datos del Indicador

Nombre del Indicador	Método de cálculo	Código
Total de municipios beneficiados con apoyos económicos, para fortalecer la atención de la población, en localidades de atención prioritaria del Estado de Jalisco.	Número de municipios beneficiados con apoyos económicos, para fortalecer la atención de la población en localidades de atención prioritaria del Estado de Jalisco. en el semestre t	341_A1-2

Descripción del Indicador	Unidad de Medida
Este indicador muestra el número total de municipios beneficiados con apoyos económicos, para fortalecer la atención de la población en localidades de atención prioritaria del Estado de Jalisco.	Municipio

Tipo de Indicador	Estratégico	**Dimensión**	Eficacia	**Ponderación del indicador**	
Desagregación Geográfica	Estatal	**Frecuencia de Medición**	Semestral	50.0	

Características del Indicador

Tipo de Fórmula de Cálculo	Total	**Características del Indicador**	Relevancia
Justificación de las Características	Contiene Información esencial para lograr el objetivo que aporta		
Serie de Información Disponible			

Responsable del Indicador

Nombre	Lic. Lucio Miranda Robles
Cargo	Director General del Sistema DIF Jalisco
Correo Electrónico	Lucio.miranda@difjalisco.gob.mx

GOBIERNO DEL ESTADO DE JALISCO

PRESUPUESTO DE EGRESOS PARA EL EJERCICIO FISCAL 2025

Ficha Técnica de Indicador

Sistema de Evaluación del Desempeño (SED)

Secretaría de la Hacienda Pública

Determinación de Metas

						Línea Base	
		Absoluto	Relativo	Sentido del Indicador*	Valor Meta	Año
Año de Medición del Resultado	2025	**Tipo Valor de la Meta**	X		Ascendente	18.0	2023
Meta Valor	11.0	**Unidad de medida**	Apoyo	**Indicador de Género**	Si	No	
						X	

Resultados

Valor Programado	N.P	**Avance de la Meta**	N.D	**% Avance de la Meta**	N.D	**Semáforo**	

Calendarización de la Meta

	Enero	Febrero	Marzo	Abril	Mayo	Junio	Julio	Agosto	Septiembre	Octubre	Noviembre	Diciembre
Programado						11.0						0.0
Programado Acumulado						11.0						11.0
Realizado												
Realizado Acumulado												

Proyección de la meta en los próximos 3 años	11.00	11.00	11.00

Parámetros de semaforización	**Meta Institucional**
	100%

GOBIERNO DEL ESTADO DE JALISCO

PRESUPUESTO DE EGRESOS PARA EL EJERCICIO FISCAL 2025

Ficha Técnica de Indicador

Sistema de Evaluación del Desempeño (SED)

Secretaría de la Hacienda Pública

Características de las Variables (metadatos)

Variable 1

Nombre

Número de municipios beneficiados con apoyos económicos, para fortalecer la atención de la población en localidades de atención prioritaria del Estado de Jalisco en el semestre t (realizado)

Fuente de Información	Lineamientos 2025. Unidad Responsable: Dirección de Fortalecimiento Municipal, Subdirección General de Desarrollo Comunitario y Apoyo Municipal. Sistema Estatal para el Desarrollo Integral de la Familia

Unidad de Medida	**Valor Absoluto de la Variable**	**Desagregación Geográfica**	**Frecuencia cálculo variable**
Apoyo	11.00	Estatal	Semestral

Método recopilación de datos	**Fecha de disponibilidad de la información**	**Tipo de acumulación**
		Suma

Variable 2

Nombre

Número de municipios con apoyos económicos, para fortalecer la atención de la población en localidades de atención prioritaria del Estado de Jalisco en el semestre t (programado)

Fuente de Información	Lineamientos 2025. Unidad Responsable: Dirección de Fortalecimiento Municipal, Subdirección General de Desarrollo Comunitario y Apoyo Municipal. Sistema Estatal para el Desarrollo Integral de la Familia

Unidad de Medida	**Valor Absoluto de la Variable**	**Desagregación Geográfica**	**Frecuencia cálculo variable**
Apoyo	11.00	Estatal	Semestral

Método recopilación de datos	**Fecha de disponibilidad de la información**	**Tipo de acumulación**
		Suma

Medios de Verificación Nivel MIR	Adendas de Coordinación y/o Transferencias electrónicas a los Sistemas DIF Municipales de los recursos económicos por el Programa presupuestario Seguridad Comunitaria. Dirección de Fortalecimiento Municipal. Subdirección General de Desarrollo Comunitario y Apoyo Municipal. Sistema para el Desarrollo Integra de la Familia del Estado de Jalisco.
Supuestos del Nivel MIR	Existen condiciones sociales, políticas, económicas y climatológicas estables y favorables para que los municipios realicen adecuadamente el fortalecimiento de la atención
Observaciones del Responsable	

GOBIERNO DEL ESTADO DE JALISCO

PRESUPUESTO DE EGRESOS PARA EL EJERCICIO FISCAL 2025

Ficha Técnica de Indicador

Sistema de Evaluación del Desempeño (SED)

Secretaría de la Hacienda Pública

Datos de Identificación del Programa: Seguridad Comunitaria

Total de capacitaciones realizadas a grupos de desarrollo comunitario, para fomentar y desarrollar las aptitudes, habilidades y competencias, que permita mejores oportunidades y condiciones de vida.

Eje	Tema
Desarrollo social	Pobreza y Desigualdad

¿Quién gasta?

43 Unidad Presupuestal	045 Unidad Responsable	00250 Unidad Ejecutora del Gasto
Coordinación General Estratégica de Desarrollo Social	Sistema para el Desarrollo Integral de la Familia Jalisco (DIF)	Sistema para el Desarrollo Integral de la Familia Jalisco (DIF)

¿Para qué se gasta?

Finalidad	Función	Subfunción
Desarrollo Social	Protección Social	Otros Grupos Vulnerables

Presupuesto asignado al Programa Presupuestario

Monto $8,037,786.00

Nivel del Indicador

Nivel	Clave	Resumen Narrativo	Transversalidad
Componente	C2	Acciones de fortalecimiento realizadas en los municipios del estado.	Gobernanza para el desarrollo

Datos del Indicador

Nombre del Indicador	Método de cálculo	Código
Total de capacitaciones realizadas a grupos de desarrollo comunitario, para fomentar y desarrollar las aptitudes, habilidades y competencias, que permita mejores oportunidades y condiciones de vida.	Número de capacitaciones realizadas a grupos de desarrollo comunitario, para fomentar y desarrollar las aptitudes, habilidades y competencias con el fin de permitirles mejores oportunidades y condiciones de vida en el trimestre t	341_C2-1

Descripción del Indicador	Unidad de Medida
Este indicador muestra el número total de capacitaciones realizadas a grupos de desarrollo, para fomentar y desarrollar las aptitudes, habilidades o conocimientos de las personas, que permita mejores oportunidades y condiciones de vida.	Capacitación

Tipo de Indicador	Estratégico	**Dimensión**	Eficacia	**Ponderación del indicador**	50.0
Desagregación Geográfica	Estatal	**Frecuencia de Medición**	Trimestral		

Características del Indicador

Tipo de Fórmula de Cálculo	Total	**Características del Indicador**	Relevancia
Justificación de las Características	Contiene Información esencial para lograr el objetivo que aporta		
Serie de Información Disponible			

Responsable del Indicador

Nombre	Lic. Lucio Miranda Robles
Cargo	Director General del Sistema DIF Jalisco
Correo Electrónico	Lucio.miranda@difjalisco.gob.mx

GOBIERNO DEL ESTADO DE JALISCO

PRESUPUESTO DE EGRESOS PARA EL EJERCICIO FISCAL 2025

Ficha Técnica de Indicador

Sistema de Evaluación del Desempeño (SED)

Secretaría de la Hacienda Pública

Determinación de Metas

						Línea Base	
			Absoluto	Relativo	Sentido del Indicador*	Valor Meta	Año
Año de Medición del Resultado	2025	**Tipo Valor de la Meta**	X		Ascendente	471.0	2023
Meta Valor	500.0	**Unidad de medida**	Capacitación	**Indicador de Género**		X	
					Si	**No**	

Resultados

Valor Programado	N.P	**Avance de la Meta**	N.D	**% Avance de la Meta**	N.D	**Semáforo**	

Calendarización de la Meta

	Enero	Febrero	Marzo	Abril	Mayo	Junio	Julio	Agosto	Septiembre	Octubre	Noviembre	Diciembre
Programado			80.0			180.0			160.0			80.0
Programado Acumulado			80.0			260.0			420.0			500.0
Realizado												
Realizado Acumulado												

Proyección de la meta en los próximos 3 años	500.00	500.00	500

Parámetros de semaforización

Meta Institucional

100%

GOBIERNO DEL ESTADO DE JALISCO

PRESUPUESTO DE EGRESOS PARA EL EJERCICIO FISCAL 2025

Ficha Técnica de Indicador

Sistema de Evaluación del Desempeño (SED)

Secretaría de la Hacienda Pública

Características de las Variables (metadatos)

Variable 1

Nombre

Número de capacitaciones realizadas a grupos de desarrollo comunitario, para fomentar y desarrollar las aptitudes, habilidades y competencias con el fin de permitirles mejores oportunidades y condiciones de vida en el trimestre t (realizado)

Fuente de Información	Lineamientos 2025. Unidad Responsable: Dirección de Fortalecimiento Municipal, Subdirección General de Desarrollo Comunitario y Apoyo Municipal. Sistema Estatal para el Desarrollo Integral de la Familia

Unidad de Medida	**Valor Absoluto de la Variable**	**Desagregación Geográfica**	**Frecuencia cálculo variable**
Capacitación	500.00	Estatal	Trimestral

Método recopilación de datos	**Fecha de disponibilidad de la información**	**Tipo de acumulación**
		Suma

Variable 2

Nombre

Número de capacitaciones realizadas a grupos de desarrollo comunitario, para fomentar y desarrollar las aptitudes, habilidades y competencias con el fin de permitirles mejores oportunidades y condiciones de vida en el trimestre t (programado)

Fuente de Información	Lineamientos 2025. Unidad Responsable: Dirección de Fortalecimiento Municipal, Subdirección General de Desarrollo Comunitario y Apoyo Municipal. Sistema para el Desarrollo Integra de la Familia del Estado de Jalisco

Unidad de Medida	**Valor Absoluto de la Variable**	**Desagregación Geográfica**	**Frecuencia cálculo variable**
Capacitación	500.00	Estatal	Trimestral

Método recopilación de datos	**Fecha de disponibilidad de la información**	**Tipo de acumulación**
		Suma

Medios de Verificación Nivel MIR	Listados de asistencia a las capacitaciones y/o minutas de reunión por cada grupo. Dirección de Fortalecimiento Municipal. Subdirección General de Desarrollo Comunitario y Apoyo Municipal. Sistema para el Desarrollo Integra de la Familia del Estado de Jalisco
Supuestos del Nivel MIR	Los Sistemas DIF Municipales y los Grupos de Desarrollo Comunitario tienen la disposición para recibir los capacitaciones que serán impartidas a los beneficiarios del programa presupuestario Las comunidades tienen disponibilidad e interés de participar en la capacitaciones impartidas por el personal operativo
Observaciones del Responsable	

GOBIERNO DEL ESTADO DE JALISCO

PRESUPUESTO DE EGRESOS PARA EL EJERCICIO FISCAL 2025

Ficha Técnica de Indicador

Sistema de Evaluación del Desempeño (SED)

Secretaría de la Hacienda Pública

Datos de Identificación del Programa: Seguridad Comunitaria

Total de grupos de desarrollo capacitados en el desarrollo de aptitudes, habilidades o conocimientos de las personas, que permita mejores oportunidades y condiciones de vida.

Eje	Tema
Desarrollo social	Pobreza y Desigualdad

¿Quién gasta?

43 Unidad Presupuestal	045 Unidad Responsable	00250 Unidad Ejecutora del Gasto
Coordinación General Estratégica de Desarrollo Social	Sistema para el Desarrollo Integral de la Familia Jalisco (DIF)	Sistema para el Desarrollo Integral de la Familia Jalisco (DIF)

¿Para qué se gasta?

Finalidad	Función	Subfunción
Desarrollo Social	Protección Social	Otros Grupos Vulnerables

Presupuesto asignado al Programa Presupuestario

Monto $8,037,786.00

Nivel del Indicador

Nivel	Clave	Resumen Narrativo	Transversalidad
Componente	C2	Acciones de fortalecimiento realizadas en los municipios del estado.	Gobernanza para el desarrollo

Datos del Indicador

Nombre del Indicador	Método de cálculo	Código
Total de grupos de desarrollo capacitados en el desarrollo de aptitudes, habilidades o conocimientos de las personas, que permita mejores oportunidades y condiciones de vida.	(Número de grupos de desarrollo capacitados en el desarrollo de aptitudes, habilidades o conocimientos de las personas, con el fin de permitirles mejores oportunidades y condiciones de vida en el trimestre t	341_C2-2

Descripción del Indicador	Unidad de Medida
Este indicador muestra el número grupos de desarrollo capacitados en el desarrollo de aptitudes, habilidades o conocimientos de las personas, que permita mejores oportunidades y condiciones de vida.	Grupo

Tipo de Indicador	Estratégico	**Dimensión**	Eficacia	**Ponderación del indicador**	
Desagregación Geográfica	Estatal	**Frecuencia de Medición**	Trimestral		50.0

Características del Indicador

Tipo de Fórmula de Cálculo	Total	**Características del Indicador**	Relevancia
Justificación de las Características	Contiene Información esencial para lograr el objetivo que aporta		
Serie de Información Disponible			

Responsable del Indicador

Nombre	Lic. Lucio Miranda Robles
Cargo	Director General del Sistema DIF Jalisco
Correo Electrónico	Lucio.miranda@difjalisco.gob.mx

GOBIERNO DEL ESTADO DE JALISCO

PRESUPUESTO DE EGRESOS PARA EL EJERCICIO FISCAL 2025

Ficha Técnica de Indicador

Sistema de Evaluación del Desempeño (SED)

Secretaría de la Hacienda Pública

Determinación de Metas

					Línea Base	
	Absoluto	Relativo	Sentido del Indicador*	Valor Meta	Año
Año de Medición del Resultado 2025	**Tipo Valor de la Meta**	X		Ascendente	123.0	2023
Meta Valor 100.0	**Unidad de medida** Capacitación	**Indicador de Género**	Si	No		
				X		

Resultados

Valor Programado	**Avance de la Meta**	**% Avance de la Meta**	**Semáforo**
N.P	N.D	N.D	

Calendarización de la Meta

	Enero	Febrero	Marzo	Abril	Mayo	Junio	Julio	Agosto	Septiembre	Octubre	Noviembre	Diciembre
Programado			25.0			25.0			25.0			25.0
Programado Acumulado			25.0			50.0			75.0			100.0
Realizado												
Realizado Acumulado												

Proyección de la meta en los próximos 3 años	100.00	100.00	100.00

Parámetros de semaforización

Meta Institucional

100%

GOBIERNO DEL ESTADO DE JALISCO

PRESUPUESTO DE EGRESOS PARA EL EJERCICIO FISCAL 2025

Ficha Técnica de Indicador

Sistema de Evaluación del Desempeño (SED)

Secretaría de la Hacienda Pública

Características de las Variables (metadatos)

Variable 1

Nombre

Número de grupos de desarrollo capacitados en el desarrollo de aptitudes, habilidades o conocimientos de las personas, con el fin de permitirles mejores oportunidades y condiciones de vida en el trimestre t (realizado)

Fuente de Información	Lineamientos 2024.Unidad Responsable: Dirección de Fortalecimiento Municipal, Subdirección General de Desarrollo Comunitario y Apoyo Municipal. Sistema Estatal para el Desarrollo Integral de la Familia

Unidad de Medida	**Valor Absoluto de la Variable**	**Desagregación Geográfica**	**Frecuencia cálculo variable**
Grupo	100.00	Estatal	Trimestral

Método recopilación de datos	**Fecha de disponibilidad de la información**	**Tipo de acumulación**
		Suma

Variable 2

Nombre

Número de grupos de desarrollo capacitados en el desarrollo de aptitudes, habilidades o conocimientos de las personas, con el fin de permitirles mejores oportunidades y condiciones de vida en el trimestre t. (Programado)

Fuente de Información	Lineamientos 2024. Unidad Responsable: Dirección de Fortalecimiento Municipal, Subdirección General de Desarrollo Comunitario y Apoyo Municipal. Sistema Estatal para el Desarrollo Integral de la Familia

Unidad de Medida	**Valor Absoluto de la Variable**	**Desagregación Geográfica**	**Frecuencia cálculo variable**
Capacitación	0.00	Estatal	Trimestral

Método recopilación de datos	**Fecha de disponibilidad de la información**	**Tipo de acumulación**
		Suma

Medios de Verificación Nivel MIR	Listados de asistencia a las capacitaciones y/o minutas de reunión por cada grupo. Dirección de Fortalecimiento Municipal. Subdirección General de Desarrollo Comunitario y Apoyo Municipal. Sistema para el Desarrollo Integra de la Familia del Estado de Jalisco
Supuestos del Nivel MIR	Los Sistemas DIF Municipales y los Grupos de Desarrollo Comunitario tienen la disposición para recibir los capacitaciones que serán impartidas a los beneficiarios del programa presupuestario Las comunidades tienen disponibilidad e interés de participar en la capacitaciones impartidas por el personal operativo
Observaciones del Responsable	

GOBIERNO DEL ESTADO DE JALISCO

PRESUPUESTO DE EGRESOS PARA EL EJERCICIO FISCAL 2025

Ficha Técnica de Indicador

Sistema de Evaluación del Desempeño (SED)

Secretaría de la Hacienda Pública

Datos de Identificación del Programa: Atención a Grupos Prioritarios

Porcentaje de la población vulnerable por carencias sociales

Eje	Tema
Desarrollo social	Grupos Prioritarios

¿Quién gasta?

43 Unidad Presupuestal	045 Unidad Responsable	Unidad Ejecutora del Gasto
Coordinación General Estratégica de Desarrollo Social	Sistema para el Desarrollo Integral de la Familia Jalisco (DIF)	

¿Para qué se gasta?

Finalidad	Función	Subfunción
Desarrollo Social	Protección Social	Otros Grupos Vulnerables

Presupuesto asignado al Programa Presupuestario

Monto	$49,611,300.00

Nivel del Indicador

Nivel	Clave	Resumen Narrativo	Transversalidad
Fin		Contribuir a mejorar las condiciones de acceso efectivo a los derechos sociales, mediante el impulso de las capacidades de las personas y sus comunidades, reduciendo brechas de desigualdad, con un sentido de colectividad fortalecido que impulsa la movilidad social ascendente y con atención prioritaria para las personas y los grupos cuyos derechos han sido vulnerados de manera histórica y coyuntural en particular por la pandemia por COVID19.	

Datos del Indicador

Nombre del Indicador	Método de cálculo	Código
Porcentaje de la población vulnerable por carencias sociales		Fin_353_1471

Descripción del Indicador	Unidad de Medida
Población que presenta una o más carencias sociales relacionadas con los siguientes indicadores: 1. Rezago educativo 2. Acceso a los servicios de salud. 3. Acceso a la seguridad social. 4. Calidad y espacios de la vivienda. 5. Acceso a los servicios básicos en la vivienda. 6. Acceso a la alimentación nutritiva y de calidad; pero cuyo ingreso es superior a la línea de bienestar.	Porcentaje

Tipo de Indicador	Estratégico	**Dimensión**	Eficacia	**Ponderación del indicador**	
Desagregación Geográfica		**Frecuencia de Medición**	Anual	0.0	

GOBIERNO DEL ESTADO DE JALISCO

PRESUPUESTO DE EGRESOS PARA EL EJERCICIO FISCAL 2025

Ficha Técnica de Indicador

Sistema de Evaluación del Desempeño (SED)

Secretaría de la Hacienda Pública

Características del Indicador

Tipo de Fórmula de Cálculo	Total	**Características del Indicador**	
Justificación de las Características			
Serie de Información Disponible			
Responsable del Indicador			
Nombre			
Cargo			
Correo Electrónico			

Determinación de Metas

					Línea Base	
		Absoluto	**Relativo**	**Sentido del Indicador***	**Valor Meta**	**Año**
Año de Medición del Resultado	2025	**Tipo Valor de la Meta**	X		Descendente	28.4	2020
Meta Valor	22.8	**Unidad de medida**		**Indicador de Género**		X
				Si		**No**

Resultados

Valor Programado	N.P	**Avance de la Meta**	N.D	**% Avance de la Meta**	N.D	**Semáforo**	

Calendarización de la Meta

	Enero	Febrero	Marzo	Abril	Mayo	Junio	Julio	Agosto	Septiembre	Octubre	Noviembre	Diciembre
Programado												
Programado Acumulado												
Realizado												
Realizado Acumulado												

Proyección de la meta en los próximos 3 años			

Meta Institucional

0%

Medios de Verificación Nivel MIR	En el Sistema de Monitoreo de Indicadores del Desarrollo de Jalisco (MIDE Jalisco), para consulta abierta en https://seplan.app.jalisco.gob.mx/mide
Supuestos del Nivel MIR	Las y los habitantes del estado de Jalisco asumen su compromiso de corresponsabilidad en el proceso de desarrollo social y acceso efectivo de sus derechos sociales.
Observaciones del Responsable	

GOBIERNO DEL ESTADO DE JALISCO

PRESUPUESTO DE EGRESOS PARA EL EJERCICIO FISCAL 2025

Ficha Técnica de Indicador

Sistema de Evaluación del Desempeño (SED)

Secretaría de la Hacienda Pública

Datos de Identificación del Programa: Atención a Grupos Prioritarios

Porcentaje de población de 65 años y más en situación de pobreza multidimensional

Eje	Tema
Desarrollo social	Grupos Prioritarios

¿Quién gasta?

43 Unidad Presupuestal	045 Unidad Responsable	Unidad Ejecutora del Gasto
Coordinación General Estratégica de Desarrollo Social	Sistema para el Desarrollo Integral de la Familia Jalisco (DIF)	

¿Para qué se gasta?

Finalidad	Función	Subfunción
Desarrollo Social	Protección Social	Otros Grupos Vulnerables

Presupuesto asignado al Programa Presupuestario

Monto $49,611,300.00

Nivel del Indicador

Nivel	Clave	Resumen Narrativo	Transversalidad
Propósito		Los grupos prioritarios en Jalisco cuentan con condiciones igualitarias para el acceso a derechos sociales, servicios integrales y oportunidades para la inclusión en la movilidad social ascendente y a una vida digna, con dignidad, inclusión, diversidad, igualdad y no discriminación.	

Datos del Indicador

Nombre del Indicador	Método de cálculo	Código
Porcentaje de población de 65 años y más en situación de pobreza multidimensional		Propósito_353_1943

Descripción del Indicador	Unidad de Medida
Muestra el porcentaje de personas de 65 años y más que se encuentran en situación de pobreza, cuando tienen al menos una carencia social (en los seis indicadores de rezago educativo, acceso a servicios de salud, acceso a la seguridad social, calidad y espacios de la vivienda, servicios básicos en la vivienda y acceso a la alimentación) y su ingreso es insuficiente para adquirir los bienes y servicios que requiere para satisfacer sus necesidades alimentarias y no alimentarias.	Porcentaje

Tipo de Indicador	Estratégico	**Dimensión**	Eficacia	**Ponderación del indicador**	
Desagregación Geográfica		**Frecuencia de Medición**	Bienal		0.0

GOBIERNO DEL ESTADO DE JALISCO

PRESUPUESTO DE EGRESOS PARA EL EJERCICIO FISCAL 2025

Ficha Técnica de Indicador

Sistema de Evaluación del Desempeño (SED)

Secretaría de la Hacienda Pública

Características del Indicador

Tipo de Fórmula de Cálculo	Total	**Características del Indicador**	
Justificación de las Características			
Serie de Información Disponible			
Responsable del Indicador			
Nombre			
Cargo			
Correo Electrónico			

Determinación de Metas

					Línea Base	
		Absoluto	**Relativo**	**Sentido del Indicador***	**Valor Meta**	**Año**
Año de Medición del Resultado	2025	**Tipo Valor de la Meta**	X		Descendente	27.9	2020
Meta Valor	23.3	**Unidad de medida**		**Indicador de Género**		X
				Si		**No**

Resultados

Valor Programado	N.P	**Avance de la Meta**	N.D	**% Avance de la Meta**	N.D	**Semáforo**	

Calendarización de la Meta

	Enero	Febrero	Marzo	Abril	Mayo	Junio	Julio	Agosto	Septiembre	Octubre	Noviembre	Diciembre
Programado												
Programado Acumulado												
Realizado												
Realizado Acumulado												

Proyección de la meta en los próximos 3 años			

Meta Institucional

0%

Medios de Verificación Nivel MIR	En el Sistema de Monitoreo de Indicadores del Desarrollo de Jalsico (MIDE Jalsico), para consulta abierta en https://seplan.app.jalisco.gob.mx/mide
Supuestos del Nivel MIR	Las y los jalisciense reconocen la diversidad y su relevancia en la generación de las condiciones igualitarias en los grupos prioritarios para la igualdad y no discriminación.
Observaciones del Responsable	

GOBIERNO DEL ESTADO DE JALISCO

PRESUPUESTO DE EGRESOS PARA EL EJERCICIO FISCAL 2025

Ficha Técnica de Indicador

Sistema de Evaluación del Desempeño (SED)

Secretaría de la Hacienda Pública

Datos de Identificación del Programa: Atención a Grupos Prioritarios

Total de apoyos funcionales entregados por el programa.

Eje	Tema
Desarrollo social	Grupos Prioritarios

¿Quién gasta?

43 Unidad Presupuestal	045 Unidad Responsable	00250 Unidad Ejecutora del Gasto
Coordinación General Estratégica de Desarrollo Social	Sistema para el Desarrollo Integral de la Familia Jalisco (DIF)	Sistema para el Desarrollo Integral de la Familia Jalisco (DIF)

¿Para qué se gasta?

Finalidad	Función	Subfunción
Desarrollo Social	Protección Social	Otros Grupos Vulnerables

Presupuesto asignado al Programa Presupuestario

Monto $49,611,300.00

Nivel del Indicador

Nivel	Clave	Resumen Narrativo	Transversalidad
Componente	A3	Apoyos funcionales entregados a personas con discapacidad	Derechos Humanos

Datos del Indicador

Nombre del Indicador	Método de cálculo	Código
Total de apoyos funcionales entregados por el programa.	Número de apoyos funcionales otorgados en el cuatrimestre t	353_A3_1

Descripción del Indicador	Unidad de Medida
Muestra el número total de apoyos funcionales entregados a los beneficiarios discapacidad	Apoyo

Tipo de Indicador	Estratégico	**Dimensión**	Eficacia	**Ponderación del indicador**	
Desagregación Geográfica	Estatal	**Frecuencia de Medición**	Cuatrimestral	34.0	

Características del Indicador

Tipo de Fórmula de Cálculo	Total	**Características del Indicador**	Relevancia
Justificación de las Características	Contiene información esencial para lograr el objetivo al que aportan		
Serie de Información Disponible			

Responsable del Indicador

Nombre	Lic. Lucio Miranda Robles
Cargo	Director General del Sistema DIF Jalisco
Correo Electrónico	lucio.miranda@difjalisco.gob.mx

GOBIERNO DEL ESTADO DE JALISCO

PRESUPUESTO DE EGRESOS PARA EL EJERCICIO FISCAL 2025

Ficha Técnica de Indicador

Sistema de Evaluación del Desempeño (SED)

Secretaría de la Hacienda Pública

Determinación de Metas

						Línea Base	
			Absoluto	Relativo	Sentido del Indicador*	Valor Meta	Año
Año de Medición del Resultado	2025	Tipo Valor de la Meta	X		Ascendente	111.0	2023
Meta Valor	1,400.0	Unidad de medida	Apoyo	Indicador de Género	Si	No	
						X	

Resultados

Valor Programado	N.P	Avance de la Meta	N.D	% Avance de la Meta	N.D	Semáforo	

Calendarización de la Meta

	Enero	Febrero	Marzo	Abril	Mayo	Junio	Julio	Agosto	Septiembre	Octubre	Noviembre	Diciembre
Programado				0.0				600.0				800.0
Programado Acumulado				0.0				600.0				1400.0
Realizado												
Realizado Acumulado												

Proyección de la meta en los próximos 3 años	1400	1400	1400

Parámetros de semaforización

Meta Institucional

100%

GOBIERNO DEL ESTADO DE JALISCO

PRESUPUESTO DE EGRESOS PARA EL EJERCICIO FISCAL 2025

Ficha Técnica de Indicador

Sistema de Evaluación del Desempeño (SED)

Secretaría de la Hacienda Pública

Características de las Variables (metadatos)

Variable 1

Nombre

Número de apoyos funcionales otorgados en el cuatrimestre t (Realizado)

Fuente de Información

Registro e informes mensuales de apoyos entregados y proyectos.
Responsable Dirección de atención a personas con discapacidads del Sistema para el Desarrollo Integral de la Familia del Estado de Jalisco

Unidad de Medida	Valor Absoluto de la Variable	Desagregación Geográfica	Frecuencia cálculo variable
Apoyo	1,400.00	Estatal	Cuatrimestral

Método recopilación de datos	Fecha de disponibilidad de la información	Tipo de acumulación
		Suma

Variable 2

Nombre

Número de apoyos funcionales otorgados en el cuatrimestre t (Programado)

Fuente de Información

Registro e informes mensuales de apoyos entregados y proyectos.
Responsable Dirección de atención a personas con discapacidads del Sistema para el Desarrollo Integral de la Familia del Estado de Jalisco

Unidad de Medida	Valor Absoluto de la Variable	Desagregación Geográfica	Frecuencia cálculo variable
Apoyo	1,400.00	Estatal	Cuatrimestral

Método recopilación de datos	Fecha de disponibilidad de la información	Tipo de acumulación
		Suma

Medios de Verificación Nivel MIR

Padrón de beneficiarios con registro de apoyos funcionales del Sistema DIF Jalisco. Relación de las pólizas de apoyos económicos entregados.
Unidad Responsable Dirección de atención a personas con discapacidad del Sistema para el Desarrollo Integra de la Familia del Estado de Jalisco.

Supuestos del Nivel MIR

Se identifica el nivel de incidencia de la vulnerabilidad social que presentan los beneficiarios y éstos acuden con constancia a recibir los apoyos.Las personas vulnerables solicitan los apoyos, acuden a la cita concertada con trabajo social y proporcionan toda la información para valorar su caso.Los Sistemas DIF Municipales, se conducen conforme lo establecido en el convenio de colaboración y hacen buen uso de los recursos recibidos.

Observaciones del Responsable

GOBIERNO DEL ESTADO DE JALISCO

PRESUPUESTO DE EGRESOS PARA EL EJERCICIO FISCAL 2025

Ficha Técnica de Indicador

Sistema de Evaluación del Desempeño (SED)

Secretaría de la Hacienda Pública

Datos de Identificación del Programa: Atención a Grupos Prioritarios

Total de personas con discapacidad atendidas por el programa, que reciben apoyos funcionales.

Eje	Tema
Desarrollo social	Grupos Prioritarios

¿Quién gasta?

43 Unidad Presupuestal	045 Unidad Responsable	00250 Unidad Ejecutora del Gasto
Coordinación General Estratégica de Desarrollo Social	Sistema para el Desarrollo Integral de la Familia Jalisco (DIF)	Sistema para el Desarrollo Integral de la Familia Jalisco (DIF)

¿Para qué se gasta?

Finalidad	Función	Subfunción
Desarrollo Social	Protección Social	Otros Grupos Vulnerables

Presupuesto asignado al Programa Presupuestario

Monto	$49,611,300.00

Nivel del Indicador

Nivel	Clave	Resumen Narrativo	Transversalidad
Componente	A3	Apoyos funcionales entregados a personas con discapacidad	Derechos Humanos

Datos del Indicador

Nombre del Indicador	Método de cálculo	Código
Total de personas con discapacidad atendidas por el programa, que reciben apoyos funcionales.	Número de personas con discapacidad atendidas con apoyos funcionales en el cuatrimestre t	353_A3_2

Descripción del Indicador	Unidad de Medida
Muestra el número total de personas con discapacidad que recibien apoyos por el programa	Persona

Tipo de Indicador	Estratégico	**Dimensión**	Eficacia	**Ponderación del indicador**	33.0
Desagregación Geográfica	Estatal	**Frecuencia de Medición**	Cuatrimestral		

Características del Indicador

Tipo de Fórmula de Cálculo	Total	**Características del Indicador**	Relevancia
Justificación de las Características	Contiene información esencial para lograr el objetivo al que aporta		
Serie de Información Disponible			

Responsable del Indicador

Nombre	Lic. Lucio Miranda Robles
Cargo	Director General del Sistema DIF Jalisco
Correo Electrónico	lucio.miranda@difjalisco.gob.mx

GOBIERNO DEL ESTADO DE JALISCO

PRESUPUESTO DE EGRESOS PARA EL EJERCICIO FISCAL 2025

Ficha Técnica de Indicador

Sistema de Evaluación del Desempeño (SED)

Secretaría de la Hacienda Pública

Determinación de Metas

							Línea Base	
			Absoluto	Relativo	Sentido del Indicador*	Valor Meta	Año
Año de Medición del Resultado	2025	**Tipo Valor de la Meta**	X		Ascendente	105.0	2023
Meta Valor	1,400.0	**Unidad de medida**	Persona	**Indicador de Género**			
					Si	**No**	
						X	

Resultados

Valor Programado	N.P	**Avance de la Meta**	N.D	**% Avance de la Meta**	N.D	**Semáforo**

Calendarización de la Meta

	Enero	Febrero	Marzo	Abril	Mayo	Junio	Julio	Agosto	Septiembre	Octubre	Noviembre	Diciembre
Programado				0.0				600.0				800.0
Programado Acumulado				0.0				600.0				1400.0
Realizado												
Realizado Acumulado												

Proyección de la meta en los próximos 3 años	1400	1400	1400

Parámetros de semaforización

Meta Institucional

100%

GOBIERNO DEL ESTADO DE JALISCO

PRESUPUESTO DE EGRESOS PARA EL EJERCICIO FISCAL 2025

Ficha Técnica de Indicador

Sistema de Evaluación del Desempeño (SED)

Secretaría de la Hacienda Pública

Características de las Variables (metadatos)

Variable 1

Nombre

Número de personas con discapacidad atendidas con apoyos funcionales en el cuatrimestre t (Realizado)

Fuente de Información	Registro e informes mensuales de apoyos entregados y proyectos. Responsable Dirección de atención a personas con discapacidads del Sistema para el Desarrollo Integral de la Familia del Estado de Jalisco

Unidad de Medida	**Valor Absoluto de la Variable**	**Desagregación Geográfica**	**Frecuencia cálculo variable**
Persona	1,400.00	Estatal	Cuatrimestral

Método recopilación de datos	**Fecha de disponibilidad de la información**	**Tipo de acumulación**
		Suma

Variable 2

Nombre

Número de personas con discapacidad atendidas con apoyos funcionales en el cuatrimestre t (Programado)

Fuente de Información	Registro e informes mensuales de apoyos entregados y proyectos. Responsable Dirección de atención a personas con discapacidads del Sistema para el Desarrollo Integral de la Familia del Estado de Jalisco

Unidad de Medida	**Valor Absoluto de la Variable**	**Desagregación Geográfica**	**Frecuencia cálculo variable**
Persona	1,400.00	Estatal	Cuatrimestral

Método recopilación de datos	**Fecha de disponibilidad de la información**	**Tipo de acumulación**
		Suma

Medios de Verificación Nivel MIR	Padrón de beneficiarios con registro de apoyos funcionales del Sistema DIF Jalisco. Relación de las pólizas de apoyos económicos entregados. Unidad Responsable Dirección de atención a personas con discapacidad del Sistema para el Desarrollo Integra de la Familia del Estado de Jalisco.
Supuestos del Nivel MIR	Se identifica el nivel de incidencia de la vulnerabilidad social que presentan los beneficiarios y éstos acuden con constancia a recibir los apoyos.Las personas vulnerables solicitan los apoyos, acuden a la cita concertada con trabajo social y proporcionan toda la información para valorar su caso.Los Sistemas DIF Municipales, se conducen conforme lo establecido en el convenio de colaboración y hacen buen uso de los recursos recibidos.
Observaciones del Responsable	

GOBIERNO DEL ESTADO DE JALISCO

PRESUPUESTO DE EGRESOS PARA EL EJERCICIO FISCAL 2025

Ficha Técnica de Indicador

Sistema de Evaluación del Desempeño (SED)

Secretaría de la Hacienda Pública

Datos de Identificación del Programa: Atención a Grupos Prioritarios

Total de municipios beneficiados con apoyos funcionales entregados por el programa

Eje	Tema
Desarrollo social	Grupos Prioritarios

¿Quién gasta?

43 Unidad Presupuestal	045 Unidad Responsable	00250 Unidad Ejecutora del Gasto
Coordinación General Estratégica de Desarrollo Social	Sistema para el Desarrollo Integral de la Familia Jalisco (DIF)	Sistema para el Desarrollo Integral de la Familia Jalisco (DIF)

¿Para qué se gasta?

Finalidad	Función	Subfunción
Desarrollo Social	Protección Social	Otros Grupos Vulnerables

Presupuesto asignado al Programa Presupuestario

Monto $49,611,300.00

Nivel del Indicador

Nivel	Clave	Resumen Narrativo	Transversalidad
Componente	A3	Apoyos funcionales entregados a personas con discapacidad	Derechos Humanos

Datos del Indicador

Nombre del Indicador	Método de cálculo	Código
Total de municipios beneficiados con apoyos funcionales entregados por el programa	Número de proyectos autorizados para la entrega de apoyos en el cuatrimestre t	353_A3_3

Descripción del Indicador	Unidad de Medida
Muestra el número total de municipios del Estado de Jalisco con apoyos funcionales entregados por el programa.	Municipio

Tipo de Indicador	Estratégico	**Dimensión**	Eficacia	**Ponderación del indicador**	
Desagregación Geográfica	Estatal	**Frecuencia de Medición**	Cuatrimestral	33.0	

Características del Indicador

Tipo de Fórmula de Cálculo	Total	**Características del Indicador**	Relevancia
Justificación de las Características	Contiene información esencial para lograr el objetivo al que aporta		
Serie de Información Disponible			

Responsable del Indicador

Nombre	Lic. Lucio Miranda Robles
Cargo	Director General del Sistema DIF Jalisco
Correo Electrónico	lucio.miranda@difjalisco.gob.mx

GOBIERNO DEL ESTADO DE JALISCO

PRESUPUESTO DE EGRESOS PARA EL EJERCICIO FISCAL 2025

Ficha Técnica de Indicador

Sistema de Evaluación del Desempeño (SED)

Secretaría de la Hacienda Pública

Determinación de Metas

						Línea Base	
		Absoluto	Relativo	Sentido del Indicador*	Valor Meta	Año
Año de Medición del Resultado	2025	**Tipo Valor de la Meta**	X		Ascendente	23.0	2023
Meta Valor	125.0	**Unidad de medida**	Municipio	**Indicador de Género**			
				Si	No		

Resultados

Valor Programado	N.P	**Avance de la Meta**	N.D	**% Avance de la Meta**	N.D	**Semáforo**	

Calendarización de la Meta

	Enero	Febrero	Marzo	Abril	Mayo	Junio	Julio	Agosto	Septiembre	Octubre	Noviembre	Diciembre
Programado				0.0				63.0				62.0
Programado Acumulado				0.0				63.0				125.0
Realizado												
Realizado Acumulado												

Proyección de la meta en los próximos 3 años	125	125	125

Parámetros de semaforización

Meta Institucional

100%

GOBIERNO DEL ESTADO DE JALISCO

PRESUPUESTO DE EGRESOS PARA EL EJERCICIO FISCAL 2025

Ficha Técnica de Indicador

Sistema de Evaluación del Desempeño (SED)

Secretaría de la Hacienda Pública

Características de las Variables (metadatos)

Variable 1

Nombre

Número de municipios que reciben apoyos funcionales en el cuatrimestre t (Realizado)

Fuente de Información	Bases de datos reportes municipales, padrón de beneficiarios y proyecto social anterior Responsable Dirección de atención a personas con discapacidads del Sistema para el Desarrollo Integral de la Familia del Estado de Jalisco

Unidad de Medida	**Valor Absoluto de la Variable**	**Desagregación Geográfica**	**Frecuencia cálculo variable**
Municipio	125.00	Estatal	Cuatrimestral

Método recopilación de datos	**Fecha de disponibilidad de la información**	**Tipo de acumulación**
		Suma

Variable 2

Nombre

Número de municipios que reciben apoyos funcionales en el cuatrimestre t (Programado)

Fuente de Información	Bases de datos reportes municipales, padrón de beneficiarios y proyecto social anterior Responsable Dirección de atención a personas con discapacidads del Sistema para el Desarrollo Integral de la Familia del Estado de Jalisco

Unidad de Medida	**Valor Absoluto de la Variable**	**Desagregación Geográfica**	**Frecuencia cálculo variable**
Municipio	125.00	Estatal	Cuatrimestral

Método recopilación de datos	**Fecha de disponibilidad de la información**	**Tipo de acumulación**
		Suma

Medios de Verificación Nivel MIR	Padrón de beneficiarios con registro de apoyos funcionales del Sistema DIF Jalisco. Relación de las pólizas de apoyos económicos entregados. Unidad Responsable Dirección de atención a personas con discapacidad del Sistema para el Desarrollo Integra de la Familia del Estado de Jalisco.
Supuestos del Nivel MIR	Se identifica el nivel de incidencia de la vulnerabilidad social que presentan los beneficiarios y éstos acuden con constancia a recibir los apoyos.Las personas vulnerables solicitan los apoyos, acuden a la cita concertada con trabajo social y proporcionan toda la información para valorar su caso.Los Sistemas DIF Municipales, se conducen conforme lo establecido en el convenio de colaboración y hacen buen uso de los recursos recibidos.
Observaciones del Responsable	

GOBIERNO DEL ESTADO DE JALISCO

PRESUPUESTO DE EGRESOS PARA EL EJERCICIO FISCAL 2025

Ficha Técnica de Indicador

Sistema de Evaluación del Desempeño (SED)

Secretaría de la Hacienda Pública

Datos de Identificación del Programa: Atención a Grupos Prioritarios

Total de Centros de Día con equipamiento y/o reequipamiento realizados por el programa.

Eje	Tema
Desarrollo social	Grupos Prioritarios

¿Quién gasta?

43 Unidad Presupuestal	045 Unidad Responsable	00250 Unidad Ejecutora del Gasto
Coordinación General Estratégica de Desarrollo Social	Sistema para el Desarrollo Integral de la Familia Jalisco (DIF)	Sistema para el Desarrollo Integral de la Familia Jalisco (DIF)

¿Para qué se gasta?

Finalidad	Función	Subfunción
Desarrollo Social	Protección Social	Otros Grupos Vulnerables

Presupuesto asignado al Programa Presupuestario

Monto	$49,611,300.00

Nivel del Indicador

Nivel	Clave	Resumen Narrativo	Transversalidad
Componente	A4	Equipamiento y/o reequipamiento realizado de Centros de Día	Derechos Humanos

Datos del Indicador

Nombre del Indicador	Método de cálculo	Código
Total de Centros de Día con equipamiento y/o reequipamiento realizados por el programa.	Número de apoyos de equipamientos y/o reequipamientos otorgados a municipios del estado para los Centros de Día del cuatrimestre t	353_A4_1

Descripción del Indicador	Unidad de Medida
El indicador muestra el número total de equipamientos y/o reequipamientos a municipios del Estado de Jalisco otorgados, para fortalecer la atención de las personas adultas mayores en los Centros de Día.	Equipamiento

Tipo de Indicador	Estratégico	**Dimensión**	Eficacia	**Ponderación del indicador**	
Desagregación Geográfica	Estatal	**Frecuencia de Medición**	Cuatrimestral	33.0	

Características del Indicador

Tipo de Fórmula de Cálculo	Total	**Características del Indicador**	Relevancia
Justificación de las Características	Contiene información esencial para lograr el objetivo al que aportara		
Serie de Información Disponible			

Responsable del Indicador

Nombre	Lic. Lucio Miranda Robles
Cargo	Director General del Sistema DIF Jalisco
Correo Electrónico	lucio.miranda@difjalisco.gob.mx

GOBIERNO DEL ESTADO DE JALISCO

PRESUPUESTO DE EGRESOS PARA EL EJERCICIO FISCAL 2025

Ficha Técnica de Indicador

Sistema de Evaluación del Desempeño (SED)

Secretaría de la Hacienda Pública

Determinación de Metas

						Línea Base	
			Absoluto	Relativo	Sentido del Indicador*	Valor Meta	Año
Año de Medición del Resultado	2025	Tipo Valor de la Meta	X		Ascendente	47.0	2023
Meta Valor	40.0	Unidad de medida	Equipamiento	Indicador de Género	Si	No	
						X	

Resultados

Valor Programado	N.P	Avance de la Meta	N.D	% Avance de la Meta	N.D	Semáforo	

Calendarización de la Meta

	Enero	Febrero	Marzo	Abril	Mayo	Junio	Julio	Agosto	Septiembre	Octubre	Noviembre	Diciembre
Programado				0.0				40.0				0.0
Programado Acumulado				0.0				40.0				40.0
Realizado												
Realizado Acumulado												

Proyección de la meta en los próximos 3 años	40	40	40

Parámetros de semaforización	Meta Institucional
	100%

GOBIERNO DEL ESTADO DE JALISCO

PRESUPUESTO DE EGRESOS PARA EL EJERCICIO FISCAL 2025

Ficha Técnica de Indicador

Sistema de Evaluación del Desempeño (SED)

Secretaría de la Hacienda Pública

Características de las Variables (metadatos)

Variable 1

Nombre

Número de apoyos de equipamientos y/o reequipamientos otorgados a municipios del estado para los Centros de Día en el cuatrimestre t (Realizado)

Fuente de Información	Bases de datos reportes municipales, padrón de beneficiarios y proyecto social anterior Unidad Responsable: Dirección de Atención a las personas adultas mayores del Sistema para el Desarrollo Integral de la Familia del Estado de Jalisco

Unidad de Medida	Valor Absoluto de la Variable	Desagregación Geográfica	Frecuencia cálculo variable
Equipamiento	40.00	Estatal	Cuatrimestral

Método recopilación de datos	Fecha de disponibilidad de la información	Tipo de acumulación
		Suma

Variable 2

Nombre

Número de apoyos de equipamientos y/o reequipamientos otorgados a municipios del estado para los Centros de Día en el cuatrimestre t (Programado)

Fuente de Información	Bases de datos reportes municipales, padrón de beneficiarios y proyecto social anterior Unidad Responsable: Dirección de Atención a las personas adultas mayores del Sistema para el Desarrollo Integral de la Familia del Estado de Jalisco

Unidad de Medida	Valor Absoluto de la Variable	Desagregación Geográfica	Frecuencia cálculo variable
Equipamiento	40.00	Estatal	Cuatrimestral

Método recopilación de datos	Fecha de disponibilidad de la información	Tipo de acumulación
		Suma

Medios de Verificación Nivel MIR	Relación de convenios de colaboración firmados y comprobación del recurso ejercido otorgado en apoyos económicos a municipios. Padrón de beneficiarios. Relación de las pólizas de apoyos económicos entregados. Unidad Responsable: Dirección de Atención a las personas adultas mayores del Sistema para el Desarrollo Integral de la Familia del estado de Jalisco
Supuestos del Nivel MIR	Los Sistemas DIF Municipales tienen aperturados cuentas bancarias y cubren los requisitos para recibir los apoyos económicos. Las personas vulnerables solicitan los apoyos, acuden a la cita concertada con trabajo social y proporcionan toda la información para valorar su caso. Los Sistemas DIF Municipales, se conducen conforme lo establecido en el convenio de colaboración y hacen buen uso de los recursos recibidos. Se realizan las adecuaciones programáticas de acuerdo a la mejora continua de los programas derivado de las evaluaciones programática, así como a la operatividad de las áreas ejecutoras del programa presupuestario derivado del presupuesto asignado para el presente año.
Observaciones del Responsable	

GOBIERNO DEL ESTADO DE JALISCO

PRESUPUESTO DE EGRESOS PARA EL EJERCICIO FISCAL 2025

Ficha Técnica de Indicador

Sistema de Evaluación del Desempeño (SED)

Secretaría de la Hacienda Pública

Datos de Identificación del Programa: Atención a Grupos Prioritarios

Total de personas atendidas por el programa, que reciben atención en los Centros de Día

Eje	Tema
Desarrollo social	Grupos Prioritarios

¿Quién gasta?

43 Unidad Presupuestal	045 Unidad Responsable	00250 Unidad Ejecutora del Gasto
Coordinación General Estratégica de Desarrollo Social	Sistema para el Desarrollo Integral de la Familia Jalisco (DIF)	Sistema para el Desarrollo Integral de la Familia Jalisco (DIF)

¿Para qué se gasta?

Finalidad	Función	Subfunción
Desarrollo Social	Protección Social	Otros Grupos Vulnerables

Presupuesto asignado al Programa Presupuestario

Monto	$49,611,300.00

Nivel del Indicador

Nivel	Clave	Resumen Narrativo	Transversalidad
Componente	A4	Equipamiento y/o reequipamiento realizado de Centros de Día	Derechos Humanos

Datos del Indicador

Nombre del Indicador	Método de cálculo	Código
Total de personas atendidas por el programa, que reciben atención en los Centros de Día	Número de personas atendidas en los centros de día estatales y municipales en el cuatrimestre t	353_A4_2

Descripción del Indicador	Unidad de Medida
Total de personas atendidas por el programa, que reciben atención en los Centros de Día	Persona

Tipo de Indicador	Estratégico	**Dimensión**	Eficacia	**Ponderación del indicador**	
Desagregación Geográfica	Estatal	**Frecuencia de Medición**	Cuatrimestral	34.0	

Características del Indicador

Tipo de Fórmula de Cálculo	Total	**Características del Indicador**	Relevancia
Justificación de las Características	Contiene información esencial para lograr el objetivo al que aportara		
Serie de Información Disponible			

Responsable del Indicador

Nombre	Lic. Lucio Miranda Robles
Cargo	Director General del Sistema DIF Jalisco
Correo Electrónico	lucio.miranda@difjalisco.gob.mx

GOBIERNO DEL ESTADO DE JALISCO

PRESUPUESTO DE EGRESOS PARA EL EJERCICIO FISCAL 2025

Ficha Técnica de Indicador

Sistema de Evaluación del Desempeño (SED)

Secretaría de la Hacienda Pública

Determinación de Metas

						Línea Base	
			Absoluto	Relativo	Sentido del Indicador*	Valor Meta	Año
Año de Medición del Resultado	2025	**Tipo Valor de la Meta**	X		Ascendente	3,082.0	2023
Meta Valor	2,150.0	**Unidad de medida**	Persona	**Indicador de Género**	X		
					Si	**No**	

Resultados

Valor Programado	N.P	**Avance de la Meta**	N.D	**% Avance de la Meta**	N.D	**Semáforo**	

Calendarización de la Meta

	Enero	Febrero	Marzo	Abril	Mayo	Junio	Julio	Agosto	Septiembre	Octubre	Noviembre	Diciembre
Programado				0.0				2150.0				0.0
Programado Acumulado				0.0				2150.0				2150.0
Realizado												
Realizado Acumulado												

Proyección de la meta en los próximos 3 años	2150	2150	2150

Parámetros de semaforización

Meta Institucional

100%

GOBIERNO DEL ESTADO DE JALISCO

PRESUPUESTO DE EGRESOS PARA EL EJERCICIO FISCAL 2025

Ficha Técnica de Indicador

Sistema de Evaluación del Desempeño (SED)

Secretaría de la Hacienda Pública

Características de las Variables (metadatos)

Variable 1

Nombre

Número de personas atendidas en los centros de día estatales y municipales en el cuatrimestre t (Realizado)

Fuente de Información	Padrón de beneficiarios. Responsable: Dirección de Atención a las personas adultas mayores del Sistema para el Desarrollo Integral de la Familia del Estado de Jalisco

Unidad de Medida	Valor Absoluto de la Variable	Desagregación Geográfica	Frecuencia cálculo variable
Persona	2,150.00	Estatal	Cuatrimestral

Método recopilación de datos	Fecha de disponibilidad de la información	Tipo de acumulación
		Suma

Variable 2

Nombre

Número de personas atendidas en los centros de día estatales y municipales en el cuatrimestre t (Programado)

Fuente de Información	Padrón de beneficiarios. Responsable: Dirección de Atención a las personas adultas mayores del Sistema para el Desarrollo Integral de la Familia del Estado de Jalisco

Unidad de Medida	Valor Absoluto de la Variable	Desagregación Geográfica	Frecuencia cálculo variable
Persona	2,150.00	Estatal	Cuatrimestral

Método recopilación de datos	Fecha de disponibilidad de la información	Tipo de acumulación
		Suma

Medios de Verificación Nivel MIR	Relación de convenios de colaboración firmados y comprobación del recurso ejercido otorgado en apoyos económicos a municipios. Padrón de beneficiarios. Relación de las pólizas de apoyos económicos entregados. Unidad Responsable: Dirección de Atención a las personas adultas mayores del Sistema para el Desarrollo Integral de la Familia del estado de Jalisco
Supuestos del Nivel MIR	Los Sistemas DIF Municipales tienen aperturados cuentas bancarias y cubren los requisitos para recibir los apoyos económicos. Las personas vulnerables solicitan los apoyos, acuden a la cita concertada con trabajo social y proporcionan toda la información para valorar su caso. Los Sistemas DIF Municipales, se conducen conforme lo establecido en el convenio de colaboración y hacen buen uso de los recursos recibidos. Se realizan las adecuaciones programáticas de acuerdo a la mejora continua de los programas derivado de las evaluaciones programática, así como a la operatividad de las áreas ejecutoras del programa presupuestario derivado del presupuesto asignado para el presente año.
Observaciones del Responsable	

GOBIERNO DEL ESTADO DE JALISCO

PRESUPUESTO DE EGRESOS PARA EL EJERCICIO FISCAL 2025

Ficha Técnica de Indicador

Sistema de Evaluación del Desempeño (SED)

Secretaría de la Hacienda Pública

Datos de Identificación del Programa: Atención a Grupos Prioritarios

Total de municipios con equipamiento y/o reequipamiento de centros de Día realizados por el programa

Eje	Tema
Desarrollo social	Grupos Prioritarios

¿Quién gasta?

43 Unidad Presupuestal	045 Unidad Responsable	00250 Unidad Ejecutora del Gasto
Coordinación General Estratégica de Desarrollo Social	Sistema para el Desarrollo Integral de la Familia Jalisco (DIF)	Sistema para el Desarrollo Integral de la Familia Jalisco (DIF)

¿Para qué se gasta?

Finalidad	Función	Subfunción
Desarrollo Social	Protección Social	Otros Grupos Vulnerables

Presupuesto asignado al Programa Presupuestario

Monto	$49,611,300.00

Nivel del Indicador

Nivel	Clave	Resumen Narrativo	Transversalidad
Componente	A4	Equipamiento y/o reequipamiento realizado de Centros de Día	Derechos Humanos

Datos del Indicador

Nombre del Indicador	Método de cálculo	Código
Total de municipios con equipamiento y/o reequipamiento de centros de Día realizados por el programa	Número de municipios que reciben equipamiento y/o reequipamiento para sus Centros de Día en el cuatrimestre t	353_A4_3

Descripción del Indicador	Unidad de Medida
Muestra el total de municipios del Estado de Jalisco con equipamiento y/o reequipamiento en sus Centros de Día, para fortalecer la atención de las personas adultas mayores.	Municipio

Tipo de Indicador	Estratégico	**Dimensión**	Eficacia	**Ponderación del indicador**	
Desagregación Geográfica	Estatal	**Frecuencia de Medición**	Cuatrimestral	33.0	

Características del Indicador

Tipo de Fórmula de Cálculo	Total	**Características del Indicador**	Relevancia
Justificación de las Características	Contiene información esencial para lograr el objetivo al que aporta.		
Serie de Información Disponible			

Responsable del Indicador

Nombre	Lic. Lucio Miranda Robles
Cargo	Director General del Sistema DIF Jalisco
Correo Electrónico	lucio.miranda@difjalisco.gob.mx

GOBIERNO DEL ESTADO DE JALISCO

PRESUPUESTO DE EGRESOS PARA EL EJERCICIO FISCAL 2025

Ficha Técnica de Indicador

Sistema de Evaluación del Desempeño (SED)

Secretaría de la Hacienda Pública

Determinación de Metas

							Línea Base	
				Absoluto	Relativo	Sentido del Indicador*	Valor Meta	Año
Año de Medición del Resultado	2025	**Tipo Valor de la Meta**		X		Ascendente	46.0	2023
Meta Valor	40.0	**Unidad de medida**	Municipio	**Indicador de Género**		Si	No	
							X	

Resultados

Valor Programado	N.P	**Avance de la Meta**	N.D	**% Avance de la Meta**	N.D	**Semáforo**	

Calendarización de la Meta

	Enero	Febrero	Marzo	Abril	Mayo	Junio	Julio	Agosto	Septiembre	Octubre	Noviembre	Diciembre
Programado				0.0				40.0				0.0
Programado Acumulado				0.0				40.0				40.0
Realizado												
Realizado Acumulado												

Proyección de la meta en los próximos 3 años	40	40	40

Parámetros de semaforización

Meta Institucional

100%

GOBIERNO DEL ESTADO DE JALISCO

PRESUPUESTO DE EGRESOS PARA EL EJERCICIO FISCAL 2025

Ficha Técnica de Indicador

Sistema de Evaluación del Desempeño (SED)

Secretaría de la Hacienda Pública

Características de las Variables (metadatos)

Variable 1

Nombre

Número de municipios que reciben equipamiento y/o reequipamiento para sus Centros de Día en el cuatrimestre t (Realizado)

Fuente de Información	Bases de datos reportes municipales, padrón de beneficiarios y proyecto social anterior Responsable: Dirección de Atención a las personas adultas mayores del Sistema para el Desarrollo Integral de la Familia del Estado de Jalisco

Unidad de Medida	Valor Absoluto de la Variable	Desagregación Geográfica	Frecuencia cálculo variable
Municipio	40.00	Estatal	Cuatrimestral

Método recopilación de datos	Fecha de disponibilidad de la información	Tipo de acumulación
		Suma

Variable 2

Nombre

Número de municipios que reciben equipamiento y/o reequipamiento para sus Centros de Día Número de municipios que reciben equipamiento y/o reequipamiento para sus Centros de Día en el cuatrimestre t (Programado)

Fuente de Información	Bases de datos reportes municipales, padrón de beneficiarios y proyecto social anterior Responsable: Dirección de Atención a las personas adultas mayores del Sistema para el Desarrollo Integral de la Familia del Estado de Jalisco

Unidad de Medida	Valor Absoluto de la Variable	Desagregación Geográfica	Frecuencia cálculo variable
Municipio	40.00	Estatal	Cuatrimestral

Método recopilación de datos	Fecha de disponibilidad de la información	Tipo de acumulación
		Suma

Medios de Verificación Nivel MIR	Relación de convenios de colaboración firmados y comprobación del recurso ejercido otorgado en apoyos económicos a municipios. Padrón de beneficiarios. Relación de las pólizas de apoyos económicos entregados. Unidad Responsable: Dirección de Atención a las personas adultas mayores del Sistema para el Desarrollo Integral de la Familia del estado de Jalisco
Supuestos del Nivel MIR	Los Sistemas DIF Municipales tienen aperturados cuentas bancarias y cubren los requisitos para recibir los apoyos económicos. Las personas vulnerables solicitan los apoyos, acuden a la cita concertada con trabajo social y proporcionan toda la información para valorar su caso. Los Sistemas DIF Municipales, se conducen conforme lo establecido en el convenio de colaboración y hacen buen uso de los recursos recibidos. Se realizan las adecuaciones programáticas de acuerdo a la mejora continua de los programas derivado de las evaluaciones programática, así como a la operatividad de las áreas ejecutoras del programa presupuestario derivado del presupuesto asignado para el presente año.
Observaciones del Responsable	

GOBIERNO DEL ESTADO DE JALISCO

PRESUPUESTO DE EGRESOS PARA EL EJERCICIO FISCAL 2025

Ficha Técnica de Indicador

Sistema de Evaluación del Desempeño (SED)

Secretaría de la Hacienda Pública

Datos de Identificación del Programa: Atención a Grupos Prioritarios

Total de Espacios generados para el desarrollo de actividades educativas y asistenciales en los Centros de Atención Infantil.

Eje	Tema
Desarrollo social	Grupos Prioritarios

¿Quién gasta?

43 Unidad Presupuestal	045 Unidad Responsable	00250 Unidad Ejecutora del Gasto
Coordinación General Estratégica de Desarrollo Social	Sistema para el Desarrollo Integral de la Familia Jalisco (DIF)	Sistema para el Desarrollo Integral de la Familia Jalisco (DIF)

¿Para qué se gasta?

Finalidad	Función	Subfunción
Desarrollo Social	Protección Social	Otros Grupos Vulnerables

Presupuesto asignado al Programa Presupuestario

Monto $49,611,300.00

Nivel del Indicador

Nivel	Clave	Resumen Narrativo	Transversalidad
Componente	I5	Espacios generados para el desarrollo de actividades educativas y asistenciales en los Centros de Atención Infantil	Desarrollo integral de las niñas, los niños y adolescentes

Datos del Indicador

Nombre del Indicador	Método de cálculo	Código
Total de Espacios generados para el desarrollo de actividades educativas y asistenciales en los Centros de Atención Infantil.	Número de espacios generados para el desarrollo de actividades educativas y asistenciales en los CAI municipales en el trimestre t	353_A5_1

Descripción del Indicador	Unidad de Medida
El indicador muestra el número total de espacios generados para el desarrollo de actividades educativas y asistenciales en los CAI minicipales del estado de Jalisco.	Espacio

Tipo de Indicador	Estratégico	**Dimensión**	Eficacia	**Ponderación del indicador**	
Desagregación Geográfica	Estatal	**Frecuencia de Medición**	Cuatrimestral	34.0	

Características del Indicador

Tipo de Fórmula de Cálculo	Total	**Características del Indicador**	Relevancia
Justificación de las Características	Contiene información esencial para lograr el objetivo al que aporta		
Serie de Información Disponible			

Responsable del Indicador

Nombre	Lic. Lucio Miranda Robles
Cargo	Director General
Correo Electrónico	lucio.miranda@difjalisco.gob.mx

GOBIERNO DEL ESTADO DE JALISCO

PRESUPUESTO DE EGRESOS PARA EL EJERCICIO FISCAL 2025

Ficha Técnica de Indicador

Sistema de Evaluación del Desempeño (SED)

Secretaría de la Hacienda Pública

Determinación de Metas

						Línea Base	
			Absoluto	Relativo	Sentido del Indicador*	Valor Meta	Año
Año de Medición del Resultado	2025	Tipo Valor de la Meta	X		Ascendente	29.0	2023
Meta Valor	20.0	Unidad de medida	Espacio	Indicador de Género	Si	No	
						X	

Resultados

Valor Programado	N.P	Avance de la Meta	N.D	% Avance de la Meta	N.D	Semáforo	

Calendarización de la Meta

	Enero	Febrero	Marzo	Abril	Mayo	Junio	Julio	Agosto	Septiembre	Octubre	Noviembre	Diciembre
Programado				20.0				0.0				0.0
Programado Acumulado				20.0				20.0				20.0
Realizado												
Realizado Acumulado												

Proyección de la meta en los próximos 3 años	20	20	20

Parámetros de semaforización

Meta Institucional

100%

GOBIERNO DEL ESTADO DE JALISCO

PRESUPUESTO DE EGRESOS PARA EL EJERCICIO FISCAL 2025

Ficha Técnica de Indicador

Sistema de Evaluación del Desempeño (SED)

Secretaría de la Hacienda Pública

Características de las Variables (metadatos)

Variable 1

Nombre

Número de espacios generados para el desarrollo de actividades educativas y asistenciales en los CAI municipales en el trimestre t (realizado)

Fuente de Información	Convenios de colaboración. Bases de datos, reportes municipales, padrón de beneficiarios y proyecto social anterior. Unidad Responsable: Dirección de Atención a la Primera Infancia y Estrategias Formativas del Sistema para el Desarrollo Integral de la Familia del Estado de Jalisco

Unidad de Medida	**Valor Absoluto de la Variable**	**Desagregación Geográfica**	**Frecuencia cálculo variable**
Espacio	20.00	Estatal	Cuatrimestral

Método recopilación de datos	**Fecha de disponibilidad de la información**	**Tipo de acumulación**
		Suma

Variable 2

Nombre

Número de espacios generados para el desarrollo de actividades educativas y asistenciales en los CAI municipales en el trimestre t (programado)

Fuente de Información	Convenios de colaboración. Bases de datos, reportes municipales, padrón de beneficiarios y proyecto social anterior. Unidad Responsable: Dirección de Atención a la Primera Infancia y Estrategias Formativas del Sistema para el Desarrollo Integral de la Familia del Estado de Jalisco

Unidad de Medida	**Valor Absoluto de la Variable**	**Desagregación Geográfica**	**Frecuencia cálculo variable**
Espacio	20.00	Estatal	Cuatrimestral

Método recopilación de datos	**Fecha de disponibilidad de la información**	**Tipo de acumulación**
		Suma

Medios de Verificación Nivel MIR	Relación de convenios de colaboración firmados y/o Actas de equipamiento entregado y/o Relación de Listados de equipamiento adquirido y/o Relación de cartas responsivas de entrega de material. Padrón de beneficiarios. Relación de convenios de colaboración firmados Unidad Responsable: Dirección de Atención a la Primera Infancia y Estrategias Formativas, del Sistema para el Desarrollo Integral de la Familia del Estado de Jalisco
Supuestos del Nivel MIR	Los Sistemas DIF Municipales, grupos y/o instituciones externos a DIF Jalisco, tienen aperturadas cuentas bancarias y cubren los requisitos para recibir los apoyos económicos; El Sistema DIF Jalisco tiene la suficiencia presupuestaria para equipar las ludoteca móviles y los CADI. Los beneficiarios solicitan los servicios, acuden a las citas y/o entrevistas y proporcionan toda la información para valorar su caso y reciben la atención. Los Sistemas DIF Municipales se conducen conforme lo establecido en el convenio de colaboración y hacen buen uso de los recursos recibidos.
Observaciones del Responsable	

GOBIERNO DEL ESTADO DE JALISCO

PRESUPUESTO DE EGRESOS PARA EL EJERCICIO FISCAL 2025

Ficha Técnica de Indicador

Sistema de Evaluación del Desempeño (SED)

Secretaría de la Hacienda Pública

Datos de Identificación del Programa: Atención a Grupos Prioritarios

Total de niñas, niños y adolescentes atendidos en los Centros Educo-formativos del Estado de Jalisco

Eje	Tema
Desarrollo social	Grupos Prioritarios

¿Quién gasta?

43 Unidad Presupuestal	045 Unidad Responsable	00250 Unidad Ejecutora del Gasto
Coordinación General Estratégica de Desarrollo Social	Sistema para el Desarrollo Integral de la Familia Jalisco (DIF)	Sistema para el Desarrollo Integral de la Familia Jalisco (DIF)

¿Para qué se gasta?

Finalidad	Función	Subfunción
Desarrollo Social	Protección Social	Otros Grupos Vulnerables

Presupuesto asignado al Programa Presupuestario

Monto	$49,611,300.00

Nivel del Indicador

Nivel	Clave	Resumen Narrativo	Transversalidad
Componente	I5	Espacios generados para el desarrollo de actividades educativas y asistenciales en los Centros de Atención Infantil	Desarrollo integral de las niñas, los niños y adolescentes

Datos del Indicador

Nombre del Indicador	Método de cálculo	Código
Total de niñas, niños y adolescentes atendidos en los Centros Educo-formativos del Estado de Jalisco	Número de niñas, niños y adolescentes atendidos en los Centros educo-formativos del Estado de Jalisco en el cuatrimestre t	353_A5_2

Descripción del Indicador	Unidad de Medida
El indicador muestra el número total de niñas, niños y adolescentes atendidos en los Centros Educo-formativos del Estado de Jalisco	Persona

Tipo de Indicador	Estratégico	**Dimensión**	Eficacia	**Ponderación del indicador**	
Desagregación Geográfica	Estatal	**Frecuencia de Medición**	Cuatrimestral	33.0	

Características del Indicador

Tipo de Fórmula de Cálculo	Total	**Características del Indicador**	Relevancia
Justificación de las Características	Contiene información esencial para lograr el objetivo al que aporta		
Serie de Información Disponible			

Responsable del Indicador

Nombre	Lic. Lucio Miranda Robles
Cargo	Director General del Sistema DIF Jalisco
Correo Electrónico	lucio.miranda@difjalisco.gob.mx

GOBIERNO DEL ESTADO DE JALISCO

PRESUPUESTO DE EGRESOS PARA EL EJERCICIO FISCAL 2025

Ficha Técnica de Indicador

Sistema de Evaluación del Desempeño (SED)

Secretaría de la Hacienda Pública

Determinación de Metas

							Línea Base	
			Absoluto	Relativo	Sentido del Indicador*	Valor Meta	Año
Año de Medición del Resultado	2025	**Tipo Valor de la Meta**	X		Ascendente	1,870.0	2023
Meta Valor	1,250.0	**Unidad de medida**	Personas	**Indicador de Género**	Si	No	
						X	

Resultados

Valor Programado	N.P	**Avance de la Meta**	N.D	**% Avance de la Meta**	N.D	**Semáforo**

Calendarización de la Meta

	Enero	Febrero	Marzo	Abril	Mayo	Junio	Julio	Agosto	Septiembre	Octubre	Noviembre	Diciembre
Programado				0.0				1250.0				0.0
Programado Acumulado				0.0				1250.0				1250.0
Realizado												
Realizado Acumulado												

Proyección de la meta en los próximos 3 años	1250	1250	1250

Parámetros de semaforización	**Meta Institucional**
	100%

GOBIERNO DEL ESTADO DE JALISCO

PRESUPUESTO DE EGRESOS PARA EL EJERCICIO FISCAL 2025

Ficha Técnica de Indicador

Sistema de Evaluación del Desempeño (SED)

Secretaría de la Hacienda Pública

Características de las Variables (metadatos)

Variable 1

Nombre

Número de niñas, niños y adolescentes atendidos en los Centros educo-formativos del Estado de Jalisco en el cuatrimestre t (realizado)

Fuente de Información	Padrón de Beneficiarios. Responsable: Dirección de Atención a la Primera Infancia y Estrategias Formativas del Sistema para el Desarrollo Integral de la Familia del Estado de Jalisco

Unidad de Medida	Valor Absoluto de la Variable	Desagregación Geográfica	Frecuencia cálculo variable
Personas	1,250.00	Estatal	

Método recopilación de datos	Fecha de disponibilidad de la información	Tipo de acumulación
		Suma

Variable 2

Nombre

Número de niñas, niños y adolescentes atendidos en los Centros educo-formativos del Estado de Jalisco en el cuatrimestre t (programado)

Fuente de Información	Padrón de Beneficiarios. Responsable: Dirección de Atención a la Primera Infancia y Estrategias Formativas del Sistema para el Desarrollo Integral de la Familia del Estado de Jalisco

Unidad de Medida	Valor Absoluto de la Variable	Desagregación Geográfica	Frecuencia cálculo variable
Personas	1,250.00	Estatal	

Método recopilación de datos	Fecha de disponibilidad de la información	Tipo de acumulación
		Suma

Medios de Verificación Nivel MIR	Relación de convenios de colaboración firmados y/o Actas de equipamiento entregado y/o Relación de Listados de equipamiento adquirido y/o Relación de cartas responsivas de entrega de material. Padrón de beneficiarios. Relación de convenios de colaboración firmados Unidad Responsable: Dirección de Atención a la Primera Infancia y Estrategias Formativas, del Sistema para el Desarrollo Integral de la Familia del Estado de Jalisco
Supuestos del Nivel MIR	Los Sistemas DIF Municipales, grupos y/o instituciones externos a DIF Jalisco, tienen aperturadas cuentas bancarias y cubren los requisitos para recibir los apoyos económicos; El Sistema DIF Jalisco tiene la suficiencia presupuestaria para equipar las ludoteca móviles y los CADI. Los beneficiarios solicitan los servicios, acuden a las citas y/o entrevistas y proporcionan toda la información para valorar su caso y reciben la atención. Los Sistemas DIF Municipales se conducen conforme lo establecido en el convenio de colaboración y hacen buen uso de los recursos recibidos.
Observaciones del Responsable	

GOBIERNO DEL ESTADO DE JALISCO

PRESUPUESTO DE EGRESOS PARA EL EJERCICIO FISCAL 2025

Ficha Técnica de Indicador

Sistema de Evaluación del Desempeño (SED)

Secretaría de la Hacienda Pública

Datos de Identificación del Programa: Atención a Grupos Prioritarios

Total de municipios beneficiados en el Estado de Jalisco con espacios para el desarrollo de actividades educativas y asistenciales en los Centros de Atención Infantil

Eje	Tema
Desarrollo social	Grupos Prioritarios

¿Quién gasta?

43 Unidad Presupuestal	045 Unidad Responsable	00250 Unidad Ejecutora del Gasto
Coordinación General Estratégica de Desarrollo Social	Sistema para el Desarrollo Integral de la Familia Jalisco (DIF)	Sistema para el Desarrollo Integral de la Familia Jalisco (DIF)

¿Para qué se gasta?

Finalidad	Función	Subfunción
Desarrollo Social	Protección Social	Otros Grupos Vulnerables

Presupuesto asignado al Programa Presupuestario

Monto $49,611,300.00

Nivel del Indicador

Nivel	Clave	Resumen Narrativo	Transversalidad
Componente	I5	Espacios generados para el desarrollo de actividades educativas y asistenciales en los Centros de Atención Infantil	Desarrollo integral de las niñas, los niños y adolescentes

Datos del Indicador

Nombre del Indicador	Método de cálculo	Código
Total de municipios beneficiados en el Estado de Jalisco con espacios para el desarrollo de actividades educativas y asistenciales en los Centros de Atención Infantil	Número de municipios beneficiados en el Estado de Jalisco con espacios para el desarrollo de actividades educativas y asistenciales en los Centros de Atención Infantil en el cuatrimestre t	353_A5_3

Descripción del Indicador	Unidad de Medida
El indicador mide el número de municipios beneficiados del Estado de Jalisco, con espacios para el desarrollo de actividades educativas y asistenciales en los Centros de Atención Infantil, mediante servicios o apoyos en especie.	Municipios

Tipo de Indicador	Estratégico	**Dimensión**	Eficacia	**Ponderación del indicador**	
Desagregación Geográfica	Estatal	**Frecuencia de Medición**	Cuatrimestral	33.0	

Características del Indicador

Tipo de Fórmula de Cálculo	Total	**Características del Indicador**	Relevancia
Justificación de las Características	Contiene información esencial para lograr el objetivo al que aporta		
Serie de Información Disponible			

Responsable del Indicador

Nombre	Lic. Lucio Miranda Robles
Cargo	Director General del Sistema DIF Jalisco
Correo Electrónico	lucio.miranda@difjalisco.gob.mx

GOBIERNO DEL ESTADO DE JALISCO

PRESUPUESTO DE EGRESOS PARA EL EJERCICIO FISCAL 2025

Ficha Técnica de Indicador

Sistema de Evaluación del Desempeño (SED)

Secretaría de la Hacienda Pública

Determinación de Metas

						Línea Base	
			Absoluto	Relativo	Sentido del Indicador*	Valor Meta	Año
Año de Medición del Resultado	2025	**Tipo Valor de la Meta**	X		Ascendente	29.0	2023
Meta Valor	20.0	**Unidad de medida**	Municipios	**Indicador de Género**	Si	No	
						X	

Resultados

Valor Programado	N.P	**Avance de la Meta**	N.D	**% Avance de la Meta**	N.D	**Semáforo**	

Calendarización de la Meta

	Enero	Febrero	Marzo	Abril	Mayo	Junio	Julio	Agosto	Septiembre	Octubre	Noviembre	Diciembre
Programado				20.0				0.0				0.0
Programado Acumulado				20.0				20.0				20.0
Realizado												
Realizado Acumulado												

Proyección de la meta en los próximos 3 años	20	20	20

Parámetros de semaforización	**Meta Institucional**
	100%

GOBIERNO DEL ESTADO DE JALISCO

PRESUPUESTO DE EGRESOS PARA EL EJERCICIO FISCAL 2025

Ficha Técnica de Indicador

Sistema de Evaluación del Desempeño (SED)

Secretaría de la Hacienda Pública

Características de las Variables (metadatos)

Variable 1

Nombre

Número de municipios beneficiados en el Estado de Jalisco con espacios para el desarrollo de actividades educativas y asistenciales en los Centros de Atención Infantil en el cuatrimestre t(realizado)

Fuente de Información	Convenios de colaboración. Bases de datos, reportes municipales, padrón de beneficiarios y proyecto social anterior. Unidad Responsable: Dirección de Atención a la Primera Infancia y Estrategias Formativas del Sistema para el Desarrollo Integral de la Familia del Estado de Jalisco

Unidad de Medida	**Valor Absoluto de la Variable**	**Desagregación Geográfica**	**Frecuencia cálculo variable**
Municipios	20.00	Estatal	

Método recopilación de datos	**Fecha de disponibilidad de la información**	**Tipo de acumulación**
		Suma

Variable 2

Nombre

Número de municipios beneficiados en el Estado de Jalisco con espacios para el desarrollo de actividades educativas y asistenciales en los Centros de Atención Infantil en el cuatrimestre t (programado)

Fuente de Información	Convenios de colaboración. Bases de datos, reportes municipales, padrón de beneficiarios y proyecto social anterior. Unidad Responsable: Dirección de Atención a la Primera Infancia y Estrategias Formativas del Sistema para el Desarrollo Integral de la Familia del Estado de Jalisco

Unidad de Medida	**Valor Absoluto de la Variable**	**Desagregación Geográfica**	**Frecuencia cálculo variable**
Municipios	20.00	Estatal	

Método recopilación de datos	**Fecha de disponibilidad de la información**	**Tipo de acumulación**
		Suma

Medios de Verificación Nivel MIR	Relación de convenios de colaboración firmados y/o Actas de equipamiento entregado y/o Relación de Listados de equipamiento adquirido y/o Relación de cartas responsivas de entrega de material. Padrón de beneficiarios. Relación de convenios de colaboración firmados Unidad Responsable: Dirección de Atención a la Primera Infancia y Estrategias Formativas, del Sistema para el Desarrollo Integral de la Familia del Estado de Jalisco
Supuestos del Nivel MIR	Los Sistemas DIF Municipales, grupos y/o instituciones externos a DIF Jalisco, tienen aperturadas cuentas bancarias y cubren los requisitos para recibir los apoyos económicos; El Sistema DIF Jalisco tiene la suficiencia presupuestaria para equipar las ludoteca móviles y los CADI. Los beneficiarios solicitan los servicios, acuden a las citas y/o entrevistas y proporcionan toda la información para valorar su caso y reciben la atención. Los Sistemas DIF Municipales se conducen conforme lo establecido en el convenio de colaboración y hacen buen uso de los recursos recibidos.
Observaciones del Responsable	

GOBIERNO DEL ESTADO DE JALISCO

PRESUPUESTO DE EGRESOS PARA EL EJERCICIO FISCAL 2025

Ficha Técnica de Indicador

Sistema de Evaluación del Desempeño (SED)

Secretaría de la Hacienda Pública

Datos de Identificación del Programa: Atención Alimentaria a Grupos Prioritarios

Porcentaje de la población vulnerable por carencias sociales

Eje	Tema
Desarrollo social	Pobreza y Desigualdad

¿Quién gasta?

43 Unidad Presupuestal	045 Unidad Responsable	Unidad Ejecutora del Gasto
Coordinación General Estratégica de Desarrollo Social	Sistema para el Desarrollo Integral de la Familia Jalisco (DIF)	

¿Para qué se gasta?

Finalidad	Función	Subfunción
Desarrollo Social	Protección Social	Alimentación y Nutrición

Presupuesto asignado al Programa Presupuestario

Monto $340,382,003.00

Nivel del Indicador

Nivel	Clave	Resumen Narrativo	Transversalidad
Fin		Contribuir a mejorar las condiciones de acceso efectivo a los derechos sociales, mediante el impulso de las capacidades de las personas y sus comunidades, reduciendo brechas de desigualdad, con un sentido de colectividad fortalecido que impulsa la movilidad social ascendente y con atención prioritaria para las personas y los grupos cuyos derechos han sido vulnerados de manera histórica y coyuntural en particular por la pandemia por COVID19.	

Datos del Indicador

Nombre del Indicador	Método de cálculo	Código
Porcentaje de la población vulnerable por carencias sociales		Fin_354_1471

Descripción del Indicador	Unidad de Medida
Población que presenta una o más carencias sociales relacionadas con los siguientes indicadores: 1. Rezago educativo 2. Acceso a los servicios de salud. 3. Acceso a la seguridad social. 4. Calidad y espacios de la vivienda. 5. Acceso a los servicios básicos en la vivienda. 6. Acceso a la alimentación nutritiva y de calidad; pero cuyo ingreso es superior a la línea de bienestar.	Porcentaje

Tipo de Indicador	Estratégico	**Dimensión**	Eficacia	**Ponderación del indicador**	
Desagregación Geográfica		**Frecuencia de Medición**	Anual	0.0	

GOBIERNO DEL ESTADO DE JALISCO

PRESUPUESTO DE EGRESOS PARA EL EJERCICIO FISCAL 2025

Ficha Técnica de Indicador

Sistema de Evaluación del Desempeño (SED)

Secretaría de la Hacienda Pública

Características del Indicador

Tipo de Fórmula de Cálculo	Total	**Características del Indicador**	
Justificación de las Características			
Serie de Información Disponible			
Responsable del Indicador			
Nombre			
Cargo			
Correo Electrónico			

Determinación de Metas

						Línea Base	
			Absoluto	Relativo	Sentido del Indicador*	Valor Meta	Año
Año de Medición del Resultado	2025	**Tipo Valor de la Meta**	X		Descendente	28.4	2020
Meta Valor	22.8	**Unidad de medida**		**Indicador de Género**	Si	No	
						X	

Resultados

Valor Programado	N.P	**Avance de la Meta**	N.D	**% Avance de la Meta**	N.D	**Semáforo**	

Calendarización de la Meta

	Enero	Febrero	Marzo	Abril	Mayo	Junio	Julio	Agosto	Septiembre	Octubre	Noviembre	Diciembre
Programado												
Programado Acumulado												
Realizado												
Realizado Acumulado												

Proyección de la meta en los próximos 3 años			

Meta Institucional

0%

Medios de Verificación Nivel MIR	En el Sistema de Monitoreo de Indicadores del Desarrollo de Jalisco (MIDE Jalisco), para consulta abierta en https://seplan.app.jalisco.gob.mx/mide
Supuestos del Nivel MIR	Las y los habitantes del estado de Jalisco asumen su compromiso de corresponsabilidad en el proceso de desarrollo social y acceso efectivo de sus derechos sociales.
Observaciones del Responsable	

GOBIERNO DEL ESTADO DE JALISCO

PRESUPUESTO DE EGRESOS PARA EL EJERCICIO FISCAL 2025

Ficha Técnica de Indicador

Sistema de Evaluación del Desempeño (SED)

Secretaría de la Hacienda Pública

Datos de Identificación del Programa: Atención Alimentaria a Grupos Prioritarios

Porcentaje de la población con carencia de acceso a la alimentación nutritiva y de calidad

Eje	Tema
Desarrollo social	Pobreza y Desigualdad

¿Quién gasta?

43 Unidad Presupuestal	045 Unidad Responsable	Unidad Ejecutora del Gasto
Coordinación General Estratégica de Desarrollo Social	Sistema para el Desarrollo Integral de la Familia Jalisco (DIF)	

¿Para qué se gasta?

Finalidad	Función	Subfunción
Desarrollo Social	Protección Social	Alimentación y Nutrición

Presupuesto asignado al Programa Presupuestario

Monto	$340,382,003.00

Nivel del Indicador

Nivel	Clave	Resumen Narrativo	Transversalidad
Propósito		La población jalisciense reduce los niveles de pobreza multidimensional, dando prioridad a la atención de la pobreza extrema y por ingresos, a través de la articulación entre gobierno, sociedad civil e iniciativa privada.	

Datos del Indicador

Nombre del Indicador	Método de cálculo	Código
Porcentaje de la población con carencia de acceso a la alimentación nutritiva y de calidad		Propósito_354_1468

Descripción del Indicador	Unidad de Medida
Porcentaje de personas que presentan carencia en el acceso a la alimentación, si los hogares en los que residen tienen un grado de inseguridad alimentaria moderado o severo. Se define el grado de inseguridad alimentaria: 1. Severo: son hogares en los cuales algún adulto o menor además de presentar poca variedad en la dieta y haberse saltado alguna comida, se fue a dormir alguna ocasión, durante los últimos tres meses, sin haber probado ningún alimento en el día por falta de recursos económicos. 2. Moderado: son hogares con poca variedad en la dieta y que se saltaron alguna comida en alguna ocasión, durante los últimos tres meses, por falta de recursos económicos.	Porcentaje

Tipo de Indicador	Estratégico	**Dimensión**	Eficacia	**Ponderación del indicador**	
Desagregación Geográfica		**Frecuencia de Medición**	Bienal		0.0

GOBIERNO DEL ESTADO DE JALISCO

PRESUPUESTO DE EGRESOS PARA EL EJERCICIO FISCAL 2025

Ficha Técnica de Indicador

Sistema de Evaluación del Desempeño (SED)

Secretaría de la Hacienda Pública

Características del Indicador

Tipo de Fórmula de Cálculo	Total	**Características del Indicador**	
Justificación de las Características			
Serie de Información Disponible			

Responsable del Indicador

Nombre	
Cargo	
Correo Electrónico	

Determinación de Metas

					Línea Base	
		Absoluto	**Relativo**	**Sentido del Indicador***	**Valor Meta**	**Año**
Año de Medición del Resultado	2025	**Tipo Valor de la Meta**	X		Descendente	14.8	2020
Meta Valor	13.5	**Unidad de medida**		**Indicador de Género**		

Si	**No**
	X

Resultados

Valor Programado	**Avance de la Meta**	**% Avance de la Meta**	**Semáforo**
N.P	N.D	N.D	

Calendarización de la Meta

	Enero	Febrero	Marzo	Abril	Mayo	Junio	Julio	Agosto	Septiembre	Octubre	Noviembre	Diciembre
Programado												
Programado Acumulado												
Realizado												
Realizado Acumulado												

Proyección de la meta en los próximos 3 años			

Meta Institucional

0%

Medios de Verificación Nivel MIR	En el Sistema de Monitoreo de Indicadores del Desarrollo de Jalsico (MIDE Jalsico), para consulta abierta en https://seplan.app.jalisco.gob.mx/mide
Supuestos del Nivel MIR	La sociedad civil e iniciativa privada se articulan y colaboran con las instituciones gubernamentales para la atención de la pobreza extrema y por ingresos en la población jalisciense.
Observaciones del Responsable	

GOBIERNO DEL ESTADO DE JALISCO

PRESUPUESTO DE EGRESOS PARA EL EJERCICIO FISCAL 2025

Ficha Técnica de Indicador

Sistema de Evaluación del Desempeño (SED)

Secretaría de la Hacienda Pública

Datos de Identificación del Programa: Atención Alimentaria a Grupos Prioritarios

Total de apoyos alimentarios entregados por el Programa Atención Alimentaria a Grupos Prioritarios.

Eje	Tema
Desarrollo social	Pobreza y Desigualdad

¿Quién gasta?

43 Unidad Presupuestal	045 Unidad Responsable	00250 Unidad Ejecutora del Gasto
Coordinación General Estratégica de Desarrollo Social	Sistema para el Desarrollo Integral de la Familia Jalisco (DIF)	Sistema para el Desarrollo Integral de la Familia Jalisco (DIF)

¿Para qué se gasta?

Finalidad	Función	Subfunción
Desarrollo Social	Protección Social	Alimentación y Nutrición

Presupuesto asignado al Programa Presupuestario

Monto $340,382,003.00

Nivel del Indicador

Nivel	Clave	Resumen Narrativo	Transversalidad
Componente	A2	Apoyos alimentarios otorgados a Grupos Prioritarios.	Derechos Humanos

Datos del Indicador

Nombre del Indicador	Método de cálculo	Código
Total de apoyos alimentarios entregados por el Programa Atención Alimentaria a Grupos Prioritarios.	Número de apoyos alimentarios con calidad nutricia entregados por el Programa de Atención Alimentaria a Grupos Prioritarios en el mes t	354_A2-1

Descripción del Indicador	Unidad de Medida
Este indicador muestra el número total de apoyos alimentarios con calidad nutricia entregados a grupos prioritarios que presentan algun grado de inseguridad alimentaria del Estado de Jalisco	Apoyo

Tipo de Indicador	Estratégico	**Dimensión**	Eficacia	**Ponderación del indicador**	50.0
Desagregación Geográfica	Estatal	**Frecuencia de Medición**	Mensual		

Características del Indicador

Tipo de Fórmula de Cálculo	Total	**Características del Indicador**	Relevancia
Justificación de las Características	Contiene información esencial para lograr el objetivo al que aporta		
Serie de Información Disponible			

Responsable del Indicador

Nombre	Lic. Lucio Miranda Robles
Cargo	Director General
Correo Electrónico	lucio.miranda@difjalisco.gob.mx

GOBIERNO DEL ESTADO DE JALISCO

PRESUPUESTO DE EGRESOS PARA EL EJERCICIO FISCAL 2025

Ficha Técnica de Indicador

Sistema de Evaluación del Desempeño (SED)

Secretaría de la Hacienda Pública

Determinación de Metas

							Línea Base	
			Absoluto	Relativo	Sentido del Indicador*	Valor Meta	Año	
Año de Medición del Resultado	2025	**Tipo Valor de la Meta**	X		Ascendente	894,576.0	2,023	
Meta Valor	883,812.0	**Unidad de medida**	Apoyo	**Indicador de Género**	Si	No		
						X		

Resultados

Valor Programado	N.P	**Avance de la Meta**	N.D	**% Avance de la Meta**	N.D	**Semáforo**

Calendarización de la Meta

	Enero	Febrero	Marzo	Abril	Mayo	Junio	Julio	Agosto	Septiembre	Octubre	Noviembre	Diciembre
Programado	0.0	0.0	0.0	294604.0	73651.0	73651.0	73651.0	73651.0	73651.0	73651.0	73651.0	73651.0
Programado Acumulado	0.0	0.0	0.0	294604.0	368255.0	441906.0	515557.0	589208.0	662859.0	736510.0	810161.0	883812.0
Realizado												
Realizado Acumulado												

Proyección de la meta en los próximos 3 años	883812	883812	883812

Parámetros de semaforización

Meta Institucional

100%

GOBIERNO DEL ESTADO DE JALISCO

PRESUPUESTO DE EGRESOS PARA EL EJERCICIO FISCAL 2025

Ficha Técnica de Indicador

Sistema de Evaluación del Desempeño (SED)

Secretaría de la Hacienda Pública

Características de las Variables (metadatos)

Variable 1

Nombre

Número de apoyos alimentarios con calidad nutricia entregados por el Programa de Atención Alimentaria a Grupos Prioritarios en el mes t (Realizado)

Fuente de Información

Padrón único de personas beneficiarias y Proyecto del Programa de Atención Alimentaria a Grupos Prioritarios
Unidad Responsable: Subdirección General de Seguridad Alimentaria
Sistema Estatal para el Desarrollo Integral de la Familia

Unidad de Medida	Valor Absoluto de la Variable	Desagregación Geográfica	Frecuencia cálculo variable
Apoyo	883,812.00	Estatal	Mensual

Método recopilación de datos	Fecha de disponibilidad de la información	Tipo de acumulación
		Suma

Variable 2

Nombre

Número de apoyos alimentarios con calidad nutricia programados a entregar por el Programa de Atención Alimentaria a Grupos Prioritarios en el mes t (Programado)

Fuente de Información

Padrón único de personas beneficiarias y Proyecto del Programa de Atención Alimentaria a Grupos Prioritarios
Unidad Responsable: Subdirección General de Seguridad Alimentaria
Sistema Estatal para el Desarrollo Integral de la Familia

Unidad de Medida	Valor Absoluto de la Variable	Desagregación Geográfica	Frecuencia cálculo variable
Apoyo	883,812.00	Estatal	Mensual

Método recopilación de datos	Fecha de disponibilidad de la información	Tipo de acumulación
		Suma

Medios de Verificación Nivel MIR

Padrón único de personas beneficiarias del Programa de Atención Alimentaria a Grupos así como el Padrón único de personas beneficiarias con registro de apoyos entregados y Desagregado municipial de los apoyos alimentarios otorgados.
Ejercicio fiscal 2025. Unidad Responsable: Subdirección General de Seguridad Alimentaria del
Sistema para el Desarrollo Integral de la Familia del Estado de Jalisco. Anual. Disponible en www.padronunico.jalisco.gob.mx

Supuestos del Nivel MIR

1. Existen condiciones sociales y políticas estables que permiten que los apoyos alimentarios lleguen a los almacenes de resguardo asignados
2. Las condiciones climatológicas y el nivel de lluvias se mantienen adecuadamente estables, lo que permite el tr nsito regular en las carreteras y caminos
3. Los almacenes de resguardo asignados tienen las condiciones infraestructurales adecuadas para preservar en óptimas condiciones los alimentos
4. Existen condiciones económicas estables que mantienen a las familias viviendo en los municipios en donde llevaron a cabo su inscripción al programa
5. El Sistema DIF Jalisco formaliza apropiadamente en tiempo y forma los acuerdos y o convenios de colaboración interinstitucionales con los Sistemas DIF Municipales, la Secretaría de Salud, la Secretaría de Educación, el Consejo Nacional de Fomento Educativo, la Secretaría de la Hacienda Pública, la Secretaría de Administración, la Contraloría Social y inculación, y la C mara de la Industria Alimenticia de Jalisco
6.Las personas beneficiarias acuden a recibir los apoyos y est n dispuestos a contestar las encuestas de satisfacción.

Observaciones del Responsable

GOBIERNO DEL ESTADO DE JALISCO

PRESUPUESTO DE EGRESOS PARA EL EJERCICIO FISCAL 2025

Ficha Técnica de Indicador

Sistema de Evaluación del Desempeño (SED)

Secretaría de la Hacienda Pública

Datos de Identificación del Programa: Atención Alimentaria a Grupos Prioritarios

Total de personas atendidas por el Programa de Atención Alimentaria a Grupos Prioritarios

Eje	Tema
Desarrollo social	Pobreza y Desigualdad

¿Quién gasta?

43 Unidad Presupuestal	045 Unidad Responsable	00250 Unidad Ejecutora del Gasto
Coordinación General Estratégica de Desarrollo Social	Sistema para el Desarrollo Integral de la Familia Jalisco (DIF)	Sistema para el Desarrollo Integral de la Familia Jalisco (DIF)

¿Para qué se gasta?

Finalidad	Función	Subfunción
Desarrollo Social	Protección Social	Alimentación y Nutrición

Presupuesto asignado al Programa Presupuestario

Monto $340,382,003.00

Nivel del Indicador

Nivel	Clave	Resumen Narrativo	Transversalidad
Componente	A2	Apoyos alimentarios otorgados a Grupos Prioritarios.	Derechos Humanos

Datos del Indicador

Nombre del Indicador	Método de cálculo	Código
Total de personas atendidas por el Programa de Atención Alimentaria a Grupos Prioritarios	Número de personas atendidas con apoyos alimentarios entregados por el Programa de Atención Alimentaria a Grupos Prioritarios en el mes t	354_A2-2

Descripción del Indicador	Unidad de Medida
Este indicador muestra el número total de personas de grupos prioritarios que presentan algun grado de inseguridad alimentaria beneficiados con apoyos alimentarios con calidad nutricia en el Estado de Jalisco	Porcentaje

Tipo de Indicador	Estratégico	**Dimensión**	Eficacia	**Ponderación del indicador**	50.0
Desagregación Geográfica	Estatal	**Frecuencia de Medición**	Mensual		

Características del Indicador

Tipo de Fórmula de Cálculo	Porcentaje	**Características del Indicador**	Relevancia
Justificación de las Características	Contiene información esencial para lograr el objetivo al que aporta.		
Serie de Información Disponible			

Responsable del Indicador

Nombre	Lucio Miranda Robles
Cargo	Director General
Correo Electrónico	lucio.miranda@jalisco.gob.mx

GOBIERNO DEL ESTADO DE JALISCO

PRESUPUESTO DE EGRESOS PARA EL EJERCICIO FISCAL 2025

Ficha Técnica de Indicador

Sistema de Evaluación del Desempeño (SED)

Secretaría de la Hacienda Pública

Determinación de Metas

						Línea Base	
			Absoluto	Relativo	Sentido del Indicador*	Valor Meta	Año
Año de Medición del Resultado	2025	**Tipo Valor de la Meta**	◯	X	Ascendente	79,204.0	2,023
Meta Valor	100.0	**Unidad de medida**	Personas	**Indicador de Género**	Si: X	No: ◯	

Resultados

Valor Programado	N.P	**Avance de la Meta**	N.D	**% Avance de la Meta**	N.D	**Semáforo**	

Calendarización de la Meta

	Enero	Febrero	Marzo	Abril	Mayo	Junio	Julio	Agosto	Septiembre	Octubre	Noviembre	Diciembre
Programado	0.0	0.0	0.0	100.0	100.0	100.0	100.0	100.0	100.0	100.0	100.0	100.0
Programado Acumulado	0.0	0.0	0.0	100.0	100.0	100.0	100.0	100.0	100.0	100.0	100.0	100.0
Realizado												
Realizado Acumulado												

Proyección de la meta en los próximos 3 años	73651	73651	73651

Parámetros de semaforización

Meta Institucional

100%

GOBIERNO DEL ESTADO DE JALISCO

PRESUPUESTO DE EGRESOS PARA EL EJERCICIO FISCAL 2025

Ficha Técnica de Indicador

Sistema de Evaluación del Desempeño (SED)

Secretaría de la Hacienda Pública

Características de las Variables (metadatos)

Variable 1

Nombre

Número de personas atendidas con apoyos alimentarios entregados por el Programa de Atención Alimentaria a Grupos Prioritarios en el mes t (Realizado)

Fuente de Información: Padrón único de personas beneficiarias y Proyecto del Programa de Atención Alimentaria a Grupos Prioritarios
Unidad Responsable: Subdirección General de Seguridad Alimentaria
Sistema Estatal para el Desarrollo Integral de la Familia

Unidad de Medida	Valor Absoluto de la Variable	Desagregación Geográfica	Frecuencia cálculo variable
Personas	100.00	Estatal	Mensual

Método recopilación de datos	Fecha de disponibilidad de la información	Tipo de acumulación
	27/07/2023	Valor Presente

Variable 2

Nombre

Número de personas atendidas con apoyos alimentarios entregados por el Programa de Atención Alimentaria a Grupos Prioritarios en el mes t (Programado)

Fuente de Información: Padrón único de personas beneficiarias y Proyecto del Programa de Atención Alimentaria a Grupos Prioritarios
Unidad Responsable: Subdirección General de Seguridad Alimentaria
Sistema Estatal para el Desarrollo Integral de la Familia

Unidad de Medida	Valor Absoluto de la Variable	Desagregación Geográfica	Frecuencia cálculo variable
Personas	100.00	Estatal	Mensual

Método recopilación de datos	Fecha de disponibilidad de la información	Tipo de acumulación
	27/07/2023	Valor Presente

Medios de Verificación Nivel MIR: Padrón único de personas beneficiarias del Programa de Atención Alimentaria a Grupos as□como el Padrón único de personas beneficiarias con registro de apoyos entregados y Desagregado municipial de los apoyos alimentarios otorgados.
Ejercicio fiscal 2025. Unidad Responsable: Subdirección General de Seguridad Alimentaria del
Sistema para el Desarrollo Integral de la Familia del Estado de Jalisco. Anual. Disponible en □□□.padronunico.jalisco.gob.mx□

Supuestos del Nivel MIR:
1. Existen condiciones sociales y pol□ticas estables que permiten que los apoyos alimentarios lleguen a los almacenes de resguardo asignados
2. Las condiciones climatológicas y el nivel de lluvias se mantienen adecuadamente estables, lo que permite el tr□nsito regular en las carreteras y caminos
3. Los almacenes de resguardo asignados tienen las condiciones infraestructurales adecuadas para preservar en óptimas condiciones los alimentos
4. Existen condiciones económicas estables que mantienen a las familias viviendo en los municipios en donde llevaron a cabo su inscripción al programa
5. El Sistema DIF Jalisco formaliza apropiadamente en tiempo y forma los acuerdos y/o convenios de colaboración interinstitucionales con los Sistemas DIF Municipales, la Secretar□a de Salud, la Secretar□a de Educación, el Consejo Nacional de Fomento Educativo, la Secretar□a de la Hacienda Pública, la Secretar□a de Administración, la Contralor□a Social y Vinculación, y la C□mara de la Industria Alimenticia de Jalisco
6.Las personas beneficiarias acuden a recibir los apoyos y est□n dispuestos a contestar las encuestas de satisfacción.

Observaciones del Responsable:

GOBIERNO DEL ESTADO DE JALISCO

PRESUPUESTO DE EGRESOS PARA EL EJERCICIO FISCAL 2025

Ficha Técnica de Indicador

Sistema de Evaluación del Desempeño (SED)

Secretaría de la Hacienda Pública

Datos de Identificación del Programa: Alimentación Escolar

Porcentaje de la población vulnerable por carencias sociales

Eje	Tema
Desarrollo social	Pobreza y Desigualdad

¿Quién gasta?

43 Unidad Presupuestal	045 Unidad Responsable	Unidad Ejecutora del Gasto
Coordinación General Estratégica de Desarrollo Social	Sistema para el Desarrollo Integral de la Familia Jalisco (DIF)	

¿Para qué se gasta?

Finalidad	Función	Subfunción
Desarrollo Social	Protección Social	Alimentación y Nutrición

Presupuesto asignado al Programa Presupuestario

Monto $359,350,400.00

Nivel del Indicador

Nivel	Clave	Resumen Narrativo	Transversalidad
Fin		Contribuir a mejorar las condiciones de acceso efectivo a los derechos sociales, mediante el impulso de las capacidades de las personas y sus comunidades, reduciendo brechas de desigualdad, con un sentido de colectividad fortalecido que impulsa la movilidad social ascendente y con atención prioritaria para las personas y los grupos cuyos derechos han sido vulnerados de manera histórica y coyuntural en particular por la pandemia por COVID19.	

Datos del Indicador

Nombre del Indicador	Método de cálculo	Código
Porcentaje de la población vulnerable por carencias sociales		Fin_355_1471

Descripción del Indicador	Unidad de Medida
Población que presenta una o más carencias sociales relacionadas con los siguientes indicadores: 1. Rezago educativo 2. Acceso a los servicios de salud. 3. Acceso a la seguridad social. 4. Calidad y espacios de la vivienda. 5. Acceso a los servicios básicos en la vivienda. 6. Acceso a la alimentación nutritiva y de calidad; pero cuyo ingreso es superior a la línea de bienestar.	Porcentaje

Tipo de Indicador	Estratégico	**Dimensión**	Eficacia	**Ponderación del indicador**	
Desagregación Geográfica		**Frecuencia de Medición**	Anual	0.0	

GOBIERNO DEL ESTADO DE JALISCO

PRESUPUESTO DE EGRESOS PARA EL EJERCICIO FISCAL 2025

Ficha Técnica de Indicador

Sistema de Evaluación del Desempeño (SED)

Secretaría de la Hacienda Pública

Características del Indicador

Tipo de Fórmula de Cálculo	Total	**Características del Indicador**	
Justificación de las Características			
Serie de Información Disponible			
Responsable del Indicador			
Nombre			
Cargo			
Correo Electrónico			

Determinación de Metas

						Línea Base	
			Absoluto	Relativo	Sentido del Indicador*	Valor Meta	Año
Año de Medición del Resultado	2025	**Tipo Valor de la Meta**	X		Descendente	28.4	2020
Meta Valor	22.8	**Unidad de medida**		**Indicador de Género**	Si	No	
						X	

Resultados

Valor Programado	N.P	**Avance de la Meta**	N.D	**% Avance de la Meta**	N.D	**Semáforo**

Calendarización de la Meta

	Enero	Febrero	Marzo	Abril	Mayo	Junio	Julio	Agosto	Septiembre	Octubre	Noviembre	Diciembre
Programado												
Programado Acumulado												
Realizado												
Realizado Acumulado												

Proyección de la meta en los próximos 3 a□os			

Meta Institucional

0%

Medios de Verificación Nivel MIR	En el Sistema de Monitoreo de Indicadores del Desarrollo de Jalisco (MIDE Jalisco), para consulta abierta en https://seplan.app.jalisco.gob.mx/mide
Supuestos del Nivel MIR	Las y los habitantes del estado de Jalisco asumen su compromiso de corresponsabilidad en el proceso de desarrollo social y acceso efectivo de sus derechos sociales.
Observaciones del Responsable	

GOBIERNO DEL ESTADO DE JALISCO

PRESUPUESTO DE EGRESOS PARA EL EJERCICIO FISCAL 2025

Ficha Técnica de Indicador

Sistema de Evaluación del Desempeño (SED)

Secretaría de la Hacienda Pública

Datos de Identificación del Programa: Alimentación Escolar

Porcentaje de la población con carencia de acceso a la alimentación nutritiva y de calidad

Eje	Tema
Desarrollo social	Pobreza y Desigualdad

¿Quién gasta?

43 Unidad Presupuestal	045 Unidad Responsable	Unidad Ejecutora del Gasto
Coordinación General Estratégica de Desarrollo Social	Sistema para el Desarrollo Integral de la Familia Jalisco (DIF)	

¿Para qué se gasta?

Finalidad	Función	Subfunción
Desarrollo Social	Protección Social	Alimentación y Nutrición

Presupuesto asignado al Programa Presupuestario

Monto	$359,350,400.00

Nivel del Indicador

Nivel	Clave	Resumen Narrativo	Transversalidad
Propósito		La población jalisciense reduce los niveles de pobreza multidimensional, dando prioridad a la atención de la pobreza extrema y por ingresos, a través de la articulación entre gobierno, sociedad civil e iniciativa privada.	

Datos del Indicador

Nombre del Indicador	Método de cálculo	Código
Porcentaje de la población con carencia de acceso a la alimentación nutritiva y de calidad		Propósito_355_1468

Descripción del Indicador	Unidad de Medida
Porcentaje de personas que presentan carencia en el acceso a la alimentación, si los hogares en los que residen tienen un grado de inseguridad alimentaria moderado o severo. Se define el grado de inseguridad alimentaria: 1. Severo: son hogares en los cuales algún adulto o menor además de presentar poca variedad en la dieta y haberse saltado alguna comida, se fue a dormir alguna ocasión, durante los últimos tres meses, sin haber probado ningún alimento en el día por falta de recursos económicos. 2. Moderado: son hogares con poca variedad en la dieta y que se saltaron alguna comida en alguna ocasión, durante los últimos tres meses, por falta de recursos económicos.	Porcentaje

Tipo de Indicador	Estratégico	**Dimensión**	Eficacia	**Ponderación del indicador**	
Desagregación Geográfica		**Frecuencia de Medición**	Bienal		0.0

GOBIERNO DEL ESTADO DE JALISCO

PRESUPUESTO DE EGRESOS PARA EL EJERCICIO FISCAL 2025

Ficha Técnica de Indicador

Sistema de Evaluación del Desempeño (SED)

Secretaría de la Hacienda Pública

Características del Indicador

Tipo de Fórmula de Cálculo	Total	**Características del Indicador**	
Justificación de las Características			
Serie de Información Disponible			
Responsable del Indicador			
Nombre			
Cargo			
Correo Electrónico			

Determinación de Metas

					Línea Base	
		Absoluto	**Relativo**	**Sentido del Indicador***	**Valor Meta**	**Año**
Año de Medición del Resultado	2025	**Tipo Valor de la Meta**	X		Descendente	14.8	2020
Meta Valor	13.5	**Unidad de medida**		**Indicador de Género**		
				Si	X **No**	

Resultados

Valor Programado	N.P	**Avance de la Meta**	N.D	**% Avance de la Meta**	N.D	**Semáforo**	

Calendarización de la Meta

	Enero	Febrero	Marzo	Abril	Mayo	Junio	Julio	Agosto	Septiembre	Octubre	Noviembre	Diciembre
Programado												
Programado Acumulado												
Realizado												
Realizado Acumulado												

Proyección de la meta en los próximos 3 años			

Meta Institucional

0%

Medios de Verificación Nivel MIR	En el Sistema de Monitoreo de Indicadores del Desarrollo de Jalsico (MIDE Jalsico), para consulta abierta en https://seplan.app.jalisco.gob.mx/mide
Supuestos del Nivel MIR	La sociedad civil e iniciativa privada se articulan y colaboran con las instituciones gubernamentales para la atención de la pobreza extrema y por ingresos en la población jalisciense.
Observaciones del Responsable	

GOBIERNO DEL ESTADO DE JALISCO

PRESUPUESTO DE EGRESOS PARA EL EJERCICIO FISCAL 2025

Ficha Técnica de Indicador

Sistema de Evaluación del Desempeño (SED)

Secretaría de la Hacienda Pública

Datos de Identificación del Programa: Alimentación Escolar

Total de raciones de Alimentación escolar a niñas, niños y adolescentes, entregados.

Eje	Tema
Desarrollo social	Pobreza y Desigualdad

¿Quién gasta?

43 Unidad Presupuestal	045 Unidad Responsable	00250 Unidad Ejecutora del Gasto
Coordinación General Estratégica de Desarrollo Social	Sistema para el Desarrollo Integral de la Familia Jalisco (DIF)	Sistema para el Desarrollo Integral de la Familia Jalisco (DIF)

¿Para qué se gasta?

Finalidad	Función	Subfunción
Desarrollo Social	Protección Social	Alimentación y Nutrición

Presupuesto asignado al Programa Presupuestario

Monto	$359,350,400.00

Nivel del Indicador

Nivel	Clave	Resumen Narrativo	Transversalidad
Componente	I2	Alimentación Escolar otorgada a niñas, niños y adolescentes.	Desarrollo integral de las niñas, los niños y adolescentes

Datos del Indicador

Nombre del Indicador	Método de cálculo	Código
Total de raciones de Alimentación escolar a niñas, niños y adolescentes, entregados.	Número de raciones de alimentación escolar con calidad nutricia entregados por el Programa Alimentación Escolar en el mes t	355_I2-1

Descripción del Indicador	Unidad de Medida
Este indicador muestra el número total de raciones de alimentación escolar con calidad nutricia entregados a niñas, niños y adolescentes en condiciones de vulnerabilidad, que asisten a planteles públicos del Sistema Educativo Nacional del Estado de Jalisco	Ración

Tipo de Indicador	Estratégico	**Dimensión**	Eficacia	**Ponderación del indicador**	50.0
Desagregación Geográfica	Estatal	**Frecuencia de Medición**	Mensual		

Características del Indicador

Tipo de Fórmula de Cálculo	Total	**Características del Indicador**	Relevancia
Justificación de las Características	Contiene información esencial para lograr el objetivo al que aporta		
Serie de Información Disponible			

Responsable del Indicador

Nombre	Lucio Miranda Robles
Cargo	Director General
Correo Electrónico	lucio.miranda@jalisco.gob.mx

GOBIERNO DEL ESTADO DE JALISCO

PRESUPUESTO DE EGRESOS PARA EL EJERCICIO FISCAL 2025

Ficha Técnica de Indicador

Sistema de Evaluación del Desempeño (SED)

Secretaría de la Hacienda Pública

Determinación de Metas

							Línea Base	
			Absoluto	Relativo	Sentido del Indicador*	Valor Meta	Año	
Año de Medición del Resultado	2025	Tipo Valor de la Meta	X		Ascendente	43,848,350.0	2,023	
Meta Valor	43,690,550.0	Unidad de medida	Apoyo	Indicador de Género	Si	No		
						X		

Resultados

Valor Programado	N.P	Avance de la Meta	N.D	% Avance de la Meta	N.D	Semáforo	

Calendarización de la Meta

	Enero	Febrero	Marzo	Abril	Mayo	Junio	Julio	Agosto	Septiembre	Octubre	Noviembre	Diciembre
Programado	0.0	0.0	0.0	15406650.0	4599000.0	4369050.0	2069550.0	1149750.0	4369050.0	5058900.0	4369050.0	2299550.0
Programado Acumulado	0.0	0.0	0.0	15406650.0	20005650.0	24374700.0	26444250.0	27594000.0	31963050.0	37021950.0	41391000.0	43690550.0
Realizado												
Realizado Acumulado												

Proyección de la meta en los próximos 3 años	43,690,550	43,690,550	43,690,550

Parámetros de semaforización

Meta Institucional

100%

GOBIERNO DEL ESTADO DE JALISCO

PRESUPUESTO DE EGRESOS PARA EL EJERCICIO FISCAL 2025

Ficha Técnica de Indicador

Sistema de Evaluación del Desempeño (SED)

Secretaría de la Hacienda Pública

Características de las Variables (metadatos)

Variable

Nombre

Número de raciones de alimentación escolar con calidad nutricia entregados por el Programa Alimentación Escolar en el mes t (Realizado)

Fuente de Información	Padrón de beneficiarios y Proyecto del Programa de Alimentación Escolar Unidad Responsable: Subdirección General de Seguridad Alimentaria Sistema Estatal para el Desarrollo Integral de la Familia

Unidad de Medida	**Valor Absoluto de la Variable**	**Desagregación Geográfica**	**Frecuencia cálculo variable**
Apoyo	43,690,550.00	Estatal	Mensual

Método recopilación de datos	**Fecha de disponibilidad de la información**	**Tipo de acumulación**
		Suma

Variable 2

Nombre

Número de raciones de alimentación escolar con calidad nutricia entregados por el Programa Alimentación Escolar en el mes t (Programado)

Fuente de Información	Padrón de beneficiarios y Proyecto del Programa de Alimentación Escolar Unidad Responsable: Subdirección General de Seguridad Alimentaria Sistema Estatal para el Desarrollo Integral de la Familia

Unidad de Medida	**Valor Absoluto de la Variable**	**Desagregación Geográfica**	**Frecuencia cálculo variable**
Apoyo	43,690,550.00	Estatal	Mensual

Método recopilación de datos	**Fecha de disponibilidad de la información**	**Tipo de acumulación**
		Suma

Medios de Verificación Nivel MIR	Padrón de Único beneficiarios del Programa Alimentación Escolar con registro de apoyos entregados, por modalidades. Desagregado municipal con tipo de apoyo. Ejercicio fiscal 2025. Unidad Responsable: Subdirección General de Seguridad Alimentaria Sistema para el Desarrollo Integral de la Familia del Estado de Jalisco.Disponible en www.padronunico.jalisco.gob.mx
Supuestos del Nivel MIR	1. Existen condiciones sociales y políticas estables que permiten que los apoyos alimentarios lleguen a los almacenes de resguardo asignados 2. Las condiciones climatológicas y el nivel de lluvias se mantienen adecuadamente estables, lo que permite el tránsito regular en las carreteras y caminos 3. Los planteles educativos tienen una estructura organizacional estable que les permite realizar las entregas en tiempo y forma 4. El Sistema DIF Jalisco formaliza apropiadamente en tiempo y forma los acuerdos y convenios de colaboración interinstitucionales con los Sistemas DIF Municipales, la Secretaría de Salud, la Secretaría de Educación, el Consejo Nacional de Fomento Educativo, la Secretaría de la acienda Pública, la Secretaría de Administración, la Contraloría Social y inculación, y la Cámara de la Industria Alimenticia de Jalisco 5.Los beneficiarios acuden a recibir los apoyos y están dispuestos a contestar las encuestas de satisfaccción
bservaciones del Responsable	

GOBIERNO DEL ESTADO DE JALISCO

PRESUPUESTO DE EGRESOS PARA EL EJERCICIO FISCAL 2025

Ficha Técnica de Indicador

Sistema de Evaluación del Desempeño (SED)

Secretaría de la Hacienda Pública

Datos de Identificación del Programa: Alimentación Escolar

Total de niñas, niños y adolescentes atendidos por el Programa

Eje	Tema
Desarrollo social	Pobreza y Desigualdad

¿Quién gasta?

43 Unidad Presupuestal	045 Unidad Responsable	00250 Unidad Ejecutora del Gasto
Coordinación General Estratégica de Desarrollo Social	Sistema para el Desarrollo Integral de la Familia Jalisco (DIF)	Sistema para el Desarrollo Integral de la Familia Jalisco (DIF)

¿Para qué se gasta?

Finalidad	Función	Subfunción
Desarrollo Social	Protección Social	Alimentación y Nutrición

Presupuesto asignado al Programa Presupuestario

Monto $359,350,400.00

Nivel del Indicador

Nivel	Clave	Resumen Narrativo	Transversalidad
Componente	I2	Alimentación Escolar otorgada a niñas, niños y adolescentes.	Desarrollo integral de las niñas, los niños y adolescentes

Datos del Indicador

Nombre del Indicador	Método de cálculo	Código
Total de niñas, niños y adolescentes atendidos por el Programa	Número de NNA atendidas con apoyos alimentarios entregados por el Programa de Alimentación Escolar en el mes t	355_I2-2

Descripción del Indicador	Unidad de Medida
Este indicador muestra el número total de niñas, niños y adolescentes en condiciones de vulnerabilidad, que asisten a planteles públicos del Sistema Educativo Nacional beneficiados con raciones de alimentación escolar con calidad nutricia modalidad fría y modalidad caliente en el Estado de Jalisco	Porcentaje

Tipo de Indicador	Estratégico	**Dimensión**	Eficacia	**Ponderación del indicador**	50.0
Desagregación Geográfica	Estatal	**Frecuencia de Medición**	Mensual		

Características del Indicador

Tipo de Fórmula de Cálculo	Porcentaje	**Características del Indicador**	Relevancia
Justificación de las Características	Contiene información esencial para lograr el objetivo al que aporta		
Serie de Información Disponible			

Responsable del Indicador

Nombre	Lucio Miranda Robles
Cargo	Director General
Correo Electrónico	lucio.miranda@jalisco.gob.mx

GOBIERNO DEL ESTADO DE JALISCO

PRESUPUESTO DE EGRESOS PARA EL EJERCICIO FISCAL 2025

Ficha Técnica de Indicador

Sistema de Evaluación del Desempeño (SED)

Secretaría de la Hacienda Pública

Determinación de Metas

						Línea Base	
			Absoluto	Relativo	Sentido del Indicador*	Valor Meta	Año
Año de Medición del Resultado	2025	**Tipo Valor de la Meta**	◯	X	Ascendente	230,780.0	2,023
Meta Valor	100.0	**Unidad de medida**	Niña, niño y adolescente	**Indicador de Género**	**Si** X	**No** ◯	

Resultados

Valor Programado	N.P	**Avance de la Meta**	N.D	**% Avance de la Meta**	N.D	**Semáforo**	

Calendarización de la Meta

	Enero	Febrero	Marzo	Abril	Mayo	Junio	Julio	Agosto	Septiembre	Octubre	Noviembre	Diciembre
Programado	0.0	0.0	0.0	100.0	100.0	100.0	100.0	100.0	100.0	100.0	100.0	100.0
Programado Acumulado	0.0	0.0	0.0	100.0	100.0	100.0	100.0	100.0	100.0	100.0	100.0	100.0
Realizado												
Realizado Acumulado												

Proyección de la meta en los próximos 3 años	100	100	100

Parámetros de semaforización

Meta Institucional

100%

GOBIERNO DEL ESTADO DE JALISCO

PRESUPUESTO DE EGRESOS PARA EL EJERCICIO FISCAL 2025

Ficha Técnica de Indicador

Sistema de Evaluación del Desempeño (SED)

Secretaría de la Hacienda Pública

Características de las Variables (metadatos)

Variable

Nombre

Número de NNA atendidas con apoyos alimentarios entregados por el Programa de Alimentación Escolar en el mes t (Realizado)

Fuente de Información	Padrón Único de beneficiarios y Proyecto del Programa de Alimentación Escolar Unidad Responsable: Subdirección General de Seguridad Alimentaria Sistema Estatal para el Desarrollo Integral de la Familia

Unidad de Medida	**Valor Absoluto de la Variable**	**Desagregación Geográfica**	**Frecuencia cálculo variable**
Niña, niño y adolescente	100.00	Estatal	Mensual

Método recopilación de datos	**Fecha de disponibilidad de la información**	**Tipo de acumulación**
	27/07/2023	Valor Presente

Variable 2

Nombre

Número de NNA atendidas con apoyos alimentarios entregados por el Programa de Alimentación Escolar en el mes t (Programado)

Fuente de Información	Padrón Único de beneficiarios y Proyecto del Programa de Alimentación Escolar Unidad Responsable: Subdirección General de Seguridad Alimentaria Sistema Estatal para el Desarrollo Integral de la Familia

Unidad de Medida	**Valor Absoluto de la Variable**	**Desagregación Geográfica**	**Frecuencia cálculo variable**
Niña, niño y adolescente	100.00	Estatal	Mensual

Método recopilación de datos	**Fecha de disponibilidad de la información**	**Tipo de acumulación**
	27/07/2023	Valor Presente

Medios de Verificación Nivel MIR	Padrón de Único beneficiarios del Programa Alimentación Escolar con registro de apoyos entregados, por modalidades. Desagregado municipal con tipo de apoyo. Ejercicio fiscal 2025. Unidad Responsable: Subdirección General de Seguridad Alimentaria Sistema para el Desarrollo Integral de la Familia del Estado de Jalisco.Disponible en www.padronunico.jalisco.gob.mx
Supuestos del Nivel MIR	1. Existen condiciones sociales y políticas estables que permiten que los apoyos alimentarios lleguen a los almacenes de resguardo asignados 2. Las condiciones climatológicas y el nivel de lluvias se mantienen adecuadamente estables, lo que permite el tr□nsito regular en las carreteras y caminos 3. Los planteles educativos tienen una estructura organizacional estable que les permite realizar las entregas en tiempo y forma 4. El Sistema DIF Jalisco formaliza apropiadamente en tiempo y forma los acuerdos y/o convenios de colaboración interinstitucionales con los Sistemas DIF Municipales, la Secretaría de Salud, la Secretaría de Educación, el Consejo Nacional de Fomento Educativo, la Secretaría de la □acienda Pública, la Secretaría de Administración, la Contraloría Social y Vinculación, y la C□mara de la Industria Alimenticia de Jalisco 5.Los beneficiarios acuden a recibir los apoyos y est□n dispuestos a contestar las encuestas de satisfaccción
□ bservaciones del Responsable	

GOBIERNO DEL ESTADO DE JALISCO

PRESUPUESTO DE EGRESOS PARA EL EJERCICIO FISCAL 2025

Ficha Técnica de Indicador

Sistema de Evaluación del Desempeño (SED)

Secretaría de la Hacienda Pública

Datos de Identificación del Programa: Protección de Niñas, Niños y Adolescentes

Porcentaje de la población vulnerable por carencias sociales

Eje	Tema
Desarrollo social	Desarrollo Integral de las Niñas, los Niños y los Adolescentes

¿Quién gasta?

43 Unidad Presupuestal	045 Unidad Responsable	Unidad Ejecutora del Gasto
Coordinación General Estratégica de Desarrollo Social	Sistema para el Desarrollo Integral de la Familia Jalisco (DIF)	

¿Para qué se gasta?

Finalidad	Función	Subfunción
Desarrollo Social	Protección Social	Otros Grupos Vulnerables

Presupuesto asignado al Programa Presupuestario

Monto	$45,259,385.00

Nivel del Indicador

Nivel	Clave	Resumen Narrativo	Transversalidad
Fin		Contribuir a mejorar las condiciones de acceso efectivo a los derechos sociales, mediante el impulso de las capacidades de las personas y sus comunidades, reduciendo brechas de desigualdad, con un sentido de colectividad fortalecido que impulsa la movilidad social ascendente y con atención prioritaria para las personas y los grupos cuyos derechos han sido vulnerados de manera histórica y coyuntural en particular por la pandemia por COVID19.	

Datos del Indicador

Nombre del Indicador	Método de cálculo	Código
Porcentaje de la población vulnerable por carencias sociales		Fin_356_1471

Descripción del Indicador	Unidad de Medida
Población que presenta una o más carencias sociales relacionadas con los siguientes indicadores: 1. Rezago educativo 2. Acceso a los servicios de salud. 3. Acceso a la seguridad social. 4. Calidad y espacios de la vivienda. 5. Acceso a los servicios básicos en la vivienda. 6. Acceso a la alimentación nutritiva y de calidad; pero cuyo ingreso es superior a la línea de bienestar.	Porcentaje

Tipo de Indicador	Estratégico	**Dimensión**	Eficacia	**Ponderación del indicador**	
Desagregación Geográfica		**Frecuencia de Medición**	Anual	0.0	

GOBIERNO DEL ESTADO DE JALISCO

PRESUPUESTO DE EGRESOS PARA EL EJERCICIO FISCAL 2025

Ficha Técnica de Indicador

Sistema de Evaluación del Desempeño (SED)

Secretaría de la Hacienda Pública

Características del Indicador

Tipo de Fórmula de Cálculo	Total	**Características del Indicador**	
Justificación de las Características			
Serie de Información Disponible			

Responsable del Indicador

Nombre	
Cargo	
Correo Electrónico	

Determinación de Metas

					Línea Base	
		Absoluto	**Relativo**	**Sentido del Indicador***	**Valor Meta**	**Año**
Año de Medición del Resultado	2025	**Tipo Valor de la Meta**	X		Descendente	28.4	2020
Meta Valor	22.8	**Unidad de medida**		**Indicador de Género**	**Si**	**No**
						X

Resultados

Valor Programado	N.P	**Avance de la Meta**	N.D	**% Avance de la Meta**	N.D	**Semáforo**	

Calendarización de la Meta

	Enero	Febrero	Marzo	Abril	Mayo	Junio	Julio	Agosto	Septiembre	Octubre	Noviembre	Diciembre
Programado												
Programado Acumulado												
Realizado												
Realizado Acumulado												

Proyección de la meta en los próximos 3 años			

Meta Institucional

0%

Medios de Verificación Nivel MIR	En el Sistema de Monitoreo de Indicadores del Desarrollo de Jalisco (MIDE Jalisco), para consulta abierta en https://seplan.app.jalisco.gob.mx/mide
Supuestos del Nivel MIR	Las y los habitantes del estado de Jalisco asumen su compromiso de corresponsabilidad en el proceso de desarrollo social y acceso efectivo de sus derechos sociales.
Observaciones del Responsable	

GOBIERNO DEL ESTADO DE JALISCO

PRESUPUESTO DE EGRESOS PARA EL EJERCICIO FISCAL 2025

Ficha Técnica de Indicador

Sistema de Evaluación del Desempeño (SED)

Secretaría de la Hacienda Pública

Datos de Identificación del Programa: Protección de Niñas, Niños y Adolescentes

Niñas, niños y adolescentes reintegrados a una familia de origen o adoptiva

Eje	Tema
Desarrollo social	Desarrollo Integral de las Niñas, los Niños y los Adolescentes

¿Quién gasta?

43 Unidad Presupuestal	045 Unidad Responsable	Unidad Ejecutora del Gasto
Coordinación General Estratégica de Desarrollo Social	Sistema para el Desarrollo Integral de la Familia Jalisco (DIF)	

¿Para qué se gasta?

Finalidad	Función	Subfunción
Desarrollo Social	Protección Social	Otros Grupos Vulnerables

Presupuesto asignado al Programa Presupuestario

Monto	$45,259,385.00

Nivel del Indicador

Nivel	Clave	Resumen Narrativo	Transversalidad
Propósito		Las niñas, niños y adolescentes que habitan en el territorio jalisciense cuentan con la promoción y garantía de su pleno desarrollo, con el fortalecimiento de las condiciones de su entorno humano y colectivo, así como de sus capacidades personales, anteponiendo el interés superior de la niñez.	

Datos del Indicador

Nombre del Indicador	Método de cálculo	Código
Niñas, niños y adolescentes reintegrados a una familia de origen o adoptiva		Propósito_356_1482

Descripción del Indicador	Unidad de Medida
Este indicador muestra el número de niñas, niños y adolescentes reintegrados a una familia de origen o adoptiva en el año, además da muestra del trabajo coordinado de la Procuraduría de Protección de Niñas, Niños y Adolescentes en conjunto con las delegaciones institucionales, con el fin de proteger el derecho de las niñas, niños y adolescentes a vivir en familia reintegrándolos a sus familias de origen, extensa o adoptiva.	Personas

Tipo de Indicador	Estratégico	**Dimensión**	Eficacia	**Ponderación del indicador**	
Desagregación Geográfica		**Frecuencia de Medición**	Mensual		0.0

GOBIERNO DEL ESTADO DE JALISCO

PRESUPUESTO DE EGRESOS PARA EL EJERCICIO FISCAL 2025

Ficha Técnica de Indicador

Sistema de Evaluación del Desempeño (SED)

Secretaría de la Hacienda Pública

Características del Indicador

Tipo de Fórmula de Cálculo	Total	**Características del Indicador**	
Justificación de las Características			
Serie de Información Disponible			
Responsable del Indicador			
Nombre			
Cargo			
Correo Electrónico			

Determinación de Metas

						Línea Base	
			Absoluto	**Relativo**	**Sentido del Indicador***	**Valor Meta**	**Año**
Año de Medición del Resultado	2025	**Tipo Valor de la Meta**	X		Ascendente	1,021.0	2020
Meta Valor	1,025.0	**Unidad de medida**		**Indicador de Género**	**Si**	**No**	
						X	

Resultados

Valor Programado	N.P	**Avance de la Meta**	N.D	**% Avance de la Meta**	N.D	**Semáforo**

Calendarización de la Meta

	Enero	Febrero	Marzo	Abril	Mayo	Junio	Julio	Agosto	Septiembre	Octubre	Noviembre	Diciembre
Programado												
Programado Acumulado												
Realizado												
Realizado Acumulado												

Proyección de la meta en los próximos 3 años			

Meta Institucional

0%

Medios de Verificación Nivel MIR	En el Sistema de Monitoreo de Indicadores del Desarrollo de Jalsico (MIDE Jalsico), para consulta abierta en https://seplan.app.jalisco.gob.mx/mide
Supuestos del Nivel MIR	Las madres y los padres de familia de las niñas, niños y adolescentes que habitan en el estado de Jalisco se interesan en contribuir y participar en el fortalecimiento del entorno humano y colectivo.
Observaciones del Responsable	

GOBIERNO DEL ESTADO DE JALISCO

PRESUPUESTO DE EGRESOS PARA EL EJERCICIO FISCAL 2025

Ficha Técnica de Indicador

Sistema de Evaluación del Desempeño (SED)

Secretaría de la Hacienda Pública

Datos de Identificación del Programa: Protección de Niñas, Niños y Adolescentes

Total de apoyos directos entregados a Niñas, Niños y Adolescentes

Eje	Tema
Desarrollo social	Desarrollo Integral de las Niñas, los Niños y los Adolescentes

¿Quién gasta?

43 Unidad Presupuestal	045 Unidad Responsable	00250 Unidad Ejecutora del Gasto
Coordinación General Estratégica de Desarrollo Social	Sistema para el Desarrollo Integral de la Familia Jalisco (DIF)	Sistema para el Desarrollo Integral de la Familia Jalisco (DIF)

¿Para qué se gasta?

Finalidad	Función	Subfunción
Desarrollo Social	Protección Social	Otros Grupos Vulnerables

Presupuesto asignado al Programa Presupuestario

Monto	$45,259,385.00

Nivel del Indicador

Nivel	Clave	Resumen Narrativo	Transversalidad
Componente	I1	Apoyos directos entregados a niñas, niños y adolescentes, que contribuyen a garantizar sus derechos.	Desarrollo integral de las niñas, los niños y adolescentes

Datos del Indicador

Nombre del Indicador	Método de cálculo	Código
Total de apoyos directos entregados a Niñas, Niños y Adolescentes	Número de apoyos directos entregados a Niñas, Niños y Adolescentes en el mes t	356_I1-1

Descripción del Indicador	Unidad de Medida
Este indicador mostrará el número de apoyos directos entregados a Niñas, Niños y Adolescentes, para contribuir a garantizar sus derechos.	Apoyo

Tipo de Indicador	Estratégico	**Dimensión**	Eficacia	**Ponderación del indicador**	
Desagregación Geográfica	Estatal	**Frecuencia de Medición**	Mensual	50.0	

Características del Indicador

Tipo de Fórmula de Cálculo	Total	**Características del Indicador**	Relevancia
Justificación de las Características	Contiene información esencial para lograr el objetivo al que aportara		
Serie de Información Disponible			

Responsable del Indicador

Nombre	Lic. Lucio Miranda Robles
Cargo	Director General
Correo Electrónico	lucio.miranda@difjalisco.gob.mx

GOBIERNO DEL ESTADO DE JALISCO

PRESUPUESTO DE EGRESOS PARA EL EJERCICIO FISCAL 2025

Ficha Técnica de Indicador

Sistema de Evaluación del Desempeño (SED)

Secretaría de la Hacienda Pública

Determinación de Metas

						Línea Base	
			Absoluto	Relativo	Sentido del Indicador*	Valor Meta	Año
Año de Medición del Resultado	2025	Tipo Valor de la Meta	X		Ascendente	11,479.0	2023
Meta Valor	11,250.0	Unidad de medida	Apoyo	Indicador de Género	Si	No	
						X	

Resultados

Valor Programado	Avance de la Meta	% Avance de la Meta	Semáforo
N.P	N.D	N.D	

Calendarización de la Meta

	Enero	Febrero	Marzo	Abril	Mayo	Junio	Julio	Agosto	Septiembre	Octubre	Noviembre	Diciembre
Programado	24.0	54.0	455.0	715.0	1996.0	581.0	1990.0	1990.0	2040.0	645.0	375.0	385.0
Programado Acumulado	24.0	78.0	533.0	1248.0	3244.0	3825.0	5815.0	7805.0	9845.0	10490.0	10865.0	11250.0
Realizado												
Realizado Acumulado												

Proyección de la meta en los próximos 3 años	11250	11250	11250

Parámetros de semaforización

Meta Institucional

100%

GOBIERNO DEL ESTADO DE JALISCO

PRESUPUESTO DE EGRESOS PARA EL EJERCICIO FISCAL 2025

Ficha Técnica de Indicador

Sistema de Evaluación del Desempeño (SED)

Secretaría de la Hacienda Pública

Características de las Variables (metadatos)

Variable

Nombre

Número de apoyos directos entregados a Niñas, Niños y Adolescentes en el mes t (realizado)

Fuente de Información

1. Proyecto del año anterior
2. Padrón de beneficiarios
3. Listas de asistencia, y/o fotos de pantalla, fotos presenciales, y/o impresión de programación de capacitación virtual.
4. Convenios realizados el año anterior.
5. Base de datos
6. Listado de Padrón de Beneficiarios con reporte de apoyos directos.

Unidad Responsable:
Dirección de Adopciones y Familia de Acogida
Dirección de Prevención
Dirección de Protección y Restitución de Derechos
Sistema Estatal para el Desarrollo Integral de la Familia

Unidad de Medida	Valor Absoluto de la Variable	Desagregación Geográfica	Frecuencia cálculo variable
Apoyo	11,250.00	Estatal	Mensual

Método recopilación de datos	Fecha de disponibilidad de la información	Tipo de acumulación
		Suma

Variable 2

Nombre

Número de apoyos directos entregados a Niñas, Niños y Adolescentes en el mes t (programado)

Fuente de Información

1. Proyecto del año anterior
2. Padrón de beneficiarios
3. Listas de asistencia, y/o fotos de pantalla, fotos presenciales, y/o impresión de programación de capacitación virtual.
4. Convenios realizados el año anterior.
5. Base de datos
6. Listado de Padrón de Beneficiarios con reporte de apoyos directos.

Unidad Responsable:
Dirección de Adopciones y Familia de Acogida
Dirección de Prevención
Dirección de Protección y Restitución de Derechos
Sistema Estatal para el Desarrollo Integral de la Familia

Unidad de Medida	Valor Absoluto de la Variable	Desagregación Geográfica	Frecuencia cálculo variable
Apoyo	11,250.00	Estatal	Mensual

Método recopilación de datos	Fecha de disponibilidad de la información	Tipo de acumulación
		Suma

GOBIERNO DEL ESTADO DE JALISCO

PRESUPUESTO DE EGRESOS PARA EL EJERCICIO FISCAL 2025

Ficha Técnica de Indicador

Sistema de Evaluación del Desempeño (SED)

Secretaría de la Hacienda Pública

Medios de Verificación Nivel MIR	Padrón de Beneficiarios con registro de Apoyos. Reporte de Niñas, Niños y Adolescentes beneficiados con apoyos. Listado en Excel de Beneficiarios con apoyos directos entregados. Padrón de Beneficiarios con Registro de Apoyos entregados y/o con información básica de las medidas judicializadas y no judicializadas. Unidad Responsable: Dirección de Adopciones y Familia de Acogida Dirección de Prevención Dirección de Protección y Restitución de Derechos Sistema para el Desarrollo Integral para la Familia del Estado de Jalisco Padrón de beneficiarios con registros de apoyos Padrón de Beneficiarios con Registro de Apoyos entregados o con los datos básicos de las medidas judicializadas y no judicializadas. . Padrón de Beneficiarios y/o Recibos de Apoyos y/o convenios, del Sistema DIF Jalisco. Unidad Responsable: Dirección de Adopciones y Familia de Acogida Dirección de Prevención Dirección de Protección y Restitución de Derechos Sistema para el Desarrollo Integral para la Familia del Estado de Jalisco
Supuestos del Nivel MIR	1.Las personas vulnerables solicitan los apoyos acuden a las cita concertada y proporcionan toda la información para valorar su caso. 2. Existen condiciones sociales, políticas y económicas estables que permiten que los apoyos asistenciales sean entregados a los beneficiarios 3. Existen reportes de maltrato y puestas a disposición por autoridad competente.
Observaciones del Responsable	

GOBIERNO DEL ESTADO DE JALISCO

PRESUPUESTO DE EGRESOS PARA EL EJERCICIO FISCAL 2025

Ficha Técnica de Indicador

Sistema de Evaluación del Desempeño (SED)

Secretaría de la Hacienda Pública

Datos de Identificación del Programa: Protección de Niñas, Niños y Adolescentes

Total de Niñas, Niños y Adolescentes a quienes se les entregó apoyos

Eje	Tema
Desarrollo social	Desarrollo Integral de las Niñas, los Niños y los Adolescentes

¿Quién gasta?

43 Unidad Presupuestal	045 Unidad Responsable	00250 Unidad Ejecutora del Gasto
Coordinación General Estratégica de Desarrollo Social	Sistema para el Desarrollo Integral de la Familia Jalisco (DIF)	Sistema para el Desarrollo Integral de la Familia Jalisco (DIF)

¿Para qué se gasta?

Finalidad	Función	Subfunción
Desarrollo Social	Protección Social	Otros Grupos Vulnerables

Presupuesto asignado al Programa Presupuestario

Monto	$45,259,385.00

Nivel del Indicador

Nivel	Clave	Resumen Narrativo	Transversalidad
Componente	I1	Apoyos directos entregados a niñas, niños y adolescentes, que contribuyen a garantizar sus derechos.	Desarrollo integral de las niñas, los niños y adolescentes

Datos del Indicador

Nombre del Indicador	Método de cálculo	Código
Total de Niñas, Niños y Adolescentes a quienes se les entregó apoyos	Número de Niñas, Niños, Adolescentes y sus familias a quienes se les entregó apoyos directos en el mes t	356_I1-2

Descripción del Indicador	Unidad de Medida
Este indicador nos muestra a la población objetivo que fue beneficiada con apoyos directos para contribuir a garantizar sus derechos	Niña, niño y adolescente

Tipo de Indicador	Estratégico	**Dimensión**	Eficacia	**Ponderación del indicador**	
Desagregación Geográfica	Estatal	**Frecuencia de Medición**	Mensual	50.0	

Características del Indicador

Tipo de Fórmula de Cálculo	Total	**Características del Indicador**	Relevancia
Justificación de las Características	Contiene información esencial para lograr el objetivo al que aportara		
Serie de Información Disponible			

Responsable del Indicador

Nombre	Lic. Lucio Miranda Robles
Cargo	Director General
Correo Electrónico	lucio.miranda@difjalisco.gob.mx

GOBIERNO DEL ESTADO DE JALISCO

PRESUPUESTO DE EGRESOS PARA EL EJERCICIO FISCAL 2025

Ficha Técnica de Indicador

Sistema de Evaluación del Desempeño (SED)

Secretaría de la Hacienda Pública

Determinación de Metas

								Línea Base	
				Absoluto	Relativo	Sentido del Indicador*	Valor Meta	Año
Año de Medición del Resultado	2025	**Tipo Valor de la Meta**		X	◯	Ascendente	3,543.0	2023
Meta Valor	3,956.0	**Unidad de medida**	Niña, niño y adolescente	**Indicador de Género**		X (Si)	◯ (No)	

Resultados

Valor Programado	N.P	**Avance de la Meta**	N.D	**% Avance de la Meta**	N.D	**Semáforo**	

Calendarización de la Meta

	Enero	Febrero	Marzo	Abril	Mayo	Junio	Julio	Agosto	Septiembre	Octubre	Noviembre	Diciembre
Programado	371.0	57.0	45.0	45.0	815.0	65.0	807.0	807.0	806.0	56.0	41.0	41.0
Programado Acumulado	371.0	428.0	473.0	518.0	1333.0	1398.0	2205.0	3012.0	3818.0	3874.0	3915.0	3956.0
Realizado												
Realizado Acumulado												

Proyección de la meta en los próximos 3 años	3,956	3,956	3,956

Parámetros de semaforización

Meta Institucional

100%

GOBIERNO DEL ESTADO DE JALISCO

PRESUPUESTO DE EGRESOS PARA EL EJERCICIO FISCAL 2025

Ficha Técnica de Indicador

Sistema de Evaluación del Desempeño (SED)

Secretaría de la Hacienda Pública

Características de las Variables (metadatos)

Variable

Nombre

Número de Niñas, Niños, Adolescentes y sus familias a quienes se les entregó apoyos directos en el mes t (realizado)

Fuente de Información

1. Relación de expedientes
2. Padrón de beneficiarios
3.Listas de asistencia, y/o fotos de pantalla, fotos presenciales, y/o impresión de programación de capacitación virtual
4. Base de Datos

Unidad Responsable
Dirección de Adopciones y Familia de Acogida
Dirección de Prevención
Dirección de Protección y Restitución de Derechos

Sistema Estatal para el Desarrollo Integral de la Familia

Unidad de Medida	Valor Absoluto de la Variable	Desagregación Geográfica	Frecuencia cálculo variable
Niña, niño y adolescente	3,956.00	Estatal	Mensual

Método recopilación de datos	Fecha de disponibilidad de la información	Tipo de acumulación
		Suma

Variable 2

Nombre

Número de Niñas, Niños, Adolescentes y sus familias a quienes se les entregó apoyos directos en el mes t (programado)

Fuente de Información

1. Relación de expedientes
2. Padrón de beneficiarios
3.Listas de asistencia, y/o fotos de pantalla, fotos presenciales, y/o impresión de programación de capacitación virtual
4. Base de Datos

Unidad Responsable
Dirección de Adopciones y Familia de Acogida
Dirección de Prevención
Dirección de Protección y Restitución de Derechos

Sistema Estatal para el Desarrollo Integral de la Familia

Unidad de Medida	Valor Absoluto de la Variable	Desagregación Geográfica	Frecuencia cálculo variable
Niña, niño y adolescente	3,956.00	Estatal	Mensual

Método recopilación de datos	Fecha de disponibilidad de la información	Tipo de acumulación
		Suma

GOBIERNO DEL ESTADO DE JALISCO
PRESUPUESTO DE EGRESOS PARA EL EJERCICIO FISCAL 2025

Ficha Técnica de Indicador

Sistema de Evaluación del Desempeño (SED)

Secretaría de la Hacienda Pública

Medios de Verificación Nivel MIR	Padrón de Beneficiarios con registro de Apoyos. Reporte de Niñas, Niños y Adolescentes beneficiados con apoyos. Listado en Excel de Beneficiarios con apoyos directos entregados. Padrón de Beneficiarios con Registro de Apoyos entregados y/o con información b□sica de las medidas judicializadas y no judicializadas. Unidad Responsable□ Dirección de Adopciones y Familia de Acogida Dirección de Prevención Dirección de Protección y Restitución de Derechos Sistema para el Desarrollo Integral para la Familia del Estado de Jalisco Padrón de beneficiarios con registros de apoyos Padrón de Beneficiarios con Registro de Apoyos entregados o con los datos b□sicos de las medidas judicializadas y no judicializadas. . Padrón de Beneficiarios y/o Recibos de Apoyos y/o convenios, del Sistema DIF Jalisco. Unidad Responsable□ Dirección de Adopciones y Familia de Acogida Dirección de Prevención Dirección de Protección y Restitución de Derechos Sistema para el Desarrollo Integral para la Familia del Estado de Jalisco
Supuestos del Nivel MIR	1.Las personas vulnerables solicitan los apoyos acuden a las cita concertada y proporcionan toda la información para valorar su caso. 2. Existen condiciones sociales, pol□ticas y económicas estables que permiten que los apoyos asistenciales sean entregados a los beneficiarios 3. Existen reportes de maltrato y puestas a disposición por autoridad competente.
□ bservaciones del Responsable	

GOBIERNO DEL ESTADO DE JALISCO

PRESUPUESTO DE EGRESOS PARA EL EJERCICIO FISCAL 2025

Ficha Técnica de Indicador

Sistema de Evaluación del Desempeño (SED)

Secretaría de la Hacienda Pública

Datos de Identificación del Programa: Protección de Niñas, Niños y Adolescentes

Total de acompañamientos a Niñas, Niños y Adolescentes

Eje	Tema
Desarrollo social	Desarrollo Integral de las Niñas, los Niños y los Adolescentes

¿Quién gasta?

43 Unidad Presupuestal	045 Unidad Responsable	00250 Unidad Ejecutora del Gasto
Coordinación General Estratégica de Desarrollo Social	Sistema para el Desarrollo Integral de la Familia Jalisco (DIF)	Sistema para el Desarrollo Integral de la Familia Jalisco (DIF)

¿Para qué se gasta?

Finalidad	Función	Subfunción
Desarrollo Social	Protección Social	Otros Grupos Vulnerables

Presupuesto asignado al Programa Presupuestario

Monto $45,259,385.00

Nivel del Indicador

Nivel	Clave	Resumen Narrativo	Transversalidad
Componente	I3	Acompañamientos realizados a niñas, niños y adolescentes, que contribuyen a garantizar sus derechos.	Desarrollo integral de las niñas, los niños y adolescentes

Datos del Indicador

Nombre del Indicador	Método de cálculo	Código
Total de acompañamientos a Niñas, Niños y Adolescentes	Número de acompañamientos a niñas, niños y adolescentes para contribuir a garantizar sus derechos en el mes t	356_I3-1

Descripción del Indicador	Unidad de Medida
Este indicador mostrará el número de acompañamientos realizados a la población objetivo para contribuir a garantizar sus derechos	Acompañamiento

Tipo de Indicador	Estratégico	**Dimensión**	Eficacia	**Ponderación del indicador**	
Desagregación Geográfica	Estatal	**Frecuencia de Medición**	Mensual	50.0	

Características del Indicador

Tipo de Fórmula de Cálculo	Total	**Características del Indicador**	Relevancia
Justificación de las Características	Contiene información esencial para lograr el objetivo al que aportara		
Serie de Información Disponible			

Responsable del Indicador

Nombre	Lic. Lucio Miranda Robles
Cargo	Director General
Correo Electrónico	lucio.miranda@difjalisco.gob.mx

GOBIERNO DEL ESTADO DE JALISCO

PRESUPUESTO DE EGRESOS PARA EL EJERCICIO FISCAL 2025

Ficha Técnica de Indicador

Sistema de Evaluación del Desempeño (SED)

Secretaría de la Hacienda Pública

Determinación de Metas

						Línea Base	
			Absoluto	Relativo	Sentido del Indicador*	Valor Meta	Año
Año de Medición del Resultado	2025	**Tipo Valor de la Meta**	X		Ascendente	58,092.0	2023
Meta Valor	54,415.0	**Unidad de medida**	Acompañamiento	**Indicador de Género**	Si	No	X

Resultados

Valor Programado	N.P	**Avance de la Meta**	N.D	**% Avance de la Meta**	N.D	**Semáforo**	

Calendarización de la Meta

	Enero	Febrero	Marzo	Abril	Mayo	Junio	Julio	Agosto	Septiembre	Octubre	Noviembre	Diciembre
Programado	4215.0	4291.0	4699.0	5018.0	8465.0	6776.0	2598.0	4964.0	6630.0	2221.0	2685.0	1853.0
Programado Acumulado	4215.0	8506.0	13205.0	18223.0	26688.0	33464.0	36062.0	41026.0	47656.0	49877.0	52562.0	54415.0
Realizado												
Realizado Acumulado												

Proyección de la meta en los próximos 3 años	54415	54415	54415

Parámetros de semaforización

Meta Institucional

100%

GOBIERNO DEL ESTADO DE JALISCO

PRESUPUESTO DE EGRESOS PARA EL EJERCICIO FISCAL 2025

Ficha Técnica de Indicador

Sistema de Evaluación del Desempeño (SED)

Secretaría de la Hacienda Pública

Características de las Variables (metadatos)

Variable

Nombre

Número de acompañamientos a niñas, niños y adolescentes para contribuir a garantizar sus derechos en el mes t (realizado)

Fuente de Información

1.Padrón de Beneficiarios del Sistema DIF Jalisco.
2. Listado de beneficiarios acompañados
3. Registro de expedientes del año anterior
4. Registro de conclusiones de investigaciones
5. Derivaciones de diversas dependencias de gobierno y solicitudes realizadas
6. Relacion de expedientes judiciales
7. Reporte de Actividades y/o Listas de Asistencia o PUB, y/o Cuadro de Reporte del Área

Unidad Responsable
Dirección de Adopciones y Familia de Acogida
Dirección de Prevención
Dirección de Protección y Restitución de Derechos
Dirección Representación de Niñas, Niños y Adolescentes
Dirección de Protección y Restitución de Derechos
Sistema Estatal para el Desarrollo Integral de la Familia

Unidad de Medida	Valor Absoluto de la Variable	Desagregación Geográfica	Frecuencia cálculo variable
Acompañamiento	54,415.00	Estatal	Mensual

Método recopilación de datos	Fecha de disponibilidad de la información	Tipo de acumulación
		Suma

Variable 2

Nombre

Número de acompañamientos a niñas, niños y adolescentes para contribuir a garantizar sus derechos en el mes t (programado)

Fuente de Información

1.Padrón de Beneficiarios del Sistema DIF Jalisco.
2. Listado de beneficiarios acompañados
3. Registro de expedientes del año anterior
4. Registro de conclusiones de investigaciones
5. Derivaciones de diversas dependencias de gobierno y solicitudes realizadas
6. Relacion de expedientes judiciales
7. Reporte de Actividades y/o Listas de Asistencia o PUB, y/o Cuadro de Reporte del Área

Unidad Responsable
Dirección de Adopciones y Familia de Acogida
Dirección de Prevención
Dirección de Protección y Restitución de Derechos
Dirección Representación de Niñas, Niños y Adolescentes
Dirección de Protección y Restitución de Derechos
Sistema Estatal para el Desarrollo Integral de la Familia

Unidad de Medida	Valor Absoluto de la Variable	Desagregación Geográfica	Frecuencia cálculo variable
Acompañamiento	54,415.00	Estatal	Mensual

Método recopilación de datos	Fecha de disponibilidad de la información	Tipo de acumulación
		Suma

GOBIERNO DEL ESTADO DE JALISCO

PRESUPUESTO DE EGRESOS PARA EL EJERCICIO FISCAL 2025

Ficha Técnica de Indicador

Sistema de Evaluación del Desempeño (SED)

Secretaría de la Hacienda Pública

Medios de Verificación Nivel MIR	Listado en Excel de expedientes de casos atendido, Relación de expedientes, Padrón nico de Beneficiarios (PUB), Registro de NNA liberados jur dicamente a quienes se les dio consentimiento de adopción, Reporte de Actividades y/o Listas de Asistencia o PUB, y/o Cuadro de Reporte del Área, Padrón de beneficiarios con número de expediente o caso atendido Unidad Responsable Dirección de Adopciones y Familia de Acogida Dirección Representación de Niñas, Niños y Adolescentes Dirección Prevención Dirección de Protección y Restitución de Derechos Sistema para el Desarrollo Integral para la Familia del Estado de Jalisco Padrón Unico de beneficiarios Padrón de beneficiarios con número de expediente o del caso atendido Listado en excel de beneficiarios Relación de beneficiarios Registro de NNA liberados jur dicamente Registro de NNA a quien se les otorgo consentimiento Relación de expediente de NNA. . Unidad Responsable Dirección de Adopciones y Familia de Acogida Dirección de Prevención Dirección Representación de Niñas, NIños y Adolescentes Dirección de Protección y Restitución de Derechos Sistema para el Desarrollo Integral para la Familia del Estado de Jalisco
Supuestos del Nivel MIR	1. Las distintas instancias y órdenes de gobierno cumplen con las estrategias, programas, proyectos y acciones de protección judicial a favor de las niñas, niños y adolescentes. 2.El apoyo institucional por parte de las diferentes autoridades judiciales y de otra naturaleza. 3.La población acude a solicitar servicios de acompañamiento en favor de la protección de los derechos de niñas, niños y adolescentes.
bservaciones del Responsable	

GOBIERNO DEL ESTADO DE JALISCO

PRESUPUESTO DE EGRESOS PARA EL EJERCICIO FISCAL 2025

Ficha Técnica de Indicador

Sistema de Evaluación del Desempeño (SED)

Secretaría de la Hacienda Pública

Datos de Identificación del Programa: Protección de Niñas, Niños y Adolescentes

Total de Niñas, Niños y Adolescentes a quienes se les hizo un acompañamiento

Eje	Tema
Desarrollo social	Desarrollo Integral de las Niñas, los Niños y los Adolescentes

¿Quién gasta?

43 Unidad Presupuestal	045 Unidad Responsable	00250 Unidad Ejecutora del Gasto
Coordinación General Estratégica de Desarrollo Social	Sistema para el Desarrollo Integral de la Familia Jalisco (DIF)	Sistema para el Desarrollo Integral de la Familia Jalisco (DIF)

¿Para qué se gasta?

Finalidad	Función	Subfunción
Desarrollo Social	Protección Social	Otros Grupos Vulnerables

Presupuesto asignado al Programa Presupuestario

Monto $45,259,385.00

Nivel del Indicador

Nivel	Clave	Resumen Narrativo	Transversalidad
Componente	I3	Acompañamientos realizados a niñas, niños y adolescentes, que contribuyen a garantizar sus derechos.	Desarrollo integral de las niñas, los niños y adolescentes

Datos del Indicador

Nombre del Indicador	Método de cálculo	Código
Total de Niñas, Niños y Adolescentes a quienes se les hizo un acompañamiento	Número de Niñas, Niños y Adolescentes a quienes se les hizo un acompañamiento para contribuir a garantizar sus derechos en el mes t	356_I3-2

Descripción del Indicador	Unidad de Medida
Este indicador conjunta todos los servicios de las áreas de psicología, trabajo social y jurídico otorgados a Niñas, Niños y Adolescentes para contribuir a garantizar sus derechos.	Niña, niño y adolescente

Tipo de Indicador	Estratégico	**Dimensión**	Eficacia	**Ponderación del indicador**	
Desagregación Geográfica	Estatal	**Frecuencia de Medición**	Mensual	50.0	

Características del Indicador

Tipo de Fórmula de Cálculo	Total	**Características del Indicador**	Relevancia
Justificación de las Características	Contiene información esencial para lograr el objetivo al que aportara.		
Serie de Información Disponible			

Responsable del Indicador

Nombre	Lic. Lucio Miranda Robles
Cargo	Director General
Correo Electrónico	lucio.miranda@difjalisco.gob.mx

GOBIERNO DEL ESTADO DE JALISCO

PRESUPUESTO DE EGRESOS PARA EL EJERCICIO FISCAL 2025

Ficha Técnica de Indicador

Sistema de Evaluación del Desempeño (SED)

Secretaría de la Hacienda Pública

Determinación de Metas

								Línea Base	
				Absoluto	Relativo	Sentido del Indicador*	Valor Meta	Año
Año de Medición del Resultado	2025	Tipo Valor de la Meta		X	◯	Ascendente	20,129.0	2023
Meta Valor	17,934.0	Unidad de medida	Niña, niño y adolescente	Indicador de Género		X (Si)	◯ (No)	

Resultados

Valor Programado	Avance de la Meta	% Avance de la Meta	Semáforo
N.P	N.D	N.D	

Calendarización de la Meta

	Enero	Febrero	Marzo	Abril	Mayo	Junio	Julio	Agosto	Septiembre	Octubre	Noviembre	Diciembre
Programado	825.0	972.0	995.0	3598.0	1658.0	1567.0	1070.0	1640.0	1658.0	1497.0	1237.0	1217.0
Programado Acumulado	825.0	1797.0	2792.0	6390.0	8048.0	9615.0	10685.0	12325.0	13983.0	15480.0	16717.0	17934.0
Realizado												
Realizado Acumulado												

Proyección de la meta en los próximos 3 años	17934	17934	17934

Parámetros de semaforización

Meta Institucional

100%

GOBIERNO DEL ESTADO DE JALISCO

PRESUPUESTO DE EGRESOS PARA EL EJERCICIO FISCAL 2025

Ficha Técnica de Indicador

Sistema de Evaluación del Desempeño (SED)

Secretaría de la Hacienda Pública

Características de las Variables (metadatos)

Variable

Nombre

Número de Niñas, Niños y Adolescentes a quienes se les hizo un acompañamiento para contribuir a garantizar sus derechos en el mes t (Realizado)

Fuente de Información

1.Relacion de expedientes judiciales
2.Padrón de Beneficiarios del año anterior
3.Base de Datos
4. Derivaciones de diversas dependencias de gobierno y solicitudes realizadas
5. Listado de beneficiarios acompañados
6. Registro de expedientes del año anterior
7. Listas de asistencia / Padrón Unico de beneficiarios

Unidad Responsable
Dirección de Adopciones y Familia de Acogida
Dirección de Prevención
Dirección Representación de Niñas, Niños y Adolescentes
Dirección de Protección y Restitución de Derechos
Sistema Estatal para el Desarrollo Integral de la Familia

Unidad de Medida	Valor Absoluto de la Variable	Desagregación Geográfica	Frecuencia cálculo variable
Niña, niño y adolescente	17,934.00	Estatal	Mensual

Método recopilación de datos	Fecha de disponibilidad de la información	Tipo de acumulación
		Suma

Variable 2

Nombre

Número de Niñas, Niños y Adolescentes a quienes se les hizo un acompañamiento para contribuir a garantizar sus derechos en el mes t (Programado)

Fuente de Información

1.Relacion de expedientes judiciales
2.Padrón de Beneficiarios del año anterior
3.Base de Datos
4. Derivaciones de diversas dependencias de gobierno y solicitudes realizadas
5. Listado de beneficiarios acompañados
6. Registro de expedientes del año anterior
7. Listas de asistencia / Padrón Unico de beneficiarios

Unidad Responsable
Dirección de Adopciones y Familia de Acogida
Dirección de Prevención
Dirección Representación de Niñas, Niños y Adolescentes
Dirección de Protección y Restitución de Derechos
Sistema Estatal para el Desarrollo Integral de la Familia

Unidad de Medida	Valor Absoluto de la Variable	Desagregación Geográfica	Frecuencia cálculo variable
Niña, niño y adolescente	17,934.00	Estatal	Mensual

Método recopilación de datos	Fecha de disponibilidad de la información	Tipo de acumulación
		Suma

GOBIERNO DEL ESTADO DE JALISCO

PRESUPUESTO DE EGRESOS PARA EL EJERCICIO FISCAL 2025

Ficha Técnica de Indicador

Sistema de Evaluación del Desempeño (SED)

Secretaría de la Hacienda Pública

Medios de Verificación Nivel MIR	Listado en Excel de expedientes de casos atendido, Relación de expedientes, Padrón nico de Beneficiarios (PUB), Registro de NNA liberados jurídicamente a quienes se les dio consentimiento de adopción, Reporte de Actividades y/o Listas de Asistencia o PUB, y/o Cuadro de Reporte del rea, Padrón de beneficiarios con número de expediente o caso atendido Unidad Responsable Dirección de Adopciones y Familia de Acogida Dirección Representación de Niñas, Niños y Adolescentes Dirección Prevención Dirección de Protección y Restitución de Derechos Sistema para el Desarrollo Integral para la Familia del Estado de Jalisco Padrón Unico de beneficiarios Padrón de beneficiarios con número de expediente o del caso atendido Listado en excel de beneficiarios Relación de beneficiarios Registro de NNA liberados jurídicamente Registro de NNA a quien se les otorgo consentimiento Relación de expediente de NNA. . Unidad Responsable Dirección de Adopciones y Familia de Acogida Dirección de Prevención Dirección Representación de Niñas, NIños y Adolescentes Dirección de Protección y Restitución de Derechos Sistema para el Desarrollo Integral para la Familia del Estado de Jalisco
Supuestos del Nivel MIR	1. Las distintas instancias y órdenes de gobierno cumplen con las estrategias, programas, proyectos y acciones de protección judicial a favor de las niñas, niños y adolescentes. 2.El apoyo institucional por parte de las diferentes autoridades judiciales y de otra naturaleza. 3.La población acude a solicitar servicios de acompañamiento en favor de la protección de los derechos de niñas, niños y adolescentes.
bservaciones del Responsable	

GOBIERNO DEL ESTADO DE JALISCO

PRESUPUESTO DE EGRESOS PARA EL EJERCICIO FISCAL 2025

Ficha Técnica de Indicador

Sistema de Evaluación del Desempeño (SED)

Secretaría de la Hacienda Pública

Datos de Identificación del Programa: Protección de Niñas, Niños y Adolescentes

Total de capacitaciones y acciones otorgadas que favorecen la restitución de los derechos

Eje	Tema
Desarrollo social	Desarrollo Integral de las Niñas, los Niños y los Adolescentes

¿Quién gasta?

43 Unidad Presupuestal	045 Unidad Responsable	00250 Unidad Ejecutora del Gasto
Coordinación General Estratégica de Desarrollo Social	Sistema para el Desarrollo Integral de la Familia Jalisco (DIF)	Sistema para el Desarrollo Integral de la Familia Jalisco (DIF)

¿Para qué se gasta?

Finalidad	Función	Subfunción
Desarrollo Social	Protección Social	Otros Grupos Vulnerables

Presupuesto asignado al Programa Presupuestario

Monto $45,259,385.00

Nivel del Indicador

Nivel	Clave	Resumen Narrativo	Transversalidad
Componente	I4	Capacitaciones y acciones otorgadas, que favorecen la restitución de los derechos de niñas, niños y adolescentes.	Desarrollo integral de las niñas, los niños y adolescentes

Datos del Indicador

Nombre del Indicador	Método de cálculo	Código
Total de capacitaciones y acciones otorgadas que favorecen la restitución de los derechos	Número de capacitaciones y acciones otorgadas que favorecen la restitución de los derechos de niñas, niños y adolescentes en el mes t	356_I4-1

Descripción del Indicador	Unidad de Medida
Este indicador nos señala las capacitaciones otorgadas a la población objetivo para prevenir y restituir los derechos de Niñas, Niños y Adolescentes	Capacitación

Tipo de Indicador	Estratégico	**Dimensión**	Eficacia	**Ponderación del indicador**	
Desagregación Geográfica	Estatal	**Frecuencia de Medición**	Mensual	50.0	

Características del Indicador

Tipo de Fórmula de Cálculo	Total	**Características del Indicador**	Relevancia
Justificación de las Características	Contiene información esencial para lograr el objetivo al que aportara		
Serie de Información Disponible			

Responsable del Indicador

Nombre	Lic. Lucio Miranda Robles
Cargo	Director General
Correo Electrónico	lucio.miranda@difjalisco.gob.mx

GOBIERNO DEL ESTADO DE JALISCO

PRESUPUESTO DE EGRESOS PARA EL EJERCICIO FISCAL 2025

Ficha Técnica de Indicador

Sistema de Evaluación del Desempeño (SED)

Secretaría de la Hacienda Pública

Determinación de Metas

						Línea Base	
			Absoluto	Relativo	Sentido del Indicador*	Valor Meta	Año
Año de Medición del Resultado	2025	**Tipo Valor de la Meta**	X		Ascendente	279.0	2023
Meta Valor	201.0	**Unidad de medida**	Capacitación	**Indicador de Género**		X	
					Si	**No**	

Resultados

Valor Programado	N.P	**Avance de la Meta**	N.D	**% Avance de la Meta**	N.D	**Semáforo**	

Calendarización de la Meta

	Enero	Febrero	Marzo	Abril	Mayo	Junio	Julio	Agosto	Septiembre	Octubre	Noviembre	Diciembre
Programado	5.0	5.0	27.0	12.0	28.0	30.0	21.0	28.0	18.0	13.0	11.0	3.0
Programado Acumulado	5.0	10.0	37.0	49.0	77.0	107.0	128.0	156.0	174.0	187.0	198.0	201.0
Realizado												
Realizado Acumulado												

Proyección de la meta en los próximos 3 años	201	201	201

Parámetros de semaforización

Meta Institucional

100%

GOBIERNO DEL ESTADO DE JALISCO

PRESUPUESTO DE EGRESOS PARA EL EJERCICIO FISCAL 2025

Ficha Técnica de Indicador

Sistema de Evaluación del Desempeño (SED)

Secretaría de la Hacienda Pública

Características de las Variables (metadatos)

Variable

Nombre

Número de capacitaciones y acciones otorgadas que favorecen la restitución de los derechos de niñas, niños y adolescentes en el mes t (Realizado)

Fuente de Información

1. Plan Anual de Trabajo
2.Cronogramas de talleres otorgados
3. Lista de asistencia
4. Lista de asistencia e informes de la temática

Unidad Responsable:
Dirección de Adopciones y Familia de Acogida
Dirección de Prevención
Dirección Representación de Niñas, Niños y Adolescentes
Dirección de Vinculación Institucional
Sistema Estatal para el Desarrollo Integral de la Familia

Unidad de Medida	Valor Absoluto de la Variable	Desagregación Geográfica	Frecuencia cálculo variable
Capacitación	201.00	Estatal	Mensual

Método recopilación de datos	Fecha de disponibilidad de la información	Tipo de acumulación
		Suma

Variable 2

Nombre

Número de capacitaciones y acciones otorgadas que favorecen la restitución de los derechos de niñas, niños y adolescentes en el mes t (programado)

Fuente de Información

1. Plan Anual de Trabajo
2.Cronogramas de talleres otorgados
3. Lista de asistencia
4. Lista de asistencia e informes de la temática

Unidad Responsable:
Dirección de Adopciones y Familia de Acogida
Dirección de Prevención
Dirección Representación de Niñas, Niños y Adolescentes
Dirección de Vinculación Institucional
Sistema Estatal para el Desarrollo Integral de la Familia

Unidad de Medida	Valor Absoluto de la Variable	Desagregación Geográfica	Frecuencia cálculo variable
Capacitación	201.00	Estatal	Mensual

Método recopilación de datos	Fecha de disponibilidad de la información	Tipo de acumulación
		Suma

GOBIERNO DEL ESTADO DE JALISCO
PRESUPUESTO DE EGRESOS PARA EL EJERCICIO FISCAL 2025

Ficha Técnica de Indicador

Sistema de Evaluación del Desempeño (SED)

Secretaría de la Hacienda Pública

Medios de Verificación Nivel MIR	Relación de Cartas descriptivas Lista de asistencia Cartas descriptivas de las capacitaciones Informe de las acciones otorgadas Unidad Responsable: Dirección de Adopciones y Familia de Acogida. Dirección de Prevención Dirección de Representación de Niñas, Niños y Adolescentes Dirección de Vinculación Institucional Sistema para el Desarrollo Integral para la Familia del Estado de Jalisco Listas de asistencia Relación de cartas descriptivas Unidad Responsable: Dirección de Adopciones y Familia de Acogida Dirección de Prevención Dirección de Representación de Niñas, Niños y Adolescentes Dirección de Vinculación Institucional Sistema para el Desarrollo Integral para la Familia del Estado de Jalisco
Supuestos del Nivel MIR	Capacitaciones 1.Las personas inscritas en los cursos y talleres asisten a las capacitaciones y ponen en práctica los conocimientos adquiridos. Personas que recibieron capacitación 1.Las personas acuden recibir la capacitación otorgada
□bservaciones del Responsable	

GOBIERNO DEL ESTADO DE JALISCO

PRESUPUESTO DE EGRESOS PARA EL EJERCICIO FISCAL 2025

Ficha Técnica de Indicador

Sistema de Evaluación del Desempeño (SED)

Secretaría de la Hacienda Pública

Datos de Identificación del Programa: Protección de Niñas, Niños y Adolescentes

Total de personas capacitadas que favorecen la restitución de los derechos

Eje	Tema
Desarrollo social	Desarrollo Integral de las Niñas, los Niños y los Adolescentes

¿Quién gasta?

43 Unidad Presupuestal	045 Unidad Responsable	00250 Unidad Ejecutora del Gasto
Coordinación General Estratégica de Desarrollo Social	Sistema para el Desarrollo Integral de la Familia Jalisco (DIF)	Sistema para el Desarrollo Integral de la Familia Jalisco (DIF)

¿Para qué se gasta?

Finalidad	Función	Subfunción
Desarrollo Social	Protección Social	Otros Grupos Vulnerables

Presupuesto asignado al Programa Presupuestario

Monto	$45,259,385.00

Nivel del Indicador

Nivel	Clave	Resumen Narrativo	Transversalidad
Componente	I4	Capacitaciones y acciones otorgadas, que favorecen la restitución de los derechos de niñas, niños y adolescentes.	Desarrollo integral de las niñas, los niños y adolescentes

Datos del Indicador

Nombre del Indicador	Método de cálculo	Código
Total de personas capacitadas que favorecen la restitución de los derechos	Número de personas capacitadas que favorecen la restitución de los derechos de niñas, niños y adolescentes en el mes t	356_I4-2

Descripción del Indicador	Unidad de Medida
Este indicador reporta las personas capacita citadas que se otorga a la población que favorecen la restitución de los derechos de niñas, niños y adolescentes	Persona

Tipo de Indicador	Estratégico	**Dimensión**	Eficacia	**Ponderación del indicador**	
Desagregación Geográfica	Estatal	**Frecuencia de Medición**	Mensual	50.0	

Características del Indicador

Tipo de Fórmula de Cálculo	Total	**Características del Indicador**	Relevancia
Justificación de las Características	Contiene información esencial para lograr el objetivo al que aportara		
Serie de Información Disponible			

Responsable del Indicador

Nombre	Lic. Lucio Miranda Robles
Cargo	Director General
Correo Electrónico	lucio.miranda@difjalisco.gob.mx

GOBIERNO DEL ESTADO DE JALISCO

PRESUPUESTO DE EGRESOS PARA EL EJERCICIO FISCAL 2025

Ficha Técnica de Indicador

Sistema de Evaluación del Desempeño (SED)

Secretaría de la Hacienda Pública

Determinación de Metas

						Línea Base	
			Absoluto	Relativo	Sentido del Indicador*	Valor Meta	Año
Año de Medición del Resultado	2025	**Tipo Valor de la Meta**	X		Ascendente	1,538.0	2023
Meta Valor	1,145.0	**Unidad de medida**	Persona	**Indicador de Género**	X		
					Si	**No**	

Resultados

Valor Programado	N.P	**Avance de la Meta**	N.D	**% Avance de la Meta**	N.D	**Semáforo**	

Calendarización de la Meta

	Enero	Febrero	Marzo	Abril	Mayo	Junio	Julio	Agosto	Septiembre	Octubre	Noviembre	Diciembre
Programado	14.0	42.0	378.0	45.0	86.0	110.0	113.0	96.0	83.0	77.0	66.0	35.0
Programado Acumulado	14.0	56.0	434.0	479.0	565.0	675.0	788.0	884.0	967.0	1044.0	1110.0	1145.0
Realizado												
Realizado Acumulado												

Proyección de la meta en los próximos 3 años	1145	1145	1145

Parámetros de semaforización

Meta Institucional

100%

GOBIERNO DEL ESTADO DE JALISCO

PRESUPUESTO DE EGRESOS PARA EL EJERCICIO FISCAL 2025

Ficha Técnica de Indicador

Sistema de Evaluación del Desempeño (SED)

Secretaría de la Hacienda Pública

Características de las Variables (metadatos)

Variable

Nombre

Número de personas capacitadas que favorecen la restitución de los derechos de niñas, niños y adolescentes en el mes t (realizado)

Fuente de Información

1.Solicitudes de certificación para familia de acogida
2.Plan Anual de Trabajo
3. Lista de asistencia
4. Informes y padrones

Unidad Responsable:
Dirección de Adopciones y Familia de Acogida
Dirección de Prevención
Dirección Representación de Niñas, Niños y Adolescentes
Dirección de Vinculación Institucional
Sistema Estatal para el Desarrollo Integral de la Familia

Unidad de Medida	Valor Absoluto de la Variable	Desagregación Geográfica	Frecuencia cálculo variable
Persona	1,145.00	Estatal	Mensual

Método recopilación de datos	Fecha de disponibilidad de la información	Tipo de acumulación
		Suma

Variable 2

Nombre

Número de personas capacitadas que favorecen la restitución de los derechos de niñas, niños y adolescentes en el mes t (programado)

Fuente de Información

1.Solicitudes de certificación para familia de acogida
2.Plan Anual de Trabajo
3. Lista de asistencia
4. Informes y padrones

Unidad Responsable:
Dirección de Adopciones y Familia de Acogida
Dirección de Prevención
Dirección Representación de Niñas, Niños y Adolescentes
Dirección de Vinculación Institucional
Sistema Estatal para el Desarrollo Integral de la Familia

Unidad de Medida	Valor Absoluto de la Variable	Desagregación Geográfica	Frecuencia cálculo variable
Persona	1,145.00	Estatal	Mensual

Método recopilación de datos	Fecha de disponibilidad de la información	Tipo de acumulación
		Suma

GOBIERNO DEL ESTADO DE JALISCO

PRESUPUESTO DE EGRESOS PARA EL EJERCICIO FISCAL 2025

Ficha Técnica de Indicador

Sistema de Evaluación del Desempeño (SED)

Secretaría de la Hacienda Pública

Medios de Verificación Nivel MIR	Relación de Cartas descriptivas Lista de asistencia Cartas descriptivas de las capacitaciones Informe de las acciones otorgadas Unidad Responsable: Dirección de Adopciones y Familia de Acogida. Dirección de Prevención Dirección de Representación de Niñas, Niños y Adolescentes Dirección de Vinculación Institucional Sistema para el Desarrollo Integral para la Familia del Estado de Jalisco Listas de asistencia Relación de cartas descriptivas Unidad Responsable: Dirección de Adopciones y Familia de Acogida Dirección de Prevención Dirección de Representación de Niñas, Niños y Adolescentes Dirección de Vinculación Institucional Sistema para el Desarrollo Integral para la Familia del Estado de Jalisco
Supuestos del Nivel MIR	Capacitaciones 1.Las personas inscritas en los cursos y talleres asisten a las capacitaciones y ponen en práctica los conocimientos adquiridos. Personas que recibieron capacitación 1.Las personas acuden recibir la capacitación otorgada
□bservaciones del Responsable	

GOBIERNO DEL ESTADO DE JALISCO

PRESUPUESTO DE EGRESOS PARA EL EJERCICIO FISCAL 2025

Ficha Técnica de Indicador

Sistema de Evaluación del Desempeño (SED)

Secretaría de la Hacienda Pública

Datos de Identificación del Programa: Protección de Niñas, Niños y Adolescentes

Total de apoyos económicos entregados instituciones y/o municipios

Eje	Tema
Desarrollo social	Desarrollo Integral de las Niñas, los Niños y los Adolescentes

¿Quién gasta?

43 Unidad Presupuestal	045 Unidad Responsable	00250 Unidad Ejecutora del Gasto
Coordinación General Estratégica de Desarrollo Social	Sistema para el Desarrollo Integral de la Familia Jalisco (DIF)	Sistema para el Desarrollo Integral de la Familia Jalisco (DIF)

¿Para qué se gasta?

Finalidad	Función	Subfunción
Desarrollo Social	Protección Social	Otros Grupos Vulnerables

Presupuesto asignado al Programa Presupuestario

Monto $45,259,385.00

Nivel del Indicador

Nivel	Clave	Resumen Narrativo	Transversalidad
Componente	I6	Apoyos económicos entregados a instituciones y/o municipios, para el fortalecimiento de la atención de niñas niños y adolescentes.	Desarrollo integral de las niñas, los niños y adolescentes

Datos del Indicador

Nombre del Indicador	Método de cálculo	Código
Total de apoyos económicos entregados instituciones y/o municipios	Número de apoyos económicos entregados a instituciones y/o municipios para fortalecer la atención de niñas, niños y adolescentes en el mes t	356_I6-1

Descripción del Indicador	Unidad de Medida
Este indicador representa el total de apoyos económicos entregados a instituciones y/o municipios para fortalecer la atención de niñas, niños y adolescentes.	Apoyo

Tipo de Indicador	Estratégico	**Dimensión**	Eficacia	**Ponderación del indicador**	
Desagregación Geográfica	Estatal	**Frecuencia de Medición**	Mensual	50.0	

Características del Indicador

Tipo de Fórmula de Cálculo	Total	**Características del Indicador**	Relevancia
Justificación de las Características	Contiene información esencial para lograr el objetivo al que aportara		
Serie de Información Disponible			

Responsable del Indicador

Nombre	Lic. Lucio Miranda Robles
Cargo	Director General
Correo Electrónico	lucio.miranda@difjalisco.gob.mx

GOBIERNO DEL ESTADO DE JALISCO

PRESUPUESTO DE EGRESOS PARA EL EJERCICIO FISCAL 2025

Ficha Técnica de Indicador

Sistema de Evaluación del Desempeño (SED)

Secretaría de la Hacienda Pública

Determinación de Metas

							Línea Base	
			Absoluto	Relativo	Sentido del Indicador*	Valor Meta	Año
Año de Medición del Resultado	2025	Tipo Valor de la Meta	X		Ascendente	148.0	2023
Meta Valor	152.0	Unidad de medida	Apoyo	Indicador de Género	Si	No	X

Resultados

Valor Programado	N.P	Avance de la Meta	N.D	% Avance de la Meta	N.D	Semáforo	

Calendari□ación de la Meta

	Enero	Febrero	Marzo	Abril	Mayo	Junio	Julio	Agosto	Septiembre	Octubre	Noviembre	Diciembre
Programado	0.0	0.0	5.0	64.0	68.0	15.0	0.0	0.0	0.0	0.0	0.0	0.0
Programado Acumulado	0.0	0.0	5.0	69.0	137.0	152.0	152.0	152.0	152.0	152.0	152.0	152.0
Reali□ado												
Realizado Acumulado												

Proyección de la meta en los próximos 3 años	152	152	152

Parámetros de semafori□ación

Meta Institucional

100%

GOBIERNO DEL ESTADO DE JALISCO

PRESUPUESTO DE EGRESOS PARA EL EJERCICIO FISCAL 2025

Ficha Técnica de Indicador

Sistema de Evaluación del Desempeño (SED)

Secretaría de la Hacienda Pública

Características de las Variables (metadatos)

Variable

Nombre

Número de apoyos económicos entregados a instituciones y/o municipios para fortalecer la atención de niñas, niños y adolescentes en el mes t (Realizado)

Fuente de Información

1. Convenios realizados en el año anterior

Unidad Responsable:
Dirección de Prevención
Dirección de Adopciones y Familia de Acogida
Dirección de Vinculación Institucional
Sistema Estatal para el Desarrollo Integral de la Familia

Unidad de Medida	Valor Absoluto de la Variable	Desagregación Geográfica	Frecuencia cálculo variable
Apoyo	152.00	Estatal	Mensual

Método recopilación de datos	Fecha de disponibilidad de la información	Tipo de acumulación
		Suma

Variable 2

Nombre

Número de apoyos económicos entregados a instituciones y/o municipios para fortalecer la atención de niñas, niños y adolescentes en el mes t (Programado)

Fuente de Información

1. Convenios realizados en el año anterior

Unidad Responsable:
Dirección de Prevención
Dirección de Adopciones y Familia de Acogida
Dirección de Vinculación Institucional
Sistema Estatal para el Desarrollo Integral de la Familia

Unidad de Medida	Valor Absoluto de la Variable	Desagregación Geográfica	Frecuencia cálculo variable
Apoyo	152.00	Estatal	Mensual

Método recopilación de datos	Fecha de disponibilidad de la información	Tipo de acumulación
		Suma

GOBIERNO DEL ESTADO DE JALISCO
PRESUPUESTO DE EGRESOS PARA EL EJERCICIO FISCAL 2025

Ficha Técnica de Indicador

Sistema de Evaluación del Desempeño (SED)

Secretaría de la Hacienda Pública

Medios de Verificación Nivel MIR	Convenios CFDI y/o convenio Unidad Responsable: Dirección de Prevención Dirección de Adopciones y familia de Acogida Dirección de Vinculación Institucional Sistema para el Desarrollo Integral de la Familia del Estado de Jalisco Convenios Padrón de actores CFDI y/o convenio Unidad Responsable: Dirección de Prevención Dirección de Adopciones y familia de Acogida Dirección de Vinculación Institucional Sistema para el Desarrollo Integral de la Familia del Estado de Jalisco
Supuestos del Nivel MIR	Apoyos económicos a Municipios/ Instituciones 1. Existen las condiciones climatológicas adecuadas para realizar la entrega de los apoyos Instituciones que recibieron apoyo económico 1. Las instituciones externas a DIF Jalisco y /o municipios cumplen con los requerimientos establecidos en los convenios, para recibir el apoyo
bservaciones del Responsable	

GOBIERNO DEL ESTADO DE JALISCO

PRESUPUESTO DE EGRESOS PARA EL EJERCICIO FISCAL 2025

Ficha Técnica de Indicador

Sistema de Evaluación del Desempeño (SED)

Secretaría de la Hacienda Pública

Datos de Identificación del Programa: Protección de Niñas, Niños y Adolescentes

Total de instituciones y/o municipios a quienes se les entregó apoyos

Eje	Tema
Desarrollo social	Desarrollo Integral de las Niñas, los Niños y los Adolescentes

¿Quién gasta?

43 Unidad Presupuestal	045 Unidad Responsable	00250 Unidad Ejecutora del Gasto
Coordinación General Estratégica de Desarrollo Social	Sistema para el Desarrollo Integral de la Familia Jalisco (DIF)	Sistema para el Desarrollo Integral de la Familia Jalisco (DIF)

¿Para qué se gasta?

Finalidad	Función	Subfunción
Desarrollo Social	Protección Social	Otros Grupos Vulnerables

Presupuesto asignado al Programa Presupuestario

Monto	$45,259,385.00

Nivel del Indicador

Nivel	Clave	Resumen Narrativo	Transversalidad
Componente	I6	Apoyos económicos entregados a instituciones y/o municipios, para el fortalecimiento de la atención de niñas niños y adolescentes.	Desarrollo integral de las niñas, los niños y adolescentes

Datos del Indicador

Nombre del Indicador	Método de cálculo	Código
Total de instituciones y/o municipios a quienes se les entregó apoyos	Número de instituciones y/o municipios a quienes se les entregó apoyos económicos para fortalecer la atención de niñas, niños, adolescentes y sus familias en el mes t	356_I6-2

Descripción del Indicador	Unidad de Medida
Este indicador reporta las instituciones y/o municipios que fueron beneficiados con Apoyos Económicos para fortalecer la atención de niñas, niños, adolescentes y sus familias.	Institución

Tipo de Indicador	Estratégico	**Dimensión**	Eficacia	**Ponderación del indicador**	
Desagregación Geográfica	Estatal	**Frecuencia de Medición**	Mensual	50.0	

Características del Indicador

Tipo de Fórmula de Cálculo	Total	**Características del Indicador**	Relevancia
Justificación de las Características	Contiene información esencial para lograr el objetivo al que aportara		
Serie de Información Disponible			

Responsable del Indicador

Nombre	Lic. Lucio Miranda Robles
Cargo	Director General
Correo Electrónico	lucio.miranda@difjalisco.gob.mx

GOBIERNO DEL ESTADO DE JALISCO

PRESUPUESTO DE EGRESOS PARA EL EJERCICIO FISCAL 2025

Ficha Técnica de Indicador

Sistema de Evaluación del Desempeño (SED)

Secretaría de la Hacienda Pública

Determinación de Metas

						Línea Base	
			Absoluto	Relativo	Sentido del Indicador*	Valor Meta	Año
Año de Medición del Resultado	2025	**Tipo Valor de la Meta**	X		Ascendente	102.0	2023
Meta Valor	105.0	**Unidad de medida**	Institución	**Indicador de Género**	Si	No	
						X	

Resultados

Valor Programado	N.P	**Avance de la Meta**	N.D	**% Avance de la Meta**	N.D	**Semáforo**	

Calendarización de la Meta

	Enero	Febrero	Marzo	Abril	Mayo	Junio	Julio	Agosto	Septiembre	Octubre	Noviembre	Diciembre
Programado	0.0	0.0	5.0	51.0	39.0	10.0	0.0	0.0	0.0	0.0	0.0	0.0
Programado Acumulado	0.0	0.0	5.0	56.0	95.0	105.0	105.0	105.0	105.0	105.0	105.0	105.0
Realizado												
Realizado Acumulado												

Proyección de la meta en los próximos 3 años	105	105	105

Parámetros de semaforización

Meta Institucional

100%

GOBIERNO DEL ESTADO DE JALISCO

PRESUPUESTO DE EGRESOS PARA EL EJERCICIO FISCAL 2025

Ficha Técnica de Indicador

Sistema de Evaluación del Desempeño (SED)

Secretaría de la Hacienda Pública

Características de las Variables (metadatos)

Variable

Nombre

Número de instituciones y/o municipios a quienes se les entregó apoyos económicos en el mes t (realizado)

Fuente de Información

Convenios realizados en el año anterior

Unidad Responsable:
Dirección de Prevención
Dirección de Adopciones y Familia de Acogida
Dirección de Vinculación Institucional
Sistema Estatal para el Desarrollo Integral de la Familia

Unidad de Medida	Valor Absoluto de la Variable	Desagregación Geográfica	Frecuencia cálculo variable
Institución	105.00	Estatal	Mensual

Método recopilación de datos	Fecha de disponibilidad de la información	Tipo de acumulación
		Suma

Variable 2

Nombre

Número de instituciones y/o municipios a quienes se les entregó apoyos económicos en el mes t (programado)

Fuente de Información

Convenios realizados en el año anterior

Unidad Responsable:
Dirección de Prevención
Dirección de Adopciones y Familia de Acogida
Dirección de Vinculación Institucional
Sistema Estatal para el Desarrollo Integral de la Familia

Unidad de Medida	Valor Absoluto de la Variable	Desagregación Geográfica	Frecuencia cálculo variable
Institución	105.00	Estatal	Mensual

Método recopilación de datos	Fecha de disponibilidad de la información	Tipo de acumulación
		Suma

GOBIERNO DEL ESTADO DE JALISCO
PRESUPUESTO DE EGRESOS PARA EL EJERCICIO FISCAL 2025

Ficha Técnica de Indicador

Sistema de Evaluación del Desempeño (SED)

Secretaría de la Hacienda Pública

Medios de Verificación Nivel MIR	Convenios CFDI y/o convenio Unidad Responsable: Dirección de Prevención Dirección de Adopciones y familia de Acogida Dirección de Vinculación Institucional Sistema para el Desarrollo Integral de la Familia del Estado de Jalisco Convenios Padrón de actores CFDI y/o convenio Unidad Responsable: Dirección de Prevención Dirección de Adopciones y familia de Acogida Dirección de Vinculación Institucional Sistema para el Desarrollo Integral de la Familia del Estado de Jalisco
Supuestos del Nivel MIR	Apoyos económicos a Municipios/ Instituciones 1. Existen las condiciones climatológicas adecuadas para realizar la entrega de los apoyos Instituciones que recibieron apoyo económico 1. Las instituciones externas a DIF Jalisco y /o municipios cumplen con los requerimientos establecidos en los convenios, para recibir el apoyo
bservaciones del Responsable	

GOBIERNO DEL ESTADO DE JALISCO

PRESUPUESTO DE EGRESOS PARA EL EJERCICIO FISCAL 2025

Ficha Técnica de Indicador

Sistema de Evaluación del Desempeño (SED)

Secretaría de la Hacienda Pública

Datos de Identificación del Programa: Seguridad Alimentaria

Porcentaje de la población vulnerable por carencias sociales

Eje	Tema
Desarrollo social	Pobreza y Desigualdad

¿Quién gasta?

43 Unidad Presupuestal	045 Unidad Responsable	Unidad Ejecutora del Gasto
Coordinación General Estratégica de Desarrollo Social	Sistema para el Desarrollo Integral de la Familia Jalisco (DIF)	

¿Para qué se gasta?

Finalidad	Función	Subfunción
Desarrollo Social	Protección Social	Alimentación y Nutrición

Presupuesto asignado al Programa Presupuestario

Monto	$4,344,620.00

Nivel del Indicador

Nivel	Clave	Resumen Narrativo	Transversalidad
Fin		Contribuir a mejorar las condiciones de acceso efectivo a los derechos sociales, mediante el impulso de las capacidades de las personas y sus comunidades, reduciendo brechas de desigualdad, con un sentido de colectividad fortalecido que impulsa la movilidad social ascendente y con atención prioritaria para las personas y los grupos cuyos derechos han sido vulnerados de manera histórica y coyuntural en particular por la pandemia por COVID19.	

Datos del Indicador

Nombre del Indicador	Método de cálculo	Código
Porcentaje de la población vulnerable por carencias sociales		Fin_357_1471

Descripción del Indicador	Unidad de Medida
Población que presenta una o más carencias sociales relacionadas con los siguientes indicadores: 1. Rezago educativo 2. Acceso a los servicios de salud. 3. Acceso a la seguridad social. 4. Calidad y espacios de la vivienda. 5. Acceso a los servicios básicos en la vivienda. 6. Acceso a la alimentación nutritiva y de calidad; pero cuyo ingreso es superior a la línea de bienestar.	Porcentaje

Tipo de Indicador	Estratégico	**Dimensión**	Eficacia	**Ponderación del indicador**	
Desagregación Geográfica		**Frecuencia de Medición**	Anual	0.0	

GOBIERNO DEL ESTADO DE JALISCO

PRESUPUESTO DE EGRESOS PARA EL EJERCICIO FISCAL 2025

Ficha Técnica de Indicador

Sistema de Evaluación del Desempeño (SED)

Secretaría de la Hacienda Pública

Características del Indicador

Tipo de Fórmula de Cálculo	Total	**Características del Indicador**	
Justificación de las Características			
Serie de Información Disponible			
Responsable del Indicador			
Nombre			
Cargo			
Correo Electrónico			

Determinación de Metas

						Línea Base	
			Absoluto	Relativo	Sentido del Indicador*	Valor Meta	Año
Año de Medición del Resultado	2025	**Tipo Valor de la Meta**	X		Descendente	28.4	2020
Meta Valor	22.8	**Unidad de medida**		**Indicador de Género**	Si	No	
						X	

Resultados

Valor Programado	N.P	**Avance de la Meta**	N.D	**% Avance de la Meta**	N.D	**Semáforo**	

Calendarización de la Meta

	Enero	Febrero	Marzo	Abril	Mayo	Junio	Julio	Agosto	Septiembre	Octubre	Noviembre	Diciembre
Programado												
Programado Acumulado												
Realizado												
Realizado Acumulado												

Proyección de la meta en los próximos 3 años			

Meta Institucional

0

Medios de Verificación Nivel MIR	En el Sistema de Monitoreo de Indicadores del Desarrollo de Jalisco (MIDE Jalisco), para consulta abierta en https://seplan.app.jalisco.gob.mx/mide
Supuestos del Nivel MIR	Las y los habitantes del estado de Jalisco asumen su compromiso de corresponsabilidad en el proceso de desarrollo social y acceso efectivo de sus derechos sociales.
Observaciones del Responsable	

GOBIERNO DEL ESTADO DE JALISCO

PRESUPUESTO DE EGRESOS PARA EL EJERCICIO FISCAL 2025

Ficha Técnica de Indicador

Sistema de Evaluación del Desempeño (SED)

Secretaría de la Hacienda Pública

Datos de Identificación del Programa: Seguridad Alimentaria

Porcentaje de la población con carencia de acceso a la alimentación nutritiva y de calidad

Eje	Tema
Desarrollo social	Pobreza y Desigualdad

¿Quién gasta?

43 Unidad Presupuestal	045 Unidad Responsable	Unidad Ejecutora del Gasto
Coordinación General Estratégica de Desarrollo Social	Sistema para el Desarrollo Integral de la Familia Jalisco (DIF)	

¿Para qué se gasta?

Finalidad	Función	Subfunción
Desarrollo Social	Protección Social	Alimentación y Nutrición

Presupuesto asignado al Programa Presupuestario

Monto	$4,344,620.00

Nivel del Indicador

Nivel	Clave	Resumen Narrativo	Transversalidad
Propósito		La población jalisciense reduce los niveles de pobreza multidimensional, dando prioridad a la atención de la pobreza extrema y por ingresos, a través de la articulación entre gobierno, sociedad civil e iniciativa privada.	

Datos del Indicador

Nombre del Indicador	Método de cálculo	Código
Porcentaje de la población con carencia de acceso a la alimentación nutritiva y de calidad		357_1468

Descripción del Indicador	Unidad de Medida
Porcentaje de personas que presentan carencia en el acceso a la alimentación, si los hogares en los que residen tienen un grado de inseguridad alimentaria moderado o severo. Se define el grado de inseguridad alimentaria: 1. Severo: son hogares en los cuales algún adulto o menor además de presentar poca variedad en la dieta y haberse saltado alguna comida, se fue a dormir alguna ocasión, durante los últimos tres meses, sin haber probado ningún alimento en el día por falta de recursos económicos. 2. Moderado: son hogares con poca variedad en la dieta y que se saltaron alguna comida en alguna ocasión, durante los últimos tres meses, por falta de recursos económicos.	Porcentaje

Tipo de Indicador	Estratégico	**Dimensión**	Eficacia	**Ponderación del indicador**	
Desagregación Geográfica		**Frecuencia de Medición**	Bienal		0.0

GOBIERNO DEL ESTADO DE JALISCO

PRESUPUESTO DE EGRESOS PARA EL EJERCICIO FISCAL 2025

Ficha Técnica de Indicador

Sistema de Evaluación del Desempeño (SED)

Secretaría de la Hacienda Pública

Características del Indicador

Tipo de Fórmula de Cálculo	Total	**Características del Indicador**	
Justificación de las Características			
Serie de Información Disponible			
Responsable del Indicador			
Nombre			
Cargo			
Correo Electrónico			

Determinación de Metas

						Línea Base	
			Absoluto	Relativo	Sentido del Indicador*	Valor Meta	Año
Año de Medición del Resultado	2025	**Tipo Valor de la Meta**	X		Descendente	14.8	2020
Meta Valor	13.5	**Unidad de medida**		**Indicador de Género**	Si	No	
						X	

Resultados

Valor Programado	N.P	**Avance de la Meta**	N.D	**% Avance de la Meta**	N.D	**Semáforo**	

Calendarización de la Meta

	Enero	Febrero	Marzo	Abril	Mayo	Junio	Julio	Agosto	Septiembre	Octubre	Noviembre	Diciembre
Programado												
Programado Acumulado												
Realizado												
Realizado Acumulado												

Proyección de la meta en los próximos 3 años			

Meta Institucional

0%

Medios de Verificación Nivel MIR	En el Sistema de Monitoreo de Indicadores del Desarrollo de Jalsico (MIDE Jalsico), para consulta abierta en https://seplan.app.jalisco.gob.mx/mide
Supuestos del Nivel MIR	La sociedad civil e iniciativa privada se articulan y colaboran con las instituciones gubernamentales para la atención de la pobreza extrema y por ingresos en la población jalisciense.
Observaciones del Responsable	

GOBIERNO DEL ESTADO DE JALISCO

PRESUPUESTO DE EGRESOS PARA EL EJERCICIO FISCAL 2025

Ficha Técnica de Indicador

Sistema de Evaluación del Desempeño (SED)

Secretaría de la Hacienda Pública

Datos de Identificación del Programa: Seguridad Alimentaria

Total de apoyos económicos otorgados para fortalecer a grupos, instituciones, banco de alimentos y/o municipios.

Eje	Tema
Desarrollo social	Pobreza y Desigualdad

¿Quién gasta?

43 Unidad Presupuestal	045 Unidad Responsable	00250 Unidad Ejecutora del Gasto
Coordinación General Estratégica de Desarrollo Social	Sistema para el Desarrollo Integral de la Familia Jalisco (DIF)	Sistema para el Desarrollo Integral de la Familia Jalisco (DIF)

¿Para qué se gasta?

Finalidad	Función	Subfunción
Desarrollo Social	Protección Social	Alimentación y Nutrición

Presupuesto asignado al Programa Presupuestario

Monto $4,344,620.00

Nivel del Indicador

Nivel	Clave	Resumen Narrativo	Transversalidad
Componente	A2	Apoyos económicos otorgados a grupos, instituciones, bancos de alimentos y/o municipios.	Derechos Humanos

Datos del Indicador

Nombre del Indicador	Método de cálculo	Código
Total de apoyos económicos otorgados para fortalecer a grupos, instituciones, banco de alimentos y/o municipios.	Número de apoyos económicos entregados por el progama de Seguridad Alimentaria en el semestre t	357_A2-1

Descripción del Indicador	Unidad de Medida
Este indicador muestra el número total de apoyos económicos que fortalecen a grupos, instituciones, banco de alimentos y/o municipios.	Apoyo

Tipo de Indicador	Estratégico	**Dimensión**	Calidad	**Ponderación del indicador**	
Desagregación Geográfica	Estatal	**Frecuencia de Medición**	Semestral	50.0	

Características del Indicador

Tipo de Fórmula de Cálculo	Total	**Características del Indicador**	Relevancia
Justificación de las Características	Contiene informaciónesencial para lograr el objetivo al que aporta.		
Serie de Información Disponible			

Responsable del Indicador

Nombre	Lic. Lucio Miranda Robles
Cargo	Director General
Correo Electrónico	lucio.miranda@difjalisco.gob.mx

GOBIERNO DEL ESTADO DE JALISCO

PRESUPUESTO DE EGRESOS PARA EL EJERCICIO FISCAL 2025

Ficha Técnica de Indicador

Sistema de Evaluación del Desempeño (SED)

Secretaría de la Hacienda Pública

Determinación de Metas

						Línea Base	
			Absoluto	Relativo	Sentido del Indicador*	Valor Meta	Año
Año de Medición del Resultado	2025	Tipo Valor de la Meta	X		Ascendente	5.0	2023
Meta Valor	11.0	Unidad de medida	Apoyo	Indicador de Género	Si	No	
						X	

Resultados

Valor Programado	N.P	Avance de la Meta	N.D	% Avance de la Meta	N.D	Semáforo	

Calendarización de la Meta

	Enero	Febrero	Marzo	Abril	Mayo	Junio	Julio	Agosto	Septiembre	Octubre	Noviembre	Diciembre
Programado						5.0						6.0
Programado Acumulado						5.0						11.0
Realizado												
Realizado Acumulado												

Proyección de la meta en los próximos 3 años	5	5	5

Parámetros de semaforización	Meta Institucional
	100%

GOBIERNO DEL ESTADO DE JALISCO

PRESUPUESTO DE EGRESOS PARA EL EJERCICIO FISCAL 2025

Ficha Técnica de Indicador

Sistema de Evaluación del Desempeño (SED)

Secretaría de la Hacienda Pública

Características de las Variables (metadatos)

Variable

Nombre

Número de apoyos económicos entregados por el progama de Seguridad Alimentaria en el semestre t (programado)

Fuente de Información Lineamientos de los Proyectos 156 y 160. Unidad Responsable: Subdirección General de Seguridad Alimentaria del Sistema Estatal para el Desarrollo Integral de la Familia.

Unidad de Medida	Valor Absoluto de la Variable	Desagregación Geográfica	Frecuencia cálculo variable
Apoyo	11.00		

Método recopilación de datos	Fecha de disponibilidad de la información	Tipo de acumulación
		Suma

Variable 2

Nombre

Número de apoyos económicos entregados por el progama de Seguridad Alimentaria en el semestre t (realizado)

Fuente de Información Lineamientos de los Proyectos 156 y 160. Unidad Responsable: Subdirección General de Seguridad Alimentaria del Sistema Estatal para el Desarrollo Integral de la Familia.

Unidad de Medida	Valor Absoluto de la Variable	Desagregación Geográfica	Frecuencia cálculo variable
Apoyo	11.00		

Método recopilación de datos	Fecha de disponibilidad de la información	Tipo de acumulación
		Suma

Medios de Verificación Nivel MIR	Transferencias celebradas con Sistemas DIF Municipales y/o Bancos de Alimentos para traspaso de recursos económicos, así como convenios firmados por los Sistemas DIF Municipales y/o Bancos de Alimentos para la entrega de apoyo económico del programa presupuestario Seguridad Alimentaria. Ejercicio fiscal 2025. Subdirección General de Seguridad Alimentaria. Sistema DIF Jalisco.
Supuestos del Nivel MIR	1. Los Sistemas DIF Municipales tienen aperturadas cuentas bancarias para recibir los apoyos económicos. 2. Existen condiciones sociales, políticas, económicas y climatológicas estables y favorables para que la ejecución de los proyectos. 3.Los actores sociales, las instituciones de asistencia social o bancos de alimentos cumplen con lo establecido en los lineamientos vigentes.
Observaciones del Responsable	

GOBIERNO DEL ESTADO DE JALISCO

PRESUPUESTO DE EGRESOS PARA EL EJERCICIO FISCAL 2025

Ficha Técnica de Indicador

Sistema de Evaluación del Desempeño (SED)

Secretaría de la Hacienda Pública

Datos de Identificación del Programa: Seguridad Alimentaria

Total de Municipios y Bancos de Alimentos beneficiadas con apoyos económicos, en el Estado de Jalisco.

Eje	Tema
Desarrollo social	Pobreza y Desigualdad

¿Quién gasta?

43 Unidad Presupuestal	045 Unidad Responsable	00250 Unidad Ejecutora del Gasto
Coordinación General Estratégica de Desarrollo Social	Sistema para el Desarrollo Integral de la Familia Jalisco (DIF)	Sistema para el Desarrollo Integral de la Familia Jalisco (DIF)

¿Para qué se gasta?

Finalidad	Función	Subfunción
Desarrollo Social	Protección Social	Alimentación y Nutrición

Presupuesto asignado al Programa Presupuestario

Monto $4,344,620.00

Nivel del Indicador

Nivel	Clave	Resumen Narrativo	Transversalidad
Componente	A2	Apoyos económicos otorgados a grupos, instituciones, bancos de alimentos y/o municipios.	Derechos Humanos

Datos del Indicador

Nombre del Indicador	Método de cálculo	Código
Total de Municipios y Bancos de Alimentos beneficiadas con apoyos económicos, en el Estado de Jalisco.	Número de municipios y bancos de alimentos beneficiadas con apoyos económicos en el semestre t	357_A2-2

Descripción del Indicador	Unidad de Medida
Este indicador muestra el número de municipios y bancos de alimentos beneficiadas con apoyos económicos, en el Estado de Jalisco.	Municipio

Tipo de Indicador	Estratégico	**Dimensión**	Eficacia	**Ponderación del indicador**	
Desagregación Geográfica	Estatal	**Frecuencia de Medición**	Semestral	50.0	

Características del Indicador

Tipo de Fórmula de Cálculo	Total	**Características del Indicador**	Relevancia
Justificación de las Características	Contiene informaciónesencial para lograr el objetivo al que aporta.		
Serie de Información Disponible			

Responsable del Indicador

Nombre	Lic. Lucio Miranda Robles
Cargo	Director General
Correo Electrónico	lucio.miranda@difjalisco.gob.mx

GOBIERNO DEL ESTADO DE JALISCO

PRESUPUESTO DE EGRESOS PARA EL EJERCICIO FISCAL 2025

Ficha Técnica de Indicador

Sistema de Evaluación del Desempeño (SED)

Secretaría de la Hacienda Pública

Determinación de Metas

						Línea Base	
		Absoluto	Relativo	Sentido del Indicador*	Valor Meta	Año
Año de Medición del Resultado	2025	**Tipo Valor de la Meta**	X		Ascendente	5.0	2023
Meta Valor	5.0	**Unidad de medida**	Municipio	**Indicador de Género**	Si	No	
						X	

Resultados

Valor Programado	N.P	**Avance de la Meta**	N.D	**% Avance de la Meta**	N.D	**Semáforo**	

Calendarización de la Meta

	Enero	Febrero	Marzo	Abril	Mayo	Junio	Julio	Agosto	Septiembre	Octubre	Noviembre	Diciembre
Programado						5.0						0.0
Programado Acumulado						5.0						5.0
Realizado												
Realizado Acumulado												

Proyección de la meta en los próximos 3 años	5	5	5

Parámetros de semaforización

Meta Institucional

100%

GOBIERNO DEL ESTADO DE JALISCO

PRESUPUESTO DE EGRESOS PARA EL EJERCICIO FISCAL 2025

Ficha Técnica de Indicador

Sistema de Evaluación del Desempeño (SED)

Secretaría de la Hacienda Pública

Características de las Variables (metadatos)

Variable

Nombre

Número de municipios y bancos de alimentos beneficiadas con apoyos económicos en el semestre t (programado)

Fuente de Información

Unidad de Medida	Valor Absoluto de la Variable	Desagregación Geográfica	Frecuencia cálculo variable
Municipio	5.00		

Método recopilación de datos	Fecha de disponibilidad de la información	Tipo de acumulación
		Suma

Variable 2

Nombre

Número de municipios y bancos de alimentos beneficiadas con apoyos económicos en el semestre t (realizado)

Fuente de Información

Unidad de Medida	Valor Absoluto de la Variable	Desagregación Geográfica	Frecuencia cálculo variable
Municipio	5.00		

Método recopilación de datos	Fecha de disponibilidad de la información	Tipo de acumulación
		Suma

Medios de Verificación Nivel MIR	Transferencias celebradas con Sistemas DIF Municipales y/o Bancos de Alimentos para traspaso de recursos económicos, así como convenios firmados por los Sistemas DIF Municipales y/o Bancos de Alimentos para la entrega de apoyo económico del programa presupuestario Seguridad Alimentaria. Ejercicio fiscal 2025. Subdirección General de Seguridad Alimentaria. Sistema DIF Jalisco.
Supuestos del Nivel MIR	1. Los Sistemas DIF Municipales tienen aperturadas cuentas bancarias para recibir los apoyos económicos. 2. Existen condiciones sociales, políticas, económicas y climatológicas estables y favorables para que la ejecución de los proyectos. 3.Los actores sociales, las instituciones de asistencia social o bancos de alimentos cumplen con lo establecido en los lineamientos vigentes.
Observaciones del Responsable	

GOBIERNO DEL ESTADO DE JALISCO

PRESUPUESTO DE EGRESOS PARA EL EJERCICIO FISCAL 2025

Ficha Técnica de Indicador

Sistema de Evaluación del Desempeño (SED)

Secretaría de la Hacienda Pública

Datos de Identificación del Programa: Seguridad Alimentaria

Total de capacitaciones que fortalecen a los municipios con carencia de alimentación.

Eje	Tema
Desarrollo social	Pobreza y Desigualdad

¿Quién gasta?

43 Unidad Presupuestal	045 Unidad Responsable	00250 Unidad Ejecutora del Gasto
Coordinación General Estratégica de Desarrollo Social	Sistema para el Desarrollo Integral de la Familia Jalisco (DIF)	Sistema para el Desarrollo Integral de la Familia Jalisco (DIF)

¿Para qué se gasta?

Finalidad	Función	Subfunción
Desarrollo Social	Protección Social	Alimentación y Nutrición

Presupuesto asignado al Programa Presupuestario

Monto $4,344,620.00

Nivel del Indicador

Nivel	Clave	Resumen Narrativo	Transversalidad
Componente	C1	Servicios y apoyos otorgados para el fortalecimiento de grupos prioritarios, instituciones y/o municipios con carencia de acceso a la alimentación.	Gobernanza para el desarrollo

Datos del Indicador

Nombre del Indicador	Método de cálculo	Código
Total de capacitaciones que fortalecen a los municipios con carencia de alimentación.	Número total de capacitaciones que fortalecen a los municipios con carencia de alimentación en el semestre t	357_C1-1

Descripción del Indicador	Unidad de Medida
Este indicador muestra el número total de capacitaciones que fortalecen a los municipios con carencia de alimentación	Capacitación

Tipo de Indicador	Estratégico	**Dimensión**	Calidad	**Ponderación del indicador**	
Desagregación Geográfica	Estatal	**Frecuencia de Medición**	Semestral	50.0	

Características del Indicador

Tipo de Fórmula de Cálculo	Total	**Características del Indicador**	Relevancia
Justificación de las Características	Contiene informacióñesencial para lograr el objetivo al que aporta.		
Serie de Información Disponible			

Responsable del Indicador

Nombre	Lic. Lucio Miranda Robles
Cargo	Director General
Correo Electrónico	lucio.miranda@difjalisco.gob.mx

GOBIERNO DEL ESTADO DE JALISCO

PRESUPUESTO DE EGRESOS PARA EL EJERCICIO FISCAL 2025

Ficha Técnica de Indicador

Sistema de Evaluación del Desempeño (SED)

Secretaría de la Hacienda Pública

Determinación de Metas

						Línea Base	
		Absoluto	Relativo	Sentido del Indicador*	Valor Meta	Año
Año de Medición del Resultado	2025	**Tipo Valor de la Meta**	X	◯	Ascendente	1.0	2,023
Meta Valor	1.0	**Unidad de medida**	Capacitación	**Indicador de Género**	Si ◯	No X	

Resultados

Valor Programado	N.P	**Avance de la Meta**	N.D	**% Avance de la Meta**	N.D	**Semáforo**	

Calendarización de la Meta

	Enero	Febrero	Marzo	Abril	Mayo	Junio	Julio	Agosto	Septiembre	Octubre	Noviembre	Diciembre
Programado						1.0						0.0
Programado Acumulado						1.0						1.0
Realizado												
Realizado Acumulado												

Proyección de la meta en los próximos 3 años	1.00	1.00	

Parámetros de semaforización

Meta Institucional

100%

GOBIERNO DEL ESTADO DE JALISCO

PRESUPUESTO DE EGRESOS PARA EL EJERCICIO FISCAL 2025

Ficha Técnica de Indicador

Sistema de Evaluación del Desempeño (SED)

Secretaría de la Hacienda Pública

Características de las Variables (metadatos)

Variable

Nombre

Número total de capacitaciones que fortalecen a los municipios con carencia de alimentación en el semestre t (programado)

Fuente de Información	Lineamientos de la EIASADC 2025 Unidad Responsable: Subdirección General de Seguridad Alimentaria del Sistema Estatal para el Desarrollo Integral de la Familia de Jalisco.

Unidad de Medida	**Valor Absoluto de la Variable**	**Desagregación Geográfica**	**Frecuencia cálculo variable**
Capacitación	1.00		

Método recopilación de datos	**Fecha de disponibilidad de la información**	**Tipo de acumulación**
		Suma

Variable 2

Nombre

Número total de capacitaciones que fortalecen a los municipios con carencia de alimentación en el semestre t (realizado)

Fuente de Información	Lineamientos de la EIASADC 2025 Unidad Responsable: Subdirección General de Seguridad Alimentaria del Sistema Estatal para el Desarrollo Integral de la Familia de Jalisco.

Unidad de Medida	**Valor Absoluto de la Variable**	**Desagregación Geográfica**	**Frecuencia cálculo variable**
Capacitación	1.00		

Método recopilación de datos	**Fecha de disponibilidad de la información**	**Tipo de acumulación**
		Suma

Medios de Verificación Nivel MIR	Listas de Asistencia a la capacitación 2025 de los 125 Sistemas DIF Municipales participantes en el Programa presupuestario Seguridad Alimentaria. Unidad Responsable: Subdirección General de Seguridad Alimentaria Sistema para el Desarrollo Integral de la Familia del Estado de Jalisco.
Supuestos del Nivel MIR	1. Existen condiciones sociales, políticas, económicas y climatológicas estables y favorables para que los funcionarios de los Sistemas DIF Municipales asistan a las capacitaciones 2. Los funcionarios de los Sistemas DIF Municipales habilitan espacios adecuados y realizan la convocatoria correspondiente para replicar las capacitaciones recibidas a la población jalisciense vulnerable inscrita en el programa presupuestario 3. La población jalisciense vulnerable inscrita en el programa presupuestario asiste a las capacitaciones y pone en práctica los conocimientos adquiridos
Observaciones del Responsable	

GOBIERNO DEL ESTADO DE JALISCO

PRESUPUESTO DE EGRESOS PARA EL EJERCICIO FISCAL 2025

Ficha Técnica de Indicador

Sistema de Evaluación del Desempeño (SED)

Secretaría de la Hacienda Pública

Datos de Identificación del Programa: Seguridad Alimentaria

Total de los municipios capacitados con temas de Reglas de Operación vigentes en el Estado de Jalisco

Eje	Tema
Desarrollo social	Pobreza y Desigualdad

¿Quién gasta?

43 Unidad Presupuestal	045 Unidad Responsable	00250 Unidad Ejecutora del Gasto
Coordinación General Estratégica de Desarrollo Social	Sistema para el Desarrollo Integral de la Familia Jalisco (DIF)	Sistema para el Desarrollo Integral de la Familia Jalisco (DIF)

¿Para qué se gasta?

Finalidad	Función	Subfunción
Desarrollo Social	Protección Social	Alimentación y Nutrición

Presupuesto asignado al Programa Presupuestario

Monto $4,344,620.00

Nivel del Indicador

Nivel	Clave	Resumen Narrativo	Transversalidad
Componente	C1	Servicios y apoyos otorgados para el fortalecimiento de grupos prioritarios, instituciones y/o municipios con carencia de acceso a la alimentación.	Gobernanza para el desarrollo

Datos del Indicador

Nombre del Indicador	Método de cálculo	Código
Total de los municipios capacitados con temas de Reglas de Operación vigentes en el Estado de Jalisco	Número total de los municipios capacitados con temas de Reglas de Operación vigentes en el Estado de Jalisco en el semestre t	357_C1-2

Descripción del Indicador	Unidad de Medida
Este indicador muestra el número total de los municipios capacitados con temas de Reglas de Operación vigentes en el Estado de Jalisco	Municipio

Tipo de Indicador	Estratégico	**Dimensión**	Calidad	**Ponderación del indicador**	
Desagregación Geográfica	Estatal	**Frecuencia de Medición**	Semestral	50.0	

Características del Indicador

Tipo de Fórmula de Cálculo	Total	**Características del Indicador**	Relevancia
Justificación de las Características	Contiene informaciónesencial para lograr el objetivo al que aporta.		
Serie de Información Disponible			

Responsable del Indicador

Nombre	Lic. Lucio Miranda Robles
Cargo	Director General
Correo Electrónico	lucio.miranda@difjalisco.gob.mx

GOBIERNO DEL ESTADO DE JALISCO

PRESUPUESTO DE EGRESOS PARA EL EJERCICIO FISCAL 2025

Ficha Técnica de Indicador

Sistema de Evaluación del Desempeño (SED)

Secretaría de la Hacienda Pública

Determinación de Metas

								Línea Base	
				Absoluto	Relativo	Sentido del Indicador*	Valor Meta	Año
Año de Medición del Resultado	2025	**Tipo Valor de la Meta**		X		Ascendente	125.0	2,023
Meta Valor	125.0	**Unidad de medida**	Municipio	**Indicador de Género**				
						Si	**No**	

Resultados

Valor Programado	N.P	**Avance de la Meta**	N.D	**% Avance de la Meta**	N.D	**Semáforo**

Calendarización de la Meta

	Enero	Febrero	Marzo	Abril	Mayo	Junio	Julio	Agosto	Septiembre	Octubre	Noviembre	Diciembre
Programado						125.0						0.0
Programado Acumulado						125.0						125.0
Realizado												
Realizado Acumulado												

Proyección de la meta en los próximos 3 años	125.00	125.00	

Parámetros de semaforización

Meta Institucional

100%

GOBIERNO DEL ESTADO DE JALISCO

PRESUPUESTO DE EGRESOS PARA EL EJERCICIO FISCAL 2025

Ficha Técnica de Indicador

Sistema de Evaluación del Desempeño (SED)

Secretaría de la Hacienda Pública

Características de las Variables (metadatos)

Variable

Nombre

Número total de los municipios capacitados con temas de Reglas de Operación vigentes en el Estado de Jalisco en el semestre t (programado)

Fuente de Información: Responsable: Sistema Nacional DIF, Subdirección General de Seguridad Alimentaria del Sistema Estatal para el Desarrollo Integral de la Familia, origen los Lineamientos de la EIASADC 2025

Unidad de Medida	Valor Absoluto de la Variable	Desagregación Geográfica	Frecuencia cálculo variable
Municipio	125.00		

Método recopilación de datos	Fecha de disponibilidad de la información	Tipo de acumulación
		Suma

Variable 2

Nombre

Número total de los municipios capacitados con temas de Reglas de Operación vigentes en el Estado de Jalisco en el semestre t (realizado)

Fuente de Información: Responsable: Sistema Nacional DIF, Subdirección General de Seguridad Alimentaria del Sistema Estatal para el Desarrollo Integral de la Familia, origen los Lineamientos de la EIASADC 2025

Unidad de Medida	Valor Absoluto de la Variable	Desagregación Geográfica	Frecuencia cálculo variable
Municipio	125.00		

Método recopilación de datos	Fecha de disponibilidad de la información	Tipo de acumulación
		Suma

Medios de Verificación Nivel MIR: Listas de Asistencia a la capacitación 2025 de los 125 Sistemas DIF Municipales participantes en el Programa presupuestario Seguridad Alimentaria.
Unidad Responsable: Subdirección General de Seguridad Alimentaria
Sistema para el Desarrollo Integral de la Familia del Estado de Jalisco.

Supuestos del Nivel MIR:
1. Existen condiciones sociales, políticas, económicas y climatológicas estables y favorables para que los funcionarios de los Sistemas DIF Municipales asistan a las capacitaciones
2. Los funcionarios de los Sistemas DIF Municipales habilitan espacios adecuados y realizan la convocatoria correspondiente para replicar las capacitaciones recibidas a la población jalisciense vulnerable inscrita en el programa presupuestario
3. La población jalisciense vulnerable inscrita en el programa presupuestario asiste a las capacitaciones y pone en práctica los conocimientos adquiridos

Observaciones del Responsable

GOBIERNO DEL ESTADO DE JALISCO

PRESUPUESTO DE EGRESOS PARA EL EJERCICIO FISCAL 2025

Ficha Técnica de Indicador

Sistema de Evaluación del Desempeño (SED)

Secretaría de la Hacienda Pública

Datos de Identificación del Programa: Seguridad Alimentaria

Total de apoyos en equipamiento y reequipamiento de espacios alimentarios otorgados a Planteles Escolares.

Eje	Tema
Desarrollo social	Pobreza y Desigualdad

¿Quién gasta?

43 Unidad Presupuestal	045 Unidad Responsable	00250 Unidad Ejecutora del Gasto
Coordinación General Estratégica de Desarrollo Social	Sistema para el Desarrollo Integral de la Familia Jalisco (DIF)	Sistema para el Desarrollo Integral de la Familia Jalisco (DIF)

¿Para qué se gasta?

Finalidad	Función	Subfunción
Desarrollo Social	Protección Social	Alimentación y Nutrición

Presupuesto asignado al Programa Presupuestario

Monto	$4,344,620.00

Nivel del Indicador

Nivel	Clave	Resumen Narrativo	Transversalidad
Componente	I3	Equipamiento y Reequipamiento de Espacios Alimentarios otorgados a Planteles Escolares	Desarrollo integral de las niñas, los niños y adolescentes

Datos del Indicador

Nombre del Indicador	Método de cálculo	Código
Total de apoyos en equipamiento y reequipamiento de espacios alimentarios otorgados a Planteles Escolares.	Número de apoyos en equipamiento y reequipamiento de espacios alimentarios otorgados a Planteles Escolares en el semestre t	357_I3_1

Descripción del Indicador	Unidad de Medida
Este indicador muestra el número total de apoyos en equipamiento y reequipamiento de espacios alimentarios otorgados del Programa de Seguridad Alimentaria a Planteles Escolares.	Apoyo

Tipo de Indicador	Estratégico	**Dimensión**	Eficacia	**Ponderación del indicador**	
Desagregación Geográfica	Estatal	**Frecuencia de Medición**	Semestral	50.0	

Características del Indicador

Tipo de Fórmula de Cálculo	Total	**Características del Indicador**	Relevancia
Justificación de las Características	Contiene informaciónesencial para lograr el objetivo al que aporta.		
Serie de Información Disponible			

Responsable del Indicador

Nombre	Lic. Lucio Miranda Robles
Cargo	Director General
Correo Electrónico	lucio.miranda@difjalisco.gob.mx

GOBIERNO DEL ESTADO DE JALISCO

PRESUPUESTO DE EGRESOS PARA EL EJERCICIO FISCAL 2025

Ficha Técnica de Indicador

Sistema de Evaluación del Desempeño (SED)

Secretaría de la Hacienda Pública

Determinación de Metas

					Línea Base	
	Absoluto	Relativo	Sentido del Indicador*	Valor Meta	Año
Año de Medición del Resultado 2025	**Tipo Valor de la Meta**	X		Ascendente	80.0	2025
Meta Valor 80.0	**Unidad de medida** Apoyo	**Indicador de Género**				
			Si	No		
				X		

Resultados

Valor Programado	N.P	**Avance de la Meta**	N.D	**% Avance de la Meta**	N.D	**Semáforo**	

Calendarización de la Meta

	Enero	Febrero	Marzo	Abril	Mayo	Junio	Julio	Agosto	Septiembre	Octubre	Noviembre	Diciembre
Programado						0.0						80.0
Programado Acumulado						0.0						80.0
Realizado												
Realizado Acumulado												

Proyección de la meta en los próximos 3 años	80	80	80

Parámetros de semaforización	**Meta Institucional**
	100%

GOBIERNO DEL ESTADO DE JALISCO

PRESUPUESTO DE EGRESOS PARA EL EJERCICIO FISCAL 2025

Ficha Técnica de Indicador

Sistema de Evaluación del Desempeño (SED)

Secretaría de la Hacienda Pública

Características de las Variables (metadatos)

Variable

Nombre

Número de apoyos en equipamiento y reequipamiento de espacios alimentarios otorgados a Planteles Escolares en el semestre t (Realizado)

Fuente de Información Lineamientos de la EIASADC 2025 Unidad Responsable: Subdirección General de Seguridad Alimentaria del Sistema Estatal para el Desarrollo Integral de la Familia

Unidad de Medida	Valor Absoluto de la Variable	Desagregación Geográfica	Frecuencia cálculo variable
Apoyo	80.00		

Método recopilación de datos	Fecha de disponibilidad de la información	Tipo de acumulación
		Suma

Variable 2

Nombre

Número de apoyos en equipamiento y reequipamiento de espacios alimentarios otorgados a Planteles Escolares en el semestre t (Programado)

Fuente de Información Lineamientos de la EIASADC 2025 Unidad Responsable: Subdirección General de Seguridad Alimentaria del Sistema Estatal para el Desarrollo Integral de la Familia

Unidad de Medida	Valor Absoluto de la Variable	Desagregación Geográfica	Frecuencia cálculo variable
Apoyo	80.00		

Método recopilación de datos	Fecha de disponibilidad de la información	Tipo de acumulación
		Suma

Medios de Verificación Nivel MIR Convenios firmados por los Sistemas DIF Municipales para la entrega de apoyo económico y/o equipamiento y reequipamiento del programa presupuestario Seguridad Alimentaria. Ejercicio fiscal 2025. Subdirección General de Seguridad Alimentaria. Sistema DIF Jalisco

Supuestos del Nivel MIR 1. Los Sistemas DIF Municipales cumplen con las bases de los convenios de colaboración.
2. Existen condiciones sociales, políticas, económicas y climatológicas estables y favorables para que la entrega de equipamiento
"

Observaciones del Responsable

GOBIERNO DEL ESTADO DE JALISCO

PRESUPUESTO DE EGRESOS PARA EL EJERCICIO FISCAL 2025

Ficha Técnica de Indicador

Sistema de Evaluación del Desempeño (SED)

Secretaría de la Hacienda Pública

Datos de Identificación del Programa: Seguridad Alimentaria

Total de planteles escolares beneficiados con apoyos en equipamiento y reequipamiento, en el Estado de Jalisco.

Eje	Tema
Desarrollo social	Pobreza y Desigualdad

¿Quién gasta?

43 Unidad Presupuestal	045 Unidad Responsable	00250 Unidad Ejecutora del Gasto
Coordinación General Estratégica de Desarrollo Social	Sistema para el Desarrollo Integral de la Familia Jalisco (DIF)	Sistema para el Desarrollo Integral de la Familia Jalisco (DIF)

¿Para qué se gasta?

Finalidad	Función	Subfunción
Desarrollo Social	Protección Social	Alimentación y Nutrición

Presupuesto asignado al Programa Presupuestario

Monto $4,344,620.00

Nivel del Indicador

Nivel	Clave	Resumen Narrativo	Transversalidad
Componente	I3	Equipamiento y Reequipamiento de Espacios Alimentarios otorgados a Planteles Escolares	Desarrollo integral de las niñas, los niños y adolescentes

Datos del Indicador

Nombre del Indicador	Método de cálculo	Código
Total de planteles escolares beneficiados con apoyos en equipamiento y reequipamiento, en el Estado de Jalisco.	Número de planteles escolares beneficiados con apoyos en equipamiento y reequipamiento entregados por el Programa de Seguridad Alimentaria en el semestre t	357_I3_2

Descripción del Indicador	Unidad de Medida
Este indicador muestra el número de planteles escolares beneficiados con apoyos en equipamiento y reequipamiento, en el Estado de Jalisco.	Escuela

Tipo de Indicador	Estratégico	**Dimensión**	Eficacia	**Ponderación del indicador**	
Desagregación Geográfica	Estatal	**Frecuencia de Medición**	Semestral	50.0	

Características del Indicador

Tipo de Fórmula de Cálculo	Total	**Características del Indicador**	
Justificación de las Características			
Serie de Información Disponible			

Responsable del Indicador

Nombre	Lic. Lucio Miranda Robles
Cargo	Director General
Correo Electrónico	lucio.miranda@difjalisco.gob.mx

GOBIERNO DEL ESTADO DE JALISCO

PRESUPUESTO DE EGRESOS PARA EL EJERCICIO FISCAL 2025

Ficha Técnica de Indicador

Sistema de Evaluación del Desempeño (SED)

Secretaría de la Hacienda Pública

Determinación de Metas

						Línea Base	
			Absoluto	Relativo	Sentido del Indicador*	Valor Meta	Año
Año de Medición del Resultado	2025	Tipo Valor de la Meta	X		Ascendente	80.0	2025
Meta Valor	80.0	Unidad de medida	Escuela	Indicador de Género	Si	No	
						X	

Resultados

Valor Programado	N.P	Avance de la Meta	N.D	% Avance de la Meta	N.D	Semáforo	

Calendarización de la Meta

	Enero	Febrero	Marzo	Abril	Mayo	Junio	Julio	Agosto	Septiembre	Octubre	Noviembre	Diciembre
Programado						0.0						80.0
Programado Acumulado						0.0						80.0
Realizado												
Realizado Acumulado												

Proyección de la meta en los próximos 3 años	80	80	80

Parámetros de semaforización

Meta Institucional

□00%

GOBIERNO DEL ESTADO DE JALISCO

PRESUPUESTO DE EGRESOS PARA EL EJERCICIO FISCAL 2025

Ficha Técnica de Indicador

Sistema de Evaluación del Desempeño (SED)

Secretaría de la Hacienda Pública

Características de las Variables (metadatos)

Variable

Nombre

Número de planteles escolares beneficiados con apoyos en equipamiento y reequipamiento entregados por el Programa de Seguridad Alimentaria en el semestre t (Realizado)

Fuente de Información Lineamientos de la EIASADC 2025, Responsable: Subdirección General de Seguridad Alimentaria del Sistema Estatal para el Desarrollo Integral de la Familia.

Unidad de Medida	Valor Absoluto de la Variable	Desagregación Geográfica	Frecuencia cálculo variable
Escuela	80.00		

Método recopilación de datos	Fecha de disponibilidad de la información	Tipo de acumulación
		Suma

Variable 2

Nombre

Número de planteles escolares beneficiados con apoyos en equipamiento y reequipamiento entregados por el Programa de Seguridad Alimentaria en el semestre t (Programado)

Fuente de Información Convenios de colaboración celebrados con los Sistemas DIF Municipales para la entrega de equipamiento y/o reequipamiento. Unidad Responsable: Subdirección General de Seguridad Alimentaria del Sistema Estatal para el Desarrollo Integral de la Familia.

Unidad de Medida	Valor Absoluto de la Variable	Desagregación Geográfica	Frecuencia cálculo variable
Escuela	80.00		

Método recopilación de datos	Fecha de disponibilidad de la información	Tipo de acumulación
		Suma

Medios de Verificación Nivel MIR Convenios firmados por los Sistemas DIF Municipales para la entrega de apoyo económico y/o equipamiento y reequipamiento del programa presupuestario Seguridad Alimentaria. Ejercicio fiscal 2025. Subdirección General de Seguridad Alimentaria. Sistema DIF Jalisco

Supuestos del Nivel MIR . Los Sistemas DIF Municipales cumplen con las bases de los convenios de colaboración.
2. Existen condiciones sociales, políticas, económicas y climatológicas estables y favorables para que la entrega de equipamiento
"

Observaciones del Responsable

GOBIERNO DEL ESTADO DE JALISCO

PRESUPUESTO DE EGRESOS PARA EL EJERCICIO FISCAL 2025

Ficha Técnica de Indicador

Sistema de Evaluación del Desempeño (SED)

Secretaría de la Hacienda Pública

Datos de Identificación del Programa: Seguridad Social

Porcentaje de la población vulnerable por carencias sociales

Eje	Tema
Desarrollo social	Grupos Prioritarios

¿Quién gasta?

43 Unidad Presupuestal	045 Unidad Responsable	Unidad Ejecutora del Gasto
Coordinación General Estratégica de Desarrollo Social	Sistema para el Desarrollo Integral de la Familia Jalisco (DIF)	

¿Para qué se gasta?

Finalidad	Función	Subfunción
Desarrollo Social	Protección Social	Otros Grupos Vulnerables

Presupuesto asignado al Programa Presupuestario

Monto $117,658,280.00

Nivel del Indicador

Nivel	Clave	Resumen Narrativo	Transversalidad
Fin		Contribuir a mejorar las condiciones de acceso efectivo a los derechos sociales, mediante el impulso de las capacidades de las personas y sus comunidades, reduciendo brechas de desigualdad, con un sentido de colectividad fortalecido que impulsa la movilidad social ascendente y con atención prioritaria para las personas y los grupos cuyos derechos han sido vulnerados de manera histórica y coyuntural en particular por la pandemia por COVID19.	

Datos del Indicador

Nombre del Indicador	Método de cálculo	Código
Porcentaje de la población vulnerable por carencias sociales		Fin_358_1471

Descripción del Indicador	Unidad de Medida
Población que presenta una o más carencias sociales relacionadas con los siguientes indicadores: 1. Rezago educativo 2. Acceso a los servicios de salud. 3. Acceso a la seguridad social. 4. Calidad y espacios de la vivienda. 5. Acceso a los servicios básicos en la vivienda. 6. Acceso a la alimentación nutritiva y de calidad; pero cuyo ingreso es superior a la línea de bienestar.	Porcentaje

Tipo de Indicador	Estratégico	**Dimensión**	Eficacia	**Ponderación del indicador**	
Desagregación Geográfica		**Frecuencia de Medición**	Anual	0.0	

GOBIERNO DEL ESTADO DE JALISCO

PRESUPUESTO DE EGRESOS PARA EL EJERCICIO FISCAL 2025

Ficha Técnica de Indicador

Sistema de Evaluación del Desempeño (SED)

Secretaría de la Hacienda Pública

Características del Indicador

Tipo de Fórmula de Cálculo	Total	**Características del Indicador**	
Justificación de las Características			
Serie de Información Disponible			
Responsable del Indicador			
Nombre			
Cargo			
Correo Electrónico			

Determinación de Metas

						Línea Base	
			Absoluto	Relativo	Sentido del Indicador*	Valor Meta	Año
Año de Medición del Resultado	2025	**Tipo Valor de la Meta**	X		Descendente	28.4	2020
Meta Valor	22.8	**Unidad de medida**		**Indicador de Género**	Si	No	
						X	

Resultados

Valor Programado	N.P	**Avance de la Meta**	N.D	**% Avance de la Meta**	N.D	**Semáforo**	

Calendarización de la Meta

	Enero	Febrero	Marzo	Abril	Mayo	Junio	Julio	Agosto	Septiembre	Octubre	Noviembre	Diciembre
Programado												
Programado Acumulado												
Realizado												
Realizado Acumulado												

Proyección de la meta en los próximos 3 a□os			

Meta Institucional

0□

Medios de Verificación Nivel MIR	En el Sistema de Monitoreo de Indicadores del Desarrollo de Jalisco (MIDE Jalisco), para consulta abierta en https:□□seplan.app.jalisco.gob.mx□mide
Supuestos del Nivel MIR	Las y los habitantes del estado de Jalisco asumen su compromiso de corresponsabilidad en el proceso de desarrollo social y acceso efectivo de sus derechos sociales.
Observaciones del Responsable	

GOBIERNO DEL ESTADO DE JALISCO

PRESUPUESTO DE EGRESOS PARA EL EJERCICIO FISCAL 2025

Ficha Técnica de Indicador

Sistema de Evaluación del Desempeño (SED)

Secretaría de la Hacienda Pública

Datos de Identificación del Programa: Seguridad Social

Porcentaje de población con discapacidad en situación de pobreza

Eje	Tema
Desarrollo social	Grupos Prioritarios

¿Quién gasta?

43 Unidad Presupuestal	045 Unidad Responsable	Unidad Ejecutora del Gasto
Coordinación General Estratégica de Desarrollo Social	Sistema para el Desarrollo Integral de la Familia Jalisco (DIF)	

¿Para qué se gasta?

Finalidad	Función	Subfunción
Desarrollo Social	Protección Social	Otros Grupos Vulnerables

Presupuesto asignado al Programa Presupuestario

Monto $117,658,280.00

Nivel del Indicador

Nivel	Clave	Resumen Narrativo	Transversalidad
Propósito		Los grupos prioritarios en Jalisco cuentan con condiciones igualitarias para el acceso a derechos sociales, servicios integrales y oportunidades para la inclusión en la movilidad social ascendente y a una vida digna, con dignidad, inclusión, diversidad, igualdad y no discriminación.	

Datos del Indicador

Nombre del Indicador	Método de cálculo	Código
Porcentaje de población con discapacidad en situación de pobreza		358_1782

Descripción del Indicador	Unidad de Medida
Muestra el porcentaje de personas con discapacidad que se encuentran en situación de pobreza cuando: presenta al menos una carencia social y no tiene un ingreso suficiente para satisfacer sus necesidades.	Porcentaje

Tipo de Indicador	Estratégico	**Dimensión**	Eficacia	**Ponderación del indicador**	
Desagregación Geográfica		**Frecuencia de Medición**	Bienal	0.0	

Características del Indicador

Tipo de Fórmula de Cálculo	Total	**Características del Indicador**	
Justificación de las Características			
Serie de Información Disponible			

Responsable del Indicador

Nombre	
Cargo	
Correo Electrónico	

GOBIERNO DEL ESTADO DE JALISCO

PRESUPUESTO DE EGRESOS PARA EL EJERCICIO FISCAL 2025

Ficha Técnica de Indicador

Sistema de Evaluación del Desempeño (SED)

Secretaría de la Hacienda Pública

Determinación de Metas

					Línea Base	
	Absoluto	Relativo	Sentido del Indicador*	Valor Meta	Año
Año de Medición del Resultado 2025	**Tipo Valor de la Meta**	X	○	Descendente	39.7	2020
Meta Valor 35.0	**Unidad de medida**		**Indicador de Género**	Si ○	No X	

Resultados

Valor Programado	N.P	**Avance de la Meta**	N.D	**% Avance de la Meta**	N.D	**Semáforo**	

Calendarización de la Meta

	Enero	Febrero	Marzo	Abril	Mayo	Junio	Julio	Agosto	Septiembre	Octubre	Noviembre	Diciembre
Programado												
Programado Acumulado												
Realizado												
Realizado Acumulado												

Proyección de la meta en los próximos 3 años			

Meta Institucional

0%

Medios de Verificación Nivel MIR	En el Sistema de Monitoreo de Indicadores del Desarrollo de Jalsico (MIDE Jalsico), para consulta abierta en https://seplan.app.jalisco.gob.mx/mide
Supuestos del Nivel MIR	Las y los jalisciense reconocen la diversidad y su relevancia en la generación de las condiciones igualitarias en los grupos prioritarios para la igualdad y no discriminación.
Observaciones del Responsable	

GOBIERNO DEL ESTADO DE JALISCO

PRESUPUESTO DE EGRESOS PARA EL EJERCICIO FISCAL 2025

Ficha Técnica de Indicador

Sistema de Evaluación del Desempeño (SED)

Secretaría de la Hacienda Pública

Datos de Identificación del Programa: Seguridad Social

Total de apoyos asistenciales entregados por el programa.

Eje	Tema
Desarrollo social	Grupos Prioritarios

¿Quién gasta?

43 Unidad Presupuestal	045 Unidad Responsable	00250 Unidad Ejecutora del Gasto
Coordinación General Estratégica de Desarrollo Social	Sistema para el Desarrollo Integral de la Familia Jalisco (DIF)	Sistema para el Desarrollo Integral de la Familia Jalisco (DIF)

¿Para qué se gasta?

Finalidad	Función	Subfunción
Desarrollo Social	Protección Social	Otros Grupos Vulnerables

Presupuesto asignado al Programa Presupuestario

Monto $117,658,280.00

Nivel del Indicador

Nivel	Clave	Resumen Narrativo	Transversalidad
Componente	A1	Apoyos asistenciales entregados a beneficiarios de grupos prioritarios.	Derechos Humanos

Datos del Indicador

Nombre del Indicador	Método de cálculo	Código
Total de apoyos asistenciales entregados por el programa.	Número de apoyos asistenciales entregados por las Direcciones de Atención a PCD + Atención a personas AM + Atención a la Primera Infancia y Estrategias Formativas + Ayuda Humanitaria + CEPAVI en el mes t	358_A1-1

Descripción del Indicador	Unidad de Medida
Muestra el número total de apoyos en especie que son otorgados a la población del estado de Jalisco, de grupos prioritarios: adultos mayores, personas con discapacidad, primera infancia y personas en situación vulnerable transitoria o permanente.	Apoyo

Tipo de Indicador	Estratégico	**Dimensión**	Eficacia	**Ponderación del indicador**	
Desagregación Geográfica	Estatal	**Frecuencia de Medición**	Mensual	50.0	

Características del Indicador

Tipo de Fórmula de Cálculo	Total	**Características del Indicador**	Relevancia
Justificación de las Características	Contiene información esencial para lograr el objetivo al que aporta		
Serie de Información Disponible			

Responsable del Indicador

Nombre	Lic. Lucio Miranda Robles
Cargo	Dirección General
Correo Electrónico	lucio.miranda@difjalisco.gob.mx

GOBIERNO DEL ESTADO DE JALISCO

PRESUPUESTO DE EGRESOS PARA EL EJERCICIO FISCAL 2025

Ficha Técnica de Indicador

Sistema de Evaluación del Desempeño (SED)

Secretaría de la Hacienda Pública

Determinación de Metas

							Línea Base	
			Absoluto	Relativo	Sentido del Indicador*	Valor Meta	Año	
Año de Medición del Resultado	2025	**Tipo Valor de la Meta**	X		Ascendente	7,62□,370.0	2,023	
Meta Valor	□,525,252.0	**Unidad de medida**	Apoyo	**Indicador de Género**	Si	No		
						X		

Resultados

Valor Programado	N.P	**Avance de la Meta**	N.D	**% Avance de la Meta**	N.D	**Semáforo**

Calendarización de la Meta

	Enero	Febrero	Mar□o	Abril	Mayo	Junio	Julio	Agosto	Septiembre	Octubre	Noviembre	Diciembre
Programado	52□□20.0	□□3072.0	3□1857.0	651□□7.0	656860.0	668□6□.0	663□68.0	851□□.0	□5□38.0	□□□66.0	85127.0	11□□2□.0
Programado Acumulado	52□□20.0	1017□□2.0	1□0□3□□.0	20607□6.0	2717656.0	3386125.0	□0□□5□3.0	□13□7□2.0	□230730.0	□3256□6.0	□□10823.0	□525252.0
Realizado												
Reali□ado Acumulado												

Proyección de la meta en los próximos 3 a□os	□,525,252	□,525,252	□,525,252

Parámetros de semaforización

Meta Institucional

100□

GOBIERNO DEL ESTADO DE JALISCO

PRESUPUESTO DE EGRESOS PARA EL EJERCICIO FISCAL 2025

Ficha Técnica de Indicador

Sistema de Evaluación del Desempeño (SED)

Secretaría de la Hacienda Pública

Características de las Variables (metadatos)

Variable

Nombre

Número de apoyos asistenciales entregados por las Direcciones de Atención a PCD + Atención a personas AM + Atención a la Primera Infancia y Estrategias Formativas + Ayuda Humanitaria + CEPAVI en el mes t (programado)

Fuente de Información

Unidad de Medida	Valor Absoluto de la Variable	Desagregación Geográfica	Frecuencia cálculo variable
Apoyo	,525,252.00		

Método recopilación de datos	Fecha de disponibilidad de la información	Tipo de acumulación
		Suma

Variable 2

Nombre

Número de apoyos asistenciales entregados por las Direcciones de Atención a PCD + Atención a personas AM + Atención a la Primera Infancia y Estrategias Formativas + Ayuda Humanitaria + CEPAVI en el mes t (realizado)

Fuente de Información

Unidad de Medida	Valor Absoluto de la Variable	Desagregación Geográfica	Frecuencia cálculo variable
Apoyo	,525,252.00		

Método recopilación de datos	Fecha de disponibilidad de la información	Tipo de acumulación
		Suma

Medios de Verificación Nivel MIR	1. Padrones de beneficiarios con registro de apoyos asistenciales. 2. Formatos de justificación de apoyos entregados. 3.Concentrado mensual de lactarios, concentrado mensual estadísticos y registro de usuarios. Reporte general de Lactario y registro de usuarios de lactario. . Informes mensuales de las raciones alimenticias. Unidades Responsables: 1 Atención a Personas con Discapacidad, 1 y 2 Ayuda Humanitaria, 3 Atención a la primera Infancia, 1 y Atención a personas adultas mayores, 1 CEPAVI, del Sistema para el Desarrollo Integral de la Familia del Estado de Jalisco.
Supuestos del Nivel MIR	Existen condiciones sociales, políticas y económicas estables que permiten que los apoyos asistenciales sean entregados a los beneficiarios. Las personas vulnerables solicitan los apoyos, acuden a la cita concertada con trabajo social y proporcionan toda la información para valorar su caso.
Observaciones del Responsable	

GOBIERNO DEL ESTADO DE JALISCO

PRESUPUESTO DE EGRESOS PARA EL EJERCICIO FISCAL 2025

Ficha Técnica de Indicador

Sistema de Evaluación del Desempeño (SED)

Secretaría de la Hacienda Pública

Datos de Identificación del Programa: Seguridad Social

Total de personas atendidas por el programa, que reciben apoyos asistenciales.

Eje	Tema
Desarrollo social	Grupos Prioritarios

¿Quién gasta?

43 Unidad Presupuestal	045 Unidad Responsable	00250 Unidad Ejecutora del Gasto
Coordinación General Estratégica de Desarrollo Social	Sistema para el Desarrollo Integral de la Familia Jalisco (DIF)	Sistema para el Desarrollo Integral de la Familia Jalisco (DIF)

¿Para qué se gasta?

Finalidad	Función	Subfunción
Desarrollo Social	Protección Social	Otros Grupos Vulnerables

Presupuesto asignado al Programa Presupuestario

Monto $117,658,280.00

Nivel del Indicador

Nivel	Clave	Resumen Narrativo	Transversalidad
Componente	A1	Apoyos asistenciales entregados a beneficiarios de grupos prioritarios.	Derechos Humanos

Datos del Indicador

Nombre del Indicador	Método de cálculo	Código
Total de personas atendidas por el programa, que reciben apoyos asistenciales.	Número de personas atendidas con apoyos asistenciales de las Direcciones de Atención a las personas con discapacidad, Atención a personas adultas mayores y Ayuda Humanitaria en el mes t	358_A1-2

Descripción del Indicador	Unidad de Medida
Indica el número total de personas beneficiadas con apoyos asistenciales, de grupos prioritarios: adultos mayores, personas con discapacidad, infancia y personas en situación vulnerable transitoria o permanente, del Estado de Jalisco.	Persona

Tipo de Indicador	Estratégico	**Dimensión**	Eficacia	**Ponderación del indicador**	
Desagregación Geográfica	Estatal	**Frecuencia de Medición**	Mensual	50.0	

Características del Indicador

Tipo de Fórmula de Cálculo	Total	**Características del Indicador**	Relevancia
Justificación de las Características	Contiene información esencial para lograr el objetivo al que aporta		
Serie de Información Disponible			

Responsable del Indicador

Nombre	Lic. Lucio Miranda Robles
Cargo	Dirección General
Correo Electrónico	lucio.miranda@difjalisco.gob.mx

GOBIERNO DEL ESTADO DE JALISCO

PRESUPUESTO DE EGRESOS PARA EL EJERCICIO FISCAL 2025

Ficha Técnica de Indicador

Sistema de Evaluación del Desempeño (SED)

Secretaría de la Hacienda Pública

Determinación de Metas

								Línea Base	
				Absoluto	Relativo	Sentido del Indicador*	Valor Meta	Año	
Año de Medición del Resultado	2025	**Tipo Valor de la Meta**		X	◯	Ascendente	55,212.0	2,023	
Meta Valor	48,822.0	**Unidad de medida**	Persona	**Indicador de Género**		Si: X	No: ◯		

Resultados

Valor Programado	N.P	**Avance de la Meta**	N.D	**% Avance de la Meta**	N.D	**Semáforo**	

Calendarización de la Meta

	Enero	Febrero	Marzo	Abril	Mayo	Junio	Julio	Agosto	Septiembre	Octubre	Noviembre	Diciembre
Programado	333.0	43.0	317.0	44.0	36.0	14617.0	3481.0	5346.0	106□3.0	7633.0	5843.0	436.0
Programado Acumulado	333.0	376.0	6□3.0	737.0	773.0	153□0.0	18871.0	24217.0	34□10.0	42543.0	48386.0	48822.0
Realizado												
Realizado Acumulado												

Proyección de la meta en los próximos 3 a□os	48822	48822	48822

Parámetros de semaforización

Meta Institucional

100□

GOBIERNO DEL ESTADO DE JALISCO

PRESUPUESTO DE EGRESOS PARA EL EJERCICIO FISCAL 2025

Ficha Técnica de Indicador

Sistema de Evaluación del Desempeño (SED)

Secretaría de la Hacienda Pública

Características de las Variables (metadatos)

Variable

Nombre

Número de personas atendidas con apoyos asistenciales de las Direcciones de Atención a las personas con discapacidad, Atención a personas adultas mayores y Ayuda Humanitaria en el mes t. (realizado)

Fuente de Información

Unidad de Medida	Valor Absoluto de la Variable	Desagregación Geográfica	Frecuencia cálculo variable
Persona	52,275.00		

Método recopilación de datos	Fecha de disponibilidad de la información	Tipo de acumulación
		Suma

Variable 2

Nombre

Número total de personas que pertenecen a grupos prioritarios beneficiadas con apoyos o servicios en el mes t (programado)

Fuente de Información

Unidad de Medida	Valor Absoluto de la Variable	Desagregación Geográfica	Frecuencia cálculo variable
Persona	48,822.00		

Método recopilación de datos	Fecha de disponibilidad de la información	Tipo de acumulación
		Suma

Medios de Verificación Nivel MIR	1. Padrones de beneficiarios con registro de apoyos asistenciales. 2. Formatos de justificación de apoyos entregados. 3.Concentrado mensual de lactarios, concentrado mensual estadísticos y registro de usuarios. Reporte general de Lactario y registro de usuarios de lactario. 4. Informes mensuales de las raciones alimenticias. Unidades Responsables: 1 Atención a Personas con Discapacidad, 1 y 2 Ayuda Humanitaria, 3 Atención a la primera Infancia, 1 y 4 Atención a personas adultas mayores, 1 CEPAVI, del Sistema para el Desarrollo Integral de la Familia del Estado de Jalisco.
Supuestos del Nivel MIR	Existen condiciones sociales, políticas y económicas estables que permiten que los apoyos asistenciales sean entregados a los beneficiarios. Las personas vulnerables solicitan los apoyos, acuden a la cita concertada con trabajo social y proporcionan toda la información para valorar su caso.
Observaciones del Responsable	

GOBIERNO DEL ESTADO DE JALISCO

PRESUPUESTO DE EGRESOS PARA EL EJERCICIO FISCAL 2025

Ficha Técnica de Indicador

Sistema de Evaluación del Desempeño (SED)

Secretaría de la Hacienda Pública

Datos de Identificación del Programa: Seguridad Social

Total de personas que reciben servicios de atención integral en centros asistenciales de DIF Jalisco.

Eje	Tema
Desarrollo social	Grupos Prioritarios

¿Quién gasta?

43 Unidad Presupuestal	045 Unidad Responsable	00250 Unidad Ejecutora del Gasto
Coordinación General Estratégica de Desarrollo Social	Sistema para el Desarrollo Integral de la Familia Jalisco (DIF)	Sistema para el Desarrollo Integral de la Familia Jalisco (DIF)

¿Para qué se gasta?

Finalidad	Función	Subfunción
Desarrollo Social	Protección Social	Otros Grupos Vulnerables

Presupuesto asignado al Programa Presupuestario

Monto $117,658,280.00

Nivel del Indicador

Nivel	Clave	Resumen Narrativo	Transversalidad
Componente	A2	Servicios y acciones de atención integral otorgados a beneficiarios de grupos prioritarios.	Derechos Humanos

Datos del Indicador

Nombre del Indicador	Método de cálculo	Código
Total de personas que reciben servicios de atención integral en centros asistenciales de DIF Jalisco.	Número de personas con discapacidad atendidas con servicios en los centros de atención y unidades de rehabilitación + Número de infantes atendidos con servicios en los centros de atención infantil en el mes t	358_A2-1

Descripción del Indicador	Unidad de Medida
El indicador muestra el número total personas de grupos prioritarios, atendidos por el programa de Seguridad social, que recibieron servicios y acciones de atención integral (personas con discapacidad atendidas en centros de DIF Jalisco y Unidades de Rehabilitación del Estado de Jalisco, y niñas y niños atendidos en Centros de atención infantil del DIF estatal y DIF municipales).	Persona

Tipo de Indicador	Estratégico	**Dimensión**	Eficacia	**Ponderación del indicador**	
Desagregación Geográfica	Estatal	**Frecuencia de Medición**	Mensual	50.0	

Características del Indicador

Tipo de Fórmula de Cálculo	Total	**Características del Indicador**	Relevancia
Justificación de las Características	Contiene información esencial para lograr el objetivo al que aporta		
Serie de Información Disponible			

Responsable del Indicador

Nombre	Lic. Lucio Miranda Robles
Cargo	Dirección General
Correo Electrónico	lucio.miranda@difjalisco.gob.mx

GOBIERNO DEL ESTADO DE JALISCO

PRESUPUESTO DE EGRESOS PARA EL EJERCICIO FISCAL 2025

Ficha Técnica de Indicador

Sistema de Evaluación del Desempeño (SED)

Secretaría de la Hacienda Pública

Determinación de Metas

							Línea Base	
			Absoluto	Relativo	Sentido del Indicador*	Valor Meta	Año	
Año de Medición del Resultado	2025	**Tipo Valor de la Meta**	X		Ascendente	39,308.0	2,023	
Meta Valor	52,275.0	**Unidad de medida**	Persona	**Indicador de Género**	X			
					Si	**No**		

Resultados

Valor Programado	N.P	**Avance de la Meta**	N.D	**% Avance de la Meta**	N.D	**Semáforo**

Calendarización de la Meta

	Enero	Febrero	Marzo	Abril	Mayo	Junio	Julio	Agosto	Septiembre	Octubre	Noviembre	Diciembre
Programado	10404.0	3133.0	2985.0	2802.0	2699.0	2680.0	2573.0	2528.0	16648.0	2903.0	2125.0	795.0
Programado Acumulado	10404.0	13537.0	16522.0	19324.0	22023.0	24703.0	27276.0	29804.0	46452.0	49355.0	51480.0	52275.0
Realizado												
Realizado Acumulado												

Proyección de la meta en los próximos 3 años	52,275	52,275	52,275

Parámetros de semaforización

Meta Institucional

100%

GOBIERNO DEL ESTADO DE JALISCO

PRESUPUESTO DE EGRESOS PARA EL EJERCICIO FISCAL 2025

Ficha Técnica de Indicador

Sistema de Evaluación del Desempeño (SED)

Secretaría de la Hacienda Pública

Características de las Variables (metadatos)

Variable

Nombre

Número de personas atendidas con apoyos asistenciales de las Direcciones de Atención a las personas con discapacidad, Atención a personas adultas mayores y Ayuda Humanitaria en el mes t. (realizado)

Fuente de Información

Unidad de Medida	Valor Absoluto de la Variable	Desagregación Geográfica	Frecuencia cálculo variable
Persona	52,275.00		

Método recopilación de datos	Fecha de disponibilidad de la información	Tipo de acumulación
		Suma

Variable 2

Nombre

Número de personas con discapacidad atendidas con servicios en los centros de atención y unidades de rehabilitación + Número de infantes atendidos con servicios en los centros de atención infantil en el mes t (programado)

Fuente de Información

Unidad de Medida	Valor Absoluto de la Variable	Desagregación Geográfica	Frecuencia cálculo variable
Persona	52,275.00		

Método recopilación de datos	Fecha de disponibilidad de la información	Tipo de acumulación
		Suma

Medios de Verificación Nivel MIR	1. Relación de encuestas y reporte de resultados de satisfacción de beneficiarios resguardados por la Dirección de atención a personas con discapacidad, Dirección de Ayuda Humanitaria, Dirección de Atención a la Primera Infancia y Estrategias Formativas, Dirección de Atención a personas adultas mayores y 1 CEPAVI del Sistema DIF. 2. Padrón de beneficiarios de los centros y U de R de primera vez en el periodo y Padrón de beneficiarios de los CAI en el Estado de Jalisco, resguardados por el área de Atención a personas con discapacidad y la Dirección de Atención a la Primera Infancia y Estrategias Formativas del Sistema DIF.
Supuestos del Nivel MIR	Los beneficiarios acuden a recibir los servicios y contestan las encuestas de satisfacción. Los beneficiarios solicitan los servicios, acuden a las citas y/o entrevistas y proporcionan toda la información para valorar su caso y reciben la atención.
Observaciones del Responsable	

GOBIERNO DEL ESTADO DE JALISCO

PRESUPUESTO DE EGRESOS PARA EL EJERCICIO FISCAL 2025

Ficha Técnica de Indicador

Sistema de Evaluación del Desempeño (SED)

Secretaría de la Hacienda Pública

Datos de Identificación del Programa: Seguridad Social

Total de personas que califican satisfactoriamente la atención recibida en centros asistenciales.

Eje	Tema
Desarrollo social	Grupos Prioritarios

¿Quién gasta?

43 Unidad Presupuestal	045 Unidad Responsable	00250 Unidad Ejecutora del Gasto
Coordinación General Estratégica de Desarrollo Social	Sistema para el Desarrollo Integral de la Familia Jalisco (DIF)	Sistema para el Desarrollo Integral de la Familia Jalisco (DIF)

¿Para qué se gasta?

Finalidad	Función	Subfunción
Desarrollo Social	Protección Social	Otros Grupos Vulnerables

Presupuesto asignado al Programa Presupuestario

Monto $117,658,280.00

Nivel del Indicador

Nivel	Clave	Resumen Narrativo	Transversalidad
Componente	A2	Servicios y acciones de atención integral otorgados a beneficiarios de grupos prioritarios.	Derechos Humanos

Datos del Indicador

Nombre del Indicador	Método de cálculo	Código
Total de personas que califican satisfactoriamente la atención recibida en centros asistenciales.	Número de personas que califican como alta y muy alta la satisfacción de la atención recibida en los centros asistenciales Direcciones de Atención a PCD, atención a PAM, Ayuda Humanitaria, Atención a la Infancia y CEPAVI en el mes t.	358_A2-2

Descripción del Indicador	Unidad de Medida
El indicador muestra el número total de personas atendidas de forma integral, que califican con alta y muy alta satisfacción, los servicios recibidos en los centros asistenciales del Sistema DIF Jalisco y de los Sistemas DIF municipales.	Persona

Tipo de Indicador	Estratégico	**Dimensión**	Eficacia	**Ponderación del indicador**	50.0
Desagregación Geográfica	Estatal	**Frecuencia de Medición**	Mensual		

Características del Indicador

Tipo de Fórmula de Cálculo	Total	**Características del Indicador**	Relevancia
Justificación de las Características	Contiene información esencial para lograr el objetivo al que aporta		
Serie de Información Disponible			

Responsable del Indicador

Nombre	Lic. Lucio Miranda Robles
Cargo	Dirección General
Correo Electrónico	lucio.miranda@difjalisco.gob.mx

GOBIERNO DEL ESTADO DE JALISCO

PRESUPUESTO DE EGRESOS PARA EL EJERCICIO FISCAL 2025

Ficha Técnica de Indicador

Sistema de Evaluación del Desempeño (SED)

Secretaría de la Hacienda Pública

Determinación de Metas

						Línea Base	
			Absoluto	Relativo	Sentido del Indicador*	Valor Meta	Año
Año de Medición del Resultado	2025	Tipo Valor de la Meta	X		Ascendente	4,432.0	2,023
Meta Valor	5,728.0	Unidad de medida	Persona	Indicador de Género	X		
					Si	No	

Resultados

Valor Programado	N.P	Avance de la Meta	N.D	% Avance de la Meta	N.D	Semáforo	

Calendarización de la Meta

	Enero	Febrero	Marzo	Abril	Mayo	Junio	Julio	Agosto	Septiembre	Octubre	Noviembre	Diciembre
Programado	175.0	175.0	375.0	225.0	240.0	3045.0	180.0	160.0	688.0	150.0	181.0	134.0
Programado Acumulado	175.0	350.0	725.0	950.0	1190.0	4235.0	4415.0	4575.0	5263.0	5413.0	5594.0	5728.0
Realizado												
Realizado Acumulado												

Proyección de la meta en los próximos 3 años	5,728	5,728	5,728

Parámetros de semaforización

Meta Institucional

100%

GOBIERNO DEL ESTADO DE JALISCO

PRESUPUESTO DE EGRESOS PARA EL EJERCICIO FISCAL 2025

Ficha Técnica de Indicador

Sistema de Evaluación del Desempeño (SED)

Secretaría de la Hacienda Pública

Características de las Variables (metadatos)

Variable

Nombre

Número de personas que califican como alta y muy alta la satisfacción de la atención recibida en los centros asistenciales Direcciones de Atención a PCD, atención a PAM, Ayuda Humanitaria, Atención a la Infancia y CEPAVI en el mes t (realizado)

Fuente de Información

Unidad de Medida	Valor Absoluto de la Variable	Desagregación Geográfica	Frecuencia cálculo variable
Persona	5,728.00		

Método recopilación de datos	Fecha de disponibilidad de la información	Tipo de acumulación
		Suma

Variable 2

Nombre

Número de personas que califican como alta y muy alta la satisfacción de la atención recibida en los centros asistenciales Direcciones de Atención a PCD, atención a PAM, Ayuda Humanitaria, Atención a la Infancia y CEPAVI en el mes t (programado)

Fuente de Información

Unidad de Medida	Valor Absoluto de la Variable	Desagregación Geográfica	Frecuencia cálculo variable
Persona	5,728.00		

Método recopilación de datos	Fecha de disponibilidad de la información	Tipo de acumulación
		Suma

Medios de Verificación Nivel MIR	1. Relación de encuestas y reporte de resultados de satisfacción de beneficiarios resguardados por la Dirección de atención a personas con discapacidad, Dirección de Ayuda Humanitaria, Dirección de Atención a la Primera Infancia y Estrategias Formativas, Dirección de Atención a personas adultas mayores y 1 CEPAVI del Sistema DIF. 2. Padrón de beneficiarios de los centros y U de R de primera vez en el periodo y Padrón de beneficiarios de los CAI en el Estado de Jalisco, resguardados por el área de Atención a personas con discapacidad y la Dirección de Atención a la Primera Infancia y Estrategias Formativas del Sistema DIF.
Supuestos del Nivel MIR	Los beneficiarios acuden a recibir los servicios y contestan las encuestas de satisfacción. Los beneficiarios solicitan los servicios, acuden a las citas y/o entrevistas y proporcionan toda la información para valorar su caso y reciben la atención.
Observaciones del Responsable	

GOBIERNO DEL ESTADO DE JALISCO

PRESUPUESTO DE EGRESOS PARA EL EJERCICIO FISCAL 2025

Ficha Técnica de Indicador

Sistema de Evaluación del Desempeño (SED)

Secretaría de la Hacienda Pública

Datos de Identificación del Programa: Seguridad Social

Total de capacitaciones y asesorías a beneficiarios y personal operativo de DIF y otras instituciones.

Eje	Tema
Desarrollo social	Grupos Prioritarios

¿Quién gasta?

43 Unidad Presupuestal	045 Unidad Responsable	00250 Unidad Ejecutora del Gasto
Coordinación General Estratégica de Desarrollo Social	Sistema para el Desarrollo Integral de la Familia Jalisco (DIF)	Sistema para el Desarrollo Integral de la Familia Jalisco (DIF)

¿Para qué se gasta?

Finalidad	Función	Subfunción
Desarrollo Social	Protección Social	Otros Grupos Vulnerables

Presupuesto asignado al Programa Presupuestario

Monto	$117,658,280.00

Nivel del Indicador

Nivel	Clave	Resumen Narrativo	Transversalidad
Componente	A4	Acciones de fortalecimiento realizadas para beneficiarios y personal operativo de instituciones y municipios.	Derechos Humanos

Datos del Indicador

Nombre del Indicador	Método de cálculo	Código
Total de capacitaciones y asesorías a beneficiarios y personal operativo de DIF y otras instituciones.	Número de capacitaciones y asesorías beneficiarios y personal operativo de DIF y otras instancias, de las Direcciones de Atención a las personas con discapacidad, Trabajo social, Ayuda Humanitaria, Atención a la Primera Infancia y Estrategias Formativas y Atención a las personas adultas mayores en el mes t	358_A4-1

Descripción del Indicador	Unidad de Medida
Muestra el número total de capacitaciones y asesorías que son otorgadas a beneficiarios para mejorar sus capacidades, así como las que se otorgan al personal operativo del Sistema para el Desarrollo Integral de la Familia Jalisco, de los Sistemas para el Desarrollo Integral de la Familia Municipales y de otras instancias.	Capacitación

Tipo de Indicador	Estratégico	**Dimensión**	Eficacia	**Ponderación del indicador**	
Desagregación Geográfica	Estatal	**Frecuencia de Medición**	Mensual	50.0	

Características del Indicador

Tipo de Fórmula de Cálculo	Total	**Características del Indicador**	Relevancia
Justificación de las Características	Contiene información esencial para lograr el objetivo al que aporta		
Serie de Información Disponible			

Responsable del Indicador

Nombre	Lic. Lucio Miranda Robles
Cargo	Dirección General
Correo Electrónico	lucio.miranda@difjalisco.gob.mx

GOBIERNO DEL ESTADO DE JALISCO

PRESUPUESTO DE EGRESOS PARA EL EJERCICIO FISCAL 2025

Ficha Técnica de Indicador

Sistema de Evaluación del Desempeño (SED)

Secretaría de la Hacienda Pública

Determinación de Metas

						Línea Base	
			Absoluto	Relativo	Sentido del Indicador*	Valor Meta	Año
Año de Medición del Resultado	2025	Tipo Valor de la Meta	X		Ascendente	352.0	2,023
Meta Valor	316.0	Unidad de medida	Capacitación	Indicador de Género	Si	No	
						X	

Resultados

Valor Programado	N.P	Avance de la Meta	N.D	% Avance de la Meta	N.D	Semáforo	

Calendarización de la Meta

	Enero	Febrero	Marzo	Abril	Mayo	Junio	Julio	Agosto	Septiembre	Octubre	Noviembre	Diciembre
Programado	25.0	32.0	36.0	24.0	36.0	44.0	18.0	17.0	37.0	22.0	18.0	7.0
Programado Acumulado	25.0	57.0	93.0	117.0	153.0	197.0	215.0	232.0	269.0	291.0	309.0	316.0
Realizado												
Realizado Acumulado												

Proyección de la meta en los próximos 3 años	316	316	316

Parámetros de semaforización

Meta Institucional

100%

GOBIERNO DEL ESTADO DE JALISCO

PRESUPUESTO DE EGRESOS PARA EL EJERCICIO FISCAL 2025

Ficha Técnica de Indicador

Sistema de Evaluación del Desempeño (SED)

Secretaría de la Hacienda Pública

Características de las Variables (metadatos)

Variable

Nombre

Número de capacitaciones y asesorías beneficiarios y personal operativo de DIF y otras instancias, de las Direcciones de Atención a las personas con discapacidad, Trabajo social, Ayuda Humanitaria, Atención a la Primera Infancia y Estrategias Formativas y Atención a las personas adultas mayores en el mes t (realizado)

Fuente de Información

Unidad de Medida	Valor Absoluto de la Variable	Desagregación Geográfica	Frecuencia cálculo variable
Capacitación	316.00		

Método recopilación de datos	Fecha de disponibilidad de la información	Tipo de acumulación
		Suma

Variable 2

Nombre

Número de capacitaciones y asesorías beneficiarios y personal operativo de DIF y otras instancias, de las Direcciones de Atención a las personas con discapacidad, Trabajo social, Ayuda Humanitaria, Atención a la Primera Infancia y Estrategias Formativas y Atención a las personas adultas mayores en el mes t (programado)

Fuente de Información

Unidad de Medida	Valor Absoluto de la Variable	Desagregación Geográfica	Frecuencia cálculo variable
Capacitación	316.00		

Método recopilación de datos	Fecha de disponibilidad de la información	Tipo de acumulación
		Suma

Medios de Verificación Nivel MIR	1. Registro de informes mensuales, Bitácora de asesorías, Listas de asistencia, Relación de Cartas descriptivas, Relación de Evaluaciones de la capacitación, Registro de capacitaciones con lugar fecha, hora y tema, resguardados por la unidades de Atención a personas con discapacidad, Trabajo social, Atención a la Primera Infancia y Estrategias Formativas, Atención a personas adultas mayores y Ayuda Humanitaria del Sistema DIF. 2. Bitácora de seguimiento y/o asesorías, Informes de visitas Institucionales, Registro de las supervisiones realizadas por municipio, Convenios de colaboración firmados, Registro de municipios con seguimiento, resguardados por el área de Atención a personas con discapacidad, Atención a la Primera Infancia y Estrategias Formativas, Atención a personas adultas mayores, Ayuda Humanitaria y CEPAVI del Sistema DIF.
Supuestos del Nivel MIR	1. Existen condiciones estables y favorables para que los participantes del personal operativo de grupos, instituciones, dependencias y Sistemas DIF Municipales cumplan con el perfil, asistan a las capacitaciones, las concluyan y resulten competentes así como la población jalisciense vulnerable inscrita en el programa presupuestario asiste a las capacitaciones y pone en práctica los conocimientos adquiridos. 2. Existen condiciones adecuadas en diversos ámbitos para que los funcionarios del Sistema DIF Jalisco lleguen a las supervisiones según su programación inicial y para que los funcionarios de los Sistemas DIF Municipales e instituciones reciban al personal asignado del programa presupuestario para llevar a cabo las supervisiones.
Observaciones del Responsable	

GOBIERNO DEL ESTADO DE JALISCO

PRESUPUESTO DE EGRESOS PARA EL EJERCICIO FISCAL 2025

Ficha Técnica de Indicador

Sistema de Evaluación del Desempeño (SED)

Secretaría de la Hacienda Pública

Datos de Identificación del Programa: Seguridad Social

Total de DIF Municipales e instituciones supervisadas por el programa.

Eje	Tema
Desarrollo social	Grupos Prioritarios

¿Quién gasta?

43 Unidad Presupuestal	045 Unidad Responsable	00250 Unidad Ejecutora del Gasto
Coordinación General Estratégica de Desarrollo Social	Sistema para el Desarrollo Integral de la Familia Jalisco (DIF)	Sistema para el Desarrollo Integral de la Familia Jalisco (DIF)

¿Para qué se gasta?

Finalidad	Función	Subfunción
Desarrollo Social	Protección Social	Otros Grupos Vulnerables

Presupuesto asignado al Programa Presupuestario

Monto $117,658,280.00

Nivel del Indicador

Nivel	Clave	Resumen Narrativo	Transversalidad
Componente	A4	Acciones de fortalecimiento realizadas para beneficiarios y personal operativo de instituciones y municipios.	Derechos Humanos

Datos del Indicador

Nombre del Indicador	Método de cálculo	Código
Total de DIF Municipales e instituciones supervisadas por el programa.	Número de municipios, dependencias y asociaciones a las que se les da seguimiento del programa presupuestario Seguridad Social en el Estado de Jalisco en el trimestre t	358_A4-2

Descripción del Indicador	Unidad de Medida
Muestra el total de municipios, dependencias y asociaciones a las que se les da seguimiento según los convenios de colaboración establecidos.	Institución

Tipo de Indicador	Estratégico	**Dimensión**	Eficacia	**Ponderación del indicador**	50.0
Desagregación Geográfica	Estatal	**Frecuencia de Medición**	Trimestral		

Características del Indicador

Tipo de Fórmula de Cálculo	Total	**Características del Indicador**	Relevancia
Justificación de las Características	Contiene información esencial para lograr el objetivo al que aporta		
Serie de Información Disponible			

Responsable del Indicador

Nombre	Lic. Lucio Miranda Robles
Cargo	Dirección General
Correo Electrónico	lucio.miranda@difjalisco.gob.mx

GOBIERNO DEL ESTADO DE JALISCO

PRESUPUESTO DE EGRESOS PARA EL EJERCICIO FISCAL 2025

Ficha Técnica de Indicador

Sistema de Evaluación del Desempeño (SED)

Secretaría de la Hacienda Pública

Determinación de Metas

						Línea Base	
			Absoluto	Relativo	Sentido del Indicador*	Valor Meta	Año
Año de Medición del Resultado	2025	**Tipo Valor de la Meta**	X		Ascendente	125.0	2,023
Meta Valor	125.0	**Unidad de medida**	Institución	**Indicador de Género**	Si	No	
						X	

Resultados

Valor Programado	N.P	**Avance de la Meta**	N.D	**% Avance de la Meta**	N.D	**Semáforo**	

Calendarización de la Meta

	Enero	Febrero	Marzo	Abril	Mayo	Junio	Julio	Agosto	Septiembre	Octubre	Noviembre	Diciembre
Programado			0.0			18.0			100.0			7.0
Programado Acumulado			0.0			18.0			118.0			125.0
Realizado												
Realizado Acumulado												

Proyección de la meta en los próximos 3 años	125.00	125.00	125

Parámetros de semaforización

Meta Institucional

100%

GOBIERNO DEL ESTADO DE JALISCO

PRESUPUESTO DE EGRESOS PARA EL EJERCICIO FISCAL 2025

Ficha Técnica de Indicador

Sistema de Evaluación del Desempeño (SED)

Secretaría de la Hacienda Pública

Características de las Variables (metadatos)

Variable

Nombre

Número de municipios, dependencias y asociaciones a las que se les da seguimiento del programa presupuestario Seguridad Social en el Estado de Jalisco en el trimestre t (realizado)

Fuente de Información

Unidad de Medida	Valor Absoluto de la Variable	Desagregación Geográfica	Frecuencia cálculo variable
Institución	125.00		

Método recopilación de datos	Fecha de disponibilidad de la información	Tipo de acumulación
		Suma

Variable 2

Nombre

Número de municipios, dependencias y asociaciones a las que se les da seguimiento del programa presupuestario Seguridad Social en el Estado de Jalisco en el trimestre t (programado)

Fuente de Información

Unidad de Medida	Valor Absoluto de la Variable	Desagregación Geográfica	Frecuencia cálculo variable
Institución	125.00		

Método recopilación de datos	Fecha de disponibilidad de la información	Tipo de acumulación
		Suma

Medios de Verificación Nivel MIR	1. Registro de informes mensuales, Bitácora de asesorías, Listas de asistencia, Relación de Cartas descriptivas, Relación de Evaluaciones de la capacitación, Registro de capacitaciones con lugar fecha, hora y tema, resguardados por la unidades de: Atención a personas con discapacidad, Trabajo social, Atención a la Primera Infancia y Estrategias Formativas, Atención a personas adultas mayores y Ayuda Humanitaria del Sistema DIF. 2. Bitácora de seguimiento y□o asesorías, Informes de visitas Institucionales, Registro de las supervisiones realizadas por municipio, Convenios de colaboración firmados, Registro de municipios con seguimiento, resguardados por el área de Atención a personas con discapacidad, Atención a la Primera Infancia y Estrategias Formativas, Atención a personas adultas mayores, Ayuda Humanitaria y CEPAVI del Sistema DIF.
Supuestos del Nivel MIR	1. Existen condiciones estables y favorables para que los participantes del personal operativo de grupos, instituciones, dependencias y Sistemas DIF Municipales cumplan con el perfil, asistan a las capacitaciones, las concluyan y resulten competentes□así como la población jalisciense vulnerable inscrita en el programa presupuestario asiste a las capacitaciones y pone en práctica los conocimientos adquiridos. 2. Existen condiciones adecuadas en diversos ámbitos para que los funcionarios del Sistema DIF Jalisco lleguen a las supervisiones según su programación inicial□y para que los funcionarios de los Sistemas DIF Municipales e instituciones reciban al personal asignado del programa presupuestario para llevar a cabo las supervisiones.
Observaciones del Responsable	

GOBIERNO DEL ESTADO DE JALISCO

PRESUPUESTO DE EGRESOS PARA EL EJERCICIO FISCAL 2025

Ficha Técnica de Indicador

Sistema de Evaluación del Desempeño (SED)

Secretaría de la Hacienda Pública

Datos de Identificación del Programa: Seguridad Social

Total de apoyos económicos entregados a grupos, instituciones y/o municipios por el programa.

Eje	Tema
Desarrollo social	Grupos Prioritarios

¿Quién gasta?

43 Unidad Presupuestal	045 Unidad Responsable	00250 Unidad Ejecutora del Gasto
Coordinación General Estratégica de Desarrollo Social	Sistema para el Desarrollo Integral de la Familia Jalisco (DIF)	Sistema para el Desarrollo Integral de la Familia Jalisco (DIF)

¿Para qué se gasta?

Finalidad	Función	Subfunción
Desarrollo Social	Protección Social	Otros Grupos Vulnerables

Presupuesto asignado al Programa Presupuestario

Monto	$117,658,280.00

Nivel del Indicador

Nivel	Clave	Resumen Narrativo	Transversalidad
Componente	C3	Apoyos económicos entregados a grupos, instituciones y/o municipios que fortalecen la atención de grupos prioritarios.	Gobernanza para el desarrollo

Datos del Indicador

Nombre del Indicador	Método de cálculo	Código
Total de apoyos económicos entregados a grupos, instituciones y/o municipios por el programa.	Número de apoyos económicos entregados a grupos, instituciones y/o municipios en el mes t.	358_C3-1

Descripción del Indicador	Unidad de Medida
El indicador muestra el total de apoyos económicos otorgados a grupos, asociaciones o municipios del estado de Jalisco, en quienes procedió darles el apoyo, para fortalecer la atención a usuarios por las Direcciones de Atención a las PCD, Atención al AM, Atención a la Primera Infancia y Estrategias Formativas, Ayuda Humanitaria y CEPAVI	Apoyo

Tipo de Indicador	Estratégico	**Dimensión**	Eficacia	**Ponderación del indicador**	
Desagregación Geográfica	Estatal	**Frecuencia de Medición**	Mensual	50.0	

Características del Indicador

Tipo de Fórmula de Cálculo	Total	**Características del Indicador**	Relevancia
Justificación de las Características	Contiene información esencial para lograr el objetivo al que aporta		
Serie de Información Disponible			

Responsable del Indicador

Nombre	Lic. Lucio Miranda Robles
Cargo	Dirección General
Correo Electrónico	lucio.miranda@difjalisco.gob.mx

GOBIERNO DEL ESTADO DE JALISCO

PRESUPUESTO DE EGRESOS PARA EL EJERCICIO FISCAL 2025

Ficha Técnica de Indicador

Sistema de Evaluación del Desempeño (SED)

Secretaría de la Hacienda Pública

Determinación de Metas

						Línea Base	
			Absoluto	Relativo	Sentido del Indicador*	Valor Meta	Año
Año de Medición del Resultado	2025	**Tipo Valor de la Meta**	X		Ascendente	240.0	2,023
Meta Valor	357.0	**Unidad de medida**	Apoyo	**Indicador de Género**	Si	No	
						X	

Resultados

Valor Programado	N.P	**Avance de la Meta**	N.D	**% Avance de la Meta**	N.D	**Semáforo**	

Calendarización de la Meta

	Enero	Febrero	Marzo	Abril	Mayo	Junio	Julio	Agosto	Septiembre	Octubre	Noviembre	Diciembre
Programado	0.0	0.0	0.0	82.0	0.0	159.0	0.0	0.0	116.0	0.0	0.0	0.0
Programado Acumulado	0.0	0.0	0.0	82.0	82.0	241.0	241.0	241.0	357.0	357.0	357.0	357.0
Realizado												
Realizado Acumulado												

Proyección de la meta en los próximos 3 años	357	357	357

Parámetros de semaforización

Meta Institucional

100%

GOBIERNO DEL ESTADO DE JALISCO

PRESUPUESTO DE EGRESOS PARA EL EJERCICIO FISCAL 2025

Ficha Técnica de Indicador

Sistema de Evaluación del Desempeño (SED)

Secretaría de la Hacienda Pública

Características de las Variables (metadatos)

Variable

Nombre

Número de apoyos económicos entregados a grupos, instituciones y/o municipios en el mes t (Programado)

Fuente de Información

Unidad de Medida	Valor Absoluto de la Variable	Desagregación Geográfica	Frecuencia cálculo variable
Apoyo	357.00		

Método recopilación de datos	Fecha de disponibilidad de la información	Tipo de acumulación
		Suma

Variable 2

Nombre

Número de apoyos económicos entregados a grupos, instituciones y/o municipios en el mes t (realizado)

Fuente de Información

Unidad de Medida	Valor Absoluto de la Variable	Desagregación Geográfica	Frecuencia cálculo variable
Apoyo	357.00		

Método recopilación de datos	Fecha de disponibilidad de la información	Tipo de acumulación
		Suma

Medios de Verificación Nivel MIR	Relación de convenios de colaboración firmados y comprobación del recurso ejercido otorgado en apoyos económicos a grupos, instituciones y/o municipios, Actas de equipamiento entregado y/o relación de listados de equipamiento adquirido y Relación de Listados de equipamiento adquirido y/o Relación de actas responsivas de entrega de material así como de Relación de cartas compromiso para los Club de la Salud del Niño, Relación de las pólizas de apoyos asistenciales entregados, resguardados por la Dirección de Atención a personas con discapacidad, Ayuda Humanitaria, Atención a la Primera Infancia y Estrategias Formativas, Atención a las personas adultas mayores y CEPAVI, del Sistema DIF Jalisco.
Supuestos del Nivel MIR	Los Sistemas DIF Municipales, grupos y/o instituciones externos a DIF Jalisco, tienen aperturadas las cuentas bancarias y cubren los requisitos para recibir los apoyos económicos y se conducen conforme lo establecido en el convenio de colaboración y acen buen uso de los recursos recibidos.
Observaciones del Responsable	

GOBIERNO DEL ESTADO DE JALISCO

PRESUPUESTO DE EGRESOS PARA EL EJERCICIO FISCAL 2025

Ficha Técnica de Indicador

Sistema de Evaluación del Desempeño (SED)

Secretaría de la Hacienda Pública

Datos de Identificación del Programa: Seguridad Social

Total de grupos, instituciones y/o municipios que reciben apoyos económicos.

Eje	Tema
Desarrollo social	Grupos Prioritarios

¿Quién gasta?

43 Unidad Presupuestal	045 Unidad Responsable	00250 Unidad Ejecutora del Gasto
Coordinación General Estratégica de Desarrollo Social	Sistema para el Desarrollo Integral de la Familia Jalisco (DIF)	Sistema para el Desarrollo Integral de la Familia Jalisco (DIF)

¿Para qué se gasta?

Finalidad	Función	Subfunción
Desarrollo Social	Protección Social	Otros Grupos Vulnerables

Presupuesto asignado al Programa Presupuestario

Monto $117,658,280.00

Nivel del Indicador

Nivel	Clave	Resumen Narrativo	Transversalidad
Componente	C3	Apoyos económicos entregados a grupos, instituciones y/o municipios que fortalecen la atención de grupos prioritarios.	Gobernanza para el desarrollo

Datos del Indicador

Nombre del Indicador	Método de cálculo	Código
Total de grupos, instituciones y/o municipios que reciben apoyos económicos.	Número de grupos, instituciones y/o municipios que reciben apoyos económicos en el mes t.	358_C3-2

Descripción del Indicador	Unidad de Medida
Muestra el total de grupos, asociaciones y/o municipios del Estado de Jalisco, apoyados para beneficiar a su población con servicios o apoyos en especie de las Direcciones de Atención a las PCD, Atención al AM, Atención a la Primera Infancia y Estrategias Formativas, Ayuda Humanitaria, CEPAVI.	Municipio

Tipo de Indicador	Estratégico	**Dimensión**	Eficacia	**Ponderación del indicador**	
Desagregación Geográfica	Estatal	**Frecuencia de Medición**	Mensual	50.0	

Características del Indicador

Tipo de Fórmula de Cálculo	Total	**Características del Indicador**	Relevancia
Justificación de las Características	Contiene información esencial para lograr el objetivo al que aporta		
Serie de Información Disponible			

Responsable del Indicador

Nombre	Lic. Lucio Miranda Robles
Cargo	Dirección General
Correo Electrónico	lucio.miranda@difjalisco.gob.mx

GOBIERNO DEL ESTADO DE JALISCO

PRESUPUESTO DE EGRESOS PARA EL EJERCICIO FISCAL 2025

Ficha Técnica de Indicador

Sistema de Evaluación del Desempeño (SED)

Secretaría de la Hacienda Pública

Determinación de Metas

						Línea Base	
			Absoluto	Relativo	Sentido del Indicador*	Valor Meta	Año
Año de Medición del Resultado	2025	**Tipo Valor de la Meta**	X		Ascendente	262.0	2,023
Meta Valor	125.0	**Unidad de medida**	Municipio	**Indicador de Género**		X	
					Si	**No**	

Resultados

Valor Programado	N.P	**Avance de la Meta**	N.D	**% Avance de la Meta**	N.D	**Semáforo**	

Calendarización de la Meta

	Enero	Febrero	Marzo	Abril	Mayo	Junio	Julio	Agosto	Septiembre	Octubre	Noviembre	Diciembre
Programado	0.0	0.0	0.0	0.0	0.0	0.0	0.0	0.0	125.0	0.0	0.0	0.0
Programado Acumulado	0.0	0.0	0.0	0.0	0.0	0.0	0.0	0.0	125.0	125.0	125.0	125.0
Realizado												
Realizado Acumulado												

Proyección de la meta en los próximos 3 años	125	125	125

Parámetros de semaforización

Meta Institucional

100%

GOBIERNO DEL ESTADO DE JALISCO

PRESUPUESTO DE EGRESOS PARA EL EJERCICIO FISCAL 2025

Ficha Técnica de Indicador

Sistema de Evaluación del Desempeño (SED)

Secretaría de la Hacienda Pública

Características de las Variables (metadatos)

Variable

Nombre

Número de grupos, instituciones y/o municipios que reciben apoyos económicos en el mes t (Programado)

Fuente de Información

Unidad de Medida	Valor Absoluto de la Variable	Desagregación Geográfica	Frecuencia cálculo variable
Municipio	125.00		

Método recopilación de datos	Fecha de disponibilidad de la información	Tipo de acumulación
		Suma

Variable 2

Nombre

Número de grupos, instituciones y/o municipios que reciben apoyos económicos en el mes t (Realizado)

Fuente de Información

Unidad de Medida	Valor Absoluto de la Variable	Desagregación Geográfica	Frecuencia cálculo variable
Municipio	125.00		

Método recopilación de datos	Fecha de disponibilidad de la información	Tipo de acumulación
		Suma

Medios de Verificación Nivel MIR	Relación de convenios de colaboración firmados y comprobación del recurso ejercido otorgado en apoyos económicos a grupos, instituciones y/o municipios, Actas de equipamiento entregado y/o relación de listados de equipamiento adquirido y Relación de Listados de equipamiento adquirido y/o Relación de actas responsivas de entrega de material□as□como de Relación de cartas compromiso para los Club de la Salud del Niño, Relación de las pólizas de apoyos asistenciales entregados, resguardados por la Dirección de Atención a personas con discapacidad, Ayuda Humanitaria, Atención a la Primera Infancia y Estrategias Formativas, Atención a las personas adultas mayores y CEPAVI, del Sistema DIF Jalisco.
Supuestos del Nivel MIR	Los Sistemas DIF Municipales, grupos y/o instituciones externos a DIF Jalisco, tienen aperturadas las cuentas bancarias y cubren los requisitos para recibir los apoyos económicos□y se conducen conforme lo establecido en el convenio de colaboración y □acen buen uso de los recursos recibidos.
Observaciones del Responsable	

GOBIERNO DEL ESTADO DE JALISCO

PRESUPUESTO DE EGRESOS PARA EL EJERCICIO FISCAL 2025

Ficha Técnica de Indicador

Sistema de Evaluación del Desempeño (SED)

Secretaría de la Hacienda Pública

Datos de Identificación del Programa: Seguridad Social

Total de capacitaciones, cursos y talleres de prevención y atención realizadas para un entorno libre de violencia a la población en general

Eje	Tema
Desarrollo social	Grupos Prioritarios

¿Quién gasta?

43 Unidad Presupuestal	045 Unidad Responsable	00250 Unidad Ejecutora del Gasto
Coordinación General Estratégica de Desarrollo Social	Sistema para el Desarrollo Integral de la Familia Jalisco (DIF)	Sistema para el Desarrollo Integral de la Familia Jalisco (DIF)

¿Para qué se gasta?

Finalidad	Función	Subfunción
Desarrollo Social	Protección Social	Otros Grupos Vulnerables

Presupuesto asignado al Programa Presupuestario

Monto $117,658,280.00

Nivel del Indicador

Nivel	Clave	Resumen Narrativo	Transversalidad
Componente	G1	Mecanismos implementados para la atención de la violencia de género contra mujeres, adolescencias, niñeces y otras identidades de género víctimas de violencia por razón de género.	Mujeres Libres de Violencia

Datos del Indicador

Nombre del Indicador	Método de cálculo	Código
Total de capacitaciones, cursos y talleres de prevención y atención realizadas para un entorno libre de violencia a la población en general	Número de capacitaciones, cursos y talleres para la detección y prevención de la violencia intrafamiliar en el mes t	358_G1-1

Descripción del Indicador	Unidad de Medida
Este indicador reporta las capacitaciones, cursos y talleres otorgadas a beneficiarios y personal operativo, para la prevención y atención de la violencia intrafamiliar.	Capacitación

Tipo de Indicador	Estratégico	**Dimensión**	Eficacia	**Ponderación del indicador**	
Desagregación Geográfica	Estatal	**Frecuencia de Medición**	Mensual	34.0	

GOBIERNO DEL ESTADO DE JALISCO

PRESUPUESTO DE EGRESOS PARA EL EJERCICIO FISCAL 2025

Ficha Técnica de Indicador

Sistema de Evaluación del Desempeño (SED)

Secretaría de la Hacienda Pública

Características del Indicador

Tipo de Fórmula de Cálculo	Total	**Características del Indicador**	Relevancia
Justificación de las Características	Contiene información esencial para lograr el objetivo al que aporta		
Serie de Información Disponible			
Responsable del Indicador			
Nombre	Lic. Lucio Miranda Robles		
Cargo	Dirección General		
Correo Electrónico	lucio.miranda@difjalisco.gob.mx		

Determinación de Metas

							Línea Base	
				Absoluto	**Relativo**	**Sentido del Indicador***	**Valor Meta**	**Año**
Año de Medición del Resultado	2025	**Tipo Valor de la Meta**		X		Ascendente	25.0	2,023
Meta Valor	37.0	**Unidad de medida**	Capacitación	**Indicador de Género**		**Si**	X **No**	

Resultados

Valor Programado	N.P	**Avance de la Meta**	N.D	**% Avance de la Meta**	N.D	**Semáforo**	

Calendarización de la Meta

	Enero	Febrero	Marzo	Abril	Mayo	Junio	Julio	Agosto	Septiembre	Octubre	Noviembre	Diciembre
Programado	0.0	1.0	2.0	1.0	8.0	3.0	3.0	5.0	4.0	1.0	8.0	1.0
Programado Acumulado	0.0	1.0	3.0	4.0	12.0	15.0	18.0	23.0	27.0	28.0	36.0	37.0
Realizado												
Realizado Acumulado												

Proyección de la meta en los próximos 3 años	37	37	37

Parámetros de semaforización

Meta Institucional

100%

GOBIERNO DEL ESTADO DE JALISCO

PRESUPUESTO DE EGRESOS PARA EL EJERCICIO FISCAL 2025

Ficha Técnica de Indicador

Sistema de Evaluación del Desempeño (SED)

Secretaría de la Hacienda Pública

Características de las Variables (metadatos)

Variable

Nombre

Número de capacitaciones, cursos y talleres para la detección y prevención de la violencia intrafamiliar en el mes t (programado)

Fuente de Información

Unidad de Medida	Valor Absoluto de la Variable	Desagregación Geográfica	Frecuencia cálculo variable
Capacitación	37.00		

Método recopilación de datos	Fecha de disponibilidad de la información	Tipo de acumulación
		Suma

Variable 2

Nombre

Número de capacitaciones, cursos y talleres para la detección y prevención de la violencia intrafamiliar en el mes t (realizado)

Fuente de Información

Unidad de Medida	Valor Absoluto de la Variable	Desagregación Geográfica	Frecuencia cálculo variable
Capacitación	37.00		

Método recopilación de datos	Fecha de disponibilidad de la información	Tipo de acumulación
		Suma

Medios de Verificación Nivel MIR	Registro MISVI; Registro de capacitaciones. Listado de asistencia que contenga: fecha, nombre de la capacitación, curso o taller; y Padrón de beneficiarios, Padrón MISVI. En resguardo por la Dirección de CEPAVI del Sistema para el Desarrollo Integral de la Familia del Estado de Jalisco.
Supuestos del Nivel MIR	El apoyo institucional por parte de las diferentes autoridades judiciales y de otra naturaleza; distintas instancias y órdenes de gobierno implementan estrategias, programas, proyectos y acciones de protección judicial a favor de las niñas, niños y adolescentes víctimas de violencia; protección social a favor de las mujeres y hombres generadoras o víctimas de violencia; Mujeres y Hombres víctimas y/o generadores de violencia acuden a las acciones de promoción para un entorno libre de violencia. Además de que existen las condiciones para el cierre de expedientes por reintegración favorable, seguimientos post-adoptivos favorables, derivación a Delegación Institucional, mayoría de edad, entre otros.
Observaciones del Responsable	

GOBIERNO DEL ESTADO DE JALISCO

PRESUPUESTO DE EGRESOS PARA EL EJERCICIO FISCAL 2025

Ficha Técnica de Indicador

Sistema de Evaluación del Desempeño (SED)

Secretaría de la Hacienda Pública

Datos de Identificación del Programa: Seguridad Social

Total de casos cerrados de atención integral a la violencia familiar notificados por el CEPAVI.

Eje	Tema
Desarrollo social	Grupos Prioritarios

¿Quién gasta?

43 Unidad Presupuestal	045 Unidad Responsable	00250 Unidad Ejecutora del Gasto
Coordinación General Estratégica de Desarrollo Social	Sistema para el Desarrollo Integral de la Familia Jalisco (DIF)	Sistema para el Desarrollo Integral de la Familia Jalisco (DIF)

¿Para qué se gasta?

Finalidad	Función	Subfunción
Desarrollo Social	Protección Social	Otros Grupos Vulnerables

Presupuesto asignado al Programa Presupuestario

Monto $117,658,280.00

Nivel del Indicador

Nivel	Clave	Resumen Narrativo	Transversalidad
Componente	G1	Mecanismos implementados para la atención de la violencia de género contra mujeres, adolescencias, niñeces y otras identidades de género víctimas de violencia por razón de género.	Mujeres Libres de Violencia

Datos del Indicador

Nombre del Indicador	Método de cálculo	Código
Total de casos cerrados de atención integral a la violencia familiar notificados por el CEPAVI.	Número de casos de violencia familiar, cerrados por el CEPAVI en el mes t	358_G1-2

Descripción del Indicador	Unidad de Medida
Este indicador representa el total de casos cerrados por atención integral a la violencia familiar notificados por el CEPAVI a través del CAMHHET y de las UAVIFAM.	Caso

Tipo de Indicador	Estratégico	**Dimensión**	Eficacia	**Ponderación del indicador**	
Desagregación Geográfica	Estatal	**Frecuencia de Medición**	Mensual	33.0	

Características del Indicador

Tipo de Fórmula de Cálculo	Total	**Características del Indicador**	Relevancia
Justificación de las Características	Contiene información esencial para lograr el objetivo al que aporta		
Serie de Información Disponible			

Responsable del Indicador

Nombre	Lic. Lucio Miranda Robles
Cargo	Dirección General
Correo Electrónico	lucio.miranda@difjalisco.gob.mx

GOBIERNO DEL ESTADO DE JALISCO

PRESUPUESTO DE EGRESOS PARA EL EJERCICIO FISCAL 2025

Ficha Técnica de Indicador

Sistema de Evaluación del Desempeño (SED)

Secretaría de la Hacienda Pública

Determinación de Metas

						Línea Base	
			Absoluto	Relativo	Sentido del Indicador*	Valor Meta	Año
Año de Medición del Resultado	2025	Tipo Valor de la Meta	X		Ascendente	500.0	2,023
Meta Valor	500.0	Unidad de medida	Caso	Indicador de Género	Si	No	
						X	

Resultados

Valor Programado	N.P	Avance de la Meta	N.D	% Avance de la Meta	N.D	Semáforo	

Calendarización de la Meta

	Enero	Febrero	Marzo	Abril	Mayo	Junio	Julio	Agosto	Septiembre	Octubre	Noviembre	Diciembre
Programado	0.0	0.0	50.0	50.0	50.0	50.0	50.0	50.0	50.0	50.0	50.0	50.0
Programado Acumulado	0.0	0.0	50.0	100.0	150.0	200.0	250.0	300.0	350.0	□00.0	□50.0	500.0
Realizado												
Realizado Acumulado												

Proyección de la meta en los próximos 3 años	500.00	500.00	500

Parámetros de semaforización

Meta Institucional

100%

GOBIERNO DEL ESTADO DE JALISCO

PRESUPUESTO DE EGRESOS PARA EL EJERCICIO FISCAL 2025

Ficha Técnica de Indicador

Sistema de Evaluación del Desempeño (SED)

Secretaría de la Hacienda Pública

Características de las Variables (metadatos)

Variable

Nombre

Número de casos de violencia familiar, cerrados por el CEPAVI en el mes t (programado)

Fuente de Información

Unidad de Medida	Valor Absoluto de la Variable	Desagregación Geográfica	Frecuencia cálculo variable
Caso	500.00		

Método recopilación de datos	Fecha de disponibilidad de la información	Tipo de acumulación
		Suma

Variable 2

Nombre

Número de casos de violencia familiar, cerrados por el CEPAVI en el mes t (realizado)

Fuente de Información

Unidad de Medida	Valor Absoluto de la Variable	Desagregación Geográfica	Frecuencia cálculo variable
Caso	500.00		

Método recopilación de datos	Fecha de disponibilidad de la información	Tipo de acumulación
		Suma

Medios de Verificación Nivel MIR	Registro MISVI; Registro de capacitaciones. Listado de asistencia que contenga□fec□a, nombre de la capacitación, curso o taller; y Padrón de beneficiarios, Padrón MISVI. En resguardo por la Dirección de CEPAVI del Sistema para el Desarrollo Integral de la Familia del Estado de Jalisco.
Supuestos del Nivel MIR	El apoyo institucional por parte de las diferentes autoridades judiciales y de otra naturaleza; distintas instancias y órdenes de gobierno implementan estrategias, programas, proyectos y acciones de protección judicial a favor de las niñas, niños y adolescentes víctimas de violencia; protección social a favor de las mujeres y □ombres generadoras o víctimas de violencia; Mujeres y Hombres víctimas y□p generadores de violencia acuden a las acciones de promoción para un entorno libre de violencia. Adem□s de que existen las condiciones para el cierre de expedientes por reintegración favorable, seguimientos post-adoptivos favorables, derivación a Delegación Institucional, mayoría de edad, entre otros.
Observaciones del Responsable	

GOBIERNO DEL ESTADO DE JALISCO

PRESUPUESTO DE EGRESOS PARA EL EJERCICIO FISCAL 2025

Ficha Técnica de Indicador

Sistema de Evaluación del Desempeño (SED)

Secretaría de la Hacienda Pública

Datos de Identificación del Programa: Seguridad Social

Total de Mujeres y Hombres generadores o víctimas de violencia atendidas por el programa, que reciben apoyos asistenciales o servicios de atención integral.

Eje	Tema
Desarrollo social	Grupos Prioritarios

¿Quién gasta?

43 Unidad Presupuestal	045 Unidad Responsable	00250 Unidad Ejecutora del Gasto
Coordinación General Estratégica de Desarrollo Social	Sistema para el Desarrollo Integral de la Familia Jalisco (DIF)	Sistema para el Desarrollo Integral de la Familia Jalisco (DIF)

¿Para qué se gasta?

Finalidad	Función	Subfunción
Desarrollo Social	Protección Social	Otros Grupos Vulnerables

Presupuesto asignado al Programa Presupuestario

Monto $117,658,280.00

Nivel del Indicador

Nivel	Clave	Resumen Narrativo	Transversalidad
Componente	G1	Mecanismos implementados para la atención de la violencia de género contra mujeres, adolescencias, niñeces y otras identidades de género víctimas de violencia por razón de género.	Mujeres Libres de Violencia

Datos del Indicador

Nombre del Indicador	Método de cálculo	Código
Total de Mujeres y Hombres generadores o víctimas de violencia atendidas por el programa, que reciben apoyos asistenciales o servicios de atención integral.	Número de Mujeres y Hombres generadores o víctimas de violencia atendidas por el programa, que reciben apoyos asistenciales o servicios de atención integral en el mes t	358_G1-3

Descripción del Indicador	Unidad de Medida
Este indicador reporta a la población que recibe apoyos y servicios, para promover un entorno Libre de Violencia en Mujeres y Hombres que generan o son víctimas de violencia.	Persona

Tipo de Indicador	Estratégico	**Dimensión**	Eficacia	**Ponderación del indicador**	
Desagregación Geográfica	Estatal	**Frecuencia de Medición**	Mensual	33.0	

GOBIERNO DEL ESTADO DE JALISCO

PRESUPUESTO DE EGRESOS PARA EL EJERCICIO FISCAL 2025

Ficha Técnica de Indicador

Sistema de Evaluación del Desempeño (SED)

Secretaría de la Hacienda Pública

Características del Indicador

Tipo de Fórmula de Cálculo	Total	**Características del Indicador**	Relevancia
Justificación de las Características	Contiene información esencial para lograr el objetivo al que aporta		
Serie de Información Disponible			
Responsable del Indicador			
Nombre	Lic. Lucio Miranda Robles		
Cargo	Dirección General		
Correo Electrónico	lucio.miranda@difjalisco.gob.mx		

Determinación de Metas

					Línea Base	
		Absoluto	**Relativo**	**Sentido del Indicador***	**Valor Meta**	**Año**
Año de Medición del Resultado	2025	**Tipo Valor de la Meta**	X		Ascendente	3,789.0	2,023
Meta Valor	7,280.0	**Unidad de medida**	Persona	**Indicador de Género**		

Si	**No**
	X

Resultados

Valor Programado	N.P	**Avance de la Meta**	N.D	**% Avance de la Meta**	N.D	**Semáforo**	

Calendarización de la Meta

	Enero	Febrero	Marzo	Abril	Mayo	Junio	Julio	Agosto	Septiembre	Octubre	Noviembre	Diciembre
Programado	589.0	589.0	599.0	599.0	610.0	610.0	610.0	610.0	610.0	620.0	620.0	614.0
Programado Acumulado	589.0	1178.0	1777.0	2376.0	2986.0	3596.0	4206.0	4816.0	5426.0	6046.0	6666.0	7280.0
Realizado												
Realizado Acumulado												

Proyección de la meta en los próximos 3 años	7280	7280	7280

Parámetros de semaforización

Meta Institucional

100%

GOBIERNO DEL ESTADO DE JALISCO

PRESUPUESTO DE EGRESOS PARA EL EJERCICIO FISCAL 2025

Ficha Técnica de Indicador

Sistema de Evaluación del Desempeño (SED)

Secretaría de la Hacienda Pública

Características de las Variables (metadatos)

Variable

Nombre

Número de Mujeres y Hombres generadores o víctimas de violencia atendidas por el programa, que reciben apoyos asistenciales o servicios de atención integral en el mes t (programado)

Fuente de Información

Unidad de Medida	Valor Absoluto de la Variable	Desagregación Geográfica	Frecuencia cálculo variable
Persona	7,280.00		

Método recopilación de datos	Fecha de disponibilidad de la información	Tipo de acumulación
		Suma

Variable 2

Nombre

Número de Mujeres y Hombres generadores o víctimas de violencia atendidas por el programa, que reciben apoyos asistenciales o servicios de atención integral en el mes t (realizado)

Fuente de Información

Unidad de Medida	Valor Absoluto de la Variable	Desagregación Geográfica	Frecuencia cálculo variable
Persona	7,280.00		

Método recopilación de datos	Fecha de disponibilidad de la información	Tipo de acumulación
		Suma

Medios de Verificación Nivel MIR	Registro MISVI; Registro de capacitaciones. Listado de asistencia que contenga: fec□a, nombre de la capacitación, curso o taller; y Padrón de beneficiarios, Padrón MISVI. En resguardo por la Dirección de CEPAVI del Sistema para el Desarrollo Integral de la Familia del Estado de Jalisco.
Supuestos del Nivel MIR	El apoyo institucional por parte de las diferentes autoridades judiciales y de otra naturaleza; distintas instancias y órdenes de gobierno implementan estrategias, programas, proyectos y acciones de protección judicial a favor de las niñas, niños y adolescentes víctimas de violencia; protección social a favor de las mujeres y □ombres generadoras o víctimas de violencia; Mujeres y Hombres víctimas y□o generadores de violencia acuden a las acciones de promoción para un entorno libre de violencia. Adem□s de que existen las condiciones para el cierre de expedientes por reintegración favorable, seguimientos post-adoptivos favorables, derivación a Delegación Institucional, mayoría de edad, entre otros.
Observaciones del Responsable	

GOBIERNO DEL ESTADO DE JALISCO

PRESUPUESTO DE EGRESOS PARA EL EJERCICIO FISCAL 2025

Ficha Técnica de Indicador

Sistema de Evaluación del Desempeño (SED)

Secretaría de la Hacienda Pública

Datos de Identificación del Programa: Seguridad Social

Total de apoyos otorgados a familiares víctimas de una desaparición por el Centro de Paz y la Red de comunidades solidarias.

Eje	Tema
Desarrollo social	Grupos Prioritarios

¿Quién gasta?

43 Unidad Presupuestal	045 Unidad Responsable	00250 Unidad Ejecutora del Gasto
Coordinación General Estratégica de Desarrollo Social	Sistema para el Desarrollo Integral de la Familia Jalisco (DIF)	Sistema para el Desarrollo Integral de la Familia Jalisco (DIF)

¿Para qué se gasta?

Finalidad	Función	Subfunción
Desarrollo Social	Protección Social	Otros Grupos Vulnerables

Presupuesto asignado al Programa Presupuestario

Monto $117,658,280.00

Nivel del Indicador

Nivel	Clave	Resumen Narrativo	Transversalidad
Componente	H5	Acciones de fortalecimiento realizadas para la atención de personas y familiares víctimas de una desaparición.	Personas desaparecidas

Datos del Indicador

Nombre del Indicador	Método de cálculo	Código
Total de apoyos otorgados a familiares víctimas de una desaparición por el Centro de Paz y la Red de comunidades solidarias.	Número de apoyos asistenciales entregados a personas familiares víctimas de una desaparición en el trimestre t	358_H5-1

Descripción del Indicador	Unidad de Medida
El indicador muestra el número total de apoyos que son otorgados a personas familiares víctimas de una desaparición, en situación vulnerable.	Apoyo

Tipo de Indicador	Estratégico	**Dimensión**	Eficacia	**Ponderación del indicador**	50.0
Desagregación Geográfica	Estatal	**Frecuencia de Medición**	Trimestral		

Características del Indicador

Tipo de Fórmula de Cálculo	Total	**Características del Indicador**	Relevancia
Justificación de las Características	Contiene información esencial para lograr el objetivo al que aporta		
Serie de Información Disponible			

Responsable del Indicador

Nombre	Lic. Lucio Miranda Robles
Cargo	Dirección General
Correo Electrónico	lucio.miranda@difjalisco.gob.mx

GOBIERNO DEL ESTADO DE JALISCO

PRESUPUESTO DE EGRESOS PARA EL EJERCICIO FISCAL 2025

Ficha Técnica de Indicador

Sistema de Evaluación del Desempeño (SED)

Secretaría de la Hacienda Pública

Determinación de Metas

						Línea Base	
			Absoluto	Relativo	Sentido del Indicador*	Valor Meta	Año
Año de Medición del Resultado	2025	Tipo Valor de la Meta	X		Ascendente	12,988.0	2,023
Meta Valor	11,475.0	Unidad de medida	Apoyo	Indicador de Género	Si	No	
						X	

Resultados

Valor Programado	N.P	Avance de la Meta	N.D	% Avance de la Meta	N.D	Semáforo	

Calendarización de la Meta

	Enero	Febrero	Marzo	Abril	Mayo	Junio	Julio	Agosto	Septiembre	Octubre	Noviembre	Diciembre
Programado			1754.0			3531.0			3834.0			2356.0
Programado Acumulado			1754.0			5285.0			9119.0			11475.0
Realizado												
Realizado Acumulado												

Proyección de la meta en los próximos 3 años	11,475	11,475	11,475

Parámetros de semaforización

Meta Institucional

100%

GOBIERNO DEL ESTADO DE JALISCO

PRESUPUESTO DE EGRESOS PARA EL EJERCICIO FISCAL 2025

Ficha Técnica de Indicador

Sistema de Evaluación del Desempeño (SED)

Secretaría de la Hacienda Pública

Características de las Variables (metadatos)

Variable

Nombre

Número de apoyos asistenciales entregados a personas familiares víctimas de una desaparición en el trimestre t (programado)

Fuente de Información

Unidad de Medida	Valor Absoluto de la Variable	Desagregación Geográfica	Frecuencia cálculo variable
Apoyo	11,475.00		

Método recopilación de datos	Fecha de disponibilidad de la información	Tipo de acumulación
		Suma

Variable 2

Nombre

Número de apoyos asistenciales entregados a personas familiares víctimas de una desaparición en el trimestre t (realizado)

Fuente de Información

Unidad de Medida	Valor Absoluto de la Variable	Desagregación Geográfica	Frecuencia cálculo variable
Apoyo	11,475.00		

Método recopilación de datos	Fecha de disponibilidad de la información	Tipo de acumulación
		Suma

Medios de Verificación Nivel MIR	Registro de apoyos asistenciales y acompañamientos psicosociales. Unidad Responsable: Dirección de Ayuda Humanitaria del Sistema para el Desarrollo Integral de la Familia Jalisco. Padrones de beneficiarios con registro de apoyos asistenciales. Unidad Responsable: Dirección de Ayuda Humanitaria del Sistema para el Desarrollo Integral de la Familia Jalisco.
Supuestos del Nivel MIR	Existen condiciones sociales, políticas y económicas estables que permiten que los apoyos asistenciales sean entregados a los beneficiarios, los que acuden en tiempo y forma para recibir dichos apoyos. Las personas vulnerables solicitan los apoyos, acuden a la cita concertada con trabajo social y proporcionan toda la información para valorar su caso.
Observaciones del Responsable	

GOBIERNO DEL ESTADO DE JALISCO

PRESUPUESTO DE EGRESOS PARA EL EJERCICIO FISCAL 2025

Ficha Técnica de Indicador

Sistema de Evaluación del Desempeño (SED)

Secretaría de la Hacienda Pública

Datos de Identificación del Programa: Seguridad Social

Total de personas familiares víctimas de una desaparición, atendidas por el Centro de Paz y la Red de comunidades solidarias.

Eje	Tema
Desarrollo social	Grupos Prioritarios

¿Quién gasta?

43 Unidad Presupuestal	045 Unidad Responsable	00250 Unidad Ejecutora del Gasto
Coordinación General Estratégica de Desarrollo Social	Sistema para el Desarrollo Integral de la Familia Jalisco (DIF)	Sistema para el Desarrollo Integral de la Familia Jalisco (DIF)

¿Para qué se gasta?

Finalidad	Función	Subfunción
Desarrollo Social	Protección Social	Otros Grupos Vulnerables

Presupuesto asignado al Programa Presupuestario

Monto $117,658,280.00

Nivel del Indicador

Nivel	Clave	Resumen Narrativo	Transversalidad
Componente	H5	Acciones de fortalecimiento realizadas para la atención de personas y familiares víctimas de una desaparición.	Personas desaparecidas

Datos del Indicador

Nombre del Indicador	Método de cálculo	Código
Total de personas familiares víctimas de una desaparición, atendidas por el Centro de Paz y la Red de comunidades solidarias.	Número de personas familiares víctimas de una desaparición, atendidas con apoyos asistenciales en el mes t	358_H5-2

Descripción del Indicador	Unidad de Medida
Muestra el número total de personas familiares víctimas de una desaparición, que fueron beneficiados con apoyos.	Persona

Tipo de Indicador	Estratégico	**Dimensión**	Eficacia	**Ponderación del indicador**	
Desagregación Geográfica	Estatal	**Frecuencia de Medición**	Mensual	50.0	

Características del Indicador

Tipo de Fórmula de Cálculo	Total	**Características del Indicador**	Relevancia
Justificación de las Características	Contiene información esencial para lograr el objetivo al que aporta		
Serie de Información Disponible			

Responsable del Indicador

Nombre	Lic. Lucio Miranda Robles
Cargo	Dirección General
Correo Electrónico	lucio.miranda@difjalisco.gob.mx

GOBIERNO DEL ESTADO DE JALISCO

PRESUPUESTO DE EGRESOS PARA EL EJERCICIO FISCAL 2025

Ficha Técnica de Indicador

Sistema de Evaluación del Desempeño (SED)

Secretaría de la Hacienda Pública

Determinación de Metas

						Línea Base	
			Absoluto	Relativo	Sentido del Indicador*	Valor Meta	Año
Año de Medición del Resultado	2025	Tipo Valor de la Meta	X		Ascendente	1,202.0	2,023
Meta Valor	975.0	Unidad de medida	Persona	Indicador de Género	X		
					Si	No	

Resultados

Valor Programado	N.P	Avance de la Meta	N.D	% Avance de la Meta	N.D	Semáforo	

Calendarización de la Meta

	Enero	Febrero	Marzo	Abril	Mayo	Junio	Julio	Agosto	Septiembre	Octubre	Noviembre	Diciembre
Programado	0.0	0.0	0.0	0.0	0.0	500.0	0.0	0.0	475.0	0.0	0.0	0.0
Programado Acumulado	0.0	0.0	0.0	0.0	0.0	500.0	500.0	500.0	975.0	975.0	975.0	975.0
Realizado												
Realizado Acumulado												

Proyección de la meta en los próximos 3 años	975	975	975

Parámetros de semaforización

Meta Institucional

100%

GOBIERNO DEL ESTADO DE JALISCO

PRESUPUESTO DE EGRESOS PARA EL EJERCICIO FISCAL 2025

Ficha Técnica de Indicador

Sistema de Evaluación del Desempeño (SED)

Secretaría de la Hacienda Pública

Características de las Variables (metadatos)

Variable

Nombre

Número de personas familiares víctimas de una desaparición, atendidas con apoyos asistenciales en el mes t (realizado)

Fuente de Información

Unidad de Medida	Valor Absoluto de la Variable	Desagregación Geográfica	Frecuencia cálculo variable
Persona	975.00		

Método recopilación de datos	Fecha de disponibilidad de la información	Tipo de acumulación
		Suma

Variable 2

Nombre

Número de personas familiares víctimas de una desaparición, atendidas con apoyos asistenciales en el mes t (programado)

Fuente de Información

Unidad de Medida	Valor Absoluto de la Variable	Desagregación Geográfica	Frecuencia cálculo variable
Persona	975.00		

Método recopilación de datos	Fecha de disponibilidad de la información	Tipo de acumulación
		Suma

Medios de Verificación Nivel MIR	Registro de apoyos asistenciales y acompañamientos psicosociales. Unidad Responsable: Dirección de Ayuda Humanitaria del Sistema para el Desarrollo Integral de la Familia Jalisco. Padrones de beneficiarios con registro de apoyos asistenciales. Unidad Responsable: Dirección de Ayuda Humanitaria del Sistema para el Desarrollo Integral de la Familia Jalisco.
Supuestos del Nivel MIR	Existen condiciones sociales, políticas y económicas estables que permiten que los apoyos asistenciales sean entregados a los beneficiarios, los que acuden en tiempo y forma para recibir dichos apoyos. Las personas vulnerables solicitan los apoyos, acuden a la cita concertada con trabajo social y proporcionan toda la información para valorar su caso.
Observaciones del Responsable	

GOBIERNO DEL ESTADO DE JALISCO

PRESUPUESTO DE EGRESOS PARA EL EJERCICIO FISCAL 2025

Ficha Técnica de Indicador

Sistema de Evaluación del Desempeño (SED)

Secretaría de la Hacienda Pública

Datos de Identificación del Programa: Seguridad Social

Total de niñas y niños que reciben servicios de atención integral en el Centro Asistencial de Desarrollo Infantil CADI 24-7

Eje	Tema
Desarrollo social	Grupos Prioritarios

¿Quién gasta?

43 Unidad Presupuestal	045 Unidad Responsable	00250 Unidad Ejecutora del Gasto
Coordinación General Estratégica de Desarrollo Social	Sistema para el Desarrollo Integral de la Familia Jalisco (DIF)	Sistema para el Desarrollo Integral de la Familia Jalisco (DIF)

¿Para qué se gasta?

Finalidad	Función	Subfunción
Desarrollo Social	Protección Social	Otros Grupos Vulnerables

Presupuesto asignado al Programa Presupuestario

Monto $117,658,280.00

Nivel del Indicador

Nivel	Clave	Resumen Narrativo	Transversalidad
Componente	I1	Atención integral y alimentaria otorgada en los Centros Asistenciales de Desarrollo Infantil 24/7	Desarrollo integral de las niñas, los niños y adolescentes

Datos del Indicador

Nombre del Indicador	Método de cálculo	Código
Total de niñas y niños que reciben servicios de atención integral en el Centro Asistencial de Desarrollo Infantil CADI 24-7	Número de niñas y niños atendidas con servicios en el Centro Asistencial de Desarrollo Infantil (CADI) 24/7) en el cuatrimestre t	358_I1_1

Descripción del Indicador	Unidad de Medida
El indicador muestra el número total de niñas y niños menores de 6 años que son inscritos y atendidos en el Centro Asistencial de Desarrollo Infantil (CADI) 24/7 del Sistema DIF Jalisco	Personas

Tipo de Indicador	Estratégico	**Dimensión**	Eficacia	**Ponderación del indicador**	
Desagregación Geográfica	Estatal	**Frecuencia de Medición**	Cuatrimestral	50.0	

Características del Indicador

Tipo de Fórmula de Cálculo	Total	**Características del Indicador**	Claridad
Justificación de las Características	La información descrita clarifica el objeto de medición así como la información correspondiente al indicador.		
Serie de Información Disponible			

Responsable del Indicador

Nombre	Lic. Lucio Miranda Robles
Cargo	Dirección General
Correo Electrónico	lucio.miranda@difjalisco.gob.mx

GOBIERNO DEL ESTADO DE JALISCO

PRESUPUESTO DE EGRESOS PARA EL EJERCICIO FISCAL 2025

Ficha Técnica de Indicador

Sistema de Evaluación del Desempeño (SED)

Secretaría de la Hacienda Pública

Determinación de Metas

						Línea Base	
			Absoluto	Relativo	Sentido del Indicador*	Valor Meta	Año
Año de Medición del Resultado	2025	**Tipo Valor de la Meta**	X		Ascendente	9.0	2,023
Meta Valor	64.0	**Unidad de medida**	Niño y niña	**Indicador de Género**		X	
					Si	**No**	

Resultados

Valor Programado	N.P	**Avance de la Meta**	N.D	**% Avance de la Meta**	N.D	**Semáforo**	

Calendarización de la Meta

	Enero	Febrero	Marzo	Abril	Mayo	Junio	Julio	Agosto	Septiembre	Octubre	Noviembre	Diciembre
Programado				25.0				25.0				14.0
Programado Acumulado				25.0				50.0				64.0
Realizado												
Realizado Acumulado												

Proyección de la meta en los próximos 3 años	64	64	64

Parámetros de semaforización

Meta Institucional

100%

GOBIERNO DEL ESTADO DE JALISCO

PRESUPUESTO DE EGRESOS PARA EL EJERCICIO FISCAL 2025

Ficha Técnica de Indicador

Sistema de Evaluación del Desempeño (SED)

Secretaría de la Hacienda Pública

Características de las Variables (metadatos)

Variable

Nombre

Número de niñas y niños atendidas con servicios en el Centro Asistencial de Desarrollo Infantil (CADI) 24/7 en el cuatrimestre t (realizado)

Fuente de Información	Informes estadísticos de niñas y niños que reciben servicios de atención integral mensuales Padrón de Beneficiarios. Responsable: Dirección de Atención a la Primera Infancia y Estrategias Formativas del Sistema para el Desarrollo Integral de la Familia del Estado de Jalisco

Unidad de Medida	**Valor Absoluto de la Variable**	**Desagregación Geográfica**	**Frecuencia cálculo variable**
Niño y niña	64.00	Estatal	Trimestral

Método recopilación de datos	**Fecha de disponibilidad de la información**	**Tipo de acumulación**
	01/10/2023	Suma

Variable 2

Nombre

Número de niñas y niños programados para atender con servicios en el Centro Asistencial de Desarrollo Infantil (CADI) 24/7 en el cuatrimestre t (programado)

Fuente de Información	Informes estadísticos de niñas y niños que reciben servicios de atención integral mensuales Padrón de Beneficiarios. Responsable: Dirección de Atención a la Primera Infancia y Estrategias Formativas del Sistema para el Desarrollo Integral de la Familia del Estado de Jalisco

Unidad de Medida	**Valor Absoluto de la Variable**	**Desagregación Geográfica**	**Frecuencia cálculo variable**
Niño y niña	64.00	Estatal	Trimestral

Método recopilación de datos	**Fecha de disponibilidad de la información**	**Tipo de acumulación**
	01/10/2023	Suma

Medios de Verificación Nivel MIR	Padrón de beneficiarios de los CAI en el Estado de Jalisco. Responsable: Dirección de Atención a la Primera Infancia y Estrategias Formativas, del Sistema para el Desarrollo Integral de la Familia del Estado de Jalisco Concentrado mensual de estadísticos de los CADI del Sistema DIF Jalisco
Supuestos del Nivel MIR	Los beneficiarios solicitan los servicios, acuden a las citas y/o entrevistas y proporcionan toda la información para valorar su caso y reciben la atención. Existen condiciones sociales, políticas y económicas estables que permiten que los apoyos asistenciales sean entregados a los beneficiarios.
Observaciones del Responsable	

GOBIERNO DEL ESTADO DE JALISCO

PRESUPUESTO DE EGRESOS PARA EL EJERCICIO FISCAL 2025

Ficha Técnica de Indicador

Sistema de Evaluación del Desempeño (SED)

Secretaría de la Hacienda Pública

Datos de Identificación del Programa: Seguridad Social

Total de raciones alimenticias otorgadas en el Centro Asistencial de Desarrollo Infantil CADI 24-7

Eje	Tema
Desarrollo social	Grupos Prioritarios

¿Quién gasta?

43 Unidad Presupuestal	045 Unidad Responsable	00250 Unidad Ejecutora del Gasto
Coordinación General Estratégica de Desarrollo Social	Sistema para el Desarrollo Integral de la Familia Jalisco (DIF)	Sistema para el Desarrollo Integral de la Familia Jalisco (DIF)

¿Para qué se gasta?

Finalidad	Función	Subfunción
Desarrollo Social	Protección Social	Otros Grupos Vulnerables

Presupuesto asignado al Programa Presupuestario

Monto $117,658,280.00

Nivel del Indicador

Nivel	Clave	Resumen Narrativo	Transversalidad
Componente	I1	Atención integral y alimentaria otorgada en los Centros Asistenciales de Desarrollo Infantil 24/7	Desarrollo integral de las niñas, los niños y adolescentes

Datos del Indicador

Nombre del Indicador	Método de cálculo	Código
Total de raciones alimenticias otorgadas en el Centro Asistencial de Desarrollo Infantil CADI 24-7	Número de raciones alimenticias otorgadas en el CADI 24/7) en el cuatrimestre t	358_I1_2

Descripción del Indicador	Unidad de Medida
Raciones alimenticias otorgadas a personas con condición sujeta de asistencia social comprobada	Ración

Tipo de Indicador	Estratégico	**Dimensión**	Eficacia	**Ponderación del indicador**	
Desagregación Geográfica	Estatal	**Frecuencia de Medición**	Cuatrimestral	50.0	

Características del Indicador

Tipo de Fórmula de Cálculo	Total	**Características del Indicador**	Claridad
Justificación de las Características	La información descrita clarifica el objeto de medición así como la información correspondiente al indicador.		
Serie de Información Disponible			

Responsable del Indicador

Nombre	Lic. Lucio Miranda Robles
Cargo	Dirección General
Correo Electrónico	lucio.miranda@difjalisco.gob.mx

GOBIERNO DEL ESTADO DE JALISCO

PRESUPUESTO DE EGRESOS PARA EL EJERCICIO FISCAL 2025

Ficha Técnica de Indicador

Sistema de Evaluación del Desempeño (SED)

Secretaría de la Hacienda Pública

Determinación de Metas

						Línea Base	
			Absoluto	Relativo	Sentido del Indicador*	Valor Meta	Año
Año de Medición del Resultado	2025	**Tipo Valor de la Meta**	X		Ascendente	160.0	2,023
Meta Valor	6,720.0	**Unidad de medida**	Ración	**Indicador de Género**	Si	No	
						X	

Resultados

Valor Programado	N.P	**Avance de la Meta**	N.D	**% Avance de la Meta**	N.D	**Semáforo**	

Calendarización de la Meta

	Enero	Febrero	Marzo	Abril	Mayo	Junio	Julio	Agosto	Septiembre	Octubre	Noviembre	Diciembre
Programado				2500.0				2500.0				1720.0
Programado Acumulado				2500.0				5000.0				6720.0
Realizado												
Realizado Acumulado												

Proyección de la meta en los próximos 3 años	6720	6720	6720

Parámetros de semaforización

Meta Institucional

100%

GOBIERNO DEL ESTADO DE JALISCO

PRESUPUESTO DE EGRESOS PARA EL EJERCICIO FISCAL 2025

Ficha Técnica de Indicador

Sistema de Evaluación del Desempeño (SED)

Secretaría de la Hacienda Pública

Características de las Variables (metadatos)

Variable

Nombre

Número de raciones alimenticias otorgadas en el CADI 24/7 en el cuatrimestre t (realizado)

Fuente de Información: Informe estadístico mensual de raciones alimenticias y padrón de beneficiarios del CADI 24/7.
Responsable: Dirección de atención a la primera infancia del Sistema para el Desarrollo Integral de la Familia del Estado de Jalisco

Unidad de Medida	Valor Absoluto de la Variable	Desagregación Geográfica	Frecuencia cálculo variable
Ración	6,720.00	Estatal	Trimestral

Método recopilación de datos	Fecha de disponibilidad de la información	Tipo de acumulación
	01/10/2023	Suma

Variable 2

Nombre

Número de raciones alimenticias otorgadas en el CADI 24/7 en el cuatrimestre t (programado)

Fuente de Información: Informe estadístico mensual de raciones alimenticias y padrón de beneficiarios del CADI 24/7.
Responsable: Dirección de atención a la primera infancia del Sistema para el Desarrollo Integral de la Familia del Estado de Jalisco

Unidad de Medida	Valor Absoluto de la Variable	Desagregación Geográfica	Frecuencia cálculo variable
Ración	6,720.00	Estatal	Trimestral

Método recopilación de datos	Fecha de disponibilidad de la información	Tipo de acumulación
	01/10/2023	Suma

Medios de Verificación Nivel MIR	Padrón de beneficiarios de los CAI en el Estado de Jalisco. Responsable: Dirección de Atención a la Primera Infancia y Estrategias Formativas, del Sistema para el Desarrollo Integral de la Familia del Estado de Jalisco Concentrado mensual de estadísticos de los CADI del Sistema DIF Jalisco
Supuestos del Nivel MIR	Los beneficiarios solicitan los servicios, acuden a las citas y/o entrevistas y proporcionan toda la información para valorar su caso y reciben la atención. Existen condiciones sociales, políticas y económicas estables que permiten que los apoyos asistenciales sean entregados a los beneficiarios.
Observaciones del Responsable	

GOBIERNO DEL ESTADO DE JALISCO

PRESUPUESTO DE EGRESOS PARA EL EJERCICIO FISCAL 2025

Ficha Técnica de Indicador

Sistema de Evaluación del Desempeño (SED)

Secretaría de la Hacienda Pública

Datos de Identificación del Programa: Gestión Administrativa Eficiente, Integra y Transparente

Posición en el Subíndice Gobiernos Eficientes y Eficaces del Índice de Competitividad, IMCO

Eje	Tema
Gobierno efectivo e integridad pública	Administración Pública

¿Quién gasta?

43 Unidad Presupuestal	045 Unidad Responsable	Unidad Ejecutora del Gasto
Coordinación General Estratégica de Desarrollo Social	Sistema para el Desarrollo Integral de la Familia Jalisco (DIF)	

¿Para qué se gasta?

Finalidad	Función	Subfunción
Gobierno	Coordinación de la Política de Gobierno	Función Pública

Presupuesto asignado al Programa Presupuestario

Monto $630,473,950.00

Nivel del Indicador

Nivel	Clave	Resumen Narrativo	Transversalidad
Fin		Contribuir a alcanzar con eficiencia, integridad y transparencia los resultados establecidos en el Plan Estatal de Gobernanza y Desarrollo, mediante la incorporación de procesos de participación ciudadana, profesionalización del servicio civil, innovación, control interno, monitoreo y evaluación.	

Datos del Indicador

Nombre del Indicador	Método de cálculo	Código
Posición en el Subíndice Gobiernos Eficientes y Eficaces del Índice de Competitividad, IMCO		Fin_359_1489

Descripción del Indicador	Unidad de Medida
El subíndice Gobiernos Eficientes y Eficaces evalúa la forma en que los gobiernos de las entidades federativas son capaces de influir positivamente en la competitividad mediante políticas públicas orientadas a fomentar el desarrollo económico local. Se evalúa la calidad de la gestión fiscal y financiera local, así como el grado de transparencia y rendición de cuentas asociado a la misma. De igual modo, se evalúa cómo los ingresos fiscales contribuyen al crecimiento de la economía formal.	Posición

Tipo de Indicador	Estratégico	**Dimensión**	Eficacia	**Ponderación del indicador**	
Desagregación Geográfica		**Frecuencia de Medición**	Bienal		0.0

GOBIERNO DEL ESTADO DE JALISCO

PRESUPUESTO DE EGRESOS PARA EL EJERCICIO FISCAL 2025

Ficha Técnica de Indicador

Sistema de Evaluación del Desempeño (SED)

Secretaría de la Hacienda Pública

Características del Indicador

Tipo de Fórmula de Cálculo	Total	**Características del Indicador**	
Justificación de las Características			
Serie de Información Disponible			
Responsable del Indicador			
Nombre			
Cargo			
Correo Electrónico			

Determinación de Metas

					Línea Base	
		Absoluto	**Relativo**	**Sentido del Indicador***	**Valor Meta**	**Año**
Año de Medición del Resultado	2025	**Tipo Valor de la Meta**	X		Descendente	5.0	2020
Meta Valor	5.0	**Unidad de medida**		**Indicador de Género**		X
				Si		**No**

Resultados

Valor Programado	N.P	**Avance de la Meta**	N.D	**% Avance de la Meta**	N.D	**Semáforo**	

Calendarización de la Meta

	Enero	Febrero	Marzo	Abril	Mayo	Junio	Julio	Agosto	Septiembre	Octubre	Noviembre	Diciembre
Programado												
Programado Acumulado												
Realizado												
Realizado Acumulado												

Proyección de la meta en los próximos 3 años			

Meta Institucional

0%

Medios de Verificación Nivel MIR	En el Sistema de Monitoreo de Indicadores del Desarrollo de Jalisco (MIDE Jalisco), para consulta abierta en https:[illegible]segr.[illegible]alisco.gob.mx[illegible]RR8
Supuestos del Nivel MIR	Las y los habitantes de Jalisco se involucran y participan activamente para contribuir en la eficacia y eficiencia de las instituciones públicas.
Observaciones del Responsable	

GOBIERNO DEL ESTADO DE JALISCO

PRESUPUESTO DE EGRESOS PARA EL EJERCICIO FISCAL 2025

Ficha Técnica de Indicador

Sistema de Evaluación del Desempeño (SED)

Secretaría de la Hacienda Pública

Datos de Identificación del Programa: Gestión Administrativa Eficiente, Integra y Transparente

Servicios en línea incorporados para facilitar y agilizar trámites

Eje	Tema
Gobierno efectivo e integridad pública	Administración Pública

¿Quién gasta?

43 Unidad Presupuestal	045 Unidad Responsable	Unidad Ejecutora del Gasto
Coordinación General Estratégica de Desarrollo Social	Sistema para el Desarrollo Integral de la Familia Jalisco (DIF)	

¿Para qué se gasta?

Finalidad	Función	Subfunción
Gobierno	Coordinación de la Política de Gobierno	Función Pública

Presupuesto asignado al Programa Presupuestario

Monto $630,473,950.00

Nivel del Indicador

Nivel	Clave	Resumen Narrativo	Transversalidad
Propósito		Las instituciones públicas consolidan un desempeño eficiente e incrementan el uso de las tecnologías de la información en las políticas públicas y proyectos del Gobierno del Estado de Jalisco	

Datos del Indicador

Nombre del Indicador	Método de cálculo	Código
Servicios en línea incorporados para facilitar y agilizar trámites		Propósito_359_452

Descripción del Indicador	Unidad de Medida
Son los servicios prestados al interior del Gobierno del Estado y a la ciudadanía, mediante el aprovechamiento de medios electrónicos, que están disponibles mediante el uso de internet.	Servicio

Tipo de Indicador	Estratégico	**Dimensión**	Eficacia	**Ponderación del indicador**	
Desagregación Geográfica		**Frecuencia de Medición**	Mensual	0.0	

Características del Indicador

Tipo de Fórmula de Cálculo	Total	**Características del Indicador**	
Justificación de las Características			
Serie de Información Disponible			

Responsable del Indicador

Nombre	
Cargo	
Correo Electrónico	

GOBIERNO DEL ESTADO DE JALISCO

PRESUPUESTO DE EGRESOS PARA EL EJERCICIO FISCAL 2025

Ficha Técnica de Indicador

Sistema de Evaluación del Desempeño (SED)

Secretaría de la Hacienda Pública

Determinación de Metas

						Línea Base	
		Absoluto	Relativo	Sentido del Indicador*	Valor Meta	Año
Año de Medición del Resultado	2025	Tipo Valor de la Meta	X	○	Ascendente	64.0	2020
Meta Valor	228.0	Unidad de medida		Indicador de Género	Si ○	No X	

Resultados

Valor Programado	N.P	Avance de la Meta	N.D	% Avance de la Meta	N.D	Semáforo	

Calendarización de la Meta

	Enero	Febrero	Marzo	Abril	Mayo	Junio	Julio	Agosto	Septiembre	Octubre	Noviembre	Diciembre
Programado												
Programado Acumulado												
Realizado												
Realizado Acumulado												

Proyección de la meta en los próximos 3 años			

Meta Institucional

0%

Medios de Verificación Nivel MIR	En el Sistema de Monitoreo de Indicadores del Desarrollo de Jalsico (MIDE Jalsico), para consulta abierta en https:segr.alisco.gob.mxDu
Supuestos del Nivel MIR	La ciudadanía alisciense utiliza los servicios gubernamentales en línea.
Observaciones del Responsable	

GOBIERNO DEL ESTADO DE JALISCO

PRESUPUESTO DE EGRESOS PARA EL EJERCICIO FISCAL 2025

Ficha Técnica de Indicador

Sistema de Evaluación del Desempeño (SED)

Secretaría de la Hacienda Pública

Datos de Identificación del Programa: Gestión Administrativa Eficiente, Integra y Transparente

Total de adecuaciones presupuestales atendidas del Sistema DIF Jalisco

Eje	Tema
Gobierno efectivo e integridad pública	Administración Pública

¿Quién gasta?

43 Unidad Presupuestal	045 Unidad Responsable	00250 Unidad Ejecutora del Gasto
Coordinación General Estratégica de Desarrollo Social	Sistema para el Desarrollo Integral de la Familia Jalisco (DIF)	Sistema para el Desarrollo Integral de la Familia Jalisco (DIF)

¿Para qué se gasta?

Finalidad	Función	Subfunción
Gobierno	Coordinación de la Política de Gobierno	Función Pública

Presupuesto asignado al Programa Presupuestario

Monto $630,473,950.00

Nivel del Indicador

Nivel	Clave	Resumen Narrativo	Transversalidad
Componente	02	Gestiones administrativas realizadas, de los recursos materiales, financieros y jurídicos.	Sin transversalidad

Datos del Indicador

Nombre del Indicador	Método de cálculo	Código
Total de adecuaciones presupuestales atendidas del Sistema DIF Jalisco	Número de adecuaciones presupuestales atendidas de las áreas del Sistema DIF Jalisco en el mes t	359_02-1

Descripción del Indicador	Unidad de Medida
Este indicador muestra el número total de las adecuaciones presupuestales atendidas de las áreas del Sistema DIF Jalisco	Adecuación

Tipo de Indicador	Estratégico	**Dimensión**	Eficacia	**Ponderación del indicador**	30.0
Desagregación Geográfica	Estatal	**Frecuencia de Medición**	Mensual		

Características del Indicador

Tipo de Fórmula de Cálculo	Total	**Características del Indicador**	Relevancia
Justificación de las Características	Contiene información esencial para lograr el objetivo al que aporta		
Serie de Información Disponible			

Responsable del Indicador

Nombre	Lic. Lucio Miranda Robles
Cargo	Director General del Sistema DIF Jalisco
Correo Electrónico	lucio.miranda@difjalisco.gob.mx

GOBIERNO DEL ESTADO DE JALISCO

PRESUPUESTO DE EGRESOS PARA EL EJERCICIO FISCAL 2025

Ficha Técnica de Indicador

Sistema de Evaluación del Desempeño (SED)

Secretaría de la Hacienda Pública

Determinación de Metas

							Línea Base	
			Absoluto	Relativo	Sentido del Indicador*	Valor Meta	Año
Año de Medición del Resultado	2025	**Tipo Valor de la Meta**	X		Ascendente	.0	2022
Meta Valor	5.0	**Unidad de medida**	Adecuación	**Indicador de Género**		X	
					Si	**No**	

Resultados

Valor Programado	N.P	**Avance de la Meta**	N.D	**% Avance de la Meta**	N.D	**Semáforo**

Calendarización de la Meta

	Enero	Febrero	Marzo	Abril	Mayo	Junio	Julio	Agosto	Septiembre	Octubre	Noviembre	Diciembre
Programado	0.0	1.0	0.0	1.0	0.0	1.0	0.0	1.0	0.0	0.0	1.0	0.0
Programado Acumulado	0.0	1.0	1.0	2.0	2.0	3.0	3.0	4.0	4.0	4.0	5.0	5.0
Realizado												
Realizado Acumulado												

Proyección de la meta en los próximos 3 años	5.0	5.0	5.0

Parámetros de semaforización

Meta Institucional

100%

GOBIERNO DEL ESTADO DE JALISCO

PRESUPUESTO DE EGRESOS PARA EL EJERCICIO FISCAL 2025

Ficha Técnica de Indicador

Sistema de Evaluación del Desempeño (SED)

Secretaría de la Hacienda Pública

Características de las Variables (metadatos)

Variable

Nombre

Número de adecuaciones presupuestales atendidas de las áreas del Sistema DIF Jalisco en el mes t (programado)

Fuente de Información

Unidad de Medida	Valor Absoluto de la Variable	Desagregación Geográfica	Frecuencia cálculo variable
Adecuación	0.00		

Método recopilación de datos	Fecha de disponibilidad de la información	Tipo de acumulación
		Suma

Variable 2

Nombre

Número de adecuaciones presupuestales atendidas de las áreas del Sistema DIF Jalisco en el mes t (realizado)

Fuente de Información

Unidad de Medida	Valor Absoluto de la Variable	Desagregación Geográfica	Frecuencia cálculo variable
Adecuación	0.00		

Método recopilación de datos	Fecha de disponibilidad de la información	Tipo de acumulación
		Suma

Medios de Verificación Nivel MIR	Ligas de las Plataformas, Portales y Sistemas de Información, Transparencia, Monitoreo y Seguimiento y p comprobante de procesamiento Solicitudes UEG para realizar adecuaciones presupuestales Solicitudes de insumos y servicios reporte de servicios de Transporte, de Mantenimiento y de servicios Diversos Direcciones internas DIF.
Supuestos del Nivel MIR	Los portales y Sistemas de Información, Transparencia, Monitoreo y Seguimiento funcionan óptimamente para la publicación de la información de las gestiones administrativas y existe el cumplimiento oportuno de los proveedores para atender a las solicitudes de insumos y servicios.
bservaciones del Responsable	

GOBIERNO DEL ESTADO DE JALISCO

PRESUPUESTO DE EGRESOS PARA EL EJERCICIO FISCAL 2025

Ficha Técnica de Indicador

Sistema de Evaluación del Desempeño (SED)

Secretaría de la Hacienda Pública

Datos de Identificación del Programa: Gestión Administrativa Eficiente, Integra y Transparente

Total de publicaciones del quehacer institucional en Plataformas, Portales y Sistemas de Información, Transparencia, Reporteo, Monitoreo y Seguimiento

Eje	Tema
Gobierno efectivo e integridad pública	Administración Pública

¿Quién gasta?

43 Unidad Presupuestal	045 Unidad Responsable	00250 Unidad Ejecutora del Gasto
Coordinación General Estratégica de Desarrollo Social	Sistema para el Desarrollo Integral de la Familia Jalisco (DIF)	Sistema para el Desarrollo Integral de la Familia Jalisco (DIF)

¿Para qué se gasta?

Finalidad	Función	Subfunción
Gobierno	Coordinación de la Política de Gobierno	Función Pública

Presupuesto asignado al Programa Presupuestario

Monto $630,473,950.00

Nivel del Indicador

Nivel	Clave	Resumen Narrativo	Transversalidad
Componente	02	Gestiones administrativas realizadas, de los recursos materiales, financieros y jurídicos.	Sin transversalidad

Datos del Indicador

Nombre del Indicador	Método de cálculo	Código
Total de publicaciones del quehacer institucional en Plataformas, Portales y Sistemas de Información, Transparencia, Reporteo, Monitoreo y Seguimiento	Número de publicaciones del quehacer Institucional en Plataformas, Portales y Sistemas de Información, Transparencia, Reporteo, Monitoreo y Seguimiento en el mes t	359_02-2

Descripción del Indicador	Unidad de Medida
Este indicador muestra el número de publicaciones que se realizan en Plataformas, Portales y Sistemas de Información, Transparencia, Reporteo, Monitoreo y Seguimiento sobre el quehacer institucional	Publicación

Tipo de Indicador	Estratégico	**Dimensión**	Eficacia	**Ponderación del indicador**	
Desagregación Geográfica	Estatal	**Frecuencia de Medición**	Mensual	40.0	

Características del Indicador

Tipo de Fórmula de Cálculo	Total	**Características del Indicador**	Relevancia
Justificación de las Características	Contiene información esencial para lograr el objetivo al que aporta.		
Serie de Información Disponible			

Responsable del Indicador

Nombre	Lic. Lucio Miranda Robles
Cargo	Director General del Sistema DIF Jalisco
Correo Electrónico	lucio.miranda@difjalisco.gob.mx

GOBIERNO DEL ESTADO DE JALISCO

PRESUPUESTO DE EGRESOS PARA EL EJERCICIO FISCAL 2025

Ficha Técnica de Indicador

Sistema de Evaluación del Desempeño (SED)

Secretaría de la Hacienda Pública

Determinación de Metas

						Línea Base	
			Absoluto	Relativo	Sentido del Indicador*	Valor Meta	Año
Año de Medición del Resultado	2025	**Tipo Valor de la Meta**	X		Ascendente	1,529.0	2022
Meta Valor	1,516.0	**Unidad de medida**	Publicación	**Indicador de Género**	Si	No	
						X	

Resultados

Valor Programado	N.P	**Avance de la Meta**	N.D	**% Avance de la Meta**	N.D	**Semáforo**	

Calendarización de la Meta

	Enero	Febrero	Marzo	Abril	Mayo	Junio	Julio	Agosto	Septiembre	Octubre	Noviembre	Diciembre
Programado	68.0	74.0	124.0	157.0	121.0	125.0	126.0	126.0	130.0	156.0	152.0	157.0
Programado Acumulado	68.0	142.0	266.0	423.0	544.0	669.0	795.0	921.0	1051.0	1207.0	1359.0	1516.0
Realizado												
Realizado Acumulado												

Proyección de la meta en los próximos 3 años	1516	1516	1516

Parámetros de semaforización

Meta Institucional

100%

GOBIERNO DEL ESTADO DE JALISCO

PRESUPUESTO DE EGRESOS PARA EL EJERCICIO FISCAL 2025

Ficha Técnica de Indicador

Sistema de Evaluación del Desempeño (SED)

Secretaría de la Hacienda Pública

Características de las Variables (metadatos)

Variable

Nombre

Número de publicaciones del quehacer Institucional en Plataformas, Portales y Sistemas de Información, Transparencia, Reporteo, Monitoreo y Seguimiento en el mes t (programado)

Fuente de Información

Plataformas, Portales y Sistemas de Información, Transparencia, Reporteo, Monitoreo y Seguimiento
Unidad Responsable:
Dirección General
Subdirección General Administrativa
Dirección de Recursos Humanos
Dirección de Control de la Gestión Institucional
Órgano Interno de Control
Dirección Jurídica
Dirección de Planeación Institucional
Dirección de Tecnologías y Sistemas Inform□ticos
Dirección de Recursos Financieros
Dirección de Recursos Materiales
Dirección de Servicios Generales
Dirección de Enlace y Giras
Dirección de Comunicación Social

Sistema Estatal para el Desarrollo Integral de la Familia

Unidad de Medida	Valor Absoluto de la Variable	Desagregación Geográfica	Frecuencia cálculo variable
Publicación	1,508.00	Estatal	Mensual

Método recopilación de datos	Fecha de disponibilidad de la información	Tipo de acumulación
		Suma

Variable 2

Nombre

Número de publicaciones del quehacer Institucional en Plataformas, Portales y Sistemas de Información, Transparencia, Reporteo, Monitoreo y Seguimiento en el mes t (realizado)

Fuente de Información

Plataformas, Portales y Sistemas de Información, Transparencia, Reporteo, Monitoreo y Seguimiento
Unidad Responsable:
Dirección General
Subdirección General Administrativa
Dirección de Recursos Humanos
Dirección de Control de la Gestión Institucional
Órgano Interno de Control
Dirección Jurídica
Dirección de Planeación Institucional
Dirección de Tecnologías y Sistemas Inform□ticos
Dirección de Recursos Financieros
Dirección de Recursos Materiales
Dirección de Servicios Generales
Dirección de Enlace y Giras
Dirección de Comunicación Social
Sistema Estatal para el Desarrollo Integral de la Familia

Unidad de Medida	Valor Absoluto de la Variable	Desagregación Geográfica	Frecuencia cálculo variable
Publicación	1,508.00	Estatal	Mensual

Método recopilación de datos	Fecha de disponibilidad de la información	Tipo de acumulación
		Suma

GOBIERNO DEL ESTADO DE JALISCO

PRESUPUESTO DE EGRESOS PARA EL EJERCICIO FISCAL 2025

Ficha Técnica de Indicador

Sistema de Evaluación del Desempeño (SED)

Secretaría de la Hacienda Pública

Medios de Verificación Nivel MIR	Ligas de las Plataformas, Portales y Sistemas de Información, Transparencia, Monitoreo y Seguimiento y□ comprobante de procesamiento□Solicitudes UEG para realizar adecuaciones presupuestales□Solicitudes de insumos y servicios reporte de servicios de Transporte, de Mantenimiento y de servicios Diversos□Direcciones internas DIF.
Supuestos del Nivel MIR	Los portales y Sistemas de Información, Transparencia, Monitoreo y Seguimiento funcionan óptimamente para la publicación de la información de las gestiones administrativas y existe el cumplimiento oportuno de los proveedores para atender a las solicitudes de insumos y servicios.
□ bservaciones del Responsable	

GOBIERNO DEL ESTADO DE JALISCO

PRESUPUESTO DE EGRESOS PARA EL EJERCICIO FISCAL 2025

Ficha Técnica de Indicador

Sistema de Evaluación del Desempeño (SED)

Secretaría de la Hacienda Pública

Datos de Identificación del Programa: Gestión Administrativa Eficiente, Integra y Transparente

Total de solicitudes de insumos y servicios del Sistema DIF Jalisco.

Eje	Tema
Gobierno efectivo e integridad pública	Administración Pública

¿Quién gasta?

43 Unidad Presupuestal	045 Unidad Responsable	00250 Unidad Ejecutora del Gasto
Coordinación General Estratégica de Desarrollo Social	Sistema para el Desarrollo Integral de la Familia Jalisco (DIF)	Sistema para el Desarrollo Integral de la Familia Jalisco (DIF)

¿Para qué se gasta?

Finalidad	Función	Subfunción
Gobierno	Coordinación de la Política de Gobierno	Función Pública

Presupuesto asignado al Programa Presupuestario

Monto $630,473,950.00

Nivel del Indicador

Nivel	Clave	Resumen Narrativo	Transversalidad
Componente	02	Gestiones administrativas realizadas, de los recursos materiales, financieros y jurídicos.	Sin transversalidad

Datos del Indicador

Nombre del Indicador	Método de cálculo	Código
Total de solicitudes de insumos y servicios del Sistema DIF Jalisco.	Número de solicitudes de insumos y servicios en el mes t	359_02-3

Descripción del Indicador	Unidad de Medida
Este indicador muestra el número total de solicitudes de insumos y servicios generales de las áreas del Sistema DIF Jalisco atendidas	Solicitud

Tipo de Indicador	Estratégico	**Dimensión**	Eficacia	**Ponderación del indicador**	
Desagregación Geográfica	Estatal	**Frecuencia de Medición**	Mensual	30.0	

Características del Indicador

Tipo de Fórmula de Cálculo	Total	**Características del Indicador**	Relevancia
Justificación de las Características	Contiene información esencial para lograr el objetivo al que aporta.		
Serie de Información Disponible			

Responsable del Indicador

Nombre	Lic. Lucio Miranda Robles
Cargo	Director General del Sistema DIF Jalisco
Correo Electrónico	lucio.miranda@difjalisco.gob.mx

GOBIERNO DEL ESTADO DE JALISCO

PRESUPUESTO DE EGRESOS PARA EL EJERCICIO FISCAL 2025

Ficha Técnica de Indicador

Sistema de Evaluación del Desempeño (SED)

Secretaría de la Hacienda Pública

Determinación de Metas

						Línea Base	
			Absoluto	Relativo	Sentido del Indicador*	Valor Meta	Año
Año de Medición del Resultado	2025	**Tipo Valor de la Meta**	X		Ascendente	8,841.0	2022
Meta Valor	8,040.0	**Unidad de medida**	Solicitud	**Indicador de Género**	Si	No	X

Resultados

Valor Programado	N.P	**Avance de la Meta**	N.D	**% Avance de la Meta**	N.D	**Semáforo**	

Calendarización de la Meta

	Enero	Febrero	Marzo	Abril	Mayo	Junio	Julio	Agosto	Septiembre	Octubre	Noviembre	Diciembre
Programado	166.0	630.0	769.0	538.0	837.0	814.0	827.0	883.0	808.0	703.0	618.0	447.0
Programado Acumulado	166.0	796.0	1565.0	2103.0	2940.0	3754.0	4581.0	5464.0	6272.0	6975.0	7593.0	8040.0
Realizado												
Realizado Acumulado												

Proyección de la meta en los próximos 3 años	8040.00	8040.00	8040.00

Parámetros de semaforización

Meta Institucional

100%

GOBIERNO DEL ESTADO DE JALISCO

PRESUPUESTO DE EGRESOS PARA EL EJERCICIO FISCAL 2025

Ficha Técnica de Indicador

Sistema de Evaluación del Desempeño (SED)

Secretaría de la Hacienda Pública

Características de las Variables (metadatos)

Variable

Nombre

Número de solicitudes de insumos y servicios en el mes t (programado)

Fuente de Información

Unidad de Medida	Valor Absoluto de la Variable	Desagregación Geográfica	Frecuencia cálculo variable
Solicitud	8,040.00		

Método recopilación de datos	Fecha de disponibilidad de la información	Tipo de acumulación
		Suma

Variable 2

Nombre

Número de solicitudes de insumos y servicios en el mes t (realizado)

Fuente de Información

Unidad de Medida	Valor Absoluto de la Variable	Desagregación Geográfica	Frecuencia cálculo variable
Solicitud	8,040.00		

Método recopilación de datos	Fecha de disponibilidad de la información	Tipo de acumulación
		Suma

Medios de Verificación Nivel MIR	Ligas de las Plataformas, Portales y Sistemas de Información, Transparencia, Monitoreo y Seguimiento y/o comprobante de procesamiento; Solicitudes UEG para realizar adecuaciones presupuestales; Solicitudes de insumos y servicios reporte de servicios de Transporte, de Mantenimiento y de servicios Diversos; Direcciones internas DIF.
Supuestos del Nivel MIR	Los portales y Sistemas de Información, Transparencia, Monitoreo y Seguimiento funcionan óptimamente para la publicación de la información de las gestiones administrativas y existe el cumplimiento oportuno de los proveedores para atender a las solicitudes de insumos y servicios.
bservaciones del Responsable	

GOBIERNO DEL ESTADO DE JALISCO

PRESUPUESTO DE EGRESOS PARA EL EJERCICIO FISCAL 2025

Ficha Técnica de Indicador

Sistema de Evaluación del Desempeño (SED)

Secretaría de la Hacienda Pública

Datos de Identificación del Programa: Gestión Administrativa Eficiente, Integra y Transparente

Total de solicitudes de servicios atendidas

Eje	Tema
Gobierno efectivo e integridad pública	Administración Pública

¿Quién gasta?

43 Unidad Presupuestal	045 Unidad Responsable	00250 Unidad Ejecutora del Gasto
Coordinación General Estratégica de Desarrollo Social	Sistema para el Desarrollo Integral de la Familia Jalisco (DIF)	Sistema para el Desarrollo Integral de la Familia Jalisco (DIF)

¿Para qué se gasta?

Finalidad	Función	Subfunción
Gobierno	Coordinación de la Política de Gobierno	Función Pública

Presupuesto asignado al Programa Presupuestario

Monto $630,473,950.00

Nivel del Indicador

Nivel	Clave	Resumen Narrativo	Transversalidad
Componente	03	Servicios tecnológicos y generales realizados para la operatividad.	Sin transversalidad

Datos del Indicador

Nombre del Indicador	Método de cálculo	Código
Total de solicitudes de servicios atendidas	Número de solicitudes de los recursos informáticos atendidos en las áreas del Sistema DIF Jalisco en el mes t	359_03-1

Descripción del Indicador	Unidad de Medida
Este indicador muestra el número total de solicitudes atendidas de los recursos informáticos de las áreas del Sistema DIF Jalisco	Solicitud

Tipo de Indicador	Estratégico	**Dimensión**	Eficacia	**Ponderación del indicador**	100.0
Desagregación Geográfica	Estatal	**Frecuencia de Medición**	Mensual		

Características del Indicador

Tipo de Fórmula de Cálculo	Total	**Características del Indicador**	Relevancia
Justificación de las Características	Contiene información esencial para lograr el objetivo al que aporta.		
Serie de Información Disponible			

Responsable del Indicador

Nombre	Lic. Lucio Miranda Robles
Cargo	Director General del Sistema DIF Jalisco
Correo Electrónico	lucio.miranda@difjalisco.gob.mx

GOBIERNO DEL ESTADO DE JALISCO

PRESUPUESTO DE EGRESOS PARA EL EJERCICIO FISCAL 2025

Ficha Técnica de Indicador

Sistema de Evaluación del Desempeño (SED)

Secretaría de la Hacienda Pública

Determinación de Metas

						Línea Base	
		Absoluto	Relativo	Sentido del Indicador*	Valor Meta	Año
Año de Medición del Resultado	2025	**Tipo Valor de la Meta**	X		Ascendente	5,921.0	2022
Meta Valor	5,910.0	**Unidad de medida**	Solicitud	**Indicador de Género**			
				Si	No		

Resultados

Valor Programado	N.P	**Avance de la Meta**	N.D	**% Avance de la Meta**	N.D	**Semáforo**	

Calendarización de la Meta

	Enero	Febrero	Marzo	Abril	Mayo	Junio	Julio	Agosto	Septiembre	Octubre	Noviembre	Diciembre
Programado	460.0	500.0	530.0	420.0	550.0	550.0	550.0	550.0	500.0	500.0	500.0	300.0
Programado Acumulado	460.0	960.0	1490.0	1910.0	2460.0	3010.0	3560.0	4110.0	4610.0	5110.0	5610.0	5910.0
Realizado												
Realizado Acumulado												

Proyección de la meta en los próximos 3 años	5910.00	5910.00	5910

Parámetros de semaforización

Meta Institucional

100%

GOBIERNO DEL ESTADO DE JALISCO

PRESUPUESTO DE EGRESOS PARA EL EJERCICIO FISCAL 2025

Ficha Técnica de Indicador

Sistema de Evaluación del Desempeño (SED)

Secretaría de la Hacienda Pública

Características de las Variables (metadatos)

Variable

Nombre

Número de solicitudes de los recursos informáticos atendidos en las áreas del Sistema DIF Jalisco en el mes t (programado)

Fuente de Información	Reporte de sistema de escritorio de ayuda. Unidad Responsable: Dirección de Tecnologías y Sistemas Informáticos Sistema Estatal para el Desarrollo Integral de la Familia

Unidad de Medida	Valor Absoluto de la Variable	Desagregación Geográfica	Frecuencia cálculo variable
Solicitud	5,910.00	Estatal	Mensual

Método recopilación de datos	Fecha de disponibilidad de la información	Tipo de acumulación
		Suma

Variable 2

Nombre

Número de solicitudes de los recursos informáticos atendidos en las áreas del Sistema DIF Jalisco en el mes t (realizado)

Fuente de Información	Reporte de sistema de escritorio de ayuda. Unidad Responsable: Dirección de Tecnologías y Sistemas Informáticos Sistema Estatal para el Desarrollo Integral de la Familia

Unidad de Medida	Valor Absoluto de la Variable	Desagregación Geográfica	Frecuencia cálculo variable
Solicitud	5,910.00	Estatal	Mensual

Método recopilación de datos	Fecha de disponibilidad de la información	Tipo de acumulación
		Suma

Medios de Verificación Nivel MIR	Reporte de sistema de escritorio de ayuda Unidad Responsable: Dirección de Tecnologías y Sistemas Informáticos Sistema Estatal para el Desarrollo Integral de la Familia
Supuestos del Nivel MIR	Dar pronta y efectiva atención a las solicitudes de recursos informaticos atendidas en las áreas del Sistema DIF Jalisco, dentro del sistema de escritorio de ayuda.
bservaciones del Responsable	

GOBIERNO DEL ESTADO DE JALISCO

PRESUPUESTO DE EGRESOS PARA EL EJERCICIO FISCAL 2025

Ficha Técnica de Indicador

Sistema de Evaluación del Desempeño (SED)

Secretaría de la Hacienda Pública

Datos de Identificación del Programa: Gestión Administrativa Eficiente, Integra y Transparente

Total de acciones administrativas al personal de mujeres y hombres del Sistema DIF Jalisco.

Eje	Tema
Gobierno efectivo e integridad pública	Administración Pública

¿Quién gasta?

43 Unidad Presupuestal	045 Unidad Responsable	00250 Unidad Ejecutora del Gasto
Coordinación General Estratégica de Desarrollo Social	Sistema para el Desarrollo Integral de la Familia Jalisco (DIF)	Sistema para el Desarrollo Integral de la Familia Jalisco (DIF)

¿Para qué se gasta?

Finalidad	Función	Subfunción
Gobierno	Coordinación de la Política de Gobierno	Función Pública

Presupuesto asignado al Programa Presupuestario

Monto $630,473,950.00

Nivel del Indicador

Nivel	Clave	Resumen Narrativo	Transversalidad
Componente	05	Procesos administrativos realizados de recursos humanos.	Sin transversalidad

Datos del Indicador

Nombre del Indicador	Método de cálculo	Código
Total de acciones administrativas al personal de mujeres y hombres del Sistema DIF Jalisco.	Número de servicios y acciones administrativas en el mes t	359_05-1

Descripción del Indicador	Unidad de Medida
Este indicador muestra las acciones de administración y gestión de los Recursos Humanos del Sistema DIF Jalisco realizados en tiempo y forma	Servicio

Tipo de Indicador	Estratégico	**Dimensión**	Eficacia	**Ponderación del indicador**	100.0
Desagregación Geográfica	Estatal	**Frecuencia de Medición**	Mensual		

Características del Indicador

Tipo de Fórmula de Cálculo	Total	**Características del Indicador**	Relevancia
Justificación de las Características	Contiene información esencial para lograr el objetivo al que aporta.		
Serie de Información Disponible			

Responsable del Indicador

Nombre	Lic. Lucio Miranda Robles
Cargo	Director General del Sistema DIF Jalisco
Correo Electrónico	lucio.miranda@difjalisco.gob.mx

GOBIERNO DEL ESTADO DE JALISCO

PRESUPUESTO DE EGRESOS PARA EL EJERCICIO FISCAL 2025

Ficha Técnica de Indicador

Sistema de Evaluación del Desempeño (SED)

Secretaría de la Hacienda Pública

Determinación de Metas

						Línea Base		
			Absoluto	Relativo	Sentido del Indicador*	Valor Meta	Año	
Año de Medición del Resultado	2025	**Tipo Valor de la Meta**	X		Ascendente	64,204.0	2022	
Meta Valor	59,404.0	**Unidad de medida**	Servicio	**Indicador de Género**				
					Si	No		
						X		

Resultados

Valor Programado	N.P	**Avance de la Meta**	N.D	**% Avance de la Meta**	N.D	**Semáforo**

Calendarización de la Meta

	Enero	Febrero	Marzo	Abril	Mayo	Junio	Julio	Agosto	Septiembre	Octubre	Noviembre	Diciembre
Programado	4504.0	4504.0	5004.0	4505.0	4505.0	5205.0	6004.0	5354.0	5205.0	4704.0	5504.0	4406.0
Programado Acumulado	4504.0	9008.0	14012.0	18517.0	23022.0	28227.0	34231.0	39585.0	44790.0	49494.0	54998.0	59404.0
Realizado												
Realizado Acumulado												

Proyección de la meta en los próximos 3 años	59404.00	59404.00	59404

Parámetros de semaforización

Meta Institucional

100%

GOBIERNO DEL ESTADO DE JALISCO

PRESUPUESTO DE EGRESOS PARA EL EJERCICIO FISCAL 2025

Ficha Técnica de Indicador

Sistema de Evaluación del Desempeño (SED)

Secretaría de la Hacienda Pública

Características de las Variables (metadatos)

Variable

Nombre

Número de servicios y acciones administrativas en el mes t (programado)

Fuente de Información

Formato de registro de recepción de incidencias. Registro de altas, bajas y movimientos de personal.Registro de contratos y nombramientos de personal.
Unidad Responsable:
Dirección de Recursos Humanos
Sistema Estatal para el Desarrollo Integral de la Familia

Unidad de Medida	Valor Absoluto de la Variable	Desagregación Geográfica	Frecuencia cálculo variable
Servicio	59,404.00	Estatal	Mensual

Método recopilación de datos	Fecha de disponibilidad de la información	Tipo de acumulación
		Suma

Variable 2

Nombre

Número de servicios y acciones administrativas en el mes t (realizado)

Fuente de Información

Formato de registro de recepción de incidencias. Registro de altas, bajas y movimientos de personal.Registro de contratos y nombramientos de personal.
Unidad Responsable:
Dirección de Recursos Humanos
Sistema Estatal para el Desarrollo Integral de la Familia

Unidad de Medida	Valor Absoluto de la Variable	Desagregación Geográfica	Frecuencia cálculo variable
Servicio	59,404.00	Estatal	Mensual

Método recopilación de datos	Fecha de disponibilidad de la información	Tipo de acumulación
		Suma

Medios de Verificación Nivel MIR	Formato de registro de recepción de incidencias. Registro de altas, bajas y movimientos de personal. Registro de contratos y nombramientos de personal. Registros de entregas al personal. Unidad Responsable: Dirección de Recursos Humanos. Sistema Estatal para el Desarrollo Integral de la Familia.
Supuestos del Nivel MIR	Existen las condiciones necesarias para llevar a cabo los procesos administrativos.
bservaciones del Responsable	

GOBIERNO DEL ESTADO DE JALISCO

PRESUPUESTO DE EGRESOS PARA EL EJERCICIO FISCAL 2025

Ficha Técnica de Indicador

Sistema de Evaluación del Desempeño (SED)

Secretaría de la Hacienda Pública

Datos de Identificación del Programa: Gestión Administrativa Eficiente, Integra y Transparente

Total de procesos concluidos en materia de Planeación Institucional a las áreas del Sistema DIF Jalisco.

Eje	Tema
Gobierno efectivo e integridad pública	Administración Pública

¿Quién gasta?

43 Unidad Presupuestal	045 Unidad Responsable	00250 Unidad Ejecutora del Gasto
Coordinación General Estratégica de Desarrollo Social	Sistema para el Desarrollo Integral de la Familia Jalisco (DIF)	Sistema para el Desarrollo Integral de la Familia Jalisco (DIF)

¿Para qué se gasta?

Finalidad	Función	Subfunción
Gobierno	Coordinación de la Política de Gobierno	Función Pública

Presupuesto asignado al Programa Presupuestario

Monto $630,473,950.00

Nivel del Indicador

Nivel	Clave	Resumen Narrativo	Transversalidad
Componente	C1	Gestiones institucionales realizadas, para la toma de decisiones estratégicas.	Gobernanza para el desarrollo

Datos del Indicador

Nombre del Indicador	Método de cálculo	Código
Total de procesos concluidos en materia de Planeación Institucional a las áreas del Sistema DIF Jalisco.	[(Número de asesorías en materia de Planeación Institucional otorgadas a las áreas del Sistema DIF Jalisco (realizado) / (Número de asesorías en materia de Planeación Institucional otorgadas a las áreas del Sistema DIF Jalisco (programado)]*100	359_C1-1

Descripción del Indicador	Unidad de Medida
Este indicador muestra el número de procesos concluidos en materia de Planeación Institucional otorgadas a las áreas del Sistema DIF Jalisco	Asesoría

Tipo de Indicador	Estratégico	**Dimensión**	Eficacia	**Ponderación del indicador**	
Desagregación Geográfica	Estatal	**Frecuencia de Medición**	Mensual	100.0	

Características del Indicador

Tipo de Fórmula de Cálculo	Total	**Características del Indicador**	Relevancia
Justificación de las Características	Contiene información esencial para lograr el objetivo al que aporta.		
Serie de Información Disponible			

Responsable del Indicador

Nombre	Lic. Lucio Miranda Robles
Cargo	Director General del Sistema DIF Jalisco
Correo Electrónico	lucio.miranda@difjalisco.gob.mx

GOBIERNO DEL ESTADO DE JALISCO

PRESUPUESTO DE EGRESOS PARA EL EJERCICIO FISCAL 2025

Ficha Técnica de Indicador

Sistema de Evaluación del Desempeño (SED)

Secretaría de la Hacienda Pública

Determinación de Metas

						Línea Base		
			Absoluto	Relativo	Sentido del Indicador*	Valor Meta	Año
Año de Medición del Resultado	2025	**Tipo Valor de la Meta**	X		Ascendente	795.0	2022
Meta Valor	232.0	**Unidad de medida**	Asesoría	**Indicador de Género**			
					Si	**No**	
						X	

Resultados

Valor Programado	N.P	**Avance de la Meta**	N.D	**% Avance de la Meta**	N.D	**Semáforo**

Calendarización de la Meta

	Enero	Febrero	Marzo	Abril	Mayo	Junio	Julio	Agosto	Septiembre	Octubre	Noviembre	Diciembre
Programado	4.0	13.0	44.0	35.0	26.0	31.0	18.0	28.0	7.0	15.0	3.0	8.0
Programado Acumulado	4.0	17.0	61.0	96.0	122.0	153.0	171.0	199.0	206.0	221.0	224.0	232.0
Realizado												
Realizado Acumulado												

Proyección de la meta en los próximos 3 años	727	727	727

Parámetros de semaforización

Meta Institucional

100

GOBIERNO DEL ESTADO DE JALISCO

PRESUPUESTO DE EGRESOS PARA EL EJERCICIO FISCAL 2025

Ficha Técnica de Indicador

Sistema de Evaluación del Desempeño (SED)

Secretaría de la Hacienda Pública

Características de las Variables (metadatos)

Variable

Nombre

Número de asesorías en materia de Planeación Institucional otorgadas a las áreas del Sistema DIF Jalisco (realizado)

Fuente de Información

Relación de procesos concluidos Evaluación Mir de Seguimiento Mensual, Liga del MIDE, Liga de agenda, Captura de pantalla del SRFT, Liga de MIR acienda, Oficio de entrega a SSAS, Liga de Avance de Gestión, Oficio de avance de gestión financiera, Correo de envío de SNIMAS, Liga de Transparencia Nacional, Informe de Gobierno, Presentaciones de evaluaciones, Oficio de entrega del PUB, Presentaciones de los informes de alta Dirección.Desarrollo Manuales.Reglas de Operación Lineamientos. Planeación Proyectos MIR por Dirección.MIR por PP.Diagnósticos. MML por PP.Lin publicaciones Transparencia Nacional.Lin publicaciones página eb.Lin Programas Públicos. Lin Página Intranet.Estructura Programática.Plan Institucional.Anteproyecto.

Unidad Responsable
Dirección de Planeación Institucional
Sistema para el Desarrollo Integral de la Familia del Estado de Jalisco

Unidad de Medida	Valor Absoluto de la Variable	Desagregación Geográfica	Frecuencia cálculo variable
Asesoría	232.00	Estatal	Mensual

Método recopilación de datos	Fecha de disponibilidad de la información	Tipo de acumulación
		Suma

Variable 2

Nombre

Número de asesorías en materia de Planeación Institucional otorgadas a las áreas del Sistema DIF Jalisco (programado)

Fuente de Información

Relación de procesos concluidos Evaluación Mir de Seguimiento Mensual, Liga del MIDE, Liga de agenda, Captura de pantalla del SRFT, Liga de MIR acienda, Oficio de entrega a SSAS, Liga de Avance de Gestión, Oficio de avance de gestión financiera, Correo de envío de SNIMAS, Liga de Transparencia Nacional, Informe de Gobierno, Presentaciones de evaluaciones, Oficio de entrega del PUB, Presentaciones de los informes de alta Dirección.Desarrollo Manuales.Reglas de Operación Lineamientos. Planeación Proyectos MIR por Dirección.MIR por PP.Diagnósticos. MML por PP.Lin publicaciones Transparencia Nacional.Lin publicaciones página eb.Lin Programas Públicos. Lin Página Intranet.Estructura Programática.Plan Institucional.Anteproyecto. Relación de eventos realizados, Gestión de donativos.Relación de boletines emitidos y el lin de su publicación en la eb de DIF Jalisco
Unidad Responsable
Dirección de Planeación Institucional
Dirección de Enlace y Giras
Dirección de la Gestión Institucional
Dirección de Comunicación Social

Unidad de Medida	Valor Absoluto de la Variable	Desagregación Geográfica	Frecuencia cálculo variable
Asesoría	727.00	Estatal	Mensual

Método recopilación de datos	Fecha de disponibilidad de la información	Tipo de acumulación
		Suma

GOBIERNO DEL ESTADO DE JALISCO

PRESUPUESTO DE EGRESOS PARA EL EJERCICIO FISCAL 2025

Ficha Técnica de Indicador

Sistema de Evaluación del Desempeño (SED)

Secretaría de la Hacienda Pública

Medios de Verificación Nivel MIR	Relación de procesos concluidos Evaluación Mir de Seguimiento Mensual, Liga del MIDE, Liga de agenda, Captura de pantalla del SRFT, Liga de MIR acienda, Oficio de entrega a SSAS, Liga de Avance de Gestión, Oficio de avance de gestión financiera, Correo de envío de SNIMAS, Liga de transparencia Nacional, Informe de Gobierno, Presentaciones de evaluaciones, Oficio de entrega del PUB, Presentaciones de los informes de alta Dirección. Desarrollo Manuales, Reglas de Operación Lineamientos, Planeación Proyectos, MIR por Dirección, MIR por PP Diagnósticos, MML por PP, Lin publicaciones Transparencia, Nacional, Lin publicaciones página eb, Lin Programas Públicos, Lin Página Intranet, Estructura Programática, Plan Institucional, Anteproyecto Unidad Responsable Dirección de Planeación Institucional, Dirección General Sistema para el Desarrollo Integral de la Familia del Estado de Jalisco
Supuestos del Nivel MIR	Existe colaboración de información relativa a las respuestas solicitadas por parte de las dependencias interinstitucionales.
bservaciones del Responsable	

GOBIERNO DEL ESTADO DE JALISCO

PRESUPUESTO DE EGRESOS PARA EL EJERCICIO FISCAL 2025

Ficha Técnica de Indicador

Sistema de Evaluación del Desempeño (SED)

Secretaría de la Hacienda Pública

Datos de Identificación del Programa: Gestión Administrativa Eficiente, Integra y Transparente

Total de informes de evaluación al control interno

Eje	Tema
Gobierno efectivo e integridad pública	Administración Pública

¿Quién gasta?

43 Unidad Presupuestal	045 Unidad Responsable	00250 Unidad Ejecutora del Gasto
Coordinación General Estratégica de Desarrollo Social	Sistema para el Desarrollo Integral de la Familia Jalisco (DIF)	Sistema para el Desarrollo Integral de la Familia Jalisco (DIF)

¿Para qué se gasta?

Finalidad	Función	Subfunción
Gobierno	Coordinación de la Política de Gobierno	Función Pública

Presupuesto asignado al Programa Presupuestario

Monto $630,473,950.00

Nivel del Indicador

Nivel	Clave	Resumen Narrativo	Transversalidad
Componente	F4	Acciones de control interno realizadas, para la promoción, fortalecimiento y combate a la corrupción.	Corrupción e impunidad

Datos del Indicador

Nombre del Indicador	Método de cálculo	Código
Total de informes de evaluación al control interno	Número de informes de evaluación al control interno en el mes t	359_F4-1

Descripción del Indicador	Unidad de Medida
Este indicador define la evaluación que se hace al control interno (De conformidad con el acuerdo que se emiten las normas generales de control interno para la administración pública del estado de Jalisco, Del acuerdo por el que se expide el modelo del marco integrado de control interno para la administración pública del estado de Jalisco y las Normas Generales de Control interno para la administración pública para el estado de Jalisco)	Informe

Tipo de Indicador	Estratégico	**Dimensión**	Eficacia	**Ponderación del indicador**	
Desagregación Geográfica	Estatal	**Frecuencia de Medición**	Trimestral	100.0	

Características del Indicador

Tipo de Fórmula de Cálculo	Total	**Características del Indicador**	Relevancia
Justificación de las Características	Reflejarán el impacto del logro del objetivo, así como la información que se requiere para medirlo.		
Serie de Información Disponible			

Responsable del Indicador

Nombre	Lic. Lucio Miranda Robles
Cargo	Director General del Sistema DIF Jalisco
Correo Electrónico	lucio.miranda@difjalisco.gob.mx

GOBIERNO DEL ESTADO DE JALISCO

PRESUPUESTO DE EGRESOS PARA EL EJERCICIO FISCAL 2025

Ficha Técnica de Indicador

Sistema de Evaluación del Desempeño (SED)

Secretaría de la Hacienda Pública

Determinación de Metas

					Línea Base	
	Absoluto	Relativo	Sentido del Indicador*	Valor Meta	Año
Año de Medición del Resultado 2025	**Tipo Valor de la Meta**	X		Ascendente	4.0	2022
Meta Valor 5.0	**Unidad de medida** Informe	**Indicador de Género**	Si	No		
				X		

Resultados

Valor Programado	N.P	**Avance de la Meta**	N.D	**% Avance de la Meta**	N.D	**Semáforo**	

Calendarización de la Meta

	Enero	Febrero	Marzo	Abril	Mayo	Junio	Julio	Agosto	Septiembre	Octubre	Noviembre	Diciembre
Programado			2.0			1.0			1.0			1.0
Programado Acumulado			2.0			3.0			4.0			5.0
Realizado												
Realizado Acumulado												

Proyección de la meta en los próximos 3 años	5	5	5

Parámetros de semaforización

Meta Institucional

100%

GOBIERNO DEL ESTADO DE JALISCO

PRESUPUESTO DE EGRESOS PARA EL EJERCICIO FISCAL 2025

Ficha Técnica de Indicador

Sistema de Evaluación del Desempeño (SED)

Secretaría de la Hacienda Pública

Características de las Variables (metadatos)

Variable

Nombre

Número de informes de evaluación al control interno en el trimestre t (programado)

Fuente de Información: Informe de evaluación del órgano interno de control al reporte de avances trimestrales del PTCI.
Unidad Responsable:
Dirección del rgano Interno de Control
Sistema Estatal para el Desarrollo Integral de la Familia

Unidad de Medida	Valor Absoluto de la Variable	Desagregación Geográfica	Frecuencia cálculo variable
Informe	5.00		

Método recopilación de datos	Fecha de disponibilidad de la información	Tipo de acumulación
		Suma

Variable 2

Nombre

Número de informes de evaluación al control interno en el trimestre t (realizado)

Fuente de Información: Informe de evaluación del órgano interno de control al reporte de avances trimestrales del PTCI.
Unidad Responsable:
Dirección del rgano Interno de Control
Sistema Estatal para el Desarrollo Integral de la Familia

Unidad de Medida	Valor Absoluto de la Variable	Desagregación Geográfica	Frecuencia cálculo variable
Informe	5.00		

Método recopilación de datos	Fecha de disponibilidad de la información	Tipo de acumulación
		Suma

Medios de Verificación Nivel MIR	Informe de evaluación del rgano Interno de control al reporte de avances trimestrales del PTCI Unidad Responsable: Dirección del rgano Interno de Control Sistema Estatal para el Desarrollo Integral de la Familia
Supuestos del Nivel MIR	El marco jurídico de la Administración Pública se encuentra vigente y se difunde para su conocimiento entre los servidores públicos.
bservaciones del Responsable	

GOBIERNO DEL ESTADO DE JALISCO

PRESUPUESTO DE EGRESOS PARA EL EJERCICIO FISCAL 2025

Ficha Técnica de Indicador

Sistema de Evaluación del Desempeño (SED)

Secretaría de la Hacienda Pública

Datos de Identificación del Programa: Atención Alimentaria en los Primeros 1000 Días

Porcentaje de la población vulnerable por carencias sociales

Eje	Tema
Desarrollo social	Pobreza y Desigualdad

¿Quién gasta?

43 Unidad Presupuestal	045 Unidad Responsable	Unidad Ejecutora del Gasto
Coordinación General Estratégica de Desarrollo Social	Sistema para el Desarrollo Integral de la Familia Jalisco (DIF)	

¿Para qué se gasta?

Finalidad	Función	Subfunción
Desarrollo Social	Protección Social	Alimentación y Nutrición

Presupuesto asignado al Programa Presupuestario

Monto $62,332,100.00

Nivel del Indicador

Nivel	Clave	Resumen Narrativo	Transversalidad
Fin		Contribuir a mejorar las condiciones de acceso efectivo a los derechos sociales, mediante el impulso de las capacidades de las personas y sus comunidades, reduciendo brechas de desigualdad, con un sentido de colectividad fortalecido que impulsa la movilidad social ascendente y con atención prioritaria para las personas y los grupos cuyos derechos han sido vulnerados de manera histórica y coyuntural en particular por la pandemia por COVID19.	

Datos del Indicador

Nombre del Indicador	Método de cálculo	Código
Porcentaje de la población vulnerable por carencias sociales		Fin_364_1471

Descripción del Indicador	Unidad de Medida
Población que presenta una o más carencias sociales relacionadas con los siguientes indicadores: 1. Rezago educativo 2. Acceso a los servicios de salud. 3. Acceso a la seguridad social. 4. Calidad y espacios de la vivienda. 5. Acceso a los servicios básicos en la vivienda. 6. Acceso a la alimentación nutritiva y de calidad; pero cuyo ingreso es superior a la línea de bienestar.	Porcentaje

Tipo de Indicador	Estratégico	**Dimensión**	Eficacia	**Ponderación del indicador**	
Desagregación Geográfica		**Frecuencia de Medición**	Anual	0.0	

GOBIERNO DEL ESTADO DE JALISCO

PRESUPUESTO DE EGRESOS PARA EL EJERCICIO FISCAL 2025

Ficha Técnica de Indicador

Sistema de Evaluación del Desempeño (SED)

Secretaría de la Hacienda Pública

Características del Indicador

Tipo de Fórmula de Cálculo	Total	**Características del Indicador**	
Justificación de las Características			
Serie de Información Disponible			
Responsable del Indicador			
Nombre			
Cargo			
Correo Electrónico			

Determinación de Metas

						Línea Base	
			Absoluto	Relativo	Sentido del Indicador*	Valor Meta	Año
Año de Medición del Resultado	2025	**Tipo Valor de la Meta**	X		Descendente	28.4	2020
Meta Valor	22.8	**Unidad de medida**		**Indicador de Género**	Si	No	
						X	

Resultados

Valor Programado	N.P	**Avance de la Meta**	N.D	**% Avance de la Meta**	N.D	**Semáforo**	

Calendarización de la Meta

	Enero	Febrero	Marzo	Abril	Mayo	Junio	Julio	Agosto	Septiembre	Octubre	Noviembre	Diciembre
Programado												
Programado Acumulado												
Realizado												
Realizado Acumulado												

Proyección de la meta en los próximos 3 años			

Meta Institucional

0%

Medios de Verificación Nivel MIR	En el Sistema de Monitoreo de Indicadores del Desarrollo de Jalisco (MIDE Jalisco), para consulta abierta en https://seplan.app.jalisco.gob.mx/mide
Supuestos del Nivel MIR	Las y los habitantes del estado de Jalisco asumen su compromiso de corresponsabilidad en el proceso de desarrollo social y acceso efectivo de sus derechos sociales.
Observaciones del Responsable	

GOBIERNO DEL ESTADO DE JALISCO

PRESUPUESTO DE EGRESOS PARA EL EJERCICIO FISCAL 2025

Ficha Técnica de Indicador

Sistema de Evaluación del Desempeño (SED)

Secretaría de la Hacienda Pública

Datos de Identificación del Programa: Atención Alimentaria en los Primeros 1000 Días

Porcentaje de la población con carencia de acceso a la alimentación nutritiva y de calidad

Eje	Tema
Desarrollo social	Pobreza y Desigualdad

¿Quién gasta?

43 Unidad Presupuestal	045 Unidad Responsable	Unidad Ejecutora del Gasto
Coordinación General Estratégica de Desarrollo Social	Sistema para el Desarrollo Integral de la Familia Jalisco (DIF)	

¿Para qué se gasta?

Finalidad	Función	Subfunción
Desarrollo Social	Protección Social	Alimentación y Nutrición

Presupuesto asignado al Programa Presupuestario

Monto $62,332,100.00

Nivel del Indicador

Nivel	Clave	Resumen Narrativo	Transversalidad
Propósito		La población jalisciense reduce los niveles de pobreza multidimensional, dando prioridad a la atención de la pobreza extrema y por ingresos, a través de la articulación entre gobierno, sociedad civil e iniciativa privada.	

Datos del Indicador

Nombre del Indicador	Método de cálculo	Código
Porcentaje de la población con carencia de acceso a la alimentación nutritiva y de calidad		Propósito_364_1468

Descripción del Indicador	Unidad de Medida
Porcentaje de personas que presentan carencia en el acceso a la alimentación, si los hogares en los que residen tienen un grado de inseguridad alimentaria moderado o severo. Se define el grado de inseguridad alimentaria: 1. Severo: son hogares en los cuales algún adulto o menor además de presentar poca variedad en la dieta y haberse saltado alguna comida, se fue a dormir alguna ocasión, durante los últimos tres meses, sin haber probado ningún alimento en el día por falta de recursos económicos. 2. Moderado: son hogares con poca variedad en la dieta y que se saltaron alguna comida en alguna ocasión, durante los últimos tres meses, por falta de recursos económicos.	Porcentaje

Tipo de Indicador	Estratégico	**Dimensión**	Eficacia	**Ponderación del indicador**	
Desagregación Geográfica		**Frecuencia de Medición**	Bienal		0.0

GOBIERNO DEL ESTADO DE JALISCO

PRESUPUESTO DE EGRESOS PARA EL EJERCICIO FISCAL 2025

Ficha Técnica de Indicador

Sistema de Evaluación del Desempeño (SED)

Secretaría de la Hacienda Pública

Características del Indicador

Tipo de Fórmula de Cálculo	Total	**Características del Indicador**	
Justificación de las Características			
Serie de Información Disponible			
Responsable del Indicador			
Nombre			
Cargo			
Correo Electrónico			

Determinación de Metas

					Línea Base	
		Absoluto	**Relativo**	**Sentido del Indicador***	**Valor Meta**	**Año**
Año de Medición del Resultado	2025	**Tipo Valor de la Meta**	X		Descendente	14.8	2020
Meta Valor	13.5	**Unidad de medida**		**Indicador de Género**		

Si	**No**
	X

Resultados

Valor Programado	**Avance de la Meta**	**% Avance de la Meta**	**Semáforo**
N.P	N.D	N.D	

Calendarización de la Meta

	Enero	Febrero	Marzo	Abril	Mayo	Junio	Julio	Agosto	Septiembre	Octubre	Noviembre	Diciembre
Programado												
Programado Acumulado												
Realizado												
Realizado Acumulado												

Proyección de la meta en los próximos 3 años			

Meta Institucional

0%

Medios de Verificación Nivel MIR	En el Sistema de Monitoreo de Indicadores del Desarrollo de Jalsico (MIDE Jalsico), para consulta abierta en https://seplan.app.jalisco.gob.mx/mide
Supuestos del Nivel MIR	La sociedad civil e iniciativa privada se articulan y colaboran con las instituciones gubernamentales para la atención de la pobreza extrema y por ingresos en la población jalisciense.
Observaciones del Responsable	

GOBIERNO DEL ESTADO DE JALISCO

PRESUPUESTO DE EGRESOS PARA EL EJERCICIO FISCAL 2025

Ficha Técnica de Indicador

Sistema de Evaluación del Desempeño (SED)

Secretaría de la Hacienda Pública

Datos de Identificación del Programa: Atención Alimentaria en los Primeros 1000 Días

Total de dotaciones/canastas alimentarias entregadas.

Eje	Tema
Desarrollo social	Pobreza y Desigualdad

¿Quién gasta?

43 Unidad Presupuestal	045 Unidad Responsable	00250 Unidad Ejecutora del Gasto
Coordinación General Estratégica de Desarrollo Social	Sistema para el Desarrollo Integral de la Familia Jalisco (DIF)	Sistema para el Desarrollo Integral de la Familia Jalisco (DIF)

¿Para qué se gasta?

Finalidad	Función	Subfunción
Desarrollo Social	Protección Social	Alimentación y Nutrición

Presupuesto asignado al Programa Presupuestario

Monto $62,332,100.00

Nivel del Indicador

Nivel	Clave	Resumen Narrativo	Transversalidad
Componente	I2	Dotaciones/canastas alimentarias para mujeres embarazadas y/o lactando, y niñas niños de 6 a 24 meses de edad, entregadas en los Primeros 1000 Días.	Desarrollo integral de las niñas, los niños y adolescentes

Datos del Indicador

Nombre del Indicador	Método de cálculo	Código
Total de dotaciones/canastas alimentarias entregadas.	Número de dotaciones/canastas alimentarias con calidad nutricia entregados por el Programa en los Primeros 1000 Días de Vida en el mes t	364_I2-1

Descripción del Indicador	Unidad de Medida
Este indicador muestra el número total de dotaciones/canastas alimentarias para mujeres embarazadas y/o lactando, y niñas niños de 6 a 24 meses de edad, entregadas en los Primeros 1000 Días.	Apoyo

Tipo de Indicador	Estratégico	**Dimensión**	Eficacia	**Ponderación del indicador**	50.0
Desagregación Geográfica	Estatal	**Frecuencia de Medición**	Mensual		

Características del Indicador

Tipo de Fórmula de Cálculo	Total	**Características del Indicador**	Relevancia
Justificación de las Características	Contiene información esencial para lograr el objetivo al que aporta		
Serie de Información Disponible			

Responsable del Indicador

Nombre	Lucio Miranda Robles
Cargo	Director General
Correo Electrónico	lucio.miranda@jalisco.gob.mx

GOBIERNO DEL ESTADO DE JALISCO

PRESUPUESTO DE EGRESOS PARA EL EJERCICIO FISCAL 2025

Ficha Técnica de Indicador

Sistema de Evaluación del Desempeño (SED)

Secretaría de la Hacienda Pública

Determinación de Metas

						Línea Base	
			Absoluto	Relativo	Sentido del Indicador*	Valor Meta	Año
Año de Medición del Resultado	2025	Tipo Valor de la Meta	X		Ascendente	175,224.0	2,023
Meta Valor	162,336.0	Unidad de medida	Apoyo	Indicador de Género	Si	No	
						X	

Resultados

Valor Programado	Avance de la Meta	% Avance de la Meta	Semáforo
N.P	N.D	N.D	

Calendarización de la Meta

	Enero	Febrero	Marzo	Abril	Mayo	Junio	Julio	Agosto	Septiembre	Octubre	Noviembre	Diciembre
Programado	0.0	0.0	0.0	54112.0	13528.0	13528.0	13528.0	13528.0	13528.0	13528.0	13528.0	13528.0
Programado Acumulado	0.0	0.0	0.0	54112.0	67640.0	81168.0	94696.0	108224.0	121752.0	135280.0	148808.0	162336.0
Realizado												
Realizado Acumulado												

Proyección de la meta en los próximos 3 años	162336	162336	162336

Parámetros de semaforización

Meta Institucional

100%

GOBIERNO DEL ESTADO DE JALISCO

PRESUPUESTO DE EGRESOS PARA EL EJERCICIO FISCAL 2025

Ficha Técnica de Indicador

Sistema de Evaluación del Desempeño (SED)

Secretaría de la Hacienda Pública

Características de las Variables (metadatos)

Variable 1

Nombre

Número de dotaciones/canastas alimentarias con calidad nutricia entregados por el Programa en los Primeros 1000 Días de Vida en el mes t (Realizado)

Fuente de Información	Padrón único de beneficiarios y Proyecto del Programa Atención Alimentaria en los Primeros 1000 Días Unidad Responsable: Subdirección General de Seguridad Alimentaria Sistema Estatal para el Desarrollo Integral de la Familia

Unidad de Medida	Valor Absoluto de la Variable	Desagregación Geográfica	Frecuencia cálculo variable
Apoyo	162,336.00	Estatal	Mensual

Método recopilación de datos	Fecha de disponibilidad de la información	Tipo de acumulación
		Suma

Variable 2

Nombre

Número de dotaciones/canastas alimentarias con calidad nutricia entregados por el Programa en los Primeros 1000 Días de Vida en el mes t (Programado)

Fuente de Información	Padrón único de beneficiarios y Proyecto del Programa Atención Alimentaria en los Primeros 1000 Días Unidad Responsable: Subdirección General de Seguridad Alimentaria Sistema Estatal para el Desarrollo Integral de la Familia

Unidad de Medida	Valor Absoluto de la Variable	Desagregación Geográfica	Frecuencia cálculo variable
Apoyo	162,336.00	Estatal	Mensual

Método recopilación de datos	Fecha de disponibilidad de la información	Tipo de acumulación
		Suma

Medios de Verificación Nivel MIR	Padrón único de beneficiarios con registro de apoyos entregados y Desagregado municipial de los apoyos otorgados. Ejercicio fiscal 2025. Unidad Responsable: Subdirección General de Seguridad Alimentaria Sistema para el Desarrollo Integral de la Familia del Estado de Jalisco. Anual. Disponible en www.padronunico.jalisco.gob.mx
Supuestos del Nivel MIR	Existen condiciones generales que permiten que los apoyos alimentarios lleguen a los almacenes de resguardo asignados las condiciones económicas estables que mantienen a las familias viviendo en los municipios en donde llevaron a cabo su inscripción al programa y que el Sistema DIF Jalisco formaliza apropiadamente en tiempo y forma los acuerdos y/o convenios de colaboración interinstitucionales con los Sistemas DIF Municipales, la Secretaría de Salud, la Secretaría de Educación, el Consejo Nacional de Fomento Educativo, la Secretaría de la acienda Pública, la Secretaría de Administración, la Contraloría Social y Vinculación, y la C mara de la Industria Alimenticia de Jalisco. Adem s de que los beneficiarios acuden a recibir los apoyos y est n dispuestos a contestar las encuestas de satisfacción.
bservaciones del Responsable	

GOBIERNO DEL ESTADO DE JALISCO

PRESUPUESTO DE EGRESOS PARA EL EJERCICIO FISCAL 2025

Ficha Técnica de Indicador

Sistema de Evaluación del Desempeño (SED)

Secretaría de la Hacienda Pública

Datos de Identificación del Programa: Atención Alimentaria en los Primeros 1000 Días

Total de mujeres embarazadas y/o lactando, de niñas y niños de 06 a 24 meses de edad, atendidas.

Eje	Tema
Desarrollo social	Pobreza y Desigualdad

¿Quién gasta?

43 Unidad Presupuestal	045 Unidad Responsable	00250 Unidad Ejecutora del Gasto
Coordinación General Estratégica de Desarrollo Social	Sistema para el Desarrollo Integral de la Familia Jalisco (DIF)	Sistema para el Desarrollo Integral de la Familia Jalisco (DIF)

¿Para qué se gasta?

Finalidad	Función	Subfunción
Desarrollo Social	Protección Social	Alimentación y Nutrición

Presupuesto asignado al Programa Presupuestario

Monto $62,332,100.00

Nivel del Indicador

Nivel	Clave	Resumen Narrativo	Transversalidad
Componente	I2	Dotaciones/canastas alimentarias para mujeres embarazadas y/o lactando, y niñas niños de 6 a 24 meses de edad, entregadas en los Primeros 1000 Días.	Desarrollo integral de las niñas, los niños y adolescentes

Datos del Indicador

Nombre del Indicador	Método de cálculo	Código
Total de mujeres embarazadas y/o lactando, de niñas y niños de 06 a 24 meses de edad, atendidas.	Número de personas atendidas con dotaciones/canastas alimentarias entregados por el Programa Atención Alimentaria en los Primeros 1000 Días en el mes t	364_I2-2

Descripción del Indicador	Unidad de Medida
Este indicador muestra el número total de mujeres embarazadas y mujeres en período de lactancia, de niñas y niños de 06 a 24 meses beneficiados con con dotaciones/canastas alimentarias con calidad nutricia en el Estado de Jalisco.	Porcentaje

Tipo de Indicador	Estratégico	**Dimensión**	Eficacia	**Ponderación del indicador**	
Desagregación Geográfica	Estatal	**Frecuencia de Medición**	Mensual	50.0	

Características del Indicador

Tipo de Fórmula de Cálculo	Porcentaje	**Características del Indicador**	Relevancia
Justificación de las Características	Este indicador es relevante ya que contiene información sobre la esencia del objetivo.		
Serie de Información Disponible			

Responsable del Indicador

Nombre	Lucio Miranda Robles
Cargo	Director General
Correo Electrónico	lucio.miranda@jalisco.gob.mx

GOBIERNO DEL ESTADO DE JALISCO

PRESUPUESTO DE EGRESOS PARA EL EJERCICIO FISCAL 2025

Ficha Técnica de Indicador

Sistema de Evaluación del Desempeño (SED)

Secretaría de la Hacienda Pública

Determinación de Metas

						Línea Base	
			Absoluto	Relativo	Sentido del Indicador*	Valor Meta	Año
Año de Medición del Resultado	2025	Tipo Valor de la Meta	◯	X	Ascendente	14,602.0	2,023
Meta Valor	100.0	Unidad de medida	Persona	Indicador de Género	Si ◯	No X	

Resultados

Valor Programado	N.P	Avance de la Meta	N.D	% Avance de la Meta	N.D	Semáforo	

Calendarización de la Meta

	Enero	Febrero	Marzo	Abril	Mayo	Junio	Julio	Agosto	Septiembre	Octubre	Noviembre	Diciembre
Programado	0.0	0.0	0.0	100.0	100.0	100.0	100.0	100.0	100.0	100.0	100.0	100.0
Programado Acumulado	0.0	0.0	0.0	100.0	100.0	100.0	100.0	100.0	100.0	100.0	100.0	100.0
Realizado												
Realizado Acumulado												

Proyección de la meta en los próximos 3 años	100	100	100

Parámetros de semaforización

Meta Institucional

100%

GOBIERNO DEL ESTADO DE JALISCO

PRESUPUESTO DE EGRESOS PARA EL EJERCICIO FISCAL 2025

Ficha Técnica de Indicador

Sistema de Evaluación del Desempeño (SED)

Secretaría de la Hacienda Pública

Características de las Variables (metadatos)

Variable 1

Nombre

Número de personas atendidas con dotaciones/canastas alimentarias entregados por el Programa Atención Alimentaria en los Primeros 1000 Días en el mes t

Fuente de Información	Padrón Único de beneficiarios y Proyecto el Programa Atención Alimentaria en los Primeros 1000 Días Unidad Responsable: Subdirección General de Seguridad Alimentaria Sistema Estatal para el Desarrollo Integral de la Familia

Unidad de Medida	Valor Absoluto de la Variable	Desagregación Geográfica	Frecuencia cálculo variable
Persona	100.00	Estatal	Mensual

Método recopilación de datos	Fecha de disponibilidad de la información	Tipo de acumulación
	27/07/2023	Valor Presente

Variable 2

Nombre

Número de personas atendidas con dotaciones/canastas alimentarias entregados por el Programa Atención Alimentaria en los Primeros 1000 Días en el mes t

Fuente de Información	Padrón Único de beneficiarios y Proyecto el Programa Atención Alimentaria en los Primeros 1000 Días Unidad Responsable: Subdirección General de Seguridad Alimentaria Sistema Estatal para el Desarrollo Integral de la Familia

Unidad de Medida	Valor Absoluto de la Variable	Desagregación Geográfica	Frecuencia cálculo variable
Persona	100.00	Estatal	Mensual

Método recopilación de datos	Fecha de disponibilidad de la información	Tipo de acumulación
	27/07/2023	Valor Presente

Medios de Verificación Nivel MIR	Padrón único de beneficiarios con registro de apoyos entregados y Desagregado municipial de los apoyos otorgados. Ejercicio fiscal 2025. Unidad Responsable: Subdirección General de Seguridad Alimentaria Sistema para el Desarrollo Integral de la Familia del Estado de Jalisco. Anual. Disponible en www.padronunico.jalisco.gob.mx
Supuestos del Nivel MIR	Existen condiciones generales que permiten que los apoyos alimentarios lleguen a los almacenes de resguardo asignados; las condiciones económicas estables que mantienen a las familias viviendo en los municipios en donde llevaron a cabo su inscripción al programa y que el Sistema DIF Jalisco formaliza apropiadamente en tiempo y forma los acuerdos y/o convenios de colaboración interinstitucionales con los Sistemas DIF Municipales, la Secretaría de Salud, la Secretaría de Educación, el Consejo Nacional de Fomento Educativo, la Secretaría de la □acienda Pública, la Secretaría de Administración, la Contraloría Social y Vinculación, y la C□mara de la Industria Alimenticia de Jalisco. Adem□s de que los beneficiarios acuden a recibir los apoyos y est□n dispuestos a contestar las encuestas de satisfacción.
□ bservaciones del Responsable	

GOBIERNO DEL ESTADO DE JALISCO

PRESUPUESTO DE EGRESOS PARA EL EJERCICIO FISCAL 2025

Ficha Técnica de Indicador

Sistema de Evaluación del Desempeño (SED)

Secretaría de la Hacienda Pública

Datos de Identificación del Programa: Apoyos Asistenciales a personas en Situación Prioritaria

Porcentaje de la población vulnerable por carencias sociales

Eje	Tema
Desarrollo social	Grupos Prioritarios

¿Quién gasta?

43 Unidad Presupuestal	045 Unidad Responsable	Unidad Ejecutora del Gasto
Coordinación General Estratégica de Desarrollo Social	Sistema para el Desarrollo Integral de la Familia Jalisco (DIF)	

¿Para qué se gasta?

Finalidad	Función	Subfunción
Desarrollo Social	Protección Social	Otros Grupos Vulnerables

Presupuesto asignado al Programa Presupuestario

Monto	$21,523,000.00

Nivel del Indicador

Nivel	Clave	Resumen Narrativo	Transversalidad
Fin		Contribuir a mejorar las condiciones de acceso efectivo a los derechos sociales, mediante el impulso de las capacidades de las personas y sus comunidades, reduciendo brechas de desigualdad, con un sentido de colectividad fortalecido que impulsa la movilidad social ascendente y con atención prioritaria para las personas y los grupos cuyos derechos han sido vulnerados de manera histórica y coyuntural en particular por la pandemia por COVID19.	

Datos del Indicador

Nombre del Indicador	Método de cálculo	Código
Porcentaje de la población vulnerable por carencias sociales		Fin_365_1471

Descripción del Indicador	Unidad de Medida
Población que presenta una o más carencias sociales relacionadas con los siguientes indicadores: 1. Rezago educativo 2. Acceso a los servicios de salud. 3. Acceso a la seguridad social. 4. Calidad y espacios de la vivienda. 5. Acceso a los servicios básicos en la vivienda. 6. Acceso a la alimentación nutritiva y de calidad; pero cuyo ingreso es superior a la línea de bienestar.	Porcentaje

Tipo de Indicador	Estratégico	**Dimensión**	Eficacia	**Ponderación del indicador**	
Desagregación Geográfica		**Frecuencia de Medición**	Anual	0.0	

GOBIERNO DEL ESTADO DE JALISCO

PRESUPUESTO DE EGRESOS PARA EL EJERCICIO FISCAL 2025

Ficha Técnica de Indicador

Sistema de Evaluación del Desempeño (SED)

Secretaría de la Hacienda Pública

Características del Indicador

Tipo de Fórmula de Cálculo	Total	**Características del Indicador**	
Justificación de las Características			
Serie de Información Disponible			
Responsable del Indicador			
Nombre			
Cargo			
Correo Electrónico			

Determinación de Metas

						Línea Base	
			Absoluto	Relativo	Sentido del Indicador*	Valor Meta	Año
Año de Medición del Resultado	2025	**Tipo Valor de la Meta**	X		Descendente	28.4	2020
Meta Valor	22.8	**Unidad de medida**		**Indicador de Género**	Si	No	
						X	

Resultados

Valor Programado	N.P	**Avance de la Meta**	N.D	**% Avance de la Meta**	N.D	**Semáforo**	

Calendarización de la Meta

	Enero	Febrero	Marzo	Abril	Mayo	Junio	Julio	Agosto	Septiembre	Octubre	Noviembre	Diciembre
Programado												
Programado Acumulado												
Realizado												
Realizado Acumulado												

Proyección de la meta en los próximos 3 años			

Meta Institucional

0%

Medios de Verificación Nivel MIR	En el Sistema de Monitoreo de Indicadores del Desarrollo de Jalisco (MIDE Jalisco), para consulta abierta en https://seplan.app.jalisco.gob.mx/mide
Supuestos del Nivel MIR	Las y los habitantes del estado de Jalisco asumen su compromiso de corresponsabilidad en el proceso de desarrollo social y acceso efectivo de sus derechos sociales.
Observaciones del Responsable	

GOBIERNO DEL ESTADO DE JALISCO

PRESUPUESTO DE EGRESOS PARA EL EJERCICIO FISCAL 2025

Ficha Técnica de Indicador

Sistema de Evaluación del Desempeño (SED)

Secretaría de la Hacienda Pública

Datos de Identificación del Programa: Apoyos Asistenciales a personas en Situación Prioritaria

Porcentaje de población con discapacidad en situación de pobreza

Eje	Tema
Desarrollo social	Grupos Prioritarios

¿Quién gasta?

43 Unidad Presupuestal	045 Unidad Responsable	Unidad Ejecutora del Gasto
Coordinación General Estratégica de Desarrollo Social	Sistema para el Desarrollo Integral de la Familia Jalisco (DIF)	

¿Para qué se gasta?

Finalidad	Función	Subfunción
Desarrollo Social	Protección Social	Otros Grupos Vulnerables

Presupuesto asignado al Programa Presupuestario

Monto $21,523,000.00

Nivel del Indicador

Nivel	Clave	Resumen Narrativo	Transversalidad
Propósito		Los grupos prioritarios en Jalisco cuentan con condiciones igualitarias para el acceso a derechos sociales, servicios integrales y oportunidades para la inclusión en la movilidad social ascendente y a una vida digna, con dignidad, inclusión, diversidad, igualdad y no discriminación.	

Datos del Indicador

Nombre del Indicador	Método de cálculo	Código
Porcentaje de población con discapacidad en situación de pobreza		Propósito_365_1782

Descripción del Indicador	Unidad de Medida
Muestra el porcentaje de personas con discapacidad que se encuentran en situación de pobreza cuando: presenta al menos una carencia social y no tiene un ingreso suficiente para satisfacer sus necesidades.	Porcentaje

Tipo de Indicador	Estratégico	**Dimensión**	Eficacia	**Ponderación del indicador**	
Desagregación Geográfica		**Frecuencia de Medición**	Bienal		0.0

Características del Indicador

Tipo de Fórmula de Cálculo	Total	**Características del Indicador**	
Justificación de las Características			
Serie de Información Disponible			

Responsable del Indicador

Nombre	
Cargo	
Correo Electrónico	

GOBIERNO DEL ESTADO DE JALISCO

PRESUPUESTO DE EGRESOS PARA EL EJERCICIO FISCAL 2025

Ficha Técnica de Indicador

Sistema de Evaluación del Desempeño (SED)

Secretaría de la Hacienda Pública

Determinación de Metas

					Línea Base	
	Absoluto	Relativo	Sentido del Indicador*	Valor Meta	Año
Año de Medición del Resultado 2025	**Tipo Valor de la Meta**	X		Descendente	39.7	2020
Meta Valor 35.0	**Unidad de medida**		**Indicador de Género**			

	Si	No
Indicador de Género		X

Resultados

Valor Programado	**Avance de la Meta**	**% Avance de la Meta**	**Semáforo**
N.P	N.D	N.D	

Calendarización de la Meta

	Enero	Febrero	Marzo	Abril	Mayo	Junio	Julio	Agosto	Septiembre	Octubre	Noviembre	Diciembre
Programado												
Programado Acumulado												
Realizado												
Realizado Acumulado												

Proyección de la meta en los próximos 3 años			

Meta Institucional

0%

Medios de Verificación Nivel MIR	En el Sistema de Monitoreo de Indicadores del Desarrollo de Jalsico (MIDE Jalsico), para consulta abierta en https://seplan.app.jalisco.gob.mx/mide
Supuestos del Nivel MIR	Las y los jalisciense reconocen la diversidad y su relevancia en la generación de las condiciones igualitarias en los grupos prioritarios para la igualdad y no discriminación.
Observaciones del Responsable	

GOBIERNO DEL ESTADO DE JALISCO

PRESUPUESTO DE EGRESOS PARA EL EJERCICIO FISCAL 2025

Ficha Técnica de Indicador

Sistema de Evaluación del Desempeño (SED)

Secretaría de la Hacienda Pública

Datos de Identificación del Programa: Apoyos Asistenciales a personas en Situación Prioritaria

Total de apoyos asistenciales entregados por el programa

Eje	Tema
Desarrollo social	Grupos Prioritarios

¿Quién gasta?

43 Unidad Presupuestal	045 Unidad Responsable	00250 Unidad Ejecutora del Gasto
Coordinación General Estratégica de Desarrollo Social	Sistema para el Desarrollo Integral de la Familia Jalisco (DIF)	Sistema para el Desarrollo Integral de la Familia Jalisco (DIF)

¿Para qué se gasta?

Finalidad	Función	Subfunción
Desarrollo Social	Protección Social	Otros Grupos Vulnerables

Presupuesto asignado al Programa Presupuestario

Monto $21,523,000.00

Nivel del Indicador

Nivel	Clave	Resumen Narrativo	Transversalidad
Componente	A1	Apoyos asistenciales entregados a beneficiarios de grupos prioritarios.	Derechos Humanos

Datos del Indicador

Nombre del Indicador	Método de cálculo	Código
Total de apoyos asistenciales entregados por el programa	Número de apoyos asistenciales entregados por la Dirección de Trabajo Social en el mes t	365_A1-1

Descripción del Indicador	Unidad de Medida
Número total de apoyos en especie que son otorgados a la población del estado de Jalisco, de grupos prioritarios (personas en situación vulnerable transitoria o permanente)	Apoyo

Tipo de Indicador	Estratégico	**Dimensión**	Eficacia	**Ponderación del indicador**	
Desagregación Geográfica	Estatal	**Frecuencia de Medición**	Mensual	50.0	

Características del Indicador

Tipo de Fórmula de Cálculo	Total	**Características del Indicador**	Monitoreable
Justificación de las Características	Se le da seguimiento para comprobación		
Serie de Información Disponible			

Responsable del Indicador

Nombre	Lic. Lucio Miranda Robles
Cargo	Director General
Correo Electrónico	lucio.miranda@difjalisco.gob.mx

GOBIERNO DEL ESTADO DE JALISCO

PRESUPUESTO DE EGRESOS PARA EL EJERCICIO FISCAL 2025

Ficha Técnica de Indicador

Sistema de Evaluación del Desempeño (SED)

Secretaría de la Hacienda Pública

Determinación de Metas

						Línea Base	
			Absoluto	Relativo	Sentido del Indicador*	Valor Meta	Año
Año de Medición del Resultado	2025	Tipo Valor de la Meta	X		Ascendente	11,259.0	2,023
Meta Valor	10,535.0	Unidad de medida	Apoyo	Indicador de Género	Si	No	
						X	

Resultados

Valor Programado	N.P	Avance de la Meta	N.D	% Avance de la Meta	N.D	Semáforo	

Calendarización de la Meta

	Enero	Febrero	Marzo	Abril	Mayo	Junio	Julio	Agosto	Septiembre	Octubre	Noviembre	Diciembre
Programado	0.0	0.0	0.0	1145.0	1389.0	2155.0	2575.0	1912.0	369.0	385.0	385.0	220.0
Programado Acumulado	0.0	0.0	0.0	1145.0	2534.0	4689.0	7264.0	9176.0	9545.0	9930.0	10315.0	10535.0
Realizado												
Realizado Acumulado												

Proyección de la meta en los próximos 3 años	10535	10535	10535

Parámetros de semaforización

Meta Institucional

100%

GOBIERNO DEL ESTADO DE JALISCO

PRESUPUESTO DE EGRESOS PARA EL EJERCICIO FISCAL 2025

Ficha Técnica de Indicador

Sistema de Evaluación del Desempeño (SED)

Secretaría de la Hacienda Pública

Características de las Variables (metadatos)

Variable 1

Nombre

Número de apoyos asistenciales entregados por la Dirección de Trabajo Social en el mes t (Realizado)

Fuente de Información: Padrón Único de Beneficiarios.
Responsable: Dirección de trabajo social del Sistema para el Desarrollo Integral de la Familia del estado de Jalisco

Unidad de Medida	Valor Absoluto de la Variable	Desagregación Geográfica	Frecuencia cálculo variable
Apoyo	10,535.00		

Método recopilación de datos	Fecha de disponibilidad de la información	Tipo de acumulación
		Suma

Variable 2

Nombre

Número de apoyos asistenciales entregados por la Dirección de Trabajo Social en el mes t (Programado)

Fuente de Información: Padrón Único de Beneficiarios.
Responsable: Dirección de trabajo social del Sistema para el Desarrollo Integral de la Familia del estado de Jalisco

Unidad de Medida	Valor Absoluto de la Variable	Desagregación Geográfica	Frecuencia cálculo variable
Apoyo	10,535.00		

Método recopilación de datos	Fecha de disponibilidad de la información	Tipo de acumulación
		Suma

Medios de Verificación Nivel MIR	Padrón Único de Beneficiarios. Unidad Responsable: Dirección de Trabajo social del Sistema para el Desarrollo Integral de la Familia del estado de Jalisco
Supuestos del Nivel MIR	Existen condiciones sociales, políticas y económicas estables que permiten que los apoyos asistenciales sean entregados a los beneficiarios. Las personas vulnerables solicitan los apoyos, acuden a la cita concertada con trabajo social y proporcionan toda la información para valorar su caso.
Observaciones del Responsable	

GOBIERNO DEL ESTADO DE JALISCO

PRESUPUESTO DE EGRESOS PARA EL EJERCICIO FISCAL 2025

Ficha Técnica de Indicador

Sistema de Evaluación del Desempeño (SED)

Secretaría de la Hacienda Pública

Datos de Identificación del Programa: Apoyos Asistenciales a personas en Situación Prioritaria

Total de personas atendidas por el programa, que reciben apoyos asistenciales

Eje	Tema
Desarrollo social	Grupos Prioritarios

¿Quién gasta?

43 Unidad Presupuestal	045 Unidad Responsable	00250 Unidad Ejecutora del Gasto
Coordinación General Estratégica de Desarrollo Social	Sistema para el Desarrollo Integral de la Familia Jalisco (DIF)	Sistema para el Desarrollo Integral de la Familia Jalisco (DIF)

¿Para qué se gasta?

Finalidad	Función	Subfunción
Desarrollo Social	Protección Social	Otros Grupos Vulnerables

Presupuesto asignado al Programa Presupuestario

Monto $21,523,000.00

Nivel del Indicador

Nivel	Clave	Resumen Narrativo	Transversalidad
Componente	A1	Apoyos asistenciales entregados a beneficiarios de grupos prioritarios.	Derechos Humanos

Datos del Indicador

Nombre del Indicador	Método de cálculo	Código
Total de personas atendidas por el programa, que reciben apoyos asistenciales	Número de personas de grupos prioritarios atendidas con apoyos en el mes t	365_A1-2

Descripción del Indicador	Unidad de Medida
Indica el número total de personas beneficiadas con apoyos de grupos prioritarios: personas en situación vulnerable transitoria o permanente.	Persona

Tipo de Indicador	Estratégico	**Dimensión**	Eficacia	**Ponderación del indicador**	
Desagregación Geográfica	Estatal	**Frecuencia de Medición**	Mensual	50.0	

Características del Indicador

Tipo de Fórmula de Cálculo	Total	**Características del Indicador**	Monitoreable
Justificación de las Características	Indicador que se le da seguimiento para su comprobación		
Serie de Información Disponible			

Responsable del Indicador

Nombre	Lic. Lucio Miranda Robles
Cargo	Dirección General
Correo Electrónico	lucio.miranda@difjalisco.gob.mx

GOBIERNO DEL ESTADO DE JALISCO

PRESUPUESTO DE EGRESOS PARA EL EJERCICIO FISCAL 2025

Ficha Técnica de Indicador

Sistema de Evaluación del Desempeño (SED)

Secretaría de la Hacienda Pública

Determinación de Metas

						Línea Base	
			Absoluto	Relativo	Sentido del Indicador*	Valor Meta	Año
Año de Medición del Resultado	2025	Tipo Valor de la Meta	X		Ascendente	5,149.0	2,023
Meta Valor	5,326.0	Unidad de medida	Persona	Indicador de Género	Si	No	
						X	

Resultados

Valor Programado	N.P	Avance de la Meta	N.D	% Avance de la Meta	N.D	Semáforo	

Calendarización de la Meta

	Enero	Febrero	Marzo	Abril	Mayo	Junio	Julio	Agosto	Septiembre	Octubre	Noviembre	Diciembre
Programado	0.0	0.0	0.0	560.0	655.0	1284.0	1286.0	981.0	155.0	155.0	155.0	95.0
Programado Acumulado	0.0	0.0	0.0	560.0	1215.0	2499.0	3785.0	4766.0	4921.0	5076.0	5231.0	5326.0
Realizado												
Realizado Acumulado												

Proyección de la meta en los próximos 3 años	5326	5326	5326

Parámetros de semaforización

Meta Institucional

100

GOBIERNO DEL ESTADO DE JALISCO

PRESUPUESTO DE EGRESOS PARA EL EJERCICIO FISCAL 2025

Ficha Técnica de Indicador

Sistema de Evaluación del Desempeño (SED)

Secretaría de la Hacienda Pública

Características de las Variables (metadatos)

Variable 1

Nombre

Número de personas de grupos prioritarios atendidas con apoyos en el mes t (Realizado)

Fuente de Información Padrón Único de Beneficiarios.
Responsable: Dirección de trabajo social del Sistema para el Desarrollo Integral de la Familia del estado de Jalisco

Unidad de Medida	Valor Absoluto de la Variable	Desagregación Geográfica	Frecuencia cálculo variable
Persona	5,326.00		

Método recopilación de datos	Fecha de disponibilidad de la información	Tipo de acumulación
		Suma

Variable 2

Nombre

Número de personas de grupos prioritarios atendidas con apoyos en el mes t (Programado)

Fuente de Información Padrón Único de Beneficiarios.
Responsable: Dirección de trabajo social del Sistema para el Desarrollo Integral de la Familia del estado de Jalisco

Unidad de Medida	Valor Absoluto de la Variable	Desagregación Geográfica	Frecuencia cálculo variable
Persona	5,326.00		

Método recopilación de datos	Fecha de disponibilidad de la información	Tipo de acumulación
		Suma

Medios de Verificación Nivel MIR	Padrón Único de Beneficiarios. Unidad Responsable: Dirección de Trabajo social del Sistema para el Desarrollo Integral de la Familia del estado de Jalisco
Supuestos del Nivel MIR	Existen condiciones sociales, políticas y económicas estables que permiten que los apoyos asistenciales sean entregados a los beneficiarios. Las personas vulnerables solicitan los apoyos, acuden a la cita concertada con trabajo social y proporcionan toda la información para valorar su caso.
Observaciones del Responsable	

GOBIERNO DEL ESTADO DE JALISCO

PRESUPUESTO DE EGRESOS PARA EL EJERCICIO FISCAL 2025

Ficha Técnica de Indicador

Sistema de Evaluación del Desempeño (SED)

Secretaría de la Hacienda Pública

Datos de Identificación del Programa: Salud y Bienestar Comunitario

Porcentaje de la población vulnerable por carencias sociales

Eje	Tema
Desarrollo social	Pobreza y Desigualdad

¿Quién gasta?

43 Unidad Presupuestal	045 Unidad Responsable	Unidad Ejecutora del Gasto
Coordinación General Estratégica de Desarrollo Social	Sistema para el Desarrollo Integral de la Familia Jalisco (DIF)	

¿Para qué se gasta?

Finalidad	Función	Subfunción
Desarrollo Social	Protección Social	Otros Grupos Vulnerables

Presupuesto asignado al Programa Presupuestario

Monto	$35,000,000.00

Nivel del Indicador

Nivel	Clave	Resumen Narrativo	Transversalidad
Fin		Contribuir a mejorar las condiciones de acceso efectivo a los derechos sociales, mediante el impulso de las capacidades de las personas y sus comunidades, reduciendo brechas de desigualdad, con un sentido de colectividad fortalecido que impulsa la movilidad social ascendente y con atención prioritaria para las personas y los grupos cuyos derechos han sido vulnerados de manera histórica y coyuntural en particular por la pandemia por COVID19.	

Datos del Indicador

Nombre del Indicador	Método de cálculo	Código
Porcentaje de la población vulnerable por carencias sociales		Fin_366_1471

Descripción del Indicador	Unidad de Medida
Población que presenta una o más carencias sociales relacionadas con los siguientes indicadores: 1. Rezago educativo 2. Acceso a los servicios de salud. 3. Acceso a la seguridad social. 4. Calidad y espacios de la vivienda. 5. Acceso a los servicios básicos en la vivienda. 6. Acceso a la alimentación nutritiva y de calidad; pero cuyo ingreso es superior a la línea de bienestar.	Porcentaje

Tipo de Indicador	Estratégico	**Dimensión**	Eficacia	**Ponderación del indicador**	
Desagregación Geográfica		**Frecuencia de Medición**	Anual	0.0	

GOBIERNO DEL ESTADO DE JALISCO

PRESUPUESTO DE EGRESOS PARA EL EJERCICIO FISCAL 2025

Ficha Técnica de Indicador

Sistema de Evaluación del Desempeño (SED)

Secretaría de la Hacienda Pública

Características del Indicador

Tipo de Fórmula de Cálculo	Total	**Características del Indicador**	
Justificación de las Características			
Serie de Información Disponible			

Responsable del Indicador

Nombre	
Cargo	
Correo Electrónico	

Determinación de Metas

						Línea Base	
			Absoluto	Relativo	Sentido del Indicador*	Valor Meta	Año
Año de Medición del Resultado	2025	**Tipo Valor de la Meta**	X		Descendente	28.4	2020
Meta Valor	22.8	**Unidad de medida**		**Indicador de Género**	Si	X	No

Resultados

Valor Programado	N.P	**Avance de la Meta**	N.D	**% Avance de la Meta**	N.D	**Semáforo**	

Calendarización de la Meta

	Enero	Febrero	Marzo	Abril	Mayo	Junio	Julio	Agosto	Septiembre	Octubre	Noviembre	Diciembre
Programado												
Programado Acumulado												
Realizado												
Realizado Acumulado												

Proyección de la meta en los próximos 3 años			

Meta Institucional

0%

Medios de Verificación Nivel MIR	En el Sistema de Monitoreo de Indicadores del Desarrollo de Jalisco (MIDE Jalisco), para consulta abierta en https://seplan.app.jalisco.gob.mx/mide
Supuestos del Nivel MIR	Las y los habitantes del estado de Jalisco asumen su compromiso de corresponsabilidad en el proceso de desarrollo social y acceso efectivo de sus derechos sociales.
Observaciones del Responsable	

GOBIERNO DEL ESTADO DE JALISCO

PRESUPUESTO DE EGRESOS PARA EL EJERCICIO FISCAL 2025

Ficha Técnica de Indicador

Sistema de Evaluación del Desempeño (SED)

Secretaría de la Hacienda Pública

Datos de Identificación del Programa: Salud y Bienestar Comunitario

Porcentaje de la población con carencia de acceso a la alimentación nutritiva y de calidad

Eje	Tema
Desarrollo social	Pobreza y Desigualdad

¿Quién gasta?

43 Unidad Presupuestal	045 Unidad Responsable	Unidad Ejecutora del Gasto
Coordinación General Estratégica de Desarrollo Social	Sistema para el Desarrollo Integral de la Familia Jalisco (DIF)	

¿Para qué se gasta?

Finalidad	Función	Subfunción
Desarrollo Social	Protección Social	Otros Grupos Vulnerables

Presupuesto asignado al Programa Presupuestario

Monto	$35,000,000.00

Nivel del Indicador

Nivel	Clave	Resumen Narrativo	Transversalidad
Propósito		La población jalisciense reduce los niveles de pobreza multidimensional, dando prioridad a la atención de la pobreza extrema y por ingresos, a través de la articulación entre gobierno, sociedad civil e iniciativa privada.	

Datos del Indicador

Nombre del Indicador	Método de cálculo	Código
Porcentaje de la población con carencia de acceso a la alimentación nutritiva y de calidad		Propósito_366_1468

Descripción del Indicador	Unidad de Medida
Porcentaje de personas que presentan carencia en el acceso a la alimentación, si los hogares en los que residen tienen un grado de inseguridad alimentaria moderado o severo. Se define el grado de inseguridad alimentaria: 1. Severo: son hogares en los cuales algún adulto o menor además de presentar poca variedad en la dieta y haberse saltado alguna comida, se fue a dormir alguna ocasión, durante los últimos tres meses, sin haber probado ningún alimento en el día por falta de recursos económicos. 2. Moderado: son hogares con poca variedad en la dieta y que se saltaron alguna comida en alguna ocasión, durante los últimos tres meses, por falta de recursos económicos.	Porcentaje

Tipo de Indicador	Estratégico	**Dimensión**	Eficacia	**Ponderación del indicador**	
Desagregación Geográfica		**Frecuencia de Medición**	Bienal		0.0

GOBIERNO DEL ESTADO DE JALISCO

PRESUPUESTO DE EGRESOS PARA EL EJERCICIO FISCAL 2025

Ficha Técnica de Indicador

Sistema de Evaluación del Desempeño (SED)

Secretaría de la Hacienda Pública

Características del Indicador

Tipo de Fórmula de Cálculo	Total	**Características del Indicador**	
Justificación de las Características			
Serie de Información Disponible			
Responsable del Indicador			
Nombre			
Cargo			
Correo Electrónico			

Determinación de Metas

						Línea Base	
			Absoluto	Relativo	Sentido del Indicador*	Valor Meta	Año
Año de Medición del Resultado	2025	**Tipo Valor de la Meta**	X		Descendente	14.8	2020
Meta Valor	13.5	**Unidad de medida**		**Indicador de Género**	Si	No	
						X	

Resultados

Valor Programado	N.P	**Avance de la Meta**	N.D	**% Avance de la Meta**	N.D	**Semáforo**	

Calendarización de la Meta

	Enero	Febrero	Marzo	Abril	Mayo	Junio	Julio	Agosto	Septiembre	Octubre	Noviembre	Diciembre
Programado												
Programado Acumulado												
Realizado												
Realizado Acumulado												

Proyección de la meta en los próximos 3 años			

Meta Institucional

0%

Medios de Verificación Nivel MIR	En el Sistema de Monitoreo de Indicadores del Desarrollo de Jalsico (MIDE Jalsico), para consulta abierta en https://seplan.app.jalisco.gob.mx/mide
Supuestos del Nivel MIR	La sociedad civil e iniciativa privada se articulan y colaboran con las instituciones gubernamentales para la atención de la pobreza extrema y por ingresos en la población jalisciense.
Observaciones del Responsable	

GOBIERNO DEL ESTADO DE JALISCO

PRESUPUESTO DE EGRESOS PARA EL EJERCICIO FISCAL 2025

Ficha Técnica de Indicador

Sistema de Evaluación del Desempeño (SED)

Secretaría de la Hacienda Pública

Datos de Identificación del Programa: Salud y Bienestar Comunitario

Total de apoyos entregados por el Programa Salud y Bienestar Comunitario a las localidades y municipios del Estado de Jalisco

Eje	Tema
Desarrollo social	Pobreza y Desigualdad

¿Quién gasta?

43 Unidad Presupuestal	045 Unidad Responsable	00250 Unidad Ejecutora del Gasto
Coordinación General Estratégica de Desarrollo Social	Sistema para el Desarrollo Integral de la Familia Jalisco (DIF)	Sistema para el Desarrollo Integral de la Familia Jalisco (DIF)

¿Para qué se gasta?

Finalidad	Función	Subfunción
Desarrollo Social	Protección Social	Otros Grupos Vulnerables

Presupuesto asignado al Programa Presupuestario

Monto $35,000,000.00

Nivel del Indicador

Nivel	Clave	Resumen Narrativo	Transversalidad
Componente	B2	Apoyos sociales otorgados a personas , familias y prioritariamente mujeres con situación vulnerable en comunidades de alta marginación.	Igualdad de Género

Datos del Indicador

Nombre del Indicador	Método de cálculo	Código
Total de apoyos entregados por el Programa Salud y Bienestar Comunitario a las localidades y municipios del Estado de Jalisco	Número de apoyos entregados por el Programa Salud y Bienestar Comunitario a las localidades y municipios el Estado de Jalisco en el trimestre t	366_B2-1

Descripción del Indicador	Unidad de Medida
Este indicador muestra el número total de apoyos entregados por el Programa Salud y Bienestar Comunitario a las localidades y municipios del Estado de Jalisco	Apoyo

Tipo de Indicador	Estratégico	**Dimensión**	Eficacia	**Ponderación del indicador**	
Desagregación Geográfica	Estatal	**Frecuencia de Medición**	Trimestral	50.0	

Características del Indicador

Tipo de Fórmula de Cálculo	Total	**Características del Indicador**	Relevancia
Justificación de las Características	Contiene Información esencial para lograr el objetivo que aporta		
Serie de Información Disponible			

Responsable del Indicador

Nombre	Lic. Lucio Miranda Robles
Cargo	Director General del Sistema DIF Jalisco
Correo Electrónico	lucio.miranda@difjalisco.gob.mx

GOBIERNO DEL ESTADO DE JALISCO

PRESUPUESTO DE EGRESOS PARA EL EJERCICIO FISCAL 2025

Ficha Técnica de Indicador

Sistema de Evaluación del Desempeño (SED)

Secretaría de la Hacienda Pública

Determinación de Metas

						Línea Base	
			Absoluto	Relativo	Sentido del Indicador*	Valor Meta	Año
Año de Medición del Resultado	2025	**Tipo Valor de la Meta**	X		Ascendente	129.0	2023
Meta Valor	130.0	**Unidad de medida**	Apoyo	**Indicador de Género**			
					Si	**No**	
						X	

Resultados

Valor Programado	N.P	**Avance de la Meta**	N.D	**% Avance de la Meta**	N.D	**Semáforo**	

Calendarización de la Meta

	Enero	Febrero	Marzo	Abril	Mayo	Junio	Julio	Agosto	Septiembre	Octubre	Noviembre	Diciembre
Programado			0.0			50.0			80.0			0.0
Programado Acumulado			0.0			50.0			130.0			130.0
Realizado												
Realizado Acumulado												

Proyección de la meta en los próximos 3 años	130	130	130

Parámetros de semaforización

Meta Institucional

100%

GOBIERNO DEL ESTADO DE JALISCO

PRESUPUESTO DE EGRESOS PARA EL EJERCICIO FISCAL 2025

Ficha Técnica de Indicador

Sistema de Evaluación del Desempeño (SED)

Secretaría de la Hacienda Pública

Características de las Variables (metadatos)

Variable 1

Nombre

Número de apoyos entregados por el Programa Salud y Bienestar Comunitario a las localidades y municipios el Estado de Jalisco en el trimestre t (realizado)

Fuente de Información	Estimaciones del CONAPO con base en el INEGI, Reglas de Operación del Programa Salud y Bienestar Comunitario, para el Ejercicio fiscal 2025, Reglas de operación e EIASADC 20j25 y Padrón de beneficiarios 2024. Unidad Responsable: Dirección de Fortalecimiento Municipal, Subdirección General de Desarrollo Comunitario y Apoyo Municipal. Sistema para el Desarrollo Integra de la Familia del Estado de Jalisco

Unidad de Medida	Valor Absoluto de la Variable	Desagregación Geográfica	Frecuencia cálculo variable
Apoyo	130.00	Estatal	Trimestral

Método recopilación de datos	Fecha de disponibilidad de la información	Tipo de acumulación
	27/07/2023	Suma

Variable 2

Nombre

Número de apoyos entregados por el Programa Salud y Bienestar Comunitario a las localidades y municipios el Estado de Jalisco en el trimestre t (programado)

Fuente de Información	Estimaciones del CONAPO con base en el INEGI, Reglas de Operación del Programa Salud y Bienestar Comunitario, para el Ejercicio fiscal 2025, Reglas de operación e EIASADC 20j25 y Padrón de beneficiarios 2024. Unidad Responsable: Dirección de Fortalecimiento Municipal, Subdirección General de Desarrollo Comunitario y Apoyo Municipal. Sistema para el Desarrollo Integra de la Familia del Estado de Jalisco

Unidad de Medida	Valor Absoluto de la Variable	Desagregación Geográfica	Frecuencia cálculo variable
Apoyo	130.00	Estatal	Trimestral

Método recopilación de datos	Fecha de disponibilidad de la información	Tipo de acumulación
	27/07/2023	Suma

Medios de Verificación Nivel MIR	Recibos de Entrega-Recepción de los apoyos los Sistemas DIF Municipales y/o GDC de los apoyos por el Programa presupuestario Salud y Bienestar Comunitario. Padrón Único de Beneficiarios del Programa Salud y Bienestar Comunitario en el Estado de Jalisco. Disponible en www.padronunico.jalisco.gob.mx Lista de entrega de apoyos a beneficiarios. Unidad Responsable: Dirección de Fortalecimiento Municipal. Subdirección General de Desarrollo Comunitario y Apoyo Municipal. Sistema para el Desarrollo Integra de la Familia del Estado de Jalisco
Supuestos del Nivel MIR	Las condiciones climatológicas y el nivel de lluvias se mantienen adecuadamente estables, lo que permite el tr□nsito en las carreteras y caminos para el traslado de los apoyos. Las personas que viven en localidades de alta y muy alta marginación y de personas que viven en zonas urbanas delimitadas con pobreza y marginación en el Estado de Jalisco tienen un aprovec□amiento óptimo de los apoyos sociales recibidos y encuentran las condiciones favorables para participar activamente en los Grupos de Desarrollo Comunitario.
Observaciones del Responsable	

GOBIERNO DEL ESTADO DE JALISCO

PRESUPUESTO DE EGRESOS PARA EL EJERCICIO FISCAL 2025

Ficha Técnica de Indicador

Sistema de Evaluación del Desempeño (SED)

Secretaría de la Hacienda Pública

Datos de Identificación del Programa: Salud y Bienestar Comunitario

Total de personas integrantes de los grupos de desarrollo beneficiados por el Programa Salud y Bienestar Comunitario en el Estado de Jalisco

Eje	Tema
Desarrollo social	Pobreza y Desigualdad

¿Quién gasta?

43 Unidad Presupuestal	045 Unidad Responsable	00250 Unidad Ejecutora del Gasto
Coordinación General Estratégica de Desarrollo Social	Sistema para el Desarrollo Integral de la Familia Jalisco (DIF)	Sistema para el Desarrollo Integral de la Familia Jalisco (DIF)

¿Para qué se gasta?

Finalidad	Función	Subfunción
Desarrollo Social	Protección Social	Otros Grupos Vulnerables

Presupuesto asignado al Programa Presupuestario

Monto $35,000,000.00

Nivel del Indicador

Nivel	Clave	Resumen Narrativo	Transversalidad
Componente	B2	Apoyos sociales otorgados a personas , familias y prioritariamente mujeres con situación vulnerable en comunidades de alta marginación.	Igualdad de Género

Datos del Indicador

Nombre del Indicador	Método de cálculo	Código
Total de personas integrantes de los grupos de desarrollo beneficiados por el Programa Salud y Bienestar Comunitario en el Estado de Jalisco	Número de personas integrantes de los grupos de desarrollo beneficiados por el Programa Salud y Bienestar Comunitario en el Estado de Jalisco en el trimestre t	366_B2_3

Descripción del Indicador	Unidad de Medida
Este indicador muestra el número total de personas integrantes de los grupos de desarrollo beneficiados por el Programa Salud y Bienestar Comunitario en el Estado de Jalisco	Persona

Tipo de Indicador	Estratégico	**Dimensión**	Eficacia	**Ponderación del indicador**	
Desagregación Geográfica	Estatal	**Frecuencia de Medición**	Trimestral		50.0

Características del Indicador

Tipo de Fórmula de Cálculo	Total	**Características del Indicador**	Relevancia
Justificación de las Características	Contiene Información esencial para lograr el objetivo que aporta		
Serie de Información Disponible			

Responsable del Indicador

Nombre	Lic. Lucio Miranda Robles
Cargo	Director General del Sistema DIF Jalisco
Correo Electrónico	lucio.miranda@difjalisco.gob.mx

GOBIERNO DEL ESTADO DE JALISCO

PRESUPUESTO DE EGRESOS PARA EL EJERCICIO FISCAL 2025

Ficha Técnica de Indicador

Sistema de Evaluación del Desempeño (SED)

Secretaría de la Hacienda Pública

Determinación de Metas

						Línea Base	
			Absoluto	Relativo	Sentido del Indicador*	Valor Meta	Año
Año de Medición del Resultado	2025	**Tipo Valor de la Meta**	X		Ascendente	2,736.0	2023
Meta Valor	3,059.0	**Unidad de medida**	Persona	**Indicador de Género**	X		
					Si	**No**	

Resultados

Valor Programado	N.P	**Avance de la Meta**	N.D	**% Avance de la Meta**	N.D	**Semáforo**	

Calendarización de la Meta

	Enero	Febrero	Marzo	Abril	Mayo	Junio	Julio	Agosto	Septiembre	Octubre	Noviembre	Diciembre
Programado			0.0			0.0			1500.0			1559.0
Programado Acumulado			0.0			0.0			1500.0			3059.0
Realizado												
Realizado Acumulado												

Proyección de la meta en los próximos 3 años	3059.00	3059.00	3059.00

Parámetros de semaforización

Meta Institucional

100%

GOBIERNO DEL ESTADO DE JALISCO

PRESUPUESTO DE EGRESOS PARA EL EJERCICIO FISCAL 2025

Ficha Técnica de Indicador

Sistema de Evaluación del Desempeño (SED)

Secretaría de la Hacienda Pública

Características de las Variables (metadatos)

Variable 1

Nombre

Número de personas integrantes de los grupos de desarrollo beneficiados por el Programa Salud y Bienestar Comunitario en el Estado de Jalisco en el trimestre t (realizado)

Fuente de Información	Reglas de Operación del Programa Salud y Bienestar Comunitario Reglas de operación EIASADC 2025 y Padrón Único de Beneficiarios 2024. Unidad Responsable: Dirección de Fortalecimiento Municipal. Subdirección General de Desarrollo Comunitario y Apoyo Municipal. Sistema para el Desarrollo Integra de la Familia del Estado de Jalisco

Unidad de Medida	Valor Absoluto de la Variable	Desagregación Geográfica	Frecuencia cálculo variable
Persona	3,059.00	Estatal	Trimestral

Método recopilación de datos	Fecha de disponibilidad de la información	Tipo de acumulación
		Suma

Variable 2

Nombre

Número de personas integrantes de los grupos de desarollo beneficiadoas por el Programa Salud y Bienestar Comunitario en el Estado de Jalisco en en trimestre t (programado)

Fuente de Información	Reglas de Operación del Programa Salud y Bienestar Comunitario Reglas de operación EIASADC 2025 y Padrón Único de Beneficiarios 2024. Unidad Responsable: Dirección de Fortalecimiento Municipal. Subdirección General de Desarrollo Comunitario y Apoyo Municipal. Sistema para el Desarrollo Integra de la Familia del Estado de Jalisco

Unidad de Medida	Valor Absoluto de la Variable	Desagregación Geográfica	Frecuencia cálculo variable
Persona	3,059.00	Estatal	Trimestral

Método recopilación de datos	Fecha de disponibilidad de la información	Tipo de acumulación
		Suma

Medios de Verificación Nivel MIR	Recibos de Entrega-Recepción de los apoyos los Sistemas DIF Municipales y/o GDC de los apoyos por el Programa presupuestario Salud y Bienestar Comunitario. Padrón Único de Beneficiarios del Programa Salud y Bienestar Comunitario en el Estado de Jalisco. Disponible en www.padronunico.jalisco.gob.mx Lista de entrega de apoyos a beneficiarios. Unidad Responsable: Dirección de Fortalecimiento Municipal. Subdirección General de Desarrollo Comunitario y Apoyo Municipal. Sistema para el Desarrollo Integra de la Familia del Estado de Jalisco
Supuestos del Nivel MIR	Las condiciones climatológicas y el nivel de lluvias se mantienen adecuadamente estables, lo que permite el tránsito en las carreteras y caminos para el traslado de los apoyos. Las personas que viven en localidades de alta y muy alta marginación y de personas que viven en zonas urbanas delimitadas con pobreza y marginación en el Estado de Jalisco tienen un aprovec□amiento óptimo de los apoyos sociales recibidos y encuentran las condiciones favorables para participar activamente en los Grupos de Desarrollo Comunitario.
Observaciones del Responsable	

GOBIERNO DEL ESTADO DE JALISCO

PRESUPUESTO DE EGRESOS PARA EL EJERCICIO FISCAL 2025

Ficha Técnica de Indicador

Sistema de Evaluación del Desempeño (SED)

Secretaría de la Hacienda Pública

Datos de Identificación del Programa: Salud y Bienestar Comunitario

Total de capacitaciones implementadas a grupos de desarrollo, que les permitan desarrollar conocimientos, habilidades y competencias, a fin de propiciar y fortalecer la organización y participación comunitaria.

Eje	Tema
Desarrollo social	Pobreza y Desigualdad

¿Quién gasta?

43 Unidad Presupuestal	045 Unidad Responsable	00250 Unidad Ejecutora del Gasto
Coordinación General Estratégica de Desarrollo Social	Sistema para el Desarrollo Integral de la Familia Jalisco (DIF)	Sistema para el Desarrollo Integral de la Familia Jalisco (DIF)

¿Para qué se gasta?

Finalidad	Función	Subfunción
Desarrollo Social	Protección Social	Otros Grupos Vulnerables

Presupuesto asignado al Programa Presupuestario

Monto $35,000,000.00

Nivel del Indicador

Nivel	Clave	Resumen Narrativo	Transversalidad
Componente	D1	Acciones de fortalecimiento realizadas para el bienestar comunitario en municipios de alta marginación	Cultura de la Paz

Datos del Indicador

Nombre del Indicador	Método de cálculo	Código
Total de capacitaciones implementadas a grupos de desarrollo, que les permitan desarrollar conocimientos, habilidades y competencias, a fin de propiciar y fortalecer la organización y participación comunitaria.	Número de capacitaciones implementadas a grupos de desarrollo, que les permitan desarrollar conocimientos, habilidades y competencias, a fin de propiciar y fortalecer la organización y participación comunitaria en el trimestre t	366_01-1

Descripción del Indicador	Unidad de Medida
Este indicador muestra el número total de capacitaciones implementadas a grupos de desarrollo, que les permitan desarrollar conocimientos, habilidades y competencias,a fin de propiciar y fortalecer la organización y participación comunitaria.	Capacitación

Tipo de Indicador	Estratégico	**Dimensión**	Eficacia	**Ponderación del indicador**	50.0
Desagregación Geográfica	Estatal	**Frecuencia de Medición**	Trimestral		

Características del Indicador

Tipo de Fórmula de Cálculo	Total	**Características del Indicador**	Relevancia
Justificación de las Características	Contiene Información esencial para lograr el objetivo que aporta.		
Serie de Información Disponible			

Responsable del Indicador

Nombre	Lic. Lucio Miranda Robles
Cargo	Director General del Sistema DIF Jalisco
Correo Electrónico	lucio.miranda@difjalisco.gob.mx

GOBIERNO DEL ESTADO DE JALISCO

PRESUPUESTO DE EGRESOS PARA EL EJERCICIO FISCAL 2025

Ficha Técnica de Indicador

Sistema de Evaluación del Desempeño (SED)

Secretaría de la Hacienda Pública

Determinación de Metas

						Línea Base	
			Absoluto	Relativo	Sentido del Indicador*	Valor Meta	Año
Año de Medición del Resultado	2025	**Tipo Valor de la Meta**	X		Ascendente	219.0	2023
Meta Valor	200.0	**Unidad de medida**	Capacitación	**Indicador de Género**	Si	No	
						X	

Resultados

Valor Programado	N.P	**Avance de la Meta**	N.D	**% Avance de la Meta**	N.D	**Semáforo**	

Calendarización de la Meta

	Enero	Febrero	Marzo	Abril	Mayo	Junio	Julio	Agosto	Septiembre	Octubre	Noviembre	Diciembre
Programado			0.0			70.0			70.0			60.0
Programado Acumulado			0.0			70.0			140.0			200.0
Realizado												
Realizado Acumulado												

Proyección de la meta en los próximos 3 años	200.00	200.00	200.00

Parámetros de semaforización

Meta Institucional

100%

GOBIERNO DEL ESTADO DE JALISCO

PRESUPUESTO DE EGRESOS PARA EL EJERCICIO FISCAL 2025

Ficha Técnica de Indicador

Sistema de Evaluación del Desempeño (SED)

Secretaría de la Hacienda Pública

Características de las Variables (metadatos)

Variable 1

Nombre

Número de capacitaciones implementadas a grupos de desarrollo, que les permitan desarrollar conocimientos, habilidades y competencias, a fin de propiciar y fortalecer la organización y participación comunitaria en el trimestre t (realizado)

Fuente de Información	Reglas de Operación del Programa Salud y Bienestar Comunitario, para el Ejercicio fiscal 2025 y Reglas de operación e EIASADC 2025. Listas de asistencia y Minutas de reuniones de las capacitaciones impartidas del programa Unidad Responsable: Dirección de Fortalecimiento Municipal. Subdirección General de Desarrollo Comunitario y Apoyo Municipal.

Unidad de Medida	Valor Absoluto de la Variable	Desagregación Geográfica	Frecuencia cálculo variable
Capacitación	200.00	Estatal	Trimestral

Método recopilación de datos	Fecha de disponibilidad de la información	Tipo de acumulación
		Suma

Variable 2

Nombre

Número de capacitaciones implementadas a grupos de desarrollo, que les permitan desarrollar conocimientos, habilidades y competencias, a fin de propiciar y fortalecer la organización y participación comunitaria en el trimestre t (programado)

Fuente de Información	Reglas de Operación del Programa Salud y Bienestar Comunitario, para el Ejercicio fiscal 2025 y Reglas de operación e EIASADC 2025. Listas de asistencia y Minutas de reuniones de las capacitaciones impartidas del programa Unidad Responsable: Dirección de Fortalecimiento Municipal. Subdirección General de Desarrollo Comunitario y Apoyo Municipal.

Unidad de Medida	Valor Absoluto de la Variable	Desagregación Geográfica	Frecuencia cálculo variable
Capacitación	200.00	Estatal	Trimestral

Método recopilación de datos	Fecha de disponibilidad de la información	Tipo de acumulación
		Suma

Medios de Verificación Nivel MIR	Listas de asistencia y Minutas de reuniones de las capacitaciones en materia de los determinantes sociales de la salud (autocuidado, recreación y manejo del tiempo libre, gestión integral de riesgos, espacios habitables sustentables, alimentación correcta y local, economía solidaria, sustentabilidad y paz),impartidas del programa presupuestario salud y bienestar comunitario. Unidad Responsable: Dirección de Fortalecimiento Municipal. Subdirección General de Desarrollo Comunitario y Apoyo Municipal. Sistema para el Desarrollo Integra de la Familia del Estado de Jalisco
Supuestos del Nivel MIR	Existen condiciones sociales, políticas, económicas y climatológicas estables y favorables para que las personas beneficiarias del programa presupuestario asistan a las capacitaciones
Observaciones del Responsable	

GOBIERNO DEL ESTADO DE JALISCO

PRESUPUESTO DE EGRESOS PARA EL EJERCICIO FISCAL 2025

Ficha Técnica de Indicador

Sistema de Evaluación del Desempeño (SED)

Secretaría de la Hacienda Pública

Datos de Identificación del Programa: Salud y Bienestar Comunitario

Total de grupos de desarrollo capacitados en el desarrollo de conocimientos, habilidades y competencias,, a fin de propiciar y fortalecer la organización y participación comunitaria.

Eje	Tema
Desarrollo social	Pobreza y Desigualdad

¿Quién gasta?

43 Unidad Presupuestal	045 Unidad Responsable	00250 Unidad Ejecutora del Gasto
Coordinación General Estratégica de Desarrollo Social	Sistema para el Desarrollo Integral de la Familia Jalisco (DIF)	Sistema para el Desarrollo Integral de la Familia Jalisco (DIF)

¿Para qué se gasta?

Finalidad	Función	Subfunción
Desarrollo Social	Protección Social	Otros Grupos Vulnerables

Presupuesto asignado al Programa Presupuestario

Monto $35,000,000.00

Nivel del Indicador

Nivel	Clave	Resumen Narrativo	Transversalidad
Componente	D1	Acciones de fortalecimiento realizadas para el bienestar comunitario en municipios de alta marginación	Cultura de la Paz

Datos del Indicador

Nombre del Indicador	Método de cálculo	Código
Total de grupos de desarrollo capacitados en el desarrollo de conocimientos, habilidades y competencias,, a fin de propiciar y fortalecer la organización y participación comunitaria.	Número de grupos de desarrollo capacitados en el desarrollo de conocimientos, habilidades y competencias, a fin de propiciar y fortalecer la organización y participación comunitaria en el trimestre t	366_01-2

Descripción del Indicador	Unidad de Medida
Este indicador muestra el número grupos de desarrollo capacitados en el desarrollo de conocimientos, habilidades y competencias, a fin de propiciar y fortalecer la organización y participación comunitaria.	Grupo

Tipo de Indicador	Estratégico	**Dimensión**	Eficacia	**Ponderación del indicador**	50.0
Desagregación Geográfica	Estatal	**Frecuencia de Medición**	Trimestral		

Características del Indicador

Tipo de Fórmula de Cálculo	Total	**Características del Indicador**	Relevancia
Justificación de las Características	Contiene Información esencial para lograr el objetivo que aporta		
Serie de Información Disponible			

Responsable del Indicador

Nombre	Lic. Lucio Miranda Robles
Cargo	Director General del Sistema DIF Jalisco
Correo Electrónico	lucio.miranda@difjalisco.gob.mx

GOBIERNO DEL ESTADO DE JALISCO

PRESUPUESTO DE EGRESOS PARA EL EJERCICIO FISCAL 2025

Ficha Técnica de Indicador

Sistema de Evaluación del Desempeño (SED)

Secretaría de la Hacienda Pública

Determinación de Metas

						Línea Base		
			Absoluto	Relativo	Sentido del Indicador*	Valor Meta	Año	
Año de Medición del Resultado	2025	**Tipo Valor de la Meta**	X		Ascendente	105.0	2023	
Meta Valor	188.0	**Unidad de medida**	Grupo	**Indicador de Género**				
					Si	**No**		
						X		

Resultados

Valor Programado	N.P	**Avance de la Meta**	N.D	**% Avance de la Meta**	N.D	**Semáforo**

Calendarización de la Meta

	Enero	Febrero	Marzo	Abril	Mayo	Junio	Julio	Agosto	Septiembre	Octubre	Noviembre	Diciembre
Programado			0.0			80.0			80.0			28.0
Programado Acumulado			0.0			80.0			160.0			188.0
Realizado												
Realizado Acumulado												

Proyección de la meta en los próximos 3 años	188.00	188.00	188.00

Parámetros de semaforización	**Meta Institucional**
	100%

GOBIERNO DEL ESTADO DE JALISCO

PRESUPUESTO DE EGRESOS PARA EL EJERCICIO FISCAL 2025

Ficha Técnica de Indicador

Sistema de Evaluación del Desempeño (SED)

Secretaría de la Hacienda Pública

Características de las Variables (metadatos)

Variable 1

Nombre

Número de grupos de desarrollo capacitados en el desarrollo de conocimientos, habilidades y competencias, a fin de propiciar y fortalecer la organización y participación comunitaria en el trimestre t (realizado)

Fuente de Información	Reglas de Operación del Programa Salud y Bienestar Comunitario, para el ejercicio fiscal 2025, Reglas de operación EIASADC 2025 Unidad Responsable: Dirección de Fortalecimiento Municipal Subdirección General de Desarrollo Comunitario y Apoyo Municipal. Sistema para el Desarrollo Integra de la Familia del Estado de Jalisco

Unidad de Medida	Valor Absoluto de la Variable	Desagregación Geográfica	Frecuencia cálculo variable
Grupo	188.00	Estatal	Trimestral

Método recopilación de datos	Fecha de disponibilidad de la información	Tipo de acumulación
	27/07/2023	Suma

Variable 2

Nombre

Número de capacitados en el desarrollo de conocimientos, habilidades y competencias a fin de propiciar y fortalecer la organización y participación comunitaria en el trimestre t (programado)

Fuente de Información	Reglas de Operación del Programa Salud y Bienestar Comunitario, para el ejercicio fiscal 2025, Reglas de operación EIASADC 2025 Unidad Responsable: Dirección de Fortalecimiento Municipal Subdirección General de Desarrollo Comunitario y Apoyo Municipal. Sistema para el Desarrollo Integra de la Familia del Estado de Jalisco

Unidad de Medida	Valor Absoluto de la Variable	Desagregación Geográfica	Frecuencia cálculo variable
Grupo	188.00	Estatal	Trimestral

Método recopilación de datos	Fecha de disponibilidad de la información	Tipo de acumulación
	27/07/2023	Suma

Medios de Verificación Nivel MIR	Listas de asistencia y Minutas de reuniones de las capacitaciones en materia de los determinantes sociales de la salud (autocuidado, recreación y manejo del tiempo libre, gestión integral de riesgos, espacios habitables sustentables, alimentación correcta y local, economía solidaria, sustentabilidad y paz),impartidas del programa presupuestario salud y bienestar comunitario. Unidad Responsable: Dirección de Fortalecimiento Municipal. Subdirección General de Desarrollo Comunitario y Apoyo Municipal. Sistema para el Desarrollo Integra de la Familia del Estado de Jalisco
Supuestos del Nivel MIR	Existen condiciones sociales, políticas, económicas y climatológicas estables y favorables para que las personas beneficiarias del programa presupuestario asistan a las capacitaciones
Observaciones del Responsable	

GOBIERNO DEL ESTADO DE JALISCO

PRESUPUESTO DE EGRESOS PARA EL EJERCICIO FISCAL 2025

Ficha Técnica de Indicador

Sistema de Evaluación del Desempeño (SED)

Secretaría de la Hacienda Pública

Datos de Identificación del Programa: Administración en la gestión de la Política de Desarrollo Económico

Porcentaje de cumplimiento promedio de las metas de MIDE Jalisco

Eje	Tema
Gobierno efectivo e integridad pública	Administración Pública

¿Quién gasta?

44 Unidad Presupuestal	000 Unidad Responsable	Unidad Ejecutora del Gasto
Coordinación General Estratégica de Crecimiento y Desarrollo Económico	Coordinación General Estratégica de Crecimiento y Desarrollo Económico	

¿Para qué se gasta?

Finalidad	Función	Subfunción
Desarrollo Económico	Asuntos Económicos, Comerciales y Laborales en General	Asuntos Económicos y Comerciales en General

Presupuesto asignado al Programa Presupuestario

Monto $8,399,176.00

Nivel del Indicador

Nivel	Clave	Resumen Narrativo	Transversalidad
Fin		Contribuir a alcanzar con eficiencia, integridad y transparencia los resultados establecidos en el Plan Estatal de Gobernanza y Desarrollo, mediante la incorporación de procesos de participación ciudadana, profesionalización del servicio civil, innovación, control interno, monitoreo y evaluación.	

Datos del Indicador

Nombre del Indicador	Método de cálculo	Código
Porcentaje de cumplimiento promedio de las metas de MIDE Jalisco		Fin_859_797

Descripción del Indicador	Unidad de Medida
Este indicador mide las etapas de seguimiento y evaluación de los indicadores de cada uno de los ámbitos clave mediante el Sistema de Información Estratégica. Lo anterior permite verificar el impacto, la eficacia y la eficiencia de los proyectos.	Porcentaje

Tipo de Indicador	Estratégico	**Dimensión**	Eficacia	**Ponderación del indicador**	
Desagregación Geográfica		**Frecuencia de Medición**	Anual	0.0	

Características del Indicador

Tipo de Fórmula de Cálculo	Total	**Características del Indicador**	
Justificación de las Características			
Serie de Información Disponible			
Responsable del Indicador			
Nombre			
Cargo			
Correo Electrónico			

GOBIERNO DEL ESTADO DE JALISCO

PRESUPUESTO DE EGRESOS PARA EL EJERCICIO FISCAL 2025

Ficha Técnica de Indicador

Sistema de Evaluación del Desempeño (SED)

Secretaría de la Hacienda Pública

Determinación de Metas

						Línea Base	
			Absoluto	Relativo	Sentido del Indicador*	Valor Meta	Año
Año de Medición del Resultado	2025	Tipo Valor de la Meta	X		Ascendente	85.43	2020
Meta Valor	93.89	Unidad de medida		Indicador de Género	Si	No	
						X	

Resultados

Valor Programado	N.P	Avance de la Meta	N.D	% Avance de la Meta	N.D	Semáforo	

Calendarización de la Meta

	Enero	Febrero	Marzo	Abril	Mayo	Junio	Julio	Agosto	Septiembre	Octubre	Noviembre	Diciembre
Programado	0.0	0.0	0.0	0.0	0.0	0.0	0.0	0.0	0.0	0.0	0.0	0.0
Programado Acumulado	0.0	0.0	0.0	0.0	0.0	0.0	0.0	0.0	0.0	0.0	0.0	0.0
Realizado												
Realizado Acumulado												

Proyección de la meta en los próximos 3 años			

Meta Institucional

0%

Medios de Verificación Nivel MIR	En el Sistema de Monitoreo de Indicadores del Desarrollo de Jalisco (MIDE Jalisco), para consulta abierta en https://segr.jalisco.gob.mx/r/RR8
Supuestos del Nivel MIR	Las y los habitantes de Jalisco se involucran y participan activamente para contribuir en la eficacia y eficiencia de las instituciones públicas.
Observaciones del Responsable	

GOBIERNO DEL ESTADO DE JALISCO

PRESUPUESTO DE EGRESOS PARA EL EJERCICIO FISCAL 2025

Ficha Técnica de Indicador

Sistema de Evaluación del Desempeño (SED)

Secretaría de la Hacienda Pública

Datos de Identificación del Programa: Administración en la gestión de la Política de Desarrollo Económico

Porcentaje de servidores públicos que asisten cuando menos a un evento de capacitación al año

Eje	Tema
Gobierno efectivo e integridad pública	Administración Pública

¿Quién gasta?

44 Unidad Presupuestal	000 Unidad Responsable	Unidad Ejecutora del Gasto
Coordinación General Estratégica de Crecimiento y Desarrollo Económico	Coordinación General Estratégica de Crecimiento y Desarrollo Económico	

¿Para qué se gasta?

Finalidad	Función	Subfunción
Desarrollo Económico	Asuntos Económicos, Comerciales y Laborales en General	Asuntos Económicos y Comerciales en General

Presupuesto asignado al Programa Presupuestario

Monto $8,399,176.00

Nivel del Indicador

Nivel	Clave	Resumen Narrativo	Transversalidad
Propósito		Las instituciones públicas consolidan un desempeño eficiente e incrementan el uso de las tecnologías de la información en las políticas públicas y proyectos del Gobierno del Estado de Jalisco	

Datos del Indicador

Nombre del Indicador	Método de cálculo	Código
Porcentaje de servidores públicos que asisten cuando menos a un evento de capacitación al año		Propósito_859_1758

Descripción del Indicador	Unidad de Medida
Es la proporción de servidores públicos que acuden cuando menos a un evento de capacitación, respecto del total de servidores públicos.	Porcentaje

Tipo de Indicador	Estratégico	**Dimensión**	Eficacia	**Ponderación del indicador**	
Desagregación Geográfica		**Frecuencia de Medición**	Mensual	0.0	

Características del Indicador

Tipo de Fórmula de Cálculo	Total	**Características del Indicador**	
Justificación de las Características			
Serie de Información Disponible			

Responsable del Indicador

Nombre	
Cargo	
Correo Electrónico	

GOBIERNO DEL ESTADO DE JALISCO

PRESUPUESTO DE EGRESOS PARA EL EJERCICIO FISCAL 2025

Ficha Técnica de Indicador

Sistema de Evaluación del Desempeño (SED)

Secretaría de la Hacienda Pública

Determinación de Metas

						Línea Base	
			Absoluto	Relativo	Sentido del Indicador*	Valor Meta	Año
Año de Medición del Resultado	2025	Tipo Valor de la Meta	X		Ascendente	8.64	2020
Meta Valor	34.08	Unidad de medida		Indicador de Género	Si	No	
						X	

Resultados

Valor Programado	Avance de la Meta	% Avance de la Meta	Semáforo
N.P	N.D	N.D	

Calendarización de la Meta

	Enero	Febrero	Marzo	Abril	Mayo	Junio	Julio	Agosto	Septiembre	Octubre	Noviembre	Diciembre
Programado	0.0	0.0	0.0	0.0	0.0	0.0	0.0	0.0	0.0	0.0	0.0	0.0
Programado Acumulado	0.0	0.0	0.0	0.0	0.0	0.0	0.0	0.0	0.0	0.0	0.0	0.0
Realizado												
Realizado Acumulado												

Proyección de la meta en los próximos 3 años			

Meta Institucional

0%

Medios de Verificación Nivel MIR	En el Sistema de Monitoreo de Indicadores del Desarrollo de Jalsico (MIDE Jalsico), para consulta abierta en https://segr.jalisco.gob.mx/r/qDu
Supuestos del Nivel MIR	La ciudadanía jalisciense utiliza los servicios gubernamentales en línea.
Observaciones del Responsable	

GOBIERNO DEL ESTADO DE JALISCO

PRESUPUESTO DE EGRESOS PARA EL EJERCICIO FISCAL 2025

Ficha Técnica de Indicador

Sistema de Evaluación del Desempeño (SED)

Secretaría de la Hacienda Pública

Datos de Identificación del Programa: Administración en la gestión de la Política de Desarrollo Económico

Porcentaje de asesorías institucionales brindadas

Eje	Tema
Gobierno efectivo e integridad pública	Administración Pública

¿Quién gasta?

44 Unidad Presupuestal	000 Unidad Responsable	00908 Unidad Ejecutora del Gasto
Coordinación General Estratégica de Crecimiento y Desarrollo Económico	Coordinación General Estratégica de Crecimiento y Desarrollo Económico	Despacho de la Coordinación General Estratégica de Crecimiento y Desarrollo Económico

¿Para qué se gasta?

Finalidad	Función	Subfunción
Desarrollo Económico	Asuntos Económicos, Comerciales y Laborales en General	Asuntos Económicos y Comerciales en General

Presupuesto asignado al Programa Presupuestario

Monto $8,399,176.00

Nivel del Indicador

Nivel	Clave	Resumen Narrativo	Transversalidad
Componente	A3	Asesoría institucional brindada a las dependencias sectorizadas al Gabinete Económico	Derechos Humanos

Datos del Indicador

Nombre del Indicador	Método de cálculo	Código
Porcentaje de asesorías institucionales brindadas	(Número de asesorías institucionales brindadas en el semestre t /Número de asesorías institucionales solicitadas en el semestre t)*100	859_A3_2

Descripción del Indicador	Unidad de Medida
Este indicador mide el porcentaje de asesorías brindadas por la Dirección de Desarrollo Institucional de la Coordinación General Estratégica de Crecimiento y Desarrollo Económico brinda a las diferentes dependencias sectorizadas sobre asuntos de su funcionamiento.	Porcentaje

Tipo de Indicador	Estratégico	**Dimensión**	Eficiencia	**Ponderación del indicador**	
Desagregación Geográfica	Estatal	**Frecuencia de Medición**	Semestral	100.0	

Características del Indicador

Tipo de Fórmula de Cálculo	Porcentaje	**Características del Indicador**	Relevancia, Economía, Monitoreable
Justificación de las Características			
Serie de Información Disponible			

Responsable del Indicador

Nombre	Hector Antuna
Cargo	Director de Desarrollo Institucional
Correo Electrónico	hector.antuna@jalisco.gob.mx

GOBIERNO DEL ESTADO DE JALISCO

PRESUPUESTO DE EGRESOS PARA EL EJERCICIO FISCAL 2025

Ficha Técnica de Indicador

Sistema de Evaluación del Desempeño (SED)

Secretaría de la Hacienda Pública

Determinación de Metas

						Línea Base	
			Absoluto	Relativo	Sentido del Indicador*	Valor Meta	Año
Año de Medición del Resultado	2025	**Tipo Valor de la Meta**	( )	(X)	Ascendente	100.0	2023
Meta Valor	100.0	**Unidad de medida**	Asesoría	**Indicador de Género**	**Si** ( )	**No** (X)	

Resultados

Valor Programado	N.P	**Avance de la Meta**	N.D	**% Avance de la Meta**	N.D	**Semáforo**	

Calendarización de la Meta

	Enero	Febrero	Marzo	Abril	Mayo	Junio	Julio	Agosto	Septiembre	Octubre	Noviembre	Diciembre
Programado						100.0						100.0
Programado Acumulado						100.0						100.0
Realizado												
Realizado Acumulado												

Proyección de la meta en los próximos 3 años	100	100	

Parámetros de semaforización

Meta Institucional

100

GOBIERNO DEL ESTADO DE JALISCO

PRESUPUESTO DE EGRESOS PARA EL EJERCICIO FISCAL 2025

Ficha Técnica de Indicador

Sistema de Evaluación del Desempeño (SED)

Secretaría de la Hacienda Pública

Características de las Variables (metadatos)

Variable

Nombre

Número de asesorías institucionales solicitadas en el semestre t

Fuente de Información Registro interno de la Dirección de Desarrollo Institucional 202

Unidad de Medida	Valor Absoluto de la Variable	Desagregación Geográfica	Frecuencia cálculo variable
Asesoría	50.00	Estatal	Semestral

Método recopilación de datos	Fecha de disponibilidad de la información	Tipo de acumulación
		alor Presente

Variable

Nombre

Número de asesorías institucionales brindadas en el semestre t

Fuente de Información Registro interno de la Dirección de Desarrollo Institucional 202

Unidad de Medida	Valor Absoluto de la Variable	Desagregación Geográfica	Frecuencia cálculo variable
Asesoría	50.00	Estatal	Semestral

Método recopilación de datos	Fecha de disponibilidad de la información	Tipo de acumulación
		alor Presente

Medios de Verificación Nivel MIR	Reporte de atención jurídica de la Dirección Jurídica de la Coordinación General Estratégica de Crecimiento y Desarrollo Económico ue obra en los archivos de la Dirección.
Supuestos del Nivel MIR	Las dependencias solicitan asesoría jurídica en tiempo y forma.
bservaciones del Responsable	

GOBIERNO DEL ESTADO DE JALISCO

PRESUPUESTO DE EGRESOS PARA EL EJERCICIO FISCAL 2025

Ficha Técnica de Indicador

Sistema de Evaluación del Desempeño (SED)

Secretaría de la Hacienda Pública

Datos de Identificación del Programa: Administración en la gestión de la Política de Desarrollo Económico

Porcentaje de informes elaborados de eficiencia presupuestal de las dependencias sectorizadas

Eje	Tema
Gobierno efectivo e integridad pública	Administración Pública

¿Quién gasta?

44 Unidad Presupuestal	000 Unidad Responsable	00908 Unidad Ejecutora del Gasto
Coordinación General Estratégica de Crecimiento y Desarrollo Económico	Coordinación General Estratégica de Crecimiento y Desarrollo Económico	Despacho de la Coordinación General Estratégica de Crecimiento y Desarrollo Económico

¿Para qué se gasta?

Finalidad	Función	Subfunción
Desarrollo Económico	Asuntos Económicos, Comerciales y Laborales en General	Asuntos Económicos y Comerciales en General

Presupuesto asignado al Programa Presupuestario

Monto $8,399,176.00

Nivel del Indicador

Nivel	Clave	Resumen Narrativo	Transversalidad
Componente	F1	Informes elaborados sobre la eficiencia del ejercicio del gasto por parte de las Dependencias sectorizadas al Gabinete Económico	Corrupción e impunidad

Datos del Indicador

Nombre del Indicador	Método de cálculo	Código
Porcentaje de informes elaborados de eficiencia presupuestal de las dependencias sectorizadas	(Número de informes concluidos de eficiencia presupuestal en el semestre t / Número de informes planeados de eficiencia presupuestal en el semestre t)*100	859_01_2

Descripción del Indicador	Unidad de Medida
Este indicador mide el porcentaje de avance en los informes elaborados por la Coordinación General Estratégica de Crecimiento y Desarrollo Económico donde se refleje la eficiencia presupuestal de las dependencias sectorizadas a esta.	Porcentaje

Tipo de Indicador	Gestión	**Dimensión**	Eficiencia	**Ponderación del indicador**	
Desagregación Geográfica	Estatal	**Frecuencia de Medición**	Semestral	100.0	

Características del Indicador

Tipo de Fórmula de Cálculo	Porcentaje	**Características del Indicador**	Relevancia, Economía, Monitoreable
Justificación de las Características	Es relevante porque permite monitorear el avance del ejercicio de gasto de las dependencias sectorizadas		
Serie de Información Disponible			

Responsable del Indicador

Nombre	Viridiana Nuño
Cargo	Coordinadora de Administración
Correo Electrónico	viridiana.nuno@jalisco.gob.mx

GOBIERNO DEL ESTADO DE JALISCO

PRESUPUESTO DE EGRESOS PARA EL EJERCICIO FISCAL 2025

Ficha Técnica de Indicador

Sistema de Evaluación del Desempeño (SED)

Secretaría de la Hacienda Pública

Determinación de Metas

						Línea Base	
			Absoluto	Relativo	Sentido del Indicador*	Valor Meta	Año
Año de Medición del Resultado	2025	**Tipo Valor de la Meta**	◯	X	Ascendente	100.0	2023
Meta Valor	100.0	**Unidad de medida**	Informe	**Indicador de Género**	Si ◯	No X	

Resultados

Valor Programado	N.P	**Avance de la Meta**	N.D	**% Avance de la Meta**	N.D	**Semáforo**	

Calendarización de la Meta

	Enero	Febrero	Marzo	Abril	Mayo	Junio	Julio	Agosto	Septiembre	Octubre	Noviembre	Diciembre
Programado						100.0						100.0
Programado Acumulado						100.0						100.0
Realizado												
Realizado Acumulado												

Proyección de la meta en los próximos 3 años	100	100	

Parámetros de semaforización

Meta Institucional

100%

GOBIERNO DEL ESTADO DE JALISCO

PRESUPUESTO DE EGRESOS PARA EL EJERCICIO FISCAL 2025

Ficha Técnica de Indicador

Sistema de Evaluación del Desempeño (SED)

Secretaría de la Hacienda Pública

Características de las Variables (metadatos)

Variable

Nombre

Número de informes planeados de eficiencia presupuestal en el semestre t

Fuente de Información	Informes de eficiencia presupuestaria elaborados por la Coordinación de Administración de la Coordinación General Estratégica de Crecimiento y Desarrollo Económico. 2024		
Unidad de Medida	**Valor Absoluto de la Variable**	**Desagregación Geográfica**	**Frecuencia cálculo variable**
Informe	2.00	Estatal	Semestral
Método recopilación de datos	**Fecha de disponibilidad de la información**	**Tipo de acumulación**	
		Valor Presente	

Variable

Nombre

Número de informes concluidos de eficiencia presupuestal en el semestre t

Fuente de Información	Informes de eficiencia presupuestaria elaborados por la Coordinación de Administración de la Coordinación General Estratégica de Crecimiento y Desarrollo Económico. 2024		
Unidad de Medida	**Valor Absoluto de la Variable**	**Desagregación Geográfica**	**Frecuencia cálculo variable**
Informe	2.00	Estatal	Semestral
Método recopilación de datos	**Fecha de disponibilidad de la información**	**Tipo de acumulación**	
		Valor Presente	

Medios de Verificación Nivel MIR	Informes de eficiencia presupuestaria publicados en la página eb por la Dirección de Administración de la Coordinación General Estratégica de Crecimiento y Desarrollo Económico Lin https//coordinacioneconomia.jalisco.gob.mx/
Supuestos del Nivel MIR	Las Secretarías del Gabinete Económico generan su información financiera de forma oportuna.
bservaciones del Responsable	

GOBIERNO DEL ESTADO DE JALISCO

PRESUPUESTO DE EGRESOS PARA EL EJERCICIO FISCAL 2025

Ficha Técnica de Indicador

Sistema de Evaluación del Desempeño (SED)

Secretaría de la Hacienda Pública

Datos de Identificación del Programa: Gestión de la política de Desarrollo Económico

Posición en el Subíndice Gobiernos Eficientes y Eficaces del Índice de Competitividad, IMCO

Eje	Tema
Gobierno efectivo e integridad pública	Gobernanza para el Desarrollo

¿Quién gasta?

44 Unidad Presupuestal	000 Unidad Responsable	Unidad Ejecutora del Gasto
Coordinación General Estratégica de Crecimiento y Desarrollo Económico	Coordinación General Estratégica de Crecimiento y Desarrollo Económico	

¿Para qué se gasta?

Finalidad	Función	Subfunción
Desarrollo Económico	Asuntos Económicos, Comerciales y Laborales en General	Asuntos Económicos y Comerciales en General

Presupuesto asignado al Programa Presupuestario

Monto $19,981,458.00

Nivel del Indicador

Nivel	Clave	Resumen Narrativo	Transversalidad
Fin		Contribuir a alcanzar con eficiencia, integridad y transparencia los resultados establecidos en el Plan Estatal de Gobernanza y Desarrollo, mediante la incorporación de procesos de participación ciudadana, profesionalización del servicio civil, innovación, control interno, monitoreo y evaluación.	

Datos del Indicador

Nombre del Indicador	Método de cálculo	Código
Posición en el Subíndice Gobiernos Eficientes y Eficaces del Índice de Competitividad, IMCO		Fin_959_1489

Descripción del Indicador	Unidad de Medida
El subíndice Gobiernos Eficientes y Eficaces evalúa la forma en que los gobiernos de las entidades federativas son capaces de influir positivamente en la competitividad mediante políticas públicas orientadas a fomentar el desarrollo económico local. Se evalúa la calidad de la gestión fiscal y financiera local, así como el grado de transparencia y rendición de cuentas asociado a la misma. De igual modo, se evalúa cómo los ingresos fiscales contribuyen al crecimiento de la economía formal.	Posición

Tipo de Indicador	Estratégico	**Dimensión**	Eficacia	**Ponderación del indicador**	
Desagregación Geográfica		**Frecuencia de Medición**	Bienal		0.0

GOBIERNO DEL ESTADO DE JALISCO

PRESUPUESTO DE EGRESOS PARA EL EJERCICIO FISCAL 2025

Ficha Técnica de Indicador

Sistema de Evaluación del Desempeño (SED)

Secretaría de la Hacienda Pública

Características del Indicador

Tipo de Fórmula de Cálculo	Total	**Características del Indicador**	
Justificación de las Características			
Serie de Información Disponible			
Responsable del Indicador			
Nombre			
Cargo			
Correo Electrónico			

Determinación de Metas

					Línea Base	
		Absoluto	**Relativo**	**Sentido del Indicador***	**Valor Meta**	**Año**
Año de Medición del Resultado	2025	**Tipo Valor de la Meta**	X		Descendente	5.0	2020
Meta Valor	5.0	**Unidad de medida**		**Indicador de Género**		

Si	**No**
	X

Resultados

Valor Programado	N.P	**Avance de la Meta**	N.D	**% Avance de la Meta**	N.D	**Semáforo**	

Calendarización de la Meta

	Enero	Febrero	Marzo	Abril	Mayo	Junio	Julio	Agosto	Septiembre	Octubre	Noviembre	Diciembre
Programado	0.0	0.0	0.0	0.0	0.0	0.0	0.0	0.0	0.0	0.0	0.0	0.0
Programado Acumulado	0.0	0.0	0.0	0.0	0.0	0.0	0.0	0.0	0.0	0.0	0.0	0.0
Realizado												
Realizado Acumulado												

Proyección de la meta en los próximos 3 años			

Meta Institucional

0%

Medios de Verificación Nivel MIR	En el Sistema de Monitoreo de Indicadores del Desarrollo de Jalisco (MIDE Jalisco), para consulta abierta en https://segr.jalisco.gob.mx/r/RR8
Supuestos del Nivel MIR	Las y los habitantes de Jalisco se involucran y participan activamente para contribuir en la eficacia y eficiencia de las instituciones públicas.
Observaciones del Responsable	

GOBIERNO DEL ESTADO DE JALISCO

PRESUPUESTO DE EGRESOS PARA EL EJERCICIO FISCAL 2025

Ficha Técnica de Indicador

Sistema de Evaluación del Desempeño (SED)

Secretaría de la Hacienda Pública

Datos de Identificación del Programa: Gestión de la política de Desarrollo Económico

Posición en el indicador de las actividades de monitoreo y evaluación, CONEVAL

Eje	Tema
Gobierno efectivo e integridad pública	Gobernanza para el Desarrollo

¿Quién gasta?

44 Unidad Presupuestal	000 Unidad Responsable	Unidad Ejecutora del Gasto
Coordinación General Estratégica de Crecimiento y Desarrollo Económico	Coordinación General Estratégica de Crecimiento y Desarrollo Económico	

¿Para qué se gasta?

Finalidad	Función	Subfunción
Desarrollo Económico	Asuntos Económicos, Comerciales y Laborales en General	Asuntos Económicos y Comerciales en General

Presupuesto asignado al Programa Presupuestario

Monto $19,981,458.00

Nivel del Indicador

Nivel	Clave	Resumen Narrativo	Transversalidad
Propósito		Los poderes públicos y autónomos del Estado de Jalisco mejoran sus procesos de gobernanza, con la promoción e implementación de mecanismos de participación ciudadana y redes para la incidencia e involucramiento de la ciudadanía en asuntos y temas de interés público para el desarrollo sostenible.	

Datos del Indicador

Nombre del Indicador	Método de cálculo	Código
Posición en el indicador de las actividades de monitoreo y evaluación, CONEVAL		Propósito_959_1488

Descripción del Indicador	Unidad de Medida
Permite conocer el avance en la institucionalización del monitoreo y evaluación en las entidades federativas. Parte de ocho elementos analizados mediante variables distribuidas en dos componentes de tal forma que se identifique tanto la normativa existente para dichos elementos como su puesta en marcha. La recolección de información se sustenta en dos principios generales establecidos: la transparencia y la rendición de cuentas.	Posición

Tipo de Indicador	Estratégico	**Dimensión**	Eficacia	**Ponderación del indicador**	0.0
Desagregación Geográfica		**Frecuencia de Medición**	Bienal		

GOBIERNO DEL ESTADO DE JALISCO

PRESUPUESTO DE EGRESOS PARA EL EJERCICIO FISCAL 2025

Ficha Técnica de Indicador

Sistema de Evaluación del Desempeño (SED)

Secretaría de la Hacienda Pública

Características del Indicador

Tipo de Fórmula de Cálculo	Total	**Características del Indicador**	
Justificación de las Características			
Serie de Información Disponible			
Responsable del Indicador			
Nombre			
Cargo			
Correo Electrónico			

Determinación de Metas

					Línea Base	
		Absoluto	**Relativo**	**Sentido del Indicador***	**Valor Meta**	**Año**
Año de Medición del Resultado	2025	**Tipo Valor de la Meta**	X		Descendente	0.0	2020
Meta Valor	1.0	**Unidad de medida**		**Indicador de Género**		

Si	**No**
	X

Resultados

Valor Programado	N.P	**Avance de la Meta**	N.D	**% Avance de la Meta**	N.D	**Semáforo**	

Calendarización de la Meta

	Enero	Febrero	Marzo	Abril	Mayo	Junio	Julio	Agosto	Septiembre	Octubre	Noviembre	Diciembre
Programado	0.0	0.0	0.0	0.0	0.0	0.0	0.0	0.0	0.0	0.0	0.0	0.0
Programado Acumulado	0.0	0.0	0.0	0.0	0.0	0.0	0.0	0.0	0.0	0.0	0.0	0.0
Realizado												
Realizado Acumulado												

Proyección de la meta en los próximos 3 años			

Meta Institucional

0%

Medios de Verificación Nivel MIR	En el Sistema de Monitoreo de Indicadores del Desarrollo de Jalsico (MIDE Jalsico), para consulta abierta en https://seplan.app.jalisco.gob.mx/mide
Supuestos del Nivel MIR	La sociedad jalisciense participa y se involucra en asuntos de interés público para el desarrollo sostenible.
Observaciones del Responsable	

GOBIERNO DEL ESTADO DE JALISCO

PRESUPUESTO DE EGRESOS PARA EL EJERCICIO FISCAL 2025

Ficha Técnica de Indicador

Sistema de Evaluación del Desempeño (SED)

Secretaría de la Hacienda Pública

Datos de Identificación del Programa: Gestión de la política de Desarrollo Económico

Porcentaje de acciones programas o políticas gestionadas

Eje	Tema
Gobierno efectivo e integridad pública	Gobernanza para el Desarrollo

¿Quién gasta?

44 Unidad Presupuestal	000 Unidad Responsable	00908 Unidad Ejecutora del Gasto
Coordinación General Estratégica de Crecimiento y Desarrollo Económico	Coordinación General Estratégica de Crecimiento y Desarrollo Económico	Despacho de la Coordinación General Estratégica de Crecimiento y Desarrollo Económico

¿Para qué se gasta?

Finalidad	Función	Subfunción
Desarrollo Económico	Asuntos Económicos, Comerciales y Laborales en General	Asuntos Económicos y Comerciales en General

Presupuesto asignado al Programa Presupuestario

Monto $19,981,458.00

Nivel del Indicador

Nivel	Clave	Resumen Narrativo	Transversalidad
Componente	01	Política de Desarrollo Económica para la población articulada en conjunto con las Dependencias sectorizadas al Gabinete Económico	Sin transversalidad

Datos del Indicador

Nombre del Indicador	Método de cálculo	Código
Porcentaje de acciones programas o políticas gestionadas	(Número de acciones, programas o políticas articuladas gestionadas en el semestre t / Número de acciones, programas o políticas detectadas en el semestre t)*100	959_01-1

Descripción del Indicador	Unidad de Medida
Este indicador mide el porcentaje de acciones, programas o políticas articuladas gestionadas por la Coordinación General Estratégica de Crecimiento y Desarrollo Económico	Porcentaje

Tipo de Indicador	Gestión	**Dimensión**	Eficacia	**Ponderación del indicador**	
Desagregación Geográfica	Estatal	**Frecuencia de Medición**	Semestral	100.0	

Características del Indicador

Tipo de Fórmula de Cálculo	Porcentaje	**Características del Indicador**	Relevancia, Economía, Adecuado
Justificación de las Características	Es relevante porque mide la labor realizada en cuanto a creación de políticas públicas, programas o acciones que son la razón de ser de la Coordinación		
Serie de Información Disponible			

Responsable del Indicador

Nombre	Paulina Aranzazu Contreras Godínez
Cargo	Coordinadora de Instrumentos de Planeación
Correo Electrónico	paulina.contreras@jalisco.gob.mx

GOBIERNO DEL ESTADO DE JALISCO

PRESUPUESTO DE EGRESOS PARA EL EJERCICIO FISCAL 2025

Ficha Técnica de Indicador

Sistema de Evaluación del Desempeño (SED)

Secretaría de la Hacienda Pública

Determinación de Metas

						Línea Base	
		Absoluto	Relativo	Sentido del Indicador*	Valor Meta	Año
Año de Medición del Resultado	2025	**Tipo Valor de la Meta**	◯	X	Ascendente	100.0	2023
Meta Valor	100.0	**Unidad de medida**	Acción	**Indicador de Género**	◯ Si	X No	

Resultados

Valor Programado	N.P	**Avance de la Meta**	N.D	**% Avance de la Meta**	N.D	**Semáforo**	

Calendarización de la Meta

	Enero	Febrero	Marzo	Abril	Mayo	Junio	Julio	Agosto	Septiembre	Octubre	Noviembre	Diciembre
Programado						100.0						100.0
Programado Acumulado						100.0						100.0
Realizado												
Realizado Acumulado												

Proyección de la meta en los próximos 3 años	100	100	

Parámetros de semaforización

Meta Institucional

100%

GOBIERNO DEL ESTADO DE JALISCO

PRESUPUESTO DE EGRESOS PARA EL EJERCICIO FISCAL 2025

Ficha Técnica de Indicador

Sistema de Evaluación del Desempeño (SED)

Secretaría de la Hacienda Pública

Características de las Variables (metadatos)

Variable

Nombre

Número de acciones, programas o políticas articuladas gestionadas en el semestre t

Fuente de Información	Archivos de la Dirección de Planeación, Evaluación y Seguimiento de la Coordinación General Estratégica de Crecimiento y Desarrollo Económico

Unidad de Medida	**Valor Absoluto de la Variable**	**Desagregación Geográfica**	**Frecuencia cálculo variable**
Acción	2.00	Estatal	Semestral

Método recopilación de datos	**Fecha de disponibilidad de la información**	**Tipo de acumulación**
		Valor Presente

Variable

Nombre

Número de acciones, programas o políticas detectadas en el semestre t

Fuente de Información	Archivos de la Dirección de Planeación, Evaluación y Seguimiento de la Coordinación General Estratégica de Crecimiento y Desarrollo Económico

Unidad de Medida	**Valor Absoluto de la Variable**	**Desagregación Geográfica**	**Frecuencia cálculo variable**
Acción	2.00	Estatal	Semestral

Método recopilación de datos	**Fecha de disponibilidad de la información**	**Tipo de acumulación**
		Valor Presente

Medios de Verificación Nivel MIR	Reporte de monitoreo elaborado por la Dirección de Planeación, Evaluación y Seguimiento https://drive.google.com/drive/u/0/folders/1NHAP Hg8N5axh-B rxSF9_oINb gzF-u
Supuestos del Nivel MIR	Las Secretarías del Gabinete Económico genera su información de avance program tico de manera opotuna.
bservaciones del Responsable	

GOBIERNO DEL ESTADO DE JALISCO

PRESUPUESTO DE EGRESOS PARA EL EJERCICIO FISCAL 2025

Ficha Técnica de Indicador

Sistema de Evaluación del Desempeño (SED)

Secretaría de la Hacienda Pública

Datos de Identificación del Programa: Gestión de la política de Desarrollo Económico

Porcentaje de acciones implementadas en conjunto con sociedad civil e iniciativa privada

Eje	Tema
Gobierno efectivo e integridad pública	Gobernanza para el Desarrollo

¿Quién gasta?

44 Unidad Presupuestal	000 Unidad Responsable	00908 Unidad Ejecutora del Gasto
Coordinación General Estratégica de Crecimiento y Desarrollo Económico	Coordinación General Estratégica de Crecimiento y Desarrollo Económico	Despacho de la Coordinación General Estratégica de Crecimiento y Desarrollo Económico

¿Para qué se gasta?

Finalidad	Función	Subfunción
Desarrollo Económico	Asuntos Económicos, Comerciales y Laborales en General	Asuntos Económicos y Comerciales en General

Presupuesto asignado al Programa Presupuestario

Monto $19,981,458.00

Nivel del Indicador

Nivel	Clave	Resumen Narrativo	Transversalidad
Componente	C2	Acciones de coordinación implementadas con diversos actores de la sociedad civil y de la iniciativa privada, para el fortalecimiento de la Política de Desarrollo Económico	Gobernanza para el desarrollo

Datos del Indicador

Nombre del Indicador	Método de cálculo	Código
Porcentaje de acciones implementadas en conjunto con sociedad civil e iniciativa privada	(Número de acciones implementadas en conjunto con sociedad civil e iniciativa privada en el semestre t / Número de acciones detectadas en conjunto con sociedad civil e iniciativa privada detectadas en el semestre t)*100	959_C2-1

Descripción del Indicador	Unidad de Medida
Este indicador mide y describe el porcentaje , gestión de acciones estratégicas que desde la Coordinación son implementadas en conjunto con diferentes actores del sector económico	Acción

Tipo de Indicador	Estratégico	**Dimensión**	Eficiencia	**Ponderación del indicador**	
Desagregación Geográfica	Estatal	**Frecuencia de Medición**	Semestral	100.0	

Características del Indicador

Tipo de Fórmula de Cálculo	Porcentaje	**Características del Indicador**	Relevancia, Economía, Monitoreable
Justificación de las Características	Mide la colaboración que tiene la coordinación con otros actores relevantes de la economía del estado		
Serie de Información Disponible			

Responsable del Indicador

Nombre	Paulina Aránzazu Contreras Godínez
Cargo	Coordinadora de instrumentos de planeación
Correo Electrónico	paulina.contreras@jalisco.gob.mx

GOBIERNO DEL ESTADO DE JALISCO

PRESUPUESTO DE EGRESOS PARA EL EJERCICIO FISCAL 2025

Ficha Técnica de Indicador

Sistema de Evaluación del Desempeño (SED)

Secretaría de la Hacienda Pública

Determinación de Metas

						Línea Base	
			Absoluto	Relativo	Sentido del Indicador*	Valor Meta	Año
Año de Medición del Resultado	2025	**Tipo Valor de la Meta**	( )	(X)	Ascendente	100.0	2023
Meta Valor	100.0	**Unidad de medida**	Porcentaje	**Indicador de Género**	**Si** ( )	**No** (X)	

Resultados

Valor Programado	N.P	**Avance de la Meta**	N.D	**% Avance de la Meta**	N.D	**Semáforo**	

Calendarización de la Meta

	Enero	Febrero	Marzo	Abril	Mayo	Junio	Julio	Agosto	Septiembre	Octubre	Noviembre	Diciembre
Programado						100.0						100.0
Programado Acumulado						100.0						100.0
Realizado												
Realizado Acumulado												

Proyección de la meta en los próximos 3 años	100	100	

Parámetros de semaforización

Meta Institucional

100%

GOBIERNO DEL ESTADO DE JALISCO

PRESUPUESTO DE EGRESOS PARA EL EJERCICIO FISCAL 2025

Ficha Técnica de Indicador

Sistema de Evaluación del Desempeño (SED)

Secretaría de la Hacienda Pública

Características de las Variables (metadatos)

Variable

Nombre

Número de acciones implementadas en conjunto con sociedad civil e iniciativa privada en el semestre t (realizado)

Fuente de Información	Archivos de la Dirección de Planeación, Evaluación y Seguimiento de la Coordinación General Estratégica de Crecimiento y Desarrollo Económico

Unidad de Medida	**Valor Absoluto de la Variable**	**Desagregación Geográfica**	**Frecuencia cálculo variable**
Porcentaje	3.00	Estatal	Semestral

Método recopilación de datos	**Fecha de disponibilidad de la información**	**Tipo de acumulación**
		Valor Presente

Variable

Nombre

Número de acciones implementadas en conjunto con sociedad civil e iniciativa privada en el semestre t (programado)

Fuente de Información	Archivos de la Dirección de Planeación, Evaluación y Seguimiento de la Coordinación General Estratégica de Crecimiento y Desarrollo Económico

Unidad de Medida	**Valor Absoluto de la Variable**	**Desagregación Geográfica**	**Frecuencia cálculo variable**
Porcentaje	3.00	Estatal	Semestral

Método recopilación de datos	**Fecha de disponibilidad de la información**	**Tipo de acumulación**
		Valor Presente

Medios de Verificación Nivel MIR	Portal de Transparencia de la Coordinación General Estratégica de Crecimiento y Desarrollo Económico. Apartado de información fundamental, Artículo 8. Información fundamental – General, Fracción IV. La información sobre la planeación estratégica gubernamental aplicables al y por el sujeto obligado. Inciso A. Lin□□ https□/transparencia.info.jalisco.gob.mx/transparencia/dependencia/3□5
Supuestos del Nivel MIR	Las Secretarías del Gabinete Económico tienen la apertura y el interés de generar apertura la coordinación con actores externos para lograr el desarrollo económico.
□bservaciones del Responsable	

GOBIERNO DEL ESTADO DE JALISCO

PRESUPUESTO DE EGRESOS PARA EL EJERCICIO FISCAL 2025

Ficha Técnica de Indicador

Sistema de Evaluación del Desempeño (SED)

Secretaría de la Hacienda Pública

Datos de Identificación del Programa: Gestión de los bienes/activos y desarrollo de planes, proyectos y programas de coinversión

Posición en PIB per cápita

Eje	Tema
Desarrollo y crecimiento económico	Industria, Comercio y Servicios

¿Quién gasta?

44 Unidad Presupuestal	032 Unidad Responsable	Unidad Ejecutora del Gasto
Coordinación General Estratégica de Crecimiento y Desarrollo Económico	Agencia de Coinversión para el Desarrollo Sostenible de Jalisco	

¿Para qué se gasta?

Finalidad	Función	Subfunción
Desarrollo Económico	Asuntos Económicos, Comerciales y Laborales en General	Asuntos Económicos y Comerciales en General

Presupuesto asignado al Programa Presupuestario

Monto $20,086,106.00

Nivel del Indicador

Nivel	Clave	Resumen Narrativo	Transversalidad
Fin		Contribuir a consolidar a Jalisco como líder nacional en aportación de valor económico y social, mediante el acceso incluyente de las personas a los beneficios de la integración de la ciencia y la tecnología, de la tecnificación y especialización de sectores clave y el impulso al capital humano, haciendo un uso responsable y democrático de los recursos naturales de todas las regiones del estado.	

Datos del Indicador

Nombre del Indicador	Método de cálculo	Código
Posición en PIB per cápita		Fin_860_3

Descripción del Indicador	Unidad de Medida
Posición de Jalisco en el orden de las entidades del país, de mayor a menor, en el PIB per cápita, entendiéndose este último como la suma de bienes y servicios finales producidos en el estado en un año, dividido entre la población promedio del mismo año.	Posición

Tipo de Indicador	Estratégico	**Dimensión**	Eficacia	**Ponderación del indicador**	
Desagregación Geográfica		**Frecuencia de Medición**	Anual	0.0	

GOBIERNO DEL ESTADO DE JALISCO

PRESUPUESTO DE EGRESOS PARA EL EJERCICIO FISCAL 2025

Ficha Técnica de Indicador

Sistema de Evaluación del Desempeño (SED)

Secretaría de la Hacienda Pública

Características del Indicador

Tipo de Fórmula de Cálculo	Total	**Características del Indicador**	
Justificación de las Características			
Serie de Información Disponible			
Responsable del Indicador			
Nombre			
Cargo			
Correo Electrónico			

Determinación de Metas

					Línea Base	
		Absoluto	**Relativo**	**Sentido del Indicador***	**Valor Meta**	**Año**
Año de Medición del Resultado	2025	**Tipo Valor de la Meta**	X		Descendente	13.0	2020
Meta Valor	12.0	**Unidad de medida**		**Indicador de Género**		

Si	**No**
	X

Resultados

Valor Programado	N.P	**Avance de la Meta**	N.D	**% Avance de la Meta**	N.D	**Semáforo**	

Calendarización de la Meta

	Enero	Febrero	Marzo	Abril	Mayo	Junio	Julio	Agosto	Septiembre	Octubre	Noviembre	Diciembre
Programado	0.0	0.0	0.0	0.0	0.0	0.0	0.0	0.0	0.0	0.0	0.0	0.0
Programado Acumulado	0.0	0.0	0.0	0.0	0.0	0.0	0.0	0.0	0.0	0.0	0.0	0.0
Realizado												
Realizado Acumulado												

Proyección de la meta en los próximos 3 años			

Meta Institucional

0%

Medios de Verificación Nivel MIR	En el Sistema de Monitoreo de Indicadores del Desarrollo de Jalisco (MIDE Jalisco), para consulta abierta en https://seplan.app.jalisco.gob.mx/mide
Supuestos del Nivel MIR	Los sectores productivos tienen el interés y compromiso de integrar la ciencia y tecnología para la especialización de su sector y el impulso del capital humano.
Observaciones del Responsable	

GOBIERNO DEL ESTADO DE JALISCO

PRESUPUESTO DE EGRESOS PARA EL EJERCICIO FISCAL 2025

Ficha Técnica de Indicador

Sistema de Evaluación del Desempeño (SED)

Secretaría de la Hacienda Pública

Datos de Identificación del Programa: Gestión de los bienes/activos y desarrollo de planes, proyectos y programas de coinversión

Posición en el Subíndice Sectores Precursores del Índice de Competitividad, IMCO

Eje	Tema
Desarrollo y crecimiento económico	Industria, Comercio y Servicios

¿Quién gasta?

44 Unidad Presupuestal	032 Unidad Responsable	Unidad Ejecutora del Gasto
Coordinación General Estratégica de Crecimiento y Desarrollo Económico	Agencia de Coinversión para el Desarrollo Sostenible de Jalisco	

¿Para qué se gasta?

Finalidad	Función	Subfunción
Desarrollo Económico	Asuntos Económicos, Comerciales y Laborales en General	Asuntos Económicos y Comerciales en General

Presupuesto asignado al Programa Presupuestario

Monto $20,086,106.00

Nivel del Indicador

Nivel	Clave	Resumen Narrativo	Transversalidad
Propósito		Los sectores económicos incrementan su nivel de especialización y la productividad de las mipymes, con la finalidad de atraer mayor inversión y generar más empleos en la entidad, con énfasis en el interior del estado.	

Datos del Indicador

Nombre del Indicador	Método de cálculo	Código
Posición en el Subíndice Sectores Precursores del Índice de Competitividad, IMCO		860_5

Descripción del Indicador	Unidad de Medida
Según la fuente oficial (IMCO), esta variable es un índice que se construye mediante los sistemas que lideran el crecimiento y desarrollo de una economía, en una región. Considera variables tales como la telefonía fija y móvil; internet, telecomunicaciones; transporte, infraestructura terrestre, así como información sobre el sistema financiero. Esta variable se muestra como el lugar que ocupa Jalisco a nivel nacional.	Posición

Tipo de Indicador	Estratégico	**Dimensión**	Eficacia	**Ponderación del indicador**	
Desagregación Geográfica		**Frecuencia de Medición**	Bienal	0.0	

GOBIERNO DEL ESTADO DE JALISCO

PRESUPUESTO DE EGRESOS PARA EL EJERCICIO FISCAL 2025

Ficha Técnica de Indicador

Sistema de Evaluación del Desempeño (SED)

Secretaría de la Hacienda Pública

Características del Indicador

Tipo de Fórmula de Cálculo	Total	**Características del Indicador**	
Justificación de las Características			
Serie de Información Disponible			

Responsable del Indicador

Nombre	
Cargo	
Correo Electrónico	

Determinación de Metas

					Línea Base	
		Absoluto	**Relativo**	**Sentido del Indicador***	**Valor Meta**	**Año**
Año de Medición del Resultado	2025	**Tipo Valor de la Meta**	X		Descendente	3.0	2020
Meta Valor	1.0	**Unidad de medida**		**Indicador de Género**		X
				Si		**No**

Resultados

Valor Programado	N.P	**Avance de la Meta**	N.D	**% Avance de la Meta**	N.D	**Semáforo**	

Calendarización de la Meta

	Enero	Febrero	Marzo	Abril	Mayo	Junio	Julio	Agosto	Septiembre	Octubre	Noviembre	Diciembre
Programado												
Programado Acumulado												
Realizado												
Realizado Acumulado												

Proyección de la meta en los próximos 3 años			

Meta Institucional

0%

Medios de Verificación Nivel MIR	En el Sistema de Monitoreo de Indicadores del Desarrollo de Jalsico (MIDE Jalsico), para consulta abierta en https://seplan.app.jalisco.gob.mx/mide
Supuestos del Nivel MIR	Los sectores económicos tienen interés en invertir en la especialización y el uso de nuevas tecnologías para atraer mayor inversión y generar más empleos.
Observaciones del Responsable	

GOBIERNO DEL ESTADO DE JALISCO

PRESUPUESTO DE EGRESOS PARA EL EJERCICIO FISCAL 2025

Ficha Técnica de Indicador

Sistema de Evaluación del Desempeño (SED)

Secretaría de la Hacienda Pública

Datos de Identificación del Programa: Gestión de los bienes/activos y desarrollo de planes, proyectos y programas de coinversión

Porcentaje de acciones gestionadas para promover el desarrollo sostenible en Jalisco

Eje	Tema
Desarrollo y crecimiento económico	Industria, Comercio y Servicios

¿Quién gasta?

44 Unidad Presupuestal	032 Unidad Responsable	00663 Unidad Ejecutora del Gasto
Coordinación General Estratégica de Crecimiento y Desarrollo Económico	Agencia de Coinversión para el Desarrollo Sostenible de Jalisco	Coinvierte en Jalisco

¿Para qué se gasta?

Finalidad	Función	Subfunción
Desarrollo Económico	Asuntos Económicos, Comerciales y Laborales en General	Asuntos Económicos y Comerciales en General

Presupuesto asignado al Programa Presupuestario

Monto $20,086,106.00

Nivel del Indicador

Nivel	Clave	Resumen Narrativo	Transversalidad
Componente	01	Bienes/activos, planes, proyectos y programas, gestionados en coinversión con los sectores económicos para el desarrollo sostenible	Sin transversalidad

Datos del Indicador

Nombre del Indicador	Método de cálculo	Código
Porcentaje de acciones gestionadas para promover el desarrollo sostenible en Jalisco	(Número de acciones gestionadas para promover el desarrollo sostenible en Jalisco en el semestre t /Número de acciones programadas para promover el desarrollo sostenible en Jalisco en el semestre t)*100	860_01-1

Descripción del Indicador	Unidad de Medida
Este indicador mide el porcentaje acciones gestionadas para promover el desarrollo sostenible en Jalisco, a través de bienes/activos, planes estratégicos, proyectos arquitectónicos, urbanos, geográficos o productivos así como programas productivos emergentes o específicos gestionados	Acción

Tipo de Indicador	Gestión	**Dimensión**	Eficiencia	**Ponderación del indicador**	
Desagregación Geográfica	Estatal	**Frecuencia de Medición**	Semestral	100.0	

GOBIERNO DEL ESTADO DE JALISCO

PRESUPUESTO DE EGRESOS PARA EL EJERCICIO FISCAL 2025

Ficha Técnica de Indicador

Sistema de Evaluación del Desempeño (SED)

Secretaría de la Hacienda Pública

Características del Indicador

Tipo de Fórmula de Cálculo	Porcentaje	**Características del Indicador**	
Justificación de las Características			
Serie de Información Disponible			

Responsable del Indicador

Nombre	Diedra González Free
Cargo	Directora General
Correo Electrónico	diedra.gonzalez@jalisco.gob.mx

Determinación de Metas

					Línea Base	
		Absoluto	**Relativo**	**Sentido del Indicador**	**Valor Meta**	**Año**
Año de Medición del Resultado 2025	**Tipo Valor de la Meta**	○	X	Ascendente	100.0	2023
Meta Valor 100.0	**Unidad de medida** Porcentaje	**Indicador de Género**		Si ○	No X	

Resultados

Valor Programado	N.P	**Avance de la Meta**	N.D	**Avance de la Meta**	N.D	**Semáforo**

Calendarización de la Meta

	Enero	Febrero	Marzo	Abril	Mayo	Junio	Julio	Agosto	Septiembre	Octubre	Noviembre	Diciembre
Programado						100.0						100.0
Programado Acumulado						100.0						100.0
Realizado												
Realizado Acumulado												

Proyección de la meta en los próximos 3 años	100.00	100.00	100.00

Parámetros de semaforización

Meta Institucional

100%

GOBIERNO DEL ESTADO DE JALISCO

PRESUPUESTO DE EGRESOS PARA EL EJERCICIO FISCAL 2025

Ficha Técnica de Indicador

Sistema de Evaluación del Desempeño (SED)

Secretaría de la Hacienda Pública

Características de las ariables (metadatos)

ariable

Nombre

Número de acciones programadas para promover el desarrollo sostenible en Jalisco en el semestre t

Fuente de Información

Unidad de Medida	alor bsoluto de la ariable	Desagregación Geográfica	Frecuencia cálculo variable
Porcentaje	0.00	Estatal	Semestral

Método recopilación de datos	Fecha de disponibilidad de la información	Tipo de acumulación
		Valor Presente

ariable 2

Nombre

Número de acciones gestionadas para promover el desarrollo sostenible en Jalisco en el semestre t

Fuente de Información

Unidad de Medida	alor bsoluto de la ariable	Desagregación Geográfica	Frecuencia cálculo variable
Porcentaje	0.00	Estatal	Semestral

Método recopilación de datos	Fecha de disponibilidad de la información	Tipo de acumulación
		Valor Presente

Medios de erificación Nivel MIR	Archiveros disponibles en las oficinas ubicadas en la Coordinación de Glosa y Archivo en Ramón Corona 180, Zapopan, Jalisco.
Supuestos del Nivel MIR	Los responsables de los proyectos estratégicos ejecutan correctamente sus programas.
bservaciones del Responsable	

GOBIERNO DEL ESTADO DE JALISCO

PRESUPUESTO DE EGRESOS PARA EL EJERCICIO FISCAL 2025

Ficha Técnica de Indicador

Sistema de Evaluación del Desempeño (SED)

Secretaría de la Hacienda Pública

Datos de Identificación del Programa: Gestión de los bienes/activos y desarrollo de planes, proyectos y programas de coinversión

Porcentaje de actividades subjetivas desarrolladas para el funcionamiento de COINVIERTE

Eje	Tema
Desarrollo y crecimiento económico	Industria, Comercio y Servicios

¿Quién gasta?

44 Unidad Presupuestal	032 Unidad Responsable	00663 Unidad Ejecutora del Gasto
Coordinación General Estratégica de Crecimiento y Desarrollo Económico	Agencia de Coinversión para el Desarrollo Sostenible de Jalisco	Coinvierte en Jalisco

¿Para qué se gasta?

Finalidad	Función	Subfunción
Desarrollo Económico	Asuntos Económicos, Comerciales y Laborales en General	Asuntos Económicos y Comerciales en General

Presupuesto asignado al Programa Presupuestario

Monto $20,086,106.00

Nivel del Indicador

Nivel	Clave	Resumen Narrativo	Transversalidad
Componente	02	Actividades subjetivas desarrolladas para el óptimo funcionamiento de COINVIERTE	Sin transversalidad

Datos del Indicador

Nombre del Indicador	Método de cálculo	Código
Porcentaje de actividades subjetivas desarrolladas para el funcionamiento de COINVIERTE	(Número de actividades subjetivas desarrolladas para el funcionamiento de COINVIERTE en el semestre t/ Número de actividades subjetivas programadas para el funcionamiento de COINVIERTE en el semestre t)*100	860_02-1

Descripción del Indicador	Unidad de Medida
Este indicador mide el porcentaje de actividades subjetivas desarrolladas para el funcionamiento de Coinvierte tanto de planeación institucional, administrativo y finanzas como jurídico y de transparencia	Actividad

Tipo de Indicador	Gestión	**Dimensión**	Eficiencia	**Ponderación del indicador**	
Desagregación Geográfica	Estatal	**Frecuencia de Medición**	Semestral	100.0	

Características del Indicador

Tipo de Fórmula de Cálculo	Porcentaje	**Características del Indicador**	
Justificación de las Características			
Serie de Información Disponible			

Responsable del Indicador

Nombre	Diedra González Free
Cargo	Directora General
Correo Electrónico	diedra.gonzalez@jalisco.gob.mx

GOBIERNO DEL ESTADO DE JALISCO

PRESUPUESTO DE EGRESOS PARA EL EJERCICIO FISCAL 2025

Ficha Técnica de Indicador

Sistema de Evaluación del Desempeño (SED)

Secretaría de la Hacienda Pública

Determinación de Metas

							Línea Base	
			Absoluto	Relativo	Sentido del Indicador	Valor Meta	Año
Año de Medición del Resultado	2025	Tipo Valor de la Meta		X	Ascendente	2.0	2023
Meta Valor	100.0	Unidad de medida	Actividad	Indicador de Género	Si	No	
						X	

Resultados

Valor Programado	N.P	Avance de la Meta	N.D	Avance de la Meta	N.D	Semáforo	

Calendarización de la Meta

	Enero	Febrero	Marzo	Abril	Mayo	Junio	Julio	Agosto	Septiembre	Octubre	Noviembre	Diciembre
Programado						100.0						100.0
Programado Acumulado						100.0						100.0
Realizado												
Realizado Acumulado												

Proyección de la meta en los próximos 3 años	100.00	100.00	100.00

Parámetros de semaforización	Meta Institucional
	100%

GOBIERNO DEL ESTADO DE JALISCO

PRESUPUESTO DE EGRESOS PARA EL EJERCICIO FISCAL 2025

Ficha Técnica de Indicador

Sistema de Evaluación del Desempeño (SED)

Secretaría de la Hacienda Pública

Características de las variables (metadatos)

Variable 1

Nombre

Número de actividades subjetivas programadas para el funcionamiento de COINVIERTE en el semestre t

Fuente de Información

Unidad de Medida	Valor Absoluto de la Variable	Desagregación Geográfica	Frecuencia cálculo variable
Actividad	0.00	Estatal	Semestral

Método recopilación de datos	Fecha de disponibilidad de la información	Tipo de acumulación
		Valor Presente

Variable 2

Nombre

Número de actividades subjetivas desarrolladas para el funcionamiento de COINVIERTE en el semestre t

Fuente de Información

Unidad de Medida	Valor Absoluto de la Variable	Desagregación Geográfica	Frecuencia cálculo variable
Actividad	0.00	Estatal	Semestral

Método recopilación de datos	Fecha de disponibilidad de la información	Tipo de acumulación
		Valor Presente

Medios de Verificación Nivel MIR	Archiveros disponibles en las oficinas ubicadas en la Coordinación de Glosa y Archivo en Ramón Corona 180, Zapopan, Jalisco.
Supuestos del Nivel MIR	Los bienes muebles e inmuebles adquiridos se encuentran en óptimas condiciones.
Observaciones del Responsable	

GOBIERNO DEL ESTADO DE JALISCO

PRESUPUESTO DE EGRESOS PARA EL EJERCICIO FISCAL 2025

Ficha Técnica de Indicador

Sistema de Evaluación del Desempeño (SED)

Secretaría de la Hacienda Pública

Datos de Identificación del Programa: Apoyos a la Industria Cinematográfica, Audiovisual y Fotográfica

Posición en el Índice de Competitividad Estatal del IMCO

Eje	Tema
Desarrollo y crecimiento económico	Industria, Comercio y Servicios

¿Quién gasta?

44 Unidad Presupuestal	033 Unidad Responsable	Unidad Ejecutora del Gasto
Coordinación General Estratégica de Crecimiento y Desarrollo Económico	Agencia Estatal de Entretenimiento de Jalisco	

¿Para qué se gasta?

Finalidad	Función	Subfunción
Desarrollo Económico	Asuntos Económicos, Comerciales y Laborales en General	Asuntos Económicos y Comerciales en General

Presupuesto asignado al Programa Presupuestario

Monto $14,000,000.00

Nivel del Indicador

Nivel	Clave	Resumen Narrativo	Transversalidad
Fin		Contribuir a consolidar a Jalisco como líder nacional en aportación de valor económico y social, mediante el acceso incluyente de las personas a los beneficios de la integración de la ciencia y la tecnología, de la tecnificación y especialización de sectores clave y el impulso al capital humano, haciendo un uso responsable y democrático de los recursos naturales de todas las regiones del estado.	

Datos del Indicador

Nombre del Indicador	Método de cálculo	Código
Posición en el Índice de Competitividad Estatal del IMCO		869_1

Descripción del Indicador	Unidad de Medida
El indicador mide la posición de los estados en el Índice de Competitividad Estatal (ICE). El ICE mide la capacidad de los estados para forjar, atraer y retener talento e inversiones. Un estado competitivo es aquel que de modo consistente resulta atractivo para el talento y la inversión, lo que se traduce en mayor productividad y bienestar para sus habitantes. Para medir esto, el Índice evalúa tanto las capacidades estructurales como coyunturales de los estados. El ICE está compuesto por indicadores, categorizados en 10 subíndices que evalúan distintas dimensiones de la competitividad de los 32 estados del país.	Posición

Tipo de Indicador	Estratégico	**Dimensión**	Eficacia	**Ponderación del indicador**	
Desagregación Geográfica		**Frecuencia de Medición**	Bienal		0.0

GOBIERNO DEL ESTADO DE JALISCO

PRESUPUESTO DE EGRESOS PARA EL EJERCICIO FISCAL 2025

Ficha Técnica de Indicador

Sistema de Evaluación del Desempeño (SED)

Secretaría de la Hacienda Pública

Características del Indicador

Tipo de Fórmula de Cálculo	Total	**Características del Indicador**	
Justificación de las Características			
Serie de Información Disponible			
Responsable del Indicador			
Nombre			
Cargo			
Correo Electrónico			

Determinación de Metas

					Línea Base	
		Absoluto	**Relativo**	**Sentido del Indicador***	**Valor Meta**	**Año**
Año de Medición del Resultado	2025	**Tipo Valor de la Meta**	X		Descendente	0.0	2020
Meta Valor	4.0	**Unidad de medida**		**Indicador de Género**		X
				Si		**No**

Resultados

Valor Programado	N.P	**Avance de la Meta**	N.D	**% Avance de la Meta**	N.D	**Semáforo**	

Calendarización de la Meta

	Enero	Febrero	Marzo	Abril	Mayo	Junio	Julio	Agosto	Septiembre	Octubre	Noviembre	Diciembre
Programado												
Programado Acumulado												
Realizado												
Realizado Acumulado												

Proyección de la meta en los próximos 3 años			

Meta Institucional

0%

Medios de Verificación Nivel MIR	En el Sistema de Monitoreo de Indicadores del Desarrollo de Jalisco (MIDE Jalisco), para consulta abierta en https://seplan.app.jalisco.gob.mx/mide
Supuestos del Nivel MIR	Los sectores productivos tienen el interés y compromiso de integrar la ciencia y tecnología para la especialización de su sector y el impulso del capital humano.
Observaciones del Responsable	

GOBIERNO DEL ESTADO DE JALISCO

PRESUPUESTO DE EGRESOS PARA EL EJERCICIO FISCAL 2025

Ficha Técnica de Indicador

Sistema de Evaluación del Desempeño (SED)

Secretaría de la Hacienda Pública

Datos de Identificación del Programa: Apoyos a la Industria Cinematográfica, Audiovisual y Fotográfica

Posición en el Subíndice Sectores Precursores del Índice de Competitividad, IMCO

Eje	Tema
Desarrollo y crecimiento económico	Industria, Comercio y Servicios

¿Quién gasta?

44 Unidad Presupuestal	033 Unidad Responsable	Unidad Ejecutora del Gasto
Coordinación General Estratégica de Crecimiento y Desarrollo Económico	Agencia Estatal de Entretenimiento de Jalisco	

¿Para qué se gasta?

Finalidad	Función	Subfunción
Desarrollo Económico	Asuntos Económicos, Comerciales y Laborales en General	Asuntos Económicos y Comerciales en General

Presupuesto asignado al Programa Presupuestario

Monto $14,000,000.00

Nivel del Indicador

Nivel	Clave	Resumen Narrativo	Transversalidad
Propósito		Los sectores económicos incrementan su nivel de especialización y la productividad de las mipymes, con la finalidad de atraer mayor inversión y generar más empleos en la entidad, con énfasis en el interior del estado.	

Datos del Indicador

Nombre del Indicador	Método de cálculo	Código
Posición en el Subíndice Sectores Precursores del Índice de Competitividad, IMCO		Propósito_869_5

Descripción del Indicador	Unidad de Medida
Según la fuente oficial (IMCO), esta variable es un índice que se construye mediante los sistemas que lideran el crecimiento y desarrollo de una economía, en una región. Considera variables tales como la telefonía fija y móvil; internet, telecomunicaciones; transporte, infraestructura terrestre, así como información sobre el sistema financiero. Esta variable se muestra como el lugar que ocupa Jalisco a nivel nacional.	Posición

Tipo de Indicador	Estratégico	**Dimensión**	Eficacia	**Ponderación del indicador**	
Desagregación Geográfica		**Frecuencia de Medición**	Bienal		0.0

GOBIERNO DEL ESTADO DE JALISCO

PRESUPUESTO DE EGRESOS PARA EL EJERCICIO FISCAL 2025

Ficha Técnica de Indicador

Sistema de Evaluación del Desempeño (SED)

Secretaría de la Hacienda Pública

Características del Indicador

Tipo de Fórmula de Cálculo	Total	**Características del Indicador**	
Justificación de las Características			
Serie de Información Disponible			
Responsable del Indicador			
Nombre			
Cargo			
Correo Electrónico			

Determinación de Metas

					Línea Base	
		Absoluto	**Relativo**	**Sentido del Indicador***	**Valor Meta**	**Año**
Año de Medición del Resultado	2025	**Tipo Valor de la Meta**	X		Descendente	3.0	2020
Meta Valor	1.0	**Unidad de medida**		**Indicador de Género**		X
					Si	**No**

Resultados

Valor Programado	N.P	**Avance de la Meta**	N.D	**% Avance de la Meta**	N.D	**Semáforo**	

Calendarización de la Meta

	Enero	Febrero	Marzo	Abril	Mayo	Junio	Julio	Agosto	Septiembre	Octubre	Noviembre	Diciembre
Programado	0.0	0.0	0.0	0.0	0.0	0.0	0.0	0.0	0.0	0.0	0.0	0.0
Programado Acumulado	0.0	0.0	0.0	0.0	0.0	0.0	0.0	0.0	0.0	0.0	0.0	0.0
Realizado												
Realizado Acumulado												

Proyección de la meta en los próximos 3 años			

Meta Institucional

0%

Medios de Verificación Nivel MIR	En el Sistema de Monitoreo de Indicadores del Desarrollo de Jalsico (MIDE Jalsico), para consulta abierta en https://seplan.app.jalisco.gob.mx/mide
Supuestos del Nivel MIR	Los sectores económicos tienen interés en invertir en la especialización y el uso de nuevas tecnologías para atraer mayor inversión y generar más empleos.
Observaciones del Responsable	

GOBIERNO DEL ESTADO DE JALISCO

PRESUPUESTO DE EGRESOS PARA EL EJERCICIO FISCAL 2025

Ficha Técnica de Indicador

Sistema de Evaluación del Desempeño (SED)

Secretaría de la Hacienda Pública

Datos de Identificación del Programa: Apoyos a la Industria Cinematográfica, Audiovisual y Fotográfica

869_01-1 Porcentaje de producciones apoyadas con locaciones y permisos en el estado de Jalisco

Eje	Tema
Desarrollo y crecimiento económico	Industria, Comercio y Servicios

¿Quién gasta?

44 Unidad Presupuestal	033 Unidad Responsable	00209 Unidad Ejecutora del Gasto
Coordinación General Estratégica de Crecimiento y Desarrollo Económico	Agencia Estatal de Entretenimiento de Jalisco	Agencia Estatal de Entretenimiento de Jalisco

¿Para qué se gasta?

Finalidad	Función	Subfunción
Desarrollo Económico	Asuntos Económicos, Comerciales y Laborales en General	Asuntos Económicos y Comerciales en General

Presupuesto asignado al Programa Presupuestario

Monto $14,000,000.00

Nivel del Indicador

Nivel	Clave	Resumen Narrativo	Transversalidad
Componente	01	Producciones apoyadas con locaciones para el desarrollo de proyectos	Sin transversalidad

Datos del Indicador

Nombre del Indicador	Método de cálculo	Código
869_01-1 Porcentaje de producciones apoyadas con locaciones y permisos en el estado de Jalisco	(Número de producciones apoyadas con locaciones en el semestre t / Número de de producciones recibidas con locaciones en el semestre t)*100	869_01-1

Descripción del Indicador	Unidad de Medida
Este indicador mide las producciones fílmicas, audiovisuales o fotográficas apoyadas con permisos y autorizaciones para locaciones	Porcentaje

Tipo de Indicador	Gestión	**Dimensión**	Economía	**Ponderación del indicador**	
Desagregación Geográfica	Estatal	**Frecuencia de Medición**	Semestral	100.0	

Características del Indicador

Tipo de Fórmula de Cálculo	Porcentaje	**Características del Indicador**	Claridad, Relevancia
Justificación de las Características	Es preciso y representativo, ya que muestra la importancia del objetivo		
Serie de Información Disponible			

Responsable del Indicador

Nombre	Jorge Eduardo Riggen Bustillos
Cargo	Director de Filma en Jalisco
Correo Electrónico	jorge.riggen@aeej.org

GOBIERNO DEL ESTADO DE JALISCO

PRESUPUESTO DE EGRESOS PARA EL EJERCICIO FISCAL 2025

Ficha Técnica de Indicador

Sistema de Evaluación del Desempeño (SED)

Secretaría de la Hacienda Pública

Determinación de Metas

						Línea Base	
			Absoluto	Relativo	Sentido del Indicador*	Valor Meta	Año
Año de Medición del Resultado	2025	**Tipo Valor de la Meta**	( )	(X)	Ascendente	100.0	2023
Meta Valor	100.0	**Unidad de medida**	Producción	**Indicador de Género**	**Si** ( )	**No** (X)	

Resultados

Valor Programado	N.P	**Avance de la Meta**	N.D	**% Avance de la Meta**	N.D	**Semáforo**	

Calendarización de la Meta

	Enero	Febrero	Marzo	Abril	Mayo	Junio	Julio	Agosto	Septiembre	Octubre	Noviembre	Diciembre
Programado						50.0						100.0
Programado Acumulado						50.0						100.0
Realizado												
Realizado Acumulado												

Proyección de la meta en los próximos 3 años	100	100	100

Parámetros de semaforización

Meta Institucional

100%

GOBIERNO DEL ESTADO DE JALISCO

PRESUPUESTO DE EGRESOS PARA EL EJERCICIO FISCAL 2025

Ficha Técnica de Indicador

Sistema de Evaluación del Desempeño (SED)

Secretaría de la Hacienda Pública

Características de las Variables (metadatos)

Variable

Nombre

Número de producciones apoyadas con locaciones en el semestre t

Fuente de Información

Unidad de Medida	Valor Absoluto de la Variable	Desagregación Geográfica	Frecuencia cálculo variable
Producción	0.00	Estatal	Semestral

Método recopilación de datos	Fecha de disponibilidad de la información	Tipo de acumulación
		Valor Presente

Variable 2

Nombre

Número de producciones recibidas con locaciones en el semestre t

Fuente de Información

Unidad de Medida	Valor Absoluto de la Variable	Desagregación Geográfica	Frecuencia cálculo variable
Producción	0.00	Estatal	Semestral

Método recopilación de datos	Fecha de disponibilidad de la información	Tipo de acumulación
		Valor Presente

Medios de Verificación Nivel MIR	Solicitudes en la plataforma digital Dirección Filma en Jalisco
Supuestos del Nivel MIR	Los solicitantes brindan información verídica en su solicitud
bservaciones del Responsable	

GOBIERNO DEL ESTADO DE JALISCO

PRESUPUESTO DE EGRESOS PARA EL EJERCICIO FISCAL 2025

Ficha Técnica de Indicador

Sistema de Evaluación del Desempeño (SED)

Secretaría de la Hacienda Pública

Datos de Identificación del Programa: Apoyos a la Industria Cinematográfica, Audiovisual y Fotográfica

869_02-1 Porcentaje de proyectos cinematográficos apoyados en el estado de Jalisco

Eje	Tema
Desarrollo y crecimiento económico	Industria, Comercio y Servicios

¿Quién gasta?

44 Unidad Presupuestal	033 Unidad Responsable	00209 Unidad Ejecutora del Gasto
Coordinación General Estratégica de Crecimiento y Desarrollo Económico	Agencia Estatal de Entretenimiento de Jalisco	Agencia Estatal de Entretenimiento de Jalisco

¿Para qué se gasta?

Finalidad	Función	Subfunción
Desarrollo Económico	Asuntos Económicos, Comerciales y Laborales en General	Asuntos Económicos y Comerciales en General

Presupuesto asignado al Programa Presupuestario

Monto $14,000,000.00

Nivel del Indicador

Nivel	Clave	Resumen Narrativo	Transversalidad
Componente	02	Proyectos cinematográficos apoyados para producción, postproducción y guion	Sin transversalidad

Datos del Indicador

Nombre del Indicador	Método de cálculo	Código
869_02-1 Porcentaje de proyectos cinematográficos apoyados en el estado de Jalisco	(Número de proyectos apoyados en el semestre t / Número de proyectos recibidos en el semestre t)*100	869_02-1

Descripción del Indicador	Unidad de Medida
Este indicador mide los proyectos cinematográficos apoyados para su producción, posproducción y/o guión	Porcentaje

Tipo de Indicador	Gestión	**Dimensión**	Economía	**Ponderación del indicador**	
Desagregación Geográfica	Estatal	**Frecuencia de Medición**	Semestral	100.0	

Características del Indicador

Tipo de Fórmula de Cálculo	Porcentaje	**Características del Indicador**	Claridad, Relevancia
Justificación de las Características	Es preciso y representativo, ya que muestra la importancia del objetivo		
Serie de Información Disponible			

Responsable del Indicador

Nombre	Jorge Eduardo Riggen Bustillos
Cargo	Director de Filma en Jalisco
Correo Electrónico	jorge.riggen@jalisco.gob.mx

GOBIERNO DEL ESTADO DE JALISCO

PRESUPUESTO DE EGRESOS PARA EL EJERCICIO FISCAL 2025

Ficha Técnica de Indicador

Sistema de Evaluación del Desempeño (SED)

Secretaría de la Hacienda Pública

Determinación de Metas

						Línea Base	
			Absoluto	Relativo	Sentido del Indicador*	Valor Meta	Año
Año de Medición del Resultado	2025	**Tipo Valor de la Meta**	◯	X	Ascendente	100.0	2023
Meta Valor	92.0	**Unidad de medida**	Proyecto	**Indicador de Género**	Si ◯	No X	

Resultados

Valor Programado	N.P	**Avance de la Meta**	N.D	**% Avance de la Meta**	N.D	**Semáforo**	

Calendarización de la Meta

	Enero	Febrero	Marzo	Abril	Mayo	Junio	Julio	Agosto	Septiembre	Octubre	Noviembre	Diciembre
Programado						10.0						92.0
Programado Acumulado						10.0						92.0
Realizado												
Realizado Acumulado												

Proyección de la meta en los próximos 3 años	100	100	100

Parámetros de semaforización

Meta Institucional

100%

GOBIERNO DEL ESTADO DE JALISCO

PRESUPUESTO DE EGRESOS PARA EL EJERCICIO FISCAL 2025

Ficha Técnica de Indicador

Sistema de Evaluación del Desempeño (SED)

Secretaría de la Hacienda Pública

Características de las Variables (metadatos)

Variable

Nombre

Número de proyectos apoyados en el semestre t

Fuente de Información

Unidad de Medida	Valor Absoluto de la Variable	Desagregación Geográfica	Frecuencia cálculo variable
Proyecto	0.00	Estatal	Semestral

Método recopilación de datos	Fecha de disponibilidad de la información	Tipo de acumulación
		Valor Presente

Variable 2

Nombre

Número de proyectos recibidos en el semestre t

Fuente de Información

Unidad de Medida	Valor Absoluto de la Variable	Desagregación Geográfica	Frecuencia cálculo variable
Proyecto	0.00	Estatal	Semestral

Método recopilación de datos	Fecha de disponibilidad de la información	Tipo de acumulación
		Valor Presente

Medios de Verificación Nivel MIR	Convocatorias publicadas Dirección de Filma
Supuestos del Nivel MIR	Personas de la industria fílmica muestran interés por participar en las convocatorias publicadas
bservaciones del Responsable	

GOBIERNO DEL ESTADO DE JALISCO

PRESUPUESTO DE EGRESOS PARA EL EJERCICIO FISCAL 2025

Ficha Técnica de Indicador

Sistema de Evaluación del Desempeño (SED)

Secretaría de la Hacienda Pública

Datos de Identificación del Programa: Apoyos a la Industria Cinematográfica, Audiovisual y Fotográfica

869_03-1 Porcentaje de apoyos otorgados a los inversionistas de la industria fílmica y audiovisual en Jalisco

Eje	Tema
Desarrollo y crecimiento económico	Industria, Comercio y Servicios

¿Quién gasta?

44 Unidad Presupuestal	033 Unidad Responsable	00209 Unidad Ejecutora del Gasto
Coordinación General Estratégica de Crecimiento y Desarrollo Económico	Agencia Estatal de Entretenimiento de Jalisco	Agencia Estatal de Entretenimiento de Jalisco

¿Para qué se gasta?

Finalidad	Función	Subfunción
Desarrollo Económico	Asuntos Económicos, Comerciales y Laborales en General	Asuntos Económicos y Comerciales en General

Presupuesto asignado al Programa Presupuestario

Monto $14,000,000.00

Nivel del Indicador

Nivel	Clave	Resumen Narrativo	Transversalidad
Componente	03	Apoyos otorgados a inversionistas de la industria fílmica y audiovisual en Jalisco	Sin transversalidad

Datos del Indicador

Nombre del Indicador	Método de cálculo	Código
869_03-1 Porcentaje de apoyos otorgados a los inversionistas de la industria fílmica y audiovisual en Jalisco	(Número de apoyos otorgados en el semestre t / Número de apoyos registrados en el semestre t)*100	869_03_1

Descripción del Indicador	Unidad de Medida
Mide el total de apoyos otorgados a los inversionistas	Porcentaje

Tipo de Indicador	Gestión	**Dimensión**	Calidad	**Ponderación del indicador**	
Desagregación Geográfica	Estatal	**Frecuencia de Medición**	Semestral	100.0	

Características del Indicador

Tipo de Fórmula de Cálculo	Porcentaje	**Características del Indicador**	Claridad, Relevancia
Justificación de las Características	Es preciso y representativo, ya que muestra la importancia del objetivo		
Serie de Información Disponible			

Responsable del Indicador

Nombre	Jorge Eduardo Riggen Bustillos
Cargo	Director de Filma en Jalisco
Correo Electrónico	jorge.riggen@jalisco.gob.mx

GOBIERNO DEL ESTADO DE JALISCO

PRESUPUESTO DE EGRESOS PARA EL EJERCICIO FISCAL 2025

Ficha Técnica de Indicador

Sistema de Evaluación del Desempeño (SED)

Secretaría de la Hacienda Pública

Determinación de Metas

							Línea Base	
			Absoluto	Relativo	Sentido del Indicador*	Valor Meta	Año
Año de Medición del Resultado	2025	**Tipo Valor de la Meta**	○	X	Ascendente	100.0	2023
Meta Valor	100.0	**Unidad de medida**	Apoyo	**Indicador de Género**	Si ○	No X	

Resultados

Valor Programado	N.P	**Avance de la Meta**	N.D	**% Avance de la Meta**	N.D	**Semáforo**

Calendarización de la Meta

	Enero	Febrero	Marzo	Abril	Mayo	Junio	Julio	Agosto	Septiembre	Octubre	Noviembre	Diciembre
Programado						10.0						100.0
Programado Acumulado						10.0						100.0
Realizado												
Realizado Acumulado												

Proyección de la meta en los próximos 3 años	83	84	85

Parámetros de semaforización	**Meta Institucional**
	100%

GOBIERNO DEL ESTADO DE JALISCO

PRESUPUESTO DE EGRESOS PARA EL EJERCICIO FISCAL 2025

Ficha Técnica de Indicador

Sistema de Evaluación del Desempeño (SED)

Secretaría de la Hacienda Pública

Características de las Variables (metadatos)

Variable

Nombre

Número de apoyos otorgados en el semestre t

Fuente de Información

Unidad de Medida	Valor Absoluto de la Variable	Desagregación Geográfica	Frecuencia cálculo variable
Apoyo	0.00	Estatal	Semestral

Método recopilación de datos	Fecha de disponibilidad de la información	Tipo de acumulación
		Valor Presente

Variable 2

Nombre

Número de apoyos registrados en el semestre t

Fuente de Información

Unidad de Medida	Valor Absoluto de la Variable	Desagregación Geográfica	Frecuencia cálculo variable
Apoyo	0.00	Estatal	Semestral

Método recopilación de datos	Fecha de disponibilidad de la información	Tipo de acumulación
		Valor Presente

Medios de Verificación Nivel MIR	Dictámenes firmados por la Junta de Gobierno de la Agencia, y comprobantes de pago disponibles en: tps.//transparencia.aeej.org/
Supuestos del Nivel MIR	Los solicitantes cumplen con todos los requisitos de inversión y gasto
bservaciones del Responsable	

GOBIERNO DEL ESTADO DE JALISCO

PRESUPUESTO DE EGRESOS PARA EL EJERCICIO FISCAL 2025

Ficha Técnica de Indicador

Sistema de Evaluación del Desempeño (SED)

Secretaría de la Hacienda Pública

Datos de Identificación del Programa: Apoyos a la Industria Cinematográfica, Audiovisual y Fotográfica

869_04-1Porcentaje de acciones de operación realizadas para el desarrollo de la industria fílmica en Jalisco

Eje	Tema
Desarrollo y crecimiento económico	Industria, Comercio y Servicios

¿Quién gasta?

44 Unidad Presupuestal	033 Unidad Responsable	00209 Unidad Ejecutora del Gasto
Coordinación General Estratégica de Crecimiento y Desarrollo Económico	Agencia Estatal de Entretenimiento de Jalisco	Agencia Estatal de Entretenimiento de Jalisco

¿Para qué se gasta?

Finalidad	Función	Subfunción
Desarrollo Económico	Asuntos Económicos, Comerciales y Laborales en General	Asuntos Económicos y Comerciales en General

Presupuesto asignado al Programa Presupuestario

Monto $14,000,000.00

Nivel del Indicador

Nivel	Clave	Resumen Narrativo	Transversalidad
Componente	04	Acciones de operación realizadas para el desarrollo de la industria fílmica de Jalisco	Sin transversalidad

Datos del Indicador

Nombre del Indicador	Método de cálculo	Código
869_04-1Porcentaje de acciones de operación realizadas para el desarrollo de la industria fílmica en Jalisco	(Número de acciones de operación exitosas en el semestre t / Número de acciones de operación demandadas en el semestre t)*100	869_04_1

Descripción del Indicador	Unidad de Medida
Mide las acciones de operación realizadas	Porcentaje

Tipo de Indicador	Gestión	**Dimensión**	Calidad	**Ponderación del indicador**	
Desagregación Geográfica	Estatal	**Frecuencia de Medición**	Semestral	100.0	

Características del Indicador

Tipo de Fórmula de Cálculo	Porcentaje	**Características del Indicador**	Claridad, Monitoreable
Justificación de las Características	Es preciso y se puede verificar		
Serie de Información Disponible			

Responsable del Indicador

Nombre	Jorge Eduardo Riggen Bustillos
Cargo	Director de Filma en Jalisco
Correo Electrónico	jorge.riggen@jalisco.gob.mx

GOBIERNO DEL ESTADO DE JALISCO

PRESUPUESTO DE EGRESOS PARA EL EJERCICIO FISCAL 2025

Ficha Técnica de Indicador

Sistema de Evaluación del Desempeño (SED)

Secretaría de la Hacienda Pública

Determinación de Metas

							Línea Base	
			Absoluto	Relativo	Sentido del Indicador*	Valor Meta	Año
Año de Medición del Resultado	2025	**Tipo Valor de la Meta**	○	X	Ascendente	100.0	2023
Meta Valor	100.0	**Unidad de medida**	Acción	**Indicador de Género**	**Si** ○	**No** X	

Resultados

Valor Programado	N.P	**Avance de la Meta**	N.D	**% Avance de la Meta**	N.D	**Semáforo**	

Calendarización de la Meta

	Enero	Febrero	Marzo	Abril	Mayo	Junio	Julio	Agosto	Septiembre	Octubre	Noviembre	Diciembre
Programado						50.0						100.0
Programado Acumulado						50.0						100.0
Realizado												
Realizado Acumulado												

Proyección de la meta en los próximos 3 años	100	100	100

Parámetros de semaforización

Meta Institucional

100%

GOBIERNO DEL ESTADO DE JALISCO

PRESUPUESTO DE EGRESOS PARA EL EJERCICIO FISCAL 2025

Ficha Técnica de Indicador

Sistema de Evaluación del Desempeño (SED)

Secretaría de la Hacienda Pública

Características de las Variables (metadatos)

Variable

Nombre			
Número de acciones de operación exitosas en el semestre t			
Fuente de Información			
Unidad de Medida	**Valor Absoluto de la Variable**	**Desagregación Geográfica**	**Frecuencia cálculo variable**
Acción	0.00	Estatal	Semestral
Método recopilación de datos	**Fecha de disponibilidad de la información**	**Tipo de acumulación**	
		Valor Presente	

Variable 2

Nombre			
Número de acciones de operación demandadas en el semestre t			
Fuente de Información			
Unidad de Medida	**Valor Absoluto de la Variable**	**Desagregación Geográfica**	**Frecuencia cálculo variable**
Acción	0.00	Estatal	Semestral
Método recopilación de datos	**Fecha de disponibilidad de la información**	**Tipo de acumulación**	
		Valor Presente	

Medios de Verificación Nivel MIR	Página de transparencia de la Agencia Estatal de Entretenimiento https://transparencia.aeej.org/
Supuestos del Nivel MIR	Los inversionistas ven publicidad del programa
bservaciones del Responsable	

GOBIERNO DEL ESTADO DE JALISCO

PRESUPUESTO DE EGRESOS PARA EL EJERCICIO FISCAL 2025

Ficha Técnica de Indicador

Sistema de Evaluación del Desempeño (SED)

Secretaría de la Hacienda Pública

Datos de Identificación del Programa: Promoción a los eventos de entretenimiento al interior del estado de Jalisco

Posición en PIB per cápita

Eje	Tema
Desarrollo y crecimiento económico	Turismo

¿Quién gasta?

44 Unidad Presupuestal	033 Unidad Responsable	Unidad Ejecutora del Gasto
Coordinación General Estratégica de Crecimiento y Desarrollo Económico	Agencia Estatal de Entretenimiento de Jalisco	

¿Para qué se gasta?

Finalidad	Función	Subfunción
Desarrollo Económico	Turismo	Turismo

Presupuesto asignado al Programa Presupuestario

Monto $48,138,794.00

Nivel del Indicador

Nivel	Clave	Resumen Narrativo	Transversalidad
Fin		Contribuir a consolidar a Jalisco como líder nacional en aportación de valor económico y social, mediante el acceso incluyente de las personas a los beneficios de la integración de la ciencia y la tecnología, de la tecnificación y especialización de sectores clave y el impulso al capital humano, haciendo un uso responsable y democrático de los recursos naturales de todas las regiones del estado.	

Datos del Indicador

Nombre del Indicador	Método de cálculo	Código
Posición en PIB per cápita		Fin_914_3

Descripción del Indicador	Unidad de Medida
Posición de Jalisco en el orden de las entidades del país, de mayor a menor, en el PIB per cápita, entendiéndose este último como la suma de bienes y servicios finales producidos en el estado en un año, dividido entre la población promedio del mismo año.	Posición

Tipo de Indicador	Estratégico	**Dimensión**	Eficacia	**Ponderación del indicador**	
Desagregación Geográfica		**Frecuencia de Medición**	Anual	0.0	

Características del Indicador

Tipo de Fórmula de Cálculo	Total	**Características del Indicador**	
Justificación de las Características			
Serie de Información Disponible			

Responsable del Indicador

Nombre	
Cargo	
Correo Electrónico	

GOBIERNO DEL ESTADO DE JALISCO

PRESUPUESTO DE EGRESOS PARA EL EJERCICIO FISCAL 2025

Ficha Técnica de Indicador

Sistema de Evaluación del Desempeño (SED)

Secretaría de la Hacienda Pública

Determinación de Metas

					Línea Base	
	Absoluto	**Relativo**	**Sentido del Indicador***	**Valor Meta**	**Año**
Año de Medición del Resultado 2025	**Tipo Valor de la Meta**	X	○	Descendente	13.0	2020
Meta Valor 12.0	**Unidad de medida**		**Indicador de Género**	**Si** ○	**No** X	

Resultados

Valor Programado	N.P	**Avance de la Meta**	N.D	**% Avance de la Meta**	N.D	**Semáforo**	

Calendarización de la Meta

	Enero	Febrero	Marzo	Abril	Mayo	Junio	Julio	Agosto	Septiembre	Octubre	Noviembre	Diciembre
Programado	0.0	0.0	0.0	0.0	0.0	0.0	0.0	0.0	0.0	0.0	0.0	0.0
Programado Acumulado	0.0	0.0	0.0	0.0	0.0	0.0	0.0	0.0	0.0	0.0	0.0	0.0
Realizado												
Realizado Acumulado												

Proyección de la meta en los próximos 3 años			

Meta Institucional

0%

Medios de Verificación Nivel MIR	En el Sistema de Monitoreo de Indicadores del Desarrollo de Jalisco (MIDE Jalisco), para consulta abierta en https://seplan.app.jalisco.gob.mx/mide
Supuestos del Nivel MIR	Los sectores productivos tienen el interés y compromiso de integrar la ciencia y tecnología para la especialización de su sector y el impulso del capital humano.
□bservaciones del Responsable	

GOBIERNO DEL ESTADO DE JALISCO

PRESUPUESTO DE EGRESOS PARA EL EJERCICIO FISCAL 2025

Ficha Técnica de Indicador

Sistema de Evaluación del Desempeño (SED)

Secretaría de la Hacienda Pública

Datos de Identificación del Programa: Promoción a los eventos de entretenimiento al interior del estado de Jalisco

Afluencia turística nacional

Eje	Tema
Desarrollo y crecimiento económico	Turismo

¿Quién gasta?

44 Unidad Presupuestal	033 Unidad Responsable	Unidad Ejecutora del Gasto
Coordinación General Estratégica de Crecimiento y Desarrollo Económico	Agencia Estatal de Entretenimiento de Jalisco	

¿Para qué se gasta?

Finalidad	Función	Subfunción
Desarrollo Económico	Turismo	Turismo

Presupuesto asignado al Programa Presupuestario

Monto $48,138,794.00

Nivel del Indicador

Nivel	Clave	Resumen Narrativo	Transversalidad
Propósito		El sector turístico incrementa la afluencia y la derrama económica de manera incluyente y sustentable, tomando en cuenta los obstáculos a los que se enfrenta la actividad turística por la pandemia COVID 19.	

Datos del Indicador

Nombre del Indicador	Método de cálculo	Código
Afluencia turística nacional		Propósito_914_146

Descripción del Indicador	Unidad de Medida
La afluencia turística nacional es el número de turistas de origen nacional que se desplazan por algún motivo de su lugar de origen hacia alguno de los destinos turísticos de la entidad.	Personas

Tipo de Indicador	Estratégico	**Dimensión**	Eficacia	**Ponderación del indicador**	
Desagregación Geográfica		**Frecuencia de Medición**	Mensual	0.0	

Características del Indicador

Tipo de Fórmula de Cálculo	Total	**Características del Indicador**	
Justificación de las Características			
Serie de Información Disponible			

Responsable del Indicador

Nombre	
Cargo	
Correo Electrónico	

GOBIERNO DEL ESTADO DE JALISCO

PRESUPUESTO DE EGRESOS PARA EL EJERCICIO FISCAL 2025

Ficha Técnica de Indicador

Sistema de Evaluación del Desempeño (SED)

Secretaría de la Hacienda Pública

Determinación de Metas

						Línea Base	
		Absoluto	Relativo	Sentido del Indicador*	Valor Meta	Año	
Año de Medición del Resultado	2025	Tipo Valor de la Meta	X		Ascendente	11,385,934.0	2020
Meta Valor	25,414,078.0	Unidad de medida		Indicador de Género	Si	No	
						X	

Resultados

Valor Programado	N.P	Avance de la Meta	N.D	% Avance de la Meta	N.D	Semáforo	

Calendarización de la Meta

	Enero	Febrero	Marzo	Abril	Mayo	Junio	Julio	Agosto	Septiembre	Octubre	Noviembre	Diciembre
Programado	0.0	0.0	0.0	0.0	0.0	0.0	0.0	0.0	0.0	0.0	0.0	0.0
Programado Acumulado	0.0	0.0	0.0	0.0	0.0	0.0	0.0	0.0	0.0	0.0	0.0	0.0
Realizado												
Realizado Acumulado												

Proyección de la meta en los próximos 3 años			

Meta Institucional

0%

Medios de Verificación Nivel MIR	En el Sistema de Monitoreo de Indicadores del Desarrollo de Jalsico (MIDE Jalsico), para consulta abierta en https://seplan.app.jalisco.gob.mx/mide
Supuestos del Nivel MIR	Los turistas nacionales e internacionales se interesan en la diversidad turística de Jalisco y cuentan con la suficiencia económica para visitar el estado.
bservaciones del Responsable	

GOBIERNO DEL ESTADO DE JALISCO

PRESUPUESTO DE EGRESOS PARA EL EJERCICIO FISCAL 2025

Ficha Técnica de Indicador

Sistema de Evaluación del Desempeño (SED)

Secretaría de la Hacienda Pública

Datos de Identificación del Programa: Promoción a los eventos de entretenimiento al interior del estado de Jalisco

Porcentaje de eventos de entretenimiento en el Estado

Eje	Tema
Desarrollo y crecimiento económico	Turismo

¿Quién gasta?

44 Unidad Presupuestal	033 Unidad Responsable	00209 Unidad Ejecutora del Gasto
Coordinación General Estratégica de Crecimiento y Desarrollo Económico	Agencia Estatal de Entretenimiento de Jalisco	Agencia Estatal de Entretenimiento de Jalisco

¿Para qué se gasta?

Finalidad	Función	Subfunción
Desarrollo Económico	Turismo	Turismo

Presupuesto asignado al Programa Presupuestario

Monto	$48,138,794.00

Nivel del Indicador

Nivel	Clave	Resumen Narrativo	Transversalidad
Componente	01	Fiestas de Octubre realizado para dotar de un medio de sana recreación, esparcimiento y estímulo a la cultura	Sin transversalidad

Datos del Indicador

Nombre del Indicador	Método de cálculo	Código
Porcentaje de eventos de entretenimiento en el Estado	(Número de eventos de entretenimiento ejecutados en el mes de octubre) / (Número de eventos de entretenimiento planeados en el mes de octubre)*100	914_01-1

Descripción del Indicador	Unidad de Medida
Este indicador muestra los eventos realizados en el marco de las Fiestas de Octubre	Porcentaje

Tipo de Indicador	Gestión	**Dimensión**	Calidad	**Ponderación del indicador**	100.0
Desagregación Geográfica	Estatal	**Frecuencia de Medición**	Semestral		

Características del Indicador

Tipo de Fórmula de Cálculo	Porcentaje	**Características del Indicador**	Claridad, Adecuado
Justificación de las Características	Es preciso y también se puede evaluar el desempeño		
Serie de Información Disponible			

Responsable del Indicador

Nombre	Esteban Estrada Ramírez
Cargo	Director General
Correo Electrónico	esteban.estrada@jalisco.gob.mx

GOBIERNO DEL ESTADO DE JALISCO

PRESUPUESTO DE EGRESOS PARA EL EJERCICIO FISCAL 2025

Ficha Técnica de Indicador

Sistema de Evaluación del Desempeño (SED)

Secretaría de la Hacienda Pública

Determinación de Metas

						Línea Base	
			Absoluto	Relativo	Sentido del Indicador*	Valor Meta	Año
Año de Medición del Resultado	2025	**Tipo Valor de la Meta**	◯	X	Ascendente	100.0	2023
Meta Valor	100.0	**Unidad de medida**	Evento	**Indicador de Género**	Si ◯	No X	

Resultados

Valor Programado	N.P	**Avance de la Meta**	N.D	**% Avance de la Meta**	N.D	**Semáforo**	

Calendarización de la Meta

	Enero	Febrero	Marzo	Abril	Mayo	Junio	Julio	Agosto	Septiembre	Octubre	Noviembre	Diciembre
Programado						20.0				100.0		
Programado Acumulado						20.0				100.0		
Realizado												
Realizado Acumulado												

Proyección de la meta en los próximos 3 años	100	100	100

Parámetros de semaforización

Meta Institucional

100%

GOBIERNO DEL ESTADO DE JALISCO

PRESUPUESTO DE EGRESOS PARA EL EJERCICIO FISCAL 2025

Ficha Técnica de Indicador

Sistema de Evaluación del Desempeño (SED)

Secretaría de la Hacienda Pública

Características de las Variables (metadatos)

Variable

Nombre

Número de eventos de entretenimiento ejecutados en el mes de octubre

Fuente de Información

Unidad de Medida	Valor Absoluto de la Variable	Desagregación Geográfica	Frecuencia cálculo variable
Evento	0.00	Estatal	Trimestral

Método recopilación de datos	Fecha de disponibilidad de la información	Tipo de acumulación
		Valor Presente

Variable 2

Nombre

Número de eventos de entretenimiento planeados en el mes de octubre

Fuente de Información

Unidad de Medida	Valor Absoluto de la Variable	Desagregación Geográfica	Frecuencia cálculo variable
Evento	0.00	Estatal	Trimestral

Método recopilación de datos	Fecha de disponibilidad de la información	Tipo de acumulación
		Valor Presente

Medios de Verificación Nivel MIR	In prme anual de resultados de la Dirección General re ejado en la última Junta de Gobierno del ejercicio en curso
Supuestos del Nivel MIR	Existe interés por parte de los concesionarios, expositores y patrocinadores de realizar los eventos
bservaciones del Responsable	

GOBIERNO DEL ESTADO DE JALISCO

PRESUPUESTO DE EGRESOS PARA EL EJERCICIO FISCAL 2025

Ficha Técnica de Indicador

Sistema de Evaluación del Desempeño (SED)

Secretaría de la Hacienda Pública

Datos de Identificación del Programa: Promoción a los eventos de entretenimiento al interior del estado de Jalisco

Porcentaje de eventos culturales en el Estado

Eje	Tema
Desarrollo y crecimiento económico	Turismo

¿Quién gasta?

44 Unidad Presupuestal	033 Unidad Responsable	00209 Unidad Ejecutora del Gasto
Coordinación General Estratégica de Crecimiento y Desarrollo Económico	Agencia Estatal de Entretenimiento de Jalisco	Agencia Estatal de Entretenimiento de Jalisco

¿Para qué se gasta?

Finalidad	Función	Subfunción
Desarrollo Económico	Turismo	Turismo

Presupuesto asignado al Programa Presupuestario

Monto	$48,138,794.00

Nivel del Indicador

Nivel	Clave	Resumen Narrativo	Transversalidad
Componente	03	Evento cultural organizado en el marco del Aniversario del Grito de Independencia para las y los Jalisciense	Sin transversalidad

Datos del Indicador

Nombre del Indicador	Método de cálculo	Código
Porcentaje de eventos culturales en el Estado	(Número de eventos culturales realizados en el Estado en el semestre t / Número de eventos culturales planeados en el Estado en el semestre t)*100	914_03-1

Descripción del Indicador	Unidad de Medida
Este indicador muestra los eventos realizados en el marco del Grito de Independencia 2023	Porcentaje

Tipo de Indicador	Gestión	**Dimensión**	Eficacia	**Ponderación del indicador**	
Desagregación Geográfica	Estatal	**Frecuencia de Medición**	Semestral	100.0	

Características del Indicador

Tipo de Fórmula de Cálculo	Porcentaje	**Características del Indicador**	Relevancia, Monitoreable
Justificación de las Características	Es un evento relevante porque se logra el objetivo deseado y se puede cuantificar.		
Serie de Información Disponible			

Responsable del Indicador

Nombre	Esteban Estrada Ramirez
Cargo	Director General
Correo Electrónico	esteban.estrada@jalisco.gob.mx

GOBIERNO DEL ESTADO DE JALISCO

PRESUPUESTO DE EGRESOS PARA EL EJERCICIO FISCAL 2025

Ficha Técnica de Indicador

Sistema de Evaluación del Desempeño (SED)

Secretaría de la Hacienda Pública

Determinación de Metas

							Línea Base	
			Absoluto	Relativo	Sentido del Indicador*	Valor Meta	Año
Año de Medición del Resultado	2025	**Tipo Valor de la Meta**	○	X	Ascendente	100.0	2023
Meta Valor	100.0	**Unidad de medida**	Evento	**Indicador de Género**	**Si** ○	**No** X	

Resultados

Valor Programado	N.P	**Avance de la Meta**	N.D	**% Avance de la Meta**	N.D	**Semáforo**

Calendarización de la Meta

	Enero	Febrero	Marzo	Abril	Mayo	Junio	Julio	Agosto	Septiembre	Octubre	Noviembre	Diciembre
Programado						30.0			100.0			
Programado Acumulado						30.0			100.0			
Realizado												
Realizado Acumulado												

Proyección de la meta en los próximos 3 años	100	100	100

Parámetros de semaforización

Meta Institucional

100%

GOBIERNO DEL ESTADO DE JALISCO

PRESUPUESTO DE EGRESOS PARA EL EJERCICIO FISCAL 2025

Ficha Técnica de Indicador

Sistema de Evaluación del Desempeño (SED)

Secretaría de la Hacienda Pública

Características de las Variables (metadatos)

Variable

Nombre

Número de eventos culturales realizados en el Estado en el semestre t

Fuente de Información

Unidad de Medida	Valor Absoluto de la Variable	Desagregación Geográfica	Frecuencia cálculo variable
Evento	1.00	Estatal	Anual

Método recopilación de datos	Fecha de disponibilidad de la información	Tipo de acumulación
	30/09/2024	Valor Presente

Variable 2

Nombre

Número de eventos culturales planeados en el Estado en el semestre t

Fuente de Información Medio de difusión y comunicación

Unidad de Medida	Valor Absoluto de la Variable	Desagregación Geográfica	Frecuencia cálculo variable
Evento	1.00	Estatal	Anual

Método recopilación de datos	Fecha de disponibilidad de la información	Tipo de acumulación
	30/09/2024	Valor Presente

Medios de Verificación Nivel MIR	Informe final de realización del evento
Supuestos del Nivel MIR	Existen las circunstancias necesarias para llevar a cabo el evento del Grito de Independencia.
bservaciones del Responsable	

GOBIERNO DEL ESTADO DE JALISCO

PRESUPUESTO DE EGRESOS PARA EL EJERCICIO FISCAL 2025

Ficha Técnica de Indicador

Sistema de Evaluación del Desempeño (SED)

Secretaría de la Hacienda Pública

Datos de Identificación del Programa: Promoción a los eventos de entretenimiento al interior del estado de Jalisco

Porcentaje de reportes de actividades generados

Eje	Tema
Desarrollo y crecimiento económico	Turismo

¿Quién gasta?

44 Unidad Presupuestal	033 Unidad Responsable	00209 Unidad Ejecutora del Gasto
Coordinación General Estratégica de Crecimiento y Desarrollo Económico	Agencia Estatal de Entretenimiento de Jalisco	Agencia Estatal de Entretenimiento de Jalisco

¿Para qué se gasta?

Finalidad	Función	Subfunción
Desarrollo Económico	Turismo	Turismo

Presupuesto asignado al Programa Presupuestario

Monto	$48,138,794.00

Nivel del Indicador

Nivel	Clave	Resumen Narrativo	Transversalidad
Componente	04	Administración y operación de los recursos humanos y materiales gestionados de la Agencia	Sin transversalidad

Datos del Indicador

Nombre del Indicador	Método de cálculo	Código
Porcentaje de reportes de actividades generados	(Número de reportes de actividades generados en el semestre t/ Número de reportes de actividades solicitados en el semestre t)*100	914_04-1

Descripción del Indicador	Unidad de Medida
Este indicador muestra el porcentaje de reporte de actividades realizadas de la Agencia	Porcentaje

Tipo de Indicador	Gestión	**Dimensión**	Calidad	**Ponderación del indicador**	
Desagregación Geográfica	Estatal	**Frecuencia de Medición**	Semestral	100.0	

Características del Indicador

Tipo de Fórmula de Cálculo	Porcentaje	**Características del Indicador**	Claridad, Monitoreable
Justificación de las Características	Se puede verificar de forma precisa.		
Serie de Información Disponible			

Responsable del Indicador

Nombre	Esteban Estrada Ramirez
Cargo	Director General
Correo Electrónico	esteban.estrada@jalisco.gob.mx

GOBIERNO DEL ESTADO DE JALISCO

PRESUPUESTO DE EGRESOS PARA EL EJERCICIO FISCAL 2025

Ficha Técnica de Indicador

Sistema de Evaluación del Desempeño (SED)

Secretaría de la Hacienda Pública

Determinación de Metas

						Línea Base	
			Absoluto	Relativo	Sentido del Indicador*	Valor Meta	Año
Año de Medición del Resultado	2025	**Tipo Valor de la Meta**	( )	(X)	Ascendente	100.0	2023
Meta Valor	100.0	**Unidad de medida**	Porcentaje	**Indicador de Género**	**Si** ( )	**No** (X)	

Resultados

Valor Programado	N.P	**Avance de la Meta**	N.D	**% Avance de la Meta**	N.D	**Semáforo**	

Calendarización de la Meta

	Enero	Febrero	Marzo	Abril	Mayo	Junio	Julio	Agosto	Septiembre	Octubre	Noviembre	Diciembre
Programado						40.0						100.0
Programado Acumulado						40.0						100.0
Realizado												
Realizado Acumulado												

Proyección de la meta en los próximos 3 años	100	100	100

Parámetros de semaforización	**Meta Institucional**
	100%

GOBIERNO DEL ESTADO DE JALISCO

PRESUPUESTO DE EGRESOS PARA EL EJERCICIO FISCAL 2025

Ficha Técnica de Indicador

Sistema de Evaluación del Desempeño (SED)

Secretaría de la Hacienda Pública

Características de las Variables (metadatos)

Variable

Nombre

Número de reportes de actividades generados en el semestre t

Fuente de Información

Unidad de Medida	Valor Absoluto de la Variable	Desagregación Geográfica	Frecuencia cálculo variable
Porcentaje	0.00	Estatal	Trimestral

Método recopilación de datos	Fecha de disponibilidad de la información	Tipo de acumulación
		Valor Presente

Variable 2

Nombre

Número de reportes de actividades solicitados en el semestre t

Fuente de Información

Unidad de Medida	Valor Absoluto de la Variable	Desagregación Geográfica	Frecuencia cálculo variable
Porcentaje	0.00	Estatal	Trimestral

Método recopilación de datos	Fecha de disponibilidad de la información	Tipo de acumulación
		Valor Presente

Medios de Verificación Nivel MIR	Informes de la Dirección de Administración
Supuestos del Nivel MIR	Solicitudes de requerimientos de las Direcciones del la Agencia
bservaciones del Responsable	

GOBIERNO DEL ESTADO DE JALISCO

PRESUPUESTO DE EGRESOS PARA EL EJERCICIO FISCAL 2025

Ficha Técnica de Indicador

Sistema de Evaluación del Desempeño (SED)

Secretaría de la Hacienda Pública

Datos de Identificación del Programa: Fortalecimiento Estratégico de la Política de Desarrollo Territorial

Porcentaje de cumplimiento promedio de las metas de MIDE Jalisco

Eje	Tema
Gobierno efectivo e integridad pública	Administración Pública

¿Quién gasta?

45 Unidad Presupuestal	000 Unidad Responsable	Unidad Ejecutora del Gasto
Coordinación General Estratégica de Gestión del Territorio	Coordinación General Estratégica de Gestión del Territorio	

¿Para qué se gasta?

Finalidad	Función	Subfunción
Gobierno	Coordinación de la Política de Gobierno	Territorio

Presupuesto asignado al Programa Presupuestario

Monto $216,786,369.00

Nivel del Indicador

Nivel	Clave	Resumen Narrativo	Transversalidad
Fin		Contribuir a alcanzar con eficiencia, integridad y transparencia los resultados establecidos en el Plan Estatal de Gobernanza y Desarrollo, mediante la incorporación de procesos de participación ciudadana, profesionalización del servicio civil, innovación, control interno, monitoreo y evaluación.	

Datos del Indicador

Nombre del Indicador	Método de cálculo	Código
Porcentaje de cumplimiento promedio de las metas de MIDE Jalisco		939_797

Descripción del Indicador	Unidad de Medida
Este indicador mide las etapas de seguimiento y evaluación de los indicadores de cada uno de los ámbitos clave mediante el Sistema de Información Estratégica. Lo anterior permite verificar el impacto, la eficacia y la eficiencia de los proyectos.	Porcentaje

Tipo de Indicador	Estratégico	**Dimensión**	Eficacia	**Ponderación del indicador**	
Desagregación Geográfica		**Frecuencia de Medición**	Anual		0.0

Características del Indicador

Tipo de Fórmula de Cálculo	Total	**Características del Indicador**	
Justificación de las Características			
Serie de Información Disponible			

Responsable del Indicador

Nombre	
Cargo	
Correo Electrónico	

GOBIERNO DEL ESTADO DE JALISCO

PRESUPUESTO DE EGRESOS PARA EL EJERCICIO FISCAL 2025

Ficha Técnica de Indicador

Sistema de Evaluación del Desempeño (SED)

Secretaría de la Hacienda Pública

Determinación de Metas

						Línea Base	
		Absoluto	Relativo	Sentido del Indicador*	Valor Meta	Año
Año de Medición del Resultado	2025	Tipo Valor de la Meta	X	○	Ascendente	85.43	2020
Meta Valor	93.89	Unidad de medida		Indicador de Género	Si ○	No X	

Resultados

Valor Programado	N.P	Avance de la Meta	N.D	% Avance de la Meta	N.D	Semáforo	

Calendarización de la Meta

	Enero	Febrero	Marzo	Abril	Mayo	Junio	Julio	Agosto	Septiembre	Octubre	Noviembre	Diciembre
Programado	0.0	0.0	0.0	0.0	0.0	0.0	0.0	0.0	0.0	0.0	0.0	0.0
Programado Acumulado	0.0	0.0	0.0	0.0	0.0	0.0	0.0	0.0	0.0	0.0	0.0	0.0
Realizado												
Realizado Acumulado												

Proyección de la meta en los próximos 3 años			

Meta Institucional

0%

Medios de Verificación Nivel MIR	En el Sistema de Monitoreo de Indicadores del Desarrollo de Jalisco (MIDE Jalisco), para consulta abierta en https://segr.jalisco.gob.mx/r/RR8
Supuestos del Nivel MIR	Las y los habitantes de Jalisco se involucran y participan activamente para contribuir en la eficacia y eficiencia de las instituciones públicas.
Observaciones del Responsable	

GOBIERNO DEL ESTADO DE JALISCO

PRESUPUESTO DE EGRESOS PARA EL EJERCICIO FISCAL 2025

Ficha Técnica de Indicador

Sistema de Evaluación del Desempeño (SED)

Secretaría de la Hacienda Pública

Datos de Identificación del Programa: Fortalecimiento Estratégico de la Política de Desarrollo Territorial

Porcentaje de acciones realizadas en apoyo a los proyectos y estrategias de movilidad e infraestructura pública

Eje	Tema
Gobierno efectivo e integridad pública	Administración Pública

¿Quién gasta?

45 Unidad Presupuestal	000 Unidad Responsable	00909 Unidad Ejecutora del Gasto
Coordinación General Estratégica de Gestión del Territorio	Coordinación General Estratégica de Gestión del Territorio	Despacho de la Coordinación General Estratégica de Gestión del Territorio

¿Para qué se gasta?

Finalidad	Función	Subfunción
Gobierno	Coordinación de la Política de Gobierno	Territorio

Presupuesto asignado al Programa Presupuestario

Monto $216,786,369.00

Nivel del Indicador

Nivel	Clave	Resumen Narrativo	Transversalidad
Componente	E3	Acciones realizadas para la planeación, ejecución y seguimiento de proyectos para la movilidad urbana sustentable.	Cambio climático

Datos del Indicador

Nombre del Indicador	Método de cálculo	Código
Porcentaje de acciones realizadas en apoyo a los proyectos y estrategias de movilidad e infraestructura pública	(Número de acciones coordinadas para la infraestructura pública y movilidad urbana / Número de acciones solicitadas para la infraestructura pública y movilidad urbana)*100	939_E3-1

Descripción del Indicador	Unidad de Medida
Este indicador mide el porcentaje de documentos y demás acciones realizadas con relación a las estrategias y proyectos de infraestructura pública y movilidad urbana	Porcentaje

Tipo de Indicador	Gestión	**Dimensión**	Eficacia	**Ponderación del indicador**	
Desagregación Geográfica	Estatal	**Frecuencia de Medición**	Semestral	100.0	

Características del Indicador

Tipo de Fórmula de Cálculo	Porcentaje	**Características del Indicador**	Claridad, Adecuado
Justificación de las Características			
Serie de Información Disponible			

Responsable del Indicador

Nombre	Norma Leticia Alcalá Estrada
Cargo	Dirección Administrativa
Correo Electrónico	leticia.alcala@jalisco.gob.mx

GOBIERNO DEL ESTADO DE JALISCO

PRESUPUESTO DE EGRESOS PARA EL EJERCICIO FISCAL 2025

Ficha Técnica de Indicador

Sistema de Evaluación del Desempeño (SED)

Secretaría de la Hacienda Pública

Determinación de Metas

							Línea Base	
			Absoluto	Relativo	Sentido del Indicador*	Valor Meta	Año
Año de Medición del Resultado	2025	**Tipo Valor de la Meta**	◯	X	Ascendente	100.0	2023
Meta Valor	100.0	**Unidad de medida**	Acción	**Indicador de Género**	**Si** ◯	**No** X	

Resultados

Valor Programado	N.P	**Avance de la Meta**	N.D	**% Avance de la Meta**	N.D	**Semáforo**

Calendarización de la Meta

	Enero	Febrero	Marzo	Abril	Mayo	Junio	Julio	Agosto	Septiembre	Octubre	Noviembre	Diciembre
Programado						50.0						100.0
Programado Acumulado						50.0						100.0
Realizado												
Realizado Acumulado												

Proyección de la meta en los próximos 3 años	100	100	100

Parámetros de semaforización

Meta Institucional

100

GOBIERNO DEL ESTADO DE JALISCO

PRESUPUESTO DE EGRESOS PARA EL EJERCICIO FISCAL 2025

Ficha Técnica de Indicador

Sistema de Evaluación del Desempeño (SED)

Secretaría de la Hacienda Pública

Características de las Variables (metadatos)

Variable

Nombre

Número de acciones ue re uieren coordinación para la movilidad e infraestructura pública

Fuente de Información	Documentos internos de la Dirección de Gestión y seguimiento de la Coordinación General Estratégica de Gestión del Territorio.		
Unidad de Medida	**Valor Absoluto de la Variable**	**Desagregación Geográfica**	**Frecuencia cálculo variable**
Acción	12.00		Semestral
Método recopilación de datos	**Fecha de disponibilidad de la información**	**Tipo de acumulación**	
		alor Presente	

Variable

Nombre

Número de acciones coordinadas para la infraestructura pública y movilidad urbana

Fuente de Información	Documentos internos de la Dirección de Gestión y seguimiento de la Coordinación General Estratégica de Gestión del Territorio.		
Unidad de Medida	**Valor Absoluto de la Variable**	**Desagregación Geográfica**	**Frecuencia cálculo variable**
Acción	12.00		Semestral
Método recopilación de datos	**Fecha de disponibilidad de la información**	**Tipo de acumulación**	
		alor Presente	

Medios de Verificación Nivel MIR	Documentos relacionados con estrategias y proyectos estratégicos transversales para el desarrollo integral del territorio. Archivo Interno de la Dirección de Planeación y la Dirección de Gestión y Seguimiento de la Coordinación General Estratégica de Gestión del Territorio.
Supuestos del Nivel MIR	Existe voluntad por parte de las cuatro secretarías sectorizadas a la Coordinación de Gestión del Territorio para compartir información, coordinarse y transversalizar acciones.
bservaciones del Responsable	

GOBIERNO DEL ESTADO DE JALISCO

PRESUPUESTO DE EGRESOS PARA EL EJERCICIO FISCAL 2025

Ficha Técnica de Indicador

Sistema de Evaluación del Desempeño (SED)

Secretaría de la Hacienda Pública

Datos de Identificación del Programa: Fortalecimiento Estratégico de la Política de Desarrollo Territorial

Porcentaje de servidores públicos que asisten cuando menos a un evento de capacitación al año

Eje	Tema
Gobierno efectivo e integridad pública	Administración Pública

¿Quién gasta?

45 Unidad Presupuestal	000 Unidad Responsable	00909 Unidad Ejecutora del Gasto
Coordinación General Estratégica de Gestión del Territorio	Coordinación General Estratégica de Gestión del Territorio	Despacho de la Coordinación General Estratégica de Gestión del Territorio

¿Para qué se gasta?

Finalidad	Función	Subfunción
Gobierno	Coordinación de la Política de Gobierno	Territorio

Presupuesto asignado al Programa Presupuestario

Monto $216,786,369.00

Nivel del Indicador

Nivel	Clave	Resumen Narrativo	Transversalidad
Propósito		Las instituciones públicas consolidan un desempeño eficiente e incrementan el uso de las tecnologías de la información en las políticas públicas y proyectos del Gobierno del Estado de Jalisco	

Datos del Indicador

Nombre del Indicador	Método de cálculo	Código
Porcentaje de servidores públicos que asisten cuando menos a un evento de capacitación al año	(Número de informes presentados / Número de dependencias sectorizadas)*100	939_1758

Descripción del Indicador	Unidad de Medida
Es la proporción de servidores públicos que acuden cuando menos a un evento de capacitación, respecto del total de servidores públicos.	Porcentaje

Tipo de Indicador	Estratégico	**Dimensión**	Eficacia	**Ponderación del indicador**	
Desagregación Geográfica	Estatal	**Frecuencia de Medición**	Mensual	100.0	

Características del Indicador

Tipo de Fórmula de Cálculo	Porcentaje	**Características del Indicador**	Claridad, Monitoreable, Adecuado
Justificación de las Características			
Serie de Información Disponible			

Responsable del Indicador

Nombre	Guadalupe Tulais Molina
Cargo	Encargada de Dirección Administrativa
Correo Electrónico	guadalupe.tulais@jalisco.gob.mx

GOBIERNO DEL ESTADO DE JALISCO

PRESUPUESTO DE EGRESOS PARA EL EJERCICIO FISCAL 2025

Ficha Técnica de Indicador

Sistema de Evaluación del Desempeño (SED)

Secretaría de la Hacienda Pública

Determinación de Metas

							Línea Base	
			Absoluto	Relativo	Sentido del Indicador*	Valor Meta	Año
Año de Medición del Resultado	2025	Tipo Valor de la Meta		X	Ascendente	8.6	2020
Meta Valor	3.08	Unidad de medida	Acción	Indicador de Género	Si	No	X

Resultados

Valor Programado	N.P	Avance de la Meta	N.D	% Avance de la Meta	N.D	Semáforo	

Calendarización de la Meta

	Enero	Febrero	Marzo	Abril	Mayo	Junio	Julio	Agosto	Septiembre	Octubre	Noviembre	Diciembre
Programado			0.0			0.0			0.0			100.0
Programado Acumulado			0.0			0.0			0.0			100.0
Realizado												
Realizado Acumulado												

Proyección de la meta en los próximos 3 años	100	100	

Meta Institucional

0

Características de las Variables (metadatos)

Variable

Nombre

Número de acciones que requieren coordinación para la movilidad e infraestructura pública

Fuente de Información Documentos internos de la Dirección de Gestión y seguimiento de la Coordinación General Estratégica de Gestión del Territorio.

Unidad de Medida	Valor Absoluto de la Variable	Desagregación Geográfica	Frecuencia cálculo variable
Acción	12.00		Semestral

Método recopilación de datos	Fecha de disponibilidad de la información	Tipo de acumulación
		alor Presente

Medios de Verificación Nivel MIR	En el Sistema de Monitoreo de Indicadores del Desarrollo de Jalsico (MIDE Jalsico), para consulta abierta en https://segr.jalisco.gob.mx/r/qDu
Supuestos del Nivel MIR	La ciudadanía jalisciense utiliza los servicios gubernamentales en línea.
bservaciones del Responsable	

GOBIERNO DEL ESTADO DE JALISCO

PRESUPUESTO DE EGRESOS PARA EL EJERCICIO FISCAL 2025

Ficha Técnica de Indicador

Sistema de Evaluación del Desempeño (SED)

Secretaría de la Hacienda Pública

Datos de Identificación del Programa: Fortalecimiento Estratégico de la Política de Desarrollo Territorial

Porcentaje de informes de actividades realizadas como mecanismos y acciones estratégicas para el desarrollo integral del territorio

Eje	Tema
Gobierno efectivo e integridad pública	Administración Pública

¿Quién gasta?

45 Unidad Presupuestal	000 Unidad Responsable	00909 Unidad Ejecutora del Gasto
Coordinación General Estratégica de Gestión del Territorio	Coordinación General Estratégica de Gestión del Territorio	Despacho de la Coordinación General Estratégica de Gestión del Territorio

¿Para qué se gasta?

Finalidad	Función	Subfunción
Gobierno	Coordinación de la Política de Gobierno	Territorio

Presupuesto asignado al Programa Presupuestario

Monto $216,786,369.00

Nivel del Indicador

Nivel	Clave	Resumen Narrativo	Transversalidad
Componente	J5	Mecanismos y acciones implementadas para el desarrollo integral del territorio.	Recuperación integral del Río Santiago

Datos del Indicador

Nombre del Indicador	Método de cálculo	Código
Porcentaje de informes de actividades realizadas como mecanismos y acciones estratégicas para el desarrollo integral del territorio	(Número de informes presentados / Número de dependencias relacionadas)*100	939_J5-01

Descripción del Indicador	Unidad de Medida
Este indicador mide el mecanismo de coordinación para que las dependencias logren presentar sus informes de actividades estratégicas implementadas para el desarrollo integral del territorio.	Porcentaje

Tipo de Indicador	Gestión	**Dimensión**	Eficacia	**Ponderación del indicador**	
Desagregación Geográfica	Estatal	**Frecuencia de Medición**	Semestral	100.0	

Características del Indicador

Tipo de Fórmula de Cálculo	Porcentaje	**Características del Indicador**	Claridad, Monitoreable
Justificación de las Características			
Serie de Información Disponible	Publicada en los Informes de Gobierno del Estado		

Responsable del Indicador

Nombre	Norma Leticia Alcalá Estrada
Cargo	Dirección Administrativa
Correo Electrónico	leticia.alcala@jalisco.gob.mx

GOBIERNO DEL ESTADO DE JALISCO

PRESUPUESTO DE EGRESOS PARA EL EJERCICIO □ISCAL 2025

Ficha Técnica de Indicador

Sistema de Evaluación del Desempeño (SED)

Secretaría de la Hacienda Pública

Determinación de Metas

							Línea Base	
			Absoluto	Relativo	Sentido del Indicador*	Valor Meta	Año
Año de Medición del Resultado	2025	**Tipo Valor de la Meta**	○	◉	Ascendente	100.0	2023
Meta Valor	100.0	**Unidad de medida**	Informe	**Indicador de Género**	○ Si	◉ No	

Resultados

Valor Programado	N.P	**Avance de la Meta**	N.D	**% Avance de la Meta**	N.D	**Semáforo**	

Calendari□ación de la Meta

	Enero	□ebrero	Marzo	Abril	Mayo	Junio	Julio	Agosto	Septiembre	Octubre	Noviembre	Diciembre
Programado						50.0					100.0	
Programado Acumulado						50.0					100.0	
Reali□ado												
Realizado Acumulado												

Proyección de la meta en los próximos 3 a□os	100	100	100

Parámetros de semafori□ación

Meta Institucional

100□

GOBIERNO DEL ESTADO DE JALISCO

PRESUPUESTO DE EGRESOS PARA EL EJERCICIO ISCAL 2025

Ficha Técnica de Indicador

Sistema de Evaluación del Desempeño (SED)

Secretaría de la Hacienda Pública

Características de las Variables (metadatos)

Variable

Nombre			
Número de informes presentados			
Fuente de Información	Documentos propios de las dependencias		
Unidad de Medida	**Valor Absoluto de la Variable**	**Desagregación Geográfica**	**Frecuencia cálculo variable**
Informe	3.00		
Método recopilación de datos	**Fecha de disponibilidad de la información**	**Tipo de acumulación**	
		alor Presente	

Variable

Nombre			
Número de informes			
Fuente de Información	Informes y actividades propias de las dependencias		
Unidad de Medida	**Valor Absoluto de la Variable**	**Desagregación Geográfica**	**Frecuencia cálculo variable**
Informe	3.00		
Método recopilación de datos	**Fecha de disponibilidad de la información**	**Tipo de acumulación**	
		alor Presente	

Medios de Verificación Nivel MIR	Documentos relacionados con estrategias y proyectos estratégicos transversales para el desarrollo integral del territorio. Archivo Interno de la Dirección de Planeación y la Dirección de Gestión y Seguimiento de la Coordinación General Estratégica de Gestión del Territorio.
Supuestos del Nivel MIR	Existe voluntad por parte de las cuatro secretarías sectorizadas a la Coordinación de Gestión del Territorio para compartir información, coordinarse y transversalizar acciones
bservaciones del Responsable	

GOBIERNO DEL ESTADO DE JALISCO

PRESUPUESTO DE EGRESOS PARA EL EJERCICIO FISCAL 2025

Ficha Técnica de Indicador

Sistema de Evaluación del Desempeño (SED)

Secretaría de la Hacienda Pública

Datos de Identificación del Programa: Administración y operación de los ecosistemas de bosques urbanos del Área Metropolitana de Guadalajara

Hectáreas deforestadas a nivel estatal

Eje	Tema
Desarrollo sostenible del territorio	Gestión de Ecosistemas y Biodiversidad

¿Quién gasta?

45 Unidad Presupuestal	176 Unidad Responsable	Unidad Ejecutora del Gasto
Coordinación General Estratégica de Gestión del Territorio	Agencia de Bosques Urbanos	

¿Para qué se gasta?

Finalidad	Función	Subfunción
Desarrollo Social	Protección Ambiental	Protección de la Diversidad Biológica y del Paisaje

Presupuesto asignado al Programa Presupuestario

Monto $167,281,346.00

Nivel del Indicador

Nivel	Clave	Resumen Narrativo	Transversalidad
Fin		Contribuir a garantizar el derecho humano a un ambiente sano, mediante la conservación de la biodiversidad y los servicios ecosistémicos sin comprometer el bienestar de las futuras generaciones y bajo los principios de equidad, derechos, justicia, cultura de la paz, e igualdad de oportunidades.	

Datos del Indicador

Nombre del Indicador	Método de cálculo	Código
Hectáreas deforestadas a nivel estatal		Fin_334_1941

Descripción del Indicador	Unidad de Medida
Muestra el cálculo de la deforestación en hectáreas, que la Comisión Nacional Forestal y el Gobierno de Jalisco hanobtenido a través de una malla estratificada y densificada que cuenta con 5,374 puntos distribuidos de acuerdo con lasecorregiones definidas por la Comisión Nacional de Biodiversidad (CONABIO). Los principales motores de deforestaciónpor cambio de uso de suelo son la introducción de pastizales para uso ganadero y la instalación de plantaciones deaguacate, agave, frutales y berries.	Hectáreas

Tipo de Indicador	Estratégico	**Dimensión**	Eficacia	**Ponderación del indicador**	
Desagregación Geográfica		**Frecuencia de Medición**	Bienal	0.0	

GOBIERNO DEL ESTADO DE JALISCO

PRESUPUESTO DE EGRESOS PARA EL EJERCICIO FISCAL 2025

Ficha Técnica de Indicador

Sistema de Evaluación del Desempeño (SED)

Secretaría de la Hacienda Pública

Características del Indicador

Tipo de Fórmula de Cálculo	Total	**Características del Indicador**	
Justificación de las Características			
Serie de Información Disponible			
Responsable del Indicador			
Nombre			
Cargo			
Correo Electrónico			

Determinación de Metas

					Absoluto	Relativo	Sentido del Indicador*	Línea Base Valor Meta	Línea Base Año
Año de Medición del Resultado	2025	**Tipo Valor de la Meta**			X		Descendente	18,300.0	2020
Meta Valor	17,385.0	**Unidad de medida**		**Indicador de Género**			Si	X	No

Resultados

Valor Programado	N.P	**Avance de la Meta**	N.D	**% Avance de la Meta**	N.D	**Semáforo**	

Calendarización de la Meta

	Enero	Febrero	Marzo	Abril	Mayo	Junio	Julio	Agosto	Septiembre	Octubre	Noviembre	Diciembre
Programado	0.0	0.0	0.0	0.0	0.0	0.0	0.0	0.0	0.0	0.0	0.0	0.0
Programado Acumulado	0.0	0.0	0.0	0.0	0.0	0.0	0.0	0.0	0.0	0.0	0.0	0.0
Realizado												
Realizado Acumulado												

Proyección de la meta en los próximos 3 años			

Meta Institucional

0%

Medios de Verificación Nivel MIR	En el Sistema de Monitoreo de Indicadores del Desarrollo de Jalisco (MIDE Jalisco), para consulta abierta en https://seplan.app.jalisco.gob.mx/mide
Supuestos del Nivel MIR	Las y los habitantes de Jalisco son sensibles y toman conciencia sobre la importancia de la conservación de la biodiversidad y el uso de los servicios ecosistémicos para el bienestar de las futuras generaciones.
Observaciones del Responsable	

GOBIERNO DEL ESTADO DE JALISCO

PRESUPUESTO DE EGRESOS PARA EL EJERCICIO FISCAL 2025

Ficha Técnica de Indicador

Sistema de Evaluación del Desempeño (SED)

Secretaría de la Hacienda Pública

Datos de Identificación del Programa: Administración y operación de los ecosistemas de bosques urbanos del Área Metropolitana de Guadalajara

Porcentaje de superficie bajo esquemas de conservación y manejo sustentable, para la preservación del capital natural y la biodiversidad

Eje	Tema
Desarrollo sostenible del territorio	Gestión de Ecosistemas y Biodiversidad

¿Quién gasta?

45 Unidad Presupuestal	176 Unidad Responsable	Unidad Ejecutora del Gasto
Coordinación General Estratégica de Gestión del Territorio	Agencia de Bosques Urbanos	

¿Para qué se gasta?

Finalidad	Función	Subfunción
Desarrollo Social	Protección Ambiental	Protección de la Diversidad Biológica y del Paisaje

Presupuesto asignado al Programa Presupuestario

Monto $167,281,346.00

Nivel del Indicador

Nivel	Clave	Resumen Narrativo	Transversalidad
Propósito		Las comunidades locales y regiones de Jalisco, reducen la pérdida de Capital Natural, conservando la biodiversidad y funcionalidad de los ecosistemas y sus servicios ambientales, asegurando el uso sustentable de los recursos naturales en beneficio social.	

Datos del Indicador

Nombre del Indicador	Método de cálculo	Código
Porcentaje de superficie bajo esquemas de conservación y manejo sustentable, para la preservación del capital natural y la biodiversidad		Propósito_334_1791

Descripción del Indicador	Unidad de Medida
Este indicador mide la superficie estatal bajo esquemas de área natural protegida y otras modalidades de conservación. Dichos esquemas incluyen decretos para establecer áreas naturales protegidas estatales, federales y municipales coadministradas por el Gobierno del Estado y otras modalidades de conservación con paisajes bioculturales. La importancia de llevar a cabo procesos y esquemas de protección y conservación de las diferentes áreas naturales y su biodiversidad se debe principalmente a mantener los procesos ecológicos y los servicios ambientales que aseguran el bienestar humano en factores como: contención de desastres naturales, captación de agua, captura de carbono y disminución de emisiones de gases de efecto invernadero, seguridad alimentaria, alternativas para el uso sustentable de los recursos, alternativas de trabajo local, turismo, cultura y recreación. Por otra parte, se suman esfuerzos a los compromisos nacionales que en materia de áreas naturales protegidas y de conservación de la biodiversidad se tienen a nivel internacional, particularmente la contribución a las metas de Aichi.	Porcentaje

Tipo de Indicador	Estratégico	**Dimensión**	Eficacia	**Ponderación del indicador**	
Desagregación Geográfica		**Frecuencia de Medición**	Anual	0.0	

GOBIERNO DEL ESTADO DE JALISCO

PRESUPUESTO DE EGRESOS PARA EL EJERCICIO FISCAL 2025

Ficha Técnica de Indicador

Sistema de Evaluación del Desempeño (SED)

Secretaría de la Hacienda Pública

Características del Indicador

Tipo de Fórmula de Cálculo	Total	**Características del Indicador**	
Justificación de las Características			
Serie de Información Disponible			
Responsable del Indicador			
Nombre			
Cargo			
Correo Electrónico			

Determinación de Metas

					Línea Base	
		Absoluto	**Relativo**	**Sentido del Indicador***	**Valor Meta**	**Año**
Año de Medición del Resultado	2025	**Tipo Valor de la Meta**	X		Ascendente	3.74	2020
Meta Valor	7.5	**Unidad de medida**		**Indicador de Género**	**Si**	**No**
						X

Resultados

Valor Programado	N.P	**Avance de la Meta**	N.D	**% Avance de la Meta**	N.D	**Semáforo**	

Calendarización de la Meta

	Enero	Febrero	Marzo	Abril	Mayo	Junio	Julio	Agosto	Septiembre	Octubre	Noviembre	Diciembre
Programado	0.0	0.0	0.0	0.0	0.0	0.0	0.0	0.0	0.0	0.0	0.0	0.0
Programado Acumulado	0.0	0.0	0.0	0.0	0.0	0.0	0.0	0.0	0.0	0.0	0.0	0.0
Realizado												
Realizado Acumulado												

Proyección de la meta en los próximos 3 años			

Meta Institucional

0%

Medios de Verificación Nivel MIR	En el Sistema de Monitoreo de Indicadores del Desarrollo de Jalsico (MIDE Jalsico), para consulta abierta en https://seplan.app.jalisco.gob.mx/mide
Supuestos del Nivel MIR	Los sectores de producción agropecuarios y forestales en Jalisco implementan procesos de producción adecuados para evitar la deforestación y degradación del medio ambiente.
Observaciones del Responsable	

GOBIERNO DEL ESTADO DE JALISCO

PRESUPUESTO DE EGRESOS PARA EL EJERCICIO FISCAL 2025

Ficha Técnica de Indicador

Sistema de Evaluación del Desempeño (SED)

Secretaría de la Hacienda Pública

Datos de Identificación del Programa: Administración y operación de los ecosistemas de bosques urbanos del Área Metropolitana de Guadalajara

Total de proyectos implementados para el mejoramiento, conservación y restauración de los ecosistemas en los bosques integrantes de la Agencia Metropolitana de Bosques Urbanos del AMG

Eje	Tema
Desarrollo sostenible del territorio	Gestión de Ecosistemas y Biodiversidad

¿Quién gasta?

45 Unidad Presupuestal	176 Unidad Responsable	00284 Unidad Ejecutora del Gasto
Coordinación General Estratégica de Gestión del Territorio	Agencia de Bosques Urbanos	Agencia de Bosques Urbanos

¿Para qué se gasta?

Finalidad	Función	Subfunción
Desarrollo Social	Protección Ambiental	Protección de la Diversidad Biológica y del Paisaje

Presupuesto asignado al Programa Presupuestario

Monto $167,281,346.00

Nivel del Indicador

Nivel	Clave	Resumen Narrativo	Transversalidad
Componente	E1	Proyectos implementados para la conservación, restauración y mejoramiento del ecosistema y su biodiversidad biológica de los bosques urbanos	Cambio climático

Datos del Indicador

Nombre del Indicador	Método de cálculo	Código
Total de proyectos implementados para el mejoramiento, conservación y restauración de los ecosistemas en los bosques integrantes de la Agencia Metropolitana de Bosques Urbanos del AMG	Número de proyectos implementados para el mejoramiento, conservación y restauración de los ecosistemas en los bosques integrantes de la Agencia Metropolitana de Bosques Urbanos del AMG	334_E1-1

Descripción del Indicador	Unidad de Medida
Este indicador mide los proyectos operativos y de obtención de información implementados para la conservación, restauración y mejoramiento del ecosistema de los bosques Integrantes de la Agencia Metropolitana de Bosques Urbanos abonando directamente los ODS 4,6,7,13,15 y 17	Proyecto

Tipo de Indicador	Gestión	**Dimensión**	Eficacia	**Ponderación del indicador**	100.0
Desagregación Geográfica	Estatal	**Frecuencia de Medición**	Semestral		

GOBIERNO DEL ESTADO DE JALISCO

PRESUPUESTO DE EGRESOS PARA EL EJERCICIO FISCAL 2025

Ficha Técnica de Indicador

Sistema de Evaluación del Desempeño (SED)

Secretaría de la Hacienda Pública

Características del Indicador

Tipo de Fórmula de Cálculo	Total	**Características del Indicador**	Claridad, Relevancia
Justificación de las Características	El indicador se nombra de la manera más sencilla las variables son claras, el método de cálculo y unidad de medida son coherentes, también proporciona información adicional, la cual mide aspectos que no se consideran en los demás indicadores.		
Serie de Información Disponible	https://drive.google.com/drive/folders/1x7mwbdjvjXZSQiVixxPYvhd3whn6LcjX		
Responsable del Indicador			
Nombre	Ismael Sotelo León		
Cargo	Gerente de Conservacion y Mejoramiento de Suelos		
Correo Electrónico	forestal@bosquesurbanos.mx		

Determinación de Metas

						Línea Base	
			Absoluto	**Relativo**	**Sentido del Indicador***	**Valor Meta**	**Año**
Año de Medición del Resultado	2025	**Tipo Valor de la Meta**	X		Ascendente	6.0	2024
Meta Valor	6.0	**Unidad de medida**	Proyectos	**Indicador de Género**		X	
					Si	**No**	

Resultados

Valor Programado	N.P	**Avance de la Meta**	N.D	**Avance de la Meta**	N.D	**Semáforo**	

Calendarización de la Meta

	Enero	Febrero	Marzo	Abril	Mayo	Junio	Julio	Agosto	Septiembre	Octubre	Noviembre	Diciembre
Programado						3.0						3.0
Programado Acumulado						3.0						6.0
Realizado												
Realizado Acumulado												

Proyección de la meta en los próximos 3 años	6.00	6.00	6.00

Parámetros de semaforización

Meta Institucional

100

GOBIERNO DEL ESTADO DE JALISCO

PRESUPUESTO DE EGRESOS PARA EL EJERCICIO FISCAL 2025

Ficha Técnica de Indicador

Sistema de Evaluación del Desempeño (SED)

Secretaría de la Hacienda Pública

Características de las Variables (metadatos)

Variable 1

Nombre

Número de proyectos implementados con efectividad realizado

Fuente de Información https://drive.google.com/drive/folders/1m40 quXQUqaInXGJrXnjhmBmq UZoyix

Unidad de Medida	Valor Absoluto de la Variable	Desagregación Geográfica	Frecuencia cálculo variable
Proyectos	6.00	Estatal	Semestral

Método recopilación de datos	Fecha de disponibilidad de la información	Tipo de acumulación
	30/06/2024	Suma

Variable 2

Nombre

Número de proyectos implementados programado

Fuente de Información https://drive.google.com/drive/folders/1m40 quXQUqaInXGJrXnjhmBmq UZoyix

Unidad de Medida	Valor Absoluto de la Variable	Desagregación Geográfica	Frecuencia cálculo variable
Proyectos	6.00	Estatal	Semestral

Método recopilación de datos	Fecha de disponibilidad de la información	Tipo de acumulación
	30/06/2024	Suma

Medios de Verificación Nivel MIR	Reporte de verificación de cumplimiento en sitio, información documentada en manuales, procesos, instructivos relacionados con la actividad, Gerencia Técnica Ambiental y Operativa, https://drive.google.com/drive/u/0/folders/1LV64NeDPCRg gc TFplFf_vG7X2Iqz4
Supuestos del Nivel MIR	Los bosques urbanos del rea Metropolitana de Guadalajara conservan los espacios que frecuentemente son afectados en aspectos fitosanitarios o de riesgo en el arbolado
bservaciones del Responsable	

GOBIERNO DEL ESTADO DE JALISCO

PRESUPUESTO DE EGRESOS PARA EL EJERCICIO FISCAL 2025

Ficha Técnica de Indicador

Sistema de Evaluación del Desempeño (SED)

Secretaría de la Hacienda P□blica

Datos de Identificación del Programa: Administración y operación de los ecosistemas de bosques urbanos del Área Metropolitana de Guadalajara

Total de actividades para la administración y ejecución de los recursos

Eje	Tema
Desarrollo sostenible del territorio	Gestión de Ecosistemas y Biodiversidad

¿Quién gasta?

45 Unidad Presupuestal	176 Unidad Responsable	00284 Unidad Ejecutora del Gasto
Coordinación General Estratégica de Gestión del Territorio	Agencia de Bosques Urbanos	Agencia de Bosques Urbanos

¿Para qué se gasta?

Finalidad	Función	Subfunción
Desarrollo Social	Protección Ambiental	Protección de la Diversidad Biológica y del Paisaje

Presupuesto asignado al Programa Presupuestario

Monto $167,281,346.00

Nivel del Indicador

Nivel	Clave	Resumen Narrativo	Transversalidad
Componente	F4	Actividades implementadas para una administración y ejercicio eficiente, correcto y transparente de recursos públicos, materiales, humanos, financieros, tecnológicos e intelectuales	Corrupción e impunidad

Datos del Indicador

Nombre del Indicador	Método de cálculo	Código
Total de actividades para la administración y ejecución de los recursos	Número de actividades para la administración y ejecución de los recursos	334_F4-1

Descripción del Indicador	Unidad de Medida
Este indicador mide el cumplimiento de las actividades de administración y ejercicio de recursos públicos o derivados de la procuración de fondos, materiales, humanos, tecnológicos, humanos, etc ODS 10	Informe

Tipo de Indicador	Gestión	**Dimensión**	Eficacia	**Ponderación del indicador**	100.0
Desagregación Geográfica	Estatal	**Frecuencia de Medición**	Semestral		

Características del Indicador

Tipo de Fórmula de Cálculo	Total	**Características del Indicador**	Claridad, Relevancia
Justificación de las Características	El indicador se nombra de la manera más sencilla las variables son claras, el método de cálculo y unidad de medida son coherentes, también proporciona información adicional, la cual mide aspectos que no se consideran en los demás indicadores.		
Serie de Información Disponible	https://drive.google.com/drive/folders/1CO8Zj3z8w7jLt41l967ywJRFp7Hha4ke		

Responsable del Indicador

Nombre	Miguel Angel González Villa
Cargo	Gerente de Administración
Correo Electrónico	administracion@bosquesurbanos.mx

GOBIERNO DEL ESTADO DE JALISCO

PRESUPUESTO DE EGRESOS PARA EL EJERCICIO FISCAL 2025

Ficha Técnica de Indicador

Sistema de Evaluación del Desempeño (SED)

Secretaría de la Hacienda P□blica

Determinación de Metas

							Línea Base	
			Absoluto	Relativo	Sentido del Indicador*	Valor Meta	Año
Año de Medición del Resultado	2025	**Tipo Valor de la Meta**	X		Ascendente	2.0	2023
Meta Valor	2.0	**Unidad de medida**	Informe	**Indicador de Género**	Si	No	
						X	

Resultados

Valor Programado	N.P	**Avance de la Meta**	N.D	**□ Avance de la Meta**	N.D	**Semáforo**	

Calendari□ación de la Meta

	Enero	Febrero	Marzo	Abril	Mayo	Junio	Julio	Agosto	Septiembre	Octubre	Noviembre	Diciembre
Programado						1.0						1.0
Programado Acumulado						1.0						2.0
Reali□ado												
Realizado Acumulado												

Proyección de la meta en los próximos 3 a□os	2	2	2

Parámetros de semafori□ación

Meta Institucional

100□

GOBIERNO DEL ESTADO DE JALISCO

PRESUPUESTO DE EGRESOS PARA EL EJERCICIO FISCAL 2025

Ficha Técnica de Indicador

Sistema de Evaluación del Desempeño (SED)

Secretaría de la Hacienda P□blica

Características de las Variables (metadatos)

Variable 1

Nombre

Número de informes de actividades para la administración y ejecución de los recursos □realizado□

Fuente de Información https://drive.google.com/drive/folders/1SJZyV□ JU□ d□-JnArHgiRaklP□Is□eNt2

Unidad de Medida	Valor Absoluto de la Variable	Desagregación Geográfica	Frecuencia cálculo variable
Informe	2.00	Estatal	Semestral

Método recopilación de datos	Fecha de disponibilidad de la información	Tipo de acumulación
	30/06/2024	Suma

Variable 2

Nombre

Número de informes de actividades para la administración yNúmero informes de actividades para la administración y ejecución de los recursos □programado□

Fuente de Información https://drive.google.com/drive/folders/1SJZyV□ JU□ d□-JnArHgiRaklP□Is□eNt2

Unidad de Medida	Valor Absoluto de la Variable	Desagregación Geográfica	Frecuencia cálculo variable
Informe	2.00	Estatal	Semestral

Método recopilación de datos	Fecha de disponibilidad de la información	Tipo de acumulación
	30/06/2024	Suma

Medios de Verificación Nivel MIR	Reportes de operación, registro de controles, cierre de acciones correctivas, informes financieros, información documentada en manuales, procesos, instructivos relacionados con la actividad, Gerencia Administrativa, https://drive.google.com/drive/u/0/folders/1CO8Zj3z8w7jLt41l967ywJRFp7Hha4ke
Supuestos del Nivel MIR	Los servidores públicos de la agencia realizan las actividades programadas en tiempo y forma, en apego a la normatividad establecida con un excelente desempe□o, logrando reconocimientos oficiales ante las diversas autoridades en materia de cumplimiento de las normatividades vigentes, se establecen las condiciones tecnológicas necesarias para la atención de todas áreas involucradas
□bservaciones del Responsable	

GOBIERNO DEL ESTADO DE JALISCO

PRESUPUESTO DE EGRESOS PARA EL EJERCICIO FISCAL 2025

Ficha Técnica de Indicador

Sistema de Evaluación del Desempeño (SED)

Secretaría de la Hacienda Pública

Datos de Identificación del Programa: Administración y operación de los recursos financieros, materiales y humanos

Posición en el Subíndice Manejo Sustentable del Medio Ambiente del Índice de Competitividad, IMCO

Eje	Tema
Desarrollo sostenible del territorio	Desarrollo Integral de Movilidad

¿Quién gasta?

45 Unidad Presupuestal	180 Unidad Responsable	Unidad Ejecutora del Gasto
Coordinación General Estratégica de Gestión del Territorio	Agencia Metropolitana de Servicios de Infraestructura Para La Movilidad del Área Metropolitana de Guadalajara	

¿Para qué se gasta?

Finalidad	Función	Subfunción
Desarrollo Económico	Transporte	Otros Relacionados con Transporte

Presupuesto asignado al Programa Presupuestario

Monto $53,653,434.00

Nivel del Indicador

Nivel	Clave	Resumen Narrativo	Transversalidad
Fin		Contribuir a garantizar el derecho humano a un ambiente sano, mediante la conservación de la biodiversidad y los servicios ecosistémicos sin comprometer el bienestar de las futuras generaciones y bajo los principios de equidad, derechos, justicia, cultura de la paz, e igualdad de oportunidades.	

Datos del Indicador

Nombre del Indicador	Método de cálculo	Código
Posición en el Subíndice Manejo Sustentable del Medio Ambiente del Índice de Competitividad, IMCO		Fin_459_1424

Descripción del Indicador	Unidad de Medida
A través de 11 indicadores, este subíndice califica la capacidad de las entidades para interactuar de manera sostenible con el entorno natural en el que se ubican, y así aprovechar los recursos naturales de los que disponen. El subíndice también mide el grado de sustentabilidad de las empresas privadas ubicadas en las distintas entidades del país.	Posición

Tipo de Indicador	Estratégico	**Dimensión**	Eficacia	**Ponderación del indicador**	
Desagregación Geográfica		**Frecuencia de Medición**	Bienal	0.0	

GOBIERNO DEL ESTADO DE JALISCO

PRESUPUESTO DE EGRESOS PARA EL EJERCICIO FISCAL 2025

Ficha Técnica de Indicador

Sistema de Evaluación del Desempeño (SED)

Secretaría de la Hacienda Pública

Características del Indicador

Tipo de Fórmula de Cálculo	Total	**Características del Indicador**	
Justificación de las Características			
Serie de Información Disponible			
Responsable del Indicador			
Nombre			
Cargo			
Correo Electrónico			

Determinación de Metas

					Línea Base	
		Absoluto	**Relativo**	**Sentido del Indicador***	**Valor Meta**	**Año**
Año de Medición del Resultado	2025	**Tipo Valor de la Meta**	X		Descendente	3.0	2020
Meta Valor	2.0	**Unidad de medida**		**Indicador de Género**		

	Si	**No**
Indicador de Género		X

Resultados

Valor Programado	N.P	**Avance de la Meta**	N.D	**% Avance de la Meta**	N.D	**Semáforo**	

Calendarización de la Meta

	Enero	Febrero	Marzo	Abril	Mayo	Junio	Julio	Agosto	Septiembre	Octubre	Noviembre	Diciembre
Programado	0.0	0.0	0.0	0.0	0.0	0.0	0.0	0.0	0.0	0.0	0.0	0.0
Programado Acumulado	0.0	0.0	0.0	0.0	0.0	0.0	0.0	0.0	0.0	0.0	0.0	0.0
Realizado												
Realizado Acumulado												

Proyección de la meta en los próximos 3 años			

Meta Institucional

0%

Medios de Verificación Nivel MIR	En el Sistema de Monitoreo de Indicadores del Desarrollo de Jalisco (MIDE Jalisco), para consulta abierta en https://seplan.app.jalisco.gob.mx/mide
Supuestos del Nivel MIR	Las y los habitantes de Jalisco son sensibles y toman conciencia sobre la importancia de la conservación de la biodiversidad y el uso de los servicios ecosistémicos para el bienestar de las futuras generaciones.
Observaciones del Responsable	

GOBIERNO DEL ESTADO DE JALISCO

PRESUPUESTO DE EGRESOS PARA EL EJERCICIO FISCAL 2025

Ficha Técnica de Indicador

Sistema de Evaluación del Desempeño (SED)

Secretaría de la Hacienda Pública

Datos de Identificación del Programa: Administración y operación de los recursos financieros, materiales y humanos

Kilómetros de ciclovías en las áreas urbanas y metropolitanas

Eje	Tema
Desarrollo sostenible del territorio	Desarrollo Integral de Movilidad

¿Quién gasta?

45 Unidad Presupuestal	180 Unidad Responsable	Unidad Ejecutora del Gasto
Coordinación General Estratégica de Gestión del Territorio	Agencia Metropolitana de Servicios de Infraestructura Para La Movilidad del Área Metropolitana de Guadalajara	

¿Para qué se gasta?

Finalidad	Función	Subfunción
Desarrollo Económico	Transporte	Otros Relacionados con Transporte

Presupuesto asignado al Programa Presupuestario

Monto $53,653,434.00

Nivel del Indicador

Nivel	Clave	Resumen Narrativo	Transversalidad
Propósito		Las y los habitantes jaliscienses cuentan con modelo integral de movilidad que garantiza su desplazamiento con calidad, seguridad, accesibilidad, oportunidad y eficiencia, procurando un sistema integrado y multimodal, que considera la movilidad activa y un esquema de reducción de emisiones.	

Datos del Indicador

Nombre del Indicador	Método de cálculo	Código
Kilómetros de ciclovías en las áreas urbanas y metropolitanas		Propósito_459_1659

Descripción del Indicador	Unidad de Medida
Kilómetros de ciclovías que se acondicionan con la infraestructura y señalética necesaria para uso seguro de ciclistas.	Kilómetros

Tipo de Indicador	Estratégico	**Dimensión**	Eficacia	**Ponderación del indicador**	
Desagregación Geográfica		**Frecuencia de Medición**	Anual	0.0	

Características del Indicador

Tipo de Fórmula de Cálculo	Total	**Características del Indicador**	
Justificación de las Características			
Serie de Información Disponible			

Responsable del Indicador

Nombre	
Cargo	
Correo Electrónico	

GOBIERNO DEL ESTADO DE JALISCO

PRESUPUESTO DE EGRESOS PARA EL EJERCICIO FISCAL 2025

Ficha Técnica de Indicador

Sistema de Evaluación del Desempeño (SED)

Secretaría de la Hacienda Pública

Determinación de Metas

						Línea Base	
			Absoluto	Relativo	Sentido del Indicador*	Valor Meta	Año
Año de Medición del Resultado	2025	Tipo Valor de la Meta	X		Ascendente	253.91	2020
Meta Valor	384.28	Unidad de medida		Indicador de Género	Si	No	
						X	

Resultados

Valor Programado	N.P	Avance de la Meta	N.D	% Avance de la Meta	N.D	Semáforo	

Calendarización de la Meta

	Enero	Febrero	Marzo	Abril	Mayo	Junio	Julio	Agosto	Septiembre	Octubre	Noviembre	Diciembre
Programado	0.0	0.0	0.0	0.0	0.0	0.0	0.0	0.0	0.0	0.0	0.0	0.0
Programado Acumulado	0.0	0.0	0.0	0.0	0.0	0.0	0.0	0.0	0.0	0.0	0.0	0.0
Realizado												
Realizado Acumulado												

Proyección de la meta en los próximos 3 años			

Meta Institucional

0%

Medios de Verificación Nivel MIR	En el Sistema de Monitoreo de Indicadores del Desarrollo de Jalsico (MIDE Jalsico), para consulta abierta en https://seplan.app.jalisco.gob.mx/mide
Supuestos del Nivel MIR	Las y los habitantes del Estado de Jalisco hacen uso de medios alternos de transporte para una movilidad sustentable.
Observaciones del Responsable	

GOBIERNO DEL ESTADO DE JALISCO

PRESUPUESTO DE EGRESOS PARA EL EJERCICIO FISCAL 2025

Ficha Técnica de Indicador

Sistema de Evaluación del Desempeño (SED)

Secretaría de la Hacienda Pública

Datos de Identificación del Programa: Administración y operación de los recursos financieros, materiales y humanos

Porcentaje de cumplimiento para garantizar el correcto uso de las TICs en las acciones que desempeña la AMIM.

Eje	Tema
Desarrollo sostenible del territorio	Desarrollo Integral de Movilidad

¿Quién gasta?

45 Unidad Presupuestal	180 Unidad Responsable	00981 Unidad Ejecutora del Gasto
Coordinación General Estratégica de Gestión del Territorio	Agencia Metropolitana de Servicios de Infraestructura Para La Movilidad del Área Metropolitana de Guadalajara	Agencia Metropolitana de Servicios de Infraestructura Para La Movilidad del Área Metropolitana de Guadalajara

¿Para qué se gasta?

Finalidad	Función	Subfunción
Desarrollo Económico	Transporte	Otros Relacionados con Transporte

Presupuesto asignado al Programa Presupuestario

Monto $53,653,434.00

Nivel del Indicador

Nivel	Clave	Resumen Narrativo	Transversalidad
Componente	01	Comunicación y difución realizadas a traves de las acciones y servicios de la AMIM a través de medios digitales y de comunicación	Sin transversalidad

Datos del Indicador

Nombre del Indicador	Método de cálculo	Código
Porcentaje de cumplimiento para garantizar el correcto uso de las TICs en las acciones que desempeña la AMIM.	(Número de cumplimiento para garantizar el correcto uso de las TICs en las acciones que desempeña la AMIM. (Realizado) / Número de cumplimiento para garantizar el correcto uso de las TICs en las acciones que desempeña la AMIM. (Programado))*100	459_01_2

Descripción del Indicador	Unidad de Medida
Este indicador mide el porcentaje de tiempo que la red de comunicaciones se encuentra en funcionamiento con relación a los dispositivos con las especificaciones técnicas y funcionales de los elementos que forman la red.	Porcentaje

Tipo de Indicador	Gestión	**Dimensión**	Eficacia	**Ponderación del indicador**	100.0
Desagregación Geográfica	Regional	**Frecuencia de Medición**	Trimestral		

GOBIERNO DEL ESTADO DE JALISCO

PRESUPUESTO DE EGRESOS PARA EL EJERCICIO FISCAL 2025

Ficha Técnica de Indicador

Sistema de Evaluación del Desempeño (SED)

Secretaría de la Hacienda Pública

Características del Indicador

Tipo de Fórmula de Cálculo	Porcentaje	**Características del Indicador**	Claridad, Relevancia, Economía, Monitoreable, Adecuado, Aporte Marginal
Justificación de las Características	Este indicador cumple con los criterios CREMAA, puesto que es considerado preciso, al tener nombre, descripción, método de cálculo, unidad de medida y metadatos. Es además relevante por su tipo y frecuencia de la medición. Económico por el medio de verificación. Monitoreable, al disponer de línea base, frecuencia y parámetros de semaforización. Sin dejar de lado que resulta adecuado al contar con una meta y dimensión bien definida.		
Serie de Información Disponible			

Responsable del Indicador

Nombre	Ing. Luis Manuel Robles Vazquez
Cargo	Titular de la Unidad de Tecnologías de la Información
Correo Electrónico	luis.robles@jalisco.gob.mx

Determinación de Metas

			Absoluto	**Relativo**	**Sentido del Indicador**	**Línea Base Valor Meta**	**Año**
Año de Medición del Resultado	2025	**Tipo Valor de la Meta**	○	●	Ascendente	95.0	2023
Meta Valor	0.0	**Unidad de medida**	Red	**Indicador de Género**	○ Si	● No	

Resultados

Valor Programado	N.P	**Avance de la Meta**	N.D	**Avance de la Meta**	N.D	**Semáforo**	

Calendarización de la Meta

	Enero	Febrero	Marzo	Abril	Mayo	Junio	Julio	Agosto	Septiembre	Octubre	Noviembre	Diciembre
Programado			0.0			0.0			0.0			0.0
Programado Acumulado			0.0			0.0			0.0			0.0
Realizado												
Realizado Acumulado												

Proyección de la meta en los próximos 3 años	0	0	0

Parámetros de semaforización

Meta Institucional

100

GOBIERNO DEL ESTADO DE JALISCO

PRESUPUESTO DE EGRESOS PARA EL EJERCICIO FISCAL 2025

Ficha Técnica de Indicador

Sistema de Evaluación del Desempeño (SED)

Secretaría de la Hacienda Pública

Características de las ariables (metadatos)

ariable 1

Nombre

Número de cumplimiento para garantizar el correcto uso de las TICs en las acciones que desempeña la AMIM. (Realizado)

Fuente de Información

Unidad de Medida	alor Absoluto de la ariable	Desagregación Geográfica	Frecuencia cálculo variable
Red	0.00		

Método recopilación de datos	Fecha de disponibilidad de la información	Tipo de acumulación
		Valor Presente

ariable

Nombre

Número de cumplimiento para garantizar el correcto uso de las TICs en las acciones que desempeña la AMIM. (Programado)

Fuente de Información

Unidad de Medida	alor Absoluto de la ariable	Desagregación Geográfica	Frecuencia cálculo variable
Red	0.00		

Método recopilación de datos	Fecha de disponibilidad de la información	Tipo de acumulación
		Valor Presente

Medios de erificación Nivel MIR	Reporte de mantenimiento de la red de comunicaciones de la Agencia Metropolitana de Servicios de Infraestructura para la Movilidad del Área Metropolitana de Guadalajara
Supuestos del Nivel MIR	Se cuenta con los insumos necesarios para la actualización y reparación de la red de comunicaciones
bservaciones del Responsable	

GOBIERNO DEL ESTADO DE JALISCO

PRESUPUESTO DE EGRESOS PARA EL EJERCICIO FISCAL 2025

Ficha Técnica de Indicador

Sistema de Evaluación del Desempeño (SED)

Secretaría de la Hacienda Pública

Datos de Identificación del Programa: Administración y operación de los recursos financieros, materiales y humanos

Porcentaje de cumplimiento para brindar el soporte administrativo necesario para el cumplimiento de los objetivos en la AMIM.

Eje	Tema
Desarrollo sostenible del territorio	Desarrollo Integral de Movilidad

¿Quién gasta?

45 Unidad Presupuestal	180 Unidad Responsable	00981 Unidad Ejecutora del Gasto
Coordinación General Estratégica de Gestión del Territorio	Agencia Metropolitana de Servicios de Infraestructura Para La Movilidad del Área Metropolitana de Guadalajara	Agencia Metropolitana de Servicios de Infraestructura Para La Movilidad del Área Metropolitana de Guadalajara

¿Para qué se gasta?

Finalidad	Función	Subfunción
Desarrollo Económico	Transporte	Otros Relacionados con Transporte

Presupuesto asignado al Programa Presupuestario

Monto $53,653,434.00

Nivel del Indicador

Nivel	Clave	Resumen Narrativo	Transversalidad
Componente	02	Acciones de Manejo y Control de los recursos humanos, materiales y financieros, implementadas para un Desarrollo eficiente de la Agencia de Infraestructura Metropolitana para la Movilidad	Sin transversalidad

Datos del Indicador

Nombre del Indicador	Método de cálculo	Código
Porcentaje de cumplimiento para brindar el soporte administrativo necesario para el cumplimiento de los objetivos en la AMIM.	(Número de acciones que garanticen el correcto funcionamiento de los recursos (Realizado) / Número de acciones que garanticen el correcto funcionamiento de los recursos (Programado))*100	459_02-1

Descripción del Indicador	Unidad de Medida
Este indicador mide el total de reportes del ejercicio presupuestal obtenidos de la implementación del sistema contable financiero	Porcentaje

Tipo de Indicador	Gestión	**Dimensión**	Eficacia	**Ponderación del indicador**	
Desagregación Geográfica	Estatal	**Frecuencia de Medición**	Mensual	100.0	

GOBIERNO DEL ESTADO DE JALISCO

PRESUPUESTO DE EGRESOS PARA EL EJERCICIO FISCAL 2025

Ficha Técnica de Indicador

Sistema de Evaluación del Desempeño (SED)

Secretaría de la Hacienda Pública

Características del Indicador

Tipo de Fórmula de Cálculo	Porcentaje	**Características del Indicador**	Claridad, Relevancia, Economía, Monitoreable, Adecuado, Aporte Marginal
Justificación de las Características	Este indicador cumple con los criterios CREMAA, puesto que es considerado preciso, al tener nombre, descripción, método de cálculo, unidad de medida y metadatos. Es además relevante por su tipo y frecuencia de la medición. Económico por el medio de verificación. Monitoreable, al disponer de línea base, frecuencia y parámetros de semaforización. Sin dejar de lado que resulta adecuado al contar con una meta y dimensión bien definida.		
Serie de Información Disponible			

Responsable del Indicador

Nombre	Paola Flores Anaya
Cargo	Titular de la Unidad Administrativa y Jurídica
Correo Electrónico	paola.flores@jalisco.gob.mx

Determinación de Metas

							Línea Base	
			Absoluto	**Relativo**	**Sentido del Indicador**		**Valor Meta**	**Año**
Año de Medición del Resultado	2025	**Tipo Valor de la Meta**		X	Ascendente		100.0	2025
Meta Valor	100.0	**Unidad de medida**	Porcentaje	**Indicador de Género**		**Si**	X **No**	

Resultados

Valor Programado	N.P	**Avance de la Meta**	N.D	**Avance de la Meta**	N.D	**Semáforo**

Calendarización de la Meta

	Enero	Febrero	Marzo	Abril	Mayo	Junio	Julio	Agosto	Septiembre	Octubre	Noviembre	Diciembre
Programado	100.0	100.0	100.0	100.0	100.0	100.0	100.0	100.0	100.0	100.0	100.0	100.0
Programado Acumulado	100.0	100.0	100.0	100.0	100.0	100.0	100.0	100.0	100.0	100.0	100.0	100.0
Realizado												
Realizado Acumulado												

Proyección de la meta en los próximos 3 años	100	100	100

Parámetros de semaforización

Meta Institucional

100%

GOBIERNO DEL ESTADO DE JALISCO

PRESUPUESTO DE EGRESOS PARA EL EJERCICIO FISCAL 2025

Ficha Técnica de Indicador

Sistema de Evaluación del Desempeño (SED)

Secretaría de la Hacienda Pública

Características de las ariables (metadatos)

ariable 1

Nombre

Número de acciones que garanticen el correcto funcionamiento de los recursos (programado)

Fuente de Información	* Informes de Actividades 2025 * Normatividad Aplicable

Unidad de Medida	**alor Absoluto de la ariable**	**Desagregación Geográfica**	**Frecuencia cálculo variable**
Porcentaje	100.00	Estatal	Mensual

Método recopilación de datos	**Fecha de disponibilidad de la información**	**Tipo de acumulación**
	06/01/2025	Valor Presente

ariable

Nombre

Número de acciones que garanticen el correcto funcionamiento de los recursos (realizado)

Fuente de Información	* Informes de Actividades 2025 * Normatividad Aplicable

Unidad de Medida	**alor Absoluto de la ariable**	**Desagregación Geográfica**	**Frecuencia cálculo variable**
Porcentaje	100.00	Estatal	Mensual

Método recopilación de datos	**Fecha de disponibilidad de la información**	**Tipo de acumulación**
	06/01/2025	Valor Presente

Medios de erificación Nivel MIR	Reporte, Agencia Metropolitana de Servicios de Infraestructura para la Movilidad del Área Metropolitana de Guadalajara, Archivo Interno
Supuestos del Nivel MIR	El soft are especializado funciona correctamente
bservaciones del Responsable	

GOBIERNO DEL ESTADO DE JALISCO

PRESUPUESTO DE EGRESOS PARA EL EJERCICIO FISCAL 2025

Ficha Técnica de Indicador

Sistema de Evaluación del Desempeño (SED)

Secretaría de la Hacienda Pública

Datos de Identificación del Programa: Servicios de Infraestructura para la Movilidad

Posición en el Índice de movilidad urbana

Eje	Tema
Desarrollo sostenible del territorio	Desarrollo Integral de Movilidad

¿Quién gasta?

45 Unidad Presupuestal	180 Unidad Responsable	Unidad Ejecutora del Gasto
Coordinación General Estratégica de Gestión del Territorio	Agencia Metropolitana de Servicios de Infraestructura Para La Movilidad del Área Metropolitana de Guadalajara	

¿Para qué se gasta?

Finalidad	Función	Subfunción
Desarrollo Económico	Transporte	Otros Relacionados con Transporte

Presupuesto asignado al Programa Presupuestario

Monto $162,268,186.00

Nivel del Indicador

Nivel	Clave	Resumen Narrativo	Transversalidad
Fin		Contribuir a garantizar el derecho humano a un ambiente sano, mediante la conservación de la biodiversidad y los servicios ecosistémicos sin comprometer el bienestar de las futuras generaciones y bajo los principios de equidad, derechos, justicia, cultura de la paz, e igualdad de oportunidades.	

Datos del Indicador

Nombre del Indicador	Método de cálculo	Código
Posición en el Índice de movilidad urbana		Fin_881_1754

Descripción del Indicador	Unidad de Medida
Se refiere a la posición de Jalisco en el índice que se construyó a partir de la medición y comparación de las condiciones de movilidad de las 20 ciudades mexicanas más importantes, así como de su capacidad para ofrecer alternativas de transporte atractivo, deseable y alcanzable para toda su población. Se busca medir qué tan competitiva es la movilidad; el principal eje rector es la distancia que un peatón o ciclista recorre en 30 minutos, considerando la calidad y los servicios ofrecidos en una zona con alta actividad económica.	Posición

Tipo de Indicador	Estratégico	**Dimensión**	Eficacia	**Ponderación del indicador**	
Desagregación Geográfica		**Frecuencia de Medición**	Anual	0.0	

GOBIERNO DEL ESTADO DE JALISCO

PRESUPUESTO DE EGRESOS PARA EL EJERCICIO FISCAL 2025

Ficha Técnica de Indicador

Sistema de Evaluación del Desempeño (SED)

Secretaría de la Hacienda Pública

Características del Indicador

Tipo de Fórmula de Cálculo	Total	**Características del Indicador**	
Justificación de las Características			
Serie de Información Disponible			
Responsable del Indicador			
Nombre			
Cargo			
Correo Electrónico			

Determinación de Metas

					Línea Base	
		Absoluto	**Relativo**	**Sentido del Indicador***	**Valor Meta**	**Año**
Año de Medición del Resultado	2025	**Tipo Valor de la Meta**	X		Descendente	0.0	2020
Meta Valor	1.0	**Unidad de medida**		**Indicador de Género**	**Si**	**No**
						X

Resultados

Valor Programado	N.P	**Avance de la Meta**	N.D	**% Avance de la Meta**	N.D	**Semáforo**	

Calendarización de la Meta

	Enero	Febrero	Marzo	Abril	Mayo	Junio	Julio	Agosto	Septiembre	Octubre	Noviembre	Diciembre
Programado	0.0	0.0	0.0	0.0	0.0	0.0	0.0	0.0	0.0	0.0	0.0	0.0
Programado Acumulado	0.0	0.0	0.0	0.0	0.0	0.0	0.0	0.0	0.0	0.0	0.0	0.0
Realizado												
Realizado Acumulado												

Proyección de la meta en los próximos 3 años			

Meta Institucional

0%

Medios de Verificación Nivel MIR	En el Sistema de Monitoreo de Indicadores del Desarrollo de Jalisco (MIDE Jalisco), para consulta abierta en https://seplan.app.jalisco.gob.mx/mide
Supuestos del Nivel MIR	Las y los habitantes de Jalisco son sensibles y toman conciencia sobre la importancia de la conservación de la biodiversidad y el uso de los servicios ecosistémicos para el bienestar de las futuras generaciones.
Observaciones del Responsable	

GOBIERNO DEL ESTADO DE JALISCO

PRESUPUESTO DE EGRESOS PARA EL EJERCICIO FISCAL 2025

Ficha Técnica de Indicador

Sistema de Evaluación del Desempeño (SED)

Secretaría de la Hacienda Pública

Datos de Identificación del Programa: Servicios de Infraestructura para la Movilidad

Kilómetros de ciclovías en las áreas urbanas y metropolitanas

Eje	Tema
Desarrollo sostenible del territorio	Desarrollo Integral de Movilidad

¿Quién gasta?

45 Unidad Presupuestal	180 Unidad Responsable	Unidad Ejecutora del Gasto
Coordinación General Estratégica de Gestión del Territorio	Agencia Metropolitana de Servicios de Infraestructura Para La Movilidad del Área Metropolitana de Guadalajara	

¿Para qué se gasta?

Finalidad	Función	Subfunción
Desarrollo Económico	Transporte	Otros Relacionados con Transporte

Presupuesto asignado al Programa Presupuestario

Monto $162,268,186.00

Nivel del Indicador

Nivel	Clave	Resumen Narrativo	Transversalidad
Propósito		Las y los habitantes jaliscienses cuentan con modelo integral de movilidad que garantiza su desplazamiento con calidad, seguridad, accesibilidad, oportunidad y eficiencia, procurando un sistema integrado y multimodal, que considera la movilidad activa y un esquema de reducción de emisiones.	

Datos del Indicador

Nombre del Indicador	Método de cálculo	Código
Kilómetros de ciclovías en las áreas urbanas y metropolitanas		Propósito_881_1659

Descripción del Indicador	Unidad de Medida
Kilómetros de ciclovías que se acondicionan con la infraestructura y señalética necesaria para uso seguro de ciclistas.	Kilómetros

Tipo de Indicador	Estratégico	**Dimensión**	Eficacia	**Ponderación del indicador**	
Desagregación Geográfica		**Frecuencia de Medición**	Anual	0.0	

Características del Indicador

Tipo de Fórmula de Cálculo	Total	**Características del Indicador**	
Justificación de las Características			
Serie de Información Disponible			

Responsable del Indicador

Nombre	
Cargo	
Correo Electrónico	

GOBIERNO DEL ESTADO DE JALISCO

PRESUPUESTO DE EGRESOS PARA EL EJERCICIO FISCAL 2025

Ficha Técnica de Indicador

Sistema de Evaluación del Desempeño (SED)

Secretaría de la Hacienda Pública

Determinación de Metas

					Línea Base	
	Absoluto	Relativo	Sentido del Indicador*	Valor Meta	Año
Año de Medición del Resultado 2025	**Tipo Valor de la Meta**	X	◯	Ascendente	253.91	2020
Meta Valor 384.28	**Unidad de medida**		**Indicador de Género**	Si ◯	No X	

Resultados

Valor Programado	N.P	**Avance de la Meta**	N.D	**% Avance de la Meta**	N.D	**Semáforo**	

Calendarización de la Meta

	Enero	Febrero	Marzo	Abril	Mayo	Junio	Julio	Agosto	Septiembre	Octubre	Noviembre	Diciembre
Programado	0.0	0.0	0.0	0.0	0.0	0.0	0.0	0.0	0.0	0.0	0.0	0.0
Programado Acumulado	0.0	0.0	0.0	0.0	0.0	0.0	0.0	0.0	0.0	0.0	0.0	0.0
Realizado												
Realizado Acumulado												

Proyección de la meta en los próximos 3 años			

Meta Institucional

0%

Medios de Verificación Nivel MIR	En el Sistema de Monitoreo de Indicadores del Desarrollo de Jalsico (MIDE Jalsico), para consulta abierta en https://seplan.app.jalisco.gob.mx/mide
Supuestos del Nivel MIR	Las y los habitantes del Estado de Jalisco hacen uso de medios alternos de transporte para una movilidad sustentable.
Observaciones del Responsable	

GOBIERNO DEL ESTADO DE JALISCO

PRESUPUESTO DE EGRESOS PARA EL EJERCICIO FISCAL 2025

Ficha Técnica de Indicador

Sistema de Evaluación del Desempeño (SED)

Secretaría de la Hacienda Pública

Datos de Identificación del Programa: Servicios de Infraestructura para la Movilidad

Porcentaje de cumplimiento de acciones implementadas para garantizar el señalamiento e ingeniería vial en el AMG

Eje	Tema
Desarrollo sostenible del territorio	Desarrollo Integral de Movilidad

¿Quién gasta?

45 Unidad Presupuestal	180 Unidad Responsable	00981 Unidad Ejecutora del Gasto
Coordinación General Estratégica de Gestión del Territorio	Agencia Metropolitana de Servicios de Infraestructura Para La Movilidad del Área Metropolitana de Guadalajara	Agencia Metropolitana de Servicios de Infraestructura Para La Movilidad del Área Metropolitana de Guadalajara

¿Para qué se gasta?

Finalidad	Función	Subfunción
Desarrollo Económico	Transporte	Otros Relacionados con Transporte

Presupuesto asignado al Programa Presupuestario

Monto	$162,268,186.00

Nivel del Indicador

Nivel	Clave	Resumen Narrativo	Transversalidad
Componente	01	Proyectos de ingeniería vial realizados para el Área Metropolitana de Guadalajara	Sin transversalidad

Datos del Indicador

Nombre del Indicador	Método de cálculo	Código
Porcentaje de cumplimiento de acciones implementadas para garantizar el señalamiento e ingeniería vial en el AMG	(Número de cumplimiento en el acciones para el señalamiento. (Realizado) / Número de cumplimiento en el acciones para el señalamiento. (Programado))*100	881_01-1

Descripción del Indicador	Unidad de Medida
Este indicador mide el total de kilómetros de proyectos de señalamiento e ingeniería vial realizados anualmente	Porcentaje

Tipo de Indicador	Gestión	**Dimensión**	Eficacia	**Ponderación del indicador**	
Desagregación Geográfica	Estatal	**Frecuencia de Medición**	Semestral	100.0	

Características del Indicador

Tipo de Fórmula de Cálculo	Porcentaje	**Características del Indicador**	Claridad, Relevancia, Economía, Monitoreable, Adecuado, Aporte Marginal
Justificación de las Características	Este indicador cuenta con los elementos suficientes para cumplir con las características CREMAA		
Serie de Información Disponible			

Responsable del Indicador

Nombre	Ing. Hugo Camacho Torres
Cargo	Gerente de Señalamiento y Obra Vial
Correo Electrónico	hugo.camacho@jalisco.gob.mx

GOBIERNO DEL ESTADO DE JALISCO

PRESUPUESTO DE EGRESOS PARA EL EJERCICIO FISCAL 2025

Ficha Técnica de Indicador

Sistema de Evaluación del Desempeño (SED)

Secretaría de la Hacienda Pública

Determinación de Metas

							Línea Base	
			Absoluto	Relativo	Sentido del Indicador*	Valor Meta	Año
Año de Medición del Resultado	2025	**Tipo Valor de la Meta**		X	Ascendente	80.0	2025
Meta Valor	80.0	**Unidad de medida**	Porcentaje	**Indicador de Género**	Si	No	
						X	

Resultados

Valor Programado	N.P	**Avance de la Meta**	N.D	**% Avance de la Meta**	N.D	**Semáforo**

Calendarización de la Meta

	Enero	Febrero	Marzo	Abril	Mayo	Junio	Julio	Agosto	Septiembre	Octubre	Noviembre	Diciembre
Programado						80.0						80.0
Programado Acumulado						80.0						80.0
Realizado												
Realizado Acumulado												

Proyección de la meta en los próximos 3 años	80	85	90

Parámetros de semaforización	**Meta Institucional**
	100%

GOBIERNO DEL ESTADO DE JALISCO

PRESUPUESTO DE EGRESOS PARA EL EJERCICIO FISCAL 2025

Ficha Técnica de Indicador

Sistema de Evaluación del Desempeño (SED)

Secretaría de la Hacienda Pública

Características de las Variables (metadatos)

Variable 1

Nombre

Número de kilómetros de proyecto de señalamiento e ingeniería vial realizados por la Gerencia de Señalamiento y obra vial (programado)

Fuente de Información

* Plan Anual de Actividades
* Estimaciones de obra/servicio
* Informes Presentados

Unidad de Medida	Valor Absoluto de la Variable	Desagregación Geográfica	Frecuencia cálculo variable
Porcentaje	100.00	Estatal	Semestral

Método recopilación de datos	Fecha de disponibilidad de la información	Tipo de acumulación
	06/01/2025	Valor Presente

Variable

Nombre

Número de kilómetros de proyecto de señalamiento e ingeniería vial realizados por la Gerencia de Señalamiento y obra vial (realizado)

Fuente de Información

* Plan Anual de Actividades
* Estimaciones de obra/servicio
* Informes Presentados

Unidad de Medida	Valor Absoluto de la Variable	Desagregación Geográfica	Frecuencia cálculo variable
Porcentaje	100.00	Estatal	Semestral

Método recopilación de datos	Fecha de disponibilidad de la información	Tipo de acumulación
	06/01/2025	Valor Presente

Medios de Verificación Nivel MIR	Reporte anual, Agencia Metropolitana de Servicios de Infraestructura para la Movilidad del Área Metropolitana de Guadalajara, Archivo Interno
Supuestos del Nivel MIR	El Área Metropolitana de Guadalajara requiere de proyectos de señalamiento e ingeniería para la mejora continua de la infraestructura vial
Observaciones del Responsable	

GOBIERNO DEL ESTADO DE JALISCO

PRESUPUESTO DE EGRESOS PARA EL EJERCICIO FISCAL 2025

Ficha Técnica de Indicador

Sistema de Evaluación del Desempeño (SED)

Secretaría de la Hacienda Pública

Datos de Identificación del Programa: Servicios de Infraestructura para la Movilidad

Porcentaje de dispositivos de control de tráfico funcionando en el Área Metropolitana de Guadalajara.

Eje	Tema
Desarrollo sostenible del territorio	Desarrollo Integral de Movilidad

¿Quién gasta?

45 Unidad Presupuestal	180 Unidad Responsable	00981 Unidad Ejecutora del Gasto
Coordinación General Estratégica de Gestión del Territorio	Agencia Metropolitana de Servicios de Infraestructura Para La Movilidad del Área Metropolitana de Guadalajara	Agencia Metropolitana de Servicios de Infraestructura Para La Movilidad del Área Metropolitana de Guadalajara

¿Para qué se gasta?

Finalidad	Función	Subfunción
Desarrollo Económico	Transporte	Otros Relacionados con Transporte

Presupuesto asignado al Programa Presupuestario

Monto $162,268,186.00

Nivel del Indicador

Nivel	Clave	Resumen Narrativo	Transversalidad
Componente	05	Acciones implementadas de supervisión, control y mantenimiento de los dispositivos de control de tráfico instalados en el Área Metropolitana de Guadalajara.	Sin transversalidad

Datos del Indicador

Nombre del Indicador	Método de cálculo	Código
Porcentaje de dispositivos de control de tráfico funcionando en el Área Metropolitana de Guadalajara.	(Número de dispositivos de control de tráfico funcionando/ Número de dispositivos de control de tráfico instalados)*100	881_05_1

Descripción del Indicador	Unidad de Medida
Mede el porcentaje de eficiencia de los dispositivos de control de tráfico funcionando instalados en el AMG.	Porcentaje

Tipo de Indicador	Gestión	**Dimensión**	Eficiencia	**Ponderación del indicador**	
Desagregación Geográfica	Estatal	**Frecuencia de Medición**	Mensual	100.0	

Características del Indicador

Tipo de Fórmula de Cálculo	Porcentaje	**Características del Indicador**	Claridad, Relevancia, Economía, Monitoreable, Adecuado, Aporte Marginal
Justificación de las Características	Este indicador cumple satisfactoriamente con los criterios CREMAA		
Serie de Información Disponible			

Responsable del Indicador

Nombre	Paola Flores Anaya
Cargo	Directora de la Unidad Administrativa
Correo Electrónico	paola.flores@jalisco.gob.mx

GOBIERNO DEL ESTADO DE JALISCO

PRESUPUESTO DE EGRESOS PARA EL EJERCICIO FISCAL 2025

Ficha Técnica de Indicador

Sistema de Evaluación del Desempeño (SED)

Secretaría de la Hacienda Pública

Determinación de Metas

								Línea Base	
				Absoluto	Relativo	Sentido del Indicador*	Valor Meta	Año
Año de Medición del Resultado	2025	**Tipo Valor de la Meta**		○	X	Ascendente	95.0	2025
Meta Valor	95.0	**Unidad de medida**	Dispositivo de geolocalización	**Indicador de Género**		○ Si	X No	

Resultados

Valor Programado	N.P	**Avance de la Meta**	N.D	**% Avance de la Meta**	N.D	**Semáforo**	

Calendarización de la Meta

	Enero	Febrero	Marzo	Abril	Mayo	Junio	Julio	Agosto	Septiembre	Octubre	Noviembre	Diciembre
Programado	95.0	95.0	95.0	95.0	95.0	95.0	95.0	95.0	95.0	95.0	95.0	95.0
Programado Acumulado	95.0	95.0	95.0	95.0	95.0	95.0	95.0	95.0	95.0	95.0	95.0	95.0
Realizado												
Realizado Acumulado												

Proyección de la meta en los próximos 3 años	95	95	100

Parámetros de semaforización

Meta Institucional

100%

GOBIERNO DEL ESTADO DE JALISCO

PRESUPUESTO DE EGRESOS PARA EL EJERCICIO FISCAL 2025

Ficha Técnica de Indicador

Sistema de Evaluación del Desempeño (SED)

Secretaría de la Hacienda Pública

Características de las Variables (metadatos)

Variable 1

Nombre

Número de dispositivos de control de tráfico funcionando

Fuente de Información

* Plan Anual de Actividades
* Informes de Gobierno AMIM
* Estimaciones de obra/servicio
* Bitácora de Reportes
* Registro de Solicitudes

Unidad de Medida	Valor Absoluto de la Variable	Desagregación Geográfica	Frecuencia cálculo variable
Dispositivo de geolocalización	95.00	Estatal	Mensual

Método recopilación de datos	Fecha de disponibilidad de la información	Tipo de acumulación
	06/01/2025	Valor Presente

Variable

Nombre

Número de dispositivos de control de tráfico instalados

Fuente de Información

* Plan Anual de Actividades
* Informes de Gobierno AMIM
* Estimaciones de obra/servicio
* Bitácora de Reportes
* Registro de Solicitudes

Unidad de Medida	Valor Absoluto de la Variable	Desagregación Geográfica	Frecuencia cálculo variable
Dispositivo de geolocalización	95.00	Estatal	Mensual

Método recopilación de datos	Fecha de disponibilidad de la información	Tipo de acumulación
	06/01/2025	Valor Presente

Medios de Verificación Nivel MIR	* Bases de Datos * Informes de Resultados * Acciones cumplidas. Año 2025
Supuestos del Nivel MIR	Se cuenta con los dispositivos de control de tráfico suficientes para su instación
Observaciones del Responsable	

GOBIERNO DEL ESTADO DE JALISCO

PRESUPUESTO DE EGRESOS PARA EL EJERCICIO FISCAL 2025

Ficha Técnica de Indicador

Sistema de Evaluación del Desempeño (SED)

Secretaría de la Hacienda Pública

Datos de Identificación del Programa: Servicios de Infraestructura para la Movilidad

Porcentaje de viajes realizados en el Sistema de Bicicletas Públicas MiBici

Eje	Tema
Desarrollo sostenible del territorio	Desarrollo Integral de Movilidad

¿Quién gasta?

45 Unidad Presupuestal	180 Unidad Responsable	00981 Unidad Ejecutora del Gasto
Coordinación General Estratégica de Gestión del Territorio	Agencia Metropolitana de Servicios de Infraestructura Para La Movilidad del Área Metropolitana de Guadalajara	Agencia Metropolitana de Servicios de Infraestructura Para La Movilidad del Área Metropolitana de Guadalajara

¿Para qué se gasta?

Finalidad	Función	Subfunción
Desarrollo Económico	Transporte	Otros Relacionados con Transporte

Presupuesto asignado al Programa Presupuestario

Monto $162,268,186.00

Nivel del Indicador

Nivel	Clave	Resumen Narrativo	Transversalidad
Componente	E1	Viajes realizados en el Sistema de Bicicletas Públicas MiBici.	Cambio climático

Datos del Indicador

Nombre del Indicador	Método de cálculo	Código
Porcentaje de viajes realizados en el Sistema de Bicicletas Públicas MiBici	(Número de viajes proyectados en el Sistema de Bicicletas Publicas MiBici /Número de viajes realizados en el Sistema de Bicicletas Publicas MiBici)*100	881_E1_2

Descripción del Indicador	Unidad de Medida
Este indicador mide el incremento de viajes realizados por las personas usuarias del Sistema de Bicicletas Públicas MiBici.	Porcentaje

Tipo de Indicador	Gestión	**Dimensión**	Eficacia	**Ponderación del indicador**	100.0
Desagregación Geográfica	Regional	**Frecuencia de Medición**	Trimestral		

Características del Indicador

Tipo de Fórmula de Cálculo	Porcentaje	**Características del Indicador**	Claridad, Relevancia, Monitoreable, Adecuado
Justificación de las Características	Este indicador muestra la relevancia del programa, siendo monitoreable y claro con lo que se requiere medir		
Serie de Información Disponible			

Responsable del Indicador

Nombre	L.U.M.A. Victor Manuel Clavellina Peñaloza
Cargo	Gerente de Transporte Activo y Compartido
Correo Electrónico	victor.clavellina@jalisco.gob.mx

GOBIERNO DEL ESTADO DE JALISCO

PRESUPUESTO DE EGRESOS PARA EL EJERCICIO FISCAL 2025

Ficha Técnica de Indicador

Sistema de Evaluación del Desempeño (SED)

Secretaría de la Hacienda Pública

Determinación de Metas

						Línea Base	
			Absoluto	Relativo	Sentido del Indicador*	Valor Meta	Año
Año de Medición del Resultado	2025	Tipo Valor de la Meta	○	X	Ascendente	102.0	2023
Meta Valor	100.0	Unidad de medida	Viaje	Indicador de Género	Si ○	No X	

Resultados

Valor Programado	N.P	Avance de la Meta	N.D	% Avance de la Meta	N.D	Semáforo	

Calendarización de la Meta

	Enero	Febrero	Marzo	Abril	Mayo	Junio	Julio	Agosto	Septiembre	Octubre	Noviembre	Diciembre
Programado			100.0			100.0			100.0			100.0
Programado Acumulado			100.0			100.0			100.0			100.0
Realizado												
Realizado Acumulado												

Proyección de la meta en los próximos 3 años	100	100	100

Parámetros de semaforización	Meta Institucional
	100%

GOBIERNO DEL ESTADO DE JALISCO

PRESUPUESTO DE EGRESOS PARA EL EJERCICIO FISCAL 2025

Ficha Técnica de Indicador

Sistema de Evaluación del Desempeño (SED)

Secretaría de la Hacienda Pública

Características de las Variables (metadatos)

Variable 1

Nombre			
Número de viajes realizados en el Sistema de Bicicletas Publicas MiBici proyectados (programado)			
Fuente de Información			
Unidad de Medida	**Valor Absoluto de la Variable**	**Desagregación Geográfica**	**Frecuencia cálculo variable**
Viaje	0.00		
Método recopilación de datos	**Fecha de disponibilidad de la información**	**Tipo de acumulación**	
		Valor Presente	

Variable

Nombre			
Número de viajes realizados en el Sistema de Bicicletas Publicas MiBici realizados (realizado)			
Fuente de Información			
Unidad de Medida	**Valor Absoluto de la Variable**	**Desagregación Geográfica**	**Frecuencia cálculo variable**
Viaje	0.00		
Método recopilación de datos	**Fecha de disponibilidad de la información**	**Tipo de acumulación**	
		Valor Presente	

Medios de Verificación Nivel MIR	Reporte mensual, Agencia Metropolitana de Servicios de Infraestructura para la Movilidad del Área Metropolitana de Guadalajara, Archivo Interno.
Supuestos del Nivel MIR	La Agencia cuenta con los medios para la movilidad de las usuarias de bicicletas.
Observaciones del Responsable	

GOBIERNO DEL ESTADO DE JALISCO

PRESUPUESTO DE EGRESOS PARA EL EJERCICIO FISCAL 2025

Ficha Técnica de Indicador

Sistema de Evaluación del Desempeño (SED)

Secretaría de la Hacienda Pública

Datos de Identificación del Programa: Servicios de Infraestructura para la Movilidad

Tasa de variación en el cumplimiento de las personas ciclistas aforadas en la Infraestructura Ciclista Metropolitana

Eje	Tema
Desarrollo sostenible del territorio	Desarrollo Integral de Movilidad

¿Quién gasta?

45 Unidad Presupuestal	180 Unidad Responsable	00981 Unidad Ejecutora del Gasto
Coordinación General Estratégica de Gestión del Territorio	Agencia Metropolitana de Servicios de Infraestructura Para La Movilidad del Área Metropolitana de Guadalajara	Agencia Metropolitana de Servicios de Infraestructura Para La Movilidad del Área Metropolitana de Guadalajara

¿Para qué se gasta?

Finalidad	Función	Subfunción
Desarrollo Económico	Transporte	Otros Relacionados con Transporte

Presupuesto asignado al Programa Presupuestario

Monto	$162,268,186.00

Nivel del Indicador

Nivel	Clave	Resumen Narrativo	Transversalidad
Componente	E2	Red Metropolitana de Infraestructura Ciclista intervenida con mantenimiento preventivo	Cambio climático

Datos del Indicador

Nombre del Indicador	Método de cálculo	Código
Tasa de variación en el cumplimiento de las personas ciclistas aforadas en la Infraestructura Ciclista Metropolitana	(Número de personas ciclistas aforadas por punto de aforo en el año actual / Número de personas ciclistas aforadas por punto de aforo en el año anterior) * 100)	881_E2_2

Descripción del Indicador	Unidad de Medida
Variación en el cumplimiento de la Red Metropolitana de Infraestructura Ciclista intervenida con Mantenimiento Preventivo	Porcentaje

Tipo de Indicador	Gestión	**Dimensión**	Eficacia	**Ponderación del indicador**	100.0
Desagregación Geográfica	Estatal	**Frecuencia de Medición**	Trimestral		

GOBIERNO DEL ESTADO DE JALISCO

PRESUPUESTO DE EGRESOS PARA EL EJERCICIO FISCAL 2025

Ficha Técnica de Indicador

Sistema de Evaluación del Desempeño (SED)

Secretaría de la Hacienda Pública

Características del Indicador

Tipo de Fórmula de Cálculo	Porcentaje	**Características del Indicador**	Claridad, Relevancia, Economía, Monitoreable, Adecuado, Aporte Marginal
Justificación de las Características	Este indicador cumple con los criterios CREMAA, puesto que es considerado preciso, al tener nombre, descripción, método de cálculo, unidad de medida y metadatos. Es además relevante por su tipo y frecuencia de la medición. Económico por el medio de verificación. Monitoreable, al disponer de línea base, frecuencia y parámetros de semaforización. Sin dejar de lado que resulta adecuado al contar con una meta y dimensión bien definida.		
Serie de Información Disponible			

Responsable del Indicador

Nombre	L.U.M.A. Victor Manuel Clavellina Peñaloza
Cargo	Gerente de Transporte Activo y Compartido
Correo Electrónico	victor.clavellina@jalisco.gob.mx

Determinación de Metas

						Línea Base	
			Absoluto	Relativo	Sentido del Indicador*	Valor Meta	Año
Año de Medición del Resultado	2025	**Tipo Valor de la Meta**	○	X	Ascendente	12.0	2023
Meta Valor	100.0	**Unidad de medida**	Red	**Indicador de Género**	Si ○	No X	

Resultados

Valor Programado	N.P	**Avance de la Meta**	N.D	**% Avance de la Meta**	N.D	**Semáforo**	

Calendarización de la Meta

	Enero	Febrero	Marzo	Abril	Mayo	Junio	Julio	Agosto	Septiembre	Octubre	Noviembre	Diciembre
Programado			100.0			100.0			100.0			100.0
Programado Acumulado			100.0			100.0			100.0			100.0
Realizado												
Realizado Acumulado												

Proyección de la meta en los próximos 3 años	100	100	100

Parámetros de semaforización

Meta Institucional

100%

GOBIERNO DEL ESTADO DE JALISCO

PRESUPUESTO DE EGRESOS PARA EL EJERCICIO FISCAL 2025

Ficha Técnica de Indicador

Sistema de Evaluación del Desempeño (SED)

Secretaría de la Hacienda Pública

Características de las Variables (metadatos)

Variable 1

Nombre

Número de personas ciclistas aforadas por punto de aforo en el año actual (Realizado)

Fuente de Información	Reportes internos de la DMA 2025

Unidad de Medida	**Valor Absoluto de la Variable**	**Desagregación Geográfica**	**Frecuencia cálculo variable**
Tasa	100.00	Regional	Semestral

Método recopilación de datos	**Fecha de disponibilidad de la información**	**Tipo de acumulación**
	06/01/2025	Valor Presente

Variable

Nombre

Número de personas ciclistas aforadas por punto de aforo en el año anterio(Programado)

Fuente de Información	Reportes internos de la DMA 2025

Unidad de Medida	**Valor Absoluto de la Variable**	**Desagregación Geográfica**	**Frecuencia cálculo variable**
Red	100.00	Estatal	Semestral

Método recopilación de datos	**Fecha de disponibilidad de la información**	**Tipo de acumulación**
	06/01/2025	Valor Presente

Medios de Verificación Nivel MIR	Reporte semestral, Agencia Metropolitana de Servicios de Infraestructura para la Movilidad del Área Metropolitana de Guadalajara, Archivo Interno.
Supuestos del Nivel MIR	La Agencia cuenta con los instrumentos de contratación de servicios o de obra civil.
Observaciones del Responsable	

GOBIERNO DEL ESTADO DE JALISCO

PRESUPUESTO DE EGRESOS PARA EL EJERCICIO FISCAL 2025

Ficha Técnica de Indicador

Sistema de Evaluación del Desempeño (SED)

Secretaría de la Hacienda Pública

Datos de Identificación del Programa: Servicios de Infraestructura para la Movilidad

Porcentaje de reportes atendidos de manera oportuna de la Red Metropolitana de Infraestructura Ciclista

Eje	Tema
Desarrollo sostenible del territorio	Desarrollo Integral de Movilidad

¿Quién gasta?

45 Unidad Presupuestal	180 Unidad Responsable	00981 Unidad Ejecutora del Gasto
Coordinación General Estratégica de Gestión del Territorio	Agencia Metropolitana de Servicios de Infraestructura Para La Movilidad del Área Metropolitana de Guadalajara	Agencia Metropolitana de Servicios de Infraestructura Para La Movilidad del Área Metropolitana de Guadalajara

¿Para qué se gasta?

Finalidad	Función	Subfunción
Desarrollo Económico	Transporte	Otros Relacionados con Transporte

Presupuesto asignado al Programa Presupuestario

Monto $162,268,186.00

Nivel del Indicador

Nivel	Clave	Resumen Narrativo	Transversalidad
Componente	E3	Reportes atendidos de la Red Metropolitana de Infraestructura Ciclista	Cambio climático

Datos del Indicador

Nombre del Indicador	Método de cálculo	Código
Porcentaje de reportes atendidos de manera oportuna de la Red Metropolitana de Infraestructura Ciclista	(Número de reportes atendidos de manera oportuna de la Red Metropolitana de Infraestructura Ciclista (Realizado)/Número de reportes atendidos de manera oportuna de la Red Metropolitana de Infraestructura Ciclista (Programado))*100	881_E3_2

Descripción del Indicador	Unidad de Medida
Este indicador mide el porcentaje de reportes atendidos de manera oportuna a las fallas de la Red Metropolitana de Infraestructura Ciclista	Porcentaje

Tipo de Indicador	Gestión	**Dimensión**	Eficacia	**Ponderación del indicador**	
Desagregación Geográfica	Regional	**Frecuencia de Medición**	Trimestral	100.0	

Características del Indicador

Tipo de Fórmula de Cálculo	Porcentaje	**Características del Indicador**	Claridad, Relevancia, Monitoreable, Adecuado
Justificación de las Características			
Serie de Información Disponible			

Responsable del Indicador

Nombre	L.U.M.A. Victor Manuel Clavellina Peñaloza
Cargo	Gerente de Transporte Activo y Compartido
Correo Electrónico	victor.clavellina@jalisco.gob.mx

GOBIERNO DEL ESTADO DE JALISCO

PRESUPUESTO DE EGRESOS PARA EL EJERCICIO FISCAL 2025

Ficha Técnica de Indicador

Sistema de Evaluación del Desempeño (SED)

Secretaría de la Hacienda Pública

Determinación de Metas

						Línea Base	
			Absoluto	Relativo	Sentido del Indicador*	Valor Meta	Año
Año de Medición del Resultado	2025	Tipo Valor de la Meta		X	Ascendente	90.0	2023
Meta Valor	90.0	Unidad de medida	Reporte	Indicador de Género	Si	No	
						X	

Resultados

Valor Programado	N.P	Avance de la Meta	N.D	% Avance de la Meta	N.D	Semáforo	

Calendarización de la Meta

	Enero	Febrero	Marzo	Abril	Mayo	Junio	Julio	Agosto	Septiembre	Octubre	Noviembre	Diciembre
Programado			90.0			90.0			90.0			90.0
Programado Acumulado			90.0			90.0			90.0			90.0
Realizado												
Realizado Acumulado												

Proyección de la meta en los próximos 3 años	90	90	90

Parámetros de semaforización

Meta Institucional

100%

GOBIERNO DEL ESTADO DE JALISCO

PRESUPUESTO DE EGRESOS PARA EL EJERCICIO FISCAL 2025

Ficha Técnica de Indicador

Sistema de Evaluación del Desempeño (SED)

Secretaría de la Hacienda Pública

Características de las Variables (metadatos)

Variable 1

Nombre

Número de reportes atendidos de la Red Metropolitana de Infraestructura Ciclista (programado)

Fuente de Información

Unidad de Medida	Valor Absoluto de la Variable	Desagregación Geográfica	Frecuencia cálculo variable
Reporte	0.00		

Método recopilación de datos	Fecha de disponibilidad de la información	Tipo de acumulación
		Valor Presente

Variable

Nombre

Número de reportes atendidos de la Red Metropolitana de Infraestructura Ciclista (realizado)

Fuente de Información

Unidad de Medida	Valor Absoluto de la Variable	Desagregación Geográfica	Frecuencia cálculo variable
Reporte	0.00		

Método recopilación de datos	Fecha de disponibilidad de la información	Tipo de acumulación
		Valor Presente

Medios de Verificación Nivel MIR	Reporte mensual, Agencia Metropolitana de Servicios de Infraestructura para la Movilidad del Área Metropolitana de Guadalajara, Archivo Interno.
Supuestos del Nivel MIR	La Agencia cuenta con los instrumentos para la movilidad en bicicleta en el AMG.
Observaciones del Responsable	

GOBIERNO DEL ESTADO DE JALISCO

PRESUPUESTO DE EGRESOS PARA EL EJERCICIO FISCAL 2025

Ficha Técnica de Indicador

Sistema de Evaluación del Desempeño (SED)

Secretaría de la Hacienda Pública

Datos de Identificación del Programa: Gestión, administración y vinculación de programas y acciones para el desempeño de la UEFAI

Posición en el Subíndice Gobiernos Eficientes y Eficaces del Índice de Competitividad, IMCO

Eje	Tema
Gobierno efectivo e integridad pública	Administración Pública

¿Quién gasta?

46 Unidad Presupuestal	000 Unidad Responsable	Unidad Ejecutora del Gasto
Unidad de Enlace Federal y Asuntos Internacionales	Unidad de Enlace Federal y Asuntos Internacionales	

¿Para qué se gasta?

Finalidad	Función	Subfunción
Gobierno	Otros Servicios Generales	Otros

Presupuesto asignado al Programa Presupuestario

Monto $10,607,863.00

Nivel del Indicador

Nivel	Clave	Resumen Narrativo	Transversalidad
Fin		Contribuir a alcanzar con eficiencia, integridad y transparencia los resultados establecidos en el Plan Estatal de Gobernanza y Desarrollo, mediante la incorporación de procesos de participación ciudadana, profesionalización del servicio civil, innovación, control interno, monitoreo y evaluación.	

Datos del Indicador

Nombre del Indicador	Método de cálculo	Código
Posición en el Subíndice Gobiernos Eficientes y Eficaces del Índice de Competitividad, IMCO		Fin_702_1489

Descripción del Indicador	Unidad de Medida
El subíndice Gobiernos Eficientes y Eficaces evalúa la forma en que los gobiernos de las entidades federativas son capaces de influir positivamente en la competitividad mediante políticas públicas orientadas a fomentar el desarrollo económico local. Se evalúa la calidad de la gestión fiscal y financiera local, así como el grado de transparencia y rendición de cuentas asociado a la misma. De igual modo, se evalúa cómo los ingresos fiscales contribuyen al crecimiento de la economía formal.	Posición

Tipo de Indicador	Estratégico	**Dimensión**	Eficacia	**Ponderación del indicador**	
Desagregación Geográfica		**Frecuencia de Medición**	Bienal	0.0	

GOBIERNO DEL ESTADO DE JALISCO

PRESUPUESTO DE EGRESOS PARA EL EJERCICIO FISCAL 2025

Ficha Técnica de Indicador

Sistema de Evaluación del Desempeño (SED)

Secretaría de la Hacienda Pública

Características del Indicador

Tipo de Fórmula de Cálculo	Total	**Características del Indicador**	
Justificación de las Características			
Serie de Información Disponible			
Responsable del Indicador			
Nombre			
Cargo			
Correo Electrónico			

Determinación de Metas

					Línea Base	
		Absoluto	**Relativo**	**Sentido del Indicador***	**Valor Meta**	**Año**
Año de Medición del Resultado	2025	**Tipo Valor de la Meta**	X		Descendente	5.0	2020
Meta Valor	5.0	**Unidad de medida**		**Indicador de Género**		

	Si	**No**
Indicador de Género		X

Resultados

Valor Programado	N.P	**Avance de la Meta**	N.D	**% Avance de la Meta**	N.D	**Semáforo**	

Calendarización de la Meta

	Enero	Febrero	Marzo	Abril	Mayo	Junio	Julio	Agosto	Septiembre	Octubre	Noviembre	Diciembre
Programado	0.0	0.0	0.0	0.0	0.0	0.0	0.0	0.0	0.0	0.0	0.0	0.0
Programado Acumulado	0.0	0.0	0.0	0.0	0.0	0.0	0.0	0.0	0.0	0.0	0.0	0.0
Realizado												
Realizado Acumulado												

Proyección de la meta en los próximos 3 años			

Meta Institucional

0%

Medios de Verificación Nivel MIR	En el Sistema de Monitoreo de Indicadores del Desarrollo de Jalisco (MIDE Jalisco), para consulta abierta en https://segr.jalisco.gob.mx/r/RR8
Supuestos del Nivel MIR	Las y los habitantes de Jalisco se involucran y participan activamente para contribuir en la eficacia y eficiencia de las instituciones públicas.
Observaciones del Responsable	

GOBIERNO DEL ESTADO DE JALISCO

PRESUPUESTO DE EGRESOS PARA EL EJERCICIO FISCAL 2025

Ficha Técnica de Indicador

Sistema de Evaluación del Desempeño (SED)

Secretaría de la Hacienda Pública

Datos de Identificación del Programa: Gestión, administración y vinculación de programas y acciones para el desempeño de la UEFAI

Servicios en línea incorporados para facilitar y agilizar trámites

Eje	Tema
Gobierno efectivo e integridad pública	Administración Pública

¿Quién gasta?

46 Unidad Presupuestal	000 Unidad Responsable	Unidad Ejecutora del Gasto
Unidad de Enlace Federal y Asuntos Internacionales	Unidad de Enlace Federal y Asuntos Internacionales	

¿Para qué se gasta?

Finalidad	Función	Subfunción
Gobierno	Otros Servicios Generales	Otros

Presupuesto asignado al Programa Presupuestario

Monto $10,607,863.00

Nivel del Indicador

Nivel	Clave	Resumen Narrativo	Transversalidad
Propósito		Las instituciones públicas consolidan un desempeño eficiente e incrementan el uso de las tecnologías de la información en las políticas públicas y proyectos del Gobierno del Estado de Jalisco	

Datos del Indicador

Nombre del Indicador	Método de cálculo	Código
Servicios en línea incorporados para facilitar y agilizar trámites		Propósito_702_452

Descripción del Indicador	Unidad de Medida
Son los servicios prestados al interior del Gobierno del Estado y a la ciudadanía, mediante el aprovechamiento de medios electrónicos, que están disponibles mediante el uso de internet.	Servicio

Tipo de Indicador	Estratégico	**Dimensión**	Eficacia	**Ponderación del indicador**	
Desagregación Geográfica		**Frecuencia de Medición**	Mensual	0.0	

Características del Indicador

Tipo de Fórmula de Cálculo	Total	**Características del Indicador**	
Justificación de las Características			
Serie de Información Disponible			

Responsable del Indicador

Nombre	
Cargo	
Correo Electrónico	

GOBIERNO DEL ESTADO DE JALISCO

PRESUPUESTO DE EGRESOS PARA EL EJERCICIO FISCAL 2025

Ficha Técnica de Indicador

Sistema de Evaluación del Desempeño (SED)

Secretaría de la Hacienda Pública

Determinación de Metas

						Línea Base	
			Absoluto	Relativo	Sentido del Indicador*	Valor Meta	Año
Año de Medición del Resultado	2025	Tipo Valor de la Meta	X		Ascendente	164.0	2020
Meta Valor	228.0	Unidad de medida		Indicador de Género	Si	No	
						X	

Resultados

Valor Programado	N.P	Avance de la Meta	N.D	% Avance de la Meta	N.D	Semáforo	

Calendarización de la Meta

	Enero	Febrero	Marzo	Abril	Mayo	Junio	Julio	Agosto	Septiembre	Octubre	Noviembre	Diciembre
Programado	0.0	0.0	0.0	0.0	0.0	0.0	0.0	0.0	0.0	0.0	0.0	0.0
Programado Acumulado	0.0	0.0	0.0	0.0	0.0	0.0	0.0	0.0	0.0	0.0	0.0	0.0
Realizado												
Realizado Acumulado												

Proyección de la meta en los próximos 3 años			

Meta Institucional

0%

Medios de Verificación Nivel MIR	En el Sistema de Monitoreo de Indicadores del Desarrollo de Jalsico (MIDE Jalsico), para consulta abierta en https://segr.jalisco.gob.mx/r/qDu
Supuestos del Nivel MIR	La ciudadanía jalisciense utiliza los servicios gubernamentales en línea.
Observaciones del Responsable	

GOBIERNO DEL ESTADO DE JALISCO

PRESUPUESTO DE EGRESOS PARA EL EJERCICIO FISCAL 2025

Ficha Técnica de Indicador

Sistema de Evaluación del Desempeño (SED)

Secretaría de la Hacienda Pública

Datos de Identificación del Programa: Gestión, administración y vinculación de programas y acciones para el desempeño de la UEFAI

702_C1-1 Porcentaje de acciones para evaluación y seguimiento de programas presupuestarios, metas y transparencia en informacion publica

Eje	Tema
Gobierno efectivo e integridad pública	Administración Pública

¿Quién gasta?

46 Unidad Presupuestal	000 Unidad Responsable	00420 Unidad Ejecutora del Gasto
Unidad de Enlace Federal y Asuntos Internacionales	Unidad de Enlace Federal y Asuntos Internacionales	Representación del Gobernador en la Ciudad de México

¿Para qué se gasta?

Finalidad	Función	Subfunción
Gobierno	Otros Servicios Generales	Otros

Presupuesto asignado al Programa Presupuestario

Monto $10,607,863.00

Nivel del Indicador

Nivel	Clave	Resumen Narrativo	Transversalidad
Componente	C1	Acciones realizadas para el análisis, planeación, evaluación y seguimiento de programas presupuestarios, transparencia y acceso a la información	Gobernanza para el desarrollo

Datos del Indicador

Nombre del Indicador	Método de cálculo	Código
702_C1-1 Porcentaje de acciones para evaluación y seguimiento de programas presupuestarios, metas y transparencia en informacion publica	(Número de acciones realizadas para el análisis, planeación, evaluación y seguimiento de los programas presupuestarios, indicadores, metas y garantizar el acceso a la información publica en el trimestre t/ Número de acciones programadas para el análisis, planeación , evaluación y seguimiento de los programas presupuestarios, indicadores, metas y garantizar el acceso a la información publica en el trimestre t)*100	702_C1-1

Descripción del Indicador	Unidad de Medida
Medicion de acciones para evaluación y seguimiento de programas presupuestarios, metas y transparencia en informacion publica	Porcentaje

Tipo de Indicador	Gestión	**Dimensión**	Eficiencia	**Ponderación del indicador**	
Desagregación Geográfica	Estatal	**Frecuencia de Medición**	Trimestral	100.0	

GOBIERNO DEL ESTADO DE JALISCO

PRESUPUESTO DE EGRESOS PARA EL EJERCICIO FISCAL 2025

Ficha Técnica de Indicador

Sistema de Evaluación del Desempeño (SED)

Secretaría de la Hacienda Pública

Características del Indicador

Tipo de Fórmula de Cálculo	Porcentaje	**Características del Indicador**	Relevancia
Justificación de las Características			
Serie de Información Disponible			

Responsable del Indicador

Nombre	Elisa Guillermina Arévalo Pérez
Cargo	Directora de Administración Evaluación y Seguimiento
Correo Electrónico	elisa.arevalo@jalisco.gob.mx

Determinación de Metas

					Línea Base	
		Absoluto	**Relativo**	**Sentido del Indicador***	**Valor Meta**	**Año**
Año de Medición del Resultado	2025	**Tipo Valor de la Meta**	○	X	Ascendente	100.0	2024
Meta Valor	100.0	**Unidad de medida**	Servicio	**Indicador de Género**	**Si** ○	**No** X	

Resultados

Valor Programado	N.P	**Avance de la Meta**	N.D	**% Avance de la Meta**	N.D	**Semáforo**	

Calendarización de la Meta

	Enero	Febrero	Marzo	Abril	Mayo	Junio	Julio	Agosto	Septiembre	Octubre	Noviembre	Diciembre
Programado			25.0			50.0			75.0			100.0
Programado Acumulado			25.0			50.0			75.0			100.0
Realizado												
Realizado Acumulado												

Proyección de la meta en los próximos 3 años	59.00	64.00	

Parámetros de semaforización

Meta Institucional

100%

GOBIERNO DEL ESTADO DE JALISCO

PRESUPUESTO DE EGRESOS PARA EL EJERCICIO FISCAL 2025

Ficha Técnica de Indicador

Sistema de Evaluación del Desempeño (SED)

Secretaría de la Hacienda Pública

Características de las Variables (metadatos)

Variable 1

Nombre

Número de acciones programadas para el análisis, planeación , evaluación y seguimiento de los programas presupuestarios, indicadores, metas y garantizar el acceso a la información publica en el trimestre t

Fuente de Información

Unidad de Medida	Valor Absoluto de la Variable	Desagregación Geográfica	Frecuencia cálculo variable
Servicio	54.00	Estatal	Trimestral

Método recopilación de datos	Fecha de disponibilidad de la información	Tipo de acumulación
		alor Presente

Variable 2

Nombre

Número de acciones realizadas para el análisis, planeación , evaluación y seguimiento de los programas presupuestarios, indicadores, metas y garantizar el acceso a la informacion publica en el trimestre t

Fuente de Información

Unidad de Medida	Valor Absoluto de la Variable	Desagregación Geográfica	Frecuencia cálculo variable
Servicio	54.00	Estatal	Trimestral

Método recopilación de datos	Fecha de disponibilidad de la información	Tipo de acumulación
		alor Presente

Medios de Verificación Nivel MIR	Documentos, minutas, base de datos y arc ivos de trabajados por la Dirección de Administración Evaluación y Seguimiento de Evaluación y Seguimiento
Supuestos del Nivel MIR	Existe la necesidad del Estado de Jalisco en realizar acciones para el análisis, planeación , evaluación y seguimiento del programa presupuestario, indicadores, metas y garantizar de acceso a la información publica
Observaciones del Responsable	

GOBIERNO DEL ESTADO DE JALISCO

PRESUPUESTO DE EGRESOS PARA EL EJERCICIO FISCAL 2025

Ficha Técnica de Indicador

Sistema de Evaluación del Desempeño (SED)

Secretaría de la Hacienda Pública

Datos de Identificación del Programa: Gestión, administración y vinculación de programas y acciones para el desempeño de la UEFAI

702_C2-1 Porcentaje de acciones de administración y otorgamiento recursos materiales, humanos, financieros, presupuestales y servicios generales

Eje	Tema
Gobierno efectivo e integridad pública	Administración Pública

¿Quién gasta?

46 Unidad Presupuestal	000 Unidad Responsable	00420 Unidad Ejecutora del Gasto
Unidad de Enlace Federal y Asuntos Internacionales	Unidad de Enlace Federal y Asuntos Internacionales	Representación del Gobernador en la Ciudad de México

¿Para qué se gasta?

Finalidad	Función	Subfunción
Gobierno	Otros Servicios Generales	Otros

Presupuesto asignado al Programa Presupuestario

Monto $10,607,863.00

Nivel del Indicador

Nivel	Clave	Resumen Narrativo	Transversalidad
Componente	C2	Acciones realizadas para la administración y otorgamiento eficaz y eficiente de los recursos materiales, humanos, financieros, presupuestales y servicios generales	Gobernanza para el desarrollo

Datos del Indicador

Nombre del Indicador	Método de cálculo	Código
702_C2-1 Porcentaje de acciones de administración y otorgamiento recursos materiales, humanos, financieros, presupuestales y servicios generales	(Número de acciones efectuadas de administración y otorgamiento eficaz y eficiente de los recursos materiales, humanos, financieros, presupuestales y servicios generales en el trimestre t / Número de acciones programadas de administración y otorgamiento eficaz y eficiente de los recursos materiales, humanos, financieros, presupuestales y servicios generales en el trimestre t)*100	702_C2-1

Descripción del Indicador	Unidad de Medida
Medicion de acciones de administración y otorgamiento recursos materiales, humanos, financieros, presupuestales y servicios generales	Porcentaje

Tipo de Indicador	Gestión	**Dimensión**	Eficiencia	**Ponderación del indicador**	
Desagregación Geográfica	Estatal	**Frecuencia de Medición**	Trimestral	100.0	

GOBIERNO DEL ESTADO DE JALISCO

PRESUPUESTO DE EGRESOS PARA EL EJERCICIO FISCAL 2025

Ficha Técnica de Indicador

Sistema de Evaluación del Desempeño (SED)

Secretaría de la Hacienda Pública

Características del Indicador

Tipo de Fórmula de Cálculo	Porcentaje	**Características del Indicador**	Relevancia
Justificación de las Características			
Serie de Información Disponible			

Responsable del Indicador

Nombre	Elisa Guillermina Arévalo Pérez
Cargo	Directora de Administración Evaluación y Seguimiento
Correo Electrónico	elisa.arevalo@jalisco.gob.mx

Determinación de Metas

					Línea Base	
		Absoluto	**Relativo**	**Sentido del Indicador***	**Valor Meta**	**Año**
Año de Medición del Resultado	2025	**Tipo Valor de la Meta**	( )	(X)	Ascendente	100.0	2024
Meta Valor	100.0	**Unidad de medida**	Acción	**Indicador de Género**	( ) Si	(X) No	

Resultados

Valor Programado	N.P	**Avance de la Meta**	N.D	**% Avance de la Meta**	N.D	**Semáforo**	

Calendarización de la Meta

	Enero	Febrero	Marzo	Abril	Mayo	Junio	Julio	Agosto	Septiembre	Octubre	Noviembre	Diciembre
Programado			25.0			50.0			75.0			100.0
Programado Acumulado			25.0			50.0			75.0			100.0
Realizado												
Realizado Acumulado												

Proyección de la meta en los próximos 3 años	333.00	353.00	

Parámetros de semaforización

Meta Institucional

100%

GOBIERNO DEL ESTADO DE JALISCO

PRESUPUESTO DE EGRESOS PARA EL EJERCICIO FISCAL 2025

Ficha Técnica de Indicador

Sistema de Evaluación del Desempeño (SED)

Secretaría de la Hacienda Pública

Características de las Variables (metadatos)

Variable 1

Nombre

Número de acciones programadas de administración y otorgamiento eficaz y eficiente de los recursos materiales, humanos, financieros, presupuestales y servicios generales en el trimestre t

Fuente de Información

Unidad de Medida	Valor Absoluto de la Variable	Desagregación Geográfica	Frecuencia cálculo variable
Acción	313.00	Estatal	Trimestral

Método recopilación de datos	Fecha de disponibilidad de la información	Tipo de acumulación
		Valor Presente

Variable 2

Nombre

Número de acciones efectuadas de administración y otorgamiento eficaz y eficiente de los recursos materiales, humanos, financieros, presupuestales y servicios generales en el trimestre t

Fuente de Información

Unidad de Medida	Valor Absoluto de la Variable	Desagregación Geográfica	Frecuencia cálculo variable
Acción	313.00	Estatal	Trimestral

Método recopilación de datos	Fecha de disponibilidad de la información	Tipo de acumulación
		Valor Presente

Medios de Verificación Nivel MIR	Base de datos y/o reporte, correos electronicos o formatos de las solicitudes de recursos materiales, humanos, financieros y presupuestales y servicios generales atendidas de cada área que debe tener la Dirección de Administración Evaluación y seguimiento
Supuestos del Nivel MIR	Existen las condiciones necesarias para otorgar los recursos materiales, humanos financieros y presupuestales a las áreas administrativas
Observaciones del Responsable	

GOBIERNO DEL ESTADO DE JALISCO

PRESUPUESTO DE EGRESOS PARA EL EJERCICIO FISCAL 2025

Ficha Técnica de Indicador

Sistema de Evaluación del Desempeño (SED)

Secretaría de la Hacienda Pública

Datos de Identificación del Programa: Gestión, administración y vinculación de programas y acciones para el desempeño de la UEFAI

702_C3-1 Porcentaje de vínculos generados con organizaciones sociales y privadas para beneficio de los jaliscienses

Eje	Tema
Gobierno efectivo e integridad pública	Administración Pública

¿Quién gasta?

46 Unidad Presupuestal	000 Unidad Responsable	00420 Unidad Ejecutora del Gasto
Unidad de Enlace Federal y Asuntos Internacionales	Unidad de Enlace Federal y Asuntos Internacionales	Representación del Gobernador en la Ciudad de México

¿Para qué se gasta?

Finalidad	Función	Subfunción
Gobierno	Otros Servicios Generales	Otros

Presupuesto asignado al Programa Presupuestario

Monto $10,607,863.00

Nivel del Indicador

Nivel	Clave	Resumen Narrativo	Transversalidad
Componente	C3	Vinculación con organizaciones sociales y privadas realizadas para beneficio de los jaliscienses	Gobernanza para el desarrollo

Datos del Indicador

Nombre del Indicador	Método de cálculo	Código
702_C3-1 Porcentaje de vínculos generados con organizaciones sociales y privadas para beneficio de los jaliscienses	(Número de vínculos realizados con organizaciones sociales y privadas para beneficio de los jaliscienses en el trimestre t/ Número de vínculos programados con organizaciones sociales y privadas para beneficio de los jaliscienses en el trimestre t) *100	702_C3-1

Descripción del Indicador	Unidad de Medida
Medición de vínculos generados con organizaciones sociales y privadas para beneficio de los jaliscienses	Porcentaje

Tipo de Indicador	Gestión	**Dimensión**	Eficiencia	**Ponderación del indicador**	100.0
Desagregación Geográfica	Estatal	**Frecuencia de Medición**	Trimestral		

Características del Indicador

Tipo de Fórmula de Cálculo	Porcentaje	**Características del Indicador**	Relevancia
Justificación de las Características			
Serie de Información Disponible			

Responsable del Indicador

Nombre	Sergio Raul Sanmiguel Gastelum
Cargo	Director de Vinculación
Correo Electrónico	sergio.sanmiguel@jalisco.gob.mx

GOBIERNO DEL ESTADO DE JALISCO

PRESUPUESTO DE EGRESOS PARA EL EJERCICIO FISCAL 2025

Ficha Técnica de Indicador

Sistema de Evaluación del Desempeño (SED)

Secretaría de la Hacienda Pública

Determinación de Metas

						Línea Base	
		Absoluto	Relativo	Sentido del Indicador*	Valor Meta	Año
Año de Medición del Resultado	2025	**Tipo Valor de la Meta**	( )	(X)	Ascendente	100.0	2024
Meta Valor	100.0	**Unidad de medida**	Acción	**Indicador de Género**	**Si** ( )	**No** (X)	

Resultados

Valor Programado	N.P	**Avance de la Meta**	N.D	**% Avance de la Meta**	N.D	**Semáforo**	

Calendarización de la Meta

	Enero	Febrero	Marzo	Abril	Mayo	Junio	Julio	Agosto	Septiembre	Octubre	Noviembre	Diciembre
Programado			25.0			50.0			75.0			100.0
Programado Acumulado			25.0			50.0			75.0			100.0
Realizado												
Realizado Acumulado												

Proyección de la meta en los próximos 3 años	130.00	140.00	

Parámetros de semaforización

Meta Institucional

100%

GOBIERNO DEL ESTADO DE JALISCO

PRESUPUESTO DE EGRESOS PARA EL EJERCICIO FISCAL 2025

Ficha Técnica de Indicador

Sistema de Evaluación del Desempeño (SED)

Secretaría de la Hacienda Pública

Características de las Variables (metadatos)

Variable 1

Nombre

Número de vínculos programados con organizaciones sociales y privadas para beneficio de los jaliscienses en el trimestre t

Fuente de Información

Unidad de Medida	Valor Absoluto de la Variable	Desagregación Geográfica	Frecuencia cálculo variable
Acción	120.00	Estatal	Trimestral

Método recopilación de datos	Fecha de disponibilidad de la información	Tipo de acumulación
		Valor Presente

Variable 2

Nombre

Número de vínculos realizados con organizaciones sociales y privadas para beneficio de los jaliscienses en el trimestre t

Fuente de Información

Unidad de Medida	Valor Absoluto de la Variable	Desagregación Geográfica	Frecuencia cálculo variable
Acción	120.00		

Método recopilación de datos	Fecha de disponibilidad de la información	Tipo de acumulación
		Valor Presente

Medios de Verificación Nivel MIR	Minutas, nota informativa que elabore la Dirección de Vinculación
Supuestos del Nivel MIR	Existe interés de las organizaciones sociales y privadas de sostener vinculos para beneficio de los jaliscienses
Observaciones del Responsable	

GOBIERNO DEL ESTADO DE JALISCO

PRESUPUESTO DE EGRESOS PARA EL EJERCICIO FISCAL 2025

Ficha Técnica de Indicador

Sistema de Evaluación del Desempeño (SED)

Secretaría de la Hacienda Pública

Datos de Identificación del Programa: Gestión, administración y vinculación de programas y acciones para el desempeño de la UEFAI

702_C6-1 Porcentaje de acciones para la resolución de solicitudes recibidas de trámites y servicios ante dependencias estatales de jaliscienses radicados fuera de la Entidad

Eje	Tema
Gobierno efectivo e integridad pública	Administración Pública

¿Quién gasta?

46 Unidad Presupuestal	000 Unidad Responsable	00420 Unidad Ejecutora del Gasto
Unidad de Enlace Federal y Asuntos Internacionales	Unidad de Enlace Federal y Asuntos Internacionales	Representación del Gobernador en la Ciudad de México

¿Para qué se gasta?

Finalidad	Función	Subfunción
Gobierno	Otros Servicios Generales	Otros

Presupuesto asignado al Programa Presupuestario

Monto $10,607,863.00

Nivel del Indicador

Nivel	Clave	Resumen Narrativo	Transversalidad
Componente	C6	Acciones de gestión para la resolución de solicitudes recibidas de trámites y servicios ante dependencias estatales de ciudadanos jaliscienses radicados fuera de la Entidad	Gobernanza para el desarrollo

Datos del Indicador

Nombre del Indicador	Método de cálculo	Código
702_C6-1 Porcentaje de acciones para la resolución de solicitudes recibidas de trámites y servicios ante dependencias estatales de jaliscienses radicados fuera de la Entidad	(Número de acciones para la resolución de solicitudes realizadas de trámites y servicios ante dependencias estatales de jaliscienses radicados fuera de la Entidad en el trimestre t/ Número de acciones para la resolución de solicitudes recibidas de trámites y servicios ante dependencias estatales de jaliscienses radicados fuera de la Entidad en el trimestre t)*100	702_C6-1

Descripción del Indicador	Unidad de Medida
Medición de acciones para la resolución de solicitudes recibidas de trámites y servicios ante dependencias estatales de jaliscienses radicados fuera de la Entidad	Porcentaje

Tipo de Indicador	Gestión	**Dimensión**	Eficiencia	**Ponderación del indicador**	
Desagregación Geográfica	Estatal	**Frecuencia de Medición**	Trimestral	100.0	

GOBIERNO DEL ESTADO DE JALISCO

PRESUPUESTO DE EGRESOS PARA EL EJERCICIO FISCAL 2025

Ficha Técnica de Indicador

Sistema de Evaluación del Desempeño (SED)

Secretaría de la Hacienda Pública

Características del Indicador

Tipo de Fórmula de Cálculo	Porcentaje	**Características del Indicador**	Relevancia
Justificación de las Características			
Serie de Información Disponible			

Responsable del Indicador

Nombre	Sergio Raul Sanmiguel Gastelum
Cargo	Director de Vinculación
Correo Electrónico	sergio.sanmiguel@jalisco.gob.mx

Determinación de Metas

						Línea Base	
			Absoluto	**Relativo**	**Sentido del Indicador***	**Valor Meta**	**Año**
Año de Medición del Resultado	2025	**Tipo Valor de la Meta**	○	X	Ascendente	100.0	2024
Meta Valor	100.0	**Unidad de medida**	Servicio	**Indicador de Género**	○ **Si**	X **No**	

Resultados

Valor Programado	N.P	**Avance de la Meta**	N.D	**% Avance de la Meta**	N.D	**Semáforo**	

Calendarización de la Meta

	Enero	Febrero	Marzo	Abril	Mayo	Junio	Julio	Agosto	Septiembre	Octubre	Noviembre	Diciembre
Programado			25.0			50.0			75.0			100.0
Programado Acumulado			25.0			50.0			75.0			100.0
Realizado												
Realizado Acumulado												

Proyección de la meta en los próximos 3 años	490.00	500.00	510

Parámetros de semaforización

Meta Institucional

100%

GOBIERNO DEL ESTADO DE JALISCO

PRESUPUESTO DE EGRESOS PARA EL EJERCICIO FISCAL 2025

Ficha Técnica de Indicador

Sistema de Evaluación del Desempeño (SED)

Secretaría de la Hacienda Pública

Características de las Variables (metadatos)

Variable 1

Nombre

Número de acciones para la resolución de solicitudes realizadas de trámites y servicios ante dependencias estatales de jaliscienses radicados fuera de la Entidad en el trimestre t

Fuente de Información

Unidad de Medida	Valor Absoluto de la Variable	Desagregación Geográfica	Frecuencia cálculo variable
Servicio	480.00	Estatal	Trimestral

Método recopilación de datos	Fecha de disponibilidad de la información	Tipo de acumulación
		Valor Presente

Variable 2

Nombre

Número de acciones para la resolución de solicitudes recibidas de trámites y servicios ante dependencias estatales de jaliscienses radicados fuera de la Entidad en el trimestre t

Fuente de Información

Unidad de Medida	Valor Absoluto de la Variable	Desagregación Geográfica	Frecuencia cálculo variable
Servicio	1,300.00		

Método recopilación de datos	Fecha de disponibilidad de la información	Tipo de acumulación
		Valor Presente

Medios de Verificación Nivel MIR	Registro de solicitudes recibidas de trámites y servicios ante dependencias estatales de jaliscienses radicados fuera de la Entidad que tiene la Dirección de Vinculación
Supuestos del Nivel MIR	Existe interes de los jaliscienses radicados fuera de la entidad de realizar tramites y servicios en las oficinas de la Unidad
Observaciones del Responsable	

GOBIERNO DEL ESTADO DE JALISCO

PRESUPUESTO DE EGRESOS PARA EL EJERCICIO FISCAL 2025

Ficha Técnica de Indicador

Sistema de Evaluación del Desempeño (SED)

Secretaría de la Hacienda Pública

Datos de Identificación del Programa: Gestión, promoción, desarrollo de acciones vinculadas con la Federación, Estados y misiones extranjeras

Posición en el Subíndice Gobiernos Eficientes y Eficaces del Índice de Competitividad, IMCO

Eje	Tema
Gobierno efectivo e integridad pública	Administración Pública

¿Quién gasta?

46 Unidad Presupuestal	000 Unidad Responsable	Unidad Ejecutora del Gasto
Unidad de Enlace Federal y Asuntos Internacionales	Unidad de Enlace Federal y Asuntos Internacionales	

¿Para qué se gasta?

Finalidad	Función	Subfunción
Gobierno	Otros Servicios Generales	Otros

Presupuesto asignado al Programa Presupuestario

Monto $14,851,468.00

Nivel del Indicador

Nivel	Clave	Resumen Narrativo	Transversalidad
Fin		Contribuir a alcanzar con eficiencia, integridad y transparencia los resultados establecidos en el Plan Estatal de Gobernanza y Desarrollo, mediante la incorporación de procesos de participación ciudadana, profesionalización del servicio civil, innovación, control interno, monitoreo y evaluación.	

Datos del Indicador

Nombre del Indicador	Método de cálculo	Código
Posición en el Subíndice Gobiernos Eficientes y Eficaces del Índice de Competitividad, IMCO		Fin_902_1489

Descripción del Indicador	Unidad de Medida
El subíndice Gobiernos Eficientes y Eficaces evalúa la forma en que los gobiernos de las entidades federativas son capaces de influir positivamente en la competitividad mediante políticas públicas orientadas a fomentar el desarrollo económico local. Se evalúa la calidad de la gestión fiscal y financiera local, así como el grado de transparencia y rendición de cuentas asociado a la misma. De igual modo, se evalúa cómo los ingresos fiscales contribuyen al crecimiento de la economía formal.	Posición

Tipo de Indicador	Estratégico	**Dimensión**	Eficacia	**Ponderación del indicador**	
Desagregación Geográfica		**Frecuencia de Medición**	Bienal	0.0	

GOBIERNO DEL ESTADO DE JALISCO

PRESUPUESTO DE EGRESOS PARA EL EJERCICIO FISCAL 2025

Ficha Técnica de Indicador

Sistema de Evaluación del Desempeño (SED)

Secretaría de la Hacienda Pública

Características del Indicador

Tipo de Fórmula de Cálculo	Total	**Características del Indicador**	
Justificación de las Características			
Serie de Información Disponible			
Responsable del Indicador			
Nombre			
Cargo			
Correo Electrónico			

Determinación de Metas

					Línea Base	
		Absoluto	**Relativo**	**Sentido del Indicador***	**Valor Meta**	**Año**
Año de Medición del Resultado	2025	**Tipo Valor de la Meta**	X		Descendente	5.0	2020
Meta Valor	5.0	**Unidad de medida**		**Indicador de Género**		

	Si	**No**
Indicador de Género		X

Resultados

Valor Programado	N.P	**Avance de la Meta**	N.D	**% Avance de la Meta**	N.D	**Semáforo**	

Calendarización de la Meta

	Enero	Febrero	Marzo	Abril	Mayo	Junio	Julio	Agosto	Septiembre	Octubre	Noviembre	Diciembre
Programado	0.0	0.0	0.0	0.0	0.0	0.0	0.0	0.0	0.0	0.0	0.0	0.0
Programado Acumulado	0.0	0.0	0.0	0.0	0.0	0.0	0.0	0.0	0.0	0.0	0.0	0.0
Realizado												
Realizado Acumulado												

Proyección de la meta en los próximos 3 años			

Meta Institucional

0%

Medios de Verificación Nivel MIR	En el Sistema de Monitoreo de Indicadores del Desarrollo de Jalisco (MIDE Jalisco), para consulta abierta en https://segr.jalisco.gob.mx/r/RR8
Supuestos del Nivel MIR	Las y los habitantes de Jalisco se involucran y participan activamente para contribuir en la eficacia y eficiencia de las instituciones públicas.
Observaciones del Responsable	

GOBIERNO DEL ESTADO DE JALISCO

PRESUPUESTO DE EGRESOS PARA EL EJERCICIO FISCAL 2025

Ficha Técnica de Indicador

Sistema de Evaluación del Desempeño (SED)

Secretaría de la Hacienda Pública

Datos de Identificación del Programa: Gestión, promoción, desarrollo de acciones vinculadas con la Federación, Estados y misiones extranjeras

Porcentaje de servidores públicos que asisten cuando menos a un evento de capacitación al año

Eje	Tema
Gobierno efectivo e integridad pública	Administración Pública

¿Quién gasta?

46 Unidad Presupuestal	000 Unidad Responsable	Unidad Ejecutora del Gasto
Unidad de Enlace Federal y Asuntos Internacionales	Unidad de Enlace Federal y Asuntos Internacionales	

¿Para qué se gasta?

Finalidad	Función	Subfunción
Gobierno	Otros Servicios Generales	Otros

Presupuesto asignado al Programa Presupuestario

Monto $14,851,468.00

Nivel del Indicador

Nivel	Clave	Resumen Narrativo	Transversalidad
Propósito		Las instituciones públicas consolidan un desempeño eficiente e incrementan el uso de las tecnologías de la información en las políticas públicas y proyectos del Gobierno del Estado de Jalisco	

Datos del Indicador

Nombre del Indicador	Método de cálculo	Código
Porcentaje de servidores públicos que asisten cuando menos a un evento de capacitación al año		Propósito_902_1758

Descripción del Indicador	Unidad de Medida
Es la proporción de servidores públicos que acuden cuando menos a un evento de capacitación, respecto del total de servidores públicos.	Porcentaje

Tipo de Indicador	Estratégico	**Dimensión**	Eficacia	**Ponderación del indicador**	
Desagregación Geográfica		**Frecuencia de Medición**	Mensual	0.0	

Características del Indicador

Tipo de Fórmula de Cálculo	Total	**Características del Indicador**	
Justificación de las Características			
Serie de Información Disponible			

Responsable del Indicador

Nombre	
Cargo	
Correo Electrónico	

GOBIERNO DEL ESTADO DE JALISCO

PRESUPUESTO DE EGRESOS PARA EL EJERCICIO FISCAL 2025

Ficha Técnica de Indicador

Sistema de Evaluación del Desempeño (SED)

Secretaría de la Hacienda Pública

Determinación de Metas

						Línea Base	
			Absoluto	Relativo	Sentido del Indicador*	Valor Meta	Año
Año de Medición del Resultado	2025	Tipo Valor de la Meta	X		Ascendente	8.64	2020
Meta Valor	34.08	Unidad de medida		Indicador de Género	Si	No	
						X	

Resultados

Valor Programado	Avance de la Meta	% Avance de la Meta	Semáforo
N.P	N.D	N.D	

Calendarización de la Meta

	Enero	Febrero	Marzo	Abril	Mayo	Junio	Julio	Agosto	Septiembre	Octubre	Noviembre	Diciembre
Programado	0.0	0.0	0.0	0.0	0.0	0.0	0.0	0.0	0.0	0.0	0.0	0.0
Programado Acumulado	0.0	0.0	0.0	0.0	0.0	0.0	0.0	0.0	0.0	0.0	0.0	0.0
Realizado												
Realizado Acumulado												

Proyección de la meta en los próximos 3 años			

Meta Institucional

0%

Medios de Verificación Nivel MIR	En el Sistema de Monitoreo de Indicadores del Desarrollo de Jalsico (MIDE Jalsico), para consulta abierta en https://segr.jalisco.gob.mx/r/qDu
Supuestos del Nivel MIR	La ciudadanía jalisciense utiliza los servicios gubernamentales en línea.
Observaciones del Responsable	

GOBIERNO DEL ESTADO DE JALISCO

PRESUPUESTO DE EGRESOS PARA EL EJERCICIO FISCAL 2025

Ficha Técnica de Indicador

Sistema de Evaluación del Desempeño (SED)

Secretaría de la Hacienda Pública

Datos de Identificación del Programa: Gestión, promoción, desarrollo de acciones vinculadas con la Federación, Estados y misiones extranjeras

902_04-1 Porcentaje de acuerdos y proyectos entre el Gobierno Estatal, la Federación, los Organismos Constitucionales Autónomos y las Entidades federativas

Eje	Tema
Gobierno efectivo e integridad pública	Administración Pública

¿Quién gasta?

46 Unidad Presupuestal	000 Unidad Responsable	00963 Unidad Ejecutora del Gasto
Unidad de Enlace Federal y Asuntos Internacionales	Unidad de Enlace Federal y Asuntos Internacionales	Dirección General de Relaciones Institucionales

¿Para qué se gasta?

Finalidad	Función	Subfunción
Gobierno	Otros Servicios Generales	Otros

Presupuesto asignado al Programa Presupuestario

Monto	$14,851,468.00

Nivel del Indicador

Nivel	Clave	Resumen Narrativo	Transversalidad
Componente	04	Acuerdos y Proyectos de colaboración realizados entre el Gobierno Estatal, la Federación, los Organismos Constitucionales Autónomos y las Entidades federativa	Sin transversalidad

Datos del Indicador

Nombre del Indicador	Método de cálculo	Código
902_04-1 Porcentaje de acuerdos y proyectos entre el Gobierno Estatal, la Federación, los Organismos Constitucionales Autónomos y las Entidades federativas	(Número de acuerdos y proyectos de colaboración efectuados entre el Gobierno Estatal, la Federación, los Organismos Constitucionales Autónomos y las Entidades federativas, en beneficio de las y los jaliscienses en el semestre t/ Número de acuerdos y proyectos de colaboración programados entre el Gobierno Estatal, la Federación, los Organismos Constitucionales Autónomos y las Entidades federativas, en beneficio de las y los jaliscienses en el semestre t)*100	902_04-1

Descripción del Indicador	Unidad de Medida
Medicion de acuerdos y proyectos entre el Gobierno Estatal, la Federación, los Organismos Constitucionales Autónomos y las Entidades federativas	Porcentaje

Tipo de Indicador	Gestión	**Dimensión**	Eficiencia	**Ponderación del indicador**	
Desagregación Geográfica	Estatal	**Frecuencia de Medición**	Semestral	100.0	

GOBIERNO DEL ESTADO DE JALISCO

PRESUPUESTO DE EGRESOS PARA EL EJERCICIO FISCAL 2025

Ficha Técnica de Indicador

Sistema de Evaluación del Desempeño (SED)

Secretaría de la Hacienda Pública

Características del Indicador

Tipo de Fórmula de Cálculo	Porcentaje	**Características del Indicador**	Relevancia
Justificación de las Características			
Serie de Información Disponible			

Responsable del Indicador

Nombre	Sergio Raúl Sanmiguel Gastélum
Cargo	Encargado de Despac□o de la Dirección General de Relaciones Institucionales
Correo Electrónico	sergio.sanmiguel@jalisco.gob.mx

Determinación de Metas

							Línea Base	
			Absoluto	**Relativo**	**Sentido del Indicador***	**Valor Meta**	**Año**
Año de Medición del Resultado	2025	**Tipo Valor de la Meta**		X	Ascendente	100.0	2024
Meta Valor	100.0	**Unidad de medida**	Acuerdo	**Indicador de Género**		X	
					Si	**No**	

Resultados

Valor Programado	N.P	**Avance de la Meta**	N.D	**Avance de la Meta**	N.D	**Semáforo**	

Calendari□ación de la Meta

	Enero	Febrero	Marzo	Abril	Mayo	Junio	Julio	Agosto	Septiembre	Octubre	Noviembre	Diciembre
Programado						50.0						100.0
Programado Acumulado						50.0						100.0
Reali□ado												
Realizado Acumulado												

Proyección de la meta en los próximos 3 años	3.00	4.00	

Parámetros de semafori□ación	**Meta Institucional**
	100%

GOBIERNO DEL ESTADO DE JALISCO

PRESUPUESTO DE EGRESOS PARA EL EJERCICIO FISCAL 2025

Ficha Técnica de Indicador

Sistema de Evaluación del Desempeño (SED)

Secretaría de la Hacienda Pública

Características de las Variables (metadatos)

Variable

Nombre

Número de acuerdos y proyectos de colaboración efectuados entre el Gobierno Estatal, la Federación, los Organismos Constitucionales Autónomos y las Entidades federativas, en beneficio de las y los jaliscienses en el semestre t

Fuente de Información

Unidad de Medida	Valor Absoluto de la Variable	Desagregación Geográfica	Frecuencia cálculo variable
Acuerdo	2.00	Estatal	Semestral

Método recopilación de datos	Fecha de disponibilidad de la información	Tipo de acumulación
		Valor Presente

Variable

Nombre

Número de acuerdos y proyectos de colaboración programados entre el Gobierno Estatal, la Federación, los Organismos Constitucionales Autónomos y las Entidades federativas, en beneficio de las y los jaliscienses en el semestre t

Fuente de Información

Unidad de Medida	Valor Absoluto de la Variable	Desagregación Geográfica	Frecuencia cálculo variable
Acuerdo	2.00	Estatal	Semestral

Método recopilación de datos	Fecha de disponibilidad de la información	Tipo de acumulación
		Valor Presente

Medios de Verificación Nivel MIR	Documento con el acuerdo o proyecto celebrado entre el Gobierno Federal y la Federación, los Organismos Constitucionales Autónomos y las Entidades federativas, en beneficio de las y los jaliscienses relaizados por la Dirección General de Relaciones Intitucionales
Supuestos del Nivel MIR	Existe interés del Gobierno del Estado de Jalisco construir v□nculos de coordinación con La Federación, los Organismos Constitucionales Autónomos y las Entidades federativas.
□bservaciones del Responsable	

GOBIERNO DEL ESTADO DE JALISCO

PRESUPUESTO DE EGRESOS PARA EL EJERCICIO FISCAL 2025

Ficha Técnica de Indicador

Sistema de Evaluación del Desempeño (SED)

Secretaría de la Hacienda Pública

Datos de Identificación del Programa: Gestión, promoción, desarrollo de acciones vinculadas con la Federación, Estados y misiones extranjeras

Porcentaje de acuerdos de cooperación generados con gobiernos y organismos nacionales e internacionales

Eje	Tema
Gobierno efectivo e integridad pública	Administración Pública

¿Quién gasta?

46 Unidad Presupuestal	000 Unidad Responsable	00420 Unidad Ejecutora del Gasto
Unidad de Enlace Federal y Asuntos Internacionales	Unidad de Enlace Federal y Asuntos Internacionales	Representación del Gobernador en la Ciudad de México

¿Para qué se gasta?

Finalidad	Función	Subfunción
Gobierno	Otros Servicios Generales	Otros

Presupuesto asignado al Programa Presupuestario

Monto $14,851,468.00

Nivel del Indicador

Nivel	Clave	Resumen Narrativo	Transversalidad
Componente	05	Acuerdos de cooperación generados con gobiernos y organismos nacionales e internacionales	Sin transversalidad

Datos del Indicador

Nombre del Indicador	Método de cálculo	Código
Porcentaje de acuerdos de cooperación generados con gobiernos y organismos nacionales e internacionales	(Número de acuerdos de cooperación generados con gobiernos y organismos nacionales e internacionales en el trimestre t / Número de acuerdos de cooperación programados con gobiernos y organismos nacionales e internacionales en el trimestre t)*100	902_05-1

Descripción del Indicador	Unidad de Medida
Medición de acuerdos generados con gobiernos y organismos nacionales e internacionales internacionales	Porcentaje

Tipo de Indicador	Gestión	**Dimensión**	Eficiencia	**Ponderación del indicador**	
Desagregación Geográfica	Estatal	**Frecuencia de Medición**	Trimestral	100.0	

Características del Indicador

Tipo de Fórmula de Cálculo	Porcentaje	**Características del Indicador**	Relevancia
Justificación de las Características			
Serie de Información Disponible			

Responsable del Indicador

Nombre	Abel Octavio Salgado Peña
Cargo	Jefe de la Unidad de Enlace Federal y Asuntos Internacionales
Correo Electrónico	abel.salgado@jalisco.gob.mx

GOBIERNO DEL ESTADO DE JALISCO

PRESUPUESTO DE EGRESOS PARA EL EJERCICIO FISCAL 2025

Ficha Técnica de Indicador

Sistema de Evaluación del Desempeño (SED)

Secretaría de la Hacienda Pública

Determinación de Metas

							Línea Base	
			Absoluto	Relativo	Sentido del Indicador*	Valor Meta	Año
Año de Medición del Resultado	2025	**Tipo Valor de la Meta**	( )	(X)	Ascendente	100.0	2023
Meta Valor	100.0	**Unidad de medida**	Acuerdo	**Indicador de Género**	Si ( )	No (X)	

Resultados

Valor Programado	N.P	**Avance de la Meta**	N.D	**% Avance de la Meta**	N.D	**Semáforo**

Calendarización de la Meta

	Enero	Febrero	Marzo	Abril	Mayo	Junio	Julio	Agosto	Septiembre	Octubre	Noviembre	Diciembre
Programado			25.0			50.0			75.0			100.0
Programado Acumulado			25.0			50.0			75.0			100.0
Realizado												
Realizado Acumulado												

Proyección de la meta en los próximos 3 años	73.00	74.00	

Parámetros de semaforización

Meta Institucional

100%

GOBIERNO DEL ESTADO DE JALISCO

PRESUPUESTO DE EGRESOS PARA EL EJERCICIO FISCAL 2025

Ficha Técnica de Indicador

Sistema de Evaluación del Desempeño (SED)

Secretaría de la Hacienda Pública

Características de las Variables (metadatos)

Variable

Nombre

Número de acuerdos de cooperación generados con gobiernos y organismos nacionales e internacionales en el trimestre t

Fuente de Información

Unidad de Medida	Valor Absoluto de la Variable	Desagregación Geográfica	Frecuencia cálculo variable
Acuerdo	72.00	Estatal	Trimestral

Método recopilación de datos	Fecha de disponibilidad de la información	Tipo de acumulación
		Valor Presente

Variable 2

Nombre

Número de acuerdos de cooperación programados con gobiernos y organismos nacionales e internacionales en el trimestre t

Fuente de Información

Unidad de Medida	Valor Absoluto de la Variable	Desagregación Geográfica	Frecuencia cálculo variable
Acuerdo	72.00	Estatal	Trimestral

Método recopilación de datos	Fecha de disponibilidad de la información	Tipo de acumulación
		Valor Presente

Medios de Verificación Nivel MIR	Fotos, minutas, acuerdos y documentos que tengan las áreas y Jefatura de la Unidad
Supuestos del Nivel MIR	Existen las condiciones necesarias para llegar a acuerdos conjuntos tanto nacionales como internacionales
bservaciones del Responsable	

GOBIERNO DEL ESTADO DE JALISCO

PRESUPUESTO DE EGRESOS PARA EL EJERCICIO FISCAL 2025

Ficha Técnica de Indicador

Sistema de Evaluación del Desempeño (SED)

Secretaría de la Hacienda Pública

Datos de Identificación del Programa: Gestión, promoción, desarrollo de acciones vinculadas con la Federación, Estados y misiones extranjeras

Porcentaje de acuerdos, convenios y proyectos de cooperación internacional impulsados con actores gubernamentales y no gubernamentales para coadyuvar en el cumplimiento de internacionalización de la administración pública estatal.

Eje	Tema
Gobierno efectivo e integridad pública	Administración Pública

¿Quién gasta?

46 Unidad Presupuestal	000 Unidad Responsable	00415 Unidad Ejecutora del Gasto
Unidad de Enlace Federal y Asuntos Internacionales	Unidad de Enlace Federal y Asuntos Internacionales	Dirección General de Asuntos Internacionales

¿Para qué se gasta?

Finalidad	Función	Subfunción
Gobierno	Otros Servicios Generales	Otros

Presupuesto asignado al Programa Presupuestario

Monto	$14,851,468.00

Nivel del Indicador

Nivel	Clave	Resumen Narrativo	Transversalidad
Componente	09	Acuerdos, convenios y proyectos de cooperación internacional impulsados con actores gubernamentales y no gubernamentales para coadyuvar en el cumplimiento de internacionalización de la administración pública estatal	Sin transversalidad

Datos del Indicador

Nombre del Indicador	Método de cálculo	Código
Porcentaje de acuerdos, convenios y proyectos de cooperación internacional impulsados con actores gubernamentales y no gubernamentales para coadyuvar en el cumplimiento de internacionalización de la administración pública estatal.	(Número de acuerdos, convenios y proyectos de cooperación internacional impulsados con actores gubernamentales y no gubernamentales para coadyuvar en el cumplimiento de internacionalización de la administración pública estatal en el trimestre t / Número de acuerdos, convenios y proyectos de cooperación internacional impulsados con actores gubernamentales y no gubernamentales para coadyuvar en el cumplimiento de internacionalización de la administración pública estatal en el trimestre t)*100	902_09-1

Descripción del Indicador	Unidad de Medida
Medición de acuerdos, convenios y proyectos de cooperación internacional impulsados con actores gubernamentales y no gubernamentales para coadyuvar en el cumplimiento de internacionalización de la administración pública estatal.	Porcentaje

Tipo de Indicador	Gestión	**Dimensión**	Eficiencia	**Ponderación del indicador**	100.0
Desagregación Geográfica	Estatal	**Frecuencia de Medición**	Trimestral		

GOBIERNO DEL ESTADO DE JALISCO

PRESUPUESTO DE EGRESOS PARA EL EJERCICIO FISCAL 2025

Ficha Técnica de Indicador

Sistema de Evaluación del Desempeño (SED)

Secretaría de la Hacienda Pública

Características del Indicador

Tipo de Fórmula de Cálculo	Porcentaje	**Características del Indicador**	Relevancia
Justificación de las Características			
Serie de Información Disponible			

Responsable del Indicador

Nombre	Juan Alberto Varela Marquez
Cargo	Director General de Asuntos Internacionales
Correo Electrónico	juan.varela@jalisco.gob.mx

Determinación de Metas

						Línea Base	
			Absoluto	Relativo	Sentido del Indicador*	Valor Meta	Año
Año de Medición del Resultado	2025	**Tipo Valor de la Meta**	( )	(X)	Ascendente	100.0	2024
Meta Valor	100.0	**Unidad de medida**	Acuerdo	**Indicador de Género**	Si ( )	No (X)	

Resultados

Valor Programado	N.P	**Avance de la Meta**	N.D	**Avance de la Meta**	N.D	**Semáforo**

Calendarización de la Meta

	Enero	Febrero	Marzo	Abril	Mayo	Junio	Julio	Agosto	Septiembre	Octubre	Noviembre	Diciembre
Programado			100.0			100.0			100.0			100.0
Programado Acumulado			100.0			100.0			100.0			100.0
Realizado												
Realizado Acumulado												

Proyección de la meta en los próximos 3 años	5	6	7

Parámetros de semaforización	**Meta Institucional**
	100%

GOBIERNO DEL ESTADO DE JALISCO

PRESUPUESTO DE EGRESOS PARA EL EJERCICIO FISCAL 2025

Ficha Técnica de Indicador

Sistema de Evaluación del Desempeño (SED)

Secretaría de la Hacienda Pública

Características de las Variables (metadatos)

Variable 1

Nombre

Número de acuerdos, convenios y proyectos de cooperación internacional impulsados con actores gubernamentales y no gubernamentales para coadyuvar en el cumplimiento de internacionalización de la administración pública estatal en el trimestre t

Fuente de Información

Unidad de Medida	Valor Absoluto de la Variable	Desagregación Geográfica	Frecuencia cálculo variable
Acuerdo	10.00	Estatal	Trimestral

Método recopilación de datos	Fecha de disponibilidad de la información	Tipo de acumulación
		Valor Presente

Variable

Nombre

Número de acuerdos, convenios y proyectos de cooperación internacional impulsados con actores gubernamentales y no gubernamentales para coadyuvar en el cumplimiento de internacionalización de la administración pública estatal en el trimestre t

Fuente de Información

Unidad de Medida	Valor Absoluto de la Variable	Desagregación Geográfica	Frecuencia cálculo variable
Acuerdo	10.00	Estatal	Trimestral

Método recopilación de datos	Fecha de disponibilidad de la información	Tipo de acumulación
		Valor Presente

Medios de Verificación Nivel MIR	Documentos, acuerdos, base de datos y archivos digitales elaborados por la Dirección General de Asuntos Internacionales
Supuestos del Nivel MIR	Existen las condiciones y necesidad de celebrar acuerdos, convenios y proyectos de cooperación internacional impulsados con actores gubernamentales y no gubernamentales para coadyuvar en el cumplimiento de internacionalización de la administración pública estatal
bservaciones del Responsable	

GOBIERNO DEL ESTADO DE JALISCO

PRESUPUESTO DE EGRESOS PARA EL EJERCICIO FISCAL 2025

Ficha Técnica de Indicador

Sistema de Evaluación del Desempeño (SED)

Secretaría de la Hacienda Pública

Datos de Identificación del Programa: Gestión, promoción, desarrollo de acciones vinculadas con la Federación, Estados y misiones extranjeras

Porcentaje de proyectos estratégicos y prioritarios consolidados para el fortalecimiento de la internacionalización de Jalisco

Eje	Tema
Gobierno efectivo e integridad pública	Administración Pública

¿Quién gasta?

46 Unidad Presupuestal	000 Unidad Responsable	00415 Unidad Ejecutora del Gasto
Unidad de Enlace Federal y Asuntos Internacionales	Unidad de Enlace Federal y Asuntos Internacionales	Dirección General de Asuntos Internacionales

¿Para qué se gasta?

Finalidad	Función	Subfunción
Gobierno	Otros Servicios Generales	Otros

Presupuesto asignado al Programa Presupuestario

Monto $14,851,468.00

Nivel del Indicador

Nivel	Clave	Resumen Narrativo	Transversalidad
Componente	C1	Proyectos estratégicos y prioritarios consolidados para el fortalecimiento de la internacionalización de Jalisco	Gobernanza para el desarrollo

Datos del Indicador

Nombre del Indicador	Método de cálculo	Código
Porcentaje de proyectos estratégicos y prioritarios consolidados para el fortalecimiento de la internacionalización de Jalisco	(Número de Proyectos estratégicos y prioritarios realizados para el fortalecimiento de la internacionalización de Jalisco en el trimestre t / Número de Proyectos estratégicos y prioritarios programados para el fortalecimiento de la internacionalización de Jalisco en el trimestre t)*100	902_C1-1

Descripción del Indicador	Unidad de Medida
Medición de proyectos estratégicos y prioritarios consolidados para el fortalecimiento de la internacionalización de Jalisco	Porcentaje

Tipo de Indicador	Gestión	**Dimensión**	Eficacia	**Ponderación del indicador**	
Desagregación Geográfica	Estatal	**Frecuencia de Medición**	Trimestral	100.0	

Características del Indicador

Tipo de Fórmula de Cálculo	Porcentaje	**Características del Indicador**	Relevancia
Justificación de las Características			
Serie de Información Disponible			

Responsable del Indicador

Nombre	Juan Alberto Varela Marquez
Cargo	Director General de Asuntos Internacionales
Correo Electrónico	juan.varela@jalisco.gob.mx

GOBIERNO DEL ESTADO DE JALISCO

PRESUPUESTO DE EGRESOS PARA EL EJERCICIO FISCAL 2025

Ficha Técnica de Indicador

Sistema de Evaluación del Desempeño (SED)

Secretaría de la Hacienda Pública

Determinación de Metas

							Línea Base	
			Absoluto	Relativo	Sentido del Indicador*	Valor Meta	Año
Año de Medición del Resultado	2025	**Tipo Valor de la Meta**	( )	(X)	Ascendente	100.0	2024
Meta Valor	100.0	**Unidad de medida**	Proyecto	**Indicador de Género**	( ) Si	(X) No	

Resultados

Valor Programado	N.P	**Avance de la Meta**	N.D	**Avance de la Meta**	N.D	**Semáforo**	

Calendarización de la Meta

	Enero	Febrero	Marzo	Abril	Mayo	Junio	Julio	Agosto	Septiembre	Octubre	Noviembre	Diciembre
Programado			25.0			50.0			75.0			100.0
Programado Acumulado			25.0			50.0			75.0			100.0
Realizado												
Realizado Acumulado												

Proyección de la meta en los próximos 3 años	16	17	18

Parámetros de semaforización

Meta Institucional

100%

GOBIERNO DEL ESTADO DE JALISCO

PRESUPUESTO DE EGRESOS PARA EL EJERCICIO FISCAL 2025

Ficha Técnica de Indicador

Sistema de Evaluación del Desempeño (SED)

Secretaría de la Hacienda Pública

Características de las Variables (metadatos)

Variable 1

Nombre

Número de Proyectos estratégicos y prioritarios realizados para el fortalecimiento de la internacionalización de Jalisco en el trimestre t

Fuente de Información

Unidad de Medida	Valor Absoluto de la Variable	Desagregación Geográfica	Frecuencia cálculo variable
Proyecto	12.00	Estatal	Trimestral

Método recopilación de datos	Fecha de disponibilidad de la información	Tipo de acumulación
		Valor Presente

Variable □

Nombre

Número de Proyectos estratégicos y prioritarios programados para el fortalecimiento de la internacionalización de Jalisco en el trimestre t

Fuente de Información

Unidad de Medida	Valor Absoluto de la Variable	Desagregación Geográfica	Frecuencia cálculo variable
Proyecto	12.00	Estatal	Trimestral

Método recopilación de datos	Fecha de disponibilidad de la información	Tipo de acumulación
		Valor Presente

Medios de Verificación Nivel MIR	Documentos, acuerdos, base de datos y arc□ivos digitales elaborados por la Dirección General de Asuntos Internacionales
Supuestos del Nivel MIR	Existen las condiciones y necesidad de celebrar Proyectos estratégicos y prioritarios consolidados para el fortalecimiento de la internacionalización de Jalisco
□ bservaciones del Responsable	

GOBIERNO DEL ESTADO DE JALISCO

PRESUPUESTO DE EGRESOS PARA EL EJERCICIO FISCAL 2025

Ficha Técnica de Indicador

Sistema de Evaluación del Desempeño (SED)

Secretaría de la Hacienda Pública

Datos de Identificación del Programa: Gestión, promoción, desarrollo de acciones vinculadas con la Federación, Estados y misiones extranjeras

Porcentaje de acuerdos institucionales generados en las reuniones con los poderes federales y entidades federativas

Eje	Tema
Gobierno efectivo e integridad pública	Administración Pública

¿Quién gasta?

46 Unidad Presupuestal	000 Unidad Responsable	00420 Unidad Ejecutora del Gasto
Unidad de Enlace Federal y Asuntos Internacionales	Unidad de Enlace Federal y Asuntos Internacionales	Representación del Gobernador en la Ciudad de México

¿Para qué se gasta?

Finalidad	Función	Subfunción
Gobierno	Otros Servicios Generales	Otros

Presupuesto asignado al Programa Presupuestario

Monto $14,851,468.00

Nivel del Indicador

Nivel	Clave	Resumen Narrativo	Transversalidad
Componente	C5	Acuerdos institucionales generados con poderes federales y entidades federativas	Gobernanza para el desarrollo

Datos del Indicador

Nombre del Indicador	Método de cálculo	Código
Porcentaje de acuerdos institucionales generados en las reuniones con los poderes federales y entidades federativas	Número de acuerdos institucionales generados con poderes federales y entidades federativas en el trimestre t / Número de acuerdos institucionales programados con poderes federales y entidades federativas en el trimestre t)*100	902_C5-1

Descripción del Indicador	Unidad de Medida
Medición de acuerdos institucionales generados con los poderes federales y entidades federativas	Porcentaje

Tipo de Indicador	Gestión	**Dimensión**	Eficiencia	**Ponderación del indicador**	100.0
Desagregación Geográfica	Estatal	**Frecuencia de Medición**	Trimestral		

Características del Indicador

Tipo de Fórmula de Cálculo	Porcentaje	**Características del Indicador**	Relevancia
Justificación de las Características			
Serie de Información Disponible			

Responsable del Indicador

Nombre	Abel Octavio Salgado Peña
Cargo	Jefe de la Unidad de Enlace Federal y Asuntos Internacionales
Correo Electrónico	abel.salgado@jalisco.gob.mx

GOBIERNO DEL ESTADO DE JALISCO

PRESUPUESTO DE EGRESOS PARA EL EJERCICIO FISCAL 2025

Ficha Técnica de Indicador

Sistema de Evaluación del Desempeño (SED)

Secretaría de la Hacienda Pública

Determinación de Metas

						Línea Base		
			Absoluto	Relativo	Sentido del Indicador*	Valor Meta	Año
Año de Medición del Resultado	2025	**Tipo Valor de la Meta**	( )	(X)	Ascendente	100.0	2024
Meta Valor	100.0	**Unidad de medida**	Acuerdo	**Indicador de Género**	Si ( )	No (X)	

Resultados

Valor Programado	N.P	**Avance de la Meta**	N.D	**% Avance de la Meta**	N.D	**Semáforo**

Calendarización de la Meta

	Enero	Febrero	Marzo	Abril	Mayo	Junio	Julio	Agosto	Septiembre	Octubre	Noviembre	Diciembre
Programado			25.0			50.0			75.0			100.0
Programado Acumulado			25.0			50.0			75.0			100.0
Realizado												
Realizado Acumulado												

Proyección de la meta en los próximos 3 años	55.00	58.00	

Parámetros de semaforización

Meta Institucional

100%

GOBIERNO DEL ESTADO DE JALISCO

PRESUPUESTO DE EGRESOS PARA EL EJERCICIO FISCAL 2025

Ficha Técnica de Indicador

Sistema de Evaluación del Desempeño (SED)

Secretaría de la Hacienda Pública

Características de las Variables (metadatos)

Variable

Nombre

Número de acuerdos institucionales programados con poderes federales y entidades federativas en el trimestre t

Fuente de Información

Unidad de Medida	Valor Absoluto de la Variable	Desagregación Geográfica	Frecuencia cálculo variable
Acuerdo	52.00	Estatal	Trimestral

Método recopilación de datos	Fecha de disponibilidad de la información	Tipo de acumulación
		Valor Presente

Variable 2

Nombre

Número de acuerdos institucionales realizados con poderes federales y entidades federativas en el trimestre t

Fuente de Información

Unidad de Medida	Valor Absoluto de la Variable	Desagregación Geográfica	Frecuencia cálculo variable
Acuerdo	52.00	Estatal	Trimestral

Método recopilación de datos	Fecha de disponibilidad de la información	Tipo de acumulación
		Valor Presente

Medios de Verificación Nivel MIR	Fotos, minutas, acuerdos y documentos ue tengan las áreas y Jefatura de la Unidad
Supuestos del Nivel MIR	Existe la necesidad y condiciones de celebrar acuerdos institucionales con los poderes federales y entidades federativas para beneficio del Estado
bservaciones del Responsable	

GOBIERNO DEL ESTADO DE JALISCO

PRESUPUESTO DE EGRESOS PARA EL EJERCICIO FISCAL 2025

Ficha Técnica de Indicador

Sistema de Evaluación del Desempeño (SED)

Secretaría de la Hacienda Pública

Datos de Identificación del Programa: Gestión, promoción, desarrollo de acciones vinculadas con la Federación, Estados y misiones extranjeras

Porcentaje de acuerdos de colaboración y coordinación generados en las giras nacionales e internacionales

Eje	Tema
Gobierno efectivo e integridad pública	Administración Pública

¿Quién gasta?

46 Unidad Presupuestal	000 Unidad Responsable	00420 Unidad Ejecutora del Gasto
Unidad de Enlace Federal y Asuntos Internacionales	Unidad de Enlace Federal y Asuntos Internacionales	Representación del Gobernador en la Ciudad de México

¿Para qué se gasta?

Finalidad	Función	Subfunción
Gobierno	Otros Servicios Generales	Otros

Presupuesto asignado al Programa Presupuestario

Monto $14,851,468.00

Nivel del Indicador

Nivel	Clave	Resumen Narrativo	Transversalidad
Componente	C6	Acuerdos de colaboración y coordinación generados en las giras nacionales e internacionales	Gobernanza para el desarrollo

Datos del Indicador

Nombre del Indicador	Método de cálculo	Código
Porcentaje de acuerdos de colaboración y coordinación generados en las giras nacionales e internacionales	(Número de acuerdos de colaboración y coordinación generados en las giras nacionales e internacionales en el semestre t / Número de acuerdos de colaboración y coordinación programados en las giras nacionales e internacionales en el semestre t)*100	902_C6-1

Descripción del Indicador	Unidad de Medida
Medición de acuerdos de colaboración y coordinación que se generan en giras nacionales e internacionales	Porcentaje

Tipo de Indicador	Gestión	**Dimensión**	Eficiencia	**Ponderación del indicador**	
Desagregación Geográfica	Estatal	**Frecuencia de Medición**	Semestral	100.0	

Características del Indicador

Tipo de Fórmula de Cálculo	Porcentaje	**Características del Indicador**	Relevancia
Justificación de las Características			
Serie de Información Disponible			

Responsable del Indicador

Nombre	Abel Octavio Salgado Peña
Cargo	Jefe de la Unidad de Enlace Federal y Asuntos Internacionales
Correo Electrónico	abel.salgado@jalisco.gob.mx

GOBIERNO DEL ESTADO DE JALISCO

PRESUPUESTO DE EGRESOS PARA EL EJERCICIO FISCAL 2025

Ficha Técnica de Indicador

Sistema de Evaluación del Desempeño (SED)

Secretaría de la Hacienda Pública

Determinación de Metas

							Línea Base	
			Absoluto	Relativo	Sentido del Indicador*	Valor Meta	Año
Año de Medición del Resultado	2025	**Tipo Valor de la Meta**	◯	X	Ascendente	100.0	2024
Meta Valor	100.0	**Unidad de medida**	Acuerdo	**Indicador de Género**	Si ◯	No X	

Resultados

Valor Programado	N.P	**Avance de la Meta**	N.D	**% Avance de la Meta**	N.D	**Semáforo**

Calendarización de la Meta

	Enero	Febrero	Marzo	Abril	Mayo	Junio	Julio	Agosto	Septiembre	Octubre	Noviembre	Diciembre
Programado						50.0						100.0
Programado Acumulado						50.0						100.0
Realizado												
Realizado Acumulado												

Proyección de la meta en los próximos 3 años	4.00	5.00	

Parámetros de semaforización

Meta Institucional

100%

GOBIERNO DEL ESTADO DE JALISCO

PRESUPUESTO DE EGRESOS PARA EL EJERCICIO FISCAL 2025

Ficha Técnica de Indicador

Sistema de Evaluación del Desempeño (SED)

Secretaría de la Hacienda Pública

Características de las Variables (metadatos)

Variable

Nombre

Número de acuerdos de colaboración y coordinación programados en las giras nacionales e internacionales en el semestre t

Fuente de Información

Unidad de Medida	Valor Absoluto de la Variable	Desagregación Geográfica	Frecuencia cálculo variable
Acuerdo	4.00	Estatal	Semestral

Método recopilación de datos	Fecha de disponibilidad de la información	Tipo de acumulación
		Valor Presente

Variable 2

Nombre

Número de acuerdos de colaboración y coordinación generados en las giras nacionales e internacionales en el semestre t

Fuente de Información

Unidad de Medida	Valor Absoluto de la Variable	Desagregación Geográfica	Frecuencia cálculo variable
Acuerdo	4.00	Estatal	Semestral

Método recopilación de datos	Fecha de disponibilidad de la información	Tipo de acumulación
		Valor Presente

Medios de Verificación Nivel MIR	Fotos, minutas, acuerdos y documentos que tengan las áreas y Jefatura de la Unidad
Supuestos del Nivel MIR	Existen las condiciones necesarias para celebrar acuerdos de colaboración y coordinación en las giras nacionales e internacionales
bservaciones del Responsable	

GOBIERNO DEL ESTADO DE JALISCO

PRESUPUESTO DE EGRESOS PARA EL EJERCICIO FISCAL 2025

Ficha Técnica de Indicador

Sistema de Evaluación del Desempeño (SED)

Secretaría de la Hacienda Pública

Datos de Identificación del Programa: Gestión, promoción, desarrollo de acciones vinculadas con la Federación, Estados y misiones extranjeras

902_C7-1 Porcentaje de informes técnico-jurídicos para la celebración de convenios, acuerdos y proyectos con cámaras y grupos empresariales e instancias privadas

Eje	Tema
Gobierno efectivo e integridad pública	Administración Pública

¿Quién gasta?

46 Unidad Presupuestal	000 Unidad Responsable	00963 Unidad Ejecutora del Gasto
Unidad de Enlace Federal y Asuntos Internacionales	Unidad de Enlace Federal y Asuntos Internacionales	Dirección General de Relaciones Institucionales

¿Para qué se gasta?

Finalidad	Función	Subfunción
Gobierno	Otros Servicios Generales	Otros

Presupuesto asignado al Programa Presupuestario

Monto	$14,851,468.00

Nivel del Indicador

Nivel	Clave	Resumen Narrativo	Transversalidad
Componente	C7	Informes técnico-jurídicos realizados para la celebración de convenios, acuerdos y proyectos entre el Gobierno Estatal, cámaras y grupos empresariales y otras instancias privadas	Gobernanza para el desarrollo

Datos del Indicador

Nombre del Indicador	Método de cálculo	Código
902_C7-1 Porcentaje de informes técnico-jurídicos para la celebración de convenios, acuerdos y proyectos con cámaras y grupos empresariales e instancias privadas	(Número de informes técnico-jurídicos realizados para la celebración de convenios, acuerdos y proyectos entre el Gobierno Estatal, cámaras y grupos empresariales y otras instancias privadas en el trimestre t / Número de informes técnico-jurídicos recibidos para la celebración de convenios, acuerdos y proyectos entre el Gobierno Estatal, cámaras y grupos empresariales y otras instancias privadas en el trimestre t)*100	902_C7-1

Descripción del Indicador	Unidad de Medida
Medicion de informes técnico-jurídicos para la celebración de convenios, acuerdos y proyectos con cámaras y grupos empresariales e instancias privadas	Porcentaje

Tipo de Indicador	Gestión	**Dimensión**	Eficiencia	**Ponderación del indicador**	
Desagregación Geográfica	Estatal	**Frecuencia de Medición**	Trimestral	100.0	

GOBIERNO DEL ESTADO DE JALISCO

PRESUPUESTO DE EGRESOS PARA EL EJERCICIO FISCAL 2025

Ficha Técnica de Indicador

Sistema de Evaluación del Desempeño (SED)

Secretaría de la Hacienda Pública

Características del Indicador

Tipo de Fórmula de Cálculo	Porcentaje	**Características del Indicador**	Relevancia
Justificación de las Características			
Serie de Información Disponible			

Responsable del Indicador

Nombre	Sergio Raúl Sanmiguel Gastélum
Cargo	Encargado de Despacho de la Dirección General de Relaciones Institucionales
Correo Electrónico	sergio.sanmiguel@jalisco.gob.mx

Determinación de Metas

						Línea Base	
			Absoluto	Relativo	Sentido del Indicador*	Valor Meta	Año
Año de Medición del Resultado	2025	**Tipo Valor de la Meta**	( )	(X)	Ascendente	100.0	2024
Meta Valor	100.0	**Unidad de medida**	Informe	**Indicador de Género**	Si ( )	No (X)	

Resultados

Valor Programado	N.P	**Avance de la Meta**	N.D	**Avance de la Meta**	N.D	**Semáforo**	

Calendarización de la Meta

	Enero	Febrero	Marzo	Abril	Mayo	Junio	Julio	Agosto	Septiembre	Octubre	Noviembre	Diciembre
Programado			25.0			50.0			75.0			100.0
Programado Acumulado			25.0			50.0			75.0			100.0
Realizado												
Realizado Acumulado												

Proyección de la meta en los próximos 3 años	11.00	12.00	

Parámetros de semaforización	**Meta Institucional**
	100%

GOBIERNO DEL ESTADO DE JALISCO

PRESUPUESTO DE EGRESOS PARA EL EJERCICIO FISCAL 2025

Ficha Técnica de Indicador

Sistema de Evaluación del Desempeño (SED)

Secretaría de la Hacienda Pública

Características de las Variables (metadatos)

Variable

Nombre

Número de informes técnico-jurídicos realizados para la celebración de convenios, acuerdos y proyectos entre el Gobierno Estatal, cámaras y grupos empresariales y otras instancias privadas en el trimestre t

Fuente de Información

Unidad de Medida	Valor Absoluto de la Variable	Desagregación Geográfica	Frecuencia cálculo variable
Informe	11.00	Estatal	Trimestral

Método recopilación de datos	Fecha de disponibilidad de la información	Tipo de acumulación
		Valor Presente

Variable

Nombre

Número de informes técnico-jurídicos recibidos para la celebración de convenios, acuerdos y proyectos entre el Gobierno Estatal, cámaras y grupos empresariales y otras instancias privadas en el trimestre t

Fuente de Información

Unidad de Medida	Valor Absoluto de la Variable	Desagregación Geográfica	Frecuencia cálculo variable
Informe	11.00	Estatal	Trimestral

Método recopilación de datos	Fecha de disponibilidad de la información	Tipo de acumulación
		Valor Presente

Medios de Verificación Nivel MIR	Base de datos y/o reporte, expedeinte de informes técnico-jurídicos realizados para la celebración de convenios, acuerdos y proyectos entre el Gobierno Estatal, cámaras y grupos empresariales y otras instancias privadas elaborados por la Direccion General de Relaciones Institucionales
Supuestos del Nivel MIR	Existe la necesidad de La jefatura de Unidad y las direcciones generales buscan desarrollar y ejecutar sus atribuciones en estricto apego a la normatividad legal y reglamentaria.
bservaciones del Responsable	

GOBIERNO DEL ESTADO DE JALISCO

PRESUPUESTO DE EGRESOS PARA EL EJERCICIO FISCAL 2025

Ficha Técnica de Indicador

Sistema de Evaluación del Desempeño (SED)

Secretaría de la Hacienda Pública

Datos de Identificación del Programa: Gestión, promoción, desarrollo de acciones vinculadas con la Federación, Estados y misiones extranjeras

Porcentaje de convenios de colaboración institucional celebrados con organismos nacionales e internacionales

Eje	Tema
Gobierno efectivo e integridad pública	Administración Pública

¿Quién gasta?

46 Unidad Presupuestal	000 Unidad Responsable	00420 Unidad Ejecutora del Gasto
Unidad de Enlace Federal y Asuntos Internacionales	Unidad de Enlace Federal y Asuntos Internacionales	Representación del Gobernador en la Ciudad de México

¿Para qué se gasta?

Finalidad	Función	Subfunción
Gobierno	Otros Servicios Generales	Otros

Presupuesto asignado al Programa Presupuestario

Monto $14,851,468.00

Nivel del Indicador

Nivel	Clave	Resumen Narrativo	Transversalidad
Componente	C8	Convenios de colaboración institucional celebrados entre organismos nacionales e internacionales	Gobernanza para el desarrollo

Datos del Indicador

Nombre del Indicador	Método de cálculo	Código
Porcentaje de convenios de colaboración institucional celebrados con organismos nacionales e internacionales	(Número de convenios de colaboración institucional celebrados entre organismos nacionales e internacionales en el semestre t / Número de convenios de colaboración institucional programados entre organismos nacionales e internacionales en el semestre t)*100	902_C8-1

Descripción del Indicador	Unidad de Medida
Medición de convenios de colaboración institucional firmados entre organismos nacionales e internacionales	Porcentaje

Tipo de Indicador	Gestión	**Dimensión**	Eficiencia	**Ponderación del indicador**	
Desagregación Geográfica	Estatal	**Frecuencia de Medición**	Semestral	100.0	

Características del Indicador

Tipo de Fórmula de Cálculo	Porcentaje	**Características del Indicador**	Relevancia
Justificación de las Características			
Serie de Información Disponible			

Responsable del Indicador

Nombre	Abel Octavio Salgado Peña
Cargo	Jefe de la Unidad de Enlace Federal y Asuntos Internacionales
Correo Electrónico	abel.salgado@jalisco.gob.mx

GOBIERNO DEL ESTADO DE JALISCO

PRESUPUESTO DE EGRESOS PARA EL EJERCICIO FISCAL 2025

Ficha Técnica de Indicador

Sistema de Evaluación del Desempeño (SED)

Secretaría de la Hacienda Pública

Determinación de Metas

						Línea Base	
			Absoluto	Relativo	Sentido del Indicador*	Valor Meta	Año
Año de Medición del Resultado	2025	Tipo Valor de la Meta	◯	X	Ascendente	100.0	2024
Meta Valor	100.0	Unidad de medida	Convenio	Indicador de Género	Si ◯	No X	

Resultados

Valor Programado	N.P	Avance de la Meta	N.D	% Avance de la Meta	N.D	Semáforo	

Calendarización de la Meta

	Enero	Febrero	Marzo	Abril	Mayo	Junio	Julio	Agosto	Septiembre	Octubre	Noviembre	Diciembre
Programado						50.0						100.0
Programado Acumulado						50.0						100.0
Realizado												
Realizado Acumulado												

Proyección de la meta en los próximos 3 años	2.00	3.00	

Parámetros de semaforización

Meta Institucional

100%

GOBIERNO DEL ESTADO DE JALISCO

PRESUPUESTO DE EGRESOS PARA EL EJERCICIO FISCAL 2025

Ficha Técnica de Indicador

Sistema de Evaluación del Desempeño (SED)

Secretaría de la Hacienda Pública

Características de las Variables (metadatos)

Variable

Nombre

Número de convenios de colaboración institucional programados entre organismos nacionales e internacionales en el semestre t

Fuente de Información

Unidad de Medida	Valor Absoluto de la Variable	Desagregación Geográfica	Frecuencia cálculo variable
Convenio	2.00	Estatal	Semestral

Método recopilación de datos	Fecha de disponibilidad de la información	Tipo de acumulación
		Valor Presente

Variable 2

Nombre

Número de convenios de colaboración institucional celebrados entre organismos nacionales e internacionales en el semestre t

Fuente de Información

Unidad de Medida	Valor Absoluto de la Variable	Desagregación Geográfica	Frecuencia cálculo variable
Convenio	2.00	Estatal	Semestral

Método recopilación de datos	Fecha de disponibilidad de la información	Tipo de acumulación
		Valor Presente

Medios de Verificación Nivel MIR	Convenios ue tengan en resguado las areas y Jefatura de la Unidad
Supuestos del Nivel MIR	Existen las condiciones necesarias para la firma de convenios de colaboración tanto nacionales como internacionales
bservaciones del Responsable	

GOBIERNO DEL ESTADO DE JALISCO

PRESUPUESTO DE EGRESOS PARA EL EJERCICIO FISCAL 2025

Ficha Técnica de Indicador

Sistema de Evaluación del Desempeño (SED)

Secretaría de la Hacienda Pública

Datos de Identificación del Programa: Innovación integral en la administración y gestión para la gobernanza con perspectiva de género

Posición en el Subíndice Gobiernos Eficientes y Eficaces del Índice de Competitividad, IMCO

Eje	Tema
Gobierno efectivo e integridad pública	Corrupción e Impunidad

¿Quién gasta?

47 Unidad Presupuestal	000 Unidad Responsable	Unidad Ejecutora del Gasto
Fiscalía Especializada en Combate a la Corrupción	Fiscalía Especializada en Combate a la Corrupción	

¿Para qué se gasta?

Finalidad	Función	Subfunción
Gobierno	Otros Servicios Generales	Otros

Presupuesto asignado al Programa Presupuestario

Monto $9,762,696.00

Nivel del Indicador

Nivel	Clave	Resumen Narrativo	Transversalidad
Fin		Contribuir a alcanzar con eficiencia, integridad y transparencia los resultados establecidos en el Plan Estatal de Gobernanza y Desarrollo, mediante la incorporación de procesos de participación ciudadana, profesionalización del servicio civil, innovación, control interno, monitoreo y evaluación.	

Datos del Indicador

Nombre del Indicador	Método de cálculo	Código
Posición en el Subíndice Gobiernos Eficientes y Eficaces del Índice de Competitividad, IMCO		Fin_904_1489

Descripción del Indicador	Unidad de Medida
El subíndice Gobiernos Eficientes y Eficaces evalúa la forma en que los gobiernos de las entidades federativas son capaces de influir positivamente en la competitividad mediante políticas públicas orientadas a fomentar el desarrollo económico local. Se evalúa la calidad de la gestión fiscal y financiera local, así como el grado de transparencia y rendición de cuentas asociado a la misma. De igual modo, se evalúa cómo los ingresos fiscales contribuyen al crecimiento de la economía formal.	Posición

Tipo de Indicador	Estratégico	**Dimensión**	Eficacia	**Ponderación del indicador**	
Desagregación Geográfica		**Frecuencia de Medición**	Bienal	0.0	

GOBIERNO DEL ESTADO DE JALISCO

PRESUPUESTO DE EGRESOS PARA EL EJERCICIO FISCAL 2025

Ficha Técnica de Indicador

Sistema de Evaluación del Desempeño (SED)

Secretaría de la Hacienda Pública

Características del Indicador

Tipo de Fórmula de Cálculo	Total	**Características del Indicador**	
Justificación de las Características			
Serie de Información Disponible			
Responsable del Indicador			
Nombre			
Cargo			
Correo Electrónico			

Determinación de Metas

					Línea Base	
		Absoluto	**Relativo**	**Sentido del Indicador***	**Valor Meta**	**Año**
Año de Medición del Resultado	2025	**Tipo Valor de la Meta**	X		Descendente	5.0	2020
Meta Valor	5.0	**Unidad de medida**		**Indicador de Género**		

	Si	**No**
Indicador de Género		X

Resultados

Valor Programado	N.P	**Avance de la Meta**	N.D	**% Avance de la Meta**	N.D	**Semáforo**	

Calendarización de la Meta

	Enero	Febrero	Marzo	Abril	Mayo	Junio	Julio	Agosto	Septiembre	Octubre	Noviembre	Diciembre
Programado	0.0	0.0	0.0	0.0	0.0	0.0	0.0	0.0	0.0	0.0	0.0	0.0
Programado Acumulado	0.0	0.0	0.0	0.0	0.0	0.0	0.0	0.0	0.0	0.0	0.0	0.0
Realizado												
Realizado Acumulado												

Proyección de la meta en los próximos 3 años			

Meta Institucional

0%

Medios de Verificación Nivel MIR	En el Sistema de Monitoreo de Indicadores del Desarrollo de Jalisco (MIDE Jalisco), para consulta abierta en https://segr.jalisco.gob.mx/r/RR8
Supuestos del Nivel MIR	Las y los habitantes de Jalisco se involucran y participan activamente para contribuir en la eficacia y eficiencia de las instituciones públicas.
Observaciones del Responsable	

GOBIERNO DEL ESTADO DE JALISCO

PRESUPUESTO DE EGRESOS PARA EL EJERCICIO FISCAL 2025

Ficha Técnica de Indicador

Sistema de Evaluación del Desempeño (SED)

Secretaría de la Hacienda Pública

Datos de Identificación del Programa: Innovación integral en la administración y gestión para la gobernanza con perspectiva de género

Tasa de incidencia de corrupción por 100,000 habitantes

Eje	Tema
Gobierno efectivo e integridad pública	Corrupción e Impunidad

¿Quién gasta?

47 Unidad Presupuestal	000 Unidad Responsable	Unidad Ejecutora del Gasto
Fiscalía Especializada en Combate a la Corrupción	Fiscalía Especializada en Combate a la Corrupción	

¿Para qué se gasta?

Finalidad	Función	Subfunción
Gobierno	Otros Servicios Generales	Otros

Presupuesto asignado al Programa Presupuestario

Monto $9,762,696.00

Nivel del Indicador

Nivel	Clave	Resumen Narrativo	Transversalidad
Propósito		El gobierno estatal y municipal, la sociedad civil e iniciativa privada incrementan sus capacidades de control de la corrupción.	

Datos del Indicador

Nombre del Indicador	Método de cálculo	Código
Tasa de incidencia de corrupción por 100,000 habitantes		Propósito_904_1599

Descripción del Indicador	Unidad de Medida
Mide la tasa de trámites donde la población tuvo contacto con algún servidor público y experimentó al menos un acto de corrupción por cada 100 mil habitantes.	Tasa

Tipo de Indicador	Estratégico	**Dimensión**	Eficacia	**Ponderación del indicador**	
Desagregación Geográfica		**Frecuencia de Medición**	Bienal	0.0	

Características del Indicador

Tipo de Fórmula de Cálculo	Total	**Características del Indicador**	
Justificación de las Características			
Serie de Información Disponible			

Responsable del Indicador

Nombre	
Cargo	
Correo Electrónico	

GOBIERNO DEL ESTADO DE JALISCO

PRESUPUESTO DE EGRESOS PARA EL EJERCICIO FISCAL 2025

Ficha Técnica de Indicador

Sistema de Evaluación del Desempeño (SED)

Secretaría de la Hacienda Pública

Determinación de Metas

					Línea Base	
	Absoluto	Relativo	Sentido del Indicador*	Valor Meta	Año
Año de Medición del Resultado 2025	**Tipo Valor de la Meta**	X	○	Descendente	0.0	2020
Meta Valor 31,484.0	**Unidad de medida**		**Indicador de Género**			

	Si	No
Indicador de Género	○	X

Resultados

Valor Programado	N.P	**Avance de la Meta**	N.D	**% Avance de la Meta**	N.D	**Semáforo**	

Calendarización de la Meta

	Enero	Febrero	Marzo	Abril	Mayo	Junio	Julio	Agosto	Septiembre	Octubre	Noviembre	Diciembre
Programado	0.0	0.0	0.0	0.0	0.0	0.0	0.0	0.0	0.0	0.0	0.0	0.0
Programado Acumulado	0.0	0.0	0.0	0.0	0.0	0.0	0.0	0.0	0.0	0.0	0.0	0.0
Realizado												
Realizado Acumulado												

Proyección de la meta en los próximos 3 años			

Meta Institucional

0%

Medios de Verificación Nivel MIR	En el Sistema de Monitoreo de Indicadores del Desarrollo de Jalsico (MIDE Jalsico), para consulta abierta en https://seplan.app.jalisco.gob.mx/mide
Supuestos del Nivel MIR	La sociedad civil e iniciativa privada participan activamente en el control de la corrupción.
Observaciones del Responsable	

GOBIERNO DEL ESTADO DE JALISCO

PRESUPUESTO DE EGRESOS PARA EL EJERCICIO FISCAL 2025

Ficha Técnica de Indicador

Sistema de Evaluación del Desempeño (SED)

Secretaría de la Hacienda Pública

Datos de Identificación del Programa: Innovación integral en la administración y gestión para la gobernanza con perspectiva de género

Porcentaje de acciones desarrolladas en la Unidad de Igualdad de Género

Eje	Tema
Gobierno efectivo e integridad pública	Corrupción e Impunidad

¿Quién gasta?

47 Unidad Presupuestal	000 Unidad Responsable	00890 Unidad Ejecutora del Gasto
Fiscalía Especializada en Combate a la Corrupción	Fiscalía Especializada en Combate a la Corrupción	Fiscalía Especializada en Combate a la Corrupción

¿Para qué se gasta?

Finalidad	Función	Subfunción
Gobierno	Otros Servicios Generales	Otros

Presupuesto asignado al Programa Presupuestario

Monto $9,762,696.00

Nivel del Indicador

Nivel	Clave	Resumen Narrativo	Transversalidad
Componente	B2	Acciones desarrolladas en la Unidad de Igualdad de Género	Igualdad de Género

Datos del Indicador

Nombre del Indicador	Método de cálculo	Código
Porcentaje de acciones desarrolladas en la Unidad de Igualdad de Género	(Número de acciones desarrolladas en el trimestre t / Número de acciones programadas en el trimestre t)*100	904_B2_

Descripción del Indicador	Unidad de Medida
Mide el porcentaje de acciones realizadas en la Unidad de Igualdad de Género	Porcentaje

Tipo de Indicador	Gestión	**Dimensión**	Eficacia	**Ponderación del indicador**	
Desagregación Geográfica	Estatal	**Frecuencia de Medición**	Trimestral	100.0	

GOBIERNO DEL ESTADO DE JALISCO

PRESUPUESTO DE EGRESOS PARA EL EJERCICIO FISCAL 2025

Ficha Técnica de Indicador

Sistema de Evaluación del Desempeño (SED)

Secretaría de la Hacienda Pública

Características del Indicador

Tipo de Fórmula de Cálculo	Porcentaje	**Características del Indicador**	Claridad, Relevancia, Economía, Monitoreable, Adecuado, Aporte Marginal
Justificación de las Características	Claridad, porque el indicador se nombra de la manera más sencilla, las variables son claras, el método de cálculo y unidad de medida son coherentes. Relevancia, porque provee la información sobre el objetivo de acuerdo al nivel de la MIR. Economía, porque el indicador se podrá medir a un costo nulo. Monitoreable, porque el indicador se puede sujetar a una verificación independiente. Adecuado, porque el indicador está vinculado al objetivo del nivel en el cual se encuentra. Aportación margina, porque el indicador proporciona información adicional, la cual mide aspectos que no se consideran en los demás indicadores.		
Serie de Información Disponible	Reportes emitidos por la Unidad de Igualdad de Género		

Responsable del Indicador

Nombre	Omar Cruz Sanchez
Cargo	Director de Vinculacion y Comunicación Social
Correo Electrónico	omar.cruz@jaliscol.gob.mx

Determinación de Metas

						Línea Base	
			Absoluto	Relativo	Sentido del Indicador*	Valor Meta	Año
Año de Medición del Resultado	2025	**Tipo Valor de la Meta**	( )	(X)	Ascendente	100.0	2023
Meta Valor	100.0	**Unidad de medida**	Acción	**Indicador de Género**	(X) Si	( ) No	

Resultados

Valor Programado	N.P	**Avance de la Meta**	N.D	**Avance de la Meta**	N.D	**Semáforo**

Calendarización de la Meta

	Enero	Febrero	Marzo	Abril	Mayo	Junio	Julio	Agosto	Septiembre	Octubre	Noviembre	Diciembre
Programado			100.0			100.0			100.0			100.0
Programado Acumulado			100.0			100.0			100.0			100.0
Realizado												
Realizado Acumulado												

Proyección de la meta en los próximos 3 años	100.00	100.00	

Parámetros de semaforización

Meta Institucional

100%

GOBIERNO DEL ESTADO DE JALISCO

PRESUPUESTO DE EGRESOS PARA EL EJERCICIO FISCAL 2025

Ficha Técnica de Indicador

Sistema de Evaluación del Desempeño (SED)

Secretaría de la Hacienda Pública

Características de las Variables (metadatos)

Variable 1

Nombre

Número de acciones programadas en el trimestre t

Fuente de Información Reportes emitidos por la Unidad de Igualdad de Género

Unidad de Medida	Valor Absoluto de la Variable	Desagregación Geográfica	Frecuencia cálculo variable
Acción	100.00	Local	Trimestral

Método recopilación de datos	Fecha de disponibilidad de la información	Tipo de acumulación
		Valor Presente

Variable

Nombre

Número de acciones desarrolladas en el trimestre t

Fuente de Información Reportes emitidos en la Unidad de Igualdad de Genero

Unidad de Medida	Valor Absoluto de la Variable	Desagregación Geográfica	Frecuencia cálculo variable
Acción	100.00	Local	Trimestral

Método recopilación de datos	Fecha de disponibilidad de la información	Tipo de acumulación
		Valor Presente

Medios de Verificación Nivel MIR	Reporte de las acciones implementadas emitidos por el Comité de la Unidad de Género
Supuestos del Nivel MIR	Se cuenta con la participación de las áreas que integran la FECC para integrar la Unidad de Igualdad de Genero.
bservaciones del Responsable	

GOBIERNO DEL ESTADO DE JALISCO

PRESUPUESTO DE EGRESOS PARA EL EJERCICIO FISCAL 2025

Ficha Técnica de Indicador

Sistema de Evaluación del Desempeño (SED)

Secretaría de la Hacienda Pública

Datos de Identificación del Programa: Innovación integral en la administración y gestión para la gobernanza con perspectiva de género

Porcentaje de avance en los procesos juridico, administrativas, de gestión, transaprencia y rendición de cuentas

Eje	Tema
Gobierno efectivo e integridad pública	Corrupción e Impunidad

¿Quién gasta?

47 Unidad Presupuestal	000 Unidad Responsable	00890 Unidad Ejecutora del Gasto
Fiscalía Especializada en Combate a la Corrupción	Fiscalía Especializada en Combate a la Corrupción	Fiscalía Especializada en Combate a la Corrupción

¿Para qué se gasta?

Finalidad	Función	Subfunción
Gobierno	Otros Servicios Generales	Otros

Presupuesto asignado al Programa Presupuestario

Monto $9,762,696.00

Nivel del Indicador

Nivel	Clave	Resumen Narrativo	Transversalidad
Componente	C1	Procesos jurídicos, administrativas, de gestión, transparencia y rendición de cuentas realizados para las y los ciudadanos del estado de Jalisco.	Gobernanza para el desarrollo

Datos del Indicador

Nombre del Indicador	Método de cálculo	Código
Porcentaje de avance en los procesos juridico, administrativas, de gestión, transaprencia y rendición de cuentas	(Número de procesos jurídico, administrativos realizados en el trimestre t/Número de procesos jurpidico, administrativos programados en el trimestre t))*100	904_C1-1

Descripción del Indicador	Unidad de Medida
El indicador mide el procentaje de cumplimiento de los procesos realizado por las áreas administrativas que integran FECC, incluye CJ, UT, DVCS, DPAF.	Porcentaje

Tipo de Indicador	Gestión	**Dimensión**	Eficacia	**Ponderación del indicador**	
Desagregación Geográfica	Estatal	**Frecuencia de Medición**	Trimestral	100.0	

Características del Indicador

Tipo de Fórmula de Cálculo	Porcentaje	**Características del Indicador**	Claridad, Relevancia, Economía, Monitoreable, Adecuado, Aporte Marginal
Justificación de las Características	El indicador cubre con las caracteristicas CREMAA.		
Serie de Información Disponible	Reportes emitidos por las área que realizan los procesos de soporte.		

Responsable del Indicador

Nombre	Norma Araceli Espinosa Limón
Cargo	Directora de Planeación, Administración y Finanzas
Correo Electrónico	norma.espinosa@jalisco.gob.mx

GOBIERNO DEL ESTADO DE JALISCO

PRESUPUESTO DE EGRESOS PARA EL EJERCICIO FISCAL 2025

Ficha Técnica de Indicador

Sistema de Evaluación del Desempeño (SED)

Secretaría de la Hacienda Pública

Determinación de Metas

						Línea Base	
			Absoluto	Relativo	Sentido del Indicador*	Valor Meta	Año
Año de Medición del Resultado	2025	Tipo Valor de la Meta	◯	X	Ascendente	95.0	2023
Meta Valor	95.0	Unidad de medida	Proceso	Indicador de Género	Si ◯	No X	

Resultados

Valor Programado	N.P	Avance de la Meta	N.D	% Avance de la Meta	N.D	Semáforo	

Calendarización de la Meta

	Enero	Febrero	Marzo	Abril	Mayo	Junio	Julio	Agosto	Septiembre	Octubre	Noviembre	Diciembre
Programado			95.0			95.0			95.0			95.0
Programado Acumulado			95.0			95.0			95.0			95.0
Realizado												
Realizado Acumulado												

Proyección de la meta en los próximos 3 años	95.00	95.00	

Parámetros de semaforización

Meta Institucional

100%

GOBIERNO DEL ESTADO DE JALISCO

PRESUPUESTO DE EGRESOS PARA EL EJERCICIO FISCAL 2025

Ficha Técnica de Indicador

Sistema de Evaluación del Desempeño (SED)

Secretaría de la Hacienda Pública

Características de las Variables (metadatos)

Variable 1

Nombre

Número de Procesos juridico, administativos realizados en el trimestre t

Fuente de Información Reportes concentrados en la Dirección Administrativa

Unidad de Medida	Valor Absoluto de la Variable	Desagregación Geográfica	Frecuencia cálculo variable
Proceso	100.00	Estatal	Trimestral

Método recopilación de datos	Fecha de disponibilidad de la información	Tipo de acumulación
		Valor Presente

Variable

Nombre

Número de procesos juridico, administativos programados en el trimestre t

Fuente de Información Reportes concentrados por la Dirección Administrativa

Unidad de Medida	Valor Absoluto de la Variable	Desagregación Geográfica	Frecuencia cálculo variable
Proceso	100.00	Estatal	Trimestral

Método recopilación de datos	Fecha de disponibilidad de la información	Tipo de acumulación
		Valor Presente

Medios de Verificación Nivel MIR	Reportes de sistemas implementados de la Dirección de Planeación, Administración y finanzas
Supuestos del Nivel MIR	Las y Servidores Públicos de las áreas que conforman los procesos adjetivos, cumplen en su totalidad con las metas programadas
bservaciones del Responsable	

GOBIERNO DEL ESTADO DE JALISCO

PRESUPUESTO DE EGRESOS PARA EL EJERCICIO FISCAL 2025

Ficha Técnica de Indicador

Sistema de Evaluación del Desempeño (SED)

Secretaría de la Hacienda Pública

Datos de Identificación del Programa: Prevención del delito y combate a la corrupción e impunidad para las y los ciudadanos

Posición en el Subíndice Gobiernos Eficientes y Eficaces del Índice de Competitividad, IMCO

Eje	Tema
Gobierno efectivo e integridad pública	Corrupción e Impunidad

¿Quién gasta?

47 Unidad Presupuestal	000 Unidad Responsable	00890 Unidad Ejecutora del Gasto
Fiscalía Especializada en Combate a la Corrupción	Fiscalía Especializada en Combate a la Corrupción	Fiscalía Especializada en Combate a la Corrupción

¿Para qué se gasta?

Finalidad	Función	Subfunción
Gobierno	Justicia	Procuración de Justicia

Presupuesto asignado al Programa Presupuestario

Monto $69,208,288.00

Nivel del Indicador

Nivel	Clave	Resumen Narrativo	Transversalidad
Fin		Contribuir a alcanzar con eficiencia, integridad y transparencia los resultados establecidos en el Plan Estatal de Gobernanza y Desarrollo, mediante la incorporación de procesos de participación ciudadana, profesionalización del servicio civil, innovación, control interno, monitoreo y evaluación.	

Datos del Indicador

Nombre del Indicador	Método de cálculo	Código
Posición en el Subíndice Gobiernos Eficientes y Eficaces del Índice de Competitividad, IMCO		Fin_925_1489

Descripción del Indicador	Unidad de Medida
El subíndice Gobiernos Eficientes y Eficaces evalúa la forma en que los gobiernos de las entidades federativas son capaces de influir positivamente en la competitividad mediante políticas públicas orientadas a fomentar el desarrollo económico local. Se evalúa la calidad de la gestión fiscal y financiera local, así como el grado de transparencia y rendición de cuentas asociado a la misma. De igual modo, se evalúa cómo los ingresos fiscales contribuyen al crecimiento de la economía formal.	Posición

Tipo de Indicador	Estratégico	**Dimensión**	Eficacia	**Ponderación del indicador**	
Desagregación Geográfica		**Frecuencia de Medición**	Bienal	0.0	

GOBIERNO DEL ESTADO DE JALISCO

PRESUPUESTO DE EGRESOS PARA EL EJERCICIO FISCAL 2025

Ficha Técnica de Indicador

Sistema de Evaluación del Desempeño (SED)

Secretaría de la Hacienda Pública

Características del Indicador

Tipo de Fórmula de Cálculo	Total	**Características del Indicador**	
Justificación de las Características			
Serie de Información Disponible			
Responsable del Indicador			
Nombre			
Cargo			
Correo Electrónico			

Determinación de Metas

					Línea Base	
		Absoluto	**Relativo**	**Sentido del Indicador***	**Valor Meta**	**Año**
Año de Medición del Resultado	2025	**Tipo Valor de la Meta**	X		Descendente	5.0	2020
Meta Valor	5.0	**Unidad de medida**		**Indicador de Género**		

	Si	**No**
Indicador de Género		X

Resultados

Valor Programado	N.P	**Avance de la Meta**	N.D	**% Avance de la Meta**	N.D	**Semáforo**	

Calendarización de la Meta

	Enero	Febrero	Marzo	Abril	Mayo	Junio	Julio	Agosto	Septiembre	Octubre	Noviembre	Diciembre
Programado	0.0	0.0	0.0	0.0	0.0	0.0	0.0	0.0	0.0	0.0	0.0	0.0
Programado Acumulado	0.0	0.0	0.0	0.0	0.0	0.0	0.0	0.0	0.0	0.0	0.0	0.0
Realizado												
Realizado Acumulado												

Proyección de la meta en los próximos 3 años			

Meta Institucional

0%

Medios de Verificación Nivel MIR	En el Sistema de Monitoreo de Indicadores del Desarrollo de Jalisco (MIDE Jalisco), para consulta abierta en https://segr.jalisco.gob.mx/r/RR8
Supuestos del Nivel MIR	Las y los habitantes de Jalisco se involucran y participan activamente para contribuir en la eficacia y eficiencia de las instituciones públicas.
bservaciones del Responsable	

GOBIERNO DEL ESTADO DE JALISCO

PRESUPUESTO DE EGRESOS PARA EL EJERCICIO FISCAL 2025

Ficha Técnica de Indicador

Sistema de Evaluación del Desempeño (SED)

Secretaría de la Hacienda Pública

Datos de Identificación del Programa: Prevención del delito y combate a la corrupción e impunidad para las y los ciudadanos

Tasa de incidencia de corrupción por 100,000 habitantes

Eje	Tema
Gobierno efectivo e integridad pública	Corrupción e Impunidad

¿Quién gasta?

47 Unidad Presupuestal	000 Unidad Responsable	00890 Unidad Ejecutora del Gasto
Fiscalía Especializada en Combate a la Corrupción	Fiscalía Especializada en Combate a la Corrupción	Fiscalía Especializada en Combate a la Corrupción

¿Para qué se gasta?

Finalidad	Función	Subfunción
Gobierno	Justicia	Procuración de Justicia

Presupuesto asignado al Programa Presupuestario

Monto $69,208,288.00

Nivel del Indicador

Nivel	Clave	Resumen Narrativo	Transversalidad
Propósito		El gobierno estatal y municipal, la sociedad civil e iniciativa privada incrementan sus capacidades de control de la corrupción.	

Datos del Indicador

Nombre del Indicador	Método de cálculo	Código
Tasa de incidencia de corrupción por 100,000 habitantes		Propósito_925_1599

Descripción del Indicador	Unidad de Medida
Mide la tasa de trámites donde la población tuvo contacto con algún servidor público y experimentó al menos un acto de corrupción por cada 100 mil habitantes.	Tasa

Tipo de Indicador	Estratégico	**Dimensión**	Eficacia	**Ponderación del indicador**	
Desagregación Geográfica		**Frecuencia de Medición**	Bienal		0.0

Características del Indicador

Tipo de Fórmula de Cálculo	Total	**Características del Indicador**	
Justificación de las Características			
Serie de Información Disponible			

Responsable del Indicador

Nombre	
Cargo	
Correo Electrónico	

GOBIERNO DEL ESTADO DE JALISCO

PRESUPUESTO DE EGRESOS PARA EL EJERCICIO FISCAL 2025

Ficha Técnica de Indicador

Sistema de Evaluación del Desempeño (SED)

Secretaría de la Hacienda Pública

Determinación de Metas

					Línea Base	
	Absoluto	**Relativo**	**Sentido del Indicador***	**Valor Meta**	**Año**
Año de Medición del Resultado 2025	**Tipo Valor de la Meta**	X	○	Descendente	0.0	2020
Meta Valor 31,484.0	**Unidad de medida**		**Indicador de Género**	○ Si	X No	

Resultados

Valor Programado	N.P	**Avance de la Meta**	N.D	**% Avance de la Meta**	N.D	**Semáforo**	

Calendarización de la Meta

	Enero	Febrero	Marzo	Abril	Mayo	Junio	Julio	Agosto	Septiembre	Octubre	Noviembre	Diciembre
Programado	0.0	0.0	0.0	0.0	0.0	0.0	0.0	0.0	0.0	0.0	0.0	0.0
Programado Acumulado	0.0	0.0	0.0	0.0	0.0	0.0	0.0	0.0	0.0	0.0	0.0	0.0
Realizado												
Realizado Acumulado												

Proyección de la meta en los próximos 3 años			

Meta Institucional

0%

Medios de Verificación Nivel MIR	En el Sistema de Monitoreo de Indicadores del Desarrollo de Jalsico (MIDE Jalsico), para consulta abierta en https://seplan.app.jalisco.gob.mx/mide
Supuestos del Nivel MIR	La sociedad civil e iniciativa privada participan activamente en el control de la corrupción.
Observaciones del Responsable	

GOBIERNO DEL ESTADO DE JALISCO

PRESUPUESTO DE EGRESOS PARA EL EJERCICIO FISCAL 2025

Ficha Técnica de Indicador

Sistema de Evaluación del Desempeño (SED)

Secretaría de la Hacienda Pública

Datos de Identificación del Programa: Prevención del delito y combate a la corrupción e impunidad para las y los ciudadanos

Porcentaje de denuncias resueltas

Eje	Tema
Gobierno efectivo e integridad pública	Corrupción e Impunidad

¿Quién gasta?

47 Unidad Presupuestal	000 Unidad Responsable	00890 Unidad Ejecutora del Gasto
Fiscalía Especializada en Combate a la Corrupción	Fiscalía Especializada en Combate a la Corrupción	Fiscalía Especializada en Combate a la Corrupción

¿Para qué se gasta?

Finalidad	Función	Subfunción
Gobierno	Justicia	Procuración de Justicia

Presupuesto asignado al Programa Presupuestario

Monto $69,208,288.00

Nivel del Indicador

Nivel	Clave	Resumen Narrativo	Transversalidad
Componente	F5	Denuncias resueltas por delitos de corrupción presentadas por las y los ciudadanos del Estado de Jalisco.	Corrupción e impunidad

Datos del Indicador

Nombre del Indicador	Método de cálculo	Código
Porcentaje de denuncias resueltas	(Número de denuncias resueltas mes t/número de denuncias recibidas t)*100	925_F5-1

Descripción del Indicador	Unidad de Medida
El indicador muestra el porcentaje de denuncias recibidas y que son resueltas en el proceso de investigación.	Porcentaje

Tipo de Indicador	Gestión	**Dimensión**	Eficacia	**Ponderación del indicador**	
Desagregación Geográfica	Estatal	**Frecuencia de Medición**	Trimestral	100.0	

Características del Indicador

Tipo de Fórmula de Cálculo	Porcentaje	**Características del Indicador**	Claridad, Relevancia, Economía, Monitoreable, Adecuado, Aporte Marginal
Justificación de las Características	El indicador cubre con las características establecidas en los criterios CREMAA.		
Serie de Información Disponible	Reportes emitidos por la Agencias de Ministerio Público		

Responsable del Indicador

Nombre	Información reservada
Cargo	Director de Control de Procesos y Audiencias
Correo Electrónico	Información reservada

GOBIERNO DEL ESTADO DE JALISCO

PRESUPUESTO DE EGRESOS PARA EL EJERCICIO FISCAL 2025

Ficha Técnica de Indicador

Sistema de Evaluación del Desempeño (SED)

Secretaría de la Hacienda Pública

Determinación de Metas

						Línea Base	
			Absoluto	Relativo	Sentido del Indicador*	Valor Meta	Año
Año de Medición del Resultado	2025	Tipo Valor de la Meta	◯	X	Ascendente	100.0	2022
Meta Valor	100.0	Unidad de medida	Denuncia	Indicador de Género	X (Si)	◯ (No)	

Resultados

Valor Programado	N.P	Avance de la Meta	N.D	% Avance de la Meta	N.D	Semáforo	

Calendarización de la Meta

	Enero	Febrero	Marzo	Abril	Mayo	Junio	Julio	Agosto	Septiembre	Octubre	Noviembre	Diciembre
Programado			100.0			100.0			100.0			100.0
Programado Acumulado			100.0			100.0			100.0			100.0
Realizado												
Realizado Acumulado												

Proyección de la meta en los próximos 3 años	100	100	

Parámetros de semaforización	Meta Institucional
	100%

GOBIERNO DEL ESTADO DE JALISCO

PRESUPUESTO DE EGRESOS PARA EL EJERCICIO FISCAL 2025

Ficha Técnica de Indicador

Sistema de Evaluación del Desempeño (SED)

Secretaría de la Hacienda Pública

Características de las Variables (metadatos)

Variable 1

Nombre

Número de denuncias resueltas en el mes t

Fuente de Información Reportes emitidos por la Dirección de Control de Procesos y Audiencias

Unidad de Medida	Valor Absoluto de la Variable	Desagregación Geográfica	Frecuencia cálculo variable
Denuncia	100.00	Estatal	Mensual

Método recopilación de datos	Fecha de disponibilidad de la información	Tipo de acumulación
		Valor Presente

Variable

Nombre

Número de denuncias recibidas en el mes t

Fuente de Información Reportes emitidos por la Dirección de Control de Procesos y Audiencias

Unidad de Medida	Valor Absoluto de la Variable	Desagregación Geográfica	Frecuencia cálculo variable
Denuncia	100.00	Estatal	Mensual

Método recopilación de datos	Fecha de disponibilidad de la información	Tipo de acumulación
		Valor Presente

Medios de Verificación Nivel MIR	Reportes de las denuncias resueltas de acuerdo a los registros proporcionados por de la Dirección de Control de Procesos y Audiencias de las Agencias de Ministerio Público, pertenecientes a la Fiscalía Especializada en Combate a la Corrupción.
Supuestos del Nivel MIR	Las y los ciudadanos del Estado de Jalisco denuncian delitos por hechos de corrupción.
bservaciones del Responsable	

GOBIERNO DEL ESTADO DE JALISCO

PRESUPUESTO DE EGRESOS PARA EL EJERCICIO FISCAL 2025

Ficha Técnica de Indicador

Sistema de Evaluación del Desempeño (SED)

Secretaría de la Hacienda Pública

Datos de Identificación del Programa: Prevención del delito y combate a la corrupción e impunidad para las y los ciudadanos

Porcentaje de acciones de prevención para el combate a la corrupción

Eje	Tema
Gobierno efectivo e integridad pública	Corrupción e Impunidad

¿Quién gasta?

47 Unidad Presupuestal	000 Unidad Responsable	00890 Unidad Ejecutora del Gasto
Fiscalía Especializada en Combate a la Corrupción	Fiscalía Especializada en Combate a la Corrupción	Fiscalía Especializada en Combate a la Corrupción

¿Para qué se gasta?

Finalidad	Función	Subfunción
Gobierno	Justicia	Procuración de Justicia

Presupuesto asignado al Programa Presupuestario

Monto $69,208,288.00

Nivel del Indicador

Nivel	Clave	Resumen Narrativo	Transversalidad
Componente	F6	Estrategias implementadas para la prevención y el combate a la corrupción.	Corrupción e impunidad

Datos del Indicador

Nombre del Indicador	Método de cálculo	Código
Porcentaje de acciones de prevención para el combate a la corrupción	(Número de acciones realizadas en el mes t/Número de acciones programadas en el mes t)*100	925_F6-1

Descripción del Indicador	Unidad de Medida
Mide el porcentaje de avance de las acciones de prevención y combate a la corrupción implementadas.	Porcentaje

Tipo de Indicador	Gestión	**Dimensión**	Eficacia	**Ponderación del indicador**	100.0
Desagregación Geográfica	Estatal	**Frecuencia de Medición**	Trimestral		

Características del Indicador

Tipo de Fórmula de Cálculo	Porcentaje	**Características del Indicador**	Claridad, Relevancia, Economía, Monitoreable, Adecuado, Aporte Marginal
Justificación de las Características	Los indicadores cubaren las caracteristicas de CREMAA, ya que es claro, medible, relevante, es monitoriable y adecuado.		
Serie de Información Disponible	Reportes emitidos por la Dirección de Vinculación y Comunicación Social		

Responsable del Indicador

Nombre	Omar Cruz Sanchéz
Cargo	Director de Vinculación y Comunicación Social
Correo Electrónico	omar.cruz@jalisco.gob.mx

GOBIERNO DEL ESTADO DE JALISCO

PRESUPUESTO DE EGRESOS PARA EL EJERCICIO FISCAL 2025

Ficha Técnica de Indicador

Sistema de Evaluación del Desempeño (SED)

Secretaría de la Hacienda Pública

Determinación de Metas

						Línea Base	
		Absoluto	Relativo	Sentido del Indicador*	Valor Meta	Año
Año de Medición del Resultado	2025	**Tipo Valor de la Meta**		X	Ascendente	100.0	2023
Meta Valor	100.0	**Unidad de medida**	Acción	**Indicador de Género**		X	
					Si	**No**	

Resultados

Valor Programado	N.P	**Avance de la Meta**	N.D	**% Avance de la Meta**	N.D	**Semáforo**	

Calendarización de la Meta

	Enero	Febrero	Marzo	Abril	Mayo	Junio	Julio	Agosto	Septiembre	Octubre	Noviembre	Diciembre
Programado			100.0			100.0			100.0			100.0
Programado Acumulado			100.0			100.0			100.0			100.0
Realizado												
Realizado Acumulado												

Proyección de la meta en los próximos 3 años	100.00	100.00	

Parámetros de semaforización

Meta Institucional

100%

GOBIERNO DEL ESTADO DE JALISCO

PRESUPUESTO DE EGRESOS PARA EL EJERCICIO FISCAL 2025

Ficha Técnica de Indicador

Sistema de Evaluación del Desempeño (SED)

Secretaría de la Hacienda Pública

Características de las Variables (metadatos)

Variable 1

Nombre

Númer de acciones de prevención realizadas en el mes t

Fuente de Información	Reportes emitidos por la Dirección de Vinculación y Comunicación Social		
Unidad de Medida	**Valor Absoluto de la Variable**	**Desagregación Geográfica**	**Frecuencia cálculo variable**
Acción	0.00	Estatal	
Método recopilación de datos	**Fecha de disponibilidad de la información**	**Tipo de acumulación**	
		Valor Presente	

Variable

Nombre

Numero de acciones de prevención programadas en el mes t

Fuente de Información	Reportes emitidos por la Dirección de Vinculación y Comunicación Social		
Unidad de Medida	**Valor Absoluto de la Variable**	**Desagregación Geográfica**	**Frecuencia cálculo variable**
Acción	0.00	Estatal	Trimestral
Método recopilación de datos	**Fecha de disponibilidad de la información**	**Tipo de acumulación**	
		Valor Presente	

Medios de Verificación Nivel MIR	Reportes de estadísticas de la Dirección de Vinculación y comunicación social.
Supuestos del Nivel MIR	La sociedad tiene interés en participar en las actividades relacionadas con el combate a la corrupción.
bservaciones del Responsable	

GOBIERNO DEL ESTADO DE JALISCO

PRESUPUESTO DE EGRESOS PARA EL EJERCICIO FISCAL 2025

Ficha Técnica de Indicador

Sistema de Evaluación del Desempeño (SED)

Secretaría de la Hacienda Pública

Datos de Identificación del Programa: Investigar y Perseguir los Delitos Electorales de Orden Estatal

Posición en el Índice de Desarrollo Democrático

Eje	Tema
Seguridad ciudadana, justicia y estado de derecho	Procuración de Justicia

¿Quién gasta?

48 Unidad Presupuestal	000 Unidad Responsable	Unidad Ejecutora del Gasto
Fiscalía Especializada en Materia de Delitos Electorales	Fiscalía Especializada en Materia de Delitos Electorales	

¿Para qué se gasta?

Finalidad	Función	Subfunción
Gobierno	Justicia	Procuración de Justicia

Presupuesto asignado al Programa Presupuestario

Monto	$10,670,132.00

Nivel del Indicador

Nivel	Clave	Resumen Narrativo	Transversalidad
Fin		Contribuir a promover la paz bajo el concepto de seguridad ciudadana mediante la coordinación eficaz de los sistemas de seguridad ciudadana, procuración e impartición de justicia, generando estabilidad social y democrática como fundamento para la construcción de una sociedad más libre en la que se protegen y observan los derechos humanos, se facilita el crecimiento económico incluyente y se protege el medio ambiente.	

Datos del Indicador

Nombre del Indicador	Método de cálculo	Código
Posición en el Índice de Desarrollo Democrático		Fin_588_1486

Descripción del Indicador	Unidad de Medida
Mide el desarrollo democrático por entidad, basado en tres planos o dimensiones de la democracia: 1. Democracia de los ciudadanos; 2. Democracia de las instituciones; y 3. Ejercicio de poder efectivo para gobernar.	Posición

Tipo de Indicador	Estratégico	Dimensión	Eficacia	Ponderación del indicador
Desagregación Geográfica		Frecuencia de Medición	Anual	0.0

GOBIERNO DEL ESTADO DE JALISCO

PRESUPUESTO DE EGRESOS PARA EL EJERCICIO FISCAL 2025

Ficha Técnica de Indicador

Sistema de Evaluación del Desempeño (SED)

Secretaría de la Hacienda Pública

Características del Indicador

Tipo de Fórmula de Cálculo	Total	**Características del Indicador**	
Justificación de las Características			
Serie de Información Disponible			

Responsable del Indicador

Nombre	
Cargo	
Correo Electrónico	

Determinación de Metas

					Línea Base	
		Absoluto	**Relativo**	**Sentido del Indicador***	**Valor Meta**	**Año**
Año de Medición del Resultado	2025	**Tipo Valor de la Meta**	X		Descendente	13.0	2020
Meta Valor	11.0	**Unidad de medida**		**Indicador de Género**		

Si	**No**
	X

Resultados

Valor Programado	N.P	**Avance de la Meta**	N.D	**% Avance de la Meta**	N.D	**Semáforo**	

Calendarización de la Meta

	Enero	Febrero	Marzo	Abril	Mayo	Junio	Julio	Agosto	Septiembre	Octubre	Noviembre	Diciembre
Programado												
Programado Acumulado												
Realizado												
Realizado Acumulado												

Proyección de la meta en los próximos 3 años			

Meta Institucional

0%

Medios de Verificación Nivel MIR	En el Sistema de Monitoreo de Indicadores del Desarrollo de Jalisco (MIDE Jalisco), para consulta abierta en https://segr.jalisco.gob.mx/r/Dam
Supuestos del Nivel MIR	Las y los habitantes del estado de Jalisco tienen la disposición y el compromiso de mejorar sus conductas sociales para la consolidación de la seguridad ciudadana y el estado de derecho.
Observaciones del Responsable	

GOBIERNO DEL ESTADO DE JALISCO

PRESUPUESTO DE EGRESOS PARA EL EJERCICIO FISCAL 2025

Ficha Técnica de Indicador

Sistema de Evaluación del Desempeño (SED)

Secretaría de la Hacienda Pública

Datos de Identificación del Programa: Investigar y Perseguir los Delitos Electorales de Orden Estatal

Porcentaje de población que percibe a los ministerios públicos y procuradurías como corruptas

Eje	Tema
Seguridad ciudadana, justicia y estado de derecho	Procuración de Justicia

¿Quién gasta?

48 Unidad Presupuestal	000 Unidad Responsable	Unidad Ejecutora del Gasto
Fiscalía Especializada en Materia de Delitos Electorales	Fiscalía Especializada en Materia de Delitos Electorales	

¿Para qué se gasta?

Finalidad	Función	Subfunción
Gobierno	Justicia	Procuración de Justicia

Presupuesto asignado al Programa Presupuestario

Monto	$10,670,132.00

Nivel del Indicador

Nivel	Clave	Resumen Narrativo	Transversalidad
Propósito		La población jalisciense cuenta con actos de procuración de justicia eficientes y eficaces, centrados en la atención de las personas con transparencia y garantía a los derechos humanos.	

Datos del Indicador

Nombre del Indicador	Método de cálculo	Código
Porcentaje de población que percibe a los ministerios públicos y procuradurías como corruptas		Propósito_588_1592

Descripción del Indicador	Unidad de Medida
Este indicador muestra el porcentaje de la población de 18 años y más que considera a los ministerios públicos y procuradurías como corruptos.	Porcentaje

Tipo de Indicador	Estratégico	**Dimensión**	Eficacia	**Ponderación del indicador**	
Desagregación Geográfica		**Frecuencia de Medición**	Anual	0.0	

Características del Indicador

Tipo de Fórmula de Cálculo	Total	**Características del Indicador**	
Justificación de las Características			
Serie de Información Disponible			

Responsable del Indicador

Nombre	
Cargo	
Correo Electrónico	

GOBIERNO DEL ESTADO DE JALISCO

PRESUPUESTO DE EGRESOS PARA EL EJERCICIO FISCAL 2025

Ficha Técnica de Indicador

Sistema de Evaluación del Desempeño (SED)

Secretaría de la Hacienda Pública

Determinación de Metas

					Línea Base	
	Absoluto	Relativo	Sentido del Indicador*	Valor Meta	Año
Año de Medición del Resultado 2025	**Tipo Valor de la Meta**	X		Descendente	67.3	2020
Meta Valor 58.53	**Unidad de medida**		**Indicador de Género**	Si	No	
					X	

Resultados

Valor Programado	N.P	**Avance de la Meta**	N.D	**% Avance de la Meta**	N.D	**Semáforo**	

Calendarización de la Meta

	Enero	Febrero	Marzo	Abril	Mayo	Junio	Julio	Agosto	Septiembre	Octubre	Noviembre	Diciembre
Programado												
Programado Acumulado												
Realizado												
Realizado Acumulado												

Proyección de la meta en los próximos 3 años			

Meta Institucional

0%

Medios de Verificación Nivel MIR	En el Sistema de Monitoreo de Indicadores del Desarrollo de Jalsico (MIDE Jalsico), para consulta abierta en https://seplan.app.jalisco.gob.mx/mide
Supuestos del Nivel MIR	La población jalisciense hace efectivo el cumplimiento de sus derechos para la procuración de justicia.
Observaciones del Responsable	

GOBIERNO DEL ESTADO DE JALISCO

PRESUPUESTO DE EGRESOS PARA EL EJERCICIO FISCAL 2025

Ficha Técnica de Indicador

Sistema de Evaluación del Desempeño (SED)

Secretaría de la Hacienda Pública

Datos de Identificación del Programa: Investigar y Perseguir los Delitos Electorales de Orden Estatal

Porcentaje de foros impartidos en materia del derecho al voto como un derecho humano

Eje	Tema
Seguridad ciudadana, justicia y estado de derecho	Procuración de Justicia

¿Quién gasta?

48 Unidad Presupuestal	000 Unidad Responsable	00515 Unidad Ejecutora del Gasto
Fiscalía Especializada en Materia de Delitos Electorales	Fiscalía Especializada en Materia de Delitos Electorales	Fiscalía Especializada en Materia de Delitos Electorales

¿Para qué se gasta?

Finalidad	Función	Subfunción
Gobierno	Justicia	Procuración de Justicia

Presupuesto asignado al Programa Presupuestario

Monto	$10,670,132.00

Nivel del Indicador

Nivel	Clave	Resumen Narrativo	Transversalidad
Componente	B1	Personas pertenecientes a sectores vulnerables fortalecidas y capacitadas para el ejercicio libre y pacífico del voto	Igualdad de Género

Datos del Indicador

Nombre del Indicador	Método de cálculo	Código
Porcentaje de foros impartidos en materia del derecho al voto como un derecho humano	(Número de foros impartidos en el libre ejercicio al voto como un derecho humano trimestre t/ Número de foros programados en el libre ejercicio al voto como un derecho humano trimestre t)*100	588_B1-1

Descripción del Indicador	Unidad de Medida
Colaborar al libre ejercicio del voto ciudadano.	Porcentaje

Tipo de Indicador	Gestión	**Dimensión**	Eficacia	**Ponderación del indicador**	
Desagregación Geográfica	Estatal	**Frecuencia de Medición**	Trimestral	100.0	

Características del Indicador

Tipo de Fórmula de Cálculo	Porcentaje	**Características del Indicador**	Adecuado
Justificación de las Características	Aporta información suficiente para evaluar el desempeño		
Serie de Información Disponible			

Responsable del Indicador

Nombre	Mtro. Carlos Manuel Rodríguez Morales
Cargo	Fiscal Especializado en Materia de Delitos Electorales
Correo Electrónico	carlosmanuel.rodriguez@jalisco.gob.mx

GOBIERNO DEL ESTADO DE JALISCO

PRESUPUESTO DE EGRESOS PARA EL EJERCICIO FISCAL 2025

Ficha Técnica de Indicador

Sistema de Evaluación del Desempeño (SED)

Secretaría de la Hacienda Pública

Determinación de Metas

						Línea Base	
			Absoluto	Relativo	Sentido del Indicador*	Valor Meta	Año
Año de Medición del Resultado	2025	Tipo Valor de la Meta	◯	X	Ascendente	100.0	2023
Meta Valor	100.0	Unidad de medida	Foro	Indicador de Género	Si ◯	No X	

Resultados

Valor Programado	N.P	Avance de la Meta	N.D	% Avance de la Meta	N.D	Semáforo	

Calendarización de la Meta

	Enero	Febrero	Marzo	Abril	Mayo	Junio	Julio	Agosto	Septiembre	Octubre	Noviembre	Diciembre
Programado			100.0			100.0			100.0			100.0
Programado Acumulado			100.0			100.0			100.0			100.0
Realizado												
Realizado Acumulado												

Proyección de la meta en los próximos 3 años	100	100	100

Parámetros de semaforización	Meta Institucional
	100%

GOBIERNO DEL ESTADO DE JALISCO

PRESUPUESTO DE EGRESOS PARA EL EJERCICIO FISCAL 2025

Ficha Técnica de Indicador

Sistema de Evaluación del Desempeño (SED)

Secretaría de la Hacienda Pública

Características de las Variables (metadatos)

Variable 1

Nombre

Número de foros impartidos en el libre ejercicio al voto como un derecho humano trimestre t

Fuente de Información Libro de registro de foros (agenda)

Unidad de Medida	Valor Absoluto de la Variable	Desagregación Geográfica	Frecuencia cálculo variable
Foro	100.00	Estatal	Trimestral

Método recopilación de datos	Fecha de disponibilidad de la información	Tipo de acumulación
	02/01/202	alor Presente

Variable

Nombre

Número de foros programados en el libre ejercicio al voto como un derecho humano trimestre t

Fuente de Información Libro de registro de foros (Agenda)

Unidad de Medida	Valor Absoluto de la Variable	Desagregación Geográfica	Frecuencia cálculo variable
Foro	100.00	Estatal	Trimestral

Método recopilación de datos	Fecha de disponibilidad de la información	Tipo de acumulación
	02/01/202	alor Presente

Medios de Verificación Nivel MIR	Registro de Lista de Asistencia y Registro en la base de datos de las capacitaciones impartidas.
Supuestos del Nivel MIR	Interés de los sectores vulnerables (beneficiarios de programas sociales), de conocer su derecho de libertad al voto sin condición alguna.
Observaciones del Responsable	

GOBIERNO DEL ESTADO DE JALISCO

PRESUPUESTO DE EGRESOS PARA EL EJERCICIO FISCAL 2025

Ficha Técnica de Indicador

Sistema de Evaluación del Desempeño (SED)

Secretaría de la Hacienda Pública

Datos de Identificación del Programa: Investigar y Perseguir los Delitos Electorales de Orden Estatal

Porcentaje de capacitaciones a la sociedad en materia de Delitos Electorales

Eje	Tema
Seguridad ciudadana, justicia y estado de derecho	Procuración de Justicia

¿Quién gasta?

48 Unidad Presupuestal	000 Unidad Responsable	00515 Unidad Ejecutora del Gasto
Fiscalía Especializada en Materia de Delitos Electorales	Fiscalía Especializada en Materia de Delitos Electorales	Fiscalía Especializada en Materia de Delitos Electorales

¿Para qué se gasta?

Finalidad	Función	Subfunción
Gobierno	Justicia	Procuración de Justicia

Presupuesto asignado al Programa Presupuestario

Monto $10,670,132.00

Nivel del Indicador

Nivel	Clave	Resumen Narrativo	Transversalidad
Componente	D2	Ciudadanía, servidoras y servidores públicos capacitados en materia de delitos electorales	Cultura de la Paz

Datos del Indicador

Nombre del Indicador	Método de cálculo	Código
Porcentaje de capacitaciones a la sociedad en materia de Delitos Electorales	(Número de capacitaciones impartidas en materia de delitos electorales en el trimestre t / Número de capacitaciones programadas en materia de delitos electorales en el trimestre t)*100	588_02-1

Descripción del Indicador	Unidad de Medida
Capacitación a los distintos grupos sociales destacando a los grupos vulnerables, autoridades municipales y sociedad civil para evitar la comisión de delitos electorales a través de la capacitación a los distintos grupos sociales	Porcentaje

Tipo de Indicador	Gestión	**Dimensión**	Eficacia	**Ponderación del indicador**	100.0
Desagregación Geográfica	Estatal	**Frecuencia de Medición**	Trimestral		

Características del Indicador

Tipo de Fórmula de Cálculo	Porcentaje	**Características del Indicador**	Adecuado
Justificación de las Características	Cuenta con información suficiente para evaluar el desempeño		
Serie de Información Disponible			

Responsable del Indicador

Nombre	Mtro. Carlos Manuel Rodríguez Morales
Cargo	Fiscal Especializado en Materia de Delitos Electorales
Correo Electrónico	carlosmanuel.rodriguez@jalisco.gob.mx

GOBIERNO DEL ESTADO DE JALISCO

PRESUPUESTO DE EGRESOS PARA EL EJERCICIO FISCAL 2025

Ficha Técnica de Indicador

Sistema de Evaluación del Desempeño (SED)

Secretaría de la Hacienda Pública

Determinación de Metas

					Línea Base	
	Absoluto	Relativo	Sentido del Indicador*	Valor Meta	Año
Año de Medición del Resultado 2025	**Tipo Valor de la Meta**	( )	(X)	Ascendente	100.0	2023
Meta Valor 100.0	**Unidad de medida** Capacitación	**Indicador de Género**	Si ( )	No (X)		

Resultados

Valor Programado	N.P	**Avance de la Meta**	N.D	**Avance de la Meta**	N.D	**Semáforo**	

Calendarización de la Meta

	Enero	Febrero	Marzo	Abril	Mayo	Junio	Julio	Agosto	Septiembre	Octubre	Noviembre	Diciembre
Programado			100.0			100.0			100.0			100.0
Programado Acumulado			100.0			100.0			100.0			100.0
Realizado												
Realizado Acumulado												

Proyección de la meta en los próximos 3 años	100	100	100

Parámetros de semaforización

Meta Institucional

100%

GOBIERNO DEL ESTADO DE JALISCO

PRESUPUESTO DE EGRESOS PARA EL EJERCICIO FISCAL 2025

Ficha Técnica de Indicador

Sistema de Evaluación del Desempeño (SED)

Secretaría de la Hacienda Pública

Características de las Variables (metadatos)

Variable 1

Nombre

Número de capacitaciones impartidas en materia de delitos electorales en el trimestre t

Fuente de Información	Libro de Gobierno de registro de capacitaciones (Agena)		
Unidad de Medida	**Valor Absoluto de la Variable**	**Desagregación Geográfica**	**Frecuencia cálculo variable**
Capacitación	100.00	Estatal	Trimestral
Método recopilación de datos	**Fecha de disponibilidad de la información**	**Tipo de acumulación**	
	02/01/202	alor Presente	

Variable

Nombre

Número de capacitaciones programadas en materia de delitos electorales en el trimestre t

Fuente de Información	Libro de gobierno de registro de capacitaciones (agenda)		
Unidad de Medida	**Valor Absoluto de la Variable**	**Desagregación Geográfica**	**Frecuencia cálculo variable**
Capacitación	100.00	Estatal	Trimestral
Método recopilación de datos	**Fecha de disponibilidad de la información**	**Tipo de acumulación**	
	02/01/202	alor Presente	

Medios de Verificación Nivel MIR	Registro de Lista de Asistencia
Supuestos del Nivel MIR	Profesionalización del personal de la Fiscalía de Delitos Electorales en conjunto con grupos vulnerables, autoridades municipales y sociedad civil se mantiene la garantía del conocimiento de la ley y a su vez el derecho de sufragio
Observaciones del Responsable	

GOBIERNO DEL ESTADO DE JALISCO

PRESUPUESTO DE EGRESOS PARA EL EJERCICIO FISCAL 2025

Ficha Técnica de Indicador

Sistema de Evaluación del Desempeño (SED)

Secretaría de la Hacienda Pública

Datos de Identificación del Programa: Investigar y Perseguir los Delitos Electorales de Orden Estatal

Porcentaje de Carpetas de investigación instauradas en materia de delitos electorales

Eje	Tema
Seguridad ciudadana, justicia y estado de derecho	Procuración de Justicia

¿Quién gasta?

48 Unidad Presupuestal	000 Unidad Responsable	00515 Unidad Ejecutora del Gasto
Fiscalía Especializada en Materia de Delitos Electorales	Fiscalía Especializada en Materia de Delitos Electorales	Fiscalía Especializada en Materia de Delitos Electorales

¿Para qué se gasta?

Finalidad	Función	Subfunción
Gobierno	Justicia	Procuración de Justicia

Presupuesto asignado al Programa Presupuestario

Monto	$10,670,132.00

Nivel del Indicador

Nivel	Clave	Resumen Narrativo	Transversalidad
Componente	F1	Carpetas de investigación en materia de delitos electorales recibidas.	Corrupción e impunidad

Datos del Indicador

Nombre del Indicador	Método de cálculo	Código
Porcentaje de Carpetas de investigación instauradas en materia de delitos electorales	(Número de carpetas de investigación determinadas por delitos electorales en el trimestre t /Número de carpetas de investigación iniciadas por delitos electorales en el trimestre t)*100	588_01-1

Descripción del Indicador	Unidad de Medida
Procuración de justicia en materia penal electoral mediante la atención expedita de las carpetas de investigación radicadas.	Porcentaje

Tipo de Indicador	Gestión	**Dimensión**	Eficacia	**Ponderación del indicador**	
Desagregación Geográfica	Estatal	**Frecuencia de Medición**	Trimestral	100.0	

Características del Indicador

Tipo de Fórmula de Cálculo	Porcentaje	**Características del Indicador**	Adecuado
Justificación de las Características	Aporta información suficiente para evaluar el desempeño		
Serie de Información Disponible			

Responsable del Indicador

Nombre	Mtro. Carlos Manuel Rodríguez Morales
Cargo	Fiscal Especializado en Materia de Delitos Electorales
Correo Electrónico	carlosmanuel.rodriguez@jalisco.gob.mx

GOBIERNO DEL ESTADO DE JALISCO

PRESUPUESTO DE EGRESOS PARA EL EJERCICIO FISCAL 2025

Ficha Técnica de Indicador

Sistema de Evaluación del Desempeño (SED)

Secretaría de la Hacienda Pública

Determinación de Metas

							Línea Base	
			Absoluto	Relativo	Sentido del Indicador*	Valor Meta	Año
Año de Medición del Resultado	2025	**Tipo Valor de la Meta**	◯	X	Ascendente	100.0	2023
Meta Valor	100.0	**Unidad de medida**	Carpeta de Investigación	**Indicador de Género**	**Si** ◯	**No** X	

Resultados

Valor Programado	N.P	**Avance de la Meta**	N.D	**Avance de la Meta**	N.D	**Semáforo**	

Calendarización de la Meta

	Enero	Febrero	Marzo	Abril	Mayo	Junio	Julio	Agosto	Septiembre	Octubre	Noviembre	Diciembre
Programado			100.0			100.0			100.0			100.0
Programado Acumulado			100.0			100.0			100.0			100.0
Realizado												
Realizado Acumulado												

Proyección de la meta en los próximos 3 años	100%	100%	100%

Parámetros de semaforización

Meta Institucional

100%

GOBIERNO DEL ESTADO DE JALISCO

PRESUPUESTO DE EGRESOS PARA EL EJERCICIO FISCAL 2025

Ficha Técnica de Indicador

Sistema de Evaluación del Desempeño (SED)

Secretaría de la Hacienda Pública

Características de las Variables (metadatos)

Variable 1

Nombre

Número de carpetas de investigación determinadas por delitos electorales en el trimestre t

Fuente de Información	Libro de Gobierno para registro de Carpetas de Investigación		
Unidad de Medida	**Valor Absoluto de la Variable**	**Desagregación Geográfica**	**Frecuencia cálculo variable**
Carpeta de Investigación	100.00	Estatal	Trimestral
Método recopilación de datos	**Fecha de disponibilidad de la información**	**Tipo de acumulación**	
	02/01/2024	Valor Presente	

Variable

Nombre

Número de carpetas de investigación iniciadas por delitos electorales en el trimestre t

Fuente de Información	Libro de Gobierno de Registro de Carpetas de Investigación		
Unidad de Medida	**Valor Absoluto de la Variable**	**Desagregación Geográfica**	**Frecuencia cálculo variable**
Carpeta de Investigación	100.00	Estatal	Trimestral
Método recopilación de datos	**Fecha de disponibilidad de la información**	**Tipo de acumulación**	
	02/01/2024	Valor Presente	

Medios de Verificación Nivel MIR	Carpetas de Investigación
Supuestos del Nivel MIR	Se reciben carpeta de investigación para verificar el cumplimento de los elementos del delito del tipo penal en materia de delitos electorales
Observaciones del Responsable	

GOBIERNO DEL ESTADO DE JALISCO

PRESUPUESTO DE EGRESOS PARA EL EJERCICIO FISCAL 2025

Ficha Técnica de Indicador

Sistema de Evaluación del Desempeño (SED)

Secretaría de la Hacienda Pública

Datos de Identificación del Programa: Investigar y Perseguir los Delitos Electorales de Orden Estatal

Porcentaje de acciones de vinculación, divulgación y difusión de temas en materia de delitos electorales

Eje	Tema
Seguridad ciudadana, justicia y estado de derecho	Procuración de Justicia

¿Quién gasta?

48 Unidad Presupuestal	000 Unidad Responsable	00515 Unidad Ejecutora del Gasto
Fiscalía Especializada en Materia de Delitos Electorales	Fiscalía Especializada en Materia de Delitos Electorales	Fiscalía Especializada en Materia de Delitos Electorales

¿Para qué se gasta?

Finalidad	Función	Subfunción
Gobierno	Justicia	Procuración de Justicia

Presupuesto asignado al Programa Presupuestario

Monto	$10,670,132.00

Nivel del Indicador

Nivel	Clave	Resumen Narrativo	Transversalidad
Componente	F3	Acciones implementadas para la vinculación, difusión y divulgación en materia de delitos electorales	Corrupción e impunidad

Datos del Indicador

Nombre del Indicador	Método de cálculo	Código
Porcentaje de acciones de vinculación, divulgación y difusión de temas en materia de delitos electorales	(Número de acciones de vinculación, divulgación y difusión en materia de delitos electorales ejecutadas en el trimestre t / Número de acciones de vinculación, divulgación y difusión en materia de delitos electorales programadas en el trimestre t)*100	588_03-1

Descripción del Indicador	Unidad de Medida
Vinculación, Difusión y Divulgación en materia de delitos electorales mediante la implementación de actividades en conjunto con las Instituciones Electorales tanto estatales como federales	Porcentaje

Tipo de Indicador	Gestión	**Dimensión**	Eficacia	**Ponderación del indicador**	
Desagregación Geográfica	Estatal	**Frecuencia de Medición**	Trimestral	100.0	

Características del Indicador

Tipo de Fórmula de Cálculo	Porcentaje	**Características del Indicador**	Adecuado
Justificación de las Características	Aporta información suficiente para evaluar el desempeño		
Serie de Información Disponible			

Responsable del Indicador

Nombre	Mtro. Carlos Manuel Rodríguez Morales
Cargo	Fiscal Especializado en Materia de Delitos Electorales
Correo Electrónico	carlosmanuel.rodriguez@jalisco.gob.mx

GOBIERNO DEL ESTADO DE JALISCO

PRESUPUESTO DE EGRESOS PARA EL EJERCICIO FISCAL 2025

Ficha Técnica de Indicador

Sistema de Evaluación del Desempeño (SED)

Secretaría de la Hacienda Pública

Determinación de Metas

							Línea Base	
			Absoluto	Relativo	Sentido del Indicador*	Valor Meta	Año
Año de Medición del Resultado	2025	**Tipo Valor de la Meta**	○	X	Ascendente	100.0	2023
Meta Valor	100.0	**Unidad de medida**	Acción	**Indicador de Género**	**Si** ○	**No** X	

Resultados

Valor Programado	N.P	**Avance de la Meta**	N.D	**Avance de la Meta**	N.D	**Semáforo**	

Calendarización de la Meta

	Enero	Febrero	Marzo	Abril	Mayo	Junio	Julio	Agosto	Septiembre	Octubre	Noviembre	Diciembre
Programado			100.0			100.0			100.0			100.0
Programado Acumulado			100.0			100.0			100.0			100.0
Realizado												
Realizado Acumulado												

Proyección de la meta en los próximos 3 años	100	100	100

Parámetros de semaforización

Meta Institucional

100%

GOBIERNO DEL ESTADO DE JALISCO

PRESUPUESTO DE EGRESOS PARA EL EJERCICIO FISCAL 2025

Ficha Técnica de Indicador

Sistema de Evaluación del Desempeño (SED)

Secretaría de la Hacienda Pública

Características de las Variables (metadatos)

Variable 1

Nombre

Número de acciones de vinculación, divulgación y difusión en materia de delitos electorales ejecutadas en el trimestre t

Fuente de Información Libro de gobierno de actiuvidades (Agenda)

Unidad de Medida	Valor Absoluto de la Variable	Desagregación Geográfica	Frecuencia cálculo variable
Acción	100.00	Estatal	Trimestral

Método recopilación de datos	Fecha de disponibilidad de la información	Tipo de acumulación
	02/01/202	Valor Presente

Variable

Nombre

Número de acciones de vinculación, divulgación y difusión en materia de delitos electorales programadas en el trimestre t

Fuente de Información Libro de Gobierno de Actividades (Agenda)

Unidad de Medida	Valor Absoluto de la Variable	Desagregación Geográfica	Frecuencia cálculo variable
Acción	100.00	Estatal	Trimestral

Método recopilación de datos	Fecha de disponibilidad de la información	Tipo de acumulación
	02/01/202	Valor Presente

Medios de Verificación Nivel MIR	Registro de actividades en agenda
Supuestos del Nivel MIR	Desarrollo de actividades de Vinculación, Difusión y Divulgación en materia de delitos electorales se fortalecer n las instituciones electorales con las cuales se evitar la manipulación, compra o coacción del voto en el estado de Jalisco.
Observaciones del Responsable	

GOBIERNO DEL ESTADO DE JALISCO

PRESUPUESTO DE EGRESOS PARA EL EJERCICIO FISCAL 2025

Ficha Técnica de Indicador

Sistema de Evaluación del Desempeño (SED)

Secretaría de la Hacienda Pública

Datos de Identificación del Programa: Investigar y Perseguir los Delitos Electorales de Orden Estatal

Porcentaje de foros impartidos a mujeres en materia de violencia política de género

Eje	Tema
Seguridad ciudadana, justicia y estado de derecho	Procuración de Justicia

¿Quién gasta?

48 Unidad Presupuestal	000 Unidad Responsable	00515 Unidad Ejecutora del Gasto
Fiscalía Especializada en Materia de Delitos Electorales	Fiscalía Especializada en Materia de Delitos Electorales	Fiscalía Especializada en Materia de Delitos Electorales

¿Para qué se gasta?

Finalidad	Función	Subfunción
Gobierno	Justicia	Procuración de Justicia

Presupuesto asignado al Programa Presupuestario

Monto	$10,670,132.00

Nivel del Indicador

Nivel	Clave	Resumen Narrativo	Transversalidad
Componente	G2	Mujeres empoderadas y capacitadas para prevenir y erradicar la violencia política de género	Mujeres Libres de Violencia

Datos del Indicador

Nombre del Indicador	Método de cálculo	Código
Porcentaje de foros impartidos a mujeres en materia de violencia política de género	(Número de foros impartidos en violencia política de género mensual t / Número de foros programados de violencia política de género mensual t)*100	588_B2-1

Descripción del Indicador	Unidad de Medida
Fomentar la participación de la mujer en temas político electorales	Porcentaje

Tipo de Indicador	Gestión	**Dimensión**	Eficacia	**Ponderación del indicador**	
Desagregación Geográfica	Estatal	**Frecuencia de Medición**	Trimestral	100.0	

Características del Indicador

Tipo de Fórmula de Cálculo	Porcentaje	**Características del Indicador**	Adecuado
Justificación de las Características	Aporta información suficiente para evaluar el desempeño		
Serie de Información Disponible			

Responsable del Indicador

Nombre	Mtro. Carlos Manuel Rodríguez Morales
Cargo	Fiscal Especializado en Materia de Delitos Electorales
Correo Electrónico	carlosmanuel.rodriguez@jalisco.gob.mx

GOBIERNO DEL ESTADO DE JALISCO

PRESUPUESTO DE EGRESOS PARA EL EJERCICIO FISCAL 2025

Ficha Técnica de Indicador

Sistema de Evaluación del Desempeño (SED)

Secretaría de la Hacienda Pública

Determinación de Metas

						Línea Base	
			Absoluto	Relativo	Sentido del Indicador*	Valor Meta	Año
Año de Medición del Resultado	2025	Tipo Valor de la Meta	◯	X	Ascendente	100.0	2023
Meta Valor	100.0	Unidad de medida	Foro	Indicador de Género	Si ◯	No X	

Resultados

Valor Programado	N.P	Avance de la Meta	N.D	Avance de la Meta	N.D	Semáforo	

Calendarización de la Meta

	Enero	Febrero	Marzo	Abril	Mayo	Junio	Julio	Agosto	Septiembre	Octubre	Noviembre	Diciembre
Programado			100.0			100.0			100.0			100.0
Programado Acumulado			100.0			100.0			100.0			100.0
Realizado												
Realizado Acumulado												

Proyección de la meta en los próximos 3 años	100	100	100

Parámetros de semaforización

Meta Institucional

100

GOBIERNO DEL ESTADO DE JALISCO

PRESUPUESTO DE EGRESOS PARA EL EJERCICIO FISCAL 2025

Ficha Técnica de Indicador

Sistema de Evaluación del Desempeño (SED)

Secretaría de la Hacienda Pública

Características de las Variables (metadatos)

Variable 1

Nombre

Número de foros impartidos en violencia política de género mensual t

Fuente de Información

Unidad de Medida	Valor Absoluto de la Variable	Desagregación Geográfica	Frecuencia cálculo variable
Foro	0.00	Estatal	Trimestral

Método recopilación de datos	Fecha de disponibilidad de la información	Tipo de acumulación
	02/01/202	Valor Presente

Variable

Nombre

Número de foros programados de violencia política de género mensual t

Fuente de Información

Unidad de Medida	Valor Absoluto de la Variable	Desagregación Geográfica	Frecuencia cálculo variable
Foro	0.00	Estatal	Mensual

Método recopilación de datos	Fecha de disponibilidad de la información	Tipo de acumulación
	02/01/202	Valor Presente

Medios de Verificación Nivel MIR	Medios
Supuestos del Nivel MIR	Interés de la ciudadanía de empoderar a la mujer en la participación política y electoral
Observaciones del Responsable	

GOBIERNO DEL ESTADO DE JALISCO

PRESUPUESTO DE EGRESOS PARA EL EJERCICIO FISCAL 2025

Ficha Técnica de Indicador

Sistema de Evaluación del Desempeño (SED)

Secretaría de la Hacienda Pública

Datos de Identificación del Programa: Mecanismos de Inteligencia y Coordinación para la Búsqueda de Personas Desaparecidas

Porcentaje de delitos no denunciados respecto a los delitos ocurridos

Eje	Tema
Seguridad ciudadana, justicia y estado de derecho	Personas Desaparecidas

¿Quién gasta?

49 Unidad Presupuestal	000 Unidad Responsable	Unidad Ejecutora del Gasto
Secretaría de Inteligencia y Busqueda de Personas	Secretaría de Inteligencia y Busqueda de Personas	

¿Para qué se gasta?

Finalidad	Función	Subfunción
Gobierno	Justicia	Derechos Humanos

Presupuesto asignado al Programa Presupuestario

Monto $65,264,240.00

Nivel del Indicador

Nivel	Clave	Resumen Narrativo	Transversalidad
Fin		Contribuir a promover la paz bajo el concepto de seguridad ciudadana mediante la coordinación eficaz de los sistemas de seguridad ciudadana, procuración e impartición de justicia, generando estabilidad social y democrática como fundamento para la construcción de una sociedad más libre en la que se protegen y observan los derechos humanos, se facilita el crecimiento económico incluyente y se protege el medio ambiente.	

Datos del Indicador

Nombre del Indicador	Método de cálculo	Código
Porcentaje de delitos no denunciados respecto a los delitos ocurridos		670_1674

Descripción del Indicador	Unidad de Medida
La estimación a nivel nacional sobre los delitos no denunciados o de los que no se inició averiguación previa y sus causas, respecto a los delitos ocurridos en cada entidad federativa.	Porcentaje

Tipo de Indicador	Estratégico	**Dimensión**	Eficacia	**Ponderación del indicador**	
Desagregación Geográfica		**Frecuencia de Medición**	Anual	0.0	

GOBIERNO DEL ESTADO DE JALISCO

PRESUPUESTO DE EGRESOS PARA EL EJERCICIO FISCAL 2025

Ficha Técnica de Indicador

Sistema de Evaluación del Desempeño (SED)

Secretaría de la Hacienda Pública

Características del Indicador

Tipo de Fórmula de Cálculo	Total	**Características del Indicador**	
Justificación de las Características			
Serie de Información Disponible			
Responsable del Indicador			
Nombre			
Cargo			
Correo Electrónico			

Determinación de Metas

					Línea Base	
		Absoluto	**Relativo**	**Sentido del Indicador***	**Valor Meta**	**Año**
Año de Medición del Resultado	2025	**Tipo Valor de la Meta**	X		Descendente	86.2	2020
Meta Valor	83.93	**Unidad de medida**		**Indicador de Género**		

	Si	**No**
Indicador de Género		X

Resultados

Valor Programado	N.P	**Avance de la Meta**	N.D	**% Avance de la Meta**	N.D	**Semáforo**	

Calendarización de la Meta

	Enero	Febrero	Marzo	Abril	Mayo	Junio	Julio	Agosto	Septiembre	Octubre	Noviembre	Diciembre
Programado												
Programado Acumulado												
Realizado												
Realizado Acumulado												

Proyección de la meta en los próximos 3 años			

Meta Institucional

0%

Medios de Verificación Nivel MIR	En el Sistema de Monitoreo de Indicadores del Desarrollo de Jalisco (MIDE Jalisco), para consulta abierta en https://segr.jalisco.gob.mx/r/Dam
Supuestos del Nivel MIR	Las y los habitantes del estado de Jalisco tienen la disposición y el compromiso de mejorar sus conductas sociales para la consolidación de la seguridad ciudadana y el estado de derecho.
Observaciones del Responsable	

GOBIERNO DEL ESTADO DE JALISCO

PRESUPUESTO DE EGRESOS PARA EL EJERCICIO FISCAL 2025

Ficha Técnica de Indicador

Sistema de Evaluación del Desempeño (SED)

Secretaría de la Hacienda Pública

Datos de Identificación del Programa: Mecanismos de Inteligencia y Coordinación para la Búsqueda de Personas Desaparecidas

Número de personas localizadas por la Fiscalía Especializada en Personas Desaparecidas

Eje	Tema
Seguridad ciudadana, justicia y estado de derecho	Personas Desaparecidas

¿Quién gasta?

49 Unidad Presupuestal	000 Unidad Responsable	Unidad Ejecutora del Gasto
Secretaría de Inteligencia y Busqueda de Personas	Secretaría de Inteligencia y Busqueda de Personas	

¿Para qué se gasta?

Finalidad	Función	Subfunción
Gobierno	Justicia	Derechos Humanos

Presupuesto asignado al Programa Presupuestario

Monto $65,264,240.00

Nivel del Indicador

Nivel	Clave	Resumen Narrativo	Transversalidad
Propósito		Las instituciones encargadas de la Búsqueda de Personas Desaparecidas en Jalisco incrementan sus capacidades institucionales presupuestales, de personal, capacitación, tecnología, coordinación, difusión y de vinculación procesal para disminuir la incidencia de la problemática de personas desaparecidas.	

Datos del Indicador

Nombre del Indicador	Método de cálculo	Código
Número de personas localizadas por la Fiscalía Especializada en Personas Desaparecidas		670_1774

Descripción del Indicador	Unidad de Medida
Se refiere a las personas localizadas y que presentan denuncias ante la autoridad ministerial correspondiente.	Personas

Tipo de Indicador	Estratégico	**Dimensión**	Eficacia	**Ponderación del indicador**	
Desagregación Geográfica		**Frecuencia de Medición**	Semestral	0.0	

Características del Indicador

Tipo de Fórmula de Cálculo	Total	**Características del Indicador**	
Justificación de las Características			
Serie de Información Disponible			

Responsable del Indicador

Nombre	
Cargo	
Correo Electrónico	

GOBIERNO DEL ESTADO DE JALISCO

PRESUPUESTO DE EGRESOS PARA EL EJERCICIO FISCAL 2025

Ficha Técnica de Indicador

Sistema de Evaluación del Desempeño (SED)

Secretaría de la Hacienda Pública

Determinación de Metas

						Línea Base	
			Absoluto	Relativo	Sentido del Indicador*	Valor Meta	Año
Año de Medición del Resultado	2025	Tipo Valor de la Meta	X		Ascendente	2,007.0	2020
Meta Valor	3,425.0	Unidad de medida		Indicador de Género	Si:	No: X	

Resultados

Valor Programado	N.P	Avance de la Meta	N.D	% Avance de la Meta	N.D	Semáforo	

Calendarización de la Meta

	Enero	Febrero	Marzo	Abril	Mayo	Junio	Julio	Agosto	Septiembre	Octubre	Noviembre	Diciembre
Programado												
Programado Acumulado												
Realizado												
Realizado Acumulado												

Proyección de la meta en los próximos 3 años			

Meta Institucional

0%

Medios de Verificación Nivel MIR	En el Sistema de Monitoreo de Indicadores del Desarrollo de Jalsico (MIDE Jalsico), para consulta abierta en https://seplan.app.jalisco.gob.mx/mide
Supuestos del Nivel MIR	Las denuncias de personas desaparecidas se presentan oportunamente y con los datos precisos para la búsqueda y localización.
Observaciones del Responsable	

GOBIERNO DEL ESTADO DE JALISCO

PRESUPUESTO DE EGRESOS PARA EL EJERCICIO FISCAL 2025

Ficha Técnica de Indicador

Sistema de Evaluación del Desempeño (SED)

Secretaría de la Hacienda Pública

Datos de Identificación del Programa: Mecanismos de Inteligencia y Coordinación para la Búsqueda de Personas Desaparecidas

Porcentaje de reportes de resultados realizados en cumplimiento de las metas establecidas en el Programa Anual de Trabajo.

Eje	Tema
Seguridad ciudadana, justicia y estado de derecho	Personas Desaparecidas

¿Quién gasta?

49 Unidad Presupuestal	000 Unidad Responsable	Unidad Ejecutora del Gasto
Secretaría de Inteligencia y Busqueda de Personas	Secretaría de Inteligencia y Busqueda de Personas	

¿Para qué se gasta?

Finalidad	Función	Subfunción
Gobierno	Justicia	Derechos Humanos

Presupuesto asignado al Programa Presupuestario

Monto $65,264,240.00

Nivel del Indicador

Nivel	Clave	Resumen Narrativo	Transversalidad
Componente	F4	Resultados del Desempeño reportados del Órgano Interno de Control	Corrupción e impunidad

Datos del Indicador

Nombre del Indicador	Método de cálculo	Código
Porcentaje de reportes de resultados realizados en cumplimiento de las metas establecidas en el Programa Anual de Trabajo.	(Número de reportes realizados en el bimestre t/Número de reportes proyectados en el bimestre t)*100	670_F4_1

Descripción del Indicador	Unidad de Medida
Son los reportes de resultados realizados en cumplimiento de las metas establecidas en el Programa Anual de Trabajo.	Porcentaje

Tipo de Indicador	Gestión	**Dimensión**	Eficacia	**Ponderación del indicador**	
Desagregación Geográfica	Estatal	**Frecuencia de Medición**	Bimestral	100.0	

Características del Indicador

Tipo de Fórmula de Cálculo	Porcentaje	**Características del Indicador**	Claridad, Relevancia, Monitoreable, Adecuado
Justificación de las Características	El indicador brinda elementos importantes para monitorear el logro de objetivos del programa.		
Serie de Información Disponible	Conjunto de mediciones del indicador disponibles, se deben indicar cambios en la serie por cuestiones metodológicas u otras. Se determina si existe una línea base del indicador.		

Responsable del Indicador

Nombre	Secretaría de Inteligencia y Búsqueda de Personas
Cargo	Secretaría de Inteligencia y Búsqueda de Personas
Correo Electrónico	Secretaría de Inteligencia y Búsqueda de Personas

GOBIERNO DEL ESTADO DE JALISCO

PRESUPUESTO DE EGRESOS PARA EL EJERCICIO FISCAL 2025

Ficha Técnica de Indicador

Sistema de Evaluación del Desempeño (SED)

Secretaría de la Hacienda Pública

Determinación de Metas

						Línea Base	
			Absoluto	Relativo	Sentido del Indicador*	Valor Meta	Año
Año de Medición del Resultado	2025	Tipo Valor de la Meta	( )	(X)	Ascendente	100.0	2025
Meta Valor	100.0	Unidad de medida	Reporte	Indicador de Género	Si ( )	No (X)	

Resultados

Valor Programado	N.P	Avance de la Meta	N.D	% Avance de la Meta	N.D	Semáforo	

Calendarización de la Meta

	Enero	Febrero	Marzo	Abril	Mayo	Junio	Julio	Agosto	Septiembre	Octubre	Noviembre	Diciembre
Programado		100.0		100.0		100.0		100.0		100.0		100.0
Programado Acumulado		100.0		100.0		100.0		100.0		100.0		100.0
Realizado												
Realizado Acumulado												

Proyección de la meta en los próximos 3 años	100	100	100

Parámetros de semaforización

Meta Institucional

100%

GOBIERNO DEL ESTADO DE JALISCO

PRESUPUESTO DE EGRESOS PARA EL EJERCICIO FISCAL 2025

Ficha Técnica de Indicador

Sistema de Evaluación del Desempeño (SED)

Secretaría de la Hacienda Pública

Características de las Variables (metadatos)

Variable

Nombre

Número de reportes realizados en el bimestre t/

Fuente de Información

Unidad de Medida	Valor Absoluto de la Variable	Desagregación Geográfica	Frecuencia cálculo variable
Reporte	4.00	Estatal	Bimestral

Método recopilación de datos	Fecha de disponibilidad de la información	Tipo de acumulación
	05/12/2024	Valor Presente

Variable

Nombre

Número de reportes proyectados en el bimestre t

Fuente de Información

Unidad de Medida	Valor Absoluto de la Variable	Desagregación Geográfica	Frecuencia cálculo variable
Reporte	4.00	Estatal	Bimestral

Método recopilación de datos	Fecha de disponibilidad de la información	Tipo de acumulación
	05/12/2024	Valor Presente

Medios de Verificación Nivel MIR	Expediente de resultados del programa anual de trabajo, elaborado anualmente y ubicado en el órgano interno de control.
Supuestos del Nivel MIR	El órgano interno de control reporta los resultados en cumplimiento a sus metas establecidas en el plan anual de trabajo ante la contraloría del Estado.
bservaciones del Responsable	

GOBIERNO DEL ESTADO DE JALISCO

PRESUPUESTO DE EGRESOS PARA EL EJERCICIO FISCAL 2025

Ficha Técnica de Indicador

Sistema de Evaluación del Desempeño (SED)

Secretaría de la Hacienda Pública

Datos de Identificación del Programa: Mecanismos de Inteligencia y Coordinación para la Búsqueda de Personas Desaparecidas

Porcentaje de mecanismos de colaboración implementados con instituciones y dependencias nacionales e internacionales para la prevención, atención del delito y búsqueda de personas.

Eje	Tema
Seguridad ciudadana, justicia y estado de derecho	Personas Desaparecidas

¿Quién gasta?

49 Unidad Presupuestal	000 Unidad Responsable	00574 Unidad Ejecutora del Gasto
Secretaría de Inteligencia y Busqueda de Personas	Secretaría de Inteligencia y Busqueda de Personas	Despacho del Secretario de la Secretaría de Inteligencia y Busqueda de Personas

¿Para qué se gasta?

Finalidad	Función	Subfunción
Gobierno	Justicia	Derechos Humanos

Presupuesto asignado al Programa Presupuestario

Monto $65,264,240.00

Nivel del Indicador

Nivel	Clave	Resumen Narrativo	Transversalidad
Componente	H1	Mecanismos de colaboración implementados con instituciones y dependencias nacionales e internacionales para la prevención, atención del delito y búsqueda de personas	Personas desaparecidas

Datos del Indicador

Nombre del Indicador	Método de cálculo	Código
Porcentaje de mecanismos de colaboración implementados con instituciones y dependencias nacionales e internacionales para la prevención, atención del delito y búsqueda de personas.	(Número de mecanismos de colaboración implementados con las instituciones y dependencias nacionales e internacionales durante el semestre t/ Número de mecanismo colaboración programados con las instituciones y dependencias nacionales e internacionales definidos para su implementación en el semestre t) *100	670_H1_1

Descripción del Indicador	Unidad de Medida
Este indicador mide el porcentaje de mecanismos de colaboración que han sido implementados con las instituciones y dependencias nacionales e internacionales respecto a la prevención, atención del delito y búsquedas de personas en el Estado de Jalisco	Porcentaje

Tipo de Indicador	Gestión	**Dimensión**	Eficacia	**Ponderación del indicador**	100.0
Desagregación Geográfica	Estatal	**Frecuencia de Medición**	Semestral		

GOBIERNO DEL ESTADO DE JALISCO

PRESUPUESTO DE EGRESOS PARA EL EJERCICIO FISCAL 2025

Ficha Técnica de Indicador

Sistema de Evaluación del Desempeño (SED)

Secretaría de la Hacienda Pública

Características del Indicador

Tipo de Fórmula de Cálculo	Porcentaje	**Características del Indicador**	Claridad, Relevancia, Monitoreable, Adecuado
Justificación de las Características	El indicador brinda elementos importantes para monitorear el logro de objetivos del programa.		
Serie de Información Disponible	Conjunto de mediciones del indicador disponibles, se deben indicar cambios en la serie por cuestiones metodológicas u otras. Se determina si existe una línea base del indicador.		
Responsable del Indicador			
Nombre	Secretaría de Inteligencia y Búsqueda de Personas		
Cargo	Secretaría de Inteligencia y Búsqueda de Personas		
Correo Electrónico	Secretaría de Inteligencia y Búsqueda de Personas		

Determinación de Metas

						Línea Base	
				Absoluto	Relativo	Sentido del Indicador*	Valor Meta	Año
Año de Medición del Resultado	2025	**Tipo Valor de la Meta**		○	X	Ascendente	100.0	2025
Meta Valor	100.0	**Unidad de medida**	Mecanismo	**Indicador de Género**		Si	No	
						○	X	

Resultados

Valor Programado	N.P	**Avance de la Meta**	N.D	**% Avance de la Meta**	N.D	**Semáforo**	

Calendarización de la Meta

	Enero	Febrero	Marzo	Abril	Mayo	Junio	Julio	Agosto	Septiembre	Octubre	Noviembre	Diciembre
Programado						100.0						100.0
Programado Acumulado						100.0						100.0
Realizado												
Realizado Acumulado												

Proyección de la meta en los próximos 3 años	100	100	100

Parámetros de semaforización

Meta Institucional

100%

GOBIERNO DEL ESTADO DE JALISCO

PRESUPUESTO DE EGRESOS PARA EL EJERCICIO FISCAL 2025

Ficha Técnica de Indicador

Sistema de Evaluación del Desempeño (SED)

Secretaría de la Hacienda Pública

Características de las Variables (metadatos)

Variable 1

Nombre

Número de mecanismos de colaboración implementados con las instituciones y dependencias nacionales e internacionales durante el semestre t

Fuente de Información

Unidad de Medida	Valor Absoluto de la Variable	Desagregación Geográfica	Frecuencia cálculo variable
Mecanismo	3.00	Estatal	Semestral

Método recopilación de datos	Fecha de disponibilidad de la información	Tipo de acumulación
	05/12/2024	Valor Presente

Variable

Nombre

Número de mecanismo colaboración programados con las instituciones y dependencias nacionales e internacionales definidos para su implementación en el semestre t

Fuente de Información

Unidad de Medida	Valor Absoluto de la Variable	Desagregación Geográfica	Frecuencia cálculo variable
Mecanismo	3.00	Estatal	Semestral

Método recopilación de datos	Fecha de disponibilidad de la información	Tipo de acumulación
	05/12/2024	Valor Presente

Medios de Verificación Nivel MIR	Registro de mecanismos de colaboración implementados con las instituciones y dependencias nacionales e internacionales elaborado y ubicado por el despacho de la Secretaría de Inteligencia y búsqueda de Personas
Supuestos del Nivel MIR	Las dependencias e institucionales nacionales e internacionales compartan objetivos comunes a cabo los mecanismos de colaboración
bservaciones del Responsable	

GOBIERNO DEL ESTADO DE JALISCO

PRESUPUESTO DE EGRESOS PARA EL EJERCICIO FISCAL 2025

Ficha Técnica de Indicador

Sistema de Evaluación del Desempeño (SED)

Secretaría de la Hacienda Pública

Datos de Identificación del Programa: Mecanismos de Inteligencia y Coordinación para la Búsqueda de Personas Desaparecidas

Porcentaje de Convenios de vinculación institucional para la atención integral de la prevención del delitos así como a colectivos y familiares de personas desaparecidas

Eje	Tema
Seguridad ciudadana, justicia y estado de derecho	Personas Desaparecidas

¿Quién gasta?

49 Unidad Presupuestal	000 Unidad Responsable	00576 Unidad Ejecutora del Gasto
Secretaría de Inteligencia y Busqueda de Personas	Secretaría de Inteligencia y Busqueda de Personas	Dirección General de Vinculación Institucional

¿Para qué se gasta?

Finalidad	Función	Subfunción
Gobierno	Justicia	Derechos Humanos

Presupuesto asignado al Programa Presupuestario

Monto $65,264,240.00

Nivel del Indicador

Nivel	Clave	Resumen Narrativo	Transversalidad
Componente	H2	Vinculación institucional para la atención integral a la prevención y atención del delito así como a colectivos y familiares de personas desaparecidas	Personas desaparecidas

Datos del Indicador

Nombre del Indicador	Método de cálculo	Código
Porcentaje de Convenios de vinculación institucional para la atención integral de la prevención del delitos así como a colectivos y familiares de personas desaparecidas	(Número de convenios vinculados con instituciones, colectivos y familiares de personas desaparecidos en el semestre t/Número de posibles convenios de vinculación derivados de las mesas de intervención en el semestre t)*100	670_H2_1

Descripción del Indicador	Unidad de Medida
El indicador mide el porcentaje de Convenios de vinculación institucional para la atención integral de la prevención del delitos así como a colectivos y familiares de personas desaparecidas	Porcentaje

Tipo de Indicador	Gestión	**Dimensión**	Eficacia	**Ponderación del indicador**	100.0
Desagregación Geográfica	Estatal	**Frecuencia de Medición**	Semestral		

GOBIERNO DEL ESTADO DE JALISCO

PRESUPUESTO DE EGRESOS PARA EL EJERCICIO FISCAL 2025

Ficha Técnica de Indicador

Sistema de Evaluación del Desempeño (SED)

Secretaría de la Hacienda Pública

Características del Indicador

Tipo de Fórmula de Cálculo	Porcentaje	**Características del Indicador**	Monitoreable, Adecuado
Justificación de las Características	El indicador brinda elementos importantes para monitorear el logro de objetivos del programa.		
Serie de Información Disponible	Conjunto de mediciones del indicador disponibles, se deben indicar cambios en la serie por cuestiones metodológicas u otras. Se determina si existe una línea base del indicador.		

Responsable del Indicador

Nombre	Secretaría de Inteligencia y Búsqueda de Personas
Cargo	Secretaría de Inteligencia y Búsqueda de Personas
Correo Electrónico	Secretaría de Inteligencia y Búsqueda de Personas

Determinación de Metas

						Línea Base	
			Absoluto	Relativo	Sentido del Indicador*	Valor Meta	Año
Año de Medición del Resultado	2025	**Tipo Valor de la Meta**	◯	X	Ascendente	100.0	2025
Meta Valor	100.0	**Unidad de medida**	Convenio	**Indicador de Género**	◯ Si	X No	

Resultados

Valor Programado	N.P	**Avance de la Meta**	N.D	**Avance de la Meta**	N.D	**Semáforo**	

Calendarización de la Meta

	Enero	Febrero	Marzo	Abril	Mayo	Junio	Julio	Agosto	Septiembre	Octubre	Noviembre	Diciembre
Programado						100.0						100.0
Programado Acumulado						100.0						100.0
Realizado												
Realizado Acumulado												

Proyección de la meta en los próximos 3 años	100	100	100

Parámetros de semaforización

Meta Institucional

100%

GOBIERNO DEL ESTADO DE JALISCO

PRESUPUESTO DE EGRESOS PARA EL EJERCICIO FISCAL 2025

Ficha Técnica de Indicador

Sistema de Evaluación del Desempeño (SED)

Secretaría de la Hacienda Pública

Características de las Variables (metadatos)

Variable

Nombre

Número de convenios vinculados suscritos en el semestre t

Fuente de Información

Unidad de Medida	Valor Absoluto de la Variable	Desagregación Geográfica	Frecuencia cálculo variable
Convenio	6.00	Estatal	Semestral

Método recopilación de datos	Fecha de disponibilidad de la información	Tipo de acumulación
	05/12/2024	Valor Presente

Variable

Nombre

Número de convenios vinculados suscritos por la Dirección de vinculación de la Secretaría de Inteligencia y Búsqueda en el semestre t

Fuente de Información

Unidad de Medida	Valor Absoluto de la Variable	Desagregación Geográfica	Frecuencia cálculo variable
Convenio	6.00	Estatal	Semestral

Método recopilación de datos	Fecha de disponibilidad de la información	Tipo de acumulación
	05/12/2024	Valor Presente

Medios de Verificación Nivel MIR	Registro de convenios vinculados suscritos elaborado semestralmente por la Dirección de Vinculación de la Secretaría de Inteligencia y Búsqueda
Supuestos del Nivel MIR	Todas las dependencias están comprometidas.
bservaciones del Responsable	

GOBIERNO DEL ESTADO DE JALISCO

PRESUPUESTO DE EGRESOS PARA EL EJERCICIO FISCAL 2025

Ficha Técnica de Indicador

Sistema de Evaluación del Desempeño (SED)

Secretaría de la Hacienda Pública

Datos de Identificación del Programa: Mecanismos de Inteligencia y Coordinación para la Búsqueda de Personas Desaparecidas

Porcentaje de herramientas de análisis de datos implementados para el seguimiento inteligente de información para la prevención, investigación, reacción, atención del delito y búsqueda de personas.

Eje	Tema
Seguridad ciudadana, justicia y estado de derecho	Personas Desaparecidas

¿Quién gasta?

49 Unidad Presupuestal	000 Unidad Responsable	00575 Unidad Ejecutora del Gasto
Secretaría de Inteligencia y Busqueda de Personas	Secretaría de Inteligencia y Busqueda de Personas	Dirección General de Inteligencia

¿Para qué se gasta?

Finalidad	Función	Subfunción
Gobierno	Justicia	Derechos Humanos

Presupuesto asignado al Programa Presupuestario

Monto $65,264,240.00

Nivel del Indicador

Nivel	Clave	Resumen Narrativo	Transversalidad
Componente	H3	Herramientas de análisis de datos inteligentes y estratégicas implementadas para la prevención, reacción e investigación en materia de búsqueda de personas	Personas desaparecidas

Datos del Indicador

Nombre del Indicador	Método de cálculo	Código
Porcentaje de herramientas de análisis de datos implementados para el seguimiento inteligente de información para la prevención, investigación, reacción, atención del delito y búsqueda de personas.	(Número de herramientas de análisis de datos implementadas en el semestre t/Número de herramientas de análisis planeadas en el semestre t) *100	670_H3_1

Descripción del Indicador	Unidad de Medida
Este indicador mide el porcentaje de herramientas de análisis de datos implementados para el seguimiento inteligente de información para la prevención, investigación, reacción, atención del delito y búsqueda de personas.	Porcentaje

Tipo de Indicador	Gestión	**Dimensión**	Eficacia	**Ponderación del indicador**	100.0
Desagregación Geográfica	Estatal	**Frecuencia de Medición**	Semestral		

GOBIERNO DEL ESTADO DE JALISCO

PRESUPUESTO DE EGRESOS PARA EL EJERCICIO FISCAL 2025

Ficha Técnica de Indicador

Sistema de Evaluación del Desempeño (SED)

Secretaría de la Hacienda Pública

Características del Indicador

Tipo de Fórmula de Cálculo	Porcentaje	**Características del Indicador**	
Justificación de las Características			
Serie de Información Disponible	Conjunto de mediciones del indicador disponibles, se deben indicar cambios en la serie por cuestiones metodológicas u otras. Se determina si existe una línea base del indicador.		
Responsable del Indicador			
Nombre	Secretaría de Inteligencia y Búsqueda de Personas		
Cargo	Secretaría de Inteligencia y Búsqueda de Personas		
Correo Electrónico	Secretaría de Inteligencia y Búsqueda de Personas		

Determinación de Metas

					Línea Base	
		Absoluto	**Relativo**	**Sentido del Indicador***	**Valor Meta**	**Año**
Año de Medición del Resultado	2025	**Tipo Valor de la Meta**	◯	X	Ascendente	100.0	2025
Meta Valor	100.0	**Unidad de medida**	Herramienta	**Indicador de Género**	◯	X
					Si	**No**

Resultados

Valor Programado	N.P	**Avance de la Meta**	N.D	**% Avance de la Meta**	N.D	**Semáforo**	

Calendarización de la Meta

	Enero	Febrero	Marzo	Abril	Mayo	Junio	Julio	Agosto	Septiembre	Octubre	Noviembre	Diciembre
Programado						100.0						100.0
Programado Acumulado						100.0						100.0
Realizado												
Realizado Acumulado												

Proyección de la meta en los próximos 3 años	100	100	100

Parámetros de semaforización

Meta Institucional

100%

GOBIERNO DEL ESTADO DE JALISCO

PRESUPUESTO DE EGRESOS PARA EL EJERCICIO FISCAL 2025

Ficha Técnica de Indicador

Sistema de Evaluación del Desempeño (SED)

Secretaría de la Hacienda Pública

Características de las Variables (metadatos)

Variable 1

Nombre

Número de herramientas de análisis de datos implementadas en el semestre t

Fuente de Información

Unidad de Medida	Valor Absoluto de la Variable	Desagregación Geográfica	Frecuencia cálculo variable
Herramienta	2.00	Estatal	Semestral

Método recopilación de datos	Fecha de disponibilidad de la información	Tipo de acumulación
	05/12/2024	Valor Presente

Variable

Nombre

Número de herramientas de análisis planeadas en el semestre t

Fuente de Información

Unidad de Medida	Valor Absoluto de la Variable	Desagregación Geográfica	Frecuencia cálculo variable
Herramienta	2.00	Estatal	Semestral

Método recopilación de datos	Fecha de disponibilidad de la información	Tipo de acumulación
	05/12/2024	Valor Presente

Medios de Verificación Nivel MIR	Las herramientas de análisis de información elaboradas funcionan óptimamente para los resultados esperados.
Supuestos del Nivel MIR	Bitácora de herramientas de análisis de datos implementados, registrados por la Dirección de inteligencia de la Secretaría de Inteligencia y Búsqueda de Personas anualmente.
bservaciones del Responsable	

GOBIERNO DEL ESTADO DE JALISCO

PRESUPUESTO DE EGRESOS PARA EL EJERCICIO FISCAL 2025

Ficha Técnica de Indicador

Sistema de Evaluación del Desempeño (SED)

Secretaría de la Hacienda Pública

Datos de Identificación del Programa: Coordinación oportuna de la gestión documental y de los archivos del Poder Ejecutivo del Estado

Posición en el Subíndice Gobiernos Eficientes y Eficaces del Índice de Competitividad, IMCO

Eje	Tema
Gobierno efectivo e integridad pública	Administración Pública

¿Quién gasta?

50 Unidad Presupuestal	000 Unidad Responsable	Unidad Ejecutora del Gasto
Archivo General del Estado	Archivo General del Estado	

¿Para qué se gasta?

Finalidad	Función	Subfunción
Gobierno	Otros Servicios Generales	Acceso a la Información Pública Gubernamental

Presupuesto asignado al Programa Presupuestario

Monto $20,049,515.00

Nivel del Indicador

Nivel	Clave	Resumen Narrativo	Transversalidad
Fin		Contribuir a alcanzar con eficiencia, integridad y transparencia los resultados establecidos en el Plan Estatal de Gobernanza y Desarrollo, mediante la incorporación de procesos de participación ciudadana, profesionalización del servicio civil, innovación, control interno, monitoreo y evaluación.	

Datos del Indicador

Nombre del Indicador	Método de cálculo	Código
Posición en el Subíndice Gobiernos Eficientes y Eficaces del Índice de Competitividad, IMCO		848_1489

Descripción del Indicador	Unidad de Medida
El subíndice Gobiernos Eficientes y Eficaces evalúa la forma en que los gobiernos de las entidades federativas son capaces de influir positivamente en la competitividad mediante políticas públicas orientadas a fomentar el desarrollo económico local. Se evalúa la calidad de la gestión fiscal y financiera local, así como el grado de transparencia y rendición de cuentas asociado a la misma. De igual modo, se evalúa cómo los ingresos fiscales contribuyen al crecimiento de la economía formal.	Posición

Tipo de Indicador	Estratégico	**Dimensión**	Eficacia	**Ponderación del indicador**	
Desagregación Geográfica		**Frecuencia de Medición**	Bienal	0.0	

GOBIERNO DEL ESTADO DE JALISCO

PRESUPUESTO DE EGRESOS PARA EL EJERCICIO FISCAL 2025

Ficha Técnica de Indicador

Sistema de Evaluación del Desempeño (SED)

Secretaría de la Hacienda Pública

Características del Indicador

Tipo de Fórmula de Cálculo	Total	**Características del Indicador**	
Justificación de las Características			
Serie de Información Disponible			
Responsable del Indicador			
Nombre			
Cargo			
Correo Electrónico			

Determinación de Metas

					Línea Base	
		Absoluto	**Relativo**	**Sentido del Indicador***	**Valor Meta**	**Año**
Año de Medición del Resultado	2025	**Tipo Valor de la Meta**	X		Descendente	5.0	2020
Meta Valor	5.0	**Unidad de medida**		**Indicador de Género**	**Si**	**No**
						X

Resultados

Valor Programado	N.P	**Avance de la Meta**	N.D	**% Avance de la Meta**	N.D	**Semáforo**	

Calendarización de la Meta

	Enero	Febrero	Marzo	Abril	Mayo	Junio	Julio	Agosto	Septiembre	Octubre	Noviembre	Diciembre
Programado												
Programado Acumulado												
Realizado												
Realizado Acumulado												

Proyección de la meta en los próximos 3 años			

Meta Institucional

0%

Medios de Verificación Nivel MIR	En el Sistema de Monitoreo de Indicadores del Desarrollo de Jalisco (MIDE Jalisco), para consulta abierta en https://segr.jalisco.gob.mx/r/RR8
Supuestos del Nivel MIR	Las y los habitantes de Jalisco se involucran y participan activamente para contribuir en la eficacia y eficiencia de las instituciones públicas.
Observaciones del Responsable	

GOBIERNO DEL ESTADO DE JALISCO

PRESUPUESTO DE EGRESOS PARA EL EJERCICIO FISCAL 2025

Ficha Técnica de Indicador

Sistema de Evaluación del Desempeño (SED)

Secretaría de la Hacienda Pública

Datos de Identificación del Programa: Coordinación oportuna de la gestión documental y de los archivos del Poder Ejecutivo del Estado

Servicios en línea incorporados para facilitar y agilizar trámites

Eje	Tema
Gobierno efectivo e integridad pública	Administración Pública

¿Quién gasta?

50 Unidad Presupuestal	000 Unidad Responsable	Unidad Ejecutora del Gasto
Archivo General del Estado	Archivo General del Estado	

¿Para qué se gasta?

Finalidad	Función	Subfunción
Gobierno	Otros Servicios Generales	Acceso a la Información Pública Gubernamental

Presupuesto asignado al Programa Presupuestario

Monto $20,049,515.00

Nivel del Indicador

Nivel	Clave	Resumen Narrativo	Transversalidad
Propósito		Las instituciones públicas consolidan un desempeño eficiente e incrementan el uso de las tecnologías de la información en las políticas públicas y proyectos del Gobierno del Estado de Jalisco	

Datos del Indicador

Nombre del Indicador	Método de cálculo	Código
Servicios en línea incorporados para facilitar y agilizar trámites		848_452

Descripción del Indicador	Unidad de Medida
Son los servicios prestados al interior del Gobierno del Estado y a la ciudadanía, mediante el aprovechamiento de medios electrónicos, que están disponibles mediante el uso de internet.	Servicio

Tipo de Indicador	Estratégico	**Dimensión**	Eficacia	**Ponderación del indicador**	
Desagregación Geográfica		**Frecuencia de Medición**	Mensual	0.0	

Características del Indicador

Tipo de Fórmula de Cálculo	Total	**Características del Indicador**	
Justificación de las Características			
Serie de Información Disponible			

Responsable del Indicador

Nombre	
Cargo	
Correo Electrónico	

GOBIERNO DEL ESTADO DE JALISCO

PRESUPUESTO DE EGRESOS PARA EL EJERCICIO FISCAL 2025

Ficha Técnica de Indicador

Sistema de Evaluación del Desempeño (SED)

Secretaría de la Hacienda Pública

Determinación de Metas

					Línea Base	
	Absoluto	Relativo	Sentido del Indicador*	Valor Meta	Año
Año de Medición del Resultado 2025	**Tipo Valor de la Meta**	X	◯	Ascendente	164.0	2020
Meta Valor 228.0	**Unidad de medida**		**Indicador de Género**	Si ◯	No X	

Resultados

Valor Programado	N.P	**Avance de la Meta**	N.D	**% Avance de la Meta**	N.D	**Semáforo**	

Calendarización de la Meta

	Enero	Febrero	Marzo	Abril	Mayo	Junio	Julio	Agosto	Septiembre	Octubre	Noviembre	Diciembre
Programado												
Programado Acumulado												
Realizado												
Realizado Acumulado												

Proyección de la meta en los próximos 3 años			

Meta Institucional

0%

Medios de Verificación Nivel MIR	En el Sistema de Monitoreo de Indicadores del Desarrollo de Jalsico (MIDE Jalsico), para consulta abierta en https://segr.jalisco.gob.mx/r/qDu
Supuestos del Nivel MIR	La ciudadanía jalisciense utiliza los servicios gubernamentales en línea.
Observaciones del Responsable	

GOBIERNO DEL ESTADO DE JALISCO

PRESUPUESTO DE EGRESOS PARA EL EJERCICIO FISCAL 2025

Ficha Técnica de Indicador

Sistema de Evaluación del Desempeño (SED)

Secretaría de la Hacienda Pública

Datos de Identificación del Programa: Coordinación oportuna de la gestión documental y de los archivos del Poder Ejecutivo del Estado

Porcentaje de expedientes con valor histórico clasificados.

Eje	Tema
Gobierno efectivo e integridad pública	Administración Pública

¿Quién gasta?

50 Unidad Presupuestal	000 Unidad Responsable	00750 Unidad Ejecutora del Gasto
Archivo General del Estado	Archivo General del Estado	Archivo General del Estado

¿Para qué se gasta?

Finalidad	Función	Subfunción
Gobierno	Otros Servicios Generales	Acceso a la Información Pública Gubernamental

Presupuesto asignado al Programa Presupuestario

Monto $20,049,515.00

Nivel del Indicador

Nivel	Clave	Resumen Narrativo	Transversalidad
Componente	02	Documentos históricos organizados para la memoria documental del Estado	Sin transversalidad

Datos del Indicador

Nombre del Indicador	Método de cálculo	Código
Porcentaje de expedientes con valor histórico clasificados.	(Número de expedientes con valor histórico clasificados en el trimestre t / Número de expedientes con valor histórico por clasificar en el trimestre t)*100	848_02_01

Descripción del Indicador	Unidad de Medida
Mide el porcentaje de expedientes históricos clasificados.	Porcentaje

Tipo de Indicador	Gestión	**Dimensión**	Eficacia	**Ponderación del indicador**	
Desagregación Geográfica	Estatal	**Frecuencia de Medición**	Trimestral	100.0	

Características del Indicador

Tipo de Fórmula de Cálculo	Porcentaje	**Características del Indicador**	Claridad, Relevancia
Justificación de las Características	Es claro lo que mide el indicador. Es relevante por ser de nueva creación.		
Serie de Información Disponible			

Responsable del Indicador

Nombre	Mtro. Luis Eduardo Romero Gómez
Cargo	Director General del Organismo Público Descentralizado Denominado Archivo General del Estado
Correo Electrónico	luis.romero@jalisco.gob.mx

GOBIERNO DEL ESTADO DE JALISCO

PRESUPUESTO DE EGRESOS PARA EL EJERCICIO FISCAL 2025

Ficha Técnica de Indicador

Sistema de Evaluación del Desempeño (SED)

Secretaría de la Hacienda Pública

Determinación de Metas

					Línea Base	
	Absoluto	Relativo	Sentido del Indicador*	Valor Meta	Año
Año de Medición del Resultado 2025	**Tipo Valor de la Meta**	( )	(X)	Ascendente	100.0	2024
Meta Valor 100.0	**Unidad de medida** Expediente	**Indicador de Género**	Si ( )	No (X)		

Resultados

Valor Programado	N.P	**Avance de la Meta**	N.D	**% Avance de la Meta**	N.D	**Semáforo**	

Calendarización de la Meta

	Enero	Febrero	Marzo	Abril	Mayo	Junio	Julio	Agosto	Septiembre	Octubre	Noviembre	Diciembre
Programado			25.0			50.0			75.0			100.0
Programado Acumulado			25.0			50.0			75.0			100.0
Realizado												
Realizado Acumulado												

Proyección de la meta en los próximos 3 años	100	100	100

Parámetros de semaforización

Meta Institucional

100%

GOBIERNO DEL ESTADO DE JALISCO

PRESUPUESTO DE EGRESOS PARA EL EJERCICIO FISCAL 2025

Ficha Técnica de Indicador

Sistema de Evaluación del Desempeño (SED)

Secretaría de la Hacienda Pública

Características de las Variables (metadatos)

Variable

Nombre

Número de expedientes con valor histórico clasificados en el trimestre t

Fuente de Información Archivo de tr□mite de la Dirección del Archivo General del Estado, año 2024

Unidad de Medida	Valor Absoluto de la Variable	Desagregación Geográfica	Frecuencia cálculo variable
Expediente	0.00	Estatal	Trimestral

Método recopilación de datos	Fecha de disponibilidad de la información	Tipo de acumulación
		Valor Presente

Variable

Nombre

Número de expedientes con valor histórico por clasificar en el trimestre t

Fuente de Información Archivo de tr□mite de la Dirección del Archivo General del Estado, año 2024

Unidad de Medida	Valor Absoluto de la Variable	Desagregación Geográfica	Frecuencia cálculo variable
Expediente	0.00	Estatal	Trimestral

Método recopilación de datos	Fecha de disponibilidad de la información	Tipo de acumulación
		Valor Presente

Medios de Verificación Nivel MIR	Informes internos de procesos t□cnicos del Archivo General del Estado
Supuestos del Nivel MIR	Las y los servidores públicos archivistas cuentan con la capacidad t□cnica para realizar las labores de clasificación de documentos históricos.
□bservaciones del Responsable	

GOBIERNO DEL ESTADO DE JALISCO

PRESUPUESTO DE EGRESOS PARA EL EJERCICIO FISCAL 2025

Ficha Técnica de Indicador

Sistema de Evaluación del Desempeño (SED)

Secretaría de la Hacienda Pública

Datos de Identificación del Programa: Coordinación oportuna de la gestión documental y de los archivos del Poder Ejecutivo del Estado

Porcentaje de expedientes históricos conservados.

Eje	Tema
Gobierno efectivo e integridad pública	Administración Pública

¿Quién gasta?

50 Unidad Presupuestal	000 Unidad Responsable	00750 Unidad Ejecutora del Gasto
Archivo General del Estado	Archivo General del Estado	Archivo General del Estado

¿Para qué se gasta?

Finalidad	Función	Subfunción
Gobierno	Otros Servicios Generales	Acceso a la Información Pública Gubernamental

Presupuesto asignado al Programa Presupuestario

Monto $20,049,515.00

Nivel del Indicador

Nivel	Clave	Resumen Narrativo	Transversalidad
Componente	C1	Documentos históricos conservados para consulta de la ciudadanía	Gobernanza para el desarrollo

Datos del Indicador

Nombre del Indicador	Método de cálculo	Código
Porcentaje de expedientes históricos conservados.	(Número de expedientes con valor histórico conservados en el trimestre t / Número de expedientes con valor histórico por conservar en el trimestre t)*100	848_01_01

Descripción del Indicador	Unidad de Medida
Este indicador mide el porcentaje de expedientes con valor histórico conservados.	Porcentaje

Tipo de Indicador	Gestión	**Dimensión**	Eficacia	**Ponderación del indicador**	
Desagregación Geográfica	Estatal	**Frecuencia de Medición**	Trimestral	100.0	

Características del Indicador

Tipo de Fórmula de Cálculo	Porcentaje	**Características del Indicador**	Claridad, Relevancia
Justificación de las Características	Es claro debido a lo que se pretende medir. Es relevante por ser de nueva creación el indicador.		
Serie de Información Disponible			

Responsable del Indicador

Nombre	Mtro. Luis Eduardo Romero Gómez
Cargo	Director General del Organismo Público Descentralizado Denominado Archivo General del Estado
Correo Electrónico	luis.romero@jalisco.gob.mx

GOBIERNO DEL ESTADO DE JALISCO

PRESUPUESTO DE EGRESOS PARA EL EJERCICIO FISCAL 2025

Ficha Técnica de Indicador

Sistema de Evaluación del Desempeño (SED)

Secretaría de la Hacienda Pública

Determinación de Metas

					Línea Base	
	Absoluto	Relativo	Sentido del Indicador*	Valor Meta	Año
Año de Medición del Resultado 2025	**Tipo Valor de la Meta**	( )	(X)	Ascendente	100.0	2024
Meta Valor 100.0	**Unidad de medida** Expediente	**Indicador de Género**	Si ( )	No (X)		

Resultados

Valor Programado	Avance de la Meta	% Avance de la Meta	Semáforo
N.P	N.D	N.D	

Calendarización de la Meta

	Enero	Febrero	Marzo	Abril	Mayo	Junio	Julio	Agosto	Septiembre	Octubre	Noviembre	Diciembre
Programado			25.0			50.0			75.0			100.0
Programado Acumulado			25.0			50.0			75.0			100.0
Realizado												
Realizado Acumulado												

Proyección de la meta en los próximos 3 años	100	100	100

Parámetros de semaforización

Meta Institucional

100%

GOBIERNO DEL ESTADO DE JALISCO

PRESUPUESTO DE EGRESOS PARA EL EJERCICIO FISCAL 2025

Ficha Técnica de Indicador

Sistema de Evaluación del Desempeño (SED)

Secretaría de la Hacienda Pública

Características de las Variables (metadatos)

Variable

Nombre

Número de expedientes con valor histórico conservados e el trimestre t

Fuente de Información Archivo de trámite de la Dirección del Archivo General del Estado, año 2024

Unidad de Medida	Valor Absoluto de la Variable	Desagregación Geográfica	Frecuencia cálculo variable
Expediente	100.00	Estatal	Trimestral

Método recopilación de datos	Fecha de disponibilidad de la información	Tipo de acumulación
		Valor Presente

Variable

Nombre

Número de expedientes con valor histórico por conservar en el trimestre t

Fuente de Información Archivo de trámite de la Dirección del Archivo General del Estado, año 2024

Unidad de Medida	Valor Absoluto de la Variable	Desagregación Geográfica	Frecuencia cálculo variable
Expediente	0.00	Estatal	Trimestral

Método recopilación de datos	Fecha de disponibilidad de la información	Tipo de acumulación
		Valor Presente

Medios de Verificación Nivel MIR	Informes internos de procesos técnicos del Archivo General del Estado.
Supuestos del Nivel MIR	Las y los servidores públicos archivistas tienen las herramientas suficientes para conservar documentos históricos.
bservaciones del Responsable	

GOBIERNO DEL ESTADO DE JALISCO

PRESUPUESTO DE EGRESOS PARA EL EJERCICIO FISCAL 2025

Ficha Técnica de Indicador

Sistema de Evaluación del Desempeño (SED)

Secretaría de la Hacienda Pública

Datos de Identificación del Programa: Administración y gestión energética del estado de Jalisco

Posición en PIB per cápita

Eje	Tema
Desarrollo y crecimiento económico	Energía

¿Quién gasta?

51 Unidad Presupuestal	000 Unidad Responsable	Unidad Ejecutora del Gasto
Secretaría de Desarrollo Energético Sustentable	Secretaría de Desarrollo Energético Sustentable	

¿Para qué se gasta?

Finalidad	Función	Subfunción
Desarrollo Económico	Combustibles y Energía	Electricidad

Presupuesto asignado al Programa Presupuestario

Monto $7,476,240.00

Nivel del Indicador

Nivel	Clave	Resumen Narrativo	Transversalidad
Fin		Contribuir a consolidar a Jalisco como líder nacional en aportación de valor económico y social, mediante el acceso incluyente de las personas a los beneficios de la integración de la ciencia y la tecnología, de la tecnificación y especialización de sectores clave y el impulso al capital humano, haciendo un uso responsable y democrático de los recursos naturales de todas las regiones del estado.	

Datos del Indicador

Nombre del Indicador	Método de cálculo	Código
Posición en PIB per cápita		829_3

Descripción del Indicador	Unidad de Medida
Posición de Jalisco en el orden de las entidades del país, de mayor a menor, en el PIB per cápita, entendiéndose este último como la suma de bienes y servicios finales producidos en el estado en un año, dividido entre la población promedio del mismo año.	Posición

Tipo de Indicador	Estratégico	**Dimensión**	Eficacia	**Ponderación del indicador**	
Desagregación Geográfica		**Frecuencia de Medición**	Anual	0.0	

Características del Indicador

Tipo de Fórmula de Cálculo	Total	**Características del Indicador**	
Justificación de las Características			
Serie de Información Disponible			

Responsable del Indicador

Nombre	
Cargo	
Correo Electrónico	

GOBIERNO DEL ESTADO DE JALISCO

PRESUPUESTO DE EGRESOS PARA EL EJERCICIO FISCAL 2025

Ficha Técnica de Indicador

Sistema de Evaluación del Desempeño (SED)

Secretaría de la Hacienda Pública

Determinación de Metas

					Línea Base	
	Absoluto	**Relativo**	**Sentido del Indicador***	**Valor Meta**	**Año**
Año de Medición del Resultado 2025	**Tipo Valor de la Meta**	X		Descendente	13.0	2020
Meta Valor 12.0	**Unidad de medida**		**Indicador de Género**			
			Si	**No**		

Resultados

Valor Programado	N.P	**Avance de la Meta**	N.D	**% Avance de la Meta**	N.D	**Semáforo**	

Calendarización de la Meta

	Enero	Febrero	Marzo	Abril	Mayo	Junio	Julio	Agosto	Septiembre	Octubre	Noviembre	Diciembre
Programado												
Programado Acumulado												
Realizado												
Realizado Acumulado												

Proyección de la meta en los próximos 3 años			

Meta Institucional

0%

Medios de Verificación Nivel MIR	En el Sistema de Monitoreo de Indicadores del Desarrollo de Jalisco (MIDE Jalisco), para consulta abierta en https://seplan.app.jalisco.gob.mx/mide
Supuestos del Nivel MIR	Los sectores productivos tienen el interés y compromiso de integrar la ciencia y tecnología para la especialización de su sector y el impulso del capital humano.
Observaciones del Responsable	

GOBIERNO DEL ESTADO DE JALISCO

PRESUPUESTO DE EGRESOS PARA EL EJERCICIO FISCAL 2025

Ficha Técnica de Indicador

Sistema de Evaluación del Desempeño (SED)

Secretaría de la Hacienda Pública

Datos de Identificación del Programa: Administración y gestión energética del estado de Jalisco

Mitigación de emisiones por generación de energía limpia y medidas de eficiencia energética

Eje	Tema
Desarrollo y crecimiento económico	Energía

¿Quién gasta?

51 Unidad Presupuestal	000 Unidad Responsable	Unidad Ejecutora del Gasto
Secretaría de Desarrollo Energético Sustentable	Secretaría de Desarrollo Energético Sustentable	

¿Para qué se gasta?

Finalidad	Función	Subfunción
Desarrollo Económico	Combustibles y Energía	Electricidad

Presupuesto asignado al Programa Presupuestario

Monto $7,476,240.00

Nivel del Indicador

Nivel	Clave	Resumen Narrativo	Transversalidad
Propósito		Los agentes económicos invierten en infraestructura que incrementa la producción y capacidad logística, entorno a fuentes de energía tanto tradicionales, renovables, así como sistemas de eficiencia energética, brindando insumos energéticos competitivos, sustentables y dentro del marco de la COP21 de París sobre cambio climático, para alcanzar la suficiencia energética de Jalisco.	

Datos del Indicador

Nombre del Indicador	Método de cálculo	Código
Mitigación de emisiones por generación de energía limpia y medidas de eficiencia energética		829_1752

Descripción del Indicador	Unidad de Medida
Presenta las Mt CO2 mitigadas con respecto a las emisiones generadas por una central convencional.	Mt de CO2

Tipo de Indicador	Estratégico	**Dimensión**	Eficacia	**Ponderación del indicador**	
Desagregación Geográfica		**Frecuencia de Medición**	Anual	0.0	

Características del Indicador

Tipo de Fórmula de Cálculo	Total	**Características del Indicador**	
Justificación de las Características			
Serie de Información Disponible			

Responsable del Indicador

Nombre	
Cargo	
Correo Electrónico	

GOBIERNO DEL ESTADO DE JALISCO

PRESUPUESTO DE EGRESOS PARA EL EJERCICIO FISCAL 2025

Ficha Técnica de Indicador

Sistema de Evaluación del Desempeño (SED)

Secretaría de la Hacienda Pública

Determinación de Metas

						Línea Base	
			Absoluto	Relativo	Sentido del Indicador*	Valor Meta	Año
Año de Medición del Resultado	2025	Tipo Valor de la Meta	X		Ascendente	2.72	2020
Meta Valor	3.56	Unidad de medida		Indicador de Género	Si	No	
						X	

Resultados

Valor Programado	N.P	Avance de la Meta	N.D	% Avance de la Meta	N.D	Semáforo	

Calendarización de la Meta

	Enero	Febrero	Marzo	Abril	Mayo	Junio	Julio	Agosto	Septiembre	Octubre	Noviembre	Diciembre
Programado												
Programado Acumulado												
Realizado												
Realizado Acumulado												

Proyección de la meta en los próximos 3 años			

Meta Institucional

0%

Medios de Verificación Nivel MIR	En el Sistema de Monitoreo de Indicadores del Desarrollo de Jalsico (MIDE Jalsico), para consulta abierta en https://seplan.app.jalisco.gob.mx/mide
Supuestos del Nivel MIR	Los agentes económicos se interesan en la eficiencia energética y aprovechan el potencial energético de Jalisco.
Observaciones del Responsable	

GOBIERNO DEL ESTADO DE JALISCO

PRESUPUESTO DE EGRESOS PARA EL EJERCICIO FISCAL 2025

Ficha Técnica de Indicador

Sistema de Evaluación del Desempeño (SED)

Secretaría de la Hacienda Pública

Datos de Identificación del Programa: Administración y gestión energética del estado de Jalisco

Porcentaje de Estrategias validadas para el fortalecimiento de la eficiencia energética en Jalisco

Eje	Tema
Desarrollo y crecimiento económico	Energía

¿Quién gasta?

51 Unidad Presupuestal	000 Unidad Responsable	00588 Unidad Ejecutora del Gasto
Secretaría de Desarrollo Energético Sustentable	Secretaría de Desarrollo Energético Sustentable	Despacho del Secretario de la Secretaría de la Secretaría de Desarrollo Energético Sustentable

¿Para qué se gasta?

Finalidad	Función	Subfunción
Desarrollo Económico	Combustibles y Energía	Electricidad

Presupuesto asignado al Programa Presupuestario

Monto	$7,476,240.00

Nivel del Indicador

Nivel	Clave	Resumen Narrativo	Transversalidad
Componente	E1	Estrategias desarrolladas para la eficiencia energética del estado	Cambio climático

Datos del Indicador

Nombre del Indicador	Método de cálculo	Código
Porcentaje de Estrategias validadas para el fortalecimiento de la eficiencia energética en Jalisco	(Número de Estrategias validadas para la eficiencia energética en el trimestre t / Número de acciones identificadas a partir de los diagnósticos energéticos en el trimestre t)*100	829_E1_1

Descripción del Indicador	Unidad de Medida
Este indicador mide el porcentaje de Estrategias validadas para el fortalecimiento de la eficiencia energética del estado de Jalisco, a partir de los diagnósticos energéticos elaborados en el ejercicio fiscal vigente.	Porcentaje

Tipo de Indicador	Estratégico	**Dimensión**	Eficacia	**Ponderación del indicador**	
Desagregación Geográfica	Estatal	**Frecuencia de Medición**	Trimestral	100.0	

Características del Indicador

Tipo de Fórmula de Cálculo	Porcentaje	**Características del Indicador**	Claridad, Relevancia, Monitoreable, Adecuado
Justificación de las Características	El indicador brinda elementos importantes para monitorear el logro de objetivos del programa.		
Serie de Información Disponible	Conjunto de mediciones del indicador disponibles, se deben indicar cambios en la serie por cuestiones metodológicas u otras. Se determina si existe una línea base del indicador.		

Responsable del Indicador

Nombre	-
Cargo	-
Correo Electrónico	-

GOBIERNO DEL ESTADO DE JALISCO

PRESUPUESTO DE EGRESOS PARA EL EJERCICIO FISCAL 2025

Ficha Técnica de Indicador

Sistema de Evaluación del Desempeño (SED)

Secretaría de la Hacienda Pública

Determinación de Metas

							Línea Base	
			Absoluto	Relativo	Sentido del Indicador*	Valor Meta	Año
Año de Medición del Resultado	2025	Tipo Valor de la Meta	◯	X	Ascendente	100.0	2025
Meta Valor	100.0	Unidad de medida	Acción	Indicador de Género	Si ◯	No X	

Resultados

Valor Programado	N.P	Avance de la Meta	N.D	% Avance de la Meta	N.D	Semáforo	

Calendarización de la Meta

	Enero	Febrero	Marzo	Abril	Mayo	Junio	Julio	Agosto	Septiembre	Octubre	Noviembre	Diciembre
Programado			25.0			50.0			75.0			100.0
Programado Acumulado			25.0			50.0			75.0			100.0
Realizado												
Realizado Acumulado												

Proyección de la meta en los próximos 3 años	100	100	100

Parámetros de semaforización

Meta Institucional

100%

GOBIERNO DEL ESTADO DE JALISCO

PRESUPUESTO DE EGRESOS PARA EL EJERCICIO FISCAL 2025

Ficha Técnica de Indicador

Sistema de Evaluación del Desempeño (SED)

Secretaría de la Hacienda Pública

Características de las Variables (metadatos)

Variable 1

Nombre

Número de Estrategias validadas para la eficiencia energética en el trimestre t

Fuente de Información	Documentos y Minutas de trabajo generados en el ejercicio fiscal 2025, en resguardo de la Secretaría de Desarrollo Energético Sustentable.

Unidad de Medida	**Valor Absoluto de la Variable**	**Desagregación Geográfica**	**Frecuencia cálculo variable**
Estrategia	0.00	Estatal	Trimestral

Método recopilación de datos	**Fecha de disponibilidad de la información**	**Tipo de acumulación**
	31/12/2025	Valor Presente

Variable

Nombre

Número de acciones identificadas a partir de los diagnósticos energéticos en el trimestre t

Fuente de Información	Documentos y Minutas de trabajo generados en el ejercicio fiscal 2025, en resguardo de la Secretaría de Desarrollo Energético Sustentable.

Unidad de Medida	**Valor Absoluto de la Variable**	**Desagregación Geográfica**	**Frecuencia cálculo variable**
Acción	0.00	Estatal	Trimestral

Método recopilación de datos	**Fecha de disponibilidad de la información**	**Tipo de acumulación**
	31/12/2025	Valor Presente

Medios de Verificación Nivel MIR	Plan de Acción de las Estrategias para la eficiencia energética del estado de Jalisco del ejercicio fiscal 2025, en resguardo de la Secretaría de Desarrollo Energético Sustentable.
Supuestos del Nivel MIR	Los diagnósticos energéticos elaborados presentan los elementos necesarios para la definición de las estrategias para la eficiencia energética de la entidad.
bservaciones del Responsable	

GOBIERNO DEL ESTADO DE JALISCO

PRESUPUESTO DE EGRESOS PARA EL EJERCICIO FISCAL 2025

Ficha Técnica de Indicador

Sistema de Evaluación del Desempeño (SED)

Secretaría de la Hacienda Pública

Datos de Identificación del Programa: Administración y gestión energética del estado de Jalisco

Porcentaje de Estrategias validadas para la gestión del cambio climático en Jalisco

Eje	Tema
Desarrollo y crecimiento económico	Energía

¿Quién gasta?

51 Unidad Presupuestal	000 Unidad Responsable	00588 Unidad Ejecutora del Gasto
Secretaría de Desarrollo Energético Sustentable	Secretaría de Desarrollo Energético Sustentable	Despacho del Secretario de la Secretaría de la Secretaría de Desarrollo Energético Sustentable

¿Para qué se gasta?

Finalidad	Función	Subfunción
Desarrollo Económico	Combustibles y Energía	Electricidad

Presupuesto asignado al Programa Presupuestario

Monto $7,476,240.00

Nivel del Indicador

Nivel	Clave	Resumen Narrativo	Transversalidad
Componente	E2	Estrategias desarrolladas para la gestión del cambio climático	Cambio climático

Datos del Indicador

Nombre del Indicador	Método de cálculo	Código
Porcentaje de Estrategias validadas para la gestión del cambio climático en Jalisco	(Número de Estrategias validadas para la gestión del cambio climático en el trimestre t / Número de acciones identificadas a partir del diagnóstico realizados con actores estratégicos en el trimestre t)*100	829_E2_1

Descripción del Indicador	Unidad de Medida
Este indicador mide el porcentaje de Estrategias validadas para la gestión del cambio climático en el estado de Jalisco, a partir del diagnóstico realizado en conjunto con actores estratégicos para el ejercicio fiscal vigente.	Porcentaje

Tipo de Indicador	Estratégico	**Dimensión**	Eficacia	**Ponderación del indicador**	
Desagregación Geográfica	Estatal	**Frecuencia de Medición**	Trimestral	100.0	

Características del Indicador

Tipo de Fórmula de Cálculo	Porcentaje	**Características del Indicador**	Claridad, Relevancia, Monitoreable, Adecuado
Justificación de las Características	El indicador brinda elementos importantes para monitorear el logro de objetivos del programa.		
Serie de Información Disponible	Conjunto de mediciones del indicador disponibles, se deben indicar cambios en la serie por cuestiones metodológicas u otras. Se determina si existe una línea base del indicador.		

Responsable del Indicador

Nombre	-
Cargo	-
Correo Electrónico	-

GOBIERNO DEL ESTADO DE JALISCO

PRESUPUESTO DE EGRESOS PARA EL EJERCICIO FISCAL 2025

Ficha Técnica de Indicador

Sistema de Evaluación del Desempeño (SED)

Secretaría de la Hacienda Pública

Determinación de Metas

						Línea Base	
		Absoluto	Relativo	Sentido del Indicador*	Valor Meta	Año
Año de Medición del Resultado	2025	**Tipo Valor de la Meta**	( )	(X)	Ascendente	100.0	2025
Meta Valor	100.0	**Unidad de medida**	Acción	**Indicador de Género**			

Si	No
( )	(X)

Resultados

Valor Programado	N.P	**Avance de la Meta**	N.D	**% Avance de la Meta**	N.D	**Semáforo**	

Calendarización de la Meta

	Enero	Febrero	Marzo	Abril	Mayo	Junio	Julio	Agosto	Septiembre	Octubre	Noviembre	Diciembre
Programado			25.0			50.0			75.0			100.0
Programado Acumulado			25.0			50.0			75.0			100.0
Realizado												
Realizado Acumulado												

Proyección de la meta en los próximos 3 años	100	100	100

Parámetros de semaforización

Meta Institucional

100%

GOBIERNO DEL ESTADO DE JALISCO

PRESUPUESTO DE EGRESOS PARA EL EJERCICIO FISCAL 2025

Ficha Técnica de Indicador

Sistema de Evaluación del Desempeño (SED)

Secretaría de la Hacienda Pública

Características de las Variables (metadatos)

Variable 1

Nombre

Número de Estrategias validadas para la gestión del cambio climático en el trimestre t

Fuente de Información	Documentos y Minutas de trabajo generados en el ejercicio fiscal 2025, en resguardo de la Secretaría de Desarrollo Energético Sustentable.

Unidad de Medida	**Valor Absoluto de la Variable**	**Desagregación Geográfica**	**Frecuencia cálculo variable**
Estrategia	0.00	Estatal	Trimestral

Método recopilación de datos	**Fecha de disponibilidad de la información**	**Tipo de acumulación**
	31/12/2025	Valor Presente

Variable

Nombre

Número de acciones identificadas a partir del diagnóstico realizados con actores estratégicos en el trimestre t

Fuente de Información	Documentos y Minutas de trabajo generados en el ejercicio fiscal 2025, en resguardo de la Secretaría de Desarrollo Energético Sustentable.

Unidad de Medida	**Valor Absoluto de la Variable**	**Desagregación Geográfica**	**Frecuencia cálculo variable**
Acción	0.00	Estatal	Trimestral

Método recopilación de datos	**Fecha de disponibilidad de la información**	**Tipo de acumulación**
	31/12/2025	Valor Presente

Medios de Verificación Nivel MIR	Plan de Acción de las Estrategias para la gestión del cambio climático en el estado de Jalisco del ejercicio fiscal 2025, en resguardo de la Secretaría de Desarrollo Energético Sustentable.
Supuestos del Nivel MIR	El diagnóstico elaborado presenta los elementos necesarios para la definición de las estrategias para la gestión del cambio climático en la entidad.
bservaciones del Responsable	

GOBIERNO DEL ESTADO DE JALISCO

PRESUPUESTO DE EGRESOS PARA EL EJERCICIO FISCAL 2025

Ficha Técnica de Indicador

Sistema de Evaluación del Desempeño (SED)

Secretaría de la Hacienda Pública

Datos de Identificación del Programa: Administración y gestión energética del estado de Jalisco

Porcentaje de procesos efectuados por el órgano interno de control

Eje	Tema
Desarrollo y crecimiento económico	Energía

¿Quién gasta?

51 Unidad Presupuestal	000 Unidad Responsable	00588 Unidad Ejecutora del Gasto
Secretaría de Desarrollo Energético Sustentable	Secretaría de Desarrollo Energético Sustentable	Despacho del Secretario de la Secretaría de la Secretaría de Desarrollo Energético Sustentable

¿Para qué se gasta?

Finalidad	Función	Subfunción
Desarrollo Económico	Combustibles y Energía	Electricidad

Presupuesto asignado al Programa Presupuestario

Monto $7,476,240.00

Nivel del Indicador

Nivel	Clave	Resumen Narrativo	Transversalidad
Componente	F3	Acciones implementadas en materia de control interno para el fortalecimiento de la gestión energética	Corrupción e impunidad

Datos del Indicador

Nombre del Indicador	Método de cálculo	Código
Porcentaje de procesos efectuados por el órgano interno de control	(Número de procesos del Órgano Interno de Control efectuados en el trimestre t / Número de solicitudes recibidas por el Órgano Interno de Control en el trimestre t)*100	829_F3_1

Descripción del Indicador	Unidad de Medida
Mide el porcentaje de procesos efectuados por el Órgano Interno de Control de la Secretaría de Salud Jalisco en el periodo evaluado	Porcentaje

Tipo de Indicador	Gestión	**Dimensión**	Eficacia	**Ponderación del indicador**	
Desagregación Geográfica	Estatal	**Frecuencia de Medición**	Trimestral	100.0	

Características del Indicador

Tipo de Fórmula de Cálculo	Porcentaje	**Características del Indicador**	Relevancia, Monitoreable
Justificación de las Características	El indicador cuenta con los elementos para monitorear el logro de objetivos del programa. Es relevante por las implicaciones de la prevención y el control al interior de la Secretaría.		
Serie de Información Disponible			

Responsable del Indicador

Nombre	-
Cargo	-
Correo Electrónico	-

GOBIERNO DEL ESTADO DE JALISCO

PRESUPUESTO DE EGRESOS PARA EL EJERCICIO FISCAL 2025

Ficha Técnica de Indicador

Sistema de Evaluación del Desempeño (SED)

Secretaría de la Hacienda Pública

Determinación de Metas

							Línea Base	
			Absoluto	Relativo	Sentido del Indicador*	Valor Meta	Año
Año de Medición del Resultado	2025	**Tipo Valor de la Meta**		X	Ascendente	100.0	2025
Meta Valor	100.0	**Unidad de medida**	Solicitud	**Indicador de Género**			
					Si	No	
						X	

Resultados

Valor Programado	N.P	**Avance de la Meta**	N.D	**% Avance de la Meta**	N.D	**Semáforo**

Calendarización de la Meta

	Enero	Febrero	Marzo	Abril	Mayo	Junio	Julio	Agosto	Septiembre	Octubre	Noviembre	Diciembre
Programado			25.0			50.0			75.0			100.0
Programado Acumulado			25.0			50.0			75.0			100.0
Realizado												
Realizado Acumulado												

Proyección de la meta en los próximos 3 años	100	100	100

Parámetros de semaforización

Meta Institucional

100%

GOBIERNO DEL ESTADO DE JALISCO

PRESUPUESTO DE EGRESOS PARA EL EJERCICIO FISCAL 2025

Ficha Técnica de Indicador

Sistema de Evaluación del Desempeño (SED)

Secretaría de la Hacienda Pública

Características de las Variables (metadatos)

Variable 1

Nombre

Número de procesos del Órgano Interno de Control efectuados en el trimestre t

Fuente de Información -

Unidad de Medida	Valor Absoluto de la Variable	Desagregación Geográfica	Frecuencia cálculo variable
Proceso	0.00	Estatal	Trimestral

Método recopilación de datos	Fecha de disponibilidad de la información	Tipo de acumulación
	31/12/2025	Valor Presente

Variable

Nombre

Número de solicitudes recibidas por el Órgano Interno de Control en el trimestre

Fuente de Información -

Unidad de Medida	Valor Absoluto de la Variable	Desagregación Geográfica	Frecuencia cálculo variable
Solicitud	0.00	Estatal	Trimestral

Método recopilación de datos	Fecha de disponibilidad de la información	Tipo de acumulación
	31/12/2025	Valor Presente

Medios de Verificación Nivel MIR	Informes emitidos por el Órgano Interno de Control de la Secretaría de Desarrollo Energético Sustentable.
Supuestos del Nivel MIR	Existen quejas, denuncias, peticiones, en materia de control interno, dentro de la Secretaría. Existen reas de mejora en los procesos de la Secretaría.
bservaciones del Responsable	

GOBIERNO DEL ESTADO DE JALISCO

PRESUPUESTO DE EGRESOS PARA EL EJERCICIO FISCAL 2025

Ficha Técnica de Indicador

Sistema de Evaluación del Desempeño (SED)

Secretaría de la Hacienda Pública

Datos de Identificación del Programa: Decisiones estratégicas con información estratégica

Posición de Jalisco en la métrica de gobierno abierto

Eje	Tema
Gobierno efectivo e integridad pública	Administración Pública

¿Quién gasta?

52 Unidad Presupuestal	000 Unidad Responsable	Unidad Ejecutora del Gasto
Instituto de Información Estadística y Geográfica del Estado de Jalisco	Instituto de Información Estadística y Geográfica del Estado de Jalisco	

¿Para qué se gasta?

Finalidad	Función	Subfunción
Gobierno	Otros Servicios Generales	Servicios Estadísticos

Presupuesto asignado al Programa Presupuestario

Monto $27,826,628.00

Nivel del Indicador

Nivel	Clave	Resumen Narrativo	Transversalidad
Fin		Contribuir a alcanzar con eficiencia, integridad y transparencia los resultados establecidos en el Plan Estatal de Gobernanza y Desarrollo, mediante la incorporación de procesos de participación ciudadana, profesionalización del servicio civil, innovación, control interno, monitoreo y evaluación.	

Datos del Indicador

Nombre del Indicador	Método de cálculo	Código
Posición de Jalisco en la métrica de gobierno abierto		Fin_079_1753

Descripción del Indicador	Unidad de Medida
Se refiere a la posición de Jalisco en la Métrica de Gobierno abierto. La Métrica analiza el acceso a la información que tienen las y los ciudadanos para conocer las acciones de gobierno y, a su vez, en qué medida es posible incidir en su gestión.	Posición

Tipo de Indicador	Estratégico	**Dimensión**	Eficacia	**Ponderación del indicador**	
Desagregación Geográfica		**Frecuencia de Medición**	Bienal		0.0

Características del Indicador

Tipo de Fórmula de Cálculo	Total	**Características del Indicador**	
Justificación de las Características			
Serie de Información Disponible			

Responsable del Indicador

Nombre	
Cargo	
Correo Electrónico	

GOBIERNO DEL ESTADO DE JALISCO

PRESUPUESTO DE EGRESOS PARA EL EJERCICIO FISCAL 2025

Ficha Técnica de Indicador

Sistema de Evaluación del Desempeño (SED)

Secretaría de la Hacienda Pública

Determinación de Metas

						Línea Base	
		Absoluto	**Relativo**	**Sentido del Indicador***	**Valor Meta**	**Año**
Año de Medición del Resultado	2025	**Tipo Valor de la Meta**	X		Descendente	0.0	2020
Meta Valor	3.0	**Unidad de medida**		**Indicador de Género**	**Si**	**No**	
						X	

Resultados

Valor Programado	N.P	**Avance de la Meta**	N.D	**% Avance de la Meta**	N.D	**Semáforo**	

Calendarización de la Meta

	Enero	Febrero	Marzo	Abril	Mayo	Junio	Julio	Agosto	Septiembre	Octubre	Noviembre	Diciembre
Programado	0.0	0.0	0.0	0.0	0.0	0.0	0.0	0.0	0.0	0.0	0.0	0.0
Programado Acumulado	0.0	0.0	0.0	0.0	0.0	0.0	0.0	0.0	0.0	0.0	0.0	0.0
Realizado												
Realizado Acumulado												

Proyección de la meta en los próximos 3 años			

Meta Institucional

0%

Medios de Verificación Nivel MIR	En el Sistema de Monitoreo de Indicadores del Desarrollo de Jalisco (MIDE Jalisco), para consulta abierta en https://segr.jalisco.gob.mx/r/RR8
Supuestos del Nivel MIR	Las y los habitantes de Jalisco se involucran y participan activamente para contribuir en la eficacia y eficiencia de las instituciones públicas.
Observaciones del Responsable	

GOBIERNO DEL ESTADO DE JALISCO

PRESUPUESTO DE EGRESOS PARA EL EJERCICIO FISCAL 2025

Ficha Técnica de Indicador

Sistema de Evaluación del Desempeño (SED)

Secretaría de la Hacienda Pública

Datos de Identificación del Programa: Decisiones estratégicas con información estratégica

Porcentaje de sitios de gobierno con servicio de acceso a internet

Eje	Tema
Gobierno efectivo e integridad pública	Administración Pública

¿Quién gasta?

52 Unidad Presupuestal	000 Unidad Responsable	Unidad Ejecutora del Gasto
Instituto de Información Estadística y Geográfica del Estado de Jalisco	Instituto de Información Estadística y Geográfica del Estado de Jalisco	

¿Para qué se gasta?

Finalidad	Función	Subfunción
Gobierno	Otros Servicios Generales	Servicios Estadísticos

Presupuesto asignado al Programa Presupuestario

Monto $27,826,628.00

Nivel del Indicador

Nivel	Clave	Resumen Narrativo	Transversalidad
Propósito		Las instituciones públicas consolidan un desempeño eficiente e incrementan el uso de las tecnologías de la información en las políticas públicas y proyectos del Gobierno del Estado de Jalisco	

Datos del Indicador

Nombre del Indicador	Método de cálculo	Código
Porcentaje de sitios de gobierno con servicio de acceso a internet		Propósito_079_1749

Descripción del Indicador	Unidad de Medida
Uno de los indicadores de eficacia estratégico más útiles para medir la reducción de la brecha digital y el acceso universal es el porcentaje de municipios que cuentan sitios de gobierno con servicio de acceso a Internet en el estado de Jalisco. Una gran diferencia entre cobertura y penetración de los sitios indicaría que los estrangulamientos del acceso obedecen a dificultades para costearlo y a deficiencias de infraestructura.	Porcentaje

Tipo de Indicador	Estratégico	**Dimensión**	Eficacia	**Ponderación del indicador**	
Desagregación Geográfica		**Frecuencia de Medición**	Anual		0.0

Características del Indicador

Tipo de Fórmula de Cálculo	Total	**Características del Indicador**	
Justificación de las Características			
Serie de Información Disponible			

Responsable del Indicador

Nombre	
Cargo	
Correo Electrónico	

GOBIERNO DEL ESTADO DE JALISCO

PRESUPUESTO DE EGRESOS PARA EL EJERCICIO FISCAL 2025

Ficha Técnica de Indicador

Sistema de Evaluación del Desempeño (SED)

Secretaría de la Hacienda Pública

Determinación de Metas

						Línea Base	
			Absoluto	Relativo	Sentido del Indicador*	Valor Meta	Año
Año de Medición del Resultado	2025	Tipo Valor de la Meta	X		Ascendente	10.0	2020
Meta Valor	100.0	Unidad de medida		Indicador de Género	Si	No	
						X	

Resultados

Valor Programado	Avance de la Meta	% Avance de la Meta	Semáforo
N.P	N.D	N.D	

Calendarización de la Meta

	Enero	Febrero	Marzo	Abril	Mayo	Junio	Julio	Agosto	Septiembre	Octubre	Noviembre	Diciembre
Programado	0.0	0.0	0.0	0.0	0.0	0.0	0.0	0.0	0.0	0.0	0.0	0.0
Programado Acumulado	0.0	0.0	0.0	0.0	0.0	0.0	0.0	0.0	0.0	0.0	0.0	0.0
Realizado												
Realizado Acumulado												

Proyección de la meta en los próximos 3 años			

Meta Institucional

0%

Medios de Verificación Nivel MIR	En el Sistema de Monitoreo de Indicadores del Desarrollo de Jalsico (MIDE Jalsico), para consulta abierta en https://segr.jalisco.gob.mx/r/qDu
Supuestos del Nivel MIR	La ciudadanía jalisciense utiliza los servicios gubernamentales en línea.
Observaciones del Responsable	

GOBIERNO DEL ESTADO DE JALISCO

PRESUPUESTO DE EGRESOS PARA EL EJERCICIO FISCAL 2025

Ficha Técnica de Indicador

Sistema de Evaluación del Desempeño (SED)

Secretaría de la Hacienda Pública

Datos de Identificación del Programa: Decisiones estratégicas con información estratégica

Porcentaje de estudios realizados

Eje	Tema
Gobierno efectivo e integridad pública	Administración Pública

¿Quién gasta?

52 Unidad Presupuestal	000 Unidad Responsable	00457 Unidad Ejecutora del Gasto
Instituto de Información Estadística y Geográfica del Estado de Jalisco	Instituto de Información Estadística y Geográfica del Estado de Jalisco	Instituto de Información Estadística y Geográfica del Estado de Jalisco

¿Para qué se gasta?

Finalidad	Función	Subfunción
Gobierno	Otros Servicios Generales	Servicios Estadísticos

Presupuesto asignado al Programa Presupuestario

Monto $27,826,628.00

Nivel del Indicador

Nivel	Clave	Resumen Narrativo	Transversalidad
Componente	01	Estudios de información estadística y geográfica realizados para la toma de decisiones.	Sin transversalidad

Datos del Indicador

Nombre del Indicador	Método de cálculo	Código
Porcentaje de estudios realizados	(Número de estudios de información realizados en el mes t) / Número de estudios de información programados en el mes t)*100	079_01_2

Descripción del Indicador	Unidad de Medida
Estudios de información estadística y geográfica realizados para la toma de decisiones.	Porcentaje

Tipo de Indicador	Gestión	**Dimensión**	Eficiencia	**Ponderación del indicador**	
Desagregación Geográfica	Estatal	**Frecuencia de Medición**	Mensual	100.0	

Características del Indicador

Tipo de Fórmula de Cálculo	Porcentaje	**Características del Indicador**	Claridad, Relevancia, Economía, Monitoreable, Adecuado
Justificación de las Características	El indicador es preciso e inequívoco, es decir, es entendible. El indicador provee información importante sobre el objetivo que se quiere medir. El costo de generar este indicador es razonable, ya que se usa la información necesaria para generarlo. El indicador está sujeto a una verificación independiente. Aporta una base suficiente para evaluar el desempeño.		
Serie de Información Disponible			

Responsable del Indicador

Nombre	Elvira Mireya Pasillas Torres
Cargo	Directora de Información Estadística Económica y Financiera
Correo Electrónico	mireya.pasillas@iieg.gob.mx

GOBIERNO DEL ESTADO DE JALISCO

PRESUPUESTO DE EGRESOS PARA EL EJERCICIO FISCAL 2025

Ficha Técnica de Indicador

Sistema de Evaluación del Desempeño (SED)

Secretaría de la Hacienda Pública

Determinación de Metas

						Línea Base	
		Absoluto	Relativo	Sentido del Indicador*	Valor Meta	Año
Año de Medición del Resultado: 2025	Tipo Valor de la Meta:	( )	(X)	Ascendente	100.0	2018
Meta Valor: 100.0	Unidad de medida: Estudio	Indicador de Género:	Si ( )	No (X)		

Resultados

Valor Programado	Avance de la Meta	% Avance de la Meta	Semáforo
N.P	N.D	N.D	

Calendarización de la Meta

	Enero	Febrero	Marzo	Abril	Mayo	Junio	Julio	Agosto	Septiembre	Octubre	Noviembre	Diciembre
Programado	6.66	13.33	26.63	33.33	40.0	40.0	56.66	63.33	76.66	83.33	90.0	100.0
Programado Acumulado	6.66	13.33	26.63	33.33	40.0	40.0	56.66	63.33	76.66	83.33	90.0	100.0
Realizado												
Realizado Acumulado												

Proyección de la meta en los próximos 3 años	100	100	100

Parámetros de semaforización

Meta Institucional

100%

GOBIERNO DEL ESTADO DE JALISCO

PRESUPUESTO DE EGRESOS PARA EL EJERCICIO FISCAL 2025

Ficha Técnica de Indicador

Sistema de Evaluación del Desempeño (SED)

Secretaría de la Hacienda Pública

Características de las Variables (metadatos)

Variable

Nombre

Número de estudios de información programados en el mes t

Fuente de Información Portal de Internet del IIEG .iieg.gob.mx en el apartado de Economía

Unidad de Medida	Valor Absoluto de la Variable	Desagregación Geográfica	Frecuencia cálculo variable
Estudio	30.00	Estatal	Mensual

Método recopilación de datos	Fecha de disponibilidad de la información	Tipo de acumulación
		alor Presente

Variable 2

Nombre

Número de estudios de información realizados en el mes t

Fuente de Información Portal de Internet del IIEG .iieg.gob.mx en el apartado de Economía

Unidad de Medida	Valor Absoluto de la Variable	Desagregación Geográfica	Frecuencia cálculo variable
Estudio	30.00	Estatal	Mensual

Método recopilación de datos	Fecha de disponibilidad de la información	Tipo de acumulación
		alor Presente

Medios de Verificación Nivel MIR	Página eb del Instituto ttps//iieg.gob.mx/ns/page_id 55 ttps//iieg.gob.mx/ns/page_id 14933 ttps//iieg.gob.mx/ns/page_id 49
Supuestos del Nivel MIR	Los sujetos de estudio están dispuestos a colaborar con el IIEG.
bservaciones del Responsable	

GOBIERNO DEL ESTADO DE JALISCO

PRESUPUESTO DE EGRESOS PARA EL EJERCICIO FISCAL 2025

Ficha Técnica de Indicador

Sistema de Evaluación del Desempeño (SED)

Secretaría de la Hacienda Pública

Datos de Identificación del Programa: Decisiones estratégicas con información estratégica

Porcentaje de productos estadísticos y geográficos realizados.

Eje	Tema
Gobierno efectivo e integridad pública	Administración Pública

¿Quién gasta?

52 Unidad Presupuestal	000 Unidad Responsable	00457 Unidad Ejecutora del Gasto
Instituto de Información Estadística y Geográfica del Estado de Jalisco	Instituto de Información Estadística y Geográfica del Estado de Jalisco	Instituto de Información Estadística y Geográfica del Estado de Jalisco

¿Para qué se gasta?

Finalidad	Función	Subfunción
Gobierno	Otros Servicios Generales	Servicios Estadísticos

Presupuesto asignado al Programa Presupuestario

Monto	$27,826,628.00

Nivel del Indicador

Nivel	Clave	Resumen Narrativo	Transversalidad
Componente	02	Productos estadísticos y geográficos elaborados para mejorar el acceso de la población a la información de Jalisco.	Sin transversalidad

Datos del Indicador

Nombre del Indicador	Método de cálculo	Código
Porcentaje de productos estadísticos y geográficos realizados.	(Número de productos estadísticos realizados en el mes t/ Número de productos estadísticos programados en el mes t)*100	079_02-1

Descripción del Indicador	Unidad de Medida
Productos estadísticos y geográficos elaborados para mejorar el acceso de la población a la información de Jalisco.	Porcentaje

Tipo de Indicador	Gestión	**Dimensión**	Eficiencia	**Ponderación del indicador**	
Desagregación Geográfica	Estatal	**Frecuencia de Medición**	Mensual	100.0	

GOBIERNO DEL ESTADO DE JALISCO

PRESUPUESTO DE EGRESOS PARA EL EJERCICIO FISCAL 2025

Ficha Técnica de Indicador

Sistema de Evaluación del Desempeño (SED)

Secretaría de la Hacienda Pública

Características del Indicador

Tipo de Fórmula de Cálculo	Porcentaje	**Características del Indicador**	Claridad, Relevancia, Economía, Monitoreable, Adecuado
Justificación de las Características	El indicador tiene una meta cuantificable, contiene un valor, con línea base y permite medir los cambios en el objetivo establecido en la actividad. El indicador cuenta con fuentes de información y medios de verificación. La meta se puede medir con datos confiables. La meta se ha estimado con objetividad, considerando los valores alcanzados en los años anteriores. Los valores de medición del indicador tienen relación con la meta establecida, con procesos de cambio cuantitativos. El indicador cuenta con un plazo establecido en su meta.		
Serie de Información Disponible			
Responsable del Indicador			
Nombre	Juan José Del Toro Madrueño		
Cargo	Director Información Estadística Geográfica Ambiental		
Correo Electrónico	juan.deltoro@iieg.gob.mx		

Determinación de Metas

						Línea Base	
			Absoluto	Relativo	Sentido del Indicador*	Valor Meta	Año
Año de Medición del Resultado	2025	**Tipo Valor de la Meta**	( )	(X)	Ascendente	100.0	2019
Meta Valor	100.0	**Unidad de medida**	Producto	**Indicador de Género**	( ) Si	(X) No	

Resultados

Valor Programado	N.P	**Avance de la Meta**	N.D	**% Avance de la Meta**	N.D	**Semáforo**	

Calendari□ación de la Meta

	Enero	Febrero	Marzo	Abril	Mayo	Junio	Julio	Agosto	Septiembre	Octubre	Noviembre	Diciembre
Programado	7.7□	15.1□	2□.18	□0.59	□8.□2	□7.86	56.58	6□.□7	7□.□□	82.57	90.□6	100.0
Programado Acumulado	7.7□	15.1□	2□.18	□0.59	□8.□2	□7.86	56.58	6□.□7	7□.□□	82.57	90.□6	100.0
Reali□ado												
Realizado Acumulado												

Proyección de la meta en los próximos □ años	100□	100□	100□

Parámetros de semaforiz□ación

Meta Institucional

100□

GOBIERNO DEL ESTADO DE JALISCO

PRESUPUESTO DE EGRESOS PARA EL EJERCICIO FISCAL 2025

Ficha Técnica de Indicador

Sistema de Evaluación del Desempeño (SED)

Secretaría de la Hacienda Pública

Características de las Variables (metadatos)

Variable

Nombre			
Número de productos estadísticos programados en el mes t			
Fuente de Información	Portal de internet del IIEG .iieg.gob.mx en las secciones de Población y Sociedad, Economía, Geografía y Medio Ambiente, y Gobierno y Seguridad.		
Unidad de Medida	**Valor Absoluto de la Variable**	**Desagregación Geográfica**	**Frecuencia cálculo variable**
Producto	608.00	Estatal	Mensual
Método recopilación de datos	**Fecha de disponibilidad de la información**	**Tipo de acumulación**	
		alor Presente	

Variable 2

Nombre			
Número de productos estadísticos realizados en el mes t			
Fuente de Información	Portal de internet del IIEG .iieg.gob.mx en las secciones de Población y Sociedad, Economía, Geografía y Medio Ambiente, y Gobierno y Seguridad.		
Unidad de Medida	**Valor Absoluto de la Variable**	**Desagregación Geográfica**	**Frecuencia cálculo variable**
Producto	608.00	Estatal	Mensual
Método recopilación de datos	**Fecha de disponibilidad de la información**	**Tipo de acumulación**	
		alor Presente	

Medios de Verificación Nivel MIR	Fichas, estudios, plataformas interactivas y otros productos estadísticos generados mensualmente por las áreas sustantivas del IIEG y publicados en https//iieg.gob.mx/ns/page_id 1595 https//iieg.gob.mx/ns/page_id 2 https//iieg.gob.mx/ns/page_id https//iieg.gob.mx/ns/page_id 20752
Supuestos del Nivel MIR	Existen las condiciones de colaboración interinstitucionales idóneas para contar con la información correcta y oportuna para su proceso y actualización.
bservaciones del Responsable	

GOBIERNO DEL ESTADO DE JALISCO

PRESUPUESTO DE EGRESOS PARA EL EJERCICIO FISCAL 2025

Ficha Técnica de Indicador

Sistema de Evaluación del Desempeño (SED)

Secretaría de la Hacienda Pública

Datos de Identificación del Programa: Decisiones estratégicas con información estratégica

Porcentaje de productos del IIEG divulgados.

Eje	Tema
Gobierno efectivo e integridad pública	Administración Pública

¿Quién gasta?

52 Unidad Presupuestal	000 Unidad Responsable	00457 Unidad Ejecutora del Gasto
Instituto de Información Estadística y Geográfica del Estado de Jalisco	Instituto de Información Estadística y Geográfica del Estado de Jalisco	Instituto de Información Estadística y Geográfica del Estado de Jalisco

¿Para qué se gasta?

Finalidad	Función	Subfunción
Gobierno	Otros Servicios Generales	Servicios Estadísticos

Presupuesto asignado al Programa Presupuestario

Monto $27,826,628.00

Nivel del Indicador

Nivel	Clave	Resumen Narrativo	Transversalidad
Componente	03	Productos del IIEG divulgados y puestos a disposición de la población.	Sin transversalidad

Datos del Indicador

Nombre del Indicador	Método de cálculo	Código
Porcentaje de productos del IIEG divulgados.	(Número de productos divulgados en el trimestre t) / (Número de productos programados y elaborados en el trimestre t)*100	079_03_2

Descripción del Indicador	Unidad de Medida
Productos divulgados y puestos a disposición de la población a través de las diversas herramientas, plataformas de información y redes sociales.	Porcentaje

Tipo de Indicador	Gestión	**Dimensión**	Eficacia	**Ponderación del indicador**	
Desagregación Geográfica	Estatal	**Frecuencia de Medición**	Trimestral	100.0	

Características del Indicador

Tipo de Fórmula de Cálculo	Porcentaje	**Características del Indicador**	Claridad, Relevancia, Monitoreable, Adecuado

Justificación de las Características

Cumple con nombre claro, descripción y cuenta con unidad de medida el indicador.
Cumple con los criterios y características en el tipo del Indicador y la población objetivo.
Cumple porque parte de una línea base y cuenta con una frecuencia de medición.
Aporta una base suficiente para evaluar el desempeño.

Serie de Información Disponible

Responsable del Indicador

Nombre	María Guadalupe Plascencia Vázquez
Cargo	Directora de la Coordinación del Sistema de Información
Correo Electrónico	guadalupe.plascencia@iieg.gob.mx

GOBIERNO DEL ESTADO DE JALISCO

PRESUPUESTO DE EGRESOS PARA EL EJERCICIO □ISCAL 202□

Ficha Técnica de Indicador

Sistema de Evaluación del Desempeño (SED)

Secretaría de la Hacienda Pública

Determinación de Metas

							Línea Base	
				Absoluto	Relativo	Sentido del Indicador*	Valor Meta	Año
Año de Medición del Resultado	202□	**Tipo Valor de la Meta**		○	●	Ascendente	100.0	2019
Meta Valor	100.0	**Unidad de medida**	Producto	**Indicador de Género**		○	●	
						Si	**No**	

Resultados

Valor Programado	N.P	**Avance de la Meta**	N.D	**% Avance de la Meta**	N.D	**Semáforo**	

Calendari□ación de la Meta

	Enero	□ebrero	Marzo	Abril	Mayo	Junio	Julio	Agosto	Septiembre	Octubre	Noviembre	Diciembre
Programado			2□.0			□7.12			7□.32			100.0
Programado Acumulado			2□.0			□7.12			7□.32			100.0
Reali□ado												
Realizado Acumulado												

Proyección de la meta en los próximos 3 años	100.00	100.00	100.00

Parámetros de semafori□ación

Meta Institucional

100□

GOBIERNO DEL ESTADO DE JALISCO

PRESUPUESTO DE EGRESOS PARA EL EJERCICIO □ISCAL 202□

Ficha Técnica de Indicador

Sistema de Evaluación del Desempeño (SED)

Secretaría de la Hacienda Pública

Características de las Variables (metadatos)

Variable □

Nombre

Número de productos programados y elaborados en el trimestre t

Fuente de Información: Son diversas fuentes□fichas, bases de datos, encuestas, etc. de las diversas instituciones como el INEGI, IMSS, S□CP, Secretariado Ejecutivo del Sistema Nacional de Seguridad Pública, CONAPO, de las cuales las Direcciones de Información Estadística□Económica y □inanciera, Demográfica y Social, Geográfica y Ambiental y de Gobierno, Seguridad Pública e Impartición de Justicia, obtiene datos para generar boletines informativos mensualmente.

Unidad de Medida	Valor Absoluto de la Variable	Desagregación Geográfica	Frecuencia cálculo variable
Producto	312.00	Estatal	Trimestral

Método recopilación de datos	Fecha de disponibilidad de la información	Tipo de acumulación
		Valor Presente

Variable 2

Nombre

Número de productos divulgados en el trimestre t

Fuente de Información: Portal de internet del IIEG □□□.iieg.gob.mx en las secciones de Población y Sociedad, Economía, Geografía y Medio Ambiente, y Gobierno y Seguridad. Además de las redes sociales del Instituto (Instagram, □aceboo□, □)

Unidad de Medida	Valor Absoluto de la Variable	Desagregación Geográfica	Frecuencia cálculo variable
Producto	312.00	Estatal	Trimestral

Método recopilación de datos	Fecha de disponibilidad de la información	Tipo de acumulación
		Valor Presente

Medios de Verificación Nivel MIR: Publicaciones digitales realizadas por la Dirección de la Coordinación del Sistema de Información, se publica diariamente en las siguientes ligas□
https□//iieg.activehosted.com/archive/2
https□//iieg.activehosted.com/archive/□
https□//iieg.gob.mx/strategos/
https□/□□□.faceboo□.com/IIEGJalisco https□/□□□.instagram.com/iiegjalisco/
https□/t□itter.com/IIEGJ

Supuestos del Nivel MIR: Las fuentes primarias externas producen información oportunamente.

□bservaciones del Responsable:

GOBIERNO DEL ESTADO DE JALISCO

PRESUPUESTO DE EGRESOS PARA EL EJERCICIO FISCAL 2025

Ficha Técnica de Indicador

Sistema de Evaluación del Desempeño (SED)

Secretaría de la Hacienda Pública

Datos de Identificación del Programa: Decisiones estratégicas con información estratégica

Porcentaje de servicios de asesoría técnica y capacitación impartidos.

Eje	Tema
Gobierno efectivo e integridad pública	Administración Pública

¿Quién gasta?

52 Unidad Presupuestal	000 Unidad Responsable	00457 Unidad Ejecutora del Gasto
Instituto de Información Estadística y Geográfica del Estado de Jalisco	Instituto de Información Estadística y Geográfica del Estado de Jalisco	Instituto de Información Estadística y Geográfica del Estado de Jalisco

¿Para qué se gasta?

Finalidad	Función	Subfunción
Gobierno	Otros Servicios Generales	Servicios Estadísticos

Presupuesto asignado al Programa Presupuestario

Monto	$27,826,628.00

Nivel del Indicador

Nivel	Clave	Resumen Narrativo	Transversalidad
Componente	04	Asesoría técnica y capacitación impartidos a instituciones y a la población interesada.	Sin transversalidad

Datos del Indicador

Nombre del Indicador	Método de cálculo	Código
Porcentaje de servicios de asesoría técnica y capacitación impartidos.	(Número de servicios de asesoría y capacitación realizadas en el cuatrimestre t) / (Número de servicios de asesoría y capacitación programadas en el cuatrimestre t)*100	079_04-1

Descripción del Indicador	Unidad de Medida
Asesoría técnica y capacitación impartidos a instituciones y a la población interesada.	Porcentaje

Tipo de Indicador	Gestión	**Dimensión**	Eficiencia	**Ponderación del indicador**	
Desagregación Geográfica	Estatal	**Frecuencia de Medición**	Cuatrimestral	100.0	

GOBIERNO DEL ESTADO DE JALISCO

PRESUPUESTO DE EGRESOS PARA EL EJERCICIO FISCAL 2025

Ficha Técnica de Indicador

Sistema de Evaluación del Desempeño (SED)

Secretaría de la Hacienda Pública

Características del Indicador

Tipo de Fórmula de Cálculo	Porcentaje	**Características del Indicador**	Claridad, Relevancia, Economía, Monitoreable, Adecuado
Justificación de las Características	El indicador es preciso e inequívoco, es decir, es entendible. El indicador provee información importante sobre el objetivo que se quiere medir. El costo de generar este indicador es razonable, ya que se usa la información necesaria para generarlo. El indicador está sujeto a una verificación independiente. Aporta una base suficiente para evaluar el desempeño.		
Serie de Información Disponible			

Responsable del Indicador

Nombre	Santiago Ruiz Bastida
Cargo	Director de Información Estadística Demográfica y Social
Correo Electrónico	santiago.ruiz@iieg.gob.mx

Determinación de Metas

					Línea Base	
		Absoluto	**Relativo**	**Sentido del Indicador***	**Valor Meta**	**Año**
Año de Medición del Resultado	2025	**Tipo Valor de la Meta**	( )	(X)	Ascendente	100.0	2018
Meta Valor	100.0	**Unidad de medida**	Servicio	**Indicador de Género**			

Si	**No**
( )	(X)

Resultados

Valor Programado	N.P	**Avance de la Meta**	N.D	**% Avance de la Meta**	N.D	**Semáforo**	

Calendarización de la Meta

	Enero	Febrero	Marzo	Abril	Mayo	Junio	Julio	Agosto	Septiembre	Octubre	Noviembre	Diciembre
Programado				44.74				68.42				100.0
Programado Acumulado				44.74				68.42				100.0
Realizado												
Realizado Acumulado												

Proyección de la meta en los próximos 3 años	100.00	100.00	100

Parámetros de semaforización

Meta Institucional

100%

GOBIERNO DEL ESTADO DE JALISCO

PRESUPUESTO DE EGRESOS PARA EL EJERCICIO FISCAL 2025

Ficha Técnica de Indicador

Sistema de Evaluación del Desempeño (SED)

Secretaría de la Hacienda Pública

Características de las Variables (metadatos)

Variable

Nombre

Número de servicios de asesoría técnicas y capacitación programados en el cuatrimestre t

Fuente de Información Direcciones de Información Estadística y Dirección de la Coordinación del Sistema de Información

Unidad de Medida	Valor Absoluto de la Variable	Desagregación Geográfica	Frecuencia cálculo variable
Servicio	38.00	Estatal	Cuatrimestral

Método recopilación de datos	Fecha de disponibilidad de la información	Tipo de acumulación
		Valor Presente

Variable 2

Nombre

Número de servicios de asesoría técnicas y capacitación realizadas en el cuatrimestre t

Fuente de Información Listas de asistencia. Firmas de recepción de asesoría. Memoria fotográfica. Constancias de participación.

Unidad de Medida	Valor Absoluto de la Variable	Desagregación Geográfica	Frecuencia cálculo variable
Servicio	38.00	Estatal	Cuatrimestral

Método recopilación de datos	Fecha de disponibilidad de la información	Tipo de acumulación
		Valor Presente

Medios de Verificación Nivel MIR	Listas de asistencia, Firmas de recepción de asesoría, Memoria fotográfica y Constancias de participación generadas cuatrimestralmente y ubicadas en la Dirección de Coordinación del Sistema de Información del IIEG.
Supuestos del Nivel MIR	La sociedad y las instituciones solicitan asesoría o capacitación en información estadística.
bservaciones del Responsable	

GOBIERNO DEL ESTADO DE JALISCO

PRESUPUESTO DE EGRESOS PARA EL EJERCICIO FISCAL 2025

Ficha Técnica de Indicador

Sistema de Evaluación del Desempeño (SED)

Secretaría de la Hacienda Pública

Datos de Identificación del Programa: Decisiones estratégicas con información estratégica

Porcentaje de servicios tecnológicos entregados.

Eje	Tema
Gobierno efectivo e integridad pública	Administración Pública

¿Quién gasta?

52 Unidad Presupuestal	000 Unidad Responsable	00457 Unidad Ejecutora del Gasto
Instituto de Información Estadística y Geográfica del Estado de Jalisco	Instituto de Información Estadística y Geográfica del Estado de Jalisco	Instituto de Información Estadística y Geográfica del Estado de Jalisco

¿Para qué se gasta?

Finalidad	Función	Subfunción
Gobierno	Otros Servicios Generales	Servicios Estadísticos

Presupuesto asignado al Programa Presupuestario

Monto $27,826,628.00

Nivel del Indicador

Nivel	Clave	Resumen Narrativo	Transversalidad
Componente	05	Servicios tecnológicos entregados en beneficio de la sociedad.	Sin transversalidad

Datos del Indicador

Nombre del Indicador	Método de cálculo	Código
Porcentaje de servicios tecnológicos entregados.	(Número de servicios tecnológicos entregados en el mes t) / Número de servicios tecnológicos requeridos en el mes t)*100	079_05_2

Descripción del Indicador	Unidad de Medida
Servicios tecnológicos desarrollados, disponibles y entregados en beneficio de la sociedad.	Porcentaje

Tipo de Indicador	Gestión	**Dimensión**	Eficacia	**Ponderación del indicador**	
Desagregación Geográfica	Estatal	**Frecuencia de Medición**	Mensual	100.0	

Características del Indicador

Tipo de Fórmula de Cálculo	Porcentaje	**Características del Indicador**	Claridad, Relevancia, Economía, Monitoreable, Adecuado
Justificación de las Características	El indicador es preciso y entendible. Refleja una dimensión importante del objetivo y provee información sobre el objetivo. La información se genera durante la operación por lo que se considera un costo razonable. Existen los mecanismos e información para monitorear el indicador. Aporta una base suficiente para evaluar el desempeño.		
Serie de Información Disponible			

Responsable del Indicador

Nombre	Martha Alicia Díaz Núñez
Cargo	Coordinadora General de Tecnologías de la Información
Correo Electrónico	martha.diaz@iieg.gob.mx

GOBIERNO DEL ESTADO DE JALISCO

PRESUPUESTO DE EGRESOS PARA EL EJERCICIO FISCAL 2025

Ficha Técnica de Indicador

Sistema de Evaluación del Desempeño (SED)

Secretaría de la Hacienda Pública

Determinación de Metas

							Línea Base	
			Absoluto	Relativo	Sentido del Indicador*	Valor Meta	Año
Año de Medición del Resultado	2025	**Tipo Valor de la Meta**	( )	(X)	Ascendente	100.0	2023
Meta Valor	100.0	**Unidad de medida**	Servicio	**Indicador de Género**	**Si** ( )	**No** (X)	

Resultados

Valor Programado	N.P	**Avance de la Meta**	N.D	**% Avance de la Meta**	N.D	**Semáforo**

Calendarización de la Meta

	Enero	Febrero	Marzo	Abril	Mayo	Junio	Julio	Agosto	Septiembre	Octubre	Noviembre	Diciembre
Programado	100.0	100.0	100.0	100.0	100.0	100.0	100.0	100.0	100.0	100.0	100.0	100.0
Programado Acumulado	100.0	100.0	100.0	100.0	100.0	100.0	100.0	100.0	100.0	100.0	100.0	100.0
Realizado												
Realizado Acumulado												

Proyección de la meta en los próximos 3 años	100%	100%	100%

Parámetros de semaforización

Meta Institucional

100%

GOBIERNO DEL ESTADO DE JALISCO

PRESUPUESTO DE EGRESOS PARA EL EJERCICIO FISCAL 2025

Ficha Técnica de Indicador

Sistema de Evaluación del Desempeño (SED)

Secretaría de la Hacienda Pública

Características de las Variables (metadatos)

Variable

Nombre

Número de servicios tecnológicos requeridos en el mes t

Fuente de Información	Inventario de servicios tecnológicos activos generado por la CGTI. Mensual. Documento electrónico no público, alojado en servidor de archivos de la CGTI.

Unidad de Medida	**Valor Absoluto de la Variable**	**Desagregación Geográfica**	**Frecuencia cálculo variable**
Servicio	381.00	Estatal	Mensual

Método recopilación de datos	**Fecha de disponibilidad de la información**	**Tipo de acumulación**
		alor Presente

Variable 2

Nombre

Número de servicios tecnológicos entregados en el mes t

Fuente de Información	Documentación de servicios tecnológicos en producción generados mensualmente y ubicados en la Coordinación General de Tecnologías de la Información.

Unidad de Medida	**Valor Absoluto de la Variable**	**Desagregación Geográfica**	**Frecuencia cálculo variable**
Servicio	381.00	Estatal	Mensual

Método recopilación de datos	**Fecha de disponibilidad de la información**	**Tipo de acumulación**
		alor Presente

Medios de Verificación Nivel MIR	Documentación de servicios tecnológicos en producción generados mensualmente y ubicados en la Coordinación General de Tecnologías de la Información.
Supuestos del Nivel MIR	Existe el entorno tecnológico en infraestructura de hard are y soft are disponible para su gestión en el IIEG. Se cuenta con las condiciones climatológicas, de suministro de energía, de control de la seguridad y mercadológicas favorables para mantener los sistemas y plataformas en línea y disponibles.
bservaciones del Responsable	

GOBIERNO DEL ESTADO DE JALISCO

PRESUPUESTO DE EGRESOS PARA EL EJERCICIO FISCAL 2025

Ficha Técnica de Indicador

Sistema de Evaluación del Desempeño (SED)

Secretaría de la Hacienda Pública

Datos de Identificación del Programa: Administración eficiente, legal, íntegra y transparente

Posición en el Subíndice Gobiernos Eficientes y Eficaces del Índice de Competitividad, IMCO

Eje	Tema
Gobierno efectivo e integridad pública	Administración Pública

¿Quién gasta?

52 Unidad Presupuestal	000 Unidad Responsable	Unidad Ejecutora del Gasto
Instituto de Información Estadística y Geográfica del Estado de Jalisco	Instituto de Información Estadística y Geográfica del Estado de Jalisco	

¿Para qué se gasta?

Finalidad	Función	Subfunción
Gobierno	Otros Servicios Generales	Otros

Presupuesto asignado al Programa Presupuestario

Monto $9,872,832.00

Nivel del Indicador

Nivel	Clave	Resumen Narrativo	Transversalidad
Fin		Contribuir a alcanzar con eficiencia, integridad y transparencia los resultados establecidos en el Plan Estatal de Gobernanza y Desarrollo, mediante la incorporación de procesos de participación ciudadana, profesionalización del servicio civil, innovación, control interno, monitoreo y evaluación.	

Datos del Indicador

Nombre del Indicador	Método de cálculo	Código
Posición en el Subíndice Gobiernos Eficientes y Eficaces del Índice de Competitividad, IMCO		Fin_083_1489

Descripción del Indicador	Unidad de Medida
El subíndice Gobiernos Eficientes y Eficaces evalúa la forma en que los gobiernos de las entidades federativas son capaces de influir positivamente en la competitividad mediante políticas públicas orientadas a fomentar el desarrollo económico local. Se evalúa la calidad de la gestión fiscal y financiera local, así como el grado de transparencia y rendición de cuentas asociado a la misma. De igual modo, se evalúa cómo los ingresos fiscales contribuyen al crecimiento de la economía formal.	Posición

Tipo de Indicador	Estratégico	**Dimensión**	Eficacia	**Ponderación del indicador**	
Desagregación Geográfica		**Frecuencia de Medición**	Bienal		0.0

GOBIERNO DEL ESTADO DE JALISCO

PRESUPUESTO DE EGRESOS PARA EL EJERCICIO FISCAL 2025

Ficha Técnica de Indicador

Sistema de Evaluación del Desempeño (SED)

Secretaría de la Hacienda Pública

Características del Indicador

Tipo de Fórmula de Cálculo	Total	**Características del Indicador**	
Justificación de las Características			
Serie de Información Disponible			
Responsable del Indicador			
Nombre			
Cargo			
Correo Electrónico			

Determinación de Metas

					Línea Base	
		Absoluto	**Relativo**	**Sentido del Indicador***	**Valor Meta**	**Año**
Año de Medición del Resultado	2025	**Tipo Valor de la Meta**	X		Descendente	5.0	2020
Meta Valor	5.0	**Unidad de medida**		**Indicador de Género**		

	Si	**No**
Indicador de Género		X

Resultados

Valor Programado	N.P	**Avance de la Meta**	N.D	**% Avance de la Meta**	N.D	**Semáforo**	

Calendarización de la Meta

	Enero	Febrero	Marzo	Abril	Mayo	Junio	Julio	Agosto	Septiembre	Octubre	Noviembre	Diciembre
Programado	0.0	0.0	0.0	0.0	0.0	0.0	0.0	0.0	0.0	0.0	0.0	0.0
Programado Acumulado	0.0	0.0	0.0	0.0	0.0	0.0	0.0	0.0	0.0	0.0	0.0	0.0
Realizado												
Realizado Acumulado												

Proyección de la meta en los próximos 3 años			

Meta Institucional

0%

Medios de Verificación Nivel MIR	En el Sistema de Monitoreo de Indicadores del Desarrollo de Jalisco (MIDE Jalisco), para consulta abierta en https://segr.jalisco.gob.mx/r/RR8
Supuestos del Nivel MIR	Las y los habitantes de Jalisco se involucran y participan activamente para contribuir en la eficacia y eficiencia de las instituciones públicas.
Observaciones del Responsable	

GOBIERNO DEL ESTADO DE JALISCO

PRESUPUESTO DE EGRESOS PARA EL EJERCICIO FISCAL 2025

Ficha Técnica de Indicador

Sistema de Evaluación del Desempeño (SED)

Secretaría de la Hacienda Pública

Datos de Identificación del Programa: Administración eficiente, legal, íntegra y transparente

Porcentaje de sitios de gobierno con servicio de acceso a internet

Eje	Tema
Gobierno efectivo e integridad pública	Administración Pública

¿Quién gasta?

52 Unidad Presupuestal	000 Unidad Responsable	Unidad Ejecutora del Gasto
Instituto de Información Estadística y Geográfica del Estado de Jalisco	Instituto de Información Estadística y Geográfica del Estado de Jalisco	

¿Para qué se gasta?

Finalidad	Función	Subfunción
Gobierno	Otros Servicios Generales	Otros

Presupuesto asignado al Programa Presupuestario

Monto	$9,872,832.00

Nivel del Indicador

Nivel	Clave	Resumen Narrativo	Transversalidad
Propósito		Las instituciones públicas consolidan un desempeño eficiente e incrementan el uso de las tecnologías de la información en las políticas públicas y proyectos del Gobierno del Estado de Jalisco	

Datos del Indicador

Nombre del Indicador	Método de cálculo	Código
Porcentaje de sitios de gobierno con servicio de acceso a internet		Propósito_083_1749

Descripción del Indicador	Unidad de Medida
Uno de los indicadores de eficacia estratégico más útiles para medir la reducción de la brecha digital y el acceso universal es el porcentaje de municipios que cuentan sitios de gobierno con servicio de acceso a Internet en el estado de Jalisco. Una gran diferencia entre cobertura y penetración de los sitios indicaría que los estrangulamientos del acceso obedecen a dificultades para costearlo y a deficiencias de infraestructura.	Porcentaje

Tipo de Indicador	Estratégico	**Dimensión**	Eficacia	**Ponderación del indicador**	
Desagregación Geográfica		**Frecuencia de Medición**	Anual		0.0

Características del Indicador

Tipo de Fórmula de Cálculo	Total	**Características del Indicador**	
Justificación de las Características			
Serie de Información Disponible			

Responsable del Indicador

Nombre	
Cargo	
Correo Electrónico	

GOBIERNO DEL ESTADO DE JALISCO

PRESUPUESTO DE EGRESOS PARA EL EJERCICIO FISCAL 2025

Ficha Técnica de Indicador

Sistema de Evaluación del Desempeño (SED)

Secretaría de la Hacienda Pública

Determinación de Metas

						Línea Base	
		Absoluto	Relativo	Sentido del Indicador*	Valor Meta	Año
Año de Medición del Resultado	2025	Tipo Valor de la Meta	X	◯	Ascendente	10.0	2020
Meta Valor	100.0	Unidad de medida		Indicador de Género	Si ◯	No X	

Resultados

Valor Programado	N.P	Avance de la Meta	N.D	% Avance de la Meta	N.D	Semáforo	

Calendarización de la Meta

	Enero	Febrero	Marzo	Abril	Mayo	Junio	Julio	Agosto	Septiembre	Octubre	Noviembre	Diciembre
Programado	0.0	0.0	0.0	0.0	0.0	0.0	0.0	0.0	0.0	0.0	0.0	0.0
Programado Acumulado	0.0	0.0	0.0	0.0	0.0	0.0	0.0	0.0	0.0	0.0	0.0	0.0
Realizado												
Realizado Acumulado												

Proyección de la meta en los próximos 3 años			

Meta Institucional

0%

Medios de Verificación Nivel MIR	En el Sistema de Monitoreo de Indicadores del Desarrollo de Jalsico (MIDE Jalsico), para consulta abierta en https://segr.jalisco.gob.mx/r/qDu
Supuestos del Nivel MIR	La ciudadanía jalisciense utiliza los servicios gubernamentales en línea.
Observaciones del Responsable	

GOBIERNO DEL ESTADO DE JALISCO

PRESUPUESTO DE EGRESOS PARA EL EJERCICIO FISCAL 2025

Ficha Técnica de Indicador

Sistema de Evaluación del Desempeño (SED)

Secretaría de la Hacienda Pública

Datos de Identificación del Programa: Administración eficiente, legal, íntegra y transparente

Porcentaje de actividades de eficiencia institucional.

Eje	Tema
Gobierno efectivo e integridad pública	Administración Pública

¿Quién gasta?

52 Unidad Presupuestal	000 Unidad Responsable	00457 Unidad Ejecutora del Gasto
Instituto de Información Estadística y Geográfica del Estado de Jalisco	Instituto de Información Estadística y Geográfica del Estado de Jalisco	Instituto de Información Estadística y Geográfica del Estado de Jalisco

¿Para qué se gasta?

Finalidad	Función	Subfunción
Gobierno	Otros Servicios Generales	Otros

Presupuesto asignado al Programa Presupuestario

Monto	$9,872,832.00

Nivel del Indicador

Nivel	Clave	Resumen Narrativo	Transversalidad
Componente	01	Acciones de soporte brindadas para garantizar la gestión jurídica, administrativa, organizacional y de rendición de cuentas.	Sin transversalidad

Datos del Indicador

Nombre del Indicador	Método de cálculo	Código
Porcentaje de actividades de eficiencia institucional.	(Número de actividades de soporte ejecutadas en el trimestre t) / (Número de actividades de soporte programadas en el trimestre t)*100	083_01_2

Descripción del Indicador	Unidad de Medida
Actividades de soporte brindadas para garantizar la gestión jurídica, administrativa, organizacional y de rendición de cuentas.	Porcentaje

Tipo de Indicador	Gestión	**Dimensión**	Eficiencia	**Ponderación del indicador**	
Desagregación Geográfica	Estatal	**Frecuencia de Medición**	Mensual	100.0	

GOBIERNO DEL ESTADO DE JALISCO

PRESUPUESTO DE EGRESOS PARA EL EJERCICIO FISCAL 2025

Ficha Técnica de Indicador

Sistema de Evaluación del Desempeño (SED)

Secretaría de la Hacienda Pública

Características del Indicador

Tipo de Fórmula de Cálculo	Porcentaje	**Características del Indicador**	Claridad, Relevancia, Economía, Monitoreable, Adecuado
Justificación de las Características	El indicador cuenta con nombre y descripción específicos, además de un método de cálculo y unidad de medida precisos. El indicador cuenta con una población objetiva bien definida, además de una frecuenta de medición constante. El indicador cuenta con distintos medios de verificación puntuales Se cuenta con una línea base y medios de verificación que permiten medir y verificar el alcance del indicador en la frecuencia de medición establecida. Las metas del indicador son realistas y aportan una base suficiente para evaluar el desempeño.		
Serie de Información Disponible			

Responsable del Indicador

Nombre	Sergio Zavala Mercado
Cargo	Coordinador General de Organización y Planeación
Correo Electrónico	sergio.zavala@iieg.gob.mx

Determinación de Metas

						Línea Base	
			Absoluto	Relativo	Sentido del Indicador*	alor Meta	Año
Año de Medición del Resultado	2025	**Tipo alor de la Meta**	( )	(X)	Ascendente	100.0	2019
Meta alor	100.0	**Unidad de medida**	Actividad	**Indicador de Género**	( ) Si	(X) No	

Resultados

alor Programado	N.P	**Avance de la Meta**	N.D	**Avance de la Meta**	N.D	**Semáforo**	

Calendari ación de la Meta

	Enero	Febrero	Marzo	Abril	Mayo	Junio	Julio	Agosto	Septiembre	Octubre	Noviembre	Diciembre
Programado	5.38	10.75	2 .1	33.27	38.1	51.1	5 .97	3.57	7 .28	81.	87.29	100.0
Programado Acumulado	5.38	10.75	2 .1	33.27	38.1	51.1	5 .97	3.57	7 .28	81.	87.29	100.0
Reali ado												
Realizado Acumulado												

Proyección de la meta en los próximos 3 años	100	100	100

Parámetros de semafori ación

Meta Institucional

100

GOBIERNO DEL ESTADO DE JALISCO

PRESUPUESTO DE EGRESOS PARA EL EJERCICIO FISCAL 2025

Ficha Técnica de Indicador

Sistema de Evaluación del Desempeño (SED)

Secretaría de la Hacienda Pública

Características de las ariables (metadatos)

ariable

Nombre

Número de actividades de soporte programadas en el trimestre t

Fuente de Información	Bases de datos y programas de trabajo de la Dirección de la Coordinación del Sistema de Información, Coordinaciones Generales de Administración, Asuntos Jurídicos, Organización y Planeación, Tecnologías de la Información, así como el rgano Interno de Control. Sistema de gestión Colibri. Plantilla de personal aprobada por la Junta de Gobierno. ttps//iieg.gob.mx/seeddms.3.13/vie s/bootstrap/transparencia/junta de gobierno/

Unidad de Medida	alor Absoluto de la ariable	Desagregación Geográfica	Frecuencia cálculo variable
Actividad	09.00	Estatal	Mensual

Método recopilación de datos	Fecha de disponibilidad de la información	Tipo de acumulación
		alor Presente

ariable 2

Nombre

Número de actividades de soporte ejecutadas en el trimestre t

Fuente de Información	Avances contables, presupuestales y programáticos, informes y reportes institucionales publicados mensualmente en los portales de transparencia, disponible en ttps/transparencia.jalisco.gob.mx/informacion_fundamental/21

Unidad de Medida	alor Absoluto de la ariable	Desagregación Geográfica	Frecuencia cálculo variable
Actividad	09.00	Estatal	Mensual

Método recopilación de datos	Fecha de disponibilidad de la información	Tipo de acumulación
		alor Presente

Medios de erificación Nivel MIR	Avances contables, presupuestales y programáticos, informes, reportes institucionales, portales de transparencia ttps/transparencia.jalisco.gob.mx/informacion_fundamental/21
Supuestos del Nivel MIR	Las actividades de este componente están reguladas por la normatividad y no existen controversias o situaciones internas o externas que alteren las condiciones del IIEG de manera importante.
bservaciones del Responsable	

GOBIERNO DEL ESTADO DE JALISCO

PRESUPUESTO DE EGRESOS PARA EL EJERCICIO FISCAL 2025

Ficha Técnica de Indicador

Sistema de Evaluación del Desempeño (SED)

Secretaría de la Hacienda Pública

Datos de Identificación del Programa: Administración eficiente, legal, íntegra y transparente

Porcentaje de acciones de seguimiento realizadas.

Eje	Tema
Gobierno efectivo e integridad pública	Administración Pública

¿Quién gasta?

52 Unidad Presupuestal	000 Unidad Responsable	00457 Unidad Ejecutora del Gasto
Instituto de Información Estadística y Geográfica del Estado de Jalisco	Instituto de Información Estadística y Geográfica del Estado de Jalisco	Instituto de Información Estadística y Geográfica del Estado de Jalisco

¿Para qué se gasta?

Finalidad	Función	Subfunción
Gobierno	Otros Servicios Generales	Otros

Presupuesto asignado al Programa Presupuestario

Monto $9,872,832.00

Nivel del Indicador

Nivel	Clave	Resumen Narrativo	Transversalidad
Componente	F2	Acciones de seguimiento realizadas para fortalecer la integridad en la función del Instituto.	Corrupción e impunidad

Datos del Indicador

Nombre del Indicador	Método de cálculo	Código
Porcentaje de acciones de seguimiento realizadas.	(Número de acciones de seguimiento realizadas en el mes t) / (Número de acciones de seguimiento por realizar en el mes t)*100	083_F2-1

Descripción del Indicador	Unidad de Medida
Acciones de seguimiento realizadas para fortalecer la integridad en la función del Instituto.	Porcentaje

Tipo de Indicador	Gestión	**Dimensión**	Eficiencia	**Ponderación del indicador**	100.0
Desagregación Geográfica	Estatal	**Frecuencia de Medición**	Trimestral		

Características del Indicador

Tipo de Fórmula de Cálculo	Porcentaje	**Características del Indicador**	Claridad, Relevancia, Monitoreable, Adecuado
Justificación de las Características	Cumplimiento de una de las funciones principales del área. Evidencia de la transparencia y rendición de cuentas del Instituto. Evidencia en actas y constancias internas y algunas que se remiten a Contraloría. Indicador evidenciado en la reglamentación de Instituto.		
Serie de Información Disponible			

Responsable del Indicador

Nombre	Octavio López Ortega Larios
Cargo	Comisario
Correo Electrónico	octavio.lopez@iieg.gob.mx

GOBIERNO DEL ESTADO DE JALISCO

PRESUPUESTO DE EGRESOS PARA EL EJERCICIO FISCAL 2025

Ficha Técnica de Indicador

Sistema de Evaluación del Desempeño (SED)

Secretaría de la Hacienda Pública

Determinación de Metas

							Línea Base	
			Absoluto	Relativo	Sentido del Indicador*	Valor Meta	Año	
Año de Medición del Resultado	2025	Tipo Valor de la Meta		X	Ascendente	100.0	2019	
Meta Valor	100.0	Unidad de medida	Acción	Indicador de Género		X		
						Si	No	

Resultados

Valor Programado	N.P	Avance de la Meta	N.D	Avance de la Meta	N.D	Semáforo	

Calendarización de la Meta

	Enero	Febrero	Marzo	Abril	Mayo	Junio	Julio	Agosto	Septiembre	Octubre	Noviembre	Diciembre
Programado			38.1			59.52			83.33			100.0
Programado Acumulado			38.1			59.52			83.33			100.0
Realizado												
Realizado Acumulado												

Proyección de la meta en los próximos 3 años	100.00%	100.00%	100.00%

Parámetros de semaforización

Meta Institucional

100%

GOBIERNO DEL ESTADO DE JALISCO

PRESUPUESTO DE EGRESOS PARA EL EJERCICIO FISCAL 2025

Ficha Técnica de Indicador

Sistema de Evaluación del Desempeño (SED)

Secretaría de la Hacienda Pública

Características de las ariables (metadatos)

ariable

Nombre

Número de acciones de seguimiento por realizar en el trimestre t

Fuente de Información	Programa anual de trabajo (PAT) generado a travs de la plataforma Sistema de Control y Evaluación de rganos Internos de Control ubicado en el rgano Interno de Control del IIEG.		
Unidad de Medida	**alor Absoluto de la ariable**	**Desagregación Geográfica**	**Frecuencia cálculo variable**
Acción	8.00	Estatal	Trimestral
Método recopilación de datos	**Fecha de disponibilidad de la información**	**Tipo de acumulación**	
		alor Presente	

ariable 2

Nombre

Número de acciones de seguimiento realizadas en el trimestre t

Fuente de Información	Acuse de avances reportados en el Sistema de Control y Evaluación de rganos Internos de Control de la Contraloría del Estado generado trimestralmente y ubicado en el rgano Interno de Control del IIEG.		
Unidad de Medida	**alor Absoluto de la ariable**	**Desagregación Geográfica**	**Frecuencia cálculo variable**
Acción	8.00	Estatal	Trimestral
Método recopilación de datos	**Fecha de disponibilidad de la información**	**Tipo de acumulación**	
		alor Presente	

Medios de erificación Nivel MIR	Acuse de avances reportados en el Sistema de Control y Evaluación de rganos Internos de Control de la Contraloría del Estado generado trimestralmente y ubicado en el rgano Interno de Control del IIEG.
Supuestos del Nivel MIR	Se cuenta con normatividad, guías, metodologías y lineamientos estatales, nacionales e internacionales para el fortalecimiento de la integridad en los servidores públicos.
bservaciones del Responsable	

GOBIERNO DEL ESTADO DE JALISCO

PRESUPUESTO DE EGRESOS PARA EL EJERCICIO FISCAL 2025

Ficha Técnica de Indicador

Sistema de Evaluación del Desempeño (SED)

Secretaría de la Hacienda Pública

Datos de Identificación del Programa: Operación de los programas de infraestructura escolar en el Estado

Posición en el Índice de Rezago Social

Eje	Tema
Desarrollo social	Educación

¿Quién gasta?

53 Unidad Presupuestal	000 Unidad Responsable	Unidad Ejecutora del Gasto
Instituto de la Infraestructura Física Educativa del Estado de Jalisco	Instituto de la Infraestructura Física Educativa del Estado de Jalisco	

¿Para qué se gasta?

Finalidad	Función	Subfunción
Desarrollo Social	Educación	Otros Servicios Educativos y Actividades Inherentes

Presupuesto asignado al Programa Presupuestario

Monto	$638,422,721.00

Nivel del Indicador

Nivel	Clave	Resumen Narrativo	Transversalidad
Fin		Contribuir a mejorar las condiciones de acceso efectivo a los derechos sociales, mediante el impulso de las capacidades de las personas y sus comunidades, reduciendo brechas de desigualdad, con un sentido de colectividad fortalecido que impulsa la movilidad social ascendente y con atención prioritaria para las personas y los grupos cuyos derechos han sido vulnerados de manera histórica y coyuntural en particular por la pandemia por COVID19.	

Datos del Indicador

Nombre del Indicador	Método de cálculo	Código
Posición en el Índice de Rezago Social		Fin_812_1479

Descripción del Indicador	Unidad de Medida
Lugar que ocupa Jalisco dentro del contexto de las entidades federativas del país respecto al Índice de Rezago Social, el cual es una medida agregada que se compone de variables de educación, acceso a servicios de salud, servicios básicos en la vivienda, de calidad y espacios en la misma, y activos en el hogar. Es decir, proporciona el resumen de cuatro carencias sociales de la medición de pobreza del Consejo Nacional de Evaluación de la Política de Desarrollo Social (CONEVAL): rezago educativo, acceso a los servicios de salud, acceso a los servicios básicos en la vivienda, y la calidad y espacios en la vivienda.	Posición

Tipo de Indicador	Estratégico	**Dimensión**	Eficacia	**Ponderación del indicador**	
Desagregación Geográfica		**Frecuencia de Medición**	Anual		0.0

GOBIERNO DEL ESTADO DE JALISCO

PRESUPUESTO DE EGRESOS PARA EL EJERCICIO FISCAL 2025

Ficha Técnica de Indicador

Sistema de Evaluación del Desempeño (SED)

Secretaría de la Hacienda Pública

Características del Indicador

Tipo de Fórmula de Cálculo	Total	**Características del Indicador**	
Justificación de las Características			
Serie de Información Disponible			
Responsable del Indicador			
Nombre			
Cargo			
Correo Electrónico			

Determinación de Metas

					Línea Base	
		Absoluto	**Relativo**	**Sentido del Indicador***	**Valor Meta**	**Año**
Año de Medición del Resultado	2025	**Tipo Valor de la Meta**	X		Ascendente	24.0	2022
Meta Valor	29.0	**Unidad de medida**		**Indicador de Género**	**Si**	**No**
						X

Resultados

Valor Programado	N.P	**Avance de la Meta**	N.D	**% Avance de la Meta**	N.D	**Semáforo**	

Calendarización de la Meta

	Enero	Febrero	Marzo	Abril	Mayo	Junio	Julio	Agosto	Septiembre	Octubre	Noviembre	Diciembre
Programado	0.0	0.0	0.0	0.0	0.0	0.0	0.0	0.0	0.0	0.0	0.0	0.0
Programado Acumulado	0.0	0.0	0.0	0.0	0.0	0.0	0.0	0.0	0.0	0.0	0.0	0.0
Realizado												
Realizado Acumulado												

Proyección de la meta en los próximos 3 años			

Meta Institucional

0%

Medios de Verificación Nivel MIR	En el Sistema de Monitoreo de Indicadores del Desarrollo de Jalisco (MIDE Jalisco), para consulta abierta en https://seplan.app.jalisco.gob.mx/mide
Supuestos del Nivel MIR	Las y los habitantes del estado de Jalisco asumen su compromiso de corresponsabilidad en el proceso de desarrollo social y acceso efectivo de sus derechos sociales.
Observaciones del Responsable	

GOBIERNO DEL ESTADO DE JALISCO

PRESUPUESTO DE EGRESOS PARA EL EJERCICIO FISCAL 2025

Ficha Técnica de Indicador

Sistema de Evaluación del Desempeño (SED)

Secretaría de la Hacienda Pública

Datos de Identificación del Programa: Operación de los programas de infraestructura escolar en el Estado

Porcentaje de cobertura en educación media superior de 15 a 17 años

Eje	Tema
Desarrollo social	Educación

¿Quién gasta?

53 Unidad Presupuestal	000 Unidad Responsable	Unidad Ejecutora del Gasto
Instituto de la Infraestructura Física Educativa del Estado de Jalisco	Instituto de la Infraestructura Física Educativa del Estado de Jalisco	

¿Para qué se gasta?

Finalidad	Función	Subfunción
Desarrollo Social	Educación	Otros Servicios Educativos y Actividades Inherentes

Presupuesto asignado al Programa Presupuestario

Monto $638,422,721.00

Nivel del Indicador

Nivel	Clave	Resumen Narrativo	Transversalidad
Propósito		Las y los estudiantes del estado de Jalisco, cuentan con un enfoque integral de educación que incrementa la calidad y pertinencia educativa hacia la excelencia de la misma, para formar una ciudadanía responsable que enfrente de manera positiva los desafíos personales y colectivos durante su trayecto de vida.	

Datos del Indicador

Nombre del Indicador	Método de cálculo	Código
Porcentaje de cobertura en educación media superior de 15 a 17 años		Propósito_812_1631

Descripción del Indicador	Unidad de Medida
Es la proporción de la matrícula total de educación media superior, respecto a la población de 15 a 17 años, edad oficial para cursar este nivel.	Porcentaje

Tipo de Indicador	Estratégico	**Dimensión**	Eficacia	**Ponderación del indicador**	
Desagregación Geográfica		**Frecuencia de Medición**	Anual	0.0	

GOBIERNO DEL ESTADO DE JALISCO

PRESUPUESTO DE EGRESOS PARA EL EJERCICIO FISCAL 2025

Ficha Técnica de Indicador

Sistema de Evaluación del Desempeño (SED)

Secretaría de la Hacienda Pública

Características del Indicador

Tipo de Fórmula de Cálculo	Total	**Características del Indicador**	
Justificación de las Características			
Serie de Información Disponible			
Responsable del Indicador			
Nombre			
Cargo			
Correo Electrónico			

Determinación de Metas

					Línea Base	
		Absoluto	**Relativo**	**Sentido del Indicador***	**Valor Meta**	**Año**
Año de Medición del Resultado	2025	**Tipo Valor de la Meta**	X		Ascendente	71.91	2020
Meta Valor	78.0	**Unidad de medida**		**Indicador de Género**	**Si**	**No**
						X

Resultados

Valor Programado	N.P	**Avance de la Meta**	N.D	**% Avance de la Meta**	N.D	**Semáforo**	

Calendarización de la Meta

	Enero	Febrero	Marzo	Abril	Mayo	Junio	Julio	Agosto	Septiembre	Octubre	Noviembre	Diciembre
Programado	0.0	0.0	0.0	0.0	0.0	0.0	0.0	0.0	0.0	0.0	0.0	0.0
Programado Acumulado	0.0	0.0	0.0	0.0	0.0	0.0	0.0	0.0	0.0	0.0	0.0	0.0
Realizado												
Realizado Acumulado												

Proyección de la meta en los próximos 3 años			

Meta Institucional

0%

Medios de Verificación Nivel MIR	En el Sistema de Monitoreo de Indicadores del Desarrollo de Jalsico (MIDE Jalsico), para consulta abierta en https://seplan.app.jalisco.gob.mx/mide
Supuestos del Nivel MIR	Las madres y los padres de familia cuentan con el tiempo suficiente para involucrarse de forma integral en el proceso educativo y contribuir al incremento de la calidad y pertinencia educativa.
Observaciones del Responsable	

GOBIERNO DEL ESTADO DE JALISCO

PRESUPUESTO DE EGRESOS PARA EL EJERCICIO FISCAL 2025

Ficha Técnica de Indicador

Sistema de Evaluación del Desempeño (SED)

Secretaría de la Hacienda Pública

Datos de Identificación del Programa: Operación de los programas de infraestructura escolar en el Estado

Porcentaje de planteles educativos públicos de tipo medio superior atendidos en la categoría de construcción, rehabilitación y equipamiento

Eje	Tema
Desarrollo social	Educación

¿Quién gasta?

53 Unidad Presupuestal	000 Unidad Responsable	00156 Unidad Ejecutora del Gasto
Instituto de la Infraestructura Física Educativa del Estado de Jalisco	Instituto de la Infraestructura Física Educativa del Estado de Jalisco	Instituto de la Infraestructura Física Educativa del Estado de Jalisco

¿Para qué se gasta?

Finalidad	Función	Subfunción
Desarrollo Social	Educación	Otros Servicios Educativos y Actividades Inherentes

Presupuesto asignado al Programa Presupuestario

Monto	$638,422,721.00

Nivel del Indicador

Nivel	Clave	Resumen Narrativo	Transversalidad
Componente	A3	Proyectos atendidos de construcción, rehabilitación y equipamiento en planteles educativos públicos de tipo medio superior	Derechos Humanos

Datos del Indicador

Nombre del Indicador	Método de cálculo	Código
Porcentaje de planteles educativos públicos de tipo medio superior atendidos en la categoría de construcción, rehabilitación y equipamiento	(Número de planteles educativos públicos de tipo medio superior atendidos en la categoría de construcción, rehabilitación y equipamiento en el trimestre t / Número de planteles educativos públicos de tipo medio superior autorizados en la categoría de construcción, rehabilitación y equipamiento en el trimestre t)*100	812_03-1

Descripción del Indicador	Unidad de Medida
Este indicador mide el porcentaje de planteles educativos públicos de tipo medio superior atendidos, y que se ejecutan en el marco de los lineamientos para la aplicación de los recursos para la conservación y mantenimiento de proyectos de la infraestructura física educativa	Porcentaje

Tipo de Indicador	Gestión	**Dimensión**	Eficacia	**Ponderación del indicador**	100.0
Desagregación Geográfica	Estatal	**Frecuencia de Medición**	Trimestral		

GOBIERNO DEL ESTADO DE JALISCO

PRESUPUESTO DE EGRESOS PARA EL EJERCICIO FISCAL 2025

Ficha Técnica de Indicador

Sistema de Evaluación del Desempeño (SED)

Secretaría de la Hacienda Pública

Características del Indicador

Tipo de Fórmula de Cálculo	Porcentaje	**Características del Indicador**	Claridad, Relevancia, Monitoreable, Adecuado
Justificación de las Características	Este indicador es claro y relevante en el sentido que especifica lo que se requiere medir y monitorear, por lo que se considera adecuado.		
Serie de Información Disponible			

Responsable del Indicador

Nombre	Ing. Octavio Flores de la Torre
Cargo	Titular de la Dirección General
Correo Electrónico	octavio.flores@jalisco.gob.mx

Determinación de Metas

						Línea Base	
			Absoluto	Relativo	Sentido del Indicador*	Valor Meta	Año
Año de Medición del Resultado	2025	**Tipo Valor de la Meta**	( )	(X)	Ascendente	8.0	2022
Meta Valor	100.0	**Unidad de medida**	Plantel	**Indicador de Género**	Si ( )	No (X)	

Resultados

Valor Programado	N.P	**Avance de la Meta**	N.D	**% Avance de la Meta**	N.D	**Semáforo**	

Calendarización de la Meta

	Enero	Febrero	Marzo	Abril	Mayo	Junio	Julio	Agosto	Septiembre	Octubre	Noviembre	Diciembre
Programado			0.0			0.0			20.0			100.0
Programado Acumulado			0.0			0.0			20.0			100.0
Realizado												
Realizado Acumulado												

Proyección de la meta en los próximos 3 años	8	8	8

Parámetros de semaforización

Meta Institucional

100%

GOBIERNO DEL ESTADO DE JALISCO

PRESUPUESTO DE EGRESOS PARA EL EJERCICIO FISCAL 2025

Ficha Técnica de Indicador

Sistema de Evaluación del Desempeño (SED)

Secretaría de la Hacienda Pública

Características de las Variables (metadatos)

Variable 1

Nombre

Número de planteles educativos públicos de tipo medio superior autorizados en la categoría de construcción, rehabilitación y equipamiento en el trimestre t.

Fuente de Información	Reporte de obra y equipamiento generado del sistema interno denominado SINFEJAL, Áreas responsables: Dirección de Obras y Dirección de Planeación.

Unidad de Medida	**Valor Absoluto de la Variable**	**Desagregación Geográfica**	**Frecuencia cálculo variable**
Plantel	0.00	Estatal	Trimestral

Método recopilación de datos	**Fecha de disponibilidad de la información**	**Tipo de acumulación**
	21/07/2023	alor Presente

Variable

Nombre

(Número de planteles educativos públicos de tipo medio superior atendidos en la categoría de construcción, rehabilitación y equipamiento en el trimestre t

Fuente de Información	Reporte de obra y equipamiento generado del sistema interno denominado SINFEJAL, Áreas responsables: Dirección de Obras y Dirección de Planeación.

Unidad de Medida	**Valor Absoluto de la Variable**	**Desagregación Geográfica**	**Frecuencia cálculo variable**
Plantel	0.00	Estatal	Trimestral

Método recopilación de datos	**Fecha de disponibilidad de la información**	**Tipo de acumulación**
	21/07/2023	alor Presente

Medios de Verificación Nivel MIR	Reporte de indicadores de la plataforma SRFT, Áreas responsables: Dirección de Obras y Dirección de Planeación, Periodicidad: trimestral, Sistema SIGE https://infejal.gob.mx/sinfejal/sige
Supuestos del Nivel MIR	Los miembros de la comunidad escolar cuidan las instalaciones de los planteles educativos públicos de tipo medio superior
Observaciones del Responsable	

GOBIERNO DEL ESTADO DE JALISCO

PRESUPUESTO DE EGRESOS PARA EL EJERCICIO FISCAL 2025

Ficha Técnica de Indicador

Sistema de Evaluación del Desempeño (SED)

Secretaría de la Hacienda Pública

Datos de Identificación del Programa: Operación de los programas de infraestructura escolar en el Estado

Porcentaje de planteles educativos públicos de tipo superior atendidos en la categoría de construcción, rehabilitación y equipamiento

Eje	Tema
Desarrollo social	Educación

¿Quién gasta?

53 Unidad Presupuestal	000 Unidad Responsable	00156 Unidad Ejecutora del Gasto
Instituto de la Infraestructura Física Educativa del Estado de Jalisco	Instituto de la Infraestructura Física Educativa del Estado de Jalisco	Instituto de la Infraestructura Física Educativa del Estado de Jalisco

¿Para qué se gasta?

Finalidad	Función	Subfunción
Desarrollo Social	Educación	Otros Servicios Educativos y Actividades Inherentes

Presupuesto asignado al Programa Presupuestario

Monto	$638,422,721.00

Nivel del Indicador

Nivel	Clave	Resumen Narrativo	Transversalidad
Componente	A4	Proyectos atendidos de construcción, rehabilitación y equipamiento en planteles educativos públicos de tipo superior	Derechos Humanos

Datos del Indicador

Nombre del Indicador	Método de cálculo	Código
Porcentaje de planteles educativos públicos de tipo superior atendidos en la categoría de construcción, rehabilitación y equipamiento	(Número de planteles educativos públicos de tipo superior atendidos en la categoría de construcción, rehabilitación y equipamiento en el trimestre t/ Número de planteles educativos públicos de tipo superior autorizados en la categoría de construcción, rehabilitación y equipamiento en el trimestre t)*100	812_04-1

Descripción del Indicador	Unidad de Medida
Este indicador mide el número de planteles educativos públicos de tipo superior atendidos y que se ejecutan en el marco de los lineamientos para la aplicación de los recursos para la conservación y mantenimiento de proyectos de la infraestructura física educativa	Porcentaje

Tipo de Indicador	Estratégico	**Dimensión**	Eficacia	**Ponderación del indicador**	
Desagregación Geográfica	Estatal	**Frecuencia de Medición**	Trimestral	100.0	

GOBIERNO DEL ESTADO DE JALISCO

PRESUPUESTO DE EGRESOS PARA EL EJERCICIO FISCAL 2025

Ficha Técnica de Indicador

Sistema de Evaluación del Desempeño (SED)

Secretaría de la Hacienda Pública

Características del Indicador

Tipo de Fórmula de Cálculo	Porcentaje	**Características del Indicador**	Claridad, Relevancia, Monitoreable, Adecuado
Justificación de las Características	Las características son justificables derivado de que el indicador es medible, describe claramente el destino del recurso (construcción, rehabilitación y/o equipamiento), lo que lo hace relevante y adecuado.		
Serie de Información Disponible			

Responsable del Indicador

Nombre	Ing. Octavio Flores de la Torre
Cargo	Titular de la Dirección General
Correo Electrónico	octavio.flores@jalisco.gob.mx

Determinación de Metas

						Línea Base	
				Absoluto	Relativo	Sentido del Indicador*	Valor Meta	Año
Año de Medición del Resultado	2025	**Tipo Valor de la Meta**		○	◉	Ascendente	13.0	2022
Meta Valor	100.0	**Unidad de medida**	Plantel	**Indicador de Género**		○	◉	
						Si	**No**	

Resultados

Valor Programado	N.P	**Avance de la Meta**	N.D	**% Avance de la Meta**	N.D	**Semáforo**	

Calendarización de la Meta

	Enero	Febrero	Marzo	Abril	Mayo	Junio	Julio	Agosto	Septiembre	Octubre	Noviembre	Diciembre
Programado			0.0			0.0			20.0			100.0
Programado Acumulado			0.0			0.0			20.0			100.0
Realizado												
Realizado Acumulado												

Proyección de la meta en los próximos 3 años	13	13	13

Parámetros de semaforización

Meta Institucional

100

GOBIERNO DEL ESTADO DE JALISCO

PRESUPUESTO DE EGRESOS PARA EL EJERCICIO FISCAL 2025

Ficha Técnica de Indicador

Sistema de Evaluación del Desempeño (SED)

Secretaría de la Hacienda Pública

Características de las Variables (metadatos)

Variable 1

Nombre

Número de planteles educativos públicos de tipo superior atendidos en la categoría de construcción, rehabilitación y equipamiento en el trimestre t.

Fuente de Información	Reporte de obra y equipamiento generado del sistema interno denominado SINFEJAL, reas responsables Dirección de Obras y Dirección de Planeación.

Unidad de Medida	**Valor Absoluto de la Variable**	**Desagregación Geográfica**	**Frecuencia cálculo variable**
Plantel	0.00	Estatal	Trimestral

Método recopilación de datos	**Fecha de disponibilidad de la información**	**Tipo de acumulación**
	21/07/2023	alor Presente

Variable

Nombre

Número de planteles educativos públicos de tipo superior autorizados en la categoría de construcción, rehabilitación y equipamiento en el trimestre t.

Fuente de Información	Reporte de obra y equipamiento generado del sistema interno denominado SINFEJAL, reas responsables Dirección de Obras y Dirección de Planeación.

Unidad de Medida	**Valor Absoluto de la Variable**	**Desagregación Geográfica**	**Frecuencia cálculo variable**
Plantel	0.00	Estatal	Trimestral

Método recopilación de datos	**Fecha de disponibilidad de la información**	**Tipo de acumulación**
	21/07/2023	alor Presente

Medios de Verificación Nivel MIR	Reporte de indicadores de la plataforma SRFT, reas responsables Dirección de Obras y Dirección de Planeación, Periodicidad trimestral, Sistema SIGE https /infejal.gob.mx/sinfejal/sige
Supuestos del Nivel MIR	Los miembros de la comunidad escolar cuidan las instalaciones de los planteles educativos públicos de tipo b sico
Observaciones del Responsable	

GOBIERNO DEL ESTADO DE JALISCO

PRESUPUESTO DE EGRESOS PARA EL EJERCICIO FISCAL 2025

Ficha Técnica de Indicador

Sistema de Evaluación del Desempeño (SED)

Secretaría de la Hacienda Pública

Datos de Identificación del Programa: Operación de los programas de infraestructura escolar en el Estado

Porcentaje de planteles educativos públicos de tipo básico atendidos en la categoría de construcción, rehabilitación y equipamiento

Eje	Tema
Desarrollo social	Educación

¿Quién gasta?

53 Unidad Presupuestal	000 Unidad Responsable	00156 Unidad Ejecutora del Gasto
Instituto de la Infraestructura Física Educativa del Estado de Jalisco	Instituto de la Infraestructura Física Educativa del Estado de Jalisco	Instituto de la Infraestructura Física Educativa del Estado de Jalisco

¿Para qué se gasta?

Finalidad	Función	Subfunción
Desarrollo Social	Educación	Otros Servicios Educativos y Actividades Inherentes

Presupuesto asignado al Programa Presupuestario

Monto	$638,422,721.00

Nivel del Indicador

Nivel	Clave	Resumen Narrativo	Transversalidad
Componente	I2	Proyectos atendidos de construcción, rehabilitación y equipamiento en planteles educativos públicos de tipo básico	Desarrollo integral de las niñas, los niños y adolescentes

Datos del Indicador

Nombre del Indicador	Método de cálculo	Código
Porcentaje de planteles educativos públicos de tipo básico atendidos en la categoría de construcción, rehabilitación y equipamiento	(Número de planteles educativos públicos de tipo básico atendidos en la categoría de construcción, rehabilitación y equipamiento en el trimestre t / Número de planteles educativos públicos de tipo básico autorizados en la categoría de construcción, rehabilitación y equipamiento en el trimestre t)*100	812_I2-1

Descripción del Indicador	Unidad de Medida
Este indicador mide el número de planteles educativos públicos de tipo básico atendidos y que se ejecutan en el marco de los lineamientos para la aplicación de los recursos para la construcción, rehabilitación y equipamiento de la infraestructura física educativa	Porcentaje

Tipo de Indicador	Gestión	**Dimensión**	Eficacia	**Ponderación del indicador**	100.0
Desagregación Geográfica	Estatal	**Frecuencia de Medición**	Trimestral		

GOBIERNO DEL ESTADO DE JALISCO

PRESUPUESTO DE EGRESOS PARA EL EJERCICIO FISCAL 2025

Ficha Técnica de Indicador

Sistema de Evaluación del Desempeño (SED)

Secretaría de la Hacienda Pública

Características del Indicador

Tipo de Fórmula de Cálculo	Porcentaje	**Características del Indicador**	Claridad, Relevancia, Monitoreable, Adecuado
Justificación de las Características	Las características son justificables derivado de que el indicador es medible, describe claramente el destino del recurso (construcción, rehabilitación y/o equipamiento), lo que lo hace relevante y adecuado.		
Serie de Información Disponible			

Responsable del Indicador

Nombre	Ing. Octavio Flores de la Torre
Cargo	Titular de la Dirección General
Correo Electrónico	octavio.flores@jalisco.gob.mx

Determinación de Metas

						Línea Base	
			Absoluto	Relativo	Sentido del Indicador*	Valor Meta	Año
Año de Medición del Resultado	2025	**Tipo Valor de la Meta**	○	●	Ascendente	2.0	2022
Meta Valor	100.0	**Unidad de medida**	Plantel	**Indicador de Género**	Si ○	No ●	

Resultados

Valor Programado	N.P	**Avance de la Meta**	N.D	**% Avance de la Meta**	N.D	**Semáforo**	

Calendarización de la Meta

	Enero	Febrero	Marzo	Abril	Mayo	Junio	Julio	Agosto	Septiembre	Octubre	Noviembre	Diciembre
Programado			0.0			5.0			20.0			100.0
Programado Acumulado			0.0			5.0			20.0			100.0
Realizado												
Realizado Acumulado												

Proyección de la meta en los próximos 3 años	2	2	2

Parámetros de semaforización

Meta Institucional

100

GOBIERNO DEL ESTADO DE JALISCO

PRESUPUESTO DE EGRESOS PARA EL EJERCICIO FISCAL 2025

Ficha Técnica de Indicador

Sistema de Evaluación del Desempeño (SED)

Secretaría de la Hacienda Pública

Características de las Variables (metadatos)

Variable 1

Nombre

Número de planteles educativos públicos de tipo básico atendidos en la categoría de construcción, rehabilitación y equipamiento en el trimestre t.

Fuente de Información	Reporte de obra y equipamiento en proceso de ejecución, generado en el sistema interno denominado SINFEJAL, reas responsables Dirección de Obras y Dirección de Planeación.

Unidad de Medida	**Valor Absoluto de la Variable**	**Desagregación Geográfica**	**Frecuencia cálculo variable**
Plantel	0.00	Estatal	Trimestral

Método recopilación de datos	**Fecha de disponibilidad de la información**	**Tipo de acumulación**
	21/07/2023	alor Presente

Variable

Nombre

Número de planteles educativos públicos de tipo básico autorizados en la categoría de construcción, rehabilitación y equipamiento en el trimestre t.

Fuente de Información	Reporte de obra y equipamiento generado en el sistema interno denominado SINFEJAL, reas responsables Dirección de Obras y Dirección de Planeación.

Unidad de Medida	**Valor Absoluto de la Variable**	**Desagregación Geográfica**	**Frecuencia cálculo variable**
Plantel	0.00	Estatal	Trimestral

Método recopilación de datos	**Fecha de disponibilidad de la información**	**Tipo de acumulación**
	21/07/2023	alor Presente

Medios de Verificación Nivel MIR	Reporte de indicadores de la plataforma SRFT, reas responsables Dirección de Obras y Dirección de Planeación, Periodicidad trimestral, Sistema SIGE https /infejal.gob.mx/sinfejal/sige
Supuestos del Nivel MIR	Los miembros de la comunidad escolar cuidan las instalaciones de los planteles educativos públicos de tipo básico
Observaciones del Responsable	

GOBIERNO DEL ESTADO DE JALISCO

PRESUPUESTO DE EGRESOS PARA EL EJERCICIO FISCAL 2025

Ficha Técnica de Indicador

Sistema de Evaluación del Desempeño (SED)

Secretaría de la Hacienda Pública

Datos de Identificación del Programa: Administración del gasto de operación

Posición en el Subíndice Gobiernos Eficientes y Eficaces del Índice de Competitividad, IMCO

Eje	Tema
Gobierno efectivo e integridad pública	Administración Pública

¿Quién gasta?

53 Unidad Presupuestal	000 Unidad Responsable	Unidad Ejecutora del Gasto
Instituto de la Infraestructura Física Educativa del Estado de Jalisco	Instituto de la Infraestructura Física Educativa del Estado de Jalisco	

¿Para qué se gasta?

Finalidad	Función	Subfunción
Desarrollo Social	Educación	Otros Servicios Educativos y Actividades Inherentes

Presupuesto asignado al Programa Presupuestario

Monto	$64,948,528.00

Nivel del Indicador

Nivel	Clave	Resumen Narrativo	Transversalidad
Fin		Contribuir a alcanzar con eficiencia, integridad y transparencia los resultados establecidos en el Plan Estatal de Gobernanza y Desarrollo, mediante la incorporación de procesos de participación ciudadana, profesionalización del servicio civil, innovación, control interno, monitoreo y evaluación.	

Datos del Indicador

Nombre del Indicador	Método de cálculo	Código
Posición en el Subíndice Gobiernos Eficientes y Eficaces del Índice de Competitividad, IMCO		Fin_817_1489

Descripción del Indicador	Unidad de Medida
El subíndice Gobiernos Eficientes y Eficaces evalúa la forma en que los gobiernos de las entidades federativas son capaces de influir positivamente en la competitividad mediante políticas públicas orientadas a fomentar el desarrollo económico local. Se evalúa la calidad de la gestión fiscal y financiera local, así como el grado de transparencia y rendición de cuentas asociado a la misma. De igual modo, se evalúa cómo los ingresos fiscales contribuyen al crecimiento de la economía formal.	Posición

Tipo de Indicador	Estratégico	**Dimensión**	Eficacia	**Ponderación del indicador**	
Desagregación Geográfica		**Frecuencia de Medición**	Bienal		0.0

GOBIERNO DEL ESTADO DE JALISCO

PRESUPUESTO DE EGRESOS PARA EL EJERCICIO FISCAL 2025

Ficha Técnica de Indicador

Sistema de Evaluación del Desempeño (SED)

Secretaría de la Hacienda Pública

Características del Indicador

Tipo de Fórmula de Cálculo	Total	**Características del Indicador**	
Justificación de las Características			
Serie de Información Disponible			
Responsable del Indicador			
Nombre			
Cargo			
Correo Electrónico			

Determinación de Metas

					Línea Base	
		Absoluto	Relativo	Sentido del Indicador*	Valor Meta	Año
Año de Medición del Resultado	2025	**Tipo Valor de la Meta**	X		Descendente	5.0	2020
Meta Valor	5.0	**Unidad de medida**		**Indicador de Género**		X
				Si	No	

Resultados

Valor Programado	N.P	**Avance de la Meta**	N.D	**% Avance de la Meta**	N.D	**Semáforo**	

Calendarización de la Meta

	Enero	Febrero	Marzo	Abril	Mayo	Junio	Julio	Agosto	Septiembre	Octubre	Noviembre	Diciembre
Programado	0.0	0.0	0.0	0.0	0.0	0.0	0.0	0.0	0.0	0.0	0.0	0.0
Programado Acumulado	0.0	0.0	0.0	0.0	0.0	0.0	0.0	0.0	0.0	0.0	0.0	0.0
Realizado												
Realizado Acumulado												

Proyección de la meta en los próximos 3 años			

Meta Institucional

0%

Medios de Verificación Nivel MIR	En el Sistema de Monitoreo de Indicadores del Desarrollo de Jalisco (MIDE Jalisco), para consulta abierta en https://[illegible]segr.[illegible]alisco.gob.mx/[illegible]RR8
Supuestos del Nivel MIR	Las y los habitantes de Jalisco se involucran y participan activamente para contribuir en la eficacia y eficiencia de las instituciones públicas.
Observaciones del Responsable	

GOBIERNO DEL ESTADO DE JALISCO

PRESUPUESTO DE EGRESOS PARA EL EJERCICIO FISCAL 2025

Ficha Técnica de Indicador

Sistema de Evaluación del Desempeño (SED)

Secretaría de la Hacienda Pública

Datos de Identificación del Programa: Administración del gasto de operación

Porcentaje de servidores públicos que asisten cuando menos a un evento de capacitación al año

Eje	Tema
Gobierno efectivo e integridad pública	Administración Pública

¿Quién gasta?

53 Unidad Presupuestal	000 Unidad Responsable	Unidad Ejecutora del Gasto
Instituto de la Infraestructura Física Educativa del Estado de Jalisco	Instituto de la Infraestructura Física Educativa del Estado de Jalisco	

¿Para qué se gasta?

Finalidad	Función	Subfunción
Desarrollo Social	Educación	Otros Servicios Educativos y Actividades Inherentes

Presupuesto asignado al Programa Presupuestario

Monto $64,948,528.00

Nivel del Indicador

Nivel	Clave	Resumen Narrativo	Transversalidad
Propósito		Las instituciones públicas consolidan un desempeño eficiente e incrementan el uso de las tecnologías de la información en las políticas públicas y proyectos del Gobierno del Estado de Jalisco	

Datos del Indicador

Nombre del Indicador	Método de cálculo	Código
Porcentaje de servidores públicos que asisten cuando menos a un evento de capacitación al año		Propósito_817_1758

Descripción del Indicador	Unidad de Medida
Es la proporción de servidores públicos que acuden cuando menos a un evento de capacitación, respecto del total de servidores públicos.	Porcentaje

Tipo de Indicador	Estratégico	**Dimensión**	Eficacia	**Ponderación del indicador**	
Desagregación Geográfica		**Frecuencia de Medición**	Mensual	0.0	

Características del Indicador

Tipo de Fórmula de Cálculo	Total	**Características del Indicador**	
Justificación de las Características			
Serie de Información Disponible			

Responsable del Indicador

Nombre	
Cargo	
Correo Electrónico	

GOBIERNO DEL ESTADO DE JALISCO

PRESUPUESTO DE EGRESOS PARA EL EJERCICIO FISCAL 2025

Ficha Técnica de Indicador

Sistema de Evaluación del Desempeño (SED)

Secretaría de la Hacienda Pública

Determinación de Metas

						Línea Base	
			Absoluto	Relativo	Sentido del Indicador*	Valor Meta	Año
Año de Medición del Resultado	2025	Tipo Valor de la Meta	X		Ascendente	8.64	2020
Meta Valor	34.08	Unidad de medida		Indicador de Género	Si	No	
						X	

Resultados

Valor Programado	N.P	Avance de la Meta	N.D	% Avance de la Meta	N.D	Semáforo	

Calendarización de la Meta

	Enero	Febrero	Marzo	Abril	Mayo	Junio	Julio	Agosto	Septiembre	Octubre	Noviembre	Diciembre
Programado	0.0	0.0	0.0	0.0	0.0	0.0	0.0	0.0	0.0	0.0	0.0	0.0
Programado Acumulado	0.0	0.0	0.0	0.0	0.0	0.0	0.0	0.0	0.0	0.0	0.0	0.0
Realizado												
Realizado Acumulado												

Proyección de la meta en los próximos 3 años			

Meta Institucional

0%

Medios de Verificación Nivel MIR	En el Sistema de Monitoreo de Indicadores del Desarrollo de Jalsico (MIDE Jalsico), para consulta abierta en https:[illegible]segr.jalisco.gob.mx[illegible]Du
Supuestos del Nivel MIR	La ciudadanía jalisciense utiliza los servicios gubernamentales en línea.
Observaciones del Responsable	

GOBIERNO DEL ESTADO DE JALISCO

PRESUPUESTO DE EGRESOS PARA EL EJERCICIO FISCAL 2025

Ficha Técnica de Indicador

Sistema de Evaluación del Desempeño (SED)

Secretaría de la Hacienda Pública

Datos de Identificación del Programa: Administración del gasto de operación

Porcentaje de constancias de dictaminación de infraestructura física educativa expedidas

Eje	Tema
Gobierno efectivo e integridad pública	Administración Pública

¿Quién gasta?

53 Unidad Presupuestal	000 Unidad Responsable	00156 Unidad Ejecutora del Gasto
Instituto de la Infraestructura Física Educativa del Estado de Jalisco	Instituto de la Infraestructura Física Educativa del Estado de Jalisco	Instituto de la Infraestructura Física Educativa del Estado de Jalisco

¿Para qué se gasta?

Finalidad	Función	Subfunción
Desarrollo Social	Educación	Otros Servicios Educativos y Actividades Inherentes

Presupuesto asignado al Programa Presupuestario

Monto	$64,948,528.00

Nivel del Indicador

Nivel	Clave	Resumen Narrativo	Transversalidad
Componente	D4	Constancias de dictaminación de infraestructura física educativa expedidas a escuelas particulares dentro del Estado de Jalisco	Cultura de la Paz

Datos del Indicador

Nombre del Indicador	Método de cálculo	Código
Porcentaje de constancias de dictaminación de infraestructura física educativa expedidas	(Número de constancias de dictaminación de infraestructura educativa expedidas por el instituto en el trimestre T /Número de constancias de dictaminación de infraestructura educativa solicitadas al Instituto en el trimestre T)*100	817_04_1

Descripción del Indicador	Unidad de Medida
Este indicador mide el porcentaje de constancias de dictaminación de infraestructura física educativa, expedidas a planteles educativos particulares, en el Estado de Jalisco	Porcentaje

Tipo de Indicador	Gestión	**Dimensión**	Eficacia	**Ponderación del indicador**	100.0
Desagregación Geográfica	Estatal	**Frecuencia de Medición**	Trimestral		

GOBIERNO DEL ESTADO DE JALISCO

PRESUPUESTO DE EGRESOS PARA EL EJERCICIO FISCAL 2025

Ficha Técnica de Indicador

Sistema de Evaluación del Desempeño (SED)

Secretaría de la Hacienda Pública

Características del Indicador

Tipo de Fórmula de Cálculo	Porcentaje	**Características del Indicador**	Claridad, Relevancia, Monitoreable, Adecuado
Justificación de las Características	Las características son justificables derivado de que el indicador es medible, describe claramente el servicio que se otorga (expedición de constancias de dictaminación de infraestructura educativa a planteles particulares), lo que lo hace relevante y adecuado.		
Serie de Información Disponible			

Responsable del Indicador

Nombre	Ing. Octavio Flores de la Torre
Cargo	Titular de la Dirección General
Correo Electrónico	octavio.flores@jalisco.gob.mx

Determinación de Metas

						Línea Base	
			Absoluto	Relativo	Sentido del Indicador*	Valor Meta	Año
Año de Medición del Resultado	2025	**Tipo Valor de la Meta**	○	X	Ascendente	100.0	2024
Meta Valor	100.0	**Unidad de medida**	Documento	**Indicador de Género**	Si ○	No X	

Resultados

Valor Programado	N.P	**Avance de la Meta**	N.D	**% Avance de la Meta**	N.D	**Semáforo**	

Calendarización de la Meta

	Enero	Febrero	Marzo	Abril	Mayo	Junio	Julio	Agosto	Septiembre	Octubre	Noviembre	Diciembre
Programado			20.0			40.0			60.0			100.0
Programado Acumulado			20.0			40.0			60.0			100.0
Realizado												
Realizado Acumulado												

Proyección de la meta en los próximos 3 años	100	100	100

Parámetros de semaforización

Meta Institucional

100

GOBIERNO DEL ESTADO DE JALISCO

PRESUPUESTO DE EGRESOS PARA EL EJERCICIO FISCAL 2025

Ficha Técnica de Indicador

Sistema de Evaluación del Desempeño (SED)

Secretaría de la Hacienda Pública

Características de las Variables (metadatos)

Variable 1

Nombre

(Número de constancias de dictaminación de infraestructura educativa expedidas por el instituto en el trimestre T

Fuente de Información	Expediente digital capturado en la plataforma, módulo de tr□mite para constancia de dictaminación para escuelas particulares, liga electrónica□https□/infejal.gob.mx/sinfejal/tramite_externo

Unidad de Medida	**Valor Absoluto de la Variable**	**Desagregación Geográfica**	**Frecuencia cálculo variable**
Documento	700.00	Estatal	Trimestral

Método recopilación de datos	**Fecha de disponibilidad de la información**	**Tipo de acumulación**
	27/07/2023	□alor Presente

Variable □

Nombre

Número de constancias de dictaminación de infraestructura educativa solicitadas al Instituto en el trimestre T

Fuente de Información	Expediente digital capturado en la plataforma, módulo de tr□mite para constancia de dictaminación para escuelas particulares, liga electrónica□https□/infejal.gob.mx/sinfejal/tramite_externo

Unidad de Medida	**Valor Absoluto de la Variable**	**Desagregación Geográfica**	**Frecuencia cálculo variable**
Documento	700.00	Estatal	Trimestral

Método recopilación de datos	**Fecha de disponibilidad de la información**	**Tipo de acumulación**
	27/07/2023	□alor Presente

Medios de Verificación Nivel MIR	□rea responsable□Dirección de Planeación, Periodicidad□trimestral, Módulo de certificado de la calidad de la infraestructura educativa en el Sistema SIGE□https□/infejal.gob.mx/sinfejal/sige.
Supuestos del Nivel MIR	Los planteles educativos particulares suben la información requisitada en tiempo y forma, a la plataforma Tr□mite para constancia de dictaminación para escuelas particulares, para iniciar el proceso de revisión.
□ bservaciones del Responsable	

GOBIERNO DEL ESTADO DE JALISCO

PRESUPUESTO DE EGRESOS PARA EL EJERCICIO FISCAL 2025

Ficha Técnica de Indicador

Sistema de Evaluación del Desempeño (SED)

Secretaría de la Hacienda Pública

Datos de Identificación del Programa: Administración del gasto de operación

Total de solicitudes de pagos y fallos atendidos

Eje	Tema
Gobierno efectivo e integridad pública	Administración Pública

¿Quién gasta?

53 Unidad Presupuestal	000 Unidad Responsable	00156 Unidad Ejecutora del Gasto
Instituto de la Infraestructura Física Educativa del Estado de Jalisco	Instituto de la Infraestructura Física Educativa del Estado de Jalisco	Instituto de la Infraestructura Física Educativa del Estado de Jalisco

¿Para qué se gasta?

Finalidad	Función	Subfunción
Desarrollo Social	Educación	Otros Servicios Educativos y Actividades Inherentes

Presupuesto asignado al Programa Presupuestario

Monto $64,948,528.00

Nivel del Indicador

Nivel	Clave	Resumen Narrativo	Transversalidad
Componente	I1	Erogaciones efectuadas para la administración del Instituto de la Infraestructura Física Educativa del Estado de Jalisco	Desarrollo integral de las niñas, los niños y adolescentes

Datos del Indicador

Nombre del Indicador	Método de cálculo	Código
Total de solicitudes de pagos y fallos atendidos	Número de solicitudes de pago y fallos realizados en el trimestre t	817_01-1

Descripción del Indicador	Unidad de Medida
Este mide el total de solicitudes de pago erogadas mas el total de fallos realizados	Solicitud

Tipo de Indicador	Gestión	**Dimensión**	Eficacia	**Ponderación del indicador**	
Desagregación Geográfica	Estatal	**Frecuencia de Medición**	Trimestral	100.0	

Características del Indicador

Tipo de Fórmula de Cálculo	Total	**Características del Indicador**	Monitoreable, Adecuado
Justificación de las Características	Este mide el total de solicitudes de pago erogadas mas el total de fallos realizados		
Serie de Información Disponible			

Responsable del Indicador

Nombre	Gabriela Cantera Amaral
Cargo	Jefe de Contabilidad y Finanzas
Correo Electrónico	gabriela.cantera@jalisco.gob.mx

GOBIERNO DEL ESTADO DE JALISCO

PRESUPUESTO DE EGRESOS PARA EL EJERCICIO FISCAL 2025

Ficha Técnica de Indicador

Sistema de Evaluación del Desempeño (SED)

Secretaría de la Hacienda Pública

Determinación de Metas

						Línea Base		
			Absoluto	Relativo	Sentido del Indicador*	Valor Meta	Año
Año de Medición del Resultado	2025	Tipo Valor de la Meta	X		Ascendente	1,810.0	2020
Meta Valor	1,829.0	Unidad de medida	Solicitud	Indicador de Género	Si	No	
						X	

Resultados

Valor Programado	N.P	Avance de la Meta	N.D	% Avance de la Meta	N.D	Semáforo	

Calendarización de la Meta

	Enero	Febrero	Marzo	Abril	Mayo	Junio	Julio	Agosto	Septiembre	Octubre	Noviembre	Diciembre
Programado			453.0			463.0			459.0			454.0
Programado Acumulado			453.0			916.0			1375.0			1829.0
Realizado												
Realizado Acumulado												

Proyección de la meta en los próximos 3 años	1810.00	1810.00	1810.00

Parámetros de semaforización

Meta Institucional

100%

GOBIERNO DEL ESTADO DE JALISCO

PRESUPUESTO DE EGRESOS PARA EL EJERCICIO FISCAL 2025

Ficha Técnica de Indicador

Sistema de Evaluación del Desempeño (SED)

Secretaría de la Hacienda Pública

Características de las Variables (metadatos)

Variable 1

Nombre

Número de solicitudes de pago en el trimestre t (programado)

Fuente de Información Reportes trimestrales de estimaciones pagadas y de actas de resolución de los comit□s de ad□uisiciones, Dirección Administrativa del Instituto de la Infraestructura Física Educativa de Jalisco, 2025

Unidad de Medida	Valor Absoluto de la Variable	Desagregación Geográfica	Frecuencia cálculo variable
Solicitud	1,815.00	Estatal	Trimestral

Método recopilación de datos	Fecha de disponibilidad de la información	Tipo de acumulación
		Suma

Variable □

Nombre

Número de solicitudes pagadas en el trimestre t (Realizado)

Fuente de Información Reportes trimestrales de estimaciones pagadas y de actas de resolución de los comit□s de ad□uisiciones, Dirección Administrativa del Instituto de la Infraestructura Física Educativa de Jalisco, 2025

Unidad de Medida	Valor Absoluto de la Variable	Desagregación Geográfica	Frecuencia cálculo variable
Solicitud	1,815.00	Estatal	Trimestral

Método recopilación de datos	Fecha de disponibilidad de la información	Tipo de acumulación
		Suma

Medios de Verificación Nivel MIR Reportes trimestrales de estimaciones pagadas y de actas de resolución de los comit□s de ad□uisiciones, archivo interno de la Dirección Administrativa del Instituto de la Infraestructura Física Educativa de Jalisco

Supuestos del Nivel MIR Existe suficiencia presupuestal para la realización de los procesos de contratación y erogación del gasto

□bservaciones del Responsable

GOBIERNO DEL ESTADO DE JALISCO

PRESUPUESTO DE EGRESOS PARA EL EJERCICIO FISCAL 2025

Ficha Técnica de Indicador

Sistema de Evaluación del Desempeño (SED)

Secretaría de la Hacienda Pública

Datos de Identificación del Programa: Administración del gasto de operación

Total de informes realizados del Sistema de Recursos Federales Transferidos

Eje	Tema
Gobierno efectivo e integridad pública	Administración Pública

¿Quién gasta?

53 Unidad Presupuestal	000 Unidad Responsable	00156 Unidad Ejecutora del Gasto
Instituto de la Infraestructura Física Educativa del Estado de Jalisco	Instituto de la Infraestructura Física Educativa del Estado de Jalisco	Instituto de la Infraestructura Física Educativa del Estado de Jalisco

¿Para qué se gasta?

Finalidad	Función	Subfunción
Desarrollo Social	Educación	Otros Servicios Educativos y Actividades Inherentes

Presupuesto asignado al Programa Presupuestario

Monto $64,948,528.00

Nivel del Indicador

Nivel	Clave	Resumen Narrativo	Transversalidad
Componente	I3	Informes realizados por medio del Sistema de Recursos Federales Transferidos	Desarrollo integral de las niñas, los niños y adolescentes

Datos del Indicador

Nombre del Indicador	Método de cálculo	Código
Total de informes realizados del Sistema de Recursos Federales Transferidos	Número de informes del Sistema de Recursos Federales Transferidos realizados en el trimestre t	817_03-1

Descripción del Indicador	Unidad de Medida
Este indicador mide el total de informes que se emiten a la Secretaría de la Hacienda y Crédito Público de acuerdo al SRFT.	Informe

Tipo de Indicador	Gestión	**Dimensión**	Eficacia	**Ponderación del indicador**	100.0
Desagregación Geográfica	Estatal	**Frecuencia de Medición**	Trimestral		

Características del Indicador

Tipo de Fórmula de Cálculo	Total	**Características del Indicador**	Claridad
Justificación de las Características	Este indicador mide el total de informes que se emiten a la Secretaría de la Hacienda y Crédito Público de acuerdo al SRFT.		
Serie de Información Disponible			

Responsable del Indicador

Nombre	Gabriela Cantera Amaral
Cargo	Jefa de Contabilidad y Finanzas
Correo Electrónico	gabriela.cantera@jalisco.gob.mx

GOBIERNO DEL ESTADO DE JALISCO

PRESUPUESTO DE EGRESOS PARA EL EJERCICIO FISCAL 2025

Ficha Técnica de Indicador

Sistema de Evaluación del Desempeño (SED)

Secretaría de la Hacienda Pública

Determinación de Metas

						Línea Base	
		Absoluto	Relativo	Sentido del Indicador*	Valor Meta	Año
Año de Medición del Resultado: 2025	Tipo Valor de la Meta:	X		Ascendente	4.0	2022
Meta Valor: 4.0	Unidad de medida: Informe	Indicador de Género:		Si	No: X	

Resultados

Valor Programado	Avance de la Meta	% Avance de la Meta	Semáforo
N.P	N.D	N.D	

Calendarización de la Meta

	Enero	Febrero	Marzo	Abril	Mayo	Junio	Julio	Agosto	Septiembre	Octubre	Noviembre	Diciembre
Programado			1.0			1.0			1.0			1.0
Programado Acumulado			1.0			2.0			3.0			4.0
Realizado												
Realizado Acumulado												

Proyección de la meta en los próximos 3 años	4.00	4.00	4.00

Parámetros de semaforización

Meta Institucional

100%

GOBIERNO DEL ESTADO DE JALISCO

PRESUPUESTO DE EGRESOS PARA EL EJERCICIO FISCAL 2025

Ficha Técnica de Indicador

Sistema de Evaluación del Desempeño (SED)

Secretaría de la Hacienda Pública

Características de las Variables (metadatos)

Variable 1

Nombre

Número de informes del Sistema de Recursos Federales Transferidos realizados en el trimestre t programado

Fuente de Información	Reporte del costo de obra del sistema SINFEJAL, Dirección Administrativa en conjunto con la Dirección de Planeación del Instituto de la Infraestructura Física Educativa de Jalisco, 2025.

Unidad de Medida	Valor Absoluto de la Variable	Desagregación Geográfica	Frecuencia cálculo variable
Informe	4.00	Estatal	Trimestral

Método recopilación de datos	Fecha de disponibilidad de la información	Tipo de acumulación
		Suma

Variable

Nombre

Número de informes del Sistema de Recursos Federales Transferidos realizados en el trimestre t realizado

Fuente de Información	Reporte del costo de obra del sistema SINFEJAL, Dirección Administrativa en conjunto con la Dirección de Planeación del Instituto de la Infraestructura Física Educativa de Jalisco, 2025.

Unidad de Medida	Valor Absoluto de la Variable	Desagregación Geográfica	Frecuencia cálculo variable
Informe	4.00	Estatal	Trimestral

Método recopilación de datos	Fecha de disponibilidad de la información	Tipo de acumulación
		Suma

Medios de Verificación Nivel MIR	Reporte del costo de obra del sistema SINFEJAL, archivo interno de la Dirección Administrativa en conjunto con la Dirección de Planeación del Instituto de la Infraestructura Física Educativa de Jalisco
Supuestos del Nivel MIR	El recurso se ejecuta de acuerdo a lo contratado
bservaciones del Responsable	

GOBIERNO DEL ESTADO DE JALISCO

PRESUPUESTO DE EGRESOS PARA EL EJERCICIO FISCAL 2025

Ficha Técnica de Indicador

Sistema de Evaluación del Desempeño (SED)

Secretaría de la Hacienda Pública

Datos de Identificación del Programa: Fortalecimiento de la política pública de vivienda adecuada

Posición en el Subíndice Manejo Sustentable del Medio Ambiente del Índice de Competitividad, IMCO

Eje	Tema
Desarrollo sostenible del territorio	Infraestructura para el Desarrollo

¿Quién gasta?

54 Unidad Presupuestal	000 Unidad Responsable	Unidad Ejecutora del Gasto
Instituto Jalisciense de la Vivienda	Instituto Jalisciense de la Vivienda	

¿Para qué se gasta?

Finalidad	Función	Subfunción
Desarrollo Social	Vivienda y Servicios a la Comunidad	Vivienda

Presupuesto asignado al Programa Presupuestario

Monto $50,000,000.00

Nivel del Indicador

Nivel	Clave	Resumen Narrativo	Transversalidad
Fin		Contribuir a garantizar el derecho humano a un ambiente sano, mediante la conservación de la biodiversidad y los servicios ecosistémicos sin comprometer el bienestar de las futuras generaciones y bajo los principios de equidad, derechos, justicia, cultura de la paz, e igualdad de oportunidades.	

Datos del Indicador

Nombre del Indicador	Método de cálculo	Código
Posición en el Subíndice Manejo Sustentable del Medio Ambiente del Índice de Competitividad, IMCO		Fin_363_1424

Descripción del Indicador	Unidad de Medida
A través de 11 indicadores, este subíndice califica la capacidad de las entidades para interactuar de manera sostenible con el entorno natural en el que se ubican, y así aprovechar los recursos naturales de los que disponen. El subíndice también mide el grado de sustentabilidad de las empresas privadas ubicadas en las distintas entidades del país.	Posición

Tipo de Indicador	Estratégico	**Dimensión**	Eficacia	**Ponderación del indicador**	
Desagregación Geográfica		**Frecuencia de Medición**	Bienal		0.0

Características del Indicador

Tipo de Fórmula de Cálculo	Total	**Características del Indicador**	
Justificación de las Características			
Serie de Información Disponible			

Responsable del Indicador

Nombre	
Cargo	
Correo Electrónico	

GOBIERNO DEL ESTADO DE JALISCO

PRESUPUESTO DE EGRESOS PARA EL EJERCICIO FISCAL 2025

Ficha Técnica de Indicador

Sistema de Evaluación del Desempeño (SED)

Secretaría de la Hacienda Pública

Determinación de Metas

					Línea Base	
	Absoluto	Relativo	Sentido del Indicador*	Valor Meta	Año
Año de Medición del Resultado 2025	**Tipo Valor de la Meta**	X		Descendente	3.0	2020
Meta Valor 2.0	**Unidad de medida**		**Indicador de Género**	Si	No	
					X	

Resultados

Valor Programado	N.P	**Avance de la Meta**	N.D	**% Avance de la Meta**	N.D	**Semáforo**	

Calendarización de la Meta

	Enero	Febrero	Marzo	Abril	Mayo	Junio	Julio	Agosto	Septiembre	Octubre	Noviembre	Diciembre
Programado	0.0	0.0	0.0	0.0	0.0	0.0	0.0	0.0	0.0	0.0	0.0	0.0
Programado Acumulado	0.0	0.0	0.0	0.0	0.0	0.0	0.0	0.0	0.0	0.0	0.0	0.0
Realizado												
Realizado Acumulado												

Proyección de la meta en los próximos 3 años			

Meta Institucional

0%

Medios de Verificación Nivel MIR	En el Sistema de Monitoreo de Indicadores del Desarrollo de Jalisco (MIDE Jalisco), para consulta abierta en https://seplan.app.jalisco.gob.mx/mide
Supuestos del Nivel MIR	Las y los habitantes de Jalisco son sensibles y toman conciencia sobre la importancia de la conservación de la biodiversidad y el uso de los servicios ecosistémicos para el bienestar de las futuras generaciones.
Observaciones del Responsable	

GOBIERNO DEL ESTADO DE JALISCO

PRESUPUESTO DE EGRESOS PARA EL EJERCICIO FISCAL 2025

Ficha Técnica de Indicador

Sistema de Evaluación del Desempeño (SED)

Secretaría de la Hacienda Pública

Datos de Identificación del Programa: Fortalecimiento de la política pública de vivienda adecuada

Obras de infraestructura concluidas y en operación con impacto metropolitano

Eje	Tema
Desarrollo sostenible del territorio	Infraestructura para el Desarrollo

¿Quién gasta?

54 Unidad Presupuestal	000 Unidad Responsable	Unidad Ejecutora del Gasto
Instituto Jalisciense de la Vivienda	Instituto Jalisciense de la Vivienda	

¿Para qué se gasta?

Finalidad	Función	Subfunción
Desarrollo Social	Vivienda y Servicios a la Comunidad	Vivienda

Presupuesto asignado al Programa Presupuestario

Monto $50,000,000.00

Nivel del Indicador

Nivel	Clave	Resumen Narrativo	Transversalidad
Propósito		Las y los habitantes de Jalisco se benefician con el incremento y ampliación de la infraestructura pública y el equipamiento urbano, con una planeación ordenada, sostenible e incluyente en los municipios de Jalisco, para fortalecer su desarrollo social y reducir las desigualdades.	

Datos del Indicador

Nombre del Indicador	Método de cálculo	Código
Obras de infraestructura concluidas y en operación con impacto metropolitano		Propósito_363_1722

Descripción del Indicador	Unidad de Medida
Este indicador mide los proyectos de infraestructura y/o acciones ejecutadas por la Secretaría de Infraestructura y Obra Pública, así como por los municipios, con financiamiento de los recursos federales y estatales provenientes de los Consejos para el Desarrollo de las Zonas Metropolitanas de Guadalajara, Ocotlán, Puerto Vallarta, cuyo beneficio tiene alcance entre uno o más municipios pertenecientes a dichas zonas.	Obras

Tipo de Indicador	Estratégico	**Dimensión**	Eficacia	**Ponderación del indicador**	
Desagregación Geográfica		**Frecuencia de Medición**	Anual		0.0

Características del Indicador

Tipo de Fórmula de Cálculo	Total	**Características del Indicador**	
Justificación de las Características			
Serie de Información Disponible			

Responsable del Indicador

Nombre	
Cargo	
Correo Electrónico	

GOBIERNO DEL ESTADO DE JALISCO

PRESUPUESTO DE EGRESOS PARA EL EJERCICIO FISCAL 2025

Ficha Técnica de Indicador

Sistema de Evaluación del Desempeño (SED)

Secretaría de la Hacienda Pública

Determinación de Metas

						Línea Base	
			Absoluto	Relativo	Sentido del Indicador*	Valor Meta	Año
Año de Medición del Resultado	2025	Tipo Valor de la Meta	X		Ascendente	6.0	2020
Meta Valor	7.0	Unidad de medida		Indicador de Género	Si	No	
						X	

Resultados

Valor Programado	N.P	Avance de la Meta	N.D	% Avance de la Meta	N.D	Semáforo	

Calendarización de la Meta

	Enero	Febrero	Marzo	Abril	Mayo	Junio	Julio	Agosto	Septiembre	Octubre	Noviembre	Diciembre
Programado	0.0	0.0	0.0	0.0	0.0	0.0	0.0	0.0	0.0	0.0	0.0	0.0
Programado Acumulado	0.0	0.0	0.0	0.0	0.0	0.0	0.0	0.0	0.0	0.0	0.0	0.0
Realizado												
Realizado Acumulado												

Proyección de la meta en los próximos 3 años			

Meta Institucional

0%

Medios de Verificación Nivel MIR	En el Sistema de Monitoreo de Indicadores del Desarrollo de Jalsico (MIDE Jalsico), para consulta abierta en https://seplan.app.jalisco.gob.mx/mide
Supuestos del Nivel MIR	La ciudadanía hace uso racional de la infraestructura pública y el equipamiento urbano.
Observaciones del Responsable	

GOBIERNO DEL ESTADO DE JALISCO

PRESUPUESTO DE EGRESOS PARA EL EJERCICIO FISCAL 2025

Ficha Técnica de Indicador

Sistema de Evaluación del Desempeño (SED)

Secretaría de la Hacienda Pública

Datos de Identificación del Programa: Fortalecimiento de la política pública de vivienda adecuada

Total de reportes realizados del programa de política pública

Eje	Tema
Desarrollo sostenible del territorio	Infraestructura para el Desarrollo

¿Quién gasta?

54 Unidad Presupuestal	000 Unidad Responsable	00179 Unidad Ejecutora del Gasto
Instituto Jalisciense de la Vivienda	Instituto Jalisciense de la Vivienda	Instituto Jalisciense de la Vivienda

¿Para qué se gasta?

Finalidad	Función	Subfunción
Desarrollo Social	Vivienda y Servicios a la Comunidad	Vivienda

Presupuesto asignado al Programa Presupuestario

Monto $50,000,000.00

Nivel del Indicador

Nivel	Clave	Resumen Narrativo	Transversalidad
Componente	A2	Programa realizado de política pública de vivienda	Derechos Humanos

Datos del Indicador

Nombre del Indicador	Método de cálculo	Código
Total de reportes realizados del programa de política pública	(Número de reportes del programa de política pública (Realizado) / Número de reportes del programa de política pública planeados(Programado))*100	363_A2-1

Descripción del Indicador	Unidad de Medida
Este indicador mide el total de reportes del programas de política pública realizados con la finalidad de mejorar los proyectos de vivienda que beneficien a las y los jaliscienses	Reporte

Tipo de Indicador	Gestión	**Dimensión**	Eficacia	**Ponderación del indicador**	
Desagregación Geográfica	Regional	**Frecuencia de Medición**	Semestral	100.0	

Características del Indicador

Tipo de Fórmula de Cálculo	Total	**Características del Indicador**	Claridad, Relevancia, Economía, Monitoreable, Adecuado, Aporte Marginal
Justificación de las Características	El indicador se nombra de la manera más sencilla las variables son claras, el método de cálculo y unidad de medida son coherentes, también proporciona información adicional, la cual mide aspectos que no se consideran en los demás indicadores, además que cuenta con los elementos suficientes para cumplir con las características CREMAA		
Serie de Información Disponible			

Responsable del Indicador

Nombre	Mtro. Arq. Juan Antonio González Mora
Cargo	Director General
Correo Electrónico	juanantonio.gonzalez@jalisco.gob.mx

GOBIERNO DEL ESTADO DE JALISCO

PRESUPUESTO DE EGRESOS PARA EL EJERCICIO FISCAL 2025

Ficha Técnica de Indicador

Sistema de Evaluación del Desempeño (SED)

Secretaría de la Hacienda Pública

Determinación de Metas

						Línea Base	
		Absoluto	Relativo	Sentido del Indicador*	Valor Meta	Año
Año de Medición del Resultado: 2025	Tipo Valor de la Meta:	X		Ascendente	12.0	2022
Meta Valor: 5.0	Unidad de medida: Reporte	Indicador de Género:		X		
				Si	No	

Resultados

Valor Programado	Avance de la Meta	% Avance de la Meta	Semáforo
N.P	N.D	N.D	

Calendarización de la Meta

	Enero	Febrero	Marzo	Abril	Mayo	Junio	Julio	Agosto	Septiembre	Octubre	Noviembre	Diciembre
Programado						2.0						3.0
Programado Acumulado						2.0						5.0
Realizado												
Realizado Acumulado												

Proyección de la meta en los próximos 3 años	1.00	1.00	

Parámetros de semaforización

Meta Institucional

100%

GOBIERNO DEL ESTADO DE JALISCO

PRESUPUESTO DE EGRESOS PARA EL EJERCICIO FISCAL 2025

Ficha Técnica de Indicador

Sistema de Evaluación del Desempeño (SED)

Secretaría de la Hacienda Pública

Características de las Variables (metadatos)

Variable 1

Nombre

Número de reportes del programa de política pública (programado)

Fuente de Información

Unidad de Medida	Valor Absoluto de la Variable	Desagregación Geográfica	Frecuencia cálculo variable
Reporte	0.00		

Método recopilación de datos	Fecha de disponibilidad de la información	Tipo de acumulación
		Suma

Variable

Nombre

Número de reportes del programa de política pública planeado (realizado)

Fuente de Información

Unidad de Medida	Valor Absoluto de la Variable	Desagregación Geográfica	Frecuencia cálculo variable
Reporte	0.00		

Método recopilación de datos	Fecha de disponibilidad de la información	Tipo de acumulación
		Suma

Medios de Verificación Nivel MIR	Reporte de avances del programa de política pública, Dirección General, Instituto Jalisciense de la Vivienda, Archivo interno
Supuestos del Nivel MIR	Los ciudadanos cumplen con los requisitos establecidos en los programas
Observaciones del Responsable	

GOBIERNO DEL ESTADO DE JALISCO

PRESUPUESTO DE EGRESOS PARA EL EJERCICIO FISCAL 2025

Ficha Técnica de Indicador

Sistema de Evaluación del Desempeño (SED)

Secretaría de la Hacienda Pública

Datos de Identificación del Programa: Fortalecimiento de la política pública de vivienda adecuada

Total de reportes realizados de los proyectos estratégicos de vivienda

Eje	Tema
Desarrollo sostenible del territorio	Infraestructura para el Desarrollo

¿Quién gasta?

54 Unidad Presupuestal	000 Unidad Responsable	00179 Unidad Ejecutora del Gasto
Instituto Jalisciense de la Vivienda	Instituto Jalisciense de la Vivienda	Instituto Jalisciense de la Vivienda

¿Para qué se gasta?

Finalidad	Función	Subfunción
Desarrollo Social	Vivienda y Servicios a la Comunidad	Vivienda

Presupuesto asignado al Programa Presupuestario

Monto $50,000,000.00

Nivel del Indicador

Nivel	Clave	Resumen Narrativo	Transversalidad
Componente	A4	Proyectos estratégicos realizados de vivienda	Derechos Humanos

Datos del Indicador

Nombre del Indicador	Método de cálculo	Código
Total de reportes realizados de los proyectos estratégicos de vivienda	Número de reportes de los proyectos estratégicos de vivienda	363_A4-1

Descripción del Indicador	Unidad de Medida
Este indicador mide el total de reportes de los proyectos estratégicos de vivienda realizados	Reporte

Tipo de Indicador	Gestión	**Dimensión**	Eficacia	**Ponderación del indicador**	
Desagregación Geográfica	Regional	**Frecuencia de Medición**	Semestral	100.0	

Características del Indicador

Tipo de Fórmula de Cálculo	Total	**Características del Indicador**	Claridad
Justificación de las Características	El indicador se nombra de la manera más sencilla las variables son claras, el método de cálculo y unidad de medida son coherentes, también proporciona información adicional, la cual mide aspectos que no se consideran en los demás indicadores.		
Serie de Información Disponible			

Responsable del Indicador

Nombre	Mtro. Arq. Juan Antonio González Mora
Cargo	Director General
Correo Electrónico	juanantonio.gonzalez@jalisco.gob.mx

GOBIERNO DEL ESTADO DE JALISCO

PRESUPUESTO DE EGRESOS PARA EL EJERCICIO FISCAL 2025

Ficha Técnica de Indicador

Sistema de Evaluación del Desempeño (SED)

Secretaría de la Hacienda Pública

Determinación de Metas

						Línea Base	
			Absoluto	Relativo	Sentido del Indicador*	Valor Meta	Año
Año de Medición del Resultado	2025	Tipo Valor de la Meta	X		Ascendente	12.0	2022
Meta Valor	2.0	Unidad de medida	Reporte	Indicador de Género	X (Si)		No

Resultados

Valor Programado	N.P	Avance de la Meta	N.D	% Avance de la Meta	N.D	Semáforo	

Calendarización de la Meta

	Enero	Febrero	Marzo	Abril	Mayo	Junio	Julio	Agosto	Septiembre	Octubre	Noviembre	Diciembre
Programado						1.0						1.0
Programado Acumulado						1.0						2.0
Realizado												
Realizado Acumulado												

Proyección de la meta en los próximos 3 años	1.00	1.00	

Parámetros de semaforización	Meta Institucional
	100%

GOBIERNO DEL ESTADO DE JALISCO

PRESUPUESTO DE EGRESOS PARA EL EJERCICIO FISCAL 2025

Ficha Técnica de Indicador

Sistema de Evaluación del Desempeño (SED)

Secretaría de la Hacienda Pública

Características de las Variables (metadatos)

Variable 1

Nombre			
Número de reportes de los proyectos estratégicos de vivienda (programado)			
Fuente de Información			
Unidad de Medida	**Valor Absoluto de la Variable**	**Desagregación Geográfica**	**Frecuencia cálculo variable**
Reporte	0.00		
Método recopilación de datos	**Fecha de disponibilidad de la información**	**Tipo de acumulación**	
		Suma	

Variable

Nombre			
Número de reportes de los proyectos estratégicos de vivienda (Realizado)			
Fuente de Información	Reporte de avance de los proyectos estratégicos de vivienda, Dirección General, Instituto Jalisciense de la Vivienda, 2024		
Unidad de Medida	**Valor Absoluto de la Variable**	**Desagregación Geográfica**	**Frecuencia cálculo variable**
Proyectos	12.00	Regional	Trimestral
Método recopilación de datos	**Fecha de disponibilidad de la información**	**Tipo de acumulación**	
	31/03/2024	Suma	

Medios de Verificación Nivel MIR	Reporte de avance de los proyectos estratégicos de vivienda, Dirección General, Instituto Jalisciense de la Vivienda, Archivo interno
Supuestos del Nivel MIR	Los ciudadanos cumplen con los requisitos establecidos en los programa
Observaciones del Responsable	

GOBIERNO DEL ESTADO DE JALISCO

PRESUPUESTO DE EGRESOS PARA EL EJERCICIO FISCAL 2025

Ficha Técnica de Indicador

Sistema de Evaluación del Desempeño (SED)

Secretaría de la Hacienda Pública

Datos de Identificación del Programa: Radio y Televisión Jalisciense

Posición en el Índice de Rezago Social

Eje	Tema
Desarrollo social	Cultura

¿Quién gasta?

57 Unidad Presupuestal	000 Unidad Responsable	Unidad Ejecutora del Gasto
Sistema Jalisciense de Radio y Televisión	Sistema Jalisciense de Radio y Televisión	

¿Para qué se gasta?

Finalidad	Función	Subfunción
Desarrollo Social	Recreación, Cultura y Otras Manifestaciones Sociales	Radio, Televisión y Editoriales

Presupuesto asignado al Programa Presupuestario

Monto $74,953,197.00

Nivel del Indicador

Nivel	Clave	Resumen Narrativo	Transversalidad
Fin		Contribuir a mejorar las condiciones de acceso efectivo a los derechos sociales, mediante el impulso de las capacidades de las personas y sus comunidades, reduciendo brechas de desigualdad, con un sentido de colectividad fortalecido que impulsa la movilidad social ascendente y con atención prioritaria para las personas y los grupos cuyos derechos han sido vulnerados de manera histórica y coyuntural en particular por la pandemia por COVID19.	

Datos del Indicador

Nombre del Indicador	Método de cálculo	Código
Posición en el Índice de Rezago Social		Fin_436_1479

Descripción del Indicador	Unidad de Medida
Lugar que ocupa Jalisco dentro del contexto de las entidades federativas del país respecto al Índice de Rezago Social, el cual es una medida agregada que se compone de variables de educación, acceso a servicios de salud, servicios básicos en la vivienda, de calidad y espacios en la misma, y activos en el hogar. Es decir, proporciona el resumen de cuatro carencias sociales de la medición de pobreza del Consejo Nacional de Evaluación de la Política de Desarrollo Social (CONEVAL): rezago educativo, acceso a los servicios de salud, acceso a los servicios básicos en la vivienda, y la calidad y espacios en la vivienda.	Posición

Tipo de Indicador	Estratégico	**Dimensión**	Eficacia	**Ponderación del indicador**	
Desagregación Geográfica		**Frecuencia de Medición**	Anual	0.0	

GOBIERNO DEL ESTADO DE JALISCO

PRESUPUESTO DE EGRESOS PARA EL EJERCICIO FISCAL 2025

Ficha Técnica de Indicador

Sistema de Evaluación del Desempeño (SED)

Secretaría de la Hacienda Pública

Características del Indicador

Tipo de Fórmula de Cálculo	Total	**Características del Indicador**	
Justificación de las Características			
Serie de Información Disponible			
Responsable del Indicador			
Nombre			
Cargo			
Correo Electrónico			

Determinación de Metas

					Línea Base	
		Absoluto	**Relativo**	**Sentido del Indicador***	**Valor Meta**	**Año**
Año de Medición del Resultado	2025	**Tipo Valor de la Meta**	X		Ascendente	24.0	2022
Meta Valor	29.0	**Unidad de medida**		**Indicador de Género**		

	Si	**No**
Indicador de Género		X

Resultados

Valor Programado	N.P	**Avance de la Meta**	N.D	**% Avance de la Meta**	N.D	**Semáforo**	

Calendarización de la Meta

	Enero	Febrero	Marzo	Abril	Mayo	Junio	Julio	Agosto	Septiembre	Octubre	Noviembre	Diciembre
Programado												
Programado Acumulado												
Realizado												
Realizado Acumulado												

Proyección de la meta en los próximos 3 años			

Meta Institucional

0%

Medios de Verificación Nivel MIR	En el Sistema de Monitoreo de Indicadores del Desarrollo de Jalisco (MIDE Jalisco), para consulta abierta en https://seplan.app.jalisco.gob.mx/mide
Supuestos del Nivel MIR	Las y los habitantes del estado de Jalisco asumen su compromiso de corresponsabilidad en el proceso de desarrollo social y acceso efectivo de sus derechos sociales.
Observaciones del Responsable	

GOBIERNO DEL ESTADO DE JALISCO

PRESUPUESTO DE EGRESOS PARA EL EJERCICIO FISCAL 2025

Ficha Técnica de Indicador

Sistema de Evaluación del Desempeño (SED)

Secretaría de la Hacienda Pública

Datos de Identificación del Programa: Radio y Televisión Jalisciense

Capital humano artístico ocupado y empleado

Eje	Tema
Desarrollo social	Cultura

¿Quién gasta?

57 Unidad Presupuestal	000 Unidad Responsable	Unidad Ejecutora del Gasto
Sistema Jalisciense de Radio y Televisión	Sistema Jalisciense de Radio y Televisión	

¿Para qué se gasta?

Finalidad	Función	Subfunción
Desarrollo Social	Recreación, Cultura y Otras Manifestaciones Sociales	Radio, Televisión y Editoriales

Presupuesto asignado al Programa Presupuestario

Monto $74,953,197.00

Nivel del Indicador

Nivel	Clave	Resumen Narrativo	Transversalidad
Propósito		Las y los jaliscienses cuentan con la consolidación de una política cultural en su beneficio, con el desarrollo de las comunidades culturales, artísticas y creativas del estado para la generación de cambios sociales.	

Datos del Indicador

Nombre del Indicador	Método de cálculo	Código
Capital humano artístico ocupado y empleado		Propósito_436_1735

Descripción del Indicador	Unidad de Medida
Este indicador es resultado del análisis realizado a la Encuesta Nacional de Ocupación y Empleo (ENOE) para identificar el número de personas que conforman el sector cultural artístico en el estado de Jalisco.	Artistas

Tipo de Indicador	Estratégico	**Dimensión**	Eficacia	**Ponderación del indicador**	
Desagregación Geográfica		**Frecuencia de Medición**	Anual	0.0	

Características del Indicador

Tipo de Fórmula de Cálculo	Total	**Características del Indicador**	
Justificación de las Características			
Serie de Información Disponible			

Responsable del Indicador

Nombre	
Cargo	
Correo Electrónico	

GOBIERNO DEL ESTADO DE JALISCO

PRESUPUESTO DE EGRESOS PARA EL EJERCICIO FISCAL 2025

Ficha Técnica de Indicador

Sistema de Evaluación del Desempeño (SED)

Secretaría de la Hacienda Pública

Determinación de Metas

						Línea Base	
		Absoluto	Relativo	Sentido del Indicador*	Valor Meta	Año
Año de Medición del Resultado: 2025	Tipo Valor de la Meta:	X		Ascendente	36,093.0	2020
Meta Valor: 52,762.0	Unidad de medida:		Indicador de Género:	Si	No	
					X	

Resultados

Valor Programado	Avance de la Meta	% Avance de la Meta	Semáforo
N.P	N.D	N.D	

Calendarización de la Meta

	Enero	Febrero	Marzo	Abril	Mayo	Junio	Julio	Agosto	Septiembre	Octubre	Noviembre	Diciembre
Programado												
Programado Acumulado												
Realizado												
Realizado Acumulado												

Proyección de la meta en los próximos 3 años			

Meta Institucional

0%

Medios de Verificación Nivel MIR	En el Sistema de Monitoreo de Indicadores del Desarrollo de Jalsico (MIDE Jalsico), para consulta abierta en https://seplan.app.jalisco.gob.mx/mide
Supuestos del Nivel MIR	Las y los jalisciense tienen el interés de participar activamente en el desarrollo de las comunidades culturales, artísticas y creativas.
Observaciones del Responsable	

GOBIERNO DEL ESTADO DE JALISCO

PRESUPUESTO DE EGRESOS PARA EL EJERCICIO FISCAL 2025

Ficha Técnica de Indicador

Sistema de Evaluación del Desempeño (SED)

Secretaría de la Hacienda Pública

Datos de Identificación del Programa: Radio y Televisión Jalisciense

Porcentaje de eventos transmitidos por la señal de televisión digital terrestre

Eje	Tema
Desarrollo social	Cultura

¿Quién gasta?

57 Unidad Presupuestal	000 Unidad Responsable	00296 Unidad Ejecutora del Gasto
Sistema Jalisciense de Radio y Televisión	Sistema Jalisciense de Radio y Televisión	Sistema Jalisciense de Radio y Televisión

¿Para qué se gasta?

Finalidad	Función	Subfunción
Desarrollo Social	Recreación, Cultura y Otras Manifestaciones Sociales	Radio, Televisión y Editoriales

Presupuesto asignado al Programa Presupuestario

Monto $74,953,197.00

Nivel del Indicador

Nivel	Clave	Resumen Narrativo	Transversalidad
Componente	D1	Señal de televisión digital terrestre transmitida en los hogares jaliscienses.	Cultura de la Paz

Datos del Indicador

Nombre del Indicador	Método de cálculo	Código
Porcentaje de eventos transmitidos por la señal de televisión digital terrestre	Número de eventos transmitidos por la señal de televisión digital terrestre en el trimestre t/ Número de eventos programados por la señal de televisión digital terrestre en el trimestre t)*100	436_01-1

Descripción del Indicador	Unidad de Medida
Este indicador mide los eventos transmitidos por televisión	Porcentaje

Tipo de Indicador	Estratégico	**Dimensión**	Eficacia	**Ponderación del indicador**	
Desagregación Geográfica	Estatal	**Frecuencia de Medición**	Trimestral	100.0	

Características del Indicador

Tipo de Fórmula de Cálculo	Porcentaje	**Características del Indicador**	Monitoreable
Justificación de las Características	Puede ser verificada a través de cintas testigo o reportes trimestrales de la Dirección de Televisión		
Serie de Información Disponible			

Responsable del Indicador

Nombre	Noé Alejandro Quezada Gámez
Cargo	Director de Televisión
Correo Electrónico	dir.television@jaliscotv.com

GOBIERNO DEL ESTADO DE JALISCO

PRESUPUESTO DE EGRESOS PARA EL EJERCICIO FISCAL 2025

Ficha Técnica de Indicador

Sistema de Evaluación del Desempeño (SED)

Secretaría de la Hacienda Pública

Determinación de Metas

				Absoluto	Relativo	Sentido del Indicador*	Línea Base Valor Meta	Línea Base Año
Año de Medición del Resultado	2025	**Tipo Valor de la Meta**		○	X	Ascendente	100.0	2024
Meta Valor	100.0	**Unidad de medida**	Evento	**Indicador de Género**		○ Si	X No	

Resultados

Valor Programado	N.P	**Avance de la Meta**	N.D	**Avance de la Meta**	N.D	**Semáforo**	

Calendarización de la Meta

	Enero	Febrero	Marzo	Abril	Mayo	Junio	Julio	Agosto	Septiembre	Octubre	Noviembre	Diciembre
Programado			100.0			100.0			100.0			100.0
Programado Acumulado			100.0			100.0			100.0			100.0
Realizado												
Realizado Acumulado												

Proyección de la meta en los próximos 3 años	100	100	100

Parámetros de semaforización

Meta Institucional

100%

GOBIERNO DEL ESTADO DE JALISCO

PRESUPUESTO DE EGRESOS PARA EL EJERCICIO FISCAL 2025

Ficha Técnica de Indicador

Sistema de Evaluación del Desempeño (SED)

Secretaría de la Hacienda Pública

Características de las ariables (metadatos)

ariable

Nombre

Número de eventos programados en el trimestre t

Fuente de Información	Transmisiones de la programación de JaliscoTV, disponible en la siguiente liga: https://jaliscotv.com así como los reportes trimestrales generados por la dirección de Televisión y entregados a la dirección general

Unidad de Medida	alor Absoluto de la ariable	Desagregación Geográfica	Frecuencia cálculo variable
Evento	7.00	Estatal	Trimestral

Método recopilación de datos	Fecha de disponibilidad de la información	Tipo de acumulación
		Valor Presente

ariable 2

Nombre

Número de eventos transmitidos en el trimestre t

Fuente de Información	Transmisiones de la programación de JaliscoTV, disponible en la siguiente liga: https://jaliscotv.com así como los reportes trimestrales generados por la dirección de Televisión y entregados a la dirección general

Unidad de Medida	alor Absoluto de la ariable	Desagregación Geográfica	Frecuencia cálculo variable
Evento	7.00	Estatal	Trimestral

Método recopilación de datos	Fecha de disponibilidad de la información	Tipo de acumulación
		Valor Presente

Medios de erificación Nivel MIR	Reportes Trimestrales generados por el responsable de la Dirección de Televisión, entregados a la Dirección General del SJRTV, así como la barra programática, la cual pueden consultar en la siguiente liga: https://jaliscotv.com/
Supuestos del Nivel MIR	Existe interés en la ciudadanía en ver lo ue ofrece la barra programática de JaliscoTv
bservaciones del Responsable	

GOBIERNO DEL ESTADO DE JALISCO

PRESUPUESTO DE EGRESOS PARA EL EJERCICIO FISCAL 2025

Ficha Técnica de Indicador

Sistema de Evaluación del Desempeño (SED)

Secretaría de la Hacienda Pública

Datos de Identificación del Programa: Radio y Televisión Jalisciense

Porcentaje de contenido cultural, educativo e informativo transmitidos en plataformas digitales

Eje	Tema
Desarrollo social	Cultura

¿Quién gasta?

57 Unidad Presupuestal	000 Unidad Responsable	00296 Unidad Ejecutora del Gasto
Sistema Jalisciense de Radio y Televisión	Sistema Jalisciense de Radio y Televisión	Sistema Jalisciense de Radio y Televisión

¿Para qué se gasta?

Finalidad	Función	Subfunción
Desarrollo Social	Recreación, Cultura y Otras Manifestaciones Sociales	Radio, Televisión y Editoriales

Presupuesto asignado al Programa Presupuestario

Monto $74,953,197.00

Nivel del Indicador

Nivel	Clave	Resumen Narrativo	Transversalidad
Componente	D4	Contenidos informativos, culturales y educativos transmitidos en plataformas digitales	Cultura de la Paz

Datos del Indicador

Nombre del Indicador	Método de cálculo	Código
Porcentaje de contenido cultural, educativo e informativo transmitidos en plataformas digitales	(Número de contenido cultural, educativo e informativo transmitidos en plataformas digitales en el trimestre t / Número de contenido cultural, educativo e informativo programados en plataformas digitales en el trimestre t)*100	436_04-1

Descripción del Indicador	Unidad de Medida
Este indicador mide el contenido cultural, educativo e informativo transmitidos en plataformas digitales del Sistema Jalisciense de Radio y Televisión	Porcentaje

Tipo de Indicador	Estratégico	**Dimensión**	Eficacia	**Ponderación del indicador**	
Desagregación Geográfica	Estatal	**Frecuencia de Medición**	Trimestral	100.0	

Características del Indicador

Tipo de Fórmula de Cálculo	Porcentaje	**Características del Indicador**	Monitoreable
Justificación de las Características	Puede ser verificada a través de plataformas digitales o reportes trimestrales de la Dirección de Contenidos y Redes Sociales		
Serie de Información Disponible			

Responsable del Indicador

Nombre	Irving García Ortega
Cargo	Director de Contenidos y Redes Sociales
Correo Electrónico	direccionredes@jaliscotv.com

GOBIERNO DEL ESTADO DE JALISCO

PRESUPUESTO DE EGRESOS PARA EL EJERCICIO FISCAL 2025

Ficha Técnica de Indicador

Sistema de Evaluación del Desempeño (SED)

Secretaría de la Hacienda Pública

Determinación de Metas

						Línea Base	
		Absoluto	Relativo	Sentido del Indicador*	Valor Meta	Año	
Año de Medición del Resultado	2025	**Tipo Valor de la Meta**	( )	(X)	Ascendente	98.0	2024
Meta Valor	98.0	**Unidad de medida**	Contenido	**Indicador de Género**	Si ( )	No (X)	

Resultados

Valor Programado	N.P	**Avance de la Meta**	N.D	**Avance de la Meta**	N.D	**Semáforo**	

Calendarización de la Meta

	Enero	Febrero	Marzo	Abril	Mayo	Junio	Julio	Agosto	Septiembre	Octubre	Noviembre	Diciembre
Programado			98.0			98.0			98.0			98.0
Programado Acumulado			98.0			98.0			98.0			98.0
Realizado												
Realizado Acumulado												

Proyección de la meta en los próximos 3 años	98	99	100

Parámetros de semaforización	Meta Institucional
	100%

GOBIERNO DEL ESTADO DE JALISCO

PRESUPUESTO DE EGRESOS PARA EL EJERCICIO FISCAL 2025

Ficha Técnica de Indicador

Sistema de Evaluación del Desempeño (SED)

Secretaría de la Hacienda Pública

Características de las ariables (metadatos)

ariable

Nombre

Número de contenido cultural, educativo e informativo programados en plataformas digitales en el trimestre t

Fuente de Información	Contenidos publicados en plataformas digitales disponibles en la siguiente liga: ttp://jaliscotv.com, asi como los reportes trimestrales generados por el responsable de la Dirección de Contenidos y Redes Sociales entregados a la Dirección General

Unidad de Medida	alor Absoluto de la ariable	Desagregación Geográfica	Frecuencia cálculo variable
Contenido	21,800.00	Estatal	Trimestral

Método recopilación de datos	Fecha de disponibilidad de la información	Tipo de acumulación
		Valor Presente

ariable 2

Nombre

Número de contenido cultural, educativo e informativo transmitidos en plataformas digitales en el trimestre t

Fuente de Información	Contenidos publicados en plataformas digitales disponibles en la siguiente liga: ttp://jaliscotv.com, asi como los reportes trimestrales generados por el responsable de la Dirección de Contenidos y Redes Sociales entregados a la Dirección General

Unidad de Medida	alor Absoluto de la ariable	Desagregación Geográfica	Frecuencia cálculo variable
Contenido	21,800.00	Estatal	Trimestral

Método recopilación de datos	Fecha de disponibilidad de la información	Tipo de acumulación
		Valor Presente

Medios de erificación Nivel MIR	Reportes trimestrales de la Dirección de Contenidos y Redes Sociales y plataformas digitales en resguardo de la Dirección General.
Supuestos del Nivel MIR	Las y los ciudadanos se interesan en navegar en las plataformas digitales y redes sociales sobre lo ue ofrece el SJRTV
bservaciones del Responsable	

GOBIERNO DEL ESTADO DE JALISCO

PRESUPUESTO DE EGRESOS PARA EL EJERCICIO FISCAL 2025

Ficha Técnica de Indicador

Sistema de Evaluación del Desempeño (SED)

Secretaría de la Hacienda Pública

Datos de Identificación del Programa: Radio y Televisión Jalisciense

Porcentaje de programas producidos que se transmiten por JaliscoRadio

Eje	Tema
Desarrollo social	Cultura

¿Quién gasta?

57 Unidad Presupuestal	000 Unidad Responsable	00296 Unidad Ejecutora del Gasto
Sistema Jalisciense de Radio y Televisión	Sistema Jalisciense de Radio y Televisión	Sistema Jalisciense de Radio y Televisión

¿Para qué se gasta?

Finalidad	Función	Subfunción
Desarrollo Social	Recreación, Cultura y Otras Manifestaciones Sociales	Radio, Televisión y Editoriales

Presupuesto asignado al Programa Presupuestario

Monto $74,953,197.00

Nivel del Indicador

Nivel	Clave	Resumen Narrativo	Transversalidad
Componente	D5	Programas de radio transmitidos por Jalisco Radio	Cultura de la Paz

Datos del Indicador

Nombre del Indicador	Método de cálculo	Código
Porcentaje de programas producidos que se transmiten por JaliscoRadio	(Número de programas producidos que se transmiten por JaliscoRadio en el trimestre t / Número de programas producidos que se programan por JaliscoRadio en el trimestre t)*100	436_05-1

Descripción del Indicador	Unidad de Medida
Este indicaro mide los programas producidos que se transmiten por JaliscoRadio	Porcentaje

Tipo de Indicador	Estratégico	**Dimensión**	Eficacia	**Ponderación del indicador**	
Desagregación Geográfica	Estatal	**Frecuencia de Medición**	Trimestral	100.0	

Características del Indicador

Tipo de Fórmula de Cálculo	Porcentaje	**Características del Indicador**	Monitoreable
Justificación de las Características	Puede ser verificada a través de cintas testigo y reportes trimestrales de la Dirección de Radio		
Serie de Información Disponible			

Responsable del Indicador

Nombre	Sara Beatriz Valenzuela Galván
Cargo	Directora de Radio
Correo Electrónico	saravalenzuela@jaliscoradio.com

GOBIERNO DEL ESTADO DE JALISCO

PRESUPUESTO DE EGRESOS PARA EL EJERCICIO FISCAL 2025

Ficha Técnica de Indicador

Sistema de Evaluación del Desempeño (SED)

Secretaría de la Hacienda Pública

Determinación de Metas

						Línea Base	
		Absoluto	Relativo	Sentido del Indicador*	Valor Meta	Año	
Año de Medición del Resultado	2025	Tipo Valor de la Meta	◯	X	Ascendente	99.0	2024
Meta Valor	100.0	Unidad de medida	Programa	Indicador de Género	Si ◯	No X	

Resultados

Valor Programado	N.P	Avance de la Meta	N.D	Avance de la Meta	N.D	Semáforo	

Calendarización de la Meta

	Enero	Febrero	Marzo	Abril	Mayo	Junio	Julio	Agosto	Septiembre	Octubre	Noviembre	Diciembre
Programado			100.0			100.0			100.0			100.0
Programado Acumulado			100.0			100.0			100.0			100.0
Realizado												
Realizado Acumulado												

Proyección de la meta en los próximos 3 años	100	100	100

Parámetros de semaforización

Meta Institucional

100%

GOBIERNO DEL ESTADO DE JALISCO

PRESUPUESTO DE EGRESOS PARA EL EJERCICIO FISCAL 2025

Ficha Técnica de Indicador

Sistema de Evaluación del Desempeño (SED)

Secretaría de la Hacienda Pública

Características de las ariables (metadatos)

ariable

Nombre

Número de programas transmitidos por JaliscoRadio en el trimestre t (Programado)

Fuente de Información Cintas testigos de transmisiones, las cuales se encuentran en la audio teca del Sistema Jalisciense de Radio y Televisión, así como los reportes trimestrales generados por el responsable de la Dirección de Radio y entregados a la Dirección General

Unidad de Medida	alor Absoluto de la ariable	Desagregación Geográfica	Frecuencia cálculo variable
Programa	18,480.00	Estatal	Trimestral

Método recopilación de datos	Fecha de disponibilidad de la información	Tipo de acumulación
		Suma

ariable 2

Nombre

Número de programas producidos que se transmiten por JaliscoRadio en el trimestre t

Fuente de Información Cintas testigos de transmisiones, las cuales se encuentran en la audio teca del Sistema Jalisciense de Radio y Televisión, así como los reportes trimestrales generados por el responsable de la Dirección de Radio y entregados a la Dirección General

Unidad de Medida	alor Absoluto de la ariable	Desagregación Geográfica	Frecuencia cálculo variable
Programa	4,620.00	Estatal	Trimestral

Método recopilación de datos	Fecha de disponibilidad de la información	Tipo de acumulación
		Valor Presente

Medios de erificación Nivel MIR	Reportes trimestrales de la Dirección de Radio y cintas testigo de transmisiones realizadas por JaliscoRadio.
Supuestos del Nivel MIR	Existe interés en la ciudadanía en escuc ar lo que ofrece la barra de programación de JaliscoRadio
bservaciones del Responsable	

GOBIERNO DEL ESTADO DE JALISCO

PRESUPUESTO DE EGRESOS PARA EL EJERCICIO FISCAL 2025

Ficha Técnica de Indicador

Sistema de Evaluación del Desempeño (SED)

Secretaría de la Hacienda Pública

Datos de Identificación del Programa: Atención a la rehabilitación de la infraestructura dañada por desastres naturales en el Estado de Jalisco

Porcentaje de la población vulnerable por carencias sociales

Eje	Tema
Desarrollo social	Pobreza y Desigualdad

¿Quién gasta?

58 Unidad Presupuestal	000 Unidad Responsable	Unidad Ejecutora del Gasto
Fondo Estatal para la Atención de Desastres Naturales de Municipios del Estado de Jalisco	Fondo Estatal para la Atención de Desastres Naturales de Municipios del Estado de Jalisco	

¿Para qué se gasta?

Finalidad	Función	Subfunción
Gobierno	Asuntos de Orden Público y de Seguridad Interior	Protección Civil

Presupuesto asignado al Programa Presupuestario

Monto $250,000,000.00

Nivel del Indicador

Nivel	Clave	Resumen Narrativo	Transversalidad
Fin		Contribuir a mejorar las condiciones de acceso efectivo a los derechos sociales, mediante el impulso de las capacidades de las personas y sus comunidades, reduciendo brechas de desigualdad, con un sentido de colectividad fortalecido que impulsa la movilidad social ascendente y con atención prioritaria para las personas y los grupos cuyos derechos han sido vulnerados de manera histórica y coyuntural en particular por la pandemia por COVID19.	

Datos del Indicador

Nombre del Indicador	Método de cálculo	Código
Porcentaje de la población vulnerable por carencias sociales		103_1471

Descripción del Indicador	Unidad de Medida
Población que presenta una o más carencias sociales relacionadas con los siguientes indicadores: 1. Rezago educativo 2. Acceso a los servicios de salud. 3. Acceso a la seguridad social. 4. Calidad y espacios de la vivienda. 5. Acceso a los servicios básicos en la vivienda. 6. Acceso a la alimentación nutritiva y de calidad; pero cuyo ingreso es superior a la línea de bienestar.	Porcentaje

Tipo de Indicador	Estratégico	**Dimensión**	Eficacia	**Ponderación del indicador**	
Desagregación Geográfica		**Frecuencia de Medición**	Anual	0.0	

GOBIERNO DEL ESTADO DE JALISCO

PRESUPUESTO DE EGRESOS PARA EL EJERCICIO FISCAL 2025

Ficha Técnica de Indicador

Sistema de Evaluación del Desempeño (SED)

Secretaría de la Hacienda Pública

Características del Indicador

Tipo de Fórmula de Cálculo	Total	**Características del Indicador**	
Justificación de las Características			
Serie de Información Disponible			
Responsable del Indicador			
Nombre			
Cargo			
Correo Electrónico			

Determinación de Metas

						Línea Base	
			Absoluto	Relativo	Sentido del Indicador*	Valor Meta	Año
Año de Medición del Resultado	2025	**Tipo Valor de la Meta**	X		Descendente	28.4	2020
Meta Valor	22.8	**Unidad de medida**		**Indicador de Género**	Si	No	
						X	

Resultados

Valor Programado	N.P	**Avance de la Meta**	N.D	**% Avance de la Meta**	N.D	**Semáforo**	

Calendarización de la Meta

	Enero	Febrero	Marzo	Abril	Mayo	Junio	Julio	Agosto	Septiembre	Octubre	Noviembre	Diciembre
Programado												
Programado Acumulado												
Realizado												
Realizado Acumulado												

Proyección de la meta en los próximos 3 años			

Meta Institucional

0%

Medios de Verificación Nivel MIR	En el Sistema de Monitoreo de Indicadores del Desarrollo de Jalisco (MIDE Jalisco) para consulta abierta en https://seplan.app.jalisco.gob.mx/mide
Supuestos del Nivel MIR	Las y los habitantes del estado de Jalisco asumen su compromiso de corresponsabilidad en el proceso de desarrollo social y acceso efectivo de sus derechos sociales.
Observaciones del Responsable	

GOBIERNO DEL ESTADO DE JALISCO

PRESUPUESTO DE EGRESOS PARA EL EJERCICIO FISCAL 2025

Ficha Técnica de Indicador

Sistema de Evaluación del Desempeño (SED)

Secretaría de la Hacienda Pública

Datos de Identificación del Programa: Atención a la rehabilitación de la infraestructura dañada por desastres naturales en el Estado de Jalisco

Porcentaje de la población en situación de pobreza extrema

Eje	Tema
Desarrollo social	Pobreza y Desigualdad

¿Quién gasta?

58 Unidad Presupuestal	000 Unidad Responsable	Unidad Ejecutora del Gasto
Fondo Estatal para la Atención de Desastres Naturales de Municipios del Estado de Jalisco	Fondo Estatal para la Atención de Desastres Naturales de Municipios del Estado de Jalisco	

¿Para qué se gasta?

Finalidad	Función	Subfunción
Gobierno	Asuntos de Orden Público y de Seguridad Interior	Protección Civil

Presupuesto asignado al Programa Presupuestario

Monto $250,000,000.00

Nivel del Indicador

Nivel	Clave	Resumen Narrativo	Transversalidad
Propósito		La población jalisciense reduce los niveles de pobreza multidimensional, dando prioridad a la atención de la pobreza extrema y por ingresos, a través de la articulación entre gobierno, sociedad civil e iniciativa privada.	

Datos del Indicador

Nombre del Indicador	Método de cálculo	Código
Porcentaje de la población en situación de pobreza extrema		103_1469

Descripción del Indicador	Unidad de Medida
Se refiere al porcentaje de la población que tiene tres o más carencias de seis posibles (rezago educativo, acceso a los servicios de salud, acceso a la seguridad social, calidad y espacios de la vivienda, servicios básicos en la vivienda y acceso a la alimentación) dentro del Índice de Privación Social y que, además, se encuentra por debajo de la línea de pobreza extrema por ingresos. Las personas en esta situación disponen de un ingreso tan bajo que, aun si lo dedicasen por completo a la adquisición de alimentos, no podrían adquirir los nutrientes necesarios para tener una vida sana.	Porcentaje

Tipo de Indicador	Estratégico	**Dimensión**	Eficacia	**Ponderación del indicador**	
Desagregación Geográfica		**Frecuencia de Medición**	Bienal	0.0	

GOBIERNO DEL ESTADO DE JALISCO

PRESUPUESTO DE EGRESOS PARA EL EJERCICIO FISCAL 2025

Ficha Técnica de Indicador

Sistema de Evaluación del Desempeño (SED)

Secretaría de la Hacienda Pública

Características del Indicador

Tipo de Fórmula de Cálculo	Total	**Características del Indicador**	
Justificación de las Características			
Serie de Información Disponible			
Responsable del Indicador			
Nombre			
Cargo			
Correo Electrónico			

Determinación de Metas

					Línea Base	
		Absoluto	**Relativo**	**Sentido del Indicador***	**Valor Meta**	**Año**
Año de Medición del Resultado	2025	**Tipo Valor de la Meta**	X		Descendente	3.0	2020
Meta Valor	1.5	**Unidad de medida**		**Indicador de Género**		X
				Si	**No**	

Resultados

Valor Programado	N.P	**Avance de la Meta**	N.D	**% Avance de la Meta**	N.D	**Semáforo**	

Calendarización de la Meta

	Enero	Febrero	Marzo	Abril	Mayo	Junio	Julio	Agosto	Septiembre	Octubre	Noviembre	Diciembre
Programado												
Programado Acumulado												
Realizado												
Realizado Acumulado												

Proyección de la meta en los próximos 3 años			

Meta Institucional

0%

Medios de Verificación Nivel MIR	En el Sistema de Monitoreo de Indicadores del Desarrollo de Jalsico (MIDE Jalsico), para consulta abierta en https://seplan.app.jalisco.gob.mx/mide
Supuestos del Nivel MIR	La sociedad civil e iniciativa privada se articulan y colaboran con las instituciones gubernamentales para la atención de la pobreza extrema y por ingresos en la población jalisciense.
Observaciones del Responsable	

GOBIERNO DEL ESTADO DE JALISCO

PRESUPUESTO DE EGRESOS PARA EL EJERCICIO FISCAL 2025

Ficha Técnica de Indicador

Sistema de Evaluación del Desempeño (SED)

Secretaría de la Hacienda Pública

Datos de Identificación del Programa: Atención a la rehabilitación de la infraestructura dañada por desastres naturales en el Estado de Jalisco

Porcentaje de municipios afectados que reciben atención en su infraestructura a partir de una declaratoria de emergencia.

Eje	Tema
Desarrollo social	Pobreza y Desigualdad

¿Quién gasta?

58 Unidad Presupuestal	000 Unidad Responsable	00959 Unidad Ejecutora del Gasto
Fondo Estatal para la Atención de Desastres Naturales de Municipios del Estado de Jalisco	Fondo Estatal para la Atención de Desastres Naturales de Municipios del Estado de Jalisco	Fondo Estatal para la Atención de Desastres Naturales de Municipios del Estado de Jalisco

¿Para qué se gasta?

Finalidad	Función	Subfunción
Gobierno	Asuntos de Orden Público y de Seguridad Interior	Protección Civil

Presupuesto asignado al Programa Presupuestario

Monto $250,000,000.00

Nivel del Indicador

Nivel	Clave	Resumen Narrativo	Transversalidad
Componente	A1	Infraestructura Estatal reconstruida y restaurada para los municipios afectados por desastres naturales.	Derechos Humanos

Datos del Indicador

Nombre del Indicador	Método de cálculo	Código
Porcentaje de municipios afectados que reciben atención en su infraestructura a partir de una declaratoria de emergencia.	Número de municipios afectados que reciben atención en su infraestructura a partir de una declaratoria de emergencia en el trimestre t.	103_A1_1

Descripción del Indicador	Unidad de Medida
este indicador mide el porcentaje de municipios afectados que reciben atención en su infraestructura a partir de una declaratoria de emergencia publicada en el periódico oficial.	Porcentaje

Tipo de Indicador	Gestión	**Dimensión**	Eficiencia	**Ponderación del indicador**	
Desagregación Geográfica	Estatal	**Frecuencia de Medición**	Trimestral	100.0	

Características del Indicador

Tipo de Fórmula de Cálculo	Porcentaje	**Características del Indicador**	Claridad, Relevancia, Monitoreable, Adecuado
Justificación de las Características	Se apega a características del CREMAA		
Serie de Información Disponible			

Responsable del Indicador

Nombre	Juan Partida Morales
Cargo	Secretario de la Hacienda Pública del Estado de Jalisco
Correo Electrónico	juan.partida@jalisco.gob.mx

GOBIERNO DEL ESTADO DE JALISCO

PRESUPUESTO DE EGRESOS PARA EL EJERCICIO FISCAL 2025

Ficha Técnica de Indicador

Sistema de Evaluación del Desempeño (SED)

Secretaría de la Hacienda Pública

Determinación de Metas

						Línea Base	
			Absoluto	Relativo	Sentido del Indicador*	Valor Meta	Año
Año de Medición del Resultado	2025	**Tipo Valor de la Meta**	( )	(X)	Ascendente	100.0	2024
Meta Valor	100.0	**Unidad de medida**	Municipios	**Indicador de Género**	**Si** ( )	**No** (X)	

Resultados

Valor Programado	N.P	**Avance de la Meta**	N.D	**% Avance de la Meta**	N.D	**Semáforo**	

Calendarización de la Meta

	Enero	Febrero	Marzo	Abril	Mayo	Junio	Julio	Agosto	Septiembre	Octubre	Noviembre	Diciembre
Programado			100.0			100.0			100.0			100.0
Programado Acumulado			100.0			100.0			100.0			100.0
Realizado												
Realizado Acumulado												

Proyección de la meta en los próximos 3 años	100	100	100

Parámetros de semaforización	**Meta Institucional**
	100%

GOBIERNO DEL ESTADO DE JALISCO

PRESUPUESTO DE EGRESOS PARA EL EJERCICIO FISCAL 2025

Ficha Técnica de Indicador

Sistema de Evaluación del Desempeño (SED)

Secretaría de la Hacienda Pública

Características de las Variables (metadatos)

Variable

Nombre

Número de municipios afectados que reciben atención en su infraestructura en el trimestre t

Fuente de Información Plataforma SII/SHP, Dir. de Inversión Pública/ Dir. Gral. de Presupuesto.

Unidad de Medida	Valor Absoluto de la Variable	Desagregación Geográfica	Frecuencia cálculo variable
Municipios	0.00	Estatal	Trimestral

Método recopilación de datos	Fecha de disponibilidad de la información	Tipo de acumulación
		Valor Presente

Variable

Nombre

Porcentaje de municipios afectados que recibirán atención en su infraestructura en el trimestre t

Fuente de Información Plataforma SIIF/SHP; Dir. de Inversión Pública/Dir. Gral. Presupuesto/SCPGP.

Unidad de Medida	Valor Absoluto de la Variable	Desagregación Geográfica	Frecuencia cálculo variable
Municipios	0.00	Estatal	Trimestral

Método recopilación de datos	Fecha de disponibilidad de la información	Tipo de acumulación
		Valor Presente

Medios de Verificación Nivel MIR	Evaluaciones técnicas y auditorías de calidad.
Supuestos del Nivel MIR	Disponibilidad de contratistas y personal calificado para ejecutar las obras.
bservaciones del Responsable	

EL ESTADO DE JALISCO
PERIÓDICO OFICIAL

REQUISITOS PARA PUBLICAR EN EL PERIÓDICO OFICIAL

Los días de publicación son martes, jueves y sábado

Para convocatorias, estados financieros, balances y avisos

1. Que sean originales
2. Que estén legibles
3. Copia del RFC de la empresa
4. Firmados (con nombre y rúbrica)
5. Pago con cheque a nombre de la Secretaría de la Hacienda Pública, que esté certificado.

Para edictos

1. Que sean originales
2. Que el sello y el edicto estén legibles
3. Que estén sellados (que el sello no invada las letras del contenido del edicto)
4. Firmados (con nombre y rúbrica)

Para los dos casos

- Que no estén escritos por la parte de atrás con ningún tipo de tinta ni lápiz.
- Que la letra sea tamaño normal.
- Que los Balances o Estados Financieros, si son varios, vengan uno en cada hoja.
- La información de preferencia deberá venir en cd o usb, en el programa Word u otro formato editable.

Por falta de alguno de los requisitos antes mencionados, no se aceptará ningún documento para su publicación.

PARA VENTA Y PUBLICACIÓN

Venta

1. Constancia de publicación	$119.00
2. Edición especial	$224.00

Publicaciones

1. Balances, estados financieros y demás publicaciones especiales, por cada página	$1,551.00
2. Fracción 1/2 página en letra normal	$1,035.00
3. Mínima fracción de 1/4 de página en letra normal	$669.00

Tarifas válidas desde el día 1 de enero al 31 de diciembre de 2024
Estas tarifas varían de acuerdo a la Ley de Ingresos del Estado de Jalisco

A t e n t a m e n t e

Punto de Venta y Contratación
Av. Prolongación Alcalde 1855, planta baja, Edificio Archivos Generales, esquina Chihuahua
Teléfono 3819 2476, Extensiones 47306 y 47307
periodicooficial.jalisco.gob.mx

EL ESTADO DE JALISCO
PERIÓDICO OFICIAL

S U M A R I O

MARTES 31 DE DICIEMBRE DE 2024
NÚMERO 25. SECCIÓN IV
VOLUMEN VII
TOMO CDXII

DECRETO 29822/LXIV/24 que aprueba el Presupuesto de Egresos del Estado de Jalisco, para el período comprendido del 1 de enero al 31 de diciembre del año 2025, "sus anexos y su plantilla de personal". **Pág. 3**

Secretaría General de Gobierno
GOBIERNO DE JALISCO

periodicooficial.jalisco.gob.mx